

سازمان تامین اجتماعی

معاونت اقتصادی و برنامه ریزی

سالنامه آماری
سال ۱۳۹۷

مرداد ماه ۱۳۹۸

دفتر آمار و محاسبات اقتصادی و اجتماعی


سالنامه آماری سال ۱۳۹۷

درصد سزارین از کل زایمانها در بیمارستانهای ملکی سازمان در سال ۱۳۹۷



سازمان تامین اجتماعی







سازمان تامین اجتماعی

سازمان تامین اجتماعی

معاونت اقتصادی و برنامه ریزی

سالنامه آماری

سال ۱۳۹۷

مرداد ماه ۱۳۹۸

دفتر آمار و محاسبات اقتصادی و اجتماعی

مقدمه	۱
بخش اول - امور بیمه ای	
تعاریف و مفاهیم	۵
جدول ۱-۱ تعداد بیمه شدگان و مستمری بگیران اصلی و تبعی	۱۰
نمودار ۱-۱ جمعیت تحت پوشش بر حسب استان/ اداره کل	۱۱
جدول ۱-۲ تعداد بیمه شدگان اصلی به تفکیک نوع بیمه	۱۳
نمودار ۱-۲ درصد بیمه شدگان اصلی به تفکیک نوع بیمه	۱۴
نمودار ۱-۳ درصد بیمه شدگان تبعی به تفکیک نوع بیمه	۱۴
جدول ۱-۳ تعداد بیمه شدگان تبعی به تفکیک نوع بیمه	۱۶
جدول ۱-۴ تعداد بیمه شدگان اجباری سازمان تامین اجتماعی به تفکیک دولتی و غیر دولتی و پیمان	۱۷
جدول ۱-۵ تعداد بیمه شدگان خاص سازمان تامین اجتماعی به تفکیک نوع بیمه	۱۸
جدول ۱-۶ تعداد بیمه شدگان حرف و مشاغل آزادسازمان تامین اجتماعی به تفکیک نوع قرارداد	۱۹
جدول ۱-۷ تعداد بیمه شدگان توافقی سازمان تامین اجتماعی به تفکیک نوع بیمه	۲۰
جدول ۱-۸ تعداد بیمه شدگان اصلی سازمان تامین اجتماعی بر حسب جنسیت	۲۱
جدول ۱-۹ تعداد بیمه شدگان اجباری سازمان تامین اجتماعی به تفکیک جنسیت	۲۳
جدول ۱-۱۰ تعداد بیمه شدگان خاص سازمان تامین اجتماعی به تفکیک جنسیت	۲۴
جدول ۱-۱۱ تعداد بیمه شدگان توافقی سازمان تامین اجتماعی به تفکیک جنسیت	۲۵
نمودار ۱-۴ درصد بیمه شدگان اصلی بر حسب جنسیت	۲۶
نمودار ۱-۵ درصد بیمه شدگان اجباری بر حسب جنسیت	۲۶
نمودار ۱-۶ درصد بیمه شدگان خاص بر حسب جنسیت	۲۶
نمودار ۱-۷ درصد بیمه شدگان توافقی بر حسب جنسیت	۲۶
جدول ۱-۱۲ تعداد مقرری بگیران بیمه بیکاری سازمان تامین اجتماعی به تفکیک جنسیت	۲۷
جدول ۱-۱۳ تعداد بیمه شدگان حرف و مشاغل آزاد سازمان تامین اجتماعی به تفکیک جنسیت	۲۹
جدول ۱-۱۴ تعداد بیمه شدگان اختیاری سازمان تامین اجتماعی به تفکیک جنسیت	۳۰
جدول ۱-۱۵ تعداد بیمه شدگان بافنده سازمان تامین اجتماعی به تفکیک جنسیت	۳۱
نمودار ۱-۸ درصد مقرری بگیران بیمه بیکاری بر حسب جنسیت	۳۲
نمودار ۱-۹ درصد بیمه شدگان حرف و مشاغل آزاد بر حسب جنسیت	۳۲
نمودار ۱-۱۰ درصد بیمه شدگان اختیاری بر حسب جنسیت	۳۲
نمودار ۱-۱۱ درصد بیمه شدگان بافنده بر حسب جنسیت	۳۲
جدول ۱-۱۶ تعداد مستمری بگیران سازمان تامین اجتماعی به تفکیک نوع مستمری	۳۳
نمودار ۱-۱۲ توزیع نسبی تعداد مستمری بگیران بر حسب پرونده	۳۴
نمودار ۱-۱۳ توزیع نسبی تعداد مستمری بگیران بر حسب نفر	۳۴

۳۵ نمودار ۱۴-۱ تعداد پرونده مستمری بگیران سازمان تامین اجتماعی بر حسب استان/ اداره کل
۳۷ جدول ۱۷-۱ تعداد کارگاههای فعال سازمان تامین اجتماعی دارای لیست براساس رده نفقات
۳۸ نمودار ۱۵-۱ تعداد کارگاههای فعال سازمان تامین اجتماعی بر حسب اداره کل
۴۰ جدول ۱۸-۱ تعداد اسناد صادره بابت کمکهای قانونی کوتاه مدت بر حسب نوع کمک
۴۱ نمودار ۱۶-۱ تعداد اسناد صادره بابت کمکهای قانونی کوتاه مدت بر حسب اداره کل
۴۳ جدول ۱۹-۱ تعداد بیمه شدگان مشمول حادثه و حادثه دیدگان ناشی از کار و ضریب شیوع در (۱۰۰۰) نفر
۴۵ نمودار ۱۷-۱ میزان ضریب شیوع حادثه بر حسب اداره کل
۴۶ جدول ۲۰-۱ تعداد حادثه دیدگان ناشی از کار بر حسب جنس و وضعیت تاهل
۴۷ جدول ۲۱-۱ تعداد حوادث ناشی از کار بر حسب علت وقوع حادثه
۴۸ جدول ۲۲-۱ تعداد حادثه دیدگان ناشی از کار بر حسب نتیجه حادثه
۴۹ جدول ۲۳-۱ تعداد حادثه دیدگان ناشی از کار بر حسب زمان حادثه
۵۰ نمودار ۱۸-۱ توزیع حوادث ناشی از کار بر حسب علت وقوع حادثه
۵۰ نمودار ۱۹-۱ توزیع حادثه دیدگان ناشی از کار بر حسب نتیجه حادثه
۵۱ جدول ۲۴-۱ عملکرد واحدهای اجرائی در حوزه دفترچه درمان بر حسب نوع
۵۲ نمودار ۲۰-۱ تعداد کل دفترچه های درمانی صادره، تجدیدشده و المثنی
۵۳ جدول ۲۵-۱ تعداد کارکنان بخش بیمه ای و ستاد مرکزی سازمان تامین اجتماعی
۵۴ جدول ۲۶-۱ تعداد واحدهای اجرایی بیمه ای سازمان تامین اجتماعی به تفکیک نوع
۵۵ جدول ۲۷-۱ تعداد لیستهای اینترنتی
۵۶ جدول ۲۸-۱ تعداد اتباع خارجی بیمه شده بر حسب نوع

بخش دوم- امور درمان

۵۸ تعاریف و مفاهیم
۶۳ جدول ۱-۲ تعداد مراکز درمانی ملکی سازمان به تفکیک بیمارستان، درمانگاه و دی کلینیک
۶۴ نمودار ۱-۲ توزیع نسبی مراکز تشخیص درمانی ملکی سازمان
۶۵ نمودار ۲-۲ تعداد مراکز درمانی ملکی سازمان
 جدول ۲-۲ تعداد کل مراجعات سرپایی (تحت پوشش درمان سازمان تامین اجتماعی) به پزشکان و مراکز پاراکلینیکی
۶۷ در مراکز درمانی ملکی سازمان
۶۸ نمودار ۳-۲ تعداد مراجعات (تحت پوشش درمان سازمان تامین اجتماعی) به پزشکان در بیمارستانهای ملکی سازمان
 جدول ۳-۲ تعداد کل مراجعات سرپایی (تامین اجتماعی، سایر بیمه ها و آزاد) به پزشکان و مراکز پاراکلینیکی
۶۹ در مراکز درمانی ملکی سازمان
 نمودار ۴-۲ تعداد مراجعات سرپایی (تامین اجتماعی، سایر بیمه ها و آزاد) به پزشکان و خدمات پاراکلینیکی به تفکیک
۷۰ مدیریت های درمان
۷۱ جدول ۴-۲ برخی از شاخصهای آماری دی کلینیک ها (مراکز جراحی محدود) ملکی سازمان
۷۲ جدول ۵-۲ برخی از شاخصهای آماری بیمارستانهای ملکی سازمان
۷۳ نمودار ۵-۲ درصد اشغال تخت در بیمارستانهای ملکی سازمان

- جدول ۶-۲ برخی از شاخص های عملکردی در بیمارستانهای ملکی سازمان ۸۰
- جدول ۷-۲ تعداد اعمال جراحی بر حسب نوع عمل در مراکز درمانی ملکی سازمان ۸۱
- نمودار ۶-۲ توزیع نسبی اعمال جراحی انجام شده در مراکز درمانی ملکی سازمان ۸۲
- نمودار ۷-۲ تعداد اعمال جراحی انجام شده در مراکز درمانی ملکی سازمان ۸۲
- جدول ۸-۲ تعداد بیهوشی ها بر حسب نوع بیهوشی در مراکز درمانی ملکی سازمان ۸۴
- نمودار ۸-۲ تعداد بیهوشی هادر مراکز درمانی ملکی سازمان ۸۵
- جدول ۹-۲ تعداد زایمانها بر حسب نوع زایمان در مراکز درمانی ملکی سازمان ۸۶
- نمودار ۹-۲ تعداد زایمانها در مراکز درمانی ملکی سازمان ۸۷
- جدول ۱۰-۲ تعداد بیماران بستری شده در مراکز درمانی ملکی سازمان ۸۹
- نمودار ۱۰-۲ تعداد بستری شدگان در بیمارستانهای ملکی سازمان ۹۰
- جدول ۱۱-۲ تعداد مراکز درمانی طرف قرارداد سازمان ۹۱
- نمودار ۱۱-۲ توزیع نسبی مراکز تشخیصی درمانی طرف قرارداد سازمان ۹۲
- نمودار ۱۲-۲ تعداد مراکز درمانی طرف قرارداد سازمان ۹۳
- جدول ۱۲-۲ تعداد پزشکان و دندانپزشکان مستقل طرف قرارداد سازمان ۹۵
- نمودار ۱۳-۲ توزیع نسبی پزشکان مستقل طرف قرارداد سازمان ۹۶
- نمودار ۱۴-۲ تعداد پزشکان و دندانپزشکان مستقل طرف قرارداد سازمان ۹۶
- جدول ۱۳-۲ تعداد مراکز پاراکلینیکی مستقل طرف قرارداد سازمان ۱۰۰
- جدول ۱۴-۲ تعداد نسخ سرپایی پرداخت شده به پزشک مستقل طرف قرارداد سازمان ۱۰۱
- نمودار ۱۵-۲ توزیع نسبی نسخ سرپایی پرداخت شده به پزشکان مستقل طرف قرارداد سازمان ۱۰۲
- نمودار ۱۶-۲ تعداد نسخ سرپایی پرداخت شده به پزشک مستقل طرف قرارداد سازمان ۱۰۲
- جدول ۱۵-۲ تعداد و هزینه های نسخ بستری پرداخت شده در مراکز درمانی طرف قرارداد سازمان ۱۰۴
- جدول ۱۶-۲ تعداد و هزینه های نسخ سرپایی پرداخت شده در مراکز درمانی طرف قرارداد سازمان ۱۰۶
- نمودار ۱۷-۲ میانگین هزینه نسخ سرپایی پرداخت شده در مراکز طرف قرارداد سازمان ۱۰۷
- جدول ۱۷-۲ جمعیت تحت پوشش درمان سازمان تامین اجتماعی ۱۰۸
- نمودار ۱۸-۲ جمعیت تحت پوشش درمان سازمان تامین اجتماعی بر حسب نوع جمعیت ۱۰۹
- نمودار ۱۹-۲ جمعیت تحت پوشش درمان سازمان تامین اجتماعی ۱۱۰
- جدول ۱۸-۲ تعداد کارکنان پزشک بخش درمان (مستقیم) سازمان تامین اجتماعی ۱۱۱
- نمودار ۲۰-۲ تعداد کارکنان پزشک بخش درمان (مستقیم) سازمان تامین اجتماعی ۱۱۲
- جدول ۱۹-۲ تعداد کارکنان پیراپزشک بخش درمان (مستقیم) سازمان تامین اجتماعی ۱۱۳
- نمودار ۲۱-۲ تعداد کارکنان پیراپزشک بخش درمان (مستقیم) سازمان تامین اجتماعی ۱۱۴
- جدول ۲۰-۲ تعداد کارکنان کادر اداری، مالی و .. بخش درمان (مستقیم) سازمان تامین اجتماعی ۱۱۵
- جدول ۲۱-۲ نیروی انسانی شاغل در دفاتر اسناد پزشکی (درمان غیر مستقیم) به تفکیک مدرک تحصیلی ۱۱۶
- جدول ۲۲-۲ نیروی انسانی شاغل در دفاتر اسناد پزشکی به تفکیک رده شغلی ۱۱۷
- نمودار ۲۲-۲ نیروی انسانی شاغل در دفاتر اسناد پزشکی به تفکیک رده شغلی ۱۱۸

بخش سوم - امور مالی

۱۲۰	تعاریف و مفاهیم
۱۲۵	جدول ۳-۱ میزان درآمدهای سازمان تامین اجتماعی با لحاظ درآمدهای تعهدی
۱۲۵	نمودار ۳-۱ میزان درآمدهای سازمان تامین اجتماعی با لحاظ درآمدهای تعهدی
۱۲۶	جدول ۳-۲ میزان درآمدهای سازمان تامین اجتماعی برحسب استان و اداره کل
۱۲۷	جدول ۳-۳ میزان حق بیمه وصولی نقدی سازمان تامین اجتماعی به تفکیک نوع
۱۲۷	نمودار ۳-۲ میزان حق بیمه وصولی نقدی سازمان تامین اجتماعی
۱۲۸	جدول ۳-۴ میزان حق بیمه وصولی با لحاظ تعهدی سازمان تامین اجتماعی به تفکیک نوع
۱۲۸	نمودار ۳-۳ میزان حق بیمه وصولی سازمان تامین اجتماعی
۱۲۹	جدول ۳-۵ میزان حق بیمه وصولی سازمان تامین اجتماعی به تفکیک نوع و استان
۱۳۰	جدول ۳-۶ میزان هزینه های سازمان تامین اجتماعی به تفکیک نوع هزینه
۱۳۰	نمودار ۳-۴ میزان کل هزینه های سازمان تامین اجتماعی
۱۳۱	جدول ۳-۷ میزان هزینه های سازمان تامین اجتماعی به تفکیک نوع و استان
۱۳۲	جدول ۳-۸ میزان هزینه های درمان برحسب مدیریت درمان
۱۳۳	جدول ۳-۹ میزان حقوق و سایر مزایای بازنشستگی اعضاء سازمان تامین اجتماعی
۱۳۳	نمودار ۳-۵ میزان حقوق و سایر مزایای بازنشستگی اعضاء سازمان تامین اجتماعی
۱۳۴	جدول ۳-۱۰ میزان هزینه های درمان سازمان تامین اجتماعی
۱۳۴	نمودار ۳-۶ میزان هزینه های درمان سازمان تامین اجتماعی

بخش چهارم - امور اقتصادی

۱۳۶	تعاریف و مفاهیم
۱۳۸	جدول ۴-۱ وضعیت مصارف سرمایه گذاری ها
۱۳۸	جدول ۴-۲ وضعیت منابع سرمایه گذاری ها
۱۳۹	نمودار ۴-۱ وضعیت منابع سرمایه گذاری های سازمان تامین اجتماعی
۱۴۰	نمودار ۴-۲ وضعیت مصارف سرمایه گذاری های سازمان تامین اجتماعی
۱۴۱	جدول ۴-۳ سرمایه گذاری در شرکتهای فرعی
۱۴۲	جدول ۴-۴ سرمایه گذاری در سایر شرکتهای
۱۴۳	جدول ۴-۵ وضعیت مالی برخی از مهمترین شرکتهای تابعه سازمان تامین اجتماعی
۱۴۴	جدول ۴-۶ وضعیت پروژه های بزرگ در دست اجرای شرکت سرمایه گذاری تامین اجتماعی (شستا)
۱۴۵	جدول ۴-۷ وضعیت تولیدات شستا و سهم آن از کشور
۱۴۶	نمودار ۴-۳ سهم تولیدات شرکتهای وابسته به شرکت سرمایه گذاری تامین اجتماعی از کل تولید در ایران
۱۴۷	جدول ۴-۸ وضعیت شرکتهای پالایش نفت لاوان و بندرعباس به عنوان بزرگترین شرکتهای بورسی سازمان
۱۴۸	جدول ۴-۹ مقایسه ظرفیت تولید اسمی و واقعی شرکت پالایش نفت لاوان
۱۴۹	جدول ۴-۱۰ مقایسه ظرفیت تولید اسمی و واقعی شرکت پالایش نفت بندرعباس

بخش پنجم - فرهنگی ، آموزش و حقوقی

۱۵۱	جدول ۱-۵ اقلام آماری فرهنگی و اجتماعی سازمان
۱۵۳	جدول ۲-۵ اقلام آماری آموزش و پژوهش سازمان
۱۵۴	جدول ۳-۵ اقلام آماری حقوقی و امورمجلس سازمان

مقدمه

سازمان تامین اجتماعی یک سازمان بیمه گر اجتماعی است که مأموریت اصلی آن پوشش کارگران مزد و حقوق بگیر به صورت اجباری و صاحبان حرف و مشاغل آزاد بصورت اختیاری است. براساس قانون، سازمان تامین اجتماعی یک سازمان عمومی غیر دولتی است که عمده منابع مالی آن از محل حق بیمه ها (با مشارکت بیمه شده و کارفرما و دولت) تامین می شود و متکی به منابع دولتی نیست.

مهمترین تعهدات و خدمات سازمان بر مبنای قانون تامین اجتماعی و مقررات مربوط به آن به شرح زیر است:

- حمایت در برابر حوادث، بیماریها و بارداری
- مستمری بازنشستگی
- مستمری از کار افتادگی
- مستمری بازماندگان
- مقرری بیمه بیکاری
- غرامت دستمزد ایام بیماری
- غرامت دستمزد ایام بارداری
- پرداخت هزینه وسایل کمک پزشکی
- کمک هزینه ازدواج
- کمک هزینه کفن و دفن

خدمات مذکور در حقیقت کاملترین بسته خدمتی است که یک سازمان بیمه اجتماعی می تواند ارائه دهد. از این حیث، سازمان تامین اجتماعی در ایران در طبقه بندی سیستم های بیمه ای می گنجد که تقریباً تمام ریسک های متصور را پوشش می دهد.

این موضوع به اهمیت فعالیت های سازمان تامین اجتماعی نقشی مضاعف بخشیده است. از این رو تعامل دو سویه سازمان تامین اجتماعی با تحولات کلان کشور حائز اهمیت است. برای بررسی این تعامل نیازمند تولید سری های زمانی از عملکرد فعالیت های سازمان تامین اجتماعی هستیم، زیرا بدون داشتن این سری اطلاعات ارزیابی آماری از فعالیت های سازمان و تاثیرپذیری آن از تحولات کلان اجتماعی و اقتصادی کشور، جهت تصمیم سازی و تصمیم گیری در حوزه های بیمه های اجتماعی ممکن نیست.

به همین منظور دفتر آمار و محاسبات اقتصادی و اجتماعی سازمان تامین اجتماعی از سال ۱۳۷۸ اقدام به انتشار سالنامه آماری نموده که آمار و اطلاعات ثبت شده از فعالیتهای دو بخش بیمه ای شامل تعداد بیمه شدگان و مستمری بگیران اصلی و تبعی، حوادث ناشی از کار، میزان منابع و مصارف سازمان و درمان شامل تعداد مراکز

درمانی تحت پوشش و طرف قرارداد سازمان، مراجعین به مراکز درمانی، ضریب اشغال تخت، توزیع مراجعین به مراکز خدمات درمانی مختلف و همچنین آمار بسیاری از اقلام دیگر که در چارچوب نیازسنجی های مختلف که در مقاطع زمانی گذشته از معاونتها و قسمتهای مختلف ذیربط بعمل آمده را شامل می شود.

آمارهای بخش بیمه ای مندرج در سالنامه به جز مبالغ ریالی از سیستم مدیریت اطلاعات MIS و بعضاً از پایگاه اطلاعات آماری استخراج شده است. شایان ذکر است که MIS یک سیستم مکانیزه جمع آوری آمار و اطلاعات است که آمار حاصل از فرایندهای ثبتي و جاری شعب سراسر کشور را ابتدا در ادارات کل استانها و سپس در دفتر آمار و محاسبات اقتصادی و اجتماعی تجمیع می کند. این سامانه در سال ۱۳۷۹ طراحی و در سال ۱۳۸۲ اجرا گردید و تا کنون چندین نسخه جدید از آن با اعمال تغییرات و اصلاحات جزئی و یا کلی تهیه و نصب گردیده است.

پایگاه اطلاعات آماری بیمه شدگان نیز از سال ۱۳۸۵ شروع و فاز اول آن توسط این دفتر در اسفند ۸۷ مورد بهره برداری قرار گرفت. در این پایگاه جداول داده های کلیه شعب اجرایی کشور بصورت متمرکز وجود دارد که با تکمیل روز آمدی آن گزارشهای متنوع آماری از آن قابل استخراج می باشد. در حال حاضر از این پایگاه برای استخراج گزارشهای مکمل MIS و گزارشهای تحلیلی استفاده می شود.

در بخش درمان، آمار درمان مستقیم مورد استناد این دفتر از گروه بررسی شاخصهای آماری معاونت درمان و آمار درمان غیر مستقیم از اداره کل درمان غیر مستقیم دریافت می گردد.

آمارهای مربوط به منابع و مصارف از اداره کل امور مالی ، آمارهای مربوط به حوزه اقتصادی از دفتر امور ذخائر و سرمایه گذاری ، آمارهای مربوط به دفترچه های درمانی از اداره کل نامنویسی و حسابهای انفرادی، آمارهای مربوط به فرهنگی و اجتماعی از معاونت فرهنگی و اجتماعی ، آمارهای مربوط به آموزش از اداره کل آموزش و پژوهش ، آمارهای مربوط به حقوقی از معاونت حقوقی و امور مجلس ، آمار واحدهای اجرایی از اداره کل بودجه و تشکیلات ، آمار شعب اقماری از اداره کل امور استانها و همچنین آمار مربوط به کارکنان سازمان از اداره کل امور اداری اخذ گردیده و منبع آمار مربوط به حوادث ناشی از کار، سیستم مستقل حوادث ناشی از کار دفتر آمار و محاسبات اقتصادی و اجتماعی می باشد.

از آنجایی که اکثر فعالیت های سازمان تامین اجتماعی از جمله خصوصیات اجتماعی و اقتصادی بیمه شدگان ، مستمری بگیران ، کارگاهها ، فعالیتهای سرمایه گذاری ، بیمارستانها، شعب ، کارکنان و غیره در بستر زمان و مکان ساری و جاری است، دفتر آمار و محاسبات اقتصادی و اجتماعی از سال ۱۳۹۰ سعی نموده به منظور ارائه بهتر اطلاعات از ابزار اطلاعات مکانی (GIS) بهره گیرد. با توجه به استقبال خوب واحدهای مختلف سازمان از نقشه های ارائه شده در سالنامه آماری ۱۳۹۰ ، در این سالنامه نیز سعی شده است شاخصهای کلیدی سازمان در قالب نقشه های مختلف ارائه گردند.

دفتر آمار و محاسبات اقتصادی و اجتماعی از سال ۱۳۹۰ اقدام به تولید نرم افزار گزارش ساز سالنامه آماری نمود. امسال نیز در نسخه جدید این گزارش ساز سعی شده است شاخص های کلیدی سازمان در قالب نمودارها و نقشه های متنوع ارائه گردد. گزارش ساز مذکور به بهره برداران امکان تلفیق جداول مختلف و تولید گزارش های آماری مورد نیاز را می دهد.

باتوجه به تنوع فعالیت های سازمان و مرجعیت سالنامه آماری در انتشار آمارهای رسمی ، در سالنامه پیش رو آمارهای حوزه های اقتصادی ، پژوهشی و آموزشی ، حقوقی و فرهنگی نیز لحاظ گردیده است. در انتها ضمن قدردانی از مدیران و کارشناسان محترم که با موشکافی و دقت نظر، سالنامه های قبلی را مطالعه نموده و با پیشنهادات ارزشمند خود ما را یاری رساندند، آمادگی خود را جهت مطالعه پیشنهادات و نظرات تمام عزیزان برای هرچه پربارتر شدن و بهینه تر شدن سالنامه های آتی اعلام نموده و پیشاپیش از بذل توجه تمام بزرگواران تشکر می گردد.

دفتر آمار و محاسبات اقتصادی و اجتماعی

بخش اول

امور بیمه ای

«تعاریف و مفاهیم اقلام آماری بیمه ای»

- بیمه شده:

بیمه شده شخصی است که راساً مشمول مقررات تامین اجتماعی بوده و با پرداخت مبالغی به عنوان حق بیمه، حق استفاده از مزایای مقرر در قانون تامین اجتماعی را دارد.

- بیمه شده اجباری:

فردی است که به دستور کارفرما یا نماینده او در محلی بنام کارگاه کار می کند و مزد یا حقوق دریافت می نماید.

- تعریف عملیاتی بیمه شده اجباری:

بیمه شده ای که در یکسال گذشته (قبل از ماه گزارش) نام وی در لیست پرداخت حق بیمه یا گزارش بازرسی بوده و ترک کار نکرده یا مستمری بگیر و یا انتقال به شعب دیگر نشده باشد.

- بیمه شده خاص:

فردی است که مشمول بیمه اجباری نبوده و با میل و اراده تحت پوشش مقررات تامین اجتماعی قرار می گیرد.

- بیمه شده اختیاری:

کسانی که طبق تبصره ماده ۸ قانون تامین اجتماعی به علتی غیر از علل مندرج در قانون مذکور از ردیف بیمه شدگان اجباری خارج شده یا می شوند به موجب آئین نامه و مقررات مربوطه می توانند با انعقاد قرارداد بیمه خود را بطور اختیاری ادامه دهند.

- بیمه شده حرف و مشاغل آزاد:

به افرادی اطلاق می شود که برای انجام حرفه و شغل مورد نظر با داشتن کارگر (کارفرما) یا خود به تنهایی (خویش فرما) به استناد معجز اشتغال صادره از سوی مراجع ذیصلاح یا به تشخیص سازمان تامین اجتماعی به کار اشتغال داشته و مشمول مقررات حمایتی خاص نباشند و با انعقاد قرارداد حق بیمه متعلقه را طبق مقررات به سازمان پرداخت می نماید.

- بیمه شده بافنده:

به بافندگان قالی، قالیچه، گلیم و زیلوی خانگی بدون کارفرما که با استفاده از دستگاه بافندگی فعال (در حال بافت) در واحد مسکونی خود مشغول به کار بافت باشند، اطلاق می گردد که طبق شرایطی مشمول مقررات قانون تامین اجتماعی قرار می گیرد.

- بیمه شده راننده:

به کلیه رانندگان وسایط حمل بار و مسافر بین شهری که با دفترچه های کار رانندگی معتبر که مشمول قانون تامین اجتماعی قرار گرفته باشند اطلاق می گردد.

- مقرری بگير بیمه بیکاری:

بیمه شده ای است که بدون میل و اراده بیکار شده و آماده کار باشد و از سازمان تامین اجتماعی مقرری بیکاری دریافت می دارد.

- تعریف عملیاتی مقرری بگير بیمه بیکاری :

فردی است که جهت وی حکم بیکاری صادر شده و در دوران بیکاری برای وی قطع بیکاری ثبت نگردد.

- تعریف بیمه شده توافقی:

فردی است که بدون رابطه مزدبگیری (براساس توافق سازمان با شخص حقوقی ذیربط) تحت پوشش مقررات سازمان تامین اجتماعی قرار می گیرد.

- تعریف عملیاتی بیمه شده توافقی:

بیمه شده ای که طبق توافق نامه موجود بین سازمان مربوطه و سازمان تامین اجتماعی یا قرارداد، حق بیمه پرداخت می نماید.

- بیمه شده تبعی (خانواده بیمه شده):

شخص یا اشخاصی هستند که به تبع بیمه شده اصلی از مزایای موضوع قانون تامین اجتماعی استفاده می کنند که شامل:

۱- همسر بیمه شده.

۲- شوهر بیمه شده در صورتی که معاش او توسط بیمه شده زن تامین می شود و سن او از ۶۰ سال متجاوز باشد و یا طبق

کمیسیون پزشکی موضوع ماده ۹۱ این قانون از کار افتاده شناخته شود.

- ۳- فرزندان بیمه شده که دارای یکی از شرایط زیر باشند:
- برای فرزندان ذکور کمتر از ۱۸ سال سن و پس از آن لغایت پایان ۲۲ سالگی به شرط عدم اشتغال به کار و از ۲۲ سال به بعد به شرط اشتغال به تحصیل در مراکز آموزشی معتبر و یا از کار افتادگی کلی به تشخیص کمیسیون پزشکی.
 - برای فرزندان اناث به شرط نداشتن شوهر، شغل و تمکن مالی.
 - ۴- پدر و مادر تحت تکفل بیمه شده مشروط بر اینکه سن پدر از ۶۰ سال و سن مادر از ۵۵ سال متجاوز باشد و یا اینکه طبق رای کمیسیون پزشکی از کار افتاده باشند و مستمری دریافت نمایند.
 - ۵- برادر و خواهر تحت تکفل بیمه شده بیکار که از طریق وزارت تعاون، کار و رفاه اجتماعی معرفی می گردند.

- از کار افتادگی کلی:

عبارتست از کاهش قدرت کار بیمه شده به نحوی که نتواند با اشتغال بکار سابق یا کار دیگری بیش از یک سوم از درآمد قبلی خود را بدست آورد.

- از کار افتادگی جزئی:

عبارتست از کاهش قدرت کار بیمه شده به نحوی که با اشتغال به کار سابق یا کار دیگر فقط قسمتی از درآمد خود را به دست آورد.

- هزینه ناشی از پرداخت کمک هزینه ازدواج:

مبلغی است که بطور یکجا، تحت شرایطی جهت اولین ازدواج بیمه شده که در دفتر اسناد رسمی ثبت گردیده باشد، پرداخت می شود.

- هزینه ناشی از پرداخت کمک هزینه اروتز و پروتز:

وسایلی هستند که به منظور اعاده سلامت یا برای جبران نقص جسمانی یا تقویت یکی از حواس به کار می روند.

- هزینه ناشی از پرداخت کمک هزینه کفن و دفن:

مبلغ مقطوعی است که به منظور تامین هزینه های مربوط به کفن و دفن بیمه شده و یا همسر وی به بازماندگان متوفی پرداخت می گردد.

- هزینه ناشی از پرداخت کمک هزینه غرامت دستمزد ایام بیماری :

به وجهی اطلاق می شود که در ایام بیماری و عدم توانایی موقت اشتغال به کار و عدم دریافت مزد یا حقوق به جای مزد یا حقوق به بیمه شده پرداخت می گردد.

- هزینه ناشی از پرداخت کمک هزینه بارداری:

مبلغی است معادل دو سوم میانگین دستمزد روزانه بیمه شده زن در آخرین ۹۰ روز قبل از شروع استراحت ایام بارداری ضربدر مدت استراحت ایام بارداری.

- هزینه ناشی از پرداخت کمک هزینه غرامت مقطوع نقص عضو:

مبلغی است که بطور یکجا برای جبران نقص عضو یا جبران تقلیل درآمد به شخص بیمه شده داده می شود.

- هزینه ناشی از پرداخت کمک هزینه سفر و اقامت بیمار:

مبلغی است که طبق قانون به بیمه شده بیمار و همراه وی پرداخت می شود.

- کارگاه:

محل است که بیمه شده به دستور کارفرما یا نماینده او در آنجا کار می کند.

تعریف عملیاتی :

- کارگاه فعال: کارگاهی است که در سال گزارش، دارای بیمه شده باشد و حداقل یکبار لیست حق بیمه آن ارائه شده و دارای گزارش بازرسی باشد.

توضیح: بیمه شدگانی که دارای کد کارگاهی بوده اما مکان مشخصی ندارند در آمار کارگاه فعال منظور نمی شوند. از قبیل کد کارگاهی مربوط به بیمه توافقی که قسمت اعظم آن مربوط به باربران می باشد.

- افراد تحت پوشش:

عبارت است از مجموع بیمه شدگان و مستمری بگیران و افراد تبعی آنان

- نسبت حمایت (پشتیبانی):

عبارت است از نسبت تعداد کل بیمه شدگان اصلی به پرونده مستمری بگیران. با دسترسی به این شاخص مشخص می گردد که در ازای یک مستمری بگیر چند نفر بیمه شده فعال وجود دارد.

- نسبت جنسیتی بیمه شده:

عبارت از نسبت تعداد مردان بیمه شده اصلی به تعداد زنان بیمه شده اصلی.

- ضریب شیوع حوادث در هر ۱۰۰۰ نفر:

برابر است با تعداد حوادث به ازای هر ۱۰۰۰ نفر بیمه شدگان مشمول حادثه ناشی از کار

- بیمه شدگان مشمول حادثه ناشی از کار:

بیمه شدگان مشمول مقررات قانون تامین اجتماعی هستند که اگر بر اثر حادثه ناشی از کار دچار فوت، از کارافتاده، نقص عضو و یا بیماری گردند سازمان تامین اجتماعی حسب مقررات قانونی مربوط نسبت به ارائه تعهدات قانونی به بیمه شدگان مورد نظر و یا افراد خانواده آنان (حسب مورد) اقدام می نماید.

- دفترچه صادره:

دفترچه درمانی که برای اولین بار صادر می شود.

- دفترچه تجدیدشده:

دفترچه درمانی که برای مرتبه دوم به بعد صادر می شود.

- اتباع خارجی:

بیمه شدگان غیر ایرانی که در یک سال گذشته دارای سابقه پرداخت حق بیمه باشند.

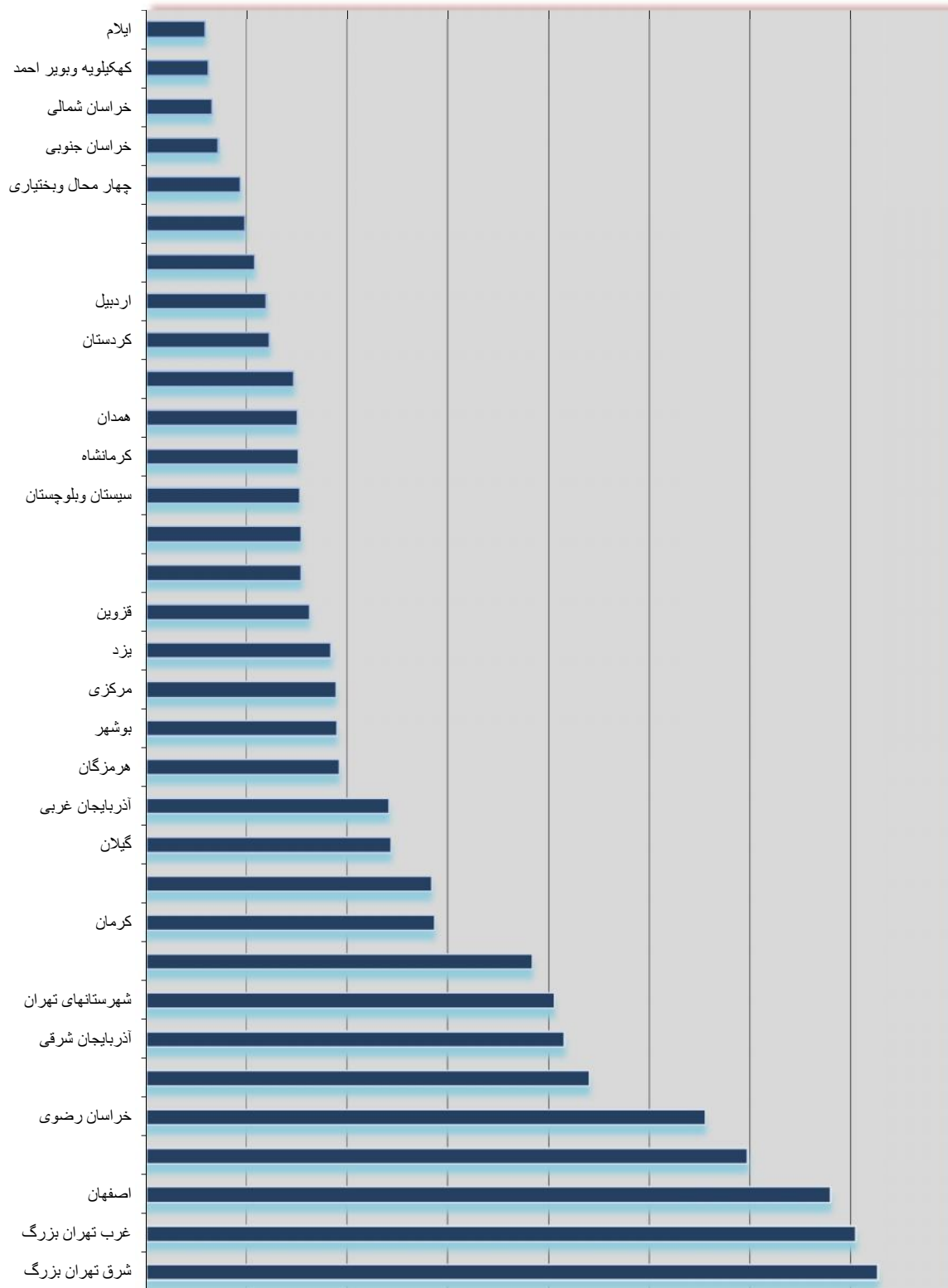
- لیستهای اینترنتی :

تعداد لیستهای اینترنتی دریافت شده که تاریخ دریافت آنها در ماه گزارش باشد .

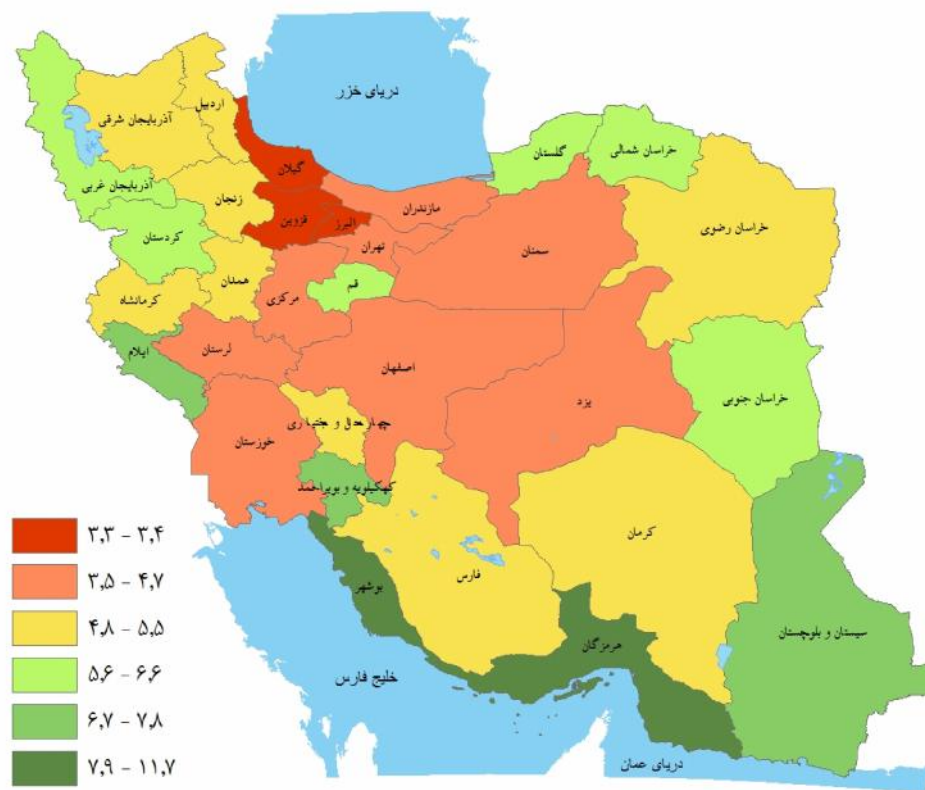
جدول 1-1 تعداد بیمه شدگان و مستمری بگیران اصلی و تبعی سازمان تامین اجتماعی

تحت پوشش	مستمری بگیران			بیمه شدگان			سال / اداره کل
	جمع	تبعی	اصلی	جمع	تبعی	اصلی	
۴۰۲۹۱۶۶۴	۵۱۴۰۸۰۶	۲۳۴۹۰۰۴	۲۷۹۱۸۰۲	۲۵۱۵۰۸۵۸	۲۱۸۰۶۳۶۰	۱۳۳۴۴۴۹۸	۱۳۹۳
۴۱۴۸۰۷۹۹	۵۳۸۴۷۸۵	۲۳۷۳۴۴۶	۳۰۱۱۳۴۹	۳۵۹۹۶۰۱۴	۲۲۲۸۴۲۸۸	۱۳۷۱۱۷۲۶	۱۳۹۴
۴۱۴۳۳۱۵۱	۵۷۱۹۹۳۵	۲۴۸۲۹۵۲	۳۲۳۶۹۸۳	۳۵۷۱۳۲۱۶	۲۱۹۳۳۵۹۶	۱۳۷۷۹۶۲۰	۱۳۹۵
۴۲۳۷۹۶۲۹	۶۰۷۷۳۵۴	۲۶۰۵۰۲۲	۳۴۷۲۳۳۲	۳۶۳۰۲۲۷۵	۲۲۳۱۹۳۲۱	۱۳۹۸۲۹۵۴	۱۳۹۶
۴۲۹۶۰۷۷۷	۶۵۱۵۷۹۹	۲۷۸۶۶۹۸	۳۷۲۹۱۰۱	۳۶۴۴۴۹۷۸	۲۲۴۱۵۷۸۵	۱۴۰۲۹۱۹۳	۱۳۹۷
۲۰۷۹۰۰۹	۳۰۸۲۲۳	۱۲۹۷۱۳	۱۷۸۵۱۰	۱۷۷۰۷۸۶	۱۰۸۷۹۳۷	۶۸۲۸۴۹	آذربایجان شرقی
۱۲۰۵۶۱۸	۱۳۰۳۴۶	۵۲۶۶۶	۷۷۶۸۰	۱۰۷۵۲۷۲	۶۹۶۲۹۲	۳۷۸۹۸۰	آذربایجان غربی
۵۹۷۸۸۸۶	۸۱۶۲۷	۳۴۱۹۸	۴۷۴۲۹	۵۱۶۲۵۹	۳۳۱۲۵۹	۱۸۵۰۰۰	اردبیل
۳۳۹۹۹۴۰	۵۸۱۸۴۹	۲۵۵۸۶۸	۳۲۵۹۸۱	۲۸۱۸۰۹۱	۱۷۰۷۹۵۵	۱۱۱۰۱۳۶	اصفهان
۱۴۱۹۴۳۴	۲۸۹۸۹۶	۱۲۴۸۱۰	۱۶۵۰۸۶	۱۱۲۹۵۳۸	۶۸۱۴۰۱	۴۴۸۱۳۷	البرز
۲۹۴۱۵۱	۳۵۴۹۵	۱۶۰۱۰	۱۹۴۸۵	۲۵۸۶۵۶	۱۵۵۳۴۸	۱۰۳۳۰۸	ایلام
۹۴۸۷۵۰	۶۸۱۵۰	۲۸۱۰۹	۴۰۰۴۱	۸۸۰۶۰۰	۵۶۰۱۶۰	۳۲۰۴۴۰	بوشهر
۴۶۷۰۰۱	۶۴۹۵۳	۲۶۱۹۲	۳۸۷۶۱	۴۰۳۰۴۸	۲۵۱۵۸۱	۱۵۰۴۶۷	چهارمحال و بختیاری
۳۵۹۳۱۷	۴۲۵۰۵	۱۹۶۲۰	۲۲۸۸۵	۳۱۶۸۱۲	۲۰۱۷۷۹	۱۱۵۰۳۳	خراسان جنوبی
۲۷۷۷۰۲۶	۳۸۶۵۳۶	۱۶۵۳۳۴	۲۲۱۲۰۲	۲۳۹۰۴۹۰	۱۵۰۴۵۹۸	۸۸۵۸۹۲	خراسان رضوی
۳۲۸۶۸۴	۳۸۳۸۲	۱۶۵۶۵	۲۱۸۱۷	۲۹۰۳۰۲	۱۸۷۹۳۱	۱۰۳۳۷۱	خراسان شمالی
۲۹۸۷۱۰۷	۴۸۱۲۱۰	۲۰۵۸۸۳	۲۷۵۳۲۷	۲۵۰۵۸۹۷	۱۶۵۰۰۳۳	۸۵۵۸۶۴	خوزستان
۵۴۰۶۳۳	۸۴۱۷۰	۳۸۹۲۳	۴۵۲۴۷	۴۵۶۶۶۳	۲۷۴۰۷۷	۱۸۲۳۸۶	زنجان
۴۸۹۲۴۵	۸۰۰۲۰	۳۵۲۸۴	۴۴۷۳۶	۴۰۹۲۲۵	۲۴۸۶۳۸	۱۶۰۵۸۷	سمنان
۷۶۳۲۹۹	۸۲۱۸۶	۳۷۱۷۴	۴۵۰۱۲	۶۸۱۱۱۳	۴۷۸۳۷۰	۲۰۲۷۴۳	سیستان و بلوچستان
۳۶۳۵۲۸۸	۵۶۸۴۵۰	۲۲۶۴۹۲	۳۴۱۹۵۸	۳۰۶۶۸۳۸	۱۷۳۳۶۰۸	۱۳۳۳۲۳۰	شرق تهران بزرگ
۲۰۲۷۱۳۱	۳۲۱۸۷۹	۱۳۷۶۶۳	۱۸۴۲۱۶	۱۷۰۵۲۵۲	۱۰۷۵۶۱۶	۶۲۹۶۳۶	شهرستانهای تهران
۳۵۲۶۰۱۵	۵۶۲۶۰۹	۲۳۱۳۳۴	۳۳۱۲۷۵	۲۹۶۳۴۰۶	۱۶۶۹۸۴۶	۱۲۹۳۵۶۰	غرب تهران بزرگ
۲۲۰۲۰۶۲	۳۴۲۲۹۰	۱۴۵۶۷۸	۱۹۶۶۱۲	۱۸۵۹۷۷۲	۱۱۱۷۶۷۶	۷۴۲۰۹۶	فارس
۸۱۲۴۳۵	۱۶۹۵۲۱	۸۱۴۲۹	۸۸۰۹۲	۶۴۲۹۱۴	۴۰۲۵۶۸	۲۴۰۳۴۶	قزوین
۷۶۹۸۳۵	۸۷۰۵۷	۳۸۷۱۸	۴۸۳۳۹	۶۸۲۷۷۸	۴۴۸۸۶۰	۲۳۳۹۱۸	قم
۶۱۲۴۷۴	۷۸۱۴۰	۳۲۸۲۰	۴۵۳۲۰	۵۳۴۳۳۴	۳۳۳۳۰۷	۲۰۱۰۲۷	کردستان
۱۴۳۱۵۱۳	۱۹۴۹۶۸	۸۱۵۳۱	۱۱۳۴۳۷	۱۲۳۶۵۴۵	۷۷۴۴۷۶	۴۶۲۰۶۹	کرمان
۷۵۶۶۹۵	۱۱۴۵۶۹	۴۶۳۹۰	۶۸۱۷۹	۶۴۲۱۲۶	۳۹۷۵۱۰	۲۴۴۶۱۶	کرمانشاه
۳۰۹۸۴۱	۳۵۳۲۷	۱۴۷۰۹	۲۰۶۱۸	۲۷۴۵۱۴	۱۷۷۸۷۴	۹۶۶۴۰	کهگیلویه و بویر احمد
۷۷۲۳۳۹	۹۳۵۹۶	۳۷۱۵۵	۵۶۴۴۱	۶۷۸۶۴۳	۴۲۸۶۰۸	۲۵۰۰۳۵	گلستان
۱۳۱۸۶۶۵	۲۵۶۷۰۷	۱۰۶۶۵۳	۱۵۰۰۵۴	۹۶۱۹۵۸	۵۴۸۶۵۴	۴۱۳۳۰۴	گیلان
۷۳۴۷۵۵	۱۳۰۸۹۲	۵۷۵۵۹	۷۳۳۳۳	۶۰۳۸۶۳	۳۸۹۱۱۹	۲۱۴۷۴۴	لرستان
۱۹۱۸۷۱۶	۲۹۶۴۴۶	۱۲۶۶۳۲	۱۶۹۸۱۴	۱۶۲۲۲۷۰	۹۷۵۸۳۹	۶۴۶۴۳۱	مازندران
۹۴۴۶۴۴	۱۷۱۷۵۵	۸۴۲۲۲	۸۷۵۳۳	۷۷۲۸۸۹	۴۷۴۲۲۷	۲۹۸۶۶۲	مرکزی
۹۵۸۶۲۷	۸۲۲۶۰	۳۵۲۶۲	۴۶۹۹۸	۸۷۶۳۶۷	۵۵۸۰۱۸	۳۱۸۳۴۹	هرمزگان
۷۵۲۶۲۹	۱۰۷۴۷۶	۴۴۱۳۱	۶۳۳۴۵	۶۴۵۱۵۳	۴۰۴۷۵۴	۲۴۰۳۹۹	همدان
۹۲۰۱۱۳	۱۴۶۳۰۹	۷۱۹۷۱	۷۴۳۳۸	۷۷۳۸۰۴	۴۸۷۸۶۶	۲۸۵۹۳۸	یزد

نمودار ۱-۱ جمعیت تحت پوشش سازمان تامین اجتماعی بر حسب استان / اداره کل



نسبت بیمه شدگان اصلی به پرونده مستمری بگیران (نسبت پشتیبانی) در سال ۱۳۹۷

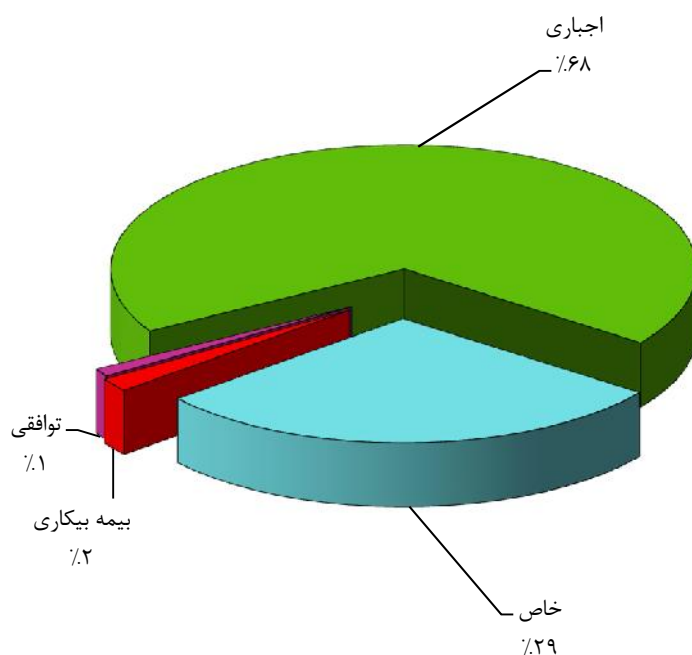


جدول ۲-۱ تعداد بیمه شدگان اصلی سازمان تامین اجتماعی به تفکیک نوع بیمه

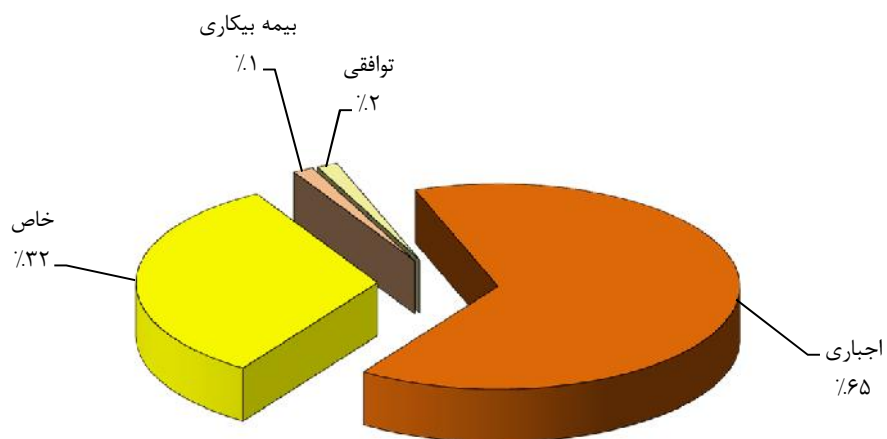
سال / اداره کل	جمع	اجباری	خاص	بیمه بیکاری	توافقی
۱۳۹۳	۱۳۳۴۴۴۹۸	۹۲۵۶۳۵۸	۳۷۸۶۰۸۱	۱۶۸۴۸۱	۱۳۳۵۷۸
۱۳۹۴	۱۳۷۱۱۷۲۶	۹۴۲۵۰۷۱	۳۹۵۱۶۳۴	۱۹۱۶۳۰	۱۴۳۳۹۱
۱۳۹۵	۱۳۷۷۹۶۲۰	۹۴۰۸۰۱۹	۴۰۲۰۹۹۹	۲۰۴۷۷۵	۱۴۵۸۲۷
۱۳۹۶	۱۳۹۸۲۹۵۴	۹۶۰۸۰۲۰	۴۰۲۰۴۵۰	۲۱۳۰۳۲	۱۴۱۴۵۲
۱۳۹۷	۱۴۰۲۹۱۹۳	۹۶۰۵۱۸۸	۴۰۳۱۱۶۶	۲۴۶۸۶۵	۱۴۵۹۷۴
آذربایجان شرقی	۶۸۲۸۴۹	۳۸۹۱۴۸	۲۷۵۸۲۷	۱۳۵۳۰	۴۳۴۴
آذربایجان غربی	۳۷۸۹۸۰	۲۱۷۲۳۲	۱۵۰۹۵۳	۶۹۴۷	۳۸۴۸
اردبیل	۱۸۵۰۰۰	۱۰۹۱۳۴	۷۲۷۳۸	۱۹۸۳	۱۱۴۵
اصفهان	۱۱۱۰۱۳۶	۷۱۳۱۴۰	۳۵۸۱۷۴	۲۷۲۰۸	۱۱۶۱۴
البرز	۴۴۸۱۳۷	۲۹۰۵۳۹	۱۳۷۳۹۹	۱۶۸۴۱	۳۳۵۸
ایلام	۱۰۳۳۰۸	۷۰۴۳۱	۳۱۶۹۳	۷۶۴	۴۲۰
بوشهر	۳۲۰۴۴۰	۲۷۶۵۱۰	۴۰۸۵۵	۲۷۶۴	۳۱۱
چهارمحال و بختیاری	۱۵۰۴۶۷	۸۰۱۳۰	۶۷۱۲۳	۲۴۱۹	۷۹۵
خراسان جنوبی	۱۱۵۰۳۳	۷۷۱۳۶	۳۵۵۷۱	۱۱۳۷	۱۱۸۹
خراسان رضوی	۸۸۵۸۹۲	۶۱۳۱۲۷	۲۴۰۱۷۶	۱۸۶۹۹	۱۳۸۹۰
خراسان شمالی	۱۰۲۳۷۱	۶۶۴۹۹	۳۳۷۰۳	۱۱۷۲	۹۹۷
خوزستان	۸۵۵۸۶۴	۶۸۰۷۰۸	۱۶۳۶۶۲	۷۸۴۵	۳۶۴۹
زنجان	۱۸۲۳۸۶	۱۱۱۵۸۶	۶۶۲۰۲	۳۳۷۳	۱۲۲۵
سمنان	۱۶۰۵۸۷	۱۱۳۹۶۰	۴۱۹۰۲	۳۴۶۰	۱۲۶۵
سیستان و بلوچستان	۲۰۲۷۴۲	۱۵۷۸۵۹	۴۰۱۲۵	۱۰۱۴	۳۷۴۵
شرق تهران بزرگ	۱۳۳۳۲۳۰	۱۰۳۵۰۴۹	۲۷۷۵۶۳	۱۹۳۴۳	۱۲۷۵
شهرستانهای تهران	۶۲۹۶۳۶	۴۵۱۱۳۰	۱۵۷۶۷۹	۲۰۳۱۱	۵۱۶
غرب تهران بزرگ	۱۲۹۳۵۶۰	۱۰۳۶۹۶۱	۲۲۳۰۱۱	۲۰۲۹۷	۱۳۳۹۱
فارس	۷۴۲۰۹۶	۴۵۷۲۴۳	۲۶۴۰۴۷	۱۲۴۲۲	۸۳۸۴
قزوین	۲۴۰۳۴۶	۱۵۸۸۴۰	۷۲۰۲۲	۸۰۷۳	۱۴۱۱
قم	۲۳۳۹۱۸	۱۲۴۹۲۷	۶۳۵۸۶	۳۲۵۲	۴۲۱۵۳
کردستان	۲۰۱۰۲۷	۱۰۵۴۴۲	۸۹۳۲۵	۴۰۲۳	۲۲۳۷
کرمان	۴۶۲۰۶۹	۳۲۱۴۷۲	۱۳۴۳۵۹	۳۵۷۶	۲۶۶۲
کرمانشاه	۲۴۴۶۱۶	۱۴۵۲۹۰	۹۴۰۸۹	۳۵۶۰	۱۶۷۷
کهگیلویه و بویر احمد	۹۶۶۴۰	۷۴۳۰۶	۲۱۱۶۵	۶۵۷	۵۱۲
گلستان	۲۵۰۰۳۵	۱۶۵۷۴۶	۷۵۳۹۲	۳۹۷۷	۴۹۲۰
گیلان	۴۱۳۳۰۴	۲۳۷۹۷۶	۱۶۴۳۳۲	۹۰۰۵	۱۹۹۱
لرستان	۲۱۴۷۴۴	۱۲۵۳۴۶	۸۵۴۹۸	۲۶۴۴	۱۲۵۶
مازندران	۶۴۶۴۳۱	۳۹۴۸۷۴	۲۳۷۵۵۹	۱۱۳۴۴	۳۶۵۴
مرکزی	۲۹۸۶۶۲	۱۹۶۱۹۱	۹۴۷۶۴	۶۳۲۷	۱۳۸۰
هرمزگان	۳۱۸۳۴۹	۲۷۷۹۱۸	۳۵۴۱۸	۲۳۴۲	۲۶۷۱
همدان	۲۴۰۳۹۹	۱۲۴۳۵۱	۱۱۱۶۱۲	۲۶۵۲	۱۷۸۴
یزد	۲۸۵۹۳۸	۲۰۵۹۸۷	۷۳۶۴۲	۳۹۰۴	۲۴۰۵

بیمه شدگان باربران و خادمین مساجد از سال ۱۳۹۰ به بعد از بیمه شدگان توافقی خارج و در دسته بیمه شدگان خاص قرار گرفته اند.

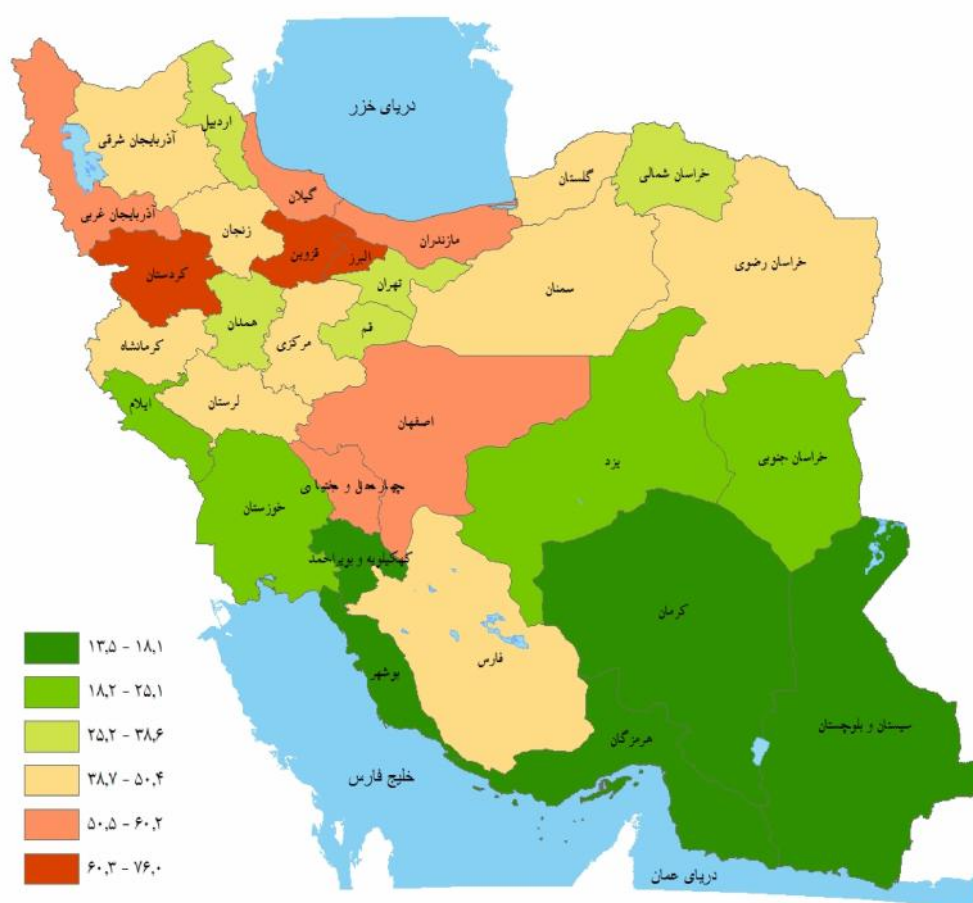
نمودار ۱-۲ درصد بیمه شدگان اصلی به تفکیک نوع بیمه



نمودار ۱-۳ درصد بیمه شدگان تبعی به تفکیک نوع بیمه



ضریب شیوع بیمه بیکاری به ازای هر ۱۰۰۰ نفر در سال ۱۳۹۷



جدول ۳-۱ تعداد بیمه شدگان تبعی سازمان تامین اجتماعی به تفکیک نوع بیمه

سال / اداره کل	جمع	اجباری	خاص	بیمه بیکاری	توافقی
۱۳۹۳	۲۱۸۰۶۳۶۰	۱۴۱۲۳۵۱۱	۷۱۲۲۸۰۲	۲۹۷۸۶۴	۲۶۲۱۸۳
۱۳۹۴	۲۲۲۸۴۲۸۸	۱۴۲۶۹۶۵۵	۷۳۹۸۷۴۷	۳۳۴۰۸۱	۲۸۱۸۰۵
۱۳۹۵	۲۱۹۳۳۵۹۶	۱۳۹۸۳۶۵۷	۷۳۱۷۷۲۴	۳۴۷۷۹۰	۲۸۴۴۲۵
۱۳۹۶	۲۲۳۱۹۳۲۱	۱۴۳۶۹۶۸۴	۷۲۹۵۷۹۶	۳۵۲۶۵۰	۳۰۱۱۹۱
۱۳۹۷	۲۲۴۱۵۷۸۵	۱۴۵۵۶۲۳۳	۷۲۳۴۸۹۳	۳۰۹۶۱۴	۳۱۵۰۴۵
آذربایجان شرقی	۱۰۸۷۹۳۷	۵۸۱۸۹۶	۴۸۲۴۱۸	۱۶۵۷۰	۷۰۵۳
آذربایجان غربی	۶۹۶۲۹۲	۳۵۰۸۶۵	۳۲۷۱۷۳	۸۵۸۹	۹۶۶۵
اردبیل	۳۳۱۲۵۹	۱۸۴۲۸۶	۱۴۲۴۷۳	۲۴۲۶	۲۰۷۴
اصفهان	۱۷۰۷۹۵۵	۱۰۷۳۵۷۴	۵۷۹۲۴۸	۳۳۴۴۹	۲۱۶۸۴
البرز	۶۸۱۴۰۱	۳۹۶۲۶۱	۲۵۸۸۹۵	۲۰۶۳۸	۵۶۰۷
ایلام	۱۵۵۳۴۸	۱۰۱۷۳۲	۵۲۱۰۱	۱۰۰۶	۵۰۹
بوشهر	۵۶۰۱۶۰	۴۷۰۳۵۴	۸۵۹۴۹	۳۲۸۰	۵۷۷
چهارمحال و بختیاری	۲۵۱۵۸۱	۱۲۳۰۸۲	۱۲۴۱۶۰	۲۸۸۵	۱۴۵۴
خراسان جنوبی	۲۰۱۷۷۹	۱۳۲۶۷۰	۶۵۲۰۶	۱۲۹۳	۲۶۱۰
خراسان رضوی	۱۵۰۴۵۹۸	۹۹۲۲۸۴	۴۵۶۳۴۸	۲۱۷۰۷	۳۴۲۵۹
خراسان شمالی	۱۸۷۹۳۱	۱۱۱۵۱۵	۷۲۵۵۲	۱۵۲۲	۲۳۴۲
خوزستان	۱۶۵۰۰۳۳	۱۲۶۸۶۶۰	۳۶۲۹۰۷	۱۰۸۸۲	۷۵۸۴
زنجان	۲۷۴۰۷۷	۱۶۷۷۱۴	۹۹۸۸۰	۴۲۳۷	۲۲۴۶
سمنان	۲۴۸۶۳۸	۱۷۵۶۹۳	۶۶۸۵۰	۴۱۱۷	۱۹۷۸
سیستان و بلوچستان	۴۷۸۳۷۰	۳۴۹۱۸۹	۱۱۱۹۶۳	۱۲۶۰	۱۵۹۵۸
شرق تهران بزرگ	۱۷۳۳۶۰۸	۱۲۲۸۸۰۹	۴۷۷۵۰۴	۲۵۰۲۸	۲۲۶۷
شهرستانهای تهران	۱۰۷۵۶۱۶	۷۱۲۷۵۲	۳۳۶۱۶۵	۲۵۶۶۲	۱۰۳۷
غرب تهران بزرگ	۱۶۶۹۸۴۶	۱۲۷۶۱۶۰	۳۴۳۷۷۹	۲۵۹۱۸	۲۳۹۸۹
فارس	۱۱۱۷۶۷۶	۶۴۳۱۳۳	۴۴۷۴۱۳	۱۵۸۴۷	۱۱۲۸۳
قزوین	۴۰۲۵۶۸	۲۵۱۶۶۳	۱۳۸۹۱۷	۹۷۴۱	۲۲۴۷
قم	۴۴۸۸۶۰	۲۱۴۹۷۷	۱۲۷۱۵۲	۴۱۸۸	۱۰۲۵۴۳
کردستان	۳۳۳۳۰۷	۱۶۰۵۵۵	۱۶۲۴۰۰	۴۸۹۰	۵۴۶۲
کرمان	۷۷۴۴۷۶	۵۱۷۷۲۴	۲۴۶۹۹۹	۵۵۲۵	۴۲۲۸
کرمانشاه	۳۹۷۵۱۰	۲۱۶۹۵۴	۱۷۲۴۰۹	۴۹۷۶	۳۱۷۱
کهگیلویه و بویر احمد	۱۷۷۸۷۴	۱۲۹۵۳۶	۴۶۳۱۱	۹۵۲	۱۰۷۵
گلستان	۴۲۸۶۰۸	۲۷۷۲۷۳	۱۳۳۴۱۲	۵۰۷۷	۱۲۸۴۶
گیلان	۵۴۸۶۵۴	۳۲۲۰۴۹	۲۱۲۰۱۳	۱۱۴۱۵	۳۱۷۷
لرستان	۳۸۹۱۱۹	۲۰۸۰۵۰	۱۷۵۵۱۱	۳۴۴۵	۲۱۱۳
مازندران	۹۷۵۸۳۹	۶۰۰۱۴۲	۳۵۵۲۵۵	۱۴۲۵۶	۶۱۸۶
مرکزی	۴۷۴۲۲۷	۳۰۴۵۳۳	۱۶۰۰۶۹	۷۵۸۶	۲۰۳۹
هرمزگان	۵۵۸۰۱۸	۴۷۳۷۳۳	۷۳۴۵۵	۳۰۷۵	۷۷۵۵
همدان	۴۰۴۷۵۴	۱۹۶۴۰۳	۲۰۲۰۸۳	۳۳۰۹	۲۹۵۹
یزد	۴۸۷۸۶۶	۳۴۲۰۱۲	۱۳۵۹۲۳	۴۸۶۳	۵۰۶۸

با توجه به متمرکز شدن سیستم بیمه بیکاری تعداد افراد تبعی در سال ۹۷ از تعداد عائله مندرج در احکام بیکاری استخراج گردیده است.

جدول ۴-۱ تعداد بیمه شدگان اجباری سازمان تامین اجتماعی به تفکیک دولتی، غیر دولتی، غیردولتی و پیمانها

سال / اداره کل	جمع	دولتی	غیر دولتی	پیمانها	سایر
۱۳۹۳	۹۸۵۴۸۶۵	۱۳۷۱۱۹۲	۵۴۹۳۹۰۲	۲۹۴۳۷۱۲	۴۶۰۵۹
۱۳۹۴	۹۹۸۲۹۳۶	۱۳۹۶۰۵۸	۵۴۹۷۶۳۷	۳۰۴۸۶۹۳	۴۰۵۴۸
۱۳۹۵	۱۰۰۰۸۲۳۴	۱۴۸۸۷۳۷	۵۴۵۷۷۳۸	۳۰۳۷۰۶۳	۲۴۶۹۶
۱۳۹۶	۱۰۲۲۷۷۰۲	۱۵۶۸۶۱۶	۵۵۲۸۸۸۲	۳۱۰۸۷۹۵	۲۱۴۰۹
۱۳۹۷	۱۰۴۵۰۷۲۸	۱۵۴۰۸۱۴	۵۴۶۳۸۶۴	۳۴۲۶۷۵۳	۱۹۲۹۷
آذربایجان شرقی	۴۱۷۱۸۰	۵۷۴۵۷	۲۴۲۹۴۳	۱۱۶۷۵۵	۲۵
آذربایجان غربی	۲۳۸۲۸۵	۵۴۹۸۶	۱۰۲۳۷۴	۸۰۹۰۴	۲۱
اردبیل	۱۲۳۳۱۰	۲۸۰۹۰	۵۳۴۰۹	۴۱۸۱۱	۰
اصفهان	۷۶۶۳۶۰	۹۹۴۵۸	۴۵۸۹۸۳	۲۰۷۸۴۵	۷۴
البرز	۳۰۴۶۹۷	۳۲۱۱۵	۲۰۷۳۷۷	۶۵۰۷۲	۱۳۳
ایلام	۷۸۸۴۰	۱۳۴۹۲	۱۸۲۱۷	۴۶۶۹۰	۴۴۱
بوشهر	۳۲۹۱۶۲	۲۸۶۶۹	۸۹۹۷۶	۲۱۰۴۸۳	۳۴
چهار محال و بختیاری	۸۸۳۶۲	۱۹۹۸۰	۳۳۲۶۸	۳۵۱۱۳	۱
خراسان جنوبی	۷۳۴۹۲	۲۱۱۲۸	۲۲۱۸۸	۳۰۱۷۴	۲
خراسان رضوی	۶۷۳۳۵۳	۹۴۶۲۵	۳۴۳۲۰۹	۲۲۳۱۶۲	۱۲۳۵۷
خراسان شمالی	۸۷۵۶۸	۱۹۴۹۴	۳۱۰۳۰	۳۷۰۴۱	۳
خوزستان	۷۷۸۳۳۹	۱۲۵۰۴۰	۲۵۱۹۰۳	۴۰۰۹۶۱	۴۳۵
زنجان	۱۲۲۶۳۱	۲۶۹۶۰	۶۲۷۵۵	۳۲۹۱۵	۱
سمنان	۱۲۳۱۳۶	۲۱۳۴۵	۷۱۳۵۴	۳۰۴۲۰	۱۷
سیستان و بلوچستان	۱۷۴۹۹۶	۵۸۴۱۴	۴۶۵۴۳	۷۰۰۰۲	۳۷
شرق تهران بزرگ	۱۱۱۰۱۷۹	۹۸۹۹۲	۶۷۴۵۴۰	۳۳۶۴۶۶	۱۸۱
شهرستانهای تهران	۴۷۷۴۸۰	۲۳۲۸۱	۳۶۹۶۲۸	۸۴۴۵۱	۱۲۰
غرب تهران بزرگ	۱۰۸۵۰۵۲	۱۲۶۵۹۰	۷۱۶۲۷۲	۲۴۱۸۱۸	۳۷۲
فارس	۴۹۸۱۷۶	۸۹۱۵۲	۲۵۱۵۸۹	۱۵۷۰۸۵	۳۵۰
قزوین	۱۶۸۱۲۵	۲۲۴۱۹	۱۰۴۷۴۶	۴۰۹۵۲	۸
قم	۱۳۱۸۳۴	۱۷۱۶۴	۷۹۶۱۶	۳۴۱۹۱	۸۶۳
کردستان	۱۱۶۳۶۸	۳۱۰۸۷	۴۱۰۰۴	۴۳۲۷۲	۱۰۰۵
کرمان	۳۵۸۶۴۲	۷۲۴۲۵	۱۴۳۴۷۲	۱۴۲۵۷۶	۱۶۹
کرمانشاه	۱۶۶۸۰۲	۳۶۸۴۱	۴۸۱۵۷	۸۱۸۰۳	۱
کهگیلویه و بویر احمد	۹۲۷۹۴	۱۸۶۲۱	۲۰۲۳۰	۵۳۹۴۳	۰
گلستان	۱۷۹۰۵۹	۳۴۲۹۹	۹۷۸۹۵	۴۶۸۲۸	۳۷
گیلان	۲۵۱۶۱۲	۴۳۰۴۰	۱۴۷۶۳۵	۵۹۱۹۸	۱۷۳۹
لرستان	۱۴۴۳۶۴	۳۲۸۶۸	۴۵۷۰۷	۶۵۳۷۲	۴۱۷
مازندران	۴۱۹۶۳۴	۵۸۰۲۵	۲۵۹۶۵۳	۱۰۱۸۷۳	۸۳
مرکزی	۲۱۴۱۸۶	۳۲۹۷۱	۱۱۶۸۵۵	۶۴۳۶۰	۰
هرمزگان	۳۰۱۷۹۱	۴۱۸۲۰	۱۲۴۷۰۳	۱۳۴۹۶۹	۲۹۹
همدان	۱۳۳۸۹۸	۳۱۰۴۵	۶۲۹۸۲	۳۹۸۲۳	۴۸
یزد	۲۲۱۰۲۱	۲۸۹۲۱	۱۲۳۶۵۱	۶۸۴۲۵	۲۴

* علت مغایرت جمع بیمه شدگان اجباری با جدول شماره ۲-۱ امکان اشتغال بیمه شده در بیش از یک کارگاه می باشد.

جدول ۵-۱ تعداد بیمه شدگان خاص سازمان تامین اجتماعی به تفکیک نوع بیمه

سال / اداره کل	جمع	حرف و مشاغل آزاد	بافتگان	رانندگان	اختیاری	کارگران ساختمانی	باربران	خادمین مساجد	کارفرمایان صنفی	سایر *
۱۳۹۳	۳۷۸۶۰۸۱	۷۸۳۹۸۴	۵۱۷۹۶۳	۱۰۵۹۵۴۴	۶۵۰۰۰۳	۶۶۵۵۰۱	۵۵۴۶۴	۳۱۴۷۲	۱۸۹۱۰	۳۲۴۰
۱۳۹۴	۳۹۵۱۶۳۴	۸۱۲۹۱۶	۴۱۹۳۱۸	۱۰۱۰۰۴۵	۶۷۲۰۴۹	۹۲۲۰۱۷	۵۱۶۷۸	۳۱۸۳۷	۲۸۴۴۹	۳۳۲۵
۱۳۹۵	۴۰۲۰۹۹۹	۸۶۲۳۴۸	۳۶۸۳۲۱	۹۷۷۰۴۸	۷۰۴۶۶۷	۹۸۸۲۰۱	۵۰۰۴۳	۳۱۴۸۳	۳۵۶۳۳	۳۲۵۵
۱۳۹۶	۴۰۲۰۴۵۰	۸۷۶۵۶۷	۳۳۶۷۱۶	۹۵۵۴۶۹	۷۵۲۷۴۸	۹۷۰۵۲۹	۴۷۳۲۶	۳۳۱۲۸	۴۴۶۵۴	۳۳۱۳
۱۳۹۷	۴۰۳۱۱۶۶	۹۶۱۹۹۱	۳۲۰۳۲۵	۹۴۲۰۴۰	۸۰۶۴۴۵	۸۰۹۷۵۳	۴۶۰۳۱	۳۴۰۳۴	۱۰۷۳۳۱	۳۲۱۶
آذربایجان شرقی	۲۷۵۸۲۷	۶۲۱۰۴	۴۷۹۲۷	۵۹۰۵۵	۴۸۳۱۵	۵۰۶۵۰	۱۵۰۳	۱۴۰۸	۴۴۰۸	۴۵۷
آذربایجان غربی	۱۵۰۹۵۳	۲۵۲۲۰	۱۳۴۹۲	۴۶۳۸۵	۲۷۶۶۷	۳۱۸۸۱	۲۱۳۳	۱۷۸۵	۲۰۰۵	۳۸۵
اردبیل	۷۲۷۳۸	۱۲۵۴۱	۷۶۶۴	۲۰۸۲۸	۹۸۱۰	۱۷۸۲۲	۱۲۹۴	۱۰۲۴	۱۵۴۱	۲۱۴
اصفهان	۳۵۸۱۷۴	۸۳۸۷۲	۳۳۵۷۴	۸۳۲۱۲	۹۳۱۴۵	۵۶۱۱۰	۴۵۸	۱۹۸۶	۵۳۴۹	۴۶۸
البرز	۱۳۷۳۹۹	۲۸۷۷۵	۲۷۲۲	۲۹۷۹۴	۳۷۴۶۰	۳۶۰۷۰	۲	۲۳۵	۲۳۲۴	۱۷
ایلام	۳۱۶۹۳	۸۰۰۳	۳۹۴۵	۷۳۰۵	۱۵۰۳	۱۰۴۴۸	۶۷	۲۰۴	۱۹۴	۲۴
بوشهر	۴۰۸۵۵	۸۳۵۵	۱۲۵۸	۷۰۶۹	۵۶۳۱	۱۳۱۴۱	۳۴۳۷	۹۱۴	۱۰۴۱	۹
چهار محال و بختیاری	۶۷۱۲۳	۹۴۵۴	۱۱۹۸۹	۲۳۴۸۴	۷۴۰۳	۱۳۶۵۸	۸	۲۲۶	۸۶۶	۳۵
خراسان جنوبی	۳۵۵۷۱	۹۸۸۷	۳۷۳۷	۹۷۹۰	۱۰۵۵	۹۰۰۴	۲۳۶	۱۱۸۰	۶۷۴	۸
خراسان رضوی	۲۴۰۱۷۶	۶۴۲۴۵	۱۳۷۴۷	۷۰۲۶۵	۲۶۵۴۴	۵۲۸۵۷	۱۱۶۳	۳۳۵۶	۷۸۲۳	۱۷۶
خراسان شمالی	۳۳۷۰۳	۶۳۸۳	۳۰۱۱	۹۵۸۲	۲۷۰۳	۱۰۶۱۱	۲۳۸	۴۶۶	۶۶۶	۴۳
خوزستان	۱۶۳۶۶۲	۳۸۰۷۵	۲۴۲۷	۴۲۱۸۰	۳۰۴۵۰	۴۱۷۷۲	۱۳۱۱	۱۵۴۲	۵۸۶۴	۴۱
زنجان	۶۶۲۰۲	۲۲۶۸۹	۷۲۰۲	۱۵۰۳۸	۴۰۷۱	۱۴۷۱۵	۳۸۹	۴۷۹	۱۵۹۵	۲۴
سمنان	۴۱۹۰۲	۱۱۴۰۹	۳۱۰۲	۱۰۴۳۰	۶۵۸۵	۸۸۰۴	۱۵۴	۴۷۸	۹۱۸	۲۲
سیستان و بلوچستان	۴۰۱۲۵	۹۴۴۶	۱۶۵۵	۱۳۸۳۰	۵۴۱۳	۷۹۷۷	۳۰۲	۱۰۹۸	۴۰۴	۰
شرق تهران بزرگ	۲۷۷۵۶۳	۶۵۲۲۰	۳۶۴۳	۳۳۶۸۳	۱۳۱۴۹۰	۲۷۶۷۷	۱۶۱۰	۵۹۲	۱۳۶۴۸	۰
شهرستانهای تهران	۱۵۷۶۷۹	۲۸۹۳۷	۴۰۵۱	۳۵۰۸۰	۴۸۴۰۹	۳۲۱۵۲	۵۷	۳۷۴	۸۵۹۰	۲۹
غرب تهران بزرگ	۲۲۳۰۱۱	۵۷۵۲۸	۲۲۷۹	۱۹۸۱۲	۱۱۲۱۲۳	۱۷۰۱۸	۲۵۰	۲۸۲	۱۳۷۱۳	۶
فارس	۲۶۴۰۴۷	۶۹۳۸۴	۲۶۶۰۰	۷۳۳۶۲	۳۲۲۸۴	۴۹۶۳۲	۵۱۴۷	۱۵۸۴	۵۹۰۶	۱۴۸
قزوین	۷۲۰۲۲	۱۴۹۸۹	۱۷۳۹	۲۴۱۷۲	۱۲۱۲۴	۱۵۸۳۵	۴۷۴	۴۵۱	۲۲۰۹	۲۹
قم	۶۳۵۸۶	۱۳۶۰۴	۵۷۶۰	۱۳۹۵۹	۱۱۸۸۶	۱۶۳۹۰	۱۹	۲۰۵	۱۸۱۹	۴۴
کردستان	۸۹۳۲۵	۱۷۵۵۶	۱۵۵۴۶	۲۱۱۳۵	۵۴۲۶	۲۴۱۵۸	۲۷۶۸	۵۳۲	۲۱۱۳	۹۱
کرمان	۱۳۴۳۵۹	۲۹۷۰۵	۱۴۶۲۳	۳۰۷۶۰	۱۸۱۱۴	۳۷۰۷۵	۴۱	۱۷۸۵	۲۲۰۰	۵۶
کرمانشاه	۹۴۰۸۹	۲۱۶۰۳	۷۳۵۹	۳۱۳۳۹	۱۱۵۵۶	۲۰۶۳۹	۲۳	۶۸۶	۷۲۴	۱۶۰
کهگیلویه و بویر احمد	۲۱۱۶۵	۴۰۶۸	۱۲۷۷	۴۶۰۸	۱۴۱۶	۸۷۰۱	۰	۵۷۴	۵۱۸	۳
گلستان	۷۵۳۹۲	۱۸۹۹۷	۸۴۴۵	۱۸۵۰۱	۷۱۶۸	۱۶۲۳۳	۲۲۹۹	۱۳۴۱	۲۳۹۳	۱۵
گیلان	۱۶۴۳۳۲	۶۳۹۴۲	۸۹۵۲	۳۱۶۰۹	۲۶۶۹۵	۲۸۶۴۰	۲۹۶	۱۸۱۶	۲۱۶۶	۲۱۶
لرستان	۸۵۴۹۸	۲۰۷۴۶	۴۱۷۶	۲۷۱۰۱	۸۳۹۶	۲۲۸۲۸	۲۶۹	۸۱۷	۱۰۷۶	۸۹
مازندران	۲۳۷۵۵۹	۶۸۱۲۵	۲۴۴۴۸	۵۰۰۲۳	۱۹۸۵۹	۴۵۷۹۳	۱۸۹۱۴	۲۹۰۷	۷۳۲۷	۱۶۳
مرکزی	۹۴۷۶۴	۲۰۳۵۹	۹۶۹۵	۲۱۶۹۲	۱۸۵۱۵	۲۰۱۶۴	۱۴۵	۹۴۳	۳۱۹۸	۵۳
هرمزگان	۳۵۴۱۸	۸۰۷۲	۱۶۴۷	۷۱۱۹	۶۵۶۲	۹۶۶۱	۲۸۴	۱۰۶۴	۱۰۰۷	۲
همدان	۱۱۱۶۱۲	۲۵۹۲۸	۱۲۵۹۳	۳۲۳۱۹	۱۱۵۲۲	۲۶۵۱۰	۷۳۹	۹۹۱	۸۳۴	۱۷۶
یزد	۷۳۶۴۲	۱۲۷۷۰	۱۰۰۴۰	۱۷۵۱۹	۱۵۱۴۵	۱۵۲۲۷	۱	۷۰۹	۲۲۱۸	۱۳

* سایر شامل زنبورداران و صیادان می باشد

درسال ۱۳۹۴ منطق شمارش کارگران ساختمانی تغییر یافته است.

جدول ۶-۱ تعداد بیمه شدگان حرف و مشاغل آزاد سازمان تامین اجتماعی به تفکیک نوع قرارداد

سال / اداره کل	جمع	حرف و مشاغل آزاد	نویسندگان و پدید آورندگان کتاب و هنرمندان	مددجویان کمیته امداد و بهزیستی	مجریان طرحهای خود اشتغالی و کار آفرینی بنیاد شهید	زنان خانه دار	زن سرپرست خانوار	مربیان مهدهای کودک تحت پوشش سازمان بهزیستی	ایرانیان خارج از کشور	دانشجویان	سایر
۱۳۹۳	۷۸۳۹۸۴	۴۰۳۳۸۵	۲۸۷۸۸	۱۲۶۳۰۴	۱۶۵۶	۶۳۹۸۷	۱۵۶۶۵۰	۲۷۷۵	۰	۰	۴۳۹
۱۳۹۴	۸۱۲۹۱۶	۴۲۵۴۲۵	۲۴۵۸۰	۱۲۰۵۴۰	۱۲۱۴	۷۸۵۳۹	۱۵۹۴۴۴	۲۴۳۳	۳۶۵	۰	۳۷۶
۱۳۹۵	۸۶۲۳۴۸	۴۶۲۷۳۷	۲۳۲۷۳	۱۱۱۹۴۹	۹۱۰	۱۰۱۳۳۱	۱۵۸۴۸۱	۲۲۷۸	۹۳۸	۰	۴۵۱
۱۳۹۶	۸۷۶۵۶۷	۵۰۲۴۸۴	۲۸۷۴۳	۶۶۳۳۳	۷۱۷	۱۳۶۲۸۶	۱۳۸۰۵۷	۲۰۲۴	۱۶۶۶	۰	۲۵۷
۱۳۹۷	۹۶۱۹۹۱	۴۸۰۴۸۵	۳۱۱۳۸	۵۹۹۰۲	۵۹۰	۲۴۷۰۱۱	۱۳۵۱۷۶	۱۵۹۷	۳۲۸۸	۲۷۹۹	۵
آذربایجان شرقی	۶۲۱۰۴	۴۰۲۴۹	۱۵۶۲	۵۸۸۵	۰	۷۹۷۹	۵۸۸۸	۲۱۲	۴۹	۲۸۰	۰
آذربایجان غربی	۲۵۲۲۰	۱۲۵۰۵	۸۲۰	۹۶۸	۷۳	۶۳۸۹	۴۲۲۲	۱۴۳	۴۰	۶۰	۰
اردبیل	۱۲۵۴۱	۷۱۲۳	۶۶۸	۷۷۵	۱۰	۱۳۰۵	۲۵۵۰	۹۷	۳	۱۰	۰
اصفهان	۸۳۸۷۲	۴۲۳۶۴	۱۷۶۷	۶۴۲۸	۴۱	۲۴۳۱۶	۸۲۶۷	۴۱	۳۳۰	۳۱۷	۱
البرز	۲۸۷۷۵	۱۱۶۱۷	۱۱۵۲	۲۳۵	۱۵	۱۳۲۶۹	۲۳۵۰	۱	۸۷	۴۹	۰
ایلام	۸۰۰۳	۲۵۲۰	۳۰۲	۱۳۳۸	۱۳	۲۱۲۵	۱۵۹۵	۹۰	۰	۲۰	۰
بوشهر	۸۳۵۵	۲۸۷۷	۱۹۳	۶۸۶	۶	۲۵۰۵	۲۰۶۵	۹	۰	۱۴	۰
چهار محال و بختیاری	۹۴۵۴	۳۳۹۰	۴۶۵	۱۸۰۳	۱۰	۲۳۳۵	۱۳۶۰	۲۴	۵	۶۲	۰
خراسان جنوبی	۹۸۸۷	۵۹۰۶	۱۴۲	۱۳۱۰	۱	۸۵۳	۱۶۱۷	۲۷	۰	۳۱	۰
خراسان رضوی	۶۴۲۴۵	۳۱۴۳۶	۱۴۷۰	۲۵۱۱	۱۵۸	۱۳۳۹۳	۱۵۰۲۵	۱۱۸	۸۱	۵۲	۱
خراسان شمالی	۶۳۸۳	۱۸۳۸	۱۷۶	۶۶۷	۴	۱۱۷۲	۲۴۹۷	۲۰	۴	۵	۰
خوزستان	۳۸۰۷۵	۲۱۴۱۷	۳۳۸	۱۸۹۸	۴	۵۹۸۷	۸۲۰۸	۷۳	۲۴	۱۲۶	۰
زنجان	۲۲۶۸۹	۱۴۶۰۵	۳۷۲	۸۳۷	۴	۵۰۶۴	۱۷۲۹	۲	۳۴	۴۲	۰
سمنان	۱۱۴۰۹	۵۰۹۷	۳۱۰	۷۶۷	۰	۳۸۶۶	۱۲۶۹	۳	۱۶	۸۱	۰
سیستان و بلوچستان	۹۴۴۶	۱۳۲۸	۱۸۷	۱۲۸۴	۱	۷۴۳	۵۸۸۰	۰	۱	۲۲	۰
شرق تهران بزرگ	۶۵۲۲۰	۲۹۴۲۷	۵۳۹۸	۴۵۸	۳۲	۲۵۸۱۷	۲۸۳۲	۱	۹۹۷	۲۵۸	۰
شهرستانهای تهران	۲۸۹۳۷	۱۳۹۵۳	۵۶۸	۵۸۸	۹	۸۰۱۷	۵۷۲۷	۳	۷	۶۵	۰
غرب تهران بزرگ	۵۷۵۲۸	۲۳۳۲۳	۵۱۳۴	۳۷۸	۱۸	۲۵۳۷۸	۱۸۲۵	۰	۷۴۶	۷۲۵	۱
فارس	۶۹۳۸۴	۴۳۸۹۴	۱۰۸۳	۴۶۸۱	۳۲	۹۴۴۴	۹۸۲۷	۱۰۹	۱۵۰	۱۶۳	۱
قزوین	۱۴۹۸۹	۶۸۸۸	۶۵۹	۸۲۹	۳۲	۴۱۸۲	۲۳۱۷	۱۰	۲۵	۴۷	۰
قم	۱۳۶۰۴	۶۵۲۶	۷۲۷	۱۱۷۵	۲۳	۲۲۱۸	۲۹۱۰	۰	۱	۲۴	۰
کردستان	۱۷۵۵۶	۱۰۲۶۶	۵۴۱	۱۷۶۹	۲۱	۱۷۴۵	۳۱۳۲	۴۴	۱۶	۲۲	۰
کرمان	۲۹۷۰۵	۱۴۵۹۰	۵۴۲	۲۹۴۷	۲	۴۷۳۳	۶۷۱۴	۳۵	۳	۱۳۹	۰
کرمانشاه	۲۱۶۰۳	۱۱۲۸۱	۷۸۲	۱۴۸۴	۲	۳۴۳۰	۴۵۳۰	۶۹	۷	۱۸	۰
کهرکیلیویه و بویر احمد	۴۰۶۸	۱۱۲۶	۹۶	۷۴۰	۱	۷۹۱	۱۱۱۸	۱۷۹	۱	۱۶	۰
گلستان	۱۸۹۹۷	۷۹۷۴	۶۱۳	۲۳۶۸	۰	۴۵۰۲	۳۴۹۳	۳	۲۰	۲۴	۰
گیلان	۶۳۹۴۲	۲۹۸۶۱	۱۱۴۴	۱۸۵۰	۳	۲۵۴۱۶	۵۴۳۹	۴۲	۳۵	۱۵۲	۰
لرستان	۲۰۷۴۶	۷۸۸۱	۷۲۰	۲۱۰۱	۱۳	۴۷۷۷	۵۱۸۴	۱۴	۶	۵۰	۰
مازندران	۶۸۱۲۵	۳۸۲۲۲	۱۴۴۰	۳۲۵۸	۷	۲۰۳۵۸	۴۳۸۶	۱۴۴	۴۳	۱۶۷	۰
مرکزی	۲۰۳۵۹	۸۷۳۴	۶۱۷	۱۶۸۲	۹	۵۸۲۹	۳۳۶۲	۵	۱۷	۱۰۴	۰
هرمزگان	۸۰۷۲	۲۲۰۵	۹۴	۱۲۰۳	۱	۱۹۶۰	۲۵۵۲	۳۸	۸	۱۱	۰
همدان	۲۵۹۲۸	۱۳۰۵۷	۶۳۷	۴۳۰۹	۳۲	۳۷۶۸	۴۰۱۳	۳۶	۳۱	۵۴	۱
یزد	۱۲۷۷۰	۷۰۰۵	۴۲۹	۵۹۰	۱۳	۳۳۴۵	۱۲۹۳	۵	۱۲	۷۸	۰

سایر شامل کسب و کار خانگی - نخبگان و استعدادهای درخشان - کارکنان مراکز نگهداری، توانبخشی و اجتماعی تحت پوشش سازمان بهزیستی می باشد.

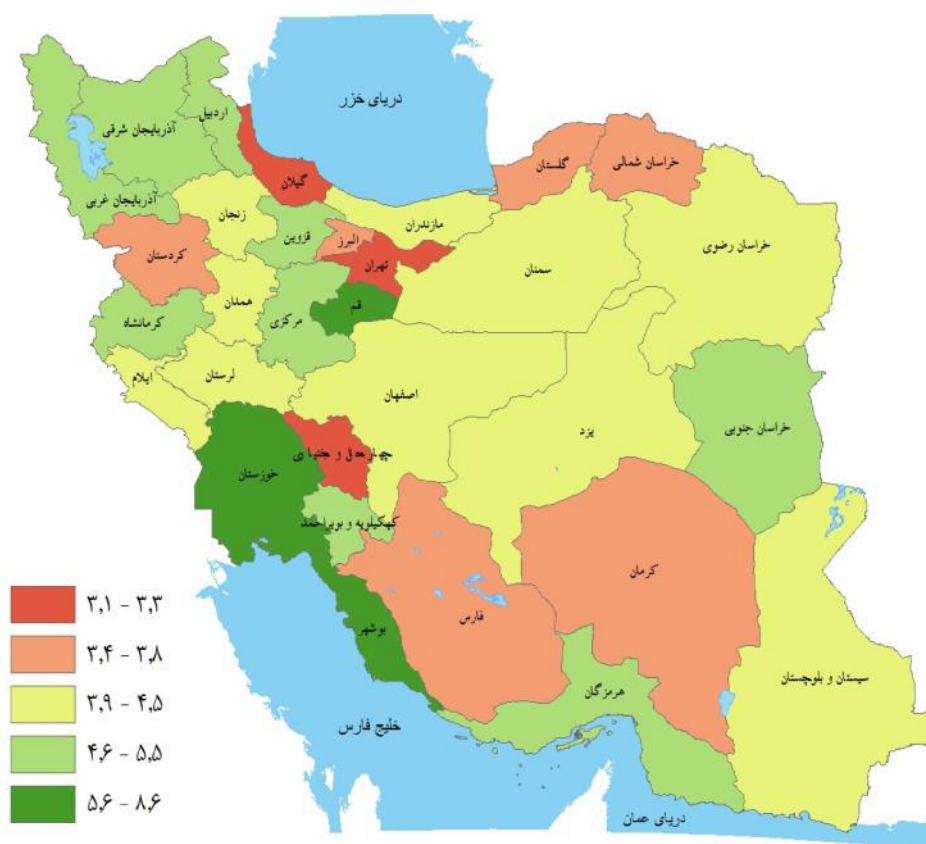
جدول ۷-۱ تعداد بیمه شدگان توافقی سازمان تامین اجتماعی به تفکیک نوع بیمه

سال / اداره کل	جمع	طلاب و روحانیون فعال	رزمندگان و بسیجیان فعال	مداحان و شاعران تحت پوشش بنیاد فرهنگی دجیل	اعضای جامعه راهنمایان جهانگردی و ایرانگردی فعال	اعضای صندوق نظام پزشکی	اعضای صندوق نظام دامپزشکی	هنرمندان و صنعتگران صنایع دستی	اعضای انجمن حمایت از مدیران مزرعه	اعضای تعاونی سرویسکاران مجاز شرکت صنعتی بوتان	اعضای نماینده بیمه حق التدریسی	بیمه وکلاء و کارشناسان قوه قضاییه	سازمان نظام مهندسی ساختمان	بیمه معلم	بیمه اعضای شرکت صنعتی بوتان	اعضای کارکنان افتخاری شوراهای حل اختلاف دادگستری
۱۳۹۳	۱۳۳۵۷۸	۱۰۱۷۴۲	۱۱۱۵۹	۲۰۴۲	۱۴۵	۲۴۵۰	۱۴۳۲	۰	۴	۳۹	۱۴۸۱	۴۵۴	۳۴۸۳	۱۴	۸	۹۰۷۹
۱۳۹۴	۱۴۳۳۹۱	۱۰۹۰۹۶	۱۰۹۲۳	۲۰۵۹	۱۷۰	۲۵۰۵	۱۴۵۳	۰	۵	۱۲۲	۱۴۹۸	۷۳۴	۴۱۱۹	۱۷۶	۰	۹۸۱۷
۱۳۹۵	۱۴۵۸۳۷	۱۰۷۰۵۹	۱۰۹۲۹	۲۰۶۲	۲۱۱	۲۵۴۳	۱۳۰۹	۰	۵	۲۵	۱۷۷۴	۷۶۴	۴۷۰۰	۱۰	۰	۹۸۷۶
۱۳۹۶	۱۴۱۴۵۲	۱۱۱۴۰۸	۱۱۳۸۵	۲۰۸۶	۲۸۱	۲۷۱۵	۱۴۴۴	۴	۸	۲۴	۲۳۶۳	۸۶۵	۵۴۸۲	۱۷	۰	۱۲۶۴
۱۳۹۷	۱۴۵۹۷۴	۱۱۲۵۷۷	۱۲۱۴۱	۲۰۷۰	۳۱۳	۲۸۴۱	۱۶۰۳	۳۱	۹	۳۰	۲۴۸۹	۹۲۵	۶۶۶۱	۱۸	۰	۱۲۳۴
آذربایجان شرقی	۴۳۴۴	۲۲۱۱	۵۳۰	۶۵	۴	۱۹۴	۶۶	۰	۰	۵	۲۵۰	۱۶۹	۸۳۱	۰	۰	۱۹
آذربایجان غربی	۳۸۴۸	۲۸۰۱	۸۷	۶۰	۰	۲۱۸	۱۹۶	۰	۰	۰	۳۰۲	۰	۲۸۲	۰	۰	۲
اردبیل	۱۱۴۵	۸۰۸	۳۵	۱۵۱	۰	۰	۰	۰	۰	۰	۰	۷۴	۰	۰	۰	۰
اصفهان	۱۱۶۱۴	۸۶۴۱	۱۳۹۴	۷۶	۰	۰	۱۲۵	۲۰	۰	۰	۱۲۷	۰	۱۱۷۰	۰	۰	۱۲
البرز	۳۳۵۸	۱۵۹۴	۷۲۸	۴۰	۰	۰	۰	۰	۰	۰	۱۴۱	۶۲	۶۶۴	۰	۰	۱
ایلام	۴۲۰	۲۹۰	۲۶	۲۳	۰	۱	۰	۰	۰	۰	۱۳	۳	۵	۰	۰	۴۲
بوشهر	۳۱۱	۴۳	۱۲	۲۵	۰	۱	۱۹۱	۰	۰	۰	۴	۱	۲۲	۰	۰	۰
چهار محال و بختیاری	۷۹۵	۶۴۱	۲۰	۳۰	۰	۱۳	۴۱	۰	۰	۰	۰	۰	۴۸	۰	۰	۲
خراسان جنوبی	۱۱۸۹	۱۱۱۵	۲۳	۱۸	۰	۰	۲۲	۰	۰	۰	۱۰	۰	۰	۱	۰	۰
خراسان رضوی	۱۳۸۹۰	۱۲۱۱۳	۷۳۰	۵۴	۰	۱۶۰	۸۱	۰	۰	۰	۲۵۰	۲۴	۲۷۰	۰	۰	۲۴
خراسان شمالی	۹۹۷	۸۹۴	۹	۴۸	۰	۰	۵	۰	۴	۴	۲۶	۰	۶	۱	۰	۰
خوزستان	۳۶۴۹	۳۱۶۷	۸۷	۲۴	۱۰	۴۸	۴	۰	۰	۰	۲۲۰	۶۵	۱۵	۰	۰	۰
زنجان	۱۲۲۵	۷۹۰	۱۲۹	۲۰۸	۰	۰	۵	۰	۰	۰	۲۰	۳۷	۱	۰	۰	۶
سمنان	۱۲۶۵	۷۸۷	۲۴۲	۳۷	۰	۴	۱۳	۰	۰	۰	۲۳	۱۲۹	۰	۰	۰	۳۰
سیستان و بلوچستان	۳۷۴۵	۳۴۷۶	۶۶	۷	۰	۱۳	۴	۰	۳	۰	۵	۰	۲۵	۱	۰	۱۴۲
شرق تهران بزرگ	۱۲۷۵	۹۲۶	۳۱۶	۰	۰	۲۸	۰	۰	۲	۰	۲	۰	۰	۱	۰	۰
شهرستانهای تهران	۵۱۶	۱۶۵	۳۵۱	۰	۰	۰	۰	۰	۰	۰	۰	۰	۰	۰	۰	۰
غرب تهران بزرگ	۱۳۲۹۱	۵۰۲۱	۴۹۵۵	۵۴۶	۲۹۹	۱۴۶۵	۲۶۲	۰	۰	۰	۷۴۲	۰	۰	۰	۰	۰
فارس	۸۳۸۴	۴۱۳۹	۳۱۴	۱۸	۰	۲۰۱	۱۳۹	۰	۱	۰	۱۸۷	۲۵۸۵	۷۹۹	۱	۰	۰
قزوین	۱۴۱۱	۸۷۸	۱۰۹	۲۵	۰	۱۵	۰	۰	۰	۰	۲۷	۷۴	۱۰۱	۱۳	۰	۳۴
قم	۴۲۱۵۳	۴۱۴۴۷	۳۸۱	۶۷	۰	۴۷	۰	۰	۰	۰	۱	۰	۳۱۰	۰	۰	۰
کردستان	۲۳۳۷	۱۹۸۱	۹۶	۱۵	۰	۱	۰	۰	۰	۰	۰	۶۵	۷۶	۰	۰	۳
کرمان	۲۶۶۲	۱۷۷۵	۱۶۸	۸۴	۰	۲۰	۹	۵	۰	۰	۴۹	۰	۴۲	۰	۰	۵۱۰
کرمانشاه	۱۶۷۷	۱۰۷۰	۷۸	۸۱	۰	۰	۸۰	۰	۰	۰	۶	۰	۳۶۰	۰	۰	۲
کهگیلویه و بویر احمد	۵۱۲	۴۰۷	۲۲	۷	۰	۵	۵۳	۰	۰	۰	۱۶	۰	۰	۰	۰	۰
گلستان	۴۹۲۰	۴۴۴۵	۲۲۸	۵۲	۰	۳۱	۴۹	۰	۱	۱	۴۸	۰	۶۵	۰	۰	۰
گیلان	۱۹۹۱	۱۱۶۹	۷۲	۹۲	۰	۱۵۹	۵۴	۰	۰	۰	۲	۲۲	۳۶۵	۰	۰	۵۶
لرستان	۱۲۵۶	۱۰۸۸	۳۹	۳۳	۰	۲۹	۰	۰	۰	۰	۳	۰	۶۴	۰	۰	۰
مازندران	۳۶۵۴	۲۶۰۲	۲۹۲	۳۶	۰	۱۱۵	۶۴	۰	۳	۰	۳	۰	۴۰۸	۰	۰	۱۳۰
مرکزی	۱۳۸۰	۹۷۶	۷۷	۴۴	۰	۶۷	۰	۰	۰	۰	۶۶	۰	۱۴۳	۰	۰	۷
هرمزگان	۲۶۷۱	۲۳۶۶	۴۳	۹	۰	۰	۰	۰	۰	۰	۰	۴۳	۰	۰	۰	۲۱۰
همدان	۱۷۸۴	۱۲۵۵	۵۸	۷۴	۰	۰	۰	۰	۰	۰	۲	۰	۳۲۰	۰	۰	۲
یزد	۲۴۰۵	۱۴۶۵	۵۲۴	۲۱	۰	۴	۱۳۹	۰	۰	۰	۴۵	۱۴	۱۱۱	۰	۰	۰

جدول ۸-۱ تعداد بیمه شدگان اصلی سازمان تامین اجتماعی برحسب جنسیت

سال / اداره کل	جمع	زن	مرد
	۱۳۳۴۴۴۹۸	۲۴۳۳۹۱۸	۱۰۹۱۰۵۸۰
	۱۳۷۱۱۷۲۶	۲۴۸۲۱۸۹	۱۱۲۲۹۵۳۷
	۱۳۷۷۹۶۲۰	۲۵۹۵۷۸۵	۱۱۱۸۳۸۳۵
	۱۳۹۸۲۹۵۴	۲۶۷۹۹۳۰	۱۱۳۰۳۰۲۴
	۱۴۰۲۹۱۹۳	۲۷۶۰۷۴۱	۱۱۲۶۸۴۵۲
آذربایجان شرقی	۶۸۲۸۴۹	۱۱۸۱۳۷	۵۶۴۷۱۲
آذربایجان غربی	۳۷۸۹۸۰	۶۴۱۰۴	۳۱۴۸۷۶
اردبیل	۱۸۵۰۰۰	۲۸۵۶۷	۱۵۶۴۳۳
اصفهان	۱۱۱۰۱۳۶	۲۰۳۱۰۵	۹۰۷۰۳۱
البرز	۴۴۸۱۳۷	۹۶۰۳۳	۳۵۲۱۰۴
ایلام	۱۰۳۳۰۸	۱۹۱۸۹	۸۴۱۱۹
بوشهر	۳۲۰۴۴۰	۳۳۲۵۷	۲۸۷۱۸۳
چهار محال و بختیاری	۱۵۰۴۶۷	۳۵۸۱۴	۱۱۴۶۵۳
خراسان جنوبی	۱۱۵۰۳۳	۲۰۳۱۷	۹۴۷۱۶
خراسان رضوی	۸۸۵۸۹۲	۱۷۵۶۲۳	۷۱۰۲۶۹
خراسان شمالی	۱۰۲۳۷۱	۲۱۸۹۱	۸۰۴۸۰
خوزستان	۸۵۵۸۶۴	۱۱۶۸۳۱	۷۳۹۰۳۳
زنجان	۱۸۲۳۸۶	۳۵۶۰۸	۱۴۶۷۷۸
سمنان	۱۶۰۵۸۷	۳۱۴۹۵	۱۲۹۰۹۲
سیستان و بلوچستان	۲۰۲۷۴۳	۴۰۹۶۰	۱۶۱۷۸۳
شرق تهران بزرگ	۱۳۳۳۲۳۰	۳۲۷۶۷۵	۱۰۰۵۵۵۵
شهرستانهای تهران	۶۲۹۶۳۶	۹۸۷۴۳	۵۳۰۸۹۳
غرب تهران بزرگ	۱۲۹۳۵۶۰	۳۲۸۵۵۸	۹۶۵۰۰۲
فارس	۷۴۲۰۹۶	۱۶۳۹۸۰	۵۷۸۱۱۶
قزوین	۲۴۰۳۴۶	۴۰۰۴۰	۲۰۰۳۰۶
قم	۲۳۳۹۱۸	۳۱۳۹۷	۲۰۲۵۲۱
کردستان	۲۰۱۰۲۷	۴۲۰۳۱	۱۵۸۹۹۶
کرمان	۴۶۲۰۶۹	۹۷۲۳۱	۳۶۴۸۳۸
کرمانشاه	۲۴۴۶۱۶	۴۳۰۶۷	۲۰۱۵۴۹
کهگیلویه و بویر احمد	۹۶۶۴۰	۱۶۶۶۵	۷۹۹۷۵
گلستان	۲۵۰۰۳۵	۵۳۳۷۰	۱۹۶۶۶۵
گیلان	۴۱۳۳۰۴	۱۰۱۶۷۲	۳۱۱۶۳۲
لرستان	۲۱۴۷۴۴	۴۲۳۳۰	۱۷۲۴۱۴
مازندران	۶۴۶۴۳۱	۱۲۸۸۶۸	۵۱۷۵۶۳
مرکزی	۲۹۸۶۶۲	۵۲۹۰۶	۲۴۵۷۵۶
هرمزگان	۳۱۸۳۴۹	۵۱۰۷۱	۲۶۷۲۷۸
همدان	۲۴۰۳۹۹	۴۶۳۲۵	۱۹۴۰۷۴
یزد	۲۸۵۹۳۸	۵۳۸۷۹	۲۳۲۰۵۹

نسبت جنسیت بیمه شدگان اصلی (مرد به زن) در سال ۱۳۹۷



جدول ۹-۱ تعداد بیمه شدگان اجباری سازمان تامین اجتماعی به تفکیک جنسیت

سال / اداره کل	جمع	زن	مرد
	۹۲۵۶۳۵۸	۱۵۷۰۰۱۰	۷۶۸۶۳۴۸
	۹۴۲۵۰۷۱	۱۶۵۸۰۷۱	۷۷۶۷۰۰۰
	۹۴۰۸۰۱۹	۱۷۶۶۳۴۲	۷۶۴۱۶۷۷
	۹۶۰۸۰۲۰	۱۸۶۸۴۳۰	۷۷۳۹۵۹۰
	۹۶۰۵۱۸۸	۱۸۹۶۲۸۰	۷۷۰۸۹۰۸
آذربایجان شرقی	۳۸۹۱۴۸	۷۰۳۱۶	۳۱۸۸۳۲
آذربایجان غربی	۲۱۷۲۳۲	۴۲۱۶۴	۱۷۵۰۶۸
اردبیل	۱۰۹۱۳۴	۱۶۲۹۸	۹۲۸۳۶
اصفهان	۷۱۳۱۴۰	۱۲۴۲۲۰	۵۸۸۹۲۰
البرز	۲۹۰۵۳۹	۶۷۳۷۳	۲۲۳۱۶۶
ایلام	۷۰۴۳۱	۹۷۵۱	۶۰۶۸۰
بوشهر	۲۷۶۵۱۰	۲۵۴۶۵	۲۵۱۰۴۵
چهار محال و بختیاری	۸۰۱۳۰	۱۷۴۱۶	۶۲۷۱۴
خراسان جنوبی	۷۷۱۳۶	۱۲۸۹۸	۶۴۲۳۸
خراسان رضوی	۶۱۳۱۲۷	۱۲۵۷۸۹	۴۸۷۳۳۸
خراسان شمالی	۶۶۴۹۹	۱۴۲۰۶	۵۲۲۹۳
خوزستان	۶۸۰۷۰۸	۹۴۳۸۳	۵۸۶۳۲۵
زنجان	۱۱۱۵۸۶	۲۱۳۹۵	۹۰۱۹۱
سمنان	۱۱۳۹۶۰	۲۰۹۴۳	۹۳۰۱۷
سیستان و بلوچستان	۱۵۷۸۵۹	۳۰۷۴۸	۱۲۷۱۱۱
شرق تهران بزرگ	۱۰۳۵۰۴۹	۲۷۱۳۰۵	۷۶۳۷۴۴
شهرستانهای تهران	۴۵۱۱۳۰	۷۲۸۵۱	۳۷۸۲۷۹
غرب تهران بزرگ	۱۰۳۶۹۶۱	۲۷۱۷۷۰	۷۶۵۱۹۱
فارس	۴۵۷۲۴۳	۱۰۴۰۹۲	۳۵۳۱۵۱
قزوین	۱۵۸۸۴۰	۲۷۷۰۵	۱۳۱۱۳۵
قم	۱۲۴۹۲۷	۲۰۳۴۸	۱۰۴۵۷۹
کردستان	۱۰۵۴۴۲	۱۹۸۱۳	۸۵۶۲۹
کرمان	۳۲۱۴۷۲	۶۴۷۳۵	۲۵۶۷۳۷
کرمانشاه	۱۴۵۲۹۰	۲۴۳۲۱	۱۲۰۹۶۹
کهگیلویه و بویر احمد	۷۴۳۰۶	۱۲۶۰۷	۶۱۶۹۹
گلستان	۱۶۵۷۴۶	۳۳۰۱۰	۱۳۲۷۳۶
گیلان	۲۳۷۹۷۶	۵۳۹۷۴	۱۸۴۰۰۲
لرستان	۱۲۵۳۴۶	۲۵۰۵۰	۱۰۰۲۹۶
مازندران	۳۹۳۸۷۴	۶۹۳۴۸	۳۲۴۵۲۶
مرکزی	۱۹۶۱۹۱	۳۰۳۷۴	۱۶۵۸۱۷
هرمزگان	۲۷۷۹۱۸	۴۱۹۰۰	۲۳۶۰۱۸
همدان	۱۲۴۳۵۱	۲۳۳۱۸	۱۰۱۰۳۳
یزد	۲۰۵۹۸۷	۳۶۳۹۴	۱۶۹۵۹۳

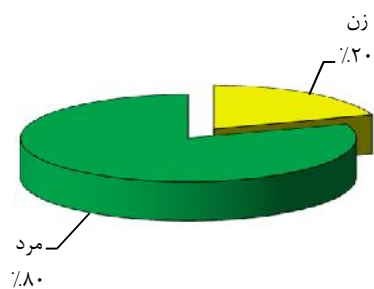
جدول ۱۰-۱ تعداد بیمه شدگان خاص سازمان تامین اجتماعی به تفکیک جنسیت

سال / اداره کل	جمع	زن	مرد
	۳۷۸۶۰۸۱	۸۰۹۹۴۷	۲۹۷۶۱۳۴
	۳۹۵۱۶۳۴	۷۶۳۱۰۲	۳۱۸۸۵۳۲
	۴۰۲۰۹۹۹	۷۶۱۳۹۱	۳۲۵۹۶۰۸
	۴۰۲۰۴۵۰	۷۴۶۶۹۰	۳۲۷۳۷۶۰
	۴۰۳۱۱۶۶	۷۸۸۶۲۷	۳۲۴۲۵۳۹
آذربایجان شرقی	۲۷۵۸۲۷	۴۴۷۲۷	۲۳۱۱۰۰
آذربایجان غربی	۱۵۰۹۵۳	۲۰۳۹۸	۱۳۰۵۵۵
اردبیل	۷۲۷۳۸	۱۱۷۳۹	۶۰۹۹۹
اصفهان	۳۵۸۱۷۴	۷۱۶۷۰	۲۸۶۵۰۴
البرز	۱۳۷۳۹۹	۲۲۶۷۶	۱۱۴۷۲۳
ایلام	۳۱۶۹۳	۹۱۵۶	۲۲۵۳۷
بوشهر	۴۰۸۵۵	۷۰۰۴	۳۳۸۵۱
چهار محال و بختیاری	۶۷۱۲۳	۱۷۸۸۵	۴۹۲۳۸
خراسان جنوبی	۳۵۵۷۱	۷۱۱۸	۲۸۴۵۳
خراسان رضوی	۲۴۰۱۷۶	۴۴۶۱۶	۱۹۵۵۶۰
خراسان شمالی	۳۳۷۰۳	۷۳۴۷	۲۶۳۵۶
خوزستان	۱۶۳۶۶۲	۲۰۵۲۱	۱۴۳۱۴۱
زنجان	۶۶۲۰۲	۱۳۳۹۰	۵۲۸۱۲
سمنان	۴۱۹۰۲	۹۳۳۵	۳۲۵۶۷
سیستان و بلوچستان	۴۰۱۲۵	۹۷۷۴	۳۰۳۵۱
شرق تهران بزرگ	۲۷۷۵۶۳	۴۸۸۹۸	۲۲۸۶۶۵
شهرستانهای تهران	۱۵۷۶۷۹	۲۱۰۲۴	۱۳۶۶۵۵
غرب تهران بزرگ	۲۲۳۰۱۱	۴۷۳۱۷	۱۷۵۶۹۴
فارس	۲۶۴۰۴۷	۵۳۸۷۷	۲۱۰۱۷۰
قزوین	۷۲۰۲۲	۱۰۵۳۶	۶۱۴۸۶
قم	۶۳۵۸۶	۹۹۲۰	۵۳۶۶۶
کردستان	۸۹۳۲۵	۲۱۵۷۹	۶۷۷۴۶
کرمان	۱۳۴۳۵۹	۳۰۹۱۰	۱۰۳۴۴۹
کرمانشاه	۹۴۰۸۹	۱۸۰۸۶	۷۶۰۰۳
کهگیلویه و بویر احمد	۲۱۱۶۵	۳۸۷۲	۱۷۲۹۳
گلستان	۷۵۳۹۲	۱۹۴۲۹	۵۵۹۶۳
گیلان	۱۶۴۳۳۲	۴۵۴۱۹	۱۱۸۹۱۳
لرستان	۸۵۴۹۸	۱۶۷۳۴	۶۸۷۶۴
مازندران	۲۳۷۵۵۹	۵۶۴۶۸	۱۸۱۰۹۱
مرکزی	۹۴۷۶۴	۲۱۰۴۵	۷۳۷۱۹
هرمزگان	۳۵۴۱۸	۸۱۷۶	۲۷۲۴۲
همدان	۱۱۱۶۱۲	۲۲۳۲۹	۸۹۲۸۳
یزد	۷۳۶۴۲	۱۵۶۵۲	۵۷۹۹۰

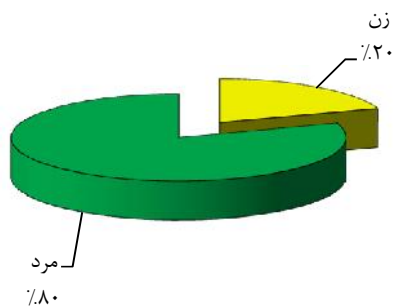
جدول ۱۱-۱ تعداد بیمه شدگان توافقی سازمان تامین اجتماعی به تفکیک جنسیت

سال / اداره کل	جمع	زن	مرد
۱۳۹۳	۱۳۳۵۷۸	۱۳۰۳۸	۱۲۰۵۴۰
۱۳۹۴	۱۴۳۳۹۱	۱۵۰۵۲	۱۲۸۳۳۹
۱۳۹۵	۱۴۵۸۲۳	۱۸۸۴۹	۱۲۶۹۷۴
۱۳۹۶	۱۴۱۴۵۲	۱۰۲۴۵	۱۳۱۲۰۷
۱۳۹۷	۱۴۵۹۷۴	۱۱۶۶۷	۱۳۴۳۰۷
آذربایجان شرقی	۴۳۴۴	۳۲۳	۴۰۲۱
آذربایجان غربی	۳۸۴۸	۲۷۷	۳۵۷۱
اردبیل	۱۱۴۵	۱۳۵	۱۰۱۰
اصفهان	۱۱۶۱۴	۷۶۵	۱۰۸۴۹
البرز	۳۳۵۸	۴۲۸	۲۹۳۰
ایلام	۴۲۰	۱۰۶	۳۱۴
بوشهر	۳۱۱	۶۹	۲۴۲
چهارمحال و بختیاری	۷۹۵	۹۶	۶۹۹
خراسان جنوبی	۱۱۸۹	۶۰	۱۱۲۹
خراسان رضوی	۱۳۸۹۰	۵۵۲	۱۳۳۳۸
خراسان شمالی	۹۹۷	۶۰	۹۳۷
خوزستان	۳۶۴۹	۳۱۶	۳۳۳۳
زنجان	۱۲۲۵	۱۰۲	۱۱۲۳
سمنان	۱۲۶۵	۲۴۷	۱۰۱۸
سیستان و بلوچستان	۳۷۴۵	۱۸۱	۳۵۶۴
شرق تهران بزرگ	۱۲۷۵	۱۰۳	۱۱۷۲
شهرستانهای تهران	۵۱۶	۶۴	۴۵۲
غرب تهران بزرگ	۱۳۲۹۱	۱۵۶۱	۱۱۷۳۰
فارس	۸۳۸۴	۲۷۸۸	۵۵۹۶
قزوین	۱۴۱۱	۲۷۲	۱۱۳۹
قم	۴۲۱۵۳	۵۰۰	۴۱۶۵۳
کردستان	۲۲۳۷	۸۱	۲۱۵۶
کرمان	۲۶۶۲	۶۸۸	۱۹۷۴
کرمانشاه	۱۶۷۷	۱۵۶	۱۵۲۱
کهگیلویه و بویر احمد	۵۱۲	۶۵	۴۴۷
گلستان	۴۹۲۰	۱۷۴	۴۷۴۶
گیلان	۱۹۹۱	۲۴۴	۱۷۴۷
لرستان	۱۲۵۶	۱۰۶	۱۱۵۰
مازندران	۳۶۵۴	۲۶۹	۳۳۸۵
مرکزی	۱۳۸۰	۱۳۴	۱۲۴۶
هرمزگان	۲۶۷۱	۲۹۰	۲۳۸۱
همدان	۱۷۸۴	۱۹۱	۱۵۹۳
یزد	۲۴۰۵	۲۶۴	۲۱۴۱

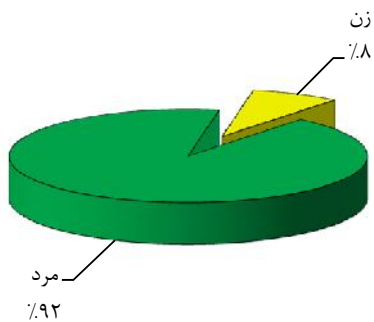
نمودار ۱-۵ درصد بیمه شدگان اجباری بر حسب جنسیت



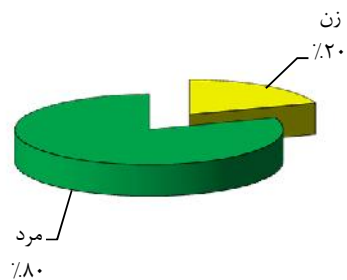
نمودار ۱-۴ درصد بیمه شدگان اصلی بر حسب جنسیت



نمودار ۱-۷ درصد بیمه شدگان توافقی بر حسب جنسیت



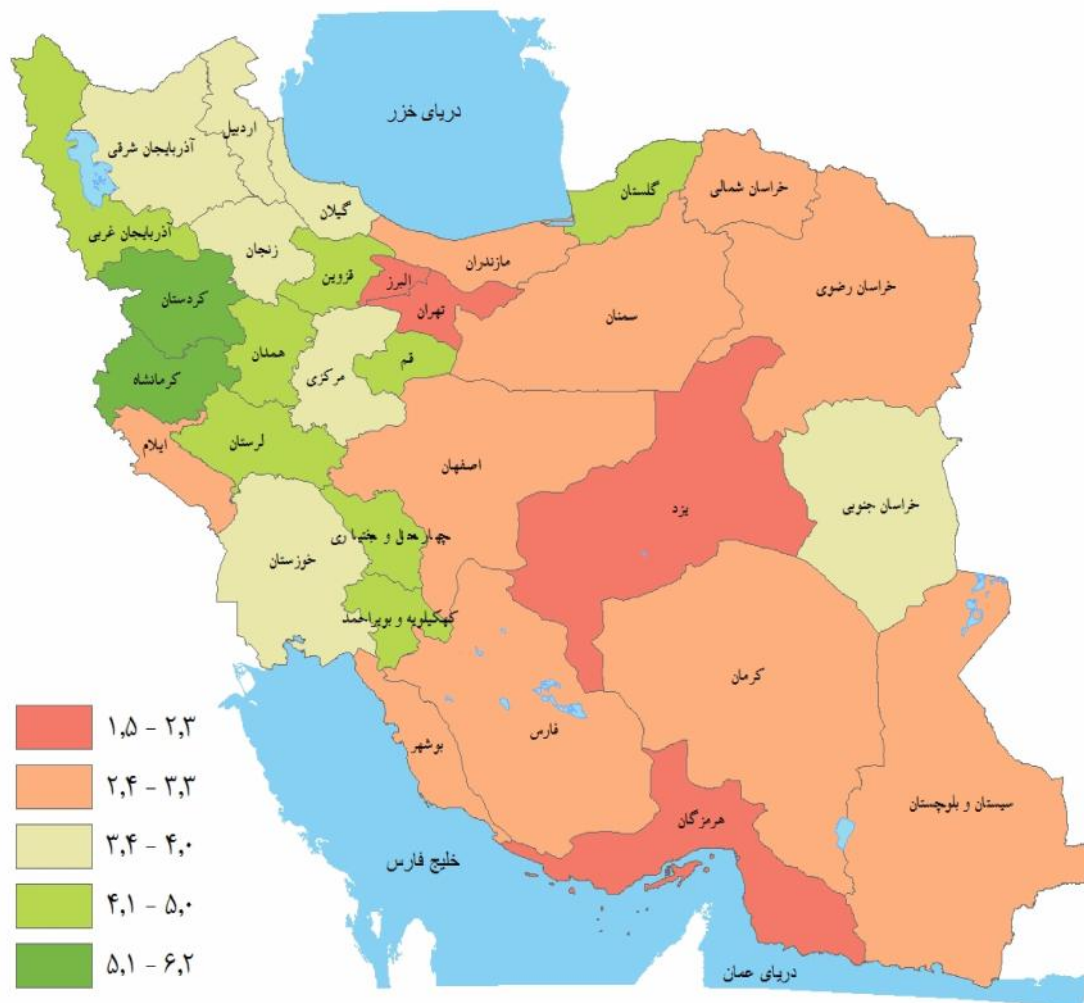
نمودار ۱-۶ درصد بیمه شدگان خاص بر حسب جنسیت



جدول ۱۲-۱ تعداد مقرری بگیران بیمه بیکاری سازمان تامین اجتماعی به تفکیک جنسیت

سال / اداره کل	جمع	زن	مرد
	۱۶۸۴۸۱	۴۰۹۲۳	۱۲۷۵۵۸
	۱۹۱۶۳۰	۴۵۹۶۴	۱۴۵۶۶۶
	۲۰۴۷۷۵	۴۹۲۰۳	۱۵۵۵۷۲
	۲۱۳۰۳۲	۵۴۵۶۵	۱۵۸۴۶۷
	۲۴۶۸۶۵	۶۴۱۶۵	۱۸۲۷۰۰
آذربایجان شرقی	۱۳۵۳۰	۲۷۷۱	۱۰۷۵۹
آذربایجان غربی	۶۹۴۷	۱۲۶۵	۵۶۸۲
اردبیل	۱۹۸۳	۳۹۵	۱۵۸۸
اصفهان	۲۷۲۰۸	۶۴۵۰	۲۰۷۵۸
البرز	۱۶۸۴۱	۵۵۵۶	۱۱۲۸۵
ایلام	۷۶۴	۱۷۶	۵۸۸
بوشهر	۲۷۶۴	۷۱۹	۲۰۴۵
چهار محال و بختیاری	۲۴۱۹	۴۱۷	۲۰۰۲
خراسان جنوبی	۱۱۳۷	۲۴۱	۸۹۶
خراسان رضوی	۱۸۶۹۹	۴۶۶۶	۱۴۰۳۳
خراسان شمالی	۱۱۷۲	۲۷۸	۸۹۴
خوزستان	۷۸۴۵	۱۶۱۱	۶۲۳۴
زنجان	۳۳۷۳	۷۲۱	۲۶۵۲
سمنان	۳۴۶۰	۹۷۰	۲۴۹۰
سیستان و بلوچستان	۱۰۱۴	۲۵۷	۷۵۷
شرق تهران بزرگ	۱۹۳۴۳	۷۳۶۹	۱۱۹۷۴
شهرستانهای تهران	۲۰۳۱۱	۴۸۰۴	۱۵۵۰۷
غرب تهران بزرگ	۲۰۲۹۷	۷۹۱۰	۱۲۳۸۷
فارس	۱۲۴۲۲	۳۲۲۳	۹۱۹۹
قزوین	۸۰۷۳	۱۵۲۷	۶۵۴۶
قم	۳۲۵۲	۶۲۹	۲۶۲۳
کردستان	۴۰۲۳	۵۵۸	۳۴۶۵
کرمان	۳۵۷۶	۸۹۸	۲۶۷۸
کرمانشاه	۳۵۶۰	۵۰۴	۳۰۵۶
کهگیلویه و بویر احمد	۶۵۷	۱۲۱	۵۳۶
گلستان	۳۹۷۷	۷۵۷	۳۲۲۰
گیلان	۹۰۰۵	۲۰۳۵	۶۹۷۰
لرستان	۲۶۴۴	۴۴۰	۲۲۰۴
مازندران	۱۱۳۴۴	۲۷۸۳	۸۵۶۱
مرکزی	۶۳۲۷	۱۳۵۳	۴۹۷۴
هرمزگان	۲۳۴۲	۷۰۵	۱۶۳۷
همدان	۲۶۵۲	۴۸۷	۲۱۶۵
یزد	۳۹۰۴	۱۵۶۹	۲۳۳۵

نسبت جنسیت مقرر ی بگيران بیمه بیکاری (مرد به زن) در سال ۱۳۹۷



جدول ۱۳-۱ تعداد بیمه شدگان حرف و مشاغل آزاد سازمان تامین اجتماعی به تفکیک جنسیت

سال / اداره کل	جمع	زن	مرد
	۷۸۳۹۸۴	۳۶۶۲۱۳	۴۱۷۷۷۱
	۸۱۳۹۱۶	۳۸۸۳۰۷	۴۲۴۶۰۹
	۸۶۳۳۴۸	۴۱۸۰۹۱	۴۴۴۲۵۷
	۸۷۶۵۶۷	۴۲۷۳۸۳	۴۴۹۱۸۴
	۹۶۱۹۹۱	۴۷۸۹۱۱	۴۸۳۰۸۰
آذربایجان شرقی	۶۲۱۰۴	۲۱۰۸۵	۴۱۰۱۹
آذربایجان غربی	۲۵۲۲۰	۱۲۵۷۳	۱۲۶۴۷
اردبیل	۱۲۵۴۱	۵۳۶۱	۷۱۸۰
اصفهان	۸۳۸۷۲	۳۹۹۶۸	۴۳۹۰۴
البرز	۲۸۷۷۵	۱۷۸۸۴	۱۰۸۹۱
ایلام	۸۰۰۳	۵۱۴۵	۲۸۵۸
بوشهر	۸۳۵۵	۵۳۵۳	۳۰۰۲
چهار محال و بختیاری	۹۴۵۴	۵۵۹۸	۳۸۵۶
خراسان جنوبی	۹۸۸۷	۴۰۴۹	۵۸۳۸
خراسان رضوی	۶۴۲۴۵	۳۲۷۰۰	۳۱۵۴۵
خراسان شمالی	۶۳۸۳	۴۶۳۹	۱۷۴۴
خوزستان	۳۸۰۷۵	۱۶۹۰۵	۲۱۱۷۰
زنجان	۲۲۶۸۹	۸۳۸۸	۱۴۳۰۱
سمنان	۱۱۴۰۹	۶۰۹۹	۵۳۱۰
سیستان و بلوچستان	۹۴۴۶	۷۸۴۵	۱۶۰۱
شرق تهران بزرگ	۶۵۲۲۰	۳۵۰۰۵	۳۰۲۱۵
شهرستانهای تهران	۲۸۹۳۷	۱۵۶۵۵	۱۳۲۸۲
غرب تهران بزرگ	۵۷۵۲۸	۳۳۸۰۸	۲۳۷۲۰
فارس	۶۹۳۸۴	۲۵۷۰۰	۴۳۶۸۴
قزوین	۱۴۹۸۹	۸۲۷۶	۶۷۱۳
قم	۱۳۶۰۴	۵۸۳۷	۷۷۶۷
کردستان	۱۷۵۵۶	۷۰۱۰	۱۰۵۴۶
کرمان	۲۹۷۰۵	۱۶۰۹۴	۱۳۶۱۱
کرمانشاه	۲۱۶۰۳	۱۰۵۲۳	۱۱۰۸۰
کهگیلویه و بویر احمد	۴۰۶۸	۲۴۳۱	۱۶۳۷
گلستان	۱۸۹۹۷	۱۰۴۷۰	۸۵۲۷
گیلان	۶۳۹۴۲	۳۵۶۵۱	۲۸۲۹۱
لرستان	۲۰۷۴۶	۱۲۳۰۶	۸۴۴۰
مازندران	۶۸۱۲۵	۳۱۰۷۹	۳۷۰۴۶
مرکزی	۲۰۳۵۹	۱۱۴۷۹	۸۸۸۰
هرمزگان	۸۰۷۲	۵۹۲۰	۲۱۵۲
همدان	۲۵۹۲۸	۱۲۳۰۴	۱۳۶۲۴
یزد	۱۲۷۷۰	۵۷۷۱	۶۹۹۹

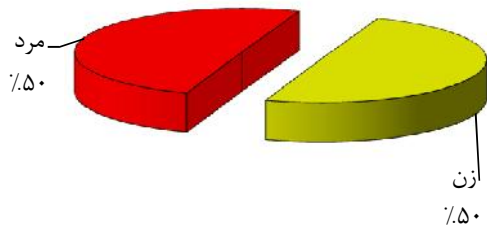
جدول ۱۴-۱ تعداد بیمه شدگان اختیاری سازمان تامین اجتماعی به تفکیک جنسیت

سال / اداره کل	جمع	زن	مرد
۱۳۹۳	۶۵۰۰۰۳	۳۶۵۱۵	۶۱۳۴۸۸
۱۳۹۴	۶۷۲۰۴۹	۳۷۵۸۲	۶۳۴۴۶۷
۱۳۹۵	۷۰۴۶۶۷	۳۹۴۸۱	۶۶۵۱۸۶
۱۳۹۶	۷۵۲۷۴۸	۳۹۵۷۵	۷۱۳۱۷۳
۱۳۹۷	۸۰۶۴۴۵	۳۸۳۴۵	۷۶۸۱۰۰
آذربایجان شرقی	۴۸۳۱۵	۱۲۸۳	۴۷۰۳۲
آذربایجان غربی	۲۷۶۶۷	۸۶۸	۲۶۷۹۹
اردبیل	۹۸۱۰	۲۰۳	۹۶۰۷
اصفهان	۹۳۱۴۵	۱۶۲۶	۹۱۵۱۹
البرز	۳۷۴۶۰	۱۸۴۶	۳۵۶۱۴
ایلام	۱۵۰۳	۵۷	۱۴۴۶
بوشهر	۵۶۳۱	۲۱۱	۵۴۲۰
چهارمحال و بختیاری	۷۴۰۳	۲۲۱	۷۱۸۲
خراسان جنوبی	۱۰۵۵	۲۳	۱۰۳۲
خراسان رضوی	۲۶۵۴۴	۹۵۴	۲۵۵۹۰
خراسان شمالی	۲۷۰۳	۸۱	۲۶۲۲
خوزستان	۳۰۴۵۰	۷۷۱	۲۹۶۷۹
زنجان	۴۰۷۱	۷۱	۴۰۰۰
سمنان	۶۵۸۵	۱۶۱	۶۴۲۴
سیستان و بلوچستان	۵۴۱۳	۲۴۹	۵۱۶۴
شرق تهران بزرگ	۱۳۱۴۹۰	۱۰۶۵۰	۱۲۰۸۴۰
شهرستانهای تهران	۴۸۴۰۹	۱۷۱۱	۴۶۶۹۸
غرب تهران بزرگ	۱۱۲۱۲۳	۱۰۶۱۶	۱۰۱۵۰۷
فارس	۳۲۲۸۴	۱۵۹۵	۳۰۶۸۹
قزوین	۱۲۱۲۴	۳۵۱	۱۱۷۷۳
قم	۱۱۸۸۶	۲۷۲	۱۱۶۱۴
کردستان	۵۴۲۶	۱۴۶	۵۲۸۰
کرمان	۱۸۱۱۴	۶۵۶	۱۷۴۵۸
کرمانشاه	۱۱۵۵۶	۳۳۱	۱۱۲۲۵
کهگیلویه و بویر احمد	۱۴۱۶	۵۸	۱۳۵۸
گلستان	۷۱۶۸	۳۱۴	۶۸۵۴
گیلان	۲۶۶۹۵	۸۳۶	۲۵۸۵۹
لرستان	۸۳۹۶	۲۶۵	۸۱۳۱
مازندران	۱۹۸۵۹	۵۵۶	۱۹۳۰۳
مرکزی	۱۸۵۱۵	۳۲۸	۱۸۱۸۷
هرمزگان	۶۵۶۲	۴۲۹	۶۱۳۳
همدان	۱۱۵۲۲	۲۰۱	۱۱۳۲۱
یزد	۱۵۱۴۵	۴۰۵	۱۴۷۴۰

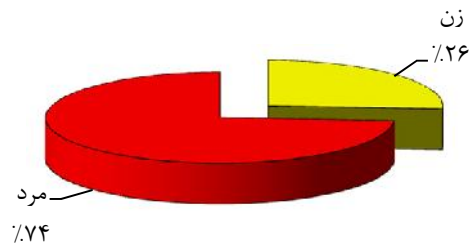
جدول ۱۵-۱ تعداد بیمه شدگان بافنده سازمان تامین اجتماعی به تفکیک جنسیت

سال / اداره کل	جمع	زن	مرد
۱۳۹۳	۵۱۷۹۶۳	۴۰۰۴۵۳	۱۱۷۵۱۰
۱۳۹۴	۴۱۹۳۱۸	۳۲۹۹۴۸	۸۹۳۷۰
۱۳۹۵	۳۶۸۳۲۱	۲۹۵۹۶۹	۷۲۳۵۲
۱۳۹۶	۳۳۶۷۱۶	۲۷۰۹۸۲	۶۵۷۳۴
۱۳۹۷	۳۲۰۳۲۵	۲۵۷۰۳۵	۶۳۲۹۰
آذربایجان شرقی	۴۷۹۲۷	۲۱۹۷۶	۲۵۹۵۱
آذربایجان غربی	۱۳۴۹۲	۶۶۸۲	۶۸۱۰
اردبیل	۷۶۶۴	۵۹۸۰	۱۶۸۴
اصفهان	۳۳۵۷۴	۲۹۱۳۰	۴۴۴۴
البرز	۲۷۲۲	۲۴۱۴	۳۰۸
ایلام	۳۹۴۵	۳۹۱۲	۳۳
بوشهر	۱۲۵۸	۱۲۲۵	۳۳
چهارمحال و بختیاری	۱۱۹۸۹	۱۱۸۸۷	۱۰۲
خراسان جنوبی	۳۷۳۷	۲۸۳۱	۹۰۶
خراسان رضوی	۱۳۷۴۷	۹۵۱۰	۴۲۳۷
خراسان شمالی	۳۰۱۱	۲۴۵۷	۵۵۴
خوزستان	۲۴۲۷	۲۳۶۰	۶۷
زنجان	۷۲۰۲	۴۷۰۳	۲۴۹۹
سمنان	۳۱۰۲	۲۹۴۴	۱۵۸
سیستان و بلوچستان	۱۶۵۵	۱۵۷۴	۸۱
شرق تهران بزرگ	۳۶۴۳	۲۰۱۷	۱۶۲۶
شهرستانهای تهران	۴۰۵۱	۳۰۴۴	۱۰۰۷
غرب تهران بزرگ	۲۲۷۹	۱۴۴۰	۸۳۹
فارس	۲۶۶۰۰	۲۵۷۶۲	۸۳۸
قزوین	۱۷۳۹	۱۶۱۲	۱۲۷
قم	۵۷۶۰	۳۷۲۸	۲۰۳۲
کردستان	۱۵۵۴۶	۱۴۱۵۸	۱۳۸۸
کرمان	۱۴۶۲۳	۱۳۶۰۵	۱۰۰۱۸
کرمانشاه	۷۳۵۹	۷۰۴۹	۳۱۰
کهگیلویه و بویر احمد	۱۲۷۷	۱۲۷۰	۷
گلستان	۸۴۴۵	۸۲۸۶	۱۵۹
گیلان	۸۹۵۲	۸۴۳۶	۵۱۶
لرستان	۴۱۷۶	۴۰۵۳	۱۲۳
مازندران	۲۴۴۴۸	۲۳۵۵۲	۸۹۶
مرکزی	۹۶۹۵	۸۸۸۱	۸۱۴
هرمزگان	۱۶۴۷	۱۶۰۲	۴۵
همدان	۱۲۵۹۳	۹۷۰۶	۲۸۸۷
یزد	۱۰۰۴۰	۹۲۴۹	۷۹۱

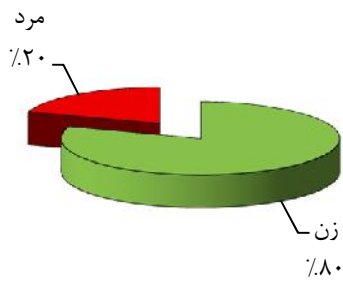
نمودار ۹-۱ درصد بیمه شدگان حرف و مشاغل آزاد بر حسب جنسیت




نمودار ۸-۱ درصد مقرری بگیران بیمه بیکاری بر حسب جنسیت



نمودار ۱۱-۱ درصد بیمه شدگان بافنده بر حسب جنسیت



نمودار ۱۰-۱ درصد بیمه شدگان اختیاری بر حسب جنسیت

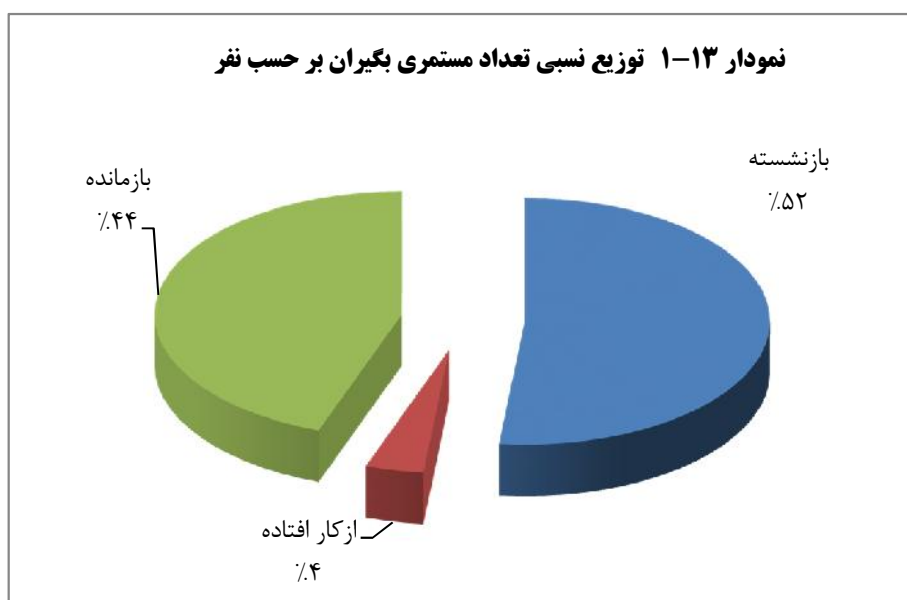
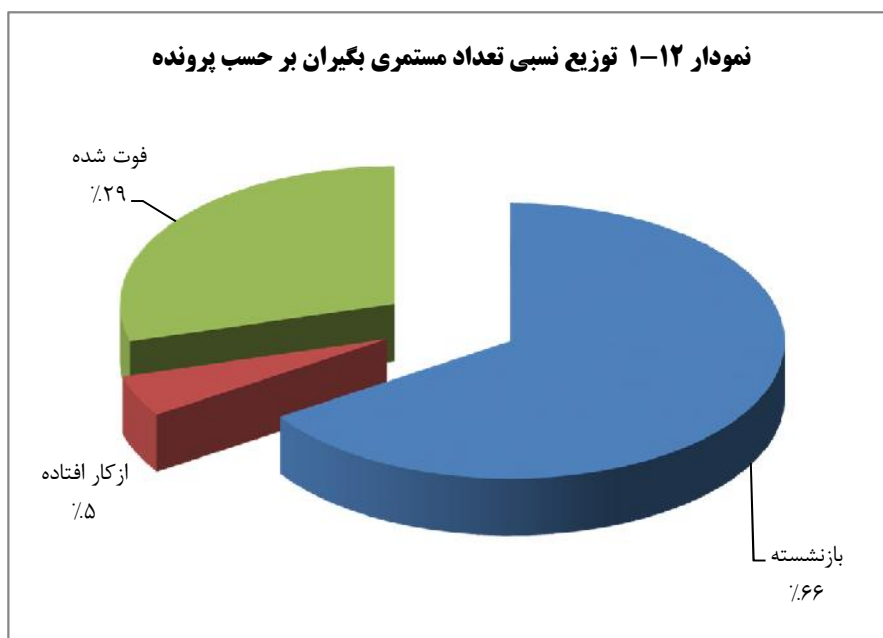


جدول ۱۶-۱ تعداد مستمری بگیران سازمان تامین اجتماعی به تفکیک نوع مستمری

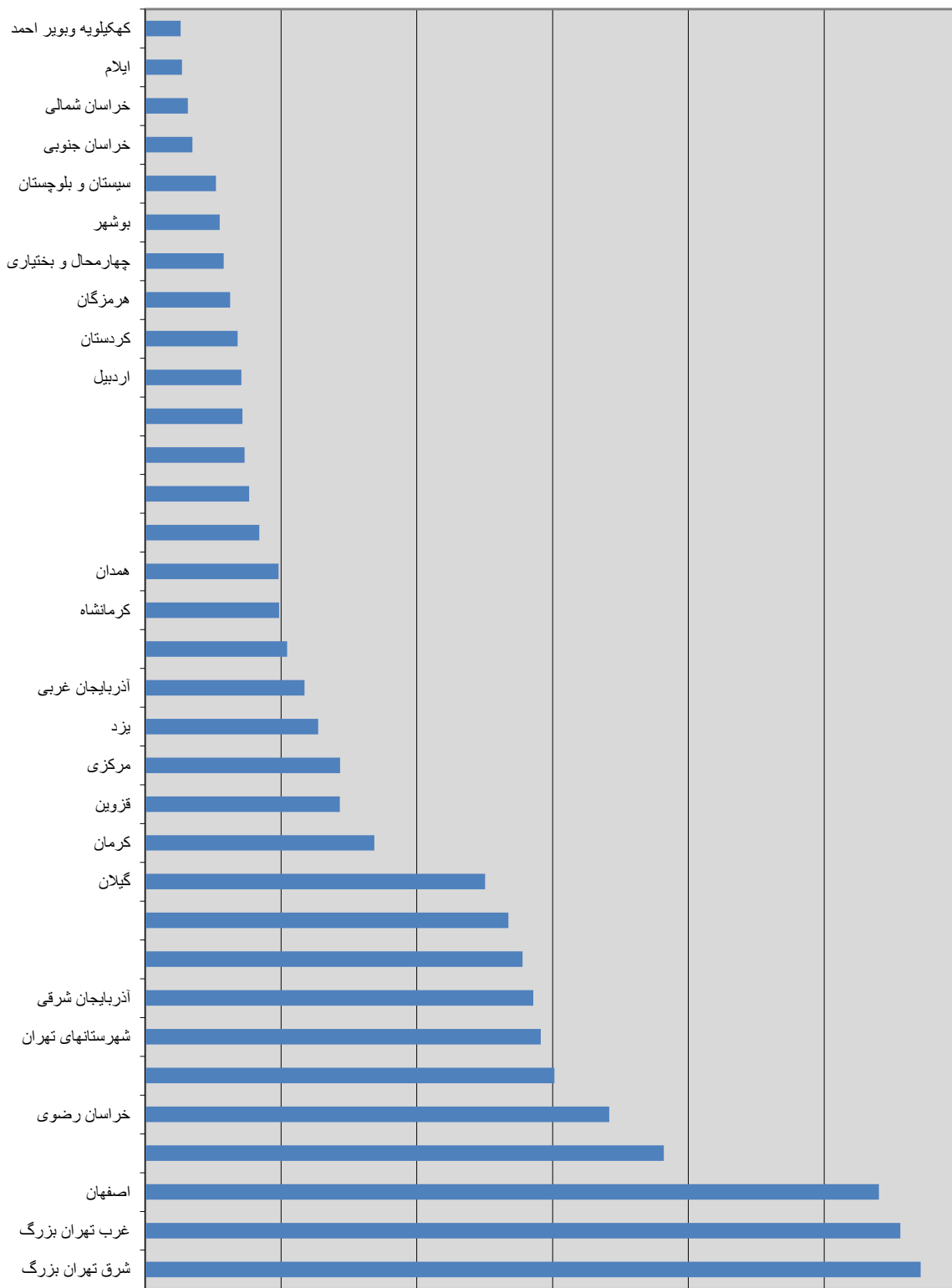
سال / اداره کل	بازنشسته	ازکار افتاده				فوت شده	بازمانده	تبعی بازنشسته	تبعی از کار افتاده	جمع بر اساس پرونده	جمع بر اساس نفر
		کلی ناشی	جزیی	کلی غیرناشی	جمع						
۱۳۹۳	۱۳۹۴۴۷۹	۱۴۱۷۵	۱۴۹۶۴	۹۵۸۹۶	۱۲۵۰۳۵	۶۶۰۰۵۸	۱۲۷۲۲۸۸	۲۱۳۱۷۴۳	۲۱۷۲۶۱	۲۱۷۹۵۷۲	۲۷۹۱۸۰۲
۱۳۹۴	۱۵۰۸۰۹۴	۱۴۵۸۴	۱۵۱۳۲	۹۹۱۰۱	۱۲۸۸۱۷	۷۱۳۱۷۷	۱۳۷۴۴۳۸	۲۱۶۹۱۰۹	۲۰۴۳۲۷	۲۳۵۰۰۸۸	۳۰۱۱۳۴۹
۱۳۹۵	۱۶۳۰۹۵۱	۱۴۹۳۷	۱۵۳۷۵	۱۰۳۲۹۵	۱۳۳۶۰۷	۷۶۱۸۱۴	۱۴۷۲۴۲۵	۲۲۷۳۷۰۵	۲۰۹۲۴۷	۲۵۲۶۳۷۲	۳۲۳۶۹۸۳
۱۳۹۶	۱۷۶۷۱۸۲	۱۵۲۲۵	۱۵۵۹۸	۱۰۷۰۴۳	۱۳۷۸۶۶	۸۱۱۵۶۲	۱۵۶۷۲۸۴	۲۳۹۳۸۹۷	۲۱۱۱۲۵	۲۷۱۶۶۱۰	۳۴۷۲۳۳۲
۱۳۹۷	۱۹۲۶۶۶۳	۱۵۴۷۹	۱۵۷۳۴	۱۱۰۶۱۷	۱۴۱۸۳۰	۸۶۱۳۶۰	۱۶۶۰۸۰۸	۲۵۷۲۰۰۳	۲۱۴۶۹۵	۲۹۲۹۶۵۳	۳۷۲۹۱۰۱
آذربایجان شرقی	۹۲۵۹۹	۹۶۸	۱۰۸۹	۵۸۴۳	۷۹۰۰	۴۳۳۸۲	۷۸۰۱۱	۱۱۸۴۱۸	۱۱۲۹۵	۱۴۲۸۸۱	۱۷۸۵۱۰
آذربایجان غربی	۳۶۵۷۰	۴۱۰	۵۳۸	۲۱۲۳	۳۰۷۱	۱۹۰۲۱	۳۸۰۳۹	۴۸۱۲۴	۴۵۴۲	۵۸۶۶۲	۷۷۶۸۰
اردبیل	۲۱۶۸۰	۲۶۵	۱۸۷	۱۶۷۲	۲۱۲۴	۱۱۶۶۷	۲۳۶۲۵	۳۰۹۱۸	۳۲۸۰	۳۵۴۷۱	۴۷۴۲۹
اصفهان	۱۸۳۸۲۹	۱۲۲۵	۱۶۱۵	۷۹۴۸	۱۰۷۸۸	۷۵۵۹۴	۱۳۱۳۴۴	۲۳۹۸۷۱	۱۵۹۹۷	۲۷۰۲۱۱	۳۲۵۹۸۱
البرز	۹۰۹۷۱	۷۱۳	۵۹۴	۴۱۹۴	۵۵۰۱	۳۷۲۷۸	۶۸۶۱۴	۱۱۷۴۳۱	۷۳۷۹	۱۳۳۷۵۰	۱۶۵۰۸۶
ایلام	۸۰۳۶	۱۱۸	۱۴۱	۱۲۶۷	۱۵۲۶	۴۰۰۸	۹۹۲۳	۱۳۳۸۴	۲۶۲۶	۱۳۵۷۰	۱۹۴۸۵
بوشهر	۱۴۸۸۵	۱۳۷	۱۹۵	۲۴۵۰	۲۷۸۲	۹۸۰۴	۲۳۳۷۴	۲۳۳۱۳	۴۷۹۶	۲۷۴۷۱	۴۰۰۴۱
چهارمحال و بختیاری	۱۸۰۹۷	۲۴۵	۲۴۵	۱۴۵۳	۱۹۴۳	۸۸۳۳	۱۸۷۲۱	۲۳۰۹۰	۳۱۰۲	۲۸۸۷۳	۳۸۷۶۱
خراسان جنوبی	۱۱۸۷۶	۱۲۴	۸۵	۶۰۴	۸۱۳	۴۷۴۸	۱۰۱۹۶	۱۸۲۰۱	۱۴۱۹	۱۷۴۳۷	۲۲۸۸۵
خراسان رضوی	۱۱۰۱۴۲	۱۰۵۳	۹۳۲	۶۶۹۳	۸۶۷۸	۵۲۰۵۶	۱۰۳۳۸۲	۱۵۲۱۳۸	۱۳۱۹۶	۱۷۰۸۷۶	۲۲۱۲۰۲
خراسان شمالی	۹۵۷۰	۱۳۰	۱۵۰	۸۴۴	۱۱۲۴	۵۰۶۵	۱۱۱۲۳	۱۴۶۳۳	۱۹۳۲	۱۵۷۵۹	۲۱۸۱۷
خوزستان	۱۰۹۱۲۱	۱۳۲۱	۱۸۹۱	۸۱۹۴	۱۱۴۰۶	۷۰۴۸۴	۱۵۴۸۰۰	۱۸۴۴۹۳	۲۱۳۹۰	۱۹۱۰۱۱	۲۷۵۳۲۷
زنجان	۲۳۳۴۳	۲۸۱	۲۹۸	۲۱۶۵	۲۷۴۴	۹۷۱۲	۱۹۱۶۰	۳۴۴۴۱	۴۵۸۲	۳۵۷۹۹	۴۵۲۴۷
سمنان	۲۳۹۸۵	۲۱۷	۲۵۸	۱۵۰۴	۱۹۷۹	۱۰۶۳۵	۱۸۷۷۲	۲۲۴۲۵	۲۸۵۹	۳۶۵۹۹	۴۴۷۳۶
سیستان و بلوچستان	۱۵۷۶۱	۱۳۱	۸۴	۱۲۷۸	۱۴۹۳	۸۸۵۶	۲۷۷۵۸	۳۳۶۲۴	۳۵۵۰	۲۶۱۱۰	۴۵۰۱۲
شرق تهران بزرگ	۱۹۵۳۶۳	۵۶۶	۵۷۱	۷۳۴۷	۸۴۸۴	۸۱۷۵۷	۱۳۸۱۱۱	۲۱۶۳۳۷	۱۰۲۵۵	۲۸۵۶۰۴	۳۴۱۹۵۸
شهرستانهای تهران	۹۵۳۴۳	۸۹۶	۹۲۸	۴۸۵۴	۶۶۷۸	۴۳۶۱۰	۸۲۱۹۵	۱۲۷۳۵۰	۱۰۳۱۳	۱۴۵۶۳۱	۱۸۴۲۱۶
غرب تهران بزرگ	۱۹۶۸۸۴	۵۵۲	۶۰۰	۶۸۵۲	۸۰۰۴	۷۳۱۹۰	۱۲۶۳۸۷	۲۲۱۷۳۲	۹۶۰۲	۲۷۸۰۷۸	۳۳۱۲۷۵
فارس	۹۷۳۰۵	۸۴۲	۶۸۱	۶۶۶۴	۸۱۸۷	۴۵۲۱۱	۹۱۱۲۰	۱۳۳۳۸۶	۱۲۲۹۲	۱۵۰۷۰۳	۱۹۶۶۱۲
قزوین	۵۱۵۳۳	۳۵۳	۳۹۰	۲۱۵۴	۲۸۹۷	۱۷۲۷۰	۳۳۶۶۲	۷۶۸۳۲	۴۵۹۷	۷۱۷۰۰	۸۸۰۹۲
قم	۲۵۰۰۳	۲۷۷	۲۱۰	۱۸۳۳	۲۳۲۰	۱۰۹۳۴	۲۱۰۱۶	۳۵۰۵۸	۳۶۶۰	۳۸۲۵۷	۴۸۳۲۹
کردستان	۲۱۰۰۷	۳۰۳	۲۰۲	۱۸۶۴	۲۳۶۹	۱۰۶۸۵	۲۱۹۴۴	۲۹۰۹۸	۳۷۲۲	۳۴۰۶۱	۴۵۳۲۰
کرمان	۵۳۳۲۷	۳۳۰	۲۵۲	۳۲۴۳	۳۸۲۵	۲۷۲۶۲	۵۶۲۸۵	۷۶۰۷۷	۵۴۵۴	۸۴۴۱۴	۱۱۳۴۳۷
کرمانشاه	۲۹۷۴۱	۳۵۳	۳۷۹	۱۸۰۶	۲۵۳۸	۱۷۰۴۹	۳۵۹۰۰	۴۲۴۹۱	۳۸۹۹	۴۹۳۲۸	۶۸۱۷۹
کهگیلویه و بویر احمد	۷۳۵۹	۱۴۴	۱۳۵	۶۷۵	۹۵۴	۴۷۶۲	۱۲۳۰۵	۱۲۸۷۱	۱۸۳۸	۱۳۰۷۵	۲۰۶۱۸
گلستان	۲۵۵۰۵	۳۱۵	۲۲۴	۲۳۹۹	۲۹۳۸	۱۳۶۱۴	۲۷۹۹۸	۳۲۶۴۴	۴۵۱۱	۴۲۰۵۷	۵۶۴۴۱
گیلان	۸۴۹۶۸	۷۸۸	۷۵۰	۵۲۸۰	۶۸۱۸	۳۳۳۶۱	۵۸۲۶۸	۹۷۴۲۴	۹۲۲۹	۱۲۵۱۴۷	۱۵۰۰۵۴
لرستان	۳۳۰۶۸	۳۵۸	۲۴۸	۱۷۷۳	۲۳۷۹	۱۶۷۸۹	۳۷۸۸۶	۵۳۵۳۸	۴۰۲۱	۵۲۲۳۶	۷۳۳۳۳
مازندران	۹۲۹۱۳	۸۱۵	۷۲۱	۶۴۴۹	۷۹۷۵	۳۸۰۸۲	۶۸۹۲۶	۱۱۵۲۴۴	۱۱۳۸۸	۱۳۸۹۷۰	۱۶۹۸۱۴
مرکزی	۵۰۸۸۴	۵۰۹	۵۱۷	۲۶۱۹	۳۶۴۵	۱۷۲۶۶	۳۳۰۰۴	۷۸۷۳۲	۵۴۹۰	۷۱۷۹۵	۸۷۵۳۳
هرمزگان	۱۹۴۴۸	۱۰۵	۱۵۱	۱۱۰۴	۱۳۶۰	۱۰۴۸۳	۲۶۱۹۰	۳۲۸۱۵	۲۴۴۷	۳۱۲۹۱	۴۶۹۹۸
همدان	۲۹۸۶۸	۲۹۵	۲۳۶	۲۹۲۱	۳۴۵۲	۱۵۸۴۶	۳۰۰۲۵	۳۸۹۳۸	۵۱۹۳	۴۹۱۶۶	۶۳۳۴۵
یزد	۴۶۴۷۹	۳۴۰	۲۳۷	۲۵۵۸	۳۱۳۵	۱۴۰۴۶	۲۴۷۲۴	۶۷۱۳۲	۴۸۳۹	۶۳۶۶۰	۷۴۳۳۸

* جمع بر اساس پرونده = بازنشسته + ازکارافتاده + فوت شده

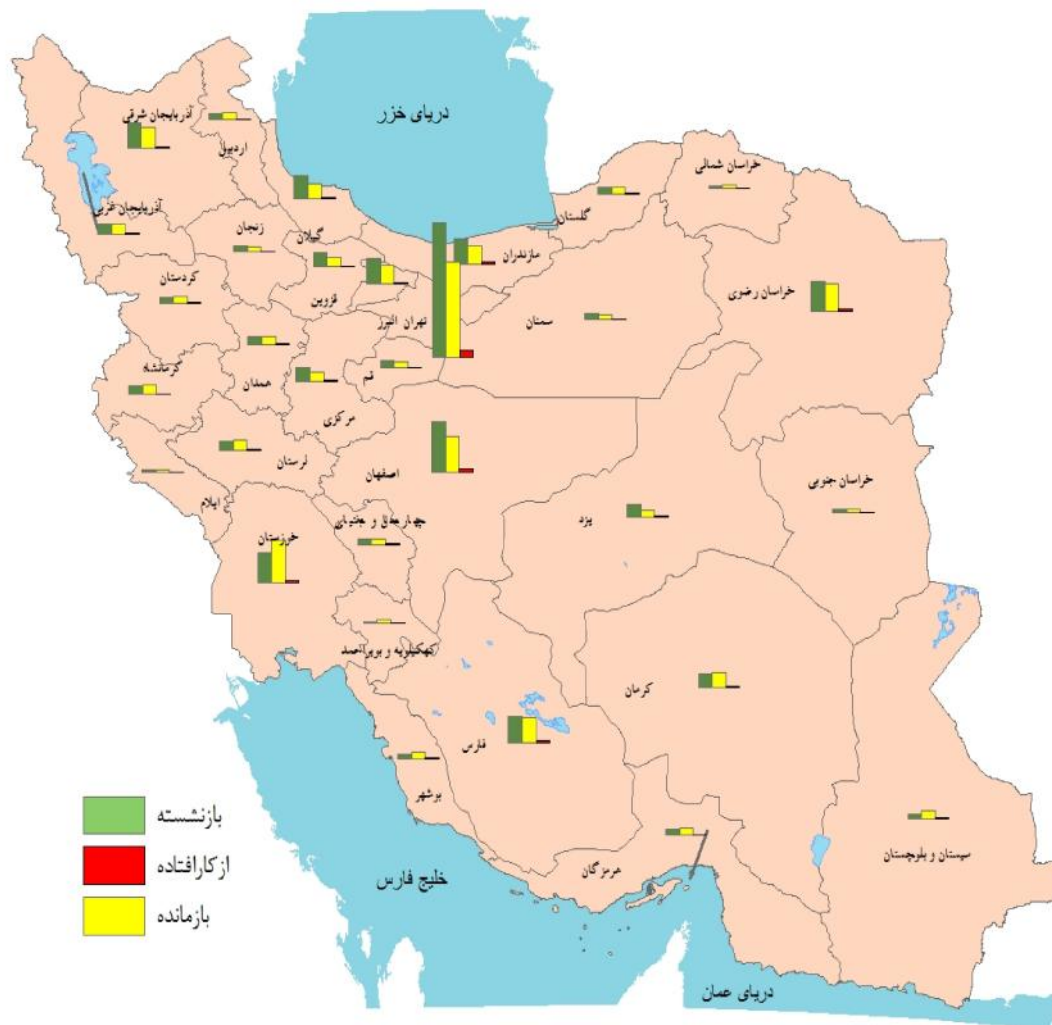
** جمع بر اساس نفر = بازنشسته + ازکارافتاده + بازمانده



نمودار ۱۴-۱ تعداد پرونده مستمری بگیران سازمان تامین اجتماعی بر حسب استان / اداره کل



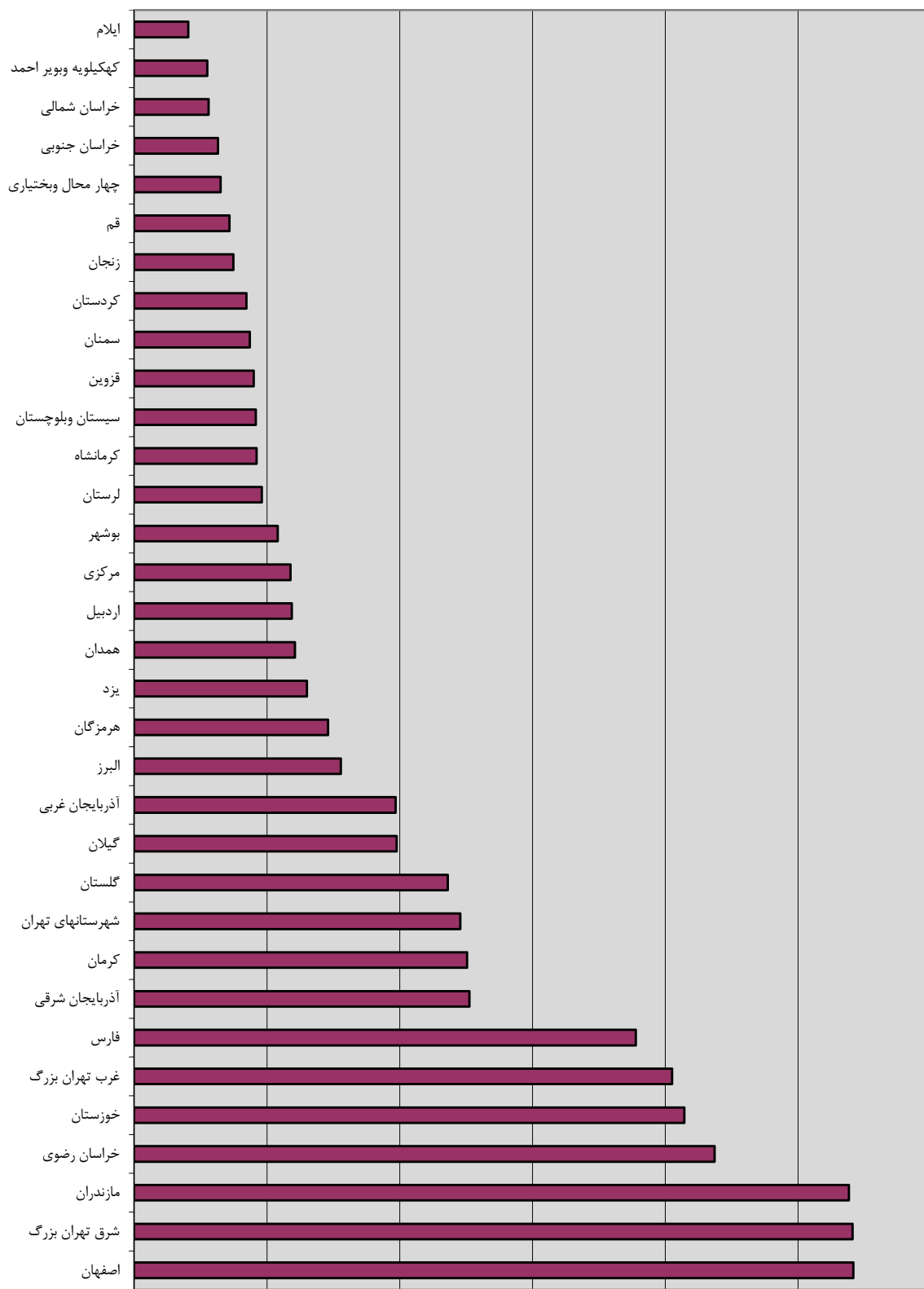
توزیع مستمری بگیران بر اساس نفر در سال ۱۳۹۷



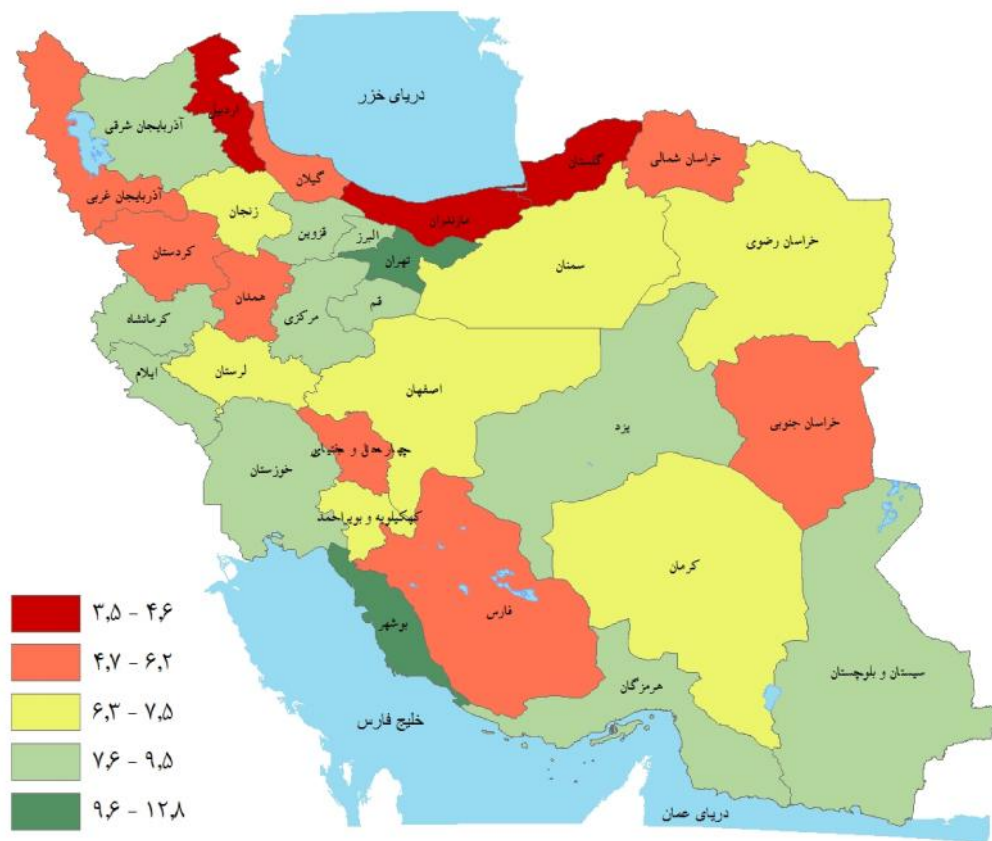
جدول ۱۷-۱ تعداد کارگاههای فعال سازمان تامین اجتماعی دارای لیست بر اساس رده نفرت

سال / اداره کل	جمع	پیمانکاری دارای قرارداد فعال (فاقد بیمه شده)	۱	۲	۳	۴	۵	۶-۱۰	۱۱-۵۰	بالای ۵۰ نفر
۱۳۹۳	۱۲۲۵۱۹۲	۵۸۰۵۳	۳۷۴۶۳۴	۲۰۳۴۴۹	۱۲۷۴۸۰	۸۶۷۵۹	۶۵۲۷۶	۱۴۰۴۷۸	۱۳۴۷۳۶	۳۴۳۲۷
۱۳۹۴	۱۲۱۴۲۷۷	۳۷۲۲۰	۳۷۹۶۱۳	۲۰۴۱۸۷	۱۲۷۲۶۲	۸۶۸۶۹	۶۵۹۰۳	۱۴۲۲۷۰	۱۳۶۳۱۹	۳۴۵۳۴
۱۳۹۵	۱۱۹۲۴۱۷	۳۴۶۳۴	۳۶۶۳۲۹	۲۰۳۰۳۹	۱۲۶۰۰۹	۸۵۷۷۶	۶۴۲۸۳	۱۴۰۷۴۴	۱۳۶۲۹۵	۳۵۳۰۸
۱۳۹۶	۱۲۱۲۹۰۳	۳۶۷۸۰	۳۷۱۲۹۳	۲۰۷۹۴۴	۱۲۸۰۴۷	۸۶۱۰۴	۶۵۰۲۷	۱۴۲۶۴۳	۱۳۸۶۵۱	۳۶۴۱۴
۱۳۹۷	۱۲۹۹۹۸۱	۳۵۴۳۶	۴۷۷۴۶۰	۲۳۸۶۴۰	۱۳۷۰۷۵	۸۵۲۹۹	۶۰۹۸۰	۱۱۷۰۴۷	۱۱۷۱۳۹	۳۰۹۰۵
آذربایجان شرقی	۵۰۴۹۶	۱۳۴۴	۱۶۹۴۸	۹۳۹۰	۳۴۲۹	۵۶۵۴	۲۵۰۸	۵۱۳۳	۴۸۶۷	۱۲۲۳
آذربایجان غربی	۳۹۳۸۰	۱۵۳۵	۱۶۷۲۸	۷۶۲۳	۳۹۴۱	۲۱۵۴	۱۳۸۲	۲۶۵۷	۲۷۰۵	۶۵۵
اردبیل	۲۳۷۳۱	۶۳۹	۱۰۰۲۱	۵۸۲۸	۲۶۱۴	۱۱۵۲	۷۰۳	۱۲۴۲	۱۲۰۳	۳۲۹
اصفهان	۱۰۸۳۱۴	۱۶۴۲	۴۱۳۸۵	۲۱۷۸۱	۱۱۸۲۷	۷۱۹۹	۴۷۳۲	۹۰۲۴	۸۶۵۳	۲۰۷۱
البرز	۳۱۱۰۷	۶۸۸	۹۰۷۰	۵۸۸۴	۳۶۸۱	۲۲۸۱	۱۶۲۶	۳۳۹۵	۳۴۶۴	۱۰۱۸
ایلام	۸۱۵۶	۱۶۹	۲۶۷۹	۱۴۵۵	۸۳۵	۵۰۶	۳۸۹	۸۱۰	۱۰۱۵	۲۹۸
بوشهر	۲۱۶۲۲	۴۶۵	۵۱۲۵	۲۸۷۸	۲۰۲۸	۱۵۵۸	۱۴۲۰	۳۳۲۷	۳۶۴۷	۱۱۷۴
چهارمحال و بختیاری	۱۳۰۳۲	۲۹۸	۴۹۸۱	۲۵۴۶	۱۳۴۱	۷۲۰	۵۰۷	۱۱۷۷	۱۲۱۸	۲۴۴
خراسان جنوبی	۱۲۶۲۳	۴۰۳	۴۸۴۲	۲۳۱۷	۱۳۰۱	۷۶۶	۵۶۰	۱۰۶۵	۱۰۸۵	۲۸۴
خراسان رضوی	۸۷۳۹۷	۳۵۶۰	۳۰۹۴۴	۱۵۵۲۹	۹۴۶۲	۶۰۶۷	۴۳۸۶	۷۹۱۳	۷۶۴۲	۱۸۹۴
خراسان شمالی	۱۱۲۲۷	۶۳۸	۴۲۸۳	۱۸۶۲	۱۰۵۶	۶۸۲	۴۶۳	۹۸۶	۱۰۹۳	۱۶۴
خوزستان	۸۲۸۶۰	۲۴۱۷	۲۶۰۶۵	۱۶۸۸۰	۹۶۶۷	۵۷۷۳	۴۰۸۴	۷۲۵۰	۸۰۴۳	۲۶۸۱
زنجان	۱۴۹۴۳	۷۰۹	۴۹۷۵	۲۹۰۱	۱۶۰۹	۱۰۲۷	۶۷۷	۱۳۴۸	۱۳۰۰	۳۹۷
سمنان	۱۷۴۰۲	۳۸۱	۶۸۳۲	۳۳۷۱	۱۷۸۰	۱۰۳۴	۶۷۰	۱۳۴۳	۱۵۹۳	۳۹۸
سیستان و بلوچستان	۱۸۳۳۵	۵۱۱	۵۷۷۹	۳۱۱۹	۲۰۱۸	۱۵۳۸	۱۳۴۶	۱۶۷۹	۱۷۵۳	۵۹۲
شرق تهران بزرگ	۱۰۸۱۹۲	۴۸۴۵	۲۵۸۰۹	۱۸۹۴۶	۱۳۴۴۷	۹۱۸۵	۶۷۵۶	۱۳۲۵۴	۱۲۷۴۶	۳۲۰۴
شهرستانهای تهران	۴۹۰۹۸	۵۰۷	۱۲۱۳۴	۸۹۵۹	۶۰۸۳	۴۰۷۸	۳۰۴۱	۶۳۵۳	۶۵۵۸	۱۳۸۵
غرب تهران بزرگ	۸۱۰۱۲	۳۹۹۴	۱۶۰۴۳	۱۳۵۸۷	۱۰۲۲۳	۷۳۱۲	۵۲۸۹	۱۰۹۸۹	۱۰۶۲۵	۲۹۵۰
فارس	۷۵۵۶۰	۱۳۵۳	۳۰۰۳۹	۱۵۴۶۹	۸۱۱۷	۴۶۴۴	۳۱۱۳	۵۹۲۷	۵۵۶۱	۱۳۳۷
قزوین	۱۸۰۰۰	۵۴۸	۶۳۴۹	۳۴۵۸	۱۹۳۷	۱۱۳۶	۶۹۵	۱۶۰۶	۱۷۰۵	۵۶۶
قم	۱۴۳۶۵	۳۸۲	۴۰۱۲	۲۵۷۰	۱۶۶۲	۱۱۷۷	۸۲۵	۱۵۲۶	۱۷۸۹	۴۲۲
کردستان	۱۶۹۱۰	۴۱۳	۶۴۶۹	۳۱۴۹	۱۹۵۲	۱۱۵۱	۷۰۲	۱۳۸۵	۱۳۱۸	۳۷۱
کرمان	۵۰۱۲۶	۹۶۱	۲۲۹۰۷	۹۰۷۸	۴۳۹۹	۲۵۷۲	۱۹۰۱	۳۴۳۸	۳۸۳۰	۱۰۴۰
کرمانشاه	۱۸۴۴۵	۶۰۹	۶۷۱۸	۳۳۵۵	۱۶۶۹	۱۱۱۱	۷۶۶	۱۷۳۰	۱۹۰۲	۵۸۵
کهگیلویه و بویر احمد	۱۱۰۳۲	۲۳۸	۴۴۱۶	۱۷۱۹	۹۸۲	۵۹۴	۴۱۳	۹۹۵	۱۳۳۶	۳۳۹
گلستان	۴۷۲۱۳	۹۴۲	۲۶۹۳۵	۸۴۹۴	۳۴۶۷	۱۸۷۲	۱۱۰۷	۲۰۱۳	۱۹۸۸	۳۹۵
گیلان	۳۹۵۳۶	۸۷۲	۱۶۲۴۲	۷۳۷۱	۴۰۶۸	۲۵۲۸	۱۸۰۶	۳۱۵۴	۲۷۶۰	۷۳۵
لرستان	۱۹۲۳۱	۳۵۲	۷۲۱۴	۳۶۸۴	۲۱۲۵	۱۱۸۳	۸۷۷	۱۶۹۵	۱۶۶۴	۴۳۷
مازندران	۱۰۷۶۴۴	۱۶۲۲	۶۸۱۱۳	۱۶۳۷۶	۶۶۶۵	۳۴۲۱	۲۲۴۷	۴۱۴۰	۴۰۵۸	۱۰۰۲
مرکزی	۲۳۵۵۷	۶۵۸	۸۰۳۵	۴۲۷۳	۲۵۰۳	۱۵۴۹	۱۰۰۴	۲۳۱۵	۲۵۱۳	۷۰۷
هرمزگان	۲۹۱۸۰	۶۰۱	۶۹۷۶	۴۵۶۱	۳۳۳۰	۲۶۹۸	۲۷۶۷	۳۸۶۲	۳۳۹۹	۹۸۶
همدان	۲۴۲۱۹	۴۶۴	۹۰۶۲	۵۲۸۰	۲۸۸۶	۱۵۷۰	۱۰۸۱	۱۸۵۲	۱۶۳۵	۳۸۹
یزد	۲۶۰۳۶	۶۷۶	۹۳۳۰	۴۹۴۷	۲۷۴۶	۱۶۳۲	۱۱۳۷	۲۴۶۴	۲۴۷۱	۶۳۳

نمودار ۱۵-۱ تعداد کارگاههای فعال سازمان تامین اجتماعی بر حسب اداره کل



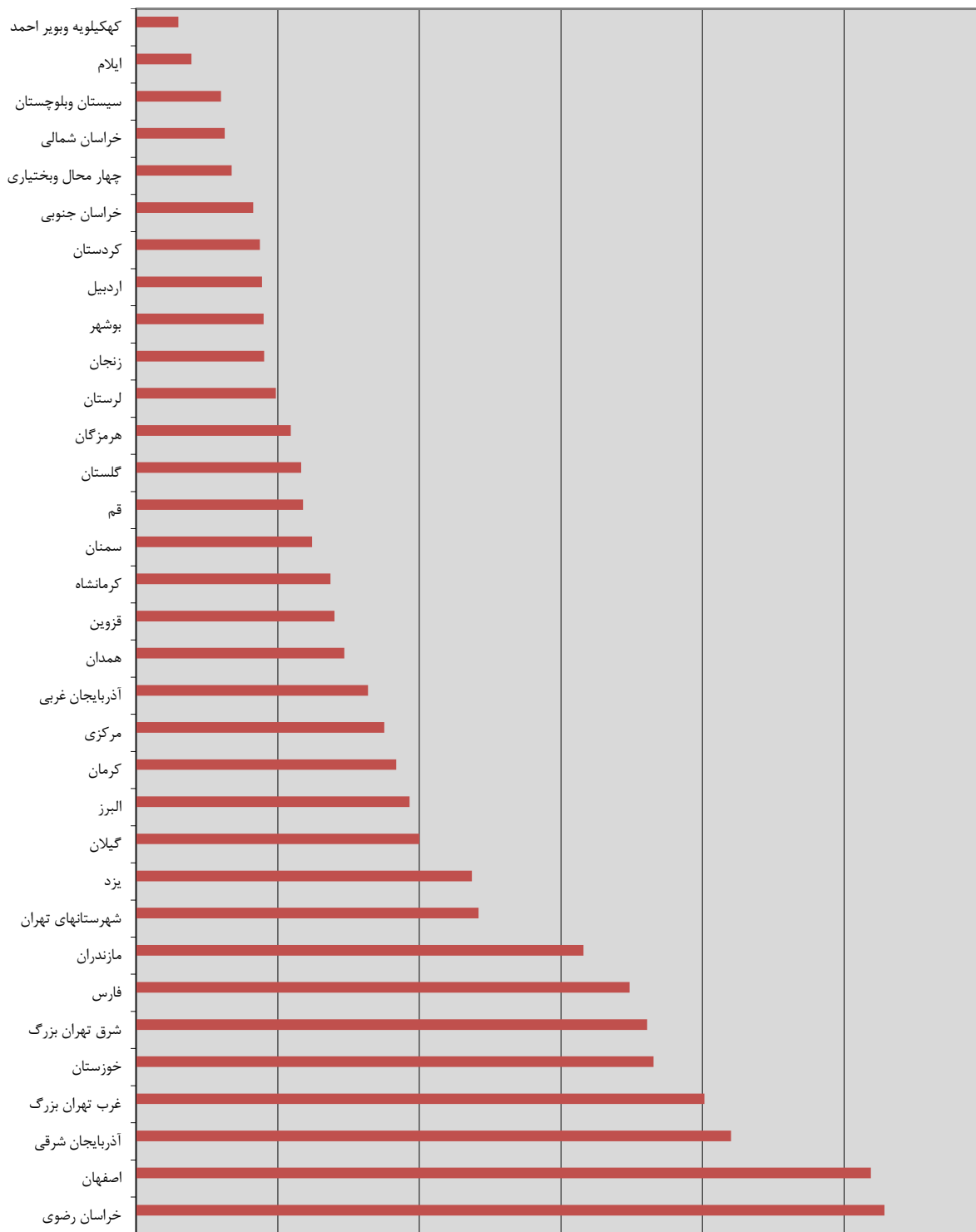
توزیع بعد کارگاهی (نسبت بیمه شده اجباری به کارگاه فعال) در سال ۱۳۹۷



جدول ۱۸-۱ تعداد اسناد صادره بابت کمکهای قانونی کوتاه مدت برحسب نوع کمک

سال / اداره کل	جمع	کمک بارداری	اروتز و پروتز	کمک ازدواج	هزینه سفر	غرامت نقص عضو	کفن و دفن	غرامت دستمزد ایام بیماری	
								ناشی از کار	غیر ناشی از کار
۱۳۹۳	۱۱۸۵۸۶۶	۱۵۹۷۹۵	۳۸۹۲۱۸	۹۳۳۸۰	۲۳۳۳۱	۹۱۰	۴۱۳۵۸	۳۸۵۸۴	۴۳۹۲۹۰
۱۳۹۴	۱۳۱۳۴۱۵	۱۸۲۶۲۸	۴۷۶۴۵۹	۹۸۶۴۹	۲۵۶۰۹	۱۳۵۵	۴۶۰۰۲	۳۵۶۹۹	۴۴۷۰۱۴
۱۳۹۵	۱۴۱۲۴۳۳	۲۰۰۱۶۵	۴۸۶۲۰۶	۱۳۸۸۴۷	۲۷۶۹۴	۱۰۴۸	۴۸۱۷۲	۳۷۰۴۰	۴۷۳۲۶۱
۱۳۹۶	۱۳۹۳۱۷۷	۲۰۶۲۴۶	۴۸۲۴۱۷	۱۰۳۸۶۵	۳۰۰۰۴	۹۰۸	۵۰۷۴۵	۳۶۹۶۳	۴۸۲۰۲۹
۱۳۹۷	۱۲۶۹۳۰۱	۱۹۱۲۶۱	۴۲۹۰۰۸	۹۵۶۰۴	۲۴۵۰۱	۹۱۸	۵۱۶۵۱	۳۱۶۷۱	۴۴۴۶۸۷
آذربایجان شرقی	۸۴۰۶۵	۱۰۹۱۳	۳۰۱۴۰	۴۱۸۶	۳۸	۱۰۴	۳۱۱۶	۲۵۸۲	۳۲۹۸۶
آذربایجان غربی	۳۲۷۵۲	۵۷۴۵	۱۴۱۲۹	۱۸۹۷	۹۹	۱۷	۱۲۰۲	۶۴۲	۹۰۲۱
اردبیل	۱۷۷۹۲	۲۴۲۰	۷۶۱۰	۱۰۸۵	۶۲	۸	۷۷۹	۳۲۶	۵۵۰۲
اصفهان	۱۰۳۸۰۵	۱۰۳۹۰	۳۶۷۸۱	۷۴۹۶	۲۴۳	۹۹	۴۳۲۰	۲۷۸۶	۴۱۶۹۰
البرز	۳۸۶۳۲	۵۰۹۳	۱۵۶۷۸	۳۳۱۷	۰	۴۱	۲۲۳۲	۱۶۲۷	۱۰۶۴۴
ایلام	۷۸۱۴	۱۴۲۴	۱۲۲۲	۷۵۱	۵۵۸	۲۱	۲۸۴	۳۹۷	۳۱۵۷
بوشهر	۱۸۰۱۴	۲۸۲۳	۳۵۰۸	۲۶۵۰	۳۶۵	۱۵	۶۱۷	۸۲۰	۷۲۱۶
چهار محال و بختیاری	۱۳۵۱۷	۱۴۹۴	۵۸۸۶	۹۱۸	۱۲۱	۵	۴۶۸	۴۵۳	۴۱۷۲
خراسان جنوبی	۱۶۵۴۱	۳۰۵۵	۴۰۴۴	۵۶۷	۲۲۳	۵	۳۱۰	۵۶۳	۷۷۷۴
خراسان رضوی	۱۰۵۷۴۵	۲۳۱۹۴	۳۱۵۲۷	۴۴۰۹	۱۰۴۷	۶۶	۳۰۱۲	۱۴۳۴	۴۱۰۵۶
خراسان شمالی	۱۲۵۱۴	۲۷۶۶	۴۱۳۳	۴۲۳	۲۶۵	۷	۳۴۴	۲۰۰	۴۳۷۶
خوزستان	۷۳۱۰۷	۱۱۰۶۴	۱۷۸۱۴	۶۰۳۱	۱۴۳۵۹	۷۳	۳۶۴۸	۱۶۴۱	۱۸۴۷۷
زنجان	۱۸۱۰۲	۱۹۲۰	۷۷۰۶	۱۲۳۳	۲۳	۱۷	۶۶۳	۹۱۵	۵۶۲۵
سمنان	۲۴۸۶۳	۳۶۷۲	۶۳۳۸	۱۱۹۴	۴۵۴	۲۰	۶۴۲	۷۶۶	۱۱۷۷۷
سیستان و بلوچستان	۱۲۰۰۷	۲۱۸۱	۳۶۱۲	۹۵۰	۹۲۹	۳	۶۶۴	۱۶۵	۳۵۰۳
شرق تهران بزرگ	۷۲۲۰۱	۱۲۶۱۱	۲۵۷۳۲	۱۱۵۹۲	۱۶	۱۹	۴۶۸۳	۷۵۶	۱۶۷۹۲
شهرستانهای تهران	۴۸۳۷۹	۴۷۴۸	۱۷۵۶۰	۴۱۸۴	۲	۶۰	۲۹۶۳	۲۴۰۲	۱۶۴۶۰
غرب تهران بزرگ	۸۰۲۷۷	۱۱۹۱۵	۲۴۷۴۹	۱۲۴۸۹	۳	۳۵	۴۱۹۸	۴۴۶	۲۶۴۴۲
فارس	۶۹۷۰۴	۱۲۷۳۸	۲۳۳۳۳	۵۵۳۳	۴۵	۲۵	۲۳۶۷	۱۳۲۷	۲۴۳۳۶
قزوین	۲۸۰۲۴	۲۲۶۳	۱۱۵۹۵	۱۸۶۲	۷۴۳	۵۰	۱۱۱۵	۱۱۹۴	۹۲۰۲
قم	۲۳۵۹۴	۲۶۸۲	۹۷۷۱	۱۰۱۵	۱۳۴	۱۱	۶۷۵	۲۷۳	۹۰۳۳
کردستان	۱۷۴۹۸	۲۶۱۳	۷۴۴۲	۱۰۳۵	۷۰۹	۸	۶۰۹	۵۸۲	۴۵۰۰
کرمان	۳۶۷۷۱	۷۱۶۵	۱۱۶۴۳	۲۹۸۶	۸۱	۱۱	۱۵۴۶	۸۳۹	۱۲۵۰۰
کرمانشاه	۲۷۴۵۳	۲۴۹۵	۱۳۳۸۱	۱۴۸۳	۱۹۸	۱۹	۱۰۲۶	۶۴۹	۸۲۰۲
کهگیلویه و بویر احمد	۵۹۸۱	۱۰۶۰	۱۶۸۴	۶۰۶	۳۹۰	۵	۲۴۱	۲۳۱	۱۷۶۴
گلستان	۲۳۳۴۰	۴۶۸۲	۷۲۴۸	۱۲۵۱	۱۲۵	۹	۸۲۴	۴۴۲	۸۷۵۹
گیلان	۴۰۰۲۳	۵۰۵۸	۱۴۲۱۱	۲۰۸۳	۵۰	۵۶	۲۱۹۲	۱۶۰۶	۱۴۷۶۷
لرستان	۱۹۷۶۶	۲۵۶۱	۸۵۹۱	۱۱۳۰	۱۳۷۹	۵	۸۲۰	۲۶۴	۵۰۱۶
مازندران	۶۳۲۱۳	۹۷۹۱	۲۰۰۰۹	۳۱۳۹	۱۵۳۲	۲۷	۲۵۱۱	۱۳۳۳	۲۴۸۷۱
مرکزی	۳۵۰۶۷	۲۸۶۶	۱۴۳۳۹	۲۰۹۷	۷۸	۴۵	۱۱۶۳	۱۴۳۸	۱۳۰۴۱
هرمزگان	۲۱۸۷۶	۶۹۸۹	۲۴۵۸	۲۴۳۱	۱۵۳	۸	۵۸۱	۷۹۹	۸۴۵۷
همدان	۲۹۴۱۳	۳۷۰۰	۱۴۹۱۷	۱۳۴۴	۴۱	۱۱	۹۱۱	۴۶۸	۸۰۲۱
یزد	۴۷۴۵۱	۷۱۷۰	۱۰۲۱۷	۲۳۳۷	۳۶	۱۳	۹۲۵	۱۳۰۵	۲۵۵۴۸

نمودار ۱۶-۱ تعداد اسناد صادره بابت کمکهای قانونی کوتاه مدت بر حسب اداره کل



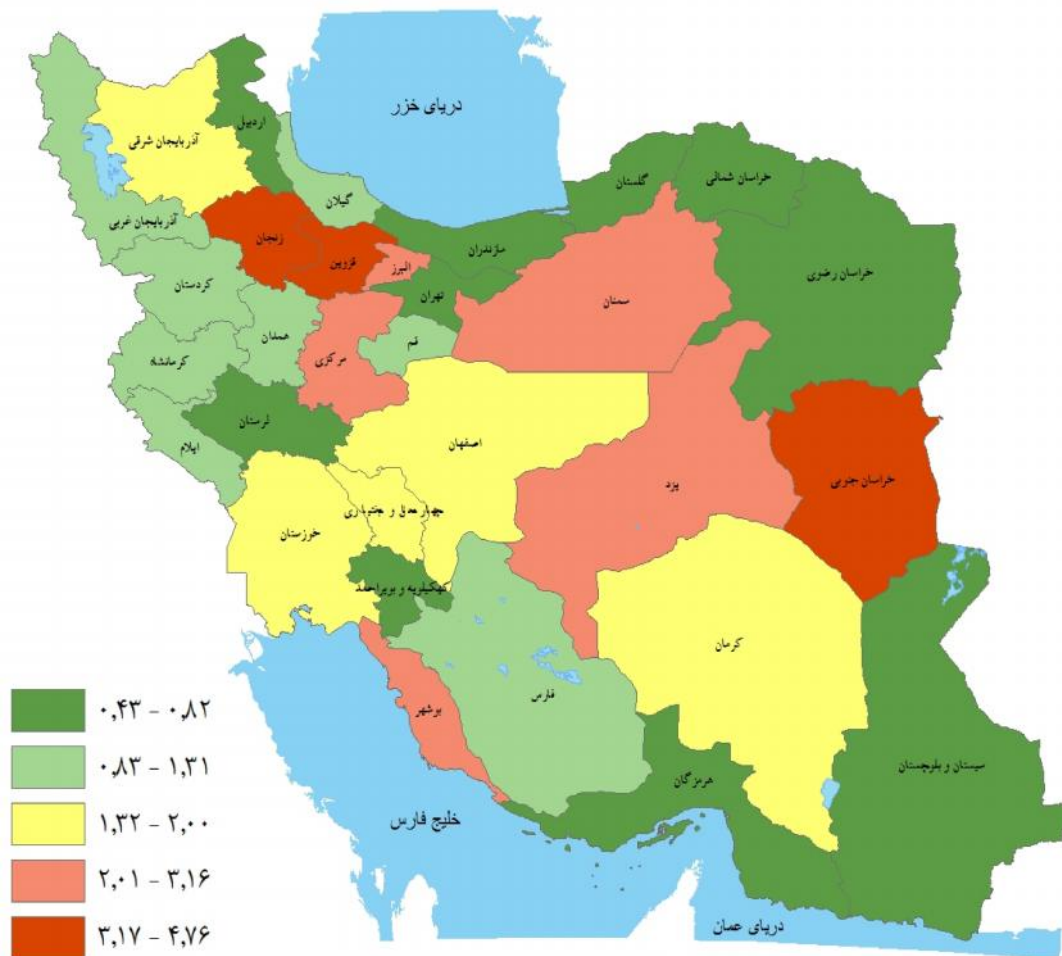
توزیع اسناد صادره کوتاه مدت بر حسب نوع سند در سال ۱۳۹۷



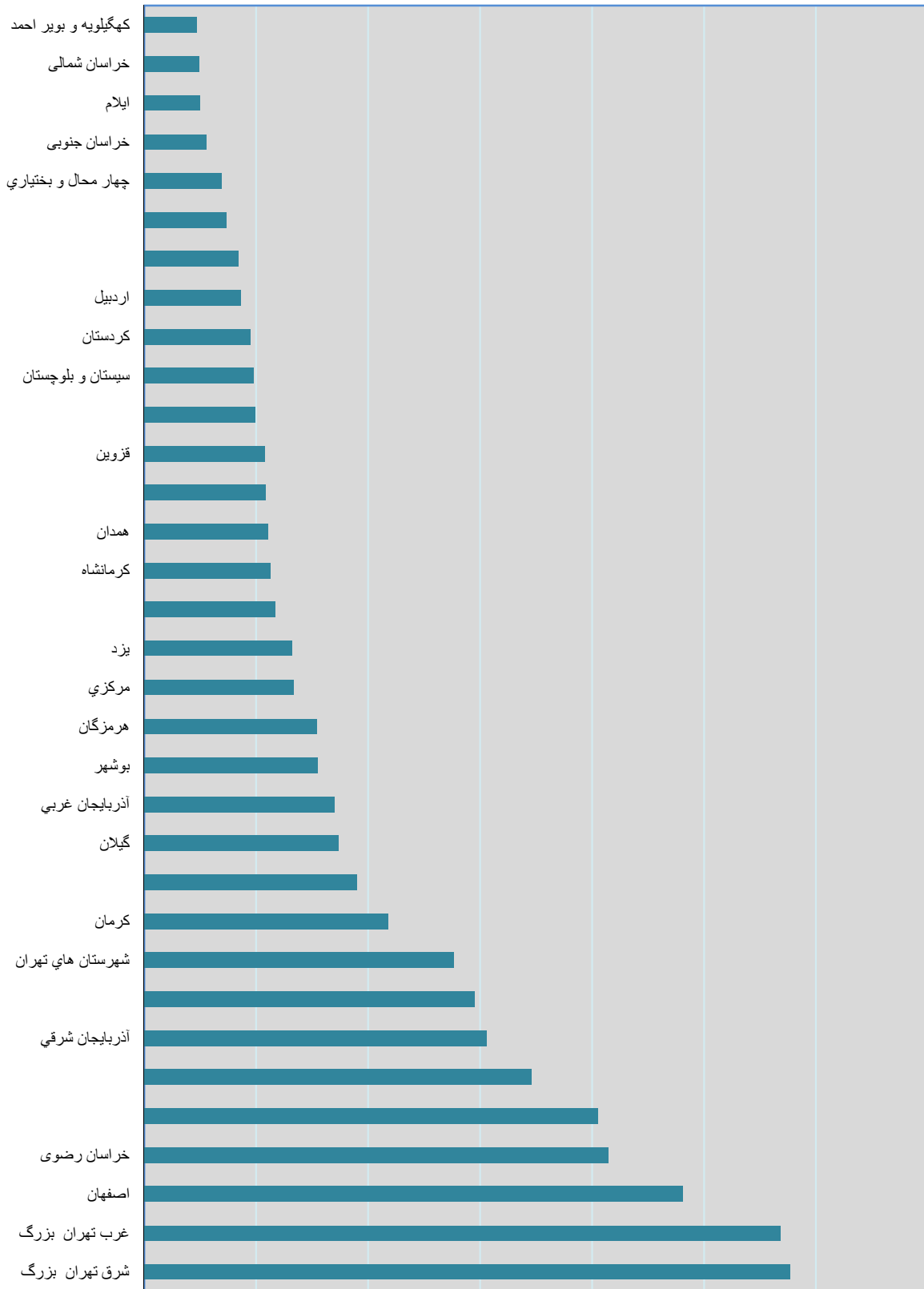
جدول ۱۹- ۱- تعداد بیمه شدگان مشمول حادثه و حادثه دیدگان ناشی از کار و ضریب شیوع در هزار نفر

سال / اداره کل	بیمه شدگان مشمول حادثه ناشی از کار	حادثه دیده	ضریب شیوع
	۱۲۵۲۶۰۱۴	۱۸۹۱۶	۱,۵۱
	۱۲۷۶۴۵۶۶	۱۸۷۸۶	۱,۴۷
	۱۲۶۷۳۰۵۶	۱۸۵۲۲	۱,۴۶
	۱۲۸۲۹۷۲۲	۱۸۸۷۶	۱,۴۷
	۱۲۷۲۱۹۲۴	۱۷۶۱۹	۱,۳۸
آذربایجان شرقی	۶۱۲۶۶۵	۸۷۴	۱,۴۳
آذربایجان غربی	۳۴۰۱۹۵	۳۲۰	۰,۹۴
اردبیل	۱۷۲۲۸۰	۱۲۲	۰,۷۱
اصفهان	۹۶۲۱۱۲	۱۸۲۹	۱,۹۰
البرز	۳۷۹۴۸۵	۱۱۹۸	۳,۱۶
ایلام	۹۹۶۷۲	۱۰۹	۱,۰۹
بوشهر	۳۰۹۲۹۷	۷۹۰	۲,۵۵
چهارمحال و بختیاری	۱۳۸۶۹۸	۲۷۷	۲,۰۰
خراسان جنوبی	۱۱۱۹۰۲	۴۸۶	۴,۳۴
خراسان رضوی	۸۲۹۵۱۴	۵۱۶	۰,۶۲
خراسان شمالی	۹۷۷۸۰	۷۷	۰,۷۹
خوزستان	۸۱۰۹۸۷	۱۵۴۶	۱,۹۱
زنجان	۱۶۸۴۲۸	۸۰۱	۴,۷۶
سمنان	۱۴۶۵۳۷	۴۱۹	۲,۸۶
سیستان و بلوچستان	۱۹۶۱۴۷	۸۴	۰,۴۳
شرق تهران بزرگ	۱۱۵۴۸۱۵	۲۶۷	۰,۲۳
شهرستان های تهران	۵۵۳۳۹۸	۱۲۱۴	۲,۱۹
غرب تهران بزرگ	۱۱۳۷۲۲۳	۸۱۴	۰,۷۲
فارس	۶۹۱۵۸۲	۶۳۹	۰,۹۲
قزوین	۲۱۵۲۴۱	۹۵۴	۴,۴۳
قم	۲۱۷۰۲۵	۱۹۴	۰,۸۹
کردستان	۱۹۰۱۶۵	۲۴۹	۱,۳۱
کرمان	۴۳۶۰۲۸	۶۱۲	۱,۴۰
کرمانشاه	۲۲۵۰۰۸	۲۰۵	۰,۹۱
کهگیلویه و بویر احمد	۹۳۸۰۲	۷۷	۰,۸۲
گلستان	۲۳۴۲۶۵	۱۵۴	۰,۶۶
گیلان	۳۴۷۶۸۶	۳۴۲	۰,۹۸
لرستان	۱۹۸۰۳۳	۱۳۱	۰,۶۶
مازندران	۵۹۱۲۲۱	۴۱۳	۰,۷۰
مرکزی	۲۶۶۷۳۴	۶۸۴	۲,۵۶
هرمزگان	۳۰۸۰۰۲	۲۱۰	۰,۶۸
همدان	۲۲۱۹۲۵	۲۱۴	۰,۹۶
یزد	۲۶۴۰۷۲	۷۹۸	۳,۰۲

ضریب شیوع حوادث ناشی از کار به ازای هر ۱۰۰۰ نفر بیمه شده در سال ۱۳۹۷



نمودار ۱۷-۱ میزان ضریب شیوع حادثه بر حسب اداره کل



در هزار نفر

جدول ۲۰-۱ تعداد حادثه دیدگان ناشی از کار بر حسب جنس و وضعیت تاهل

وضعیت تاهل			جنسیت			سال / اداره کل
جمع	متاهل	مجرد	جمع	زن	مرد	
۱۸۹۱۶	۱۴۹۳۸	۳۹۷۸	۱۸۹۱۶	۴۹۹	۱۸۴۱۷	۱۳۹۳
۱۸۷۸۶	۱۴۹۱۶	۳۸۷۰	۱۸۷۸۶	۵۳۷	۱۸۲۴۹	۱۳۹۴
۱۸۵۲۲	۱۴۸۷۳	۳۶۴۹	۱۸۵۲۲	۵۱۵	۱۸۰۰۷	۱۳۹۵
۱۸۸۷۶	۱۴۸۶۶	۴۰۱۰	۱۸۸۷۶	۵۴۷	۱۸۳۲۹	۱۳۹۶
۱۷۶۱۹	۱۲۱۳۱	۵۴۸۸	۱۷۶۱۹	۱۲۸۹	۱۶۳۳۰	۱۳۹۷
۸۷۴	۶۲۸	۲۴۶	۸۷۴	۵۹	۸۱۵	آذربایجان شرقی
۳۲۰	۲۱۷	۱۰۳	۳۲۰	۲۴	۲۹۶	آذربایجان غربی
۱۲۲	۹۹	۲۳	۱۲۲	۶	۱۱۶	اردبیل
۱۸۲۹	۱۲۱۴	۶۱۵	۱۸۲۹	۱۳۴	۱۶۹۵	اصفهان
۱۱۹۸	۷۰۸	۴۹۰	۱۱۹۸	۱۳۹	۱۰۵۹	البرز
۱۰۹	۶۵	۴۴	۱۰۹	۸	۱۰۱	ایلام
۷۹۰	۴۴۷	۳۴۳	۷۹۰	۳۰	۷۶۰	بوشهر
۲۷۷	۲۱۵	۶۲	۲۷۷	۲۵	۲۵۲	چهار محال و بختیاری
۴۸۶	۴۵۱	۳۵	۴۸۶	۴۸	۴۳۸	خراسان جنوبی
۵۱۶	۳۶۳	۱۵۳	۵۱۶	۲۱	۴۹۵	خراسان رضوی
۷۷	۶۴	۱۳	۷۷	۷	۷۰	خراسان شمالی
۱۵۴۶	۱۰۵۵	۴۹۱	۱۵۴۶	۹۷	۱۴۴۹	خوزستان
۸۰۱	۶۳۲	۱۶۹	۸۰۱	۵۹	۷۴۲	زنجان
۴۱۹	۳۲۱	۹۸	۴۱۹	۱۱	۴۰۸	سمنان
۸۴	۶۹	۱۵	۸۴	۸	۷۶	سیستان و بلوچستان
۲۶۷	۱۶۰	۱۰۷	۲۶۷	۲۰	۲۴۷	شرق تهران بزرگ
۱۲۱۴	۸۶۹	۳۴۵	۱۲۱۴	۸۴	۱۱۳۰	شهرستان های تهران
۸۱۴	۲۵۹	۵۵۵	۸۱۴	۶۳	۷۵۱	غرب تهران بزرگ
۶۳۹	۴۴۳	۱۹۶	۶۳۹	۵۴	۵۸۵	فارس
۹۵۴	۶۸۷	۲۶۷	۹۵۴	۹۱	۸۶۳	قزوین
۱۹۴	۱۲۴	۷۰	۱۹۴	۱۲	۱۸۲	قم
۲۴۹	۲۰۲	۴۷	۲۴۹	۱۹	۲۳۰	کردستان
۶۱۲	۴۶۴	۱۴۸	۶۱۲	۲۹	۵۸۳	کرمان
۲۰۵	۱۴۰	۶۵	۲۰۵	۱۲	۱۹۳	کرمانشاه
۷۷	۴۱	۳۶	۷۷	۳	۷۴	کهگیلویه و بویر احمد
۱۵۴	۱۲۲	۳۲	۱۵۴	۱۴	۱۴۰	گلستان
۳۴۲	۲۵۷	۸۵	۳۴۲	۲۴	۳۱۸	گیلان
۱۳۱	۱۰۲	۲۹	۱۳۱	۶	۱۲۵	لرستان
۴۱۳	۳۱۷	۹۶	۴۱۳	۱۲	۴۰۱	مازندران
۶۸۴	۴۶۳	۲۲۱	۶۸۴	۵۳	۶۳۱	مرکزی
۲۱۰	۱۲۷	۸۳	۲۱۰	۹	۲۰۱	هرمزگان
۲۱۴	۱۶۹	۴۵	۲۱۴	۱۷	۱۹۷	همدان
۷۹۸	۶۳۷	۱۶۱	۷۹۸	۹۱	۷۰۷	یزد

جدول ۲۱-۱ تعداد حوادث ناشی از کار بر حسب علت وقوع حادثه

سال / اداره کل	جمع	وسایل بی حفاظ	وسایل معیوب	بی احتیاطی	نور ناقص	تهویه نامطلوب	لباس خطرناک	فقدان اطلاعات	سایر علل
۱۳۹۳	۱۹۹۸۰	۹۲۴	۶۹۸	۱۲۹۳۰	۳۵	۱۵	۳۹	۱۹۰	۵۱۴۹
۱۳۹۴	۱۹۹۰۷	۸۶۳	۵۳۴	۱۲۷۸۶	۲۸	۲۳	۳۹	۱۰۵	۵۵۲۹
۱۳۹۵	۱۹۷۱۸	۷۰۷	۵۲۶	۱۲۵۷۸	۶۱	۲۶	۳۸	۱۳۵	۵۶۴۷
۱۳۹۶	۱۹۸۷۶	۶۲۸	۵۱۵	۱۲۸۴۱	۷۰	۲۳	۳۶	۱۱۶	۵۶۴۷
۱۳۹۷	۱۸۲۵۰	۶۳۱	۳۳۸	۱۱۸۰۶	۲۶	۱۴	۱۱	۳۸	۵۳۸۶
آذربایجان شرقی	۹۱۷	۱۴	۱۵	۷۸۱	۲	۰	۲	۱	۱۰۲
آذربایجان غربی	۳۲۱	۴	۸	۲۶۲	۲	۰	۱	۰	۴۳
اردبیل	۱۲۵	۱	۶	۱۱۱	۰	۰	۰	۰	۷
اصفهان	۱۸۷۵	۲۴	۵۵	۱۰۴۸	۰	۲	۰	۳	۷۴۳
البرز	۱۱۹۹	۳	۵	۵۱۷	۱	۲	۰	۰	۶۷۱
ایلام	۱۰۹	۴	۱	۸۵	۰	۰	۰	۰	۱۹
بوشهر	۷۹۰	۱	۵	۵۲۴	۰	۰	۱	۰	۲۵۹
چهارمحال و بختیاری	۲۷۷	۰	۱	۲۲۸	۰	۰	۰	۰	۴۸
خراسان جنوبی	۴۸۹	۱۱۲	۸	۳۵۶	۱	۰	۰	۱	۱۱
خراسان رضوی	۵۱۶	۵	۱۷	۳۵۵	۰	۰	۲	۰	۱۳۷
خراسان شمالی	۸۱	۲	۱	۵۵	۰	۰	۰	۱	۲۲
خوزستان	۱۶۸۰	۱۷۲	۲۵	۱۰۷۹	۰	۱	۰	۴	۳۹۹
زنجان	۹۴۹	۱۲۹	۳۶	۳۲۲	۳	۰	۰	۳	۴۵۶
سمنان	۴۲۰	۵	۲	۲۰۹	۰	۰	۰	۰	۲۰۴
سیستان و بلوچستان	۸۷	۰	۱	۶۹	۰	۰	۰	۰	۱۷
شرق تهران بزرگ	۲۷۷	۲	۸	۲۳۴	۰	۱	۰	۰	۳۲
شهرستان های تهران	۱۲۱۴	۸	۱۱	۷۴۶	۰	۰	۱	۰	۴۴۸
غرب تهران بزرگ	۸۱۵	۸	۹	۶۷۰	۰	۰	۰	۰	۱۲۸
فارس	۶۴۴	۱۶	۹	۳۷۴	۲	۰	۰	۱۲	۲۳۱
قزوین	۱۰۵۱	۱۶	۱۹	۶۴۰	۲	۴	۰	۰	۳۷۰
قم	۱۹۵	۵	۱۰	۱۱۹	۱	۱	۰	۲	۵۷
کردستان	۲۹۹	۱۴	۷	۲۰۵	۲	۱	۱	۱	۶۸
کرمان	۶۱۹	۴	۱۸	۴۳۷	۰	۰	۰	۲	۱۵۸
کرمانشاه	۲۰۶	۳	۱	۱۸۲	۰	۱	۰	۰	۱۹
کهگیلویه و بویر احمد	۷۹	۱	۱	۶۳	۰	۰	۰	۰	۱۴
گلستان	۱۵۶	۰	۵	۱۰۹	۰	۰	۰	۰	۴۲
گیلان	۳۴۵	۳	۴	۲۷۱	۰	۰	۰	۰	۶۷
لرستان	۱۳۷	۶	۸	۱۱۱	۰	۰	۰	۰	۱۲
مازندران	۴۲۹	۲	۶	۳۲۱	۰	۰	۰	۴	۹۶
مرکزی	۶۸۴	۲۷	۱۲	۴۷۰	۷	۱	۲	۳	۱۶۲
هرمزگان	۲۱۷	۵	۰	۱۲۰	۰	۰	۰	۰	۹۲
همدان	۲۳۴	۲۳	۹	۱۶۵	۲	۰	۰	۰	۳۵
یزد	۸۱۴	۱۲	۱۵	۵۶۷	۱	۰	۱	۱	۲۱۷

* لازم به ذکر است دلیل مغایرت جمع کل در جدول فوق با جمع کل حادثه دیدگان ، امکان تعدد وقوع حادثه بیش از یک علت برای یک حادثه دیده می باشد .

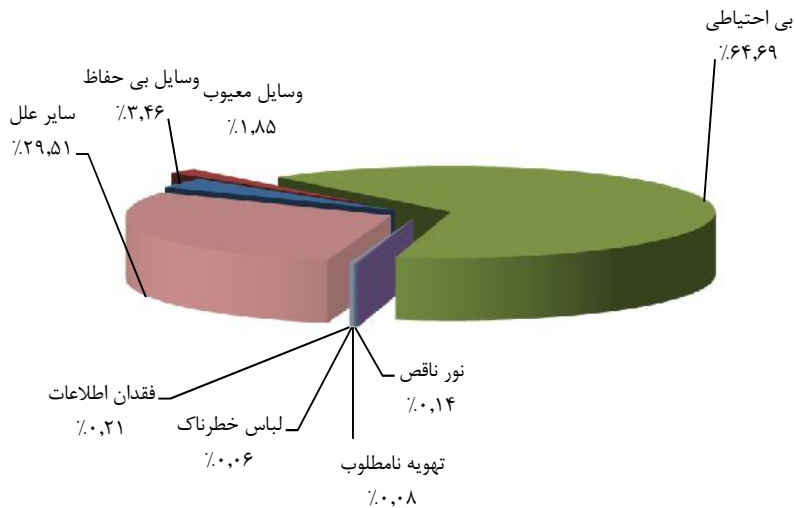
جدول ۲۲-۱ تعداد حادثه دیدگان ناشی از کار بر حسب نتیجه حادثه

سال / اداره کل	جمع	فوت	بیش از ۶۶٪ (از کارافتاده کلی)	۳۳٪ تا ۶۶٪ (از کارافتاده جزئی)	کمتر از ۳۳٪ (غرامت نقص عضو)	بهبودی کامل
۱۳۹۳	۱۸۹۱۶	۱۲۱	۱۶۹	۲۸۹	۷۸۶	۱۷۵۵۱
۱۳۹۴	۱۸۷۸۶	۱۰۸	۱۸۵	۲۷۷	۹۸۱	۱۷۲۳۵
۱۳۹۵	۱۸۵۲۲	۱۱۷	۱۵۰	۲۵۴	۱۳۰۹	۱۶۶۹۲
۱۳۹۶	۱۸۸۷۶	۱۱۸	۱۲۱	۲۵۴	۱۱۹۹	۱۷۱۸۴
۱۳۹۷	۱۷۶۱۹	۱۶۹	۷۹	۳۲۴	۶۰۵	۱۶۴۴۲
آذربایجان شرقی	۸۷۴	۱۱	۷	۲۷	۸۵	۷۴۴
آذربایجان غربی	۳۲۰	۲	۱	۴	۱۰	۳۰۳
اردبیل	۱۲۲	۱	۰	۰	۱	۱۲۰
اصفهان	۱۸۲۹	۹	۷	۱۴	۱۰۸	۱۶۹۱
البرز	۱۱۹۸	۳	۱	۴	۶	۱۱۸۴
ایلام	۱۰۹	۰	۰	۱۷	۰	۹۲
بوشهر	۷۹۰	۵	۲	۱	۱۲	۷۷۰
چهار محال و بختیاری	۲۷۷	۱	۱	۳	۵	۲۶۷
خراسان جنوبی	۴۸۶	۹	۰	۱	۷	۴۶۹
خراسان رضوی	۵۱۶	۲	۱	۱۲	۱۰	۴۹۱
خراسان شمالی	۷۷	۱	۱	۲	۲	۷۱
خوزستان	۱۵۴۶	۵۷	۲۶	۴۱	۴۶	۱۳۷۶
زنجان	۸۰۱	۴	۱	۷۶	۹۰	۶۳۰
سمنان	۴۱۹	۱	۰	۱	۱	۴۱۶
سیستان و بلوچستان	۸۴	۰	۳	۴	۳	۷۴
شرق تهران بزرگ	۲۶۷	۴	۳	۶	۸	۲۴۶
شهرستان های تهران	۱۲۱۴	۴	۴	۲۴	۱۷	۱۱۶۵
غرب تهران بزرگ	۸۱۴	۲	۱	۴	۵	۸۰۲
فارس	۶۳۹	۶	۴	۶	۱۶	۶۰۷
قزوین	۹۵۴	۳	۰	۱۳	۸	۹۳۰
قم	۱۹۴	۰	۲	۱	۶	۱۸۵
کردستان	۲۴۹	۱	۰	۲	۳۱	۲۱۵
کرمان	۶۱۲	۱۲	۱	۷	۷	۵۸۵
کرمانشاه	۲۰۵	۲	۱	۷	۱	۱۹۴
کهگیلویه و بویر احمد	۷۷	۰	۰	۱	۰	۷۶
گلستان	۱۵۴	۰	۰	۰	۸	۱۴۶
گیلان	۳۴۲	۲	۰	۱۳	۱۴	۳۱۳
لرستان	۱۳۱	۰	۰	۱۰	۱۸	۱۰۳
مازندران	۴۱۳	۶	۲	۷	۲۷	۳۷۱
مرکزی	۶۸۴	۸	۷	۱۰	۱۱	۶۴۸
هرمزگان	۲۱۰	۴	۲	۰	۴	۲۰۰
همدان	۲۱۴	۵	۰	۲	۱۶	۱۹۱
یزد	۷۹۸	۴	۱	۴	۲۲	۷۶۷

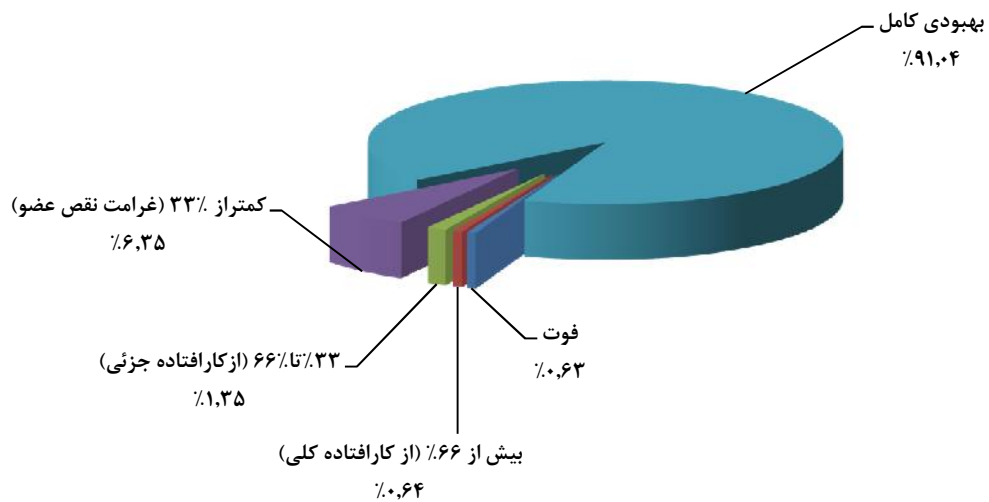
جدول ۲۳- ۱- تعداد حادثه دیدگان ناشی از کار برحسب زمان حادثه

شب	عصر	صبح	جمع	سال / اداره کل
۱۴۹۴	۴۹۳۹	۱۲۴۸۳	۱۸۹۱۶	۱۳۹۳
۱۴۱۲	۵۰۵۴	۱۲۳۲۰	۱۸۷۸۶	۱۳۹۴
۱۵۵۴	۵۱۱۶	۱۱۸۵۲	۱۸۵۲۲	۱۳۹۵
۱۶۰۸	۴۸۶۱	۱۲۴۰۷	۱۸۸۷۶	۱۳۹۶
۱۶۱۷	۳۴۸۸	۱۲۵۱۴	۱۷۶۱۹	۱۳۹۷
۷۷	۱۵۹	۶۳۸	۸۷۴	آذربایجان شرقی
۲۳	۱۱۲	۱۸۵	۳۲۰	آذربایجان غربی
۸	۱۶	۹۸	۱۲۲	اردبیل
۱۵۵	۳۷۶	۱۲۹۸	۱۸۲۹	اصفهان
۹۵	۱۱۶	۹۸۷	۱۱۹۸	البرز
۵	۱۴	۹۰	۱۰۹	ایلام
۳۹	۱۷۹	۵۷۲	۷۹۰	بوشهر
۱۶	۸۵	۱۷۶	۲۷۷	چهارمحال و
۶۰	۱۱۱	۳۱۵	۴۸۶	خراسان جنوبی
۴۰	۸۲	۳۹۴	۵۱۶	خراسان رضوی
۸	۱۸	۵۱	۷۷	خراسان شمالی
۱۶۷	۳۱۵	۱۰۶۴	۱۵۴۶	خوزستان
۶۳	۱۳۰	۶۰۸	۸۰۱	زنجان
۵۶	۷۳	۲۹۰	۴۱۹	سمنان
۵	۱۶	۶۳	۸۴	سیستان و بلوچستان
۲۶	۴۶	۱۹۵	۲۶۷	شرق تهران بزرگ
۸۴	۲۷۵	۸۵۵	۱۲۱۴	شهرستان های تهران
۵۷	۵۸	۶۹۹	۸۱۴	غرب تهران بزرگ
۶۲	۱۸۷	۳۹۰	۶۳۹	فارس
۱۱۴	۱۸۶	۶۵۴	۹۵۴	قزوین
۲۹	۳۲	۱۳۳	۱۹۴	قم
۱۳	۵۸	۱۷۸	۲۴۹	کردستان
۵۳	۱۶۰	۳۹۹	۶۱۲	کرمان
۱۴	۵۱	۱۴۰	۲۰۵	کرمانشاه
۸	۱۷	۵۲	۷۷	کهگیلویه و بویر احمد
۸	۲۲	۱۲۴	۱۵۴	گلستان
۳۵	۸۲	۲۲۵	۳۴۲	گیلان
۶	۳۱	۹۴	۱۳۱	لرستان
۳۴	۹۰	۲۸۹	۴۱۳	مازندران
۱۰۹	۹۹	۴۷۶	۶۸۴	مرکزی
۳۱	۵۳	۱۲۶	۲۱۰	هرمزگان
۱۶	۴۹	۱۴۹	۲۱۴	همدان
۱۰۱	۱۹۰	۵۰۷	۷۹۸	یزد

نمودار ۱۸- توزیع حوادث ناشی از کار بر حسب علت وقوع حادثه



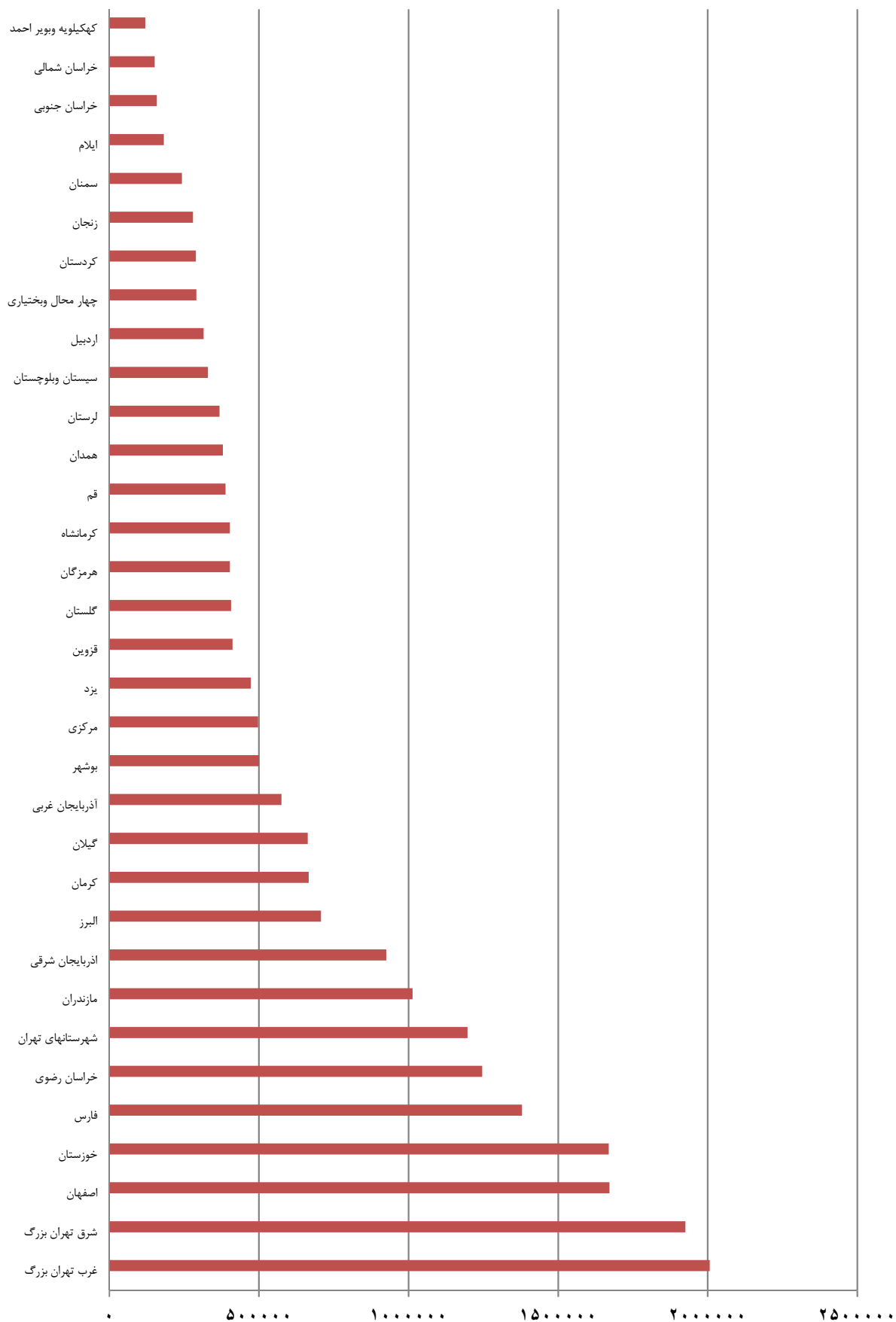
نمودار ۱۹- توزیع حادثه دیدگان ناشی از کار بر حسب نتیجه حادثه



جدول ۲۴- ۱- عملکرد واحدهای اجرائی در حوزه دفترچه درمان برحسب نوع

دفترچه تمديدشده	تعداد دفترچه			صادر	سال / اداره كل
	جمع	المثني	تجدیدشده		
۲۳۰۳۸۸۰۶	۲۷۹۱۱۶۲۰	۳۶۴۳۷۳	۲۳۹۱۸۸۳۳	۳۶۲۸۴۱۴	۱۳۹۳
۲۷۲۴۴۰۸۰	۲۸۲۲۴۱۶۶	۳۸۹۷۷۸	۲۴۶۷۶۹۲۳	۳۱۵۷۴۶۵	۱۳۹۴
۲۶۴۹۵۵۹۹	۲۴۹۷۳۱۷۵	۴۰۱۴۸۰	۲۱۹۹۰۱۵۰	۲۵۸۱۵۴۵	۱۳۹۵
۲۸۸۷۸۱۲۴	۲۲۱۲۵۳۴۶	۳۹۱۶۱۲	۱۹۴۷۰۴۱۹	۲۲۶۳۳۱۵	۱۳۹۶
۳۳۳۶۱۰۵۵	۲۲۲۴۲۰۰۹	۴۱۰۰۴۳	۲۰۴۱۶۶۴۰	۱۴۱۵۳۲۶	۱۳۹۷
۱۷۵۸۷۹۷	۹۲۵۷۹۲	۱۵۹۲۸	۸۵۴۳۵۴	۵۵۵۱۰	آذربایجان شرقی
۱۴۳۳۶۵۳	۵۷۵۷۵۶	۹۲۷۲	۵۱۱۴۵۴	۵۵۰۳۰	آذربایجان غربی
۵۷۹۵۱۴	۳۱۴۷۹۸	۳۸۸۷	۲۹۱۴۳۳	۱۹۴۷۸	اردبیل
۲۷۱۱۸۴۱	۱۶۷۱۴۸۲	۲۹۷۹۹	۱۵۵۵۵۴۸	۸۶۱۳۵	اصفهان
۱۲۹۶۷۳۹	۷۰۷۸۴۱	۱۵۱۷۰	۶۵۸۵۶۴	۳۴۱۰۷	البرز
۱۹۰۹۹۰	۱۸۲۳۳۸	۲۴۰۳	۱۶۹۸۸۵	۱۰۰۵۰	ایلام
۵۰۳۱۷۰	۵۰۰۲۳۴	۶۶۷۴	۴۵۵۰۴۶	۳۸۵۱۴	بوشهر
۶۱۳۵۹۹	۲۹۰۶۲۲	۴۳۲۲	۲۷۱۰۶۲	۱۵۲۳۸	چهار محال و بختیاری
۲۰۹۹۶۰	۱۵۹۰۰۳	۳۴۳۷	۱۴۰۲۲۴	۱۵۳۴۲	خراسان جنوبی
۲۲۱۲۴۷۲	۱۲۴۶۷۳۱	۳۱۵۵۳	۱۰۹۱۰۴۵	۱۲۴۱۳۳	خراسان رضوی
۲۶۲۹۳۱	۱۵۱۷۰۶	۳۲۷۴	۱۴۰۰۰۴	۸۴۲۸	خراسان شمالی
۱۹۵۲۴۲۱	۱۶۶۹۷۸۹	۲۱۹۱۸	۱۵۵۷۷۷۸	۹۰۰۹۳	خوزستان
۴۵۲۵۷۳	۲۷۹۵۱۴	۵۴۴۷	۲۵۶۵۳۷	۱۷۵۳۰	زنجان
۳۷۸۴۵۵	۲۴۲۸۶۳	۶۷۰۴	۲۲۴۰۵۵	۱۲۱۰۴	سمنان
۳۸۱۳۷۸	۳۳۰۰۰۳	۶۰۹۱	۲۸۱۲۸۵	۴۲۶۲۷	سیستان و بلوچستان
۲۵۶۱۷۳۹	۱۹۲۵۴۴۳	۴۶۶۲۹	۱۷۲۶۵۳۴	۱۵۲۲۸۰	شرق تهران بزرگ
۱۹۱۹۱۳۴	۱۱۹۷۲۳۲	۲۹۳۱۷	۱۰۶۷۸۱۹	۱۰۰۰۹۶	شهرستانهای تهران
۲۱۸۱۶۹۲	۲۰۰۷۱۸۶	۴۱۴۴۰	۱۸۶۹۵۰۵	۹۶۲۴۱	غرب تهران بزرگ
۱۸۰۱۸۹۲	۱۳۷۹۱۵۷	۱۷۸۱۰	۱۲۹۸۷۳۵	۶۲۶۱۲	فارس
۵۵۰۰۵۶	۴۱۱۸۲۲	۶۱۰۷	۳۸۸۲۸۳	۱۷۴۳۲	قزوین
۶۳۴۱۹۱	۳۸۸۵۸۳	۹۰۷۷	۳۴۹۵۴۹	۲۹۹۵۷	قم
۵۷۹۲۲۵	۲۸۹۱۵۴	۵۱۹۹	۲۶۱۵۶۹	۲۲۳۸۶	کردستان
۱۱۲۷۴۱۱	۶۶۶۲۷۱	۱۳۳۱۷	۶۰۴۶۸۲	۴۸۲۷۲	کرمان
۷۴۷۲۰۲	۴۰۳۲۹۹	۵۶۲۰	۳۷۱۳۲۳	۲۶۳۵۶	کرمانشاه
۲۱۰۳۴۲	۱۱۹۸۳۹	۳۲۴۳	۱۰۸۵۷۰	۸۰۲۶	کهگیلویه و بویر احمد
۵۴۷۳۲۰	۴۰۷۱۰۸	۶۴۸۶	۳۷۵۱۶۳	۲۵۴۵۹	گلستان
۹۵۶۲۱۲	۶۶۲۹۸۴	۸۴۲۶	۶۱۵۹۲۰	۳۸۶۳۸	گیلان
۷۰۰۲۳۰	۳۶۸۷۲۹	۵۸۲۱	۳۳۹۵۵۴	۲۳۳۵۴	لرستان
۱۲۸۸۴۲۳	۱۰۱۳۵۵۲	۱۱۹۰۸	۹۶۲۴۱۵	۳۹۲۲۹	مازندران
۸۰۷۴۰۱	۴۹۷۵۳۸	۱۰۲۷۷	۴۶۴۵۶۴	۲۲۶۹۷	مرکزی
۳۶۷۶۷۵	۴۰۳۳۳۶	۷۳۲۷	۳۶۶۴۳۰	۲۹۵۷۹	هرمزگان
۸۶۲۵۶۵	۳۷۹۴۷۴	۶۹۵۴	۳۴۳۱۰۱	۲۹۴۱۹	همدان
۵۷۹۸۵۲	۴۷۲۸۳۰	۹۲۰۶	۴۴۴۶۵۰	۱۸۹۷۴	یزد

نمودار ۲۰-۱ تعداد کل دفترچه های درمانی صادره، تجدیدشده و المثنی در سال ۱۳۹۷



جدول ۲۵-۱ تعداد کارکنان بخش بیمه ای و ستاد مرکزی سازمان تامین اجتماعی

سال / اداره کل	جمع	مرد	زن
۱۳۹۲	۲۰۰۹۰	۱۴۲۲۶	۵۸۶۴
۱۳۹۳	۲۰۱۸۴	۱۴۲۲۸	۵۹۵۶
۱۳۹۴	۲۰۵۵۵	۱۴۴۲۴	۶۱۳۱
۱۳۹۵	۲۱۳۲۰	۱۴۷۸۵	۶۵۳۵
۱۳۹۶	۲۱۲۵۷	۱۴۶۱۱	۶۶۴۶
۱۳۹۷	۲۰۶۸۹	۱۴۱۱۴	۶۵۷۵
آذربایجان شرقی	۸۸۶	۶۴۰	۲۴۶
آذربایجان غربی	۴۹۹	۳۹۰	۱۰۹
اردبیل	۲۹۴	۲۲۸	۶۶
اصفهان	۱۳۳۵	۹۸۱	۳۵۴
البرز	۵۳۲	۲۹۲	۲۴۰
ایلام	۱۸۱	۱۳۵	۴۶
بوشهر	۴۶۹	۳۴۵	۱۲۴
چهار محال و بختیاری	۲۹۹	۲۲۴	۷۵
خراسان جنوبی	۲۰۱	۱۶۲	۳۹
خراسان رضوی	۱۰۸۹	۸۴۶	۲۴۳
خراسان شمالی	۲۰۵	۱۵۲	۵۳
خوزستان	۱۳۴۰	۸۸۹	۴۵۱
زنجان	۲۵۲	۱۷۷	۷۵
سمنان	۲۶۱	۱۸۴	۷۷
سیستان و بلوچستان	۳۴۶	۲۵۱	۹۵
شرق تهران بزرگ	۱۵۶۴	۷۸۴	۷۸۰
شهرستانهای تهران	۸۰۶	۵۶۶	۲۴۰
غرب تهران بزرگ	۱۴۲۷	۶۹۹	۷۲۸
فارس	۱۰۱۶	۷۲۹	۲۸۷
قزوین	۴۲۸	۳۰۸	۱۲۰
قم	۲۳۳	۱۹۵	۳۸
کردستان	۲۹۷	۲۳۹	۵۸
کرمان	۷۳۱	۵۳۱	۲۰۰
کرمانشاه	۴۵۲	۳۱۶	۱۳۶
کهگیلویه و بویر احمد	۲۰۰	۱۵۷	۴۳
گلستان	۳۷۹	۲۶۱	۱۱۸
گیلان	۶۹۵	۴۳۵	۲۶۰
لرستان	۳۸۲	۲۵۸	۱۲۴
مازندران	۸۷۸	۵۹۶	۲۸۲
مرکزی	۴۸۰	۳۸۳	۹۷
هرمزگان	۴۵۲	۲۸۷	۱۶۵
همدان	۳۸۵	۲۸۰	۱۰۵
بزد	۵۱۸	۳۸۳	۱۳۵
ستاد مرکزی	۱۱۷۷	۸۱۱	۳۶۶

جدول ۲۶-۱ تعداد واحدهای اجرایی بیمه ای سازمان تأمین اجتماعی به تفکیک نوع

کارگزاری	اقاماری	مکانیزه	تیپ ۵	تیپ ۴	تیپ ۳	تیپ ۲	تیپ ۱	تیپ ممتاز	جمع	سال / اداره کل
۱۵۶	۲۷۲	۴	۷۶	۱۲۰	۱۲۳	۵۸	۱۹	۱۳۷	۵۳۷	۱۳۹۳
۱۶۹	۲۵۳	۴	۶۹	۱۱۷	۱۲۶	۵۹	۲۵	۱۴۳	۵۴۳	۱۳۹۴
۱۹۰	۲۶۰	۴	۶۹	۱۱۹	۱۲۷	۵۸	۲۷	۱۴۴	۵۴۸	۱۳۹۵
۲۱۹	۲۳۲	۴	۶۸	۱۱۱	۱۳۴	۶۱	۲۸	۱۵۰	۵۵۶	۱۳۹۶
۲۹۹	۲۶۹	۴	۷۰	۱۱۱	۱۳۴	۶۱	۲۸	۱۵۰	۵۵۸	۱۳۹۷
۱۳	۸	۰	۲	۷	۸	۴	۰	۷	۲۸	آذربایجان شرقی
۱۳	۴	۰	۲	۳	۴	۲	۳	۳	۱۷	آذربایجان غربی
۵	۶	۰	۲	۱	۳	۲	۱	۱	۱۰	اردبیل
۱۶	۲۳	۰	۸	۱۰	۸	۳	۲	۱۳	۴۴	اصفهان
۸	۱	۰	۰	۰	۰	۱	۳	۵	۹	البرز
۱	۳	۰	۱	۵	۲	۰	۱	۰	۹	ایلام
۸	۱۶	۰	۲	۱	۶	۱	۱	۴	۱۵	بوشهر
۴	۹	۰	۵	۵	۲	۱	۰	۱	۱۴	چهارمحال و بختیاری
۱	۱۰	۰	۳	۲	۳	۰	۰	۱	۹	خراسان جنوبی
۱۷	۲۲	۲	۲	۵	۵	۳	۰	۱۱	۲۸	خراسان رضوی
۳	۳	۰	۱	۱	۳	۱	۰	۱	۷	خراسان شمالی
۲۱	۴	۰	۱	۷	۶	۸	۶	۸	۳۶	خوزستان
۳	۱	۰	۱	۱	۲	۰	۱	۲	۷	زنجان
۴	۲	۰	۰	۵	۲	۱	۰	۲	۱۰	سمنان
۵	۱۰	۰	۴	۴	۱	۴	۰	۱	۱۴	سیستان و بلوچستان
۲۸	۴	۱	۰	۱	۰	۰	۰	۱۹	۲۱	شرق تهران بزرگ
۱۴	۱۰	۰	۰	۲	۱	۰	۱	۱۰	۱۴	شهرستانهای تهران
۲۴	۷	۰	۰	۰	۰	۰	۰	۱۶	۱۶	غرب تهران بزرگ
۱۱	۲۵	۰	۴	۱۰	۱۰	۱	۳	۷	۳۵	فارس
۶	۸	۰	۰	۰	۱	۲	۱	۴	۸	قزوین
۵	۲	۱	۰	۰	۱	۰	۰	۲	۴	قم
۸	۴	۰	۰	۲	۵	۱	۱	۱	۱۰	کردستان
۱۱	۱۷	۰	۸	۵	۵	۳	۰	۵	۲۶	کرمان
۷	۲	۰	۲	۱۰	۱	۲	۰	۳	۱۸	کرمانشاه
۳	۶	۰	۳	۱	۱	۱	۰	۱	۷	کهگیلویه و بویراحمد
۹	۷	۰	۱	۰	۹	۰	۰	۳	۱۳	گلستان
۵	۷	۰	۵	۸	۱۰	۲	۱	۲	۲۸	گیلان
۷	۵	۰	۰	۲	۴	۳	۰	۲	۱۱	لرستان
۱۵	۹	۰	۱	۳	۱۱	۷	۰	۶	۲۸	مازندران
۹	۲	۰	۵	۱	۶	۰	۱	۳	۱۶	مرکزی
۵	۱۳	۰	۲	۷	۲	۳	۱	۲	۱۷	هرمزگان
۵	۱۱	۰	۳	۰	۶	۱	۱	۲	۱۳	همدان
۵	۸	۰	۲	۲	۶	۴	۰	۲	۱۶	یزد

جدول ۲۷-۱ تعداد لیستهای اینترنتی

لیستهای تایید شده	لیستهای ابطالی	لیستهای اینترنتی دریافت شده	سال / اداره کل
۹۱۸۱۱۱	۸۷۸	۹۱۸۹۸۹	۱۳۹۳
۹۵۶۷۸۷	۳۹۸	۹۵۷۱۸۵	۱۳۹۴
۹۵۰۳۵۱	۵۲۳	۹۵۰۸۷۴	۱۳۹۵
۹۶۷۱۸۳	۲۹۴	۹۶۷۴۷۷	۱۳۹۶
۱۰۰۲۶۰۳	۳۷۳	۱۰۰۲۹۷۶	۱۳۹۷
۳۸۰۶۸	۴۱	۳۸۱۰۹	آذربایجان شرقی
۳۱۸۰۲	۱۶	۳۱۸۱۸	آذربایجان غربی
۱۹۰۶۴	۴	۱۹۰۶۸	اردبیل
۸۵۹۷۵	۱۶	۸۵۹۹۱	اصفهان
۲۴۴۷۴	۵	۲۴۴۷۹	البرز
۵۷۲۹	۲	۵۷۳۱	ایلام
۱۴۵۸۴	۹	۱۴۵۹۳	بوشهر
۹۳۵۸	۱۰	۹۳۶۸	چهار محال و بختیاری
۸۹۸۲	۳	۸۹۸۵	خراسان جنوبی
۶۷۳۴۷	۱۹	۶۷۳۶۶	خراسان رضوی
۷۳۹۳	۲	۷۳۹۵	خراسان شمالی
۵۵۶۹۷	۳۰	۵۵۷۲۷	خوزستان
۱۱۴۲۶	۳	۱۱۴۲۹	زنجان
۱۳۲۸۸	۹	۱۳۲۹۷	سمنان
۱۲۲۰۲	۷	۱۲۲۰۹	سیستان و بلوچستان
۸۸۰۴۴	۱۶	۸۸۰۶۰	شرق تهران بزرگ
۴۰۰۱۰	۱۱	۴۰۰۲۱	شهرستانهای تهران
۶۶۳۸۲	۱۳	۶۶۳۹۵	غرب تهران بزرگ
۶۰۰۸۱	۱۸	۶۰۰۹۹	فارس
۱۳۸۰۰	۱۳	۱۳۸۱۳	قزوین
۱۰۴۳۰	۰	۱۰۴۳۰	قم
۱۲۱۲۸	۶	۱۲۱۳۴	کردستان
۳۶۵۱۹	۱۱	۳۶۵۳۰	کرمان
۱۳۲۳۴	۱۴	۱۳۲۴۸	کرمانشاه
۷۱۷۰	۵	۷۱۷۵	کهگیلویه و بویر احمد
۳۷۶۷۴	۱۱	۳۷۶۸۵	گلستان
۳۲۲۳۱	۴	۳۲۲۳۵	گیلان
۱۲۹۰۶	۱۶	۱۲۹۲۲	لرستان
۹۲۸۲۳	۲۲	۹۲۸۴۵	مازندران
۱۶۸۷۵	۴	۱۶۸۷۹	مرکزی
۲۰۲۹۰	۱۱	۲۰۳۰۱	هرمزگان
۱۷۹۷۰	۱۲	۱۷۹۸۲	همدان
۱۸۶۴۷	۱۰	۱۸۶۵۷	یزد

جدول ۲۸-۱ تعداد اتباع خارجی بیمه شده برحسب نوع

سال / اداره کل	کارکرد عادی لیست			ناشی از بازرسی			حرف و مشاغل آزاد			سایر*			جمع کل		
	مرد	زن	جمع	مرد	زن	جمع	مرد	زن	جمع	مرد	زن	جمع	مرد	زن	جمع
۱۳۹۴	۱۲۸۱۵	۴۵۵	۱۳۲۷۰	۳۶۵۱	۱۶۵	۳۸۱۶	۵۱۵	۱۰۷	۶۲۲	۲۷۷	۳	۲۸۰	۱۷۲۵۸	۷۳۰	۱۷۹۸۸
۱۳۹۵	۱۶۶۸۷	۴۹۸	۱۷۱۸۵	۶۰۶۲	۲۴۲	۶۳۰۴	۱۹۱۷	۴۲۵	۲۳۴۲	۳۶۲	۵	۳۶۷	۲۵۰۲۸	۱۱۷۰	۲۶۱۹۸
۱۳۹۶	۱۹۴۲۱	۶۳۸	۲۰۰۵۹	۷۱۹۰	۲۷۹	۷۴۶۹	۲۵۲۱	۴۰۲۹	۶۵۵۰	۴۱۳	۵	۴۱۸	۲۹۵۴۵	۴۹۵۱	۳۴۴۹۶
۱۳۹۷	۲۱۲۰۴	۶۴۰	۲۱۸۴۴	۷۴۸۵	۲۵۸	۷۷۴۳	۲۴۴۵	۱۱۷۵۹	۱۴۲۰۴	۶۲۰	۱۲	۶۳۲	۳۱۷۵۴	۱۲۶۶۹	۴۴۴۲۳
آذربایجان شرقی	۱۷۰	۱۳	۱۸۳	۳۱	۰	۳۱	۱	۰	۱	۸	۰	۸	۲۱۰	۱۳	۲۲۳
آذربایجان غربی	۱۳۸	۱	۱۳۹	۸	۰	۸	۱	۰	۱	۲	۰	۲	۱۴۹	۱	۱۵۰
اردبیل	۱۰	۰	۱۰	۳	۰	۳	۰	۰	۰	۰	۰	۰	۱۳	۰	۱۳
اصفهان	۲۲۷۱	۳۴	۲۳۰۵	۵۴۷	۱۰	۵۵۷	۲۵۶	۹۳۷	۱۱۹۳	۳۷	۰	۳۷	۳۱۱۱	۹۸۱	۴۰۹۲
البرز	۶۹۵	۲۱	۷۱۶	۲۶۳	۱۳	۲۷۶	۱۷۴	۶۵۱	۸۲۵	۷۴	۲	۷۶	۱۲۰۶	۶۸۷	۱۸۹۳
ایلام	۱۳	۰	۱۳	۱	۰	۱	۰	۰	۰	۰	۰	۰	۱۴	۰	۱۴
بوشهر	۱۷۰	۳	۱۷۳	۴۹	۰	۴۹	۷۱	۲۰۹	۲۸۰	۷	۰	۷	۲۹۷	۲۱۲	۵۰۹
چهار محال و بختیاری	۵	۰	۵	۴	۰	۴	۰	۰	۰	۰	۰	۰	۹	۰	۹
خراسان جنوبی	۱۸۱	۵	۱۸۶	۵	۰	۵	۶	۳	۹	۲	۰	۲	۱۹۴	۸	۲۰۲
خراسان رضوی	۱۰۱۳	۶۷	۱۰۸۰	۴۵	۲	۴۷	۲۱۱	۲۰۵۹	۲۲۷۰	۴۹	۰	۴۹	۱۳۱۸	۲۱۲۸	۳۴۴۶
خراسان شمالی	۷	۰	۷	۰	۰	۰	۱	۰	۱	۰	۰	۰	۸	۰	۸
خوزستان	۳۹۷	۱۳	۴۱۰	۱۸	۰	۱۸	۳۶	۲۱	۵۷	۷	۰	۷	۴۵۸	۳۴	۴۹۲
زنجان	۷۴	۶	۸۰	۱۰	۳	۱۳	۱	۰	۱	۲	۰	۲	۸۷	۹	۹۶
سمنان	۹۲۱	۱۹	۹۴۰	۱۲۰	۰	۱۲۰	۹۲	۳۵۵	۴۴۷	۵۶	۱	۵۶	۱۱۸۹	۳۷۵	۱۵۶۴
سیستان و بلوچستان	۵۶	۴	۶۰	۳۳	۲	۳۵	۳	۴	۷	۴	۰	۴	۹۶	۱۰	۱۰۶
شرق تهران بزرگ	۱۹۷۶	۵۲	۲۰۲۸	۷۷۲	۱۶	۷۸۸	۲۱۶	۸۰۵	۱۰۲۱	۹۲	۴	۹۶	۳۰۵۶	۸۷۷	۳۹۳۳
شهرستانهای تهران	۶۵۱۴	۱۹۱	۶۷۰۵	۴۱۶۰	۱۸۳	۴۳۴۳	۴۲۲	۲۴۸۴	۲۹۰۶	۶۴	۱	۶۵	۱۱۱۶۰	۲۸۵۹	۱۴۰۱۹
غرب تهران بزرگ	۱۳۲۱	۶۶	۱۳۸۷	۱۸۵	۹	۱۹۴	۱۷۷	۳۹۶	۵۷۳	۴۵	۰	۴۵	۱۷۲۸	۴۷۱	۲۱۹۹
فارس	۲۹۳	۴	۲۹۷	۶۶	۲	۶۸	۱۶۱	۷۲۱	۸۸۲	۱۳	۰	۱۳	۵۳۳	۷۲۷	۱۲۶۰
قزوین	۱۶۷	۵	۱۷۲	۱۷۲	۰	۱۷۲	۱۰۱	۴۷۰	۵۷۱	۱۹	۰	۱۹	۲۹۳	۴۷۵	۷۶۸
قم	۴۶۱	۲۷	۴۸۸	۸۷	۱	۸۸	۱۲۳	۹۵۵	۱۰۷۸	۱۴	۲	۱۴	۶۸۵	۹۸۵	۱۶۷۰
کردستان	۱۵۰	۴	۱۵۴	۰	۰	۰	۱	۰	۱	۰	۰	۰	۱۵۱	۴	۱۵۵
کرمان	۱۵۳۰	۶۱	۱۵۹۱	۶۷۶	۱۵	۶۹۱	۱۸۰	۹۷۹	۱۱۵۹	۱۰	۱	۱۰	۲۳۹۶	۱۰۵۶	۳۴۵۲
کرمانشاه	۱۴	۰	۱۴	۰	۰	۰	۰	۰	۰	۰	۰	۰	۱۴	۰	۱۴
کهگیلویه و بویر احمد	۱۰	۰	۱۰	۳	۰	۳	۰	۰	۰	۰	۰	۰	۱۳	۰	۱۳
گلستان	۱۰۵	۰	۱۰۵	۱۲	۰	۱۲	۱۷	۲۷	۴۴	۴	۰	۴	۱۳۸	۲۷	۱۶۵
گیلان	۹۵	۶	۱۰۱	۴	۰	۴	۱	۰	۱	۱	۰	۱	۱۰۱	۶	۱۰۷
لرستان	۵	۰	۵	۰	۰	۰	۲	۰	۲	۰	۰	۰	۷	۰	۷
مازندران	۱۶۷	۴	۱۷۱	۲۷۶	۱	۲۷۷	۳	۰	۳	۶	۰	۶	۴۵۲	۵	۴۵۷
مرکزی	۵۷۸	۷	۵۸۵	۳۲	۰	۳۲	۸۱	۱۶۷	۲۴۸	۲۴	۱	۲۵	۷۱۵	۱۷۵	۸۹۰
هرمزگان	۲۵۲	۳	۲۵۵	۵	۰	۵	۴۲	۱۲	۵۴	۱۰	۰	۱۰	۳۰۹	۱۵	۳۲۴
همدان	۲۰	۰	۲۰	۰	۰	۰	۰	۰	۰	۰	۰	۰	۲۲	۰	۲۲
یزد	۱۴۲۵	۲۴	۱۴۴۹	۶۴	۱	۶۵	۶۵	۵۰۴	۵۶۹	۶۸	۰	۶۸	۱۶۲۲	۵۲۹	۲۱۵۱

سایر شامل اختیاری، کارگران ساختمانی، کارفرمایان صنفی، باربران، گروههای خاص بیمه ای و... میباشد.

بخش دوم

امور درمان

«تعاریف و مفاهیم اقلام آماری درمان»

- درمان مستقیم*):

روشی است که طی آن جمعیت تحت پوشش درمان سازمان، به طور رایگان از خدمات مراکز درمانی تحت پوشش این سازمان استفاده می نمایند. بدیهی است استفاده از خدمات مراکز مذکور برای برخی از بیمه شدگان سازمان، واجد هزینه خواهد بود.

- درمان غیر مستقیم:

روشی است که طی آن جمعیت تحت پوشش درمان سازمان، با پرداخت فرانشیز از خدمات مراکز درمانی طرف قرار داد (اعم از دولتی، خصوصی و خیریه) استفاده می نمایند.

- بیمارستان:

سازمان ارائه دهنده خدمات درمانی (سرپایی - بستری) که وظیفه درمان تخصصی بیماران را بعهده دارد و دارای تخت بستری در شبانه روز با تجهیزات و خدمات پزشکی لازم و اورژانس و حداقل دارای دو بخش داخلی و جراحی همراه گروه پزشکان متخصص، پیراپزشک و مشاغل پشتیبانی می باشد.

- درمانگاه:

مکانی است که با اخذ مجوز از وزارت بهداشت، درمان و آموزش پزشکی بیماران سرپایی را برای خدمات درمانی و تشخیصی می پذیرد و بر حسب فعالیت به درمانگاه عمومی و تخصصی و پلی کلینیک تقسیم می شود.

- درمانگاه عمومی:

واحد درمانی ارائه دهنده خدمات پزشکی عمومی و دندانپزشکی و پیراپزشکی به بیماران یا مراجعین سرپایی، بشرح ذیل: پزشک عمومی، دندانپزشک، امور پرستاری و مامایی، آزمایشگاه

- درمانگاه تخصصی:

درمانگاه تخصصی مؤسسه ای است به منظور ارائه خدمات تشخیصی و درمانی در یکی از رشته های تخصصی پزشکی (نظیر درمانگاه تخصصی قلب و عروق و ...) و یا تشخیص و درمان یک یا چند بیماری مشخص (نظیر درمانگاه تخصصی بیماری دیابت و ...) که متخصصین رشته های مختلف در آن همکاری می نمایند و طبق ضوابط موضوع آیین نامه های مربوطه تأسیس می شود.

(*) برای روشهای درمان مستقیم و غیر مستقیم تعاریفی طی ماده ۱۰ آئین نامه اجرائی «قانون الزام» ذکر شده است که در مورخ بهمن ۱۳۷۲

به شرح ذیل اصلاح گردید:

- درمان مستقیم: فقط در واحدهای سازمان اعم از ملکی و استجاری به اجرا در می آید.
- درمان غیر مستقیم: از طریق خرید خدمات از پزشکان گروههای پزشکی و موسسات تشخیصی و درمانی خصوصی یا دولتی و دانشگاهی ارائه می گردد.

- پلی کلینیک تخصصی:

واحد درمانی ارائه دهنده خدمات عمومی و تخصصی با رعایت حداکثر سقف ارائه خدمات درمانی پزشکی و پیراپزشکی بشرح ذیل:

خدمات پزشکی تخصصی ارتوپدی، خدمات پزشکی تخصصی گوش، حلق و بینی، خدمات پزشکی تخصصی قلب، خدمات پزشکی تخصصی عفونی، خدمات پزشکی تخصصی پوست، خدمات پزشکی تخصصی روانپزشکی، خدمات پزشکی تخصصی داخلی، خدمات پزشکی تخصصی داخلی اعصاب، خدمات پزشکی تخصصی زنان و زایمان، خدمات پزشکی تخصصی ارولوژی، خدمات پزشکی تخصصی اطفال، خدمات پزشکی تخصصی جراح عمومی، خدمات پزشکی تخصصی چشم، پزشکی عمومی، دندانپزشک، رادیولوژی، آزمایشگاه، امور پرستاری و مامایی شامل: تزریقات، پانسمان، نوار قلب، نوار مغز و....

- دی کلینیک (مراکز جراحی محدود سرپائی):

مراکز درمانی هستند که در آن علاوه بر خدمات تخصصی، خدمات جراحی محدود نیز به بیماران ارائه می شود. اعمال جراحی انجام یافته در دی کلینیک ها به صورت محدود و در چارچوب لیست مصوب می باشد. در این مراکز به درمان و مراقبت از بیماران در طی روز پرداخته و پس از آن بیمار در پایان روز مرخص می گردد.

- درمانگاه دندانپزشکی:

به مرکز بهداشتی - درمانی اطلاق می شود که صرفاً به منظور ارائه خدمات تشخیصی، درمانی و پیشگیری از بیماری های دهان و دندان توسط دندانپزشکان و بر اساس الزامات وزارت بهداشت و درمان و آموزش پزشکی و ضوابط ابلاغی سازمان مربوطه فعالیت می نمایند.

- مراکز پاراکلینیکی:

به مراکز گفته می شود که در امر ارائه خدمات بهداشتی، تشخیص و درمان بیماریها فعالیت می کنند. از جمله آنها می توان به آزمایشگاه، داروخانه، رادیولوژی، فیزیوتراپی، رادیوتراپی و ... اشاره کرد.

- بیمار بستری:

شخصی است که به منظور بررسی، تشخیص یا درمان در بیمارستان یا مراکز درمانی بستری شده و یک تخت بیمارستان را اشغال کرده باشد و برای او غذا، خدمات پزشکی و پرستاری مستمر در نظر گرفته شده باشد. این فرد باید حداقل به مدت ۶ ساعت در یکی از بخش های اصلی بستری شده باشد تا به عنوان بیمار بستری محسوب گردد.

- بیمار سرپایی:

فردی است که با مراجعه به بیمارستان یا درمانگاه برای او خدمات درمانی، تشخیصی یا پیشگیری انجام می‌شود ولی در عین حال نام او به عنوان بیمار بستری ثبت نمی‌شود و در صورت نیاز به تخت بیمارستانی تخت بیمارستان را کمتر از ۶ ساعت اشغال می‌کند. بیماران سرپایی به انواع بیماران فوریتی، عمومی یا ارجاعی تقسیم بندی می‌شوند.

- تخت ثابت:

تخت‌هایی است که بیمارستان با مجوز وزارت بهداشت و درمان و آموزش پزشکی طراحی و ساخته شده است (ظرفیت اسمی بیمارستان).

- تخت فعال:

عبارتست از تختی که آماده پذیرش بیمار است. مفهوم این آمادگی و دسترسی بیمار به تخت بیمارستانی وجود امکانات تخصصی، نیروی انسانی، تجهیزات، پول و سایر منابع برای استفاده بیمار به منظور اعاده سلامت، تشخیص بیماری و یا سایر خدمات در زمینه اهداف بیمارستان است. به عبارت دیگر تخت فعال آن تعداد تخت‌های ثابت مصوب بیمارستانی است که بر اساس استاندارد دارای امکانات تشخیص، درمان، پشتیبانی، خدماتی، پرسنلی آماده بستری کردن بیمار باشد گفته می‌شود.

- تخت روز فعال (بیمار بستری):

تعداد تخت‌های اشغال شده یا اشغال نشده بیمارستانی که قابل استفاده برای بیماران بستری در هر روز می‌باشد.

- تخت روز کل فعال (بیمار بستری):

مجموع تخت روز فعال برای تمام روزهای یک دوره معین

- تخت روز اشغالی:

تعداد تخت‌هایی که در طول یک روز توسط بیماران اشغال شده باشد.

- تخت روز کل اشغالی:

تعداد تخت‌هایی که توسط بیماران برای تمام روزهای یک دوره معین اشغال شده باشد.

- درصد اشغال تخت (درصد تخت روز اشغالی):

عبارتست از میزان تخت‌های اشغالی که بصورت نسبی از تخت روز اشغالی به تخت روز فعال در یک دوره معین اطلاق می‌شود چنانچه این نسبت در عدد ۱۰۰ ضرب شود درصد اشغال تخت بدست می‌آید.

- کل روزهای بستری:

بیانگر کل روزهای بستری بیمارانی است که در ماه مورد نظر ترخیص و یا فوت شده اند. (روزهای بستری هر بیمار هنگام ترخیص محاسبه می گردد)

- متوسط اقامت بیمار:

عبارتست از متوسط دوره ای که هر بیمار پذیرش شده در بیمارستان بوده است (بر حسب روز). به عبارت دیگر متوسط تعداد روزهایی که به هر بیمار بستری ارائه خدمت شده است.

- مرگ و میر در هزار:

عبارتست از نسبت مرگ و میر (با احتساب مرگ و میر نوزادان) در یک دوره معین به ازای هر هزار نفر بیمار مرخص شده و فوت شده (با احتساب مرگ و میر نوزادان) در همان دوره.

- مرگ و میر خالص در هزار:

عبارتست از نسبت مرگ و میر (با احتساب مرگ و میر نوزادان) بعد از ۲۴ ساعت در یک دوره معین به ازای هر هزار نفر بیمار مرخص شده و نیز فوت شده بعد از ۲۴ ساعت (با احتساب مرگ و میر نوزادان) در همان دوره.

- فاصله چرخش یا بازگردانی تخت:

این شاخص نشان دهنده متوسط فاصله بین ترخیص یک بیمار و پذیرش بیمار بعدی برای هر تخت بیمارستانی بر حسب روز و یا ساعت می باشد. به عبارت دیگر مدتی زمانی است که یک تخت در فاصله بین دو پذیرش خالی می ماند.

- نسبت چرخش تخت:

عبارتست از تعداد دفعاتی که بیمارانی بستری از یک تخت بستری بیمارستانی در یک دوره معین استفاده می کنند. این میزان تعداد اشغال و خالی شدن تخت را در یک دوره معین نشان می دهد.

- اعمال جراحی:

عبارتست از اعمالی که توسط پزشک از طریق برش و باز کردن و یا بدون ایجاد برش با برداشتن یا جابجا کردن بافت ها و احشاء بدن به منظور حفظ سلامت بیمار انجام می گیرد

هر نوع عمل جراحی که برای بیمارانی که پرونده بستری ندارند انجام شود عمل جراحی سرپایی نامیده می شود. این اعمال جراحی ممکن است در اتاق عمل بیمارستان یا در اتاق عمل سرپایی واحد اورژانس و یا درمانگاه و با بی حسی موضعی انجام شود.

عدد K: واحد سنجش ارزش نسبی خدمات بوده که در پرونده بیمارانی ثبت می شود و ارزش ریالی آن هر ساله تعیین و ابلاغ می گردد.

اگر عمل جراحی کمتر از K ۲۸ را به خود اختصاص داده باشد جراحی کوچک نامیده می شود.

اگر عمل جراحی بین K ۲۸/۱ تا K ۴۴ به خود اختصاص داده باشد جراحی متوسط نامیده می شود.
اگر عمل جراحی بیشتر از K ۴۴/۱ به خود اختصاص داده باشد جراحی بزرگ نامیده می شود.

- بیهوشی:

بیهوشی عمومی حالتی است که در آن عضلات بیمار کاملاً شل شده و در حالت بی دردی کامل به خواب فرو رفته باشد و به هیچ نوع تحریک خارجی جواب ندهد. بیهوشی ها در کل به سه دسته عمومی، اسپینال و اپیدورال و بی حسی موضعی تقسیم بندی می شوند. اسپینال مواردی است که داروی بیهوشی در کانال نخاعی تزریق گردیده و باعث بی حسی منطقه ای (مثل اندام تحتانی) می گردد. بی حسی موضعی روشی است که در آن فقط با تزریق داروی بی حسی در محل بخصوصی که باید عمل جراحی انجام گیرد احساس درد از بین می رود.

- تعداد نسخ/اسناد رسیدگی شده:

تعداد نسخ سرپائی یا اسناد بستری که طی دوره مورد نظر در دفاتر اسناد پزشکی رسیدگی شده است و مربوط به مراجعه کنندگان همان سال می باشد.

- هزینه نسخ/اسناد رسیدگی شده:

هزینه هائی که بابت نسخ سرپائی یا اسناد بستری رسیدگی شده طی دوره مورد نظر مورد تایید و قابل پرداخت می باشد.

- میانگین هزینه هر نسخه:

عبارتست از تقسیم مبلغ قابل پرداخت به تعداد نسخ سرپائی یا اسناد بستری رسیدگی شده. این میانگین نشانه متوسط هزینه یک نسخه سرپایی یا یک نوبت بستری است و باید با تعرفه خدمات درمانی (سهم سازمان) قابل مقایسه باشد.

➤ لازم به ذکر است که جداول شماره ۲-۱۴، ۲-۱۵، ۲-۱۶ سالنامه بر اساس منطق شمارش جدید محاسبه شده اند. بدین صورت که آمار نسخ سرپایی و اسناد بستری به همراه مبالغ آنها مربوط به بیمارانی می باشند که در همان سال، به مراکز درمانی طرف قرارداد مراجعه نموده اند و نسخ و یا اسناد آنها مورد رسیدگی و تایید قرار گرفته است. (صرف نظر از اینکه مبالغ مربوط به آنها که در تعهد سازمان می باشد به طور کامل پرداخت شده یا نشده باشد).

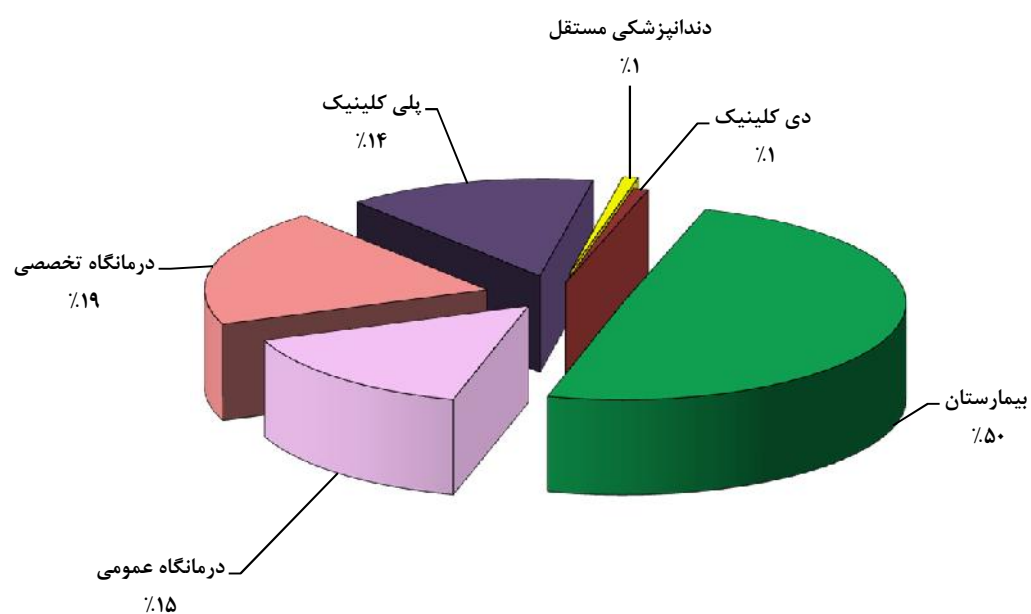
۲-۱ تعداد مراکز درمانی ملکی سازمان به تفکیک بیمارستان، درمانگاه و دی کلینیک

دی کلینیک**	درمانگاه					بیمارستان*	سال / مدیریت درمان
	دندانپزشکی مستقل	پلی کلینیک	تخصصی	عمومی	جمع		
۷	۵	۷۷	۱۱۰	۸۴	۲۷۶	۷۱	۱۳۹۳
۵	۵	۸۲	۱۰۹	۸۷	۲۸۳	۷۰	۱۳۹۴
۵	۵	۸۴	۱۰۹	۹۰	۲۸۸	۷۰	۱۳۹۵
۵	۵	۸۳	۱۱۴	۸۷	۲۸۹	۷۰	۱۳۹۶
۵	۵	۸۷	۱۲۲	۸۵	۲۹۹	۷۰	۱۳۹۷
۰	۰	۰	۹	۳	۱۲	۲	آذربایجان شرقی
۱	۰	۴	۴	۰	۸	۱	آذربایجان غربی
۰	۰	۱	۱	۲	۴	۲	اردبیل
۰	۱	۱۲	۷	۶	۲۶	۳	اصفهان
۱	۱	۳	۲	۰	۶	۱	البرز
۱	۰	۰	۱	۱	۲	۰	ایلام
۰	۰	۳	۱	۳	۷	۳	بوشهر
۲	۰	۱۶	۷	۲	۲۵	۱۰	تهران
۰	۰	۲	۳	۰	۵	۱	چهار محال و بختیاری
۰	۰	۰	۲	۲	۴	۱	خراسان جنوبی
۰	۰	۳	۹	۴	۱۶	۳	خراسان رضوی
۰	۰	۰	۲	۱	۳	۱	خراسان شمالی
۰	۰	۸	۱۲	۴	۲۴	۶	خوزستان
۰	۰	۱	۳	۱	۵	۲	زنجان
۰	۰	۲	۱	۵	۸	۱	سمنان
۰	۰	۱	۱	۴	۶	۲	سیستان و بلوچستان
۰	۰	۵	۸	۷	۲۰	۱	فارس
۰	۰	۱	۵	۲	۸	۲	قزوین
۰	۰	۳		۰	۳	۱	قم
۰	۰	۱	۱	۱	۳	۱	کاشان
۰	۰	۱	۲	۳	۶	۲	کردستان
۰	۰	۰	۸	۶	۱۴	۳	کرمان
۰	۰	۱	۲	۲	۵	۲	کرمانشاه
۰	۰	۲	۱	۰	۳	۱	کهگیلویه و بویر احمد
۰	۱	۱	۲	۳	۷	۲	گلستان
۰	۱	۲	۶	۳	۱۲	۱	گیلان
۰	۰	۲	۳	۴	۹	۳	لرستان
۰	۰	۳	۶	۵	۱۴	۵	مازندران
۰	۰	۱	۴	۳	۸	۳	مرکزی
۰	۰	۱	۳	۴	۸	۱	هرمزگان
۰	۰	۱	۲	۳	۶	۲	همدان
۰	۱	۶	۴	۱	۱۲	۱	یزد

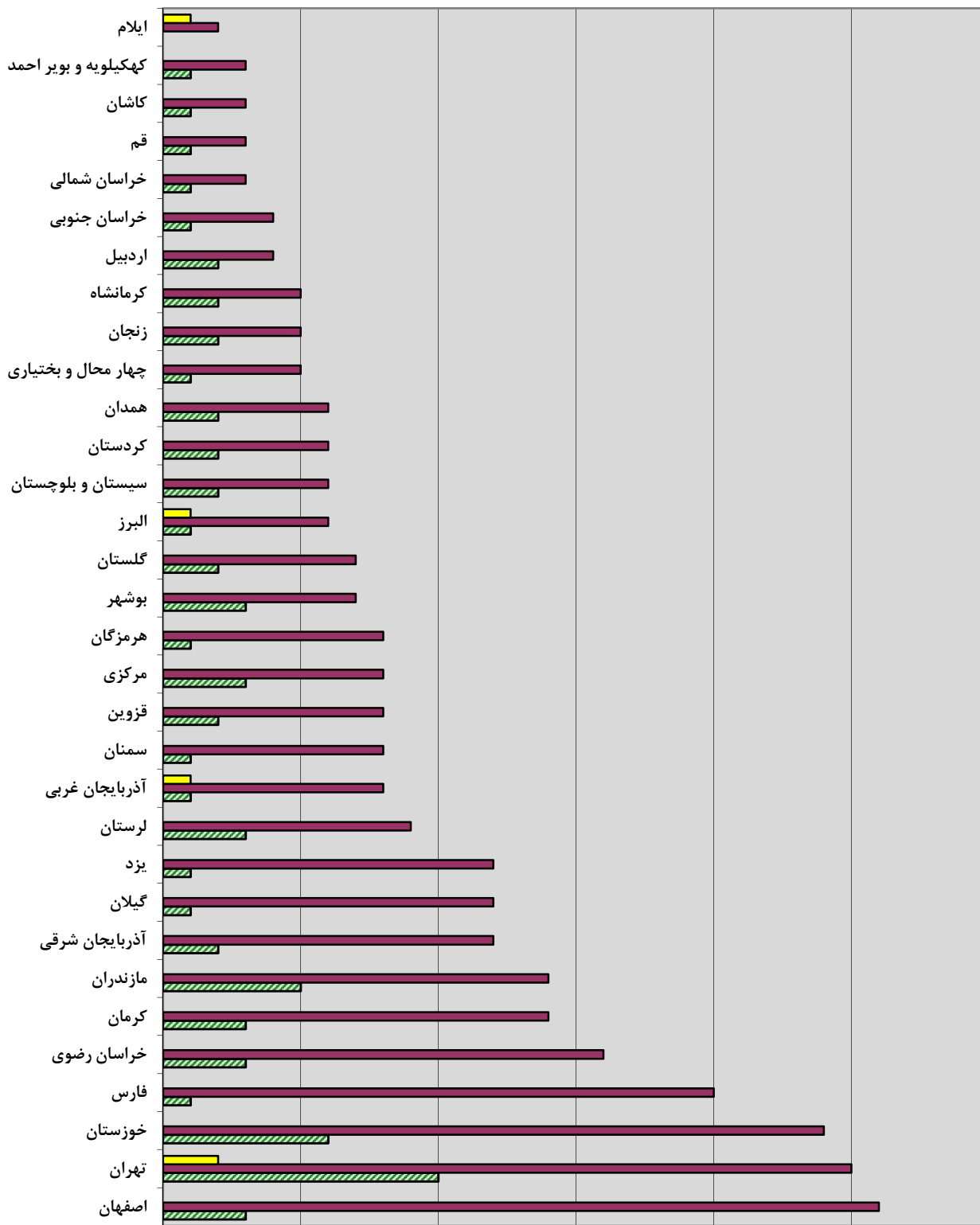
* تعداد بیمارستانها بدون احتساب بیمارستان هدایت و بیمارستانهای هیات مدیره ای : ۱- صدر، ۲- میلاد، ۳- البرز، ۴- بیرجند(میلاد۳) ۵- زاگرس ایلام (میلاد۴) و

۶- امیرکبیراهواز (میلاد ۵) می باشد.

نمودار ۱-۲ توزیع نسبی مراکز تشخیصی درمانی ملکی (سال ۱۳۹۷)



نمودار ۲-۲ تعداد مراکز درمانی ملکی سازمان (سال ۱۳۹۷)



توزیع بیمارستانهای ملکی سازمان در سال ۱۳۹۷



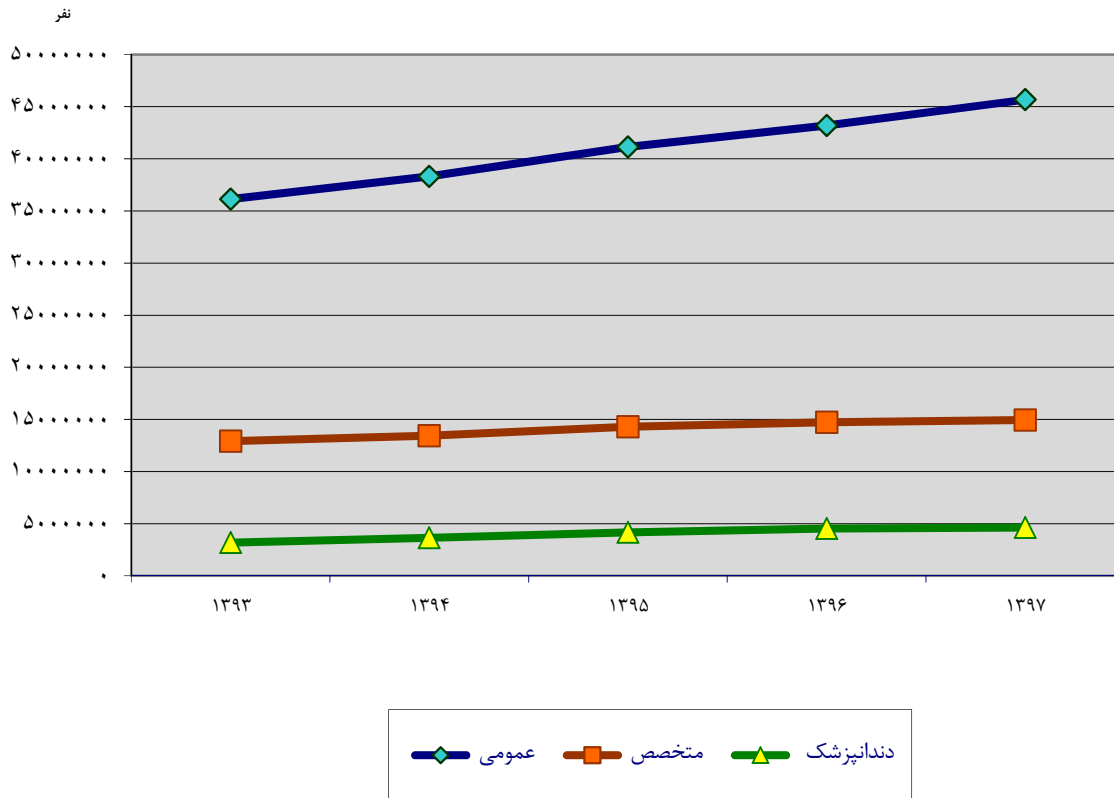
۲-۲ تعداد کل مراجعات سرپایی (تحت پوشش درمان تامین اجتماعی) به پزشکان و مراکز پاراکلینیکی در مراکز درمانی ملکی

مراجعات سرپایی به خدمات پاراکلینیکی	مراجعات سرپایی به پزشکان				کل مراجعات سرپایی	سال / مدیریت درمان
	دندانپزشک	متخصص	عمومی	جمع		
۶۵۲۹۳۷۸۶	۳۱۸۲۲۷۰	۱۲۹۰۷۱۱۹	۳۶۱۲۶۷۸۱	۵۲۲۱۶۱۷۰	۱۱۷۵۰۹۹۵۶	۱۳۹۳
۶۷۴۷۰۲۲۹	۳۶۳۸۷۱۱	۱۳۴۲۷۶۸۵	۳۸۳۲۸۵۹۲	۵۵۳۹۴۹۸۸	۱۲۲۸۶۵۲۱۷	۱۳۹۴
۷۰۴۳۵۶۳۳	۴۱۶۶۸۴۹	۱۴۲۸۱۹۶۰	۴۱۱۳۳۳۸۱	۵۹۵۸۲۱۹۰	۱۳۰۰۱۷۸۲۳	۱۳۹۵
۷۴۰۰۱۵۵۷	۴۵۴۰۹۵۸	۱۴۷۳۲۱۷۷	۴۳۱۸۹۳۳۹	۶۲۴۶۲۴۷۴	۱۳۶۴۶۴۰۳۱	۱۳۹۶
۷۶۴۰۸۱۱۳	۴۶۱۵۳۳۱	۱۴۹۴۶۵۰۷	۴۵۶۷۴۱۰۲	۶۵۲۳۵۹۴۰	۱۴۱۶۴۴۰۵۳	۱۳۹۷
۳۱۳۴۱۰۵	۲۰۶۷۸۴	۶۳۵۴۲۸	۱۸۱۴۷۱۸	۲۶۵۶۹۳۰	۵۷۹۱۰۳۵	آذربایجان شرقی
۲۶۷۹۷۰۲	۱۸۹۴۰۲	۶۷۷۹۸۴	۱۲۶۷۱۷۹	۲۱۳۴۵۶۵	۴۸۱۴۲۶۷	آذربایجان غربی
۱۴۸۱۲۹۴	۶۹۳۳۲	۱۴۶۲۵۵	۹۲۰۶۱۳	۱۱۳۶۲۰۰	۲۶۱۷۴۹۴	اردبیل
۶۱۵۲۷۰۵	۴۳۷۸۹۴	۱۴۱۲۲۵۹	۳۵۶۷۰۶۹	۵۴۱۷۲۲۲	۱۱۵۶۹۹۲۷	اصفهان
۲۵۵۵۷۰۶	۱۵۳۲۳۸	۶۳۷۱۱۱	۱۷۵۲۹۵۹	۲۵۴۳۳۰۸	۵۰۹۹۰۱۴	البرز
۴۱۳۴۵۴	۴۶۹۲۰	۳۱۱۹۴	۳۱۳۵۶۷	۳۹۱۶۸۱	۸۰۵۱۳۵	ایلام
۱۹۴۹۲۴۹	۱۲۵۷۹۲	۲۳۲۴۷۷	۱۳۲۲۸۱۹	۱۶۸۱۰۸۸	۳۶۳۰۳۳۷	بوشهر
۱۰۱۸۱۴۶۵	۷۱۰۸۸۰	۳۷۲۸۱۲۵	۵۱۸۳۴۷۷	۹۶۲۲۴۸۲	۱۹۸۰۳۹۴۷	تهران
۱۴۳۶۵۴۵	۹۰۴۷۵	۲۹۷۲۳۱	۷۶۳۸۴۱	۱۱۵۱۵۴۷	۲۵۸۸۰۹۲	چهار محال و بختیاری
۹۰۴۷۶۱	۶۲۶۵۰	۴۶۳۳۱	۴۳۵۹۰۰	۵۴۴۸۸۱	۱۴۴۹۶۴۲	خراسان جنوبی
۳۷۵۰۳۲۳	۲۳۴۱۱۸	۹۶۸۹۴۹	۱۹۸۲۶۶۷	۳۱۸۵۷۳۴	۶۹۳۶۰۵۷	خراسان رضوی
۸۰۴۴۷۶	۶۴۹۷۰	۱۱۷۱۲۲	۵۱۰۷۵۷	۶۹۲۸۴۹	۱۴۹۷۳۲۵	خراسان شمالی
۷۲۲۵۳۱۰	۲۳۰۳۴۷	۶۵۲۶۲۲	۴۶۶۹۳۸۳	۵۵۵۲۳۵۲	۱۲۷۷۷۶۶۲	خوزستان
۱۲۵۶۱۶۷	۷۸۲۶۹	۱۲۷۵۵۵	۸۴۷۱۵۰	۱۰۵۲۹۷۴	۲۳۰۹۱۴۱	زنجان
۱۷۳۶۰۳۱	۶۱۶۱۶	۱۳۲۹۶۶	۱۱۷۱۷۳۹	۱۳۶۶۳۲۱	۳۱۰۲۳۵۲	سمنان
۱۸۳۲۴۲۷	۶۴۷۴۳	۲۳۳۵۱۱	۱۲۰۰۲۹۴	۱۴۹۸۵۴۸	۳۳۳۰۹۷۵	سیستان و بلوچستان
۲۰۸۲۵۹۲	۲۶۹۹۷۷	۴۹۵۷۵۳	۹۶۰۴۳۳	۱۷۲۶۱۶۳	۳۸۰۸۷۵۵	فارس
۲۱۰۶۳۲۶	۹۴۵۹۱	۲۷۶۹۴۷	۱۱۸۶۳۳۷	۱۵۵۷۸۷۵	۳۶۶۴۲۰۱	قزوین
۱۳۷۶۱۰۰	۳۸۴۹۱	۱۴۸۷۹۸	۹۲۳۴۰۶	۱۱۱۰۶۹۵	۲۴۸۶۷۹۵	قم
۵۷۳۹۲۵	۳۶۸۴۷	۱۳۳۵۸۶	۲۷۴۱۹۳	۴۴۴۶۲۶	۱۰۱۸۵۵۱	کاشان
۱۲۲۵۴۹۶	۸۰۸۵۶	۱۵۸۵۱۷	۸۰۸۳۲۴	۱۰۴۷۶۹۷	۲۲۷۳۱۹۳	کردستان
۲۴۷۴۷۷۴	۱۵۲۲۳۲	۵۰۸۰۶۱	۱۵۲۷۱۱۳	۲۱۸۷۴۰۶	۴۶۶۲۱۸۰	کرمان
۱۵۷۲۱۷۷	۶۶۸۸۰	۲۵۵۷۱۳	۱۱۴۱۰۰۱	۱۴۶۳۵۹۴	۳۰۳۵۷۷۱	کرمانشاه
۱۱۲۱۹۳۵	۱۱۹۳۵۲	۱۷۳۵۶۸	۶۴۶۹۹۲	۹۳۹۹۱۲	۲۰۶۱۸۴۷	کهگیلویه و بویر احمد
۱۵۵۷۲۷۵	۱۳۷۳۵۱	۲۳۳۶۹۴	۹۸۶۷۷۸	۱۳۵۷۸۲۳	۲۹۱۵۰۹۸	گلستان
۲۰۷۰۲۶۰	۱۲۷۵۸۵	۳۵۸۳۵۲	۱۳۸۸۶۸۶	۱۸۷۴۶۲۳	۳۹۴۴۸۸۳	گیلان
۲۷۸۰۸۵۱	۱۰۷۰۴۷	۳۰۱۳۰۱	۲۰۳۴۰۸۲	۲۴۴۲۴۳۰	۵۲۲۳۲۸۱	لرستان
۲۴۶۴۸۹۸	۲۱۳۸۷۶	۶۱۶۷۰۱	۱۴۵۴۰۴۰	۲۲۸۴۶۱۷	۴۷۴۹۵۱۵	مازندران
۲۵۴۴۸۶۴	۷۳۹۶۰	۳۳۴۱۳۶	۱۶۴۲۷۰۳	۲۰۵۰۷۹۹	۴۵۹۵۶۶۳	مرکزی
۸۵۹۳۲۵	۵۸۳۶۷	۱۳۳۲۴۱	۵۰۰۲۲۱	۶۹۱۸۲۹	۱۵۵۱۱۵۴	هرمزگان
۱۹۵۰۰۴۳	۷۲۰۵۲	۳۳۳۵۲۴	۱۱۴۳۶۸۲	۱۵۴۹۲۵۸	۳۴۹۹۳۰۱	همدان
۲۱۵۳۵۵۲	۱۳۸۴۳۷	۴۰۷۴۹۵	۱۳۳۱۹۷۹	۱۸۷۷۹۱۱	۴۰۳۱۴۶۳	یزد

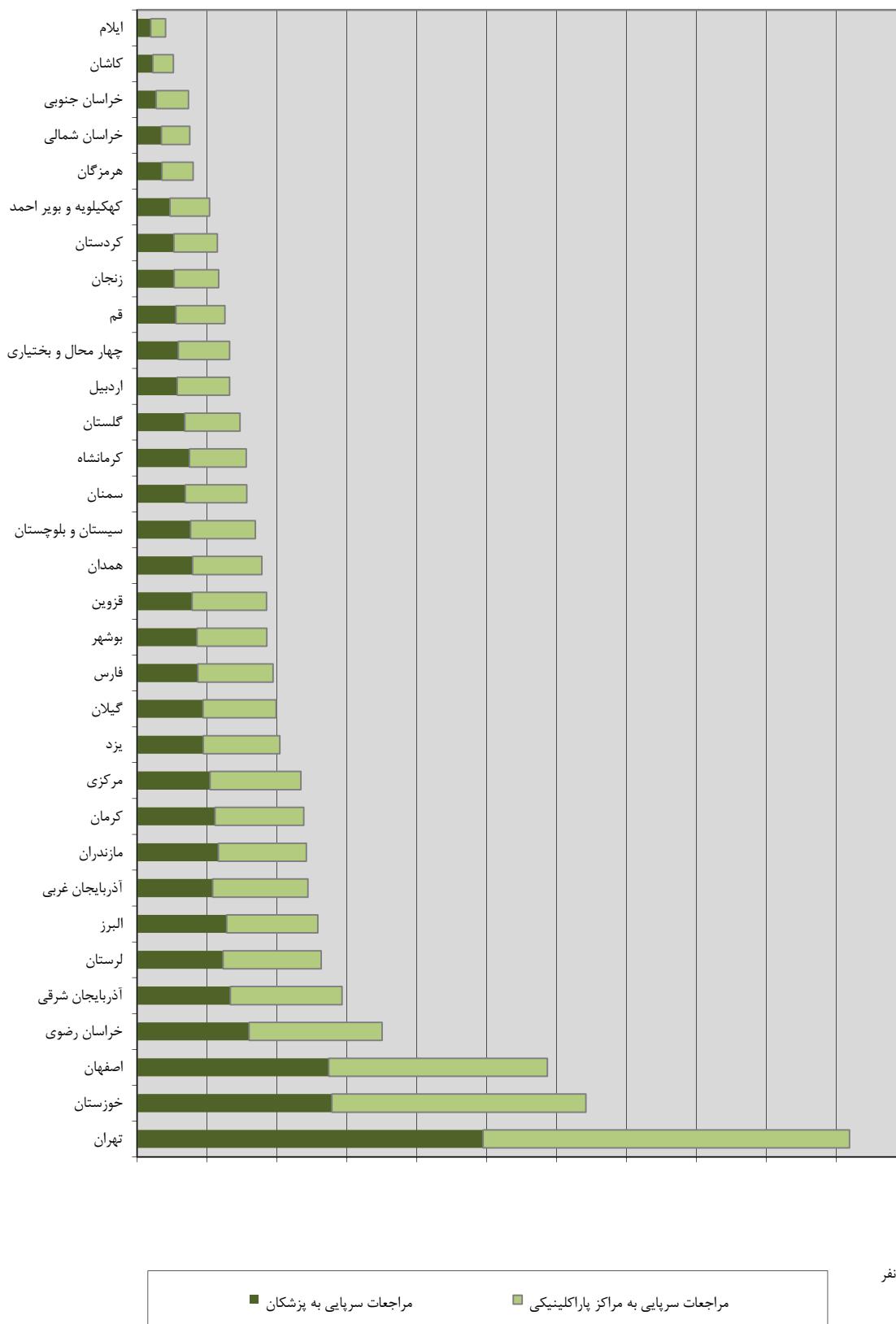
۲-۳ تعداد کل مراجعات سرپایی (تامین اجتماعی، سایر بیمه ها و آزاد) به پزشکان و مراکز پاراکلینیکی در مراکز درمانی ملکی

مراجعات سرپایی به مراکز پاراکلینیکی	مراجعات سرپایی به پزشکان				کل مراجعات سرپایی	سال / مدیریت درمان
	دندانپزشک	متخصص	عمومی	جمع		
۶۷۷۲۷۸۹۰	۳۱۸۵۴۰۱	۱۳۵۲۹۳۸۰	۳۷۳۱۶۷۸۸	۵۴۰۳۱۵۶۹	۱۲۱۷۵۹۴۵۹	۱۳۹۳
۶۹۶۹۰۱۰۴	۳۶۴۰۱۸۲	۱۴۰۷۱۲۴۶	۳۹۴۴۳۲۲۲	۵۷۱۵۴۶۵۰	۱۲۶۸۴۴۷۵۴	۱۳۹۴
۷۲۰۲۳۰۴۴	۴۱۷۷۳۴۳	۱۴۶۸۰۸۹۴	۴۱۸۲۷۰۶۴	۶۰۶۸۵۳۰۱	۱۳۲۷۰۸۳۴۵	۱۳۹۵
۷۵۳۹۳۵۲۴	۴۵۴۴۴۲۹	۱۵۱۱۴۹۷۵	۴۳۷۴۱۶۵۶	۶۳۴۰۱۰۶۰	۱۳۸۷۹۴۵۸۴	۱۳۹۶
۷۷۷۸۳۳۰۹	۴۶۱۷۲۸۱	۱۵۳۱۸۰۳۶	۴۶۱۷۰۸۴۰	۶۶۱۰۶۱۵۷	۱۴۳۸۸۹۴۶۶	۱۳۹۷
۳۱۹۱۱۳۳	۲۰۶۸۸۲	۶۴۱۶۰۱	۱۸۲۲۳۷۳	۲۶۷۰۸۵۶	۵۸۶۱۹۸۹	آذربایجان شرقی
۲۷۲۰۳۸۱	۱۸۹۴۰۷	۷۰۰۲۴۲	۱۲۷۵۰۹۲	۲۱۶۴۷۴۱	۴۸۸۵۱۲۲	آذربایجان غربی
۱۵۰۱۳۶۸	۶۹۳۳۲	۱۴۸۸۹۷	۹۲۷۸۱۶	۱۱۴۶۰۴۵	۲۶۴۷۴۱۳	اردبیل
۶۲۵۳۸۷۶	۴۳۷۸۹۵	۱۴۴۶۰۴۴	۳۶۰۱۳۹۲	۵۴۸۵۳۳۱	۱۱۷۳۹۲۰۷	اصفهان
۲۶۱۰۸۶۴	۱۵۳۲۶۷	۶۴۸۵۱۵	۱۷۶۰۵۶۶	۲۵۶۲۳۴۸	۵۱۷۳۲۱۲	البرز
۴۱۹۸۳۰	۴۶۹۲۰	۳۱۱۹۴	۳۱۳۵۶۷	۳۹۱۶۸۱	۸۱۱۵۱۱	ایلام
۱۹۹۴۸۷۰	۱۲۵۷۹۲	۲۴۳۹۹۳	۱۳۴۷۴۷۲	۱۷۱۷۲۵۷	۳۷۱۲۱۲۷	بوشهر
۱۰۴۸۳۲۱۵	۷۱۱۸۸۳	۳۸۷۶۰۴۱	۵۳۰۸۲۴۰	۹۸۹۶۱۶۴	۲۰۳۷۹۳۷۹	تهران
۱۴۶۹۵۹۴	۹۰۵۳۱	۳۱۳۰۰۸	۷۷۱۵۳۰	۱۱۷۵۰۶۹	۲۶۴۴۶۶۳	چهار محال و بختیاری
۹۱۶۷۱۶	۶۲۶۶۳	۴۷۷۰۰	۴۳۸۶۰۷	۵۴۸۹۷۰	۱۴۶۵۶۸۶	خراسان جنوبی
۳۸۰۴۶۶۴	۲۳۴۱۱۸	۹۷۲۵۵۶	۱۹۹۹۱۹۸	۳۲۰۵۸۷۲	۷۰۱۰۳۳۶	خراسان رضوی
۸۱۰۸۶۳	۶۶۹۷۵	۱۱۷۳۰۱	۵۱۲۸۳۷	۶۹۵۱۱۳	۱۵۰۵۹۷۶	خراسان شمالی
۷۲۶۷۴۸۶	۲۳۰۴۲۳	۶۵۵۹۱۸	۴۶۸۳۴۸۲	۵۵۶۹۸۲۳	۱۲۸۳۷۳۰۹	خوزستان
۱۲۷۳۸۰۸	۷۸۲۶۹	۱۲۹۲۴۷	۸۵۳۳۰۰	۱۰۶۰۸۱۶	۲۳۳۴۶۲۴	زنجان
۱۷۵۶۱۷۱	۶۱۶۲۱	۱۳۴۵۰۰	۱۱۸۲۷۳۱	۱۳۷۸۸۵۲	۳۱۳۵۰۲۳	سمنان
۱۸۵۷۱۰۲	۶۴۷۴۳	۲۴۱۵۴۵	۱۲۱۹۲۴۹	۱۵۲۵۵۳۷	۳۳۸۲۶۳۹	سیستان و بلوچستان
۲۱۴۷۸۳۱	۲۶۹۹۷۷	۵۰۴۷۶۱	۹۶۵۹۴۶	۱۷۴۰۶۸۴	۳۸۸۸۵۱۵	فارس
۲۱۲۶۱۷۱	۹۴۵۹۳	۲۸۱۴۶۶	۱۱۹۷۴۶۳	۱۵۷۳۵۲۲	۳۶۹۹۶۹۳	قزوین
۱۳۹۷۲۴۴	۳۸۵۰۰	۱۴۹۸۸۴	۹۲۵۸۵۵	۱۱۱۴۲۳۹	۲۵۱۱۴۸۳	قم
۵۸۷۷۱۲	۳۶۸۴۷	۱۳۵۴۱۸	۲۷۴۲۴۷	۴۴۶۵۱۲	۱۰۳۴۲۲۴	کاشان
۱۲۴۳۱۴۳	۸۰۸۵۶	۱۶۲۷۰۷	۸۱۱۵۹۴	۱۰۵۵۱۵۷	۲۲۹۸۳۰۰	کردستان
۲۵۳۴۷۶۶	۱۵۲۲۳۲	۵۱۶۹۴۷	۱۵۶۰۷۳۰	۲۲۲۹۹۰۹	۴۷۶۴۶۷۵	کرمان
۱۶۲۳۵۴۰	۶۶۸۸۲	۲۶۱۸۹۶	۱۱۶۶۹۰۰	۱۴۹۵۶۷۸	۳۱۱۹۲۱۸	کرمانشاه
۱۱۳۱۱۸۵	۱۱۹۳۵۶	۱۷۴۹۰۶	۶۴۸۲۹۱	۹۴۲۵۵۳	۲۰۷۳۷۳۸	کهگیلویه و بویر احمد
۱۵۷۷۰۸۷	۱۳۷۳۵۱	۲۳۵۷۵۹	۹۹۱۸۱۹	۱۳۶۴۹۲۹	۲۹۴۲۰۱۶	گلستان
۲۰۹۱۴۸۳	۱۲۷۶۱۴	۳۶۵۱۵۰	۱۳۹۵۴۱۱	۱۸۸۸۱۷۵	۳۹۷۹۶۵۸	گیلان
۲۸۱۰۳۰۵	۱۰۷۰۷۴	۳۰۷۴۷۹	۲۰۴۳۳۰۷	۲۴۵۷۸۶۰	۵۲۶۸۱۶۵	لرستان
۲۵۲۰۷۱۹	۲۱۳۸۷۶	۶۲۷۲۹۷	۱۴۸۳۳۱۸	۲۳۲۴۴۹۱	۴۸۴۵۲۱۰	مازندران
۲۵۹۷۷۴۱	۷۴۳۷۱	۳۴۶۳۷۹	۱۶۶۵۷۶۰	۲۰۸۶۵۱۰	۴۶۸۴۲۵۱	مرکزی
۸۹۰۸۹۷	۵۸۳۶۸	۱۴۲۳۳۲	۵۱۱۰۸۴	۷۱۱۷۸۴	۱۶۰۲۶۸۱	هرمزگان
۱۹۸۰۹۶۶	۷۲۱۳۷	۳۴۴۱۶۴	۱۱۶۹۱۰۱	۱۵۸۵۴۰۲	۳۵۶۶۳۶۸	همدان
۲۱۹۰۷۷۸	۱۳۸۵۲۶	۴۱۳۱۸۹	۱۳۴۲۵۶۲	۱۸۹۴۲۷۷	۴۰۸۵۰۵۵	یزد

نمودار ۳-۲ تعداد مراجعات (تحت پوشش سازمان تامین اجتماعی) به پزشکان در بیمارستانهای ملکی طی سالهای ۹۷-۱۳۹۳



نمودار ۴-۲ تعداد مراجعات سرپایی (تامین اجتماعی، سایر بیمه ها و آزاد) به پزشکان و خدمات پاراکلینیکی به تفکیک مدیریت های درمان در سال ۱۳۹۷



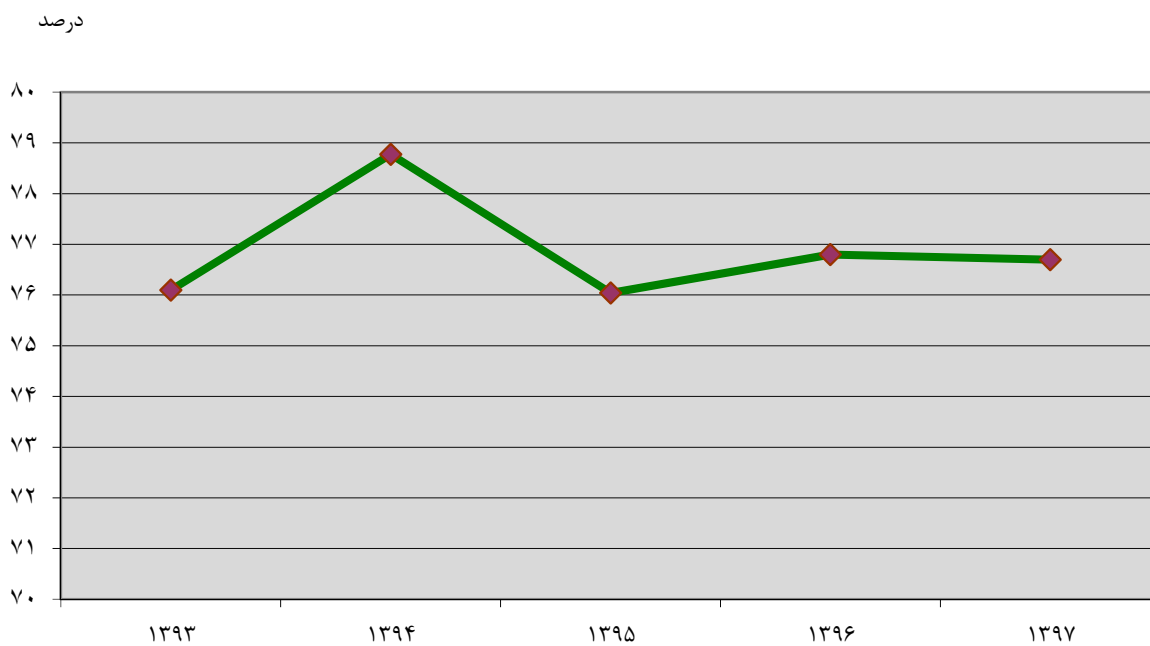
۲-۴ برخی آمارهای مربوط به مراکز دی کلینیک (مراکز جراحی محدود) ملکی

سال / دی کلینیک	تخت فعال	بستری شدگان	کل اعمال جراحی
۱۳۹۳	۵۵	۱۲۶۷۸	۱۲۱۰۲
۱۳۹۴	۴۹	۱۱۸۷۵	۱۰۰۰۵
۱۳۹۵	۵۳	۸۳۹۸	۹۵۹۵
۱۳۹۶	۴۹	۸۷۹۰	۱۰۰۴۹
۱۳۹۷	۵۰	۸۴۷۹	۸۸۷۱
ابوریحان تهران	۱۰	۱۶۶۶	۱۷۹۹
ایلام	۱۰	۱۱۸۹	۱۲۵۳
مهرشهر کرج	۱۰	۲۳۲۳	۲۳۲۳
شهید سلیمانی تهران	۱۰	۱۶۱۵	۱۷۱۳
مهاباد	۱۰	۱۶۸۶	۱۷۸۳

۵-۲ برخی از شاخصهای آماری در بیمارستانهای ملکی

سال / مدیریت درمان	تخت فعال	درصد اشغال تخت	متوسط اقامت بیمار	میزان مرگ و میر در هزار	فاصله بازگردانی (ساعت)	چرخش تخت (نفر)
۱۳۹۳	۸۸۸۶	۷۶,۱	۲,۷	۷,۷	۲۰,۴	۱۰۳
۱۳۹۴	۸۹۶۱	۷۸,۸	۲,۷	۷,۷	۱۷,۴	۱۰۷
۱۳۹۵	۸۹۶۱	۷۶,۰	۲,۷	۷,۹	۲۰,۸	۱۰۱
۱۳۹۶	۹۱۱۵	۷۶,۸	۲,۸	۷,۸	۱۹,۹	۱۰۲
۱۳۹۷	۹۲۸۷	۷۶,۷	۲,۷	۸,۱	۱۹,۵	۱۰۴
آذربایجان شرقی	۳۹۸	۸۱,۶	۳,۶	۱۸,۵	۱۸,۳	۸۸
آذربایجان غربی	۲۵۶	۷۷,۴	۲,۹	۹,۰	۲۰,۵	۹۷
اردبیل	۲۰۳	۸۱,۰	۲,۵	۳,۸	۱۴,۱	۱۱۸
اصفهان	۷۰۸	۸۳,۸	۲,۳	۹,۲	۱۰,۶	۱۳۴
البرز	۳۲	۶۷,۹	۱,۵	۰,۰	۱۷,۳	۱۶۲
ایلام	۰	۰,۰	۰,۰	۰,۰	۰,۰	۰
بوشهر	۲۵۷	۸۵,۵	۲,۵	۷,۰	۱۰,۱	۱۲۶
تهران	۱۶۸۱	۷۲,۹	۳,۷	۱۱,۵	۳۲,۹	۷۲
چهار محال و بختیاری	۱۴۹	۷۷,۰	۲,۶	۲,۸	۱۹,۱	۱۰۶
خراسان جنوبی	۳۶	۱۱۲,۶	۲,۳	۰,۶	-۵,۷	۱۹۵
خراسان رضوی	۴۶۰	۶۷,۷	۲,۲	۷,۷	۲۴,۶	۱۱۵
خراسان شمالی	۱۰۴	۷۵,۷	۲,۲	۴,۲	۱۷,۴	۱۲۲
خوزستان	۵۱۱	۶۹,۵	۲,۵	۶,۴	۲۶,۲	۱۰۲
زنجان	۲۰۶	۷۴,۸	۲,۷	۳,۵	۲۱,۸	۱۰۱
سمنان	۱۱۲	۷۴,۰	۲,۷	۵,۱	۲۳,۲	۹۸
سیستان و بلوچستان	۱۸۵	۷۶,۱	۲,۵	۸,۲	۱۸,۷	۱۱۲
فارس	۲۲۰	۷۲,۲	۲,۴	۸,۵	۲۲,۵	۱۰۸
قزوین	۳۲۳	۷۴,۲	۲,۷	۷,۴	۲۲,۲	۱۰۲
قم	۱۲۰	۸۵,۰	۳,۱	۱۱,۲	۱۳,۱	۱۰۰
کاشان	۸۰	۴۵,۷	۱,۸	۰,۰	۵۲,۲	۹۱
کردستان	۱۷۲	۸۳,۴	۲,۴	۲,۱	۱۰,۹	۱۳۴
کرمان	۵۴۴	۷۹,۹	۲,۵	۱۰,۳	۱۵,۰	۱۱۷
کرمانشاه	۲۱۲	۷۱,۱	۲,۴	۳,۸	۲۳,۲	۱۰۹
کهگیلویه و بویر احمد	۴۵	۸۷,۹	۱,۹	۱,۳	۶,۲	۱۷۰
گلستان	۲۴۵	۸۷,۵	۲,۶	۱۰,۸	۸,۹	۱۲۳
گیلان	۱۹۸	۷۹,۵	۳,۲	۱۰,۴	۱۹,۲	۹۳
لرستان	۲۳۱	۷۸,۸	۲,۵	۶,۰	۱۶,۰	۱۱۶
مازندران	۴۶۲	۷۰,۸	۳,۰	۹,۷	۲۹,۹	۸۶
مرکزی	۳۰۴	۷۸,۱	۲,۵	۵,۵	۱۷,۲	۱۱۱
هرمزگان	۲۴۰	۸۲,۹	۲,۷	۸,۳	۱۳,۳	۱۱۳
همدان	۲۹۷	۸۰,۵	۲,۴	۵,۲	۱۲,۹	۱۳۳
یزد	۲۹۶	۸۰,۸	۲,۹	۷,۱	۱۶,۸	۱۰۰

نمودار ۵-۲ درصد اشغال تخت در بیمارستانهای ملکی (۱۳۹۳-۹۷)



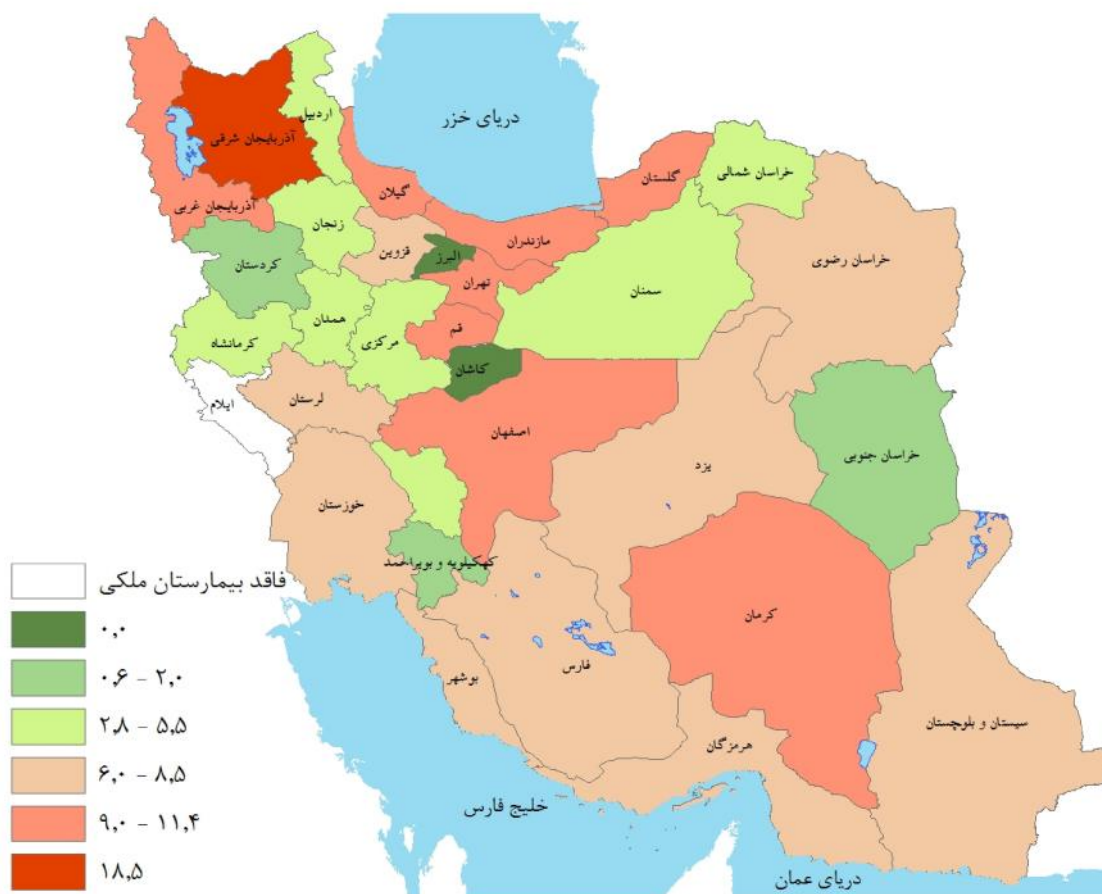
توزیع تخت های فعال در بیمارستانهای ملکی سازمان در سال ۱۳۹۷



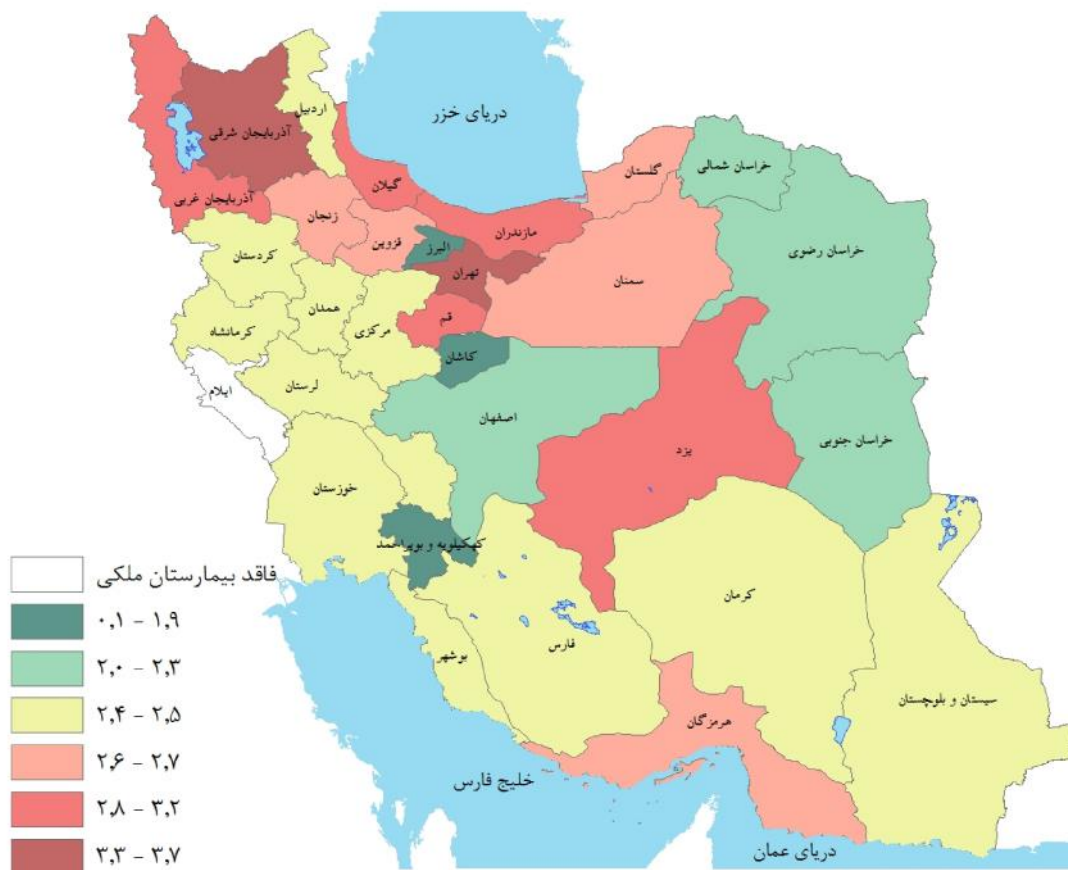
پراکندگی ضریب اشغال تخت در بیمارستانهای ملکی سازمان در سال ۱۳۹۷



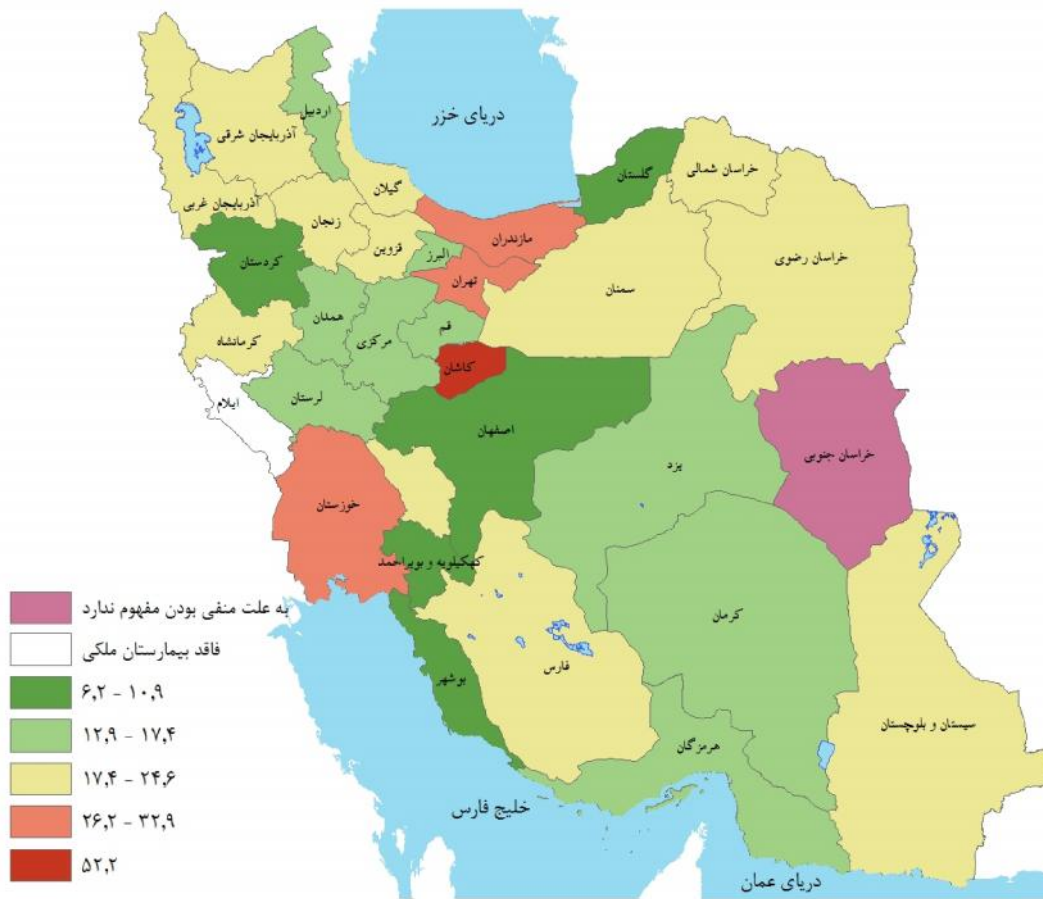
پراکندگی مرگ و میر در هزار بیمارستانهای ملکی سازمان در سال ۱۳۹۷



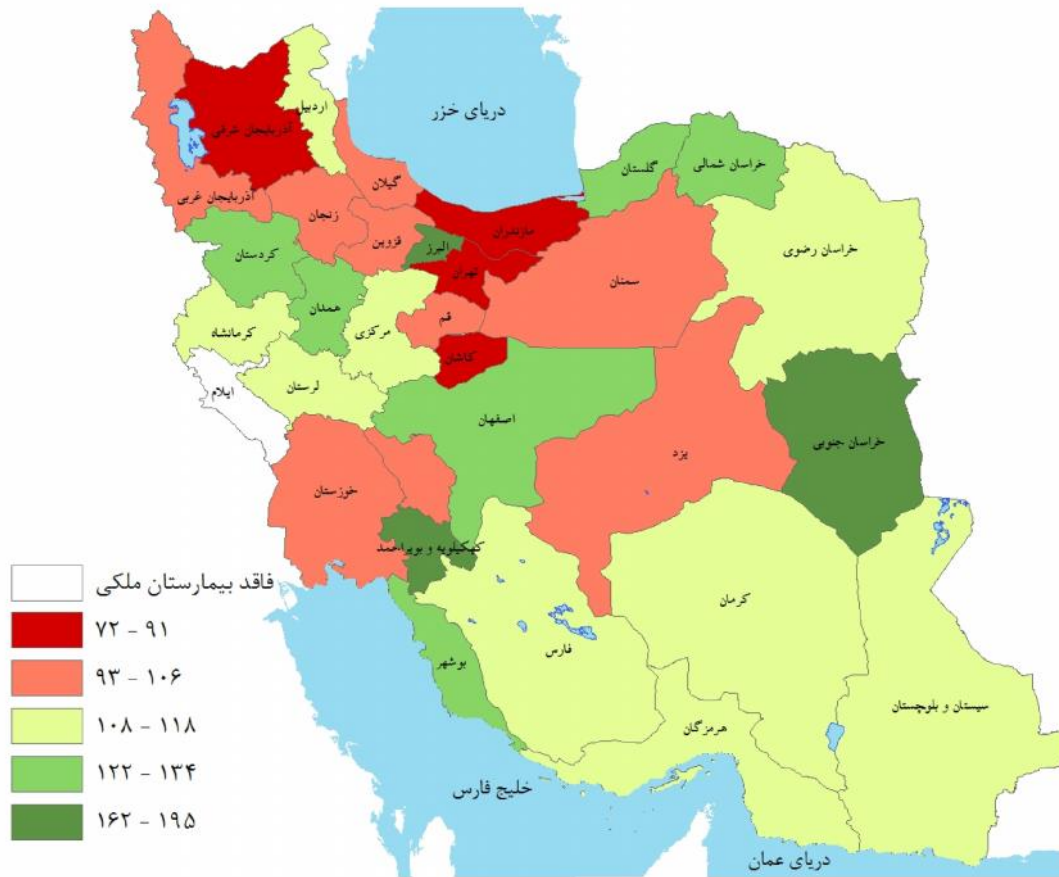
پراکندگی متوسط اقامت بیمار در بیمارستانهای ملکی سازمان در سال ۱۳۹۷



پراکندگی فاصله بازگردانی تخت (ساعت) در بیمارستانهای ملکی سازمان در سال ۱۳۹۷



پراکندگی چرخش تخت (نفر) در بیمارستانهای ملکی سازمان در سال ۱۳۹۷



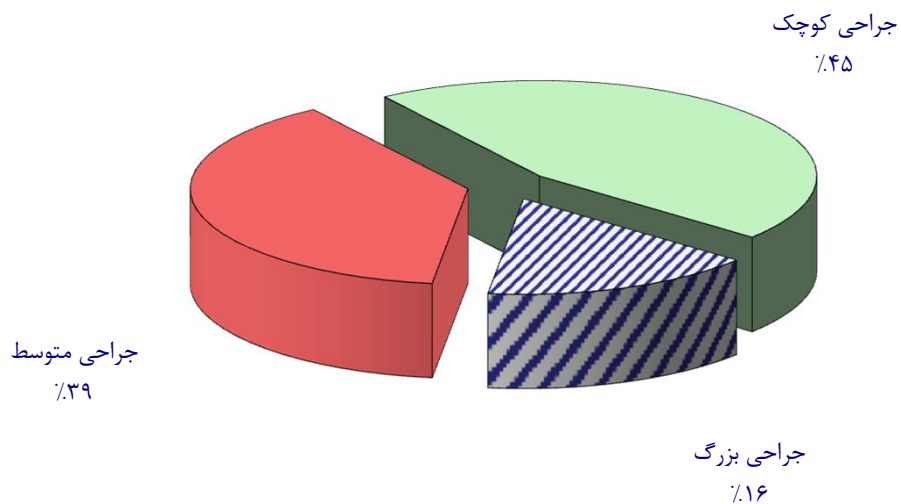
۶-۲ برخی از شاخص های عملکردی در بیمارستانهای ملکی (سال ۱۳۹۷)

مدیریت درمان	بیمارستان	تخت فعال	ضریب اشغال تخت	متوسط اقامت بیمار	مرگ و میر خالص در هزار	مرگ و میر در هزار	فاصله بازگردانی (ساعت)	چرخش تخت (نفر)	
کل کشور									
		۹۲۸۷	۷۶.۷	۲.۷	۶.۸	۸.۱	۱۹.۵	۱۰.۴	
آذربایجان شرقی	۲۹ بهمن تبریز	۹۸	۷۲.۳	۲.۲	۲.۱	۲.۳	۱۹.۶	۱۲۳.۷	
	عالی نسب	۳۰۰	۸۴.۷	۴.۳	۲۰.۰	۲۷.۰	۱۷.۵	۷۶.۶	
آذربایجان غربی	امام رضا ارومیه	۲۵۶	۷۷.۴	۲.۹	۸.۵	۹.۰	۲۰.۵	۹۶.۸	
	سلطان	۱۵۷	۷۹.۴	۲.۷	۳.۷	۵.۲	۱۶.۳	۱۱۰.۴	
اردبیل	ارس (پارس آباد مغان)	۴۶	۸۶.۱	۲.۳	۰.۰	۰.۲	۸.۴	۱۴۴.۷	
	شریعتی	۳۵۰	۸۰.۰	۲.۲	۶.۵	۷.۸	۱۲.۳	۱۴۲.۶	
اصفهان	غرضی	۲۱۸	۹۰.۶	۲.۶	۱۰.۳	۱۳.۱	۶.۶	۱۲۴.۸	
	حضرت فاطمه زهرا	۱۴۰	۸۲.۶	۲.۳	۵.۸	۷.۲	۱۲.۱	۱۲۶.۱	
البرز	هشتگرد	۳۲	۶۷.۹	۱.۵	۰.۰	۰.۰	۱۷.۳	۱۶۲.۴	
	مهر برازجان	۲۹	۵۰.۳	۱.۶	۰.۰	۰.۰	۳۸.۰	۱۱۴.۷	
بوشهر	حضرت نبی اکرم (ص) عسلویه	۲۲	۶۷.۳	۲.۱	۱.۳	۱.۶	۲۴.۱	۱۱۹.۱	
	سلمان فارسی بوشهر	۱۸۶	۹۶.۰	۲.۷	۸.۳	۹.۲	۲.۷	۱۳۰.۲	
تهران	آیت الله کاشانی تهران	۱۵۲	۷۳.۰	۳.۰	۹.۲	۹.۸	۲۷.۶	۸۵.۵	
	شریعت رضوی	۹۱	۷۹.۳	۴.۰	۳.۸	۴.۷	۲۶.۰	۶۹.۶	
	فیاض بخش	۴۰۴	۶۸.۴	۴.۹	۲۱.۰	۲۳.۲	۵۳.۲	۵۲.۰	
	لیافی نژاد	۲۲۲	۸۱.۶	۴.۵	۱۰.۷	۱۱.۴	۲۴.۲	۶۶.۷	
	لواسانی	۲۴۷	۷۸.۰	۴.۸	۶.۲	۹.۱	۳۱.۹	۶۰.۳	
	معیری	۹۳	۵۱.۴	۲.۴	۰.۰	۰.۰	۴۷.۶	۸۹.۵	
	امام رضا تهران	۱۳۰	۷۵.۳	۲.۹	۷.۰	۸.۶	۲۳.۲	۹۳.۴	
	۱۵ خرداد ورامین	۱۷۷	۷۲.۲	۳.۶	۹.۵	۱۲.۱	۳۳.۲	۷۳.۲	
	۱۲ بهمن (شهر قدس)	۴۰	۳۹.۶	۱.۹	۰.۰	۰.۰	۶۷.۳	۷۸.۷	
	شهریار	۱۲۵	۸۲.۸	۲.۵	۱۰.۶	۱۲.۳	۱۲.۹	۱۱۶.۸	
	چهار محال و بختیاری	امام علی شهر کرد	۱۴۹	۷۷.۰	۲.۶	۲.۸	۲.۸	۱۹.۱	۱۰۵.۵
	خراسان جنوبی	بیر جند	۳۶	۱۱۲.۶	۲.۳	۰.۴	۰.۶	-	۱۹۴.۸
۱۷ شهریور مشهد		۱۴۵	۷۸.۵	۲.۲	۸.۰	۹.۶	۱۴.۷	۱۲۸.۲	
خراسان رضوی	تربت حیدریه	۱۱۳	۶۸.۲	۲.۰	۷.۲	۱۰.۰	۲۲.۴	۱۲۴.۲	
	فارابی	۲۰۲	۵۹.۷	۲.۲	۳.۳	۴.۴	۳۵.۲	۱۰۰.۲	
خراسان شمالی	یحیورد (ثامن الائمه)	۱۰۴	۷۵.۷	۲.۲	۳.۸	۴.۲	۱۷.۴	۱۲۲.۳	
	شفا مسجد سلیمان	۳۰	۲۶.۰	۲.۱	۰.۰	۰.۰	۹۷.۸	۶۶.۲	
خوزستان	امیر المومنین اهواز	۲۰۳	۶۸.۴	۲.۴	۷.۷	۷.۷	۲۹.۵	۹۳.۹	
	۱۷ شهریور آبادان	۸۸	۸۰.۵	۲.۸	۷.۸	۹.۴	۱۶.۰	۱۰۶.۳	
	بهمنیان	۸۵	۸۴.۹	۲.۶	۳.۴	۳.۸	۱۰.۹	۱۲۰.۸	
	امام موسی کاظم (ماهرشهر)	۷۳	۶۸.۶	۲.۴	۴.۲	۷.۶	۲۶.۳	۱۰۴.۸	
	شهیدا شوشتر	۳۲	۴۸.۵	۱.۵	۰.۰	۰.۰	۳۸.۲	۱۱۸.۰	
زنجان	امام حسین زنجان	۱۲۹	۸۰.۵	۲.۷	۲.۴	۳.۶	۱۵.۷	۱۰۸.۶	
	امیدیه ایهر	۷۷	۶۵.۳	۲.۷	۲.۳	۳.۲	۳۴.۳	۸۸.۸	
سمنان	شفا سمنان	۱۱۲	۷۴.۰	۲.۷	۳.۹	۵.۱	۲۳.۲	۹۸.۲	
	زاهدان	۱۶۱	۸۵.۳	۲.۵	۷.۶	۸.۶	۱۰.۶	۱۲۱.۴	
سیستان و بلوچستان	بیمارستان زابل	۲۴	۱۴.۵	۱.۱	۰.۰	۰.۰	۱۵۲.۱	۴۹.۳	
	شهید بهشتی شیراز	۲۲۰	۷۲.۲	۲.۴	۷.۳	۸.۵	۲۲.۵	۱۰۸.۱	
فارس	رازق قزوین	۲۱۹	۳۲.۸	۲.۷	۷.۹	۹.۳	۲۲.۹	۹۹.۸	
	تاکستان	۱۰۴	۷۴.۹	۲.۶	۳.۰	۳.۶	۲۰.۸	۱۰۵.۶	
قم	بیمارستان قم	۱۲۰	۸۵.۰	۳.۱	۱۰.۳	۱۱.۲	۱۳.۱	۱۰۰.۱	
	شبیه خوانی	۸۰	۴۵.۷	۱.۸	۰.۰	۰.۰	۵۲.۲	۹۱.۱	
کردستان	سقز	۵۲	۷۶.۹	۲.۰	۰.۴	۱.۲	۱۴.۰	۱۴۴.۰	
	سنندج	۱۲۰	۸۶.۲	۲.۶	۲.۱	۲.۵	۹.۴	۱۲۹.۱	
کرمان	کاشانی کرمان (پیامبر اعظم)	۲۵۷	۸۳.۹	۲.۷	۱۱.۲	۱۲.۸	۱۲.۷	۱۱۱.۰	
	غرضی سیرجان	۱۲۷	۷۶.۱	۲.۴	۷.۷	۸.۰	۱۷.۷	۱۱۸.۴	
کرمانشاه	امام علی ززند	۱۶۰	۷۶.۶	۲.۲	۷.۸	۸.۷	۱۶.۲	۱۲۷.۱	
	شهیدا کرمانشاه	۱۱۰	۷۱.۵	۲.۴	۴.۳	۵.۰	۲۳.۶	۱۰۶.۰	
کهگیلویه و بویر احمد	حضرت معصومه	۱۰۲	۷۰.۷	۲.۳	۱.۷	۲.۵	۲۲.۹	۱۱۲.۲	
	پاسوج	۴۵	۸۷.۹	۱.۹	۱.۲	۱.۳	۶.۲	۱۷۰.۰	
گلستان	خاتم الانبیا گنبد کاووس	۱۳۴	۸۶.۱	۲.۳	۵.۶	۸.۸	۸.۹	۱۳۷.۱	
	چرخانی گرگان	۱۱۱	۸۹.۲	۳.۰	۱۳.۷	۱۴.۰	۹.۰	۱۰۵.۰	
گیلان	حضرت رسول اکرم	۱۹۸	۷۹.۵	۳.۲	۸.۲	۱۰.۴	۱۹.۲	۹۳.۴	
	خرم آباد	۱۶۵	۸۶.۹	۳.۰	۶.۱	۸.۸	۱۱.۰	۱۰۴.۱	
لرستان	ترگس درود	۳۴	۴۴.۷	۱.۸	۱.۳	۲.۸	۵۲.۱	۹۳.۰	
	کوثر	۲۲	۷۳.۳	۱.۳	۰.۰	۰.۰	۱۱.۵	۲۰۳.۸	
مازندران	رازق چالوس	۵۲	۵۸.۴	۲.۲	۶.۴	۷.۶	۳۷.۷	۹۶.۵	
	ولیعصر قائمشهر	۲۸۱	۷۴.۶	۳.۵	۱۰.۹	۱۳.۲	۲۸.۴	۷۸.۵	
مرکزی	حکمت	۵۲	۶۷.۹	۲.۴	۳.۲	۳.۸	۲۶.۴	۱۰۶.۶	
	شفا بابلسر	۴۴	۶۸.۰	۲.۸	۴.۸	۵.۶	۳۲.۸	۸۵.۵	
هرمزگان	یوعلی نکا	۳۳	۶۵.۸	۲.۵	۴.۰	۴.۶	۳۰.۴	۹۸.۵	
	امام خمینی اراک	۱۲۹	۸۸.۱	۲.۴	۴.۷	۵.۵	۸.۰	۱۲۹.۹	
هرمزگان	شازند اراک	۵۵	۶۳.۷	۲.۵	۲.۳	۴.۱	۳۴.۱	۹۳.۳	
	شهید دکتر چمران ساوه	۱۲۰	۷۴.۰	۲.۷	۵.۱	۶.۰	۲۲.۹	۹۹.۵	
همدان	خلیج فارس	۲۴۰	۸۲.۹	۲.۷	۷.۵	۸.۳	۱۳.۳	۱۱۳.۱	
	آتیه	۱۵۶	۸۱.۹	۲.۳	۳.۰	۳.۴	۱۱.۵	۱۳۸.۱	
یزد	غرضی ملایر	۱۴۱	۷۸.۹	۲.۴	۶.۱	۷.۴	۱۴.۶	۱۲۷.۳	
	شهیدای کارگر یزد	۲۹۵	۸۰.۸	۲.۹	۵.۷	۷.۱	۱۶.۸	۱۰۰.۲	

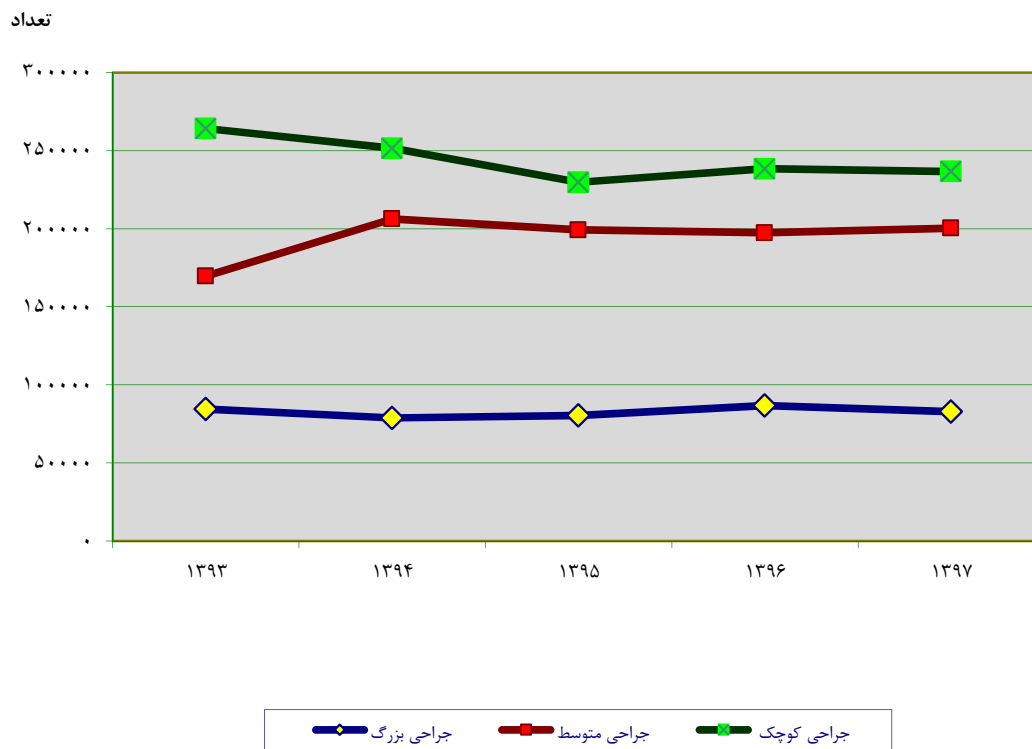
۲-۷ تعداد اعمال جراحی برحسب نوع عمل در مراکز درمانی ملکی

سال / مدیریت درمان	کل اعمال جراحی	جراحی بزرگ	جراحی متوسط	جراحی کوچک
۱۳۹۳	۵۱۸۴۳۸	۸۴۵۵۷	۱۶۹۷۱۳	۲۶۴۱۶۸
۱۳۹۴	۵۳۶۶۸۴	۷۸۸۶۸	۲۰۶۲۷۸	۲۵۱۵۳۸
۱۳۹۵	۵۰۹۴۴۰	۸۰۴۸۲	۱۹۹۲۴۴	۲۲۹۷۱۴
۱۳۹۶	۵۲۲۵۹۰	۸۶۷۹۲	۱۹۷۳۹۶	۲۳۸۴۰۲
۱۳۹۷	۵۱۹۸۲۳	۸۲۸۶۶	۲۰۰۳۱۹	۲۳۶۶۳۸
آذربایجان شرقی	۱۸۴۵۲	۵۱۴۶	۶۷۸۱	۶۵۲۵
آذربایجان غربی	۱۵۴۹۴	۳۲۱۰	۶۵۲۷	۵۷۵۷
اردبیل	۱۱۰۰۶	۱۴۱۳	۵۶۱۶	۳۹۷۷
اصفهان	۴۹۷۹۳	۹۰۵۶	۱۷۸۰۳	۲۲۹۳۴
البرز	۵۹۷۶	۳۰۷	۲۶۶۵	۳۰۰۴
ایلام	۱۲۵۳	۳۸	۵۱۷	۶۹۸
بوشهر	۱۴۱۸۵	۲۱۴۳	۶۹۰۶	۵۱۳۶
تهران	۷۷۲۲۰	۱۷۲۵۲	۲۴۶۹۷	۳۵۲۷۱
چهار محال و بختیاری	۹۱۵۷	۲۱۶۴	۲۷۷۵	۴۲۱۸
خراسان جنوبی	۴۱۴۴	۳۶۶	۱۶۶۰	۲۱۱۸
خراسان رضوی	۳۰۲۴۸	۵۱۳۷	۱۳۰۴۰	۱۲۰۷۱
خراسان شمالی	۷۲۸۳	۷۷۱	۲۸۷۳	۳۶۳۹
خوزستان	۲۱۰۷۷	۲۲۲۴	۹۶۷۷	۹۱۷۶
زنجان	۹۹۴۱	۱۰۱۲	۳۶۳۰	۵۲۹۹
سمنان	۵۱۲۷	۸۳۸	۱۷۳۱	۲۵۵۸
سیستان و بلوچستان	۸۸۲۷	۹۶۴	۴۸۰۳	۳۰۶۰
فارس	۱۳۰۸۹	۲۱۶۷	۵۳۴۹	۵۵۷۳
قزوین	۱۶۲۴۶	۱۷۳۴	۵۶۶۷	۸۸۴۵
قم	۷۳۲۹	۱۱۲۱	۲۹۲۷	۳۲۸۱
کاشان	۳۱۷۵	۱۲۲	۱۶۵۴	۱۳۹۹
کردستان	۱۰۱۶۹	۱۸۳۸	۵۰۰۰	۳۳۳۱
کرمان	۲۷۱۸۳	۳۰۹۷	۹۷۳۶	۱۴۳۵۰
کرمانشاه	۱۳۱۷۶	۲۰۰۲	۵۶۴۶	۵۵۲۸
کهگیلویه و بویر احمد	۴۳۷۶	۶۶۳	۱۵۹۸	۲۱۱۵
گلستان	۱۴۵۳۰	۲۷۳۱	۴۵۷۵	۷۲۲۴
گیلان	۹۹۱۵	۱۸۶۰	۳۷۶۴	۴۲۹۱
لرستان	۱۹۰۵۷	۱۶۸۳	۷۹۱۸	۹۴۵۶
مازندران	۲۲۲۹۰	۳۷۸۳	۶۶۳۴	۱۱۸۷۳
مرکزی	۱۸۶۵۵	۲۱۳۵	۷۱۱۴	۹۴۰۶
هرمزگان	۱۳۰۹۹	۱۱۰۵	۶۱۷۹	۵۸۱۵
همدان	۲۰۷۴۶	۲۰۶۸	۸۶۸۲	۹۹۹۶
یزد	۱۷۶۰۵	۲۷۱۶	۶۱۷۵	۸۷۱۴

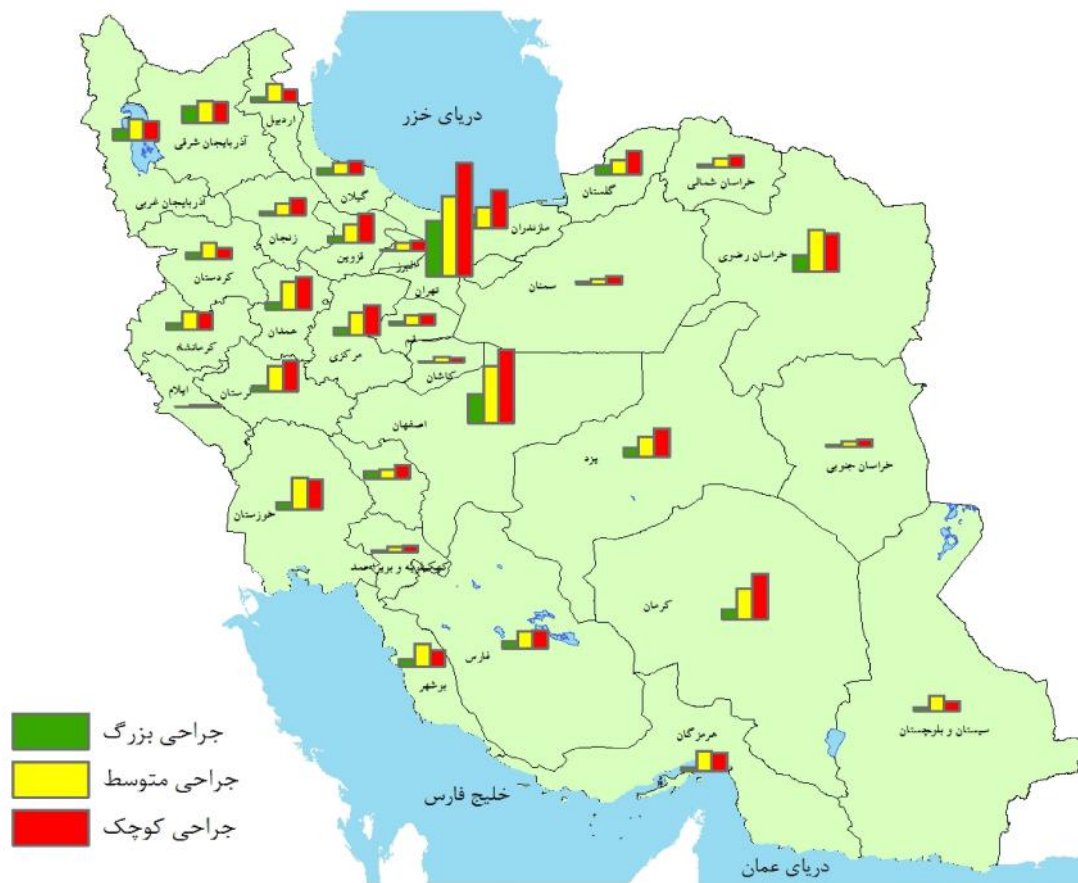
نمودار ۶-۲ توزیع نسبی اعمال جراحی انجام شده در مراکز درمانی ملکی سازمان (سال ۱۳۹۷)



نمودار ۷-۲ تعداد اعمال جراحی انجام شده در مراکز درمانی ملکی سازمان طی سالهای ۹۷-۱۳۹۳



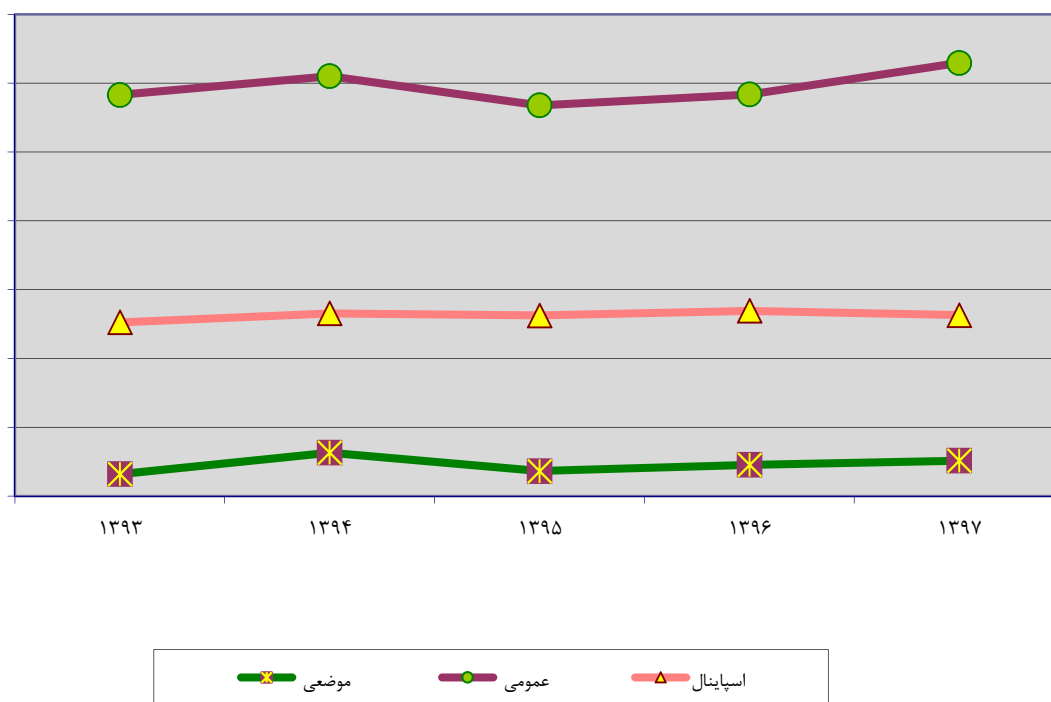
توزیع انواع جراحی در بیمارستان های ملکی سازمان در سال ۱۳۹۷



۲-۸ تعداد بیهوشی ها بر حسب نوع بیهوشی در مراکز درمانی ملکی

سال / مدیریت درمان	جمع بیهوشی ها	عمومی	اسپینال	موضعی
۱۳۹۳	۴۳۳۹۶۳	۲۹۱۵۵۰	۱۲۶۲۸۰	۱۶۱۳۳
۱۳۹۴	۴۶۹۶۱۹	۳۰۵۱۲۶	۱۳۲۸۰۹	۳۱۶۸۴
۱۳۹۵	۴۳۳۴۸۱	۲۸۳۸۸۸	۱۳۱۳۲۳	۱۸۲۷۰
۱۳۹۶	۴۴۹۳۱۱	۲۹۱۸۹۳	۱۳۴۶۱۸	۲۲۸۰۰
۱۳۹۷	۴۷۲۱۰۷	۳۱۴۶۹۰	۱۳۱۵۷۸	۲۵۸۳۹
آذربایجان شرقی	۱۸۱۸۱	۱۴۴۲۳	۳۵۷۹	۱۷۹
آذربایجان غربی	۱۳۳۳۹	۷۶۷۵	۳۷۸۱	۱۸۸۳
اردبیل	۱۰۷۴۸	۵۳۲۸	۵۲۴۰	۲۸۰
اصفهان	۴۵۴۸۷	۴۰۲۱۴	۴۷۳۹	۵۳۴
البرز	۵۸۲۸	۲۹۶۴	۱۳۵۰	۱۵۱۴
ایلام	۳۰۹۶	۹۸۱	۲۰۴	۱۹۱۱
بوشهر	۱۲۶۵۷	۱۰۱۳۶	۲۳۵۷	۱۶۴
تهران	۷۴۱۱۷	۴۶۷۴۹	۲۱۱۳۰	۶۲۳۸
چهار محال و بختیاری	۶۹۰۴	۵۱۸۶	۱۵۵۴	۱۶۴
خراسان جنوبی	۵۰۵۸	۲۳۴۷	۱۲۱۱	۱۵۰۰
خراسان رضوی	۲۸۹۶۸	۲۶۷۰۶	۲۱۸۹	۷۳
خراسان شمالی	۶۶۰۸	۳۵۹۵	۱۴۱۷	۱۵۹۶
خوزستان	۲۰۳۱۵	۷۶۹۱	۱۲۰۸۵	۵۳۹
زنجان	۸۱۶۵	۴۵۶۵	۳۴۴۴	۱۵۶
سمنان	۵۱۲۷	۳۱۶۰	۱۹۴۸	۱۹
سیستان و بلوچستان	۸۵۳۰	۵۱۰۲	۳۴۲۸	۰
فارس	۱۱۵۰۳	۸۷۳۶	۱۷۱۷	۱۰۵۰
قزوین	۱۵۵۴۹	۱۲۹۱۳	۲۴۴۳	۱۹۳
قم	۵۹۸۲	۳۲۹۰	۲۰۰۱	۶۹۱
کاشان	۲۹۴۳	۱۱۹۹	۱۷۳۹	۵
کردستان	۱۰۱۶۹	۵۲۳۸	۴۸۵۱	۸۰
کرمان	۲۱۳۷۵	۱۵۱۵۱	۵۵۰۱	۷۲۳
کرمانشاه	۱۳۱۷۶	۸۱۱۱	۵۰۲۲	۴۳
کهگیلویه و بویر احمد	۳۷۱۴	۲۲۹۵	۱۳۵۷	۶۲
گلستان	۱۲۰۶۰	۹۳۹۴	۲۶۶۶	۰
گیلان	۷۵۹۲	۵۲۴۸	۲۱۷۷	۱۶۷
لرستان	۱۵۶۱۷	۸۳۹۴	۶۳۱۹	۹۰۴
مازندران	۱۵۴۱۶	۱۰۸۶۰	۴۴۰۷	۱۴۹
مرکزی	۱۷۶۹۶	۱۱۳۶۵	۴۸۲۰	۱۵۱۱
هرمزگان	۱۱۷۶۳	۵۷۶۷	۵۳۵۸	۶۳۸
همدان	۱۹۵۶۵	۷۸۹۴	۸۸۴۵	۲۸۲۶
یزد	۱۴۸۵۹	۱۲۱۱۳	۲۶۹۹	۴۷

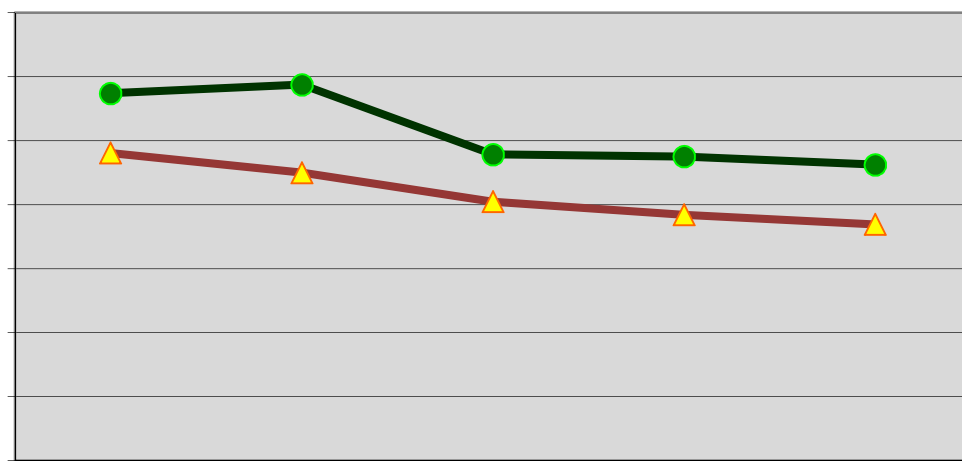
نمودار ۸ - ۲ تعداد بیهوشی‌ها در مراکز درمانی ملکی (۹۷-۱۳۹۳)



۲-۹ تعداد زایمانها بر حسب نوع زایمان در مراکز درمانی ملکی

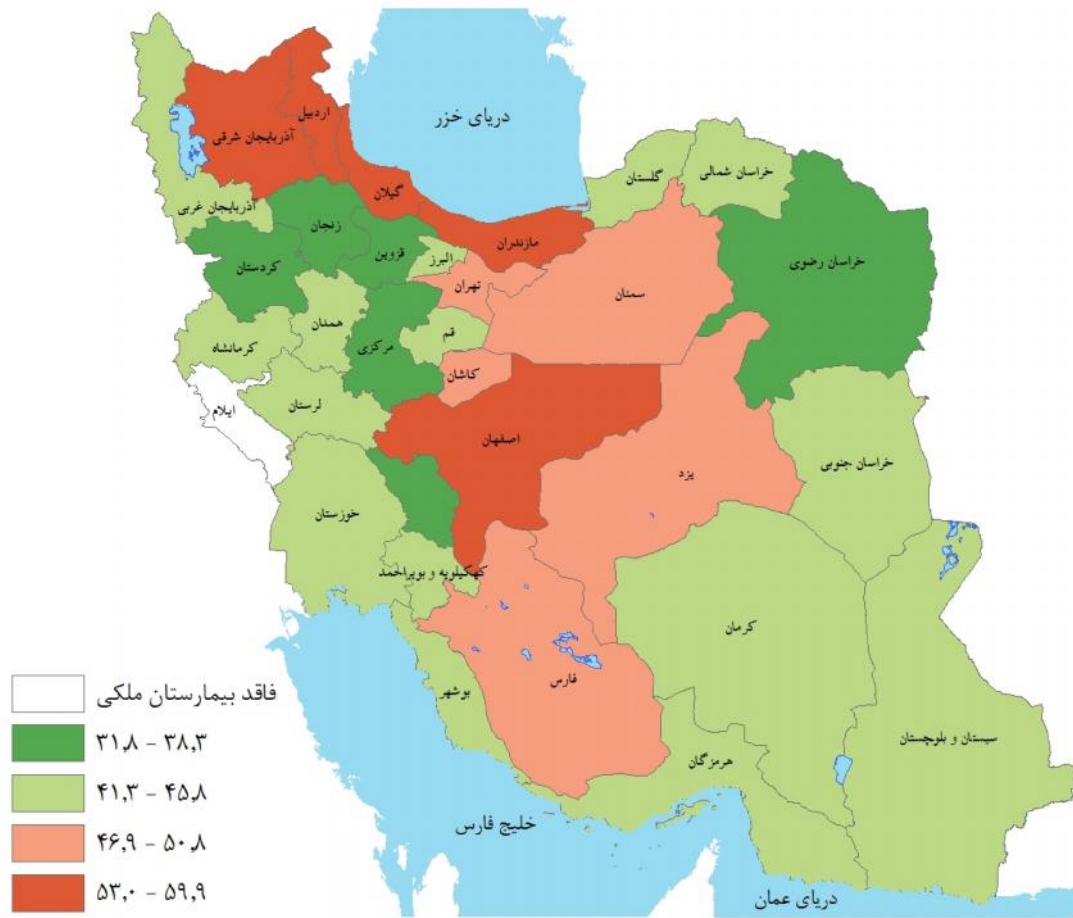
سزارین	زایمان طبیعی	جمع زایمانها	سال / مدیریت درمان
۹۶۱۶۴	۱۱۴۸۰۶	۲۱۰۹۷۰	۱۳۹۳
۹۰۰۰۹	۱۱۷۵۲۹	۲۰۷۵۳۸	۱۳۹۴
۸۰۹۵۸	۹۵۷۰۲	۱۷۶۶۶۰	۱۳۹۵
۷۶۸۲۱	۹۵۰۴۶	۱۷۱۸۶۷	۱۳۹۶
۷۳۸۵۷	۹۲۵۰۱	۱۶۶۳۵۸	۱۳۹۷
۱۹۹۴	۱۷۶۸	۳۷۶۲	آذربایجان شرقی
۱۶۱۶	۱۹۲۷	۳۵۴۳	آذربایجان غربی
۳۱۰۲	۲۰۸۰	۵۱۸۲	اردبیل
۴۸۹۸	۴۰۸۹	۸۹۸۷	اصفهان
۵۸۰	۷۹۳	۱۳۷۳	البرز
۲۴۰۵	۳۳۲۶	۵۷۳۱	بوشهر
۶۰۵۳	۶۸۴۷	۱۲۹۰۰	تهران
۱۱۴۵	۱۸۴۲	۲۹۸۷	چهار محال و بختیاری
۱۰۷۱	۱۳۱۳	۲۳۸۴	خراسان جنوبی
۴۳۸۷	۷۳۹۴	۱۱۷۸۱	خراسان رضوی
۹۶۱	۱۱۳۶	۲۰۹۷	خراسان شمالی
۶۳۸۶	۷۸۲۸	۱۴۲۱۴	خوزستان
۱۶۳۵	۳۵۱۲	۵۱۴۷	زنجان
۶۷۷	۷۱۹	۱۳۹۶	سمنان
۲۹۱۴	۳۶۴۴	۶۵۵۸	سیستان و بلوچستان
۱۵۰۵	۱۶۷۷	۳۱۸۲	فارس
۱۹۴۴	۳۳۳۵	۵۲۷۹	قزوین
۱۱۳۸	۱۳۷۰	۲۵۰۸	قم
۱۵۲۲	۱۴۷۷	۲۹۹۹	کاشان
۱۲۳۳	۲۶۲۴	۳۸۵۷	کردستان
۴۰۳۹	۵۲۷۷	۹۳۱۶	کرمان
۲۲۸۳	۲۷۸۰	۵۰۶۳	کرمانشاه
۷۶۳	۹۲۲	۱۶۸۵	کهگیلویه و بویر احمد
۱۹۱۹	۲۷۲۸	۴۶۴۷	گلستان
۹۸۸	۸۵۰	۱۸۳۸	گیلان
۲۶۹۰	۳۲۸۸	۵۹۷۸	لرستان
۱۵۰۱	۱۱۲۱	۲۶۲۲	مازندران
۲۱۸۰	۳۷۳۶	۵۹۱۶	مرکزی
۴۱۲۲	۵۴۲۱	۹۵۴۳	هرمزگان
۳۸۷۶	۵۱۸۰	۹۰۵۶	همدان
۲۳۳۰	۲۴۹۷	۴۸۲۷	یزد

نمودار ۹-۲ تعداد زایمانها در مراکز درمانی ملکی (۹۷-۱۳۹۳)



سزارین زایمان طبیعی

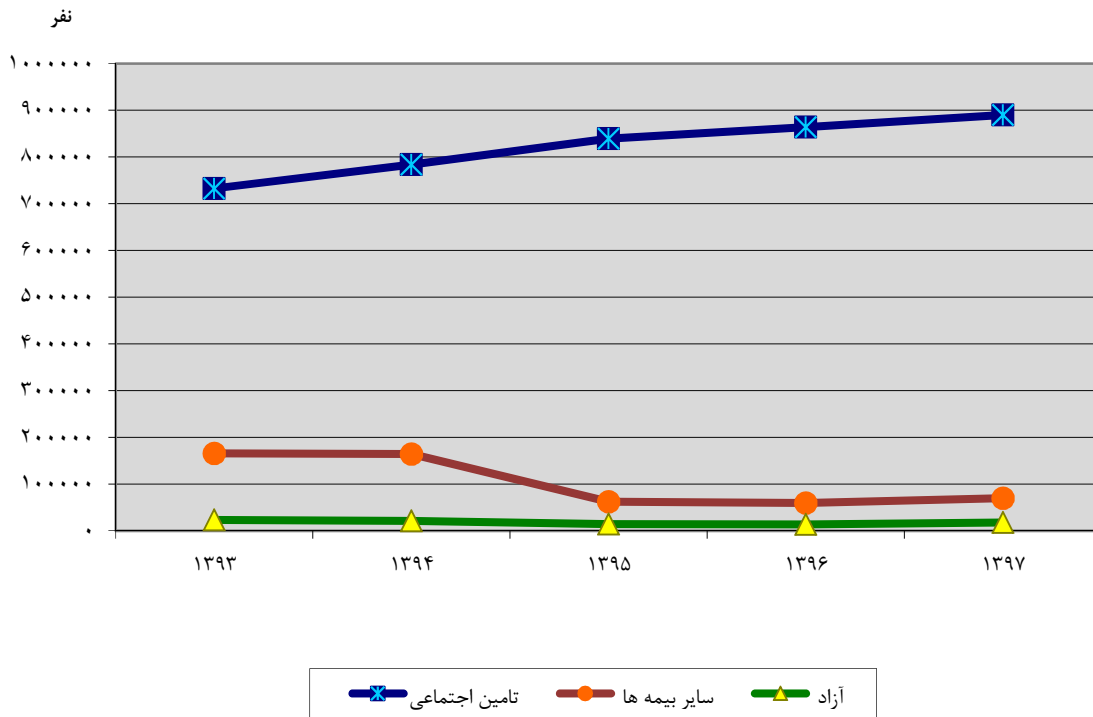
درصد سزایین از کل زایمانها در بیمارستان های ملکی سازمان در سال ۱۳۹۷



۱۰-۲ تعداد بیماران بستری شده در مراکز درمانی ملکی

سال / مدیریت درمان	جمع بستری شدگان	تامین اجتماعی	سایر بیمه ها	آزاد
۱۳۹۳	۹۲۱۴۸۷	۷۳۲۷۱۳	۱۶۵۸۸۹	۲۲۸۸۵
۱۳۹۴	۹۶۹۷۵۸	۷۸۴۰۲۴	۱۶۴۴۹۹	۲۱۲۳۵
۱۳۹۵	۹۱۶۵۹۰	۸۳۹۵۹۱	۶۲۶۰۲	۱۴۳۹۷
۱۳۹۶	۹۳۶۷۶۴	۸۶۳۸۷۲	۵۹۵۴۰	۱۳۳۵۲
۱۳۹۷	۹۷۷۹۴۱	۸۹۰۰۶۳	۷۰۰۷۸	۱۷۸۰۰
آذربایجان شرقی	۳۵۰۶۷	۳۳۵۹۵	۱۰۳۶	۴۳۶
آذربایجان غربی	۲۶۴۷۹	۲۲۹۵۰	۳۰۹۶	۴۳۳
اردبیل	۲۴۰۲۴	۲۱۹۳۹	۱۸۰۳	۲۸۲
اصفهان	۹۴۸۸۰	۹۱۵۶۷	۲۰۷۳	۱۲۴۰
البرز	۷۵۲۹	۷۳۰۸	۰	۲۲۱
ایلام	۱۱۸۹	۸۸۰	۲۹۸	۱۱
بوشهر	۳۲۵۴۲	۲۹۲۱۰	۲۶۱۵	۷۱۷
تهران	۱۲۴۴۵۹	۱۱۶۳۳۲	۴۶۸۱	۳۴۴۶
چهار محال و بختیاری	۱۵۷۲۱	۱۴۰۶۱	۱۴۴۰	۲۲۰
خراسان جنوبی	۷۰۸۱	۵۱۹۲	۱۸۴۲	۴۷
خراسان رضوی	۵۲۹۲۵	۴۷۳۳۷	۴۸۶۵	۷۲۳
خراسان شمالی	۱۲۷۴۶	۱۱۵۱۸	۱۰۸۱	۱۴۷
خوزستان	۵۲۱۰۹	۴۹۹۷۹	۱۷۳۲	۳۹۸
زنجان	۲۰۸۴۹	۱۹۳۲۸	۱۲۱۴	۳۰۷
سمنان	۱۱۰۰۸	۹۹۶۲	۷۹۱	۲۵۵
سیستان و بلوچستان	۲۰۷۳۱	۱۷۴۵۵	۲۳۵۶	۹۲۰
فارس	۲۳۷۹۵	۲۳۵۹۰	۱۴۶	۵۹
قزوین	۳۲۸۶۳	۳۰۹۱۸	۱۴۲۰	۵۲۵
قم	۱۲۰۱۸	۱۰۸۱۳	۱۹۸	۱۰۰۷
کاشان	۷۲۷۷	۶۱۳۸	۹۵۴	۱۸۵
کردستان	۲۲۹۲۳	۲۰۱۷۰	۲۵۰۶	۲۴۷
کرمان	۶۳۸۸۷	۵۴۶۱۲	۸۱۱۹	۱۱۵۶
کرمانشاه	۲۳۰۹۷	۲۰۸۰۱	۱۸۰۱	۴۹۵
کهگیلویه و بویر احمد	۷۶۹۲	۷۴۶۵	۱۷۳	۵۴
گلستان	۳۰۰۱۳	۲۸۸۹۶	۱۰۳۵	۸۲
گیلان	۱۸۴۹۰	۱۶۴۸۸	۱۷۹۳	۲۰۹
لرستان	۲۶۸۴۸	۲۳۶۵۵	۲۷۰۶	۴۸۷
مازندران	۳۹۵۷۸	۳۶۴۸۷	۲۳۹۶	۶۹۵
مرکزی	۳۳۸۷۰	۳۰۴۸۱	۲۸۷۱	۵۱۸
هرمزگان	۲۷۱۳۶	۱۸۵۴۵	۷۲۰۵	۱۳۸۶
همدان	۳۹۴۸۹	۳۴۷۳۶	۴۲۷۲	۴۸۱
یزد	۲۹۶۲۶	۲۷۶۵۵	۱۵۶۰	۴۱۱

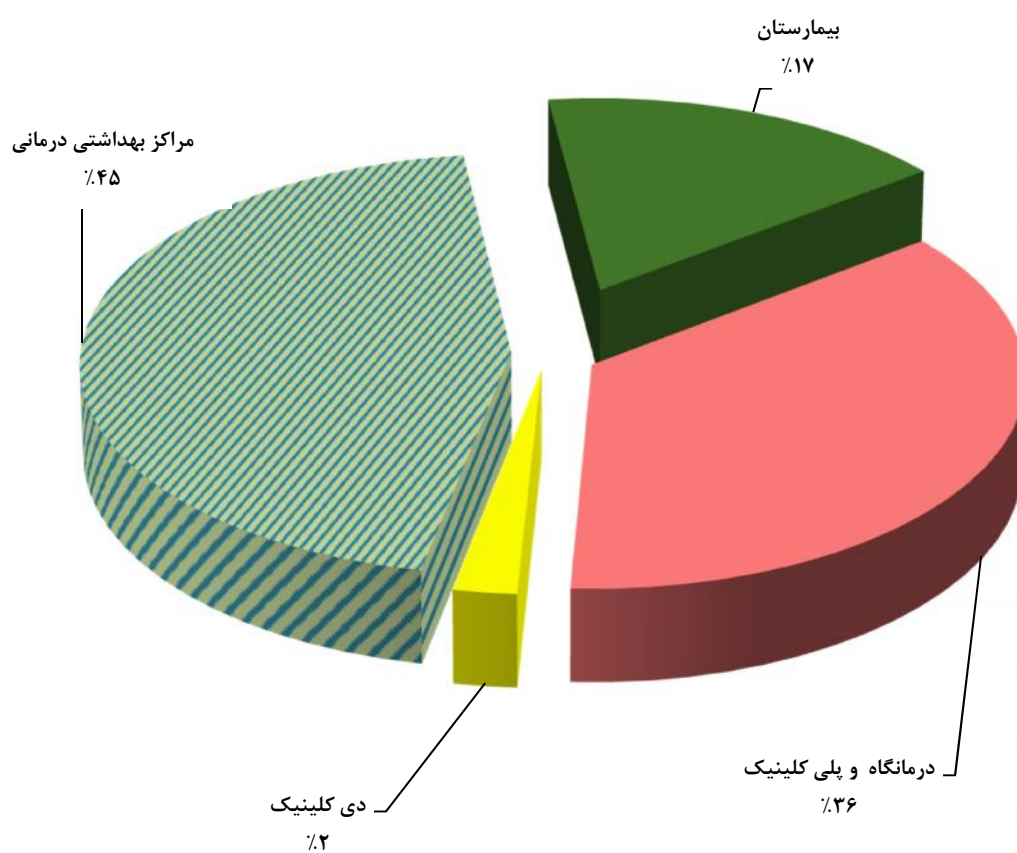
نمودار ۱۰-۲ تعداد بستری شدگان در بیمارستانهای ملکی (۹۷-۱۳۹۳)



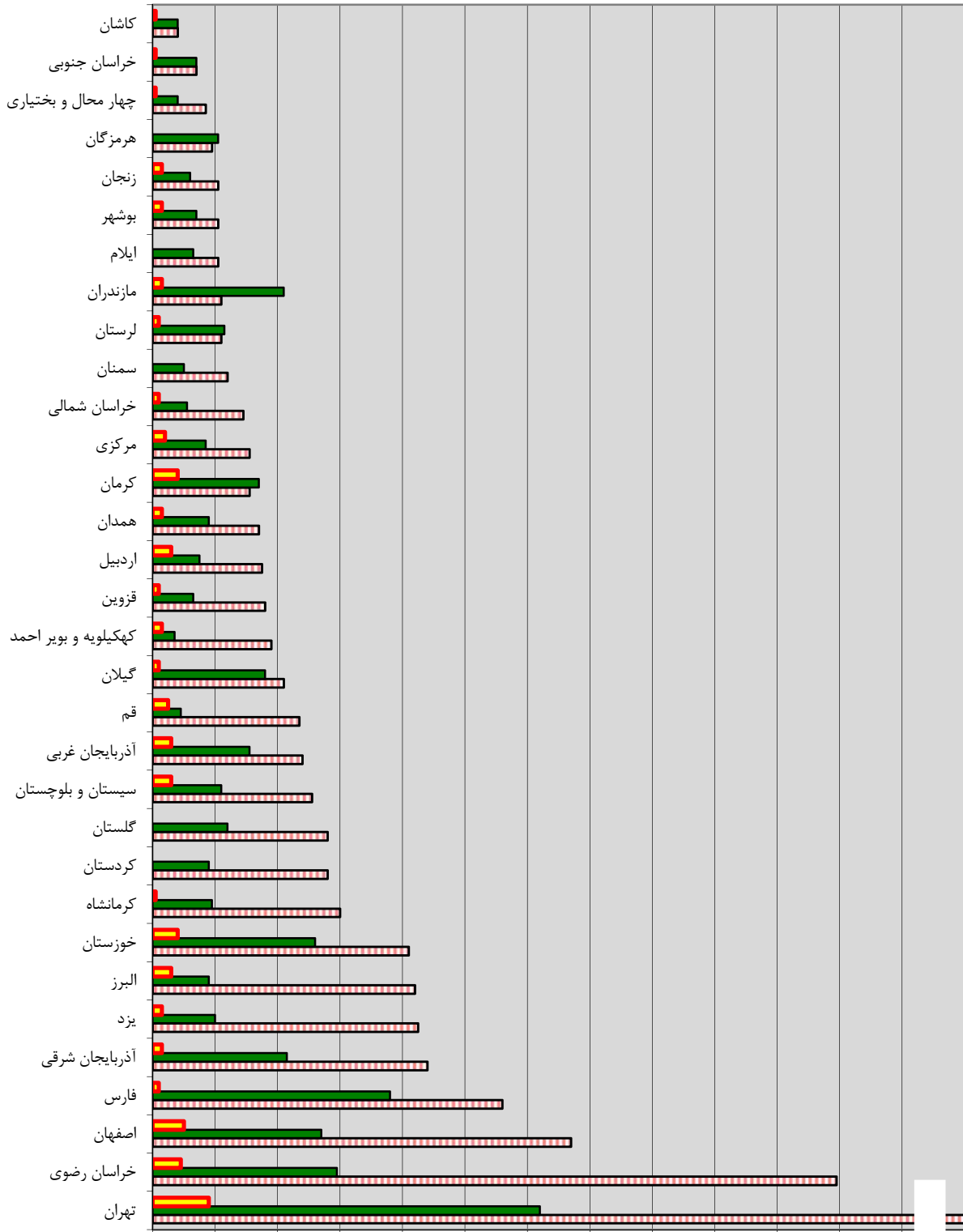
۱۱-۲ تعداد مراکز درمانی طرف قرارداد با سازمان

سال / مدیریت درمان	بیمارستان	درمانگاه و پلی کلینیک	دی کلینیک	مراکز بهداشتی درمانی
۱۳۹۳	۷۶۶	۱۶۰۷	۹۸	۲۹۵۹
۱۳۹۴	۷۹۱	۱۷۱۲	۱۰۸	۳۰۴۰
۱۳۹۵	۸۲۰	۱۷۷۶	۱۲۲	۳۰۹۵
۱۳۹۶	۸۵۴	۱۸۵۹	۱۱۹	۳۵۷۵
۱۳۹۷	۸۸۵	۱۹۳۵	۱۲۱	۲۴۰۲
آذربایجان شرقی	۴۳	۸۸	۳	۲۲
آذربایجان غربی	۳۱	۴۸	۶	۲۴
اردبیل	۱۵	۳۵	۶	۱۰
اصفهان	۵۴	۱۳۴	۱۰	۲۸۱
البرز	۱۸	۸۴	۶	۶۸
ایلام	۱۳	۲۱	۰	۱۰
بوشهر	۱۴	۲۱	۳	۱۹
تهران	۱۲۴	۳۴۸	۱۸	۲۰
چهار محال و بختیاری	۸	۱۷	۱	۱۲۷
خراسان جنوبی	۱۴	۱۴	۱	۱۲
خراسان رضوی	۵۹	۲۱۹	۹	۳۶۹
خراسان شمالی	۱۱	۲۹	۲	۷
خوزستان	۵۲	۸۲	۸	۳۱
زنجان	۱۲	۲۱	۳	۸
سمنان	۱۰	۲۴	۰	۷
سیستان و بلوچستان	۲۲	۵۱	۶	۲۹
فارس	۷۶	۱۱۲	۲	۱۲۷
قزوین	۱۳	۳۶	۲	۵۳
قم	۹	۴۷	۵	۳۴
کاشان	۸	۸	۱	۳۰
کردستان	۱۸	۵۶	۰	۲۹
کرمان	۳۴	۳۱	۸	۲۱۹
کرمانشاه	۱۹	۶۰	۱	۱۴
کهگیلویه و بویر احمد	۷	۳۸	۳	۸
گلستان	۲۴	۵۶	۰	۱۴
گیلان	۳۶	۴۲	۲	۱۶
لرستان	۲۳	۲۲	۲	۱۲
مازندران	۴۲	۲۲	۳	۲۴۸
مرکزی	۱۷	۳۱	۴	۱۹۳
هرمزگان	۲۱	۱۹	۰	۱۴۵
همدان	۱۸	۳۴	۳	۱۳۲
یزد	۲۰	۸۵	۳	۸۴

نمودار ۱۱-۲ توزیع نسبی مراکز تشخیصی درمانی طرف قرارداد (سال ۱۳۹۷)



نمودار ۱۲-۲ تعداد مراکز درمانی طرف قرارداد (سال ۱۳۹۷)



■ دی کلینیک
 ■ بیمارستان
 درمانگاه و پلی کلینیک

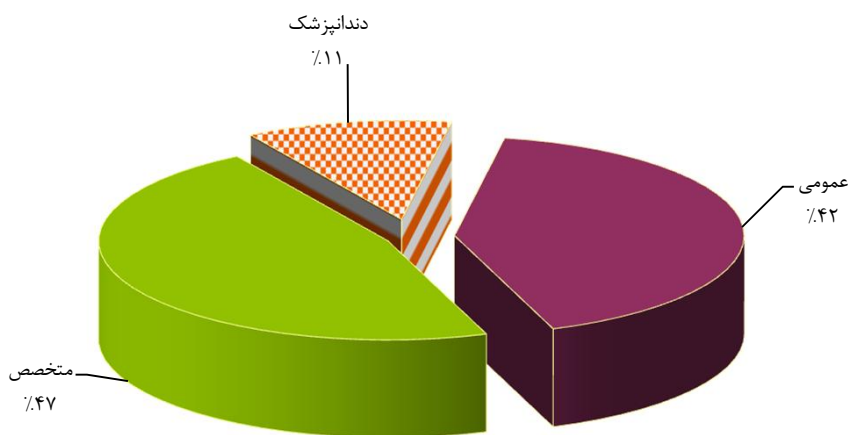
توزیع بیمارستان های طرف قرارداد در سال ۱۳۹۷



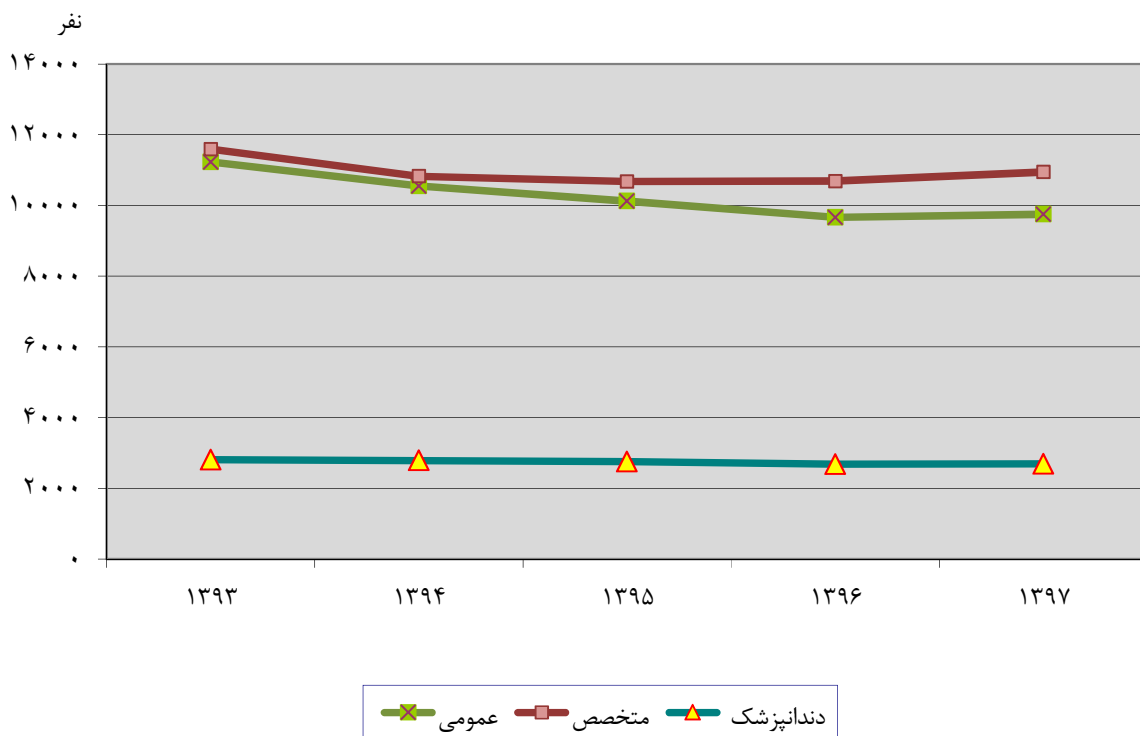
۱۲-۲ تعداد مطب پزشکان و دندانپزشکان مستقل طرف قرارداد

سال / مدیریت درمان	کل	عمومی	متخصص	دندانپزشک
۱۳۹۳	۲۵۶۲۸	۱۱۲۲۷	۱۱۵۹۴	۲۸۰۷
۱۳۹۴	۲۴۱۷۲	۱۰۵۵۴	۱۰۸۳۰	۲۷۸۸
۱۳۹۵	۲۳۵۶۴	۱۰۱۲۵	۱۰۶۸۰	۲۷۵۹
۱۳۹۶	۲۳۰۳۶	۹۶۶۵	۱۰۶۹۱	۲۶۸۰
۱۳۹۷	۲۳۳۹۷	۹۷۵۳	۱۰۹۴۸	۲۶۹۶
آذربایجان شرقی	۱۳۹۹	۴۴۷	۷۸۰	۱۷۲
آذربایجان غربی	۷۱۹	۲۱۴	۴۳۶	۶۹
اردبیل	۳۹۳	۱۲۰	۲۰۴	۶۹
اصفهان	۲۴۵۸	۱۰۰۷	۱۲۱۲	۲۳۹
البرز	۷۸۵	۴۲۸	۲۹۰	۶۷
ایلام	۱۵۴	۳۴	۷۴	۴۶
بوشهر	۲۵۹	۸۹	۱۲۷	۴۳
تهران	۳۳۰۸	۱۸۴۳	۱۲۲۰	۲۴۵
چهارمحال و بختیاری	۲۱۹	۹۴	۸۱	۴۴
خراسان جنوبی	۱۵۷	۵۷	۶۶	۳۴
خراسان رضوی	۲۴۴۲	۸۰۵	۱۲۸۰	۳۵۸
خراسان شمالی	۱۹۰	۶۶	۹۰	۳۴
خوزستان	۸۵۱	۴۰۷	۴۰۲	۴۲
زنجان	۲۳۵	۷۰	۱۴۴	۲۱
سمنان	۱۸۰	۵۵	۱۰۹	۱۶
سیستان و بلوچستان	۲۷۳	۹۶	۱۳۹	۳۸
فارس	۱۳۷۴	۶۵۳	۵۲۹	۱۹۲
قزوین	۳۹۵	۱۴۷	۱۸۶	۶۲
قم	۴۳۸	۲۲۸	۱۷۵	۳۵
کاشان	۱۹۲	۸۱	۹۵	۱۶
کردستان	۲۶۳	۷۳	۱۵۱	۳۹
کرمان	۶۹۳	۲۲۶	۳۸۴	۸۳
کرمانشاه	۵۵۶	۲۲۲	۲۶۵	۶۹
کهگیلویه و بویر احمد	۱۲۷	۴۵	۵۹	۲۳
گلستان	۷۰۹	۲۵۷	۳۴۵	۱۰۷
گیلان	۱۳۲۲	۶۵۷	۵۰۴	۱۶۱
لرستان	۳۳۹	۱۳۱	۱۶۸	۴۰
مازندران	۱۲۱۶	۵۳۶	۵۵۲	۱۲۸
مرکزی	۴۵۸	۱۶۵	۲۲۰	۷۳
هرمزگان	۲۶۷	۹۸	۱۴۶	۲۳
همدان	۴۱۳	۱۶۸	۲۲۶	۱۹
یزد	۶۱۲	۲۳۴	۲۸۹	۸۹

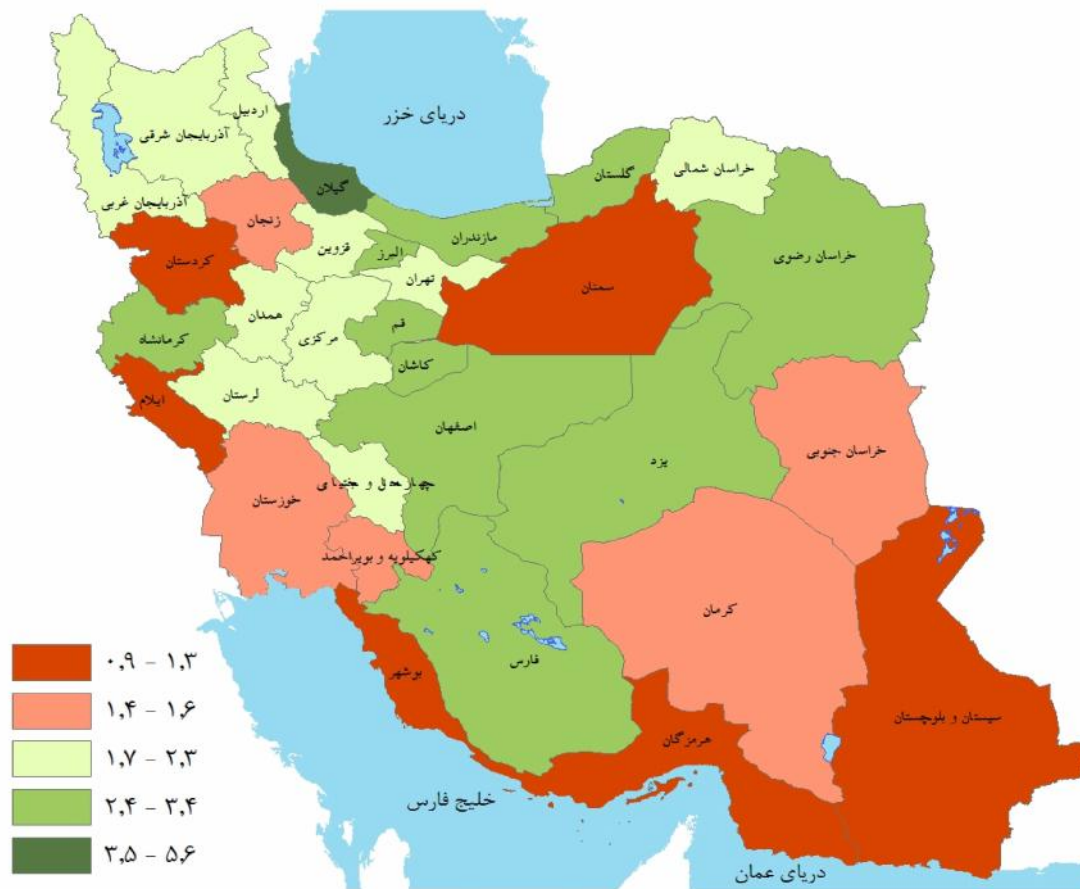
نمودار ۱۳-۲ توزیع نسبی پزشکان مستقل طرف قرارداد (سال ۱۳۹۷)



نمودار ۱۴-۲ تعداد پزشکان و دندانپزشکان مستقل طرف قرارداد (۹۷-۱۳۹۳)



**توزیع نسبت پزشکان عمومی طرف قرارداد به ازای
هر ۱۰۰۰۰ نفر جمعیت تحت پوشش درمان در سال ۱۳۹۷**



**توزیع نسبت پزشکان متخصص طرف قرارداد به ازای
هر ۱۰۰۰۰ نفر جمعیت تحت پوشش درمان در سال ۱۳۹۷**



**توزیع نسبت دندانپزشکان طرف قرارداد به ازای
هر ۱۰۰۰۰ نفر جمعیت تحت پوشش درمان در سال ۱۳۹۷**



۱۳-۲ تعداد مراکز پاراکلینیکی مستقل طرف قرارداد

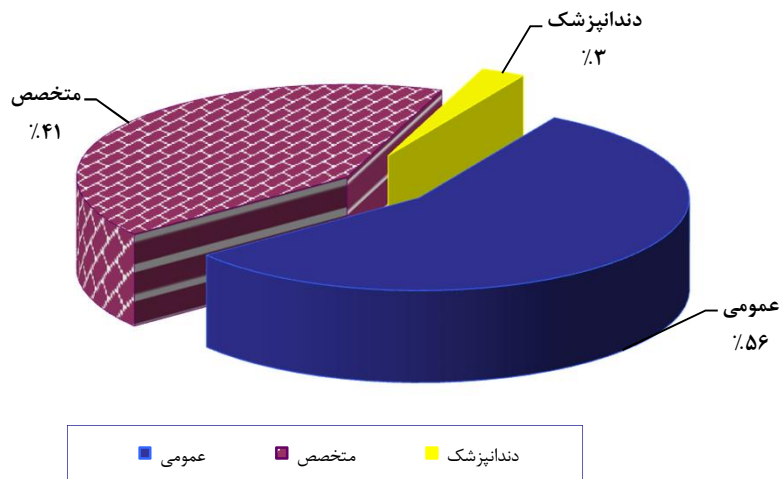
سال / مدیریت درمان	کل	داروخانه	آزمایشگاه	رادیولوژی	ام. آر. آی	اسکن	دیالیز	سنگ شکن	فیزیوتراپی	سایر مراکز
۱۳۹۳	۱۵۴۷۰	۸۷۹۳	۲۰۴۷	۱۷۲۵	۱۲۲	۲۵۰	۲۸۷	۵۶	۱۹۹۰	۲۰۰
۱۳۹۴	۱۶۱۸۰	۹۲۲۹	۲۱۲۶	۱۶۰۴	۱۴۴	۲۷۸	۳۰۷	۵۵	۲۲۰۰	۲۳۷
۱۳۹۵	۱۷۱۷۲	۹۶۷۴	۲۰۹۵	۱۸۱۸	۱۷۲	۳۱۲	۳۵۰	۵۵	۲۴۰۵	۲۹۱
۱۳۹۶	۱۷۹۷۹	۱۰۰۹۷	۲۱۷۸	۱۹۱۹	۱۸۵	۳۱۱	۳۷۳	۷۷	۲۵۳۲	۳۰۷
۱۳۹۷	۱۸۹۸۲	۱۰۵۳۰	۲۲۲۲	۲۱۰۹	۲۲۸	۳۷۷	۴۱۱	۶۹	۲۶۴۸	۳۸۸
آذربایجان شرقی	۹۳۳	۵۵۷	۱۳۱	۷۲	۱۳	۲۰	۲۵	۵	۱۰۱	۹
آذربایجان غربی	۶۴۴	۳۶۱	۶۷	۵۸	۹	۲۰	۲۰	۳	۸۹	۱۷
اردبیل	۲۶۹	۱۵۵	۲۷	۲۸	۴	۸	۱۱	۱	۳۲	۳
اصفهان	۱۳۱۹	۷۷۳	۱۶۴	۹۰	۱۲	۳۰	۳۳	۳	۲۰۱	۱۳
البرز	۶۳۱	۳۹۲	۸۷	۷۶	۱۱	۱۵	۱	۱	۴۰	۸
ایلام	۱۱۹	۶۰	۱۵	۱۲	۲	۵	۰	۱	۲۳	۱
بوشهر	۲۰۵	۱۰۳	۲۱	۱۷	۳	۷	۹	۱	۴۳	۱
تهران	۴۴۸۸	۲۳۶۴	۵۵۶	۷۶۹	۴۶	۵۱	۳۷	۱۱	۴۶۷	۱۸۷
چهار محال و بختیاری	۱۶۱	۹۵	۱۶	۱۳	۱	۱	۱	۰	۳۳	۱
خراسان جنوبی	۱۴۵	۷۱	۱۵	۱۸	۲	۷	۱۰	۰	۲۱	۱
خراسان رضوی	۱۵۶۴	۹۱۳	۱۲۳	۱۹۴	۱۴	۲۶	۵۲	۵	۲۲۹	۸
خراسان شمالی	۱۹۷	۹۸	۳۷	۲۳	۲	۵	۶	۱	۲۰	۵
خوزستان	۹۹۵	۵۵۳	۱۱۱	۷۶	۱۶	۳۵	۳۴	۵	۱۶۴	۱
زنجان	۲۰۰	۱۱۸	۲۰	۱۱	۳	۷	۸	۱	۳۰	۲
سمنان	۱۴۰	۷۱	۱۸	۹	۴	۶	۷	۲	۲۱	۲
سیستان و بلوچستان	۳۰۳	۱۶۸	۲۶	۲۲	۸	۱۳	۱	۰	۵۶	۹
فارس	۱۰۷۹	۶۷۱	۱۳۴	۵۸	۱۳	۱۱	۱۳	۰	۱۷۹	۰
قزوین	۲۵۶	۱۳۶	۳۸	۳۷	۲	۱	۵	۰	۳۴	۳
قم	۲۹۱	۱۴۹	۲۵	۲۷	۵	۹	۹	۳	۵۳	۱۱
کاشان	۱۱۰	۶۷	۱۰	۱۰	۱	۱	۰	۰	۲۱	۰
کردستان	۲۱۷	۱۲۹	۳۲	۱۲	۳	۸	۱۲	۱	۱۹	۱
کرمان	۴۶۸	۲۷۸	۵۱	۳۰	۶	۱	۲۰	۳	۶۵	۱۴
کرمانشاه	۴۲۳	۲۴۱	۴۰	۷۱	۳	۲	۰	۰	۶۵	۱
کهگیلویه و بویر احمد	۱۵۳	۷۵	۱۶	۲۲	۲	۱	۰	۰	۳۷	۰
گلستان	۴۳۲	۲۱۷	۵۰	۵۷	۳	۶	۱۱	۲	۶۹	۱۷
گیلان	۷۶۴	۳۴۷	۹۱	۱۰۷	۷	۱۶	۲۴	۵	۱۴۴	۲۳
لرستان	۳۲۵	۱۹۰	۳۰	۲۲	۴	۱۳	۱۰	۳	۴۸	۵
مازندران	۹۱۱	۴۷۲	۱۲۱	۶۳	۱۱	۲۶	۲۱	۵	۱۸۲	۱۰
مرکزی	۲۷۵	۱۴۹	۳۶	۲۱	۴	۶	۸	۲	۴۶	۳
هرمزگان	۳۴۷	۲۱۳	۲۷	۲۸	۵	۹	۱۴	۴	۲۰	۲۷
همدان	۳۲۲	۱۷۸	۵۲	۲۳	۵	۱۰	۸	۱	۴۲	۳
یزد	۲۹۶	۱۶۶	۳۵	۳۳	۴	۱	۱	۰	۵۴	۲

۲-۱۴ تعداد مراجعات سرپایی به پزشکان مستقل طرف قرارداد*

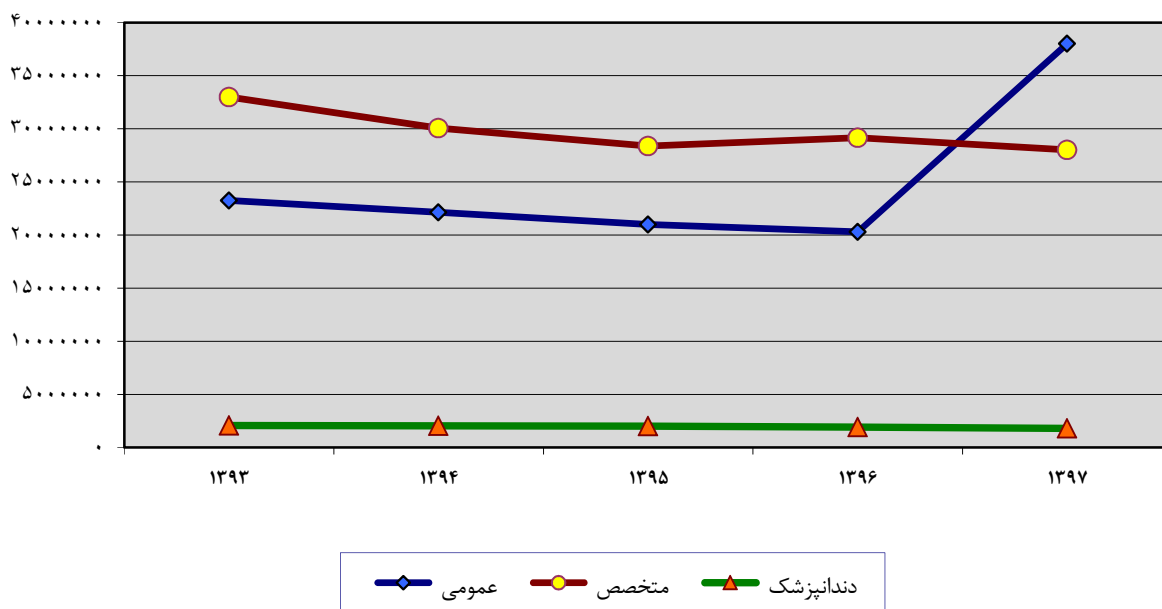
سال / مدیریت درمان	کل	عمومی	متخصص	دندانپزشک
۱۳۹۳	۵۸۲۹۳۶۵۶	۲۳۲۴۴۷۴۴	۳۲۹۸۵۳۵۱	۲۰۶۳۵۶۱
۱۳۹۴	۵۴۲۲۶۴۵۸	۲۲۱۳۷۹۵۲	۳۰۰۶۹۰۹۹	۲۰۱۹۴۰۷
۱۳۹۵	۵۱۳۶۸۹۹۶	۲۰۹۹۲۸۳۶	۲۸۳۷۱۲۴۹	۲۰۰۴۹۱۱
۱۳۹۶	۵۱۳۵۴۳۸۲	۲۰۳۰۲۹۵۱	۲۹۱۵۴۶۳۱	۱۸۹۶۸۰۰
۱۳۹۷	۶۷۸۳۶۱۷۲	۳۸۰۲۷۵۹۶	۲۸۰۱۴۳۲۵	۱۷۹۴۲۵۱
آذربایجان شرقی	۳۰۱۵۲۱۵	۱۱۱۳۸۳۵	۱۷۸۸۸۱۲	۱۱۲۵۶۸
آذربایجان غربی	۱۵۳۱۵۶۸	۵۱۰۲۶۰	۹۷۳۴۴۳	۴۷۸۶۵
اردبیل	۸۷۴۴۲۲	۲۴۲۱۸۲	۵۸۹۱۷۴	۴۳۰۶۶
اصفهان	۵۵۴۵۷۲۶	۲۳۷۱۶۵۸	۳۰۰۰۵۰۶	۱۷۳۵۶۲
البرز	۱۵۸۸۱۳۷	۸۰۹۱۸۹	۷۴۱۹۰۰	۳۷۰۴۸
ایلام	۴۴۱۰۶۰	۱۲۱۵۸۸	۲۹۴۳۰۰	۲۵۱۷۲
بوشهر	۹۹۰۵۱۶	۵۳۲۹۲۰	۴۲۵۶۳۴	۳۱۹۶۲
تهران	۷۰۳۵۱۲۸	۴۲۵۷۲۷۸	۲۵۷۲۳۲۳	۲۰۵۵۲۷
چهارمحال و بختیاری	۶۹۵۸۳۱	۳۱۲۰۷۸	۳۵۶۴۰۹	۲۷۳۴۴
خراسان جنوبی	۳۱۴۲۲۷	۱۱۷۲۶۴	۱۷۷۸۲۵	۱۹۱۳۸
خراسان رضوی	۳۷۷۴۲۲۵	۱۲۷۶۴۲۶	۲۲۷۸۳۹۶	۲۱۹۴۰۳
خراسان شمالی	۳۷۱۲۱۲	۱۵۹۴۶۵	۱۹۰۳۰۹	۲۱۴۳۸
خوزستان	۳۳۴۹۵۰۲	۱۸۸۷۵۹۸	۱۴۳۵۳۹۰	۲۶۵۱۴
زنجان	۷۷۲۴۷۲	۲۳۶۴۱۰	۵۲۴۲۶۱	۱۱۸۰۱
سمنان	۴۴۴۳۴۷	۱۱۰۰۳۸	۳۲۷۰۱۷	۷۲۹۲
سیستان و بلوچستان	۵۱۷۸۶۰	۱۸۵۵۰۹	۳۱۱۰۶۹	۲۱۲۸۲
فارس	۱۱۲۲۲۶۰۳	۹۴۹۴۶۳۱	۱۵۹۳۷۵۹	۱۳۴۲۱۳
قزوین	۱۱۶۸۴۹۹	۴۱۱۲۶۰	۶۹۴۶۸۲	۶۲۵۵۷
قم	۸۹۸۰۰۳	۴۴۶۸۵۵	۴۲۸۶۹۴	۲۲۴۵۴
کاشان	۵۲۵۳۴۹	۱۸۹۳۹۷	۳۲۰۴۵۷	۱۵۴۹۵
کردستان	۶۱۲۶۹۵	۱۶۳۲۹۵	۴۳۳۰۵۵	۱۶۳۴۵
کرمان	۱۵۸۱۷۱۶	۵۲۰۷۸۰	۹۹۹۷۲۴	۶۱۲۱۲
کرمانشاه	۱۰۷۷۰۰۱	۴۱۵۸۰۹	۶۲۸۹۱۳	۳۲۲۷۹
کهگیلویه و بویر احمد	۳۴۲۰۴۵	۱۴۸۹۸۸	۱۸۳۴۳۴	۹۶۲۳
گلستان	۱۶۹۱۷۰۷	۷۵۷۹۲۳	۸۵۹۹۹۰	۷۳۷۹۴
گیلان	۲۶۵۲۳۰۷	۱۴۴۵۲۷۹	۱۱۱۱۹۹۱	۹۵۰۳۷
لرستان	۹۴۱۸۸۲	۳۸۰۲۹۰	۵۳۹۷۷۲	۲۱۸۲۰
مازندران	۹۱۷۷۰۴۰	۷۶۹۹۶۲۷	۱۴۰۲۶۳۶	۷۴۷۷۷
مرکزی	۱۱۹۸۲۸۵	۴۸۳۵۴۱	۶۶۹۲۱۳	۴۵۵۳۱
هرمزگان	۷۷۶۰۸۳	۲۸۸۸۴۴	۴۷۰۵۹۱	۱۶۶۴۸
همدان	۱۰۴۸۹۶۵	۴۱۶۵۲۷	۶۱۹۱۵۵	۱۳۲۸۳
یزد	۱۶۶۰۵۴۴	۵۲۰۸۵۲	۱۰۷۱۴۹۱	۶۸۲۰۱

* لازم به ذکر است که در این جدول منطق شمارش نسخه سرپایی تغییر کرده است. توضیحات در تعاریف و مفاهیم بخش درمان، بیان شده است.

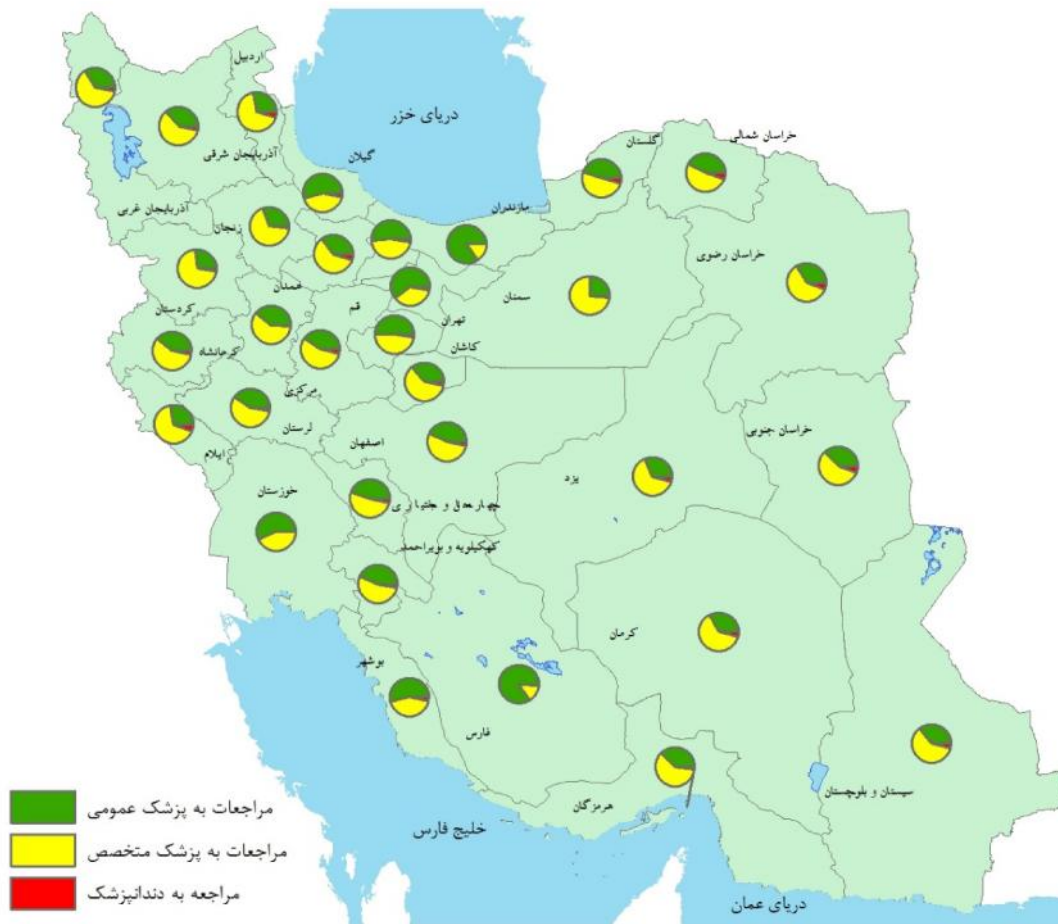
نمودار ۱۵-۲ توزیع نسبی مراجعات سرپایی به پزشکان مستقل طرف قرارداد (سال ۱۳۹۷)



نمودار ۱۶-۲ تعداد مراجعات سرپایی به پزشکان مستقل طرف قرارداد طی سالهای ۹۷-۱۳۹۳



توزیع مراجعات سرپایی به پزشکان مستقل طرف قرارداد در سال ۱۳۹۷

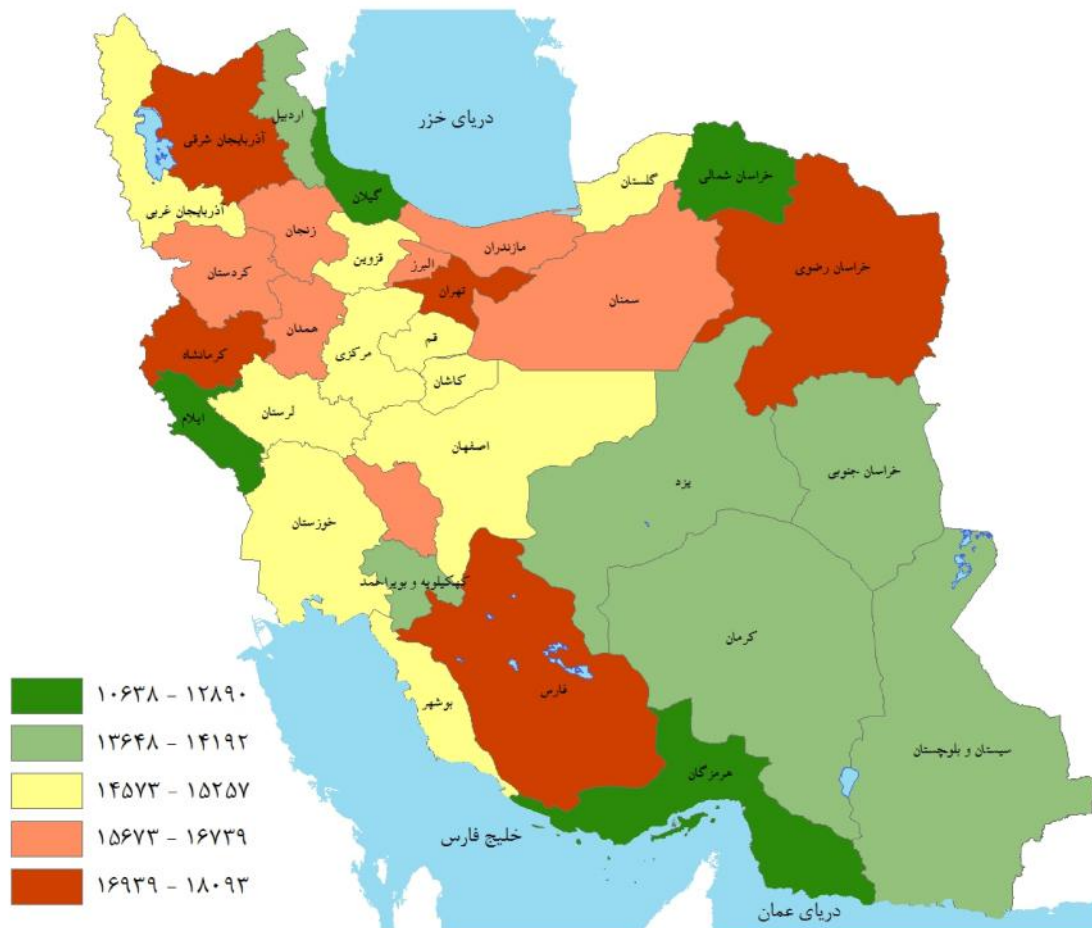


۱۵-۲ تعداد و هزینه های اسناد بستری مربوط به مراکز درمانی طرف قرارداد*

سال / مدیریت درمان	تعداد اسناد بستری	هزینه اسناد بستری (میلیون ریال)	میانگین هزینه هر سند بستری (ریال)
۱۳۹۳	۳.۳۹۸.۳۷۲	۳۵.۷۷۳.۸۴۳	۱۰.۵۲۶.۷۶۰
۱۳۹۴	۳.۵۴۴.۲۶۸	۵۱.۱۶۸.۱۴۲	۱۴.۴۳۶.۸۷۲
۱۳۹۵	۳.۹۲۱.۱۰۰	۶۱.۳۸۵.۴۲۲	۱۵.۶۵۵.۱۵۳
۱۳۹۶	۳.۶۶۰.۱۸۳	۶۵.۰۵۴.۷۹۰	۱۷.۷۷۳.۶۴۴
۱۳۹۷	۳.۷۱۳.۱۴۳	۵۸.۷۹۱.۱۱۸	۱۵.۸۳۳.۲۴۸
آذربایجان شرقی	۱۵۸.۱۹۷	۲.۸۶۲.۲۳۲	۱۸.۰۹۲.۸۷۴
آذربایجان غربی	۸۸.۵۹۳	۱.۳۵۱.۷۰۹	۱۵.۲۵۷.۴۶۱
اردبیل	۵۱.۸۷۷	۷۰۷.۹۹۸	۱۳.۶۴۷.۷۲۰
اصفهان	۲۹۱.۷۶۴	۴.۴۳۷.۶۹۲	۱۵.۲۰۹.۸۵۰
البرز	۱۲۴.۹۲۵	۱.۹۵۷.۹۲۵	۱۵.۶۷۲.۷۶۴
ایلام	۲۹.۱۹۶	۳۱۰.۵۹۲	۱۰.۶۳۸.۲۹۱
بوشهر	۳۹.۵۱۲	۵۷۹.۱۲۴	۱۴.۶۵۶.۷۹۸
تهران	۹۰۲.۷۴۴	۱۵.۲۹۱.۶۸۰	۱۶.۹۳۹.۱۰۴
چهار محال و بختیاری	۴۶.۷۴۷	۷۵۴.۰۲۸	۱۶.۱۳۰.۰۹۹
خراسان جنوبی	۲۶.۴۴۵	۳۷۵.۳۰۴	۱۴.۱۹۱.۶۷۸
خراسان رضوی	۲۲۷.۴۸۸	۳.۸۷۴.۹۱۶	۱۷.۰۳۳.۴۷۰
خراسان شمالی	۲۰.۴۶۴	۲۶۱.۰۰۳	۱۲.۷۵۴.۰۴۷
خوزستان	۲۳۶.۶۳۵	۳.۵۸۳.۳۴۰	۱۵.۱۴۲.۹۲۰
زنجان	۴۵.۷۳۷	۷۲۹.۷۳۶	۱۵.۹۵۵.۰۵۴
سمنان	۵۰.۵۶۷	۸۴۱.۳۸۱	۱۶.۶۳۹.۰۴۶
سیستان و بلوچستان	۴۹.۷۴۰	۶۸۴.۱۴۹	۱۳.۷۵۴.۴۱۱
فارس	۲۲۳.۵۱۳	۳.۹۳۵.۹۱۵	۱۷.۶۰۹.۳۶۱
قزوین	۶۸.۸۷۴	۱.۰۱۹.۳۷۲	۱۴.۸۰۰.۵۳۲
قم	۶۶.۰۵۱	۹۸۹.۱۱۲	۱۴.۹۷۴.۹۸۰
کاشان	۴۳.۹۸۱	۶۶۷.۱۱۸	۱۵.۱۶۸.۴۳۷
کردستان	۴۵.۷۷۶	۷۲۲.۰۰۰	۱۵.۷۷۲.۵۶۶
کرمان	۱۱۴.۴۱۲	۱.۶۰۱.۳۳۸	۱۳.۹۹۶.۲۴۶
کرمانشاه	۵۳.۷۷۳	۹۵۰.۹۹۶	۱۷.۶۸۵.۴۹۵
کهگیلویه و بویر احمد	۲۵.۱۷۸	۳۴۵.۸۴۷	۱۳.۷۳۶.۰۷۹
گلستان	۶۱.۱۲۴	۹۰۰.۲۵۴	۱۴.۷۲۸.۳۱۹
گیلان	۹۱.۳۱۰	۱.۱۷۶.۹۵۷	۱۲.۸۸۹.۶۳۲
لرستان	۴۸.۱۰۱	۷۰۴.۹۷۳	۱۴.۶۵۶.۰۹۰
مازندران	۱۶۸.۲۳۴	۲.۷۱۹.۵۶۴	۱۶.۱۶۵.۳۳۳
مرکزی	۷۰.۱۰۲	۱.۰۲۱.۵۷۱	۱۴.۵۷۲.۶۳۳
هرمزگان	۵۷.۳۴۰	۷۲۲.۰۲۸	۱۲.۵۹۲.۰۴۴
همدان	۵۵.۸۵۲	۹۳۴.۸۸۳	۱۶.۷۳۸.۶۸۲
یزد	۱۲۸.۸۹۱	۱.۷۷۶.۳۸۱	۱۳.۷۸۲.۰۰۳

* لازم به ذکر است که در این جدول منطق شمارش اسناد بستری و مبالغ مربوط به آنها تغییر کرده است. توضیحات در تعاریف و مفاهیم بخش درمان، بیان شده است.

پراکندگی متوسط هزینه نسخ بستری (هزار ریال) در مراکز درمانی طرف قرارداد در سال ۱۳۹۷

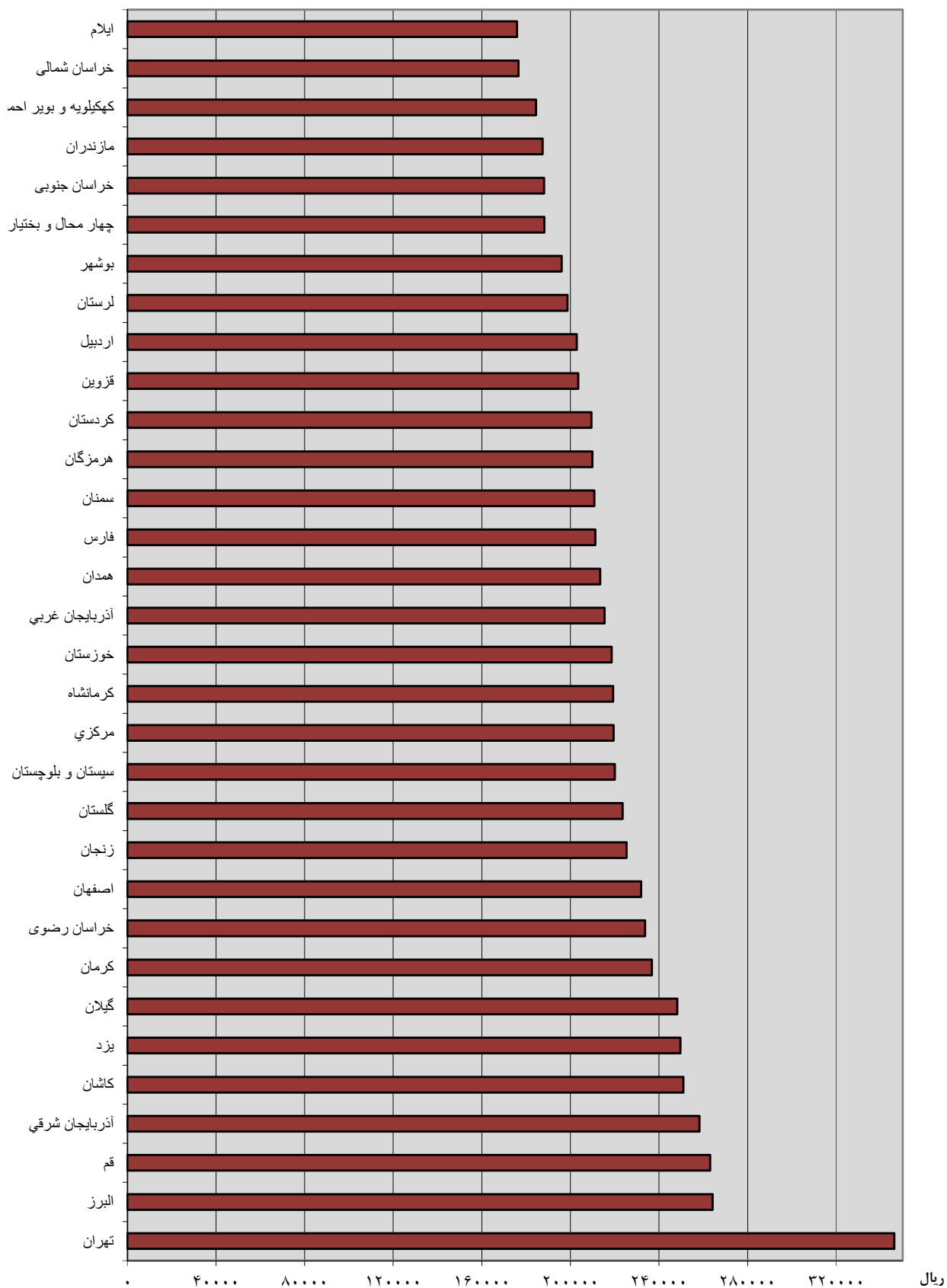


۱۶-۲ تعداد و هزینه های کل نسخ سرپایی مربوط به مراکز درمانی طرف قرارداد*

سال / مدیریت درمان	تعداد نسخ سرپایی	هزینه نسخ سرپایی (میلیون ریال)	میانگین هزینه هر نسخه سرپایی (ریال)
	۲۸۸.۹۹۳.۷۴۲	۴۱.۶۰۷.۲۲۴	۱۴۳.۹۷۳
	۳۰۱.۶۴۲.۳۷۲	۵۷.۹۱۶.۴۱۱	۱۹۲.۰۰۴
	۳۰۲.۱۵۹.۷۷۸	۶۷.۰۷۷.۸۴۹	۲۲۱.۹۹۵
	۳۱۰.۰۵۵.۷۵۸	۷۴.۳۵۷.۱۵۹	۲۳۹.۸۱۹
	۳۱۹.۹۷۴.۹۹۱	۷۸.۴۳۹.۴۰۰	۲۴۵.۱۴۲
آذربایجان شرقی	۱۵.۴۱۷.۸۸۸	۳.۹۸۰.۹۱۷	۲۵۸.۲۰۱
آذربایجان غربی	۷.۹۱۰.۱۳۱	۱.۷۰۴.۲۲۶	۲۱۵.۴۴۸
اردبیل	۴.۸۱۴.۴۵۷	۹۷۶.۵۰۳	۲۰۲.۸۲۷
اصفهان	۲۷.۲۶۰.۳۳۳	۶.۳۲۳.۲۶۶	۲۳۱.۹۵۹
البرز	۱۱.۱۲۷.۷۸۶	۲.۹۴۰.۳۷۴	۲۶۴.۲۳۷
ایلام	۲.۳۱۴.۴۸۴	۴۰۷.۱۶۶	۱۷۵.۹۲۱
بوشهر	۴.۴۱۷.۴۴۴	۸۶۶.۰۳۹	۱۹۶.۰۵۰
تهران	۵۷.۸۴۷.۲۸۲	۲۰.۰۲۶.۴۲۳	۳۴۶.۱۹۵
چهار محال و بختیاری	۴.۳۰۸.۶۶۲	۸۱۱.۱۳۳	۱۸۸.۲۵۶
خراسان جنوبی	۲.۰۵۲.۴۹۲	۳۸۶.۱۰۴	۱۸۸.۱۱۵
خراسان رضوی	۱۹.۹۰۳.۲۲۸	۴.۶۵۱.۴۲۱	۲۳۳.۷۰۲
خراسان شمالی	۲.۰۸۸.۴۸۰	۳۶۸.۶۳۲	۱۷۶.۵۰۷
خوزستان	۲۰.۴۷۳.۶۸۳	۴.۴۷۴.۷۴۳	۲۱۸.۵۶۱
زنجان	۳.۸۸۲.۲۶۶	۸۷۴.۷۶۸	۲۲۵.۳۲۴
سمنان	۳.۴۷۴.۸۳۵	۷۳۲.۴۴۹	۲۱۰.۷۸۷
سیستان و بلوچستان	۳.۴۳۴.۲۸۲	۷۵۵.۶۳۴	۲۲۰.۰۲۷
فارس	۲۷.۱۴۳.۴۸۰	۵.۷۳۳.۹۱۲	۲۱۱.۲۴۵
قزوین	۵.۹۹۳.۳۳۹	۱.۲۱۹.۶۵۵	۲۰۳.۵۰۲
قم	۵.۶۴۴.۴۶۳	۱.۴۸۴.۷۹۶	۲۶۳.۰۵۴
کاشان	۳.۳۵۵.۲۶۹	۸۴۱.۹۳۴	۲۵۰.۹۲۹
کردستان	۴.۱۷۰.۹۶۵	۸۷۳.۷۸۴	۲۰۹.۴۹۲
کرمان	۸.۴۷۵.۵۲۰	۲.۰۰۶.۳۸۹	۲۳۶.۷۲۷
کرمانشاه	۵.۵۷۱.۶۸۰	۱.۲۲۱.۷۳۴	۲۱۹.۲۷۶
کهگیلویه و بویر احمد	۲.۴۳۹.۹۰۶	۴۵۰.۱۴۰	۱۸۴.۴۹۱
گلستان	۶.۳۳۳.۶۳۹	۱.۴۱۵.۹۰۵	۲۲۳.۵۵۳
گیلان	۹.۹۶۵.۴۶۷	۲.۴۷۳.۹۳۳	۲۴۸.۲۵۱
لرستان	۴.۶۵۸.۶۹۰	۹۲۵.۳۶۰	۱۹۸.۶۳۱
مازندران	۲۰.۴۰۷.۲۸۴	۳.۸۲۵.۶۳۰	۱۸۷.۴۶۴
مرکزی	۶.۵۸۷.۸۶۳	۱.۴۴۶.۰۱۶	۲۱۹.۴۹۷
هرمزگان	۴.۵۰۷.۵۳۴	۹۴۶.۲۸۹	۲۰۹.۹۳۵
همدان	۵.۵۰۹.۰۷۱	۱.۱۷۵.۹۹۸	۲۱۳.۴۶۶
یزد	۸.۴۸۳.۰۸۴	۲.۱۱۸.۱۲۷	۲۴۹.۶۸۸

* لازم به ذکر است که در این جدول منطق شمارش نسخ سرپایی و مبالغ مربوط به آنها تغییر کرده است. توضیحات در تعاریف و مفاهیم بخش درمان، بیان شده است.

نمودار ۱۷-۲ میانگین هزینه هر نسخه سرپایی در مراکز طرف قرارداد (سال ۱۳۹۷)

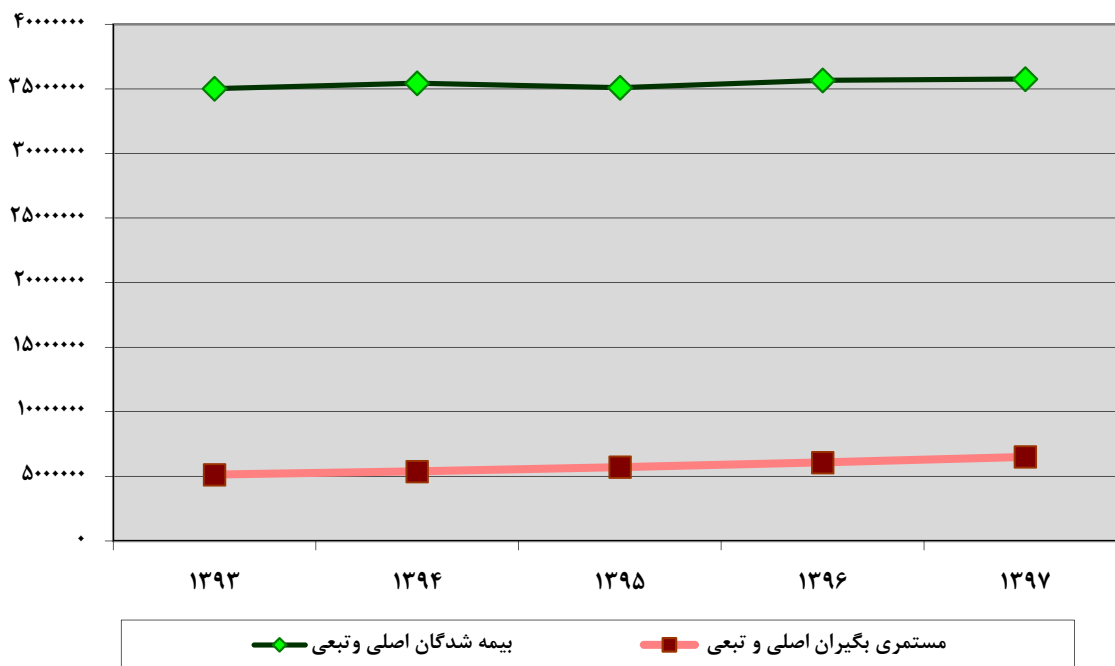


۱۷-۲ جمعیت تحت پوشش درمان * سازمان تامین اجتماعی

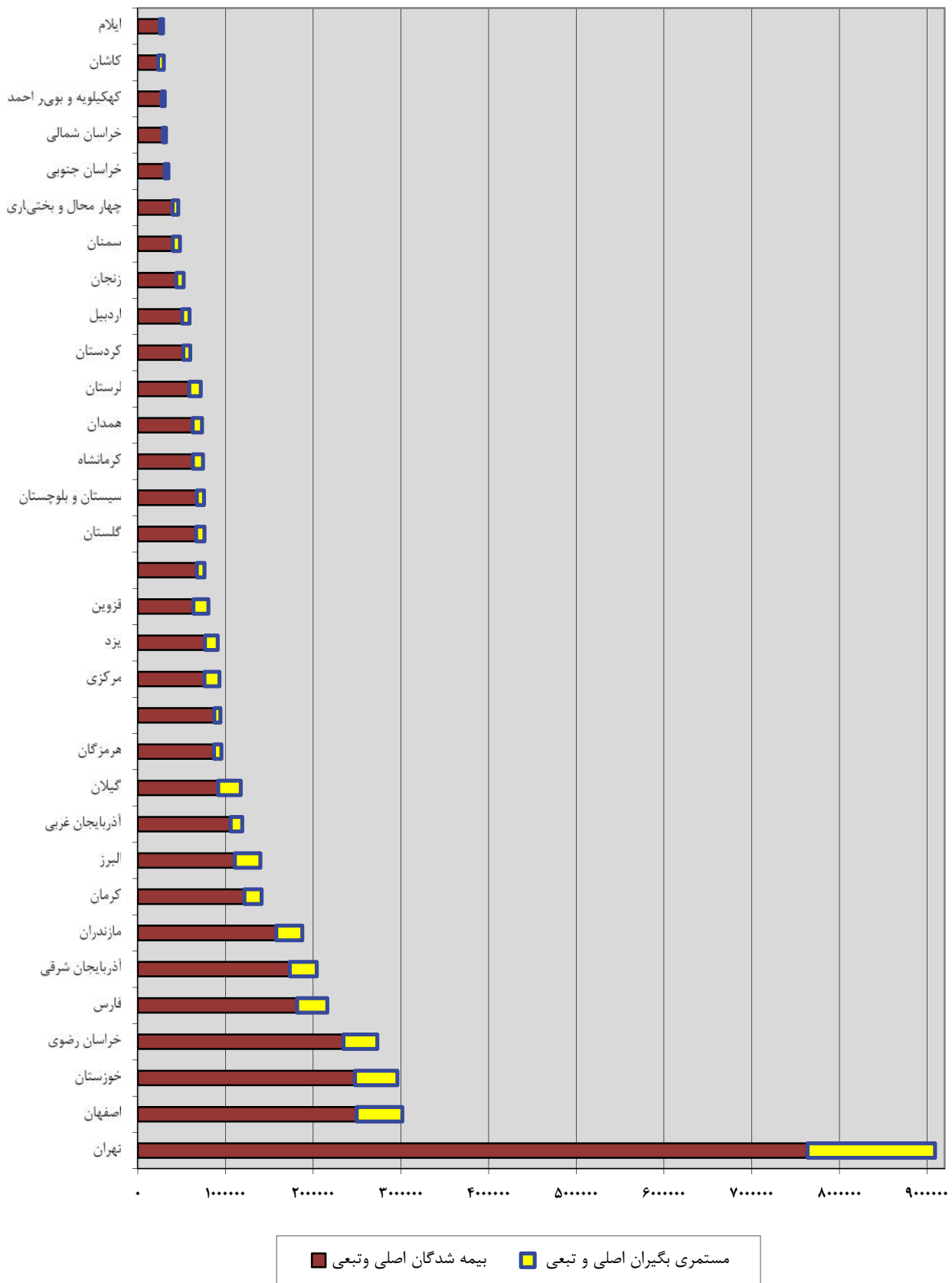
تحت پوشش درمان	مستمری بگیران			بیمه شدگان			سال / مدیریت درمان
	مستمری بگیران اصلی و تبعی	مستمری بگیران تبعی	مستمری بگیران اصلی	بیمه شدگان اصلی و تبعی	بیمه شدگان تبعی	بیمه شدگان اصلی	
۴۰۱۵۶۶۹۳	۵۱۴۰۸۰۶	۲۳۴۹۰۰۴	۲۷۹۱۸۰۲	۳۵۰۱۵۸۸۷	۲۱۸۰۶۳۶۰	۱۳۲۰۹۵۲۷	۱۳۹۳
۴۰۸۳۶۶۵۰	۵۳۸۴۷۸۵	۲۳۷۳۴۳۶	۳۰۱۱۳۴۹	۳۵۴۵۱۸۶۵	۲۲۲۸۴۲۸۸	۱۳۱۶۷۵۷۷	۱۳۹۴
۴۰۸۱۷۸۷۸	۵۷۱۹۹۳۵	۲۴۸۲۹۵۲	۳۲۳۶۹۸۳	۳۵۰۹۷۹۴۳	۲۱۹۳۳۵۹۶	۱۳۱۶۴۳۴۷	۱۳۹۵
۴۱۷۳۱۲۵۸	۶۰۷۷۳۵۴	۲۶۰۵۰۲۲	۳۴۷۲۳۳۲	۳۵۶۵۳۹۰۴	۲۲۲۸۸۰۷۸	۱۳۳۶۵۸۲۶	۱۳۹۶
۴۲۲۸۶۸۹۵	۶۵۱۵۷۹۹	۲۷۸۶۶۹۸	۳۷۲۹۱۰۱	۳۵۷۷۱۰۹۶	۲۲۴۱۷۶۱۶	۱۳۳۵۳۴۸۰	۱۳۹۷
۲۰۴۰۶۱۸	۳۰۸۲۲۳	۱۲۹۷۱۳	۱۷۸۵۱۰	۱۷۳۲۳۹۵	۱۰۹۳۴۳۴	۶۳۸۹۶۱	آذربایجان شرقی
۱۱۹۰۷۰۷	۱۳۰۳۴۶	۵۲۶۶۶	۷۷۶۸۰	۱۰۶۰۳۶۱	۶۹۹۹۴۹	۳۶۰۴۱۲	آذربایجان غربی
۵۸۹۴۵۳	۸۱۶۲۷	۳۴۱۹۸	۴۷۴۲۹	۵۰۷۸۲۶	۳۳۲۴۲۳	۱۷۵۴۰۳	اردبیل
۳۰۱۵۶۰۲	۵۱۹۴۹۹	۲۲۵۳۶۱	۲۹۴۱۳۸	۲۴۹۶۱۰۳	۱۵۳۷۹۰۲	۹۵۸۲۰۱	اصفهان
۱۳۹۷۸۴۶	۲۸۹۸۹۶	۱۲۴۸۱۰	۱۶۵۰۸۶	۱۱۰۷۹۵۰	۶۷۹۲۱۱	۴۲۸۷۳۹	البرز
۲۸۷۸۷۱	۳۵۴۹۵	۱۶۰۱۰	۱۹۴۸۵	۲۵۲۳۷۶	۱۵۵۵۷۵	۹۶۸۰۱	ایلام
۹۴۱۲۹۶	۶۸۱۵۰	۲۸۱۰۹	۴۰۰۴۱	۸۷۳۱۴۶	۵۵۹۵۶۷	۳۱۳۵۷۹	بوشهر
۹۰۹۰۴۲۵	۱۴۵۲۹۳۸	۵۹۵۴۸۹	۸۵۷۴۴۹	۷۶۳۷۴۸۷	۴۴۶۳۴۴۱	۳۱۷۴۰۴۶	تهران
۴۶۱۵۲۹	۶۴۹۵۳	۲۶۱۹۲	۳۸۷۶۱	۳۹۶۵۷۶	۲۵۳۰۵۵	۱۴۳۵۲۱	چهار محال و بختیاری
۳۵۰۵۹۸	۴۲۵۰۵	۱۹۶۲۰	۲۲۸۸۵	۳۰۸۰۹۳	۲۰۱۹۷۶	۱۰۶۱۱۷	خراسان جنوبی
۲۷۳۱۲۶۲	۳۸۶۵۳۶	۱۶۵۳۳۴	۲۲۱۲۰۲	۲۳۴۴۷۲۶	۱۵۱۰۴۶۵	۸۳۴۲۶۱	خراسان رضوی
۳۲۳۳۰۸	۳۸۳۸۲	۱۶۵۶۵	۲۱۸۱۷	۲۸۴۹۲۶	۱۸۸۳۷۳	۹۶۵۵۳	خراسان شمالی
۲۹۵۹۵۵۸	۴۸۱۲۱۰	۲۰۵۸۸۳	۲۷۵۳۲۷	۲۴۷۸۳۴۸	۱۶۴۹۶۷۳	۸۲۸۶۷۵	خوزستان
۵۲۲۹۲۳	۸۴۱۷۰	۳۸۹۲۳	۴۵۲۴۷	۴۳۸۷۵۳	۲۷۴۸۷۰	۱۶۳۸۸۳	زنجان
۴۸۱۱۶۰	۸۰۰۲۰	۳۵۲۸۴	۴۴۷۳۶	۴۰۱۱۴۰	۲۴۹۱۳۸	۱۵۲۰۰۲	سمنان
۷۵۵۲۷۰	۸۲۱۸۶	۳۷۱۷۴	۴۵۰۱۲	۶۷۳۰۸۴	۴۷۸۹۶۳	۱۹۴۱۲۱	سیستان و بلوچستان
۲۱۶۰۶۹۹	۳۴۲۲۹۰	۱۴۵۶۷۸	۱۹۶۶۱۲	۱۸۱۸۴۰۹	۱۱۱۹۲۰۸	۶۹۹۲۰۱	فارس
۸۰۵۵۶۹	۱۶۹۵۲۱	۸۱۴۲۹	۸۸۰۹۲	۶۳۶۰۴۸	۴۰۵۵۷۲	۲۳۰۴۷۶	قزوین
۷۶۲۲۸۷	۸۷۰۵۷	۳۸۷۱۸	۴۸۳۳۹	۶۷۵۲۳۰	۴۵۰۴۱۳	۲۲۴۸۱۷	قم
۲۹۶۰۰۱	۶۲۳۵۰	۳۰۵۰۷	۳۱۸۴۳	۲۳۳۶۵۱	۱۴۸۱۷۱	۸۵۴۸۰	کاشان
۵۹۹۹۳۲	۷۸۱۴۰	۳۲۸۲۰	۴۵۳۲۰	۵۲۱۷۹۲	۳۳۴۸۵۰	۱۸۶۹۴۲	کردستان
۱۴۱۱۷۷۹	۱۹۴۹۶۸	۸۱۵۳۱	۱۱۳۴۳۷	۱۲۱۶۸۱۱	۷۷۴۹۶۳	۴۴۱۸۴۸	کرمان
۷۴۵۰۲۳	۱۱۴۵۶۹	۴۶۳۹۰	۶۸۱۷۹	۶۳۰۴۵۴	۴۰۱۲۹۹	۲۲۹۱۵۵	کرمانشاه
۳۰۶۹۱۷	۳۵۳۲۷	۱۴۷۰۹	۲۰۶۱۸	۲۷۱۵۹۰	۱۷۸۱۳۲	۹۳۴۵۸	کهگیلویه و بویر احمد
۷۵۹۷۲۸	۹۳۵۹۶	۳۷۱۵۵	۵۶۴۴۱	۶۶۶۱۳۲	۴۳۱۰۹۴	۲۳۵۰۳۸	گلستان
۱۱۷۴۱۲۹	۲۵۶۷۰۷	۱۰۶۶۵۳	۱۵۰۰۵۴	۹۱۷۴۲۲	۵۴۹۸۰۴	۳۶۷۶۱۸	گیلان
۷۱۹۶۰۸	۱۳۰۸۹۲	۵۷۵۵۹	۷۳۳۳۳	۵۸۸۷۱۶	۳۹۰۵۱۰	۱۹۸۲۰۶	لرستان
۱۸۷۶۶۴۷	۲۹۶۴۴۶	۱۲۶۶۳۲	۱۶۹۸۱۴	۱۵۸۰۲۰۱	۹۷۸۵۶۶	۶۰۱۶۳۵	مازندران
۹۳۱۸۳۲	۱۷۱۷۵۵	۸۴۲۲۲	۸۷۵۳۳	۷۶۰۰۷۷	۴۷۵۹۴۹	۲۸۴۱۲۸	مرکزی
۹۵۲۹۳۷	۸۲۲۶۰	۳۵۲۶۲	۴۶۹۹۸	۸۷۰۶۷۷	۵۵۸۴۲۶	۳۱۲۲۵۱	هرمزگان
۷۳۲۹۱۷	۱۰۷۴۷۶	۴۴۱۳۱	۶۳۳۴۵	۶۲۵۴۴۱	۴۰۵۶۷۲	۲۱۹۷۶۹	همدان
۹۱۱۴۶۴	۱۴۶۳۰۹	۷۱۹۷۱	۷۴۳۳۸	۷۶۵۱۵۵	۴۸۶۹۷۲	۲۷۸۱۸۳	یزد

* لازم به ذکر است که در محاسبه جمعیت تحت پوشش درمان، تعداد پورسانت‌های (بیمه شدگان بدون درمان) از بیمه شدگان اصلی کم شده است.

نمودار ۱۸-۲ جمعیت تحت پوشش درمان سازمان تامین اجتماعی بر حسب نوع جمعیت طی سالهای ۹۷-۱۳۹۳



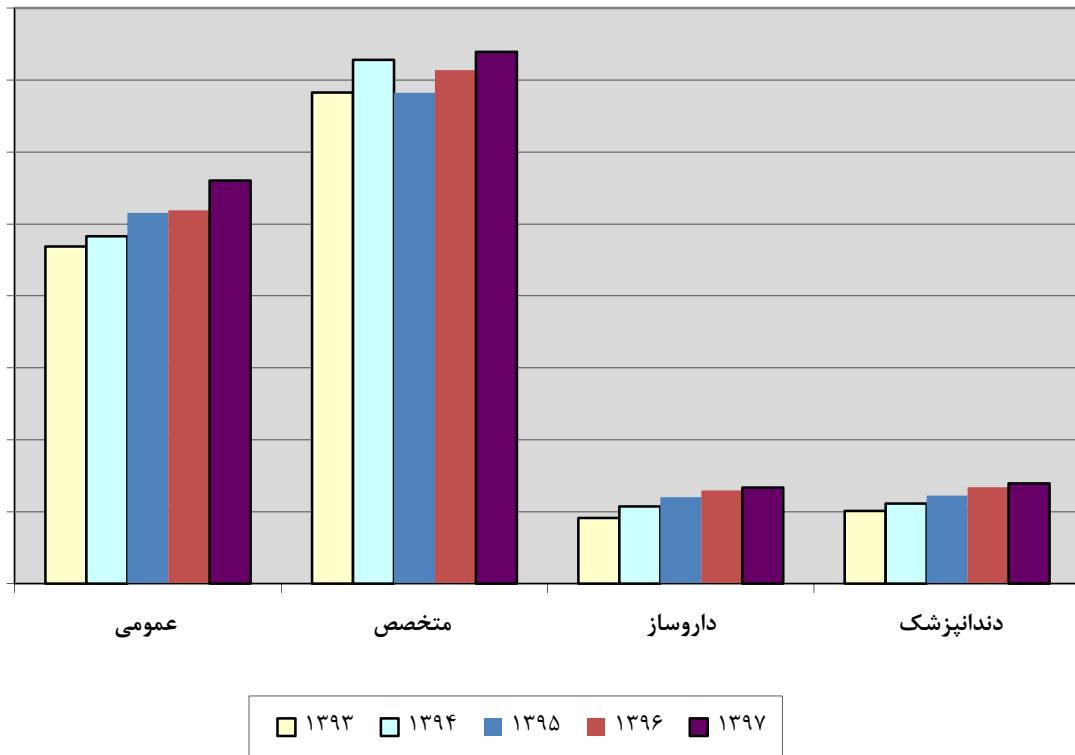
نمودار ۱۹-۲ جمعیت تحت پوشش سازمان تامین اجتماعی (سال ۱۳۹۷)



۲-۱۸ تعداد کارکنان پزشک بخش درمان (مستقیم) سازمان تامین اجتماعی

دندانپزشک	داروساز	متخصص	عمومی	جمع	سال / مدیریت درمان
۵۰۵	۴۵۶	۳۴۱۴	۲۳۴۳	۶۷۱۸	۱۳۹۳
۵۵۷	۵۳۷	۳۶۴۱	۲۴۱۵	۷۱۵۰	۱۳۹۴
۶۱۲	۶۰۲	۳۴۱۱	۲۵۷۷	۷۲۰۲	۱۳۹۵
۶۷۰	۶۴۸	۳۵۶۹	۲۵۹۴	۷۴۸۱	۱۳۹۶
۶۹۶	۶۶۹	۳۶۹۶	۲۸۰۲	۷۸۶۳	۱۳۹۷
۲۷	۲۶	۱۴۹	۹۳	۲۹۵	آذربایجان شرقی
۲۹	۲۰	۱۱۴	۶۳	۲۲۶	آذربایجان غربی
۹	۱۳	۶۴	۴۷	۱۳۳	اردبیل
۶۰	۵۸	۳۱۹	۲۱۴	۶۵۱	اصفهان
۲۰	۱۸	۹۶	۸۴	۲۱۸	البرز
۹	۵	۱۰	۱۹	۴۳	ایلام
۲۲	۱۹	۱۳۰	۷۵	۲۴۶	بوشهر
۱۰۱	۷۹	۷۷۳	۳۷۳	۱۳۲۶	تهران
۱۱	۱۲	۵۲	۳۹	۱۱۴	چهار محال و بختیاری
۹	۵	۱۷	۳۴	۶۵	خراسان جنوبی
۳۸	۳۸	۱۶۴	۱۴۴	۳۸۴	خراسان رضوی
۸	۹	۲۳	۲۷	۶۷	خراسان شمالی
۴۳	۵۵	۲۲۶	۲۴۲	۵۶۶	خوزستان
۱۱	۱۵	۴۶	۴۶	۱۱۸	زنجان
۱۴	۱۶	۳۳	۶۸	۱۳۱	سمنان
۱۱	۱۰	۵۶	۵۳	۱۳۰	سیستان و بلوچستان
۳۸	۲۶	۱۲۷	۱۰۱	۲۹۲	فارس
۱۲	۱۴	۹۰	۸۷	۲۰۳	قزوین
۷	۱۰	۷۰	۵۷	۱۴۴	قم
۵	۵	۱۸	۱۹	۴۷	کاشان
۱۳	۱۳	۴۷	۴۴	۱۱۷	کردستان
۳۱	۳۲	۱۱۸	۹۰	۲۷۱	کرمان
۱۲	۱۱	۶۴	۵۷	۱۴۴	کرمانشاه
۱۷	۸	۵۷	۳۸	۱۲۰	کهگیلویه و بویر احمد
۱۷	۱۷	۱۰۸	۷۵	۲۱۷	گلستان
۲۰	۲۲	۸۵	۷۷	۲۰۴	گیلان
۱۷	۲۳	۱۳۶	۱۳۱	۳۰۷	لرستان
۳۰	۲۹	۱۶۴	۱۲۹	۳۵۲	مازندران
۱۱	۱۹	۱۰۶	۹۵	۲۳۱	مرکزی
۱۰	۹	۷۰	۳۹	۱۲۸	هرمزگان
۱۱	۱۶	۵۷	۶۶	۱۵۰	همدان
۲۳	۱۷	۱۰۷	۷۶	۲۲۳	یزد

نمودار ۲۰-۲ تعداد کارکنان پزشک بخش درمان (مستقیم) سازمان تامین اجتماعی (۹۷-۱۳۹۳)

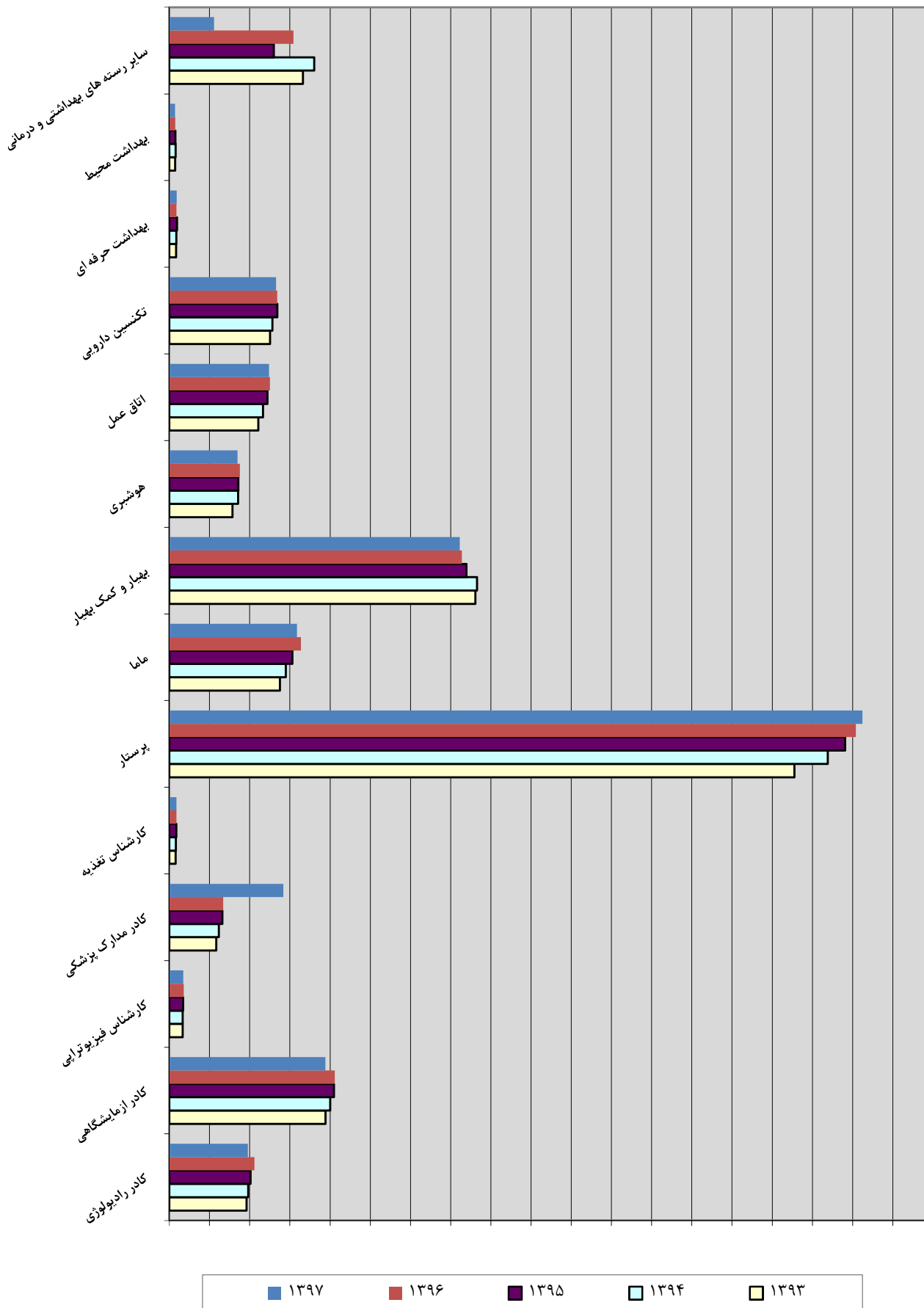


۲-۱۹ تعداد کارکنان پیراپزشک بخش درمان (مستقیم) سازمان تامین اجتماعی

سایر رشته های بهداشتی و درمانی	بهداشت محیط	بهداشت حرفه ای	تکنسین دارویی	کادر پرستاری				کارشناس تغذیه	مدارک پزشکی (کاردان / کارشناس و ...)	کارشناس فیزیوتراپی	کادر آزمایشگاهی (کاردان / کارشناس ارشد)	کادر رادیولوژی (کاردان / کارشناس ارشد)	جمع	سال / مدیریت درمان	
				اتاق عمل (کاردان)	هوشبری (کاردان / کارشناس / کارشناس ارشد)	کمک بهیار و بهیار	ماما (کاردان / کارشناس / کارشناس ارشد)								پرستار (کاردان / کارشناس / کارشناس ارشد)
۱۶۶۱	۷۲	۸۳	۱۲۵۴	۱۱۰۸	۷۸۷	۳۸۰۶	۱۳۷۶	۷۷۷۷	۷۹	۵۸۵	۱۶۵	۱۹۴۲	۹۶۰	۲۱۶۵۵	۱۳۹۳
۱۸۰۴	۷۷	۸۶	۱۲۸۱	۱۱۶۶	۸۵۶	۳۸۲۷	۱۴۵۰	۸۱۹۱	۸۱	۶۱۵	۱۶۶	۲۰۰۱	۹۸۲	۲۲۵۸۳	۱۳۹۴
۱۲۹۹	۷۶	۹۶	۱۳۴۳	۱۲۲۲	۸۵۹	۳۶۹۷	۱۵۳۰	۸۴۰۸	۸۶	۶۵۹	۱۷۱	۲۰۴۷	۱۰۱۲	۲۲۵۰۵	۱۳۹۵
۱۵۴۶	۷۶	۹۱	۱۳۴۵	۱۲۵۴	۸۷۹	۳۶۴۲	۱۶۳۸	۸۵۴۲	۸۹	۶۷۳	۱۸۲	۲۰۵۹	۱۰۶۱	۲۳۰۷۷	۱۳۹۶
۵۵۹	۷۳	۹۴	۱۳۳۰	۱۲۴۱	۸۵۱	۳۶۱۵	۱۵۸۹	۸۶۲۲	۹۱	۱۴۱۹	۱۷۶	۱۹۴۳	۹۷۸	۲۲۵۸۱	* ۱۳۹۷
۹	۲	۳	۴۶	۶۲	۳۹	۱۶۰	۴۶	۴۵۰	۴	۴۷	۴	۹۵	۴۵	۱۰۱۲	آذربایجان شرقی
۱۵	۱	۱	۲۹	۲۹	۲۳	۸۸	۳۹	۲۳۱	۳	۳۴	۷	۵۵	۳۱	۵۸۶	آذربایجان غربی
۹	۳	۳	۱۳	۲۶	۱۷	۲۹	۳۷	۱۶۰	۲	۱۲	۲	۲۵	۱۶	۳۵۴	اردبیل
۳۱	۵	۴	۱۳۵	۷۴	۵۵	۲۸۴	۸۰	۶۲۳	۷	۱۱۵	۲۰	۱۴۳	۶۲	۱۶۳۸	اصفهان
۱۳	۱	۴	۵۰	۱۴	۱۳	۸۸	۲۳	۴۹	۱	۶۱	۴	۵۱	۲۰	۳۹۲	البرز
۴	۰	۱	۸	۳	۳	۸	۳	۷	۰	۹	۰	۸	۵	۵۹	ایلام
۳	۳	۲	۳۸	۵۰	۳۰	۱۰۶	۶۴	۲۳۳	۳	۳۷	۳	۴۸	۳۷	۶۵۷	بوشهر
۲۱۰	۱۱	۱۵	۲۰۲	۲۲۱	۱۷۵	۷۰۱	۱۵۱	۱۵۴۰	۱۶	۲۵۵	۴۴	۳۴۱	۱۶۶	۴۰۴۸	تهران
۷	۱	۱	۲۴	۱۵	۱۰	۳۷	۲۶	۱۵۷	۱	۱۹	۲	۳۶	۱۶	۳۵۲	چهار محال و بختیاری
۱۲	۱	۱	۱۲	۹	۸	۲۱	۲۲	۵۰	۱	۲	۰	۱۷	۱۰	۱۶۶	خراسان جنوبی
۱۳	۲	۴	۶۰	۵۹	۳۴	۲۱۳	۸۶	۴۰۴	۲	۷۹	۱۵	۹۸	۴۱	۱۱۱۰	خراسان رضوی
۰	۱	۲	۹	۱۶	۱۰	۳۰	۲۱	۹۰	۱	۱۲	۰	۱۵	۸	۲۱۵	خراسان شمالی
۴۱	۴	۴	۱۱۷	۷۶	۴۸	۲۴۳	۱۲۶	۴۶۲	۱۰	۱۱۹	۹	۱۱۹	۸۴	۱۴۶۲	خوزستان
۸	۲	۳	۲۰	۲۳	۱۹	۸۲	۴۶	۱۸۰	۲	۳۴	۰	۳۸	۱۸	۴۷۵	زنجان
۸	۱	۲	۳۲	۱۴	۹	۴۶	۲۵	۱۰۰	۱	۲۴	۲	۳۰	۱۱	۳۰۵	سمنان
۳	۲	۱	۲۴	۳۱	۲۰	۶۸	۴۲	۱۶۰	۱	۲۰	۳	۳۲	۲۱	۴۲۸	سیستان و بلوچستان
۱۳	۱	۳	۴۹	۳۸	۲۸	۱۵۴	۴۹	۲۵۵	۲	۶۵	۱۰	۹۰	۴۲	۷۹۹	فارس
۳۵	۲	۳	۴۰	۴۳	۲۸	۱۰۱	۴۹	۲۹۶	۳	۱۱	۸	۵۲	۲۶	۶۹۷	قزوین
۶	۱	۲	۲۳	۱۹	۱۴	۳۵	۲۳	۱۲۴	۳	۲۱	۲	۲۴	۱۴	۳۱۱	قم
۷	۱	۳	۱۱	۸	۴	۲۳	۲۲	۵۲	۱	۱۴	۲	۲۳	۷	۱۷۸	کاشان
۸	۲	۲	۲۰	۲۲	۱۶	۷۶	۳۸	۱۴۰	۱	۱۶	۲	۳۶	۲۲	۴۰۱	کردستان
۲۰	۴	۳	۴۸	۴۷	۳۵	۲۰۸	۷۸	۴۹۰	۲	۶۲	۶	۷۴	۴۴	۱۱۲۱	کرمان
۸	۲	۴	۲۴	۳۲	۱۹	۷۶	۳۹	۱۴۳	۲	۲۵	۳	۳۱	۲۰	۴۲۸	کرمانشاه
۵	۱	۳	۱۵	۷	۶	۲۰	۱۶	۵۱	۱	۱۲	۳	۲۲	۹	۱۷۱	کهگیلویه و بویر احمد
۹	۲	۳	۲۶	۳۷	۱۷	۵۹	۴۵	۲۷۴	۳	۲۹	۳	۴۴	۲۰	۵۷۱	گلستان
۹	۱	۳	۴۳	۲۷	۱۳	۹۳	۳۳	۱۸۴	۱	۳۸	۳	۵۳	۱۸	۵۱۹	گیلان
۱۱	۲	۲	۳۸	۴۱	۲۹	۸۲	۶۳	۲۲۵	۳	۵۱	۲	۵۵	۲۴	۶۲۸	لرستان
۱۹	۴	۳	۵۳	۸۶	۵۳	۱۵۶	۷۰	۵۴۹	۵	۶۸	۳	۹۰	۴۵	۱۲۰۴	مازندران
۶	۴	۳	۳۶	۳۷	۲۵	۷۵	۴۸	۲۷۶	۳	۳۹	۳	۵۸	۲۹	۶۴۲	مرکزی
۴	۱	۲	۲۲	۱۸	۱۴	۵۹	۷۹	۱۹۶	۲	۲۳	۳	۳۷	۱۷	۴۷۷	هرمزگان
۶	۴	۲	۲۴	۳۴	۲۲	۱۰۷	۵۵	۲۲۸	۲	۲۱	۳	۴۳	۲۶	۵۷۷	همدان
۷	۱	۲	۳۹	۲۳	۱۵	۸۷	۴۵	۲۴۳	۲	۴۵	۵	۶۰	۲۴	۵۹۸	یزد

* بر اساس دستورالعمل جدید در سال ۹۷ قسمتی از پرسنل واحد پذیرش که قبلاً در "سایر رشته های بهداشتی و درمانی" محاسبه شده بودند، اکنون در رشته "مدارک پزشکی" ثبت می شود.

نمودار ۲۱-۲ تعداد کارکنان پیراپزشک بخش درمان (مستقیم) سازمان تامین اجتماعی (۹۷-۱۳۹۳)



۲۰-۲ تعداد کارکنان کادر اداری، مالی، خدمات و بخش درمان (مستقیم) سازمان تامین اجتماعی

سال / مدیریت درمان	جمع	اداری	مالی	خدمات	فنی و مهندسی
۱۳۹۳	۱۲۶۹۴	۳۶۶۱	۱۵۷۸	۶۴۵۵	۱۰۰۰
۱۳۹۴	۱۳۴۳۱	۴۱۱۱	۱۶۱۲	۶۶۵۱	۱۰۵۷
۱۳۹۵	۱۳۵۸۲	۴۵۵۹	۱۷۱۵	۶۰۶۲	۱۲۴۶
۱۳۹۶	۱۳۲۱۲	۴۴۷۸	۲۰۳۶	۵۳۰۲	۱۳۹۶
۱۳۹۷	۱۳۲۰۴	۴۷۸۹	۱۶۲۱	۵۴۹۶	۱۲۹۸
آذربایجان شرقی	۵۳۵	۱۹۲	۶۴	۲۲۵	۵۴
آذربایجان غربی	۳۳۶	۱۳۱	۳۷	۱۳۶	۳۲
اردبیل	۲۳۴	۹۳	۲۶	۹۱	۲۴
اصفهان	۸۹۸	۳۹۳	۱۰۷	۳۵۶	۴۲
البرز	۲۹۹	۱۱۰	۴۱	۱۲۰	۲۸
ایلام	۶۴	۲۸	۱۲	۱۷	۷
بوشهر	۵۰۰	۱۷۲	۴۶	۲۴۸	۳۴
تهران	۲۳۴۳	۷۷۷	۲۵۰	۱۰۸۱	۲۳۵
چهار محال و بختیاری	۲۰۷	۶۹	۳۱	۸۵	۲۲
خراسان جنوبی	۸۷	۳۳	۱۱	۲۸	۱۵
خراسان رضوی	۶۸۳	۲۴۱	۷۹	۲۹۷	۶۶
خراسان شمالی	۱۳۶	۴۸	۱۷	۵۳	۱۸
خوزستان	۸۹۱	۳۳۵	۱۱۲	۳۴۸	۹۶
زنجان	۲۳۴	۸۲	۳۲	۹۰	۳۰
سمنان	۲۰۲	۸۶	۲۴	۷۲	۲۰
سیستان و بلوچستان	۲۴۶	۷۱	۳۲	۱۱۸	۲۵
فارس	۴۲۷	۱۶۷	۵۴	۱۶۴	۴۲
قزوین	۴۳۱	۱۵۴	۴۸	۱۸۹	۴۰
قم	۱۶۴	۶۱	۲۲	۶۶	۱۵
کاشان	۹۹	۳۶	۱۴	۳۹	۱۰
کردستان	۲۴۹	۶۵	۳۵	۱۲۲	۲۷
کرمان	۶۰۷	۲۰۵	۸۴	۲۷۱	۴۷
کرمانشاه	۲۷۴	۱۰۵	۳۳	۱۰۹	۲۷
کهگیلویه و بویر احمد	۱۲۴	۶۸	۲۳	۲۳	۱۰
گلستان	۳۳۹	۱۱۴	۵۳	۱۳۲	۴۰
گیلان	۳۳۹	۱۱۵	۵۱	۱۳۶	۳۷
لرستان	۳۹۷	۱۳۴	۴۵	۱۷۲	۴۶
مازندران	۵۹۴	۲۴۵	۷۴	۲۰۵	۷۰
مرکزی	۳۹۸	۱۳۸	۴۱	۱۷۸	۴۱
هرمزگان	۲۲۵	۸۴	۳۷	۸۵	۱۹
همدان	۲۹۰	۹۶	۳۶	۱۲۲	۳۶
یزد	۳۵۲	۱۴۱	۵۰	۱۱۸	۴۳

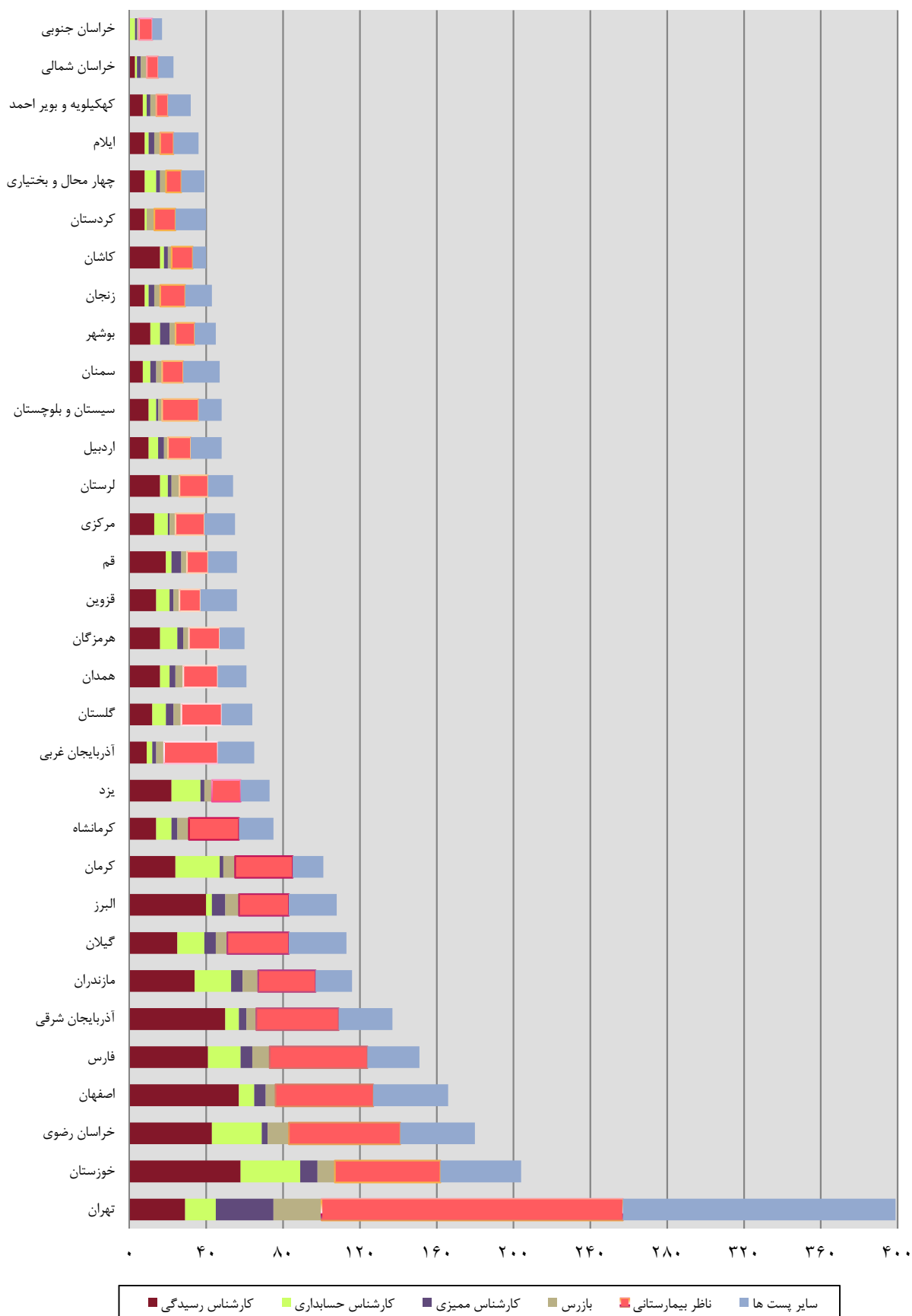
۲-۲۱ نیروی انسانی شاغل در دفاتر اسناد پزشکی (درمان غیر مستقیم) به تفکیک مدرک تحصیلی

سال / مدیریت درمان	کل	پزشک عمومی	پزشک متخصص	دندانپزشک	داروساز	دکتری علوم آزمایشگاهی	پرستاری (کاردا نی تا کارشناسی ارشد)	هوشبری، اتاق عمل، بهیار و کمک بهیار	مامانی (کاردانی تا کارشناسی ارشد)	علوم آزمایشگاهی	پهناشت حرفه‌ای	پهناشت محیط	تفکیه	رادیولوژی	لیزوتراپی	مبارک پزشکی	سایر رشته‌های بهداشتی درمانی *	پشتیبانی (آر.آر.ی.، خدمات، فرآوری داده‌ها، فنی و مهندسی)
۱۳۹۴	۲۶۷۲	۸۳	۴	۴	۱۶	۱	۷۱۳	۷	۲۳۹	۲۵	۱	۳	۲	۱۰	۳	۱۵	۶۰	۱۴۸۶
۱۳۹۵	۲۷۰۲	۹۱	۴	۳	۱۵	۱	۷۱۲	۶	۲۳۵	۲۴	۲	۱	۲	۱۰	۴	۱۲	۱۹	۱۵۶۱
۱۳۹۶	۲۷۴۹	۹۵	۵	۲	۱۶	۱	۷۲۳	۴	۲۲۲	۲۰	۱	۲	۱	۱۰	۴	۱۱	۳۵	۱۵۹۷
۱۳۹۷	۲۷۵۲	۹۲	۳	۲	۱۳	۴	۷۴۵	۳	۱۷۸	۲۵	۱	۲	۱	۱۰	۴	۱۲	۲۲۸	۱۴۲۹
آذربایجان شرقی	۱۳۷	۲	۱	۰	۰	۰	۲۹	۰	۱۵	۱	۰	۰	۰	۱	۰	۰	۱	۸۷
آذربایجان غربی	۶۵	۲	۰	۰	۰	۰	۱۹	۰	۵	۱	۰	۰	۰	۱	۰	۰	۲۵	۱۲
اردبیل	۴۸	۲	۰	۰	۰	۰	۹	۰	۲	۰	۱	۰	۰	۰	۰	۰	۱	۳۳
اصفهان	۱۶۶	۶	۰	۰	۲	۰	۵۶	۰	۱۲	۲	۰	۰	۰	۱	۰	۰	۴	۸۳
البرز	۱۰۸	۳	۰	۰	۱	۰	۱۸	۰	۷	۲	۰	۰	۰	۰	۰	۰	۳۳	۴۴
ایلام	۳۶	۱	۰	۰	۰	۰	۶	۰	۱	۰	۰	۰	۰	۰	۰	۰	۰	۲۸
بوشهر	۴۵	۱	۰	۰	۰	۰	۱۸	۰	۰	۰	۰	۰	۰	۰	۰	۰	۰	۲۶
تهران	۳۹۹	۱۸	۰	۲	۳	۰	۷۸	۲	۱۰	۷	۰	۱	۱	۲	۱	۵	۵	۲۶۵
چهارمحال و بختیاری	۳۹	۲	۰	۰	۰	۰	۵	۰	۰	۰	۰	۰	۰	۰	۰	۰	۰	۳۲
خراسان جنوبی	۱۷	۰	۰	۰	۱	۰	۸	۰	۱	۰	۰	۰	۰	۰	۰	۰	۰	۷
خراسان رضوی	۱۸۰	۵	۰	۰	۱	۰	۳۸	۰	۱۹	۳	۰	۰	۰	۲	۱	۰	۸۴	۲۷
خراسان شمالی	۲۳	۱	۰	۰	۰	۰	۷	۰	۲	۰	۰	۰	۰	۰	۰	۲	۰	۱۱
خوزستان	۲۰۴	۷	۱	۰	۰	۰	۴۵	۰	۲۲	۲	۰	۰	۰	۱	۰	۰	۴	۱۱۹
زنجان	۴۳	۲	۰	۰	۰	۰	۱۲	۰	۵	۰	۰	۰	۰	۰	۰	۰	۱	۲۳
سمنان	۴۷	۲	۰	۰	۰	۰	۱۴	۰	۳	۰	۰	۰	۰	۰	۰	۰	۰	۲۸
سیستان و بلوچستان	۴۸	۱	۰	۰	۰	۰	۱۹	۰	۴	۱	۰	۰	۰	۰	۰	۰	۰	۲۳
فارس	۱۵۱	۱	۱	۰	۲	۰	۶۱	۰	۹	۲	۰	۰	۰	۱	۰	۲	۴	۶۸
قزوین	۵۶	۳	۰	۰	۰	۰	۱۸	۰	۱	۰	۰	۰	۰	۰	۰	۰	۰	۳۴
قم	۵۶	۳	۰	۰	۰	۰	۲۰	۰	۷	۱	۰	۰	۰	۰	۰	۰	۰	۲۵
کاشان	۴۰	۱	۰	۰	۰	۰	۲۲	۰	۰	۰	۱	۰	۰	۰	۰	۰	۱	۱۵
کردستان	۴۰	۲	۰	۰	۰	۰	۱۶	۰	۳	۱	۰	۰	۰	۰	۰	۲	۰	۱۶
کرمان	۱۰۱	۵	۰	۰	۰	۰	۳۳	۰	۷	۰	۰	۰	۰	۰	۰	۰	۶	۵۰
کرمانشاه	۷۵	۲	۰	۰	۰	۰	۲۵	۰	۴	۰	۰	۰	۰	۰	۰	۰	۰	۴۴
کهگیلویه و بویر احمد	۳۲	۲	۰	۰	۰	۰	۹	۰	۱	۰	۰	۰	۰	۰	۰	۰	۱	۱۹
گلستان	۶۴	۳	۰	۰	۲	۰	۱۴	۰	۶	۰	۰	۰	۱	۰	۰	۰	۰	۳۸
گیلان	۱۱۳	۲	۰	۰	۱	۰	۳۹	۱	۶	۰	۰	۰	۰	۰	۰	۰	۲	۶۲
لرستان	۵۴	۳	۰	۰	۰	۰	۲۵	۰	۰	۰	۰	۰	۰	۰	۰	۰	۰	۲۶
مازندران	۱۱۶	۳	۰	۰	۰	۰	۱۸	۰	۱۴	۰	۰	۱	۱	۰	۱	۵۶	۰	۲۲
مرکزی	۵۵	۱	۰	۰	۰	۰	۱۳	۰	۰	۰	۰	۰	۰	۰	۰	۰	۰	۴۱
هرمزگان	۶۰	۲	۰	۰	۰	۰	۱۴	۰	۲	۱	۰	۰	۰	۰	۰	۱	۰	۴۰
همدان	۶۱	۳	۰	۰	۰	۰	۲۱	۰	۶	۰	۰	۰	۰	۰	۰	۰	۰	۳۰
یزد	۷۳	۱	۰	۰	۰	۰	۱۶	۰	۴	۰	۰	۰	۰	۰	۰	۰	۰	۵۱

۲-۲۲ نیروی انسانی شاغل در دفاتر اسناد پزشکی به تفکیک رده شغلی

سال / مدیریت درمان	کل	کارشناس رسیدگی	کارشناس حسابداری	کارشناس ممیزی	بازرس	ناظر بیمارستانی	سایر پست ها
۱۳۹۳	۲۶۹۴	۷۴۵	۲۳۸	۰	۱۶۳	۷۱۲	۸۳۶
۱۳۹۴	۲۶۷۲	۶۷۲	۳۰۴	۱۳۸	۱۴۹	۷۰۷	۷۰۲
۱۳۹۵	۲۷۰۲	۶۹۹	۲۶۸	۱۳۳	۱۵۱	۷۱۷	۷۳۴
۱۳۹۶	۲۷۴۹	۶۳۷	۳۱۸	۱۳۴	۱۵۵	۷۳۳	۷۷۲
۱۳۹۷	۲۷۵۲	۶۴۸	۲۶۹	۱۳۳	۱۶۱	۸۳۰	۷۱۱
آذربایجان شرقی	۱۳۷	۵۰	۷	۴	۵	۴۳	۲۸
آذربایجان غربی	۶۵	۹	۳	۲	۴	۲۸	۱۹
اردبیل	۴۸	۱۰	۵	۳	۲	۱۲	۱۶
اصفهان	۱۶۶	۵۷	۸	۶	۵	۵۱	۳۹
البرز	۱۰۸	۴۰	۳	۷	۷	۲۶	۲۵
ایلام	۳۶	۸	۲	۳	۳	۷	۱۳
بوشهر	۴۵	۱۱	۵	۵	۳	۱۰	۱۱
تهران	۳۹۹	۲۹	۱۶	۳۰	۲۵	۱۵۷	۱۴۲
چهار محال و بختیاری	۳۹	۸	۶	۲	۳	۸	۱۲
خراسان جنوبی	۱۷		۳	۱	۱	۷	۵
خراسان رضوی	۱۸۰	۴۳	۲۶	۳	۱۱	۵۸	۳۹
خراسان شمالی	۲۳	۳	۱	۲	۳	۶	۸
خوزستان	۲۰۴	۵۸	۳۱	۹	۹	۵۵	۴۲
زنجان	۴۳	۸	۲	۳	۳	۱۳	۱۴
سمنان	۴۷	۷	۴	۳	۳	۱۱	۱۹
سیستان و بلوچستان	۴۸	۱۰	۴	۱	۲	۱۹	۱۲
فارس	۱۵۱	۴۱	۱۷	۶	۹	۵۱	۲۷
قزوین	۵۶	۱۴	۷	۲	۳	۱۱	۱۹
قم	۵۶	۱۹	۳	۵	۳	۱۱	۱۵
کاشان	۴۰	۱۶	۲	۲	۲	۱۱	۷
کردستان	۴۰	۸	۱	۰	۴	۱۱	۱۶
کرمان	۱۰۱	۲۴	۲۳	۲	۶	۳۰	۱۶
کرمانشاه	۷۵	۱۴	۸	۳	۶	۲۶	۱۸
کهگیلویه و بویر احمد	۳۲	۷	۲	۲	۳	۶	۱۲
گلستان	۶۴	۱۲	۷	۴	۴	۲۱	۱۶
گیلان	۱۱۳	۲۵	۱۴	۶	۶	۳۲	۳۰
لرستان	۵۴	۱۶	۴	۲	۴	۱۵	۱۳
مازندران	۱۱۶	۳۴	۱۹	۶	۸	۳۰	۱۹
مرکزی	۵۵	۱۳	۷	۱	۳	۱۵	۱۶
هرمزگان	۶۰	۱۶	۹	۳	۳	۱۶	۱۳
همدان	۶۱	۱۶	۵	۳	۴	۱۸	۱۵
یزد	۷۳	۲۲	۱۵	۲	۴	۱۵	۱۵

نمودار ۲۲-۲ نیروی انسانی شاغل در دفاتر اسناد پزشکی به تفکیک رده شغلی (سال ۱۳۹۷)



بخش سوم

امور مالی

«تعاریف و مفاهیم اقلام آماری مالی»

- حق بیمه های بازنشستگی و درمان:

به موجب تبصره یک ماده ۲۸ قانون تامین اجتماعی حق بیمه سهم کارفرما بمیزان ۲۰٪/مزد یا حقوق بیمه شده و با احتساب ۷٪/ سهم بیمه شده در حسابها منظور، و با رعایت اصل حسابداری تعهدی ۳٪/ سهم دولت (نسبت به مبالغ وصولی بعلاوه مطالبات سازمان از کارفرمایان بابت حق بیمه قطعی) در پایان هر سال شناسایی می گردد.

- حق بیمه وصولی از کارگاهها:

حق بیمه کارگاهها به نرخ ۲۷٪/ براساس تبصره یک ماده ۲۸ قانون تامین اجتماعی که در دوره مورد نظر وصول می گردد.

- حق بیمه وصولی از صاحبان حرف و مشاغل آزاد و بیمه اختیاری:

حق بیمه صاحبان حرف و مشاغل آزاد براساس قانون صاحبان حرف و مشاغل آزاد مصوب ۱۳۶۵/۶/۳۰ مجلس شورای اسلامی و آئین نامه اجرائی مصوب جلسه مورخ ۱۳۶۶/۷/۲۹ هیات محترم وزیران و حق بیمه، بیمه شدگان اختیاری براساس تبصره ماده ۸ قانون تامین اجتماعی مصوب تیرماه ۱۳۵۴ و آئین نامه ادامه بیمه اختیاری مصوب ۱۳۸۵/۶/۲۶ اصلاحی مورخ ۱۳۸۶/ ۱۱/۲۰ شورای عالی تامین اجتماعی وصول می گردد.

- حق بیمه وصولی از رانندگان حمل و نقل بار و مسافریین شهری(ماده ۷ ق ن):

حق بیمه رانندگان حمل و نقل عمومی بار و مسافر بین شهری (کلیه رانندگان کامیون، کامیونت، کشنده، مینی بوس و سواری های کرایه) براساس قانون بیمه اجتماعی رانندگان حمل و نقل بار و مسافر بین شهری مصوب ۱۳۷۹/۲/۱۸ مجلس شورای اسلامی و آئین نامه اجرائی آن، که دارای دفترچه کار یا کارت هوشمند رانندگی بوده و در شغل رانندگی با وسیله عمومی بین شهری اشتغال بکار داشته و فاقد کارفرما باشند، وصول می گردد.

- حق بیمه وصولی از رانندگان حمل و نقل بار و مسافریین دورن شهری(ماده ۷ ق ت):

حق بیمه رانندگان حمل و نقل عمومی بار و مسافر دورن شهری (رانندگان تاکسی، مینی بوس، وانت بار) که دارای پروانه کار و مجوز از مراجع ذیصلاح مربوطه(پروانه اشتغال رانندگی) بوده و با وسائط نقلیه عمومی دورن شهری اشتغال بکار داشته و فاقد کارفرما و مشمول بیمه صاحبان حرف و مشاغل آزاد می باشند، طبق بند ض تبصره ۱۴ قانون بوده سال ۸۶ کشور وصول می گردد.

- حق سرانه درمان بیمه شدگان حرف و مشاغل آزاد :

حق سرانه درمانی براساس مصوبات سالیانه هیات محترم وزیران تعیین می شود و توسط بیمه شدگان حرف و مشاغل آزاد پرداخت می گردد. (ماده ۹ قانون بیمه همگانی خدمات درمانی کشور)

- ۵۰ درصد کسورات سهم کارفرما ماده ۱۰ قانون نو سازی:

به موجب ماده ۱۰ قانون نو سازی صنایع ایران و آئین نامه اجرایی آن (موضوع تصویب نامه شماره ۸۷۹۴/ت/۳۰۳۷۰ ه مورخ ۱۳۸۳/۲/۲۷ هیات وزیران) کارفرمایان واحدهای صنعتی و تولیدی مجازند تا پایان برنامه سوم توسعه اقتصادی، اجتماعی و فرهنگی جمهوری اسلامی ایران به ازاء استخدام یک نفر، یکی از کارکنان با سابقه پرداخت حق بیمه بیش از ۲۵ سال را پیش از موعد با پرداخت ۵۰٪ حق بیمه سنوات باقیمانده تا زمان بازنشستگی قانونی بازنشسته نمایند.

- حق بیمه و مستمری سهم دولت:

حق بیمه سهم دولت شامل ۳٪ حق بیمه دریافتی سهم دولت (تبصره ۲ ماده ۲۸) و به موجب بند الف ماده ۴۹ قانون برنامه سوم توسعه اقتصادی، اجتماعی و فرهنگی جمهوری اسلامی و آئین نامه اجرایی آن تنفیذ در ماده ۱۰۳ قانون برنامه چهارم و بند " " ماده ۸۰ قانون برنامه پنجم توسعه اقتصادی، اجتماعی و فرهنگی کشور به منظور تشویق کارفرمایان کارگاههای موجود به استخدام نیروی کار جدید، حق بیمه سهم کارفرمایانی که دوران برنامه های فوق از طریق مراکز خدمات اشتغال وزارت کار و امور اجتماعی مبادرت به استخدام نیروی کار جدید نمایند، توسط دولت پرداخت گردد.

- سایر:

سایر حق بیمه های وصولی شامل حق بیمه وصولی از کارگران ساختمانی، حق بیمه برقراری مستمری مشاغل سخت و زیان آور، حق بیمه جزئی به کامل، حق سرانه فرزندان چهارم و به بعد و حق سرانه درمان طرح خوداشتغالی بنیاد شهید، حق بیمه سربازی و حضور داوطلبانه در جبهه، حق بیمه خادمین مساجد، حق بیمه کارفرمایان صنفی کم درآمد، حق بیمه اتباع بیگانه، حق سرانه کارگران فصلی و حق بیمه ایام اسارت آزادگان و ... می باشد.

- بورس انتاژ واگذاری به کارفرمایان :

با توجه به ماده ۹ قانون تامین اجتماعی مصوب تیرماه ۱۳۵۴ و در اجرای قانون الزام سازمان به اجرای بندهای الف و ب ماده ۳ و بموجب قراردادهای منعقد، برخی از کارفرمایان، تعهدات درمانی و تعهدات قانونی مربوط به کمکهای کوتاه مدت از قبیل (غرامت دستمزد، کمک بارداری، کمک ازدواج، هزینه پروتز و اروتز و کفن و دفن) کارکنان خود را عهده دار گردیده اند

که در قبال آن قسمتی از حق بیمه حسب مورد از آنان دریافت نمی گردد، لیکن مبالغ مربوطه در حسابهای درآمد و هزینه سازمان منظور می شود.

- حق بیمه انتقالی از سایر طرحها:

انتقال از صندوق بازنشستگی به صندوق بازنشستگی دیگر چه به صورت ارادی و چه بصورت غیر ارادی

- کمکهای بلاعوض:

درآمد حاصل از کمک و هدایا موضوع بند ۴ ماده ۲۸ ق ت ا مربوط به کمک دولت (ما به التفاوت نرخ ارز بابت دارو و فرانشیز بیماران خاص در بخش بیمه ای) و تجهیزات پزشکی و ملزومات اداری اهدائی سایر اشخاص به سازمان می باشد.

- سایر درآمدهای طرح:

سایر درآمدهای طرح از اقلام زیر تشکیل یافته است:

خسارات و جرائم نقدی دریافتی

درآمد حاصل از ارائه خدمات درمانی

- مازاد درآمد بر هزینه:

خالص درآمدهای عملیاتی و غیر عملیاتی منهای هزینه های مالی (نتیجه صورت درآمد و هزینه)

- حقوق و سایر مزایای بازنشستگی:

هزینه حقوق و سایر مزایای بازنشستگی اعضاء متشکل از اقلام زیر می باشد:

مستمری بازنشستگی، مستمری بازماندگان، کمک ازدواج، کمکها(کمک هزینه اولاد، عائله مندی، عیدی، بن مستمری بگیران، سایر کمکها)، از کارافتادگی و غرامت نقص عضو، غرامت دستمزد که پورسانتاژ واگذاری به کارفرمایان (کوتاه مدت) از آن کسر می شود.

- هزینه های درمان:

هزینه های درمان از اقلام زیر تشکیل یافته است:

حقوق و مزایای کارکنان، هزینه های درمان مستقیم بیمارستانهای طرف قرارداد، هزینه های اداری و عمومی، هزینه های دارویی و پزشکی، هزینه های درمان مستقیم بخش بیمه ای و درمان، هزینه های درمان اورژانس که پورسانتاژ واگذاری به کارفرمایان (کوتاه مدت) از آن کسر می شود.

- حق بیمه انتقالی به سایر طرحها:

انتقال حق بیمه به سایر صندوق های بازنشستگی طبق قانون نقل و انتقال حق بیمه و یا بازنشستگی مصوب ۱۳۶۵/۳/۲۷ مجلس شورای اسلامی و آئین نامه اجرایی تبصره ۳.

- هزینه های اداره طرح:

مبالغ مرتبط با اداره امور مربوط به سازمان جهت ایفای تعهدات خود وفق ماده ۱ قانون تامین اجتماعی از قبیل حقوق و مزایای کارکنان، هزینه اداری بیخس بیمه می باشد.

- مستمری بازنشستگی :

طبق ماده ۲ بند ۱۶: مستمری بازنشستگی عبارت از وجهی است که طبق شرایط مقرر در این قانون به منظور جبران قطع تمام یا قسمتی از درآمد به بیمه شده و در صورت فوت او برای معیشت بازماندگان وی به آنان پرداخت می شود.

- مستمری بازماندگان:

با عنایت به ماده ۸۱ ق.ت.ا، بازماندگان واجد شرایط متوفی که استحقاق دریافت مستمری را خواهند داشت شامل همسر، فرزندان و پدر و مادر متوفی (در صورتیکه تحت تکفل او بوده و سن پدر از ۶۰ و مادر از ۵۰ سال تجاوز کرده یا به تشخیص کمیسیون پزشکی موضوع ماده ۹۱ از کارافتاده باشند)

- کمک ازدواج:

طبق ماده ۸۵ به بیمه شده زن یا مرد که برای اولین بار ازدواج می کند مبلغی معادل یکماه متوسط مزد یا حقوق با رعایت شرایط ذکر شده پرداخت می شود.

- کمکها (کمک هزینه اولاد، عائله مندی، عیدی، بن مستمری بگیران، سایر):

مبالغی است که طبق قانون تحت عنوان عیدی و بن و در شرایط خاص در قبال عائله مندی، داشتن اولاد به مستمری بگیران پرداخت می شود.

- از کارافتادگی و غرامت نقص عضو:

مبالغی که برای جبران کاهش قدرت کار بیمه شده به نحوی که نتواند با اشتغال به کار سابق یا کار دیگری بیش از یک سوم از درآمد قبلی خود را بدست آورد (از کارافتادگی کل) یا جبران کاهش قدرت کار بیمه شده به نحوی که با اشتغال به کار سابق یا کار دیگر فقط قسمتی از درآمد خود را بدست آورد (از کارافتادگی جزئی) پرداخت می شود.

- حقوق و مزایای کارکنان درمان:

هزینه های پرداختی بابت حقوق و مزایای کارکنان بخش درمان

- هزینه های درمان غیر مستقیم طرف قرارداد:

هزینه هائی که بابت ارائه خدمات درمانی جهت مشمولین تامین اجتماعی توسط بیمارستانها (خصوصی، خیریه)، پزشکان، پاراکلینیکها، آزمایشگاهها، رادیولوژی ها، داروخانه ها و ... طرف قرارداد، از طریق دفاتر رسیدگی به اسناد پزشکی پرداخت می گردد.

- هزینه های درمان مستقیم بیمارستانهای طرف قرارداد:

هزینه هائی که بابت ارائه خدمات درمانی انجام شده جهت مشمولین تامین اجتماعی در مراکز درمانی طرف قرارداد سازمان، توسط دفاتر اسناد پزشکی سازمان پرداخت می شود.

- هزینه های اداری و عمومی:

هزینه های پرداختی بابت هزینه های اداری و عمومی بخش درمان (مستقیم و غیر مستقیم)

- هزینه های داروئی و پزشکی:

هزینه هائی که بابت ارائه خدمات داروئی و پزشکی جهت مشمولین تامین اجتماعی پرداخت می شود.

- هزینه های درمان مستقیم بخش بیمه ای و درمان:

مبالغی که بابت کمک به هزینه های درمانی (هزینه سفر بیمار و هزینه اقامت همراه، هزینه پروتز و اروتز، کمک هزینه کفن و دفن، هزینه چاپ دفترچه های درمان و ...) بیماران مشمول تامین اجتماعی، طبق ضوابط و مقررات مربوطه، از طریق شعب سازمان پرداخت می گردد و همچنین کمک هزینه های درمانی کارکنان سازمان (دندانپزشکی، اروتز و پروتز و ...) که در بخش های بیمه ای و درمانی پرداخت می گردد، در این سرفصل طبقه بندی می گردد.

- هزینه های درمان اورژانس - مراکز درمانی :

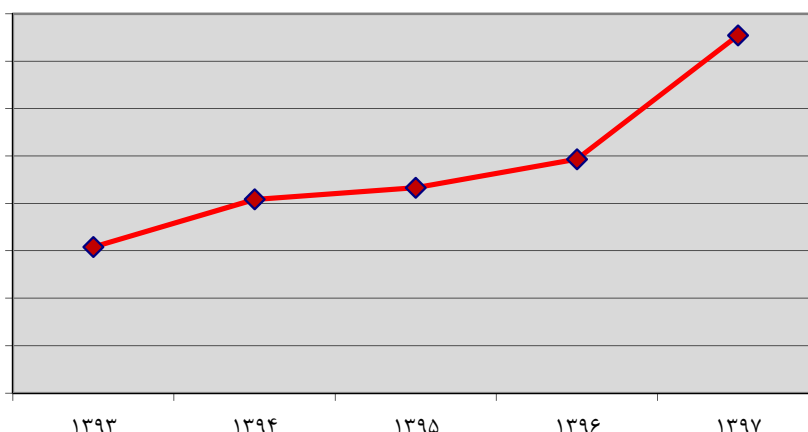
هزینه هائی که بابت ارائه خدمات برای بیمار بستری شده توسط مراکز ملکی به سایر مراکز جهت مشمولین تامین اجتماعی پرداخت می شود.

جدول ۱-۳ میزان منابع سازمان تامین اجتماعی با لحاظ منابع تعهدی (۹۷-۱۳۹۳)

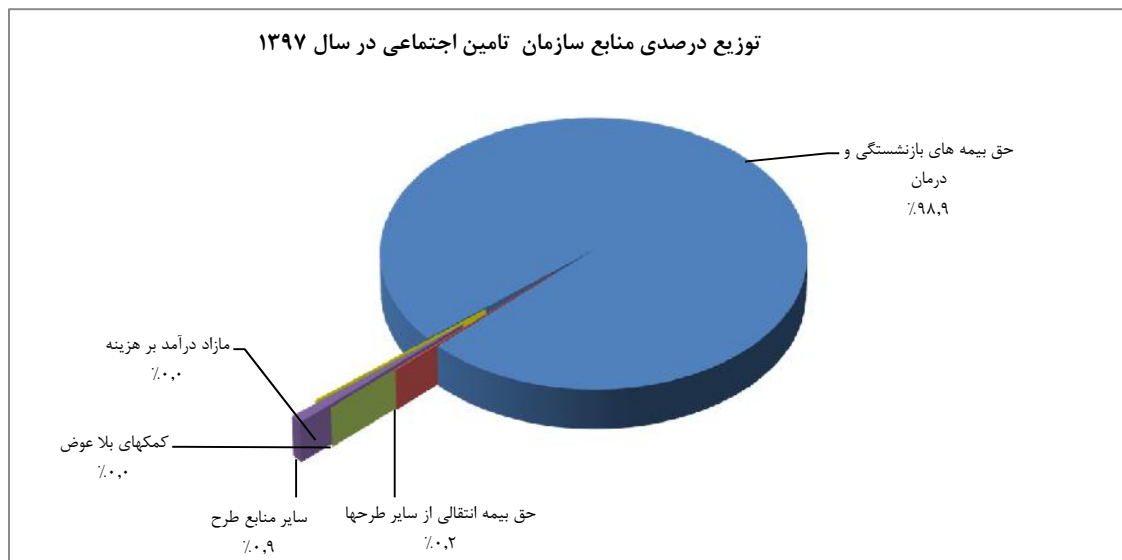
میلیون ریال

سال	جمع	حق بیمه های بازنشستگی و درمان	حق بیمه انتقالی از سایر طرحها	کمکهای بلا عوض	سایر منابع طرح	مازاد درآمد بر هزینه
۱۳۹۳	۶۱۵.۹۱۸.۸۰۳	۵۵۳.۵۱۸.۲۴۴	۵۶۲.۶۱۵	۶.۷۳۰.۵۹۹	۷.۳۹۱.۷۵۴	۴۷.۷۱۵.۵۹۱
۱۳۹۴	۸۱۶.۹۸۳.۸۰۱	۷۶۷.۳۰۹.۴۸۰	۶۹۷.۷۱۲	۹.۴۴۵.۲۷۲	۱۰.۱۳۷.۴۲۳	۲۹.۳۹۳.۹۱۴
۱۳۹۵	۸۶۵.۷۵۷.۷۵۴	۸۵۴.۷۷۷.۳۰۳	۹۱۲.۳۹۸	۷۸.۶۰۹	۱۰.۶۶۲.۹۴۵	(۶۷۳.۵۰۱)
۱۳۹۶	۹۸۵.۹۶۴.۷۱۹	۹۶۷.۴۱۹.۰۶۱	۱.۶۷۷.۲۹۲	۹۶.۶۱۷	۱۱.۸۸۵.۰۱۴	۴.۸۸۶.۷۳۵
۱۳۹۷	۱.۵۰۸.۷۹۵.۳۱۶	۱.۴۹۱.۹۶۰.۲۲۷	۲.۳۱۶.۰۰۰	۴۱.۵۵۶	۱۴.۰۸۹.۰۰۸	۳۸۸.۵۲۵

نمودار ۱-۳ میزان منابع سازمان تامین اجتماعی با لحاظ منابع تعهدی (۹۷-۱۳۹۳) میلیون ریال



توزیع درصدی منابع سازمان تامین اجتماعی در سال ۱۳۹۷



جدول ۲-۳ میزان منابع سازمان تامین اجتماعی با لحاظ منابع تعهدی در سال ۱۳۹۷

میلیون ریال

استان / اداره کل	جمع	حق بیمه های بازنشستگی و درمان	حق بیمه انتقالی از سایر طرحها	کمکهای بلا عوض	سایر درآمدهای طرح	مازاد درآمد بر هزینه
جمع	۱.۵۰۸.۷۹۵.۳۱۶	۱.۴۹۱.۹۶۰.۲۲۷	۲.۳۱۶.۰۰۰	۴۱.۵۵۶	۱۴.۰۸۹.۰۰۸	۳۸۸.۵۲۵
اداره کل امور مالی بیمه	۵۳۸.۴۴۵.۹۳۹	۵۴۱.۷۲۵.۶۷۰	۰	۴۰	۰	(۳۲۷۹۷۷۱)
اداره کل امور مالی درمان	۲۳۷.۶۴۷.۹۰۱	۲۳۴.۶۱۱.۷۲۰	۰	۴۱۴۸۲(*)	۲۷۵۹۰۵۳(*)	۲۳۵.۶۴۶
آذربایجان شرقی	۲۹.۲۳۵.۱۶۶	۲۸.۴۷۶.۸۳۵	۹۸.۲۸۳	۰	۵۰۵.۲۰۰	۱۵۴.۸۴۸
آذربایجان غربی	۱۵.۲۴۵.۲۴۲	۱۴.۹۲۸.۶۰۱	۵۸.۱۰۳	۰	۱۹۷.۱۹۶	۶۱.۳۴۲
اردبیل	۷.۵۱۳.۲۱۱	۷.۳۱۹.۸۳۱	۲۹.۲۵۵	۰	۱۲۸.۷۸۹	۳۵.۳۳۶
اصفهان	۵۲.۶۵۴.۲۰۹	۵۱.۶۱۴.۹۷۵	۱۸۱.۷۷۷	۰	۶۵۹.۰۳۶	۱۹۸.۴۲۱
البرز	۲۳.۲۴۸.۲۷۹	۲۲.۷۵۰.۵۰۹	۴۸.۱۵۷	۰	۳۲۵.۳۱۵	۱۲۴.۲۹۸
ایلام	۵۰.۶۲۰.۳۲۰	۴.۹۴۳.۰۹۷	۸.۴۶۶	۰	۸۷.۷۰۵	۲۳.۰۵۲
بوشهر	۲۲.۳۱۴.۸۱۹	۲۱.۴۴۰.۲۰۰	۴۷.۱۷۴	۰	۶۵۶.۱۶۳	۱۷۱.۲۸۲
چهارمحال و بختیاری	۵.۶۷۲.۱۸۷	۵.۵۱۹.۴۷۵	۵۵.۲۵۴	۰	۷۷.۳۵۴	۲۰.۱۰۴
خراسان جنوبی	۴.۹۶۳.۳۲۲	۴.۸۶۶.۳۶۴	۱۵.۹۲۵	۰	۶۵.۱۷۱	۱۵.۸۶۲
خراسان رضوی	۴۰.۹۴۹.۹۰۵	۳۹.۹۰۵.۹۲۲	۱۰۴.۶۸۰	۰	۷۴۲.۲۷۱	۱۹۷.۰۳۲
خراسان شمالی	۴.۶۳۲.۰۲۱	۴.۵۲۱.۳۵۳	۸.۸۷۷	۰	۷۹.۱۵۰	۲۲.۶۴۱
خوزستان	۴۹.۳۶۷.۶۴۸	۴۷.۹۵۹.۷۲۶	۲۵۸.۴۵۰	۰	۹۱۸.۱۳۵	۲۳۱.۳۳۷
زنجان	۹.۱۵۳.۳۴۹	۸.۹۱۵.۸۳۲	۱۹.۷۰۶	۰	۱۷۲.۳۴۷	۴۵.۴۶۴
سمنان	۷.۶۰۳.۷۶۶	۷.۴۵۷.۶۰۱	۲۸.۷۷۰	۲۴	۹۰.۰۲۴	۲۷.۳۴۷
سیستان و بلوچستان	۹.۵۷۷.۹۷۲	۹.۳۵۴.۳۴۷	۴۱.۳۳۶	۰	۱۴۲.۴۰۰	۳۹.۸۸۹
شرق تهران بزرگ	۹۰.۴۹۲.۱۴۷	۸۸.۴۸۸.۳۲۵	۱۴۸.۴۳۱	۱۰	۱.۳۹۸.۲۶۷	۴۵۷.۱۱۴
شهرستانهای تهران	۳۰.۲۷۰.۲۱۱	۲۹.۵۷۷.۱۴۹	۳۷.۶۹۵	۰	۵۱۷.۶۲۱	۱۳۷.۷۴۶
غرب تهران بزرگ	۱۰۱.۳۰۴.۹۹۷	۹۹.۳۶۸.۸۶۶	۴۰۱.۷۵۰	۰	۱.۱۳۶.۲۹۳	۳۹۸.۰۸۸
فارس	۳۱.۹۲۵.۰۸۲	۳۱.۳۳۴.۶۱۲	۱۲۲.۴۳۰	۰	۳۶۵.۱۶۴	۱۰۲.۸۷۶
قزوین	۱۲.۴۴۸.۶۳۹	۱۲.۰۸۶.۵۳۵	۳۵.۰۰۹	۰	۲۳۴.۸۷۹	۹۲.۲۱۶
قم	۱۰.۴۱۳.۷۳۹	۱۰.۲۳۸.۹۷۹	۲۲.۶۸۵	۰	۱۲۱.۵۳۵	۳۰.۵۴۰
کردستان	۷.۴۰۹.۰۵۰	۷.۲۵۸.۵۰۶	۳۹.۷۸۱	۰	۸۶.۵۷۰	۲۴.۱۹۳
کرمان	۲۴.۲۲۹.۲۷۳	۲۳.۶۳۵.۵۹۲	۷۲.۹۴۵	۰	۳۹۲.۸۱۸	۱۲۷.۹۱۸
کرمانشاه	۱۰.۵۷۱.۲۵۵	۱۰.۳۰۸.۵۱۸	۲۹.۰۲۱	۰	۱۸۵.۳۴۱	۴۸.۳۷۵
کهگیلویه و بویر احمد	۴.۲۱۹.۳۸۱	۴.۰۹۰.۲۰۰	۷.۳۷۱	۰	۹۳.۵۸۲	۲۸.۲۲۸
گلستان	۹.۱۰۱.۳۸۱	۸.۹۳۷.۶۳۱	۲۹.۶۲۹	۰	۹۸.۱۷۱	۳۵.۹۵۰
گیلان	۱۸.۰۰۱.۲۷۹	۱۷.۶۴۷.۹۱۳	۷۵.۲۷۴	۰	۲۰۳.۰۳۶	۷۵.۰۵۶
لرستان	۸.۸۴۲.۲۹۹	۸.۵۶۴.۹۱۰	۲۶.۷۰۶	۰	۲۰۱.۳۴۲	۴۹.۳۴۱
مازندران	۲۵.۷۶۱.۱۵۱	۲۵.۲۱۸.۷۶۳	۸۸.۸۸۹	۰	۳۳۳.۳۵۳	۱۲۰.۱۴۶
مرکزی	۱۶.۵۷۷.۴۴۳	۱۶.۰۱۳.۷۶۰	۴۷.۳۹۶	۰	۴۲۷.۲۳۱	۸۹.۰۵۶
هرمزگان	۱۹.۲۹۷.۹۹۳	۱۸.۷۸۴.۴۸۵	۴۰.۹۳۵	۰	۳۴۰.۹۷۱	۱۳۱.۶۰۲
همدان	۹.۰۵۳.۷۲۱	۸.۸۲۴.۴۵۵	۳۶.۰۶۸	۰	۱۴۲.۰۵۶	۵۱.۱۴۲
یزد	۱۵.۵۸۹.۰۱۹	۱۵.۲۶۸.۹۷۰	۴۹.۷۷۲	۰	۲۰۵.۴۶۹	۶۴.۸۰۸

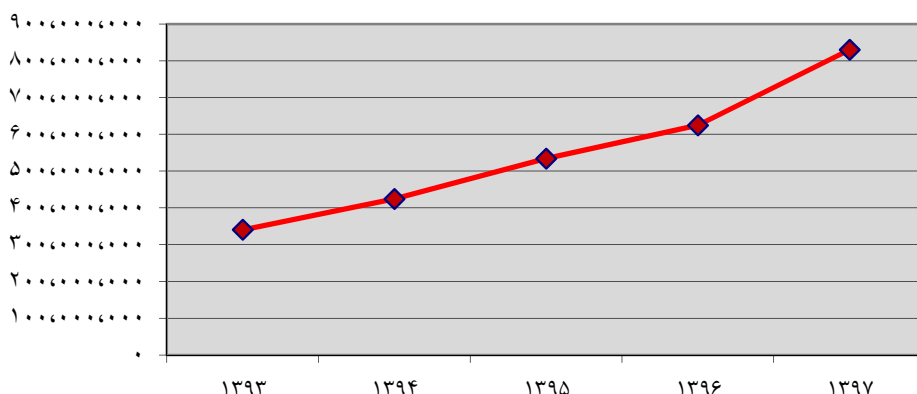
جدول ۳-۳ میزان حق بیمه وصولی نقدی سازمان تامین اجتماعی به تفکیک نوع (۹۷-۱۳۹۳)

میلیون ریال

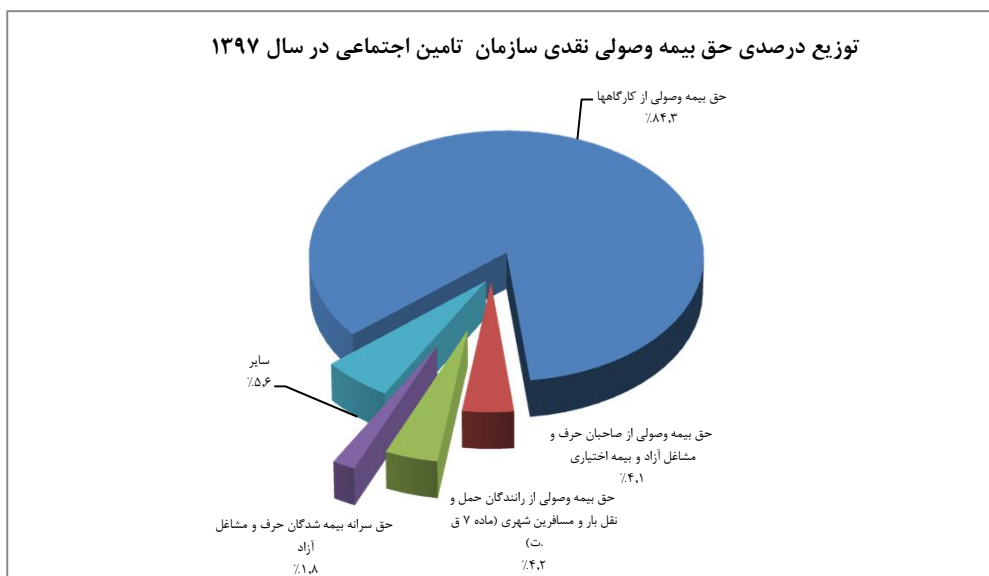
سال	جمع	حق بیمه وصولی از کارگاهها	حق بیمه وصولی از صاحبان حرف و مشاغل آزاد و بیمه اختیاری	حق بیمه وصولی از رانندگان حمل و نقل بار و مسافریین شهری (ماده ۷ ق ت)	حق سرانه بیمه شدگان حرف و مشاغل آزاد	سایر
۱۳۹۳	۳۴۰.۲۹۷.۵۵۲	۲۷۶.۷۳۷.۹۶۸	۱۸.۰۰۹.۴۶۹	۱۶.۴۹۴.۹۴۸	۶.۹۶۶.۸۳۸	۲۲.۰۸۸.۳۲۹
۱۳۹۴	۴۲۴.۱۲۳.۱۷۱	۳۴۹.۸۸۰.۴۲۵	۲۱.۴۰۹.۹۸۷	۱۸.۴۴۲.۵۶۰	۸.۴۸۴.۲۱۶	۲۵.۹۰۵.۹۸۳
۱۳۹۵	۵۳۴.۲۴۳.۰۹۸	۴۴۴.۹۳۱.۳۹۵	۲۶.۴۹۰.۱۷۱	۲۳.۶۰۹.۸۸۲	۹.۷۶۸.۲۶۹	۲۹.۴۴۳.۳۸۱
۱۳۹۶	۶۲۴.۷۹۳.۹۸۰	۴۹۹.۰۷۱.۳۶۵	۳۱.۸۶۹.۴۹۸	۲۴.۹۰۲.۱۰۸	۱۱.۷۷۵.۸۹۲	۵۷.۱۷۵.۱۱۷
۱۳۹۷	۸۳۰.۱۲۸.۴۴۶	۶۹۹.۷۳۰.۷۹۱	۳۴.۱۱۷.۶۱۴	۳۴.۷۱۴.۹۵۶	۱۴.۹۹۴.۸۱۱	۴۶.۵۷۰.۲۷۴

نمودار ۲-۳ میزان حق بیمه وصولی نقدی سازمان تامین اجتماعی (۹۷-۱۳۹۳)

میلیون ریال



توزیع درصدی حق بیمه وصولی نقدی سازمان تامین اجتماعی در سال ۱۳۹۷

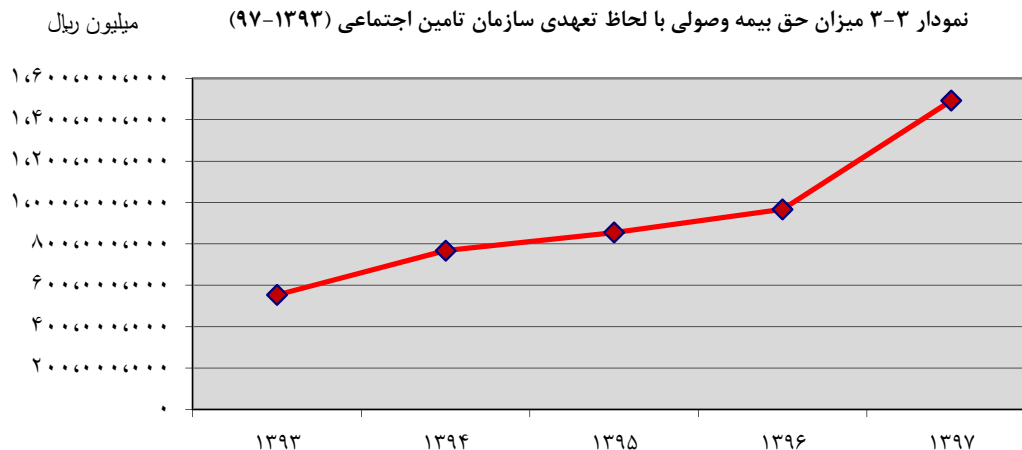


جدول ۳-۴ میزان حق بیمه وصولی با لحاظ تعهدی سازمان تامین اجتماعی به تفکیک نوع (۹۷-۱۳۹۳)

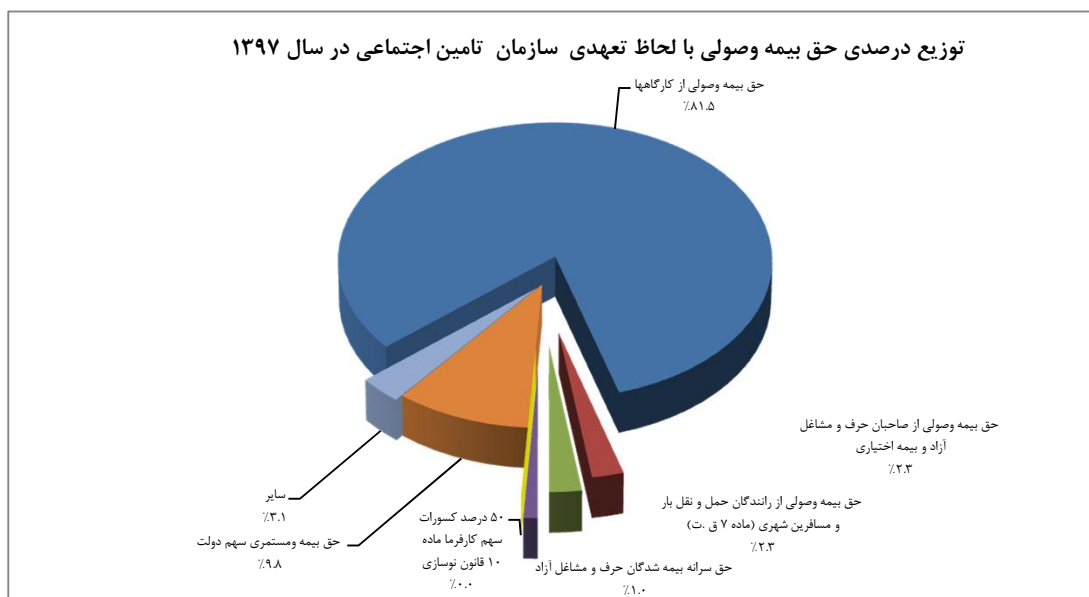
میلیون ریال

سال	جمع	حق بیمه وصولی از کارگاهها	حق بیمه وصولی از صاحبان حرف و مشاغل آزاد و بیمه اختیاری	حق بیمه وصولی از رانندگان حمل و نقل بار و مسافریین شهری (ماده ۷ ق. ت)	حق سرنانه بیمه شدگان حرف و مشاغل آزاد	حق ۵۰ درصد کسورات سهم کارفرما ماده ۱۰ قانون نوسازی	حق بیمه مستمری سهم دولت	سایر	پورسانتاژ واگذاری به کارفرمایان
۱۳۹۳	۵۵۳.۵۱۸.۲۴۴	۴۱۵.۶۱۶.۰۲۱	۱۸۰.۰۰۹.۴۶۹	۱۶.۴۹۴.۹۴۸	۶.۹۶۶.۸۳۸	۷۴.۱۸۴	۷۵.۴۵۵.۴۱۲	۲۲.۰۸۸.۳۲۹	(۱۱۸۶۹۵۷)
۱۳۹۴	۷۶۷.۳۰۹.۴۸۰	۶۰۰.۵۵۸.۴۰۷	۲۱۰.۴۰۹.۹۸۷	۱۸.۴۴۲.۵۶۰	۸.۴۸۴.۲۱۶	۱۳۴.۶۳۱	۹۳.۸۳۱.۴۸۷	۲۵.۹۰۵.۹۸۳	(۱۴۵۷۷۹۱)
۱۳۹۵	۸۵۴.۷۷۷.۳۰۳	۶۵۱.۴۲۱.۷۸۹	۲۶.۴۹۰.۱۷۱	۲۳.۶۰۹.۸۸۲	۹.۷۶۸.۲۶۹	۵۲.۵۷۹	۱۱۵.۷۵۲.۶۵۱	۲۹.۴۴۳.۳۸۱	(۱.۷۶۱.۴۱۹)
۱۳۹۶	۹۶۷.۴۱۹.۰۶۱	۷۱۳.۴۲۴.۶۰۸	۳۱.۸۶۹.۴۹۸	۲۴.۹۰۲.۱۰۸	۱۱.۷۷۵.۸۹۲	۱۲۱.۵۵۲	۱۳۰.۲۲۰.۶۶۱	۵۷.۱۷۵.۱۱۷	(۲۰۰۷۰.۳۷۵)
۱۳۹۷	۱.۴۹۱.۹۶۰.۲۲۷	۱.۲۱۸.۰۷۱.۳۰۳	۳۴.۱۱۷.۶۱۴	۳۴.۷۱۴.۹۵۶	۱۴.۹۹۴.۸۱۱	۳۶.۱۵۳	۱۴۵.۸۵۳.۸۳۹	۴۶.۵۷۰.۲۷۴	(۲.۳۹۸.۷۲۳)

نمودار ۳-۳ میزان حق بیمه وصولی با لحاظ تعهدی سازمان تامین اجتماعی (۹۷-۱۳۹۳)



توزیع درصدی حق بیمه وصولی با لحاظ تعهدی سازمان تامین اجتماعی در سال ۱۳۹۷



جدول ۳-۵ میزان حق بیمه وصولی سازمان تامین اجتماعی به تفکیک نوع و استان در سال ۱۳۹۷

استان / اداره کل	جمع	حق بیمه وصولی از کارگاهها	حق بیمه وصولی از صاحبان حرف و مشاغل آزاد و بیمه اختیاری	حق بیمه وصولی از رانندگان حمل و نقل بار و مسافرین شهری (ماده ۷ ق ت)	حق سرانه بیمه شدگان حرف و مشاغل آزاد	۵۰ درصد کسورات سهم کارفرما ماده ۱۰ قانون نوسازی	حق بیمه ومستمری سهم دولت	سایر	پورسانتاز واگذاری به کارفرمایان
جمع	۱۰,۴۹۱,۹۶۰,۲۲۷	۱,۲۱۸,۰۷۱,۳۰۳	۳۴,۱۱۷,۶۱۴	۳۴,۷۱۴,۹۵۶	۱۴,۹۹۴,۸۱۱	۳۶,۱۵۳	۱۴۵,۸۵۳,۸۳۹	۴۶,۵۷۰,۲۷۴	(۲۳۹۸۷۲۳)
اداره کل امور مالی بیمه	۵۷۸,۵۸۴,۳۳۷	۴۳۴,۹۳۰,۰۳۸	-۸۰,۴۰,۱۴۲	۸,۶۷۹,۷۹۶	.	.	۱۴۵,۴۱۲,۷۶۵	-۲,۳۹۸,۱۲۰	.
اداره کل امور مالی درمان	۲۱۲,۹۲۳,۰۹۶	۱۷۹,۸۹۷,۶۴۵	۳۷۳,۱۸۶	۵,۹۲۶,۶۰۶	۱۴,۹۹۴,۸۱۱	.	.	۱۱,۷۳۰,۸۴۸	.
آذربایجان شرقی	۲۷,۷۲۲,۱۴۴	۲۲,۰۵۳,۰۷۱	۲,۷۰۳,۳۷۶	۱,۲۹۴,۶۱۳	.	.	۱۴,۱۲۳	۱,۷۴۹,۱۹۶	(۹۲۳۳۵)
آذربایجان غربی	۱۴,۶۵۰,۲۶۷	۱۱,۵۸۹,۴۷۸	۱,۲۸۵,۶۳۸	۹۳۸,۹۲۵	.	.	۲۰,۱۹۴	۸۷۱,۸۵۵	(۵۵۸۲۳)
اردبیل	۷,۱۶۰,۲۳۸	۵,۵۷۲,۵۵۹	۵۱۷,۵۶۲	۴۶۴,۶۲۴	.	.	۱۲,۳۷۰	۶۲۱,۲۳۵	(۲۸۱۱۲)
اصفهان	۵۰,۱۵۰,۷۶۸	۴۱,۵۹۱,۶۶۷	۴,۵۱۵,۴۱۲	۱,۸۸۷,۳۸۲	.	۶۰	۴,۲۹۱	۲,۳۱۱,۷۸۸	(۱۵۹۸۳۲)
البرز	۲۲,۱۱۱,۳۱۵	۱۸,۷۰۸,۲۹۹	۱,۶۹۹,۹۸۷	۴۰۷,۰۲۳	.	.	۱۶	۱,۴۴۶,۰۸۶	(۱۵۰۰۹۶)
ایلام	۴,۸۷۷,۲۴۹	۴,۲۹۳,۳۵۳	۱۲۶,۹۹۲	۱۶۲,۰۰۹	.	.	۷۱۴	۳۰۹,۶۸۹	(۱۵۵۰۸)
بوشهر	۲۱,۳۲۵,۹۹۵	۲۰,۴۰۷,۷۱۱	۲۷۴,۶۱۷	۱۵۹,۰۰۵	.	.	۳۳,۶۶۲	۴۷۷,۵۴۱	(۲۶۵۴۱)
چهارمحال و بختیاری	۵,۳۷۸,۶۱۲	۴,۱۳۲,۱۲۵	۳۶۶,۲۲۷	۵۳۲,۳۵۹	.	.	۷۳	۳۵۹,۷۳۴	(۱۱۹۰۶)
خراسان جنوبی	۴,۷۷۹,۳۷۶	۴,۰۵۰,۵۳۳	۱۸۳,۱۲۳	۲۳۵,۴۹۶	.	.	۲,۱۷۲	۳۲۶,۱۶۷	(۱۸۱۱۵)
خراسان رضوی	۳۹,۰۷۰,۴۶۴	۳۳,۴۵۶,۰۰۹	۱,۷۸۱,۰۷۰	۱,۵۳۵,۵۴۸	.	۶۰۹	۱۰,۸۳۳	۲,۴۰۱,۴۰۳	(۱۱۵۰۰۸)
خراسان شمالی	۴,۴۵۴,۸۴۹	۳,۶۱۷,۳۱۷	۱۵۰,۱۰۳	۲۱۴,۷۸۶	.	.	۲,۱۶۲	۴۸۵,۶۱۴	(۱۵۱۳۳)
خوزستان	۴۶,۹۶۷,۳۱۲	۴۱,۸۶۷,۷۵۹	۱,۵۵۵,۰۱۲	۹۰۸,۴۱۶	.	.	۱۲,۲۷۴	۲,۸۱۲,۸۵۱	(۱۸۹۰۰۰)
زنجان	۸,۷۲۹,۸۱۱	۷,۳۳۱,۰۲۹	۴۹۹,۹۸۹	۳۳۳,۰۱۳	.	.	۲,۳۱۷	۵۸۶,۷۵۰	(۱۳۲۸۷)
سمنان	۷,۲۶۸,۶۹۳	۶,۲۵۴,۷۶۱	۳۸۸,۶۱۵	۲۲۴,۳۳۴	.	۲۱	۱,۳۵۴	۴۲۳,۴۰۴	(۲۳۷۹۶)
سیستان و بلوچستان	۹,۲۴۶,۴۱۱	۸,۳۴۲,۳۱۰	۲۴۶,۱۹۱	۳۰۳,۵۲۹	.	.	۲,۷۷۶	۴۰۹,۱۸۸	(۵۷۵۸۳)
شرق تهران بزرگ	۸۶,۹۴۳,۱۶۲	۷۷,۴۳۳,۱۱۶	۵,۶۲۶,۲۰۳	۶۷۰,۳۱۲	.	.	۳,۶۳۷	۳,۴۸۶,۶۴۲	(۲۹۱۵۸۷)
شهرستانهای تهران	۲۸,۸۹۴,۲۶۰	۲۴,۹۰۱,۹۴۹	۲,۰۰۴,۱۵۵	۶۸۱,۳۲۹	.	.	۹۷۲	۱,۳۴۷,۱۱۲	(۴۱۷۲۲)
غرب تهران بزرگ	۹۷,۸۵۰,۴۴۴	۸۹,۵۴۳,۱۰۸	۴,۸۳۴,۳۷۶	۳۹۹,۰۱۴	.	۲۰,۸۵۲	۲,۳۴۴	۳,۳۰۳,۵۲۹	(۲۵۲۷۷۹)
فارس	۳۰,۴۰۷,۸۴۸	۲۴,۸۱۰,۷۸۵	۲,۲۴۳,۱۸۶	۱,۶۲۷,۱۹۱	.	.	۴۸,۴۵۹	۱,۷۷۷,۶۸۱	(۹۹۴۵۶)
قزوین	۱۱,۷۶۳,۱۰۵	۹,۹۲۰,۶۳۳	۶۱۷,۶۶۷	۵۲۶,۲۵۷	.	.	۵,۱۰۷	۷۱۶,۸۷۳	(۲۸۱۹۲)
قم	۱۰,۰۳۶,۰۸۱	۸,۶۳۷,۳۸۲	۵۷۷,۷۰۶	۲۹۶,۳۴۵	.	.	۱۶۸	۵۸۶,۷۸۸	(۶۲۳۰۸)
کردستان	۷,۰۹۱,۷۷۱	۵,۵۵۴,۸۸۰	۴۵۰,۹۸۰	۴۶۴,۵۲۲	.	.	۲۴,۹۳۳	۶۲۴,۰۷۴	(۳۷۶۱۸)
کرمان	۲۳,۱۴۰,۶۵۹	۲۰,۲۶۴,۶۹۸	۱,۰۱۸,۵۱۵	۶۶۶,۴۴۷	.	۹۸۲	۴۰۸	۱,۲۵۱,۰۲۷	(۶۱۴۱۸)
کرمانشاه	۱۰,۰۹۲,۸۸۴	۸,۰۹۴,۷۷۶	۶۷۷,۷۱۵	۶۸۰,۴۸۳	.	.	۲۱۴	۶۸۶,۰۷۶	(۴۶۳۸۰)
کهگیلویه و بویر احمد	۴,۰۳۲,۴۴۲	۳,۶۶۶,۶۸۶	۸۳,۴۴۰	۱۰۰,۸۸۸	.	.	۲	۱۹۶,۷۴۰	(۱۵۳۱۴)
گلستان	۸,۷۴۸,۱۲۱	۷,۲۵۸,۴۵۶	۴۷۸,۳۹۶	۴۱۱,۳۵۳	.	.	۲۱,۳۴۸	۶۰۸,۸۵۰	(۳۰۲۸۲)
گیلان	۱۷,۰۴۲,۹۱۷	۱۳,۳۵۸,۴۶۴	۱,۹۰۱,۹۳۷	۵۸۸,۴۴۶	.	.	۲,۷۱۳	۱,۲۶۸,۶۹۷	(۷۷۳۴۰)
لرستان	۸,۳۲۵,۴۹۵	۶,۴۵۵,۵۵۵	۵۱۹,۵۷۴	۵۹۶,۴۸۴	.	۱۷	۲,۶۳۴	۷۷۶,۷۴۷	(۲۵۵۱۶)
مازندران	۲۴,۴۰۵,۲۷۱	۱۹,۹۱۵,۳۴۹	۱,۷۷۲,۷۳۶	۱,۰۶۵,۳۰۹	.	.	۱۸۷,۳۹۲	۱,۵۶۰,۹۸۹	(۹۶۹۹۳)
مرکزی	۱۵,۶۲۷,۴۳۴	۱۳,۱۰۱,۷۳۰	۸۹۳,۵۳۹	۴۷۹,۶۴۱	.	.	۲,۸۴۵	۱,۱۹۳,۸۳۷	(۴۵۶۰۰)
هرمزگان	۱۸,۶۴۲,۴۱۸	۱۷,۶۹۵,۶۲۹	۳۰۷,۵۳۰	۱۵۴,۰۰۷	.	.	۱۹۶	۶۳۷,۱۳۰	(۱۵۴۵۷۹)
همدان	۸,۵۹۰,۴۲۲	۶,۳۶۲,۴۳۷	۷۵۷,۸۳۴	۶۹۲,۶۵۰	.	.	۷,۱۱۰	۷۹۹,۶۱۵	(۲۹۲۲۴)
یزد	۱۴,۹۲۴,۵۵۶	۱۳,۰۰۰,۰۰۶	۷۲۵,۱۶۷	۴۱۶,۸۱۴	.	۳۶۴	۷	۸۲۲,۶۳۸	(۴۰۴۴۰)

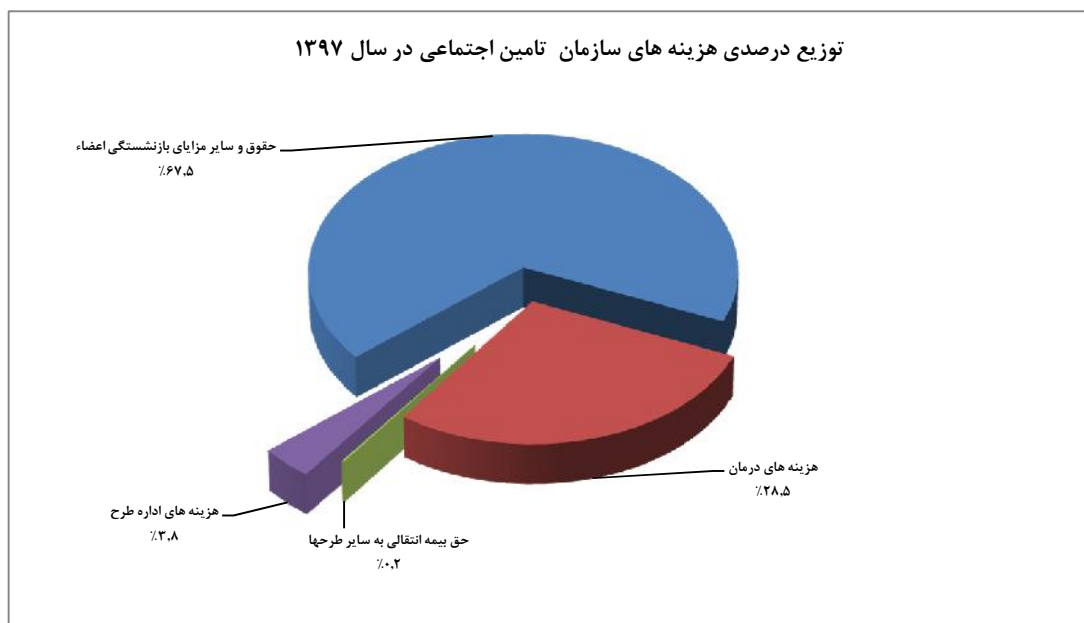
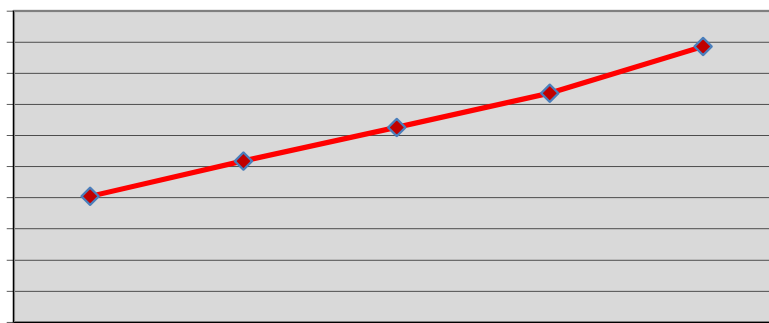
جدول ۳-۶ میزان هزینه های سازمان تامین اجتماعی به تفکیک نوع هزینه (۹۷-۱۳۹۳)

میلیون ریال

سال	جمع	حقوق و سایر مزایای بازنشستگی اعضا	هزینه های درمان	حق بیمه انتقالی به سایر طرحها	هزینه های اداره طرح
۱۳۹۳	۴۰۴.۸۷۷.۰۹۰	۲۶۳.۰۳۹.۶۱۴	۱۱۸.۲۶۰.۶۹۱	۱.۶۹۵.۰۳۶	۲۱.۸۸۱.۷۴۹
۱۳۹۴	۵۱۸.۱۵۹.۴۹۰	۳۲۵.۳۲۴.۶۶۶	۱۶۱.۴۶۴.۶۶۴	۱.۴۹۵.۹۸۵	۲۹.۸۷۴.۱۷۵
۱۳۹۵	۶۲۵.۸۰۹.۸۷۸	۳۹۶.۵۸۸.۷۱۲	۱۹۶.۲۲۲.۸۰۴	۱.۳۴۶.۰۴۷	۳۱.۶۵۲.۳۱۵
۱۳۹۶	۷۳۵.۷۸۰.۵۵۹	۴۸۱.۹۸۰.۵۲۶	۲۲۶.۸۹۷.۱۵۰	۱.۵۲۷.۷۱۴	۲۵.۳۷۵.۱۶۹
۱۳۹۷	۸۸۶.۱۰۸.۵۲۲	۵۹۸.۰۴۹.۳۷۸	۲۵۲.۶۹۲.۱۸۱	۱.۷۵۶.۵۸۵	۳۳.۶۱۰.۳۷۸

میلیون ریال

نمودار ۳-۴ میزان کل هزینه های سازمان تامین اجتماعی (۹۷-۱۳۹۳)



جدول ۷-۳ میزان هزینه های سازمان تامین اجتماعی به تفکیک نوع و استان در سال ۱۳۹۷

میلیون ریال

استان / اداره کل	جمع	حقوق و سایر مزایای بازنشستگی اعضاء	هزینه های درمان	حق بیمه انتقالی به سایر طرحها	هزینه های اداره طرح
جمع	۸۸۶.۱۰۸.۵۲۲	۵۹۸.۰۴۹.۳۷۸	۲۵۲.۶۹۲.۱۸۱	۱.۷۵۶.۵۸۵	۳۳.۶۱۰.۳۷۸
اداره کل امور مالی بیمه	۷.۷۳۹.۲۱۳	۶.۸۷۳.۱۳۰	.	۱۴	۸۶۶.۰۶۹
اداره کل امور مالی درمان	۲۵۲.۶۹۲.۱۸۱		۲۵۲۶۹۲۱۸۱(*)	.	.
آذربایجان شرقی	۲۷.۹۷۸.۸۷۴	۲۶.۵۲۶.۱۳۶	.	۵۳.۴۹۸	۱.۳۹۹.۲۴۰
آذربایجان غربی	۱۱.۲۵۰.۵۴۹	۱۰.۳۵۲.۵۹۶	.	۴۲.۹۲۰	۸۵۵.۰۳۳
اردبیل	۶.۷۹۷.۰۷۱	۶.۲۷۳.۸۲۹	.	۱۸.۴۷۶	۵۰۴.۷۶۶
اصفهان	۵۵.۱۴۹.۵۹۳	۵۲.۷۷۶.۰۶۵	.	۸۹.۶۲۸	۲.۲۸۳.۹۰۰
البرز	۳۰.۰۷۳.۹۲۲	۲۹.۱۱۰.۴۴۵	.	۱۰.۳۶۳	۹۵۳.۱۱۴
ایلام	۲.۸۰۷.۶۷۵	۲.۴۸۳.۳۵۲	.	۷.۴۸۷	۳۱۶.۸۳۶
بوشهر	۵.۹۸۰.۷۱۲	۴.۹۸۲.۹۷۸	.	۱۵.۵۷۵	۹۸۲.۱۵۹
چهارمحال و بختیاری	۴.۹۷۶.۳۵۸	۴.۵۱۶.۶۳۱	.	۹۰.۲۳۵	۴۵۰.۴۹۲
خراسان جنوبی	۳.۶۸۵.۳۰۹	۳.۳۴۷.۲۶۲	.	۱۶.۶۸۸	۳۲۱.۳۵۹
خراسان رضوی	۳۴.۴۰۵.۴۳۶	۳۲.۴۲۹.۹۲۸	.	۵۲.۵۲۲	۱.۹۲۲.۹۸۶
خراسان شمالی	۳.۱۵۱.۵۰۵	۲.۸۰۶.۷۵۸	.	۶.۸۵۸	۳۳۷.۸۸۹
خوزستان	۴۵.۹۷۴.۸۵۳	۴۳.۵۸۴.۳۱۲	.	۴۵.۶۶۰	۲.۳۴۴.۸۸۱
زنجان	۷.۲۵۶.۹۲۳	۶.۸۴۲.۴۳۰	.	۱۳.۴۳۰	۴۰۱.۰۶۳
سمنان	۷.۵۴۷.۶۱۳	۷.۰۷۴.۹۷۸	.	۳۱.۶۹۷	۴۴۰.۹۳۸
سیستان و بلوچستان	۵.۵۱۳.۷۵۱	۴.۸۷۳.۹۳۳	.	۶۷.۵۳۶	۵۷۲.۲۸۲
شرق تهران بزرگ	۶۵.۷۴۰.۵۵۰	۶۲.۶۰۱.۶۰۴	.	۷۲۷.۷۸۷	۲.۴۱۱.۱۵۹
شهرستانهای تهران	۲۹.۲۳۴.۵۱۷	۲۷.۹۴۷.۶۵۶	.	۶۹.۰۷۴	۱.۲۱۷.۷۸۷
غرب تهران بزرگ	۷۰.۳۹۷.۷۸۳	۶۷.۸۲۴.۴۸۷	.	۱۴۲.۱۳۰	۲.۴۳۱.۱۶۶
فارس	۳۰.۳۹۳.۴۹۲	۲۸.۶۸۲.۸۳۴	.	۴۱.۵۵۳	۱.۶۶۹.۱۰۵
قزوین	۱۵.۴۳۴.۲۰۸	۱۴.۷۵۶.۰۶۲	.	۱۳.۹۶۲	۶۶۴.۱۸۴
قم	۷.۱۸۱.۸۱۶	۶.۷۶۵.۷۶۳	.	۹۰.۱۰۳	۴۰۶.۹۵۰
کردستان	۵.۸۲۴.۳۵۶	۵.۳۳۹.۶۸۶	.	۱۲.۸۰۲	۴۷۱.۸۶۸
کرمان	۱۹.۰۴۴.۴۰۰	۱۷.۸۰۷.۳۴۷	.	۴۵.۲۱۱	۱.۱۹۱.۸۴۲
کرمانشاه	۹.۲۹۱.۶۶۴	۸.۵۰۳.۳۴۲	.	۳۰.۲۴۸	۷۵۸.۰۷۴
کهگیلویه و بویر احمد	۲.۶۴۲.۱۰۱	۲.۳۰۰.۲۷۷	.	۳.۴۹۶	۳۳۸.۳۲۸
گلستان	۷.۹۱۲.۷۲۹	۷.۲۵۴.۳۴۰	.	۲۰.۴۱۵	۶۳۷.۹۷۴
گیلان	۲۴.۳۹۱.۰۹۰	۲۳.۱۶۵.۳۲۸	.	۲۲.۵۱۳	۱.۲۰۳.۲۴۹
لرستان	۱۰.۱۹۹.۸۳۷	۹.۵۴۲.۷۴۳	.	۹۰.۳۶۳	۶۴۷.۷۳۱
مازندران	۲۸.۴۱۹.۰۱۹	۲۶.۸۴۱.۴۹۱	.	۴۲.۹۱۹	۱.۵۳۴.۶۰۹
مرکزی	۱۷.۰۱۰.۰۶۵	۱۶.۲۳۰.۶۰۲	.	۱۰.۵۹۳	۷۶۸.۸۷۰
هرمزگان	۷.۵۲۶.۴۹۲	۶.۶۲۳.۸۳۷	.	۱۰.۱۷۲	۸۹۲.۴۸۳
همدان	۸.۷۷۱.۲۴۲	۸.۱۰۹.۳۲۹	.	۳۶.۷۳۱	۶۲۵.۱۸۲
یزد	۱۳.۷۱۱.۶۲۳	۱۲.۸۹۷.۸۸۷	.	۲۶.۹۲۶	۷۸۶.۸۱۰

* شامل مدیریت های درمان نیز می باشد.

جدول ۸-۳ میزان هزینه های درمان برحسب مدیریت درمان در سال ۱۳۹۷

میلیون ریال

هزینه های درمان	مدیریت درمان
۲۵۲،۶۹۲،۱۸۱	جمع
۳۴،۵۰۸،۸۶۲	اداره کل امور درمان
۹،۸۴۳،۰۹۷	آذربایجان شرقی
۵،۰۹۶،۱۰۱	آذربایجان غربی
۳،۰۴۸،۷۴۰	اردبیل
۱۶،۴۳۲،۱۴۷	اصفهان
۷،۶۲۸،۵۳۳	البرز
۱،۱۰۳،۵۲۳	ایلام
۴،۰۹۸،۶۸۲	بوشهر
۵۴،۲۲۴،۹۳۱	تهران
۲،۸۹۰،۵۰۴	چهارمحال وبختیاری
۱،۴۹۶،۹۱۹	خراسان جنوبی
۱۲،۵۴۱،۰۵۰	خراسان رضوی
۱،۳۳۳،۸۱۵	خراسان شمالی
۱۴،۲۰۳،۸۳۸	خوزستان
۳،۸۴۰،۸۲۷	زنجان
۳،۰۱۳،۲۳۹	سمنان
۲،۹۰۴،۴۲۲	سیستان و بلوچستان
۱۰،۲۵۷،۱۰۵	فارس
۴،۳۹۲،۷۱۳	قزوین
۳،۴۴۶،۵۵۵	قم
۲،۰۶۳،۷۹۴	کاشان
۲،۷۸۸،۶۵۵	کردستان
۷،۰۱۵،۳۸۰	کرمان
۳،۶۳۱،۷۳۶	کرمانشاه
۱،۶۳۰،۵۹۰	کهگیلویه وبویر احمد
۴،۱۳۹،۲۹۸	گلستان
۵،۴۹۰،۷۹۵	گیلان
۳،۵۵۷،۳۰۰	لرستان
۸،۵۳۱،۶۶۷	مازندران
۴،۷۳۰،۰۱۴	مرکزی
۳،۳۲۴،۵۴۴	هرمزگان
۳،۷۶۱،۶۸۶	همدان
۵،۷۲۱،۱۱۹	یزد

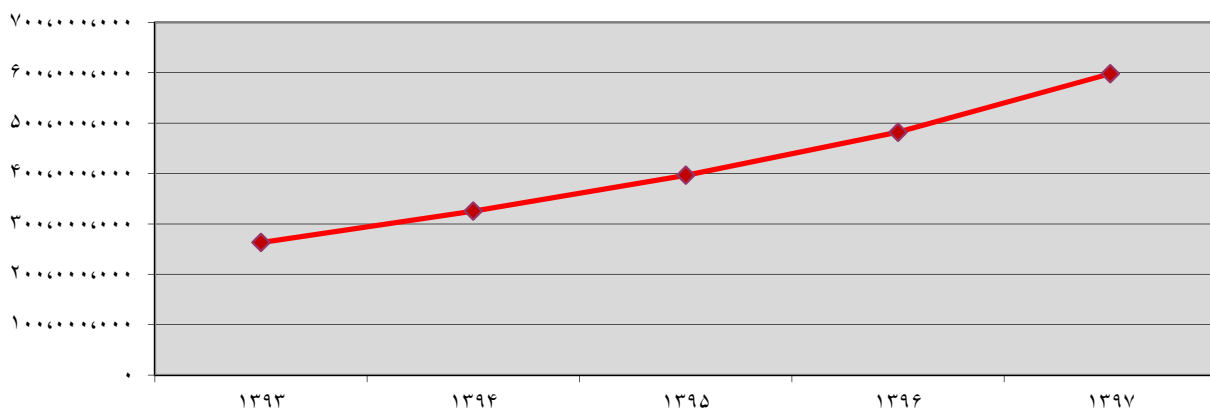
جدول ۳-۹ میزان حقوق و سایر مزایای بازنشستگی اعضاء سازمان تامین اجتماعی (۹۷-۱۳۹۳)

میلیون ریال

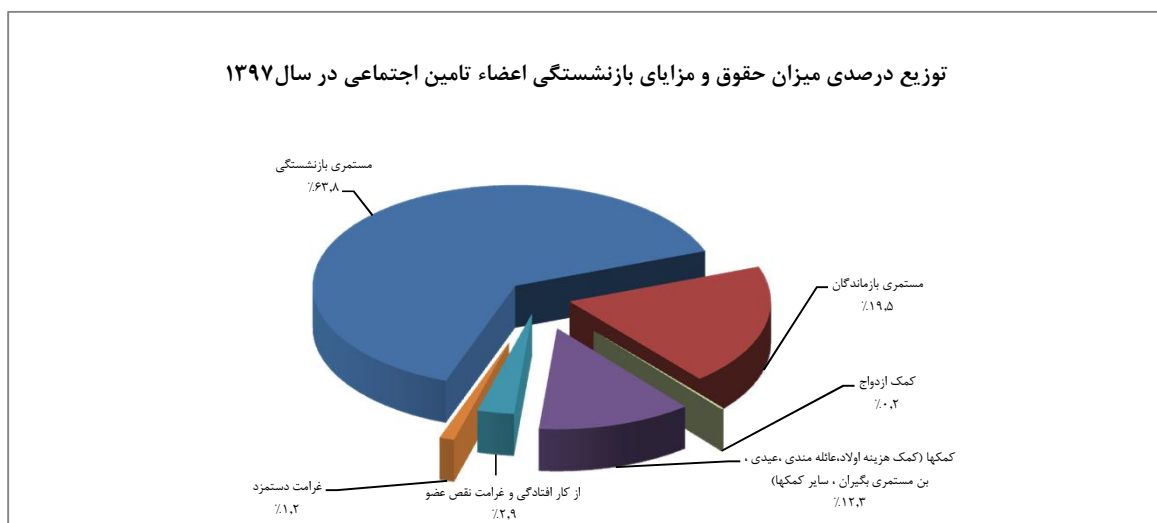
سال	جمع	مستمری بازنشستگی	مستمری بازماندگان	کمک ازدواج	کمکها (کمک هزینه اولاد، عائله مندی، عیدی، بن مستمری بگیران، سایر کمکها)	از کار افتادگی و غرامت نقص عضو	غرامت دستمزد	پورسانت‌ها و اگذاری به کارفرمایان (کوتاه مدت)
۱۳۹۳	۲۶۳،۰۳۹،۶۱۴	۱۶۰،۰۶۱،۱۷۷	۵۱،۲۴۸،۳۷۲	۷۲۸،۲۳۷	۳۹،۵۸۶،۰۳۶	۸،۵۱۱،۱۸۵	۴،۰۹۱،۵۶۴	(۱۱۸۶۹۵۷)
۱۳۹۴	۳۲۵،۳۲۴،۶۶۶	۱۹۹،۸۷۳،۳۳۶	۶۴،۰۹۲،۹۶۷	۹۲۵،۰۲۱	۴۵،۲۸۶،۸۳۲	۱۰،۱۷۷،۷۸۹	۵،۱۲۲،۸۷۴	(۱۵۴۱۵۳)
۱۳۹۵	۳۹۶،۵۸۸،۷۱۲	۲۴۷،۵۲۴،۹۷۵	۷۷،۵۹۵،۸۴۰	۱،۳۶۲،۳۳۹	۵۱،۸۰۹،۶۸۶	۱۲،۱۱۷،۳۲۳	۶،۳۸۵،۱۴۲	(۲۰۶۵۹۳)
۱۳۹۶	۴۸۱،۹۸۰،۵۲۶	۳۰۵،۵۵۴،۸۸۳	۹۴،۲۹۲،۵۹۵	۱،۲۸۱،۳۶۱	۶۱،۶۸۰،۲۴۰	۱۴،۳۲۱،۸۱۵	۶،۹۲۰،۰۰۷	(۲۰۷۰۰۳۷۵)
۱۳۹۷	۵۹۸،۰۴۹،۳۷۸	۳۸۳،۲۸۷،۳۰۰	۱۱۷،۱۵۴،۱۰۶	۱،۳۷۲،۹۷۷	۷۳،۹۰۵،۱۴۰	۱۷،۵۳۴،۸۷۵	۷،۱۹۴،۱۷۲	(۲،۳۹۹،۱۹۲)

نمودار ۳-۵ میزان حقوق و سایر مزایای بازنشستگی اعضاء سازمان تامین اجتماعی (۹۷-۱۳۹۳)

میلیون ریال



توزیع درصدی میزان حقوق و مزایای بازنشستگی اعضاء تامین اجتماعی در سال ۱۳۹۷



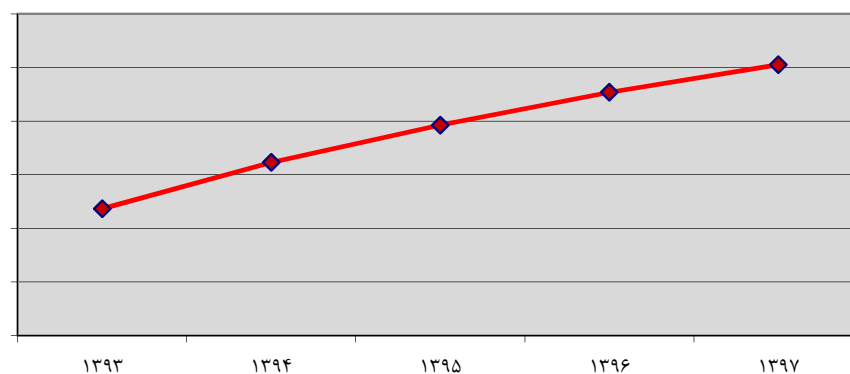
جدول ۱۰-۳ میزان هزینه های درمان سازمان تامین اجتماعی (۹۷-۱۳۹۳)

میلیون ریال

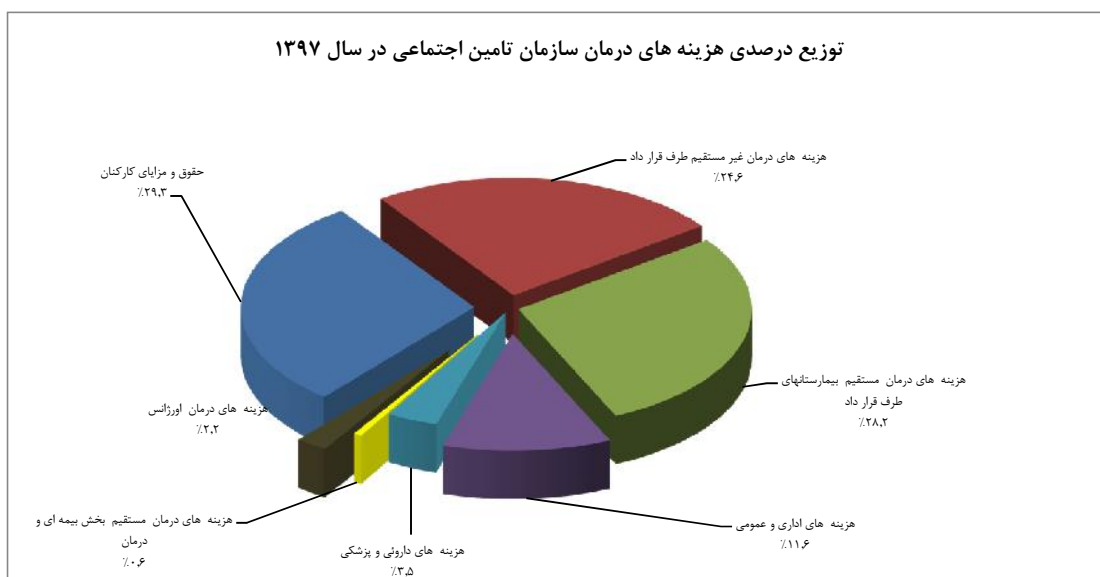
سال	جمع	حقوق و مزایای کارکنان	هزینه های درمان غیر مستقیم طرف قرار داد	هزینه های درمان مستقیم بیمارستانهای طرف قرار داد	هزینه های اداری و عمومی	هزینه های دارویی و پزشکی	هزینه های درمان مستقیم بخش بیمه ای و درمان	هزینه های درمان اورژانس	پورسانتاز و اگذاری به کارفرمایان
۱۳۹۳	۱۱۸.۲۶۰.۶۹۱	۳۰.۹۳۸.۷۶۵	۴۰.۰۳۶.۰۶۸	۳۵.۲۵۵.۱۹۶	۴۰.۸۹.۵۵۹	۵.۱۲۲.۶۲۱	۹۲۵.۲۳۱	۲.۰۰۶.۵۲۷	(۱۱۳۲۷۶)
۱۳۹۴	۱۶۱.۴۶۴.۶۶۴	۳۹.۴۶۷.۹۸۰	۵۷.۳۷۳.۱۱۷	۴۹.۵۵۲.۸۳۴	۵.۵۳۳.۷۷۹	۵.۷۱۴.۵۶۱	۲.۴۶۹.۷۲۹	۲.۶۵۶.۳۰۲	(۱۳۰۳۶۳۸)
۱۳۹۵	۱۹۶.۲۲۲.۸۰۴	۵۲.۶۸۶.۵۶۹	۵۵.۲۷۴.۲۲۷	۶۷.۸۷۶.۵۱۸	۸.۹۷۸.۸۴۴	۶.۷۹۰.۰۷۹	۲.۸۲۹.۸۸۶	۳.۳۴۱.۵۰۶	(۱۵۵۴۸۲۵)
۱۳۹۶	۲۲۶.۸۹۷.۱۵۰	۶۴.۰۰۷.۱۲۳	۵۸.۴۶۰.۲۲۰	۷۰.۲۸۲.۸۳۰	۲۰.۳۹۸.۶۲۵	۸.۳۰۹.۲۵۷	۱.۳۱۷.۷۵۸	۴.۱۲۱.۳۳۷	۰
۱۳۹۷	۲۵۲.۶۹۲.۱۸۱	۷۳.۹۲۱.۴۷۹	۶۲.۰۹۱.۶۱۲	۷۱.۳۱۸.۴۳۶	۲۹.۴۳۵.۵۱۸	۸.۹۰۰.۱۴۷	۱.۴۳۸.۲۷۰	۵.۵۸۶.۷۱۹	۰

نمودار ۶-۳ میزان هزینه های درمان سازمان تامین اجتماعی (۹۷-۱۳۹۳)

میلیون ریال



توزیع درصدی هزینه های درمان سازمان تامین اجتماعی در سال ۱۳۹۷



بخش چهارم

امور اقتصادی

تعاریف و مفاهیم امور اقتصادی

- درآمد حاصل از سرمایه گذاری:

در اجرای بند ۲ ماده ۲۸ قانون تامین اجتماعی و بند الف ماده ۱۹ اساسنامه، کل درآمدهای حاصل از سود سپرده های بلند مدت و کوتاه مدت، سود حاصل از خرید و فروش سهام، سود حاصل از تسهیلات اعطائی در بخش های اقتصادی، درآمدهای حاصل از وجوه اداره شده، سود حاصل از اوراق مشارکت، سود حاصل از تسهیلات اعطائی به بیمه شدگان و... در پایان سال شناسایی می شود.

- سرمایه گذاری :

با توجه به قانون تامین اجتماعی هدف سازمان از سرمایه گذاری حفظ ارزش ذخائر و تامین منابع مالی مورد نیاز برای ایفای تعهدات آتی می باشد، فلذا سرمایه گذاریها از نظر سازمان بلند مدت تلقی می گردند مگر در موارد اضطرار که نیاز به نقد شدن دارند.

- سرمایه گذاری در سایر شرکتهای :

شرکت هایی که در اجرای قانون، اجرای سیاستهای کلی اصل ۴۴ قانون اساسی، مصوبات کمیته واگذاری، قانون بودجه دولت از بابت رد دیون دولت به سازمان واگذار گردیده است.

وجوه اداره شده :

مبالغی که از طریق انعقاد قرارداد، عاملیت اعطای تسهیلات مالی از طریق عقود اسلامی، در بخش بازرگانی و صنایع به اشخاص حقوقی به بانک واگذار گردیده است.

شرکتهای ماموریتی :

شرکتهایی هستند که به منظور انجام خدمات محوله سازمان در حوزه های مختلف از قبیل انفورماتیک، ساخت و ساز و رفاهی و ... تشکیل و زیر نظر سازمان به صورت مستقل انجام وظیفه می نمایند.

- هلدینگ :

هلدینگ یا شرکت مادر، شرکتی است که مالک و کنترل کننده شرکتهای فرعی متعدد می باشد و فعالیت آن در اداره شرکتهای فرعی متمرکز است.

- شرکتهای فرعی :

شرکتی است که به وسیله شرکت دیگر به علت داشتن مالکیت سهام کنترل می شود.

- حقوق صاحبان سهام :

باقیمانده منافع صاحبان اصلی موسسه در دارائیهای موسسه که پس از کسر بدهی‌های آن موسسه بدست آمده است.

جدول ۴-۱ وضعیت مصارف سرمایه گذاریها

میلیون ریال

۱۳۹۳/۱۲/۲۹	۱۳۹۴/۱۲/۲۹	۱۳۹۵/۱۲/۳۰	۱۳۹۶/۱۲/۲۹	۱۳۹۷/۱۲/۲۹	مصارف سرمایه گذاری
۸۶.۹۴۱.۱۴۲	۱۰۵.۸۵۱.۴۷۸	۱۲۹.۹۲۳.۰۸۵	۱۳۴.۴۷۰.۵۷۲	۱۳۷.۹۱۵.۱۵۵	جمع سرمایه گذاری
۷۵.۴۹۴.۱۰۳	۸۰.۰۶۱.۶۳۲	۹۱.۰۸۲.۹۵۱	۹۸.۰۲۴.۵۲۲	۱۰۱.۷۶۴.۷۲۳	سرمایه گذاری در شرکتهای فرعی
۵۳۷.۳۴۶	۱.۳۶۷.۰۰۶	۶.۳۹۳.۰۴۲	۳.۴۲۲.۸۶۵	۲.۳۳۶.۹۲۹	سرمایه گذاری در شرکتهای وابسته
۶.۴۵۱.۲۵۶	۱۶.۷۶۱.۸۱۸	۲۳.۹۲۹.۰۴۳	۲۲.۳۷۶.۱۸۵	۲۲.۱۰۷.۸۵۹	سرمایه گذاری در سایر شرکتهای
۲.۱۳۸.۴۸۷	۵.۳۹۲.۱۷۲	۶.۵۹۶.۷۶۹	۹.۳۰۹.۶۸۵	۱۰.۳۰۸.۶۱۵	تسهیلات اعطایی
۱.۶۱۰.۹۲۰	۱.۵۲۸.۷۲۰	۱.۴۴۷.۲۸۲	۸۶۱.۵۵۰	۸۰۷.۵۵۰	سپرده های بانکی
۷۰۹.۰۳۰	۷۴۰.۱۳۰	۴۷۳.۹۹۸	۴۷۵.۷۶۵	۵۸۹.۴۷۹	وجوه اداره شده

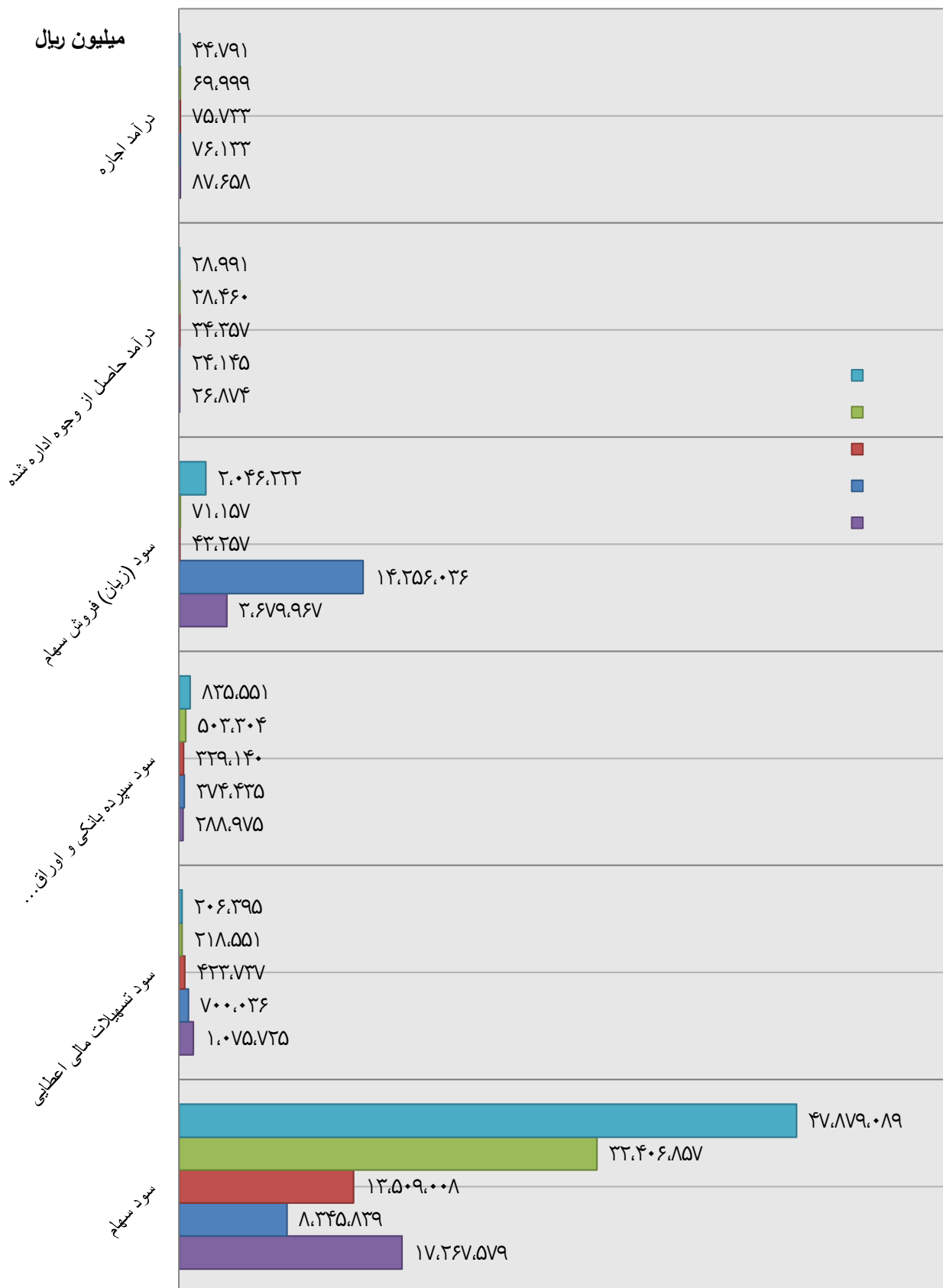
جدول ۴-۲ وضعیت منابع سرمایه گذاریها

میلیون ریال

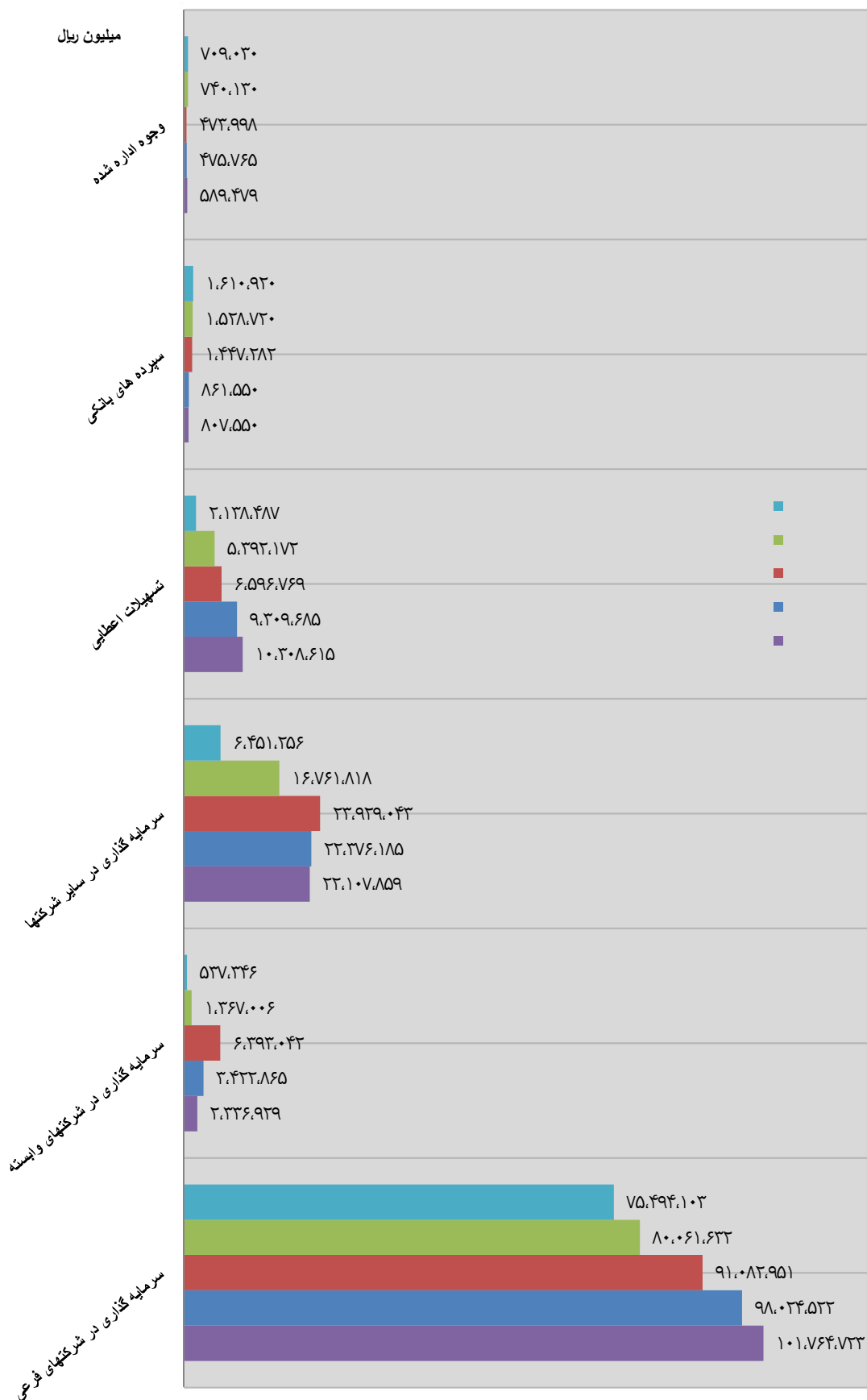
۱۳۹۳/۱۲/۲۹	۱۳۹۴/۱۲/۲۹	۱۳۹۵/۱۲/۳۰	۱۳۹۶/۱۲/۲۹	۱۳۹۷/۱۲/۲۹	منابع سرمایه گذاری
۵۱.۰۴۱.۰۳۹	۳۳.۳۰۸.۳۲۸	۱۴.۴۱۵.۲۳۲	۲۳.۷۷۶.۶۲۴	۲۲.۴۲۶.۷۷۸	جمع درآمدها
۴۷.۸۷۹.۰۸۹	۳۲.۴۰۶.۸۵۷	۱۳.۵۰۹.۰۰۸	۸.۳۴۵.۸۳۹	۱۷.۲۶۷.۵۷۹	سود سهام
۲۰۶.۳۹۵	۲۱۸.۵۵۱	۴۲۳.۷۳۷	۷۰۰.۰۳۶	۱۰۰۷۵.۷۲۵	سود تسهیلات مالی اعطایی
۸۳۵.۵۵۱	۵۰۳.۳۰۴	۳۲۹.۱۴۰	۳۷۴.۴۳۵	۲۸۸.۹۷۵	سود سپرده بانکی و اوراق مشارکت
۲۰۰۴۶.۲۲۲	۷۱.۱۵۷	۴۳.۲۵۷	۱۴.۲۵۶.۰۳۶	۳.۶۷۹.۹۶۷	سود (زیان) فروش سهام
۲۸.۹۹۱	۳۸.۴۶۰	۳۴.۳۵۷	۲۴.۱۴۵	۲۶.۸۷۴	درآمد حاصل از وجوه اداره شده
۴۴.۷۹۱	۶۹.۹۹۹	۷۵.۷۳۳	۷۶.۱۳۳	۸۷.۶۵۸	درآمد اجاره

لازم به ذکر است آمار مربوط به سالهای ۹۷ و ۱۳۹۶ حسابرسی نشده است. ارقام مندرج در جداول بر اساس ارزش دفتری و مطابق صورت های مالی سازمان می باشد.

نمودار ۱-۴ وضعیت منابع سرمایه گذاری های سازمان تأمین اجتماعی در سالهای ۹۷-۱۳۹۳



نمودار ۲ - ۴ وضعیت مصارف سرمایه گذاریهای سازمان تامین اجتماعی در سالهای ۹۷ - ۱۳۹۳



جدول ۳-۴ سرمایه گذاری در شرکتهای فرعی در سالهای ۹۷-۱۳۹۶

بهای تمام شده (میلیارد ریال)		درصد مالکیت		نام شرکت
۱۳۹۶	۱۳۹۷	۱۳۹۶	۱۳۹۷	
۹۸۰۲۵	۱۰۱۰۷۶۵	-	-	جمع
۳۹۰۰۰	۳۹۰۰۰	۱۰۰	۱۰۰	شرکت سرمایه گذاری تامین اجتماعی (شستا)
۱۰۱۳۹	۱۰۱۵۹	۱۰۰	۱۰۰	شرکت سرمایه گذاری خانه سازی ایران
۱۰۰۶۴	۱۰۰۶۴	۱۰۰	۱۰۰	موسسه خدمات بهداشتی درمانی میلاد سلامت تهران
۵۰۶۷۱	۸۰۸۴۶	۱۰۰	۱۶،۰۷	بانک رفاه کارگران
۱۸۲	۱۸۲	۱۰۰	۱۰۰	شرکت مشاور مدیریت و خدمات ماشینی تأمین
۶۰	۶۷	۱۰۰	۱۰۰	موسسه فرهنگی هنری آهنگ آتیه
۴۵	۴۵	۱۰۰	۱۰۰	موسسه حسابرسی تأمین اجتماعی
۸۲	۱۷۰	۱۰۰	۱۰۰	شرکت رفاه گستر تأمین اجتماعی
۸۵	۸۵	۱۰۰	۱۰۰	شرکت کار و تأمین
۲۳۱	۲۸۴	۱۰۰	۱۰۰	موسسه خدمات درمانی البرز کرج
۲۵	۲۶	۱۰۰	۱۰۰	موسسه املاک و مستغلات تأمین اجتماعی
۰،۰۴	۰،۰۴	۴۰	۴۰	گروه پزشکی حکمت
۱۳۷	۱۳۸	۵۱	۵۱	انتشارات علمی و فرهنگی
۲۰۰	۲۰۰	۱۰۰	۱۰۰	شرکت ماشینی سازی پارس
۶۰۴۸۸	۶۰۴۸۸	۹۹،۳۳	۹۹،۳۳	گروه هتلهای هما
۲۲۱۱	۲۲۱۱	۵۱،۳۲	۵۱،۳۲	پالایش نفت لاوان
۸۰۳۷۷	۸۰۶۷۷	۹۹،۹۹	۹۹،۹۹	شرکت حمل و نقل ریلی رجاء
۲۱۸	۲۱۸	۱۰۰	۱۰۰	شرکت کشتی سازی اروندان
۱۰۲	۱۰۲	۱۰۰	۱۰۰	شرکت رفاه و گردشگری تأمین
۴۶۶	۴۶۶	۱۰۰	۱۰۰	شرکت بازرگانی بین المللی تأمین اجتماعی
۲۲،۶۰۵	۲۲،۶۰۵	۵۶	۵۶	شرکت ذوب آهن اصفهان
۲۴،۵	۴۴،۵	۱۰۰	۱۰۰	موسسه عالی پژوهش تأمین اجتماعی
۵۲،۵	۵۲،۵	۰	۰	موسسات خدمات درمانی
۰،۴	۰،۴	۰	۰	موسسه فرهنگی ورزشی تأمین (نگین غرب)
۲۰۹۲۹	۲۰۹۲۹	۹۹،۹	۹۹،۹	نیروگاه خلیج فارس
۵۰۸۸۷	۵۰۸۸۷	۹۹،۵	۹۹،۵	افق تأمین انرژی طوس
۶۰۷	۶۰۷	۳۳،۰۵	۳۳،۰۵	سرمایه گذاری صنایع پتروشیمی
۳۲	۳۲	۱۶،۳۴	۱۶،۳۴	گروه صنعتی عالم آرا
۸۵	۱۶۰	۱۰۰	۱۰۰	میلاد سلامت تأمین اجتماعی
۱۶	۱۶		۰،۲۴	پتروشیمی فن آوران
۴	۴		۰،۱۱	پتروشیمی خراسان

مبالغ مندرج بابت شرکتهای فوق بر اساس ارزش دفتری و احصاء شده از صورت های مالی سازمان در سالهای ۹۷-۱۳۹۶ می باشد.

جدول ۴-۴ سرمایه گذاری در سایر شرکتها

بهای تمام شده (میلیارد ریال)		درصد مالکیت		نام شرکت
۱۳۹۶	۱۳۹۷	۱۳۹۶	۱۳۹۷	
۲۲,۳۷۶	۲۲,۱۰۸	—	—	جمع
۱۲	۱۲	۱۱,۵۵	۱۱,۵۵	گل نقش طوس
۹۵۴	۹۵۴	۱۱,۰۶	۱۱,۰۶	پتروشیمی تبریز
۴	۲	۳۵	۳۵	کاسه نمد و لاستیک البرز
۰,۰۸	۰,۰۸	۹,۹۰	۹,۹۰	گسترش پلیمرهای شیمیایی خلیج فارس
۰,۰۸	۰,۰۸	۱۶	۱۶	شبکه های آبیاری و زه کشی میناب رود
۰,۰۸	۰,۰۸	۱۳,۲	۱۳,۲	پلیمر صنعت جنوب
۳	۳	۱۲,۲	۱۲,۲	توسعه علوم زمینی
۹۳۴	۱۱۹۵	۱۰	۱۰	حفاری شمال
۵	۵	۰,۹	۰,۹	کاغذسازی قائم شهر
۸۴۷	۸۴۷	۱۵,۸	۱۵,۸	الکتريکی ایران رشت
۱	۱	۱۳,۲	۱۳,۲	گسترش چراغ دانش
۱۹۰۸۰,۵	۱۹۰۸۰,۵	۲۸,۲	۲۸,۲	سنگ آهن مرکزی
۸	۸		۱۶,۲	فولاد زاگرس
۵۲۷	۰		۳,۸	فولاد خوزستان
۰,۱	۰,۱			مایر (آبفر، تحقیقات ریلی، کابل باختر و مدیریت برق طوس

مبالغ درج شده بر اساس صورتهای مالی (حسابرسی نشده) سازمان می باشد.

جدول ۴-۵ وضعیت مالی برخی از مهمترین شرکتهای تابعه سازمان تأمین اجتماعی

(ارقام به میلیارد ریال)

نام شرکت	سرمایه	دارایی	تعداد کارکنان	حقوق صاحبان سهام
شرکت سرمایه گذاری تأمین اجتماعی (شستا) ۹۷/۳/۳۱	۳۹,۰۰۰	۲۰۱,۸۱۵	۸۰	۱۱۱,۶۲۶
شرکت سرمایه گذاری خانه سازی ایران ۹۷/۲/۳۱	۱,۲۷۱	۲,۱۷۲	۹۳	۱,۱۳۸
موسسه املاک و مستغلات (۹۷/۱۲/۲۹)	۲۵,۴	۱۵۱	۸۱	۱۳,۴

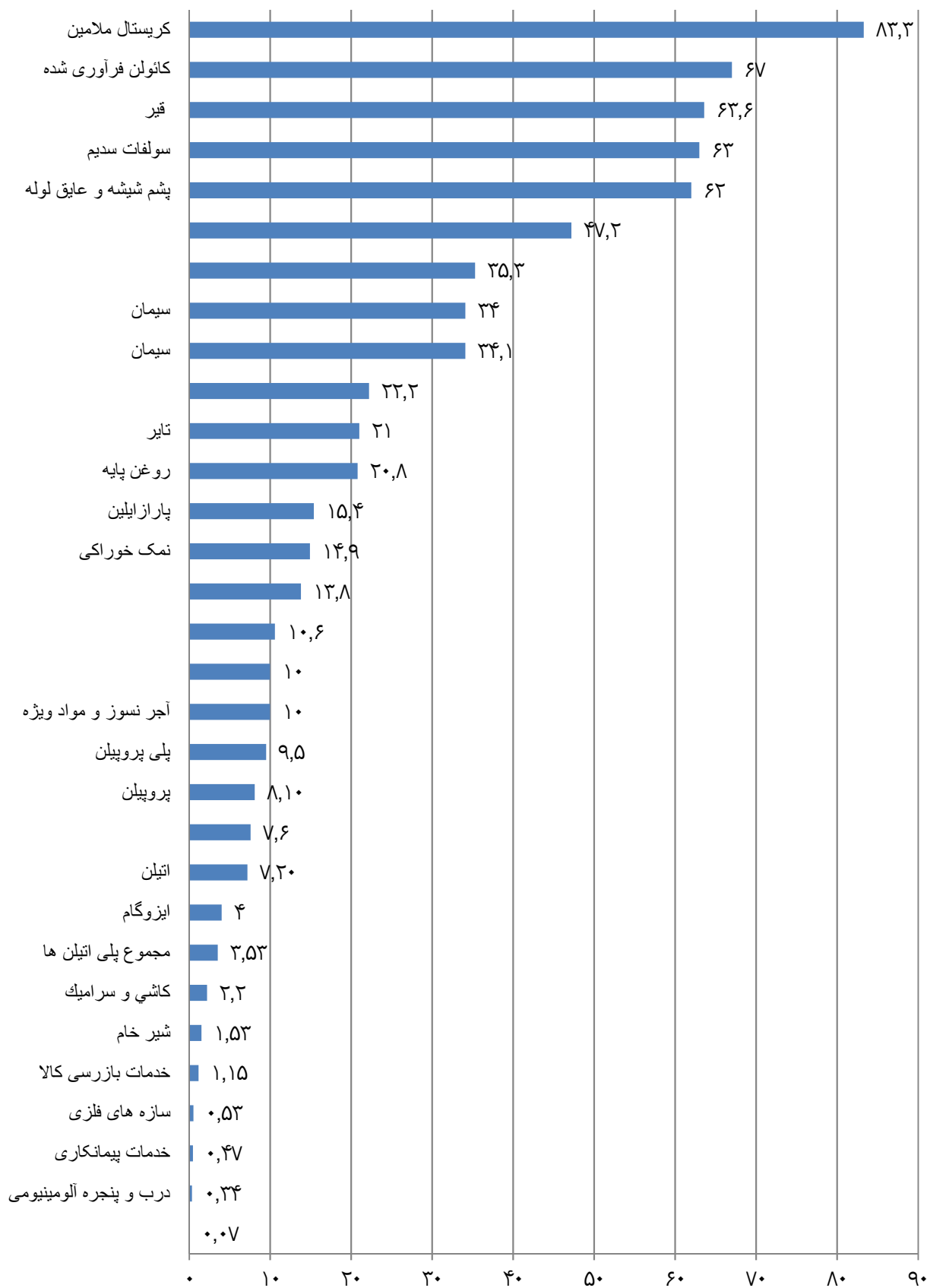
جدول ۴-۶ وضعیت پروژه های بزرگ در دست اجرای شرکت سرمایه گذاری تأمین اجتماعی (شستا)

تعداد	حوزه های فعالیت پروژه های بزرگ
۲۶	جمع
۱۱	نفت و گاز و پتروشیمی (تاپیکو)
۲	سیمان
۱۰	معادن (صدر)
۲	انرژی
۱	شمص

جدول ۷-۴ وضعیت تولیدات شستا و سهم آن از کشور تا پایان خرداد ۱۳۹۷

ردیف	نام صنعت/محصول	درصد سهم از تولید کشور	ردیف	نام صنعت/محصول	درصد سهم از تولید کشور
۱	قیر	۶۳,۶	۱۷	سولفات سدیم	۶۳
۲	بنزن	۱۳,۸	۱۸	مس نورد و اکستروژن	۴۷,۲
۳	پارازایلین	۱۵,۴	۱۹	ایزوگام	۴
۴	پلی پروپیلن	۹,۵	۲۰	آجر نسوز و مواد ویژه	۱۰
۵	پی ، وی ، سی	۳۵,۳	۲۱	نمک خوراکی	۱۴,۹
۶	اتیلن	۷,۲۰	۲۲	خدمات بازرسی کالا	۱,۱۵
۷	پروپیلن	۸,۱۰	۲۳	خدمات پیمانکاری	۰,۴۷
۸	کریستال ملامین	۸۳,۳	۲۴	درب و پنجره آلومینیومی	۰,۳۴
۹	متانول	۲۲,۲	۲۵	مجموع پلی اتیلن ها	۳,۵۳
۱۰	اوره	۷,۶	۲۶	روغن پایه	۲۰,۸
۱۱	کائولن خام	-	۲۷	تایر	۲۱
۱۲	سیمان	۳۴	۲۸	فولاد خام	۱۰,۶
۱۳	پشم شیشه و عایق لوله	۶۲	۲۹	شیر خام	۱,۵۳
۱۴	لعاب	۱۰	۳۰	سیمان	۳۴,۱
۱۵	کاشی و سرامیک	۲,۲	۳۱	ساختمان	۰,۰۷
۱۶	کائولن فرآوری شده	۶۷	۳۲	سازه های فلزی	۰,۵۳

نمودار ۳-۴ سهم تولیدات شرکتهای وابسته به شرکت سرمایه گذاری تأمین اجتماعی از کل تولید در ایران



جدول ۸-۴ وضعیت شرکتهای پالایش نفت لاوان و بندرعباس به عنوان بزرگترین شرکتهای بورسی سازمان سالهای ۹۷-۱۳۹۶

میلیارد ریال

سال	نام شرکت	درصد مالکیت	دارائی ها	بدهی ها	حقوق صاحبان سهام	درآمد عملیاتی	سرمایه	ارزش روز در پایان اسفند ماه
۱۳۹۶	پالایش نفت لاوان	۵۱,۳۲	۱۷,۳۴۹	۱۴,۶۵۳	۲,۶۹۵	۳۹,۳۸۶	۱,۱۴۳	۱۵,۱۷۹
	پالایش نفت بندرعباس	۲۸	۶۵,۲۹۹	۳۴,۱۸۰	۳۱,۱۱۹	۲۲۲,۳۱۱	۱۳,۸۰۰	۹۸,۸۳۶
۱۳۹۷	پالایش نفت لاوان	۵۱,۳۲	۲۷,۷۹۸	۲۳,۱۵۸	۴,۶۴۰	۶۸,۷۷۵	۱,۱۴۳	۲۰,۰۵۲
	پالایش نفت بندرعباس	۳۳	۱۰۲,۶۶۹	۴۴,۰۵۳	۵۸,۶۱۶	۴۵۳,۲۲۷	۱۳,۸۰۰	۱۵۹,۲۳۸

جدول ۹-۴ مقایسه ظرفیت تولید اسمی و واقعی شرکت پالایش نفت لاوان در سالهای ۹۷-۱۳۹۶

تولید واقعی سال ۱۳۹۶		تولید واقعی سال ۱۳۹۷		ظرفیت عملی		ظرفیت اسمی		نوع محصول
هزار بشکه	هزار متر مکعب	هزار متر مکعب	هزار بشکه	هزار متر مکعب	هزار بشکه	هزار متر مکعب	هزار بشکه	
۲.۹۷۰	۱۸.۶۷۹	۳.۰۱۱	۱۸.۹۳۷	۳.۶۰۸	۲۲.۶۹۲	۲.۷۳۱	۱۷.۱۷۶	جمع
۶۶	۴۱۵	۸۴	۵۲۸	۸۴	۵۲۸	۱۰۸	۶۷۹	گاز مایع
۱.۴۰۶	۸.۸۴۳	۱.۳۸۲	۸.۶۹۲	۱.۴۰۶	۸.۸۴۳	۱.۰۲۰	۶.۴۱۵	انواع بنزین + نفتا
۸۹۱	۵.۶۰۴	۸۹۳	۵.۶۱۶	۱.۲۸۵	۸.۰۸۲	۱.۰۰۶	۶.۳۲۷	نفت گاز
۴۷۸	۳.۰۰۶	۵۴۸	۳.۴۴۷	۸۳۳	۵.۲۳۹	۵۹۷	۳.۷۵۵	نفت کوره سبک و سنگین
۱۲۹	۸۱۱	۱۰۴	۶۵۴	-	-	-	-	گازهای پالایشگاهی و سایر فرآورده ه

جدول ۱۰-۴ مقایسه ظرفیت تولید عملی و واقعی شرکت پالایش نفت بندرعباس در سالهای ۹۷-۱۳۹۶

عملکرد		ظرفیت بودجه شده عملیاتی	ظرفیت عملی (پروانه بهره برداری)	نام محصول
سال ۱۳۹۶	سال ۱۳۹۷			
متر مکعب	متر مکعب	متر مکعب	متر مکعب	
۴۵۵،۸۴۴	۴۲۴،۸۸۵	۴۱۹،۷۵۰	۵۵۷،۰۹۲	گاز مایع
۲۲۶	۱۴۵	۰	۰	بروپان
۶،۹۵۶	۰	۰	۰	بوتان
۲،۹۳۹،۴۹۸	۴،۰۵۸،۲۶۵	۳،۳۹۴،۵۰۰	۳،۷۱۳،۹۴۴	بنزین معمولی و بنزین یورو
۲۰۹،۹۲۵	۲۰۴،۷۸۰	۱۴۶،۰۰۰	۱۸۵،۶۹۷	سوخت هوائی سنگین جت
۹۱۵،۹۱۹	۸۵۵،۶۳۱	۶۷۵،۲۵۰	۱،۸۵۶،۹۷۱	نفت سفید
۴،۵۴۶	۵۰،۰۰۴	۹،۱۲۵	-	حلال ها
۵،۶۷۲،۲۷۰	۵،۹۵۲،۹۰۹	۶،۴۲۴،۰۰۰	۵،۰۱۳،۸۲۳	نفت گاز و نفت گاز یورو
۳،۸۴۶،۸۰۴	۴،۱۲۶،۲۱۸	۵،۸۴۰،۰۰۰	۶،۱۲۸،۰۰۷	نفت کوره
۱۹۷،۴۴۴	۲۹۵،۱۵۲	۱۰۹،۵۰۰	-	لوبکات
۸،۶۸۳	۴۴،۶۲۱	۳،۶۵۰	-	آیزوریسایکل
۱،۱۲۷،۴۵۷	۷۵،۱۲۷	۸۶۶،۸۷۵	۴۶۲،۲۴۳	نفتا
۳۳،۴۸۷	۳۶،۳۹۵	۰	۰	وکیوم سلاپس
۱،۲۸۸،۶۰۶	۱،۸۱۷،۰۷۵	۴۹۲،۷۵۰	۲۹۰،۱۵۲	وکیوم باتوم (VB)
۱۹،۵۲۸	۲۵،۸۵۱	۲۰،۰۷۵	۲۳،۵۴۵	گوگرد
۱۶،۷۲۷،۱۹۳	۱۷،۹۶۷،۰۵۸	۱۸،۴۰۱،۴۷۵	۱۸،۲۳۱،۴۷۴	جمع

بخش پنجم

فرهنگی، آموزشی

و حقوقی

جدول ۱-۵ اقلام آماری فرهنگی و اجتماعی سازمان

حوزه	عنوان	۱۳۹۶	۱۳۹۷
اداره کل امور فرهنگی و اجتماعی کارفرمایان و سازمانها	برگزاری نشست هم‌اندیشی رابطین بیمه در سراسر کشور در دو مقطع زمانی شش ماهه اول و دوم سال ۹۷ و آموزش ۴۰۰ نفر از نمایندگان کارفرمایان	۶۶ نشست	۶۶ نشست
	برگزاری هفتمین جشنواره انتخاب چهره برتر حوزه کارآفرینی (همایش تکریم کارفرمایان نمونه) در استانهای کشور و تقدیر از ۲۱۷ نفر کارفرمای نمونه سطح استانی و ۳۳ نفر کارفرمای نمونه سطح ملی	۳۳ جشنواره	۳۳ جشنواره
	برگزاری نشست های هم‌اندیشی با اتحادیه‌ها، انجمن‌ها و کانون های صنفی کارفرمایی تحت عنوان مشاوره کارگاهی بانکهای خصوصی، بیمارستانهای خصوصی، مناطق آموزش و پرورش و کلیه شرکت ها و نهادها و بنگاههای بزرگ اقتصادی.....و آموزش بیش از ۱۵۰۰ نفر از کارفرمایان در این برنامه	۷۰ نشست	۸۰ نشست
	برگزاری فراخوان خاطره نویسی کارفرمایان با عنوان "چگونه کارآفرین شدم" و دریافت ۷۰ اثر مکتوب از خاطرات کارفرمایان و تقدیر از ۲۰ نفر از منتخبین	۱ فراخوان	۰
	برگزاری ۵۰ کارگاه آموزشی- فرهنگی گفتمان سازی مباحث بیمه و تأمین اجتماعی در دانشگاههای دولتی و آزاد تحت پوشش وزارت علوم در سراسر کشور	۲۶	۲۲
	تولید و انتشار ۱۵ بسته الکترونیک نکات کلیدی کارفرمایی (کتاب، کتابچه و ...)	۱۰	۱۵
	تولید برشور اطلاع رسانی با تیراژ پنج هزار نسخه	۱۰ عنوان	۱۲ عنوان
	تولید برنامه آموزشی کارشناسی محور در حوزه کارفرمایان در قالب لوح فشرده	۱۰ برنامه	۱۰ برنامه
	برگزاری کارگاه آموزشی در سطح استان تهران با همکاری تشکل های عمده کارفرمایی و آموزش ۵۰۰ نفر از کارفرمایان	۱۲ کارگاه آموزشی	۱۲ کارگاه آموزشی
	اداره کل امور فرهنگی و اجتماعی بیمه شدگان و کارکنان	تعداد آیات بارگذاری شده با مضامین اخلاقی، اجتماعی و خانوادگی در اجرای طرح هر روز یک آیه از قرآن کریم در واحدهای اجرایی سازمان	۳۰۰ آیه
تعداد برگزاری کارگاه آموزشی بازآموزی اعضای هیات‌های بدوی تشخیص مطالبات برای اعضای هیات‌های بدوی ۱۵ استان کشور و با حضور ۱۶۳۰ نفر		۱۱ کارگاه آموزشی	۸ کارگاه آموزشی
تعداد نفقات آموزش دیده در کارگاههای بازآموزی هیات های بدوی تشخیص مطالبات		۱۶۳۰ نفر	۹۶۰ نفر
تعداد استانهایی که برای آنها کارگاه آموزشی بازآموزی قوانین و مقررات هیات های بدوی برگزار شده		۱۵ استان	۱۰ استان
تعداد افراد شرکت کننده در نوزدهمین دوره مسابقات قرآنی سراسری ویژه کارکنان شاغل در سازمان تأمین اجتماعی		۳۵۰۰ نفر	۳۰۰۰ نفر
تعداد رشته های قرآنی مورد آزمون در نوزدهمین دوره مسابقات قرآنی سراسری ویژه کارکنان شاغل در سازمان تأمین اجتماعی		۶ رشته	۵ رشته
تعداد مسابقات کتابخوانی برگزار شده برای کارکنان شاغل در سراسر کشور		۲ دوره	۵ دوره
تعداد افراد شرکت کننده در مسابقات کتابخوانی برای کارکنان شاغل در سراسر کشور		۳۵۰۰ نفر	۱۰,۰۰۰ نفر
تعداد شعب بازدید شده در دومین دوره بازدید دانش‌آموزی از واحدهای اجرایی سازمان در سراسر کشور		۱۰۰۰ شعبه	۹۰۰ شعبه
تعداد دانش آموزان بازدید کننده (از مدارس مقاطع متوسطه کشور) از واحدهای اجرایی سازمان در سراسر کشور		۳۲۰۰۰ نفر	۳۲۰۰۰ نفر
اداره کل امور فرهنگی و اجتماعی بیمه شدگان و کارکنان	تعداد نفقات آموزش دیده تشکل های کارگری در کارگاه‌های آموزشی بازآموزی قوانین و مقررات کار و تأمین اجتماعی	۱۷۰ نفر	۹۹۵ نفر
	تعداد کارگاه های آموزشی و بازآموزی قوانین ومقررات کار وتامین اجتماعی برای اعضای تشکل های کارگری	۶ جلسه	۷ جلسه
	تعداد بروشورهای اطلاع رسانی شده ارسال شده به ادارات کل استانها	۴۰,۰۰۰	۳۵,۰۰۰
	تعداد کارگران ساختمانی آموزش دیده در کارگاه آموزشی ایمنی و پیشگیری از حوادث ناشی از کار	۰	۱۵,۰۲۴ نفر

ادامه جدول ۱-۵ اقلام آماری فرهنگی و اجتماعی سازمان

حوزه	عنوان	۱۳۹۶	۱۳۹۷
اداره کل امور فرهنگی و اجتماعی بازنشستگان و مستمري بگيران	تعداد اعزام بازنشستگان و مستمري بگيران به سفر مشهد مقدس، شیراز و قم در اجرای طرح کرامت رضوی	۳۱۵۰۰ نفر	۳۲۶۵۲ نفر
	تعداد بازنشستگان و مستمري بگيران نمونه استانی تجلیل شده در سراسر کشور	۲۰۰ نفر	۱۰۰ نفر
	تعداد بازنشستگان و مستمري بگيران نمونه کشوری تجلیل شده در شهر تهران	۱۵ نفر	۱۸ نفر
	تعداد مراسم برگزار شده گرامیداشت روز خانواده و تکریم بازنشستگان استانی در سراسر کشور	۳۳ مراسم	۳۳ مراسم
	تعداد مراسم کشوری برگزار شده گرامیداشت روز خانواده و تکریم بازنشستگان	۱ مراسم	۱ مراسم
	تعداد دوره های برگزار شده آموزشی ارتقای سطح سواد سلامت بازنشستگان سالمند بصورت پایلوت در ۶ استان	۶ دوره	۷۵ دوره
	تعداد مسابقات مقدماتی فرهنگی، ورزشی کارگران بازنشسته و همکاران بازنشسته برگزار شده در سراسر کشور. هر استان ۴ دوره (طرح نسیم سلامت)	۱۳۲ مسابقه	۱۳۲ مسابقه
	تعداد بازنشستگان و مستمري بگيران شرکت کننده در مسابقات مقدماتی المپیادهای فرهنگی، ورزشی در سراسر کشور	۳۲۰۰۰ نفر	۱۴۵۲۰ نفر
	تعداد برگزاری المپیادهای فرهنگی، ورزشی کارگران بازنشسته و همکاران بازنشسته (خواهران ۵ رشته و پدران ۳ رشته) بترتیب در دو استان فارس و هرمزگان	۴ دوره	۴ دوره
	تعداد بازنشستگان و مستمري بگيران شرکت کننده در المپیادهای فرهنگی، ورزشی	۴۰۰ نفر	۷۳۸ نفر
	تعداد بازنشستگان و مستمري بگيران شرکت کننده در پیاده روی روز بازنشستگان در سراسر کشور	۱۲۰۰۰۰ نفر	۱۲۰۰۰۰ نفر
	تعداد تسهیلات پرداختی به کانونهای بازنشستگی سراسر کشور در قالب خرید- ساخت- رهن، اجاره و تجهیز دفاتر مربوط	۲۲ کانون	۴۲ کانون
	تعداد نسخه بروشورهای توزیع شده با موضوع سلامتی ویژه بازنشستگان و مستمري بگيران	۲۴۰۰۰ نسخه	۱۶۵۰۰۰ نسخه
مرکز ارتباطات مردمی (CRM)	تماس های تلفنی	—	۴۰۸،۳۵۷
	پیامک	—	۱۴،۰۵۸
	مراجعه حضوری	—	۱۹،۷۳۸
	پیام صوتی	—	۴،۵۰۷
	جمع کل تماسها	—	۴۴۶،۶۶۰

جدول ۲-۵ اقلام آماری آموزش و پژوهش سازمان در سال ۹۷-۱۳۹۶

ردیف	شرح	۱۳۹۶	۱۳۹۷
۱	تعداد کارکنان	۶۹۲۴۳ نفر	۶۸۲۰۱ نفر
۲	تعداد دوره های آموزشی برگزار شده درون سازمانی و اعزام به دوره های آموزشی برون سازمانی	۳۸۱۷۰ دوره	۳۸۱۰۴ دوره
۳	تعداد دوره های آموزشی و آزمون های الکترونیکی برگزار شده توسط ستاد مرکزی	۱۶ دوره	۲۰ دوره
۴	تعداد عناوین دوره های آموزشی	۶۹۵۶ عنوان	۷۱۲۱ عنوان
۵	نفر ساعت آموزشی کارکنان	۴۸۱۷۴۶۵ نفر ساعت	۶۱۵۲۹۶۴ نفر ساعت
۶	سرانه ساعت آموزشی کارکنان	۶۶،۵۷ ساعت	۹۰،۲۱ ساعت
۷	تعداد همایش های منطقه ای و سراسری	۸ همایش	۵ همایش
۸	تعداد جلسات هم اندیشی برگزار شده	۹۵۵ جلسه	۷۱۱ جلسه
۹	تعداد تسهیلات آموزشی اعطا شده به کارکنان	۶۳ مورد	۲۰۲ مورد
۱۰	تعداد پایان نامه های کارشناسی ارشد مشمول اعطای پاداش	۴۷۱ عنوان	۴۲۵ عنوان
۱۱	مبلغ پاداش اعطایی به پایان نامه های کارشناسی ارشد	۸،۰۷۸،۱۷۰،۳۶۹ ریال	۳،۴۱۸،۶۴۸،۳۰۴ ریال
۱۲	تعداد مقالات ارائه شده در کنگره های ملی و بین المللی داخل و خارج از کشور/ درج مقالات در نشریات و ژورنال های داخلی و خارجی	۱۳۱ مقاله	۸۳ مقاله
۱۳	مبلغ پاداش اعطایی درج مقالات در نشریات و ژورنال های داخلی و خارجی	۱،۰۲۹،۹۱۰،۴۳۳ ریال	۹۱۹،۹۴۷،۲۴۶ ریال
۱۴	تعداد کتب تالیفی/ ترجمه ارزیابی شده	۳۲ عنوان	۲۸ عنوان
۱۵	تعداد مراجعین داخلی و خارجی به کتابخانه	۳۰۸۱ نفر	۳۵۰۰ نفر
۱۶	تعداد کتب فارسی و لاتین خریداری شده	۶۲۰ جلد	۸۷۰ جلد
۱۷	تعداد مدارک امانت داده شده	۴۵۹۷ عنوان	۵۰۳۳ عنوان
۱۸	تعداد اعضای جدید	۵۷ نفر	۶۳ نفر

جدول ۳-۵ اقلام آماری حوزه معاونت حقوقی و امور مجلس در سال ۱۳۹۷

تعداد	شرح	حوزه
۳۸۰۷۴	تعداد پرونده های دیوان عدالت اداری در مرحله بدوی	امور حقوقی و دعاوی
۳۱۷۶۹	تعداد لوایح تنظیمی در مرحله بدوی	
۱۰۰۱۸	دادخواست های تجدید نظر خواهی از سوی سازمان	
۵۵۶۷	تعداد لوایح تجدید نظر خواهی	
۵۹۸	تعداد پرونده های دعاوی دادگستری (حقوقی)	
۲۱۳	تعداد پرونده های دعاوی دادگستری (کیفری)	
۱۵	صدور دستور اداری	
۴۶	تعداد آراء صادره از هیئت عمومی و هیئت تخصصی دیوان عدالت اداری	
۲۷۶۴	شرکت در جلسات دادرسی (دادگستری، دیوان، دادسرا)	
۲۸۸۷	شرکت در جلسات اداری (کمیته ها، کمیسیونها، و غیره)	
۶۵۶۴۹	تعداد مکاتبات (غیر از لوایح، شکایات و دادخواست ها)	
۲۴۰۷	مراجعات به مراجع قضایی، اداری و نظامی در خصوص پرونده ها به غیر از جلسات دادرسی	
۳۴۴۶	اجرای حکم	
۱۶۷۸	امضاء اسناد رسمی	
۶۴	تعداد پرونده های تشکیل شده حقوقی توسط سازمان یا اشخاص در مراجعی غیر از دادگستری و دیوان عدالت اداری	
۳۲۱۵	تهیه و تنظیم و بررسی و اظهارنظر و پاراف قرارداد	
۳۳۵۶	بررسی و پاسخ به استعلام های کتبی حقوقی سازمانی و غیر سازمانی	
۱۳	بازرسی و نظارت از واحدهای حقوقی ادارات کل و مدیریت درمان استانها	
۱۷	برگزاری دوره های آموزشی منطقه ای و سراسری	
۱۲	برگزاری جلسات هم اندیشی	
۷	تشکیل شورای حقوقی و اظهار نظر در خصوص مسائل و موضوعات کلان حقوقی سازمان	
۳۰	بررسی و اظهار نظر در خصوص اسناد مربوط به تهاتر اموال کارفرمایان مدیون با بدهی حق بیمه به سازمان تامین اجتماعی	
۱۷	بررسی و اظهارنظر در خصوص اعمال ماده ۸۳ آئین نامه اجرائی ماده ۵۰ قانون تامین اجتماعی	

ادامه جدول ۳-۵ اقلام آماری حوزه معاونت حقوقی و امور مجلس (سال ۱۳۹۷)

تعداد	شرح	حوزه
۴	تهیه بولتن خبری معاونت حقوقی و امور مجلس	امور مجلس
۲جلسه	حضور در صحن علنی مجلس شورای اسلامی	
کلیه روزهای فعال مجلس	حضور در کمیسیون های مجلس شورای اسلامی(روز)	
۸۳جلسه	حضور در کمیسیون های مجلس شورای اسلامی (کمیسیون)	
مدیرعامل بانمایندگان ۲۱ جلسه و تعداد نمایندگان ۷۳ نفر	تعداد جلسات وزیر با نمایندگان و فراکسیون ها و مجامع استانی در محل دستگاه اجرایی	
دو کمیسیون اقتصادی و اجتماعی در سازمان	تعداد ملاقات وزیر با نمایندگان و فراکسیون ها و مجامع استانی در محل دستگاه اجرایی	
۷۰۴۶	تعداد مکاتبات نمایندگان	
۱۹	تعداد طرح و لوایح	
۲۴	سوال	
۷۵	تذکرات	
۳۸	تعداد حضور معاونین و مسئولین ارشد سازمان در کمیسیونهای تخصصی دولت جهت دفاع از مواضع سازمان	
۲۰۷	درخواست موارد استعلام از مسئولین سازمان درخصوص پیشنهاداتی که به دفتر دولت ارسال شده اند و از طریق وزارت تعاون، کار و رفاه اجتماعی به سازمان ارجاع گردیده است	
۱۳۷	جمع بندی و ارسال نتیجه استعلامات از مدیران ارشد سازمان به وزارت تعاون، کار و رفاه اجتماعی جهت انعکاس به دفتر دولت	
۴۱	پاسخگویی موارد مرتبط به فهرست مطالب که در دستور کار جلسات هیات وزیران قرار دارد و به سازمان تامین اجتماعی ارجاع گردیده است.	
۱۳۷	بررسی و اظهارنظر درخصوص پیش نویس بخشنامه ها و دستورالعمل ها و دستورات اداری از لحاظ انطباق با قوانین و مقررات جاری	قوانین و مقررات
۱۷۹	اظهارنظر درخصوص پیش نویس طرح ها و لوایح آیین نامه های ارسالی از سوی اداره کل مجلس	
۷۰۹	پاسخ به استعلام های کتبی و شفاهی حقوقی سازمانی و فراسازمانی که به جهت اخذ نظرات منطبق با قانون صورت گرفته است	
۱۱بخشنامه نهایی و صادر شده	تنقیح بخشنامه ها و دستورالعمل های جاری سازمان با همکاری مؤسسه عالی پژوهش	
۱۴	حضور در جلسات کمیسیون های اجتماعی دولت و مجلس	
۳۵۰	شرکت در جلسات برون سازمانی و درون سازمانی	
۹	پیگیری و ابلاغ مصوبات شورای معانین سازمان	
۴	اعلام و ابلاغ آخرین مصوبات دولت و مجلس مرتبط با سازمان	
۲	چاپ و انتشار کتب مجموعه قوانین و مقررات تأمین اجتماعی	