جمهوری اسلامی ایران
سازمان برنامه و بودجه
مرکز آمار ایران

کتابخانه
مرکز آمار ایران
STATISTICAL CENTRE OF IRAN
LIBRARY

سرشماری عمومی نفوس و مسکن - ۱۳۷۵

نتایج تفصیلی

استان تهران

شهرستان قزوین
۷۲-۳

مرکز آمار ایران
سرشماری عمومی نفوس و مسکن - ۱۳۷۵ : نتایج تفصیلی شهرستان قزوین . - تهران: مرکز آمار ایران ، ۱۳۷۶.
پنجاه و نه ، ۲۹۴ ص . : مصور ، نقشه ، جدول ، نمودار .- (سرشماری عمومی نفوس و مسکن - ۱۳۷۵ ؛ ۷۲-۳)

۱ . قزوین - سرشماری ، ۱۳۷۵ . ۲ . قزوین - جمعیت - آمار . ۳. مسکن- قزوین - آمار . الف . عنوان ب . عنوان : نتایج تفصیلی شهرستان قزوین - ۱۳۷۵ .

HA ۴۵۷۰/۲ ۳۵۰/۸۱

◆ مرکز آمار ایران

- سرشماری عمومی نفوس و مسکن - ۱۳۷۵ - نتایج تفصیلی شهرستان قزوین ۷۲-۳
- تاریخ انتشار : آذر ۱۳۷۶
- چاپ اول : ۱۵۰ نسخه
- شماره مسلسل نشریات مرکزآمارایران : ۲۶۶۴
- قیمت : ۱۰۰۰۰ ریال
- چاپ در چاپخانه مرکزآمارایران

◆ تهران،کدپستی ۱۴۱۴۴،خیابان دکترفاطمی،خیابان رهی‌معیری،تلفن ۹-۶۵۵۰۶۱



کتابخانه مرکز آمار ایران
شماره ۰۰۰۹۴۸۵۱۰
۷۷/۱/۱۵

اکنون که با الطاف الهی، حمایت‌های مقام معظم رهبری و پشتیبانی‌های دولت جمهوری اسلامی ایران دومین سرشماری عمومی نفوس و مسکن به نحو مطلوبی پایان پذیرفته است و نتایج آن منتشر می‌گردد، لازم می‌دانیم تا از همراهیهای مسئولان و صاحب‌نظران و نیز از زحمات تمامی نهادها و رده‌های اجرایی، به ویژه مردم بزرگوارمان که در گوشه گوشه این کشور پهناور، ایثارگرانه کوشیدند تا این مهم را به ثمر برسانند قدردانی نمائیم.

امید است نتایج این سرشماری ابزار مطمئنی برای ارزیابی برنامه‌های گذشته و روشنی‌بخش راه‌برنامه‌ریزیها و تصمیم‌گیریهای آینده جمهوری اسلامی ایران باشد.

مرکز آمار ایران

فهرست مندرجات

عنوان	صفحه
پیشگفتار	یک
تعاریف و مفاهیم به کار رفته در سرشماری عمومی نفوس و مسکن ۱۳۷۵	
جمعیت (جامعه مورد سرشماری)	سه
خانوار	سه
خانوار معمولی	سه
خانوار معمولی ساکن	سه
خانوار معمولی غیرساکن	سه
خانوار دستجمعی	چهار
اقامتگاه معمولی	چهار
شهر (نقطه شهری)	چهار
آبادی (نقطه روستایی)	چهار
جمعیت ساکن در نقاط شهری	چهار
جمعیت ساکن در نقاط روستایی	پنج
جمعیت غیرساکن	پنج
سن	پنج
مهاجران وارد شده	پنج
وضع زناشویی	پنج
باسواد	شش
درحال تحصیل	شش
کار	شش
وضع فعالیت در ۷ روز گذشته	شش
وضع شغلی	هفت
سرپرست خانوار	هشت

عنوان	صفحه

نحوه تصرف محل سکونت خانوار ---------- هشت

واحد مسکونی ---------- نه

انواع واحد مسکونی ---------- نه

اتاق ---------- ده

مفاهیم به کار رفته در این نشریه

نسبت جنسی ---------- یازده

میانگین سنی ---------- یازده

میانه سنی ---------- یازده

گروههای عمده سنی ---------- دوازده

نسبت باسوادی ---------- دوازده

میزان فعالیت ---------- دوازده

گروه عمده شغلی ---------- دوازده

گروه اصلی شغلی ---------- سیزده

گروه عمده فعالیت ---------- سیزده

بخشهای فعالیت ---------- سیزده

خویشاوندان درجه یک سرپرست خانوار ---------- سیزده

گزیده یافته‌ها

جمعیت و پراکندگی آن ---------- شانزده

ساخت جنسی و سنی ---------- شانزده

دین ---------- هجده

وضع زناشویی ---------- نوزده

مهاجرت ---------- نوزده

سواد ---------- بیست و چهار

آموزش ---------- بیست و شش

وضع فعالیت ---------- بیست و شش

عنوان	صفحه

گروههای عمده شغلی ---------- بیست و نه

گروههای عمده فعالیت ---------- بیست و نه

وضع شغلی ---------- سی و دو

نوع خانوار و پراکندگی آن ---------- سی و سه

ترکیب خانوار ---------- سی و سه

ویژگیهای سرپرست خانوار ---------- سی و چهار

واحد مسکونی ---------- سی و شش

تسهیلات خانوار ---------- سی و شش

سوخت مصرفی خانوار ---------- سی و هفت

نحوه تصرف محل سکونت ---------- سی و هشت

جمعیت و خانوار شهرستان برحسب تقسیمات کشوری : ۱۳۷۵ ---------- سی و نه

خصوصیات عمده جمعیت و مسکن شهرهای شهرستان ---------- چهل

نقشه استان به تفکیک شهرستان : ۱۳۷۵

نقشه شهرستان به تفکیک بخش و دهستان

جداول

جدول ۱ - جمعیت بر حسب سن و جنس ---------- ۱

جدول ۲ - جمعیت بر حسب سن ، جنس و نوع خانوار ---------- ۴

جدول ۳ - جمعیت بر حسب جنس ، سن و دین ---------- ۵

جدول ۴ - مهاجران وارد شده طی ۱۰ سال گذشته برحسب جنس ، سن و آخرین محل اقامت قبلی ---------- ۸

جدول ۵ - مهاجران وارد شده طی ۱۰ سال گذشته برحسب جنس ، استان آخرین محل اقامت قبلی و سن ---------- ۱۱

جدول ۶ - مهاجران وارد شده طی ۱۰ سال گذشته برحسب جنس ، سن و مدت اقامت ---------- ۲۹

جدول ۷ - جمعیت ۶ ساله و بیشتر بر حسب جنس ، سن و وضع سواد ---------- ۳۲

جدول ۸ - جمعیت در حال تحصیل بر حسب جنس ، سن و دوره تحصیلی ---------- ۳۳

جدول ۹ - جمعیت در حال تحصیل دوره های ابتدایی و راهنمایی بر حسب جنس ، سن و پایه تحصیلی ---------- ۳۹

عنوان	صفحه

جدول ۱۰ - با سوادانی که در حال حاضر تحصیل نمی کنند بر حسب جنس، سن و دوره تحصیلی ---------- ۴۲

جدول ۱۱ - با سوادانی که در حال حاضر تحصیل نمی کنند بر حسب جنس، سن و آخرین مدرک تحصیلی دوره های سواد آموزی، ابتدایی و راهنمایی ---------- ۴۸

جدول ۱۲ - با سوادانی که در حال حاضر تحصیل نمی کنند بر حسب جنس، سن و آخرین مدرک تحصیلی دوره های متوسطه نظام قدیم و نظام فعلی ---------- ۵۱

جدول ۱۳ - فارغ التحصیلان دوره های عالی بر حسب جنس، سن و آخرین مدرک تحصیلی ---------- ۵۴

جدول ۱۴ - فارغ التحصیلان دوره های عالی بر حسب جنس، گروههای عمده رشته تحصیلی و آخرین مدرک تحصیلی ---------- ۵۷

جدول ۱۵ - جمعیت ۱۰ ساله و بیشتر بر حسب جنس، سن و وضع فعالیت --- ۶۰

جدول ۱۶ - شاغلان بر حسب جنس، سن و گروههای عمده فعالیت ---------- ۶۳

جدول ۱۷ - شاغلان بر حسب جنس، بخشهای فعالیت و سن ---------- ۶۹

جدول ۱۸ - شاغلان ۱۰ ساله و بیشتر بر حسب جنس، گروههای عمده فعالیت و سطح سواد ---------- ۹۶

جدول ۱۹ - شاغلان ۱۰ ساله و بیشتر بر حسب جنس، بخشهای فعالیت و گروههای عمده شغلی ---------- ۱۰۵

جدول ۲۰ - شاغلان ۱۰ ساله و بیشتر بر حسب جنس، بخشهای فعالیت و وضع شغلی ---------- ۱۴۱

جدول ۲۱ - شاغلان بر حسب جنس، گروههای اصلی شغلی و سن ---------- ۱۶۸

جدول ۲۲ - شاغلان ۱۰ ساله و بیشتر بر حسب جنس، گروههای اصلی شغلی و سطح سواد ---------- ۱۷۷

جدول ۲۳ - شاغلان با تحصیلات عالی بر حسب جنس، گروههای عمده رشته تحصیلی و گروههای عمده شغلی ---------- ۱۹۵

جدول ۲۴ - شاغلان ۱۰ ساله و بیشتر بر حسب جنس، گروههای اصلی شغلی و گروههای عمده فعالیت ---------- ۲۰۴

جدول ۲۵ - شاغلان ۱۰ ساله و بیشتر بر حسب جنس، گروههای اصلی شغلی و وضع شغلی ---------- ۲۲۲

جدول ۲۶ - شاغلان بر حسب جنس، سن و وضع شغلی ---------- ۲۳۱

جدول ۲۷ - شاغلان ۱۰ ساله و بیشتر بر حسب جنس، سطح سواد و وضع شغلی ۲۳۴

جدول ۲۸ - جمعیت بیکار بر حسب جنس، سن و سطح سواد ---------- ۲۳۷

جدول ۲۹ - جمعیت بیکار بر حسب جنس، سن و مدت بیکاری ---------- ۲۴۰

عنوان		صفحه

جدول ۳۰	- جمعیت بیکار قبلا" شاغل برحسب جنس، گروههای عمده فعالیت و گروههای عمده شغلی	۲۴۳
جدول ۳۱	- جمعیت بیکار قبلا" شاغل برحسب جنس، وضع شغلی ومدت بیکاری	۲۵۲
جدول ۳۲	- جمعیت ۱۰ ساله و بیشتر بر حسب سن، جنس و وضع زناشویی	۲۵۵
جدول ۳۳	- جمعیت ۱۰ ساله و بیشتر بر حسب جنس، سن، وضع سواد و زناشویی	۲۵۶
جدول ۳۴	- جمعیت ۱۰ ساله وبیشتر برحسب جنس، وضع زناشویی ووضع فعالیت	۲۵۹
جدول ۳۵	- جمعیت ۱۰ ساله و بیشتر هرگز ازدواج نکرده بر حسب جنس، سن و سطح سواد	۲۶۰
جدول ۳۶	- جمعیت در خانوارهای معمولی بر حسب جنس، سن وتعداد افراد در خانوار	۲۶۳
جدول ۳۷	- خانوارهای معمولی بر حسب تعداد افراد، تعداد افراد شاغل و تعداد افراد بیکار	۲۷۲
جدول ۳۸	- خانوارهای معمولی برحسب تعداد افراد، تعداد افراد باسواد و تعداد افراد بی سواد	۲۷۳
جدول ۳۹	- خانوارهای معمولی برحسب تعداد افراد و تعداد افراد درحال تحصیل به تفکیک جنس	۲۷۴
جدول ۴۰	- خانوارهای معمولی بر حسب جنس و سن سرپرست خانوار و تعداد افراد	۲۷۵
جدول ۴۱	- خانوارهای معمولی بر حسب جنس و وضع فعالیت سرپرست خانوار و تعداد افراد	۲۷۸
جدول ۴۲	- خانوارهای معمولی ساکن برحسب در اختیار داشتن رادیو، تلویزیون سیاه و سفید، تلویزیون رنگی و تعداد افراد در خانوار	۲۸۱
جدول ۴۳	- خانوارهای معمولی ساکن برحسب تعداد افراد ونوع واحدمسکونی	۲۸۲
جدول ۴۴	- خانوارهای معمولی ساکن در واحدهای مسکونی معمولی بر حسب تعداد افراد و تعداد اتاق در اختیار	۲۸۳
جدول ۴۵	- خانوارهای معمولی ساکن در واحد های مسکونی معمولی بر حسب امکانات و تسهیلات مورد استفاده و تعداد افراد	۲۸۴
جدول ۴۶	- خانوارهای معمولی ساکن در واحدهای مسکونی معمولی بر حسب تعداد افراد و نحوه تصرف محل سکونت	۲۸۵
جدول ۴۷	- خانوارهای معمولی ساکن در واحدهای مسکونی معمولی بر حسب امکانات وتسهیلات مورد استفاده ونحوه تصرف محل سکونت خانوار	۲۸۶
جدول ۴۸	- واحدهای مسکونی معمولی بر حسب تعداد خانوار ساکن در آنها و تعداد اتاق	۲۸۷

عنوان	صفحه

جدول ۴۹ - واحدهای مسکونی معمولی بر حسب سال اتمام بنا ، نوع اسکلت و مصالح عمده به کار رفته ۲۸۸

جدول ۵۰ - واحدهای مسکونی معمولی برحسب سال اتمام بنا وتعداد اتاق ۲۸۹

جدول ۵۱ - واحدهای مسکونی معمولی بر حسب نوع اسکلت بنا ، مصالح عمده به کار رفته و تعداد اتاق ۲۹۰

جدول ۵۲ - واحدهای مسکونی معمولی بر حسب امکانات و تسهیلات و سال اتمام بنا ۲۹۱

جدول ۵۳ - واحدهای مسکونی معمولی برحسب امکانات وتسهیلات وتعداد اتاق ۲۹۲

جدول ۵۴ - خانوارهای معمولی ساکن برحسب نوع سوخت مصرفی برای پخت وپز و برای ایجاد گرما ۲۹۳

جدول ۵۵ - خانوارهای معمولی ساکن بر حسب منابع عمده تامین آب مصرفی برای آشامیدن و سایر مصارف ۲۹۴

پیوستها

فرم ۱-(فهرست برداری)

فرم ۲-(پرسشنامه خانوار)

پیشگفتار

سرشماری عمومی‌نفوس‌و مسکن در ایران به موجب‌قانون هر ۱۰ سال یکبار توسط مرکزآمار ایران انجام می شود . نخستین سرشماری عمومی نفوس، در سال ۱۳۳۵ توسط اداره کل آمار عمومی و سه سرشماری عمومی نفوس‌و مسکن در سالهای ۱۳۴۵،۱۳۵۵ و ۱۳۶۵ توسط مرکز آمار ایران انجام گرفته است. سرشماری ۱۳۷۵ ، دومین‌سرشماری عمومی نفوس‌و مسکن در نظام جمهوری اسلامی ایران است‌که مطابق برنامه‌پیش‌بینی شده درتاریخ اول آبانماه ۱۳۷۵ در سراسر کشور به مرحله اجرا درآمد .

این سرشماری با ارائه آمار و اطلاعات‌صحیح و بهنگام ، مناسبترین ابزار را برای‌اجرای برنامه‌ریزیهای توسعه اجتماعی ، اقتصادی و فرهنگی در کشور ، در مقاطع کوتاه‌مدت، میان مدت‌و بلندمدت‌در اختیار برنامه ریزان ، سیاستگذاران و مسئولان کشور قرار می دهد.

وسعت‌و عظمت‌کار این سرشماری ، مرکز آمار ایران را برآن داشت‌که از اوایل سال۱۳۷۳ با برنامه‌ریزیهای دقیق ، فعالیت‌مستمر و پیگیری را برای تهیه مقدمات امر آغاز کند.

اولین قدم در این زمینه ، شناخت‌نیازهای اساسی دستگاههای مسئول کشور بود که‌برآن اساس، طرح مقدماتی سرشماری اصلی تهیه شد و به طور آزمایشی در آبانماه ۱۳۷۴ در زمانی مشابه زمان اجرای سرشماری اصلی در شهرستانهای آبادان ، دشت آزادگان و خرمشهر از استان خوزستان ، شهرستان فیروزآباد از استان فارس، شهرستان گرمسار از استان سمنان و شهر گرمی از استان اردبیل و در ۲۱ استان دیگر نیز در یک‌حوزه شهری نمونه از مرکز استان به مرحله اجرا درآمد.

با استفاده از نتایج حاصل از آزمایش سرشماری ، پرسشنامه‌ها ، فرمها و دستورالعملهای فنی و اجرایی ، مورد تجدیدنظر قرار گرفت و بر آن اساس ، طرح نهایی سرشماری تهیه و آماده اجرا شد . عملیات اجرایی سرشماری به طور همزمان درتمام نقاط کشور از تاریخ ۱ تا ۲۵ آبانماه سال ۱۳۷۵ انجام شد . در این مرحله ، سازمان برنامه وبودجه استانها و سایر سازمانها و موسسات دولتی وهمچنین نهادهای انقلاب اسلامی ، همکاریهای ارزنده ای بامرکز آمار ایران داشتند و مردم فداکار ایران نیز با همیاری و مساعدت خود ، امکان اجرای موفقیت آمیز سرشماری را فراهم آوردند .

پرسشنامه‌هایی که در جریان اجرای سرشماری تکمیل شده است ، حجم عظیمی از اطلاعات آماری را دربردارد که درجداول متعدد ، برای هریک از سطوح جغرافیایی قابل استخراج و ارائه است .برخی از این اطلاعات درقالب نشریات نتایج سرشماری ارائه می‌شود و سایر اطلاعات درصورت نیاز و برحسب مورد ازطریق مرکز اطلاع رسانی مرکز آمار ایران در اختیار استفاده کنندگان قرار خواهد گرفت .

نتایج تفصیلی سرشماری عمومی نفوس و مسکن ۱۳۷۵ به طور جداگانه برای کل کشور ، هریک از استانها و شهرستانها و نیز براساس برخی از صفات آماری در یک قالب وبا جداول یکسان منتشر می شود .

در استفاده ازنشریات نتایج تفصیلی ، توجه به این نکته ضروری است که درپاره ای از جداول ، ویژگیهای جمعیت غیرساکن به طورجداگانه ارائه نشده است .بنابراین در جداولی که اطلاعات به تفکیک ساکن درنقاط شهری وساکن درنقاط روستایی آمده ولی اطلاعات مربوط به جمعیت غیرساکن داده نشده است ، جمع ارقام ، بارقم مربوط به جمعیت کل برابر نخواهد بود . همچنین ، اختلاف در سرجمعها به علت سرراست کردن ارقام است .

نشریه حاضر یکی ازمجموعه نشریات نتایج تفصیلی سرشماری عمومی نفوس و مسکن ۱۳۷۵ به شمار می‌آید که اطلاعات مربوط به شهرستان قزوین را به دست می‌دهد و امید است مورد استفاده تصمیم گیران ، برنامه ریزان و پژوهشگران قرار گیرد و بتواند پاسخگوی نیازهای آماری کشور باشد .

مرکز آمار ایران

تعاریف ومفاهیم به‌کاررفته درسرشماری عمومی نفوس ومسکن سال ۱۳۷۵

جمعیت (جامعه موردسرشماری)

اعضای همه خانوارهای معمولی ساکن و دستجمعی که اقامتگاه معمولی آنان درزمان سرشماری در ایران قراردارد و نیز اعضای کلیه خانوارهای معمولی غیرساکن کشور، جامعه مورد سرشماری راتشکیل می دهند . اعضای هیئتهای سیاسی و سفارتخانه‌های خارجی در ایران و افراد خانواده آنان جزو جامعه مورد سرشماری محسوب نمی شوند، اما ایرانیان عضو هیئتهای سیاسی و سفارتخانه‌های ایران درخارج از کشور و افراد خانواده آنان ، جزو جامعه مورد سرشماری به حساب می آیند.

خانوار

خانوار ازچند نفر تشکیل می شود که باهم دریک اقامتگاه زندگی می کنند، بایکدیگر همخرج هستند ومعمولا" باهم غذا می خورند.فردی که به‌تنهایی زندگی می کند نیز،خانوار تلقی می شود.

خانوار معمولی

خانوار با تعریف‌فوق ، اکثر افراد کشور را دربر می گیرد و به همین دلیل ، این گونه خانوارها، " خانوار معمولی " نیز نامیده می شوند.

خانوار معمولی ساکن

خانواری که در اقامتگاه ثابت‌سکونت‌دارد، " خانوار معمولی ساکن " نامیده می شود.

خانوار معمولی غیرساکن

خانواری که درزمان سرشماری در اقامتگاه ثابتی سکونت‌ندارد، " خانوار معمولی غیرساکن " نامیده می شود. این دسته از خانوارها سه گروه زیر را در بر می‌گیرد:

۱ - خانوارهایی که در زمان سرشماری در کوچ به سرمی برند و یا درخارج شهرها و آبادیها در زیر چادر زندگی می کنند.

۲ - خانوارهایی که در محل ثابتی زندگی نمی کنند و به طور مداوم محل زندگی خود را تغییر می دهند ، مانند کولیها .

۳ - خانوارهایی که محل زندگی مشخصی ندارند و شبها معمولا" در پارکها ، خرابه ها ، زیر پلها و ... بیتوته می کنند .

خانوار دستجمعی

مجموع افرادی که به دلیل داشتن هدف یا ویژگیهای مشترک مانند انجام خدمت وظیفه ، تحصیل ، بیماری روانی و ... در یک موسسه ازقبیل پادگان ، خوابگاه دانشجویی ، آسایشگاه روانی و ... باهم زندگی می کنند یک خانوار دستجمعی به حساب می آیند .

اقامتگاه معمولی

اقامتگاه معمولی خانوار ،محلی است که خانوار درزمان سرشماری در آنجا زندگی می کند ،مشروط بر اینکه اقامتگاه دیگری نداشته باشد .اقامتگاه معمولی خانواری که درزمان سرشماری بیش ازیک اقامتگاه دارد ،محلی است که بیشترین مدت سال را در آنجا به سرمی برد .

شهر (نقطه شهری)

منظور ازشهر ،هریک از نقاطی است که دارای شهرداری باشد .

آبادی (نقطه روستایی)

آبادی به مجموعه یک یاچند مکان و اراضی به هم پیوسته (اعم ازکشاورزی و غیرکشاورزی) گفته می شود که خارج ازمحدوده شهرها واقع شده ودارای محدوده ثبتی یاعرفی مستقل باشد .اگرآبادی در زمان سرشماری ،محل سکونت خانوار یا خانوارهایی باشد ،" دارای سکنه "ودرغیر این صورت ،" خالی ازسکنه " تلقی می شود .

جمعیت ساکن درنقاط شهری

منظور از جمعیت ساکن در نقاط شهری درهریک ازمحدوده های بخش ،شهرستان، استان یاکشور ،جمعیت کلیه شهرهایی است که درهمان محدوده قرار دارد وجمعیت هرشهر ،عبارت است ازمجموع تعداد اعضای همه خانوارهای معمولی ساکن و دستجمعی که اقامتگاه معمولی آنان در زمان سرشماری در آن شهر واقع است .

جمعیت ساکن درنقاط روستایی

منظور ازجمعیت ساکن درنقاط روستایی درهریک ازمحدوده های دهستان،بخش، شهرستان، استان یاکشور،جمعیت کلیه آبادیهایی است که درهمان محدوده قرار دارد وجمعیت هر آبادی،عبارت است از مجموع تعداد اعضای همه خانوارهای معمولی ساکن ودستجمعی که اقامتگاه معمولی آنان در زمان سرشماری در آن آبادی واقع است.

جمعیت غیرساکن

منظور از جمعیت غیرساکن در هریک از محدوده های شهرستان، استان یا کشور، جمعیت کلیه خانوارهای معمولی غیرساکنی است که درهمان محدوده سرشماری شده اند.

سن

منظور ازسن ،تعداد سالهای کاملی است که از زمان تولد فرد گذشته است.

مهاجران وارده شده

آن دسته از اعضای خانوارهای معمولی ساکن و دستجمعی که شهر یا آبادی محل اقامت خود را درفاصله سالهای ۱۳۶۵ تا ۱۳۷۵ تغییر داده اند، مهاجر شناخته می‌شوند. استثنائا" آن دسته از اعضای خانوار که به دلیل تحصیل یا کار در خارج ازکشور، اسارت و مفقودالاثر بودن طی ده سال گذشته مدتی دور ازخانوار بوده ولی درزمان سرشماری به خانوار مربوط پیوسته اند صرفا" به دلایل فوق مهاجر تلقی نمی شوند.

وضع زناشویی

دارای همسر: زنان یامردانی که عقد ازدواج بسته اند،اعم ازاینکه درهنگام سرشماری باهمسرخود زندگی مشترک داشته یانداشته باشند دارای همسر محسوب می شوند.

بی همسربراثر فوت همسر:زنان یامردانی که همسرشان شهید شده یافوت کرده است وتازمان سرشماری مجددا" ازدواج نکرده اند بی همسر براثر فوت همسر شناخته می شوند.

بی همسر براثر طلاق: زنان یامردانی که ازهمسر خود براثر طلاق جدا شده و تازمان سرشماری مجددا" ازدواج نکرده اند،بی‌همسر براثر طلاق تلقی می شوند.

هرگز ازدواج نکرده: زنان یامردانی که تازمان سرشماری همسر اختیار نکرده اند،

هرگز ازدواج نکرده شناخته می شوند.زنان یامردانی که نامزد شده ولی هنوز عقد نکرده اند،در این گروه قرار می گیرند.

باسواد

کسانی که می توانند به فارسی یاهر زبان دیگری متن ساده ای رابخوانند وبنویسند خواه مدرک رسمی داشته یانداشته باشند،باسواد تلقی می شوند.

همه محصلان ازجمله نوآموزان سال اول ابتدایی و سواد آموزان نهضت سواد آموزی نیز باسواد به حساب می آیند.

درحال تحصیل

کسی " درحال تحصیل " تلقی می‌شود که طبق برنامه‌های رسمی آموزشی کشور جمهوری اسلامی ایران به تحصیل مشغول باشد . افرادی که در خارج از کشور به‌تحصیل اشتغال دارند و همچنین طلاب حوزه‌های علمیه و سوادآموزان نهضت سواد آموزی نیز ، درحال تحصیل محسوب می شوند.

کار

کار ، هرفعالیت فکری یا بدنی است که قانونا" مجاز باشد و به منظور کسب درآمد (نقدی ، غیرنقدی) صورت گیرد.

وضع فعالیت در ۷ روز گذشته

در این سرشماری ،وضع فعالیت افراد در۷ روز پیش ازمراجعه مامورسرشماری مورد نظر است .هریک از افراد از این نظر و باتوجه به تعریف کار ، دریکی از گروههای زیر قرار می گیرد:

شاغل : افراد زیر شاغل به حساب می آیند:

- کسانی که در هفت روز پیش از مراجعه مامور سرشماری کار می کرده اند.
- کسانی که دارای شغلی هستند ولی درهفت روز گذشته به‌عللی ازقبیل مرخصی ، بیماری ، تعطیل موقت محل کار و ... کار نکرده اند و پس از رفع علت به کار خود ادامه خواهند داد.
- کسانی که شغل مستمر نداشته ولی درهفت روز گذشته حداقل ۲ روز کار کرده اند .
- کسانی که تحت عنوان کارآموز درهفت روز گذشته ، مطابق تعریف کار ، به کار اشتغال داشته اند .

- کسانی که دارای شغلی هستند ولی درهفت‌روز گذشته به اقتضای فصل و ماهیت فصلی کار خود ، کار نکرده اند (بیکاران فصلی) ، مشروط بر آنکه درجستجوی کاردیگری هم نبوده باشند .
- افرادی که به انجام خدمت‌وظیفه عمومی مشغول هستند .
- کسانی که درحال گذراندن دوره‌های آموزشی دردانشکده‌ها وآموزشگاههای مربوط به نیروهای نظامی و انتظامی هستند .
- کسانی که برای یکی از اعضای خانوار خود که باوی نسبت‌خویشاوندی نیز دارد ، کار می کنند و از این بابت‌مزد وحقوق دریافت‌نمی کنند .

بیکار قبلا" شاغل : کسانی که شاغل به حساب‌نمی آیند ولی قبلا" شاغل بوده و در هفت‌روز قبل از مراجعه مامور سرشماری بیکار و در جستجوی کار بوده اند ، بیکار قبلا" شاغل محسوب‌می شوند .

بیکار قبلا" غیرشاغل : کسانی که شاغل یا بیکار قبلا" شاغل محسوب‌نمی شوند و در هفت‌روز قبل از مراجعه مامور سرشماری بیکار و در جستجوی کار بوده اند در این گروه قرار می گیرند .

محصل :کسانی که شاغل یا بیکار (جویای کار) محسوب‌نمی شوند ودر۷ روز پیش از مراجعه مامور سرشماری درحال تحصیل بوده اند محصل به حساب‌می آیند .

خانه‌دار :خانه‌دار به کسانی گفته می شود که‌شاغل ،بیکار (جویای کار) و محصل به حساب‌نمی آیند و بنابراظهار پاسخگو ، در۷ روز پیش از مراجعه مامورسرشماری، به خانه‌داری مشغول بوده اند .

دارای درآمد بدون کار : کسانی که‌شاغل ، بیکار (جویای کار) ، محصل و خانه‌دار محسوب‌نمی شوند و درآمدهای مستمری مانند حقوق بازنشستگی ،حقوق وظیفه ، درآمد املاک‌ومستغلات ،سود سهام و ... دارند ، دارای درآمد بدون کارمحسوب‌می شوند .

سایر : کسانی که ازنظر وضع فعالیت‌در ۷ روز پیش ازمراجعه‌مامورسرشماری ، در هیچ یک ازگروههای بالا قابل طبقه‌بندی نیستند ، درگروه‌سایر قرار می گیرند .

وضع شغلی

کارفرما : کسانی که برای انجام فعالیتهای شغلی خود حداقل یک‌نفر مزدوحقوق بگیر در استخدام داشته باشند ، کارفرما محسوب‌می شوند .

کسانی که در انجام فعالیتهای شغلی خود ، فقط از کارکنان فامیلی بدون مزد

استفاده می کنند و نیز افرادی که خود مزد و حقوق بگیر هستند ، هرچند که یک یا چند نفردیگر زیرنظر آنان به‌کار اشتغال داشته‌باشند ، کارفرماشناخته نمی شوند .

کارکن مستقل : کسانی که برای انجام فعالیتهای شغلی خودمزدوحقوق بگیری در استخدام نداشته‌باشند و خود نیزمزد و حقوق نمی گیرند، کارکن مستقل به حساب می‌آیند .

مزدوحقوق بگیر بخش‌عمومی: کسانی که در وزارتخانه‌ها ، موسسات ، سازمانها و شرکتهای دولتی و نهادهای انقلاب اسلامی و همچنین دیگر موسسات‌عمومی مانند شهرداریها کار می کنند و در مقابل کاری که انجام می دهند مزدوحقوق (نقدی ، غیرنقدی)دریافت‌می دارند ، مزد وحقوق بگیر بخش‌عمومی تلقی می شوند .

مزدوحقوق بگیر بخش‌خصوصی : کسانی که با دریافت‌مزدوحقوق (نقدی،غیرنقدی) برای افراد یا موسسات‌خصوصی کار می کنند ، مزدوحقوق بگیر بخش‌خصوصی شناخته می‌شوند .

مزد و حقوق بگیربخش‌تعاونی: کسانی که بادریافت‌مزدوحقوق(نقدی و غیرنقدی) برای شرکتهای تعاونی کارمی کنند، مزدوحقوق بگیر بخش‌تعاونی به حساب‌می آیند .

کارکن فامیلی بدون مزد : کسی که برای یکی از اعضای خانوار خود که با وی نسبت خویشاوندی نیز دارد، کار می کند و از این بابت‌مزدوحقوق دریافت‌نمی کند، کارکن فامیلی بدون مزد به حساب‌می‌آید .

سرپرست‌خانوار

منظور از " سرپرست‌خانوار " ، یکی از اعضای خانوار است‌که در خانوار به این عنوان شناخته می شود . درصورتی که اعضای خانوار قادر به تعیین سرپرست خانوار نباشند، مسن ترین عضو خانوار به عنوان سرپرست‌خانوار تلقی می شود . بدیهی است‌که درخانوار یکنفره ، همان شخص‌سرپرست‌خانوار است .

نحوه تصرف‌محل سکونت‌خانوار

در این سرشماری ، اطلاع مربوط به نحوه تصرف‌محل سکونت‌خانوار ، درقالب طبقه‌بندی زیر گردآوری شده است :

ملکی عرصه‌و اعیان : این نوع نحوه تصرف‌مربوط به خانوارهایی است‌که مالک‌زمین و بنای محل سکونت‌خود هستند . خانوارهایی که درآپارتمان متعلق به خود زندگی می کنند نیز ازنظر نحوه‌تصرف‌محل سکونت ،در این گروه قرار می گیرند .

ملکی اعیان : چنانچه خانواری مالک‌بنای محل سکونت‌خود باشد ولی صاحب‌زمین آن نباشد ، نحوه تصرف، ملکی اعیان به حساب‌می‌آید .

اجاره ای : خانوارهایی که محل سکونت خود را اجاره کرده اند و درمقابل آن، اجاره بهایی به صورت نقدی ویاجنسی می پردازند ،نحوه تصرف آنها اجاره ای منظورمی شود.
دربرابر خدمت (شامل خانه های سازمانی): این گونه نحوه تصرف، مربوط به خانوارهایی است که محل سکونت خود رادربرابر خدمتی که انجام می دهند تصرف کرده اند ،حتی اگر مبلغی هم به طور ماهانه بپردازند.
مجانی : خانواری که محل سکونت خود رابه طور مجانی دراختیار دارد و در ازای استفاده از آن ،چیزی (نقدی یاغیرنقدی) نمی پردازد ،در این گروه طبقه بندی می شود .
سایر : نحوه تصرف محل سکونت خانواری که با هیچ یک از موارد پنجگانه فوق قابل انطباق نیست، در این گروه قرار می گیرد.

واحد مسکونی

مکانی است که در زمان سرشماری یک یا چند خانوار در آن سکونت دارد . منظور ازمکان ، تمام یا قسمتی از هر ساختمان است که یک ورودی مستقل به معبر عمومی (کوچه ، خیابان ، بازار ، میدان و ...) یامعبر اختصاصی (راهروی مشترک، راه پله مشترک و ...) داشته باشد .

انواع واحد مسکونی

واحد مسکونی معمولی: آن دسته از واحدهای مسکونی که از مصالح سخت (آجر ، سیمان ، سنگ، چوب، خشت و ...) به منظور سکونت ساخته شده است، مسکونی معمولی به حساب می آید .
چادر : منظور از چادر ، آن دسته از واحدهای مسکونی است که از پارچه پشمی ، نخی یا مویی ، نایلون ، برزنت و غیره ساخته و به کمک تیرکهای چوبی یافلزی و طناب برپا می شود.
آلونک، زاغه و مشابه : خانه هایی که در شهرها و یا اطراف شهرها از سرهم بندی مصالحی نظیر حلبی ، نایلون ، برزنت و ... ساخته شده است، آلونک محسوب می شود.
محلهایی که در دیواره گودها یا تپه ها کنده شده و در ساختمان آنها مصالح زیادی به کار نرفته است زاغه نامیده می شود. محلهایی مانند غار ، تنه درخت و ... درصورتی که مورد استفاده خانوار برای سکونت باشد در این گروه قرار می گیرد.
کپر : محلهایی که از حصیر و گاهی همراه خشت ساخته شده است، کپر نامیده می شود. کپر به نامهای دیگری نیز مانند لوک، گرگین و ... مشهور است.

سایر : آن دسته از واحدهای مسکونی که با هیچ یک از انواع فوق مطابقت ندارد ، در این گروه قرار می گیرد .

اتاق

در واحدهای مسکونی معمولی ، منظور از اتاق فضای محصور مسقفی است که لااقل ۴ متر مربع مساحت و ۲ متر ارتفاع داشته باشد . فضاهایی مانند حمام ، توالت ، آب انبار ، طویله و کاهدانی ، اتاق به شمار نمی‌آید .

مرکز آمار ایران

مفاهیم به کار رفته در این نشریه

نسبت جنسی

نسبت جنسی عبارت است از نسبت تعداد مردان به زنان یا زنان به مردان که معمولا" به صورت درصد بیان می شود . در این نشریه ، نسبت تعداد مردان به زنان ارائه شده است .

$$\text{نسبت جنسی} = \frac{M}{F} \times ۱۰۰$$

که در آن ، M تعداد مردان و F تعداد زنان است .

میانگین سنی

میانگین سنی ،متوسط سن افراد یک جامعه است و از تقسیم کردن مجموع حاصل ضربهای هر یک از سنین منفرد در فراوانی افراد در آن سن ، به کل جمعیت حاصل می‌شود .

یعنی :

$$\text{میانگین سنی} = \frac{\sum_i i \cdot F_i}{\sum_i F_i}$$

که در آن ... و ۳ و ۲ و ۱ = i عبارت از سنین منفرد و F_i تعداد افراد در سن (i) است .

میانه سنی

سنی که جمعیت را از نظر تعداد به دو گروه مساوی تقسیم کند ،،میانه سنی نامیده می شود .

$$Md = L_i + \left(\frac{\frac{\sum_{i=1}^{k} F_i}{۲} - FC_{i-۱}}{F_i}\right) \times C$$

که در آن:

Md میانه ، L_i کرانه پایین گروه میانه دار ، F_c فراوانی تجمعی ، F فراوانی مطلق ، i شماره طبقه میانه دار ، k تعداد طبقات و C فاصله طبقات است .

گروههای عمده سنی

درمجموعه نشریات نتایج سرشماری عمومی نفوس ومسکن سال ۱۳۷۵ ، علاوه بر سنین منفرد وگروههای سنی منظم (۵ ساله و ۱۰ ساله)،طبقه بندی سنی دیگری نیز برای جمعیت درنظر گرفته شده است که هرطبقه آن ، یک گروه عمده سنی نامیده می شود و عبارت است از :

افراد کمتر از یکسال : اطفال

افراد ۱-۵ ساله : نوباوگان

افراد ۶-۱۰ ساله : کودکان

افراد ۱۱-۱۴ ساله : نوجوانان

افراد ۱۵-۲۴ ساله : جوانان

افراد ۲۵-۶۴ ساله : میانسالان

افراد ۶۵ ساله وبیشتر :بزرگسالان

نسبت باسوادی

این نسبت درهرجامعه ازتقسیم تعداد افراد باسواد دریک سن یا گروه سنی معین به جمعیت آن سن یا گروه سنی به دست می آید ومعمولا" به صورت " درصد " بیان می‌شود .

میزان فعالیت

عبارت است ازنسبت تعداد جمعیت فعال (شاغل وبیکار) به جمعیت ده ساله وبیشتر .

$$\text{میزان فعالیت} = \frac{\text{جمعیت فعال (شاغل و بیکار)}}{\text{جمعیت ده ساله و بیشتر}} \times 100$$

گروه عمده شغلی

با بررسی مشاغل موجود در کشور و انطباق آنها با طبقه بندی بین المللی مشاغل (ISCO-88)[1] ، کلیه مشاغل به ۱۰ گروه بزرگ تقسیم شده است . هر یک از این گروهها

1-Internationl Standard Classification of Occupations.

که در فهرست مربوط با یک عدد (کد) یک رقمی مشخص شده است، گروه عمده شغلی نامیده می شود.

گروه اصلی شغلی

هریک از ۱۰ گروه عمده شغلی به گروههای شغلی کوچکتری تقسیم می شود. هرکدام از گروههای اخیر که در فهرست مربوط با یک عدد (کد) دورقمی مشخص شده است، "گروه اصلی شغلی" نامیده می شود. رقم سمت چپ عدد (کد) مربوط به هریک از گروههای اصلی شغلی، معرف گروه عمده مربوط است.

گروه عمده فعالیت

کلیه فعالیتهای اقتصادی موجود درکشور باتوجه به طبقه بندی بین المللی فعالیتهای اقتصادی (ISIC,REV3)[1] در ۱۸ گروه بزرگ طبقه بندی شده است. هریک از این گروهها که در فهرست مربوط با یک حرف مشخص شده است، "گروه عمده فعالیت" به حساب می آید.

بخشهای فعالیت

هریک از ۱۸ گروه عمده فعالیت به گروههای کوچکتری تقسیم می شود. هرکدام از گروههای اخیر که در فهرست مربوط، با یک عدد (کد) دو رقمی مشخص شده است، "بخشهای فعالیت" نامیده می شود.

خویشاوندان درجه یک سرپرست خانوار

همسر، فرزند، پدر، مادر، برادر و خواهر سرپرست خانوار، خویشاوندان درجه یک وی محسوب می شوند.

1-Internationl Standard Industrial Classification of All Economic Activities, Third Revision.

مرکز آمار ایران

گزیده یافته‌ها

شهرستان قزوین یکی از شهرستانهای استان تهران است که در غرب استان واقع شده ومرکز آن شهر قزوین است.

این شهرستان دارای ۷ بخش است که شامل ۱۰ شهر، ۳۰ دهستان و ۸۱۴ آبادی دارای سکنه است.

تعداد خانوار و جمعیت شهرستان به تفکیک شهر و دهستان درپایان این بخش (جدول غ) ارائه شده است.

جدول الف ـ تعداد شهرها، دهستانها و آبادیهای دارای سکنه شهرستان به تفکیک بخش

بخش	تعداد شهر	تعداد دهستان	تعداد آبادی دارای سکنه
شهرستان	۱۰	۳۰	۸۱۴
آبیک	۱	۴	۱۱۰
آوج	۱	۵	۱۰۲
بوئین زهرا	۴	۶	۱۶۵
رودبار الموت	۰	۳	۹۴
رودبار شهرستان	۰	۳	۱۰۸
طارم سفلی	۰	۳	۸۹
مرکزی	۴	۶	۱۴۶

جمعیت و پراکندگی آن

در آبان ۱۳۷۵ ، جمعیت شهرستان ۸۳۲۲۷۴ نفربوده است که از این تعداد ۵۹/۱۷ درصد در نقاط شهری و ۴۰/۸۳ درصد در نقاط روستایی سکونت داشته اند .

جدول ب ـ جمعیت برحسب جنس به تفکیک ساکن وغیرساکن

جنس	شهرستان	ساکن		غیرساکن
		نقاط شهری	نقاط روستایی	
مردو زن	۸۳۲۲۷۴	۴۹۲۴۲۳	۳۳۹۸۵۱	۰
مرد	۴۲۲۹۸۸	۲۵۱۵۶۵	۱۷۱۴۲۳	۰
زن	۴۰۹۲۸۶	۲۴۰۸۵۸	۱۶۸۴۲۸	۰

ساخت جنسی و سنی

در آبان ۱۳۷۵ ، از ۸۳۲۲۷۴ نفرجمعیت شهرستان ، ۴۲۲۹۸۸ نفرمرد و ۴۰۹۲۸۶ نفر زن بوده اند که درنتیجه ، نسبت جنسی برابر ۱۰۳ به دست می آید . به عبارت دیگر ، در این شهرستان درمقابل هر ۱۰۰ نفر زن ، ۱۰۳ نفر مرد وجود داشته است . این نسبت برای اطفال کمتر از یکساله ۱۰۶ و برای بزرگسالان (۶۵ ساله و بیشتر)۱۱۴ بوده است . نسبتهای مذکور درنقاط شهری به ترتیب ۱۰۸، و۱۰۵ و در نقاط روستایی۱۰۵ و ۱۲۴ بوده است . از جمعیت این شهرستان ۴۰/۲۵ درصد در گروه سنی کمتر از ۱۵ ساله ، ۵۵/۷۰ درصد درگروه سنی ۱۵-۶۴ ساله و ۴/۰۵ درصد در گروه سنی ۶۵ ساله و بیشتر قرار داشته اند .

نمودار ۱ - هرم سنی جمعیت شهرستان قزوین

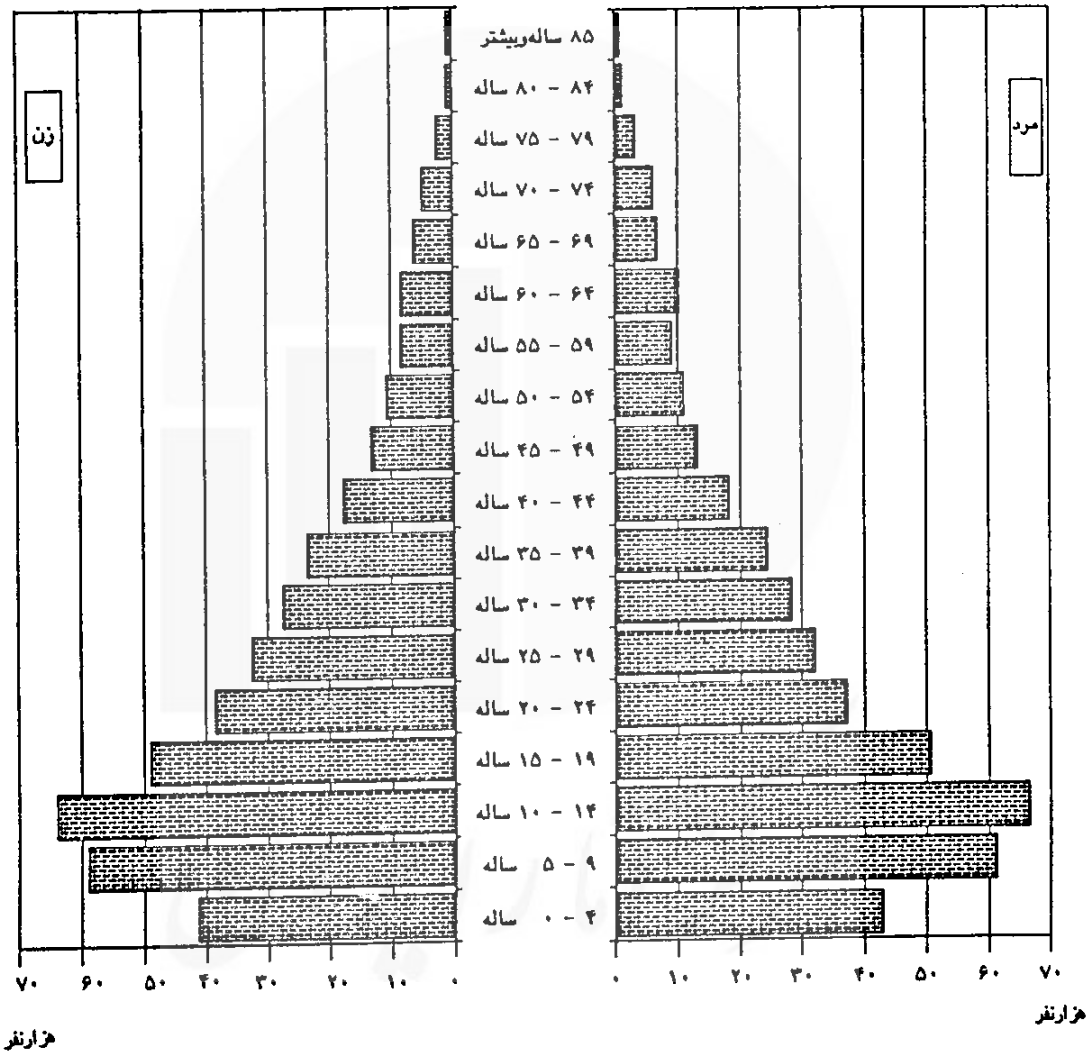

شهرستان قزوین

جدول پ ـ جمعیت برحسب گروههای عمده سنی به تفکیک جنس

گروه سنی	مرد وزن		مرد	زن	نسبت جنسی
	تعداد	درصد			
جمع	۸۳۲۲۷۴	۱۰۰/۰۰	۴۲۲۹۸۸	۴۰۹۲۸۶	۱۰۳
اطفال (کمتر ازیکساله)	۱۳۴۶۷	۱/۶۲	۶۹۴۵	۶۵۲۲	۱۰۶
نوباوگان (۱ـ ۵ ساله)	۹۲۵۹۴	۱۱/۱۳	۴۷۱۱۴	۴۵۴۸۰	۱۰۴
کودکان (۶ـ ۱۰ ساله)	۱۲۵۵۲۵	۱۵/۰۸	۶۳۹۷۵	۶۱۵۵۰	۱۰۴
نوجوانان (۱۱ـ ۱۴ساله)	۱۰۳۳۶۸	۱۲/۴۲	۵۲۷۸۹	۵۰۵۷۹	۱۰۴
جوانان (۱۵ـ ۲۴ ساله)	۱۷۵۳۴۸	۲۱/۰۷	۸۷۸۳۶	۸۷۵۱۲	۱۰۰
میانسالان (۲۵ـ۶۴ساله)	۲۸۸۲۲۱	۳۴/۶۳	۱۴۶۳۰۹	۱۴۱۹۱۲	۱۰۳
بزرگسالان(۶۵ساله وبیشتر) ...	۳۳۶۸۷	۴/۰۵	۱۷۹۸۰	۱۵۷۰۷	۱۱۴
نامشخص	۶۴	۰/۰۱	۴۰	۲۴	*

* محاسبه مفهومی ندارد .

دین

در آبان ۱۳۷۵ ، ازجمعیت شهرستان ۹۹/۶۰ درصد را مسلمانان تشکیل می داده اند . این نسبت درنقاط شهری ۹۹/۵۳ درصد و درنقاط روستایی ۹۹/۷۰ درصد بوده است .

جدول ت ـ توزیع نسبی جمعیت برحسب دین به تفکیک ساکن و غیرساکن

دین	شهرستان	ساکن		غیرساکن
		نقاط شهری	نقاط روستایی	
جمع	۱۰۰/۰۰	۱۰۰/۰۰	۱۰۰/۰۰	۰/۰۰
مسلمان	۹۹/۶۰	۹۹/۵۳	۹۹/۷۰	۰/۰۰
زرتشتی	۰/۰۲	۰/۰۲	۰/۰۲	۰/۰۰
مسیحی	۰/۰۳	۰/۰۴	۰/۰۱	۰/۰۰
کلیمی	۰/۰۰	۰/۰۰	۰/۰۰	۰/۰۰
سایر و اظهارنشده	۰/۳۵	۰/۴۱	۰/۲۷	۰/۰۰

شهرستان قزوین

وضع زناشویی

در آبان ۱۳۷۵ ، دربین جمعیت ۱۵ ساله وبیشتر نقاط شهری شهرستان ، ۶۶/۴۷ درصد ازمردان و ۷۴/۹۴ درصد از زنان ، " حداقل یکبار ازدواج کرده " بوده اند .

این نسبت در نقاط روستایی برای مردان ۶۷/۱۱ درصد و برای زنان ۷۲/۶۰ درصد بوده است .

نسبت افراد " هرگز ازدواج نکرده " درجمعیت ۱۵ ساله وبیشتر ، درنقاط شهری ، برای مردان ۳۳/۰۹ درصد و برای زنان ۲۴/۵۶ درصد و در نقاط روستایی ، برای مردان ۳۲/۴۱ درصد وبرای زنان ۲۶/۷۸ درصد بوده است .

جدول ث- توزیع نسبی جمعیت ۱۵ ساله و بیشتر برحسب وضع زناشویی به تفکیک ساکن و غیرساکن وجنس

وضع زناشویی	شهرستان	ساکن				غیرساکن	
		نقاط شهری		نقاط روستایی			
		مرد	زن	مرد	زن	مرد	زن
جمع	۱۰۰/۰۰	۱۰۰/۰۰	۱۰۰/۰۰	۱۰۰/۰۰	۱۰۰/۰۰	۰/۰۰	۰/۰۰
حداقل یکبار ازدواج کرده	۷۰/۳۰	۶۶/۴۷	۷۴/۹۴	۶۷/۱۱	۷۲/۶۰	۰/۰۰	۰/۰۰
دارای همسر	۶۶/۱۲	۶۵/۲۶	۶۸/۴۵	۶۵/۴۴	۶۴/۷۴	۰/۰۰	۰/۰۰
بی همسر براثرفوت همسر	۳/۹۳	۱/۰۲	۶/۱۰	۱/۵۳	۷/۶۲	۰/۰۰	۰/۰۰
بی همسر براثرطلاق	۰/۲۵	۰/۲۰	۰/۳۹	۰/۱۳	۰/۲۵	۰/۰۰	۰/۰۰
هرگز ازدواج نکرده	۲۹/۱۹	۳۳/۰۹	۲۴/۵۶	۳۲/۴۱	۲۶/۷۸	۰/۰۰	۰/۰۰
اظهارنشده	۰/۵۰	۰/۴۴	۰/۵۰	۰/۴۹	۰/۶۲	۰/۰۰	۰/۰۰

مهاجرت

۱- توزیع مهاجران برحسب آخرین محل اقامت قبلی

در فاصله سالهای ۱۳۶۵ تا ۱۳۷۵ ، ۱۴۶۱۷۴ نفر به شهرستان وارد و یا در داخل

شهرستان قزوین

این شهرستان جابه‌جاشده اند . محل اقامت‌قبلی ۲۷/۶۳ درصد مهاجران ،سایر استانها ، ۱۲/۲۶ درصد شهرستانهای دیگر استان محل سرشماری و ۵۸/۸۲ درصد شهریا آبادی دیگری درهمین شهرستان بوده است . محل اقامت‌قبلی بقیه افراد ، خارج ازکشوریا اظهارنشده بوده است .

مقایسه محل‌اقامت‌قبلی مهاجران بامحلی که‌در آن سرشماری شده اند نشان می دهد ، ۱۹/۴۹ درصد از روستابه‌شهر ، ۴۸/۱۳ درصدازشهربه‌شهر ، ۱۱/۱۲ درصداز روستا به‌روستا و ۱۹/۹۶ درصدازشهربه‌روستادرطی ۱۰ سال قبل ازسرشماری آبان ۱۳۷۵مهاجرت کرده اند .

جدول ج - مهاجران وارد شده طی ۱۰ سال قبل از سرشماری آبان ۱۳۷۵ برحسب آخرین محل اقامت‌قبلی به‌تفکیک‌نقاط شهری و روستایی وجنس

آخرین محل اقامت قبلی	جمع	ساکن درنقاط شهری		ساکن درنقاط روستایی	
		مرد	زن	مرد	زن
جمع	۱۴۶۱۷۴	۵۳۱۶۰	۴۶۶۲۱	۲۷۸۳۱	۱۸۵۶۲
شهرستان محل سرشماری	۸۵۹۸۱	۲۸۷۰۵	۲۷۲۴۶	۱۶۸۱۷	۱۳۲۱۳
شهر	۵۳۹۵۲	۱۹۱۹۰	۱۸۶۸۲	۸۹۸۴	۷۰۹۶
آبادی	۳۲۰۲۹	۹۵۱۵	۸۵۶۴	۷۸۳۳	۶۱۱۷
شهرستانهای دیگر در همین استان	۱۷۹۲۲	۷۰۶۰	۶۲۳۹	۲۹۶۲	۱۶۶۱
شهر	۱۶۵۳۳	۶۵۲۵	۵۷۷۸	۲۷۴۲	۱۴۸۸
آبادی	۱۳۸۹	۵۳۵	۴۶۱	۲۲۰	۱۷۳
شهرستانهای سایر استانها	۴۰۳۸۵	۱۶۷۹۰	۱۲۸۱۱	۷۴۹۷	۳۲۸۷
شهر	۲۹۰۵۳	۱۱۹۱۱	۸۲۷۲	۶۴۱۷	۲۴۵۳
آبادی	۱۱۳۳۲	۴۸۷۹	۴۵۳۹	۱۰۸۰	۸۳۴
خارج از کشور	۱۴۲۲	۴۲۳	۱۹۷	۴۷۱	۳۳۱
اظهارنشده	۴۶۴	۱۸۲	۱۲۸	۸۴	۷۰

نمودار ۲ - مهاجران وارد شده طی ۱۰ سال قبل از سرشماری ۱۳۷۵ به نقاط شهری شهرستان قزوین برحسب سن و جنس

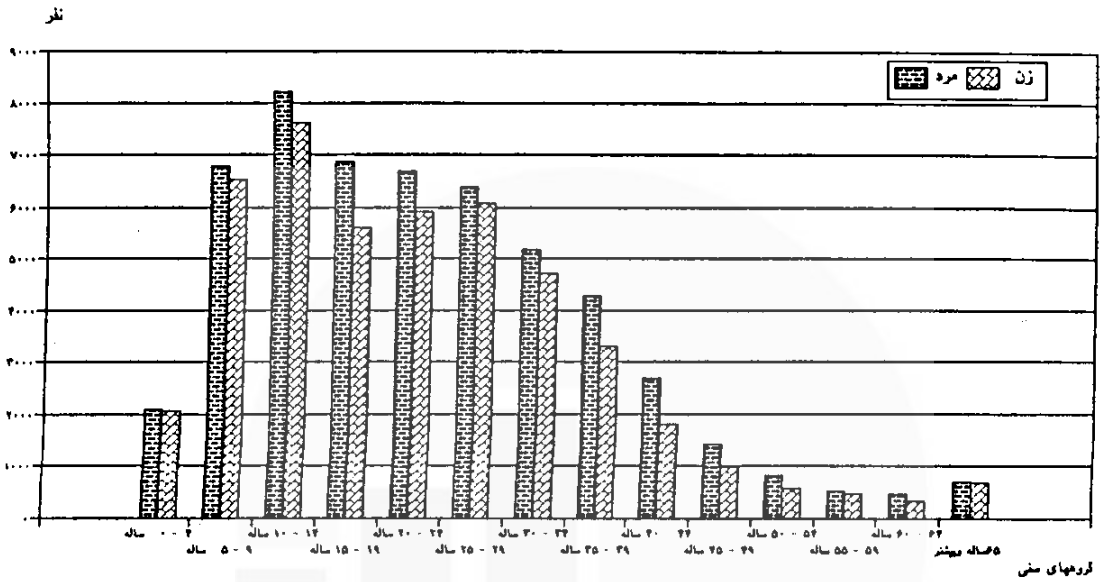

نمودار ۳ - مهاجران وارد شده طی ۱۰ سال قبل از سرشماری ۱۳۷۵ به نقاط روستایی شهرستان قزوین برحسب سن و جنس

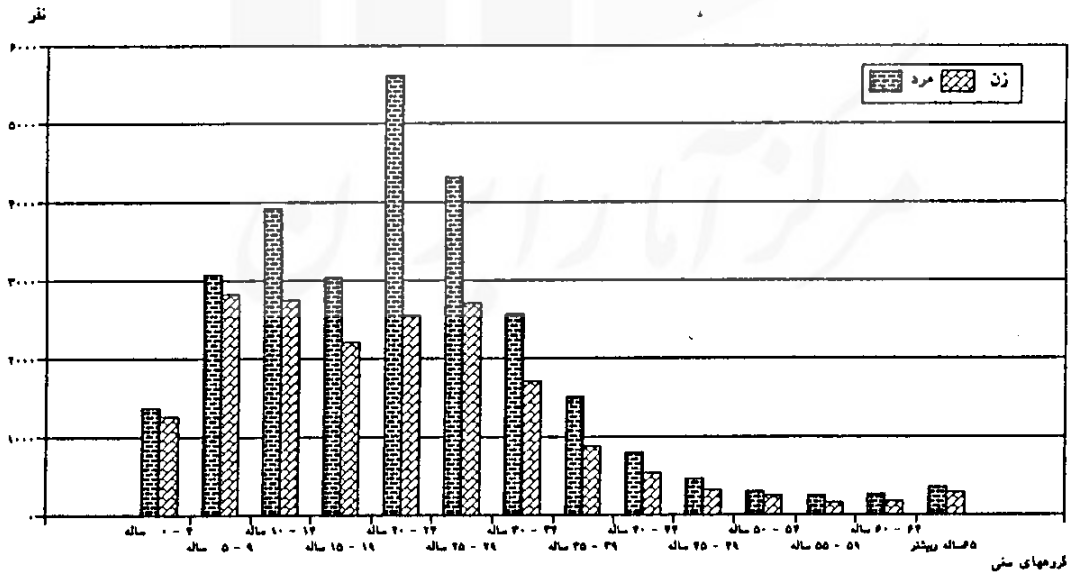

۲ - توزیع مهاجران برحسب مدت اقامت درمحل سرشماری

توزیع مهاجران وارد شده طی سالهای ۱۳۶۵ تا ۱۳۷۵ به شهرستان ، برحسب مدت اقامت درمحل سرشماری نشان می دهد که بیشترین تعداد مهاجران وارد شده به شهرستان و یا جابه‌جا شده در داخل آن با ۱۵/۹۶ درصد مربوط به ۱ سال قبل از سرشماری و کمترین تعداد آنان با ۲/۱۸ درصد مربوط به ۹ سال قبل از سرشماری بوده است .

بیشترین تعداد مهاجران وارد شده ویا جابه‌جا شده اعم ازنقاط شهری و نقاط روستایی مربوط به ۱ سال قبل ازسرشماری است .این نسبت برای نقاط شهری ۱۳/۸۶ درصد وبرای نقاط روستایی ۲۰/۴۸ درصد بوده است .

جدول چ - مهاجران وارد شده طی ۱۰ سال قبل از سرشماری آبان ۱۳۷۵ برحسب مدت اقامت درمحل سرشماری به تفکیک نقاط شهری و روستایی

مدت اقامت در محل سرشماری	جمع		ساکن درنقاط شهری		ساکن درنقاط روستایی	
	تعداد	درصد	تعداد	درصد	تعداد	درصد
جمع	۱۴۶۱۷۴	۱۰۰/۰۰	۹۹۷۸۱	۱۰۰/۰۰	۴۶۳۹۳	۱۰۰/۰۰
کمتر ازیک سال ...	۱۹۸۱۱	۱۳/۵۵	۱۲۲۱۶	۱۲/۲۴	۷۵۹۵	۱۶/۳۷
۱ سال	۲۳۳۳۰	۱۵/۹۶	۱۳۸۳۱	۱۳/۸۶	۹۴۹۹	۲۰/۴۸
۲ سال	۱۷۶۰۹	۱۲/۰۵	۱۰۸۷۶	۱۰/۹۰	۶۷۳۳	۱۴/۵۱
۳ سال	۱۶۸۶۷	۱۱/۵۴	۱۱۵۸۶	۱۱/۶۱	۵۲۸۱	۱۱/۳۸
۴ سال	۱۳۸۴۶	۹/۴۷	۹۸۶۳	۹/۸۸	۳۹۸۳	۸/۵۹
۵ سال	۱۶۵۶۶	۱۱/۳۳	۱۲۵۰۸	۱۲/۵۴	۴۰۵۸	۸/۷۵
۶ سال	۱۲۳۷۱	۸/۴۶	۹۱۳۳	۹/۱۵	۳۲۳۸	۶/۹۸
۷ سال	۱۰۵۹۳	۷/۲۵	۸۰۱۰	۸/۰۳	۲۵۸۳	۵/۵۷
۸ سال	۸۶۳۵	۵/۹۱	۶۹۲۱	۶/۹۴	۱۷۱۴	۳/۶۹
۹ سال	۳۱۸۳	۲/۱۸	۲۵۸۶	۲/۵۹	۵۹۷	۱/۲۹
اظهار نشده	۳۳۶۳	۲/۳۰	۲۲۵۱	۲/۲۶	۱۱۱۲	۲/۴۰

نمودار ٤ - مهاجران وارد شده طی ۱۰ سال قبل از سرشماری ۱۳۷۵ به نقاط شهری و روستایی شهرستان قزوین بر حسب مدت اقامت در محل سرشماری

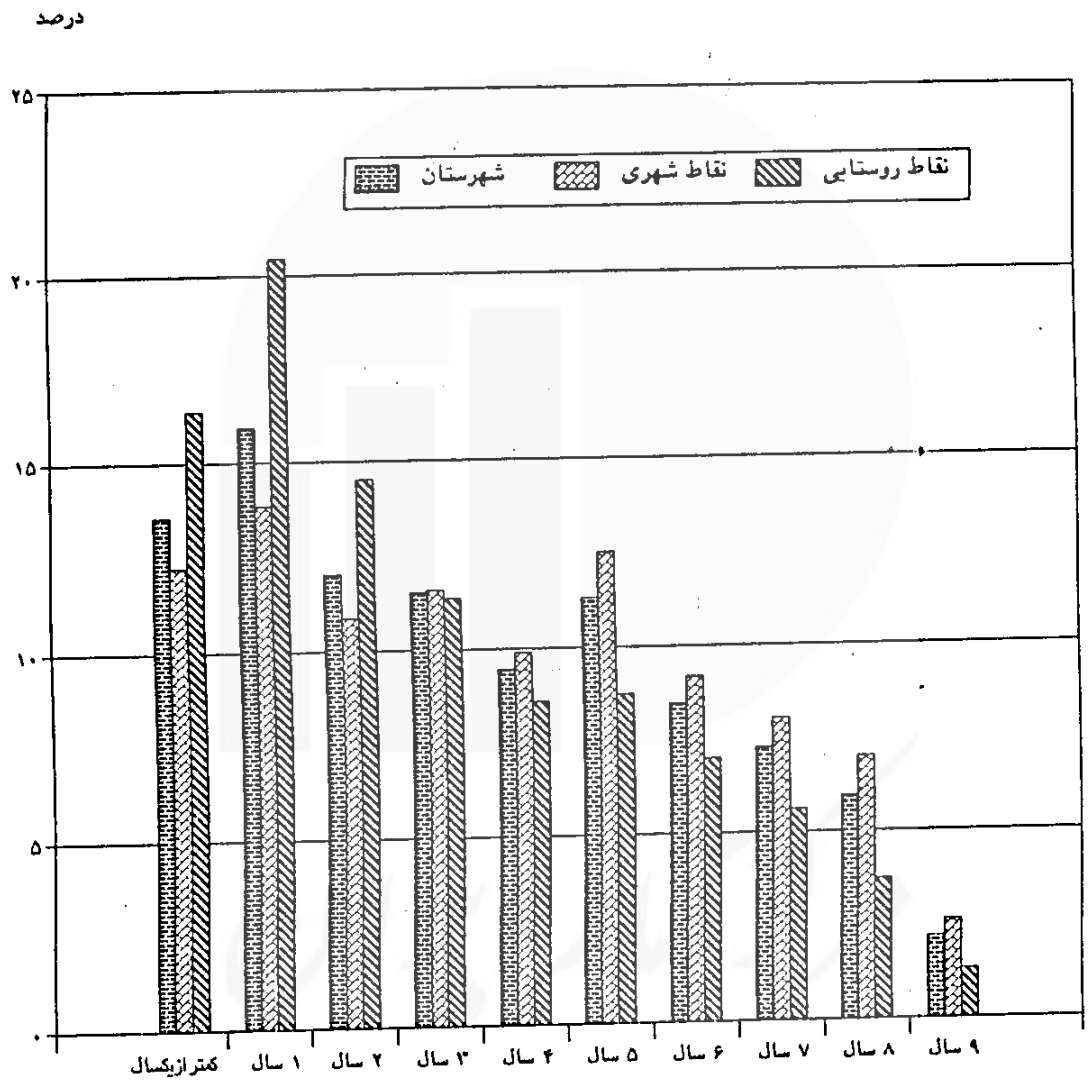

سواد

در آبان ۱۳۷۵ ، از ۷۲۶۲۰۲ نفرجمعیت ۶ ساله و بیشترشهرستان ، ۸۲/۲۵ درصد باسواد بوده اند . نسبت باسوادی در گروه سنی ۶-۱۴ ساله ۹۶/۶۷ درصد و در گروه سنی ۱۵ ساله وبیشتر ۷۵/۶۱ درصد بوده است . در بین افراد لازم التعلیم (۶-۱۴ساله) ،نسبت باسوادی درنقاط شهری ۹۷/۳۷ درصد ودرنقاط روستایی ۹۵/۶۶ درصد بوده است .

جدول ح - درصد باسوادان در جمعیت ۶ ساله وبیشتر بر حسب گروههای عمده سنی به تفکیک ساکن وغیر ساکن وجنس

گروههای عمده سنی	شهرستان	ساکن				غیر ساکن	
		نقاط شهری		نقاط روستایی			
		مرد	زن	مرد	زن	مرد	زن
جمعیت ۶ساله و بیشتر	۸۲/۲۵	۹۱/۰۴	۸۳/۵۴	۸۰/۴۷	۶۸/۸۲	۰/۰۰	۰/۰۰
کودکان(۶-۱۰ ساله)	۹۵/۴۵	۹۶/۶۳	۹۶/۱۷	۹۴/۶۱	۹۳/۶۱	۰/۰۰	۰/۰۰
نوجوانان (۱۱-۱۴ ساله)	۹۸/۱۵	۹۸/۸۱	۹۸/۲۱	۹۸/۰۵	۹۷/۱۵	۰/۰۰	۰/۰۰
جوانان (۱۵-۲۴ ساله)	۹۶/۰۰	۹۸/۰۸	۹۶/۸۱	۹۵/۹۴	۹۲/۱۴	۰/۰۰	۰/۰۰
میانسالان (۲۵-۶۴ ساله)	۶۹/۸۶	۸۶/۹۱	۷۱/۶۵	۶۶/۸۳	۴۰/۶۷	۰/۰۰	۰/۰۰
بزرگسالان (۶۵ ساله و بیشتر) ...	۱۸/۷۰	۳۸/۸۵	۱۴/۵۹	۱۸/۷۸	۲/۱۸	۰/۰۰	۰/۰۰

در این شهرستان ، نسبت باسوادی در بین مردان ۸۶/۸۱ درصد و در بین زنان ۷۷/۵۴ درصد بوده است . این نسبت درنقاط شهری برای مردان و زنان به ترتیب ۹۱/۰۴ درصد و ۸۳/۵۴ درصد و در نقاط روستایی ۸۰/۴۷ درصد و ۶۸/۸۲ درصد بوده است .

نمودار ۵ - درصد باسوادان در جمعیت ۶ ساله و بیشتر شهرستان قزوین برحسب سن به تفکیک جنس

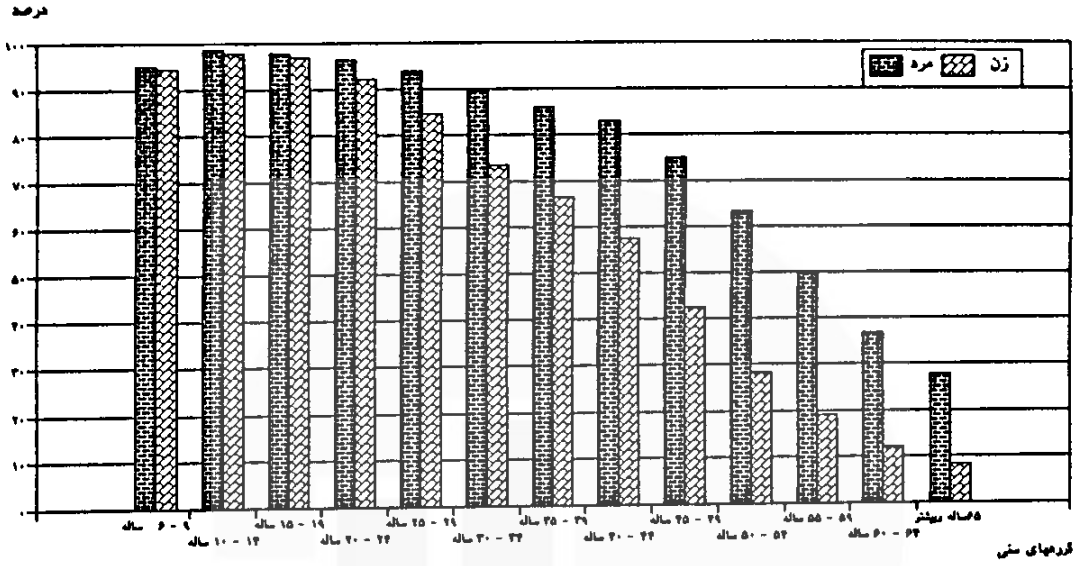

نمودار ۶ - درصد باسوادان در جمعیت ۶ ساله و بیشتر شهرستان قزوین برحسب سن به تفکیک نقاط شهری و روستایی

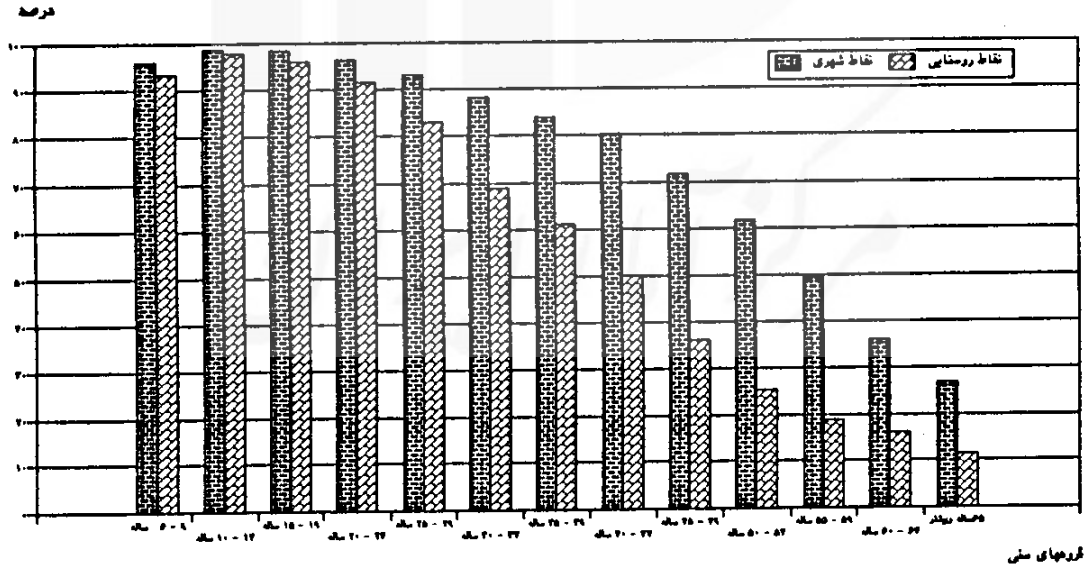

آموزش

در آبان ۱۳۷۵ ، از جمعیت ۶- ۲۴ ساله شهرستان ، ۶۷/۳۸ درصد در حال تحصیل بوده اند . این نسبت در نقاط شهری ۷۴/۵۴ درصد و درنقاط روستایی ۵۷/۳۳ درصد بوده است .

در این شهرستان ، ۹۴/۴۹ درصد ازکودکان ، ۸۷/۵۲ درصد ازنوجوانان و ۳۶/۱۱ درصد از جوانان به تحصیل اشتغال داشته اند .

جدول خ- درصد جمعیت ۶-۲۴ ساله درحال تحصیل برحسب گروههای عمده سنی به تفکیک ساکن و غیرساکن و جنس

گروههای عمده سنی	شهرستان	ساکن				غیر ساکن	
		نقاط شهری		نقاط روستایی			
		مرد	زن	مرد	زن	مرد	زن
جمعیت (۶-۲۴ ساله)	۶۷/۳۸	۷۶/۰۲	۷۳/۰۲	۶۲/۵۵	۵۱/۹۵	۰/۰۰	۰/۰۰
کودکان (۶-۱۰ ساله)	۹۴/۴۹	۹۶/۰۹	۹۵/۵۲	۹۳/۵۱	۹۱/۷۴	۰/۰۰	۰/۰۰
نوجوانان (۱۱-۱۴ ساله)	۸۷/۵۲	۹۵/۰۰	۹۳/۸۰	۸۶/۷۲	۶۷/۲۶	۰/۰۰	۰/۰۰
جوانان (۱۵-۲۴ ساله)	۳۶/۱۱	۴۹/۴۸	۴۴/۴۲	۲۶/۴۱	۱۶/۲۸	۰/۰۰	۰/۰۰

وضع فعالیت

در آبان ۱۳۷۵ ، در این شهرستان ، افراد شاغل و افراد بیکار (جویای کار) در مجموع ، ۳۲/۹۴ درصد ازجمعیت ده ساله وبیشتر را تشکیل می داده اند .

این نسبت در نقاط شهری ، ۳۲/۲۳ درصد و درنقاط روستایی ، ۳۴/۰۰ درصد بوده است .

از جمعیت فعال این شهرستان ، ۹۱/۶۲ درصد را مردان و ۸/۳۸ درصد را زنان تشکیل می داده اند .

شهرستان قزوین

جدول د - توزیع نسبی جمعیت ۱۰ ساله و بیشتر بر حسب وضع فعالیت به تفکیک ساکن و غیر ساکن و جنس

وضع فعالیت	شهرستان	ساکن				غیرساکن	
		نقاط شهری		نقاط روستایی			
		مرد	زن	مرد	زن	مرد	زن
جمع	۱۰۰/۰۰	۱۰۰/۰۰	۱۰۰/۰۰	۱۰۰/۰۰	۱۰۰/۰۰	۰/۰۰	۰/۰۰
شاغل	۳۰/۸۰	۵۳/۴۳	۵/۷۰	۵۹/۰۴	۴/۳۸	۰/۰۰	۰/۰۰
بیکار (جویای کار)	۲/۱۴	۳/۵۸	۰/۵۸	۴/۰۸	۰/۲۶	۰/۰۰	۰/۰۰
قبلا" شاغل	۰/۵۶	۱/۱۶	۰/۰۴	۰/۹۴	۰/۰۳	۰/۰۰	۰/۰۰
قبلا" غیرشاغل ...	۱/۵۸	۲/۴۲	۰/۵۴	۳/۱۴	۰/۲۳	۰/۰۰	۰/۰۰
محصل	۲۹/۰۲	۳۲/۹۸	۳۲/۷۵	۲۶/۴۷	۲۰/۰۵	۰/۰۰	۰/۰۰
خانه دار	۲۹/۸۴	۰/۴۹	۵۶/۳۴	۰/۵۸	۶۵/۵۵	۰/۰۰	۰/۰۰
دارای درآمد بدون کار	۲/۵۲	۴/۵۷	۰/۷۵	۲/۸۶	۱/۶۴	۰/۰۰	۰/۰۰
سایر	۴/۰۸	۲/۹۸	۲/۷۵	۴/۶۵	۷/۱۵	۰/۰۰	۰/۰۰
اظهار نشده	۱/۶۰	۱/۹۷	۱/۱۴	۲/۳۳	۰/۹۸	۰/۰۰	۰/۰۰

بیشترین میزان فعالیت، مربوط به گروه سنی ۳۵-۳۹ ساله با ۵۳/۸۸ درصد و کمترین میزان مربوط به گروه سنی ۱۰-۱۴ ساله با ۲/۰۳ درصد بوده است. بالاترین میزان فعالیت برای مردان مربوط به گروه سنی ۳۵-۳۹ ساله با ۹۶/۳۹ درصد و برای زنان مربوط به گروه سنی ۴۰-۴۴ ساله با ۱۰/۳۱ درصد بوده است.

شهرستان قزوین

جدول ذ - میزان فعالیت جمعیت ۱۰ ساله و بیشتر بر حسب سن به تفکیک نقاط شهری و روستایی و جنس

سن	شهرستان *			ساکن در نقاط شهری			ساکن در نقاط روستایی		
	مرد و زن	مرد	زن	مرد و زن	مرد	زن	مرد و زن	مرد	زن
جمع	۳۲/۹۴	۵۹/۴۴	۵/۶۱	۳۲/۲۳	۵۷/۰۱	۶/۲۷	۳۴/۰۰	۶۳/۱۲	۴/۶۴
۱۰-۱۴ ساله	۲/۰۳	۳/۳۸	۰/۶۲	۱/۲۰	۲/۰۱	۰/۳۵	۳/۲۶	۵/۴۰	۱/۰۲
۱۵-۱۹ ساله	۱۷/۴۵	۳۱/۴۳	۲/۹۹	۱۳/۶۹	۲۲/۲۰	۲/۵۲	۲۲/۷۸	۴۱/۹۸	۳/۶۴
۲۰-۲۴ ساله	۳۹/۳۱	۷۲/۸۴	۶/۹۹	۳۵/۶۹	۶۵/۵۸	۷/۸۴	۴۳/۹۷	۸۱/۸۳	۵/۸۴
۲۵-۲۹ ساله	۵۰/۱۶	۹۱/۵۲	۹/۳۸	۵۱/۰۷	۹۰/۵۱	۱۱/۵۸	۴۸/۵۹	۹۳/۲۹	۵/۶۷
۳۰-۳۴ ساله	۵۳/۵۰	۹۶/۱۴	۹/۵۶	۵۴/۶۶	۹۶/۵۲	۱۱/۷۴	۵۱/۲۷	۹۵/۴۱	۵/۳۵
۳۵-۳۹ ساله	۵۳/۸۸	۹۶/۳۹	۹/۸۶	۵۵/۲۵	۹۷/۰۰	۱۱/۷۹	۵۱/۰۴	۹۵/۱۰	۵/۹۰
۴۰-۴۴ ساله	۵۲/۹۶	۹۴/۶۶	۱۰/۳۱	۵۶/۰۹	۹۳/۹۳	۱۲/۴۸	۴۶/۶۹	۹۴/۰۵	۶/۵۳
۴۵-۴۹ ساله	۴۹/۸۳	۹۱/۷۸	۸/۵۲	۵۲/۵۴	۹۰/۹۸	۹/۳۲	۴۵/۲۰	۹۳/۴۳	۷/۳۶
۵۰-۵۴ ساله	۴۶/۷۳	۸۶/۳۲	۵/۸۷	۴۶/۳۳	۸۱/۵۶	۴/۳۳	۴۷/۲۷	۹۳/۷۷	۷/۵۹
۵۵-۵۹ ساله	۴۵/۱۷	۸۲/۲۳	۴/۹۰	۴۱/۰۰	۷۳/۶۸	۱/۹۵	۴۹/۹۳	۹۲/۹۸	۷/۹۳
۶۰-۶۴ ساله	۴۳/۲۸	۷۴/۹۷	۴/۳۰	۳۵/۱۵	۶۱/۴۳	۱/۴۲	۵۰/۹۲	۸۸/۱۸	۶/۸۹
۶۵ ساله و بیشتر	۳۱/۸۰	۵۷/۲۲	۲/۷۱	۲۱/۰۵	۴۰/۳۷	۰/۸۰	۴۱/۳۱	۷۰/۹۹	۴/۵۶

* شامل جمعیت غیر ساکن نیز می باشد .

نمودار ۷ - میزان فعالیت جمعیت ۱۰ ساله و بیشتر شهرستان قزوین برحسب سن به تفکیک جنس

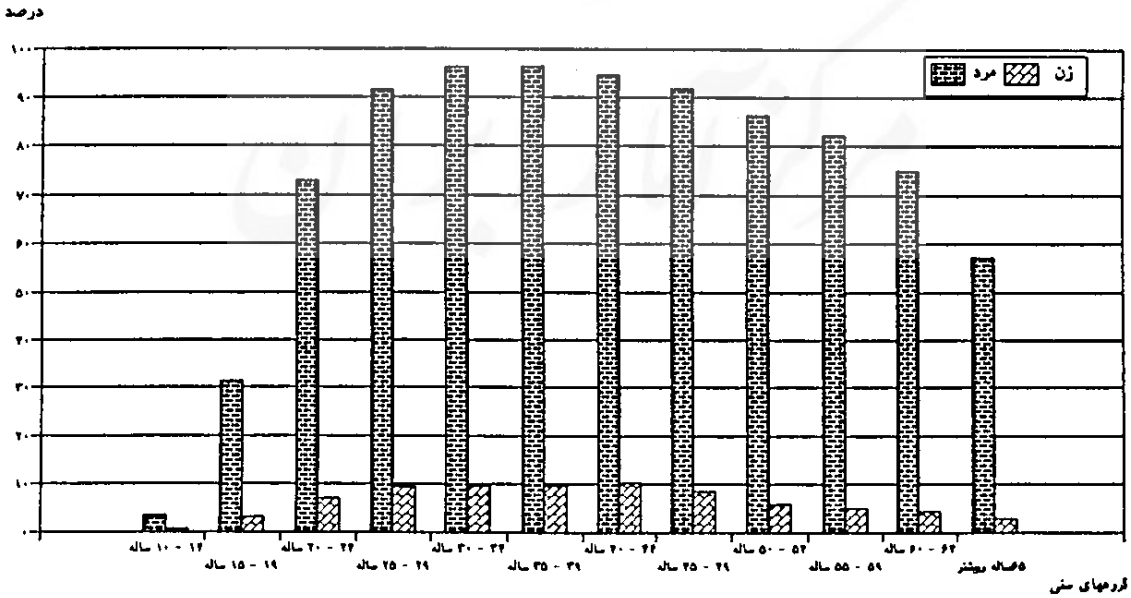

شهرستان قزوین

گروههای عمده شغلی

در آبان ۱۳۷۵ ، ازجمعیت شاغل ده ساله وبیشترشهرستان ، ۲۲/۸۷ درصد را کارکنان ماهرکشاورزی ، جنگلداری وماهیگیری ، ۱۹/۷۵ درصد را صنعتگران وکارکنان مشاغل مربوط و ۷/۴۵ درصد را متخصصان تشکیل می داده اند . این نسبتها درنقاط شهری به ترتیب ، ۵/۲۸ درصد ، ۲۴/۲۲ درصد و ۱۰/۸۵ درصد و درنقاط روستایی به ترتیب ، ۴۷/۶۹ درصد ، ۱۳/۴۴ درصد و ۲/۶۵ درصد بوده است .

جدول ر - توزیع نسبی جمعیت شاغل ۱۰ ساله وبیشتر بر حسب گروههای عمده شغلی به تفکیک نقاط شهری وروستایی وجنس

گروههای عمده شغلی	شهرستان *	ساکن درنقاط شهری			ساکن درنقاط روستایی		
		مرد وزن	مرد	زن	مرد وزن	مرد	زن
جمع	۱۰۰/۰۰	۱۰۰/۰۰	۱۰۰/۰۰	۱۰۰/۰۰	۱۰۰/۰۰	۱۰۰/۰۰	۱۰۰/۰۰
قانون گذاران ،مقامات عالیرتبه و مدیران ...	۱/۸۴	۲/۷۸	۲/۶۰	۴/۵۷	۰/۵۲	۰/۵۱	۰/۶۲
متخصصان	۷/۴۵	۱۰/۸۵	۶/۱۷	۵۶/۸۶	۲/۶۵	۲/۲۲	۸/۵۰
تکنیسینها و دستیاران..	۳/۰۴	۴/۶۳	۴/۴۸	۶/۰۳	۰/۷۹	۰/۷۸	۰/۹۳
کارمندان امور اداری و دفتری	۴/۳۴	۶/۱۹	۵/۹۱	۸/۹۳	۱/۷۲	۱/۷۷	۱/۰۶
کارکنان خدماتی و فروشندگان فروشگاهها وبازارها	۸/۹۹	۱۲/۵۲	۱۳/۲۲	۵/۷۰	۴/۰۰	۴/۰۱	۳/۸۲
کارکنان ماهرکشاورزی ، جنگلداری وماهیگیری ..	۲۲/۸۷	۵/۲۸	۵/۷۴	۰/۷۰	۴۷/۶۹	۴۶/۹۷	۵۷/۳۷
صنعتگران و کارکنان مشاغل مربوط	۱۹/۷۵	۲۴/۲۲	۲۵/۹۷	۷/۰۷	۱۳/۴۴	۱۳/۰۱	۱۹/۲۷
متصدیان (اپراتورهای) ماشین آلات ودستگاهها ، مونتاژکارها و رانندگان وسایل نقلیه	۱۱/۸۸	۱۴/۰۹	۱۵/۳۴	۱/۸۲	۸/۷۶	۹/۳۳	۱/۰۷
کارگران ساده	۱۱/۱۸	۱۰/۷۳	۱۱/۴۱	۴/۰۳	۱۱/۸۱	۱۲/۴۹	۲/۴۷
سایر و اظهار نشده	۸/۶۸	۸/۷۲	۹/۱۷	۴/۲۸	۸/۶۲	۸/۹۰	۴/۸۹

* شامل جمعیت غیر ساکن نیز می باشد .

گروههای عمده فعالیت

در آبان ۱۳۷۵ ، ازشاغلان ۱۰ ساله وبیشترشهرستان ، ۲۴/۴۴ درصد در گروههای عمده " کشاورزی ، شکار و جنگلداری " و " ماهیگیری " ، ۱۰/۶۹ درصد ، در گروه عمده "عمده فروشی و خرده فروشی ،تعمیر وسایل نقلیه موتوری ،موتورسیکلت وکالاهای شخصی و خانگی "، ۲۶/۰۴ درصد ،درگروه عمده " صنعت (ساخت)" و ۳۸/۸۳ درصد نیزدرسایرگروههای

شهرستان قزوین

عمده فعالیتهای اقتصادی به کار اشتغال داشته اند . این نسبتها در نقاط شهری به ترتیب ۶/۰۲ درصد ، ۱۴/۷۷ درصد ، ۳۳/۷۴ درصد و ۴۵/۴۷ درصد و در نقاط روستایی ۵۰/۴۴ درصد ، ۴/۹۳ درصد ، ۱۵/۱۷ درصد و ۲۹/۴۷ درصد بوده است .

توزیع نسبی شاغلان ۱۰ ساله وبیشتر برحسب گروههای عمده فعالیت نشان می دهد که در نقاط شهری ، گروه عمده " صنعت (ساخت) " و در نقاط روستایی ، گروه عمده " کشاورزی ، شکار وجنگلداری " بیشترین تعداد افراد شاغل را به خود اختصاص داده اند .

جدول ز - شاغلان ۱۰ ساله وبیشتر برحسب گروههای عمده فعالیت به تفکیک نقاط شهری و روستایی وجنس

گروههای عمده فعالیت	شهرستان *	ساکن در نقاط شهری			ساکن در نقاط روستایی		
		مرد وزن	مرد	زن	مرد وزن	مرد	زن
جمع	۱۹۳۳۵۴	۱۱۳۱۶۰	۱۰۲۷۰۰	۱۰۴۶۰	۸۰۱۹۴	۷۴۶۹۸	۵۴۹۶
کشاورزی ، شکار و جنگلداری	۴۷۲۴۶	۶۸۰۳	۶۷۱۵	۸۸	۴۰۴۴۳	۳۷۴۳۱	۳۰۱۲
ماهیگیری	۸	۵	۴	۱	۳	۲	۱
استخراج معدن	۴۶۱	۳۶۵	۳۶۰	۵	۹۶	۹۵	۱
صنعت (ساخت)	۵۰۳۴۵	۳۸۱۸۰	۳۶۸۶۸	۱۳۱۲	۱۲۱۶۵	۱۱۱۰۲	۱۰۶۳
تامین برق ، گاز و آب ...	۲۲۶۱	۱۷۰۹	۱۶۷۱	۳۸	۵۵۲	۵۴۹	۳
ساختمان	۱۵۵۵۹	۸۷۳۸	۸۶۵۶	۸۲	۶۸۲۱	۶۷۷۴	۴۷
عمده فروشی وخرده فروشی ، تعمیر وسایل نقلیه موتوری ، موتورسیکلت و کالاهای شخصی وخانگی ..	۲۰۶۷۱	۱۶۷۱۹	۱۶۴۷۸	۲۴۱	۳۹۵۲	۳۸۷۹	۷۳
هتل و رستوران	۱۱۵۰	۸۵۱	۸۳۳	۱۸	۲۹۹	۲۹۶	۳
حمل ونقل ، انبارداری و ارتباطات	۱۱۸۹۷	۸۱۱۷	۸۰۱۱	۱۰۶	۳۷۸۰	۳۷۳۶	۴۴
واسطه گریهای مالی	۱۵۹۵	۱۴۷۴	۱۳۶۷	۱۰۷	۱۲۱	۱۲۰	۱
مستغلات ، اجاره و فعالیتهای کار وکسب ..	۱۴۱۴	۱۱۸۸	۱۱۱۵	۷۳	۲۲۶	۲۱۹	۷
اداره امور عمومی ودفاع وتامین اجتماعی اجباری	۱۷۳۱۵	۱۱۲۳۸	۱۰۶۱۰	۶۲۸	۶۰۷۷	۵۹۷۸	۹۹
آموزش	۱۲۸۲۳	۱۰۴۴۱	۴۴۰۱	۶۰۴۰	۲۳۸۲	۱۹۰۲	۴۸۰
بهداشت و مددکاری اجتماعی	۲۹۵۳	۲۴۳۵	۱۳۶۵	۱۰۷۰	۵۱۸	۳۴۹	۱۶۹
سایر فعالیتهای خدمات عمومی ، اجتماعی وشخصی	۲۳۲۸	۱۸۲۰	۱۵۰۸	۳۱۲	۵۰۸	۴۵۶	۵۲
خانوارهای معمولی دارای مستخدم	۱۵۶۲	۵۹۲	۵۷۳	۱۹	۹۷۰	۷۵۸	۲۱۲
سازمانها و هیئتهای برون مرزی	۰	۰	۰	۰	۰	۰	۰
دفاتر و ادارات مرکزی ..	۱۵۰	۱۳۱	۱۲۱	۱۰	۱۹	۱۸	۱
فعالیتهای نامشخص و اظهارنشده	۳۶۱۶	۲۳۵۴	۲۰۴۴	۳۱۰	۱۲۶۲	۱۰۳۴	۲۲۸

* شامل جمعیت غیرساکن نیزمی باشد .

نمودار۸ - توزیع نسبی جمعیت شاغل ۱۰ ساله و بیشتر شهرستان قزوین در بخشهای کشاورزی ، صنعت و خدمات (۱)

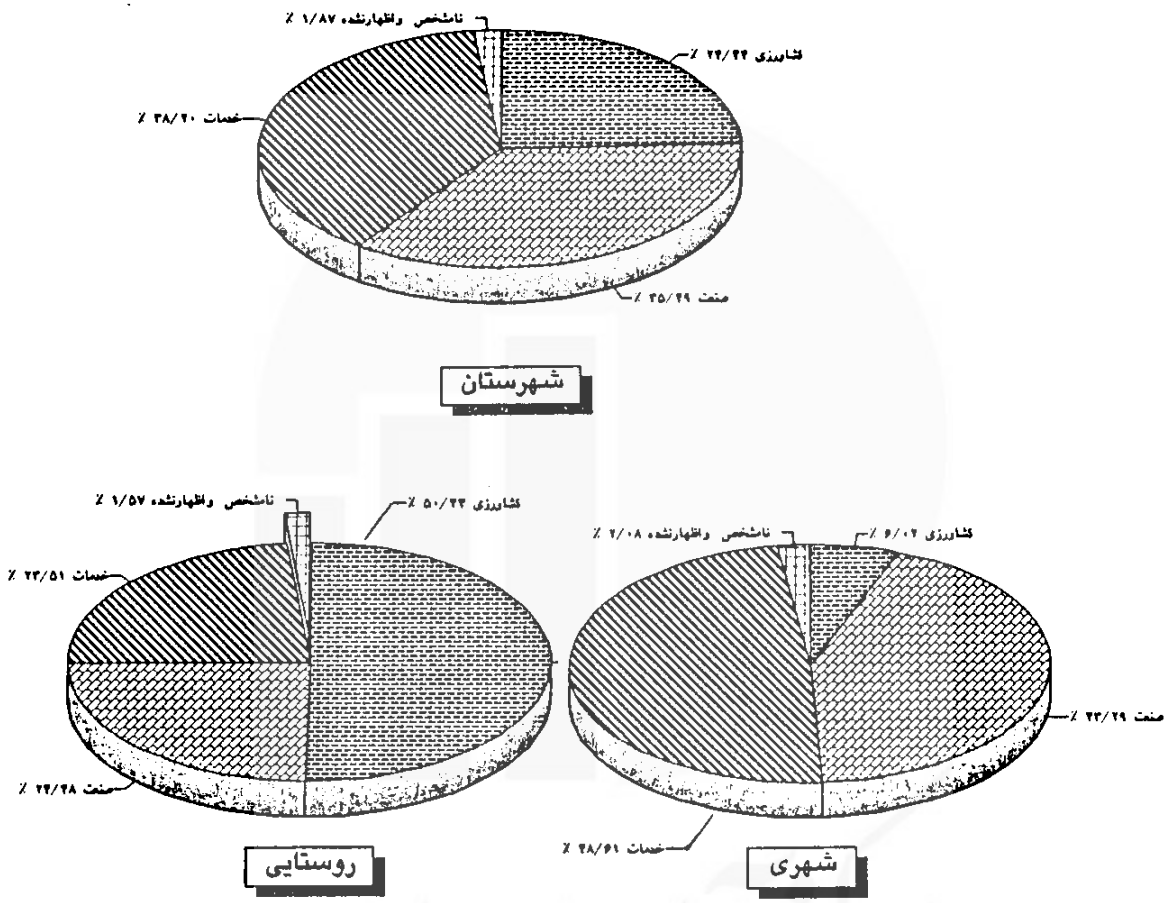

۱)- بخش کشاورزی شامل گروههای عمده فعالیت " کشاورزی ، شکار وجنگلداری " و " ماهیگیری "
بخش صنعت شامل گروههای عمده فعالیت "استخراج معدن "، " صنعت (ساخت) " ، " تامین برق ، گاز و آب " و " ساختمان "
بخش خدمات شامل گروههای عمده فعالیت " عمده فروشی و خرده فروشی ، تعمیر وسایل نقلیه موتوری ، موتور سیکلت و کالاهای شخصی وخانگی "، " هتل ورستوران"، "حمل ونقل ، انبارداری و ارتباطات "، "واسطه گریهای مالی "، " مستغلات ، اجاره و فعالیتهای کاروکسب "، "اداره امور عمومی ودفاع وتامین اجتماعی اجباری" ، "آموزش "، "بهداشت ومددکاری اجتماعی "، "سایر فعالیتهای خدمات عمومی ، اجتماعی وشخصی "، "خانوارهای معمولی دارای مستخدم " ، " سازمانها وهیئتهای برون مرزی " و " دفاتر و ادارات مرکزی " .

شهرستان قزوین

وضع شغلی

در آبان ۱۳۷۵ ، از جمعیت شاغل ۱۰ ساله وبیشتر این شهرستان ، ۵۹/۶۱ درصد را کارفرمایان ،کارکنان مستقل ،مزد وحقوق بگیران بخش خصوصی و کارکنان فامیلی بدون مزد و ۳۵/۶۹ درصد رامزد وحقوق بگیران بخش عمومی تشکیل می داده اند و ۴/۶۹ درصد نیز دربخش تعاونی بوده ویا وضع شغلی خود را اظهار نکرده اند . این نسبتها برای نقاط شهری به ترتیب ۴۹/۸۵ درصد ، ۴۵/۳۷ درصد و ۴/۷۸ درصد و برای نقاط روستایی ۷۳/۳۹ درصد ، ۲۲/۰۴ درصد و ۴/۵۷ درصد بوده است .

جدول ژ - توزیع نسبی جمعیت شاغل ۱۰ ساله وبیشتر بر حسب وضع شغلی به تفکیک نقاط شهری وروستایی وجنس

وضع شغلی	شهرستان *	ساکن درنقاط شهری			ساکن درنقاط روستایی		
		مرد وزن	مرد	زن	مرد وزن	مرد	زن
جمع	۱۰۰/۰۰	۱۰۰/۰۰	۱۰۰/۰۰	۱۰۰/۰۰	۱۰۰/۰۰	۱۰۰/۰۰	۱۰۰/۰۰
کارفرما	۲/۸۷	۳/۶۶	۳/۹۳	۰/۹۹	۱/۷۵	۱/۷۷	۱/۶۰
کارکن مستقل	۳۴/۸۰	۲۵/۰۷	۲۶/۸۶	۷/۵۴	۴۸/۵۳	۴۹/۳۲	۳۷/۷۷
مزدوحقوق بگیر بخش خصوصی	۱۸/۴۱	۲۰/۵۲	۲۱/۶۴	۹/۶۲	۱۵/۴۴	۱۶/۰۷	۶/۹۰
کارکن فامیلی بدون مزد	۳/۵۳	۰/۶۰	۰/۶۴	۰/۲۱	۷/۶۷	۵/۸۹	۳۱/۷۹
مزد و حقوق بگیربخش عمومی	۳۵/۶۹	۴۵/۳۷	۴۲/۳۲	۷۵/۲۶	۲۲/۰۴	۲۲/۵۵	۱۵/۱۴
مزد و حقوق بگیربخش تعاونی	۰/۴۳	۰/۳۷	۰/۳۸	۰/۳۴	۰/۵۱	۰/۴۷	۱/۰۹
اظهار نشده	۴/۲۶	۴/۴۱	۴/۲۵	۶/۰۳	۴/۰۶	۳/۹۳	۵/۷۱

* شامل جمعیت غیرساکن نیز می باشد .

نوع خانوار و پراکندگی آن

در آبان ۱۳۷۵ ، از کل خانوارهای معمولی ساکن شهرستان ، ۶۰/۷۰ درصد در نقاط شهری و ۳۹/۳۰ درصد در نقاط روستایی سکونت داشته اند . در این شهرستان ، میانگین تعداد افراد در خانوارهای معمولی ، ۴/۷۸ نفر بدست آمده است . این میانگین برای خانوارهای شهری ، ۴/۶۸ نفر و برای خانوارهای روستایی ، ۴/۹۴ نفر بوده است .

جدول س - خانوارها برحسب نوع به تفکیک ساکن و غیرساکن

نوع خانوار	شهرستان	ساکن		غیرساکن
		نقاط شهری	نقاط روستایی	
جمع	۱۷۱۱۳۹	۱۰۳۸۷۵	۶۷۲۶۴	۰
معمولی ساکن ...	۱۷۱۰۲۶	۱۰۳۸۱۱	۶۷۲۱۵	x
معمولی غیرساکن	۰	x	x	۰
دستجمعی	۱۱۳	۶۴	۴۹	x

x اطلاع ماهیتا" وجود ندارد

ترکیب خانوار

در آبان ۱۳۷۵ ، ازخانوارهای معمولی شهرستان ، ۹/۳۸ درصد مرکب از سرپرست و همسر ، ۷۰/۱۰ درصد متشکل ازسرپرست وهمسر وفرزندان سرپرست و ۳/۷۸ درصد شامل سرپرست و فرزندان او بوده است .

شهرستان قزوین

جدول ش - خانوارهای معمولی برحسب ترکیب خانوار به تفکیک ساکن و غیرساکن

ترکیب خانوار	شهرستان	ساکن		غیرساکن
		نقاط شهری	نقاط روستایی	
جمع	۱۷۱۰۲۶	۱۰۳۸۱۱	۶۷۲۱۵	۰
سرپرست و همسر	۱۶۰۴۳	۸۸۵۲	۷۱۹۱	۰
سرپرست و همسر با سایر خویشاوندان درجه یک سرپرست (بجز فرزندان)..	۱۶۴	۶۸	۹۶	۰
سرپرست و همسر و فرزندان سرپرست ..	۱۱۹۸۹۲	۷۵۷۷۶	۴۴۱۱۶	۰
سرپرست و همسر با سایر خویشاوندان درجه یک سرپرست	۶۱۳	۲۹۶	۳۱۷	۰
سرپرست و فرزندان	۶۴۶۵	۳۸۸۲	۲۵۸۳	۰
سرپرست و فرزندان با سایر خویشاوندان درجه یک سرپرست (بجز همسر)	۱۴	۱۲	۲	۰
سایر	۲۷۸۳۵	۱۴۹۲۵	۱۲۹۱۰	۰

ویژگیهای سرپرست خانوار

در آبان ۱۳۷۵ ، در این شهرستان ، ۹۳/۳۰ درصد ازخانوارهای معمولی دارای سرپرست مرد و ۶/۷۰ درصد دارای سرپرست زن بوده اند . توزیع سرپرستان خانوار برحسب گروههای سنی نشان میدهد که بیشترین تعداد سرپرست در بین مردان ، در گروه سنی ۳۰-۳۹ ساله (۳۱/۰۱ درصد) و در بین زنان در گروه سنی ۶۰ ساله و بیشتر (۴۵/۷۲ درصد) بوده است .

شهرستان قزوین

جدول ص - خانوارهای معمولی بر حسب جنس و سن سرپرست خانوار و تعداد افراد در خانوار

سن سرپرست	جمع	۱ نفر	۲ نفر	۳ نفر	۴ نفر
جمع	۱۷۱۰۲۶	۷۲۷۰	۱۹۱۲۹	۲۷۲۴۱	۳۱۲۴۱
مرد	۱۵۹۵۶۵	۲۹۵۸	۱۷۲۱۰	۲۵۶۱۷	۲۹۹۷۸
کمتر از ۲۰ ساله	۹۱۵	۱۴۶	۲۹۷	۲۰۸	۱۰۴
۲۰-۲۹ ساله	۳۲۳۵۶	۷۷۳	۶۰۹۹	۱۲۵۹۲	۷۸۰۵
۳۰-۳۹ ساله	۴۹۴۸۱	۴۰۲	۱۶۹۹	۵۵۸۲	۱۱۹۳۱
۴۰-۴۹ ساله	۳۰۳۷۱	۲۹۱	۵۲۱	۱۰۱۴	۳۶۸۶
۵۰-۵۹ ساله	۱۹۷۵۷	۲۲۷	۸۶۰	۱۵۲۳	۲۵۹۴
۶۰ ساله وبیشتر	۲۶۶۷۳	۱۱۱۸	۷۷۳۲	۴۶۹۶	۳۸۵۷
نامشخص	۱۲	۱	۲	۲	۱
زن	۱۱۴۶۱	۴۳۱۲	۱۹۱۹	۱۶۲۴	۱۲۶۳
کمتر از ۲۰ ساله	۱۱۹	۲۹	۴۷	۲۸	۷
۲۰-۲۹ ساله	۶۹۳	۱۳۷	۱۸۳	۱۸۶	۹۴
۳۰-۳۹ ساله	۱۴۸۳	۷۸	۱۲۳	۲۶۵	۳۰۶
۴۰-۴۹ ساله	۱۹۱۷	۱۳۴	۱۹۹	۳۳۰	۳۵۲
۵۰-۵۹ ساله	۲۰۰۶	۳۶۷	۴۵۸	۴۱۷	۳۲۴
۶۰ ساله وبیشتر	۵۲۴۰	۳۵۶۶	۹۰۹	۳۹۷	۱۷۹
نامشخص	۳	۱	۰	۱	۱

سن سرپرست	۵ نفر	۶ نفر	۷ نفر	۸ نفر	۹ نفر	۱۰ نفر و بیشتر
جمع	۲۶۸۹۵	۲۲۲۵۵	۱۷۳۱۹	۹۵۰۴	۵۳۶۳	۴۸۰۹
مرد	۲۵۹۳۸	۲۱۶۱۸	۱۶۹۱۹	۹۳۲۷	۵۲۷۱	۴۷۲۹
کمتر از ۲۰ ساله	۶۷	۳۹	۳۱	۱۱	۵	۷
۲۰-۲۹ ساله	۲۸۵۲	۱۳۰۱	۵۵۵	۱۹۵	۹۴	۹۰
۳۰-۳۹ ساله	۱۰۵۲۹	۸۴۴۶	۵۸۹۴	۲۷۷۵	۱۳۱۴	۹۰۹
۴۰-۴۹ ساله	۵۸۱۳	۶۰۱۱	۵۶۲۷	۳۵۳۸	۲۰۵۶	۱۸۱۴
۵۰-۵۹ ساله	۳۵۳۱	۳۴۳۹	۳۱۰۰	۱۹۲۱	۱۲۶۲	۱۳۰۰
۶۰ ساله وبیشتر	۳۱۴۳	۲۳۸۱	۱۷۱۱	۸۸۷	۵۴۰	۶۰۸
نامشخص	۳	۱	۱	۰	۰	۱
زن	۹۵۷	۶۳۷	۴۰۰	۱۷۷	۹۲	۸۰
کمتر از ۲۰ ساله	۲	۲	۴	۰	۰	۰
۲۰-۲۹ ساله	۴۸	۲۶	۱۳	۰	۴	۲
۳۰-۳۹ ساله	۳۰۷	۱۹۱	۱۲۲	۵۲	۱۷	۲۲
۴۰-۴۹ ساله	۳۲۵	۲۵۱	۱۶۱	۹۱	۴۳	۳۱
۵۰-۵۹ ساله	۱۹۲	۱۱۶	۶۹	۲۲	۲۴	۱۷
۶۰ ساله وبیشتر	۸۳	۵۱	۳۱	۱۲	۴	۸
نامشخص	۰	۰	۰	۰	۰	۰

شهرستان قزوین

واحد مسکونی

در آبان ۱۳۷۵ ،در این شهرستان از ۱۷۱۰۲۶ خانوارمعمولی ساکن ، ۹۹/۴۹ درصد در واحد مسکونی معمولی زندگی می کرده اند . این نسبت درنقاط شهری ۹۹/۳۸ درصد و درنقاط روستایی ۹۹/۶۶ درصد بوده است .

جدول ض - خانوارهای معمولی ساکن بر حسب نوع واحد مسکونی به تفکیک نقاط شهری و روستایی

نوع واحد مسکونی	جمع	ساکن در نقاط شهری	ساکن در نقاط روستایی
جمع	۱۷۱۰۲۶	۱۰۳۸۱۱	۶۷۲۱۵
واحد مسکونی معمولی	۱۷۰۱۵۱	۱۰۳۱۶۴	۶۶۹۸۷
چادر	۲	۰	۲
آلونک ، زاغه ومشابه	۱	۱	۰
کپر	۰	۰	۰
سایر	۸۷۲	۶۴۶	۲۲۶

تسهیلات خانوار

در آبان ۱۳۷۵ ، در این شهرستان ، از ۱۷۰۱۵۱ خانوارمعمولی ساکن که در واحدهای مسکونی معمولی سکونت داشته اند ، ۹۶/۴۷ درصد ازبرق ، ۹۶/۸۵ درصد از آب لوله کشی و ۵۸/۰۷ درصد از حمام درمحل سکونت خود استفاده می کرده اند . این نسبتها در نقاط شهری به ترتیب ۹۹/۴۷ درصد ، ۹۹/۳۴ درصد ، و ۷۳/۹۷ درصد و درنقاط روستایی ۹۱/۸۴ درصد ، ۹۳/۰۲ درصد و ۳۳/۵۸ درصد بوده است .

شهرستان قزوین

جدول ط - درصد خانوارهای معمولی ساکن در واحدهای مسکونی معمولی استفاده کننده از برخی تسهیلات موجود درمحل سکونت خود به تفکیک نقاط شهری و روستایی

تسهیلات محل سکونت	جمع	ساکن در نقاط شهری	ساکن در نقاط روستایی
برق	۹۶/۴۷	۹۹/۴۷	۹۱/۸۴
تلفن	۲۰/۳۱	۲۹/۹۴	۵/۴۸
آب لوله کشی	۹۶/۸۵	۹۹/۳۴	۹۳/۰۲
گاز لوله کشی	۳۹/۲۱	۶۴/۶۷	۰/۰۰
حمام	۵۸/۰۷	۷۳/۹۷	۳۳/۵۸

سوخت مصرفی خانوار

در آبان ۱۳۷۵، ازخانوارهای معمولی ساکن درشهرستان ، ۹۰/۳۵ درصد از گاز برای پخت و پز و ۳۸/۶۹ درصد برای ایجاد گرما استفاده می کرده اند . این نسبت در خانوارهای شهری به ترتیب ۹۷/۵۸ درصد و ۶۳/۶۳ درصد وبرای خانوارهای روستایی ۷۹/۱۸ درصد و ۰/۱۷ درصد بوده است .

جدول ظ - خانوارهای معمولی ساکن برحسب نوع سوخت مصرفی برای پخت و پز و ایجاد گرما به تفکیک نقاط شهری وروستایی

سوخت مصرفی	شهرستان		نقاط شهری		نقاط روستایی	
	پخت و پز	ایجاد گرما	پخت و پز	ایجاد گرما	پخت و پز	ایجاد گرما
جمع	۱۷۱۰۲۶	۱۷۱۰۲۶	۱۰۳۸۱۱	۱۰۳۸۱۱	۶۷۲۱۵	۶۷۲۱۵
نفت سفید	۱۴۹۵۷	۸۵۹۱۰	۲۳۷۰	۳۴۴۸۷	۱۲۵۸۷	۵۱۴۲۳
گازوییل	۱۷۵	۱۱۵۷۷	۸۹	۲۹۱۱	۸۶	۸۶۶۶
گاز	۱۵۴۵۲۰	۶۶۱۷۳	۱۰۱۲۹۸	۶۶۰۵۷	۵۳۲۲۲	۱۱۶
برق	۴۱	۱۷۲	۳۷	۵۱	۴	۱۲۱
هیزم و زغال چوب	۱۳۰۹	۶۶۵۸	۱۲	۲۸۳	۱۲۹۷	۶۳۷۵
سایر انواع سوخت	۲۱	۸۰	۲	۱۴	۱۹	۶۶
اظهارنشده	۳	۴۵۶	۳	۸	۰	۴۴۸

شهرستان قزوین

نحوه تصرف محل سکونت

در آبان ۱۳۷۵ ، ازخانوارهای معمولی ساکن شهرستان ، ۶۹/۲۸ درصد مالک عرصه و اعیان ، ۲/۲۵ درصد مالک اعیانی محل سکونت خود و ۱۷/۰۳ درصد اجاره نشین بوده اند.

جدول ع - توزیع نسبی خانوارهای معمولی ساکن بر حسب نحوه تصرف محل سکونت به تفکیک نقاط شهری وروستایی

نحوه تصرف	جمع	ساکن در نقاط شهری	ساکن در نقاط روستایی
جمع	۱۰۰/۰۰	۱۰۰/۰۰	۱۰۰/۰۰
ملکی عرصه و اعیان ...	۶۹/۲۸	۶۲/۳۶	۷۹/۹۳
ملکی اعیان	۲/۲۵	۲/۲۷	۲/۲۲
اجاره ای	۱۷/۰۳	۲۳/۸۸	۶/۴۸
درمقابل خدمت	۲/۳۳	۱/۹۷	۳/۸۸
مجانی	۷/۰۳	۷/۴۹	۶/۳۳
سایر	۰/۳۲	۰/۳۷	۰/۲۳
اظهارنشده	۱/۷۶	۱/۶۶	۱/۹۳

نمودار۹ - توزیع نسبی خانوارهای معمولی ساکن شهرستان قزوین برحسب نحوه تصرف محل سکونت به تفکیک نقاط شهری وروستایی



شهرستان قزوین

جدول غ - جمعیت وخانوار شهرستان برحسب تقسیمات کشوری : ۱۳۷۵

شرح	جمعیت	مرد	زن	خانوار
شهرستان	۸۳۲۲۷۴	۴۲۲۹۸۸	۴۰۹۲۸۶	۱۷۱۱۳۹
ساکن در نقاط شهری	۴۹۲۴۲۳	۲۵۱۵۶۵	۲۴۰۸۵۸	۱۰۳۸۷۵
شهر آبیک	۳۲۸۴۳	۱۶۷۳۶	۱۶۱۰۷	۶۴۲۷
شهر آوج	۴۲۱۱	۲۱۶۵	۲۰۴۶	۸۱۲
شهر اسفرورین	۱۱۸۹۰	۵۵۵۲	۶۳۳۸	۱۹۴۶
شهر اقبالیه	۳۱۴۶۹	۱۵۸۹۱	۱۵۵۷۸	۶۱۵۴
شهر الوند	۶۰۷۵۸	۳۰۷۸۷	۲۹۹۷۱	۱۲۱۰۸
شهر بوئین زهرا	۹۹۸۰	۵۱۸۳	۴۷۹۷	۲۰۹۹
شهر دانسفهان	۸۰۵۲	۴۰۷۵	۳۹۷۷	۱۵۴۱
شهر شال	۱۴۱۴۸	۶۹۸۸	۷۱۶۰	۲۳۳۲
شهر قزوین	۲۹۱۱۱۷	۱۴۹۹۱۰	۱۴۱۲۰۷	۶۴۷۴۳
شهر محمدیه	۲۷۹۵۵	۱۴۲۷۸	۱۳۶۷۷	۵۷۱۳
ساکن در نقاط روستایی	۳۳۹۸۵۱	۱۷۱۴۲۳	۱۶۸۴۲۸	۶۷۲۶۴
دهستان آبگرم	۱۱۵۴۱	۵۷۱۰	۵۸۳۱	۲۲۷۵
دهستان اقبال شرقی	۹۹۷۱	۵۰۲۷	۴۹۴۴	۲۱۰۵
دهستان اقبال غربی	۳۰۳۹۸	۱۶۲۴۰	۱۴۱۵۸	۵۴۴۶
دهستان الموت بالا	۴۷۷۵	۲۱۷۶	۲۵۹۹	۱۲۶۰
دهستان الموت پائین	۴۱۳۱	۱۹۶۶	۲۱۶۵	۱۰۳۳
دهستان ایلات قاقازان شرقی	۱۰۶۹۷	۵۴۴۹	۵۲۴۸	۱۸۴۶
دهستان ایلات قاقازان غربی	۸۳۸۶	۴۱۱۴	۴۲۷۲	۱۵۴۴
دهستان بشاریات	۲۱۵۸۰	۱۰۹۴۰	۱۰۶۴۰	۴۲۳۳
دهستان پیریوسفیان	۲۶۵۶۲	۱۴۰۸۱	۱۲۴۸۱	۴۹۰۱
دهستان چوقور	۳۷۱۴	۱۷۶۶	۱۹۴۸	۷۲۸
دهستان حصارولیعصر	۱۰۲۶۷	۴۹۹۶	۵۲۷۱	۱۸۵۳
دهستان خرقان شرقی	۹۷۶۲	۴۶۳۸	۵۱۲۴	۱۹۶۶
دهستان خرقان غربی	۲۴۸۱	۱۱۱۵	۱۳۶۶	۵۴۱
دهستان خندان	۹۴۹۴	۴۹۱۹	۴۵۷۵	۲۱۰۳
دهستان دستجرد	۲۳۲۵	۱۰۵۷	۱۲۶۸	۵۴۳
دهستان دشت آبی شرقی	۷۷۹۶	۳۸۹۳	۳۹۰۳	۱۴۶۲
دهستان دشت آبی غربی	۲۶۳۳۵	۱۳۰۹۰	۱۳۲۴۵	۴۶۰۷
دهستان رامند جنوبی	۱۸۳۳۴	۹۰۷۳	۹۲۶۱	۳۵۳۴
دهستان رودبار شهرستان	۷۶۲۴	۳۶۴۲	۳۹۸۲	۱۶۷۴
دهستان رودبار محمدزمانی	۱۰۰۴۰	۴۷۲۹	۵۳۱۱	۲۱۵۸
دهستان زهرای بالا	۱۲۹۷۹	۶۵۸۷	۶۳۹۲	۲۵۴۱
دهستان زهرای پایین	۷۲۲۷	۳۵۴۳	۳۶۸۴	۱۳۷۶
دهستان زیاران	۹۸۵۷	۵۴۲۲	۴۴۳۵	۱۹۴۷
دهستان سگزآباد	۱۰۹۲۲	۵۴۴۱	۵۴۸۱	۲۲۴۸
دهستان شریف آباد	۲۳۵۴۲	۱۲۱۲۹	۱۱۴۱۳	۴۹۸۸
دهستان شهیدآباد	۷۴۰۸	۳۵۳۲	۳۸۷۶	۱۴۹۰
دهستان کوهپایه شرقی	۹۲۱۸	۵۲۸۵	۳۹۳۳	۱۶۷۶
دهستان کوهپایه غربی	۱۰۷۰۳	۵۳۰۸	۵۳۹۵	۲۵۱۶
دهستان معلم کلایه	۶۰۳۳	۲۹۳۸	۳۰۹۵	۱۵۲۸
دهستان نیارک	۵۷۴۹	۲۶۱۷	۳۱۳۲	۱۱۴۲
غیرساکن	۰	۰	۰	۰

(۱)

خصوصیات عمده جمعیت و مسکن شهرهای شهرستان

۱ - شهر آبیک

در آبان ۱۳۷۵ ، این شهر دارای ۶۴۲۵ خانوار معمولی ساکن با ۳۲۷۳۸ نفر جمعیت ، شامل ۱۶۶۳۱ نفر مرد و ۱۶۱۰۷ نفر زن بوده است . بر اساس این ارقام ، درمقابل هر ۱۰۰ نفر زن ، ۱۰۳ نفر مرد در این شهر وجود داشته است .

از جمعیت این شهر ۵۶۰ نفر را اطفال کمتر از یکساله ، ۴۱۵۳ نفر را افراد ۱- ۵ ساله ، ۵۳۸۵ نفر را افراد ۶-۱۰ ساله ، ۴۲۰۲ نفر را افراد ۱۱-۱۴ ساله ، ۶۳۱۱ نفر را افراد ۱۵-۲۴ ساله ، ۱۱۳۲۷ نفر را افراد ۲۵-۶۴ ساله و ۸۰۰ نفر را افراد ۶۵ ساله و بیشتر تشکیل می داده اند .

در آبان ۱۳۷۵ از ۲۸۰۲۵ نفر جمعیت ۶ ساله و بیشتر این شهر ، ۸۵/۳۳ درصد باسواد بوده اند . این نسبت دربین مردان ۸۸/۶۵ درصد و دربین زنان ، ۸۱/۹۲ درصد بوده است . ازجمعیت این شهر ۵۸۵۴ نفر در دوره ابتدایی و سوادآموزی ، ۳۳۹۳ نفردر دوره راهنمایی ، ۲۳۵۶ نفردر دوره متوسطه و ۳۴۲ نفر در دوره عالی درحال تحصیل بوده اند .

از ۲۳۷۷۹ نفرجمعیت ۱۰ ساله وبیشتر این شهر ، ۳۰/۱۳ درصد شاغل ، ۲/۵۴ درصد بیکار (جویای کار) ، ۳۲/۸۲ درصد محصل ، ۲۹/۰۶ درصد خانه دار و ۲/۵۱ درصد دارای درآمد بدون کار بوده و بقیه از نظر وضع فعالیت ، با هیچ یک ازطبقات فوق مطابقت نداشته (سایر) و یا وضع فعالیت خود را اظهار نکرده اند . درطبقه بندی شاغلان برحسب گروههای عمده فعالیت ، از ۷۱۶۵ نفرشاغلان ۱۰ ساله و بیشتر این شهر ۱۵/۹۲ درصد دربخش کشاورزی (۲) ، ۳۸/۵۱ درصد دربخش صنعت (۲) ، ۴۳/۶۰ درصد در بخش خدمات (۲) و بقیه در سایرگروههای عمده فعالیت به کار اشتغال داشته اند .

در این شهر ، از ۶۰۴ نفر جمعیت ۱۰ ساله و بیشتر بیکار (جویای کار) ، ۴۸۲ نفر مرد و ۱۲۲ نفر زن بوده اند . از افراد بیکار (جویای کار)

(۱) - جمعیت خانوارهای معمولی ساکن در شهر .
(۲) - به زیرنویس صفحه سی ویک مراجعه شود .

شهرستان قزوین

این شهر ۶۴/۲۴ درصد در گروه سنی ۱۰-۲۴ ساله ، ۲۹/۶۴ درصد در گروه سنی ۲۵-۶۴ ساله و بقیه‌در گروه‌سنی ۶۵ ساله و بیشتر قرار داشته ویا سن آنها نامشخص بوده است . دربین افراد بیکار (جویای کار) این شهر ، تحصیلات ۲۹/۳۰ درصد در سطح ابتدایی و ۴۹/۵۰ درصد درسطح راهنمایی یا متوسطه بوده است . از بیکاران (جویای کار) ۱۰ ساله‌وبیشتر این شهر ۱۶/۲۳ درصد بی سواد بوده اند .

درآبان ۱۳۷۵ ، از ۹۳۲۷ نفر مردان ۱۵ ساله و بیشتر این شهر ، ۶۸/۵۴ درصد " دارای همسر " ، ۱/۲۸ درصد " بی همسر براثر طلاق یا فوت‌همسر " و ۲۹/۸۶ درصد " هرگزازدواج نکرده " بوده اند .از ۱۱۶۹۶ نفر زنان ۱۰ ساله وبیشتر این شهر، ۵۵/۴۳ درصد " دارای همسر " ، ۴/۶۰ درصد " بی همسر براثر طلاق یا فوت‌همسر " و ۳۹/۲۸ درصد " هرگزازدواج نکرده " بوده اند . نسبت‌زنان " حداقل یکبار ازدواج کرده " در گروه سنی ۱۵-۱۹ ساله ، ۱۹/۵۵ درصد و در گروه سنی ۳۰-۳۴ ساله ، ۹۸/۲۰ درصد بوده است .

از خانوارهای معمولی ساکن در واحدهای مسکونی معمولی این شهر ، ۷۱/۴۶ درصد مالک‌محل سکونت‌خود (عرصه‌واعیان یا اعیان) بوده ، ۲۳/۵۳ درصد به‌طور اجاره ای و ۳/۸۴ درصد به‌صورت‌مجانی یا دربرابر خدمت، محل سکونت‌خود را در اختیار داشته اند .

از خانوارهای معمولی ساکن این شهر ، ۹۸/۹۹ درصد ازبرق ، ۹۸/۸۳ درصداز آب لوله کشی و ۱۹/۶۴ درصد از تلفن در محل سکونت‌خود استفاده می‌کرده اند . آب آشامیدنی ۹۹/۹۵ درصد از خانوارهای این شهر از مخزن عمومی تامین می شده است .

از خانوارهای معمولی ساکن در این شهر ۹۵/۷۲ درصد از گاز برای پخت‌وپز و ۸۶/۷۱ درصد برای ایجاد گرما استفاده می کرده اند .

درسرشماری آبان ۱۳۷۵ ، ۶۴۲۵ خانوار از خانوارهای معمولی ساکن این شهر در ۵۶۷۸ واحد مسکونی معمولی زندگی می کرده اند .

از واحدهای مسکونی معمولی این شهر ، ۹۸/۹۶ درصد دارای برق ، ۹۸/۷۸ درصد دارای آب‌لوله‌کشی ، ۲۲/۲۶ درصد دارای تلفن و ۸۶/۴۶ درصد دارای گاز لوله‌کشی بوده است .

(۱)

خصوصیات عمده جمعیت و مسکن شهرهای شهرستان

۲ - شهر آوج

در آبان ۱۳۷۵ ، این شهر دارای ۸۰۷ خانوار معمولی ساکن با ۳۶۱۷ نفر جمعیت، شامل ۱۷۶۵ نفر مرد و ۱۸۵۲ نفر زن بوده است. بر اساس این ارقام ، درمقابل هر ۱۰۰ نفر زن ، ۹۵ نفر مرد در این شهر وجود داشته است.

از جمعیت این شهر ۴۵ نفر را اطفال کمتر از یکساله ، ۳۴۹ نفر را افراد ۱- ۵ ساله ، ۴۸۶ نفر را افراد ۶-۱۰ ساله ، ۳۹۹ نفر را افراد ۱۱-۱۴ ساله ، ۷۵۷ نفر را افراد ۱۵-۲۴ ساله ، ۱۳۶۵ نفر را افراد ۲۵-۶۴ ساله و ۲۱۶ نفر را افراد ۶۵ ساله و بیشتر تشکیل می داده اند.

در آبان ۱۳۷۵ از ۳۲۲۳ نفر جمعیت ۶ ساله و بیشتر این شهر ، ۸۲/۵۰ درصد باسواد بوده اند . این نسبت دربین مردان ۸۶/۷۶ درصد و دربین زنان ، ۷۸/۴۱ درصد بوده است. ازجمعیت این شهر ۵۰۸ نفر در دوره ابتدایی و سوادآموزی ، ۳۳۱ نفر در دوره راهنمایی ، ۲۹۸ نفر در دوره متوسطه و ۵۹ نفر در دوره عالی درحال تحصیل بوده اند.

از ۲۸۲۹ نفرجمعیت ۱۰ ساله وبیشتر این شهر ، ۲۸/۱۷ درصدشاغل ، ۵/۴۴ درصد بیکار (جویای کار) ، ۲۷/۶۸ درصد محصل ، ۳۱/۹۲ درصد خانه‌دار و ۱/۱۳ درصد دارای درآمد بدون کار بوده‌و بقیه از نظر وضع فعالیت، با هیچ یک ازطبقات فوق مطابقت نداشته (سایر) و یا وضع فعالیت‌خود را اظهار نکرده اند . درطبقه‌بندی شاغلان برحسب گروههای عمده فعالیت، از ۷۹۷ نفرشاغلان ۱۰ ساله‌و بیشتر این شهر ۱۳/۰۵ درصد دربخش کشاورزی (۲) ، ۱۲/۶۷ درصد دربخش صنعت (۲) ، ۷۳/۹۰ درصد در بخش خدمات (۲) و بقیه در سایرگروههای عمده فعالیت‌به کار اشتغال داشته اند.

در این شهر ، از ۱۵۴ نفر جمعیت ۱۰ ساله و بیشتر بیکار (جویای کار) ، ۱۳۶ نفر مرد و ۱۸ نفر زن بوده اند . از افراد بیکار (جویای کار)

(۱) - جمعیت خانوارهای معمولی ساکن در شهر .
(۲) - به زیرنویس صفحه سی ویک مراجعه شود .

شهرستان قزوین

این شهر ۴۲/۲۱ درصد در گروه سنی ۱۰-۲۴ ساله ، ۵۲/۶۰ درصد در گروه سنی ۲۵-۶۴ ساله و بقیه‌در گروه‌سنی ۶۵ ساله و بیشتر قرار داشته ویا سن آنها نامشخص بوده است . دربین افراد بیکار (جویای کار) این شهر ، تحصیلات ۲۹/۲۲ درصد در سطح ابتدایی و ۴۵/۴۵ درصد درسطح راهنمایی یا متوسطه بوده است . از بیکاران (جویای کار) ۱۰ ساله‌وبیشتر این شهر ۱۹/۴۸ درصد بی سواد بوده اند .

درآبان ۱۳۷۵ ، از ۱۱۴۹ نفر مردان ۱۵ ساله و بیشتر این شهر ، ۶۳/۰۱ درصد " دارای همسر " ، ۱/۴۸ درصد " بی همسر براثر طلاق یا فوت‌همسر " و ۳۵/۲۵ درصد " هرگزازدواج نکرده " بوده اند .از ۱۴۴۰ نفر زنان ۱۰ ساله وبیشتر این شهر، ۵۰/۳۵ درصد " دارای همسر " ، ۷/۹۹ درصد " بی همسر براثر طلاق یا فوت‌همسر " و ۴۰/۹۷ درصد " هرگزازدواج نکرده " بوده اند . نسبت‌زنان " حداقل یکبار ازدواج کرده " در گروه سنی ۱۵-۱۹ ساله ، ۱۳/۷۸ درصد و در گروه سنی ۳۰-۳۴ ساله ، ۸۶/۹۶ درصد بوده است .

از خانوارهای معمولی ساکن در واحدهای مسکونی معمولی این شهر ، ۷۱/۶۲ درصد مالک‌محل سکونت‌خود (عرصه‌واعیان یا اعیان) بوده ، ۱۸/۴۶ درصد به‌طور اجاره ای و ۷/۹۳ درصد به‌صورت‌مجانی یا دربرابر خدمت، محل سکونت‌خود را در اختیار داشته اند .

از خانوارهای معمولی ساکن این شهر ، ۹۹/۳۸ درصد از برق ، ۹۹/۵۰ درصد از آب لوله کشی و ۴۸/۳۳ درصد از تلفن در محل سکونت‌خود استفاده می‌کرده اند . آب آشامیدنی ۹۹/۶۳ درصد از خانوارهای این شهر از مخزن عمومی تامین می شده است .

از خانوارهای معمولی ساکن در این شهر ۹۴/۵۵ درصد از گاز برای پخت‌و پز استفاده می کرده اند .

درسرشماری آبان ۱۳۷۵ ، ۸۰۷ خانوار از خانوارهای معمولی ساکن این شهر در ۷۲۶ واحد مسکونی معمولی زندگی می کرده اند .

از واحدهای مسکونی معمولی این شهر ، ۹۹/۳۱ درصد دارای برق ، ۹۹/۴۵ درصد دارای آب‌لوله‌کشی و ۵۰/۶۹ درصد دارای تلفن بوده است .

خصوصیات عمده جمعیت و مسکن شهرهای شهرستان (۱)

۳ - شهر اسفرورین

در آبان ۱۳۷۵ ، این شهر دارای ۱۹۴۴ خانوار معمولی ساکن با ۱۱۸۷۸ نفر جمعیت، شامل ۵۵۴۰ نفر مرد و ۶۳۳۸ نفر زن بوده است. بر اساس این ارقام ، درمقابل هر ۱۰۰ نفر زن ، ۸۷ نفر مرد در این شهر وجود داشته است.

از جمعیت این شهر ۲۰۳ نفر را اطفال کمتر از یکساله ، ۱۵۴۸ نفر را افراد ۱- ۵ ساله ، ۲۱۸۹ نفر را افراد ۶-۱۰ ساله ، ۱۸۸۶ نفر را افراد ۱۱-۱۴ ساله ، ۲۶۲۳ نفر را افراد ۱۵-۲۴ ساله ، ۳۰۲۸ نفر را افراد ۲۵-۶۴ ساله و ۴۰۱ نفر را افراد ۶۵ ساله و بیشتر تشکیل می داده اند.

در آبان ۱۳۷۵ از ۱۰۱۲۷ نفر جمعیت ۶ ساله و بیشتر این شهر ، ۷۳/۵۹ درصد باسواد بوده اند. این نسبت دربین مردان ۸۱/۴۴ درصد و دربین زنان ، ۶۶/۸۸ درصد بوده است. ازجمعیت این شهر ۲۲۵۷ نفر در دوره ابتدایی و سوادآموزی ، ۱۴۹۸ نفر در دوره راهنمایی ، ۷۶۴ نفر در دوره متوسطه و ۷۳ نفر در دوره عالی درحال تحصیل بوده اند.

از ۸۴۲۴ نفرجمعیت ۱۰ ساله وبیشتر این شهر ، ۲۴/۴۱ درصد شاغل ، ۲/۱۷ درصد بیکار (جویای کار) ، ۳۷/۴۲ درصد محصل ، ۲۹/۶۵ درصد خانه‌دار و ۱/۷۷ درصد دارای درآمد بدون کار بوده‌و بقیه از نظر وضع فعالیت، با هیچ یک ازطبقات فوق مطابقت نداشته (سایر) و یا وضع فعالیت خود را اظهار نکرده اند. درطبقه‌بندی شاغلان برحسب گروههای عمده فعالیت، از ۲۰۵۶ نفرشاغلان ۱۰ ساله‌و بیشتر این شهر ۶۱/۶۲ درصد دربخش کشاورزی (۲) ، ۷/۳۴ درصد دربخش صنعت (۲) ، ۲۹/۱۳ درصد در بخش خدمات (۲) و بقیه در سایرگروههای عمده فعالیت‌به کار اشتغال داشته اند.

در این شهر ، از ۱۸۳ نفر جمعیت ۱۰ ساله و بیشتر بیکار (جویای کار) ، ۱۲۷ نفر مرد و ۵۶ نفر زن بوده اند. از افراد بیکار (جویای کار)

(۱) - جمعیت خانوارهای معمولی ساکن در شهر.
(۲) - به زیرنویس صفحه سی ویک مراجعه شود.

شهرستان قزوین

این شهر ۸۹/۶۲ درصد در گروه سنی ۱۰-۲۴ ساله ، ۱۰/۳۸ درصد در گروه سنی ۲۵-۶۴ ساله و بقیه‌در گروه‌سنی ۶۵ ساله و بیشتر قرار داشته ویا سن آنها نامشخص بوده است . دربین افراد بیکار (جویای کار) این شهر ، تحصیلات ۲۰/۲۲ درصد در سطح ابتدایی و ۶۴/۴۸ درصد درسطح راهنمایی یا متوسطه بوده است . از بیکاران (جویای کار) ۱۰ ساله‌وبیشتر این شهر ۱۰/۹۳ درصد بی سواد بوده اند .

درآبان ۱۳۷۵ ، از ۲۸۳۶ نفر مردان ۱۵ ساله و بیشتر این شهر ، ۶۳/۸۶ درصد " دارای همسر " ، ۱/۲۳ درصد " بی همسر براثر طلاق یا فوت‌همسر " و ۳۴/۴۵ درصد " هرگزازدواج نکرده " بوده اند .از ۴۵۳۷ نفر زنان ۱۰ ساله وبیشتر این شهر، ۴۲/۵۶ درصد " دارای همسر " ، ۴/۱۴ درصد " بی همسر براثر طلاق یا فوت‌همسر " و ۵۲/۷۰ درصد " هرگزازدواج نکرده " بوده اند . نسبت‌زنان " حداقل یکبار ازدواج کرده " در گروه سنی ۱۵-۱۹ ساله ، ۱۲/۷۰ درصد و در گروه سنی ۳۰-۳۴ ساله ، ۹۲/۰۹ درصد بوده است .

از خانوارهای معمولی ساکن در واحدهای مسکونی معمولی این شهر ، ۸۳/۴۴ درصد مالک‌محل سکونت‌خود (عرصه‌واعیان یا اعیان) بوده ، ۲/۰۶ درصد به‌طوراجاره ای و ۱۳/۴۳ درصد به‌صورت‌مجانی یا دربرابر خدمت، محل سکونت‌خود را در اختیار داشته اند .

از خانوارهای معمولی ساکن این شهر ، ۹۸/۷۱ درصد ازبرق ، ۹۹/۲۸ درصداز آب لوله کشی و ۲۶/۵۴ درصد از تلفن در محل سکونت‌خود استفاده می‌کرده اند . آب آشامیدنی ۹۹/۸۵ درصد از خانوارهای این شهر از مخزن عمومی تامین می شده است .

از خانوارهای معمولی ساکن در این شهر ۹۹/۳۳ درصد از گاز برای پخت‌و پز و ۰/۳۱ درصد برای ایجاد گرما استفاده می کرده اند .

درسرشماری آبان ۱۳۷۵ ، ۱۹۴۴ خانوار از خانوارهای معمولی ساکن این شهر در ۱۹۰۸ واحد مسکونی معمولی زندگی می کرده اند .

از واحدهای مسکونی معمولی این شهر ، ۹۸/۷۴ درصد دارای برق ، ۹۹/۳۲ درصد دارای آب‌لوله‌کشی و ۲۷/۰۴ درصد دارای تلفن بوده است .

خصوصیات عمده جمعیت و مسکن شهرهای شهرستان (۱)

۴ - شهر اقبالیه

در آبان ۱۳۷۵ ، این شهر دارای ۶۱۵۲ خانوار معمولی ساکن با ۳۱۴۵۹ نفر جمعیت، شامل ۱۵۸۸۱ نفر مرد و ۱۵۵۷۸ نفر زن بوده است. بر اساس این ارقام ، درمقابل هر ۱۰۰ نفر زن ، ۱۰۲ نفر مرد در این شهر وجود داشته است.

از جمعیت این شهر ۷۷۵ نفر را اطفال کمتر از یکساله ، ۵۱۲۵ نفر را افراد ۱- ۵ ساله ، ۵۹۵۴ نفر را افراد ۶-۱۰ ساله ، ۳۷۳۴ نفر را افراد ۱۱-۱۴ ساله ، ۵۳۴۷ نفر را افراد ۱۵-۲۴ ساله ، ۹۹۱۸ نفر را افراد ۲۵-۶۴ ساله و ۶۰۶ نفر را افراد ۶۵ ساله و بیشتر تشکیل می داده اند.

در آبان ۱۳۷۵ از ۲۵۵۵۹ نفر جمعیت ۶ ساله و بیشتر این شهر ، ۸۱/۱۱ درصد باسواد بوده اند. این نسبت دربین مردان ۸۶/۹۲ درصد و دربین زنان ، ۷۵/۱۵ درصد بوده است. ازجمعیت این شهر ۶۵۳۱ نفر در دوره ابتدایی و سوادآموزی ، ۲۶۵۵ نفر در دوره راهنمایی ، ۹۷۳ نفر در دوره متوسطه و ۷۲ نفر در دوره عالی درحال تحصیل بوده اند.

از ۲۰۷۷۲ نفرجمعیت ۱۰ ساله وبیشتر این شهر ، ۳۱/۱۲ درصد شاغل ، ۳/۵۲ درصد بیکار (جویای کار) ، ۲۷/۴۹ درصد محصل ، ۳۰/۴۱ درصد خانه‌دار و ۱/۱۹ درصد دارای درآمد بدون کار بوده‌و بقیه از نظر وضع فعالیت، با هیچ یک ازطبقات فوق مطابقت نداشته (سایر) و یا وضع فعالیت خود را اظهار نکرده اند. درطبقه‌بندی شاغلان برحسب گروههای عمده فعالیت، از ۶۴۶۵ نفرشاغلان ۱۰ ساله‌و بیشتر این شهر ۴/۶۲ درصد دربخش کشاورزی (۲) ، ۶۱/۱۱ درصد دربخش صنعت (۲) ، ۳۲/۹۶ درصد در بخش خدمات (۲) و بقیه در سایرگروههای عمده فعالیت به کار اشتغال داشته اند.

در این شهر ، از ۷۳۱ نفر جمعیت ۱۰ ساله و بیشتر بیکار (جویای کار) ، ۷۰۶ نفر مرد و ۲۵ نفر زن بوده اند. از افراد بیکار (جویای کار)

(۱) - جمعیت خانوارهای معمولی ساکن در شهر .
(۲) - به زیرنویس صفحه سی ویک مراجعه شود .

شهرستان قزوین

این شهر ۶۰/۱۹ درصد در گروه سنی ۱۰-۲۴ ساله ، ۳۳/۱۱ درصد در گروه سنی ۲۵-۶۴ ساله و بقیه در گروه سنی ۶۵ ساله و بیشتر قرار داشته ویا سن آنها نامشخص بوده است . دربین افراد بیکار (جویای کار) این شهر ، تحصیلات ۳۷/۳۵ درصد در سطح ابتدایی و ۳۴/۴۷ درصد درسطح راهنمایی یا متوسطه بوده است . از بیکاران (جویای کار) ۱۰ ساله وبیشتر این شهر ۲۱/۴۸ درصد بی سواد بوده اند .

درآبان ۱۳۷۵ ، از ۸۰۵۶ نفر مردان ۱۵ ساله و بیشتر این شهر ، ۷۵/۵۵ درصد " دارای همسر " ، ۱/۲۰ درصد " بی همسر براثر طلاق یا فوت همسر " و ۲۲/۷۵ درصد " هرگز ازدواج نکرده " بوده اند .از ۱۰۲۲۹ نفر زنان ۱۰ ساله وبیشتر این شهر، ۶۰/۱۰ درصد " دارای همسر " ، ۳/۸۴ درصد " بی همسر براثر طلاق یا فوت همسر " و ۳۵/۱۲ درصد " هرگز ازدواج نکرده " بوده اند . نسبت زنان " حداقل یکبار ازدواج کرده " در گروه سنی ۱۵-۱۹ ساله ، ۳۱/۰۶ درصد و در گروه سنی ۳۰-۳۴ ساله ، ۹۹/۰۳ درصد بوده است .

از خانوارهای معمولی ساکن در واحدهای مسکونی معمولی این شهر ، ۶۹/۷۳ درصد مالک محل سکونت خود (عرصه واعیان یا اعیان) بوده ، ۲۳/۶۲ درصد به طور اجاره ای و ۵/۱۹ درصد به صورت مجانی یا دربرابر خدمت، محل سکونت خود را در اختیار داشته اند .

از خانوارهای معمولی ساکن این شهر ، ۹۸/۵۴ درصد از برق ، ۹۹/۳۸ درصد از آب لوله کشی و ۰/۴۱ درصد از تلفن در محل سکونت خود استفاده می کرده اند . آب آشامیدنی ۹۹/۸۷ درصد از خانوارهای این شهر از مخزن عمومی تامین می شده است .

از خانوارهای معمولی ساکن در این شهر ۹۲/۶۲ درصد از گاز برای پخت و پز و ۰/۰۳ درصد برای ایجاد گرما استفاده می کرده اند .

درسرشماری آبان ۱۳۷۵ ، ۶۱۵۲ خانوار از خانوارهای معمولی ساکن این شهر در ۵۳۹۸ واحد مسکونی معمولی زندگی می کرده اند .

از واحدهای مسکونی معمولی این شهر ، ۹۸/۴۴ درصد دارای برق ، ۹۹/۴۳ درصد دارای آب لوله کشی و ۰/۴۶ درصد دارای تلفن بوده است .

خصوصیات عمده جمعیت و مسکن شهرهای شهرستان (۱)

۵ - شهر الوند

در آبان ۱۳۷۵ ، این شهر دارای ۱۲۱۰۸ خانوار معمولی ساکن با ۶۰۷۵۸ نفر جمعیت، شامل ۳۰۷۸۷ نفر مرد و ۲۹۹۷۱ نفر زن بوده است. بر اساس این ارقام ، درمقابل هر ۱۰۰ نفر زن ، ۱۰۳ نفر مرد در این شهر وجود داشته است.

از جمعیت این شهر ۱۰۰۷ نفر را اطفال کمتر از یکساله ، ۷۳۸۲ نفر را افراد ۱- ۵ ساله ، ۱۰۳۶۸ نفر را افراد ۶-۱۰ ساله ، ۸۱۷۷ نفر را افراد ۱۱-۱۴ ساله ، ۱۱۷۵۰ نفر را افراد ۱۵-۲۴ ساله ، ۲۰۷۹۸ نفر را افراد ۲۵-۶۴ ساله و ۱۲۷۵ نفر را افراد ۶۵ ساله و بیشتر تشکیل می داده اند و سن ۱ نفر نیز نامشخص بوده است.

در آبان ۱۳۷۵ از ۵۲۳۶۹ نفر جمعیت ۶ ساله و بیشتر این شهر ، ۸۴/۷۸ درصد باسواد بوده اند . این نسبت دربین مردان ۸۹/۳۹ درصد و دربین زنان ، ۸۰/۰۶ درصد بوده است. ازجمعیت این شهر ۱۱۱۵۰ نفر در دوره ابتدایی و سوادآموزی ، ۶۷۶۰ نفر دردوره راهنمایی ، ۴۱۸۸ نفر در دوره متوسطه و ۵۱۹ نفر در دوره عالی درحال تحصیل بوده اند.

از ۴۴۲۱۶ نفرجمعیت ۱۰ ساله وبیشتر این شهر ، ۲۸/۶۸ درصد شاغل ، ۱/۵۶ درصد بیکار (جویای کار) ، ۳۳/۶۴ درصد محصل ، ۳۰/۱۵ درصد خانه‌دار و ۱/۵۸ درصد دارای درآمد بدون کار بوده‌و بقیه از نظر وضع فعالیت، با هیچ یک ازطبقات فوق مطابقت نداشته (سایر) و یا وضع فعالیت خود را اظهار نکرده اند . درطبقه‌بندی شاغلان برحسب گروههای عمده فعالیت، از ۱۲۶۸۳ نفرشاغلان ۱۰ ساله‌و بیشتر این شهر ۲/۹۲ درصد دربخش کشاورزی (۲) ، ۷۱/۵۳ درصد دربخش صنعت (۲)، ۲۲/۶۰ درصد در بخش خدمات (۲) و بقیه در سایرگروههای عمده فعالیت به کار اشتغال داشته اند.

در این شهر ، از ۶۹۰ نفر جمعیت ۱۰ ساله و بیشتر بیکار (جویای کار) ، ۶۰۶ نفر مرد و ۸۴ نفر زن بوده اند . از افراد بیکار (جویای کار)

(۱) - جمعیت خانوارهای معمولی ساکن در شهر .
(۲) - به زیرنویس صفحه سی ویک مراجعه شود .

این شهر ۵۲/۹۰ درصد در گروه سنی ۱۰-۲۴ ساله ، ۳۹/۲۸ درصد در گروه سنی ۲۵-۶۴ ساله و بقیه‌در گروه‌سنی ۶۵ ساله و بیشتر قرار داشته ویا سن آنها نامشخص بوده است . دربین افراد بیکار (جویای کار) این شهر ، تحصیلات ۲۵/۸۰ درصد در سطح ابتدایی و ۴۶/۰۹ درصد درسطح راهنمایی یا متوسطه بوده است . از بیکاران (جویای کار) ۱۰ ساله‌وبیشتر این شهر ۲۱/۴۵ درصد بی سواد بوده اند .

درآبان ۱۳۷۵ ، از ۱۷۰۵۸ نفر مردان ۱۵ ساله و بیشتر این شهر ، ۷۰/۷۰ درصد " دارای همسر " ، ۰/۸۸ درصد " بی همسر براثر طلاق یا فوت‌همسر " و ۲۷/۸۵ درصد " هرگزازدواج نکرده " بوده اند .از ۲۱۸۶۹ نفر زنان ۱۰ ساله وبیشتر این شهر، ۵۵/۱۷ درصد " دارای همسر " ، ۳/۶۲ درصد " بی همسر براثر طلاق یا فوت‌همسر " و ۴۰/۱۴ درصد " هرگزازدواج نکرده " بوده اند . نسبت‌زنان " حداقل یکبار ازدواج کرده " در گروه سنی ۱۵-۱۹ ساله ، ۱۸/۲۱ درصد و در گروه سنی ۳۰-۳۴ ساله ، ۹۸/۰۷ درصد بوده است .

از خانوارهای معمولی ساکن در واحدهای مسکونی معمولی این شهر ، ۵۷/۷۳ درصد مالک‌محل سکونت‌خود (عرصه‌واعیان یا اعیان) بوده ، ۲۹/۷۸ درصد به‌طور اجاره ای و ۹/۶۰ درصد به‌صورت‌مجانی یا دربرابر خدمت، محل سکونت‌خود را در اختیار داشته اند .

از خانوارهای معمولی ساکن این شهر ، ۹۹/۴۲ درصد از برق ، ۹۹/۳۶ درصد از آب لوله کشی و ۱۹/۷۷ درصد از تلفن در محل سکونت‌خود استفاده می‌کرده اند . آب آشامیدنی ۹۹/۹۸ درصد از خانوارهای این شهر از مخزن عمومی تامین می شده است .

از خانوارهای معمولی ساکن در این شهر ۹۷/۲۵ درصد از گاز برای پخت‌و پز و ۶۶/۰۲ درصد برای ایجاد گرما استفاده می کرده اند .

درسرشماری آبان ۱۳۷۵ ، ۱۱۹۷۹ خانوار از خانوارهای معمولی ساکن این شهر در ۹۴۰۹ واحد مسکونی معمولی زندگی می کرده اند و ۱۲۹ خانوار نیز در " آلونک، زاغه ، کپر و سایرانواع واحدهای مسکونی " ساکن بوده اند .

از واحدهای مسکونی معمولی این شهر ، ۹۹/۳۷ درصد دارای برق ، ۹۹/۳۴ درصد دارای آب‌لوله‌کشی ، ۲۳/۰۴ درصد دارای تلفن و ۶۹/۶۴ درصد دارای گاز لوله‌کشی بوده است .

خصوصیات عمده جمعیت و مسکن شهرهای شهرستان (۱)

۶ - شهر بوئین زهرا

در آبان ۱۳۷۵ ، این شهر دارای ۲۰۹۰ خانوار معمولی ساکن با ۹۵۹۹ نفر جمعیت ، شامل ۴۸۷۲ نفر مرد و ۴۷۲۷ نفر زن بوده است . بر اساس این ارقام ، درمقابل هر ۱۰۰ نفر زن ، ۱۰۳ نفر مرد در این شهر وجود داشته است .

از جمعیت این شهر ۱۶۴ نفر را اطفال کمتر از یکساله ، ۱۱۱۳ نفر را افراد ۱- ۵ ساله ، ۱۴۸۳ نفر را افراد ۶-۱۰ ساله ، ۱۱۵۹ نفر را افراد ۱۱-۱۴ ساله ، ۱۷۸۰ نفر را افراد ۱۵-۲۴ ساله ، ۳۵۲۷ نفر را افراد ۲۵-۶۴ ساله و ۳۷۳ نفر را افراد ۶۵ ساله و بیشتر تشکیل می داده اند .

در آبان ۱۳۷۵ از ۸۳۲۲ نفر جمعیت ۶ ساله و بیشتر این شهر ، ۸۴/۷۳ درصد باسواد بوده اند . این نسبت دربین مردان ۸۸/۷۹ درصد و دربین زنان ، ۸۰/۵۱ درصد بوده است . ازجمعیت این شهر ۱۵۱۶ نفر در دوره ابتدایی و سوادآموزی ، ۹۳۳ نفر دردوره راهنمایی ، ۶۸۹ نفر در دوره متوسطه و ۱۰۷ نفر در دوره عالی درحال تحصیل بوده اند .

از ۷۱۵۵ نفرجمعیت ۱۰ ساله وبیشتر این شهر ، ۳۱/۵۲ درصد شاغل ، ۱/۹۴ درصد بیکار (جویای کار) ، ۲۹/۵۳ درصد محصل ، ۲۹/۱۴ درصد خانه‌دار و ۳/۴۲ درصد دارای درآمد بدون کار بوده‌و بقیه از نظر وضع فعالیت ، با هیچ یک ازطبقات فوق مطابقت نداشته (سایر) و یا وضع فعالیت خود را اظهار نکرده اند . درطبقه‌بندی شاغلان برحسب گروههای عمده فعالیت ، از ۲۲۵۵ نفرشاغلان ۱۰ ساله‌و بیشتر این شهر ۱۲/۵۱ درصد دربخش کشاورزی (۲) ، ۳۰/۳۸ درصد دربخش صنعت (۲) ، ۵۴/۶۳ درصد در بخش خدمات (۲) و بقیه در سایرگروههای عمده فعالیت به کار اشتغال داشته اند .

در این شهر ، از ۱۳۹ نفر جمعیت ۱۰ ساله و بیشتر بیکار (جویای کار) ، ۱۲۷ نفر مرد و ۱۲ نفر زن بوده اند . از افراد بیکار (جویای کار)

(۱) - جمعیت خانوارهای معمولی ساکن در شهر .
(۲) - به زیرنویس صفحه سی ویک مراجعه شود .

شهرستان قزوین

این شهر ۷۶/۹۸ درصد در گروه سنی ۱۰-۲۴ ساله ، ۲۲/۳۰ درصد در گروه سنی ۲۵-۶۴ ساله و بقیه‌در گروه‌سنی ۶۵ ساله و بیشتر قرار داشته ویا سن آنها نامشخص بوده است . دربین افراد بیکار (جویای کار) این شهر ، تحصیلات ۲۰/۸۶ درصد در سطح ابتدایی و ۶۴/۷۵ درصد درسطح راهنمایی یا متوسطه بوده است . از بیکاران (جویای کار) ۱۰ ساله‌وبیشتر این شهر ۷/۱۹ درصد بی سواد بوده اند .

درآبان ۱۳۷۵ ، از ۲۸۷۵ نفر مردان ۱۵ ساله و بیشتر این شهر ، ۶۸/۸۰ درصد " دارای همسر " ، ۰/۹۷ درصد " بی همسر براثر طلاق یا فوت‌همسر " و ۲۹/۶۰ درصد " هرگز ازدواج نکرده " بوده اند .از ۳۵۲۴ نفر زنان ۱۰ ساله وبیشتر این شهر، ۵۶/۸۱ درصد " دارای همسر " ، ۵/۵۹ درصد " بی همسر براثر طلاق یا فوت‌همسر " و ۳۶/۳۸ درصد " هرگز ازدواج نکرده " بوده اند . نسبت‌زنان " حداقل یکبار ازدواج کرده " در گروه سنی ۱۵-۱۹ ساله ، ۲۵/۰۵ درصد و در گروه سنی ۳۰-۳۴ ساله ، ۹۱/۶۲ درصد بوده است .

از خانوارهای معمولی ساکن در واحدهای مسکونی معمولی این شهر ، ۶۸/۴۲ درصد مالک‌محل سکونت‌خود (عرصه‌واعیان یا اعیان) بوده ، ۲۲/۷۳ درصد به‌طور اجاره ای و ۷/۵۱ درصد به‌صورت‌مجانی یا دربرابر خدمت، محل سکونت‌خود را در اختیار داشته اند .

از خانوارهای معمولی ساکن این شهر ، ۹۹/۷۶ درصد از برق ، ۹۹/۸۱ درصد از آب لوله کشی و ۴۷/۸۵ درصد از تلفن در محل سکونت‌خود استفاده می‌کرده اند . آب آشامیدنی ۱۰۰/۰۰ درصد از خانوارهای این شهر از مخزن عمومی تامین می شده است .

از خانوارهای معمولی ساکن در این شهر ۹۵/۱۲ درصد از گاز برای پخت‌و پز و ۸۸/۶۶ درصد برای ایجاد گرما استفاده می کرده اند .

درسرشماری آبان ۱۳۷۵ ، ۲۰۹۰ خانوار از خانوارهای معمولی ساکن این شهر در ۱۸۰۰ واحد مسکونی معمولی زندگی می کرده اند .

از واحدهای مسکونی معمولی این شهر ، ۹۹/۸۳ درصد دارای برق ، ۹۹/۹۴ درصد دارای آب‌لوله‌کشی ، ۵۶/۶۷ درصد دارای تلفن و ۹۰/۰۶ درصد دارای گاز لوله‌کشی بوده است .

خصوصیات عمده جمعیت و مسکن شهرهای شهرستان (۱)

۷ - شهر دانسفهان

در آبان ۱۳۷۵ ، این شهر دارای ۱۵۴۰ خانوار معمولی ساکن با ۸۰۴۶ نفر جمعیت، شامل ۴۰۶۹ نفر مرد و ۳۹۷۷ نفر زن بوده است. بر اساس این ارقام ، درمقابل هر ۱۰۰ نفر زن ، ۱۰۲ نفر مرد در این شهر وجود داشته است.

از جمعیت این شهر ۱۲۴ نفر را اطفال کمتر از یکساله ، ۹۱۹ نفر را افراد ۱- ۵ ساله ، ۱۳۵۷ نفر را افراد ۶-۱۰ ساله ، ۱۰۳۴ نفر را افراد ۱۱-۱۴ ساله ، ۱۸۱۸ نفر را افراد ۱۵-۲۴ ساله ، ۲۴۱۷ نفر را افراد ۲۵-۶۴ ساله و ۳۷۳ نفر را افراد ۶۵ ساله و بیشتر تشکیل می داده اند و سن ۴ نفر نیز نامشخص بوده است.

در آبان ۱۳۷۵ از ۷۰۰۱ نفر جمعیت ۶ ساله و بیشتر این شهر ، ۸۳/۴۰ درصد باسواد بوده اند . این نسبت دربین مردان ۸۶/۷۲ درصد و دربین زنان ، ۸۰/۰۸ درصد بوده است . ازجمعیت این شهر ۱۵۰۰ نفر در دوره ابتدایی و سوادآموزی ، ۸۹۹ نفر در دوره راهنمایی ، ۴۸۶ نفر در دوره متوسطه و ۱۹ نفر در دوره عالی درحال تحصیل بوده اند.

از ۵۹۲۹ نفرجمعیت ۱۰ ساله وبیشتر این شهر ، ۲۹/۹۲ درصد شاغل ، ۱/۸۲ درصد بیکار (جویای کار) ، ۳۱/۸۸ درصد محصل ، ۳۰/۳۳ درصد خانه‌دار و ۰/۵۲ درصد دارای درآمد بدون کار بوده‌و بقیه از نظر وضع فعالیت، با هیچ یک ازطبقات فوق مطابقت نداشته (سایر) و یا وضع فعالیت خود را اظهار نکرده اند . درطبقه‌بندی شاغلان برحسب گروههای عمده فعالیت، از ۱۷۷۴ نفرشاغلان ۱۰ ساله‌و بیشتر این شهر ۲۱/۰۳ درصد دربخش کشاورزی (۲) ، ۳۶/۷۰ درصد دربخش صنعت (۲) ، ۳۸/۵۰ درصد در بخش خدمات (۲) و بقیه در سایرگروههای عمده فعالیت به کار اشتغال داشته اند.

در این شهر ، از ۱۰۸ نفر جمعیت ۱۰ ساله و بیشتر بیکار (جویای کار) ، ۱۰۳ نفر مرد و ۵ نفر زن بوده اند . از افراد بیکار (جویای کار)

(۱) - جمعیت خانوارهای معمولی ساکن در شهر .
(۲) - به زیرنویس صفحه سی ویک مراجعه شود .

شهرستان قزوین

این شهر ۵۴/۶۳ درصد در گروه سنی ۱۰-۲۴ ساله ، ۳۷/۰۴ درصد در گروه سنی ۲۵-۶۴ ساله و بقیه‌در گروه‌سنی ۶۵ ساله و بیشتر قرار داشته ویا سن آنها نامشخص بوده است . دربین افراد بیکار (جویای کار) این شهر ، تحصیلات ۲۷/۷۸ درصد در سطح ابتدایی و ۴۲/۵۹ درصد درسطح راهنمایی یا متوسطه بوده است . از بیکاران (جویای کار) ۱۰ ساله‌وبیشتر این شهر ۱۹/۴۴ درصد بی سواد بوده اند .

درآبان ۱۳۷۵ ، از ۲۲۷۲ نفر مردان ۱۵ ساله و بیشتر این شهر ، ۶۲/۲۴ درصد " دارای همسر " ، ۱/۳۶ درصد " بی همسر براثر طلاق یا فوت‌همسر " و ۳۵/۳۹ درصد " هرگز ازدواج نکرده " بوده اند .از ۲۹۶۱ نفر زنان ۱۰ ساله وبیشتر این شهر، ۴۸/۴۶ درصد " دارای همسر " ، ۶/۸۲ درصد " بی همسر براثر طلاق یا فوت‌همسر " و ۴۳/۷۴ درصد " هرگز ازدواج نکرده " بوده اند . نسبت‌زنان " حداقل یکبار ازدواج کرده " در گروه سنی ۱۵-۱۹ ساله ، ۱۹/۰۴ درصد و در گروه سنی ۳۰-۳۴ ساله ، ۹۰/۵۸ درصد بوده است .

از خانوارهای معمولی ساکن در واحدهای مسکونی معمولی این شهر ، ۸۷/۹۲ درصد مالک‌محل سکونت‌خود (عرصه‌واعیان یا اعیان) بوده ، ۴/۲۲ درصد به‌طور اجاره ای و ۵/۳۹ درصد به‌صورت‌مجانی یا دربرابر خدمت، محل سکونت‌خود را در اختیار داشته اند .

از خانوارهای معمولی ساکن این شهر ، ۹۹/۳۵ درصد از برق ، ۹۸/۸۳ درصد از آب لوله کشی و ۲۷/۹۹ درصد از تلفن در محل سکونت‌خود استفاده می‌کرده اند . آب آشامیدنی ۱۰۰/۰۰ درصد از خانوارهای این شهر از مخزن عمومی تامین می شده است .

از خانوارهای معمولی ساکن در این شهر ۹۷/۰۱ درصد از گاز برای پخت‌و پز و ۰/۰۶ درصد برای ایجاد گرما استفاده می کرده اند .

درسرشماری آبان ۱۳۷۵ ، ۱۵۴۰ خانوار از خانوارهای معمولی ساکن این شهر در ۱۱۷۹ واحد مسکونی معمولی زندگی می کرده اند .

از واحدهای مسکونی معمولی این شهر ، ۹۹/۳۲ درصد دارای برق ، ۹۸/۴۷ درصد دارای آب‌لوله‌کشی و ۳۰/۱۱ درصد دارای تلفن بوده است .

خصوصیات عمده جمعیت و مسکن شهرهای شهرستان (۱)

۸ - شهر شال

در آبان ۱۳۷۵ ، این شهر دارای ۲۳۳۰ خانوار معمولی ساکن با ۱۴۱۳۹ نفر جمعیت، شامل ۶۹۷۹ نفر مرد و ۷۱۶۰ نفر زن بوده است. بر اساس این ارقام ، درمقابل هر ۱۰۰ نفر زن ، ۹۷ نفر مرد در این شهر وجود داشته است.

از جمعیت این شهر ۲۵۱ نفر را اطفال کمتر از یکساله ، ۱۹۰۴ نفر را افراد ۱- ۵ ساله ، ۲۳۹۱ نفر را افراد ۶-۱۰ ساله ، ۱۹۰۶ نفر را افراد ۱۱-۱۴ ساله ، ۳۱۹۸ نفر را افراد ۱۵-۲۴ ساله ، ۳۹۶۹ نفر را افراد ۲۵-۶۴ ساله و ۵۲۰ نفر را افراد ۶۵ ساله و بیشتر تشکیل می داده اند.

در آبان ۱۳۷۵ از ۱۱۹۸۴ نفر جمعیت ۶ ساله و بیشتر این شهر ، ۷۴/۰۵ درصد باسواد بوده اند. این نسبت دربین مردان ۸۱/۶۶ درصد و دربین زنان ، ۶۶/۷۰ درصد بوده است. ازجمعیت این شهر ۲۵۸۵ نفر در دوره ابتدایی و سوادآموزی ، ۱۳۲۲ نفر دردوره راهنمایی ، ۵۹۷ نفر در دوره متوسطه و ۶۸ نفر در دوره عالی درحال تحصیل بوده اند.

از ۱۰۱۰۵ نفرجمعیت ۱۰ ساله وبیشتر این شهر ، ۲۶/۲۰ درصد شاغل ، ۳/۰۰ درصد بیکار (جویای کار) ، ۲۸/۴۸ درصد محصل ، ۳۰/۹۹ درصد خانه‌دار و ۰/۶۱ درصد دارای درآمد بدون کار بوده‌و بقیه از نظر وضع فعالیت، با هیچ یک ازطبقات فوق مطابقت نداشته (سایر) و یا وضع فعالیت‌خود را اظهار نکرده اند. درطبقه‌بندی شاغلان برحسب گروههای عمده فعالیت، از ۲۶۴۸ نفرشاغلان ۱۰ ساله‌و بیشتر این شهر ۳۰/۸۵ درصد دربخش کشاورزی (۲) ، ۳۴/۳۷ درصد دربخش صنعت (۲) ، ۳۳/۳۸ درصد در بخش خدمات (۲) و بقیه در سایرگروههای عمده فعالیت‌به کار اشتغال داشته اند.

در این شهر ، از ۳۰۳ نفر جمعیت ۱۰ ساله و بیشتر بیکار (جویای کار) ، ۲۳۲ نفر مرد و ۷۱ نفر زن بوده اند. از افراد بیکار (جویای کار)

(۱) - جمعیت خانوارهای معمولی ساکن در شهر.
(۲) - به زیرنویس صفحه سی ویک مراجعه شود.

این شهر ۷۴/۹۲ درصد در گروه سنی ۱۰-۲۴ ساله ، ۱۸/۴۸ درصد در گروه سنی ۲۵-۶۴ ساله و بقیه‌در گروه‌سنی ۶۵ ساله و بیشتر قرار داشته ویا سن آنها نامشخص بوده است . دربین افراد بیکار (جویای کار) این شهر ، تحصیلات ۳۰/۳۶ درصد در سطح ابتدایی و ۵۰/۱۷ درصد درسطح راهنمایی یا متوسطه بوده است . از بیکاران (جویای کار) ۱۰ ساله‌وبیشتر این شهر ۱۷/۱۶ درصد بی سواد بوده اند .

درآبان ۱۳۷۵ ، از ۳۷۰۹ نفر مردان ۱۵ ساله و بیشتر این شهر ، ۶۱/۹۰ درصد " دارای همسر " ، ۱/۲۷ درصد " بی همسر براثر طلاق یا فوت‌همسر " و ۳۶/۱۸ درصد " هرگز ازدواج نکرده " بوده اند .از ۵۱۵۲ نفر زنان ۱۰ ساله وبیشتر این شهر، ۴۶/۴۳ درصد " دارای همسر " ، ۵/۴۰ درصد " بی همسر براثر طلاق یا فوت‌همسر " و ۴۷/۱۵ درصد " هرگز ازدواج نکرده " بوده اند . نسبت‌زنان " حداقل یکبار ازدواج کرده " در گروه سنی ۱۵-۱۹ ساله ، ۱۳/۰۳ درصد و در گروه سنی ۳۰-۳۴ ساله ، ۸۹/۶۱ درصد بوده است .

از خانوارهای معمولی ساکن در واحدهای مسکونی معمولی این شهر ، ۸۵/۵۸ درصد مالک‌محل سکونت‌خود (عرصه‌واعیان یا اعیان) بوده ، ۶/۱۴ درصد به‌طور اجاره ای و ۶/۸۷ درصد به‌صورت‌مجانی یا دربرابر خدمت، محل سکونت‌خود را در اختیار داشته اند .

از خانوارهای معمولی ساکن این شهر ، ۹۸/۶۷ درصد از برق ، ۹۸/۴۱ درصد از آب لوله کشی و ۳۱/۶۳ درصد از تلفن در محل سکونت‌خود استفاده می‌کرده اند . آب آشامیدنی ۹۹/۹۶ درصد از خانوارهای این شهر از مخزن عمومی تامین می شده است .

از خانوارهای معمولی ساکن در این شهر ۹۵/۲۴ درصد از گاز برای پخت‌و پز و ۰/۰۴ درصد برای ایجاد گرما استفاده می کرده اند .

درسرشماری آبان ۱۳۷۵ ، ۲۲۳۰ خانوار از خانوارهای معمولی ساکن این شهر در ۱۸۱۲ واحد مسکونی معمولی زندگی می کرده اند .

از واحدهای مسکونی معمولی این شهر ، ۹۸/۳۴ درصد دارای برق ، ۹۸/۳۴ درصد دارای آب‌لوله‌کشی و ۳۵/۷۶ درصد دارای تلفن بوده است .

خصوصیات عمده جمعیت و مسکن شهرهای شهرستان (۱)

۹ - شهر قزوین

در آبان ۱۳۷۵ ، این شهر دارای ۶۴۷۰۲ خانوار معمولی ساکن با ۲۸۶۰۸۴ نفر جمعیت ، شامل ۱۴۵۶۰۲ نفر مرد و ۱۴۰۴۸۲ نفر زن بوده است . بر اساس این ارقام ، درمقابل هر ۱۰۰ نفر زن ، ۱۰۴ نفر مرد در این شهر وجود داشته است .

از جمعیت این شهر ۴۱۵۲ نفر را اطفال کمتر از یکساله ، ۲۶۵۲۴ نفر را افراد ۱- ۵ ساله ، ۳۸۷۲۸ نفر را افراد ۶-۱۰ ساله ، ۳۴۶۲۱ نفر را افراد ۱۱-۱۴ ساله ، ۵۷۳۸۶ نفر را افراد ۱۵-۲۴ ساله ، ۱۱۳۷۱۲ نفر را افراد ۲۵-۶۴ ساله و ۱۰۹۵۸ نفر را افراد ۶۵ ساله و بیشتر تشکیل می داده اند و سن ۳ نفر نیز نامشخص بوده است .

در آبان ۱۳۷۵ از ۲۵۵۴۰۸ نفر جمعیت ۶ ساله و بیشتر این شهر ، ۸۹/۳۵ درصد باسواد بوده اند . این نسبت دربین مردان ۹۲/۳۸ درصد و دربین زنان ، ۸۶/۲۱ درصد بوده است . ازجمعیت این شهر ۴۰۷۶۳ نفر در دوره ابتدایی و سوادآموزی ، ۲۹۴۸۰ نفر دردوره راهنمایی ، ۲۴۴۲۶ نفر در دوره متوسطه و ۷۷۷۰ نفر در دوره عالی درحال تحصیل بوده اند .

از ۲۲۵۲۵۶ نفرجمعیت ۱۰ ساله وبیشتر این شهر ، ۳۰/۴۰ درصد شاغل ، ۲/۱۰ درصد بیکار (جویای کار) ، ۳۲/۳۶ درصد محصل ، ۲۷/۴۷ درصد خانه‌دار و ۳/۴۰ درصد دارای درآمد بدون کار بوده‌و بقیه از نظر وضع فعالیت ، با هیچ یک ازطبقات فوق مطابقت نداشته (سایر) و یا وضع فعالیت‌خود را اظهار نکرده اند . درطبقه‌بندی شاغلان برحسب گروههای عمده فعالیت ، از ۶۸۴۸۸ نفرشاغلان ۱۰ ساله‌و بیشتر این شهر ۳/۰۰ درصد دربخش کشاورزی (۲) ، ۴۰/۱۴ درصد دربخش صنعت (۲) ، ۵۴/۹۶ درصد در بخش خدمات (۲) و بقیه در سایرگروههای عمده فعالیت‌به کار اشتغال داشته اند .

در این شهر ، از ۴۷۲۶ نفر جمعیت ۱۰ ساله و بیشتر بیکار (جویای کار) ، ۴۱۳۷ نفر مرد و ۵۸۹ نفر زن بوده اند . از افراد بیکار (جویای کار)

(۱) - جمعیت خانوارهای معمولی ساکن در شهر .
(۲) - به زیرنویس صفحه سی ویک مراجعه شود .

این شهر ۵۲/۶۹ درصد در گروه سنی ۱۰-۲۴ ساله ، ۴۱/۲۲ درصد در گروه سنی ۲۵-۶۴ ساله و بقیه‌در گروه‌سنی ۶۵ ساله و بیشتر قرار داشته ویا سن آنها نامشخص بوده است . دربین افراد بیکار (جویای کار) این شهر ، تحصیلات ۲۰/۸۲ درصد در سطح ابتدایی و ۵۷/۶۶ درصد درسطح راهنمایی یا متوسطه بوده است . از بیکاران (جویای کار) ۱۰ ساله‌وبیشتر این شهر ۱۰/۴۱ درصد بی سواد بوده اند .

در آبان ۱۳۷۵ ، از ۹۲۴۷۲ نفر مردان ۱۵ ساله و بیشتر این شهر ، ۶۵/۷۵ درصد " دارای همسر " ، ۱/۳۷ درصد " بی همسر براثر طلاق یا فوت‌همسر " و ۳۲/۵۲ درصد " هرگز ازدواج نکرده " بوده اند .از ۱۱۰۸۰۴ نفر زنان ۱۰ ساله وبیشتر این شهر، ۵۵/۰۷ درصد " دارای همسر " ، ۵/۸۶ درصد " بی همسر براثر طلاق یا فوت‌همسر " و ۳۸/۴۶ درصد " هرگز ازدواج نکرده " بوده اند . نسبت‌زنان " حداقل یکبار ازدواج کرده " در گروه سنی ۱۵-۱۹ ساله ، ۱۳/۹۴ درصد و در گروه سنی ۳۰-۳۴ ساله ، ۹۴/۲۹ درصد بوده است .

از خانوارهای معمولی ساکن در واحدهای مسکونی معمولی این شهر ، ۶۲/۰۴ درصد مالک‌محل سکونت‌خود (عرصه‌واعیان یا اعیان) بوده ، ۲۴/۸۳ درصد به‌طور اجاره ای و ۱۱/۱۱ درصد به‌صورت‌مجانی یا دربرابر خدمت، محل سکونت‌خود را در اختیار داشته اند .

از خانوارهای معمولی ساکن این شهر ، ۹۹/۶۶ درصد از برق ، ۹۹/۴۲ درصد از آب لوله کشی و ۳۵/۲۶ درصد از تلفن در محل سکونت‌خود استفاده می‌کرده اند . آب آشامیدنی ۹۹/۸۶ درصد از خانوارهای این شهر از مخزن عمومی تامین می شده است .

از خانوارهای معمولی ساکن در این شهر ۹۸/۴۳ درصد از گاز برای پخت‌و پز و ۷۸/۱۸ درصد برای ایجاد گرما استفاده می کرده اند.

درسرشماری آبان ۱۳۷۵ ، ۶۴۴۸۹ خانوار از خانوارهای معمولی ساکن این شهر در ۵۹۰۴۱ واحد مسکونی معمولی زندگی می کرده اند و ۲۱۳ خانوار نیز در " آلونک، زاغه ، کپر و سایر انواع واحدهای مسکونی " ساکن بوده اند .

از واحدهای مسکونی معمولی این شهر ، ۹۹/۶۷ درصد دارای برق ، ۹۹/۴۴ درصد دارای آب‌لوله‌کشی ، ۳۷/۹۸ درصد دارای تلفن و ۸۰/۷۸ درصد دارای گاز لوله‌کشی بوده است .

خصوصیات عمده جمعیت و مسکن شهرهای شهرستان (۱)

۱۰ - شهر محمدیه

در آبان ۱۳۷۵ ، این شهر دارای ۵۷۱۳ خانوار معمولی ساکن با ۲۷۹۵۵ نفر جمعیت، شامل ۱۴۲۷۸ نفر مرد و ۱۳۶۷۷ نفر زن بوده است. بر اساس این ارقام ، درمقابل هر ۱۰۰ نفر زن ، ۱۰۴ نفر مرد در این شهر وجود داشته است.

از جمعیت این شهر ۳۷۸ نفر را اطفال کمتر از یکساله ، ۲۷۳۷ نفر را افراد ۱- ۵ ساله ، ۴۷۸۷ نفر را افراد ۶-۱۰ ساله ، ۴۴۶۳ نفر را افراد ۱۱-۱۴ ساله ، ۴۶۸۳ نفر را افراد ۱۵-۲۴ ساله ، ۱۰۶۲۴ نفر را افراد ۲۵-۶۴ ساله و ۲۸۲ نفر را افراد ۶۵ ساله و بیشتر تشکیل می داده اند و سن ۱ نفر نیز نامشخص بوده است.

در آبان ۱۳۷۵ از ۲۴۸۴۰ نفر جمعیت ۶ ساله و بیشتر این شهر ، ۹۳/۰۷ درصد باسواد بوده اند . این نسبت دربین مردان ۹۴/۸۸ درصد و دربین زنان ، ۹۱/۱۸ درصد بوده است . ازجمعیت این شهر ۴۸۳۸ نفر در دوره ابتدایی و سوادآموزی ، ۳۷۵۹ نفر دردوره راهنمایی ، ۲۷۳۳ نفر در دوره متوسطه و ۳۵۱ نفر در دوره عالی درحال تحصیل بوده اند.

از ۲۱۱۸۰ نفرجمعیت ۱۰ ساله وبیشتر این شهر ، ۲۷/۷۶ درصد شاغل ، ۱/۲۰ درصد بیکار (جویای کار) ، ۳۹/۰۲ درصد محصل ، ۲۶/۰۶ درصد خانه‌دار و ۲/۰۳ درصد دارای درآمد بدون کار بوده‌و بقیه از نظر وضع فعالیت، با هیچ یک ازطبقات فوق مطابقت نداشته (سایر) و یا وضع فعالیت خود را اظهار نکرده اند . درطبقه‌بندی شاغلان برحسب گروههای عمده فعالیت، از ۵۸۸۰ نفرشاغلان ۱۰ ساله‌و بیشتر این شهر ۱/۶۷ درصد دربخش کشاورزی (۲) ، ۵۴/۸۱ درصد دربخش صنعت (۲) ، ۳۹/۵۲ درصد در بخش خدمات (۲) و بقیه در سایرگروههای عمده فعالیت به کار اشتغال داشته اند.

در این شهر ، از ۲۵۵ نفر جمعیت ۱۰ ساله و بیشتر بیکار (جویای کار) ، ۲۲۷ نفر مرد و ۲۸ نفر زن بوده اند . از افراد بیکار (جویای کار)

(۱) - جمعیت خانوارهای معمولی ساکن در شهر .
(۲) - به زیرنویس صفحه سی ویک مراجعه شود .

شهرستان قزوین

این شهر ۴۵/۸۸ درصد در گروه سنی ۱۰-۲۴ ساله ، ۵۰/۵۹ درصد در گروه سنی ۲۵-۶۴ ساله و بقیه‌در گروه‌سنی ۶۵ ساله و بیشتر قرار داشته ویا سن آنها نامشخص بوده است . دربین افراد بیکار (جویای کار) این شهر ، تحصیلات ۱۸/۴۳ درصد در سطح ابتدایی و ۶۲/۷۵ درصد درسطح راهنمایی یا متوسطه بوده است . از بیکاران (جویای کار) ۱۰ ساله‌وبیشتر این شهر ۱۰/۵۹ درصد بی سواد بوده اند .

درآبان ۱۳۷۵ ، از ۷۹۰۲ نفر مردان ۱۵ ساله و بیشتر این شهر ، ۷۱/۰۷ درصد " دارای همسر " ، ۰/۷۱ درصد " بی همسر براثر طلاق یا فوت‌همسر " و ۲۷/۱۸ درصد " هرگزازدواج نکرده " بوده اند .از ۱۰۳۷۰ نفر زنان ۱۰ ساله وبیشتر این شهر، ۵۳/۴۹ درصد " دارای همسر " ، ۲/۵۶ درصد " بی همسر براثر طلاق یا فوت‌همسر " و ۴۲/۳۷ درصد " هرگزازدواج نکرده " بوده اند . نسبت‌زنان " حداقل یکبار ازدواج کرده " در گروه سنی ۱۵-۱۹ ساله ، ۱۱/۷۱ درصد و در گروه سنی ۳۰-۳۴ ساله ، ۹۸/۵۴ درصد بوده است .

از خانوارهای معمولی ساکن در واحدهای مسکونی معمولی این شهر ، ۷۱/۹۵ درصد مالک‌محل سکونت‌خود (عرصه‌واعیان یا اعیان) بوده ، ۲۲/۵۰ درصد به‌طور اجاره ای و ۲/۷۷ درصد به‌صورت‌مجانی یا دربرابر خدمت، محل سکونت‌خود را در اختیار داشته اند .

از خانوارهای معمولی ساکن این شهر ، ۹۹/۴۶ درصد از برق ، ۹۹/۱۵ درصد از آب لوله کشی و ۲۶/۳۱ درصد از تلفن در محل سکونت‌خود استفاده می‌کرده اند . آب آشامیدنی ۹۹/۹۱ درصد از خانوارهای این شهر از مخزن عمومی تامین می شده است .

از خانوارهای معمولی ساکن در این شهر ۹۷/۸۸ درصد از گاز برای پخت‌و پز و ۰/۷۵ درصد برای ایجاد گرما استفاده می کرده اند .

درسرشماری آبان ۱۳۷۵ ، ۵۴۰۸ خانوار از خانوارهای معمولی ساکن این شهر در ۴۹۸۱ واحد مسکونی معمولی زندگی می کرده اند و ۳۰۵ خانوار نیز در " آلونک، زاغه ، کپر و سایرانواع واحدهای مسکونی " ساکن بوده اند .

از واحدهای مسکونی معمولی این شهر ، ۹۹/۴۴ درصد دارای برق ، ۹۹/۲۰ درصد دارای آب‌لوله‌کشی و ۲۸/۲۵ درصد دارای تلفن بوده است .

نقشه استان تهران بتفکیک شهرستان سال:۱۳۷۵

نقشه شهرستان قزوین بتفکیک بخش و دهستان

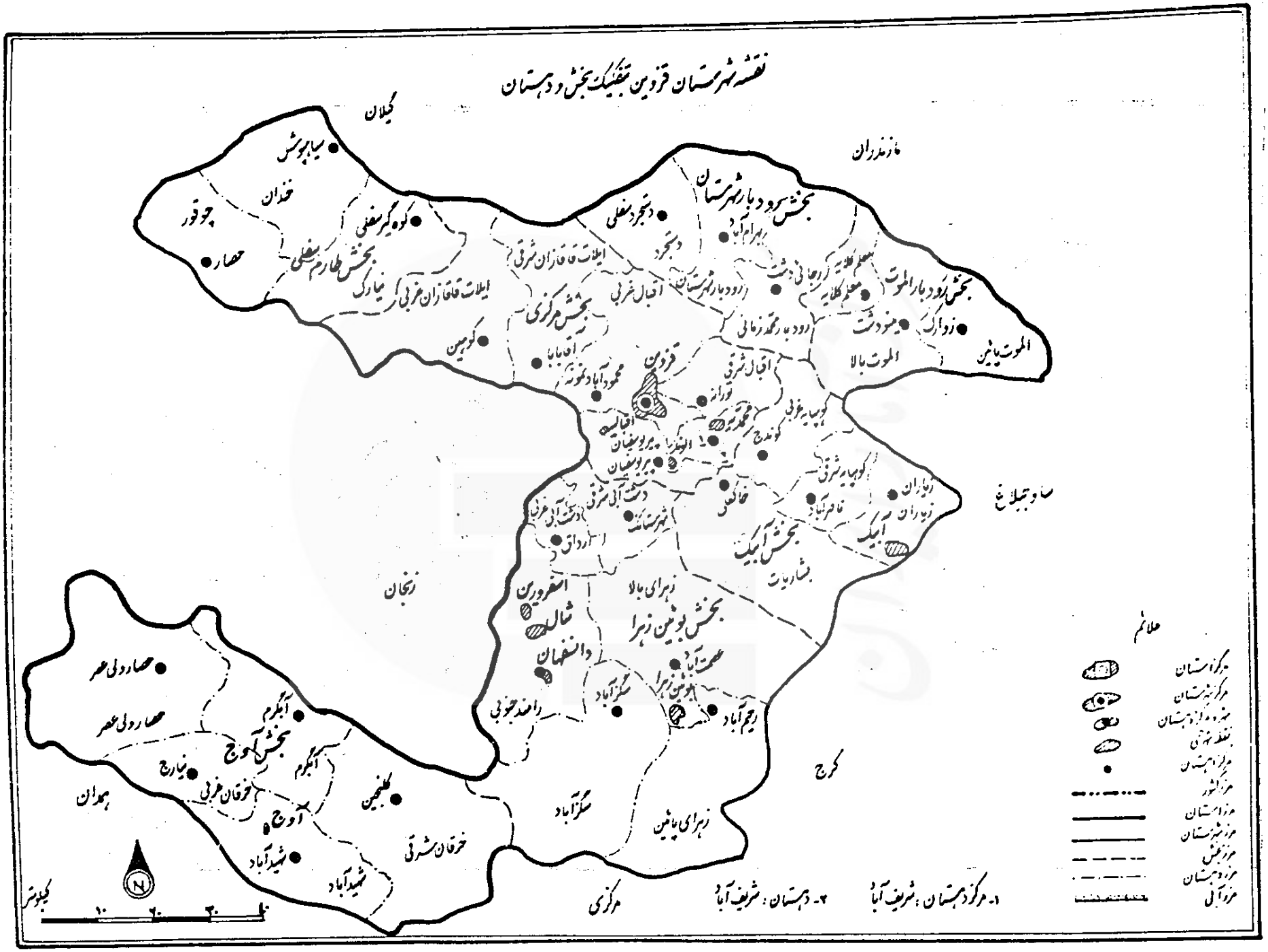

شهرستان قزوین

جدول ۱ - جمعیت برحسب سن وجنس

سن	جمع			ساکن در نقاط شهری		ساکن در نقاط روستایی		غیرساکن	
	مرد و زن	مرد	زن	مرد	زن	مرد	زن	مرد	زن
کلیه سنین	۸۳۲۲۷۴	۴۲۲۹۸۸	۴۰۹۲۸۶	۲۵۱۵۶۵	۲۴۰۸۵۸	۱۷۱۴۲۳	۱۶۸۴۲۸	۰	۰
۰-۴ ساله	۸۴۲۸۳	۴۳۰۰۳	۴۱۲۸۰	۲۴۰۴۹	۲۳۰۱۸	۱۸۹۵۴	۱۸۲۶۲	۰	۰
کمتر از یک ساله	۱۳۴۶۷	۶۹۴۵	۶۵۲۲	۳۹۷۱	۳۶۸۸	۲۹۷۴	۲۸۳۴	۰	۰
۱ ساله	۱۵۲۱۵	۷۷۵۵	۷۴۶۰	۴۲۴۹	۴۰۷۹	۳۵۰۶	۳۳۸۱	۰	۰
۲ ساله	۱۶۸۴۴	۸۴۷۵	۸۳۶۹	۴۶۶۱	۴۶۳۵	۳۸۱۴	۳۷۳۴	۰	۰
۳ ساله	۱۸۴۲۲	۹۴۲۶	۸۹۹۶	۵۲۹۳	۵۰۲۹	۴۱۳۳	۳۹۶۷	۰	۰
۴ ساله	۲۰۳۳۵	۱۰۴۰۲	۹۹۳۳	۵۸۷۵	۵۵۸۷	۴۵۲۷	۴۳۴۶	۰	۰
۵-۹ ساله	۱۲۰۲۰۵	۶۱۲۲۹	۵۸۹۷۶	۳۵۲۹۱	۳۴۲۶۸	۲۵۹۳۸	۲۴۷۰۸	۰	۰
۵ ساله	۲۱۷۷۸	۱۱۰۵۶	۱۰۷۲۲	۶۲۶۷	۶۰۷۹	۴۷۸۹	۴۶۴۳	۰	۰
۶ ساله	۲۲۸۳۸	۱۱۷۲۸	۱۱۱۱۰	۶۷۴۵	۶۴۸۱	۴۹۸۳	۴۶۲۹	۰	۰
۷ ساله	۲۴۹۰۵	۱۲۸۰۴	۱۲۱۰۱	۷۴۷۷	۷۰۶۶	۵۳۲۷	۵۰۳۵	۰	۰
۸ ساله	۲۴۷۰۷	۱۲۵۵۱	۱۲۱۵۶	۷۲۵۰	۷۱۲۱	۵۳۰۱	۵۰۳۵	۰	۰
۹ ساله	۲۵۹۷۷	۱۳۰۹۰	۱۲۸۸۷	۷۵۵۲	۷۵۲۱	۵۵۳۸	۵۳۶۶	۰	۰
۱۰-۱۴ ساله	۱۳۰۴۶۶	۶۶۵۹۱	۶۳۸۷۵	۳۹۶۹۱	۳۸۱۹۹	۲۶۹۰۰	۲۵۶۷۶	۰	۰
۱۰ ساله	۲۷۰۹۸	۱۳۸۰۲	۱۳۲۹۶	۸۰۴۴	۷۸۷۳	۵۷۵۸	۵۴۲۳	۰	۰
۱۱ ساله	۲۷۱۳۰	۱۳۷۰۴	۱۳۴۲۶	۸۱۴۳	۸۰۶۹	۵۵۶۱	۵۳۵۷	۰	۰
۱۲ ساله	۲۷۳۷۲	۱۳۹۳۸	۱۳۴۳۴	۸۳۰۸	۸۰۲۷	۵۶۳۰	۵۴۰۷	۰	۰
۱۳ ساله	۲۵۱۵۳	۱۲۸۶۲	۱۲۲۹۱	۷۷۷۲	۷۳۷۸	۵۰۹۰	۴۹۱۳	۰	۰
۱۴ ساله	۲۳۷۱۳	۱۲۲۸۵	۱۱۴۲۸	۷۴۲۴	۶۸۵۲	۴۸۶۱	۴۵۷۶	۰	۰
۱۵-۱۹ ساله	۹۹۵۵۹	۵۰۶۳۸	۴۸۹۲۱	۳۰۰۶۶	۲۸۲۷۸	۲۰۵۷۲	۲۰۶۴۳	۰	۰
۱۵ ساله	۲۳۴۸۵	۱۲۰۴۶	۱۱۴۳۹	۷۲۴۵	۶۷۹۶	۴۸۰۱	۴۶۴۳	۰	۰
۱۶ ساله	۲۱۲۹۳	۱۰۹۰۱	۱۰۳۹۲	۶۴۹۸	۶۰۵۴	۴۴۰۳	۴۳۳۸	۰	۰
۱۷ ساله	۱۹۵۷۹	۱۰۰۷۸	۹۵۰۱	۵۹۸۸	۵۵۲۳	۴۰۹۰	۳۹۷۸	۰	۰
۱۸ ساله	۱۸۴۰۲	۹۲۹۸	۹۱۰۴	۵۴۰۹	۵۰۵۸	۳۸۸۹	۴۰۴۶	۰	۰
۱۹ ساله	۱۶۸۰۰	۸۳۱۵	۸۴۸۵	۴۹۲۶	۴۸۴۷	۳۳۸۹	۳۶۳۸	۰	۰
۲۰-۲۴ ساله	۷۵۷۸۹	۳۷۱۹۸	۳۸۵۹۱	۲۰۵۹۲	۲۲۱۰۷	۱۶۶۰۶	۱۶۴۸۴	۰	۰
۲۰ ساله	۱۵۷۳۳	۷۴۳۷	۸۲۹۶	۴۱۰۷	۴۵۷۱	۳۳۳۰	۳۷۲۵	۰	۰
۲۱ ساله	۱۵۷۳۵	۷۸۰۷	۷۹۲۸	۴۲۳۵	۴۴۹۷	۳۵۷۲	۳۴۳۱	۰	۰
۲۲ ساله	۱۴۸۸۸	۷۲۹۸	۷۵۹۰	۴۰۱۸	۴۳۱۰	۳۲۸۰	۳۲۸۰	۰	۰
۲۳ ساله	۱۴۹۶۱	۷۳۹۶	۷۵۶۵	۴۱۰۷	۴۴۱۰	۳۲۸۹	۳۱۵۵	۰	۰
۲۴ ساله	۱۴۴۷۲	۷۲۶۰	۷۲۱۲	۴۱۲۵	۴۳۱۹	۳۱۳۵	۲۸۹۳	۰	۰
۲۵-۲۹ ساله	۶۴۶۲۱	۳۲۰۸۱	۳۲۵۴۰	۲۰۴۳۴	۲۰۴۱۰	۱۱۶۴۷	۱۲۱۳۰	۰	۰
۲۵ ساله	۱۴۴۷۳	۷۲۳۹	۷۲۳۴	۴۳۶۲	۴۳۹۱	۲۸۷۷	۲۸۴۳	۰	۰
۲۶ ساله	۱۳۵۰۸	۶۷۷۸	۶۷۳۰	۴۲۳۶	۴۱۰۹	۲۵۴۲	۲۶۲۱	۰	۰
۲۷ ساله	۱۳۳۷۳	۶۵۹۵	۶۷۷۸	۴۲۰۰	۴۲۴۵	۲۳۹۵	۲۵۳۳	۰	۰
۲۸ ساله	۱۲۲۲۰	۶۰۳۶	۶۱۸۴	۳۹۹۷	۳۹۳۲	۲۰۳۹	۲۲۵۲	۰	۰
۲۹ ساله	۱۱۰۴۷	۵۴۳۳	۵۶۱۴	۳۶۳۹	۳۷۳۳	۱۷۹۴	۱۸۸۱	۰	۰
۳۰-۳۴ ساله	۵۵۷۴۱	۲۸۲۸۸	۲۷۴۵۳	۱۸۵۶۸	۱۸۱۰۸	۹۷۲۰	۹۳۴۵	۰	۰
۳۰ ساله	۱۱۱۹۹	۵۳۷۱	۵۸۲۸	۳۵۰۱	۳۷۲۲	۱۸۷۰	۲۱۰۶	۰	۰
۳۱ ساله	۹۴۹۴	۴۵۵۳	۴۹۴۱	۳۱۵۰	۳۳۸۶	۱۴۰۳	۱۵۵۷	۰	۰
۳۲ ساله	۱۱۶۸۰	۶۱۰۱	۵۵۷۹	۳۹۰۳	۳۷۱۹	۲۱۹۸	۱۸۶۰	۰	۰
۳۳ ساله	۱۱۹۱۰	۶۲۳۱	۵۶۷۹	۴۰۹۳	۳۷۵۴	۲۱۳۸	۱۹۲۵	۰	۰
۳۴ ساله	۱۱۴۵۸	۶۰۳۲	۵۴۲۶	۳۹۲۱	۳۵۲۹	۲۱۱۱	۱۸۹۷	۰	۰
۳۵-۳۹ ساله	۴۷۹۱۳	۲۴۳۷۴	۲۳۵۳۹	۱۶۴۷۲	۱۵۸۲۶	۷۹۰۲	۷۷۱۳	۰	۰
۳۵ ساله	۱۱۳۶۱	۵۸۹۳	۵۴۶۸	۳۷۸۳	۳۶۲۳	۲۱۱۰	۱۸۴۵	۰	۰
۳۶ ساله	۱۰۰۷۲	۵۰۶۲	۵۰۱۰	۳۳۸۸	۳۳۸۶	۱۶۷۴	۱۶۲۴	۰	۰
۳۷ ساله	۹۴۲۳	۴۷۸۱	۴۶۴۲	۳۲۵۳	۳۱۱۱	۱۵۲۸	۱۵۳۱	۰	۰
۳۸ ساله	۹۰۳۱	۴۶۰۲	۴۴۲۹	۳۲۱۷	۲۹۶۴	۱۳۸۵	۱۴۶۵	۰	۰
۳۹ ساله	۸۰۲۶	۴۰۳۶	۳۹۹۰	۲۸۳۱	۲۷۴۲	۱۲۰۵	۱۲۴۸	۰	۰

شهرستان قزوین

جدول ۱ - جمعیت برحسب سن وجنس (دنباله)

سن	جمع			ساکن در نقاط شهری		ساکن در نقاط روستایی		غیرساکن	
	مرد و زن	مرد	زن	مرد	زن	مرد	زن	مرد	زن
۴۰-۴۴ ساله	۳۵۸۷۷	۱۸۱۳۸	۱۷۷۳۹	۱۲۶۵۶	۱۱۲۷۳	۵۴۸۲	۶۴۶۶	.	.
۴۰ ساله	۷۹۴۱	۴۰۳۸	۳۹۰۳	۲۷۸۱	۲۵۰۸	۱۲۵۷	۱۳۹۵	.	.
۴۱ ساله	۷۴۳۰	۳۸۶۳	۳۵۶۷	۲۶۷۳	۲۳۲۳	۱۱۹۰	۱۲۴۴	.	.
۴۲ ساله	۷۱۶۱	۳۶۳۴	۳۵۲۷	۲۵۵۸	۲۳۲۱	۱۰۷۶	۱۳۰۶	.	.
۴۳ ساله	۶۷۷۲	۳۴۱۰	۳۳۶۳	۲۳۸۰	۲۱۰۱	۱۰۳۰	۱۲۶۲	.	.
۴۴ ساله	۶۵۷۲	۳۱۹۳	۳۳۷۹	۲۲۶۶	۲۱۲۰	۹۲۹	۱۲۵۹	.	.
۴۵-۴۹ ساله	۲۶۳۴۱	۱۳۰۷۱	۱۳۲۷۰	۸۸۰۶	۷۸۳۴	۴۲۶۵	۵۴۳۶	.	.
۴۵ ساله	۶۶۴۳	۳۱۹۳	۳۳۵۰	۲۱۳۹	۱۹۲۹	۱۰۵۴	۱۳۲۱	.	.
۴۶ ساله	۵۲۵۱	۲۶۱۹	۲۶۳۲	۱۸۱۲	۱۵۹۹	۸۰۲	۱۰۳۳	.	.
۴۷ ساله	۵۱۴۶	۲۵۳۴	۲۶۱۲	۱۷۱۷	۱۵۸۸	۸۱۷	۱۰۲۴	.	.
۴۸ ساله	۴۸۰۱	۲۳۶۹	۲۴۳۲	۱۵۲۷	۱۳۷۱	۷۹۲	۱۰۶۱	.	.
۴۹ ساله	۴۷۰۰	۲۳۵۶	۲۳۴۴	۱۵۵۶	۱۳۶۷	۸۰۰	۹۹۷	.	.
۵۰-۵۴ ساله	۲۱۶۲۲	۱۰۹۸۳	۱۰۶۳۹	۶۶۹۸	۵۶۱۷	۴۲۸۵	۵۰۲۲	.	.
۵۰ ساله	۵۱۹۲	۲۶۸۱	۲۵۱۱	۱۶۱۸	۱۲۷۸	۱۰۶۳	۱۲۳۳	.	.
۵۱ ساله	۴۹۰۶	۲۴۹۹	۲۴۰۷	۱۵۵۳	۱۳۴۸	۹۴۶	۱۰۵۹	.	.
۵۲ ساله	۴۳۴۴	۲۲۱۱	۲۱۳۳	۱۳۷۷	۱۱۲۳	۸۳۴	۱۰۱۰	.	.
۵۳ ساله	۳۸۹۸	۱۹۵۳	۱۹۴۵	۱۱۷۶	۹۹۳	۷۷۷	۹۵۲	.	.
۵۴ ساله	۳۲۸۲	۱۶۳۹	۱۶۴۳	۹۷۴	۸۷۵	۶۶۵	۷۶۸	.	.
۵۵-۵۹ ساله	۱۷۵۳۹	۹۱۳۳	۸۴۰۶	۵۰۸۸	۴۲۵۹	۴۰۴۵	۴۱۴۷	.	.
۵۵ ساله	۳۵۸۰	۱۷۵۹	۱۸۲۱	۱۰۳۸	۹۵۰	۷۲۱	۸۷۱	.	.
۵۶ ساله	۳۴۵۱	۱۷۵۱	۱۷۰۰	۹۷۱	۸۹۳	۷۸۰	۸۰۷	.	.
۵۷ ساله	۳۳۵۸	۱۷۳۵	۱۶۲۳	۹۷۵	۸۲۲	۷۶۰	۸۰۱	.	.
۵۸ ساله	۳۵۶۰	۱۹۰۹	۱۶۵۱	۱۰۶۰	۸۱۶	۸۴۹	۸۳۷	.	.
۵۹ ساله	۳۵۹۰	۱۹۷۹	۱۶۱۱	۱۰۴۴	۷۸۰	۹۳۵	۸۳۱	.	.
۶۰-۶۴ ساله	۱۸۵۶۷	۱۰۲۴۱	۸۳۲۶	۵۰۵۶	۳۹۴۰	۵۱۸۵	۴۳۸۶	.	.
۶۰ ساله	۴۳۴۱	۲۴۱۵	۱۹۲۶	۱۱۶۹	۸۶۳	۱۲۴۶	۱۰۶۳	.	.
۶۱ ساله	۳۷۵۳	۲۰۵۵	۱۶۹۸	۱۰۶۵	۸۱۲	۹۹۰	۸۸۶	.	.
۶۲ ساله	۳۶۶۲	۲۰۱۵	۱۶۴۷	۹۸۱	۷۷۹	۱۰۳۴	۸۶۸	.	.
۶۳ ساله	۳۵۹۵	۱۹۸۸	۱۶۰۷	۹۷۸	۷۸۷	۱۰۱۰	۸۲۰	.	.
۶۴ ساله	۳۲۱۶	۱۷۶۸	۱۴۴۸	۸۶۳	۶۹۹	۹۰۵	۷۴۹	.	.
۶۵-۶۹ ساله	۱۳۰۲۹	۶۷۵۶	۶۲۷۵	۳۱۲۱	۲۹۹۱	۳۶۳۳	۳۲۸۴	.	.
۶۵ ساله	۳۹۰۰	۲۰۶۷	۱۸۳۳	۹۶۵	۸۰۶	۱۱۰۲	۱۰۲۷	.	.
۶۶ ساله	۲۸۶۶	۱۴۸۳	۱۳۸۳	۶۵۶	۶۴۷	۸۲۷	۷۳۶	.	.
۶۷ ساله	۲۴۷۲	۱۲۹۱	۱۱۸۱	۵۹۰	۵۵۹	۷۰۱	۶۲۲	.	.
۶۸ ساله	۲۱۳۸	۱۰۵۴	۱۰۸۴	۵۰۰	۵۶۸	۵۵۴	۵۱۶	.	.
۶۹ ساله	۱۶۵۳	۸۵۹	۷۹۴	۴۱۰	۴۱۱	۴۴۹	۳۸۳	.	.
۷۰-۷۴ ساله	۱۰۸۴۸	۶۰۲۹	۴۸۳۹	۲۶۵۶	۲۳۷۵	۳۳۷۳	۲۴۶۴	.	.
۷۰ ساله	۲۴۸۸	۱۳۳۲	۱۱۶۶	۵۷۲	۵۱۸	۷۵۰	۶۴۸	.	.
۷۱ ساله	۲۲۷۸	۱۲۵۰	۱۰۲۸	۵۲۲	۵۰۴	۷۲۸	۵۲۴	.	.
۷۲ ساله	۲۲۱۳	۱۲۳۳	۹۸۰	۵۵۴	۴۸۶	۶۷۹	۴۹۴	.	.
۷۳ ساله	۲۰۹۹	۱۲۱۷	۸۸۲	۵۷۵	۴۶۰	۶۴۲	۴۴۲	.	.
۷۴ ساله	۱۷۹۰	۱۰۰۷	۷۸۳	۴۳۳	۴۲۷	۵۷۴	۳۵۶	.	.
۷۵-۷۹ ساله	۵۹۱۵	۳۲۵۷	۲۶۵۸	۱۴۲۶	۱۳۱۰	۱۸۳۱	۱۳۴۸	.	.
۷۵ ساله	۱۹۸۳	۱۰۴۳	۹۴۰	۴۳۰	۴۳۹	۶۱۳	۵۰۱	.	.
۷۶ ساله	۱۲۷۲	۷۰۴	۵۶۹	۳۱۶	۲۶۰	۳۸۸	۳۰۹	.	.
۷۷ ساله	۱۰۹۵	۶۴۰	۴۵۵	۲۸۴	۲۳۷	۳۵۶	۲۱۸	.	.
۷۸ ساله	۹۰۹	۵۲۵	۳۸۴	۲۳۶	۲۰۳	۲۸۹	۱۸۱	.	.
۷۹ ساله	۶۵۵	۳۴۵	۳۱۰	۱۶۰	۱۷۱	۱۸۵	۱۳۹	.	.

شهرستان قزوین

جدول ۱ - جمعیت برحسب سن وجنس (دنباله)

سن	جمع			ساکن در نقاط شهری		ساکن در نقاط روستایی		غیرساکن	
	مرد و زن	مرد	زن	مرد	زن	مرد	زن	مرد	زن
۸۰-۸۴ ساله	۲۱۷۸	۱۱۶۷	۱۰۳۱	۵۰۱	۵۷۱	۶۴۶	۴۶۰	۰	۰
۸۰ ساله	۸۳۲	۴۵۹	۳۷۳	۱۸۳	۲۰۵	۲۷۶	۱۶۸	۰	۰
۸۱ ساله	۳۹۷	۲۱۶	۱۸۱	۱۰۰	۱۰۴	۱۱۶	۷۷	۰	۰
۸۲ ساله	۴۰۹	۲۱۶	۱۹۳	۹۱	۱۰۷	۱۲۵	۸۶	۰	۰
۸۳ ساله	۳۰۰	۱۴۸	۱۵۲	۶۸	۹۳	۸۰	۵۹	۰	۰
۸۴ ساله	۲۴۰	۱۰۸	۱۳۲	۵۹	۶۲	۴۹	۷۰	۰	۰
۸۵-۸۹ ساله	۸۶۳	۴۱۰	۴۵۳	۲۰۱	۲۴۲	۲۰۹	۲۱۱	۰	۰
۸۵ ساله	۴۱۶	۲۰۵	۲۱۱	۹۴	۱۱۸	۱۱۱	۹۳	۰	۰
۸۶ ساله	۱۴۸	۶۷	۸۱	۳۰	۳۷	۳۷	۴۴	۰	۰
۸۷ ساله	۹۲	۴۳	۴۹	۲۳	۲۸	۲۰	۲۱	۰	۰
۸۸ ساله	۱۰۵	۵۱	۵۴	۳۳	۲۸	۱۸	۲۶	۰	۰
۸۹ ساله	۱۰۲	۴۴	۵۸	۲۱	۳۱	۲۳	۲۷	۰	۰
۹۰-۹۴ ساله	۴۸۷	۲۱۰	۲۷۷	۱۰۴	۱۴۸	۱۰۶	۱۲۹	۰	۰
۹۰ ساله	۱۹۵	۱۰۰	۹۵	۴۴	۴۷	۵۶	۴۸	۰	۰
۹۱ ساله	۹۰	۴۲	۴۸	۲۳	۳۰	۱۹	۱۸	۰	۰
۹۲ ساله	۶۱	۲۲	۳۹	۱۱	۲۴	۱۱	۱۵	۰	۰
۹۳ ساله	۷۶	۲۵	۵۱	۱۵	۳۳	۱۰	۱۸	۰	۰
۹۴ ساله	۶۵	۲۱	۴۴	۱۱	۱۴	۱۰	۳۰	۰	۰
۹۵ ساله و بیشتر	۳۴۷	۱۷۳	۱۷۴	۷۸	۸۰	۹۵	۹۶	۰	۰
نامشخص	۶۴	۴۰	۲۴	۱۱	۴	۲۹	۲۰	۰	۰
میانگین سنی	۲۳/۶۲	۲۳/۷۷	۲۳/۴۷	۲۳/۷۱	۲۳/۲۵	۲۳/۸۴	۲۳/۷۹	۰/۰۰	۰/۰۰
میانه سنی	۱۹/۰۷	۱۹/۰۱	۱۹/۱۴	۱۹/۴۵	۱۹/۴۱	۱۸/۳۸	۱۸/۷۷	۰/۰۰	۰/۰۰

شهرستان قزوین

جدول ۲ - جمعیت برحسب سن ، جنس ونوع خانوار

سن	جمع			خانوار معمولی ساکن			خانوار دستجمعی			خانوار معمولی غیرساکن		
	مرد و زن	مرد	زن	مردوزن	مرد	زن	مردوزن	مرد	زن	مرد و زن	مرد	زن
جمع	۸۳۲۲۷۴	۴۲۲۹۸۸	۴۰۹۲۸۶	۸۱۸۰۵۴	۴۱۰۳۰۸	۴۰۷۷۴۶	۱۴۲۲۰	۱۲۶۸۰	۱۵۴۰	۰	۰	۰
۰-۴ ساله	۸۴۲۸۳	۴۳۰۰۳	۴۱۲۸۰	۸۴۲۸۳	۴۳۰۰۳	۴۱۲۸۰	۰	۰	۰	۰	۰	۰
۵-۹ ساله	۱۲۰۲۰۵	۶۱۲۲۹	۵۸۹۷۶	۱۲۰۲۰۵	۶۱۲۲۹	۵۸۹۷۶	۰	۰	۰	۰	۰	۰
۱۰-۱۴ ساله	۱۳۰۴۶۶	۶۶۵۹۱	۶۳۸۷۵	۱۲۸۶۲۲	۶۵۱۰۷	۶۳۵۱۵	۱۸۴۴	۱۴۸۴	۳۶۰	۰	۰	۰
۱۵-۱۹ ساله	۹۹۵۵۹	۵۰۶۳۸	۴۸۹۲۱	۹۴۳۵۲	۴۶۰۶۳	۴۸۲۸۹	۵۲۰۷	۴۵۷۵	۶۳۲	۰	۰	۰
۲۰-۲۴ ساله	۷۵۷۸۹	۳۷۱۹۸	۳۸۵۹۱	۷۰۰۴۵	۳۱۸۹۰	۳۸۱۵۵	۵۷۴۴	۵۳۰۸	۴۳۶	۰	۰	۰
۲۵-۲۹ ساله	۶۴۶۲۱	۳۲۰۸۱	۳۲۵۴۰	۶۳۹۵۷	۳۱۵۱۰	۳۲۴۴۷	۶۶۴	۵۷۱	۹۳	۰	۰	۰
۳۰-۳۴ ساله	۵۵۷۴۱	۲۸۲۸۸	۲۷۴۵۳	۵۵۵۰۸	۲۸۰۶۷	۲۷۴۴۱	۲۳۳	۲۲۱	۱۲	۰	۰	۰
۳۵-۳۹ ساله	۴۷۹۱۳	۲۴۳۷۴	۲۳۵۳۹	۴۷۷۲۹	۲۴۱۹۴	۲۳۵۳۵	۱۸۴	۱۸۰	۴	۰	۰	۰
۴۰-۴۴ ساله	۳۵۸۷۷	۱۸۱۳۸	۱۷۷۳۹	۳۵۷۳۷	۱۷۹۹۹	۱۷۷۳۸	۱۴۰	۱۳۹	۱	۰	۰	۰
۴۵-۴۹ ساله	۲۶۳۴۱	۱۳۰۷۱	۱۳۲۷۰	۲۶۲۵۳	۱۲۹۸۳	۱۳۲۷۰	۸۸	۸۸	۰	۰	۰	۰
۵۰-۵۴ ساله	۲۱۶۲۲	۱۰۹۸۳	۱۰۶۳۹	۲۱۵۷۳	۱۰۹۳۴	۱۰۶۳۹	۴۹	۴۹	۰	۰	۰	۰
۵۵-۵۹ ساله	۱۷۵۳۹	۹۱۳۳	۸۴۰۶	۱۷۵۱۲	۹۱۰۷	۸۴۰۵	۲۷	۲۶	۱	۰	۰	۰
۶۰-۶۴ ساله	۱۸۵۶۷	۱۰۲۴۱	۸۳۲۶	۱۸۵۴۷	۱۰۲۲۲	۸۳۲۵	۲۰	۱۹	۱	۰	۰	۰
۶۵ ساله وبیشتر	۳۳۶۸۷	۱۷۹۸۰	۱۵۷۰۷	۳۳۶۷۵	۱۷۹۶۸	۱۵۷۰۷	۱۲	۱۲	۰	۰	۰	۰
نامشخص	۶۴	۴۰	۲۴	۵۶	۳۲	۲۴	۸	۸	۰	۰	۰	۰
میانگین سنی	۲۳/۶۲	۲۳/۷۷	۲۳/۴۷	۲۳/۶۸	۲۳/۸۷	۲۳/۴۹	۲۰/۰۹	۲۰/۳۴	۱۸/۰۰	۰/۰۰	۰/۰۰	۰/۰۰
ساکن درنقاط شهری	۴۹۲۴۲۳	۲۵۱۵۶۵	۲۴۰۸۵۸	۴۸۶۲۷۳	۲۴۶۴۰۴	۲۳۹۸۶۹	۶۱۵۰	۵۱۶۱	۹۸۹	۰	۰	۰
۰-۴ ساله	۴۷۰۶۷	۲۴۰۴۹	۲۳۰۱۸	۴۷۰۶۷	۲۴۰۴۹	۲۳۰۱۸	۰	۰	۰	۰	۰	۰
۵-۹ ساله	۶۹۵۵۹	۳۵۲۹۱	۳۴۲۶۸	۶۹۵۵۹	۳۵۲۹۱	۳۴۲۶۸	۰	۰	۰	۰	۰	۰
۱۰-۱۴ ساله	۷۷۴۹۰	۳۹۶۹۱	۳۸۱۹۹	۷۷۴۹۶	۳۹۴۰۷	۳۸۰۸۹	۳۹۴	۲۸۴	۱۱۰	۰	۰	۰
۱۵-۱۹ ساله	۵۸۳۴۴	۳۰۰۶۶	۲۸۲۷۸	۵۵۷۸۱	۲۷۸۶۹	۲۷۹۱۲	۲۵۶۳	۲۱۹۷	۳۶۶	۰	۰	۰
۲۰-۲۴ ساله	۴۲۶۹۹	۲۰۵۹۲	۲۲۱۰۷	۳۹۸۷۲	۱۸۱۸۵	۲۱۶۸۷	۲۸۲۷	۲۴۰۷	۴۲۰	۰	۰	۰
۲۵-۲۹ ساله	۴۰۸۴۶	۲۰۴۳۶	۲۰۴۱۰	۴۰۵۳۶	۲۰۲۰۹	۲۰۳۲۷	۳۰۸	۲۲۵	۸۳	۰	۰	۰
۳۰-۳۴ ساله	۳۶۶۷۶	۱۸۵۶۸	۱۸۱۰۸	۳۶۶۳۴	۱۸۵۳۴	۱۸۱۰۰	۴۲	۳۴	۸	۰	۰	۰
۳۵-۳۹ ساله	۳۲۲۹۸	۱۶۴۷۲	۱۵۸۲۶	۳۲۲۹۳	۱۶۴۶۸	۱۵۸۲۵	۵	۴	۱	۰	۰	۰
۴۰-۴۴ ساله	۲۳۹۲۹	۱۲۶۵۶	۱۱۲۷۳	۲۳۹۲۷	۱۲۶۵۴	۱۱۲۷۳	۲	۲	۰	۰	۰	۰
۴۵-۴۹ ساله	۱۶۶۴۰	۸۸۰۶	۷۸۳۴	۱۶۶۳۹	۸۸۰۵	۷۸۳۴	۱	۱	۰	۰	۰	۰
۵۰-۵۴ ساله	۱۲۳۱۵	۶۶۹۸	۵۶۱۷	۱۲۳۱۵	۶۶۹۸	۵۶۱۷	۰	۰	۰	۰	۰	۰
۵۵-۵۹ ساله	۹۳۴۷	۵۰۸۸	۴۲۵۹	۹۳۴۶	۵۰۸۸	۴۲۵۸	۱	۰	۱	۰	۰	۰
۶۰-۶۴ ساله	۸۹۹۶	۵۰۵۶	۳۹۴۰	۸۹۹۵	۵۰۵۵	۳۹۴۰	۱	۱	۰	۰	۰	۰
۶۵ ساله وبیشتر	۱۵۸۰۲	۸۰۸۷	۷۷۱۷	۱۵۸۰۴	۸۰۸۷	۷۷۱۷	۰	۰	۰	۰	۰	۰
نامشخص	۱۵	۱۱	۴	۹	۵	۴	۶	۶	۰	۰	۰	۰
میانگین سنی	۲۳/۴۸	۲۳/۷۱	۲۳/۲۵	۲۳/۵۳	۲۳/۷۹	۲۳/۲۶	۱۹/۶۹	۱۹/۷۲	۱۹/۵۱	۰/۰۰	۰/۰۰	۰/۰۰
ساکن درنقاط روستایی ...	۳۳۹۸۵۱	۱۷۱۶۲۳	۱۶۸۴۲۸	۳۳۱۷۸۱	۱۶۳۹۰۴	۱۶۷۸۷۷	۸۰۷۰	۷۵۱۹	۵۵۱	۰	۰	۰
۰-۴ ساله	۳۷۲۱۶	۱۸۹۵۴	۱۸۲۶۲	۳۷۲۱۶	۱۸۹۵۴	۱۸۲۶۲	۰	۰	۰	۰	۰	۰
۵-۹ ساله	۵۰۶۴۶	۲۵۹۳۸	۲۴۷۰۸	۵۰۶۴۶	۲۵۹۳۸	۲۴۷۰۸	۰	۰	۰	۰	۰	۰
۱۰-۱۴ ساله	۵۲۵۷۶	۲۶۹۰۰	۲۵۶۷۶	۵۱۱۲۶	۲۵۷۰۰	۲۵۴۲۶	۱۴۵۰	۱۲۰۰	۲۵۰	۰	۰	۰
۱۵-۱۹ ساله	۴۱۲۱۵	۲۰۵۷۲	۲۰۶۴۳	۳۸۵۷۱	۱۸۱۹۴	۲۰۳۷۷	۲۶۴۴	۲۳۷۸	۲۶۶	۰	۰	۰
۲۰-۲۴ ساله	۳۳۰۹۰	۱۶۶۰۶	۱۶۴۸۴	۳۰۱۷۳	۱۳۷۰۵	۱۶۴۶۸	۲۹۱۷	۲۹۰۱	۱۶	۰	۰	۰
۲۵-۲۹ ساله	۲۳۷۷۷	۱۱۶۴۷	۱۲۱۳۰	۲۳۴۲۱	۱۱۳۰۱	۱۲۱۲۰	۳۵۶	۳۴۶	۱۰	۰	۰	۰
۳۰-۳۴ ساله	۱۹۰۶۵	۹۷۲۰	۹۳۴۵	۱۸۸۷۶	۹۵۳۳	۹۳۴۱	۱۹۱	۱۸۷	۴	۰	۰	۰
۳۵-۳۹ ساله	۱۵۶۱۵	۷۹۰۲	۷۷۱۳	۱۵۴۳۶	۷۷۲۶	۷۷۱۰	۱۷۹	۱۷۶	۳	۰	۰	۰
۴۰-۴۴ ساله	۱۱۹۴۸	۵۴۸۲	۶۴۶۶	۱۱۸۱۰	۵۳۴۵	۶۴۶۵	۱۳۸	۱۳۷	۱	۰	۰	۰
۴۵-۴۹ ساله	۹۷۰۱	۴۲۶۵	۵۴۳۶	۹۶۱۴	۴۱۷۸	۵۴۳۶	۸۷	۸۷	۰	۰	۰	۰
۵۰-۵۴ ساله	۹۳۰۷	۴۲۸۵	۵۰۲۲	۹۲۵۸	۴۲۳۶	۵۰۲۲	۴۹	۴۹	۰	۰	۰	۰
۵۵-۵۹ ساله	۸۱۹۲	۴۰۲۵	۴۱۶۷	۸۱۶۶	۴۰۱۹	۴۱۴۷	۲۶	۲۶	۰	۰	۰	۰
۶۰-۶۴ ساله	۹۵۷۱	۵۱۸۵	۴۳۸۶	۹۵۵۲	۵۱۶۷	۴۳۸۵	۱۹	۱۸	۱	۰	۰	۰
۶۵ ساله وبیشتر	۱۷۸۸۳	۹۸۹۳	۷۹۹۰	۱۷۸۷۱	۹۸۸۱	۷۹۹۰	۱۲	۱۲	۰	۰	۰	۰
نامشخص	۴۹	۲۹	۲۰	۴۷	۲۷	۲۰	۲	۲	۰	۰	۰	۰
میانگین سنی	۲۳/۸۲	۲۳/۸۶	۲۳/۷۹	۲۳/۹۰	۲۳/۹۹	۲۳/۸۲	۲۰/۴۰	۲۰/۷۷	۱۵/۲۹	۰/۰۰	۰/۰۰	۰/۰۰
غیرساکن	۰	۰	۰	۰	۰	۰	۰	۰	۰	۰	۰	۰

شهرستان قزوین

جدول ۳ - جمعیت برحسب جنس ، سن ودین

کل

جنس و سن	جمع	مسلمان	زرتشتی	مسیحی	کلیمی	سایر	اظهارنشده
مردوزن	۸۳۲۲۷۴	۸۲۸۹۳۸	۱۸۸	۲۱۴	۳	۵۱۹	۲۴۱۲
۰-۴ ساله	۸۴۲۸۳	۸۳۹۹۸	۱۶	۲۰	۰	۳۷	۲۱۲
۵-۹ ساله	۱۲۰۲۰۵	۱۱۹۸۲۲	۳۳	۱۴	۰	۶۱	۲۷۵
۱۰-۱۴ ساله	۱۳۰۴۶۶	۱۳۰۱۰۵	۲۱	۱۶	۰	۷۰	۲۵۴
۱۵-۱۹ ساله	۹۹۵۵۹	۹۹۲۷۷	۲۵	۲۱	۰	۴۶	۱۹۰
۲۰-۲۴ ساله	۷۵۷۸۹	۷۵۵۲۳	۱۹	۱۳	۰	۳۵	۱۹۹
۲۵-۲۹ ساله	۶۴۶۲۱	۶۴۲۸۹	۱۴	۱۵	۰	۳۹	۲۶۴
۳۰-۳۴ ساله	۵۵۷۴۱	۵۵۴۶۲	۱۱	۲۰	۰	۳۸	۲۱۰
۳۵-۳۹ ساله	۴۷۹۱۳	۴۷۶۴۷	۱۱	۱۴	۰	۴۰	۲۰۱
۴۰-۴۴ ساله	۳۵۸۷۷	۳۵۶۷۸	۹	۱۴	۰	۳۴	۱۴۲
۴۵-۴۹ ساله	۲۶۳۴۱	۲۶۱۸۱	۵	۱۴	۱	۳۰	۱۱۰
۵۰-۵۴ ساله	۲۱۶۲۲	۲۱۵۱۵	۲	۱۵	۰	۲۰	۷۰
۵۵-۵۹ ساله	۱۷۵۳۹	۱۷۴۴۸	۸	۱۰	۰	۱۵	۵۸
۶۰-۶۴ ساله	۱۸۵۶۷	۱۸۴۵۷	۲	۱۱	۰	۲۰	۷۷
۶۵ ساله وبیشتر	۳۳۶۸۷	۳۳۴۷۷	۱۲	۱۷	۲	۳۴	۱۴۵
نامشخص	۶۴	۵۹	۰	۰	۰	۰	۵
مرد	۴۲۲۹۸۸	۴۲۱۱۱۲	۹۰	۱۰۴	۲	۲۵۷	۱۴۲۳
۰-۴ ساله	۴۳۰۰۳	۴۲۸۶۰	۶	۱۰	۰	۱۷	۱۱۰
۵-۹ ساله	۶۱۲۲۹	۶۱۰۳۸	۱۱	۱۰	۰	۳۰	۱۴۰
۱۰-۱۴ ساله	۶۶۵۹۱	۶۶۴۰۸	۱۱	۱۰	۰	۳۸	۱۲۴
۱۵-۱۹ ساله	۵۰۶۳۸	۵۰۴۸۶	۱۸	۱۰	۰	۲۰	۱۰۶
۲۰-۲۴ ساله	۳۷۱۹۸	۳۷۰۷۳	۸	۶	۰	۱۵	۹۶
۲۵-۲۹ ساله	۳۲۰۸۱	۳۱۸۹۰	۷	۲	۰	۱۴	۱۶۸
۳۰-۳۴ ساله	۲۸۲۸۸	۲۸۱۱۶	۷	۹	۰	۱۹	۱۳۷
۳۵-۳۹ ساله	۲۴۳۷۴	۲۴۲۰۱	۴	۷	۰	۱۷	۱۴۵
۴۰-۴۴ ساله	۱۸۱۳۸	۱۸۰۰۵	۴	۵	۰	۲۰	۱۰۴
۴۵-۴۹ ساله	۱۳۰۷۱	۱۲۹۶۷	۰	۹	۱	۱۷	۷۷
۵۰-۵۴ ساله	۱۰۹۸۳	۱۰۹۲۱	۱	۷	۰	۱۰	۴۴
۵۵-۵۹ ساله	۹۱۳۳	۹۰۸۲	۵	۴	۰	۶	۳۶
۶۰-۶۴ ساله	۱۰۲۴۱	۱۰۱۷۷	۱	۷	۰	۱۰	۴۶
۶۵ ساله وبیشتر	۱۷۹۸۰	۱۷۸۵۳	۷	۸	۱	۲۴	۸۸
نامشخص	۴۰	۳۸	۰	۰	۰	۰	۲
زن	۴۰۹۲۸۶	۴۰۷۸۲۶	۹۸	۱۱۰	۱	۲۶۲	۹۸۹
۰-۴ ساله	۴۱۲۸۰	۴۱۱۳۸	۱۰	۱۰	۰	۲۰	۱۰۲
۵-۹ ساله	۵۸۹۷۶	۵۸۷۸۴	۲۲	۴	۰	۳۱	۱۳۵
۱۰-۱۴ ساله	۶۳۸۷۵	۶۳۶۹۷	۱۰	۶	۰	۳۲	۱۳۰
۱۵-۱۹ ساله	۴۸۹۲۱	۴۸۷۹۳	۷	۱۱	۰	۲۶	۸۴
۲۰-۲۴ ساله	۳۸۵۹۱	۳۸۴۵۰	۱۱	۷	۰	۲۰	۱۰۳
۲۵-۲۹ ساله	۳۲۵۴۰	۳۲۳۹۹	۷	۱۳	۰	۲۵	۹۶
۳۰-۳۴ ساله	۲۷۴۵۳	۲۷۳۴۶	۴	۱۱	۰	۱۹	۷۳
۳۵-۳۹ ساله	۲۳۵۳۹	۲۳۴۴۶	۷	۷	۰	۲۳	۵۶
۴۰-۴۴ ساله	۱۷۷۳۹	۱۷۶۷۳	۵	۹	۰	۱۴	۳۸
۴۵-۴۹ ساله	۱۳۲۷۰	۱۳۲۱۴	۵	۵	۰	۱۳	۳۳
۵۰-۵۴ ساله	۱۰۶۳۹	۱۰۵۹۴	۱	۸	۰	۱۰	۲۶
۵۵-۵۹ ساله	۸۴۰۶	۸۳۶۶	۳	۶	۰	۹	۲۲
۶۰-۶۴ ساله	۸۳۲۶	۸۲۸۰	۱	۴	۰	۱۰	۳۱
۶۵ ساله وبیشتر	۱۵۷۰۷	۱۵۶۲۵	۵	۹	۱	۱۰	۵۷
نامشخص	۲۴	۲۱	۰	۰	۰	۰	۳

شهرستان قزوین

جدول ۳ - جمعیت برحسب جنس، سن و دین

نقاط شهری

جنس و سن	جمع	مسلمان	یهودی	مسیحی	کلیمی	سایر	اظهار نشده
هر دو جنس	۶۹۲۶۲۲	۶۹۰۱۰۵	۱۰۵	۱۹۲	۱	۴۱۸	۱۶۰۰
۰-۴ ساله	۶۷۰۶۷	۶۶۸۴۸	۸	۱۶	۰	۳۸	۱۴۹
۵-۹ ساله	۶۹۵۵۹	۶۹۲۹۷	۱۲	۱۳	۰	۴۴	۱۸۸
۱۰-۱۴ ساله	۷۷۸۹۰	۷۷۶۲۵	۱۲	۱۵	۰	۵۷	۱۸۱
۱۵-۱۹ ساله	۵۸۳۴۴	۵۸۱۹۰	۱۹	۱۹	۰	۳۳	۱۳۳
۲۰-۲۴ ساله	۶۲۶۹۹	۶۲۵۱۳	۱۶	۱۲	۰	۲۸	۱۳۲
۲۵-۲۹ ساله	۶۰۸۴۴	۶۰۶۰۷	۸	۱۵	۰	۳۱	۱۸۳
۳۰-۳۴ ساله	۳۶۶۷۴	۳۶۶۹۱	۶	۱۷	۰	۳۳	۱۳۱
۳۵-۳۹ ساله	۳۲۲۹۸	۳۲۱۰۳	۵	۱۳	۰	۳۶	۱۴۳
۴۰-۴۴ ساله	۲۳۹۳۹	۲۳۷۸۳	۷	۱۳	۰	۳۱	۹۵
۴۵-۴۹ ساله	۱۶۶۶۰	۱۶۵۳۰	۱	۱۳	۱	۲۷	۶۸
۵۰-۵۴ ساله	۱۲۳۱۵	۱۲۲۳۶	۱	۱۳	۰	۱۸	۶۹
۵۵-۵۹ ساله	۹۳۴۷	۹۲۸۳	۲	۱۰	۰	۱۶	۳۸
۶۰-۶۴ ساله	۸۹۹۶	۸۹۲۹	۱	۱۱	۰	۱۱	۴۴
۶۵ ساله و بیشتر	۱۵۸۰۶	۱۵۶۸۸	۶	۱۶	۰	۲۹	۶۵
نامشخص	۱۵	۱۴	۰	۰	۰	۰	۱
مرد	۲۵۱۵۶۵	۲۵۰۲۷۷	۶۲	۹۲	۱	۲۰۲	۹۳۱
۰-۴ ساله	۲۶۰۴۹	۲۳۹۵۰	۳	۸	۰	۱۱	۷۷
۵-۹ ساله	۳۵۲۹۱	۳۵۱۵۳	۷	۹	۰	۲۲	۱۰۰
۱۰-۱۴ ساله	۳۹۶۹۱	۳۹۵۵۶	۷	۹	۰	۲۸	۹۱
۱۵-۱۹ ساله	۳۰۰۶۶	۲۹۹۵۳	۱۶	۱۰	۰	۱۵	۷۴
۲۰-۲۴ ساله	۲۰۵۹۲	۲۰۵۰۸	۷	۵	۰	۱۱	۶۱
۲۵-۲۹ ساله	۲۰۴۳۴	۲۰۳۰۴	۶	۲	۰	۱۱	۱۱۳
۳۰-۳۴ ساله	۱۸۵۶۸	۱۸۴۵۹	۴	۷	۰	۱۷	۸۱
۳۵-۳۹ ساله	۱۶۲۷۲	۱۶۲۵۰	۶	۶	۰	۱۶	۹۸
۴۰-۴۴ ساله	۱۲۶۵۶	۱۲۵۵۸	۴	۵	۰	۱۹	۷۰
۴۵-۴۹ ساله	۸۸۰۶	۸۷۳۳	۰	۸	۱	۱۵	۴۹
۵۰-۵۴ ساله	۶۶۹۸	۶۶۵۶	۱	۵	۰	۸	۳۰
۵۵-۵۹ ساله	۵۰۸۸	۵۰۵۲	۱	۶	۰	۶	۲۵
۶۰-۶۴ ساله	۵۰۵۶	۵۰۱۶	۱	۷	۰	۵	۲۷
۶۵ ساله و بیشتر	۸۰۸۷	۸۰۲۱	۵	۷	۰	۲۰	۳۴
نامشخص	۱۱	۱۰	۰	۰	۰	۰	۱
زن	۲۴۰۸۵۸	۲۳۹۸۲۸	۴۳	۱۰۲	۰	۲۱۶	۶۶۹
۰-۴ ساله	۲۳۰۱۸	۲۲۹۱۸	۵	۶	۰	۱۷	۷۲
۵-۹ ساله	۳۴۲۶۸	۳۴۱۶۶	۱۰	۴	۰	۲۲	۸۸
۱۰-۱۴ ساله	۳۸۱۹۹	۳۸۰۶۹	۵	۶	۰	۲۹	۹۰
۱۵-۱۹ ساله	۲۸۲۷۸	۲۸۱۸۷	۵	۹	۰	۱۸	۵۹
۲۰-۲۴ ساله	۲۲۱۰۷	۲۲۰۰۵	۷	۷	۰	۱۷	۷۱
۲۵-۲۹ ساله	۲۰۴۱۰	۲۰۳۰۳	۶	۱۲	۰	۴۰	۷۰
۳۰-۳۴ ساله	۱۸۱۰۸	۱۸۰۳۲	۰	۱۰	۰	۱۶	۵۰
۳۵-۳۹ ساله	۱۵۸۴۴	۱۵۷۵۳	۱	۷	۰	۲۰	۶۵
۴۰-۴۴ ساله	۱۱۲۷۳	۱۱۲۴۵	۳	۸	۰	۱۲	۲۵
۴۵-۴۹ ساله	۷۸۳۶	۷۷۹۷	۱	۵	۰	۱۲	۱۹
۵۰-۵۴ ساله	۵۶۱۷	۵۵۸۰	۰	۸	۰	۱۰	۱۹
۵۵-۵۹ ساله	۴۲۵۹	۴۲۴۱	۱	۶	۰	۸	۱۳
۶۰-۶۴ ساله	۳۹۴۰	۳۹۱۳	۰	۹	۰	۶	۱۷
۶۵ ساله و بیشتر	۷۷۱۲	۷۶۶۷	۱	۹	۰	۹	۳۱
نامشخص	۴	۴	۰	۰	۰	۰	۰

شهرستان قزوین

جدول ۳ - جمعیت برحسب جنس ، سن ودین

نقاط روستایی

جنس و سن	جمع	مسلمان	زرتشتی	مسیحی	کلیمی	سایر	اظهارنشده
مردوزن	۳۳۹۸۵۱	۳۳۸۸۳۳	۸۳	۲۰	۲	۱۰۱	۸۱۲
۰-۴ ساله	۳۷۲۱۶	۳۷۱۳۰	۸	۶	۰	۹	۶۳
۵-۹ ساله	۵۰۶۴۶	۵۰۵۲۵	۱۶	۱	۰	۱۷	۸۷
۱۰-۱۴ ساله	۵۲۵۷۶	۵۲۴۸۰	۹	۱	۰	۱۳	۷۳
۱۵-۱۹ ساله	۴۱۲۱۵	۴۱۱۳۷	۶	۲	۰	۱۳	۵۷
۲۰-۲۴ ساله	۳۳۰۹۰	۳۳۰۱۰	۵	۱	۰	۷	۶۷
۲۵-۲۹ ساله	۲۳۷۷۷	۲۳۶۸۲	۶	۰	۰	۸	۸۱
۳۰-۳۴ ساله	۱۹۰۶۵	۱۸۹۷۱	۷	۳	۰	۵	۷۹
۳۵-۳۹ ساله	۱۵۶۱۵	۱۵۵۴۴	۶	۱	۰	۶	۵۸
۴۰-۴۴ ساله	۱۱۹۴۸	۱۱۸۹۵	۲	۱	۰	۳	۴۷
۴۵-۴۹ ساله	۹۷۰۱	۹۶۵۱	۴	۱	۰	۳	۴۲
۵۰-۵۴ ساله	۹۳۰۷	۹۲۸۱	۱	۲	۰	۲	۲۱
۵۵-۵۹ ساله	۸۱۹۲	۸۱۶۵	۶	۰	۰	۱	۲۰
۶۰-۶۴ ساله	۹۵۷۱	۹۵۲۸	۱	۰	۰	۹	۳۳
۶۵ ساله وبیشتر	۱۷۸۸۳	۱۷۷۸۹	۶	۱	۲	۵	۸۰
نامشخص	۴۹	۴۵	۰	۰	۰	۰	۴
مرد	۱۷۱۴۲۳	۱۷۰۸۳۵	۲۸	۱۲	۱	۵۵	۴۹۲
۰-۴ ساله	۱۸۹۵۴	۱۸۹۱۰	۳	۲	۰	۶	۳۳
۵-۹ ساله	۲۵۹۳۸	۲۵۸۸۵	۴	۱	۰	۸	۴۰
۱۰-۱۴ ساله	۲۶۹۰۰	۲۶۸۵۲	۴	۱	۰	۱۰	۳۳
۱۵-۱۹ ساله	۲۰۵۷۲	۲۰۵۳۱	۴	۰	۰	۵	۳۲
۲۰-۲۴ ساله	۱۶۶۰۶	۱۶۵۶۵	۱	۱	۰	۴	۳۵
۲۵-۲۹ ساله	۱۱۶۴۷	۱۱۵۸۶	۳	۰	۰	۳	۵۵
۳۰-۳۴ ساله	۹۷۲۰	۹۶۵۷	۳	۲	۰	۲	۵۶
۳۵-۳۹ ساله	۷۹۰۲	۷۸۵۱	۰	۱	۰	۳	۴۷
۴۰-۴۴ ساله	۵۴۸۲	۵۴۴۷	۰	۰	۰	۱	۳۴
۴۵-۴۹ ساله	۴۲۶۵	۴۲۳۴	۰	۱	۰	۲	۲۸
۵۰-۵۴ ساله	۴۲۸۵	۴۲۶۷	۰	۲	۰	۲	۱۴
۵۵-۵۹ ساله	۴۰۶۵	۴۰۳۰	۴	۰	۰	۰	۱۱
۶۰-۶۴ ساله	۵۱۸۵	۵۱۶۱	۰	۰	۰	۵	۱۹
۶۵ ساله وبیشتر	۹۸۹۳	۹۸۳۱	۲	۱	۱	۴	۵۴
نامشخص	۲۹	۲۸	۰	۰	۰	۰	۱
زن	۱۶۸۴۲۸	۱۶۷۹۹۸	۵۵	۸	۱	۴۶	۳۲۰
۰-۴ ساله	۱۸۲۶۲	۱۸۲۲۰	۵	۴	۰	۳	۳۰
۵-۹ ساله	۲۴۷۰۸	۲۴۶۴۰	۱۲	۰	۰	۹	۴۷
۱۰-۱۴ ساله	۲۵۶۷۶	۲۵۶۲۸	۵	۰	۰	۳	۴۰
۱۵-۱۹ ساله	۲۰۶۴۳	۲۰۶۰۶	۲	۲	۰	۸	۲۵
۲۰-۲۴ ساله	۱۶۴۸۴	۱۶۴۴۵	۴	۰	۰	۳	۳۲
۲۵-۲۹ ساله	۱۲۱۳۰	۱۲۰۹۶	۳	۰	۰	۵	۲۶
۳۰-۳۴ ساله	۹۳۴۵	۹۳۱۴	۴	۱	۰	۳	۲۳
۳۵-۳۹ ساله	۷۷۱۳	۷۶۹۳	۶	۰	۰	۳	۱۱
۴۰-۴۴ ساله	۶۴۶۶	۶۴۴۸	۲	۱	۰	۲	۱۳
۴۵-۴۹ ساله	۵۴۳۶	۵۴۱۷	۴	۰	۰	۱	۱۴
۵۰-۵۴ ساله	۵۰۲۲	۵۰۱۴	۱	۰	۰	۰	۷
۵۵-۵۹ ساله	۴۱۴۷	۴۱۳۵	۲	۰	۰	۱	۹
۶۰-۶۴ ساله	۴۳۸۶	۴۳۶۷	۱	۰	۰	۴	۱۴
۶۵ ساله وبیشتر	۷۹۹۰	۷۹۵۸	۴	۰	۱	۱	۲۶
نامشخص	۲۰	۱۷	۰	۰	۰	۰	۳

شهرستان قزوین

جدول ۴ - مهاجران واردشده طی ۱۰ سال گذشته برحسب جنس ،سن وآخرین محل اقامت قبلی

کل

جنس و سن	جمع	شهرستان محل سرشماری		سایرشهرستانهای استان محل سرشماری		شهرستانهای سایر استانها		خارج از کشور	شهرستان محل اقامت قبلی اظهارنشده
		شهر	آبادی	شهر	آبادی	شهر	آبادی		
مردوزن	۱۶۶۱۷۴	۵۳۹۵۲	۳۲۰۲۹	۱۶۵۳۳	۱۳۸۹	۲۹۰۵۳	۱۱۳۳۲	۱۶۲۲	۴۶۶
۰-۴ ساله	۶۷۷۳	۳۳۲۸	۱۳۰۰	۷۵۳	۶۲	۸۸۹	۳۴۸	۷۴	۱۹
۵-۹ ساله	۱۹۲۰۷	۸۷۸۳	۳۸۹۷	۱۸۵۶	۱۷۶	۲۸۲۲	۱۴۸۲	۱۳۳	۵۸
۱۰-۱۴ ساله	۲۲۵۰۰	۹۴۴۷	۶۰۹۴	۱۸۶۲	۱۹۴	۳۰۳۸	۱۶۵۹	۱۵۷	۴۹
۱۵-۱۹ ساله	۱۷۷۱۴	۵۴۰۷	۵۰۳۶	۱۸۶۹	۱۷۰	۳۵۹۰	۱۳۵۳	۲۲۲	۶۷
۲۰-۲۴ ساله	۲۰۷۶۶	۶۴۵۱	۴۱۲۰	۳۱۷۵	۲۱۵	۶۶۹۸	۱۷۱۵	۳۲۱	۷۱
۲۵-۲۹ ساله	۱۹۴۹۰	۵۹۵۵	۴۰۵۵	۲۱۷۷	۱۷۴	۵۰۶۰	۱۸۰۱	۱۷۸	۹۰
۳۰-۳۴ ساله	۱۴۱۸۶	۵۸۳۶	۲۷۲۲	۱۶۲۹	۱۲۸	۲۶۳۸	۱۰۹۴	۹۴	۴۳
۳۵-۳۹ ساله	۹۹۸۶	۴۷۴۸	۱۶۱۵	۱۱۶۷	۸۳	۱۷۱۱	۵۶۳	۷۲	۲۷
۴۰-۴۴ ساله	۵۷۹۷	۲۶۸۸	۹۷۱	۶۸۴	۵۴	۱۰۰۲	۳۳۶	۴۷	۱۵
۴۵-۴۹ ساله	۳۱۷۷	۱۲۶۲	۵۸۶	۴۱۵	۳۸	۶۰۰	۲۳۲	۳۸	۶
۵۰-۵۴ ساله	۱۹۳۰	۶۷۱	۴۳۷	۲۶۷	۲۲	۳۰۷	۱۹۶	۲۴	۸
۵۵-۵۹ ساله	۱۳۸۱	۴۱۹	۳۱۲	۲۱۶	۲۴	۲۲۸	۱۵۸	۲۰	۴
۶۰-۶۴ ساله	۱۲۲۳	۳۶۸	۳۲۲	۱۷۸	۲۲	۱۵۴	۱۶۰	۱۶	۳
۶۵ ساله وبیشتر	۲۰۲۱	۵۸۵	۵۶۰	۲۸۱	۲۷	۳۰۱	۲۳۷	۲۶	۴
نامشخص	۲۵	۴	۲	۴	۰	۱۵	۰	۰	۰
مرد	۸۰۹۹۱	۲۸۱۷۴	۱۷۳۴۸	۹۲۶۷	۷۵۵	۱۸۳۲۸	۵۹۵۹	۸۹۴	۲۶۶
۰-۴ ساله	۳۴۶۸	۱۷۰۳	۶۹۰	۳۶۹	۳۳	۶۵۸	۱۶۵	۴۰	۱۰
۵-۹ ساله	۹۸۵۸	۴۶۶۵	۲۰۵۸	۹۵۴	۸۵	۱۴۳۵	۷۶۱	۷۳	۲۷
۱۰-۱۴ ساله	۱۲۱۳۸	۴۸۹۸	۳۶۷۳	۹۴۰	۱۰۳	۱۵۵۷	۸۵۶	۸۵	۲۶
۱۵-۱۹ ساله	۹۹۰۱	۲۶۹۷	۲۸۶۳	۱۰۳۷	۹۰	۲۳۲۱	۷۱۶	۱۳۶	۴۲
۲۰-۲۴ ساله	۱۲۳۰۱	۲۰۶۶	۱۸۱۵	۲۰۴۹	۱۳۶	۵۱۱۴	۸۵۳	۲۲۳	۴۵
۲۵-۲۹ ساله	۱۰۷۱۵	۲۸۶۳	۲۰۵۶	۱۱۵۸	۸۹	۳۳۷۶	۹۹۴	۱۲۵	۵۴
۳۰-۳۴ ساله	۷۷۶۳	۳۰۱۶	۱۵۲۴	۸۸۸	۶۵	۱۵۶۴	۶۲۱	۶۰	۲۴
۳۵-۳۹ ساله	۵۷۹۹	۲۷۸۵	۹۳۸	۶۶۶	۴۸	۹۹۴	۳۰۹	۴۶	۱۳
۴۰-۴۴ ساله	۳۴۷۳	۱۷۲۱	۵۳۲	۴۰۴	۳۱	۵۸۳	۱۶۵	۲۹	۸
۴۵-۴۹ ساله	۱۸۸۱	۸۰۷	۳۳۲	۲۳۹	۱۹	۳۳۵	۱۲۴	۲۲	۳
۵۰-۵۴ ساله	۱۱۲۲	۴۱۲	۲۲۱	۱۷۲	۱۱	۱۹۰	۹۶	۱۴	۶
۵۵-۵۹ ساله	۷۷۲	۲۴۵	۱۶۹	۱۱۴	۱۲	۱۴۱	۷۶	۱۳	۲
۶۰-۶۴ ساله	۷۳۰	۲۱۶	۱۸۲	۱۱۵	۱۴	۹۲	۹۷	۱۱	۳
۶۵ ساله وبیشتر	۱۰۵۴	۲۷۷	۲۹۵	۱۶۰	۱۹	۱۵۷	۱۲۶	۱۷	۳
نامشخص	۱۷	۳	۱	۲	۰	۱۱	۰	۰	۰
زن	۶۵۱۸۳	۲۵۷۷۸	۱۴۶۸۱	۷۲۶۶	۶۳۴	۱۰۷۲۵	۵۳۷۳	۵۲۸	۱۹۸
۰-۴ ساله	۳۳۰۵	۱۶۲۵	۶۱۰	۳۸۴	۲۹	۴۳۱	۱۸۳	۳۴	۹
۵-۹ ساله	۹۳۴۹	۴۳۱۸	۱۸۳۹	۹۰۲	۹۱	۱۳۸۷	۷۲۱	۶۰	۳۱
۱۰-۱۴ ساله	۱۰۳۶۲	۴۵۶۹	۲۴۲۱	۹۲۲	۹۱	۱۴۸۱	۸۰۳	۷۲	۳۳
۱۵-۱۹ ساله	۷۸۱۳	۲۷۱۰	۲۱۷۴	۸۳۲	۸۰	۱۲۶۹	۶۳۷	۸۶	۲۵
۲۰-۲۴ ساله	۸۴۶۵	۲۳۸۵	۲۳۰۵	۱۱۲۶	۷۹	۱۵۸۶	۸۶۲	۹۸	۲۶
۲۵-۲۹ ساله	۸۷۷۵	۳۰۹۲	۱۹۹۹	۱۰۱۹	۸۵	۱۶۸۶	۸۰۷	۵۳	۳۶
۳۰-۳۴ ساله	۶۴۲۲	۲۸۲۰	۱۱۹۸	۷۴۱	۶۳	۱۰۷۴	۶۷۳	۳۴	۱۹
۳۵-۳۹ ساله	۴۱۸۷	۱۹۶۳	۶۷۷	۵۰۱	۳۵	۷۱۷	۲۵۴	۲۶	۱۴
۴۰-۴۴ ساله	۲۳۲۴	۹۶۷	۴۳۹	۲۸۰	۲۳	۴۱۹	۱۷۱	۱۸	۷
۴۵-۴۹ ساله	۱۲۹۶	۴۵۵	۲۵۴	۱۷۶	۱۹	۲۶۵	۱۰۸	۱۶	۳
۵۰-۵۴ ساله	۸۰۸	۲۵۹	۲۱۶	۹۵	۱۱	۱۱۷	۹۸	۱۰	۲
۵۵-۵۹ ساله	۶۰۹	۱۷۴	۱۴۳	۱۰۲	۱۲	۸۷	۸۲	۷	۲
۶۰-۶۴ ساله	۴۹۳	۱۵۲	۱۴۰	۶۳	۸	۶۲	۶۳	۵	۰
۶۵ ساله وبیشتر	۹۶۷	۳۰۸	۲۶۵	۱۲۱	۸	۱۴۴	۱۱۱	۹	۱
نامشخص	۸	۱	۱	۲	۰	۴	۰	۰	۰

شهرستان قزوین

جدول ۴ - مهاجران واردشده طی ۱۰ سال گذشته برحسب جنس ،سن وآخرین محل اقامت قبلی

نقاط شهری

جنس و سن	جمع	شهرستان محل سرشماری		سایرشهرستانهای استان محل سرشماری		شهرستانهای سایر استانها		خارج از کشور	شهرستان محل اقامت قبلی اظهارنشده
		شهر	آبادی	شهر	آبادی	شهر	آبادی		
مردوزن	۹۹۷۸۱	۳۷۸۷۲	۱۸۰۷۹	۱۲۳۰۳	۹۹۶	۲۰۱۸۳	۹۴۱۸	۶۲۰	۳۱۰
۰-۴ ساله	۴۱۳۸	۱۹۹۷	۶۵۹	۵۱۷	۳۹	۶۲۲	۲۷۸	۱۵	۱۱
۵-۹ ساله	۱۳۳۰۹	۶۰۹۶	۲۳۳۴	۱۳۹۰	۱۱۷	۲۰۷۱	۱۲۴۱	۲۳	۳۹
۱۰-۱۴ ساله	۱۵۸۳۹	۷۲۹۷	۳۱۳۷	۱۴۵۰	۱۴۴	۲۲۷۲	۱۳۷۹	۲۸	۳۲
۱۵-۱۹ ساله	۱۲۴۷۱	۶۱۲۵	۲۵۸۱	۱۵۳۶	۱۳۵	۲۷۹۳	۱۱۴۳	۱۱۷	۴۱
۲۰-۲۴ ساله	۱۲۶۱۳	۲۵۴۸	۲۳۱۶	۲۰۰۸	۱۴۲	۳۹۳۷	۱۳۹۹	۲۲۰	۶۳
۲۵-۲۹ ساله	۱۲۴۷۶	۳۳۸۸	۲۴۵۱	۱۵۶۸	۱۳۰	۳۲۶۱	۱۵۱۶	۹۷	۶۵
۳۰-۳۴ ساله	۹۹۰۳	۳۹۴۳	۱۶۵۸	۱۲۵۶	۹۰	۱۹۷۸	۹۰۸	۳۸	۳۲
۳۵-۳۹ ساله	۷۵۸۷	۳۷۰۱	۱۰۶۹	۹۲۰	۶۵	۱۳۰۳	۶۷۲	۳۶	۲۱
۴۰-۴۴ ساله	۴۴۷۴	۲۱۸۸	۶۱۲	۵۶۱	۴۲	۷۶۶	۲۸۴	۱۲	۹
۴۵-۴۹ ساله	۲۴۰۹	۹۸۸	۳۶۶	۳۴۹	۲۸	۴۶۹	۱۹۷	۸	۶
۵۰-۵۴ ساله	۱۳۸۳	۵۱۰	۲۴۷	۲۱۱	۱۵	۲۳۲	۱۵۶	۸	۴
۵۵-۵۹ ساله	۹۸۳	۳۰۸	۱۷۷	۱۸۱	۱۶	۱۶۶	۱۲۵	۷	۳
۶۰-۶۴ ساله	۷۹۹	۲۵۹	۱۶۳	۱۳۳	۱۳	۱۰۳	۱۲۱	۶	۳
۶۵ ساله وبیشتر	۱۳۹۲	۴۲۶	۳۰۹	۲۲۳	۲۰	۲۰۵	۱۹۹	۷	۳
نامشخص	۵	۰	۰	۰	۰	۵	۰	۰	۰
مرد	۵۳۱۶۰	۱۹۱۹۰	۹۵۱۵	۶۵۲۵	۵۳۵	۱۱۹۱۱	۴۸۷۹	۴۲۳	۱۸۲
۰-۴ ساله	۲۰۸۹	۱۰۰۳	۳۴۲	۲۵۶	۲۶	۳۲۲	۱۲۷	۹	۸
۵-۹ ساله	۶۷۸۳	۳۰۷۲	۱۲۳۵	۷۰۱	۵۶	۱۰۴۸	۶۴۱	۱۱	۱۹
۱۰-۱۴ ساله	۸۲۲۰	۳۸۱۷	۱۷۱۱	۷۲۳	۷۳	۱۱۶۶	۷۰۳	۱۱	۱۸
۱۵-۱۹ ساله	۶۸۷۲	۲۰۲۰	۱۴۱۴	۸۴۴	۷۱	۱۸۱۶	۶۰۴	۷۵	۲۸
۲۰-۲۴ ساله	۶۶۹۱	۱۰۳۷	۱۰۰۱	۱۰۹۲	۸۹	۲۶۶۰	۶۴۶	۱۶۰	۲۸
۲۵-۲۹ ساله	۶۳۹۹	۱۴۵۷	۱۲۶۷	۷۶۸	۶۲	۱۹۰۶	۸۳۰	۷۳	۳۶
۳۰-۳۴ ساله	۵۱۹۳	۱۸۶۳	۹۲۲	۶۵۹	۶۵	۱۱۳۳	۵۲۳	۲۹	۱۹
۳۵-۳۹ ساله	۴۲۸۰	۲۰۸۸	۶۱۳	۵۱۶	۳۸	۷۴۰	۲۵۱	۲۵	۹
۴۰-۴۴ ساله	۲۶۸۰	۱۳۹۳	۳۳۶	۳۲۴	۲۳	۴۵۲	۱۳۹	۹	۴
۴۵-۴۹ ساله	۱۴۲۴	۶۰۹	۲۱۵	۲۰۲	۱۵	۲۶۹	۱۰۶	۶	۲
۵۰-۵۴ ساله	۸۲۴	۳۱۶	۱۲۹	۱۲۴	۹	۱۵۰	۸۰	۴	۴
۵۵-۵۹ ساله	۵۲۶	۱۷۰	۸۸	۹۳	۸	۱۰۵	۵۷	۳	۲
۶۰-۶۴ ساله	۴۶۹	۱۵۰	۹۱	۸۴	۹	۵۸	۷۱	۳	۳
۶۵ ساله وبیشتر	۷۰۵	۱۹۷	۱۵۱	۱۳۱	۱۳	۱۰۳	۱۰۳	۵	۲
نامشخص	۵	۰	۰	۰	۰	۵	۰	۰	۰
زن	۴۶۶۲۱	۱۸۶۸۲	۸۵۶۴	۵۷۷۸	۴۶۱	۸۲۷۲	۴۵۳۹	۱۹۷	۱۲۸
۰-۴ ساله	۲۰۴۹	۹۹۴	۳۱۷	۲۶۳	۱۵	۳۰۰	۱۵۱	۶	۳
۵-۹ ساله	۶۵۲۶	۳۰۲۲	۱۰۹۹	۶۸۹	۶۱	۱۰۲۳	۶۰۰	۱۲	۲۰
۱۰-۱۴ ساله	۷۶۱۹	۳۵۸۰	۱۴۲۶	۷۲۷	۷۱	۱۱۰۸	۶۷۶	۱۷	۱۴
۱۵-۱۹ ساله	۵۵۹۹	۲۱۰۵	۱۱۶۷	۶۹۲	۶۴	۹۷۷	۵۳۹	۴۲	۱۳
۲۰-۲۴ ساله	۵۹۲۲	۱۵۱۱	۱۳۱۵	۹۱۶	۵۳	۱۲۹۷	۷۵۵	۶۰	۱۵
۲۵-۲۹ ساله	۶۰۷۷	۱۹۳۱	۱۱۸۶	۸۰۰	۶۸	۱۳۵۵	۶۸۶	۲۴	۲۹
۳۰-۳۴ ساله	۴۷۱۰	۲۰۸۰	۷۳۶	۵۹۷	۴۵	۸۴۵	۳۸۵	۹	۱۳
۳۵-۳۹ ساله	۳۳۰۷	۱۶۱۳	۴۵۶	۴۰۴	۲۷	۵۶۳	۲۲۱	۱۱	۱۲
۴۰-۴۴ ساله	۱۷۹۴	۷۹۵	۲۷۶	۲۳۷	۱۹	۳۱۴	۱۴۵	۳	۵
۴۵-۴۹ ساله	۹۸۵	۳۷۹	۱۵۱	۱۴۷	۱۳	۲۰۰	۹۱	۲	۲
۵۰-۵۴ ساله	۵۵۹	۱۹۶	۱۱۸	۷۷	۶	۸۲	۷۶	۴	۰
۵۵-۵۹ ساله	۴۵۷	۱۳۸	۸۹	۸۸	۸	۶۱	۶۸	۴	۱
۶۰-۶۴ ساله	۳۳۰	۱۰۹	۷۲	۴۹	۴	۴۵	۵۰	۱	۰
۶۵ ساله وبیشتر	۶۸۷	۲۲۹	۱۵۸	۹۲	۷	۱۰۲	۹۶	۲	۱
نامشخص	۰	۰	۰	۰	۰	۰	۰	۰	۰

شهرستان قزوین

جدول ۴ - مهاجران واردشده طی ۱۰ سال گذشته برحسب جنس ،سن وآخرین محل اقامت قبلی

نقاط روستایی

جنس و سن	جمع	شهرستان محل سرشماری		سایرشهرستانهای استان محل سرشماری		شهرستانهای سایر استانها		خارج از کشور	شهرستان محل اقامت قبلی اظهارنشده
		شهر	آبادی	شهر	آبادی	شهر	آبادی		
مردوزن	۴۶۳۹۳	۱۶۰۸۰	۱۳۹۵۰	۴۲۳۰	۳۹۳	۸۸۷۰	۱۹۱۴	۸۰۲	۱۵۴
۰-۴ ساله	۲۶۳۵	۱۳۳۱	۶۴۱	۲۳۶	۲۳	۲۶۷	۷۰	۵۹	۸
۵-۹ ساله	۵۸۹۸	۲۶۸۹	۱۵۶۳	۴۶۶	۵۹	۷۵۱	۲۴۱	۱۱۰	۱۹
۱۰-۱۴ ساله	۶۶۶۱	۲۰۵۰	۲۹۵۷	۴۱۲	۵۰	۷۶۶	۲۸۰	۱۲۹	۱۷
۱۵-۱۹ ساله	۵۲۴۳	۱۲۸۲	۲۴۵۵	۳۳۳	۳۵	۷۹۷	۲۱۰	۱۰۵	۲۶
۲۰-۲۴ ساله	۸۱۵۳	۱۹۰۳	۱۸۰۴	۱۱۶۷	۷۳	۲۷۶۱	۳۱۶	۱۰۱	۳۸
۲۵-۲۹ ساله	۷۰۱۴	۲۵۶۷	۱۶۰۴	۶۰۹	۴۶	۱۷۹۹	۲۸۵	۸۱	۲۵
۳۰-۳۴ ساله	۴۲۸۱	۱۸۹۳	۱۰۶۴	۳۷۳	۳۸	۶۶۰	۱۸۶	۵۶	۱۱
۳۵-۳۹ ساله	۲۳۹۹	۱۰۴۷	۵۴۶	۲۴۷	۱۸	۴۰۸	۹۱	۳۶	۶
۴۰-۴۴ ساله	۱۳۲۳	۵۰۰	۳۵۹	۱۲۳	۱۲	۲۳۶	۵۲	۳۵	۶
۴۵-۴۹ ساله	۷۶۸	۲۷۴	۲۲۰	۶۶	۱۰	۱۳۱	۳۵	۳۰	۲
۵۰-۵۴ ساله	۵۴۷	۱۶۱	۱۹۰	۵۶	۷	۷۵	۳۸	۱۶	۴
۵۵-۵۹ ساله	۳۹۸	۱۱۱	۱۳۵	۳۵	۸	۶۲	۳۳	۱۳	۱
۶۰-۶۴ ساله	۴۲۴	۱۰۹	۱۵۹	۶۵	۹	۵۱	۳۹	۱۲	۰
۶۵ ساله وبیشتر	۶۲۹	۱۵۹	۲۵۱	۵۸	۷	۹۶	۳۸	۱۹	۱
نامشخص	۲۰	۴	۲	۴	۰	۱۰	۰	۰	۰
مرد	۲۷۸۳۱	۸۹۸۴	۷۸۲۳	۲۷۴۲	۲۲۰	۶۴۱۷	۱۰۸۰	۴۷۱	۸۴
۰-۴ ساله	۱۳۷۹	۷۰۰	۳۴۸	۱۱۵	۹	۱۳۶	۳۸	۳۱	۲
۵-۹ ساله	۳۰۷۵	۱۳۹۳	۸۲۳	۲۵۳	۲۹	۳۸۷	۱۲۰	۶۲	۸
۱۰-۱۴ ساله	۳۹۱۸	۱۰۸۱	۱۹۶۲	۲۱۷	۳۰	۳۹۳	۱۵۳	۷۴	۸
۱۵-۱۹ ساله	۳۰۲۹	۶۷۷	۱۴۴۸	۱۹۳	۱۹	۵۰۵	۱۱۲	۶۱	۱۴
۲۰-۲۴ ساله	۵۶۱۰	۱۰۲۹	۸۱۴	۹۵۷	۴۷	۲۴۷۴	۲۰۹	۶۳	۱۷
۲۵-۲۹ ساله	۴۳۱۶	۱۴۰۶	۷۸۹	۳۹۰	۲۷	۱۴۷۰	۱۶۴	۵۲	۱۸
۳۰-۳۴ ساله	۲۵۶۹	۱۱۵۳	۶۰۲	۲۲۹	۲۰	۴۳۱	۹۸	۳۱	۵
۳۵-۳۹ ساله	۱۵۱۹	۶۹۷	۳۲۵	۱۵۰	۱۰	۲۵۴	۵۸	۲۱	۴
۴۰-۴۴ ساله	۷۹۳	۳۲۸	۱۹۶	۸۰	۸	۱۳۱	۲۶	۲۰	۴
۴۵-۴۹ ساله	۴۵۷	۱۹۸	۱۱۷	۳۷	۴	۶۶	۱۸	۱۶	۱
۵۰-۵۴ ساله	۲۹۸	۹۸	۹۲	۳۸	۲	۴۰	۱۶	۱۰	۲
۵۵-۵۹ ساله	۲۴۶	۷۵	۸۱	۲۱	۴	۳۶	۱۹	۱۰	۰
۶۰-۶۴ ساله	۲۶۱	۶۶	۹۱	۳۱	۵	۳۴	۲۶	۸	۰
۶۵ ساله وبیشتر	۳۴۹	۸۰	۱۴۴	۲۹	۶	۵۶	۲۳	۱۲	۱
نامشخص	۱۲	۳	۱	۲	۰	۶	۰	۰	۰
زن	۱۸۵۶۲	۷۰۹۶	۶۱۱۷	۱۴۸۸	۱۷۳	۲۴۵۳	۸۳۴	۳۳۱	۷۰
۰-۴ ساله	۱۲۵۶	۶۳۱	۲۹۳	۱۲۱	۱۴	۱۳۱	۳۲	۲۸	۶
۵-۹ ساله	۲۸۲۳	۱۲۹۶	۷۴۰	۲۱۳	۳۰	۳۶۴	۱۲۱	۴۸	۱۱
۱۰-۱۴ ساله	۲۷۴۳	۹۶۹	۹۹۵	۱۹۵	۲۰	۳۷۳	۱۲۷	۵۵	۹
۱۵-۱۹ ساله	۲۲۱۴	۶۰۵	۱۰۰۷	۱۴۰	۱۶	۲۹۲	۹۸	۴۴	۱۲
۲۰-۲۴ ساله	۲۵۴۳	۸۷۴	۹۹۰	۲۱۰	۲۶	۲۸۷	۱۰۷	۳۸	۱۱
۲۵-۲۹ ساله	۲۶۹۸	۱۱۶۱	۸۱۵	۲۱۹	۱۷	۳۲۹	۱۲۱	۲۹	۷
۳۰-۳۴ ساله	۱۷۱۲	۷۴۰	۴۶۲	۱۴۴	۱۸	۲۲۹	۸۸	۲۵	۶
۳۵-۳۹ ساله	۸۸۰	۳۵۰	۲۲۱	۹۷	۸	۱۵۴	۳۳	۱۵	۲
۴۰-۴۴ ساله	۵۳۰	۱۷۲	۱۶۳	۴۳	۴	۱۰۵	۲۶	۱۵	۲
۴۵-۴۹ ساله	۳۱۱	۷۶	۱۰۳	۲۹	۶	۶۵	۱۷	۱۴	۱
۵۰-۵۴ ساله	۲۴۹	۶۳	۹۸	۱۸	۵	۳۵	۲۲	۶	۲
۵۵-۵۹ ساله	۱۵۲	۳۶	۵۴	۱۴	۴	۲۶	۱۴	۳	۱
۶۰-۶۴ ساله	۱۶۳	۴۳	۶۸	۱۴	۴	۱۷	۱۳	۴	۰
۶۵ ساله وبیشتر	۲۸۰	۷۹	۱۰۷	۲۹	۱	۴۲	۱۵	۷	۰
نامشخص	۸	۱	۱	۲	۰	۴	۰	۰	۰

شهرستان قزوین

جدول ۵ - مهاجران واردشده طی ۱۰ سال گذشته برحسب جنس استان آخرین محل اقامت قبلی وسن

کل

جنس واستان آخرین محل اقامت قبلی	جمع	۰-۴ ساله	۵-۹ ساله	۱۰-۱۴ ساله	۱۵-۱۹ ساله	۲۰-۲۴ ساله	۲۵-۲۹ ساله	۳۰-۳۴ ساله
مجموع وزن	۱۴۶۱۷۴	۶۷۷۳	۱۹۲۰۷	۲۲۵۰۰	۱۷۷۱۴	۲۰۷۶۶	۱۹۴۹۰	۱۴۱۸۶
آذربایجان شرقی	۳۹۲۰	۸۰	۴۵۶	۵۳۲	۵۶۹	۷۷۶	۶۹۹	۲۸۸
آذربایجان غربی	۲۲۸۶	۷۵	۲۰۲	۲۱۶	۲۹۸	۶۱۸	۳۸۶	۱۸۷
اردبیل	۸۷۴	۲۱	۵۹	۶۸	۳۵۱	۱۴۸	۸۴	۵۶
اصفهان	۹۶۳	۳۳	۹۰	۱۰۳	۱۱۰	۲۵۹	۱۳۱	۵۹
ایلام	۲۴۷	۵	۸	۷	۹	۶۸	۱۱۵	۲۳
بوشهر	۱۶۶	۷	۱۱	۱۴	۱۵	۶۲	۲۴	۸
تهران	۱۰۳۹۰۳	۵۴۶۳	۱۶۷۱۲	۱۷۵۹۷	۱۳۴۸۲	۱۱۹۶۱	۱۲۳۶۱	۱۰۳۱۵
چهارمحال وبختیاری	۶۹	۱	۴	۹	۷	۲۳	۹	۵
خراسان	۱۳۷۲	۴۳	۱۵۴	۱۴۹	۱۶۴	۳۳۸	۱۷۰	۱۲۷
خوزستان	۱۵۹۳	۴۳	۱۱۶	۱۶۰	۸۶	۳۷۸	۴۴۵	۱۴۴
زنجان	۹۱۵۵	۳۱۰	۱۳۳۳	۱۴۴۷	۱۰۶۱	۱۲۷۸	۱۲۱۸	۸۴۱
سمنان	۲۰۳	۸	۱۷	۲۸	۲۰	۶۱	۳۲	۱۱
سیستان وبلوچستان	۲۵۰	۴	۲۴	۳۱	۱۷	۶۰	۴۱	۲۳
فارس	۵۴۰	۱۵	۵۰	۵۳	۴۴	۱۶۴	۸۳	۴۷
قم	۷۲۱	۳۴	۹۵	۸۲	۱۱۱	۱۸۴	۷۵	۵۲
کردستان	۲۱۱۷	۶۰	۱۶۱	۱۹۹	۱۵۴	۵۱۵	۵۹۵	۱۷۶
کرمان	۲۹۹	۶	۳۰	۳۳	۲۴	۷۲	۶۴	۱۸
کرمانشاه	۱۹۱۶	۶۰	۲۰۶	۱۹۵	۱۳۰	۴۲۴	۴۵۵	۱۸۴
کهگیلویه وبویراحمد	۳۴	۲	۱	۰	۰	۲۰	۸	۱
گیلان	۸۸۸۲	۲۷۶	۸۲۸	۸۷۱	۱۱۲۵	۱۷۹۹	۱۷۳۸	۱۰۳۳
لرستان	۴۵۳	۱۳	۳۷	۴۰	۶۰	۱۳۹	۶۴	۳۶
مازندران	۱۸۴۵	۵۳	۱۳۶	۱۴۹	۲۸۴	۴۹۴	۲۸۴	۱۸۴
مرکزی	۵۳۱	۲۶	۶۱	۶۷	۵۶	۱۰۵	۷۶	۴۶
هرمزگان	۲۵۶	۷	۲۳	۲۹	۱۷	۷۷	۴۲	۲۵
همدان	۱۵۰۷	۴۹	۱۹۱	۲۰۱	۲۱۸	۲۷۸	۱۹۲	۱۴۹
یزد	۱۸۸	۶	۱۳	۱۴	۱۳	۷۵	۳۱	۱۱
خارج از کشور	۱۴۲۲	۷۴	۱۳۳	۱۵۷	۲۲۲	۳۲۱	۱۷۸	۹۴
اظهار نشده	۴۶۴	۱۹	۵۸	۴۹	۶۷	۷۱	۹۰	۴۳

شهرستان قزوین

جدول ۵ - مهاجران واردشده طی ۱۰ سال گذشته برحسب جنس ،استان آخرین محل اقامت قبلی وسن (دنباله)

کل

جنس واستان آخرین محل اقامت قبلی	۳۹ - ۳۵ ساله	۴۴ - ۴۰ ساله	۴۹ - ۴۵ ساله	۵۴-۵۰ ساله	۵۹-۵۵ ساله	۶۴-۶۰ ساله	۶۵ساله وبیشتر	نامشخص
مرد وزن	۹۹۸۶	۵۷۹۷	۳۱۷۷	۱۹۳۰	۱۳۸۱	۱۲۲۳	۲۰۲۱	۲۵
آذربایجان شرقی	۱۸۹	۱۲۹	۹۰	۸۹	۷۰	۶۵	۹۱	۱
آذربایجان غربی	۱۰۶	۶۹	۳۷	۲۴	۲۰	۱۷	۲۹	.
اردبیل	۳۸	۱۸	۱۱	۵	۲	۲	۱۲	۱
اصفهان	۸۲	۵۱	۲۱	۱۲	۵	۴	۳	.
ایلام	۴	۳	۲	۱	۱	.	۱	.
بوشهر	۷	۱۱	۵	۱	۱	.	.	.
تهران	۷۶۱۳	۴۳۹۷	۲۳۰۱	۱۳۹۷	۹۷۱	۸۹۰	۱۴۵۳	۱۰
چهارمحال وبختیاری	۵	۲	۱	۲	.	.	۱	.
خراسان	۹۶	۴۶	۲۷	۱۹	۱۸	۵	۱۵	۱
خوزستان	۱۱۲	۵۵	۳۲	۸	۷	۱	۶	.
زنجان	۵۵۹	۳۳۲	۲۲۸	۱۳۵	۱۲۵	۱۰۹	۱۷۴	۵
سمنان	۱۰	۱۱	۲	۲	.	.	۱	.
سیستان وبلوچستان	۲۱	۱۱	۶	۲	۲	.	۳	۵
فارس	۳۱	۲۲	۱۳	۸	۳	۳	۴	.
قم	۳۴	۲۷	۱۲	۵	۴	۴	۲	.
کردستان	۹۱	۵۹	۳۳	۲۰	۱۴	۱۹	۲۱	.
کرمان	۲۴	۱۰	۱۰	۲	۱	۲	۳	.
کرمانشاه	۱۰۸	۵۸	۳۳	۱۲	۱۴	۱۲	۲۵	.
کهگیلویه وبویراحمد	۲	.	.	.	.	.	.	.
گیلان	۵۰۱	۲۵۹	۱۶۴	۹۳	۵۸	۴۴	۹۳	.
لرستان	۲۴	۱۳	۱۱	۸	۳	۱	۴	.
مازندران	۹۴	۶۱	۴۰	۲۵	۱۶	۸	۱۷	.
مرکزی	۴۲	۲۰	۱۰	۶	۹	۳	۴	.
هرمزگان	۱۳	۱۴	۴	۴	.	۱	.	.
همدان	۷۰	۵۴	۳۶	۱۶	۱۳	۱۲	۲۸	.
یزد	۱۱	۳	۴	۳	.	۲	۱	۲
خارج از کشور	۷۲	۴۷	۳۸	۲۴	۲۰	۱۶	۲۶	.
اظهار نشده	۲۷	۱۵	۶	۸	۴	۳	۴	.

شهرستان قزوین

جدول ۵ - مهاجران واردشده طی ۱۰ سال گذشته برحسب جنس ،استان آخرین محل اقامت قبلی وسن (دنباله)

کل

جنس واستان آخرین محل اقامت قبلی	جمع	۰ - ۴ ساله	۵ - ۹ ساله	۱۰-۱۴ ساله	۱۵-۱۹ ساله	۲۰-۲۴ ساله	۲۵-۲۹ ساله	۳۰-۳۴ ساله
مرد	۸۰۹۹۱	۳۴۶۸	۹۸۵۸	۱۲۱۳۸	۹۹۰۱	۱۲۳۰۱	۱۰۷۱۵	۷۷۶۲
آذربایجان شرقی	۲۲۵۴	۴۱	۲۲۴	۲۶۹	۳۲۸	۵۴۴	۲۸۵	۱۶۰
آذربایجان غربی	۱۵۸۰	۳۸	۱۱۰	۱۰۳	۲۱۶	۵۱۸	۲۹۴	۱۲۳
اردبیل	۶۵۵	۱۲	۳۱	۴۰	۳۲۸	۱۱۳	۴۷	۳۱
اصفهان	۶۲۵	۱۶	۴۰	۵۲	۷۰	۲۲۷	۸۹	۳۲
ایلام	۲۱۲	۳	۵	۶	۳	۵۹	۱۰۹	۲۰
بوشهر	۱۱۹	۳	۴	۷	۷	۵۷	۲۲	۵
تهران	۵۵۵۴۴	۲۷۹۵	۷۵۶۲	۹۶۱۴	۶۶۸۶	۶۰۶۶	۶۱۶۶	۵۶۹۳
چهارمحال وبختیاری	۴۷	۰	۲	۵	۶	۲۰	۶	۲
خراسان	۸۵۴	۱۹	۷۷	۸۰	۱۰۶	۲۶۰	۱۰۳	۶۳
خوزستان	۱۱۸۵	۲۱	۶۹	۸۳	۴۰	۳۵۳	۴۰۷	۹۶
زنجان	۴۷۶۶	۱۵۰	۶۸۴	۷۲۷	۵۳۷	۶۶۹	۶۲۶	۴۷۹
سمنان	۱۳۰	۴	۹	۲۰	۷	۵۰	۲۰	۶
سیستان وبلوچستان	۱۶۴	۲	۱۰	۱۹	۶	۵۳	۲۹	۱۳
فارس	۳۵۵	۷	۲۰	۲۶	۲۷	۱۴۴	۶۰	۲۳
قم	۴۲۳	۱۸	۴۶	۳۹	۶۱	۱۴۲	۴۳	۳۰
کردستان	۱۵۲۰	۳۲	۷۳	۱۰۷	۹۷	۴۲۹	۵۰۶	۱۲۹
کرمان	۲۱۰	۵	۱۶	۱۶	۱۷	۶۳	۵۲	۱۰
کرمانشاه	۱۲۶۲	۲۸	۱۱۳	۱۰۶	۶۱	۳۲۹	۳۶۰	۱۰۷
کهگیلویه وبویراحمد	۳۰	۰	۱	۰	۰	۱۹	۷	۱
گیلان	۴۹۱۵	۱۶۱	۴۳۳	۴۵۱	۶۹۰	۱۰۱۲	۹۱۷	۵۸۶
لرستان	۳۱۴	۹	۱۷	۲۲	۳۷	۱۲۷	۳۸	۲۵
مازندران	۱۱۲۹	۲۷	۷۰	۶۶	۱۹۲	۳۶۷	۱۵۲	۱۰۸
مرکزی	۳۱۲	۱۰	۳۱	۳۷	۲۴	۸۲	۵۲	۲۳
هرمزگان	۱۸۰	۴	۱۰	۱۴	۱۲	۷۰	۳۳	۱۵
همدان	۹۰۱	۲۹	۱۰۶	۱۰۸	۱۵۳	۱۸۸	۹۹	۸۸
یزد	۱۴۵	۴	۷	۱۰	۱۲	۷۲	۱۴	۱۰
خارج از کشور	۸۹۴	۴۰	۷۳	۸۵	۱۳۶	۲۲۳	۱۲۵	۶۰
اظهار نشده	۲۶۶	۱۰	۲۷	۲۶	۴۲	۴۵	۵۴	۲۴

شهرستان قزوین

جدول ۵ - مهاجران واردشده طی ۱۰ سال گذشته برحسب جنس ،استان آخرین محل اقامت قبلی وسن (دنباله)

کل

جنس واستان آخرین محل اقامت قبلی	۳۵ - ۳۹ ساله	۴۰ - ۴۴ ساله	۴۵ - ۴۹ ساله	۵۰-۵۴ ساله	۵۵-۵۹ ساله	۶۰-۶۴ ساله	۶۵ساله وبیشتر	نامشخص
مرد	۵۷۹۹	۳۴۷۳	۱۸۸۱	۱۱۲۲	۷۷۲	۷۳۰	۱۰۵۴	۱۷
آذربایجان شرقی	۱۰۵	۶۸	۴۵	۴۳	۳۸	۴۴	۴۹	۱
آذربایجان غربی	۶۵	۴۳	۱۷	۱۴	۸	۱۳	۱۸	۰
اردبیل	۲۳	۱۰	۸	۴	۱	۱	۵	۱
اصفهان	۳۹	۳۴	۱۲	۹	۲	۲	۱	۰
ایلام	۲	۱	۲	۰	۱	۰	۱	۰
بوشهر	۲	۷	۳	۱	۱	۰	۰	۰
تهران	۴۴۳۷	۲۶۸۸	۱۳۹۷	۸۱۶	۵۴۰	۵۲۷	۷۵۱	۶
چهارمحال وبختیاری	۲	۲	۰	۲	۰	۰	۰	۰
خراسان	۶۲	۳۱	۱۶	۱۲	۱۳	۴	۸	۱
خوزستان	۶۹	۳۴	۲۱	۶	۳	۰	۳	۰
زنجان	۳۲۱	۱۵۵	۱۲۲	۷۱	۶۹	۵۹	۹۵	۲
سمنان	۴	۵	۲	۲	۰	۰	۱	۰
سیستان وبلوچستان	۱۳	۷	۴	۱	۱	۰	۲	۴
فارس	۱۸	۱۴	۶	۶	۱	۲	۱	۰
قم	۱۶	۱۳	۱۰	۲	۳	۱	۱	۰
کردستان	۵۳	۳۴	۱۶	۹	۷	۱۳	۱۵	۰
کرمان	۱۴	۵	۷	۱	۱	۱	۲	۰
کرمانشاه	۶۹	۴۰	۱۹	۴	۸	۷	۱۱	۰
کهگیلویه وبویراحمد	۲	۰	۰	۰	۰	۰	۰	۰
گیلان	۲۷۹	۱۵۲	۸۹	۶۲	۳۳	۲۶	۴۴	۰
لرستان	۱۶	۸	۴	۶	۲	۱	۲	۰
مازندران	۵۶	۳۳	۱۹	۱۵	۱۱	۴	۹	۰
مرکزی	۱۹	۱۳	۷	۴	۷	۲	۱	۰
هرمزگان	۶	۹	۳	۴	۰	۰	۰	۰
همدان	۴۲	۲۸	۲۵	۷	۷	۷	۱۴	۰
یزد	۵	۲	۴	۱	۰	۲	۰	۲
خارج از کشور	۴۶	۲۹	۲۲	۱۴	۱۳	۱۱	۱۷	۰
اظهار نشده	۱۳	۸	۳	۶	۲	۳	۳	۰

شهرستان قزوین

جدول ۵ - مهاجران واردشده طی ۱۰ سال گذشته برحسب جنس استان آخرین محل اقامت قبلی وسن (دنباله)

کل

جنس واستان آخرین محل اقامت قبلی	جمع	۰ - ۴ ساله	۵ - ۹ ساله	۱۰-۱۴ ساله	۱۵-۱۹ ساله	۲۰-۲۴ ساله	۲۵-۲۹ ساله	۳۰-۳۴ ساله
زن	۶۵۱۸۳	۳۳۰۵	۹۳۴۹	۱۰۳۶۲	۷۸۱۳	۸۴۶۵	۸۷۷۵	۶۴۲۲
آذربایجان شرقی	۱۶۶۶	۳۹	۲۲۰	۲۶۳	۲۴۱	۲۳۰	۲۱۴	۱۲۸
آذربایجان غربی	۷۰۴	۳۷	۹۲	۱۱۳	۸۲	۱۰۰	۹۲	۶۴
اردبیل	۲۱۹	۹	۲۸	۲۸	۲۳	۳۵	۳۷	۲۳
اصفهان	۳۳۸	۱۷	۵۰	۵۱	۴۰	۳۲	۴۲	۲۷
ایلام	۳۵	۲	۳	۱	۶	۹	۶	۳
بوشهر	۴۷	۴	۷	۷	۸	۵	۲	۳
تهران	۴۸۳۵۹	۲۶۴۸	۷۱۵۰	۷۹۸۳	۵۷۹۶	۵۸۹۵	۶۱۹۵	۴۸۲۲
چهارمحال وبختیاری	۲۲	۱	۲	۴	۱	۳	۳	۳
خراسان	۵۱۸	۲۴	۷۷	۶۹	۵۸	۷۸	۶۷	۶۴
خوزستان	۴۰۸	۲۲	۶۷	۷۷	۴۶	۲۵	۳۸	۴۸
زنجان	۴۳۸۹	۱۶۰	۶۴۹	۷۲۰	۵۲۴	۶۰۹	۵۹۲	۳۶۲
سمنان	۷۳	۴	۸	۸	۱۳	۱۱	۱۲	۵
سیستان وبلوچستان	۸۶	۲	۱۴	۱۲	۱۱	۷	۱۲	۱۰
فارس	۱۸۵	۸	۳۰	۲۷	۱۷	۲۰	۲۳	۲۴
قم	۲۹۸	۱۶	۵۱	۴۳	۵۰	۴۲	۳۲	۲۲
کردستان	۵۹۷	۲۸	۸۸	۹۲	۵۷	۸۶	۸۹	۴۷
کرمان	۸۹	۱	۱۴	۱۷	۷	۹	۱۲	۸
کرمانشاه	۶۵۴	۳۲	۹۳	۸۹	۶۹	۹۵	۹۵	۷۷
کهگیلویه وبویراحمد	۴	۲	۰	۰	۰	۱	۱	۰
گیلان	۳۹۶۷	۱۳۵	۳۹۵	۴۲۰	۴۳۵	۷۸۷	۸۲۱	۴۴۷
لرستان	۱۳۹	۶	۲۰	۱۸	۲۳	۱۲	۲۶	۱۱
مازندران	۷۱۶	۲۶	۶۶	۸۳	۹۲	۱۲۷	۱۳۲	۷۶
مرکزی	۲۱۹	۱۶	۳۰	۳۰	۳۲	۲۳	۲۴	۲۳
هرمزگان	۷۶	۳	۱۳	۱۵	۵	۷	۹	۱۰
همدان	۶۰۶	۲۰	۸۵	۹۳	۶۵	۹۰	۹۳	۶۱
یزد	۴۳	۲	۶	۴	۱	۳	۱۷	۱
خارج از کشور	۵۲۸	۳۴	۶۰	۷۲	۸۶	۹۸	۵۳	۳۴
اظهار نشده	۱۹۸	۹	۳۱	۲۳	۲۵	۲۶	۳۶	۱۹

شهرستان قزوین

جدول ۵ - مهاجران واردشده طی ۱۰ سال گذشته برحسب جنس ،استان آخرین محل اقامت قبلی وسن (دنباله)

کل

جنس واستان آخرین محل اقامت قبلی	۳۵ - ۳۹ ساله	۴۰ - ۴۴ ساله	۴۵ - ۴۹ ساله	۵۰-۵۴ ساله	۵۵-۵۹ ساله	۶۰-۶۴ ساله	۶۵ساله وبیشتر	نامشخص
زن	۴۱۸۷	۲۳۲۴	۱۲۹۶	۸۰۸	۶۰۹	۴۹۳	۹۶۷	۸
آذربایجان شرقی	۸۴	۶۱	۴۵	۴۶	۳۲	۲۱	۴۲	۰
آذربایجان غربی	۴۱	۲۶	۲۰	۱۰	۱۲	۴	۱۱	۰
اردبیل	۱۵	۸	۳	۱	۱	۱	۷	۰
اصفهان	۴۳	۱۷	۹	۳	۳	۲	۲	۰
ایلام	۲	۲	۰	۱	۰	۰	۰	۰
بوشهر	۵	۴	۲	۰	۰	۰	۰	۰
تهران	۳۱۷۶	۱۷۰۹	۹۰۶	۵۸۱	۴۳۱	۳۶۳	۷۰۲	۴
چهارمحال وبختیاری	۳	۰	۱	۰	۰	۰	۱	۰
خراسان	۳۳	۱۵	۱۳	۷	۵	۱	۷	۰
خوزستان	۴۳	۲۱	۱۱	۲	۴	۱	۳	۰
زنجان	۲۳۸	۱۷۷	۱۰۶	۶۴	۵۶	۵۰	۷۹	۳
سمنان	۶	۶	۰	۰	۰	۰	۰	۰
سیستان وبلوچستان	۸	۴	۲	۱	۱	۰	۱	۱
فارس	۱۳	۸	۷	۲	۲	۱	۳	۰
قم	۱۸	۱۴	۲	۳	۱	۳	۱	۰
کردستان	۳۸	۲۵	۱۷	۱۱	۷	۶	۶	۰
کرمان	۱۰	۵	۳	۱	۰	۱	۱	۰
کرمانشاه	۳۹	۱۸	۱۴	۸	۶	۵	۱۴	۰
کهگیلویه وبویراحمد	۰	۰	۰	۰	۰	۰	۰	۰
گیلان	۲۲۲	۱۰۷	۷۵	۳۱	۲۵	۱۸	۴۹	۰
لرستان	۸	۵	۷	۲	۱	۰	۲	۰
مازندران	۳۸	۲۸	۲۱	۱۰	۵	۴	۸	۰
مرکزی	۲۳	۷	۳	۲	۲	۱	۳	۰
هرمزگان	۷	۵	۱	۰	۰	۱	۰	۰
همدان	۲۸	۲۶	۱۱	۹	۶	۵	۱۴	۰
یزد	۶	۱	۰	۱	۰	۰	۱	۰
خارج از کشور	۲۶	۱۸	۱۶	۱۰	۷	۵	۹	۰
اظهار نشده	۱۴	۷	۳	۲	۲	۰	۱	۰

شهرستان قزوین

جدول ۵ - مهاجران واردشده طی ۱۰ سال گذشته برحسب جنس ،استان آخرین محل اقامت قبلی وسن

نقاط شهری

جنس واستان آخرین محل اقامت قبلی	جمع	۰ - ۴ ساله	۵ - ۹ ساله	۱۰-۱۴ ساله	۱۵-۱۹ ساله	۲۰-۲۴ ساله	۲۵-۲۹ ساله	۳۰-۳۴ ساله
مرد وزن	۹۹۷۸۱	۴۱۳۸	۱۳۳۰۹	۱۵۸۳۹	۱۲۴۷۱	۱۲۶۱۳	۱۲۴۷۶	۹۹۰۳
آذربایجان شرقی	۲۸۶۶	۶۲	۳۱۵	۴۰۸	۴۶۰	۴۹۶	۳۵۱	۲۰۹
آذربایجان غربی	۱۲۰۸	۳۴	۱۱۳	۱۰۵	۲۱۹	۲۵۰	۲۱۱	۱۰۳
اردبیل	۷۴۲	۱۶	۴۴	۵۳	۳۴۰	۱۱۷	۶۲	۴۳
اصفهان	۶۸۲	۳۰	۷۸	۸۷	۸۶	۱۰۸	۹۲	۵۰
ایلام	۱۰۲	۵	۵	۵	۷	۱۸	۴۳	۹
بوشهر	۱۱۲	۳	۸	۱۲	۱۳	۳۱	۱۹	۵
تهران	۶۹۲۵۰	۳۲۱۲	۹۹۳۵	۱۲۱۲۸	۸۳۷۷	۷۰۱۶	۷۵۳۷	۶۹۴۷
چهارمحال وبختیاری	۴۱	۱	۴	۷	۲	۹	۶	۵
خراسان	۸۰۲	۱۹	۸۱	۸۰	۱۱۰	۱۷۴	۱۱۵	۸۵
خوزستان	۷۷۸	۳۳	۷۶	۱۰۰	۵۶	۱۲۵	۱۷۰	۷۸
زنجان	۷۷۵۱	۲۵۳	۱۱۶۲	۱۲۳۶	۸۸۳	۱۰۵۱	۱۰۳۲	۷۲۰
سمنان	۱۵۳	۸	۱۲	۲۱	۱۷	۴۱	۲۳	۱۰
سیستان وبلوچستان	۱۵۹	۲	۲۱	۲۶	۱۴	۲۰	۲۴	۱۷
فارس	۳۷۵	۱۲	۴۱	۵۰	۳۵	۷۴	۴۹	۳۹
قم	۵۸۴	۲۸	۷۶	۷۱	۱۰۲	۱۴۱	۵۶	۴۴
کردستان	۱۱۱۰	۳۱	۱۰۰	۱۳۱	۱۰۶	۲۲۰	۲۵۴	۹۵
کرمان	۱۴۷	۱	۱۳	۱۷	۲۰	۲۴	۲۸	۱۰
کرمانشاه	۱۲۵۴	۳۷	۱۶۰	۱۴۳	۹۸	۲۳۴	۲۵۵	۱۳۳
کهگیلویه وبویراحمد	۱۴	۲	۱	۰	۰	۶	۲	۱
گیلان	۷۳۸۵	۲۱۰	۶۵۲	۷۱۰	۹۷۵	۱۵۳۶	۱۴۸۶	۸۶۲
لرستان	۲۶۴	۸	۲۵	۲۹	۲۸	۵۵	۴۴	۲۴
مازندران	۱۳۴۴	۴۱	۱۰۱	۱۲۰	۱۷۳	۳۳۳	۲۱۷	۱۵۱
مرکزی	۳۷۹	۱۶	۴۲	۵۱	۴۴	۶۳	۵۰	۴۰
هرمزگان	۱۶۲	۴	۱۸	۲۷	۱۵	۳۱	۲۰	۱۷
همدان	۱۰۸۰	۲۸	۱۵۴	۱۵۴	۱۲۸	۱۷۰	۱۴۳	۱۲۶
یزد	۱۰۷	۶	۱۰	۱۰	۷	۱۹	۲۵	۱۰
خارج از کشور	۶۲۰	۱۵	۲۳	۲۸	۱۱۷	۲۲۰	۹۷	۳۸
اظهار نشده	۳۱۰	۱۱	۳۹	۳۲	۴۱	۴۳	۶۵	۳۲

شهرستان قزوین

جدول ۵ - مهاجران واردشده طی ۱۰ سال گذشته برحسب جنس، استان آخرین محل اقامت قبلی وسن (دنباله)

نقاط شهری

جنس واستان آخرین محل اقامت قبلی	۳۵ - ۳۹ ساله	۴۰ - ۴۴ ساله	۴۵ - ۴۹ ساله	۵۰-۵۴ ساله	۵۵-۵۹ ساله	۶۰-۶۴ ساله	۶۵ساله وبیشتر	نامشخص
مرد وزن	۷۵۸۷	۴۶۷۶	۲۶۰۹	۱۳۸۳	۹۸۳	۷۹۹	۱۳۹۲	۵
آذربایجان شرقی	۱۴۸	۱۰۶	۶۸	۷۴	۴۸	۴۹	۷۱	۱
آذربایجان غربی	۶۷	۳۴	۲۱	۱۳	۱۴	۸	۱۶	۰
اردبیل	۳۳	۱۰	۷	۵	۲	۱	۸	۱
اصفهان	۷۱	۴۶	۱۷	۹	۴	۳	۳	۰
ایلام	۳	۳	۲	۱	۱	۰	۰	۰
بوشهر	۶	۹	۴	۱	۱	۰	۰	۰
تهران	۵۷۵۵	۳۴۰۳	۱۷۳۱	۹۸۳	۶۸۲	۵۶۸	۹۷۸	۰
چهارمحال وبختیاری	۳	۱	۱	۲	۰	۰	۰	۰
خراسان	۶۵	۲۶	۱۳	۱۱	۱۳	۳	۸	۱
خوزستان	۶۱	۳۹	۲۳	۴	۶	۱	۶	۰
زنجان	۴۸۷	۲۸۷	۱۹۹	۱۱۰	۹۹	۸۶	۱۴۸	۰
سمنان	۹	۸	۲	۱	۰	۰	۱	۰
سیستان وبلوچستان	۱۷	۱۰	۵	۱	۱	۰	۱	۰
فارس	۲۶	۲۱	۱۲	۸	۳	۲	۳	۰
قم	۲۵	۲۰	۱۰	۴	۴	۳	۰	۰
کردستان	۴۹	۴۱	۲۶	۱۳	۱۳	۱۶	۱۷	۰
کرمان	۱۶	۶	۹	۱	۱	۰	۱	۰
کرمانشاه	۷۳	۴۴	۲۷	۸	۱۱	۹	۲۲	۰
کهگیلویه وبویراحمد	۲	۰	۰	۰	۰	۰	۰	۰
گیلان	۴۰۴	۲۱۳	۱۳۷	۷۹	۳۹	۲۶	۶۶	۰
لرستان	۱۹	۸	۹	۸	۲	۱	۴	۰
مازندران	۷۸	۵۱	۳۶	۱۵	۱۲	۷	۹	۰
مرکزی	۳۳	۱۷	۸	۳	۸	۱	۳	۰
هرمزگان	۱۲	۱۱	۴	۳	۰	۰	۰	۰
همدان	۵۹	۳۸	۲۶	۱۲	۹	۷	۱۶	۰
یزد	۹	۳	۲	۲	۰	۱	۱	۲
خارج از کشور	۳۶	۱۲	۸	۸	۷	۴	۷	۰
اظهار نشده	۲۱	۹	۴	۴	۳	۳	۳	۰

جدول ۵ - مهاجران واردشده طی ۱۰ سال گذشته برحسب جنس ،استان آخرین محل اقامت قبلی وسن (دنباله)

نقاط شهری

جنس واستان آخرین محل اقامت قبلی	جمع	۰-۴ ساله	۵-۹ ساله	۱۰-۱۴ ساله	۱۵-۱۹ ساله	۲۰-۲۴ ساله	۲۵-۲۹ ساله	۳۰-۳۴ ساله
مرد	۵۲۱۶۰	۲۰۸۹	۶۷۸۳	۸۲۲۰	۶۸۷۲	۶۶۹۱	۶۳۹۹	۵۱۹۳
آذربایجان شرقی	۱۵۸۸	۳۴	۱۵۸	۲۰۷	۲۷۲	۳۱۳	۱۸۴	۱۲۰
آذربایجان غربی	۷۹۴	۱۵	۶۲	۴۸	۱۶۷	۱۸۵	۱۵۳	۶۴
اردبیل	۵۷۰	۹	۲۵	۳۲	۳۲۱	۸۶	۳۲	۲۴
اصفهان	۳۹۱	۱۶	۳۱	۴۳	۵۰	۸۳	۵۷	۲۶
ایلام	۷۶	۳	۴	۵	۱	۱۲	۳۷	۸
بوشهر	۷۶	۲	۳	۶	۵	۲۸	۱۷	۳
تهران	۳۵۷۶۵	۱۶۲۳	۵۰۶۴	۶۳۲۴	۴۳۴۹	۳۲۱۹	۳۵۵۴	۳۴۸۹
چهارمحال وبختیاری	۲۳	۰	۲	۴	۱	۷	۳	۲
خراسان	۴۶۶	۵	۳۷	۳۷	۷۴	۱۱۵	۶۶	۴۲
خوزستان	۵۰۱	۱۶	۳۲	۴۵	۲۸	۱۰۷	۱۴۳	۴۷
زنجان	۳۹۸۹	۱۲۲	۵۸۹	۶۲۳	۴۴۹	۵۱۹	۵۲۰	۴۰۸
سمنان	۹۰	۴	۸	۱۴	۵	۳۰	۱۲	۶
سیستان وبلوچستان	۹۴	۱	۹	۱۷	۵	۱۶	۱۶	۱۰
فارس	۲۱۶	۵	۱۹	۲۴	۱۹	۵۶	۳۳	۱۷
قم	۳۲۳	۱۶	۳۴	۳۴	۵۷	۱۰۳	۲۹	۲۷
کردستان	۷۰۳	۱۴	۴۶	۶۷	۶۸	۱۵۲	۱۹۴	۶۸
کرمان	۹۷	۱	۹	۷	۱۴	۱۸	۲۲	۶
کرمانشاه	۷۵۹	۱۷	۹۵	۸۶	۴۷	۱۴۹	۱۷۷	۷۳
کهگیلویه وبویراحمد	۱۰	۰	۱	۰	۰	۵	۱	۱
گیلان	۴۱۱۱	۱۰۹	۳۴۲	۳۶۶	۶۱۹	۸۴۶	۷۸۸	۴۹۳
لرستان	۱۶۳	۵	۱۱	۱۶	۱۳	۴۶	۲۳	۱۶
مازندران	۷۵۹	۲۲	۴۹	۵۲	۹۷	۲۲۵	۱۱۰	۸۷
مرکزی	۲۱۰	۶	۲۲	۲۹	۱۷	۴۳	۳۱	۱۹
هرمزگان	۱۰۰	۳	۷	۱۶	۱۰	۲۵	۱۵	۸
همدان	۵۹۹	۲۰	۸۷	۸۳	۷۵	۹۹	۶۶	۷۲
یزد	۷۲	۴	۷	۸	۶	۱۶	۹	۹
خارج از کشور	۴۲۳	۹	۱۱	۱۱	۷۵	۱۶۰	۷۳	۲۹
اظهار نشده	۱۸۲	۸	۱۹	۱۸	۲۸	۲۸	۳۶	۱۹

شهرستان قزوین

جدول ۵ - مهاجران واردشده طی ۱۰ سال گذشته برحسب جنس استان آخرین محل اقامت قبلی وسن (دنباله)

نقاط شهری

جنس واستان آخرین محل اقامت قبلی	۳۵ - ۳۹ ساله	۴۰ - ۴۴ ساله	۴۵ - ۴۹ ساله	۵۰-۵۴ ساله	۵۵-۵۹ ساله	۶۰-۶۴ ساله	۶۵ساله وبیشتر	نامشخص
مرد	۴۲۸۰	۲۶۸۰	۱۴۲۴	۸۲۴	۵۲۶	۴۶۹	۷۰۵	۵
آذربایجان شرقی	۷۸	۵۴	۳۵	۳۶	۲۵	۳۱	۴۰	۱
آذربایجان غربی	۳۹	۲۳	۱۱	۶	۵	۶	۱۰	۰
اردبیل	۲۱	۵	۵	۴	۱	۱	۳	۱
اصفهان	۳۳	۳۰	۱۱	۶	۲	۲	۱	۰
ایلام	۲	۱	۲	۰	۱	۰	۰	۰
بوشهر	۲	۶	۲	۱	۱	۰	۰	۰
تهران	۳۲۵۵	۲۰۷۶	۱۰۴۱	۵۸۶	۳۵۹	۳۳۴	۴۹۲	۰
چهارمحال وبختیاری	۱	۱	۰	۲	۰	۰	۰	۰
خراسان	۶۲	۱۹	۸	۶	۹	۲	۵	۱
خوزستان	۳۶	۲۳	۱۵	۳	۳	۰	۳	۰
زنجان	۲۷۸	۱۳۶	۱۰۶	۶۴	۵۶	۴۲	۷۷	۰
سمنان	۳	۶	۲	۱	۰	۰	۱	۰
سیستان وبلوچستان	۹	۶	۳	۱	۰	۰	۱	۰
فارس	۱۵	۱۳	۶	۶	۱	۲	۰	۰
قم	۱۱	۹	۹	۱	۳	۰	۰	۰
کردستان	۲۲	۲۶	۱۲	۶	۶	۱۰	۱۲	۰
کرمان	۹	۳	۶	۰	۱	۰	۱	۰
کرمانشاه	۴۴	۳۱	۱۶	۳	۶	۵	۱۰	۰
کهگیلویه وبویراحمد	۲	۰	۰	۰	۰	۰	۰	۰
گیلان	۲۲۰	۱۲۹	۷۷	۵۶	۱۹	۱۷	۳۰	۰
لرستان	۱۴	۵	۳	۶	۲	۱	۲	۰
مازندران	۴۶	۲۷	۱۷	۱۰	۱۰	۳	۴	۰
مرکزی	۱۷	۱۲	۵	۲	۶	۱	۰	۰
هرمزگان	۵	۷	۳	۳	۰	۰	۰	۰
همدان	۳۷	۱۹	۱۹	۶	۵	۵	۶	۰
یزد	۵	۲	۲	۱	۰	۱	۰	۲
خارج از کشور	۲۵	۹	۶	۴	۳	۳	۵	۰
اظهار نشده	۹	۴	۲	۴	۲	۳	۲	۰

جدول ۵ - مهاجران واردشده طی ۱۰ سال گذشته برحسب جنس ،استان آخرین محل اقامت قبلی وسن (دنباله)

نقاط شهری

جنس واستان آخرین محل اقامت قبلی	جمع	۰ - ۴ ساله	۵ - ۹ ساله	۱۰-۱۴ ساله	۱۵-۱۹ ساله	۲۰-۲۴ ساله	۲۵-۲۹ ساله	۳۰-۳۴ ساله
زن	۴۶۶۲۱	۲۰۴۹	۶۵۲۶	۷۶۱۹	۵۵۹۹	۵۹۲۲	۶۰۷۷	۴۷۱۰
آذربایجان شرقی	۱۲۷۸	۲۸	۱۵۷	۲۰۱	۱۸۸	۱۸۳	۱۶۷	۸۹
آذربایجان غربی	۴۱۴	۱۹	۵۱	۵۷	۵۲	۶۵	۵۸	۳۹
اردبیل	۱۷۲	۷	۱۹	۲۱	۱۹	۳۱	۳۰	۱۹
اصفهان	۲۹۱	۱۴	۴۷	۴۴	۳۴	۲۵	۳۵	۲۴
ایلام	۲۶	۲	۱	۰	۶	۶	۶	۱
بوشهر	۳۶	۱	۵	۶	۸	۳	۲	۲
تهران	۳۳۴۸۵	۱۵۸۹	۴۸۷۱	۵۸۰۴	۴۰۲۸	۳۷۹۵	۳۹۸۳	۳۴۵۸
چهارمحال وبختیاری	۱۸	۱	۲	۳	۱	۲	۳	۳
خراسان	۳۳۶	۱۴	۴۴	۴۳	۳۶	۵۹	۵۱	۴۳
خوزستان	۲۷۷	۱۷	۴۴	۵۵	۲۸	۱۸	۲۷	۳۱
زنجان	۳۷۶۲	۱۳۱	۵۷۳	۶۱۱	۶۳۴	۵۳۲	۵۱۲	۳۱۲
سمنان	۶۳	۴	۴	۷	۱۲	۱۱	۱۱	۴
سیستان وبلوچستان	۶۵	۱	۱۲	۹	۹	۴	۸	۷
فارس	۱۵۹	۷	۲۲	۲۶	۱۶	۱۸	۱۶	۲۲
قم	۲۵۱	۱۲	۴۲	۳۷	۴۵	۳۸	۲۷	۱۷
کردستان	۴۰۷	۱۷	۵۴	۶۴	۳۸	۶۸	۶۰	۲۷
کرمان	۵۰	۰	۴	۱۰	۶	۶	۶	۴
کرمانشاه	۴۹۵	۲۰	۶۵	۵۷	۵۱	۸۵	۷۸	۶۰
کهگیلویه وبویراحمد	۴	۲	۰	۰	۰	۱	۱	۰
گیلان	۳۲۷۴	۱۰۱	۳۱۰	۳۴۴	۳۵۶	۶۸۰	۶۹۸	۳۶۹
لرستان	۱۰۱	۳	۱۴	۱۳	۱۵	۹	۲۱	۸
مازندران	۵۸۵	۱۹	۵۲	۶۸	۷۶	۱۰۸	۱۰۷	۶۴
مرکزی	۱۶۹	۱۰	۲۰	۲۲	۲۷	۲۰	۱۹	۲۱
هرمزگان	۶۲	۱	۱۱	۱۳	۵	۶	۵	۹
همدان	۴۸۱	۱۸	۶۷	۷۱	۵۳	۷۱	۷۷	۵۴
یزد	۳۵	۲	۳	۲	۱	۳	۱۶	۱
خارج از کشور	۱۹۷	۶	۱۲	۱۷	۴۲	۶۰	۲۴	۹
اظهار نشده	۱۲۸	۳	۲۰	۱۶	۱۳	۱۵	۲۹	۱۳

کتابخانه مرکز آمار ایران
شماره ۰۰۰۱۴۰۸۵۰۴۰

شهرستان قزوین

جدول ۵ - مهاجران واردشده طی ۱۰ سال گذشته برحسب جنس ،استان آخرین محل اقامت قبلی وسن (دنباله)

نقاط شهری

جنس واستان آخرین محل اقامت قبلی	۳۹ - ۳۵ ساله	۴۴ - ۴۰ ساله	۴۹ - ۴۵ ساله	۵۴-۵۰ ساله	۵۹-۵۵ ساله	۶۴-۶۰ ساله	۶۵ساله وبیشتر	نامشخص
زن	۳۳۰۷	۱۷۹۴	۹۸۵	۵۵۹	۴۵۷	۳۳۰	۶۸۷	۰
آذربایجان شرقی	۷۰	۵۲	۳۳	۳۸	۲۳	۱۸	۳۱	۰
آذربایجان غربی	۲۸	۱۱	۱۰	۷	۹	۲	۶	۰
اردبیل	۱۲	۵	۲	۱	۱	۰	۵	۰
اصفهان	۳۸	۱۶	۶	۳	۲	۱	۲	۰
ایلام	۱	۲	۰	۱	۰	۰	۰	۰
بوشهر	۴	۳	۲	۰	۰	۰	۰	۰
تهران	۲۵۰۰	۱۳۲۷	۶۹۰	۳۹۷	۳۲۳	۲۳۴	۴۸۶	۰
چهارمحال وبختیاری	۲	۰	۱	۰	۰	۰	۰	۰
خراسان	۲۳	۵	۵	۵	۴	۱	۳	۰
خوزستان	۲۵	۱۶	۸	۱	۳	۱	۳	۰
زنجان	۲۰۹	۱۵۱	۹۳	۴۶	۴۳	۴۴	۷۱	۰
سمنان	۶	۴	۰	۰	۰	۰	۰	۰
سیستان وبلوچستان	۸	۴	۲	۰	۱	۰	۰	۰
فارس	۱۱	۸	۶	۲	۲	۰	۳	۰
قم	۱۴	۱۱	۱	۳	۱	۳	۰	۰
کردستان	۲۷	۱۵	۱۲	۷	۷	۶	۵	۰
کرمان	۷	۳	۳	۱	۰	۰	۰	۰
کرمانشاه	۲۹	۱۳	۱۱	۵	۵	۴	۱۲	۰
کهگیلویه وبویراحمد	۰	۰	۰	۰	۰	۰	۰	۰
گیلان	۱۸۴	۸۴	۶۰	۲۳	۲۰	۹	۳۶	۰
لرستان	۵	۳	۶	۲	۰	۰	۲	۰
مازندران	۳۲	۲۴	۱۹	۵	۲	۴	۵	۰
مرکزی	۱۶	۵	۳	۱	۲	۰	۳	۰
هرمزگان	۷	۴	۱	۰	۰	۰	۰	۰
همدان	۲۲	۱۹	۷	۶	۴	۲	۱۰	۰
یزد	۴	۱	۰	۱	۰	۰	۱	۰
خارج از کشور	۱۱	۳	۲	۴	۴	۱	۲	۰
اظهار نشده	۱۲	۵	۲	۰	۱	۰	۱	۰

شهرستان قزوین

جدول ۵ - مهاجران واردشده طی ۱۰ سال گذشته برحسب جنس، استان آخرین محل اقامت قبلی و سن

نقاط روستایی

جنس، استان آخرین محل اقامت قبلی	جمع	۰ - ۴ ساله	۵ - ۹ ساله	۱۰-۱۴ ساله	۱۵-۱۹ ساله	۲۰-۲۴ ساله	۲۵-۲۹ ساله	۳۰-۳۴ ساله
مرد و زن	۶۶۳۹۳	۲۶۳۵	۵۸۹۸	۶۶۶۱	۵۲۴۳	۸۱۵۳	۷۰۱۴	۴۲۸۱
آذربایجان شرقی	۱۰۵۶	۱۸	۱۳۹	۱۳۴	۱۰۹	۲۷۸	۱۴۸	۷۹
آذربایجان غربی	۱۰۷۶	۴۱	۸۹	۱۱۱	۷۹	۳۶۸	۱۷۵	۸۴
اردبیل	۱۳۲	۵	۱۵	۱۵	۱۱	۳۱	۲۲	۱۱
اصفهان	۲۸۱	۳	۱۲	۱۶	۲۶	۱۵۱	۳۹	۹
ایلام	۱۴۵	۰	۳	۲	۲	۵۰	۷۲	۱۴
بوشهر	۵۴	۴	۳	۲	۲	۳۱	۵	۳
تهران	۳۴۶۵۳	۲۲۳۱	۴۷۷۷	۵۴۶۹	۴۱۰۵	۴۹۴۷	۴۸۲۴	۳۳۶۸
چهارمحال وبختیاری	۲۸	۰	۰	۲	۵	۱۴	۳	۰
خراسان	۵۷۰	۲۴	۷۳	۶۹	۵۴	۱۶۴	۵۵	۴۲
خوزستان	۸۱۵	۱۰	۴۰	۶۰	۳۰	۲۵۳	۲۷۵	۶۶
زنجان	۱۴۰۶	۵۷	۱۷۱	۲۱۳	۱۷۸	۲۲۷	۱۸۶	۱۲۱
سمنان	۵۰	۰	۵	۷	۳	۲۰	۹	۱
سیستان وبلوچستان	۹۱	۲	۳	۵	۳	۴۰	۱۷	۶
فارس	۱۶۵	۳	۹	۳	۹	۹۰	۳۴	۸
قم	۱۳۷	۶	۱۹	۱۱	۹	۴۳	۱۹	۸
کردستان	۱۰۰۷	۲۹	۶۱	۶۸	۴۸	۲۹۵	۳۴۱	۸۱
کرمان	۱۵۲	۵	۱۷	۱۶	۴	۴۸	۳۶	۸
کرمانشاه	۶۶۲	۲۳	۴۶	۵۲	۳۲	۱۹۰	۲۰۰	۵۱
کهگیلویه وبویراحمد	۲۰	۰	۰	۰	۰	۱۴	۶	۰
گیلان	۱۴۹۷	۶۶	۱۷۶	۱۶۱	۱۵۰	۲۷۳	۲۵۲	۱۷۱
لرستان	۱۸۹	۵	۱۲	۱۱	۳۲	۸۴	۲۰	۱۲
مازندران	۵۰۱	۱۲	۳۵	۲۹	۱۱۱	۱۶۱	۶۷	۳۳
مرکزی	۱۵۲	۱۰	۱۹	۱۶	۱۲	۴۲	۲۶	۶
هرمزگان	۹۶	۳	۵	۲	۲	۴۶	۲۲	۸
همدان	۴۲۷	۱۱	۳۷	۴۷	۹۰	۱۰۸	۴۹	۲۳
یزد	۸۱	۰	۳	۴	۶	۵۶	۶	۱
خارج از کشور	۸۰۲	۵۹	۱۱۰	۱۲۹	۱۰۵	۱۰۱	۸۱	۵۶
اظهار نشده	۱۵۶	۸	۱۹	۱۷	۲۶	۲۸	۲۵	۱۱

شهرستان قزوین

جدول ۵ - مهاجران واردشده طی ۱۰ سال گذشته برحسب جنس ،استان آخرین محل اقامت قبلی وسن (دنباله)

نقاط روستایی

جنس واستان آخرین محل اقامت قبلی	۳۵ - ۳۹ ساله	۴۰ - ۴۴ ساله	۴۵ - ۴۹ ساله	۵۰-۵۴ ساله	۵۵-۵۹ ساله	۶۰-۶۴ ساله	۶۵ساله وبیشتر	نامشخص
مرد وزن	۲۳۹۹	۱۳۲۳	۷۶۸	۵۴۷	۳۹۸	۴۲۴	۶۲۹	۲۰
آذربایجان شرقی	۴۱	۲۳	۲۲	۱۵	۲۲	۱۶	۲۰	۰
آذربایجان غربی	۳۹	۳۵	۱۶	۱۱	۶	۹	۱۳	۰
اردبیل	۵	۸	۴	۰	۰	۱	۴	۰
اصفهان	۱۱	۵	۴	۳	۱	۱	۰	۰
ایلام	۱	۰	۰	۰	۰	۰	۱	۰
بوشهر	۱	۲	۱	۰	۰	۰	۰	۰
تهران	۱۸۵۸	۹۹۴	۵۷۰	۴۱۴	۲۸۹	۳۲۲	۴۷۵	۱۰
چهارمحال وبختیاری	۲	۱	۰	۰	۰	۰	۱	۰
خراسان	۳۱	۲۲	۱۶	۸	۵	۲	۷	۰
خوزستان	۵۱	۱۶	۹	۴	۱	۰	۰	۰
زنجان	۷۲	۴۵	۲۹	۲۵	۲۶	۲۳	۲۶	۵
سمنان	۱	۳	۰	۱	۰	۰	۰	۰
سیستان وبلوچستان	۴	۱	۱	۱	۱	۰	۲	۵
فارس	۵	۱	۱	۰	۰	۱	۱	۰
قم	۹	۷	۲	۱	۰	۱	۲	۰
کردستان	۴۲	۱۸	۹	۷	۱	۳	۴	۰
کرمان	۸	۴	۱	۱	۰	۲	۲	۰
کرمانشاه	۳۵	۱۴	۶	۴	۳	۳	۳	۰
کهگیلویه وبویراحمد	۰	۰	۰	۰	۰	۰	۰	۰
گیلان	۹۷	۴۶	۲۷	۱۴	۱۹	۱۸	۲۷	۰
لرستان	۵	۵	۲	۰	۱	۰	۰	۰
مازندران	۱۶	۱۰	۴	۱۰	۴	۱	۸	۰
مرکزی	۹	۳	۲	۳	۱	۲	۱	۰
هرمزگان	۱	۳	۰	۱	۰	۱	۰	۰
همدان	۱۱	۱۶	۱۰	۴	۴	۵	۱۲	۰
یزد	۲	۰	۲	۰	۰	۱	۰	۰
خارج از کشور	۳۶	۳۵	۳۰	۱۶	۱۳	۱۲	۱۹	۰
اظهار نشده	۶	۶	۲	۴	۱	۰	۱	۰

شهرستان قزوین

جدول ۵ - مهاجران واردشده طی ۱۰ سال گذشته برحسب جنس ،استان آخرین محل اقامت قبلی وسن (دنباله)

نقاط روستایی

جنس واستان آخرین محل اقامت قبلی	جمع	۰ - ۴ ساله	۵ - ۹ ساله	۱۰-۱۴ ساله	۱۵-۱۹ ساله	۲۰-۲۴ ساله	۲۵-۲۹ ساله	۳۰-۳۴ ساله
مرد	۲۷۸۳۱	۱۲۷۹	۳۰۷۵	۳۹۱۸	۳۰۲۹	۵۶۱۰	۴۳۱۶	۲۵۶۹
آذربایجان شرقی	۶۶۶	۷	۷۶	۶۲	۵۶	۲۳۱	۱۰۱	۴۰
آذربایجان غربی	۷۸۶	۲۳	۴۸	۵۵	۴۹	۳۳۳	۱۴۱	۵۹
اردبیل	۸۵	۳	۶	۸	۷	۲۷	۱۵	۷
اصفهان	۲۳۴	۰	۹	۹	۲۰	۱۴۴	۳۲	۶
ایلام	۱۳۶	۰	۱	۱	۲	۴۷	۷۲	۱۲
بوشهر	۴۳	۱	۱	۱	۲	۲۹	۵	۲
تهران	۱۹۷۷۹	۱۱۷۲	۲۴۹۸	۳۲۹۰	۲۳۳۷	۲۸۴۷	۲۶۱۲	۲۰۰۴
چهارمحال وبختیاری	۲۴	۰	۰	۱	۵	۱۳	۳	۰
خراسان	۳۸۸	۱۴	۴۰	۴۳	۳۲	۱۴۵	۳۹	۲۱
خوزستان	۶۸۴	۵	۱۷	۳۸	۱۲	۲۴۶	۲۶۴	۴۹
زنجان	۷۷۷	۲۸	۹۵	۱۰۴	۸۸	۱۵۰	۱۰۶	۷۱
سمنان	۴۰	۰	۱	۶	۲	۲۰	۸	۰
سیستان وبلوچستان	۷۰	۱	۱	۲	۱	۳۷	۱۳	۳
فارس	۱۳۹	۲	۱	۲	۸	۸۸	۲۷	۶
قم	۹۰	۲	۱۰	۵	۴	۳۹	۱۴	۳
کردستان	۸۱۷	۱۸	۲۷	۴۰	۲۹	۲۷۷	۳۱۲	۶۱
کرمان	۱۱۳	۴	۷	۹	۳	۴۵	۳۰	۴
کرمانشاه	۵۰۳	۱۱	۱۸	۲۰	۱۴	۱۸۰	۱۸۳	۳۴
کهگیلویه وبویراحمد	۲۰	۰	۰	۰	۰	۱۴	۶	۰
گیلان	۸۰۴	۳۲	۹۱	۸۵	۷۱	۱۶۶	۱۲۹	۹۳
لرستان	۱۵۱	۴	۶	۶	۲۴	۸۱	۱۵	۹
مازندران	۳۷۰	۵	۲۱	۱۴	۹۵	۱۴۲	۴۲	۲۱
مرکزی	۱۰۲	۴	۹	۸	۷	۳۹	۲۱	۴
هرمزگان	۸۰	۱	۳	۰	۲	۴۵	۱۸	۷
همدان	۳۰۲	۹	۱۹	۲۵	۷۸	۸۹	۲۳	۱۶
یزد	۷۳	۰	۰	۲	۶	۵۶	۵	۱
خارج از کشور	۴۷۱	۳۱	۶۲	۷۴	۶۱	۶۳	۵۲	۳۱
اظهار نشده	۸۴	۲	۸	۸	۱۴	۱۷	۱۸	۵

شهرستان قزوین

جدول ۵ - مهاجران واردشده طی ۱۰ سال گذشته برحسب جنس ،استان آخرین محل اقامت قبلی وسن (دنباله)

نقاط روستایی

جنس واستان آخرین محل اقامت قبلی	۳۵ - ۳۹ ساله	۴۰ - ۴۴ ساله	۴۵ - ۴۹ ساله	۵۰-۵۴ ساله	۵۵-۵۹ ساله	۶۰-۶۴ ساله	۶۵ساله وبیشتر	نامشخص
مرد	۱۵۱۹	۷۹۳	۴۵۷	۲۹۸	۲۴۶	۲۶۱	۳۴۹	۱۲
آذربایجان شرقی	۲۷	۱۴	۱۰	۷	۱۳	۱۳	۹	۰
آذربایجان غربی	۲۶	۲۰	۶	۸	۳	۷	۸	۰
اردبیل	۲	۵	۳	۰	۰	۰	۲	۰
اصفهان	۶	۴	۱	۳	۰	۰	۰	۰
ایلام	۰	۰	۰	۰	۰	۰	۱	۰
بوشهر	۰	۱	۱	۰	۰	۰	۰	۰
تهران	۱۱۸۲	۶۱۲	۳۵۶	۲۳۰	۱۸۱	۱۹۳	۲۵۹	۶
چهارمحال وبختیاری	۱	۱	۰	۰	۰	۰	۰	۰
خراسان	۲۱	۱۲	۶	۶	۴	۲	۳	۰
خوزستان	۳۳	۱۱	۶	۳	۰	۰	۰	۰
زنجان	۴۳	۱۹	۱۶	۷	۱۳	۱۷	۱۸	۲
سمنان	۱	۱	۰	۱	۰	۰	۰	۰
سیستان وبلوچستان	۴	۱	۱	۰	۱	۰	۱	۴
فارس	۳	۱	۰	۰	۰	۰	۱	۰
قم	۵	۴	۱	۱	۰	۱	۱	۰
کردستان	۳۱	۸	۴	۳	۱	۳	۳	۰
کرمان	۵	۲	۱	۱	۰	۱	۱	۰
کرمانشاه	۲۵	۹	۳	۱	۲	۲	۱	۰
کهگیلویه وبویراحمد	۰	۰	۰	۰	۰	۰	۰	۰
گیلان	۵۹	۲۳	۱۲	۶	۱۴	۹	۱۴	۰
لرستان	۲	۳	۱	۰	۰	۰	۰	۰
مازندران	۱۰	۶	۲	۵	۱	۱	۵	۰
مرکزی	۲	۱	۲	۲	۱	۱	۱	۰
هرمزگان	۱	۲	۰	۱	۰	۰	۰	۰
همدان	۵	۹	۶	۱	۲	۲	۸	۰
یزد	۰	۰	۲	۰	۰	۱	۰	۰
خارج از کشور	۲۱	۲۰	۱۶	۱۰	۱۰	۸	۱۲	۰
اظهار نشده	۴	۴	۱	۲	۰	۰	۱	۰

شهرستان قزوین

جدول ۵ - مهاجران واردشده طی ۱۰ سال گذشته برحسب جنس استان آخرین محل اقامت قبلی وسن (دنباله)

نقاط روستایی

جنس واستان آخرین محل اقامت قبلی	جمع	۰ - ۴ ساله	۵ - ۹ ساله	۱۰-۱۴ ساله	۱۵-۱۹ ساله	۲۰-۲۴ ساله	۲۵-۲۹ ساله	۳۰-۳۴ ساله
زن	۱۸۵۶۲	۱۲۵۶	۲۸۲۳	۲۷۴۳	۲۲۱۶	۲۵۴۳	۲۶۹۸	۱۷۱۲
آذربایجان شرقی	۳۸۸	۱۱	۶۳	۶۲	۵۳	۴۷	۴۷	۳۹
آذربایجان غربی	۲۹۰	۱۸	۴۱	۵۶	۳۰	۳۵	۳۴	۲۵
اردبیل	۴۷	۲	۹	۷	۴	۴	۷	۴
اصفهان	۴۷	۳	۳	۷	۶	۷	۷	۳
ایلام	۹	۰	۲	۱	۰	۳	۰	۲
بوشهر	۱۱	۳	۲	۱	۰	۲	۰	۱
تهران	۱۴۸۷۶	۱۰۵۹	۲۲۷۹	۲۱۷۹	۱۷۶۸	۲۱۰۰	۲۲۱۲	۱۳۶۴
چهارمحال وبختیاری	۴	۰	۰	۱	۰	۱	۰	۰
خراسان	۱۸۲	۱۰	۳۳	۲۶	۲۲	۱۹	۱۶	۲۱
خوزستان	۱۳۱	۵	۲۳	۲۲	۱۸	۷	۱۱	۱۷
زنجان	۶۲۷	۲۹	۷۶	۱۰۹	۹۰	۷۷	۸۰	۵۰
سمنان	۱۰	۰	۴	۱	۱	۰	۱	۱
سیستان وبلوچستان	۲۱	۱	۲	۳	۲	۳	۴	۳
فارس	۲۶	۱	۸	۱	۱	۲	۷	۲
قم	۴۷	۴	۹	۶	۵	۴	۵	۵
کردستان	۱۹۰	۱۱	۳۴	۲۸	۱۹	۱۸	۲۹	۲۰
کرمان	۳۹	۱	۱۰	۷	۱	۳	۶	۴
کرمانشاه	۱۵۹	۱۲	۲۸	۳۲	۱۸	۱۰	۱۷	۱۷
کهگیلویه وبویراحمد	۰	۰	۰	۰	۰	۰	۰	۰
گیلان	۶۹۳	۳۶	۸۵	۷۶	۷۹	۱۰۷	۱۲۳	۷۸
لرستان	۳۸	۱	۶	۵	۸	۳	۵	۳
مازندران	۱۳۱	۷	۱۴	۱۵	۱۶	۱۹	۲۵	۱۲
مرکزی	۵۰	۶	۱۰	۸	۵	۳	۵	۲
هرمزگان	۱۴	۲	۲	۲	۰	۱	۴	۱
همدان	۱۲۵	۲	۱۸	۲۲	۱۲	۱۹	۱۶	۷
یزد	۸	۰	۳	۲	۰	۰	۱	۰
خارج از کشور	۳۳۱	۲۸	۴۸	۵۵	۴۴	۳۸	۲۹	۲۵
اظهار نشده	۷۰	۶	۱۱	۹	۱۲	۱۱	۷	۶

شهرستان قزو

جدول ۵ - مهاجران واردشده طی ۱۰ سال گذشته برحسب جنس ،استان آخرین محل اقامت قبلی وسن (دنباله)

نقاط روستای

جنس واستان آخرین محل اقامت قبلی	۳۵ - ۳۹ ساله	۴۰ - ۴۴ ساله	۴۵ - ۴۹ ساله	۵۰-۵۴ ساله	۵۵-۵۹ ساله	۶۰-۶۴ ساله	۶۵ساله وبیشتر	نامشخص
زن	۸۸۰	۵۳۰	۳۱۱	۲۴۹	۱۵۲	۱۶۳	۲۸۰	۸
آذربایجان شرقی	۱۶	۹	۱۲	۸	۹	۳	۱۱	۰
آذربایجان غربی	۱۳	۱۵	۱۰	۳	۳	۲	۵	۰
اردبیل	۳	۳	۱	۰	۰	۱	۲	۰
اصفهان	۵	۱	۳	۰	۱	۱	۰	۰
ایلام	۱	۰	۰	۰	۰	۰	۰	۰
بوشهر	۱	۱	۰	۰	۰	۰	۰	۰
تهران	۶۷۶	۳۸۲	۲۱۴	۱۸۴	۱۰۸	۱۲۹	۲۱۶	۴
چهارمحال وبختیاری	۱	۰	۰	۰	۰	۰	۱	۰
خراسان	۱۰	۱۰	۸	۲	۱	۰	۴	۰
خوزستان	۱۸	۵	۳	۱	۱	۰	۰	۰
زنجان	۲۹	۲۶	۱۳	۱۸	۱۳	۶	۸	۳
سمنان	۰	۲	۰	۰	۰	۰	۰	۰
سیستان وبلوچستان	۰	۰	۰	۱	۰	۰	۱	۱
فارس	۲	۰	۱	۰	۰	۱	۰	۰
قم	۴	۳	۱	۰	۰	۰	۱	۰
کردستان	۱۱	۱۰	۵	۴	۰	۰	۱	۰
کرمان	۳	۲	۰	۰	۰	۱	۱	۰
کرمانشاه	۱۰	۵	۳	۳	۱	۱	۲	۰
کهگیلویه وبویراحمد	۰	۰	۰	۰	۰	۰	۰	۰
گیلان	۳۸	۲۳	۱۵	۸	۵	۹	۱۳	۰
لرستان	۳	۲	۱	۰	۱	۰	۰	۰
مازندران	۶	۴	۲	۵	۳	۰	۳	۰
مرکزی	۷	۲	۰	۱	۰	۱	۰	۰
هرمزگان	۰	۱	۰	۰	۰	۱	۰	۰
همدان	۶	۷	۴	۳	۲	۳	۴	۰
یزد	۲	۰	۰	۰	۰	۰	۰	۰
خارج از کشور	۱۵	۱۵	۱۴	۶	۳	۴	۷	۰
اظهار نشده	۲	۲	۱	۲	۱	۰	۰	۰

شهرستان قزوین

جدول ۶ - مهاجران واردشده طی ۱۰ سال گذشته برحسب جنس ، سن ومدت اقامت

کل

جنس و سن	جمع	کمتر از یکسال	۱ سال	۲ سال	۳ سال	۴ سال	۵ سال	۶ سال	۷ سال	۸ سال	۹ سال	اظهار نشده
مردوزن	۱۶۶۱۷۴	۱۹۸۱۱	۲۳۳۳۰	۱۷۶۰۹	۱۶۸۶۷	۱۳۸۴۶	۱۶۵۶۶	۱۲۳۷۱	۱۰۵۹۳	۸۶۳۵	۳۱۸۳	۳۳۶۳
۰-۴ ساله	۶۷۷۳	۱۹۶۸	۲۰۶۹	۱۳۰۱	۸۹۵	۳۵۵	۰	۰	۰	۰	۰	۱۸۵
۵-۹ ساله	۱۹۲۰۷	۱۹۹۱	۲۹۰۹	۲۳۴۱	۲۶۲۸	۲۳۶۵	۲۸۶۵	۱۷۸۰	۱۱۵۵	۶۵۴	۱۰۸	۴۱۱
۱۰-۱۴ ساله	۲۲۵۰۰	۲۵۵۵	۲۹۰۷	۲۳۰۳	۲۳۱۹	۲۰۲۸	۲۸۹۱	۲۲۵۳	۲۱۱۸	۱۹۰۸	۷۳۲	۴۸۶
۱۵-۱۹ ساله	۱۷۷۱۴	۳۸۶۲	۲۶۷۸	۱۹۰۴	۱۶۹۰	۱۴۰۱	۱۶۶۷	۱۳۸۱	۱۲۳۱	۱۰۷۳	۴۵۰	۳۹۷
۲۰-۲۴ ساله	۲۰۷۶۶	۳۴۲۵	۵۱۰۹	۳۶۱۴	۲۵۰۶	۱۵۶۷	۱۶۳۴	۱۰۴۹	۸۴۱	۶۲۹	۲۳۲	۵۶۰
۲۵-۲۹ ساله	۱۹۴۹۰	۲۱۷۰	۲۷۳۳	۲۲۸۳	۲۶۰۷	۲۱۸۳	۲۵۱۳	۱۸۵۹	۱۴۹۸	۱۰۷۵	۳۳۹	۴۳۰
۳۰-۳۴ ساله	۱۴۱۸۴	۱۳۷۵	۱۹۱۱	۱۵۶۷	۱۶۸۸	۱۴۴۷	۱۷۶۰	۱۳۷۳	۱۲۴۲	۱۰۵۴	۴۵۲	۳۱۵
۳۵-۳۹ ساله	۹۹۸۶	۸۸۳	۱۱۹۶	۹۳۳	۱۱۳۳	۱۰۰۱	۱۴۵۰	۱۰۱۰	۹۳۹	۸۸۴	۳۲۹	۲۲۸
۴۰-۴۴ ساله	۵۷۹۷	۵۵۸	۶۹۰	۵۳۶	۶۱۱	۵۷۵	۸۱۸	۵۹۱	۵۵۹	۵۲۰	۲۱۴	۱۲۵
۴۵-۴۹ ساله	۳۱۷۷	۳۰۲	۳۵۸	۳۰۲	۳۳۳	۲۹۳	۴۱۵	۳۴۹	۳۲۷	۲۹۶	۱۳۶	۶۷
۵۰-۵۴ ساله	۱۹۳۰	۲۱۷	۲۳۴	۱۹۱	۱۹۲	۱۹۱	۲۳۰	۲۱۱	۲۰۷	۱۶۵	۵۸	۳۴
۵۵-۵۹ ساله	۱۳۸۱	۱۲۰	۱۶۶	۱۴۷	۱۴۱	۱۳۸	۱۵۰	۱۶۳	۱۴۵	۱۲۴	۴۸	۴۱
۶۰-۶۴ ساله	۱۲۲۳	۱۳۷	۱۲۳	۱۴۹	۱۱۳	۱۰۴	۱۴۰	۱۴۰	۱۴۲	۱۰۵	۳۷	۳۳
۶۵ ساله وبیشتر	۲۰۲۱	۲۴۲	۲۴۵	۲۳۸	۲۱۱	۱۹۹	۲۵۲	۲۱۲	۱۸۹	۱۴۱	۴۸	۴۴
نامشخص	۲۵	۶	۴	۰	۰	۰	۱	۰	۰	۷	۰	۷
مرد	۸۰۹۹۱	۱۲۱۴۰	۱۳۵۹۱	۱۰۰۰۴	۹۱۰۱	۷۴۵۳	۸۶۹۷	۶۴۸۸	۵۶۱۶	۴۴۸۰	۱۶۲۳	۱۷۹۸
۰-۴ ساله	۳۴۶۸	۱۰۵۶	۱۰۲۳	۶۴۹	۴۵۲	۱۹۱	۰	۰	۰	۰	۰	۹۷
۵-۹ ساله	۹۸۵۸	۹۹۴	۱۴۸۱	۱۱۸۳	۱۳۵۱	۱۲۵۸	۱۴۴۸	۹۲۹	۶۱۰	۳۵۸	۴۵	۲۰۱
۱۰-۱۴ ساله	۱۲۱۳۸	۱۶۸۴	۱۶۴۵	۱۳۴۶	۱۲۲۹	۱۰۴۸	۱۵۲۰	۱۱۴۸	۱۱۲۱	۹۵۷	۳۷۹	۲۶۱
۱۵-۱۹ ساله	۹۹۰۱	۲۷۳۳	۱۴۳۸	۱۰۱۱	۸۳۲	۷۲۶	۸۳۶	۷۰۸	۶۴۰	۵۴۴	۲۳۸	۱۹۵
۲۰-۲۴ ساله	۱۲۳۰۱	۲۲۸۳	۳۶۵۹	۲۲۱۵	۱۴۱۰	۷۲۵	۵۳۳	۴۱۴	۳۲۵	۲۸۹	۱۱۹	۳۲۹
۲۵-۲۹ ساله	۱۰۷۱۵	۱۲۱۳	۱۴۵۸	۱۲۶۱	۱۳۰۲	۱۳۶۹	۱۴۵۸	۱۰۴۵	۸۴۳	۵۱۵	۱۲۱	۲۳۰
۳۰-۳۴ ساله	۷۷۶۲	۸۲۵	۱۰۹۱	۸۸۶	۹۳۲	۷۹۰	۸۸۹	۷۲۳	۶۷۶	۵۶۱	۲۲۹	۱۶۰
۳۵-۳۹ ساله	۵۷۹۹	۵۶۷	۷۳۲	۵۷۸	۶۶۷	۵۶۷	۸۲۷	۵۶۱	۵۲۷	۴۶۱	۱۸۳	۱۲۹
۴۰-۴۴ ساله	۳۴۷۳	۳۵۵	۴۱۷	۳۱۲	۳۵۲	۳۵۸	۴۸۹	۳۵۴	۳۰۹	۳۲۷	۱۲۱	۷۹
۴۵-۴۹ ساله	۱۸۸۱	۲۰۶	۲۲۱	۱۷۱	۲۰۴	۱۷۲	۲۵۲	۱۹۴	۱۷۴	۱۶۳	۸۱	۴۳
۵۰-۵۴ ساله	۱۱۲۲	۱۳۶	۱۴۳	۱۰۶	۱۱۹	۱۰۶	۱۳۴	۱۲۴	۱۱۴	۹۳	۳۱	۱۶
۵۵-۵۹ ساله	۷۷۲	۷۲	۹۳	۷۱	۷۷	۷۰	۹۳	۹۱	۸۵	۷۵	۲۸	۱۷
۶۰-۶۴ ساله	۷۳۰	۸۲	۶۸	۹۳	۶۵	۵۹	۸۵	۸۷	۹۰	۶۰	۲۴	۱۸
۶۵ ساله وبیشتر	۱۰۵۴	۱۲۹	۱۱۸	۱۲۳	۱۰۹	۱۱۴	۱۳۲	۱۱۰	۱۰۲	۷۴	۲۴	۱۹
نامشخص	۱۷	۵	۴	۰	۰	۰	۱	۰	۰	۳	۰	۴
زن	۶۵۱۸۳	۷۶۷۱	۹۷۳۹	۷۶۰۵	۷۷۶۶	۶۳۹۳	۷۸۶۹	۵۸۸۳	۴۹۷۷	۴۱۵۵	۱۵۶۰	۱۵۶۵
۰-۴ ساله	۳۳۰۵	۹۱۲	۱۰۴۶	۶۵۲	۴۴۳	۱۶۴	۰	۰	۰	۰	۰	۸۸
۵-۹ ساله	۹۳۴۹	۹۹۷	۱۴۲۸	۱۱۵۸	۱۲۷۷	۱۱۰۷	۱۴۱۷	۸۵۱	۵۴۵	۲۹۶	۶۳	۲۱۰
۱۰-۱۴ ساله	۱۰۳۶۲	۱۰۷۱	۱۲۶۲	۹۵۷	۱۰۹۰	۹۸۰	۱۳۷۱	۱۱۰۵	۹۹۷	۹۵۱	۳۵۳	۲۲۵
۱۵-۱۹ ساله	۷۸۱۳	۱۱۲۹	۱۲۴۰	۸۹۳	۸۵۸	۶۷۵	۸۱۱	۶۷۳	۵۹۱	۵۲۹	۲۱۲	۲۰۲
۲۰-۲۴ ساله	۸۴۶۵	۱۱۴۲	۱۴۵۰	۱۱۹۹	۱۰۹۶	۸۴۲	۹۰۱	۶۳۵	۵۱۶	۳۴۰	۱۱۳	۲۳۱
۲۵-۲۹ ساله	۸۷۷۵	۹۵۷	۱۲۷۵	۱۰۲۲	۱۱۰۵	۹۱۴	۱۰۵۵	۸۱۴	۶۵۵	۵۶۰	۲۱۸	۲۰۰
۳۰-۳۴ ساله	۶۴۲۲	۵۵۰	۸۲۰	۶۸۱	۷۵۶	۶۵۷	۸۷۱	۶۵۰	۵۶۶	۴۹۳	۲۲۳	۱۵۵
۳۵-۳۹ ساله	۴۱۸۷	۳۱۶	۴۶۴	۳۵۵	۴۶۶	۴۳۴	۶۲۳	۴۴۹	۴۱۲	۴۲۳	۱۴۶	۹۹
۴۰-۴۴ ساله	۲۳۲۴	۲۰۳	۲۷۳	۲۲۴	۲۵۹	۲۱۷	۳۲۹	۲۳۷	۲۵۰	۱۹۳	۹۳	۴۶
۴۵-۴۹ ساله	۱۲۹۶	۹۶	۱۳۷	۱۳۱	۱۲۹	۱۲۰	۱۶۳	۱۵۵	۱۵۳	۱۳۳	۵۵	۲۴
۵۰-۵۴ ساله	۸۰۸	۸۱	۹۱	۸۵	۷۳	۸۵	۹۶	۸۷	۹۳	۷۲	۲۷	۱۸
۵۵-۵۹ ساله	۶۰۹	۴۸	۷۱	۷۶	۶۶	۶۸	۵۷	۷۲	۶۰	۴۹	۲۰	۲۴
۶۰-۶۴ ساله	۴۹۳	۵۵	۵۵	۵۷	۴۸	۴۵	۵۵	۵۳	۵۲	۴۵	۱۳	۱۵
۶۵ ساله وبیشتر	۹۶۷	۱۱۳	۱۲۷	۱۱۵	۱۰۲	۸۵	۱۲۰	۱۰۲	۸۷	۶۷	۲۴	۲۵
نامشخص	۸	۱	۰	۰	۰	۰	۰	۰	۰	۴	۰	۳

شهرستان قزوین

جدول۶ - مهاجران واردشده طی ۱۰ سال گذشته برحسب جنس ، سن ومدت اقامت

نقاط شهری

جنس و سن	جمع	کمتر از یکسال	۱ سال	۲ سال	۳ سال	۴ سال	۵ سال	۶ سال	۷ سال	۸ سال	۹ سال	اظهار نشده
مردوزن	۹۹۷۸۱	۱۲۲۱۶	۱۳۸۳۱	۱۰۸۷۶	۱۱۵۸۶	۹۸۶۳	۱۲۵۰۸	۹۱۳۳	۸۰۱۰	۶۹۲۱	۲۵۸۶	۲۲۵۱
۰-۴ ساله	۴۱۳۸	۱۱۲۳	۱۳۳۲	۸۱۷	۶۱۸	۲۴۲	۰	۰	۰	۰	۰	۱۰۶
۵-۹ ساله	۱۳۳۰۹	۱۲۶۶	۱۷۷۹	۱۵۱۸	۱۸۱۸	۱۶۹۱	۲۱۶۳	۱۲۹۸	۸۶۹	۵۳۴	۹۲	۲۸۱
۱۰-۱۴ ساله	۱۵۸۳۹	۱۴۳۸	۱۶۲۷	۱۴۱۲	۱۶۶۹	۱۵۲۶	۲۲۸۱	۱۷۱۶	۱۶۴۴	۱۵۶۱	۶۱۲	۳۵۳
۱۵-۱۹ ساله	۱۲۴۷۱	۲۸۱۵	۱۵۴۳	۱۰۹۵	۱۱۵۵	۹۹۷	۱۲۷۸	۱۰۵۲	۹۸۷	۸۸۶	۳۷۷	۲۸۶
۲۰-۲۴ ساله	۱۲۶۱۳	۱۹۹۸	۲۷۹۵	۱۸۰۸	۱۴۶۹	۱۰۱۸	۱۰۶۹	۷۹۷	۶۵۶	۴۹۱	۱۹۴	۳۱۸
۲۵-۲۹ ساله	۱۲۴۷۶	۱۲۲۰	۱۶۷۶	۱۳۷۹	۱۵۷۸	۱۴۲۴	۱۶۶۳	۱۳۴۹	۹۸۲	۸۰۷	۲۴۰	۲۶۰
۳۰-۳۴ ساله	۹۹۰۳	۸۴۲	۱۱۸۷	۱۰۷۱	۱۱۹۸	۱۰۴۳	۱۳۳۲	۹۷۳	۹۰۹	۷۹۹	۳۴۰	۲۰۹
۳۵-۳۹ ساله	۷۵۸۷	۵۵۴	۸۰۰	۶۸۳	۸۶۵	۷۹۰	۱۱۶۰	۷۸۶	۷۴۷	۷۳۱	۲۸۷	۱۸۴
۴۰-۴۴ ساله	۴۴۷۴	۳۴۷	۴۵۰	۳۸۹	۴۸۹	۴۴۹	۶۷۷	۴۷۵	۴۶۵	۴۵۱	۱۸۱	۱۰۱
۴۵-۴۹ ساله	۲۴۰۹	۱۷۴	۲۳۵	۲۲۲	۲۵۵	۲۳۳	۳۴۰	۲۷۶	۲۶۱	۲۴۶	۱۱۴	۵۳
۵۰-۵۴ ساله	۱۳۸۳	۱۳۱	۱۵۴	۱۳۱	۱۴۶	۱۴۶	۱۷۹	۱۴۶	۱۵۵	۱۲۴	۴۷	۲۴
۵۵-۵۹ ساله	۹۸۳	۸۰	۱۰۹	۹۸	۹۳	۱۰۰	۱۱۱	۱۲۲	۱۰۵	۹۲	۴۴	۲۹
۶۰-۶۴ ساله	۷۹۹	۸۳	۷۴	۹۵	۷۷	۶۶	۸۵	۹۲	۱۰۰	۸۴	۲۵	۱۸
۶۵ ساله وبیشتر	۱۳۹۲	۱۴۲	۱۷۰	۱۵۸	۱۵۶	۱۳۸	۱۷۰	۱۵۱	۱۳۰	۱۱۵	۳۳	۲۹
نامشخص	۵	۳	۲	۰	۰	۰	۰	۰	۰	۰	۰	۰
مرد	۵۳۱۶۰	۷۲۶۰	۷۷۲۷	۵۷۴۲	۵۹۷۰	۵۱۱۱	۶۴۶۱	۴۶۹۶	۴۱۹۷	۳۵۳۶	۱۳۲۲	۱۱۳۸
۰-۴ ساله	۲۰۸۹	۵۹۸	۶۱۶	۳۸۳	۳۰۱	۱۳۵	۰	۰	۰	۰	۰	۵۶
۵-۹ ساله	۶۷۸۳	۶۱۲	۸۹۷	۷۴۲	۹۱۷	۸۹۵	۱۱۰۷	۶۶۷	۴۷۵	۲۸۶	۴۰	۱۴۵
۱۰-۱۴ ساله	۸۲۲۰	۷۸۵	۸۵۰	۷۴۲	۸۴۹	۷۵۷	۱۱۹۹	۸۷۹	۸۶۸	۷۸۸	۳۲۲	۱۸۱
۱۵-۱۹ ساله	۶۸۷۲	۲۰۳۶	۸۱۵	۵۳۵	۵۲۷	۴۸۹	۶۳۹	۵۳۵	۵۱۷	۴۴۳	۲۰۰	۱۳۶
۲۰-۲۴ ساله	۶۶۹۱	۱۲۳۵	۱۸۸۱	۱۰۰۲	۷۲۲	۳۹۲	۳۹۱	۳۰۹	۲۷۱	۲۳۳	۱۰۲	۱۵۳
۲۵-۲۹ ساله	۶۳۹۹	۶۵۷	۸۵۴	۷۳۲	۸۰۱	۷۸۵	۸۸۲	۶۴۲	۴۹۷	۲۴۴	۸۲	۱۲۳
۳۰-۳۴ ساله	۵۱۹۳	۴۵۹	۶۶۶	۵۶۸	۶۴۸	۵۵۱	۶۵۶	۵۰۳	۴۷۴	۴۱۱	۱۶۲	۹۵
۳۵-۳۹ ساله	۴۲۸۰	۳۲۵	۴۷۰	۴۲۰	۵۱۰	۴۴۳	۶۵۵	۴۲۳	۴۰۴	۳۷۴	۱۵۶	۱۰۰
۴۰-۴۴ ساله	۲۶۸۰	۲۰۶	۲۶۵	۲۳۵	۲۷۷	۲۷۷	۴۱۱	۲۸۷	۲۶۶	۲۹۱	۱۰۲	۶۵
۴۵-۴۹ ساله	۱۴۲۴	۱۰۸	۱۴۰	۱۲۳	۱۵۷	۱۴۱	۲۰۹	۱۶۱	۱۴۳	۱۳۶	۷۲	۳۴
۵۰-۵۴ ساله	۸۲۴	۷۵	۹۹	۷۲	۹۲	۸۴	۱۰۸	۹۱	۹۲	۷۳	۲۶	۱۲
۵۵-۵۹ ساله	۵۲۶	۴۱	۵۹	۴۶	۵۲	۴۷	۷۳	۶۱	۵۶	۵۱	۲۶	۱۴
۶۰-۶۴ ساله	۴۶۹	۵۱	۳۸	۶۰	۴۲	۳۸	۴۷	۵۶	۶۲	۴۶	۱۷	۱۲
۶۵ ساله وبیشتر	۷۰۵	۷۱	۷۵	۸۲	۷۵	۷۷	۸۴	۸۲	۷۲	۶۰	۱۵	۱۲
نامشخص	۵	۳	۲	۰	۰	۰	۰	۰	۰	۰	۰	۰
زن	۴۶۶۲۱	۴۹۵۶	۶۱۰۴	۵۱۳۴	۵۶۱۶	۴۷۵۲	۶۰۴۷	۴۴۳۷	۳۸۱۳	۳۳۸۵	۱۲۶۴	۱۱۱۳
۰-۴ ساله	۲۰۴۹	۵۲۵	۶۱۶	۴۳۴	۳۱۷	۱۰۷	۰	۰	۰	۰	۰	۵۰
۵-۹ ساله	۶۵۲۶	۶۵۴	۸۸۲	۷۷۶	۹۰۱	۷۹۶	۱۰۵۶	۶۳۱	۳۹۴	۲۴۸	۵۲	۱۳۶
۱۰-۱۴ ساله	۷۶۱۹	۶۵۳	۷۷۷	۶۷۰	۸۲۰	۷۶۹	۱۰۸۲	۸۳۷	۷۷۶	۷۷۳	۲۹۰	۱۷۲
۱۵-۱۹ ساله	۵۵۹۹	۷۷۹	۷۲۸	۵۶۰	۶۲۸	۵۰۸	۶۳۹	۵۱۷	۴۷۰	۴۴۳	۱۷۷	۱۵۰
۲۰-۲۴ ساله	۵۹۲۲	۷۶۳	۹۱۴	۸۰۶	۷۴۲	۶۲۶	۶۷۸	۴۸۸	۳۸۵	۲۵۸	۹۲	۱۶۵
۲۵-۲۹ ساله	۶۰۷۷	۵۶۳	۸۲۰	۶۶۷	۷۷۷	۶۳۹	۷۸۱	۶۰۷	۴۸۵	۴۶۳	۱۵۸	۱۳۷
۳۰-۳۴ ساله	۴۷۱۰	۳۸۳	۵۲۱	۵۰۳	۵۵۰	۴۹۲	۶۷۶	۴۷۰	۴۳۵	۳۸۸	۱۷۸	۱۱۶
۳۵-۳۹ ساله	۳۳۰۷	۲۲۹	۳۳۰	۲۶۳	۳۵۵	۳۴۷	۵۰۵	۳۶۳	۳۴۳	۳۵۷	۱۳۱	۸۶
۴۰-۴۴ ساله	۱۷۹۴	۱۴۳	۱۸۵	۱۵۴	۲۱۲	۱۷۲	۲۶۶	۱۸۸	۱۹۹	۱۶۰	۷۹	۳۶
۴۵-۴۹ ساله	۹۸۵	۶۶	۹۵	۹۹	۹۸	۹۲	۱۳۱	۱۱۵	۱۱۸	۱۱۰	۴۲	۱۹
۵۰-۵۴ ساله	۵۵۹	۵۶	۵۵	۵۹	۵۴	۶۲	۷۱	۵۵	۶۳	۵۱	۲۱	۱۲
۵۵-۵۹ ساله	۴۵۷	۳۹	۵۰	۵۲	۴۱	۵۳	۳۸	۶۱	۴۹	۴۱	۱۸	۱۵
۶۰-۶۴ ساله	۳۳۰	۳۲	۳۶	۳۵	۳۵	۲۸	۳۸	۳۶	۳۸	۳۸	۸	۶
۶۵ ساله وبیشتر	۶۸۷	۷۱	۹۵	۷۶	۸۱	۶۱	۸۶	۶۹	۵۸	۵۵	۱۸	۱۷
نامشخص	۰	۰	۰	۰	۰	۰	۰	۰	۰	۰	۰	۰

جدول۶ - مهاجران واردشده طی ۱۰ سال گذشته برحسب جنس ، سن ومدت اقامت

نقاط روستایی

جنس و سن	جمع	کمتر از یکسال	۱ سال	۲ سال	۳ سال	۴ سال	۵ سال	۶ سال	۷ سال	۸ سال	۹ سال	اظهار نشده
مرد و زن	۴۶۳۹۳	۷۵۹۵	۹۴۹۹	۶۷۳۳	۵۲۸۱	۳۹۸۳	۴۰۵۸	۳۲۳۸	۲۵۸۳	۱۷۱۴	۵۹۷	۱۱۱۲
۰-۴ ساله	۲۶۳۵	۸۴۵	۸۳۷	۴۸۴	۲۷۷	۱۱۳	۰	۰	۰	۰	۰	۷۹
۵-۹ ساله	۵۸۹۸	۷۲۵	۱۱۳۰	۸۲۳	۸۱۰	۶۷۴	۷۰۲	۴۸۲	۲۸۶	۱۲۰	۱۶	۱۳۰
۱۰-۱۴ ساله	۶۶۶۱	۱۱۱۷	۱۲۸۰	۸۹۱	۶۵۰	۵۰۲	۶۱۰	۵۳۷	۴۷۴	۳۴۷	۱۲۰	۱۳۳
۱۵-۱۹ ساله	۵۲۴۳	۱۰۴۷	۱۱۳۵	۸۰۹	۵۳۵	۴۰۴	۳۶۹	۳۲۹	۲۴۴	۱۸۷	۷۳	۱۱۱
۲۰-۲۴ ساله	۸۱۵۳	۱۴۲۷	۲۳۱۴	۱۶۰۶	۱۰۳۷	۵۴۹	۳۶۵	۲۵۲	۱۸۵	۱۳۸	۳۸	۲۴۲
۲۵-۲۹ ساله	۷۰۱۴	۹۵۰	۱۰۵۹	۹۰۴	۸۲۹	۷۵۹	۸۵۰	۶۱۰	۵۱۶	۲۶۸	۹۹	۱۷۰
۳۰-۳۴ ساله	۴۲۸۱	۵۳۳	۷۲۴	۴۹۶	۴۹۰	۴۰۴	۴۲۸	۴۰۰	۳۳۳	۲۵۵	۱۱۲	۱۰۶
۳۵-۳۹ ساله	۲۳۹۹	۳۲۹	۳۹۶	۲۵۰	۲۶۸	۲۱۱	۲۹۰	۲۲۴	۱۹۲	۱۵۳	۴۲	۴۴
۴۰-۴۴ ساله	۱۳۲۳	۲۱۱	۲۴۰	۱۴۷	۱۲۳	۱۲۶	۱۴۱	۱۱۶	۹۴	۶۹	۳۳	۲۴
۴۵-۴۹ ساله	۷۶۸	۱۲۸	۱۲۳	۸۰	۷۸	۵۹	۷۵	۷۳	۶۶	۵۰	۲۲	۱۴
۵۰-۵۴ ساله	۵۴۷	۸۶	۸۰	۶۰	۴۶	۴۵	۵۱	۶۵	۵۲	۴۱	۱۱	۱۰
۵۵-۵۹ ساله	۳۹۸	۴۰	۵۵	۴۹	۴۸	۳۸	۳۹	۴۱	۴۰	۳۲	۶	۱۲
۶۰-۶۴ ساله	۴۲۴	۵۴	۴۹	۵۴	۳۶	۳۸	۵۵	۴۸	۴۲	۲۱	۱۲	۱۵
۶۵ ساله وبیشتر	۶۲۹	۱۰۰	۷۵	۸۰	۵۵	۶۱	۸۲	۶۱	۵۹	۲۶	۱۵	۱۵
نامشخص	۲۰	۳	۲	۰	۰	۰	۱	۰	۰	۷	۰	۷
مرد	۲۷۸۳۱	۴۸۸۰	۵۸۶۴	۴۲۶۲	۳۱۳۱	۲۳۴۲	۲۲۳۶	۱۷۹۲	۱۴۱۹	۹۴۴	۳۰۱	۶۶۰
۰-۴ ساله	۱۳۷۹	۴۵۸	۴۰۷	۲۶۶	۱۵۱	۵۶	۰	۰	۰	۰	۰	۴۱
۵-۹ ساله	۳۰۷۵	۳۸۲	۵۸۴	۴۴۱	۴۳۴	۳۶۳	۳۴۱	۲۶۲	۱۳۵	۷۲	۵	۵۶
۱۰-۱۴ ساله	۳۹۱۸	۶۹۹	۷۹۵	۶۰۴	۳۸۰	۲۹۱	۳۲۱	۲۶۹	۲۵۳	۱۶۹	۵۷	۸۰
۱۵-۱۹ ساله	۳۰۲۹	۶۹۷	۶۲۳	۴۷۶	۳۰۵	۲۳۷	۱۹۷	۱۷۳	۱۲۳	۱۰۱	۳۸	۵۹
۲۰-۲۴ ساله	۵۶۱۰	۱۰۴۸	۱۷۷۸	۱۲۱۳	۶۸۸	۳۳۳	۱۴۲	۱۰۵	۵۴	۵۶	۱۷	۱۷۶
۲۵-۲۹ ساله	۴۳۱۶	۵۵۶	۶۰۴	۵۲۹	۵۰۱	۴۸۴	۵۷۶	۴۰۳	۳۴۶	۱۷۱	۳۹	۱۰۷
۳۰-۳۴ ساله	۲۵۶۹	۳۶۶	۴۲۵	۳۱۸	۲۸۴	۲۳۹	۲۳۳	۲۲۰	۲۰۲	۱۵۰	۶۷	۶۵
۳۵-۳۹ ساله	۱۵۱۹	۲۴۲	۲۶۲	۱۵۸	۱۵۷	۱۲۴	۱۲۲	۱۲۸	۱۲۳	۸۷	۲۷	۲۹
۴۰-۴۴ ساله	۷۹۳	۱۵۱	۱۵۲	۷۷	۷۵	۸۱	۷۸	۶۷	۴۳	۳۶	۱۹	۱۴
۴۵-۴۹ ساله	۴۵۷	۹۸	۸۱	۴۸	۶۷	۳۱	۴۳	۳۳	۳۱	۲۷	۹	۹
۵۰-۵۴ ساله	۲۹۸	۶۱	۴۴	۳۴	۲۷	۲۲	۲۶	۳۳	۲۲	۲۰	۵	۴
۵۵-۵۹ ساله	۲۴۶	۳۱	۳۴	۲۵	۲۵	۲۳	۲۰	۳۰	۲۹	۲۴	۲	۳
۶۰-۶۴ ساله	۲۶۱	۳۱	۳۰	۳۲	۲۳	۲۱	۳۸	۳۱	۲۸	۱۴	۷	۶
۶۵ ساله وبیشتر	۳۴۹	۵۸	۴۳	۴۱	۳۴	۳۷	۴۸	۲۸	۳۰	۱۴	۹	۷
نامشخص	۱۲	۲	۲	۰	۰	۰	۱	۰	۰	۳	۰	۴
زن	۱۸۵۶۲	۲۷۱۵	۳۶۳۵	۲۴۷۱	۲۱۵۰	۱۶۴۱	۱۸۲۲	۱۴۴۶	۱۱۶۴	۷۷۰	۲۹۶	۴۵۲
۰-۴ ساله	۱۲۵۶	۳۸۷	۴۳۰	۲۱۸	۱۲۶	۵۷	۰	۰	۰	۰	۰	۳۸
۵-۹ ساله	۲۸۲۳	۳۴۳	۵۴۶	۳۸۲	۳۷۶	۳۱۱	۳۶۱	۲۲۰	۱۵۱	۴۸	۱۱	۷۴
۱۰-۱۴ ساله	۲۷۴۳	۴۱۸	۴۸۵	۲۸۷	۲۷۰	۲۱۱	۲۸۹	۲۶۸	۲۲۱	۱۷۸	۶۳	۵۳
۱۵-۱۹ ساله	۲۲۱۴	۳۵۰	۵۱۲	۳۳۳	۲۳۰	۱۶۷	۱۷۲	۱۵۶	۱۲۱	۸۶	۳۵	۵۲
۲۰-۲۴ ساله	۲۵۴۳	۳۷۹	۵۳۶	۳۹۳	۳۴۹	۲۱۶	۲۲۳	۱۶۷	۱۳۱	۸۲	۲۱	۶۶
۲۵-۲۹ ساله	۲۶۹۸	۳۹۴	۴۵۵	۳۷۵	۳۲۸	۲۷۵	۲۷۴	۲۰۷	۱۷۰	۹۷	۶۰	۶۳
۳۰-۳۴ ساله	۱۷۱۲	۱۶۷	۲۹۹	۱۷۸	۲۰۶	۱۶۵	۱۹۵	۱۸۰	۱۳۱	۱۰۵	۴۵	۴۱
۳۵-۳۹ ساله	۸۸۰	۸۷	۱۳۴	۹۲	۱۱۱	۸۷	۱۱۸	۸۶	۶۹	۶۶	۱۵	۱۵
۴۰-۴۴ ساله	۵۳۰	۶۰	۸۸	۷۰	۴۷	۴۵	۶۳	۴۹	۵۱	۳۳	۱۴	۱۰
۴۵-۴۹ ساله	۳۱۱	۳۰	۴۲	۳۲	۳۱	۲۸	۳۲	۴۰	۳۵	۲۳	۱۳	۵
۵۰-۵۴ ساله	۲۴۹	۲۵	۳۶	۲۶	۱۹	۲۳	۲۵	۳۲	۳۰	۲۱	۶	۶
۵۵-۵۹ ساله	۱۵۲	۹	۲۱	۲۴	۲۳	۱۵	۱۹	۱۱	۱۱	۸	۲	۹
۶۰-۶۴ ساله	۱۶۳	۲۳	۱۹	۲۲	۱۳	۱۷	۱۷	۱۷	۱۴	۷	۵	۹
۶۵ ساله وبیشتر	۲۸۰	۴۲	۳۲	۳۹	۲۱	۲۴	۳۶	۳۳	۲۹	۱۲	۶	۸
نامشخص	۸	۱	۰	۰	۰	۰	۰	۰	۰	۴	۰	۳

شهرستان قزوین

جدول ۷ - جمعیت ۶ ساله وبیشتر برحسب جنس ، سن ووضع سواد

جنس و سن	جمع			ساکن در نقاط شهری			ساکن در نقاط روستایی			غیرساکن		
	جمع	باسواد	بی سواد	جمع	باسواد	بی سواد	جمع	باسواد	بی سواد	جمع	باسواد	بی سواد
مردوزن	۷۲۶۲۰۲	۵۹۷۳۰۶	۱۲۸۸۹۶	۴۳۳۰۰۸	۳۷۸۳۲۲	۵۴۶۸۶	۲۹۳۱۹۶	۲۱۸۹۸۴	۷۴۲۱۰	.	.	.
۶ ساله	۲۲۸۳۸	۱۹۳۸۲	۳۴۵۶	۱۳۲۲۶	۱۱۶۰۸	۱۶۱۸	۹۶۱۲	۷۷۷۴	۱۸۳۸	.	.	.
۷ ساله	۲۴۹۰۵	۲۴۲۱۰	۶۹۵	۱۴۵۴۳	۱۴۲۴۸	۲۹۵	۱۰۳۶۲	۹۹۶۲	۴۰۰	.	.	.
۸ ساله	۲۴۷۰۷	۲۴۱۷۹	۵۲۸	۱۴۳۷۱	۱۴۱۳۱	۲۴۰	۱۰۳۳۶	۱۰۰۴۸	۲۸۸	.	.	.
۹ ساله	۲۵۹۷۷	۲۵۴۸۱	۴۹۶	۱۵۰۷۳	۱۴۸۵۰	۲۲۳	۱۰۹۰۴	۱۰۶۳۱	۲۷۳	.	.	.
۱۰ ساله	۲۷۰۹۸	۲۶۵۶۴	۵۳۴	۱۵۹۱۷	۱۵۶۶۳	۲۵۴	۱۱۱۸۱	۱۰۹۰۱	۲۸۰	.	.	.
۱۱-۱۴ ساله	۱۰۳۳۶۸	۱۰۱۴۵۸	۱۹۱۰	۶۱۹۷۳	۶۱۰۵۲	۹۲۱	۴۱۳۹۵	۴۰۴۰۶	۹۸۹	.	.	.
۱۵-۱۹ ساله	۹۹۵۵۹	۹۶۸۷۹	۲۶۸۰	۵۸۳۴۴	۵۷۳۱۷	۱۰۲۷	۴۱۲۱۵	۳۹۵۶۲	۱۶۵۳	.	.	.
۲۰-۲۴ ساله	۷۵۷۸۹	۷۱۴۶۳	۴۳۲۶	۴۲۶۹۹	۴۱۱۴۷	۱۵۵۲	۳۳۰۹۰	۳۰۳۱۶	۲۷۷۴	.	.	.
۲۵-۲۹ ساله	۶۴۶۲۱	۵۷۶۹۷	۶۹۲۴	۴۰۸۴۴	۳۷۹۹۲	۲۸۵۲	۲۳۷۷۷	۱۹۷۰۵	۴۰۷۲	.	.	.
۳۰-۳۴ ساله	۵۵۷۶۱	۴۵۵۱۵	۱۰۲۲۶	۳۶۶۷۶	۳۲۳۸۰	۴۲۹۶	۱۹۰۶۵	۱۳۱۳۵	۵۹۳۰	.	.	.
۳۵-۳۹ ساله	۴۷۹۱۳	۳۶۵۸۱	۱۱۳۳۲	۳۲۲۹۸	۲۷۰۴۰	۵۲۵۸	۱۵۶۱۵	۹۵۶۱	۶۰۷۴	.	.	.
۴۰-۴۴ ساله	۳۵۸۷۷	۲۵۲۲۶	۱۰۶۵۱	۲۳۹۲۹	۱۹۲۳۵	۴۶۹۴	۱۱۹۴۸	۵۹۹۱	۵۹۵۷	.	.	.
۴۵-۴۹ ساله	۲۶۲۴۱	۱۵۶۲۹	۱۰۹۱۲	۱۶۶۴۰	۱۱۹۲۳	۴۷۱۷	۹۷۰۱	۳۵۰۶	۶۱۹۵	.	.	.
۵۰-۵۴ ساله	۲۱۶۲۲	۹۹۷۷	۱۱۶۴۵	۱۲۳۱۵	۷۶۱۲	۴۷۰۳	۹۳۰۷	۲۳۶۵	۶۹۴۲	.	.	.
۵۵-۵۹ ساله	۱۷۵۳۹	۶۱۶۲	۱۱۳۷۷	۹۳۴۷	۴۶۱۲	۴۷۳۵	۸۱۹۲	۱۵۵۰	۶۶۴۲	.	.	.
۶۰-۶۴ ساله	۱۸۵۶۷	۴۷۷۰	۱۳۷۹۷	۸۹۹۶	۳۲۳۲	۵۷۶۴	۹۵۷۱	۱۵۲۸	۸۰۳۳	.	.	.
۶۵ ساله وبیشتر	۳۳۶۸۷	۶۳۰۰	۲۷۳۸۷	۱۵۸۰۴	۴۲۶۸	۱۱۵۳۶	۱۷۸۸۳	۲۰۳۲	۱۵۸۵۱	.	.	.
نامشخص	۵۳	۳۳	۲۰	۱۳	۱۲	۱	۴۰	۲۱	۱۹	.	.	.
مرد	۳۶۸۹۲۲	۳۲۰۲۶۰	۴۸۶۶۲	۲۲۱۲۴۸	۲۰۱۶۲۲	۱۹۸۲۶	۱۴۷۶۷۴	۱۱۸۸۳۸	۲۸۸۳۶	.	.	.
۶ ساله	۱۱۷۲۸	۹۹۷۵	۱۷۵۳	۶۷۴۵	۵۹۳۲	۸۱۳	۴۹۸۳	۴۰۴۳	۹۴۰	.	.	.
۷ ساله	۱۲۸۰۴	۱۲۴۷۹	۳۲۵	۷۴۷۷	۷۳۲۴	۱۵۳	۵۳۲۷	۵۱۵۵	۱۷۲	.	.	.
۸ ساله	۱۲۵۵۱	۱۲۳۲۰	۲۳۱	۷۲۵۰	۷۱۴۵	۱۰۵	۵۳۰۱	۵۱۷۵	۱۲۶	.	.	.
۹ ساله	۱۳۰۹۰	۱۲۹۰۴	۱۸۶	۷۵۵۲	۷۴۶۷	۸۵	۵۵۳۸	۵۴۳۷	۱۰۱	.	.	.
۱۰ ساله	۱۳۸۰۲	۱۳۵۹۶	۲۰۶	۸۰۴۴	۷۹۵۰	۹۴	۵۷۵۸	۵۶۴۶	۱۱۲	.	.	.
۱۱-۱۴ ساله	۵۲۷۸۹	۵۱۹۹۹	۷۹۰	۳۱۶۴۷	۳۱۲۶۹	۳۷۸	۲۱۱۴۲	۲۰۷۳۰	۴۱۲	.	.	.
۱۵-۱۹ ساله	۵۰۶۳۸	۴۹۵۰۳	۱۱۳۵	۳۰۰۶۶	۲۹۵۶۲	۵۰۴	۲۰۵۷۲	۱۹۹۴۱	۶۳۱	.	.	.
۲۰-۲۴ ساله	۳۷۱۹۸	۳۵۸۴۹	۱۳۴۹	۲۰۵۹۲	۲۰۱۲۲	۴۷۰	۱۶۶۰۶	۱۵۷۲۷	۸۷۹	.	.	.
۲۵-۲۹ ساله	۳۲۰۸۱	۳۰۱۶۱	۱۹۴۰	۲۰۴۳۴	۱۹۶۴۱	۷۹۳	۱۱۶۴۷	۱۰۵۰۰	۱۱۴۷	.	.	.
۳۰-۳۴ ساله	۲۸۲۸۸	۲۵۳۴۵	۲۹۴۳	۱۸۵۶۸	۱۷۴۳۵	۱۱۳۳	۹۷۲۰	۷۹۱۰	۱۸۱۰	.	.	.
۳۵-۳۹ ساله	۲۴۲۷۴	۲۰۹۷۵	۳۳۹۹	۱۶۶۷۲	۱۶۹۷۵	۱۴۹۷	۷۹۰۲	۶۰۰۰	۱۹۰۲	.	.	.
۴۰-۴۴ ساله	۱۸۱۳۸	۱۵۰۳۰	۳۱۰۸	۱۲۶۵۶	۱۱۲۹۱	۱۳۶۵	۵۶۴۲	۳۲۳۹	۱۷۴۳	.	.	.
۴۵-۴۹ ساله	۱۳۰۷۱	۹۸۱۲	۳۲۵۹	۸۸۰۶	۷۳۶۴	۱۴۴۲	۴۲۶۵	۲۴۶۸	۱۸۱۷	.	.	.
۵۰-۵۴ ساله	۱۰۹۸۳	۶۹۵۹	۴۰۲۴	۶۶۹۸	۵۰۸۸	۱۶۱۰	۴۲۸۵	۱۸۷۱	۲۴۱۴	.	.	.
۵۵-۵۹ ساله	۹۱۳۳	۴۵۶۸	۴۵۶۵	۵۰۸۸	۳۲۸۴	۱۸۰۴	۴۰۴۵	۱۲۸۴	۲۷۶۱	.	.	.
۶۰-۶۴ ساله	۱۰۲۴۱	۳۷۷۹	۶۴۶۲	۵۰۵۶	۲۴۲۲	۲۶۳۴	۵۱۸۵	۱۳۵۷	۳۸۲۸	.	.	.
۶۵ ساله وبیشتر	۱۷۹۸۰	۵۰۰۰	۱۲۹۸۰	۸۰۸۷	۳۱۴۲	۴۹۴۵	۹۸۹۳	۱۸۵۸	۸۰۳۵	.	.	.
نامشخص	۳۳	۲۶	۷	۱۰	۹	۱	۲۳	۱۷	۶	.	.	.
زن	۳۵۷۲۸۰	۲۷۷۰۴۶	۸۰۲۳۴	۲۱۱۷۶۰	۱۷۶۹۰۰	۳۴۸۶۰	۱۴۵۵۲۰	۱۰۰۱۴۶	۴۵۳۷۴	.	.	.
۶ ساله	۱۱۱۱۰	۹۴۰۷	۱۷۰۳	۶۴۸۱	۵۶۷۶	۸۰۵	۴۶۲۹	۳۷۳۱	۸۹۸	.	.	.
۷ ساله	۱۲۱۰۱	۱۱۷۳۱	۳۷۰	۷۰۶۶	۶۹۲۴	۱۴۲	۵۰۳۵	۴۸۰۷	۲۲۸	.	.	.
۸ ساله	۱۲۱۵۶	۱۱۸۵۹	۲۹۷	۷۱۲۱	۶۹۸۶	۱۳۵	۵۰۳۵	۴۸۷۳	۱۶۲	.	.	.
۹ ساله	۱۲۸۸۷	۱۲۵۷۷	۳۱۰	۷۵۲۱	۷۳۸۳	۱۳۸	۵۳۶۶	۵۱۹۴	۱۷۲	.	.	.
۱۰ ساله	۱۳۲۹۴	۱۲۹۶۸	۳۲۸	۷۸۷۳	۷۷۱۳	۱۶۰	۵۴۲۳	۵۲۵۵	۱۶۸	.	.	.
۱۱-۱۴ ساله	۵۰۵۷۹	۴۹۴۵۹	۱۱۲۰	۳۰۳۲۶	۲۹۷۸۳	۵۴۳	۲۰۲۵۳	۱۹۶۷۶	۵۷۷	.	.	.
۱۵-۱۹ ساله	۴۸۹۲۱	۴۷۳۷۶	۱۵۴۵	۲۸۲۷۸	۲۷۷۵۵	۵۲۳	۲۰۶۴۳	۱۹۶۲۱	۱۰۲۲	.	.	.
۲۰-۲۴ ساله	۳۸۵۹۱	۳۵۶۱۴	۲۹۷۷	۲۲۱۰۷	۲۱۰۲۵	۱۰۸۲	۱۶۴۸۴	۱۴۵۸۹	۱۸۹۵	.	.	.
۲۵-۲۹ ساله	۳۲۵۴۰	۲۷۵۵۶	۴۹۸۴	۲۰۴۱۰	۱۸۳۵۱	۲۰۵۹	۱۲۱۳۰	۹۲۰۵	۲۹۲۵	.	.	.
۳۰-۳۴ ساله	۲۷۴۵۳	۲۰۱۷۰	۷۲۸۳	۱۸۱۰۸	۱۴۹۴۵	۳۱۶۳	۹۳۴۵	۵۲۲۵	۴۱۲۰	.	.	.
۳۵-۳۹ ساله	۲۳۵۳۹	۱۵۶۰۶	۷۹۳۳	۱۵۸۲۶	۱۲۰۶۵	۳۷۶۱	۷۷۱۳	۳۵۴۱	۴۱۷۲	.	.	.
۴۰-۴۴ ساله	۱۷۷۳۹	۱۰۱۹۶	۷۵۴۳	۱۱۲۷۳	۷۹۴۴	۳۳۲۹	۶۴۶۶	۳۲۵۲	۴۲۱۴	.	.	.
۴۵-۴۹ ساله	۱۳۲۷۰	۵۶۱۷	۷۶۵۳	۷۸۳۴	۴۵۵۹	۳۲۷۵	۵۴۳۶	۱۰۵۸	۴۳۷۸	.	.	.
۵۰-۵۴ ساله	۱۰۶۳۹	۳۰۱۸	۷۶۲۱	۵۶۱۷	۲۵۲۴	۳۰۹۳	۵۰۲۲	۴۹۴	۴۵۲۸	.	.	.
۵۵-۵۹ ساله	۸۴۰۶	۱۵۹۴	۶۸۱۲	۴۲۵۹	۱۳۲۸	۲۹۳۱	۴۱۴۷	۲۶۶	۳۸۸۱	.	.	.
۶۰-۶۴ ساله	۸۳۲۶	۹۹۱	۷۳۳۵	۳۹۶۰	۸۱۰	۳۱۳۰	۴۳۸۶	۱۸۱	۴۲۰۵	.	.	.
۶۵ ساله وبیشتر	۱۵۷۰۷	۱۳۰۰	۱۴۴۰۷	۷۷۱۷	۱۱۲۶	۶۵۹۱	۷۹۹۰	۱۷۴	۷۸۱۶	.	.	.
نامشخص	۲۰	۷	۱۳	۳	۳	۰	۱۷	۴	۱۳	.	.	.

شهرستان قزوین

جدول ۸ - جمعیت درحال تحصیل برحسب جنس ، سن و دوره تحصیلی

کل

جنس و سن	جمع	ابتدایی	راهنمایی	نظام قدیم متوسطه				نظام جدید متوسطه (متوسطه واحدی)	
				جمع	نظری	فنی و حرفه ای	اظهار نشده	جمع	عمومی
مرد و زن	۲۷۹۶۲۱	۱۳۴۲۸۶	۷۶۷۲۶	۱۷۷۲۶	۱۶۴۲۳	۱۲۵۱	۵۲	۳۲۴۷۴	۱۳۵۹۱
۶-۹ ساله	۹۲۴۹۶	۹۱۱۵۸	۰	۰	۰	۰	۰	۰	۰
۱۰-۱۴ ساله	۱۱۶۵۷۶	۴۱۵۲۱	۶۵۶۹۳	۳۵۴	۳۲۸	۱۵	۱۱	۸۱۴۶	۶۳۶۹
۱۵-۱۹ ساله	۵۲۱۰۱	۹۱۶	۹۸۰۵	۱۴۰۷۶	۱۳۰۴۹	۹۹۲	۳۵	۲۲۹۹۶	۶۹۰۸
۲۰-۲۴ ساله	۱۱۲۱۱	۲۴۶	۶۳۷	۲۳۷۰	۲۱۷۹	۱۸۸	۳	۸۶۶	۱۹۶
۲۵-۲۹ ساله	۳۶۷۷	۱۵۰	۲۷۱	۴۱۸	۳۹۷	۲۰	۱	۲۷۱	۸۰
۳۰-۳۴ ساله	۱۷۱۷	۷۷	۱۵۱	۲۶۱	۲۴۰	۱۹	۲	۹۷	۲۰
۳۵ ساله وبیشتر	۱۸۳۱	۲۱۰	۱۶۸	۲۴۷	۲۳۰	۱۷	۰	۱۰۰	۱۸
نامشخص	۱۲	۶	۱	۰	۰	۰	۰	۰	۰
مرد	۱۴۸۳۳۸	۶۹۸۷۷	۴۲۰۳۷	۹۴۳۵	۸۴۳۱	۹۷۶	۲۸	۱۶۹۸۱	۷۰۳۴
۶-۹ ساله	۴۷۳۵۴	۴۶۶۴۰	۰	۰	۰	۰	۰	۰	۰
۱۰-۱۴ ساله	۶۱۸۲۲	۲۲۴۱۲	۳۵۰۹۱	۱۷۳	۱۵۴	۱۰	۹	۳۷۷۶	۲۹۷۱
۱۵-۱۹ ساله	۲۸۶۳۹	۵۰۳	۶۳۰۳	۷۲۱۸	۶۴۳۷	۷۶۷	۱۴	۱۲۴۷۲	۳۹۱۴
۲۰-۲۴ ساله	۶۲۴۵	۹۲	۳۰۱	۱۴۲۷	۱۲۷۰	۱۵۵	۲	۴۳۶	۸۳
۲۵-۲۹ ساله	۲۲۱۷	۶۵	۱۵۰	۲۵۱	۲۳۳	۱۷	۱	۱۶۶	۴۶
۳۰-۳۴ ساله	۱۰۰۹	۳۷	۸۱	۱۸۲	۱۶۵	۱۵	۲	۵۸	۸
۳۵ ساله وبیشتر	۱۰۴۲	۱۲۳	۱۱۱	۱۸۶	۱۷۲	۱۲	۰	۷۳	۱۲
نامشخص	۱۰	۵	۰	۰	۰	۰	۰	۰	۰
زن	۱۳۱۲۸۳	۶۴۴۰۷	۳۴۶۸۹	۸۲۹۱	۷۹۹۲	۲۷۵	۲۴	۱۵۴۹۳	۶۵۵۷
۶-۹ ساله	۴۵۱۴۲	۴۴۵۱۸	۰	۰	۰	۰	۰	۰	۰
۱۰-۱۴ ساله	۵۴۷۵۴	۱۹۱۰۹	۳۰۶۰۲	۱۸۱	۱۷۴	۵	۲	۴۳۶۸	۳۳۹۸
۱۵-۱۹ ساله	۲۳۴۶۲	۴۱۳	۳۵۰۲	۶۸۵۸	۶۶۱۲	۲۲۵	۲۱	۱۰۵۲۴	۲۹۹۴
۲۰-۲۴ ساله	۴۹۶۶	۱۵۴	۳۳۶	۹۴۳	۹۰۹	۳۳	۱	۴۳۰	۱۱۳
۲۵-۲۹ ساله	۱۴۶۰	۸۵	۱۲۱	۱۶۷	۱۶۴	۳	۰	۱۰۵	۳۴
۳۰-۳۴ ساله	۷۰۸	۴۰	۷۰	۷۹	۷۵	۴	۰	۳۹	۱۲
۳۵ ساله وبیشتر	۷۸۹	۸۷	۵۷	۶۳	۵۸	۵	۰	۲۷	۶
نامشخص	۲	۱	۱	۰	۰	۰	۰	۰	۰

جدول ۸- جمعیت درحال تحصیل برحسب جنس ، سن و دوره تحصیلی (دنباله)

کل

جنس و سن	نظام جدید متوسطه (متوسطه واحدی)				اظهار نشده نظام متوسطه	پیش - دانشگاهی	عالی	حوزه های علمیه و علوم دینی	سواد - آموزی	نامشخص واظهار نشده	محصلین خارج از کشور
	نظری	فنی و حرفه ای	کار دانش	اظهار نشده							
مرد و زن	۱۵۰۸۳	۱۸۶۲	۱۶۲۸	۳۱۰	۱۳	۱۴۴۶	۱۲۳۴۲	۲۳۸	۱۶۹۵	۲۶۵۹	۲۰
۶-۹ ساله	۰	۰	۰	۰	۰	۰	۰	۱	۳۶	۱۳۰۰	۱
۱۰-۱۴ ساله	۱۶۰۹	۲۶	۱۹	۱۲۱	۲	۰	۰	۶	۱۵۱	۷۰۵	۰
۱۵-۱۹ ساله	۱۳۵۹۹	۱۷۶۶	۱۵۴۳	۱۸۰	۱۰	۱۳۷۴	۲۱۵۲	۷۰	۲۱۹	۴۸۰	۳
۲۰-۲۴ ساله	۵۵۳	۵۹	۵۲	۶	۱	۷۰	۶۶۲۴	۶۶	۲۶۳	۶۵	۳
۲۵-۲۹ ساله	۱۷۶	۶	۷	۲	۰	۰	۲۱۵۸	۴۸	۳۲۸	۲۹	۴
۳۰-۳۴ ساله	۶۹	۳	۴	۱	۰	۰	۸۳۷	۱۴	۲۵۵	۱۷	۸
۳۵ ساله وبیشتر	۷۷	۲	۳	۰	۰	۰	۵۷۱	۳۳	۴۴۳	۵۸	۱
نامشخص	۰	۰	۰	۰	۰	۰	۰	۰	۰	۵	۰
مرد	۷۳۱۶	۱۴۰۳	۱۰۶۳	۱۶۵	۶	۶۳۴	۷۶۰۵	۱۹۰	۱۶۴	۱۳۹۴	۱۵
۶-۹ ساله	۰	۰	۰	۰	۰	۰	۰	۰	۱۸	۶۹۵	۱
۱۰-۱۴ ساله	۷۲۱	۲۳	۱۲	۴۹	۲	۰	۰	۶	۲۶	۳۳۶	۰
۱۵-۱۹ ساله	۶۱۰۷	۱۳۲۸	۱۰۱۳	۱۱۰	۳	۵۹۱	۱۲۱۶	۶۷	۲۳	۲۴۳	۲
۲۰-۲۴ ساله	۲۷۲	۴۲	۳۰	۴	۱	۴۳	۳۸۳۸	۴۹	۱۹	۳۹	۰
۲۵-۲۹ ساله	۱۰۹	۶	۴	۱	۰	۰	۱۴۹۸	۳۵	۲۶	۲۲	۴
۳۰-۳۴ ساله	۴۴	۲	۳	۱	۰	۰	۶۱۵	۷	۱۰	۱۲	۷
۳۵ ساله وبیشتر	۵۸	۲	۱	۰	۰	۰	۴۴۰	۲۶	۴۲	۴۲	۱
نامشخص	۰	۰	۰	۰	۰	۰	۰	۰	۰	۵	۰
زن	۷۷۶۷	۴۵۹	۵۶۵	۱۴۵	۷	۸۱۰	۴۷۳۷	۴۸	۱۵۳۱	۱۲۶۵	۵
۶-۹ ساله	۰	۰	۰	۰	۰	۰	۰	۱	۱۸	۶۰۵	۰
۱۰-۱۴ ساله	۸۸۸	۳	۷	۷۲	۰	۰	۰	۰	۱۲۵	۳۶۹	۰
۱۵-۱۹ ساله	۶۴۹۲	۴۳۸	۵۳۰	۷۰	۷	۷۸۳	۹۳۸	۳	۱۹۶	۲۳۷	۱
۲۰-۲۴ ساله	۲۷۶	۱۷	۲۲	۲	۰	۲۷	۲۷۸۶	۱۷	۲۴۴	۲۶	۳
۲۵-۲۹ ساله	۶۷	۰	۳	۱	۰	۰	۶۶۰	۱۳	۳۰۲	۷	۰
۳۰-۳۴ ساله	۲۵	۱	۱	۰	۰	۰	۲۲۲	۷	۲۴۵	۵	۱
۳۵ ساله وبیشتر	۱۹	۰	۲	۰	۰	۰	۱۳۱	۷	۴۰۱	۱۶	۰
نامشخص	۰	۰	۰	۰	۰	۰	۰	۰	۰	۰	۰

شهرستان قزوین

جدول ۸ - جمعیت درحال تحصیل برحسب جنس ، سن و دوره تحصیلی

نقاط شهری

جنس و سن	جمع	ابتدایی	راهنمایی	نظام قدیم متوسطه				نظام جدید متوسطه (متوسطه واحدی)	
				جمع	نظری	فنی و حرفه ای	اظهار نشده	جمع	عمومی
مرد و زن	۱۸۲۰۷۷	۷۶۵۶۹	۵۱۳۴۱	۱۲۱۱۰	۱۱۰۱۳	۱۰۵۶	۴۳	۲۶۰۸۵	۱۰۱۳۳
۶-۹ ساله	۵۴۵۲۶	۵۳۶۳۱	۰	۰	۰	۰	۰	۰	۰
۱۰-۱۴ ساله	۷۴۰۴۵	۲۲۱۰۳	۴۴۵۵۷	۱۹۹	۱۷۹	۱۰	۱۰	۶۵۹۷	۵۰۵۷
۱۵-۱۹ ساله	۳۸۱۶۴	۴۱۱	۵۸۲۱	۹۵۶۵	۸۶۹۵	۸۴۱	۲۹	۱۸۴۰۲	۴۸۰۶
۲۰-۲۴ ساله	۹۲۸۵	۱۳۱	۴۸۱	۱۵۷۲	۱۴۱۶	۱۵۴	۲	۷۰۶	۱۶۵
۲۵-۲۹ ساله	۳۱۲۷	۹۳	۲۲۹	۳۳۶	۳۲۰	۱۶	۰	۲۳۸	۷۴
۳۰-۳۴ ساله	۱۴۷۷	۵۹	۱۲۳	۲۳۳	۲۱۳	۱۸	۲	۰۷۴	۱۷
۳۵ ساله وبیشتر	۱۴۵۲	۱۴۱	۱۳۰	۲۰۵	۱۹۰	۱۵	۰	۶۸	۱۶
نامشخص	۱	۰	۰	۰	۰	۰	۰	۰	۰
مرد	۹۴۴۰۳	۳۹۴۰۸	۲۷۰۵۷	۶۱۴۱	۵۳۲۴	۷۹۶	۲۱	۱۲۹۷۱	۴۹۳۰
۶-۹ ساله	۲۷۷۲۹	۲۷۲۵۲	۰	۰	۰	۰	۰	۰	۰
۱۰-۱۴ ساله	۳۷۹۵۲	۱۱۷۳۵	۲۲۸۹۷	۹۰	۷۷	۵	۸	۲۹۵۸	۲۲۷۱
۱۵-۱۹ ساله	۱۹۹۸۰	۲۲۸	۳۶۵۵	۴۶۴۲	۴۰۰۴	۶۲۸	۱۰	۹۴۴۷	۲۵۳۰
۲۰-۲۴ ساله	۵۰۸۶	۵۴	۲۳۳	۸۹۰	۷۶۳	۱۲۶	۱	۳۴۳	۷۰
۲۵-۲۹ ساله	۱۹۳۰	۳۷	۱۲۷	۲۰۷	۱۹۴	۱۳	۰	۱۶۱	۴۳
۳۰-۳۴ ساله	۸۸۷	۲۷	۶۳	۱۶۳	۱۴۷	۱۴	۲	۳۹	۶
۳۵ ساله وبیشتر	۸۳۸	۷۵	۸۲	۱۶۹	۱۳۹	۱۰	۰	۴۳	۱۰
نامشخص	۱	۰	۰	۰	۰	۰	۰	۰	۰
زن	۸۷۶۷۴	۳۷۱۶۱	۲۴۲۸۴	۵۹۶۹	۵۶۸۹	۲۵۸	۲۲	۱۳۱۱۴	۵۲۰۳
۶-۹ ساله	۲۶۷۹۷	۲۶۳۷۹	۰	۰	۰	۰	۰	۰	۰
۱۰-۱۴ ساله	۳۶۰۹۳	۱۰۳۶۸	۲۱۶۶۰	۱۰۹	۱۰۲	۵	۲	۳۶۳۹	۲۷۸۶
۱۵-۱۹ ساله	۱۸۱۸۴	۱۸۳	۲۱۶۶	۴۹۲۳	۴۶۹۱	۲۱۳	۱۹	۸۹۵۵	۲۲۷۴
۲۰-۲۴ ساله	۴۱۹۹	۷۷	۲۴۸	۶۸۲	۶۵۳	۲۸	۱	۳۶۳	۹۵
۲۵-۲۹ ساله	۱۱۹۷	۵۶	۱۰۲	۱۲۹	۱۲۶	۳	۰	۹۷	۳۱
۳۰-۳۴ ساله	۵۹۰	۳۲	۶۰	۷۰	۶۶	۴	۰	۳۵	۱۱
۳۵ ساله وبیشتر	۶۱۴	۶۶	۴۸	۵۶	۵۱	۵	۰	۲۵	۶
نامشخص	۰	۰	۰	۰	۰	۰	۰	۰	۰

جدول ۸- جمعیت درحال تحصیل برحسب جنس ، سن و دوره تحصیلی (دنباله)

نقاط شهری

جنس و سن	نظام جدید متوسطه (متوسطه واحدی)				اظهار نشده نظام متوسطه	پیش - دانشگاهی	عالی	حوزه های علمیه و علوم دینی	سواد - آموزی	نامشخص واظهار نشده	محصلین خارج از کشور
	نظری	فنی و حرفه ای	کار دانش	اظهار نشده							
مرد و زن	۱۲۷۲۵	۱۶۲۹	۱۳۲۲	۲۷۶	۱۰	۱۳۷۶	۱۱۶۷۷	۲۲۵	۹۳۴	۱۹۳۰	۲۰
۶-۹ ساله	۰	۰	۰	۰	۰	۰	۰	۱	۱۶	۸۷۷	۱
۱۰-۱۴ ساله	۱۳۹۳	۲۲	۱۳	۱۱۲	۲	۰	۰	۶	۷۱	۵۱۰	۰
۱۵-۱۹ ساله	۱۰۶۴۵	۱۵۵۰	۱۲۴۷	۱۵۶	۸	۱۳۱۲	۲۰۶۸	۶۹	۹۴	۴۱۱	۳
۲۰-۲۴ ساله	۴۳۷	۴۹	۴۹	۶	۰	۶۶	۶۱۰۴	۶۳	۱۰۴	۵۷	۳
۲۵-۲۹ ساله	۱۵۲	۵	۶	۱	۰	۰	۱۹۸۶	۴۴	۱۷۵	۲۴	۴
۳۰-۳۴ ساله	۵۱	۱	۴	۱	۰	۰	۷۸۲	۱۴	۱۶۹	۱۵	۸
۳۵ ساله وبیشتر	۴۷	۲	۳	۰	۰	۰	۵۳۹	۲۸	۳۰۵	۳۵	۱
نامشخص	۰	۰	۰	۰	۰	۰	۰	۰	۰	۱	۰
مرد	۵۹۲۷	۱۱۹۲	۷۸۷	۱۳۵	۳	۵۹۳	۶۹۲۳	۱۷۸	۱۰۴	۱۰۱۰	۱۵
۶-۹ ساله	۰	۰	۰	۰	۰	۰	۰	۰	۷	۴۶۹	۱
۱۰-۱۴ ساله	۶۱۹	۲۰	۶	۴۲	۲	۰	۰	۶	۱۶	۲۴۸	۰
۱۵-۱۹ ساله	۴۹۵۰	۱۱۳۲	۷۴۷	۸۸	۱	۵۵۵	۱۱۶۲	۶۶	۱۵	۲۰۷	۲
۲۰-۲۴ ساله	۲۰۹	۳۳	۲۷	۴	۰	۳۸	۳۴۳۶	۴۶	۱۱	۳۵	۰
۲۵-۲۹ ساله	۹۰	۵	۳	۰	۰	۰	۱۳۴۹	۳۲	۱۶	۱۷	۴
۳۰-۳۴ ساله	۲۹	۰	۳	۱	۰	۰	۵۶۶	۷	۵	۱۰	۷
۳۵ ساله وبیشتر	۳۰	۲	۱	۰	۰	۰	۴۱۰	۲۱	۳۴	۲۳	۱
نامشخص	۰	۰	۰	۰	۰	۰	۰	۰	۰	۱	۰
زن	۶۷۹۸	۴۳۷	۵۳۵	۱۴۱	۷	۷۸۳	۴۵۵۴	۴۷	۸۳۰	۹۲۰	۵
۶-۹ ساله	۰	۰	۰	۰	۰	۰	۰	۱	۹	۴۰۸	۰
۱۰-۱۴ ساله	۷۷۴	۲	۷	۷۰	۰	۰	۰	۰	۵۵	۲۶۲	۰
۱۵-۱۹ ساله	۵۶۹۵	۴۱۸	۵۰۰	۶۸	۷	۷۵۷	۹۰۶	۳	۷۹	۲۰۶	۱
۲۰-۲۴ ساله	۲۲۸	۱۶	۲۲	۲	۰	۲۶	۲۶۶۸	۱۷	۹۳	۲۲	۳
۲۵-۲۹ ساله	۶۲	۰	۳	۱	۰	۰	۶۳۵	۱۲	۱۵۹	۷	۰
۳۰-۳۴ ساله	۲۲	۱	۱	۰	۰	۰	۲۱۶	۷	۱۶۴	۵	۱
۳۵ ساله وبیشتر	۱۷	۰	۲	۰	۰	۰	۱۲۹	۷	۲۷۱	۱۲	۰
نامشخص	۰	۰	۰	۰	۰	۰	۰	۰	۰	۰	۰

شهرستان قزوین

جدول ۸ - جمعیت درحال تحصیل برحسب جنس ، سن و دوره تحصیلی

نقاط روستایی

جنس و سن	جمع	ابتدایی	راهنمایی	نظام قدیم متوسطه				نظام جدید متوسطه (متوسطه واحدی)	
				جمع	نظری	فنی و حرفه ای	اظهار نشده	جمع	عمومی
مرد و زن	۹۷۵۴۴	۵۷۷۱۵	۲۵۳۸۵	۵۶۱۶	۵۴۱۰	۱۹۷	۹	۶۳۸۹	۳۴۵۸
۶-۹ ساله	۳۷۹۷۰	۳۷۵۲۷	۰	۰	۰	۰	۰	۰	۰
۱۰-۱۴ ساله	۴۲۵۳۱	۱۹۴۱۸	۲۱۱۳۶	۱۵۵	۱۴۹	۵	۱	۱۵۴۷	۱۳۱۲
۱۵-۱۹ ساله	۱۳۹۳۷	۵۰۵	۳۹۸۴	۴۵۱۱	۴۳۵۴	۱۵۱	۶	۴۵۹۴	۲۱۰۴
۲۰-۲۴ ساله	۱۹۲۶	۱۱۵	۱۵۶	۷۹۸	۷۶۳	۳۴	۱	۱۶۰	۳۱
۲۵-۲۹ ساله	۵۵۰	۵۷	۴۲	۸۲	۷۷	۴	۱	۳۳	۶
۳۰-۳۴ ساله	۲۶۰	۱۸	۲۸	۲۸	۲۷	۱	۰	۲۳	۳
۳۵ ساله وبیشتر	۳۷۹	۶۹	۳۸	۴۲	۴۰	۲	۰	۳۲	۲
نامشخص	۱۱	۶	۱	۰	۰	۰	۰	۰	۰
مرد	۵۳۹۳۵	۳۰۴۶۹	۱۴۹۸۰	۳۲۹۶	۳۱۰۷	۱۸۰	۷	۴۰۱۰	۲۱۰۴
۶-۹ ساله	۱۹۶۲۵	۱۹۳۸۸	۰	۰	۰	۰	۰	۰	۰
۱۰-۱۴ ساله	۲۳۸۷۰	۱۰۶۷۷	۱۲۱۹۶	۸۳	۷۷	۵	۱	۸۱۸	۷۰۰
۱۵-۱۹ ساله	۸۶۵۹	۲۷۵	۲۶۶۸	۲۵۷۶	۲۴۳۳	۱۳۹	۴	۳۰۲۵	۱۳۸۴
۲۰-۲۴ ساله	۱۱۵۹	۳۸	۶۸	۵۳۷	۵۰۷	۲۹	۱	۹۳	۱۳
۲۵-۲۹ ساله	۲۸۷	۲۸	۲۳	۶۶	۳۹	۶	۱	۲۵	۳
۳۰-۳۴ ساله	۱۲۲	۱۰	۱۸	۱۹	۱۸	۱	۰	۱۹	۲
۳۵ ساله وبیشتر	۲۰۴	۴۸	۲۹	۳۵	۳۳	۲	۰	۳۰	۲
نامشخص	۹	۵	۰	۰	۰	۰	۰	۰	۰
زن	۴۳۶۰۹	۲۷۲۴۶	۱۰۴۰۵	۲۳۲۲	۲۳۰۳	۱۷	۲	۲۳۷۹	۱۳۵۴
۶-۹ ساله	۱۸۳۴۵	۱۸۱۳۹	۰	۰	۰	۰	۰	۰	۰
۱۰-۱۴ ساله	۱۸۶۶۱	۸۷۴۱	۸۹۴۲	۷۲	۷۲	۰	۰	۷۲۹	۶۱۲
۱۵-۱۹ ساله	۵۲۷۸	۲۳۰	۱۳۳۶	۱۹۳۵	۱۹۲۱	۱۲	۲	۱۵۶۹	۷۲۰
۲۰-۲۴ ساله	۷۶۷	۷۷	۸۸	۲۶۱	۲۵۶	۵	۰	۶۷	۱۸
۲۵-۲۹ ساله	۲۶۳	۲۹	۱۹	۳۸	۳۸	۰	۰	۸	۳
۳۰-۳۴ ساله	۱۱۸	۸	۱۰	۹	۹	۰	۰	۶	۱
۳۵ ساله وبیشتر	۱۷۵	۲۱	۹	۷	۷	۰	۰	۲	۰
نامشخص	۲	۱	۱	۰	۰	۰	۰	۰	۰

جدول ۸- جمعیت درحال تحصیل برحسب جنس ، سن و دوره تحصیلی (دنباله)

نقاط روستایی

جنس و سن	نظام جدید متوسطه (متوسطه واحدی)				اظهار نشده نظام متوسطه	پیش - دانشگاهی	عالی	حوزه های علمیه و علوم دینی	سواد - آموزی	نامشخص واظهار نشده	محصلین خارج از کشور
	نظری	فنی و حرفه ای	کار دانش	اظهار نشده							
مرد و زن	۲۳۵۸	۲۳۳	۳۰۶	۳۴	۳	۶۸	۸۶۵	۱۳	۷۶۱	۷۲۹	۰
۶-۹ ساله	۰	۰	۰	۰	۰	۰	۰	۰	۲۰	۴۲۳	۰
۱۰-۱۴ ساله	۲۱۶	۴	۶	۹	۰	۰	۰	۰	۸۰	۱۹۵	۰
۱۵-۱۹ ساله	۱۹۵۴	۲۱۶	۲۹۶	۲۴	۲	۶۲	۸۴	۱	۱۲۵	۶۹	۰
۲۰-۲۴ ساله	۱۱۶	۱۰	۳	۰	۱	۶	۵۲۰	۳	۱۵۹	۸	۰
۲۵-۲۹ ساله	۲۶	۱	۱	۱	۰	۰	۱۷۴	۴	۱۵۳	۵	۰
۳۰-۳۴ ساله	۱۸	۲	۰	۰	۰	۰	۵۵	۰	۸۶	۲	۰
۳۵ ساله وبیشتر	۳۰	۰	۰	۰	۰	۰	۳۲	۵	۱۳۸	۲۳	۰
نامشخص	۰	۰	۰	۰	۰	۰	۰	۰	۰	۴	۰
مرد	۱۳۸۹	۲۱۱	۲۷۶	۳۰	۳	۴۱	۶۸۲	۱۲	۶۰	۳۸۴	۰
۶-۹ ساله	۰	۰	۰	۰	۰	۰	۰	۰	۱۱	۲۲۶	۰
۱۰-۱۴ ساله	۱۰۲	۳	۶	۷	۰	۰	۰	۰	۱۰	۸۸	۰
۱۵-۱۹ ساله	۱۱۵۷	۱۹۶	۲۶۶	۲۲	۲	۳۶	۵۲	۱	۸	۳۶	۰
۲۰-۲۴ ساله	۶۸	۹	۳	۰	۱	۵	۴۰۲	۳	۸	۴	۰
۲۵-۲۹ ساله	۱۹	۱	۱	۱	۰	۰	۱۴۹	۳	۱۰	۵	۰
۳۰-۳۴ ساله	۱۵	۲	۰	۰	۰	۰	۴۹	۰	۵	۲	۰
۳۵ ساله وبیشتر	۲۸	۰	۰	۰	۰	۰	۳۰	۵	۸	۱۹	۰
نامشخص	۰	۰	۰	۰	۰	۰	۰	۰	۰	۴	۰
زن	۹۶۹	۲۲	۳۰	۴	۰	۲۷	۱۸۳	۱	۷۰۱	۳۴۵	۰
۶-۹ ساله	۰	۰	۰	۰	۰	۰	۰	۰	۹	۱۹۷	۰
۱۰-۱۴ ساله	۱۱۴	۱	۰	۲	۰	۰	۰	۰	۷۰	۱۰۷	۰
۱۵-۱۹ ساله	۷۹۷	۲۰	۳۰	۲	۰	۲۶	۳۲	۰	۱۱۷	۲۳	۰
۲۰-۲۴ ساله	۴۸	۱	۰	۰	۰	۱	۱۱۸	۰	۱۵۱	۴	۰
۲۵-۲۹ ساله	۵	۰	۰	۰	۰	۰	۲۵	۱	۱۴۳	۰	۰
۳۰-۳۴ ساله	۳	۰	۰	۰	۰	۰	۶	۰	۸۱	۰	۰
۳۵ ساله وبیشتر	۲	۰	۰	۰	۰	۰	۲	۰	۱۳۰	۴	۰
نامشخص	۰	۰	۰	۰	۰	۰	۰	۰	۰	۰	۰

شهرستان قزوین

جدول ۹ - جمعیت درحال تحصیل دوره های ابتدایی وراهنمایی برحسب جنس ، سن وپایه تحصیلی

کل

جنس وسن	ابتدایی							راهنمایی				
	جمع	اول	دوم	سوم	چهارم	پنجم	اظهار نشده	جمع	اول	دوم	سوم	اظهار نشده
مرد وزن	۱۳۴۲۸۴	۲۴۹۴۷	۲۶۱۹۶	۲۵۴۹۷	۲۷۵۲۴	۳۰۰۹۸	۲۴	۷۶۷۲۶	۲۷۳۶۵	۲۴۹۵۹	۲۴۳۷۹	۲۳
۶ ساله	۱۸۹۹۰	۱۸۶۶۸	۳۴۰	۰	۰	۰	۲	۰	۰	۰	۰	۰
۷ ساله	۲۳۷۲۷	۴۷۱۰	۱۸۶۷۹	۳۳۷	۰	۰	۱	۰	۰	۰	۰	۰
۸ ساله	۲۳۵۰۳	۸۷۹	۴۹۰۸	۱۷۳۸۷	۳۲۸	۰	۱	۰	۰	۰	۰	۰
۹ ساله	۲۶۹۳۸	۲۳۱	۱۲۷۱	۴۹۹۴	۱۸۰۷۴	۳۶۷	۱	۰	۰	۰	۰	۰
۱۰ ساله	۲۵۶۲۷	۱۱۸	۴۲۹	۱۵۸۷	۵۶۴۹	۱۷۸۳۵	۹	۲۴۰	۲۴۰	۰	۰	۰
۱۱ ساله	۹۱۳۶	۱۶۷	۱۶۱	۵۸۷	۱۹۴۵	۶۲۷۱	۵	۱۵۹۸۶	۱۵۵۷۳	۴۱۱	۰	۲
۱۲ ساله	۴۰۹۷	۶۷	۱۵۶	۲۲۱	۸۳۷	۲۸۱۵	۱	۲۰۲۷۴	۶۲۴۸	۱۳۵۰۰	۵۲۶	۰
۱۳ ساله	۱۸۳۹	۲۶	۷۵	۱۵۲	۳۲۶	۱۲۶۰	۰	۱۹۴۹۲	۲۸۸۶	۵۵۵۳	۱۱۰۴۶	۷
۱۴ ساله	۸۲۲	۲۴	۵۲	۸۱	۱۲۵	۵۳۹	۱	۹۷۰۱	۱۳۳۶	۲۸۵۶	۵۵۰۶	۳
۱۵ ساله	۴۱۱	۱۱	۲۲	۳۹	۶۶	۲۷۲	۱	۵۳۷۰	۵۴۵	۱۴۲۷	۳۳۹۵	۳
۱۶ ساله	۲۰۲	۲۸	۸	۱۵	۲۳	۱۲۸	۰	۲۶۲۲	۱۵۳	۵۹۷	۱۸۶۹	۳
۱۷ ساله	۱۳۵	۸	۲۸	۹	۲۳	۶۷	۰	۱۱۷۷	۷۵	۲۰۰	۸۹۸	۴
۱۸ ساله	۹۶	۵	۴	۲۴	۲۲	۴۰	۱	۴۲۹	۴۳	۹۳	۲۹۳	۰
۱۹ ساله	۷۲	۴	۷	۱۱	۱۳	۳۷	۰	۲۰۷	۲۹	۴۹	۱۲۹	۰
۲۰ ساله	۶۸	۲	۴	۸	۶	۵۰	۰	۱۴۰	۱۹	۲۹	۹۱	۱
۲۱ ساله	۴۵	۰	۳	۴	۵	۳۳	۰	۱۴۶	۳۰	۴۰	۷۶	۰
۲۲ ساله	۵۸	۱	۲	۵	۶	۴۴	۰	۱۵۲	۳۵	۳۷	۸۰	۰
۲۳ ساله	۳۷	۱	۲	۳	۴	۲۷	۰	۱۱۴	۲۱	۲۴	۶۹	۰
۲۴ ساله	۳۸	۲	۰	۴	۵	۲۷	۰	۸۵	۶	۳۰	۴۹	۰
۲۵ ساله وبیشتر	۴۳۷	۱۴	۴۳	۲۹	۶۸	۲۸۲	۱	۵۹۰	۱۲۵	۱۱۳	۳۵۲	۰
نامشخص	۶	۱	۰	۰	۱	۴	۰	۱	۱	۰	۰	۰
مرد	۶۹۸۷۷	۱۲۹۵۱	۱۳۶۵۱	۱۳۰۸۰	۱۴۲۴۲	۱۵۹۴۲	۱۱	۴۲۰۳۷	۱۵۱۱۳	۱۳۶۰۷	۱۳۳۰۷	۱۰
۶ ساله	۹۷۶۷	۹۶۱۴	۱۵۳	۰	۰	۰	۰	۰	۰	۰	۰	۰
۷ ساله	۱۲۲۳۰	۲۴۸۸	۹۵۸۷	۱۵۴	۰	۰	۱	۰	۰	۰	۰	۰
۸ ساله	۱۱۹۸۰	۴۶۰	۲۶۳۷	۸۷۴۹	۱۳۴	۰	۰	۰	۰	۰	۰	۰
۹ ساله	۱۲۶۶۳	۱۲۶	۷۲۶	۲۵۸۰	۹۰۸۰	۱۵۰	۱	۰	۰	۰	۰	۰
۱۰ ساله	۱۳۲۱۱	۶۶	۲۵۲	۹۰۵	۲۹۹۰	۸۹۹۳	۵	۱۱۸	۱۱۸	۰	۰	۰
۱۱ ساله	۵۰۷۳	۹۱	۹۲	۳۴۷	۱۱۱۹	۳۴۲۲	۲	۸۰۱۸	۷۸۲۸	۱۸۸	۰	۲
۱۲ ساله	۲۴۵۱	۳۶	۷۳	۱۳۷	۵۱۲	۱۶۹۲	۱	۱۰۵۳۸	۳۶۰۱	۶۶۸۶	۲۵۱	۰
۱۳ ساله	۱۱۵۹	۱۷	۳۷	۸۵	۲۰۳	۸۱۷	۰	۱۰۳۸۶	۱۹۱۲	۳۱۵۴	۵۳۱۶	۴
۱۴ ساله	۵۱۸	۱۳	۳۱	۳۹	۷۹	۳۵۶	۰	۶۰۳۱	۹۶۸	۱۸۸۶	۳۱۷۶	۱
۱۵ ساله	۲۴۳	۶	۱۴	۱۹	۴۲	۱۶۱	۱	۳۵۰۲	۳۹۲	۹۶۴	۲۱۴۶	۰
۱۶ ساله	۱۱۱	۱۴	۴	۱۱	۱۵	۶۷	۰	۱۷۳۵	۱۰۲	۳۹۷	۱۲۳۴	۲
۱۷ ساله	۶۹	۳	۱۶	۷	۱۱	۳۲	۰	۷۵۱	۴۴	۱۳۱	۵۷۵	۱
۱۸ ساله	۴۷	۲	۱	۱۳	۱۲	۱۹	۰	۲۵۰	۲۳	۵۳	۱۷۴	۰
۱۹ ساله	۳۳	۲	۳	۶	۶	۱۶	۰	۶۵	۶	۱۶	۴۳	۰
۲۰ ساله	۲۱	۱	۱	۵	۲	۱۲	۰	۵۲	۷	۹	۳۶	۰
۲۱ ساله	۱۲	۰	۱	۱	۰	۱۰	۰	۶۷	۱۳	۱۸	۳۶	۰
۲۲ ساله	۲۶	۰	۰	۳	۲	۲۱	۰	۷۹	۲۰	۲۱	۳۸	۰
۲۳ ساله	۲۱	۰	۱	۲	۱	۱۷	۰	۵۶	۱۴	۱۰	۳۲	۰
۲۴ ساله	۱۲	۱	۰	۲	۳	۶	۰	۴۷	۲	۱۷	۲۸	۰
۲۵ ساله وبیشتر	۲۲۵	۱۰	۲۲	۱۵	۳۰	۱۴۸	۰	۳۴۲	۶۳	۵۷	۲۲۲	۰
نامشخص	۵	۱	۰	۰	۱	۳	۰	۰	۰	۰	۰	۰
زن	۶۴۴۰۷	۱۱۹۹۶	۱۲۵۴۳	۱۲۴۱۷	۱۳۲۸۲	۱۴۱۵۶	۱۳	۳۴۶۸۹	۱۲۲۵۲	۱۱۳۵۲	۱۱۰۷۲	۱۳
۶ ساله	۹۲۲۳	۹۰۳۴	۱۸۷	۰	۰	۰	۲	۰	۰	۰	۰	۰
۷ ساله	۱۱۴۹۷	۲۲۲۲	۹۰۹۲	۱۸۳	۰	۰	۰	۰	۰	۰	۰	۰
۸ ساله	۱۱۵۲۳	۴۱۹	۲۲۷۱	۸۶۳۸	۱۹۴	۰	۱	۰	۰	۰	۰	۰
۹ ساله	۱۲۲۷۵	۱۰۵	۵۴۵	۲۴۱۴	۸۹۹۴	۲۱۷	۰	۰	۰	۰	۰	۰
۱۰ ساله	۱۲۴۱۶	۵۲	۱۷۷	۶۸۲	۲۶۵۹	۸۸۴۲	۶	۱۲۲	۱۲۲	۰	۰	۰
۱۱ ساله	۴۰۶۳	۷۶	۶۹	۲۴۰	۸۲۶	۲۸۶۹	۳	۷۹۶۸	۷۷۴۵	۲۲۳	۰	۰
۱۲ ساله	۱۶۴۶	۳۱	۸۳	۸۴	۳۲۵	۱۱۲۳	۰	۹۷۳۶	۲۶۴۷	۶۸۱۴	۲۷۵	۰
۱۳ ساله	۶۸۰	۹	۳۸	۶۷	۱۲۳	۴۴۳	۰	۹۱۰۶	۹۷۴	۲۳۹۹	۵۷۳۰	۳
۱۴ ساله	۳۰۴	۱۱	۲۱	۴۲	۴۶	۱۸۳	۱	۳۶۷۰	۳۶۸	۹۷۰	۲۳۳۰	۲
۱۵ ساله	۱۶۸	۵	۸	۲۰	۲۴	۱۱۱	۰	۱۸۶۸	۱۵۳	۴۶۳	۱۲۴۹	۳
۱۶ ساله	۹۱	۱۴	۴	۴	۸	۶۱	۰	۸۸۷	۵۱	۲۰۰	۶۳۵	۱
۱۷ ساله	۶۶	۵	۱۲	۲	۱۲	۳۵	۰	۴۲۶	۳۱	۶۹	۳۲۳	۳
۱۸ ساله	۴۹	۳	۳	۱۱	۱۰	۲۱	۱	۱۷۹	۲۰	۴۰	۱۱۹	۰
۱۹ ساله	۳۹	۲	۴	۵	۷	۲۱	۰	۱۴۲	۲۳	۳۳	۸۶	۰
۲۰ ساله	۴۷	۱	۳	۳	۲	۳۸	۰	۸۸	۱۲	۲۰	۵۵	۱
۲۱ ساله	۳۳	۰	۲	۳	۵	۲۳	۰	۷۹	۱۷	۲۲	۴۰	۰
۲۲ ساله	۳۲	۱	۲	۲	۴	۲۳	۰	۷۳	۱۵	۱۶	۴۲	۰
۲۳ ساله	۱۶	۱	۱	۱	۳	۱۰	۰	۵۸	۷	۱۴	۳۷	۰
۲۴ ساله	۲۶	۱	۰	۲	۲	۲۱	۰	۳۸	۶	۱۳	۲۱	۰
۲۵ ساله وبیشتر	۲۱۲	۴	۲۱	۱۴	۳۸	۱۳۴	۱	۲۴۸	۶۲	۵۶	۱۳۰	۰
نامشخص	۱	۰	۰	۰	۰	۱	۰	۱	۱	۰	۰	۰

جدول ۹ - جمعیت درحال تحصیل دوره های ابتدایی وراهنمایی برحسب جنس ، سن وپایه تحصیلی

نقاط شهری

جنس وسن	ابتدایی							راهنمایی				
	جمع	اول	دوم	سوم	چهارم	پنجم	اظهار نشده	جمع	اول	دوم	سوم	اظهار نشده
مردوزن	۷۶۵۶۹	۱۳۹۹۸	۱۶۹۴۵	۱۴۵۱۹	۱۵۸۲۲	۱۷۲۶۷	۱۸	۵۱۳۴۱	۱۷۸۸۳	۱۶۹۷۶	۱۶۴۶۷	۱۵
۶ ساله	۱۱۳۷۶	۱۱۱۸۸	۱۸۷	۰	۰	۰	۱	۰	۰	۰	۰	۰
۷ ساله	۱۳۹۶۳	۲۱۵۵	۱۱۶۲۷	۱۸۰	۰	۰	۱	۰	۰	۰	۰	۰
۸ ساله	۱۳۷۱۶	۳۱۹	۲۲۴۸	۱۰۹۶۹	۱۷۹	۰	۱	۰	۰	۰	۰	۰
۹ ساله	۱۴۵۷۶	۷۴	۴۴۷	۳۲۲۲	۱۱۵۲۲	۲۱۰	۱	۰	۰	۰	۰	۰
۱۰ ساله	۱۵۲۲۰	۵۳	۱۵۸	۵۸۹	۲۷۱۴	۱۱۶۹۹	۷	۱۵۳	۱۵۳	۰	۰	۰
۱۱ ساله	۴۲۱۴	۱۰۳	۵۴	۲۰۲	۷۹۶	۳۰۵۵	۴	۱۱۳۶۸	۱۱۰۸۳	۲۸۳	۰	۲
۱۲ ساله	۱۶۳۳	۳۹	۹۴	۷۲	۳۱۳	۱۱۱۳	۱	۱۳۹۰۵	۳۶۷۶	۹۸۶۸	۳۶۱	۰
۱۳ ساله	۷۱۸	۱۰	۳۳	۶۸	۱۳۳	۶۷۶	۰	۱۳۲۸۱	۱۵۶۳	۳۶۷۲	۸۲۶۲	۴
۱۴ ساله	۳۱۹	۱۲	۲۷	۴۲	۵۱	۱۸۷	۰	۵۸۵۰	۷۱۷	۱۶۹۲	۳۶۳۹	۲
۱۵ ساله	۱۵۵	۷	۱۴	۱۲	۲۶	۹۵	۱	۳۰۸۳	۲۹۸	۸۴۶	۱۹۳۶	۳
۱۶ ساله	۹۵	۱۹	۳	۱۱	۱۰	۵۲	۰	۱۵۶۶	۱۰۳	۳۷۸	۱۰۸۵	۰
۱۷ ساله	۸۱	۵	۲۰	۷	۱۱	۳۸	۰	۷۲۴	۴۸	۱۴۴	۵۲۸	۴
۱۸ ساله	۴۸	۱	۳	۱۲	۹	۲۲	۱	۳۰۰	۳۲	۶۶	۲۰۲	۰
۱۹ ساله	۳۲	۳	۲	۴	۷	۱۶	۰	۱۴۸	۱۷	۳۳	۹۸	۰
۲۰ ساله	۳۷	۲	۲	۳	۱	۲۹	۰	۹۵	۱۳	۲۰	۶۲	۰
۲۱ ساله	۲۲	۰	۲	۱	۰	۱۹	۰	۱۱۴	۲۷	۳۲	۵۵	۰
۲۲ ساله	۳۳	۱	۰	۲	۵	۲۵	۰	۱۲۳	۳۰	۲۶	۶۷	۰
۲۳ ساله	۱۸	۰	۰	۱	۱	۱۶	۰	۹۱	۱۷	۱۸	۵۶	۰
۲۴ ساله	۲۱	۱	۰	۲	۲	۱۶	۰	۵۸	۶	۱۴	۳۸	۰
۲۵ ساله وبیشتر	۲۹۳	۶	۲۴	۲۰	۴۲	۲۰۱	۰	۴۸۲	۱۰۰	۸۴	۲۹۸	۰
نامشخص	۰	۰	۰	۰	۰	۰	۰	۰	۰	۰	۰	۰
مرد	۳۹۴۰۸	۷۱۸۳	۷۷۶۰	۷۳۸۳	۸۰۸۲	۸۹۹۰	۱۰	۲۷۰۵۷	۹۵۱۹	۸۹۲۵	۸۶۰۶	۷
۶ ساله	۵۸۱۴	۵۷۱۹	۹۵	۰	۰	۰	۰	۰	۰	۰	۰	۰
۷ ساله	۷۱۶۶	۱۱۰۷	۵۹۷۵	۸۱	۰	۰	۱	۰	۰	۰	۰	۰
۸ ساله	۶۹۳۳	۱۷۸	۱۱۸۲	۵۴۹۹	۷۶	۰	۰	۰	۰	۰	۰	۰
۹ ساله	۷۳۴۱	۴۳	۲۵۷	۱۲۰۵	۵۷۴۳	۹۲	۱	۰	۰	۰	۰	۰
۱۰ ساله	۷۷۵۱	۲۸	۹۵	۳۲۹	۱۴۲۳	۵۸۷۲	۴	۶۹	۶۹	۰	۰	۰
۱۱ ساله	۲۳۵۱	۵۵	۳۷	۱۲۳	۴۷۳	۱۶۶۱	۲	۵۵۳۱	۵۴۱۴	۱۱۵	۰	۲
۱۲ ساله	۹۷۸	۲۳	۴۴	۴۴	۱۹۵	۶۷۱	۱	۶۹۹۱	۲۰۷۱	۴۷۴۵	۱۷۵	۰
۱۳ ساله	۴۶۰	۵	۱۶	۴۰	۸۷	۳۱۲	۰	۶۷۸۲	۱۰۳۴	۱۸۹۳	۳۸۵۲	۳
۱۴ ساله	۱۹۵	۳	۲۰	۱۹	۲۹	۱۲۴	۰	۳۵۲۴	۵۰۸	۱۱۰۵	۱۹۱۰	۱
۱۵ ساله	۹۳	۴	۹	۸	۱۷	۵۴	۱	۱۹۶۲	۲۱۶	۵۶۵	۱۱۸۱	۰
۱۶ ساله	۵۰	۹	۲	۸	۷	۲۴	۰	۱۰۱۳	۶۶	۲۶۰	۶۸۷	۰
۱۷ ساله	۴۵	۲	۱۳	۶	۷	۱۷	۰	۴۶۰	۲۷	۹۸	۳۳۴	۱
۱۸ ساله	۲۳	۰	۱	۵	۳	۱۴	۰	۱۷۵	۱۸	۳۶	۱۲۱	۰
۱۹ ساله	۱۷	۲	۱	۳	۴	۷	۰	۴۵	۲	۱۲	۳۱	۰
۲۰ ساله	۱۵	۱	۱	۲	۰	۱۱	۰	۳۸	۶	۶	۲۶	۰
۲۱ ساله	۹	۰	۱	۰	۰	۸	۰	۵۴	۱۰	۱۵	۲۹	۰
۲۲ ساله	۱۴	۰	۰	۰	۱	۱۳	۰	۶۵	۱۸	۱۶	۳۱	۰
۲۳ ساله	۱۰	۰	۰	۰	۰	۱۰	۰	۴۵	۱۲	۸	۲۵	۰
۲۴ ساله	۶	۰	۰	۱	۱	۴	۰	۳۱	۲	۱۰	۱۹	۰
۲۵ ساله وبیشتر	۱۳۹	۴	۱۱	۱۰	۱۸	۹۶	۰	۲۷۲	۴۶	۴۱	۱۸۵	۰
نامشخص	۰	۰	۰	۰	۰	۰	۰	۰	۰	۰	۰	۰
زن	۳۷۱۶۱	۶۸۱۵	۷۱۸۵	۷۱۳۶	۷۷۴۰	۸۲۷۷	۸	۲۴۲۸۴	۸۳۶۴	۸۰۵۱	۷۸۶۱	۸
۶ ساله	۵۵۶۲	۵۴۶۹	۹۲	۰	۰	۰	۱	۰	۰	۰	۰	۰
۷ ساله	۶۷۹۹	۱۰۴۸	۵۶۵۲	۹۹	۰	۰	۰	۰	۰	۰	۰	۰
۸ ساله	۶۷۸۳	۱۴۱	۱۰۶۶	۵۴۷۰	۱۰۵	۰	۱	۰	۰	۰	۰	۰
۹ ساله	۷۲۳۵	۳۱	۱۹۰	۱۱۱۷	۵۷۷۹	۱۱۸	۰	۰	۰	۰	۰	۰
۱۰ ساله	۷۴۶۹	۲۵	۶۳	۲۶۰	۱۲۹۱	۵۸۲۷	۳	۸۴	۸۴	۰	۰	۰
۱۱ ساله	۱۸۶۳	۴۸	۱۷	۷۹	۳۲۳	۱۳۹۴	۲	۵۸۳۷	۵۶۶۹	۱۶۸	۰	۰
۱۲ ساله	۶۵۴	۱۶	۵۰	۲۸	۱۱۸	۴۴۲	۰	۶۹۱۶	۱۶۰۵	۵۱۲۳	۱۸۶	۰
۱۳ ساله	۲۵۸	۵	۱۷	۲۸	۶۶	۱۶۲	۰	۶۴۹۹	۵۲۹	۱۵۷۹	۴۳۹۰	۱
۱۴ ساله	۱۲۴	۹	۷	۲۳	۲۲	۶۳	۰	۲۳۲۶	۲۰۹	۵۸۷	۱۵۲۹	۱
۱۵ ساله	۶۲	۳	۵	۴	۹	۴۱	۰	۱۱۲۱	۸۲	۲۸۱	۷۵۵	۳
۱۶ ساله	۴۵	۱۰	۱	۳	۳	۲۸	۰	۵۵۳	۳۷	۱۱۸	۳۹۸	۰
۱۷ ساله	۳۶	۳	۷	۱	۴	۲۱	۰	۲۶۴	۲۱	۴۶	۱۹۴	۳
۱۸ ساله	۲۵	۱	۲	۷	۶	۸	۱	۱۲۵	۱۴	۳۰	۸۱	۰
۱۹ ساله	۱۵	۱	۱	۱	۳	۹	۰	۱۰۳	۱۵	۲۱	۶۷	۰
۲۰ ساله	۲۲	۱	۱	۱	۱	۱۸	۰	۵۷	۷	۱۶	۳۶	۰
۲۱ ساله	۱۳	۰	۱	۱	۰	۱۱	۰	۶۰	۱۷	۱۷	۲۶	۰
۲۲ ساله	۱۹	۱	۰	۲	۴	۱۲	۰	۵۸	۱۲	۱۰	۳۶	۰
۲۳ ساله	۸	۰	۰	۱	۱	۶	۰	۴۶	۵	۱۰	۳۱	۰
۲۴ ساله	۱۵	۱	۰	۱	۱	۱۲	۰	۲۷	۴	۴	۱۹	۰
۲۵ ساله وبیشتر	۱۵۴	۲	۱۳	۱۰	۲۴	۱۰۵	۰	۲۱۰	۵۴	۴۳	۱۱۳	۰
نامشخص	۰	۰	۰	۰	۰	۰	۰	۰	۰	۰	۰	۰

شهرستان قزوین

جدول ۹ - جمعیت درحال تحصیل دوره های ابتدایی وراهنمایی برحسب جنس ، سن وپایه تحصیلی

نقاط روستایی

جنس وسن	ابتدایی							راهنمایی				
	جمع	اول	دوم	سوم	چهارم	پنجم	اظهار نشده	جمع	اول	دوم	سوم	اظهار نشده
مردوزن	۵۷۷۱۵	۱۰۹۴۹	۱۱۲۴۹	۱۰۹۷۸	۱۱۷۰۲	۱۲۸۳۱	۶	۲۵۳۸۵	۹۴۸۲	۷۹۸۳	۷۹۱۲	۸
۶ ساله	۷۶۱۴	۷۴۶۰	۱۵۳	۰	۰	۰	۱	۰	۰	۰	۰	۰
۷ ساله	۹۷۶۴	۲۵۵۵	۷۰۵۲	۱۵۷	۰	۰	۰	۰	۰	۰	۰	۰
۸ ساله	۹۷۸۷	۵۶۰	۲۶۶۰	۶۴۱۸	۱۴۹	۰	۰	۰	۰	۰	۰	۰
۹ ساله	۱۰۳۶۲	۱۵۷	۸۲۴	۲۶۷۳	۶۵۵۲	۱۵۷	۰	۰	۰	۰	۰	۰
۱۰ ساله	۱۰۴۰۷	۶۵	۲۷۱	۹۹۸	۲۹۳۵	۶۱۳۶	۲	۸۷	۸۷	۰	۰	۰
۱۱ ساله	۴۹۲۲	۶۴	۱۰۷	۳۸۵	۱۱۴۹	۳۲۱۶	۱	۶۶۱۸	۴۴۹۰	۱۲۸	۰	۰
۱۲ ساله	۲۴۶۵	۲۸	۶۲	۱۴۹	۵۲۴	۱۷۰۲	۰	۶۳۶۹	۲۵۷۲	۳۶۳۲	۱۶۵	۰
۱۳ ساله	۱۱۲۱	۱۶	۴۲	۸۴	۱۹۳	۷۸۶	۰	۶۲۱۱	۱۳۲۳	۲۰۸۱	۲۸۰۴	۳
۱۴ ساله	۵۰۳	۱۲	۲۵	۳۹	۷۴	۳۵۲	۱	۳۸۵۱	۶۱۹	۱۱۶۴	۲۰۶۷	۱
۱۵ ساله	۲۵۶	۴	۸	۲۷	۴۰	۱۷۷	۰	۲۲۸۷	۲۴۷	۵۸۱	۱۴۵۹	۰
۱۶ ساله	۱۰۷	۹	۵	۴	۱۳	۷۶	۰	۱۰۵۶	۵۰	۲۱۹	۷۸۴	۳
۱۷ ساله	۵۴	۳	۸	۲	۱۲	۲۹	۰	۴۵۳	۲۷	۵۶	۳۷۰	۰
۱۸ ساله	۴۸	۴	۱	۱۲	۱۳	۱۸	۰	۱۲۹	۱۱	۲۷	۹۱	۰
۱۹ ساله	۴۰	۱	۵	۷	۶	۲۱	۰	۵۹	۱۲	۱۶	۳۱	۰
۲۰ ساله	۳۱	۰	۲	۵	۳	۲۱	۰	۴۵	۶	۹	۲۹	۱
۲۱ ساله	۲۳	۰	۱	۳	۵	۱۴	۰	۳۲	۳	۸	۲۱	۰
۲۲ ساله	۲۵	۰	۲	۳	۱	۱۹	۰	۲۹	۵	۱۱	۱۳	۰
۲۳ ساله	۱۹	۱	۲	۲	۳	۱۱	۰	۲۳	۴	۶	۱۳	۰
۲۴ ساله	۱۷	۱	۰	۲	۳	۱۱	۰	۲۷	۰	۱۶	۱۱	۰
۲۵ ساله وبیشتر	۱۴۶	۸	۱۹	۹	۲۶	۸۱	۱	۱۰۸	۲۵	۲۹	۵۴	۰
نامشخص	۶	۱	۰	۰	۱	۴	۰	۱	۱	۰	۰	۰
مرد	۳۰۴۶۹	۵۷۶۸	۵۸۹۱	۵۶۹۷	۶۱۶۰	۶۹۵۲	۱	۱۴۹۸۰	۵۵۹۴	۴۶۸۲	۴۷۰۱	۳
۶ ساله	۳۹۵۳	۳۸۹۵	۵۸	۰	۰	۰	۰	۰	۰	۰	۰	۰
۷ ساله	۵۰۶۶	۱۳۸۱	۳۶۱۲	۷۳	۰	۰	۰	۰	۰	۰	۰	۰
۸ ساله	۵۰۴۷	۲۸۲	۱۴۵۵	۳۲۵۰	۶۰	۰	۰	۰	۰	۰	۰	۰
۹ ساله	۵۳۲۲	۸۳	۴۶۹	۱۳۷۵	۳۳۳۷	۵۸	۰	۰	۰	۰	۰	۰
۱۰ ساله	۵۴۶۰	۳۸	۱۵۷	۵۷۶	۱۵۶۷	۳۱۲۱	۱	۴۹	۴۹	۰	۰	۰
۱۱ ساله	۲۷۲۲	۳۶	۵۵	۲۲۴	۶۶۶	۱۷۶۱	۰	۲۴۸۷	۲۴۱۴	۷۳	۰	۰
۱۲ ساله	۱۴۷۳	۱۳	۲۹	۹۳	۳۱۷	۱۰۲۱	۰	۳۵۴۷	۱۵۳۰	۱۹۴۱	۷۶	۰
۱۳ ساله	۶۹۹	۱۲	۲۱	۴۵	۱۱۶	۵۰۵	۰	۳۶۰۴	۸۷۸	۱۲۶۱	۱۴۶۴	۱
۱۴ ساله	۳۲۳	۱۰	۱۱	۲۰	۵۰	۲۳۲	۰	۲۵۰۷	۴۶۰	۷۸۱	۱۲۶۶	۰
۱۵ ساله	۱۵۰	۲	۵	۱۱	۲۵	۱۰۷	۰	۱۵۴۰	۱۷۶	۳۹۹	۹۶۵	۰
۱۶ ساله	۶۱	۵	۲	۳	۸	۴۳	۰	۷۲۲	۳۶	۱۳۷	۵۴۷	۲
۱۷ ساله	۲۴	۱	۳	۱	۴	۱۵	۰	۲۹۱	۱۷	۳۳	۲۴۱	۰
۱۸ ساله	۲۴	۲	۰	۸	۹	۵	۰	۷۵	۵	۱۷	۵۳	۰
۱۹ ساله	۱۶	۰	۲	۳	۲	۹	۰	۲۰	۴	۴	۱۲	۰
۲۰ ساله	۶	۰	۰	۳	۲	۱	۰	۱۴	۱	۳	۱۰	۰
۲۱ ساله	۳	۰	۰	۱	۰	۲	۰	۱۳	۳	۳	۷	۰
۲۲ ساله	۱۲	۰	۱	۳	۱	۸	۰	۱۴	۲	۵	۷	۰
۲۳ ساله	۱۱	۰	۱	۲	۱	۷	۰	۱۱	۲	۲	۷	۰
۲۴ ساله	۶	۱	۰	۱	۲	۲	۰	۱۶	۰	۷	۹	۰
۲۵ ساله وبیشتر	۸۶	۶	۱۱	۵	۱۲	۵۲	۰	۷۰	۱۷	۱۶	۳۷	۰
نامشخص	۵	۱	۰	۰	۱	۳	۰	۰	۰	۰	۰	۰
زن	۲۷۲۴۶	۵۱۸۱	۵۳۵۸	۵۲۸۱	۵۵۴۲	۵۸۷۹	۵	۱۰۴۰۵	۳۸۸۸	۳۳۰۱	۳۲۱۱	۵
۶ ساله	۳۶۶۱	۳۵۶۵	۹۵	۰	۰	۰	۱	۰	۰	۰	۰	۰
۷ ساله	۴۶۹۸	۱۱۷۴	۳۴۶۰	۸۴	۰	۰	۰	۰	۰	۰	۰	۰
۸ ساله	۴۷۴۰	۲۷۸	۱۲۰۵	۳۱۶۸	۸۹	۰	۰	۰	۰	۰	۰	۰
۹ ساله	۵۰۴۰	۷۴	۳۵۵	۱۲۹۷	۳۲۱۵	۹۹	۰	۰	۰	۰	۰	۰
۱۰ ساله	۴۹۴۷	۷۷	۱۱۴	۴۲۲	۱۳۶۸	۳۰۱۵	۱	۳۸	۳۸	۰	۰	۰
۱۱ ساله	۲۲۰۰	۲۸	۵۲	۱۶۱	۵۰۳	۱۴۵۵	۱	۲۱۳۱	۲۰۷۶	۵۵	۰	۰
۱۲ ساله	۹۹۲	۱۵	۳۳	۵۶	۲۰۷	۶۸۱	۰	۲۸۲۲	۱۰۴۲	۱۶۹۱	۸۹	۰
۱۳ ساله	۴۲۲	۴	۲۱	۳۹	۷۷	۲۸۱	۰	۲۶۰۷	۴۴۵	۸۲۰	۱۳۴۰	۲
۱۴ ساله	۱۸۰	۲	۱۴	۱۹	۲۴	۱۲۰	۱	۱۳۴۴	۱۵۹	۳۸۳	۸۰۱	۱
۱۵ ساله	۱۰۶	۲	۳	۱۶	۱۵	۷۰	۰	۷۴۷	۷۱	۱۸۲	۴۹۴	۰
۱۶ ساله	۴۶	۴	۳	۱	۵	۳۳	۰	۳۳۴	۱۴	۸۲	۲۳۷	۱
۱۷ ساله	۳۰	۲	۵	۱	۸	۱۴	۰	۱۶۲	۱۰	۲۳	۱۲۹	۰
۱۸ ساله	۲۴	۲	۱	۴	۴	۱۳	۰	۵۴	۶	۱۰	۳۸	۰
۱۹ ساله	۲۴	۱	۳	۴	۴	۱۲	۰	۳۹	۸	۱۲	۱۹	۰
۲۰ ساله	۲۵	۰	۲	۲	۱	۲۰	۰	۳۱	۵	۶	۱۹	۱
۲۱ ساله	۲۰	۰	۱	۲	۵	۱۲	۰	۱۹	۰	۵	۱۴	۰
۲۲ ساله	۱۳	۰	۲	۰	۰	۱۱	۰	۱۵	۳	۶	۶	۰
۲۳ ساله	۸	۱	۱	۰	۲	۴	۰	۱۲	۲	۴	۶	۰
۲۴ ساله	۱۱	۰	۰	۱	۱	۹	۰	۱۱	۰	۹	۲	۰
۲۵ ساله وبیشتر	۵۸	۲	۸	۶	۱۴	۲۹	۱	۳۸	۸	۱۳	۱۷	۰
نامشخص	۱	۰	۰	۰	۰	۱	۰	۱	۱	۰	۰	۰

شهرستان قزوین

جدول ۱۰ - باسوادانی که درحال حاضر تحصیل نمی کنند برحسب جنس ،سن ودوره تحصیلی

کل

جنس و سن	جمع	ابتدایی	راهنمایی	نظام فعلی متوسطه				نظام جدید متوسطه (متوسطه واحدی)				
				جمع	نظری	فنی و حرفه ای	اظهار نشده	جمع	نظری	فنی و حرفه ای	کار- دانش	اظهار نشده
مردوزن ...	۳۱۷۶۸۵	۱۲۹۹۷۰	۷۷۲۷۷	۴۵۵۱۷	۴۰۲۰۸	۵۲۳۸	۷۱	۷۱۹	۴۱۱	۱۸۴	۱۱۴	۱۰
۶-۹ سالـه	۷۵۶	۷۰۵	۰	۰	۰	۰	۰	۰	۰	۰	۰	۰
۱۰-۱۴ سالـه	۱۱۴۶۶	۸۴۷۰	۲۶۹۵	۱۴	۱۲	۱	۱	۰	۰	۰	۰	۰
۱۵-۱۹ سالـه	۴۴۷۷۸	۱۸۵۶۰	۱۸۵۵۸	۶۰۰۲	۵۴۳۶	۵۵۵	۱۱	۴۶۶	۳۰۲	۶۵	۷۳	۶
۲۰-۲۴ سالـه	۶۰۲۵۲	۲۲۳۲۶	۱۹۶۴۸	۱۳۶۶۲	۱۲۱۸۱	۱۴۶۰	۲۱	۱۴۶	۶۲	۵۵	۲۶	۳
۲۵-۲۹ سالـه	۵۴۰۳۰	۲۰۷۲۶	۱۵۰۶۲	۹۸۵۹	۸۸۶۶	۹۷۷	۱۶	۴۵	۲۳	۱۸	۴	۰
۳۰-۳۴ سالـه	۴۳۷۹۸	۱۶۳۵۸	۹۶۴۵	۸۳۹۰	۷۴۸۲	۹۰۲	۶	۳۶	۱۰	۲۱	۴	۱
۳۵-۳۹ سالـه	۳۵۶۲۵	۱۴۵۳۶	۵۳۵۷	۵۲۰۷	۴۳۹۹	۷۹۹	۹	۲۴	۶	۱۴	۴	۰
۴۰-۴۴ سالـه	۲۴۸۰۹	۱۰۵۱۱	۳۹۹۸	۱۴۳۷	۱۱۲۸	۳۰۸	۱	۱۴	۶	۶	۲	۰
۴۵-۴۹ سالـه	۱۵۲۷۵	۶۶۴۳	۱۴۹۸	۵۶۷	۴۰۶	۱۳۸	۳	۶	۱	۴	۱	۰
۵۰-۵۴ سالـه	۹۸۷۲	۴۲۸۹	۸۸۴	۲۱۴	۱۶۳	۵۱	۰	۱	۰	۱	۰	۰
۵۵-۵۹ سالـه	۶۱۰۸	۲۶۳۴	۴۳۶	۹۷	۷۱	۲۵	۱	۰	۰	۰	۰	۰
۶۰-۶۴ سالـه	۴۷۱۹	۱۸۶۴	۲۳۳	۴۷	۳۱	۱۵	۱	۰	۰	۰	۰	۰
۶۵ سالـه وبیشتر..	۶۲۰۶	۲۳۴۰	۲۶۲	۴۱	۳۳	۷	۱	۱	۱	۰	۰	۰
نامشخص	۲۱	۸	۱	۰	۰	۰	۰	۰	۰	۰	۰	۰
مرد	۱۷۱۹۲۲	۶۷۲۹۷	۴۵۹۳۹	۲۴۸۴۰	۲۰۹۳۶	۳۸۶۵	۳۹	۳۵۸	۱۵۷	۱۳۷	۵۸	۶
۶-۹ سالـه	۳۲۶	۳۱۰	۰	۰	۰	۰	۰	۰	۰	۰	۰	۰
۱۰-۱۴ سالـه	۳۷۷۲	۲۵۶۹	۱۱۳۳	۶	۴	۱	۱	۰	۰	۰	۰	۰
۱۵-۱۹ سالـه	۲۰۸۶۴	۷۶۵۱	۱۰۱۲۷	۲۵۸۵	۲۲۰۷	۳۷۱	۷	۱۸۱	۱۰۵	۴۳	۳۱	۲
۲۰-۲۴ سالـه	۲۹۶۰۶	۹۵۵۶	۱۱۳۳۴	۷۱۴۳	۶۱۱۱	۱۰۲۳	۹	۸۸	۲۵	۴۳	۱۷	۳
۲۵-۲۹ سالـه	۲۷۹۲۴	۱۰۳۵۸	۹۰۱۵	۵۳۴۸	۴۶۰۸	۷۳۰	۱۰	۳۱	۱۳	۱۶	۲	۰
۳۰-۳۴ سالـه	۲۴۳۳۶	۹۵۶۰	۶۲۴۱	۴۶۸۶	۳۹۵۲	۷۲۹	۵	۲۸	۶	۱۸	۳	۱
۳۵-۳۹ سالـه	۲۰۴۱۰	۸۴۹۶	۳۵۶۰	۳۳۳۰	۲۶۹۴	۶۳۳	۳	۱۶	۳	۹	۴	۰
۴۰-۴۴ سالـه	۱۴۷۸۲	۶۳۳۵	۲۰۷۴	۱۰۴۰	۸۲۴	۲۱۵	۱	۷	۳	۴	۰	۰
۴۵-۴۹ سالـه	۹۷۳۵	۴۳۲۵	۱۰۴۱	۳۹۶	۳۰۲	۹۳	۱	۵	۱	۳	۱	۰
۵۰-۵۴ سالـه	۶۹۰۴	۲۹۶۸	۶۶۴	۱۵۸	۱۲۳	۳۵	۰	۱	۰	۱	۰	۰
۵۵-۵۹ سالـه	۴۵۴۸	۱۹۴۱	۳۴۴	۷۵	۵۵	۱۹	۱	۰	۰	۰	۰	۰
۶۰-۶۴ سالـه	۳۷۴۶	۱۴۶۵	۱۸۷	۴۲	۳۰	۱۱	۱	۰	۰	۰	۰	۰
۶۵ سالـه وبیشتر..	۴۹۵۶	۱۷۷۷	۲۱۸	۳۱	۲۶	۵	۰	۱	۱	۰	۰	۰
نامشخص	۱۶	۶	۱	۰	۰	۰	۰	۰	۰	۰	۰	۰
زن	۱۴۵۷۶۳	۶۲۶۷۳	۳۱۳۳۸	۲۰۶۷۷	۱۹۲۷۲	۱۳۷۳	۳۲	۳۶۱	۲۵۴	۴۷	۵۶	۴
۶-۹ سالـه	۴۳۲	۳۹۵	۰	۰	۰	۰	۰	۰	۰	۰	۰	۰
۱۰-۱۴ سالـه	۷۶۷۳	۵۹۰۱	۱۵۶۲	۸	۸	۰	۰	۰	۰	۰	۰	۰
۱۵-۱۹ سالـه	۲۳۹۱۴	۱۰۹۰۹	۸۴۳۱	۳۴۱۷	۳۲۲۹	۱۸۴	۴	۲۶۵	۱۹۷	۲۲	۴۲	۴
۲۰-۲۴ سالـه	۳۰۶۴۸	۱۲۷۷۰	۸۳۱۴	۶۵۱۹	۶۰۷۰	۴۳۷	۱۲	۵۸	۳۷	۱۲	۹	۰
۲۵-۲۹ سالـه	۲۶۰۹۶	۱۰۳۶۸	۶۰۴۷	۴۵۱۱	۴۲۵۸	۲۴۷	۶	۱۴	۱۰	۲	۲	۰
۳۰-۳۴ سالـه	۱۹۴۶۲	۶۸۱۸	۳۴۰۴	۳۷۰۴	۳۵۳۰	۱۷۳	۱	۸	۴	۳	۱	۰
۳۵-۳۹ سالـه	۱۵۲۱۵	۶۰۴۰	۱۷۹۷	۱۸۷۷	۱۷۰۵	۱۶۶	۶	۸	۳	۵	۰	۰
۴۰-۴۴ سالـه	۱۰۰۲۷	۴۱۷۶	۹۲۴	۳۹۷	۳۰۴	۹۳	۰	۷	۳	۲	۲	۰
۴۵-۴۹ سالـه	۵۵۴۰	۲۳۱۸	۴۵۷	۱۵۱	۱۰۴	۴۵	۲	۱	۰	۱	۰	۰
۵۰-۵۴ سالـه	۲۹۶۸	۱۳۲۱	۲۲۰	۵۶	۴۰	۱۶	۰	۰	۰	۰	۰	۰
۵۵-۵۹ سالـه	۱۵۶۰	۶۹۳	۹۲	۲۲	۱۶	۶	۰	۰	۰	۰	۰	۰
۶۰-۶۴ سالـه	۹۷۳	۳۹۹	۴۶	۵	۱	۴	۰	۰	۰	۰	۰	۰
۶۵ سالـه وبیشتر..	۱۲۵۰	۵۶۳	۴۴	۱۰	۷	۲	۱	۰	۰	۰	۰	۰
نامشخص	۵	۲	۰	۰	۰	۰	۰	۰	۰	۰	۰	۰

شهرستان قزوین

جدول ۱۰ - باسوادانی که درحال حاضر تحصیل نمی کنند برحسب جنس سن ودوره تحصیلی(دنباله)

کل

جنس و سن	متوسطه نظام قدیم	اظهار نشده نظام متوسطه	پیش - دانشگاهی	عالی	حوزه های علمیه و علوم دینی	سواد - آموزی	تحصیلات غیر رسمی	نامشخص و اظهار نشده
مرد و زن	۱۰۵۴۱	۲۷	۱۰۶	۱۵۵۴۶	۱۹۴	۲۶۷۲۶	۱۰۹۶۵	۲۰۹۷
۶-۹ ساله	۰	۰	۰	۰	۰	۳	۲	۴۶
۱۰-۱۴ ساله	۰	۰	۰	۰	۱	۱۵۲	۱۴	۱۰۰
۱۵-۱۹ ساله	۰	۳	۹۴	۲۶	۰	۸۰۷	۴۶	۲۳۶
۲۰-۲۴ ساله	۰	۸	۱۲	۱۸۵۳	۱۴	۲۱۸۲	۱۲۱	۲۸۰
۲۵-۲۹ ساله	۰	۴	۰	۳۹۳۱	۱۶	۳۸۰۶	۳۱۱	۲۶۰
۳۰-۳۴ ساله	۱۰۶۷	۳	۰	۲۷۷۶	۱۳	۴۵۹۶	۶۰۳	۳۱۱
۳۵-۳۹ ساله	۲۴۸۷	۵	۰	۲۳۳۸	۱۶	۴۴۸۱	۸۷۰	۳۰۴
۴۰-۴۴ ساله	۲۹۷۶	۲	۰	۲۱۲۳	۲۰	۳۴۵۰	۱۰۶۶	۲۱۲
۴۵-۴۹ ساله	۱۷۲۰	۱	۰	۱۲۷۳	۲۳	۲۲۹۸	۱۱۳۱	۱۳۵
۵۰-۵۴ ساله	۱۰۶۸	۰	۰	۶۳۱	۱۱	۱۳۶۱	۱۳۳۴	۷۹
۵۵-۵۹ ساله	۵۵۹	۰	۰	۳۳۹	۱۰	۷۵۵	۱۲۳۸	۴۰
۶۰-۶۴ ساله	۳۴۰	۱	۰	۱۶۵	۲۰	۵۰۲	۱۵۲۴	۲۳
۶۵ ساله وبیشتر	۳۲۴	۰	۰	۹۱	۵۰	۳۳۳	۲۷۰۵	۵۹
نامشخص	۰	۰	۰	۰	۰	۰	۰	۱۲
مرد	۶۴۶۴	۱۳	۴۹	۱۰۰۶۶	۱۸۰	۷۳۱۲	۸۲۲۳	۱۱۸۱
۶-۹ ساله	۰	۰	۰	۰	۰	۲	۰	۱۲
۱۰-۱۴ ساله	۰	۰	۰	۰	۱	۱۷	۸	۳۹
۱۵-۱۹ ساله	۰	۲	۴۰	۸	۰	۱۲۶	۲۲	۱۲۲
۲۰-۲۴ ساله	۰	۲	۹	۹۰۲	۱۳	۳۴۵	۶۰	۱۵۲
۲۵-۲۹ ساله	۰	۳	۰	۲۲۴۶	۱۴	۵۷۳	۱۸۰	۱۵۶
۳۰-۳۴ ساله	۵۲۳	۰	۰	۱۷۴۳	۹	۱۰۲۶	۳۸۱	۱۵۹
۳۵-۳۹ ساله	۱۳۷۴	۳	۰	۱۵۶۶	۱۴	۱۳۰۸	۵۸۰	۱۶۳
۴۰-۴۴ ساله	۱۷۹۵	۲	۰	۱۵۲۸	۱۸	۱۱۵۴	۶۹۳	۱۳۶
۴۵-۴۹ ساله	۱۰۷۰	۱	۰	۹۸۷	۲۳	۹۹۷	۷۹۳	۹۷
۵۰-۵۴ ساله	۷۴۳	۰	۰	۵۴۳	۱۰	۷۳۷	۱۰۳۱	۴۹
۵۵-۵۹ ساله	۴۱۱	۰	۰	۳۱۱	۹	۴۶۷	۹۵۹	۳۱
۶۰-۶۴ ساله	۲۸۰	۰	۰	۱۵۲	۲۰	۳۳۰	۱۲۵۵	۱۵
۶۵ ساله وبیشتر	۲۶۸	۰	۰	۸۰	۴۹	۲۳۰	۲۲۶۱	۴۱
نامشخص	۰	۰	۰	۰	۰	۰	۰	۹
زن	۴۰۷۷	۱۴	۵۷	۵۴۸۰	۱۴	۱۷۴۱۴	۲۷۴۲	۹۱۶
۶-۹ ساله	۰	۰	۰	۰	۰	۱	۲	۳۴
۱۰-۱۴ ساله	۰	۰	۰	۰	۰	۱۳۵	۶	۶۱
۱۵-۱۹ ساله	۰	۱	۵۴	۱۸	۰	۶۸۱	۲۴	۱۱۴
۲۰-۲۴ ساله	۰	۶	۳	۹۵۱	۱	۱۸۳۷	۶۱	۱۲۸
۲۵-۲۹ ساله	۰	۱	۰	۱۶۸۵	۲	۳۲۳۳	۱۳۱	۱۰۴
۳۰-۳۴ ساله	۵۴۴	۳	۰	۱۰۳۳	۴	۳۵۷۰	۲۲۲	۱۵۲
۳۵-۳۹ ساله	۱۱۱۳	۲	۰	۷۷۲	۲	۳۱۷۳	۲۹۰	۱۴۱
۴۰-۴۴ ساله	۱۱۸۱	۰	۰	۵۹۵	۲	۲۲۹۶	۳۷۳	۷۶
۴۵-۴۹ ساله	۶۵۰	۰	۰	۲۸۶	۰	۱۳۰۱	۳۳۸	۳۸
۵۰-۵۴ ساله	۳۲۵	۰	۰	۸۸	۱	۶۲۴	۳۰۳	۳۰
۵۵-۵۹ ساله	۱۴۸	۰	۰	۲۸	۱	۲۸۸	۲۷۹	۹
۶۰-۶۴ ساله	۶۰	۱	۰	۱۳	۰	۱۷۲	۲۶۹	۸
۶۵ ساله وبیشتر	۵۶	۰	۰	۱۱	۱	۱۰۳	۴۴۴	۱۸
نامشخص	۰	۰	۰	۰	۰	۰	۰	۳

شهرستان قزوین

جدول ۱۰ - باسوادانی که درحال حاضر تحصیل نمی کنند برحسب جنس ،سن ودوره تحصیلی

نقاط شهری

	جمع	ابتدایی	راهنمایی	نظام فعلی متوسطه				نظام جدید متوسطه (متوسطه واحدی)				
				جمع	نظری	فنی و حرفه ای	اظهار نشده	جمع	نظری	فنی و حرفه ای	کار- دانش	اظهار نشده
مرد و زن ...	۱۹۶۲۴۵	۶۶۳۰۸	۴۸۲۰۸	۳۶۵۷۸	۳۲۰۰۸	۴۵۲۶	۴۴	۶۱۸	۳۶۸	۱۴۱	۱۰۱	۸
۶-۹ سالگی	۳۱۱	۲۹۰	۰	۰	۰	۰	۰	۰	۰	۰	۰	۰
۱۰-۱۴ سالگی	۲۶۷۰	۱۴۴۸	۱۱۰۷	۷	۶	۱	۰	۰	۰	۰	۰	۰
۱۵-۱۹ سالگی	۱۹۱۵۳	۵۰۴۶	۸۷۹۰	۴۴۰۷	۳۹۴۵	۴۵۶	۶	۴۱۰	۲۸۳	۵۴	۶۷	۶
۲۰-۲۴ سالگی	۳۱۸۶۲	۸۶۰۵	۱۱۰۵۱	۹۶۷۴	۸۵۴۵	۱۱۲۰	۹	۱۱۰	۵۰	۳۷	۲۲	۱
۲۵-۲۹ سالگی	۳۴۸۶۵	۱۰۷۵۳	۱۰۳۴۲	۸۲۶۵	۷۳۹۶	۸۵۷	۱۲	۳۴	۱۷	۱۳	۴	۰
۳۰-۳۴ سالگی	۳۰۹۰۳	۹۶۴۷	۷۲۱۶	۷۴۴۶	۶۶۱۶	۸۲۵	۵	۲۶	۹	۱۳	۳	۱
۳۵-۳۹ سالگی	۲۶۲۶۴	۹۴۰۲	۶۲۷۶	۴۶۵۵	۳۸۹۷	۷۵۰	۸	۲۰	۴	۱۳	۳	۰
۴۰-۴۴ سالگی	۱۸۸۹۸	۷۳۶۳	۲۵۱۹	۱۲۷۹	۹۸۶	۲۹۳	۰	۱۰	۳	۶	۱	۰
۴۵-۴۹ سالگی	۱۱۸۰۰	۴۹۹۸	۱۳۲۲	۴۸۹	۳۵۴	۱۳۲	۳	۶	۱	۴	۱	۰
۵۰-۵۴ سالگی	۷۵۳۲	۳۳۱۸	۷۸۲	۱۹۳	۱۴۵	۴۸	۰	۱	۰	۱	۰	۰
۵۵-۵۹ سالگی	۴۵۷۱	۲۰۹۷	۳۷۶	۹۱	۶۷	۲۴	۰	۰	۰	۰	۰	۰
۶۰-۶۴ سالگی	۳۲۰۱	۱۴۵۵	۱۹۶	۳۹	۲۴	۱۵	۰	۰	۰	۰	۰	۰
۶۵ سالگی وبیشتر..	۴۲۰۴	۱۸۸۳	۲۳۳	۳۳	۲۷	۵	۱	۱	۱	۰	۰	۰
نامشخص	۱۱	۳	۰	۰	۰	۰	۰	۰	۰	۰	۰	۰
مرد	۱۰۷۰۱۹	۳۶۰۸۳	۲۸۳۴۲	۱۸۶۳۶	۱۵۳۷۶	۳۲۳۷	۲۳	۲۸۶	۱۳۵	۹۷	۴۸	۴
۶-۹ سالگی	۱۳۹	۱۳۳	۰	۰	۰	۰	۰	۰	۰	۰	۰	۰
۱۰-۱۴ سالگی	۱۲۶۷	۶۷۲	۵۵۲	۲	۱	۱	۰	۰	۰	۰	۰	۰
۱۵-۱۹ سالگی	۹۵۸۲	۲۶۱۰	۶۹۵۲	۱۶۷۸	۱۳۸۷	۲۸۷	۴	۱۵۸	۹۷	۲۳	۲۶	۲
۲۰-۲۴ سالگی	۱۵۰۳۶	۳۷۷۱	۶۰۴۶	۴۲۹۶	۳۵۷۵	۷۱۷	۴	۵۷	۱۸	۲۵	۱۳	۱
۲۵-۲۹ سالگی	۱۷۷۱۱	۵۲۶۲	۵۹۰۳	۴۲۳۸	۳۶۰۳	۶۲۸	۷	۲۳	۹	۱۲	۲	۰
۳۰-۳۴ سالگی	۱۶۵۴۸	۵۲۴۶	۴۴۳۹	۴۰۲۳	۳۳۵۷	۶۶۲	۴	۲۱	۶	۱۱	۳	۱
۳۵-۳۹ سالگی	۱۴۵۱۰	۵۰۸۷	۲۶۸۲	۲۸۸۸	۲۲۹۷	۵۸۸	۳	۱۳	۲	۸	۳	۰
۴۰-۴۴ سالگی	۱۱۰۸۵	۴۱۹۴	۱۶۷۱	۹۰۱	۶۹۸	۲۰۳	۰	۵	۱	۴	۰	۰
۴۵-۴۹ سالگی	۷۳۰۰	۳۰۲۴	۸۸۴	۲۴۵	۲۵۷	۸۷	۱	۵	۱	۳	۱	۰
۵۰-۵۴ سالگی	۵۰۴۶	۲۱۵۲	۵۷۲	۱۳۹	۱۰۷	۳۲	۰	۱	۰	۱	۰	۰
۵۵-۵۹ سالگی	۳۲۶۹	۱۴۷۱	۲۸۹	۶۹	۵۱	۱۸	۰	۰	۰	۰	۰	۰
۶۰-۶۴ سالگی	۲۴۰۴	۱۰۹۹	۱۵۸	۳۴	۲۳	۱۱	۰	۰	۰	۰	۰	۰
۶۵ سالگی وبیشتر..	۳۱۱۴	۱۳۶۲	۱۹۴	۲۳	۲۰	۳	۰	۱	۱	۰	۰	۰
نامشخص	۸	۲	۰	۰	۰	۰	۰	۰	۰	۰	۰	۰
زن	۸۹۲۲۶	۳۰۲۲۵	۱۹۸۶۶	۱۷۹۴۲	۱۶۶۳۲	۱۲۸۹	۲۱	۳۳۶	۲۳۳	۴۴	۵۳	۴
۶-۹ سالگی	۱۷۲	۱۵۷	۰	۰	۰	۰	۰	۰	۰	۰	۰	۰
۱۰-۱۴ سالگی	۱۴۰۳	۷۷۶	۵۵۵	۵	۵	۰	۰	۰	۰	۰	۰	۰
۱۵-۱۹ سالگی	۹۵۷۱	۲۴۳۶	۳۸۳۸	۲۷۲۹	۲۵۵۸	۱۶۹	۲	۲۵۳	۱۸۶	۲۱	۴۱	۴
۲۰-۲۴ سالگی	۱۶۸۲۶	۴۸۳۴	۵۰۰۵	۵۳۷۸	۴۹۷۰	۴۰۳	۵	۵۳	۳۲	۱۲	۹	۰
۲۵-۲۹ سالگی	۱۷۱۵۴	۵۴۹۱	۴۴۳۹	۴۰۲۷	۳۷۹۳	۲۲۹	۵	۱۱	۸	۱	۲	۰
۳۰-۳۴ سالگی	۱۴۳۵۵	۴۴۰۳	۲۷۷۷	۳۴۲۳	۳۲۵۹	۱۶۳	۱	۵	۳	۲	۰	۰
۳۵-۳۹ سالگی	۱۱۷۵۴	۴۳۱۵	۱۵۹۲	۱۷۶۷	۱۶۰۰	۱۶۲	۵	۷	۲	۵	۰	۰
۴۰-۴۴ سالگی	۷۸۱۳	۳۱۶۹	۸۴۸	۳۷۸	۲۸۸	۹۰	۰	۵	۲	۲	۱	۰
۴۵-۴۹ سالگی	۴۵۰۰	۱۹۷۴	۴۳۸	۱۶۴	۹۷	۴۵	۲	۱	۰	۱	۰	۰
۵۰-۵۴ سالگی	۲۴۸۶	۱۱۶۶	۲۱۰	۵۴	۳۸	۱۶	۰	۰	۰	۰	۰	۰
۵۵-۵۹ سالگی	۱۳۰۲	۶۲۶	۸۷	۲۲	۱۶	۶	۰	۰	۰	۰	۰	۰
۶۰-۶۴ سالگی	۷۹۷	۳۵۶	۳۸	۵	۱	۴	۰	۰	۰	۰	۰	۰
۶۵ سالگی وبیشتر..	۱۰۹۰	۵۲۱	۳۹	۱۰	۷	۲	۱	۰	۰	۰	۰	۰
نامشخص	۳	۱	۰	۰	۰	۰	۰	۰	۰	۰	۰	۰

جدول ۱۰ - باسوادانی که درحال حاضر تحصیل نمی کنند برحسب جنس ،سن ودوره تحصیلی(دنباله)

نقاط شهری

جنس و سن	متوسطه نظام قدیم	اظهار نشده نظام متوسطه	پیش - دانشگاهی	عالی	حوزه های علمیه و علوم دینی	سواد - آموزی	تحصیلات غیر رسمی	نامشخص و اظهار نشده
مردوزن	۹۹۸۶	۲۳	۱۰۱	۱۳۹۶۵	۱۶۳	۱۳۱۵۷	۵۶۰۶	۱۵۳۲
۶-۹ ساله	۰	۰	۰	۰	۰	۰	۱	۲۰
۱۰-۱۴ ساله	۰	۰	۰	۰	۱	۴۲	۱۰	۵۵
۱۵-۱۹ ساله	۰	۱	۹۲	۲۰	۰	۱۹۷	۲۹	۱۶۱
۲۰-۲۴ ساله	۰	۸	۹	۱۴۳۹	۱۲	۷۱۰	۵۸	۱۸۶
۲۵-۲۹ ساله	۰	۳	۰	۳۳۷۴	۱۳	۱۷۳۳	۱۶۹	۱۷۹
۳۰-۳۴ ساله	۹۹۰	۳	۰	۲۵۳۰	۱۱	۲۵۰۰	۲۹۴	۲۴۰
۳۵-۳۹ ساله	۲۳۲۷	۴	۰	۲۱۴۱	۱۲	۲۷۳۷	۴۴۹	۲۴۳
۴۰-۴۴ ساله	۲۸۲۲	۲	۰	۲۰۲۷	۱۸	۲۱۲۲	۵۵۵	۱۸۱
۴۵-۴۹ ساله	۱۶۴۳	۱	۰	۱۲۳۰	۱۹	۱۳۸۳	۶۰۱	۱۰۹
۵۰-۵۴ ساله	۱۰۳۷	۰	۰	۶۲۳	۱۱	۸۵۰	۶۵۴	۶۳
۵۵-۵۹ ساله	۵۳۸	۰	۰	۳۳۴	۸	۴۴۵	۶۵۴	۲۸
۶۰-۶۴ ساله	۳۲۲	۱	۰	۱۵۹	۱۹	۲۷۶	۷۱۹	۱۵
۶۵ ساله وبیشتر	۳۰۸	۰	۰	۸۸	۳۹	۱۶۲	۱۴۱۳	۴۴
نامشخص	۰	۰	۰	۰	۰	۰	۰	۸
مرد	۶۰۵۸	۱۱	۴۵	۸۷۲۰	۱۵۰	۴۲۱۲	۳۵۹۸	۸۸۰
۶-۹ ساله	۰	۰	۰	۰	۰	۰	۰	۶
۱۰-۱۴ ساله	۰	۰	۰	۰	۱	۶	۶	۲۸
۱۵-۱۹ ساله	۰	۱	۳۸	۶	۰	۴۳	۱۷	۷۹
۲۰-۲۴ ساله	۰	۲	۷	۵۷۸	۱۱	۱۳۸	۲۶	۱۰۶
۲۵-۲۹ ساله	۰	۲	۰	۱۷۸۸	۱۲	۲۹۱	۸۹	۱۰۳
۳۰-۳۴ ساله	۴۷۹	۰	۰	۱۵۱۶	۷	۵۳۹	۱۵۶	۱۲۶
۳۵-۳۹ ساله	۱۲۶۳	۳	۰	۱۳۸۳	۱۰	۷۹۴	۲۵۵	۱۳۲
۴۰-۴۴ ساله	۱۶۸۳	۲	۰	۱۴۳۶	۱۶	۷۶۵	۲۹۶	۱۱۶
۴۵-۴۹ ساله	۱۰۰۳	۱	۰	۹۴۶	۱۹	۶۴۰	۳۵۵	۷۹
۵۰-۵۴ ساله	۷۱۸	۰	۰	۵۳۶	۱۰	۴۹۳	۴۱۵	۴۰
۵۵-۵۹ ساله	۳۹۲	۰	۰	۳۰۶	۷	۲۷۳	۴۴۰	۲۲
۶۰-۶۴ ساله	۲۶۶	۰	۰	۱۴۷	۱۹	۱۶۷	۵۰۵	۹
۶۵ ساله وبیشتر	۲۵۵	۰	۰	۷۸	۳۸	۹۳	۱۰۴۰	۳۰
نامشخص	۰	۰	۰	۰	۰	۰	۰	۶
زن	۳۹۲۸	۱۲	۵۶	۵۲۴۵	۱۳	۸۹۴۵	۲۰۰۸	۶۵۲
۶-۹ ساله	۰	۰	۰	۰	۰	۰	۱	۱۴
۱۰-۱۴ ساله	۰	۰	۰	۰	۰	۳۶	۴	۲۷
۱۵-۱۹ ساله	۰	۰	۵۴	۱۴	۰	۱۵۴	۱۲	۸۲
۲۰-۲۴ ساله	۰	۶	۲	۸۶۱	۱	۵۷۲	۳۲	۸۲
۲۵-۲۹ ساله	۰	۱	۰	۱۵۸۶	۱	۱۴۴۲	۸۰	۷۶
۳۰-۳۴ ساله	۵۱۱	۳	۰	۱۰۱۴	۴	۱۹۶۱	۱۴۰	۱۱۴
۳۵-۳۹ ساله	۱۰۶۴	۱	۰	۷۵۸	۲	۱۹۴۳	۱۹۴	۱۱۱
۴۰-۴۴ ساله	۱۱۲۹	۰	۰	۵۹۱	۲	۱۳۵۷	۲۵۹	۶۵
۴۵-۴۹ ساله	۶۴۰	۰	۰	۲۸۶	۰	۷۴۳	۲۴۶	۳۰
۵۰-۵۴ ساله	۳۱۹	۰	۰	۸۷	۱	۳۸۷	۲۳۹	۲۳
۵۵-۵۹ ساله	۱۴۶	۰	۰	۲۸	۱	۱۷۲	۲۱۴	۶
۶۰-۶۴ ساله	۵۶	۱	۰	۱۲	۰	۱۰۹	۲۱۴	۶
۶۵ ساله وبیشتر	۵۳	۰	۰	۱۰	۱	۶۹	۳۷۳	۱۴
نامشخص	۰	۰	۰	۰	۰	۰	۰	۲

شهرستان قزوین

جدول ۱۰ - باسوادانی که درحال حاضر تحصیل نمی کنند برحسب جنس ،سن ودوره تحصیلی

نقاط روستایی

	جمع	ابتدایی	راهنمایی	نظام قدیم متوسطه				نظام جدید متوسطه (متوسطه واحدی)				
				جمع	نظری	فنی و حرفه ای	اظهار نشده	جمع	نظری	فنی و حرفه ای	کار- دانش	اظهار نشده
مرد وزن ...	۱۲۱۴۶۰	۶۳۶۶۲	۲۹۰۶۹	۸۹۳۹	۸۲۰۰	۷۱۲	۲۷	۱۰۱	۴۳	۴۳	۱۳	۲
۶-۹ ساله	۴۴۵	۴۱۵	۰	۰	۰	۰	۰	۰	۰	۰	۰	۰
۱۰-۱۴ ساله	۸۷۷۶	۷۰۲۲	۱۵۸۸	۷	۶	۰	۱	۰	۰	۰	۰	۰
۱۵-۱۹ ساله	۲۵۶۲۵	۱۳۵۱۴	۹۷۶۸	۱۵۹۵	۱۴۹۱	۹۹	۵	۳۶	۱۹	۱۱	۶	۰
۲۰-۲۴ ساله	۲۸۳۹۰	۱۳۷۲۱	۸۵۹۷	۳۹۸۸	۳۶۳۶	۳۴۰	۱۲	۳۶	۱۲	۱۸	۴	۲
۲۵-۲۹ ساله	۱۹۱۵۵	۹۹۷۳	۴۷۲۰	۱۵۹۴	۱۴۷۰	۱۲۰	۴	۱۱	۶	۵	۰	۰
۳۰-۳۴ ساله	۱۲۸۹۵	۶۷۱۱	۲۴۲۹	۹۴۴	۸۶۶	۷۷	۱	۱۰	۱	۸	۱	۰
۳۵-۳۹ ساله	۹۳۶۱	۵۱۳۴	۱۰۸۳	۵۵۲	۵۰۲	۴۹	۱	۴	۲	۱	۱	۰
۴۰-۴۴ ساله	۵۹۱۱	۳۱۴۸	۶۷۹	۱۵۸	۱۴۲	۱۵	۱	۴	۳	۰	۱	۰
۴۵-۴۹ ساله	۳۴۷۵	۱۶۴۵	۱۷۶	۵۸	۵۲	۶	۰	۰	۰	۰	۰	۰
۵۰-۵۴ ساله	۲۳۴۰	۹۷۱	۱۰۲	۲۱	۱۸	۳	۰	۰	۰	۰	۰	۰
۵۵-۵۹ ساله	۱۵۳۷	۵۳۷	۶۰	۶	۴	۱	۱	۰	۰	۰	۰	۰
۶۰-۶۴ ساله	۱۵۱۸	۴۰۹	۳۷	۸	۷	۰	۱	۰	۰	۰	۰	۰
۶۵ ساله وبیشتر..	۲۰۰۲	۴۵۷	۲۹	۸	۶	۲	۰	۰	۰	۰	۰	۰
نامشخص	۱۰	۵	۱	۰	۰	۰	۰	۰	۰	۰	۰	۰
مرد	۶۴۹۰۳	۳۱۳۱۴	۱۷۵۹۷	۶۲۰۴	۵۵۶۰	۶۲۸	۱۶	۷۴	۲۲	۴۰	۱۰	۲
۶-۹ ساله	۱۸۵	۱۷۷	۰	۰	۰	۰	۰	۰	۰	۰	۰	۰
۱۰-۱۴ ساله	۲۵۰۶	۱۸۹۷	۵۸۱	۴	۳	۰	۱	۰	۰	۰	۰	۰
۱۵-۱۹ ساله	۱۱۲۸۲	۵۰۴۱	۵۱۷۵	۹۰۷	۸۲۰	۸۴	۳	۲۳	۸	۱۰	۵	۰
۲۰-۲۴ ساله	۱۴۵۶۸	۵۷۸۵	۵۲۸۸	۲۸۴۷	۲۵۳۶	۳۰۶	۵	۳۱	۷	۱۸	۴	۲
۲۵-۲۹ ساله	۱۰۲۱۳	۵۰۹۶	۳۱۱۲	۱۱۱۰	۱۰۰۵	۱۰۲	۳	۸	۴	۴	۰	۰
۳۰-۳۴ ساله	۷۷۸۸	۴۲۹۶	۱۸۰۲	۶۶۳	۵۹۵	۶۷	۱	۷	۰	۷	۰	۰
۳۵-۳۹ ساله	۵۹۰۰	۳۴۰۹	۸۷۸	۴۴۲	۳۹۷	۴۵	۰	۳	۱	۱	۱	۰
۴۰-۴۴ ساله	۳۹۹۷	۲۱۴۱	۴۰۳	۱۳۹	۱۲۶	۱۲	۱	۲	۲	۰	۰	۰
۴۵-۴۹ ساله	۲۴۳۵	۱۳۰۱	۱۵۷	۵۱	۴۵	۶	۰	۰	۰	۰	۰	۰
۵۰-۵۴ ساله	۱۸۵۸	۸۱۶	۹۲	۱۹	۱۶	۳	۰	۰	۰	۰	۰	۰
۵۵-۵۹ ساله	۱۲۷۹	۴۷۰	۵۵	۶	۴	۱	۱	۰	۰	۰	۰	۰
۶۰-۶۴ ساله	۱۳۴۲	۳۶۶	۲۹	۸	۷	۰	۱	۰	۰	۰	۰	۰
۶۵ ساله وبیشتر..	۱۸۴۲	۴۱۵	۲۴	۸	۶	۲	۰	۰	۰	۰	۰	۰
نامشخص	۸	۴	۱	۰	۰	۰	۰	۰	۰	۰	۰	۰
زن	۵۶۵۳۷	۳۲۴۴۸	۱۱۴۷۲	۲۷۳۵	۲۶۶۰	۸۴	۱۱	۲۷	۲۱	۳	۳	۰
۶-۹ ساله	۲۶۰	۲۳۸	۰	۰	۰	۰	۰	۰	۰	۰	۰	۰
۱۰-۱۴ ساله	۶۲۷۰	۵۱۲۵	۱۰۰۷	۳	۳	۰	۰	۰	۰	۰	۰	۰
۱۵-۱۹ ساله	۱۴۳۴۳	۸۴۷۳	۴۵۹۳	۶۸۸	۶۷۱	۱۵	۲	۱۳	۱۱	۱	۱	۰
۲۰-۲۴ ساله	۱۳۸۲۲	۷۹۳۶	۳۳۰۹	۱۱۴۱	۱۱۰۰	۳۴	۷	۵	۵	۰	۰	۰
۲۵-۲۹ ساله	۸۹۴۲	۴۸۷۷	۱۶۰۸	۴۸۴	۴۶۵	۱۸	۱	۳	۲	۱	۰	۰
۳۰-۳۴ ساله	۵۱۰۷	۲۴۱۵	۶۲۷	۲۸۱	۲۷۱	۱۰	۰	۳	۱	۱	۱	۰
۳۵-۳۹ ساله	۳۶۶۱	۱۷۲۵	۲۰۵	۱۱۰	۱۰۵	۴	۱	۱	۱	۰	۰	۰
۴۰-۴۴ ساله	۲۲۱۴	۱۰۰۷	۷۶	۱۹	۱۶	۳	۰	۲	۱	۰	۱	۰
۴۵-۴۹ ساله	۱۰۴۰	۳۴۴	۱۹	۷	۷	۰	۰	۰	۰	۰	۰	۰
۵۰-۵۴ ساله	۴۸۲	۱۵۵	۱۰	۲	۲	۰	۰	۰	۰	۰	۰	۰
۵۵-۵۹ ساله	۲۵۸	۶۷	۵	۰	۰	۰	۰	۰	۰	۰	۰	۰
۶۰-۶۴ ساله	۱۷۶	۴۳	۸	۰	۰	۰	۰	۰	۰	۰	۰	۰
۶۵ ساله وبیشتر..	۱۶۰	۴۲	۵	۰	۰	۰	۰	۰	۰	۰	۰	۰
نامشخص	۲	۱	۰	۰	۰	۰	۰	۰	۰	۰	۰	۰

شهرستان قزوین

جدول ۱۰ - باسوادانی که درحال حاضر تحصیل نمی کنند برحسب جنس ،سن ودوره تحصیلی(دنباله)

نقاط روستایی

جنس و سن	متوسطه نظام قدیم	اظهار نشده نظام متوسطه	پیش - دانشگاهی	عالی	حوزه های علمیه و علوم دینی	سواد - آموزی	تحصیلات غیر رسمی	نامشخص و اظهار نشده
مردوزن	۵۵۵	۴	۵	۱۵۸۱	۳۱	۱۱۵۶۹	۵۳۵۹	۵۶۵
۶-۹ ساله	۰	۰	۰	۰	۰	۳	۱	۲۶
۱۰-۱۴ ساله	۰	۰	۰	۰	۰	۱۱۰	۴	۴۵
۱۵-۱۹ ساله	۰	۲	۲	۶	۰	۶۱۰	۱۷	۷۵
۲۰-۲۴ ساله	۰	۰	۳	۴۱۴	۲	۱۴۲۲	۶۳	۹۴
۲۵-۲۹ ساله	۰	۱	۰	۵۵۷	۳	۲۰۷۳	۱۴۲	۸۱
۳۰-۳۴ ساله	۷۷	۰	۰	۲۴۶	۲	۲۰۹۶	۳۰۹	۷۱
۳۵-۳۹ ساله	۱۶۰	۱	۰	۱۹۷	۴	۱۷۴۴	۴۲۱	۶۱
۴۰-۴۴ ساله	۱۵۴	۰	۰	۹۶	۲	۱۳۲۸	۵۱۱	۳۱
۴۵-۴۹ ساله	۷۸	۰	۰	۴۳	۴	۹۱۵	۵۳۰	۲۶
۵۰-۵۴ ساله	۳۱	۰	۰	۸	۰	۵۱۱	۶۸۰	۱۶
۵۵-۵۹ ساله	۲۱	۰	۰	۵	۲	۳۱۰	۵۸۴	۱۲
۶۰-۶۴ ساله	۱۸	۰	۰	۶	۱	۲۲۶	۸۰۵	۸
۶۵ ساله وبیشتر	۱۶	۰	۰	۳	۱۱	۱۷۱	۱۲۹۲	۱۵
نامشخص	۰	۰	۰	۰	۰	۰	۰	۴
مرد	۴۰۶	۲	۴	۱۳۴۶	۳۰	۳۱۰۰	۴۶۲۵	۳۰۱
۶-۹ ساله	۰	۰	۰	۰	۰	۲	۰	۶
۱۰-۱۴ ساله	۰	۰	۰	۰	۰	۱۱	۲	۱۱
۱۵-۱۹ ساله	۰	۱	۲	۲	۰	۸۳	۵	۴۳
۲۰-۲۴ ساله	۰	۰	۲	۳۲۴	۲	۲۰۷	۳۴	۴۸
۲۵-۲۹ ساله	۰	۱	۰	۴۵۸	۲	۲۸۲	۹۱	۵۳
۳۰-۳۴ ساله	۴۴	۰	۰	۲۲۷	۲	۴۸۷	۲۲۷	۳۳
۳۵-۳۹ ساله	۱۱۱	۰	۰	۱۸۳	۴	۵۱۴	۳۲۵	۳۱
۴۰-۴۴ ساله	۱۱۲	۰	۰	۹۲	۲	۳۸۹	۳۹۷	۲۰
۴۵-۴۹ ساله	۶۸	۰	۰	۴۱	۴	۳۵۷	۴۳۸	۱۸
۵۰-۵۴ ساله	۲۵	۰	۰	۷	۰	۲۷۴	۶۱۶	۹
۵۵-۵۹ ساله	۱۹	۰	۰	۵	۲	۱۹۴	۵۱۹	۹
۶۰-۶۴ ساله	۱۴	۰	۰	۵	۱	۱۶۳	۷۵۰	۶
۶۵ ساله وبیشتر	۱۳	۰	۰	۲	۱۱	۱۳۷	۱۲۲۱	۱۱
نامشخص	۰	۰	۰	۰	۰	۰	۰	۳
زن	۱۴۹	۲	۱	۲۳۵	۱	۸۴۶۹	۷۳۴	۲۶۴
۶-۹ ساله	۰	۰	۰	۰	۰	۱	۱	۲۰
۱۰-۱۴ ساله	۰	۰	۰	۰	۰	۹۹	۲	۳۴
۱۵-۱۹ ساله	۰	۱	۰	۴	۰	۵۲۷	۱۲	۳۲
۲۰-۲۴ ساله	۰	۰	۱	۹۰	۰	۱۲۶۵	۲۹	۴۶
۲۵-۲۹ ساله	۰	۰	۰	۹۹	۱	۱۷۹۱	۵۱	۲۸
۳۰-۳۴ ساله	۳۳	۰	۰	۱۹	۰	۱۶۰۹	۸۲	۳۸
۳۵-۳۹ ساله	۴۹	۱	۰	۱۴	۰	۱۲۳۰	۹۶	۳۰
۴۰-۴۴ ساله	۴۲	۰	۰	۴	۰	۹۳۹	۱۱۴	۱۱
۴۵-۴۹ ساله	۱۰	۰	۰	۲	۰	۵۵۸	۹۲	۸
۵۰-۵۴ ساله	۶	۰	۰	۱	۰	۲۳۷	۶۶	۷
۵۵-۵۹ ساله	۲	۰	۰	۰	۰	۱۱۶	۶۵	۳
۶۰-۶۴ ساله	۴	۰	۰	۱	۰	۶۳	۵۵	۲
۶۵ ساله وبیشتر	۳	۰	۰	۱	۰	۳۴	۷۱	۴
نامشخص	۰	۰	۰	۰	۰	۰	۰	۱

شهرستان قزوین

جدول ۱۱ - باسوادانی که درحال حاضرتحصیل نمی کنند برحسب جنس ، سن وآخرین مدرک تحصیلی دوره های سوادآموزی ، ابتدایی وراهنمایی

کل

جنس و سن	سوادآموزی				ابتدایی				راهنمایی			
	جمع	کمتر از گواهینامه پایان دوره	گواهینامه پایان دوره	اظهار نشده	جمع	کمتر از گواهینامه پایان دوره	گواهینامه پایان دوره	اظهار نشده	جمع	کمتر از گواهینامه پایان دوره	گواهینامه پایان دوره	اظهار نشده
مردوزن	۲۶۷۲۶	۲۱۷۹۴	۲۸۵۴	۷۸	۱۲۹۹۷۰	۵۵۹۸۷	۷۳۹۷۶	۷	۷۷۲۷۷	۳۱۴۱۵	۶۵۸۳۳	۲۹
۶-۹ سالـه	۳	۲	۱	۰	۷۰۵	۶۸۴	۲۰	۱	۰	۰	۰	۰
۱۰-۱۴ سالـه	۱۵۲	۱۳۲	۲۰	۰	۸۶۷۰	۲۹۳۶	۵۵۳۴	۰	۲۶۹۵	۱۹۹۹	۶۹۵	۱
۱۵-۱۹ سالـه	۸۰۷	۶۵۷	۱۴۸	۲	۱۸۵۶۰	۴۷۷۳	۱۳۷۸۴	۳	۱۸۵۵۸	۸۲۷۹	۱۰۲۷۶	۳
۲۰-۲۴ سالـه	۲۱۸۲	۱۸۶۸	۳۱۳	۱	۲۳۳۲۶	۶۰۲۵	۱۶۳۰۱	۰	۱۹۶۶۸	۷۹۷۷	۱۱۶۶۶	۷
۲۵-۲۹ سالـه	۳۸۰۶	۳۳۳۶	۴۶۱	۹	۲۰۷۲۶	۷۱۰۳	۱۳۶۲۳	۰	۱۵۰۶۳	۶۱۴۲	۸۹۱۶	۴
۳۰-۳۴ سالـه	۴۵۹۶	۴۰۸۷	۴۹۹	۱۰	۱۶۳۵۸	۷۰۵۷	۹۳۰۱	۰	۹۶۶۵	۲۳۹۰	۶۲۶۸	۷
۳۵-۳۹ سالـه	۴۴۸۱	۳۹۸۶	۴۷۸	۱۷	۱۴۵۳۶	۸۶۲۸	۶۱۰۷	۱	۵۳۵۷	۱۸۵۲	۳۵۰۰	۵
۴۰-۴۴ سالـه	۳۴۵۰	۳۰۶۰	۳۷۹	۱۱	۱۰۵۱۱	۷۴۰۶	۲۱۰۴	۱	۲۹۹۸	۹۴۲	۲۰۵۶	۰
۴۵-۴۹ سالـه	۲۲۹۸	۲۰۳۸	۲۵۳	۷	۶۶۴۳	۴۴۵۹	۲۱۸۳	۱	۱۴۹۸	۳۷۷	۱۱۲۰	۱
۵۰-۵۴ سالـه	۱۳۶۱	۱۱۹۹	۱۵۳	۹	۴۲۸۹	۲۸۳۷	۱۴۵۲	۰	۸۸۶	۲۶۰	۶۴۴	۰
۵۵-۵۹ سالـه	۷۵۵	۶۸۲	۶۵	۸	۲۶۳۴	۱۶۷۵	۹۵۹	۰	۴۳۶	۹۷	۳۳۸	۱
۶۰-۶۴ سالـه	۵۰۲	۴۵۸	۴۱	۳	۱۸۶۴	۱۲۱۴	۶۵۰	۰	۲۳۳	۵۵	۱۷۸	۰
۶۵ سالـه وبیشتر ..	۳۳۳	۲۸۹	۴۳	۱	۲۳۴۰	۱۳۸۶	۹۵۴	۰	۲۶۲	۶۴	۱۹۸	۰
نامشخص	۰	۰	۰	۰	۸	۴	۴	۰	۱	۱	۰	۰
مرد	۷۳۱۲	۶۲۸۲	۹۹۹	۳۱	۶۷۲۹۷	۳۱۳۵۶	۳۵۹۳۸	۵	۴۵۹۳۹	۱۸۹۹۹	۲۶۹۲۳	۱۷
۶-۹ سالـه	۲	۱	۱	۰	۳۱۰	۳۰۳	۷	۰	۰	۰	۰	۰
۱۰-۱۴ سالـه	۱۷	۱۳	۴	۰	۲۵۶۹	۱۰۹۹	۱۴۷۰	۰	۱۱۳۳	۹۲۸	۲۰۵	۰
۱۵-۱۹ سالـه	۱۲۶	۱۰۷	۱۹	۰	۷۶۵۱	۲۳۰۵	۵۳۴۴	۲	۱۰۱۲۷	۴۸۹۴	۵۲۳۱	۲
۲۰-۲۴ سالـه	۳۴۵	۲۸۷	۵۸	۰	۹۵۵۶	۲۶۸۳	۶۸۷۳	۰	۱۱۳۳۴	۴۵۴۰	۶۷۸۸	۶
۲۵-۲۹ سالـه	۵۷۳	۴۹۰	۸۲	۱	۱۰۳۵۸	۳۳۷۳	۶۹۸۵	۰	۹۰۱۵	۳۷۱۹	۵۲۹۴	۲
۳۰-۳۴ سالـه	۱۰۲۶	۸۷۱	۱۵۲	۳	۹۵۴۰	۳۹۶۴	۵۵۷۶	۰	۶۲۴۱	۲۲۶۶	۳۹۷۰	۵
۳۵-۳۹ سالـه	۱۳۰۸	۱۱۲۴	۱۷۸	۶	۸۴۹۶	۴۷۵۷	۳۷۳۸	۱	۳۵۶۰	۱۲۹۵	۲۲۶۴	۱
۴۰-۴۴ سالـه	۱۱۵۴	۹۸۶	۱۶۳	۵	۶۳۳۵	۴۵۶۷	۱۷۶۷	۱	۲۰۷۴	۷۰۳	۱۳۷۱	۰
۴۵-۴۹ سالـه	۹۹۷	۸۶۷	۱۲۶	۴	۴۳۲۵	۲۹۷۸	۱۳۴۶	۱	۱۰۴۱	۲۸۵	۷۵۶	۰
۵۰-۵۴ سالـه	۷۳۷	۶۲۶	۱۰۵	۶	۲۹۶۸	۲۰۳۵	۹۳۳	۰	۶۶۴	۱۹۱	۴۷۳	۰
۵۵-۵۹ سالـه	۴۶۷	۴۱۹	۴۵	۳	۱۹۴۱	۱۲۷۲	۶۶۹	۰	۳۴۴	۸۱	۲۶۲	۱
۶۰-۶۴ سالـه	۲۳۰	۲۹۶	۳۲	۲	۱۴۶۵	۹۵۸	۵۰۷	۰	۱۸۷	۴۲	۱۴۵	۰
۶۵ سالـه وبیشتر ..	۲۳۰	۱۹۵	۳۴	۱	۱۷۷۷	۱۰۵۷	۷۲۰	۰	۲۱۸	۵۴	۱۶۴	۰
نامشخص	۰	۰	۰	۰	۶	۳	۳	۰	۱	۱	۰	۰
زن	۱۷۴۱۴	۱۵۵۱۲	۱۸۵۵	۴۷	۶۲۶۷۳	۲۴۶۳۳	۳۸۰۳۸	۲	۳۱۳۳۸	۱۲۴۱۶	۱۸۹۱۰	۱۲
۶-۹ سالـه	۱	۱	۰	۰	۳۹۵	۳۸۱	۱۳	۱	۰	۰	۰	۰
۱۰-۱۴ سالـه	۱۳۵	۱۱۹	۱۶	۰	۵۹۰۱	۱۸۳۷	۴۰۶۴	۰	۱۵۶۲	۱۰۷۱	۴۹۰	۱
۱۵-۱۹ سالـه	۶۸۱	۵۵۰	۱۲۹	۲	۱۰۹۰۹	۲۴۶۸	۸۴۴۰	۱	۸۴۳۱	۳۳۸۵	۵۰۴۵	۱
۲۰-۲۴ سالـه	۱۸۳۷	۱۵۸۱	۲۵۵	۱	۱۲۷۷۰	۳۳۴۲	۹۴۲۸	۰	۸۳۱۴	۳۴۳۷	۴۸۷۶	۱
۲۵-۲۹ سالـه	۳۲۳۳	۲۸۴۶	۳۷۹	۸	۱۰۳۶۸	۳۷۳۰	۶۶۳۸	۰	۶۰۴۷	۲۴۲۳	۳۶۲۲	۲
۳۰-۳۴ سالـه	۳۵۷۰	۳۲۱۶	۳۴۷	۷	۶۸۱۸	۳۰۹۳	۳۷۲۵	۰	۳۴۰۴	۱۱۲۴	۲۲۷۸	۲
۳۵-۳۹ سالـه	۳۱۷۳	۲۸۶۲	۳۰۰	۱۱	۶۰۴۰	۳۶۷۱	۲۳۶۹	۰	۱۷۹۷	۵۵۷	۱۲۳۶	۴
۴۰-۴۴ سالـه	۲۲۹۶	۲۰۷۴	۲۱۶	۶	۴۱۷۶	۲۸۳۹	۱۳۳۷	۰	۹۲۴	۲۳۹	۶۸۵	۰
۴۵-۴۹ سالـه	۱۳۰۱	۱۱۷۱	۱۲۷	۳	۲۳۱۸	۱۴۸۱	۸۳۷	۰	۴۵۷	۹۲	۳۶۴	۱
۵۰-۵۴ سالـه	۶۲۴	۵۷۳	۴۸	۳	۱۳۲۱	۸۰۲	۵۱۹	۰	۲۲۰	۴۹	۱۷۱	۰
۵۵-۵۹ سالـه	۲۸۸	۲۶۳	۲۰	۵	۶۹۳	۴۰۳	۲۹۰	۰	۹۲	۱۶	۷۶	۰
۶۰-۶۴ سالـه	۱۷۲	۱۶۲	۹	۱	۳۹۹	۲۵۶	۱۴۳	۰	۶۶	۱۳	۳۳	۰
۶۵ سالـه وبیشتر ..	۱۰۳	۹۴	۹	۰	۵۶۳	۳۲۹	۲۳۴	۰	۶۶	۱۰	۳۴	۰
نامشخص	۰	۰	۰	۰	۲	۱	۱	۰	۰	۰	۰	۰

شهرستان قزوین

جدول ۱۱ - باسوادانی که درحال حاضرتحصیل نمی کنند برحسب جنس ، سن وآخرین مدرک تحصیلی دوره های سوادآموزی ، ابتدایی وراهنمایی

نقاط شهری

جنس و سن	سوادآموزی				ابتدایی				راهنمایی			
	جمع	کمتر از گواهینامه پایان دوره	گواهینامه پایان دوره	اظهار نشده	جمع	کمتر از گواهینامه پایان دوره	گواهینامه پایان دوره	اظهار نشده	جمع	کمتر از گواهینامه پایان دوره	گواهینامه پایان دوره	اظهار نشده
مردوزن	۱۳۱۵۷	۱۱۳۱۰	۱۷۹۰	۵۷	۶۶۳۰۸	۳۱۴۲۸	۳۴۸۷۷	۳	۶۸۲۰۸	۱۸۲۶۰	۲۹۹۳۰	۱۸
۶-۹ ساله	۰	۰	۰	۰	۲۹۰	۲۸۶	۳	۱	۰	۰	۰	۰
۱۰-۱۴ ساله	۴۲	۳۷	۵	۰	۱۴۴۸	۷۳۴	۷۱۴	۰	۱۱۰۷	۸۳۷	۲۷۰	۰
۱۵-۱۹ ساله	۱۹۷	۱۵۶	۴۱	۰	۵۰۶۶	۱۵۹۲	۳۴۵۳	۱	۸۷۹۰	۳۹۷۶	۴۸۱۳	۱
۲۰-۲۴ ساله	۷۱۰	۵۸۴	۱۲۵	۱	۸۶۰۵	۲۳۷۷	۶۲۲۸	۰	۱۱۰۵۱	۴۳۵۷	۶۶۹۱	۳
۲۵-۲۹ ساله	۱۷۳۳	۱۴۶۵	۲۶۳	۵	۱۰۷۵۳	۳۷۳۹	۷۰۱۴	۰	۱۰۳۴۲	۳۹۴۰	۶۳۹۹	۳
۳۰-۳۴ ساله	۲۵۰۰	۲۱۵۸	۳۳۴	۸	۹۶۴۷	۴۱۳۴	۵۵۱۳	۰	۷۲۱۶	۲۳۶۹	۴۸۴۳	۴
۳۵-۳۹ ساله	۲۷۳۷	۲۳۸۹	۳۳۳	۱۵	۹۴۰۲	۵۳۳۳	۴۰۶۹	۰	۴۲۷۴	۱۳۹۰	۲۸۷۹	۵
۴۰-۴۴ ساله	۲۱۲۲	۱۸۴۵	۲۷۰	۷	۷۳۴۳	۴۸۹۵	۲۴۶۷	۱	۲۵۱۹	۷۳۵	۱۷۸۴	۰
۴۵-۴۹ ساله	۱۳۸۳	۱۱۸۰	۱۹۸	۵	۴۹۹۸	۳۱۵۸	۱۸۴۰	۰	۱۳۲۲	۳۰۰	۱۰۲۱	۱
۵۰-۵۴ ساله	۸۵۰	۷۲۸	۱۱۵	۷	۳۳۱۸	۲۰۳۴	۱۲۸۴	۰	۷۸۲	۱۹۸	۵۸۴	۰
۵۵-۵۹ ساله	۴۴۵	۳۸۹	۴۹	۷	۲۰۹۷	۱۳۳۷	۸۶۰	۰	۳۷۶	۷۳	۳۰۲	۱
۶۰-۶۴ ساله	۲۷۶	۲۴۶	۲۹	۱	۱۶۵۵	۸۷۹	۵۷۶	۰	۱۹۶	۳۶	۱۶۰	۰
۶۵ ساله وبیشتر	۱۶۲	۱۳۳	۲۸	۱	۱۸۸۳	۱۰۲۸	۸۵۵	۰	۲۳۳	۶۹	۱۸۴	۰
نامشخص	۰	۰	۰	۰	۳	۲	۱	۰	۰	۰	۰	۰
مرد	۴۲۱۲	۳۴۸۹	۷۰۰	۲۳	۳۶۰۸۳	۱۷۷۷۲	۱۸۳۱۰	۱	۲۸۳۴۲	۱۱۰۸۱	۱۷۲۵۱	۱۰
۶-۹ ساله	۰	۰	۰	۰	۱۳۳	۱۳۳	۰	۰	۰	۰	۰	۰
۱۰-۱۴ ساله	۶	۴	۲	۰	۶۷۲	۳۷۴	۲۹۸	۰	۵۵۲	۴۶۰	۹۲	۰
۱۵-۱۹ ساله	۴۳	۳۶	۷	۰	۲۶۱۰	۹۳۰	۱۶۸۰	۰	۴۹۵۲	۲۴۶۵	۲۴۸۷	۰
۲۰-۲۴ ساله	۱۳۸	۱۱۰	۲۸	۰	۳۷۷۱	۱۰۷۴	۲۶۹۷	۰	۶۰۴۶	۲۳۸۵	۳۶۵۸	۳
۲۵-۲۹ ساله	۲۹۱	۲۳۸	۵۲	۱	۵۲۶۲	۱۷۶۲	۳۵۰۰	۰	۵۹۰۳	۲۳۱۴	۳۵۸۷	۲
۳۰-۳۴ ساله	۵۳۹	۴۳۸	۹۹	۲	۵۲۴۴	۲۱۶۶	۳۰۷۸	۰	۴۶۳۹	۱۵۲۴	۲۹۱۲	۳
۳۵-۳۹ ساله	۷۹۴	۶۵۶	۱۳۵	۵	۵۰۸۷	۲۸۱۹	۲۲۶۸	۰	۲۶۸۲	۹۰۸	۱۷۷۳	۱
۴۰-۴۴ ساله	۷۶۵	۶۴۰	۱۲۱	۴	۴۱۹۴	۲۸۹۴	۱۲۹۹	۱	۱۶۷۱	۵۲۸	۱۱۴۳	۰
۴۵-۴۹ ساله	۶۴۰	۵۳۴	۱۰۳	۳	۳۰۲۴	۱۹۶۶	۱۰۵۸	۰	۸۸۴	۲۱۵	۶۶۹	۰
۵۰-۵۴ ساله	۴۶۳	۳۸۱	۷۸	۴	۲۱۵۲	۱۳۶۹	۷۸۳	۰	۵۷۲	۱۵۲	۴۲۰	۰
۵۵-۵۹ ساله	۲۷۳	۲۳۸	۳۳	۲	۱۴۷۱	۸۹۴	۵۷۷	۰	۲۸۹	۵۹	۲۲۹	۱
۶۰-۶۴ ساله	۱۶۷	۱۴۶	۲۲	۱	۱۰۹۹	۶۵۸	۴۴۱	۰	۱۵۸	۲۸	۱۳۰	۰
۶۵ ساله وبیشتر	۹۳	۷۲	۲۰	۱	۱۳۶۲	۷۳۲	۶۳۰	۰	۱۹۴	۴۳	۱۵۱	۰
نامشخص	۰	۰	۰	۰	۲	۱	۱	۰	۰	۰	۰	۰
زن	۸۹۴۵	۷۸۲۱	۱۰۹۰	۳۴	۳۰۲۲۵	۱۳۶۵۶	۱۶۵۶۷	۲	۱۹۸۶۶	۷۱۷۹	۱۲۶۷۹	۸
۶-۹ ساله	۰	۰	۰	۰	۱۵۷	۱۵۳	۳	۱	۰	۰	۰	۰
۱۰-۱۴ ساله	۳۶	۳۳	۳	۰	۷۷۶	۳۶۰	۴۱۶	۰	۵۵۵	۳۷۷	۱۷۸	۰
۱۵-۱۹ ساله	۱۵۴	۱۲۰	۳۴	۰	۲۴۳۶	۶۶۲	۱۷۷۳	۱	۳۸۳۸	۱۵۱۱	۲۳۲۶	۱
۲۰-۲۴ ساله	۵۷۲	۴۷۶	۹۷	۱	۶۸۳۴	۱۳۰۳	۳۵۳۱	۰	۵۰۰۵	۱۹۷۲	۳۰۳۳	۰
۲۵-۲۹ ساله	۱۴۴۲	۱۲۲۷	۲۱۱	۴	۵۴۹۱	۱۹۷۷	۳۵۱۴	۰	۴۴۳۹	۱۶۲۶	۲۸۱۳	۱
۳۰-۳۴ ساله	۱۹۶۱	۱۷۲۰	۲۳۵	۶	۴۴۰۳	۱۹۶۸	۲۴۳۵	۰	۲۷۷۷	۸۴۵	۱۹۳۱	۱
۳۵-۳۹ ساله	۱۹۴۳	۱۷۳۵	۱۹۸	۱۰	۴۳۱۵	۲۵۱۴	۱۸۰۱	۰	۱۵۹۲	۴۸۲	۱۱۰۶	۴
۴۰-۴۴ ساله	۱۳۵۷	۱۲۰۵	۱۴۹	۳	۳۱۶۹	۲۰۰۱	۱۱۶۸	۰	۸۴۸	۲۰۷	۶۴۱	۰
۴۵-۴۹ ساله	۷۴۳	۶۴۶	۹۵	۲	۱۹۷۴	۱۱۹۲	۷۸۲	۰	۴۳۸	۸۵	۳۵۲	۱
۵۰-۵۴ ساله	۳۸۷	۳۴۷	۳۷	۳	۱۱۶۶	۶۶۵	۵۰۱	۰	۲۱۰	۴۶	۱۶۴	۰
۵۵-۵۹ ساله	۱۷۲	۱۵۱	۱۶	۵	۶۲۶	۳۴۳	۲۸۳	۰	۸۷	۱۴	۷۳	۰
۶۰-۶۴ ساله	۱۰۹	۱۰۲	۷	۰	۳۵۶	۲۲۱	۱۳۵	۰	۳۸	۸	۳۰	۰
۶۵ ساله وبیشتر	۶۹	۶۱	۸	۰	۵۲۱	۲۹۶	۲۲۵	۰	۳۹	۶	۳۳	۰
نامشخص	۰	۰	۰	۰	۱	۱	۰	۰	۰	۰	۰	۰

شهرستان قزوین

جدول ۱۱ - باسوادانی که درحال حاضرتحصیل نمی کنند برحسب جنس ، سن وآخرین مدرک تحصیلی دوره های سوادآموزی ، ابتدایی وراهنمایی

نقاط روستایی

جنس و سن	سوادآموزی				ابتدایی				راهنمایی			
	جمع	کمتر از گواهینامه پایان دوره	گواهینامه پایان دوره	اظهار نشده	جمع	کمتر از گواهینامه پایان دوره	گواهینامه پایان دوره	اظهار نشده	جمع	کمتر از گواهینامه پایان دوره	گواهینامه پایان دوره	اظهار نشده
مرد و زن	۱۱۵۶۹	۱۰۴۸۶	۱۰۶۶	۲۱	۶۳۶۶۲	۲۴۵۵۹	۳۹۰۹۹	۴	۲۹۰۶۹	۱۳۱۵۵	۱۵۹۰۳	۱۱
۶-۹ ساله	۳	۲	۱	۰	۴۱۵	۳۹۸	۱۷	۰	۰	۰	۰	۰
۱۰-۱۴ ساله	۱۱۰	۹۵	۱۵	۰	۷۰۲۲	۲۲۰۲	۴۸۲۰	۰	۱۵۸۸	۱۱۶۲	۴۲۵	۱
۱۵-۱۹ ساله	۶۱۰	۵۰۱	۱۰۷	۲	۱۳۵۱۴	۳۱۸۱	۱۰۳۳۱	۲	۹۷۶۸	۴۳۰۳	۵۶۶۳	۲
۲۰-۲۴ ساله	۱۴۷۲	۱۲۸۴	۱۸۸	۰	۱۳۷۲۱	۳۶۴۸	۱۰۰۷۳	۰	۸۵۹۷	۳۶۲۰	۴۹۷۳	۴
۲۵-۲۹ ساله	۲۰۷۳	۱۸۷۱	۱۹۸	۴	۹۹۷۳	۳۳۶۴	۶۶۰۹	۰	۴۷۲۰	۲۲۰۲	۲۵۱۷	۱
۳۰-۳۴ ساله	۲۰۹۶	۱۹۲۹	۱۶۵	۲	۶۷۱۱	۲۹۲۳	۳۷۸۸	۰	۲۴۲۹	۱۰۲۱	۱۴۰۵	۳
۳۵-۳۹ ساله	۱۷۴۴	۱۵۹۷	۱۴۵	۲	۵۱۳۴	۳۰۹۵	۲۰۳۸	۱	۱۰۸۳	۴۶۲	۶۲۱	۰
۴۰-۴۴ ساله	۱۳۲۸	۱۲۱۵	۱۰۹	۴	۳۱۴۸	۲۵۱۱	۶۳۷	۰	۴۷۹	۲۰۷	۲۷۲	۰
۴۵-۴۹ ساله	۹۱۵	۸۵۸	۵۵	۲	۱۶۴۵	۱۳۰۱	۳۴۳	۱	۱۷۶	۷۷	۹۹	۰
۵۰-۵۴ ساله	۵۱۱	۴۷۱	۳۸	۲	۹۷۱	۸۰۳	۱۶۸	۰	۱۰۲	۴۲	۶۰	۰
۵۵-۵۹ ساله	۳۱۰	۲۹۳	۱۶	۱	۵۳۷	۴۳۸	۹۹	۰	۶۰	۲۴	۳۶	۰
۶۰-۶۴ ساله	۲۲۶	۲۱۲	۱۲	۲	۴۰۹	۳۳۵	۷۴	۰	۳۷	۱۹	۱۸	۰
۶۵ ساله وبیشتر ..	۱۷۱	۱۵۶	۱۵	۰	۴۵۷	۳۵۸	۹۹	۰	۲۹	۱۵	۱۴	۰
نامشخص	۰	۰	۰	۰	۵	۲	۳	۰	۱	۱	۰	۰
مرد	۳۱۰۰	۲۷۹۳	۲۹۹	۸	۳۱۲۱۴	۱۳۵۸۲	۱۷۶۲۸	۴	۱۷۵۹۷	۷۹۱۸	۹۶۷۲	۷
۶-۹ ساله	۲	۱	۱	۰	۱۷۷	۱۷۰	۷	۰	۰	۰	۰	۰
۱۰-۱۴ ساله	۱۱	۹	۲	۰	۱۸۹۷	۷۲۵	۱۱۷۲	۰	۵۸۱	۴۶۸	۱۱۳	۰
۱۵-۱۹ ساله	۸۳	۷۱	۱۲	۰	۵۰۴۱	۱۳۷۵	۳۶۶۴	۲	۵۱۷۵	۲۴۲۹	۲۷۴۴	۲
۲۰-۲۴ ساله	۲۰۷	۱۷۷	۳۰	۰	۵۷۸۵	۱۶۰۹	۴۱۷۶	۰	۵۲۸۸	۲۱۵۵	۳۱۳۰	۳
۲۵-۲۹ ساله	۲۸۲	۲۵۲	۳۰	۰	۵۰۹۶	۱۶۱۱	۳۴۸۵	۰	۳۱۱۲	۱۴۰۵	۱۷۰۷	۰
۳۰-۳۴ ساله	۴۸۷	۴۳۳	۵۳	۱	۴۲۹۶	۱۷۹۸	۲۴۹۸	۰	۱۸۰۲	۷۴۳	۱۰۵۸	۲
۳۵-۳۹ ساله	۵۱۴	۴۷۰	۴۳	۱	۳۴۰۹	۱۹۳۸	۱۴۷۰	۱	۸۷۸	۳۸۷	۴۹۱	۰
۴۰-۴۴ ساله	۳۸۹	۳۴۶	۴۲	۱	۲۱۴۱	۱۶۷۳	۴۶۸	۰	۴۰۳	۱۷۵	۲۲۸	۰
۴۵-۴۹ ساله	۳۵۷	۳۳۳	۲۳	۱	۱۳۰۱	۱۰۱۲	۲۸۸	۱	۱۵۷	۷۰	۸۷	۰
۵۰-۵۴ ساله	۲۷۴	۲۴۵	۲۷	۲	۸۱۶	۶۶۶	۱۵۰	۰	۹۲	۳۹	۵۳	۰
۵۵-۵۹ ساله	۱۹۴	۱۸۱	۱۲	۱	۴۷۰	۳۷۸	۹۲	۰	۵۵	۲۲	۳۳	۰
۶۰-۶۴ ساله	۱۶۳	۱۵۲	۱۰	۱	۳۶۶	۳۰۰	۶۶	۰	۲۹	۱۴	۱۵	۰
۶۵ ساله وبیشتر ..	۱۳۷	۱۲۳	۱۴	۰	۴۱۵	۳۲۵	۹۰	۰	۲۴	۱۱	۱۳	۰
نامشخص	۰	۰	۰	۰	۴	۲	۲	۰	۱	۱	۰	۰
زن	۸۴۶۹	۷۶۹۱	۷۶۵	۱۳	۳۲۴۴۸	۱۰۹۷۷	۲۱۴۷۱	۰	۱۱۴۷۲	۵۲۳۷	۶۲۳۱	۴
۶-۹ ساله	۱	۱	۰	۰	۲۳۸	۲۲۸	۱۰	۰	۰	۰	۰	۰
۱۰-۱۴ ساله	۹۹	۸۶	۱۳	۰	۵۱۲۵	۱۴۷۷	۳۶۴۸	۰	۱۰۰۷	۶۹۴	۳۱۲	۱
۱۵-۱۹ ساله	۵۲۷	۴۳۰	۹۵	۲	۸۴۷۳	۱۸۰۶	۶۶۶۷	۰	۴۵۹۳	۱۸۷۴	۲۷۱۹	۰
۲۰-۲۴ ساله	۱۲۶۵	۱۱۰۷	۱۵۸	۰	۷۹۳۶	۲۰۳۹	۵۸۹۷	۰	۳۳۰۹	۱۴۶۵	۱۸۴۳	۱
۲۵-۲۹ ساله	۱۷۹۱	۱۶۱۹	۱۶۸	۴	۴۸۷۷	۱۷۵۳	۳۱۲۴	۰	۱۶۰۸	۷۹۷	۸۱۰	۱
۳۰-۳۴ ساله	۱۶۰۹	۱۴۹۶	۱۱۲	۱	۲۴۱۵	۱۱۲۵	۱۲۹۰	۰	۶۲۷	۲۷۹	۳۴۷	۱
۳۵-۳۹ ساله	۱۲۳۰	۱۱۲۷	۱۰۲	۱	۱۷۲۵	۱۱۵۷	۵۶۸	۰	۲۰۵	۷۵	۱۳۰	۰
۴۰-۴۴ ساله	۹۳۹	۸۶۹	۶۷	۳	۱۰۰۷	۸۳۸	۱۶۹	۰	۷۶	۳۲	۴۴	۰
۴۵-۴۹ ساله	۵۵۸	۵۲۵	۳۲	۱	۳۴۴	۲۸۹	۵۵	۰	۱۹	۷	۱۲	۰
۵۰-۵۴ ساله	۲۳۷	۲۲۶	۱۱	۰	۱۵۵	۱۳۷	۱۸	۰	۱۰	۳	۷	۰
۵۵-۵۹ ساله	۱۱۶	۱۱۲	۴	۰	۶۷	۶۰	۷	۰	۵	۲	۳	۰
۶۰-۶۴ ساله	۶۳	۶۰	۲	۱	۴۳	۳۵	۸	۰	۸	۵	۳	۰
۶۵ ساله وبیشتر ..	۳۴	۳۳	۱	۰	۴۲	۳۳	۹	۰	۵	۴	۱	۰
نامشخص	۰	۰	۰	۰	۱	۰	۱	۰	۰	۰	۰	۰

شهرستان قزوین

جدول ۱۲ - باسوادانی که درحال حاضرتحصیل نمی کنندبرحسب جنس ، سن وآخرین مدرک تحصیلی دوره های متوسطه نظام قدیم ونظام فعلی

کل

جنس و سن	متوسطه نظام قدیم			متوسطه نظری نظام فعلی			متوسطه فنی وحرفه ای نظام فعلی		
	جمع	کمتر از گواهینامه پایان دوره	گواهینامه پایان دوره	جمع	کمتر از گواهینامه پایان دوره	گواهینامه پایان دوره	جمع	کمتر از گواهینامه پایان دوره	گواهینامه پایان دوره
مردوزن	۱۰۵۴۱	۲۳۴۱	۸۲۰۰	۴۰۲۰۸	۸۹۳۷	۳۱۲۷۱	۵۲۳۸	۶۶۸	۴۵۷۰
۹ ساله وکمتر	۰	۰	۰	۰	۰	۰	۰	۰	۰
۱۰-۱۴ ساله	۰	۰	۰	۱۲	۱۲	۰	۱	۱	۰
۱۵-۱۹ ساله	۰	۰	۰	۵۴۳۶	۱۶۲۷	۳۸۰۹	۵۵۵	۹۱	۴۶۴
۲۰-۲۴ ساله	۰	۰	۰	۱۲۱۸۱	۲۹۱۴	۹۲۶۷	۱۴۶۰	۲۴۱	۱۲۱۹
۲۵-۲۹ ساله	۰	۰	۰	۸۸۶۶	۱۸۵۰	۷۰۱۶	۹۷۷	۱۳۱	۸۴۶
۳۰-۳۴ ساله	۱۰۶۷	۲۴۱	۸۲۶	۷۴۸۲	۱۴۹۳	۵۹۸۹	۹۰۲	۱۱۹	۷۸۳
۳۵-۳۹ ساله	۲۴۸۷	۴۶۶	۲۰۲۱	۶۳۹۹	۷۲۰	۳۶۷۹	۷۹۹	۶۷	۷۳۲
۴۰-۴۴ ساله	۲۹۷۶	۵۸۳	۲۳۹۳	۱۱۲۸	۱۹۱	۹۳۷	۳۰۸	۸	۳۰۰
۴۵-۴۹ ساله	۱۷۲۰	۳۸۳	۱۳۳۷	۴۰۶	۷۹	۳۲۷	۱۳۸	۶	۱۳۲
۵۰-۵۴ ساله	۱۰۶۸	۲۵۱	۸۱۷	۱۶۳	۲۶	۱۳۷	۵۱	۲	۴۹
۵۵-۵۹ ساله	۵۵۹	۱۵۸	۴۰۱	۷۱	۱۳	۵۸	۲۵	۲	۲۳
۶۰-۶۴ ساله	۳۴۰	۱۰۸	۲۳۲	۳۱	۴	۲۷	۱۵	۰	۱۵
۶۵ ساله وبیشتر	۳۲۴	۱۵۱	۱۷۳	۳۳	۸	۲۵	۷	۰	۷
نامشخص	۰	۰	۰	۰	۰	۰	۰	۰	۰
مرد	۶۴۶۴	۱۴۵۰	۵۰۱۴	۲۰۹۳۶	۵۳۰۳	۱۵۶۳۳	۳۸۶۵	۵۲۴	۳۳۴۱
۹ ساله وکمتر	۰	۰	۰	۰	۰	۰	۰	۰	۰
۱۰-۱۴ ساله	۰	۰	۰	۴	۴	۰	۱	۱	۰
۱۵-۱۹ ساله	۰	۰	۰	۲۲۰۷	۸۳۳	۱۳۷۴	۳۷۱	۷۰	۳۰۱
۲۰-۲۴ ساله	۰	۰	۰	۶۱۱۱	۱۷۲۱	۴۳۹۰	۱۰۲۳	۱۹۱	۸۳۲
۲۵-۲۹ ساله	۰	۰	۰	۴۶۰۸	۱۱۰۶	۳۵۰۲	۷۳۰	۱۰۵	۶۲۵
۳۰-۳۴ ساله	۵۲۳	۱۲۸	۳۹۵	۳۹۵۲	۹۲۳	۳۰۲۹	۷۲۹	۹۷	۶۳۲
۳۵-۳۹ ساله	۱۳۷۴	۲۷۵	۱۰۹۹	۲۶۹۴	۴۶۵	۲۲۲۹	۶۳۳	۴۷	۵۸۶
۴۰-۴۴ ساله	۱۷۹۵	۳۴۳	۱۴۵۲	۸۲۴	۱۴۸	۶۷۶	۲۱۵	۶	۲۰۹
۴۵-۴۹ ساله	۱۰۷۰	۲۲۶	۸۴۴	۳۰۲	۶۳	۲۳۹	۹۳	۳	۹۰
۵۰-۵۴ ساله	۷۴۳	۱۶۹	۵۷۴	۱۲۳	۱۸	۱۰۵	۳۵	۲	۳۳
۵۵-۵۹ ساله	۴۱۱	۱۰۹	۳۰۲	۵۵	۱۱	۴۴	۱۹	۲	۱۷
۶۰-۶۴ ساله	۲۸۰	۸۳	۱۹۷	۳۰	۴	۲۶	۱۱	۰	۱۱
۶۵ ساله وبیشتر	۲۶۸	۱۱۷	۱۵۱	۲۶	۷	۱۹	۵	۰	۵
نامشخص	۰	۰	۰	۰	۰	۰	۰	۰	۰
زن	۴۰۷۷	۸۹۱	۳۱۸۶	۱۹۲۷۲	۳۶۳۴	۱۵۶۳۸	۱۳۷۳	۱۴۴	۱۲۲۹
۹ ساله وکمتر	۰	۰	۰	۰	۰	۰	۰	۰	۰
۱۰-۱۴ ساله	۰	۰	۰	۸	۸	۰	۰	۰	۰
۱۵-۱۹ ساله	۰	۰	۰	۳۳۲۹	۷۹۴	۲۴۳۵	۱۸۴	۲۱	۱۶۳
۲۰-۲۴ ساله	۰	۰	۰	۶۰۷۰	۱۱۹۳	۴۸۷۷	۴۳۷	۵۰	۳۸۷
۲۵-۲۹ ساله	۰	۰	۰	۴۲۵۸	۷۴۴	۳۵۱۶	۲۴۷	۲۶	۲۲۱
۳۰-۳۴ ساله	۵۴۴	۱۱۳	۴۳۱	۳۵۳۰	۵۷۰	۲۹۶۰	۱۷۳	۲۲	۱۵۱
۳۵-۳۹ ساله	۱۱۱۳	۱۹۱	۹۲۲	۱۷۰۵	۲۵۵	۱۴۵۰	۱۶۶	۲۰	۱۴۶
۴۰-۴۴ ساله	۱۱۸۱	۲۴۰	۹۴۱	۳۰۴	۴۳	۲۶۱	۹۳	۲	۹۱
۴۵-۴۹ ساله	۶۵۰	۱۵۷	۴۹۳	۱۰۴	۱۶	۸۸	۴۵	۳	۴۲
۵۰-۵۴ ساله	۳۲۵	۸۲	۲۴۳	۴۰	۸	۳۲	۱۶	۰	۱۶
۵۵-۵۹ ساله	۱۴۸	۴۹	۹۹	۱۶	۲	۱۴	۶	۰	۶
۶۰-۶۴ ساله	۶۰	۲۵	۳۵	۱	۰	۱	۴	۰	۴
۶۵ ساله وبیشتر	۵۶	۳۴	۲۲	۷	۱	۶	۲	۰	۲
نامشخص	۰	۰	۰	۰	۰	۰	۰	۰	۰

شهرستان قزوین

جدول ۱۲ - باسوادانی که درحال حاضرتحصیل نمی کنندبرحسب جنس ، سن وآخرین مدرک تحصیلی دوره های متوسطه نظام قدیم ونظام فعلی

نقاط شهری

جنس و سن	متوسطه نظام قدیم			متوسطه نظری نظام فعلی			متوسطه فنی وحرفه ای نظام فعلی		
	جمع	کمتر از گواهینامه پایان دوره	گواهینامه پایان دوره	جمع	کمتر از گواهینامه پایان دوره	گواهینامه پایان دوره	جمع	کمتر از گواهینامه پایان دوره	گواهینامه پایان دوره
مردوزن	۹۹۸۶	۲۱۵۱	۷۸۳۵	۳۲۰۰۸	۶۲۸۳	۲۵۷۲۵	۶۵۲۶	۵۳۹	۳۹۸۷
۹ ساله وکمتر	۰	۰	۰	۰	۰	۰	۰	۰	۰
۱۰-۱۴ ساله	۰	۰	۰	۶	۶	۰	۱	۱	۰
۱۵-۱۹ ساله	۰	۰	۰	۳۹۴۵	۱۰۰۲	۲۹۴۳	۴۵۶	۶۲	۳۹۴
۲۰-۲۴ ساله	۰	۰	۰	۸۵۴۵	۱۸۶۰	۶۶۸۵	۱۱۲۰	۱۸۱	۹۳۹
۲۵-۲۹ ساله	۰	۰	۰	۷۳۹۶	۱۳۹۲	۶۰۰۴	۸۵۷	۱۱۳	۷۴۴
۳۰-۳۴ ساله	۹۹۰	۲۲۲	۷۶۸	۶۶۱۶	۱۲۰۳	۵۴۱۳	۸۲۵	۱۰۵	۷۲۰
۳۵-۳۹ ساله	۲۳۲۷	۴۲۸	۱۸۹۹	۳۸۹۷	۵۶۸	۳۳۲۹	۷۵۰	۶۱	۶۸۹
۴۰-۴۴ ساله	۲۸۲۲	۵۳۰	۲۲۹۲	۹۸۶	۱۵۰	۸۳۶	۲۹۳	۷	۲۸۶
۴۵-۴۹ ساله	۱۶۴۲	۳۵۰	۱۲۹۲	۳۵۴	۶۳	۲۹۱	۱۳۲	۶	۱۲۶
۵۰-۵۴ ساله	۱۰۳۷	۲۳۶	۸۰۱	۱۶۵	۱۹	۱۲۶	۴۸	۱	۴۷
۵۵-۵۹ ساله	۵۳۸	۱۴۵	۳۹۳	۶۷	۱۲	۵۵	۲۶	۲	۲۲
۶۰-۶۴ ساله	۳۲۲	۱۰۰	۲۲۲	۲۴	۲	۲۲	۱۵	۰	۱۵
۶۵ ساله وبیشتر	۳۰۸	۱۴۰	۱۶۸	۲۷	۶	۲۱	۵	۰	۵
نامشخص	۰	۰	۰	۰	۰	۰	۰	۰	۰
مرد	۶۰۵۸	۱۳۱۰	۴۷۴۸	۱۵۳۷۶	۳۵۵۳	۱۱۸۲۳	۳۲۳۷	۴۰۴	۲۸۳۳
۹ ساله وکمتر	۰	۰	۰	۰	۰	۰	۰	۰	۰
۱۰-۱۴ ساله	۰	۰	۰	۱	۱	۰	۱	۱	۰
۱۵-۱۹ ساله	۰	۰	۰	۱۳۸۷	۵۰۰	۸۸۷	۲۸۷	۴۲	۲۴۵
۲۰-۲۴ ساله	۰	۰	۰	۳۵۷۵	۱۰۰۲	۲۵۷۳	۷۱۷	۱۳۵	۵۸۲
۲۵-۲۹ ساله	۰	۰	۰	۳۶۰۳	۸۰۳	۲۸۰۰	۶۲۸	۸۸	۵۴۰
۳۰-۳۴ ساله	۶۷۹	۱۱۸	۳۶۱	۳۳۵۷	۷۱۴	۲۶۴۳	۶۶۲	۸۶	۵۷۶
۳۵-۳۹ ساله	۱۲۶۳	۲۴۹	۱۰۱۴	۲۲۹۷	۳۴۲	۱۹۵۵	۵۸۸	۴۱	۵۴۷
۴۰-۴۴ ساله	۱۶۸۳	۳۰۷	۱۳۷۶	۶۹۸	۱۱۴	۵۸۴	۲۰۳	۵	۱۹۸
۴۵-۴۹ ساله	۱۰۰۲	۱۹۵	۸۰۷	۲۵۷	۴۸	۲۰۹	۸۷	۳	۸۴
۵۰-۵۴ ساله	۷۱۸	۱۵۸	۵۶۰	۱۰۷	۱۲	۹۵	۳۲	۱	۳۱
۵۵-۵۹ ساله	۳۹۲	۹۷	۲۹۵	۵۱	۱۰	۴۱	۱۸	۲	۱۶
۶۰-۶۴ ساله	۲۶۶	۷۸	۱۸۸	۲۳	۲	۲۱	۱۱	۰	۱۱
۶۵ ساله وبیشتر	۲۵۵	۱۰۸	۱۴۷	۲۰	۵	۱۵	۳	۰	۳
نامشخص	۰	۰	۰	۰	۰	۰	۰	۰	۰
زن	۳۹۲۸	۸۴۱	۳۰۸۷	۱۶۶۳۲	۲۷۳۰	۱۳۹۰۲	۱۲۸۹	۱۳۵	۱۱۵۴
۹ ساله وکمتر	۰	۰	۰	۰	۰	۰	۰	۰	۰
۱۰-۱۴ ساله	۰	۰	۰	۵	۵	۰	۰	۰	۰
۱۵-۱۹ ساله	۰	۰	۰	۲۵۵۸	۵۰۲	۲۰۵۶	۱۶۹	۲۰	۱۴۹
۲۰-۲۴ ساله	۰	۰	۰	۴۹۷۰	۸۵۸	۴۱۱۲	۴۰۳	۴۶	۳۵۷
۲۵-۲۹ ساله	۰	۰	۰	۳۷۹۳	۵۸۹	۳۲۰۴	۲۲۹	۲۵	۲۰۴
۳۰-۳۴ ساله	۵۱۱	۱۰۴	۴۰۷	۳۲۵۹	۴۸۹	۲۷۷۰	۱۶۳	۱۹	۱۴۴
۳۵-۳۹ ساله	۱۰۶۴	۱۷۹	۸۸۵	۱۶۰۰	۲۲۶	۱۳۷۴	۱۶۲	۲۰	۱۴۲
۴۰-۴۴ ساله	۱۱۳۹	۲۲۳	۹۱۶	۲۸۸	۳۶	۲۵۲	۹۰	۲	۸۸
۴۵-۴۹ ساله	۶۴۰	۱۵۵	۴۸۵	۹۷	۱۵	۸۲	۴۵	۳	۴۲
۵۰-۵۴ ساله	۳۱۹	۷۸	۲۴۱	۳۸	۷	۳۱	۱۶	۰	۱۶
۵۵-۵۹ ساله	۱۴۶	۴۸	۹۸	۱۶	۲	۱۴	۶	۰	۶
۶۰-۶۴ ساله	۵۶	۲۲	۳۴	۱	۰	۱	۴	۰	۴
۶۵ ساله وبیشتر	۵۳	۳۲	۲۱	۷	۱	۶	۲	۰	۲
نامشخص	۰	۰	۰	۰	۰	۰	۰	۰	۰

شهرستان قزوین

جدول ۱۲ - باسوادانی که درحال حاضرتحصیل نمی کنندبرحسب جنس ، سن وآخرین مدرک تحصیلی دوره های متوسطه نظام قدیم ونظام فعلی

نقاط روستایی

جنس و سن	متوسطه نظام قدیم			متوسطه نظری نظام فعلی			متوسطه فنی وحرفه ای نظام فعلی		
	جمع	کمتر از گواهینامه پایان دوره	گواهینامه پایان دوره	جمع	کمتر از گواهینامه پایان دوره	گواهینامه پایان دوره	جمع	کمتر از گواهینامه پایان دوره	گواهینامه پایان دوره
مردوزن	۵۵۵	۱۹۰	۳۶۵	۸۲۰۰	۲۶۵۴	۵۵۴۶	۷۱۲	۱۲۹	۵۸۳
۹ ساله وکمتر	۰	۰	۰	۰	۰	۰	۰	۰	۰
۱۰-۱۴ ساله	۰	۰	۰	۶	۶	۰	۰	۰	۰
۱۵-۱۹ ساله	۰	۰	۰	۱۴۹۱	۶۲۵	۸۶۶	۹۹	۲۹	۷۰
۲۰-۲۴ ساله	۰	۰	۰	۳۶۳۶	۱۰۵۴	۲۵۸۲	۳۶۰	۶۰	۲۸۰
۲۵-۲۹ ساله	۰	۰	۰	۱۶۷۰	۶۵۸	۱۰۱۲	۱۲۰	۱۸	۱۰۲
۳۰-۳۴ ساله	۷۷	۱۹	۵۸	۸۶۶	۲۹۰	۵۷۶	۷۷	۱۴	۶۳
۳۵-۳۹ ساله	۱۶۰	۳۸	۱۲۲	۵۰۲	۱۵۲	۳۵۰	۴۹	۶	۴۳
۴۰-۴۴ ساله	۱۵۶	۵۳	۱۰۱	۱۴۲	۴۱	۱۰۱	۱۵	۱	۱۴
۴۵-۴۹ ساله	۷۸	۳۳	۴۵	۵۲	۱۶	۳۶	۶	۰	۶
۵۰-۵۴ ساله	۳۱	۱۵	۱۶	۱۸	۷	۱۱	۳	۱	۲
۵۵-۵۹ ساله	۲۱	۱۳	۸	۴	۱	۳	۱	۰	۱
۶۰-۶۴ ساله	۱۸	۸	۱۰	۷	۲	۵	۰	۰	۰
۶۵ ساله وبیشتر	۱۶	۱۱	۵	۶	۲	۴	۲	۰	۲
نامشخص	۰	۰	۰	۰	۰	۰	۰	۰	۰
مرد	۴۰۶	۱۴۰	۲۶۶	۵۵۶۰	۱۷۵۰	۳۸۱۰	۶۲۸	۱۲۰	۵۰۸
۹ ساله وکمتر	۰	۰	۰	۰	۰	۰	۰	۰	۰
۱۰-۱۴ ساله	۰	۰	۰	۳	۳	۰	۰	۰	۰
۱۵-۱۹ ساله	۰	۰	۰	۸۲۰	۳۳۳	۴۸۷	۸۴	۲۸	۵۶
۲۰-۲۴ ساله	۰	۰	۰	۲۵۳۶	۷۱۹	۱۸۱۷	۳۰۶	۵۶	۲۵۰
۲۵-۲۹ ساله	۰	۰	۰	۱۰۰۵	۳۰۳	۷۰۲	۱۰۲	۱۷	۸۵
۳۰-۳۴ ساله	۴۴	۱۰	۳۴	۵۹۵	۲۰۹	۳۸۶	۶۷	۱۱	۵۶
۳۵-۳۹ ساله	۱۱۱	۲۶	۸۵	۳۹۷	۱۲۳	۲۷۴	۴۵	۶	۳۹
۴۰-۴۴ ساله	۱۱۲	۳۶	۷۶	۱۲۶	۳۴	۹۲	۱۲	۱	۱۱
۴۵-۴۹ ساله	۶۸	۳۱	۳۷	۴۵	۱۵	۳۰	۶	۰	۶
۵۰-۵۴ ساله	۲۵	۱۱	۱۴	۱۶	۶	۱۰	۳	۱	۲
۵۵-۵۹ ساله	۱۹	۱۲	۷	۴	۱	۳	۱	۰	۱
۶۰-۶۴ ساله	۱۴	۵	۹	۷	۲	۵	۰	۰	۰
۶۵ ساله وبیشتر	۱۳	۹	۴	۶	۲	۴	۲	۰	۲
نامشخص	۰	۰	۰	۰	۰	۰	۰	۰	۰
زن	۱۴۹	۵۰	۹۹	۲۶۴۰	۹۰۴	۱۷۳۶	۸۴	۹	۷۵
۹ ساله وکمتر	۰	۰	۰	۰	۰	۰	۰	۰	۰
۱۰-۱۴ ساله	۰	۰	۰	۳	۳	۰	۰	۰	۰
۱۵-۱۹ ساله	۰	۰	۰	۶۷۱	۲۹۲	۳۷۹	۱۵	۱	۱۴
۲۰-۲۴ ساله	۰	۰	۰	۱۱۰۰	۳۳۵	۷۶۵	۳۴	۴	۳۰
۲۵-۲۹ ساله	۰	۰	۰	۴۶۵	۱۵۵	۳۱۰	۱۸	۱	۱۷
۳۰-۳۴ ساله	۳۳	۹	۲۴	۲۷۱	۸۱	۱۹۰	۱۰	۳	۷
۳۵-۳۹ ساله	۴۹	۱۲	۳۷	۱۰۵	۲۹	۷۶	۴	۰	۴
۴۰-۴۴ ساله	۴۲	۱۷	۲۵	۱۶	۷	۹	۳	۰	۳
۴۵-۴۹ ساله	۱۰	۲	۸	۷	۱	۶	۰	۰	۰
۵۰-۵۴ ساله	۶	۴	۲	۲	۱	۱	۰	۰	۰
۵۵-۵۹ ساله	۲	۱	۱	۰	۰	۰	۰	۰	۰
۶۰-۶۴ ساله	۴	۳	۱	۰	۰	۰	۰	۰	۰
۶۵ ساله وبیشتر	۲	۲	۱	۰	۰	۰	۰	۰	۰
نامشخص	۰	۰	۰	۰	۰	۰	۰	۰	۰

شهرستان قزوین

جدول ۱۳ - فارغ التحصیلان دوره های عالی برحسب جنس ، سن وآخرین مدرک تحصیلی

کل

جنس و سن	جمع	فوق دیپلم	لیسانس	فوق لیسانس	دکترا	اشتغال نشده
مرد و زن	۱۵۵۴۶	۶۵۱۶	۷۸۷۰	۶۶۷	۴۹۲	۱
۱۶ ساله وکمتر	۰	۰	۰	۰	۰	۰
۱۷-۱۹ ساله	۲۶	۲۶	۰	۰	۰	۰
۲۰-۲۴ ساله	۱۸۵۳	۹۳۲	۹۰۰	۱۶	۵	۰
۲۵-۲۹ ساله	۳۹۳۱	۱۲۷۳	۲۴۲۱	۱۲۳	۱۱۴	۰
۳۰-۳۴ ساله	۲۷۷۶	۱۰۵۵	۱۴۶۳	۱۴۳	۱۱۵	۰
۳۵-۳۹ ساله	۲۳۳۸	۱۱۱۹	۱۰۲۲	۱۱۷	۸۰	۰
۴۰-۴۴ ساله	۲۱۲۳	۱۰۸۵	۸۷۲	۹۸	۶۸	۰
۴۵-۴۹ ساله	۱۲۷۳	۵۸۲	۵۷۷	۶۵	۴۸	۱
۵۰-۵۴ ساله	۶۳۱	۲۵۹	۲۹۸	۵۳	۲۱	۰
۵۵-۵۹ ساله	۳۳۹	۱۲۱	۱۶۹	۲۸	۲۱	۰
۶۰-۶۴ ساله	۱۶۵	۴۲	۹۲	۱۹	۱۲	۰
۶۵ ساله وبیشتر	۹۱	۲۲	۵۶	۵	۸	۰
نامشخص	۰	۰	۰	۰	۰	۰
مرد	۱۰۰۶۶	۳۹۶۳	۵۱۴۹	۵۶۰	۳۹۳	۱
۱۶ ساله وکمتر	۰	۰	۰	۰	۰	۰
۱۷-۱۹ ساله	۸	۸	۰	۰	۰	۰
۲۰-۲۴ ساله	۹۰۲	۴۷۳	۴۱۴	۱۲	۳	۰
۲۵-۲۹ ساله	۲۲۴۶	۷۲۵	۱۳۳۹	۹۷	۷۵	۰
۳۰-۳۴ ساله	۱۷۴۳	۵۹۱	۹۵۴	۱۰۸	۹۰	۰
۳۵-۳۹ ساله	۱۵۶۶	۶۸۸	۷۲۲	۹۷	۵۹	۰
۴۰-۴۴ ساله	۱۵۲۸	۷۰۴	۶۷۴	۹۰	۶۰	۰
۴۵-۴۹ ساله	۹۸۷	۴۰۴	۴۷۷	۵۹	۴۶	۱
۵۰-۵۴ ساله	۵۴۳	۲۰۶	۲۶۹	۴۷	۲۱	۰
۵۵-۵۹ ساله	۳۱۱	۱۰۳	۱۶۲	۲۷	۱۹	۰
۶۰-۶۴ ساله	۱۵۲	۳۵	۸۶	۱۹	۱۲	۰
۶۵ ساله وبیشتر	۸۰	۱۶	۵۲	۴	۸	۰
نامشخص	۰	۰	۰	۰	۰	۰
زن	۵۴۸۰	۲۵۵۳	۲۷۲۱	۱۰۷	۹۹	۰
۱۶ ساله وکمتر	۰	۰	۰	۰	۰	۰
۱۷-۱۹ ساله	۱۸	۱۸	۰	۰	۰	۰
۲۰-۲۴ ساله	۹۵۱	۴۵۹	۴۸۶	۴	۲	۰
۲۵-۲۹ ساله	۱۶۸۵	۵۲۸	۱۰۸۲	۲۶	۳۹	۰
۳۰-۳۴ ساله	۱۰۳۳	۴۶۴	۵۰۹	۳۵	۲۵	۰
۳۵-۳۹ ساله	۷۷۲	۴۳۱	۳۰۰	۳۰	۲۱	۰
۴۰-۴۴ ساله	۵۹۵	۳۸۱	۱۹۸	۸	۸	۰
۴۵-۴۹ ساله	۲۸۶	۱۷۸	۱۰۰	۶	۲	۰
۵۰-۵۴ ساله	۸۸	۵۳	۲۹	۶	۰	۰
۵۵-۵۹ ساله	۲۸	۱۸	۷	۱	۲	۰
۶۰-۶۴ ساله	۱۳	۷	۶	۰	۰	۰
۶۵ ساله وبیشتر	۱۱	۶	۴	۱	۰	۰
نامشخص	۰	۰	۰	۰	۰	۰

شهرستان قزوین

جدول ۱۳ - فارغ التحصیلان دوره های عالی برحسب جنس ، سن وآخرین مدرک تحصیلی

نقاط شهری

جنس و سن	جمع	فوق دیپلم	لیسانس	فوق لیسانس	دکترا	اشتباه نشده
مرد و زن	۱۳۹۶۵	۵۵۴۳	۷۳۲۳	۶۳۵	۴۶۳	۱
۱۶ ساله وکمتر	۰	۰	۰	۰	۰	۰
۱۷-۱۹ ساله	۲۰	۲۰	۰	۰	۰	۰
۲۰-۲۴ ساله	۱۴۳۹	۶۶۷	۷۷۳	۱۴	۵	۰
۲۵-۲۹ ساله	۳۳۷۶	۹۷۱	۲۱۸۷	۱۱۴	۱۰۲	۰
۳۰-۳۴ ساله	۲۵۳۰	۹۱۸	۱۳۷۳	۱۳۶	۱۰۳	۰
۳۵-۳۹ ساله	۲۱۴۱	۹۷۶	۹۷۴	۱۱۳	۷۸	۰
۴۰-۴۴ ساله	۲۰۲۷	۱۰۲۱	۸۴۷	۹۲	۶۷	۰
۴۵-۴۹ ساله	۱۲۳۰	۵۵۳	۵۶۶	۶۳	۴۷	۱
۵۰-۵۴ ساله	۶۲۳	۲۵۷	۲۹۵	۵۱	۲۰	۰
۵۵-۵۹ ساله	۳۳۴	۱۲۰	۱۶۵	۲۸	۲۱	۰
۶۰-۶۴ ساله	۱۵۹	۳۸	۹۰	۱۹	۱۲	۰
۶۵ ساله وبیشتر	۸۸	۲۲	۵۳	۵	۸	۰
نامشخص	۰	۰	۰	۰	۰	۰
مرد	۸۷۲۰	۳۱۵۳	۴۶۶۴	۵۳۱	۳۷۱	۱
۱۶ ساله وکمتر	۰	۰	۰	۰	۰	۰
۱۷-۱۹ ساله	۶	۶	۰	۰	۰	۰
۲۰-۲۴ ساله	۵۷۸	۲۵۷	۳۰۸	۱۰	۳	۰
۲۵-۲۹ ساله	۱۷۸۸	۴۹۳	۱۱۳۷	۹۰	۶۸	۰
۳۰-۳۴ ساله	۱۵۱۶	۴۶۹	۸۶۶	۱۰۲	۷۹	۰
۳۵-۳۹ ساله	۱۳۸۳	۵۵۵	۶۷۷	۹۳	۵۸	۰
۴۰-۴۴ ساله	۱۴۳۶	۶۴۲	۶۵۱	۸۴	۵۹	۰
۴۵-۴۹ ساله	۹۴۶	۳۷۷	۴۶۶	۵۷	۴۵	۱
۵۰-۵۴ ساله	۵۳۶	۲۰۴	۲۶۷	۴۵	۲۰	۰
۵۵-۵۹ ساله	۳۰۶	۱۰۲	۱۵۸	۲۷	۱۹	۰
۶۰-۶۴ ساله	۱۴۷	۳۲	۸۴	۱۹	۱۲	۰
۶۵ ساله وبیشتر	۷۸	۱۶	۵۰	۴	۸	۰
نامشخص	۰	۰	۰	۰	۰	۰
زن	۵۲۴۵	۲۳۹۰	۲۶۵۹	۱۰۴	۹۲	۰
۱۶ ساله وکمتر	۰	۰	۰	۰	۰	۰
۱۷-۱۹ ساله	۱۴	۱۴	۰	۰	۰	۰
۲۰-۲۴ ساله	۸۶۱	۳۹۰	۴۶۵	۴	۲	۰
۲۵-۲۹ ساله	۱۵۸۶	۴۷۸	۱۰۵۰	۲۶	۳۶	۰
۳۰-۳۴ ساله	۱۰۱۴	۴۴۹	۵۰۷	۳۴	۲۴	۰
۳۵-۳۹ ساله	۷۵۸	۴۲۱	۲۹۷	۲۰	۲۰	۰
۴۰-۴۴ ساله	۵۹۱	۳۷۹	۱۹۶	۸	۸	۰
۴۵-۴۹ ساله	۲۸۴	۱۷۶	۱۰۰	۶	۲	۰
۵۰-۵۴ ساله	۸۷	۵۳	۲۸	۶	۰	۰
۵۵-۵۹ ساله	۳۸	۱۸	۷	۱	۲	۰
۶۰-۶۴ ساله	۱۲	۶	۶	۰	۰	۰
۶۵ ساله وبیشتر	۱۰	۶	۳	۱	۰	۰
نامشخص	۰	۰	۰	۰	۰	۰

شهرستان قزوین

جدول ۱۳ - فارغ التحصیلان دوره های عالی برحسب جنس ، سن وآخرین مدرک تحصیلی

نقاط روستایی

جنس و سن	جمع	فوق دیپلم	لیسانس	فوق لیسانس	دکترا	اظهار نشده
مرد وزن	۱۵۸۱	۹۷۳	۵۴۷	۳۲	۲۹	۰
۱۶ ساله وکمتر	۰	۰	۰	۰	۰	۰
۱۷-۱۹ ساله	۶	۶	۰	۰	۰	۰
۲۰-۲۴ ساله	۶۱۴	۲۸۵	۱۲۷	۲	۰	۰
۲۵-۲۹ ساله	۵۵۷	۳۰۲	۲۳۴	۹	۱۲	۰
۳۰-۳۴ ساله	۲۶۶	۱۳۷	۹۰	۷	۱۲	۰
۳۵-۳۹ ساله	۱۹۷	۱۴۳	۴۸	۴	۲	۰
۴۰-۴۴ ساله	۹۶	۶۴	۲۵	۶	۱	۰
۴۵-۴۹ ساله	۴۳	۲۹	۱۱	۲	۱	۰
۵۰-۵۴ ساله	۸	۲	۳	۲	۱	۰
۵۵-۵۹ ساله	۵	۱	۴	۰	۰	۰
۶۰-۶۴ ساله	۶	۴	۲	۰	۰	۰
۶۵ ساله وبیشتر	۳	۰	۳	۰	۰	۰
نامشخص	۰	۰	۰	۰	۰	۰
مرد	۱۳۴۶	۸۱۰	۴۸۵	۲۹	۲۲	۰
۱۶ ساله وکمتر	۰	۰	۰	۰	۰	۰
۱۷-۱۹ ساله	۲	۲	۰	۰	۰	۰
۲۰-۲۴ ساله	۳۲۴	۲۱۶	۱۰۶	۲	۰	۰
۲۵-۲۹ ساله	۴۵۸	۲۴۲	۲۰۲	۷	۷	۰
۳۰-۳۴ ساله	۲۲۷	۱۲۲	۸۸	۶	۱۱	۰
۳۵-۳۹ ساله	۱۸۳	۱۳۳	۴۵	۴	۱	۰
۴۰-۴۴ ساله	۹۲	۶۲	۲۳	۶	۱	۰
۴۵-۴۹ ساله	۴۱	۲۷	۱۱	۲	۱	۰
۵۰-۵۴ ساله	۷	۲	۲	۲	۱	۰
۵۵-۵۹ ساله	۵	۱	۴	۰	۰	۰
۶۰-۶۴ ساله	۵	۳	۲	۰	۰	۰
۶۵ ساله وبیشتر	۲	۰	۲	۰	۰	۰
نامشخص	۰	۰	۰	۰	۰	۰
زن	۲۳۵	۱۶۳	۶۲	۳	۷	۰
۱۶ ساله وکمتر	۰	۰	۰	۰	۰	۰
۱۷-۱۹ ساله	۴	۴	۰	۰	۰	۰
۲۰-۲۴ ساله	۹۰	۶۹	۲۱	۰	۰	۰
۲۵-۲۹ ساله	۹۹	۶۰	۳۲	۲	۵	۰
۳۰-۳۴ ساله	۱۹	۱۵	۲	۱	۱	۰
۳۵-۳۹ ساله	۱۴	۱۰	۳	۰	۱	۰
۴۰-۴۴ ساله	۴	۲	۲	۰	۰	۰
۴۵-۴۹ ساله	۲	۲	۰	۰	۰	۰
۵۰-۵۴ ساله	۱	۰	۱	۰	۰	۰
۵۵-۵۹ ساله	۰	۰	۰	۰	۰	۰
۶۰-۶۴ ساله	۱	۱	۰	۰	۰	۰
۶۵ ساله وبیشتر	۱	۰	۱	۰	۰	۰
نامشخص	۰	۰	۰	۰	۰	۰

شهرستان قزوین

جدول ۱۴ - فارغ التحصیلان دوره های عالی برحسب جنس ، گروههای عمده رشته تحصیلی وآخرین مدرک تحصیلی

کل

جنس و گروههای عمده رشته تحصیلی	جمع	فوق دیپلم	لیسانس	فوق لیسانس	دکترا	اظهار نشده
مرد و زن	۱۵۵۴۶	۶۵۱۶	۷۸۷۰	۶۶۷	۴۹۲	۱
عمومی	۰	۰	۰	۰	۰	۰
تربیت معلم وعلوم تربیتی	۱۹۱۸	۱۴۸۲	۴۲۶	۹	۱	۰
هنرهای زیبا	۸۶	۴۵	۳۷	۴	۰	۰
علوم انسانی	۲۴۵۴	۱۰۴۲	۱۳۱۵	۸۸	۹	۰
مذهب والهیات	۶۷۱	۲۰۳	۴۳۰	۳۴	۴	۰
علوم اجتماعی ورفتاری	۱۰۶۵	۳۱۷	۶۸۲	۶۰	۶	۰
بازرگانی ومدیریت تجاری	۱۲۹۰	۲۱۸	۱۰۰۳	۶۵	۴	۰
حقوق وعلوم قضایی	۳۲۲	۱۰	۲۷۹	۳۰	۳	۰
علوم طبیعی	۱۳۶۷	۵۸۱	۷۲۰	۵۱	۱۵	۰
علوم ریاضی وکامپیوتر	۸۲۳	۴۰۲	۳۹۵	۲۴	۲	۰
بهداشت وعلوم پزشکی	۱۳۹۸	۴۱۳	۵۱۸	۶۴	۴۰۳	۰
حرفه وصنعت وفن	۹۶	۸۲	۱۴	۰	۰	۰
مهندسی	۲۵۶۸	۱۲۸۷	۱۱۵۴	۱۱۵	۱۲	۰
معماری وشهرسازی	۵۸	۱۷	۱۲	۲۸	۱	۰
کشاورزی ، جنگلداری وماهیگیری	۷۲۰	۱۲۰	۵۳۰	۵۷	۱۳	۰
تدبیر منزل وخانه داری	۳۳	۳۰	۲	۱	۰	۰
حمل ونقل وارتباطات	۷	۴	۳	۰	۰	۰
خدمات تجاری	۰	۰	۰	۰	۰	۰
کتابداری وارتباط جمعی	۲۴	۱۴	۹	۱	۰	۰
سایر	۳۳۱	۱۲۱	۱۸۵	۲۴	۱	۰
نامشخص واظهارنشده	۳۱۵	۱۲۸	۱۵۶	۱۲	۱۸	۱
مرد	۱۰۰۶۶	۳۹۶۳	۵۱۶۹	۵۶۰	۳۹۳	۱
عمومی	۰	۰	۰	۰	۰	۰
تربیت معلم وعلوم تربیتی	۸۴۰	۶۲۲	۲۱۲	۵	۱	۰
هنرهای زیبا	۴۰	۱۸	۱۸	۴	۰	۰
علوم انسانی	۱۱۳۴	۴۸۱	۵۷۶	۶۸	۹	۰
مذهب والهیات	۳۷۶	۱۰۵	۲۳۷	۳۱	۳	۰
علوم اجتماعی ورفتاری	۶۶۱	۱۸۸	۴۲۶	۴۱	۶	۰
بازرگانی ومدیریت تجاری	۱۰۶۱	۱۹۳	۸۰۷	۵۷	۴	۰
حقوق وعلوم قضایی	۲۵۶	۸	۲۱۸	۲۷	۳	۰
علوم طبیعی	۸۱۷	۳۴۰	۴۲۰	۴۲	۱۵	۰
علوم ریاضی وکامپیوتر	۵۰۹	۲۴۸	۲۳۸	۲۱	۲	۰
بهداشت وعلوم پزشکی	۶۴۳	۱۹۳	۱۰۳	۳۷	۳۱۰	۰
حرفه وصنعت وفن	۶۳	۵۳	۱۰	۰	۰	۰
مهندسی	۲۴۵۰	۱۲۳۱	۱۰۹۵	۱۱۳	۱۱	۰
معماری وشهرسازی	۴۷	۱۳	۱۰	۲۴	۰	۰
کشاورزی ، جنگلداری وماهیگیری	۶۶۲	۱۰۸	۴۸۷	۵۴	۱۳	۰
تدبیر منزل وخانه داری	۴	۲	۱	۱	۰	۰
حمل ونقل وارتباطات	۷	۴	۳	۰	۰	۰
خدمات تجاری	۰	۰	۰	۰	۰	۰
کتابداری وارتباط جمعی	۱۰	۳	۶	۱	۰	۰
سایر	۲۸۱	۸۹	۱۶۸	۲۳	۱	۰
نامشخص واظهارنشده	۲۰۵	۶۴	۱۱۴	۱۱	۱۵	۱
زن	۵۴۸۰	۲۵۵۳	۲۷۲۱	۱۰۷	۹۹	۰
عمومی	۰	۰	۰	۰	۰	۰
تربیت معلم وعلوم تربیتی	۱۰۷۸	۸۶۰	۲۱۴	۴	۰	۰
هنرهای زیبا	۴۶	۲۷	۱۹	۰	۰	۰
علوم انسانی	۱۳۲۰	۵۶۱	۷۳۹	۲۰	۰	۰
مذهب والهیات	۲۹۵	۹۸	۱۹۳	۳	۱	۰
علوم اجتماعی ورفتاری	۴۰۴	۱۲۹	۲۵۶	۱۹	۰	۰
بازرگانی ومدیریت تجاری	۲۲۹	۲۵	۱۹۶	۸	۰	۰
حقوق وعلوم قضایی	۶۶	۲	۶۱	۳	۰	۰
علوم طبیعی	۵۵۰	۲۴۱	۳۰۰	۹	۰	۰
علوم ریاضی وکامپیوتر	۳۱۴	۱۵۴	۱۵۷	۳	۰	۰
بهداشت وعلوم پزشکی	۷۵۵	۲۲۰	۴۱۵	۲۷	۹۳	۰
حرفه وصنعت وفن	۳۳	۲۹	۴	۰	۰	۰
مهندسی	۱۱۸	۵۶	۵۹	۲	۱	۰
معماری وشهرسازی	۱۱	۴	۲	۴	۱	۰
کشاورزی ، جنگلداری وماهیگیری	۵۸	۱۲	۴۳	۳	۰	۰
تدبیر منزل وخانه داری	۲۹	۲۸	۱	۰	۰	۰
حمل ونقل وارتباطات	۰	۰	۰	۰	۰	۰
خدمات تجاری	۰	۰	۰	۰	۰	۰
کتابداری وارتباط جمعی	۱۴	۱۱	۳	۰	۰	۰
سایر	۵۰	۳۲	۱۷	۱	۰	۰
نامشخص واظهارنشده	۱۱۰	۶۴	۴۲	۱	۳	۰

جدول ۱۴ - فارغ التحصیلان دوره های عالی برحسب جنس ، گروههای عمده رشته تحصیلی وآخرین مدرک تحصیلی

نقاط شهری

جنس و گروههای عمده رشته تحصیلی	جمع	فوق دیپلم	لیسانس	فوق لیسانس	دکترا	اظهار نشده
مرد وزن	۱۳۹۶۵	۵۵۴۳	۷۳۲۳	۶۳۵	۴۶۳	۱
عمومی	۰	۰	۰	۰	۰	۰
تربیت معلم وعلوم تربیتی	۱۵۶۶	۱۱۸۷	۳۷۲	۶	۱	۰
هنرهای زیبا	۷۹	۴۰	۳۵	۴	۰	۰
علوم انسانی	۲۱۶۳	۸۷۱	۱۲۰۱	۸۲	۹	۰
مذهب والهیات	۵۶۲	۱۳۸	۳۸۹	۳۱	۴	۰
علوم اجتماعی ورفتاری	۹۴۵	۲۴۴	۶۳۸	۵۷	۶	۰
بازرگانی ومدیریت تجاری	۱۱۹۰	۱۸۴	۹۳۹	۶۳	۴	۰
حقوق وعلوم قضایی	۲۹۸	۹	۲۵۷	۲۹	۳	۰
علوم طبیعی	۱۳۳۰	۴۸۹	۶۷۷	۴۹	۱۵	۰
علوم ریاضی وکامپیوتر	۷۴۶	۳۴۶	۳۷۴	۲۴	۲	۰
بهداشت وعلوم پزشکی	۱۳۲۲	۳۷۸	۵۰۷	۶۱	۳۷۶	۰
حرفه وصنعت وفن	۸۵	۷۲	۱۳	۰	۰	۰
مهندسی	۲۴۴۲	۱۲۰۷	۱۱۱۲	۱۱۱	۱۲	۰
معماری وشهرسازی	۵۱	۱۴	۱۱	۲۵	۱	۰
کشاورزی ، جنگلداری وماهیگیری	۶۴۴	۱۰۷	۴۶۹	۵۵	۱۳	۰
تدبیر منزل وخانه داری	۳۱	۲۸	۲	۱	۰	۰
حمل ونقل وارتباطات	۷	۴	۳	۰	۰	۰
خدمات تجاری	۰	۰	۰	۰	۰	۰
کتابداری وارتباط جمعی	۲۲	۱۳	۸	۱	۰	۰
سایر	۳۱۲	۱۱۱	۱۷۶	۲۴	۱	۰
نامشخص واظهارنشده	۲۷۰	۱۰۱	۱۴۰	۱۲	۱۶	۱
مرد	۸۷۲۰	۳۱۵۳	۴۶۶۴	۵۳۱	۳۷۱	۱
عمومی	۰	۰	۰	۰	۰	۰
تربیت معلم وعلوم تربیتی	۵۵۲	۳۸۲	۱۶۶	۳	۱	۰
هنرهای زیبا	۳۶	۱۵	۱۷	۴	۰	۰
علوم انسانی	۸۹۹	۳۴۷	۴۸۱	۶۲	۹	۰
مذهب والهیات	۲۸۹	۵۳	۲۰۵	۲۸	۳	۰
علوم اجتماعی ورفتاری	۵۵۶	۱۲۴	۳۸۸	۳۸	۶	۰
بازرگانی ومدیریت تجاری	۹۶۳	۱۵۹	۷۴۵	۵۵	۴	۰
حقوق وعلوم قضایی	۲۳۶	۷	۱۹۹	۲۷	۳	۰
علوم طبیعی	۶۹۸	۲۶۶	۳۷۹	۴۰	۱۵	۰
علوم ریاضی وکامپیوتر	۶۳۷	۱۹۵	۳۱۹	۲۱	۲	۰
بهداشت وعلوم پزشکی	۵۹۶	۱۷۰	۹۹	۳۵	۲۹۰	۰
حرفه وصنعت وفن	۵۸	۴۹	۹	۰	۰	۰
مهندسی	۲۳۲۴	۱۱۵۱	۱۰۵۳	۱۰۹	۱۱	۰
معماری وشهرسازی	۴۰	۱۰	۹	۲۱	۰	۰
کشاورزی ، جنگلداری وماهیگیری	۵۸۷	۹۶	۴۲۶	۵۲	۱۳	۰
تدبیر منزل وخانه داری	۲	۰	۱	۱	۰	۰
حمل ونقل وارتباطات	۷	۴	۳	۰	۰	۰
خدمات تجاری	۰	۰	۰	۰	۰	۰
کتابداری وارتباط جمعی	۹	۳	۵	۱	۰	۰
سایر	۲۶۴	۸۱	۱۵۹	۲۳	۱	۰
نامشخص واظهارنشده	۱۶۹	۴۳	۱۰۱	۱۱	۱۳	۱
زن	۵۲۴۵	۲۳۹۰	۲۶۵۹	۱۰۴	۹۲	۰
عمومی	۰	۰	۰	۰	۰	۰
تربیت معلم وعلوم تربیتی	۱۰۱۶	۸۰۵	۲۰۶	۳	۰	۰
هنرهای زیبا	۴۳	۲۵	۱۸	۰	۰	۰
علوم انسانی	۱۲۶۴	۵۲۴	۷۲۰	۲۰	۰	۰
مذهب والهیات	۲۷۳	۸۵	۱۸۴	۳	۱	۰
علوم اجتماعی ورفتاری	۳۸۹	۱۲۰	۲۵۰	۱۹	۰	۰
بازرگانی ومدیریت تجاری	۲۲۷	۲۵	۱۹۴	۸	۰	۰
حقوق وعلوم قضایی	۶۲	۲	۵۸	۲	۰	۰
علوم طبیعی	۵۳۲	۲۲۵	۲۹۸	۹	۰	۰
علوم ریاضی وکامپیوتر	۳۰۹	۱۵۱	۱۵۵	۳	۰	۰
بهداشت وعلوم پزشکی	۷۲۸	۲۰۸	۴۰۸	۲۶	۸۶	۰
حرفه وصنعت وفن	۲۷	۲۳	۴	۰	۰	۰
مهندسی	۱۱۸	۵۶	۵۹	۲	۱	۰
معماری وشهرسازی	۱۱	۴	۲	۴	۱	۰
کشاورزی ، جنگلداری وماهیگیری	۵۷	۱۱	۴۳	۳	۰	۰
تدبیر منزل وخانه داری	۲۹	۲۸	۱	۰	۰	۰
حمل ونقل وارتباطات	۰	۰	۰	۰	۰	۰
خدمات تجاری	۰	۰	۰	۰	۰	۰
کتابداری وارتباط جمعی	۱۳	۱۰	۳	۰	۰	۰
سایر	۴۸	۳۰	۱۷	۱	۰	۰
نامشخص واظهارنشده	۱۰۱	۵۸	۳۹	۱	۳	۰

جدول ۱۴ - فارغ التحصیلان دوره های عالی برحسب جنس ، گروههای عمده رشته تحصیلی وآخرین مدرک تحصیلی

نقاط روستایی

جنس و گروههای عمده رشته تحصیلی	جمع	فوق دیپلم	لیسانس	فوق لیسانس	دکترا	اظهار نشده
مرد وزن	۱۵۸۱	۹۷۳	۵۴۷	۳۲	۲۹	۰
عمومی	۰	۰	۰	۰	۰	۰
تربیت معلم وعلوم تربیتی	۳۵۲	۲۹۵	۵۴	۳	۰	۰
هنرهای زیبا	۷	۵	۲	۰	۰	۰
علوم انسانی	۲۹۱	۱۷۱	۱۱۴	۶	۰	۰
مذهب والهیات	۱۰۹	۶۵	۴۱	۳	۰	۰
علوم اجتماعی ورفتاری	۱۲۰	۷۳	۴۴	۳	۰	۰
بازرگانی ومدیریت تجاری	۱۰۰	۳۶	۶۴	۲	۰	۰
حقوق وعلوم قضایی	۲۴	۱	۲۲	۱	۰	۰
علوم طبیعی	۱۳۷	۹۲	۴۳	۲	۰	۰
علوم ریاضی وکامپیوتر	۷۷	۵۶	۲۱	۰	۰	۰
بهداشت وعلوم پزشکی	۷۶	۳۵	۱۱	۳	۲۷	۰
حرفه وصنعت وفن	۱۱	۱۰	۱	۰	۰	۰
مهندسی	۱۲۶	۸۰	۴۲	۴	۰	۰
معماری وشهرسازی	۷	۳	۱	۳	۰	۰
کشاورزی ، جنگلداری وماهیگیری	۷۶	۱۳	۶۱	۲	۰	۰
تدبیر منزل وخانه داری	۲	۲	۰	۰	۰	۰
حمل ونقل وارتباطات	۰	۰	۰	۰	۰	۰
خدمات تجاری	۰	۰	۰	۰	۰	۰
کتابداری وارتباط جمعی	۲	۱	۱	۰	۰	۰
سایر	۱۹	۱۰	۹	۰	۰	۰
نامشخص واظهارنشده	۴۵	۲۷	۱۶	۰	۲	۰
مرد	۱۳۶۶	۸۱۰	۴۸۵	۲۹	۲۲	۰
عمومی	۰	۰	۰	۰	۰	۰
تربیت معلم وعلوم تربیتی	۲۸۸	۲۴۰	۴۶	۲	۰	۰
هنرهای زیبا	۴	۳	۱	۰	۰	۰
علوم انسانی	۲۳۵	۱۳۴	۹۵	۶	۰	۰
مذهب والهیات	۸۷	۵۲	۳۲	۳	۰	۰
علوم اجتماعی ورفتاری	۱۰۵	۶۴	۳۸	۳	۰	۰
بازرگانی ومدیریت تجاری	۹۸	۳۴	۶۲	۲	۰	۰
حقوق وعلوم قضایی	۲۰	۱	۱۹	۰	۰	۰
علوم طبیعی	۱۱۹	۷۶	۴۱	۲	۰	۰
علوم ریاضی وکامپیوتر	۷۲	۵۳	۱۹	۰	۰	۰
بهداشت وعلوم پزشکی	۴۹	۲۳	۴	۲	۲۰	۰
حرفه وصنعت وفن	۵	۴	۱	۰	۰	۰
مهندسی	۱۲۶	۸۰	۴۲	۴	۰	۰
معماری وشهرسازی	۷	۳	۱	۳	۰	۰
کشاورزی ، جنگلداری وماهیگیری	۷۵	۱۲	۶۱	۲	۰	۰
تدبیر منزل وخانه داری	۲	۲	۰	۰	۰	۰
حمل ونقل وارتباطات	۰	۰	۰	۰	۰	۰
خدمات تجاری	۰	۰	۰	۰	۰	۰
کتابداری وارتباط جمعی	۱	۰	۱	۰	۰	۰
سایر	۱۷	۸	۹	۰	۰	۰
نامشخص واظهارنشده	۳۶	۲۱	۱۳	۰	۲	۰
زن	۲۳۵	۱۶۳	۶۲	۳	۷	۰
عمومی	۰	۰	۰	۰	۰	۰
تربیت معلم وعلوم تربیتی	۶۴	۵۵	۸	۱	۰	۰
هنرهای زیبا	۳	۲	۱	۰	۰	۰
علوم انسانی	۵۶	۳۷	۱۹	۰	۰	۰
مذهب والهیات	۲۲	۱۳	۹	۰	۰	۰
علوم اجتماعی ورفتاری	۱۵	۹	۶	۰	۰	۰
بازرگانی ومدیریت تجاری	۲	۰	۲	۰	۰	۰
حقوق وعلوم قضایی	۴	۰	۳	۱	۰	۰
علوم طبیعی	۱۸	۱۶	۲	۰	۰	۰
علوم ریاضی وکامپیوتر	۵	۳	۲	۰	۰	۰
بهداشت وعلوم پزشکی	۲۷	۱۲	۷	۱	۷	۰
حرفه وصنعت وفن	۶	۶	۰	۰	۰	۰
مهندسی	۰	۰	۰	۰	۰	۰
معماری وشهرسازی	۰	۰	۰	۰	۰	۰
کشاورزی ، جنگلداری وماهیگیری	۱	۱	۰	۰	۰	۰
تدبیر منزل وخانه داری	۰	۰	۰	۰	۰	۰
حمل ونقل وارتباطات	۰	۰	۰	۰	۰	۰
خدمات تجاری	۰	۰	۰	۰	۰	۰
کتابداری وارتباط جمعی	۱	۱	۰	۰	۰	۰
سایر	۲	۲	۰	۰	۰	۰
نامشخص واظهارنشده	۹	۶	۳	۰	۰	۰

شهرستان قزوین

جدول ۱۵ - جمعیت ۱۰ ساله وبیشتر برحسب جنس ، سن ووضع فعالیت

کل

جنس و سن	جمع	جمعیت فعال				جمعیت غیرفعال					اظهار نشده
		جمع	شاغل	بیکار قبلا شاغل	بیکار قبلا غیرشاغل	جمع	محصل	خانه دار	دارای درآمد بدون کار	سایر	
مرد و زن	۶۲۷۷۷۳	۲۰۶۷۸۲	۱۹۳۳۵۴	۳۵۱۰	۹۹۱۸	۴۱۰۹۴۴	۱۸۲۱۶۵	۱۸۷۳۲۸	۱۵۸۱۸	۲۵۶۳۳	۱۰۰۴۷
۱۰-۱۴ ساله	۱۳۰۴۶۶	۲۶۴۶	۱۸۹۸	۲۶	۷۲۲	۱۲۵۸۶۳	۱۱۶۴۶۴	۵۱۵۷	۱۳۲	۴۱۱۰	۱۹۵۷
۱۵-۱۹ ساله	۹۹۵۵۹	۱۷۳۷۸	۱۳۷۶۶	۲۰۲	۳۴۳۰	۷۸۵۲۹	۵۱۶۷۲	۱۸۳۰۶	۵۷۴	۷۹۷۷	۳۶۵۲
۲۰-۲۴ ساله	۷۵۷۸۹	۲۹۷۹۰	۲۶۰۲۶	۴۹۴	۳۲۷۰	۴۳۵۴۳	۱۰۱۱۸	۲۸۰۲۲	۵۱۲	۴۸۹۱	۲۴۵۶
۲۵-۲۹ ساله	۶۴۶۲۱	۳۲۴۱۱	۳۰۸۵۵	۴۵۱	۱۱۰۵	۳۱۴۸۸	۲۳۱۹	۲۷۳۴۸	۲۵۴	۱۵۶۷	۷۲۲
۳۰-۳۴ ساله	۵۵۷۴۱	۲۹۸۲۰	۲۹۰۹۵	۳۶۷	۳۵۸	۲۵۵۸۸	۷۶۴	۲۳۹۰۳	۲۶۵	۶۵۶	۳۳۳
۳۵-۳۹ ساله	۴۷۹۱۳	۲۵۸۱۴	۲۵۲۹۴	۳۰۸	۲۱۲	۲۱۸۴۶	۳۵۰	۲۰۷۲۰	۳۲۱	۴۵۵	۲۵۳
۴۰-۴۴ ساله	۳۵۸۷۷	۱۸۹۹۹	۱۸۶۰۶	۲۶۳	۱۳۱	۱۶۷۱۶	۱۶۸	۱۵۶۱۹	۵۷۵	۳۵۴	۱۶۲
۴۵-۴۹ ساله	۲۶۳۴۱	۱۳۱۲۷	۱۲۸۳۷	۲۰۰	۹۰	۱۳۱۰۳	۷۳	۱۱۸۹۶	۸۵۸	۲۷۶	۱۱۱
۵۰-۵۴ ساله	۲۱۶۲۲	۱۰۱۰۵	۹۸۱۴	۲۱۱	۸۰	۱۱۴۴۶	۶۷	۹۶۹۰	۱۳۵۰	۳۳۹	۷۱
۵۵-۵۹ ساله	۱۷۵۳۹	۷۹۲۲	۷۶۶۹	۱۹۰	۸۳	۹۵۴۶	۴۲	۷۵۷۶	۱۵۴۱	۳۸۷	۷۱
۶۰-۶۴ ساله	۱۸۵۶۷	۸۰۳۶	۷۶۸۶	۲۶۳	۸۷	۱۰۴۳۲	۳۸	۷۲۷۰	۲۴۶۸	۶۸۶	۶۹
۶۵ ساله وبیشتر	۳۳۶۸۷	۱۰۷۱۴	۹۸۲۸	۵۳۶	۳۵۰	۲۲۷۸۴	۸۱	۱۱۸۰۶	۶۹۶۶	۳۹۳۱	۱۸۹
نامشخص	۵۱	۲۰	۲۰	۰	۰	۳۰	۹	۱۵	۲	۴	۱
مرد	۳۱۸۷۴۷	۱۸۹۴۴۸	۱۷۷۳۹۸	۳۴۱۳	۸۶۳۷	۱۲۲۵۶۴	۹۶۸۸۲	۱۶۷۵	۱۲۳۹۰	۱۱۶۱۷	۶۷۳۵
۱۰-۱۴ ساله	۶۶۵۹۱	۲۲۵۰	۱۶۲۰	۲۶	۶۰۴	۶۳۲۸۵	۶۱۷۴۵	۱۰۵	۱۱۰	۱۳۲۵	۱۰۵۶
۱۵-۱۹ ساله	۵۰۶۳۸	۱۵۹۱۳	۱۲۷۹۱	۱۸۹	۲۹۳۳	۳۲۲۵۸	۲۸۲۸۶	۲۳۹	۴۴۸	۳۳۸۷	۲۴۶۷
۲۰-۲۴ ساله	۳۷۱۹۸	۲۷۰۹۴	۲۳۷۷۶	۴۸۲	۲۸۳۶	۸۲۸۳	۵۴۲۰	۲۳۲	۳۹۵	۲۳۳۶	۱۸۲۱
۲۵-۲۹ ساله	۳۲۰۸۱	۲۹۳۶۰	۲۷۹۶۸	۴۳۸	۹۵۴	۲۲۱۳	۱۰۸۸	۱۷۳	۱۹۳	۷۵۹	۵۰۸
۳۰-۳۴ ساله	۲۸۲۸۸	۲۷۱۹۵	۲۶۵۲۰	۳۵۳	۳۲۲	۸۹۳	۱۹۰	۱۰۷	۱۸۶	۴۱۰	۲۰۰
۳۵-۳۹ ساله	۲۴۳۷۴	۲۳۴۹۳	۲۲۹۹۵	۳۰۲	۱۹۶	۶۹۹	۴۰	۱۱۵	۲۰۹	۳۳۵	۱۸۲
۴۰-۴۴ ساله	۱۸۱۳۸	۱۷۱۷۰	۱۶۷۹۵	۲۵۳	۱۲۲	۸۵۷	۱۹	۱۲۲	۴۲۷	۲۸۹	۱۱۱
۴۵-۴۹ ساله	۱۳۰۷۱	۱۱۹۹۷	۱۱۷۱۹	۱۹۰	۸۸	۹۸۸	۸	۸۵	۶۹۲	۲۰۳	۸۶
۵۰-۵۴ ساله	۱۰۹۸۳	۹۴۸۱	۹۲۰۱	۲۰۴	۷۶	۱۴۵۵	۲۰	۹۲	۱۱۱۹	۳۲۴	۴۷
۵۵-۵۹ ساله	۹۱۳۳	۷۵۱۰	۷۲۴۳	۱۸۶	۸۱	۱۵۷۶	۸	۶۷	۱۲۸۷	۲۱۴	۴۷
۶۰-۶۴ ساله	۱۰۲۴۱	۷۶۷۸	۷۳۳۲	۲۶۱	۸۵	۲۵۰۴	۲۱	۸۹	۲۰۳۵	۳۵۹	۵۹
۶۵ ساله وبیشتر	۱۷۹۸۰	۱۰۲۸۸	۹۴۱۹	۵۲۹	۳۴۰	۷۵۴۲	۳۲	۲۴۹	۵۲۸۷	۱۹۷۴	۱۵۰
نامشخص	۳۱	۱۹	۱۹	۰	۰	۱۱	۷	۰	۲	۲	۱
زن	۳۰۹۰۲۶	۱۷۳۳۴	۱۵۹۵۶	۹۷	۱۲۸۱	۲۸۸۳۸۰	۸۵۲۸۳	۱۸۵۶۵۳	۳۴۲۸	۱۴۰۱۶	۳۳۱۲
۱۰-۱۴ ساله	۶۳۸۷۵	۳۹۶	۲۷۸	۰	۱۱۸	۶۲۵۷۸	۵۴۷۱۹	۵۰۵۲	۲۲	۲۷۸۵	۹۰۱
۱۵-۱۹ ساله	۴۸۹۲۱	۱۴۶۵	۹۵۵	۱۳	۴۹۷	۴۶۲۷۱	۲۳۳۸۸	۱۸۰۶۷	۱۲۶	۴۶۹۰	۱۱۸۵
۲۰-۲۴ ساله	۳۸۵۹۱	۲۶۹۶	۲۲۵۰	۱۲	۴۳۴	۳۵۲۶۰	۴۶۹۸	۲۷۷۹۰	۱۱۷	۲۶۵۵	۶۳۵
۲۵-۲۹ ساله	۳۳۵۴۰	۳۰۵۱	۲۸۸۷	۱۳	۱۵۱	۲۹۲۷۵	۱۲۳۱	۲۷۱۷۵	۶۱	۸۰۸	۲۱۴
۳۰-۳۴ ساله	۲۷۴۵۳	۲۶۲۵	۲۵۷۵	۱۴	۳۶	۲۴۶۹۵	۵۷۴	۲۳۷۹۶	۷۹	۲۴۶	۱۳۳
۳۵-۳۹ ساله	۲۳۵۳۹	۲۳۲۱	۲۲۹۹	۶	۱۶	۲۱۱۴۷	۳۱۰	۲۰۶۰۵	۱۱۲	۱۲۰	۷۱
۴۰-۴۴ ساله	۱۷۲۳۹	۱۸۲۹	۱۸۱۱	۹	۹	۱۵۸۵۹	۱۴۹	۱۵۴۹۷	۱۴۸	۶۵	۵۱
۴۵-۴۹ ساله	۱۳۲۷۰	۱۱۳۰	۱۱۱۸	۱۰	۲	۱۲۱۱۵	۶۵	۱۱۸۱۱	۱۶۶	۷۳	۲۵
۵۰-۵۴ ساله	۱۰۶۳۹	۶۲۴	۶۱۳	۷	۴	۹۹۹۱	۴۷	۹۵۹۸	۲۳۱	۱۱۵	۲۴
۵۵-۵۹ ساله	۸۴۰۶	۶۱۲	۴۰۶	۴	۲	۷۹۷۰	۳۴	۷۵۰۹	۲۵۴	۱۷۳	۲۴
۶۰-۶۴ ساله	۸۳۲۶	۳۵۸	۳۵۴	۲	۲	۷۹۵۸	۱۷	۷۱۸۱	۴۲۳	۳۲۷	۱۰
۶۵ ساله وبیشتر	۱۵۷۰۷	۴۲۶	۴۰۹	۷	۱۰	۱۵۲۴۲	۴۹	۱۱۵۵۷	۱۶۷۹	۱۹۵۷	۳۹
نامشخص	۲۰	۱	۱	۰	۰	۱۹	۲	۱۵	۰	۲	۰

شهرستان قزوین

جدول ۱۵ - جمعیت ۱۰ ساله وبیشتر برحسب جنس ، سن ووضع فعالیت

نقاط شهری

جنس و سن	جمع	جمعیت فعال				جمعیت غیرفعال					اظهار نشده
		جمع	شاغل	بیکار قبلا شاغل	بیکار قبلا غیرشاغل	جمع	محصل	خانه دار	دارای درآمد بدون کار	سایر	
مجموع	۳۷۵۷۹۵	۱۲۱۱۰۸	۱۱۳۱۶۰	۲۲۹۵	۵۶۵۳	۲۴۸۸۱۶	۱۲۳۵۱۸	۱۰۴۳۶۵	۱۰۱۵۳	۱۰۷۸۰	۵۸۷۱
۱۰-۱۴ ساله	۷۷۸۹۰	۹۳۲	۶۱۸	۸	۳۰۶	۷۵۹۹۶	۷۳۹۸۷	۹۷۷	۳۳	۹۹۷	۹۶۴
۱۵-۱۹ ساله	۵۸۳۴۴	۷۹۹۰	۶۰۷۰	۹۷	۱۸۲۳	۴۸۳۰	۳۷۸۵۷	۷۲۰۶	۲۶۸	۲۹۹۹	۲۰۲۴
۲۰-۲۴ ساله	۴۲۶۹۹	۱۵۲۳۹	۱۲۹۹۸	۲۸۵	۱۹۵۶	۲۵۹۲۳	۸۴۵۹	۱۴۹۳۴	۲۹۰	۲۲۴۰	۱۵۳۷
۲۵-۲۹ ساله	۴۰۸۴۴	۲۰۸۵۷	۱۹۸۳۱	۲۹۵	۷۳۱	۱۹۴۸۶	۱۹۷۱	۱۶۶۷۴	۱۵۳	۶۸۸	۵۰۱
۳۰-۳۴ ساله	۳۶۶۷۶	۲۰۰۶۶	۱۹۵۵۲	۲۵۱	۲۶۳	۱۶۶۰۷	۶۳۵	۱۵۳۴۶	۱۶۸	۲۵۸	۲۲۳
۳۵-۳۹ ساله	۳۲۲۹۸	۱۷۸۴۶	۱۷۴۸۳	۲۲۹	۱۳۲	۱۴۴۷۴	۲۷۱	۱۳۶۳۸	۲۰۳	۱۶۲	۱۸۰
۴۰-۴۴ ساله	۲۳۹۲۹	۱۳۴۲۱	۱۳۱۵۰	۱۹۱	۸۰	۱۰۳۹۰	۱۲۴	۹۶۸۳	۴۳۳	۱۵۰	۱۱۸
۴۵-۴۹ ساله	۱۶۶۶۰	۸۷۴۲	۸۵۲۰	۱۵۰	۷۲	۷۸۲۳	۵۱	۶۹۷۱	۶۸۷	۱۱۴	۷۵
۵۰-۵۴ ساله	۱۲۳۱۵	۵۷۰۶	۵۴۹۱	۱۶۲	۵۳	۶۵۶۴	۵۰	۵۱۸۸	۱۱۴۰	۱۸۶	۴۵
۵۵-۵۹ ساله	۹۳۴۷	۳۸۳۲	۳۶۴۷	۱۴۰	۴۵	۵۴۶۷	۳۱	۳۹۷۰	۱۲۳۱	۲۳۵	۴۸
۶۰-۶۴ ساله	۸۹۹۶	۳۱۶۲	۲۹۳۸	۱۸۳	۴۱	۵۷۸۵	۲۶	۳۵۹۸	۱۷۵۰	۴۱۱	۴۹
۶۵ ساله وبیشتر	۱۵۸۰۴	۳۳۲۷	۲۸۵۲	۳۰۴	۱۷۱	۱۲۳۷۱	۵۶	۶۱۷۹	۳۷۹۷	۲۳۳۹	۱۰۶
نامشخص	۱۳	۱۰	۱۰	۰	۰	۲	۰	۱	۰	۱	۱
مرد	۱۹۲۲۲۴	۱۰۹۵۹۰	۱۰۲۷۰۰	۲۲۳۰	۶۶۶۰	۷۸۸۴۹	۶۳۳۹۴	۹۴۵	۸۷۷۷	۵۷۲۳	۳۷۸۵
۱۰-۱۴ ساله	۳۹۶۹۱	۷۹۸	۵۵۷	۸	۲۳۳	۳۸۳۷۸	۳۷۹۱۴	۲۴	۳۳	۴۱۷	۵۱۵
۱۵-۱۹ ساله	۳۰۰۶۶	۷۲۷۶	۵۷۳۶	۹۱	۱۴۴۹	۲۱۵۱۷	۱۹۷۳۳	۹۲	۱۸۲	۱۵۱۱	۱۲۷۳
۲۰-۲۴ ساله	۲۰۵۹۲	۱۳۵۰۵	۱۱۶۲۰	۲۷۹	۱۶۰۶	۶۰۳۵	۴۴۹۰	۱۱۷	۲۰۸	۱۲۲۰	۱۰۵۲
۲۵-۲۹ ساله	۲۰۴۳۴	۱۸۴۹۴	۱۷۶۱۳	۲۸۴	۵۹۷	۱۵۷۹	۹۷۸	۱۰۷	۱۱۳	۳۸۱	۳۶۱
۳۰-۳۴ ساله	۱۸۵۶۸	۱۷۹۲۱	۱۷۴۷۰	۲۴۱	۲۱۰	۵۲۰	۱۷۱	۶۶	۱۲۲	۱۶۱	۱۲۷
۳۵-۳۹ ساله	۱۶۴۷۲	۱۵۹۷۸	۱۵۶۳۴	۲۲۴	۱۲۰	۳۶۲	۳۸	۷۸	۱۳۴	۱۱۲	۱۳۲
۴۰-۴۴ ساله	۱۲۶۵۶	۱۲۰۱۴	۱۱۷۵۶	۱۸۵	۷۳	۵۵۶	۱۳	۸۶	۳۴۱	۱۱۶	۸۶
۴۵-۴۹ ساله	۸۸۰۶	۸۰۱۲	۷۷۹۹	۱۴۳	۷۰	۷۳۷	۴	۵۶	۵۹۰	۸۷	۵۷
۵۰-۵۴ ساله	۶۶۹۸	۵۴۶۳	۵۲۵۶	۱۵۶	۵۱	۱۳۰۸	۱۵	۵۸	۱۰۰۲	۱۳۳	۲۷
۵۵-۵۹ ساله	۵۰۸۸	۳۷۴۹	۳۵۶۹	۱۳۷	۴۳	۱۳۰۶	۵	۴۶	۱۱۱۶	۱۳۹	۳۳
۶۰-۶۴ ساله	۵۰۵۶	۳۱۰۶	۲۸۸۵	۱۸۱	۴۰	۱۹۰۹	۱۴	۶۲	۱۵۹۹	۲۳۴	۴۱
۶۵ ساله وبیشتر	۸۰۸۷	۳۲۶۵	۲۷۹۶	۳۰۱	۱۶۸	۴۷۴۲	۲۰	۱۵۳	۳۳۴۷	۱۳۲۲	۸۰
نامشخص	۱۰	۹	۹	۰	۰	۰	۰	۰	۰	۰	۱
زن	۱۸۳۵۷۱	۱۱۵۱۸	۱۰۴۶۰	۶۵	۹۹۳	۱۶۹۹۶۷	۶۰۱۲۴	۱۰۳۴۲۰	۱۳۷۶	۵۰۴۷	۲۰۸۶
۱۰-۱۴ ساله	۳۸۱۹۹	۱۳۴	۶۱	۰	۷۳	۳۷۶۱۶	۳۶۰۷۳	۹۵۳	۱۰	۵۸۰	۴۶۹
۱۵-۱۹ ساله	۲۸۲۷۸	۷۱۶	۳۳۴	۶	۳۷۴	۲۶۸۱۳	۱۸۱۲۵	۷۱۱۴	۸۶	۱۴۸۸	۷۵۱
۲۰-۲۴ ساله	۲۲۱۰۷	۱۷۳۴	۱۳۷۸	۶	۳۵۰	۱۹۸۸۸	۳۹۶۹	۱۴۸۱۷	۸۲	۱۰۲۰	۴۸۵
۲۵-۲۹ ساله	۲۰۴۱۰	۲۳۶۳	۲۲۱۸	۱۱	۱۳۶	۱۷۹۰۷	۹۹۳	۱۶۵۶۷	۴۰	۳۰۷	۱۴۰
۳۰-۳۴ ساله	۱۸۱۰۸	۲۱۲۵	۲۰۸۲	۱۰	۳۳	۱۵۸۸۷	۴۶۴	۱۵۲۸۰	۴۶	۹۷	۹۶
۳۵-۳۹ ساله	۱۵۸۲۶	۱۸۶۶	۱۸۴۹	۵	۱۲	۱۳۹۱۲	۲۳۳	۱۳۵۶۰	۶۹	۵۰	۴۸
۴۰-۴۴ ساله	۱۱۲۷۳	۱۴۰۷	۱۳۹۴	۶	۷	۹۸۳۴	۱۱۱	۹۵۹۷	۹۲	۳۴	۳۲
۴۵-۴۹ ساله	۷۸۳۴	۷۳۰	۷۲۱	۷	۲	۷۰۸۶	۴۷	۶۹۱۵	۹۷	۲۷	۱۸
۵۰-۵۴ ساله	۵۶۱۷	۲۴۳	۲۳۵	۶	۲	۵۳۵۶	۳۵	۵۱۳۰	۱۳۸	۵۳	۱۸
۵۵-۵۹ ساله	۴۲۵۹	۸۳	۷۸	۳	۲	۴۱۶۱	۲۶	۳۹۲۴	۱۱۵	۹۶	۱۵
۶۰-۶۴ ساله	۳۹۴۰	۵۶	۵۳	۲	۱	۳۸۷۶	۱۲	۳۵۳۶	۱۵۱	۱۷۷	۸
۶۵ ساله وبیشتر	۷۷۱۷	۶۲	۵۶	۳	۳	۷۶۲۹	۳۶	۶۰۲۶	۴۵۰	۱۱۱۷	۲۶
نامشخص	۳	۱	۱	۰	۰	۲	۰	۱	۰	۱	۰

شهرستان قزوین

جدول ۱۵ - جمعیت ۱۰ ساله وبیشتر برحسب جنس ، سن ووضع فعالیت

نقاط روستایی

جنس و سن	جمع	جمعیت فعال				جمعیت غیرفعال					اظهار نشده
		جمع	شاغل	بیکار قبلا شاغل	بیکار قبلا غیرشاغل	جمع	محصل	خانه دار	دارای درآمد بدون کار	سایر	
مرد و زن	۲۵۱۹۷۸	۸۵۶۷۴	۸۰۱۹۴	۱۲۱۵	۴۲۶۵	۱۶۲۱۲۸	۵۸۶۴۷	۸۲۹۶۳	۵۶۶۵	۱۴۸۵۳	۴۱۷۶
۱۰-۱۴ ساله	۵۲۵۷۶	۱۷۱۶	۱۲۸۰	۱۸	۴۱۶	۴۹۸۶۹	۴۲۴۷۷	۴۱۸۰	۹۹	۳۱۱۳	۹۹۳
۱۵-۱۹ ساله	۴۱۲۱۵	۹۳۸۸	۷۶۷۶	۱۰۵	۱۶۰۷	۳۰۱۹۹	۱۲۸۱۵	۱۱۱۰۰	۳۰۶	۴۹۷۸	۱۶۲۸
۲۰-۲۴ ساله	۳۳۰۹۰	۱۴۵۵۱	۱۳۰۲۸	۲۰۹	۱۳۱۴	۱۷۶۲۰	۱۶۵۹	۱۳۰۸۸	۲۲۲	۲۶۵۱	۹۱۹
۲۵-۲۹ ساله	۲۳۷۷۷	۱۱۵۵۴	۱۱۰۲۴	۱۵۶	۳۷۴	۱۲۰۰۲	۳۴۸	۱۰۶۷۴	۱۰۱	۸۷۹	۲۲۱
۳۰-۳۴ ساله	۱۹۰۶۵	۹۷۷۴	۹۵۴۳	۱۱۶	۱۱۵	۹۱۸۱	۱۲۹	۸۵۵۷	۹۷	۳۹۸	۱۱۰
۳۵-۳۹ ساله	۱۵۶۱۵	۷۹۷۰	۷۸۱۱	۷۹	۸۰	۷۵۷۲	۷۹	۷۰۸۲	۱۱۸	۲۹۳	۷۳
۴۰-۴۴ ساله	۱۱۹۴۸	۵۵۷۸	۵۴۵۶	۷۱	۵۱	۶۳۲۶	۴۴	۵۹۳۶	۱۴۲	۲۰۴	۴۴
۴۵-۴۹ ساله	۹۷۰۱	۴۳۸۵	۴۳۱۷	۵۰	۱۸	۵۲۸۰	۲۲	۴۹۲۵	۱۷۱	۱۶۲	۳۶
۵۰-۵۴ ساله	۹۳۰۷	۴۳۹۹	۴۳۲۳	۴۹	۲۷	۴۸۸۲	۱۷	۴۵۰۲	۲۱۰	۱۵۳	۲۶
۵۵-۵۹ ساله	۸۱۹۲	۴۰۹۰	۴۰۰۲	۵۰	۳۸	۴۰۷۹	۱۱	۳۶۰۶	۳۱۰	۱۵۲	۲۳
۶۰-۶۴ ساله	۹۵۷۱	۴۸۷۴	۴۷۴۸	۸۰	۴۶	۴۶۷۷	۱۲	۳۶۷۲	۷۱۸	۲۷۵	۲۰
۶۵ ساله وبیشتر	۱۷۸۸۳	۷۳۸۷	۶۹۷۶	۲۳۲	۱۷۹	۱۰۴۱۳	۲۵	۵۶۲۷	۳۱۶۹	۱۵۹۲	۸۳
نامشخص	۳۸	۱۰	۱۰	۰	۰	۲۸	۹	۱۴	۲	۳	۰
مرد	۱۲۶۵۲۳	۷۹۸۵۸	۷۴۶۹۸	۱۱۸۳	۳۹۷۷	۴۳۷۱۵	۳۳۴۸۸	۷۳۰	۳۶۱۳	۵۸۸۴	۲۹۵۰
۱۰-۱۴ ساله	۲۶۹۰۰	۱۴۵۲	۱۰۶۳	۱۸	۳۷۱	۲۴۹۰۷	۲۳۸۳۱	۸۱	۸۷	۹۰۸	۵۴۱
۱۵-۱۹ ساله	۲۰۵۷۲	۸۶۳۷	۷۰۵۵	۹۸	۱۴۸۴	۱۰۷۴۱	۸۵۵۲	۱۴۷	۲۶۶	۱۷۷۶	۱۱۹۴
۲۰-۲۴ ساله	۱۶۶۰۶	۱۳۵۸۹	۱۲۱۵۶	۲۰۳	۱۲۳۰	۲۲۴۸	۹۳۰	۱۱۵	۱۸۷	۱۰۱۶	۷۶۹
۲۵-۲۹ ساله	۱۱۶۴۷	۱۰۸۶۶	۱۰۳۵۵	۱۵۴	۳۵۷	۶۳۴	۱۱۰	۶۶	۸۰	۳۷۸	۱۴۷
۳۰-۳۴ ساله	۹۷۲۰	۹۲۷۴	۹۰۵۰	۱۱۲	۱۱۲	۳۷۳	۱۹	۴۱	۶۴	۲۴۹	۷۳
۳۵-۳۹ ساله	۷۹۰۲	۷۵۱۵	۷۳۶۱	۷۸	۷۶	۳۳۷	۲	۳۷	۷۵	۲۲۳	۵۰
۴۰-۴۴ ساله	۵۴۸۲	۵۱۵۶	۵۰۳۹	۶۸	۴۹	۳۰۱	۶	۳۶	۸۶	۱۷۳	۲۵
۴۵-۴۹ ساله	۴۲۶۵	۳۹۸۵	۳۹۲۰	۴۷	۱۸	۲۵۱	۴	۲۹	۱۰۲	۱۱۶	۲۹
۵۰-۵۴ ساله	۴۲۸۵	۴۰۱۸	۳۹۴۵	۴۸	۲۵	۲۴۷	۵	۳۴	۱۱۷	۹۱	۲۰
۵۵-۵۹ ساله	۴۰۴۵	۳۷۶۱	۳۶۷۴	۴۹	۳۸	۲۷۰	۳	۲۱	۱۷۱	۷۵	۱۴
۶۰-۶۴ ساله	۵۱۸۵	۴۵۷۲	۴۴۴۷	۸۰	۴۵	۵۹۵	۷	۲۷	۴۳۶	۱۲۵	۱۸
۶۵ ساله وبیشتر	۹۸۹۳	۷۰۲۳	۶۶۲۳	۲۲۸	۱۷۲	۲۸۰۰	۱۲	۹۶	۱۹۴۰	۷۵۲	۷۰
نامشخص	۲۱	۱۰	۱۰	۰	۰	۱۱	۷	۰	۲	۲	۰
زن	۱۲۵۴۵۵	۵۸۱۶	۵۴۹۶	۳۲	۲۸۸	۱۱۸۴۱۳	۲۵۱۵۹	۸۲۲۳۳	۲۰۵۲	۸۹۶۹	۱۲۲۶
۱۰-۱۴ ساله	۲۵۶۷۶	۲۶۲	۲۱۷	۰	۴۵	۲۴۹۶۲	۱۸۶۴۶	۴۰۹۹	۱۲	۲۲۰۵	۴۵۲
۱۵-۱۹ ساله	۲۰۶۴۳	۷۵۱	۶۲۱	۷	۱۲۳	۱۹۴۵۸	۵۲۶۳	۱۰۹۵۳	۴۰	۳۲۰۲	۴۳۴
۲۰-۲۴ ساله	۱۶۴۸۴	۹۶۲	۸۷۲	۶	۸۴	۱۵۳۷۲	۷۲۹	۱۲۹۷۳	۳۵	۱۶۳۵	۱۵۰
۲۵-۲۹ ساله	۱۲۱۳۰	۶۸۸	۶۶۹	۲	۱۷	۱۱۳۶۸	۲۳۸	۱۰۶۰۸	۲۱	۵۰۱	۷۴
۳۰-۳۴ ساله	۹۳۴۵	۵۰۰	۴۹۳	۴	۳	۸۸۰۸	۱۱۰	۸۵۱۶	۳۳	۱۴۹	۳۷
۳۵-۳۹ ساله	۷۷۱۳	۴۵۵	۴۵۰	۱	۴	۷۲۳۵	۷۷	۷۰۴۵	۴۳	۷۰	۲۳
۴۰-۴۴ ساله	۶۴۶۶	۴۲۲	۴۱۷	۳	۲	۶۰۲۵	۳۸	۵۹۰۰	۵۶	۳۱	۱۹
۴۵-۴۹ ساله	۵۴۳۶	۴۰۰	۳۹۷	۳	۰	۵۰۲۹	۱۸	۴۸۹۶	۶۹	۴۶	۷
۵۰-۵۴ ساله	۵۰۲۲	۳۸۱	۳۷۸	۱	۲	۴۶۳۵	۱۲	۴۴۶۸	۹۳	۶۲	۶
۵۵-۵۹ ساله	۴۱۴۷	۳۲۹	۳۲۸	۱	۰	۳۸۰۹	۸	۳۵۸۵	۱۳۹	۷۷	۹
۶۰-۶۴ ساله	۴۳۸۶	۳۰۲	۳۰۱	۰	۱	۴۰۸۲	۵	۳۶۴۵	۲۸۲	۱۵۰	۲
۶۵ ساله وبیشتر	۷۹۹۰	۳۶۴	۳۵۳	۴	۷	۷۶۱۳	۱۳	۵۵۳۱	۱۲۲۹	۸۴۰	۱۳
نامشخص	۱۷	۰	۰	۰	۰	۱۷	۲	۱۴	۰	۱	۰

شهرستان قزوین

جدول ۱۶ - شاغلان برحسب جنس ،سن و گروههای عمده فعالیت

کل

جنس و سن	جمع	کشاورزی، شکار و جنگلداری	ماهیگیری	استخراج معدن	صنعت (ساخت)	تامین برق ،گاز و آب	ساختمان	عمده فروشی و خرده فروشی ، تعمیر وسایل نقلیه موتوری ، موتورسیکلت وکالاهای شخصی وخانگی	هتل و رستوران	حمل ونقل و انبارداری و ارتباطات
مرد و زن	۱۹۳۳۵۲	۶۷۲۴۶	۸	۶۶۱	۵۰۳۴۵	۲۲۶۱	۱۵۵۵۹	۲۰۶۷۱	۱۱۵۰	۱۱۸۹۷
۱۰-۱۴ ساله	۱۸۹۸	۹۲۸	۰	۱	۴۲۷	۱	۱۰۰	۲۶۱	۱۴	۲۵
۱۵-۱۹ ساله	۱۳۷۶۶	۳۹۸۵	۰	۴	۲۴۳۹	۲۲	۱۳۷۰	۱۸۲۴	۱۰۱	۲۱۱
۲۰-۲۴ ساله	۲۶۰۲۶	۵۱۳۱	۲	۱۳	۵۶۱۸	۱۵۷	۲۶۷۹	۲۵۷۳	۱۵۹	۱۰۳۱
۲۵-۲۹ ساله	۳۰۸۵۵	۴۴۴۲	۲	۴۷	۱۰۵۲۶	۴۷۵	۲۸۰۳	۳۳۳۹	۲۱۰	۱۸۴۰
۳۰-۳۴ ساله	۲۹۰۹۵	۴۲۷۹	۱	۷۰	۹۶۸۲	۵۰۰	۲۵۱۴	۳۱۰۹	۱۵۲	۲۱۳۸
۳۵-۳۹ ساله	۲۵۲۹۶	۴۱۷۵	۲	۷۳	۸۱۲۳	۳۳۷	۲۰۰۴	۲۵۰۵	۱۱۳	۲۰۳۰
۴۰-۴۴ ساله	۱۸۶۰۶	۳۱۴۳	۰	۹۸	۵۶۰۱	۲۷۷	۱۳۲۶	۱۷۸۹	۸۹	۱۶۷۲
۴۵-۴۹ ساله	۱۲۸۳۷	۲۹۹۵	۰	۷۷	۳۲۱۶	۱۹۶	۸۷۶	۱۲۹۲	۷۳	۱۱۹۶
۵۰-۵۴ ساله	۹۸۱۴	۳۴۸۷	۰	۳۳	۲۱۲۹	۱۵۷	۶۲۳	۱۰۴۹	۷۹	۸۳۱
۵۵-۵۹ ساله	۷۶۴۹	۳۳۹۱	۰	۲۵	۱۴۲۹	۸۰	۵۲۲	۸۲۳	۴۸	۴۵۲
۶۰-۶۴ ساله	۷۶۸۶	۴۴۷۵	۰	۱۰	۷۲۵	۴۱	۴۳۵	۹۵۴	۵۳	۲۹۱
۶۵ ساله وبیشتر	۹۸۲۸	۶۸۱۱	۱	۱۰	۴۲۵	۱۸	۳۰۵	۱۱۵۲	۵۹	۱۸۰
نامشخص	۲۰	۴	۰	۰	۵	۰	۲	۱	۰	۰
مرد	۱۷۷۳۹۸	۶۴۱۴۶	۶	۴۵۵	۴۷۹۷۰	۲۲۲۰	۱۵۴۳۰	۲۰۳۵۷	۱۱۲۹	۱۱۷۴۷
۱۰-۱۴ ساله	۱۶۲۰	۸۴۳	۰	۱	۲۷۴	۱	۹۹	۲۵۸	۱۳	۲۵
۱۵-۱۹ ساله	۱۲۷۹۱	۳۷۵۵	۰	۴	۲۰۰۴	۲۲	۱۳۵۰	۱۷۹۸	۹۹	۲۰۳
۲۰-۲۴ ساله	۲۳۷۷۶	۴۸۴۲	۲	۱۳	۵۱۳۰	۱۴۶	۲۶۴۷	۲۵۳۱	۱۵۶	۱۰۱۷
۲۵-۲۹ ساله	۲۷۹۶۸	۴۲۱۳	۱	۴۶	۱۰۱۴۶	۴۶۶	۲۷۸۱	۳۲۸۷	۲۰۸	۱۸۱۱
۳۰-۳۴ ساله	۲۶۵۲۰	۴۰۳۴	۱	۶۸	۹۳۷۲	۴۹۲	۲۴۹۴	۳۰۶۱	۱۴۸	۲۱۱۷
۳۵-۳۹ ساله	۲۲۹۹۵	۳۹۰۰	۲	۷۳	۷۸۷۸	۳۳۳	۱۹۹۶	۲۴۶۵	۱۱۲	۲۰۰۹
۴۰-۴۴ ساله	۱۶۷۹۵	۲۸۳۶	۰	۹۷	۵۴۴۶	۲۶۹	۱۳۱۶	۱۷۵۰	۸۴	۱۶۵۶
۴۵-۴۹ ساله	۱۱۷۱۹	۲۶۸۳	۰	۷۷	۳۱۲۱	۱۹۶	۸۷۲	۱۲۶۹	۷۲	۱۱۸۱
۵۰-۵۴ ساله	۹۲۰۱	۳۱۵۹	۰	۳۳	۲۰۷۲	۱۵۶	۶۱۹	۱۰۴۳	۷۸	۸۲۵
۵۵-۵۹ ساله	۷۲۴۳	۳۱۱۴	۰	۲۵	۱۴۰۶	۸۰	۵۲۱	۸۱۵	۴۸	۴۴۳
۶۰-۶۴ ساله	۷۳۳۲	۴۲۲۰	۰	۹	۷۱۱	۴۱	۴۳۰	۹۴۰	۵۳	۲۸۴
۶۵ ساله وبیشتر	۹۴۱۹	۶۵۴۳	۰	۹	۴۰۶	۱۸	۳۰۳	۱۱۳۹	۵۸	۱۷۶
نامشخص	۱۹	۴	۰	۰	۴	۰	۲	۱	۰	۰
زن	۱۵۹۵۶	۳۱۰۰	۲	۶	۲۳۷۵	۴۱	۱۲۹	۳۱۴	۲۱	۱۵۰
۱۰-۱۴ ساله	۲۷۸	۸۵	۰	۰	۱۵۳	۰	۱	۳	۱	۰
۱۵-۱۹ ساله	۹۵۵	۲۳۰	۰	۰	۴۳۵	۰	۲۰	۲۶	۲	۸
۲۰-۲۴ ساله	۲۲۵۰	۲۸۹	۰	۰	۴۸۸	۱۱	۳۲	۴۲	۳	۱۴
۲۵-۲۹ ساله	۲۸۸۷	۲۲۹	۱	۱	۳۸۰	۹	۲۲	۵۲	۲	۲۹
۳۰-۳۴ ساله	۲۵۷۵	۲۴۵	۰	۲	۳۱۰	۸	۲۰	۴۸	۴	۲۱
۳۵-۳۹ ساله	۲۲۹۹	۲۷۵	۰	۰	۲۴۵	۴	۸	۴۰	۱	۲۱
۴۰-۴۴ ساله	۱۸۱۱	۳۰۷	۰	۱	۱۵۵	۸	۱۰	۳۹	۵	۱۶
۴۵-۴۹ ساله	۱۱۱۸	۴۱۲	۰	۰	۹۵	۰	۶	۲۳	۱	۱۵
۵۰-۵۴ ساله	۶۱۳	۳۲۸	۰	۰	۵۷	۱	۴	۶	۱	۶
۵۵-۵۹ ساله	۴۰۶	۲۷۷	۰	۰	۲۳	۰	۱	۸	۰	۹
۶۰-۶۴ ساله	۳۵۴	۲۵۵	۰	۱	۱۴	۰	۵	۱۴	۰	۷
۶۵ ساله وبیشتر	۴۰۹	۲۶۸	۱	۱	۱۹	۰	۲	۱۳	۱	۴
نامشخص	۱	۰	۰	۰	۱	۰	۰	۰	۰	۰

شهرستان قزوین

جدول ۱۶ - شاغلان برحسب جنس ، سن وگروههای عمده فعالیت (دنباله)

کل

جنس وسن	واسطه - گریههای مالی	مستغلات ، اجاره و فعالیتهای کاروکسب	اداره امور عمومی و دفاع و تامین اجتماعی اجباری	آموزش	بهداشت و مددکاری اجتماعی	سایر فعالیتهای خدمات عمومی و اجتماعی و شخصی	خانوارهای معمولی دارای مستخدم	سازمانها و هیئت های برون مرزی	دفاتر و ادارات مرکزی	فعالیتهای نامشخص و اظهار نشده
مرد و زن	۱۵۹۵	۱۴۱۴	۱۷۳۱۵	۱۲۸۲۳	۲۹۵۳	۲۳۲۸	۱۵۶۲	۰	۱۵۰	۳۶۱۶
۱۴-۱۰ساله	۱	۵	۹	۸	۴	۱۸	۲۴	۰	۰	۷۲
۱۹-۱۵ساله	۳	۶۱	۳۰۴۷	۸۱	۶۵	۱۴۱	۱۱۶	۰	۳	۲۷۳
۲۴-۲۰ساله	۱۲۵	۱۴۵	۵۴۱۹	۱۶۹۶	۳۵۲	۳۱۹	۱۱۳	۰	۵	۴۸۹
۲۹-۲۵ساله	۴۴۵	۲۴۳	۱۹۰۲	۲۶۳۷	۷۸۵	۴۲۵	۱۱۶	۰	۳۵	۵۸۳
۳۴-۳۰ساله	۴۳۸	۲۲۲	۱۹۹۲	۲۴۱۲	۵۹۴	۳۱۴	۱۱۱	۰	۴۹	۵۱۸
۳۹-۳۵ساله	۱۷۵	۲۰۲	۱۸۱۶	۲۴۷۰	۴۱۶	۲۷۳	۱۱۸	۰	۳۶	۴۲۶
۴۴-۴۰ساله	۱۴۹	۱۵۸	۱۳۳۴	۱۹۵۷	۳۲۸	۲۰۷	۱۲۷	۰	۱۰	۳۴۱
۴۹-۴۵ساله	۱۶۶	۱۳۶	۸۸۷	۱۰۰۷	۱۹۴	۱۵۶	۱۳۰	۰	۲	۲۴۰
۵۴-۵۰ساله	۶۵	۸۲	۴۶۷	۳۴۹	۸۸	۱۱۴	۱۲۲	۰	۷	۱۵۲
۵۹-۵۵ساله	۱۳	۵۲	۲۴۵	۱۱۷	۶۸	۱۰۴	۱۳۳	۰	۲	۱۴۵
۶۴-۶۰ساله	۱۱	۴۳	۱۴۰	۵۲	۲۷	۱۱۳	۱۵۷	۰	۱	۱۵۸
۶۵ ساله وبیشتر	۴	۶۵	۷۱	۳۷	۳۲	۱۴۶	۲۹۵	۰	۰	۲۱۷
نامشخص	۰	۰	۶	۰	۰	۰	۰	۰	۰	۲
مرد	۱۴۸۷	۱۳۳۴	۱۶۵۸۸	۶۳۰۳	۱۷۱۴	۱۹۶۴	۱۳۳۱	۰	۱۳۹	۳۰۷۸
۱۴-۱۰ساله	۱	۵	۸	۳	۲	۱۸	۱۴	۰	۰	۵۵
۱۹-۱۵ساله	۳	۵۴	۲۹۸۷	۳۹	۱۶	۱۱۷	۱۰۲	۰	۳	۲۳۵
۲۴-۲۰ساله	۱۱۴	۱۲۷	۵۲۵۱	۸۷۸	۱۴۰	۲۵۹	۱۰۶	۰	۴	۴۱۳
۲۹-۲۵ساله	۴۰۷	۲۲۹	۱۷۴۰	۱۲۲۵	۴۱۹	۳۴۴	۹۹	۰	۳۳	۵۱۳
۳۴-۳۰ساله	۴۱۴	۲۰۹	۱۸۶۹	۱۰۴۵	۳۵۴	۲۴۶	۱۰۳	۰	۴۳	۴۵۰
۳۹-۳۵ساله	۱۵۸	۱۹۰	۱۷۱۸	۱۱۹۶	۲۴۵	۲۱۳	۹۲	۰	۳۵	۳۸۰
۴۴-۴۰ساله	۱۳۹	۱۵۰	۱۲۷۷	۹۶۵	۲۲۷	۱۸۱	۱۱۰	۰	۹	۲۸۳
۴۹-۴۵ساله	۱۵۹	۱۳۲	۸۴۷	۵۴۱	۱۳۳	۱۳۱	۱۰۱	۰	۲	۲۰۲
۵۴-۵۰ساله	۶۵	۷۸	۴۳۶	۲۳۹	۶۸	۱۰۴	۹۷	۰	۷	۱۲۲
۵۹-۵۵ساله	۱۳	۵۲	۲۴۴	۹۲	۵۹	۱۰۰	۱۱۲	۰	۲	۱۱۷
۶۴-۶۰ساله	۱۰	۴۳	۱۳۶	۴۸	۲۳	۱۱۰	۱۳۸	۰	۱	۱۳۵
۶۵ ساله وبیشتر	۴	۶۵	۶۹	۳۲	۲۸	۱۴۱	۲۵۷	۰	۰	۱۷۱
نامشخص	۰	۰	۶	۰	۰	۰	۰	۰	۰	۲
زن	۱۰۸	۸۰	۷۲۷	۶۵۲۰	۱۲۳۹	۳۶۴	۲۳۱	۰	۱۱	۵۳۸
۱۴-۱۰ساله	۰	۰	۱	۵	۲	۰	۱۰	۰	۰	۱۷
۱۹-۱۵ساله	۰	۷	۶۰	۴۲	۴۹	۲۶	۱۴	۰	۰	۳۸
۲۴-۲۰ساله	۱۱	۱۸	۱۶۸	۸۱۸	۲۱۲	۶۰	۷	۰	۱	۷۶
۲۹-۲۵ساله	۳۸	۱۴	۱۶۲	۱۴۱۲	۳۶۶	۸۱	۱۷	۰	۲	۷۰
۳۴-۳۰ساله	۲۶	۱۳	۱۲۳	۱۳۶۷	۲۴۰	۶۸	۸	۰	۶	۶۸
۳۹-۳۵ساله	۱۷	۱۲	۹۸	۱۲۷۶	۱۷۱	۶۰	۲۶	۰	۱	۴۶
۴۴-۴۰ساله	۱۰	۸	۵۷	۹۹۲	۱۰۱	۲۶	۱۷	۰	۱	۵۸
۴۹-۴۵ساله	۷	۴	۴۰	۴۶۶	۶۱	۲۳	۲۹	۰	۰	۳۸
۵۴-۵۰ساله	۰	۴	۱۱	۱۱۰	۲۰	۱۰	۲۵	۰	۰	۳۰
۵۹-۵۵ساله	۰	۰	۱	۲۵	۹	۶	۲۱	۰	۰	۲۸
۶۴-۶۰ساله	۱	۰	۴	۴	۴	۳	۱۹	۰	۰	۲۳
۶۵ ساله وبیشتر	۰	۰	۲	۵	۴	۵	۳۸	۰	۰	۴۶
نامشخص	۰	۰	۰	۰	۰	۰	۰	۰	۰	۰

شهرستان قزوین

جدول ۱۶ - شاغلان برحسب جنس ،سن و گروههای عمده فعالیت

نقاط شهری

جنس و سن	جمع	کشاورزی، شکار و جنگلداری	ماهیگیری	استخراج معادن	صنعت (ساخت)	تامین برق ،گاز و آب	ساختمان	عمده فروشی و خرده فروشی ، تعمیر وسایل نقلیه موتوری ، موتورسیکلت وکالاهای شخصی وخانگی	هتل و رستوران	حمل ونقل و انبارداری و ارتباطات
مرد وزن	۱۱۳۱۶۰	۶۸۰۳	۵	۳۶۵	۳۸۱۸۰	۱۷۰۹	۸۷۳۸	۱۶۷۱۹	۸۵۱	۸۱۱۷
۱۴-۱۰ ساله	۶۱۸	۵۲	۰	۱	۲۲۱	۰	۴۸	۱۹۸	۱۰	۲۱
۱۹-۱۵ ساله	۶۰۷۰	۳۶۰	۰	۳	۱۵۲۵	۱۳	۶۴۲	۱۳۳۶	۶۱	۱۳۸
۲۴-۲۰ ساله	۱۲۹۹۸	۷۲۱	۱	۶	۳۷۴۷	۱۰۲	۱۳۲۲	۱۸۹۴	۸۱	۵۹۴
۲۹-۲۵ ساله	۱۹۸۳۱	۷۵۳	۱	۳۲	۷۷۱۷	۳۵۳	۱۶۰۰	۲۶۳۵	۱۶۶	۱۱۰۹
۳۴-۳۰ ساله	۱۹۵۵۲	۷۶۱	۱	۴۹	۷۳۳۹	۳۶۹	۱۴۶۵	۲۵۵۰	۱۱۵	۱۴۱۷
۳۹-۳۵ ساله	۱۷۴۸۳	۸۲۹	۲	۶۳	۶۵۴۵	۲۵۶	۱۲۲۴	۲۱۴۰	۹۲	۱۴۱۱
۴۴-۴۰ ساله	۱۳۱۵۰	۵۸۶	۰	۸۷	۶۶۶۶	۲۲۴	۸۰۸	۱۵۲۹	۷۹	۱۱۸۹
۴۹-۴۵ ساله	۸۵۲۰	۴۶۹	۰	۶۸	۲۶۷۵	۱۶۸	۵۴۸	۱۱۲۷	۶۴	۸۸۵
۵۴-۵۰ ساله	۵۴۹۱	۵۳۰	۰	۲۷	۱۷۰۷	۱۳۰	۳۶۴	۸۶۹	۶۵	۶۵۴
۵۹-۵۵ ساله	۳۶۴۲	۴۳۲	۰	۱۹	۱۱۴۲	۵۸	۳۲۱	۶۶۶	۴۱	۳۴۵
۶۴-۶۰ ساله	۲۹۳۸	۵۴۳	۰	۷	۵۷۸	۲۷	۲۳۳	۸۱۶	۴۷	۲۲۷
۶۵ ساله وبیشتر	۲۸۵۲	۷۶۷	۰	۳	۳۱۶	۹	۱۶۳	۹۵۸	۵۰	۱۲۷
نامشخص	۱۰	۰	۰	۰	۲	۰	۰	۱	۰	۰
مرد	۱۰۲۷۰۰	۶۷۱۵	۴	۳۶۰	۳۶۸۶۸	۱۶۷۱	۸۶۵۶	۱۶۶۷۸	۸۳۳	۸۰۱۱
۱۴-۱۰ ساله	۵۵۷	۶۷	۰	۱	۱۸۱	۰	۴۸	۱۹۷	۹	۲۱
۱۹-۱۵ ساله	۵۷۳۶	۳۵۲	۰	۳	۱۳۸۰	۱۳	۶۳۲	۱۳۱۹	۵۹	۱۳۵
۲۴-۲۰ ساله	۱۱۶۲۰	۷۱۲	۱	۶	۳۵۲۰	۹۱	۱۳۰۰	۱۸۶۲	۸۰	۵۸۲
۲۹-۲۵ ساله	۱۷۶۱۳	۷۴۲	۰	۳۱	۷۴۶۹	۳۴۴	۱۵۸۳	۲۵۹۴	۱۴۵	۱۰۹۰
۳۴-۳۰ ساله	۱۷۴۷۰	۷۵۱	۱	۴۸	۷۱۱۷	۳۶۱	۱۴۵۴	۲۵۱۳	۱۱۱	۱۴۰۳
۳۹-۳۵ ساله	۱۵۶۳۴	۸۱۶	۲	۶۳	۶۳۷۳	۲۵۳	۱۲۱۹	۲۱۰۵	۹۱	۱۳۹۸
۴۴-۴۰ ساله	۱۱۷۵۶	۵۸۱	۰	۸۶	۴۵۵۳	۲۱۸	۸۰۱	۱۴۹۸	۷۴	۱۱۷۷
۴۹-۴۵ ساله	۷۷۹۹	۴۶۷	۰	۶۸	۲۶۰۸	۱۶۸	۵۴۴	۱۱۰۷	۶۳	۸۷۳
۵۴-۵۰ ساله	۵۲۵۶	۵۲۰	۰	۲۷	۱۶۶۳	۱۲۹	۳۶۳	۸۶۴	۶۴	۶۴۸
۵۹-۵۵ ساله	۳۵۶۹	۴۲۷	۰	۱۹	۱۱۲۸	۵۸	۳۲۰	۶۶۳	۴۱	۳۳۷
۶۴-۶۰ ساله	۲۸۸۵	۵۳۹	۰	۶	۵۷۰	۲۷	۲۳۰	۸۰۶	۴۷	۲۲۱
۶۵ ساله وبیشتر	۲۷۹۴	۷۴۱	۰	۲	۳۰۵	۹	۱۶۲	۹۴۹	۴۹	۱۲۶
نامشخص	۹	۰	۰	۰	۱	۰	۰	۱	۰	۰
زن	۱۰۴۶۰	۸۸	۱	۵	۱۳۱۲	۳۸	۸۲	۲۴۱	۱۸	۱۰۶
۱۴-۱۰ ساله	۶۱	۵	۰	۰	۴۰	۰	۰	۱	۱	۰
۱۹-۱۵ ساله	۳۳۴	۸	۰	۰	۱۴۵	۰	۱۰	۱۷	۲	۳
۲۴-۲۰ ساله	۱۳۷۸	۹	۰	۰	۲۲۷	۱۱	۲۲	۳۲	۱	۱۲
۲۹-۲۵ ساله	۲۲۱۸	۱۱	۱	۱	۲۴۸	۹	۱۷	۴۱	۱	۱۹
۳۴-۳۰ ساله	۲۰۸۲	۱۰	۰	۱	۲۲۳	۸	۱۱	۳۷	۴	۱۴
۳۹-۳۵ ساله	۱۸۴۹	۱۳	۰	۰	۱۷۲	۳	۵	۳۵	۱	۱۳
۴۴-۴۰ ساله	۱۳۹۴	۵	۰	۱	۱۱۳	۶	۷	۳۱	۵	۱۲
۴۹-۴۵ ساله	۷۲۱	۲	۰	۰	۶۷	۰	۴	۲۰	۱	۱۲
۵۴-۵۰ ساله	۲۳۵	۱۰	۰	۰	۴۴	۱	۱	۵	۱	۶
۵۹-۵۵ ساله	۷۸	۵	۰	۰	۱۴	۰	۱	۳	۰	۸
۶۴-۶۰ ساله	۵۳	۴	۰	۱	۸	۰	۳	۱۰	۰	۶
۶۵ ساله وبیشتر	۵۶	۶	۰	۱	۱۱	۰	۱	۹	۱	۱
نامشخص	۱	۰	۰	۰	۱	۰	۰	۰	۰	۰

جدول ۱۶ - شاغلان برحسب جنس ، سن وگروههای عمده فعالیت (دنباله)

نقاط شهری

جنس وسن	واسطه - گریهای مالی	مستغلات ، اجاره و فعالیتهای کاروکسب	اداره امور عمومی و دفاع و تامین اجتماعی اجباری	آموزش	بهداشت و مددکاری اجتماعی	سایر فعالیتهای خدمات عمومی و اجتماعی و شخصی	خانوارهای معمولی دارای مستخدم	سازمانها و هیئت های برون مرزی	دفاتر و ادارات مرکزی	فعالیتهای نامشخص و اظهار نشده
مرد وزن	۱۴۷۴	۱۱۸۸	۱۱۲۳۸	۱۰۴۴۱	۲۴۳۵	۱۸۲۰	۵۹۲	۰	۱۳۱	۲۳۵۴
۱۶-۱۰ ساله	۱	۳	۶	۷	۳	۱۶	۱	۰	۰	۳۲
۱۹-۱۵ ساله	۳	۴۸	۱۵۸۱	۴۷	۴۱	۱۰۲	۳۰	۰	۲	۱۳۸
۲۴-۲۰ ساله	۹۸	۱۱۰	۲۵۱۶	۹۹۰	۲۴۸	۲۵۲	۲۹	۰	۳	۲۸۶
۲۹-۲۵ ساله	۳۹۶	۱۹۶	۱۴۴۰	۱۹۹۹	۶۳۷	۳۲۸	۵۵	۰	۲۹	۴۰۷
۳۴-۳۰ ساله	۴۰۹	۱۹۰	۱۶۱۵	۲۰۷۱	۴۸۶	۲۴۸	۴۵	۰	۴۴	۳۷۸
۳۹-۳۵ ساله	۱۶۶	۱۷۳	۱۴۶۷	۲۱۲۳	۳۶۴	۲۲۶	۵۳	۰	۳۴	۳۱۵
۴۴-۴۰ ساله	۱۴۶	۱۳۸	۱۱۰۴	۱۷۹۱	۲۸۸	۱۷۹	۶۶	۰	۹	۲۶۱
۴۹-۴۵ ساله	۱۴۶	۱۱۸	۷۶۱	۹۴۵	۱۷۷	۱۲۴	۵۲	۰	۲	۱۷۳
۵۴-۵۰ ساله	۶۴	۷۰	۳۷۲	۳۰۵	۷۹	۹۱	۵۴	۰	۶	۱۰۴
۵۹-۵۵ ساله	۱۳	۴۵	۲۰۴	۹۷	۶۱	۷۲	۴۵	۰	۲	۸۴
۶۴-۶۰ ساله	۱۰	۴۰	۱۰۹	۳۹	۲۴	۸۶	۶۲	۰	۰	۹۰
۶۵ ساله وبیشتر	۴	۵۹	۵۸	۲۷	۲۷	۹۸	۱۰۰	۰	۰	۸۶
نامشخص	۰	۰	۵	۰	۰	۰	۰	۰	۰	۲
مرد	۱۳۶۷	۱۱۱۵	۱۰۶۱۰	۴۴۰۱	۱۳۶۵	۱۵۰۸	۵۷۳	۰	۱۲۱	۲۰۴۴
۱۶-۱۰ ساله	۱	۳	۶	۲	۱	۱۴	۱	۰	۰	۲۵
۱۹-۱۵ ساله	۳	۴۲	۱۵۳۶	۲۰	۱۰	۸۲	۲۸	۰	۲	۱۲۰
۲۴-۲۰ ساله	۸۸	۹۵	۲۳۸۳	۳۴۰	۸۶	۲۰۰	۲۹	۰	۲	۲۴۳
۲۹-۲۵ ساله	۳۵۸	۱۸۱	۱۲۹۸	۷۵۳	۳۲۳	۲۶۶	۵۱	۰	۲۸	۳۵۷
۳۴-۳۰ ساله	۳۸۵	۱۷۸	۱۵۰۶	۷۷۳	۲۷۶	۱۹۱	۶۴	۰	۳۸	۳۲۶
۳۹-۳۵ ساله	۱۴۹	۱۶۲	۱۳۷۶	۸۸۹	۲۰۲	۱۷۱	۵۰	۰	۳۳	۲۸۲
۴۴-۴۰ ساله	۱۳۶	۱۳۰	۱۰۴۹	۸۱۸	۱۹۴	۱۵۶	۶۳	۰	۸	۲۱۶
۴۹-۴۵ ساله	۱۵۷	۱۱۴	۷۲۶	۴۷۹	۱۱۷	۱۰۳	۵۰	۰	۲	۱۵۳
۵۴-۵۰ ساله	۶۴	۶۶	۳۶۲	۱۹۶	۶۰	۸۲	۵۲	۰	۶	۹۰
۵۹-۵۵ ساله	۱۳	۴۵	۲۰۳	۷۴	۵۳	۶۹	۴۵	۰	۲	۷۲
۶۴-۶۰ ساله	۹	۴۰	۱۰۶	۳۵	۲۱	۸۳	۶۱	۰	۰	۸۴
۶۵ ساله وبیشتر	۴	۵۹	۵۶	۲۲	۲۴	۹۳	۹۹	۰	۰	۷۶
نامشخص	۰	۰	۵	۰	۰	۰	۰	۰	۰	۲
زن	۱۰۷	۷۳	۶۲۸	۶۰۴۰	۱۰۷۰	۳۱۲	۱۹	۰	۱۰	۳۱۰
۱۶-۱۰ ساله	۰	۰	۰	۵	۲	۰	۰	۰	۰	۷
۱۹-۱۵ ساله	۰	۶	۴۵	۲۷	۳۱	۲۰	۲	۰	۰	۱۸
۲۴-۲۰ ساله	۱۰	۱۵	۱۳۳	۶۵۰	۱۶۲	۵۲	۰	۰	۱	۴۱
۲۹-۲۵ ساله	۳۸	۱۳	۱۴۲	۱۲۴۶	۳۱۶	۶۲	۴	۰	۱	۵۰
۳۴-۳۰ ساله	۲۴	۱۲	۱۱۱	۱۲۹۸	۲۱۲	۵۷	۱	۰	۶	۵۴
۳۹-۳۵ ساله	۱۷	۱۱	۹۱	۱۲۳۴	۱۶۲	۵۵	۳	۰	۱	۳۳
۴۴-۴۰ ساله	۱۰	۸	۵۵	۹۷۳	۹۶	۲۵	۳	۰	۱	۴۵
۴۹-۴۵ ساله	۷	۴	۳۵	۴۶۶	۶۰	۲۱	۲	۰	۰	۲۰
۵۴-۵۰ ساله	۰	۴	۱۰	۱۰۹	۱۹	۹	۲	۰	۰	۱۴
۵۹-۵۵ ساله	۰	۰	۱	۲۳	۸	۳	۰	۰	۰	۱۲
۶۴-۶۰ ساله	۱	۰	۳	۴	۳	۳	۱	۰	۰	۶
۶۵ ساله وبیشتر	۰	۰	۲	۵	۳	۵	۱	۰	۰	۱۰
نامشخص	۰	۰	۰	۰	۰	۰	۰	۰	۰	۰

شهرستان قزوین

جدول ۱۶ - شاغلان برحسب جنس ،سن و گروههای عمده فعالیت

نقاط روستایی

جنس و سن	جمع	کشاورزی، شکار و جنگلداری	ماهیگیری	استخراج معدن	صنعت (ساخت)	تامین برق ،گاز و آب	ساختمان	عمده فروشی و خرده فروشی ، تعمیر وسایل نقلیه موتوری ، موتورسیکلت وکالاهای شخصی وخانگی	هتل و رستوران	حمل ونقل و انبارداری و ارتباطات
مرد وزن	۸۰۱۹۴	۴۰۴۴۳	۳	۹۶	۱۲۱۶۵	۵۵۲	۶۸۲۱	۳۹۵۲	۲۹۹	۳۷۸۰
۱۴-۱۰ساله	۱۲۸۰	۸۷۶	۰	۰	۲۰۶	۱	۵۲	۶۳	۴	۴
۱۹-۱۵ساله	۷۶۷۶	۳۶۲۵	۰	۱	۹۱۴	۹	۷۲۸	۴۸۸	۴۰	۷۳
۲۴-۲۰ساله	۱۳۰۲۸	۴۴۱۰	۱	۷	۱۸۷۱	۵۵	۱۳۵۷	۶۷۹	۷۸	۴۳۷
۲۹-۲۵ساله	۱۱۰۲۴	۳۶۸۹	۱	۱۵	۲۸۰۹	۱۲۲	۱۲۰۳	۷۰۴	۶۴	۷۳۱
۳۴-۳۰ساله	۹۵۴۳	۳۵۱۸	۰	۲۱	۲۳۴۳	۱۳۱	۱۰۴۹	۵۵۹	۳۷	۷۲۱
۳۹-۳۵ساله	۷۸۱۱	۳۳۴۶	۰	۱۰	۱۵۷۸	۸۱	۷۸۰	۳۶۵	۲۱	۶۱۹
۴۴-۴۰ساله	۵۴۵۶	۲۵۵۷	۰	۱۱	۹۳۵	۵۳	۵۱۸	۲۶۰	۱۰	۴۸۳
۴۹-۴۵ساله	۴۳۱۷	۲۵۲۶	۰	۹	۵۴۱	۲۸	۳۲۸	۱۶۵	۹	۳۱۱
۵۴-۵۰ساله	۴۳۳۳	۲۹۵۷	۰	۶	۴۲۲	۲۷	۲۵۹	۱۸۰	۱۴	۱۷۷
۵۹-۵۵ساله	۴۰۰۲	۲۹۵۹	۰	۶	۲۸۷	۲۲	۲۰۱	۱۵۷	۷	۱۰۷
۶۴-۶۰ساله	۴۷۴۸	۳۹۳۲	۰	۳	۱۴۷	۱۴	۲۰۲	۱۳۸	۶	۶۴
۶۵ ساله وبیشتر	۶۹۷۶	۶۰۴۴	۱	۷	۱۰۹	۹	۱۴۲	۱۹۴	۹	۵۳
نامشخص	۱۰	۴	۰	۰	۳	۰	۲	۰	۰	۰
مرد	۷۴۶۹۸	۳۷۴۳۱	۲	۹۵	۱۱۱۰۲	۵۴۹	۶۷۷۴	۳۸۷۹	۲۹۶	۳۷۳۶
۱۴-۱۰ساله	۱۰۶۳	۷۹۶	۰	۰	۹۳	۱	۵۱	۶۱	۴	۴
۱۹-۱۵ساله	۷۰۵۵	۳۴۰۳	۰	۱	۶۲۴	۹	۷۱۸	۴۷۹	۴۰	۶۸
۲۴-۲۰ساله	۱۲۱۵۶	۴۱۳۰	۱	۷	۱۶۱۰	۵۵	۱۳۴۷	۶۶۹	۷۶	۴۳۵
۲۹-۲۵ساله	۱۰۳۵۵	۳۴۷۱	۱	۱۵	۲۶۷۷	۱۲۲	۱۱۹۸	۶۹۳	۶۳	۷۲۱
۳۴-۳۰ساله	۹۰۵۰	۳۲۸۳	۰	۲۰	۲۲۵۵	۱۳۱	۱۰۴۰	۵۴۸	۳۷	۷۱۴
۳۹-۳۵ساله	۷۳۶۱	۳۰۸۴	۰	۱۰	۱۵۰۵	۸۰	۷۷۷	۳۶۰	۲۱	۶۱۱
۴۴-۴۰ساله	۵۰۳۹	۲۲۵۵	۰	۱۱	۸۹۳	۵۱	۵۱۵	۲۵۲	۱۰	۴۷۹
۴۹-۴۵ساله	۳۹۲۰	۲۲۱۶	۰	۹	۵۱۳	۲۸	۳۲۸	۱۶۲	۹	۳۰۸
۵۴-۵۰ساله	۳۹۴۵	۲۶۳۹	۰	۶	۴۰۹	۲۷	۲۵۶	۱۷۹	۱۴	۱۷۷
۵۹-۵۵ساله	۳۶۷۴	۲۶۸۷	۰	۶	۲۷۸	۲۲	۲۰۱	۱۵۲	۷	۱۰۶
۶۴-۶۰ساله	۴۴۴۷	۳۶۸۱	۰	۳	۱۴۱	۱۴	۲۰۰	۱۳۴	۶	۶۳
۶۵ ساله وبیشتر	۶۶۲۳	۵۷۸۲	۰	۷	۱۰۱	۹	۱۴۱	۱۹۰	۹	۵۰
نامشخص	۱۰	۴	۰	۰	۳	۰	۲	۰	۰	۰
زن	۵۴۹۶	۳۰۱۲	۱	۱	۱۰۶۳	۳	۶۷	۷۳	۳	۴۴
۱۴-۱۰ساله	۲۱۷	۸۰	۰	۰	۱۱۳	۰	۱	۲	۰	۰
۱۹-۱۵ساله	۶۲۱	۳۲۲	۰	۰	۲۹۰	۰	۱۰	۹	۰	۵
۲۴-۲۰ساله	۸۷۲	۲۸۰	۰	۰	۲۶۱	۰	۱۰	۱۰	۲	۲
۲۹-۲۵ساله	۶۶۹	۲۱۸	۰	۰	۱۳۲	۰	۵	۱۱	۱	۱۰
۳۴-۳۰ساله	۴۹۳	۲۳۵	۰	۱	۸۸	۰	۹	۱۱	۰	۷
۳۹-۳۵ساله	۴۵۰	۲۶۲	۰	۰	۷۳	۱	۳	۵	۰	۸
۴۴-۴۰ساله	۴۱۷	۳۰۲	۰	۰	۴۲	۲	۳	۸	۰	۴
۴۹-۴۵ساله	۳۹۷	۳۱۰	۰	۰	۲۸	۰	۰	۳	۰	۳
۵۴-۵۰ساله	۳۷۸	۳۱۸	۰	۰	۱۳	۰	۳	۱	۰	۰
۵۹-۵۵ساله	۳۲۸	۲۷۲	۰	۰	۹	۰	۰	۵	۰	۱
۶۴-۶۰ساله	۳۰۱	۲۵۱	۰	۰	۶	۰	۲	۴	۰	۱
۶۵ ساله وبیشتر	۳۵۳	۲۶۲	۱	۰	۸	۰	۱	۴	۰	۳
نامشخص	۰	۰	۰	۰	۰	۰	۰	۰	۰	۰

شهرستان قزوین

جدول ۱۶ - شاغلان برحسب جنس، سن وگروههای عمده فعالیت (دنباله)

نقاط روستایی

جنس وسن	واسطه - گریهای مالی	مستغلات، اجاره و فعالیتهای کاروکسب	اداره امور عمومی و دفاع و تامین اجتماعی اجباری	آموزش	بهداشت و مددکاری اجتماعی	سایر فعالیتهای خدمات عمومی و اجتماعی و شخصی	خانوارهای خصوصی دارای مستخدم	سازمانها و هیئت های بیرون مرزی	دفاتر و ادارات مرکزی	فعالیتهای نامشخص و اظهار نشده
مرد و زن	۱۲۱	۲۲۶	۶۰۷۷	۲۳۸۲	۵۱۸	۵۰۸	۹۷۰	۰	۱۹	۱۲۶۲
۱۰-۱۶ ساله	۰	۲	۳	۱	۱	۴	۲۳	۰	۰	۴۰
۱۵-۱۹ ساله	۰	۱۳	۱۶۶۶	۳۶	۲۴	۳۹	۸۶	۰	۱	۱۳۵
۲۰-۲۴ ساله	۲۷	۳۵	۲۹۰۳	۷۰۶	۱۰۴	۶۷	۸۴	۰	۲	۲۰۵
۲۵-۲۹ ساله	۴۹	۴۹	۴۶۲	۶۳۸	۱۶۸	۹۷	۶۱	۰	۶	۱۷۶
۳۰-۳۴ ساله	۲۹	۳۲	۳۷۷	۳۴۱	۱۰۸	۶۶	۶۶	۰	۵	۱۴۰
۳۵-۳۹ ساله	۹	۲۹	۳۴۹	۲۴۷	۵۲	۴۷	۶۵	۰	۲	۱۱۱
۴۰-۴۴ ساله	۳	۲۰	۲۳۰	۱۶۶	۴۰	۲۸	۶۱	۰	۱	۸۰
۴۵-۴۹ ساله	۲	۱۸	۱۲۶	۶۲	۱۷	۳۰	۷۸	۰	۰	۶۷
۵۰-۵۴ ساله	۱	۱۲	۷۵	۶۴	۹	۲۳	۶۸	۰	۱	۴۸
۵۵-۵۹ ساله	۰	۷	۴۱	۲۰	۷	۳۲	۸۸	۰	۰	۶۱
۶۰-۶۴ ساله	۱	۳	۳۱	۱۳	۳	۲۷	۹۵	۰	۱	۶۸
۶۵ ساله وبیشتر	۰	۶	۱۳	۱۰	۵	۴۸	۱۹۵	۰	۰	۱۳۱
نامشخص	۰	۰	۱	۰	۰	۰	۰	۰	۰	۰
مرد	۱۲۰	۲۱۹	۵۹۷۸	۱۹۰۲	۳۴۹	۴۵۶	۷۵۸	۰	۱۸	۱۰۳۴
۱۰-۱۶ ساله	۰	۲	۲	۱	۱	۴	۱۳	۰	۰	۳۰
۱۵-۱۹ ساله	۰	۱۲	۱۴۵۱	۱۹	۶	۳۵	۷۴	۰	۱	۱۱۵
۲۰-۲۴ ساله	۲۶	۳۲	۲۸۶۸	۵۳۸	۵۴	۵۹	۷۷	۰	۲	۱۷۰
۲۵-۲۹ ساله	۴۹	۴۸	۴۴۲	۴۷۲	۹۶	۷۸	۴۸	۰	۵	۱۵۶
۳۰-۳۴ ساله	۲۹	۳۱	۳۶۵	۲۷۲	۸۰	۵۵	۵۹	۰	۵	۱۲۶
۳۵-۳۹ ساله	۹	۲۸	۳۴۲	۳۰۷	۴۳	۴۲	۴۲	۰	۲	۹۸
۴۰-۴۴ ساله	۳	۲۰	۲۲۸	۱۴۷	۳۳	۲۷	۴۲	۰	۱	۶۷
۴۵-۴۹ ساله	۲	۱۸	۱۲۱	۶۲	۱۶	۲۸	۵۱	۰	۰	۴۹
۵۰-۵۴ ساله	۱	۱۲	۷۴	۴۳	۸	۲۲	۴۵	۰	۱	۳۲
۵۵-۵۹ ساله	۰	۷	۴۱	۱۸	۶	۳۱	۶۷	۰	۰	۴۵
۶۰-۶۴ ساله	۱	۳	۳۰	۱۳	۲	۲۷	۷۷	۰	۱	۵۱
۶۵ ساله وبیشتر	۰	۶	۱۳	۱۰	۴	۴۸	۱۵۸	۰	۰	۹۵
نامشخص	۰	۰	۱	۰	۰	۰	۰	۰	۰	۰
زن	۱	۷	۹۹	۴۸۰	۱۶۹	۵۲	۲۱۲	۰	۱	۲۲۸
۱۰-۱۶ ساله	۰	۰	۱	۰	۰	۰	۱۰	۰	۰	۱۰
۱۵-۱۹ ساله	۰	۱	۱۵	۱۵	۱۸	۴	۱۲	۰	۰	۲۰
۲۰-۲۴ ساله	۱	۳	۳۵	۱۶۸	۵۰	۸	۷	۰	۰	۳۵
۲۵-۲۹ ساله	۰	۱	۲۰	۱۶۶	۵۲	۱۹	۱۳	۰	۱	۲۰
۳۰-۳۴ ساله	۰	۱	۱۲	۶۹	۲۸	۱۱	۷	۰	۰	۱۶
۳۵-۳۹ ساله	۰	۱	۷	۴۰	۹	۵	۲۳	۰	۰	۱۳
۴۰-۴۴ ساله	۰	۰	۲	۱۹	۷	۱	۱۴	۰	۰	۱۳
۴۵-۴۹ ساله	۰	۰	۵	۰	۱	۲	۲۷	۰	۰	۱۸
۵۰-۵۴ ساله	۰	۰	۱	۱	۱	۱	۲۳	۰	۰	۱۶
۵۵-۵۹ ساله	۰	۰	۰	۲	۱	۱	۲۱	۰	۰	۱۶
۶۰-۶۴ ساله	۰	۰	۱	۰	۱	۰	۱۸	۰	۰	۱۷
۶۵ ساله وبیشتر	۰	۰	۰	۰	۱	۰	۳۷	۰	۰	۳۶
نامشخص	۰	۰	۰	۰	۰	۰	۰	۰	۰	۰

شهرستان قزوین

جدول ۱۷ - شاغلان برحسب جنس ، بخشهای فعالیت و سن

کل

جنس وبخشهای فعالیت	جمع	۱۰ - ۱۴ ساله	۱۵ - ۱۹ ساله	۲۰ - ۲۹ ساله	۳۰ - ۳۹ ساله	۴۰ - ۴۹ ساله	۵۰ - ۵۹ ساله	۶۰ - ۶۴ ساله	۶۵ ساله و بیشتر	نامشخص
مردون	۱۹۳۳۵۴	۱۸۹۸	۱۳۷۴۶	۵۶۸۸۱	۵۴۳۸۹	۳۱۴۴۳	۱۷۴۶۳	۷۶۸۶	۹۸۲۸	۲۰
کشاورزی شکار وجنگلداری	۴۷۲۴۶	۹۲۸	۳۹۸۵	۹۵۷۳	۸۴۵۴	۶۱۳۸	۶۸۷۸	۴۴۷۵	۶۸۱۱	۴
کشاورزی و شکار و فعالیتهای خدماتی وابسته	۴۷۱۲۹	۹۲۸	۳۹۸۴	۹۵۴۷	۸۴۱۸	۶۱۰۴	۶۸۶۳	۴۴۷۳	۶۸۰۸	۴
جنگلداری وقطع اشجار وفعالیتهای خدماتی وابسته	۱۱۷	۰	۱	۲۶	۳۶	۳۴	۱۵	۲	۳	۰
ماهیگیری	۸	۰	۰	۴	۳	۰	۰	۰	۱	۰
صیدوپرورش وتکثیرحیوانات آبزی وفعالیتهای خدماتی وابسته	۸	۰	۰	۴	۳	۰	۰	۰	۱	۰
استخراج معدن	۶۶۱	۱	۴	۶۰	۱۴۳	۱۷۵	۵۸	۱۰	۱۰	۰
استخراج زغال سنگ و لیگنیت و زغال سنگ نارس - تورب	۲۷	۰	۰	۴	۹	۸	۳	۰	۳	۰
استخراج نفت خام وگازطبیعی و فعالیتهای خدماتی جنبی استخراج نفت وگازبه استثنای بررسیهای اکتشافی	۲۲۸	۱	۰	۳۶	۹۹	۱۳۸	۴۴	۴	۶	۰
استخراج سنگهای معدنی اورانیم وتوریم	۰	۰	۰	۰	۰	۰	۰	۰	۰	۰
استخراج سنگهای فلزی	۹	۰	۰	۲	۴	۱	۱	۱	۰	۰
استخراج سایرسنگهای معدنی	۹۷	۰	۴	۱۸	۳۱	۲۸	۱۰	۵	۱	۰
صنعت (ساخت)	۵۰۲۴۵	۴۲۷	۲۴۳۹	۱۶۱۴۴	۱۷۸۰۵	۸۸۱۷	۳۵۵۸	۷۲۵	۴۲۵	۵
صنایع مواد غذایی وآشامیدنی	۴۸۲۶	۵۹	۶۰۷	۱۸۴۵	۱۱۸۴	۶۳۰	۳۱۳	۱۰۲	۸۶	۰
تولیدمحصولات ازتوتون وتنباکو - سیگار	۹	۰	۰	۰	۱	۶	۱	۱	۰	۰
تولید منسوجات	۱۲۷۵۶	۱۵۵	۴۶۳	۳۵۶۴	۴۹۷۵	۲۴۸۵	۸۹۴	۱۵۰	۶۸	۲
تولید پوشاک - عمل آوردن ورنگ کردن پوست - خرزلر	۹۳۶	۱۷	۱۴۸	۳۲۳	۲۱۲	۱۲۲	۸۰	۱۳	۲۱	۰
دباغی وعمل آوردن چرم و ساخت کیف وچمدان وزین وبراق وتولید کفش	۵۶۹	۵	۷۷	۲۴۴	۱۳۳	۴۸	۳۸	۱۰	۱۴	۰
تولید چوب ومحصولات چوبی وچوب پنبه - غیرازمبلمان - ساخت کالا از نی ومواد حصیری	۱۴۱۳	۱۹	۱۳۷	۴۰۰	۴۲۹	۲۴۲	۱۰۵	۳۰	۵۱	۰
تولید کاغذ ومحصولات کاغذی	۱۰۳۲	۰	۱۸	۲۷۹	۳۷۶	۲۳۷	۸۸	۱۹	۵	۰
انتشار وچاپ وتکثیر رسانه های ضبط شده	۱۶۲	۰	۸	۶۷	۵۶	۲۲	۸	۰	۱	۰
صنایع تولیدزغال کک - پالایشگاههای نفت وسوخت های هسته ای	۱۱۶	۱	۵	۵۲	۲۶	۱۹	۱۱	۱	۱	۰
صنایع تولید مواد و محصولات شیمیایی	۳۶۹۴	۳	۳۴	۱۴۳۸	۱۳۳۶	۶۰۹	۲۲۶	۳۸	۱۰	۰
تولید محصولات لاستیکی وپلاستیکی	۹۶۵	۱	۲۰	۳۲۹	۳۳۲	۱۷۸	۷۸	۱۶	۱۱	۰
تولیدسایرمحصولات کانی غیرفلزی	۷۹۸۲	۹۳	۳۳۶	۲۷۲۸	۲۷۰۶	۱۲۸۳	۶۴۲	۱۳۶	۵۷	۱
تولید فلزات اساسی	۱۱۴۵	۳	۱۴	۳۸۲	۴۵۹	۱۸۷	۷۹	۱۵	۶	۰
تولید محصولات فلزی فابریکی بجز ماشین آلات وتجهیزات	۴۰۳۶	۴۹	۳۷۵	۱۴۲۹	۱۲۶۶	۶۱۶	۲۱۲	۴۸	۴۱	۰
تولیدماشین آلات وتجهیزات طبقه بندی نشده در جای دیگر	۳۲۲۲	۵	۳۱	۱۱۲۷	۱۲۸۵	۵۶۸	۱۶۸	۲۸	۹	۱
تولید ماشین آلات اداری وحسابگر و محاسباتی	۶	۰	۰	۳	۱	۲	۰	۰	۰	۰
تولید ماشین آلات مولد و انتقال برق ودستگاههای برقی طبقه بندی نشده درجای دیگر	۱۷۰۵	۱۱	۴۹	۳۸۷	۶۸۰	۴۰۲	۱۴۲	۲۰	۱۴	۰
تولیدرادیووتلویزیون ودستگاههای و وسایل ارتباطی	۹۲	۱	۳	۳۶	۳۹	۱۱	۲	۰	۰	۰

شهرستان قزوین

جدول ۱۷ - شاغلان برحسب جنس ، بخشهای فعالیت و سن (دنباله)

کل

جنس وبخشهای فعالیت	جمع	۱۰ - ۱۴ ساله	۱۵ - ۱۹ ساله	۲۰ - ۲۹ ساله	۳۰ - ۳۹ ساله	۴۰ - ۴۹ ساله	۵۰ - ۵۹ ساله	۶۰ - ۶۴ ساله	۶۵ ساله و بیشتر	نامشخص
تولید ابزار پزشکی وابزار اپتیکی وابزار دقیق وساعتهای مچی و انواع دیگر ساعت	۱۱۸۶	۰	۵	۳۲۶	۴۹۴	۲۷۴	۷۵	۹	۲	۱
تولید وسایل نقلیه موتوری و تریلر ونیم تریلر	۱۰۱۱	۱	۲۰	۳۳۲	۴۰۸	۱۷۵	۶۱	۷	۷	۰
تولید سایر وسایل حمل ونقل ..	۱۹۳۹	۱	۱۷	۴۳۵	۸۹۹	۴۰۹	۱۴۳	۲۶	۹	۰
تولید مبلمان ومصنوعات طبقه - بندی نشده درجای دیگر	۹۸۳	۳	۶۵	۲۹۹	۳۷۰	۱۵۹	۶۶	۱۵	۶	۰
بازیافت	۷	۰	۱	۳	۲	۱	۰	۰	۰	۰
کشت و صنعت	۵۶۳	۰	۶	۱۱۶	۱۳۶	۱۳۲	۱۲۶	۴۱	۶	۰
تامین برق ،گاز وآب	۲۲۶۱	۱	۲۲	۶۳۳	۸۳۷	۴۷۳	۲۳۷	۴۱	۱۸	۰
تامین بسرق وگازومحاراب گرم ..	۱۶۹۶	۰	۱۵	۵۲۸	۶۸۵	۳۳۶	۱۱۷	۷	۸	۰
جمع آوری وتصفیه وتوزیع آب ..	۵۶۵	۱	۷	۱۰۶	۱۵۲	۱۳۷	۱۲۰	۳۴	۱۰	۰
ساختمان	۱۵۵۵۹	۱۰۰	۱۳۷۰	۵۴۸۲	۴۵۱۸	۲۲۰۲	۱۱۴۵	۴۳۵	۳۰۵	۲
ساختمان	۱۵۵۵۹	۱۰۰	۱۳۷۰	۵۴۸۲	۴۵۱۸	۲۲۰۲	۱۱۴۵	۴۳۵	۳۰۵	۲
عمده فروشی و خرده فروشی ، تعمیر وسایل نقلیه موتوری ، موتورسیکلت و کالاهای شخصی وخانگی	۲۰۶۷۱	۲۶۱	۱۸۲۴	۵۹۱۲	۵۶۱۴	۳۰۸۱	۱۸۷۲	۹۵۴	۱۱۵۲	۱
فروش ونگهداری وتعمیر وسایل - نقلیه موتوری وموتورسیکلت و خرده فروشی سوخت خودرو	۴۷۷۰	۱۵۱	۹۲۹	۱۶۳۸	۱۲۲۵	۵۰۵	۲۱۵	۶۳	۴۴	۰
عمده فروشی وحق العمل کاری بجز درمورد وسایل نقلیه موتوری و موتورسیکلت	۲۸۵۳	۲۲	۱۴۲	۸۲۷	۸۷۳	۴۹۸	۲۷۲	۱۰۲	۱۱۷	۰
خرده فروشی بجز خرده فروشی وسایل نقلیه موتوری وموتورسیکلت و تعمیر کالاهای شخصی وخانگی	۱۳۰۴۸	۸۸	۷۵۳	۳۴۴۷	۳۵۱۶	۲۰۷۸	۱۳۸۵	۷۸۹	۹۹۱	۱
هتل ورستوران	۱۱۵۰	۱۴	۱۰۱	۳۶۹	۲۶۵	۱۶۲	۱۲۷	۵۳	۵۹	۰
هتل ورستوران	۱۱۵۰	۱۴	۱۰۱	۳۶۹	۲۶۵	۱۶۲	۱۲۷	۵۳	۵۹	۰
حمل ونقل انبارداری و ارتباطات	۱۱۸۹۷	۲۵	۲۱۱	۲۸۷۱	۴۱۶۸	۲۸۶۸	۱۲۸۳	۲۹۱	۱۸۰	۰
حمل ونقل زمینی وحمل ونقل از طریق لوله	۱۰۵۵۱	۱۴	۱۵۹	۲۵۰۸	۳۷۵۳	۲۵۷۵	۱۱۷۵	۲۵۰	۱۱۷	۰
حمل ونقل آبی	۱۵۲	۱	۴	۲۳	۲۵	۲۴	۱۸	۱۷	۴۰	۰
حمل ونقل هوایی	۲۱۲	۰	۳	۶۲	۷۴	۵۴	۱۰	۷	۲	۰
فعالیتهای پشتیبانی وکمکی حمل ونقل وفعالیتهای آژانسهای مسافرتی	۳۷۰	۹	۳۲	۹۹	۱۰۹	۵۳	۳۵	۱۵	۱۸	۰
پست ومخابرات	۶۱۲	۱	۱۳	۱۷۹	۲۰۷	۱۶۲	۴۵	۲	۳	۰
واسطه گریهای مالی	۱۵۹۵	۱	۳	۵۷۰	۶۱۳	۳۱۵	۷۸	۱۱	۴	۰
واسطه گریهای مالی بجز بیمه و صندوقهای بازنشستگی	۱۵۱۷	۱	۲	۵۳۵	۵۸۹	۳۰۰	۷۷	۹	۴	۰
بیمه و بازنشستگی بجز تامین اجتماعی اجباری - بیمه گری ..	۷۱	۰	۱	۳۶	۲۲	۱۱	۱	۲	۰	۰
فعالیتهای جنبی واسطه گریهای مالی	۷	۰	۰	۱	۲	۴	۰	۰	۰	۰

شهرستان قزوین

جدول ۱۷ - شاغلان برحسب جنس ، بخشهای فعالیت و سن (دنباله)

کل

جنس وبخشهای فعالیت	جمع	۱۰ - ۱۴ ساله	۱۵ - ۱۹ ساله	۲۰ - ۲۹ ساله	۳۰ - ۳۹ ساله	۴۰ - ۴۹ ساله	۵۰ - ۵۹ ساله	۶۰ - ۶۴ ساله	۶۵ ساله و بیشتر	نامشخص
مستغلات ، اجاره وفعالیتهای کاروکسب	۱۴۱۴	۵	۶۱	۳۸۸	۶۲۴	۲۹۶	۱۳۴	۶۳	۶۵	۰
فعالیتهای مربوط به املاک و مستغلات	۴۹۸	۰	۷	۸۸	۱۶۴	۱۲۵	۵۴	۲۰	۴۰	۰
کرایه دادن ماشین آلات وتجهیزات بدون اپراتور و کرایه دادن کالاهای شخصی وخانگی	۴۴	۰	۳	۹	۱۴	۱۰	۵	۱	۲	۰
کامپیوتروفعالیتهای وابسته به آن	۱۵۶	۴	۲۱	۶۵	۳۸	۱۵	۱۰	۱	۲	۰
تحقیق وتوسعه	۵۶	۰	۱	۲۲	۱۸	۱۰	۴	۱	۰	۰
سایرفعالیتهای کاروکسب	۶۶۰	۱	۲۹	۲۰۴	۱۹۰	۱۳۴	۶۱	۲۰	۲۱	۰
اداره امورعمومی و دفاع و تامین اجتماعی اجباری	۱۷۳۱۵	۹	۳۰۴۷	۷۳۲۱	۳۸۰۸	۲۲۲۱	۶۹۲	۱۴۰	۷۱	۶
اداره امورعمومی ودفاع وتامین اجتماعی اجباری	۱۷۳۱۵	۹	۳۰۴۷	۷۳۲۱	۳۸۰۸	۲۲۲۱	۶۹۲	۱۴۰	۷۱	۶
آموزش	۱۲۸۲۳	۸	۸۱	۴۳۳۳	۴۸۸۲	۲۹۶۴	۶۶۶	۵۲	۳۷	۰
آموزش	۱۲۸۲۳	۸	۸۱	۴۳۳۳	۴۸۸۲	۲۹۶۴	۶۶۶	۵۲	۳۷	۰
بهداشت ومددکاری اجتماعی	۲۹۵۳	۴	۶۵	۱۱۳۷	۱۰۱۰	۵۲۲	۱۵۶	۲۷	۳۲	۰
بهداشت ومددکاری اجتماعی	۲۹۵۳	۴	۶۵	۱۱۳۷	۱۰۱۰	۵۲۲	۱۵۶	۲۷	۳۲	۰
سایرفعالیتهای خدمات عمومی، اجتماعی وشخصی	۲۳۲۸	۱۸	۱۴۱	۷۴۴	۵۸۷	۳۶۱	۲۱۸	۱۱۳	۱۴۶	۰
فاضلاب و دفع زباله و بهداشت محیط و سایر فعالیتهای مشابه	۲	۰	۰	۱	۰	۰	۱	۰	۰	۰
فعالیتهای سازمانهای دارای عضو	۷۱۸	۱	۱۸	۱۴۲	۱۹۵	۱۳۲	۸۷	۵۵	۸۸	۰
فعالیتهای تفریحی وفرهنگی و ورزشی	۳۴۲	۱	۱۱	۱۱۰	۱۰۸	۵۸	۳۵	۱۱	۸	۰
سایر فعالیتهای خدماتی	۱۲۶۶	۱۶	۱۱۲	۶۹۱	۲۸۶	۱۷۱	۹۵	۴۷	۵۰	۰
خانوارهای معمولی دارای مستخدم	۱۵۶۲	۲۴	۱۱۶	۲۲۹	۲۲۹	۲۵۷	۲۵۵	۱۵۷	۲۹۵	۰
خانوارهای معمولی دارای مستخدم	۱۵۶۲	۲۴	۱۱۶	۲۲۹	۲۲۹	۲۵۷	۲۵۵	۱۵۷	۲۹۵	۰
سازمانها وهیئت های برون مرزی	۰	۰	۰	۰	۰	۰	۰	۰	۰	۰
سازمانها وهیئت های برون مرزی	۰	۰	۰	۰	۰	۰	۰	۰	۰	۰
دفاتر وادارات مرکزی	۱۵۰	۰	۳	۴۰	۸۵	۱۲	۹	۱	۰	۰
دفاترمرکزی شرکتهاوکارخانجات	۶	۰	۲	۰	۲	۰	۲	۰	۰	۰
ادارات مرکزی بنیادها	۱۴۴	۰	۱	۴۰	۸۳	۱۲	۷	۱	۰	۰
فعالیتهای نامشخص و اظهار نشده	۳۶۱۶	۷۲	۲۷۳	۱۰۷۲	۹۴۴	۵۸۱	۲۹۷	۱۵۸	۲۱۷	۲
فعالیتهای نامشخص و اظهارنشده	۳۶۱۶	۷۲	۲۷۳	۱۰۷۲	۹۴۴	۵۸۱	۲۹۷	۱۵۸	۲۱۷	۲

شهرستان قزوین

جدول ۱۷ - شاغلان برحسب جنس ، بخشهای فعالیت و سن (دنباله)

کل

جنس وبخشهای فعالیت	جمع	۱۰ - ۱۴ ساله	۱۵ - ۱۹ ساله	۲۰ - ۲۹ ساله	۳۰ - ۳۹ ساله	۴۰ - ۴۹ ساله	۵۰ - ۵۹ ساله	۶۰ - ۶۴ ساله	۶۵ ساله و بیشتر	نامشخص
مرد	۱۷۷۳۹۸	۱۶۲۰	۱۲۷۹۱	۵۱۷۴۴	۶۹۵۱۵	۲۸۵۱۴	۱۶۴۴۴	۷۳۳۲	۹۴۱۹	۱۹
کشاورزی شکار وجنگلداری	۴۴۱۴۶	۸۴۳	۳۷۵۵	۹۰۵۵	۷۹۳۴	۵۵۱۹	۶۲۷۳	۴۲۲۰	۶۵۴۳	۴
کشاورزی و شکار و فعالیتهای خدماتی وابسته	۴۴۰۳۱	۸۴۳	۳۷۵۴	۹۰۳۰	۷۸۹۹	۵۴۸۵	۶۲۵۸	۴۲۱۸	۶۵۴۰	۴
جنگلداری وقطع اشجاروفعالیتهای خدماتی وابسته	۱۱۵	۰	۱	۲۵	۳۵	۳۴	۱۵	۲	۳	۰
ماهیگیری	۶	۰	۰	۳	۳	۰	۰	۰	۰	۰
صیدوپرورش وتکثیرحیوانات آبزی وفعالیتهای خدماتی وابسته	۶	۰	۰	۳	۳	۰	۰	۰	۰	۰
استخراج معدن	۶۵۵	۱	۴	۵۹	۱۴۱	۱۷۴	۵۸	۹	۹	۰
استخراج زغال سنگ و لیگنیت و زغال سنگ نارس - تورب	۲۶	۰	۰	۴	۹	۷	۳	۰	۳	۰
استخراج نفت خام وگازطبیعی و فعالیتهای خدماتی جنبی استخراج نفت وگازبه استثنای بررسیهای اکتشافی	۳۲۵	۱	۰	۳۶	۹۸	۱۳۸	۴۴	۳	۵	۰
استخراج سنگهای معدنی اورانیم وتوریم	۰	۰	۰	۰	۰	۰	۰	۰	۰	۰
استخراج سنگهای فلزی	۹	۰	۰	۲	۴	۱	۱	۱	۰	۰
استخراج سایرسنگهای معدنی	۹۵	۰	۴	۱۷	۳۰	۲۸	۱۰	۵	۱	۰
صنعت (ساخت)	۶۷۹۷۰	۲۷۴	۲۰۰۴	۱۵۲۷۶	۱۷۲۵۰	۸۵۶۷	۳۴۷۸	۷۱۱	۶۰۶	۴
صنایع مواد غذایی وآشامیدنی	۴۶۶۹	۵۴	۵۹۲	۱۷۹۶	۱۱۳۸	۶۱۲	۳۰۳	۹۶	۸۰	۰
تولیدمحصولات ازتوتون وتنباکو - سیگار	۸	۰	۰	۰	۱	۵	۱	۱	۰	۰
تولید منسوجات	۱۱۵۵۵	۳۸	۱۴۲	۳۱۵۰	۴۷۵۷	۲۳۹۰	۸۶۸	۱۴۶	۶۲	۲
تولید پوشاک - عمل آوردن ورنگ کردن پوست - خزدار	۶۸۵	۱۲	۹۸	۲۱۶	۱۵۸	۱۰۰	۶۹	۱۳	۱۹	۰
دباغی وعمل آوردن چرم و ساخت کیف وچمدان وزین ویراق وتولید کفش	۵۵۶	۵	۷۴	۲۳۷	۱۳۱	۴۸	۳۷	۱۰	۱۴	۰
تولید چوب ومحصولات چوبی وچوب پنبه - غیرازمبلمان - ساخت کالا ازنی ومواد حصیری	۱۳۹۳	۱۹	۱۳۵	۳۹۲	۴۲۱	۲۴۲	۱۰۳	۳۰	۵۱	۰
تولید کاغذ ومحصولات کاغذی	۹۹۶	۰	۱۶	۲۶۳	۳۷۰	۲۳۵	۸۸	۱۹	۵	۰
انتشار وچاپ وتکثیرسایر رسانه های ضبط شده	۱۵۳	۰	۸	۶۳	۵۳	۲۱	۷	۰	۱	۰
صنایع تولیدزغال کک - پالایشگاههای نفت وسوخت های هسته ای	۱۱۰	۱	۵	۵۱	۲۴	۱۶	۱۱	۱	۱	۰
صنایع تولید مواد و محصولات شیمیایی	۳۵۶۹	۳	۳۲	۱۳۸۲	۱۲۸۸	۵۹۴	۲۲۲	۳۸	۱۰	۰
تولید محصولات لاستیکی وپلاستیکی	۹۵۳	۱	۱۹	۳۲۶	۳۲۹	۱۷۳	۷۸	۱۶	۱۱	۰
تولیدسایرمحصولات کانی غیرفلزی	۷۷۶۸	۶۸	۳۰۴	۲۶۶۱	۲۶۵۲	۱۲۵۵	۶۳۷	۱۳۶	۵۴	۱
تولید فلزات اساسی	۱۱۳۱	۳	۱۴	۳۷۶	۴۵۵	۱۸۴	۷۹	۱۵	۵	۰
تولید محصولات فلزی فابریکی بجزء ماشین آلات وتجهیزات	۳۹۹۶	۴۹	۳۷۲	۱۴۱۰	۱۲۵۵	۶۱۳	۲۰۹	۴۷	۴۱	۰
تولیدماشین آلات وتجهیزات طبقه بندی نشده در جای دیگر	۳۱۳۸	۵	۳۰	۱۰۸۷	۱۲۵۵	۵۶۰	۱۶۴	۲۸	۹	۰
تولید ماشین آلات اداری وحسابگر و محاسباتی	۵	۰	۰	۲	۱	۲	۰	۰	۰	۰
تولید ماشین آلات مولد و انتقال برق ودستگاههای برقی طبقه بندی نشده درجای دیگر	۱۶۶۵	۱۱	۴۸	۳۷۶	۶۶۶	۳۹۲	۱۳۸	۲۰	۱۴	۰
تولیدرادیووتلویزیون ودستگاهها و وسایل ارتباطی	۸۸	۱	۳	۳۴	۲۸	۱۰	۲	۰	۰	۰

شهرستان قزوین

جدول ۱۷ - شاغلان برحسب جنس ، بخشهای فعالیت و سن (دنباله)

کل

جنس وبخشهای فعالیت	جمع	۱۰ - ۱۴ ساله	۱۵ - ۱۹ ساله	۲۰ - ۲۹ ساله	۳۰ - ۳۹ ساله	۴۰ - ۴۹ ساله	۵۰ - ۵۹ ساله	۶۰ - ۶۴ ساله	۶۵ ساله و بیشتر	نامشخص
تولید ابزار پزشکی وابزار اپتیکی وابزار دقیق وساعتهای موسیقی و انواع دیگر ساعت	۱۱۱۹	۰	۵	۳۰۲	۴۶۸	۲۶۱	۷۱	۹	۲	۱
تولید وسایل نقلیه موتوری و تریلر ونیم تریلر	۹۹۱	۱	۲۰	۳۲۲	۴۰۲	۱۷۲	۶۱	۷	۶	۰
تولید سایر وسایل حمل ونقل	۱۹۱۳	۱	۱۶	۴۲۶	۸۸۷	۴۰۶	۱۴۳	۲۵	۹	۰
تولید مبلمان ومصنوعات طبقه بندی نشده درجای دیگر	۹۶۶	۲	۶۴	۲۹۳	۳۶۶	۱۵۴	۶۶	۱۵	۶	۰
بازیافت	۷	۰	۱	۳	۲	۱	۰	۰	۰	۰
کشت و صنعت	۵۳۶	۰	۶	۱۱۰	۱۳۳	۱۲۱	۱۲۱	۳۹	۶	۰
تامین برق ،گاز وآب	۲۲۲۰	۱	۲۲	۶۱۲	۸۲۵	۴۶۵	۲۳۶	۴۱	۱۸	۰
تامین برق وگازوبخار آب گرم	۱۶۶۷	۰	۱۵	۵۱۳	۶۷۵	۳۳۳	۱۱۶	۷	۸	۰
جمع آوری وتصفیه وتوزیع آب	۵۵۳	۱	۷	۹۹	۱۵۰	۱۳۲	۱۲۰	۳۴	۱۰	۰
ساختمان	۱۵۶۳۰	۹۹	۱۳۵۰	۵۴۲۸	۴۴۹۰	۲۱۸۸	۱۱۴۰	۴۳۰	۳۰۳	۲
ساختمان	۱۵۶۳۰	۹۹	۱۳۵۰	۵۴۲۸	۴۴۹۰	۲۱۸۸	۱۱۴۰	۴۳۰	۳۰۳	۲
عمده فروشی و خرده فروشی ، تعمیر وسایل نقلیه موتوری ، موتورسیکلت و کالاهای شخصی وخانگی	۲۰۳۵۷	۲۵۸	۱۷۹۸	۵۸۱۸	۵۵۲۶	۳۰۱۹	۱۸۵۸	۹۴۰	۱۱۳۹	۱
فروش ونگهداری وتعمیر وسایل نقلیه موتوری وموتورسیکلت و خرده فروشی سوخت خودرو	۴۷۲۱	۱۴۸	۹۱۷	۱۶۲۶	۱۲۰۹	۵۰۰	۲۱۴	۶۳	۴۴	۰
عمده فروشی وحق العمل کاری بجز درموردوسایل نقلیه موتوری و موتورسیکلت	۲۸۰۵	۲۲	۱۴۱	۸۰۶	۸۵۸	۴۹۱	۲۷۱	۱۰۰	۱۱۶	۰
خرده فروشی بجز خرده فروشی وسایل نقلیه موتوری وموتورسیکلت و تعمیر کالاهای شخصی وخانگی	۱۲۸۳۱	۸۸	۷۴۰	۳۳۸۶	۳۴۵۹	۲۰۲۸	۱۳۷۳	۷۷۷	۹۷۹	۱
هتل ورستوران	۱۱۲۹	۱۳	۹۹	۳۶۴	۲۶۰	۱۵۶	۱۲۶	۵۳	۵۸	۰
هتل ورستوران	۱۱۲۹	۱۳	۹۹	۳۶۴	۲۶۰	۱۵۶	۱۲۶	۵۳	۵۸	۰
حمل ونقل انبارداری و ارتباطات	۱۱۷۴۷	۲۵	۲۰۳	۲۸۲۸	۴۱۲۶	۲۸۳۷	۱۲۶۸	۲۸۴	۱۷۶	۰
حمل ونقل زمینی وحمل ونقل از طریق لوله	۱۰۴۵۸	۱۴	۱۵۶	۲۴۸۸	۳۷۲۳	۲۵۵۵	۱۱۶۱	۲۴۵	۱۱۶	۰
حمل ونقل آبی	۱۴۶	۱	۴	۲۳	۲۵	۲۲	۱۸	۱۶	۳۷	۰
حمل ونقل هوایی	۲۰۷	۰	۲	۵۹	۷۴	۵۳	۱۰	۷	۲	۰
فعالیتهای پشتیبانی وکمکی حمل ونقل وفعالیتهای آژانسهای مسافرتی	۳۶۰	۹	۳۱	۹۵	۱۰۵	۵۳	۳۴	۱۵	۱۸	۰
پست ومخابرات	۵۷۶	۱	۱۰	۱۶۳	۱۹۹	۱۵۴	۴۵	۱	۳	۰
واسطه گریهای مالی	۱۴۸۷	۱	۳	۵۲۱	۵۷۲	۲۹۸	۷۸	۱۰	۴	۰
واسطه گریهای مالی بجز بیمه و صندوقهای بازنشستگی	۱۴۲۳	۱	۲	۴۹۵	۵۵۲	۲۸۴	۷۷	۸	۴	۰
بیمه و بازنشستگی بجز تامین اجتماعی اجباری - بیمه گری	۵۷	۰	۱	۲۵	۱۸	۱۰	۱	۲	۰	۰
فعالیتهای جنبی واسطه گریهای مالی	۷	۰	۰	۱	۲	۴	۰	۰	۰	۰

شهرستان قزوین

جدول ۱۷ - شاغلان برحسب جنس ، بخشهای فعالیت و سن (دنباله)

کل

جنس وبخشهای فعالیت	جمع	۱۰ - ۱۴ ساله	۱۵ - ۱۹ ساله	۲۰ - ۲۹ ساله	۳۰ - ۳۹ ساله	۴۰ - ۴۹ ساله	۵۰ - ۵۹ ساله	۶۰ - ۶۴ ساله	۶۵ ساله وبیشتر	نامشخص
مستغلات ، اجاره وفعالیتهای کاروکسب	۱۳۳۶	۵	۵۴	۳۵۶	۳۹۹	۲۸۲	۱۳۰	۴۳	۶۵	۰
فعالیتهای مربوط به املاک و مستغلات	۴۸۸	۰	۷	۸۱	۱۶۱	۱۲۵	۵۴	۲۰	۴۰	۰
کرایه دادن ماشین آلات وتجهیزات بدون اپراتور و کرایه دادن کالاهای شخصی وخانگی	۴۳	۰	۳	۹	۱۳	۱۰	۵	۱	۲	۰
کامپیوتروفعالیتهای وابسته به آن	۱۵۳	۴	۲۰	۶۳	۳۸	۱۵	۱۰	۱	۲	۰
تحقیق وتوسعه	۵۱	۰	۱	۲۰	۱۶	۱۰	۳	۱	۰	۰
سایرفعالیتهای کاروکسب	۵۹۹	۱	۲۳	۱۸۳	۱۷۱	۱۲۲	۵۸	۲۰	۲۱	۰
اداره امورعمومی ودفاع و تامین اجتماعی اجباری	۱۶۵۸۸	۸	۲۹۸۷	۶۹۹۱	۳۵۸۷	۲۱۲۴	۶۸۰	۱۳۶	۶۹	۶
اداره امورعمومی ودفاع وتامین اجتماعی اجباری	۱۶۵۸۸	۸	۲۹۸۷	۶۹۹۱	۳۵۸۷	۲۱۲۴	۶۸۰	۱۳۶	۶۹	۶
آموزش	۶۳۰۳	۳	۳۹	۲۱۰۳	۲۲۴۱	۱۵۰۶	۳۳۱	۴۸	۳۲	۰
آموزش	۶۳۰۳	۳	۳۹	۲۱۰۳	۲۲۴۱	۱۵۰۶	۳۳۱	۴۸	۳۲	۰
بهداشت ومددکاری اجتماعی	۱۷۱۴	۲	۱۶	۵۵۹	۵۹۹	۳۶۰	۱۲۷	۲۳	۲۸	۰
بهداشت ومددکاری اجتماعی	۱۷۱۴	۲	۱۶	۵۵۹	۵۹۹	۳۶۰	۱۲۷	۲۳	۲۸	۰
سایرفعالیتهای خدمات عمومی ، اجتماعی وشخصی	۱۹۶۴	۱۸	۱۱۷	۶۰۳	۴۵۹	۳۱۲	۲۰۴	۱۱۰	۱۴۱	۰
فاضلاب و دفع زباله و بهداشت محیط و سایر فعالیتهای مشابه	۲	۰	۰	۱	۰	۰	۱	۰	۰	۰
فعالیتهای سازمانهای دارای عضو	۶۹۷	۱	۱۷	۱۳۴	۱۸۸	۱۳۰	۸۵	۵۴	۸۸	۰
فعالیتهای تفریحی وفرهنگی و ورزشی	۳۰۴	۱	۱۱	۹۳	۹۲	۵۳	۳۵	۱۱	۸	۰
سایر فعالیتهای خدماتی	۹۶۱	۱۶	۸۹	۳۷۵	۱۷۹	۱۲۹	۸۳	۴۵	۴۵	۰
خانوارهای معمولی دارای مستخدم	۱۳۳۱	۱۴	۱۰۲	۲۰۵	۱۹۵	۲۱۱	۲۰۹	۱۳۸	۲۵۷	۰
خانوارهای معمولی دارای مستخدم	۱۳۳۱	۱۴	۱۰۲	۲۰۵	۱۹۵	۲۱۱	۲۰۹	۱۳۸	۲۵۷	۰
سازمانهاوهیئت های برون مرزی	۰	۰	۰	۰	۰	۰	۰	۰	۰	۰
سازمانها وهیئت های برون مرزی	۰	۰	۰	۰	۰	۰	۰	۰	۰	۰
دفاتر وادارات مرکزی	۱۳۹	۰	۳	۳۷	۷۸	۱۱	۹	۱	۰	۰
دفاتر مرکزی	۵	۰	۲	۰	۱	۰	۲	۰	۰	۰
ادارات مرکزی بنیادها	۱۳۴	۰	۱	۳۷	۷۷	۱۱	۷	۱	۰	۰
فعالیتهای نامشخص و اظهار نشده	۳۰۷۸	۵۵	۲۳۵	۹۲۶	۸۳۰	۴۸۵	۲۳۹	۱۳۵	۱۷۱	۲
فعالیتهای نامشخص و اظهارنشده	۳۰۷۸	۵۵	۲۳۵	۹۲۶	۸۳۰	۴۸۵	۲۳۹	۱۳۵	۱۷۱	۲

جدول ۱۷ - شاغلان برحسب جنس ، بخشهای فعالیت و سن (دنباله)

کل

جنس وبخشهای فعالیت	جمع	۱۰ - ۱۴ ساله	۱۵ - ۱۹ ساله	۲۰ - ۲۹ ساله	۳۰ - ۳۹ ساله	۴۰ - ۴۹ ساله	۵۰ - ۵۹ ساله	۶۰ - ۶۴ ساله	۶۵ ساله و بیشتر	نامشخص
زن	۱۵۹۵۶	۲۷۸	۹۵۵	۵۱۳۷	۴۸۷۴	۲۹۲۹	۱۰۱۹	۳۵۴	۴۰۹	۱
کشاورزی شکار وجنگلداری	۳۱۰۰	۸۵	۲۳۰	۵۱۸	۵۲۰	۶۱۹	۶۰۵	۲۵۵	۲۶۸	۰
کشاورزی و شکار و فعالیتهای خدماتی وابسته	۳۰۹۸	۸۵	۲۳۰	۵۱۷	۵۱۹	۶۱۹	۶۰۵	۲۵۵	۲۶۸	۰
جنگلداری وقطع اشجارو فعالیتهای خدماتی وابسته	۲	۰	۰	۱	۱	۰	۰	۰	۰	۰
ماهیگیری	۲	۰	۰	۱	۰	۰	۰	۰	۱	۰
صیدوپرورش وتکثیرحیوانات آبزی وفعالیتهای خدماتی وابسته	۲	۰	۰	۱	۰	۰	۰	۰	۱	۰
استخراج معدن	۶	۰	۰	۱	۲	۱	۰	۱	۱	۰
استخراج زغال سنگ و لیگنیت و زغال سنگ نارس - تورب	۱	۰	۰	۰	۰	۱	۰	۰	۰	۰
استخراج نفت خام وگازطبیعی و فعالیتهای خدماتی جنبی استخراج نفت وگازبه استثنای بررسیهای اکتشافی	۳	۰	۰	۰	۱	۰	۰	۱	۱	۰
استخراج سنگهای معدنی اورانیم وتوریم	۰	۰	۰	۰	۰	۰	۰	۰	۰	۰
استخراج سنگهای فلزی	۰	۰	۰	۰	۰	۰	۰	۰	۰	۰
استخراج سایرسنگهای معدنی	۲	۰	۰	۱	۱	۰	۰	۰	۰	۰
صنعت (ساخت)	۲۳۷۵	۱۵۳	۴۳۵	۸۶۸	۵۵۵	۲۵۰	۸۰	۱۴	۱۹	۱
صنایع مواد غذایی وآشامیدنی	۱۵۷	۵	۱۵	۵۱	۴۶	۱۸	۱۰	۶	۶	۰
تولیدمحصولات ازتوتون وتنباکو - سیگار	۱	۰	۰	۰	۰	۱	۰	۰	۰	۰
تولید منسوجات	۱۲۰۱	۱۱۷	۳۲۱	۴۱۴	۲۱۸	۹۵	۲۶	۴	۶	۰
تولید پوشاک - عمل آوردن ورنگ کردن پوست - خزدار	۲۵۱	۵	۵۰	۱۰۷	۵۴	۲۲	۱۱	۰	۲	۰
دباغی وعمل آوردن چرم و ساخت کیف وچمدان وزین وبراق وتولید کفش	۱۳	۰	۳	۷	۲	۰	۱	۰	۰	۰
تولید چوب ومحصولات چوبی وچوب پنبه - غیرازمبلمان - ساخت کالا از نی ومواد حصیری	۲۰	۰	۲	۸	۸	۰	۲	۰	۰	۰
تولید کاغذ ومحصولات کاغذی	۲۶	۰	۲	۱۶	۶	۲	۰	۰	۰	۰
انتشار وچاپ وتکثیر رسانه های ضبط شده	۹	۰	۰	۴	۳	۱	۱	۰	۰	۰
صنایع تولیدزغال کک - پالایشگاههای نفت وسوخت های هسته ای	۶	۰	۰	۱	۲	۳	۰	۰	۰	۰
صنایع تولید مواد و محصولات شیمیایی	۱۲۵	۰	۲	۵۶	۴۸	۱۵	۴	۰	۰	۰
تولید محصولات لاستیکی وپلاستیکی	۱۲	۰	۱	۳	۳	۵	۰	۰	۰	۰
تولید سایرمحصولات کانی غیرفلزی	۲۱۴	۲۵	۳۲	۶۷	۵۴	۲۸	۵	۰	۳	۰
تولید فلزات اساسی	۱۴	۰	۰	۶	۴	۳	۰	۰	۱	۰
تولید محصولات فلزی فابریکی بجز ماشین آلات وتجهیزات	۴۰	۰	۳	۱۹	۱۱	۳	۳	۱	۰	۰
تولیدماشین آلات وتجهیزات طبقه بندی نشده در جای دیگر	۸۴	۰	۱	۴۰	۳۰	۸	۴	۰	۰	۱
تولید ماشین آلات اداری وحسابگر و محاسباتی	۱	۰	۰	۱	۰	۰	۰	۰	۰	۰
تولید ماشین آلات مولد وانتقال برق ودستگاههای برقی طبقه بندی نشده درجای دیگر	۴۰	۰	۱	۱۱	۱۴	۱۰	۴	۰	۰	۰
تولیدرادیووتلویزیون ودستگاهها و وسایل ارتباطی	۴	۰	۰	۲	۱	۱	۰	۰	۰	۰

شهرستان قزوین

جدول ۱۷ - شاغلان برحسب جنس ، بخشهای فعالیت و سن (دنباله)

کل

جنس وبخشهای فعالیت	جمع	۱۰ - ۱۴ ساله	۱۵ - ۱۹ ساله	۲۰ - ۲۹ ساله	۳۰ - ۳۹ ساله	۴۰ - ۴۹ ساله	۵۰ - ۵۹ ساله	۶۰ - ۶۴ ساله	۶۵ ساله و بیشتر	نامشخص
تولید ابزار پزشکی وابزار اپتیکی وابزار دقیق وساعتهای مچی و انواع دیگر ساعت	۶۷	۰	۰	۲۴	۲۶	۱۳	۴	۰	۰	۰
تولید وسایل نقلیه موتوری و تریلر ونیم تریلر	۲۰	۰	۰	۱۰	۶	۳	۰	۰	۱	۰
تولید سایر وسایل حمل ونقل	۲۶	۰	۱	۹	۱۲	۳	۰	۱	۰	۰
تولید مبلمان ومحصولات طبقه بندی نشده درجای دیگر	۱۷	۱	۱	۶	۴	۵	۰	۰	۰	۰
بازیافت	۰	۰	۰	۰	۰	۰	۰	۰	۰	۰
کشت و صنعت	۲۷	۰	۰	۶	۳	۱۱	۵	۲	۰	۰
تامین برق ،گاز وآب	۴۱	۰	۰	۲۰	۱۲	۸	۱	۰	۰	۰
تامین برق وگاروبخار آب گرم	۲۹	۰	۰	۱۵	۱۰	۳	۱	۰	۰	۰
جمع آوری وتصفیه وتوزیع آب	۱۲	۰	۰	۵	۲	۵	۰	۰	۰	۰
ساختمان	۱۲۹	۱	۲۰	۵۴	۲۸	۱۴	۵	۵	۲	۰
ساختمان	۱۲۹	۱	۲۰	۵۴	۲۸	۱۴	۵	۵	۲	۰
عمده فروشی و خرده فروشی ، تعمیر وسایل نقلیه موتوری ، و موتورسیکلت و کالاهای شخصی وخانگی	۳۱۴	۳	۲۶	۹۴	۸۸	۶۲	۱۴	۱۴	۱۳	۰
فروش ونگهداری وتعمیر وسایل نقلیه موتوری وموتورسیکلت و خرده فروشی سوخت خودرو	۴۹	۳	۱۲	۱۲	۱۶	۵	۱	۰	۰	۰
عمده فروشی وحق العمل کاری بجز درموردوسایل نقلیه موتوری و موتورسیکلت	۴۸	۰	۱	۲۱	۱۵	۷	۱	۲	۱	۰
خرده فروشی بجز خرده فروشی وسایل نقلیه موتوری وموتورسیکلت و تعمیر کالاهای شخصی وخانگی	۲۱۷	۰	۱۳	۶۱	۵۷	۵۰	۱۲	۱۲	۱۲	۰
هتل ورستوران	۲۱	۱	۲	۵	۵	۶	۱	۰	۱	۰
هتل ورستوران	۲۱	۱	۲	۵	۵	۶	۱	۰	۱	۰
حمل ونقل ،انبارداری و ارتباطات	۱۵۰	۰	۸	۴۳	۴۲	۳۱	۱۵	۷	۴	۰
حمل ونقل زمینی وحمل ونقل از طریق لوله	۹۳	۰	۳	۲۰	۳۰	۲۰	۱۴	۵	۱	۰
حمل ونقل آبی	۶	۰	۰	۰	۰	۲	۰	۱	۳	۰
حمل ونقل هوایی	۵	۰	۱	۳	۰	۱	۰	۰	۰	۰
فعالیتهای پشتیبانی وکمکی حمل ونقل وفعالیتهای آژانسهای مسافرتی	۱۰	۰	۱	۴	۴	۰	۱	۰	۰	۰
پست ومخابرات	۳۶	۰	۳	۱۶	۸	۸	۰	۱	۰	۰
واسطه گریهای مالی	۱۰۸	۰	۰	۴۹	۴۱	۱۷	۰	۱	۰	۰
واسطه گریهای مالی بجز بیمه و صندوقهای بازنشستگی	۹۴	۰	۰	۴۰	۳۷	۱۶	۰	۱	۰	۰
بیمه و بازنشستگی بجز تامین اجتماعی اجباری - بیمه گری	۱۴	۰	۰	۹	۴	۱	۰	۰	۰	۰
فعالیتهای جنبی واسطه گریهای مالی	۰	۰	۰	۰	۰	۰	۰	۰	۰	۰

شهرستان قزوین

جدول ۱۷ - شاغلان برحسب جنس ، بخشهای فعالیت و سن (دنباله)

کل

جنس وبخشهای فعالیت	جمع	۱۰ - ۱۴ ساله	۱۵ - ۱۹ ساله	۲۰ - ۲۹ ساله	۳۰ - ۳۹ ساله	۴۰ - ۴۹ ساله	۵۰ - ۵۹ ساله	۶۰ - ۶۴ ساله	۶۵ ساله و بیشتر	نامشخص
مستغلات ، اجاره وفعالیتهای کاروکسب	۸۰	۰	۷	۳۲	۲۵	۱۲	۴	۰	۰	۰
فعالیتهای مربوط به املاک و مستغلات	۱۰	۰	۰	۷	۳	۰	۰	۰	۰	۰
کرایه دادن ماشین آلات وتجهیزات بدون اپراتور و کرایه دادن کالاهای شخصی وخانگی	۱	۰	۰	۰	۱	۰	۰	۰	۰	۰
کامپیوتروفعالیتهای وابسته به آن	۳	۰	۱	۲	۰	۰	۰	۰	۰	۰
تحقیق وتوسعه	۵	۰	۰	۲	۲	۰	۱	۰	۰	۰
سایرفعالیتهای کاروکسب	۶۱	۰	۶	۲۱	۱۹	۱۲	۳	۰	۰	۰
اداره امورعمومی و دفاع و تامین اجتماعی اجباری	۷۲۷	۱	۶۰	۳۳۰	۲۲۱	۹۷	۱۲	۴	۲	۰
اداره امورعمومی ودفاع وتامین اجتماعی اجباری	۷۲۷	۱	۶۰	۳۳۰	۲۲۱	۹۷	۱۲	۴	۲	۰
آموزش	۶۵۲۰	۵	۴۲	۲۲۳۰	۲۶۴۱	۱۴۵۸	۱۳۵	۴	۵	۰
آموزش	۶۵۲۰	۵	۴۲	۲۲۳۰	۲۶۴۱	۱۴۵۸	۱۳۵	۴	۵	۰
بهداشت ومددکاری اجتماعی	۱۲۳۹	۲	۴۹	۵۷۸	۴۱۱	۱۶۲	۲۹	۴	۴	۰
بهداشت ومددکاری اجتماعی	۱۲۳۹	۲	۴۹	۵۷۸	۴۱۱	۱۶۲	۲۹	۴	۴	۰
سایرفعالیتهای خدمات عمومی، اجتماعی وشخصی	۳۶۶	۰	۲۴	۱۴۱	۱۲۸	۴۹	۱۴	۳	۵	۰
فاضلاب و دفع زباله و بهداشت محیط و سایر فعالیتهای مشابه	۰	۰	۰	۰	۰	۰	۰	۰	۰	۰
فعالیتهای سازمانهای دارای عضو	۲۱	۰	۱	۸	۷	۲	۲	۱	۰	۰
فعالیتهای تفریحی وفرهنگی و ورزشی	۳۸	۰	۰	۱۷	۱۶	۵	۰	۰	۰	۰
سایر فعالیتهای خدماتی	۳۰۵	۰	۲۳	۱۱۶	۱۰۵	۴۲	۱۲	۲	۵	۰
خانوارهای معمولی دارای مستخدم	۲۳۱	۱۰	۱۶	۲۴	۳۴	۴۶	۴۶	۱۹	۳۸	۰
خانوارهای معمولی دارای مستخدم	۲۳۱	۱۰	۱۶	۲۴	۳۴	۴۶	۴۶	۱۹	۳۸	۰
سازمانها وهیئت های بین المللی	۰	۰	۰	۰	۰	۰	۰	۰	۰	۰
سازمانها وهیئت های بین المللی	۰	۰	۰	۰	۰	۰	۰	۰	۰	۰
دفاتر وادارات مرکزی	۱۱	۰	۰	۳	۷	۱	۰	۰	۰	۰
دفاتر مرکزی	۱	۰	۰	۰	۱	۰	۰	۰	۰	۰
ادارات مرکزی بنیادها	۱۰	۰	۰	۳	۶	۱	۰	۰	۰	۰
فعالیتهای نامشخص واظهار نشده	۵۳۸	۱۷	۳۸	۱۴۶	۱۱۴	۹۶	۵۸	۲۳	۴۶	۰
فعالیتهای نامشخص و اظهارنشده	۵۳۸	۱۷	۳۸	۱۴۶	۱۱۴	۹۶	۵۸	۲۳	۴۶	۰

شهرستان قزوین

جدول ۱۷ - شاغلان برحسب جنس ، بخشهای فعالیت و سن

نقاط شهری

جنس وبخشهای فعالیت	جمع	۱۰ - ۱۴ ساله	۱۵ - ۱۹ ساله	۲۰ - ۲۹ ساله	۳۰ - ۳۹ ساله	۴۰ - ۴۹ ساله	۵۰ - ۵۹ ساله	۶۰ - ۶۴ ساله	۶۵ ساله و بیشتر	نامشخص
مردون	۱۱۳۱۶۰	۶۱۸	۶۰۷۰	۳۲۸۲۹	۳۷۰۳۵	۲۱۶۷۰	۹۱۳۸	۲۹۳۸	۲۸۵۲	۱۰
کشاورزی شکار وجنگلداری	۶۸۰۳	۵۲	۳۶۰	۱۴۷۴	۱۵۹۰	۱۰۵۵	۹۶۲	۵۴۳	۷۶۷	۰
کشاورزی و شکار و فعالیتهای خدماتی وابسته	۶۷۱۹	۵۲	۳۵۹	۱۴۵۲	۱۵۶۳	۱۰۳۴	۹۵۰	۵۴۳	۷۶۶	۰
جنگلداری وقطع اشجاروفعالیتهای خدماتی وابسته	۸۴	۰	۱	۲۲	۲۷	۲۱	۱۲	۰	۱	۰
ماهیگیری	۵	۰	۰	۲	۳	۰	۰	۰	۰	۰
صیدوپرورش وتکثیرحیوانات آبزی وفعالیتهای خدماتی وابسته	۵	۰	۰	۲	۳	۰	۰	۰	۰	۰
استخراج معدن	۲۶۵	۱	۳	۳۸	۱۱۲	۱۵۵	۴۶	۷	۳	۰
استخراج زغال سنگ و لیگنیت و زغال سنگ نارس - تورب	۱۱	۰	۰	۳	۴	۳	۱	۰	۰	۰
استخراج نفت خام وگازطبیعی و فعالیتهای خدماتی جنبی استخراج نفت وگازبه استثنای بررسیهای اکتشافی	۲۸۳	۱	۰	۲۳	۸۳	۱۳۰	۳۹	۴	۳	۰
استخراج سنگهای معدنی اورانیم وتوریم	۰	۰	۰	۰	۰	۰	۰	۰	۰	۰
استخراج سنگهای فلزی	۸	۰	۰	۱	۴	۱	۱	۱	۰	۰
استخراج سایرسنگهای معدنی	۶۳	۰	۳	۱۱	۲۱	۲۱	۵	۲	۰	۰
صنعت (ساخت)	۳۸۱۸۰	۲۲۱	۱۵۲۵	۱۱۴۶۴	۱۳۸۸۴	۷۳۴۱	۲۸۴۹	۵۷۸	۳۱۶	۲
صنایع مواد غذایی وآشامیدنی	۳۴۱۴	۴۴	۳۸۸	۱۲۰۴	۸۶۵	۵۰۶	۲۵۱	۸۵	۷۱	۰
تولیدمحصولات ازتوتون وتنباکو - سیگار	۹	۰	۰	۰	۱	۶	۱	۱	۰	۰
تولید منسوجات	۹۱۴۴	۶۵	۱۹۱	۲۳۰۰	۳۷۱۳	۲۰۲۰	۶۸۵	۱۱۸	۵۱	۱
تولید پوشاک - عمل آوردن ورنگ کردن پوست - غرزدار	۷۲۳	۶	۱۰۰	۲۳۶	۱۷۲	۱۰۹	۷۴	۹	۱۷	۰
دباغی وعمل آوردن چرم و ساخت کیف وچمدان وزین وبراق وتولید کفش	۴۹۵	۴	۷۱	۲۲۰	۱۰۹	۳۹	۳۲	۸	۱۲	۰
تولید چوب ومحصولات چوبی وچوب پنبه - غیرازمبلمان - ساخت کالا از نی ومواد حصیری	۱۱۱۹	۱۲	۱۱۲	۳۰۶	۳۵۴	۱۹۶	۸۸	۲۱	۳۰	۰
تولید کاغذ ومحصولات کاغذی	۸۷۵	۰	۱۱	۲۳۲	۳۱۸	۲۱۴	۷۷	۱۹	۴	۰
انتشار وچاپ وتکثیر رسانه های ضبط شده	۱۵۱	۰	۷	۶۱	۵۳	۲۱	۸	۰	۱	۰
صنایع تولیدزغال کک - پالایشگاههای نفت وسوخت های هسته ای	۹۱	۱	۴	۴۰	۱۹	۱۵	۱۰	۱	۱	۰
صنایع تولید مواد و محصولات شیمیایی	۲۶۴۴	۳	۲۵	۹۷۹	۹۸۳	۴۷۷	۱۴۴	۲۶	۷	۰
تولید محصولات لاستیکی وپلاستیکی	۸۲۵	۰	۱۷	۲۵۷	۲۹۱	۱۶۲	۷۳	۱۵	۱۰	۰
تولیدسایرمحصولات کانی غیرفلزی	۵۷۶۹	۱۹	۱۵۶	۱۸۶۲	۲۰۵۷	۱۰۳۴	۴۹۸	۱۰۸	۳۵	۰
تولید فلزات اساسی	۸۴۵	۳	۷	۲۵۰	۳۴۸	۱۶۱	۶۰	۱۲	۴	۰
تولید محصولات فلزی فابریکی بجز ماشین آلات وتجهیزات	۳۱۶۸	۴۳	۲۸۷	۱۰۵۹	۱۰۰۷	۵۲۳	۱۸۲	۳۶	۳۱	۰
تولیدماشین آلات وتجهیزات طبقه بندی نشده در جای دیگر	۲۷۳۲	۵	۲۳	۹۳۲	۱۰۸۷	۵۰۲	۱۴۹	۲۷	۶	۱
تولید ماشین آلات اداری وحسابگر و محاسباتی	۶	۰	۰	۳	۱	۲	۰	۰	۰	۰
تولید ماشین آلات مولد و انتقال برق ودستگاههای برقی طبقه بندی نشده درجای دیگر	۱۳۷۲	۱۰	۳۷	۲۹۲	۵۴۸	۳۶۰	۱۱۶	۱۸	۱۱	۰
تولیدرادیووتلویزیون ودستگاههای و وسایل ارتباطی	۷۷	۱	۳	۳۰	۳۲	۹	۲	۰	۰	۰

شهرستان قزوین

جدول ۱۷ - شاغلان برحسب جنس ، بخشهای فعالیت و سن (دنباله)

نقاط شهری

جنس وبخشهای فعالیت	جمع	۱۰ - ۱۴ ساله	۱۵ - ۱۹ ساله	۲۰ - ۲۹ ساله	۳۰ - ۳۹ ساله	۴۰ - ۴۹ ساله	۵۰ - ۵۹ ساله	۶۰ - ۶۴ ساله	۶۵ ساله و بیشتر	نامشخص
تولید ابزار پزشکی وابزار اپتیکی وابزار دقیق وساعتهای مچی و انواع دیگر ساعت	۱۰۲۲	۰	۴	۲۷۸	۴۲۶	۲۴۳	۶۶	۶	۲	۰
تولید وسایل نقلیه موتوری و تریلر ونیم تریلر	۸۱۲	۱	۱۵	۲۵۱	۳۳۰	۱۴۷	۵۷	۵	۶	۰
تولید سایر وسایل حمل ونقل	۱۶۸۴	۱	۱۴	۳۶۹	۷۸۲	۳۶۲	۱۳۴	۲۴	۸	۰
تولید مبلمان ومصنوعات طبقه بندی نشده درجای دیگر	۸۱۶	۳	۵۱	۲۳۳	۳۱۱	۱۴۳	۵۹	۱۲	۴	۰
بازیافت	۴	۰	۰	۱	۲	۱	۰	۰	۰	۰
کشت و صنعت	۳۸۳	۰	۲	۶۹	۷۷	۱۱۰	۹۳	۲۷	۵	۰
تامین برق ،گاز وآب	۱۷۰۹	۰	۱۳	۴۵۵	۶۲۵	۳۹۲	۱۸۸	۲۷	۹	۰
تامین برق وگازوبخارآب گرم	۱۳۰۳	۰	۱۰	۳۷۹	۵۱۵	۲۸۶	۱۰۲	۶	۵	۰
جمع آوری وتصفیه وتوزیع آب	۴۰۶	۰	۳	۷۶	۱۱۰	۱۰۶	۸۶	۲۱	۴	۰
ساختمان	۸۷۳۸	۴۸	۶۶۲	۲۹۲۲	۲۶۸۹	۱۳۵۶	۶۸۵	۲۳۳	۱۶۳	۰
ساختمان	۸۷۳۸	۴۸	۶۶۲	۲۹۲۲	۲۶۸۹	۱۳۵۶	۶۸۵	۲۳۳	۱۶۳	۰
عمده فروشی و خرده فروشی ، تعمیر وسایل نقلیه موتوری ، موتورسیکلت و کالاهای شخصی وخانگی	۱۶۷۱۹	۱۹۸	۱۳۳۶	۴۵۲۹	۴۶۹۰	۲۶۵۶	۱۵۳۵	۸۱۶	۹۵۸	۱
فروش ونگهداری وتعمیر وسایل نقلیه موتوری وموتورسیکلت و خرده فروشی سوخت خودرو	۳۸۰۰	۱۱۷	۶۷۶	۱۲۳۵	۱۰۲۷	۶۵۷	۱۸۷	۶۱	۴۰	۰
عمده فروشی وحق العمل کاری بجز درموردوسایل نقلیه موتوری و موتورسیکلت	۲۱۸۰	۲۱	۱۰۸	۵۷۹	۶۶۰	۴۰۸	۲۱۰	۸۹	۱۰۵	۰
خرده فروشی بجزخرده فروشی وسایل نقلیه موتوری وموتورسیکلت و تعمیرکالاهای شخصی وخانگی	۱۰۷۳۹	۶۰	۵۵۲	۲۷۱۵	۳۰۰۳	۱۷۹۱	۱۱۳۸	۶۶۶	۸۱۳	۱
هتل ورستوران	۸۵۱	۱۰	۶۱	۲۲۷	۲۰۷	۱۴۳	۱۰۶	۴۷	۵۰	۰
هتل ورستوران	۸۵۱	۱۰	۶۱	۲۲۷	۲۰۷	۱۴۳	۱۰۶	۴۷	۵۰	۰
حمل ونقل انبارداری و ارتباطات	۸۱۱۷	۲۱	۱۳۸	۱۷۰۳	۲۸۲۸	۲۰۷۴	۹۹۹	۲۲۷	۱۲۷	۰
حمل ونقل زمینی وحمل ونقل از طریق لوله	۷۲۰۵	۱۱	۱۰۵	۱۴۸۶	۲۵۳۶	۱۸۵۶	۹۱۷	۲۰۰	۱۰۰	۰
حمل ونقل آبی	۵۷	۰	۲	۱۲	۱۶	۸	۴	۶	۹	۰
حمل ونقل هوایی	۶۳	۰	۱	۱۵	۲۰	۱۷	۶	۴	۰	۰
فعالیتهای پشتیبانی وکمکی حمل ونقل وفعالیتهای آژانسهای مسافرتی	۳۰۹	۹	۲۳	۷۳	۹۳	۵۰	۳۱	۱۵	۱۵	۰
پست ومخابرات	۴۸۳	۱	۷	۱۱۹	۱۶۵	۱۴۵	۴۱	۲	۳	۰
واسطه گریهای مالی	۱۴۷۴	۱	۳	۴۹۴	۵۷۵	۳۱۰	۷۷	۱۰	۴	۰
واسطه گریهای مالی بجز بیمه و صندوقهای بازنشستگی	۱۴۰۲	۱	۲	۴۶۲	۵۵۲	۲۹۵	۷۷	۹	۴	۰
بیمه و بازنشستگی بجز تامین اجتماعی اجباری - بیمه گری	۶۶	۰	۱	۳۱	۲۲	۱۱	۰	۱	۰	۰
فعالیتهای جنبی واسطه گریهای مالی	۶	۰	۰	۱	۱	۴	۰	۰	۰	۰

جدول ۱۷ - شاغلان برحسب جنس ، بخشهای فعالیت و سن (دنباله)

نقاط شهری

جنس وبخشهای فعالیت	جمع	۱۰ - ۱۴ ساله	۱۵ - ۱۹ ساله	۲۰ - ۲۹ ساله	۳۰ - ۳۹ ساله	۴۰ - ۴۹ ساله	۵۰ - ۵۹ ساله	۶۰ - ۶۴ ساله	۶۵ ساله و بیشتر	نامشخص
مستغلات ، اجاره وفعالیتهای کاروکسب	۱۱۸۸	۳	۴۸	۳۰۴	۳۶۳	۲۵۶	۱۱۵	۴۰	۵۹	۰
فعالیتهای مربوط به املاک و مستغلات	۴۳۷	۰	۶	۷۵	۱۴۰	۱۰۷	۵۱	۲۰	۳۸	۰
کرایه دادن ماشین آلات وتجهیزات بدون اپراتور و کرایه دادن کالاهای شخصی وخانگی	۳۳	۰	۲	۶	۸	۹	۵	۱	۲	۰
کامپیوتروفعالیتهای وابسته به آن	۱۱۹	۲	۱۶	۴۸	۳۰	۱۲	۸	۱	۲	۰
تحقیق وتوسعه	۳۵	۰	۱	۱۲	۱۰	۸	۳	۱	۰	۰
سایرفعالیتهای کاروکسب	۵۶۴	۱	۲۳	۱۶۳	۱۷۵	۱۲۰	۴۸	۱۷	۱۷	۰
اداره امورعمومی و دفاع و تامین اجتماعی اجباری	۱۱۲۳۸	۶	۱۵۸۱	۳۹۵۶	۳۰۸۲	۱۸۶۵	۵۷۶	۱۰۹	۵۸	۵
اداره امورعمومی ودفاع وتامین اجتماعی اجباری	۱۱۲۳۸	۶	۱۵۸۱	۳۹۵۶	۳۰۸۲	۱۸۶۵	۵۷۶	۱۰۹	۵۸	۵
آموزش	۱۰۴۴۱	۷	۴۷	۲۹۸۹	۴۱۹۴	۲۷۳۶	۴۰۲	۳۹	۲۷	۰
آموزش	۱۰۴۴۱	۷	۴۷	۲۹۸۹	۴۱۹۴	۲۷۳۶	۴۰۲	۳۹	۲۷	۰
بهداشت ومددکاری اجتماعی	۲۴۳۵	۳	۴۱	۸۸۵	۸۵۰	۴۶۵	۱۴۰	۲۴	۲۷	۰
بهداشت ومددکاری اجتماعی	۲۴۳۵	۳	۴۱	۸۸۵	۸۵۰	۴۶۵	۱۴۰	۲۴	۲۷	۰
سایرفعالیتهای خدمات عمومی ، اجتماعی وشخصی	۱۸۲۰	۱۴	۱۰۲	۵۸۰	۴۷۴	۳۰۳	۱۶۳	۸۶	۹۸	۰
فاضلاب و دفع زباله و بهداشت محیط و سایر فعالیتهای مشابه	۲	۰	۰	۱	۰	۰	۱	۰	۰	۰
فعالیتهای سازمانهای دارای عضو	۵۹۸	۰	۱۶	۱۲۴	۱۶۵	۱۱۶	۷۰	۴۹	۶۲	۰
فعالیتهای تفریحی وفرهنگی و ورزشی	۲۷۷	۱	۸	۹۱	۹۱	۵۰	۲۷	۵	۶	۰
سایرفعالیتهای خدماتی	۹۴۳	۱۳	۸۰	۳۶۴	۲۱۸	۱۳۹	۶۵	۳۲	۳۲	۰
خانوارهای معمولی دارای مستخدم	۵۹۲	۱	۳۰	۸۴	۹۸	۱۱۸	۹۹	۶۲	۱۰۰	۰
خانوارهای معمولی دارای مستخدم	۵۹۲	۱	۳۰	۸۴	۹۸	۱۱۸	۹۹	۶۲	۱۰۰	۰
سازمانها وهیئت های برون مرزی	۰	۰	۰	۰	۰	۰	۰	۰	۰	۰
سازمانها وهیئت های برون مرزی	۰	۰	۰	۰	۰	۰	۰	۰	۰	۰
دفاتر وادارات مرکزی	۱۳۱	۰	۲	۳۲	۷۸	۱۱	۸	۰	۰	۰
دفاترمرکزی شرکتهاوکارخانجات	۶	۰	۲	۰	۲	۰	۲	۰	۰	۰
ادارات مرکزی بنیادها	۱۲۵	۰	۰	۳۲	۷۶	۱۱	۶	۰	۰	۰
فعالیتهای نامشخص و اظهار نشده	۲۳۵۶	۳۲	۱۳۸	۶۹۱	۶۹۳	۴۳۴	۱۸۸	۹۰	۸۶	۲
فعالیتهای نامشخص و اظهارنشده	۲۳۵۶	۳۲	۱۳۸	۶۹۱	۶۹۳	۴۳۴	۱۸۸	۹۰	۸۶	۲

جدول ۱۷ - شاغلان برحسب جنس ، بخشهای فعالیت و سن (دنباله)

نقاط شهری

جنس وبخشهای فعالیت	جمع	۱۰ - ۱۴ ساله	۱۵ - ۱۹ ساله	۲۰ - ۲۹ ساله	۳۰ - ۳۹ ساله	۴۰ - ۴۹ ساله	۵۰ - ۵۹ ساله	۶۰ - ۶۴ ساله	۶۵ ساله و بیشتر	نامشخص
مرد	۱۰۲۷۰۰	۵۵۷	۵۷۳۶	۲۹۲۳۳	۳۳۱۰۴	۱۹۵۵۵	۸۸۲۵	۲۸۸۵	۲۷۹۶	۹
کشاورزی شکار وجنگلداری	۶۷۱۵	۶۷	۳۵۲	۱۴۵۴	۱۵۶۷	۱۰۴۸	۹۴۷	۵۳۹	۷۶۱	۰
کشاورزی و شکار و فعالیتهای خدماتی وابسته	۶۶۳۳	۶۷	۳۵۱	۱۴۳۳	۱۵۴۱	۱۰۲۷	۹۳۵	۵۳۹	۷۶۰	۰
جنگلداری وقطع اشجار وفعالیتهای خدماتی وابسته	۸۲	۰	۱	۲۱	۲۶	۲۱	۱۲	۰	۱	۰
ماهیگیری	۴	۰	۰	۱	۳	۰	۰	۰	۰	۰
صیدوپرورش وتکثیرحیوانات آبزی وفعالیتهای خدماتی وابسته	۴	۰	۰	۱	۳	۰	۰	۰	۰	۰
استخراج معدن	۳۶۰	۱	۳	۳۷	۱۱۱	۱۵۴	۴۶	۶	۲	۰
استخراج زغال سنگ و لیگنیت و زغال سنگ نارس - تورب	۱۰	۰	۰	۳	۴	۲	۱	۰	۰	۰
استخراج نفت خام وگازطبیعی و فعالیتهای خدماتی جنبی استخراج نفت وگازبه استثنای بررسیهای اکتشافی	۲۸۰	۱	۰	۲۳	۸۲	۱۳۰	۳۹	۳	۲	۰
استخراج سنگهای معدنی اورانیم وتوریم	۰	۰	۰	۰	۰	۰	۰	۰	۰	۰
استخراج سنگهای فلزی	۸	۰	۰	۱	۴	۱	۱	۱	۰	۰
استخراج سایرسنگهای معدنی	۶۲	۰	۳	۱۰	۲۱	۲۱	۵	۲	۰	۰
صنعت (ساخت)	۳۶۸۶۸	۱۸۱	۱۳۸۰	۱۰۹۸۹	۱۳۴۹۰	۷۱۶۱	۲۷۹۱	۵۷۰	۳۰۵	۱
صنایع مواد غذایی وآشامیدنی	۳۲۹۵	۴۲	۳۸۰	۱۱۶۱	۸۳۱	۴۹۰	۲۴۳	۸۱	۶۷	۰
تولیدمحصولات ازتوتون وتنباکو - سیگار	۸	۰	۰	۰	۱	۵	۱	۱	۰	۰
تولید منسوجات	۸۷۷۳	۳۱	۱۱۲	۲۱۹۶	۳۶۱۱	۱۹۷۸	۶۷۸	۱۱۸	۵۰	۱
تولید پوشاک - عمل آوردن ورنگ کردن پوست - خردار	۵۴۳	۴	۶۵	۱۶۴	۱۳۱	۹۱	۶۴	۹	۱۵	۰
دباغی وعمل آوردن چرم و ساخت کیف وچمدان وزین وبراق وتولید کفش	۶۸۲	۴	۶۸	۲۱۳	۱۰۷	۳۹	۳۱	۸	۱۲	۰
تولید چوب ومحصولات چوبی وچوب پنبه - غیرازمبلمان - ساخت کالا ازنی ومواد حصیری	۱۱۰۲	۱۲	۱۱۰	۳۰۰	۳۴۷	۱۹۶	۸۶	۲۱	۳۰	۰
تولید کاغذ ومحصولات کاغذی	۸۵۴	۰	۱۰	۲۱۹	۳۱۳	۲۱۲	۷۷	۱۹	۴	۰
انتشار وچاپ وتکثیر رسانه های ضبط شده	۱۴۲	۰	۷	۵۷	۵۰	۲۰	۷	۰	۱	۰
صنایع تولیدزغال کک - پالایشگاههای نفت وسوخت های هسته ای	۸۵	۱	۴	۳۹	۱۷	۱۲	۱۰	۱	۱	۰
صنایع تولید مواد و محصولات شیمیایی	۲۵۲۷	۳	۲۳	۹۲۶	۹۴۰	۴۶۲	۱۴۰	۲۶	۷	۰
تولید محصولات لاستیکی وپلاستیکی	۸۱۴	۰	۱۶	۲۵۴	۲۸۸	۱۵۸	۷۳	۱۵	۱۰	۰
تولیدسایرمحصولات کانی غیرفلزی	۵۶۴۰	۱۸	۱۴۹	۱۸۱۶	۲۰۱۰	۱۰۱۴	۴۹۳	۱۰۸	۳۲	۰
تولید فلزات اساسی	۸۳۴	۳	۷	۲۴۵	۳۴۵	۱۵۸	۶۰	۱۲	۴	۰
تولید محصولات فلزی فابریکی بجز ماشین آلات وتجهیزات	۳۱۳۱	۴۳	۲۸۴	۱۰۴۳	۹۹۶	۵۲۰	۱۷۹	۳۵	۳۱	۰
تولیدماشین آلات وتجهیزات طبقه بندی نشده در جای دیگر	۲۶۵۳	۵	۲۲	۸۹۴	۱۰۵۸	۴۹۶	۱۴۵	۲۷	۶	۰
تولید ماشین آلات اداری وحسابگر و محاسباتی	۵	۰	۰	۲	۱	۲	۰	۰	۰	۰
تولید ماشین آلات مولد وانتقال برق ودستگاههای برقی طبقه بندی نشده درجای دیگر	۱۳۳۵	۱۰	۳۶	۲۸۲	۵۳۶	۳۳۰	۱۱۲	۱۸	۱۱	۰
تولیدرادیوتلویزیون ودستگاههای و وسایل ارتباطی	۷۵	۱	۳	۲۹	۳۲	۸	۲	۰	۰	۰

شهرستان قزوین

جدول ۱۷ - شاغلان برحسب جنس ، بخشهای فعالیت و سن (دنباله)

نقاط شهری

جنس وبخشهای فعالیت	جمع	۱۰ - ۱۴ ساله	۱۵ - ۱۹ ساله	۲۰ - ۲۹ ساله	۳۰ - ۳۹ ساله	۴۰ - ۴۹ ساله	۵۰ - ۵۹ ساله	۶۰ - ۶۴ ساله	۶۵ ساله و بیشتر	نامشخص
تولید ابزار پزشکی وابزار اپتیکی وابزار دقیق وساعتهای مچی و انواع دیگر ساعت	۹۵۷	۰	۶	۲۵۵	۳۹۹	۲۲۹	۶۲	۶	۲	۰
تولید وسایل نقلیه موتوری و تریلر ونیم تریلر	۷۹۶	۱	۱۵	۲۴۳	۳۲۶	۱۴۴	۵۷	۵	۵	۰
تولید سایر وسایل حمل ونقل	۱۶۵۹	۱	۱۳	۳۶۱	۷۷۰	۳۵۹	۱۲۴	۲۳	۸	۰
تولید مبلمان ومصنوعات طبقه بندی نشده درجای دیگر	۷۹۹	۲	۵۰	۲۲۷	۳۰۷	۱۳۸	۵۹	۱۲	۴	۰
بازیافت	۴	۰	۰	۱	۲	۱	۰	۰	۰	۰
کشت و صنعت	۳۵۷	۰	۲	۶۴	۷۴	۹۹	۸۸	۲۵	۵	۰
تامین برق ،گاز وآب	۱۶۷۱	۰	۱۳	۴۳۵	۶۱۴	۳۸۶	۱۸۷	۲۷	۹	۰
تامین برق وگاز وبخار آب گرم	۱۲۷۵	۰	۱۰	۳۶۴	۵۰۶	۲۸۳	۱۰۱	۶	۵	۰
جمع آوری وتصفیه وتوزیع آب	۳۹۶	۰	۳	۷۱	۱۰۸	۱۰۳	۸۶	۲۱	۴	۰
ساختمان	۸۶۵۶	۴۸	۶۳۲	۲۸۸۳	۲۶۷۳	۱۳۴۵	۶۸۳	۲۳۰	۱۶۲	۰
ساختمان	۸۶۵۶	۴۸	۶۳۲	۲۸۸۳	۲۶۷۳	۱۳۴۵	۶۸۳	۲۳۰	۱۶۲	۰
عمده فروشی و خرده فروشی ، تعمیر وسایل نقلیه موتوری ، موتورسیکلت و کالاهای شخصی وخانگی	۱۶۴۷۸	۱۹۷	۱۳۱۹	۴۴۵۶	۴۶۱۸	۲۶۰۵	۱۵۲۷	۸۰۶	۹۴۹	۱
فروش ونگهداری وتعمیر وسایل نقلیه موتوری وموتورسیکلت و خرده فروشی سوخت خودرو	۳۷۶۷	۱۱۶	۶۶۹	۱۲۲۹	۱۰۱۲	۴۵۳	۱۸۷	۶۱	۴۰	۰
عمده فروشی وحق العمل کاری بجز درمورد وسایل نقلیه موتوری و موتورسیکلت	۲۱۴۱	۲۱	۱۰۷	۵۶۲	۶۴۹	۴۰۱	۲۰۹	۸۷	۱۰۵	۰
خرده فروشی بجز خرده فروشی وسایل نقلیه موتوری وموتورسیکلت و تعمیر کالاهای شخصی وخانگی	۱۰۵۷۰	۶۰	۵۴۳	۲۶۶۵	۲۹۵۷	۱۷۵۱	۱۱۳۱	۶۵۸	۸۰۴	۱
هتل ورستوران	۸۳۳	۹	۵۹	۲۲۵	۲۰۲	۱۳۷	۱۰۵	۴۷	۴۹	۰
هتل ورستوران	۸۳۳	۹	۵۹	۲۲۵	۲۰۲	۱۳۷	۱۰۵	۴۷	۴۹	۰
حمل ونقل انبارداری و ارتباطات	۸۰۱۱	۲۱	۱۳۵	۱۶۷۲	۲۸۰۱	۲۰۵۰	۹۸۵	۲۲۱	۱۲۶	۰
حمل ونقل زمینی وحمل ونقل از طریق لوله	۷۱۳۸	۱۱	۱۰۳	۱۴۷۲	۲۵۱۶	۱۸۳۸	۹۰۴	۱۹۵	۹۹	۰
حمل ونقل آبی	۵۷	۰	۲	۱۲	۱۶	۸	۴	۶	۹	۰
حمل ونقل هوایی	۶۱	۰	۱	۱۳	۲۰	۱۷	۶	۴	۰	۰
فعالیتهای پشتیبانی وکمکی حمل ونقل وفعالیتهای آژانسهای مسافرتی	۳۰۳	۹	۲۳	۷۱	۹۰	۵۰	۳۰	۱۵	۱۵	۰
پست ومخابرات	۴۵۲	۱	۶	۱۰۴	۱۵۹	۱۳۷	۴۱	۱	۳	۰
واسطه گریهای مالی	۱۳۶۷	۱	۳	۴۴۶	۵۳۴	۲۹۳	۷۷	۹	۴	۰
واسطه گریهای مالی بجز بیمه و صندوقهای بازنشستگی	۱۳۰۹	۱	۲	۴۲۳	۵۱۵	۲۷۹	۷۷	۸	۴	۰
بیمه و بازنشستگی بجز تامین اجتماعی اجباری - بیمه گری	۵۲	۰	۱	۲۲	۱۸	۱۰	۰	۱	۰	۰
فعالیتهای جنبی واسطه گریهای مالی	۶	۰	۰	۱	۱	۴	۰	۰	۰	۰

شهرستان قزوین

جدول ۱۷ - شاغلان برحسب جنس ، بخشهای فعالیت و سن (دنباله)

نقاط شهری

جنس وبخشهای فعالیت	جمع	۱۰ - ۱۴ ساله	۱۵ - ۱۹ ساله	۲۰ - ۲۹ ساله	۳۰ - ۳۹ ساله	۴۰ - ۴۹ ساله	۵۰ - ۵۹ ساله	۶۰ - ۶۴ ساله	۶۵ ساله و بیشتر	نامشخص
مستغلات ، اجاره وفعالیتهای کاروکسب	۱۱۱۵	۳	۶۲	۲۷۶	۳۴۰	۲۴۴	۱۱۱	۴۰	۵۹	۰
فعالیتهای مربوط به املاک و مستغلات	۴۲۹	۰	۶	۷۰	۱۳۷	۱۰۷	۵۱	۲۰	۳۸	۰
کرایه دادن ماشین آلات وتجهیزات بدون اپراتور و کرایه دادن کالاهای شخصی وخانگی	۳۲	۰	۲	۶	۷	۹	۵	۱	۲	۰
کامپیوتروفعالیتهای وابسته به آن	۱۱۶	۲	۱۵	۴۶	۳۰	۱۲	۸	۱	۲	۰
تحقیق وتوسعه	۳۰	۰	۱	۱۰	۸	۸	۲	۱	۰	۰
سایرفعالیتهای کاروکسب	۵۰۸	۱	۱۸	۱۴۴	۱۵۸	۱۰۸	۴۵	۱۷	۱۷	۰
اداره امورعمومی و دفاع و تامین اجتماعی اجباری	۱۰۶۱۰	۶	۱۵۳۶	۳۶۸۱	۲۸۸۰	۱۷۷۵	۵۶۵	۱۰۶	۵۶	۵
اداره امورعمومی ودفاع وتامین اجتماعی اجباری	۱۰۶۱۰	۶	۱۵۳۶	۳۶۸۱	۲۸۸۰	۱۷۷۵	۵۶۵	۱۰۶	۵۶	۵
آموزش	۴۴۰۱	۲	۲۰	۱۰۹۳	۱۶۶۲	۱۲۹۷	۲۷۰	۳۵	۲۲	۰
آموزش	۴۴۰۱	۲	۲۰	۱۰۹۳	۱۶۶۲	۱۲۹۷	۲۷۰	۳۵	۲۲	۰
بهداشت ومددکاری اجتماعی	۱۳۶۵	۱	۱۰	۴۰۹	۴۷۶	۳۱۱	۱۱۳	۲۱	۲۴	۰
بهداشت ومددکاری اجتماعی	۱۳۶۵	۱	۱۰	۴۰۹	۴۷۶	۳۱۱	۱۱۳	۲۱	۲۴	۰
سایرفعالیتهای خدمات عمومی ، اجتماعی وشخصی	۱۵۰۸	۱۴	۸۲	۴۶۶	۳۶۲	۲۵۷	۱۵۱	۸۳	۹۳	۰
فاضلاب و دفع زباله و بهداشت محیط و سایر فعالیتهای مشابه	۲	۰	۰	۱	۰	۰	۱	۰	۰	۰
فعالیتهای سازمانهای دارای عضو	۵۷۸	۰	۱۳	۱۱۶	۱۵۸	۱۱۳	۶۸	۴۸	۶۲	۰
فعالیتهای تفریحی وفرهنگی و ورزشی	۲۴۳	۱	۸	۷۶	۷۷	۴۵	۲۷	۵	۴	۰
سایرفعالیتهای خدماتی	۶۸۵	۱۳	۶۱	۲۷۳	۱۲۷	۹۹	۵۵	۳۰	۲۷	۰
خانوارهای معمولی دارای مستخدم	۵۷۳	۱	۲۸	۸۰	۹۴	۱۱۳	۹۷	۶۱	۹۹	۰
خانوارهای معمولی دارای مستخدم	۵۷۳	۱	۲۸	۸۰	۹۴	۱۱۳	۹۷	۶۱	۹۹	۰
سازمانها وهیئت های برون مرزی	۰	۰	۰	۰	۰	۰	۰	۰	۰	۰
سازمانها وهیئت های برون مرزی	۰	۰	۰	۰	۰	۰	۰	۰	۰	۰
دفاتر وادارات مرکزی	۱۲۱	۰	۲	۳۰	۷۱	۱۰	۸	۰	۰	۰
دفاترمرکزی شرکتهاوکارخانجات	۵	۰	۲	۰	۱	۰	۲	۰	۰	۰
ادارات مرکزی بنیادها	۱۱۶	۰	۰	۳۰	۷۰	۱۰	۶	۰	۰	۰
فعالیتهای نامشخص و اظهار نشده	۲۰۴۴	۲۵	۱۲۰	۶۰۰	۶۰۶	۳۶۹	۱۶۲	۸۶	۷۶	۲
فعالیتهای نامشخص و اظهارنشده	۲۰۴۴	۲۵	۱۲۰	۶۰۰	۶۰۶	۳۶۹	۱۶۲	۸۶	۷۶	۲

جدول ۱۷ - شاغلان برحسب جنس ، بخشهای فعالیت و سن (دنباله)

نقاط شهری

جنس وبخشهای فعالیت	جمع	۱۰ - ۱۴ ساله	۱۵ - ۱۹ ساله	۲۰ - ۲۹ ساله	۳۰ - ۳۹ ساله	۴۰ - ۴۹ ساله	۵۰ - ۵۹ ساله	۶۰ - ۶۴ ساله	۶۵ ساله و بیشتر	نامشخص
زن	۱۰۴۶۰	۶۱	۲۳۴	۲۵۹۶	۳۹۳۱	۲۱۱۵	۳۱۳	۵۳	۵۶	۱
کشاورزی شکار وجنگلداری	۸۸	۵	۸	۲۰	۲۳	۷	۱۵	۴	۶	۰
کشاورزی و شکار و فعالیتهای خدماتی وابسته	۸۶	۵	۸	۱۹	۲۲	۷	۱۵	۴	۶	۰
جنگلداری وقطع اشجارو فعالیتهای خدماتی وابسته	۲	۰	۰	۱	۱	۰	۰	۰	۰	۰
ماهیگیری	۱	۰	۰	۱	۰	۰	۰	۰	۰	۰
صیدوپرورش وتکثیر حیوانات آبزی وفعالیتهای خدماتی وابسته	۱	۰	۰	۱	۰	۰	۰	۰	۰	۰
استخراج معدن	۵	۰	۰	۱	۱	۱	۰	۱	۱	۰
استخراج زغال سنگ ولیگنیت و زغال سنگ نارس - تورب	۱	۰	۰	۰	۰	۱	۰	۰	۰	۰
استخراج نفت خام وگازطبیعی و فعالیتهای خدماتی جنبی استخراج نفت وگاربه استثنای بررسیهای اکتشافی	۳	۰	۰	۰	۱	۰	۰	۱	۱	۰
استخراج سنگهای معدنی اورانیم وتوریم	۰	۰	۰	۰	۰	۰	۰	۰	۰	۰
استخراج سنگهای فلزی	۰	۰	۰	۰	۰	۰	۰	۰	۰	۰
استخراج سایرسنگهای معدنی	۱	۰	۰	۱	۰	۰	۰	۰	۰	۰
صنعت (ساخت)	۱۳۱۲	۴۰	۱۴۵	۴۷۵	۳۹۴	۱۸۰	۵۸	۸	۱۱	۱
صنایع مواد غذایی وآشامیدنی	۱۱۹	۲	۸	۴۳	۳۶	۱۶	۸	۴	۶	۰
تولیدمحصولات ازتوتون وتنباکو - سیگار	۱	۰	۰	۰	۰	۱	۰	۰	۰	۰
تولید منسوجات	۳۷۱	۳۴	۷۹	۱۰۶	۱۰۲	۴۲	۷	۰	۱	۰
تولید پوشاک - عمل آوردن ورنگ کردن پوست - غرزدار	۱۸۰	۲	۳۵	۷۲	۴۱	۱۸	۱۰	۰	۲	۰
دباغی وعمل آوردن چرم و ساخت کیف وچمدان وزین وبراق وتولید کفش	۱۳	۰	۳	۷	۲	۰	۱	۰	۰	۰
تولید چوب ومحصولات چوبی وچوب پنبه - فیرازمبلمان - ساخت کالا از نی ومواد حصیری	۱۷	۰	۲	۶	۷	۰	۲	۰	۰	۰
تولید کاغذ ومحصولات کاغذی	۲۱	۰	۱	۱۳	۵	۲	۰	۰	۰	۰
انتشار وچاپ وتکثیر رسانه های ضبط شده	۹	۰	۰	۴	۳	۱	۱	۰	۰	۰
صنایع تولیدفرآورده کک - پالایشگاههای نفت وسوخت های هسته ای	۶	۰	۰	۱	۲	۳	۰	۰	۰	۰
صنایع تولید مواد و محصولات شیمیایی	۱۱۷	۰	۲	۵۳	۴۳	۱۵	۴	۰	۰	۰
تولید محصولات لاستیکی وپلاستیکی	۱۱	۰	۱	۳	۳	۴	۰	۰	۰	۰
تولیدسایرمحصولات کانی غیرفلزی	۱۲۹	۱	۷	۴۶	۴۷	۲۰	۵	۰	۳	۰
تولید فلزات اساسی	۱۱	۰	۰	۵	۳	۳	۰	۰	۰	۰
تولید محصولات فلزی فابریکی بجز ماشین آلات وتجهیزات	۳۷	۰	۳	۱۶	۱۱	۳	۳	۱	۰	۰
تولیدماشین آلات وتجهیزات طبقه بندی نشده در جای دیگر	۷۹	۰	۱	۳۸	۲۹	۶	۴	۰	۰	۱
تولید ماشین آلات اداری وحسابگر و محاسباتی	۱	۰	۰	۱	۰	۰	۰	۰	۰	۰
تولید ماشین آلات مولد و انتقال برق ودستگاههای برقی طبقه بندی نشده درجای دیگر	۳۷	۰	۱	۱۰	۱۲	۱۰	۴	۰	۰	۰
تولیدرادیووتلویزیون ودستگاهها و وسایل ارتباطی	۲	۰	۰	۱	۰	۱	۰	۰	۰	۰

جدول ۱۷ - شاغلان برحسب جنس ، بخشهای فعالیت و سن (دنباله)

نقاط شهری

جنس وبخشهای فعالیت	جمع	۱۰ - ۱۴ ساله	۱۵ - ۱۹ ساله	۲۰ - ۲۹ ساله	۳۰ - ۳۹ ساله	۴۰ - ۴۹ ساله	۵۰ - ۵۹ ساله	۶۰ - ۶۴ ساله	۶۵ ساله و بیشتر	نامشخص
تولید ابزار پزشکی وابزار اپتیکی وابزار دقیق وساعتهای مچی و انواع دیگر ساعت	۶۵	۰	۰	۲۳	۲۵	۱۳	۴	۰	۰	۰
تولید وسایل نقلیه موتوری و تریلر ونیم تریلر	۱۸	۰	۰	۸	۶	۳	۰	۰	۱	۰
تولید سایر وسایل حمل ونقل	۲۵	۰	۱	۸	۱۲	۳	۰	۱	۰	۰
تولید مبلمان ومصنوعات طبقه بندی نشده درجای دیگر	۱۷	۱	۱	۶	۴	۵	۰	۰	۰	۰
بازیافت	۰	۰	۰	۰	۰	۰	۰	۰	۰	۰
کشت و صنعت	۲۶	۰	۰	۵	۳	۱۱	۵	۲	۰	۰
تامین برق ،گاز وآب	۳۸	۰	۰	۲۰	۱۱	۶	۱	۰	۰	۰
تامین برق وگاروبخارآب گرم	۲۸	۰	۰	۱۵	۹	۳	۱	۰	۰	۰
جمع آوری وتصفیه وتوزیع آب	۱۰	۰	۰	۵	۲	۳	۰	۰	۰	۰
ساختمان	۸۲	۰	۱۰	۳۹	۱۶	۱۱	۲	۳	۱	۰
ساختمان	۸۲	۰	۱۰	۳۹	۱۶	۱۱	۲	۳	۱	۰
عمده فروشی و خرده فروشی ، تعمیر وسایل نقلیه موتوری ، موتورسیکلت و کالاهای شخصی وخانگی	۲۶۱	۱	۱۷	۷۳	۷۲	۵۱	۸	۱۰	۹	۰
فروش ونگهداری وتعمیر وسایل نقلیه موتوری وموتورسیکلت و خرده فروشی سوخت خودرو	۳۳	۱	۷	۶	۱۵	۴	۰	۰	۰	۰
عمده فروشی وحق العمل کاری بجز درموردوسایل نقلیه موتوری و موتورسیکلت	۳۹	۰	۱	۱۷	۱۱	۷	۱	۲	۰	۰
خرده فروشی بجزخرده فروشی وسایل نقلیه موتوری وموتورسیکلت و تعمیرکالاهای شخصی وخانگی	۱۶۹	۰	۹	۵۰	۴۶	۴۰	۷	۸	۹	۰
هتل ورستوران	۱۸	۱	۲	۲	۵	۶	۱	۰	۱	۰
هتل ورستوران	۱۸	۱	۲	۲	۵	۶	۱	۰	۱	۰
حمل ونقل انبارداری و ارتباطات	۱۰۶	۰	۳	۳۱	۲۷	۲۴	۱۴	۶	۱	۰
حمل ونقل زمینی وحمل ونقل از طریق لوله	۶۷	۰	۲	۱۲	۱۸	۱۶	۱۳	۵	۱	۰
حمل ونقل آبی	۰	۰	۰	۰	۰	۰	۰	۰	۰	۰
حمل ونقل هوایی	۲	۰	۰	۲	۰	۰	۰	۰	۰	۰
فعالیتهای پشتیبانی وکمکی حمل ونقل وفعالیتهای آژانسهای مسافرتی	۶	۰	۰	۲	۳	۰	۱	۰	۰	۰
پست ومخابرات	۳۱	۰	۱	۱۵	۶	۸	۰	۱	۰	۰
واسطه گریهای مالی	۱۰۷	۰	۰	۴۸	۴۱	۱۷	۰	۱	۰	۰
واسطه گریهای مالی بجز بیمه و صندوقهای بازنشستگی	۹۳	۰	۰	۳۹	۳۷	۱۶	۰	۱	۰	۰
بیمه و بازنشستگی بجز تامین اجتماعی اجباری - بیمه گری	۱۴	۰	۰	۹	۴	۱	۰	۰	۰	۰
فعالیتهای جنبی واسطه گریهای مالی	۰	۰	۰	۰	۰	۰	۰	۰	۰	۰

جدول ۱۷ - شاغلان برحسب جنس ، بخشهای فعالیت و سن (دنباله)

نقاط شهری

جنس وبخشهای فعالیت	جمع	۱۰ - ۱۴ ساله	۱۵ - ۱۹ ساله	۲۰ - ۲۹ ساله	۳۰ - ۳۹ ساله	۴۰ - ۴۹ ساله	۵۰ - ۵۹ ساله	۶۰ - ۶۴ ساله	۶۵ ساله و بیشتر	نامشخص
مستغلات ، اجاره وفعالیتهای کاروکسب	۷۳	۰	۶	۲۸	۲۳	۱۲	۴	۰	۰	۰
فعالیتهای مربوط به املاک و مستغلات	۸	۰	۰	۵	۳	۰	۰	۰	۰	۰
کرایه دادن ماشین آلات وتجهیزات بدون اپراتور و کرایه دادن کالاهای شخصی وخانگی	۱	۰	۰	۰	۱	۰	۰	۰	۰	۰
کامپیوتر وفعالیتهای وابسته به آن	۳	۰	۱	۲	۰	۰	۰	۰	۰	۰
تحقیق وتوسعه	۵	۰	۰	۲	۲	۰	۱	۰	۰	۰
سایرفعالیتهای کاروکسب	۵۶	۰	۵	۱۹	۱۷	۱۲	۳	۰	۰	۰
اداره امورعمومی و دفاع و تامین اجتماعی اجباری	۶۲۸	۰	۴۵	۲۷۵	۲۰۲	۹۰	۱۱	۳	۲	۰
اداره امورعمومی ودفاع وتامین اجتماعی اجباری	۶۲۸	۰	۴۵	۲۷۵	۲۰۲	۹۰	۱۱	۳	۲	۰
آموزش	۶۰۴۰	۵	۲۷	۱۸۹۶	۲۵۳۲	۱۴۳۹	۱۳۲	۴	۵	۰
آموزش	۶۰۴۰	۵	۲۷	۱۸۹۶	۲۵۳۲	۱۴۳۹	۱۳۲	۴	۵	۰
بهداشت وخدمات اجتماعی	۱۰۷۰	۲	۳۱	۴۷۶	۳۷۶	۱۵۶	۲۷	۳	۳	۰
بهداشت وخدمات اجتماعی	۱۰۷۰	۲	۳۱	۴۷۶	۳۷۶	۱۵۶	۲۷	۳	۳	۰
سایرفعالیتهای خدمات عمومی ، اجتماعی وشخصی	۳۱۲	۰	۲۰	۱۱۴	۱۱۲	۴۶	۱۲	۳	۵	۰
فاضلاب و دفع زباله و بهداشت محیط و سایر فعالیتهای مشابه	۰	۰	۰	۰	۰	۰	۰	۰	۰	۰
فعالیتهای سازمانهای دارای عضو	۲۰	۰	۱	۸	۷	۱	۲	۱	۰	۰
فعالیتهای تفریحی وفرهنگی و ورزشی	۳۴	۰	۰	۱۵	۱۴	۵	۰	۰	۰	۰
سایرفعالیتهای خدماتی	۲۵۸	۰	۱۹	۹۱	۹۱	۴۰	۱۰	۲	۵	۰
خانوارهای معمولی دارای مستخدم	۱۹	۰	۲	۴	۴	۵	۲	۱	۱	۰
خانوارهای معمولی دارای مستخدم	۱۹	۰	۲	۴	۴	۵	۲	۱	۱	۰
سازمانهاوهیئت های بیرون مرزی	۰	۰	۰	۰	۰	۰	۰	۰	۰	۰
سازمانها وهیئت های بیرون مرزی	۰	۰	۰	۰	۰	۰	۰	۰	۰	۰
دفاتر وادارات مرکزی	۱۰	۰	۰	۲	۷	۱	۰	۰	۰	۰
دفاترمرکزی شرکتهاوکارخانجات	۱	۰	۰	۰	۱	۰	۰	۰	۰	۰
ادارات مرکزی بنیادها	۹	۰	۰	۲	۶	۱	۰	۰	۰	۰
فعالیتهای نامشخص و اظهار نشده	۳۱۰	۷	۱۸	۹۱	۸۷	۶۵	۲۶	۶	۱۰	۰
فعالیتهای نامشخص و اظهارنشده	۳۱۰	۷	۱۸	۹۱	۸۷	۶۵	۲۶	۶	۱۰	۰

شهرستان قزوین

جدول ۱۷ - شاغلان برحسب جنس ، بخشهای فعالیت و سن

نقاط روستایی

جنس وبخشهای فعالیت	جمع	۱۰ - ۱۴ ساله	۱۵ - ۱۹ ساله	۲۰ - ۲۹ ساله	۳۰ - ۳۹ ساله	۴۰ - ۴۹ ساله	۵۰ - ۵۹ ساله	۶۰ - ۶۴ ساله	۶۵ ساله وبیشتر	نامشخص
مردوزن	۸۰۱۹۴	۱۲۸۰	۷۶۷۶	۲۴۰۵۲	۱۷۳۵۴	۹۷۷۳	۸۳۲۵	۴۷۴۸	۶۹۷۶	۱۰
کشاورزی شکار وجنگلداری	۴۰۴۴۳	۸۷۶	۳۶۲۵	۸۰۹۹	۶۸۶۴	۵۰۸۳	۵۹۱۶	۳۹۳۲	۶۰۴۴	۴
کشاورزی و شکار و فعالیتهای خدماتی وابسته	۴۰۴۱۰	۸۷۶	۳۶۲۵	۸۰۹۵	۶۸۵۵	۵۰۷۰	۵۹۱۳	۳۹۳۰	۶۰۴۲	۴
جنگلداری وقطع اشجاروفعالیتهای خدماتی وابسته	۳۳	۰	۰	۴	۹	۱۳	۳	۲	۲	۰
ماهیگیری	۳	۰	۰	۲	۰	۰	۰	۰	۱	۰
صیدوپرورش وتکثیرحیوانات آبزی وفعالیتهای خدماتی وابسته	۳	۰	۰	۲	۰	۰	۰	۰	۱	۰
استخراج معدن	۹۶	۰	۱	۲۲	۳۱	۲۰	۱۲	۳	۷	۰
استخراج زغال سنگ و لینیت و زغال سنگ نارس - تورب	۱۶	۰	۰	۱	۵	۵	۲	۰	۳	۰
استخراج نفت خام وگازطبیعی و فعالیتهای خدماتی جنبی استخراج نفت وگازبه استثنای بررسیهای اکتشافی	۴۵	۰	۰	۱۳	۱۶	۸	۵	۰	۳	۰
استخراج سنگهای معدنی اورانیم وتوریم	۰	۰	۰	۰	۰	۰	۰	۰	۰	۰
استخراج سنگهای فلزی	۱	۰	۰	۱	۰	۰	۰	۰	۰	۰
استخراج سایرسنگهای معدنی	۳۴	۰	۱	۷	۱۰	۷	۵	۳	۱	۰
صنعت (ساخت)	۱۲۱۶۵	۲۰۶	۹۱۴	۴۶۸۰	۳۹۲۱	۱۴۷۶	۷۰۹	۱۴۷	۱۰۹	۳
صنایع مواد غذایی وآشامیدنی	۱۴۱۲	۱۵	۲۱۹	۶۴۱	۳۱۹	۱۲۴	۶۲	۱۷	۱۵	۰
تولیدمحصولات ازتوتون وتنباکو - سیگار	۰	۰	۰	۰	۰	۰	۰	۰	۰	۰
تولید منسوجات	۳۶۱۲	۹۰	۲۷۲	۱۲۶۴	۱۲۶۲	۴۶۵	۲۰۹	۳۲	۱۷	۱
تولید پوشاک - عمل آوردن ورنگ کردن پوست - خزدار	۲۱۳	۱۱	۴۸	۸۷	۴۰	۱۳	۶	۴	۴	۰
دباغی وعمل آوردن چرم و ساخت کیف وچمدان وزین وبراق وتولید کفش	۷۴	۱	۶	۲۴	۲۴	۹	۶	۲	۲	۰
تولید چوب ومحصولات چوبی وچوب پنبه - غیرازمبلمان - ساخت کالا از نی ومواد حصیری	۲۹۴	۷	۲۵	۹۴	۷۵	۴۶	۱۷	۹	۲۱	۰
تولید کاغذ ومحصولات کاغذی	۱۴۷	۰	۷	۴۷	۵۸	۲۳	۱۱	۰	۱	۰
انتشار وچاپ وتکثیر رسانه های ضبط شده	۱۱	۰	۱	۶	۳	۱	۰	۰	۰	۰
صنایع تولیدزغال کک - پالایشگاههای نفت وسوخت های هسته ای	۲۵	۰	۱	۱۲	۷	۴	۱	۰	۰	۰
صنایع تولید مواد و محصولات شیمیایی	۱۰۵۰	۰	۹	۴۵۹	۳۵۳	۱۳۲	۸۲	۱۲	۳	۰
تولید محصولات لاستیکی وپلاستیکی	۱۴۰	۱	۳	۷۲	۴۱	۱۶	۵	۱	۱	۰
تولیدسایرمحصولات کانی غیرفلزی	۲۲۱۳	۷۴	۱۸۰	۸۶۶	۶۴۹	۲۴۹	۱۴۶	۲۸	۲۲	۱
تولید فلزات اساسی	۳۰۰	۰	۷	۱۳۲	۱۱۱	۲۶	۱۹	۳	۲	۰
تولید محصولات فلزی فابریکی بجز ماشین آلات وتجهیزات	۸۶۸	۶	۸۸	۳۷۰	۲۵۹	۹۳	۳۰	۱۲	۱۰	۰
تولیدماشین آلات وتجهیزات طبقه - بندی نشده در جای دیگر	۴۹۰	۰	۸	۱۹۵	۱۹۸	۶۶	۱۹	۱	۳	۰
تولید ماشین آلات اداری وحسابگر ومحاسباتی	۰	۰	۰	۰	۰	۰	۰	۰	۰	۰
تولید ماشین آلات مولد و انتقال برق ودستگاههای برقی طبقه بندی نشده درجای دیگر	۳۳۳	۱	۱۲	۹۵	۱۳۲	۶۲	۲۶	۲	۳	۰
تولیدرادیووتلویزیون ودستگاهها و وسایل ارتباطی	۱۵	۰	۰	۶	۷	۲	۰	۰	۰	۰

جدول ۱۷ - شاغلان برحسب جنس ، بخشهای فعالیت و سن (دنباله)

نقاط روستایی

جنس وبخشهای فعالیت	جمع	۱۰ - ۱۴ ساله	۱۵ - ۱۹ ساله	۲۰ - ۲۹ ساله	۳۰ - ۳۹ ساله	۴۰ - ۴۹ ساله	۵۰ - ۵۹ ساله	۶۰ - ۶۴ ساله	۶۵ ساله و بیشتر	نامشخص
تولید ابزار پزشکی وابزار اپتیکی وابزار دقیق وساعتهای مچی و انواع دیگر ساعت	۱۶۶	۰	۱	۴۸	۷۰	۳۲	۹	۳	۰	۱
تولید وسایل نقلیه موتوری و تریلر ونیم تریلر	۱۹۹	۰	۵	۸۱	۷۸	۲۸	۴	۲	۱	۰
تولید سایر وسایل حمل ونقل ..	۲۵۵	۰	۳	۶۶	۱۱۷	۴۷	۱۹	۲	۱	۰
تولید مبلمان ومصنوعات طبقه بندی نشده درجای دیگر	۱۶۷	۰	۱۴	۶۶	۵۹	۱۶	۷	۳	۲	۰
بازیافت	۲	۰	۱	۲	۰	۰	۰	۰	۰	۰
کشت و صنعت	۱۸۰	۰	۴	۴۷	۵۹	۲۲	۳۳	۱۴	۱	۰
تامین برق ،گاز وآب	۵۵۲	۱	۹	۱۷۷	۲۱۲	۸۱	۴۹	۱۴	۹	۰
تامین برق وگاروبخار وآب گرم ..	۳۹۲	۰	۵	۱۴۹	۱۷۰	۵۰	۱۵	۱	۳	۰
جمع آوری وتصفیه وتوزیع آب ..	۱۵۹	۱	۴	۲۸	۴۲	۳۱	۳۴	۱۳	۶	۰
ساختمان	۶۸۲۱	۵۲	۷۲۸	۲۵۶۰	۱۸۲۹	۸۴۶	۴۶۰	۲۰۲	۱۴۲	۲
ساختمان	۶۸۲۱	۵۲	۷۲۸	۲۵۶۰	۱۸۲۹	۸۴۶	۴۶۰	۲۰۲	۱۴۲	۲
عمده فروشی و خرده فروشی ، تعمیر وسایل نقلیه موتوری ، و موتورسیکلت و کالاهای شخصی وخانگی	۳۹۵۲	۶۳	۴۸۸	۱۳۸۳	۹۲۴	۴۲۵	۳۳۷	۱۳۸	۱۹۴	۰
فروش ونگهداری وتعمیر وسایل نقلیه موتوری وموتورسیکلت و خرده فروشی سوخت خودرو	۹۷۰	۳۴	۲۵۳	۴۰۳	۱۹۸	۴۸	۲۸	۲	۴	۰
عمده فروشی وحق العمل کاری بجز درموردوسایل نقلیه موتوری و موتورسیکلت	۶۷۳	۱	۳۴	۲۴۸	۲۱۳	۹۰	۶۲	۱۳	۱۲	۰
خرده فروشی بجز خرده فروشی وسایل نقلیه موتوری وموتورسیکلت و تعمیرکالاهای شخصی وخانگی	۲۲۰۹	۲۸	۲۰۱	۷۳۲	۵۱۳	۲۸۷	۲۴۷	۱۲۳	۱۷۸	۰
هتل ورستوران	۲۹۹	۴	۴۰	۱۴۲	۵۸	۱۹	۲۱	۶	۹	۰
هتل ورستوران	۲۹۹	۴	۴۰	۱۴۲	۵۸	۱۹	۲۱	۶	۹	۰
حمل ونقل انبارداری و ارتباطات	۳۷۸۰	۴	۷۳	۱۱۶۸	۱۳۴۰	۷۹۴	۲۸۶	۶۶	۵۳	۰
حمل ونقل زمینی وحمل ونقل از طریق لوله	۳۳۴۶	۳	۵۴	۱۰۲۴	۱۲۱۹	۷۲۱	۲۵۸	۵۰	۱۷	۰
حمل ونقل آبی	۹۵	۱	۲	۱۱	۹	۱۶	۱۶	۱۱	۳۱	۰
حمل ونقل هوایی	۱۴۹	۰	۲	۴۷	۵۴	۳۷	۶	۳	۲	۰
فعالیتهای پشتیبانی وکمکی حمل ونقل وفعالیتهای آژانسهای مسافرتی	۶۱	۰	۹	۲۶	۱۶	۳	۶	۰	۳	۰
پست ومخابرات	۱۳۹	۰	۶	۶۰	۴۲	۱۷	۴	۰	۰	۰
واسطه گریهای مالی	۱۲۱	۰	۰	۷۶	۳۸	۵	۱	۱	۰	۰
واسطه گریهای مالی بجز بیمه و صندوقهای بازنشستگی	۱۱۵	۰	۰	۷۳	۳۷	۵	۰	۰	۰	۰
بیمه و بازنشستگی بجز تامین اجتماعی اجباری - بیمه گری ..	۵	۰	۰	۳	۰	۰	۱	۱	۰	۰
فعالیتهای جنبی واسطه گریهای مالی	۱	۰	۰	۰	۱	۰	۰	۰	۰	۰

جدول ۱۷ - شاغلان برحسب جنس ، بخشهای فعالیت و سن (دنباله)

نقاط روستایی

جنس وبخشهای فعالیت	جمع	۱۰ - ۱۴ ساله	۱۵ - ۱۹ ساله	۲۰ - ۲۹ ساله	۳۰ - ۳۹ ساله	۴۰ - ۴۹ ساله	۵۰ - ۵۹ ساله	۶۰ - ۶۴ ساله	۶۵ ساله وبیشتر	نامشخص
مستغلات ، اجاره وفعالیتهای کاروکسب	۲۲۶	۲	۱۳	۸۴	۶۱	۳۸	۱۹	۳	۶	۰
فعالیتهای مربوط به املاک و مستغلات	۶۱	۰	۱	۱۳	۲۴	۱۸	۳	۰	۲	۰
کرایه دادن ماشین آلات وتجهیزات بدون اپراتور و کرایه دادن کالاهای شخصی وخانگی	۱۱	۰	۱	۳	۶	۱	۰	۰	۰	۰
کامپیوتروفعالیتهای وابسته به آن	۳۷	۲	۵	۱۷	۸	۳	۲	۰	۰	۰
تحقیق وتوسعه	۲۱	۰	۰	۱۰	۸	۲	۱	۰	۰	۰
سایرفعالیتهای کاروکسب	۹۶	۰	۶	۴۱	۱۵	۱۴	۱۳	۳	۴	۰
اداره امورعمومی و دفاع و تامین اجتماعی اجباری	۶۰۷۷	۳	۱۴۶۶	۳۳۶۵	۷۲۶	۳۵۶	۱۱۶	۳۱	۱۳	۱
اداره امورعمومی ودفاع وتامین اجتماعی اجباری	۶۰۷۷	۳	۱۴۶۶	۳۳۶۵	۷۲۶	۳۵۶	۱۱۶	۳۱	۱۳	۱
آموزش	۲۳۸۲	۱	۳۴	۱۳۴۴	۶۸۸	۲۲۸	۶۴	۱۳	۱۰	۰
آموزش	۲۳۸۲	۱	۳۴	۱۳۴۴	۶۸۸	۲۲۸	۶۴	۱۳	۱۰	۰
بهداشت ومددکاری اجتماعی	۵۱۸	۱	۲۴	۲۵۲	۱۶۰	۵۷	۱۶	۳	۵	۰
بهداشت ومددکاری اجتماعی	۵۱۸	۱	۲۴	۲۵۲	۱۶۰	۵۷	۱۶	۳	۵	۰
سایرفعالیتهای خدمات عمومی ، اجتماعی وشخصی	۵۰۸	۴	۳۹	۱۶۴	۱۱۳	۵۸	۵۵	۲۷	۴۸	۰
فاضلاب و دفع زباله و بهداشت محیط و سایر فعالیتهای مشابه	۰	۰	۰	۰	۰	۰	۰	۰	۰	۰
فعالیتهای سازمانهای دارای عضو	۱۲۰	۱	۴	۱۸	۳۰	۱۸	۱۷	۶	۲۶	۰
فعالیتهای تفریحی وفرهنگی و ورزشی	۶۵	۰	۳	۱۹	۱۷	۸	۸	۶	۴	۰
سایر فعالیتهای خدماتی	۳۲۳	۳	۳۲	۱۲۷	۶۶	۳۲	۳۰	۱۵	۱۸	۰
خانوارهای معمولی دارای مستخدم	۹۷۰	۲۳	۸۶	۱۴۵	۱۳۱	۱۳۹	۱۵۶	۹۵	۱۹۵	۰
خانوارهای معمولی دارای مستخدم	۹۷۰	۲۳	۸۶	۱۴۵	۱۳۱	۱۳۹	۱۵۶	۹۵	۱۹۵	۰
سازمانها وهیئت های بیرون مرزی	۰	۰	۰	۰	۰	۰	۰	۰	۰	۰
سازمانها وهیئت های بیرون مرزی	۰	۰	۰	۰	۰	۰	۰	۰	۰	۰
دفاتر وادارات مرکزی	۱۹	۰	۱	۸	۷	۱	۱	۱	۰	۰
دفاترمرکزی شرکتهاوکارخانجات	۰	۰	۰	۰	۰	۰	۰	۰	۰	۰
ادارات مرکزی بنیادها	۱۹	۰	۱	۸	۷	۱	۱	۱	۰	۰
فعالیتهای نامشخص و اظهار نشده	۱۲۶۲	۴۰	۱۳۵	۳۸۱	۲۵۱	۱۴۷	۱۰۹	۶۸	۱۳۱	۰
فعالیتهای نامشخص و اظهارنشده	۱۲۶۲	۴۰	۱۳۵	۳۸۱	۲۵۱	۱۴۷	۱۰۹	۶۸	۱۳۱	۰

جدول ۱۷ - شاغلان برحسب جنس ، بخشهای فعالیت و سن (دنباله)

نقاط روستایی

جنس وبخشهای فعالیت	جمع	۱۰ - ۱۴ ساله	۱۵ - ۱۹ ساله	۲۰ - ۲۹ ساله	۳۰ - ۳۹ ساله	۴۰ - ۴۹ ساله	۵۰ - ۵۹ ساله	۶۰ - ۶۴ ساله	۶۵ ساله و بیشتر	نامشخص
مرد	۷۴۶۹۸	۱۰۶۳	۷۰۵۵	۲۲۵۱۱	۱۶۴۱۱	۸۹۵۹	۷۶۱۹	۴۴۶۷	۶۶۲۳	۱۰
کشاورزی شکار وجنگلداری	۳۷۴۳۱	۷۹۶	۳۴۰۳	۷۶۰۱	۶۳۶۷	۴۶۷۱	۵۳۲۶	۳۶۸۱	۵۷۸۲	۴
کشاورزی و شکار و فعالیتهای خدماتی وابسته	۳۷۳۹۸	۷۹۶	۳۴۰۳	۷۵۹۷	۶۳۵۸	۴۶۵۸	۵۳۲۳	۳۶۷۹	۵۷۸۰	۴
جنگلداری وقطع اشجارو فعالیتهای خدماتی وابسته	۳۳	۰	۰	۴	۹	۱۳	۳	۲	۲	۰
ماهیگیری	۲	۰	۰	۲	۰	۰	۰	۰	۰	۰
صیدوپرورش وتکثیرحیوانات آبزی وفعالیتهای خدماتی وابسته	۲	۰	۰	۲	۰	۰	۰	۰	۰	۰
استخراج معدن	۹۵	۰	۱	۲۲	۳۰	۲۰	۱۲	۳	۷	۰
استخراج زغال سنگ ولیگنیت و زغال سنگ نارس - تورب	۱۶	۰	۰	۱	۵	۵	۲	۰	۳	۰
استخراج نفت خام وگازطبیعی و فعالیتهای خدماتی جنبی استخراج نفت وگازبه استثنای بررسیهای اکتشافی	۶۵	۰	۰	۱۳	۱۶	۸	۵	۰	۳	۰
استخراج سنگهای معدنی اورانیم وتوریم	۰	۰	۰	۰	۰	۰	۰	۰	۰	۰
استخراج سنگهای فلزی	۱	۰	۰	۱	۰	۰	۰	۰	۰	۰
استخراج سایرسنگهای معدنی	۲۳	۰	۱	۷	۹	۷	۵	۳	۱	۰
صنعت (ساخت)	۱۱۱۰۲	۹۳	۶۲۴	۴۲۸۷	۳۷۶۰	۱۴۰۶	۶۸۷	۱۴۱	۱۰۱	۳
صنایع مواد غذایی وآشامیدنی	۱۳۷۴	۱۲	۲۱۲	۶۳۳	۳۰۷	۱۲۲	۶۰	۱۵	۱۳	۰
تولیدمحصولات ارتوتون وتنباکو - سیگار	۰	۰	۰	۰	۰	۰	۰	۰	۰	۰
تولید منسوجات	۲۷۸۲	۷	۳۰	۹۵۶	۱۱۴۶	۴۱۲	۱۹۰	۲۸	۱۲	۱
تولید پوشاک - عمل آوردن ورنگ کردن پوست - خزدار	۱۴۲	۸	۳۳	۵۲	۲۷	۹	۵	۴	۴	۰
دباغی وعمل آوردن چرم و ساخت کیف وچمدان وزین وبراق وتولید کفش	۷۴	۱	۶	۲۴	۲۴	۹	۶	۲	۲	۰
تولید چوب ومحصولات چوبی وچوب پنبه - غیرازمبلمان - ساخت کالا از نی ومواد حصیری	۲۹۱	۷	۲۵	۹۲	۷۴	۴۶	۱۷	۹	۲۱	۰
تولید کاغذ ومحصولات کاغذی	۱۴۲	۰	۶	۴۴	۵۷	۲۳	۱۱	۰	۱	۰
انتشار وچاپ وتکثیر رسانه های ضبط شده	۱۱	۰	۱	۶	۳	۱	۰	۰	۰	۰
صنایع تولیدزغال کک - پالایشگاههای نفت وسوخت های هسته ای	۲۵	۰	۱	۱۲	۷	۴	۱	۰	۰	۰
صنایع تولید مواد و محصولات شیمیایی	۱۰۴۲	۰	۹	۴۵۶	۳۴۸	۱۳۲	۸۲	۱۲	۳	۰
تولید محصولات لاستیکی وپلاستیکی	۱۳۹	۱	۳	۷۲	۴۱	۱۵	۵	۱	۱	۰
تولیدسایرمحصولات کانی غیرفلزی	۲۱۲۸	۵۰	۱۵۵	۸۴۵	۶۴۲	۲۴۱	۱۴۴	۲۸	۲۲	۱
تولید فلزات اساسی	۲۹۷	۰	۷	۱۳۱	۱۱۰	۲۶	۱۹	۳	۱	۰
تولید محصولات فلزی فابریکی بجز ماشین آلات وتجهیزات	۸۶۵	۶	۸۸	۳۶۷	۲۵۹	۹۳	۳۰	۱۲	۱۰	۰
تولیدماشین آلات وتجهیزات طبقه بندی نشده در جای دیگر	۴۸۵	۰	۸	۱۹۳	۱۹۷	۶۴	۱۹	۱	۳	۰
تولید ماشین آلات اداری وحسابگر ومحاسباتی	۰	۰	۰	۰	۰	۰	۰	۰	۰	۰
تولید ماشین آلات مولد و انتقال برق ودستگاههای برقی طبقه بندی نشده درجای دیگر	۳۳۰	۱	۱۲	۹۴	۱۳۰	۶۲	۲۶	۲	۳	۰
تولیدرادیووتلویزیون ودستگاههای و وسایل ارتباطی	۱۳	۰	۰	۵	۶	۲	۰	۰	۰	۰

شهرستان قزوین

جدول ۱۷ - شاغلان برحسب جنس ، بخشهای فعالیت و سن (دنباله)

نقاط روستایی

جنس وبخشهای فعالیت	جمع	۱۰ - ۱۴ ساله	۱۵ - ۱۹ ساله	۲۰ - ۲۹ ساله	۳۰ - ۳۹ ساله	۴۰ - ۴۹ ساله	۵۰ - ۵۹ ساله	۶۰ - ۶۴ ساله	۶۵ ساله و بیشتر	نامشخص
تولید ابزار پزشکی وابزار اپتیکی وابزار دقیق وساعتهای مچی و انواع دیگر ساعت	۱۶۲	۰	۱	۴۷	۶۹	۳۲	۹	۳	۰	۱
تولید وسایل نقلیه موتوری و تریلر ونیم تریلر	۱۹۷	۰	۵	۷۹	۷۸	۲۸	۴	۲	۱	۰
تولید سایر وسایل حمل ونقل	۲۵۴	۰	۳	۶۵	۱۱۷	۴۷	۱۹	۲	۱	۰
تولید مبلمان ومصنوعات طبقه بندی نشده درجای دیگر	۱۶۷	۰	۱۴	۶۶	۵۹	۱۶	۷	۳	۲	۰
بازیافت	۳	۰	۱	۲	۰	۰	۰	۰	۰	۰
کشت و صنعت	۱۷۹	۰	۴	۴۶	۵۹	۲۲	۳۳	۱۴	۱	۰
تامین برق ،گاز وآب	۵۴۹	۱	۹	۱۷۷	۲۱۱	۷۹	۴۹	۱۴	۹	۰
تامین برق وگازوبخارآب گرم	۳۹۲	۰	۵	۱۴۹	۱۶۹	۵۰	۱۵	۱	۳	۰
جمع آوری وتصفیه وتوزیع آب	۱۵۷	۱	۴	۲۸	۴۲	۲۹	۳۴	۱۳	۶	۰
ساختمان	۶۷۷۴	۵۱	۷۱۸	۲۵۴۵	۱۸۱۷	۸۴۳	۴۵۷	۲۰۰	۱۴۱	۲
ساختمان	۶۷۷۴	۵۱	۷۱۸	۲۵۴۵	۱۸۱۷	۸۴۳	۴۵۷	۲۰۰	۱۴۱	۲
عمده فروشی و خرده فروشی ، تعمیر وسایل نقلیه موتوری ، و موتورسیکلت و کالاهای شخصی وخانگی	۳۸۷۹	۶۱	۶۷۹	۱۳۶۲	۹۰۸	۴۱۴	۳۳۱	۱۳۴	۱۹۰	۰
فروش ونگهداری وتعمیر وسایل نقلیه موتوری وموتورسیکلت و خرده فروشی سوخت خودرو	۹۵۴	۳۲	۲۴۸	۳۹۷	۱۹۷	۴۷	۲۷	۲	۴	۰
عمده فروشی وحق العمل کاری بجز درموردوسایل نقلیه موتوری و موتورسیکلت	۶۶۴	۱	۳۴	۲۴۶	۲۰۹	۹۰	۶۲	۱۳	۱۱	۰
خرده فروشی بجز خرده فروشی وسایل نقلیه موتوری وموتورسیکلت و تعمیر کالاهای شخصی وخانگی	۲۲۶۱	۲۸	۱۹۷	۷۲۱	۵۰۲	۲۷۷	۲۴۲	۱۱۹	۱۷۵	۰
هتل ورستوران	۲۹۶	۴	۴۰	۱۳۹	۵۸	۱۹	۲۱	۶	۹	۰
هتل ورستوران	۲۹۶	۴	۴۰	۱۳۹	۵۸	۱۹	۲۱	۶	۹	۰
حمل ونقل انبارداری و ارتباطات	۳۷۳۶	۴	۶۸	۱۱۵۶	۱۳۲۵	۷۸۷	۲۸۳	۶۳	۵۰	۰
حمل ونقل زمینی وحمل ونقل از طریق لوله	۳۳۲۰	۲	۵۳	۱۰۱۶	۱۲۰۷	۷۱۷	۲۵۷	۵۰	۱۷	۰
حمل ونقل آبی	۸۹	۱	۲	۱۱	۹	۱۴	۱۴	۱۰	۲۸	۰
حمل ونقل هوایی	۱۴۶	۰	۱	۴۶	۵۴	۳۶	۴	۳	۲	۰
فعالیتهای پشتیبانی وکمکی حمل ونقل وفعالیتهای آژانسهای مسافرتی	۵۷	۰	۸	۲۶	۱۵	۳	۴	۰	۳	۰
پست ومخابرات	۱۲۴	۰	۴	۵۹	۴۰	۱۷	۴	۰	۰	۰
واسطه گریهای مالی	۱۲۰	۰	۰	۷۵	۳۸	۵	۱	۱	۰	۰
واسطه گریهای مالی بجز بیمه و صندوقهای بازنشستگی	۱۱۴	۰	۰	۷۲	۳۷	۵	۰	۰	۰	۰
بیمه و بازنشستگی بجز تامین اجتماعی اجباری - بیمه گری	۵	۰	۰	۳	۰	۰	۱	۱	۰	۰
فعالیتهای جنبی واسطه گریهای مالی	۱	۰	۰	۰	۱	۰	۰	۰	۰	۰

شهرستان قزوین

جدول ۱۷ - شاغلان برحسب جنس ، بخشهای فعالیت و سن (دنباله)

نقاط روستایی

جنس وبخشهای فعالیت	جمع	۱۰ - ۱۴ ساله	۱۵ - ۱۹ ساله	۲۰ - ۲۹ ساله	۳۰ - ۳۹ ساله	۴۰ - ۴۹ ساله	۵۰ - ۵۹ ساله	۶۰ - ۶۴ ساله	۶۵ ساله و بیشتر	نامشخص
مستغلات ، اجاره وفعالیتهای کاروکسب	۲۱۹	۲	۱۲	۸۰	۵۹	۳۸	۱۹	۳	۶	۰
فعالیتهای مربوط به املاک و مستغلات	۵۹	۰	۱	۱۱	۲۶	۱۸	۳	۰	۲	۰
کرایه دادن ماشین آلات وتجهیزات بدون اپراتور و کرایه دادن کالاهای شخصی وخانگی	۱۱	۰	۱	۳	۶	۱	۰	۰	۰	۰
کامپیوتر وفعالیتهای وابسته به آن	۳۷	۲	۵	۱۷	۸	۳	۲	۰	۰	۰
تحقیق وتوسعه	۲۱	۰	۰	۱۰	۸	۲	۱	۰	۰	۰
سایرفعالیتهای کاروکسب	۹۱	۰	۵	۳۹	۱۳	۱۴	۱۳	۳	۴	۰
اداره امورعمومی و دفاع و تامین اجتماعی اجباری	۵۹۷۸	۲	۱۴۵۱	۳۳۱۰	۷۰۷	۳۴۹	۱۱۵	۳۰	۱۳	۱
اداره امورعمومی ودفاع وتامین اجتماعی اجباری	۵۹۷۸	۲	۱۴۵۱	۳۳۱۰	۷۰۷	۳۴۹	۱۱۵	۳۰	۱۳	۱
آموزش	۱۹۰۲	۱	۱۹	۱۰۱۰	۵۷۹	۲۰۹	۶۱	۱۳	۱۰	۰
آموزش	۱۹۰۲	۱	۱۹	۱۰۱۰	۵۷۹	۲۰۹	۶۱	۱۳	۱۰	۰
بهداشت ومددکاری اجتماعی ..	۳۴۹	۱	۶	۱۵۰	۱۲۳	۴۹	۱۴	۲	۴	۰
بهداشت ومددکاری اجتماعی	۳۴۹	۱	۶	۱۵۰	۱۲۳	۴۹	۱۴	۲	۴	۰
سایرفعالیتهای خدمات عمومی ، اجتماعی وشخصی	۴۵۶	۴	۳۵	۱۳۷	۹۷	۵۵	۵۳	۲۷	۴۸	۰
فاضلاب و دفع زباله و بهداشت محیط و سایر فعالیتهای مشابه .	۰	۰	۰	۰	۰	۰	۰	۰	۰	۰
فعالیتهای سازمانهای دارای عضو	۱۱۹	۱	۴	۱۸	۳۰	۱۷	۱۷	۶	۲۶	۰
فعالیتهای تفریحی وفرهنگی و ورزشی	۶۱	۰	۳	۱۷	۱۵	۸	۸	۶	۴	۰
سایر فعالیتهای خدماتی	۲۷۶	۳	۲۸	۱۰۲	۵۲	۳۰	۲۸	۱۵	۱۸	۰
خانوارهای معمولی دارای مستخدم	۷۵۸	۱۳	۷۴	۱۲۵	۱۰۱	۹۸	۱۱۲	۷۷	۱۵۸	۰
خانوارهای معمولی دارای مستخدم	۷۵۸	۱۳	۷۴	۱۲۵	۱۰۱	۹۸	۱۱۲	۷۷	۱۵۸	۰
سازمانهاوهیئت های بیرون مرزی	۰	۰	۰	۰	۰	۰	۰	۰	۰	۰
سازمانها وهیئت های بیرون مرزی	۰	۰	۰	۰	۰	۰	۰	۰	۰	۰
دفاتر وادارات مرکزی	۱۸	۰	۱	۷	۷	۱	۱	۱	۰	۰
دفاترمرکزی شرکتهاوکارخانجات	۰	۰	۰	۰	۰	۰	۰	۰	۰	۰
ادارات مرکزی بنیادها	۱۸	۰	۱	۷	۷	۱	۱	۱	۰	۰
فعالیتهای نامشخص و اظهار نشده	۱۰۳۴	۳۰	۱۱۵	۳۲۶	۲۲۶	۱۱۶	۷۷	۵۱	۹۵	۰
فعالیتهای نامشخص و اظهارنشده	۱۰۳۴	۳۰	۱۱۵	۳۲۶	۲۲۶	۱۱۶	۷۷	۵۱	۹۵	۰

شهرستان قزوین

جدول ۱۷ - شاغلان برحسب جنس ، بخشهای فعالیت و سن (دنباله)

نقاط روستایی

جنس وبخشهای فعالیت	جمع	۱۰ - ۱۴ ساله	۱۵ - ۱۹ ساله	۲۰ - ۲۹ ساله	۳۰ - ۳۹ ساله	۴۰ - ۴۹ ساله	۵۰ - ۵۹ ساله	۶۰ - ۶۴ ساله	۶۵ ساله و بیشتر	نامشخص
زن	۵۴۹۶	۲۱۷	۶۲۱	۱۵۴۱	۹۴۳	۸۱۴	۷۰۶	۳۰۱	۳۵۳	۰
کشاورزی شکار وجنگلداری	۳۰۱۲	۸۰	۲۲۲	۴۹۸	۴۹۷	۶۱۲	۵۹۰	۲۵۱	۲۶۲	۰
کشاورزی و شکار و فعالیتهای خدماتی وابسته	۳۰۱۲	۸۰	۲۲۲	۴۹۸	۴۹۷	۶۱۲	۵۹۰	۲۵۱	۲۶۲	۰
جنگلداری وقطع اشجاروفعالیتهای خدماتی وابسته	۰	۰	۰	۰	۰	۰	۰	۰	۰	۰
ماهیگیری	۱	۰	۰	۰	۰	۰	۰	۰	۱	۰
صیدوپرورش وتکثیرحیوانات آبزی وفعالیتهای خدماتی وابسته	۱	۰	۰	۰	۰	۰	۰	۰	۱	۰
استخراج معدن	۱	۰	۰	۰	۱	۰	۰	۰	۰	۰
استخراج زغال سنگ و لیگنیت و زغال سنگ نارس - تورب	۰	۰	۰	۰	۰	۰	۰	۰	۰	۰
استخراج نفت خام وگازطبیعی و فعالیتهای خدماتی جنبی استخراج نفت وگازبه استثنای بررسیهای اکتشافی	۰	۰	۰	۰	۰	۰	۰	۰	۰	۰
استخراج سنگهای معدنی اورانیم وتوریم	۰	۰	۰	۰	۰	۰	۰	۰	۰	۰
استخراج سنگهای فلزی	۰	۰	۰	۰	۰	۰	۰	۰	۰	۰
استخراج سایرسنگهای معدنی	۱	۰	۰	۰	۱	۰	۰	۰	۰	۰
صنعت (ساخت)	۱۰۶۳	۱۱۳	۲۹۰	۲۹۳	۱۶۱	۷۰	۲۲	۶	۸	۰
صنایع مواد غذایی وآشامیدنی	۳۸	۳	۷	۸	۱۲	۲	۲	۲	۲	۰
تولیدمحصولات ازتوتون وتنباکو - سیگار	۰	۰	۰	۰	۰	۰	۰	۰	۰	۰
تولید منسوجات	۸۳۰	۸۳	۲۴۲	۳۰۸	۱۱۶	۵۳	۱۹	۶	۵	۰
تولید پوشاک - عمل آوردن ورنگ کردن پوست - خزدار	۷۱	۳	۱۵	۳۵	۱۳	۴	۱	۰	۰	۰
دباغی وعمل آوردن چرم و ساخت کیف وچمدان وزین وبراق وتولید کفش	۰	۰	۰	۰	۰	۰	۰	۰	۰	۰
تولید چوب ومحصولات چوبی وچوب پنبه - غیرازمبلمان - ساخت کالا از نی ومواد حصیری	۳	۰	۰	۲	۱	۰	۰	۰	۰	۰
تولید کاغذ ومحصولات کاغذی	۵	۰	۱	۳	۱	۰	۰	۰	۰	۰
انتشار وچاپ وتکثیر رسانه های ضبط شده	۰	۰	۰	۰	۰	۰	۰	۰	۰	۰
صنایع تولیدزغال کک - پالایشگاههای نفت وسوخت های هسته ای	۰	۰	۰	۰	۰	۰	۰	۰	۰	۰
صنایع تولید مواد و محصولات شیمیایی	۸	۰	۰	۳	۵	۰	۰	۰	۰	۰
تولید محصولات لاستیکی وپلاستیکی	۱	۰	۰	۰	۰	۱	۰	۰	۰	۰
تولیدسایرمحصولات کانی غیرفلزی	۸۵	۲۴	۲۵	۲۱	۷	۸	۰	۰	۰	۰
تولید فلزات اساسی	۳	۰	۰	۱	۱	۰	۰	۰	۱	۰
تولید محصولات فلزی فابریکی بجز ماشین آلات وتجهیزات	۳	۰	۰	۳	۰	۰	۰	۰	۰	۰
تولیدماشین آلات وتجهیزات طبقه - بندی نشده در جای دیگر	۵	۰	۰	۲	۱	۲	۰	۰	۰	۰
تولید ماشین آلات اداری وحسابگر و محاسباتی	۰	۰	۰	۰	۰	۰	۰	۰	۰	۰
تولید ماشین آلات مولد و انتقال برق ودستگاههای برقی طبقه بندی نشده درجای دیگر	۳	۰	۰	۱	۲	۰	۰	۰	۰	۰
تولیدرادیووتلویزیون ودستگاهها و وسایل ارتباطی	۲	۰	۰	۱	۱	۰	۰	۰	۰	۰

جدول ۱۷ - شاغلان برحسب جنس ، بخشهای فعالیت و سن (دنباله)

نقاط روستایی

جنس وبخشهای فعالیت	جمع	۱۰ - ۱۴ ساله	۱۵ - ۱۹ ساله	۲۰ - ۲۹ ساله	۳۰ - ۳۹ ساله	۴۰ - ۴۹ ساله	۵۰ - ۵۹ ساله	۶۰ - ۶۴ ساله	۶۵ ساله و بیشتر	نامشخص
تولید ابزار پزشکی وابزار اپتیکی وابزار دقیق وساعتهای مچی و انواع دیگر ساعت	۲	۰	۰	۱	۱	۰	۰	۰	۰	۰
تولید وسایل نقلیه موتوری و تریلر ونیم تریلر	۲	۰	۰	۰	۲	۰	۰	۰	۰	۰
تولید سایر وسایل حمل ونقل ..	۱	۰	۰	۰	۱	۰	۰	۰	۰	۰
تولید مبلمان ومصنوعات طبقه بندی نشده درجای دیگر	۰	۰	۰	۰	۰	۰	۰	۰	۰	۰
بازیافت	۰	۰	۰	۰	۰	۰	۰	۰	۰	۰
کشت و صنعت	۱	۰	۰	۱	۰	۰	۰	۰	۰	۰
تامین برق ،گاز وآب	۳	۰	۰	۰	۱	۲	۰	۰	۰	۰
تامین برق وگازوبخار آب گرم ..	۱	۰	۰	۰	۱	۰	۰	۰	۰	۰
جمع آوری وتصفیه وتوزیع آب ..	۲	۰	۰	۰	۰	۲	۰	۰	۰	۰
ساختمان	۴۷	۱	۱۰	۱۵	۱۲	۳	۳	۲	۱	۰
ساختمان	۴۷	۱	۱۰	۱۵	۱۲	۳	۳	۲	۱	۰
عمده فروشی و خرده فروشی ، تعمیر وسایل نقلیه موتوری ، موتورسیکلت و کالاهای شخصی وخانگی	۷۳	۲	۹	۲۱	۱۶	۱۱	۶	۴	۴	۰
فروش ونگهداری وتعمیر وسایل نقلیه موتوری وموتورسیکلت و خرده فروشی سوخت خودرو	۱۶	۲	۵	۶	۱	۱	۱	۰	۰	۰
عمده فروشی وحق العمل کاری بجز درمورد وسایل نقلیه موتوری و موتورسیکلت	۹	۰	۰	۴	۴	۰	۰	۰	۱	۰
خرده فروشی بجز خرده فروشی وسایل نقلیه موتوری وموتورسیکلت و تعمیر کالاهای شخصی وخانگی	۴۸	۰	۴	۱۱	۱۱	۱۰	۵	۴	۳	۰
هتل ورستوران	۳	۰	۰	۳	۰	۰	۰	۰	۰	۰
هتل ورستوران	۳	۰	۰	۳	۰	۰	۰	۰	۰	۰
حمل ونقل انبارداری و ارتباطات	۴۴	۰	۵	۱۲	۱۵	۷	۱	۱	۳	۰
حمل ونقل زمینی وحمل ونقل از طریق لوله	۲۶	۰	۱	۸	۱۲	۴	۱	۰	۰	۰
حمل ونقل آبی	۶	۰	۰	۰	۰	۲	۰	۱	۳	۰
حمل ونقل هوایی	۳	۰	۱	۱	۰	۱	۰	۰	۰	۰
فعالیتهای پشتیبانی وکمکی حمل ونقل وفعالیتهای آژانسهای مسافرتی	۴	۰	۱	۲	۱	۰	۰	۰	۰	۰
پست ومخابرات	۵	۰	۲	۱	۲	۰	۰	۰	۰	۰
واسطه گریهای مالی	۱	۰	۰	۱	۰	۰	۰	۰	۰	۰
واسطه گریهای مالی بجز بیمه و صندوقهای بازنشستگی	۱	۰	۰	۱	۰	۰	۰	۰	۰	۰
بیمه وبازنشستگی بجز تامین اجتماعی اجباری - بیمه گری ..	۰	۰	۰	۰	۰	۰	۰	۰	۰	۰
فعالیتهای جنبی واسطه گریهای مالی	۰	۰	۰	۰	۰	۰	۰	۰	۰	۰

شهرستان قزوین

جدول ۱۷ - شاغلان برحسب جنس ، بخشهای فعالیت و سن (دنباله)

نقاط روستایی

جنس وبخشهای فعالیت	جمع	۱۰ - ۱۴ ساله	۱۵ - ۱۹ ساله	۲۰ - ۲۹ ساله	۳۰ - ۳۹ ساله	۴۰ - ۴۹ ساله	۵۰ - ۵۹ ساله	۶۰ - ۶۴ ساله	۶۵ ساله وبیشتر	نامشخص
مستغلات ، اجاره وفعالیتهای کاروکسب	۷	۰	۱	۴	۲	۰	۰	۰	۰	۰
فعالیتهای مربوط به املاک و مستغلات	۲	۰	۰	۲	۰	۰	۰	۰	۰	۰
کرایه دادن ماشین آلات وتجهیزات بدون اپراتور و کرایه دادن کالاهای شخصی وخانگی	۰	۰	۰	۰	۰	۰	۰	۰	۰	۰
کامپیوتروفعالیتهای وابسته به آن	۰	۰	۰	۰	۰	۰	۰	۰	۰	۰
تحقیق وتوسعه	۰	۰	۰	۰	۰	۰	۰	۰	۰	۰
سایرفعالیتهای کاروکسب	۵	۰	۱	۲	۲	۰	۰	۰	۰	۰
اداره امورعمومی و دفاع و تامین اجتماعی اجباری	۹۹	۱	۱۵	۵۵	۱۹	۷	۱	۱	۰	۰
اداره امورعمومی ودفاع وتامین اجتماعی اجباری	۹۹	۱	۱۵	۵۵	۱۹	۷	۱	۱	۰	۰
آموزش	۴۸۰	۰	۱۵	۳۳۶	۱۰۹	۱۹	۳	۰	۰	۰
آموزش	۴۸۰	۰	۱۵	۳۳۶	۱۰۹	۱۹	۳	۰	۰	۰
بهداشت ومددکاری اجتماعی	۱۶۹	۰	۱۸	۱۰۲	۳۷	۸	۲	۱	۱	۰
بهداشت ومددکاری اجتماعی	۱۶۹	۰	۱۸	۱۰۲	۳۷	۸	۲	۱	۱	۰
سایرفعالیتهای خدمات عمومی ، اجتماعی وشخصی	۵۲	۰	۴	۲۷	۱۶	۳	۲	۰	۰	۰
فاضلاب و دفع زباله و بهداشت محیط و سایر فعالیتهای مشابه	۰	۰	۰	۰	۰	۰	۰	۰	۰	۰
فعالیتهای سازمانهای دارای عضو	۱	۰	۰	۰	۰	۱	۰	۰	۰	۰
فعالیتهای تفریحی وفرهنگی و ورزشی	۴	۰	۰	۲	۲	۰	۰	۰	۰	۰
سایر فعالیتهای خدماتی	۴۷	۰	۴	۲۵	۱۴	۲	۲	۰	۰	۰
خانوارهای معمولی دارای مستخدم	۲۱۲	۱۰	۱۲	۲۰	۳۰	۴۱	۴۴	۱۸	۳۷	۰
خانوارهای معمولی دارای مستخدم	۲۱۲	۱۰	۱۲	۲۰	۳۰	۴۱	۴۴	۱۸	۳۷	۰
سازمانها وهیئت های بین المللی	۰	۰	۰	۰	۰	۰	۰	۰	۰	۰
سازمانها وهیئت های بین المللی	۰	۰	۰	۰	۰	۰	۰	۰	۰	۰
دفاتر وادارات مرکزی	۱	۰	۰	۱	۰	۰	۰	۰	۰	۰
دفاترمرکزی شرکتهاوکارخانجات	۰	۰	۰	۰	۰	۰	۰	۰	۰	۰
ادارات مرکزی بنیادها	۱	۰	۰	۱	۰	۰	۰	۰	۰	۰
فعالیتهای نامشخص و اظهار نشده	۲۲۸	۱۰	۲۰	۵۵	۲۷	۳۱	۳۲	۱۷	۳۶	۰
فعالیتهای نامشخص و اظهارنشده	۲۲۸	۱۰	۲۰	۵۵	۲۷	۳۱	۳۲	۱۷	۳۶	۰

جدول ۱۸ - شاغلان ۱۰ ساله وبیشتر برحسب جنس ،گروههای عمده فعالیت و سطح سواد

کل

جنس و گروههای عمده فعالیت	جمع	باسواد										بی سواد
		جمع	ابتدایی	راهنمایی	متوسطه	پیش دانشگاهی	عالی	حوزه های علمیه و علوم دینی	سواد - آموزی	تحصیلات غیررسمی	دوره تحصیلی نامشخص واظهار نشده	
مردوزن	۱۹۳۳۵۴	۱۵۷۱۱۷	۵۷۸۱۶	۳۸۱۱۲	۳۰۵۱۵	۱۷	۱۵۶۰۹	۱۹۸	۷۲۰۰	۶۷۲۲	۱۱۲۸	۳۶۲۳۷
کشاورزی،شکار وجنگلداری	۴۷۲۴۶	۲۶۹۵۸	۱۳۹۱۶	۵۷۳۸	۱۶۲۲	۰	۲۷۰	۱۶	۱۸۶۵	۳۳۹۷	۱۳۴	۲۰۳۸۸
ماهیگیری	۸	۷	۲	۱	۳	۰	۱	۰	۰	۰	۰	۱
استخراج معدن	۴۶۱	۴۰۵	۱۵۲	۹۴	۱۰۲	۰	۴۰	۰	۷	۸	۲	۵۶
صنعت (ساخت)	۵۰۳۴۵	۴۵۵۲۴	۱۷۹۶۰	۱۲۴۴۳	۸۵۳۶	۳	۲۱۶۵	۱۱	۳۲۹۳	۸۶۷	۲۴۶	۴۸۲۱
تامین برق ،گاز وآب ...	۲۲۶۱	۲۱۲۵	۴۸۹	۴۷۶	۶۸۵	۰	۳۷۹	۱	۴۴	۳۷	۱۴	۱۳۶
ساختمان	۱۵۵۵۹	۱۱۴۸۵	۶۳۳۰	۲۹۲۹	۸۰۲	۱	۲۰۳	۶	۵۹۹	۵۶۰	۵۵	۴۰۷۴
عمده فروشی وخرده فروشی، تعمیر وسایل نقلیه موتوری موتورسیکلت وکالاهای شخصی وخانگی .	۲۰۶۷۱	۱۸۰۹۷	۶۸۳۱	۵۳۹۹	۳۹۸۵	۳	۵۱۰	۸	۴۲۸	۸۱۵	۱۱۸	۲۵۷۴
هتل ورستوران	۱۱۵۰	۹۴۳	۴۲۰	۳۱۰	۱۳۲	۰	۱۷	۱	۱۶	۴۳	۴	۲۰۷
حمل ونقل وانبارداری وارتباطات	۱۱۸۹۷	۱۰۵۵۵	۵۰۰۱	۲۸۶۳	۱۶۲۷	۰	۲۶۴	۳	۲۵۲	۴۷۸	۶۷	۱۳۴۲
واسطه گریهای مالی ...	۱۵۹۵	۱۵۸۵	۷۷	۲۳۴	۹۱۸	۰	۳۳۷	۰	۱	۴	۱۴	۱۰
مستغلات ،اجاره و فعالیتهای کار و کسب .	۱۴۱۴	۱۳۲۹	۳۹۹	۳۰۷	۳۶۲	۰	۱۸۶	۱۱	۲۰	۳۸	۸	۸۵
اداره امورعمومی ودفاع وتامین اجتماعی اجباری	۱۷۳۱۵	۱۶۷۰۶	۳۲۸۰	۴۸۵۱	۵۸۹۱	۱۰	۲۰۹۷	۱۷	۳۳۲	۱۱۰	۱۱۸	۶۰۹
آموزش	۱۲۸۲۳	۱۲۷۰۷	۵۶۶	۴۹۷	۳۹۶۳	۰	۷۴۵۷	۴۳	۶۳	۲۵	۹۵	۱۱۶
بهداشت و مددکاری اجتماعی	۲۹۵۳	۲۸۸۷	۴۰۱	۵۱۸	۸۱۰	۰	۱۰۶۹	۱	۳۸	۲۴	۲۶	۶۶
سایر فعالیتهای خدمات عمومی ،اجتماعی و شخصی	۲۳۲۸	۱۹۷۱	۶۶۳	۵۹۳	۳۹۴	۰	۹۸	۷۱	۶۰	۸۳	۹	۳۵۷
خانوارهای معمولی دارای مستخدم	۱۵۶۲	۹۱۶	۴۴۶	۱۹۸	۷۴	۰	۴	۱	۶۸	۱۲۴	۳	۶۴۶
سازمانها و هیئت های بیرون مرزی	۰	۰	۰	۰	۰	۰	۰	۰	۰	۰	۰	۰
دفاتر وادارات مرکزی .	۱۵۰	۱۴۹	۲۳	۲۲	۵۶	۰	۴۱	۳	۳	۰	۱	۱
فعالیتهای نامشخص و اظهارنشده	۳۶۱۶	۲۷۶۸	۸۶۴	۶۳۹	۵۵۳	۰	۲۷۳	۵	۱۱۱	۱۰۹	۲۱۶	۸۴۸

جدول ۱۸ - شاغلان ۱۰ ساله وبیشتر برحسب جنس ،گروههای عمده فعالیت و سطح سواد (دنباله)

کل

جنس و گروههای عمده فعالیت	جمع	باسواد										بی سواد
		جمع	ابتدایی	راهنمایی	متوسطه	پیش دانشگاهی	عالی	حوزه های علمیه و علوم دینی	سواد - آموزی	تحصیلات غیررسمی	دوره تحصیلی نامشخص واظهار نشده	
مرد	۱۷۷۲۹۸	۱۴۴۱۷۱	۵۵۸۸۱	۳۶۸۷۹	۲۶۲۸۶	۱۲	۱۰۶۲۶	۱۹۱	۶۶۲۶	۶۶۳۹	۱۰۳۳	۳۳۲۲۷
کشاورزی،شکار وجنگلداری	۴۴۱۶۶	۲۵۹۴۷	۱۳۳۷۹	۵۵۹۸	۱۵۷۸	۰	۲۶۶	۱۶	۱۶۲۳	۳۳۵۷	۱۳۲	۱۸۱۹۹
ماهیگیری	۶	۶	۲	۰	۳	۰	۱	۰	۰	۰	۰	۰
استخراج معدن	۴۵۵	۴۰۱	۱۵۱	۹۴	۱۰۲	۰	۳۷	۰	۷	۸	۲	۵۴
صنعت (ساخت)	۶۷۹۷۰	۴۳۵۲۴	۱۷۱۹۲	۱۱۹۸۷	۸۰۹۵	۲	۲۰۴۷	۱۱	۳۰۹۸	۸۵۷	۲۳۵	۴۴۶۶
تامین برق ،گاروآب ...	۲۲۲۰	۲۰۸۵	۴۸۸	۴۷۳	۶۷۱	۰	۳۵۹	۱	۴۲	۳۷	۱۶	۱۳۵
ساختمان	۱۵۴۳۰	۱۱۳۸۴	۶۲۹۰	۲۸۹۴	۷۸۸	۱	۲۰۱	۶	۵۹۴	۵۵۵	۵۵	۴۰۴۶
عمده فروشی وخرده فروشی، تعمیر وسایل نقلیه موتوری موتورسیکلت وکالاهای شخصی وخانگی .	۲۰۳۵۷	۱۷۸۳۹	۶۷۶۹	۵۳۳۳	۳۹۰۴	۳	۴۸۲	۸	۴۱۴	۸۱۰	۱۱۶	۲۵۱۸
هتل ورستوران	۱۱۲۹	۹۲۵	۴۱۵	۳۰۵	۱۲۸	۰	۱۷	۱	۱۴	۴۳	۲	۲۰۴
حمل ونقل وانبارداری وارتباطات	۱۱۷۴۷	۱۰۴۲۵	۴۹۵۶	۲۸۴۱	۱۵۹۷	۰	۲۳۹	۳	۲۴۹	۴۷۳	۶۷	۱۳۲۲
واسطه گریهای مالی ...	۱۴۸۷	۱۴۷۸	۷۷	۲۳۲	۸۵۸	۰	۲۹۴	۰	۱	۴	۱۲	۹
مستغلات ،اجاره و فعالیتهای کار و کسب .	۱۳۳۴	۱۲۵۱	۳۹۲	۲۹۶	۳۳۰	۰	۱۵۸	۱۱	۲۰	۳۸	۶	۸۳
اداره امور عمومی ودفاع وتامین اجتماعی اجباری	۱۶۵۸۸	۱۵۹۸۸	۳۲۵۵	۴۷۹۹	۵۴۵۲	۶	۱۹۱۲	۱۷	۳۲۶	۱۱۰	۱۱۳	۶۰۰
آموزش	۶۳۰۳	۶۲۱۶	۴۶۶	۳۹۲	۱۴۶۵	۰	۳۷۴۷	۳۶	۳۸	۲۱	۵۱	۸۷
بهداشت و مددکاری اجتماعی	۱۷۱۴	۱۶۶۹	۲۸۹	۳۴۵	۴۴۰	۰	۵۴۰	۱	۱۹	۲۲	۱۳	۴۵
سایر فعالیتهای خدمات عمومی ،اجتماعی و شخصی	۱۹۶۴	۱۶۲۴	۵۷۲	۴۷۶	۲۸۲	۰	۸۷	۷۱	۴۶	۸۱	۹	۳۴۰
خانوارهای معمولی دارای مستخدم	۱۳۳۱	۸۴۷	۴۰۰	۱۹۶	۷۱	۰	۳	۱	۵۱	۱۲۲	۳	۴۸۴
سازمانها و هیئت های برون مرزی	۰	۰	۰	۰	۰	۰	۰	۰	۰	۰	۰	۰
دفاتر وادارات مرکزی .	۱۳۹	۱۳۸	۲۳	۲۲	۴۹	۰	۳۷	۳	۳	۰	۱	۱
فعالیتهای نامشخص و اظهارنشده	۳۰۷۸	۲۴۲۴	۷۶۵	۵۹۶	۴۷۳	۰	۲۰۱	۵	۸۱	۱۰۱	۲۰۲	۶۵۴

شهرستان قزوین

جدول ۱۸ - شاغلان ۱۰ ساله وبیشتر برحسب جنس ،گروههای عمده فعالیت و سطح سواد (دنباله)

کل

جنس و گروههای عمده فعالیت	جمع	باسواد										بی سواد
		جمع	ابتدایی	راهنمایی	متوسطه	پیش دانشگاهی	عالی	حوزه های علمیه و علوم دینی	سواد - آموزی	تحصیلات غیررسمی	دوره تحصیلی نامشخص واظهار نشده	
زن	۱۵۹۵۶	۱۲۹۴۶	۱۹۳۵	۱۲۲۳	۴۲۲۹	۵	۴۷۸۳	۷	۵۷۶	۸۳	۹۵	۳۰۱۰
کشاورزی،شکار وجنگلداری	۳۱۰۰	۱۰۱۱	۵۳۷	۱۴۰	۴۴	۰	۶	۰	۲۴۲	۴۰	۲	۲۰۸۹
ماهیگیری	۲	۱	۰	۱	۰	۰	۰	۰	۰	۰	۰	۱
استخراج معدن	۶	۴	۱	۰	۰	۰	۳	۰	۰	۰	۰	۲
صنعت (ساخت)	۲۳۷۵	۲۰۰۰	۷۶۸	۴۵۶	۴۴۱	۱	۱۱۸	۰	۱۹۵	۱۰	۱۱	۳۷۵
تامین برق ،گازوآب	۴۱	۴۰	۱	۳	۱۴	۰	۲۰	۰	۲	۰	۰	۱
ساختمان	۱۲۹	۱۰۱	۴۰	۳۵	۱۴	۰	۲	۰	۵	۵	۰	۲۸
عمده فروشی وخرده فروشی، تعمیر وسایل نقلیه موتوری موتورسیکلت وکالاهای شخصی وخانگی	۳۱۴	۲۵۸	۶۲	۶۶	۸۱	۰	۲۸	۰	۱۴	۵	۲	۵۶
هتل ورستوران	۲۱	۱۸	۵	۵	۴	۰	۰	۰	۲	۰	۲	۳
حمل ونقل وانبارداری وارتباطات	۱۵۰	۱۳۰	۴۵	۲۲	۳۰	۰	۲۵	۰	۳	۵	۰	۲۰
واسطه گریهای مالی	۱۰۸	۱۰۷	۰	۲	۶۰	۰	۴۳	۰	۰	۰	۲	۱
مستغلات،اجاره و فعالیتهای کار و کسب	۸۰	۷۸	۷	۱۱	۳۲	۰	۲۶	۰	۰	۰	۲	۲
اداره امور عمومی ودفاع وتامین اجتماعی اجباری	۷۲۷	۷۱۸	۲۵	۵۲	۴۳۹	۴	۱۸۵	۰	۸	۰	۵	۹
آموزش	۶۵۲۰	۶۴۹۱	۹۸	۱۰۵	۲۴۹۸	۰	۳۷۱۰	۷	۲۵	۴	۴۴	۲۹
بهداشت و مددکاری اجتماعی	۱۲۳۹	۱۲۱۸	۱۱۲	۱۷۳	۳۷۰	۰	۵۲۹	۰	۱۹	۲	۱۳	۲۱
سایر فعالیتهای خدمات عمومی ،اجتماعی و شخصی	۳۶۴	۳۴۷	۹۱	۱۱۷	۱۱۲	۰	۱۱	۰	۱۴	۲	۰	۱۷
خانوارهای معمولی دارای مستخدم	۲۳۱	۶۹	۴۴	۲	۳	۰	۱	۰	۱۷	۲	۰	۱۶۲
سازمانها و هیئت های بیرون مرزی	۰	۰	۰	۰	۰	۰	۰	۰	۰	۰	۰	۰
دفاتر وادارات مرکزی	۱۱	۱۱	۰	۰	۷	۰	۴	۰	۰	۰	۰	۰
فعالیتهای نامشخص و اظهارنشده	۵۳۸	۳۴۴	۹۹	۴۳	۸۰	۰	۷۲	۰	۳۰	۸	۱۲	۱۹۴

شهرستان قزوین

جدول ۱۸ - شاغلان ۱۰ ساله وبیشتر برحسب جنس ،گروههای عمده فعالیت و سطح سواد

نقاط شهری

جنس و گروههای عمده فعالیت	جمع	باسواد										بی سواد
		جمع	ابتدایی	راهنمایی	متوسطه	پیش دانشگاهی	عالی	حوزه های علمیه و علوم دینی	سواد - آموزی	تحصیلات غیررسمی	دوره تحصیلی نامشخص واظهار نشده	
مردون	۱۱۳۱۶۰	۱۰۱۲۴۶	۳۱۱۸۷	۲۴۱۸۷	۲۴۶۳۸	۱۷	۱۳۷۲۴	۱۶۵	۳۹۰۶	۲۵۷۰	۸۵۰	۱۱۹۱۶
کشاورزی،شکار وجنگلداری	۶۸۰۳	۴۶۳۹	۱۹۸۸	۱۱۶۹	۶۴۱	۰	۲۱۵	۳	۱۵۵	۴۳۲	۳۶	۲۱۶۴
ماهیگیری	۵	۵	۱	۱	۲	۰	۱	۰	۰	۰	۰	۰
استخراج معدن	۳۶۵	۳۳۹	۱۱۰	۸۳	۹۸	۰	۴۰	۰	۳	۳	۲	۲۶
صنعت (ساخت)	۳۸۱۸۰	۳۵۰۲۰	۱۲۵۴۰	۹۴۳۱	۷۶۵۷	۳	۲۰۹۹	۸	۲۴۷۶	۶۰۶	۲۰۰	۳۱۶۰
تامین برق ،گاز وآب ...	۱۷۰۹	۱۶۳۱	۳۲۴	۳۳۲	۵۶۱	۰	۳۵۱	۱	۲۸	۲۵	۹	۷۸
ساختمان	۸۷۳۸	۶۶۳۱	۳۳۶۹	۱۷۷۱	۶۰۴	۱	۱۹۶	۵	۳۴۹	۳۰۲	۳۶	۲۱۰۷
عمده فروشی وخرده فروشی، تعمیر وسایل نقلیه موتوری موتورسیکلت وکالاهای شخصی وخانگی .	۱۶۷۱۹	۱۴۷۹۴	۵۲۰۰	۴۳۶۲	۳۷۲۰	۳	۴۹۰	۸	۳۲۰	۵۹۶	۹۵	۱۹۲۵
هتل ورستوران	۸۵۱	۶۹۷	۲۹۰	۲۲۰	۱۱۹	۰	۱۷	۱	۱۳	۳۳	۴	۱۵۴
حمل ونقل وانبارداری وارتباطات	۸۱۱۷	۷۲۹۶	۳۱۶۹	۲۰۱۰	۱۳۹۰	۰	۲۴۹	۳	۱۴۹	۲۷۵	۵۱	۸۲۱
واسطه گریهای مالی ...	۱۴۷۴	۱۴۶۵	۶۵	۲۰۳	۸۵۷	۰	۳۲۳	۰	۱	۳	۱۳	۹
مستغلات اجاره و فعالیتهای کار و کسب .	۱۱۸۸	۱۱۱۵	۲۹۸	۲۵۵	۳۲۴	۰	۱۷۸	۱۰	۱۴	۲۹	۷	۷۳
اداره امورعمومی ودفاع وتامین اجتماعی اجباری	۱۱۲۳۸	۱۰۷۸۲	۱۹۹۰	۲۵۹۲	۳۹۴۷	۱۰	۱۸۴۶	۱۶	۲۱۰	۷۷	۹۴	۴۵۶
آموزش	۱۰۴۴۱	۱۰۳۶۸	۳۷۷	۳۷۴	۳۱۱۰	۰	۶۳۲۵	۴۲	۴۳	۱۶	۸۱	۷۳
بهداشت و مددکاری اجتماعی	۲۴۳۵	۲۳۸۵	۲۶۹	۳۴۶	۶۹۲	۰	۱۰۱۲	۱	۲۹	۱۵	۲۱	۵۰
سایر فعالیتهای خدمات عمومی ،اجتماعی و شخصی	۱۸۲۰	۱۵۹۷	۵۱۶	۴۷۸	۳۴۷	۰	۹۰	۶۰	۴۷	۵۱	۸	۲۲۳
خانوارهای معمولی دارای مستخدم	۵۹۲	۳۹۰	۱۸۱	۱۰۱	۴۸	۰	۴	۰	۹	۴۵	۲	۲۰۲
سازمانها و هیئت های برون مرزی	۰	۰	۰	۰	۰	۰	۰	۰	۰	۰	۰	۰
دفاتر وادارات مرکزی .	۱۳۱	۱۳۱	۱۷	۲۲	۴۸	۰	۳۸	۳	۲	۰	۱	۰
فعالیتهای نامشخص و اظهارنشده	۲۳۵۴	۱۹۵۹	۴۸۳	۴۳۷	۴۷۳	۰	۲۵۲	۴	۵۸	۶۲	۱۹۰	۳۹۵

شهرستان قزوین

جدول ۱۸ - شاغلان ۱۰ ساله وبیشتر برحسب جنس ،گروههای عمده فعالیت و سطح سواد (دنباله)

نقاط شهری

جنس و گروههای عمده فعالیت	جمع	با سواد										بی سواد
		جمع	ابتدایی	راهنمایی	متوسطه	پیش دانشگاهی	عالی	حوزه های علمیه و علوم دینی	سواد - آموزی	تحصیلات غیررسمی	دوره تحصیلی نامشخص واظهار نشده	
سره	۱۰۲۷۰۰	۹۱۱۲۰	۳۰۴۵۴	۲۳۴۳۶	۲۰۸۶۱	۱۲	۹۱۶۶	۱۵۸	۳۷۴۱	۲۵۲۸	۷۶۴	۱۱۵۸۰
کشاورزی شکار وجنگلداری	۶۷۱۵	۴۵۸۵	۱۹۷۹	۱۱۵۲	۶۲۹	۰	۲۰۹	۳	۱۵۱	۴۲۶	۳۶	۲۱۳۰
ماهیگیری	۴	۴	۱	۰	۲	۰	۱	۰	۰	۰	۰	۰
استخراج معدن	۳۶۰	۳۳۵	۱۰۹	۸۳	۹۸	۰	۳۷	۰	۳	۳	۲	۲۵
صنعت (ساخت)	۳۶۸۶۸	۳۳۸۱۴	۱۲۲۲۵	۹۱۵۹	۷۲۴۹	۲	۱۹۸۳	۸	۲۳۹۹	۵۹۷	۱۹۲	۳۰۵۴
تامین برق ،گازوآب ...	۱۶۷۱	۱۵۹۳	۳۲۳	۳۳۰	۵۴۷	۰	۳۳۱	۱	۲۷	۲۵	۹	۷۸
ساختمان	۸۶۵۶	۶۵۶۴	۳۳۴۵	۱۷۴۹	۵۹۱	۱	۱۹۳	۵	۳۴۶	۲۹۹	۳۶	۲۰۹۲
عمده فروشی وخرده فروشی، تعمیر وسایل نقلیه موتوری موتورسیکلت وکالاهای شخصی وخانگی .	۱۶۴۷۸	۱۴۵۸۷	۵۱۵۹	۴۳۱۰	۳۶۴۷	۳	۴۶۳	۸	۳۱۲	۵۹۲	۹۳	۱۸۹۱
هتل ورستوران	۸۳۳	۶۸۲	۲۸۷	۲۱۶	۱۱۵	۰	۱۷	۱	۱۱	۳۳	۲	۱۵۱
حمل ونقل وانبارداری وارتباطات	۸۰۱۱	۷۲۰۰	۳۱۳۸	۱۹۹۹	۱۳۶۶	۰	۲۲۵	۳	۱۶۷	۲۷۱	۵۱	۸۱۱
واسطه گریهای مالی ...	۱۳۶۷	۱۳۵۹	۶۵	۲۰۲	۷۹۷	۰	۲۸۰	۰	۱	۳	۱۱	۸
مستغلات اجاره و فعالیتهای کار و کسب .	۱۱۱۵	۱۰۴۲	۲۹۳	۲۴۶	۲۹۳	۰	۱۵۲	۱۰	۱۴	۲۹	۵	۷۳
اداره امور عمومی ودفاع وتامین اجتماعی اجباری	۱۰۶۱۰	۱۰۱۶۰	۱۹۷۰	۲۵۵۴	۳۵۷۳	۶	۱۶۷۱	۱۶	۲۰۳	۷۷	۹۰	۶۵۰
آموزش	۴۴۰۱	۴۳۵۲	۲۸۷	۲۸۷	۸۶۷	۰	۲۸۰۴	۳۵	۲۳	۱۲	۳۷	۴۹
بهداشت و مددکاری اجتماعی	۱۳۶۵	۱۳۳۳	۱۹۷	۲۴۲	۳۵۷	۰	۵۰۲	۱	۱۳	۱۳	۸	۳۲
سایر فعالیتهای خدمات عمومی ،اجتماعی و شخصی	۱۵۰۸	۱۲۹۷	۴۴۶	۳۸۱	۲۴۱	۰	۸۰	۶۰	۳۳	۵۰	۸	۲۱۱
خانوارهای معمولی دارای مستخدم	۵۷۳	۳۷۹	۱۷۴	۱۰۰	۴۸	۰	۳	۰	۹	۴۳	۲	۱۹۴
سازمانها و هیئت های برون مرزی	۰	۰	۰	۰	۰	۰	۰	۰	۰	۰	۰	۰
دفاتر وادارات مرکزی .	۱۲۱	۱۲۱	۱۷	۲۲	۴۱	۰	۳۵	۳	۲	۰	۱	۰
فعالیتهای نامشخص و اظهارنشده	۲۰۴۴	۱۷۱۳	۴۴۱	۴۰۴	۴۰۰	۰	۱۸۱	۴	۴۷	۵۵	۱۸۱	۳۳۱

شهرستان قزوین

جدول ۱۸ - شاغلان ۱۰ ساله وبیشتر برحسب جنس ،گروههای عمده فعالیت و سطح سواد (دنباله)

نقاط شهری

جنس و گروههای عمده فعالیت	جمع	باسواد										بی سواد
		جمع	ابتدایی	راهنمایی	متوسطه	پیش دانشگاهی	عالی	حوزه های علمیه و علوم دینی	سواد - آموزی	تحصیلات غیررسمی	دوره تحصیلی نامشخص واظهار نشده	
زن	۱۰۴۶۰	۱۰۱۲۴	۷۳۳	۷۵۱	۳۷۷۷	۵	۴۵۵۸	۷	۱۶۵	۴۲	۸۶	۳۳۶
کشاورزی،شکاروجنگلداری	۸۸	۵۴	۹	۱۷	۱۲	۰	۶	۰	۴	۶	۰	۳۴
ماهیگیری	۱	۱	۰	۱	۰	۰	۰	۰	۰	۰	۰	۰
استخراج معدن	۵	۴	۱	۰	۰	۰	۳	۰	۰	۰	۰	۱
صنعت (ساخت)	۱۳۱۲	۱۲۰۶	۳۱۵	۲۷۲	۴۰۸	۱	۱۱۶	۰	۷۷	۹	۸	۱۰۶
تامین برق ،گازوآب ...	۳۸	۳۸	۱	۲	۱۴	۰	۲۰	۰	۱	۰	۰	۰
ساختمان	۸۲	۶۷	۲۴	۲۲	۱۳	۰	۲	۰	۳	۳	۰	۱۵
عمده فروشی وخرده فروشی، تعمیر وسایل نقلیه موتوری موتورسیکلت وکالاهای شخصی وخانگی .	۲۴۱	۲۰۷	۴۱	۵۲	۷۳	۰	۲۷	۰	۸	۴	۲	۳۴
هتل ورستوران	۱۸	۱۵	۳	۴	۴	۰	۰	۰	۲	۰	۲	۳
حمل ونقل وانبارداری وارتباطات	۱۰۶	۹۶	۳۱	۱۱	۲۴	۰	۲۴	۰	۲	۴	۰	۱۰
واسطه گریهای مالی ...	۱۰۷	۱۰۶	۰	۱	۶۰	۰	۴۳	۰	۰	۰	۲	۱
مستغلات اجاره و فعالیتهای کار و کسب .	۷۳	۷۳	۵	۹	۳۱	۰	۲۶	۰	۰	۰	۲	۰
اداره امورعمومی ودفاع وتامین اجتماعی اجباری	۶۲۸	۶۲۲	۲۰	۳۸	۳۷۴	۴	۱۷۵	۰	۷	۰	۴	۶
آموزش	۶۰۴۰	۶۰۱۶	۹۰	۸۷	۲۲۴۳	۰	۳۵۲۱	۷	۲۰	۴	۴۴	۲۴
بهداشت و مددکاری اجتماعی	۱۰۷۰	۱۰۵۲	۷۲	۱۰۴	۳۳۵	۰	۵۱۰	۰	۱۶	۲	۱۳	۱۸
سایر فعالیتهای خدمات عمومی ،اجتماعی و شخصی	۳۱۲	۳۰۰	۷۲	۹۷	۱۰۶	۰	۱۰	۰	۱۴	۱	۰	۱۲
خانوارهای معمولی دارای مستخدم	۱۹	۱۱	۷	۱	۰	۰	۱	۰	۰	۲	۰	۸
سازمانها و هیئت های برون مرزی	۰	۰	۰	۰	۰	۰	۰	۰	۰	۰	۰	۰
دفاتر واداره مرکزی .	۱۰	۱۰	۰	۰	۷	۰	۳	۰	۰	۰	۰	۰
فعالیتهای نامشخص و اظهارنشده	۳۱۰	۲۴۶	۴۲	۳۳	۷۳	۰	۷۱	۰	۱۱	۷	۹	۶۴

شهرستان قزوین

جدول ۱۸ - شاغلان ۱۰ ساله وبیشتر برحسب جنس ،گروههای عمده فعالیت و سطح سواد

نقاط روستایی

جنس و گروههای عمده فعالیت	جمع	باسواد										بی سواد
		جمع	ابتدایی	راهنمایی	متوسطه	پیش دانشگاهی	عالی	حوزه های علمیه و علوم دینی	سواد - آموزی	تحصیلات غیررسمی	دوره تحصیلی نامشخص واظهار نشده	
مردان	۸۰۱۹۴	۵۵۸۷۳	۲۶۶۲۹	۱۳۹۲۵	۵۸۷۷	۰	۱۶۸۵	۳۳	۳۲۹۴	۴۱۵۲	۲۷۸	۲۴۳۲۱
کشاورزی شکار وجنگلداری	۴۰۶۴۳	۲۲۳۱۹	۱۱۹۲۸	۴۵۶۹	۹۸۱	۰	۵۵	۱۳	۱۷۱۰	۲۹۶۵	۹۸	۱۸۱۲۴
ماهیگیری	۳	۲	۱	۰	۱	۰	۰	۰	۰	۰	۰	۱
استخراج معادن	۹۶	۶۶	۴۲	۱۱	۴	۰	۰	۰	۴	۵	۰	۳۰
صنعت (ساخت)	۱۲۱۶۵	۱۰۵۰۴	۵۴۲۰	۳۰۱۲	۸۷۹	۰	۶۶	۳	۸۱۷	۲۶۱	۴۶	۱۶۶۱
تامین برق ،گاز وآب	۵۵۲	۴۹۴	۱۶۵	۱۴۴	۱۲۴	۰	۲۸	۰	۱۶	۱۲	۵	۵۸
ساختمان	۶۸۲۱	۴۸۵۴	۲۹۶۱	۱۱۵۸	۱۹۸	۰	۹	۱	۲۵۰	۲۵۸	۱۹	۱۹۶۷
عمده فروشی وخرده فروشی، تعمیر وسایل نقلیه موتوری موتورسیکلت وکالاهای شخصی وخانگی	۳۹۵۲	۳۳۰۳	۱۶۳۱	۱۰۳۷	۲۶۵	۰	۲۰	۰	۱۰۸	۲۱۹	۲۳	۶۴۹
هتل ورستوران	۲۹۹	۲۴۶	۱۳۰	۹۰	۱۳	۰	۰	۰	۳	۱۰	۰	۵۳
حمل ونقل وانبارداری وارتباطات	۳۷۸۰	۳۲۵۹	۱۸۳۲	۸۵۳	۲۳۷	۰	۱۵	۰	۱۰۳	۲۰۳	۱۶	۵۲۱
واسطه گریهای مالی	۱۲۱	۱۲۰	۱۲	۳۱	۶۱	۰	۱۴	۰	۰	۱	۱	۱
مستغلات واجاره و فعالیتهای کار و کسب	۲۲۶	۲۱۴	۱۰۱	۵۲	۳۸	۰	۶	۱	۶	۹	۱	۱۲
اداره امورعمومی ودفاع وتامین اجتماعی اجباری	۶۰۷۷	۵۹۲۴	۱۲۹۰	۲۲۵۹	۱۹۴۴	۰	۲۵۱	۱	۱۲۲	۳۳	۲۴	۱۵۳
آموزش	۲۳۸۲	۲۳۳۹	۱۸۷	۱۲۳	۸۵۳	۰	۱۱۳۲	۱	۲۰	۹	۱۴	۴۳
بهداشت و مددکاری اجتماعی	۵۱۸	۵۰۲	۱۳۲	۱۷۲	۱۱۸	۰	۵۷	۰	۹	۹	۵	۱۶
سایر فعالیتهای خدمات عمومی ،اجتماعی و شخصی	۵۰۸	۳۷۴	۱۴۷	۱۱۵	۴۷	۰	۸	۱۱	۱۳	۳۲	۱	۱۳۴
خانوارهای معمولی دارای مستخدم	۹۷۰	۵۲۶	۲۶۳	۹۷	۲۶	۰	۰	۱	۵۹	۷۹	۱	۴۴۴
سازمانها و هیئت های بین المللی	۰	۰	۰	۰	۰	۰	۰	۰	۰	۰	۰	۰
دفاتر وادارات مرکزی	۱۹	۱۸	۶	۰	۸	۰	۳	۰	۱	۰	۰	۱
فعالیتهای نامشخص و اظهارنشده	۱۲۶۲	۸۰۹	۳۸۱	۲۰۲	۸۰	۰	۲۱	۱	۵۳	۶۷	۲۴	۴۵۳

شهرستان قزوین

جدول ۱۸ - شاغلان ۱۰ ساله وبیشتر برحسب جنس ،گروههای عمده فعالیت و سطح سواد (دنباله)

نقاط روستایی

جنس و گروههای عمده فعالیت	جمع	باسواد										بی سواد
		جمع	ابتدایی	راهنمایی	متوسطه	پیش دانشگاهی	عالی	حوزه های علمیه و علوم دینی	سواد - آموزی	تحصیلات غیررسمی	دوره تحصیلی نامشخص واظهار نشده	
مرد	۷۴۶۹۸	۵۳۰۵۱	۲۵۴۲۷	۱۳۴۴۳	۵۴۲۵	۰	۱۴۶۰	۳۳	۲۸۸۳	۴۱۱۱	۲۶۹	۲۱۶۴۷
کشاورزی،شکار وجنگلداری	۳۷۴۳۱	۲۱۳۶۲	۱۱۴۰۰	۴۴۴۶	۹۴۹	۰	۵۵	۱۳	۱۴۷۲	۲۹۳۱	۹۶	۱۶۰۶۹
ماهیگیری	۲	۲	۱	۰	۱	۰	۰	۰	۰	۰	۰	۰
استخراج معدن	۹۵	۶۶	۴۲	۱۱	۴	۰	۰	۰	۴	۵	۰	۲۹
صنعت (ساخت)	۱۱۱۰۲	۹۷۱۰	۴۹۶۷	۲۸۲۸	۸۴۶	۰	۶۴	۳	۶۹۹	۲۶۰	۴۳	۱۳۹۲
تامین برق ،گازوآب ...	۵۴۹	۴۹۲	۱۶۵	۱۴۳	۱۲۴	۰	۲۸	۰	۱۵	۱۲	۵	۵۷
ساختمان	۶۷۷۴	۶۸۲۰	۳۹۴۵	۱۱۴۵	۱۹۷	۰	۹	۱	۲۴۸	۲۵۶	۱۹	۱۹۵۶
عمده فروشی وخرده فروشی، تعمیر وسایل نقلیه موتوری موتورسیکلت وکالاهای شخصی وخانگی .	۳۸۷۹	۳۲۵۲	۱۶۱۰	۱۰۲۳	۲۵۷	۰	۱۹	۰	۱۰۲	۲۱۸	۲۳	۶۲۷
هتل ورستوران	۲۹۶	۲۴۳	۱۲۸	۸۹	۱۳	۰	۰	۰	۳	۱۰	۰	۵۳
حمل ونقل وانبارداری وارتباطات	۳۷۴۶	۳۲۲۵	۱۸۱۸	۸۴۲	۲۳۱	۰	۱۶	۰	۱۰۲	۲۰۲	۱۶	۵۱۱
واسطه گریهای مالی ...	۱۲۰	۱۱۹	۱۲	۳۰	۶۱	۰	۱۴	۰	۰	۱	۱	۱
مستغلات ،اجاره و فعالیتهای کار و کسب .	۲۱۹	۲۰۹	۹۹	۵۰	۳۷	۰	۶	۱	۶	۹	۱	۱۰
اداره امورعمومی ودفاع وتامین اجتماعی اجباری	۵۹۷۸	۵۸۲۸	۱۲۸۵	۲۲۴۵	۱۸۷۹	۰	۲۴۱	۱	۱۲۱	۳۳	۲۳	۱۵۰
آموزش	۱۹۰۲	۱۸۶۴	۱۷۹	۱۰۵	۵۹۸	۰	۹۴۳	۱	۱۵	۹	۱۶	۳۸
بهداشت و مددکاری اجتماعی	۳۴۹	۳۳۶	۹۲	۱۰۳	۸۳	۰	۳۸	۰	۶	۹	۵	۱۳
سایر فعالیتهای خدمات عمومی ،اجتماعی و شخصی	۴۵۶	۳۲۷	۱۲۸	۹۵	۴۱	۰	۷	۱۱	۱۳	۳۱	۱	۱۲۹
خانوارهای معمولی دارای مستخدم	۲۵۸	۶۶۸	۲۲۶	۹۶	۲۳	۰	۰	۱	۴۲	۷۹	۱	۲۹۰
سازمانها و هیئت های بیرون مرزی	۰	۰	۰	۰	۰	۰	۰	۰	۰	۰	۰	۰
دفاتر وادارات مرکزی .	۱۸	۱۷	۶	۰	۸	۰	۲	۰	۱	۰	۰	۱
فعالیتهای نامشخص و اظهارنشده	۱۰۳۶	۷۱۱	۳۲۴	۱۹۲	۷۳	۰	۲۰	۱	۳۴	۴۶	۲۱	۳۲۳

شهرستان قزوین

جدول ۱۸ - شاغلان ۱۰ ساله وبیشتر برحسب جنس ،گروههای عمده فعالیت و سطح سواد (دنباله)

نقاط روستایی

جنس و گروههای عمده فعالیت	جمع	باسواد										بی سواد
		جمع	ابتدایی	راهنمایی	متوسطه	پیش دانشگاهی	عالی	حوزه های علمیه و علوم دینی	سواد - آموزی	تحصیلات غیررسمی	دوره تحصیلی نامشخص واظهار نشده	
زن	۵۴۹۶	۲۸۲۲	۱۲۰۲	۴۸۲	۴۵۲	۰	۲۲۵	۰	۴۱۱	۴۱	۹	۲۶۷۴
کشاورزی،شکار وجنگلداری	۳۰۱۲	۹۵۷	۵۲۸	۱۲۳	۳۲	۰	۰	۰	۲۳۸	۳۴	۲	۲۰۵۵
ماهیگیری	۱	۰	۰	۰	۰	۰	۰	۰	۰	۰	۰	۱
استخراج معدن	۱	۰	۰	۰	۰	۰	۰	۰	۰	۰	۰	۱
صنعت (ساخت)	۱۰۶۳	۷۹۴	۴۵۳	۱۸۴	۳۳	۲	۰	۰	۱۱۸	۱	۳	۲۶۹
تامین برق ،گاز وآب	۳	۲	۰	۱	۰	۰	۰	۰	۱	۰	۰	۱
ساختمان	۴۷	۳۴	۱۶	۱۳	۱	۰	۰	۰	۲	۲	۰	۱۳
عمده فروشی وخرده فروشی، تعمیر وسایل نقلیه موتوری موتورسیکلت وکالاهای شخصی وخانگی	۷۳	۵۱	۲۱	۱۴	۸	۰	۱	۰	۶	۱	۰	۲۲
هتل ورستوران	۳	۳	۲	۱	۰	۰	۰	۰	۰	۰	۰	۰
حمل ونقل وانبارداری وارتباطات	۴۴	۳۴	۱۴	۱۱	۶	۰	۱	۰	۱	۱	۰	۱۰
واسطه گریهای مالی	۱	۱	۰	۱	۰	۰	۰	۰	۰	۰	۰	۰
مستغلات،اجاره و فعالیتهای کار و کسب	۷	۵	۲	۲	۱	۰	۰	۰	۰	۰	۰	۲
اداره امورعمومی ودفاع وتامین اجتماعی اجباری	۹۹	۹۶	۵	۱۴	۶۵	۰	۱۰	۰	۱	۰	۱	۳
آموزش	۴۸۰	۴۷۵	۸	۱۸	۲۵۵	۰	۱۸۹	۰	۵	۰	۰	۵
بهداشت و مددکاری اجتماعی	۱۶۹	۱۶۶	۴۰	۶۹	۳۵	۰	۱۹	۰	۳	۰	۰	۳
سایر فعالیتهای خدمات عمومی ،اجتماعی و شخصی	۵۲	۴۷	۱۹	۲۰	۶	۰	۱	۰	۰	۱	۰	۵
خانوارهای معمولی دارای مستخدم	۲۱۲	۵۸	۳۷	۱	۳	۰	۰	۰	۱۷	۰	۰	۱۵۴
سازمانها و هیئت های برون مرزی	۰	۰	۰	۰	۰	۰	۰	۰	۰	۰	۰	۰
دفاتر وادارات مرکزی	۱	۱	۰	۰	۰	۰	۱	۰	۰	۰	۰	۰
فعالیتهای نامشخص و اظهارنشده	۲۲۸	۹۸	۵۷	۱۰	۷	۰	۱	۰	۱۹	۱	۳	۱۳۰

شهرستان قزوین

جدول ۱۹ - شاغلان ۱۰ ساله وبیشتر برحسب جنس ،بخشهای فعالیت وگروههای عمده شغلی

کل

جنس و بخشهای فعالیت	جمع	قانونگذاران، مقامات عالیرتبه و مدیران	متخصصان	تکنسین ها و دستیاران	کارمندان امور اداری و دفتری
مرد و زن	۱۹۳۳۵۴	۳۵۶۰	۱۴۴۰۵	۵۸۶۹	۸۳۸۲
کشاورزی شکار وجنگلداری	۴۷۲۴۶	۷۹	۱۴۳	۱۴۵	۲۸۷
کشاورزی وشکار وفعالیتهای خدماتی وابسته	۴۷۱۲۹	۷۲	۱۲۸	۱۳۱	۲۷۳
جنگلداری و قطع اشجار وفعالیتهای خدماتی وابسته	۱۱۷	۷	۱۵	۱۴	۱۴
ماهیگیری	۸	۰	۱	۱	۰
صیدوپرورش وتکثیرحیوانات آبزی وفعالیتهای خدماتی وابسته	۸	۰	۱	۱	۰
استخراج معدن	۶۶۱	۱۸	۲۰	۱۳	۵۶
استخراج زغال سنگ ولیگنیت وزغال سنگ نارس - تورب	۲۷	۱	۲	۱	۱
استخراج نفت خام و گازطبیعی و فعالیتهای خدماتی جنبی					
استخراج نفت وگازبه استثنای پررسیهای اکتشافی	۳۲۸	۷	۱۳	۱۲	۶۵
استخراج سنگهای معدنی اورانیم و توریم	۰	۰	۰	۰	۰
استخراج سنگهای فلزی	۹	۰	۰	۰	۱
استخراج سایرسنگهای معدنی	۹۷	۱۰	۵	۰	۷
صنعت (ساخت)	۵۰۳۴۵	۹۸۳	۱۳۷۱	۲۲۳۵	۳۰۹۹
صنایع مواد غذایی وآشامیدنی	۶۸۲۶	۸۶	۱۰۴	۱۱۲	۱۶۸
تولید محصولات ازتوتون و تنباکو - سیگار	۹	۱	۱	۱	۲
تولید منسوجات	۱۲۷۵۶	۱۲۶	۲۵۲	۳۹۲	۶۸۰
تولید پوشاک - عمل آوردن ورنگ کردن پوست - خزدار	۹۳۶	۸	۵	۵	۶
دباغی وعمل آوردن چرم و ساخت کیف وچمدان وزین وبراق و					
تولیدکفش	۵۶۹	۱۱	۴	۹	۱۳
تولید چوب ومحصولات چوبی وچوب پنبه - غیرازمبلمان - ساخت					
کالا از نی ومواد حصیری	۱۴۱۳	۲۶	۱۳	۲۲	۵۱
تولید کاغذ ومحصولات کاغذی	۱۰۲۲	۳۶	۴۲	۴۹	۸۶
انتشار وچاپ وتکثیر رسانه های ضبط شده	۱۶۲	۱۸	۲۴	۴	۴
صنایع تولیدفرآورده های کک - پالایشگاههای نفت وسوخت های هسته ای	۱۱۶	۶	۸	۳	۹
صنایع تولید مواد و محصولات شیمیایی	۳۶۹۴	۱۲۹	۱۳۸	۲۳۷	۳۲۶
تولید محصولات لاستیکی وپلاستیکی	۹۶۵	۳۸	۲۲	۶۴	۸۵
تولید سایرمحصولات کانی غیرفلزی	۷۹۸۲	۱۶۳	۱۹۸	۳۶۵	۵۰۶
تولید فلزات اساسی	۱۱۴۵	۲۴	۳۶	۷۳	۹۲
تولید محصولات فلزی فابریکی بجزماشین آلات وتجهیزات	۶۰۳۶	۵۸	۴۱	۸۸	۱۴۶
تولیدماشین آلات وتجهیزات طبقه بندی نشده در جای دیگر	۳۲۲۲	۷۷	۱۳۰	۲۲۳	۲۶۲
تولید ماشین آلات اداری وحسابگرو محاسباتی	۶	۳	۱	۱	۱
تولید ماشین آلات مولد و انتقال برق و دستگاههای برقی					
طبقه بندی نشده درجای دیگر	۱۷۰۵	۳۵	۵۱	۱۳۹	۱۲۸
تولیدرادیووتلویزیون ودستگاههای وسایل ارتباطی	۹۲	۶	۲	۱۰	۷
تولیدابزارپزشکی وابزارایتکی وابزاردقیق وساعتهای مچی و					
انواع دیگر ساعت	۱۱۸۶	۱۹	۸۳	۱۲۴	۱۰۲
تولید وسایل نقلیه موتوری و تریلر ونیم تریلر	۱۰۱۱	۲۱	۲۴	۶۸	۷۴
تولید سایر وسایل حمل ونقل	۱۹۳۹	۷۲	۱۰۳	۱۳۹	۲۱۲
تولید مبلمان ومصنوعات طبقه بندی نشده درجای دیگر	۹۸۳	۱۹	۱۳	۶۳	۵۱
بازیافت	۷	۰	۰	۱	۰
کشت و صنعت	۵۶۳	۲۳	۷۶	۴۳	۹۰
تامین برق ،گاز وآب	۲۲۶۱	۸۰	۱۴۱	۲۹۵	۳۰۶
تامین برق وگازوبخارآب گرم	۱۶۹۶	۶۴	۱۰۵	۲۵۸	۲۲۸
جمع آوری وتصفیه وتوزیع آب	۵۶۵	۱۶	۳۶	۳۷	۷۶
ساختمان	۱۵۵۵۹	۳۲۲	۸۹	۷۷	۴۷
ساختمان	۱۵۵۵۹	۳۲۲	۸۹	۷۷	۴۷
عمده فروشی و خرده فروشی ، تعمیر وسایل نقلیه موتوری ،					
موتورسیکلت و کالاهای شخصی وخانگی	۲۰۶۷۱	۱۴۹	۱۸۹	۴۶۹	۲۵۲
فروش ونگهداری وتعمیروسایل نقلیه موتوری وموتورسیکلت و					
خرده فروشی سوخت خودرو	۴۷۷۰	۲۰	۱۵	۱۷۸	۱۳
عمده فروشی وحق العمل کاری بجزدرموردوسایل نقلیه موتوری					
وموتورسیکلت	۲۸۵۳	۶۴	۸۰	۱۴۵	۱۳۸

شهرستان قزوین

جدول ۱۹ - شاغلان ۱۰ ساله وبیشتر برحسب جنس ،بخشهای فعالیت وگروههای عمده شغلی (دنباله)

کل

جنس و بخشهای فعالیت	جمع	قانونگذاران، مقامات عالیرتبه و مدیران	متخصصان	تکنسین ها و دستیاران	کارمندان امور اداری و دفتری
خرده فروشی بجز خرده فروشی وسایل نقلیه موتوری وموتورسیکلت وتعمیر کالاهای شخصی وخانگی	۱۳۰۴۸	۶۵	۹۴	۱۴۶	۱۰۱
هتل ورستوران	۱۱۵۰	۱۰۶	۶	۱	۱۸
هتل ورستوران	۱۱۵۰	۱۰۶	۶	۱	۱۸
حمل ونقل وانبارداری وارتباطات	۱۱۸۹۷	۸۲	۹۵	۱۱۱	۵۵۱
حمل ونقل زمینی وحمل ونقل ازطریق لوله	۱۰۵۵۱	۴۷	۳۱	۲۲	۱۵۸
حمل ونقل آبی	۱۵۲	۱	۵	۵	۲
حمل ونقل هوایی	۲۱۲	۰	۳	۵	۴
فعالیتهای پشتیبانی و کمکی حمل ونقل وفعالیتهای آژانسهای مسافرتی	۳۷۰	۱۲	۱۰	۱۵	۴۲
پست ومخابرات	۶۱۲	۲۲	۴۶	۶۴	۳۴۵
واسطه گریهای مالی	۱۵۹۵	۲۳۰	۳۰۵	۶۳	۷۹۰
واسطه گریهای مالی بجز بیمه وصندوقهای بازنشستگی	۱۵۱۷	۲۲۶	۲۸۸	۴۴	۷۶۸
بیمه و بازنشستگی بجز تامین اجتماعی اجباری - بیمه گری	۷۱	۳	۱۷	۱۵	۲۱
فعالیتهای جنبی واسطه گریهای مالی	۷	۱	۰	۴	۱
مستغلات ، اجاره وفعالیتهای کاروکسب	۱۴۱۴	۲۶	۱۴۸	۶۶۱	۱۲۸
فعالیتهای مربوط به املاک و مستغلات	۴۹۸	۴	۱۳	۳۹۶	۱۷
کرایه دادن ماشین آلات وتجهیزات بدون اپراتور و کرایه دادن کالاهای شخصی وخانگی	۴۴	۰	۰	۱۲	۱
کامپیوتروفعالیتهای وابسته به آن	۱۵۶	۲	۶	۱۵	۶
تحقیق وتوسعه	۵۶	۲	۱۲	۶	۵
سایرفعالیتهای کاروکسب	۶۶۰	۱۸	۱۱۷	۲۳۲	۹۹
اداره امورعمومی و دفاع وتامین اجتماعی اجباری	۱۷۳۱۵	۳۲۸	۹۹۴	۵۶۲	۱۵۲۳
اداره امورعمومی ودفاع وتامین اجتماعی اجباری	۱۷۳۱۵	۳۲۸	۹۹۴	۵۶۲	۱۵۲۳
آموزش	۱۲۸۲۳	۹۳۹	۹۶۵۳	۲۲۷	۶۶۹
آموزش	۱۲۸۲۳	۹۳۹	۹۶۵۳	۲۲۷	۶۶۹
بهداشت ومددکاری اجتماعی	۲۹۵۳	۶۲	۸۱۹	۷۰۰	۴۱۲
بهداشت ومددکاری اجتماعی	۲۹۵۳	۶۲	۸۱۹	۷۰۰	۴۱۲
سایرفعالیتهای خدمات عمومی واجتماعی وشخصی	۲۳۲۸	۵۷	۲۱۶	۱۶۹	۷۹
فاضلاب و دفع زباله و بهداشت محیط و سایر فعالیتهای مشابه	۲	۰	۰	۰	۰
فعالیتهای سازمانهای دارای عضو	۷۱۸	۲۲	۱۲۷	۷۹	۳۵
فعالیتهای تفریحی وفرهنگی وورزشی	۳۴۲	۲۸	۸۴	۸۸	۲۱
سایرفعالیتهای خدماتی	۱۲۶۶	۷	۳	۲	۲۳
خانوارهای معمولی دارای مستخدم	۱۵۶۲	۰	۲	۱	۱
خانوارهای معمولی دارای مستخدم	۱۵۶۲	۰	۲	۱	۱
سازمانها وهیئت های برون مرزی	۰	۰	۰	۰	۰
سازمانها وهیئت های برون مرزی	۰	۰	۰	۰	۰
دفاتر وادارات مرکزی	۱۵۰	۱۶	۴۴	۱۸	۳۷
دفاتر مرکزی شرکتها و کارخانجات	۶	۱	۲	۱	۰
ادارات مرکزی بنیادها	۱۴۴	۱۵	۴۲	۱۷	۳۷
فعالیتهای نامشخص و اظهارنشده	۳۶۱۶	۸۳	۱۷۱	۱۲۱	۱۳۱
فعالیتهای نامشخص و اظهارنشده	۳۶۱۶	۸۳	۱۷۱	۱۲۱	۱۳۱

شهرستان قزوین

جدول ۱۹ - شاغلان ۱۰ ساله وبیشتر برحسب جنس ،بخشهای فعالیت وگروههای عمده شغلی (دنباله)

کل

جنس و بخشهای فعالیت	کارکنان خدماتی و فروشندگان فروشگاهها و بازارها	کارکنان ماهر کشاورزی ، جنگلداری و ماهیگیری	صنعت گران و کارکنان مشاغل مربوط	متصدیان (اپراتورهای) ماشین آلات و دستگاهها، موتورسازکارها و رانندگان وسایل نقلیه	کارگران ساده	سایر و اظهارنشده
مرد و زن	۱۷۳۸۰	۶۴۲۱۲	۳۸۱۸۸	۲۲۹۶۸	۲۱۶۱۱	۱۶۷۷۹
کشاورزی شکار وجنگلداری	۱۳۳	۴۲۱۱۰	۳۵۷	۶۲۶	۲۸۱۰	۵۵۶
کشاورزی وشکار وفعالیتهای خدماتی وابسته	۱۲۷	۴۲۰۹۲	۳۴۸	۶۲۳	۲۷۹۳	۵۴۲
جنگلداری و قطع اشجار وفعالیتهای خدماتی وابسته	۶	۱۸	۹	۳	۱۷	۱۴
ماهیگیری	۰	۳	۰	۰	۲	۱
صیدوپرورش وتکثیرحیوانات آبزی وفعالیتهای خدماتی وابسته	۰	۳	۰	۰	۲	۱
استخراج معدن	۳۶	۱۴	۶۳	۱۴۶	۸۰	۱۹
استخراج زغال سنگ و لیگنیت وزغال سنگ نارس - تورب	۰	۰	۹	۳	۹	۱
استخراج نفت خام و گازطبیعی و فعالیتهای خدماتی جنبی						
استخراج نفت وگازبه استثنای بررسیهای اکتشافی	۳۶	۱۴	۱۷	۱۳۲	۴۰	۱۴
استخراج سنگهای معدنی اورانیم و توریم	۰	۰	۰	۰	۰	۰
استخراج سنگهای فلزی	۰	۰	۶	۰	۲	۰
استخراج سایرسنگهای معدنی	۰	۰	۳۱	۱۱	۲۹	۴
صنعت (ساخت)	۱۶۰۹	۲۲۹	۲۲۷۴۷	۹۳۷۱	۶۴۱۵	۲۲۸۶
صنایع مواد غذایی وآشامیدنی	۲۸۰	۱۹	۳۰۰۳	۳۷۲	۵۳۲	۱۵۰
تولید محصولات ازتوتون و تنباکو - سیگار	۰	۰	۰	۱	۲	۱
تولید منسوجات	۳۱۸	۴۱	۶۵۵۹	۲۵۸۹	۱۲۸۹	۵۱۲
تولید پوشاک - عمل آوردن ورنگ کردن پوست - خزدار	۹	۰	۸۷۲	۱۰	۱۳	۸
دباغی وعمل آوردن چرم و ساخت کیف وچمدان وزین ویراق و						
تولیدکفش	۲۰	۰	۳۵۵	۵۹	۸۲	۱۶
تولید چوب ومحصولات چوبی وچوب پنبه - غیرازمبلمان - ساخت						
کالا از نی ومواد حصیری	۲۳	۱۹	۸۸۷	۲۶۳	۷۷	۳۲
تولید کاغذ ومحصولات کاغذی	۳۷	۳	۱۵۶	۳۰۱	۲۴۶	۶۸
انتشار وچاپ وتکثیر رسانه های ضبط شده	۹	۰	۶۸	۲۲	۶	۷
صنایع تولیدزغال کک - پالایشگاههای نفت وسوخت های هسته ای	۳	۱	۲۷	۲۸	۲۰	۱۱
صنایع تولید مواد و محصولات شیمیایی	۱۴۶	۲۸	۵۴۳	۹۹۱	۹۵۷	۱۹۹
تولید محصولات لاستیکی وپلاستیکی	۳۰	۱	۱۶۹	۲۹۶	۱۵۸	۱۰۲
تولید سایرمحصولات کانی غیرفلزی	۲۴۸	۲۸	۳۰۶۸	۱۸۸۵	۱۱۴۱	۴۰۰
تولید فلزات اساسی	۳۸	۵	۴۲۱	۲۵۶	۱۳۳	۶۷
تولید محصولات فلزی فابریکی بجزماشین آلات وتجهیزات	۵۶	۵	۲۹۲۱	۳۰۰	۲۹۶	۱۲۷
تولیدماشین آلات وتجهیزات طبقه بندی نشده در جای دیگر	۱۳۰	۹	۱۲۱۷	۵۵۸	۴۴۷	۱۶۹
تولید ماشین آلات اداری وحسابگرو محاسباتی	۰	۰	۰	۰	۰	۰
تولید ماشین آلات مولد و انتقال برق و دستگاههای پرالیی						
طبقه بندی نشده درجای دیگر	۵۴	۸	۴۹۲	۴۱۲	۲۸۳	۱۰۳
تولیدرادیووتلویزیون ودستگاهها و وسایل ارتباطی	۲	۰	۲۹	۹	۱۹	۸
تولیدابزارپزشکی وابزارادقیق وساعتهای مچی و						
انواع دیگر ساعت	۳۰	۷	۳۶۸	۲۲۶	۱۵۲	۷۵
تولید وسایل نقلیه موتوری و تریلر ونیم تریلر	۵۹	۲	۴۱۰	۱۶۰	۱۲۹	۶۴
تولید سایر وسایل حمل ونقل	۷۶	۷	۶۶۷	۳۶۰	۱۹۷	۱۰۶
تولید مبلمان ومصنوعات طبقه بندی نشده درجای دیگر	۲۶	۲	۴۶۸	۱۵۰	۱۵۰	۴۱
بازیافت	۱	۰	۰	۴	۰	۱
کشت و صنعت	۱۴	۴۴	۴۷	۱۱۹	۸۸	۱۹
تامین برق ،گاز وآب	۹۲	۱۳	۴۷۹	۳۹۹	۳۵۵	۱۰۳
تامین برق وگاروبخاراب گرم	۷۶	۸	۳۶۳	۲۷۲	۲۴۱	۸۱
جمع آوری وتصفیه وتوزیع آب	۱۶	۵	۱۱۶	۱۲۷	۱۱۴	۲۲
ساختمان	۳۲	۸	۷۵۹۶	۲۷۹	۶۸۹۹	۲۱۰
ساختمان	۳۲	۸	۷۵۹۶	۲۷۹	۶۸۹۹	۲۱۰
عمده فروشی و خرده فروشی ، تعمیر وسایل نقلیه موتوری ،						
موتورسیکلت و کالاهای شخصی وخانگی	۱۱۶۱۶	۶۷	۵۴۷۳	۴۳۶	۱۶۸۵	۳۳۵
فروش ونگهداری وتعمیر وسایل نقلیه موتوری وموتورسیکلت و						
خرده فروشی سوخت خودرو	۶۱۵	۱	۳۷۲۹	۳۷	۹۵	۶۷
عمده فروشی وحق العمل کاری بجزمرد وسایل نقلیه موتوری						
وموتورسیکلت	۱۱۸۷	۳۴	۳۶۷	۲۴۶	۴۹۴	۹۸

شهرستان قزوین

جدول ۱۹ - شاغلان ۱۰ ساله وبیشتر برحسب جنس ،بخشهای فعالیت وگروههای عمده شغلی (دنباله)

کل

جنس و بخشهای فعالیت	کارکنان خدماتی و فروشندگان فروشگاهها وبازارها	کارکنان ماهر کشاورزی ، جنگلداری و ماهیگیری	صنعتگران و کارکنان مشاغل مربوط	متصدیان (اپراتورهای) ماشین آلات و دستگاهها، مونتاژکارها و رانندگان وسایل نقلیه	کارگران ساده	سایر و اظهارنشده
خرده فروشی بجز خرده فروشی وسایل نقلیه موتوری وموتورسیکلت وتعمیر کالاهای شخصی وخانگی	۹۸۱۴	۳۲	۱۳۷۷	۱۵۳	۱۰۹۶	۱۷۰
هتل ورستوران	۸۶۹	۰	۸	۴	۱۱۴	۲۴
هتل ورستوران	۸۶۹	۰	۸	۴	۱۱۴	۲۴
حمل ونقل وانبارداری وارتباطات	۲۲۳	۶۶	۳۱۱	۹۷۷۰	۳۸۷	۳۰۱
حمل ونقل زمینی وحمل ونقل ازطریق لوله	۱۸۷	۴	۱۲۱	۹۵۴۷	۲۳۴	۲۰۰
حمل ونقل آبی	۲	۶۱	۲	۱۰	۱۱	۵۳
حمل ونقل هوایی	۳	۰	۴	۱۷۰	۷	۱۶
فعالیتهای پشتیبانی وکمکی حمل ونقل وفعالیتهای آژانسهای مسافرتی	۲۳	۱	۱۳۳	۲۶	۱۰۰	۸
پست ومخابرات	۸	۰	۵۱	۱۷	۳۵	۲۴
واسطه گریهای مالی	۳۶	۰	۷	۲۴	۱۰۴	۳۶
واسطه گریهای مالی بجز بیمه وصندوقهای بازنشستگی	۳۳	۰	۶	۲۱	۹۸	۳۳
بیمه و بازنشستگی بجز تامین اجتماعی اجباری - بیمه گری	۲	۰	۱	۳	۶	۳
فعالیتهای جنبی واسطه گریهای مالی	۱	۰	۰	۰	۰	۰
مستغلات ، اجاره وفعالیتهای کاروکسب	۵۸	۵	۱۴۱	۵۰	۸۷	۱۱۰
فعالیتهای مربوط به املاک و مستغلات	۲۰	۰	۰	۴	۲۰	۲۴
کرایه دادن ماشین آلات وتجهیزات بدون اپراتور و کرایه دادن کالاهای شخصی وخانگی	۷	۰	۸	۱	۱۰	۵
کامپیوتروفعالیتهای وابسته به آن	۸	۰	۶۵	۷	۴	۴۳
تحقیق وتوسعه	۴	۲	۶	۶	۸	۵
سایرفعالیتهای کاروکسب	۱۹	۳	۶۲	۳۲	۴۵	۳۳
اداره امورعمومی و دفاع وتامین اجتماعی اجباری	۷۹۱	۱۳۸	۳۸۱	۸۲۱	۱۰۵۹	۱۰۷۱۸
اداره امورعمومی ودفاع وتامین اجتماعی اجباری	۷۹۱	۱۳۸	۳۸۱	۸۲۱	۱۰۵۹	۱۰۷۱۸
آموزش	۱۵۵	۱۲	۶۰	۱۵۲	۷۸۲	۱۷۶
آموزش	۱۵۵	۱۲	۶۰	۱۵۲	۷۸۲	۱۷۶
بهداشت ومددکاری اجتماعی	۴۲۶	۸	۴۵	۱۵۳	۲۴۱	۸۷
بهداشت ومددکاری اجتماعی	۴۲۶	۸	۴۵	۱۵۳	۲۴۱	۸۷
سایرفعالیتهای خدمات عمومی واجتماعی وشخصی	۱۰۷۴	۳۹	۳۷	۳۴۲	۲۴۷	۷۰
فاضلاب و دفع زباله و بهداشت محیط و سایرفعالیتهای مشابه	۰	۰	۰	۰	۲	۰
فعالیتهای سازمانهای دارای عضو	۱۰۲	۲۰	۱۲	۲۲۸	۶۳	۳۰
فعالیتهای تفریحی وفرهنگی وورزشی	۱۴	۱۴	۱۱	۱۵	۵۹	۸
سایرفعالیتهای خدماتی	۹۵۸	۵	۱۴	۹۹	۱۲۳	۳۲
خانوارهای معمولی دارای مستخدم	۴۶	۱۳۲۵	۲	۱۳۲	۳۹	۱۴
خانوارهای معمولی دارای مستخدم	۴۶	۱۳۲۵	۲	۱۳۲	۳۹	۱۴
سازمانها وهیئت های برون مرزی	۰	۰	۰	۰	۰	۰
سازمانها وهیئت های برون مرزی	۰	۰	۰	۰	۰	۰
دفاتر وادارات مرکزی	۱۲	۱	۴	۱۰	۴	۴
دفاتر مرکزی شرکتها و کارخانجات	۰	۰	۰	۱	۱	۰
ادارات مرکزی بنیادها	۱۲	۱	۴	۹	۳	۴
فعالیتهای نامشخص و اظهارنشده	۱۷۴	۱۷۶	۴۷۷	۲۵۳	۳۰۱	۱۷۳۱
فعالیتهای نامشخص و اظهارنشده	۱۷۴	۱۷۶	۴۷۷	۲۵۳	۳۰۱	۱۷۳۱

شهرستان قزوین

جدول ۱۹ - شاغلان ۱۰ ساله وبیشتر برحسب جنس ،بخشهای فعالیت وگروههای عمده شغلی (دنباله)

کل

جنس و بخشهای فعالیت	جمع	قانونگذاران، مقامات عالیرتبه و مدیران	متخصصان	تکنیسین ها و دستیاران	کارمندان امور اداری و دفتری
مرد	۱۷۷۳۹۸	۳۰۴۸	۷۹۹۰	۵۱۸۷	۷۲۹۰
کشاورزی شکار وجنگلداری	۴۴۱۶۶	۷۷	۱۴۰	۱۴۲	۲۷۴
کشاورزی وشکار وفعالیتهای خدماتی وابسته	۴۴۰۳۱	۷۰	۱۲۵	۱۲۸	۲۶۲
جنگلداری و قطع اشجار وفعالیتهای خدماتی وابسته	۱۱۵	۷	۱۵	۱۴	۱۲
ماهیگیری	۶	۰	۱	۱	۰
صیدوپرورش وتکثیرحیوانات آبزی وفعالیتهای خدماتی وابسته	۶	۰	۱	۱	۰
استخراج معدن	۴۵۵	۱۸	۱۹	۱۳	۵۲
استخراج زغال سنگ و لیگنیت وزغال سنگ نارس - تورب	۲۶	۱	۱	۱	۱
استخراج نفت خام و گازطبیعی و فعالیتهای خدماتی جنبی					
استخراج نفت وگازبه استثنای بررسیهای اکتشافی	۳۲۵	۷	۱۳	۱۲	۴۴
استخراج سنگهای معدنی اورانیم و توریم	۰	۰	۰	۰	۰
استخراج سنگهای فلزی	۹	۰	۰	۰	۱
استخراج سایرسنگهای معدنی	۹۵	۱۰	۵	۰	۶
صنعت (ساخت)	۴۷۹۷۰	۹۶۳	۱۲۸۱	۲۱۴۱	۲۹۲۹
صنایع مواد غذایی وآشامیدنی	۴۶۶۹	۸۴	۹۲	۱۰۲	۱۵۳
تولید محصولات ازتوتون و تنباکو - سیگار	۸	۱	۱	۱	۱
تولید منسوجات	۱۱۵۵۵	۱۲۱	۲۴۰	۳۸۳	۶۶۱
تولید پوشاک - عمل آوردن ورنگ کردن پوست - خیزدار	۶۸۵	۸	۴	۴	۵
دباغی وعمل آوردن چرم و ساخت کیف وچمدان وزین ویراق و					
تولیدکفش	۵۵۶	۱۱	۴	۹	۱۲
تولید چوب ومحصولات چوبی وچوب پنبه - غیرازمبلمان - ساخت					
کالاازنی ومواد حصیری	۱۳۹۳	۲۴	۱۲	۲۱	۴۸
تولید کاغذ ومحصولات کاغذی	۹۹۶	۳۶	۴۰	۴۹	۸۶
انتشار وچاپ وتکثیر رسانه های ضبط شده	۱۵۳	۱۸	۲۰	۴	۲
صنایع تولیدزغال کک - پالایشگاههای نفت وسوخت های هسته ای	۱۱۰	۶	۵	۳	۹
صنایع تولید مواد و محصولات شیمیایی	۳۵۶۹	۱۲۹	۱۱۸	۲۱۳	۳۰۶
تولید محصولات لاستیکی وپلاستیکی	۹۵۳	۳۸	۲۱	۶۳	۸۳
تولید سایرمحصولات کانی غیرفلزی	۷۷۶۸	۱۴۰	۱۸۷	۳۵۰	۴۸۶
تولید فلزات اساسی	۱۱۳۱	۲۴	۳۵	۷۲	۸۴
تولید محصولات فلزی فابریکی بجزماشین آلات وتجهیزات	۳۹۹۶	۵۷	۳۸	۸۶	۱۳۷
تولیدماشین آلات وتجهیزات طبقه بندی نشده در جای دیگر	۳۱۳۸	۷۶	۱۲۶	۲۱۷	۲۴۲
تولید ماشین آلات اداری وحسابگرو محاسباتی	۵	۳	۱	۱	۰
تولید ماشین آلات مولد و انتقال برق و دستگاههای برقی					
طبقه بندی نشده درجای دیگر	۱۶۶۵	۳۴	۵۰	۱۳۳	۱۲۱
تولیدرادیوتلویزیون ودستگاهها و وسایل ارتباطی	۸۸	۶	۲	۹	۶
تولیدابزارپزشکی وابزاراپتیکی وابزاردقیق وساعتهای مچی و					
انواع دیگر ساعت	۱۱۱۹	۱۷	۷۸	۱۱۶	۸۷
تولید وسایل نقلیه موتوری و تریلر ونیم تریلر	۹۹۱	۲۱	۲۲	۶۵	۷۱
تولید سایر وسایل حمل ونقل	۱۹۱۳	۷۱	۱۰۲	۱۳۷	۲۰۶
تولید مبلمان ومصنوعات طبقه بندی نشده درجای دیگر	۹۶۶	۱۷	۱۳	۶۱	۴۹
بازیافت	۷	۰	۰	۱	۰
کشت و صنعت	۵۳۶	۲۱	۷۰	۴۱	۷۸
تامین برق ،گاز وآب	۲۲۲۰	۷۸	۱۳۰	۲۹۲	۲۸۶
تامین برق وگارو بخارآب گرم	۱۶۶۷	۶۳	۹۸	۲۵۶	۲۱۴
جمع آوری وتصفیه وتوزیع آب	۵۵۳	۱۵	۳۲	۳۶	۷۲
ساختمان	۱۵۴۳۰	۳۲۲	۸۸	۷۴	۴۰
ساختمان	۱۵۴۳۰	۳۲۲	۸۸	۷۴	۴۰
عمده فروشی و خرده فروشی ، تعمیر وسایل نقلیه موتوری ،					
موتورسیکلت و کالاهای شخصی وخانگی	۲۰۳۵۷	۱۴۶	۱۷۶	۴۶۰	۲۴۳
فروش ونگهداری وتعمیروسایل نقلیه موتوری وموتورسیکلت و					
خرده فروشی سوخت خودرو	۴۷۲۱	۲۰	۱۵	۱۷۶	۱۲
عمده فروشی وحق العمل کاری بجزمورد وسایل نقلیه موتوری					
وموتورسیکلت	۲۸۰۵	۶۳	۷۶	۱۴۲	۱۳۲

شهرستان قزوین

جدول ۱۹ - شاغلان ۱۰ ساله وبیشتر برحسب جنس ،بخشهای فعالیت وگروههای عمده شغلی (دنباله)

کل

جنس و بخشهای فعالیت	جمع	قانونگذاران، مقامات عالیرتبه و مدیران	متخصصان	تکنسین ها و دستیاران	کارمندان امور اداری و دفتری
خرده فروشی بجز خرده فروشی وسایل نقلیه موتوری وموتورسیکلت وتعمیر کالاهای شخصی وخانگی	۱۲۸۳۱	۶۳	۸۵	۱۴۲	۹۹
هتل ورستوران	۱۱۲۹	۱۰۵	۴	۱	۱۴
هتل ورستوران	۱۱۲۹	۱۰۵	۴	۱	۱۴
حمل ونقل وانبارداری وارتباطات	۱۱۷۶۷	۷۸	۹۰	۱۰۷	۵۲۳
حمل ونقل زمینی وحمل ونقل ازطریق لوله	۱۰۴۵۸	۴۷	۲۹	۲۲	۱۵۴
حمل ونقل آبی	۱۴۶	۱	۵	۵	۲
حمل ونقل هوایی	۲۰۷	۰	۲	۵	۴
فعالیتهای پشتیبانی و کمکی حمل ونقل وفعالیتهای آژانسهای مسافرتی	۳۶۰	۱۱	۱۰	۱۵	۴۲
پست ومخابرات	۵۷۶	۱۹	۴۴	۶۰	۳۲۱
واسطه گریهای مالی	۱۴۸۷	۲۲۷	۲۶۷	۵۵	۷۳۹
واسطه گریهای مالی بجز بیمه وصندوقهای بازنشستگی	۱۴۲۳	۲۲۳	۲۵۶	۳۹	۷۲۱
بیمه و بازنشستگی بجز تامین اجتماعی اجباری - بیمه گری	۵۲	۳	۱۱	۱۲	۱۷
فعالیتهای جنبی واسطه گریهای مالی	۷	۱	۰	۴	۱
مستغلات ،اجاره وفعالیتهای کاروکسب	۱۳۳۴	۲۵	۱۲۲	۶۳۵	۱۱۶
فعالیتهای مربوط به املاک و مستغلات	۴۸۸	۴	۸	۳۹۴	۱۵
کرایه دادن ماشین آلات وتجهیزات بدون اپراتور و کرایه دادن کالاهای شخصی وخانگی	۴۳	۰	۰	۱۱	۱
کامپیوتروفعالیتهای وابسته به آن	۱۵۳	۲	۶	۱۵	۵
تحقیق وتوسعه	۵۱	۱	۹	۶	۵
سایرفعالیتهای کاروکسب	۵۹۹	۱۸	۹۹	۲۰۹	۹۰
اداره امورعمومی و دفاع وتامین اجتماعی اجباری	۱۶۵۸۸	۳۱۳	۷۱۸	۵۱۱	۱۲۵۵
اداره امورعمومی ودفاع وتامین اجتماعی اجباری	۱۶۵۸۸	۳۱۳	۷۱۸	۵۱۱	۱۲۵۵
آموزش	۶۳۰۳	۵۰۶	۴۱۹۲	۱۳۲	۴۵۰
آموزش	۶۳۰۳	۵۰۶	۴۱۹۲	۱۳۲	۴۵۰
بهداشت ومددکاری اجتماعی	۱۷۱۴	۵۱	۴۲۲	۳۵۰	۲۴۵
بهداشت ومددکاری اجتماعی	۱۷۱۴	۵۱	۴۲۲	۳۵۰	۲۴۵
سایرفعالیتهای خدمات عمومی واجتماعی وشخصی	۱۹۶۴	۵۲	۱۹۴	۱۴۸	۷۰
فاضلاب و دفع زباله و بهداشت محیط و سایر فعالیتهای مشابه	۲	۰	۰	۰	۰
فعالیتهای سازمانهای دارای عضو	۶۹۷	۱۹	۱۲۲	۷۶	۳۰
فعالیتهای تفریحی وفرهنگی وورزشی	۳۰۴	۲۶	۷۰	۷۰	۱۹
سایرفعالیتهای خدماتی	۹۶۱	۷	۲	۲	۲۱
خانوارهای معمولی دارای مستخدم	۱۳۳۱	۰	۱	۰	۱
خانوارهای معمولی دارای مستخدم	۱۳۳۱	۰	۱	۰	۱
سازمانهاوهیئت های بیرون مرزی	۰	۰	۰	۰	۰
سازمانها وهیئت های بیرون مرزی	۰	۰	۰	۰	۰
دفاتر وادارات مرکزی	۱۳۹	۱۶	۳۴	۱۸	۳۶
دفاتر مرکزی شرکتها و کارخانجات	۵	۱	۱	۱	۰
ادارات مرکزی بنیادها	۱۳۴	۱۵	۳۳	۱۷	۳۶
فعالیتهای نامشخص و اظهارنشده	۳۰۷۸	۷۳	۱۱۱	۱۰۷	۱۱۷
فعالیتهای نامشخص و اظهارنشده	۳۰۷۸	۷۳	۱۱۱	۱۰۷	۱۱۷

شهرستان قزوین

جدول ۱۹ - شاغلان ۱۰ ساله وبیشتر برحسب جنس ،بخشهای فعالیت وگروههای عمده شغلی (دنباله)

کل

جنس و بخشهای فعالیت	کارکنان خدماتی و فروشندگان فروشگاهها وبازارها	کارکنان ماهر کشاورزی ، جنگلداری و ماهیگیری	صنعت گران و کارکنان مشاغل مربوط	متصدیان (اپراتورهای) ماشین آلات و دستگاهها، موتورسازها و رانندگان وسایل نقلیه	کارگران ساده	سایر و اظهارنشده
مرد	۱۶۵۷۴	۴۰۹۸۶	۳۶۳۸۹	۲۲۷۱۹	۲۱۰۵۳	۱۶۰۶۲
کشاورزی وشکار وجنگلداری	۱۳۲	۳۹۱۲۹	۳۵۰	۶۲۰	۲۷۵۸	۵۲۴
کشاورزی وشکار وفعالیتهای خدماتی وابسته	۱۲۶	۳۹۱۱۱	۳۴۱	۶۱۷	۲۷۴۱	۵۱۰
جنگلداری و قطع اشجار وفعالیتهای خدماتی وابسته	۶	۱۸	۹	۳	۱۷	۱۴
ماهیگیری	۰	۳	۰	۰	۱	۰
صیدوپرورش وتکثیرحیوانات آبزی وفعالیتهای خدماتی وابسته	۰	۳	۰	۰	۱	۰
استخراج معدن	۳۴	۱۳	۶۲	۱۴۶	۸۰	۱۸
استخراج زغال سنگ و لینیت وزغال سنگ نارس - تورب	۰	۰	۹	۳	۹	۱
استخراج نفت خام و گازطبیعی و فعالیتهای خدماتی جنبی						
استخراج نفت وگازبه استثنای بررسیهای اکتشافی	۳۴	۱۳	۱۶	۱۳۲	۴۰	۱۴
استخراج سنگهای معدنی اورانیم و توریم	۰	۰	۰	۰	۰	۰
استخراج سنگهای فلزی	۰	۰	۶	۰	۲	۰
استخراج سایرسنگهای معدنی	۰	۰	۳۱	۱۱	۲۹	۳
صنعت (ساخت)	۱۵۸۳	۲۲۶	۲۱۱۵۶	۹۲۵۰	۶۲۴۲	۲۱۹۹
صنایع مواد غذایی وآشامیدنی	۲۷۶	۱۹	۲۹۴۰	۳۶۵	۴۹۴	۱۴۴
تولید محصولات ازتوتون و تنباکو - سیگار	۰	۰	۱	۰	۲	۱
تولید منسوجات	۳۱۲	۴۰	۵۴۸۰	۲۵۶۳	۱۲۶۷	۴۸۸
تولید پوشاک - عمل آوردن ورنگ کردن پوست - خرزدار	۹	۰	۶۳۳	۸	۱۰	۴
دباغی وعمل آوردن چرم و ساخت کیف وچمدان وزین وبراق و						
تولیدکفش	۲۰	۰	۳۴۷	۵۸	۸۱	۱۴
تولید چوب ومحصولات چوبی وچوب پنبه - فیبرازمبلمان - ساخت						
کالا از نی ومواد حصیری	۲۲	۱۹	۸۷۸	۲۶۳	۷۶	۳۰
تولید کاغذ ومحصولات کاغذی	۳۵	۳	۱۵۳	۲۹۸	۲۳۲	۶۶
انتشار وچاپ وتکثیر رسانه های ضبط شده	۹	۰	۶۵	۲۲	۶	۷
صنایع تولیدزغال کک - پالایشگاههای نفت وسوخت های هسته ای	۳	۱	۲۷	۲۷	۱۹	۱۰
صنایع تولید مواد و محصولات شیمیایی	۱۴۶	۲۸	۵۳۷	۹۷۵	۹۲۸	۱۹۱
تولید محصولات لاستیکی وپلاستیکی	۲۹	۱	۱۶۹	۲۹۶	۱۵۵	۱۰۰
تولید سایرمحصولات کانی غیرفلزی	۲۴۵	۲۷	۲۹۵۲	۱۸۶۸	۱۱۲۳	۳۹۰
تولید فلزات اساسی	۳۸	۵	۴۱۹	۲۵۶	۱۳۲	۶۶
تولید محصولات فلزی فابریکی بجزماشین آلات وتجهیزات	۵۶	۵	۲۹۰۲	۲۹۹	۲۹۲	۱۲۴
تولیدماشین آلات وتجهیزات طبقه بندی نشده در جای دیگر	۱۲۵	۹	۱۲۰۳	۵۳۵	۶۴۴	۱۶۱
تولید ماشین آلات اداری وحسابگرو محاسباتی	۰	۰	۰	۰	۰	۰
تولید ماشین آلات مولد و انتقال برق و دستگاههای برقی						
طبقه بندی نشده درجای دیگر	۵۴	۸	۴۸۷	۴۰۰	۲۷۷	۱۰۱
تولیدرادیوتلویزیون ودستگاهها و وسایل ارتباطی	۳	۰	۲۹	۹	۱۷	۸
تولیدابزارپزشکی وابزارایتکی وابزاردقیق وساعتهای مچی و						
انواع دیگر ساعت	۲۹	۷	۳۶۲	۲۱۹	۱۳۷	۶۷
تولید وسایل نقلیه موتوری و تریلر ونیم تریلر	۵۸	۲	۴۰۶	۱۵۹	۱۲۶	۶۳
تولید سایر وسایل حمل ونقل	۷۶	۷	۶۶۲	۳۵۹	۱۸۹	۱۰۴
تولید مبلمان ومصنوعات طبقه بندی نشده درجای دیگر	۲۵	۲	۴۶۰	۱۴۹	۱۴۹	۴۱
بازیافت	۱	۰	۰	۴	۰	۱
کشت و صنعت	۱۳	۴۳	۴۷	۱۱۹	۸۶	۱۸
تامین برق ،گاز وآب	۹۲	۱۳	۴۷۷	۳۹۷	۳۵۳	۱۰۲
تامین برق وگازوبخارآب گرم	۷۶	۸	۳۶۲	۲۷۱	۲۳۹	۸۰
جمع آوری وتصفیه وتوزیع آب	۱۶	۵	۱۱۵	۱۲۶	۱۱۴	۲۲
ساختمان	۳۱	۸	۷۵۳۸	۲۷۸	۶۸۴۶	۲۰۵
ساختمان	۳۱	۸	۷۵۳۸	۲۷۸	۶۸۴۶	۲۰۵
عمده فروشی و خرده فروشی ، تعمیر وسایل نقلیه موتوری ،						
موتورسیکلت و کالاهای شخصی وخانگی	۱۱۴۳۲	۶۷	۵۴۱۵	۶۳۴	۱۶۵۷	۳۲۷
فروش ونگهداری وتعمیر وسایل نقلیه موتوری وموتورسیکلت و						
خرده فروشی سوخت خودرو	۶۰۸	۱	۳۶۹۶	۳۷	۹۲	۶۶
عمده فروشی وحق العمل کاری بجزدرموردوسایل نقلیه موتوری						
وموتورسیکلت	۱۱۷۶	۳۴	۳۵۷	۲۴۴	۴۸۴	۹۷

شهرستان قزوین

جدول ۱۹ - شاغلان ۱۰ ساله وبیشتر برحسب جنس ،بخشهای فعالیت وگروههای عمده شغلی (دنباله)

کل

جنس و بخشهای فعالیت	کارکنان خدماتی و فروشندگان فروشگاهها وبازارها	کارکنان ماهر کشاورزی، جنگلداری و ماهیگیری	صنعتگران و کارکنان مشاغل مربوط	متصدیان (اپراتورهای) ماشین آلات و دستگاهها، مونتاژکارها و رانندگان وسایل نقلیه	کارگران ساده	سایر و اظهارنشده
خرده فروشی بجز خرده فروشی وسایل نقلیه موتوری وموتورسیکلت وتعمیر کالاهای شخصی وخانگی	۹۶۴۸	۳۲	۱۳۶۲	۱۵۳	۱۰۸۱	۱۶۶
هتل ورستوران	۸۵۷	۰	۷	۴	۱۱۳	۲۴
هتل ورستوران	۸۵۷	۰	۷	۴	۱۱۳	۲۴
حمل ونقل وانبارداری وارتباطات	۲۲۱	۶۲	۳۰۹	۹۶۹۱	۳۷۴	۲۹۲
حمل ونقل زمینی وحمل ونقل ازطریق لوله	۱۸۶	۶	۱۲۱	۹۶۷۰	۲۲۹	۱۹۶
حمل ونقل آبی	۲	۵۷	۲	۱۰	۱۱	۵۱
حمل ونقل هوایی	۲	۰	۶	۱۶۸	۷	۱۵
فعالیتهای پشتیبانی وکمکی حمل ونقل وفعالیتهای آژانسهای مسافرتی	۲۳	۱	۱۳۱	۲۶	۹۶	۷
پست ومخابرات	۸	۰	۵۱	۱۷	۳۳	۲۳
واسطه گریهای مالی	۳۶	۰	۷	۲۴	۱۰۲	۳۰
واسطه گریهای مالی بجز بیمه وصندوقهای بازنشستگی	۳۳	۰	۶	۲۱	۹۷	۲۷
بیمه و بازنشستگی بجز تامین اجتماعی اجباری - بیمه گری	۲	۰	۱	۳	۵	۳
فعالیتهای جنبی واسطه گریهای مالی	۱	۰	۰	۰	۰	۰
مستغلات ،اجاره وفعالیتهای کاروکسب	۵۸	۵	۱۳۳	۴۹	۸۶	۱۰۵
فعالیتهای مربوط به املاک و مستغلات	۲۰	۰	۰	۶	۲۰	۲۳
کرایه دادن ماشین آلات وتجهیزات بدون اپراتور و کرایه دادن کالاهای شخصی وخانگی	۷	۰	۸	۱	۱۰	۵
کامپیوتر وفعالیتهای وابسته به آن	۸	۰	۶۶	۷	۶	۴۲
تحقیق وتوسعه	۶	۲	۶	۵	۸	۵
سایرفعالیتهای کاروکسب	۱۹	۳	۵۵	۳۲	۴۴	۳۰
اداره امورعمومی و دفاع وتامین اجتماعی اجباری	۷۶۳	۱۳۶	۳۶۷	۸۱۶	۱۰۴۵	۱۰۶۶۴
اداره امورعمومی ودفاع وتامین اجتماعی اجباری	۷۶۳	۱۳۶	۳۶۷	۸۱۶	۱۰۴۵	۱۰۶۶۴
آموزش	۱۲۰	۱۲	۴۰	۱۲۳	۶۴۰	۹۰
آموزش	۱۲۰	۱۲	۴۰	۱۲۳	۶۴۰	۹۰
بهداشت ومددکاری اجتماعی	۲۱۱	۸	۳۲	۱۵۱	۱۹۵	۴۹
بهداشت ومددکاری اجتماعی	۲۱۱	۸	۳۲	۱۵۱	۱۹۵	۴۹
سایرفعالیتهای خدمات عمومی واجتماعی وشخصی	۷۸۷	۳۹	۳۷	۳۴۱	۲۴۶	۶۰
فاضلاب و دفع زباله و بهداشت محیط و سایرفعالیتهای مشابه	۰	۰	۰	۰	۲	۰
فعالیتهای سازمانهای دارای عضو	۱۰۰	۲۰	۱۲	۲۲۸	۶۱	۲۹
فعالیتهای تفریحی وفرهنگی وورزشی	۱۶	۱۴	۱۱	۱۵	۵۸	۷
سایرفعالیتهای خدماتی	۶۷۳	۵	۱۶	۹۸	۱۱۵	۲۴
خانوارهای معمولی دارای مستخدم	۴۴	۱۱۰۹	۲	۱۳۲	۳۲	۱۰
خانوارهای معمولی دارای مستخدم	۴۴	۱۱۰۹	۲	۱۳۲	۳۲	۱۰
سازمانها وهیئت های بیرون مرزی	۰	۰	۰	۰	۰	۰
سازمانها وهیئت های بیرون مرزی	۰	۰	۰	۰	۰	۰
دفاتر وادارات مرکزی	۱۲	۱	۶	۱۰	۶	۶
دفاتر مرکزی شرکتها و کارخانجات	۰	۰	۰	۱	۱	۰
ادارات مرکزی بنیادها	۱۲	۱	۶	۹	۳	۶
فعالیتهای نامشخص و اظهارنشده	۱۶۱	۱۵۵	۴۵۳	۲۵۳	۲۸۹	۱۳۵۹
فعالیتهای نامشخص و اظهارنشده	۱۶۱	۱۵۵	۴۵۳	۲۵۳	۲۸۹	۱۳۵۹

شهرستان قزوین

جدول ۱۹ - شاغلان ۱۰ ساله وبیشتر برحسب جنس ،بخشهای فعالیت وگروههای عمده شغلی (دنباله)

کل

جنس و بخشهای فعالیت	جمع	قانونگذاران مقامات عالیرتبه و مدیران	متخصصان	تکنسین ها و دستیاران	کارمندان امور اداری و دفتری
زن	۱۵۹۵۶	۵۱۲	۶۶۱۵	۶۸۲	۹۹۲
کشاورزی شکار وجنگلداری	۳۱۰۰	۲	۳	۳	۱۳
کشاورزی وشکار وفعالیتهای خدماتی وابسته	۳۰۹۸	۲	۳	۳	۱۱
جنگلداری و قطع اشجار وفعالیتهای خدماتی وابسته	۲	۰	۰	۰	۲
ماهیگیری	۲	۰	۰	۰	۰
صیدوپرورش وتکثیرحیوانات آبزی وفعالیتهای خدماتی وابسته	۲	۰	۰	۰	۰
استخراج معدن	۶	۰	۱	۰	۲
استخراج زغال سنگ و لیگنیت وزغال سنگ نارس - تورب	۱	۰	۱	۰	۰
استخراج نفت خام و گازطبیعی و فعالیتهای خدماتی جنبی					
استخراج نفت وگازبه استثنای بررسیهای اکتشافی	۳	۰	۰	۰	۱
استخراج سنگهای معدنی اورانیوم و توریم	۰	۰	۰	۰	۰
استخراج سنگهای فلزی	۰	۰	۰	۰	۰
استخراج سایرسنگهای معدنی	۲	۰	۰	۰	۱
صنعت (ساخت)	۲۲۷۵	۲۰	۹۰	۹۴	۱۷۰
صنایع مواد غذایی وآشامیدنی	۱۵۷	۲	۱۲	۱۰	۱۵
تولید محصولات ازتوتون و تنباکو - سیگار	۱	۰	۰	۰	۱
تولید منسوجات	۱۲۰۱	۳	۱۲	۹	۱۹
تولید پوشاک - عمل آوردن ورنگ کردن پوست - غیرفار	۲۵۱	۰	۱	۱	۱
دباغی وعمل آوردن چرم و ساخت کیف وچمدان وزین وبراق و					
تولیدکفش	۱۳	۰	۰	۰	۱
تولید چوب ومحصولات چوبی وچوب پنبه - غیرازمبلمان - ساخت					
کالا از نی ومواد حصیری	۲۰	۲	۱	۱	۳
تولید کاغذ ومحصولات کاغذی	۲۶	۰	۲	۰	۲
انتشار وچاپ وتکثیر رسانه های ضبط شده	۹	۰	۴	۰	۲
صنایع تولیدزغال کک - پالایشگاههای نفت وسوخت های هسته ای	۶	۰	۳	۰	۰
صنایع تولید مواد و محصولات شیمیایی	۱۲۵	۰	۲۰	۲۴	۲۲
تولید محصولات لاستیکی وپلاستیکی	۱۲	۰	۱	۱	۲
تولید سایرمحصولات کانی غیرفلزی	۲۱۴	۳	۱۱	۱۵	۲۰
تولید فلزات اساسی	۱۴	۰	۱	۱	۸
تولید محصولات فلزی فابریکی بجزماشین آلات وتجهیزات	۴۰	۱	۳	۲	۷
تولیدماشین آلات وتجهیزات طبقه بندی نشده در جای دیگر	۸۴	۱	۴	۶	۲۰
تولید ماشین آلات اداری وحسابگرو محاسباتی	۱	۰	۰	۰	۱
تولید ماشین آلات مولد و انتقال برق و دستگاههای برقی					
طبقه بندی نشده درجای دیگر	۴۰	۱	۱	۶	۷
تولیدرادیووتلویزیون ودستگاهها و وسایل ارتباطی	۴	۰	۰	۱	۱
تولیدابزارپزشکی وابزاراپتیکی وابزاردقیق وساعتهای مچی و					
انواع دیگر ساعت	۶۷	۲	۵	۸	۱۵
تولید وسایل نقلیه موتوری و تریلر ونیم تریلر	۲۰	۰	۲	۳	۳
تولید سایر وسایل حمل ونقل	۲۶	۱	۱	۲	۶
تولید مبلمان ومصنوعات طبقه بندی نشده درجای دیگر	۱۷	۲	۰	۲	۲
بازیافت	۰	۰	۰	۰	۰
کشت و صنعت	۲۷	۲	۶	۲	۱۲
تامین برق ،گاز وآب	۴۱	۲	۱۱	۳	۱۸
تامین برق وگازوبخارآب گرم	۲۹	۱	۷	۲	۱۴
جمع آوری وتصفیه وتوزیع آب	۱۲	۱	۴	۱	۴
ساختمان	۱۲۹	۰	۱	۳	۷
ساختمان	۱۲۹	۰	۱	۳	۷
عمده فروشی و خرده فروشی ، تعمیر وسایل نقلیه موتوری ،					
موتورسیکلت و کالاهای شخصی وخانگی	۳۱۴	۳	۱۳	۹	۹
فروش ونگهداری وتعمیروسایل نقلیه موتوری وموتورسیکلت و					
خرده فروشی سوخت خودرو	۴۹	۰	۰	۲	۱
عمده فروشی وحق العمل کاری بجزدرموردوسایل نقلیه موتوری					
وموتورسیکلت	۴۸	۱	۴	۳	۶

شهرستان قروین

جدول ۱۹ - شاغلان ۱۰ ساله وبیشتر برحسب جنس ،بخشهای فعالیت وگروههای عمده شغلی (دنباله)

کل

جنس و بخشهای فعالیت	جمع	قانونگذاران، مقامات عالیرتبه و مدیران	متخصصان	تکنسین ها و دستیاران	کارمندان امور اداری و دفتری
خرده فروشی بجز خرده فروشی وسایل نقلیه موتوری وموتورسیکلت وتعمیر کالاهای شخصی وخانگی	۲۱۷	۹	۲	۴	۲
هتل ورستوران	۲۱	۲	۱	۰	۴
هتل ورستوران	۲۱	۲	۱	۰	۴
حمل ونقل وانبارداری وارتباطات	۱۵۰	۵	۴	۴	۲۸
حمل ونقل زمینی وحمل ونقل ازطریق لوله	۹۳	۲	۰	۰	۴
حمل ونقل آبی	۶	۰	۰	۰	۰
حمل ونقل هوایی	۵	۱	۰	۰	۰
فعالیتهای پشتیبانی و کمکی حمل ونقل وفعالیتهای آژانسهای مسافرتی	۱۰	۰	۱	۰	۰
پست ومخابرات	۳۶	۲	۳	۴	۲۴
واسطه گریهای مالی	۱۰۸	۳۸	۳	۸	۵۱
واسطه گریهای مالی بجز بیمه وصندوقهای بازنشستگی	۹۴	۳۲	۳	۵	۴۷
بیمه و بازنشستگی بجز تامین اجتماعی اجباری - بیمه گری	۱۶	۶	۰	۳	۴
فعالیتهای جنبی واسطه گریهای مالی	۰	۰	۰	۰	۰
مستغلات ،اجاره وفعالیتهای کاروکسب	۸۰	۲۶	۱	۲۶	۱۲
فعالیتهای مربوط به املاک و مستغلات	۱۰	۵	۰	۲	۲
کرایه دادن ماشین آلات وتجهیزات بدون اپراتور و کرایه دادن کالاهای شخصی وخانگی	۱	۰	۰	۱	۰
کامپیوتر وفعالیتهای وابسته به آن	۳	۰	۰	۰	۱
تحقیق وتوسعه	۵	۳	۱	۰	۰
سایرفعالیتهای کاروکسب	۶۱	۱۸	۰	۲۳	۹
اداره امورعمومی و دفاع وتامین اجتماعی اجباری	۷۲۷	۲۷۶	۱۵	۵۱	۲۶۸
اداره امورعمومی ودفاع وتامین اجتماعی اجباری	۷۲۷	۲۷۶	۱۵	۵۱	۲۶۸
آموزش	۶۵۲۰	۵۴۶۱	۴۳۵	۹۵	۲۱۹
آموزش	۶۵۲۰	۵۴۶۱	۴۳۵	۹۵	۲۱۹
بهداشت ومددکاری اجتماعی	۱۲۳۹	۳۹۷	۱۱	۳۵۰	۱۶۷
بهداشت ومددکاری اجتماعی	۱۲۳۹	۳۹۷	۱۱	۳۵۰	۱۶۷
سایرفعالیتهای خدمات عمومی واجتماعی وشخصی	۳۶۶	۲۰	۵	۲۱	۹
فاضلاب و دفع زباله و بهداشت محیط و سایر فعالیتهای مشابه	۰	۰	۰	۰	۰
فعالیتهای سازمانهای دارای عضو	۲۱	۵	۳	۳	۵
فعالیتهای تفریحی وفرهنگی وورزشی	۳۸	۱۴	۲	۱۸	۲
سایرفعالیتهای خدماتی	۳۰۵	۱	۰	۰	۲
خانوارهای معمولی دارای مستخدم	۲۳۱	۱	۰	۱	۰
خانوارهای معمولی دارای مستخدم	۲۳۱	۱	۰	۱	۰
سازمانهاوهیئت های برون مرزی	۰	۰	۰	۰	۰
سازمانها وهیئت های برون مرزی	۰	۰	۰	۰	۰
دفاتر وادارات مرکزی	۱۱	۱۰	۰	۰	۱
دفاتر مرکزی شرکتها و کارخانجات	۱	۱	۰	۰	۰
ادارات مرکزی بنیادها	۱۰	۹	۰	۰	۱
فعالیتهای نامشخص و اظهارنشده	۵۳۸	۶۰	۱۰	۱۶	۱۴
فعالیتهای نامشخص و اظهارنشده	۵۳۸	۶۰	۱۰	۱۶	۱۴

شهرستان قزوین

جدول ۱۹ - شاغلان ۱۰ ساله وبیشتر برحسب جنس ،بخشهای فعالیت وگروههای عمده شغلی (دنباله)

کل

جنس و بخشهای فعالیت	کارکنان خدماتی و فروشندگان فروشگاهها وبازارها	کارکنان ماهر کشاورزی، جنگلداری و ماهیگیری	صنعت گران و کارکنان مشاغل مربوط	متصدیان (اپراتورهای) ماشین آلات و دستگاهها، مونتاژکارها و رانندگان وسایل نقلیه	کارگران ساده	سایر و اظهارنشده
زن	۸۰۶	۳۲۲۶	۱۷۹۹	۲۴۹	۵۵۸	۷۱۷
کشاورزی شکار وجنگلداری	۱	۲۹۸۱	۷	۶	۵۲	۳۲
کشاورزی وشکار وفعالیتهای خدماتی وابسته	۱	۲۹۸۱	۷	۶	۵۲	۳۲
جنگلداری و قطع اشجار وفعالیتهای خدماتی وابسته	۰	۰	۰	۰	۰	۰
ماهیگیری	۰	۰	۰	۰	۱	۱
صیدوپرورش وتکثیرحیوانات آبزی وفعالیتهای خدماتی وابسته	۰	۰	۰	۰	۱	۱
استخراج معدن	۰	۱	۱	۰	۰	۱
استخراج زغال سنگ و لینیت وزغال سنگ نارس - تورب	۰	۰	۰	۰	۰	۰
استخراج نفت خام و گازطبیعی و فعالیتهای خدماتی جنبی	۰	۱	۱	۰	۰	۰
استخراج نفت وگازبه استثنای بررسیهای اکتشافی	۰	۰	۰	۰	۰	۰
استخراج سنگهای معدنی اورانیم و توریم	۰	۰	۰	۰	۰	۰
استخراج سنگهای فلزی	۰	۰	۰	۰	۰	۱
استخراج سایرسنگهای معدنی	۲۶	۳	۱۵۹۱	۱۲۱	۱۷۳	۸۷
صنعت (ساخت)	۴	۰	۶۳	۷	۳۸	۶
صنایع مواد غذایی وآشامیدنی	۰	۰	۰	۰	۰	۰
تولید محصولات ازتوتون و تنباکو - سیگار	۶	۱	۱۰۷۹	۲۶	۲۲	۲۴
تولید منسوجات	۰	۰	۲۳۹	۲	۳	۴
تولید پوشاک - عمل آوردن ورنگ کردن پوست - خزدار	۰	۰	۸	۱	۱	۲
دباغی وعمل آوردن چرم و ساخت کیف وچمدان وزین وبراق و تولیدکفش	۱	۰	۹	۰	۱	۲
تولید چوب ومحصولات چوبی وچوب پنبه - غیرازمبلمان - ساخت کالا از نی ومواد حصیری	۲	۰	۳	۳	۱۲	۲
تولید کاغذ ومحصولات کاغذی	۰	۰	۳	۰	۰	۰
انتشار وچاپ وتکثیر رسانه های ضبط شده	۰	۰	۰	۱	۱	۱
صنایع تولیدفرآورده کک - پالایشگاههای نفت وسوخت های هسته ای	۰	۰	۶	۱۶	۲۹	۸
صنایع تولید مواد و محصولات شیمیایی	۱	۰	۰	۲	۳	۲
تولید محصولات لاستیکی وپلاستیکی	۳	۱	۱۱۶	۱۷	۱۸	۱۰
تولید سایرمحصولات کانی غیرفلزی	۰	۰	۲	۰	۱	۱
تولید فلزات اساسی	۰	۰	۱۹	۱	۴	۲
تولید محصولات فلزی فابریکی بجزماشین آلات وتجهیزات	۵	۰	۱۴	۲۳	۳	۸
تولیدماشین آلات وتجهیزات طبقه بندی نشده در جای دیگر	۰	۰	۰	۰	۰	۰
تولید ماشین آلات اداری وحسابگرو محاسباتی	۰	۰	۵	۱۲	۶	۲
تولید ماشین آلات مولد و انتقال برق و دستگاههای برقی	۰	۰	۰	۰	۲	۰
طبقه بندی نشده درجای دیگر	۰	۰	۰	۰	۰	۰
تولیدرادیووتلویزیون ودستگاهها و وسایل ارتباطی	۰	۰	۰	۰	۰	۰
تولیدابزارپزشکی وابزارپاشیمی وابزاردقیق وساعتهای مچی و انواع دیگر ساعت	۱	۰	۶	۷	۱۵	۸
تولید وسایل نقلیه موتوری و تریلر ونیم تریلر	۱	۰	۶	۱	۳	۱
تولید سایر وسایل حمل ونقل	۰	۰	۵	۱	۸	۲
تولید مبلمان ومصنوعات طبقه بندی نشده درجای دیگر	۱	۰	۸	۱	۱	۰
بازیافت	۰	۰	۰	۰	۰	۰
کشت و صنعت	۱	۱	۰	۰	۲	۱
تامین برق ،گاز وآب	۰	۰	۲	۲	۲	۱
تامین برق وگازوبخارآب گرم	۰	۰	۱	۱	۲	۱
جمع آوری وتصفیه وتوزیع آب	۰	۰	۱	۱	۰	۰
ساختمان	۱	۰	۵۸	۱	۵۳	۵
ساختمان	۱	۰	۵۸	۱	۵۳	۵
عمده فروشی و خرده فروشی ، تعمیر وسایل نقلیه موتوری ، موتورسیکلت و کالاهای شخصی وخانگی	۱۸۶	۰	۵۸	۲	۲۸	۸
فروش ونگهداری وتعمیر وسایل نقلیه موتوری وموتورسیکلت و خرده فروشی سوخت خودرو	۷	۰	۳۳	۰	۳	۳
عمده فروشی وحق العمل کاری بجزدرموردوسایل نقلیه موتوری وموتورسیکلت	۱۱	۰	۱۰	۲	۱۰	۱

شهرستان قزوین

جدول ۱۹ - شاغلان ۱۰ ساله وبیشتر برحسب جنس ،بخشهای فعالیت وگروههای عمده شغلی (دنباله)

کل

جنس و بخشهای فعالیت	کارکنان خدماتی و فروشندگان فروشگاهها وبازارها	کارکنان ماهر کشاورزی ، جنگلداری و ماهیگیری	صنعت گران و کارکنان مشاغل مربوط	متصدیان (اپراتورهای) ماشین آلات و دستگاهها، موتازکارها و رانندگان وسایل نقلیه	کارگران ساده	سایر و اظهارنشده
خرده فروشی بجز خرده فروشی وسایل نقلیه موتوری وموتورسیکلت وتعمیر کالاهای شخصی وخانگی	۱۶۶	۰	۱۵	۰	۱۵	۶
هتل ورستوران	۱۲	۰	۱	۰	۱	۰
هتل ورستوران	۱۲	۰	۱	۰	۱	۰
حمل ونقل وانبارداری وارتباطات	۲	۴	۲	۷۹	۱۳	۹
حمل ونقل زمینی وحمل ونقل ازطریق لوله	۱	۰	۰	۷۷	۵	۴
حمل ونقل آبی	۰	۴	۰	۰	۰	۲
حمل ونقل هوایی	۱	۰	۰	۲	۰	۱
فعالیتهای پشتیبانی وکمکی حمل ونقل وفعالیتهای آژانسهای مسافرتی	۰	۰	۲	۰	۶	۱
پست ومخابرات	۰	۰	۰	۰	۲	۱
واسطه گریهای مالی	۰	۰	۰	۰	۲	۶
واسطه گریهای مالی بجز بیمه وصندوقهای بازنشستگی	۰	۰	۰	۰	۱	۶
بیمه و بازنشستگی بجز تامین اجتماعی اجباری - بیمه گری	۰	۰	۰	۰	۱	۰
فعالیتهای جنبی واسطه گریهای مالی	۰	۰	۰	۰	۰	۰
مستغلات ، اجاره وفعالیتهای کاروکسب	۰	۰	۸	۱	۱	۵
فعالیتهای مربوط به املاک و مستغلات	۰	۰	۰	۰	۰	۱
کرایه دادن ماشین آلات وتجهیزات بدون اپراتور و کرایه دادن کالاهای شخصی وخانگی	۰	۰	۰	۰	۰	۰
کامپیوتروفعالیتهای وابسته به آن	۰	۰	۱	۰	۰	۱
تحقیق وتوسعه	۰	۰	۰	۱	۰	۰
سایرفعالیتهای کاروکسب	۰	۰	۷	۰	۱	۳
اداره امورعمومی و دفاع وتامین اجتماعی اجباری	۲۸	۲	۱۶	۵	۱۴	۵۴
اداره امورعمومی ودفاع وتامین اجتماعی اجباری	۲۸	۲	۱۶	۵	۱۴	۵۴
آموزش	۳۵	۰	۲۰	۲۹	۱۴۲	۸۴
آموزش	۳۵	۰	۲۰	۲۹	۱۴۲	۸۴
بهداشت ومددکاری اجتماعی	۲۱۵	۰	۱۳	۲	۴۶	۳۸
بهداشت ومددکاری اجتماعی	۲۱۵	۰	۱۳	۲	۴۶	۳۸
سایرفعالیتهای خدمات عمومی واجتماعی وشخصی	۲۸۷	۰	۰	۱	۱۱	۱۰
فاضلاب و دفع زباله و بهداشت محیط وسایرفعالیتهای مشابه	۰	۰	۰	۰	۰	۰
فعالیتهای سازمانهای دارای عضو	۲	۰	۰	۰	۲	۱
فعالیتهای تفریحی وفرهنگی وورزشی	۰	۰	۰	۰	۱	۱
سایرفعالیتهای خدماتی	۲۸۵	۰	۰	۱	۸	۸
خانوارهای معمولی دارای مستخدم	۲	۲۱۶	۰	۰	۷	۴
خانوارهای معمولی دارای مستخدم	۲	۲۱۶	۰	۰	۷	۴
سازمانهاوهیئت های بیرون مرزی	۰	۰	۰	۰	۰	۰
سازمانها وهیئت های بیرون مرزی	۰	۰	۰	۰	۰	۰
دفاتر واداره مرکزی	۰	۰	۰	۰	۰	۰
دفاتر مرکزی شرکتها و کارخانجات	۰	۰	۰	۰	۰	۰
ادارات مرکزی بنیادها	۰	۰	۰	۰	۰	۰
فعالیتهای نامشخص و اظهارنشده	۱۳	۱۹	۲۴	۰	۱۲	۳۷۲
فعالیتهای نامشخص و اظهارنشده	۱۳	۱۹	۲۴	۰	۱۲	۳۷۲

شهرستان قزوین

جدول ۱۹ - شاغلان ۱۰ ساله وبیشتر برحسب جنس ،بخشهای فعالیت وگروههای عمده شغلی

نقاط شهری

جنس و بخشهای فعالیت	جمع	قانونگذاران، مقامات عالیرتبه و مدیران	متخصصان	تکنسین ها و دستیاران	کارمندان امور اداری و دفتری
مرد و زن	۱۱۳۱۶۰	۳۱۴۴	۱۲۲۸۲	۵۲۳۵	۷۰۰۰
کشاورزی شکار وجنگلداری	۶۸۰۳	۵۶	۱۱۱	۹۱	۱۳۶
کشاورزی وشکار وفعالیتهای خدماتی وابسته	۶۷۱۹	۴۹	۹۸	۷۷	۱۲۵
جنگلداری و قطع اشجار وفعالیتهای خدماتی وابسته	۸۴	۷	۱۳	۱۴	۱۱
ماهیگیری	۵	۰	۱	۱	۰
صیدوپرورش وتکثیرحیوانات آبزی وفعالیتهای خدماتی وابسته	۵	۰	۱	۱	۰
استخراج معدن	۳۶۵	۱۸	۲۰	۱۳	۵۳
استخراج زغال سنگ و لیگنیت وزغال سنگ نارس - تورب	۱۱	۱	۲	۱	۱
استخراج نفت خام و گازطبیعی و فعالیتهای خدماتی جنبی					
استخراج نفت وگازبه استثنای بررسیهای اکتشافی	۲۸۳	۷	۱۳	۱۲	۴۴
استخراج سنگهای معدنی اورانیوم و توریم	۰	۰	۰	۰	۰
استخراج سنگهای فلزی	۸	۰	۰	۰	۱
استخراج سایرسنگهای معدنی	۶۳	۱۰	۵	۰	۷
صنعت (ساخت)	۳۸۱۸۰	۹۳۰	۱۲۹۷	۲۰۲۶	۲۵۹۶
صنایع مواد غذایی وآشامیدنی	۳۴۱۴	۸۳	۹۴	۹۵	۱۳۲
تولید محصولات ازتوتون و تنباکو - سیگار	۹	۱	۱	۱	۲
تولید منسوجات	۹۱۴۴	۱۱۳	۲۳۳	۳۴۶	۵۸۰
تولید پوشاک - عمل آوردن ورنگ کردن پوست - خزدار	۷۲۳	۷	۴	۴	۴
دباغی وعمل آوردن چرم و ساخت کیف وچمدان وزین وبراق و					
تولیدکفش	۴۹۵	۱۱	۴	۹	۱۲
تولید چوب ومحصولات چوبی وچوب پنبه - غیرازمبلمان - ساخت					
کالا از نی ومواد حصیری	۱۱۱۹	۲۰	۱۱	۲۰	۴۳
تولید کاغذ ومحصولات کاغذی	۸۷۵	۳۵	۴۱	۴۷	۷۴
انتشار وچاپ وتکثیر رسانه های ضبط شده	۱۵۱	۱۸	۳۴	۴	۴
صنایع تولیدزغال کک - پالایشگاههای نفت وسوخت های هسته ای	۹۱	۶	۸	۳	۸
صنایع تولید مواد و محصولات شیمیایی	۲۶۴۴	۱۲۱	۱۳۰	۲۰۶	۲۴۱
تولید محصولات لاستیکی وپلاستیکی	۸۲۵	۳۸	۲۱	۶۱	۷۹
تولید سایرمحصولات کانی غیرفلزی	۵۷۶۹	۱۳۴	۱۸۵	۳۴۱	۴۲۱
تولید فلزات اساسی	۸۴۵	۲۳	۳۰	۶۳	۷۹
تولید محصولات فلزی فابریکی بجزماشین آلات وتجهیزات	۳۱۶۸	۵۴	۳۸	۷۹	۱۰۹
تولیدماشین آلات وتجهیزات طبقه بندی نشده در جای دیگر	۲۷۳۲	۷۵	۱۲۷	۲۱۲	۲۳۱
تولید ماشین آلات اداری وحسابگرو محاسباتی	۶	۳	۱	۱	۱
تولید ماشین آلات مولد و انتقال برق و دستگاههای برقی					
طبقه بندی نشده درجای دیگر	۱۳۷۲	۳۴	۵۰	۱۳۶	۱۱۱
تولیدرادیووتلویزیون ودستگاهها و وسایل ارتباطی	۷۷	۴	۲	۸	۷
تولیدابزارپزشکی وابزاراپتیکی وابزاردقیق وساعتهای مچی و					
انواع دیگر ساعت	۱۰۲۲	۱۸	۸۰	۱۱۰	۹۵
تولید وسایل نقلیه موتوری و تریلر ونیم تریلر	۸۱۲	۲۱	۲۳	۵۷	۵۸
تولید سایر وسایل حمل ونقل	۱۶۸۴	۷۰	۱۰۳	۱۲۹	۱۸۶
تولید مبلمان ومصنوعات طبقه بندی نشده درجای دیگر	۸۱۶	۱۹	۱۳	۵۴	۴۳
بازیافت	۴	۰	۰	۱	۰
کشت و صنعت	۳۸۳	۲۲	۷۴	۳۹	۷۴
تامین برق ،گاز وآب	۱۷۰۹	۷۰	۱۲۶	۲۶۶	۲۴۵
تامین برق وگازوبخارآب گرم	۱۳۰۳	۵۴	۹۲	۲۲۹	۱۷۴
جمع آوری وتصفیه وتوزیع آب	۴۰۶	۱۶	۳۴	۳۷	۷۱
ساختمان	۸۷۳۸	۲۸۴	۸۱	۷۲	۴۰
ساختمان	۸۷۳۸	۲۸۴	۸۱	۷۲	۴۰
عمده فروشی و خرده فروشی ، تعمیر وسایل نقلیه موتوری ،					
موتورسیکلت و کالاهای شخصی وخانگی	۱۶۷۱۹	۱۱۹	۱۷۴	۳۷۸	۱۹۹
فروش ونگهداری وتعمیروسایل نقلیه موتوری وموتورسیکلت و					
خرده فروشی سوخت خودرو	۳۸۰۰	۱۸	۱۵	۱۶۱	۱۳
عمده فروشی وحق العمل کاری بجزدرموردوسایل نقلیه موتوری					
وموتورسیکلت	۲۱۸۰	۵۴	۷۷	۱۰۴	۱۰۶

شهرستان قروه

جدول ۱۹ - شاغلان ۱۰ ساله وبیشتر برحسب جنس ،بخشهای فعالیت وگروههای عمده شغلی (دنباله)

نقاط شهر

جنس و بخشهای فعالیت	جمع	قانونگذاران، مقامات عالیرتبه و مدیران	متخصصان	تکنیسین ها و دستیاران	کارمندان امور اداری و دفتری
خرده فروشی بجزخرده فروشی وسایل نقلیه موتوری وموتورسیکلت وتعمیرکالاهای شخصی وخانگی	۱۰۷۳۹	۶۷	۸۲	۱۱۳	۸۰
هتل ورستوران	۸۵۱	۹۴	۵	۱	۱۷
هتل ورستوران	۸۵۱	۹۴	۵	۱	۱۷
حمل ونقل وانبارداری وارتباطات	۸۱۱۷	۷۴	۹۰	۱۰۱	۴۳۷
حمل ونقل زمینی وحمل ونقل ازطریق لوله	۷۲۰۵	۶۶	۳۰	۱۹	۱۳۹
حمل ونقل آبی	۵۷	۱	۵	۵	۲
حمل ونقل هوایی	۶۳	۰	۲	۵	۴
فعالیتهای پشتیبانی و کمکی حمل ونقل وفعالیتهای آژانسهای مسافرتی	۳۰۹	۱۱	۹	۱۴	۶۰
پست ومخابرات	۴۸۳	۱۸	۴۴	۵۸	۲۵۲
واسطه گریهای مالی	۱۴۷۴	۲۲۴	۲۷۶	۵۹	۷۴۲
واسطه گریهای مالی بجز بیمه وصندوقهای بازنشستگی	۱۴۰۲	۲۲۰	۲۵۸	۴۱	۷۲۰
بیمه و بازنشستگی بجز تامین اجتماعی اجباری - بیمه گری	۶۶	۳	۱۶	۱۵	۲۱
فعالیتهای جنبی واسطه گریهای مالی	۶	۱	۰	۳	۱
مستغلات ، اجاره وفعالیتهای کاروکسب	۱۱۸۸	۲۲	۱۳۲	۶۱۱	۱۰۵
فعالیتهای مربوط به املاک و مستغلات	۴۳۷	۴	۱۰	۳۶۱	۱۲
کرایه دادن ماشین آلات وتجهیزات بدون اپراتور و کرایه دادن کالاهای شخصی وخانگی	۳۳	۰	۰	۱۲	۱
کامپیوتروفعالیتهای وابسته به آن	۱۱۹	۲	۵	۹	۵
تحقیق وتوسعه	۳۵	۱	۸	۵	۳
سایرفعالیتهای کاروکسب	۵۶۴	۱۵	۱۰۹	۲۲۴	۸۶
اداره امورعمومی و دفاع وتامین اجتماعی اجباری	۱۱۲۳۸	۲۹۴	۸۶۱	۵۱۵	۱۲۹۰
اداره امورعمومی ودفاع وتامین اجتماعی اجباری	۱۱۲۳۸	۲۹۴	۸۶۱	۵۱۵	۱۲۹۰
آموزش	۱۰۴۴۱	۷۶۱	۷۹۷۵	۲۰۵	۵۸۶
آموزش	۱۰۴۴۱	۷۶۱	۷۹۷۵	۲۰۵	۵۸۶
بهداشت ومددکاری اجتماعی	۲۴۳۵	۵۵	۷۶۳	۶۱۸	۳۴۵
بهداشت ومددکاری اجتماعی	۲۴۳۵	۵۵	۷۶۳	۶۱۸	۳۴۵
سایرفعالیتهای خدمات عمومی واجتماعی وشخصی	۱۸۲۰	۵۲	۱۷۸	۱۵۰	۶۷
فاضلاب و دفع زباله و بهداشت محیط و سایر فعالیتهای مشابه	۲	۰	۰	۰	۰
فعالیتهای سازمانهای دارای عضو	۵۹۸	۲۰	۱۰۵	۶۳	۳۳
فعالیتهای تفریحی وفرهنگی وورزشی	۲۷۷	۲۵	۷۰	۸۵	۱۷
سایرفعالیتهای خدماتی	۹۴۳	۷	۳	۲	۱۷
خانوارهای معمولی دارای مستخدم	۵۹۲	۰	۲	۱	۱
خانوارهای معمولی دارای مستخدم	۵۹۲	۰	۲	۱	۱
سازمانهاوهیئت های بیرون مرزی	۰	۰	۰	۰	۰
سازمانها وهیئت های بیرون مرزی	۰	۰	۰	۰	۰
دفاتر وادارات مرکزی	۱۳۱	۱۵	۴۱	۱۶	۳۱
دفاتر مرکزی شرکتها و کارخانجات	۶	۱	۲	۱	۰
ادارات مرکزی بنیادها	۱۲۵	۱۴	۳۹	۱۵	۳۱
فعالیتهای نامشخص و اظهارنشده	۲۳۵۴	۷۶	۱۵۱	۱۱۱	۱۱۲
فعالیتهای نامشخص و اظهارنشده	۲۳۵۴	۷۶	۱۵۱	۱۱۱	۱۱۲

شهرستان قزوین

جدول ۱۹ - شاغلان ۱۰ ساله وبیشتر برحسب جنس ،بخشهای فعالیت وگروههای عمده شغلی (دنباله)

نقاط شهری

جنس و بخشهای فعالیت	کارکنان خدماتی و فروشندگان فروشگاهها وبازارها	کارکنان ماهر کشاورزی ، جنگلداری و ماهیگیری	صنعت گران و کارکنان مشاغل مربوط	متصدیان (اپراتورهای) ماشین آلات و دستگاهها، موتورکارها و رانندگان وسایل نقلیه	کارگران ساده	سایر و اظهارنشده
مرد و زن	۱۴۱۷۲	۵۹۷۱	۲۷۴۰۸	۱۵۹۴۱	۱۲۱۴۳	۹۸۶۴
کشاورزی شکار وجنگلداری	۷۲	۵۱۷۶	۱۳۵	۲۰۹	۶۶۵	۱۵۱
کشاورزی وشکار وفعالیتهای خدماتی وابسته	۶۸	۵۱۷۲	۱۲۷	۲۰۷	۶۵۶	۱۴۰
جنگلداری و قطع اشجار وفعالیتهای خدماتی وابسته	۵	۴	۸	۲	۹	۱۱
ماهیگیری	۰	۲	۰	۰	۱	۰
صیدوپرورش وتکثیرحیوانات آبزی وفعالیتهای خدماتی وابسته	۰	۲	۰	۰	۱	۰
استخراج معدن	۳۳	۴	۴۸	۱۲۲	۴۰	۱۴
استخراج زغال سنگ و لیگنیت وزغال سنگ نارس - تورب	۰	۰	۲	۲	۱	۱
استخراج نفت خام و گازطبیعی و فعالیتهای خدماتی جنبی						
استخراج نفت وگازبه استثنای بررسیهای اکتشافی	۳۳	۴	۱۶	۱۱۶	۲۷	۱۱
استخراج سنگهای معدنی اورانیم و توریم	۰	۰	۰	۰	۰	۰
استخراج سنگهای فلزی	۰	۰	۵	۰	۲	۰
استخراج سایرسنگهای معدنی	۰	۰	۲۵	۶	۱۰	۲
صنعت (ساخت)	۱۲۸۸	۱۳۱	۱۶۶۸۶	۶۸۲۴	۴۵۶۹	۱۸۳۵
صنایع مواد غذایی وآشامیدنی	۲۳۶	۱۱	۲۰۴۵	۲۳۲	۳۷۸	۱۰۸
تولید محصولات ازتوتون و تنباکو - سیگار	۰	۰	۰	۱	۲	۱
تولید منسوجات	۲۴۶	۲۸	۴۳۸۸	۱۸۸۵	۹۳۰	۳۹۵
تولید پوشاک - عمل آوردن ورنگ کردن پوست - خزدار	۸	۰	۶۷۰	۹	۱۰	۷
دباغی وعمل آوردن چرم و ساخت کیف وچمدان وزین وبراق و تولیدکفش	۱۸	۰	۳۰۵	۴۷	۷۶	۱۳
تولید چوب ومحصولات چوبی وچوب پنبه - غیرازمبلمان - ساخت کالا از نی ومواد حصیری	۱۸	۱۴	۶۹۲	۲۰۹	۶۲	۳۰
تولید کاغذ ومحصولات کاغذی	۳۰	۳	۱۳۸	۲۴۸	۱۹۵	۶۴
انتشار وچاپ وتکثیر رسانه های ضبط شده	۹	۰	۶۰	۲۰	۶	۶
صنایع تولیدزغال کک - پالایشگاههای نفت وسوخت های هسته ای	۱	۱	۲۱	۲۲	۱۳	۸
صنایع تولید مواد و محصولات شیمیایی	۱۰۴	۱۵	۴۲۶	۶۵۸	۵۹۲	۱۵۱
تولید محصولات لاستیکی وپلاستیکی	۲۴	۱	۱۴۰	۲۵۲	۱۱۹	۹۰
تولید سایرمحصولات کانی غیرفلزی	۱۸۵	۱۹	۲۱۱۹	۱۲۵۷	۷۸۲	۳۲۶
تولید فلزات اساسی	۲۷	۶	۳۱۲	۱۸۵	۷۲	۵۰
تولید محصولات فلزی فابریکی بجزماشین آلات وتجهیزات	۶۸	۵	۲۲۸۶	۲۴۰	۲۱۲	۹۹
تولیدماشین آلات وتجهیزات طبقه بندی نشده در جای دیگر	۱۰۳	۸	۱۰۱۷	۴۷۳	۳۴۱	۱۴۶
تولید ماشین آلات اداری وحسابگرو محاسباتی	۰	۰	۰	۰	۰	۰
تولید ماشین آلات مولد و انتقال برق و دستگاههای برقی طبقه بندی نشده درجای دیگر	۴۴	۶	۴۰۳	۲۹۵	۲۱۷	۷۸
تولیدرادیووتلویزیون ودستگاهها و وسایل ارتباطی	۱	۰	۲۷	۷	۱۴	۷
تولیدابزارپزشکی وابزاردقیق وابزاردقیق وساعتهای مچی و انواع دیگر ساعت	۲۶	۲	۳۱۴	۱۸۵	۱۲۷	۶۵
تولید وسایل نقلیه موتوری و تریلر ونیم تریلر	۵۳	۱	۳۳۴	۱۱۸	۹۳	۵۴
تولید سایر وسایل حمل ونقل	۷۱	۳	۵۷۱	۲۹۵	۱۶۳	۹۳
تولید مبلمان ومصنوعات طبقه بندی نشده درجای دیگر	۲۵	۰	۳۸۷	۱۱۹	۱۲۴	۳۲
بازیافت	۱	۰	۰	۱	۰	۱
کشت و صنعت	۱۱	۱۲	۳۳	۶۶	۴۱	۱۱
تامین برق ،گاز وآب	۶۶	۴	۳۶۰	۲۷۷	۲۱۳	۸۲
تامین برق وگازوبخاراب گرم	۵۵	۱	۲۷۲	۲۱۷	۱۴۵	۶۴
جمع آوری وتصفیه وتوزیع آب	۱۱	۳	۸۸	۶۰	۶۸	۱۸
ساختمان	۱۵	۱	۴۸۲۵	۱۵۱	۳۱۴۰	۱۲۹
ساختمان	۱۵	۱	۴۸۲۵	۱۵۱	۳۱۴۰	۱۲۹
عمده فروشی و خرده فروشی ، تعمیر وسایل نقلیه موتوری ، موتورسیکلت و کالاهای شخصی وخانگی	۹۷۷۸	۳۵	۴۲۱۷	۳۰۱	۱۲۵۷	۲۶۱
فروش ونگهداری وتعمیر وسایل نقلیه موتوری وموتورسیکلت و خرده فروشی سوخت خودرو	۵۷۴	۱	۲۸۵۷	۳۳	۷۲	۵۶
عمده فروشی وحق العمل کاری بجزدموردوسایل نقلیه موتوری وموتورسیکلت	۱۰۵۳	۱۶	۲۲۸	۱۴۴	۳۲۵	۷۳

شهرستان قزوین

جدول ۱۹ - شاغلان ۱۰ ساله وبیشتر برحسب جنس ،بخشهای فعالیت وگروههای عمده شغلی (دنباله)

نقاط شهری

جنس و بخشهای فعالیت	کارکنان خدماتی و فروشندگان فروشگاهها وبازارها	کارکنان ماهر کشاورزی، جنگلداری و ماهیگیری	صنعتگران و کارکنان مشاغل مربوط	متصدیان (اپراتورهای) ماشین آلات و دستگاهها، مونتاژکارها و رانندگان وسایل نقلیه	کارگران ساده	سایر و اظهارنشده
خرده فروشی بجز خرده فروشی وسایل نقلیه موتوری وموتورسیکلت وتعمیر کالاهای شخصی وخانگی	۸۱۵۱	۱۸	۱۱۳۲	۱۲۴	۸۶۰	۱۳۲
هتل ورستوران	۶۶۵	۰	۶	۳	۴۶	۱۴
هتل ورستوران	۶۶۵	۰	۶	۳	۴۶	۱۴
حمل ونقل وانبارداری وارتباطات	۱۶۳	۲۴	۲۵۲	۶۵۴۵	۲۸۱	۱۵۰
حمل ونقل زمینی وحمل ونقل ازطریق لوله	۱۳۳	۱	۹۴	۶۴۵۶	۱۷۸	۱۱۱
حمل ونقل آبی	۲	۲۳	۲	۸	۳	۶
حمل ونقل هوایی	۲	۰	۲	۴۲	۲	۴
فعالیتهای پشتیبانی وکمکی حمل ونقل وفعالیتهای آژانسهای مسافرتی	۲۰	۰	۱۱۱	۲۳	۷۳	۸
پست ومخابرات	۶	۰	۴۳	۱۶	۲۵	۲۱
واسطه گریهای مالی	۲۳	۰	۷	۱۸	۸۴	۳۳
واسطه گریهای مالی بجز بیمه وصندوقهای بازنشستگی	۳۰	۰	۶	۱۶	۸۱	۳۰
بیمه و بازنشستگی بجز تامین اجتماعی اجباری - بیمه گری	۲	۰	۱	۲	۳	۳
فعالیتهای جنبی واسطه گریهای مالی	۱	۰	۰	۰	۰	۰
مستغلات ، اجاره وفعالیتهای کاروکسب	۴۹	۵	۱۰۸	۳۳	۴۵	۷۸
فعالیتهای مربوط به املاک و مستغلات	۲۰	۰	۰	۴	۱۸	۸
کرایه دادن ماشین آلات وتجهیزات بدون اپراتور و کرایه دادن کالاهای شخصی وخانگی	۶	۰	۶	۱	۳	۶
کامپیوتروفعالیتهای وابسته به آن	۷	۰	۴۷	۷	۱	۳۶
تحقیق وتوسعه	۲	۲	۳	۴	۳	۴
سایرفعالیتهای کاروکسب	۱۴	۳	۵۲	۱۷	۲۰	۲۶
اداره امورعمومی و دفاع وتامین اجتماعی اجباری	۶۷۱	۱۰۸	۳۰۸	۶۱۸	۷۷۱	۵۸۰۲
اداره امورعمومی ودفاع وتامین اجتماعی اجباری	۶۷۱	۱۰۸	۳۰۸	۶۱۸	۷۷۱	۵۸۰۲
آموزش	۱۰۸	۸	۴۷	۱۱۵	۵۰۷	۱۲۹
آموزش	۱۰۸	۸	۴۷	۱۱۵	۵۰۷	۱۲۹
بهداشت ومددکاری اجتماعی	۲۵۷	۵	۳۵	۱۱۸	۱۷۰	۶۹
بهداشت ومددکاری اجتماعی	۲۵۷	۵	۳۵	۱۱۸	۱۷۰	۶۹
سایرفعالیتهای خدمات عمومی واجتماعی وشخصی	۷۸۱	۲۲	۲۶	۳۱۰	۱۸۰	۵۶
فاضلاب و دفع زباله و بهداشت محیط و سایرفعالیتهای مشابه	۰	۰	۰	۰	۲	۰
فعالیتهای سازمانهای دارای عضو	۶۸	۱۱	۹	۲۱۸	۴۶	۲۵
فعالیتهای تفریحی وفرهنگی وورزشی	۱۴	۶	۸	۷	۴۰	۵
سایرفعالیتهای خدماتی	۶۹۹	۵	۹	۸۵	۹۲	۲۴
خانوارهای معمولی دارای مستخدم	۴۱	۴۱۵	۰	۱۰۶	۲۰	۶
خانوارهای معمولی دارای مستخدم	۴۱	۴۱۵	۰	۱۰۶	۲۰	۶
سازمانها وهیئت های بین المللی	۰	۰	۰	۰	۰	۰
سازمانها وهیئت های بین المللی	۰	۰	۰	۰	۰	۰
دفاتر وادارات مرکزی	۱۰	۰	۳	۹	۲	۴
دفاتر مرکزی شرکتها و کارخانجات	۰	۰	۰	۱	۱	۰
ادارات مرکزی بنیادها	۱۰	۰	۳	۸	۱	۴
فعالیتهای نامشخص و اظهارنشده	۱۴۱	۳۱	۳۴۵	۱۸۲	۱۵۲	۱۰۵۳
فعالیتهای نامشخص و اظهارنشده	۱۴۱	۳۱	۳۴۵	۱۸۲	۱۵۲	۱۰۵۳

شهرستان قزوین

جدول ۱۹ - شاغلان ۱۰ ساله وبیشتر برحسب جنس ،بخشهای فعالیت وگروههای عمده شغلی (دنباله)

نقاط شهری

جنس و بخشهای فعالیت	جمع	قانونگذاران مقامات عالیرتبه و مدیران	متخصصان	تکنیسین ها و دستیاران	کارمندان امور اداری و دفتری
مرد	۱۰۲۷۰۰	۲۶۶۶	۶۳۳۴	۴۶۰۴	۶۰۶۶
کشاورزی شکار وجنگلداری	۶۷۱۵	۵۴	۱۰۹	۸۹	۱۲۷
کشاورزی وشکار وفعالیتهای خدماتی وابسته	۶۶۳۳	۴۷	۹۶	۷۵	۱۱۸
جنگلداری و قطع اشجار وفعالیتهای خدماتی وابسته	۸۲	۷	۱۳	۱۴	۹
ماهیگیری	۶	۰	۱	۱	۰
صیدوپرورش وتکثیرحیوانات آبزی وفعالیتهای خدماتی وابسته	۶	۰	۱	۱	۰
استخراج معدن	۳۶۰	۱۸	۱۹	۱۳	۵۱
استخراج زغال سنگ و لینیت وزغال سنگ نارس - تورب	۱۰	۱	۱	۱	۱
استخراج نفت خام و گازطبیعی و فعالیتهای خدماتی جنبی استخراج نفت وگازبه استثنای بررسیهای اکتشافی	۲۸۰	۷	۱۳	۱۲	۴۳
استخراج سنگهای معدنی اورانیوم و توریم	۰	۰	۰	۰	۰
استخراج سنگهای فلزی	۸	۰	۰	۰	۱
استخراج سایرسنگهای معدنی	۶۲	۱۰	۵	۰	۶
صنعت (ساخت)	۳۶۸۶۸	۹۱۰	۱۲۰۷	۱۹۳۸	۲۴۳۱
صنایع مواد غذایی وآشامیدنی	۳۲۹۵	۸۱	۸۲	۸۸	۱۱۸
تولید محصولات ازتوتون و تنباکو - سیگار	۸	۱	۱	۱	۱
تولید منسوجات	۸۷۷۳	۱۱۰	۲۲۱	۳۳۷	۵۶۱
تولید پوشاک - عمل آوردن ورنگ کردن پوست - غیرذار	۵۴۳	۷	۳	۴	۴
دباغی وعمل آوردن چرم و ساخت کیف وچمدان وزین وبراق و تولیدکفش	۴۸۲	۱۱	۴	۹	۱۱
تولید چوب ومحصولات چوبی وچوب پنبه - غیرازمبلمان - ساخت کالا از نی ومواد حصیری	۱۱۰۲	۱۸	۱۰	۱۹	۴۰
تولید کاغذ ومحصولات کاغذی	۸۵۴	۳۵	۳۹	۴۷	۷۳
انتشار وچاپ وتکثیر رسانه های ضبط شده	۱۴۲	۱۸	۲۰	۴	۲
صنایع تولیدزغال کک - پالایشگاههای نفت وسوخت های هسته ای	۸۵	۶	۵	۳	۸
صنایع تولید مواد و محصولات شیمیایی	۲۵۲۷	۱۲۱	۱۱۰	۱۸۲	۲۲۰
تولید محصولات لاستیکی وپلاستیکی	۸۱۴	۳۸	۲۰	۶۰	۷۷
تولید سایرمحصولات کانی غیرفلزی	۵۶۴۰	۱۳۱	۱۷۴	۳۲۶	۴۰۲
تولید فلزات اساسی	۸۳۴	۲۳	۲۹	۶۲	۷۲
تولید محصولات فلزی فابریکی بجزماشین آلات وتجهیزات	۳۱۳۱	۵۳	۳۵	۷۷	۱۰۲
تولیدماشین آلات وتجهیزات طبقه بندی نشده در جای دیگر	۲۶۵۳	۷۴	۱۲۳	۲۰۶	۲۱۲
تولید ماشین آلات اداری وحسابگرو محاسباتی	۵	۳	۱	۱	۰
تولید ماشین آلات مولد و انتقال برق و دستگاههای برقی طبقه بندی نشده درجای دیگر	۱۳۳۵	۳۳	۶۹	۱۳۱	۱۰۴
تولیدرادیووتلویزیون ودستگاهها و وسایل ارتباطی	۷۵	۴	۲	۸	۶
تولیدابزارپزشکی وابزارایتکی وابزاردقیق وساعتهای مچی و انواع دیگر ساعت	۹۵۷	۱۶	۷۵	۱۰۲	۸۰
تولید وسایل نقلیه موتوری و تریلر ونیم تریلر	۷۹۴	۲۱	۲۱	۵۴	۵۵
تولید سایر وسایل حمل ونقل	۱۶۵۹	۶۹	۱۰۲	۱۲۷	۱۸۰
تولید مبلمان ومصنوعات طبقه بندی نشده درجای دیگر	۷۹۹	۱۷	۱۳	۵۲	۴۱
بازیافت	۴	۰	۰	۱	۰
کشت و صنعت	۳۵۷	۲۰	۶۸	۳۷	۶۲
تامین برق ،گاز وآب	۱۶۷۱	۶۹	۱۱۵	۲۶۳	۲۲۷
تامین برق وگازوبخارآب گرم	۱۲۷۵	۵۴	۸۵	۲۲۷	۱۶۰
جمع آوری وتصفیه وتوزیع آب	۳۹۶	۱۵	۳۰	۳۶	۶۷
ساختمان	۸۶۵۶	۲۸۶	۸۰	۶۹	۳۳
ساختمان	۸۶۵۶	۲۸۶	۸۰	۶۹	۳۳
عمده فروشی و خرده فروشی ، تعمیر وسایل نقلیه موتوری ، موتورسیکلت و کالاهای شخصی وخانگی	۱۶۴۷۸	۱۱۶	۱۶۱	۳۷۳	۱۹۰
فروش ونگهداری وتعمیروسایل نقلیه موتوری وموتورسیکلت و خرده فروشی سوخت خودرو	۳۷۶۷	۱۸	۱۵	۱۶۱	۱۲
عمده فروشی وحق العمل کاری بجزدرموردوسایل نقلیه موتوری وموتورسیکلت	۲۱۴۱	۵۳	۷۳	۱۰۲	۱۰۰

شهرستان قزوین

جدول ۱۹ - شاغلان ۱۰ ساله وبیشتر برحسب جنس ،بخشهای فعالیت وگروههای عمده شغلی (دنباله)

نقاط شهری

جنس و بخشهای فعالیت	جمع	قانونگذاران، مقامات عالیرتبه و مدیران	متخصصان	تکنسین ها و دستیاران	کارمندان امور اداری و دفتری
خرده فروشی بجز خرده فروشی وسایل نقلیه موتوری وموتورسیکلت وتعمیر کالاهای شخصی وخانگی	۱۰۵۷۰	۴۵	۷۳	۱۱۰	۷۸
هتل ورستوران	۸۳۳	۹۳	۳	۱	۱۳
هتل ورستوران	۸۳۳	۹۳	۳	۱	۱۳
حمل ونقل وانبارداری وارتباطات	۸۰۱۱	۷۰	۸۵	۹۷	۴۱۳
حمل ونقل زمینی وحمل ونقل ازطریق لوله	۷۱۳۸	۴۴	۲۸	۱۹	۱۳۵
حمل ونقل آبی	۵۷	۱	۵	۵	۲
حمل ونقل هوایی	۶۱	۰	۱	۵	۴
فعالیتهای پشتیبانی و کمکی حمل ونقل وفعالیتهای آژانسهای مسافرتی	۳۰۳	۱۰	۹	۱۶	۴۰
پست ومخابرات	۴۵۲	۱۵	۴۲	۵۴	۲۳۲
واسطه گریهای مالی	۱۳۶۷	۲۲۱	۲۳۶	۵۱	۶۹۱
واسطه گریهای مالی بجز بیمه وصندوقهای بازنشستگی	۱۳۰۹	۲۱۷	۲۲۶	۳۶	۶۷۳
بیمه و بازنشستگی بجز تامین اجتماعی اجباری - بیمه گری	۵۲	۳	۱۰	۱۲	۱۷
فعالیتهای جنبی واسطه گریهای مالی	۶	۱	۰	۳	۱
مستغلات ،اجاره وفعالیتهای کاروکسب	۱۱۱۵	۲۱	۱۰۷	۵۸۶	۹۳
فعالیتهای مربوط به املاک و مستغلات	۴۲۹	۴	۶	۳۶۰	۱۰
کرایه دادن ماشین آلات وتجهیزات بدون اپراتور و کرایه دادن کالاهای شخصی وخانگی	۳۲	۰	۰	۱۱	۱
کامپیوتر وفعالیتهای وابسته به آن	۱۱۶	۲	۵	۹	۴
تحقیق وتوسعه	۳۰	۰	۵	۵	۳
سایرفعالیتهای کاروکسب	۵۰۸	۱۵	۹۱	۲۰۱	۷۵
اداره امورعمومی و دفاع وتامین اجتماعی اجباری	۱۰۶۱۰	۲۷۹	۶۴۳	۴۷۰	۱۰۳۹
اداره امورعمومی ودفاع وتامین اجتماعی اجباری	۱۰۶۱۰	۲۷۹	۶۴۳	۴۷۰	۱۰۳۹
آموزش	۴۴۰۱	۳۵۹	۲۹۰۲	۱۱۳	۳۷۷
آموزش	۴۴۰۱	۳۵۹	۲۹۰۲	۱۱۳	۳۷۷
بهداشت ومددکاری اجتماعی	۱۳۶۵	۴۴	۳۷۹	۲۹۶	۱۹۳
بهداشت ومددکاری اجتماعی	۱۳۶۵	۴۴	۳۷۹	۲۹۶	۱۹۳
سایرفعالیتهای خدمات عمومی واجتماعی وشخصی	۱۵۰۸	۴۷	۱۶۱	۱۳۰	۵۸
فاضلاب و دفع زباله و بهداشت محیط و سایر فعالیتهای مشابه	۲	۰	۰	۰	۰
فعالیتهای سازمانهای دارای عضو	۵۷۸	۱۷	۱۰۰	۶۱	۲۸
فعالیتهای تفریحی وفرهنگی وورزشی	۲۴۳	۲۳	۵۹	۶۷	۱۵
سایرفعالیتهای خدماتی	۶۸۵	۷	۲	۲	۱۵
خانوارهای معمولی دارای مستخدم	۵۷۳	۰	۱	۰	۱
خانوارهای معمولی دارای مستخدم	۵۷۳	۰	۱	۰	۱
سازمانها وهیئت های بین المللی	۰	۰	۰	۰	۰
سازمانها وهیئت های بین المللی	۰	۰	۰	۰	۰
دفاتر وادارات مرکزی	۱۲۱	۱۵	۳۲	۱۶	۳۰
دفاتر مرکزی شرکتها و کارخانجات	۵	۱	۱	۱	۰
ادارات مرکزی بنیادها	۱۱۶	۱۴	۳۱	۱۵	۳۰
فعالیتهای نامشخص و اظهارنشده	۲۰۴۴	۶۶	۹۳	۹۸	۹۹
فعالیتهای نامشخص و اظهارنشده	۲۰۴۴	۶۶	۹۳	۹۸	۹۹

شهرستان قزوین

جدول ۱۹ - شاغلان ۱۰ ساله وبیشتر برحسب جنس ،بخشهای فعالیت وگروههای عمده شغلی (دنباله)

نقاط شهری

جنس و بخشهای فعالیت	کارکنان خدماتی و فروشندگان فروشگاهها وبازارها	کارکنان ماهر کشاورزی ، جنگلداری و ماهیگیری	صنعتگران و کارکنان مشاغل مربوط	متصدیان (اپراتورهای) ماشین آلات و دستگاهها، مونتاژکارها و رانندگان وسایل نقلیه	کارگران ساده	سایر و اظهارنشده
مرد	۱۳۵۷۶	۵۸۹۸	۲۶۶۶۸	۱۵۷۵۱	۱۱۷۲۱	۹۴۱۶
کشاورزی شکار وجنگلداری	۷۲	۵۱۱۴	۱۳۴	۲۰۸	۶۵۸	۱۵۰
کشاورزی وشکار وفعالیتهای خدماتی وابسته	۶۷	۵۱۱۰	۱۲۶	۲۰۶	۶۴۹	۱۳۹
جنگلداری و قطع اشجار وفعالیتهای خدماتی وابسته	۵	۴	۸	۲	۹	۱۱
ماهیگیری	۰	۲	۰	۰	۰	۰
صیدوپرورش وتکثیرحیوانات آبزی وفعالیتهای خدماتی وابسته	۰	۲	۰	۰	۰	۰
استخراج معدن	۳۳	۳	۴۷	۱۲۲	۴۰	۱۴
استخراج زغال سنگ و لیگنیت وزغال سنگ نارس - تورب	۰	۰	۲	۲	۱	۱
استخراج نفت خام و گازطبیعی و فعالیتهای خدماتی جنبی						
استخراج نفت وگازبه استثنای بررسیهای اکتشافی	۳۳	۳	۱۵	۱۱۶	۲۷	۱۱
استخراج سنگهای معدنی اورانیم و توریم	۰	۰	۰	۰	۰	۰
استخراج سنگهای فلزی	۰	۰	۵	۰	۲	۰
استخراج سایرسنگهای معدنی	۰	۰	۲۵	۴	۱۰	۲
صنعت (ساخت)	۱۲۶۵	۱۳۰	۱۶۰۸۱	۶۷۲۴	۴۴۱۵	۱۷۶۷
صنایع مواد غذایی وآشامیدنی	۲۳۲	۱۱	۲۰۱۲	۲۲۶	۳۴۱	۱۰۴
تولید محصولات ازتوتون و تنباکو - سیگار	۰	۰	۰	۱	۲	۱
تولید منسوجات	۲۴۱	۲۸	۴۱۱۳	۱۸۶۵	۹۱۶	۳۸۳
تولید پوشاک - عمل آوردن ورنگ کردن پوست - خرطار دباغی وعمل آوردن چرم و ساختن کیف وچمدان وزین وبراق و	۸	۰	۴۹۹	۷	۷	۴
تولیدکفش	۱۸	۰	۲۹۷	۴۶	۷۵	۱۱
تولید چوب ومحصولات چوبی وچوب پنبه - غیرازمبلمان - ساخت						
کالا از نی ومواد حصیری	۱۷	۱۴	۶۸۶	۲۰۹	۶۱	۲۸
تولید کاغذ ومحصولات کاغذی	۲۹	۳	۱۳۵	۲۴۷	۱۸۶	۶۲
انتشار وچاپ وتکثیر رسانه های ضبط شده	۹	۰	۵۷	۲۰	۶	۶
صنایع تولیدزغال کک - پالایشگاههای نفت وسوخت های هسته ای	۱	۱	۲۱	۲۱	۱۲	۷
صنایع تولید مواد و محصولات شیمیایی	۱۰۴	۱۵	۴۲۰	۶۴۵	۵۶۷	۱۴۳
تولید محصولات لاستیکی وپلاستیکی	۲۳	۱	۱۴۰	۲۵۰	۱۱۷	۸۸
تولید سایرمحصولات کانی غیرفلزی	۱۸۲	۱۸	۲۰۷۸	۱۲۴۴	۷۶۵	۳۲۰
تولید فلزات اساسی	۲۷	۴	۳۱۱	۱۸۵	۷۲	۴۹
تولید محصولات فلزی فابریکی بجزماشین آلات وتجهیزات	۴۸	۵	۲۲۶۷	۲۳۹	۲۰۹	۹۶
تولیدماشین آلات وتجهیزات طبقه بندی نشده در جای دیگر	۹۸	۸	۱۰۰۳	۴۵۳	۳۳۸	۱۳۸
تولید ماشین آلات اداری وحسابگرو محاسباتی	۰	۰	۰	۰	۰	۰
تولید ماشین آلات مولد و انتقال برق و دستگاههای برقی						
طبقه بندی نشده درجای دیگر	۴۴	۴	۳۹۹	۲۸۳	۲۱۲	۷۶
تولیدرادیووتلویزیون ودستگاهها و وسایل ارتباطی	۱	۰	۲۷	۷	۱۳	۷
تولیدابزارپزشکی وابزاردقیق وساعتهای مچی و						
انواع دیگر ساعت	۲۵	۲	۳۰۹	۱۷۹	۱۱۲	۵۷
تولید وسایل نقلیه موتوری و تریلر ونیم تریلر	۵۲	۱	۳۲۹	۱۱۸	۹۰	۵۳
تولید سایر وسایل حمل ونقل	۷۱	۳	۵۶۶	۲۹۴	۱۵۶	۹۱
تولید مبلمان ومصنوعات طبقه بندی نشده درجای دیگر	۲۴	۰	۳۷۹	۱۱۸	۱۲۳	۳۲
بازیافت	۱	۰	۰	۱	۰	۱
کشت و صنعت	۱۰	۱۲	۳۳	۶۶	۳۹	۱۰
تامین برق ،گاز وآب	۶۶	۴	۳۵۹	۲۷۶	۲۱۱	۸۱
تامین برق وگازوبخاراب گرم	۵۵	۱	۲۷۱	۲۱۶	۱۴۳	۶۳
جمع آوری وتصفیه وتوزیع آب	۱۱	۳	۸۸	۶۰	۶۸	۱۸
ساختمان	۱۵	۱	۴۷۸۸	۱۵۰	۳۱۱۲	۱۲۴
ساختمان	۱۵	۱	۴۷۸۸	۱۵۰	۳۱۱۲	۱۲۴
عمده فروشی و خرده فروشی ، تعمیر وسایل نقلیه موتوری ، موتورسیکلت و کالاهای شخصی وخانگی	۹۶۳۸	۳۵	۴۱۷۸	۲۹۹	۱۲۳۲	۲۵۶
فروش ونگهداری وتعمیر وسایل نقلیه موتوری وموتورسیکلت و خرده فروشی سوخت خودرو	۵۶۸	۱	۲۸۳۶	۳۳	۶۹	۵۴
عمده فروشی وحق العمل کاری بجزدرموردوسایل نقلیه موتوری وموتورسیکلت	۱۰۴۵	۱۶	۲۲۰	۱۴۲	۳۱۸	۷۲

شهرستان قزوین

جدول ۱۹ - شاغلان ۱۰ ساله وبیشتر برحسب جنس ،بخشهای فعالیت وگروههای عمده شغلی (دنباله)

نقاط شهری

جنس و بخشهای فعالیت	کارکنان خدماتی و فروشندگان فروشگاهها وبازارها	کارکنان ماهر کشاورزی، جنگلداری و ماهیگیری	صنعتگران و کارکنان مشاغل مربوط	متصدیان (اپراتورهای) ماشین آلات و دستگاهها، مونتاژکارها و رانندگان وسایل نقلیه	کارگران ساده	سایر و اظهارنشده
خرده فروشی بجز خرده فروشی وسایل نقلیه موتوری وموتورسیکلت وتعمیر کالاهای شخصی وخانگی	۸۰۲۵	۱۸	۱۱۲۲	۱۲۴	۸۴۵	۱۳۰
هتل ورستوران	۶۵۵	۰	۵	۳	۴۶	۱۴
هتل ورستوران	۶۵۵	۰	۵	۳	۴۶	۱۴
حمل ونقل وانبارداری وارتباطات	۱۶۱	۲۴	۲۵۱	۶۴۹۱	۲۷۳	۱۴۶
حمل ونقل زمینی وحمل ونقل ازطریق لوله	۱۳۲	۱	۹۴	۶۴۰۲	۱۷۴	۱۰۹
حمل ونقل آبی	۲	۲۳	۲	۸	۳	۶
حمل ونقل هوایی	۱	۰	۲	۴۲	۲	۴
فعالیتهای پشتیبانی وکمکی حمل ونقل وفعالیتهای آژانسهای مسافرتی	۲۰	۰	۱۱۰	۲۳	۷۰	۷
پست ومخابرات	۶	۰	۴۳	۱۶	۲۴	۲۰
واسطه گریهای مالی	۳۳	۰	۷	۱۸	۸۳	۲۷
واسطه گریهای مالی بجز بیمه وصندوقهای بازنشستگی	۳۰	۰	۶	۱۶	۸۱	۲۴
بیمه و بازنشستگی بجز تامین اجتماعی اجباری - بیمه گری	۲	۰	۱	۲	۲	۳
فعالیتهای جنبی واسطه گریهای مالی	۱	۰	۰	۰	۰	۰
مستغلات ،اجاره وفعالیتهای کاروکسب	۴۹	۵	۱۰۳	۳۲	۴۵	۷۴
فعالیتهای مربوط به املاک و مستغلات	۲۰	۰	۰	۴	۱۸	۷
کرایه دادن ماشین آلات وتجهیزات بدون اپراتور و کرایه دادن کالاهای شخصی وخانگی	۶	۰	۶	۱	۳	۴
کامپیوتروفعالیتهای وابسته به آن	۷	۰	۴۶	۷	۱	۳۵
تحقیق وتوسعه	۲	۲	۳	۳	۳	۴
سایرفعالیتهای کاروکسب	۱۴	۳	۴۸	۱۷	۲۰	۲۴
اداره امورعمومی و دفاع وتامین اجتماعی اجباری	۶۴۶	۱۰۶	۲۹۷	۶۱۵	۷۵۸	۵۷۵۷
اداره امورعمومی ودفاع وتامین اجتماعی اجباری	۶۴۶	۱۰۶	۲۹۷	۶۱۵	۷۵۸	۵۷۵۷
آموزش	۷۹	۸	۲۷	۹۱	۳۹۰	۵۵
آموزش	۷۹	۸	۲۷	۹۱	۳۹۰	۵۵
بهداشت ومددکاری اجتماعی	۱۴۴	۵	۲۶	۱۱۶	۱۲۸	۳۴
بهداشت ومددکاری اجتماعی	۱۴۴	۵	۲۶	۱۱۶	۱۲۸	۳۴
سایرفعالیتهای خدمات عمومی واجتماعی وشخصی	۵۳۹	۲۲	۲۶	۳۰۹	۱۷۱	۴۵
فاضلاب و دفع زباله و بهداشت محیط و سایرفعالیتهای مشابه	۰	۰	۰	۰	۲	۰
فعالیتهای سازمانهای دارای عضو	۶۶	۱۱	۹	۲۱۸	۴۴	۲۴
فعالیتهای تفریحی وفرهنگی وورزشی	۱۴	۶	۸	۷	۳۹	۵
سایرفعالیتهای خدماتی	۴۵۹	۵	۹	۸۴	۸۶	۱۶
خانوارهای معمولی دارای مستخدم	۴۰	۴۱۰	۰	۱۰۶	۱۳	۲
خانوارهای معمولی دارای مستخدم	۴۰	۴۱۰	۰	۱۰۶	۱۳	۲
سازمانها وهیئت های بروون مرزی	۰	۰	۰	۰	۰	۰
سازمانها وهیئت های بروون مرزی	۰	۰	۰	۰	۰	۰
دفاتر وادارات مرکزی	۱۰	۰	۳	۹	۲	۴
دفاتر مرکزی شرکتها و کارخانجات	۰	۰	۰	۱	۱	۰
ادارات مرکزی بنیادها	۱۰	۰	۳	۸	۱	۴
فعالیتهای نامشخص و اظهارنشده	۱۳۱	۲۹	۳۳۶	۱۸۲	۱۴۴	۸۶۶
فعالیتهای نامشخص و اظهارنشده	۱۳۱	۲۹	۳۳۶	۱۸۲	۱۴۴	۸۶۶

جدول ۱۹ - شاغلان ۱۰ ساله وبیشتر برحسب جنس ،بخشهای فعالیت وگروههای عمده شغلی (دنباله)

نقاط شهری

جنس و بخشهای فعالیت	جمع	قانونگذاران، مقامات عالیرتبه و مدیران	متخصصان	تکنسین ها و دستیاران	کارمندان امور اداری و دفتری
زن	۱۰۴۶۰	۶۷۸	۵۹۴۸	۶۳۱	۹۳۴
کشاورزی شکار وجنگلداری	۸۸	۲	۲	۲	۹
کشاورزی وشکار وفعالیتهای خدماتی وابسته	۸۶	۲	۲	۲	۷
جنگلداری و قطع اشجار وفعالیتهای خدماتی وابسته	۲	۰	۰	۰	۲
ماهیگیری	۱	۰	۰	۰	۰
صیدوپرورش وتکثیرحیوانات آبزی وفعالیتهای خدماتی وابسته	۱	۰	۰	۰	۰
استخراج معدن	۵	۰	۱	۰	۲
استخراج زغال سنگ و لیگنیت وزغال سنگ نارس - تورب	۱	۰	۱	۰	۰
استخراج نفت خام و گازطبیعی و فعالیتهای خدماتی جنبی					
استخراج نفت وگاز به استثنای بررسیهای اکتشافی	۳	۰	۰	۰	۱
استخراج سنگهای معدنی اورانیوم و توریوم	۰	۰	۰	۰	۰
استخراج سنگهای فلزی	۰	۰	۰	۰	۰
استخراج سایرسنگهای معدنی	۱	۰	۰	۰	۱
صنعت (ساخت)	۱۳۱۲	۲۰	۹۰	۸۸	۱۶۳
صنایع مواد غذایی وآشامیدنی	۱۱۹	۲	۱۲	۷	۱۶
تولید محصولات ازتوتون و تنباکو - سیگار	۱	۰	۰	۰	۱
تولید منسوجات	۳۷۱	۳	۱۲	۹	۱۹
تولید پوشاک - عمل آوردن ورنگ کردن پوست - خزدار	۱۸۰	۰	۱	۰	۰
دباغی وعمل آوردن چرم و ساخت کیف وچمدان وزین وبراق و					
تولیدکفش	۱۳	۰	۰	۰	۱
تولید چوب ومحصولات چوبی وچوب پنبه - غیرازمبلمان - ساخت					
کالا از نی ومواد حصیری	۱۷	۲	۱	۱	۳
تولید کاغذ ومحصولات کاغذی	۲۱	۰	۲	۰	۱
انتشار وچاپ وتکثیر رسانه های ضبط شده	۹	۰	۴	۰	۲
صنایع تولیدغذا کک - پالایشگاههای نفت وسوخت های هسته ای	۶	۰	۳	۰	۰
صنایع تولید مواد و محصولات شیمیایی	۱۱۷	۰	۲۰	۲۶	۲۱
تولید محصولات لاستیکی وپلاستیکی	۱۱	۰	۱	۱	۲
تولید سایرمحصولات کانی غیرفلزی	۱۲۹	۳	۱۱	۱۵	۱۹
تولید فلزات اساسی	۱۱	۰	۱	۱	۷
تولید محصولات فلزی فابریکی بجزماشین آلات وتجهیزات	۳۷	۱	۳	۲	۷
تولیدماشین آلات وتجهیزات طبقه بندی نشده در جای دیگر	۷۹	۱	۴	۶	۱۹
تولید ماشین آلات اداری وحسابگرو محاسباتی	۱	۰	۰	۰	۱
تولید ماشین آلات مولد و انتقال برق و دستگاههای برقی					
طبقه بندی نشده درجای دیگر	۳۷	۱	۱	۵	۷
تولیدرادیووتلویزیون ودستگاهها و وسایل ارتباطی	۲	۰	۰	۰	۱
تولیدابزارپزشکی وابزاراپتیکی وابزاردقیق وساعتهای مچی و					
انواع دیگر ساعت	۶۵	۲	۵	۸	۱۵
تولید وسایل نقلیه موتوری و تریلر ونیم تریلر	۱۸	۰	۲	۳	۳
تولید سایر وسایل حمل ونقل	۲۵	۱	۱	۲	۶
تولید مبلمان ومصنوعات طبقه بندی نشده درجای دیگر	۱۷	۲	۰	۲	۲
بازیافت	۰	۰	۰	۰	۰
کشت و صنعت	۲۶	۲	۶	۲	۱۲
تامین برق ،گاز وآب	۳۸	۱	۱۱	۳	۱۸
تامین برق وگازوبخارآب گرم	۲۸	۰	۷	۲	۱۶
جمع آوری وتصفیه وتوزیع آب	۱۰	۱	۴	۱	۴
ساختمان	۸۲	۰	۱	۳	۷
ساختمان	۸۲	۰	۱	۳	۷
عمده فروشی و خرده فروشی ،تعمیر وسایل نقلیه موتوری ،					
موتورسیکلت و کالاهای شخصی وخانگی	۲۴۱	۳	۱۳	۵	۹
فروش ونگهداری وتعمیروسایل نقلیه موتوری وموتورسیکلت و					
خرده فروشی سوخت خودرو	۳۳	۰	۰	۰	۱
عمده فروشی وحق العمل کاری بجزدرموردوسایل نقلیه موتوری					
وموتورسیکلت	۳۹	۱	۴	۲	۶

جدول ۱۹ - شاغلان ۱۰ ساله وبیشتر برحسب جنس ،بخشهای فعالیت وگروههای عمده شغلی (دنباله)

نقاط شهری

جنس و بخشهای فعالیت	جمع	قانونگذاران، مقامات عالیرتبه و مدیران	متخصصان	تکنسین ها و دستیاران	کارمندان امور اداری و دفتری
خرده فروشی بجز خرده فروشی وسایل نقلیه موتوری وموتورسیکلت وتعمیر کالاهای شخصی وخانگی	۱۶۹	۲	۹	۳	۲
هتل ورستوران	۱۸	۱	۲	۰	۴
هتل ورستوران	۱۸	۱	۲	۰	۴
حمل ونقل وانبارداری وارتباطات	۱۰۶	۴	۵	۴	۲۴
حمل ونقل زمینی وحمل ونقل ازطریق لوله	۶۷	۰	۲	۰	۴
حمل ونقل آبی	۰	۰	۰	۰	۰
حمل ونقل هوایی	۲	۰	۱	۰	۰
فعالیتهای پشتیبانی و کمکی حمل ونقل وفعالیتهای آژانسهای مسافرتی	۶	۱	۰	۰	۰
پست ومخابرات	۳۱	۳	۲	۴	۲۰
واسطه گریهای مالی	۱۰۷	۳	۳۸	۸	۵۱
واسطه گریهای مالی بجز بیمه وصندوقهای بازنشستگی	۹۳	۳	۳۲	۵	۴۷
بیمه و بازنشستگی بجز تامین اجتماعی اجباری - بیمه گری	۱۴	۰	۶	۳	۴
فعالیتهای جنبی واسطه گریهای مالی	۰	۰	۰	۰	۰
مستغلات ،اجاره وفعالیتهای کاروکسب	۷۳	۱	۲۵	۲۵	۱۲
فعالیتهای مربوط به املاک و مستغلات	۸	۰	۴	۱	۲
کرایه دادن ماشین آلات وتجهیزات بدون اپراتور و کرایه دادن کالاهای شخصی وخانگی	۱	۰	۰	۱	۰
کامپیوتر وفعالیتهای وابسته به آن	۳	۰	۰	۰	۱
تحقیق وتوسعه	۵	۱	۳	۰	۰
سایرفعالیتهای کاروکسب	۵۶	۰	۱۸	۲۳	۹
اداره امورعمومی و دفاع وتامین اجتماعی اجباری	۶۲۸	۱۵	۲۱۸	۴۵	۲۵۱
اداره امورعمومی ودفاع وتامین اجتماعی اجباری	۶۲۸	۱۵	۲۱۸	۴۵	۲۵۱
آموزش	۶۰۴۰	۴۰۲	۵۰۷۳	۹۲	۲۰۹
آموزش	۶۰۴۰	۴۰۲	۵۰۷۳	۹۲	۲۰۹
بهداشت ومددکاری اجتماعی	۱۰۷۰	۱۱	۳۸۴	۳۲۲	۱۵۲
بهداشت ومددکاری اجتماعی	۱۰۷۰	۱۱	۳۸۴	۳۲۲	۱۵۲
سایرفعالیتهای خدمات عمومی واجتماعی وشخصی	۳۱۲	۵	۱۷	۲۰	۹
فاضلاب و دفع زباله و بهداشت محیط و سایر فعالیتهای مشابه	۰	۰	۰	۰	۰
فعالیتهای سازمانهای دارای عضو	۲۰	۳	۵	۲	۵
فعالیتهای تفریحی وفرهنگی وورزشی	۳۴	۲	۱۱	۱۸	۲
سایرفعالیتهای خدماتی	۲۵۸	۰	۱	۰	۲
خانوارهای معمولی دارای مستخدم	۱۹	۰	۱	۱	۰
خانوارهای معمولی دارای مستخدم	۱۹	۰	۱	۱	۰
سازمانهاوهیئت های برون مرزی	۰	۰	۰	۰	۰
سازمانها وهیئت های برون مرزی	۰	۰	۰	۰	۰
دفاتر وادارات مرکزی	۱۰	۰	۹	۰	۱
دفاتر مرکزی شرکتها و کارخانجات	۱	۰	۱	۰	۰
ادارات مرکزی بنیادها	۹	۰	۸	۰	۱
فعالیتهای نامشخص و اظهارنشده	۳۱۰	۱۰	۵۸	۱۳	۱۳
فعالیتهای نامشخص و اظهارنشده	۳۱۰	۱۰	۵۸	۱۳	۱۳

جدول ۱۹ - شاغلان ۱۰ ساله وبیشتر برحسب جنس ،بخشهای فعالیت وگروههای عمده شغلی (دنباله)

نقاط شهری

جنس و بخشهای فعالیت	کارکنان خدماتی و فروشندگان فروشگاهها وبازارها	کارکنان ماهر کشاورزی، جنگلداری و ماهیگیری	صنعتگران و کارکنان مشاغل مربوط	متصدیان (اپراتورهای) ماشین آلات و دستگاهها، مونتاژکارها و رانندگان وسایل نقلیه	کارگران ساده	سایر و اظهارنشده
زن	۵۹۶	۷۳	۷۴۰	۱۹۰	۴۲۲	۴۴۸
کشاورزی شکار وجنگلداری	۱	۶۲	۱	۱	۷	۱
کشاورزی وشکار وفعالیتهای خدماتی وابسته	۱	۶۲	۱	۱	۷	۱
جنگلداری و قطع اشجار وفعالیتهای خدماتی وابسته	۰	۰	۰	۰	۰	۰
ماهیگیری	۰	۰	۰	۰	۱	۰
صیدوپرورش وتکثیرحیوانات آبزی وفعالیتهای خدماتی وابسته	۰	۰	۰	۰	۱	۰
استخراج معدن	۰	۱	۱	۰	۰	۰
استخراج زغال سنگ و لیگنیت وزغال سنگ نارس - تورب	۰	۰	۰	۰	۰	۰
استخراج نفت خام و گازطبیعی وفعالیتهای خدماتی جنبی						
استخراج نفت وگازبه استثنای سرریزهای اکتشافی	۰	۱	۱	۰	۰	۰
استخراج سنگهای معدنی اورانیوم و توریم	۰	۰	۰	۰	۰	۰
استخراج سنگهای فلزی	۰	۰	۰	۰	۰	۰
استخراج سایرسنگهای معدنی	۰	۰	۰	۰	۰	۰
صنعت (ساخت)	۲۳	۱	۶۰۵	۱۰۰	۱۵۴	۶۸
صنایع مواد غذایی وآشامیدنی	۴	۰	۳۳	۶	۳۷	۴
تولید محصولات ازتوتون و تنباکو - سیگار	۰	۰	۰	۰	۰	۰
تولید منسوجات	۵	۰	۲۷۵	۲۰	۱۶	۱۲
تولید پوشاک - عمل آوردن ورنگ کردن پوست - خیزدار دباغی وعمل آوردن چرم و ساخت کیف وچمدان وزین وبرگ و	۰	۰	۱۷۱	۲	۳	۳
تولیدکفش	۰	۰	۸	۱	۱	۲
تولید چوب ومحصولات چوبی وچوب پنبه - فیبرازمبلمان - ساخت کالا از نی ومواد حصیری	۱	۰	۶	۰	۱	۲
تولید کاغذ ومحصولات کاغذی	۱	۰	۳	۱	۱۱	۲
انتشار وچاپ وتکثیر رسانه های ضبط شده	۰	۰	۳	۰	۰	۰
صنایع تولیدزغال کک - پالایشگاههای نفت وسوخت های هسته ای	۰	۰	۰	۱	۱	۱
صنایع تولید مواد و محصولات شیمیایی	۰	۰	۶	۱۳	۲۵	۸
تولید محصولات لاستیکی وپلاستیکی	۱	۰	۰	۲	۲	۲
تولید سایرمحصولات کانی غیرفلزی	۳	۱	۴۱	۱۳	۱۷	۶
تولید فلزات اساسی	۰	۰	۱	۰	۰	۱
تولید محصولات فلزی فابریکی بجزماشین آلات وتجهیزات	۰	۰	۱۷	۱	۳	۳
تولیدماشین آلات وتجهیزات طبقه بندی نشده در جای دیگر	۴	۰	۱۴	۲۰	۳	۸
تولید ماشین آلات اداری وحسابگرو محاسباتی	۰	۰	۰	۰	۰	۰
تولید ماشین آلات مولد و انتقال برق و دستگاههای برقی طبقه بندی نشده درجای دیگر	۰	۰	۴	۱۲	۵	۲
تولیدرادیوتلویزیون ودستگاهها و وسایل ارتباطی	۰	۰	۰	۰	۱	۰
تولیدابزارپزشکی وابزارایمنی وابزاردقیق وساعتهای مچی و انواع دیگر ساعت	۱	۰	۵	۶	۱۵	۸
تولید وسایل نقلیه موتوری و تریلر ونیم تریلر	۱	۰	۵	۰	۳	۱
تولید سایر وسایل حمل ونقل	۰	۰	۵	۱	۷	۲
تولید مبلمان ومصنوعات طبقه بندی نشده درجای دیگر	۱	۰	۸	۱	۱	۰
بازیافت	۰	۰	۰	۰	۰	۰
کشت و صنعت	۱	۰	۰	۰	۲	۱
تامین برق ،گاز وآب	۰	۰	۱	۱	۲	۱
تامین برق وگازوبخارآب گرم	۰	۰	۱	۱	۲	۱
جمع آوری وتصفیه وتوزیع آب	۰	۰	۰	۰	۰	۰
ساختمان	۰	۰	۳۷	۱	۲۸	۵
ساختمان	۰	۰	۳۷	۱	۲۸	۵
عمده فروشی و خرده فروشی ، تعمیر وسایل نقلیه موتوری، موتورسیکلت و کالاهای شخصی وخانگی	۱۴۰	۰	۳۹	۲	۲۵	۵
فروش ونگهداری وتعمیر وسایل نقلیه موتوری وموتورسیکلت و خرده فروشی سوخت خودرو	۶	۰	۲۱	۰	۳	۲
عمده فروشی وحق العمل کاری بجزدرموردوسایل نقلیه موتوری وموتورسیکلت	۸	۰	۸	۲	۷	۱

شهرستان قزوین

جدول ۱۹ - شاغلان ۱۰ ساله وبیشتر برحسب جنس ،بخشهای فعالیت وگروههای عمده شغلی (دنباله)

نقاط شهری

جنس و بخشهای فعالیت	کارکنان خدماتی و فروشندگان فروشگاهها وبازارها	کارکنان ماهر کشاورزی، جنگلداری و ماهیگیری	صنعتگران و کارکنان مشاغل مربوط	متصدیان (اپراتورهای) ماشین آلات و دستگاهها، مونتاژکارها و رانندگان وسایل نقلیه	کارگران ساده	سایر و اظهارنشده
خرده فروشی بجز خرده فروشی وسایل نقلیه موتوری وموتورسیکلت وتعمیر کالاهای شخصی وخانگی	۱۲۶	۰	۱۰	۰	۱۵	۲
هتل ورستوران	۱۰	۰	۱	۰	۰	۰
هتل ورستوران	۱۰	۰	۱	۰	۰	۰
حمل ونقل وانبارداری وارتباطات	۲	۰	۱	۵۴	۸	۴
حمل ونقل زمینی وحمل ونقل ازطریق لوله	۱	۰	۰	۵۴	۴	۲
حمل ونقل آبی	۰	۰	۰	۰	۰	۰
حمل ونقل هوایی	۱	۰	۰	۰	۰	۰
فعالیتهای پشتیبانی وکمکی حمل ونقل وفعالیتهای آژانسهای مسافرتی	۰	۰	۱	۰	۳	۱
پست ومخابرات	۰	۰	۰	۰	۱	۱
واسطه گریهای مالی	۰	۰	۰	۰	۱	۶
واسطه گریهای مالی بجز بیمه وصندوقهای بازنشستگی	۰	۰	۰	۰	۰	۶
بیمه و بازنشستگی بجز تامین اجتماعی اجباری - بیمه گری	۰	۰	۰	۰	۱	۰
فعالیتهای جنبی واسطه گریهای مالی	۰	۰	۰	۰	۰	۰
مستغلات ،اجاره وفعالیتهای کاروکسب	۰	۰	۵	۱	۰	۴
فعالیتهای مربوط به املاک و مستغلات	۰	۰	۰	۰	۰	۱
کرایه دادن ماشین آلات وتجهیزات بدون اپراتور و کرایه دادن کالاهای شخصی وخانگی	۰	۰	۰	۰	۰	۰
کامپیوتروفعالیتهای وابسته به آن	۰	۰	۱	۰	۰	۱
تحقیق وتوسعه	۰	۰	۰	۱	۰	۰
سایرفعالیتهای کاروکسب	۰	۰	۴	۰	۰	۲
اداره امورعمومی و دفاع وتامین اجتماعی اجباری	۲۵	۲	۱۱	۳	۱۳	۴۵
اداره امورعمومی ودفاع وتامین اجتماعی اجباری	۲۵	۲	۱۱	۳	۱۳	۴۵
آموزش	۲۹	۰	۲۰	۲۴	۱۱۷	۷۴
آموزش	۲۹	۰	۲۰	۲۴	۱۱۷	۷۴
بهداشت ومددکاری اجتماعی	۱۱۳	۰	۹	۲	۴۲	۳۵
بهداشت ومددکاری اجتماعی	۱۱۳	۰	۹	۲	۴۲	۳۵
سایرفعالیتهای خدمات عمومی واجتماعی وشخصی	۲۴۲	۰	۰	۱	۹	۹
فاضلاب و دفع زباله و بهداشت محیط و سایرفعالیتهای مشابه	۰	۰	۰	۰	۰	۰
فعالیتهای سازمانهای دارای عضو	۲	۰	۰	۰	۲	۱
فعالیتهای تفریحی وفرهنگی وورزشی	۰	۰	۰	۰	۱	۰
سایرفعالیتهای خدماتی	۲۴۰	۰	۰	۱	۶	۸
خانوارهای معمولی دارای مستخدم	۱	۵	۰	۰	۷	۴
خانوارهای معمولی دارای مستخدم	۱	۵	۰	۰	۷	۴
سازمانهاوهیئت های بیرون مرزی	۰	۰	۰	۰	۰	۰
سازمانها وهیئت های بیرون مرزی	۰	۰	۰	۰	۰	۰
دفاتر وادارات مرکزی	۰	۰	۰	۰	۰	۰
دفاتر مرکزی شرکتها و کارخانجات	۰	۰	۰	۰	۰	۰
ادارات مرکزی بنیادها	۰	۰	۰	۰	۰	۰
فعالیتهای نامشخص و اظهارنشده	۱۰	۲	۹	۰	۸	۱۸۷
فعالیتهای نامشخص و اظهارنشده	۱۰	۲	۹	۰	۸	۱۸۷

جدول ۱۹ - شاغلان ۱۰ ساله وبیشتر برحسب جنس ،بخشهای فعالیت وگروههای عمده شغلی

نقاط روستایی

جنس و بخشهای فعالیت	جمع	قانونگذاران، مقامات عالیرتبه و مدیران	متخصصان	تکنسین ها و دستیاران	کارمندان امور اداری و دفتری
مرد و زن	۸۰۱۹۴	۶۱۶	۲۱۲۳	۶۳۴	۱۳۸۲
کشاورزی شکار وجنگلداری	۴۰۴۴۳	۲۳	۳۲	۵۴	۱۵۱
کشاورزی وشکار وفعالیتهای خدماتی وابسته	۴۰۴۱۰	۲۳	۳۰	۵۴	۱۴۸
جنگلداری و قطع اشجار وفعالیتهای خدماتی وابسته	۳۳	۰	۲	۰	۳
ماهیگیری	۳	۰	۰	۰	۰
صیدوپرورش وتکثیرحیوانات آبزی وفعالیتهای خدماتی وابسته	۳	۰	۰	۰	۰
استخراج معدن	۹۶	۰	۰	۰	۱
استخراج زغال سنگ و لیگنیت وزغال سنگ نارس - تورب	۱۶	۰	۰	۰	۰
استخراج نفت خام و گازطبیعی و فعالیتهای خدماتی جنبی					
استخراج نفت وگازبه استثنای پررسیهای اکتشافی	۶۵	۰	۰	۰	۱
استخراج سنگهای معدنی اورانیوم و توریم	۰	۰	۰	۰	۰
استخراج سنگهای فلزی	۱	۰	۰	۰	۰
استخراج سایرسنگهای معدنی	۳۴	۰	۰	۰	۰
صنعت (ساخت)	۱۲۱۶۵	۵۳	۷۴	۲۰۹	۵۰۵
صنایع مواد غذایی وآشامیدنی	۱۴۱۳	۳	۱۰	۱۷	۳۶
تولید محصولات ازتوتون و تنباکو - سیگار	۰	۰	۰	۰	۰
تولید منسوجات	۳۶۱۲	۱۱	۱۹	۴۶	۱۰۰
تولید پوشاک - عمل آوردن ورنگ کردن پوست - خزدار	۲۱۳	۱	۱	۱	۲
دباغی وعمل آوردن چرم و ساخت کیف وچمدان وزین وبراق و					
تولیدکفش	۷۴	۰	۰	۰	۱
تولید چوب ومحصولات چوبی وچوب پنبه - غیرازمبلمان - ساخت					
کالا از نی ومواد حصیری	۲۹۴	۶	۲	۲	۸
تولید کاغذ ومحصولات کاغذی	۱۶۷	۱	۱	۲	۱۲
انتشار وچاپ وتکثیر رسانه های ضبط شده	۱۱	۰	۰	۰	۰
صنایع تولیدزغال کک - پالایشگاههای نفت وسوخت های هسته ای	۲۵	۰	۰	۰	۱
صنایع تولید مواد و محصولات شیمیایی	۱۰۵۰	۸	۸	۳۱	۸۵
تولید محصولات لاستیکی وپلاستیکی	۱۴۰	۰	۱	۳	۶
تولید سایرمحصولات کانی غیرفلزی	۲۲۱۳	۹	۱۳	۲۴	۸۵
تولید فلزات اساسی	۳۰۰	۱	۶	۱۰	۱۳
تولید محصولات فلزی فابریکی بجزماشین آلات وتجهیزات	۸۶۸	۶	۳	۹	۳۵
تولیدماشین آلات وتجهیزات طبقه بندی نشده در جای دیگر	۴۹۰	۲	۳	۱۱	۳۱
تولید ماشین آلات اداری وحسابگرو محاسباتی	۰	۰	۰	۰	۰
تولید ماشین آلات مولد و انتقال برق و دستگاههای برقی					
طبقه بندی نشده درجای دیگر	۳۳۳	۱	۱	۳	۱۷
تولیدرادیووتلویزیون ودستگاههاو وسایل ارتباطی	۱۵	۲	۰	۲	۰
تولیدابزارپزشکی وابزارادقیق وساعتهای مچی و					
انواع دیگر ساعت	۱۶۴	۱	۳	۱۴	۷
تولید وسایل نقلیه موتوری و تریلر ونیم تریلر	۱۹۹	۲	۱	۱۱	۱۶
تولید سایر وسایل حمل ونقل	۲۵۵	۲	۰	۱۰	۲۶
تولید مبلمان ومصنوعات طبقه بندی نشده درجای دیگر	۱۶۷	۰	۰	۹	۸
بازیافت	۳	۰	۰	۰	۰
کشت و صنعت	۱۸۰	۱	۲	۴	۱۶
تامین برق ،گاز وآب	۵۵۲	۱۰	۱۵	۲۹	۵۹
تامین برق وگازوبخارآب گرم	۳۹۳	۱۰	۱۳	۲۹	۵۶
جمع آوری وتصفیه وتوزیع آب	۱۵۹	۰	۲	۰	۵
ساختمان	۶۸۲۱	۳۸	۸	۵	۷
ساختمان	۶۸۲۱	۳۸	۸	۵	۷
عمده فروشی و خرده فروشی ، تعمیر وسایل نقلیه موتوری ،					
موتورسیکلت و کالاهای شخصی وخانگی	۳۹۵۲	۳۰	۱۵	۹۱	۵۳
فروش ونگهداری وتعمیروسایل نقلیه موتوری وموتورسیکلت و					
خرده فروشی سوخت خودرو	۹۷۰	۲	۰	۱۷	۰
عمده فروشی وحق العمل کاری بجزدرموردوسایل نقلیه موتوری					
وموتورسیکلت	۶۷۳	۱۰	۳	۴۱	۲۲

شهرستان قزوین

جدول ۱۹ - شاغلان ۱۰ ساله وبیشتر برحسب جنس ،بخشهای فعالیت وگروههای عمده شغلی (دنباله)

نقاط روستایی

جنس و بخشهای فعالیت	جمع	قانونگذاران، مقامات عالیرتبه و مدیران	متخصصان	تکنسین ها و دستیاران	کارمندان امور اداری و دفتری
خرده فروشی بجز خرده فروشی وسایل نقلیه موتوری وموتورسیکلت وتعمیر کالاهای شخصی وخانگی	۲۳۰۹	۱۸	۱۲	۳۳	۲۱
هتل ورستوران	۲۹۹	۱۲	۱	۰	۱
هتل ورستوران	۲۹۹	۱۲	۱	۰	۱
حمل ونقل وانبارداری وارتباطات	۳۷۸۰	۸	۵	۱۰	۱۱۴
حمل ونقل زمینی وحمل ونقل ازطریق لوله	۳۳۴۶	۳	۱	۳	۱۹
حمل ونقل آبی	۹۵	۰	۰	۰	۰
حمل ونقل هوایی	۱۴۹	۰	۱	۰	۰
فعالیتهای پشتیبانی و کمکی حمل ونقل وفعالیتهای آژانسهای مسافرتی	۶۱	۱	۱	۱	۲
پست ومخابرات	۱۲۹	۴	۲	۶	۹۳
واسطه گریهای مالی	۱۲۱	۶	۳۱	۴	۴۸
واسطه گریهای مالی بجز بیمه وصندوقهای بازنشستگی	۱۱۵	۶	۳۰	۳	۴۸
بیمه و بازنشستگی بجز تامین اجتماعی اجباری - بیمه گری	۵	۰	۱	۰	۰
فعالیتهای جنبی واسطه گریهای مالی	۱	۰	۰	۱	۰
مستغلات ،اجاره وفعالیتهای کاروکسب	۲۲۶	۴	۱۶	۵۰	۲۳
فعالیتهای مربوط به املاک و مستغلات	۶۱	۰	۳	۳۵	۵
کرایه دادن ماشین آلات وتجهیزات بدون اپراتور و کرایه دادن کالاهای شخصی وخانگی	۱۱	۰	۰	۰	۰
کامپیوتروفعالیتهای وابسته به آن	۳۷	۰	۱	۶	۱
تحقیق وتوسعه	۲۱	۱	۴	۱	۲
سایرفعالیتهای کاروکسب	۹۶	۳	۸	۸	۱۵
اداره امورعمومی و دفاع وتامین اجتماعی اجباری	۶۰۷۷	۳۶	۱۳۳	۴۷	۲۳۳
اداره امورعمومی ودفاع وتامین اجتماعی اجباری	۶۰۷۷	۳۶	۱۳۳	۴۷	۲۳۳
آموزش	۲۳۸۲	۱۷۸	۱۶۷۸	۲۲	۸۳
آموزش	۲۳۸۲	۱۷۸	۱۶۷۸	۲۲	۸۳
بهداشت ومددکاری اجتماعی	۵۱۸	۷	۵۶	۸۲	۶۷
بهداشت ومددکاری اجتماعی	۵۱۸	۷	۵۶	۸۲	۶۷
سایرفعالیتهای خدمات عمومی واجتماعی وشخصی	۵۰۸	۵	۳۶	۱۹	۱۲
فاضلاب و دفع زباله و بهداشت محیط و سایر فعالیتهای مشابه	۰	۰	۰	۰	۰
فعالیتهای سازمانهای دارای عضو	۱۲۰	۲	۲۲	۱۶	۲
فعالیتهای تفریحی وفرهنگی وورزشی	۶۵	۳	۱۴	۳	۴
سایرفعالیتهای خدماتی	۳۲۳	۰	۰	۰	۶
خانوارهای معمولی دارای مستخدم	۹۷۰	۰	۰	۰	۰
خانوارهای معمولی دارای مستخدم	۹۷۰	۰	۰	۰	۰
سازمانهاوهیئت های برون مرزی	۰	۰	۰	۰	۰
سازمانها وهیئت های برون مرزی	۰	۰	۰	۰	۰
دفاتر وادارات مرکزی	۱۹	۱	۳	۲	۶
دفاتر مرکزی شرکتها و کارخانجات	۰	۰	۰	۰	۰
ادارات مرکزی بنیادها	۱۹	۱	۳	۲	۶
فعالیتهای نامشخص و اظهارنشده	۱۲۶۲	۷	۲۰	۱۰	۱۹
فعالیتهای نامشخص و اظهارنشده	۱۲۶۲	۷	۲۰	۱۰	۱۹

شهرستان قزوین

جدول ۱۹ - شاغلان ۱۰ ساله وبیشتر برحسب جنس ،بخشهای فعالیت وگروههای عمده شغلی (دنباله)

نقاط روستایی

جنس و بخشهای فعالیت	کارکنان خدماتی و فروشندگان فروشگاهها وبازارها	کارکنان ماهر کشاورزی، جنگلداری و ماهیگیری	صنعتگران و کارکنان مشاغل مربوط	متصدیان (اپراتورهای) ماشینهای آلات و دستگاهها، مونتاژکارها و رانندگان وسایل نقلیه	کارگران ساده	سایر و اظهارنشده
مرد و زن	۳۲۰۸	۳۸۲۴۱	۱۰۷۸۰	۷۰۲۷	۹۴۶۸	۶۹۱۵
کشاورزی شکار وجنگلداری	۶۰	۳۶۹۳۴	۲۲۲	۴۱۷	۲۱۴۵	۴۰۵
کشاورزی وشکار وفعالیتهای خدماتی وابسته	۵۹	۳۶۹۲۰	۲۲۱	۴۱۶	۲۱۳۷	۴۰۲
جنگلداری و قطع اشجار وفعالیتهای خدماتی وابسته	۱	۱۴	۱	۱	۸	۳
ماهیگیری	۰	۱	۰	۰	۱	۱
صیدوپرورش وتکثیرحیوانات آبزی وفعالیتهای خدماتی وابسته	۰	۱	۰	۰	۱	۱
استخراج معدن	۱	۱۰	۱۵	۲۴	۴۰	۵
استخراج زغال سنگ و لیگنیت وزغال سنگ نارس - تورب	۰	۰	۷	۱	۸	۰
استخراج نفت خام و گازطبیعی و فعالیتهای خدماتی جنبی						
استخراج نفت وگازبه استثنای بررسیهای اکتشافی	۱	۱۰	۱	۱۶	۱۳	۳
استخراج سنگهای معدنی اورانیم و توریم	۰	۰	۰	۰	۰	۰
استخراج سنگهای فلزی	۰	۰	۱	۰	۰	۰
استخراج سایرسنگهای معدنی	۰	۰	۶	۷	۱۹	۲
صنعت (ساخت)	۳۲۱	۹۸	۶۰۶۱	۲۵۴۷	۱۸۴۶	۴۵۱
صنایع مواد غذایی وآشامیدنی	۴۴	۸	۹۵۸	۱۴۰	۱۵۴	۴۲
تولید محصولات ازتوتون و تنباکو - سیگار	۰	۰	۰	۰	۰	۰
تولید منسوجات	۷۲	۱۳	۲۱۷۱	۷۰۴	۳۵۹	۱۱۷
تولید پوشاک - عمل آوردن ورنگ کردن پوست - خزدار	۱	۰	۲۰۲	۱	۳	۱
دباغی وعمل آوردن چرم و ساخت کیف وچمدان وزین وبراق و تولیدکفش	۲	۰	۵۰	۱۲	۶	۳
تولید چوب ومحصولات چوبی وچوب پنبه - غیرازمبلمان - ساخت کالا از نی ومواد حصیری	۵	۵	۱۹۵	۵۴	۱۵	۲
تولید کاغذ ومحصولات کاغذی	۷	۰	۱۸	۵۳	۴۹	۴
انتشار وچاپ وتکثیر رسانه های ضبط شده	۰	۰	۸	۲	۰	۱
صنایع تولیدزغال کک - پالایشگاههای نفت وسوخت های هسته ای	۲	۰	۶	۶	۷	۳
صنایع تولید مواد و محصولات شیمیایی	۴۲	۱۳	۱۱۷	۳۳۳	۳۶۵	۴۸
تولید محصولات لاستیکی وپلاستیکی	۶	۰	۲۹	۴۴	۳۹	۱۲
تولید سایرمحصولات کانی غیرفلزی	۶۳	۹	۹۴۹	۶۲۸	۳۵۹	۷۴
تولید فلزات اساسی	۱۱	۱	۱۰۹	۷۱	۶۱	۱۷
تولید محصولات فلزی فابریکی بجزماشین آلات وتجهیزات	۸	۰	۶۳۷	۶۰	۸۶	۲۸
تولیدماشین آلات وتجهیزات طبقه بندی نشده در جای دیگر	۲۸	۱	۲۰۰	۸۵	۱۰۶	۲۳
تولید ماشین آلات اداری وحسابگرو محاسباتی	۰	۰	۰	۰	۰	۰
تولید ماشین آلات مولد و انتقال برق و دستگاههای برقی طبقه بندی نشده درجای دیگر	۱۰	۴	۸۹	۱۱۷	۶۶	۲۵
تولیدرادیووتلویزیون ودستگاهها و وسایل ارتباطی	۱	۰	۲	۲	۵	۱
تولیدابزارپزشکی وابزاراپتیکی وابزارداقیق وساعتهای مچی و انواع دیگر ساعت	۴	۵	۵۴	۴۱	۲۵	۱۰
تولید وسایل نقلیه موتوری و تریلر ونیم تریلر	۶	۱	۷۶	۴۲	۳۶	۱۰
تولید سایر وسایل حمل ونقل	۵	۴	۹۶	۶۵	۳۴	۱۳
تولید مبلمان ومصنوعات طبقه بندی نشده درجای دیگر	۱	۲	۸۱	۳۱	۲۶	۹
بازیافت	۰	۰	۰	۳	۰	۰
کشت و صنعت	۳	۳۲	۱۶	۵۳	۴۷	۸
تامین برق ،گاز وآب	۲۶	۹	۱۱۹	۱۲۲	۱۴۲	۲۱
تامین برق وگازوبخارآب گرم	۲۱	۷	۹۱	۵۵	۹۶	۱۷
جمع آوری وتصفیه وتوزیع آب	۵	۲	۲۸	۶۷	۴۶	۴
ساختمان	۱۷	۷	۲۷۷۱	۱۲۸	۳۷۵۹	۸۱
ساختمان	۱۷	۷	۲۷۷۱	۱۲۸	۳۷۵۹	۸۱
عمده فروشی و خرده فروشی ، تعمیر وسایل نقلیه موتوری ، موتورسیکلت و کالاهای شخصی وخانگی	۱۸۳۸	۳۲	۱۲۵۶	۱۳۵	۴۲۸	۷۴
فروش ونگهداری وتعمیر وسایل نقلیه موتوری وموتورسیکلت و خرده فروشی سوخت خودرو	۴۱	۰	۸۷۲	۴	۲۳	۱۱
عمده فروشی وحق العمل کاری بجزدرموردوسایل نقلیه موتوری وموتورسیکلت	۱۳۴	۱۸	۱۳۹	۱۰۲	۱۶۹	۲۵

شهرستان قزوین

جدول ۱۹ - شاغلان ۱۰ ساله وبیشتر برحسب جنس ،بخشهای فعالیت وگروههای عمده شغلی (دنباله)

نقاط روستایی

جنس و بخشهای فعالیت	کارکنان خدماتی و فروشندگان فروشگاهها وبازارها	کارکنان ماهر کشاورزی ، جنگلداری و ماهیگیری	صنعتگران و کارکنان مشاغل مربوط	متصدیان (اپراتورهای) ماشین آلات و دستگاهها، مونتاژکارها و رانندگان وسایل نقلیه	کارگران ساده	سایر و اظهارنشده
خرده فروشی بجز خرده فروشی وسایل نقلیه موتوری وموتورسیکلت وتعمیر کالاهای شخصی وخانگی	۱۶۶۳	۱۶	۲۴۵	۲۹	۲۳۶	۳۸
هتل ورستوران	۲۰۴	۰	۲	۱	۶۸	۱۰
هتل ورستوران	۲۰۴	۰	۲	۱	۶۸	۱۰
حمل ونقل وانبارداری وارتباطات	۶۰	۴۲	۵۹	۳۲۲۵	۱۰۶	۱۵۱
حمل ونقل زمینی وحمل ونقل ازطریق لوله	۵۴	۳	۲۷	۳۰۹۱	۵۶	۸۹
حمل ونقل آبی	۰	۳۸	۰	۲	۸	۴۷
حمل ونقل هوایی	۱	۰	۲	۱۲۸	۵	۱۲
فعالیتهای پشتیبانی وکمکی حمل ونقل وفعالیتهای آژانسهای مسافرتی	۳	۱	۲۲	۳	۲۷	۰
پست ومخابرات	۲	۰	۸	۱	۱۰	۳
واسطه گریهای مالی	۳	۰	۰	۶	۲۰	۳
واسطه گریهای مالی بجز بیمه وصندوقهای بازنشستگی	۳	۰	۰	۵	۱۷	۳
بیمه و بازنشستگی بجز تامین اجتماعی اجباری - بیمه گری	۰	۰	۰	۱	۳	۰
فعالیتهای جنبی واسطه گریهای مالی	۰	۰	۰	۰	۰	۰
مستغلات ، اجاره وفعالیتهای کاروکسب	۹	۰	۳۳	۱۷	۴۲	۳۳
فعالیتهای مربوط به املاک و مستغلات	۰	۰	۰	۰	۲	۱۶
کرایه دادن ماشین آلات وتجهیزات بدون اپراتور و کرایه دادن کالاهای شخصی وخانگی	۱	۰	۲	۰	۷	۱
کامپیوتروفعالیتهای وابسته به آن	۱	۰	۱۸	۰	۳	۷
تحقیق وتوسعه	۲	۰	۳	۲	۵	۱
سایرفعالیتهای کاروکسب	۵	۰	۱۰	۱۵	۲۵	۷
اداره امورعمومی و دفاع وتامین اجتماعی اجباری	۱۲۰	۳۰	۷۳	۲۰۳	۲۸۸	۴۹۱۶
اداره امورعمومی ودفاع وتامین اجتماعی اجباری	۱۲۰	۳۰	۷۳	۲۰۳	۲۸۸	۴۹۱۶
آموزش	۴۷	۴	۱۳	۳۷	۲۷۵	۴۵
آموزش	۴۷	۴	۱۳	۳۷	۲۷۵	۴۵
بهداشت ومددکاری اجتماعی	۱۶۹	۳	۱۰	۳۵	۷۱	۱۸
بهداشت ومددکاری اجتماعی	۱۶۹	۳	۱۰	۳۵	۷۱	۱۸
سایرفعالیتهای خدمات عمومی واجتماعی وشخصی	۲۹۳	۱۷	۱۱	۳۲	۶۷	۱۶
فاضلاب و دفع زباله و بهداشت محیط و سایرفعالیتهای مشابه	۰	۰	۰	۰	۰	۰
فعالیتهای سازمانهای دارای عضو	۳۴	۹	۳	۱۰	۱۷	۵
فعالیتهای تفریحی وفرهنگی وورزشی	۰	۸	۳	۸	۱۹	۳
سایرفعالیتهای خدماتی	۲۵۹	۰	۵	۱۴	۳۱	۸
خانوارهای معمولی دارای مستخدم	۵	۹۱۰	۲	۲۶	۱۹	۸
خانوارهای معمولی دارای مستخدم	۵	۹۱۰	۲	۲۶	۱۹	۸
سازمانهاوهیئت های برون مرزی	۰	۰	۰	۰	۰	۰
سازمانها وهیئت های برون مرزی	۰	۰	۰	۰	۰	۰
دفاتر وادارات مرکزی	۲	۱	۱	۱	۲	۰
دفاتر مرکزی شرکتها و کارخانجات	۰	۰	۰	۰	۰	۰
ادارات مرکزی بنیادها	۲	۱	۱	۱	۲	۰
فعالیتهای نامشخص و اظهارنشده	۳۳	۱۴۳	۱۳۲	۷۱	۱۴۹	۶۷۸
فعالیتهای نامشخص و اظهارنشده	۳۳	۱۴۳	۱۳۲	۷۱	۱۴۹	۶۷۸

شهرستان قزوین

جدول ۱۹ - شاغلان ۱۰ ساله وبیشتر برحسب جنس ،بخشهای فعالیت وگروههای عمده شغلی (دنباله)

نقاط روستایی

جنس و بخشهای فعالیت	جمع	قانونگذاران، مقامات عالیرتبه و مدیران	متخصصان	تکنیسین ها و دستیاران	کارمندان امور اداری و دفتری
مرد	۷۴۶۹۸	۳۸۲	۱۶۵۶	۵۸۳	۱۳۲۴
کشاورزی شکار وجنگلداری	۳۷۴۳۱	۲۳	۳۱	۵۳	۱۴۷
کشاورزی وشکار وفعالیتهای خدماتی وابسته	۳۷۳۹۸	۲۳	۲۹	۵۳	۱۴۴
جنگلداری و قطع اشجار وفعالیتهای خدماتی وابسته	۳۳	۰	۲	۰	۳
ماهیگیری	۲	۰	۰	۰	۰
صیدوپرورش وتکثیرحیوانات آبزی وفعالیتهای خدماتی وابسته	۲	۰	۰	۰	۰
استخراج معدن	۹۵	۰	۰	۰	۱
استخراج زغال سنگ و لیگنیت وزغال سنگ نارس - تورب	۱۶	۰	۰	۰	۰
استخراج نفت خام و گازطبیعی و فعالیتهای خدماتی جنبی					
استخراج نفت وگازبه استثنای بررسیهای اکتشافی	۴۵	۰	۰	۰	۱
استخراج سنگهای معدنی اورانیم و توریم	۰	۰	۰	۰	۰
استخراج سنگهای فلزی	۱	۰	۰	۰	۰
استخراج سایرسنگهای معدنی	۳۳	۰	۰	۰	۰
صنعت (ساخت)	۱۱۱۰۲	۵۳	۷۴	۲۰۳	۴۹۸
صنایع مواد غذایی وآشامیدنی	۱۳۷۶	۳	۱۰	۱۶	۳۵
تولید محصولات ازتوتون و تنباکو - سیگار	۰	۰	۰	۰	۰
تولید منسوجات	۲۷۸۲	۱۱	۱۹	۴۶	۱۰۰
تولید پوشاک - عمل آوردن ورنگ کردن پوست - خزدار	۱۴۲	۱	۱	۰	۱
دباغی وعمل آوردن چرم و ساخت کیف وچمدان وزین وپراق و					
تولیدکفش	۷۶	۰	۰	۰	۱
تولید چوب ومحصولات چوبی وچوب پنبه - غیرازمبلمان - ساخت					
کالا از نی ومواد حصیری	۲۹۱	۶	۲	۲	۸
تولید کاغذ ومحصولات کاغذی	۱۴۲	۱	۱	۲	۱۱
انتشار وچاپ وتکثیر رسانه های ضبط شده	۱۱	۰	۰	۰	۰
صنایع تولیدزغال کک - پالایشگاههای نفت وسوخت های هسته ای	۲۵	۰	۰	۰	۱
صنایع تولید مواد و محصولات شیمیایی	۱۰۴۲	۸	۸	۳۱	۸۴
تولید محصولات لاستیکی وپلاستیکی	۱۲۹	۰	۱	۳	۶
تولید سایرمحصولات کانی غیرفلزی	۲۱۲۸	۹	۱۳	۲۴	۸۶
تولید فلزات اساسی	۲۹۷	۱	۶	۱۰	۱۲
تولید محصولات فلزی فابریکی بجزماشین آلات وتجهیزات	۸۶۵	۴	۳	۹	۳۵
تولیدماشین آلات وتجهیزات طبقه بندی نشده در جای دیگر	۴۸۵	۲	۳	۱۱	۳۰
تولید ماشین آلات اداری وحسابگرو محاسباتی	۰	۰	۰	۰	۰
تولید ماشین آلات مولد و انتقال برق و دستگاههای برقی					
طبقه بندی نشده درجای دیگر	۳۳۰	۱	۱	۲	۱۷
تولیدرادیووتلویزیون ودستگاهها و وسایل ارتباطی	۱۲	۲	۰	۱	۰
تولیدابزارپزشکی وابزاراپتیکی وابزاردقیق وساعتهای مچی و					
انواع دیگر ساعت	۱۶۲	۱	۳	۱۶	۷
تولید وسایل نقلیه موتوری و تریلر ونیم تریلر	۱۹۷	۰	۱	۱۱	۱۶
تولید سایر وسایل حمل ونقل	۲۵۴	۲	۰	۱۰	۲۶
تولید مبلمان ومصنوعات طبقه بندی نشده درجای دیگر	۱۶۷	۰	۰	۹	۸
بازیافت	۳	۰	۰	۰	۰
کشت و صنعت	۱۷۹	۱	۲	۴	۱۶
تامین برق ،گاز وآب	۵۴۹	۹	۱۵	۲۹	۵۹
تامین برق وگازوبخارآب گرم	۳۹۲	۹	۱۳	۲۹	۵۶
جمع آوری وتصفیه وتوزیع آب	۱۵۷	۰	۲	۰	۵
ساختمان	۶۷۷۴	۳۸	۸	۵	۷
ساختمان	۶۷۷۴	۳۸	۸	۵	۷
عمده فروشی و خرده فروشی ، تعمیر وسایل نقلیه موتوری ،					
موتورسیکلت و کالاهای شخصی وخانگی	۳۸۷۹	۲۰	۱۵	۸۷	۵۳
فروش ونگهداری وتعمیروسایل نقلیه موتوری وموتورسیکلت و					
خرده فروشی سوخت خودرو	۹۵۴	۲	۰	۱۵	۰
عمده فروشی وحق العمل کاری بجزدرموردوسایل نقلیه موتوری					
وموتورسیکلت	۶۶۴	۱۰	۲	۴۰	۳۲

شهرستان قزوین

جدول ۱۹ - شاغلان ۱۰ ساله وبیشتر برحسب جنس ،بخشهای فعالیت وگروههای عمده شغلی (دنباله)

نقاط روستایی

جنس و بخشهای فعالیت	جمع	قانونگذاران، مقامات عالیرتبه و مدیران	متخصصان	تکنسین ها و دستیاران	کارمندان امور اداری و دفتری
عمده فروشی بجز عمده فروشی وسایل نقلیه موتوری وموتورسیکلت وتعمیر کالاهای شخصی وخانگی	۲۲۶۱	۱۸	۱۲	۳۲	۲۱
هتل ورستوران	۲۹۶	۱۲	۱	۰	۱
هتل ورستوران	۲۹۶	۱۲	۱	۰	۱
حمل ونقل وانبارداری وارتباطات	۳۷۳۶	۸	۵	۱۰	۱۱۰
حمل ونقل زمینی وحمل ونقل ازطریق لوله	۳۳۲۰	۳	۱	۳	۱۹
حمل ونقل آبی	۸۹	۰	۰	۰	۰
حمل ونقل هوایی	۱۴۶	۰	۱	۰	۰
فعالیتهای پشتیبانی و کمکی حمل ونقل وفعالیتهای آژانسهای مسافرتی	۵۷	۱	۱	۱	۲
پست ومخابرات	۱۲۴	۴	۲	۶	۸۹
واسطه گریهای مالی	۱۲۰	۶	۳۱	۴	۴۸
واسطه گریهای مالی بجز بیمه وصندوقهای بازنشستگی	۱۱۴	۶	۳۰	۳	۴۸
بیمه و بازنشستگی بجز تامین اجتماعی اجباری - بیمه گری	۵	۰	۱	۰	۰
فعالیتهای جنبی واسطه گریهای مالی	۱	۰	۰	۱	۰
مستغلات ،اجاره وفعالیتهای کاروکسب	۲۱۹	۴	۱۵	۴۹	۲۳
فعالیتهای مربوط به املاک و مستغلات	۵۹	۰	۲	۳۴	۵
کرایه دادن ماشین آلات وتجهیزات بدون اپراتور و کرایه دادن کالاهای شخصی وخانگی	۱۱	۰	۰	۰	۰
کامپیوتر وفعالیتهای وابسته به آن	۳۷	۰	۱	۶	۱
تحقیق وتوسعه	۲۱	۱	۴	۱	۲
سایرفعالیتهای کاروکسب	۹۱	۳	۸	۸	۱۵
اداره امورعمومی و دفاع وتامین اجتماعی اجباری	۵۹۷۸	۳۴	۷۵	۴۱	۲۱۶
اداره امورعمومی ودفاع وتامین اجتماعی اجباری	۵۹۷۸	۳۴	۷۵	۴۱	۲۱۶
آموزش	۱۹۰۲	۱۴۵	۱۲۹۰	۱۹	۷۳
آموزش	۱۹۰۲	۱۴۵	۱۲۹۰	۱۹	۷۳
بهداشت ومددکاری اجتماعی	۳۴۹	۷	۴۳	۵۴	۵۲
بهداشت ومددکاری اجتماعی	۳۴۹	۷	۴۳	۵۴	۵۲
سایرفعالیتهای خدمات عمومی واجتماعی وشخصی	۴۵۶	۵	۳۳	۱۸	۱۲
فاضلاب و دفع زباله و بهداشت محیط و سایر فعالیتهای مشابه	۰	۰	۰	۰	۰
فعالیتهای سازمانهای دارای عضو	۱۱۹	۲	۲۲	۱۵	۲
فعالیتهای تفریحی وفرهنگی ورزشی	۶۱	۳	۱۱	۳	۴
سایرفعالیتهای خدماتی	۲۷۶	۰	۰	۰	۶
خانوارهای معمولی دارای مستخدم	۷۵۸	۰	۰	۰	۰
خانوارهای معمولی دارای مستخدم	۷۵۸	۰	۰	۰	۰
سازمانهاوهیئت های بیرون مرزی	۰	۰	۰	۰	۰
سازمانها وهیئت های بیرون مرزی	۰	۰	۰	۰	۰
دفاتر وادارات مرکزی	۱۸	۱	۲	۲	۶
دفاتر مرکزی شرکتها و کارخانجات	۰	۰	۰	۰	۰
ادارات مرکزی بنیادها	۱۸	۱	۲	۲	۶
فعالیتهای نامشخص و اظهارنشده	۱۰۳۴	۷	۱۸	۹	۱۸
فعالیتهای نامشخص و اظهارنشده	۱۰۳۴	۷	۱۸	۹	۱۸

شهرستان قزوین

جدول ۱۹ - شاغلان ۱۰ ساله وبیشتر برحسب جنس ،بخشهای فعالیت وگروههای عمده شغلی (دنباله)

نقاط روستایی

جنس و بخشهای فعالیت	کارکنان خدماتی و فروشندگان فروشگاهها وبازارها	کارکنان ماهر کشاورزی، جنگلداری و ماهیگیری	صنعت گران و کارکنان مشاغل مربوط	متصدیان (اپراتورهای) ماشین آلات و دستگاهها، مونتاژکارها و رانندگان وسایل نقلیه	کارگران ساده	سایر و اظهارنشده
مرد	۲۹۹۸	۲۵۰۸۸	۹۷۲۱	۶۹۶۸	۹۳۳۲	۶۶۴۶
کشاورزی شکار وجنگلداری	۶۰	۲۴۰۱۵	۲۱۶	۴۱۲	۲۱۰۰	۳۷۴
کشاورزی وشکار وفعالیتهای خدماتی وابسته	۵۹	۲۴۰۰۱	۲۱۵	۴۱۱	۲۰۹۲	۳۷۱
جنگلداری و قطع اشجار وفعالیتهای خدماتی وابسته	۱	۱۴	۱	۱	۸	۳
ماهیگیری	۰	۱	۰	۰	۱	۰
صیدوپرورش وتکثیرحیوانات آبزی وفعالیتهای خدماتی وابسته	۰	۱	۰	۰	۱	۰
استخراج معدن	۱	۱۰	۱۵	۲۴	۴۰	۴
استخراج زغال سنگ و لیگنیت ورغال سنگ نارس - تورب	۰	۰	۷	۱	۸	۰
استخراج نفت خام و گازطبیعی و فعالیتهای خدماتی جنبی						
استخراج نفت وگازبه استثنای بررسیهای اکتشافی	۱	۱۰	۱	۱۶	۱۳	۳
استخراج سنگهای معدنی اورانیم و توریم	۰	۰	۰	۰	۰	۰
استخراج سنگهای فلزی	۰	۰	۱	۰	۰	۰
استخراج سایرسنگهای معدنی	۰	۰	۶	۷	۱۹	۱
صنعت (ساخت)	۳۱۸	۹۶	۵۰۷۵	۲۵۲۶	۱۸۲۷	۴۲۲
صنایع مواد غذایی وآشامیدنی	۴۶	۸	۹۲۸	۱۳۹	۱۵۳	۴۰
تولید محصولات ازتوتون و تنباکو - سیگار	۰	۰	۰	۰	۰	۰
تولید منسوجات	۷۱	۱۲	۱۳۶۷	۶۹۸	۳۵۳	۱۰۵
تولید پوشاک - عمل آوردن ورنگ کردن پوست - خزدار	۱	۰	۱۳۴	۱	۳	۰
دباغی وعمل آوردن چرم و ساخت کیف وچمدان وزین وبرگ و						
تولیدکفش	۲	۰	۵۰	۱۲	۶	۳
تولید چوب ومحصولات چوبی وچوب پنبه - غیرازمبلمان - ساخت						
کالا از نی ومواد حصیری	۵	۵	۱۹۲	۵۴	۱۵	۲
تولید کاغذ ومحصولات کاغذی	۶	۰	۱۸	۵۱	۴۸	۴
انتشار وچاپ وتکثیر رسانه های ضبط شده	۰	۰	۸	۲	۰	۱
صنایع تولیدفرآورده کک - پالایشگاههای نفت وسوخت های هسته ای	۲	۰	۶	۶	۷	۳
صنایع تولید مواد و محصولات شیمیایی	۴۲	۱۳	۱۱۷	۳۳۰	۳۶۱	۴۸
تولید محصولات لاستیکی وپلاستیکی	۶	۰	۲۹	۴۴	۳۸	۱۲
تولید سایرمحصولات کانی غیرفلزی	۶۳	۹	۸۷۴	۶۲۴	۳۵۸	۷۰
تولید فلزات اساسی	۱۱	۱	۱۰۸	۷۱	۶۰	۱۷
تولید محصولات فلزی فابریکی بجزماشین آلات وتجهیزات	۸	۰	۶۳۵	۶۰	۸۳	۲۸
تولیدماشین آلات وتجهیزات طبقه بندی نشده در جای دیگر	۲۷	۱	۲۰۰	۸۲	۱۰۶	۲۳
تولید ماشین آلات اداری وحسابگرو محاسباتی	۰	۰	۰	۰	۰	۰
تولید ماشین آلات مولد و انتقال برق و دستگاههای برقی						
طبقه بندی نشده درجای دیگر	۱۰	۴	۸۸	۱۱۷	۶۵	۲۵
تولیدرادیووتلویزیون ودستگاهها و وسایل ارتباطی	۱	۰	۲	۲	۴	۱
تولیدابزارپزشکی وابزاردقیق وساعتهای مچی و						
انواع دیگر ساعت	۴	۵	۵۳	۴۰	۲۵	۱۰
تولید وسایل نقلیه موتوری و تریلر ونیم تریلر	۶	۱	۷۵	۴۱	۳۶	۱۰
تولید سایر وسایل حمل ونقل	۵	۴	۹۶	۶۵	۲۳	۱۳
تولید مبلمان ومصنوعات طبقه بندی نشده درجای دیگر	۱	۲	۸۱	۳۱	۲۶	۹
بازیافت	۰	۰	۰	۳	۰	۰
کشت و صنعت	۳	۳۱	۱۴	۵۳	۴۷	۸
تامین برق ،گاز وآب	۲۶	۹	۱۱۸	۱۲۱	۱۴۲	۲۱
تامین برق وگازوبخارآب گرم	۲۱	۷	۹۱	۵۵	۹۶	۱۷
جمع آوری وتصفیه وتوزیع آب	۵	۲	۲۷	۶۶	۴۶	۴
ساختمان	۱۶	۷	۲۷۵۰	۱۲۸	۳۷۳۶	۸۱
ساختمان	۱۶	۷	۲۷۵۰	۱۲۸	۳۷۳۴	۸۱
عمده فروشی و خرده فروشی ، تعمیر وسایل نقلیه موتوری ،						
موتورسیکلت و کالاهای شخصی وخانگی	۱۷۹۴	۳۲	۱۲۳۷	۱۳۵	۴۲۵	۷۱
فروش ونگهداری وتعمیر وسایل نقلیه موتوری وموتورسیکلت و						
خرده فروشی سوخت خودرو	۴۰	۰	۸۶۰	۴	۲۳	۱۰
عمده فروشی وحق العمل کاری بجزدرموردوسایل نقلیه موتوری						
وموتورسیکلت	۱۳۱	۱۸	۱۳۷	۱۰۲	۱۶۶	۲۵

جدول ۱۹ - شاغلان ۱۰ ساله وبیشتر برحسب جنس ،بخشهای فعالیت وگروههای عمده شغلی (دنباله)

نقاط روستایی

جنس و بخشهای فعالیت	کارکنان خدماتی و فروشندگان فروشگاهها وبازارها	کارکنان ماهر کشاورزی، جنگلداری و ماهیگیری	صنعت گران و کارکنان مشاغل مربوط	متصدیان (اپراتورهای) ماشین آلات و دستگاهها، مونتاژکارها و رانندگان وسایل نقلیه	کارگران ساده	سایر و اظهارنشده
عمده فروشی بجز عمده فروشی وسایل نقلیه موتوری وموتورسیکلت وتعمیر کالاهای شخصی وخانگی	۱۶۲۳	۱۴	۲۴۰	۲۹	۲۳۶	۳۶
هتل ورستوران	۲۰۲	۰	۲	۱	۶۷	۱۰
هتل ورستوران	۲۰۲	۰	۲	۱	۶۷	۱۰
حمل ونقل وانبارداری وارتباطات	۶۰	۳۸	۵۸	۳۲۰۰	۱۰۱	۱۴۶
حمل ونقل زمینی وحمل ونقل ازطریق لوله	۵۴	۳	۲۷	۳۰۶۸	۵۵	۸۷
حمل ونقل آبی	۰	۳۴	۰	۲	۸	۴۵
حمل ونقل هوایی	۱	۰	۲	۱۲۶	۵	۱۱
فعالیتهای پشتیبانی وکمکی حمل ونقل وفعالیتهای آژانسهای مسافرتی	۳	۱	۲۱	۳	۲۴	۰
پست ومخابرات	۲	۰	۸	۱	۹	۳
واسطه گریهای مالی	۳	۰	۰	۶	۱۹	۳
واسطه گریهای مالی بجز بیمه وصندوقهای بازنشستگی	۳	۰	۰	۵	۱۶	۳
بیمه و بازنشستگی بجز تامین اجتماعی اجباری - بیمه گری	۰	۰	۰	۱	۳	۰
فعالیتهای جنبی واسطه گریهای مالی	۰	۰	۰	۰	۰	۰
مستغلات ، اجاره وفعالیتهای کاروکسب	۹	۰	۳۰	۱۷	۴۱	۳۱
فعالیتهای مربوط به املاک و مستغلات	۰	۰	۰	۰	۲	۱۶
کرایه دادن ماشین آلات وتجهیزات بدون اپراتور و کرایه دادن کالاهای شخصی وخانگی	۱	۰	۲	۰	۷	۱
کامپیوتروفعالیتهای وابسته به آن	۱	۰	۱۸	۰	۳	۷
تحقیق وتوسعه	۲	۰	۳	۲	۵	۱
سایرفعالیتهای کاروکسب	۵	۰	۷	۱۵	۲۴	۶
اداره امورعمومی و دفاع وتامین اجتماعی اجباری	۱۱۷	۳۰	۷۰	۲۰۱	۲۸۷	۴۹۰۷
اداره امورعمومی ودفاع وتامین اجتماعی اجباری	۱۱۷	۳۰	۷۰	۲۰۱	۲۸۷	۴۹۰۷
آموزش	۴۱	۶	۱۳	۳۲	۲۵۰	۳۵
آموزش	۴۱	۶	۱۳	۳۲	۲۵۰	۳۵
بهداشت ومددکاری اجتماعی	۶۷	۳	۶	۳۵	۶۷	۱۵
بهداشت ومددکاری اجتماعی	۶۷	۳	۶	۳۵	۶۷	۱۵
سایرفعالیتهای خدمات عمومی واجتماعی وشخصی	۲۴۸	۱۷	۱۱	۳۲	۶۵	۱۵
فاضلاب و دفع زباله و بهداشت محیط و سایرفعالیتهای مشابه	۰	۰	۰	۰	۰	۰
فعالیتهای سازمانهای دارای عضو	۳۴	۹	۳	۱۰	۱۷	۵
فعالیتهای تفریحی وفرهنگی وورزشی	۰	۸	۳	۸	۱۹	۲
سایرفعالیتهای خدماتی	۲۱۴	۰	۵	۱۴	۲۹	۸
خانوارهای معمولی دارای مستخدم	۴	۶۹۹	۲	۲۶	۱۹	۸
خانوارهای معمولی دارای مستخدم	۴	۶۹۹	۲	۲۶	۱۹	۸
سازمانها وهیئت های برون مرزی	۰	۰	۰	۰	۰	۰
سازمانها وهیئت های برون مرزی	۰	۰	۰	۰	۰	۰
دفاتر وادارات مرکزی	۲	۱	۱	۱	۲	۰
دفاتر مرکزی شرکتها و کارخانجات	۰	۰	۰	۰	۰	۰
ادارات مرکزی بنیادها	۲	۱	۱	۱	۲	۰
فعالیتهای نامشخص و اظهارنشده	۳۰	۱۲۶	۱۱۷	۷۱	۱۴۵	۴۹۳
فعالیتهای نامشخص و اظهارنشده	۳۰	۱۲۶	۱۱۷	۷۱	۱۴۵	۴۹۳

شهرستان قزوین

جدول ۱۹ - شاغلان ۱۰ ساله وبیشتر برحسب جنس ،بخشهای فعالیت وگروههای عمده شغلی (دنباله)

نقاط روستایی

جنس و بخشهای فعالیت	جمع	قانونگذاران، مقامات عالیرتبه و مدیران	متخصصان	تکنیسین ها و دستیاران	کارمندان امور اداری و دفتری
زن	۵۴۹۶	۲۴	۴۶۷	۵۱	۵۸
کشاورزی شکار وجنگلداری	۳۰۱۲	۰	۱	۱	۴
کشاورزی وشکار وفعالیتهای خدماتی وابسته	۳۰۱۲	۰	۱	۱	۴
جنگلداری و قطع اشجار وفعالیتهای خدماتی وابسته	۰	۰	۰	۰	۰
ماهیگیری	۱	۰	۰	۰	۰
صیدوپرورش وتکثیرحیوانات آبزی وفعالیتهای خدماتی وابسته	۱	۰	۰	۰	۰
استخراج معدن	۱	۰	۰	۰	۰
استخراج زغال سنگ و لیگنیت وزغال سنگ نارس - تورب	۰	۰	۰	۰	۰
استخراج نفت خام و گازطبیعی و فعالیتهای خدماتی جنبی					
استخراج نفت وگازبه استثنای بررسیهای اکتشافی	۰	۰	۰	۰	۰
استخراج سنگهای معدنی اورانیوم و توریوم	۰	۰	۰	۰	۰
استخراج سنگهای فلزی	۰	۰	۰	۰	۰
استخراج سایرسنگهای معدنی	۱	۰	۰	۰	۰
صنعت (ساخت)	۱۰۶۳	۰	۰	۶	۷
صنایع مواد غذایی وآشامیدنی	۳۸	۰	۰	۳	۱
تولید محصولات ازتوتون و تنباکو - سیگار	۰	۰	۰	۰	۰
تولید منسوجات	۸۳۰	۰	۰	۰	۰
تولید پوشاک - عمل آوردن ورنگ کردن پوست - خزدار	۷۱	۰	۰	۱	۱
دباغی وعمل آوردن چرم و ساخت کیف وچمدان وزین ویراق و					
تولیدکفش	۰	۰	۰	۰	۰
تولید چوب ومحصولات چوبی وچوب پنبه - غیرازمبلمان - ساخت					
کالا از نی ومواد حصیری	۳	۰	۰	۰	۰
تولید کاغذ ومحصولات کاغذی	۵	۰	۰	۱	۱
انتشار وچاپ وتکثیر رسانه های ضبط شده	۰	۰	۰	۰	۰
صنایع تولیدزغال کک - پالایشگاههای نفت وسوخت های هسته ای	۰	۰	۰	۰	۰
صنایع تولید مواد و محصولات شیمیایی	۸	۰	۰	۰	۱
تولید محصولات لاستیکی وپلاستیکی	۱	۰	۰	۰	۰
تولید سایرمحصولات کانی غیرفلزی	۸۵	۰	۰	۰	۱
تولید فلزات اساسی	۳	۰	۰	۰	۱
تولید محصولات فلزی فابریکی بجزماشین آلات وتجهیزات	۳	۰	۰	۰	۰
تولیدماشین آلات وتجهیزات طبقه بندی نشده در جای دیگر	۵	۰	۰	۰	۱
تولید ماشین آلات اداری وحسابگرو محاسباتی	۰	۰	۰	۰	۰
تولید ماشین آلات مولد و انتقال برق و دستگاههای برقی					
طبقه بندی نشده درجای دیگر	۳	۰	۰	۱	۰
تولیدرادیووتلویزیون ودستگاهها و وسایل ارتباطی	۲	۰	۰	۱	۰
تولیدابزارپزشکی وابزارادقیق وساعتهای مچی و					
انواع دیگر ساعت	۲	۰	۰	۰	۰
تولید وسایل نقلیه موتوری و تریلر ونیم تریلر	۲	۰	۰	۰	۰
تولید سایر وسایل حمل ونقل	۱	۰	۰	۰	۰
تولید مبلمان ومصنوعات طبقه بندی نشده درجای دیگر	۰	۰	۰	۰	۰
بازیافت	۰	۰	۰	۰	۰
کشت و صنعت	۱	۰	۰	۰	۰
تامین برق ،گاز وآب	۳	۱	۰	۰	۰
تامین برق وگازوبخارآب گرم	۱	۱	۰	۰	۰
جمع آوری وتصفیه وتوزیع آب	۲	۰	۰	۰	۰
ساختمان	۴۷	۰	۰	۰	۰
ساختمان	۴۷	۰	۰	۰	۰
عمده فروشی و خرده فروشی ، تعمیر وسایل نقلیه موتوری ،					
موتورسیکلت و کالاهای شخصی وخانگی	۷۳	۰	۰	۴	۰
فروش ونگهداری وتعمیروسایل نقلیه موتوری وموتورسیکلت و					
خرده فروشی سوخت خودرو	۱۶	۰	۰	۲	۰
عمده فروشی وحق العمل کاری بجزدرموردوسایل نقلیه موتوری					
وموتورسیکلت	۹	۰	۰	۱	۰

شهرستان قزوین

جدول ۱۹ - شاغلان ۱۰ ساله وبیشتر برحسب جنس ،بخشهای فعالیت وگروههای عمده شغلی (دنباله)

نقاط روستایی

جنس و بخشهای فعالیت	جمع	قانونگذاران، مقامات عالیرتبه و مدیران	متخصصان	تکنسین ها و دستیاران	کارمندان امور اداری و دفتری
عمده فروشی بجز عمده فروشی وسایل نقلیه موتوری وموتورسیکلت وتعمیر کالاهای شخصی وخانگی	۴۸	۰	۰	۱	۰
هتل ورستوران	۳	۰	۰	۰	۰
هتل ورستوران	۳	۰	۰	۰	۰
حمل ونقل وانبارداری وارتباطات	۴۴	۰	۰	۰	۴
حمل ونقل زمینی وحمل ونقل ازطریق لوله	۲۶	۰	۰	۰	۰
حمل ونقل آبی	۶	۰	۰	۰	۰
حمل ونقل هوایی	۳	۰	۰	۰	۰
فعالیتهای پشتیبانی و کمکی حمل ونقل وفعالیتهای آژانسهای مسافرتی	۴	۰	۰	۰	۰
پست ومخابرات	۵	۰	۰	۰	۴
واسطه گریهای مالی	۱	۰	۰	۰	۰
واسطه گریهای مالی بجز بیمه وصندوقهای بازنشستگی	۱	۰	۰	۰	۰
بیمه و بازنشستگی بجز تامین اجتماعی اجباری - بیمه گری	۰	۰	۰	۰	۰
فعالیتهای جنبی واسطه گریهای مالی	۰	۰	۰	۰	۰
مستغلات ،اجاره وفعالیتهای کاروکسب	۷	۰	۱	۱	۰
فعالیتهای مربوط به املاک و مستغلات	۲	۰	۱	۱	۰
کرایه دادن ماشین آلات وتجهیزات بدون اپراتور و کرایه دادن کالاهای شخصی وخانگی	۰	۰	۰	۰	۰
کامپیوتروفعالیتهای وابسته به آن	۰	۰	۰	۰	۰
تحقیق وتوسعه	۰	۰	۰	۰	۰
سایرفعالیتهای کاروکسب	۵	۰	۰	۰	۰
اداره امورعمومی و دفاع وتامین اجتماعی اجباری	۹۹	۰	۵۸	۶	۱۷
اداره امورعمومی ودفاع وتامین اجتماعی اجباری	۹۹	۰	۵۸	۶	۱۷
آموزش	۴۸۰	۳۳	۳۸۸	۳	۱۰
آموزش	۴۸۰	۳۳	۳۸۸	۳	۱۰
بهداشت ومددکاری اجتماعی	۱۶۹	۰	۱۳	۲۸	۱۵
بهداشت ومددکاری اجتماعی	۱۶۹	۰	۱۳	۲۸	۱۵
سایرفعالیتهای خدمات عمومی واجتماعی وشخصی	۵۲	۰	۳	۱	۰
فاضلاب و دفع زباله و بهداشت محیط و سایر فعالیتهای مشابه	۰	۰	۰	۰	۰
فعالیتهای سازمانهای دارای عضو	۱	۰	۰	۱	۰
فعالیتهای تفریحی وفرهنگی وورزشی	۴	۰	۳	۰	۰
سایرفعالیتهای خدماتی	۴۷	۰	۰	۰	۰
خانوارهای معمولی دارای مستخدم	۲۱۲	۰	۰	۰	۰
خانوارهای معمولی دارای مستخدم	۲۱۲	۰	۰	۰	۰
سازمانهاوهیئت های برون مرزی	۰	۰	۰	۰	۰
سازمانها وهیئت های برون مرزی	۰	۰	۰	۰	۰
دفاتر وادارات مرکزی	۱	۰	۱	۰	۰
دفاتر مرکزی شرکتها و کسبار خانجات	۰	۰	۰	۰	۰
ادارات مرکزی بنیادها	۱	۰	۱	۰	۰
فعالیتهای نامشخص و اظهارنشده	۲۲۸	۰	۲	۱	۱
فعالیتهای نامشخص و اظهارنشده	۲۲۸	۰	۲	۱	۱

شهرستان قزوین

جدول ۱۹ - شاغلان ۱۰ ساله وبیشتر برحسب جنس ،بخشهای فعالیت وگروههای عمده شغلی (دنباله)

نقاط روستایی

جنس و بخشهای فعالیت	کارکنان خدماتی و فروشندگان فروشگاهها وبازارها	کارکنان ماهر کشاورزی ، جنگلداری و ماهیگیری	صنعتگران و کارکنان مشاغل مربوط	متصدیان (اپراتورهای) ماشین آلات و دستگاهها، موتورکارها و رانندگان وسایل نقلیه	کارگران ساده	سایر و اظهارنشده
زن	۲۱۰	۳۱۵۳	۱۰۵۹	۵۹	۱۳۶	۲۶۹
کشاورزی شکار وجنگلداری	۰	۲۹۱۹	۶	۵	۴۵	۳۱
کشاورزی وشکار وفعالیتهای خدماتی وابسته	۰	۲۹۱۹	۶	۵	۴۵	۳۱
جنگلداری و قطع اشجار وفعالیتهای خدماتی وابسته	۰	۰	۰	۰	۰	۰
ماهیگیری	۰	۰	۰	۰	۰	۱
صیدوپرورش وتکثیرحیوانات آبزی وفعالیتهای خدماتی وابسته	۰	۰	۰	۰	۰	۱
استخراج معدن	۰	۰	۰	۰	۰	۱
استخراج زغال سنگ و لیگنیت وزغال سنگ نارس - تورب	۰	۰	۰	۰	۰	۰
استخراج نفت خام و گازطبیعی و فعالیتهای خدماتی جنبی	۰	۰	۰	۰	۰	۰
استخراج نفت وگازبه استثنای بررسیهای اکتشافی	۰	۰	۰	۰	۰	۰
استخراج سنگهای معدنی اورانیوم و توریوم	۰	۰	۰	۰	۰	۰
استخراج سنگهای فلزی	۰	۰	۰	۰	۰	۰
استخراج سایرسنگهای معدنی	۰	۰	۰	۰	۰	۱
صنعت (ساخت)	۳	۲	۹۸۶	۲۱	۱۹	۱۹
صنایع مواد غذایی وآشامیدنی	۰	۰	۳۰	۱	۱	۲
تولید محصولات ازتوتون و تنباکو - سیگار	۰	۰	۰	۰	۰	۰
تولید منسوجات	۱	۱	۸۰۴	۶	۶	۱۲
تولید پوشاک - عمل آوردن ورنگ کردن پوست - خردار	۰	۰	۶۸	۰	۰	۱
دباغی وعمل آوردن چرم و ساخت کیف وچمدان وزین وبراق و تولیدکفش	۰	۰	۰	۰	۰	۰
تولید چوب ومحصولات چوبی وچوب پنبه - غیرازمبلمان - ساخت کالا از نی ومواد حصیری	۰	۰	۳	۰	۰	۰
تولید کاغذ ومحصولات کاغذی	۱	۰	۰	۲	۱	۰
انتشار وچاپ وتکثیر رسانه های ضبط شده	۰	۰	۰	۰	۰	۰
صنایع تولیدزغال کک - پالایشگاههای نفت وسوخت های هسته ای	۰	۰	۰	۰	۰	۰
صنایع تولید مواد و محصولات شیمیایی	۰	۰	۰	۳	۴	۰
تولید محصولات لاستیکی وپلاستیکی	۰	۰	۰	۰	۱	۰
تولید سایرمحصولات کانی غیرفلزی	۰	۰	۷۵	۴	۱	۴
تولید فلزات اساسی	۰	۰	۱	۰	۱	۰
تولید محصولات فلزی فابریکی بجزماشین آلات وتجهیزات	۰	۰	۲	۰	۱	۰
تولیدماشین آلات وتجهیزات طبقه بندی نشده در جای دیگر	۱	۰	۰	۳	۰	۰
تولید ماشین آلات اداری وحسابگرو محاسباتی	۰	۰	۰	۰	۰	۰
تولید ماشین آلات مولد و انتقال برق و دستگاههای برقی طبقه بندی نشده درجای دیگر	۰	۰	۱	۰	۱	۰
تولیدرادیووتلویزیون ودستگاهها و وسایل ارتباطی	۰	۰	۰	۰	۱	۰
تولیدابزارپزشکی وابزاراپتیکی وابزاردقیق وساعتهای مچی و انواع دیگر ساعت	۰	۰	۱	۱	۰	۰
تولید وسایل نقلیه موتوری و تریلر ونیم تریلر	۰	۰	۱	۱	۰	۰
تولید سایر وسایل حمل ونقل	۰	۰	۰	۰	۱	۰
تولید مبلمان ومصنوعات طبقه بندی نشده درجای دیگر	۰	۰	۰	۰	۰	۰
بازیافت	۰	۰	۰	۰	۰	۰
کشت و صنعت	۰	۱	۰	۰	۰	۰
تامین برق ،گاز وآب	۰	۰	۱	۱	۰	۰
تامین برق وگازوبخارآب گرم	۰	۰	۰	۰	۰	۰
جمع آوری وتصفیه وتوزیع آب	۰	۰	۱	۱	۰	۰
ساختمان	۱	۰	۲۱	۰	۲۵	۰
ساختمان	۱	۰	۲۱	۰	۲۵	۰
عمده فروشی و خرده فروشی ، تعمیر وسایل نقلیه موتوری ، موتورسیکلت و کالاهای شخصی وخانگی	۴۴	۰	۱۹	۰	۳	۳
فروش ونگهداری وتعمیر وسایل نقلیه موتوری وموتورسیکلت و خرده فروشی سوخت خودرو	۱	۰	۱۲	۰	۰	۱
عمده فروشی وحق العمل کاری بجزدرموردوسایل نقلیه موتوری وموتورسیکلت	۳	۰	۲	۰	۳	۰

جدول ۱۹ - شاغلان ۱۰ ساله وبیشتر برحسب جنس ،بخشهای فعالیت وگروههای عمده شغلی (دنباله)

نقاط روست

جنس و بخشهای فعالیت	کارکنان خدماتی و فروشندگان فروشگاهها وبازارها	کارکنان ماهر کشاورزی ، جنگلداری و ماهیگیری	صنعت گران و کارکنان مشاغل مربوط	متصدیان (اپراتورهای) ماشین آلات و دستگاهها، مونتاژکارها و رانندگان وسایل نقلیه	کارگران ساده	سایر اظهارنشده
خرده فروشی بجزخرده فروشی وسایل نقلیه موتوری وموتورسیکلت واصلاح کالاهای شخصی وخانگی	۴۰	۰	۵	۰	۰	۲
هتل ورستوران	۲	۰	۰	۰	۱	۰
هتل ورستوران	۲	۰	۰	۰	۱	۰
حمل ونقل وانبارداری وارتباطات	۰	۴	۱	۲۵	۵	۵
حمل ونقل زمینی وحمل ونقل ازطریق لوله	۰	۰	۰	۲۳	۱	۲
حمل ونقل آبی	۰	۴	۰	۰	۰	۲
حمل ونقل هوایی	۰	۰	۰	۲	۰	۱
فعالیتهای پشتیبانی وکمکی حمل ونقل وفعالیتهای آژانسهای مسافرتی	۰	۰	۱	۰	۳	۰
پست ومخابرات	۰	۰	۰	۰	۱	۰
واسطه گریهای مالی	۰	۰	۰	۰	۱	۰
واسطه گریهای مالی بجز بیمه وصندوقهای بازنشستگی	۰	۰	۰	۰	۱	۰
بیمه و بازنشستگی بجز تامین اجتماعی اجباری - بیمه گری	۰	۰	۰	۰	۰	۰
فعالیتهای جنبی واسطه گریهای مالی	۰	۰	۰	۰	۰	۰
مستغلات ،اجاره وفعالیتهای کاروکسب	۰	۰	۳	۰	۱	۱
فعالیتهای مربوط به املاک و مستغلات	۰	۰	۰	۰	۰	۰
کرایه دادن ماشین آلات وتجهیزات بدون اپراتور و کرایه دادن کالاهای شخصی وخانگی	۰	۰	۰	۰	۰	۰
کامپیوتروفعالیتهای وابسته به آن	۰	۰	۰	۰	۰	۰
تحقیق وتوسعه	۰	۰	۰	۰	۰	۰
سایرفعالیتهای کاروکسب	۰	۰	۳	۰	۱	۱
اداره امورعمومی و دفاع وتامین اجتماعی اجباری	۳	۰	۳	۲	۱	۹
اداره امورعمومی ودفاع وتامین اجتماعی اجباری	۳	۰	۳	۲	۱	۹
آموزش	۶	۰	۰	۵	۲۵	۱۰
آموزش	۶	۰	۰	۵	۲۵	۱۰
بهداشت وخدمات اجتماعی	۱۰۲	۰	۴	۰	۴	۳
بهداشت وخدمات اجتماعی	۱۰۲	۰	۴	۰	۴	۳
سایرفعالیتهای خدمات عمومی واجتماعی وشخصی	۴۵	۰	۰	۰	۲	۱
فاضلاب و دفع زباله و بهداشت محیط و سایرفعالیتهای مشابه	۰	۰	۰	۰	۰	۰
فعالیتهای سازمانهای دارای عضو	۰	۰	۰	۰	۰	۰
فعالیتهای تفریحی وفرهنگی وورزشی	۰	۰	۰	۰	۰	۱
سایرفعالیتهای خدماتی	۴۵	۰	۰	۰	۲	۰
خانوارهای معمولی دارای مستخدم	۱	۲۱۱	۰	۰	۰	۰
خانوارهای معمولی دارای مستخدم	۱	۲۱۱	۰	۰	۰	۰
سازمانهاوهیئت های بیرون مرزی	۰	۰	۰	۰	۰	۰
سازمانها وهیئت های بیرون مرزی	۰	۰	۰	۰	۰	۰
دفاتر وادارات مرکزی	۰	۰	۰	۰	۰	۰
دفاتر مرکزی شرکتها و کارخانجات	۰	۰	۰	۰	۰	۰
ادارات مرکزی بنیادها	۰	۰	۰	۰	۰	۰
فعالیتهای نامشخص و اظهارنشده	۳	۱۷	۱۵	۰	۴	۱۸۵
فعالیتهای نامشخص و اظهارنشده	۳	۱۷	۱۵	۰	۴	۱۸۵

جدول ۲۰ - شاغلان ۱۰ساله وبیشتر برحسب جنس ، بخشهای فعالیت ووضع شغلی

کل

جنس و بخشهای فعالیت	جمع	بخش خصوصی					مزد و حقوق - بگیران بخش عمومی	مزد و حقوق - بگیران بخش تعاونی	اظهار نشده
		جمع	کار - فرمایان	کارکنان مستقل	مزد و حقوق - بگیران	کارکنان فامیلی بدون مزد			
مرد و زن	۱۹۳۳۵۴	۱۱۵۲۶۳	۵۵۴۳	۶۷۲۸۸	۳۵۶۰۶	۶۸۲۶	۶۹۰۱۱	۸۳۴	۸۲۴۶
کشاورزی شکار وجنگلداری	۶۷۲۴۶	۴۲۸۹۵	۱۰۶۰	۳۲۸۷۶	۳۴۰۱	۵۵۵۸	۲۳۱۰	۱۲۴	۱۹۱۷
کشاورزی و شکار و فعالیتهای خدماتی وابسته	۶۷۱۲۹	۴۲۸۵۵	۱۰۵۸	۳۲۸۶۵	۳۳۷۴	۵۵۵۸	۲۲۴۶	۱۲۱	۱۹۰۷
جنگلداری وقطع اشجار وفعالیتهای خدماتی وابسته	۱۱۷	۴۰	۲	۱۱	۲۷	۰	۶۴	۳	۱۰
ماهیگیری	۸	۵	۰	۲	۳	۰	۲	۰	۱
صیدوپرورش وتکثیرحیوانات آبزی وفعالیتهای خدماتی وابسته	۸	۵	۰	۲	۳	۰	۲	۰	۱
استخراج معدن	۴۶۱	۹۵	۱۰	۳۳	۵۱	۱	۳۴۵	۵	۱۶
استخراج زغال سنگ و لیگنیت و زغال سنگ نارس - تورب	۲۷	۱۲	۱	۲	۹	۰	۱۲	۱	۲
استخراج نفت خام وگازطبیعی و فعالیتهای خدماتی جنبی استخراج نفت وگازبه استثنای بررسیهای اکتشافی	۳۲۸	۴۰	۲	۲۷	۱۰	۱	۲۷۷	۲	۹
استخراج سنگهای معدنی اورانیم وتوریم	۰	۰	۰	۰	۰	۰	۰	۰	۰
استخراج سنگهای فلزی	۹	۳	۰	۲	۱	۰	۵	۰	۱
استخراج سایرسنگهای معدنی	۹۷	۴۰	۷	۲	۳۱	۰	۵۱	۲	۴
صنعت (ساخت)	۵۰۳۴۵	۲۱۶۳۲	۱۲۵۸	۴۷۹۲	۱۵۲۶۱	۳۲۱	۲۶۳۵۸	۲۴۷	۲۱۰۸
صنایع مواد غذایی وآشامیدنی	۴۸۲۶	۳۳۸۴	۳۶۶	۷۸۱	۲۲۰۶	۳۱	۱۱۸۰	۱۸	۲۴۴
تولیدمحصولات ازتوتون وتنباکو - سیگار	۹	۱	۱	۰	۰	۰	۷	۰	۱
تولید منسوجات	۱۲۷۵۶	۳۷۲۸	۱۴۱	۷۸۶	۲۶۱۶	۱۸۵	۸۳۶۵	۹۴	۵۶۹
تولید پوشاک - عمل آوردن ورنگ کردن پوست - خزدار	۹۳۶	۸۳۴	۶۳	۵۰۶	۲۵۹	۶	۳۶	۳	۶۳
دباغی وعمل آوردن چرم و ساخت کیف وچمدان وزین ویراق وتولید کفش	۵۶۹	۴۴۹	۲۸	۱۲۴	۲۹۷	۰	۹۲	۱	۲۷
تولید چوب ومحصولات چوبی وچوب پنبه - غیرازمبلمان - ساخت کالا از نی ومواد حصیری	۱۴۱۳	۹۱۴	۷۰	۴۶۶	۳۶۱	۱۷	۴۳۶	۵	۵۸
تولید کاغذ ومحصولات کاغذی	۱۰۲۲	۳۴۴	۱۳	۱۹	۳۱۰	۲	۶۴۰	۳	۳۵
انتشار وچاپ وتکثیر رسانه های ضبط شده	۱۶۲	۱۳۲	۱۵	۱۸	۹۹	۰	۲۶	۰	۴
صنایع تولیدزغال کک - پالایشگاههای نفت وسوخت های هسته ای	۱۱۶	۴۶	۴	۳	۳۹	۰	۶۳	۰	۷
صنایع تولید مواد و محصولات شیمیایی	۳۶۹۶	۱۳۶۲	۴۲	۳۸	۱۲۸۲	۰	۲۱۷۵	۲۰	۱۳۷
تولید محصولات لاستیکی وپلاستیکی	۹۶۵	۵۲۸	۲۰	۲۶	۴۸۱	۱	۴۰۸	۳	۲۶
تولید سایرمحصولات کانی غیرفلزی	۷۹۸۲	۳۱۰۹	۱۲۶	۴۲۸	۲۵۳۵	۲۰	۴۵۵۳	۳۳	۲۸۷
تولید فلزات اساسی	۱۱۴۵	۴۷۹	۱۷	۳۳	۴۲۶	۳	۶۰۶	۶	۵۴
تولید محصولات فلزی فابریکی بجز ماشین آلات وتجهیزات	۴۰۳۶	۳۰۹۶	۲۱۸	۱۰۹۱	۱۷۴۱	۴۴	۷۵۷	۱۷	۱۶۸
تولید ماشین آلات وتجهیزات طبقه بندی نشده در جای دیگر	۳۲۲۲	۱۱۶۱	۲۷	۸۳	۱۰۴۹	۲	۱۹۲۹	۴	۱۲۸
تولید ماشین آلات اداری وحسابگر و محاسباتی	۶	۳	۱	۱	۱	۰	۳	۰	۰
تولید ماشین آلات مولد و انتقال برق ودستگاههای برقی طبقه بندی نشده درجای دیگر	۱۷۰۵	۳۷۲	۲۵	۱۰۴	۲۴۱	۲	۱۲۵۸	۵	۷۰
تولیدرادیوو تلویزیون ودستگاهها و وسایل ارتباطی	۹۲	۵۵	۴	۶	۴۵	۰	۳۵	۰	۲

شهرستان قزوین

جدول ۲۰ - شاغلان ۱۰ساله وبیشتر برحسب جنس ، بخشهای فعالیت ووضع شغلی (دنباله)

کل

جنس و بخشهای فعالیت	جمع	بخش خصوصی					مزد و حقوق - بگیران بخش عمومی	مزد و حقوق - بگیران بخش تعاونی	اظهار نشده
		جمع	کار - فرمایان	کارکنان مستقل	مزد و حقوق - بگیران	کارکنان فامیلی بدون مزد			
تولید ابزار پزشکی وابزار اپتیکی وابزار دقیق وساعتهای مچی و انواع دیگر ساعت	۱۱۸۶	۲۱۴	۶	۵۰	۱۵۸	۰	۹۲۴	۶	۴۲
تولید وسایل نقلیه موتوری و تریلر ونیم تریلر	۱۰۱۱	۶۲۰	۱۶	۵۸	۵۴۳	۳	۳۳۸	۰	۵۳
تولید سایر وسایل حمل ونقل ..	۱۹۳۹	۱۹۶	۹	۲۵	۱۶۰	۲	۱۶۵۵	۱۶	۷۴
تولید مبلمان ومصنوعات طبقه - بندی نشده درجای دیگر	۹۸۳	۵۴۷	۴۱	۱۳۱	۳۷۲	۳	۳۹۸	۳	۳۵
بازیافت	۷	۶	۰	۴	۲	۰	۱	۰	۰
کشت و صنعت	۵۶۳	۵۴	۵	۱۱	۳۸	۰	۴۷۳	۱۲	۲۴
تامین برق ،گاز وآب	۲۲۶۱	۲۵۶	۳۲	۶۱	۱۶۳	۰	۱۹۲۸	۸	۶۹
تامین برق وگاز وبخار وآب گرم ..	۱۶۹۶	۱۶۵	۲۷	۴۱	۹۷	۰	۱۴۷۶	۴	۵۱
جمع آوری وتصفیه وتوزیع آب ..	۵۶۵	۹۱	۵	۲۰	۶۶	۰	۴۵۲	۴	۱۸
ساختمان	۱۵۵۵۹	۱۴۲۶۳	۱۰۰۵	۵۹۲۷	۷۲۳۷	۹۴	۵۱۲	۲۴	۷۶۰
ساختمان	۱۵۵۵۹	۱۴۲۶۳	۱۰۰۵	۵۹۲۷	۷۲۳۷	۹۴	۵۱۲	۲۴	۷۶۰
عمده فروشی و خرده فروشی ، تعمیر وسایل نقلیه موتوری ، موتورسیکلت و کالاهای شخصی وخانگی	۲۰۶۷۱	۱۸۱۸۵	۱۲۹۶	۱۱۹۵۰	۶۶۱۰	۳۲۹	۱۴۳۶	۱۰۴	۹۴۶
فروش ونگهداری وتعمیر وسایل - نقلیه موتوری وموتورسیکلت و خرده فروشی سوخت خودرو	۴۷۷۰	۴۳۶۹	۴۳۰	۲۱۳۲	۱۷۳۹	۶۸	۱۲۸	۱۴	۲۵۹
عمده فروشی و حق العمل کاری بجزمورد وسایل نقلیه موتوری وموتورسیکلت	۲۸۵۳	۱۸۳۵	۱۶۴	۹۷۹	۶۶۹	۲۳	۸۸۳	۱۷	۱۱۸
خرده فروشی بجز خرده فروشی وسایل نقلیه موتوری و موتورسیکلت و تعمیر کالاهای شخصی وخانگی	۱۳۰۴۸	۱۱۹۸۱	۷۰۲	۸۸۳۹	۲۲۰۲	۲۳۸	۴۲۵	۷۳	۵۶۹
هتل ورستوران	۱۱۵۰	۱۰۶۱	۱۵۰	۴۱۴	۴۸۱	۱۶	۳۷	۰	۵۲
هتل ورستوران	۱۱۵۰	۱۰۶۱	۱۵۰	۴۱۴	۴۸۱	۱۶	۳۷	۰	۵۲
حمل ونقل وانبارداری و ارتباطات	۱۱۸۹۷	۹۶۶۹	۲۸۵	۷۳۶۶	۱۹۳۲	۸۶	۱۶۷۰	۱۲۲	۴۳۶
حمل ونقل زمینی وحمل ونقل از طریق لوله	۱۰۵۵۱	۹۰۸۲	۲۳۰	۷۰۶۵	۱۷۰۹	۷۸	۹۸۹	۱۱۷	۳۶۳
حمل ونقل آبی	۱۵۲	۱۲۹	۶	۱۰۷	۱۲	۴	۱۷	۰	۶
حمل ونقل هوایی	۲۱۲	۱۶۹	۱	۱۰۷	۶۱	۰	۳۲	۰	۱۱
فعالیتهای پشتیبانی وکمکی حمل ونقل وفعالیتهای آژانسهای مسافرتی	۳۷۰	۲۳۷	۳۸	۷۱	۱۲۴	۶	۱۰۵	۳	۲۵
پست ومخابرات	۶۱۲	۵۲	۱۰	۱۶	۲۶	۰	۵۲۷	۲	۳۱
واسطه گریهای مالی	۱۵۹۵	۵۱	۱۵	۱۶	۲۰	۰	۱۴۷۸	۵	۶۱
واسطه گریهای مالی بجز بیمه و صندوقهای بازنشستگی	۱۵۱۷	۳۷	۱۳	۱۱	۱۳	۰	۱۴۱۹	۵	۵۶
بیمه و بازنشستگی بجز تامین اجتماعی اجباری - بیمه گری ..	۷۱	۱۰	۲	۲	۶	۰	۵۷	۰	۴
فعالیتهای جنبی واسطه گریهای مالی	۷	۴	۰	۳	۱	۰	۲	۰	۱

شهرستان قزوین

جدول ۲۰ - شاغلان ۱۰ساله وبیشتر برحسب جنس ، بخشهای فعالیت ووضع شغلی (دنباله)

کل

جنس و بخشهای فعالیت	جمع	بخش خصوصی					مزد و حقوق - بگیران بخش عمومی	مزد و حقوق - بگیران بخش تعاونی	اظهار نشده
		جمع	کار - فرمایان	کارکنان مستقل	مزد و حقوق - بگیران	کارکنان فامیلی بدون مزد			
مستغلات ، اجاره وفعالیتهای کاروکسب	۱۴۱۴	۱۰۳۱	۱۰۲	۵۷۱	۳۵۳	۵	۳۱۸	۱۰	۵۵
فعالیتهای مربوط به املاک و مستغلات	۴۹۸	۴۲۸	۴۶	۲۷۳	۱۰۶	۳	۴۷	۱	۲۲
کرایه دادن ماشین آلات وتجهیزات بدون اپراتور و کرایه دادن کالاهای شخصی وخانگی	۴۴	۳۹	۴	۲۲	۱۳	۰	۲	۰	۳
کامپیوتروفعالیتهای وابسته به آن	۱۵۶	۱۳۱	۱۲	۵۶	۶۳	۰	۱۸	۰	۷
تحقیق وتوسعه	۵۶	۱۱	۱	۶	۴	۰	۴۲	۰	۳
سایرفعالیتهای کاروکسب	۶۶۰	۴۲۲	۳۹	۲۱۴	۱۶۷	۲	۲۰۹	۹	۲۰
اداره امورعمومی و دفاع و تامین اجتماعی اجباری	۱۷۳۱۵	۰	۰	۰	۰	۰	۱۶۶۴۵	۴۵	۶۲۵
اداره امورعمومی ودفاع وتامین اجتماعی اجباری	۱۷۳۱۵	۰	۰	۰	۰	۰	۱۶۶۴۵	۴۵	۶۲۵
آموزش	۱۲۸۲۳	۵۱۲	۵۴	۱۵۲	۳۰۴	۲	۱۱۷۱۳	۵۸	۵۴۰
آموزش	۱۲۸۲۳	۵۱۲	۵۴	۱۵۲	۳۰۴	۲	۱۱۷۱۳	۵۸	۵۴۰
بهداشت ومددکاری اجتماعی	۲۹۵۳	۴۴۴	۳۲	۱۹۶	۲۱۵	۱	۲۳۶۴	۱۱	۱۳۴
بهداشت ومددکاری اجتماعی	۲۹۵۳	۴۴۴	۳۲	۱۹۶	۲۱۵	۱	۲۳۶۴	۱۱	۱۳۴
سایر فعالیتهای خدمات عمومی و اجتماعی وشخصی	۲۳۲۸	۱۶۸۵	۸۸	۱۰۷۶	۵۱۰	۱۱	۴۷۶	۱۸	۱۴۹
فاضلاب و دفع زباله و بهداشت محیط و سایر فعالیتهای مشابه	۲	۲	۰	۰	۲	۰	۰	۰	۰
فعالیتهای سازمانهای دارای عضو	۷۱۸	۴۸۳	۹	۳۴۴	۱۲۸	۲	۱۸۶	۱۵	۳۴
فعالیتهای تفریحی وفرهنگی و ورزشی	۳۴۲	۱۰۸	۸	۵۸	۴۱	۱	۲۱۶	۲	۱۶
سایرفعالیتهای خدماتی	۱۲۶۶	۱۰۹۲	۷۱	۶۷۴	۳۳۹	۸	۷۴	۱	۹۹
خانوارهای معمولی دارای مستخدم	۱۵۶۲	۱۵۱۹	۲۶	۱۰۵۰	۱۸۸	۲۵۵	۰	۰	۴۳
خانوارهای معمولی دارای مستخدم	۱۵۶۲	۱۵۱۹	۲۶	۱۰۵۰	۱۸۸	۲۵۵	۰	۰	۴۳
سازمانهاوهیئت های برون مرزی	۰	۰	۰	۰	۰	۰	۰	۰	۰
سازمانها وهیئت های برون مرزی	۰	۰	۰	۰	۰	۰	۰	۰	۰
دفاتر وادارات مرکزی	۱۵۰	۹	۱	۳	۵	۰	۱۲۸	۱	۱۲
دفاترمرکزی شرکتهاوکارخانجات	۶	۳	۰	۱	۲	۰	۲	۱	۰
ادارات مرکزی بنیادها	۱۴۴	۶	۱	۲	۳	۰	۱۲۶	۰	۱۲
فعالیتهای نامشخص واظهار نشده	۳۶۱۶	۱۹۵۱	۱۲۹	۸۰۳	۸۷۲	۱۶۷	۱۲۹۱	۵۲	۳۲۲
فعالیتهای نامشخص و اظهارنشده	۳۶۱۶	۱۹۵۱	۱۲۹	۸۰۳	۸۷۲	۱۶۷	۱۲۹۱	۵۲	۳۲۲

شهرستان قزوین

جدول ۲۰ - شاغلان ۱۰ساله وبیشتر برحسب جنس ، بخشهای فعالیت ووضع شغلی (دنباله)

کل

جنس و بخشهای فعالیت	جمع	بخش خصوصی					مزد و حقوق - بگیران بخش عمومی	مزد و حقوق - بگیران بخش تعاونی	اظهار نشده
		جمع	کار - فرمایان	کارکنان مستقل	مزد و حقوق - بگیران	کارکنان فامیلی بدون مزد			
مرد	۱۷۷۳۹۸	۱۰۹۰۵۲	۵۳۵۱	۶۴۴۲۳	۳۴۲۲۱	۵۰۵۷	۶۰۳۰۷	۷۳۸	۷۳۰۱
کشاورزی شکار وجنگلداری ...	۴۴۱۴۶	۳۹۹۷۹	۱۰۵۰	۳۱۴۴۷	۳۳۱۰	۴۱۷۲	۲۲۶۹	۱۲۴	۱۷۷۴
کشاورزی و شکار و فعالیتهای خدماتی وابسته	۴۴۰۳۱	۳۹۹۴۰	۱۰۴۸	۳۱۴۳۶	۳۳۸۴	۴۱۷۲	۲۲۰۶	۱۲۱	۱۷۶۴
جنگلداری وقطع اشجار وفعالیتهای خدماتی وابسته	۱۱۵	۳۹	۲	۱۱	۲۶	۰	۶۳	۳	۱۰
ماهیگیری	۶	۴	۰	۱	۳	۰	۲	۰	۰
صیدوپرورش وتکثیر حیوانات آبزی وفعالیتهای خدماتی وابسته	۶	۴	۰	۱	۳	۰	۲	۰	۰
استخراج معدن	۴۵۵	۹۳	۱۰	۳۲	۵۰	۱	۳۴۱	۵	۱۶
استخراج زغال سنگ و لیگنیت و زغال سنگ نارس - تورب	۲۶	۱۲	۱	۲	۹	۰	۱۱	۱	۲
استخراج نفت خام وگاز طبیعی و فعالیتهای خدماتی جنبی استخراج نفت وگازبه استثنای بررسیهای اکتشافی	۳۲۵	۳۹	۲	۲۶	۱۰	۱	۲۷۵	۲	۹
استخراج سنگهای معدنی اورانیم وتوریم	۰	۰	۰	۰	۰	۰	۰	۰	۰
استخراج سنگهای فلزی	۹	۳	۰	۲	۱	۰	۵	۰	۱
استخراج سایرسنگهای معدنی	۹۵	۳۹	۷	۲	۳۰	۰	۵۰	۲	۴
صنعت (ساعت)	۴۷۹۷۰	۲۰۰۳۱	۱۱۷۶	۶۰۸۴	۱۴۶۳۴	۱۳۷	۲۵۸۳۳	۱۹۸	۱۹۰۸
صنایع مواد غذایی وآشامیدنی ..	۴۶۶۹	۳۲۸۵	۳۶۴	۷۷۵	۲۱۱۶	۳۰	۱۱۳۹	۱۸	۲۲۷
تولیدمحصولات ازتوتون وتنباکو - سیگار	۸	۰	۰	۰	۰	۰	۷	۰	۱
تولید منسوجات	۱۱۵۵۵	۲۸۰۷	۷۲	۳۰۶	۲۴۲۲	۷	۸۲۳۷	۴۹	۴۶۲
تولید پوشاک - عمل آوردن ورنگ کردن پوست - خزدار	۶۸۵	۶۱۰	۵۸	۳۲۸	۲۲۱	۳	۳۱	۲	۴۲
دباغی وعمل آوردن چرم و ساخت کیف وچمدان وزین وبراق وتولید کفش	۵۵۶	۴۴۱	۲۸	۱۲۳	۲۹۰	۰	۹۰	۱	۲۶
تولید چوب ومحصولات چوبی وچوب پنبه - غیرازمبلمان - ساخت کالا از نی ومواد حصیری	۱۳۹۳	۹۰۱	۷۰	۴۶۰	۳۵۵	۱۶	۴۳۱	۵	۵۶
تولید کاغذ ومحصولات کاغذی	۹۹۶	۳۲۹	۱۳	۱۹	۲۹۵	۲	۶۳۱	۳	۳۳
انتشار وچاپ وتکثیر رسانه های ضبط شده	۱۵۳	۱۲۶	۱۵	۱۶	۹۵	۰	۲۳	۰	۴
صنایع تولیدزغال کک - پالایشگاههای نفت وسوخت های هسته ای	۱۱۰	۴۵	۶	۳	۳۸	۰	۵۸	۰	۷
صنایع تولید مواد و محصولات شیمیایی	۳۵۶۹	۱۳۱۷	۴۱	۳۷	۱۲۳۹	۰	۲۱۰۲	۲۰	۱۳۰
تولید محصولات لاستیکی وپلاستیکی .	۹۵۳	۵۲۰	۲۰	۲۵	۴۷۴	۱	۴۰۶	۳	۲۶
تولید سایرمحصولات کانی غیرفلزی	۷۷۶۸	۲۹۷۰	۱۲۴	۴۰۶	۲۴۲۳	۱۹	۴۴۸۸	۳۳	۲۷۷
تولید فلزات اساسی	۱۱۳۱	۴۷۲	۱۷	۳۳	۴۱۹	۳	۶۰۲	۵	۵۲
تولید محصولات فلزی فابریکی بجز ماشین آلات وتجهیزات	۳۹۹۶	۳۰۶۸	۲۱۷	۱۰۸۵	۱۷۲۲	۴۴	۷۴۵	۱۷	۱۶۶
تولید ماشین آلات وتجهیزات طبقه - بندی نشده در جای دیگر	۳۱۳۸	۱۱۳۴	۲۷	۸۲	۱۰۲۳	۲	۱۸۸۳	۴	۱۱۷
تولید ماشین آلات اداری وحسابگر و محاسباتی	۵	۳	۱	۱	۱	۰	۲	۰	۰
تولید ماشین آلات مولد و انتقال برق ودستگاههای برقی طبقه بندی نشده درجای دیگر	۱۶۶۵	۳۶۷	۲۵	۱۰۴	۲۳۶	۲	۱۲۲۸	۴	۶۶
تولیدرادیوو تلویزیون ودستگاهها و وسایل ارتباطی	۸۸	۵۲	۴	۵	۴۳	۰	۳۴	۰	۲

شهرستان قزوین

جدول ۲۰ - شاغلان ۱۰ساله وبیشتر برحسب جنس ، بخشهای فعالیت ووضع شغلی (دنباله)

کل

جنس و بخشهای فعالیت	جمع	بخش خصوصی					مزد و حقوق - بگیران بخش عمومی	مزد و حقوق - بگیران بخش تعاونی	اظهار نشده
		جمع	کار - فرمایان	کارکنان مستقل	مزد و حقوق - بگیران	کارکنان فامیلی بدون مزد			
تولید ابزار پزشکی وابزار دقیق وساعتهای مچی و									
انواع دیگر ساعت	۱۱۱۹	۱۹۱	۵	۵۰	۱۳۶	۰	۸۸۶	۵	۳۷
تولید وسایل نقلیه موتوری و									
تریلر ونیم تریلر	۹۹۱	۶۰۸	۱۶	۵۷	۵۳۲	۳	۳۳۲	۰	۵۱
تولید سایر وسایل حمل ونقل ..	۱۹۱۳	۱۹۲	۹	۲۵	۱۵۶	۲	۱۶۳۵	۱۴	۷۲
تولید مبلمان ومصنوعات طبقه -									
بندی نشده درجای دیگر	۹۶۶	۵۳۴	۴۱	۱۳۱	۳۵۹	۳	۳۹۵	۳	۳۴
بازیافت	۷	۶	۰	۴	۲	۰	۱	۰	۰
کشت و صنعت	۵۳۶	۵۳	۵	۱۱	۳۷	۰	۴۶۹	۱۲	۲۲
تامین برق ،گاز وآب	۲۲۲۰	۲۵۴	۳۲	۶۰	۱۶۲	۰	۱۸۹۱	۸	۶۷
تامین برق وگازوبخارآب گرم ..	۱۶۶۷	۱۶۴	۲۷	۴۱	۹۶	۰	۱۴۴۹	۴	۵۰
جمع آوری وتصفیه وتوزیع آب ..	۵۵۳	۹۰	۵	۱۹	۶۶	۰	۴۶۲	۴	۱۷
ساختمان	۱۵۴۳۰	۱۴۱۵۶	۹۹۸	۵۸۸۴	۷۱۸۰	۹۴	۵۰۵	۲۳	۷۴۶
ساختمان	۱۵۴۳۰	۱۴۱۵۶	۹۹۸	۵۸۸۴	۷۱۸۰	۹۴	۵۰۵	۲۳	۷۴۶
عمده فروشی و خرده فروشی ،									
تعمیر وسایل نقلیه موتوری ،									
موتورسیکلت و کالاهای شخصی									
وخانگی	۲۰۳۵۷	۱۷۹۲۶	۱۲۸۶	۱۱۸۱۳	۴۵۰۸	۳۱۹	۱۴۰۷	۱۰۲	۹۲۲
فروش ونگهداری وتعمیر وسایل -									
نقلیه موتوری وموتورسیکلت و									
خرده فروشی سوخت خودرو	۴۷۲۱	۴۳۲۶	۴۲۷	۲۱۱۵	۱۷۱۶	۶۸	۱۲۸	۱۴	۲۵۳
عمده فروشی و حق العمل کاری									
بجزدرموردوسایل نقلیه موتوری									
وموتورسیکلت	۲۸۰۵	۱۸۰۳	۱۶۴	۹۷۱	۶۴۶	۲۲	۸۶۹	۱۷	۱۱۶
خرده فروشی بجزخرده فروشی وسایل									
نقلیه موتوری و موتورسیکلت و									
تعمیرکالاهای شخصی وخانگی	۱۲۸۳۱	۱۱۷۹۷	۶۹۵	۸۷۲۷	۲۱۴۶	۲۲۹	۴۱۰	۷۱	۵۵۳
هتل ورستوران	۱۱۲۹	۱۰۴۸	۱۴۶	۴۱۰	۴۷۶	۱۶	۳۴	۰	۴۷
هتل ورستوران	۱۱۲۹	۱۰۴۸	۱۴۶	۴۱۰	۴۷۶	۱۶	۳۴	۰	۴۷
حمل ونقل وانبارداری و									
ارتباطات	۱۱۷۴۷	۹۵۸۲	۲۸۳	۷۳۰۴	۱۹۱۰	۸۵	۱۶۲۳	۱۲۱	۴۲۱
حمل ونقل زمینی وحمل ونقل از									
طریق لوله	۱۰۴۵۸	۹۰۱۲	۲۲۸	۷۰۱۱	۱۶۹۶	۷۷	۹۸۰	۱۱۶	۳۵۰
حمل ونقل آبی	۱۴۶	۱۲۳	۶	۱۰۱	۱۲	۴	۱۷	۰	۶
حمل ونقل هوایی	۲۰۷	۱۶۶	۱	۱۰۶	۵۹	۰	۳۰	۰	۱۱
فعالیتهای پشتیبانی وکمکی حمل									
ونقل وفعالیتهای آژانسهای									
مسافرتی	۳۶۰	۲۳۲	۳۸	۷۰	۱۲۰	۴	۱۰۰	۳	۲۵
پست ومخابرات	۵۷۶	۴۹	۱۰	۱۶	۲۳	۰	۴۹۶	۲	۲۹
واسطه گریهای مالی	۱۴۸۷	۴۸	۱۳	۱۶	۱۹	۰	۱۳۸۰	۵	۵۴
واسطه گریهای مالی بجز بیمه و									
صندوقهای بازنشستگی	۱۴۲۳	۳۶	۱۲	۱۱	۱۳	۰	۱۳۳۳	۵	۴۹
بیمه و بازنشستگی بجز تامین									
اجتماعی اجباری - بیمه گری ..	۵۷	۸	۱	۲	۵	۰	۴۵	۰	۴
فعالیتهای جنبی واسطه گریهای									
مالی	۷	۴	۰	۳	۱	۰	۲	۰	۱

شهرستان قزوین

جدول ۲۰ - شاغلان ۱۰ساله وبیشتر برحسب جنس ، بخشهای فعالیت ووضع شغلی (دنباله)

کل

جنس و بخشهای فعالیت	جمع	بخش خصوصی					مزد و حقوق - بگیران بخش عمومی	مزد و حقوق - بگیران بخش تعاونی	اظهار نشده
		جمع	کار - فرمایان	کارکنان مستقل	مزد و حقوق - بگیران	کارکنان فامیلی بدون مزد			
مستغلات ، اجاره وفعالیتهای کاروکسب	۱۳۳۴	۹۷۸	۱۰۰	۵۴۸	۳۲۶	۴	۲۹۵	۱۰	۵۱
فعالیتهای مربوط به املاک و مستغلات	۴۸۸	۴۲۴	۴۶	۲۷۱	۱۰۴	۳	۴۲	۱	۲۱
کرایه دادن ماشین آلات وتجهیزات بدون اپراتور و کرایه دادن کالاهای شخصی وخانگی	۴۲	۳۹	۴	۲۲	۱۳	۰	۲	۰	۲
کامپیوتر وفعالیتهای وابسته به آن	۱۵۳	۱۲۸	۱۲	۵۵	۶۱	۰	۱۸	۰	۷
تحقیق وتوسعه	۵۱	۱۱	۱	۶	۴	۰	۳۷	۰	۳
سایرفعالیتهای کاروکسب	۵۹۹	۳۷۶	۳۷	۱۹۴	۱۴۴	۱	۱۹۶	۹	۱۸
اداره امورعمومی ودفاع و تامین اجتماعی اجباری	۱۶۵۸۸	۰	۰	۰	۰	۰	۱۵۹۷۱	۴۳	۵۷۴
اداره امورعمومی ودفاع وتامین اجتماعی اجباری	۱۶۵۸۸	۰	۰	۰	۰	۰	۱۵۹۷۱	۴۳	۵۷۴
آموزش	۶۳۰۳	۲۸۳	۲۹	۱۰۴	۱۴۹	۱	۵۷۵۶	۳۷	۲۲۷
آموزش	۶۳۰۳	۲۸۳	۲۹	۱۰۴	۱۴۹	۱	۵۷۵۶	۳۷	۲۲۷
بهداشت وصدکاری اجتماعی	۱۷۱۴	۲۶۲	۲۳	۱۴۲	۹۶	۱	۱۳۸۵	۶	۶۱
بهداشت وصدکاری اجتماعی	۱۷۱۴	۲۶۲	۲۳	۱۴۲	۹۶	۱	۱۳۸۵	۶	۶۱
سایر فعالیتهای خدمات عمومی و اجتماعی وشخصی	۱۹۶۶	۱۴۱۶	۷۶	۸۸۴	۴۶۷	۹	۴۲۳	۱۶	۱۰۹
فاضلاب و دفع زباله و بهداشت محیط و سایر فعالیتهای مشابه	۲	۲	۰	۰	۲	۰	۰	۰	۰
فعالیتهای سازمانهای دارای عضو	۶۹۷	۴۷۷	۹	۳۴۱	۱۲۵	۲	۱۷۳	۱۳	۳۴
فعالیتهای تفریحی وفرهنگی و ورزشی	۳۰۶	۱۰۴	۸	۵۸	۳۷	۱	۱۸۶	۲	۱۴
سایرفعالیتهای خدماتی	۹۶۱	۸۳۳	۵۹	۴۸۵	۲۸۳	۶	۶۶	۱	۶۱
خانوارهای معمولی دارای مستخدم	۱۳۳۱	۱۲۹۵	۲۶	۹۷۶	۱۷۶	۱۱۷	۰	۰	۳۶
خانوارهای معمولی دارای مستخدم	۱۳۳۱	۱۲۹۵	۲۶	۹۷۶	۱۷۶	۱۱۷	۰	۰	۳۶
سازمانها وهیئت های برون مرزی	۰	۰	۰	۰	۰	۰	۰	۰	۰
سازمانها وهیئت های برون مرزی	۰	۰	۰	۰	۰	۰	۰	۰	۰
دفاتر وادارات مرکزی	۱۳۹	۹	۱	۳	۵	۰	۱۱۹	۱	۱۰
دفاترمرکزی شرکتهاوکارخانجات	۵	۳	۰	۱	۲	۰	۱	۱	۰
ادارات مرکزی بنیادها	۱۳۴	۶	۱	۲	۳	۰	۱۱۸	۰	۱۰
فعالیتهای نامشخص واظهار نشده	۳۰۷۸	۱۶۸۸	۱۰۲	۷۱۵	۷۷۰	۱۰۱	۱۰۷۳	۳۹	۲۷۸
فعالیتهای نامشخص و اظهارنشده	۳۰۷۸	۱۶۸۸	۱۰۲	۷۱۵	۷۷۰	۱۰۱	۱۰۷۳	۳۹	۲۷۸

شهرستان قزوین

جدول ۲۰ - شاغلان ۱۰ساله وبیشتر برحسب جنس ، بخشهای فعالیت ووضع شغلی (دنباله)

کل

جنس و بخشهای فعالیت	جمع	بخش خصوصی					مزد و حقوق - بگیران بخش عمومی	مزد و حقوق - بگیران بخش تعاونی	اظهار نشده
		جمع	کار - فرمایان	کارکنان مستقل	مزد و حقوق - بگیران	کارکنان فامیلی بدون مزد			
زن	۱۵۹۵۶	۶۲۱۱	۱۹۲	۲۸۶۵	۱۳۸۵	۱۷۶۹	۸۷۰۴	۹۶	۹۴۵
کشاورزی شکار وجنگلداری	۳۱۰۰	۲۹۱۶	۱۰	۱۴۲۹	۹۱	۱۳۸۶	۴۱	۰	۱۴۳
کشاورزی و شکار و فعالیتهای خدماتی وابسته	۳۰۹۸	۲۹۱۵	۱۰	۱۴۲۹	۹۰	۱۳۸۶	۴۰	۰	۱۴۳
جنگلداری وقطع اشجار وفعالیتهای خدماتی وابسته	۲	۱	۰	۰	۱	۰	۱	۰	۰
ماهیگیری	۲	۱	۰	۱	۰	۰	۰	۰	۱
صیدوپرورش وتکثیرحیوانات آبزی وفعالیتهای خدماتی وابسته	۲	۱	۰	۱	۰	۰	۰	۰	۱
استخراج معدن	۶	۲	۰	۱	۱	۰	۴	۰	۰
استخراج زغال سنگ و لیگنیت و زغال سنگ نارس - تورب	۱	۰	۰	۰	۰	۰	۱	۰	۰
استخراج نفت خام وگازطبیعی و فعالیتهای خدماتی جنبی استخراج نفت وگازبه استثنای بررسیهای اکتشافی	۳	۱	۰	۱	۰	۰	۲	۰	۰
استخراج سنگهای معدنی اورانیم وتوریم	۰	۰	۰	۰	۰	۰	۰	۰	۰
استخراج سنگهای فلزی	۰	۰	۰	۰	۰	۰	۰	۰	۰
استخراج سایرسنگهای معدنی	۲	۱	۰	۰	۱	۰	۱	۰	۰
صنعت (ساخت)	۲۳۷۵	۱۶۰۱	۸۲	۷۰۸	۶۲۷	۱۸۶	۵۲۵	۴۹	۲۰۰
صنایع مواد غذایی وآشامیدنی	۱۵۷	۹۹	۲	۶	۹۰	۱	۴۱	۰	۱۷
تولیدمحصولات ازتوتون وتنباکو - سیگار	۱	۱	۱	۰	۰	۰	۰	۰	۰
تولید منسوجات	۱۲۰۱	۹۲۱	۶۹	۴۸۰	۱۹۴	۱۷۸	۱۲۸	۴۵	۱۰۷
تولید پوشاک - عمل آوردن ورنگ کردن پوست - خزدار	۲۵۱	۲۲۴	۵	۱۷۸	۳۸	۳	۵	۱	۲۱
دباغی وعمل آوردن چرم و صناعت کیف وچمدان وزین وبراق وتولید کفش	۱۳	۸	۰	۱	۷	۰	۲	۰	۳
تولید چوب ومحصولات چوبی وچوب پنبه - غیرازمبلمان - صناعت کالا از نی ومواد حصیری	۲۰	۱۳	۰	۶	۶	۱	۵	۰	۲
تولید کاغذ ومحصولات کاغذی	۲۶	۱۵	۰	۰	۱۵	۰	۹	۰	۲
انتشار وچاپ وتکثیر رسانه های ضبط شده	۹	۶	۰	۲	۴	۰	۳	۰	۰
صنایع تولیدزغال کک - پالایشگاههای نفت وسوخت های هسته ای	۶	۱	۰	۰	۱	۰	۵	۰	۰
صنایع تولید مواد و محصولات شیمیایی	۱۲۵	۴۵	۱	۱	۴۳	۰	۷۳	۰	۷
تولید محصولات لاستیکی وپلاستیکی	۱۲	۸	۰	۱	۷	۰	۴	۰	۰
تولید سایرمحصولات کانی غیرفلزی	۲۱۴	۱۳۹	۲	۲۴	۱۱۲	۱	۶۵	۰	۱۰
تولید فلزات اساسی	۱۴	۷	۰	۰	۷	۰	۴	۱	۲
تولید محصولات فلزی فابریکی بجز ماشین آلات وتجهیزات	۴۰	۲۶	۱	۶	۱۹	۰	۱۲	۰	۲
تولید ماشین آلات وتجهیزات طبقه بندی نشده در جای دیگر	۸۴	۲۷	۰	۱	۲۶	۰	۶۶	۰	۱۱
تولید ماشین آلات اداری وحسابگر و محاسباتی	۱	۰	۰	۰	۰	۰	۱	۰	۰
تولید ماشین آلات مولد و انتقال برق ودستگاههای برقی طبقه بندی نشده درجای دیگر	۴۰	۵	۰	۰	۵	۰	۳۰	۱	۴
تولیدرادیوو تلویزیون ودستگاهها و وسایل ارتباطی	۴	۳	۰	۱	۲	۰	۱	۰	۰

شهرستان قزوین

جدول ۲۰ - شاغلان ۱۰ساله وبیشتر برحسب جنس ، بخشهای فعالیت ووضع شغلی (دنباله)

کل

جنس و بخشهای فعالیت	جمع	بخش خصوصی					مزد و حقوق - بگیران بخش عمومی	مزد و حقوق - بگیران بخش تعاونی	اظهار نشده
		جمع	کار - فرمایان	کارکنان مستقل	مزد و حقوق - بگیران	کارکنان فامیلی بدون مزد			
تولید ابزار پزشکی وابزار اپتیکی وابزار دقیق وساعتهای مچی و انواع دیگر ساعت	۶۷	۲۳	۱	۰	۲۲	۰	۳۸	۱	۵
تولید وسایل نقلیه موتوری و تریلر ونیم تریلر	۲۰	۱۲	۰	۱	۱۱	۰	۶	۰	۲
تولید سایر وسایل حمل ونقل ..	۲۶	۶	۰	۰	۶	۰	۲۰	۰	۲
تولید مبلمان ومصنوعات طبقه - بندی نشده درجای دیگر	۱۷	۱۳	۰	۰	۱۳	۰	۳	۰	۱
بازیافت	۰	۰	۰	۰	۰	۰	۰	۰	۰
کشت و صنعت	۲۷	۱	۰	۰	۱	۰	۲۶	۰	۲
تامین برق ،گاز وآب	۴۱	۲	۰	۱	۱	۰	۳۷	۰	۲
تامین برق وگاروبخارآب گرم ..	۲۹	۱	۰	۰	۱	۰	۲۷	۰	۱
جمع آوری وتصفیه وتوزیع آب ..	۱۲	۱	۰	۱	۰	۰	۱۰	۰	۱
ساختمان	۱۲۹	۱۰۷	۷	۴۳	۵۷	۰	۷	۱	۱۴
ساختمان	۱۲۹	۱۰۷	۷	۴۳	۵۷	۰	۷	۱	۱۴
عمده فروشی و خرده فروشی ، تعمیر وسایل نقلیه موتوری ، موتورسیکلت و کالاهای شخصی وخانگی	۳۱۴	۲۵۹	۱۰	۱۳۷	۱۰۲	۱۰	۲۹	۲	۲۴
فروش ونگهداری وتعمیر وسایل - نقلیه موتوری وموتورسیکلت و خرده فروشی سوخت خودرو	۴۹	۴۳	۳	۱۷	۲۳	۰	۰	۰	۶
عمده فروشی و حق العمل کاری بجزدرموردوسایل نقلیه موتوری وموتورسیکلت	۴۸	۳۲	۰	۸	۲۳	۱	۱۴	۰	۲
خرده فروشی بجزخرده فروشی وسایل نقلیه موتوری و موتورسیکلت و تعمیرکالاهای شخصی وخانگی	۲۱۷	۱۸۶	۷	۱۱۲	۵۶	۹	۱۵	۲	۱۶
هتل ورستوران	۲۱	۱۳	۴	۴	۵	۰	۳	۰	۵
هتل ورستوران	۲۱	۱۳	۴	۴	۵	۰	۳	۰	۵
حمل ونقل وانبارداری و ارتباطات	۱۵۰	۸۷	۲	۶۲	۲۲	۱	۴۷	۱	۱۵
حمل ونقل زمینی وحمل ونقل از طریق لوله	۹۳	۷۰	۲	۵۴	۱۳	۱	۹	۱	۱۳
حمل ونقل آبی	۶	۶	۰	۶	۰	۰	۰	۰	۰
حمل ونقل هوایی	۵	۳	۰	۱	۲	۰	۲	۰	۰
فعالیتهای پشتیبانی وکمکی حمل ونقل وفعالیتهای آژانسهای مسافرتی	۱۰	۵	۰	۱	۴	۰	۵	۰	۰
پست ومخابرات	۳۶	۳	۰	۰	۳	۰	۳۱	۰	۲
واسطه گریهای مالی	۱۰۸	۳	۲	۰	۱	۰	۹۸	۰	۷
واسطه گریهای مالی بجز بیمه و صندوقهای بازنشستگی	۹۴	۱	۱	۰	۰	۰	۸۶	۰	۷
بیمه و بازنشستگی بجز تامین اجتماعی اجباری - بیمه گری ..	۱۴	۲	۱	۰	۱	۰	۱۲	۰	۰
فعالیتهای جنبی واسطه گریهای مالی	۰	۰	۰	۰	۰	۰	۰	۰	۰

شهرستان قزوین

جدول ۲۰ - شاغلان ۱۰ساله وبیشتر برحسب جنس ، بخشهای فعالیت ووضع شغلی (دنباله)

کل

جنس و بخشهای فعالیت	جمع	بخش خصوصی					مزد و حقوق - بگیران بخش عمومی	مزد و حقوق - بگیران بخش تعاونی	اظهار نشده
		جمع	کار - فرمایان	کارکنان مستقل	مزد و حقوق - بگیران	کارکنان فامیلی بدون مزد			
مستغلات ، اجاره وفعالیتهای کاروکسب	۸۰	۵۳	۲	۲۳	۲۷	۱	۲۳	۰	۴
فعالیتهای مربوط به املاک و مستغلات	۱۰	۴	۰	۲	۲	۰	۵	۰	۱
کرایه دادن ماشین آلات وتجهیزات بدون اپراتور و کرایه دادن کالاهای شخصی وخانگی	۱	۰	۰	۰	۰	۰	۰	۰	۱
کامپیوتروفعالیتهای وابسته به آن	۳	۳	۰	۱	۲	۰	۰	۰	۰
تحقیق وتوسعه	۵	۰	۰	۰	۰	۰	۵	۰	۰
سایرفعالیتهای کاروکسب	۶۱	۴۶	۲	۲۰	۲۳	۱	۱۳	۰	۲
اداره امورعمومی و دفاع و تامین اجتماعی اجباری	۷۲۷	۰	۰	۰	۰	۰	۶۷۴	۲	۵۱
اداره امورعمومی ودفاع وتامین اجتماعی اجباری	۷۲۷	۰	۰	۰	۰	۰	۶۷۴	۲	۵۱
آموزش	۶۵۲۰	۲۲۹	۲۵	۶۸	۱۵۵	۱	۵۹۵۷	۲۱	۳۱۳
آموزش	۶۵۲۰	۲۲۹	۲۵	۶۸	۱۵۵	۱	۵۹۵۷	۲۱	۳۱۳
بهداشت ومددکاری اجتماعی	۱۲۳۹	۱۸۲	۹	۵۴	۱۱۹	۰	۹۷۹	۵	۷۳
بهداشت ومددکاری اجتماعی	۱۲۳۹	۱۸۲	۹	۵۴	۱۱۹	۰	۹۷۹	۵	۷۳
سایر فعالیتهای خدمات عمومی و اجتماعی وشخصی	۳۶۶	۲۶۹	۱۲	۱۹۲	۶۳	۲	۵۳	۲	۴۰
فاضلاب و دفع زباله و بهداشت محیط و سایر فعالیتهای مشابه	۰	۰	۰	۰	۰	۰	۰	۰	۰
فعالیتهای سازمانهای دارای عضو	۲۱	۶	۰	۳	۳	۰	۱۳	۲	۰
فعالیتهای تفریحی وفرهنگی و ورزشی	۳۸	۴	۰	۰	۴	۰	۳۲	۰	۲
سایرفعالیتهای خدماتی	۳۰۵	۲۵۹	۱۲	۱۸۹	۵۶	۲	۸	۰	۳۸
خانوارهای معمولی دارای مستخدم	۲۳۱	۲۲۴	۰	۷۴	۱۲	۱۳۸	۰	۰	۷
خانوارهای معمولی دارای مستخدم	۲۳۱	۲۲۴	۰	۷۴	۱۲	۱۳۸	۰	۰	۷
سازمانهاوهیئت های بین المللی	۰	۰	۰	۰	۰	۰	۰	۰	۰
سازمانها وهیئت های بین المللی	۰	۰	۰	۰	۰	۰	۰	۰	۰
دفاتر وادارات مرکزی	۱۱	۰	۰	۰	۰	۰	۹	۰	۲
دفاترمرکزی شرکتهاوکارخانجات	۱	۰	۰	۰	۰	۰	۱	۰	۰
ادارات مرکزی بنیادها	۱۰	۰	۰	۰	۰	۰	۸	۰	۲
فعالیتهای نامشخص واظهار نشده	۵۳۸	۲۶۳	۲۷	۸۸	۱۰۲	۴۶	۲۱۸	۱۳	۴۴
فعالیتهای نامشخص و اظهارنشده	۵۳۸	۲۶۳	۲۷	۸۸	۱۰۲	۴۶	۲۱۸	۱۳	۴۴

شهرستان قزوین

جدول ۲۰ - شاغلان ۱۰ساله وبیشتر برحسب جنس ، بخشهای فعالیت ووضع شغلی

نقاط شهری

جنس و بخشهای فعالیت	جمع	بخش خصوصی					مزد و حقوق - بگیران بخش عمومی	مزد و حقوق - بگیران بخش تعاونی	اظهار نشده
		جمع	کار - فرمایان	کارکنان مستقل	مزد و حقوق - بگیران	کارکنان فامیلی بدون مزد			
مرد و زن	۱۱۳۱۶۰	۵۶۶۰۸	۴۱۳۶	۲۸۲۷۰	۲۳۲۲۶	۶۷۶	۵۱۳۳۶	۴۲۲	۴۹۹۴
کشاورزی شکار وجنگلداری	۶۸۰۳	۵۴۱۳	۳۸۰	۴۰۸۸	۷۷۰	۱۷۵	۱۰۶۵	۲۳	۳۰۲
کشاورزی و شکار و فعالیتهای خدماتی وابسته	۶۷۱۹	۵۳۸۴	۳۷۸	۴۰۸۲	۷۴۹	۱۷۵	۱۰۱۸	۲۳	۲۹۴
جنگلداری وقطع اشجار وفعالیتهای خدماتی وابسته	۸۶	۲۹	۲	۶	۲۱	۰	۴۷	۰	۸
ماهیگیری	۵	۲	۰	۱	۱	۰	۲	۰	۱
صیدوپرورش وتکثیرحیوانات آبزی وفعالیتهای خدماتی وابسته	۵	۲	۰	۱	۱	۰	۲	۰	۱
استخراج معدن	۳۶۵	۶۶	۱۰	۲۴	۳۰	۰	۲۸۶	۴	۱۱
استخراج زغال سنگ و لیگنیت و زغال سنگ نارس - تورب	۱۱	۵	۱	۱	۳	۰	۴	۱	۱
استخراج نفت خام وگازطبیعی و فعالیتهای خدماتی جنبی استخراج نفت وگاربه استثنای بررسیهای اکتشافی	۲۸۳	۳۲	۲	۲۰	۱۰	۰	۲۴۲	۱	۸
استخراج سنگهای معدنی اورانیم وتوریم	۰	۰	۰	۰	۰	۰	۰	۰	۰
استخراج سنگهای فلزی	۸	۲	۰	۱	۱	۰	۵	۰	۱
استخراج سایرسنگهای معدنی	۶۳	۲۵	۷	۲	۱۶	۰	۳۵	۲	۱
صنعت (ساخت)	۳۸۱۸۰	۱۵۸۴۳	۱۰۵۷	۳۲۸۳	۱۱۴۰۵	۹۸	۲۰۶۷۱	۹۳	۱۵۷۳
صنایع مواد غذایی وآشامیدنی	۳۴۱۶	۲۴۲۹	۳۰۸	۵۶۹	۱۵۳۲	۲۰	۸۲۱	۵	۱۵۹
تولیدمحصولات ازتوتون وتنباکو - سیگار	۹	۱	۱	۰	۰	۰	۷	۰	۱
تولید منسوجات	۹۱۴۴	۲۴۴۱	۶۹	۳۴۶	۲۰۲۳	۳	۶۲۸۵	۲۶	۳۹۲
تولید پوشاک - عمل آوردن ورنگ کردن پوست - خزدار	۷۲۳	۶۵۵	۵۷	۳۹۷	۱۹۷	۴	۳۰	۳	۳۵
دباغی وعمل آوردن چرم و ساخت کیف وچمدان وزین وبراق وتولید کفش	۴۹۵	۴۰۳	۲۶	۱۰۷	۲۷۰	۰	۶۷	۱	۲۴
تولید چوب ومحصولات چوبی وچوب پنبه - غیرازمبلمان - ساخت کالا از نی ومواد حصیری	۱۱۱۹	۷۰۷	۶۴	۳۴۸	۲۸۵	۱۰	۳۶۷	۲	۴۳
تولید کاغذ ومحصولات کاغذی	۸۷۵	۲۸۸	۱۲	۱۱	۲۶۳	۲	۵۵۳	۲	۳۲
انتشار وچاپ وتکثیر رسانه های ضبط شده	۱۵۱	۱۲۲	۱۵	۱۸	۸۹	۰	۲۵	۰	۴
صنایع تولیدزغال کک - پالایشگاههای نفت وسوخت های هسته ای	۹۱	۳۷	۴	۳	۳۰	۰	۵۰	۰	۴
صنایع تولید مواد و محصولات شیمیایی	۲۶۴۴	۹۹۲	۳۷	۲۲	۹۳۳	۰	۱۵۴۵	۶	۱۰۱
تولید محصولات لاستیکی وپلاستیکی	۸۲۵	۴۴۷	۲۰	۲۰	۴۰۷	۰	۳۵۱	۲	۲۵
تولید سایرمحصولات کانی غیرفلزی	۵۷۶۹	۱۹۱۷	۱۰۷	۲۳۹	۱۵۵۶	۱۵	۳۶۱۷	۱۸	۲۱۷
تولید فلزات اساسی	۸۴۵	۳۳۰	۱۵	۲۱	۲۹۳	۱	۴۶۵	۶	۴۴
تولید محصولات فلزی فابریکی بجز ماشین آلات وتجهیزات	۳۱۶۸	۲۴۱۱	۱۹۸	۸۰۴	۱۳۷۵	۳۴	۶۱۲	۷	۱۳۸
تولید ماشین آلات وتجهیزات طبقه - بندی نشده در جای دیگر	۲۷۳۲	۹۷۵	۲۶	۵۵	۸۹۲	۲	۱۶۴۲	۲	۱۱۳
تولید ماشین آلات اداری وحسابگر ومحاسباتی	۶	۳	۱	۱	۱	۰	۳	۰	۰
تولید ماشین آلات مولد و انتقال برق ودستگاههای برقی طبقه بندی نشده درجای دیگر	۱۳۷۲	۳۰۵	۲۴	۸۱	۱۹۹	۱	۱۰۱۲	۲	۵۳
تولیدرادیو و تلویزیون ودستگاهها و وسایل ارتباطی	۷۷	۴۳	۲	۳	۳۸	۰	۳۲	۰	۲

شهرستان قزوین

جدول ۲۰ - شاغلان ۱۰ساله وبیشتر برحسب جنس ، بخشهای فعالیت ووضع شغلی (دنباله)

نقاط شهری

جنس و بخشهای فعالیت	جمع	بخش خصوصی					مزد و حقوق - بگیران بخش عمومی	مزد و حقوق - بگیران بخش تعاونی	اظهار نشده
		جمع	کار - فرمایان	کارکنان مستقل	مزد و حقوق - بگیران	کارکنان فامیلی بدون مزد			
تولید ابزار پزشکی وابزار ابتکی وابزار دقیق وساختهای مذهبی و انواع دیگر صناعت	۱۰۲۲	۱۷۳	۶	۴۱	۱۲۶	۰	۸۰۸	۳	۳۸
تولید وسایل نقلیه موتوری و تریلر وقسم تریلر	۸۱۲	۵۲۱	۱۶	۵۳	۴۵۱	۳	۲۴۹	۰	۴۲
تولید سایر وسایل حمل ونقل ..	۱۶۸۴	۱۶۱	۸	۲۱	۱۳۰	۲	۱۴۴۸	۶	۶۹
تولید مبلمان ومصنوعات طبقه - بندی نشده درجای دیگر	۸۱۶	۴۶۰	۳۸	۱۱۵	۳۰۶	۱	۳۳۶	۰	۲۰
بازیافت	۴	۳	۰	۳	۰	۰	۱	۰	۰
کشت و صنعت	۳۸۳	۱۹	۵	۵	۹	۰	۳۴۵	۲	۱۷
تامین برق ،گاز وآب	۱۷۰۹	۱۵۷	۲۷	۳۲	۹۸	۰	۱۴۹۶	۴	۵۲
تامین برق وگازوبخارآب گرم ..	۱۳۰۳	۱۳۰	۲۲	۲۶	۸۲	۰	۱۱۳۰	۱	۴۲
جمع آوری وتصفیه وتوزیع آب ..	۴۰۶	۲۷	۵	۶	۱۶	۰	۳۶۶	۳	۱۰
ساختمان	۸۷۳۸	۷۹۷۷	۶۹۴	۳۵۰۵	۳۷۴۹	۲۹	۳۴۳	۱۵	۴۰۳
ساختمان	۸۷۳۸	۷۹۷۷	۶۹۴	۳۵۰۵	۳۷۴۹	۲۹	۳۴۳	۱۵	۴۰۳
عمده فروشی و خرده فروشی ، تعمیر وسایل نقلیه موتوری ، موتورسیکلت و کالاهای شخصی وخانگی	۱۶۷۱۹	۱۶۸۹۳	۱۲۰۲	۹۷۵۲	۳۶۸۰	۲۵۹	۱۰۰۱	۷۱	۷۵۶
فروش ونگهداری وتعمیر وسایل - نقلیه موتوری وموتورسیکلت و خرده فروشی سوخت خودرو	۳۸۰۰	۳۴۸۹	۳۸۸	۱۷۰۱	۱۳۴۸	۵۲	۹۷	۱۱	۲۰۳
عمده فروشی و حق العمل کاری بجزدرموردوسایل نقلیه موتوری وموتورسیکلت	۲۱۸۰	۱۵۱۳	۱۵۶	۸۲۶	۵۰۹	۲۲	۵۶۸	۱۰	۸۹
خرده فروشی بجزخرده فروشی وسایل نقلیه موتوری و موتورسیکلت و تعمیرکالاهای شخصی وخانگی	۱۰۷۳۹	۹۸۹۱	۶۵۸	۷۲۲۵	۱۸۲۳	۱۸۵	۳۳۶	۵۰	۴۶۲
هتل ورستوران	۸۵۱	۷۹۳	۱۳۷	۳۴۸	۲۹۶	۱۲	۲۷	۰	۳۱
هتل ورستوران	۸۵۱	۷۹۳	۱۳۷	۳۴۸	۲۹۶	۱۲	۲۷	۰	۳۱
حمل ونقل وانبارداری و ارتباطات	۸۱۱۷	۶۴۵۸	۲۴۱	۴۸۶۶	۱۳۰۶	۴۵	۱۳۰۱	۸۶	۲۷۴
حمل ونقل زمینی وحمل ونقل از طریق لوله	۷۲۰۵	۶۱۳۷	۱۹۲	۴۷۳۲	۱۱۷۲	۴۱	۷۶۱	۷۹	۲۲۸
حمل ونقل آبی	۵۷	۳۸	۲	۳۱	۵	۰	۱۶	۰	۳
حمل ونقل هوایی	۶۳	۳۹	۱	۲۹	۹	۰	۲۰	۰	۴
فعالیتهای پشتیبانی وکمکی حمل ونقل وفعالیتهای آژانسهای مسافرتی	۳۰۹	۲۰۵	۳۷	۶۳	۱۰۱	۴	۸۲	۳	۱۹
پست ومخابرات	۶۸۳	۳۹	۹	۱۱	۱۹	۰	۶۲۲	۲	۲۰
واسطه گریهای مالی	۱۴۷۴	۶۲	۱۵	۱۴	۱۳	۰	۱۳۷۳	۵	۵۴
واسطه گریهای مالی بجز بیمه و صندوقهای بازنشستگی	۱۴۰۲	۳۱	۱۳	۹	۹	۰	۱۳۱۶	۵	۵۰
بیمه و بازنشستگی بجز تامین اجتماعی اجباری - بیمه گری ..	۶۶	۷	۲	۲	۳	۰	۵۵	۰	۴
فعالیتهای جنبی واسطه گریهای مالی	۶	۴	۰	۳	۱	۰	۲	۰	۰

جدول ۲۰ - شاغلان ۱۰ساله وبیشتر برحسب جنس ، بخشهای فعالیت ووضع شغلی (دنباله)

نقاط شهری

جنس و بخشهای فعالیت	جمع	بخش خصوصی					مزد و حقوق - بگیران بخش عمومی	مزد و حقوق - بگیران بخش تعاونی	اظهار نشده
		جمع	کار - فرمایان	کارکنان مستقل	مزد و حقوق - بگیران	کارکنان فامیلی بدون مزد			
مستغلات ، اجاره وفعالیتهای کاروکسب	۱۱۸۸	۹۱۳	۹۷	۵۰۱	۳۱۰	۵	۲۲۰	۸	۴۷
فعالیتهای مربوط به املاک و مستغلات	۴۳۷	۳۹۳	۴۵	۲۴۵	۱۰۰	۳	۲۵	۰	۱۹
کرایه دادن ماشین آلات وتجهیزات بدون اپراتور و کرایه دادن کالاهای شخصی وخانگی	۲۳	۳۰	۴	۱۸	۸	۰	۱	۰	۲
کامپیوتر وفعالیتهای وابسته به آن	۱۱۹	۱۰۱	۱۲	۳۹	۵۰	۰	۱۲	۰	۶
تحقیق وتوسعه	۳۵	۷	۱	۴	۲	۰	۲۶	۰	۲
سایرفعالیتهای کاروکسب	۵۶۴	۳۸۲	۳۵	۱۹۵	۱۵۰	۲	۱۵۶	۸	۱۸
اداره امورعمومی و دفاع و تامین اجتماعی اجباری	۱۱۲۳۸	۰	۰	۰	۰	۰	۱۰۶۸۹	۲۵	۵۲۴
اداره امورعمومی ودفاع وتامین اجتماعی اجباری	۱۱۲۳۸	۰	۰	۰	۰	۰	۱۰۶۸۹	۲۵	۵۲۴
آموزش	۱۰۴۴۱	۴۲۳	۵۲	۹۸	۲۷۲	۱	۹۵۲۸	۳۸	۴۵۲
آموزش	۱۰۴۴۱	۴۲۳	۵۲	۹۸	۲۷۲	۱	۹۵۲۸	۳۸	۴۵۲
بهداشت ومددکاری اجتماعی	۲۴۳۵	۳۹۵	۳۰	۱۶۶	۱۹۸	۱	۱۹۲۵	۶	۱۰۹
بهداشت ومددکاری اجتماعی	۲۴۳۵	۳۹۵	۳۰	۱۶۶	۱۹۸	۱	۱۹۲۵	۶	۱۰۹
سایر فعالیتهای خدمات عمومی و اجتماعی وشخصی	۱۸۲۰	۱۳۱۵	۸۰	۸۲۶	۴۰۳	۶	۳۷۱	۱۵	۱۱۹
فاضلاب و دفع زباله و بهداشت محیط و سایر فعالیتهای مشابه	۲	۲	۰	۰	۲	۰	۰	۰	۰
فعالیتهای سازمانهای دارای عضو	۵۹۸	۴۰۳	۸	۲۷۹	۱۱۵	۱	۱۵۷	۱۳	۲۵
فعالیتهای تفریحی وفرهنگی و ورزشی	۲۷۷	۹۲	۷	۴۹	۳۶	۰	۱۶۸	۱	۱۶
سایرفعالیتهای خدماتی	۹۴۳	۸۱۸	۶۵	۴۹۸	۲۵۰	۵	۴۶	۱	۷۸
خانوارهای معمولی دارای مستخدم	۵۹۲	۵۷۷	۱۹	۴۲۸	۱۱۴	۱۶	۰	۰	۱۵
خانوارهای معمولی دارای مستخدم	۵۹۲	۵۷۷	۱۹	۴۲۸	۱۱۴	۱۶	۰	۰	۱۵
سازمانها وهیئت های بیرون مرزی	۰	۰	۰	۰	۰	۰	۰	۰	۰
سازمانها وهیئت های بیرون مرزی	۰	۰	۰	۰	۰	۰	۰	۰	۰
دفاتر وادارات مرکزی	۱۳۱	۷	۱	۲	۴	۰	۱۱۴	۱	۹
دفاترمرکزی شرکتها وکارخانجات	۶	۳	۰	۱	۲	۰	۲	۱	۰
ادارات مرکزی بنیادها	۱۲۵	۴	۱	۱	۲	۰	۱۱۲	۰	۹
فعالیتهای نامشخص واظهار نشده	۲۳۵۴	۱۱۳۶	۹۴	۴۳۶	۵۷۷	۲۹	۹۲۴	۳۰	۲۶۴
فعالیتهای نامشخص و اظهارنشده	۲۳۵۴	۱۱۳۶	۹۴	۴۳۶	۵۷۷	۲۹	۹۲۴	۳۰	۲۶۴

شهرستان قزوین

جدول ۲۰ - شاغلان ۱۰ساله وبیشتر برحسب جنس ، بخشهای فعالیت ووضع شغلی (دنباله)

نقاط شهری

جنس و بخشهای فعالیت	جمع	بخش خصوصی					مزد و حقوق - بگیران بخش عمومی	مزد و حقوق - بگیران بخش تعاونی	اظهار نشده
		جمع	کار - فرمایان	کارکنان مستقل	مزد و حقوق - بگیران	کارکنان فامیلی بدون مزد			
مرد	۱۰۲۷۰۰	۵۴۴۸۷	۴۰۳۲	۲۷۵۸۱	۲۲۲۲۰	۶۵۶	۴۳۴۶۶	۳۸۶	۴۳۶۳
کشاورزی شکار وجنگلداری	۶۷۱۵	۵۳۵۳	۳۷۹	۴۰۵۵	۷۴۶	۱۷۳	۱۰۴۲	۲۳	۲۹۷
کشاورزی و شکار و فعالیتهای خدماتی وابسته	۶۶۳۳	۵۳۲۵	۳۷۷	۴۰۴۹	۷۲۶	۱۷۳	۹۹۶	۲۳	۲۸۹
جنگلداری وقطع اشجاروفعالیتهای خدماتی وابسته	۸۲	۲۸	۲	۶	۲۰	۰	۴۶	۰	۸
ماهیگیری	۴	۲	۰	۱	۱	۰	۲	۰	۰
صیدوپرورش وتکثیرحیوانات آبزی وفعالیتهای خدماتی وابسته	۴	۲	۰	۱	۱	۰	۲	۰	۰
استخراج معدن	۳۶۰	۶۳	۱۰	۲۳	۳۰	۰	۲۸۲	۴	۱۱
استخراج زغال سنگ و لیگنیت و زغال سنگ نارس - تورب	۱۰	۵	۱	۱	۳	۰	۳	۱	۱
استخراج نفت خام وگازطبیعی و فعالیتهای خدماتی جنبی استخراج نفت وگازبه استثنای بررسیهای اکتشافی	۲۸۰	۳۱	۲	۱۹	۱۰	۰	۲۴۰	۱	۸
استخراج سنگهای معدنی اورانیم وتوریم	۰	۰	۰	۰	۰	۰	۰	۰	۰
استخراج سنگهای فلزی	۸	۲	۰	۱	۱	۰	۵	۰	۱
استخراج سایرسنگهای معدنی	۶۲	۲۵	۷	۲	۱۶	۰	۳۴	۲	۱
صنعت (ساخت)	۳۶۸۶۸	۱۵۱۱۲	۱۰۳۸	۳۰۱۳	۱۰۹۶۷	۹۴	۲۰۱۹۸	۸۹	۱۴۶۹
صنایع مواد غذایی وآشامیدنی	۳۲۹۵	۲۳۵۷	۳۰۶	۵۶۶	۱۴۶۶	۱۹	۷۸۴	۵	۱۶۹
تولیدمحصولات ازتنون وتنباکو - سیگار	۸	۰	۰	۰	۰	۰	۷	۰	۱
تولید منسوجات	۸۷۷۳	۲۲۰۱	۶۳	۲۳۰	۱۹۰۵	۳	۶۱۹۰	۲۵	۳۵۷
تولید پوشاک - عمل آوردن ورنگ کردن پوست - خزدار	۵۴۳	۴۸۹	۵۲	۲۶۶	۱۶۹	۲	۲۷	۲	۲۵
دباغی وعمل آوردن چرم و ساخت کیف وچمدان وزین وبرگ وتولید کفش	۴۸۲	۳۹۵	۲۶	۱۰۶	۲۶۳	۰	۶۵	۱	۲۱
تولید چوب ومحصولات چوبی وچوب پنبه - غیرازمبلمان - ساخت کالا از نی ومواد حصیری	۱۱۰۲	۶۹۷	۶۶	۳۴۴	۲۸۰	۹	۳۶۲	۲	۴۱
تولید کاغذ ومحصولات کاغذی	۸۵۴	۲۷۸	۱۲	۱۱	۲۵۳	۲	۵۴۴	۲	۳۰
انتشار وچاپ وتکثیر رسانه های ضبط شده	۱۴۲	۱۱۶	۱۵	۱۶	۸۵	۰	۲۲	۰	۴
صنایع تولیدزغال کک - پالایشگاههای نفت وسوخت های هسته ای	۸۵	۳۶	۴	۳	۲۹	۰	۴۵	۰	۴
صنایع تولید مواد و محصولات شیمیایی	۲۵۲۷	۹۵۰	۳۶	۲۱	۸۹۳	۰	۱۴۷۶	۶	۹۵
تولید محصولات لاستیکی وپلاستیکی	۸۱۴	۴۳۹	۲۰	۱۹	۴۰۰	۰	۳۴۸	۲	۲۵
تولید سایرمحصولات کانی غیرفلزی	۵۶۴۰	۱۸۵۷	۱۰۵	۲۳۶	۱۵۰۱	۱۵	۳۵۵۴	۱۸	۲۱۱
تولید فلزات اساسی	۸۳۴	۳۲۵	۱۵	۲۱	۲۸۸	۱	۴۶۱	۵	۴۳
تولید محصولات فلزی فابریکی بجز ماشین آلات وتجهیزات	۲۱۳۱	۲۳۸۷	۱۹۷	۷۹۸	۱۳۵۸	۳۴	۶۰۱	۷	۱۳۶
تولید ماشین آلات وتجهیزات طبقه بندی نشده در جای دیگر	۲۶۵۳	۹۵۲	۲۶	۵۴	۸۷۰	۲	۱۵۹۷	۲	۱۰۲
تولید ماشین آلات اداری وحسابگر و محاسباتی	۵	۳	۱	۱	۱	۰	۲	۰	۰
تولید ماشین آلات مولد و انتقال برق ودستگاههای برقی طبقه بندی نشده درجای دیگر	۱۳۳۵	۳۰۱	۲۴	۸۱	۱۹۵	۱	۹۸۳	۲	۴۹
تولیدرادیوو تلویزیون ودستگاههای و وسایل ارتباطی	۷۵	۴۲	۲	۳	۳۷	۰	۳۱	۰	۲

شهرستان قروین

جدول ۲۰ - شاغلان ۱۰ساله وبیشتر برحسب جنس ، بخشهای فعالیت ووضع شغلی (دنباله)

نقاط شهری

جنس و بخشهای فعالیت	جمع	بخش خصوصی					مزد و حقوق - بگیران بخش عمومی	مزد و حقوق - بگیران بخش تعاونی	اظهار نشده
		جمع	کار - فرمایان	کارکنان مستقل	مزد و حقوق - بگیران	کارکنان فامیلی بدون مزد			
تولید ابزار پزشکی وابزار اپتیکی وابزار دقیق وساعتهای مچی و انواع دیگر ساعت	۹۵۷	۱۵۱	۵	۴۱	۱۰۵	۰	۷۷۱	۲	۳۳
تولید وسایل نقلیه موتوری و تریلر وتیم تریلر	۷۹۴	۵۱۰	۱۴	۵۲	۴۴۱	۳	۲۴۴	۰	۴۰
تولید سایر وسایل حمل ونقل	۱۶۵۹	۱۵۷	۸	۲۱	۱۲۶	۲	۱۴۲۹	۶	۶۷
تولید مبلمان ومصنوعات طبقه بندی نشده درجای دیگر	۷۹۹	۴۴۷	۳۸	۱۱۵	۲۹۳	۱	۳۳۳	۰	۱۹
بازیافت	۴	۳	۰	۳	۰	۰	۱	۰	۰
کشت و صنعت	۳۵۷	۱۹	۵	۵	۹	۰	۳۲۱	۲	۱۵
تامین برق ،گاز وآب	۱۶۷۱	۱۵۶	۲۷	۳۲	۹۷	۰	۱۴۶۱	۴	۵۰
تامین برق وگاز وبخار آب گرم	۱۲۷۵	۱۲۹	۲۲	۲۶	۸۱	۰	۱۱۰۴	۱	۴۱
جمع آوری وتصفیه وتوزیع آب	۳۹۶	۲۷	۵	۶	۱۶	۰	۳۵۷	۳	۹
ساختمان	۸۶۵۶	۷۹۱۲	۶۸۸	۳۴۷۷	۳۷۱۸	۲۹	۳۳۷	۱۴	۳۹۳
ساختمان	۸۶۵۶	۷۹۱۲	۶۸۸	۳۴۷۷	۳۷۱۸	۲۹	۳۳۷	۱۴	۳۹۳
عمده فروشی و خرده فروشی ، تعمیر وسایل نقلیه موتوری ، موتورسیکلت و کالاهای شخصی وخانگی	۱۶۴۷۸	۱۴۶۹۵	۱۱۹۲	۹۶۵۱	۳۵۹۸	۲۵۴	۹۷۷	۶۹	۷۳۷
فروش ونگهداری وتعمیر وسایل نقلیه موتوری وموتورسیکلت و خرده فروشی سوخت خودرو	۳۷۶۷	۳۴۶۰	۳۸۵	۱۶۹۰	۱۳۳۳	۵۲	۹۷	۱۱	۱۹۹
عمده فروشی و حق العمل کاری بجزمورد وسایل نقلیه موتوری وموتورسیکلت	۲۱۴۱	۱۴۸۸	۱۵۶	۸۲۰	۴۹۰	۲۲	۵۵۶	۱۰	۸۷
خرده فروشی بجزخرده فروشی وسایل نقلیه موتوری و موتورسیکلت و تعمیر کالاهای شخصی وخانگی	۱۰۵۷۰	۹۷۴۷	۶۵۱	۷۱۴۱	۱۷۷۵	۱۸۰	۳۲۴	۴۸	۴۵۱
هتل ورستوران	۸۳۳	۷۸۱	۱۳۳	۳۴۶	۲۹۲	۱۲	۲۴	۰	۲۸
هتل ورستوران	۸۳۳	۷۸۱	۱۳۳	۳۴۶	۲۹۲	۱۲	۲۴	۰	۲۸
حمل ونقل وانبارداری و ارتباطات	۸۰۱۱	۶۳۹۹	۲۴۱	۴۸۲۴	۱۲۹۰	۴۴	۱۲۶۳	۸۴	۲۶۵
حمل ونقل زمینی وحمل ونقل از طریق لوله	۷۱۳۸	۶۰۸۶	۱۹۲	۴۶۹۱	۱۱۶۳	۴۰	۷۵۲	۷۹	۲۲۱
حمل ونقل آبی	۵۷	۳۸	۲	۳۱	۵	۰	۱۶	۰	۳
حمل ونقل هوایی	۶۱	۳۸	۱	۲۹	۸	۰	۱۹	۰	۴
فعالیتهای پشتیبانی وکمکی حمل ونقل وفعالیتهای آژانسهای مسافرتی	۳۰۳	۲۰۱	۳۷	۶۲	۹۸	۴	۸۰	۳	۱۹
پست وصفابرات	۴۵۲	۳۶	۹	۱۱	۱۶	۰	۳۹۶	۲	۱۸
واسطه گریهای مالی	۱۳۶۷	۳۹	۱۳	۱۴	۱۲	۰	۱۲۷۶	۵	۴۷
واسطه گریهای مالی بجز بیمه و صندوقهای بازنشستگی	۱۳۰۹	۳۰	۱۲	۹	۹	۰	۱۲۳۱	۵	۴۳
بیمه و بازنشستگی بجز تامین اجتماعی اجباری - بیمه گری	۵۲	۵	۱	۲	۲	۰	۴۳	۰	۴
فعالیتهای جنبی واسطه گریهای مالی	۶	۴	۰	۳	۱	۰	۲	۰	۰

شهرستان قزوین

جدول ۲۰ - شاغلان ۱۰ساله وبیشتر برحسب جنس ، بخشهای فعالیت ووضع شغلی (دنباله)

نقاط شهری

جنس و بخشهای فعالیت	جمع	بخش خصوصی							
		جمع	کار - فرمایان	کارکنان مستقل	مزد و حقوق - بگیران	کارکنان فامیلی بدون مزد	مزد و حقوق بگیران بخش عمومی	مزد و حقوق بگیران بخش تعاونی	اظهار نشده
مستغلات ، اجاره وفعالیتهای کاروکسب	۱۱۱۵	۸۶۶	۹۵	۴۸۱	۲۸۶	۴	۱۹۸	۸	۴۳
فعالیتهای مربوط به املاک و مستغلات	۴۲۹	۳۹۰	۴۵	۲۴۴	۹۸	۳	۲۱	۰	۱۸
کرایه دادن ماشین آلات وتجهیزات بدون اپراتور و کرایه دادن کالاهای شخصی وخانگی	۳۲	۳۰	۴	۱۸	۸	۰	۱	۰	۱
کامپیوتروفعالیتهای وابسته به آن	۱۱۶	۹۸	۱۲	۳۸	۴۸	۰	۱۲	۰	۶
تحقیق وتوسعه	۳۰	۷	۱	۶	۲	۰	۲۱	۰	۲
سایرفعالیتهای کاروکسب	۵۰۸	۳۴۱	۳۳	۱۷۷	۱۳۰	۱	۱۴۳	۸	۱۶
اداره امورعمومی و دفاع و تامین اجتماعی اجباری	۱۰۶۱۰	۰	۰	۰	۰	۰	۱۰۱۰۷	۲۴	۴۷۹
اداره امورعمومی ودفاع وتامین اجتماعی اجباری	۱۰۶۱۰	۰	۰	۰	۰	۰	۱۰۱۰۷	۲۴	۴۷۹
آموزش	۴۴۰۱	۲۰۶	۲۷	۵۸	۱۲۱	۰	۴۰۱۹	۲۱	۱۵۵
آموزش	۴۴۰۱	۲۰۶	۲۷	۵۸	۱۲۱	۰	۴۰۱۹	۲۱	۱۵۵
بهداشت ومددکاری اجتماعی	۱۳۶۵	۲۲۸	۲۲	۱۱۹	۸۶	۱	۱۰۸۳	۵	۴۹
بهداشت ومددکاری اجتماعی	۱۳۶۵	۲۲۸	۲۲	۱۱۹	۸۶	۱	۱۰۸۳	۵	۴۹
سایر فعالیتهای خدمات عمومی و اجتماعی وشخصی	۱۵۰۸	۱۰۸۸	۶۸	۶۶۵	۳۵۰	۵	۳۲۲	۱۳	۸۵
فاضلاب و دفع زباله و بهداشت محیط و سایر فعالیتهای مشابه	۲	۲	۰	۰	۲	۰	۰	۰	۰
فعالیتهای سازمانهای دارای عضو	۵۷۸	۳۹۸	۸	۲۷۶	۱۱۳	۱	۱۴۴	۱۱	۲۵
فعالیتهای تفریحی وفرهنگی و ورزشی	۲۴۳	۸۸	۷	۴۹	۳۲	۰	۱۴۰	۱	۱۴
سایرفعالیتهای خدماتی	۶۸۵	۶۰۰	۵۳	۳۴۰	۲۰۳	۴	۳۸	۱	۴۶
خانوارهای معمولی دارای مستخدم	۵۷۳	۵۶۱	۱۹	۴۲۴	۱۰۳	۱۵	۰	۰	۱۲
خانوارهای معمولی دارای مستخدم	۵۷۳	۵۶۱	۱۹	۴۲۴	۱۰۳	۱۵	۰	۰	۱۲
سازمانهاوهیئت های برون مرزی	۰	۰	۰	۰	۰	۰	۰	۰	۰
سازمانها وهیئت های برون مرزی	۰	۰	۰	۰	۰	۰	۰	۰	۰
دفاتر وادارات مرکزی	۱۲۱	۷	۱	۲	۴	۰	۱۰۵	۱	۸
دفاترمرکزی شرکتهاوکارخانجات	۵	۳	۰	۱	۲	۰	۱	۱	۰
ادارات مرکزی بنیادها	۱۱۶	۴	۱	۱	۲	۰	۱۰۴	۰	۸
فعالیتهای نامشخص واظهار نشده	۲۰۴۴	۱۰۱۹	۷۹	۳۹۸	۵۱۹	۲۳	۷۶۸	۲۲	۲۳۵
فعالیتهای نامشخص و اظهارنشده	۲۰۴۴	۱۰۱۹	۷۹	۳۹۸	۵۱۹	۲۳	۷۶۸	۲۲	۲۳۵

جدول ۲۰ - شاغلان ۱۰ساله وبیشتر برحسب جنس ، بخشهای فعالیت ووضع شغلی (دنباله)

نقاط شهری

جنس و بخشهای فعالیت	جمع	بخش خصوصی					مزد و حقوق بگیران بخش عمومی	مزد و حقوق بگیران بخش تعاونی	اظهار نشده
		جمع	کار فرمایان	کارکنان مستقل	مزد و حقوق بگیران	کارکنان فامیلی بدون مزد			
زن	۱۰۴۶۰	۱۹۲۱	۱۰۴	۷۸۹	۱۰۰۶	۲۲	۷۸۷۲	۳۶	۶۳۱
کشاورزی شکار وجنگلداری	۸۸	۶۰	۱	۳۳	۲۶	۲	۲۳	۰	۵
کشاورزی و شکار و فعالیتهای خدماتی وابسته	۸۶	۵۹	۱	۳۳	۲۳	۲	۲۲	۰	۵
جنگلداری وقطع اشجار وفعالیتهای خدماتی وابسته	۲	۱	۰	۰	۱	۰	۱	۰	۰
ماهیگیری	۱	۰	۰	۰	۰	۰	۰	۰	۱
صیدوپرورش وتکثیر حیوانات آبزی وفعالیتهای خدماتی وابسته	۱	۰	۰	۰	۰	۰	۰	۰	۱
استخراج معدن	۵	۱	۰	۱	۰	۰	۴	۰	۰
استخراج زغال سنگ و لیگنیت و زغال سنگ نارس - تورب	۱	۰	۰	۰	۰	۰	۱	۰	۰
استخراج نفت خام وگازطبیعی و فعالیتهای خدماتی جنبی استخراج نفت وگازبه استثنای بررسیهای اکتشافی	۳	۱	۰	۱	۰	۰	۲	۰	۰
استخراج سنگهای معدنی اورانیم وتوریم	۰	۰	۰	۰	۰	۰	۰	۰	۰
استخراج سنگهای فلزی	۰	۰	۰	۰	۰	۰	۰	۰	۰
استخراج سایرسنگهای معدنی	۱	۰	۰	۰	۰	۰	۱	۰	۰
صنعت (ساخت)	۱۳۱۲	۷۳۱	۱۹	۲۷۰	۴۳۸	۴	۴۷۳	۴	۱۰۶
صنایع مواد غذایی وآشامیدنی	۱۱۹	۷۲	۲	۳	۶۶	۱	۳۷	۰	۱۰
تولیدمحصولات ازتوتون وتنباکو - سیگار	۱	۱	۱	۰	۰	۰	۰	۰	۰
تولید منسوجات	۳۷۱	۲۴۰	۶	۱۱۶	۱۱۸	۰	۹۵	۱	۳۵
تولید پوشاک - عمل آوردن ورنگ کردن پوست - خزدار	۱۸۰	۱۶۶	۵	۱۳۱	۲۸	۲	۳	۱	۱۰
دباغی وعمل آوردن چرم و ساخت کیف وچمدان وزین وبراق وتولید کفش	۱۳	۸	۰	۱	۷	۰	۲	۰	۳
تولید چوب ومحصولات چوبی وچوب پنبه - غیرازمبلمان - ساخت کالا از نی ومواد حصیری	۱۷	۱۰	۰	۴	۵	۱	۵	۰	۲
تولید کاغذ ومحصولات کاغذی	۲۱	۱۰	۰	۰	۱۰	۰	۹	۰	۲
انتشار وچاپ وتکثیر رسانه های ضبط شده	۹	۶	۰	۲	۴	۰	۳	۰	۰
صنایع تولیدزغال کک - پالایشگاههای نفت وسوخت های هسته ای	۶	۱	۰	۰	۱	۰	۵	۰	۰
صنایع تولید مواد و محصولات شیمیایی	۱۱۷	۴۲	۱	۱	۴۰	۰	۶۹	۰	۶
تولید محصولات لاستیکی وپلاستیکی	۱۱	۸	۰	۱	۷	۰	۳	۰	۰
تولید سایرمحصولات کانی غیرفلزی	۱۲۹	۶۰	۲	۳	۵۵	۰	۶۳	۰	۶
تولید فلزات اساسی	۱۱	۵	۰	۰	۵	۰	۴	۱	۱
تولید محصولات فلزی فابریکی بجز ماشین آلات وتجهیزات	۳۷	۲۴	۱	۶	۱۷	۰	۱۱	۰	۲
تولید ماشین آلات وتجهیزات طبقه بندی نشده در جای دیگر	۷۹	۲۳	۰	۱	۲۲	۰	۴۵	۰	۱۱
تولید ماشین آلات اداری وحسابگر ومحاسباتی	۱	۰	۰	۰	۰	۰	۱	۰	۰
تولید ماشین آلات مولد و انتقال برق ودستگاههای برقی طبقه بندی نشده درجای دیگر	۳۷	۴	۰	۰	۴	۰	۲۹	۰	۴
تولیدرادیوو تلویزیون ودستگاهها وسایل ارتباطی	۲	۱	۰	۰	۱	۰	۱	۰	۰

شهرستان قزوین

جدول ۲۰ - شاغلان ۱۰ساله وبیشتر برحسب جنس ، بخشهای فعالیت ووضع شغلی (دنباله)

نقاط شهری

جنس و بخشهای فعالیت	جمع	بخش خصوصی					مزد و حقوق - بگیران بخش عمومی	مزد و حقوق - بگیران بخش تعاونی	اظهار نشده
		جمع	کار - فرمایان	کارکنان مستقل	مزد و حقوق - بگیران	کارکنان فامیلی بدون مزد			
تولید ابزار پزشکی وابزار اپتیکی وابزار دقیق وساعتهای مچی و انواع دیگر ساعت	۶۵	۲۲	۱	۰	۲۱	۰	۳۷	۱	۵
تولید وسایل نقلیه موتوری و تریلر ونیم تریلر	۱۸	۱۱	۰	۱	۱۰	۰	۵	۰	۲
تولید سایر وسایل حمل ونقل	۲۵	۴	۰	۰	۴	۰	۱۹	۰	۲
تولید مبلمان ومصنوعات طبقه - بندی نشده درجای دیگر	۱۷	۱۳	۰	۰	۱۳	۰	۳	۰	۱
بازیافت	۰	۰	۰	۰	۰	۰	۰	۰	۰
کشت و صنعت	۲۶	۰	۰	۰	۰	۰	۲۴	۰	۲
تامین برق ،گاز وآب	۳۸	۱	۰	۰	۱	۰	۳۵	۰	۲
تامین برق وگازوبخارآب گرم	۲۸	۱	۰	۰	۱	۰	۲۶	۰	۱
جمع آوری وتصفیه وتوزیع آب	۱۰	۰	۰	۰	۰	۰	۹	۰	۱
ساختمان	۸۲	۶۵	۶	۲۸	۳۱	۰	۶	۱	۱۰
ساختمان	۸۲	۶۵	۶	۲۸	۳۱	۰	۶	۱	۱۰
عمده فروشی و خرده فروشی ، تعمیر وسایل نقلیه موتوری ، موتورسیکلت و کالاهای شخصی وخانگی	۲۴۱	۱۹۸	۱۰	۱۰۱	۸۲	۵	۲۶	۲	۱۷
فروش ونگهداری وتعمیر وسایل - نقلیه موتوری وموتورسیکلت و خرده فروشی سوخت خودرو	۳۳	۲۹	۳	۱۱	۱۵	۰	۰	۰	۴
عمده فروشی و حق العمل کاری بجزدرموردوسایل نقلیه موتوری وموتورسیکلت	۳۹	۲۵	۰	۶	۱۹	۰	۱۲	۰	۲
خرده فروشی بجزخرده فروشی وسایل نقلیه موتوری و موتورسیکلت و تعمیرکالاهای شخصی وخانگی	۱۶۹	۱۴۶	۷	۸۶	۴۸	۵	۱۲	۲	۱۱
هتل ورستوران	۱۸	۱۲	۴	۴	۴	۰	۳	۰	۳
هتل ورستوران	۱۸	۱۲	۴	۴	۴	۰	۳	۰	۳
حمل ونقل وانبارداری و ارتباطات	۱۰۶	۵۹	۰	۴۲	۱۶	۱	۳۸	۰	۹
حمل ونقل زمینی وحمل ونقل از طریق لوله	۶۷	۵۱	۰	۴۱	۹	۱	۹	۰	۷
حمل ونقل آبی	۰	۰	۰	۰	۰	۰	۰	۰	۰
حمل ونقل هوایی	۲	۱	۰	۰	۱	۰	۱	۰	۰
فعالیتهای پشتیبانی وکمکی حمل ونقل وفعالیتهای آژانسهای مسافرتی	۶	۴	۰	۱	۳	۰	۲	۰	۰
پست ومخابرات	۳۱	۳	۰	۰	۳	۰	۲۶	۰	۲
واسطه گریهای مالی	۱۰۷	۳	۲	۰	۱	۰	۹۷	۰	۷
واسطه گریهای مالی بجز بیمه و صندوقهای بازنشستگی	۹۳	۱	۱	۰	۰	۰	۸۵	۰	۷
بیمه و بازنشستگی بجز تامین اجتماعی اجباری - بیمه گری	۱۴	۲	۱	۰	۱	۰	۱۲	۰	۰
فعالیتهای جنبی واسطه گریهای مالی	۰	۰	۰	۰	۰	۰	۰	۰	۰

شهرستان قروی

جدول ۲۰ - شاغلان ۱۰ساله وبیشتر برحسب جنس ، بخشهای فعالیت ووضع شغلی (دنباله)

نقاط شهری

جنس و بخشهای فعالیت	جمع	بخش خصوصی								
		جمع	کار - فرمایان	کارکنان مستقل	مزد و حقوق - بگیران	کارکنان فامیلی بدون مزد	مزد و حقوق بگیران بخش عمومی	مزد و حقوق بگیران بخش تعاونی	اظهار نشده
مستغلات ، اجاره وفعالیتهای کاروکسب	۷۳	۴۷	۲	۲۰	۲۴	۱	۲۲	۰	۴
فعالیتهای مربوط به املاک و مستغلات	۸	۳	۰	۱	۲	۰	۴	۰	۱
کرایه دادن ماشین آلات وتجهیزات بدون اپراتور و کرایه دادن کالاهای شخصی وخانگی	۱	۰	۰	۰	۰	۰	۰	۰	۱
کامپیوتر وفعالیتهای وابسته به آن	۳	۳	۰	۱	۲	۰	۰	۰	۰
تحقیق وتوسعه	۵	۰	۰	۰	۰	۰	۵	۰	۰
سایرفعالیتهای کاروکسب	۵۶	۴۱	۲	۱۸	۲۰	۱	۱۳	۰	۲
اداره امورعمومی و دفاع و تامین اجتماعی اجباری	۶۲۸	۰	۰	۰	۰	۰	۵۸۲	۱	۴۵
اداره امورعمومی ودفاع وتامین اجتماعی اجباری	۶۲۸	۰	۰	۰	۰	۰	۵۸۲	۱	۴۵
آموزش	۶۰۴۰	۲۱۷	۲۵	۴۰	۱۵۱	۱	۵۵۰۹	۱۷	۲۹۷
آموزش	۶۰۴۰	۲۱۷	۲۵	۴۰	۱۵۱	۱	۵۵۰۹	۱۷	۲۹۷
بهداشت ومددکاری اجتماعی	۱۰۷۰	۱۶۷	۸	۶۷	۱۱۲	۰	۸۶۲	۱	۶۰
بهداشت ومددکاری اجتماعی	۱۰۷۰	۱۶۷	۸	۶۷	۱۱۲	۰	۸۶۲	۱	۶۰
سایر فعالیتهای خدمات عمومی و اجتماعی وشخصی	۳۱۲	۲۲۷	۱۲	۱۶۱	۵۳	۱	۶۹	۲	۳۶
فاضلاب و دفع زباله و بهداشت محیط و سایر فعالیتهای مشابه	۰	۰	۰	۰	۰	۰	۰	۰	۰
فعالیتهای سازمانهای دارای عضو	۲۰	۵	۰	۳	۲	۰	۱۳	۲	۰
فعالیتهای تفریحی وفرهنگی و ورزشی	۳۴	۴	۰	۰	۴	۰	۲۸	۰	۲
سایرفعالیتهای خدماتی	۲۵۸	۲۱۸	۱۲	۱۵۸	۴۷	۱	۸	۰	۳۲
خانوارهای معمولی دارای مستخدم	۱۹	۱۶	۰	۶	۱۱	۱	۰	۰	۳
خانوارهای معمولی دارای مستخدم	۱۹	۱۶	۰	۶	۱۱	۱	۰	۰	۳
سازمانها وهیئت های بیرون مرزی	۰	۰	۰	۰	۰	۰	۰	۰	۰
سازمانها وهیئت های بیرون مرزی	۰	۰	۰	۰	۰	۰	۰	۰	۰
دفاتر وادارات مرکزی	۱۰	۰	۰	۰	۰	۰	۹	۰	۱
دفاترمرکزی شرکتهاوکارخانجات	۱	۰	۰	۰	۰	۰	۱	۰	۰
ادارات مرکزی بنیادها	۹	۰	۰	۰	۰	۰	۸	۰	۱
فعالیتهای نامشخص واظهار نشده	۳۱۰	۱۱۷	۱۵	۳۸	۵۸	۶	۱۵۶	۸	۲۹
فعالیتهای نامشخص و اظهارنشده	۳۱۰	۱۱۷	۱۵	۳۸	۵۸	۶	۱۵۶	۸	۲۹

شهرستان قزوین

جدول ۲۰ - شاغلان ۱۰ساله وبیشتر برحسب جنس ، بخشهای فعالیت ووضع شغلی

نقاط روستایی

جنس و بخشهای فعالیت	جمع	بخش خصوصی					مزد و حقوق - بگیران بخش عمومی	مزد و حقوق - بگیران بخش تعاونی	اظهار نشده
		جمع	کار - فرمایان	کارکنان مستقل	مزد و حقوق - بگیران	کارکنان فامیلی بدون مزد			
مرد و زن	۸۰۱۹۶	۵۸۸۵۵	۱۴۰۷	۳۸۹۱۸	۱۲۳۸۰	۶۱۵۰	۱۷۶۷۵	۴۱۲	۲۲۵۲
کشاورزی شکار وجنگلداری	۴۰۴۴۳	۳۷۴۸۲	۶۸۰	۲۸۷۸۸	۲۶۳۱	۵۳۸۳	۱۲۴۵	۱۰۱	۱۶۱۵
کشاورزی و شکار و فعالیتهای خدماتی وابسته	۴۰۴۱۰	۳۷۴۷۱	۶۸۰	۲۸۷۸۳	۲۶۲۵	۵۳۸۳	۱۲۲۸	۹۸	۱۶۱۳
جنگلداری وقطع اشجار وفعالیتهای خدماتی وابسته	۳۳	۱۱	۰	۵	۶	۰	۱۷	۳	۲
ماهیگیری	۳	۳	۰	۱	۲	۰	۰	۰	۰
صیدوپرورش وتکثیر حیوانات آبزی وفعالیتهای خدماتی وابسته	۳	۳	۰	۱	۲	۰	۰	۰	۰
استخراج معدن	۹۶	۳۱	۰	۹	۲۱	۱	۵۹	۱	۵
استخراج زغال سنگ و لیگنیت و زغال سنگ نارس - تورب	۱۶	۷	۰	۱	۶	۰	۸	۰	۱
استخراج نفت خام وگازطبیعی و فعالیتهای خدماتی جنبی استخراج نفت وگازبه استثنای بررسیهای اکتشافی	۴۵	۸	۰	۷	۰	۱	۳۵	۱	۱
استخراج سنگهای معدنی اورانیم وتوریم	۰	۰	۰	۰	۰	۰	۰	۰	۰
استخراج سنگهای فلزی	۱	۱	۰	۱	۰	۰	۰	۰	۰
استخراج سایرسنگهای معدنی	۳۴	۱۵	۰	۰	۱۵	۰	۱۶	۰	۳
صنعت (ساخت)	۱۲۱۶۵	۵۷۸۹	۲۰۱	۱۵۰۹	۳۸۵۶	۲۲۳	۵۶۸۷	۱۵۴	۵۳۵
صنایع مواد غذایی وآشامیدنی	۱۴۱۲	۹۵۵	۵۸	۲۱۲	۶۷۴	۱۱	۳۵۹	۱۳	۸۵
تولیدمحصولات ازتوتون وتنباکو - سیگار	۰	۰	۰	۰	۰	۰	۰	۰	۰
تولید منسوجات	۳۶۱۲	۱۲۸۷	۷۲	۴۴۰	۵۹۳	۱۸۲	۲۰۸۰	۶۸	۱۷۷
تولید پوشاک - عمل آوردن ورنگ کردن پوست - خزدار	۲۱۳	۱۷۹	۶	۱۰۹	۶۲	۲	۶	۰	۲۸
دباغی وعمل آوردن چرم و ساخت کیف وچمدان وزین ویراق وتولید کفش	۷۴	۴۶	۲	۱۷	۲۷	۰	۲۵	۰	۳
تولید چوب ومحصولات چوبی وچوب پنبه - غیرازمبلمان - ساخت کالا از نی ومواد حصیری	۲۹۶	۲۰۷	۶	۱۱۸	۷۶	۷	۶۹	۳	۱۵
تولید کاغذ ومحصولات کاغذی	۱۴۷	۵۶	۱	۸	۴۷	۰	۸۷	۱	۳
انتشار وچاپ وتکثیر رسانه های ضبط شده	۱۱	۱۰	۰	۰	۱۰	۰	۱	۰	۰
صنایع تولیدزغال کک - پالایشگاههای نفت وسوخت های هسته ای	۲۵	۹	۰	۰	۹	۰	۱۳	۰	۳
صنایع تولید مواد و محصولات شیمیایی	۱۰۵۰	۳۷۰	۵	۱۶	۳۴۹	۰	۶۳۰	۱۶	۳۶
تولید محصولات لاستیکی وپلاستیکی	۱۴۰	۸۱	۰	۶	۷۴	۱	۵۷	۱	۱
تولید سایرمحصولات کانی غیرفلزی	۲۲۱۳	۱۱۹۲	۱۹	۱۸۹	۹۷۹	۵	۹۳۶	۱۵	۷۰
تولید فلزات اساسی	۳۰۰	۱۶۹	۲	۱۲	۱۳۳	۲	۱۴۱	۰	۱۰
تولید محصولات فلزی فابریکی بجز ماشین آلات وتجهیزات	۸۶۸	۶۸۳	۲۰	۲۸۷	۳۶۶	۱۰	۱۴۵	۱۰	۳۰
تولید ماشین آلات وتجهیزات طبقه بندی نشده در جای دیگر	۴۹۰	۱۸۶	۱	۲۸	۱۵۷	۰	۲۸۷	۲	۱۵
تولید ماشین آلات اداری وحسابگر و محاسباتی	۰	۰	۰	۰	۰	۰	۰	۰	۰
تولید ماشین آلات مولد و انتقال برق ودستگاههای برقی طبقه بندی نشده درجای دیگر	۳۲۳	۶۷	۱	۲۳	۴۲	۱	۲۴۶	۳	۱۷
تولیدرادیوو تلویزیون ودستگاههای و وسایل ارتباطی	۱۵	۱۲	۲	۳	۷	۰	۳	۰	۰

شهرستان قروی

جدول ۲۰ - شاغلان ۱۰ساله وبیشتر برحسب جنس ، بخشهای فعالیت ووضع شغلی (دنباله)

نقاط روستایی

جنس و بخشهای فعالیت	جمع	بخش خصوصی							اظهار نشده
		جمع	کار - فرمایان	کارکنان مستقل	مزد و حقوق - بگیران	کارکنان فامیلی بدون مزد	مزد و حقوق - بگیران بخش عمومی	مزد و حقوق - بگیران بخش تعاونی	
تولید ابزار پزشکی وابزار اپتیک و ابزار دقیق وساعتهای مچی و انواع دیگر ساعت	۱۶۴	۴۱	۰	۹	۳۲	۰	۱۱۶	۳	۴
تولید وسایل نقلیه موتوری و تریلر وتیم تریلر	۱۹۹	۹۹	۲	۵	۹۲	۰	۸۹	۰	۱۱
تولید سایر وسایل حمل ونقل	۲۵۵	۳۵	۱	۴	۳۰	۰	۲۰۷	۸	۵
تولید مبلمان ومصنوعات طبقه بندی نشده درجای دیگر	۱۶۷	۸۷	۳	۱۶	۶۶	۲	۶۲	۳	۱۵
بازیافت	۳	۳	۰	۱	۲	۰	۰	۰	۰
کشت و صنعت	۱۸۰	۳۵	۰	۶	۲۹	۰	۱۲۸	۱۰	۷
تامین برق ،گاز وآب	۵۵۲	۹۹	۵	۲۹	۶۵	۰	۴۳۲	۴	۱۷
تامین برق وگاروبخارآب گرم	۳۹۳	۳۵	۵	۱۵	۱۵	۰	۳۴۶	۳	۹
جمع آوری وتصفیه وتوزیع آب	۱۵۹	۶۴	۰	۱۴	۵۰	۰	۸۶	۱	۸
ساختمان	۶۸۲۱	۶۲۸۶	۳۱۱	۲۴۲۲	۳۴۸۸	۶۵	۱۶۹	۹	۳۵۷
ساختمان	۶۸۲۱	۶۲۸۶	۳۱۱	۲۴۲۲	۳۴۸۸	۶۵	۱۶۹	۹	۳۵۷
عمده فروشی و خرده فروشی ، تعمیر وسایل نقلیه موتوری ، موتورسیکلت و کالاهای شخصی وخانگی	۳۹۵۲	۳۲۹۲	۹۴	۲۱۹۸	۹۳۰	۷۰	۴۳۵	۳۳	۱۹۲
فروش ونگهداری وتعمیر وسایل نقلیه موتوری وموتورسیکلت و خرده فروشی سوخت خودرو	۹۷۰	۸۸۰	۴۲	۴۳۱	۳۹۱	۱۶	۳۱	۳	۵۶
عمده فروشی و حق العمل کاری بجز مربوط بوسایل نقلیه موتوری وموتورسیکلت	۶۷۳	۳۲۲	۸	۱۵۳	۱۶۰	۱	۳۱۵	۷	۲۹
خرده فروشی بجز خرده فروشی وسایل نقلیه موتوری و موتورسیکلت و تعمیر کالاهای شخصی وخانگی	۲۳۰۹	۲۰۹۰	۴۶	۱۶۱۴	۳۷۹	۵۳	۸۹	۲۳	۱۰۷
هتل ورستوران	۲۹۹	۲۶۸	۱۳	۶۶	۱۸۵	۴	۱۰	۰	۲۱
هتل ورستوران	۲۹۹	۲۶۸	۱۳	۶۶	۱۸۵	۴	۱۰	۰	۲۱
حمل ونقل وانبارداری و ارتباطات	۳۷۸۰	۳۲۱۱	۴۴	۲۵۰۰	۶۲۶	۴۱	۳۶۹	۳۸	۱۶۲
حمل ونقل زمینی وحمل ونقل از طریق لوله	۲۳۴۶	۲۹۴۵	۳۸	۲۳۳۳	۵۳۷	۳۷	۲۲۸	۳۸	۱۳۵
حمل ونقل آبی	۹۵	۹۱	۴	۷۶	۷	۴	۱	۰	۳
حمل ونقل هوایی	۱۴۹	۱۳۰	۰	۷۸	۵۲	۰	۱۲	۰	۷
فعالیتهای پشتیبانی وکمکی حمل ونقل وفعالیتهای آژانسهای مسافرتی	۶۱	۳۲	۱	۸	۲۳	۰	۲۳	۰	۶
پست ومخابرات	۱۲۹	۱۳	۱	۵	۷	۰	۱۰۵	۰	۱۱
واسطه گریهای مالی	۱۲۱	۹	۰	۲	۷	۰	۱۰۵	۰	۷
واسطه گریهای مالی بجز بیمه و صندوقهای بازنشستگی	۱۱۵	۶	۰	۲	۴	۰	۱۰۳	۰	۶
بیمه و بازنشستگی بجز تامین اجتماعی اجباری - بیمه گری	۵	۳	۰	۰	۳	۰	۲	۰	۰
فعالیتهای جنبی واسطه گریهای مالی	۱	۰	۰	۰	۰	۰	۰	۰	۱

شهرستان قزوین

جدول ۲۰ - شاغلان ۱۰ساله وبیشتر برحسب جنس ، بخشهای فعالیت ووضع شغلی (دنباله)

نقاط روستایی

جنس و بخشهای فعالیت	جمع	بخش خصوصی						مزد و حقوق - بگیران بخش عمومی	مزد و حقوق - بگیران بخش تعاونی	اظهار نشده
		جمع	کار - فرمایان	کارکنان مستقل	مزد و حقوق - بگیران	کارکنان فامیلی بدون مزد				
مستغلات ، اجاره وفعالیتهای کاروکسب	۲۲۶	۱۱۸	۵	۷۰	۴۳	۰		۹۸	۲	۸
فعالیتهای مربوط به املاک و مستغلات	۶۱	۳۵	۱	۲۸	۶	۰		۲۲	۱	۳
کرایه دادن ماشین آلات وتجهیزات بدون اپراتور و کرایه دادن کالاهای شخصی وخانگی	۱۱	۹	۰	۴	۵	۰		۱	۰	۱
کامپیوتروفعالیتهای وابسته به آن	۳۷	۳۰	۰	۱۷	۱۳	۰		۶	۰	۱
تحقیق وتوسعه	۲۱	۴	۰	۲	۲	۰		۱۶	۰	۱
سایرفعالیتهای کاروکسب	۹۶	۴۰	۴	۱۹	۱۷	۰		۵۳	۱	۲
اداره امورعمومی و دفاع و تامین اجتماعی اجباری	۶۰۷۷	۰	۰	۰	۰	۰		۵۹۵۶	۲۰	۱۰۱
اداره امورعمومی ودفاع وتامین اجتماعی اجباری	۶۰۷۷	۰	۰	۰	۰	۰		۵۹۵۶	۲۰	۱۰۱
آموزش	۲۳۸۲	۸۹	۲	۵۴	۳۲	۱		۲۱۸۵	۲۰	۸۸
آموزش	۲۳۸۲	۸۹	۲	۵۴	۳۲	۱		۲۱۸۵	۲۰	۸۸
بهداشت ومددکاری اجتماعی	۵۱۸	۴۹	۲	۳۰	۱۷	۰		۴۳۹	۵	۲۵
بهداشت ومددکاری اجتماعی	۵۱۸	۴۹	۲	۳۰	۱۷	۰		۴۳۹	۵	۲۵
سایر فعالیتهای خدمات عمومی و اجتماعی وشخصی	۵۰۸	۳۷۰	۸	۲۵۰	۱۰۷	۵		۱۰۵	۳	۳۰
فاضلاب و دفع زباله و بهداشت محیط و سایر فعالیتهای مشابه	۰	۰	۰	۰	۰	۰		۰	۰	۰
فعالیتهای سازمانهای دارای عضو	۱۲۰	۸۰	۱	۶۵	۱۳	۱		۲۹	۲	۹
فعالیتهای تفریحی وفرهنگی و ورزشی	۶۵	۱۶	۱	۹	۵	۱		۴۸	۱	۰
سایرفعالیتهای خدماتی	۳۲۳	۲۷۴	۶	۱۷۶	۸۹	۳		۲۸	۰	۲۱
خانوارهای معمولی دارای مستخدم	۹۷۰	۹۴۲	۷	۶۲۲	۷۴	۲۳۹		۰	۰	۲۸
خانوارهای معمولی دارای مستخدم	۹۷۰	۹۴۲	۷	۶۲۲	۷۴	۲۳۹		۰	۰	۲۸
سازمانهاوهیئت های بیرون مرزی	۰	۰	۰	۰	۰	۰		۰	۰	۰
سازمانها وهیئت های بیرون مرزی	۰	۰	۰	۰	۰	۰		۰	۰	۰
دفاتر وادارات مرکزی	۱۹	۲	۰	۱	۱	۰		۱۴	۰	۳
دفاترمرکزی شرکتهاوکارخانجات	۰	۰	۰	۰	۰	۰		۰	۰	۰
ادارات مرکزی بنیادها	۱۹	۲	۰	۱	۱	۰		۱۴	۰	۳
فعالیتهای نامشخص واظهار نشده	۱۲۶۲	۸۱۵	۳۵	۳۶۷	۲۹۵	۱۱۸		۳۶۷	۲۲	۵۸
فعالیتهای نامشخص و اظهارنشده	۱۲۶۲	۸۱۵	۳۵	۳۶۷	۲۹۵	۱۱۸		۳۶۷	۲۲	۵۸

شهرستان قزوین

جدول ۲۰ - شاغلان ۱۰ساله وبیشتر برحسب جنس ، بخشهای فعالیت ووضع شغلی (دنباله)

نقاط روستایی

جنس و بخشهای فعالیت	جمع	بخش خصوصی							اظهار نشده
		جمع	کار - فرمایان	کارکنان مستقل	مزد و حقوق - بگیران	کارکنان فامیلی بدون مزد	مزد و حقوق - بگیران بخش عمومی	مزد و حقوق - بگیران بخش تعاونی	
مرد	۷۴۶۹۸	۵۴۵۶۵	۱۳۱۹	۳۶۸۴۲	۱۲۰۰۱	۴۶۰۳	۱۶۸۴۳	۳۵۲	۲۹۳۸
کشاورزی شکار وجنگلداری ...	۳۷۴۳۱	۳۶۶۲۶	۶۷۱	۲۷۳۹۲	۲۵۶۶	۳۹۹۹	۱۲۲۷	۱۰۱	۱۴۷۷
کشاورزی و شکار و فعالیتهای خدماتی وابسته	۳۷۳۹۸	۳۶۶۱۵	۶۷۱	۲۷۳۸۷	۲۵۵۸	۳۹۹۹	۱۲۱۰	۹۸	۱۴۷۵
جنگلداری وقطع اشجار وفعالیتهای خدماتی وابسته	۳۳	۱۱	۰	۵	۶	۰	۱۷	۳	۲
ماهیگیری	۲	۲	۰	۰	۲	۰	۰	۰	۰
صیدوپرورش وتکثیرحیوانات آبزی وفعالیتهای خدماتی وابسته	۲	۲	۰	۰	۲	۰	۰	۰	۰
استخراج معدن	۹۵	۳۰	۰	۹	۲۰	۱	۵۹	۱	۵
استخراج زغال سنگ و لیگنیت و زغال سنگ نارس - تورب	۱۶	۷	۰	۱	۶	۰	۸	۰	۱
استخراج نفت خام وگازطبیعی و فعالیتهای خدماتی جنبی استخراج نفت وگازبه استثنای بررسیهای اکتشافی	۴۵	۸	۰	۷	۰	۱	۳۵	۱	۱
استخراج سنگهای معدنی اورانیم وتوریم	۰	۰	۰	۰	۰	۰	۰	۰	۰
استخراج سنگهای فلزی	۱	۱	۰	۱	۰	۰	۰	۰	۰
استخراج سایرسنگهای معدنی	۳۳	۱۴	۰	۰	۱۴	۰	۱۶	۰	۳
صنعت (ساخت)	۱۱۱۰۲	۴۹۱۹	۱۳۸	۱۰۷۱	۳۶۶۷	۴۳	۵۶۳۵	۱۰۹	۴۳۹
صنایع مواد غذایی وآشامیدنی ..	۱۳۷۴	۹۲۸	۵۸	۲۰۹	۶۵۰	۱۱	۳۵۵	۱۳	۷۸
تولیدمحصولات ازتوتون وتنباکو - سیگار	۰	۰	۰	۰	۰	۰	۰	۰	۰
تولید منسوجات	۲۷۸۲	۶۰۶	۹	۷۶	۵۱۷	۴	۲۰۴۷	۲۴	۱۰۵
تولید پوشاک - عمل آوردن ورنگ کردن پوست - خزدار	۱۴۲	۱۲۱	۶	۶۲	۵۲	۱	۴	۰	۱۷
دباغی وعمل آوردن چرم و ساخت کیف وچمدان وزین وبراق وتولید کفش	۷۴	۴۶	۲	۱۷	۲۷	۰	۲۵	۰	۳
تولید چوب ومحصولات چوبی وچوب پنبه - غیرازمبلمان - ساخت کالا از نی ومواد حصیری	۲۹۱	۲۰۴	۶	۱۱۶	۷۵	۷	۶۹	۲	۱۵
تولید کاغذ ومحصولات کاغذی	۱۴۲	۵۱	۱	۸	۴۲	۰	۸۷	۱	۳
انتشار وچاپ وتکثیر رسانه های ضبط شده	۱۱	۱۰	۰	۰	۱۰	۰	۱	۰	۰
صنایع تولیدزغال کک - پالایشگاههای نفت وسوخت های هسته ای	۲۵	۹	۰	۰	۹	۰	۱۳	۰	۳
صنایع تولید مواد و محصولات شیمیایی	۱۰۴۲	۳۶۷	۵	۱۶	۳۴۶	۰	۶۲۶	۱۴	۳۵
تولید محصولات لاستیکی وپلاستیکی .	۱۳۹	۸۱	۰	۶	۷۴	۱	۵۶	۱	۱
تولید سایرمحصولات کانی غیرفلزی	۲۱۲۸	۱۱۱۳	۱۹	۱۶۸	۹۲۲	۴	۹۳۴	۱۵	۶۶
تولید فلزات اساسی	۲۹۷	۱۴۷	۲	۱۲	۱۳۱	۲	۱۴۱	۰	۹
تولید محصولات فلزی فابریکی بجز ماشین آلات وتجهیزات	۸۶۵	۶۸۱	۲۰	۲۸۷	۳۶۶	۱۰	۱۶۴	۱۰	۳۰
تولید ماشین آلات وتجهیزات طبقه - بندی نشده در جای دیگر	۴۸۵	۱۸۲	۱	۲۸	۱۵۳	۰	۲۸۶	۲	۱۵
تولید ماشین آلات اداری وحسابگر ومحاسباتی	۰	۰	۰	۰	۰	۰	۰	۰	۰
تولید ماشین آلات مولد و انتقال برق ودستگاههای برقی طبقه بندی نشده درجای دیگر	۳۳۰	۶۶	۱	۲۳	۴۱	۱	۲۴۵	۲	۱۷
تولیدرادیوو تلویزیون ودستگاهها و وسایل ارتباطی	۱۳	۱۰	۲	۲	۶	۰	۳	۰	۰

شهرستان قزوین

جدول ۲۰ - شاغلان ۱۰ساله وبیشتر برحسب جنس ، بخشهای فعالیت ووضع شغلی (دنباله)

نقاط روستایی

جنس و بخشهای فعالیت	جمع	بخش خصوصی					مزد و حقوق بگیران بخش عمومی	مزد و حقوق بگیران بخش تعاونی	اظهار نشده
		جمع	کار فرمایان	کارکنان مستقل	مزد و حقوق بگیران	کارکنان فامیلی بدون مزد			
تولید ابزار پزشکی وابزار اپتیکی وابزار دقیق وساعتهای مچی و انواع دیگر ساعت	۱۶۲	۴۰	۰	۹	۳۱	۰	۱۱۵	۳	۴
تولید وسایل نقلیه موتوری و تریلر ونیم تریلر	۱۹۷	۹۸	۲	۵	۹۱	۰	۸۸	۰	۱۱
تولید سایر وسایل حمل ونقل	۲۵۴	۳۵	۱	۴	۳۰	۰	۲۰۶	۸	۵
تولید مبلمان ومصنوعات طبقه بندی نشده درجای دیگر	۱۶۷	۸۷	۳	۱۶	۶۶	۲	۶۲	۳	۱۵
بازیافت	۳	۳	۰	۱	۲	۰	۰	۰	۰
کشت و صنعت	۱۷۹	۳۶	۰	۶	۲۸	۰	۱۲۸	۱۰	۷
تامین برق ،گاز وآب	۵۴۹	۹۸	۵	۲۸	۶۵	۰	۴۳۰	۴	۱۷
تامین برق وگازوبخارآب گرم	۳۹۲	۳۵	۵	۱۵	۱۵	۰	۳۴۵	۳	۹
جمع آوری وتصفیه وتوزیع آب	۱۵۷	۶۳	۰	۱۳	۵۰	۰	۸۵	۱	۸
ساختمان	۶۷۷۴	۶۲۴۶	۳۱۰	۲۴۰۷	۳۴۶۲	۶۵	۱۶۸	۹	۳۵۳
ساختمان	۶۷۷۴	۶۲۴۶	۳۱۰	۲۴۰۷	۳۴۶۲	۶۵	۱۶۸	۹	۳۵۳
عمده فروشی و خرده فروشی ، تعمیر وسایل نقلیه موتوری ، موتورسیکلت و کالاهای شخصی وخانگی	۳۸۷۹	۳۲۳۱	۹۴	۲۱۶۲	۹۱۰	۶۵	۴۳۰	۲۳	۱۸۵
فروش ونگهداری وتعمیر وسایل نقلیه موتوری وموتورسیکلت و خرده فروشی سوخت خودرو	۹۵۴	۸۶۶	۴۲	۴۲۵	۳۸۳	۱۶	۳۱	۳	۵۴
عمده فروشی و حق العمل کاری بجزدرموردوسایل نقلیه موتوری وموتورسیکلت	۶۶۴	۳۱۵	۸	۱۵۱	۱۵۶	۰	۳۱۳	۷	۲۹
خرده فروشی بجزخرده فروشی وسایل نقلیه موتوری و موتورسیکلت و تعمیرکالاهای شخصی وخانگی	۲۲۶۱	۲۰۵۰	۴۴	۱۵۸۶	۳۷۱	۴۹	۸۶	۲۳	۱۰۲
هتل ورستوران	۲۹۶	۲۶۷	۱۳	۶۶	۱۸۴	۴	۱۰	۰	۱۹
هتل ورستوران	۲۹۶	۲۶۷	۱۳	۶۶	۱۸۴	۴	۱۰	۰	۱۹
حمل ونقل وانبارداری و ارتباطات	۳۷۳۶	۳۱۸۳	۴۲	۲۴۸۰	۶۲۰	۴۱	۳۶۰	۳۷	۱۵۶
حمل ونقل زمینی وحمل ونقل از طریق لوله	۳۳۲۰	۲۹۲۶	۳۶	۲۳۲۰	۵۳۳	۳۷	۲۲۸	۳۷	۱۲۹
حمل ونقل آبی	۸۹	۸۵	۴	۷۰	۷	۴	۱	۰	۳
حمل ونقل هوایی	۱۴۶	۱۲۸	۰	۷۷	۵۱	۰	۱۱	۰	۷
فعالیتهای پشتیبانی وکمکی حمل ونقل وفعالیتهای آژانسهای مسافرتی	۵۷	۳۱	۱	۸	۲۲	۰	۲۰	۰	۶
پست ومخابرات	۱۲۴	۱۳	۱	۵	۷	۰	۱۰۰	۰	۱۱
واسطه گریهای مالی	۱۲۰	۹	۰	۲	۷	۰	۱۰۴	۰	۷
واسطه گریهای مالی بجز بیمه و صندوقهای بازنشستگی	۱۱۴	۶	۰	۲	۶	۰	۱۰۲	۰	۶
بیمه و بازنشستگی بجز تامین اجتماعی اجباری - بیمه گری	۵	۳	۰	۰	۳	۰	۲	۰	۰
فعالیتهای جنبی واسطه گریهای مالی	۱	۰	۰	۰	۰	۰	۰	۰	۱

شهرستان قزوین

جدول ۲۰ - شاغلان ۱۰ساله وبیشتر برحسب جنس ، بخشهای فعالیت ووضع شغلی (دنباله)

نقاط روستایی

جنس و بخشهای فعالیت	جمع	بخش خصوصی					مزد و حقوق - بگیران بخش عمومی	مزد و حقوق - بگیران بخش تعاونی	اظهار نشده
		جمع	کار - فرمایان	کارکنان مستقل	مزد و حقوق - بگیران	کارکنان فامیلی بدون مزد			
مستغلات ، اجاره وفعالیتهای کاروکسب	۲۱۹	۱۱۲	۵	۶۷	۴۰	۰	۹۷	۲	۸
فعالیتهای مربوط به املاک و مستغلات	۵۹	۲۴	۱	۲۷	۶	۰	۲۱	۱	۳
کرایه دادن ماشین آلات وتجهیزات بدون اپراتور و کرایه دادن کالاهای شخصی وخانگی	۱۱	۹	۰	۴	۵	۰	۱	۰	۱
کامپیوتروفعالیتهای وابسته به آن	۳۷	۳۰	۰	۱۷	۱۳	۰	۶	۰	۱
تحقیق وتوسعه	۲۱	۴	۰	۲	۲	۰	۱۶	۰	۱
سایرفعالیتهای کاروکسب	۹۱	۳۵	۴	۱۷	۱۴	۰	۵۳	۱	۲
اداره امورعمومی و دفاع و تامین اجتماعی اجباری	۵۹۷۸	۰	۰	۰	۰	۰	۵۸۶۴	۱۹	۹۵
اداره امورعمومی ودفاع وتامین اجتماعی اجباری	۵۹۷۸	۰	۰	۰	۰	۰	۵۸۶۴	۱۹	۹۵
آموزش	۱۹۰۲	۷۷	۲	۴۶	۲۸	۱	۱۷۳۷	۱۶	۷۲
آموزش	۱۹۰۲	۷۷	۲	۴۶	۲۸	۱	۱۷۳۷	۱۶	۷۲
بهداشت ومددکاری اجتماعی	۳۴۹	۳۴	۱	۲۳	۱۰	۰	۳۰۲	۱	۱۲
بهداشت ومددکاری اجتماعی	۳۴۹	۳۴	۱	۲۳	۱۰	۰	۳۰۲	۱	۱۲
سایر فعالیتهای خدمات عمومی و اجتماعی وشخصی	۴۵۶	۳۲۸	۸	۲۱۹	۹۷	۴	۱۰۱	۳	۲۴
فاضلاب و دفع زباله و بهداشت محیط و سایر فعالیتهای مشابه	۰	۰	۰	۰	۰	۰	۰	۰	۰
فعالیتهای سازمانهای دارای عضو	۱۱۹	۷۹	۱	۶۵	۱۲	۱	۲۹	۲	۹
فعالیتهای تفریحی وفرهنگی و ورزشی	۶۱	۱۶	۱	۹	۵	۱	۴۴	۱	۰
سایرفعالیتهای خدماتی	۲۷۶	۲۳۳	۶	۱۴۵	۸۰	۲	۲۸	۰	۱۵
خانوارهای معمولی دارای مستخدم	۷۵۸	۷۳۴	۷	۵۵۲	۷۳	۱۰۲	۰	۰	۲۴
خانوارهای معمولی دارای مستخدم	۷۵۸	۷۳۴	۷	۵۵۲	۷۳	۱۰۲	۰	۰	۲۴
سازمانهاوهیئت های برون مرزی	۰	۰	۰	۰	۰	۰	۰	۰	۰
سازمانها وهیئت های برون مرزی	۰	۰	۰	۰	۰	۰	۰	۰	۰
دفاتر وادارات مرکزی	۱۸	۲	۰	۱	۱	۰	۱۶	۰	۲
دفاترمرکزی شرکتهاوکارخانجات	۰	۰	۰	۰	۰	۰	۰	۰	۰
ادارات مرکزی بنیادها	۱۸	۲	۰	۱	۱	۰	۱۶	۰	۲
فعالیتهای نامشخص واظهار نشده	۱۰۳۴	۶۶۹	۲۳	۳۱۷	۲۵۱	۷۸	۳۰۵	۱۷	۴۳
فعالیتهای نامشخص و اظهارنشده	۱۰۳۴	۶۶۹	۲۳	۳۱۷	۲۵۱	۷۸	۳۰۵	۱۷	۴۳

جدول ۲۰ - شاغلان ۱۰ساله وبیشتر برحسب جنس ، بخشهای فعالیت ووضع شغلی (دنباله)

نقاط روستایی

جنس و بخشهای فعالیت	جمع	بخش خصوصی					مزد و حقوق - بگیران بخش عمومی	مزد و حقوق - بگیران بخش تعاونی	اظهار نشده
		جمع	کار - فرمایان	کارکنان مستقل	مزد و حقوق - بگیران	کارکنان فامیلی بدون مزد			
زن	۵۴۹۶	۴۲۹۰	۸۸	۲۰۷۶	۳۷۹	۱۷۶۷	۸۳۲	۶۰	۳۱۶
کشاورزی شکار وجنگلداری	۳۰۱۲	۲۸۵۶	۹	۱۳۹۶	۶۷	۱۳۸۴	۱۸	۰	۱۳۸
کشاورزی و شکار و فعالیتهای خدماتی وابسته	۳۰۱۲	۲۸۵۶	۹	۱۳۹۶	۶۷	۱۳۸۴	۱۸	۰	۱۳۸
جنگلداری وقطع اشجار وفعالیتهای خدماتی وابسته	۰	۰	۰	۰	۰	۰	۰	۰	۰
ماهیگیری	۱	۱	۰	۱	۰	۰	۰	۰	۰
صیدوپرورش وتکثیرحیوانات آبزی وفعالیتهای خدماتی وابسته	۱	۱	۰	۱	۰	۰	۰	۰	۰
استخراج معدن	۱	۱	۰	۰	۱	۰	۰	۰	۰
استخراج زغال سنگ و لینیت و زغال سنگ نارس - تورب	۰	۰	۰	۰	۰	۰	۰	۰	۰
استخراج نفت خام وگازطبیعی و فعالیتهای خدماتی جنبی استخراج نفت وگازبه استثنای بررسیهای اکتشافی	۰	۰	۰	۰	۰	۰	۰	۰	۰
استخراج سنگهای معدنی اورانیم وتوریم	۰	۰	۰	۰	۰	۰	۰	۰	۰
استخراج سنگهای فلزی	۰	۰	۰	۰	۰	۰	۰	۰	۰
استخراج سایرسنگهای معدنی	۱	۱	۰	۰	۱	۰	۰	۰	۰
صنعت (ساخت)	۱۰۶۳	۸۷۰	۶۳	۴۳۸	۱۸۹	۱۸۰	۵۲	۴۵	۹۶
صنایع مواد غذایی وآشامیدنی	۳۸	۲۷	۰	۳	۲۴	۰	۴	۰	۷
تولیدمحصولات ازتوتون وتنباکو - سیگار	۰	۰	۰	۰	۰	۰	۰	۰	۰
تولید منسوجات	۸۳۰	۶۸۱	۶۳	۳۶۶	۷۶	۱۷۸	۳۳	۴۴	۷۲
تولید پوشاک - عمل آوردن ورنگ کردن پوست - خزدار	۷۱	۵۸	۰	۴۷	۱۰	۱	۲	۰	۱۱
دباغی وعمل آوردن چرم و ساخت کیف وچمدان وزین وبرگ وتولید کفش	۰	۰	۰	۰	۰	۰	۰	۰	۰
تولید چوب ومحصولات چوبی وچوب پنبه - غیرازمبلمان - ساخت کالا ازنی ومواد حصیری	۳	۳	۰	۲	۱	۰	۰	۰	۰
تولید کاغذ ومحصولات کاغذی	۵	۵	۰	۰	۵	۰	۰	۰	۰
انتشار وچاپ وتکثیر رسانه های ضبط شده	۰	۰	۰	۰	۰	۰	۰	۰	۰
صنایع تولیدزغال کک - پالایشگاههای نفت وسوخت های هسته ای	۰	۰	۰	۰	۰	۰	۰	۰	۰
صنایع تولید مواد و محصولات شیمیایی	۸	۳	۰	۰	۳	۰	۴	۰	۱
تولید محصولات لاستیکی وپلاستیکی	۱	۰	۰	۰	۰	۰	۱	۰	۰
تولید سایرمحصولات کانی غیرفلزی	۸۵	۷۹	۰	۲۱	۵۷	۱	۲	۰	۴
تولید فلزات اساسی	۳	۲	۰	۰	۲	۰	۰	۰	۱
تولید محصولات فلزی فابریکی بجز ماشین آلات وتجهیزات	۳	۲	۰	۰	۲	۰	۱	۰	۰
تولید ماشین آلات وتجهیزات طبقه - بندی نشده در جای دیگر	۵	۴	۰	۰	۴	۰	۱	۰	۰
تولید ماشین آلات اداری وحسابگر ومحاسباتی	۰	۰	۰	۰	۰	۰	۰	۰	۰
تولید ماشین آلات مولد و انتقال برق ودستگاههای برقی طبقه بندی نشده درجای دیگر	۳	۱	۰	۰	۱	۰	۱	۱	۰
تولیدرادیوو تلویزیون ودستگاهها و وسایل ارتباطی	۲	۲	۰	۱	۱	۰	۰	۰	۰

جدول ۲۰ - شاغلان ۱۰ساله وبیشتر برحسب جنس ، بخشهای فعالیت ووضع شغلی (دنباله)

نقاط روستایی

جنس و بخشهای فعالیت	جمع	بخش عمومی					مزد و حقوق - بگیران بخش عمومی	مزد و حقوق بگیران بخش تعاونی	اظهار نشده
		جمع	کار - فرمایان	کارکنان مستقل	مزد و حقوق - بگیران	کارکنان فامیلی بدون مزد			
تولید ابزار پزشکی وابزار ابتکی وابزار دقیق وساعتهای مچی و انواع دیگر ساعت	۲	۱	۰	۰	۱	۰	۱	۰	۰
تولید وسایل نقلیه موتوری و تریلر ونیم تریلر	۲	۱	۰	۰	۱	۰	۱	۰	۰
تولید سایر وسایل حمل ونقل ..	۱	۰	۰	۰	۰	۰	۱	۰	۰
تولید مبلمان ومصنوعات طبقه - بندی نشده درجای دیگر	۰	۰	۰	۰	۰	۰	۰	۰	۰
بازیافت	۰	۰	۰	۰	۰	۰	۰	۰	۰
کشت و صنعت	۱	۱	۰	۰	۱	۰	۰	۰	۰
تامین برق ،گاز وآب	۳	۱	۰	۱	۰	۰	۲	۰	۰
تامین برق وگازوبخارآب گرم ..	۱	۰	۰	۰	۰	۰	۱	۰	۰
جمع آوری وتصفیه وتوزیع آب ..	۲	۱	۰	۱	۰	۰	۱	۰	۰
ساختمان	۴۷	۴۲	۱	۱۵	۲۶	۰	۱	۰	۴
ساختمان	۴۷	۴۲	۱	۱۵	۲۶	۰	۱	۰	۴
عمده فروشی و خرده فروشی ، تعمیر وسایل نقلیه موتوری ، موتورسیکلت و کالاهای شخصی وخانگی	۷۳	۶۱	۰	۳۶	۲۰	۵	۵	۰	۷
فروش ونگهداری وتعمیر وسایل - نقلیه موتوری وموتورسیکلت و خرده فروشی سوخت خودرو	۱۶	۱۴	۰	۶	۸	۰	۰	۰	۲
عمده فروشی و حق العمل کاری بجزدرموردوسایل نقلیه موتوری وموتورسیکلت	۹	۷	۰	۲	۴	۱	۲	۰	۰
خرده فروشی بجزخرده فروشی وسایل نقلیه موتوری و موتورسیکلت و تعمیرکالاهای شخصی وخانگی	۴۸	۴۰	۰	۲۸	۸	۴	۳	۰	۵
هتل ورستوران	۳	۱	۰	۰	۱	۰	۰	۰	۲
هتل ورستوران	۳	۱	۰	۰	۱	۰	۰	۰	۲
حمل ونقل وانبارداری و ارتباطات	۴۴	۲۸	۲	۲۰	۶	۰	۹	۱	۶
حمل ونقل زمینی وحمل ونقل از طریق لوله	۲۶	۱۹	۲	۱۳	۴	۰	۰	۱	۶
حمل ونقل آبی	۶	۶	۰	۶	۰	۰	۰	۰	۰
حمل ونقل هوایی	۳	۲	۰	۱	۱	۰	۱	۰	۰
فعالیتهای پشتیبانی وکمکی حمل ونقل وفعالیتهای آژانسهای مسافرتی	۴	۱	۰	۰	۱	۰	۳	۰	۰
پست ومخابرات	۵	۰	۰	۰	۰	۰	۵	۰	۰
واسطه گریهای مالی	۱	۰	۰	۰	۰	۰	۱	۰	۰
واسطه گریهای مالی بجز بیمه و صندوقهای بازنشستگی	۱	۰	۰	۰	۰	۰	۱	۰	۰
بیمه و بازنشستگی بجز تامین اجتماعی اجباری - بیمه گری ..	۰	۰	۰	۰	۰	۰	۰	۰	۰
فعالیتهای جنبی واسطه گریهای مالی	۰	۰	۰	۰	۰	۰	۰	۰	۰

شهرستان قزوین

جدول ۲۰ - شاغلان ۱۰ساله وبیشتر برحسب جنس ، بخشهای فعالیت ووضع شغلی (دنباله)

نقاط روستایی

جنس و بخشهای فعالیت	جمع	بخش خصوصی							
		جمع	کار - فرمایان	کارکنان مستقل	مزد و حقوق - بگیران	کارکنان فامیلی بدون مزد	مزد و حقوق - بگیران بخش عمومی	مزد و حقوق - بگیران بخش تعاونی	اظهار نشده
مستغلات ،اجاره وفعالیتهای کاروکسب	۲	۶	۰	۳	۳	۰	۱	۰	۰
فعالیتهای مربوط به املاک و مستغلات	۲	۱	۰	۱	۰	۰	۱	۰	۰
کرایه دادن ماشین آلات وتجهیزات بدون اپراتور و کرایه دادن کالاهای شخصی وخانگی	۰	۰	۰	۰	۰	۰	۰	۰	۰
کامپیوتروفعالیتهای وابسته به آن	۰	۰	۰	۰	۰	۰	۰	۰	۰
تحقیق وتوسعه	۰	۰	۰	۰	۰	۰	۰	۰	۰
سایرفعالیتهای کاروکسب	۵	۵	۰	۲	۳	۰	۰	۰	۰
اداره امورعمومی و دفاع و تامین اجتماعی اجباری	۹۹	۰	۰	۰	۰	۰	۹۲	۱	۶
اداره امورعمومی ودفاع وتامین اجتماعی اجباری	۹۹	۰	۰	۰	۰	۰	۹۲	۱	۶
آموزش	۴۸۰	۱۲	۰	۸	۶	۰	۴۴۸	۴	۱۶
آموزش	۴۸۰	۱۲	۰	۸	۴	۰	۴۴۸	۴	۱۶
بهداشت وصددکاری اجتماعی	۱۶۹	۱۵	۱	۷	۷	۰	۱۳۷	۴	۱۳
بهداشت وصددکاری اجتماعی	۱۶۹	۱۵	۱	۷	۷	۰	۱۳۷	۴	۱۳
سایر فعالیتهای خدمات عمومی و اجتماعی وشخصی	۵۲	۴۲	۰	۳۱	۱۰	۱	۴	۰	۶
فاضلاب و دفع زباله و بهداشت محیط و سایر فعالیتهای مشابه	۰	۰	۰	۰	۰	۰	۰	۰	۰
فعالیتهای سازمانهای دارای عضو	۱	۱	۰	۰	۱	۰	۰	۰	۰
فعالیتهای تفریحی وفرهنگی و ورزشی	۴	۰	۰	۰	۰	۰	۴	۰	۰
سایرفعالیتهای خدماتی	۴۷	۴۱	۰	۲۱	۹	۱	۰	۰	۶
خانوارهای معمولی دارای مستخدم	۲۱۲	۲۰۸	۰	۷۰	۱	۱۳۷	۰	۰	۴
خانوارهای معمولی دارای مستخدم	۲۱۲	۲۰۸	۰	۷۰	۱	۱۳۷	۰	۰	۴
سازمانهاوهیئت های بروون مرزی	۰	۰	۰	۰	۰	۰	۰	۰	۰
سازمانها وهیئت های بروون مرزی	۰	۰	۰	۰	۰	۰	۰	۰	۰
دفاتر وادارات مرکزی	۱	۰	۰	۰	۰	۰	۰	۰	۱
دفاترمرکزی شرکتهاوکارخانجات	۰	۰	۰	۰	۰	۰	۰	۰	۰
ادارات مرکزی بنیادها	۱	۰	۰	۰	۰	۰	۰	۰	۱
فعالیتهای نامشخص واظهار نشده	۲۲۸	۱۴۶	۱۲	۵۰	۴۴	۴۰	۶۲	۵	۱۵
فعالیتهای نامشخص و اظهارنشده	۲۲۸	۱۴۶	۱۲	۵۰	۴۴	۴۰	۶۲	۵	۱۵

شهرستان قزوین

جدول ۲۱ - شاغلان برحسب جنس ، گروههای اصلی شغلی وسن

کل

جنس و گروههای اصلی شغلی	جمع	۱۰ - ۱۴ ساله	۱۵ - ۱۹ ساله	۲۰ - ۲۹ ساله	۳۰ - ۳۹ ساله	۴۰ - ۴۹ ساله	۵۰ - ۵۹ ساله	۶۰ - ۶۴ ساله	۶۵ ساله و بیشتر	نامشخص
مردوزن	۱۹۳۳۵۴	۱۸۹۸	۱۳۷۴۶	۵۶۸۸۱	۵۴۳۸۹	۳۱۴۴۳	۱۷۴۶۳	۷۶۸۶	۹۸۲۸	۲۰
قانونگذاران ، مقامات عالیرتبه و مدیران	۳۵۶۰	۱	۹	۶۰۸	۱۴۴۵	۱۱۲۹	۲۹۶	۴۰	۳۲	۰
قانونگذاران ومقامات عالیرتبه	۱۵۵	۰	۱	۲۹	۷۰	۴۱	۱۲	۱	۱	۰
مدیران موسسات	۲۸۱۶	۰	۳	۴۷۶	۱۱۶۳	۹۲۱	۲۱۹	۲۰	۱۴	۰
سایر روسا و مدیران	۵۸۹	۱	۵	۱۰۳	۲۱۲	۱۶۷	۶۵	۱۹	۱۷	۰
متخصصان	۱۴۴۰۵	۱	۸۶	۵۰۳۸	۵۵۲۹	۳۰۹۷	۴۹۸	۷۱	۸۵	۰
متخصصان علوم فیزیک ، ریاضی و مهندسی	۷۰۶	۰	۲	۲۲۳	۲۶۹	۱۷۹	۳۱	۱	۱	۰
متخصصان علوم زیستی وپزشکی	۹۴۲	۰	۱	۳۸۱	۳۳۴	۱۶۲	۴۹	۸	۷	۰
متخصصان آموزش	۹۹۷۷	۰	۶۵	۳۶۸۶	۳۸۲۴	۲۱۲۶	۲۳۷	۲۲	۱۷	۰
سایر متخصصان	۲۷۸۰	۱	۱۸	۷۴۸	۱۱۰۲	۶۳۰	۱۸۱	۴۰	۶۰	۰
تکنسین ها و دستیاران	۵۸۶۹	۵	۷۸	۱۶۳۵	۲۳۶۵	۱۲۷۱	۳۵۱	۸۲	۸۲	۰
تکنسین هاودستیاران علوم فیزیکی	۲۴۶۸	۰	۲۸	۷۴۱	۱۰۴۸	۵۲۷	۱۱۰	۸	۶	۰
تکنسین هاودستیاران علوم زیستی و بهداشتی	۱۱۴۷	۰	۱۰	۳۵۶	۴۸۸	۲۴۱	۴۳	۶	۳	۰
کمک مربیان آموزشی	۷۳	۰	۴	۲۸	۲۸	۱۲	۱	۰	۰	۰
سایر دستیاران و تکنسینها	۲۱۸۱	۵	۳۶	۵۱۰	۸۰۱	۴۹۱	۱۹۷	۶۸	۷۳	۰
کارمندان امورادارى ودفترى	۸۳۸۲	۱۴	۲۱۳	۲۷۸۹	۳۰۹۴	۱۶۵۶	۵۱۲	۶۸	۳۶	۰
کارمندان امور دفتری	۶۹۶۷	۸	۱۷۶	۲۱۸۷	۲۶۲۹	۱۴۳۳	۴۴۷	۵۸	۲۹	۰
کارمندان ارایه خدمات به مشتری	۱۴۱۵	۶	۳۷	۶۰۲	۴۶۵	۲۲۳	۶۵	۱۰	۷	۰
کارکنان خدماتی و فروشندگان فروشگاهها وبازارها	۱۷۳۸۰	۸۶	۹۰۹	۴۸۵۲	۴۸۸۴	۲۸۰۳	۱۸۳۸	۸۹۱	۱۱۱۶	۳
کارکنان خدمات شخصی وحفاظتی	۴۵۹۱	۲۷	۲۷۳	۱۵۶۰	۱۳۸۶	۷۷۸	۳۸۵	۹۸	۸۲	۲
فروشندگان ومعرفی کنندگان کالا	۱۲۷۸۹	۵۷	۶۳۶	۳۲۹۲	۳۴۹۸	۲۰۲۵	۱۴۵۳	۷۹۳	۱۰۳۴	۱
کارکنان ماهر کشاورزی ، جنگلداری و ماهیگیری	۴۴۲۱۲	۷۸۶	۳۵۵۷	۸۵۶۹	۷۳۴۲	۵۷۲۷	۶۷۳۰	۴۵۱۶	۶۹۸۱	۴
کارکنان ماهرکشاورزی جنگلداری وماهیگیری وابسته به بازار	۴۴۱۹۵	۷۸۶	۳۵۵۵	۸۵۶۷	۷۳۳۶	۵۷۲۵	۶۷۲۹	۴۵۱۵	۶۹۷۸	۴
کارکنان کشاورزی وماهیگیری خودمصرف	۱۷	۰	۲	۲	۶	۳	۱	۱	۳	۰
صنعتگران وکارکنان مشاغل مربوط	۳۸۱۸۸	۵۹۹	۳۶۸۴	۱۳۰۱۶	۱۱۹۱۱	۵۶۶۹	۲۲۶۴	۵۸۴	۴۵۸	۳
کارکنان ساختمانی واستخراج	۹۸۰۴	۶۰	۷۱۶	۳۲۱۴	۳۰۶۰	۱۵۹۴	۷۴۳	۲۴۵	۱۷۳	۰
فلزسازکاران،تراش کاران،ابزارسازان، مکانیسین هاومکانیک های ماشین آلات وتعمیرکاران وسایل برقی والکترونیکی	۱۴۷۷۸	۲۲۴	۱۴۸۴	۵۰۵۹	۴۹۶۹	۲۱۶۷	۶۵۳	۱۲۸	۹۲	۲
سازندگان ابزارظریف ، صنایع دستی، متصدیان چاپ ومشاغل مربوط	۲۵۵۱	۶۷	۲۱۵	۹۰۱	۷۴۵	۳۷۶	۱۸۳	۳۲	۳۴	۰
کارکنان سایرصنایع طبقه بندی نشده درجای دیگر	۹۸۱۶	۱۰۰	۹۲۱	۲۴۳۳	۲۹۶۲	۱۴۲۴	۶۵۰	۱۷۱	۱۵۴	۱
قالی بافان،گلیم بافان وزیلوبافان دستی	۱۲۳۹	۱۴۸	۳۴۸	۶۰۹	۱۷۵	۱۱۰	۳۵	۸	۶	۰
متصدیان (اپراتورهای) ماشین - آلات ودستگاهها وخط تولیدکارها و رانندگان وسایل نقلیه	۲۲۹۶۸	۴۸	۳۶۹	۶۲۸۶	۸۳۳۴	۵۱۰۹	۲۲۱۷	۴۴۰	۱۶۵	۰
متصدیان ماشین آلات ثابت	۳۱۸۳	۲۲	۹۳	۱۰۴۶	۱۰۴۹	۵۹۰	۲۸۵	۷۳	۲۴	۰
متصدیان ماشین آلات وموتورسازکاران	۵۹۱۷	۱۲	۱۱۷	۲۰۳۴	۲۱۴۱	۱۰۵۴	۴۳۹	۸۳	۳۷	۰
رانندگان ومتصدیان ماشین آلات سیار	۱۳۸۶۹	۱۴	۱۵۹	۳۲۰۶	۵۱۴۴	۳۴۶۵	۱۴۹۳	۲۸۶	۱۰۴	۰
کارگران ساده	۲۱۶۱۱	۲۶۱	۱۶۰۰	۶۹۸۸	۶۲۵۹	۳۲۳۵	۱۹۹۲	۷۲۳	۵۵۱	۲
کارگران ساده خدمات	۷۶۷۰	۴۶	۲۸۴	۲۰۴۶	۲۳۷۷	۱۳۷۰	۹۷۰	۳۳۲	۲۴۵	۰
کارگران کشاورزی ، جنگلداری و ماهیگیری	۲۴۱۹	۱۴۷	۴۰۰	۷۱۱	۵۵۰	۲۷۹	۱۶۲	۸۱	۸۹	۰
کارگران ساده معدن، ساختمان، صنعت وحمل ونقل	۱۱۵۲۲	۶۸	۹۱۶	۴۲۳۱	۳۳۳۲	۱۵۸۶	۸۶۰	۳۱۰	۲۱۷	۲
سایر و اظهار نشده	۱۶۷۷۹	۹۹	۳۲۴۱	۷۱۰۰	۳۲۲۶	۱۷۴۷	۷۶۵	۲۷۱	۳۲۲	۸

شهرستان قزوین

جدول ۲۱ - شاغلان برحسب جنس ، گروههای اصلی شغلی وسن (دنباله)

کل

جنس و گروههای اصلی شغلی	جمع	۱۰ - ۱۴ ساله	۱۵ - ۱۹ ساله	۲۰ - ۲۹ ساله	۳۰ - ۳۹ ساله	۴۰ - ۴۹ ساله	۵۰ - ۵۹ ساله	۶۰ - ۶۴ ساله	۶۵ ساله و بیشتر	نامشخص
مرد	۱۷۷۳۹۸	۱۶۲۰	۱۲۷۹۱	۵۱۷۴۴	۴۹۵۱۵	۲۸۵۱۴	۱۶۴۴۴	۷۳۳۲	۹۴۱۹	۱۹
قانونگذاران ، مقامات عالیرتبه و مدیران	۳۰۴۸	۱	۸	۴۸۸	۱۲۱۶	۹۸۰	۲۸۴	۳۹	۳۲	۰
قانونگذاران ومقامات عالیرتبه	۱۴۹	۰	۱	۲۶	۶۸	۴۰	۱۲	۱	۱	۰
مدیران موسسات	۲۳۲۱	۰	۲	۳۶۰	۹۴۲	۷۷۷	۲۰۷	۱۹	۱۴	۰
سایر رؤسا و مدیران	۵۷۸	۱	۵	۱۰۲	۲۰۶	۱۶۳	۶۵	۱۹	۱۷	۰
متخصصان	۷۹۹۰	۱	۴۲	۲۶۱۳	۲۹۹۵	۱۷۹۶	۳۹۷	۶۷	۷۹	۰
متخصصان علوم فیزیک ، ریاضی و مهندسی	۶۶۵	۰	۲	۲۰۰	۲۵۵	۱۷۵	۳۱	۱	۱	۰
متخصصان علوم زیستی وپزشکی	۵۴۳	۰	۰	۱۵۷	۲۰۳	۱۲۳	۴۶	۸	۶	۰
متخصصان آموزش	۴۲۶۷	۰	۲۳	۱۶۱۸	۱۵۲۷	۹۲۳	۱۴۴	۲۰	۱۲	۰
سایر متخصصان	۲۵۱۵	۱	۱۷	۶۳۸	۱۰۱۰	۵۷۵	۱۷۶	۳۸	۶۰	۰
تکنسین ها و دستیاران	۵۱۸۷	۵	۶۱	۱۳۵۳	۲۱۱۲	۱۱۵۵	۳۴۰	۸۰	۸۱	۰
تکنسین هاودستیاران علوم فیزیکی	۲۳۵۶	۰	۲۲	۶۸۷	۱۰۰۷	۵۱۵	۱۰۹	۸	۶	۰
تکنسین هاودستیاران علوم زیستی و بهداشتی	۷۴۵	۰	۴	۲۰۴	۳۲۶	۱۶۷	۳۷	۵	۲	۰
کمک مربیان آموزشی	۲۳	۰	۰	۴	۱۳	۵	۱	۰	۰	۰
سایر دستیاران و تکنسینها	۲۰۶۵	۵	۳۵	۴۵۸	۷۶۶	۴۶۸	۱۹۳	۶۷	۷۳	۰
کارمندان اموراداری ودفتری	۷۳۹۰	۱۱	۱۵۳	۲۳۶۹	۲۷۶۶	۱۵۰۶	۴۸۲	۶۷	۳۶	۰
کارمندان امور دفتری	۶۱۳۹	۷	۱۲۹	۱۸۶۸	۲۳۵۳	۱۲۹۶	۴۲۰	۵۷	۲۹	۰
کارمندان ارایه خدمات به مشتری	۱۲۵۱	۴	۲۴	۵۲۱	۴۱۳	۲۱۰	۶۲	۱۰	۷	۰
کارکنان خدماتی و فروشندگان فروشگاهها وبازارها	۱۶۵۷۴	۸۳	۸۴۵	۴۵۴۶	۴۶۳۷	۲۶۸۶	۱۸۰۲	۸۷۳	۱۱۰۰	۲
کارکنان خدمات شخصی وحفاظتی	۳۹۹۱	۲۶	۲۱۹	۱۳۰۷	۱۱۹۹	۷۰۶	۳۶۲	۹۶	۷۷	۱
فروشندگان ومعرفی کنندگان کالا	۱۲۵۸۳	۵۷	۶۲۶	۳۲۳۹	۳۴۳۸	۱۹۸۰	۱۴۴۰	۷۷۹	۱۰۲۳	۱
کارکنان ماهر کشاورزی ، جنگلداری و ماهیگیری	۶۰۹۸۶	۶۹۵	۳۳۲۲	۸۰۵۶	۶۸۱۴	۵۰۷۸	۶۰۹۶	۴۲۴۷	۶۶۷۶	۴
کارکنان ماهرکشاورزی ،جنگلداری وماهیگیری وابسته به بازار	۶۰۹۶۹	۶۹۵	۳۳۲۰	۸۰۵۲	۶۸۰۸	۵۰۷۶	۶۰۹۵	۴۲۴۶	۶۶۷۳	۴
کارکنان کشاورزی وماهیگیری خودمصرف	۱۷	۰	۲	۲	۶	۲	۱	۱	۳	۰
صنعتگران وکارکنان مشاغل مربوط	۲۶۳۸۹	۴۴۳	۳۲۴۸	۱۲۳۷۳	۱۱۵۹۸	۵۵۰۶	۲۲۰۸	۵۶۹	۴۴۱	۳
کارکنان ساختمانی واستخراج	۹۷۳۰	۶۰	۷۰۷	۳۱۸۷	۳۰۴۰	۱۵۸۵	۷۳۹	۲۴۱	۱۷۱	۰
فلزکاران،تراش کاران،ابزارسازان، مکانیسین هاومکانیک های ماشین آلات وتعمیرکاران وسایل برقی والکترونیکی	۱۴۶۵۹	۲۲۱	۱۴۶۵	۵۰۲۱	۴۹۳۷	۲۱۵۰	۶۴۶	۱۲۶	۹۱	۲
سازندگان ابزاردقیق ، صنایع دستی، متصدیان چاپ ومشاغل مربوط	۲۴۲۵	۴۲	۱۸۸	۸۶۶	۷۲۸	۳۵۸	۱۸۰	۳۲	۳۱	۰
کارکنان سایرصنایع طبقه بندی نشده درجای دیگر	۹۳۴۸	۸۹	۸۴۸	۳۳۵۲	۲۸۵۱	۱۳۶۶	۶۲۹	۱۶۵	۱۴۷	۱
قالی بافان،گلیم بافان وزیلوبافان دستی	۲۲۷	۳۱	۴۰	۴۷	۴۲	۴۷	۱۴	۵	۱	۰
متصدیان (اپراتورهای) ماشین - آلات ودستگاهاهونتازکارها و راننده‌گان وسایل نقلیه	۲۲۷۱۹	۴۶	۳۵۷	۶۲۰۸	۸۲۵۳	۵۰۵۹	۲۱۹۹	۴۳۶	۱۶۳	۰
متصدیان ماشین آلات ثابت	۳۱۵۰	۲۲	۹۲	۱۰۳۲	۱۰۴۱	۵۸۲	۲۸۴	۷۳	۲۴	۰
متصدیان ماشین آلات ومونتازکاران	۵۸۲۶	۱۱	۱۱۲	۲۰۰۲	۲۱۰۹	۱۰۶۰	۴۳۵	۸۱	۳۶	۰
راننده‌گان ومتصدیان ماشین آلات سیار	۱۳۷۴۳	۱۳	۱۵۳	۳۱۷۴	۵۱۰۳	۳۴۳۷	۱۴۸۰	۲۸۰	۱۰۳	۰
کارگران ساده	۲۱۰۵۳	۲۵۷	۱۵۶۲	۶۸۲۷	۶۰۸۶	۳۱۲۱	۱۹۴۷	۷۱۳	۵۴۰	۲
کارگران ساده خدمات	۷۳۸۷	۴۵	۲۷۸	۱۹۹۰	۲۲۸۲	۱۲۹۰	۹۴۰	۳۲۵	۲۳۷	۰
کارگران کشاورزی ، جنگلداری و ماهیگیری	۲۳۶۹	۱۴۵	۳۹۰	۷۰۰	۵۳۷	۲۷۲	۱۵۶	۸۰	۸۹	۰
کارگران ساده معدن، ساختمان، صنعت وحمل ونقل	۱۱۲۹۷	۶۷	۸۹۴	۴۱۳۷	۳۲۶۵	۱۵۵۹	۸۵۱	۳۰۸	۲۱۴	۲
سایر واظهار نشده	۱۶۰۶۲	۷۸	۳۱۹۳	۶۹۱۳	۳۰۴۰	۱۶۲۷	۶۸۹	۲۴۳	۲۷۱	۸

شهرستان قزوین

جدول ۲۱ - شاغلان برحسب جنس ، گروههای اصلی شغلی وسن (دنباله)

کل

جنس و گروههای اصلی شغلی	جمع	۱۰ - ۱۴ ساله	۱۵ - ۱۹ ساله	۲۰ - ۲۹ ساله	۳۰ - ۳۹ ساله	۴۰ - ۴۹ ساله	۵۰ - ۵۹ ساله	۶۰ - ۶۴ ساله	۶۵ ساله و بیشتر	نامشخص
زن	۱۵۹۵۶	۲۷۸	۹۵۵	۵۱۳۷	۴۸۷۴	۲۹۲۹	۱۰۱۹	۲۵۴	۴۰۹	۱
قانونگذاران ، مقامات عالیرتبه و مدیران	۵۱۲	۰	۱	۱۲۰	۲۲۹	۱۴۹	۱۲	۱	۰	۰
قانونگذاران ومقامات عالیرتبه	۶	۰	۰	۳	۲	۱	۰	۰	۰	۰
مدیران موسسات	۴۹۵	۰	۱	۱۱۶	۲۲۱	۱۴۴	۱۲	۱	۰	۰
سایر روسا و مدیران	۱۱	۰	۰	۱	۶	۴	۰	۰	۰	۰
متخصصان	۶۶۱۵	۰	۴۴	۲۴۲۵	۲۵۳۴	۱۳۰۱	۱۰۱	۴	۶	۰
متخصصان علوم فیزیک ، ریاضی و مهندسی	۴۱	۰	۰	۲۳	۱۶	۴	۰	۰	۰	۰
متخصصان علوم زیستی وپزشکی	۳۹۹	۰	۱	۲۲۴	۱۳۱	۳۹	۳	۰	۱	۰
متخصصان آموزش	۵۷۱۰	۰	۴۲	۲۰۶۸	۲۲۹۷	۱۲۰۳	۹۳	۲	۵	۰
سایر متخصصان	۲۶۵	۰	۱	۱۱۰	۹۲	۵۵	۵	۲	۰	۰
تکنسین ها و دستیاران	۶۸۲	۰	۱۷	۲۸۲	۲۵۳	۱۱۶	۱۱	۲	۱	۰
تکنسین هاودستیاران علوم فیزیکی	۱۱۶	۰	۶	۵۴	۴۱	۱۲	۱	۰	۰	۰
تکنسین هاودستیاران علوم زیستی و بهداشتی	۴۰۲	۰	۶	۱۵۲	۱۶۲	۷۴	۶	۱	۱	۰
کمک مربیان آموزشی	۵۰	۰	۴	۲۴	۱۵	۷	۰	۰	۰	۰
سایر دستیاران و تکنسینها	۱۱۶	۰	۱	۵۲	۳۵	۲۳	۴	۱	۰	۰
کارمندان اموراداری ودفتری	۹۹۲	۳	۶۰	۴۲۰	۳۲۸	۱۵۰	۳۰	۱	۰	۰
کارمندان امور دفتری	۸۲۸	۱	۴۷	۳۳۹	۲۷۶	۱۳۷	۲۷	۱	۰	۰
کارمندان ارایه خدمات به مشتری	۱۶۴	۲	۱۳	۸۱	۵۲	۱۳	۳	۰	۰	۰
کارکنان خدماتی و فروشندگان فروشگاهها وبازارها	۸۰۶	۱	۶۴	۳۰۶	۲۴۷	۱۱۷	۳۶	۱۸	۱۶	۱
کارکنان خدمات شخصی وحفاظتی	۶۰۰	۱	۵۴	۲۵۳	۱۸۷	۷۲	۲۳	۴	۵	۱
فروشندگان ومعرفی کنندگان کالا	۲۰۶	۰	۱۰	۵۳	۶۰	۴۵	۱۳	۱۶	۱۱	۰
کارکنان ماهر کشاورزی ، جنگلداری و ماهیگیری	۳۲۲۶	۹۱	۲۳۵	۵۱۵	۵۲۸	۶۴۹	۶۳۴	۲۶۹	۳۰۵	۰
کارکنان ماهرکشاورزی ،جنگلداری وماهیگیری وابسته به بازار	۳۲۲۶	۹۱	۲۳۵	۵۱۵	۵۲۸	۶۴۹	۶۳۴	۲۶۹	۳۰۵	۰
کارکنان کشاورزی وماهیگیری خودمصرف	۰	۰	۰	۰	۰	۰	۰	۰	۰	۰
صنعتگران وکارکنان مشاغل مربوط	۱۷۹۹	۱۵۶	۴۳۶	۶۴۳	۳۱۳	۱۶۳	۵۶	۱۵	۱۷	۰
کارکنان ساختمانی واستخراج	۷۴	۰	۹	۲۷	۲۰	۹	۴	۴	۱	۰
فلزکاران،تراش کاران،ابزارسازان، مکانیسین هاومکانیک های ماشین آلات وتعمیرکاران وسایل برقی والکترونیکی	۱۱۹	۳	۱۹	۳۸	۳۲	۱۷	۷	۲	۱	۰
سازندگان ابزاردقیق ، صنایع دستی، متصدیان چاپ ومشاغل مربوط	۱۲۶	۲۵	۲۷	۳۵	۱۷	۱۶	۳	۰	۳	۰
کارکنان سایرصنایع طبقه بندی نشده درجای دیگر	۴۶۸	۱۱	۷۳	۱۸۱	۱۱۱	۵۸	۲۱	۶	۷	۰
قالی بافان،گلیم بافان وزیلوبافان دستی	۱۰۱۲	۱۱۷	۳۰۸	۳۶۲	۱۳۳	۶۳	۲۱	۳	۵	۰
متصدیان (اپراتورهای) ماشین - آلات ودستگاههاهونتازکارها و رانندگان وسایل نقلیه	۲۴۹	۲	۱۲	۷۸	۸۱	۵۰	۱۸	۶	۲	۰
متصدیان ماشین آلات ثابت	۳۲	۰	۱	۱۴	۸	۸	۱	۰	۰	۰
متصدیان ماشین آلات ومونتازکاران	۹۱	۱	۵	۳۲	۳۲	۱۴	۴	۲	۱	۰
رانندگان ومتصدیان ماشین آلات سیار	۱۲۶	۱	۶	۳۲	۴۱	۲۸	۱۳	۴	۱	۰
کارگران ساده	۵۵۸	۴	۳۸	۱۶۱	۱۷۵	۱۱۴	۴۵	۱۰	۱۱	۰
کارگران ساده خدمات	۲۸۳	۱	۶	۵۶	۹۵	۸۰	۳۰	۷	۸	۰
کارگران کشاورزی ، جنگلداری و ماهیگیری	۵۰	۲	۱۰	۱۱	۱۳	۷	۶	۱	۰	۰
کارگران ساده معدن، ساختمان، صنعت وحمل ونقل	۲۲۵	۱	۲۲	۹۴	۶۷	۲۷	۹	۲	۳	۰
سایر و اظهار نشده	۷۱۷	۲۱	۴۸	۱۸۷	۱۸۶	۱۲۰	۷۶	۲۸	۵۱	۰

شهرستان قزوین

جدول ۲۱ - شاغلان برحسب جنس ، گروههای اصلی شغلی وسن

نقاط شهری

جنس و گروههای اصلی شغلی	جمع	۱۰ - ۱۴ ساله	۱۵ - ۱۹ ساله	۲۰ - ۲۹ ساله	۳۰ - ۳۹ ساله	۴۰ - ۴۹ ساله	۵۰ - ۵۹ ساله	۶۰ - ۶۴ ساله	۶۵ ساله و بیشتر	نامشخص
مردون	۱۱۳۱۶۰	۶۱۸	۶۰۷۰	۳۲۸۲۹	۳۷۰۳۵	۲۱۶۷۰	۹۱۳۸	۲۹۳۸	۲۸۵۲	۱۰
قانونگذاران ، مقامات عالیرتبه و مدیران	۳۱۴۴	۱	۶	۴۶۹	۱۲۸۶	۱۰۵۹	۲۷۷	۳۶	۳۰	۰
قانونگذاران ومقامات عالیرتبه	۱۳۱	۰	۰	۲۱	۶۲	۳۶	۱۰	۱	۱	۰
مدیران موسسات	۲۵۰۶	۰	۱	۳۴۶	۱۰۳۹	۸۷۶	۲۱۱	۱۹	۱۴	۰
سایر رؤسا و مدیران	۵۰۷	۱	۵	۸۲	۱۸۵	۱۴۷	۵۶	۱۶	۱۵	۰
متخصصان	۱۲۲۸۲	۱	۴۶	۳۷۵۴	۴۹۱۲	۲۹۵۳	۴۸۲	۶۶	۶۸	۰
متخصصان علوم فیزیک ، ریاضی و مهندسی	۶۷۵	۰	۱	۲۱۵	۲۶۱	۱۶۸	۲۹	۰	۱	۰
متخصصان علوم زیستی وپزشکی	۸۹۰	۰	۱	۳۵۹	۳۰۹	۱۵۸	۴۸	۸	۷	۰
متخصصان آموزش	۸۱۹۸	۰	۳۰	۲۵۳۱	۳۳۴۰	۲۰۳۰	۲۳۱	۲۰	۱۶	۰
سایر متخصصان	۲۵۱۹	۱	۱۴	۶۴۹	۱۰۰۲	۵۹۷	۱۷۴	۳۸	۴۴	۰
تکنسین ها و دستیاران	۵۲۳۵	۵	۵۹	۱۴۰۲	۲۱۴۰	۱۱۷۷	۳۱۱	۷۳	۶۹	۰
تکنسین هاودستیاران علوم فیزیکی	۲۲۸۵	۰	۲۷	۶۶۰	۹۷۲	۵۱۱	۱۰۱	۸	۶	۰
تکنسین هاودستیاران علوم زیستی و بهداشتی	۱۰۱۳	۰	۵	۲۹۹	۴۴۱	۲۲۰	۳۹	۶	۳	۰
کمک مربیان آموزشی	۶۷	۰	۳	۲۵	۲۶	۱۲	۱	۰	۰	۰
سایر دستیاران و تکنسینها	۱۸۷۰	۵	۲۴	۴۱۸	۷۰۱	۴۳۴	۱۷۰	۵۸	۶۰	۰
کارمندان اموراداری ودفتری	۷۰۰۰	۹	۱۵۹	۲۲۵۰	۲۵۹۷	۱۴۶۳	۴۳۶	۵۵	۳۱	۰
کارمندان امور دفتری	۵۸۰۷	۶	۱۳۴	۱۷۵۸	۲۱۹۷	۱۲۶۳	۳۷۷	۴۶	۲۶	۰
کارمندان ارایه خدمات به مشتری	۱۱۹۳	۳	۲۵	۴۹۲	۴۰۰	۲۰۰	۵۹	۹	۵	۰
کارکنان خدماتی و فروشندگان فروشگاهها وبازارها	۱۴۱۷۲	۵۷	۶۵۶	۳۷۲۶	۴۱۱۹	۲۴۳۳	۱۵۰۲	۷۵۷	۹۱۹	۳
کارکنان خدمات شخصی وحفاظتی	۳۳۹۹	۲۰	۱۸۲	۱۰۶۱	۱۰۶۸	۶۴۸	۲۹۰	۷۳	۵۵	۲
فروشندگان ومعرفی کنندگان کالا	۱۰۷۷۳	۳۷	۴۷۴	۲۶۶۵	۳۰۵۱	۱۷۸۵	۱۲۱۲	۶۸۴	۸۶۴	۱
کارکنان ماهر کشاورزی ، جنگلداری و ماهیگیری	۵۹۷۱	۳۹	۳۱۲	۱۱۸۶	۱۲۰۸	۸۸۲	۸۹۸	۵۹۲	۸۵۶	۰
کارکنان ماهرکشاورزی ،جنگلداری وماهیگیری وابسته به بازار	۵۹۶۷	۳۹	۳۱۲	۱۱۸۵	۱۲۰۸	۸۸۰	۸۹۷	۵۹۲	۸۵۴	۰
کارکنان کشاورزی وماهیگیری خودمصرف	۴	۰	۰	۱	۰	۲	۱	۰	۰	۰
صنعتگران وکارکنان مشاغل مربوط	۲۷۴۰۸	۳۵۷	۲۳۷۳	۸۹۰۳	۸۸۲۲	۴۴۴۶	۱۷۴۱	۴۴۴	۳۲۴	۰
کارکنان ساختمانی واستخراج	۶۳۹۷	۳۸	۴۰۷	۲۰۰۴	۲۰۶۴	۱۰۸۵	۵۲۳	۱۶۸	۱۰۸	۰
فلزکاران،تراش کاران،ابزارساران، مکانیسین هاومکانیک های ماشین آلات وتعمیرکاران وسایل برقی والکترونیکی	۱۱۷۱۰	۱۸۶	۱۰۹۳	۳۸۲۰	۳۹۹۶	۱۸۸۸	۵۵۱	۱۰۷	۶۹	۰
سازندگان ابزاردقیق ، صنایع دستی، متصدیان چاپ ومشاغل مربوط	۱۷۵۸	۱۰	۱۲۰	۶۲۷	۵۴۶	۲۷۷	۱۳۶	۲۱	۲۱	۰
کارکنان سایرصنایع طبقه بندی نشده درجای دیگر	۷۱۶۵	۶۵	۶۵۵	۲۳۵۸	۲۱۵۷	۱۱۴۱	۵۲۱	۱۴۳	۱۲۵	۰
قالی بافان،گلیم بافان وزیلوبافان دستی	۳۷۸	۵۸	۹۸	۹۴	۵۹	۵۳	۱۰	۵	۱	۰
متصدیان (اپراتورهای) ماشین - آلات ودستگاههاهونتازکارها و رانندگان وسایل نقلیه	۱۵۹۴۱	۲۴	۱۸۴	۳۸۹۵	۵۸۱۷	۳۸۲۱	۱۷۱۶	۳۵۲	۱۳۲	۰
متصدیان ماشین آلات ثابت	۲۱۹۶	۶	۲۱	۶۷۳	۷۴۹	۴۷۰	۲۰۸	۵۴	۱۵	۰
متصدیان ماشین آلات ومونتازکاران	۴۳۰۶	۸	۷۴	۱۳۸۷	۱۶۰۵	۸۱۸	۳۱۹	۶۶	۳۱	۰
رانندگان ومتصدیان ماشین آلات سیار	۹۴۳۹	۱۰	۸۹	۱۸۳۵	۳۴۶۳	۲۵۳۳	۱۱۸۹	۲۳۴	۸۶	۰
کارگران ساده	۱۲۱۴۳	۷۸	۶۳۳	۳۶۴۶	۳۷۱۸	۲۱۰۴	۱۲۶۲	۴۰۸	۲۹۴	۰
کارگران ساده خدمات	۵۱۷۱	۳۶	۱۸۲	۱۲۷۳	۱۶۰۲	۹۸۵	۶۸۷	۲۳۸	۱۶۸	۰
کارگران کشاورزی ، جنگلداری و ماهیگیری	۵۷۹	۱۷	۶۰	۱۸۵	۱۶۸	۸۵	۴۴	۷	۱۳	۰
کارگران ساده معدن، ساختمان، صنعت وحمل ونقل	۶۳۹۳	۲۵	۳۹۱	۲۱۸۸	۱۹۴۸	۱۰۳۴	۵۳۱	۱۶۳	۱۱۳	۰
سایر و اظهار نشده	۹۸۶۶	۴۷	۱۶۴۲	۳۶۱۸	۲۴۱۶	۱۳۳۴	۵۱۳	۱۵۶	۱۳۱	۷

شهرستان قزوین

جدول ۲۱ - شاغلان برحسب جنس ، گروههای اصلی شغلی وسن (دنباله)

نقاط شهری

جنس و گروههای اصلی شغلی	جمع	۱۰ - ۱۴ ساله	۱۵ - ۱۹ ساله	۲۰ - ۲۹ ساله	۳۰ - ۳۹ ساله	۴۰ - ۴۹ ساله	۵۰ - ۵۹ ساله	۶۰ - ۶۴ ساله	۶۵ ساله و بیشتر	نامشخص
مرد	۱۰۲۷۰۰	۵۵۷	۵۷۳۶	۲۹۲۳۳	۳۳۱۰۴	۱۹۵۵۵	۸۸۲۵	۲۸۸۵	۲۷۹۶	۹
قانونگذاران ، مقامات عالیرتبه و مدیران										
عالیرتبه و مدیران	۲۶۶۶	۱	۶	۳۴۹	۱۰۶۸	۹۱۲	۲۶۵	۳۵	۳۰	۰
قانونگذاران ومقامات عالیرتبه	۱۲۵	۰	۰	۱۸	۶۰	۳۵	۱۰	۱	۱	۰
مدیران موسسات	۲۰۴۴	۰	۱	۲۵۰	۸۲۸	۷۳۴	۱۹۹	۱۸	۱۴	۰
سایر روسا و مدیران	۴۹۷	۱	۵	۸۱	۱۸۰	۱۴۳	۵۶	۱۶	۱۵	۰
متخصصان	۶۳۳۴	۱	۲۲	۱۶۶۷	۲۴۷۷	۱۶۶۲	۳۸۱	۶۲	۶۲	۰
متخصصان علوم فیزیک ، ریاضی و مهندسی	۶۳۴	۰	۱	۱۹۲	۲۴۷	۱۶۶	۲۹	۰	۱	۰
متخصصان علوم زیستی وپزشکی	۵۰۳	۰	۰	۱۴۴	۱۸۱	۱۱۹	۴۵	۸	۶	۰
متخصصان آموزش	۲۹۳۶	۰	۸	۷۸۸	۱۱۳۷	۸۳۶	۱۳۸	۱۸	۱۱	۰
سایر متخصصان	۲۲۶۱	۱	۱۳	۵۴۳	۹۱۲	۵۴۳	۱۶۹	۳۶	۴۴	۰
تکنسین ها و دستیاران	۴۶۰۴	۵	۴۷	۱۱۴۷	۱۸۹۸	۱۰۶۸	۳۰۱	۷۰	۶۸	۰
تکنسین هاودستیاران علوم فیزیکی	۲۱۷۵	۰	۲۲	۶۰۷	۹۳۳	۴۹۹	۱۰۰	۸	۶	۰
تکنسین هاودستیاران علوم زیستی و بهداشتی	۶۴۳	۰	۲	۱۶۶	۲۸۴	۱۵۱	۳۳	۵	۲	۰
کمک مربیان آموزشی	۲۱	۰	۰	۴	۱۱	۵	۱	۰	۰	۰
سایر دستیاران و تکنسینها	۱۷۶۵	۵	۲۳	۳۷۰	۶۷۰	۴۱۳	۱۶۷	۵۷	۶۰	۰
کارمندان امورادارى ودفترى	۶۰۶۶	۶	۱۱۱	۱۸۵۱	۲۲۹۰	۱۳۱۷	۴۰۶	۵۴	۳۱	۰
کارمندان امور دفتری	۵۰۲۴	۵	۹۵	۱۴۳۶	۱۹۳۸	۱۱۲۹	۳۵۰	۴۵	۲۶	۰
کارمندان ارایه خدمات به مشتری	۱۰۴۳	۱	۱۶	۴۱۵	۳۵۲	۱۸۸	۵۶	۹	۵	۰
کارکنان خدماتی و فروشندگان										
فروشگاهها وبازارها	۱۳۵۷۶	۵۶	۶۱۱	۳۵۳۶	۳۹۲۰	۲۳۲۷	۱۴۷۶	۷۴۵	۹۰۷	۲
کارکنان خدمات شخصی وحفاظتی	۲۹۶۵	۱۹	۱۴۳	۹۱۳	۹۱۹	۵۷۹	۲۷۰	۷۱	۵۰	۱
فروشندگان وعرضه کنندگان کالا	۱۰۶۱۱	۳۷	۴۶۸	۲۶۲۱	۳۰۰۱	۱۷۴۸	۱۲۰۴	۶۷۴	۸۵۷	۱
کارکنان ماهر کشاورزی ، جنگلداری و ماهیگیری	۵۸۹۸	۳۴	۳۰۴	۱۱۷۴	۱۱۹۲	۸۷۵	۸۸۴	۵۸۸	۸۴۷	۰
کارکنان ماهرکشاورزی ،جنگلداری وماهیگیری وابسته به بازار	۵۸۹۴	۳۴	۳۰۴	۱۱۷۳	۱۱۹۲	۸۷۳	۸۸۳	۵۸۸	۸۴۷	۰
کارکنان کشاورزی وماهیگیری خودمصرف	۴	۰	۰	۱	۰	۲	۱	۰	۰	۰
صنعتگران وکارکنان مشاغل مربوط	۲۶۶۶۸	۳۱۷	۲۲۳۶	۸۶۴۷	۸۶۵۶	۴۳۵۲	۱۷۱۱	۴۳۵	۳۱۴	۰
کارکنان ساختمانی واستخراج	۶۳۴۸	۳۸	۴۰۱	۱۹۸۶	۲۰۵۰	۱۰۸۰	۵۲۱	۱۶۵	۱۰۷	۰
فلزکاران،تراش کاران،ابزارسازان، مکانیسین هاومکانیک های ماشین آلات وتعمیرکاران وسایل برقی والکترونیکی	۱۱۶۱۵	۱۸۵	۱۰۸۰	۳۷۹۵	۳۹۶۷	۱۸۷۱	۵۴۴	۱۰۵	۶۸	۰
سازندگان ابزاردقیق ، صنایع دستی، متصدیان چاپ ومشاغل مربوط	۱۷۰۵	۹	۱۱۶	۶۰۷	۵۳۳	۲۶۸	۱۳۳	۲۱	۱۸	۰
کارکنان سایرصنایع طبقه بندی نشده درجای دیگر	۶۸۲۴	۶۰	۶۰۷	۲۲۳۲	۲۰۷۳	۱۰۹۰	۵۰۳	۱۳۹	۱۲۰	۰
قالی بافان،گلیم بافان وزیلوبافان دستی	۱۷۶	۲۵	۳۲	۲۷	۳۳	۴۳	۱۰	۵	۱	۰
متصدیان (اپراتورهای) ماشین - آلات ودستگاهها وتولیدکارها و رانندگان وسایل نقلیه	۱۵۷۵۱	۲۴	۱۷۷	۳۸۴۱	۵۷۵۲	۳۷۸۲	۱۶۹۸	۳۴۷	۱۳۰	۰
متصدیان ماشین آلات ثابت	۲۱۷۱	۶	۲۱	۶۶۲	۷۴۲	۴۶۶	۲۰۷	۵۴	۱۵	۰
متصدیان ماشین آلات وموتورسازکاران	۴۲۳۱	۸	۷۱	۱۳۶۱	۱۵۷۶	۸۰۷	۲۱۵	۶۳	۳۰	۰
رانندگان ومتصدیان ماشین آلات سیار	۹۳۴۹	۱۰	۸۵	۱۸۱۸	۳۴۳۶	۲۵۱۱	۱۱۷۶	۲۳۰	۸۵	۰
کارگران ساده	۱۱۷۲۱	۷۸	۶۱۰	۳۵۲۹	۳۵۸۲	۲۰۰۷	۱۲۲۸	۴۰۰	۲۸۷	۰
کارگران ساده خدمات	۴۹۳۸	۳۶	۱۷۷	۱۲۳۳	۱۵۲۱	۹۱۶	۶۶۱	۲۳۱	۱۶۳	۰
کارگران کشاورزی ، جنگلداری و ماهیگیری	۵۶۸	۱۷	۵۸	۱۸۲	۱۶۴	۸۴	۴۳	۷	۱۳	۰
کارگران ساده معدن، ساختمان، صنعت وحمل ونقل	۶۲۱۵	۲۵	۳۷۵	۲۱۱۴	۱۸۹۷	۱۰۰۷	۵۲۴	۱۶۲	۱۱۱	۰
سایر و اظهار نشده	۹۶۱۶	۳۵	۱۶۱۲	۳۴۹۴	۲۲۶۹	۱۲۵۳	۴۷۷	۱۴۹	۱۲۰	۷

جدول ۲۱ - شاغلان برحسب جنس ، گروههای اصلی شغلی وسن (دنباله)

نقاط شهری

جنس و گروههای اصلی شغلی	جمع	۱۰ - ۱۴ ساله	۱۵ - ۱۹ ساله	۲۰ - ۲۹ ساله	۳۰ - ۳۹ ساله	۴۰ - ۴۹ ساله	۵۰ - ۵۹ ساله	۶۰ - ۶۴ ساله	۶۵ ساله و بیشتر	نامشخص
زن	۱۰۴۶۰	۶۱	۳۳۴	۳۵۹۶	۳۹۳۱	۲۱۱۵	۳۱۳	۵۳	۵۶	۱
قانونگذاران ، مقامات عالیرتبه و مدیران	۴۷۸	۰	۰	۱۰۰	۲۱۸	۱۴۷	۱۲	۱	۰	۰
قانونگذاران ومقامات عالیرتبه	۶	۰	۰	۳	۲	۱	۰	۰	۰	۰
مدیران موسسات	۴۶۲	۰	۰	۹۶	۲۱۱	۱۴۲	۱۲	۱	۰	۰
سایر روسا و مدیران	۱۰	۰	۰	۱	۵	۴	۰	۰	۰	۰
متخصصان	۵۹۴۸	۰	۲۴	۲۰۸۷	۲۴۳۵	۱۲۹۱	۱۰۱	۴	۶	۰
متخصصان علوم فیزیک ، ریاضی و مهندسی	۶۱	۰	۰	۲۳	۱۶	۴	۰	۰	۰	۰
متخصصان علوم زیستی وپزشکی	۳۸۷	۰	۱	۲۱۵	۱۲۸	۳۹	۳	۰	۱	۰
متخصصان آموزش	۵۲۶۳	۰	۲۲	۱۷۴۳	۲۲۰۳	۱۱۹۶	۹۳	۲	۵	۰
سایر متخصصان	۲۵۸	۰	۱	۱۰۶	۹۰	۵۴	۵	۲	۰	۰
تکنسین ها و دستیاران	۶۲۱	۰	۱۲	۲۵۵	۲۴۲	۱۰۹	۱۰	۲	۱	۰
تکنسین هاودستیاران علوم فیزیکی	۱۱۰	۰	۵	۵۳	۳۹	۱۲	۱	۰	۰	۰
تکنسین هاودستیاران علوم زیستی و بهداشتی	۳۷۰	۰	۳	۱۳۳	۱۵۷	۶۹	۶	۱	۱	۰
کمک مربیان آموزشی	۶۶	۰	۳	۲۱	۱۵	۷	۰	۰	۰	۰
سایر دستیاران و تکنسینها	۱۰۵	۰	۱	۴۸	۳۱	۲۱	۳	۱	۰	۰
کارمندان اموراداری ودفتری	۹۲۴	۳	۴۸	۳۹۹	۳۰۷	۱۴۶	۳۰	۱	۰	۰
کارمندان امور دفتری	۷۸۳	۱	۳۹	۳۲۲	۲۵۹	۱۳۴	۲۷	۱	۰	۰
کارمندان ارایه خدمات به مشتری	۱۵۱	۲	۹	۷۷	۴۸	۱۲	۳	۰	۰	۰
کارکنان خدماتی و فروشندگان فروشگاهها وبازارها	۵۹۶	۱	۴۵	۱۹۲	۱۹۹	۱۰۶	۲۸	۱۲	۱۲	۱
کارکنان خدمات شخصی وحفاظتی	۴۳۴	۱	۳۹	۱۴۸	۱۴۹	۶۹	۲۰	۲	۵	۱
فروشندگان ومعرفی کنندگان کالا	۱۶۲	۰	۶	۴۴	۵۰	۳۷	۸	۱۰	۷	۰
کارکنان ماهر کشاورزی ، جنگلداری و ماهیگیری	۷۳	۵	۸	۱۲	۱۶	۷	۱۴	۴	۷	۰
کارکنان ماهرکشاورزی ،جنگلداری وماهیگیری وابسته به بازار	۷۳	۵	۸	۱۲	۱۶	۷	۱۴	۴	۷	۰
کارکنان کشاورزی وماهیگیری خودمصرف	۰	۰	۰	۰	۰	۰	۰	۰	۰	۰
صنعتگران وکارکنان مشاغل مربوط	۷۴۰	۴۰	۱۳۷	۲۵۶	۱۶۶	۹۲	۳۰	۹	۱۰	۰
کارکنان ساختمانی واستخراج	۴۹	۰	۶	۱۸	۱۴	۵	۲	۳	۱	۰
فلزکاران،تراش کاران،ابزارسازان، مکانیسین هاومکانیک های ماشین آلات وتعمیرکاران وسایل برقی والکترونیکی	۹۵	۱	۱۳	۲۵	۲۹	۱۷	۷	۲	۱	۰
سازندگان ابزاردقیق ، صنایع دستی، متصدیان چاپ ومشاغل مربوط	۵۳	۱	۴	۲۰	۱۳	۹	۳	۰	۳	۰
کارکنان سایرصنایع طبقه بندی نشده درجای دیگر	۳۴۱	۵	۴۸	۱۲۶	۸۴	۵۱	۱۸	۴	۵	۰
قالی بافان،گلیم بافان وزیلوبافان دستی	۲۰۲	۳۳	۶۶	۶۷	۲۶	۱۰	۰	۰	۰	۰
متصدیان (اپراتورهای) ماشین - آلات ودستگاهها ونتازکارها و رانندگان وسایل نقلیه	۱۹۰	۰	۷	۵۴	۶۵	۳۹	۱۸	۵	۲	۰
متصدیان ماشین آلات ثابت	۲۵	۰	۰	۱۱	۷	۶	۱	۰	۰	۰
متصدیان ماشین آلات ومونتازکاران	۷۵	۰	۳	۲۶	۲۹	۱۱	۴	۱	۱	۰
رانندگان ومتصدیان ماشین آلات سیار	۹۰	۰	۴	۱۷	۲۹	۲۲	۱۳	۶	۱	۰
کارگران ساده	۴۲۲	۰	۲۳	۱۱۷	۱۳۶	۹۷	۳۶	۸	۷	۰
کارگران ساده خدمات	۲۳۳	۰	۵	۴۰	۸۱	۶۹	۲۶	۷	۵	۰
کارگران کشاورزی ، جنگلداری و ماهیگیری	۱۱	۰	۲	۳	۴	۱	۱	۰	۰	۰
کارگران ساده معدن، ساختمان، صنعت وحمل ونقل	۱۷۸	۰	۱۶	۷۴	۵۱	۲۷	۷	۱	۲	۰
سایر و اظهار نشده	۴۴۸	۱۲	۳۰	۱۲۴	۱۶۷	۸۱	۳۶	۷	۱۱	۰

شهرستان قزوین

جدول ۲۱ - شاغلان برحسب جنس ، گروههای اصلی شغلی وسن

نقاط روستایی

جنس و گروههای اصلی شغلی	جمع	۱۰ - ۱۴ ساله	۱۵ - ۱۹ ساله	۲۰ - ۲۹ ساله	۳۰ - ۳۹ ساله	۴۰ - ۴۹ ساله	۵۰ - ۵۹ ساله	۶۰ - ۶۴ ساله	۶۵ ساله و بیشتر	نامشخص
مردون	۸۰۱۹۴	۱۲۸۰	۷۶۷۶	۲۴۰۵۲	۱۷۳۵۶	۹۷۷۳	۸۳۲۵	۴۷۴۸	۶۹۷۶	۱۰
قانونگذاران ، مقامات عالیرتبه و مدیران	۴۱۶	۰	۳	۱۵۹	۱۵۹	۷۰	۱۹	۶	۲	۰
قانونگذاران ومقامات عالیرتبه	۲۴	۰	۱	۸	۸	۵	۲	۰	۰	۰
مدیران موسسات	۳۱۰	۰	۲	۱۳۰	۱۲۴	۴۵	۸	۱	۰	۰
سایر رؤسا و مدیران	۸۲	۰	۰	۲۱	۲۷	۲۰	۹	۳	۲	۰
متخصصان	۲۱۲۳	۰	۴۰	۱۲۸۴	۶۱۷	۱۴۴	۱۶	۵	۱۷	۰
متخصصان علوم فیزیک ، ریاضی و مهندسی	۳۱	۰	۱	۸	۸	۱۱	۲	۱	۰	۰
متخصصان علوم زیستی وپزشکی	۵۲	۰	۰	۲۲	۲۵	۴	۱	۰	۰	۰
متخصصان آموزش	۱۷۷۹	۰	۳۵	۱۱۵۵	۴۸۴	۹۶	۶	۲	۱	۰
سایر متخصصان	۲۶۱	۰	۴	۹۹	۱۰۰	۳۳	۷	۲	۱۶	۰
تکنسین ها و دستیاران	۶۳۴	۰	۱۹	۲۳۳	۲۲۵	۹۴	۴۰	۱۰	۱۳	۰
تکنسین هاودستیاران علوم فیزیکی	۱۸۳	۰	۱	۸۱	۷۶	۱۶	۹	۰	۰	۰
تکنسین هاودستیاران علوم زیستی و بهداشتی	۱۳۴	۰	۵	۵۷	۴۷	۲۱	۴	۰	۰	۰
کمک مربیان آموزشی	۶	۰	۱	۳	۲	۰	۰	۰	۰	۰
سایر دستیاران و تکنسینها	۳۱۱	۰	۱۲	۹۲	۱۰۰	۵۷	۲۷	۱۰	۱۳	۰
کارمندان اموراداری ودفتری	۱۳۸۲	۵	۵۶	۵۳۹	۴۹۷	۱۹۳	۷۶	۱۳	۵	۰
کارمندان امور دفتری	۱۱۶۰	۲	۴۲	۴۲۹	۴۳۲	۱۷۰	۷۰	۱۲	۳	۰
کارمندان ارایه خدمات به مشتری	۲۲۲	۳	۱۲	۱۱۰	۶۵	۲۳	۶	۱	۲	۰
کارکنان خدماتی و فروشندگان فروشگاهها وبازارها	۳۲۰۸	۲۷	۲۵۳	۱۱۲۶	۷۶۵	۳۷۰	۳۳۶	۱۳۴	۱۹۷	۰
کارکنان خدمات شخصی وحفاظتی	۱۱۹۲	۷	۹۱	۴۹۹	۳۱۸	۱۳۰	۹۵	۲۵	۲۷	۰
فروشندگان وعرضه کنندگان کالا	۲۰۱۶	۲۰	۱۶۲	۶۲۷	۴۶۷	۲۴۰	۲۴۱	۱۰۹	۱۷۰	۰
کارکنان ماهر کشاورزی ، جنگلداری و ماهیگیری	۳۸۲۴۱	۷۴۷	۳۲۴۵	۷۳۸۳	۶۱۳۴	۴۸۴۵	۵۸۳۲	۳۹۲۴	۶۱۲۷	۴
کارکنان ماهرکشاورزی جنگلداری وماهیگیری وابسته به بازار	۳۸۲۲۸	۷۴۷	۳۲۴۳	۷۳۸۲	۶۱۲۸	۴۸۴۵	۵۸۳۲	۳۹۲۳	۶۱۲۴	۴
کارکنان کشاورزی وماهیگیری خودمصرف	۱۳	۰	۲	۱	۶	۰	۰	۱	۳	۰
صنعت گران وکارکنان مشاغل مربوط	۱۰۷۸۰	۲۴۲	۱۳۱۱	۴۱۱۳	۳۰۸۹	۱۲۲۵	۵۲۳	۱۴۰	۱۳۴	۳
کارکنان ساختمانی واستخراج	۳۴۰۷	۲۲	۳۰۹	۱۲۱۰	۹۹۶	۵۰۹	۲۲۰	۷۷	۶۴	۰
فلزکاران،فرش کاران،ابزارسازان، مکانیسین هاومکانیک های ماشین آلات	۳۰۶۸	۳۸	۳۹۱	۱۲۳۹	۹۷۳	۲۷۹	۱۰۲	۲۱	۲۳	۲
تعمیرکاران وسایل برقی والکترونیکی سازندگان ابزاردقیق ، صنایع دستی	۷۹۳	۵۷	۹۵	۲۷۴	۱۹۹	۹۷	۴۷	۱۱	۱۳	۰
متصدیان چاپ ومشاغل مربوط	۲۶۵۱	۳۵	۲۶۶	۱۰۷۵	۸۰۵	۲۸۳	۱۲۹	۲۸	۲۹	۱
کارکنان سایرصنایع طبقه بندی نشده درجای دیگر	۸۶۱	۹۰	۲۵۰	۳۱۵	۱۱۶	۵۷	۲۵	۳	۵	۰
قالی بافان،گلیم بافان وزیلوبافان دستی	۷۰۲۷	۲۴	۱۸۵	۲۳۹۱	۲۵۱۷	۱۲۸۸	۵۰۱	۸۸	۳۳	۰
متصدیان (اپراتورهای) ماشین - آلات ودستگاهها ومونتاژکارها و رانندگان وسایل نقلیه	۹۸۶	۱۶	۷۲	۲۷۳	۳۰۰	۱۲۰	۷۷	۱۹	۹	۰
متصدیان ماشین آلات ثابت	۱۶۱۱	۴	۴۳	۶۴۷	۵۳۶	۲۳۶	۱۲۰	۱۹	۶	۰
متصدیان ماشین آلات ومونتاژکاران	۴۴۳۰	۴	۷۰	۱۳۷۱	۱۶۸۱	۹۳۲	۳۰۴	۵۰	۱۸	۰
رانندگان ومتصدیان ماشین آلات سیار	۹۴۶۸	۱۸۳	۹۶۷	۳۳۴۲	۲۵۴۱	۱۱۳۱	۷۳۰	۳۱۵	۲۵۷	۲
کارگران ساده	۲۴۹۹	۱۰	۱۰۲	۷۷۳	۷۷۵	۳۸۵	۲۸۳	۹۴	۷۷	۰
کارگران ساده خدمات	۱۸۴۰	۱۳۰	۳۴۰	۵۲۶	۳۸۲	۱۹۴	۱۱۸	۷۴	۷۶	۰
کارگران کشاورزی ، جنگلداری و ماهیگیری	۵۱۲۹	۴۳	۵۲۵	۲۰۴۳	۱۳۸۴	۵۵۲	۳۲۹	۱۴۷	۱۰۴	۲
کارگران ساده معدن، ساختمان، صنعت وحمل ونقل	۶۹۱۵	۵۲	۱۵۹۹	۳۴۸۲	۸۱۰	۴۱۳	۲۵۲	۱۱۵	۱۹۱	۱
سایر و اظهار نشده										

شهرستان قزوین

جدول ۲۱ - شاغلان برحسب جنس ، گروههای اصلی شغلی وسن (دنباله)

نقاط روستایی

جنس و گروههای اصلی شغلی	جمع	۱۰ - ۱۴ ساله	۱۵ - ۱۹ ساله	۲۰ - ۲۹ ساله	۳۰ - ۳۹ ساله	۴۰ - ۴۹ ساله	۵۰ - ۵۹ ساله	۶۰ - ۶۴ ساله	۶۵ ساله و بیشتر	نامشخص
مرد	۷۴۶۹۸	۱۰۶۳	۷۰۵۵	۲۲۵۱۱	۱۶۶۱۱	۸۹۵۹	۷۶۱۹	۴۴۶۷	۶۶۲۳	۱۰
قانونگذاران ، مقامات عالیرتبه و مدیران	۳۸۲	۰	۲	۱۳۹	۱۴۸	۶۸	۱۹	۴	۲	۰
قانونگذاران ومقامات عالیرتبه	۲۴	۰	۱	۸	۸	۵	۲	۰	۰	۰
مدیران موسسات	۲۷۷	۰	۱	۱۱۰	۱۱۶	۴۳	۸	۱	۰	۰
سایر رؤسا و مدیران	۸۱	۰	۰	۲۱	۲۶	۲۰	۹	۳	۲	۰
متخصصان	۱۶۵۶	۰	۲۰	۹۴۶	۵۱۸	۱۳۴	۱۶	۵	۱۷	۰
متخصصان علوم فیزیک ، ریاضی و مهندسی	۳۱	۰	۱	۸	۸	۱۱	۲	۱	۰	۰
متخصصان علوم زیستی وپزشکی	۴۰	۰	۰	۱۳	۲۲	۶	۱	۰	۰	۰
متخصصان آموزش	۱۳۳۱	۰	۱۵	۸۳۰	۳۹۰	۸۷	۶	۲	۱	۰
سایر متخصصان	۲۵۴	۰	۴	۹۵	۹۸	۳۲	۷	۲	۱۶	۰
تکنسین ها و دستیاران	۵۸۳	۰	۱۴	۲۰۶	۲۱۴	۸۷	۳۹	۱۰	۱۳	۰
تکنسین هاودستیاران علوم فیزیکی	۱۷۹	۰	۰	۸۰	۷۴	۱۶	۹	۰	۰	۰
تکنسین هاودستیاران علوم زیستی و بهداشتی	۱۰۲	۰	۲	۳۸	۴۲	۱۶	۴	۰	۰	۰
کمک مربیان آموزشی	۲	۰	۰	۰	۲	۰	۰	۰	۰	۰
سایر دستیاران و تکنسینها	۳۰۰	۰	۱۲	۸۸	۹۶	۵۵	۲۶	۱۰	۱۳	۰
کارمندان اموراداری ودفتری	۱۳۲۶	۵	۴۲	۵۱۸	۴۷۶	۱۸۹	۷۶	۱۳	۵	۰
کارمندان امور دفتری	۱۱۱۵	۲	۳۴	۴۱۲	۴۱۵	۱۶۷	۷۰	۱۲	۳	۰
کارمندان ارایه خدمات به مشتری	۲۰۹	۳	۸	۱۰۶	۶۱	۲۲	۶	۱	۲	۰
کارکنان خدماتی و فروشندگان فروشگاهها وبازارها	۲۹۹۸	۲۷	۲۳۴	۱۰۱۲	۷۱۷	۳۵۹	۳۲۸	۱۲۸	۱۹۳	۰
کارکنان خدمات شخصی وحفاظتی	۱۰۲۶	۷	۷۶	۳۹۴	۲۸۰	۱۲۷	۹۲	۲۳	۲۷	۰
فروشندگان وصرفی کنندگان کالا	۱۹۷۲	۲۰	۱۵۸	۶۱۸	۴۳۷	۲۳۲	۲۳۶	۱۰۵	۱۶۶	۰
کارکنان ماهر کشاورزی ، جنگلداری و ماهیگیری	۳۵۰۸۸	۶۶۱	۳۰۱۸	۶۸۸۰	۵۶۲۲	۴۲۰۳	۵۲۱۲	۳۶۵۹	۵۸۲۹	۴
کارکنان ماهرکشاورزی ،جنگلداری وماهیگیری وابسته به بازار	۳۵۰۷۵	۶۶۱	۳۰۱۶	۶۸۷۹	۵۶۱۶	۴۲۰۳	۵۲۱۲	۳۶۵۸	۵۸۲۶	۴
کارکنان کشاورزی وماهیگیری خودمصرفی	۱۳	۰	۲	۱	۶	۰	۰	۱	۳	۰
صنعتگران وکارکنان مشاغل مربوط	۹۷۲۱	۱۲۶	۱۰۱۲	۳۷۲۶	۲۹۴۲	۱۱۵۴	۴۹۷	۱۳۴	۱۲۷	۳
کارکنان ساختمانی واستخراج	۲۳۸۲	۲۲	۳۰۶	۱۲۰۱	۹۹۰	۵۰۵	۲۱۸	۷۶	۶۴	۰
فلزکاران،تراش کاران،ابزارسازان، مکانیسین هاومکانیک های ماشین آلات وتعمیرکاران وسایل برقی والکترونیکی	۳۰۴۴	۳۶	۳۸۵	۱۲۲۶	۹۷۰	۲۷۹	۱۰۲	۲۱	۲۳	۲
سازندگان ابزاردقیق ، صنایع دستی، متصدیان چاپ ومشاغل مربوط	۷۲۰	۳۳	۷۲	۲۵۹	۱۹۵	۹۰	۴۷	۱۱	۱۳	۰
کارکنان سایرصنایع طبقه بندی نشده درجای دیگر	۲۵۲۶	۲۹	۲۴۱	۱۰۲۰	۷۷۸	۲۷۶	۱۲۶	۲۶	۲۷	۱
قالی بافان،گلیم بافان وزیلوبافان دستی	۵۱	۶	۸	۲۰	۹	۴	۴	۰	۰	۰
متصدیان (اپراتورهای) ماشین - آلات ودستگاهها ومونتاژکارها و رانندگان وسایل نقلیه	۶۹۶۸	۲۲	۱۸۰	۲۳۶۷	۲۵۰۱	۱۲۷۷	۵۰۱	۸۷	۳۳	۰
متصدیان ماشین آلات ثابت	۹۷۹	۱۶	۷۱	۳۷۰	۲۹۹	۱۱۸	۷۷	۱۹	۹	۰
متصدیان ماشین آلات ومونتاژکاران	۱۵۹۵	۳	۴۱	۶۶۱	۵۳۳	۲۳۳	۱۲۰	۱۸	۶	۰
رانندگان ومتصدیان ماشین آلات سیار	۴۳۹۴	۳	۶۸	۱۳۵۶	۱۶۶۹	۹۲۶	۳۰۶	۵۰	۱۸	۰
کارگران ساده	۹۳۳۲	۱۷۹	۹۵۲	۳۲۹۸	۲۵۰۲	۱۱۱۴	۷۱۹	۳۱۳	۲۵۳	۲
کارگران ساده خدمات	۲۴۴۹	۹	۱۰۱	۷۵۷	۷۶۱	۳۷۴	۲۷۹	۹۴	۷۴	۰
کارگران کشاورزی ، جنگلداری و ماهیگیری	۱۸۰۱	۱۲۸	۳۳۲	۵۱۸	۳۷۳	۱۸۸	۱۱۳	۷۳	۷۶	۰
کارگران ساده معدن، ساختمان، صنعت وحمل ونقل	۵۰۸۲	۴۲	۵۱۹	۲۰۲۳	۱۳۶۸	۵۵۲	۳۲۷	۱۴۶	۱۰۳	۲
سایر و اظهار نشده	۶۶۴۶	۴۳	۱۵۸۱	۳۴۱۹	۷۷۱	۳۷۴	۲۱۲	۹۶	۱۵۱	۱

شهرستان قروبر

جدول ۲۱ - شاغلان برحسب جنس ، گروههای اصلی شغلی وسن (دنباله)

نقاط روستایی

جنس و گروههای اصلی شغلی	جمع	۱۰ - ۱۴ ساله	۱۵ - ۱۹ ساله	۲۰ - ۲۹ ساله	۳۰ - ۳۹ ساله	۴۰ - ۴۹ ساله	۵۰ - ۵۹ ساله	۶۰ - ۶۴ ساله	۶۵ ساله و بیشتر	نامشخص
زن	۵۴۹۶	۲۱۷	۶۲۱	۱۵۴۱	۹۴۳	۸۱۴	۷۰۶	۳۰۱	۳۵۳	۰
قانونگذاران ، مقامات عالیرتبه و مدیران	۳۴	۰	۱	۲۰	۱۱	۲	۰	۰	۰	۰
قانونگذاران ومقامات عالیرتبه	۰	۰	۰	۰	۰	۰	۰	۰	۰	۰
مدیران موسسات	۳۳	۰	۱	۲۰	۱۰	۲	۰	۰	۰	۰
سایر روسا و مدیران	۱	۰	۰	۰	۱	۰	۰	۰	۰	۰
متخصصان	۴۶۷	۰	۲۰	۳۳۸	۹۹	۱۰	۰	۰	۰	۰
متخصصان علوم فیزیک ، ریاضی و مهندسی	۰	۰	۰	۰	۰	۰	۰	۰	۰	۰
متخصصان علوم زیستی وپزشکی	۱۲	۰	۰	۹	۳	۰	۰	۰	۰	۰
متخصصان آموزش	۴۴۸	۰	۲۰	۳۲۵	۹۴	۹	۰	۰	۰	۰
سایر متخصصان	۷	۰	۰	۴	۲	۱	۰	۰	۰	۰
تکنسین ها و دستیاران	۵۱	۰	۵	۲۷	۱۱	۷	۱	۰	۰	۰
تکنسین هاودستیاران علوم فیزیکی	۴	۰	۱	۱	۲	۰	۰	۰	۰	۰
تکنسین هاودستیاران علوم زیستی و بهداشتی	۳۲	۰	۳	۱۹	۵	۵	۰	۰	۰	۰
کمک مربیان آموزشی	۴	۰	۱	۳	۰	۰	۰	۰	۰	۰
سایر دستیاران و تکنسینها	۱۱	۰	۰	۴	۴	۲	۱	۰	۰	۰
کارمندان اموراداری ودفتری	۵۸	۰	۱۲	۲۱	۲۱	۴	۰	۰	۰	۰
کارمندان امور دفتری	۴۵	۰	۸	۱۷	۱۷	۳	۰	۰	۰	۰
کارمندان ارایه خدمات به مشتری	۱۳	۰	۴	۴	۴	۱	۰	۰	۰	۰
کارکنان خدماتی و فروشندگان فروشگاهها وبازارها	۲۱۰	۰	۱۹	۱۱۴	۴۸	۱۱	۸	۶	۴	۰
کارکنان خدمات شخصی وحفاظتی	۱۶۶	۰	۱۵	۱۰۵	۳۸	۳	۳	۲	۰	۰
فروشندگان ومعرفی کنندگان کالا	۴۴	۰	۴	۹	۱۰	۸	۵	۴	۴	۰
کارکنان ماهر کشاورزی ، جنگلداری و ماهیگیری	۳۱۵۳	۸۶	۲۲۷	۵۰۳	۵۱۲	۶۴۲	۶۲۰	۲۶۵	۲۹۸	۰
کارکنان ماهرکشاورزی ،جنگلداری وماهیگیری وابسته به بازار	۳۱۵۳	۸۶	۲۲۷	۵۰۳	۵۱۲	۶۴۲	۶۲۰	۲۶۵	۲۹۸	۰
کارکنان کشاورزی وماهیگیری خودمصرفی	۰	۰	۰	۰	۰	۰	۰	۰	۰	۰
صنعتگران وکارکنان مشاغل مربوط	۱۰۵۹	۱۱۶	۲۹۹	۳۸۷	۱۴۷	۷۱	۲۶	۶	۷	۰
کارکنان ساختمانی واستخراج	۲۵	۰	۳	۹	۶	۴	۲	۱	۰	۰
فلزکاران،تراش کاران،ابزارسازان، مکانیسین هاومکانیک های ماشین آلات وتعمیرکاران وسایل برقی والکترونیکی	۲۴	۲	۶	۱۳	۳	۰	۰	۰	۰	۰
سازندگان ابزارظریف ، صنایع دستی، متصدیان چاپ ومشاغل مربوط	۷۳	۲۶	۲۳	۱۵	۴	۷	۰	۰	۰	۰
کارکنان سایرصنایع طبقه بندی نشده درجای دیگر	۱۲۷	۶	۲۵	۵۵	۲۷	۷	۳	۲	۲	۰
قالی بافان،گلیم بافان وزیلوبافان دستی	۸۱۰	۸۴	۲۴۲	۲۹۵	۱۰۷	۵۳	۲۱	۳	۵	۰
متصدیان (اپراتورهای) ماشین - آلات ودستگاهها ومونتاژکارها و رانندگان وسایل نقلیه	۵۹	۲	۵	۲۴	۱۶	۱۱	۰	۱	۰	۰
متصدیان ماشین آلات ثابت	۷	۰	۱	۳	۱	۲	۰	۰	۰	۰
متصدیان ماشین آلات ومونتاژکاران	۱۶	۱	۲	۶	۳	۳	۰	۱	۰	۰
رانندگان ومتصدیان ماشین آلات سیار	۳۶	۱	۲	۱۵	۱۲	۶	۰	۰	۰	۰
کارگران ساده	۱۳۶	۴	۱۵	۴۶	۳۹	۱۷	۱۱	۲	۶	۰
کارگران ساده خدمات	۵۰	۱	۱	۱۶	۱۴	۱۱	۴	۰	۳	۰
کارگران کشاورزی ، جنگلداری و ماهیگیری	۳۹	۲	۸	۸	۹	۶	۵	۱	۰	۰
کارگران ساده معدن، ساختمان، صنعت وحمل ونقل	۶۷	۱	۶	۲۰	۱۶	۰	۲	۱	۱	۰
سایر و اظهار نشده	۲۶۹	۹	۱۸	۶۳	۳۹	۳۹	۴۰	۲۱	۴۰	۰

جدول ۲۲ - شاغلان ۱۰ ساله وبیشتر برحسب جنس ،گروههای اصلی شغلی وسطح سواد

کل

جنس و گروههای اصلی شغلی	جمع	باسواد				
		جمع	ابتدایی	راهنمایی	متوسطه	پیش - دانشگاهی
مرد و زن	۱۹۳۳۵۴	۱۵۷۱۱۷	۵۷۸۱۶	۳۸۱۱۲	۳۰۵۱۵	۱۷
قانونگذاران ، مقامات عالیرتبه و مدیران	۳۵۶۰	۳۵۰۹	۲۴۱	۲۵۴	۱۲۲۵	۰
قانونگذاران ومقامات عالیرتبه	۱۵۵	۱۵۵	۱۱	۷	۶۴	۰
مدیران موسسات	۲۸۱۶	۲۸۰۸	۸۰	۱۳۵	۹۸۹	۰
سایر روسا و مدیران	۵۸۹	۵۴۶	۱۵۰	۱۱۲	۱۷۲	۰
متخصصان	۱۴۴۰۵	۱۴۳۹۷	۱۸۷	۲۹۷	۴۷۹۸	۰
متخصصان علوم فیزیک ، ریاضی ومهندسی	۷۰۶	۷۰۶	۱۷	۱۴	۱۰۲	۰
متخصصان علوم زیستی وپزشکی	۹۴۲	۹۴۲	۱۰	۱۲	۳۸	۰
متخصصان آموزش	۹۹۷۷	۹۹۷۷	۴۸	۷۰	۳۲۵۱	۰
سایر متخصصان	۲۷۸۰	۲۷۷۲	۱۱۲	۲۰۱	۱۴۰۷	۰
تکنسین ها و دستیاران	۵۸۶۹	۵۶۹۶	۸۵۴	۱۰۱۱	۲۳۳۸	۱
تکنسین هاودستیاران علوم فیزیکی	۲۴۶۸	۲۴۶۸	۳۵۱	۴۴۱	۱۰۱۴	۱
تکنسین هاودستیاران علوم زیستی و بهداشتی	۱۱۴۷	۱۱۴۶	۷۳	۱۵۱	۵۱۴	۰
کمک مربیان آموزشی	۷۳	۷۳	۷	۱۳	۲۹	۰
سایر دستیاران و تکنسینها	۲۱۸۱	۲۰۰۹	۴۲۳	۴۰۶	۷۸۱	۰
کارمندان اموراداری ودفتری	۸۳۸۲	۸۳۶۷	۱۳۰۴	۱۶۴۹	۴۰۰۴	۱۱
کارمندان امور دفتری	۶۹۶۷	۶۹۶۷	۱۱۴۵	۱۳۱۷	۳۲۹۷	۱۱
کارمندان ارایه خدمات به مشتری	۱۴۱۵	۱۴۰۰	۱۵۹	۳۳۲	۷۰۷	۰
کارکنان خدماتی و فروشندگان فروشگاهها وبازارها	۱۷۳۸۰	۱۵۱۰۱	۵۲۹۶	۴۲۲۹	۳۷۸۴	۲
کارکنان خدمات شخصی وحفاظتی	۴۵۹۱	۴۰۷۱	۱۵۲۶	۱۳۳۷	۷۳۸	۰
فروشندگان ومعرفی کنندگان کالا	۱۲۷۸۹	۱۱۰۳۰	۳۷۷۰	۲۸۹۲	۳۰۴۶	۲
کارکنان ماهر کشاورزی ، جنگلداری و ماهیگیری	۴۴۲۱۲	۲۴۲۹۵	۱۲۶۴۴	۴۹۷۴	۱۲۹۵	۰
کارکنان ماهرکشاورزی ،جنگلداری وماهیگیری وابسته به بازار	۴۴۱۹۵	۲۴۲۸۷	۱۲۶۴۰	۴۹۷۲	۱۲۹۵	۰
کارکنان کشاورزی وماهیگیری خودمصرف	۱۷	۸	۴	۲	۰	۰
صنعتگران وکارکنان مشاغل مربوط	۳۸۱۸۸	۳۳۵۸۶	۱۵۴۵۲	۱۰۵۹۳	۴۱۶۳	۱
کارکنان ساختمانی و استخراج	۹۸۰۴	۷۸۸۱	۴۰۶۸	۲۲۲۷	۶۷۸	۰
فلزکاران،تراش کاران،ابزارسازان،مکانیسینها ومکانیک های ماشین آلات و تعمیرکاران وسایل برقی و الکترونیکی	۱۴۷۷۸	۱۴۰۰۱	۵۸۱۱	۴۷۷۲	۲۲۹۷	۱
سازندگان ابزاردقیق ،صنایع دستی،متصدیان چاپ ومشاغل مربوط	۲۵۵۱	۲۰۲۴	۸۶۸	۶۴۰	۳۰۹	۰
کارکنان سایرصنایع طبقه بندی نشده درجای دیگر	۹۸۱۶	۸۶۹۳	۴۱۳۵	۲۷۳۳	۸۳۷	۰
قالی بافان ،گلیم بافان وزیلوبافان دستی	۱۲۳۹	۹۸۷	۵۷۰	۲۲۱	۴۲	۰
متصدیان (اپراتورهای) ماشین آلات و دستگاهها ، مونتاژکارها و رانندگان وسایل نقلیه	۲۲۹۶۸	۲۰۸۲۳	۹۹۳۲	۵۷۴۶	۲۸۵۱	۱
متصدیان ماشین آلات ثابت	۳۱۸۲	۲۸۲۴	۱۱۲۱	۷۴۱	۵۳۹	۱
متصدیان ماشین آلات و مونتاژکاران	۵۹۱۷	۵۳۱۵	۲۳۹۶	۱۴۶۵	۷۵۰	۰
رانندگان و متصدیان ماشین آلات سیار	۱۳۸۶۹	۱۲۶۸۴	۶۴۱۵	۳۵۴۰	۱۵۶۲	۰
کارگران ساده	۲۱۶۱۱	۱۶۳۶۵	۸۴۹۵	۴۳۸۹	۱۴۰۹	۱
کارگران ساده خدمات	۷۶۷۰	۶۰۹۳	۲۹۳۶	۱۷۳۶	۶۰۴	۱
کارگران کشاورزی ، جنگلداری وماهیگیری	۲۴۱۹	۱۶۳۳	۹۸۰	۴۱۶	۷۸	۰
کارگران ساده معدن، ساختمان،صنعت وحمل ونقل	۱۱۵۲۲	۸۶۳۹	۴۵۷۹	۲۲۳۷	۷۲۷	۰
سایر و اظهار نشده	۱۶۷۷۹	۱۴۹۷۸	۳۴۱۱	۴۹۷۰	۶۶۴۸	۰

شهرستان قزوین

جدول ۲۲ - شاغلان ۱۰ ساله وبیشتر برحسب جنس ، گروههای اصلی شغلی وسطح سواد(دنباله)

کل

جنس و گروههای اصلی شغلی	عالی	باسواد: حوزه های علمیه و علوم دینی	باسواد: سواد - آموزی	باسواد: تحصیلات غیررسمی	باسواد: دوره تحصیلی نامشخص و اظهارنشده	بی سواد
مرد و زن	۱۵۴۰۹	۱۹۸	۷۲۰۰	۶۷۲۲	۱۱۲۸	۳۶۲۳۷
قانونگذاران ، مقامات عالیرتبه و مدیران	۱۷۰۵	۵	۲۱	۳۴	۲۴	۵۱
قانونگذاران ومقامات عالیرتبه	۶۸	۰	۱	۲	۲	۰
مدیران عمومات	۱۵۶۳	۵	۷	۸	۲۱	۸
سایر رؤسا و مدیران	۷۴	۰	۱۳	۲۴	۱	۴۳
متخصصان	۸۸۴۳	۱۲۴	۱۸	۲۲	۱۰۸	۸
متخصصان علوم فیزیک ، ریاضی ومهندسی	۵۶۳	۰	۲	۲	۶	۰
متخصصان علوم زیستی وپزشکی	۸۷۲	۰	۱	۰	۹	۰
متخصصان آموزش	۶۵۰۷	۲۶	۵	۳	۶۷	۰
سایر متخصصان	۹۰۱	۹۸	۱۰	۱۷	۲۶	۸
تکنسین ها و دستیاران	۱۲۷۰	۴	۱۰۵	۷۵	۳۸	۱۷۳
تکنسین هاودستیاران علوم فیزیکی	۵۶۸	۱	۵۸	۱۸	۱۶	۰
تکنسین هاودستیاران علوم زیستی و بهداشتی	۳۸۳	۰	۱۰	۶	۹	۱
کمک مربیان آموزشی	۲۰	۰	۳	۰	۱	۰
سایر دستیاران و تکنسینها	۲۹۹	۳	۳۴	۵۱	۱۲	۱۷۲
کارمندان امورادداری ودفتری	۱۰۸۸	۴	۱۸۲	۶۸	۵۷	۱۵
کارمندان امور دفتری	۹۲۳	۳	۱۷۰	۵۵	۴۶	۰
کارمندان ارایه خدمات به مشتری	۱۶۵	۱	۱۲	۱۳	۱۱	۱۵
کارکنان خدماتی و فروشندگان فروشگاهها وبازارها	۵۰۳	۱۰	۴۳۴	۷۴۶	۹۷	۲۲۷۹
کارکنان خدمات شخصی وحفاظتی	۱۴۸	۴	۲۰۶	۹۷	۱۵	۵۲۰
فروشندگان ومعرفی کنندگان کالا	۳۵۵	۶	۲۲۸	۶۴۹	۸۲	۱۷۵۹
کارکنان ماهر کشاورزی ، جنگلداری و ماهیگیری	۹۷	۱۷	۱۷۲۰	۳۴۳۰	۱۱۸	۱۹۹۱۷
کارکنان ماهرکشاورزی جنگلداری وماهیگیری وابسته به بازار	۹۶	۱۷	۱۷۱۹	۳۴۳۰	۱۱۸	۱۹۹۰۸
کارکنان کشاورزی وماهیگیری خودمصرفی	۱	۰	۱	۰	۰	۹
صنعت گران وکارکنان مشاغل مربوط	۴۱۷	۱۰	۱۹۳۶	۸۵۲	۱۶۲	۴۶۰۲
کارکنان ساختمانی و استخراج	۶۶	۳	۴۳۹	۳۵۹	۴۱	۱۹۲۳
فلزکاران ، تراش کاران ، ابزارسازان مکانیسینها ومکانیک های ماشین آلات و تعمیرکاران وسایل برقی و الکترونیکی	۲۶۳	۳	۵۶۹	۲۱۸	۶۷	۷۷۷
سازندگان ابزاردقیق صنایع دستی حتمدیان چاپ ومشاغل مربوط	۳۹	۱	۱۱۴	۴۷	۶	۵۲۷
کارکنان سایرصنایع طبقه بندی نشده درجای دیگر	۴۸	۳	۶۷۱	۲۲۲	۴۶	۱۱۲۳
قالی بافان ،گلیم بافان وزیلوبافان دستی	۱	۰	۱۶۳	۶	۴	۲۵۲
متصدیان (اپراتورهای) ماشین آلات و دستگاهها، مونتاژ کارها وراننده گان وسایل نقلیه	۲۷۹	۷	۱۱۸۶	۶۹۹	۱۲۲	۲۱۴۵
متصدیان ماشین آلات ثابت	۱۲۰	۱	۲۱۸	۶۵	۱۸	۳۵۸
متصدیان ماشین آلات و مونتاژکاران	۶۰	۲	۵۱۳	۱۰۵	۲۴	۶۰۲
رانندگان و متصدیان ماشین آلات سیار	۹۹	۴	۴۵۵	۵۲۹	۸۰	۱۱۸۵
کارگران ساده	۸۰	۵	۱۲۷۱	۴۲۶	۸۹	۵۲۴۶
کارگران ساده خدمات	۲۷	۳	۴۷۵	۲۷۸	۳۳	۱۵۷۷
کارگران کشاورزی ، جنگلداری وماهیگیری	۳	۰	۱۱۳	۳۷	۶	۷۸۶
کارگران ساده معدن ساختمان صنعت وحمل ونقل	۵۰	۲	۶۸۳	۳۱۱	۵۰	۲۸۸۳
سایر و اظهار نشده	۱۱۲۷	۱۲	۳۲۷	۱۷۰	۳۱۳	۱۸۰۱

جدول ۲۲ - شاغلان ۱۰ ساله وبیشتر برحسب جنس ،گروههای اصلی شغلی وسطح سواد (دنباله)

کل

جنس و گروههای اصلی شغلی	جمع	باسواد				
		جمع	ابتدایی	راهنمایی	متوسطه	پیش - دانشگاهی
مرد	۱۷۷۲۹۸	۱۴۴۱۷۱	۵۵۸۸۱	۳۶۸۷۹	۲۶۲۸۶	۱۲
قانونگذاران ، مقامات عالیرتبه و مدیران	۳۰۶۸	۲۹۹۸	۲۳۹	۲۵۲	۱۰۵۳	۰
قانونگذاران ومقامات عالیرتبه	۱۴۹	۱۴۹	۱۱	۷	۶۲	۰
مدیران موسسات	۲۳۲۱	۲۳۱۳	۷۹	۱۳۳	۸۲۷	۰
سایر رؤسا و مدیران	۵۷۸	۵۳۶	۱۴۹	۱۱۲	۱۶۶	۰
متخصصان	۷۹۹۰	۷۹۸۲	۱۶۱	۲۴۶	۲۳۷۷	۰
متخصصان علوم فیزیک ، ریاضی ومهندسی	۶۶۵	۶۶۵	۱۶	۱۴	۹۷	۰
متخصصان علوم زیستی وپزشکی	۵۴۳	۵۴۳	۱۰	۱۱	۳۳	۰
متخصصان آموزش	۴۲۶۷	۴۲۶۷	۲۶	۲۲	۹۵۹	۰
سایر متخصصان	۲۵۱۵	۲۵۰۷	۱۰۹	۱۹۹	۱۲۸۸	۰
تکنسین ها و دستیاران	۵۱۸۷	۵۰۱۴	۸۰۵	۹۳۷	۲۰۳۱	۰
تکنسین هاودستیاران علوم فیزیکی	۲۳۵۴	۲۳۵۴	۳۴۵	۴۲۹	۹۶۶	۰
تکنسین هاودستیاران علوم زیستی و بهداشتی	۷۴۵	۷۴۴	۴۷	۱۰۴	۳۴۹	۰
کمک مربیان آموزشی	۲۳	۲۳	۱	۵	۵	۰
سایر دستیاران و تکنسینها	۲۰۶۵	۱۸۹۳	۴۱۲	۳۹۹	۷۱۱	۰
کارمندان اموراداری ودفتری	۷۳۹۰	۷۳۷۷	۱۲۷۶	۱۵۶۸	۳۳۳۲	۷
کارمندان امور دفتری	۶۱۳۹	۶۱۳۹	۱۱۲۳	۱۲۶۱	۲۷۳۰	۷
کارمندان ارایه خدمات به مشتری	۱۲۵۱	۱۲۳۸	۱۵۳	۳۰۷	۶۰۲	۰
کارکنان خدماتی و فروشندگان فروشگاهها وبازارها	۱۶۵۷۴	۱۴۳۷۶	۵۱۰۱	۳۹۷۶	۳۵۷۶	۲
کارکنان خدمات شخصی وحفاظتی	۳۹۹۱	۳۵۰۳	۱۳۶۴	۱۱۲۰	۵۹۳	۰
فروشندگان ومعرفی کنندگان کالا	۱۲۵۸۳	۱۰۸۷۳	۳۷۳۷	۲۸۵۶	۲۹۸۳	۲
کارکنان ماهر کشاورزی ، جنگلداری وماهیگیری	۴۰۹۸۶	۲۳۲۶۶	۱۲۰۹۲	۴۸۳۶	۱۲۶۱	۰
کارکنان ماهرکشاورزی ،جنگلداری وماهیگیری وابسته به بازار	۴۰۹۶۹	۲۳۲۵۸	۱۲۰۸۸	۴۸۳۴	۱۲۶۱	۰
کارکنان کشاورزی وماهیگیری خودمصاف	۱۷	۸	۴	۲	۰	۰
صنعت گران وکارکنان مشاغل مربوط	۳۶۳۸۹	۳۲۱۵۸	۱۴۷۷۲	۱۰۲۰۹	۳۹۹۳	۱
کارکنان ساختمانی و استخراج	۹۷۳۰	۷۸۲۴	۴۰۴۸	۲۲۰۳	۶۷۴	۰
فلزکاران،تراش کاران،ابزارساران،مکانیسینهاومکانیک های ماشین آلات و تعمیرکاران وسایل برقی و الکترونیکی	۱۴۶۵۹	۱۳۸۹۵	۵۷۷۴	۴۷۳۲	۲۲۷۴	۱
سازندگان ابزاردقیق،صنایع دستی،متصدیان چاپ ومشاغل مربوط	۲۴۲۵	۱۹۶۴	۸۴۸	۶۲۱	۲۹۵	۰
کارکنان سایرصنایع طبقه بندی نشده درجای دیگر	۹۳۴۸	۸۲۷۳	۳۹۹۸	۲۵۹۴	۷۲۸	۰
قالی بافان ،گلیم بافان وزیلوبافان دستی	۲۲۷	۲۰۲	۱۰۴	۵۹	۳۳	۰
متصدیان (اپراتورهای) ماشین آلات و دستگاهها ، مونتاژکارها و رانندگان وسایل نقلیه	۲۲۷۱۹	۲۰۵۹۵	۹۸۵۰	۵۶۹۳	۲۷۹۹	۱
متصدیان ماشین آلات ثابت	۳۱۵۰	۲۷۹۴	۱۱۰۹	۷۳۳	۵۳۱	۱
متصدیان ماشین آلات و مونتاژکاران	۵۸۲۶	۵۲۳۴	۲۳۶۹	۱۴۶۶	۷۲۸	۰
رانندگان و متصدیان ماشین آلات سیار	۱۳۷۴۳	۱۲۵۶۷	۶۳۷۲	۳۵۱۶	۱۵۴۰	۰
کارگران ساده	۲۱۰۵۳	۱۵۹۱۱	۸۳۰۰	۴۲۶۴	۱۳۴۷	۱
کارگران ساده خدمات	۷۳۸۷	۵۸۶۰	۲۸۲۵	۱۶۷۳	۵۸۸	۱
کارگران کشاورزی ، جنگلداری وماهیگیری	۲۳۶۹	۱۶۱۰	۹۶۲	۴۱۴	۷۸	۰
کارگران ساده معدن، ساختمان،صنعت وحمل ونقل	۱۱۲۹۷	۸۶۴۱	۴۵۱۳	۲۱۷۷	۶۸۱	۰
سایر و اظهار نشده	۱۶۰۶۲	۱۴۴۹۶	۳۲۸۵	۴۸۹۸	۴۵۱۷	۰

جدول ۲۲ - شاغلان ۱۰ ساله وبیشتر برحسب جنس ، گروههای اصلی شغلی وسطح سواد(دنباله)

کل

جنس و گروههای اصلی شغلی	کل	با سواد					بی سواد
		حوزه های علمیه و علوم دینی	سواد - آموزی	تحصیلات غیررسمی	دوره تحصیلی نامشخص و اظهارنشده		
مرد	۱۰۶۲۶	۱۹۱	۶۶۲۶	۶۶۳۹	۱۰۳۳		۳۳۲۲۷
قانونگذاران ، مقامات عالیرتبه و مدیران	۱۳۷۵	۴	۲۰	۳۴	۲۱		۵۰
قانونگذاران ومقامات عالیرتبه	۶۴	۰	۱	۲	۲		۰
مدیران موسسات	۱۲۳۸	۴	۶	۸	۱۸		۸
سایر روسا و مدیران	۷۳	۰	۱۳	۲۴	۱		۴۲
متخصصان	۴۹۷۳	۱۱۹	۱۴	۲۲	۷۰		۸
متخصصان علوم فیزیک ، ریاضی ومهندسی	۵۲۸	۰	۲	۲	۶		۰
متخصصان علوم زیستی وپزشکی	۴۸۱	۰	۱	۰	۷		۰
متخصصان آموزش	۳۲۰۰	۲۱	۳	۳	۳۳		۰
سایر متخصصان	۷۶۴	۹۸	۸	۱۷	۲۴		۸
تکنیسین ها و دستیاران	۱۰۳۸	۴	۹۵	۷۴	۳۰		۱۷۳
تکنیسین هاودستیاران علوم فیزیکی	۵۲۳	۱	۵۷	۱۸	۱۵		۰
تکنیسین هاودستیاران علوم زیستی و بهداشتی	۲۲۹	۰	۵	۶	۴		۱
کمک مربیان آموزشی	۱۱	۰	۰	۰	۱		۰
سایر دستیاران و تکنیسینها	۲۷۵	۳	۳۳	۵۰	۱۰		۱۷۲
کارمندان اموراداری ودفتری	۹۰۰	۳	۱۷۹	۶۶	۴۸		۱۳
کارمندان امور دفتری	۷۵۲	۳	۱۶۷	۵۳	۴۳		۰
کارمندان ارایه خدمات به مشتری	۱۴۸	۰	۱۲	۱۱	۵		۱۳
کارکنان خدماتی و فروشندگان فروشگاهها وبازارها	۴۷۸	۱۰	۳۹۷	۷۴۳	۹۳		۲۱۹۸
کارکنان خدمات شخصی وحفاظتی	۱۳۶	۴	۱۸۰	۹۶	۱۲		۴۸۸
فروشندگان ومعرفی کنندگان کالا	۳۴۴	۶	۲۱۷	۶۴۷	۸۱		۱۷۱۰
کارکنان ماهر کشاورزی ، جنگلداری و ماهیگیری	۹۵	۱۷	۱۴۶۰	۳۳۸۹	۱۱۶		۱۷۷۲۰
کارکنان ماهرکشاورزی جنگلداری وماهیگیری وابسته به بازار	۹۴	۱۷	۱۴۵۹	۳۳۸۹	۱۱۶		۱۷۷۱۱
کارکنان کشاورزی وماهیگیری خودمصرف	۱	۰	۱	۰	۰		۹
صنعتگران وکارکنان مشاغل مربوط	۴۱۲	۱۰	۱۷۶۷	۸۴۱	۱۵۳		۴۲۳۱
کارکنان ساختمانی و استخراج	۶۶	۳	۴۳۳	۳۵۶	۴۱		۱۹۰۶
فلزکاران ، تراش کاران ، ابزارسازان،مکانیسینها ومکانیک های ماشین آلات و تعمیرکاران وسایل برقی و الکترونیکی	۲۶۲	۳	۵۶۷	۲۱۷	۶۵		۷۶۴
سازندگان ابزاردقیق صنایع دستی متصدیان چاپ ومشاغل مربوط	۳۷	۱	۱۱۰	۴۶	۶		۴۶۱
کارکنان سایرصنایع طبقه بندی نشده درجای دیگر	۴۷	۳	۶۴۴	۲۱۸	۴۱		۱۰۷۵
قالی بافان ،گلیم بافان وزیلوبافان دستی	۰	۰	۱۳	۴	۰		۲۵
متصدیان (اپراتورهای) ماشین آلات و دستگاهها، مونتاژ کارها وراننده گان وسایل نقلیه	۲۵۵	۷	۱۱۷۴	۶۹۵	۱۲۱		۲۱۲۴
متصدیان ماشین آلات ثابت	۱۱۸	۱	۲۱۸	۶۵	۱۸		۳۵۶
متصدیان ماشین آلات و مونتاژکاران	۵۷	۲	۵۰۵	۱۰۵	۲۴		۵۹۲
رانندگان و متصدیان ماشین آلات سیار	۸۰	۴	۴۵۱	۵۲۵	۷۹		۱۱۷۶
کارگران ساده	۷۰	۵	۱۲۲۱	۶۱۷	۸۶		۵۱۴۲
کارگران ساده خدمات	۲۲	۳	۴۴۳	۲۷۳	۳۲		۱۵۲۷
کارگران کشاورزی ، جنگلداری وماهیگیری	۳	۰	۱۱۱	۳۶	۶		۷۵۹
کارگران ساده معدن ساختمان صنعت وحمل ونقل	۴۵	۲	۶۶۷	۳۰۸	۴۸		۲۸۵۶
سایر و اظهار نشده	۱۰۳۰	۱۲	۲۹۷	۱۶۰	۲۹۵		۱۵۶۸

شهرستان قزوین

جدول ۲۲ - شاغلان ۱۰ ساله وبیشتر برحسب جنس ،گروههای اصلی شغلی وسطح سواد (دنباله)

کل

جنس و گروههای اصلی شغلی	جمع	باسواد				
		جمع	ابتدایی	راهنمایی	متوسطه	پیش - دانشگاهی
زن	۱۵۹۵۶	۱۲۹۶۶	۱۹۳۵	۱۲۳۳	۴۲۲۹	۵
قانونگذاران ، مقامات عالیرتبه و مدیران	۵۱۲	۵۱۱	۲	۲	۱۷۲	۰
قانونگذاران ومقامات عالیرتبه	۶	۶	۰	۰	۲	۰
مدیران موسسات	۴۹۵	۴۹۵	۱	۲	۱۶۲	۰
سایر رؤسا و مدیران	۱۱	۱۰	۱	۰	۸	۰
متخصصان	۶۴۱۵	۶۴۱۵	۲۶	۵۱	۲۴۲۱	۰
متخصصان علوم فیزیک ، ریاضی ومهندسی	۴۱	۴۱	۱	۰	۵	۰
متخصصان علوم زیستی وپزشکی	۳۹۹	۳۹۹	۰	۱	۵	۰
متخصصان آموزش	۵۷۱۰	۵۷۱۰	۲۲	۴۸	۲۲۹۲	۰
سایر متخصصان	۲۶۵	۲۶۵	۳	۲	۱۱۹	۰
تکنسین ها و دستیاران	۶۸۲	۶۸۲	۴۹	۷۴	۳۰۷	۱
تکنسین هاودستیاران علوم فیزیکی	۱۱۴	۱۱۴	۶	۱۲	۴۸	۱
تکنسین هاودستیاران علوم زیستی و بهداشتی	۴۰۲	۴۰۲	۲۶	۴۷	۱۶۵	۰
کمک مربیان آموزشی	۵۰	۵۰	۶	۸	۲۴	۰
سایر دستیاران و تکنسینها	۱۱۶	۱۱۶	۱۱	۷	۷۰	۰
کارمندان اموراداری ودفتری	۹۹۲	۹۹۰	۲۸	۸۱	۶۷۲	۴
کارمندان امور دفتری	۸۲۸	۸۲۸	۲۲	۵۶	۵۶۷	۴
کارمندان ارایه خدمات به مشتری	۱۶۴	۱۶۲	۶	۲۵	۱۰۵	۰
کارکنان خدماتی و فروشندگان فروشگاهها وبازارها	۸۰۶	۷۲۵	۱۹۵	۲۵۳	۲۰۸	۰
کارکنان خدمات شخصی وحفاظتی	۶۰۰	۵۶۸	۱۶۲	۲۱۷	۱۶۵	۰
فروشندگان ومعرفی کنندگان کالا	۲۰۶	۱۵۷	۳۳	۳۶	۶۳	۰
کارکنان ماهر کشاورزی ، جنگلداری و ماهیگیری	۳۲۲۶	۱۰۲۹	۵۵۲	۱۳۸	۳۴	۰
کارکنان ماهرکشاورزی ،جنگلداری وماهیگیری وابسته به بازار	۳۲۲۶	۱۰۲۹	۵۵۲	۱۳۸	۳۴	۰
کارکنان کشاورزی وماهیگیری خودمصرف	۰	۰	۰	۰	۰	۰
صنعتگران وکارکنان مشاغل مربوط	۱۷۹۹	۱۶۲۸	۶۸۰	۳۸۴	۱۷۰	۰
کارکنان ساختمانی و استخراج	۷۴	۵۷	۲۰	۲۴	۴	۰
فلزکاران،تراش کاران،ابزارسازان،مکانیسینها ومکانیک های ماشین آلات و تعمیرکاران وسایل برقی و الکترونیکی	۱۱۹	۱۰۶	۳۷	۴۰	۲۳	۰
سازندگان ابزاردقیق ،منابع دستی،متصدیان چاپ ومشاغل مربوط	۱۲۶	۶۰	۲۰	۱۹	۱۶	۰
کارکنان سایرصنایع طبقه بندی نشده درجای دیگر	۴۶۸	۴۲۰	۱۳۷	۱۳۹	۱۰۹	۰
قالی بافان ،گلیم بافان وریسندگان دستی	۱۰۱۲	۷۸۵	۴۶۶	۱۶۲	۲۰	۰
متصدیان (اپراتورهای) ماشین آلات و دستگاهها ، موتورسازها و رانندگان وسایل نقلیه	۲۴۹	۲۲۸	۸۲	۵۳	۵۲	۰
متصدیان ماشین آلات ثابت	۳۲	۳۰	۱۲	۸	۸	۰
متصدیان ماشین آلات و موتورسازان	۹۱	۸۱	۲۷	۲۱	۲۲	۰
رانندگان و متصدیان ماشین آلات سیار	۱۲۶	۱۱۷	۴۳	۲۴	۲۲	۰
کارگران ساده	۵۵۸	۴۵۴	۱۹۵	۱۲۵	۶۲	۰
کارگران ساده خدمات	۲۸۳	۲۳۳	۱۱۱	۶۳	۱۶	۰
کارگران کشاورزی ، جنگلداری وماهیگیری	۵۰	۲۳	۱۸	۲	۰	۰
کارگران ساده معدن، ساختمان،صنعت وحمل ونقل	۲۲۵	۱۹۸	۶۶	۶۰	۴۶	۰
سایر و اظهار نشده	۷۱۷	۴۸۴	۱۲۶	۷۲	۱۳۱	۰

شهرستان قزوین

جدول ۲۲ - شاغلان ۱۰ ساله وبیشتر برحسب جنس ، گروههای اصلی شغلی وسطح سواد(دنباله)

کل

جنس و گروههای اصلی شغلی	عالی	باسواد: حوزه های علمیه و علوم دینی	باسواد: سواد - آموزی	باسواد: تحصیلات غیررسمی	باسواد: دوره تحصیلی نامشخص و اظهارنشده	بی سواد
زن	۶۷۸۳	۷	۵۷۶	۸۳	۹۵	۳۰۱۰
قانونگذاران ، مقامات عالیرتبه و مدیران	۳۳۰	۱	۱	۰	۳	۱
قانونگذاران ومقامات عالیرتبه	۶	۰	۰	۰	۰	۰
مدیران موسسات	۳۲۵	۱	۱	۰	۳	۰
سایر روسا و مدیران	۱	۰	۰	۰	۰	۱
متخصصان	۳۸۷۰	۵	۴	۰	۳۸	۰
متخصصان علوم فیزیک ، ریاضی ومهندسی	۳۵	۰	۰	۰	۰	۰
متخصصان علوم زیستی وپزشکی	۳۹۱	۰	۰	۰	۲	۰
متخصصان آموزش	۳۳۰۷	۵	۲	۰	۳۶	۰
سایر متخصصان	۱۳۷	۰	۲	۰	۲	۰
تکنسین ها و دستیاران	۲۳۲	۰	۱۰	۱	۸	۰
تکنسین هاودستیاران علوم فیزیکی	۴۵	۰	۱	۰	۱	۰
تکنسین هاودستیاران علوم زیستی و بهداشتی	۱۵۴	۰	۵	۰	۵	۰
کمک مربیان آموزشی	۹	۰	۳	۰	۰	۰
سایر دستیاران و تکنسینها	۲۴	۰	۱	۱	۲	۰
کارمندان امورادارى ودفترى	۱۸۸	۱	۳	۴	۹	۲
کارمندان امور دفتری	۱۷۱	۰	۳	۲	۳	۰
کارمندان ارایه خدمات به مشتری	۱۷	۱	۰	۲	۶	۲
کارکنان خدماتی و فروشندگان فروشگاهها وبازارها	۲۵	۰	۳۷	۳	۴	۸۱
کارکنان خدمات شخصی وحفاظتی	۱۴	۰	۲۶	۱	۳	۳۲
فروشندگان ومعرفی کنندگان کالا	۱۱	۰	۱۱	۲	۱	۴۹
کارکنان ماهر کشاورزی ، جنگلداری و ماهیگیری	۲	۰	۲۶۰	۴۱	۲	۲۱۹۷
کارکنان ماهرکشاورزی ،جنگلداری وماهیگیری وابسته به بازار	۲	۰	۲۶۰	۴۱	۲	۲۱۹۷
کارکنان کشاورزی وماهیگیری خودمصرفی	۰	۰	۰	۰	۰	۰
صنعتگران وکارکنان مشاغل مربوط	۵	۰	۱۶۹	۱۱	۹	۳۷۱
کارکنان ساختمانی و استخراج	۰	۰	۶	۳	۰	۱۷
فلزکاران ، تراش کاران ، ابزارسازان،مکانیسینها ومکانیک های ماشین آلات و تعمیرکاران وسایل برقی و الکترونیکی	۱	۰	۲	۱	۲	۱۳
سازندگان ابزاردقیق ،صنایع دستی ،متصدیان چاپ ومشاغل مربوط	۲	۰	۴	۱	۰	۶۶
کارکنان سایرصنایع طبقه بندی نشده درجای دیگر	۱	۰	۲۷	۴	۳	۴۸
قالی بافان ،گلیم بافان وزیلوبافان دستی	۱	۰	۱۳۰	۲	۴	۲۲۷
متصدیان (اپراتورهای) ماشین آلات و دستگاهها، مونتاژ کارها ورانندگان وسایل نقلیه	۲۶	۰	۱۲	۴	۱	۲۱
متصدیان ماشین آلات ثابت	۲	۰	۰	۰	۰	۲
متصدیان ماشین آلات و مونتاژکاران	۳	۰	۸	۰	۰	۱۰
رانندگان و متصدیان ماشین آلات سیار	۱۹	۰	۶	۶	۱	۹
کارگران ساده	۱۰	۰	۵۰	۹	۳	۱۰۴
کارگران ساده خدمات	۵	۰	۳۲	۵	۱	۵۰
کارگران کشاورزی ، جنگلداری وماهیگیری	۰	۰	۲	۱	۰	۲۷
کارگران ساده معدن ساختمان حمل وحمل ونقل	۵	۰	۱۶	۳	۲	۲۷
سایر و اظهار نشده	۹۷	۰	۳۰	۱۰	۱۸	۲۳۳

شهرستان قزوین

جدول ۲۲ - شاغلان ۱۰ ساله وبیشتر برحسب جنس ،گروههای اصلی شغلی وسطح سواد

نقاط شهری

جنس و گروههای اصلی شغلی	جمع	باسواد				
		جمع	ابتدایی	راهنمایی	متوسطه	پیش - دانشگاهی
مرد و زن	۱۱۳۱۶۰	۱۰۱۲۴۴	۳۱۱۸۷	۲۴۱۸۷	۲۴۶۳۸	۱۷
قانونگذاران ، مقامات عالیرتبه و مدیران	۳۱۴۴	۳۱۱۰	۱۸۷	۱۹۳	۱۱۰۹	۰
قانونگذاران ومقامات عالیرتبه	۱۳۱	۱۳۱	۵	۵	۵۳	۰
مدیران موسسات	۲۵۰۶	۲۵۰۳	۶۳	۹۵	۸۹۴	۰
سایر روسا و مدیران	۵۰۷	۴۷۶	۱۱۹	۹۳	۱۶۲	۰
متخصصان	۱۲۲۸۲	۱۲۲۷۶	۱۴۵	۲۳۹	۲۹۰۳	۰
متخصصان علوم فیزیک ، ریاضی ومهندسی	۶۷۵	۶۷۵	۸	۱۰	۹۹	۰
متخصصان علوم زیستی وپزشکی	۸۹۰	۸۹۰	۷	۹	۳۴	۰
متخصصان آموزش	۸۱۹۸	۸۱۹۸	۳۸	۵۵	۲۴۹۵	۰
سایر متخصصان	۲۵۱۹	۲۵۱۳	۹۲	۱۶۵	۱۲۷۵	۰
تکنسین ها و دستیاران	۵۲۳۵	۵۱۰۷	۷۰۰	۸۵۶	۲۱۶۰	۱
تکنسین هاودستیاران علوم فیزیکی	۲۲۸۵	۲۲۸۵	۳۰۹	۳۹۸	۹۴۶	۱
تکنسین هاودستیاران علوم زیستی و بهداشتی	۱۰۱۳	۱۰۱۳	۵۲	۱۱۱	۴۶۷	۰
کمک مربیان آموزشی	۶۷	۶۷	۵	۱۳	۲۵	۰
سایر دستیاران و تکنسینها	۱۸۷۰	۱۷۴۲	۳۳۴	۳۳۴	۷۲۲	۰
کارمندان اموراداری ودفتری	۷۰۰۰	۶۹۹۰	۹۱۱	۱۲۷۴	۳۵۴۲	۱۱
کارمندان امور دفتری	۵۸۰۷	۵۸۰۷	۷۹۶	۱۰۱۶	۲۹۱۴	۱۱
کارمندان ارایه خدمات به مشتری	۱۱۹۳	۱۱۸۳	۱۱۵	۲۵۸	۶۲۸	۰
کارکنان خدماتی و فروشندگان فروشگاهها وبازارها	۱۴۱۷۲	۱۲۵۰۱	۴۱۲۷	۳۳۸۸	۳۵۵۰	۲
کارکنان خدمات شخصی وحفاظتی	۳۳۹۹	۳۰۶۷	۱۰۹۶	۹۶۹	۶۴۱	۰
فروشندگان ومعرفی کنندگان کالا	۱۰۷۷۳	۹۴۳۴	۳۰۳۳	۲۴۱۹	۲۹۰۹	۲
کارکنان ماهر کشاورزی ، جنگلداری و ماهیگیری	۵۹۷۱	۳۷۳۶	۱۶۸۶	۹۴۱	۴۴۶	۰
کارکنان ماهرکشاورزی ،جنگلداری وماهیگیری وابسته به بازار	۵۹۶۷	۳۷۳۲	۱۶۸۵	۹۴۰	۴۴۶	۰
کارکنان کشاورزی وماهیگیری خودمصرف	۴	۴	۱	۱	۰	۰
صنعت گران وکارکنان مشاغل مربوط	۲۷۴۰۸	۲۴۶۱۱	۱۰۶۴۶	۷۸۸۵	۳۶۰۱	۱
کارکنان ساختمانی و استخراج	۶۳۹۷	۵۲۳۷	۲۵۸۱	۱۵۲۱	۵۲۶	۰
فلزکاران،تراش کاران،ابزارسازان،مکانیسینها ومکانیک های ماشین آلات و تعمیرکاران وسایل برقی و الکترونیکی	۱۱۷۱۰	۱۱۱۶۵	۴۳۹۹	۳۷۹۳	۲۰۵۸	۱
سازندگان ابزاردقیق صنایع دستی،متصدیان چاپ ومشاغل مربوط	۱۷۵۸	۱۵۲۹	۶۱۹	۴۹۰	۲۶۷	۰
کارکنان سایرصنایع طبقه بندی نشده درجای دیگر	۷۱۶۵	۶۳۵۸	۲۸۷۴	۱۹۹۴	۷۲۳	۰
قالی بافان ،گلیم بافان وزیلوبافان دستی	۳۷۸	۳۲۲	۱۷۳	۸۷	۲۷	۰
متصدیان (اپراتورهای) ماشین آلات و دستگاهها ، مونتاژکارها و رانندگان وسایل نقلیه	۱۵۹۴۱	۱۴۵۴۱	۶۴۱۲	۴۰۹۷	۲۴۳۰	۱
متصدیان ماشین آلات ثابت	۲۱۹۶	۱۹۸۴	۶۸۱	۵۴۱	۴۵۳	۱
متصدیان ماشین آلات و مونتاژکاران	۴۳۰۶	۳۸۹۰	۱۶۱۷	۱۰۷۲	۶۴۹	۰
رانندگان و متصدیان ماشین آلات سیار	۹۶۳۹	۸۶۶۷	۴۱۱۴	۲۴۸۴	۱۳۲۸	۰
کارگران ساده	۱۲۱۶۳	۹۶۷۴	۴۴۵۹	۲۶۸۴	۱۰۳۳	۱
کارگران ساده خدمات	۵۱۷۱	۴۱۱۱	۱۸۵۲	۱۲۱۶	۴۶۶	۱
کارگران کشاورزی ، جنگلداری وماهیگیری	۵۷۹	۴۴۹	۲۴۷	۱۳۷	۲۵	۰
کارگران ساده معدن، ساختمان،صنعت وحمل ونقل	۶۳۹۳	۴۹۱۴	۲۳۶۰	۱۳۳۱	۵۴۲	۰
سایر و اظهار نشده	۹۸۶۴	۸۸۹۸	۱۹۱۴	۲۶۳۰	۲۸۶۴	۰

شهرستان قزوین

جدول ۲۲ - شاغلان ۱۰ ساله وبیشتر برحسب جنس ، گروههای اصلی شغلی وسطح سواد(دنباله)

نقاط شهری

جنس و گروههای اصلی شغلی	با سواد					بی سواد
	عالی	حوزه های علمیه و علوم دینی	سواد - آموزی	تحصیلات غیررسمی	دوره تحصیلی نامشخص و اظهارنشده	
مرد و زن	۱۳۷۲۴	۱۶۵	۳۹۰۶	۲۵۷۰	۸۵۰	۱۱۹۱۶
قانونگذاران ، مقامات عالیرتبه و مدیران	۱۵۵۲	۵	۱۶	۲۶	۲۲	۳۴
قانونگذاران ومقامات عالیرتبه	۶۵	۰	۰	۱	۲	۰
مدیران موسسات	۱۴۱۵	۵	۶	۶	۱۹	۳
سایر روسا و مدیران	۷۲	۰	۱۰	۱۹	۱	۳۱
متخصصان	۷۷۶۲	۱۱۱	۱۱	۱۲	۹۳	۶
متخصصان علوم فیزیک ، ریاضی ومهندسی	۵۵۱	۰	۱	۱	۵	۰
متخصصان علوم زیستی وپزشکی	۸۳۱	۰	۰	۰	۹	۰
متخصصان آموزش	۵۵۲۳	۲۵	۳	۲	۵۷	۰
سایر متخصصان	۸۵۷	۸۶	۷	۹	۲۲	۶
تکنسین ها و دستیاران	۱۲۱۲	۴	۸۵	۵۵	۳۴	۱۲۸
تکنسین هاودستیاران علوم فیزیکی	۵۵۲	۱	۵۱	۱۴	۱۳	۰
تکنسین هاودستیاران علوم زیستی وبهداشتی	۳۶۱	۰	۸	۶	۸	۰
کمک مربیان آموزشی	۲۰	۰	۳	۰	۱	۰
سایر دستیاران و تکنسینها	۲۷۹	۳	۲۳	۳۵	۱۲	۱۲۸
کارمندان امورادارى ودفتری	۱۰۲۲	۴	۱۲۹	۴۳	۵۴	۱۰
کارمندان امور دفتری	۸۶۷	۳	۱۲۱	۳۶	۴۳	۰
کارمندان ارایه خدمات بسه مشتری	۱۵۵	۱	۸	۷	۱۱	۱۰
کارکنان خدماتی و فروشندگان فروشگاهها وبازارها	۴۸۱	۸	۳۱۶	۵۴۶	۸۳	۱۶۷۱
کارکنان خدمات شخصی وحفاظتی	۱۳۶	۳	۱۴۸	۶۱	۱۵	۳۳۲
فروشندگان وعرضه کنندگان کالا	۳۴۵	۵	۱۶۸	۴۸۵	۶۸	۱۳۳۹
کارکنان ماهر کشاورزی ، جنگلداری و ماهیگیری	۶۶	۳	۱۱۹	۴۴۹	۲۶	۲۲۳۵
کارکنان ماهرکشاورزی ،جنگلداری وماهیگیری وابسته به بازار	۶۵	۳	۱۱۸	۴۴۹	۲۶	۲۲۳۵
کارکنان کشاورزی وماهیگیری خودمصرف	۱	۰	۱	۰	۰	۰
صنعت گران وکارکنان مشاغل مربوط	۳۹۶	۱۰	۱۳۷۹	۵۷۳	۱۲۰	۲۷۹۷
کارکنان ساختمانی و استخراج	۶۲	۳	۳۰۰	۲۱۴	۳۰	۱۱۶۰
فلزکاران ، تراش کاران ، ابزارسازان،مکانیسینها ومکانیک های ماشین آلات و تعمیرکاران وسایل برقی و الکترونیکی	۲۵۲	۳	۶۵۲	۱۵۷	۵۰	۵۴۵
سازندگان ابزاردقیق ،صنایع دستی متصدیان چاپ ومشاغل مربوط	۳۷	۱	۸۰	۲۹	۶	۲۲۹
کارکنان سایرصنایع طبقه بندی نشده درجای دیگر	۴۴	۳	۵۱۸	۱۶۸	۳۴	۸۰۷
قالی بافان ،گلیم بافان وزیلوبافان دستی	۱	۰	۲۹	۵	۰	۵۶
متصدیان (اپراتورهای) ماشین آلات و دستگاهها، مونتاژ کارها ورانندگان وسایل نقلیه	۲۴۸	۶	۸۳۵	۴۱۷	۹۵	۱۴۰۰
متصدیان ماشین آلات ثابت	۱۱۰	۰	۱۴۸	۳۶	۱۴	۲۱۲
متصدیان ماشین آلات و مونتاژکاران	۵۴	۲	۴۱۰	۶۵	۲۱	۴۱۶
رانندگان و متصدیان ماشین آلات سیار	۸۴	۴	۲۷۷	۲۱۶	۶۰	۷۷۲
کارگران ساده	۶۳	۴	۸۱۷	۳۵۴	۵۹	۲۶۶۹
کارگران ساده خدمات	۲۲	۳	۳۴۵	۱۸۵	۲۱	۱۰۶۰
کارگران کشاورزی ، جنگلداری وماهیگیری	۳	۰	۲۹	۷	۱	۱۳۰
کارگران ساده معدن ساختمان صنعت وحمل ونقل	۳۸	۱	۴۴۳	۱۶۲	۳۷	۱۴۷۹
سایر و اظهار نشده	۹۲۲	۱۰	۱۹۹	۹۵	۲۶۴	۹۶۶

شهرستان قزوین

جدول ۲۲ - شاغلان ۱۰ ساله وبیشتر برحسب جنس ،گروههای اصلی شغلی وسطح سواد (دنباله)

نقاط شهری

جنس و گروههای اصلی شغلی	جمع	باسواد				
		جمع	ابتدایی	راهنمایی	متوسطه	پیش - دانشگاهی
مرد	۱۰۲۷۰۰	۹۱۱۲۰	۳۰۴۵۴	۲۳۴۳۶	۲۰۸۶۱	۱۲
قانونگذاران ، مقامات عالیرتبه و مدیران	۲۶۶۶	۲۶۳۲	۱۸۵	۱۹۱	۹۵۲	۰
قانونگذاران ومقامات عالیرتبه	۱۲۵	۱۲۵	۵	۵	۵۱	۰
مدیران موسسات	۲۰۴۴	۲۰۴۱	۶۲	۹۳	۷۴۷	۰
سایر روسا و مدیران	۴۹۷	۴۶۶	۱۱۸	۹۳	۱۵۴	۰
متخصصان	۶۳۳۴	۶۳۲۸	۱۲۰	۱۹۶	۱۷۵۴	۰
متخصصان علوم فیزیک ، ریاضی ومهندسی	۶۳۴	۶۳۴	۷	۱۰	۹۴	۰
متخصصان علوم زیستی وپزشکی	۵۰۳	۵۰۳	۷	۸	۲۹	۰
متخصصان آموزش	۲۹۳۶	۲۹۳۶	۱۶	۱۵	۶۷۲	۰
سایر متخصصان	۲۲۶۱	۲۲۵۵	۹۰	۱۶۳	۱۱۵۹	۰
تکنسین ها و دستیاران	۴۶۰۴	۴۶۷۶	۶۶۳	۷۹۷	۱۸۷۵	۰
تکنسین هاودستیاران علوم فیزیکی	۲۱۷۵	۲۱۷۵	۳۰۳	۳۸۷	۹۰۱	۰
تکنسین هاودستیاران علوم زیستی و بهداشتی	۶۴۳	۶۴۳	۳۲	۷۸	۲۱۳	۰
کمک مربیان آموزشی	۲۱	۲۱	۰	۵	۶	۰
سایر دستیاران و تکنسینها	۱۷۶۵	۱۶۳۷	۳۲۸	۳۲۷	۶۵۷	۰
کارمندان اموراداری ودفتری	۶۰۶۶	۶۰۵۸	۸۹۰	۱۲۰۴	۲۹۰۳	۷
کارمندان امور دفتری	۵۰۲۴	۵۰۲۴	۷۷۹	۹۶۸	۲۳۷۳	۷
کارمندان ارایه خدمات به مشتری	۱۰۴۲	۱۰۳۴	۱۱۱	۲۳۶	۵۳۰	۰
کارکنان خدماتی و فروشندگان فروشگاهها وبازارها	۱۳۵۷۶	۱۱۹۵۶	۳۹۹۵	۳۲۱۶	۳۳۶۷	۲
کارکنان خدمات شخصی وحفاظتی	۲۹۶۵	۲۶۵۷	۹۸۷	۸۲۹	۵۱۶	۰
فروشندگان ومعرفی کنندگان کالا	۱۰۶۱۱	۹۲۹۹	۳۰۰۸	۲۳۸۷	۲۸۵۱	۲
کارکنان ماهر کشاورزی ، جنگلداری و ماهیگیری	۵۸۹۸	۳۶۹۴	۱۶۷۸	۹۲۵	۴۴۲	۰
کارکنان ماهرکشاورزی ،جنگلداری وماهیگیری وابسته به بازار	۵۸۹۴	۳۶۹۰	۱۶۷۷	۹۲۴	۴۴۲	۰
کارکنان کشاورزی وماهیگیری خودمصرف	۴	۴	۱	۱	۰	۰
صنعتگران وکارکنان مشاغل مربوط	۲۶۶۶۸	۲۳۹۶۴	۱۰۴۱۱	۷۶۸۶	۳۴۵۸	۱
کارکنان ساختمانی و استخراج	۶۳۴۸	۵۱۹۸	۲۵۶۸	۱۵۰۳	۵۲۴	۰
فلزکاران،تراش کاران،ابزارسازان،مکانیسینها ومکانیک های ماشین آلات و تعمیرکاران وسایل برقی و الکترونیکی	۱۱۶۱۵	۱۱۰۸۱	۴۳۷۳	۳۷۶۴	۲۰۳۵	۱
سازندگان ابزاردقیق ،صنایع دستی،متصدیان چاپ ومشاغل مربوط	۱۷۰۵	۱۴۸۲	۶۰۴	۴۷۵	۲۵۶	۰
کارکنان سایرصنایع طبقه بندی نشده درجای دیگر	۶۸۲۴	۶۰۴۷	۲۷۸۸	۱۸۹۵	۶۲۴	۰
قالی بافان ،گلیم بافان وریسندگان دستی	۱۷۶	۱۵۶	۷۸	۴۷	۱۹	۰
متصدیان (اپراتورهای) ماشین آلات و دستگاهها ، مونتاژکارها و رانندگان وسایل نقلیه	۱۵۷۵۱	۱۴۳۶۶	۶۳۵۰	۴۰۶۲	۲۳۸۵	۱
متصدیان ماشین آلات ثابت	۲۱۷۱	۱۹۶۰	۶۷۱	۵۳۶	۴۴۵	۱
متصدیان ماشین آلات و مونتاژکاران	۴۲۳۱	۳۸۲۲	۱۵۹۶	۱۰۵۵	۶۲۸	۰
رانندگان و متصدیان ماشین آلات سیار	۹۳۴۹	۸۵۸۴	۴۰۸۳	۲۴۷۱	۱۳۱۲	۰
کارگران ساده	۱۱۷۲۱	۹۱۱۶	۴۳۱۴	۲۵۸۷	۹۷۶	۱
کارگران ساده خدمات	۴۹۳۸	۳۹۱۹	۱۷۵۸	۱۱۶۹	۴۵۱	۱
کارگران کشاورزی ، جنگلداری وماهیگیری	۵۶۸	۴۴۳	۲۴۳	۱۳۶	۲۵	۰
کارگران ساده معدن، ساختمان،صنعت وحمل ونقل	۶۲۱۵	۶۷۵۴	۲۳۱۳	۱۲۸۲	۵۰۰	۰
سایر و اظهار نشده	۹۴۱۶	۸۵۳۰	۱۸۴۸	۲۵۷۴	۲۷۴۹	۰

شهرستان قزوین

جدول ۲۲ - شاغلان ۱۰ ساله وبیشتر برحسب جنس ، گروههای اصلی شغلی وسطح سواد(دنباله)

نقاط شهری

جنس و گروههای اصلی شغلی	عالی	حوزه های علمیه و علوم دینی	باسواد: سواد - آموزی	باسواد: تحصیلات غیررسمی	باسواد: دوره تحصیلی نامشخص و اظهارنشده	بی سواد
مرد	۹۱۶۶	۱۵۸	۳۷۴۱	۲۵۲۸	۷۶۴	۱۱۵۸۰
قانونگذاران ، مقامات عالیرتبه و مدیران	۱۲۴۰	۴	۱۵	۲۶	۱۹	۳۴
قانونگذاران ومقامات عالیرتبه	۶۱	۰	۰	۱	۲	۰
مدیران موسسات	۱۱۰۸	۴	۵	۶	۱۶	۳
سایر روسا و مدیران	۷۱	۰	۱۰	۱۹	۱	۳۱
متخصصان	۴۰۷۷	۱۰۶	۷	۱۲	۵۶	۶
متخصصان علوم فیزیک ، ریاضی ومهندسی	۵۱۶	۰	۱	۱	۵	۰
متخصصان علوم زیستی وپزشکی	۴۵۲	۰	۰	۰	۷	۰
متخصصان آموزش	۲۳۸۶	۲۰	۱	۲	۲۴	۰
سایر متخصصان	۷۲۳	۸۶	۵	۹	۲۰	۶
تکنسین ها و دستیاران	۹۸۱	۴	۷۵	۵۵	۲۶	۱۲۸
تکنسین هاودستیاران علوم فیزیکی	۵۰۷	۱	۵۰	۱۴	۱۲	۰
تکنسین هاودستیاران علوم زیستی و بهداشتی	۲۰۸	۰	۳	۶	۳	۰
کمک مربیان آموزشی	۱۱	۰	۰	۰	۱	۰
سایر دستیاران و تکنسینها	۲۵۵	۳	۲۲	۳۵	۱۰	۱۲۸
کارمندان امورادارى ودفتری	۸۳۹	۳	۱۲۷	۴۰	۴۵	۸
کارمندان امور دفتری	۷۰۰	۳	۱۱۹	۳۵	۴۰	۰
کارمندان ارایه خدمات به مشتری	۱۳۹	۰	۸	۵	۵	۸
کارکنان خدماتی و فروشندگان فروشگاهها وبازارها	۴۶۰	۸	۲۸۵	۵۴۴	۷۹	۱۶۲۰
کارکنان خدمات شخصی وحفاظتی	۱۲۵	۳	۱۲۵	۶۰	۱۲	۳۰۸
فروشندگان وعرضه کنندگان کالا	۳۳۵	۵	۱۶۰	۴۸۴	۶۷	۱۳۱۲
کارکنان ماهر کشاورزی ، جنگلداری و ماهیگیری	۶۵	۳	۱۱۴	۴۴۱	۲۶	۲۲۰۴
کارکنان ماهرکشاورزی ،جنگلداری وماهیگیری وابسته به بازار	۶۴	۳	۱۱۳	۴۴۱	۲۶	۲۲۰۴
کارکنان کشاورزی وماهیگیری خودمعاش	۱	۰	۱	۰	۰	۰
صنعت گران وکارکنان مشاغل مربوط	۳۹۱	۱۰	۱۳۳۰	۵۶۴	۱۱۵	۲۷۰۴
کارکنان ساختمانی و استخراج	۶۲	۳	۲۹۶	۲۱۲	۳۰	۱۱۵۰
فلزکاران ، تراش کاران ، ابزارسازان،مکانیسینها ومکانیک های ماشین آلات و تعمیرکاران وسایل برقی و الکترونیکی	۲۵۱	۳	۶۵۰	۱۵۶	۴۸	۵۳۴
سازندگان ابزاردقیق ،نمایع دستی ،متصدیان چاپ ومشاغل مربوط	۳۵	۱	۷۷	۲۸	۶	۲۲۳
کارکنان سایرصنایع طبقه بندی نشده درجای دیگر	۴۳	۳	۴۹۹	۱۶۶	۳۱	۷۷۷
قالی بافان ،گلیم بافان وزیلوبافان دستی	۰	۰	۸	۴	۰	۲۰
متصدیان (اپراتورهای) ماشین آلات و دستگاهها، مونتاژ کارها ورانندگان وسایل نقلیه	۲۲۸	۶	۸۲۶	۴۱۴	۹۶	۱۳۸۵
متصدیان ماشین آلات ثابت	۱۰۹	۰	۱۴۸	۳۶	۱۴	۲۱۱
متصدیان ماشین آلات و مونتاژکاران	۵۱	۲	۴۰۴	۶۵	۲۱	۴۰۹
رانندگان و متصدیان ماشین آلات سیار	۶۸	۴	۲۷۴	۳۱۳	۵۹	۷۶۵
کارگران ساده	۵۵	۴	۷۷۷	۳۴۶	۵۶	۲۶۰۵
کارگران ساده خدمات	۱۸	۳	۳۱۹	۱۸۰	۲۰	۱۰۱۹
کارگران کشاورزی ، جنگلداری وماهیگیری	۳	۰	۲۹	۶	۱	۱۲۵
کارگران ساده معدن ساختمان صنعت وحمل ونقل	۳۴	۱	۴۲۹	۱۶۰	۳۵	۱۴۶۱
سایر و اظهار نشده	۸۳۰	۱۰	۱۸۵	۸۶	۲۴۸	۸۸۶

شهرستان قزوین

جدول ۲۲ - شاغلان ۱۰ ساله وبیشتر برحسب جنس ،گروههای اصلی شغلی وسطح سواد (دنباله)

نقاط شهری

جنس و گروههای اصلی شغلی	جمع	باسواد				
		جمع	ابتدایی	راهنمایی	متوسطه	پیش - دانشگاهی
زن	۱۰۴۶۰	۱۰۱۲۴	۷۳۳	۷۵۱	۳۷۷۷	۵
قانونگذاران ، مقامات عالیرتبه و مدیران	۴۷۸	۴۷۸	۲	۲	۱۵۷	۰
قانونگذاران ومقامات عالیرتبه	۶	۶	۰	۰	۲	۰
مدیران عمومی	۴۶۲	۴۶۲	۱	۲	۱۴۷	۰
سایر روسا و مدیران	۱۰	۱۰	۱	۰	۸	۰
متخصصان	۵۹۴۸	۵۹۴۸	۲۵	۴۳	۲۱۴۹	۰
متخصصان علوم فیزیک ، ریاضی ومهندسی	۴۱	۴۱	۱	۰	۵	۰
متخصصان علوم زیستی وپزشکی	۳۸۷	۳۸۷	۰	۱	۵	۰
متخصصان آموزش	۵۲۶۲	۵۲۶۲	۲۲	۴۰	۲۰۲۳	۰
سایر متخصصان	۲۵۸	۲۵۸	۲	۲	۱۱۶	۰
تکنسین ها و دستیاران	۶۳۱	۶۳۱	۳۷	۵۹	۲۸۵	۱
تکنسین هاودستیاران علوم فیزیکی	۱۱۰	۱۱۰	۶	۱۱	۴۵	۱
تکنسین هاودستیاران علوم زیستی و بهداشتی	۳۷۰	۳۷۰	۲۰	۳۳	۱۵۴	۰
کمک مربیان آموزشی	۴۶	۴۶	۵	۸	۲۱	۰
سایر دستیاران و تکنسینها	۱۰۵	۱۰۵	۶	۷	۶۵	۰
کارمندان اموراداری ودفتری	۹۳۴	۹۳۲	۲۱	۷۰	۶۳۹	۴
کارمندان امور دفتری	۷۸۳	۷۸۳	۱۷	۴۸	۵۴۱	۴
کارمندان ارایه خدمات به مشتری	۱۵۱	۱۴۹	۴	۲۲	۹۸	۰
کارکنان خدماتی و فروشندگان فروشگاهها وبازارها	۵۹۶	۵۴۵	۱۳۲	۱۷۲	۱۸۳	۰
کارکنان خدمات شخصی وحفاظتی	۴۳۴	۴۱۰	۱۰۷	۱۴۰	۱۲۵	۰
فروشندگان وعرضه کنندگان کالا	۱۶۲	۱۳۵	۲۵	۳۲	۵۸	۰
کارکنان ماهر کشاورزی ، جنگلداری و ماهیگیری	۷۳	۴۲	۸	۱۶	۴	۰
کارکنان ماهرکشاورزی ،جنگلداری وماهیگیری وابسته به بازار	۷۳	۴۲	۸	۱۶	۴	۰
کارکنان کشاورزی وماهیگیری خودمصرف	۰	۰	۰	۰	۰	۰
صنعتگران وکارکنان مشاغل مربوط	۷۴۰	۶۴۷	۲۳۵	۲۰۱	۱۴۳	۰
کارکنان ساختمانی و استخراج	۴۹	۳۹	۱۳	۱۸	۲	۰
فلزکاران،تراش کاران،ابزارسازان،مکانیسینها ومکانیک های ماشین آلات و تعمیرکاران وسایل برقی و الکترونیکی	۹۵	۸۴	۲۶	۲۹	۲۳	۰
سازندگان ابزاردقیق صنایع دستی،متصدیان چاپ ومشاغل مربوط	۵۳	۴۷	۱۵	۱۵	۱۱	۰
کارکنان سایرصنایع طبقه بندی نشده درجای دیگر	۳۴۱	۳۱۱	۸۶	۹۹	۹۹	۰
قالی بافان ،گلیم بافان وزیلوبافان دستی	۲۰۲	۱۶۶	۹۵	۴۰	۸	۰
متصدیان (اپراتورهای) ماشین آلات و دستگاهها ، مونتاژکارها و رانندگان وسایل نقلیه	۱۹۰	۱۷۵	۶۲	۳۵	۴۵	۰
متصدیان ماشین آلات ثابت	۲۵	۲۴	۱۰	۵	۸	۰
متصدیان ماشین آلات و مونتاژکاران	۷۵	۶۸	۲۱	۱۷	۲۱	۰
رانندگان و متصدیان ماشین آلات سیار	۹۰	۸۳	۳۱	۱۳	۱۶	۰
کارگران ساده	۴۲۲	۳۵۸	۱۴۵	۹۷	۵۷	۰
کارگران ساده خدمات	۲۳۳	۱۹۲	۹۴	۴۷	۱۵	۰
کارگران کشاورزی ، جنگلداری وماهیگیری	۱۱	۶	۴	۱	۰	۰
کارگران ساده معدن، ساختمان،صنعت وحمل ونقل	۱۷۸	۱۶۰	۴۷	۴۹	۴۲	۰
سایر و اظهار نشده	۴۴۸	۳۶۸	۶۶	۵۶	۱۱۵	۰

شهرستان قزوین

جدول ۲۲ - شاغلان ۱۰ ساله وبیشتر برحسب جنس ، گروههای اصلی شغلی وسطح سواد(دنباله)

نقاط شهری

جنس و گروههای اصلی شغلی	بی سواد	باسواد: دوره تحصیلی نامشخص و اظهارنشده	تحصیلات غیررسمی	سواد - آموزی	حوزه های علمیه و علوم دینی	عالی
زن	۳۳۶	۸۶	۴۲	۱۶۵	۷	۴۵۵۸
قانونگذاران ، مقامات عالیرتبه و مدیران	۰	۳	۰	۱	۱	۳۱۲
قانونگذاران ومقامات عالیرتبه	۰	۰	۰	۰	۰	۶
مدیران موسسات	۰	۰	۰	۱	۱	۳۰۷
سایر روسا و مدیران	۰	۳	۰	۰	۰	۱
متخصصان	۰	۰	۰	۰	۰	۰
متخصصان علوم فیزیک ، ریاضی ومهندسی	۰	۲۷	۰	۴	۵	۳۶۸۵
متخصصان علوم زیستی وپزشکی	۰	۰	۰	۰	۰	۳۵
متخصصان آموزش	۰	۲	۰	۰	۰	۳۷۹
سایر متخصصان	۰	۳۳	۰	۲	۵	۳۱۳۷
تکنسین ها و دستیاران	۰	۲	۰	۲	۰	۱۳۴
تکنسین هاودستیاران علوم فیزیکی	۰	۸	۰	۱۰	۰	۲۳۱
تکنسین هاودستیاران علوم زیستی و بهداشتی	۰	۱	۰	۱	۰	۴۵
کمک مربیان آموزشی	۰	۵	۰	۵	۰	۱۵۳
سایر دستیاران و تکنسینها	۰	۰	۰	۳	۰	۹
کارمندان امورادارى ودفترى	۰	۲	۰	۱	۰	۲۴
کارمندان امور دفتری	۲	۹	۳	۲	۱	۱۸۳
کارمندان ارایه خدمات به مشتری	۰	۳	۱	۲	۰	۱۶۷
کارکنان خدماتی و فروشندگان فروشگاهها وبازارها	۲	۶	۲	۰	۱	۱۶
کارکنان خدمات شخصی وحفاظتی	۵۱	۴	۲	۳۱	۰	۲۱
فروشندگان ومعرفی کنندگان کالا	۲۴	۳	۱	۲۳	۰	۱۱
کارکنان ماهر کشاورزی ، جنگلداری و ماهیگیری	۲۷	۱	۱	۸	۰	۱۰
کارکنان ماهرکشاورزی ،جنگلداری وماهیگیری وابسته به بازار	۳۱	۰	۸	۵	۰	۱
کارکنان کشاورزی وماهیگیری خودمعاش	۳۱	۰	۸	۵	۰	۱
صنعت گران وکارکنان مشاغل مربوط	۰	۰	۰	۰	۰	۰
کارکنان ساختمانی و استخراج	۹۳	۵	۹	۴۹	۰	۵
فلزکاران ، تراش کاران ، ابزارسازان،مکانیسینها ومکانیک های ماشین آلات و تعمیرکاران وسایل برقی و الکترونیکی	۱۰	۰	۲	۴	۰	۰
سازندگان ابزاردقیق،صنایع دستی،متصدیان چاپ ومشاغل مربوط	۱۱	۲	۱	۲	۰	۱
کارکنان سایرصنایع طبقه بندی نشده درجای دیگر	۶	۰	۱	۳	۰	۲
قالی بافان ،گلیم بافان وزیلوبافان دستی	۳۰	۳	۴	۱۹	۰	۱
متصدیان (اپراتورهای) ماشین آلات و دستگاهها، مونتاژ کارها ورانندگان وسایل نقلیه	۳۶	۰	۱	۲۱	۰	۱
متصدیان ماشین آلات ثابت	۱۵	۱	۳	۹	۰	۲۰
متصدیان ماشین آلات و مونتاژکاران	۱	۰	۰	۰	۰	۱
رانندگان و متصدیان ماشین آلات سیار	۷	۰	۰	۶	۰	۳
کارگران ساده	۷	۱	۳	۳	۰	۱۶
کارگران ساده خدمات	۶۶	۳	۸	۴۰	۰	۸
کارگران کشاورزی ، جنگلداری وماهیگیری	۴۱	۱	۵	۲۶	۰	۴
کارگران ساده معدن ساختمان صنعت وحمل ونقل	۵	۰	۱	۰	۰	۰
سایر و اظهار نشده	۱۸	۲	۲	۱۴	۰	۴
	۸۰	۱۶	۹	۱۴	۰	۹۲

شهرستان قزوین

جدول ۲۲ - شاغلان ۱۰ ساله وبیشتر برحسب جنس ،گروههای اصلی شغلی وسطح سواد

نقاط روستایی

جنس و گروههای اصلی شغلی	جمع	باسواد				
		جمع	ابتدایی	راهنمایی	متوسطه	پیش - دانشگاهی
مرد و زن	۸۰۱۹۶	۵۵۸۷۳	۲۶۶۲۹	۱۳۹۲۵	۵۸۷۷	۰
قانونگذاران ، مقامات عالیرتبه و مدیران	۴۱۶	۳۹۹	۵۴	۶۱	۱۱۶	۰
قانونگذاران ومقامات عالیرتبه	۲۴	۲۴	۶	۲	۱۱	۰
مدیران موسسات	۳۱۰	۳۰۵	۱۷	۴۰	۹۵	۰
سایر روسا و مدیران	۸۲	۷۰	۳۱	۱۹	۱۰	۰
متخصصان	۲۱۲۳	۲۱۲۱	۴۲	۵۸	۸۹۵	۰
متخصصان علوم فیزیک ، ریاضی ومهندسی	۳۱	۳۱	۹	۴	۳	۰
متخصصان علوم زیستی وپزشکی	۵۲	۵۲	۳	۳	۴	۰
متخصصان آموزش	۱۷۷۹	۱۷۷۹	۱۰	۱۵	۷۵۶	۰
سایر متخصصان	۲۶۱	۲۵۹	۲۰	۳۶	۱۳۲	۰
تکنسین ها و دستیاران	۶۳۴	۵۸۹	۱۵۴	۱۵۵	۱۷۸	۰
تکنسین هاودستیاران علوم فیزیکی	۱۸۳	۱۸۳	۴۲	۴۳	۶۸	۰
تکنسین هاودستیاران علوم زیستی و بهداشتی	۱۳۴	۱۳۳	۲۱	۴۰	۴۷	۰
کمک مربیان آموزشی	۶	۶	۲	۰	۴	۰
سایر دستیاران و تکنسینها	۳۱۱	۲۶۷	۸۹	۷۲	۵۹	۰
کارمندان اموراداری ودفتری	۱۳۸۲	۱۳۷۷	۳۹۳	۳۷۵	۶۶۲	۰
کارمندان امور دفتری	۱۱۶۰	۱۱۶۰	۳۴۹	۳۰۱	۳۸۳	۰
کارمندان ارایه خدمات به مشتری	۲۲۲	۲۱۷	۴۴	۷۴	۷۹	۰
کارکنان خدماتی و فروشندگان فروشگاهها وبازارها	۳۲۰۸	۲۶۰۰	۱۱۶۹	۸۶۱	۲۳۴	۰
کارکنان خدمات شخصی وحفاظتی	۱۱۹۲	۱۰۰۶	۴۳۲	۳۶۸	۹۷	۰
فروشندگان وعرضه کنندگان کالا	۲۰۱۶	۱۵۹۶	۷۳۷	۴۷۳	۱۳۷	۰
کارکنان ماهر کشاورزی ، جنگلداری و ماهیگیری	۳۸۲۶۱	۲۰۵۵۹	۱۰۹۵۸	۴۰۳۳	۸۴۹	۰
کارکنان ماهرکشاورزی ،جنگلداری وماهیگیری وابسته به بازار	۳۸۲۲۸	۲۰۵۵۵	۱۰۹۵۵	۴۰۳۲	۸۴۹	۰
کارکنان کشاورزی وماهیگیری خودمصرف	۱۳	۴	۳	۱	۰	۰
صنعت گران وکارکنان مشاغل مربوط	۱۰۷۸۰	۸۹۷۵	۴۸۰۶	۲۷۰۸	۵۶۲	۰
کارکنان ساختمانی و استخراج	۳۴۰۷	۲۶۴۴	۱۴۸۷	۷۰۶	۱۵۲	۰
فلزکاران،تراش کاران،ابزارسازان،مکانیسینها ومکانیک های ماشین آلات و تعمیرکاران وسایل برقی و الکترونیکی	۳۰۶۸	۲۸۳۶	۱۴۱۲	۹۷۹	۲۳۹	۰
سازندگان ابزاردقیق صنایع دستی،متصدیان چاپ ومشاغل مربوط	۷۹۳	۴۹۵	۲۴۹	۱۵۰	۴۲	۰
کارکنان سایرصنایع طبقه بندی نشده درجای دیگر	۲۶۵۱	۲۳۳۵	۱۲۶۱	۷۳۹	۱۱۴	۰
قالی بافان ،گلیم بافان وزیلوبافان دستی	۸۶۱	۶۶۵	۳۹۷	۱۳۴	۱۵	۰
متصدیان (اپراتورهای) ماشین آلات و دستگاهها ، مونتاژکارها و رانندگان وسایل نقلیه	۷۰۲۷	۶۲۸۲	۳۵۲۰	۱۶۴۹	۴۲۱	۰
متصدیان ماشین آلات ثابت	۹۸۶	۸۴۰	۴۴۰	۲۰۰	۸۶	۰
متصدیان ماشین آلات و مونتاژکاران	۱۶۱۱	۱۴۲۵	۷۷۹	۳۹۳	۱۰۱	۰
رانندگان و متصدیان ماشین آلات سیار	۴۴۳۰	۴۰۱۷	۲۳۰۱	۱۰۵۶	۲۳۴	۰
کارگران ساده	۹۴۶۸	۶۸۹۱	۴۰۳۶	۱۷۰۵	۳۷۶	۰
کارگران ساده خدمات	۲۴۹۹	۱۹۸۲	۱۰۸۴	۵۲۰	۱۳۸	۰
کارگران کشاورزی ، جنگلداری وماهیگیری	۱۸۴۰	۱۱۸۴	۷۳۳	۲۷۹	۵۳	۰
کارگران ساده معدن، ساختمان،صنعت وحمل ونقل	۵۱۲۹	۳۷۲۵	۲۲۱۹	۹۰۶	۱۸۵	۰
سایر و اظهار نشده	۶۹۱۵	۶۰۸۰	۱۴۹۷	۲۳۴۰	۱۷۸۴	۰

شهرستان قزوین

جدول ۲۲ - شاغلان ۱۰ ساله وبیشتر برحسب جنس، گروههای اصلی شغلی وسطح سواد(دنباله)

نقاط روستایی

جنس و گروههای اصلی شغلی	با سواد					بی سواد
	عالی	حوزه های علمیه و علوم دینی	سواد - آموزی	تحصیلات غیررسمی	دوره تحصیلی نامشخص و اظهارنشده	
مرد و زن	۱۶۸۵	۳۳	۳۲۹۶	۴۱۵۲	۲۷۸	۲۴۳۲۱
قانونگذاران، مقامات عالیرتبه و مدیران	۱۵۳	۰	۵	۸	۲	۱۷
قانونگذاران ومقامات عالیرتبه	۳	۰	۱	۱	۰	۰
مدیران موسسات	۱۴۸	۰	۱	۲	۲	۵
سایر رؤسا و مدیران	۲	۰	۳	۵	۰	۱۲
متخصصان	۱۰۸۱	۱۳	۷	۱۰	۱۵	۲
متخصصان علوم فیزیک، ریاضی ومهندسی	۱۲	۰	۱	۱	۱	۰
متخصصان علوم زیستی وپزشکی	۴۱	۰	۱	۰	۰	۰
متخصصان آموزش	۹۸۴	۱	۲	۱	۱۰	۰
سایر متخصصان	۴۴	۱۲	۳	۸	۴	۲
تکنسین ها و دستیاران	۵۸	۰	۲۰	۲۰	۴	۴۵
تکنسین هاودستیاران علوم فیزیکی	۱۶	۰	۷	۴	۳	۰
تکنسین هاودستیاران علوم زیستی و پزشکی	۲۲	۰	۲	۰	۱	۱
کمک مربیان آموزشی	۰	۰	۰	۰	۰	۰
سایر دستیاران و تکنسینها	۲۰	۰	۱۱	۱۶	۰	۴۴
کارمندان اموراداری ودفتری	۶۶	۰	۵۳	۲۵	۳	۵
کارمندان امور دفتری	۵۶	۰	۴۹	۱۹	۳	۰
کارمندان ارایه خدمات به مشتری	۱۰	۰	۴	۶	۰	۵
کارکنان خدماتی و فروشندگان فروشگاهها وبازارها	۲۲	۲	۱۱۸	۲۰۰	۱۴	۶۰۸
کارکنان خدمات شخصی وحفاظتی	۱۲	۱	۵۸	۳۶	۰	۱۸۸
فروشندگان ومعرفی کنندگان کالا	۱۰	۱	۶۰	۱۶۴	۱۴	۴۲۰
کارکنان ماهر کشاورزی، جنگلداری و ماهیگیری	۳۱	۱۴	۱۶۰۱	۲۹۸۱	۹۲	۱۷۶۸۲
کارکنان ماهرکشاورزی،جنگلداری وماهیگیری وابسته به بازار	۳۱	۱۴	۱۶۰۱	۲۹۸۱	۹۲	۱۷۶۷۳
کارکنان کشاورزی وماهیگیری خودمصرف	۰	۰	۰	۰	۰	۹
صنعتگران وکارکنان مشاغل مربوط	۲۱	۰	۵۵۷	۲۷۹	۴۲	۱۸۰۵
کارکنان ساختمانی و استخراج	۴	۰	۱۳۹	۱۴۵	۱۱	۷۶۳
فلزکاران، تراش کاران، ابزارسازان،مکانیسینها ومکانیک های ماشین آلات و تعمیرکاران وسایل برقی و الکترونیکی	۱۱	۰	۱۱۷	۶۱	۱۷	۲۳۲
سازندگان ابزاردقیق،صنایع دستی،متصدیان چاپ ومشاغل مربوط	۲	۰	۳۴	۱۸	۰	۲۹۸
کارکنان سایرصنایع طبقه بندی نشده درجای دیگر	۴	۰	۱۵۳	۵۴	۱۰	۳۱۶
قالی بافان،گلیم بافان وزیلوبافان دستی	۰	۰	۱۱۴	۱	۴	۱۹۶
متصدیان (اپراتورهای) ماشین آلات و دستگاهها، مونتاژکارها ورانندگان وسایل نقلیه	۳۱	۱	۳۵۱	۲۸۲	۲۷	۷۴۵
متصدیان ماشین آلات ثابت	۱۰	۱	۷۰	۲۹	۴	۱۴۶
متصدیان ماشین آلات و مونتاژکاران	۶	۰	۱۰۳	۴۰	۳	۱۸۶
رانندگان و متصدیان ماشین آلات سیار	۱۵	۰	۱۷۸	۲۱۳	۲۰	۴۱۳
کارگران ساده	۱۷	۱	۴۵۶	۲۷۲	۳۰	۲۵۷۷
کارگران ساده خدمات	۵	۰	۱۳۰	۹۳	۱۲	۵۱۷
کارگران کشاورزی، جنگلداری وماهیگیری	۰	۰	۸۴	۳۰	۵	۶۵۶
کارگران ساده معدن ساختمان صنعت وحمل ونقل	۱۲	۱	۲۴۰	۱۴۹	۱۳	۱۴۰۴
سایر و اظهار نشده	۲۰۵	۲	۱۲۸	۷۵	۴۹	۸۳۵

شهرستان قزوین

جدول ۲۲ - شاغلان ۱۰ ساله وبیشتر برحسب جنس ،گروههای اصلی شغلی وسطح سواد (دنباله)

نقاط روستایی

جنس و گروههای اصلی شغلی	جمع	باسواد				
		جمع	ابتدایی	راهنمایی	متوسطه	پیش - دانشگاهی
مرد	۷۴۶۹۸	۵۳۰۵۱	۲۵۴۲۷	۱۳۴۴۳	۵۴۲۵	۰
قانونگذاران ، مقامات عالیرتبه و مدیران	۳۸۲	۳۶۶	۵۴	۶۱	۱۰۱	۰
قانونگذاران ومقامات عالیرتبه	۲۴	۲۴	۶	۲	۱۱	۰
مدیران موسسات	۲۷۷	۲۷۲	۱۷	۴۰	۸۰	۰
سایر روسا و مدیران	۸۱	۷۰	۳۱	۱۹	۱۰	۰
متخصصان	۱۶۵۶	۱۶۵۶	۴۱	۵۰	۶۲۳	۰
متخصصان علوم فیزیک ، ریاضی ومهندسی	۳۱	۳۱	۹	۴	۳	۰
متخصصان علوم زیستی وپزشکی	۴۰	۴۰	۳	۳	۴	۰
متخصصان آموزش	۱۳۳۱	۱۳۳۱	۱۰	۷	۴۸۷	۰
سایر متخصصان	۲۵۴	۲۵۲	۱۹	۳۶	۱۲۹	۰
تکنسین ها و دستیاران	۵۸۳	۵۳۸	۱۴۲	۱۴۰	۱۵۶	۰
تکنسین هاودستیاران علوم فیزیکی	۱۷۹	۱۷۹	۴۲	۴۲	۶۵	۰
تکنسین هاودستیاران علوم زیستی و بهداشتی	۱۰۲	۱۰۱	۱۵	۲۶	۳۶	۰
کمک مربیان آموزشی	۲	۲	۱	۰	۱	۰
سایر دستیاران و تکنسینها	۳۰۰	۲۵۶	۸۴	۷۲	۵۴	۰
کارمندان اموراداری ودفتری	۱۳۲۴	۱۳۱۹	۳۸۶	۳۶۴	۴۲۹	۰
کارمندان امور دفتری	۱۱۱۵	۱۱۱۵	۳۴۴	۲۹۳	۳۵۷	۰
کارمندان ارایه خدمات به مشتری	۲۰۹	۲۰۴	۴۲	۷۱	۷۲	۰
کارکنان خدماتی و فروشندگان فروشگاهها وبازارها	۲۹۹۸	۲۴۲۰	۱۱۰۶	۷۶۰	۲۰۹	۰
کارکنان خدمات شخصی وحفاظتی	۱۰۲۶	۸۴۶	۳۷۷	۲۹۱	۷۷	۰
فروشندگان ومعرفی کنندگان کالا	۱۹۷۲	۱۵۷۴	۷۲۹	۴۶۹	۱۳۲	۰
کارکنان ماهر کشاورزی ، جنگلداری و ماهیگیری	۳۵۰۸۸	۱۹۵۷۲	۱۰۴۱۴	۳۹۱۱	۸۱۹	۰
کارکنان ماهرکشاورزی ،جنگلداری وماهیگیری وابسته به بازار	۳۵۰۷۵	۱۹۵۶۸	۱۰۴۱۱	۳۹۱۰	۸۱۹	۰
کارکنان کشاورزی وماهیگیری خودمصرف	۱۳	۴	۳	۱	۰	۰
صنعت گران وکارکنان مشاغل مربوط	۹۷۲۱	۸۱۹۴	۴۳۶۱	۲۵۲۵	۵۳۵	۰
کارکنان ساختمانی و استخراج	۳۳۸۲	۲۶۲۶	۱۴۸۰	۷۰۰	۱۵۰	۰
فلزکاران،تراش کاران،برادهسازان،مکانیسینها ومکانیک های ماشین آلات و تعمیرکاران وسایل برقی و الکترونیکی	۳۰۴۴	۲۸۱۴	۱۴۰۱	۹۶۸	۲۳۹	۰
سازندگان ابزاردقیق ،صنایع دستی،متصدیان چاپ ومشاغل مربوط	۷۲۰	۶۸۲	۲۴۴	۱۴۶	۳۹	۰
کارکنان سایرصنایع طبقه بندی نشده درجای دیگر	۲۵۲۴	۲۲۲۶	۱۲۱۰	۶۹۹	۱۰۴	۰
قالی بافان ،گلیم بافان وبافندگان دستی	۵۱	۴۶	۲۶	۱۲	۳	۰
متصدیان (اپراتورهای) ماشین آلات و دستگاهها ، مونتاژکارها و رانندگان وسایل نقلیه	۶۹۶۸	۶۲۲۹	۳۵۰۰	۱۶۳۱	۴۱۴	۰
متصدیان ماشین آلات ثابت	۹۷۹	۸۳۴	۴۳۸	۱۹۷	۸۶	۰
متصدیان ماشین آلات و مونتاژکاران	۱۵۹۵	۱۴۱۲	۷۷۳	۳۸۹	۱۰۰	۰
رانندگان و متصدیان ماشین آلات سیار	۴۳۹۴	۳۹۸۳	۲۲۸۹	۱۰۴۵	۲۲۸	۰
کارگران ساده	۹۳۳۲	۶۷۹۵	۳۹۸۶	۱۶۷۷	۳۷۱	۰
کارگران ساده خدمات	۲۴۴۹	۱۹۴۱	۱۰۶۷	۵۰۴	۱۳۷	۰
کارگران کشاورزی ، جنگلداری وماهیگیری	۱۸۰۱	۱۱۶۷	۷۱۹	۲۷۸	۵۳	۰
کارگران ساده معدن، ساختمان،صنعت وحمل ونقل	۵۰۸۲	۳۶۸۷	۲۲۰۰	۸۹۵	۱۸۱	۰
سایر و اظهار نشده	۶۶۶۶	۵۹۶۶	۱۴۳۷	۲۳۲۶	۱۷۶۸	۰

شهرستان قزوین

جدول ۲۲ - شاغلان ۱۰ ساله وبیشتر برحسب جنس ، گروههای اصلی شغلی وسطح سواد(دنباله)

نقاط روستایی

جنس و گروههای اصلی شغلی	عالی	با سواد: حوزه های علمیه و علوم دینی	با سواد: سواد - آموزی	با سواد: تحصیلات غیررسمی	با سواد: دوره تحصیلی نامشخص و اظهارنشده	بی سواد
مرد	۱۴۶۰	۳۳	۲۸۸۳	۴۱۱۱	۲۶۹	۲۱۶۴۷
قانونگذاران ، مقامات عالیرتبه و مدیران	۱۳۵	۰	۵	۸	۲	۱۶
قانونگذاران ومقامات عالیرتبه	۳	۰	۱	۱	۰	۰
مدیران موسسات	۱۳۰	۰	۱	۲	۲	۵
سایر روسا و مدیران	۲	۰	۳	۵	۰	۱۱
متخصصان	۸۹۶	۱۳	۷	۱۰	۱۶	۲
متخصصان علوم فیزیک ، ریاضی ومهندسی	۱۲	۰	۱	۱	۱	۰
متخصصان علوم زیستی وپزشکی	۲۹	۰	۱	۰	۰	۰
متخصصان آموزش	۸۱۴	۱	۲	۱	۹	۰
سایر متخصصان	۴۱	۱۲	۳	۸	۴	۲
تکنسین ها و دستیاران	۵۷	۰	۲۰	۱۹	۴	۴۵
تکنسین هاودستیاران علوم فیزیکی	۱۶	۰	۷	۴	۳	۰
تکنسین هاودستیاران علوم زیستی و بهداشتی	۲۱	۰	۲	۰	۱	۱
کمک مربیان آموزشی	۰	۰	۰	۰	۰	۰
سایر دستیاران و تکنسینها	۲۰	۰	۱۱	۱۵	۰	۴۴
کارمندان اموراداری ودفتری	۶۱	۰	۵۲	۲۴	۳	۵
کارمندان امور دفتری	۵۲	۰	۴۸	۱۸	۳	۰
کارمندان ارایه خدمات به مشتری	۹	۰	۴	۶	۰	۵
کارکنان خدماتی و فروشندگان فروشگاهها وبازارها	۱۸	۲	۱۱۲	۱۹۹	۱۴	۵۷۸
کارکنان خدمات شخصی وحفاظتی	۹	۱	۵۵	۳۶	۰	۱۸۰
فروشندگان ومعرفی کنندگان کالا	۹	۱	۵۷	۱۶۳	۱۴	۳۹۸
کارکنان ماهر کشاورزی ، جنگلداری و ماهیگیری	۳۰	۱۴	۱۳۴۶	۲۹۴۸	۹۰	۱۵۵۱۶
کارکنان ماهرکشاورزی ،جنگلداری وماهیگیری وابسته به بازار	۳۰	۱۴	۱۳۴۶	۲۹۴۸	۹۰	۱۵۵۰۷
کارکنان کشاورزی وماهیگیری خودمصرف	۰	۰	۰	۰	۰	۹
صنعتگران وکارکنان مشاغل مربوط	۲۱	۰	۴۳۷	۲۷۷	۳۸	۱۵۲۷
کارکنان ساختمانی و استخراج	۴	۰	۱۳۷	۱۴۴	۱۱	۷۵۶
فلزکاران ، ابزارسازان،مکانیسینها ومکانیک های ماشین آلات و تعمیرکاران وسایل برقی و الکترونیکی	۱۱	۰	۱۱۷	۶۱	۱۷	۲۳۰
سازندگان ابزاردقیق،صنایع دستی،متصدیان چاپ ومشاغل مربوط	۲	۰	۳۳	۱۸	۰	۲۳۸
کارکنان سایرصنایع طبقه بندی نشده درجای دیگر	۴	۰	۱۴۵	۵۴	۱۰	۲۹۸
قالی بافان ،گلیم بافان وزیلوبافان دستی	۰	۰	۵	۰	۰	۵
متصدیان (اپراتورهای) ماشین آلات و دستگاهها، مونتاژ کارها ورانندگان وسایل نقلیه	۲۷	۱	۳۴۸	۲۸۱	۲۷	۷۳۹
متصدیان ماشین آلات ثابت	۹	۱	۷۰	۲۹	۴	۱۴۵
متصدیان ماشین آلات و مونتاژکاران	۶	۰	۱۰۱	۴۰	۳	۱۸۳
رانندگان و متصدیان ماشین آلات سیار	۱۲	۰	۱۷۷	۲۱۲	۲۰	۴۱۱
کارگران ساده	۱۵	۱	۴۴۴	۲۷۱	۳۰	۲۵۳۷
کارگران ساده خدمات	۴	۰	۱۲۴	۹۳	۱۲	۵۰۸
کارگران کشاورزی ، جنگلداری وماهیگیری	۰	۰	۸۲	۳۰	۵	۶۳۴
کارگران ساده معدن،ساختمان،صنعت وحمل ونقل	۱۱	۱	۲۳۸	۱۴۸	۱۳	۱۳۹۵
سایر و اظهار نشده	۲۰۰	۲	۱۱۲	۷۴	۴۷	۶۸۲

شهرستان قزوین

جدول ۲۲ - شاغلان ۱۰ ساله وبیشتر برحسب جنس ،گروههای اصلی شغلی وسطح سواد (دنباله)

نقاط روستایی

جنس و گروههای اصلی شغلی	جمع	باسواد				
		جمع	ابتدایی	راهنمایی	متوسطه	پیش - دانشگاهی
زن	۵۴۹۶	۲۸۲۲	۱۲۰۲	۴۸۲	۴۵۲	۰
قانونگذاران ، مقامات عالیرتبه و مدیران	۳۶	۳۳	۰	۰	۱۵	۰
قانونگذاران ومقامات عالیرتبه	۰	۰	۰	۰	۰	۰
مدیران موسسات	۳۳	۳۳	۰	۰	۱۵	۰
سایر روسا و مدیران	۱	۰	۰	۰	۰	۰
متخصصان	۴۶۷	۴۶۷	۱	۸	۲۷۲	۰
متخصصان علوم فیزیک ، ریاضی ومهندسی	۰	۰	۰	۰	۰	۰
متخصصان علوم زیستی وپزشکی	۱۲	۱۲	۰	۰	۰	۰
متخصصان آموزش	۴۴۸	۴۴۸	۰	۸	۲۶۹	۰
سایر متخصصان	۷	۷	۱	۰	۳	۰
تکنسین ها و دستیاران	۵۱	۵۱	۱۲	۱۵	۲۲	۰
تکنسین هاودستیاران علوم فیزیکی	۴	۴	۰	۱	۳	۰
تکنسین هاودستیاران علوم زیستی و بهداشتی	۳۲	۳۲	۶	۱۴	۱۱	۰
کمک مربیان آموزشی	۴	۴	۱	۰	۳	۰
سایر دستیاران و تکنسینها	۱۱	۱۱	۵	۰	۵	۰
کارمندان اموراداری ودفتری	۵۸	۵۸	۷	۱۱	۳۳	۰
کارمندان امور دفتری	۴۵	۴۵	۵	۸	۲۶	۰
کارمندان ارایه خدمات به مشتری	۱۳	۱۳	۲	۳	۷	۰
کارکنان خدماتی و فروشندگان فروشگاهها وبازارها	۲۱۰	۱۸۰	۶۳	۸۱	۲۵	۰
کارکنان خدمات شخصی وحفاظتی	۱۶۶	۱۵۸	۵۵	۷۷	۲۰	۰
فروشندگان ومعرفی کنندگان کالا	۴۴	۲۲	۸	۴	۵	۰
کارکنان ماهر کشاورزی ، جنگلداری و ماهیگیری	۳۱۵۳	۹۸۷	۵۴۴	۱۲۲	۳۰	۰
کارکنان ماهرکشاورزی ،جنگلداری وماهیگیری وابسته به بازار	۳۱۵۳	۹۸۷	۵۴۴	۱۲۲	۳۰	۰
کارکنان کشاورزی وماهیگیری خودمصرفی	۰	۰	۰	۰	۰	۰
صنعتگران وکارکنان مشاغل مربوط	۱۰۵۹	۷۸۱	۴۴۵	۱۸۳	۲۷	۰
کارکنان ساختمانی و استخراج	۲۵	۱۸	۷	۶	۲	۰
فلزکاران،تراش کاران،ابزارسازان،مکانیسینها ومکانیک های ماشین آلات و تعمیرکاران وسایل برقی و الکترونیکی	۲۴	۲۲	۱۱	۱۱	۰	۰
سازندگان ابزاردقیق صنایع دستی،متصدیان چاپ ومشاغل مربوط	۷۳	۱۳	۵	۴	۳	۰
کارکنان سایرصنایع طبقه بندی نشده درجای دیگر	۱۲۷	۱۰۹	۵۱	۴۰	۱۰	۰
قالی بافان ،گلیم بافان وریسندگان دستی	۸۱۰	۶۱۹	۳۷۱	۱۲۲	۱۲	۰
متصدیان (اپراتورهای) ماشین آلات و دستگاهها ، مونتاژکارها و رانندگان وسایل نقلیه	۵۹	۵۳	۲۰	۱۸	۷	۰
متصدیان ماشین آلات ثابت	۷	۶	۲	۳	۰	۰
متصدیان ماشین آلات و مونتاژکاران	۱۶	۱۳	۶	۴	۱	۰
رانندگان و متصدیان ماشین آلات سیار	۳۶	۳۴	۱۲	۱۱	۶	۰
کارگران ساده	۱۳۶	۹۶	۵۰	۲۸	۵	۰
کارگران ساده خدمات	۵۰	۴۱	۱۷	۱۶	۱	۰
کارگران کشاورزی ، جنگلداری وماهیگیری	۳۹	۱۷	۱۴	۱	۰	۰
کارگران ساده معدن، ساختمان،صنعت وحمل ونقل	۴۷	۳۸	۱۹	۱۱	۴	۰
سایر واظهار نشده	۲۶۹	۱۱۶	۶۰	۱۶	۱۶	۰

شهرستان قزوین

جدول ۲۲ - شاغلان ۱۰ ساله وبیشتر برحسب جنس ، گروههای اصلی شغلی وسطح سواد(دنباله)

نقاط روستایی

جنس و گروههای اصلی شغلی	بی سواد	باسواد: دوره تحصیلی ناتمام و اظهارنشده	باسواد: تحصیلات غیررسمی	باسواد: سواد - آموزی	باسواد: حوزه های علمیه و علوم دینی	باسواد: عالی
زن	۲۶۷۴	۹	۴۱	۴۱۱	۰	۲۲۵
قانونگذاران ، مقامات عالیرتبه و مدیران	۱	۰	۰	۰	۰	۱۸
قانونگذاران ومقامات عالیرتبه	۰	۰	۰	۰	۰	۰
مدیران موسسات	۰	۰	۰	۰	۰	۱۸
سایر رؤسا و مدیران	۱	۰	۰	۰	۰	۰
متخصصان	۰	۱	۰	۰	۰	۱۸۵
متخصصان علوم فیزیک ، ریاضی ومهندسی	۰	۰	۰	۰	۰	۰
متخصصان علوم زیستی وپزشکی	۰	۰	۰	۰	۰	۱۲
متخصصان آموزش	۰	۱	۰	۰	۰	۱۷۰
سایر متخصصان	۰	۰	۰	۰	۰	۳
تکنسین ها و دستیاران	۰	۰	۱	۰	۰	۱
تکنسین هاودستیاران علوم فیزیکی	۰	۰	۰	۰	۰	۰
تکنسین هاودستیاران علوم زیستی و بهداشتی	۰	۰	۰	۰	۰	۱
کمک مربیان آموزشی	۰	۰	۰	۰	۰	۰
سایر دستیاران و تکنسینها	۰	۰	۱	۰	۰	۰
کارمندان اموراداری ودفتری	۰	۰	۱	۱	۰	۵
کارمندان امور دفتری	۰	۰	۱	۱	۰	۴
کارمندان ارایه خدمات به مشتری	۰	۰	۰	۰	۰	۱
کارکنان خدماتی و فروشندگان فروشگاهها وبازارها	۳۰	۰	۱	۶	۰	۴
کارکنان خدمات شخصی وحفاظتی	۸	۰	۰	۳	۰	۳
فروشندگان ومعرفی کنندگان کالا	۲۲	۰	۱	۳	۰	۱
کارکنان ماهر کشاورزی ، جنگلداری و ماهیگیری	۲۱۶۶	۲	۳۳	۲۵۵	۰	۱
کارکنان ماهرکشاورزی ،جنگلداری وماهیگیری وابسته به بازار	۲۱۶۶	۲	۳۳	۲۵۵	۰	۱
کارکنان کشاورزی وماهیگیری خودمصرف	۰	۰	۰	۰	۰	۰
صنعتگران وکارکنان مشاغل مربوط	۲۷۸	۴	۲	۱۲۰	۰	۰
کارکنان ساختمانی و استخراج	۷	۰	۱	۲	۰	۰
فلزکاران ، تراش کاران ، ابزارسازان ماشینها ومکانیک های ماشین آلات و تعمیرکاران وسایل برقی و الکترونیکی	۲	۰	۰	۰	۰	۰
سازندگان ابزاردقیق ،صنایع دستی ،متصدیان چاپ ومشاغل مربوط	۶۰	۰	۰	۱	۰	۰
کارکنان سایرصنایع طبقه بندی نشده درجای دیگر	۱۸	۰	۰	۸	۰	۰
قالی بافان ،گلیم بافان وزیلوبافان دستی	۱۹۱	۴	۱	۱۰۹	۰	۰
متصدیان (اپراتورهای) ماشین آلات و دستگاهها، مونتاژ کارها وراننده گان وسایل نقلیه	۶	۰	۱	۳	۰	۴
متصدیان ماشین آلات ثابت	۱	۰	۰	۰	۰	۱
متصدیان ماشین آلات و مونتاژکاران	۳	۰	۰	۲	۰	۰
رانندگان و متصدیان ماشین آلات سیار	۲	۰	۱	۱	۰	۳
کارگران ساده	۴۰	۰	۱	۱۰	۰	۲
کارگران ساده خدمات	۹	۰	۰	۶	۰	۱
کارگران کشاورزی ، جنگلداری وماهیگیری	۲۲	۰	۰	۲	۰	۰
کارگران ساده معدن ساختمان صنعت وحمل ونقل	۹	۰	۱	۲	۰	۱
سایر و اظهار نشده	۱۵۳	۲	۱	۱۶	۰	۵

شهرستان قزوین

جدول ۲۳ - شاغلان باتحصیلات عالی برحسب جنس ، گروههای عمده رشته تحصیلی وگروههای عمده شغلی

کل

جنس و گروههای عمده رشته تحصیلی	جمع	قانون - گذاران ، مقامات عالیرتبه و مدیران	متخصصان	تکنسین - ها و دستیاران	کارمندان امور اداری و دفتری	کارکنان خدماتی و فروشندگان فروشگاهها و بازارها	کارکنان ماهر کشاورزی، جنگلداری و ماهیگیری	صنعت - گران و کارکنان مشاغل مربوط	منصدیان (اپراتورهای) ماشین آلات و دستگاهها ، مونتاژکارها و رانندگان وسایل نقلیه	کارگران ساده	سایر و اظهار نشده
مرد و زن	۱۵۴۰۹	۱۷۰۵	۸۸۴۳	۱۲۷۰	۱۰۸۸	۵۰۳	۹۷	۴۱۷	۲۷۹	۸۰	۱۱۲۷
عمومی	۰	۰	۰	۰	۰	۰	۰	۰	۰	۰	۰
تربیت معلم وعلوم تربیتی	۲۰۶۴	۲۰۰	۱۶۹۵	۲۵	۷۸	۱۲	۱	۴	۱۷	۴	۲۸
هنرهای زیبا	۵۸	۶	۳۹	۸	۱	۲	۰	۰	۰	۰	۲
علوم انسانی	۲۳۱۶	۱۶۶	۱۷۶۴	۵۰	۱۳۷	۴۵	۱۲	۲۰	۲۶	۷	۸۹
مذهب والهیات	۶۸۷	۶۷	۵۱۰	۱۳	۳۰	۱۹	۲	۲	۳	۲	۳۹
علوم اجتماعی ورفتاری	۱۰۰۰	۱۲۶	۵۷۷	۴۳	۹۶	۳۷	۸	۱۵	۱۱	۳	۸۶
بازرگانی ومدیریت تجاری	۱۷۶۷	۳۰۵	۶۷۸	۱۴۷	۳۰۶	۶۹	۱۵	۶۳	۲۸	۱۹	۱۳۷
حقوق وعلوم قضایی	۲۹۳	۱۹	۱۵۵	۱۲	۳۰	۱۱	۱	۶	۴	۲	۵۳
علوم طبیعی	۱۲۸۲	۱۳۵	۸۳۳	۱۱۳	۳۶	۲۷	۵	۱۳	۲۶	۵	۸۹
علوم ریاضی و کامپیوتر	۸۲۶	۸۲	۵۳۲	۳۳	۶۶	۲۸	۳	۱۵	۹	۹	۴۹
بهداشت و علوم پزشکی	۱۲۷۴	۳۳	۸۰۴	۲۷۵	۳۹	۳۶	۰	۹	۶	۲	۷۰
حرفه و صنعت و فن	۸۰	۱۰	۴۲	۶	۱	۵	۱	۷	۳	۰	۵
مهندسی	۲۴۴۷	۴۲۸	۶۷۴	۴۱۳	۱۷۶	۱۳۰	۱۹	۲۴۱	۱۲۳	۲۰	۲۲۳
معماری و شهرسازی	۵۱	۹	۲۵	۴	۲	۱	۱	۲	۱	۰	۶
کشاورزی ، جنگلداری و ماهیگیری	۶۱۴	۸۰	۲۱۶	۷۷	۶۱	۴۱	۲۴	۱۰	۱۲	۲	۹۱
تدبیر منزل و خانه داری	۲۷	۵	۱۹	۱	۱	۰	۰	۰	۰	۰	۱
حمل ونقل و ارتباطات	۶	۰	۰	۴	۱	۰	۰	۱	۰	۰	۰
خدمات تجاری	۰	۰	۰	۰	۰	۰	۰	۰	۰	۰	۰
کتابداری وارتباط جمعی	۲۰	۰	۱۵	۰	۴	۰	۰	۰	۰	۰	۱
سایر	۲۹۳	۷	۱۰۸	۲۱	۳	۲۸	۰	۳	۲	۱	۱۲۰
نامشخص و اظهار نشده	۳۰۴	۲۷	۱۵۷	۲۵	۲۰	۱۲	۵	۶	۸	۴	۴۰

شهرستان قزوین

جدول ۲۳ - شاغلان باتحصیلات عالی برحسب جنس ، گروههای عمده رشته تحصیلی وگروههای عمده شغلی (دنباله)

کل

جنس و گروههای عمده رشته تحصیلی	جمع	قانون - گذاران ، مقامات عالیرتبه و مدیران	متخصصان	تکنسین - ها و دستیاران	کارمندان امور اداری و دفتری	کارکنان خدماتی و فروشندگان فروشگاهها و بازارها	کارکنان ماهر کشاورزی، جنگلداری و ماهیگیری	صنعت - گران و کارکنان مشاغل مربوط	چشمه‌بان (اپراتورهای) ماشین آلات و دستگاهها ، مونتاژکارها و رانندگان وسایل نقلیه	کارگران ساده	سایر و اظهار نشده
مرد	۱۰۶۲۶	۱۳۷۵	۴۹۷۳	۱۰۳۸	۹۰۰	۶۷۸	۹۵	۴۱۲	۲۵۵	۷۰	۱۰۳۰
عمومی	۰	۰	۰	۰	۰	۰	۰	۰	۰	۰	۰
تربیت معلم وعلوم تربیتی	۹۴۰	۱۱۷	۷۱۳	۱۸	۵۲	۱۰	۱	۳	۸	۲	۱۶
هنرهای زیبا	۳۳	۴	۱۸	۶	۱	۲	۰	۰	۰	۰	۲
علوم انسانی	۱۲۲۴	۸۱	۸۴۲	۴۵	۸۱	۴۳	۱۲	۱۹	۲۱	۶	۷۴
مذهب والهیات	۴۰۵	۴۹	۲۶۷	۱۲	۲۱	۱۷	۲	۲	۳	۲	۳۰
علوم اجتماعی ورفتاری	۶۸۵	۱۰۰	۳۱۹	۳۶	۷۸	۳۷	۸	۱۵	۱۰	۳	۷۹
بازرگانی ومدیریت تجاری	۱۵۴۴	۲۸۲	۵۲۴	۱۳۷	۲۷۹	۶۷	۱۵	۶۳	۲۷	۱۸	۱۳۲
حقوق وعلوم قضایی	۲۴۹	۱۳	۱۳۰	۹	۲۳	۱۱	۱	۶	۳	۲	۵۱
علوم طبیعی	۸۰۶	۱۰۵	۴۴۲	۷۹	۳۱	۲۷	۵	۱۳	۲۳	۳	۷۸
علوم ریاضی و کامپیوتر	۵۴۷	۶۶	۲۹۶	۲۷	۵۵	۲۶	۳	۱۵	۸	۷	۴۴
بهداشت و علوم پزشکی	۶۷۱	۲۱	۳۸۶	۱۴۹	۲۳	۲۷	۰	۹	۶	۱	۴۹
حرفه و صنعت و فن	۵۰	۵	۱۹	۶	۱	۴	۱	۶	۳	۰	۵
مهندسی	۲۳۶۸	۴۱۷	۶۳۶	۴۰۰	۱۶۸	۱۲۷	۱۹	۲۴۰	۱۲۲	۱۹	۲۲۰
معماری و شهرسازی	۴۶	۹	۲۰	۴	۲	۱	۱	۲	۱	۰	۶
کشاورزی ، جنگلداری و ماهیگیری	۵۲۶	۷۸	۱۹۷	۶۹	۶۰	۴۰	۲۲	۹	۱۱	۲	۸۸
تدبیر منزل و خانه داری	۵	۱	۴	۰	۰	۰	۰	۰	۰	۰	۰
حمل ونقل و ارتباطات	۶	۰	۰	۴	۱	۰	۰	۱	۰	۰	۰
خدمات تجاری	۰	۰	۰	۰	۰	۰	۰	۰	۰	۰	۰
کتابداری وارتباط جمعی	۷	۰	۴	۰	۲	۰	۰	۰	۰	۰	۱
سایر	۲۴۶	۷	۶۹	۱۶	۳	۲۷	۰	۳	۲	۱	۱۱۸
نامشخص و اظهار نشده	۲۱۸	۲۰	۸۷	۲۱	۱۹	۱۲	۵	۶	۷	۴	۳۷

شهرستان قزوین

جدول ۲۳ - شاغلان باتحصیلات عالی برحسب جنس ، گروههای عمده رشته تحصیلی وگروههای عمده شغلی (دنباله)

کل

جنس و گروههای عمده رشته تحصیلی	جمع	قانون - گذاران ، مقامات عالیرتبه و مدیران	متخصصان	تکنسین - ها و دستیاران	کارمندان امور اداری و دفتری	کارکنان خدماتی و فروشندگان فروشگاهها و بازارها	کارکنان ماهر کشاورزی جنگلداری و ماهیگیری	صنعت - گران و کارکنان مشاغل مربوط	متصدیان (اپراتورهای) ماشین آلات و دستگاهها ، موتورسازها و رانندگان وسایل نقلیه	کارگران ساده	سایر و اظهار نشده
زن	۶۷۸۳	۲۳۰	۳۸۷۰	۲۳۲	۱۸۸	۲۵	۲	۵	۲۴	۱۰	۹۷
عمومی	۰	۰	۰	۰	۰	۰	۰	۰	۰	۰	۰
تربیت معلم وعلوم تربیتی	۱۱۲۴	۸۳	۹۸۲	۷	۲۶	۲	۰	۱	۹	۲	۱۲
هنرهای زیبا	۲۵	۲	۲۱	۲	۰	۰	۰	۰	۰	۰	۰
علوم انسانی	۱۰۹۲	۸۵	۹۲۲	۵	۵۶	۲	۰	۱	۵	۱	۱۵
مذهب والهیات	۲۸۲	۱۸	۲۴۳	۱	۹	۲	۰	۰	۰	۰	۹
علوم اجتماعی ورفتاری	۳۱۵	۲۶	۲۵۸	۷	۱۸	۰	۰	۰	۱	۰	۵
بازرگانی ومدیریت تجاری	۲۲۳	۲۳	۱۵۴	۱۰	۲۷	۲	۰	۰	۱	۱	۵
حقوق وعلوم قضایی	۴۴	۶	۲۵	۳	۷	۰	۰	۰	۱	۰	۲
علوم طبیعی	۴۷۶	۳۰	۳۹۱	۳۴	۵	۰	۰	۰	۳	۲	۱۱
علوم ریاضی و کامپیوتر	۲۷۹	۱۶	۲۳۶	۶	۱۱	۲	۰	۰	۱	۲	۵
بهداشت و علوم پزشکی	۶۰۳	۱۲	۴۱۸	۱۲۶	۱۶	۹	۰	۰	۰	۱	۲۱
حرفه و صنعت و فنون	۳۰	۵	۲۳	۰	۰	۱	۰	۱	۰	۰	۰
مهندسی	۷۹	۱۱	۳۸	۱۳	۸	۳	۰	۱	۱	۱	۳
معماری و شهرسازی	۵	۰	۵	۰	۰	۰	۰	۰	۰	۰	۰
کشاورزی ، جنگلداری و ماهیگیری	۳۸	۲	۱۹	۸	۱	۱	۲	۱	۱	۰	۳
تدبیر منزل و خانه داری	۲۲	۴	۱۵	۱	۱	۰	۰	۰	۰	۰	۱
حمل ونقل و ارتباطات	۰	۰	۰	۰	۰	۰	۰	۰	۰	۰	۰
خدمات تجاری	۰	۰	۰	۰	۰	۰	۰	۰	۰	۰	۰
کتابداری وارتباط جمعی	۱۳	۰	۱۱	۰	۲	۰	۰	۰	۰	۰	۰
سایر	۴۷	۰	۳۹	۵	۰	۱	۰	۰	۰	۰	۲
نامشخص و اظهار نشده	۸۶	۷	۷۰	۴	۱	۰	۰	۰	۱	۰	۳

شهرستان قزوین

جدول ۲۳ - شاغلان باتحصیلات عالی برحسب جنس ، گروههای عمده رشته تحصیلی وگروههای عمده شغلی

نقاط شهری

جنس و گروههای عمده رشته تحصیلی	جمع	قانون - گذاران ، مقامات عالیرتبه و مدیران	متخصصان	تکنیسین - ها و دستیاران	کارمندان امور اداری و دفتری	کارکنان خدماتی و فروشندگان فروشگاهها وبازارها	کارکنان ماهر کشاورزی، جنگلداری و ماهیگیری	صنعت - گران و کارکنان مشاغل مربوط	متصدیان (اپراتورهای) ماشین آلات و دستگاهها ، مونتاژکارها و رانندگان وسایل نقلیه	کارگران ساده	سایر و اظهار نشده
مرد و زن	۱۳۷۲۴	۱۵۵۲	۷۷۶۲	۱۲۱۲	۱۰۲۲	۶۸۱	۶۶	۳۹۶	۲۶۸	۶۳	۹۲۲
عمومی	۰	۰	۰	۰	۰	۰	۰	۰	۰	۰	۰
تربیت معلم وعلوم تربیتی	۱۶۷۰	۱۴۶	۱۳۸۶	۱۹	۶۶	۱۱	۰	۳	۱۲	۲	۲۵
هنرهای زیبا	۵۲	۶	۳۵	۷	۱	۲	۰	۰	۰	۰	۱
علوم انسانی	۱۹۷۲	۱۴۴	۱۴۹۷	۴۴	۱۲۸	۴۳	۷	۱۹	۲۲	۵	۶۳
مذهب والهیات	۵۷۱	۵۵	۴۲۲	۱۲	۲۸	۱۷	۲	۲	۱	۱	۳۱
علوم اجتماعی ورفتاری	۸۶۹	۱۱۵	۴۸۲	۴۳	۹۱	۳۶	۴	۱۳	۱۱	۱	۷۳
بازرگانی ومدیریت تجاری	۱۶۳۵	۲۹۳	۶۶۱	۱۳۹	۲۸۶	۶۲	۱۲	۵۸	۲۳	۱۳	۱۰۸
حقوق وعلوم قضایی	۲۷۵	۱۹	۱۵۳	۱۲	۳۰	۱۱	۱	۶	۳	۲	۳۸
علوم طبیعی	۱۱۳۷	۱۲۶	۷۲۹	۱۰۹	۳۵	۲۵	۳	۱۳	۲۶	۵	۶۶
علوم ریاضی و کامپیوتر	۷۴۸	۷۶	۴۷۸	۳۱	۵۷	۲۷	۱	۱۵	۷	۹	۴۷
بهداشت و علوم پزشکی	۱۲۰۹	۳۳	۷۶۷	۲۶۲	۳۷	۳۲	۰	۹	۶	۰	۶۳
حرفه و صنعت و فنون	۶۸	۷	۳۶	۶	۱	۴	۱	۷	۳	۰	۳
مهندسی	۲۳۴۳	۴۲۰	۶۶۳	۴۰۳	۱۷۴	۱۳۰	۱۶	۲۳۱	۱۱۱	۲۰	۱۹۷
معماری و شهرسازی	۴۹	۹	۲۵	۴	۲	۱	۰	۲	۱	۰	۵
کشاورزی ، جنگلداری و ماهیگیری	۵۳۹	۶۸	۲۰۳	۷۳	۵۹	۴۰	۲۰	۹	۱۲	۲	۵۳
تدبیر منزل و خانه داری	۲۵	۵	۱۷	۱	۱	۰	۰	۰	۰	۰	۱
حمل ونقل و ارتباطات	۶	۰	۰	۴	۱	۰	۰	۱	۰	۰	۰
خدمات تجاری	۰	۰	۰	۰	۰	۰	۰	۰	۰	۰	۰
کتابداری وارتباط جمعی	۱۹	۰	۱۴	۰	۴	۰	۰	۰	۰	۰	۱
سایر	۲۷۵	۷	۱۰۱	۲۰	۳	۲۸	۰	۳	۲	۰	۱۱۱
نامشخص و اظهار نشده	۲۶۲	۲۳	۱۳۳	۲۳	۱۸	۱۲	۱	۵	۸	۳	۳۶

شهرستان قزوین

جدول ۲۳ - شاغلان باتحصیلات عالی برحسب جنس ، گروههای عمده رشته تحصیلی وگروههای عمده شغلی (دنباله)

نقاط شهری

جنس و گروههای عمده رشته تحصیلی	جمع	قانون - گذاران ، مقامات عالیرتبه و مدیران	متخصصان	تکنسین - ها و دستیاران	کارمندان امور اداری و دفتری	کارکنان خدماتی و فروشندگان فروشگاهها و بازارها	کارکنان ماهر کشاورزی، جنگلداری و ماهیگیری	صنعت - گران و کارکنان مشاغل مربوط	متصدیان (اپراتورهای) ماشین آلات و دستگاهها ، موتورسازها و رانندگان وسایل نقلیه	کارگران ساده	سایر و اظهار نشده
مرد	۹۱۶۶	۱۲۴۰	۴۰۷۷	۹۸۱	۸۳۹	۴۶۰	۶۵	۳۹۱	۲۲۸	۵۵	۸۳۰
عمومی	۰	۰	۰	۰	۰	۰	۰	۰	۰	۰	۰
تربیت معلم وعلوم تربیتی	۶۱۷	۶۹	۴۶۴	۱۲	۴۲	۹	۰	۲	۵	۱	۱۳
هنرهای زیبا	۲۹	۴	۱۶	۵	۱	۲	۰	۰	۰	۰	۱
علوم انسانی	۹۳۵	۶۱	۶۲۲	۳۹	۷۴	۴۱	۷	۱۸	۱۹	۴	۵۰
مذهب والهیات	۳۰۷	۳۸	۱۹۴	۱۱	۱۹	۱۶	۲	۲	۱	۱	۲۳
علوم اجتماعی ورفتاری	۵۶۹	۹۲	۲۳۶	۳۶	۷۳	۳۶	۴	۱۳	۱۰	۱	۶۸
بازرگانی ومدیریت تجاری	۱۶۱۷	۲۷۱	۴۹۱	۱۲۹	۲۵۹	۶۰	۱۲	۵۸	۲۲	۱۲	۱۰۳
حقوق وعلوم قضایی	۲۳۲	۱۳	۱۲۹	۹	۲۳	۱۱	۱	۶	۲	۲	۳۶
علوم طبیعی	۶۸۱	۹۸	۳۵۵	۷۵	۳۰	۲۵	۳	۱۳	۲۳	۳	۵۶
علوم ریاضی و کامپیوتر	۴۷۴	۶۰	۲۴۷	۲۵	۴۶	۲۵	۱	۱۵	۶	۷	۴۲
بهداشت و علوم پزشکی	۶۲۷	۲۱	۳۶۴	۱۳۷	۲۲	۲۵	۰	۹	۶	۰	۴۳
حرفه و صنعت وفن	۴۴	۴	۱۶	۶	۱	۴	۱	۶	۳	۰	۳
مهندسی	۲۲۶۴	۴۰۹	۶۰۵	۳۹۰	۱۶۶	۱۲۷	۱۴	۲۳۰	۱۱۰	۱۹	۱۹۴
معماری و شهرسازی	۴۴	۹	۲۰	۴	۲	۱	۰	۲	۱	۰	۵
کشاورزی ، جنگلداری و ماهیگیری	۵۰۲	۶۶	۱۸۴	۶۵	۵۸	۳۹	۱۹	۸	۱۱	۲	۵۰
تدبیر منزل و خانه داری	۳	۱	۲	۰	۰	۰	۰	۰	۰	۰	۰
حمل ونقل و ارتباطات	۶	۰	۰	۴	۱	۰	۰	۱	۰	۰	۰
خدمات تجاری	۰	۰	۰	۰	۰	۰	۰	۰	۰	۰	۰
کتابداری وارتباط جمعی	۷	۰	۴	۰	۲	۰	۰	۰	۰	۰	۱
سایر	۲۲۹	۷	۶۳	۱۵	۳	۲۷	۰	۳	۲	۰	۱۰۹
نامشخص و اظهار نشده	۱۷۹	۱۷	۶۵	۱۹	۱۷	۱۲	۱	۵	۷	۳	۳۳

شهرستان قزوین

جدول ۲۳ - شاغلان باتحصیلات عالی برحسب جنس ، گروههای عمده رشته تحصیلی وگروههای عمده شغلی (دنباله)

نقاط شهری

جنس و گروههای عمده رشته تحصیلی	جمع	قانون - گذاران ، مقامات عالیرتبه و مدیران	متخصصان	تکنسین - ها و دستیاران	کارمندان امور اداری و دفتری	کارکنان خدماتی و فروشندگان فروشگاهها وبازارها	کارکنان ماهر کشاورزی، جنگلداری و ماهیگیری	صنعت - گران و کارکنان مشاغل مربوط	متصدیان (اپراتورهای) ماشین آلات و دستگاهها ، مونتاژکارها و رانندگان وسایل نقلیه	کارگران ساده	سایر و اظهار نشده
زن	۴۵۵۸	۳۱۲	۳۶۸۵	۲۳۱	۱۸۳	۲۱	۱	۵	۲۰	۸	۹۲
عمومی	۰	۰	۰	۰	۰	۰	۰	۰	۰	۰	۰
تربیت معلم وعلوم تربیتی	۱۰۵۳	۷۷	۹۲۲	۷	۲۴	۲	۰	۱	۷	۱	۱۲
هنرهای زیبا	۲۳	۲	۱۹	۲	۰	۰	۰	۰	۰	۰	۰
علوم انسانی	۱۰۳۷	۸۳	۸۷۵	۵	۵۴	۲	۰	۱	۳	۱	۱۳
مذهب والهیات	۲۶۴	۱۷	۲۲۸	۱	۹	۱	۰	۰	۰	۰	۸
علوم اجتماعی وروانشناسی	۳۰۰	۲۳	۲۴۶	۷	۱۸	۰	۰	۰	۱	۰	۵
بازرگانی ومدیریت تجاری	۲۱۸	۲۲	۱۵۰	۱۰	۲۷	۲	۰	۰	۱	۱	۵
حقوق وعلوم قضایی	۴۳	۶	۲۴	۳	۷	۰	۰	۰	۱	۰	۲
علوم طبیعی	۴۵۶	۲۸	۳۷۴	۳۴	۵	۰	۰	۰	۳	۲	۱۰
علوم ریاضی و کامپیوتر	۲۷۴	۱۶	۲۳۱	۶	۱۱	۲	۰	۰	۱	۲	۵
پزشکی و علوم پزشکی	۵۸۲	۱۲	۴۰۳	۱۲۵	۱۵	۷	۰	۰	۰	۰	۲۰
حرفه و صنعت و فن	۲۶	۳	۲۰	۰	۰	۰	۰	۱	۰	۰	۰
مهندسی	۷۹	۱۱	۳۸	۱۳	۸	۳	۰	۱	۱	۱	۳
معماری و شهرسازی	۵	۰	۵	۰	۰	۰	۰	۰	۰	۰	۰
کشاورزی ، جنگلداری و ماهیگیری	۳۲	۲	۱۹	۸	۱	۱	۱	۱	۱	۰	۳
تدبیر منزل و خانه داری	۲۲	۴	۱۵	۱	۱	۰	۰	۰	۰	۰	۱
حمل ونقل و ارتباطات	۰	۰	۰	۰	۰	۰	۰	۰	۰	۰	۰
خدمات تجاری	۰	۰	۰	۰	۰	۰	۰	۰	۰	۰	۰
کتابداری وارتباط جمعی	۱۲	۰	۱۰	۰	۲	۰	۰	۰	۰	۰	۰
سایر	۴۶	۰	۳۸	۵	۰	۱	۰	۰	۰	۰	۲
نامشخص و اظهار نشده	۸۳	۶	۶۸	۴	۱	۰	۰	۰	۱	۰	۳

شهرستان قزوین

جدول ۲۳ - شاغلان باتحصیلات عالی برحسب جنس ، گروههای عمده رشته تحصیلی وگروههای عمده شغلی

نقاط روستایی

جنس و گروههای عمده رشته تحصیلی	جمع	قانون - گذاران ، مقامات عالیرتبه و مدیران	متخصصان	تکنسین - ها و دستیاران	کارمندان امور اداری و دفتری	کارکنان خدماتی و فروشندگان فروشگاهها وبازارها	کارکنان ماهر کشاورزی، جنگلداری و ماهیگیری	صنعت - گران و کارکنان مشاغل مربوط	متصدیان (اپراتورهای) ماشین آلات و دستگاهها ، مونتاژکارها و رانندگان وسایل نقلیه	کارگران ساده	سایر و اظهار نشده
مرد و زن	۱۶۸۵	۱۵۳	۱۰۸۱	۵۸	۶۶	۲۲	۳۱	۲۱	۳۱	۱۷	۲۰۵
عمومی	۰	۰	۰	۰	۰	۰	۰	۰	۰	۰	۰
تربیت معلم وعلوم تربیتی	۳۹۶	۵۴	۳۰۹	۶	۱۲	۱	۱	۱	۵	۲	۳
هنرهای زیبا	۶	۰	۴	۱	۰	۰	۰	۰	۰	۰	۱
علوم انسانی	۳۴۴	۲۲	۲۶۷	۶	۹	۲	۵	۱	۴	۲	۲۶
مذهب والهیات	۱۱۶	۱۲	۸۸	۱	۲	۲	۰	۰	۲	۱	۸
علوم اجتماعی ورفتاری	۱۳۱	۱۱	۹۵	۰	۵	۱	۴	۲	۰	۲	۱۱
بازرگانی ومدیریت تجاری	۱۳۲	۱۲	۳۷	۸	۲۰	۷	۳	۵	۵	۶	۲۹
حقوق وعلوم قضایی	۱۸	۰	۲	۰	۰	۰	۰	۰	۱	۰	۱۵
علوم طبیعی	۱۴۵	۹	۱۰۶	۴	۱	۲	۲	۰	۰	۰	۲۳
علوم ریاضی و کامپیوتر	۷۸	۶	۵۴	۲	۹	۱	۲	۰	۲	۰	۲
بهداشت و علوم پزشکی	۶۵	۰	۳۷	۱۳	۲	۴	۰	۰	۰	۲	۷
حرفه و صنعت و فن	۱۲	۳	۶	۰	۰	۱	۰	۰	۰	۰	۲
مهندسی	۱۰۴	۸	۳۱	۱۰	۲	۰	۵	۱۰	۱۲	۰	۲۶
معماری و شهرسازی	۲	۰	۰	۰	۰	۰	۱	۰	۰	۰	۱
کشاورزی ، جنگلداری و ماهیگیری	۷۵	۱۲	۱۳	۴	۲	۱	۴	۱	۰	۰	۳۸
تدبیر منزل و خانه داری	۲	۰	۲	۰	۰	۰	۰	۰	۰	۰	۰
حمل ونقل وارتباطات	۰	۰	۰	۰	۰	۰	۰	۰	۰	۰	۰
خدمات تجاری	۰	۰	۰	۰	۰	۰	۰	۰	۰	۰	۰
کتابداری وارتباط جمعی	۱	۰	۱	۰	۰	۰	۰	۰	۰	۰	۰
سایر	۱۸	۰	۷	۱	۰	۰	۰	۰	۰	۱	۹
نامشخص و اظهار نشده	۴۲	۶	۲۴	۲	۲	۰	۴	۱	۰	۱	۴

جدول ۲۳ - شاغلان باتحصیلات عالی برحسب جنس ، گروههای عمده رشته تحصیلی وگروههای عمده شغلی (دنباله)

نقاط روستایی

جنس و گروههای عمده رشته تحصیلی	جمع	قانون - گذاران ، مقامات عالیرتبه و مدیران	متخصصان	تکنیسین - ها و دستیاران	کارمندان امور اداری و دفتری	کارکنان خدماتی و فروشندگان فروشگاهها وبازارها	کارکنان ماهر کشاورزی، جنگلداری و ماهیگیری	صنعت - گران و کارکنان مشاغل مربوط	متصدیان (اپراتورهای) ماشین آلات و دستگاهها ، مونتاژکارها و رانندگان وسایل نقلیه	کارگران ساده	سایر و اظهار نشده
مرد	۱۴۶۰	۱۳۵	۸۹۶	۵۷	۶۱	۱۸	۳۰	۲۱	۲۷	۱۵	۲۰۰
عمومی	۰	۰	۰	۰	۰	۰	۰	۰	۰	۰	۰
تربیت معلم وعلوم تربیتی	۳۲۳	۴۸	۲۴۹	۶	۱۰	۱	۱	۱	۳	۱	۳
هنرهای زیبا	۴	۰	۲	۱	۰	۰	۰	۰	۰	۰	۱
علوم انسانی	۲۸۹	۲۰	۲۲۰	۶	۷	۲	۵	۱	۲	۲	۲۴
مذاهب والهیات	۹۸	۱۱	۷۳	۱	۲	۱	۰	۰	۲	۱	۷
علوم اجتماعی ورفتاری	۱۱۶	۸	۸۳	۰	۵	۱	۴	۲	۰	۲	۱۱
بازرگانی ومدیریت تجاری	۱۲۷	۱۱	۳۳	۸	۲۰	۷	۳	۵	۵	۶	۲۹
حقوق وعلوم قضایی	۱۷	۰	۱	۰	۰	۰	۰	۰	۱	۰	۱۵
علوم طبیعی	۱۲۵	۷	۸۷	۴	۱	۲	۲	۰	۰	۰	۲۲
علوم ریاضی و کامپیوتر	۷۳	۶	۴۹	۲	۹	۱	۲	۰	۲	۰	۲
بهداشت و علوم پزشکی	۴۴	۰	۲۲	۱۲	۱	۲	۰	۰	۰	۱	۶
حرفه و صنعت و فن	۶	۱	۳	۰	۰	۰	۰	۰	۰	۰	۲
مهندسی	۱۰۴	۸	۳۱	۱۰	۲	۰	۵	۱۰	۱۲	۰	۲۶
معماری و شهرسازی	۲	۰	۰	۰	۰	۰	۱	۰	۰	۰	۱
کشاورزی ، جنگلداری و ماهیگیری	۷۴	۱۲	۱۳	۴	۲	۱	۳	۱	۰	۰	۳۸
تدبیر منزل و خانه داری	۲	۰	۲	۰	۰	۰	۰	۰	۰	۰	۰
حمل ونقل و ارتباطات	۰	۰	۰	۰	۰	۰	۰	۰	۰	۰	۰
خدمات تجاری	۰	۰	۰	۰	۰	۰	۰	۰	۰	۰	۰
کتابداری وارتباط جمعی	۰	۰	۰	۰	۰	۰	۰	۰	۰	۰	۰
سایر	۱۷	۰	۶	۱	۰	۰	۰	۰	۰	۱	۹
نامشخص و اظهار نشده	۳۹	۳	۲۲	۲	۲	۰	۴	۱	۰	۱	۴

جدول ۲۳ - شاغلان باتحصیلات عالی برحسب جنس ، گروههای عمده رشته تحصیلی وگروههای عمده شغلی (دنباله)

نقاط روستایی

جنس و گروههای عمده رشته تحصیلی	جمع	قانون - گذاران ، مقامات عالیرتبه و مدیران	متخصصان	تکنیسین - ها و دستیاران	کارمندان امور اداری و دفتری	کارکنان خدماتی و فروشندگان فروشگاهها وبازارها	کارکنان ماهر کشاورزی، جنگلداری و ماهیگیری	صنعت - گران و کارکنان مشاغل مربوط	متصدیان (اپراتورهای) ماشین آلات و دستگاهها ، مونتاژکارها و رانندگان وسایل نقلیه	کارگران ساده	سایر و اظهار نشده
زن	۲۲۵	۱۸	۱۸۵	۱	۵	۴	۱	۰	۴	۲	۵
عمومی	۰	۰	۰	۰	۰	۰	۰	۰	۰	۰	۰
تربیت معلم وعلوم تربیتی	۷۱	۶	۶۰	۰	۲	۰	۰	۰	۲	۱	۰
هنرهای زیبا	۲	۰	۲	۰	۰	۰	۰	۰	۰	۰	۰
علوم انسانی	۵۵	۲	۴۷	۰	۲	۰	۰	۰	۲	۰	۲
مذهب والهیات	۱۸	۱	۱۵	۰	۰	۱	۰	۰	۰	۰	۱
علوم اجتماعی ورفتاری	۱۵	۳	۱۲	۰	۰	۰	۰	۰	۰	۰	۰
بازرگانی ومدیریت تجاری	۵	۱	۴	۰	۰	۰	۰	۰	۰	۰	۰
حقوق وعلوم قضایی	۱	۰	۱	۰	۰	۰	۰	۰	۰	۰	۰
علوم طبیعی	۲۰	۲	۱۷	۰	۰	۰	۰	۰	۰	۰	۱
علوم ریاضی و کامپیوتر	۵	۰	۵	۰	۰	۰	۰	۰	۰	۰	۰
بهداشت و علوم پزشکی	۲۱	۰	۱۵	۱	۱	۲	۰	۰	۰	۱	۱
حرفه و صنعت و فن	۶	۲	۳	۰	۰	۱	۰	۰	۰	۰	۰
مهندسی	۰	۰	۰	۰	۰	۰	۰	۰	۰	۰	۰
معماری و شهرسازی	۰	۰	۰	۰	۰	۰	۰	۰	۰	۰	۰
کشاورزی ، جنگلداری و ماهیگیری	۱	۰	۰	۰	۰	۰	۱	۰	۰	۰	۰
تدبیر منزل و خانه داری	۰	۰	۰	۰	۰	۰	۰	۰	۰	۰	۰
حمل ونقل و ارتباطات	۰	۰	۰	۰	۰	۰	۰	۰	۰	۰	۰
خدمات تجاری	۰	۰	۰	۰	۰	۰	۰	۰	۰	۰	۰
کتابداری وارتباط جمعی	۱	۰	۱	۰	۰	۰	۰	۰	۰	۰	۰
سایر	۱	۰	۱	۰	۰	۰	۰	۰	۰	۰	۰
نامشخص و اظهار نشده	۳	۱	۲	۰	۰	۰	۰	۰	۰	۰	۰

جدول ۲۴ - شاغلان ۱۰ ساله وبیشتربرحسب جنس ،گروههای اصلی شغلی وگروههای عمده فعالیت

کل

جنس و گروههای اصلی شغلی	جمع	کشاورزی، شکار و جنگلداری	ماهیگیری	استخراج معدن	صنعت (ساخت)	تامین برق ، گاز و آب	ساختمان	عمده فروشی و خرده فروشی، تعمیر وسایل نقلیه موتوری وموتورسیکلت وکالاهای شخصی وخانگی	هتل و رستوران	حمل ونقل و انبارداری وارتباطات
مردوزن	۱۹۳۳۵۴	۴۷۲۴۶	۸	۴۶۱	۵۰۳۴۵	۲۲۶۱	۱۵۵۵۹	۲۰۶۷۱	۱۱۵۰	۱۱۸۹۷
قانونگذاران ، مقامات عالیرتبه و مدیران	۲۵۶۰	۷۹	۰	۱۸	۹۸۳	۸۰	۳۲۲	۱۴۹	۱۰۶	۸۲
قانونگذاران ومقامات عالیرتبه	۱۵۵	۳	۰	۰	۱۵	۲	۳	۲	۰	۵
مدیران موسسات	۲۸۱۶	۶۰	۰	۱۳	۸۹۸	۶۳	۵۸	۱۱۲	۱۲	۴۵
سایر رؤسا و مدیران	۵۸۹	۱۶	۰	۵	۷۰	۱۵	۲۶۱	۳۵	۹۴	۳۲
متخصصان	۱۴۴۰۵	۱۴۳	۱	۲۰	۱۳۷۱	۱۴۱	۸۹	۱۸۹	۶	۹۵
متخصصان علوم فیزیک ، ریاضی و مهندسی	۷۰۶	۲۹	۰	۳	۳۳۹	۶۱	۵۹	۱۲	۰	۲۵
متخصصان علوم زیستی وپزشکی	۹۴۲	۲۲	۰	۰	۸۰	۱	۱	۳۶	۰	۱
متخصصان آموزش	۹۹۷۷	۳	۰	۲	۴۰	۱	۷	۳	۰	۱۲
سایر متخصصان	۲۷۸۰	۸۹	۱	۱۵	۹۱۲	۷۸	۲۲	۱۳۸	۶	۵۷
تکنسین ها و دستیاران	۵۸۶۹	۱۴۵	۱	۱۳	۲۲۳۵	۲۹۵	۷۷	۴۶۹	۱	۱۱۱
تکنسین ها ودستیاران علوم فیزیکی	۲۴۶۸	۵۵	۱	۱۱	۱۵۲۹	۱۸۶	۵۱	۵۶	۰	۶۹
تکنسین ها ودستیاران علوم زیستی و بهداشتی	۱۱۴۷	۳۵	۰	۰	۲۸۱	۲۹	۱	۳۶	۰	۰
کمک مربیان آموزشی	۷۳	۱	۰	۰	۵	۲	۰	۰	۰	۱
سایر دستیاران و تکنسینها	۲۱۸۱	۵۴	۰	۲	۴۲۰	۷۸	۲۵	۳۷۹	۱	۴۱
کارمندان امورادداری ودفتری	۸۳۸۲	۲۸۷	۰	۵۶	۳۰۹۹	۳۰۴	۴۷	۲۵۲	۱۸	۵۵۱
کارمندان امور دفتری	۶۹۶۷	۲۶۶	۰	۴۸	۲۹۴۲	۲۶۷	۴۰	۲۰۳	۷	۳۰۳
کارمندان ارایه خدمات به مشتری	۱۴۱۵	۲۱	۰	۶	۱۵۷	۳۷	۷	۴۹	۱۱	۲۴۸
کارکنان خدماتی و فروشندگان فروشگاهها وبازارها	۱۷۳۸۰	۱۳۳	۰	۳۴	۱۶۰۹	۹۲	۳۲	۱۱۶۱۶	۸۶۹	۲۲۳
کارکنان خدمات شخصی وحفاظتی	۴۵۹۱	۹۴	۰	۱۴	۱۱۱۸	۸۰	۲۲	۹۶	۵۲۶	۱۹۳
فروشندگان ومعرفی کنندگان کالا	۱۲۷۸۹	۳۹	۰	۲۰	۴۹۱	۱۲	۱۰	۱۱۵۲۰	۳۴۳	۳۰
کارکنان ماهر کشاورزی ، جنگلداری و ماهیگیری	۴۴۲۱۲	۴۲۱۱۰	۳	۱۴	۲۲۹	۱۳	۸	۶۷	۰	۶۶
کارکنان ماهر کشاورزی ،جنگلداری و ماهیگیری وابسته به بازار	۴۴۱۹۵	۴۲۰۹۸	۳	۱۴	۲۲۷	۱۳	۸	۶۶	۰	۶۴
کارکنان کشاورزی وماهیگیری خودمصرفی	۱۷	۱۲	۰	۰	۲	۰	۰	۱	۰	۲
صنعت گران وکارکنان مشاغل مربوط	۳۸۱۸۸	۳۵۷	۰	۶۳	۲۲۷۴۷	۴۷۹	۷۵۹۶	۵۴۷۳	۸	۳۱۱
کارکنان ساختمانی واستخراج	۹۸۰۴	۸۳	۰	۳۸	۱۵۲۹	۱۶۶	۷۱۱۸	۵۵۱	۱	۵۰
فلزکاران،تراش کاران،ابزارسازان، مکانیسینها ومکانیک های ماشین آلات و تعمیرکاران وسایل برقی والکترونیکی	۱۴۷۷۸	۲۲۲	۰	۲۳	۸۷۵۳	۳۰۴	۴۲۳	۴۱۹۵	۳	۲۴۲
سازندگان ابزار دقیق، صنایع دستی، متصدیان چاپ ومشاغل مربوط	۲۵۵۱	۰	۰	۰	۲۲۹۱	۸	۴۷	۱۳۶	۲	۱۱
کارکنان سایرصنایع طبقه بندی نشده درجای دیگر	۹۸۱۶	۴۴	۰	۲	۹۰۰۶	۳	۸	۵۶۲	۲	۸
قالی بافان،گلیم بافان وزیلوبافان دستی	۱۲۳۹	۸	۰	۰	۱۱۶۸	۰	۰	۳۱	۰	۰
متصدیان (اپراتورهای) ماشین - آلات ودستگاهها ونتازکارها و رانندگان وسایل نقلیه	۲۲۹۶۸	۶۲۶	۰	۱۴۶	۹۳۷۱	۲۹۹	۲۷۹	۴۳۶	۶	۹۷۷۰
متصدیان ماشین آلات ثابت	۳۱۸۲	۶۳	۰	۳۶	۲۶۰۲	۲۳۳	۵۲	۸۶	۱	۱۴
متصدیان ماشین آلات ومونتازکاران	۵۹۱۷	۴۹	۰	۳	۵۳۴۹	۱۶	۷۷	۱۶۷	۰	۶۴
رانندگان ومتصدیان ماشین آلات سیار	۱۳۸۶۹	۵۱۴	۰	۱۰۷	۱۴۲۰	۱۵۰	۱۵۰	۱۸۳	۳	۹۶۹۲
کارگران ساده	۲۱۶۱۱	۲۸۱۰	۲	۸۰	۶۴۱۵	۳۵۵	۶۸۹۹	۱۶۸۵	۱۱۶	۳۸۷
کارگران ساده خدمات	۷۶۷۰	۴۳۹	۲	۴۵	۲۷۰۳	۲۷۰	۱۰۹	۱۳۶۷	۱۱۳	۲۱۹
کارگران کشاورزی ، جنگلداری و ماهیگیری	۲۴۱۹	۲۲۲۸	۰	۰	۴۱	۱	۱۶	۳۸	۰	۱۶
کارگران ساده معدن، ساختمان، صنعت وحمل ونقل	۱۱۵۲۲	۱۴۳	۰	۳۵	۳۶۷۱	۸۶	۶۷۷۶	۲۸۰	۱	۱۵۲
سایر واظهار نشده	۱۶۷۷۹	۵۵۶	۱	۱۹	۲۲۸۶	۱۰۳	۲۱۰	۳۳۵	۲۴	۳۰۱

شهرستان قزوین

جدول ۲۴ - شاغلان ۱۰ ساله وبیشتربرحسب جنس ،گروههای اصلی شغلی وگروههای عمده فعالیت (دنباله)

کل

جنس وگروههای اصلی شغلی	واسطه - گریهای مالی	مستغلات ، اجاره و فعالیتهای کار و کسب	اداره امور عمومی و دفاع و تامین اجتماعی اجباری	آموزش	بهداشت ومددکاری اجتماعی	سایر فعالیت های خدمات عمومی و اجتماعی و شخصی	خانوارهای معمولی دارای مستخدم	سازمانها و هیئت های برون مرزی	دفاتر و ادارات مرکزی	فعالیتهای نامشخص و اظهارنشده
مرد و زن	۱۵۹۵	۱۴۱۴	۱۷۳۱۵	۱۲۸۲۳	۲۹۵۳	۲۳۲۸	۱۵۶۲	۰	۱۵۰	۳۶۱۶
قانونگذاران ، مقامات عالیرتبه و مدیران	۲۳۰	۲۶	۳۲۸	۹۳۹	۶۲	۵۷	۰	۰	۱۶	۸۳
قانونگذاران ومقامات عالیرتبه	۳	۰	۱۰۱	۵	۳	۹	۰	۰	۰	۴
مدیران موسسات	۲۲۷	۲۱	۲۱۲	۹۱۴	۵۸	۳۶	۰	۰	۱۶	۷۱
سایر روسا و مدیران	۰	۵	۱۵	۲۰	۱	۱۲	۰	۰	۰	۸
متخصصان	۳۰۵	۱۴۸	۹۹۶	۹۶۵۳	۸۱۹	۲۱۴	۲	۰	۴۶	۱۷۱
متخصصان علوم فیزیک ، ریاضی ومهندسی	۱۸	۲۹	۷۸	۱۲	۱۳	۱	۰	۰	۲	۲۵
متخصصان علوم زیستی وپزشکی	۴	۶	۸۱	۴۱	۶۵۷	۰	۰	۰	۳	۹
متخصصان آموزش	۱	۸	۳۰۷	۹۴۶۷	۲۹	۱۱	۲	۰	۴	۸۰
سایر متخصصان	۲۸۲	۱۰۵	۵۲۸	۱۳۳	۱۲۰	۲۰۲	۰	۰	۲۵	۵۷
تکنسین ها و دستیاران	۶۳	۶۶۱	۵۶۲	۲۲۷	۷۰۰	۱۶۹	۱	۰	۱۸	۱۲۱
تکنسین هاودستیاران علوم فیزیکی	۲	۲۱۹	۱۲۱	۲۶	۴۵	۳۴	۰	۰	۱	۶۴
تکنسین هاودستیاران علوم زیستی وبهداشتی	۴	۵	۷۷	۵۷	۶۰۱	۰	۱	۰	۳	۱۷
کمک مربیان آموزشی	۰	۰	۸	۴۶	۶	۱	۰	۰	۲	۱
سایر دستیاران و تکنسینها	۵۷	۴۳۷	۳۵۶	۹۸	۴۸	۱۳۴	۰	۰	۱۲	۳۹
کارمندان اموراداری ودفتری	۷۹۰	۱۲۸	۱۵۲۳	۶۶۹	۶۱۲	۷۹	۱	۰	۳۷	۱۳۱
کارمندان امور دفتری	۲۷۳	۱۱۸	۱۴۲۰	۶۴۰	۲۲۵	۶۳	۱	۰	۳۶	۱۱۵
کارمندان ارایه خدمات به مشتری	۵۱۷	۱۰	۱۰۳	۲۹	۱۸۷	۱۶	۰	۰	۱	۱۶
کارکنان خدماتی وفروشندگان فروشگاهها وبازارها	۳۶	۵۸	۷۹۱	۱۵۵	۴۲۶	۱۰۷۶	۴۶	۰	۱۲	۱۷۴
کارکنان خدمات شخصی وحفاظتی	۳۲	۱۳	۷۶۵	۱۴۹	۴۰۷	۹۷۴	۴۵	۰	۸	۵۵
فروشندگان ومعرفی کنندگان کالا	۴	۴۵	۲۶	۶	۱۹	۱۰۰	۱	۰	۴	۱۱۹
کارکنان ماهر کشاورزی ، جنگلداری و ماهیگیری	۰	۵	۱۳۸	۱۲	۸	۳۹	۱۳۲۵	۰	۱	۱۷۴
کارکنان ماهرکشاورزی ،جنگلداری وماهیگیری وابسته به بازار	۰	۵	۱۳۸	۱۲	۸	۳۹	۱۳۲۵	۰	۱	۱۷۴
کارکنان کشاورزی وماهیگیری خودمصرف	۰	۰	۰	۰	۰	۰	۰	۰	۰	۰
صنعت گران و کارکنان مشاغل مربوط	۷	۱۴۱	۳۸۱	۶۰	۴۵	۳۷	۲	۰	۶	۴۷۷
کارکنان ساختمانی و استخراج	۳	۳۴	۱۲۰	۸	۸	۱۰	۱	۰	۰	۸۶
فلزکاران ،تراش کاران ، ابزارسازان ، مکانیسین ها و مکانیک های ماشین آلات و تعمیرکاران وسایل برقی و الکترونیکی	۶	۷۹	۲۲۲	۲۴	۱۱	۱۱	۰	۰	۲	۲۶۰
سازندگان ابزاردقیق صنایع دستی، متصدیان چاپ ومشاغل مربوط	۰	۶	۶	۷	۸	۲	۰	۰	۰	۳۳
کارکنان سایرصنایع طبقه بندی نشده درجای دیگر	۰	۲۱	۳۳	۲۰	۱۵	۱۰	۱	۰	۲	۷۹
قالی بافان،گلیم بافان وزیلو- بافان دستی	۰	۳	۲	۱	۳	۴	۰	۰	۰	۱۹
متصدیان (اپراتورهای) ماشین - آلات ودستگاهها وسوتازکارها و رانندگان وسایل نقلیه	۲۶	۵۰	۸۲۱	۱۵۲	۱۵۳	۳۶۲	۱۳۲	۰	۱۰	۲۵۳
متصدیان ماشین آلات ثابت	۲	۱۶	۱۶	۵	۸	۹	۰	۰	۰	۴۱
متصدیان ماشین آلات وسوتازکاران	۰	۹	۲۶	۱	۳	۸۶	۰	۰	۰	۶۷
رانندگان ومتصدیان ماشین آلات سیار	۲۲	۲۵	۷۸۱	۱۴۶	۱۴۲	۲۴۷	۱۳۲	۰	۱۰	۱۴۵
کارگران ساده	۱۰۶	۸۷	۱۰۵۹	۷۸۲	۲۴۱	۲۴۷	۳۹	۰	۴	۳۰۱
کارگران ساده خدمات	۹۹	۶۵	۸۵۲	۷۶۵	۲۳۵	۲۰۷	۱۶	۰	۴	۱۶۰
کارگران کشاورزی ، جنگلداری و ماهیگیری	۰	۰	۴۱	۳	۰	۴	۲۱	۰	۰	۱۰
کارگران ساده معدن، ساختمان، صنعت وحمل ونقل	۵	۲۲	۱۶۶	۱۴	۶	۳۶	۲	۰	۰	۱۳۱
سایر و اظهار نشده	۳۶	۱۱۰	۱۰۷۱۸	۱۷۴	۸۷	۷۰	۱۴	۰	۶	۱۷۳۱

شهرستان قزوین

جدول ۲۴ - شاغلان ۱۰ ساله وبیشتربرحسب جنس ،گروههای اصلی شغلی وگروههای عمده فعالیت (دنباله)

کل

جنس و گروههای اصلی شغلی	جمع	کشاورزی، شکار و جنگلداری	ماهیگیری	استخراج معدن	صنعت (ساخت)	تامین برق، گاز و آب	ساختمان	عمده فروشی و خرده فروشی، تعمیر وسایل نقلیه موتوری وموتورسیکلت وکالاهای شخصی وخانگی	هتل و رستوران	حمل ونقل و انبارداری وارتباطات
مرد	۱۷۷۳۹۸	۴۶۱۴۶	۶	۴۵۵	۴۷۹۷۰	۲۲۲۰	۱۵۴۳۰	۲۰۳۵۷	۱۱۲۹	۱۱۷۴۷
قانونگذاران ، مقامات عالیرتبه و مدیران	۳۰۴۸	۷۷	۰	۱۸	۹۶۳	۷۸	۳۲۲	۱۴۶	۱۰۵	۷۸
قانونگذاران ومقامات عالیرتبه	۱۴۹	۳	۰	۰	۱۴	۲	۳	۳	۰	۴
مدیران موسسات	۲۳۲۱	۵۸	۰	۱۳	۸۷۹	۶۲	۵۸	۱۰۹	۱۲	۴۲
سایر روسا و مدیران	۵۷۸	۱۶	۰	۵	۷۰	۱۴	۲۶۱	۳۵	۹۳	۳۲
متخصصان	۷۹۹۰	۱۴۰	۱	۱۹	۱۲۸۱	۱۳۰	۸۸	۱۷۶	۴	۹۰
متخصصان علوم فیزیک ، ریاضی و مهندسی	۶۶۵	۲۹	۰	۳	۳۱۷	۵۸	۵۹	۱۲	۰	۲۵
متخصصان علوم زیستی وپزشکی	۵۴۳	۲۲	۰	۰	۷۲	۱	۱	۲۹	۰	۱
متخصصان آموزش	۴۲۶۷	۲	۰	۱	۳۰	۱	۷	۲	۰	۱۱
سایر متخصصان	۲۵۱۵	۸۷	۱	۱۵	۸۶۲	۷۰	۲۱	۱۳۳	۴	۵۳
تکنسین ها و دستیاران	۵۱۸۷	۱۴۲	۱	۱۳	۲۱۴۱	۲۹۲	۷۴	۴۶۰	۱	۱۰۷
تکنسین هاودستیاران علوم فیزیکی	۲۳۵۴	۵۴	۱	۱۱	۱۴۸۰	۱۸۴	۴۸	۵۱	۰	۶۷
تکنسین هاودستیاران علوم زیستی و بهداشتی	۷۴۵	۳۳	۰	۰	۲۵۹	۲۸	۱	۳۵	۰	۰
کمک مربیان آموزشی	۲۳	۱	۰	۰	۴	۲	۰	۰	۰	۱
سایر دستیاران و تکنسینها	۲۰۶۵	۵۴	۰	۲	۳۹۸	۷۸	۲۵	۳۷۴	۱	۳۹
کارمندان اموراداری ودفتری	۷۳۹۰	۲۷۴	۰	۵۲	۲۹۲۹	۲۸۶	۴۰	۲۴۳	۱۶	۵۲۳
کارمندان امور دفتری	۶۱۳۹	۲۵۴	۰	۴۶	۲۷۸۳	۲۵۰	۳۳	۱۹۵	۶	۲۸۷
کارمندان ارایه خدمات به مشتری	۱۲۵۱	۲۰	۰	۶	۱۴۶	۳۶	۷	۴۸	۸	۲۳۶
کارکنان خدماتی و فروشندگان فروشگاهها وبازارها	۱۶۵۷۴	۱۳۲	۰	۳۴	۱۵۸۳	۹۲	۳۱	۱۱۴۳۲	۸۵۷	۲۲۱
کارکنان خدمات شخصی وحفاظتی	۳۹۹۱	۹۳	۰	۱۶	۱۰۹۹	۸۰	۲۱	۹۴	۵۱۸	۱۹۲
فروشندگان وهمرفی کنندگان کالا	۱۲۵۸۳	۳۹	۰	۲۰	۴۸۴	۱۲	۱۰	۱۱۳۳۸	۳۳۹	۲۹
کارکنان ماهر کشاورزی ، جنگلداری و ماهیگیری	۴۰۹۸۶	۳۹۱۲۹	۳	۱۳	۲۲۶	۱۳	۸	۶۷	۰	۶۲
کارکنان ماهرکشاورزی ،جنگلداری و ماهیگیری وابسته به بازار	۴۰۹۶۹	۳۹۱۱۷	۳	۱۳	۲۲۴	۱۳	۸	۶۶	۰	۶۰
کارکنان کشاورزی وماهیگیری خودمصرف	۱۷	۱۲	۰	۰	۲	۰	۰	۱	۰	۲
صنعتگران وکارکنان مشاغل مربوط	۳۶۳۸۹	۳۵۰	۰	۶۲	۲۱۱۵۶	۴۷۷	۷۵۳۸	۵۴۱۵	۷	۳۰۹
کارکنان ساختمانی واستخراج	۹۷۳۰	۸۲	۰	۳۸	۱۵۲۱	۱۶۳	۷۰۶۲	۵۴۸	۱	۵۰
فلزکاران،تراش کاران،ابزارسازان، مکانیسینها ومکانیک های ماشین آلات و تعمیرکاران وسایل برقی والکترونیکی	۱۴۶۵۹	۲۲۲	۰	۲۳	۸۶۸۱	۳۰۳	۴۲۱	۴۱۵۷	۳	۲۴۰
سازندگان ابزار دقیق، صنایع دستی، متصدیان چاپ ومشاغل مربوط	۲۴۲۵	۰	۰	۰	۲۱۷۴	۸	۴۷	۱۲۹	۲	۱۱
کارکنان سایرصنایع طبقه بندی نشده درجای دیگر	۹۳۴۸	۴۴	۰	۱	۸۵۹۰	۳	۸	۵۵۵	۱	۸
قالی بافان،گلیم بافان وزیلوبافان دستی	۲۲۷	۲	۰	۰	۱۹۰	۰	۰	۲۶	۰	۰
متصدیان (اپراتورهای) ماشین - آلات ودستگاهها وخطوط تولید کارها و رانندگان وسایل نقلیه	۲۲۷۱۹	۶۲۰	۰	۱۴۶	۹۲۵۰	۳۹۷	۲۷۸	۴۳۴	۴	۹۶۹۱
متصدیان ماشین آلات ثابت	۳۱۵۰	۶۲	۰	۳۶	۲۵۷۴	۲۳۱	۵۲	۸۵	۱	۱۴
متصدیان ماشین آلات ومونتاژکاران	۵۸۲۶	۴۷	۰	۳	۵۲۶۴	۱۶	۷۷	۱۶۶	۰	۶۳
رانندگان ومتصدیان ماشین آلات سیار	۱۳۷۴۳	۵۱۱	۰	۱۰۷	۱۴۱۲	۱۵۰	۱۴۹	۱۸۳	۳	۹۶۱۴
کارگران ساده	۲۱۰۵۳	۲۷۵۸	۱	۸۰	۶۲۴۲	۳۵۳	۶۸۴۶	۱۶۵۷	۱۱۳	۳۷۴
کارگران ساده خدمات	۷۳۸۷	۴۳۳	۱	۴۵	۲۶۷۰	۲۶۹	۱۰۸	۱۳۴۹	۱۱۲	۲۱۳
کارگران کشاورزی ، جنگلداری و ماهیگیری	۲۳۶۹	۲۱۸۷	۰	۰	۴۱	۱	۱۵	۳۸	۰	۱۳
کارگران ساده معدن، ساختمان، صنعت وحمل ونقل	۱۱۲۹۷	۱۳۹	۰	۳۵	۳۵۳۱	۸۳	۶۷۲۳	۲۷۰	۱	۱۴۸
سایر و اظهار نشده	۱۶۰۶۲	۵۲۶	۰	۱۸	۲۱۹۹	۱۰۲	۲۰۵	۳۲۷	۲۴	۲۹۲

جدول ۲۴ - شاغلان ۱۰ ساله وبیشتربرحسب جنس ،گروههای اصلی شغلی وگروههای عمده فعالیت (دنباله)

کل

جنس وگروههای اصلی شغلی	واسطه - گریهای مالی	مستغلات ، اجاره و فعالیتهای کار و کسب	اداره امور عمومی و دفاع و تامین اجتماعی اجباری	آموزش	بهداشت ومددکاری اجتماعی	سایر فعالیت های خدمات عمومی و اجتماعی و شخصی	خانوارهای معمولی دارای مستخدم	سازمانها و هیئت های بیرون مرزی	دفاتر و ادارات مرکزی	فعالیتهای نامشخص و اظهارنشده
مرد	۱۴۸۷	۱۳۳۴	۱۶۵۸۸	۶۳۰۳	۱۷۱۶	۱۹۶۴	۱۳۳۱	۰	۱۳۹	۳۰۷۸
قانونگذاران ، مقامات عالیرتبه و مدیران	۲۲۷	۲۵	۳۱۳	۵۰۴	۵۱	۵۲	۰	۰	۱۶	۷۳
قانونگذاران ومقامات عالیرتبه	۳	۰	۹۸	۴	۳	۹	۰	۰	۰	۴
مدیران موسسات	۲۲۴	۲۰	۲۰۰	۴۸۹	۴۷	۳۱	۰	۰	۱۶	۶۱
سایر روسا و مدیران	۰	۵	۱۵	۱۱	۱	۱۲	۰	۰	۰	۸
متخصصان	۲۶۷	۱۲۲	۷۱۸	۴۱۹۲	۴۲۲	۱۹۴	۱	۰	۳۴	۱۱۱
متخصصان علوم فیزیک ، ریاضی ومهندسی	۱۶	۲۵	۷۴	۱۰	۱۱	۱	۰	۰	۲	۲۳
متخصصان علوم زیستی وپزشکی	۴	۵	۶۵	۱۸	۳۱۹	۰	۰	۰	۳	۳
متخصصان آموزش	۱	۲	۱۰۱	۴۰۶۲	۹	۵	۱	۰	۲	۳۰
سایر متخصصان	۲۴۶	۹۰	۴۷۸	۱۰۲	۸۳	۱۸۸	۰	۰	۲۷	۵۵
تکنیسین ها و دستیاران	۵۵	۶۳۵	۵۱۱	۱۳۲	۳۵۰	۱۴۸	۰	۰	۱۸	۱۰۷
تکنیسین هاودستیاران علوم فیزیکی	۲	۱۹۹	۱۱۴	۲۰	۳۱	۳۱	۰	۰	۱	۶۰
تکنیسین هاودستیاران علوم زیستی وبهداشتی	۲	۴	۶۵	۲۲	۲۸۱	۰	۰	۰	۳	۱۲
کمک مربیان آموزشی	۰	۰	۲	۱۰	۱	۰	۰	۰	۲	۰
سایر دستیاران و تکنیسینها	۵۱	۴۳۲	۳۳۰	۸۰	۳۷	۱۱۷	۰	۰	۱۲	۳۵
کارمندان اموراداری ودفتری	۷۳۹	۱۱۶	۱۲۵۵	۴۵۰	۲۴۵	۷۰	۱	۰	۳۶	۱۱۷
کارمندان امور دفتری	۲۳۹	۱۰۷	۱۱۶۲	۴۲۶	۱۵۶	۵۷	۱	۰	۳۵	۱۰۲
کارمندان ارایه خدمات به مشتری	۵۰۰	۹	۹۳	۲۴	۸۹	۱۳	۰	۰	۱	۱۵
کارکنان خدماتی وفروشندگان فروشگاهها وبازارها	۳۶	۵۸	۷۶۳	۱۲۰	۲۱۱	۷۸۷	۴۴	۰	۱۲	۱۶۱
کارکنان خدمات شخصی وحفاظتی	۳۲	۱۳	۷۳۷	۱۱۶	۱۹۷	۶۸۸	۴۳	۰	۸	۴۶
فروشندگان ومعرفی کنندگان کالا	۴	۴۵	۲۶	۴	۱۴	۹۹	۱	۰	۴	۱۱۵
کارکنان ماهر کشاورزی ، جنگلداری و ماهیگیری	۰	۵	۱۳۶	۱۲	۸	۳۹	۱۱۰۹	۰	۱	۱۵۵
کارکنان ماهرکشاورزی ،جنگلداری وماهیگیری وابسته به بازار	۰	۵	۱۳۶	۱۲	۸	۳۹	۱۱۰۹	۰	۱	۱۵۵
کارکنان کشاورزی وماهیگیری خودمصاف	۰	۰	۰	۰	۰	۰	۰	۰	۰	۰
صنعت گران و کارکنان مشاغل مربوط	۷	۱۳۳	۳۶۷	۶۰	۳۲	۳۷	۲	۰	۴	۴۵۳
کارکنان ساختمانی و استخراج	۳	۳۳	۱۱۹	۸	۸	۱۰	۱	۰	۰	۸۳
فلزکاران ،تراش کاران ، ابزارسازان ، مکانیسین ها و مکانیک های ماشین آلات و تعمیرکاران وسایل برقی و الکترونیکی	۴	۷۸	۲۲۰	۲۴	۱۱	۱۱	۰	۰	۲	۲۵۹
سازندگان ابزاردقیق صنایع دستی، متصدیان چاپ ومشاغل مربوط	۰	۴	۴	۵	۷	۲	۰	۰	۰	۳۲
کارکنان سایرصنایع طبقه بندی نشده درجای دیگر	۰	۱۷	۲۴	۳	۵	۱۰	۱	۰	۲	۷۶
قالی بافان،گلیم بافان وزیلو- بافان دستی	۰	۱	۰	۰	۱	۴	۰	۰	۰	۳
متصدیان (اپراتورهای) ماشین - آلات ودستگاههاوسونتاژکارها و رانندگان وسایل نقلیه	۲۶	۴۹	۸۱۶	۱۲۳	۱۵۱	۳۴۱	۱۳۲	۰	۱۰	۲۵۳
متصدیان ماشین آلات ثابت	۲	۱۶	۱۴	۵	۸	۹	۰	۰	۰	۴۱
متصدیان ماشین آلات وسونتاژکاران رانندگان ومتصدیان ماشین آلات سیار	۰	۹	۲۵	۱	۳	۸۵	۰	۰	۰	۶۷
کارگران ساده	۲۲	۲۴	۷۷۷	۱۱۷	۱۴۰	۲۴۷	۱۳۲	۰	۱۰	۱۴۵
کارگران ساده خدمات	۱۰۲	۸۶	۱۰۴۵	۶۴۰	۱۹۵	۲۳۶	۳۲	۰	۴	۲۸۹
کارگران کشاورزی ، جنگلداری و ماهیگیری	۹۸	۶۴	۸۳۹	۶۲۵	۱۹۲	۱۹۷	۱۳	۰	۴	۱۵۶
کارگران ساده معدن، ساختمان، صنعت وحمل ونقل	۰	۰	۴۱	۳	۰	۴	۱۷	۰	۰	۹
سایر واظهار نشده	۴	۲۲	۱۶۵	۱۲	۳	۳۵	۲	۰	۰	۱۲۴
	۳۰	۱۰۵	۱۰۶۶۴	۹۰	۴۹	۶۰	۱۰	۰	۴	۱۳۵۹

شهرستان قزوین

جدول ۲۴ - شاغلان ۱۰ ساله وبیشتربرحسب جنس ،گروههای اصلی شغلی وگروههای عمده فعالیت (دنباله)

کل

جنس و گروههای اصلی شغلی	جمع	کشاورزی، شکار و جنگلداری	ماهیگیری	استخراج معدن	صنعت (ساخت)	تامین برق، گاز و آب	ساختمان	عمده فروشی و خرده فروشی، تعمیر وسایل نقلیه موتوری وموتورسیکلت وکالاهای شخصی وخانگی	هتل و رستوران	حمل ونقل و انبارداری وارتباطات
کل	۱۵۹۵۶	۳۱۰۰	۲	۶	۲۳۷۵	۴۱	۱۲۹	۳۱۴	۲۱	۱۵۰
قانونگذاران ، مقامات										
عالیرتبه و مدیران	۵۱۲	۲	۰	۰	۲۰	۲	۰	۳	۱	۴
قانونگذاران ومقامات عالیرتبه	۶	۰	۰	۰	۱	۰	۰	۰	۰	۱
مدیران موسسات	۴۹۵	۲	۰	۰	۱۹	۱	۰	۳	۰	۳
سایر روسا و مدیران	۱۱	۰	۰	۰	۰	۱	۰	۰	۱	۰
متخصصان	۶۴۱۵	۳	۰	۱	۹۰	۱۱	۱	۱۳	۲	۵
متخصصان علوم فیزیک ، ریاضی و مهندسی	۴۱	۰	۰	۰	۲۲	۳	۰	۰	۰	۰
متخصصان علوم زیستی وپزشکی	۳۹۹	۰	۰	۰	۸	۰	۰	۷	۰	۰
متخصصان آموزش	۵۷۱۰	۱	۰	۱	۱۰	۰	۰	۱	۰	۱
سایر متخصصان	۲۶۵	۲	۰	۰	۵۰	۸	۱	۵	۲	۴
تکنسین ها و دستیاران	۶۸۲	۳	۰	۰	۹۴	۳	۳	۹	۰	۴
تکنسین ها ودستیاران علوم فیزیکی	۱۱۴	۱	۰	۰	۴۹	۲	۳	۳	۰	۲
تکنسین ها ودستیاران علوم زیستی و بهداشتی	۴۰۲	۲	۰	۰	۲۲	۱	۰	۱	۰	۰
کمک مربیان آموزشی	۵۰	۰	۰	۰	۱	۰	۰	۰	۰	۰
سایر دستیاران و تکنسینها	۱۱۶	۰	۰	۰	۲۲	۰	۰	۵	۰	۲
کارمندان امورادارى ودفتری	۹۹۲	۱۳	۰	۲	۱۷۰	۱۸	۷	۹	۴	۲۸
کارمندان امور دفتری	۸۲۸	۱۲	۰	۲	۱۵۹	۱۷	۷	۸	۱	۱۶
کارمندان ارایه خدمات به مشتری	۱۶۴	۱	۰	۰	۱۱	۱	۰	۱	۳	۱۲
کارکنان خدماتی و فروشندگان										
فروشگاهها وبازارها	۸۰۶	۱	۰	۰	۲۶	۰	۱	۱۸۶	۱۲	۲
کارکنان خدمات شخصی وحفاظتی	۶۰۰	۱	۰	۰	۱۹	۰	۱	۲	۸	۱
فروشندگان ومعرفی کنندگان کالا	۲۰۶	۰	۰	۰	۷	۰	۰	۱۸۲	۴	۱
کارکنان ماهر کشاورزی ، جنگلداری و ماهیگیری	۳۲۲۶	۲۹۸۱	۰	۱	۳	۰	۰	۰	۰	۴
کارکنان ماهر کشاورزی ،جنگلداری و ماهیگیری وابسته به بازار	۳۲۲۶	۲۹۸۱	۰	۱	۳	۰	۰	۰	۰	۴
کارکنان کشاورزی وماهیگیری خودمصرفی	۰	۰	۰	۰	۰	۰	۰	۰	۰	۰
صنعتگران وکارکنان مشاغل مربوط	۱۷۹۹	۷	۰	۱	۱۵۹۱	۲	۵۸	۵۸	۱	۲
کارکنان ساختمانی واستخراج	۷۴	۱	۰	۰	۸	۱	۵۶	۳	۰	۰
فلزکاران،تراش کاران،ابزارسازان، مکانیسینهاومکانیک های ماشین آلات و تعمیرکاران وسایل برقی والکترونیکی	۱۱۹	۰	۰	۰	۷۲	۱	۲	۳۸	۰	۲
سازندگان ابزار دقیق، صنایع دستی، متصدیان چاپ ومشاغل مربوط	۱۲۶	۰	۰	۰	۱۱۷	۰	۰	۵	۰	۰
کارکنان سایرصنایع طبقه بندی نشده درجای دیگر	۴۶۸	۰	۰	۱	۴۱۶	۰	۰	۷	۱	۰
قالی بافان،گلیم بافان وزیلوبافان دستی	۱۰۱۲	۶	۰	۰	۹۷۸	۰	۰	۵	۰	۰
متصدیان (اپراتورهای) ماشین - آلات ودستگاهها ومونتاژکارها و رانندگان وسایل نقلیه	۲۴۹	۶	۰	۰	۱۲۱	۲	۱	۲	۰	۷۹
متصدیان ماشین آلات ثابت	۳۲	۱	۰	۰	۲۸	۲	۰	۱	۰	۰
متصدیان ماشین آلات ومونتاژکاران	۹۱	۲	۰	۰	۸۵	۰	۰	۱	۰	۱
رانندگان ومتصدیان ماشین آلات سیار	۱۲۶	۳	۰	۰	۸	۰	۱	۰	۰	۷۸
کارگران ساده	۵۵۸	۵۲	۱	۰	۱۷۳	۲	۵۳	۲۸	۱	۱۳
کارگران ساده خدمات	۲۸۳	۷	۱	۰	۳۳	۱	۱	۱۸	۱	۶
کارگران کشاورزی ، جنگلداری و ماهیگیری	۵۰	۴۱	۰	۰	۰	۰	۱	۰	۰	۳
کارگران ساده معدن، ساختمان، صنعت وحمل ونقل	۲۲۵	۴	۰	۰	۱۴۰	۱	۵۱	۱۰	۰	۴
سایر و اظهار نشده	۷۱۷	۳۲	۱	۱	۸۷	۱	۵	۸	۰	۹

جدول ۲۴ - شاغلان ۱۰ ساله وبیشتربرحسب جنس ،گروههای اصلی شغلی وگروههای عمده فعالیت (دنباله)

کل

جنس وگروههای اصلی شغلی	واسطه - گریهای مالی	مستغلات ، اجاره و فعالیتهای کار و کسب	اداره امور عمومی و دفاع و تامین اجتماعی اجباری	آموزش	بهداشت ومددکاری اجتماعی	سایر فعالیت های خدمات عمومی و اجتماعی و شخصی	خانوارهای معمولی دارای مستخدم	سازمانها و هیئت های برون مرزی	دفاتر و ادارات مرکزی	فعالیتهای نامشخص و اظهارنشده
زن	۱۰۸	۸۰	۲۲۷	۶۵۲۰	۱۲۳۹	۳۶۶	۲۳۱	۰	۱۱	۵۳۸
قانونگذاران ، مقامات عالیرتبه و مدیران	۳	۱	۱۵	۴۳۵	۱۱	۵	۰	۰	۰	۱۰
قانونگذاران ومقامات عالیرتبه	۰	۰	۳	۱	۰	۰	۰	۰	۰	۰
مدیران موسسات	۳	۱	۱۲	۴۲۵	۱۱	۵	۰	۰	۰	۱۰
سایر روسا و مدیران	۰	۰	۰	۹	۰	۰	۰	۰	۰	۰
متخصصان	۳۸	۲۶	۲۷۶	۵۴۶۱	۳۹۷	۲۰	۱	۰	۱۰	۶۰
متخصصان علوم فیزیک ، ریاضی ومهندسی	۲	۴	۴	۲	۲	۰	۰	۰	۰	۲
متخصصان علوم زیستی وپزشکی	۰	۱	۱۶	۲۳	۳۳۸	۰	۰	۰	۰	۶
متخصصان آموزش	۰	۶	۲۰۶	۵۴۰۵	۲۰	۶	۱	۰	۲	۵۰
سایر متخصصان	۳۶	۱۵	۵۰	۳۱	۳۷	۱۴	۰	۰	۸	۲
تکنسین ها و دستیاران	۸	۲۶	۵۱	۹۵	۳۵۰	۲۱	۱	۰	۰	۱۴
تکنسین هاودستیاران علوم فیزیکی	۰	۲۰	۷	۶	۱۴	۳	۰	۰	۰	۴
تکنسین هاودستیاران علوم زیستی و بهداشتی	۲	۱	۱۲	۳۵	۳۲۰	۰	۱	۰	۰	۵
کمک مربیان آموزشی	۰	۰	۶	۳۶	۵	۱	۰	۰	۰	۱
سایر دستیاران و تکنسینها	۶	۵	۲۶	۱۸	۱۱	۱۷	۰	۰	۰	۴
کارمندان اموراداری ودفتری	۵۱	۱۲	۲۶۸	۲۱۹	۱۶۷	۹	۰	۰	۱	۱۴
کارمندان امور دفتری	۳۴	۱۱	۲۵۸	۲۱۴	۶۹	۶	۰	۰	۱	۱۳
کارمندان ارایه خدمات به مشتری	۱۷	۱	۱۰	۵	۹۸	۳	۰	۰	۰	۱
کارکنان خدماتی وفروشندگان فروشگاهها وبازارها	۰	۰	۲۸	۳۵	۲۱۵	۲۸۷	۲	۰	۰	۱۳
کارکنان خدمات شخصی وحفاظتی	۰	۰	۲۸	۳۳	۲۱۰	۲۸۶	۲	۰	۰	۹
فروشندگان ومعرفی کنندگان کالا	۰	۰	۰	۲	۵	۱	۰	۰	۰	۴
کارکنان ماهر کشاورزی ، جنگلداری وماهیگیری	۰	۰	۲	۰	۰	۰	۲۱۶	۰	۰	۱۹
کارکنان ماهرکشاورزی ،جنگلداری وماهیگیری وابسته به بازار	۰	۰	۲	۰	۰	۰	۲۱۶	۰	۰	۱۹
کارکنان کشاورزی وماهیگیری خودمصرف	۰	۰	۰	۰	۰	۰	۰	۰	۰	۰
صنعت گران و کارکنان مشاغل مربوط	۰	۸	۱۴	۲۰	۱۳	۰	۰	۰	۰	۲۶
کارکنان ساختمانی و استخراج	۰	۱	۱	۰	۰	۰	۰	۰	۰	۳
فلزکاران ،تراش کاران ، ابزارسازان ، مکانیسین ها و مکانیک های ماشین آلات و تعمیرکاران وسایل برقی و الکترونیکی	۰	۱	۲	۰	۰	۰	۰	۰	۰	۱
سازندگان ابزاردقیق،صنایع دستی، متصدیان چاپ ومشاغل مربوط	۰	۰	۰	۲	۱	۰	۰	۰	۰	۱
کارکنان سایرصنایع طبقه بندی نشده درجای دیگر	۰	۴	۹	۱۷	۱۰	۰	۰	۰	۰	۲
قالی بافان،گلیم بافان وزیلو بافان دستی	۰	۲	۲	۱	۲	۰	۰	۰	۰	۱۶
متصدیان (اپراتورهای) ماشین آلات وتاسیسات متحرک وراننده وسایل نقلیه و راننده گان وسایل نقلیه	۰	۱	۵	۲۹	۲	۱	۰	۰	۰	۰
متصدیان ماشین آلات ثابت	۰	۰	۰	۰	۰	۰	۰	۰	۰	۰
متصدیان ماشین آلات ومونتاژکاران	۰	۰	۱	۰	۰	۱	۰	۰	۰	۰
راننده گان ومتصدیان ماشین آلات سیار	۰	۱	۴	۲۹	۲	۰	۰	۰	۰	۰
کارگران ساده	۲	۱	۱۴	۱۴۲	۴۶	۱۱	۷	۰	۰	۱۲
کارگران ساده خدمات	۱	۱	۱۳	۱۴۰	۴۳	۱۰	۳	۰	۰	۴
کارگران کشاورزی ، جنگلداری و ماهیگیری	۰	۰	۰	۰	۰	۰	۴	۰	۰	۱
کارگران ساده معدن، ساختمان، صنعت وحمل ونقل	۱	۰	۱	۲	۳	۱	۰	۰	۰	۷
سایر واظهار نشده	۶	۵	۵۴	۸۴	۳۸	۱۰	۴	۰	۰	۳۷۲

شهرستان قزوین

جدول ۲۴ - شاغلان ۱۰ ساله وبیشتربرحسب جنس ،گروههای اصلی شغلی وگروههای عمده فعالیت

نقاط شهری

جنس و گروههای اصلی شغلی	جمع	کشاورزی، شکار و جنگلداری	ماهیگیری	استخراج معدن	صنعت (ساخت)	تامین برق، گاز و آب	ساختمان	عمده فروشی و خرده فروشی، تعمیر وسایل نقلیه موتوری وموتورسیکلت وکالاهای شخصی وخانگی	هتل و رستوران	حمل ونقل و انبارداری وارتباطات
مردان	۱۱۳۱۶۰	۶۸۰۳	۵	۳۶۵	۳۸۱۸۰	۱۷۰۹	۸۷۳۸	۱۶۷۱۹	۸۵۱	۸۱۱۷
قانونگذاران ، مقامات										
عالیرتبه و مدیران	۳۱۴۴	۵۶	۰	۱۸	۹۳۰	۷۰	۲۸۶	۱۱۹	۹۴	۷۴
قانونگذاران ومقامات عالیرتبه	۱۳۱	۱	۰	۰	۱۲	۲	۳	۲	۰	۵
مدیران موسسات	۲۵۰۶	۴۱	۰	۱۳	۸۵۶	۶۱	۵۸	۹۰	۱۰	۳۹
سایر رؤسا و مدیران	۵۰۷	۱۴	۰	۵	۶۲	۷	۲۲۳	۲۷	۸۴	۳۰
متخصصان	۱۲۲۸۲	۱۱۱	۱	۲۰	۱۲۹۷	۱۲۶	۸۱	۱۷۴	۵	۹۰
متخصصان علوم فیزیک ، ریاضی و مهندسی	۶۷۵	۲۴	۰	۳	۳۲۸	۵۸	۵۵	۱۱	۰	۲۵
متخصصان علوم زیستی وپزشکی	۸۹۰	۱۸	۰	۰	۷۵	۱	۱	۳۳	۰	۱
متخصصان آموزش	۸۱۹۸	۲	۰	۲	۳۹	۱	۵	۳	۰	۱۱
سایر متخصصان	۲۵۱۹	۶۷	۱	۱۵	۸۵۵	۶۶	۲۰	۱۲۷	۵	۵۳
تکنسین ها و دستیاران	۵۲۳۵	۹۱	۱	۱۳	۲۰۲۶	۲۶۶	۷۲	۳۷۸	۱	۱۰۱
تکنسین ها ودستیاران علوم فیزیکی	۲۲۸۵	۴۹	۱	۱۱	۱۴۰۹	۱۷۲	۴۷	۴۳	۰	۶۶
تکنسین ها ودستیاران علوم زیستی و بهداشتی	۱۰۱۳	۲۰	۰	۰	۲۵۰	۲۹	۱	۳۳	۰	۰
کمک مربیان آموزشی	۶۷	۱	۰	۰	۵	۲	۰	۰	۰	۱
سایر دستیاران و تکنسینها	۱۸۷۰	۲۱	۰	۲	۳۶۲	۶۳	۲۴	۳۰۲	۱	۳۴
کارمندان امور اداری ودفتری	۷۰۰۰	۱۳۶	۰	۵۳	۲۵۹۴	۲۴۵	۴۰	۱۹۹	۱۷	۴۳۷
کارمندان امور دفتری	۵۸۰۷	۱۲۲	۰	۴۷	۲۴۶۲	۲۱۷	۳۴	۱۶۸	۶	۲۶۵
کارمندان ارایه خدمات به مشتری	۱۱۹۳	۱۶	۰	۶	۱۳۲	۲۸	۶	۳۱	۱۱	۱۷۲
کارکنان خدماتی و فروشندگان فروشگاهها وبازارها	۱۶۱۷۲	۷۳	۰	۳۳	۱۲۸۸	۶۶	۱۵	۹۷۷۸	۶۶۵	۱۶۳
کارکنان خدمات شخصی وحفاظتی	۳۳۹۹	۵۳	۰	۱۶	۸۵۶	۵۶	۷	۷۰	۳۷۵	۱۳۵
فروشندگان ومعرفی کنندگان کالا	۱۰۷۷۳	۲۰	۰	۱۹	۴۳۲	۱۰	۸	۹۷۰۸	۲۹۰	۲۸
کارکنان ماهر کشاورزی ، جنگلداری و ماهیگیری	۵۹۷۱	۵۱۷۶	۲	۴	۱۳۱	۴	۱	۳۵	۰	۲۴
کارکنان ماهر کشاورزی ،جنگلداری و ماهیگیری وابسته به بازار	۵۹۶۷	۵۱۷۵	۲	۴	۱۲۹	۴	۱	۳۴	۰	۲۴
کارکنان کشاورزی وماهیگیری خودمصرف	۴	۱	۰	۰	۲	۰	۰	۱	۰	۰
صنعتگران وکارکنان مشاغل مربوط	۲۷۴۰۸	۱۳۵	۰	۴۸	۱۶۶۸۶	۳۶۰	۴۸۲۵	۴۲۱۷	۶	۲۵۲
کارکنان ساختمانی واستخراج	۶۳۹۷	۳۲	۰	۲۷	۱۱۳۷	۱۱۶	۴۴۴۶	۴۱۷	۰	۲۸
فلزکاران،تراش کاران،ابزارسازان، مکانیسینها ومکانیک های ماشین آلات و تعمیرکاران وسایل برقی والکترونیکی	۱۱۷۱۰	۸۴	۰	۱۹	۷۰۷۶	۲۳۷	۳۴۲	۳۲۵۲	۲	۲۰۷
سازندگان ابزار دقیق، صنایع دستی، متصدیان چاپ ومشاغل مربوط	۱۷۵۸	۰	۰	۰	۱۵۴۷	۵	۳۳	۱۱۴	۲	۱۰
کارکنان سایرصنایع طبقه بندی نشده درجای دیگر	۷۱۶۵	۱۹	۰	۲	۶۵۷۷	۲	۴	۴۱۵	۲	۷
قالی بافان،گلیم بافان وزیلوبافان دستی	۳۷۸	۰	۰	۰	۳۴۹	۰	۰	۱۹	۰	۰
متصدیان (اپراتورهای) ماشین - آلات ودستگاهها ونمازکارها و رانندگان وسایل نقلیه	۱۵۹۴۱	۲۰۹	۰	۱۲۲	۶۸۲۴	۲۷۷	۱۵۱	۳۰۱	۳	۶۵۴۵
متصدیان ماشین آلات ثابت	۲۱۹۶	۳۴	۰	۲۷	۱۸۱۵	۱۴۸	۳۰	۶۲	۱	۱۲
متصدیان ماشین آلات ومونتازکاران	۴۳۰۶	۲۳	۰	۲	۳۹۳۰	۱۳	۲۷	۱۰۹	۰	۵۱
رانندگان ومتصدیان ماشین آلات سیار	۹۴۳۹	۱۵۲	۰	۹۳	۱۰۷۹	۱۲۶	۹۶	۱۳۰	۲	۶۴۸۲
کارگران ساده	۱۲۱۴۳	۶۶۵	۱	۴۰	۴۵۶۹	۲۱۳	۳۱۴۰	۱۲۵۷	۴۶	۲۸۱
کارگران ساده خدمات	۵۱۷۱	۱۲۵	۱	۲۶	۱۹۲۱	۱۵۰	۴۰	۱۰۴۳	۴۶	۱۷۱
کارگران کشاورزی ، جنگلداری و ماهیگیری	۵۷۹	۴۸۶	۰	۰	۱۷	۱	۱۰	۱۸	۰	۶
کارگران ساده معدن، ساختمان، صنعت وحمل ونقل	۶۳۹۳	۵۴	۰	۱۶	۲۶۳۱	۶۲	۳۰۹۰	۱۹۶	۰	۱۰۴
سایر و اظهار نشده	۹۸۶۴	۱۵۱	۰	۱۴	۱۸۳۵	۸۲	۱۲۹	۲۶۱	۱۴	۱۵۰

جدول ۲۴ - شاغلان ۱۰ ساله وبیشتربرحسب جنس ،گروههای اصلی شغلی وگروههای عمده فعالیت (دنباله)

نقاط شهری

جنس وگروههای اصلی شغلی	واسطه - گریهای مالی	مستغلات ، اجاره و فعالیتهای کار و کسب	اداره امور عمومی و دفاع و تامین اجتماعی اجباری	آموزش	بهداشت ومددکاری اجتماعی	سایر فعالیت های خدمات عمومی و اجتماعی و شخصی	خانوارهای عمومی دارای مستخدم	سازمانها و هیئت های بیرون مرزی	دفاتر و ادارات مرکزی	فعالیتهای نامشخص و اظهارنشده
مرد و زن	۱۴۷۴	۱۱۸۸	۱۱۲۳۸	۱۰۴۴۱	۲۴۳۵	۱۸۲۰	۵۹۲	۰	۱۳۱	۲۳۵۶
قانونگذاران ، مقامات عالیرتبه و مدیران	۲۲۶	۲۲	۲۹۴	۷۶۱	۵۵	۵۲	۰	۰	۱۵	۷۶
قانونگذاران ومقامات عالیرتبه	۳	۰	۸۷	۵	۲	۶	۰	۰	۰	۳
مدیران موسسات	۲۲۱	۱۸	۱۹۶	۷۳۶	۵۳	۳۴	۰	۰	۱۵	۶۷
سایر روسا و مدیران	۰	۴	۱۳	۳۰	۰	۱۲	۰	۰	۰	۶
متخصصان	۲۷۴	۱۳۲	۸۶۱	۷۹۷۵	۷۶۳	۱۷۸	۲	۰	۴۱	۱۵۱
متخصصان علوم فیزیک ، ریاضی ومهندسی	۱۷	۲۷	۷۷	۱۰	۱۳	۱	۰	۰	۲	۲۴
متخصصان علوم زیستی وپزشکی	۴	۵	۷۷	۴۱	۶۲۲	۰	۰	۰	۳	۹
متخصصان آموزش	۱	۵	۲۲۲	۷۸۰۲	۲۶	۷	۲	۰	۳	۶۷
سایر متخصصان	۲۵۲	۹۵	۴۸۵	۱۲۲	۱۰۲	۱۷۰	۰	۰	۳۳	۵۱
تکنسین ها و دستیاران	۵۹	۶۱۱	۵۱۵	۲۰۵	۶۱۸	۱۵۰	۱	۰	۱۶	۱۱۱
تکنسین هاودستیاران علوم فیزیکی	۲	۲۰۷	۱۱۳	۲۵	۴۴	۳۳	۰	۰	۱	۶۲
تکنسین هاودستیاران علوم زیستی و بهداشتی	۴	۴	۷۰	۵۲	۵۳۱	۰	۱	۰	۲	۱۶
کمک مربیان آموزشی	۰	۰	۴	۴۵	۵	۱	۰	۰	۲	۱
سایر دستیاران و تکنسینها	۵۳	۴۰۰	۳۲۸	۸۳	۳۸	۱۱۶	۰	۰	۱۱	۳۲
کارمندان اموراداری ودفتری	۷۴۲	۱۰۵	۱۲۹۰	۵۸۶	۳۴۵	۶۷	۱	۰	۳۱	۱۱۲
کارمندان امور دفتری	۲۶۰	۹۸	۱۲۰۷	۵۵۷	۱۸۲	۵۲	۱	۰	۳۰	۹۹
کارمندان ارایه خدمات به مشتری	۴۸۲	۷	۸۳	۲۹	۱۶۳	۱۵	۰	۰	۱	۱۳
کارکنان خدماتی وفروشندگان فروشگاهها وبازارها	۳۳	۴۹	۶۷۱	۱۰۸	۲۵۷	۷۸۱	۴۱	۰	۱۰	۱۴۱
کارکنان خدمات شخصی وحفاظتی	۲۹	۹	۶۴۹	۱۰۳	۲۴۰	۷۱۵	۴۰	۰	۷	۴۱
فروشندگان ومعرفی کنندگان کالا	۴	۴۰	۲۲	۵	۱۷	۶۶	۱	۰	۳	۱۰۰
کارکنان ماهر کشاورزی ، جنگلداری و ماهیگیری	۰	۵	۱۰۸	۸	۵	۲۲	۴۱۵	۰	۰	۳۱
کارکنان ماهرکشاورزی جنگلداری وماهیگیری وابسته به بازار	۰	۵	۱۰۸	۸	۵	۲۲	۴۱۵	۰	۰	۳۱
کارکنان کشاورزی وماهیگیری خودمصرف	۰	۰	۰	۰	۰	۰	۰	۰	۰	۰
صنعت گران و کارکنان مشاغل مربوط	۷	۱۰۸	۳۰۸	۴۷	۳۵	۲۶	۰	۰	۳	۳۴۵
کارکنان ساختمانی واستخراج	۳	۲۹	۸۶	۶	۴	۸	۰	۰	۰	۵۸
فلزکاران ،تراش کاران ، ابزارساران ، مکانیسین ها و مکانیک های ماشین آلات و تعمیرکاران وسایل برقی و الکترونیکی	۶	۵۸	۱۹۴	۱۵	۱۱	۸	۰	۰	۱	۲۰۰
سازندگان ابزاردقیق صنایع دستی، متصدیان چاپ ومشاغل مربوط	۰	۴	۳	۶	۷	۱	۰	۰	۰	۲۶
کارکنان سایرصنایع طبقه بندی نشده درجای دیگر	۰	۱۷	۲۳	۱۹	۱۱	۷	۰	۰	۲	۵۸
قالی بافان،گلیم بافان وزیلو- بافان دستی	۰	۰	۲	۱	۲	۲	۰	۰	۰	۳
متصدیان (اپراتورهای) ماشین - آلات ودستگاهها ومونتاژکارها و رانندگان وسایل نقلیه	۱۸	۳۳	۶۱۸	۱۱۵	۱۱۸	۳۱۰	۱۰۶	۰	۹	۱۸۲
متصدیان ماشین آلات ثابت	۰	۹	۱۲	۴	۸	۷	۰	۰	۰	۳۷
متصدیان ماشین آلات ومونتاژکاران رانندگان ومتصدیان ماشین آلات سیار	۰	۶	۲۱	۰	۱	۷۳	۰	۰	۰	۵۰
	۱۸	۱۸	۵۸۵	۱۱۱	۱۰۹	۲۳۰	۱۰۶	۰	۹	۹۵
کارگران ساده	۸۴	۴۵	۷۷۱	۵۰۷	۱۷۰	۱۸۰	۲۰	۰	۲	۱۵۲
کارگران ساده خدمات	۷۹	۳۶	۶۲۶	۴۹۷	۱۶۷	۱۴۸	۱۱	۰	۲	۸۲
کارگران کشاورزی ، جنگلداری و ماهیگیری	۰	۰	۲۷	۰	۰	۱	۹	۰	۰	۴
کارگران ساده معدن، ساختمان، صنعت وحمل ونقل	۵	۹	۱۱۸	۱۰	۳	۳۱	۰	۰	۰	۶۶
سایر و اظهار نشده	۳۳	۷۸	۵۸۰۳	۱۲۹	۶۹	۵۴	۶	۰	۶	۱۰۵۳

شهرستان قزوین

جدول ۲۴ - شاغلان ۱۰ ساله وبیشتربرحسب جنس ،گروههای اصلی شغلی وگروههای عمده فعالیت (دنباله)

نقاط شهری

جنس و گروههای اصلی شغلی	جمع	کشاورزی، شکار و جنگلداری	ماهیگیری	استخراج معدن	صنعت (ساخت)	تامین برق، گاز و آب	ساختمان	عمده فروشی و خرده فروشی؛ تعمیر وسایل نقلیه موتوری وموتورسیکلت وکالاهای شخصی وخانگی	هتل و رستوران	حمل ونقل و انبارداری وارتباطات
مرد	۱۰۲۷۰۰	۶۷۱۵	۴	۳۶۰	۳۶۸۶۸	۱۶۷۱	۸۶۵۶	۱۶۴۷۸	۸۳۳	۸۰۱۱
قانونگذاران ، مقامات										
عالیرتبه و مدیران	۲۶۶۶	۵۴	۰	۱۸	۹۱۰	۶۹	۲۸۴	۱۱۶	۹۳	۷۰
قانونگذاران ومقامات عالیرتبه	۱۲۵	۱	۰	۰	۱۱	۲	۳	۲	۰	۴
مدیران موسسات	۲۰۴۴	۳۹	۰	۱۳	۸۳۷	۶۰	۵۸	۸۷	۱۰	۳۶
سایر رؤسا و مدیران	۴۹۷	۱۴	۰	۵	۶۲	۷	۲۲۳	۲۷	۸۳	۳۰
متخصصان	۶۳۳۴	۱۰۹	۱	۱۹	۱۲۰۷	۱۱۵	۸۰	۱۶۱	۳	۸۵
متخصصان علوم فیزیک ، ریاضی و مهندسی	۶۳۴	۲۴	۰	۳	۳۰۶	۵۵	۵۵	۱۱	۰	۲۵
متخصصان علوم زیستی وپزشکی	۵۰۳	۱۸	۰	۰	۶۷	۱	۱	۲۶	۰	۱
متخصصان آموزش	۲۹۳۶	۲	۰	۱	۲۹	۱	۵	۲	۰	۱۰
سایر متخصصان	۲۲۶۱	۶۵	۱	۱۵	۸۰۵	۵۸	۱۹	۱۲۲	۳	۴۹
تکنیسین ها و دستیاران	۴۶۰۴	۸۹	۱	۱۳	۱۹۳۸	۲۶۳	۶۹	۳۷۳	۱	۹۷
تکنیسین هاودستیاران علوم فیزیکی	۲۱۷۵	۴۸	۱	۱۱	۱۳۶۲	۱۷۰	۴۴	۴۰	۰	۶۴
تکنیسین هاودستیاران علوم زیستی و بهداشتی	۶۴۳	۱۹	۰	۰	۲۳۰	۲۸	۱	۳۲	۰	۰
کمک مربیان آموزشی	۲۱	۱	۰	۰	۴	۲	۰	۰	۰	۱
سایر دستیاران و تکنیسینها	۱۷۶۵	۲۱	۰	۲	۳۴۲	۶۳	۲۴	۳۰۱	۱	۳۲
کارمندان امور اداری ودفتری	۶۰۶۶	۱۲۷	۰	۵۱	۲۴۳۱	۲۲۷	۳۳	۱۹۰	۱۳	۴۱۳
کارمندان امور دفتری	۵۰۲۴	۱۱۴	۰	۴۵	۲۳۱۰	۲۰۰	۲۷	۱۶۰	۵	۲۵۰
کارمندان ارایه خدمات به مشتری	۱۰۴۲	۱۳	۰	۶	۱۲۱	۲۷	۶	۳۰	۸	۱۶۳
کارکنان خدماتی و فروشندگان فروشگاهها وبازارها	۱۳۵۷۶	۷۲	۰	۳۳	۱۲۶۵	۶۶	۱۵	۹۶۳۸	۶۵۵	۱۶۱
کارکنان خدمات شخصی وحفاظتی	۲۹۶۵	۵۲	۰	۱۴	۸۴۰	۵۶	۷	۶۹	۳۶۹	۱۳۴
فروشندگان وعرضه کنندگان کالا	۱۰۶۱۱	۲۰	۰	۱۹	۴۲۵	۱۰	۸	۹۵۶۹	۲۸۶	۲۷
کارکنان ماهر کشاورزی ، جنگلداری و ماهیگیری	۵۸۹۸	۵۱۱۴	۲	۳	۱۳۰	۴	۱	۳۵	۰	۲۴
کارکنان ماهرکشاورزی ،جنگلداری و ماهیگیری وابسته به بازار	۵۸۹۴	۵۱۱۳	۲	۳	۱۲۸	۴	۱	۳۴	۰	۲۴
کارکنان کشاورزی وماهیگیری خودمصرف	۴	۱	۰	۰	۲	۰	۰	۱	۰	۰
صنعتگران وکارکنان مشاغل مربوط	۲۶۶۶۸	۱۳۴	۰	۴۷	۱۶۰۸۱	۳۵۹	۴۷۸۸	۴۱۷۸	۵	۲۵۱
کارکنان ساختمانی واستخراج	۶۳۴۸	۳۱	۰	۲۷	۱۱۳۰	۱۱۶	۴۴۱۱	۴۱۵	۰	۲۸
فلزکاران،ترانش کاران،ابزارسازان، مکانیسینها ومکانیک های ماشین آلات و تعمیرکاران وسایل برقی والکترونیکی	۱۱۶۱۵	۸۴	۰	۱۹	۷۰۱۵	۲۳۶	۳۴۰	۳۲۲۶	۲	۲۰۶
سازندگان ابزار دقیق، صنایع دستی، متصدیان چاپ ومشاغل مربوط	۱۷۰۵	۰	۰	۰	۱۵۰۳	۵	۳۳	۱۰۹	۲	۱۰
کارکنان سایرصنایع طبقه بندی نشده درجای دیگر	۶۸۲۴	۱۹	۰	۱	۶۲۷۹	۲	۴	۴۱۰	۱	۷
قالی بافان،گلیم بافان وزیلوبافان دستی	۱۷۶	۰	۰	۰	۱۵۴	۰	۰	۱۸	۰	۰
متصدیان (اپراتورهای) ماشین - آلات ودستگاهها ومونتاژکارها و رانندگان وسایل نقلیه	۱۵۷۵۱	۲۰۸	۰	۱۲۲	۶۷۲۴	۲۷۶	۱۵۰	۲۹۹	۳	۶۴۹۱
متصدیان ماشین آلات ثابت	۲۱۷۱	۳۳	۰	۲۷	۱۷۹۳	۱۳۷	۳۰	۶۱	۱	۱۲
متصدیان ماشین آلات ومونتاژکاران	۴۲۳۱	۲۳	۰	۲	۳۸۵۸	۱۳	۲۷	۱۰۸	۰	۵۱
رانندگان ومتصدیان ماشین آلات سیار	۹۳۴۹	۱۵۲	۰	۹۳	۱۰۷۳	۱۲۶	۹۳	۱۳۰	۲	۶۴۲۸
کارگران ساده	۱۱۷۲۱	۶۵۸	۰	۴۰	۴۴۱۵	۲۱۱	۲۱۱۳	۱۲۳۲	۴۶	۲۷۳
کارگران ساده خدمات	۴۹۳۸	۱۲۴	۰	۲۶	۱۸۹۴	۱۴۹	۳۹	۱۰۲۶	۴۶	۱۶۶
کارگران کشاورزی ، جنگلداری و ماهیگیری	۵۶۸	۴۸۲	۰	۰	۱۷	۱	۹	۱۸	۰	۵
کارگران ساده معدن، ساختمان، صنعت وحمل ونقل	۶۲۱۵	۵۲	۰	۱۴	۲۵۰۴	۶۱	۳۰۶۴	۱۸۸	۰	۱۰۲
سایر و اظهار نشده	۹۴۱۶	۱۵۰	۰	۱۴	۱۷۶۷	۸۱	۱۲۴	۲۵۶	۱۴	۱۴۶

جدول ۲۴ - شاغلان ۱۰ ساله وبیشتربرحسب جنس ،گروههای اصلی شغلی وگروههای عمده فعالیت (دنباله)

نقاط شهری

جنس وگروههای اصلی شغلی	واسطه - گریهای مالی	مستغلات ، اجاره و فعالیتهای کار و کسب	اداره امور عمومی و دفاع و تامین اجتماعی اجباری	آموزش	بهداشت ومددکاری اجتماعی	سایر فعالیت های خدمات عمومی و اجتماعی و شخصی	خانوارهای عمولی دارای مستخدم	سازمانها و هیئت های بیرون مرزی	دفاتر و ادارات مرکزی	فعالیتهای نامشخص و اظهارنشده
مرد	۱۳۶۷	۱۱۱۵	۱۰۶۱۰	۴۴۰۱	۱۳۶۵	۱۵۰۸	۵۷۳	۰	۱۲۱	۲۰۴۴
قانونگذاران ، مقامات عالیرتبه و مدیران	۲۲۱	۲۱	۲۷۹	۳۵۹	۴۴	۴۷	۰	۰	۱۵	۶۶
قانونگذاران ومقامات عالیرتبه	۳	۰	۸۴	۴	۲	۶	۰	۰	۰	۳
مدیران موسسات	۲۱۸	۱۷	۱۸۲	۳۴۴	۴۲	۲۹	۰	۰	۱۵	۵۷
سایر رؤسا و مدیران	۰	۴	۱۳	۱۱	۰	۱۲	۰	۰	۰	۶
متخصصان	۲۳۶	۱۰۷	۶۴۳	۲۹۰۲	۳۷۹	۱۶۱	۱	۰	۳۲	۹۳
متخصصان علوم فیزیک ، ریاضی ومهندسی	۱۵	۲۳	۷۳	۸	۱۱	۱	۰	۰	۲	۲۲
متخصصان علوم زیستی وپزشکی	۴	۴	۶۱	۱۸	۲۹۶	۰	۰	۰	۳	۳
متخصصان آموزش	۱	۰	۷۲	۲۷۸۲	۶	۳	۱	۰	۲	۱۹
سایر متخصصان	۲۱۶	۸۰	۴۳۷	۹۴	۶۶	۱۵۷	۰	۰	۲۵	۴۹
تکنسین ها و دستیاران	۵۱	۵۸۶	۴۷۰	۱۱۳	۲۹۶	۱۳۰	۰	۰	۱۶	۹۸
تکنسین هاودستیاران علوم فیزیکی	۲	۱۸۷	۱۰۸	۱۹	۳۰	۳۰	۰	۰	۱	۵۸
تکنسین هاودستیاران علوم زیستی و بهداشتی	۲	۳	۵۸	۱۹	۲۳۸	۰	۰	۰	۲	۱۱
کمک مربیان آموزشی	۰	۰	۱	۱۰	۰	۰	۰	۰	۲	۰
سایر دستیاران و تکنسینها	۴۷	۳۹۶	۳۰۳	۶۵	۲۸	۱۰۰	۰	۰	۱۱	۲۹
کارمندان اموراداری ودفتری	۶۹۱	۹۳	۱۰۳۹	۳۷۷	۱۹۳	۵۸	۱	۰	۳۰	۹۹
کارمندان امور دفتری	۲۲۶	۸۷	۹۶۳	۳۵۳	۱۲۱	۴۶	۱	۰	۲۹	۸۷
کارمندان ارایه خدمات به مشتری	۴۶۵	۶	۷۶	۲۴	۷۲	۱۲	۰	۰	۱	۱۲
کارکنان خدماتی وفروشندگان فروشگاهها وبازارها	۳۳	۴۹	۶۴۶	۷۹	۱۴۴	۵۳۹	۴۰	۰	۱۰	۱۳۱
کارکنان خدمات شخصی وحفاظتی	۲۹	۹	۶۲۴	۷۶	۱۳۲	۴۷۴	۳۹	۰	۷	۳۴
فروشندگان ومعرفی کنندگان کالا	۴	۴۰	۲۲	۳	۱۲	۶۵	۱	۰	۳	۹۷
کارکنان ماهر کشاورزی ، جنگلداری و ماهیگیری	۰	۵	۱۰۶	۸	۵	۲۲	۴۱۰	۰	۰	۲۹
کارکنان ماهرکشاورزی جنگلداری وماهیگیری وابسته به بازار	۰	۵	۱۰۶	۸	۵	۲۲	۴۱۰	۰	۰	۲۹
کارکنان کشاورزی وماهیگیری خودمصرف	۰	۰	۰	۰	۰	۰	۰	۰	۰	۰
صنعتگران و کارکنان مشاغل مربوط	۷	۱۰۳	۲۹۷	۲۷	۲۶	۲۶	۰	۰	۳	۳۳۶
کارکنان ساختمانی واستخراج	۳	۲۸	۸۵	۶	۴	۸	۰	۰	۰	۵۶
فلزکاران ،تراش کاران ، ابزارسازان ، مکانیسین ها و مکانیک های ماشین آلات و تعمیرکاران وسایل برقی و الکترونیکی	۴	۵۷	۱۹۲	۱۵	۱۱	۸	۰	۰	۱	۱۹۹
سازندگان ابزاردقیق وسایرصنایع دستی	۰	۴	۳	۴	۶	۱	۰	۰	۰	۲۵
متصدیان چاپ ومشاغل مربوط	۰	۱۴	۱۷	۲	۴	۷	۰	۰	۲	۵۵
کارکنان سایرصنایع طبقه بندی نشده درجای دیگر	۰	۰	۰	۰	۱	۲	۰	۰	۰	۱
قالی بافان،گلیم بافان وزیلو- بافان دستی										
متصدیان (اپراتورهای) ماشین - آلات ودستگاههاموتورسازکارها و رانندگان وسایل نقلیه	۱۸	۳۲	۶۱۵	۹۱	۱۱۶	۳۰۹	۱۰۶	۰	۹	۱۸۲
متصدیان ماشین آلات ثابت	۰	۹	۱۲	۴	۸	۷	۰	۰	۰	۳۷
متصدیان ماشین آلات وموتورسازکاران	۰	۶	۲۰	۰	۱	۷۲	۰	۰	۰	۵۰
رانندگان ومتصدیان ماشین آلات سیار	۱۸	۱۷	۵۸۳	۸۷	۱۰۷	۲۳۰	۱۰۶	۰	۹	۹۵
کارگران ساده	۸۳	۴۵	۷۵۸	۳۹۰	۱۲۸	۱۷۱	۱۳	۰	۲	۱۴۴
کارگران ساده خدمات	۷۹	۳۶	۶۱۴	۳۸۱	۱۲۸	۱۴۰	۸	۰	۲	۸۰
کارگران کشاورزی ، جنگلداری و ماهیگیری	۰	۰	۲۷	۰	۰	۱	۵	۰	۰	۳
کارگران ساده معدن، ساختمان، صنعت وحمل ونقل	۴	۹	۱۱۷	۹	۰	۳۰	۰	۰	۰	۶۱
سایر و اظهار نشده	۲۷	۷۴	۵۷۵۷	۵۵	۳۴	۴۵	۲	۰	۴	۸۶۶

شهرستان قزوین

جدول ۲۴ - شاغلان ۱۰ ساله وبیشتربرحسب جنس ،گروههای اصلی شغلی وگروههای عمده فعالیت (دنباله)

نقاط شهری

جنس و گروههای اصلی شغلی	جمع	کشاورزی، شکار و جنگلداری	ماهیگیری	استخراج معدن	صنعت (ساخت)	تامین برق، گاز و آب	ساختمان	عمده فروشی و خرده فروشی، تعمیر وسایل نقلیه موتوری وموتورسیکلت وکالاهای شخصی وخانگی	هتل و رستوران	حمل ونقل و انبارداری وارتباطات
زن	۱۰۴۶۰	۸۸	۱	۵	۱۳۱۲	۳۸	۸۲	۲۴۱	۱۸	۱۰۶
قانونگذاران ، مقامات عالیرتبه و مدیران	۶۷۸	۲	۰	۰	۲۰	۱	۰	۳	۱	۴
قانونگذاران ومقامات عالیرتبه	۶	۰	۰	۰	۱	۰	۰	۰	۰	۱
مدیران موسسات	۶۶۲	۲	۰	۰	۱۹	۱	۰	۳	۰	۳
سایر رؤسا و مدیران	۱۰	۰	۰	۰	۰	۰	۰	۰	۱	۰
متخصصان	۵۹۶۸	۲	۰	۱	۹۰	۱۱	۱	۱۳	۲	۵
متخصصان علوم فیزیک ، ریاضی و مهندسی	۴۱	۰	۰	۰	۲۲	۳	۰	۰	۰	۰
متخصصان علوم زیستی وپزشکی	۳۸۷	۰	۰	۰	۸	۰	۰	۷	۰	۰
متخصصان آموزش	۵۲۶۲	۰	۰	۱	۱۰	۰	۰	۱	۰	۱
سایر متخصصان	۲۵۸	۲	۰	۰	۵۰	۸	۱	۵	۲	۴
تکنسین ها و دستیاران	۶۳۱	۲	۰	۰	۸۸	۳	۳	۵	۰	۴
تکنسین هاودستیاران علوم فیزیکی	۱۱۰	۱	۰	۰	۶۷	۲	۳	۳	۰	۲
تکنسین هاودستیاران علوم زیستی و بهداشتی	۳۷۰	۱	۰	۰	۲۰	۱	۰	۱	۰	۰
کمک مربیان آموزشی	۶۶	۰	۰	۰	۱	۰	۰	۰	۰	۰
سایر دستیاران و تکنسینها	۱۰۵	۰	۰	۰	۲۰	۰	۰	۱	۰	۲
کارمندان امور اداری ودفتری	۹۳۶	۹	۰	۲	۱۶۳	۱۸	۷	۹	۴	۲۶
کارمندان امور دفتری	۷۸۳	۸	۰	۲	۱۵۲	۱۷	۷	۸	۱	۱۵
کارمندان ارایه خدمات به مشتری	۱۵۱	۱	۰	۰	۱۱	۱	۰	۱	۳	۹
کارکنان خدماتی و فروشندگان فروشگاهها وبازارها	۵۹۶	۱	۰	۰	۲۳	۰	۰	۱۴۰	۱۰	۲
کارکنان خدمات شخصی وحفاظتی	۴۳۶	۱	۰	۰	۱۶	۰	۰	۱	۶	۱
فروشندگان وعرضه کنندگان کالا	۱۶۲	۰	۰	۰	۷	۰	۰	۱۳۹	۴	۱
کارکنان ماهر کشاورزی ، جنگلداری و ماهیگیری	۷۳	۶۲	۰	۱	۱	۰	۰	۰	۰	۰
کارکنان ماهر کشاورزی ،جنگلداری و ماهیگیری وابسته به بازار	۷۳	۶۲	۰	۱	۱	۰	۰	۰	۰	۰
کارکنان کشاورزی وماهیگیری خودمصرف	۰	۰	۰	۰	۰	۰	۰	۰	۰	۰
صنعتگران وکارکنان مشاغل مربوط	۷۴۰	۱	۰	۱	۶۰۵	۱	۳۷	۳۹	۱	۱
کارکنان ساختمانی واستخراج	۴۹	۱	۰	۰	۷	۰	۳۵	۲	۰	۰
فلزکاران،تراش کاران ابزارسازان، مکانیسینها ومکانیک های ماشین آلات و تعمیرکاران وسایل برقی والکترونیکی	۹۵	۰	۰	۰	۶۱	۱	۲	۲۶	۰	۱
سازندگان ابزار دقیق، صنایع دستی، متصدیان چاپ ومشاغل مربوط	۵۳	۰	۰	۰	۴۴	۰	۰	۵	۰	۰
کارکنان سایرصنایع طبقه بندی نشده درجای دیگر	۳۴۱	۰	۰	۱	۲۹۸	۰	۰	۵	۱	۰
قالی بافان،گلیم بافان وزیلوبافان دستی	۲۰۲	۰	۰	۰	۱۹۵	۰	۰	۱	۰	۰
متصدیان (اپراتورهای) ماشین آلات ودستگاهها،مونتاژکارها و رانندگان وسایل نقلیه	۱۹۰	۱	۰	۰	۱۰۰	۱	۱	۲	۰	۵۶
متصدیان ماشین آلات ثابت	۲۵	۱	۰	۰	۲۲	۱	۰	۱	۰	۰
متصدیان ماشین آلات ومونتاژکاران	۷۵	۰	۰	۰	۷۲	۰	۰	۱	۰	۰
رانندگان ومتصدیان ماشین آلات سیار	۹۰	۰	۰	۰	۶	۰	۱	۰	۰	۵۴
کارگران ساده	۴۲۲	۷	۱	۰	۱۵۴	۲	۲۸	۲۵	۰	۸
کارگران ساده خدمات	۲۳۳	۱	۱	۰	۲۷	۱	۱	۱۷	۰	۵
کارگران کشاورزی ، جنگلداری و ماهیگیری	۱۱	۴	۰	۰	۰	۰	۱	۰	۰	۱
کارگران ساده معدن، ساختمان، صنعت وحمل ونقل	۱۷۸	۲	۰	۰	۱۲۷	۱	۲۶	۸	۰	۲
سایر و اظهار نشده	۴۴۸	۱	۰	۰	۶۸	۱	۵	۵	۰	۴

جدول ۲۴ - شاغلان ۱۰ ساله وبیشتربرحسب جنس ،گروههای اصلی شغلی وگروههای عمده فعالیت (دنباله)

نقاط شهری

جنس وگروههای اصلی شغلی	واسطه - گریهای مالی	مستغلات ، اجاره و فعالیتهای کار و کسب	اداره امور عمومی و دفاع و تامین اجتماعی اجباری	آموزش	بهداشت ومددکاری اجتماعی	سایر فعالیت های خدمات عمومی و اجتماعی و شخصی	خانوارهای معمولی دارای مستخدم	سازمانها و هیئت های بیرون مرزی	دفاتر و ادارات مرکزی	فعالیتهای نامشخص و اظهارنشده
زن	۱۰۷	۷۳	۶۲۸	۶۰۴۰	۱۰۷۰	۳۱۲	۱۹	۰	۱۰	۳۱۰
قانونگذاران ، مقامات عالیرتبه و مدیران	۳	۱	۱۵	۴۰۲	۱۱	۵	۰	۰	۰	۱۰
قانونگذاران ومقامات عالیرتبه	۰	۰	۳	۱	۰	۰	۰	۰	۰	۰
مدیران موسسات	۳	۱	۱۲	۳۹۲	۱۱	۵	۰	۰	۰	۱۰
سایر روسا و مدیران	۰	۰	۰	۹	۰	۰	۰	۰	۰	۰
متخصصان	۳۸	۲۵	۲۱۸	۵۰۷۳	۳۸۶	۱۷	۱	۰	۹	۵۸
متخصصان علوم فیزیک ، ریاضی ومهندسی	۲	۴	۴	۲	۲	۰	۰	۰	۰	۲
متخصصان علوم زیستی وپزشکی	۰	۱	۱۶	۲۳	۳۲۶	۰	۰	۰	۰	۶
متخصصان آموزش	۰	۵	۱۵۰	۵۰۲۰	۲۰	۴	۱	۰	۱	۴۸
سایر متخصصان	۳۶	۱۵	۴۸	۲۸	۳۶	۱۳	۰	۰	۸	۲
تکنسین ها و دستیاران	۸	۲۵	۴۵	۹۲	۳۲۲	۲۰	۱	۰	۰	۱۳
تکنسین هاودستیاران علوم فیزیکی	۰	۲۰	۵	۶	۱۴	۳	۰	۰	۰	۴
تکنسین هاودستیاران علوم زیستی و بهداشتی	۲	۱	۱۲	۳۳	۲۹۳	۰	۱	۰	۰	۵
کمک مربیان آموزشی	۰	۰	۳	۳۵	۵	۱	۰	۰	۰	۱
سایر دستیاران و تکنسینها	۶	۴	۲۵	۱۸	۱۰	۱۶	۰	۰	۰	۳
کارمندان اموراداری ودفتری	۵۱	۱۲	۲۵۱	۲۰۹	۱۵۲	۹	۰	۰	۱	۱۳
کارمندان امور دفتری	۳۴	۱۱	۲۴۴	۲۰۴	۶۱	۶	۰	۰	۱	۱۲
کارمندان ارایه خدمات به مشتری	۱۷	۱	۷	۵	۹۱	۳	۰	۰	۰	۱
کارکنان خدماتی وفروشندگان فروشگاهها وبازارها	۰	۰	۲۵	۲۹	۱۱۳	۲۴۲	۱	۰	۰	۱۰
کارکنان خدمات شخصی وحفاظتی	۰	۰	۲۵	۲۷	۱۰۸	۲۴۱	۱	۰	۰	۷
فروشندگان ومعرفی کنندگان کالا	۰	۰	۰	۲	۵	۱	۰	۰	۰	۳
کارکنان ماهر کشاورزی ، جنگلداری و ماهیگیری	۰	۰	۲	۰	۰	۰	۵	۰	۰	۲
کارکنان ماهرکشاورزی جنگلداری وماهیگیری وابسته به بازار	۰	۰	۲	۰	۰	۰	۵	۰	۰	۲
کارکنان کشاورزی وماهیگیری خودمعاش	۰	۰	۰	۰	۰	۰	۰	۰	۰	۰
صنعت گران و کارکنان مشاغل مربوط	۰	۵	۱۱	۲۰	۹	۰	۰	۰	۰	۹
کارکنان ساختمانی و استخراج	۰	۱	۱	۰	۰	۰	۰	۰	۰	۲
فلزکاران ،تراش کاران ، ابزارسازان ، مکانیسین ها و مکانیک های ماشین آلات و تعمیرکاران وسایل برقی و الکترونیکی	۰	۱	۲	۰	۰	۰	۰	۰	۰	۱
سازندگان ابزارفلزی وصنایع دستی	۰	۰	۰	۲	۱	۰	۰	۰	۰	۱
متصدیان چاپ ومشاغل مربوط	۰	۳	۶	۱۷	۷	۰	۰	۰	۰	۳
کارکنان سایرصنایع طبقه بندی نشده درجای دیگر	۰	۰	۲	۱	۱	۰	۰	۰	۰	۲
قالی بافان،گلیم بافان وزیلو بافان دستی	۰	۱	۳	۲۴	۲	۱	۰	۰	۰	۰
متصدیان (اپراتورهای) ماشین آلات ودستگاهها وسونتازکارها و رانندگان وسایل نقلیه	۰	۰	۰	۰	۰	۰	۰	۰	۰	۰
متصدیان ماشین آلات ثابت	۰	۰	۱	۰	۰	۱	۰	۰	۰	۰
متصدیان ماشین آلات وسونتازکاران رانندگان ومتصدیان ماشین آلات سیار	۰	۱	۲	۲۴	۲	۰	۰	۰	۰	۰
کارگران ساده	۱	۰	۱۳	۱۱۷	۴۲	۹	۷	۰	۰	۸
کارگران ساده خدمات	۰	۰	۱۲	۱۱۶	۳۹	۸	۳	۰	۰	۲
کارگران کشاورزی ، جنگلداری و ماهیگیری	۰	۰	۰	۰	۰	۰	۶	۰	۰	۱
کارگران ساده معدن، ساختمان، صنعت وحمل ونقل	۱	۰	۱	۱	۳	۱	۰	۰	۰	۵
سایر واظهار نشده	۶	۶	۴۵	۷۴	۳۵	۹	۶	۰	۰	۱۸۷

شهرستان قزوین

جدول ۲۴ - شاغلان ۱۰ ساله وبیشتربرحسب جنس ،گروههای اصلی شغلی وگروههای عمده فعالیت

نقاط روستایی

جنس و گروههای اصلی شغلی	جمع	کشاورزی، شکار و جنگلداری	ماهیگیری	استخراج معدن	صنعت (ساعت)	تامین برق، گاز و آب	ساختمان	عمده فروشی و خرده فروشی، تعمیر وسایل نقلیه موتوری وموتورسیکلت وکالاهای شخصی وخانگی	هتل و رستوران	حمل ونقل و انبارداری وارتباطات
مردان	۸۰۱۹۶	۴۰۴۴۳	۳	۹۶	۱۲۱۶۵	۵۵۲	۶۸۲۱	۳۹۵۲	۲۹۹	۳۷۸۰
قانونگذاران ، مقامات										
عالیرتبه و مدیران	۴۱۶	۲۳	۰	۰	۵۳	۱۰	۳۸	۳۰	۱۲	۸
قانونگذاران ومقامات عالیرتبه	۲۴	۲	۰	۰	۳	۰	۰	۰	۰	۰
مدیران موسسات	۳۱۰	۱۹	۰	۰	۶۲	۲	۰	۲۲	۲	۶
سایر روسا و مدیران	۸۲	۲	۰	۰	۸	۸	۳۸	۸	۱۰	۲
متخصصان	۲۱۲۳	۳۲	۰	۰	۷۴	۱۵	۸	۱۵	۱	۵
متخصصان علوم فیزیک ، ریاضی و مهندسی	۳۱	۵	۰	۰	۱۱	۳	۶	۱	۰	۰
متخصصان علوم زیستی وپزشکی	۵۲	۴	۰	۰	۵	۰	۰	۳	۰	۰
متخصصان آموزش	۱۷۲۹	۱	۰	۰	۱	۰	۲	۰	۰	۱
سایر متخصصان	۲۶۱	۲۲	۰	۰	۵۷	۱۲	۲	۱۱	۱	۴
تکنسین ها و دستیاران	۶۳۴	۵۴	۰	۰	۲۰۹	۲۹	۵	۹۱	۰	۱۰
تکنسین ها ودستیاران علوم فیزیکی	۱۸۳	۶	۰	۰	۱۲۰	۱۴	۶	۱۱	۰	۳
تکنسین ها ودستیاران علوم زیستی و پزشکی	۱۳۶	۱۵	۰	۰	۳۱	۰	۰	۳	۰	۰
کمک مربیان آموزشی	۶	۰	۰	۰	۰	۰	۰	۰	۰	۰
سایر دستیاران و تکنسینها	۳۱۱	۳۳	۰	۰	۵۸	۱۵	۱	۷۷	۰	۷
کارمندان امور اداری ودفتری	۱۳۸۲	۱۵۱	۰	۱	۵۰۵	۵۹	۷	۵۳	۱	۱۱۴
کارمندان امور دفتری	۱۱۶۰	۱۴۴	۰	۱	۴۸۰	۵۰	۶	۳۵	۱	۳۸
کارمندان ارایه خدمات به مشتری	۲۲۲	۷	۰	۰	۲۵	۹	۱	۱۸	۰	۷۶
کارکنان خدماتی و فروشندگان فروشگاهها وبازارها	۳۲۰۸	۶۰	۰	۱	۳۲۱	۲۶	۱۷	۱۸۳۸	۲۰۴	۶۰
کارکنان خدمات شخصی وحفاظتی	۱۱۹۲	۴۱	۰	۰	۲۶۲	۲۴	۱۵	۲۶	۱۵۱	۵۸
فروشندگان وعرضه کنندگان کالا	۲۰۱۶	۱۹	۰	۱	۵۹	۲	۲	۱۸۱۲	۵۳	۲
کارکنان ماهر کشاورزی ، جنگلداری و ماهیگیری	۳۸۲۴۱	۳۶۹۳۶	۱	۱۰	۹۸	۹	۷	۳۲	۰	۴۲
کارکنان ماهرکشاورزی ،جنگلداری و ماهیگیری وابسته به بازار	۳۸۲۲۸	۳۶۹۲۳	۱	۱۰	۹۸	۹	۷	۳۲	۰	۴۰
کارکنان کشاورزی وماهیگیری خودمصرفی	۱۳	۱۱	۰	۰	۰	۰	۰	۰	۰	۲
صنعتگران وکارکنان مشاغل مربوط	۱۰۷۸۰	۲۲۲	۰	۱۵	۶۰۶۱	۱۱۹	۲۷۷۱	۱۲۵۶	۲	۵۹
کارکنان ساختمانی واستخراج	۳۴۰۷	۵۱	۰	۱۱	۳۹۲	۴۸	۲۶۷۲	۱۳۴	۱	۲۲
فلزکاران،تراش کاران،ابزارسازان، مکانیسینها ومکانیک های ماشین آلات و تعمیرکاران وسایل برقی والکترونیکی	۳۰۶۸	۱۳۸	۰	۴	۱۶۷۷	۶۷	۸۱	۹۴۳	۱	۳۵
سازندگان ابزار دقیق، صنایع دستی، منسوجات چاپ ومشاغل مربوط	۷۹۳	۰	۰	۰	۷۴۴	۳	۱۴	۲۰	۰	۱
کارکنان سایرصنایع طبقه بندی نشده درجای دیگر	۲۶۵۱	۲۵	۰	۰	۲۴۲۹	۱	۶	۱۴۷	۰	۱
قالی بافان،گلیم بافان وزیلوبافان دستی	۸۶۱	۸	۰	۰	۸۱۹	۰	۰	۱۲	۰	۰
متصدیان (اپراتورهای) ماشین - آلات ودستگاهها وموتازکارها و رانندگان وسایل نقلیه	۷۰۲۷	۴۱۷	۰	۲۶	۲۵۴۷	۱۲۲	۱۲۸	۱۳۵	۱	۳۲۲۵
متصدیان ماشین آلات ثابت	۹۸۶	۲۹	۰	۹	۷۸۷	۹۵	۲۲	۲۶	۰	۲
متصدیان ماشین آلات وموتازکاران	۱۶۱۱	۲۶	۰	۱	۱۴۱۹	۳	۵۰	۵۸	۰	۱۳
رانندگان ومتصدیان ماشین آلات سیار	۴۴۳۰	۳۶۲	۰	۱۴	۳۴۱	۲۴	۵۶	۵۳	۱	۳۲۱۰
کارگران ساده	۹۴۶۸	۲۱۴۵	۱	۴۰	۱۸۴۶	۱۴۲	۳۷۵۹	۴۲۸	۶۸	۱۰۶
کارگران ساده خدمات	۲۴۹۹	۳۱۴	۱	۱۹	۷۸۲	۱۲۰	۶۹	۳۲۴	۶۷	۴۸
کارگران کشاورزی ، جنگلداری و ماهیگیری	۱۸۴۰	۱۷۴۲	۰	۰	۲۴	۰	۶	۲۰	۰	۱۰
کارگران ساده معدن، ساختمان، صنعت وحمل ونقل	۵۱۲۹	۸۹	۰	۲۱	۱۰۴۰	۲۲	۳۶۸۴	۸۴	۱	۴۸
سایر و اظهار نشده	۶۹۱۵	۴۰۵	۱	۵	۴۵۱	۲۱	۸۱	۷۴	۱۰	۱۵۱

جدول ۲۴ - شاغلان ۱۰ ساله وبیشتربرحسب جنس ،گروههای اصلی شغلی وگروههای عمده فعالیت (دنباله)

نقاط روستایی

جنس وگروههای اصلی شغلی	واسطه - گریهای مالی	مستغلات، اجاره و فعالیتهای کار و کسب	اداره امور عمومی و دفاع و تامین اجتماعی اجباری	آموزش	بهداشت ومددکاری اجتماعی	سایر فعالیت های خدمات عمومی و اجتماعی وشخصی	خانوارهای عمومی دارای مستخدم	سازمانها و هیئت های برون مرزی	دفاتر و ادارات مرکزی	فعالیتهای نامشخص و اظهارنشده
مرد و زن	۱۲۱	۲۲۶	۶۰۷۷	۲۳۸۲	۵۱۸	۵۰۸	۹۷۰	۰	۱۹	۱۲۶۲
قانونگذاران ، مقامات عالیرتبه و مدیران	۶	۴	۳۴	۱۷۸	۷	۵	۰	۰	۱	۷
قانونگذاران ومقامات عالیرتبه	۰	۰	۱۴	۰	۱	۳	۰	۰	۰	۱
مدیران موسسات	۶	۳	۱۸	۱۷۸	۵	۲	۰	۰	۱	۴
سایر روسا و مدیران	۰	۱	۲	۰	۱	۰	۰	۰	۰	۲
متخصصان	۳۱	۱۶	۱۳۳	۱۶۷۸	۵۶	۳۶	۰	۰	۳	۲۰
متخصصان علوم فیزیک ، ریاضی ومهندسی	۱	۲	۱	۲	۰	۰	۰	۰	۰	۱
متخصصان علوم زیستی وپزشکی	۰	۱	۴	۰	۳۵	۰	۰	۰	۰	۰
متخصصان آموزش	۰	۳	۸۵	۱۶۶۵	۳	۴	۰	۰	۱	۱۳
سایر متخصصان	۳۰	۱۰	۴۳	۱۱	۱۸	۳۲	۰	۰	۲	۶
تکنسین ها و دستیاران	۴	۵۰	۴۷	۲۲	۸۲	۱۹	۰	۰	۲	۱۰
تکنسین هاودستیاران علوم فیزیکی	۰	۱۲	۸	۱	۱	۱	۰	۰	۰	۲
تکنسین هاودستیاران علوم زیستی و بهداشتی	۰	۱	۷	۵	۷۰	۰	۰	۰	۱	۱
کمک مربیان آموزشی	۰	۰	۴	۱	۱	۰	۰	۰	۰	۰
سایر دستیاران و تکنسینها	۴	۳۷	۲۸	۱۵	۱۰	۱۸	۰	۰	۱	۷
کارمندان اموراداری ودفتری	۴۸	۲۳	۲۳۳	۸۳	۶۷	۱۲	۰	۰	۶	۱۹
کارمندان امور دفتری	۱۳	۲۰	۲۱۳	۸۳	۶۳	۱۱	۰	۰	۶	۱۶
کارمندان ارایه خدمات به مشتری	۳۵	۳	۲۰	۰	۲۴	۱	۰	۰	۰	۳
کارکنان خدماتی وفروشندگان فروشگاهها وبازارها	۳	۹	۱۲۰	۶۷	۱۶۹	۲۹۳	۵	۰	۲	۳۳
کارکنان خدمات شخصی وحفاظتی	۳	۴	۱۱۶	۶۶	۱۶۷	۲۵۹	۵	۰	۱	۱۶
فروشندگان ومعرفی کنندگان کالا	۰	۵	۴	۱	۲	۳۴	۰	۰	۱	۱۹
کارکنان ماهر کشاورزی ، جنگلداری و ماهیگیری	۰	۰	۳۰	۴	۳	۱۷	۹۱۰	۰	۱	۱۴۳
کارکنان ماهرکشاورزی ،جنگلداری وماهیگیری وابسته به بازار	۰	۰	۳۰	۴	۳	۱۷	۹۱۰	۰	۱	۱۴۳
کارکنان کشاورزی وماهیگیری خودمصرفی	۰	۰	۰	۰	۰	۰	۰	۰	۰	۰
صنعتگران و کارکنان مشاغل مربوط	۰	۳۳	۷۳	۱۳	۱۰	۱۱	۲	۰	۱	۱۳۲
کارکنان ساختمانی و استخراج	۰	۵	۳۴	۲	۴	۲	۱	۰	۰	۲۸
فلزکاران خراش کاران ، ابزارسازان ، مکانیسین ها و مکانیک های ماشین آلات و تعمیرکاران وسایل برقی و الکترونیکی	۰	۲۱	۲۸	۹	۰	۳	۰	۰	۱	۶۰
سازندگان ابزاردقیق صنایع دستی، متعددان چاپ ومشاغل مربوط	۰	۰	۱	۱	۱	۱	۰	۰	۰	۷
کارکنان سایرصنایع طبقه بندی نشده درجای دیگر	۰	۶	۱۰	۱	۴	۳	۱	۰	۰	۲۱
قالی بافان،گلیم بافان وزیلو- بافان دستی	۰	۳	۰	۰	۱	۲	۰	۰	۰	۱۶
متصدیان (اپراتورهای) ماشین آلات ودستگاهها وسونتاژکارها و رانندگان وسایل نقلیه	۶	۱۷	۲۰۳	۳۷	۳۵	۳۲	۲۶	۰	۱	۷۱
متصدیان ماشین آلات ثابت	۲	۷	۲	۱	۰	۲	۰	۰	۰	۴
متصدیان ماشین آلات وسونتاژکاران رانندگان ومتصدیان ماشین آلات سیار	۰	۳	۵	۱	۲	۱۳	۰	۰	۰	۱۷
	۴	۷	۱۹۶	۳۵	۳۳	۱۷	۲۶	۰	۱	۵۰
کارگران ساده	۲۰	۴۲	۲۸۸	۲۷۵	۷۱	۶۷	۱۹	۰	۲	۱۴۹
کارگران ساده خدمات	۲۰	۲۹	۲۲۶	۲۶۸	۶۸	۵۹	۵	۰	۲	۷۸
کارگران کشاورزی ، جنگلداری و ماهیگیری	۰	۰	۱۴	۳	۰	۳	۱۲	۰	۰	۶
کارگران ساده معدن، ساختمان، صنعت وحمل ونقل	۰	۱۳	۴۸	۴	۳	۵	۲	۰	۰	۶۵
سایر واظهار نشده	۳	۳۲	۴۹۱۶	۴۵	۱۸	۱۶	۸	۰	۰	۶۷۸

شهرستان قزوین

جدول ۲۴ - شاغلان ۱۰ ساله وبیشتربرحسب جنس ،گروههای اصلی شغلی وگروههای عمده فعالیت (دنباله)

نقاط روستایی

جنس و گروههای اصلی شغلی	جمع	کشاورزی، شکار و جنگلداری	ماهیگیری	استخراج معدن	صنعت (ساخت)	تامین برق ، گاز و آب	ساختمان	عمده فروشی و خرده فروشی، تعمیر وسایل نقلیه موتوری وموتورسیکلت وکالاهای شخصی وخانگی	هتل و رستوران	حمل ونقل و انبارداری وارتباطات
مرد	۷۴۶۹۸	۳۷۴۳۱	۲	۹۵	۱۱۱۰۲	۵۶۹	۶۷۷۴	۳۸۷۹	۲۹۶	۳۷۳۶
قانونگذاران ، مقامات عالیرتبه و مدیران	۳۸۲	۲۳	۰	۰	۵۳	۹	۳۸	۳۰	۱۲	۸
قانونگذاران ومقامات عالیرتبه	۲۴	۲	۰	۰	۳	۰	۰	۰	۰	۰
مدیران موسسات	۲۷۷	۱۹	۰	۰	۴۲	۲	۰	۲۲	۲	۶
سایر روسا و مدیران	۸۱	۲	۰	۰	۸	۷	۳۸	۸	۱۰	۲
متخصصان	۱۶۵۶	۳۱	۰	۰	۷۴	۱۵	۸	۱۵	۱	۵
متخصصان علوم فیزیک ، ریاضی و مهندسی	۳۱	۵	۰	۰	۱۱	۳	۴	۱	۰	۰
متخصصان علوم زیستی وپزشکی	۴۰	۴	۰	۰	۵	۰	۰	۳	۰	۰
متخصصان آموزش	۱۳۳۱	۰	۰	۰	۱	۰	۲	۰	۰	۱
سایر متخصصان	۲۵۴	۲۲	۰	۰	۵۷	۱۲	۲	۱۱	۱	۴
تکنسین ها و دستیاران	۵۸۳	۵۳	۰	۰	۲۰۳	۲۹	۵	۸۷	۰	۱۰
تکنسین هاودستیاران علوم فیزیکی	۱۷۹	۶	۰	۰	۱۱۸	۱۴	۴	۱۱	۰	۳
تکنسین هاودستیاران علوم زیستی و پزشکی	۱۰۲	۱۴	۰	۰	۲۹	۰	۰	۳	۰	۰
کمک مربیان آموزشی	۲	۰	۰	۰	۰	۰	۰	۰	۰	۰
سایر دستیاران و تکنسینها	۳۰۰	۳۳	۰	۰	۵۶	۱۵	۱	۷۳	۰	۷
کارمندان امور اداری ودفتری	۱۳۲۴	۱۴۷	۰	۱	۴۹۸	۵۹	۷	۵۳	۱	۱۱۰
کارمندان امور دفتری	۱۱۱۵	۱۴۰	۰	۱	۴۷۳	۵۰	۶	۳۵	۱	۳۷
کارمندان ارایه خدمات به مشتری	۲۰۹	۷	۰	۰	۲۵	۹	۱	۱۸	۰	۷۳
کارکنان خدماتی و فروشندگان فروشگاهها وبازارها	۲۹۹۸	۶۰	۰	۱	۳۱۸	۲۶	۱۶	۱۷۹۴	۲۰۲	۶۰
کارکنان خدمات شخصی وحفاظتی	۱۰۲۶	۴۱	۰	۰	۲۵۹	۲۴	۱۴	۲۵	۱۴۹	۵۸
فروشندگان ومعرفی کنندگان کالا	۱۹۷۲	۱۹	۰	۱	۵۹	۲	۲	۱۷۶۹	۵۳	۲
کارکنان ماهر کشاورزی ، جنگلداری و ماهیگیری	۳۵۰۸۸	۳۴۰۱۵	۱	۱۰	۹۶	۹	۷	۳۲	۰	۳۸
کارکنان ماهرکشاورزی ،جنگلداری و ماهیگیری وابسته به بازار	۳۵۰۷۵	۳۴۰۰۴	۱	۱۰	۹۶	۹	۷	۳۲	۰	۳۶
کارکنان کشاورزی وماهیگیری خودمصرف	۱۳	۱۱	۰	۰	۰	۰	۰	۰	۰	۲
صنعتگران وکارکنان مشاغل مربوط	۹۷۲۱	۲۱۶	۰	۱۵	۵۰۷۵	۱۱۸	۲۷۵۰	۱۲۳۷	۲	۵۸
کارکنان ساختمانی واستخراج	۲۳۸۲	۵۱	۰	۱۱	۳۹۱	۴۷	۲۶۵۱	۱۳۳	۱	۲۲
فلزکاران،تراش کاران،ابزارسازان، مکانیسینها ومکانیک های ماشین آلات و تعمیرکاران وسایل برقی والکترونیکی	۳۰۴۴	۱۳۸	۰	۴	۱۶۶۶	۶۷	۸۱	۹۳۱	۱	۳۴
سازندگان ابزار دقیق، صنایع دستی، متصدیان چاپ ومشاغل مربوط	۷۲۰	۰	۰	۰	۶۷۱	۳	۱۶	۲۰	۰	۱
کارکنان سایرصنایع طبقه بندی نشده درجای دیگر	۲۵۲۶	۲۵	۰	۰	۲۳۱۱	۱	۴	۱۴۵	۰	۱
قالی بافان،گلیم بافان وزیلوبافان دستی	۵۱	۲	۰	۰	۳۶	۰	۰	۸	۰	۰
متصدیان (اپراتورهای) ماشین - آلات ودستگاهها ومونتاژکارها و رانندگان وسایل نقلیه	۶۹۶۸	۴۱۲	۰	۲۴	۲۵۲۶	۱۲۱	۱۲۸	۱۳۵	۱	۳۲۰۰
متصدیان ماشین آلات ثابت	۹۷۹	۲۹	۰	۹	۷۸۱	۹۴	۲۲	۲۴	۰	۲
متصدیان ماشین آلات ومونتاژکاران	۱۵۹۵	۲۴	۰	۱	۱۴۰۶	۳	۵۰	۵۸	۰	۱۲
رانندگان ومتصدیان ماشین آلات سیار	۴۳۹۴	۳۵۹	۰	۱۴	۳۳۹	۲۴	۵۶	۵۳	۱	۳۱۸۶
کارگران ساده	۹۳۳۲	۲۱۰۰	۱	۴۰	۱۸۲۷	۱۴۲	۳۷۳۴	۴۲۵	۶۷	۱۰۱
کارگران ساده خدمات	۲۴۴۹	۳۰۸	۱	۱۹	۷۷۶	۱۲۰	۶۹	۳۲۳	۶۶	۴۷
کارگران کشاورزی ، جنگلداری و ماهیگیری	۱۸۰۱	۱۷۰۵	۰	۰	۲۴	۰	۶	۲۰	۰	۸
کارگران ساده معدن، ساختمان، صنعت وحمل ونقل	۵۰۸۲	۸۷	۰	۲۱	۱۰۲۷	۲۲	۳۶۵۹	۸۲	۱	۴۶
سایر و اظهار نشده	۶۶۴۶	۳۷۴	۰	۴	۴۳۲	۲۱	۸۱	۷۱	۱۰	۱۴۶

شهرستان قزوین

جدول ۲۴ - شاغلان ۱۰ ساله وبیشتربرحسب جنس ،گروههای اصلی شغلی وگروههای عمده فعالیت (دنباله)

نقاط روستایی

جنس وگروههای اصلی شغلی	واسطه - گریدهای مالی	مستغلات ، اجاره و فعالیتهای کار و کسب	اداره امور عمومی و دفاع و تامین اجتماعی اجباری	آموزش	بهداشت ومددکاری اجتماعی	سایر فعالیت های خدمات عمومی و اجتماعی و شخصی	خانوارهای عمومی دارای مستخدم	سازمانها و هیئت های برون مرزی	دفاتر و ادارات مرکزی	فعالیتهای نامشخص و اظهارنشده
جمع	۱۲۰	۲۱۹	۵۹۷۸	۱۹۰۲	۳۴۹	۴۵۶	۷۵۸	۰	۱۸	۱۰۳۴
قانونگذاران ، مقامات عالیرتبه و مدیران	۶	۴	۳۴	۱۴۵	۷	۵	۰	۰	۱	۷
قانونگذاران ومقامات عالیرتبه	۰	۰	۱۴	۰	۱	۳	۰	۰	۰	۱
مدیران موسسات	۶	۳	۱۸	۱۴۵	۵	۲	۰	۰	۱	۴
سایر روسا و مدیران	۰	۱	۲	۰	۱	۰	۰	۰	۰	۲
متخصصان	۳۱	۱۵	۷۵	۱۲۹۰	۴۳	۳۳	۰	۰	۲	۱۸
متخصصان علوم فیزیک ، ریاضی ومهندسی	۱	۲	۱	۲	۰	۰	۰	۰	۰	۱
متخصصان علوم زیستی وپزشکی	۰	۱	۴	۰	۲۳	۰	۰	۰	۰	۰
متخصصان آموزش	۰	۲	۲۹	۱۲۸۰	۳	۲	۰	۰	۰	۱۱
سایر متخصصان	۳۰	۱۰	۴۱	۸	۱۷	۳۱	۰	۰	۲	۶
تکنسین ها و دستیاران	۴	۴۹	۴۱	۱۹	۵۴	۱۸	۰	۰	۲	۹
تکنسین هاودستیاران علوم فیزیکی	۰	۱۲	۶	۱	۱	۱	۰	۰	۰	۲
تکنسین هاودستیاران علوم زیستی و بهداشتی	۰	۱	۷	۳	۴۳	۰	۰	۰	۱	۱
کمک مربیان آموزشی	۰	۰	۱	۰	۱	۰	۰	۰	۰	۰
سایر دستیاران و تکنسینها	۴	۳۶	۲۷	۱۵	۹	۱۷	۰	۰	۱	۶
کارمندان اموراداری ودفتری	۴۸	۲۳	۲۱۶	۷۳	۵۲	۱۲	۰	۰	۶	۱۸
کارمندان امور دفتری	۱۳	۲۰	۱۹۹	۷۳	۳۵	۱۱	۰	۰	۶	۱۵
کارمندان ارایه خدمات به مشتری	۳۵	۳	۱۷	۰	۱۷	۱	۰	۰	۰	۳
کارکنان خدماتی وفروشندگان فروشگاهها وبازارها	۳	۹	۱۱۷	۴۱	۶۷	۲۴۸	۴	۰	۲	۳۰
کارکنان خدمات شخصی وحفاظتی	۳	۴	۱۱۳	۴۰	۶۵	۲۱۶	۴	۰	۱	۱۲
فروشندگان ومعرفی کنندگان کالا	۰	۵	۴	۱	۲	۳۴	۰	۰	۱	۱۸
کارکنان ماهر کشاورزی ، جنگلداری وماهیگیری	۰	۰	۳۰	۴	۳	۱۷	۶۹۹	۰	۱	۱۲۶
کارکنان ماهر کشاورزی ،جنگلداری وماهیگیری وابسته به بازار	۰	۰	۳۰	۴	۳	۱۷	۶۹۹	۰	۱	۱۲۶
کارکنان کشاورزی وماهیگیری خودمصرف	۰	۰	۰	۰	۰	۰	۰	۰	۰	۰
صنعتگران و کارکنان مشاغل مربوط	۰	۳۰	۷۰	۱۳	۶	۱۱	۲	۰	۱	۱۱۷
کارکنان ساختمانی واستخراج	۰	۵	۳۴	۲	۴	۲	۱	۰	۰	۲۷
فلزکاران ،تراش کاران ، ابزارسازان ، مکانیسین ها و مکانیک های ماشین آلات و تعمیرکاران وسایل برقی و الکترونیکی	۰	۲۱	۲۸	۹	۰	۳	۰	۰	۱	۶۰
سازندگان ابزاردقیق،صنایع دستی، متصدیان چاپ ومشاغل مربوط	۰	۰	۱	۱	۱	۱	۰	۰	۰	۷
کارکنان سایرصنایع طبقه بندی نشده درجای دیگر	۰	۳	۷	۱	۱	۳	۱	۰	۰	۲۱
قالی بافان،گلیم بافان وزیلو بافان دستی	۰	۱	۰	۰	۰	۲	۰	۰	۰	۲
متصدیان (اپراتورهای) ماشین آلات ودستگاهها ،مونتاژکارها و رانندگان وسایل نقلیه	۶	۱۷	۲۰۱	۳۲	۳۵	۳۲	۲۶	۰	۱	۷۱
متصدیان ماشین آلات ثابت	۲	۷	۲	۱	۰	۲	۰	۰	۰	۴
متصدیان ماشین آلات ومونتاژکاران	۰	۳	۵	۱	۲	۱۳	۰	۰	۰	۱۷
رانندگان ومتصدیان ماشین آلات سیار	۴	۷	۱۹۶	۳۰	۳۳	۱۷	۲۶	۰	۱	۵۰
کارگران ساده	۱۹	۴۱	۲۸۷	۲۵۰	۶۷	۶۵	۱۹	۰	۲	۱۴۵
کارگران ساده خدمات	۱۹	۲۸	۲۲۵	۲۴۴	۶۴	۵۷	۵	۰	۲	۷۶
کارگران کشاورزی ، جنگلداری و ماهیگیری	۰	۰	۱۴	۳	۰	۳	۱۲	۰	۰	۶
کارگران ساده معدن، ساختمان، صنعت وحمل ونقل	۰	۱۳	۴۸	۳	۳	۵	۲	۰	۰	۶۳
سایر و اظهار نشده	۳	۳۱	۴۹۰۷	۳۵	۱۵	۱۵	۸	۰	۰	۴۹۳

شهرستان قزوین

جدول ۲۴ - شاغلان ۱۰ ساله وبیشتربرحسب جنس ،گروههای اصلی شغلی وگروههای عمده فعالیت (دنباله)

نقاط روستایی

جنس و گروههای اصلی شغلی	جمع	کشاورزی، شکار و جنگلداری	ماهیگیری	استخراج معدن	صنعت (ساخت)	تامین برق، گاز و آب	ساختمان	عمده فروشی و خرده فروشی، تعمیر وسایل نقلیه موتوری وموتورسیکلت وکالاهای شخصی وخانگی	هتل و رستوران	حمل ونقل و انبارداری وارتباطات
زن	۵۴۹۶	۳۰۱۲	۱	۱	۱۰۶۳	۳	۴۷	۷۳	۳	۴۴
قانونگذاران ، مقامات عالیرتبه و مدیران	۳۴	۰	۰	۰	۰	۱	۰	۰	۰	۰
قانونگذاران ومقامات عالیرتبه	۰	۰	۰	۰	۰	۰	۰	۰	۰	۰
مدیران موسسات	۳۳	۰	۰	۰	۰	۰	۰	۰	۰	۰
سایر روسا و مدیران	۱	۰	۰	۰	۰	۱	۰	۰	۰	۰
متخصصان	۴۶۷	۱	۰	۰	۰	۰	۰	۰	۰	۰
متخصصان علوم فیزیک ، ریاضی و مهندسی	۰	۰	۰	۰	۰	۰	۰	۰	۰	۰
متخصصان علوم زیستی وپزشکی	۱۲	۰	۰	۰	۰	۰	۰	۰	۰	۰
متخصصان آموزش	۴۴۸	۱	۰	۰	۰	۰	۰	۰	۰	۰
سایر متخصصان	۷	۰	۰	۰	۰	۰	۰	۰	۰	۰
تکنسین ها و دستیاران	۵۱	۱	۰	۰	۶	۰	۰	۴	۰	۰
تکنسین ها ودستیاران علوم فیزیکی	۴	۰	۰	۰	۲	۰	۰	۰	۰	۰
تکنسین ها ودستیاران علوم زیستی و بهداشتی	۳۲	۱	۰	۰	۲	۰	۰	۰	۰	۰
کمک مربیان آموزشی	۴	۰	۰	۰	۰	۰	۰	۰	۰	۰
سایر دستیاران و تکنسینها	۱۱	۰	۰	۰	۲	۰	۰	۴	۰	۰
کارمندان امور اداری ودفتری	۵۸	۶	۰	۰	۷	۰	۰	۰	۰	۴
کارمندان امور دفتری	۴۵	۴	۰	۰	۷	۰	۰	۰	۰	۱
کارمندان ارایه خدمات به مشتری	۱۳	۰	۰	۰	۰	۰	۰	۰	۰	۳
کارکنان خدماتی و فروشندگان فروشگاهها وبازارها	۲۱۰	۰	۰	۰	۳	۰	۱	۴۴	۲	۰
کارکنان خدمات شخصی وحفاظتی	۱۶۶	۰	۰	۰	۲	۰	۱	۱	۲	۰
فروشندگان ومعرفی کنندگان کالا	۴۴	۰	۰	۰	۰	۰	۰	۴۳	۰	۰
کارکنان ماهر کشاورزی ، جنگلداری و ماهیگیری	۳۱۵۳	۲۹۱۹	۰	۰	۲	۰	۰	۰	۰	۴
کارکنان ماهر کشاورزی ،جنگلداری و ماهیگیری وابسته به بازار	۳۱۵۳	۲۹۱۹	۰	۰	۲	۰	۰	۰	۰	۴
کارکنان کشاورزی وماهیگیری خودمصرفی	۰	۰	۰	۰	۰	۰	۰	۰	۰	۰
صنعتگران وکارکنان مشاغل مربوط	۱۰۵۹	۶	۰	۰	۹۸۶	۱	۲۱	۱۹	۰	۱
کارکنان ساختمانی واستخراج	۲۵	۰	۰	۰	۱	۱	۲۱	۱	۰	۰
فلزکاران،تراش کاران،ابزارسازان، مکانیسینها ومکانیک های ماشین آلات و تعمیرکاران وسایل برقی والکترونیکی	۲۴	۰	۰	۰	۱۱	۰	۰	۱۲	۰	۱
سازندگان ابزار دقیق، صنایع دستی، متصدیان چاپ ومشاغل مربوط	۷۳	۰	۰	۰	۷۳	۰	۰	۰	۰	۰
کارکنان سایرصنایع طبقه بندی نشده درجای دیگر	۱۲۷	۰	۰	۰	۱۱۸	۰	۰	۲	۰	۰
قالی بافان،گلیم بافان وزیلوبافان دستی	۸۱۰	۶	۰	۰	۷۸۳	۰	۰	۴	۰	۰
متصدیان (اپراتورهای) ماشین - آلات ودستگاههاهونتازکارها و رانندگان وسایل نقلیه	۵۹	۵	۰	۰	۲۱	۱	۰	۰	۰	۲۵
متصدیان ماشین آلات ثابت	۷	۰	۰	۰	۶	۱	۰	۰	۰	۰
متصدیان ماشین آلات وموتازکاران	۱۶	۲	۰	۰	۱۳	۰	۰	۰	۰	۱
رانندگان ومتصدیان ماشین آلات سیار	۳۶	۳	۰	۰	۲	۰	۰	۰	۰	۳۴
کارگران ساده	۱۳۶	۴۵	۰	۰	۱۹	۰	۲۵	۳	۱	۵
کارگران ساده خدمات	۵۰	۶	۰	۰	۶	۰	۰	۱	۱	۱
کارگران کشاورزی ، جنگلداری و ماهیگیری	۳۹	۳۷	۰	۰	۰	۰	۰	۰	۰	۲
کارگران ساده معدن، ساختمان، صنعت وحمل ونقل	۴۷	۲	۰	۰	۱۳	۰	۲۵	۲	۰	۲
سایر و اظهار نشده	۲۶۹	۳۱	۱	۱	۱۹	۰	۰	۳	۰	۵

شهرستان قزوین

جدول ۲۴ - شاغلان ۱۰ ساله وبیشتربرحسب جنس ،گروههای اصلی شغلی وگروههای عمده فعالیت (دنباله)

نقاط روستایی

جنس وگروههای اصلی شغلی	واسطه - گریهای مالی	مستغلات ، اجاره و فعالیتهای کار و کسب	اداره امور عمومی و دفاع و تامین اجتماعی اجباری	آموزش	بهداشت ومددکاری اجتماعی	سایر فعالیت های خدمات عمومی و اجتماعی و شخصی	خانوارهای عمومی دارای مستخدم	سازمانها و هیئت های برون مرزی	دفاتر و ادارات مرکزی	فعالیتهای نامشخص و اظهارنشده
زن	۱	۷	۹۹	۴۸۰	۱۶۹	۵۲	۲۱۲	۰	۱	۲۲۸
قانونگذاران ، مقامات عالیرتبه و مدیران	۰	۰	۰	۳۳	۰	۰	۰	۰	۰	۰
قانونگذاران ومقامات عالیرتبه	۰	۰	۰	۰	۰	۰	۰	۰	۰	۰
مدیران موسسات	۰	۰	۰	۳۳	۰	۰	۰	۰	۰	۰
سایر روسا و مدیران	۰	۰	۰	۰	۰	۰	۰	۰	۰	۰
متخصصان	۰	۱	۵۸	۳۸۸	۱۳	۳	۰	۰	۱	۲
متخصصان علوم فیزیک ، ریاضی ومهندسی	۰	۰	۰	۰	۰	۰	۰	۰	۰	۰
متخصصان علوم زیستی وپزشکی	۰	۰	۰	۰	۱۲	۰	۰	۰	۰	۰
متخصصان آموزش	۰	۱	۵۶	۳۸۵	۰	۲	۰	۰	۱	۲
سایر متخصصان	۰	۰	۲	۳	۱	۱	۰	۰	۰	۰
تکنسین ها و دستیاران	۰	۱	۶	۳	۲۸	۱	۰	۰	۰	۱
تکنسین هاودستیاران علوم فیزیکی	۰	۰	۲	۰	۰	۰	۰	۰	۰	۰
تکنسین هاودستیاران علوم زیستی و بهداشتی	۰	۰	۰	۲	۲۷	۰	۰	۰	۰	۰
کمک مربیان آموزشی	۰	۰	۳	۱	۰	۰	۰	۰	۰	۰
سایر دستیاران و تکنسینها	۰	۱	۱	۰	۱	۱	۰	۰	۰	۱
کارمندان اموراداری ودفتری	۰	۰	۱۷	۱۰	۱۵	۰	۰	۰	۰	۱
کارمندان امور دفتری	۰	۰	۱۶	۱۰	۸	۰	۰	۰	۰	۱
کارمندان ارایه خدمات به مشتری	۰	۰	۳	۰	۷	۰	۰	۰	۰	۰
کارکنان خدماتی وفروشندگان فروشگاهها وبازارها	۰	۰	۳	۶	۱۰۲	۴۵	۱	۰	۰	۳
کارکنان خدمات شخصی وحفاظتی	۰	۰	۳	۶	۱۰۲	۴۵	۱	۰	۰	۲
فروشندگان ومعرفی کنندگان کالا	۰	۰	۰	۰	۰	۰	۰	۰	۰	۱
کارکنان ماهر کشاورزی ، جنگلداری و ماهیگیری	۰	۰	۰	۰	۰	۰	۲۱۱	۰	۰	۱۷
کارکنان ماهرکشاورزی ،جنگلداری وماهیگیری وابسته به بازار	۰	۰	۰	۰	۰	۰	۲۱۱	۰	۰	۱۷
کارکنان کشاورزی وماهیگیری خودمصرف	۰	۰	۰	۰	۰	۰	۰	۰	۰	۰
صنعتگران و کارکنان مشاغل مربوط	۰	۳	۳	۰	۴	۰	۰	۰	۰	۱۵
کارکنان ساختمانی و استخراج	۰	۰	۰	۰	۰	۰	۰	۰	۰	۱
فلزکاران ،تراش کاران ، ابزارسازان ، مکانیسین ها و مکانیک های ماشین آلات و تعمیرکاران وسایل برقی و الکترونیکی	۰	۰	۰	۰	۰	۰	۰	۰	۰	۰
سازندگان ابزاردقیق،صنایع دستی، متصدیان چاپ ومشاغل مربوط	۰	۰	۰	۰	۰	۰	۰	۰	۰	۰
کارکنان سایرصنایع طبقه بندی نشده درجای دیگر	۰	۱	۳	۰	۳	۰	۰	۰	۰	۰
قالی بافان،گلیم بافان وزیلو-بافان دستی	۰	۲	۰	۰	۱	۰	۰	۰	۰	۱۴
متصدیان (اپراتورهای) ماشین آلات ودستگاهها وسازکارها و رانندگان وسایل نقلیه	۰	۰	۲	۵	۰	۰	۰	۰	۰	۰
متصدیان ماشین آلات ثابت	۰	۰	۰	۰	۰	۰	۰	۰	۰	۰
متصدیان ماشین آلات ومونتاژکاران	۰	۰	۰	۰	۰	۰	۰	۰	۰	۰
رانندگان ومتصدیان ماشین آلات سیار	۰	۰	۲	۵	۰	۰	۰	۰	۰	۰
کارگران ساده	۱	۱	۱	۲۵	۶	۲	۰	۰	۰	۶
کارگران ساده خدمات	۱	۱	۱	۲۴	۶	۲	۰	۰	۰	۲
کارگران کشاورزی ، جنگلداری و ماهیگیری	۰	۰	۰	۰	۰	۰	۰	۰	۰	۰
کارگران ساده معدن، ساختمان، صنعت وحمل ونقل	۰	۰	۰	۱	۰	۰	۰	۰	۰	۲
سایر و اظهار نشده	۰	۱	۹	۱۰	۳	۱	۰	۰	۰	۱۸۵

شهرستان قزوین

جدول ۲۵ - شاغلان ۱۰ ساله وبیشتر برحسب جنس ، گروههای اصلی شغلی و وضع شغلی

کل

جنس و گروههای اصلی شغلی	جمع	بخش خصوصی: جمع	کارفرمایان	کارکنان مستقل	مزد و حقوق بگیران	کارکنان فامیلی بدون مزد	مزد و حقوق بگیران بخش عمومی	مزد و حقوق بگیران بخش تعاونی	اظهار نشده
مرد و زن	۱۹۳۳۵۴	۱۱۵۲۶۳	۵۵۴۳	۶۷۲۸۸	۳۵۶۰۶	۶۸۲۶	۶۹۰۱۱	۸۳۴	۸۲۴۶
قانونگذاران، مقامات عالیرتبه ومدیران	۳۵۶۰	۱۲۴۲	۴۵۲	۲۳۵	۵۵۴	۱	۲۱۹۸	۴۴	۷۶
قانونگذاران ومقامات عالیرتبه	۱۵۵	۱۴	۵	۲	۷	۰	۱۳۶	۲	۳
مدیران موسسات	۲۸۱۶	۷۳۲	۲۳۳	۵۲	۴۴۷	۰	۱۹۸۴	۳۹	۶۱
سایر رؤسا و مدیران	۵۸۹	۴۹۶	۲۱۴	۱۸۱	۱۰۰	۱	۷۸	۳	۱۲
متخصصان	۱۴۴۰۵	۱۲۵۶	۱۱۴	۳۹۷	۷۴۲	۳	۱۲۴۸۰	۷۹	۵۹۰
متخصصان علوم فیزیک، ریاضی ومهندسی	۷۰۶	۱۹۱	۲۶	۲۸	۱۳۷	۰	۴۸۳	۳	۲۹
متخصصان علوم زیستی وپزشکی	۹۴۲	۲۵۳	۴۰	۱۳۱	۸۱	۱	۶۵۱	۲	۳۶
متخصصان آموزش	۹۹۷۷	۲۹۳	۲۳	۹۷	۱۷۲	۱	۹۲۱۳	۴۸	۴۲۳
سایر متخصصان	۲۷۸۰	۵۱۹	۲۵	۱۴۱	۳۵۲	۱	۲۱۳۳	۲۶	۱۰۲
تکنسین ها و دستیاران	۵۸۶۹	۱۹۸۵	۱۵۴	۸۳۶	۹۹۱	۴	۳۶۳۴	۱۵	۲۳۵
تکنسین ها ودستیاران علوم فیزیکی	۲۴۶۸	۷۴۶	۴۶	۱۵۶	۵۴۳	۱	۱۶۲۵	۶	۹۱
تکنسین ها ودستیاران علوم زیستی و بهداشتی	۱۱۴۷	۱۸۴	۱۰	۶۸	۱۰۶	۰	۹۱۴	۲	۴۷
کمک مربیان آموزشی	۷۳	۱۲	۱	۰	۱۱	۰	۵۸	۰	۳
سایر دستیاران و تکنسینها	۲۱۸۱	۱۰۴۳	۹۷	۶۱۲	۳۳۱	۳	۱۰۳۷	۷	۹۴
کارمندان امور اداری ودفتری	۸۳۸۲	۱۳۴۰	۵۷	۱۱۳	۱۱۶۷	۳	۶۵۷۶	۷۲	۳۹۴
کارمندان امور دفتری	۶۹۶۷	۱۱۲۸	۴۲	۷۷	۱۰۰۶	۳	۵۴۶۳	۵۹	۳۱۷
کارمندان ارایه خدمات به مشتری	۱۴۱۵	۲۱۲	۱۵	۳۶	۱۶۱	۰	۱۱۱۳	۱۳	۷۷
کارکنان خدماتی و فروشندگان فروشگاهها و بازارها	۱۷۳۸۰	۱۳۷۶۷	۹۸۲	۹۴۴۶	۳۰۶۷	۲۷۲	۲۷۸۶	۶۱	۷۶۶
کارکنان خدمات شخصی وحفاظتی	۴۵۹۱	۱۹۹۱	۱۲۰	۸۶۶	۹۷۵	۳۰	۲۳۴۷	۱۸	۲۳۵
فروشندگان وعرضه کنندگان کالا	۱۲۷۸۹	۱۱۷۷۶	۸۶۲	۸۵۸۰	۲۰۹۲	۲۴۲	۴۳۹	۴۳	۵۳۱
کارکنان ماهر کشاورزی، جنگلداری وماهیگیری	۴۴۲۱۲	۴۱۶۱۲	۱۰۵۰	۳۲۹۲۳	۲۰۵۶	۵۵۸۳	۸۱۶	۴۲	۱۷۴۲
کارکنان ماهر کشاورزی، جنگلداری وماهیگیری وابسته به بازار	۴۴۱۹۵	۴۱۵۹۸	۱۰۵۰	۳۲۹۱۶	۲۰۵۰	۵۵۸۲	۸۱۶	۴۲	۱۷۴۱
کارکنان کشاورزی وماهیگیری خودمصرفی	۱۷	۱۴	۰	۷	۶	۱	۲	۰	۱
صنعتگران وکارکنان مشاغل مربوط	۳۸۱۸۸	۲۵۶۲۴	۲۰۷۱	۱۰۶۲۳	۱۲۲۸۳	۴۶۷	۱۰۸۵۵	۱۳۹	۱۷۷۰
کارکنان ساختمانی و استخراج	۹۸۰۴	۸۰۸۰	۸۴۹	۴۲۷۸	۲۸۸۱	۷۲	۱۲۶۴	۲۱	۴۳۹
فلزکاران، نقاش کاران، ابزارسازان، مکانیسینها ومکانیک های ماشین آلات وتعمیرکاران وسایل برقی و الکترونیکی	۱۴۷۷۸	۹۰۵۵	۶۴۸	۳۶۰۴	۶۶۸۳	۱۲۰	۵۰۰۹	۴۲	۶۷۲
سازندگان ابزار دقیق، صنایع دستی، حشمدیان چاپ و مشاغل مربوط	۲۵۵۱	۱۴۵۵	۴۰	۳۰۶	۱۰۹۴	۱۵	۱۰۲۳	۴	۶۹
کارکنان سایر صنایع طبقه بندی نشده درجای دیگر	۹۸۱۶	۵۸۵۲	۴۵۵	۱۹۳۴	۳۴۱۵	۴۸	۳۴۵۶	۲۷	۴۸۱
قالی بافان، گلیم بافان وزیلوبافان دستی	۱۲۳۹	۹۸۲	۷۹	۵۰۱	۲۱۰	۱۹۲	۱۰۳	۴۵	۱۰۹
متصدیان (اپراتورهای) ماشین آلات ودستگاهها، مونتاژکارها ورانندگان وسایل نقلیه	۲۲۹۶۸	۱۳۲۴۸	۳۲۷	۸۰۱۴	۴۸۲۷	۸۰	۸۷۱۶	۱۸۳	۸۲۱
متصدیان ماشین آلات ثابت	۳۱۸۲	۱۲۳۳	۴۲	۲۰۵	۹۷۸	۸	۱۸۲۴	۱۴	۱۱۱
متصدیان ماشین آلات و مونتاژکاران	۵۹۱۷	۱۹۶۵	۶۱	۲۹۲	۱۶۰۵	۷	۳۶۶۳	۴۰	۲۴۹
رانندگان و متصدیان ماشین آلات سیار	۱۳۸۶۹	۱۰۰۵۰	۲۲۴	۷۵۱۷	۲۲۴۴	۶۵	۳۲۲۹	۱۲۹	۴۶۱
کارگران ساده	۲۱۶۱۱	۱۲۴۳۴	۱۸۶	۳۴۸۹	۸۴۹۸	۲۶۱	۷۹۸۶	۱۴۰	۱۰۵۱
کارگران ساده خدمات	۷۶۷۰	۲۸۳۳	۵۱	۱۰۳۰	۱۷۲۱	۳۱	۴۴۵۳	۶۴	۳۲۰
کارگران کشاورزی، جنگلداری وماهیگیری	۲۴۱۹	۱۶۸۷	۱۰	۵۴۰	۹۴۴	۱۹۳	۵۷۲	۳۹	۱۲۱
کارگران ساده معدن، ساختمان، صنعت وحمل ونقل	۱۱۵۲۲	۷۹۱۴	۱۲۵	۱۹۱۹	۵۸۳۳	۳۷	۲۹۶۱	۳۷	۶۱۰
سایر و اظهار نشده	۱۶۷۷۹	۲۹۵۵	۱۵۰	۱۲۱۲	۱۴۲۱	۱۷۲	۱۲۹۶۴	۵۹	۸۰۱

شهرستان قزوین

جدول ۲۵ - شاغلان ۱۰ ساله وبیشتر برحسب جنس ، گروههای اصلی شغلی ووضع شغلی (دنباله)

کل

جنس و گروههای اصلی شغلی	جمع	بخش خصوصی					مزد و حقوق - بگیران بخش عمومی	مزد و حقوق - بگیران بخش تعاونی	اظهار نشده
		جمع	کار - فرمایان	کارکنان مستقل	مزد و حقوق - بگیران	کارکنان فامیلی بدون مزد			
مرد	۱۷۷۳۹۸	۱۰۹۰۵۲	۵۳۵۱	۶۶۴۲۳	۳۴۲۲۱	۵۰۵۷	۶۰۳۰۷	۷۳۸	۷۳۰۱
قانونگذاران، مقامات عالیرتبه ومدیران	۳۰۴۸	۱۲۰۶	۴۴۱	۲۳۰	۵۳۴	۱	۱۷۳۹	۴۴	۵۹
قانونگذاران ومقامات عالیرتبه	۱۴۹	۱۴	۵	۲	۷	۰	۱۳۰	۲	۳
مدیران موسسات	۲۳۲۱	۷۰۵	۲۲۵	۵۲	۴۲۸	۰	۱۵۳۳	۳۹	۴۴
سایر روسا و مدیران	۵۷۸	۴۸۷	۲۱۱	۱۷۶	۹۹	۱	۷۶	۳	۱۲
متخصصان	۷۹۹۰	۹۸۷	۹۲	۳۲۵	۵۶۸	۲	۶۶۶۷	۵۶	۲۸۰
متخصصان علوم فیزیک ، ریاضی ومهندسی	۶۶۵	۱۷۸	۲۵	۲۸	۱۲۵	۰	۴۵۸	۲	۲۷
متخصصان علوم زیستی وپزشکی	۵۴۳	۱۸۳	۳۲	۹۶	۵۴	۱	۳۴۴	۱	۱۵
متخصصان آموزش	۴۲۶۷	۱۴۷	۱۱	۶۶	۷۰	۰	۳۹۴۷	۲۷	۱۴۶
سایر متخصصان	۲۵۱۵	۴۷۹	۲۴	۱۳۵	۳۱۹	۱	۱۹۱۸	۲۶	۹۲
تکنسین ها و دستیاران	۵۱۸۷	۱۸۶۶	۱۵۲	۸۰۹	۹۰۲	۳	۳۱۱۵	۱۵	۱۹۱
تکنسین هاودستیاران علوم فیزیکی	۲۳۵۴	۶۹۷	۴۵	۱۴۹	۵۰۳	۰	۱۵۶۸	۶	۸۳
تکنسین هاودستیاران علوم زیستی و بهداشتی	۷۴۵	۱۴۴	۱۰	۵۴	۸۰	۰	۵۷۸	۲	۲۱
کمک مربیان آموزشی	۲۳	۱	۰	۰	۱	۰	۲۱	۰	۱
سایر دستیاران و تکنسینها	۲۰۶۵	۱۰۲۴	۹۷	۶۰۶	۳۱۸	۳	۹۴۸	۷	۸۶
کارمندان اموراداری ودفتری	۷۳۹۰	۱۱۸۰	۵۰	۱۰۵	۱۰۲۲	۳	۵۸۲۱	۶۹	۳۲۰
کارمندان امور دفتری	۶۱۳۹	۱۰۳۲	۳۶	۷۱	۹۲۲	۳	۴۷۹۳	۵۷	۲۵۷
کارمندان ارایه خدمات به مشتری	۱۲۵۱	۱۴۸	۱۴	۳۴	۱۰۰	۰	۱۰۲۸	۱۲	۶۳
کارکنان خدماتی و فروشندگان فروشگاهها و بازارها	۱۶۵۷۶	۱۳۲۹۲	۹۶۲	۹۱۴۳	۲۹۲۷	۲۶۰	۲۵۳۶	۵۵	۶۹۱
کارکنان خدمات شخصی وحفاظتی	۳۹۹۱	۱۶۸۵	۱۰۵	۶۶۸	۸۸۴	۲۸	۲۱۱۶	۱۳	۱۷۷
فروشندگان ومعرفی کنندگان کالا	۱۲۵۸۳	۱۱۶۰۷	۸۵۷	۸۴۷۵	۲۰۴۳	۲۳۲	۴۲۰	۴۲	۵۱۴
کارکنان ماهر کشاورزی،جنگلداری وماهیگیری	۴۰۹۸۶	۳۸۵۴۱	۱۰۴۰	۳۱۴۴۷	۱۹۸۰	۴۰۷۴	۸۰۶	۴۱	۱۵۹۸
کارکنان ماهر کشاورزی ، جنگلداری و ماهیگیری وابسته به بازار	۴۰۹۶۹	۳۸۵۲۷	۱۰۴۰	۳۱۴۴۰	۱۹۷۴	۴۰۷۳	۸۰۶	۴۱	۱۵۹۷
کارکنان کشاورزی وماهیگیری خودمصرف	۱۷	۱۴	۰	۷	۶	۱	۲	۰	۱
صنعتگران وکارکنان مشاغل مربوط	۳۶۳۸۹	۲۳۹۸۳	۱۹۸۱	۹۸۶۳	۱۱۸۸۵	۲۵۶	۱۰۶۹۸	۹۲	۱۶۱۶
کارکنان ساختمانی و استخراج	۹۷۳۰	۸۰۲۱	۸۴۲	۴۲۴۵	۲۸۶۲	۷۲	۱۲۵۸	۲۱	۴۳۰
فلزکاران، تراش کاران،ابزارسازان،مکانیسینها ومکانیک های ماشین آلات وتعمیرکاران وسایل برقی و الکترونیکی	۱۴۶۵۹	۸۹۸۵	۶۴۳	۳۵۸۱	۶۶۴۱	۱۲۰	۴۹۷۲	۴۱	۶۶۱
سازندگان ابزاردقیق،صنایع دستی،حتصدیان چاپ و مشاغل مربوط	۲۴۲۵	۱۳۵۱	۴۰	۲۸۰	۱۰۱۷	۱۴	۱۰۰۳	۴	۶۷
کارکنان سایرصنایع طبقه بندی نشده درجای دیگر	۹۳۴۸	۵۴۹۶	۴۴۴	۱۷۱۸	۳۲۹۱	۴۳	۳۳۸۳	۲۶	۴۴۳
قالی بافان،گلیم بافان وزیلوبافان دستی	۲۲۷	۱۳۰	۱۲	۳۹	۷۴	۵	۸۲	۰	۱۵
متصدیان (اپراتورهای) ماشین آلات ودستگاهها، مونتاژکارهاورانندگان وسایل نقلیه	۲۲۷۱۹	۱۳۱۲۱	۳۲۴	۷۹۴۹	۴۷۶۹	۷۹	۸۶۱۷	۱۸۱	۸۰۰
متصدیان ماشین آلات ثابت	۳۱۵۰	۱۲۲۲	۴۱	۲۰۴	۹۶۹	۸	۱۸۰۵	۱۴	۱۰۹
متصدیان ماشین آلات و مونتاژکاران	۵۸۲۶	۱۹۲۴	۶۱	۲۸۶	۱۵۷۰	۷	۳۶۲۳	۳۹	۲۴۰
رانندگان و متصدیان ماشین آلات سیار	۱۳۷۶۳	۹۹۷۵	۲۲۲	۷۴۵۹	۲۲۳۰	۶۴	۳۱۸۹	۱۲۸	۴۵۱
کارگران ساده	۲۱۰۵۳	۱۲۲۱۳	۱۸۶	۳۴۳۹	۸۳۳۶	۲۵۴	۲۶۸۷	۱۳۸	۱۰۱۵
کارگران ساده خدمات	۷۳۸۷	۲۷۷۷	۵۱	۱۰۱۱	۱۶۸۴	۳۱	۴۲۴۷	۶۲	۳۰۱
کارگران کشاورزی ، جنگلداری وماهیگیری	۲۳۶۹	۱۶۴۸	۹	۵۲۳	۹۳۰	۱۸۶	۵۶۴	۳۹	۱۱۸
کارگران ساده معدن، ساختمان،صنعت وحمل ونقل	۱۱۲۹۷	۷۷۸۸	۱۲۶	۱۹۰۵	۵۷۲۲	۳۷	۲۸۷۶	۳۷	۵۹۶
سایر و اظهار نشده	۱۶۰۶۲	۲۶۶۳	۱۲۵	۱۱۱۳	۱۲۹۸	۱۲۷	۱۲۶۲۱	۶۷	۷۳۱

شهرستان قزوین

جدول ۲۵ - شاغلان ۱۰ ساله وبیشتر برحسب جنس ، گروههای اصلی شغلی ووضع شغلی (دنباله)

کل

جنس و گروههای اصلی شغلی	جمع	بخش خصوصی						مزد و حقوق - بگیران بخش عمومی	مزد و حقوق - بگیران بخش تعاونی	اظهار نشده
		جمع	کار - فرمایان	کارکنان مستقل	مزد و حقوق - بگیران	کارکنان فامیلی بدون مزد				
کل	۱۵۹۵۶	۶۲۱۱	۱۹۲	۲۸۶۵	۱۳۸۵	۱۷۶۹		۸۷۰۴	۹۶	۹۴۵
قانونگذاران، مقامات عالیرتبه ومدیران	۵۱۲	۳۶	۱۱	۵	۲۰	۰		۴۵۹	۰	۱۷
قانونگذاران ومقامات عالیرتبه	۶	۰	۰	۰	۰	۰		۶	۰	۰
مدیران موسسات	۴۹۵	۲۷	۸	۰	۱۹	۰		۴۵۱	۰	۱۷
سایر روسا و مدیران	۱۱	۹	۳	۵	۱	۰		۲	۰	۰
متخصصان	۶۶۱۵	۲۶۹	۲۲	۷۲	۱۷۴	۱		۵۸۱۳	۲۳	۳۱۰
متخصصان علوم فیزیک ، ریاضی ومهندسی	۴۱	۱۳	۱	۰	۱۲	۰		۲۵	۱	۲
متخصصان علوم زیستی وپزشکی	۳۹۹	۷۰	۸	۳۵	۲۷	۰		۳۰۷	۱	۲۱
متخصصان آموزش	۵۷۱۰	۱۴۶	۱۲	۳۱	۱۰۲	۱		۵۲۶۶	۲۱	۲۷۷
سایر متخصصان	۲۶۵	۴۰	۱	۶	۳۳	۰		۲۱۵	۰	۱۰
تکنسین ها و دستیاران	۶۸۲	۱۱۹	۲	۲۷	۸۹	۱		۵۱۹	۰	۴۴
تکنسین ها ودستیاران علوم فیزیکی	۱۱۴	۴۹	۱	۷	۴۰	۱		۵۷	۰	۸
تکنسین ها ودستیاران علوم زیستی و بهداشتی	۴۰۲	۴۰	۰	۱۴	۲۶	۰		۳۳۶	۰	۲۶
کمک مربیان آموزشی	۵۰	۱۱	۱	۰	۱۰	۰		۳۷	۰	۲
سایر دستیاران و تکنسینها	۱۱۶	۱۹	۰	۶	۱۳	۰		۸۹	۰	۸
کارمندان امور اداری ودفتری	۹۹۲	۱۶۰	۷	۸	۱۴۵	۰		۷۵۵	۳	۷۴
کارمندان امور دفتری	۸۲۸	۹۶	۶	۶	۸۴	۰		۶۷۰	۲	۶۰
کارمندان ارایه خدمات به مشتری	۱۶۴	۶۴	۱	۲	۶۱	۰		۸۵	۱	۱۴
کارکنان خدماتی و فروشندگان فروشگاهها و بازارها	۸۰۶	۴۷۵	۲۰	۳۰۳	۱۴۰	۱۲		۲۵۰	۶	۷۵
کارکنان خدمات شخصی وحفاظتی	۶۰۰	۳۰۶	۱۵	۱۹۸	۹۱	۲		۲۳۱	۵	۵۸
فروشندگان ومعرفی کنندگان کالا	۲۰۶	۱۶۹	۵	۱۰۵	۴۹	۱۰		۱۹	۱	۱۷
کارکنان ماهر کشاورزی،جنگلداری وماهیگیری	۳۲۲۶	۳۰۷۱	۱۰	۱۴۷۶	۷۶	۱۵۰۹		۱۰	۱	۱۴۴
کارکنان ماهر کشاورزی ، جنگلداری و ماهیگیری وابسته به بازار	۳۲۲۶	۳۰۷۱	۱۰	۱۴۷۶	۷۶	۱۵۰۹		۱۰	۱	۱۴۴
کارکنان کشاورزی وماهیگیری خودمصرفی	۰	۰	۰	۰	۰	۰		۰	۰	۰
صنعتگران وکارکنان مشاغل مربوط	۱۷۹۹	۱۴۴۱	۹۰	۷۶۰	۳۹۸	۱۹۳		۱۵۷	۴۷	۱۵۴
کارکنان ساختمانی و استخراج	۷۴	۵۹	۷	۳۳	۱۹	۰		۶	۰	۹
فلزکاران، تراش کاران،ابزارسازان،مکانیسینها ومکانیک های ماشین آلات وتعمیرکاران وسایل برقی و الکترونیکی	۱۱۹	۷۰	۵	۲۳	۴۲	۰		۳۷	۱	۱۱
سازندگان ابزاردقیق،صنایع دستی،متصدیان چاپ و مشاغل مربوط	۱۲۶	۱۰۴	۰	۲۶	۷۷	۱		۲۰	۰	۲
کارکنان سایرصنایع طبقه بندی نشده درجای دیگر	۴۶۸	۳۵۶	۱۱	۲۱۶	۱۲۴	۵		۷۳	۱	۳۸
قالی بافان،گلیم بافان وریسندگان دستی	۱۰۱۲	۸۵۲	۶۷	۴۶۲	۱۳۶	۱۸۷		۲۱	۴۵	۹۴
متصدیان (اپراتورهای) ماشین آلات ودستگاهها، مونتاژکارهاورانندگان وسایل نقلیه	۲۴۹	۱۲۷	۳	۶۵	۵۸	۱		۹۹	۲	۲۱
متصدیان ماشین آلات ثابت	۳۲	۱۱	۱	۱	۹	۰		۱۹	۰	۲
متصدیان ماشین آلات و مونتاژکاران	۹۱	۴۱	۰	۶	۳۵	۰		۴۰	۱	۹
رانندگان و متصدیان ماشین آلات سیار	۱۲۶	۷۵	۲	۵۸	۱۴	۱		۴۰	۱	۱۰
کارگران ساده	۵۵۸	۲۲۱	۲	۵۰	۱۶۲	۷		۲۹۹	۲	۳۶
کارگران ساده خدمات	۲۸۳	۵۶	۰	۱۹	۳۷	۰		۲۰۶	۲	۱۹
کارگران کشاورزی ، جنگلداری وماهیگیری	۵۰	۳۹	۱	۱۷	۱۴	۷		۸	۰	۳
کارگران ساده معدن، ساختمان،صنعت وحمل ونقل	۲۲۵	۱۲۶	۱	۱۴	۱۱۱	۰		۸۵	۰	۱۴
سایر و اظهار نشده	۷۱۷	۲۹۲	۲۵	۹۹	۱۲۳	۴۵		۳۴۳	۱۲	۷۰

جدول ۲۵ - شاغلان ۱۰ ساله وبیشتر برحسب جنس ، گروههای اصلی شغلی و وضع شغلی

نقاط شهری

جنس و گروههای اصلی شغلی	جمع	بخش خصوصی					مزد و حقوق - بگیران بخش عمومی	مزد و حقوق - بگیران بخش تعاونی	اظهار نشده
		جمع	کار - فرمایان	کارکنان مستقل	مزد و حقوق - بگیران	کارکنان فامیلی بدون مزد			
مرد و زن	۱۱۳۱۶۰	۵۶۶۰۸	۴۱۳۶	۲۸۳۷۰	۲۳۲۲۶	۶۷۶	۵۱۳۳۶	۴۲۲	۴۹۹۴
قانونگذاران، مقامات عالیرتبه ومدیران	۳۱۴۴	۱۱۳۹	۴۲۷	۱۹۰	۵۲۱	۱	۱۹۰۷	۳۱	۶۷
قانونگذاران ومقامات عالیرتبه	۱۳۱	۱۱	۳	۱	۷	۰	۱۱۷	۱	۲
مدیران موسسات	۲۵۰۶	۶۹۷	۲۲۵	۴۶	۴۲۶	۰	۱۷۲۸	۲۷	۵۴
سایر روسا و مدیران	۵۰۷	۴۳۱	۱۹۹	۱۴۳	۸۸	۱	۶۲	۳	۱۱
متخصصان	۱۲۲۸۲	۱۱۳۶	۱۱۰	۳۱۴	۷۱۰	۲	۱۰۵۷۶	۵۹	۵۱۱
متخصصان علوم فیزیک ، ریاضی ومهندسی	۶۷۵	۱۸۱	۲۶	۲۴	۱۳۱	۰	۴۶۶	۳	۲۵
متخصصان علوم زیستی وپزشکی	۸۹۰	۲۴۰	۳۸	۱۲۲	۷۹	۱	۶۱۲	۲	۳۶
متخصصان آموزش	۸۱۹۸	۲۴۲	۲۲	۵۳	۱۶۶	۱	۷۵۶۹	۳۲	۳۵۵
سایر متخصصان	۲۵۱۹	۴۷۳	۲۴	۱۱۵	۳۳۴	۰	۱۹۲۹	۲۲	۹۵
تکنسین ها و دستیاران	۵۲۳۵	۱۷۳۵	۱۴۸	۶۹۸	۸۸۵	۴	۳۲۸۱	۱۲	۲۰۷
تکنسین هاودستیاران علوم فیزیکی	۲۲۸۵	۶۸۰	۴۵	۱۴۱	۴۹۳	۱	۱۵۱۶	۵	۸۴
تکنسین هاودستیاران علوم زیستی و بهداشتی	۱۰۱۳	۱۶۹	۱۰	۶۱	۹۸	۰	۸۰۲	۱	۴۱
کمک مربیان آموزشی	۶۷	۱۱	۱	۰	۱۰	۰	۵۳	۰	۳
سایر دستیاران و تکنسینها	۱۸۷۰	۸۷۵	۹۲	۴۹۶	۲۸۴	۳	۹۱۰	۶	۷۹
کارمندان اموراداری ودفتری	۷۰۰۰	۱۰۷۰	۵۰	۷۳	۹۴۵	۲	۵۵۵۶	۵۱	۳۲۳
کارمندان امور دفتری	۵۸۰۷	۸۹۸	۳۷	۵۲	۸۰۷	۲	۴۶۰۰	۴۲	۲۶۷
کارمندان ارایه خدمات به مشتری	۱۱۹۳	۱۷۲	۱۳	۲۱	۱۳۸	۰	۹۵۶	۹	۵۶
کارکنان خدماتی و فروشندگان فروشگاهها و بازارها	۱۴۱۷۲	۱۱۴۱۱	۹۲۶	۷۸۳۶	۲۴۳۵	۲۱۶	۲۱۱۶	۳۶	۶۰۹
کارکنان خدمات شخصی وحفاظتی	۳۳۹۹	۱۴۶۱	۱۰۵	۶۵۰	۶۸۴	۲۲	۱۷۵۶	۹	۱۷۳
فروشندگان ومعرفی کنندگان کالا	۱۰۷۷۳	۹۹۵۰	۸۲۱	۷۱۸۴	۱۷۵۱	۱۹۴	۳۶۰	۲۷	۴۳۶
کارکنان ماهرکشاورزی،جنگلداری وماهیگیری	۵۹۷۱	۵۳۷۴	۳۷۱	۴۳۱۷	۵۲۰	۱۶۶	۳۴۴	۶	۲۴۷
کارکنان ماهر کشاورزی ، جنگلداری و ماهیگیری وابسته به بازار	۵۹۶۷	۵۳۷۲	۳۷۱	۴۳۱۶	۵۱۹	۱۶۶	۳۴۳	۶	۲۴۶
کارکنان کشاورزی وماهیگیری خودمصرف	۴	۲	۰	۱	۱	۰	۱	۰	۱
صنعت گران وکارکنان مشاغل مربوط	۲۷۴۰۸	۱۷۸۹۱	۱۵۹۷	۷۳۹۵	۸۷۳۷	۱۶۲	۸۲۴۵	۴۵	۱۲۲۷
کارکنان ساختمانی و استخراج	۶۳۹۷	۵۱۸۸	۵۸۰	۲۸۱۸	۱۷۵۹	۳۱	۹۱۷	۱۰	۲۸۲
فلزکاران، تراش کاران،ابزارسازان،مکانیسینها ومکانیک های ماشین آلات وتعمیرکاران وسایل برقی و الکترونیکی	۱۱۷۱۰	۷۰۶۷	۵۸۳	۲۷۲۳	۳۶۷۶	۸۵	۴۰۸۰	۲۴	۵۳۹
سازندگان ابزاردقیق،منابع دستی،متصدیان چاپ و مشاغل مربوط	۱۷۵۸	۹۲۱	۳۶	۲۱۱	۶۶۲	۱۲	۷۸۷	۱	۴۹
کارکنان سایرصنایع طبقه بندی نشده درجای دیگر	۷۱۶۵	۴۴۴۳	۳۸۵	۱۵۱۷	۲۵۰۷	۳۴	۲۳۹۲	۱۰	۳۲۰
قالی بافان،گلیم بافان وزیلوبافان دستی	۳۷۸	۲۷۲	۱۳	۱۲۶	۱۳۳	۰	۶۹	۰	۳۷
متصدیان (اپراتورهای) ماشین آلات ودستگاهها، مونتاژکارهاورانندگان وسایل نقلیه	۱۵۹۴۱	۸۷۸۷	۲۷۳	۵۲۸۳	۳۱۸۹	۴۲	۶۵۰۰	۹۸	۵۵۶
متصدیان ماشین آلات ثابت	۲۱۹۶	۶۹۳	۳۶	۸۶	۵۷۱	۴	۱۴۲۲	۸	۷۳
متصدیان ماشین آلات و مونتاژکاران	۴۳۰۶	۱۴۵۴	۵۵	۲۲۹	۱۱۶۵	۵	۲۶۵۸	۱۳	۱۸۱
رانندگان و متصدیان ماشین آلات سیار	۹۴۳۹	۶۶۴۰	۱۸۴	۴۹۷۰	۱۴۵۳	۳۳	۲۴۲۰	۷۷	۳۰۲
کارگران ساده	۱۲۱۴۳	۶۱۴۹	۱۲۶	۱۶۹۴	۴۲۸۰	۴۹	۵۳۶۲	۴۵	۵۸۷
کارگران ساده خدمات	۵۱۷۱	۱۸۹۸	۴۵	۷۶۱	۱۰۶۹	۲۳	۳۰۲۰	۲۶	۲۲۷
کارگران کشاورزی ، جنگلداری وماهیگیری	۵۷۹	۲۶۲	۳	۵۵	۱۸۵	۱۹	۲۹۰	۲	۲۵
کارگران ساده معدن، ساختمان،صنعت وحمل ونقل	۶۳۹۳	۳۹۸۹	۷۸	۸۷۸	۳۰۲۶	۷	۲۰۵۲	۱۷	۳۳۵
سایر واظهار نشده	۹۸۶۶	۱۷۱۶	۱۰۸	۵۷۲	۱۰۰۶	۳۲	۷۴۴۹	۳۹	۶۶۰

شهرستان قزوین

جدول ۲۵ - شاغلان ۱۰ ساله وبیشتر برحسب جنس ، گروههای اصلی شغلی ووضع شغلی (دنباله)

نقاط شهری

جنس و گروههای اصلی شغلی	جمع	بخش خصوصی					مزد و حقوق - بگیران بخش عمومی	مزد و حقوق - بگیران بخش تعاونی	اظهار نشده
		جمع	کار - فرمایان	کارکنان مستقل	مزد و حقوق - بگیران	کارکنان فامیلی بدون مزد			
مرد	۱۰۲۷۰۰	۵۴۴۸۷	۴۰۳۲	۲۷۵۸۱	۲۲۲۲۰	۶۵۴	۴۳۴۶۶	۳۸۶	۴۳۶۳
قانونگذاران، مقامات عالیرتبه ومدیران	۲۶۶۶	۱۱۰۳	۴۱۶	۱۸۵	۵۰۱	۱	۱۴۸۲	۳۱	۵۰
قانونگذاران ومقامات عالیرتبه	۱۲۵	۱۱	۳	۱	۷	۰	۱۱۱	۱	۲
مدیران موسسات	۲۰۴۴	۶۷۰	۲۱۷	۴۶	۴۰۷	۰	۱۳۱۰	۲۷	۳۷
سایر رؤسا و مدیران	۶۹۷	۴۲۲	۱۹۶	۱۳۸	۸۷	۱	۶۱	۳	۱۱
متخصصان	۶۳۳۴	۸۷۹	۸۹	۲۵۱	۵۳۸	۱	۵۱۹۵	۴۱	۲۱۹
متخصصان علوم فیزیک ، ریاضی ومهندسی	۶۲۴	۱۶۸	۲۵	۲۴	۱۱۹	۰	۴۴۱	۲	۲۳
متخصصان علوم زیستی وپزشکی	۵۰۳	۱۷۳	۳۱	۸۹	۵۲	۱	۳۱۴	۱	۱۵
متخصصان آموزش	۲۹۳۶	۱۰۵	۱۰	۲۹	۶۶	۰	۲۷۱۹	۱۶	۹۶
سایر متخصصان	۲۲۶۱	۴۳۳	۲۳	۱۰۹	۳۰۱	۰	۱۷۲۱	۲۲	۸۵
تکنیسین ها و دستیاران	۴۶۰۴	۱۶۲۸	۱۴۶	۶۷۷	۸۰۲	۳	۲۷۹۷	۱۲	۱۶۷
تکنیسین هاودستیاران علوم فیزیکی	۲۱۷۵	۶۳۲	۴۶	۱۳۴	۴۵۴	۰	۱۴۶۲	۵	۷۶
تکنیسین هاودستیاران علوم زیستی و بهداشتی	۶۴۳	۱۳۲	۱۰	۴۹	۷۳	۰	۴۹۱	۱	۱۹
کمک مربیان آموزشی	۲۱	۱	۰	۰	۱	۰	۱۹	۰	۱
سایر دستیاران و تکنیسینها	۱۷۶۵	۸۶۳	۹۲	۴۹۴	۲۷۴	۳	۸۲۵	۶	۷۱
کارمندان امور اداری ودفتری	۶۰۶۶	۹۲۲	۴۳	۶۶	۸۱۱	۲	۴۸۴۵	۴۸	۲۵۱
کارمندان امور دفتری	۵۰۲۴	۸۱۱	۳۱	۴۷	۷۳۱	۲	۳۹۶۴	۴۰	۲۰۹
کارمندان ارایه خدمات به مشتری	۱۰۴۲	۱۱۱	۱۲	۱۹	۸۰	۰	۸۸۱	۸	۴۲
کارکنان خدماتی و فروشندگان فروشگاهها و بازارها	۱۳۵۷۶	۱۱۰۲۶	۹۰۶	۷۵۹۲	۲۳۱۸	۲۱۰	۱۹۶۰	۳۴	۵۵۶
کارکنان خدمات شخصی وحفاظتی	۲۹۶۵	۱۲۰۸	۹۰	۴۸۹	۶۰۸	۲۱	۱۶۱۶	۸	۱۳۳
فروشندگان وعرضه کنندگان کالا	۱۰۶۱۱	۹۸۱۸	۸۱۶	۷۱۰۳	۱۷۱۰	۱۸۹	۳۴۴	۲۶	۴۲۳
کارکنان ماهر کشاورزی،جنگلداری وماهیگیری	۵۸۹۸	۵۳۱۲	۳۷۰	۴۲۸۰	۴۹۷	۱۶۵	۳۳۷	۶	۲۴۳
کارکنان ماهر کشاورزی ، جنگلداری و ماهیگیری وابسته به بازار	۵۸۹۴	۵۳۱۰	۳۷۰	۴۲۷۹	۴۹۶	۱۶۵	۳۳۶	۶	۲۴۲
کارکنان کشاورزی وماهیگیری خودمصرف	۴	۲	۰	۱	۱	۰	۱	۰	۱
صنعتگران وکارکنان مشاغل مربوط	۲۶۶۶۸	۱۷۳۳۰	۱۵۷۲	۷۰۸۷	۸۵۱۳	۱۵۸	۸۱۲۵	۴۴	۱۱۶۹
کارکنان ساختمانی و استخراج	۶۳۴۸	۵۱۵۱	۵۷۶	۲۷۹۶	۱۷۵۰	۳۱	۹۱۱	۱۰	۲۷۶
فلزکاران، کوره کاران،ابزارسازان،مکانیسینها ومکانیک های ماشین آلات وتعمیرکاران وسایل برقی و الکترونیکی	۱۱۶۱۵	۷۰۱۴	۵۷۸	۲۷۰۵	۳۶۴۶	۸۵	۴۰۴۶	۲۴	۵۳۱
سازندگان ابزارداقیق،صنایع دستی،متصدیان چاپ و مشاغل مربوط	۱۷۰۵	۸۸۸	۳۶	۲۰۴	۶۳۶	۱۲	۷۶۷	۱	۴۹
کارکنان سایرصنایع طبقه بندی نشده درجای دیگر	۶۸۲۴	۴۱۷۸	۳۷۴	۱۳۵۳	۲۴۲۱	۳۰	۲۳۳۷	۹	۳۰۰
قالی بافان،گلیم بافان وزیلوبافان دستی	۱۷۶	۹۹	۱۰	۲۹	۶۰	۰	۶۴	۰	۱۳
متصدیان (اپراتورهای) ماشین آلات ودستگاهها، مونتاژکارهاورانندگان وسایل نقلیه	۱۵۷۵۱	۸۶۹۶	۲۷۲	۵۲۳۷	۳۱۴۶	۴۱	۶۴۱۷	۹۷	۵۴۱
متصدیان ماشین آلات ثابت	۲۱۷۱	۶۸۵	۳۳	۸۴	۵۶۴	۴	۱۴۰۶	۸	۷۲
متصدیان ماشین آلات و مونتاژکاران	۴۲۳۱	۱۴۲۲	۵۵	۲۲۳	۱۱۳۹	۵	۲۶۲۳	۱۲	۱۷۴
رانندگان و متصدیان ماشین آلات سیار	۹۳۴۹	۶۵۸۹	۱۸۴	۴۹۳۰	۱۴۴۳	۳۲	۲۳۸۸	۷۷	۲۹۵
کارگران ساده	۱۱۷۲۱	۶۰۰۴	۱۲۵	۱۶۷۳	۴۱۵۸	۴۸	۵۱۱۵	۴۳	۵۵۹
کارگران ساده خدمات	۴۹۳۸	۱۸۵۵	۴۵	۷۴۸	۱۰۳۹	۲۳	۲۸۴۶	۲۴	۲۱۳
کارگران کشاورزی ، جنگلداری وماهیگیری	۵۶۸	۲۵۶	۳	۵۵	۱۸۰	۱۸	۲۸۷	۲	۲۳
کارگران ساده معدن، ساختمان،صنعت وحمل ونقل	۶۲۱۵	۳۸۹۳	۷۷	۸۷۰	۲۹۳۹	۷	۱۹۸۲	۱۷	۳۲۳
سایر و اظهار نشده	۹۴۱۶	۱۵۸۷	۹۳	۵۳۳	۹۳۶	۲۵	۷۱۹۱	۳۰	۶۰۸

جدول ۲۵ - شاغلان ۱۰ ساله وبیشتر برحسب جنس ، گروههای اصلی شغلی ووضع شغلی (دنباله)

نقاط شهری

جنس و گروههای اصلی شغلی	جمع	بخش خصوصی					مزد و حقوق - بگیران بخش عمومی	مزد و حقوق - بگیران بخش تعاونی	اظهار نشده
		جمع	کار - فرمایان	کارکنان مستقل	مزد و حقوق - بگیران	کارکنان فامیلی بدون مزد			
زن	۱۰۴۶۰	۱۹۲۱	۱۰۴	۷۸۹	۱۰۰۶	۲۲	۷۸۷۲	۳۶	۶۳۱
قانونگذاران، مقامات عالیرتبه ومدیران	۴۷۸	۳۶	۱۱	۵	۲۰	۰	۴۲۵	۰	۱۷
قانونگذاران ومقامات عالیرتبه	۶	۰	۰	۰	۰	۰	۶	۰	۰
مدیران موسسات	۴۶۲	۲۷	۸	۰	۱۹	۰	۴۱۸	۰	۱۷
سایر رؤسا و مدیران	۱۰	۹	۳	۵	۱	۰	۱	۰	۰
متخصصان	۵۹۴۸	۲۵۷	۲۱	۶۳	۱۷۲	۱	۵۳۸۱	۱۸	۲۹۲
متخصصان علوم فیزیک ، ریاضی ومهندسی	۴۱	۱۳	۱	۰	۱۲	۰	۲۵	۱	۲
متخصصان علوم زیستی وپزشکی	۳۸۷	۶۷	۷	۳۳	۲۷	۰	۲۹۸	۱	۲۱
متخصصان آموزش	۵۲۶۲	۱۳۷	۱۲	۲۶	۱۰۰	۱	۴۸۵۰	۱۶	۲۵۹
سایر متخصصان	۲۵۸	۴۰	۱	۶	۳۳	۰	۲۰۸	۰	۱۰
تکنسین ها و دستیاران	۶۳۱	۱۰۷	۲	۲۱	۸۳	۱	۴۸۴	۰	۴۰
تکنسین ها ودستیاران علوم فیزیکی	۱۱۰	۴۸	۱	۷	۳۹	۱	۵۴	۰	۸
تکنسین ها ودستیاران علوم زیستی و بهداشتی	۳۷۰	۳۷	۰	۱۲	۲۵	۰	۳۱۱	۰	۲۲
کمک مربیان آموزشی	۴۶	۱۰	۱	۰	۹	۰	۳۶	۰	۲
سایر دستیاران و تکنسینها	۱۰۵	۱۲	۰	۲	۱۰	۰	۸۵	۰	۸
کارمندان اموراداری ودفتری	۹۳۴	۱۴۸	۷	۷	۱۳۴	۰	۷۱۱	۳	۷۲
کارمندان امور دفتری	۷۸۳	۸۷	۶	۵	۷۶	۰	۶۳۶	۲	۵۸
کارمندان ارایه خدمات به مشتری	۱۵۱	۶۱	۱	۲	۵۸	۰	۷۵	۱	۱۴
کارکنان خدماتی و فروشندگان فروشگاهها و بازارها	۵۹۶	۳۸۵	۲۰	۲۴۲	۱۱۷	۶	۱۵۶	۲	۵۳
کارکنان خدمات شخصی وحفاظتی	۴۳۴	۲۵۳	۱۵	۱۶۱	۷۶	۱	۱۴۰	۱	۴۰
فروشندگان ومعرفی کنندگان کالا	۱۶۲	۱۳۲	۵	۸۱	۴۱	۵	۱۶	۱	۱۳
کارکنان ماهرکشاورزی،جنگلداری وماهیگیری	۷۳	۶۲	۱	۳۷	۲۳	۱	۷	۰	۴
کارکنان ماهر کشاورزی ، جنگداری و ماهیگیری وابسته به بازار	۷۳	۶۲	۱	۳۷	۲۳	۱	۷	۰	۴
کارکنان کشاورزی وماهیگیری خودمصرف	۰	۰	۰	۰	۰	۰	۰	۰	۰
صنعت گران وکارکنان مشاغل مربوط	۷۴۰	۵۶۱	۲۵	۲۰۸	۲۲۶	۴	۱۲۰	۱	۵۸
کارکنان ساختمانی و استخراج	۴۹	۳۷	۶	۲۲	۹	۰	۶	۰	۶
فلزکاران، تراش کاران،ابزارسازان،مکانیسینها ومکانیک های ماشین آلات وتعمیرکاران وسایل برقی و الکترونیکی	۹۵	۵۳	۵	۱۸	۳۰	۰	۳۴	۰	۸
سازندگان ابزاردقیق،صنایع دستی،متصدیان چاپ و مشاغل مربوط	۵۳	۳۳	۰	۷	۲۶	۰	۲۰	۰	۰
کارکنان سایرصنایع طبقه بندی نشده درجای دیگر	۳۴۱	۲۶۵	۱۱	۱۶۴	۸۶	۴	۵۵	۱	۲۰
قالی بافان،گلیم بافان وزیلوبافان دستی	۲۰۲	۱۷۳	۳	۹۷	۷۳	۰	۵	۰	۲۴
متصدیان (اپراتورهای) ماشین آلات ودستگاهها، مونتاژکارهاورانندگان وسایل نقلیه	۱۹۰	۹۱	۱	۴۶	۴۳	۱	۸۳	۱	۱۵
متصدیان ماشین آلات ثابت	۲۵	۸	۱	۰	۷	۰	۱۶	۰	۱
متصدیان ماشین آلات و مونتاژکاران	۷۵	۳۲	۰	۶	۲۶	۰	۳۵	۱	۷
رانندگان و متصدیان ماشین آلات سیار	۹۰	۵۱	۰	۴۰	۱۰	۱	۳۲	۰	۷
کارگران ساده	۴۲۲	۱۴۵	۱	۲۱	۱۲۲	۱	۲۴۷	۲	۲۸
کارگران ساده خدمات	۲۲۳	۴۳	۰	۱۳	۳۰	۰	۱۷۴	۲	۱۴
کارگران کشاورزی ، جنگلداری وماهیگیری	۱۱	۶	۰	۰	۵	۱	۳	۰	۲
کارگران ساده معدن، ساختمان،صنعت وحمل ونقل	۱۷۸	۹۶	۱	۸	۸۷	۰	۷۰	۰	۱۲
سایر واظهار نشده	۴۴۸	۱۲۹	۱۵	۳۹	۶۸	۷	۲۵۸	۹	۵۲

شهرستان قزوین

جدول ۲۵ - شاغلان ۱۰ ساله وبیشتر برحسب جنس ، گروههای اصلی شغلی و وضع شغلی

نقاط روستایی

جنس و گروههای اصلی شغلی	جمع	بخش خصوصی					مزد و حقوق - بگیران بخش عمومی	مزد و حقوق - بگیران بخش تعاونی	اظهار نشده
		جمع	کار - فرمایان	کارکنان مستقل	مزد و حقوق - بگیران	کارکنان فامیلی بدون مزد			
مرد و زن	۸۰۱۹۴	۵۸۸۵۵	۱۴۰۷	۳۸۹۱۸	۱۲۳۸۰	۶۱۵۰	۱۷۶۷۵	۶۱۲	۳۲۵۲
قانونگذاران، مقامات عالیرتبه ومدیران	۴۱۶	۱۰۳	۲۵	۶۵	۳۳	۰	۲۹۱	۱۳	۹
قانونگذاران ومقامات عالیرتبه	۲۴	۳	۲	۱	۰	۰	۱۹	۱	۱
مدیران موسسات	۳۱۰	۳۵	۸	۶	۲۱	۰	۲۵۶	۱۲	۷
سایر رؤسا و مدیران	۸۲	۶۵	۱۵	۳۸	۱۲	۰	۱۶	۰	۱
متخصصان	۲۱۲۳	۱۲۰	۴	۸۳	۳۲	۱	۱۹۰۶	۲۰	۷۹
متخصصان علوم فیزیک ، ریاضی ومهندسی	۳۱	۱۰	۰	۴	۶	۰	۱۷	۰	۴
متخصصان علوم زیستی وپزشکی	۵۲	۱۳	۲	۹	۲	۰	۳۹	۰	۰
متخصصان آموزش	۱۷۷۹	۵۱	۱	۴۴	۶	۰	۱۶۴۴	۱۶	۶۸
سایر متخصصان	۲۶۱	۴۶	۱	۲۶	۱۸	۱	۲۰۴	۴	۷
تکنسین ها و دستیاران	۶۳۴	۲۵۰	۶	۱۳۸	۱۰۶	۰	۳۵۳	۳	۲۸
تکنسین هاودستیاران علوم فیزیکی	۱۸۳	۶۶	۱	۱۵	۵۰	۰	۱۰۹	۱	۷
تکنسین هاودستیاران علوم زیستی و بهداشتی	۱۳۴	۱۵	۰	۷	۸	۰	۱۱۲	۱	۶
کمک مربیان آموزشی	۶	۱	۰	۰	۱	۰	۵	۰	۰
سایر دستیاران و تکنسینها	۳۱۱	۱۶۸	۵	۱۱۶	۴۷	۰	۱۲۷	۱	۱۵
کارمندان امورادداری ودفتری	۱۳۸۳	۲۷۰	۷	۴۰	۲۲۲	۱	۱۰۲۰	۲۱	۷۱
کارمندان امور دفتری	۱۱۶۰	۲۳۰	۵	۲۵	۱۹۹	۱	۸۶۳	۱۷	۵۰
کارمندان ارایه خدمات به مشتری	۲۲۲	۴۰	۲	۱۵	۲۳	۰	۱۵۷	۴	۲۱
کارکنان خدماتی و فروشندگان فروشگاهها و بازارها	۳۲۰۸	۲۳۵۶	۵۶	۱۶۱۲	۶۳۲	۵۶	۶۷۰	۲۵	۱۵۷
کارکنان خدمات شخصی وحفاظتی	۱۱۹۲	۵۳۰	۱۵	۲۱۶	۲۹۱	۸	۵۹۱	۹	۶۲
فروشندگان ومعرفی کنندگان کالا	۲۰۱۶	۱۸۲۶	۴۱	۱۳۹۶	۳۴۱	۴۸	۷۹	۱۶	۹۵
کارکنان ماهر کشاورزی،جنگلداری وماهیگیری	۳۸۲۴۱	۳۶۲۳۸	۶۷۹	۲۸۶۰۶	۱۵۳۶	۵۴۱۷	۴۷۲	۳۶	۱۴۹۵
کارکنان ماهر کشاورزی ، جنگلداری و ماهیگیری وابسته به بازار	۳۸۲۲۸	۳۶۲۲۶	۶۷۹	۲۸۶۰۰	۱۵۳۱	۵۴۱۶	۴۷۱	۳۶	۱۴۹۵
کارکنان کشاورزی وماهیگیری خودمصرف	۱۳	۱۲	۰	۶	۵	۱	۱	۰	۰
صنعتگران وکارکنان مشاغل مربوط	۱۰۷۸۰	۷۵۳۳	۴۷۴	۳۲۲۸	۳۵۴۶	۲۸۵	۲۶۱۰	۹۴	۵۴۳
کارکنان ساختمانی و استخراج	۳۴۰۷	۲۸۹۲	۲۶۹	۱۴۶۰	۱۱۲۲	۴۱	۳۴۷	۱۱	۱۵۷
فلزکاران، تراش کاران،برارسازان،مکانیسینها ومکانیک های ماشین آلات وتعمیرکاران وسایل برقی و الکترونیکی	۳۰۶۸	۱۹۸۸	۶۵	۸۸۱	۱۰۰۷	۳۵	۹۲۹	۱۸	۱۳۳
سازندگان ابزاردقیق،صنایع دستی،حتصدیان چاپ و مشاغل مربوط	۷۹۳	۵۳۴	۴	۹۵	۴۳۲	۳	۲۳۶	۳	۲۰
کارکنان سایرصنایع طبقه بندی نشده درجای دیگر	۲۶۵۱	۱۴۰۹	۷۰	۴۱۷	۹۰۸	۱۴	۱۰۶۴	۱۷	۱۶۱
قالی بافان،گلیم بافان وزیلوبافان دستی	۸۶۱	۷۱۰	۶۶	۳۷۵	۷۷	۱۹۲	۳۴	۴۵	۷۲
متصدیان (اپراتورهای) ماشین آلات ودستگاهها، مونتاژکارهاوراننده‌گان وسایل نقلیه	۷۰۲۷	۴۴۶۱	۵۴	۲۷۳۱	۱۶۳۸	۳۸	۲۲۱۶	۸۵	۲۶۵
متصدیان ماشین آلات ثابت	۹۸۶	۵۴۰	۸	۱۳۱	۴۰۷	۴	۴۰۲	۶	۳۸
متصدیان ماشین آلات و مونتاژکاران	۱۶۱۱	۵۱۱	۶	۶۳	۴۴۰	۲	۱۰۰۵	۲۷	۶۸
رانندگان و متصدیان ماشین آلات سیار	۴۴۳۰	۳۴۱۰	۴۰	۲۵۴۷	۷۹۱	۳۲	۸۰۹	۵۲	۱۵۹
کارگران ساده	۹۴۶۸	۶۲۸۵	۶۰	۱۷۹۵	۶۲۱۸	۲۱۲	۲۶۲۴	۹۵	۶۶۴
کارگران ساده خدمات	۲۴۹۹	۹۳۵	۶	۲۶۹	۶۵۲	۸	۱۴۳۳	۳۸	۹۳
کارگران کشاورزی ، جنگلداری وماهیگیری	۱۸۴۰	۱۴۲۵	۷	۴۸۵	۷۵۹	۱۷۴	۲۸۲	۲۷	۹۶
کارگران ساده معدن، ساختمان،صنعت وحمل ونقل	۵۱۲۹	۳۹۲۵	۴۷	۱۰۴۱	۲۸۰۷	۳۰	۹۰۹	۲۰	۲۷۵
سایر و اظهار نشده	۶۹۱۵	۱۲۳۹	۴۲	۶۴۰	۴۱۷	۱۴۰	۵۵۱۵	۲۰	۱۴۱

شهرستان قزوین

جدول ۲۵ - شاغلان ۱۰ ساله وبیشتر برحسب جنس ، گروههای اصلی شغلی ووضع شغلی (دنباله)

نقاط روستایی

جنس و گروههای اصلی شغلی	جمع	بخش خصوصی					مزد و حقوق - بگیران بخش عمومی	مزد و حقوق - بگیران بخش تعاونی	اظهار نشده
		جمع	کار - فرمایان	کارکنان مستقل	مزد و حقوق - بگیران	کارکنان فامیلی بدون مزد			
مرد	۷۴۶۹۸	۵۴۵۶۵	۱۳۱۹	۳۶۸۴۲	۱۲۰۰۱	۴۴۰۳	۱۶۸۴۳	۳۵۲	۲۹۳۸
قانونگذاران، مقامات عالیرتبه ومدیران	۳۸۲	۱۰۳	۲۵	۴۵	۳۳	۰	۲۵۷	۱۳	۹
قانونگذاران ومقامات عالیرتبه	۲۴	۳	۲	۱	۰	۰	۱۹	۱	۱
مدیران موسسات	۲۷۷	۳۵	۸	۶	۲۱	۰	۲۲۳	۱۲	۷
سایر روسا و مدیران	۸۱	۶۵	۱۵	۳۸	۱۲	۰	۱۵	۰	۱
متخصصان	۱۶۵۶	۱۰۸	۳	۷۴	۳۰	۱	۱۴۷۲	۱۵	۶۱
متخصصان علوم فیزیک ، ریاضی ومهندسی	۳۱	۱۰	۰	۴	۶	۰	۱۷	۰	۴
متخصصان علوم زیستی وپزشکی	۴۰	۱۰	۱	۷	۲	۰	۳۰	۰	۰
متخصصان آموزش	۱۳۳۱	۴۲	۱	۳۷	۴	۰	۱۲۲۸	۱۱	۵۰
سایر متخصصان	۲۵۴	۴۶	۱	۲۶	۱۸	۱	۱۹۷	۴	۷
تکنسین ها و دستیاران	۵۸۳	۲۳۸	۶	۱۳۲	۱۰۰	۰	۳۱۸	۳	۲۴
تکنسین هاودستیاران علوم فیزیکی	۱۷۹	۶۵	۱	۱۵	۴۹	۰	۱۰۶	۱	۷
تکنسین هاودستیاران علوم زیستی و بهداشتی	۱۰۲	۱۲	۰	۵	۷	۰	۸۷	۱	۲
کمک مربیان آموزشی	۲	۰	۰	۰	۰	۰	۲	۰	۰
سایر دستیاران و تکنسینها	۳۰۰	۱۶۱	۵	۱۱۲	۴۴	۰	۱۲۳	۱	۱۵
کارمندان اموراداری ودفتری	۱۳۲۴	۲۵۸	۷	۳۹	۲۱۱	۱	۹۷۶	۲۱	۶۹
کارمندان امور دفتری	۱۱۱۵	۲۲۱	۵	۲۴	۱۹۱	۱	۸۲۹	۱۷	۴۸
کارمندان ارایه خدمات به مشتری	۲۰۹	۳۷	۲	۱۵	۲۰	۰	۱۴۷	۴	۲۱
کارکنان خدماتی و فروشندگان فروشگاهها و بازارها	۲۹۹۸	۲۲۶۶	۵۶	۱۵۵۱	۶۰۹	۵۰	۵۷۶	۲۱	۱۳۵
کارکنان خدمات شخصی وحفاظتی	۱۰۲۶	۴۷۷	۱۵	۱۷۹	۲۷۶	۷	۵۰۰	۵	۴۴
فروشندگان ومعرفی کنندگان کالا	۱۹۷۲	۱۷۸۹	۴۱	۱۳۷۲	۳۳۳	۴۳	۷۶	۱۶	۹۱
کارکنان ماهر کشاورزی،جنگلداری وماهیگیری	۳۵۰۸۸	۳۳۲۲۹	۶۷۰	۲۷۱۶۷	۱۴۸۳	۳۹۰۹	۴۶۹	۳۵	۱۳۵۵
کارکنان ماهر کشاورزی ، جنگلداری و ماهیگیری وابسته به بازار	۳۵۰۷۵	۳۳۲۱۷	۶۷۰	۲۷۱۶۱	۱۴۷۸	۳۹۰۸	۴۶۸	۳۵	۱۳۵۵
کارکنان کشاورزی وماهیگیری خودمصرف	۱۳	۱۲	۰	۶	۵	۱	۱	۰	۰
صنعت گران وکارکنان مشاغل مربوط	۹۷۲۱	۶۶۵۳	۴۰۹	۲۷۷۶	۳۳۷۲	۹۶	۲۵۷۳	۴۸	۴۴۷
کارکنان ساختمانی و استخراج	۳۳۸۲	۲۸۷۰	۲۶۸	۱۴۴۹	۱۱۱۲	۴۱	۳۴۷	۱۱	۱۵۴
فلزکاران، تراش کاران،ابزارسازان،مکانیسینها ومکانیک های ماشین آلات وتعمیرکاران وسایل برقی و الکترونیکی	۳۰۴۴	۱۹۷۱	۶۵	۸۷۶	۹۹۵	۳۵	۹۲۶	۱۷	۱۳۰
سازندگان ابزاردقیق،سایع دستی،متصدیان چاپ و مشاغل مربوط	۷۲۰	۴۶۳	۴	۷۶	۳۸۱	۲	۲۳۶	۳	۱۸
کارکنان سایرصنایع طبقه بندی نشده درجای دیگر	۲۵۲۴	۱۳۱۸	۷۰	۳۶۵	۸۷۰	۱۳	۱۰۴۶	۱۷	۱۴۳
قالی بافان،گلیم بافان وزیلوبافان دستی	۵۱	۳۱	۲	۱۰	۱۴	۵	۱۸	۰	۲
متصدیان (اپراتورهای) ماشین آلات ودستگاهها، مونتاژکارهاورانندگان وسایل نقلیه	۶۹۶۸	۴۴۲۵	۵۲	۲۷۱۲	۱۶۲۳	۳۸	۲۲۰۰	۸۶	۲۵۹
متصدیان ماشین آلات ثابت	۹۷۹	۵۳۷	۸	۱۲۰	۴۰۵	۴	۳۹۹	۶	۳۷
متصدیان ماشین آلات و مونتاژکاران	۱۵۹۵	۵۰۲	۶	۶۳	۴۳۱	۲	۱۰۰۰	۲۷	۶۶
رانندگان و متصدیان ماشین آلات سیار	۴۳۹۴	۳۳۸۶	۳۸	۲۵۲۹	۷۸۷	۳۲	۸۰۱	۵۱	۱۵۶
کارگران ساده	۹۳۳۲	۶۲۰۹	۵۹	۱۷۶۶	۴۱۷۸	۲۰۶	۲۵۷۲	۹۵	۴۵۶
کارگران ساده خدمات	۲۴۴۹	۹۲۲	۶	۲۶۳	۶۴۵	۸	۱۴۰۱	۳۸	۸۸
کارگران کشاورزی ، جنگلداری وماهیگیری	۱۸۰۱	۱۳۹۲	۶	۴۶۸	۷۵۰	۱۶۸	۲۷۷	۳۷	۹۵
کارگران ساده معدن، ساختمان،صنعت وحمل ونقل	۵۰۸۲	۳۸۹۵	۴۷	۱۰۳۵	۲۷۸۳	۳۰	۸۹۴	۲۰	۲۷۳
سایر واظهار نشده	۶۶۴۶	۱۰۷۶	۳۲	۵۸۰	۳۶۲	۱۰۲	۵۴۳۰	۱۷	۱۲۳

شهرستان قزوین

جدول ۲۵ - شاغلان ۱۰ ساله وبیشتر برحسب جنس ، گروههای اصلی شغلی ووضع شغلی (دنباله)

نقاط روستایی

جنس و گروههای اصلی شغلی	جمع	بخش خصوصی					مزد و حقوق - بگیران بخش عمومی	مزد و حقوق - بگیران بخش تعاونی	اظهار نشده
		جمع	کار - فرمایان	کارکنان مستقل	مزد و حقوق - بگیران	کارکنان فامیلی بدون مزد			
زن	۵۴۹۶	۴۲۹۰	۸۸	۲۰۷۶	۳۷۹	۱۷۴۷	۸۳۲	۶۰	۳۱۴
قانونگذاران، مقامات عالیرتبه ومدیران	۳۶	۰	۰	۰	۰	۰	۳۶	۰	۰
قانونگذاران ومقامات عالیرتبه	۰	۰	۰	۰	۰	۰	۰	۰	۰
مدیران موسسات	۳۳	۰	۰	۰	۰	۰	۳۳	۰	۰
سایر رؤسا و مدیران	۱	۰	۰	۰	۰	۰	۱	۰	۰
متخصصان	۴۶۷	۱۲	۱	۹	۲	۰	۴۳۲	۵	۱۸
متخصصان علوم فیزیک ، ریاضی ومهندسی	۰	۰	۰	۰	۰	۰	۰	۰	۰
متخصصان علوم زیستی وپزشکی	۱۲	۳	۱	۲	۰	۰	۹	۰	۰
متخصصان آموزش	۴۴۸	۹	۰	۷	۲	۰	۴۱۶	۵	۱۸
سایر متخصصان	۷	۰	۰	۰	۰	۰	۷	۰	۰
تکنسین ها و دستیاران	۵۱	۱۲	۰	۶	۶	۰	۳۵	۰	۴
تکنسین هاودستیاران علوم فیزیکی	۴	۱	۰	۰	۱	۰	۳	۰	۰
تکنسین هاودستیاران علوم زیستی و بهداشتی	۳۲	۳	۰	۲	۱	۰	۲۵	۰	۴
کمک مربیان آموزشی	۴	۱	۰	۰	۱	۰	۳	۰	۰
سایر دستیاران و تکنسینها	۱۱	۷	۰	۴	۳	۰	۴	۰	۰
کارمندان امورادارى ودفترى	۵۸	۱۲	۰	۱	۱۱	۰	۴۶	۰	۲
کارمندان امور دفترى	۴۵	۹	۰	۱	۸	۰	۳۴	۰	۲
کارمندان ارایه خدمات به مشتری	۱۳	۳	۰	۰	۳	۰	۱۰	۰	۰
کارکنان خدماتی و فروشندگان فروشگاهها و بازارها	۲۱۰	۹۰	۰	۶۱	۲۳	۶	۹۶	۴	۲۲
کارکنان خدمات شخصی وحفاظتی	۱۶۶	۵۳	۰	۳۷	۱۵	۱	۹۱	۴	۱۸
فروشندگان ومعرفی کنندگان کالا	۴۴	۳۷	۰	۲۴	۸	۵	۳	۰	۴
کارکنان ماهر کشاورزی،جنگلداری وماهیگیری	۳۱۵۳	۳۰۰۹	۹	۱۴۳۹	۵۳	۱۵۰۸	۳	۱	۱۴۰
کارکنان ماهر کشاورزی ، جنگلداری و ماهیگیری وابسته به بازار	۳۱۵۳	۳۰۰۹	۹	۱۴۳۹	۵۳	۱۵۰۸	۳	۱	۱۴۰
کارکنان کشاورزی وماهیگیری خودمصرف	۰	۰	۰	۰	۰	۰	۰	۰	۰
صنعتگران وکارکنان مشاغل مربوط	۱۰۵۹	۸۸۰	۶۵	۴۵۲	۱۷۴	۱۸۹	۳۷	۴۶	۹۶
کارکنان ساختمانی و استخراج	۲۵	۲۲	۱	۱۱	۱۰	۰	۰	۰	۳
فلزکاران، تراش کاران،ابزارسازان،مکانیسینها وسکانیک های ماشین آلات وتعمیرکاران وسایل برقی و الکترونیکی	۲۴	۱۷	۰	۵	۱۲	۰	۳	۱	۳
سازندگان ابزاردقیق،صنایع دستی،متصدیان چاپ و مشاغل مربوط	۷۳	۷۱	۰	۱۹	۵۱	۱	۰	۰	۲
کارکنان سایرصنایع طبقه بندی نشده درجای دیگر	۱۲۷	۹۱	۰	۵۲	۳۸	۱	۱۸	۰	۱۸
قالی بافان،گلیم بافان وزیلوبافان دستی	۸۱۰	۶۷۹	۶۴	۳۶۵	۶۳	۱۸۷	۱۶	۴۵	۷۰
متصدیان (اپراتورهای) ماشین آلات ودستگاهها، مونتاژکارهاورانندگان وسایل نقلیه	۵۹	۳۶	۲	۱۹	۱۵	۰	۱۶	۱	۶
متصدیان ماشین آلات ثابت	۷	۳	۰	۱	۲	۰	۳	۰	۱
متصدیان ماشین آلات و مونتاژکاران	۱۶	۹	۰	۰	۹	۰	۵	۰	۲
رانندگان و متصدیان ماشین آلات سیار	۳۶	۲۶	۲	۱۸	۶	۰	۸	۱	۳
کارگران ساده	۱۳۶	۷۶	۱	۲۹	۴۰	۶	۵۲	۰	۸
کارگران ساده خدمات	۵۰	۱۳	۰	۶	۷	۰	۳۲	۰	۵
کارگران کشاورزی ، جنگلداری وماهیگیری	۳۹	۳۳	۱	۱۷	۹	۶	۵	۰	۱
کارگران ساده معدن، ساختمان،صنعت وحمل ونقل	۴۷	۳۰	۰	۶	۲۴	۰	۱۵	۰	۲
سایر و اظهار نشده	۲۶۹	۱۶۳	۱۰	۶۰	۵۵	۳۸	۸۵	۳	۱۸

شهرستان قزوین

جدول ۲۶ - شاغلان برحسب جنس، سن و وضع شغلی

کل

جنس و سن	جمع	بخش خصوصی					مزد و حقوق - بگیران بخش عمومی	مزد و حقوق - بگیران بخش تعاونی	اظهار نشده
		جمع	کار - فرمایان	کارکنان مستقل	مزد و حقوق - بگیران	کارکنان فامیلی بدون مزد			
مرد و زن	۱۹۳۳۵۴	۱۱۵۲۶۳	۵۵۴۳	۶۷۲۸۸	۳۵۶۰۶	۶۸۲۶	۶۹۰۱۱	۸۳۴	۸۲۴۶
۱۰-۱۴ ساله	۱۸۹۸	۱۶۵۹	۶	۲۹۳	۶۰۲	۷۵۸	۴۷	۹	۱۸۳
۱۵-۱۹ ساله	۱۳۷۴۶	۹۱۳۰	۵۸	۲۳۸۲	۴۰۵۶	۲۶۳۶	۳۴۸۸	۴۶	۱۰۸۲
۲۰-۲۴ ساله	۲۶۰۲۶	۱۴۸۰۳	۲۹۵	۶۳۸۰	۶۴۵۶	۱۶۷۲	۹۵۳۳	۹۰	۱۶۰۰
۲۵-۲۹ ساله	۳۰۸۵۵	۱۷۱۴۴	۶۹۲	۸۳۸۱	۷۵۳۳	۵۳۸	۱۲۳۴۳	۱۳۱	۱۲۳۷
۳۰-۳۴ ساله	۲۹۰۹۵	۱۵۱۳۴	۸۷۵	۸۶۶۳	۵۳۹۳	۲۰۳	۱۲۹۶۰	۱۳۷	۸۶۴
۳۵-۳۹ ساله	۲۵۲۹۴	۱۳۰۵۶	۸۷۱	۷۹۰۹	۴۰۹۲	۱۸۴	۱۱۱۹۸	۱۴۹	۸۹۱
۴۰-۴۴ ساله	۱۸۶۰۶	۹۳۲۲	۶۸۵	۵۸۹۳	۲۵۷۹	۱۶۵	۸۵۲۲	۹۷	۶۶۵
۴۵-۴۹ ساله	۱۲۸۳۷	۷۳۲۳	۵۶۲	۴۹۷۲	۱۶۱۲	۱۲۷	۴۹۸۰	۶۳	۴۷۱
۵۰-۵۴ ساله	۹۸۱۴	۶۴۹۷	۴۲۳	۴۷۷۹	۱۱۵۵	۱۴۰	۲۸۹۶	۵۲	۳۴۹
۵۵-۵۹ ساله	۷۶۴۹	۵۶۴۶	۳۲۰	۴۳۵۸	۸۵۰	۱۱۸	۱۷۰۷	۲۶	۲۷۰
۶۰-۶۴ ساله	۷۶۸۴	۶۵۵۳	۳۴۳	۵۴۱۴	۶۷۷	۱۱۹	۸۵۰	۲۰	۲۶۳
۶۵ ساله و بیشتر	۹۸۲۸	۸۹۸۸	۴۱۳	۷۸۵۸	۶۰۱	۱۱۶	۴۸۲	۱۴	۳۴۴
نامشخص	۲۰	۸	۰	۶	۲	۰	۵	۰	۷
مرد	۱۷۷۳۹۸	۱۰۹۰۵۲	۵۳۵۱	۶۴۴۲۳	۳۴۲۲۱	۵۰۵۷	۶۰۳۰۷	۷۳۸	۷۳۰۱
۱۰-۱۴ ساله	۱۶۲۰	۱۴۱۳	۵	۲۴۱	۵۳۹	۶۲۸	۴۰	۴	۱۶۳
۱۵-۱۹ ساله	۱۲۷۹۱	۸۴۳۰	۵۰	۲۱۲۹	۳۸۷۰	۲۳۸۱	۳۳۵۱	۲۴	۹۸۶
۲۰-۲۴ ساله	۲۳۷۷۶	۱۳۹۳۵	۲۷۳	۶۰۲۹	۶۱۶۴	۱۴۶۹	۸۳۴۷	۶۵	۱۴۲۹
۲۵-۲۹ ساله	۲۷۹۶۸	۱۶۴۲۳	۶۷۲	۸۰۷۳	۷۲۸۹	۳۸۹	۱۰۳۷۰	۱۱۶	۱۰۵۹
۳۰-۳۴ ساله	۲۶۵۲۰	۱۴۵۰۳	۸۴۵	۸۳۵۹	۵۲۱۳	۸۶	۱۱۱۵۹	۱۲۳	۷۳۵
۳۵-۳۹ ساله	۲۲۹۹۵	۱۲۴۴۵	۸۳۳	۷۶۳۸	۳۹۳۵	۳۹	۹۶۴۵	۱۴۰	۷۶۵
۴۰-۴۴ ساله	۱۶۷۹۵	۸۷۸۳	۶۶۳	۵۶۳۴	۲۴۷۳	۱۳	۷۳۳۴	۹۵	۵۸۳
۴۵-۴۹ ساله	۱۱۷۱۹	۶۸۳۲	۵۴۴	۴۷۴۴	۱۵۳۲	۱۲	۴۴۰۱	۶۳	۴۲۳
۵۰-۵۴ ساله	۹۲۰۱	۶۰۸۷	۴۱۱	۴۵۴۷	۱۱۲۳	۶	۲۷۲۸	۵۱	۳۳۵
۵۵-۵۹ ساله	۷۲۴۳	۵۳۰۹	۳۱۱	۴۱۵۹	۸۳۵	۴	۱۶۶۱	۲۵	۲۴۸
۶۰-۶۴ ساله	۷۳۳۲	۶۲۴۵	۳۳۶	۵۲۳۷	۶۶۳	۹	۸۲۴	۱۹	۲۴۴
۶۵ ساله و بیشتر	۹۴۱۹	۸۶۳۹	۴۰۸	۷۶۲۷	۵۸۳	۲۱	۴۴۳	۱۳	۳۲۴
نامشخص	۱۹	۸	۰	۶	۲	۰	۴	۰	۷
زن	۱۵۹۵۶	۶۲۱۱	۱۹۲	۲۸۶۵	۱۳۸۵	۱۷۶۹	۸۷۰۴	۹۶	۹۴۵
۱۰-۱۴ ساله	۲۷۸	۲۴۶	۱	۵۲	۶۳	۱۳۰	۷	۵	۲۰
۱۵-۱۹ ساله	۹۵۵	۷۰۰	۸	۲۵۳	۱۸۶	۲۵۵	۱۳۷	۲۲	۹۶
۲۰-۲۴ ساله	۲۲۵۰	۸۶۸	۲۲	۳۵۱	۲۹۲	۲۰۳	۱۱۸۶	۲۵	۱۷۱
۲۵-۲۹ ساله	۲۸۸۷	۷۲۱	۲۰	۳۰۸	۲۴۴	۱۶۹	۱۹۷۳	۱۵	۱۷۸
۳۰-۳۴ ساله	۲۵۷۵	۶۳۱	۳۰	۳۰۴	۱۸۰	۱۱۷	۱۸۰۱	۱۴	۱۲۹
۳۵-۳۹ ساله	۲۲۹۹	۶۱۱	۳۸	۲۷۱	۱۵۲	۱۴۵	۱۵۵۳	۹	۱۲۶
۴۰-۴۴ ساله	۱۸۱۱	۵۳۹	۲۲	۲۵۹	۱۰۶	۱۵۲	۱۱۸۸	۲	۸۲
۴۵-۴۹ ساله	۱۱۱۸	۴۹۱	۱۸	۲۲۸	۸۰	۱۶۵	۵۷۹	۰	۴۸
۵۰-۵۴ ساله	۶۱۳	۴۱۰	۱۲	۲۳۲	۳۲	۱۳۴	۱۶۸	۱	۳۴
۵۵-۵۹ ساله	۴۰۶	۲۳۷	۹	۱۹۹	۱۵	۱۱۴	۴۶	۱	۲۲
۶۰-۶۴ ساله	۳۵۴	۳۰۸	۷	۱۷۷	۱۴	۱۱۰	۲۶	۱	۱۹
۶۵ ساله و بیشتر	۴۰۹	۳۴۹	۵	۲۳۱	۱۸	۹۵	۳۹	۱	۲۰
نامشخص	۱	۰	۰	۰	۰	۰	۱	۰	۰

شهرستان قروین

جدول ۲۶ - شاغلان برحسب جنس ، سن و وضع شغلی

نقاط شهری

جنس و سن	جمع	بخش خصوصی					مزد و حقوق - بگیران بخش عمومی	مزد و حقوق - بگیران بخش تعاونی	اظهار نشده
		جمع	کسبه - فرمایان	کارکنان مستقل	مزد و حقوق - بگیران	کارکنان فامیلی بدون مزد			
مردوزن	۱۱۳۱۶۰	۵۶۴۰۸	۴۱۳۶	۲۸۳۷۰	۲۳۲۲۶	۶۷۶	۵۱۳۳۶	۴۲۲	۴۹۹۴
۱۰-۱۴ ساله	۶۱۸	۵۰۵	۲	۱۱۳	۳۴۱	۴۹	۳۵	۵	۷۳
۱۵-۱۹ ساله	۶۰۷۰	۳۷۳۲	۳۳	۹۴۲	۲۴۸۰	۲۷۷	۱۸۰۴	۱۸	۵۱۶
۲۰-۲۴ ساله	۱۲۹۹۸	۷۰۴۰	۱۹۷	۲۶۷۱	۳۹۴۸	۲۲۴	۴۹۹۵	۳۲	۹۳۱
۲۵-۲۹ ساله	۱۹۸۳۱	۹۷۸۶	۵۳۱	۴۱۱۷	۵۰۵۷	۷۹	۹۱۱۹	۶۳	۸۶۵
۳۰-۳۴ ساله	۱۹۵۵۲	۸۷۷۹	۶۸۴	۴۴۷۲	۳۶۰۴	۱۹	۱۰۱۴۰	۶۸	۵۶۵
۳۵-۳۹ ساله	۱۷۴۸۳	۷۶۷۵	۶۹۲	۴۱۳۶	۲۸۳۰	۱۲	۹۰۹۹	۸۱	۶۲۸
۴۰-۴۴ ساله	۱۳۱۵۰	۵۳۸۱	۵۵۹	۲۹۸۶	۱۸۳۲	۴	۷۲۳۸	۵۷	۴۷۴
۴۵-۴۹ ساله	۸۵۲۰	۳۸۴۳	۴۴۲	۲۳۰۹	۱۱۱۰	۲	۴۲۷۸	۳۹	۳۴۰
۵۰-۵۴ ساله	۵۴۹۱	۲۸۹۵	۳۲۲	۱۸۰۱۷	۷۵۴	۲	۲۳۵۰	۳۰	۲۱۶
۵۵-۵۹ ساله	۳۶۴۷	۲۱۶۲	۲۳۰	۱۳۸۹	۵۴۲	۱	۱۳۲۰	۱۴	۱۵۱
۶۰-۶۴ ساله	۲۹۳۸	۲۱۶۸	۲۲۰	۱۵۳۴	۴۱۱	۳	۶۴۴	۹	۱۱۷
۶۵ ساله و بیشتر	۲۸۵۲	۲۴۲۳	۲۱۹	۱۸۸۳	۳۱۷	۴	۳۱۲	۶	۱۱۱
نامشخص	۱۰	۱	۰	۱	۰	۰	۲	۰	۷
مرد	۱۰۲۷۰۰	۵۴۴۸۷	۴۰۳۲	۲۷۵۸۱	۲۲۲۲۰	۶۵۴	۴۳۴۶۴	۳۸۶	۴۳۶۳
۱۰-۱۴ ساله	۵۵۷	۴۶۰	۲	۹۹	۳۱۱	۴۸	۲۹	۳	۶۵
۱۵-۱۹ ساله	۵۷۳۶	۳۵۳۷	۳۱	۸۵۱	۲۳۸۵	۲۷۰	۱۷۱۵	۱۵	۴۶۹
۲۰-۲۴ ساله	۱۱۶۲۰	۶۷۱۱	۱۸۲	۲۵۶۵	۳۷۴۳	۲۲۱	۴۰۶۸	۲۶	۸۱۵
۲۵-۲۹ ساله	۱۷۶۱۳	۹۴۲۹	۵۱۸	۳۹۷۶	۴۸۵۸	۷۷	۷۳۸۹	۵۶	۷۳۹
۳۰-۳۴ ساله	۱۷۴۷۰	۸۴۸۵	۶۶۱	۴۳۵۰	۳۴۵۵	۱۹	۸۴۵۹	۵۸	۴۶۸
۳۵-۳۹ ساله	۱۵۶۳۴	۷۴۲۷	۶۷۶	۴۰۳۹	۲۷۰۳	۹	۷۶۱۲	۷۵	۵۲۰
۴۰-۴۴ ساله	۱۱۷۵۶	۵۲۰۸	۵۴۵	۲۹۱۲	۱۷۴۹	۲	۶۰۸۱	۵۷	۴۱۰
۴۵-۴۹ ساله	۷۷۹۹	۳۷۴۵	۴۳۵	۲۲۶۲	۱۰۴۸	۰	۳۷۰۸	۳۹	۳۰۷
۵۰-۵۴ ساله	۵۲۵۶	۲۸۳۳	۳۱۹	۱۷۸۶	۷۲۶	۲	۲۱۹۲	۳۰	۲۰۱
۵۵-۵۹ ساله	۳۵۶۹	۲۱۲۸	۲۲۸	۱۳۶۸	۵۳۲	۰	۱۲۸۳	۱۳	۱۴۵
۶۰-۶۴ ساله	۲۸۸۵	۲۱۳۶	۲۱۸	۱۵۱۵	۴۰۰	۳	۶۲۹	۸	۱۱۲
۶۵ ساله و بیشتر	۲۷۹۶	۲۳۸۷	۲۱۷	۱۸۵۷	۳۱۰	۳	۲۹۸	۶	۱۰۵
نامشخص	۹	۱	۰	۱	۰	۰	۱	۰	۷
زن	۱۰۶۶۰	۱۹۲۱	۱۰۴	۷۸۹	۱۰۰۶	۲۲	۷۸۷۲	۳۶	۶۳۱
۱۰-۱۴ ساله	۶۱	۴۵	۰	۱۴	۳۰	۱	۶	۲	۸
۱۵-۱۹ ساله	۳۳۴	۱۹۵	۲	۹۱	۹۵	۷	۸۹	۳	۴۷
۲۰-۲۴ ساله	۱۳۷۸	۳۲۹	۱۵	۱۰۶	۲۰۵	۳	۹۲۷	۶	۱۱۶
۲۵-۲۹ ساله	۲۲۱۸	۳۵۵	۱۳	۱۴۱	۱۹۹	۲	۱۷۳۰	۷	۱۲۶
۳۰-۳۴ ساله	۲۰۸۲	۲۹۴	۲۳	۱۲۲	۱۴۹	۰	۱۶۸۱	۱۰	۹۷
۳۵-۳۹ ساله	۱۸۴۹	۲۴۸	۲۱	۹۷	۱۲۷	۳	۱۴۸۷	۶	۱۰۸
۴۰-۴۴ ساله	۱۳۹۴	۱۷۳	۱۴	۷۴	۸۳	۲	۱۱۵۷	۰	۶۴
۴۵-۴۹ ساله	۷۲۱	۱۱۸	۷	۴۷	۶۲	۲	۵۷۰	۰	۳۳
۵۰-۵۴ ساله	۲۳۵	۶۲	۳	۳۱	۲۸	۰	۱۵۸	۰	۱۵
۵۵-۵۹ ساله	۷۸	۳۴	۲	۲۱	۱۰	۱	۳۷	۱	۶
۶۰-۶۴ ساله	۵۳	۳۲	۲	۱۹	۱۱	۰	۱۵	۱	۵
۶۵ ساله و بیشتر	۵۶	۳۶	۲	۲۶	۷	۱	۱۴	۰	۶
نامشخص	۱	۰	۰	۰	۰	۰	۱	۰	۰

شهرستان قزوین

جدول ۲۶ - شاغلان برحسب جنس ، سن و وضع شغلی

نقاط روستایی

جنس و سن	جمع	بخش خصوصی						اظهار نشده
		جمع	کار - فرمایان	کارکنان مستقل	مزد و حقوق - بگیران	کارکنان فامیلی بدون مزد	مزد و حقوق - بگیران بخش عمومی	مزد و حقوق - بگیران بخش تعاونی	
مردوزن	۸۰۱۹۶	۵۸۸۵۵	۱۴۰۷	۳۸۹۱۸	۱۲۳۸۰	۶۱۵۰	۱۷۶۷۵	۴۱۲	۳۲۵۲
۱۰-۱۴ ساله	۱۲۸۰	۱۱۵۴	۴	۱۸۰	۲۶۱	۷۰۹	۱۲	۴	۱۱۰
۱۵-۱۹ ساله	۷۶۷۶	۵۳۹۸	۲۵	۱۴۶۰	۱۵۷۴	۲۳۵۹	۱۶۸۴	۲۸	۵۶۶
۲۰-۲۴ ساله	۱۳۰۲۸	۷۷۶۳	۹۸	۳۷۰۹	۲۵۰۸	۱۴۴۸	۴۵۳۸	۵۸	۶۶۹
۲۵-۲۹ ساله	۱۱۰۲۴	۷۳۶۰	۱۶۱	۴۲۶۴	۲۴۲۶	۴۵۹	۳۲۲۴	۶۸	۳۷۲
۳۰-۳۴ ساله	۹۵۴۳	۶۳۵۵	۱۹۱	۴۱۹۱	۱۷۸۹	۱۸۴	۲۸۲۰	۶۹	۲۹۹
۳۵-۳۹ ساله	۷۸۱۱	۵۳۸۱	۱۷۴	۳۷۷۳	۱۲۶۲	۱۷۲	۲۰۹۹	۶۸	۲۶۳
۴۰-۴۴ ساله	۵۴۵۶	۳۹۴۱	۱۲۶	۲۹۰۷	۷۴۷	۱۶۱	۱۳۸۴	۴۰	۱۹۱
۴۵-۴۹ ساله	۴۳۱۷	۳۴۶۰	۱۲۰	۲۶۶۳	۵۰۲	۱۷۵	۷۰۲	۲۴	۱۳۱
۵۰-۵۴ ساله	۴۳۲۳	۳۶۰۲	۱۰۱	۲۹۶۲	۴۰۱	۱۳۸	۵۴۶	۲۲	۱۵۳
۵۵-۵۹ ساله	۴۰۰۳	۳۴۸۴	۹۰	۲۹۶۹	۳۰۸	۱۱۷	۳۸۷	۱۲	۱۱۹
۶۰-۶۴ ساله	۴۷۴۸	۴۳۸۵	۱۲۳	۳۸۸۰	۲۶۶	۱۱۶	۲۰۶	۱۱	۱۴۶
۶۵ ساله و بیشتر	۶۹۷۶	۶۵۶۵	۱۹۴	۵۹۷۵	۲۸۴	۱۱۲	۱۷۰	۸	۲۳۳
نامشخص	۱۰	۷	۰	۵	۲	۰	۳	۰	۰
مرد	۷۴۶۹۸	۵۴۵۶۵	۱۳۱۹	۳۶۸۴۲	۱۲۰۰۱	۴۶۰۳	۱۶۸۴۳	۳۵۲	۲۹۳۸
۱۰-۱۴ ساله	۱۰۶۳	۹۵۳	۳	۱۴۲	۲۲۸	۵۸۰	۱۱	۱	۹۸
۱۵-۱۹ ساله	۷۰۵۵	۴۸۹۳	۱۹	۱۲۷۸	۱۴۸۵	۲۱۱۱	۱۶۳۶	۹	۵۱۷
۲۰-۲۴ ساله	۱۲۱۵۶	۷۲۲۴	۹۱	۳۴۶۶	۲۴۲۱	۱۲۴۸	۴۲۷۹	۳۹	۶۱۴
۲۵-۲۹ ساله	۱۰۳۵۵	۶۹۹۴	۱۵۴	۴۰۹۷	۲۴۳۱	۳۱۲	۲۹۸۱	۶۰	۳۲۰
۳۰-۳۴ ساله	۹۰۵۰	۶۰۱۸	۱۸۶	۴۰۰۹	۱۷۵۸	۶۷	۲۷۰۰	۶۵	۲۶۷
۳۵-۳۹ ساله	۷۳۶۱	۵۰۱۸	۱۵۷	۳۵۹۹	۱۲۳۲	۳۰	۲۰۳۳	۶۵	۲۴۵
۴۰-۴۴ ساله	۵۰۳۹	۳۵۷۵	۱۱۸	۲۷۲۲	۷۲۴	۱۱	۱۲۵۳	۳۸	۱۷۳
۴۵-۴۹ ساله	۳۹۲۰	۳۰۸۷	۱۰۹	۲۴۸۲	۴۸۴	۱۲	۶۹۳	۲۴	۱۱۶
۵۰-۵۴ ساله	۳۹۴۵	۳۲۵۴	۹۲	۲۷۶۱	۳۹۷	۴	۵۳۶	۲۱	۱۳۴
۵۵-۵۹ ساله	۳۶۷۴	۳۱۸۱	۸۳	۲۷۹۱	۳۰۳	۴	۳۷۸	۱۲	۱۰۳
۶۰-۶۴ ساله	۴۴۴۷	۴۱۰۹	۱۱۸	۳۷۲۲	۲۶۳	۶	۱۹۵	۱۱	۱۳۲
۶۵ ساله و بیشتر	۶۶۲۳	۶۲۵۲	۱۹۱	۵۷۷۰	۲۷۳	۱۸	۱۴۵	۷	۲۱۹
نامشخص	۱۰	۷	۰	۵	۲	۰	۳	۰	۰
زن	۵۴۹۶	۴۲۹۰	۸۸	۲۰۷۶	۳۷۹	۱۷۴۷	۸۳۲	۶۰	۳۱۴
۱۰-۱۴ ساله	۲۱۷	۲۰۱	۱	۳۸	۳۳	۱۲۹	۱	۳	۱۲
۱۵-۱۹ ساله	۶۲۱	۵۰۵	۶	۱۶۲	۸۹	۲۴۸	۴۸	۱۹	۴۹
۲۰-۲۴ ساله	۸۷۲	۵۳۹	۷	۲۴۵	۸۷	۲۰۰	۲۵۹	۱۹	۵۵
۲۵-۲۹ ساله	۶۶۹	۳۶۶	۷	۱۶۷	۴۵	۱۴۷	۲۴۳	۸	۵۲
۳۰-۳۴ ساله	۴۹۳	۳۳۷	۷	۱۸۲	۳۱	۱۱۷	۱۲۰	۴	۳۲
۳۵-۳۹ ساله	۴۵۰	۳۶۳	۱۷	۱۷۴	۳۰	۱۴۲	۶۶	۳	۱۸
۴۰-۴۴ ساله	۴۱۷	۳۶۶	۸	۱۸۵	۲۳	۱۵۰	۳۱	۲	۱۸
۴۵-۴۹ ساله	۳۹۷	۳۷۳	۱۱	۱۸۱	۱۸	۱۶۳	۹	۰	۱۵
۵۰-۵۴ ساله	۳۷۸	۳۴۸	۹	۲۰۱	۶	۱۳۴	۱۰	۱	۱۹
۵۵-۵۹ ساله	۳۲۸	۳۰۳	۷	۱۷۸	۵	۱۱۳	۹	۰	۱۶
۶۰-۶۴ ساله	۳۰۱	۲۷۶	۵	۱۵۸	۳	۱۱۰	۱۱	۰	۱۴
۶۵ ساله و بیشتر	۳۵۳	۳۱۳	۳	۲۰۵	۱۱	۹۴	۲۵	۱	۱۴
نامشخص	۰	۰	۰	۰	۰	۰	۰	۰	۰

شهرستان قزوین

جدول ۲۷ - شاغلان ۱۰ ساله وبیشتر برحسب جنس ، سطح سواد و وضع شغلی

کل

جنس و سطح سواد	جمع	بخش خصوصی							
		جمع	کار - فرمایان	کارکنان مستقل	مزد و حقوق - بگیران	کارکنان فامیلی بدون مزد	مزد و حقوق - بگیران بخش عمومی	مزد و حقوق - بگیران بخش تعاونی	اظهار نشده
مرد وزن	۱۹۳۳۵۴	۱۱۵۲۶۳	۵۵۴۳	۶۷۲۸۸	۳۵۶۰۶	۶۸۲۶	۶۹۰۱۱	۸۳۴	۸۲۴۶
بیسواد	۱۵۷۱۱۷	۸۴۴۴۹	۴۴۵۱	۴۶۶۶۴	۲۹۸۳۷	۵۴۹۷	۶۵۰۵۳	۷۵۲	۶۸۶۳
ابتدایی	۵۷۸۱۶	۳۸۶۵۵	۱۷۸۳	۲۱۰۹۷	۱۲۷۴۱	۳۰۳۴	۱۶۴۷۱	۲۹۴	۲۳۹۶
راهنمایی	۳۸۱۱۲	۲۲۳۳۸	۹۱۹	۱۰۲۸۱	۹۲۸۳	۱۸۵۵	۱۳۷۴۷	۱۸۲	۱۸۴۵
متوسطه	۳۰۵۱۵	۱۱۱۵۷	۹۲۵	۵۴۳۰	۴۴۵۲	۳۵۰	۱۷۹۱۲	۱۵۷	۱۲۸۹
پیش دانشگاهی	۱۷	۶	۰	۲	۳	۱	۸	۰	۳
عالی	۱۵۴۰۹	۲۱۲۹	۳۴۳	۷۰۲	۱۰۷۸	۶	۱۲۶۱۰	۵۷	۶۱۳
حوزه های علمیه وعلوم دینی	۱۹۸	۸۱	۱	۶۵	۱۴	۱	۱۰۶	۰	۱۱
سوادآموزی	۷۲۰۰	۳۸۸۵	۱۴۵	۲۲۰۴	۱۳۲۲	۲۱۴	۳۰۱۷	۳۹	۲۵۹
غیررسمی	۶۷۲۲	۵۷۲۵	۳۱۰	۴۶۱۴	۷۸۰	۲۱	۷۶۶	۱۶	۲۱۵
نامشخص و اظهار نشده	۱۱۲۸	۴۷۳	۲۵	۲۶۹	۱۶۴	۱۵	۴۱۶	۷	۲۳۲
بی سواد	۳۶۲۳۷	۳۰۸۱۴	۱۰۹۲	۲۲۶۲۴	۵۷۶۹	۱۳۲۹	۳۹۵۸	۸۲	۱۳۸۳
مرد	۱۷۷۳۹۸	۱۰۹۰۵۲	۵۳۵۱	۶۴۴۲۳	۳۴۲۲۱	۵۰۵۷	۶۰۳۰۷	۷۳۸	۷۳۰۱
بیسواد	۱۴۴۱۷۱	۸۰۹۳۲	۴۳۳۱	۴۳۱۹۰	۲۸۶۸۷	۴۷۲۴	۵۶۵۰۵	۶۶۳	۶۰۷۱
ابتدایی	۵۵۸۸۱	۳۷۲۵۲	۱۷۵۶	۲۰۵۲۲	۱۲۴۵۱	۲۵۲۳	۱۶۱۲۱	۲۶۲	۲۲۴۶
راهنمایی	۳۶۸۷۹	۲۱۶۴۵	۸۹۹	۹۹۳۹	۹۰۲۲	۱۷۸۵	۱۳۳۵۰	۱۶۱	۱۷۲۳
متوسطه	۲۶۲۸۶	۱۰۵۱۹	۸۹۵	۵۱۹۹	۴۰۹۲	۳۳۳	۱۴۵۷۳	۱۴۱	۱۰۵۳
پیش دانشگاهی	۱۲	۶	۰	۲	۳	۱	۴	۰	۲
عالی	۱۰۶۲۶	۱۸۸۳	۳۱۴	۶۴۱	۹۲۳	۵	۸۳۲۰	۴۴	۳۷۹
حوزه های علمیه وعلوم دینی	۱۹۱	۸۰	۱	۶۵	۱۳	۱	۱۰۰	۰	۱۱
سوادآموزی	۶۶۲۴	۳۴۳۶	۱۳۳	۱۹۸۹	۱۲۶۵	۶۹	۲۹۲۵	۳۳	۲۳۰
غیررسمی	۶۶۳۹	۵۶۵۶	۳۰۹	۴۵۷۱	۷۶۱	۱۵	۷۵۷	۱۶	۲۱۰
نامشخص و اظهار نشده	۱۰۳۳	۴۵۵	۲۴	۲۶۲	۱۵۷	۱۲	۳۵۵	۶	۲۱۷
بی سواد	۳۳۲۲۷	۲۸۱۲۰	۱۰۲۰	۲۱۲۳۳	۵۵۳۴	۳۳۳	۳۸۰۲	۷۵	۱۲۳۰
زن	۱۵۹۵۶	۶۲۱۱	۱۹۲	۲۸۶۵	۱۳۸۵	۱۷۶۹	۸۷۰۴	۹۶	۹۴۵
بیسواد	۱۲۹۴۶	۳۵۱۷	۱۲۰	۱۴۷۴	۱۱۵۰	۷۷۳	۸۵۴۸	۸۹	۷۹۲
ابتدایی	۱۹۳۵	۱۴۰۳	۲۷	۵۷۵	۲۹۰	۵۱۱	۳۵۰	۳۲	۱۵۰
راهنمایی	۱۲۳۳	۶۹۳	۲۰	۳۴۲	۲۶۱	۷۰	۳۹۷	۲۱	۱۲۲
متوسطه	۴۲۲۹	۶۳۸	۳۰	۲۳۱	۳۶۰	۱۷	۳۳۳۹	۱۶	۲۳۶
پیش دانشگاهی	۵	۰	۰	۰	۰	۰	۴	۰	۱
عالی	۴۷۸۳	۲۴۶	۲۹	۶۱	۱۵۵	۱	۴۲۹۰	۱۳	۲۳۴
حوزه های علمیه وعلوم دینی	۷	۱	۰	۰	۱	۰	۶	۰	۰
سوادآموزی	۵۷۶	۴۴۹	۱۲	۲۱۵	۵۷	۱۶۵	۹۲	۶	۲۹
غیررسمی	۸۳	۶۹	۱	۴۳	۱۹	۶	۹	۰	۵
نامشخص و اظهار نشده	۹۵	۱۸	۱	۷	۷	۳	۶۱	۱	۱۵
بی سواد	۳۰۱۰	۲۶۹۴	۷۲	۱۳۹۱	۲۳۵	۹۹۶	۱۵۶	۷	۱۵۳

جدول ۲۷ - شاغلان ۱۰ ساله وبیشتر برحسب جنس ، سطح سواد و وضع شغلی

نقاط شهری

جنس و سطح سواد	جمع	بخش خصوصی						اظهار نشده
		جمع	کار - فرمایان	کارکنان مستقل	مزد و حقوق - بگیران	کارکنان فامیلی بدون مزد	مزد و حقوق - بگیران بخش عمومی	مزد و حقوق - بگیران بخش تعاونی	
مرد وزن	۱۱۳۱۶۰	۵۶۴۰۸	۴۱۳۶	۲۸۲۷۰	۲۳۲۲۶	۶۷۶	۵۱۳۳۶	۴۲۲	۴۹۹۴
باسواد	۱۰۱۲۴۴	۴۷۶۷۹	۳۵۸۶	۲۳۰۰۷	۲۰۴۴۲	۶۴۴	۴۸۶۹۱	۳۹۲	۴۴۸۲
ابتدایی	۳۱۱۸۷	۱۸۷۳۳	۱۳۲۲	۹۷۱۲	۷۵۳۶	۱۶۳	۱۱۰۹۸	۱۰۴	۱۲۵۲
راهنمایی	۲۴۱۸۷	۱۳۸۰۱	۷۸۷	۶۰۸۶	۶۶۰۳	۲۲۵	۹۱۴۹	۹۳	۱۱۴۴
متوسطه	۲۴۶۳۸	۹۲۵۹	۸۷۶	۴۴۰۱	۳۸۴۲	۱۴۰	۱۴۱۹۹	۱۲۷	۱۰۵۳
پیش دانشگاهی	۱۷	۶	۰	۲	۳	۱	۸	۰	۳
عالی	۱۳۷۲۴	۲۰۱۶	۳۳۲	۶۳۳	۱۰۴۶	۵	۱۱۱۰۲	۴۹	۵۵۷
حوزه های علمیه وعلوم دینی	۱۶۵	۵۹	۱	۴۶	۱۲	۰	۹۸	۰	۸
سوادآموزی	۳۹۰۶	۱۵۱۸	۸۰	۵۸۸	۸۴۷	۳	۲۲۰۹	۱۴	۱۶۵
غیررسمی	۲۵۷۰	۱۹۸۳	۱۷۲	۱۳۷۲	۴۳۵	۴	۴۹۲	۳	۹۲
نامشخص و اظهار نشده	۸۵۰	۳۰۴	۱۶	۱۶۷	۱۱۸	۳	۳۳۶	۲	۲۰۸
بی سواد	۱۱۹۱۶	۸۷۲۹	۵۵۰	۵۳۶۳	۲۷۸۴	۳۲	۲۶۴۵	۳۰	۵۱۲
مرد	۱۰۲۷۰۰	۵۴۴۸۷	۴۰۳۲	۲۷۵۸۱	۲۲۲۲۰	۶۵۴	۴۳۴۶۴	۳۸۶	۴۳۶۳
باسواد	۹۱۱۳۰	۴۵۹۶۵	۳۴۹۲	۲۲۳۲۱	۱۹۵۲۸	۶۲۴	۴۰۹۱۱	۳۵۹	۳۸۸۵
ابتدایی	۳۰۴۵۴	۱۸۳۲۳	۱۳۰۵	۹۴۹۳	۷۳۶۷	۱۵۸	۱۰۸۴۰	۱۰۱	۱۱۹۰
راهنمایی	۲۳۴۳۶	۱۳۴۱۳	۷۶۸	۵۹۱۱	۶۴۱۵	۳۱۹	۸۸۶۰	۸۶	۱۰۷۷
متوسطه	۲۰۸۶۱	۸۷۰۷	۸۴۸	۴۲۱۹	۳۵۰۶	۱۳۴	۱۱۲۰۶	۱۱۴	۸۳۶
پیش دانشگاهی	۱۲	۶	۰	۲	۳	۱	۴	۰	۲
عالی	۹۱۶۶	۱۷۷۸	۳۰۵	۵۷۷	۸۹۲	۴	۷۰۱۸	۳۹	۳۳۱
حوزه های علمیه وعلوم دینی	۱۵۸	۵۸	۱	۴۶	۱۱	۰	۹۲	۰	۸
سوادآموزی	۳۷۴۱	۱۴۳۶	۷۹	۵۵۱	۸۰۴	۲	۲۱۳۴	۱۴	۱۵۷
غیررسمی	۲۵۲۸	۱۹۵۳	۱۷۱	۱۳۶۱	۴۱۸	۳	۴۸۳	۳	۸۹
نامشخص و اظهار نشده	۷۶۴	۲۹۱	۱۵	۱۶۱	۱۱۲	۳	۲۷۶	۲	۱۹۵
بی سواد	۱۱۵۸۰	۸۵۲۲	۵۴۰	۵۲۶۰	۲۶۹۲	۳۰	۲۵۵۳	۲۷	۴۷۸
زن	۱۰۴۶۰	۱۹۲۱	۱۰۴	۷۸۹	۱۰۰۶	۲۲	۷۸۷۲	۳۶	۶۳۱
باسواد	۱۰۱۲۴	۱۷۱۴	۹۴	۶۸۶	۹۱۴	۲۰	۷۷۸۰	۳۳	۵۹۷
ابتدایی	۷۳۳	۴۱۰	۱۷	۲۱۹	۱۶۹	۵	۲۵۸	۳	۶۲
راهنمایی	۷۵۱	۳۸۸	۱۹	۱۷۵	۱۸۸	۶	۲۸۹	۷	۶۷
متوسطه	۳۷۷۷	۵۵۲	۲۸	۱۸۲	۳۳۶	۶	۲۹۹۵	۱۳	۲۱۷
پیش دانشگاهی	۵	۰	۰	۰	۰	۰	۴	۰	۱
عالی	۴۵۵۸	۲۳۸	۲۷	۵۶	۱۵۴	۱	۴۰۸۴	۱۰	۲۲۶
حوزه های علمیه وعلوم دینی	۷	۱	۰	۰	۱	۰	۶	۰	۰
سوادآموزی	۱۶۵	۸۲	۱	۳۷	۴۳	۱	۷۵	۰	۸
غیررسمی	۴۲	۳۰	۱	۱۱	۱۷	۱	۹	۰	۳
نامشخص و اظهار نشده	۸۶	۱۳	۱	۶	۶	۰	۶۰	۰	۱۳
بی سواد	۳۳۶	۲۰۷	۱۰	۱۰۳	۹۲	۲	۹۲	۳	۳۴

شهرستان قزوین

جدول ۲۷ - شاغلان ۱۰ ساله وبیشتر برحسب جنس ، سطح سواد و وضع شغلی

نقاط روستایی

جنس و سطح سواد	جمع	بخش خصوصی					مزد و حقوق - بگیران بخش عمومی	مزد و حقوق - بگیران بخش تعاونی	اظهار نشده
		جمع	کار - فرمایان	کارکنان مستقل	مزد و حقوق - بگیران	کارکنان فامیلی بدون مزد			
مرد و زن	۸۰۱۹۴	۵۸۸۵۵	۱۴۰۷	۳۸۹۱۸	۱۲۳۸۰	۶۱۵۰	۱۷۶۷۵	۴۱۲	۳۲۵۲
باسواد	۵۵۸۷۳	۳۶۷۲۰	۸۶۵	۲۱۶۵۷	۹۳۹۵	۴۸۵۳	۱۶۳۶۲	۳۶۰	۲۳۸۱
ابتدایی	۲۶۶۲۹	۱۹۹۲۲	۴۶۱	۱۱۳۸۵	۵۲۰۵	۲۸۷۱	۵۳۷۳	۱۹۰	۱۱۴۶
راهنمایی	۱۳۹۲۵	۸۵۳۷	۱۳۲	۴۱۹۵	۲۶۸۰	۱۵۳۰	۴۵۹۸	۸۹	۷۰۱
متوسطه	۵۸۷۷	۱۸۹۸	۴۹	۱۰۲۹	۶۱۰	۲۱۰	۳۷۱۳	۳۰	۲۳۶
پیش دانشگاهی	۰	۰	۰	۰	۰	۰	۰	۰	۰
عالی	۱۶۸۵	۱۱۳	۱۱	۶۹	۳۲	۱	۱۵۰۸	۸	۵۶
حوزه های علمیه وعلوم دینی	۳۳	۲۲	۰	۱۹	۲	۱	۸	۰	۳
سوادآموزی	۳۲۹۶	۲۳۶۷	۶۵	۱۶۱۶	۴۷۵	۲۱۱	۸۰۸	۲۵	۹۴
غیررسمی	۴۱۵۲	۳۷۴۲	۱۳۸	۳۲۴۲	۳۴۵	۱۷	۲۷۴	۱۳	۱۲۳
نامشخص و اظهار نشده	۲۷۸	۱۶۹	۹	۱۰۲	۴۶	۱۲	۸۰	۵	۲۴
بی سواد	۲۴۳۲۱	۲۲۰۸۵	۵۴۲	۱۷۲۶۱	۲۹۸۵	۱۲۹۷	۱۳۱۳	۵۲	۸۲۱
مرد	۷۴۶۹۸	۵۴۵۶۵	۱۳۱۹	۳۶۸۴۲	۱۲۰۰۱	۴۴۰۳	۱۶۸۴۳	۳۵۲	۲۹۳۸
باسواد	۵۳۰۵۱	۳۴۹۶۷	۸۳۹	۲۰۸۶۹	۹۱۵۹	۴۱۰۰	۱۵۵۹۴	۳۰۴	۲۱۸۶
ابتدایی	۲۵۴۲۷	۱۸۹۲۹	۴۵۱	۱۱۰۲۹	۵۰۸۴	۲۳۶۵	۵۲۸۱	۱۶۱	۱۰۵۶
راهنمایی	۱۳۴۴۳	۸۲۳۲	۱۳۱	۴۰۲۸	۲۶۰۷	۱۴۶۶	۴۴۹۰	۷۵	۶۴۶
متوسطه	۵۴۲۵	۱۸۱۲	۴۷	۹۸۰	۵۸۶	۱۹۹	۳۳۶۹	۲۷	۲۱۷
پیش دانشگاهی	۰	۰	۰	۰	۰	۰	۰	۰	۰
عالی	۱۴۶۰	۱۰۵	۹	۶۴	۳۱	۱	۱۳۰۲	۵	۴۸
حوزه های علمیه وعلوم دینی	۳۳	۲۲	۰	۱۹	۲	۱	۸	۰	۳
سوادآموزی	۲۸۸۳	۲۰۰۰	۵۴	۱۴۳۸	۴۶۱	۴۷	۷۹۱	۱۹	۷۳
غیررسمی	۴۱۱۱	۳۷۰۳	۱۳۸	۳۲۱۰	۳۴۳	۱۲	۲۷۴	۱۳	۱۲۱
نامشخص و اظهار نشده	۲۶۹	۱۶۴	۹	۱۰۱	۴۵	۹	۷۹	۴	۲۲
بی سواد	۲۱۶۴۷	۱۹۵۹۸	۴۸۰	۱۵۹۷۳	۲۸۴۲	۳۰۳	۱۲۴۹	۴۸	۷۵۲
زن	۵۴۹۶	۴۲۹۰	۸۸	۲۰۷۶	۳۷۹	۱۷۴۷	۸۳۲	۶۰	۳۱۴
باسواد	۲۸۲۲	۱۸۰۳	۲۶	۷۸۸	۲۳۶	۷۵۳	۷۶۸	۵۶	۱۹۵
ابتدایی	۱۲۰۲	۹۹۳	۱۰	۳۵۶	۱۲۱	۵۰۶	۹۲	۲۹	۸۸
راهنمایی	۴۸۲	۳۰۵	۱	۱۶۷	۷۳	۶۴	۱۰۸	۱۴	۵۵
متوسطه	۴۵۲	۸۶	۲	۴۹	۲۴	۱۱	۳۴۴	۳	۱۹
پیش دانشگاهی	۰	۰	۰	۰	۰	۰	۰	۰	۰
عالی	۲۲۵	۸	۲	۵	۱	۰	۲۰۶	۳	۸
حوزه های علمیه وعلوم دینی	۰	۰	۰	۰	۰	۰	۰	۰	۰
سوادآموزی	۴۱۱	۳۶۷	۱۱	۱۷۸	۱۴	۱۶۴	۱۷	۶	۲۱
غیررسمی	۴۱	۳۹	۰	۳۲	۲	۵	۰	۰	۲
نامشخص و اظهار نشده	۹	۵	۰	۱	۱	۳	۱	۱	۲
بی سواد	۲۶۷۴	۲۴۸۷	۶۲	۱۲۸۸	۱۴۳	۹۹۴	۶۴	۴	۱۱۹

شهرستان قزوین

جدول ۲۸ - جمعیت بیکار برحسب جنس ، سن و سطح سواد

کل

جنس و سن	جمع	باسواد										بی - سواد
		جمع	ابتدایی	راهنمایی	متوسطه	پیش - دانشگاهی	عالی	حوزه های علمیه و علوم دینی	سواد - آموزی	غیر - رسمی	نامشخص	
مرد و زن	۱۳۴۲۸	۱۱۳۵۶	۳۸۶۱	۳۸۱۱	۲۶۶۵	۶	۴۹۹	۳	۱۸۷	۲۶۱	۶۳	۲۰۷۲
۱۰-۱۴ ساله	۷۴۸	۶۲۲	۴۵۲	۱۶۶	۴	۰	۰	۰	۳	۰	۷	۱۱۶
۱۵-۱۹ ساله	۳۶۳۲	۳۵۱۷	۱۰۸۸	۱۵۸۶	۷۸۱	۶	۲۲	۰	۱۶	۰	۱۸	۱۱۵
۲۰-۲۴ ساله	۳۷۶۴	۳۶۴۳	۹۸۷	۱۳۰۴	۱۱۳۰	۰	۱۷۱	۰	۲۸	۸	۱۵	۱۲۱
۲۵-۲۹ ساله	۱۵۵۶	۱۴۵۵	۴۶۲	۳۹۶	۳۷۳	۰	۱۷۹	۰	۲۸	۱۲	۵	۱۰۱
۳۰-۳۴ ساله	۷۲۵	۶۲۹	۲۲۷	۱۸۲	۱۳۲	۰	۴۳	۰	۲۵	۹	۱۱	۹۶
۳۵-۳۹ ساله	۵۲۰	۴۰۲	۱۸۱	۶۹	۸۹	۰	۲۰	۱	۱۷	۲۳	۲	۱۱۸
۴۰-۴۴ ساله	۳۹۳	۲۸۶	۱۳۲	۴۸	۴۸	۰	۲۰	۰	۲۱	۱۶	۱	۱۰۷
۴۵-۴۹ ساله	۲۹۰	۱۹۵	۱۰۲	۱۹	۳۴	۰	۸	۱	۱۳	۱۷	۱	۹۵
۵۰-۵۴ ساله	۲۹۱	۱۷۳	۷۶	۱۶	۳۳	۰	۱۳	۰	۱۱	۲۴	۰	۱۱۸
۵۵-۵۹ ساله	۲۷۳	۱۲۶	۵۶	۱۰	۱۸	۰	۱۱	۰	۷	۲۳	۱	۱۴۷
۶۰-۶۴ ساله	۳۵۰	۱۱۶	۴۱	۵	۱۵	۰	۸	۱	۱۰	۳۵	۱	۲۳۴
۶۵ ساله و بیشتر	۸۸۶	۱۸۲	۵۷	۱۰	۸	۰	۴	۰	۸	۹۴	۱	۷۰۴
نامشخص	۰	۰	۰	۰	۰	۰	۰	۰	۰	۰	۰	۰
مرد	۱۲۰۵۰	۱۰۰۵۸	۳۵۰۷	۳۵۷۵	۲۱۶۶	۳	۳۳۰	۳	۱۶۴	۲۵۶	۵۴	۱۹۹۲
۱۰-۱۴ ساله	۶۳۰	۵۲۸	۳۷۹	۱۳۹	۲	۰	۰	۰	۳	۰	۵	۱۰۲
۱۵-۱۹ ساله	۳۱۲۲	۳۰۱۵	۹۳۹	۱۴۶۷	۵۷۵	۳	۲	۰	۱۳	۰	۱۶	۱۰۷
۲۰-۲۴ ساله	۳۳۱۸	۳۲۱۱	۹۰۱	۱۲۴۵	۹۲۷	۰	۹۶	۰	۲۱	۸	۱۳	۱۰۷
۲۵-۲۹ ساله	۱۳۹۲	۱۲۹۳	۴۳۶	۳۷۶	۳۱۷	۰	۱۳۰	۰	۲۱	۱۱	۴	۹۹
۳۰-۳۴ ساله	۶۷۵	۵۸۶	۲۱۸	۱۷۵	۱۲۰	۰	۳۰	۰	۲۳	۹	۹	۹۱
۳۵-۳۹ ساله	۴۹۸	۳۸۷	۱۷۸	۶۸	۸۴	۰	۱۵	۱	۱۶	۲۳	۲	۱۱۱
۴۰-۴۴ ساله	۳۷۵	۲۷۰	۱۲۸	۴۶	۴۴	۰	۱۷	۰	۱۹	۱۵	۱	۱۰۵
۴۵-۴۹ ساله	۲۷۸	۱۸۷	۱۰۳	۱۸	۲۸	۰	۷	۱	۱۳	۱۷	۱	۹۱
۵۰-۵۴ ساله	۲۸۰	۱۶۷	۷۴	۱۶	۳۱	۰	۱۲	۰	۱۰	۲۴	۰	۱۱۳
۵۵-۵۹ ساله	۲۶۷	۱۲۳	۵۶	۱۰	۱۶	۰	۱۰	۰	۷	۲۳	۱	۱۴۴
۶۰-۶۴ ساله	۳۴۶	۱۱۳	۴۱	۵	۱۴	۰	۷	۱	۱۰	۳۴	۱	۲۳۳
۶۵ ساله و بیشتر	۸۶۹	۱۸۰	۵۷	۱۰	۸	۰	۴	۰	۸	۹۲	۱	۶۸۹
نامشخص	۰	۰	۰	۰	۰	۰	۰	۰	۰	۰	۰	۰
زن	۱۳۷۸	۱۲۹۸	۳۵۴	۲۳۶	۴۹۹	۳	۱۶۹	۰	۲۳	۵	۹	۸۰
۱۰-۱۴ ساله	۱۱۸	۱۰۴	۷۳	۲۷	۲	۰	۰	۰	۰	۰	۲	۱۴
۱۵-۱۹ ساله	۵۱۰	۵۰۲	۱۴۹	۱۱۹	۲۰۶	۳	۲۰	۰	۳	۰	۲	۸
۲۰-۲۴ ساله	۴۶۶	۴۳۲	۸۶	۵۹	۲۰۳	۰	۷۵	۰	۷	۰	۲	۱۴
۲۵-۲۹ ساله	۱۶۶	۱۶۲	۲۸	۳۰	۵۶	۰	۴۹	۰	۷	۱	۱	۲
۳۰-۳۴ ساله	۵۰	۴۵	۹	۷	۱۲	۰	۱۳	۰	۲	۰	۲	۵
۳۵-۳۹ ساله	۲۲	۱۵	۳	۱	۵	۰	۵	۰	۱	۰	۰	۷
۴۰-۴۴ ساله	۱۸	۱۶	۴	۲	۴	۰	۳	۰	۲	۱	۰	۲
۴۵-۴۹ ساله	۱۲	۸	۰	۱	۶	۰	۱	۰	۰	۰	۰	۴
۵۰-۵۴ ساله	۱۱	۶	۲	۰	۲	۰	۱	۰	۱	۰	۰	۵
۵۵-۵۹ ساله	۶	۳	۰	۰	۲	۰	۱	۰	۰	۰	۰	۳
۶۰-۶۴ ساله	۴	۳	۰	۰	۱	۰	۱	۰	۰	۱	۰	۱
۶۵ ساله و بیشتر	۱۷	۲	۰	۰	۰	۰	۰	۰	۰	۲	۰	۱۵
نامشخص	۰	۰	۰	۰	۰	۰	۰	۰	۰	۰	۰	۰

شهرستان قروین

جدول ۲۸ - جمعیت بیکار برحسب جنس ، سن و سطح سواد

نقاط شهری

جنس و سن	جمع	باسواد										بی - سواد
		جمع	ابتدایی	راهنمایی	متوسطه	پیش - دانشگاهی	عالی	حوزه های علمیه و علوم دینی	سواد - آموزی	غیر - رسمی	نامشخص	
مرد و زن	۷۹۴۸	۶۸۹۳	۱۸۹۳	۲۲۱۰	۲۰۲۶	۶	۴۵۶	۳	۱۱۰	۱۴۵	۴۴	۱۰۵۵
۱۰-۱۴ ساله	۳۱۴	۲۵۶	۱۶۵	۸۳	۴	۰	۰	۰	۱	۰	۳	۵۸
۱۵-۱۹ ساله	۱۹۲۰	۱۸۶۷	۴۲۴	۸۲۹	۵۷۳	۶	۲۰	۰	۵	۰	۱۰	۵۳
۲۰-۲۴ ساله	۲۲۴۱	۲۲۰۵	۴۵۱	۷۶۸	۸۰۸	۰	۱۴۹	۰	۱۱	۳	۱۵	۳۶
۲۵-۲۹ ساله	۱۰۲۶	۹۷۶	۲۴۳	۲۵۲	۲۹۵	۰	۱۶۷	۰	۱۳	۴	۲	۵۰
۳۰-۳۴ ساله	۶۹۴	۶۵۲	۱۲۲	۱۳۵	۱۱۵	۰	۴۱	۰	۱۷	۴	۸	۴۲
۳۵-۳۹ ساله	۳۶۱	۲۹۷	۱۱۲	۵۶	۸۳	۰	۱۸	۱	۱۲	۱۳	۲	۶۴
۴۰-۴۴ ساله	۲۷۱	۲۱۸	۹۴	۳۶	۴۳	۰	۱۷	۰	۱۵	۱۲	۱	۵۳
۴۵-۴۹ ساله	۲۲۲	۱۶۰	۸۳	۱۶	۳۳	۰	۸	۱	۷	۱۱	۱	۶۲
۵۰-۵۴ ساله	۲۱۵	۱۴۶	۶۳	۱۳	۳۲	۰	۱۳	۰	۱۰	۱۵	۰	۶۹
۵۵-۵۹ ساله	۱۸۵	۱۰۶	۴۹	۹	۱۷	۰	۱۱	۰	۶	۱۳	۱	۷۹
۶۰-۶۴ ساله	۲۲۴	۸۵	۳۱	۵	۱۵	۰	۸	۱	۹	۱۶	۰	۱۳۹
۶۵ ساله و بیشتر	۴۷۵	۱۲۵	۴۶	۸	۸	۰	۴	۰	۴	۵۴	۱	۳۵۰
نامشخص	۰	۰	۰	۰	۰	۰	۰	۰	۰	۰	۰	۰
مرد	۶۸۹۰	۵۸۷۷	۱۶۹۳	۲۰۳۰	۱۵۷۷	۳	۲۹۲	۳	۹۸	۱۴۴	۳۷	۱۰۱۳
۱۰-۱۴ ساله	۲۴۱	۱۹۴	۱۲۶	۶۲	۲	۰	۰	۰	۱	۰	۳	۴۷
۱۵-۱۹ ساله	۱۵۴۰	۱۴۹۰	۳۴۵	۷۴۱	۳۸۷	۳	۲	۰	۴	۰	۸	۵۰
۲۰-۲۴ ساله	۱۸۸۵	۱۸۵۶	۴۰۳	۷۲۱	۶۳۲	۰	۷۵	۰	۹	۳	۱۳	۲۹
۲۵-۲۹ ساله	۸۸۱	۸۳۳	۲۲۴	۲۳۶	۲۴۱	۰	۱۱۹	۰	۸	۴	۱	۴۸
۳۰-۳۴ ساله	۴۵۱	۴۱۳	۱۲۵	۱۲۹	۱۰۴	۰	۲۹	۰	۱۶	۴	۶	۳۸
۳۵-۳۹ ساله	۳۴۴	۲۸۲	۱۰۹	۵۵	۷۸	۰	۱۳	۱	۱۱	۱۳	۲	۶۲
۴۰-۴۴ ساله	۲۵۸	۲۰۶	۹۱	۳۶	۳۹	۰	۱۴	۰	۱۴	۱۱	۱	۵۲
۴۵-۴۹ ساله	۲۱۳	۱۵۲	۸۳	۱۵	۲۷	۰	۷	۱	۷	۱۱	۱	۶۱
۵۰-۵۴ ساله	۲۰۷	۱۴۰	۶۱	۱۳	۳۰	۰	۱۲	۰	۹	۱۵	۰	۶۷
۵۵-۵۹ ساله	۱۸۰	۱۰۳	۴۹	۹	۱۵	۰	۱۰	۰	۶	۱۳	۱	۷۷
۶۰-۶۴ ساله	۲۲۱	۸۳	۳۱	۵	۱۴	۰	۷	۱	۹	۱۶	۰	۱۳۸
۶۵ ساله و بیشتر	۴۶۹	۱۲۵	۴۶	۸	۸	۰	۴	۰	۴	۵۴	۱	۳۴۴
نامشخص	۰	۰	۰	۰	۰	۰	۰	۰	۰	۰	۰	۰
زن	۱۰۵۸	۱۰۱۶	۲۰۰	۱۸۰	۴۴۹	۳	۱۶۴	۰	۱۲	۱	۷	۴۲
۱۰-۱۴ ساله	۷۳	۶۲	۳۹	۲۱	۲	۰	۰	۰	۰	۰	۰	۱۱
۱۵-۱۹ ساله	۳۸۰	۳۷۷	۷۹	۸۸	۱۸۶	۳	۱۸	۰	۱	۰	۲	۳
۲۰-۲۴ ساله	۳۵۶	۳۴۹	۴۸	۴۷	۱۷۶	۰	۷۴	۰	۲	۰	۲	۷
۲۵-۲۹ ساله	۱۴۵	۱۴۳	۱۹	۱۶	۵۴	۰	۴۸	۰	۵	۰	۱	۲
۳۰-۳۴ ساله	۴۳	۳۹	۷	۶	۱۱	۰	۱۲	۰	۱	۰	۲	۴
۳۵-۳۹ ساله	۱۷	۱۵	۳	۱	۵	۰	۵	۰	۱	۰	۰	۲
۴۰-۴۴ ساله	۱۳	۱۲	۳	۰	۴	۰	۳	۰	۱	۱	۰	۱
۴۵-۴۹ ساله	۹	۸	۰	۱	۶	۰	۱	۰	۰	۰	۰	۱
۵۰-۵۴ ساله	۸	۶	۲	۰	۳	۰	۱	۰	۱	۰	۰	۲
۵۵-۵۹ ساله	۵	۳	۰	۰	۲	۰	۱	۰	۰	۰	۰	۲
۶۰-۶۴ ساله	۳	۲	۰	۰	۱	۰	۱	۰	۰	۰	۰	۱
۶۵ ساله و بیشتر	۶	۰	۰	۰	۰	۰	۰	۰	۰	۰	۰	۶
نامشخص	۰	۰	۰	۰	۰	۰	۰	۰	۰	۰	۰	۰

جدول ۲۸ - جمعیت بیکار برحسب جنس ، سن و سطح سواد

نقاط روستایی

جنس و سن	جمع	باسواد										بی - سواد
		جمع	ابتدایی	راهنمایی	متوسطه	پیش - دانشگاهی	عالی	حوزه های علمیه و علوم دینی	سواد - آموزی	غیر - رسمی	نامشخص	
مرد و زن	۵۴۸۰	۴۴۶۳	۱۹۶۸	۱۶۰۱	۶۳۹	۰	۴۳	۰	۷۷	۱۱۶	۱۹	۱۰۱۷
۱۰-۱۴ ساله	۴۳۴	۳۷۶	۲۸۷	۸۳	۰	۰	۰	۰	۲	۰	۴	۵۸
۱۵-۱۹ ساله	۱۷۱۲	۱۶۵۰	۶۶۴	۷۵۷	۲۰۸	۰	۲	۰	۱۱	۰	۸	۶۲
۲۰-۲۴ ساله	۱۵۲۳	۱۴۳۸	۵۳۶	۵۳۶	۳۲۲	۰	۲۲	۰	۱۷	۵	۰	۸۵
۲۵-۲۹ ساله	۵۳۰	۴۷۹	۲۱۹	۱۴۴	۷۸	۰	۱۲	۰	۱۵	۸	۳	۵۱
۳۰-۳۴ ساله	۲۳۱	۱۷۷	۹۵	۴۷	۱۷	۰	۲	۰	۸	۵	۳	۵۴
۳۵-۳۹ ساله	۱۵۹	۱۰۵	۶۹	۱۳	۶	۰	۲	۰	۵	۱۰	۰	۵۴
۴۰-۴۴ ساله	۱۲۲	۶۸	۳۸	۱۲	۵	۰	۳	۰	۶	۴	۰	۵۴
۴۵-۴۹ ساله	۶۸	۳۵	۱۹	۳	۱	۰	۰	۰	۶	۶	۰	۳۳
۵۰-۵۴ ساله	۷۶	۲۷	۱۳	۳	۱	۰	۰	۰	۱	۹	۰	۴۹
۵۵-۵۹ ساله	۸۸	۲۰	۷	۱	۱	۰	۰	۰	۱	۱۰	۰	۶۸
۶۰-۶۴ ساله	۱۲۶	۳۱	۱۰	۰	۰	۰	۰	۰	۱	۱۹	۱	۹۵
۶۵ ساله و بیشتر	۴۱۱	۵۷	۱۱	۲	۰	۰	۰	۰	۴	۴۰	۰	۳۵۴
نامشخص	۰	۰	۰	۰	۰	۰	۰	۰	۰	۰	۰	۰
مرد	۵۱۶۰	۴۱۸۱	۱۸۱۴	۱۵۴۵	۵۸۹	۰	۳۸	۰	۶۶	۱۱۲	۱۷	۹۷۹
۱۰-۱۴ ساله	۳۸۹	۳۳۴	۲۵۳	۷۷	۰	۰	۰	۰	۲	۰	۲	۵۵
۱۵-۱۹ ساله	۱۵۸۲	۱۵۲۵	۵۹۴	۷۲۶	۱۸۸	۰	۰	۰	۹	۰	۸	۵۷
۲۰-۲۴ ساله	۱۴۳۳	۱۳۵۵	۴۹۸	۵۲۴	۲۹۵	۰	۲۱	۰	۱۲	۵	۰	۷۸
۲۵-۲۹ ساله	۵۱۱	۴۶۰	۲۱۰	۱۴۰	۷۶	۰	۱۱	۰	۱۳	۷	۳	۵۱
۳۰-۳۴ ساله	۲۲۴	۱۷۱	۹۳	۴۶	۱۶	۰	۱	۰	۷	۵	۳	۵۳
۳۵-۳۹ ساله	۱۵۴	۱۰۵	۶۹	۱۳	۶	۰	۲	۰	۵	۱۰	۰	۴۹
۴۰-۴۴ ساله	۱۱۷	۶۴	۳۷	۱۰	۵	۰	۳	۰	۵	۴	۰	۵۳
۴۵-۴۹ ساله	۶۵	۳۵	۱۹	۳	۱	۰	۰	۰	۶	۶	۰	۳۰
۵۰-۵۴ ساله	۷۳	۲۷	۱۳	۳	۱	۰	۰	۰	۱	۹	۰	۴۶
۵۵-۵۹ ساله	۸۷	۲۰	۷	۱	۱	۰	۰	۰	۱	۱۰	۰	۶۷
۶۰-۶۴ ساله	۱۳۵	۳۰	۱۰	۰	۰	۰	۰	۰	۱	۱۸	۱	۹۵
۶۵ ساله و بیشتر	۴۰۰	۵۵	۱۱	۲	۰	۰	۰	۰	۴	۳۸	۰	۳۴۵
نامشخص	۰	۰	۰	۰	۰	۰	۰	۰	۰	۰	۰	۰
زن	۳۲۰	۲۸۲	۱۵۴	۵۶	۵۰	۰	۵	۰	۱۱	۴	۲	۳۸
۱۰-۱۴ ساله	۴۵	۴۲	۳۴	۶	۰	۰	۰	۰	۰	۰	۲	۳
۱۵-۱۹ ساله	۱۳۰	۱۲۵	۷۰	۳۱	۲۰	۰	۲	۰	۲	۰	۰	۵
۲۰-۲۴ ساله	۹۰	۸۳	۳۸	۱۲	۲۷	۰	۱	۰	۵	۰	۰	۷
۲۵-۲۹ ساله	۱۹	۱۹	۹	۴	۲	۰	۱	۰	۲	۱	۰	۰
۳۰-۳۴ ساله	۷	۶	۲	۱	۱	۰	۱	۰	۱	۰	۰	۱
۳۵-۳۹ ساله	۵	۰	۰	۰	۰	۰	۰	۰	۰	۰	۰	۵
۴۰-۴۴ ساله	۵	۴	۱	۲	۰	۰	۰	۰	۱	۰	۰	۱
۴۵-۴۹ ساله	۳	۰	۰	۰	۰	۰	۰	۰	۰	۰	۰	۳
۵۰-۵۴ ساله	۳	۰	۰	۰	۰	۰	۰	۰	۰	۰	۰	۳
۵۵-۵۹ ساله	۱	۰	۰	۰	۰	۰	۰	۰	۰	۰	۰	۱
۶۰-۶۴ ساله	۱	۱	۰	۰	۰	۰	۰	۰	۰	۱	۰	۰
۶۵ ساله و بیشتر	۱۱	۲	۰	۰	۰	۰	۰	۰	۰	۲	۰	۹
نامشخص	۰	۰	۰	۰	۰	۰	۰	۰	۰	۰	۰	۰

شهرستان قزوین

جدول ۲۹ - جمعیت بیکار برحسب جنس ، سن و مدت بیکاری

کل

جنس و سن	جمع	۳ ماه و کمتر	۶ - ۴ ماه	۱۲ - ۷ ماه	۲۴- ۱۳ ماه	۲۵ ماه و بیشتر	اظهار نشده
مرد و زن	۱۳۴۲۸	۱۵۵۸	۲۹۷۸	۲۹۸۸	۱۸۲۳	۴۰۷۹	۲
۱۰-۱۴ ساله	۷۴۸	۱۰۲	۲۰۸	۲۰۹	۱۱۳	۱۱۶	۰
۱۵-۱۹ ساله	۳۶۳۲	۴۵۰	۱۰۵۷	۹۱۶	۴۸۶	۷۲۳	۲
۲۰-۲۴ ساله	۳۷۶۴	۴۱۰	۸۱۷	۹۱۴	۶۱۲	۱۰۰۶	۰
۲۵-۲۹ ساله	۱۵۵۶	۱۷۵	۲۹۹	۳۲۶	۲۱۲	۵۴۴	۰
۳۰-۳۴ ساله	۷۲۵	۱۲۸	۱۲۴	۱۳۰	۹۰	۲۵۳	۰
۳۵-۳۹ ساله	۵۲۰	۷۵	۱۰۰	۱۰۴	۶۲	۱۷۹	۰
۴۰-۴۴ ساله	۳۹۳	۵۲	۷۹	۷۸	۴۵	۱۳۹	۰
۴۵-۴۹ ساله	۲۹۰	۳۴	۴۹	۵۵	۳۷	۱۱۵	۰
۵۰-۵۴ ساله	۲۹۱	۴۳	۴۶	۴۲	۳۴	۱۲۶	۰
۵۵-۵۹ ساله	۲۷۳	۲۳	۴۲	۵۴	۳۰	۱۲۴	۰
۶۰-۶۴ ساله	۳۵۰	۳۲	۶۰	۵۶	۲۸	۱۷۴	۰
۶۵ ساله و بیشتر	۸۸۶	۳۴	۹۷	۱۰۴	۷۱	۵۸۰	۰
نامشخص	۰	۰	۰	۰	۰	۰	۰
مرد	۱۲۰۵۰	۱۴۳۲	۲۶۶۶	۲۶۷۱	۱۶۰۲	۳۶۷۷	۲
۱۰-۱۴ ساله	۶۳۰	۸۹	۱۷۰	۱۸۰	۱۰۰	۹۱	۰
۱۵-۱۹ ساله	۳۱۲۲	۳۹۰	۹۲۵	۷۹۳	۴۰۵	۶۰۷	۲
۲۰-۲۴ ساله	۳۳۱۸	۳۸۶	۷۲۱	۸۰۷	۵۳۴	۸۷۰	۰
۲۵-۲۹ ساله	۱۳۹۲	۱۶۹	۲۷۰	۲۹۶	۱۸۲	۴۷۵	۰
۳۰-۳۴ ساله	۶۷۵	۱۱۸	۱۱۹	۱۲۱	۸۴	۲۳۳	۰
۳۵-۳۹ ساله	۴۹۸	۷۳	۹۹	۹۶	۶۰	۱۷۰	۰
۴۰-۴۴ ساله	۳۷۵	۴۶	۷۸	۷۶	۴۳	۱۳۲	۰
۴۵-۴۹ ساله	۲۷۸	۳۲	۴۶	۵۲	۳۵	۱۱۳	۰
۵۰-۵۴ ساله	۲۸۰	۴۲	۴۴	۴۰	۳۳	۱۲۱	۰
۵۵-۵۹ ساله	۲۶۷	۲۲	۴۲	۵۳	۲۹	۱۲۱	۰
۶۰-۶۴ ساله	۳۴۶	۳۱	۵۹	۵۵	۲۸	۱۷۳	۰
۶۵ ساله و بیشتر	۸۶۹	۳۴	۹۳	۱۰۲	۶۹	۵۷۱	۰
نامشخص	۰	۰	۰	۰	۰	۰	۰
زن	۱۳۷۸	۱۲۶	۳۱۲	۳۱۷	۲۲۱	۴۰۲	۰
۱۰-۱۴ ساله	۱۱۸	۱۳	۳۸	۲۹	۱۳	۲۵	۰
۱۵-۱۹ ساله	۵۱۰	۶۰	۱۳۲	۱۲۳	۷۹	۱۱۶	۰
۲۰-۲۴ ساله	۴۴۶	۲۴	۹۶	۱۰۷	۸۳	۱۳۶	۰
۲۵-۲۹ ساله	۱۶۴	۶	۲۹	۳۰	۳۰	۶۹	۰
۳۰-۳۴ ساله	۵۰	۱۰	۵	۹	۶	۲۰	۰
۳۵-۳۹ ساله	۲۲	۲	۱	۸	۲	۹	۰
۴۰-۴۴ ساله	۱۸	۶	۱	۲	۲	۷	۰
۴۵-۴۹ ساله	۱۲	۲	۳	۳	۲	۲	۰
۵۰-۵۴ ساله	۱۱	۱	۲	۲	۱	۵	۰
۵۵-۵۹ ساله	۶	۱	۰	۱	۱	۳	۰
۶۰-۶۴ ساله	۴	۱	۱	۱	۰	۱	۰
۶۵ ساله و بیشتر	۱۷	۰	۴	۲	۲	۹	۰
نامشخص	۰	۰	۰	۰	۰	۰	۰

جدول ۲۹ - جمعیت بیکار برحسب جنس ، سن و مدت بیکاری

نقاط شهری

جنس و سن	جمع	۳ ماه و کمتر	۶ - ۴ ماه	۱۲ - ۷ ماه	۲۴ - ۱۳ ماه	۲۵ ماه و بیشتر	اظهار نشده
مرد و زن	۷۹۴۸	۹۰۲	۱۶۶۴	۱۷۶۰	۱۰۸۵	۲۵۳۵	۲
۱۶-۱۰ ساله	۳۱۴	۶۴	۸۰	۸۵	۴۵	۶۰	۰
۱۹-۱۵ ساله	۱۹۲۰	۲۷۵	۵۷۲	۴۷۰	۲۳۰	۳۷۱	۲
۲۴-۲۰ ساله	۲۲۴۱	۲۳۲	۴۴۸	۵۳۴	۳۸۱	۶۴۶	۰
۲۹-۲۵ ساله	۱۰۲۶	۹۶	۱۷۷	۲۳۵	۱۴۲	۳۷۶	۰
۳۴-۳۰ ساله	۴۹۴	۷۱	۸۲	۹۴	۶۸	۱۷۹	۰
۳۹-۳۵ ساله	۳۶۱	۴۷	۶۹	۸۰	۴۲	۱۲۳	۰
۴۴-۴۰ ساله	۲۷۱	۳۵	۵۲	۶۲	۳۰	۹۲	۰
۴۹-۴۵ ساله	۲۲۲	۲۶	۳۴	۴۱	۳۲	۹۱	۰
۵۴-۵۰ ساله	۲۱۵	۳۲	۲۸	۳۰	۲۹	۹۶	۰
۵۹-۵۵ ساله	۱۸۵	۱۳	۲۵	۳۷	۲۳	۸۷	۰
۶۴-۶۰ ساله	۲۲۴	۱۵	۴۳	۳۸	۲۳	۱۰۵	۰
۶۵ ساله و بیشتر	۴۷۵	۱۸	۵۴	۵۴	۴۰	۳۰۹	۰
نامشخص	۰	۰	۰	۰	۰	۰	۰
مرد	۶۸۹۰	۷۹۹	۱۴۳۹	۱۵۱۷	۹۱۹	۲۲۱۴	۲
۱۶-۱۰ ساله	۲۴۱	۳۵	۵۶	۷۱	۳۶	۴۳	۰
۱۹-۱۵ ساله	۱۵۴۰	۲۲۵	۴۷۰	۳۷۹	۱۷۸	۲۸۶	۲
۲۴-۲۰ ساله	۱۸۸۵	۲۱۲	۳۸۴	۴۴۴	۳۱۳	۵۳۲	۰
۲۹-۲۵ ساله	۸۸۱	۹۰	۱۴۹	۲۰۹	۱۱۷	۳۱۶	۰
۳۴-۳۰ ساله	۴۵۱	۶۳	۷۸	۸۷	۶۲	۱۶۱	۰
۳۹-۳۵ ساله	۳۴۴	۴۵	۶۹	۷۴	۴۱	۱۱۵	۰
۴۴-۴۰ ساله	۲۵۸	۲۹	۵۲	۶۰	۲۹	۸۸	۰
۴۹-۴۵ ساله	۲۱۳	۲۳	۳۳	۳۸	۳۰	۸۹	۰
۵۴-۵۰ ساله	۲۰۷	۳۱	۲۸	۲۹	۲۸	۹۱	۰
۵۹-۵۵ ساله	۱۸۰	۱۳	۲۵	۳۶	۲۲	۸۴	۰
۶۴-۶۰ ساله	۲۲۱	۱۵	۴۲	۳۷	۲۳	۱۰۴	۰
۶۵ ساله و بیشتر	۴۶۹	۱۸	۵۳	۵۳	۴۰	۳۰۵	۰
نامشخص	۰	۰	۰	۰	۰	۰	۰
زن	۱۰۵۸	۱۰۳	۲۲۵	۲۴۳	۱۶۶	۳۲۱	۰
۱۶-۱۰ ساله	۷۳	۹	۲۴	۱۴	۹	۱۷	۰
۱۹-۱۵ ساله	۳۸۰	۵۰	۱۰۲	۹۱	۵۲	۸۵	۰
۲۴-۲۰ ساله	۳۵۶	۲۰	۶۴	۹۰	۶۸	۱۱۴	۰
۲۹-۲۵ ساله	۱۴۵	۶	۲۸	۲۶	۲۵	۶۰	۰
۳۴-۳۰ ساله	۴۳	۸	۴	۷	۶	۱۸	۰
۳۹-۳۵ ساله	۱۷	۲	۰	۶	۱	۸	۰
۴۴-۴۰ ساله	۱۳	۶	۰	۲	۱	۴	۰
۴۹-۴۵ ساله	۹	۱	۱	۳	۲	۲	۰
۵۴-۵۰ ساله	۸	۱	۰	۱	۱	۵	۰
۵۹-۵۵ ساله	۵	۰	۰	۱	۱	۳	۰
۶۴-۶۰ ساله	۳	۰	۱	۱	۰	۱	۰
۶۵ ساله و بیشتر	۶	۰	۱	۱	۰	۴	۰
نامشخص	۰	۰	۰	۰	۰	۰	۰

جدول ۲۹ - جمعیت بیکار برحسب جنس ، سن و مدت بیکاری

نقاط روستایی

جنس و سن	جمع	۳ ماه و کمتر	۶ - ۴ ماه	۱۲ - ۷ ماه	۲۴- ۱۳ ماه	۲۵ ماه و بیشتر	اظهار نشده
مرد و زن	۵۴۸۰	۶۵۶	۱۳۱۶	۱۲۲۸	۷۲۸	۱۵۴۴	۰
۱۰-۱۴ ساله	۴۳۴	۵۸	۱۲۸	۱۲۶	۶۸	۵۶	۰
۱۵-۱۹ ساله	۱۷۱۲	۱۷۵	۴۸۵	۴۴۶	۲۵۴	۳۵۲	۰
۲۰-۲۴ ساله	۱۵۲۳	۱۷۸	۳۶۹	۳۸۰	۲۳۶	۳۶۰	۰
۲۵-۲۹ ساله	۵۳۰	۷۹	۱۲۲	۹۱	۷۰	۱۶۸	۰
۳۰-۳۴ ساله	۲۳۱	۵۷	۴۲	۳۶	۲۲	۷۴	۰
۳۵-۳۹ ساله	۱۵۹	۲۸	۳۱	۲۴	۲۰	۵۶	۰
۴۰-۴۴ ساله	۱۲۲	۱۷	۲۷	۱۶	۱۵	۴۷	۰
۴۵-۴۹ ساله	۶۸	۱۰	۱۵	۱۴	۵	۲۴	۰
۵۰-۵۴ ساله	۷۶	۱۱	۱۸	۱۲	۵	۳۰	۰
۵۵-۵۹ ساله	۸۸	۱۰	۱۷	۱۷	۷	۳۷	۰
۶۰-۶۴ ساله	۱۲۶	۱۷	۱۷	۱۸	۵	۶۹	۰
۶۵ ساله و بیشتر	۴۱۱	۱۶	۴۳	۵۰	۳۱	۲۷۱	۰
نامشخص	۰	۰	۰	۰	۰	۰	۰
مرد	۵۱۶۰	۶۳۳	۱۲۲۷	۱۱۵۶	۶۸۳	۱۴۶۳	۰
۱۰-۱۴ ساله	۳۸۹	۵۴	۱۱۴	۱۰۹	۶۴	۴۸	۰
۱۵-۱۹ ساله	۱۵۸۲	۱۶۵	۴۵۵	۴۱۴	۲۲۷	۳۲۱	۰
۲۰-۲۴ ساله	۱۴۳۳	۱۷۴	۳۳۷	۳۶۳	۲۲۱	۳۳۸	۰
۲۵-۲۹ ساله	۵۱۱	۷۹	۱۲۱	۸۷	۶۵	۱۵۹	۰
۳۰-۳۴ ساله	۲۲۴	۵۵	۴۱	۳۴	۲۲	۷۲	۰
۳۵-۳۹ ساله	۱۵۴	۲۸	۳۰	۲۲	۱۹	۵۵	۰
۴۰-۴۴ ساله	۱۱۷	۱۷	۲۶	۱۶	۱۴	۴۴	۰
۴۵-۴۹ ساله	۶۵	۹	۱۳	۱۴	۵	۲۴	۰
۵۰-۵۴ ساله	۷۳	۱۱	۱۶	۱۱	۵	۳۰	۰
۵۵-۵۹ ساله	۸۷	۹	۱۷	۱۷	۷	۳۷	۰
۶۰-۶۴ ساله	۱۲۵	۱۶	۱۷	۱۸	۵	۶۹	۰
۶۵ ساله و بیشتر	۴۰۰	۱۶	۴۰	۴۹	۲۹	۲۶۶	۰
نامشخص	۰	۰	۰	۰	۰	۰	۰
زن	۳۲۰	۲۳	۸۷	۷۴	۵۵	۸۱	۰
۱۰-۱۴ ساله	۴۵	۴	۱۴	۱۵	۴	۸	۰
۱۵-۱۹ ساله	۱۳۰	۱۰	۳۰	۳۲	۲۷	۳۱	۰
۲۰-۲۴ ساله	۹۰	۴	۳۲	۱۷	۱۵	۲۲	۰
۲۵-۲۹ ساله	۱۹	۰	۱	۴	۵	۹	۰
۳۰-۳۴ ساله	۷	۲	۱	۲	۰	۲	۰
۳۵-۳۹ ساله	۵	۰	۱	۲	۱	۱	۰
۴۰-۴۴ ساله	۵	۰	۱	۰	۱	۳	۰
۴۵-۴۹ ساله	۳	۱	۲	۰	۰	۰	۰
۵۰-۵۴ ساله	۳	۰	۲	۱	۰	۰	۰
۵۵-۵۹ ساله	۱	۱	۰	۰	۰	۰	۰
۶۰-۶۴ ساله	۱	۱	۰	۰	۰	۰	۰
۶۵ ساله و بیشتر	۱۱	۰	۳	۱	۲	۵	۰
نامشخص	۰	۰	۰	۰	۰	۰	۰

شهرستان قزوین

جدول ۳۰ - جمعیت بیکار قبلا شاغل برحسب جنس ، گروههای عمده فعالیت وگروههای عمده شغلی

کل

جنس و گروههای عمده فعالیت	جمع	قانون - گذاران ، مقامات عالیرتبه ومدیران	متخصصان	تکنسین - ها و دستیاران	کارمندان امور اداری و دفتری	کارکنان خدماتی و فروشندگان فروشگاهها وبازارها	کارکنان ماهر کشاورزی، جنگلداری و ماهیگیری	صنعت - گران و کارکنان متشاغل مربوط	متصدیان (اپراتورهای) ماشین آلات و دستگاهها ، مونتاژکارها و رانندگان وسایل نقلیه	کارگران ساده	سایر و اظهار نشده
مردون	۳۵۱۰	۳۹	۹۰	۹۳	۱۰۶	۳۳۷	۶۹۷	۸۴۰	۴۷۶	۵۸۵	۲۴۷
کشاورزی شکار وجنگلداری	۷۴۶	۰	۱	۸	۴	۴	۶۶۱	۵	۷	۳۸	۱۸
ماهیگیری	۰	۰	۰	۰	۰	۰	۰	۰	۰	۰	۰
استخراج معدن	۱۷	۰	۰	۰	۴	۰	۲	۳	۵	۲	۱
صنعت (ساخت)	۸۷۸	۱۳	۱۹	۳۵	۳۰	۴۸	۴	۴۳۰	۱۵۳	۱۱۷	۲۹
تامین برق ،گاروآب	۵۷	۰	۰	۳	۴	۳	۲	۱۹	۱۱	۱۲	۳
ساختمان	۵۵۴	۵	۱	۴	۳	۴	۲	۲۳۸	۷	۲۸۲	۸
عمده فروشی وخرده فروشی ، تعمیروسایل نقلیه موتوری، موتورسیکلت وکالاهای شخصی وخانگی	۳۸۱	۲	۲	۸	۲	۱۸۸	۱	۱۱۰	۱۷	۴۵	۶
هتل ورستوران	۴۵	۱	۱	۰	۰	۳۸	۰	۰	۰	۵	۰
حمل و نقل ، انبارداری و ارتباطات	۳۱۶	۱	۱	۴	۲۴	۵	۲	۸	۲۴۵	۱۵	۱۱
واسطه گریهای مالی	۷	۴	۱	۰	۲	۰	۰	۰	۰	۰	۰
مستغلات ، اجاره وفعالیت های کاروکسب	۲۳	۱	۰	۹	۳	۱	۰	۲	۱	۱	۵
اداره امورعمومی دفاع و تامین اجتماعی اجباری	۲۲۰	۵	۱۵	۸	۱۹	۱۴	۷	۱۰	۱۳	۲۳	۱۰۶
آموزش	۷۰	۴	۴۲	۳	۵	۲	۱	۱	۱	۱۰	۱
بهداشت ومددکاری اجتماعی	۲۳	۰	۵	۴	۴	۱	۰	۱	۲	۴	۲
سایر فعالیتهای خدمات عمومی ،اجتماعی وشخصی	۴۲	۰	۰	۳	۰	۲۵	۰	۰	۶	۸	۰
خانوارهای معمولی دارای مستخدم	۲۹	۰	۰	۰	۰	۲	۱۳	۰	۵	۹	۰
سازمانها وهیئت های برون مرزی	۰	۰	۰	۰	۰	۰	۰	۰	۰	۰	۰
دفاتر وادارات مرکزی	۰	۰	۰	۰	۰	۰	۰	۰	۰	۰	۰
فعالیتهای نامشخص واظهار نشده	۱۰۲	۳	۲	۴	۲	۲	۲	۱۳	۳	۱۴	۵۷

شهرستان قزوین

جدول ۳۰ - جمعیت بیکار قبلا شاغل برحسب جنس ، گروههای عمده فعالیت وگروههای عمده شغلی (دنباله)

کل

جنس و گروههای عمده فعالیت	جمع	قانون - گذاران ، مقامات عالیرتبه، ومدیران	متخصصان	تکنسین - ها و دستیاران	کارمندان امور اداری و دفتری	کارکنان خدماتی و فروشندگان فروشگاهها وبازارها	کارکنان ماهر کشاورزی، جنگلداری و ماهیگیری	صنعت - گران و کارکنان مشاغل مربوط	متصدیان (اپراتورهای) ماشین آلات و دستگاهها ، مونتاژکارها و رانندگان وسایل نقلیه	کارگران ساده	سایر و اظهار نشده
مرد	۳۶۱۲	۳۵	۶۰	۸۸	۹۷	۳۳۵	۶۷۸	۸۳۳	۴۷۲	۵۷۸	۲۳۷
کشاورزی شکار وجنگلداری	۷۲۷	۰	۱	۸	۳	۴	۶۴۴	۵	۷	۳۷	۱۸
ماهیگیری	۰	۰	۰	۰	۰	۰	۰	۰	۰	۰	۰
استخراج معدن	۱۶	۰	۰	۰	۳	۰	۲	۳	۵	۲	۱
صنعت (ساخت)	۸۶۳	۱۳	۱۷	۳۵	۲۹	۶۸	۴	۴۲۶	۱۵۱	۱۱۶	۲۸
تامین برق ،گازوآب	۵۷	۰	۰	۳	۴	۳	۲	۱۹	۱۱	۱۲	۳
ساختمان	۵۵۲	۵	۱	۳	۲	۴	۲	۲۳۸	۷	۲۸۲	۸
عمده فروشی وخرده فروشی ، تعمیروسایل نقلیه موتوری، موتورسیکلت وکالاهای شخصی وخانگی	۳۷۷	۲	۲	۸	۲	۱۸۷	۱	۱۰۹	۱۶	۴۴	۶
هتل ورستوران	۴۵	۱	۱	۰	۰	۳۸	۰	۰	۰	۵	۰
حمل و نقل ، انبارداری و ارتباطات	۳۱۴	۱	۱	۴	۲۳	۵	۲	۸	۲۴۴	۱۵	۱۱
واسطه گریهای مالی	۶	۳	۱	۰	۲	۰	۰	۰	۰	۰	۰
مستغلات ، اجاره وفعالیت های کاروکسب	۲۲	۱	۰	۹	۲	۱	۰	۲	۱	۱	۵
اداره امورعمومی دفاع و تامین اجتماعی اجباری	۲۱۵	۵	۱۲	۸	۱۹	۱۴	۷	۱۰	۱۳	۲۲	۱۰۵
آموزش	۴۳	۲	۲۱	۱	۴	۲	۱	۱	۱	۹	۱
بهداشت ومددکاری اجتماعی	۱۵	۰	۱	۲	۲	۱	۰	۱	۲	۴	۲
سایر فعالیتهای خدمات عمومی اجتماعی وشخصی	۴۱	۰	۰	۳	۰	۲۴	۰	۰	۶	۸	۰
خانوارهای معمولی دارای مستخدم	۲۷	۰	۰	۰	۰	۲	۱۱	۰	۵	۹	۰
سازمانها وهیئت های برون مرزی	۰	۰	۰	۰	۰	۰	۰	۰	۰	۰	۰
دفاتر وادارات مرکزی	۰	۰	۰	۰	۰	۰	۰	۰	۰	۰	۰
فعالیتهای نامشخص واظهار نشده	۹۳	۲	۲	۴	۲	۲	۲	۱۳	۳	۱۶	۴۹

شهرستان قزوین

جدول ۳۰ - جمعیت بیکار قبلا شاغل برحسب جنس ، گروههای عمده فعالیت وگروههای عمده شغلی (دنباله)

کل

جنس و گروههای عمده فعالیت	جمع	قانون - گذاران ، مقامات عالیرتبه، ومدیران	متخصصان	تکنسین - ها و دستیاران	کارمندان امور اداری و دفتری	کارکنان خدماتی و فروشندگان فروشگاهها وبازارها	کارکنان ماهر کشاورزی، جنگلداری و ماهیگیری	صنعت - گران و کارکنان مشاغل مربوط	متصدیان (اپراتورهای) ماشین آلات و دستگاهها ، مونتاژکارها و رانندگان وسایل نقلیه	کارگران ساده	سایر و اظهار نشده
زن	۹۷	۴	۳۰	۵	۹	۲	۱۹	۷	۴	۷	۱۰
کشاورزی شکار وجنگلداری	۱۹	۰	۰	۰	۱	۰	۱۷	۰	۰	۱	۰
ماهیگیری	۰	۰	۰	۰	۰	۰	۰	۰	۰	۰	۰
استخراج معدن	۱	۰	۰	۰	۱	۰	۰	۰	۰	۰	۰
صنعت (ساخت)	۱۵	۰	۲	۰	۱	۰	۰	۶	۲	۳	۱
تامین برق ،گاز وآب	۰	۰	۰	۰	۰	۰	۰	۰	۰	۰	۰
ساختمان	۲	۰	۰	۱	۱	۰	۰	۰	۰	۰	۰
عمده فروشی وخرده فروشی ، تعمیروسایل نقلیه موتوری، موتورسیکلت وکالاهای شخصی وخانگی	۴	۰	۰	۰	۰	۱	۰	۱	۱	۱	۰
هتل ورستوران	۰	۰	۰	۰	۰	۰	۰	۰	۰	۰	۰
حمل و نقل ، انبارداری و ارتباطات	۲	۰	۰	۰	۱	۰	۰	۰	۱	۰	۰
واسطه گریهای مالی	۱	۱	۰	۰	۰	۰	۰	۰	۰	۰	۰
مستغلات ، اجاره وفعالیت های کاروکسب	۱	۰	۰	۰	۱	۰	۰	۰	۰	۰	۰
اداره امورعمومی دفاع و تامین اجتماعی اجباری	۵	۰	۳	۰	۰	۰	۰	۰	۰	۱	۱
آموزش	۲۷	۲	۲۱	۲	۱	۰	۰	۰	۰	۱	۰
بهداشت ومددکاری اجتماعی	۸	۰	۴	۲	۲	۰	۰	۰	۰	۰	۰
سایر فعالیتهای خدمات عمومی اجتماعی وشخصی	۱	۰	۰	۰	۰	۱	۰	۰	۰	۰	۰
خانوارهای معمولی دارای مستخدم	۲	۰	۰	۰	۰	۰	۲	۰	۰	۰	۰
سازمانها وهیئت های برون مرزی	۰	۰	۰	۰	۰	۰	۰	۰	۰	۰	۰
دفاتر وادارات مرکزی	۰	۰	۰	۰	۰	۰	۰	۰	۰	۰	۰
فعالیتهای نامشخص واظهار نشده	۹	۱	۰	۰	۰	۰	۰	۰	۰	۰	۸

جدول ۳۰ - جمعیت بیکار قبلا شاغل برحسب جنس ، گروههای عمده فعالیت وگروههای عمده شغلی

نقاط شهری

جنس و گروههای عمده فعالیت	جمع	قانون - گذاران ، مقامات عالیرتبه، ومدیران	متخصصان	تکنسین - ها و دستیاران	کارمندان امور اداری و دفتری	کارکنان خدماتی و فروشندگان فروشگاهها وبازارها	کارکنان ماهر کشاورزی، جنگلداری و ماهیگیری	صنعت - گران و کارکنان مشاغل مربوط	متصدیان (اپراتورهای) ماشین آلات و دستگاهها ، مونتاژکارها و رانندگان وسایل نقلیه	کارگران ساده	سایر و اظهار نشده
مردون	۲۲۹۵	۳۷	۸۲	۸۲	۸۸	۲۶۱	۱۸۸	۶۱۶	۳۶۵	۳۸۹	۱۸۷
کشاورزی شکار وجنگلداری	۲۰۱	۰	۱	۷	۴	۱	۱۶۹	۱	۴	۸	۶
ماهیگیری	۰	۰	۰	۰	۰	۰	۰	۰	۰	۰	۰
استخراج معدن	۱۶	۰	۰	۰	۴	۰	۱	۳	۴	۱	۱
صنعت (ساخت)	۶۷۷	۱۳	۱۹	۳۲	۲۵	۳۴	۲	۳۲۳	۱۱۷	۸۹	۲۳
تامین برق ،گازوآب	۶۶	۰	۰	۳	۴	۱	۱	۱۶	۸	۱۰	۳
ساختمان	۳۸۳	۴	۱	۴	۳	۱	۱	۱۶۳	۵	۱۹۶	۵
عمده فروشی وخرده فروشی ، تعمیروسایل نقلیه موتوری، موتورسیکلت وکالاهای شخصی وخانگی	۲۹۵	۲	۲	۵	۱	۱۵۰	۱	۸۵	۱۱	۳۳	۵
هتل ورستوران	۳۷	۱	۱	۰	۰	۳۲	۰	۰	۰	۳	۰
حمل و نقل ، انبارداری و ارتباطات	۲۶۵	۱	۱	۳	۱۷	۲	۱	۷	۱۹۱	۱۲	۱۰
واسطه گریهای مالی	۷	۴	۱	۰	۲	۰	۰	۰	۰	۰	۰
مستغلات ، اجاره وفعالیت های کاروکسب	۲۰	۰	۰	۹	۳	۱	۰	۱	۰	۱	۵
اداره امورعمومی دفاع و تامین اجتماعی اجباری ..	۱۸۶	۵	۱۲	۷	۱۹	۱۳	۵	۸	۱۰	۱۵	۹۲
آموزش	۵۸	۴	۳۸	۳	۲	۲	۰	۱	۰	۷	۱
بهداشت ومددکاری اجتماعی	۱۸	۰	۵	۳	۳	۱	۰	۰	۲	۲	۲
سایر فعالیتهای خدمات عمومی ،اجتماعی وشخصی ..	۳۳	۰	۰	۲	۰	۲۰	۰	۰	۶	۵	۰
خانوارهای معمولی دارای مستخدم	۱۵	۰	۰	۰	۰	۲	۷	۰	۵	۱	۰
سازمانها وهیئت های برون مرزی	۰	۰	۰	۰	۰	۰	۰	۰	۰	۰	۰
دفاتر وادارات مرکزی ...	۰	۰	۰	۰	۰	۰	۰	۰	۰	۰	۰
فعالیتهای نامشخص واظهار نشده	۶۰	۳	۱	۴	۱	۱	۰	۸	۲	۶	۳۴

شهرستان قزوین

جدول ۳۰ - جمعیت بیکار قبلا شاغل برحسب جنس ، گروههای عمده فعالیت وگروههای عمده شغلی (دنباله)

نقاط شهری

جنس و گروههای عمده فعالیت	جمع	قانون - گذاران ، مقامات عالیرتبه، ومدیران	متخصصان	تکنسین - ها و دستیاران	کارمندان امور اداری و دفتری	کارکنان خدماتی و فروشندگان فروشگاهها وبازارها	کارکنان صاحب کشاورزی، جنگلداری و ماهیگیری	صنعت - گران و کارکنان مشاغل مربوط	متصدیان (اپراتورهای) ماشین آلات و دستگاهها ، موتورکارها و رانندگان وسایل نقلیه	کارگران ساده	سایر و اظهار نشده
مرد	۲۲۳۰	۲۳	۵۶	۷۸	۸۰	۲۶۰	۱۸۵	۶۱۴	۳۶۳	۳۸۴	۱۷۹
کشاورزی شکار وجنگلداری	۱۹۸	۰	۱	۷	۳	۱	۱۶۷	۱	۴	۸	۶
ماهیگیری	۰	۰	۰	۰	۰	۰	۰	۰	۰	۰	۰
استخراج معدن	۱۳	۰	۰	۰	۳	۰	۱	۳	۴	۱	۱
صنعت (ساخت)	۶۶۹	۱۳	۱۷	۳۲	۲۴	۳۴	۲	۳۲۲	۱۱۷	۸۶	۲۲
تامین برق ،گاروآب	۶۶	۰	۰	۳	۴	۱	۱	۱۶	۸	۱۰	۳
ساختمان	۳۸۱	۴	۱	۳	۲	۱	۱	۱۶۳	۵	۱۹۶	۵
عمده فروشی وخرده فروشی ، تعمیروسایل نقلیه موتوری، موتورسیکلت وکالاهای شخصی وخانگی	۲۹۱	۲	۲	۵	۱	۱۴۹	۱	۸۴	۱۰	۳۲	۵
هتل ورستوران	۳۷	۱	۱	۰	۰	۳۲	۰	۰	۰	۳	۰
حمل و نقل ،انبارداری و ارتباطات	۲۴۳	۱	۱	۳	۱۶	۲	۱	۷	۱۹۰	۱۲	۱۰
واسطه گریهای مالی	۶	۳	۱	۰	۲	۰	۰	۰	۰	۰	۰
مستغلات ، اجاره وفعالیت های کاروکسب	۱۹	۰	۰	۹	۲	۱	۰	۱	۰	۱	۵
اداره امورعمومی دفاع و تامین اجتماعی اجباری ..	۱۸۲	۵	۱۰	۷	۱۹	۱۳	۵	۸	۱۰	۱۴	۹۱
آموزش	۳۳	۲	۱۸	۱	۱	۲	۰	۱	۰	۷	۱
بهداشت ومددکاری اجتماعی	۱۲	۰	۱	۲	۲	۱	۰	۰	۲	۲	۲
سایر فعالیتهای خدمات عمومی اجتماعی وشخصی ..	۳۳	۰	۰	۲	۰	۲۰	۰	۰	۶	۵	۰
خانوارهای معمولی دارای مستخدم	۱۴	۰	۰	۰	۰	۲	۶	۰	۵	۱	۰
سازمانها وهیئت های برون مرزی	۰	۰	۰	۰	۰	۰	۰	۰	۰	۰	۰
دفاتر وادارات مرکزی ...	۰	۰	۰	۰	۰	۰	۰	۰	۰	۰	۰
فعالیتهای نامشخص واظهار نشده	۵۳	۲	۱	۴	۱	۱	۰	۸	۲	۶	۲۸

جدول ۳۰ - جمعیت بیکار قبلا شاغل برحسب جنس ، گروههای عمده فعالیت وگروههای عمده شغلی (دنباله)

نقاط شهری

جنس و گروههای عمده فعالیت	جمع	قانون - گذاران ، مقامات عالیرتبه، ومدیران	متخصصان	تکنسین - ها و دستیاران	کارمندان امور اداری و دفتری	کارکنان خدماتی و فروشندگان فروشگاهها وبازارها	کارکنان ماهر کشاورزی، جنگلداری و ماهیگیری	صنعت - گران و کارکنان مشاغل مربوط	متصدیان (اپراتورهای) ماشین آلات و دستگاهها ، مونتاژکارها و رانندگان وسایل نقلیه	کارگران ساده	سایر و اظهار نشده
زن	۶۵	۴	۲۸	۴	۸	۱	۳	۲	۲	۵	۸
کشاورزی شکار وجنگلداری	۳	۰	۰	۰	۱	۰	۲	۰	۰	۰	۰
ماهیگیری	۰	۰	۰	۰	۰	۰	۰	۰	۰	۰	۰
استخراج معدن	۱	۰	۰	۰	۱	۰	۰	۰	۰	۰	۰
صنعت (ساخت)	۸	۰	۲	۰	۱	۰	۰	۱	۰	۳	۱
تامین برق ،گازوآب	۰	۰	۰	۰	۰	۰	۰	۰	۰	۰	۰
ساختمان	۲	۰	۰	۱	۱	۰	۰	۰	۰	۰	۰
عمده فروشی وخرده فروشی ، تعمیروسایل نقلیه موتوری، موتورسیکلت وکالاهای شخصی وخانگی	۴	۰	۰	۰	۰	۱	۰	۱	۱	۱	۰
هتل ورستوران	۰	۰	۰	۰	۰	۰	۰	۰	۰	۰	۰
حمل و نقل ، انبارداری و ارتباطات	۲	۰	۰	۰	۱	۰	۰	۰	۱	۰	۰
واسطه گریهای مالی	۱	۱	۰	۰	۰	۰	۰	۰	۰	۰	۰
مستغلات ، اجاره وفعالیت های کاروکسب	۱	۰	۰	۰	۱	۰	۰	۰	۰	۰	۰
اداره امورعمومی دفاع و تامین اجتماعی اجباری ..	۴	۰	۲	۰	۰	۰	۰	۰	۰	۱	۱
آموزش	۲۵	۲	۲۰	۲	۱	۰	۰	۰	۰	۰	۰
بهداشت وصدکاری اجتماعی	۶	۰	۴	۱	۱	۰	۰	۰	۰	۰	۰
سایر فعالیتهای خدمات عمومی ،اجتماعی وشخصی ..	۰	۰	۰	۰	۰	۰	۰	۰	۰	۰	۰
خانوارهای معمولی دارای مستخدم	۱	۰	۰	۰	۰	۰	۱	۰	۰	۰	۰
سازمانها وهیئت های بین المللی	۰	۰	۰	۰	۰	۰	۰	۰	۰	۰	۰
دفاتر وادارات مرکزی ...	۰	۰	۰	۰	۰	۰	۰	۰	۰	۰	۰
فعالیتهای نامشخص واظهار نشده	۷	۱	۰	۰	۰	۰	۰	۰	۰	۰	۶

شهرستان قزوین

جدول ۳۰ - جمعیت بیکار قبلاً شاغل برحسب جنس ، گروههای عمده فعالیت وگروههای عمده شغلی

نقاط روستایی

جنس و گروههای عمده فعالیت	جمع	قانون - گذاران ، مقامات عالیرتبه ، ومدیران	متخصصان	تکنسین - ها و دستیاران	کارمندان امور اداری و دفتری	کارکنان خدماتی و فروشندگان فروشگاهها وبازارها	کارکنان ماهر کشاورزی، جنگلداری و ماهیگیری	صنعت - گران و کارکنان مشاغل مربوط	متصدیان (اپراتورهای) ماشین آلات و دستگاهها ، مونتاژکارها و رانندگان وسایل نقلیه	کارگران ساده	سایر و اظهار نشده
مردوزن	۱۲۱۵	۲	۸	۱۱	۱۸	۷۶	۵۰۹	۲۲۴	۱۱۱	۱۹۶	۶۰
کشاورزی شکار وجنگلداری	۵۴۵	۰	۰	۱	۰	۳	۴۹۲	۴	۳	۳۰	۱۲
ماهیگیری	۰	۰	۰	۰	۰	۰	۰	۰	۰	۰	۰
استخراج معدن	۳	۰	۰	۰	۰	۰	۱	۰	۱	۱	۰
صنعت (ساخت)	۲۰۱	۰	۰	۳	۵	۱۴	۲	۱۰۷	۳۶	۲۸	۶
تامین برق ،گازوآب	۱۱	۰	۰	۰	۰	۲	۱	۳	۳	۲	۰
ساختمان	۱۷۱	۱	۰	۰	۰	۳	۱	۷۵	۲	۸۶	۳
عمده فروشی وخرده فروشی ، تعمیروسایل نقلیه موتوری، موتورسیکلت وکالاهای شخصی وخانگی	۸۶	۰	۰	۳	۱	۳۸	۰	۲۵	۶	۱۲	۱
هتل ورستوران	۸	۰	۰	۰	۰	۶	۰	۰	۰	۲	۰
حمل و نقل ، انبارداری و ارتباطات	۷۱	۰	۰	۱	۷	۳	۱	۱	۵۶	۳	۱
واسطه گریهای مالی	۰	۰	۰	۰	۰	۰	۰	۰	۰	۰	۰
مستغلات ، اجاره وفعالیت های کاروکسب	۳	۱	۰	۰	۰	۰	۰	۱	۱	۰	۰
اداره امورعمومی دفاع و تامین اجتماعی اجباری	۳۴	۰	۳	۱	۰	۱	۲	۲	۳	۸	۱۴
آموزش	۱۲	۰	۴	۰	۳	۰	۱	۰	۱	۳	۰
بهداشت ومددکاری اجتماعی	۵	۰	۰	۱	۱	۰	۰	۱	۰	۲	۰
سایر فعالیتهای خدمات عمومی اجتماعی وشخصی	۹	۰	۰	۱	۰	۵	۰	۰	۰	۳	۰
خانوارهای معمولی دارای مستخدم	۱۴	۰	۰	۰	۰	۰	۶	۰	۰	۸	۰
سازمانها وهیئت های بین المللی	۰	۰	۰	۰	۰	۰	۰	۰	۰	۰	۰
دفاتر وادارات مرکزی	۰	۰	۰	۰	۰	۰	۰	۰	۰	۰	۰
فعالیتهای نامشخص واظهار نشده	۴۲	۰	۱	۰	۱	۱	۲	۵	۱	۸	۲۳

شهرستان قزوین

جدول ۳۰ - جمعیت بیکار قبلاً شاغل برحسب جنس ، گروههای عمده فعالیت وگروههای عمده شغلی (دنباله)

نقاط روستایی

جنس و گروههای عمده فعالیت	جمع	قانون - گذاران ، مقامات عالیرتبه ، ومدیران	متخصصان	تکنیسین - ها و دستیاران	کارمندان امور اداری و دفتری	کارکنان خدماتی و فروشندگان فروشگاهها وبازارها	کارکنان ماهر کشاورزی، جنگلداری و ماهیگیری	صنعت - گران و کارکنان مشاغل مربوط	متصدیان (اپراتورهای) ماشین آلات و دستگاهها ، مونتاژکارها و رانندگان وسایل نقلیه	کارگران ساده	سایر و اظهار نشده
مرد	۱۱۸۳	۲	۶	۱۰	۱۷	۷۵	۴۹۳	۲۱۹	۱۰۹	۱۹۴	۵۸
کشاورزی شکار وجنگلداری	۵۲۹	۰	۰	۱	۰	۳	۴۷۷	۴	۳	۲۹	۱۲
ماهیگیری	۰	۰	۰	۰	۰	۰	۰	۰	۰	۰	۰
استخراج معدن	۳	۰	۰	۰	۰	۰	۱	۰	۱	۱	۰
صنعت (ساخت)	۱۹۴	۰	۰	۳	۵	۱۴	۲	۱۰۲	۳۴	۲۸	۶
تامین برق ،گازوآب	۱۱	۰	۰	۰	۰	۲	۱	۳	۳	۲	۰
ساختمان	۱۷۱	۱	۰	۰	۰	۳	۱	۷۵	۲	۸۶	۳
عمده فروشی وخرده فروشی ، تعمیروسایل نقلیه موتوری، موتورسیکلت وکالاهای شخصی وخانگی	۸۶	۰	۰	۳	۱	۳۸	۰	۲۵	۶	۱۲	۱
هتل ورستوران	۸	۰	۰	۰	۰	۶	۰	۰	۰	۲	۰
حمل و نقل ، انبارداری و ارتباطات	۷۱	۰	۰	۱	۷	۳	۱	۱	۵۶	۳	۱
واسطه گریهای مالی	۰	۰	۰	۰	۰	۰	۰	۰	۰	۰	۰
مستغلات ، اجاره وفعالیت - های کاروکسب	۳	۱	۰	۰	۰	۰	۰	۱	۱	۰	۰
اداره امور عمومی ،دفاع و تامین اجتماعی اجباری ..	۳۳	۰	۲	۱	۰	۱	۲	۲	۳	۸	۱۴
آموزش	۱۰	۰	۳	۰	۳	۰	۱	۰	۱	۲	۰
بهداشت ومددکاری اجتماعی	۳	۰	۰	۰	۰	۰	۰	۱	۰	۲	۰
سایر فعالیتهای خدمات عمومی ،اجتماعی وشخصی ..	۸	۰	۰	۱	۰	۴	۰	۰	۰	۳	۰
خانوارهای معمولی دارای مستخدم	۱۳	۰	۰	۰	۰	۰	۵	۰	۰	۸	۰
سازمانها وهیئت های بیرون مرزی	۰	۰	۰	۰	۰	۰	۰	۰	۰	۰	۰
دفاتر وادارات مرکزی ...	۰	۰	۰	۰	۰	۰	۰	۰	۰	۰	۰
فعالیتهای نامشخص واظهار نشده	۴۰	۰	۱	۰	۱	۱	۲	۵	۱	۸	۲۱

شهرستان قزوین

جدول ۳۰ - جمعیت بیکار قبلاً شاغل برحسب جنس ، گروههای عمده فعالیت وگروههای عمده شغلی (دنباله)

نقاط روستایی

جنس و گروههای عمده فعالیت	جمع	قانون - گذاران ، مقامات عالیرتبه ، ومدیران	متخصصان	تکنسین - ها و دستیاران	کارمندان امور اداری و دفتری	کارکنان خدماتی و فروشندگان فروشگاهها وبازارها	کارکنان ماهر کشاورزی، جنگلداری و ماهیگیری	صنعت - گران و کارکنان مشاغل مربوط	متصدیان (اپراتورهای) ماشین آلات و دستگاهها ، مونتاژکارها و رانندگان وسایل نقلیه	کارگران ساده	سایر و اظهار نشده
زن	۳۲	۰	۲	۱	۱	۱	۱۶	۵	۲	۲	۲
کشاورزی شکار وجنگلداری	۱۶	۰	۰	۰	۰	۰	۱۵	۰	۰	۱	۰
ماهیگیری	۰	۰	۰	۰	۰	۰	۰	۰	۰	۰	۰
استخراج معدن	۰	۰	۰	۰	۰	۰	۰	۰	۰	۰	۰
صنعت (ساخت)	۷	۰	۰	۰	۰	۰	۰	۵	۲	۰	۰
تامین برق ،گازوآب	۰	۰	۰	۰	۰	۰	۰	۰	۰	۰	۰
ساختمان	۰	۰	۰	۰	۰	۰	۰	۰	۰	۰	۰
عمده فروشی وخرده فروشی ، تعمیروسایل نقلیه موتوری، موتورسیکلت وکالاهای شخصی وخانگی	۰	۰	۰	۰	۰	۰	۰	۰	۰	۰	۰
هتل ورستوران	۰	۰	۰	۰	۰	۰	۰	۰	۰	۰	۰
حمل و نقل ، انبارداری و ارتباطات	۰	۰	۰	۰	۰	۰	۰	۰	۰	۰	۰
واسطه گریهای مالی	۰	۰	۰	۰	۰	۰	۰	۰	۰	۰	۰
مستغلات ،اجاره وفعالیت - های کاروکسب	۰	۰	۰	۰	۰	۰	۰	۰	۰	۰	۰
اداره امورعمومی دفاع و تامین اجتماعی اجباری ..	۱	۰	۱	۰	۰	۰	۰	۰	۰	۰	۰
آموزش	۲	۰	۱	۰	۰	۰	۰	۰	۰	۱	۰
بهداشت ومددکاری اجتماعی	۲	۰	۰	۱	۱	۰	۰	۰	۰	۰	۰
سایر فعالیتهای خدمات عمومی ،اجتماعی وشخصی ..	۱	۰	۰	۰	۰	۱	۰	۰	۰	۰	۰
خانوارهای معمولی دارای مستخدم	۱	۰	۰	۰	۰	۰	۱	۰	۰	۰	۰
سازمانها وهیئت های برون مرزی	۰	۰	۰	۰	۰	۰	۰	۰	۰	۰	۰
دفاتر وادارات مرکزی ...	۰	۰	۰	۰	۰	۰	۰	۰	۰	۰	۰
فعالیتهای نامشخص واظهار نشده	۲	۰	۰	۰	۰	۰	۰	۰	۰	۰	۲

شهرستان قزوین

جدول ۳۱ - جمعیت بیکارقبلا شاغل برحسب جنس ، وضع شغلی و مدت بیکاری

کل

جنس و وضع شغلی	جمع	۳ ماه و کمتر	۶ - ۴ ماه	۱۲ - ۷ ماه	۲۴ - ۱۳ ماه	۲۵ ماه و بیشتر	اظهار نشده
مرد وزن	۳۵۱۰	۶۲۰	۷۱۲	۶۹۳	۳۷۴	۱۱۱۱	۰
بخش خصوصی	۲۰۳۰	۳۹۹	۴۱۳	۴۰۵	۲۰۶	۶۰۷	۰
کارفرمایان	۷۰	۲۳	۲۳	۱۰	۶	۸	۰
کارکنان مستقل	۹۹۳	۱۵۵	۱۸۰	۱۸۶	۹۸	۳۷۴	۰
مزدوحقوق بگیران	۹۲۱	۲۱۵	۱۸۹	۲۰۰	۹۷	۲۲۰	۰
کارکنان فامیلی بدون مزد	۴۶	۶	۲۱	۹	۵	۵	۰
مزد وحقوق بگیران بخش عمومی	۸۱۶	۱۲۲	۱۵۴	۱۶۶	۱۱۳	۲۶۱	۰
مزد وحقوق بگیران بخش تعاونی	۲۰	۴	۴	۱	۳	۸	۰
اظهار نشده	۶۴۴	۹۵	۱۴۱	۱۲۱	۵۲	۲۳۵	۰
مرد	۳۴۱۳	۵۹۶	۶۹۵	۶۷۲	۳۶۳	۱۰۸۷	۰
بخش خصوصی	۱۹۹۷	۳۹۲	۴۰۷	۳۹۴	۲۰۲	۶۰۲	۰
کارفرمایان	۶۸	۲۳	۲۲	۱۰	۵	۸	۰
کارکنان مستقل	۹۸۱	۱۵۳	۱۷۸	۱۸۳	۹۷	۳۷۰	۰
مزدوحقوق بگیران	۹۰۹	۲۱۲	۱۸۸	۱۹۳	۹۶	۲۲۰	۰
کارکنان فامیلی بدون مزد	۳۹	۴	۱۹	۸	۴	۴	۰
مزد وحقوق بگیران بخش عمومی	۷۷۳	۱۰۹	۱۴۹	۱۶۲	۱۰۶	۲۴۷	۰
مزد وحقوق بگیران بخش تعاونی	۱۸	۲	۴	۱	۳	۸	۰
اظهار نشده	۶۲۵	۹۳	۱۳۵	۱۱۵	۵۲	۲۳۰	۰
زن	۹۷	۲۴	۱۷	۲۱	۱۱	۲۴	۰
بخش خصوصی	۳۳	۷	۶	۱۱	۴	۵	۰
کارفرمایان	۲	۰	۱	۰	۱	۰	۰
کارکنان مستقل	۱۲	۲	۲	۳	۱	۴	۰
مزدوحقوق بگیران	۱۲	۳	۱	۷	۱	۰	۰
کارکنان فامیلی بدون مزد	۷	۲	۲	۱	۱	۱	۰
مزد وحقوق بگیران بخش عمومی	۴۳	۱۳	۵	۶	۷	۱۴	۰
مزد وحقوق بگیران بخش تعاونی	۲	۲	۰	۰	۰	۰	۰
اظهار نشده	۱۹	۲	۶	۶	۰	۵	۰

شهرستان قزوین

جدول ۳۱ - جمعیت بیکارقبلا شاغل برحسب جنس ، وضع شغلی و مدت بیکاری

نقاط شهری

جنس و وضع شغلی	جمع	۳ ماه و کمتر	۶ - ۴ ماه	۱۲ - ۷ ماه	۲۴ - ۱۳ ماه	۲۵ ماه و بیشتر	اظهار نشده
مرد وزن	۲۲۹۵	۳۸۰	۴۳۲	۶۶۳	۲۷۷	۷۴۳	۰
بخش خصوصی	۱۲۴۸	۲۴۰	۲۳۴	۲۴۱	۱۳۴	۳۹۹	۰
کارفرمایان	۵۴	۱۷	۱۷	۸	۵	۷	۰
کارکنان مستقل	۵۷۱	۸۸	۸۷	۱۱۱	۶۱	۲۲۴	۰
مزدوحقوق بگیران	۶۲۳	۱۳۵	۱۳۰	۱۲۲	۶۸	۱۶۸	۰
کارکنان فامیلی بدون مزد	۰	۰	۰	۰	۰	۰	۰
مزد وحقوق بگیران بخش عمومی	۶۵۷	۹۵	۱۲۵	۱۳۷	۱۰۲	۱۹۸	۰
مزد وحقوق بگیران بخش تعاونی	۱۴	۴	۲	۰	۲	۶	۰
اظهار نشده	۳۷۶	۴۱	۷۱	۸۵	۳۹	۱۴۰	۰
مرد	۲۲۳۰	۳۶۴	۴۲۷	۴۴۶	۲۶۸	۷۲۵	۰
بخش خصوصی	۱۲۳۳	۲۳۸	۲۳۳	۲۳۳	۱۳۲	۳۹۷	۰
کارفرمایان	۵۳	۱۷	۱۷	۸	۴	۷	۰
کارکنان مستقل	۵۶۷	۸۷	۸۷	۱۱۰	۶۱	۲۲۲	۰
مزدوحقوق بگیران	۶۱۳	۱۳۴	۱۲۹	۱۱۵	۶۷	۱۶۸	۰
کارکنان فامیلی بدون مزد	۰	۰	۰	۰	۰	۰	۰
مزد وحقوق بگیران بخش عمومی	۶۲۰	۸۶	۱۲۲	۱۳۴	۹۵	۱۸۵	۰
مزد وحقوق بگیران بخش تعاونی	۱۲	۲	۲	۰	۲	۶	۰
اظهار نشده	۳۶۵	۴۰	۷۰	۷۹	۳۹	۱۳۷	۰
زن	۶۵	۱۶	۵	۱۷	۹	۱۸	۰
بخش خصوصی	۱۵	۲	۱	۸	۲	۲	۰
کارفرمایان	۱	۰	۰	۰	۱	۰	۰
کارکنان مستقل	۴	۱	۰	۱	۰	۲	۰
مزدوحقوق بگیران	۱۰	۱	۱	۷	۱	۰	۰
کارکنان فامیلی بدون مزد	۰	۰	۰	۰	۰	۰	۰
مزد وحقوق بگیران بخش عمومی	۳۷	۱۱	۳	۳	۷	۱۳	۰
مزد وحقوق بگیران بخش تعاونی	۲	۲	۰	۰	۰	۰	۰
اظهار نشده	۱۱	۱	۱	۶	۰	۳	۰

شهرستان قزوین

جدول ۳۱ - جمعیت بیکارقبلا شاغل برحسب جنس ، وضع شغلی و مدت بیکاری

نقاط روستایی

جنس و وضع شغلی	جمع	۳ ماه و کمتر	۶ - ۴ ماه	۱۲ - ۷ ماه	۲۴ - ۱۳ ماه	۲۵ ماه و بیشتر	اظهار نشده
مرد و زن	۱۲۱۵	۲۴۰	۲۸۰	۲۳۰	۹۷	۳۶۸	۰
بخش خصوصی	۷۸۲	۱۵۹	۱۷۹	۱۶۶	۷۲	۲۰۸	۰
کارفرمایان	۱۶	۶	۶	۲	۱	۱	۰
کارکنان مستقل	۴۲۲	۶۷	۹۳	۷۵	۳۷	۱۵۰	۰
مزدوحقوق بگیران	۲۹۸	۸۰	۵۹	۷۸	۲۹	۵۲	۰
کارکنان فامیلی بدون مزد	۴۶	۶	۲۱	۹	۵	۵	۰
مزد وحقوق بگیران بخش عمومی	۱۵۹	۲۷	۲۹	۲۹	۱۱	۶۳	۰
مزد وحقوق بگیران بخش تعاونی	۶	۰	۲	۱	۱	۲	۰
اظهار نشده	۲۶۸	۵۴	۷۰	۳۶	۱۳	۹۵	۰
مرد	۱۱۸۳	۲۳۲	۲۶۸	۲۲۶	۹۵	۳۶۲	۰
بخش خصوصی	۷۶۴	۱۵۴	۱۷۴	۱۶۱	۷۰	۲۰۵	۰
کارفرمایان	۱۵	۶	۵	۲	۱	۱	۰
کارکنان مستقل	۴۱۴	۶۶	۹۱	۷۳	۳۶	۱۴۸	۰
مزدوحقوق بگیران	۲۹۶	۷۸	۵۹	۷۸	۲۹	۵۲	۰
کارکنان فامیلی بدون مزد	۳۹	۴	۱۹	۸	۴	۴	۰
مزد وحقوق بگیران بخش عمومی	۱۵۳	۲۵	۲۷	۲۸	۱۱	۶۲	۰
مزد وحقوق بگیران بخش تعاونی	۶	۰	۲	۱	۱	۲	۰
اظهار نشده	۲۶۰	۵۳	۶۵	۳۶	۱۳	۹۳	۰
زن	۳۲	۸	۱۲	۴	۲	۶	۰
بخش خصوصی	۱۸	۵	۵	۳	۲	۳	۰
کارفرمایان	۱	۰	۱	۰	۰	۰	۰
کارکنان مستقل	۸	۱	۲	۲	۱	۲	۰
مزدوحقوق بگیران	۲	۲	۰	۰	۰	۰	۰
کارکنان فامیلی بدون مزد	۷	۲	۲	۱	۱	۱	۰
مزد وحقوق بگیران بخش عمومی	۶	۲	۲	۱	۰	۱	۰
مزد وحقوق بگیران بخش تعاونی	۰	۰	۰	۰	۰	۰	۰
اظهار نشده	۸	۱	۵	۰	۰	۲	۰

شهرستان قزوین

جدول ۳۲ - جمعیت ۱۰ ساله وبیشتر برحسب سن ، جنس و وضع زناشویی

سن	جمع	مرد						زن					
		جمع	دارای همسر	بی - همسر براثر فوت همسر	بی - همسر براثر طلاق	هرگز ازدواج نکرده	اظهار نشده	جمع	دارای همسر	بی - همسر براثر فوت همسر	بی - همسر براثر طلاق	هرگز ازدواج نکرده	اظهار نشده
کل	۶۲۷۷۷۳	۳۱۸۷۴۷	۱۶۴۸۹۲	۳۱۱۵	۴۷۹	۱۴۹۱۰۲	۱۱۵۹	۳۰۹۰۲۶	۱۶۴۷۳۰	۱۶۵۰۵	۸۴۳	۱۲۴۳۹۴	۲۵۵۴
۱۰-۱۴ ساله	۱۳۰۴۶۶	۶۶۵۹۱	۱۵۴	۴۱	۴۶	۶۶۳۴۶	۴	۶۳۸۷۵	۶۳۰	۴۳	۲۶	۶۱۹۶۹	۱۲۰۷
۱۵-۱۹ ساله	۹۹۵۵۹	۵۰۶۳۸	۱۰۷۳	۲۸	۲۶	۴۸۹۶۶	۵۶۷	۴۸۹۲۱	۸۵۳۱	۵۸	۳۷	۳۹۸۱۰	۴۸۵
۲۰-۲۴ ساله	۷۵۷۸۹	۳۷۱۹۸	۱۱۸۷۱	۳۷	۴۴	۲۵۰۱۴	۲۳۲	۳۸۵۹۱	۲۲۹۹۹	۹۲	۱۰۵	۱۵۱۶۷	۲۲۸
۲۵-۲۹ ساله	۶۴۶۲۱	۳۲۰۸۱	۲۵۶۱۳	۳۱	۵۳	۶۲۹۴	۹۰	۳۲۵۴۰	۲۷۳۵۱	۱۸۱	۱۲۸	۴۷۶۱	۱۱۹
۳۰-۳۴ ساله	۵۵۷۴۱	۲۸۲۸۸	۲۶۸۳۷	۶۷	۵۲	۱۳۰۵	۴۷	۲۷۴۵۳	۲۵۴۰۴	۳۷۴	۱۲۸	۱۴۹۲	۵۵
۳۵-۳۹ ساله	۴۷۹۱۳	۲۴۳۷۴	۲۳۸۰۷	۶۶	۴۵	۶۱۲	۴۴	۲۳۵۳۹	۲۲۲۳۴	۶۲۸	۸۶	۵۶۴	۲۷
۴۰-۴۴ ساله	۳۵۸۷۲	۱۸۱۳۸	۱۷۷۷۸	۸۳	۵۴	۱۹۵	۲۸	۱۷۷۳۹	۱۶۵۷۱	۸۱۷	۷۵	۲۳۶	۴۰
۴۵-۴۹ ساله	۲۶۳۴۱	۱۳۰۷۱	۱۲۷۸۳	۱۲۸	۳۴	۱۰۲	۲۴	۱۳۲۷۰	۱۲۰۹۵	۹۷۰	۵۸	۱۲۰	۲۷
۵۰-۵۴ ساله	۲۱۶۲۲	۱۰۹۸۳	۱۰۷۰۶	۱۴۰	۳۱	۸۴	۲۲	۱۰۶۳۹	۹۲۶۱	۱۲۴۰	۴۱	۶۸	۲۹
۵۵-۵۹ ساله	۱۷۵۳۹	۹۱۳۳	۸۸۷۵	۱۹۲	۱۹	۳۷	۱۰	۸۴۰۶	۶۸۵۳	۱۴۴۳	۳۲	۴۳	۳۵
۶۰-۶۴ ساله	۱۸۵۶۷	۱۰۲۴۱	۹۷۷۰	۳۷۲	۱۹	۵۹	۲۱	۸۳۲۶	۵۹۵۵	۲۲۱۸	۴۱	۵۱	۶۱
۶۵ ساله وبیشتر	۳۳۶۸۷	۱۷۹۸۰	۱۵۸۱۴	۱۹۵۰	۵۶	۷۲	۸۸	۱۵۷۰۷	۶۸۳۳	۸۴۳۷	۸۶	۱۱۰	۲۴۱
نامشخص	۵۱	۳۱	۱۱	۰	۰	۱۸	۲	۲۰	۱۳	۴	۰	۳	۰
ساکن درنقاط شهری	۳۷۵۷۹۵	۱۹۲۲۲۴	۹۹۶۳۳	۱۵۷۴	۳۳۱	۹۰۰۱۶	۶۷۰	۱۸۳۵۷۱	۹۹۸۱۶	۸۸۷۹	۵۸۲	۷۲۸۸۴	۱۴۱۰
۱۰-۱۴ ساله	۷۷۸۹۰	۳۹۶۹۱	۹۲	۲۴	۳۱	۳۹۵۴۳	۱	۳۸۱۹۹	۳۱۰	۱۶	۱۰	۳۷۱۸۳	۶۸۰
۱۵-۱۹ ساله	۵۸۳۴۴	۳۰۰۶۶	۵۴۴	۱۶	۱۲	۲۹۱۹۶	۲۹۸	۲۸۲۷۸	۴۳۸۴	۲۵	۲۵	۲۳۵۶۹	۲۷۵
۲۰-۲۴ ساله	۴۲۶۹۹	۲۰۵۹۲	۵۸۱۳	۱۶	۲۴	۱۴۶۰۹	۱۳۰	۲۲۱۰۷	۱۳۷۲۳	۳۵	۶۸	۸۱۸۱	۱۰۰
۲۵-۲۹ ساله	۴۰۸۴۴	۲۰۴۳۴	۱۵۴۲۱	۱۷	۳۷	۴۹۰۶	۵۳	۲۰۴۱۰	۱۷۷۹۰	۱۰۱	۸۳	۲۳۷۴	۶۲
۳۰-۳۴ ساله	۳۶۶۷۶	۱۸۵۶۸	۱۷۴۲۵	۳۳	۳۸	۱۰۴۹	۲۳	۱۸۱۰۸	۱۶۹۵۵	۲۲۴	۸۵	۸۱۶	۲۸
۳۵-۳۹ ساله	۳۲۲۹۸	۱۶۶۷۲	۱۶۰۴۰	۴۱	۳۷	۳۲۰	۳۴	۱۵۸۲۶	۱۴۹۹۲	۴۰۸	۶۵	۳۴۴	۱۷
۴۰-۴۴ ساله	۲۳۹۲۹	۱۲۶۵۶	۱۲۳۸۸	۵۴	۴۹	۱۴۳	۲۲	۱۱۲۷۳	۱۰۵۲۴	۴۹۲	۵۸	۱۷۳	۲۶
۴۵-۴۹ ساله	۱۶۶۶۰	۸۸۰۶	۸۶۰۲	۷۸	۲۴	۸۲	۲۰	۷۸۳۴	۷۱۲۱	۵۷۲	۴۶	۷۹	۱۶
۵۰-۵۴ ساله	۱۲۳۱۵	۶۶۹۸	۶۵۲۲	۸۲	۲۰	۶۱	۱۳	۵۶۱۷	۴۸۴۳	۶۷۷	۳۱	۵۰	۱۶
۵۵-۵۹ ساله	۹۳۴۷	۵۰۸۸	۴۹۴۲	۱۰۲	۱۱	۲۹	۶	۴۲۵۹	۳۴۰۹	۷۷۵	۲۷	۲۶	۲۲
۶۰-۶۴ ساله	۸۹۹۶	۵۰۵۶	۴۸۰۶	۱۹۰	۱۵	۳۰	۱۵	۳۹۴۰	۲۷۰۲	۱۱۵۵	۲۶	۲۶	۳۱
۶۵ ساله وبیشتر	۱۵۸۰۴	۸۰۸۷	۷۰۳۷	۹۲۱	۳۳	۴۱	۵۵	۷۷۱۷	۳۰۶۲	۴۳۹۸	۵۸	۶۲	۱۳۷
نامشخص	۱۳	۱۰	۱	۰	۰	۷	۲	۳	۱	۱	۰	۱	۰
ساکن درنقاط روستایی	۲۵۱۹۷۸	۱۲۶۵۲۳	۶۵۲۵۹	۱۵۴۱	۱۴۸	۵۹۰۸۶	۴۸۹	۱۲۵۴۵۵	۶۴۹۱۴	۷۶۲۶	۲۶۱	۵۱۵۱۰	۱۱۴۴
۱۰-۱۴ ساله	۵۲۵۷۶	۲۶۹۰۰	۶۲	۱۷	۱۵	۲۶۸۰۳	۳	۲۵۶۷۶	۳۲۰	۲۷	۱۶	۲۶۷۸۶	۵۲۷
۱۵-۱۹ ساله	۴۱۲۱۵	۲۰۵۷۲	۵۲۹	۱۲	۱۴	۱۹۷۶۸	۲۴۹	۲۰۶۴۳	۴۱۴۷	۳۳	۱۲	۱۶۲۴۱	۲۱۰
۲۰-۲۴ ساله	۳۳۰۹۰	۱۶۶۰۶	۶۰۵۸	۲۱	۲۰	۱۰۴۰۵	۱۰۲	۱۶۴۸۴	۹۲۲۶	۵۷	۳۷	۶۹۸۶	۱۲۸
۲۵-۲۹ ساله	۲۳۷۷۷	۱۱۶۶۷	۹۹۹۲	۱۶	۱۶	۱۵۸۸	۳۷	۱۲۱۳۰	۹۵۶۱	۸۰	۴۵	۲۳۸۷	۵۷
۳۰-۳۴ ساله	۱۹۰۶۵	۹۷۲۰	۹۴۱۲	۱۴	۱۴	۲۵۶	۲۴	۹۳۴۵	۸۴۴۹	۱۵۰	۴۳	۶۷۶	۲۷
۳۵-۳۹ ساله	۱۵۶۱۵	۷۹۰۲	۷۷۶۷	۲۵	۸	۹۲	۱۰	۷۷۱۳	۷۲۴۲	۲۲۰	۲۱	۲۲۰	۱۰
۴۰-۴۴ ساله	۱۱۹۴۸	۵۴۸۲	۵۳۹۰	۲۹	۵	۵۲	۶	۶۴۶۶	۶۰۴۷	۳۲۵	۱۷	۶۳	۱۴
۴۵-۴۹ ساله	۹۷۰۱	۴۲۶۵	۴۱۸۱	۵۰	۱۰	۲۰	۴	۵۴۳۶	۴۹۷۴	۳۹۸	۱۲	۴۱	۱۱
۵۰-۵۴ ساله	۹۳۰۷	۴۲۸۵	۴۱۸۴	۵۸	۱۱	۲۳	۹	۵۰۲۲	۴۴۱۸	۵۶۳	۱۰	۱۸	۱۳
۵۵-۵۹ ساله	۸۱۹۳	۴۰۴۵	۳۹۳۳	۹۰	۸	۸	۶	۴۱۴۷	۳۴۴۴	۶۶۸	۵	۱۷	۱۳
۶۰-۶۴ ساله	۹۵۷۱	۵۱۸۵	۴۹۶۴	۱۸۲	۴	۲۹	۶	۴۳۸۶	۳۲۵۳	۱۰۶۳	۱۵	۲۵	۳۰
۶۵ ساله وبیشتر	۱۷۸۸۳	۹۸۹۳	۸۷۷۷	۱۰۲۹	۲۳	۳۱	۳۳	۷۹۹۰	۳۷۷۱	۴۰۳۹	۲۸	۴۸	۱۰۴
نامشخص	۳۸	۲۱	۱۰	۰	۰	۱۱	۰	۱۷	۱۲	۳	۰	۲	۰

شهرستان قزوین

جدول ۳۳ - جمعیت ۱۰ ساله وبیشتر برحسب جنس ، سن ، وضع سواد و زناشویی

کل

جنس و سن	باسواد						بی سواد					
	جمع	دارای همسر	بی همسر براثر فوت همسر	بی همسر براثر طلاق	هرگز ازدواج نکرده	اظهار نشده	جمع	دارای همسر	بی همسر براثر فوت همسر	بی همسر براثر طلاق	هرگز ازدواج نکرده	اظهار نشده
مرد و زن	۵۰۴۰۵۲	۲۳۰۲۷۲	۳۹۳۸	۹۲۶	۲۶۵۸۱۰	۳۰۰۶	۱۲۳۷۲۱	۹۹۲۵۰	۱۵۶۸۲	۳۹۶	۷۶۸۶	۷۰۷
مرد	۲۷۲۵۸۰	۱۲۴۴۳۳	۹۲۹	۳۶۰	۱۴۵۸۷۸	۹۸۰	۴۶۱۶۷	۴۰۴۵۹	۲۱۸۶	۱۱۹	۳۲۲۴	۱۷۹
۱۰-۱۴ سالگی	۶۵۵۹۵	۱۳۸	۴۰	۴۶	۶۵۳۶۷	۴	۹۹۶	۱۶	۱	۰	۹۷۹	۰
۱۵-۱۹ سالگی	۴۹۵۰۳	۹۷۵	۲۶	۲۵	۴۷۹۵۲	۵۲۵	۱۱۳۵	۹۸	۲	۱	۱۰۱۲	۲۲
۲۰-۲۴ سالگی	۳۵۸۴۹	۱۱۱۷۴	۳۳	۴۱	۲۴۳۷۸	۲۲۳	۱۳۴۹	۶۹۷	۴	۳	۶۳۶	۹
۲۵-۲۹ سالگی	۳۰۱۴۱	۲۳۷۴۹	۲۶	۴۶	۶۲۴۰	۸۰	۱۹۴۰	۱۶۶۴	۵	۷	۲۵۴	۱۰
۳۰-۳۴ سالگی	۲۵۳۴۵	۲۴۰۴۴	۳۰	۴۵	۱۱۹۰	۳۶	۲۹۴۳	۲۷۹۳	۱۷	۷	۱۱۵	۱۱
۳۵-۳۹ سالگی	۲۰۹۷۵	۲۰۵۱۹	۴۳	۳۷	۳۴۲	۳۴	۳۳۹۹	۳۲۸۸	۲۳	۸	۷۰	۱۰
۴۰-۴۴ سالگی	۱۵۰۳۰	۱۴۷۶۰	۴۹	۴۶	۱۵۸	۱۷	۳۱۰۸	۳۰۱۸	۳۴	۸	۳۷	۱۱
۴۵-۴۹ سالگی	۹۸۱۲	۹۶۳۶	۶۲	۲۱	۷۷	۱۶	۳۲۵۹	۳۱۴۷	۶۶	۱۳	۲۵	۸
۵۰-۵۴ سالگی	۶۹۵۹	۶۸۱۸	۵۱	۱۶	۶۰	۱۴	۴۰۲۴	۳۸۸۸	۸۹	۱۵	۲۴	۸
۵۵-۵۹ سالگی	۴۵۶۸	۴۴۶۵	۶۱	۱۱	۲۶	۵	۴۵۶۵	۴۴۱۰	۱۳۱	۸	۱۱	۵
۶۰-۶۴ سالگی	۳۷۷۹	۳۶۴۱	۹۳	۷	۲۹	۹	۶۴۶۲	۶۱۲۹	۲۷۹	۱۲	۳۰	۱۲
۶۵ سالگی وبیشتر	۵۰۰۰	۴۵۰۸	۴۱۵	۱۹	۴۲	۱۶	۱۲۹۸۰	۱۱۳۰۶	۱۵۳۵	۳۷	۳۰	۷۲
نامشخص	۲۴	۶	۰	۰	۱۷	۱	۷	۵	۰	۰	۱	۱
زن	۲۳۱۴۷۲	۱۰۵۹۳۹	۳۰۰۹	۵۶۶	۱۱۹۹۳۲	۲۰۲۶	۷۷۵۵۴	۵۸۷۹۱	۱۳۴۹۶	۲۷۷	۴۴۶۲	۵۲۸
۱۰-۱۴ سالگی	۶۲۴۲۷	۵۹۲	۳۴	۲۶	۶۰۶۱۱	۱۱۶۴	۱۴۶۸	۳۸	۹	۰	۱۳۵۸	۴۳
۱۵-۱۹ سالگی	۴۷۲۷۶	۸۱۱۱	۴۹	۳۶	۳۸۷۲۳	۴۵۹	۱۵۴۵	۴۲۰	۹	۳	۱۰۸۷	۲۶
۲۰-۲۴ سالگی	۳۵۶۱۴	۲۰۸۸۲	۷۱	۹۷	۱۴۳۶۹	۱۹۵	۲۹۷۷	۲۱۱۷	۲۱	۸	۷۹۸	۳۳
۲۵-۲۹ سالگی	۲۷۵۵۶	۲۳۰۲۵	۱۳۱	۱۰۳	۴۲۰۲	۹۵	۴۹۸۴	۴۳۲۶	۵۰	۲۵	۵۵۹	۲۴
۳۰-۳۴ سالگی	۲۰۱۷۰	۱۸۶۰۴	۲۴۰	۹۵	۱۱۹۴	۲۷	۷۲۸۳	۶۸۰۰	۱۳۴	۳۳	۲۹۸	۱۸
۳۵-۳۹ سالگی	۱۵۶۰۶	۱۴۷۱۳	۳۶۰	۶۸	۴۴۷	۱۸	۷۹۳۳	۷۵۲۱	۲۶۸	۱۸	۱۱۷	۹
۴۰-۴۴ سالگی	۱۰۱۹۶	۹۵۲۹	۴۰۰	۶۲	۱۸۹	۱۶	۷۵۴۳	۷۰۴۲	۴۱۷	۱۳	۴۷	۲۴
۴۵-۴۹ سالگی	۵۶۱۷	۵۱۵۲	۳۴۳	۳۵	۷۸	۹	۷۶۵۳	۶۹۴۳	۶۲۷	۲۳	۴۲	۱۸
۵۰-۵۴ سالگی	۳۰۱۸	۲۶۳۳	۳۲۵	۱۳	۴۱	۶	۷۶۲۱	۶۶۲۸	۹۱۵	۲۸	۲۷	۲۳
۵۵-۵۹ سالگی	۱۵۹۴	۱۳۰۶	۲۵۰	۱۴	۱۹	۵	۶۸۱۲	۵۵۴۷	۱۱۹۳	۱۸	۲۴	۳۰
۶۰-۶۴ سالگی	۹۹۱	۷۳۵	۲۲۵	۵	۱۹	۷	۷۳۳۵	۵۲۲۰	۱۹۹۳	۳۶	۳۲	۵۴
۶۵ سالگی وبیشتر	۱۳۰۰	۶۵۴	۵۸۰	۱۴	۳۷	۱۵	۱۴۴۰۷	۶۱۷۹	۷۸۵۷	۷۲	۷۳	۲۲۶
نامشخص	۷	۳	۱	۰	۳	۰	۱۳	۱۰	۳	۰	۰	۰

شهرستان قزوین

جدول ۳۳ - جمعیت ۱۰ ساله وبیشتر برحسب جنس ، سن ، وضع سواد و زناشویی

نقاط شهری

جنس و سن	باسواد						بی سواد					
	جمع	دارای همسر	بی همسر براثر فوت همسر	بی همسر براثر طلاق	هرگز ازدواج نکرده	اظهار نشده	جمع	دارای همسر	بی همسر براثر فوت همسر	بی همسر براثر طلاق	هرگز ازدواج نکرده	اظهار نشده
مرد و زن	۳۲۳۴۸۵	۱۵۸۲۱۸	۲۹۹۸	۶۹۶	۱۵۹۸۶۵	۱۷۰۸	۵۲۳۱۰	۶۱۲۳۱	۷۴۵۵	۲۱۷	۳۰۳۵	۳۷۲
مرد	۱۷۳۵۵۴	۸۳۴۸۴	۶۳۹	۲۷۰	۸۸۵۹۴	۵۶۷	۱۸۶۷۰	۱۶۱۴۹	۹۳۵	۶۱	۱۴۲۲	۱۰۳
۱۰-۱۴ ساله	۳۹۲۱۹	۸۷	۲۴	۳۱	۳۹۰۷۶	۱	۴۷۲	۵	۰	۰	۴۶۷	۰
۱۵-۱۹ ساله	۲۹۵۶۲	۵۰۲	۱۶	۱۲	۲۸۷۴۷	۲۸۵	۵۰۴	۴۲	۰	۰	۴۴۹	۱۳
۲۰-۲۴ ساله	۲۰۱۲۲	۵۵۶۹	۱۶	۲۲	۱۴۳۹۱	۱۲۴	۴۷۰	۲۴۴	۰	۲	۲۱۸	۶
۲۵-۲۹ ساله	۱۹۶۴۱	۱۴۷۵۵	۱۵	۳۳	۴۷۸۸	۵۰	۷۹۳	۶۶۶	۲	۴	۱۱۸	۳
۳۰-۳۴ ساله	۱۷۴۳۵	۱۶۳۵۹	۲۵	۳۵	۱۰۰۰	۱۶	۱۱۳۳	۱۰۶۶	۸	۳	۴۹	۷
۳۵-۳۹ ساله	۱۴۹۷۵	۱۴۵۹۹	۳۴	۳۳	۲۸۳	۲۶	۱۴۹۷	۱۴۴۱	۷	۴	۳۷	۸
۴۰-۴۴ ساله	۱۱۲۹۱	۱۱۰۷۱	۳۸	۴۳	۱۲۵	۱۴	۱۳۶۵	۱۳۱۷	۱۶	۶	۱۸	۸
۴۵-۴۹ ساله	۷۳۶۴	۷۲۱۶	۴۷	۱۶	۷۰	۱۵	۱۴۴۲	۱۳۸۶	۳۱	۸	۱۲	۵
۵۰-۵۴ ساله	۵۰۸۸	۴۹۷۷	۳۹	۱۵	۴۶	۱۱	۱۶۱۰	۱۵۴۵	۴۳	۵	۱۵	۲
۵۵-۵۹ ساله	۳۲۸۴	۳۲۰۱	۴۹	۹	۲۲	۳	۱۸۰۴	۱۷۴۱	۵۳	۲	۷	۱
۶۰-۶۴ ساله	۲۴۲۲	۲۳۲۲	۷۱	۷	۱۵	۷	۲۶۳۴	۲۴۸۴	۱۱۹	۸	۱۵	۸
۶۵ ساله وبیشتر	۳۱۴۲	۲۸۲۵	۲۶۵	۱۴	۲۴	۱۴	۴۹۴۵	۴۲۱۲	۶۵۶	۱۹	۱۷	۴۱
نامشخص	۹	۱	۰	۰	۷	۱	۱	۰	۰	۰	۰	۱
زن	۱۴۹۹۳۱	۷۴۷۳۴	۲۳۵۹	۴۲۶	۷۱۲۷۱	۱۱۴۱	۳۳۶۴۰	۲۵۰۸۲	۶۵۲۰	۱۵۶	۱۶۱۳	۲۶۹
۱۰-۱۴ ساله	۳۷۴۹۶	۳۰۰	۱۵	۱۰	۳۶۵۱۹	۶۵۲	۷۰۳	۱۰	۱	۰	۶۶۶	۲۸
۱۵-۱۹ ساله	۲۷۷۵۵	۴۲۴۳	۲۱	۲۳	۲۳۲۰۷	۲۶۱	۵۲۳	۱۴۱	۴	۲	۳۶۲	۱۴
۲۰-۲۴ ساله	۲۱۰۲۵	۱۲۸۶۱	۲۸	۶۳	۷۹۸۲	۹۱	۱۰۸۲	۸۶۲	۷	۵	۱۹۹	۹
۲۵-۲۹ ساله	۱۸۳۵۱	۱۵۹۱۲	۸۱	۷۷	۲۲۳۰	۵۱	۲۰۵۹	۱۸۷۸	۲۰	۶	۱۴۶	۱۱
۳۰-۳۴ ساله	۱۶۹۴۵	۱۳۹۷۰	۱۶۳	۷۰	۷۲۱	۲۱	۳۱۶۳	۲۹۸۵	۶۱	۱۵	۹۵	۷
۳۵-۳۹ ساله	۱۲۰۶۵	۱۱۴۱۸	۲۶۹	۵۷	۳۰۹	۱۲	۳۷۶۱	۳۵۷۴	۱۳۹	۸	۳۵	۵
۴۰-۴۴ ساله	۷۹۴۴	۷۴۱۰	۳۱۷	۵۳	۱۴۹	۱۵	۳۳۲۹	۳۱۱۴	۱۷۵	۵	۲۴	۱۱
۴۵-۴۹ ساله	۴۵۵۹	۴۱۷۳	۲۸۳	۲۹	۶۶	۸	۳۲۷۵	۲۹۴۸	۲۸۹	۱۷	۱۳	۸
۵۰-۵۴ ساله	۲۵۲۴	۲۱۹۸	۲۷۵	۱۳	۳۲	۶	۳۰۹۳	۲۶۴۵	۴۰۲	۱۸	۱۸	۱۰
۵۵-۵۹ ساله	۱۳۲۸	۱۰۹۰	۲۰۶	۱۳	۱۵	۴	۲۹۳۱	۲۳۱۹	۵۶۹	۱۴	۱۱	۱۸
۶۰-۶۴ ساله	۸۱۰	۵۹۷	۱۹۰	۵	۱۱	۷	۳۱۳۰	۲۱۰۵	۹۶۵	۲۱	۱۵	۲۴
۶۵ ساله وبیشتر	۱۱۲۶	۵۶۱	۵۱۰	۱۳	۲۹	۱۳	۶۵۹۱	۲۵۰۱	۳۸۸۸	۴۵	۳۳	۱۲۴
نامشخص	۳	۱	۱	۰	۱	۰	۰	۰	۰	۰	۰	۰

جدول ۳۳ - جمعیت ۱۰ ساله وبیشتر برحسب جنس ، سن ، وضع سواد و زناشویی

نقاط روستایی

جنس و سن	با سواد						بی سواد					
	جمع	دارای همسر	بی همسر براثر فوت همسر	بی همسر براثر طلاق	هرگز ازدواج نکرده	اظهار نشده	جمع	دارای همسر	بی همسر براثر فوت همسر	بی همسر براثر طلاق	هرگز ازدواج نکرده	اظهار نشده
مرد و زن	۱۸۰۵۶۷	۷۲۱۵۴	۹۴۰	۲۳۰	۱۰۵۹۴۵	۱۲۹۸	۷۱۴۱۱	۵۸۰۱۹	۸۲۲۷	۱۷۹	۶۶۵۱	۳۳۵
مرد	۹۹۰۲۶	۶۰۹۴۹	۲۹۰	۹۰	۵۷۲۸۶	۴۱۳	۲۷۴۹۷	۲۴۳۱۰	۱۲۵۱	۵۸	۱۸۰۲	۷۶
۱۰-۱۴ ساله	۲۶۳۷۶	۵۱	۱۶	۱۵	۲۶۲۹۱	۳	۵۲۴	۱۱	۱	۰	۵۱۲	۰
۱۵-۱۹ ساله	۱۹۹۴۱	۴۷۳	۱۰	۱۳	۱۹۲۰۵	۲۴۰	۶۳۱	۵۶	۲	۱	۵۶۳	۹
۲۰-۲۴ ساله	۱۵۷۲۷	۵۶۰۵	۱۷	۱۹	۹۹۸۷	۹۹	۸۷۹	۴۵۳	۴	۱	۴۱۸	۳
۲۵-۲۹ ساله	۱۰۵۰۰	۸۹۹۴	۱۱	۱۳	۱۴۵۲	۳۰	۱۱۴۷	۹۹۸	۳	۳	۱۳۶	۷
۳۰-۳۴ ساله	۷۹۱۰	۷۶۸۵	۵	۱۰	۱۹۰	۲۰	۱۸۱۰	۱۷۲۷	۹	۴	۶۶	۴
۳۵-۳۹ ساله	۶۰۰۰	۵۹۲۰	۹	۴	۵۹	۸	۱۹۰۲	۱۸۴۷	۱۶	۴	۳۳	۲
۴۰-۴۴ ساله	۳۷۳۹	۳۶۸۹	۱۱	۳	۳۳	۳	۱۷۴۳	۱۷۰۱	۱۸	۲	۱۹	۳
۴۵-۴۹ ساله	۲۴۴۸	۲۴۲۰	۱۵	۵	۷	۱	۱۸۱۷	۱۷۶۱	۳۵	۵	۱۳	۳
۵۰-۵۴ ساله	۱۸۷۱	۱۸۴۱	۱۲	۱	۱۴	۳	۲۴۱۴	۲۳۴۳	۴۶	۱۰	۹	۶
۵۵-۵۹ ساله	۱۲۸۴	۱۲۶۴	۱۲	۲	۴	۲	۲۷۶۱	۲۶۶۹	۷۸	۶	۴	۴
۶۰-۶۴ ساله	۱۳۵۷	۱۳۱۹	۲۲	۰	۱۴	۲	۳۸۲۸	۳۶۴۵	۱۶۰	۴	۱۵	۴
۶۵ ساله وبیشتر	۱۸۵۸	۱۶۸۳	۱۵۰	۵	۱۸	۲	۸۰۳۵	۷۰۹۴	۸۷۹	۱۸	۱۳	۳۱
نامشخص	۱۵	۵	۰	۰	۱۰	۰	۶	۵	۰	۰	۱	۰
زن	۸۱۵۴۱	۳۱۲۰۵	۶۵۰	۱۴۰	۴۸۶۶۱	۸۸۵	۴۳۹۱۴	۳۳۷۰۹	۶۹۷۶	۱۲۱	۲۸۴۹	۲۵۹
۱۰-۱۴ ساله	۲۴۹۳۱	۲۹۲	۱۹	۱۶	۲۴۰۹۲	۵۱۲	۷۴۵	۲۸	۸	۰	۶۹۴	۱۵
۱۵-۱۹ ساله	۱۹۶۲۱	۳۸۶۸	۲۸	۱۱	۱۵۵۱۶	۱۹۸	۱۰۲۲	۲۷۹	۵	۱	۷۲۵	۱۲
۲۰-۲۴ ساله	۱۴۵۸۹	۸۰۲۱	۴۳	۳۴	۶۳۸۷	۱۰۴	۱۸۹۵	۱۲۵۵	۱۶	۳	۵۹۹	۲۴
۲۵-۲۹ ساله	۹۲۰۵	۷۱۱۳	۵۰	۲۶	۱۹۷۲	۴۴	۲۹۲۵	۲۴۴۸	۳۰	۱۹	۴۱۵	۱۳
۳۰-۳۴ ساله	۵۲۲۵	۴۶۳۴	۷۷	۲۵	۴۷۳	۱۶	۴۱۲۰	۳۸۱۵	۷۳	۱۸	۲۰۳	۱۱
۳۵-۳۹ ساله	۳۵۴۱	۳۲۹۵	۹۱	۱۱	۱۳۸	۶	۴۱۷۲	۳۹۴۷	۱۲۹	۱۰	۸۲	۴
۴۰-۴۴ ساله	۲۲۵۲	۲۱۱۹	۸۳	۹	۴۰	۱	۴۲۱۴	۳۹۲۸	۲۴۲	۸	۲۳	۱۳
۴۵-۴۹ ساله	۱۰۵۸	۹۷۹	۶۰	۶	۱۲	۱	۴۳۷۸	۳۹۹۵	۳۳۸	۶	۲۹	۱۰
۵۰-۵۴ ساله	۴۹۴	۴۳۵	۵۰	۰	۹	۰	۴۵۲۸	۳۹۸۳	۵۱۳	۱۰	۹	۱۳
۵۵-۵۹ ساله	۲۶۶	۲۱۶	۴۴	۱	۴	۱	۳۸۸۱	۳۲۲۸	۶۲۴	۴	۱۳	۱۲
۶۰-۶۴ ساله	۱۸۱	۱۳۸	۳۵	۰	۸	۰	۴۲۰۵	۳۱۱۵	۱۰۲۸	۱۵	۱۷	۳۰
۶۵ ساله وبیشتر	۱۷۴	۹۳	۷۰	۱	۸	۲	۷۸۱۶	۳۶۷۸	۳۹۶۹	۲۷	۴۰	۱۰۲
نامشخص	۴	۲	۰	۰	۲	۰	۱۳	۱۰	۳	۰	۰	۰

شهرستان قزوین

جدول ۳۴ - جمعیت ۱۰ ساله و بیشتر برحسب جنس، وضع زناشویی و وضع فعالیت

جنس و وضع زناشویی	جمع	جمعیت فعال				جمعیت غیرفعال					اظهار نشده
		جمع	شاغل	بیکار قبلا شاغل	بیکار قبلا غیرشاغل	جمع	محصل	خانه دار	دارای درآمد بدون کار	سایر	
کل	۶۲۷۷۷۳	۲۰۶۷۸۲	۱۹۳۳۵۶	۳۵۱۰	۹۹۱۸	۴۱۰۹۴۴	۱۸۲۱۶۵	۱۸۷۳۲۸	۱۵۸۱۸	۲۵۶۳۳	۱۰۰۴۷
مرد	۳۱۸۷۴۷	۱۸۹۴۴۸	۱۷۷۳۹۸	۳۴۱۳	۸۶۳۷	۱۲۲۵۶۴	۹۶۸۸۲	۱۶۷۵	۱۲۳۹۰	۱۱۶۱۷	۶۷۳۵
دارای همسر	۱۶۴۸۹۲	۱۴۸۰۰۲	۱۴۳۲۱۱	۲۶۷۸	۲۱۱۳	۱۵۶۶۳	۶۸۱	۸۲۶	۱۰۴۳۷	۳۷۱۹	۱۲۲۷
بی همسر براثر فوت همسر	۳۱۱۵	۱۲۶۰	۱۱۲۵	۶۷	۶۸	۱۸۲۹	۵۵	۳۸۹	۸۳۰	۵۵۵	۲۶
بی همسر براثر طلاق	۴۷۹	۳۰۶	۲۵۷	۱۸	۳۱	۱۵۹	۶۰	۱۶	۴۶	۳۷	۱۴
هرگز ازدواج نکرده	۱۴۹۱۰۲	۳۹۴۲۸	۳۲۴۰۸	۶۴۷	۶۳۷۳	۱۰۴۲۹۹	۹۵۲۹۰	۴۱۸	۱۰۱۷	۷۱۷۴	۵۲۷۵
اظهارنشده	۱۱۵۹	۴۵۲	۳۹۷	۳	۵۲	۶۱۴	۳۹۶	۲۶	۶۰	۱۳۲	۹۳
زن	۳۰۹۰۲۶	۱۷۳۳۴	۱۵۹۵۶	۹۷	۱۲۸۱	۲۸۸۳۸۰	۸۵۲۸۳	۱۸۵۶۵۳	۳۴۲۸	۱۴۰۱۶	۳۳۱۲
دارای همسر	۱۶۶۷۳۰	۱۱۲۳۵	۱۱۰۹۶	۴۹	۹۰	۱۵۲۹۴۵	۳۱۰۰	۱۴۸۳۱۸	۶۱۸	۹۰۹	۵۵۰
بی همسر براثر فوت همسر	۱۶۵۰۵	۸۴۱	۸۱۵	۱۰	۱۶	۱۵۶۱۱	۱۰۷	۱۰۸۶۰	۲۴۳۴	۲۲۱۰	۵۳
بی همسر براثر طلاق	۸۴۳	۱۵۵	۱۴۲	۲	۱۱	۶۷۸	۶۷	۴۸۰	۴۷	۸۴	۱۰
هرگز ازدواج نکرده	۱۲۴۳۹۴	۵۰۳۰	۳۸۵۴	۳۵	۱۱۴۱	۱۱۶۷۳۹	۸۰۶۶۵	۲۵۱۹۳	۲۹۶	۱۰۵۸۵	۲۶۲۵
اظهارنشده	۲۵۵۴	۷۳	۶۹	۱	۲۳	۲۴۰۷	۱۳۴۴	۸۰۲	۳۳	۲۲۸	۷۴
ساکن درنقاط شهری	۳۷۵۷۹۵	۱۲۱۱۰۸	۱۱۳۱۶۰	۲۲۹۵	۵۶۵۳	۲۴۸۸۱۶	۱۲۳۵۱۸	۱۰۴۳۶۵	۱۰۱۵۳	۱۰۷۸۰	۵۸۷۱
مرد	۱۹۲۲۲۴	۱۰۹۵۹۰	۱۰۲۷۰۰	۲۲۳۰	۶۶۶۰	۷۸۸۴۹	۶۳۳۹۴	۹۴۵	۸۷۷۷	۵۷۳۳	۳۷۸۵
دارای همسر	۹۹۶۳۳	۸۸۱۸۷	۸۵۳۰۳	۱۷۸۵	۱۰۹۹	۱۰۷۰۹	۵۶۰	۵۰۶	۷۷۶۳	۱۸۸۰	۷۳۷
بی همسر براثر فوت همسر	۱۵۷۴	۴۹۰	۴۲۳	۳۵	۳۲	۱۰۶۴	۳۶	۲۵۵	۴۴۶	۳۲۷	۲۰
بی همسر براثر طلاق	۳۳۱	۲۰۸	۱۷۳	۱۵	۲۰	۱۱۴	۴۴	۱۲	۳۵	۲۳	۹
هرگز ازدواج نکرده	۹۰۰۱۶	۲۰۴۷۰	۱۶۵۹۱	۳۹۶	۳۴۸۵	۶۶۵۸۲	۶۲۴۹۹	۱۵۲	۴۸۸	۳۴۴۳	۲۹۶۴
اظهارنشده	۶۷۰	۲۳۵	۲۱۰	۱	۲۴	۳۸۰	۲۵۵	۲۰	۴۵	۶۰	۵۵
زن	۱۸۳۵۷۱	۱۱۵۱۸	۱۰۴۶۰	۶۵	۹۹۳	۱۶۹۹۶۷	۶۰۱۲۴	۱۰۳۴۲۰	۱۳۷۶	۵۰۴۷	۲۰۸۶
دارای همسر	۹۹۸۱۶	۷۸۰۰	۷۶۹۵	۳۶	۶۹	۹۱۶۳۱	۲۴۸۶	۸۸۴۲۷	۲۹۹	۴۱۹	۳۸۵
بی همسر براثر فوت همسر	۸۸۷۹	۳۰۸	۲۹۶	۵	۷	۸۵۳۹	۷۴	۶۴۲۲	۸۳۳	۱۲۱۰	۳۲
بی همسر براثر طلاق	۵۸۲	۱۳۶	۱۲۶	۱	۹	۴۳۶	۴۸	۳۱۶	۲۷	۴۵	۱۰
هرگز ازدواج نکرده	۷۲۸۸۴	۳۲۳۴	۲۳۱۷	۲۲	۸۹۵	۶۸۰۴۳	۵۶۶۷۴	۷۸۸۳	۲۰۵	۳۲۸۱	۱۶۰۷
اظهارنشده	۱۴۱۰	۴۰	۲۶	۱	۱۳	۱۳۱۸	۸۴۲	۳۷۲	۱۲	۹۲	۵۲
ساکن درنقاط روستایی	۲۵۱۹۷۸	۸۵۶۷۴	۸۰۱۹۴	۱۲۱۵	۴۲۶۵	۱۶۲۱۲۸	۵۸۶۴۷	۸۲۹۶۳	۵۶۶۵	۱۴۸۵۳	۴۱۷۶
مرد	۱۲۶۵۲۳	۷۹۸۵۸	۷۴۶۹۸	۱۱۸۳	۳۹۷۷	۴۳۷۱۵	۳۳۴۸۸	۷۳۰	۳۶۱۳	۵۸۸۴	۲۹۵۰
دارای همسر	۶۵۲۵۹	۵۹۸۱۵	۵۷۹۰۸	۸۹۳	۱۰۱۴	۴۹۵۴	۱۲۱	۳۲۰	۲۶۷۴	۱۸۳۹	۴۹۰
بی همسر براثر فوت همسر	۱۵۴۱	۷۷۰	۷۰۲	۳۲	۳۶	۷۶۵	۱۹	۱۳۴	۳۸۶	۲۲۸	۶
بی همسر براثر طلاق	۱۴۸	۹۸	۸۴	۳	۱۱	۴۵	۱۶	۴	۱۱	۱۴	۵
هرگز ازدواج نکرده	۵۹۰۸۶	۱۸۹۵۸	۱۵۸۱۷	۲۵۳	۲۸۸۸	۳۷۷۱۷	۳۳۱۹۱	۲۶۶	۵۲۹	۳۷۳۱	۲۴۱۱
اظهارنشده	۴۸۹	۲۱۷	۱۸۷	۲	۲۸	۲۳۴	۱۴۱	۶	۱۵	۷۲	۳۸
زن	۱۲۵۴۵۵	۵۸۱۶	۵۴۹۶	۳۲	۲۸۸	۱۱۸۴۱۳	۲۵۱۵۹	۸۲۲۳۳	۲۰۵۲	۸۹۶۹	۱۲۲۶
دارای همسر	۶۴۹۱۴	۳۴۳۵	۳۴۰۱	۱۳	۲۱	۶۱۳۱۴	۶۱۴	۵۹۸۹۱	۳۱۹	۴۹۰	۱۶۵
بی همسر براثر فوت همسر	۷۶۲۶	۵۳۳	۵۱۹	۵	۹	۷۰۷۲	۳۳	۴۴۳۸	۱۶۰۱	۱۰۰۰	۲۱
بی همسر براثر طلاق	۲۶۱	۱۹	۱۶	۱	۲	۲۴۲	۱۹	۱۶۶	۲۰	۳۹	۰
هرگز ازدواج نکرده	۵۱۵۱۰	۱۷۹۶	۱۵۳۷	۱۳	۲۴۶	۴۸۶۹۶	۲۳۹۹۱	۱۷۳۱۰	۹۱	۷۳۰۴	۱۰۱۸
اظهارنشده	۱۱۴۴	۳۳	۲۳	۰	۱۰	۱۰۸۹	۵۰۲	۴۳۰	۲۱	۱۳۶	۲۲

شهرستان قزوین

جدول ۳۵ - جمعیت ۱۰ ساله وبیشتر هرگزازدواج نکرده برحسب جنس ، سن وسطح سواد

کل

جنس وسن	جمع	بسواد									
		جمع	ابتدایی	راهنمایی	متوسطه	پیش - دانشگاهی	عالی	حوزه های علمیه و علوم دینی	سواد - آموزی	تحصیلات غیررسمی	دوره تحصیلی نامشخص و اظهارنشده	بی - سواد
مردوزن	۲۷۳۴۹۶	۲۶۵۸۱۰	۷۶۹۶۶	۱۰۴۰۵۶	۶۵۵۲۶	۱۵۲۲	۱۲۷۶۲	۱۳۴	۲۹۸۹	۱۴۱	۱۷۱۸	۷۶۸۶
مرد	۱۴۹۱۰۲	۱۴۵۸۷۸	۳۸۶۶۷	۶۱۱۴۳	۳۶۱۹۳	۶۶۹	۷۷۴۷	۱۱۳	۳۵۷	۷۶	۹۱۳	۳۲۲۴
۱۰-۱۴ ساله	۶۶۳۴۶	۶۵۳۶۷	۲۴۸۹۳	۲۶۱۰۳	۳۹۵۲	۰	۰	۶	۴۱	۶	۳۶۶	۹۷۹
۱۵-۱۹ ساله	۴۸۹۶۴	۴۷۹۵۲	۷۶۰۰	۱۵۸۵۵	۲۲۱۰۲	۶۲۰	۱۲۰۸	۶۷	۱۳۰	۲۱	۳۴۹	۱۰۱۲
۲۰-۲۴ ساله	۲۵۰۱۴	۲۴۳۷۸	۶۸۴۵	۷۲۷۳	۷۶۲۹	۶۹	۴۲۵۸	۲۹	۱۴۲	۱۴	۱۳۹	۶۳۶
۲۵-۲۹ ساله	۶۴۹۴	۶۲۴۰	۹۵۳	۱۴۶۵	۱۸۷۲	۰	۱۸۵۹	۹	۳۱	۱۵	۳۶	۲۵۴
۳۰-۳۴ ساله	۱۳۰۵	۱۱۹۰	۱۶۶	۲۹۹	۴۰۱	۰	۳۱۰	۰	۶	۲	۶	۱۱۵
۳۵ ساله وبیشتر	۹۶۱	۷۳۴	۲۰۳	۱۴۸	۲۳۷	۰	۱۱۲	۲	۷	۱۸	۷	۲۲۷
نامشخص	۱۸	۱۷	۷	۰	۰	۰	۰	۰	۰	۰	۱۰	۱
زن	۱۲۴۳۹۴	۱۱۹۹۳۲	۳۸۲۹۷	۴۲۹۱۱	۲۹۳۳۳	۸۵۳	۵۰۱۵	۲۱	۲۶۳۲	۶۵	۸۰۵	۴۴۶۲
۱۰-۱۴ ساله	۶۱۹۶۹	۶۰۶۱۱	۲۴۰۹۷	۳۱۳۸۸	۴۴۸۴	۰	۰	۰	۲۳۸	۵	۳۹۹	۱۳۵۸
۱۵-۱۹ ساله	۳۹۸۱۰	۳۸۷۲۳	۷۹۷۷	۸۴۱۹	۱۹۶۰۲	۸۲۶	۹۰۱	۲	۶۷۰	۱۶	۳۱۰	۱۰۸۷
۲۰-۲۴ ساله	۱۵۱۶۷	۱۴۳۶۹	۴۲۲۹	۲۲۶۰	۴۰۱۷	۲۷	۲۸۶۴	۱۱	۸۶۸	۱۶	۷۷	۷۹۸
۲۵-۲۹ ساله	۶۷۶۱	۴۲۰۲	۱۳۸۳	۶۰۱	۷۶۳	۰	۸۵۶	۷	۵۷۴	۸	۱۰	۵۵۹
۳۰-۳۴ ساله	۱۴۹۲	۱۱۹۴	۳۸۳	۱۶۱	۲۳۵	۰	۲۱۸	۰	۱۸۸	۴	۵	۲۹۸
۳۵ ساله وبیشتر	۱۱۹۲	۸۳۰	۲۲۷	۸۱	۲۳۲	۰	۱۷۶	۱	۹۴	۱۶	۳	۳۶۲
نامشخص	۳	۳	۱	۱	۰	۰	۰	۰	۰	۰	۱	۰

شهرستان قزوین

جدول ۳۵ - جمعیت ۱۰ ساله وبیشتر هرگزازدواج نکرده برحسب جنس ، سن وسطح سواد

نقاط شهری

جنس وسن	جمع	با سواد										بی - سواد
		جمع	ابتدایی	راهنمایی	متوسطه	پیش - دانشگاهی	عالی	حوزه های علمیه و علوم دینی	سواد - آموزی	تحصیلات غیررسمی	دوره تحصیلی نامشخص و اظهارنشده	
مرد و زن	۱۶۲۹۰۰	۱۵۹۸۶۵	۳۱۳۷۰	۶۴۰۹۹	۴۹۱۶۰	۱۴۵۰	۱۱۶۱۰	۱۲۷	۷۰۴	۸۰	۱۲۸۵	۳۰۳۵
مرد	۹۰۰۱۶	۸۸۵۹۴	۱۷۶۹۵	۳۶۹۸۲	۲۵۴۷۱	۶۲۴	۶۸۳۸	۱۰۷	۱۳۵	۴۷	۶۹۵	۱۴۲۲
۱۰-۱۴ ساله	۳۹۵۴۳	۳۹۰۷۶	۱۲۳۶۰	۲۳۳۷۱	۳۰۴۸	۰	۰	۶	۲۰	۴	۲۶۷	۴۶۷
۱۵-۱۹ ساله	۲۹۱۹۶	۲۸۷۴۷	۲۵۹۹	۸۳۱۰	۱۵۶۹۰	۵۸۲	۱۱۵۶	۶۶	۴۹	۱۷	۲۷۸	۴۴۹
۲۰-۲۴ ساله	۱۴۶۰۹	۱۴۳۹۱	۱۹۶۱	۳۸۸۴	۶۶۵۱	۴۲	۳۶۶۸	۲۶	۴۷	۷	۱۰۵	۲۱۸
۲۵-۲۹ ساله	۴۹۰۶	۴۷۸۸	۵۳۰	۱۰۵۴	۱۵۲۳	۰	۱۶۲۴	۷	۱۳	۱۰	۲۷	۱۱۸
۳۰-۳۴ ساله	۱۰۴۹	۱۰۰۰	۹۷	۲۵۳	۳۵۳	۰	۲۹۰	۰	۱	۰	۶	۴۹
۳۵ ساله وبیشتر	۷۰۶	۵۸۵	۱۴۷	۱۱۰	۲۰۶	۰	۱۰۰	۲	۵	۹	۶	۱۲۱
نامشخص	۷	۷	۱	۰	۰	۰	۰	۰	۰	۰	۶	۰
زن	۷۲۸۸۴	۷۱۲۷۱	۱۳۶۷۵	۲۷۱۱۷	۲۳۶۶۹	۸۲۶	۴۷۷۲	۲۰	۵۶۹	۳۳	۵۹۰	۱۶۱۳
۱۰-۱۴ ساله	۳۷۱۸۳	۳۶۵۱۹	۱۰۷۴۱	۲۱۷۲۹	۳۶۹۷	۰	۰	۰	۷۸	۴	۲۷۰	۶۶۴
۱۵-۱۹ ساله	۲۳۵۶۹	۲۳۲۰۷	۱۴۴۰	۳۹۲۸	۱۵۷۳۰	۸۰۰	۸۶۹	۲	۱۷۴	۶	۲۵۸	۳۶۲
۲۰-۲۴ ساله	۸۱۸۱	۷۹۸۲	۸۹۴	۹۷۳	۳۱۶۹	۲۶	۲۷۰۲	۱۱	۱۵۳	۶	۴۸	۱۹۹
۲۵-۲۹ ساله	۲۳۷۴	۲۲۳۰	۳۵۳	۳۱۴	۶۳۳	۰	۸۱۲	۶	۱۰۳	۳	۶	۱۴۴
۳۰-۳۴ ساله	۸۱۶	۷۲۱	۱۳۵	۱۱۶	۲۱۷	۰	۲۱۵	۰	۳۳	۱	۴	۹۵
۳۵ ساله وبیشتر	۷۶۰	۶۱۱	۱۱۲	۵۷	۲۲۳	۰	۱۷۴	۱	۲۸	۱۳	۳	۱۴۹
نامشخص	۱	۱	۰	۰	۰	۰	۰	۰	۰	۰	۱	۰

شهرستان قزوین

جدول ۳۵ - جمعیت ۱۰ ساله وبیشتر هرگزازدواج نکرده برحسب جنس ، سن وسطح سواد

نقاط روستایی

جنس وسن	جمع	با سواد										
		جمع	ابتدایی	راهنمایی	متوسطه	پیش - دانشگاهی	عالی	حوزه های علمیه و علوم دینی	سواد - آموزی	تحصیلات غیررسمی	دوره تحصیلی نامشخص و اظهارنشده	بی - سواد
مردوزن	۱۱۰۵۹۶	۱۰۵۹۶۵	۴۵۵۹۴	۳۹۹۵۵	۱۶۳۸۶	۷۲	۱۱۵۲	۷	۲۲۸۵	۶۱	۴۳۳	۴۶۵۱
مرد	۵۹۰۸۶	۵۷۲۸۴	۲۰۹۷۲	۲۴۱۶۱	۱۰۷۲۲	۴۵	۹۰۹	۶	۲۲۲	۲۹	۲۱۸	۱۸۰۲
۱۰-۱۴ ساله	۲۶۸۰۳	۲۶۲۹۱	۱۲۵۳۳	۱۲۷۳۲	۹۰۴	۰	۰	۰	۲۱	۲	۹۹	۵۱۲
۱۵-۱۹ ساله	۱۹۷۶۸	۱۹۳۰۵	۵۰۰۱	۷۵۴۵	۶۴۱۲	۳۸	۵۲	۱	۸۱	۴	۷۱	۵۶۳
۲۰-۲۴ ساله	۱۰۴۰۵	۹۹۸۷	۲۸۸۶	۳۳۸۹	۲۹۷۸	۷	۵۹۰	۳	۹۵	۷	۳۴	۴۱۸
۲۵-۲۹ ساله	۱۵۸۸	۱۴۵۲	۴۲۳	۴۱۱	۳۴۹	۰	۲۳۵	۲	۱۸	۵	۹	۱۳۶
۳۰-۳۴ ساله	۲۵۶	۱۹۰	۶۹	۴۶	۴۸	۰	۲۰	۰	۵	۲	۰	۶۶
۳۵ ساله وبیشتر	۲۵۵	۱۴۹	۵۶	۳۸	۳۱	۰	۱۲	۰	۲	۹	۱	۱۰۶
نامشخص	۱۱	۱۰	۶	۰	۰	۰	۰	۰	۰	۰	۴	۱
زن	۵۱۵۱۰	۴۸۶۶۱	۲۴۶۲۲	۱۵۷۹۴	۵۶۶۴	۲۷	۲۴۳	۱	۲۰۶۳	۳۲	۲۱۵	۲۸۴۹
۱۰-۱۴ ساله	۲۴۷۸۶	۲۴۰۹۲	۱۳۳۵۶	۹۶۵۹	۷۸۷	۰	۰	۰	۱۶۰	۱	۱۲۹	۶۹۴
۱۵-۱۹ ساله	۱۶۲۴۱	۱۵۵۱۶	۶۵۳۷	۴۴۹۱	۳۸۷۲	۲۶	۳۲	۰	۴۹۶	۱۰	۵۲	۷۲۵
۲۰-۲۴ ساله	۶۹۸۶	۶۳۸۷	۳۳۳۵	۱۲۸۷	۸۴۸	۱	۱۶۲	۰	۷۱۵	۱۰	۲۹	۵۹۹
۲۵-۲۹ ساله	۲۳۸۷	۱۹۷۲	۱۰۳۰	۲۸۷	۱۳۰	۰	۴۴	۱	۴۷۱	۵	۴	۴۱۵
۳۰-۳۴ ساله	۶۷۶	۴۷۳	۲۴۸	۴۵	۱۸	۰	۳	۰	۱۵۵	۳	۱	۲۰۳
۳۵ ساله وبیشتر	۴۳۲	۲۱۹	۱۱۵	۲۴	۹	۰	۲	۰	۶۶	۳	۰	۲۱۳
نامشخص	۲	۲	۱	۱	۰	۰	۰	۰	۰	۰	۰	۰

شهرستان قزوین

جدول ۳۶ - جمعیت درخانوارهای معمولی برحسب جنس ، سن وتعداد افراد در خانوار

کل

جنس و سن	جمع	۱ نفر	۲ نفر	۳ نفر	۴ نفر	۵ نفر	۶ نفر	۷ نفر	۸ نفر	۹ نفر	۱۰ نفر و بیشتر
مرد و زن	۸۱۸۰۵۶	۷۲۷۰	۳۸۲۵۸	۸۱۷۲۳	۱۲۴۹۶۶	۱۳۴۶۷۵	۱۳۳۵۳۰	۱۲۱۲۳۳	۷۶۰۳۲	۶۸۲۶۷	۵۲۳۰۲
کمتر از یک ساله	۱۳۴۶۷	۰	۲۹	۳۵۱۵	۳۲۳۷	۲۰۷۳	۱۵۰۷	۱۰۶۸	۶۹۵	۵۳۲	۸۱۱
۱-۴ ساله	۷۰۸۱۶	۰	۹۰	۱۱۷۶۷	۱۶۳۵۸	۱۱۳۱۱	۹۴۶۴	۸۱۶۹	۵۳۹۹	۳۷۵۳	۴۵۰۵
۵-۹ ساله	۱۲۰۲۰۵	۱	۷۶	۳۱۲۹	۱۸۰۷۰	۲۲۸۰۸	۲۳۳۳۲	۲۱۵۴۸	۱۳۶۲۷	۸۵۵۶	۹۰۵۸
۵ ساله	۲۱۷۷۸	۰	۱۳	۱۲۷۶	۴۴۶۳	۳۹۹۵	۳۵۴۷	۳۳۶۴	۲۲۰۰	۱۳۳۴	۱۵۸۶
۶ ساله	۲۲۸۳۸	۰	۱۲	۷۵۶	۳۹۸۶	۴۳۷۱	۴۲۱۳	۳۸۲۴	۲۴۱۱	۱۵۷۲	۱۶۹۳
۷ ساله	۲۴۹۰۵	۰	۱۴	۴۵۱	۳۶۷۵	۴۷۷۳	۴۸۸۵	۴۵۳۲	۲۸۸۶	۱۸۱۹	۱۸۷۰
۸ ساله	۲۴۷۰۷	۰	۱۳	۳۴۷	۳۰۶۶	۴۷۶۶	۵۱۷۳	۴۶۳۵	۲۹۸۸	۱۸۲۹	۱۸۹۰
۹ ساله	۲۵۹۷۷	۱	۲۴	۲۹۹	۲۸۸۰	۴۹۰۳	۵۵۱۴	۵۱۹۳	۳۱۴۲	۲۰۰۲	۲۰۱۹
۱۰-۱۴ ساله	۱۲۸۶۲۲	۷	۳۶۶	۲۰۸۱	۱۰۷۳۱	۲۱۷۲۹	۲۷۵۶۷	۲۷۴۱۵	۱۷۴۷۶	۱۰۶۴۹	۱۰۶۰۱
۱۰ ساله	۲۷۰۹۳	۱	۳۶	۳۲۹	۲۵۶۵	۴۹۷۱	۵۸۸۳	۵۵۴۳	۳۵۱۸	۲۱۳۹	۲۱۰۸
۱۱ ساله	۲۶۸۰۲	۲	۴۶	۳۵۹	۲۲۳۲	۴۶۰۹	۵۹۳۳	۵۷۲۵	۳۵۸۵	۲۱۲۴	۲۱۸۷
۱۲ ساله	۲۶۹۶۲	۰	۵۰	۴۲۹	۲۱۷۰	۴۵۱۰	۵۷۷۷	۵۸۰۷	۳۶۹۴	۲۲۹۱	۲۲۳۴
۱۳ ساله	۲۴۶۸۲	۰	۹۷	۴۶۷	۱۹۵۹	۴۰۶۳	۵۱۳۵	۵۳۳۷	۳۳۷۸	۲۱۰۱	۲۱۴۵
۱۴ ساله	۲۳۰۸۳	۴	۱۳۷	۴۹۷	۱۸۰۵	۳۵۷۶	۴۸۳۹	۵۰۰۳	۳۳۰۱	۱۹۹۴	۱۹۲۷
۱۵-۱۹ ساله	۹۴۳۵۲	۱۶۷	۳۲۰۱	۵۸۳۷	۷۹۳۴	۱۳۰۵۳	۱۶۴۵۹	۱۷۹۲۸	۱۲۴۲۷	۸۳۴۰	۹۰۰۶
۲۰-۲۴ ساله	۷۰۰۴۵	۴۶۷	۶۷۰۷	۱۴۸۶۶	۱۱۲۹۵	۸۲۹۵	۷۵۳۵	۷۰۰۱	۴۸۹۹	۳۶۶۸	۵۳۱۲
۲۵-۲۹ ساله	۶۳۹۵۷	۴۴۳	۴۹۸۷	۱۵۸۰۶	۱۶۹۸۴	۱۰۶۱۲	۶۴۹۳	۳۹۰۰	۱۷۸۱	۱۱۷۸	۱۷۷۳
۳۰-۳۴ ساله	۵۵۵۰۸	۲۵۰	۱۹۹۵	۶۵۱۸	۱۳۰۹۷	۱۱۸۹۶	۹۵۳۴	۶۵۲۵	۳۰۹۷	۱۳۶۱	۱۲۳۵
۳۵-۳۹ ساله	۴۷۷۲۹	۲۳۰	۹۹۸	۲۳۴۰	۷۴۲۴	۹۳۰۶	۹۵۸۱	۸۳۶۸	۴۷۳۸	۲۶۱۰	۲۱۳۴
۴۰-۴۴ ساله	۳۵۷۳۷	۲۱۵	۷۲۹	۱۴۲۳	۴۱۹۰	۶۵۶۸	۶۹۳۸	۶۶۴۶	۴۱۸۴	۲۴۹۴	۲۳۵۰
۴۵-۴۹ ساله	۲۶۲۵۳	۲۱۰	۸۵۴	۱۴۹۰	۳۲۲۹	۴۷۵۰	۴۸۴۲	۴۳۸۲	۲۸۱۲	۱۸۳۶	۱۸۲۸
۵۰-۵۴ ساله	۲۱۵۷۳	۲۳۷	۱۲۸۰	۲۰۲۱	۳۱۲۹	۳۸۸۷	۳۵۵۹	۳۰۹۸	۱۸۲۷	۱۲۴۰	۱۲۹۵
۵۵-۵۹ ساله	۱۷۵۱۲	۳۵۷	۲۰۲۴	۲۶۹۲	۳۰۶۴	۲۸۹۰	۲۳۲۹	۱۷۹۶	۱۰۳۶	۶۲۷	۶۹۷
۶۰-۶۴ ساله	۱۸۵۴۷	۸۰۰	۳۹۵۷	۳۴۳۵	۲۹۵۴	۲۴۷۳	۱۸۷۶	۱۳۷۳	۷۱۳	۴۵۴	۵۱۲
۶۵ ساله و بیشتر	۳۳۶۷۵	۳۸۸۶	۱۰۹۵۹	۴۷۹۳	۳۲۵۵	۲۸۱۶	۲۴۸۷	۲۰۱۳	۱۳۲۱	۹۶۹	۱۱۷۸
نامشخص	۵۶	۲	۶	۱۰	۱۳	۸	۷	۳	۰	۰	۷

شهرستان قزوین

جدول ۳۶ - جمعیت درخانوارهای معمولی برحسب جنس ، سن وتعداد افراد در خانوار (دنباله)

کل

جنس و سن	جمع	۱ نفر	۲ نفر	۳ نفر	۴ نفر	۵ نفر	۶ نفر	۷ نفر	۸ نفر	۹ نفر	۱۰ نفر و بیشتر
مرد	۶۱۰۳۰۸	۲۹۵۸	۱۸۶۵۲	۴۰۸۵۶	۶۳۲۴۲	۶۸۷۹۴	۶۸۰۲۴	۶۱۰۸۶	۳۷۷۱۹	۲۳۵۷۷	۲۵۴۰۰
کمتر از یکسال	۶۹۴۵	۰	۱۵	۱۸۱۱	۱۶۱۰	۱۱۱۰	۸۰۱	۵۵۳	۳۶۴	۲۷۱	۴۱۰
۱-۴ سال	۳۶۰۵۸	۰	۵۳	۶۱۹۹	۸۲۱۸	۵۷۰۷	۴۷۷۸	۴۱۳۸	۲۷۴۲	۱۸۹۳	۲۳۳۰
۵-۹ سال	۶۱۲۲۹	۱	۴۲	۱۶۴۴	۹۵۰۰	۱۱۷۵۸	۱۱۹۶۱	۱۰۸۹۶	۶۸۸۶	۴۱۶۳	۴۳۷۸
۵ سال	۱۱۰۵۶	۰	۷	۶۹۶	۲۲۸۸	۱۹۸۰	۱۸۳۰	۱۷۰۳	۱۱۱۶	۶۴۹	۷۸۷
۶ سال	۱۱۷۲۸	۰	۶	۳۹۰	۲۱۱۵	۲۲۷۳	۲۱۵۳	۱۹۵۵	۱۲۳۶	۷۸۳	۸۱۷
۷ سال	۱۲۸۰۶	۰	۹	۲۴۴	۱۹۶۸	۲۴۴۴	۲۵۰۵	۲۲۸۲	۱۴۸۷	۹۱۳	۹۵۲
۸ سال	۱۲۵۵۱	۰	۵	۱۶۸	۱۶۳۰	۲۴۹۵	۲۶۷۲	۲۳۴۵	۱۴۹۱	۸۵۰	۸۹۵
۹ سال	۱۳۰۹۰	۱	۱۵	۱۴۶	۱۴۹۹	۲۵۶۶	۲۸۰۱	۲۶۱۱	۱۵۵۶	۹۶۸	۹۲۷
۱۰-۱۴ سال	۶۵۱۰۷	۶	۱۶۱	۱۰۴۷	۵۷۹۰	۱۱۵۰۰	۱۴۲۶۱	۱۳۶۶۶	۸۴۸۶	۵۱۳۸	۵۰۵۲
۱۰ سال	۱۳۷۹۷	۱	۱۶	۱۶۳	۱۶۰۸	۲۶۷۲	۲۹۹۷	۲۸۰۳	۱۶۹۷	۱۰۳۲	۱۰۰۸
۱۱ سال	۱۳۴۴۳	۱	۲۳	۱۸۰	۱۱۷۵	۲۳۸۱	۳۰۸۴	۲۸۰۷	۱۷۶۷	۱۰۰۳	۱۰۲۲
۱۲ سال	۱۳۶۱۰	۰	۲۶	۲۲۴	۱۱۸۶	۲۴۲۴	۲۹۳۹	۲۹۱۴	۱۷۷۷	۱۰۶۱	۱۰۶۱
۱۳ سال	۱۲۴۵۹	۰	۴۵	۲۴۱	۱۰۴۳	۲۱۶۰	۲۶۸۸	۲۵۷۰	۱۶۴۵	۱۰۴۰	۱۰۲۷
۱۴ سال	۱۱۷۹۸	۴	۵۱	۲۳۹	۹۸۰	۱۸۶۳	۲۵۵۳	۲۵۷۲	۱۶۰۰	۱۰۰۲	۹۳۴
۱۵-۱۹ سال	۴۶۰۶۳	۱۳۹	۶۵۴	۱۸۵۳	۳۹۵۴	۷۰۰۹	۸۶۷۰	۹۳۵۴	۶۲۰۹	۳۹۹۶	۴۲۲۵
۲۰-۲۴ سال	۳۱۸۹۰	۴۰۵	۳۳۳۸	۵۱۵۵	۳۸۱۰	۴۰۰۳	۴۰۳۸	۳۸۱۲	۲۶۱۹	۱۹۶۰	۲۷۵۰
۲۵-۲۹ سال	۳۱۵۱۰	۳۶۸	۳۳۶۷	۹۸۱۲	۷۶۳۶	۳۹۴۶	۲۴۴۸	۱۶۰۴	۸۱۴	۵۸۹	۹۲۶
۳۰-۳۴ سال	۲۸۰۶۷	۲۱۳	۱۲۶۲	۴۵۰۰	۷۷۸۹	۵۹۷۵	۳۹۹۱	۲۴۰۱	۱۰۰۷	۴۵۶	۴۷۳
۳۵-۳۹ سال	۲۴۱۹۶	۱۸۹	۵۳۰	۱۴۰۰	۴۵۶۱	۴۹۸۶	۴۸۷۳	۳۸۶۰	۱۹۷۴	۱۰۱۷	۸۰۴
۴۰-۴۴ سال	۱۷۹۹۹	۱۵۷	۳۱۲	۶۱۶	۲۲۵۹	۳۵۰۶	۳۵۷۸	۳۳۸۹	۲۰۷۳	۱۱۲۱	۹۸۸
۴۵-۴۹ سال	۱۲۹۸۳	۱۳۴	۲۵۴	۴۶۸	۱۵۰۴	۲۳۹۴	۲۵۰۱	۲۳۱۲	۱۵۲۹	۹۸۳	۹۰۴
۵۰-۵۴ سال	۱۰۹۳۴	۱۰۵	۳۳۰	۶۲۰	۱۲۹۸	۱۹۵۳	۲۰۰۷	۱۸۱۳	۱۱۵۹	۸۲۰	۸۲۹
۵۵-۵۹ سال	۹۱۰۷	۱۲۲	۵۵۷	۹۳۶	۱۳۲۹	۱۶۱۹	۱۴۸۴	۱۳۱۳	۷۸۶	۴۵۷	۵۰۴
۶۰-۶۴ سال	۱۰۲۲۲	۱۸۵	۱۴۵۶	۱۶۳۵	۱۷۸۹	۱۶۱۸	۱۳۱۲	۱۰۱۵	۵۳۸	۳۳۲	۳۴۲
۶۵ سال و بیشتر	۱۷۹۶۸	۹۳۳	۶۳۱۹	۳۱۵۳	۲۱۹۰	۱۷۰۴	۱۳۱۵	۹۵۹	۵۳۳	۳۸۱	۴۸۱
نامشخص	۳۲	۱	۲	۷	۵	۶	۶	۱	۰	۰	۴

جدول ۳۶ - جمعیت درخانوارهای معمولی برحسب جنس ، سن وتعداد افراد در خانوار (دنباله)

کل

جنس و سن	جمع	۱ نفر	۲ نفر	۳ نفر	۴ نفر	۵ نفر	۶ نفر	۷ نفر	۸ نفر	۹ نفر	۱۰ نفر و بیشتر
زن	۴۰۷۷۴۶	۴۳۱۲	۱۹۶۰۶	۴۰۸۶۷	۶۱۷۲۲	۶۵۶۸۱	۶۵۵۰۶	۶۰۱۶۷	۳۸۳۱۳	۲۶۶۹۰	۲۶۹۰۲
کمتر از یکساله	۶۵۲۲	۰	۱۴	۱۷۰۴	۱۶۲۷	۹۶۳	۷۰۶	۵۱۵	۳۳۱	۲۶۱	۴۰۱
۱-۴ ساله	۳۴۷۵۸	۰	۳۷	۵۵۶۸	۸۱۴۰	۵۶۰۴	۴۶۸۶	۴۰۳۱	۲۶۵۷	۱۸۶۰	۲۱۷۵
۵-۹ ساله	۵۸۹۷۶	۰	۳۴	۱۴۸۵	۸۵۷۰	۱۱۰۵۰	۱۱۳۷۱	۱۰۶۵۲	۶۷۴۱	۴۳۹۳	۴۶۸۰
۵ ساله	۱۰۷۲۲	۰	۶	۵۸۰	۲۱۷۵	۲۰۱۵	۱۷۱۷	۱۶۶۱	۱۰۸۴	۶۸۵	۷۹۹
۶ ساله	۱۱۱۱۰	۰	۶	۳۶۶	۱۸۷۱	۲۰۹۸	۲۰۶۰	۱۸۶۹	۱۱۷۵	۷۸۹	۸۷۶
۷ ساله	۱۲۱۰۱	۰	۵	۲۰۷	۱۷۰۷	۲۳۲۹	۲۳۸۰	۲۲۵۰	۱۳۹۹	۹۰۶	۹۱۸
۸ ساله	۱۲۱۵۶	۰	۸	۱۷۹	۱۴۳۶	۲۲۷۱	۲۵۰۱	۲۲۹۰	۱۴۹۷	۹۷۹	۹۹۵
۹ ساله	۱۲۸۸۷	۰	۹	۱۵۳	۱۳۸۱	۲۳۳۷	۲۷۱۳	۲۵۸۲	۱۵۸۶	۱۰۳۴	۱۰۹۲
۱۰-۱۴ ساله	۶۳۵۱۵	۱	۲۰۵	۱۰۳۴	۴۹۴۱	۱۰۲۲۹	۱۳۳۰۶	۱۳۷۴۹	۸۹۹۰	۵۵۱۱	۵۵۴۹
۱۰ ساله	۱۳۲۹۶	۰	۲۰	۱۶۶	۱۱۵۷	۲۲۹۹	۲۸۸۶	۲۷۴۰	۱۸۲۱	۱۱۰۷	۱۱۰۰
۱۱ ساله	۱۳۳۵۹	۱	۲۳	۱۷۹	۱۰۵۷	۲۲۲۸	۲۸۴۹	۲۹۱۸	۱۸۱۸	۱۱۲۱	۱۱۶۵
۱۲ ساله	۱۳۳۵۲	۰	۲۴	۲۰۵	۹۸۶	۲۰۸۶	۲۸۳۸	۲۸۹۳	۱۹۱۷	۱۲۳۰	۱۱۷۳
۱۳ ساله	۱۲۲۲۳	۰	۵۲	۲۲۶	۹۱۶	۱۹۰۳	۲۴۴۷	۲۷۶۷	۱۷۳۳	۱۰۶۱	۱۱۱۸
۱۴ ساله	۱۱۲۸۵	۰	۸۶	۲۵۸	۸۲۵	۱۷۱۳	۲۲۸۶	۲۴۳۱	۱۷۰۱	۹۹۲	۹۹۳
۱۵-۱۹ ساله	۴۸۲۸۹	۲۸	۲۵۴۷	۳۹۸۴	۳۹۸۰	۶۰۴۴	۷۷۸۹	۸۵۷۴	۶۲۱۸	۴۳۴۴	۴۷۸۱
۲۰-۲۴ ساله	۳۸۱۵۵	۶۲	۳۳۴۹	۹۷۱۱	۷۴۸۵	۴۲۹۲	۳۴۹۷	۳۱۸۹	۲۲۸۰	۱۷۰۸	۲۵۶۲
۲۵-۲۹ ساله	۳۲۴۴۷	۷۵	۱۶۲۰	۵۹۹۴	۹۳۴۸	۶۶۶۶	۴۰۴۵	۲۲۹۶	۹۶۷	۵۸۹	۸۴۷
۳۰-۳۴ ساله	۲۷۴۴۱	۳۷	۷۳۳	۲۰۱۸	۵۳۰۸	۵۹۲۱	۵۵۴۳	۴۱۲۴	۲۰۹۰	۹۰۵	۷۶۲
۳۵-۳۹ ساله	۲۳۵۳۵	۴۱	۴۶۸	۹۴۰	۲۸۶۳	۴۳۲۰	۴۷۰۸	۴۵۰۸	۲۷۶۶	۱۵۹۳	۱۳۳۰
۴۰-۴۴ ساله	۱۷۷۳۸	۵۸	۴۱۷	۸۰۷	۱۹۳۱	۳۰۶۲	۳۳۶۰	۳۲۵۷	۲۱۱۱	۱۳۷۳	۱۳۶۲
۴۵-۴۹ ساله	۱۳۲۷۰	۷۶	۶۰۰	۱۰۲۲	۱۷۲۵	۲۳۵۶	۲۳۶۱	۲۰۷۰	۱۲۸۳	۸۵۳	۹۲۴
۵۰-۵۴ ساله	۱۰۶۳۹	۱۳۲	۹۵۰	۱۴۰۱	۱۸۳۱	۱۹۳۴	۱۵۵۲	۱۲۸۵	۶۶۸	۴۲۰	۴۶۶
۵۵-۵۹ ساله	۸۴۰۵	۲۳۵	۱۴۶۷	۱۷۵۶	۱۷۳۵	۱۲۷۱	۸۴۵	۴۸۳	۲۵۰	۱۷۰	۱۹۳
۶۰-۶۴ ساله	۸۳۲۵	۶۱۵	۲۵۰۱	۱۸۰۰	۱۱۶۵	۸۵۵	۵۶۴	۳۵۸	۱۷۵	۱۲۲	۱۷۰
۶۵ ساله و بیشتر	۱۵۷۰۷	۲۹۵۱	۴۶۴۰	۱۶۴۰	۱۰۶۵	۱۱۱۲	۱۱۷۳	۱۰۵۶	۷۸۸	۵۸۸	۶۹۷
نامشخص	۲۴	۱	۴	۳	۸	۲	۱	۲	۰	۰	۳

شهرستان قزوین

جدول ۳۶ - جمعیت درخانوارهای معمولی برحسب جنس ، سن وتعداد افراد در خانوار

نقاط شهری

جنس و سن	جمع	۱ نفر	۲ نفر	۳ نفر	۴ نفر	۵ نفر	۶ نفر	۷ نفر	۸ نفر	۹ نفر	۱۰ نفر و بیشتر
مردوزن	۴۸۶۲۷۳	۳۵۲۹	۲۱۳۹۰	۵۳۴۳۳	۸۵۰۰۰	۸۹۳۲۰	۸۱۱۶۸	۶۶۴۵۱	۳۸۹۶۰	۲۳۰۴۰	۲۳۹۸۲
کمتر از یک ساله	۷۶۵۹	۰	۱۲	۲۲۴۴	۲۰۶۷	۱۲۱۲	۸۲۳	۵۰۲	۲۹۸	۲۰۰	۳۰۱
۱-۴ ساله	۳۹۴۰۸	۰	۵۴	۸۰۲۵	۱۰۱۵۸	۶۵۹۹	۵۰۲۴	۳۸۶۹	۲۳۷۳	۱۵۲۷	۱۷۷۹
۵-۹ ساله	۶۹۵۵۹	۱	۴۵	۲۳۷۳	۱۳۱۳۵	۱۴۷۳۵	۱۳۴۴۱	۱۱۱۹۰	۶۶۵۳	۳۹۰۱	۴۰۸۵
۵ ساله	۱۲۳۴۶	۰	۱۱	۹۷۸	۲۹۷۶	۲۴۲۹	۱۹۶۴	۱۶۸۵	۱۰۲۳	۵۸۱	۶۹۹
۶ ساله	۱۳۲۲۶	۰	۸	۵۸۴	۲۸۶۶	۲۷۷۰	۲۴۲۹	۱۹۹۳	۱۱۶۰	۶۹۱	۷۴۵
۷ ساله	۱۴۵۴۳	۰	۸	۳۳۷	۲۷۳۹	۳۱۱۸	۲۸۱۴	۲۳۷۲	۱۴۵۰	۸۶۳	۸۴۲
۸ ساله	۱۴۳۷۱	۰	۶	۲۶۵	۲۳۳۳	۳۱۳۲	۳۰۰۰	۲۴۲۰	۱۴۷۹	۸۳۸	۸۹۸
۹ ساله	۱۵۰۷۳	۱	۱۲	۲۰۹	۲۲۴۱	۳۲۸۶	۳۲۳۴	۲۷۲۰	۱۵۴۱	۹۲۸	۹۰۱
۱۰-۱۴ ساله	۷۷۴۹۶	۳	۱۹۸	۱۳۳۳	۸۱۷۷	۱۵۴۸۸	۱۷۴۱۷	۱۵۴۰۴	۹۱۵۹	۵۲۰۱	۵۱۱۶
۱۰ ساله	۱۵۹۱۵	۰	۲۱	۲۲۵	۲۰۰۱	۳۳۵۳	۳۵۰۲	۳۰۲۴	۱۷۷۹	۱۰۰۸	۱۰۰۲
۱۱ ساله	۱۶۱۵۲	۱	۳۰	۲۳۵	۱۷۴۳	۳۲۷۲	۳۷۵۰	۳۱۳۰	۱۸۸۲	۱۰۳۰	۱۰۷۹
۱۲ ساله	۱۶۲۶۲	۰	۳۲	۲۸۲	۱۶۷۰	۳۲۷۲	۳۶۲۳	۳۲۷۶	۱۸۹۶	۱۱۴۸	۱۰۶۵
۱۳ ساله	۱۵۰۶۷	۰	۵۲	۲۸۸	۱۴۶۸	۲۹۶۹	۳۳۳۲	۳۰۶۱	۱۷۹۹	۱۰۳۲	۱۰۶۶
۱۴ ساله	۱۴۱۰۰	۲	۶۳	۳۰۳	۱۲۹۵	۲۶۲۲	۳۲۱۰	۲۹۱۵	۱۸۰۳	۹۸۳	۹۰۴
۱۵-۱۹ ساله	۵۵۷۸۱	۹۸	۱۷۵۲	۳۲۷۰	۵۰۴۴	۹۱۰۵	۱۰۷۱۴	۱۰۵۴۶	۶۷۷۵	۴۱۵۹	۴۳۱۸
۲۰-۲۴ ساله	۳۹۸۷۲	۲۶۱	۴۲۱۵	۸۸۵۹	۶۲۶۹	۴۹۲۰	۴۵۳۵	۳۹۵۷	۲۵۹۴	۱۸۴۸	۲۴۱۴
۲۵-۲۹ ساله	۴۰۵۳۶	۲۷۸	۳۶۶۹	۱۱۰۹۹	۱۰۹۵۰	۶۴۶۴	۳۶۵۵	۲۰۲۷	۹۳۸	۶۵۱	۸۰۵
۳۰-۳۴ ساله	۳۶۶۳۴	۱۵۸	۱۵۴۰	۵۲۷۶	۹۹۷۸	۷۹۵۶	۵۶۸۳	۳۴۲۹	۱۴۹۷	۶۰۳	۵۱۴
۳۵-۳۹ ساله	۳۲۲۹۳	۱۶۷	۶۸۷	۱۹۱۸	۶۲۸۱	۷۱۲۱	۶۳۷۸	۴۹۱۲	۲۵۰۵	۱۲۸۲	۱۰۴۲
۴۰-۴۴ ساله	۲۳۹۲۷	۱۴۲	۴۷۲	۱۰۶۷	۳۴۸۲	۵۲۴۴	۴۸۳۸	۴۰۱۴	۲۳۴۴	۱۲۳۱	۱۰۹۳
۴۵-۴۹ ساله	۱۶۶۳۹	۱۲۴	۵۰۶	۱۰۵۸	۲۴۷۵	۳۵۷۴	۳۱۷۲	۲۵۱۷	۱۴۵۸	۹۱۶	۸۳۹
۵۰-۵۴ ساله	۱۲۳۱۵	۱۳۸	۷۰۰	۱۲۶۷	۲۰۰۵	۲۴۷۱	۲۰۳۹	۱۵۸۸	۹۱۵	۵۷۶	۶۱۶
۵۵-۵۹ ساله	۹۳۴۶	۱۹۶	۱۰۱۹	۱۴۷۸	۱۷۴۱	۱۶۴۸	۱۲۲۷	۹۲۶	۴۸۸	۲۸۶	۳۳۷
۶۰-۶۴ ساله	۸۹۹۵	۳۸۰	۱۸۴۴	۱۷۲۴	۱۵۲۸	۱۲۵۴	۹۱۳	۶۱۲	۳۲۶	۲۱۷	۱۹۷
۶۵ ساله و بیشتر	۱۵۸۰۴	۱۵۸۲	۴۶۷۷	۲۴۴۲	۱۷۰۴	۱۵۲۷	۱۳۰۹	۹۵۸	۶۳۷	۴۴۲	۵۲۶
نامشخص	۹	۱	۰	۰	۶	۲	۰	۰	۰	۰	۰

جدول ۳۶ - جمعیت درخانوارهای معمولی برحسب جنس ، سن وتعداد افراد در خانوار (دنباله)

نقاط شهری

جنس و سن	جمع	۱ نفر	۲ نفر	۳ نفر	۴ نفر	۵ نفر	۶ نفر	۷ نفر	۸ نفر	۹ نفر	۱۰ نفر و بیشتر
مرد	۲۴۶۶۰۶	۱۶۴۲	۱۰۵۰۰	۲۷۰۶۶	۴۳۲۸۳	۴۶۱۲۴	۴۱۶۰۷	۳۳۶۰۵	۱۹۴۶۶	۱۱۳۷۲	۱۱۷۳۹
کمتر از یکساله	۳۹۷۱	۰	۷	۱۱۶۰	۱۰۳۰	۶۴۳	۴۴۲	۲۶۸	۱۶۴	۱۰۷	۱۵۰
۱-۴ ساله	۲۰۰۷۸	۰	۳۱	۴۲۵۰	۵۰۷۹	۳۳۰۹	۲۵۶۳	۱۹۵۶	۱۱۹۸	۷۷۷	۹۱۷
۵-۹ ساله	۳۵۲۹۱	۱	۲۶	۱۲۴۹	۶۷۸۶	۷۶۷۶	۶۷۸۷	۵۶۲۵	۳۳۵۳	۱۸۶۳	۱۹۲۵
۵ ساله	۶۲۶۷	۰	۶	۵۳۵	۱۴۸۰	۱۲۵۰	۱۰۰۳	۸۳۴	۵۲۱	۲۷۴	۳۶۴
۶ ساله	۶۷۴۵	۰	۴	۳۱۰	۱۴۷۵	۱۴۳۷	۱۲۲۰	۱۰۱۸	۵۸۸	۳۴۴	۳۴۹
۷ ساله	۷۴۷۷	۰	۵	۱۷۶	۱۴۵۰	۱۶۲۵	۱۴۲۰	۱۱۸۳	۷۶۹	۴۱۸	۴۳۱
۸ ساله	۷۲۵۰	۰	۳	۱۲۹	۱۲۳۴	۱۶۰۶	۱۵۳۵	۱۲۲۷	۷۲۶	۳۸۸	۴۰۲
۹ ساله	۷۵۵۲	۱	۸	۹۹	۱۱۴۷	۱۷۵۸	۱۶۰۹	۱۳۶۳	۷۴۹	۴۳۹	۳۷۹
۱۰-۱۴ ساله	۳۹۴۰۷	۳	۹۷	۶۶۶	۴۴۵۰	۸۱۵۰	۹۰۰۳	۷۵۹۷	۴۴۴۸	۲۵۳۵	۲۴۵۸
۱۰ ساله	۸۰۴۲	۰	۹	۱۰۶	۱۰۹۴	۱۷۵۷	۱۷۶۹	۱۴۸۲	۸۵۶	۴۹۱	۴۷۸
۱۱ ساله	۸۱۰۳	۱	۱۶	۱۱۸	۹۲۵	۱۶۷۲	۱۹۳۸	۱۵۳۳	۹۱۴	۴۸۰	۵۰۶
۱۲ ساله	۸۲۵۳	۰	۱۶	۱۴۶	۹۱۸	۱۷۴۵	۱۸۵۳	۱۶۲۲	۹۰۵	۵۳۷	۵۱۱
۱۳ ساله	۷۷۱۳	۰	۲۷	۱۴۴	۷۹۶	۱۵۷۴	۱۷۶۶	۱۴۷۵	۸۷۵	۵۲۴	۵۳۳
۱۴ ساله	۷۲۹۶	۲	۲۹	۱۵۲	۷۱۷	۱۴۰۲	۱۶۷۷	۱۴۸۵	۸۹۸	۵۰۳	۴۳۱
۱۵-۱۹ ساله	۲۷۸۶۹	۸۸	۳۳۳	۱۰۷۵	۲۵۸۳	۵۰۲۰	۵۷۰۲	۵۵۲۸	۳۴۱۷	۲۰۶۹	۲۰۷۴
۲۰-۲۴ ساله	۱۸۱۸۵	۲۴۳	۱۸۸۷	۲۸۰۸	۲۱۲۶	۲۵۲۸	۲۵۵۹	۲۲۳۷	۱۴۶۰	۱۰۱۵	۱۳۲۲
۲۵-۲۹ ساله	۲۰۲۰۹	۲۴۷	۲۴۹۲	۶۶۶۷	۴۶۰۷	۲۴۳۷	۱۵۰۷	۹۶۳	۴۸۹	۳۵۷	۴۴۳
۳۰-۳۴ ساله	۱۸۵۳۴	۱۳۶	۱۰۲۵	۳۷۰۸	۵۶۹۴	۳۷۱۸	۲۲۰۳	۱۱۹۸	۴۴۷	۲۰۳	۲۰۲
۳۵-۳۹ ساله	۱۶۴۶۸	۱۳۶	۳۹۵	۱۱۹۰	۳۸۸۰	۳۷۱۰	۳۱۲۱	۲۱۵۸	۱۰۰۵	۴۸۱	۳۹۲
۴۰-۴۴ ساله	۱۲۶۵۴	۱۰۶	۲۱۸	۵۱۰	۱۹۷۷	۲۸۸۹	۲۵۸۶	۲۱۱۲	۱۲۰۶	۵۸۴	۴۶۶
۴۵-۴۹ ساله	۸۸۰۵	۸۰	۱۶۱	۳۶۶	۱۲۴۵	۱۹۷۷	۱۷۸۲	۱۴۳۳	۸۴۲	۵۰۹	۴۱۰
۵۰-۵۴ ساله	۶۶۹۸	۶۰	۱۹۳	۴۳۲	۹۷۳	۱۴۰۴	۱۲۸۵	۹۹۹	۵۸۵	۳۷۱	۳۹۶
۵۵-۵۹ ساله	۵۰۸۸	۸۱	۳۰۲	۵۶۵	۸۴۸	۱۰۰۵	۸۰۷	۶۷۱	۳۶۹	۱۹۸	۲۴۲
۶۰-۶۴ ساله	۵۰۵۵	۸۸	۶۹۹	۸۸۱	۹۵۲	۸۱۸	۶۲۹	۴۵۸	۲۳۹	۱۵۴	۱۳۷
۶۵ ساله و بیشتر	۸۰۸۷	۳۷۲	۲۶۳۴	۱۵۳۹	۱۰۵۱	۸۳۸	۶۳۱	۴۰۶	۲۴۴	۱۶۹	۲۰۵
نامشخص	۵	۱	۰	۰	۲	۲	۰	۰	۰	۰	۰

شهرستان قزوین

جدول ۳۶ - جمعیت درخانوارهای معمولی برحسب جنس ، سن وتعداد افراد در خانوار (دنباله)

نقاط شهری

جنس و سن	جمع	۱ نفر	۲ نفر	۳ نفر	۴ نفر	۵ نفر	۶ نفر	۷ نفر	۸ نفر	۹ نفر	۱۰ نفر و بیشتر
زن	۲۳۹۸۶۹	۱۸۸۷	۱۰۸۹۰	۲۶۳۶۷	۴۱۷۱۷	۴۳۱۹۶	۳۹۵۶۱	۳۲۸۴۶	۱۹۴۹۴	۱۱۶۶۸	۱۲۲۴۳
کمتر از یکساله	۳۶۸۸	۰	۵	۱۰۸۴	۱۰۳۷	۵۶۹	۳۸۱	۲۳۴	۱۳۴	۹۳	۱۵۱
۱-۴ساله	۱۹۳۳۰	۰	۲۳	۳۷۷۵	۵۰۷۹	۳۲۹۰	۲۴۶۱	۱۹۱۵	۱۱۷۵	۷۵۰	۸۶۲
۵-۹ساله	۲۴۲۶۸	۰	۱۹	۱۱۲۴	۶۳۴۹	۷۰۵۹	۶۶۵۴	۵۵۶۵	۳۳۰۰	۲۰۳۸	۲۱۶۰
۵ ساله	۶۰۷۹	۰	۵	۴۴۳	۱۴۹۶	۱۱۷۹	۹۶۱	۸۵۱	۵۰۲	۳۰۷	۳۳۵
۶ ساله	۶۴۸۱	۰	۴	۲۷۴	۱۳۷۱	۱۳۳۳	۱۲۰۹	۹۷۵	۵۷۲	۳۴۷	۳۹۶
۷ ساله	۷۰۶۶	۰	۳	۱۶۱	۱۲۸۹	۱۴۹۳	۱۳۹۴	۱۱۸۹	۶۸۱	۴۴۵	۴۱۱
۸ ساله	۷۱۲۱	۰	۳	۱۳۶	۱۰۹۹	۱۵۲۶	۱۴۶۵	۱۱۹۳	۷۵۳	۴۵۰	۴۹۶
۹ ساله	۷۵۲۱	۰	۴	۱۱۰	۱۰۹۴	۱۵۲۸	۱۶۲۵	۱۳۵۷	۷۹۲	۴۸۹	۵۲۲
۱۰-۱۴ساله	۳۸۰۸۹	۰	۱۰۱	۶۶۷	۳۷۲۷	۷۳۳۸	۸۶۱۴	۷۸۰۷	۴۷۱۱	۲۶۶۶	۲۶۵۸
۱۰ساله	۷۸۷۳	۰	۱۲	۱۱۹	۹۰۷	۱۵۹۶	۱۷۳۳	۱۵۴۲	۹۲۳	۵۱۷	۵۲۴
۱۱ساله	۸۰۴۹	۰	۱۴	۱۱۷	۸۱۸	۱۶۰۰	۱۸۱۲	۱۵۹۷	۹۶۸	۵۵۰	۵۷۳
۱۲ساله	۸۰۰۹	۰	۱۶	۱۳۶	۷۵۲	۱۵۲۷	۱۷۷۰	۱۶۵۲	۹۹۱	۶۱۱	۵۵۴
۱۳ساله	۷۳۵۴	۰	۲۵	۱۴۴	۶۷۲	۱۳۹۵	۱۵۶۶	۱۵۸۶	۹۲۴	۵۰۸	۵۳۴
۱۴ساله	۶۸۰۴	۰	۳۴	۱۵۱	۵۷۸	۱۲۲۰	۱۵۳۳	۱۴۳۰	۹۰۵	۴۸۰	۴۷۳
۱۵-۱۹ساله	۲۷۹۱۲	۱۰	۱۴۱۹	۲۱۹۵	۲۴۶۱	۴۰۸۵	۵۰۱۲	۵۰۱۸	۳۳۵۸	۲۱۱۰	۲۲۴۴
۲۰-۲۴ساله	۲۱۶۸۷	۱۸	۲۳۲۸	۶۰۵۱	۴۱۴۳	۲۳۹۲	۱۹۷۶	۱۷۲۰	۱۱۳۴	۸۳۳	۱۰۹۲
۲۵-۲۹ساله	۲۰۳۲۷	۳۱	۱۱۷۷	۴۴۳۲	۶۳۴۳	۴۰۲۷	۲۱۴۸	۱۰۶۴	۴۴۹	۲۹۴	۳۶۲
۳۰-۳۴ساله	۱۸۱۰۰	۲۲	۵۱۵	۱۵۶۸	۴۲۸۴	۴۲۳۸	۳۴۸۰	۲۲۳۱	۱۰۵۰	۴۰۰	۳۱۲
۳۵-۳۹ساله	۱۵۸۲۵	۳۱	۲۹۲	۷۲۸	۲۴۰۱	۳۴۱۱	۳۲۵۷	۲۷۵۴	۱۵۰۰	۸۰۱	۶۵۰
۴۰-۴۴ساله	۱۱۲۷۳	۳۶	۲۵۴	۵۵۷	۱۵۰۵	۲۳۵۵	۲۲۵۲	۱۹۰۲	۱۱۳۸	۶۴۷	۶۲۷
۴۵-۴۹ساله	۷۸۳۴	۴۴	۳۴۵	۶۹۲	۱۲۳۰	۱۵۹۷	۱۳۹۰	۱۰۸۴	۶۱۶	۴۰۷	۴۲۹
۵۰-۵۴ساله	۵۶۱۷	۷۸	۵۰۷	۸۳۵	۱۰۳۲	۱۰۶۷	۷۵۴	۵۸۹	۳۳۰	۲۰۵	۲۲۰
۵۵-۵۹ساله	۴۲۵۸	۱۱۵	۲۱۷	۹۱۳	۸۹۳	۶۴۳	۴۲۰	۲۵۵	۱۱۹	۸۸	۹۵
۶۰-۶۴ساله	۳۹۴۰	۲۹۲	۱۱۴۵	۸۴۳	۵۷۶	۴۳۶	۲۸۴	۱۵۴	۸۷	۶۳	۶۰
۶۵ ساله وبیشتر	۷۷۱۷	۱۲۱۰	۲۰۴۳	۹۰۳	۶۵۳	۶۸۹	۶۷۸	۵۵۴	۳۹۳	۲۷۳	۳۲۱
نامشخص	۴	۰	۰	۰	۴	۰	۰	۰	۰	۰	۰

شهرستان قزوین

جدول ۳۶ - جمعیت درخانوارهای معمولی برحسب جنس ، سن وتعداد افراد در خانوار

نقاط روستایی

جنس و سن	جمع	۱ نفر	۲ نفر	۳ نفر	۴ نفر	۵ نفر	۶ نفر	۷ نفر	۸ نفر	۹ نفر	۱۰ نفر و بیشتر
مرد و زن	۳۳۱۷۸۱	۳۷۴۱	۱۶۸۶۸	۲۸۲۹۰	۳۹۹۶۴	۴۵۱۵۵	۵۲۳۶۲	۵۴۷۸۲	۳۷۰۷۲	۲۵۲۲۷	۲۸۳۲۰
کمتر از یک ساله	۵۸۰۸	۰	۱۷	۱۲۷۱	۱۱۷۰	۸۶۱	۶۸۴	۵۶۶	۳۹۷	۳۳۲	۵۱۰
۱-۴ ساله	۳۱۶۰۸	۰	۳۶	۳۷۴۲	۶۲۰۰	۴۷۱۲	۴۴۴۰	۴۳۰۰	۳۰۲۶	۲۲۲۶	۲۷۲۶
۵-۹ ساله	۵۰۶۴۶	۰	۳۱	۷۵۶	۴۹۳۵	۸۰۷۳	۹۸۹۱	۱۰۳۵۸	۶۹۷۴	۴۶۵۵	۴۹۷۳
۵ ساله	۹۴۳۲	۰	۲	۲۹۸	۱۴۸۷	۱۵۶۶	۱۵۸۳	۱۶۷۹	۱۱۷۷	۷۵۳	۸۸۷
۶ ساله	۹۶۱۲	۰	۴	۱۷۲	۱۱۴۰	۱۶۰۱	۱۷۸۴	۱۸۳۱	۱۲۵۱	۸۸۱	۹۴۸
۷ ساله	۱۰۳۶۲	۰	۶	۱۱۴	۹۳۶	۱۶۵۵	۲۰۷۱	۲۱۶۰	۱۴۳۶	۹۵۶	۱۰۲۸
۸ ساله	۱۰۳۳۶	۰	۷	۸۲	۷۳۳	۱۶۳۴	۲۱۷۳	۲۲۱۵	۱۵۰۹	۹۹۱	۹۹۲
۹ ساله	۱۰۹۰۴	۰	۱۲	۹۰	۶۳۹	۱۶۱۷	۲۲۸۰	۲۴۷۳	۱۶۰۱	۱۰۷۴	۱۱۱۸
۱۰-۱۴ ساله	۵۱۱۲۶	۴	۱۶۸	۷۴۸	۲۵۵۴	۶۲۴۱	۱۰۱۵۰	۱۲۰۱۱	۸۳۱۷	۵۴۴۸	۵۴۸۵
۱۰ ساله	۱۱۱۷۸	۱	۱۵	۱۰۴	۵۶۴	۱۶۱۸	۲۳۸۱	۲۵۱۹	۱۷۳۹	۱۱۳۱	۱۱۰۶
۱۱ ساله	۱۰۶۵۰	۱	۱۶	۱۲۴	۴۸۹	۱۳۳۷	۲۱۸۳	۲۵۹۵	۱۷۰۳	۱۰۹۴	۱۱۰۸
۱۲ ساله	۱۰۷۰۰	۰	۱۸	۱۴۷	۵۰۰	۱۲۳۸	۲۱۵۴	۲۵۳۳	۱۷۹۸	۱۱۴۳	۱۱۶۹
۱۳ ساله	۹۶۱۵	۰	۴۵	۱۷۹	۴۹۱	۱۰۹۴	۱۸۰۳	۲۲۷۶	۱۵۷۹	۱۰۶۹	۱۰۷۹
۱۴ ساله	۸۹۸۳	۲	۷۴	۱۹۴	۵۱۰	۹۵۴	۱۶۲۹	۲۰۸۸	۱۴۹۸	۱۰۱۱	۱۰۲۳
۱۵-۱۹ ساله	۳۸۵۷۱	۶۹	۱۴۶۹	۲۵۶۷	۲۸۹۰	۳۹۴۸	۵۷۴۵	۷۳۸۲	۵۶۵۲	۴۱۸۱	۴۶۸۸
۲۰-۲۴ ساله	۳۰۱۷۳	۲۰۶	۲۴۹۲	۶۰۰۷	۵۰۲۶	۳۳۷۵	۳۰۰۰	۳۰۴۴	۲۳۰۵	۱۸۲۰	۲۸۹۸
۲۵-۲۹ ساله	۲۳۴۲۱	۱۶۵	۱۳۱۸	۴۷۰۷	۶۰۳۴	۴۱۴۸	۲۸۳۸	۱۸۷۳	۸۴۳	۵۲۷	۹۶۸
۳۰-۳۴ ساله	۱۸۸۷۴	۹۲	۶۵۵	۱۲۴۲	۳۱۱۹	۳۹۴۰	۳۸۵۱	۳۰۹۶	۱۶۰۰	۷۵۸	۷۲۱
۳۵-۳۹ ساله	۱۵۴۳۶	۶۳	۳۱۱	۴۲۲	۱۱۴۳	۲۱۸۵	۳۲۰۳	۳۴۵۶	۲۲۳۳	۱۳۲۸	۱۰۹۲
۴۰-۴۴ ساله	۱۱۸۱۰	۷۳	۲۵۷	۳۵۶	۷۰۸	۱۳۲۴	۲۱۰۰	۲۶۳۲	۱۸۴۰	۱۲۶۳	۱۲۵۷
۴۵-۴۹ ساله	۹۶۱۴	۸۶	۳۴۸	۴۳۲	۷۵۶	۱۱۷۶	۱۶۹۰	۱۸۶۵	۱۳۵۴	۹۲۰	۹۸۹
۵۰-۵۴ ساله	۹۲۵۸	۹۹	۵۸۰	۷۵۴	۱۱۲۴	۱۴۱۶	۱۵۲۰	۱۵۱۰	۹۱۲	۶۶۴	۶۷۹
۵۵-۵۹ ساله	۸۱۶۶	۱۶۱	۱۰۰۵	۱۲۱۶	۱۳۲۳	۱۳۴۲	۱۱۰۲	۸۷۰	۵۴۸	۳۴۱	۳۶۰
۶۰-۶۴ ساله	۹۵۵۲	۴۲۰	۲۱۱۳	۱۷۱۱	۱۴۲۶	۱۲۱۹	۹۶۳	۷۶۱	۳۸۷	۲۳۷	۳۱۵
۶۵ ساله و بیشتر	۱۷۸۷۱	۲۳۰۲	۶۲۸۲	۲۳۵۱	۱۵۵۱	۱۲۸۹	۱۱۷۸	۱۰۵۵	۶۸۴	۵۲۷	۶۵۲
نامشخص	۴۷	۱	۶	۱۰	۷	۶	۷	۳	۰	۰	۷

شهرستان قزوین

جدول ۳۶ - جمعیت درخانوارهای معمولی برحسب جنس ، سن وتعداد افراد در خانوار (دنباله)

نقاط روستایی

جنس و سن	جمع	۱ نفر	۲ نفر	۳ نفر	۴ نفر	۵ نفر	۶ نفر	۷ نفر	۸ نفر	۹ نفر	۱۰ نفر و بیشتر
مرد	۱۶۳۹۰۴	۱۳۱۶	۸۱۵۲	۱۳۷۹۰	۱۹۹۵۹	۲۲۶۷۰	۲۶۴۱۷	۲۷۶۸۱	۱۸۲۵۳	۱۲۲۰۵	۱۳۶۶۱
کمتر از یک ساله	۲۹۷۴	۰	۸	۶۵۱	۵۸۰	۴۶۲	۳۵۹	۲۸۵	۲۰۰	۱۶۴	۲۶۰
۱-۴ ساله	۱۵۹۸۰	۰	۲۲	۱۹۴۹	۳۱۳۹	۲۳۹۸	۲۲۱۵	۲۱۸۴	۱۵۴۴	۱۱۱۶	۱۴۱۳
۵-۹ ساله	۲۵۹۳۸	۰	۱۶	۳۹۵	۲۷۱۴	۴۰۸۲	۵۱۷۴	۵۲۷۱	۳۵۳۳	۲۳۰۰	۲۴۵۳
۵ ساله	۴۷۸۹	۰	۱	۱۶۱	۸۰۸	۷۳۰	۸۲۷	۸۶۹	۵۹۵	۳۷۵	۴۲۳
۶ ساله	۴۹۸۳	۰	۲	۸۰	۶۴۰	۸۳۶	۹۳۳	۹۳۷	۶۴۸	۴۳۹	۴۶۸
۷ ساله	۵۳۲۷	۰	۴	۶۸	۵۱۸	۸۱۹	۱۰۸۵	۱۰۹۹	۷۱۸	۴۹۵	۵۲۱
۸ ساله	۵۳۰۱	۰	۲	۳۹	۳۹۶	۸۸۹	۱۱۳۷	۱۱۱۸	۷۶۵	۴۶۲	۴۹۳
۹ ساله	۵۵۳۸	۰	۷	۴۷	۳۵۲	۸۰۸	۱۱۹۲	۱۲۴۸	۸۰۷	۵۲۹	۵۴۸
۱۰-۱۴ ساله	۲۵۷۰۰	۳	۶۴	۳۸۱	۱۳۴۰	۳۳۵۰	۵۲۵۸	۶۰۶۹	۴۰۳۸	۲۶۰۳	۲۵۹۴
۱۰ ساله	۵۷۵۵	۱	۷	۵۷	۳۱۴	۹۱۵	۱۲۲۸	۱۳۲۱	۸۴۱	۵۴۱	۵۳۰
۱۱ ساله	۵۳۴۰	۰	۷	۶۲	۲۵۰	۷۰۹	۱۱۶۶	۱۲۷۴	۸۵۳	۵۲۳	۵۱۶
۱۲ ساله	۵۳۵۷	۰	۱۰	۷۸	۲۶۶	۶۷۹	۱۰۸۶	۱۲۹۲	۸۷۲	۵۲۴	۵۵۰
۱۳ ساله	۴۷۴۶	۰	۱۸	۹۷	۲۴۷	۵۸۶	۹۲۲	۱۰۹۵	۷۷۰	۵۱۶	۴۹۵
۱۴ ساله	۴۵۰۲	۲	۲۲	۸۷	۲۶۳	۴۶۱	۸۷۶	۱۰۸۷	۷۰۲	۴۹۹	۵۰۳
۱۵-۱۹ ساله	۱۸۱۹۴	۵۱	۳۲۱	۷۷۸	۱۳۷۱	۱۹۸۹	۲۹۶۸	۳۸۲۶	۲۷۹۲	۱۹۴۷	۲۱۵۱
۲۰-۲۴ ساله	۱۳۷۰۵	۱۶۲	۱۴۵۱	۲۳۴۷	۱۶۸۴	۱۴۷۵	۱۴۷۹	۱۵۷۵	۱۱۵۹	۹۴۵	۱۴۲۸
۲۵-۲۹ ساله	۱۱۳۰۱	۱۲۱	۸۷۵	۳۱۴۵	۳۰۲۹	۱۵۰۹	۹۴۱	۶۴۱	۳۲۵	۲۳۲	۴۸۳
۳۰-۳۴ ساله	۹۵۲۳	۷۷	۲۳۷	۷۹۲	۲۰۹۵	۲۲۵۷	۱۷۸۸	۱۲۰۳	۵۶۰	۲۵۳	۲۷۱
۳۵-۳۹ ساله	۷۷۲۴	۵۳	۱۳۵	۲۱۰	۶۸۱	۱۲۷۶	۱۷۵۲	۱۷۰۲	۹۴۹	۵۳۶	۴۱۲
۴۰-۴۴ ساله	۵۲۴۵	۵۱	۹۴	۱۰۶	۲۸۲	۶۱۷	۹۹۲	۱۲۷۷	۸۶۷	۵۳۷	۵۲۲
۴۵-۴۹ ساله	۴۱۷۸	۵۴	۹۳	۱۰۲	۲۵۹	۴۱۷	۷۱۹	۸۷۹	۶۸۷	۴۷۴	۴۹۴
۵۰-۵۴ ساله	۴۲۳۶	۴۵	۱۳۷	۱۸۸	۳۲۵	۵۴۹	۷۲۲	۸۱۴	۵۷۴	۴۴۹	۴۳۳
۵۵-۵۹ ساله	۴۰۱۹	۴۱	۲۵۵	۳۷۱	۴۸۱	۶۱۴	۶۷۷	۶۴۲	۴۱۷	۲۵۹	۲۶۲
۶۰-۶۴ ساله	۵۱۶۷	۹۷	۷۵۷	۷۵۴	۸۳۷	۸۰۰	۶۸۳	۵۵۷	۲۹۹	۱۷۸	۲۰۵
۶۵ ساله و بیشتر	۹۸۸۱	۵۶۱	۳۶۸۵	۱۶۱۴	۱۱۳۹	۸۶۶	۶۸۶	۵۵۵	۲۸۹	۲۱۲	۲۷۶
نامشخص	۲۷	۰	۲	۷	۳	۴	۶	۱	۰	۰	۴

شهرستان قزوین

جدول ۳۶ - جمعیت درخانوارهای معمولی برحسب جنس ، سن وتعداد افراد در خانوار (دنباله)

نقاط روستایی

جنس و سن	جمع	۱ نفر	۲ نفر	۳ نفر	۴ نفر	۵ نفر	۶ نفر	۷ نفر	۸ نفر	۹ نفر	۱۰ نفر و بیشتر
زن	۱۶۷۸۷۷	۲۴۲۵	۸۷۱۶	۱۴۵۰۰	۲۰۰۰۵	۲۲۴۸۵	۲۵۹۴۵	۲۷۳۰۱	۱۸۸۱۹	۱۳۰۲۲	۱۴۶۵۹
کمتر از یکساله	۲۸۳۴	۰	۹	۶۲۰	۵۹۰	۳۹۴	۳۲۵	۲۸۱	۱۹۷	۱۶۸	۲۵۰
۱-۴ساله	۱۵۴۲۸	۰	۱۴	۱۷۹۳	۳۰۶۱	۲۳۱۴	۲۲۲۵	۲۱۱۶	۱۴۸۲	۱۱۱۰	۱۳۱۳
۵-۹ساله	۲۶۷۰۸	۰	۱۵	۳۶۱	۲۲۲۱	۳۹۹۱	۴۷۱۷	۵۰۸۷	۳۴۶۱	۲۳۵۵	۲۵۲۰
۵ ساله	۴۶۴۳	۰	۱	۱۳۷	۶۷۹	۸۳۶	۷۵۶	۸۱۰	۵۸۲	۳۷۸	۴۶۴
۶ ساله	۴۶۲۹	۰	۲	۹۲	۵۰۰	۷۶۵	۸۵۱	۸۹۴	۶۰۳	۴۴۲	۴۸۰
۷ ساله	۵۰۳۵	۰	۲	۴۶	۴۱۸	۸۳۶	۹۸۶	۱۰۶۱	۷۱۸	۴۶۱	۵۰۷
۸ ساله	۵۰۳۵	۰	۵	۴۳	۳۳۷	۷۴۵	۱۰۳۶	۱۰۹۷	۷۴۴	۵۲۹	۴۹۹
۹ ساله	۵۳۶۶	۰	۵	۴۳	۲۸۷	۸۰۹	۱۰۸۸	۱۳۲۵	۷۹۴	۵۴۵	۵۷۰
۱۰-۱۴ساله	۲۵۴۲۶	۱	۱۰۴	۳۶۷	۱۳۱۶	۲۸۹۱	۴۸۹۲	۵۹۴۲	۴۲۷۹	۲۸۴۵	۲۸۹۱
۱۰ساله	۵۴۲۳	۰	۸	۴۷	۲۵۰	۷۰۳	۱۱۵۳	۱۱۹۸	۸۹۸	۵۹۰	۵۷۶
۱۱ساله	۵۳۱۰	۱	۹	۶۲	۲۳۹	۶۲۸	۱۰۳۷	۱۳۲۱	۸۵۰	۵۷۱	۵۹۲
۱۲ساله	۵۳۴۳	۰	۸	۶۹	۲۳۶	۵۵۹	۱۰۶۸	۱۲۴۱	۹۲۶	۶۱۹	۶۱۹
۱۳ساله	۴۸۶۹	۰	۲۷	۸۲	۲۴۶	۵۰۸	۸۸۱	۱۱۸۱	۸۰۹	۵۵۳	۵۸۴
۱۴ساله	۴۴۸۱	۰	۵۲	۱۰۷	۲۴۷	۴۹۳	۷۵۳	۱۰۰۱	۷۹۶	۵۱۲	۵۲۰
۱۵-۱۹ساله	۲۰۳۷۷	۱۸	۱۱۲۸	۱۷۸۹	۱۵۱۹	۱۹۵۹	۲۷۷۷	۳۵۵۶	۲۸۶۰	۲۲۳۴	۲۵۳۷
۲۰-۲۴ساله	۱۶۶۶۸	۴۶	۱۰۴۱	۲۶۶۰	۳۳۴۲	۱۹۰۰	۱۵۲۱	۱۴۶۹	۱۱۴۶	۸۷۵	۱۴۷۰
۲۵-۲۹ساله	۱۲۱۲۰	۴۴	۴۶۳	۱۵۶۲	۳۰۰۵	۲۶۳۹	۱۸۹۷	۱۲۳۲	۵۱۸	۲۹۵	۴۸۵
۳۰-۳۴ساله	۹۳۴۱	۱۵	۲۱۸	۴۵۰	۱۰۲۴	۱۶۸۳	۲۰۶۳	۱۸۹۳	۱۰۴۰	۵۰۵	۴۵۰
۳۵-۳۹ساله	۷۷۱۰	۱۰	۱۷۶	۲۱۲	۴۶۲	۹۰۹	۱۴۵۱	۱۷۵۴	۱۲۶۴	۷۹۲	۶۸۰
۴۰-۴۴ساله	۶۶۶۵	۲۲	۱۶۳	۲۵۰	۴۲۶	۷۰۷	۱۱۰۸	۱۳۵۵	۹۷۳	۷۲۶	۷۳۵
۴۵-۴۹ساله	۵۴۲۶	۳۲	۲۵۵	۳۳۰	۴۹۵	۷۵۹	۹۷۱	۹۸۶	۶۶۷	۴۴۶	۴۹۵
۵۰-۵۴ساله	۵۰۲۲	۵۴	۴۴۳	۵۶۶	۷۹۹	۸۶۷	۷۹۸	۶۹۶	۳۳۸	۲۱۵	۲۴۶
۵۵-۵۹ساله	۴۱۴۷	۱۲۰	۷۵۰	۸۴۳	۸۴۲	۶۲۸	۴۲۵	۲۲۸	۱۳۱	۸۲	۹۸
۶۰-۶۴ساله	۴۳۸۵	۳۲۳	۱۳۵۶	۹۵۷	۵۸۹	۴۱۹	۲۸۰	۲۰۴	۸۸	۵۹	۱۱۰
۶۵ ساله وبیشتر	۷۹۹۰	۱۷۴۱	۲۵۹۷	۷۳۷	۴۱۲	۴۲۳	۴۹۴	۵۰۰	۳۹۵	۳۱۵	۳۷۶
نامشخص	۲۰	۱	۴	۳	۴	۲	۱	۲	۰	۰	۳

شهرستان قزوین

جدول ۳۷ - خانوارهای معمولی برحسب تعداد افراد ، تعداد افراد شاغل وتعداد افراد بیکار

تعداد افراد در خانوار	جمع	شاغل					بیکار				
		ندارد	۱ نفر	۲ نفر	۳ نفر	۴ نفر و بیشتر	ندارد	۱ نفر	۲ نفر	۳ نفر	۴ نفر و بیشتر
کل	۱۷۱۰۲۶	۲۳۲۱۰	۱۱۷۳۳۰	۲۶۳۶۴	۴۷۳۲	۱۳۹۰	۱۵۹۷۳۵	۹۶۳۰	۱۳۵۰	۲۵۱	۶۰
۱ نفر	۷۲۷۰	۵۳۳۳	۱۹۳۷	۰	۰	۰	۷۱۶۰	۱۱۰	۰	۰	۰
۲ نفر	۱۹۱۲۹	۵۹۱۲	۱۱۹۲۹	۱۲۸۸	۰	۰	۱۸۱۸۸	۹۳۰	۱۱	۰	۰
۳ نفر	۲۷۲۴۱	۳۶۰۱	۲۰۴۴۲	۳۰۴۳	۱۵۵	۰	۲۵۸۵۹	۱۳۲۳	۵۹	۰	۰
۴ نفر	۳۱۲۴۱	۲۷۵۶	۲۳۶۴۲	۴۳۷۹	۳۹۸	۶۶	۲۹۷۲۳	۱۳۸۷	۱۱۸	۱۲	۱
۵ نفر	۲۶۸۹۵	۲۲۰۱	۱۹۹۲۳	۴۰۰۴	۶۴۹	۱۱۸	۲۵۲۵۸	۱۶۲۲	۱۸۳	۳۱	۱
۶ نفر	۲۲۲۵۵	۱۵۴۹	۱۶۳۱۲	۳۶۴۷	۷۸۵	۱۶۲	۲۰۶۵۱	۱۳۱۶	۲۴۴	۳۶	۸
۷ نفر	۱۷۳۱۹	۱۰۰۵	۱۲۰۱۱	۳۲۱۳	۸۴۷	۲۴۳	۱۵۷۵۲	۱۲۸۰	۲۳۱	۴۸	۸
۸ نفر	۹۵۰۶	۴۶۷	۶۱۰۶	۲۱۲۵	۶۱۵	۲۱۱	۸۴۵۲	۸۲۰	۱۸۲	۴۱	۹
۹ نفر	۵۳۶۳	۲۳۷	۳۰۱۱	۱۳۹۰	۵۴۱	۱۸۴	۴۶۸۲	۵۱۲	۱۳۴	۲۶	۹
۱۰ نفر و بیشتر	۴۸۰۹	۱۶۹	۲۰۱۷	۱۴۷۵	۷۴۲	۴۰۶	۴۰۱۰	۵۳۰	۱۸۸	۵۷	۲۴
ساکن در نقاط شهری	۱۰۳۸۱۱	۱۴۳۸۸	۷۲۰۲۷	۱۴۶۳۵	۲۲۳۶	۵۲۵	۹۷۰۹۹	۵۷۷۵	۷۴۷	۱۴۹	۴۱
۱ نفر	۳۵۲۹	۲۶۷۶	۸۵۳	۰	۰	۰	۳۴۶۷	۶۲	۰	۰	۰
۲ نفر	۱۰۶۹۵	۳۵۴۶	۶۴۱۴	۷۳۵	۰	۰	۱۰۱۴۰	۵۴۵	۱۰	۰	۰
۳ نفر	۱۷۸۱۱	۲۴۱۸	۱۳۱۹۰	۲۱۵۹	۴۴	۰	۱۶۹۷۳	۷۹۸	۴۰	۰	۰
۴ نفر	۲۱۲۵۰	۱۹۱۲	۱۵۸۶۷	۳۲۵۷	۱۹۹	۱۵	۲۰۲۸۸	۸۷۷	۷۷	۷	۱
۵ نفر	۱۷۸۶۴	۱۵۶۷	۱۳۱۲۳	۲۷۴۰	۳۸۰	۵۴	۱۶۷۷۴	۹۵۱	۱۱۸	۲۰	۱
۶ نفر	۱۳۵۲۸	۱۰۸۶	۱۰۰۰۴	۱۹۶۵	۴۱۳	۶۰	۱۲۵۲۵	۸۲۵	۱۴۹	۲۴	۵
۷ نفر	۹۴۹۳	۶۵۰	۶۷۸۸	۱۵۵۲	۴۰۵	۹۸	۸۶۳۷	۶۹۵	۱۲۶	۲۹	۶
۸ نفر	۴۸۷۰	۳۰۵	۳۲۳۲	۹۷۰	۲۷۵	۸۸	۴۲۹۲	۴۶۲	۸۸	۲۲	۶
۹ نفر	۲۵۶۰	۱۳۶	۱۵۳۱	۶۰۹	۲۲۳	۶۱	۲۱۸۹	۲۸۴	۶۵	۱۷	۵
۱۰ نفر و بیشتر	۲۲۱۱	۹۲	۱۰۲۵	۶۴۸	۲۹۷	۱۶۹	۱۸۱۴	۲۷۶	۷۴	۳۰	۱۷
ساکن در نقاط روستایی	۶۷۲۱۵	۸۸۲۲	۴۵۳۰۳	۹۷۲۹	۲۴۹۶	۸۶۵	۶۲۶۳۶	۳۸۵۵	۶۰۳	۱۰۲	۱۹
۱ نفر	۳۷۴۱	۲۶۵۷	۱۰۸۴	۰	۰	۰	۳۶۹۳	۴۸	۰	۰	۰
۲ نفر	۸۴۳۴	۲۳۶۶	۵۵۱۵	۵۵۳	۰	۰	۸۰۴۸	۳۸۵	۱	۰	۰
۳ نفر	۹۴۳۰	۱۱۸۳	۷۲۵۲	۸۸۴	۱۱۱	۰	۸۸۸۶	۵۲۵	۱۹	۰	۰
۴ نفر	۹۹۹۱	۸۴۴	۷۷۷۵	۱۱۲۲	۱۹۹	۵۱	۹۴۳۵	۵۱۰	۴۱	۵	۰
۵ نفر	۹۰۳۱	۶۳۴	۶۸۰۰	۱۲۶۴	۲۶۹	۶۴	۸۴۸۴	۴۷۱	۶۵	۱۱	۰
۶ نفر	۸۷۲۷	۴۶۳	۶۳۰۸	۱۴۸۲	۳۷۲	۱۰۲	۸۱۲۶	۴۹۱	۹۵	۱۲	۳
۷ نفر	۷۸۲۶	۳۵۵	۵۲۲۳	۱۶۶۱	۴۴۲	۱۴۵	۷۱۱۵	۵۸۵	۱۰۵	۱۹	۲
۸ نفر	۴۶۳۴	۱۴۲	۲۸۷۴	۱۱۵۵	۳۴۰	۱۲۳	۴۱۶۰	۳۵۸	۹۴	۱۹	۳
۹ نفر	۲۸۰۳	۱۰۱	۱۴۸۰	۷۸۱	۳۱۸	۱۲۳	۲۴۹۳	۲۲۸	۶۹	۹	۴
۱۰ نفر و بیشتر	۲۵۹۸	۷۷	۹۹۲	۸۲۷	۴۴۵	۲۵۷	۲۱۹۶	۲۵۴	۱۱۴	۲۷	۷

جدول ۳۸ - خانوارهای معمولی برحسب تعداد افراد ، تعداد افراد باسواد وتعداد افراد بی سواد

تعداد افراد در خانوار	جمع	باسواد						بی سواد					
		نداده	۱ نفر	۲ نفر	۳ نفر	۴ نفر	۵ نفر و بیشتر	نداده	۱ نفر	۲ نفر	۳ نفر	۴ نفر	۵ نفر و بیشتر
کل	۱۷۱۰۲۶	۱۳۳۵۱	۱۳۱۴۳	۴۱۹۴۲	۲۳۸۸۹	۲۷۲۷۶	۵۱۴۲۴	۹۰۹۰۲	۴۱۹۰۸	۳۱۳۷۸	۴۹۶۴	۱۱۳۸	۷۳۶
۱ نفر	۷۲۷۰	۵۱۶۳	۲۱۰۷	۰	۰	۰	۰	۲۱۰۷	۵۱۶۳	۰	۰	۰	۰
۲ نفر	۱۹۱۲۹	۶۱۸۳	۴۰۳۱	۸۹۱۵	۰	۰	۰	۹۰۲۵	۳۹۴۳	۶۱۶۱	۰	۰	۰
۳ نفر	۲۷۲۴۱	۸۹۰	۴۲۲۶	۱۸۱۲۲	۴۰۰۵	۰	۰	۱۹۰۸۸	۴۱۶۲	۳۴۵۵	۵۳۶	۰	۰
۴ نفر	۳۱۲۴۱	۵۶۱	۱۶۳۱	۱۰۷۷۴	۹۵۳۱	۸۷۴۶	۰	۲۱۹۰۵	۵۱۹۵	۳۵۸۷	۴۳۳	۱۲۱	۰
۵ نفر	۲۶۸۹۵	۲۷۸	۷۴۶	۳۶۷۰	۶۰۶۷	۸۹۰۸	۸۲۲۸	۱۶۵۲۶	۵۷۲۲	۳۸۸۳	۵۷۲	۱۳۵	۵۹
۶ نفر	۲۲۲۵۵	۱۳۰	۲۴۳	۹۵۳	۲۶۶۶	۵۶۰۵	۱۲۶۵۸	۱۱۱۴۰	۵۹۸۱	۴۱۸۹	۷۰۰	۱۴۱	۱۰۴
۷ نفر	۱۷۳۱۹	۸۶	۱۰۴	۳۶۹	۱۱۸۶	۲۷۰۶	۱۲۸۶۸	۶۴۸۵	۵۴۱۳	۴۱۹۸	۸۹۴	۲۰۰	۱۲۹
۸ نفر	۹۵۰۴	۲۴	۲۸	۸۳	۲۹۲	۸۸۵	۸۱۹۲	۲۸۰۶	۳۲۱۲	۲۶۲۵	۶۳۳	۱۴۲	۸۶
۹ نفر	۵۳۶۳	۱۷	۱۹	۳۴	۸۲	۲۹۱	۴۹۲۰	۱۱۳۴	۱۷۴۲	۱۷۴۰	۵۱۰	۱۴۶	۹۱
۱۰ نفر و بیشتر	۴۸۰۹	۱۹	۱۲	۲۳	۶۰	۱۳۷	۴۵۵۸	۶۸۸	۱۳۷۵	۱۵۴۰	۶۸۶	۲۵۳	۲۶۷
ساکن در نقاط شهری	۱۰۳۸۱۱	۴۹۶۸	۶۲۵۶	۲۶۴۵۵	۱۴۹۹۵	۱۸۰۵۱	۳۳۰۸۶	۶۷۱۹۰	۲۲۰۴۳	۱۲۳۰۵	۱۶۳۷	۳۵۵	۲۸۱
۱ نفر	۳۵۲۹	۲۰۹۶	۱۴۳۳	۰	۰	۰	۰	۱۴۳۳	۲۰۹۶	۰	۰	۰	۰
۲ نفر	۱۰۶۹۵	۲۱۱۲	۳۰۸۷	۶۴۹۶	۰	۰	۰	۶۵۵۹	۲۰۳۸	۲۰۹۸	۰	۰	۰
۳ نفر	۱۷۸۱۱	۳۱۲	۱۷۴۱	۱۲۳۱۸	۲۴۴۰	۰	۰	۱۴۰۰۹	۲۲۷۴	۱۳۶۹	۱۵۹	۰	۰
۴ نفر	۲۱۲۵۰	۲۳۱	۶۱۶	۵۹۸۱	۶۸۰۰	۷۶۲۲	۰	۱۶۷۶۶	۲۸۸۱	۱۴۰۸	۱۴۶	۴۹	۰
۵ نفر	۱۷۸۶۴	۱۱۱	۲۵۵	۱۱۸۳	۳۱۲۹	۶۲۰۲	۶۹۸۴	۱۲۷۶۸	۳۲۲۴	۱۶۰۸	۱۸۶	۴۴	۳۴
۶ نفر	۱۳۵۲۸	۵۶	۸۰	۳۳۲	۱۱۱۱	۲۷۸۹	۹۱۶۰	۸۱۹۹	۳۲۹۴	۱۷۳۱	۲۱۳	۴۲	۴۹
۷ نفر	۹۴۹۳	۳۹	۲۴	۱۱۰	۴۰۷	۱۰۲۱	۷۸۹۲	۴۵۰۳	۲۹۵۲	۱۶۴۱	۲۹۹	۵۱	۴۷
۸ نفر	۴۸۷۰	۵	۱۰	۱۶	۷۴	۲۹۸	۴۴۶۷	۱۸۰۴	۱۷۴۴	۱۰۵۱	۲۰۰	۴۴	۲۷
۹ نفر	۲۵۶۰	۲	۷	۱۲	۱۹	۷۹	۲۴۴۱	۷۴۱	۸۴۰	۷۳۹	۱۷۵	۳۱	۳۴
۱۰ نفر و بیشتر	۲۲۱۱	۴	۳	۷	۱۵	۴۰	۲۱۴۲	۴۰۸	۷۰۰	۶۶۰	۲۵۹	۹۴	۹۰
ساکن در نقاط روستایی	۶۷۲۱۵	۸۳۸۳	۶۸۸۷	۱۵۴۸۸	۸۸۹۴	۹۲۲۵	۱۸۳۳۸	۲۳۷۱۲	۱۹۸۶۵	۱۹۰۷۳	۳۳۲۷	۷۸۳	۴۵۵
۱ نفر	۳۷۴۱	۳۰۶۷	۶۷۴	۰	۰	۰	۰	۶۷۴	۳۰۶۷	۰	۰	۰	۰
۲ نفر	۸۴۳۴	۴۰۷۱	۱۹۴۴	۲۴۱۹	۰	۰	۰	۲۴۶۶	۱۹۰۵	۴۰۶۳	۰	۰	۰
۳ نفر	۹۴۳۰	۵۷۸	۲۴۸۳	۵۸۰۶	۵۶۵	۰	۰	۵۰۷۹	۱۸۸۸	۲۰۸۶	۳۷۷	۰	۰
۴ نفر	۹۹۹۱	۳۳۰	۱۰۱۵	۴۷۹۳	۲۷۳۱	۱۱۲۲	۰	۵۱۳۹	۲۳۱۴	۲۱۷۹	۲۸۷	۷۲	۰
۵ نفر	۹۰۳۱	۱۶۷	۴۸۹	۱۴۸۷	۲۹۳۸	۲۷۰۶	۱۲۴۶	۳۷۵۶	۲۴۹۸	۲۲۷۵	۳۸۶	۹۱	۲۵
۶ نفر	۸۷۲۷	۷۴	۱۶۳	۶۲۱	۱۵۵۵	۲۸۱۶	۳۴۹۸	۲۹۴۱	۲۶۸۷	۲۴۵۸	۴۸۷	۹۹	۵۵
۷ نفر	۷۸۲۶	۴۷	۸۰	۲۵۹	۷۷۹	۱۶۸۵	۴۹۷۶	۱۹۸۲	۲۴۶۱	۲۵۵۷	۵۹۵	۱۴۹	۸۲
۸ نفر	۴۶۳۴	۱۹	۱۸	۶۷	۲۱۸	۵۸۷	۳۷۲۵	۱۰۰۲	۱۴۶۸	۱۵۷۴	۴۳۳	۹۸	۵۹
۹ نفر	۲۸۰۳	۱۵	۱۲	۲۲	۶۳	۲۱۲	۲۴۷۹	۳۹۳	۹۰۲	۱۰۰۱	۳۳۵	۱۱۵	۵۷
۱۰ نفر و بیشتر	۲۵۹۸	۱۵	۹	۱۶	۴۵	۹۷	۲۴۱۶	۲۸۰	۶۷۵	۸۸۰	۴۲۷	۱۵۹	۱۷۷

جدول ۳۹ - خانوارهای معمولی برحسب تعداد افراد و تعداد افراد درحال تحصیل به تفکیک جنس

تعداد افراد در خانوار	مرد						زن					
	جمع	نامعلوم	۱ نفر	۲ نفر	۳ نفر	۴ نفر و بیشتر	جمع	نامعلوم	۱ نفر	۲ نفر	۳ نفر	۴ نفر و بیشتر
کل	۱۷۱۰۲۶	۸۶۱۱۳	۴۴۰۶۹	۲۶۹۸۹	۱۰۴۴۵	۳۴۱۰	۱۷۱۰۲۶	۹۲۲۶۸	۴۳۲۲۶	۲۲۷۶۴	۸۷۲۷	۳۰۴۱
۱ نفر	۷۲۷۰	۷۰۰۵	۲۶۵	۰	۰	۰	۷۲۷۰	۷۲۲۸	۴۲	۰	۰	۰
۲ نفر	۱۹۱۲۹	۱۸۱۳۹	۸۴۶	۱۴۴	۰	۰	۱۹۱۲۹	۱۸۲۷۶	۸۰۸	۴۵	۰	۰
۳ نفر	۲۷۲۴۱	۲۳۴۶۸	۳۴۹۷	۲۲۲	۵۴	۰	۲۷۲۴۱	۲۴۱۰۰	۲۹۲۰	۲۰۴	۱۷	۰
۴ نفر	۳۱۲۴۱	۱۷۹۹۶	۱۰۳۱۲	۲۸۱۷	۱۰۲	۱۶	۳۱۲۴۱	۱۹۷۳۱	۹۴۴۸	۱۹۶۸	۹۱	۳
۵ نفر	۲۶۸۹۵	۹۰۵۵	۱۰۴۳۳	۶۱۱۰	۱۲۵۱	۴۶	۲۶۸۹۵	۱۰۵۷۰	۱۰۵۶۶	۴۹۸۱	۷۵۵	۲۳
۶ نفر	۲۲۲۵۵	۴۹۳۶	۷۸۹۴	۶۶۰۴	۲۴۵۴	۳۶۷	۲۲۲۵۵	۵۷۵۴	۸۳۰۴	۶۱۱۳	۱۸۸۱	۲۰۳
۷ نفر	۱۷۳۱۹	۲۹۲۶	۵۵۶۰	۵۱۸۵	۲۷۹۶	۸۵۲	۱۷۳۱۹	۳۵۱۹	۵۶۵۰	۵۰۰۱	۲۴۸۹	۶۶۰
۸ نفر	۹۵۰۴	۱۳۲۵	۲۶۲۹	۲۹۰۹	۱۸۲۸	۸۱۳	۹۵۰۴	۱۵۵۰	۲۷۶۳	۲۷۴۷	۱۶۷۲	۷۷۲
۹ نفر	۵۳۶۳	۶۸۲	۱۴۴۰	۱۶۲۲	۱۰۳۱	۵۸۸	۵۳۶۳	۸۲۹	۱۴۸۰	۱۴۸۹	۹۴۳	۶۲۲
۱۰ نفر و بیشتر	۴۸۰۹	۵۸۱	۱۱۹۳	۱۳۷۶	۹۲۹	۷۳۰	۴۸۰۹	۷۱۱	۱۲۴۵	۱۲۱۶	۸۷۹	۷۵۸
ساکن در نقاط شهری	۱۰۳۸۱۱	۴۹۳۶۲	۲۸۴۷۸	۱۷۰۸۵	۶۶۲۷	۲۲۵۹	۱۰۳۸۱۱	۵۲۱۸۶	۲۷۶۴۷	۱۵۶۸۵	۶۰۳۱	۲۲۶۲
۱ نفر	۳۵۲۹	۳۳۲۴	۲۰۵	۰	۰	۰	۳۵۲۹	۳۵۰۶	۲۳	۰	۰	۰
۲ نفر	۱۰۶۹۵	۹۹۴۶	۶۵۶	۹۳	۰	۰	۱۰۶۹۵	۱۰۰۰۸	۶۵۶	۳۱	۰	۰
۳ نفر	۱۷۸۱۱	۱۶۹۳۴	۲۶۶۵	۱۷۰	۴۲	۰	۱۷۸۱۱	۱۵۳۲۱	۲۳۱۲	۱۶۷	۱۱	۰
۴ نفر	۲۱۲۵۰	۱۱۱۰۸	۷۷۸۹	۲۲۵۶	۸۳	۱۴	۲۱۲۵۰	۱۲۱۷۹	۷۳۴۷	۱۶۴۸	۷۴	۲
۵ نفر	۱۷۸۶۴	۵۱۵۵	۷۲۳۴	۴۴۷۴	۹۶۴	۳۷	۱۷۸۶۴	۶۰۶۰	۷۳۱۷	۳۸۵۹	۶۱۳	۱۵
۶ نفر	۱۳۵۲۸	۲۵۶۷	۴۷۰۴	۴۲۶۳	۱۷۱۹	۲۷۵	۱۳۵۲۸	۲۷۶۹	۵۰۰۵	۴۱۸۳	۱۳۹۹	۱۷۲
۷ نفر	۹۴۹۳	۱۳۳۶	۲۹۱۵	۲۹۱۳	۱۷۴۲	۵۸۷	۹۴۹۳	۱۳۸۹	۲۸۰۸	۳۰۵۰	۱۷۳۷	۵۰۹
۸ نفر	۴۸۷۰	۵۴۷	۱۲۳۳	۱۵۱۹	۱۰۴۶	۵۲۵	۴۸۷۰	۵۱۹	۱۱۷۹	۱۴۹۴	۱۱۰۱	۵۷۷
۹ نفر	۲۵۶۰	۲۶۱	۵۹۹	۷۷۰	۵۴۰	۳۹۰	۲۵۶۰	۲۵۲	۵۶۴	۷۰۸	۵۸۷	۴۴۹
۱۰ نفر و بیشتر	۲۲۱۱	۱۸۴	۴۷۸	۶۲۷	۴۹۱	۴۳۱	۲۲۱۱	۱۸۳	۴۳۶	۵۴۵	۵۰۹	۵۳۸
ساکن در نقاط روستایی	۶۷۲۱۵	۳۶۷۵۱	۱۵۵۹۱	۹۹۰۴	۳۸۱۸	۱۱۵۱	۶۷۲۱۵	۴۰۰۸۳	۱۵۵۷۹	۸۰۷۹	۲۶۹۶	۷۷۹
۱ نفر	۳۷۴۱	۳۶۸۱	۶۰	۰	۰	۰	۳۷۴۱	۳۷۲۲	۱۹	۰	۰	۰
۲ نفر	۸۴۳۴	۸۱۹۳	۱۹۰	۵۱	۰	۰	۸۴۳۴	۸۲۶۸	۱۵۲	۱۴	۰	۰
۳ نفر	۹۴۳۰	۸۵۳۴	۸۳۲	۵۲	۱۲	۰	۹۴۳۰	۸۷۷۹	۶۰۸	۳۷	۶	۰
۴ نفر	۹۹۹۱	۶۸۸۸	۲۵۲۳	۵۶۱	۱۹	۰	۹۹۹۱	۷۵۵۲	۲۱۰۱	۳۲۰	۱۷	۱
۵ نفر	۹۰۳۱	۳۹۰۰	۳۱۹۹	۱۶۳۶	۲۸۷	۹	۹۰۳۱	۴۵۱۰	۳۲۴۹	۱۱۲۲	۱۴۲	۸
۶ نفر	۸۷۲۷	۲۳۶۹	۳۱۹۰	۲۳۴۱	۷۳۵	۹۲	۸۷۲۷	۲۹۸۵	۳۲۹۹	۱۹۳۰	۴۸۲	۳۱
۷ نفر	۷۸۲۶	۱۵۹۰	۲۶۴۵	۲۲۷۲	۱۰۵۴	۲۶۵	۷۸۲۶	۲۱۳۰	۲۸۴۲	۱۹۵۱	۷۵۲	۱۵۱
۸ نفر	۴۶۳۴	۷۷۸	۱۳۹۶	۱۳۹۰	۷۸۲	۲۸۸	۴۶۳۴	۱۰۳۱	۱۵۸۴	۱۲۵۳	۵۷۱	۱۹۵
۹ نفر	۲۸۰۳	۴۲۱	۸۴۱	۸۵۲	۴۹۱	۱۹۸	۲۸۰۳	۵۷۷	۹۱۶	۷۸۱	۳۵۶	۱۷۳
۱۰ نفر و بیشتر	۲۵۹۸	۳۹۷	۷۱۵	۷۴۹	۴۳۸	۲۹۹	۲۵۹۸	۵۲۸	۸۰۹	۶۷۱	۳۷۰	۲۲۰

شهرستان قزوین

جدول ۴۰ - خانوارهای معمولی برحسب جنس وسن سرپرست خانوار وتعداد افراد

کل

جنس و سن سرپرست	جمع	۱ نفر	۲ نفر	۳ نفر	۴ نفر	۵ نفر	۶ نفر	۷ نفر	۸ نفر	۹ نفر	۱۰ نفر و بیشتر
مرد و زن	۱۷۱۰۲۶	۷۲۷۰	۱۹۱۲۹	۲۷۲۶۱	۳۱۲۴۱	۲۶۸۹۵	۲۲۲۵۵	۱۷۳۱۹	۹۵۰۶	۵۳۶۳	۴۸۰۹
کمتر از ۱۵ ساله	۸۴	۸	۲۳	۱۸	۱۴	۱۰	۲	۵	۲	۲	۰
۱۵-۱۹ ساله	۹۵۰	۱۶۷	۳۲۱	۲۱۸	۹۷	۵۹	۳۹	۳۰	۹	۳	۷
۲۰-۲۴ ساله	۹۴۶۰	۴۶۷	۳۰۵۲	۳۶۳۲	۱۳۸۳	۴۸۱	۲۲۶	۱۱۵	۵۵	۲۱	۲۸
۲۵-۲۹ ساله	۲۳۵۸۹	۴۶۳	۳۲۳۰	۹۱۴۶	۶۵۱۶	۲۴۱۹	۱۱۰۱	۴۵۳	۱۴۰	۷۷	۶۴
۳۰-۳۴ ساله	۲۶۶۳۲	۲۵۰	۱۲۶۳	۴۴۰۰	۷۶۰۸	۵۷۶۱	۳۷۳۵	۲۱۷۶	۸۶۴	۳۶۰	۲۱۵
۳۵-۳۹ ساله	۲۴۳۳۲	۲۳۰	۵۵۹	۱۴۶۷	۴۶۲۹	۵۰۷۵	۴۹۰۲	۳۸۴۰	۱۹۶۳	۹۷۱	۷۱۶
۴۰-۴۴ ساله	۱۸۵۴۲	۲۱۵	۳۸۲	۷۲۴	۲۳۹۵	۳۶۰۱	۳۶۶۷	۳۴۲۶	۲۰۷۸	۱۱۱۰	۹۴۵
۴۵-۴۹ ساله	۱۳۷۴۵	۲۱۰	۳۳۸	۶۲۰	۱۶۶۳	۲۵۳۷	۲۵۹۵	۲۳۶۲	۱۵۵۱	۹۸۹	۹۰۰
۵۰-۵۴ ساله	۱۱۷۸۶	۲۳۷	۵۲۱	۸۰۴	۱۴۵۶	۲۰۵۱	۲۰۵۰	۱۸۵۷	۱۱۶۳	۸۲۸	۸۱۹
۵۵-۵۹ ساله	۹۹۷۷	۳۵۷	۷۹۷	۱۱۳۶	۱۴۶۲	۱۶۷۲	۱۵۰۵	۱۳۱۲	۷۸۰	۶۵۸	۴۹۸
۶۰-۶۴ ساله	۱۱۳۳۹	۸۰۰	۱۷۸۱	۱۸۰۶	۱۸۵۹	۱۶۳۵	۱۲۹۵	۱۰۰۰	۵۲۵	۳۱۳	۳۲۵
۶۵ ساله وبیشتر	۲۰۵۷۴	۳۸۸۶	۶۸۶۰	۳۲۸۷	۲۱۷۷	۱۵۹۱	۱۱۳۷	۷۶۲	۳۷۴	۲۳۱	۲۹۱
نامشخص	۱۵	۲	۲	۳	۲	۳	۱	۱	۰	۰	۱
مرد	۱۵۹۵۶۵	۲۹۵۸	۱۷۲۱۰	۲۵۶۱۷	۲۹۹۷۸	۲۵۹۳۸	۲۱۶۱۸	۱۶۹۱۹	۹۳۲۷	۵۲۷۱	۴۷۲۹
کمتر از ۱۵ ساله	۶۸	۷	۲۰	۱۱	۱۱	۹	۲	۴	۲	۲	۰
۱۵-۱۹ ساله	۸۴۷	۱۳۹	۲۷۷	۱۹۷	۹۳	۵۸	۳۷	۲۷	۹	۳	۷
۲۰-۲۴ ساله	۹۱۸۹	۴۰۵	۲۹۵۶	۳۵۶۵	۱۳۵۵	۴۷۳	۲۱۹	۱۱۳	۵۵	۲۱	۲۷
۲۵-۲۹ ساله	۲۳۱۶۷	۳۶۸	۳۱۴۳	۹۰۲۷	۶۴۵۰	۲۳۷۹	۱۰۸۲	۴۴۲	۱۶۰	۷۳	۶۳
۳۰-۳۴ ساله	۲۶۰۰۹	۲۱۳	۱۱۹۶	۴۲۸۲	۷۴۷۹	۵۶۳۱	۳۶۶۰	۲۱۳۲	۸۵۱	۳۵۵	۲۱۰
۳۵-۳۹ ساله	۲۳۴۷۲	۱۸۹	۵۰۳	۱۳۰۰	۴۴۵۲	۴۸۹۸	۴۷۸۶	۳۷۶۲	۱۹۲۴	۹۵۹	۶۹۹
۴۰-۴۴ ساله	۱۷۵۹۶	۱۵۷	۲۹۲	۵۶۸	۲۳۰۸	۳۴۶۲	۳۵۳۵	۳۳۳۶	۲۰۳۰	۱۰۹۳	۹۳۵
۴۵-۴۹ ساله	۱۲۷۷۵	۱۳۴	۲۲۹	۴۴۶	۱۴۷۸	۲۳۷۱	۲۴۷۶	۲۲۹۱	۱۵۰۸	۹۶۳	۸۷۹
۵۰-۵۴ ساله	۱۰۷۶۶	۱۰۵	۳۱۲	۶۰۰	۱۲۷۹	۱۹۳۵	۱۹۷۹	۱۸۰۴	۱۱۴۶	۸۱۰	۸۰۶
۵۵-۵۹ ساله	۸۹۹۱	۱۲۲	۵۴۸	۹۲۳	۱۳۱۵	۱۶۰۶	۱۴۶۰	۱۲۹۶	۷۷۵	۴۵۲	۴۹۴
۶۰-۶۴ ساله	۱۰۰۱۰	۱۸۵	۱۱۵۱	۱۶۰۶	۱۷۶۶	۱۵۸۹	۱۲۷۳	۹۸۶	۵۲۰	۳۱۲	۳۲۲
۶۵ ساله وبیشتر	۱۶۶۶۳	۹۳۳	۶۲۸۱	۳۰۹۰	۲۰۹۱	۱۵۵۴	۱۱۰۸	۷۲۵	۳۶۷	۲۲۸	۲۸۶
نامشخص	۱۲	۱	۲	۲	۱	۳	۱	۱	۰	۰	۱
زن	۱۱۴۶۱	۴۳۱۲	۱۹۱۹	۱۶۲۴	۱۲۶۳	۹۵۷	۶۳۷	۴۰۰	۱۷۷	۹۲	۸۰
کمتر از ۱۵ ساله	۱۶	۱	۳	۷	۳	۱	۰	۱	۰	۰	۰
۱۵-۱۹ ساله	۱۰۳	۲۸	۴۴	۲۱	۴	۱	۲	۳	۰	۰	۰
۲۰-۲۴ ساله	۲۷۱	۶۲	۹۶	۶۷	۲۸	۸	۷	۲	۰	۰	۱
۲۵-۲۹ ساله	۴۲۲	۷۵	۸۷	۱۱۹	۶۶	۴۰	۱۹	۱۱	۰	۴	۱
۳۰-۳۴ ساله	۶۲۳	۳۷	۶۷	۱۱۸	۱۲۹	۱۳۰	۷۵	۴۴	۱۳	۵	۵
۳۵-۳۹ ساله	۸۶۰	۴۱	۵۶	۱۴۷	۱۷۷	۱۷۷	۱۱۶	۷۸	۳۹	۱۲	۱۷
۴۰-۴۴ ساله	۹۴۷	۵۸	۹۰	۱۵۶	۱۸۷	۱۵۹	۱۳۲	۹۰	۴۸	۱۷	۱۰
۴۵-۴۹ ساله	۹۷۰	۷۶	۱۰۹	۱۷۴	۱۶۵	۱۶۶	۱۱۹	۷۱	۴۳	۲۶	۲۱
۵۰-۵۴ ساله	۱۰۲۰	۱۳۲	۲۰۹	۲۰۶	۱۷۷	۱۲۶	۷۱	۵۳	۱۷	۱۸	۱۳
۵۵-۵۹ ساله	۹۸۶	۲۳۵	۲۴۹	۲۱۳	۱۴۷	۶۶	۴۵	۱۶	۵	۶	۴
۶۰-۶۴ ساله	۱۳۲۹	۶۱۵	۲۳۰	۲۰۰	۹۳	۴۶	۲۲	۱۴	۵	۱	۳
۶۵ ساله وبیشتر	۳۹۱۱	۲۹۵۱	۵۷۹	۱۹۷	۸۶	۳۷	۲۹	۱۷	۷	۳	۵
نامشخص	۳	۱	۰	۱	۱	۰	۰	۰	۰	۰	۰

جدول ۴۰ - خانوارهای معمولی برحسب جنس وسن سرپرست خانوار وتعداد افراد

نقاط شهری

جنس وسن سرپرست	جمع	۱ نفر	۲ نفر	۳ نفر	۴ نفر	۵ نفر	۶ نفر	۷ نفر	۸ نفر	۹ نفر	۱۰ نفر و بیشتر
مرد و زن	۱۰۳۸۱۱	۳۵۲۹	۱۰۶۹۵	۱۷۸۱۱	۲۱۲۵۰	۱۷۸۶۴	۱۳۵۲۸	۹۴۹۳	۶۸۷۰	۲۵۶۰	۲۲۱۱
کمتر از ۱۵ سال	۴۷	۴	۱۱	۱۲	۸	۵	۱	۴	۱	۱	۰
۱۵-۱۹ سال	۴۴۵	۹۸	۱۴۸	۹۴	۳۵	۲۶	۲۱	۱۲	۴	۲	۵
۲۰-۲۴ سال	۴۸۳۴	۲۶۱	۱۶۹۵	۱۸۵۰	۶۳۴	۲۰۴	۱۰۱	۴۸	۲۵	۶	۱۰
۲۵-۲۹ سال	۱۶۵۹۷	۲۷۸	۲۳۷۲	۶۱۱۴	۳۷۱۱	۱۲۵۲	۵۳۳	۲۱۳	۶۷	۳۵	۲۲
۳۰-۳۴ سال	۱۷۶۸۸	۱۵۸	۱۰۲۴	۳۶۱۴	۵۵۱۸	۳۵۲۱	۲۰۰۲	۱۰۵۲	۳۶۵	۱۴۸	۸۶
۳۵-۳۹ سال	۱۶۵۵۸	۱۶۷	۴۰۸	۱۲۳۳	۳۹۲۰	۳۷۵۳	۳۱۲۳	۲۱۴۴	۱۰۰۴	۴۵۲	۳۵۴
۴۰-۴۴ سال	۱۳۰۱۰	۱۴۲	۲۷۰	۵۸۳	۲۰۶۶	۲۹۵۵	۲۶۳۴	۲۱۲۸	۱۲۰۶	۵۸۰	۴۴۴
۴۵-۴۹ سال	۹۲۸۶	۱۲۴	۲۱۲	۴۶۶	۱۳۴۱	۲۰۶۱	۱۸۳۲	۱۶۶۲	۸۶۲	۵۱۵	۴۰۹
۵۰-۵۴ سال	۷۲۱۰	۱۳۸	۳۰۴	۵۵۱	۱۰۶۶	۱۴۶۰	۱۳۰۹	۱۰۲۱	۵۹۱	۳۷۸	۳۹۲
۵۵-۵۹ سال	۵۵۶۴	۱۹۶	۴۲۷	۶۸۹	۹۱۷	۱۰۳۵	۸۲۲	۶۷۳	۳۶۷	۱۹۸	۲۴۰
۶۰-۶۴ سال	۵۶۳۴	۳۸۰	۸۸۰	۹۸۷	۹۹۱	۸۲۴	۶۱۹	۴۶۸	۲۲۹	۱۴۶	۱۳۰
۶۵ سال و بیشتر	۹۱۳۷	۱۵۸۲	۲۹۴۴	۱۶۱۸	۱۰۴۲	۷۶۷	۵۲۹	۲۸۸	۱۴۹	۹۹	۱۱۹
نامشخص	۳	۱	۰	۰	۱	۱	۰	۰	۰	۰	۰
مرد	۹۷۵۵۶	۱۶۴۲	۹۵۷۳	۱۶۷۴۹	۲۰۴۴۶	۱۷۲۶۷	۱۳۱۷۲	۹۲۷۵	۶۷۵۵	۲۵۱۰	۲۱۶۷
کمتر از ۱۵ سال	۳۹	۴	۱۰	۸	۶	۵	۱	۳	۱	۱	۰
۱۵-۱۹ سال	۴۰۵	۸۸	۱۲۹	۸۶	۳۴	۲۶	۱۹	۱۲	۴	۲	۵
۲۰-۲۴ سال	۴۷۱۲	۲۴۳	۱۶۴۵	۱۸۱۹	۶۲۱	۱۹۹	۹۹	۴۶	۲۵	۶	۹
۲۵-۲۹ سال	۱۶۳۶۵	۲۴۷	۲۳۱۸	۶۰۴۱	۳۶۷۴	۱۲۳۰	۵۲۶	۲۰۸	۶۷	۳۳	۲۱
۳۰-۳۴ سال	۱۷۰۹۱	۱۳۶	۹۷۰	۳۵۲۸	۵۴۳۳	۳۴۴۹	۱۹۶۳	۱۰۲۸	۳۵۷	۱۴۵	۸۲
۳۵-۳۹ سال	۱۵۹۷۵	۱۳۶	۳۷۴	۱۱۱۱	۳۷۸۹	۳۶۳۷	۲۰۵۹	۲۰۹۶	۹۷۹	۴۴۸	۳۴۶
۴۰-۴۴ سال	۱۲۳۷۵	۱۰۶	۲۰۵	۴۶۸	۱۹۳۸	۲۸۳۹	۲۵۵۸	۲۰۷۶	۱۱۷۷	۵۶۹	۴۳۹
۴۵-۴۹ سال	۸۶۷۰	۸۰	۱۴۳	۳۴۶	۱۲۲۷	۱۹۶۰	۱۷۶۳	۱۴۲۱	۸۳۰	۵۰۱	۳۹۹
۵۰-۵۴ سال	۶۵۹۶	۶۰	۱۷۷	۴۲۰	۹۵۹	۱۳۸۴	۱۲۷۰	۹۹۶	۵۸۰	۳۶۶	۳۸۴
۵۵-۵۹ سال	۵۰۲۵	۸۱	۲۹۶	۵۵۵	۸۳۸	۹۹۶	۷۹۸	۶۶۴	۳۶۴	۱۹۵	۲۳۸
۶۰-۶۴ سال	۴۹۳۷	۸۸	۶۹۵	۸۶۹	۹۳۹	۷۹۹	۶۰۵	۴۴۲	۲۲۶	۱۴۵	۱۲۹
۶۵ سال و بیشتر	۷۳۶۶	۳۷۲	۲۶۱۱	۱۶۹۸	۹۸۸	۷۴۲	۵۱۱	۲۸۳	۱۴۵	۹۹	۱۱۵
نامشخص	۲	۱	۰	۰	۰	۱	۰	۰	۰	۰	۰
زن	۶۲۵۵	۱۸۸۷	۱۱۲۲	۱۰۶۲	۸۰۴	۵۹۷	۳۵۶	۲۱۸	۱۱۵	۵۰	۴۴
کمتر از ۱۵ سال	۸	۰	۱	۴	۲	۰	۰	۱	۰	۰	۰
۱۵-۱۹ سال	۴۰	۱۰	۱۹	۸	۱	۰	۲	۰	۰	۰	۰
۲۰-۲۴ سال	۱۲۲	۱۸	۵۰	۳۱	۱۳	۵	۲	۲	۰	۰	۱
۲۵-۲۹ سال	۲۲۲	۳۱	۵۶	۷۳	۳۷	۲۲	۷	۵	۰	۲	۱
۳۰-۳۴ سال	۳۹۷	۲۲	۵۴	۸۶	۸۵	۷۲	۳۹	۲۶	۸	۳	۴
۳۵-۳۹ سال	۵۸۳	۳۱	۳۴	۱۲۲	۱۳۱	۱۱۶	۶۶	۴۸	۲۵	۴	۸
۴۰-۴۴ سال	۶۳۵	۳۶	۶۵	۱۱۵	۱۲۸	۱۱۶	۷۸	۵۲	۲۹	۱۱	۵
۴۵-۴۹ سال	۶۱۴	۴۴	۶۹	۱۲۰	۱۱۴	۱۰۱	۶۹	۴۱	۳۲	۱۴	۱۰
۵۰-۵۴ سال	۶۱۴	۷۸	۱۲۷	۱۳۱	۱۰۷	۷۶	۳۹	۲۵	۱۱	۱۲	۸
۵۵-۵۹ سال	۵۳۹	۱۱۵	۱۳۱	۱۳۴	۷۹	۳۹	۲۶	۹	۳	۳	۲
۶۰-۶۴ سال	۶۹۷	۲۹۲	۱۸۵	۱۱۸	۵۲	۳۵	۱۴	۶	۳	۱	۱
۶۵ سال و بیشتر	۱۷۷۳	۱۲۱۰	۳۳۳	۱۲۰	۵۴	۳۵	۱۸	۵	۴	۰	۴
نامشخص	۱	۰	۰	۰	۱	۰	۰	۰	۰	۰	۰

جدول ۴۰ - خانوارهای معمولی برحسب جنس وسن سرپرست خانوار وتعداد افراد

نقاط روستایی

جنس وسن سرپرست	جمع	۱ نفر	۲ نفر	۳ نفر	۴ نفر	۵ نفر	۶ نفر	۷ نفر	۸ نفر	۹ نفر	۱۰ نفر و بیشتر
مرد و زن	۶۷۲۱۵	۳۷۴۱	۸۴۳۴	۹۴۳۰	۹۹۹۱	۹۰۳۱	۸۷۲۷	۷۸۲۶	۶۶۳۴	۲۸۰۳	۲۵۹۸
کمتر از ۱۵ ساله	۳۷	۴	۱۲	۶	۶	۵	۱	۱	۱	۱	۰
۱۵-۱۹ ساله	۵۰۵	۶۹	۱۷۳	۱۲۴	۶۲	۳۳	۱۸	۱۸	۵	۱	۲
۲۰-۲۴ ساله	۴۶۲۶	۲۰۶	۱۳۵۷	۱۷۸۲	۷۴۹	۲۷۷	۱۲۵	۶۷	۳۰	۱۵	۱۸
۲۵-۲۹ ساله	۸۹۹۲	۱۶۵	۸۵۸	۳۰۳۲	۲۸۰۵	۱۱۶۷	۵۶۸	۲۴۰	۷۳	۴۲	۴۲
۳۰-۳۴ ساله	۹۱۴۶	۹۲	۲۳۹	۷۸۶	۲۰۹۰	۲۲۴۰	۱۷۳۳	۱۱۲۴	۴۹۹	۲۱۲	۱۲۹
۳۵-۳۹ ساله	۷۷۷۴	۶۳	۱۵۱	۲۱۴	۷۰۹	۱۳۲۲	۱۷۷۹	۱۶۹۶	۹۵۹	۵۱۹	۳۶۲
۴۰-۴۴ ساله	۵۵۳۳	۷۳	۱۱۲	۱۴۱	۳۲۹	۶۶۶	۱۰۳۱	۱۲۹۸	۸۷۲	۵۳۰	۵۰۱
۴۵-۴۹ ساله	۴۶۶۱	۸۶	۱۲۶	۱۵۴	۳۰۲	۴۷۶	۷۶۳	۹۰۰	۶۸۹	۴۷۴	۴۹۱
۵۰-۵۴ ساله	۴۵۷۶	۹۹	۲۱۷	۲۵۳	۳۹۰	۵۹۱	۷۴۱	۸۳۶	۵۷۲	۴۵۰	۴۲۷
۵۵-۵۹ ساله	۴۴۱۳	۱۶۱	۳۷۰	۴۶۷	۵۴۵	۶۳۷	۶۸۳	۶۳۹	۴۱۳	۲۶۰	۲۵۸
۶۰-۶۴ ساله	۵۷۰۵	۴۲۰	۹۰۱	۸۱۹	۸۶۸	۸۱۱	۶۷۶	۵۵۲	۲۹۶	۱۶۷	۱۹۵
۶۵ ساله وبیشتر	۱۱۴۳۷	۲۳۰۲	۳۹۱۶	۱۶۶۹	۱۱۳۵	۸۲۴	۶۰۸	۴۵۴	۲۲۵	۱۳۲	۱۷۲
نامشخص	۱۲	۱	۲	۳	۱	۲	۱	۱	۰	۰	۱
مرد	۶۲۰۰۹	۱۳۱۶	۷۶۳۷	۸۸۶۸	۹۵۳۲	۸۶۷۱	۸۴۶۶	۷۶۶۴	۴۵۷۲	۲۷۶۱	۲۵۶۲
کمتر از ۱۵ ساله	۲۹	۳	۱۰	۳	۵	۶	۱	۱	۱	۱	۰
۱۵-۱۹ ساله	۴۴۳	۵۱	۱۴۸	۱۱۱	۵۹	۳۲	۱۸	۱۵	۵	۱	۲
۲۰-۲۴ ساله	۴۴۷۷	۱۶۲	۱۳۱۱	۱۷۴۶	۷۳۴	۲۷۴	۱۲۰	۶۷	۳۰	۱۵	۱۸
۲۵-۲۹ ساله	۸۸۰۲	۱۲۱	۸۲۵	۲۹۸۶	۲۷۷۶	۱۱۶۹	۵۵۶	۲۳۴	۷۳	۴۰	۴۲
۳۰-۳۴ ساله	۸۹۱۸	۷۷	۲۲۶	۷۵۴	۲۰۴۶	۲۱۸۲	۱۶۹۷	۱۱۰۴	۴۹۴	۲۱۰	۱۲۸
۳۵-۳۹ ساله	۷۴۹۷	۵۳	۱۲۹	۱۸۹	۶۶۳	۱۲۶۱	۱۷۲۷	۱۶۶۶	۹۴۵	۵۱۱	۲۵۳
۴۰-۴۴ ساله	۵۲۲۱	۵۱	۸۷	۱۰۰	۲۷۰	۶۰۳	۹۷۷	۱۲۶۰	۸۵۳	۵۲۴	۴۹۶
۴۵-۴۹ ساله	۴۱۰۵	۵۴	۸۶	۱۰۰	۲۵۱	۴۱۱	۷۱۳	۸۷۰	۶۷۸	۴۶۲	۴۸۰
۵۰-۵۴ ساله	۴۱۷۰	۴۵	۱۳۵	۱۸۰	۳۲۰	۵۴۱	۷۰۹	۸۰۸	۵۶۶	۴۴۶	۴۲۲
۵۵-۵۹ ساله	۳۹۶۶	۴۱	۲۵۲	۳۶۸	۴۷۷	۶۱۰	۶۶۲	۶۳۲	۴۱۱	۲۵۷	۲۵۶
۶۰-۶۴ ساله	۵۰۷۳	۹۷	۷۵۶	۷۳۷	۸۲۷	۷۹۰	۶۶۸	۵۴۴	۲۹۴	۱۶۷	۱۹۳
۶۵ ساله وبیشتر	۹۲۹۹	۵۶۱	۳۶۷۰	۱۵۹۲	۱۱۰۳	۸۱۲	۵۹۷	۴۴۲	۲۲۲	۱۲۹	۱۷۱
نامشخص	۱۰	۰	۲	۲	۱	۲	۱	۱	۰	۰	۱
زن	۵۲۰۶	۲۴۲۵	۷۹۷	۵۶۲	۴۵۹	۳۶۰	۲۸۱	۱۸۲	۶۲	۴۲	۳۶
کمتر از ۱۵ ساله	۸	۱	۲	۳	۱	۱	۰	۰	۰	۰	۰
۱۵-۱۹ ساله	۶۳	۱۸	۲۵	۱۳	۳	۱	۰	۳	۰	۰	۰
۲۰-۲۴ ساله	۱۴۹	۴۴	۴۶	۳۶	۱۵	۳	۵	۰	۰	۰	۰
۲۵-۲۹ ساله	۱۹۰	۴۴	۳۳	۴۶	۲۹	۱۸	۱۲	۶	۰	۲	۰
۳۰-۳۴ ساله	۲۲۶	۱۵	۱۳	۳۲	۴۴	۵۸	۳۶	۲۰	۵	۲	۱
۳۵-۳۹ ساله	۲۷۷	۱۰	۲۲	۲۵	۴۶	۶۱	۵۲	۳۰	۱۴	۸	۹
۴۰-۴۴ ساله	۳۱۲	۲۲	۲۵	۴۱	۵۹	۴۳	۵۴	۳۸	۱۹	۶	۵
۴۵-۴۹ ساله	۳۵۶	۳۲	۴۰	۵۴	۵۱	۶۵	۵۰	۳۰	۱۱	۱۲	۱۱
۵۰-۵۴ ساله	۴۰۶	۵۶	۸۲	۷۳	۷۰	۵۰	۳۲	۲۸	۶	۶	۵
۵۵-۵۹ ساله	۴۴۷	۱۲۰	۱۱۸	۷۹	۶۸	۲۷	۲۱	۷	۲	۳	۲
۶۰-۶۴ ساله	۶۳۲	۳۲۳	۱۴۵	۸۲	۴۱	۲۱	۸	۸	۲	۰	۲
۶۵ ساله وبیشتر	۲۱۳۸	۱۷۴۱	۲۴۶	۷۷	۳۲	۱۲	۱۱	۱۲	۳	۳	۱
نامشخص	۲	۱	۰	۱	۰	۰	۰	۰	۰	۰	۰

جدول ۴۱ - خانوارهای معمولی برحسب جنس ووضع فعالیت سرپرست خانوار وتعداد افراد

کل

جنس و وضع فعالیت سرپرست	جمع	۱ نفر	۲ نفر	۳ نفر	۴ نفر	۵ نفر	۶ نفر	۷ نفر	۸ نفر	۹ نفر	۱۰ نفر و بیشتر
مرد و زن	۱۷۱۰۲۲	۷۲۶۹	۱۹۱۲۹	۲۷۲۴۱	۳۱۲۴۱	۲۶۸۹۳	۲۲۲۵۵	۱۷۳۱۹	۹۵۰۶	۵۳۶۲	۴۸۰۹
شاغل	۱۴۰۸۰۸	۱۹۳۷	۱۲۷۰۱	۲۲۴۹۱	۲۷۱۸۹	۲۳۴۱۸	۱۹۷۱۷	۱۵۵۰۸	۸۶۸۷	۴۸۴۵	۴۳۱۵
بیکار	۶۵۶۵	۱۱۰	۸۱۴	۸۶۹	۷۹۶	۶۲۶	۴۶۰	۳۸۹	۲۱۶	۱۶۶	۱۳۹
معضل	۱۰۴۸	۲۱۷	۳۳۹	۲۳۲	۱۴۲	۶۹	۲۴	۱۶	۸	۱	۰
خانه دار	۷۲۰۲	۲۴۹۱	۱۲۰۹	۱۱۰۰	۸۲۵	۶۶۶	۴۲۳	۲۵۸	۱۲۳	۵۸	۴۹
دارای درآمد بدون کار	۱۳۱۸۶	۱۷۴۰	۳۰۸۳	۱۹۵۰	۱۸۰۷	۱۷۰۵	۱۲۷۱	۸۷۱	۳۵۴	۲۲۱	۱۸۴
سایر	۳۱۱۵	۳۹۲	۸۵۳	۴۴۵	۳۷۲	۳۰۸	۲۷۶	۲۰۴	۸۸	۷۹	۹۸
اظهارنشده	۱۰۹۸	۳۸۲	۱۳۰	۱۵۴	۱۱۰	۱۰۱	۸۴	۷۳	۲۸	۱۲	۲۴
مرد	۱۵۹۵۶۱	۲۹۵۷	۱۷۲۱۰	۲۵۶۱۷	۲۹۹۷۸	۲۵۹۳۶	۲۱۶۱۸	۱۶۹۱۹	۹۳۲۷	۵۲۷۰	۴۷۲۹
شاغل	۱۳۸۹۷۵	۱۵۳۲	۱۲۳۸۷	۲۲۱۸۱	۲۶۹۰۸	۲۳۲۲۴	۱۹۵۷۳	۱۵۴۱۳	۸۶۴۳	۴۸۲۱	۴۲۹۳
بیکار	۴۵۲۶	۱۰۱	۸۰۳	۸۶۱	۷۹۱	۶۲۳	۴۵۹	۳۸۸	۲۱۶	۱۴۵	۱۳۹
معضل	۸۸۹	۱۹۲	۲۸۴	۱۹۵	۱۲۳	۵۹	۱۹	۱۱	۵	۱	۰
خانه دار	۴۳۱	۱۵۶	۵۴	۷۰	۵۲	۴۶	۲۸	۱۲	۹	۳	۱
دارای درآمد بدون کار	۱۰۹۴۰	۴۴۹	۲۷۵۸	۱۷۴۴	۱۶۴۶	۱۵۹۲	۱۱۹۶	۸۲۷	۳۴۳	۲۱۰	۱۷۵
سایر	۲۷۳۳	۱۵۲	۸۰۰	۴۱۷	۳۵۰	۲۹۵	۲۶۴	۱۹۷	۸۳	۷۸	۹۷
اظهارنشده	۱۰۶۷	۳۷۵	۱۲۴	۱۴۹	۱۰۸	۹۷	۷۹	۷۱	۲۸	۱۲	۲۴
زن	۱۱۴۶۱	۴۳۱۲	۱۹۱۹	۱۶۲۴	۱۲۶۳	۹۵۷	۶۳۷	۴۰۰	۱۷۷	۹۲	۸۰
شاغل	۱۸۳۳	۴۰۵	۳۱۴	۳۱۰	۲۸۱	۱۹۴	۱۴۴	۹۵	۴۴	۲۴	۲۲
بیکار	۳۹	۹	۱۱	۸	۵	۳	۱	۱	۰	۱	۰
معضل	۱۵۹	۲۵	۵۵	۳۷	۱۹	۱۰	۵	۵	۳	۰	۰
خانه دار	۶۷۷۱	۲۳۳۵	۱۱۵۵	۱۰۳۰	۷۷۳	۶۲۰	۳۹۵	۲۴۶	۱۱۴	۵۵	۴۸
دارای درآمد بدون کار	۲۲۴۶	۱۲۹۱	۳۲۵	۲۰۶	۱۶۱	۱۱۳	۷۵	۴۴	۱۱	۱۱	۹
سایر	۳۸۲	۲۴۰	۵۳	۲۸	۲۲	۱۳	۱۲	۷	۵	۱	۱
اظهارنشده	۳۱	۷	۶	۵	۲	۴	۵	۲	۰	۰	۰

* شامل سرپرستان ۱۰ ساله و بیشتر است .

شهرستان قزوین

جدول ۴۱ - خانوارهای معمولی برحسب جنس ووضع فعالیت سرپرست خانوار وتعداد افراد

نقاط شهری

جنس و وضع فعالیت سرپرست	جمع	۱ نفر	۲ نفر	۳ نفر	۴ نفر	۵ نفر	۶ نفر	۷ نفر	۸ نفر	۹ نفر	۱۰ نفر و بیشتر
مرد و زن	۱۰۳۸۰۸	۳۵۲۸	۱۰۶۹۵	۱۷۸۱۱	۲۱۲۵۰	۱۷۸۶۲	۱۳۵۲۸	۹۴۹۳	۴۸۷۰	۲۵۶۰	۲۲۱۱
شاغل	۸۴۱۹۵	۸۵۳	۶۷۶۹	۱۴۵۰۷	۱۸۳۳۱	۱۵۳۱۰	۱۱۷۱۲	۸۲۸۵	۴۳۰۲	۲۲۲۳	۱۹۰۳
بیکار	۲۷۷۴	۶۲	۴۵۰	۵۰۷	۴۹۹	۴۱۳	۳۰۴	۲۲۶	۱۴۵	۸۵	۸۳
محصل	۷۸۴	۱۷۱	۲۳۳	۱۸۲	۱۱۱	۵۰	۱۶	۱۴	۶	۱	۰
خانه دار	۴۴۳۹	۱۳۷۸	۷۸۶	۷۴۱	۵۴۶	۴۴۲	۲۵۲	۱۴۹	۸۲	۳۵	۲۸
دارای درآمد بدون کار	۸۹۰۱	۵۶۸	۱۸۳۱	۱۴۸۸	۱۴۳۱	۱۳۷۳	۹۹۸	۶۵۶	۲۶۸	۱۶۰	۱۲۸
سایر	۲۰۰۵	۲۱۸	۵۴۵	۲۹۵	۲۶۲	۲۰۵	۱۸۹	۱۳۲	۴۹	۵۳	۵۷
اظهارنشده	۷۱۰	۲۷۸	۸۱	۹۱	۷۰	۶۹	۵۷	۳۱	۱۸	۳	۱۲
مرد	۹۷۵۵۳	۱۶۴۱	۹۵۷۳	۱۶۷۴۹	۲۰۴۴۶	۱۷۲۶۵	۱۳۱۷۲	۹۲۷۵	۴۷۵۵	۲۵۱۰	۲۱۶۷
شاغل	۸۳۲۸۵	۷۴۴	۶۶۲۴	۱۴۲۹۶	۱۸۱۴۹	۱۵۲۰۵	۱۱۶۴۲	۸۲۴۲	۴۲۷۶	۲۲۱۳	۱۸۹۴
بیکار	۲۷۵۰	۵۸	۴۴۱	۵۰۲	۴۹۶	۴۱۰	۳۰۴	۲۲۶	۱۴۵	۸۵	۸۳
محصل	۶۷۵	۱۵۴	۱۹۶	۱۵۷	۹۶	۴۲	۱۵	۱۰	۴	۱	۰
خانه دار	۲۸۶	۹۹	۳۹	۴۸	۳۸	۳۲	۱۶	۸	۳	۲	۱
دارای درآمد بدون کار	۸۰۶۶	۲۲۲	۱۶۸۸	۱۳۷۷	۱۳۴۶	۱۳۱۱	۹۵۷	۶۳۰	۲۶۱	۱۵۳	۱۲۱
سایر	۱۸۰۴	۹۲	۵۰۹	۲۸۲	۲۵۲	۲۰۰	۱۸۳	۱۲۹	۴۸	۵۳	۵۶
اظهارنشده	۶۸۷	۲۷۲	۷۶	۸۷	۶۹	۶۵	۵۵	۳۰	۱۸	۳	۱۲
زن	۶۲۵۵	۱۸۸۷	۱۱۲۲	۱۰۶۲	۸۰۶	۵۹۷	۳۵۶	۲۱۸	۱۱۵	۵۰	۴۴
شاغل	۹۱۰	۱۰۹	۱۴۵	۲۱۱	۱۸۲	۱۰۵	۷۰	۴۳	۲۶	۱۰	۹
بیکار	۲۴	۴	۹	۵	۳	۳	۰	۰	۰	۰	۰
محصل	۱۰۹	۱۷	۳۷	۲۵	۱۵	۸	۱	۴	۲	۰	۰
خانه دار	۴۱۵۳	۱۲۷۹	۷۴۷	۶۹۳	۵۰۸	۴۱۰	۲۳۶	۱۴۱	۷۹	۳۳	۲۷
دارای درآمد بدون کار	۸۳۵	۳۴۶	۱۴۳	۱۱۱	۸۵	۶۲	۴۱	۲۶	۷	۷	۷
سایر	۲۰۱	۱۲۶	۳۶	۱۳	۱۰	۵	۶	۳	۱	۰	۱
اظهارنشده	۲۳	۶	۵	۴	۱	۴	۲	۱	۰	۰	۰

* شامل سرپرستان ۱۰ ساله و بیشتر است .

شهرستان قزوین

جدول ۴۱ - خانوارهای معمولی برحسب جنس ووضع فعالیت سرپرست خانوار وتعداد افراد

نقاط روستایی

جنس و وضع فعالیت سرپرست	جمع	۱ نفر	۲ نفر	۳ نفر	۴ نفر	۵ نفر	۶ نفر	۷ نفر	۸ نفر	۹ نفر	۱۰ نفر و بیشتر
مرد و زن	۶۷۲۱۴	۳۷۴۱	۸۴۳۴	۹۴۳۰	۹۹۹۱	۹۰۳۱	۸۷۲۷	۷۸۲۶	۶۶۳۴	۲۸۰۲	۲۵۹۸
شاغل	۵۶۶۱۳	۱۰۸۴	۵۹۳۲	۷۹۸۴	۸۸۵۸	۸۱۰۸	۸۰۰۵	۷۲۲۳	۴۳۸۵	۲۶۲۲	۲۴۱۲
بیکار	۱۷۹۱	۴۸	۳۶۴	۳۶۲	۲۹۷	۲۱۳	۱۵۶	۱۶۳	۷۱	۶۱	۵۶
معضل	۲۶۴	۴۶	۱۰۶	۵۰	۳۱	۱۹	۸	۲	۲	۰	۰
خانه دار	۲۷۶۳	۱۱۱۳	۴۲۳	۳۵۹	۲۷۹	۲۲۴	۱۷۱	۱۰۹	۴۱	۲۳	۲۱
دارای درآمد بدون کار	۴۲۸۵	۱۱۷۲	۱۲۵۲	۴۶۲	۳۷۶	۳۳۲	۲۷۳	۲۱۵	۸۶	۶۱	۵۶
سایر	۱۱۱۰	۱۷۴	۳۰۸	۱۵۰	۱۱۰	۱۰۳	۸۷	۷۲	۳۹	۲۶	۴۱
اظهارنشده	۳۸۸	۱۰۴	۴۹	۶۳	۴۰	۳۲	۲۷	۴۲	۱۰	۹	۱۲
مرد	۶۲۰۰۸	۱۳۱۶	۷۶۳۷	۸۸۶۸	۹۵۳۲	۸۶۷۱	۸۴۴۶	۷۶۴۴	۴۵۷۲	۲۷۶۰	۲۵۶۲
شاغل	۵۵۶۹۰	۷۸۸	۵۷۶۳	۷۸۸۵	۸۷۵۹	۸۰۱۹	۷۹۳۱	۷۱۷۱	۴۳۶۷	۲۶۰۸	۲۳۹۹
بیکار	۱۷۷۶	۴۳	۳۶۲	۳۵۹	۲۹۵	۲۱۳	۱۵۵	۱۶۲	۷۱	۶۰	۵۶
معضل	۲۱۴	۳۸	۸۸	۳۸	۲۷	۱۷	۴	۱	۱	۰	۰
خانه دار	۱۴۵	۵۷	۱۵	۲۲	۱۴	۱۴	۱۲	۴	۶	۱	۰
دارای درآمد بدون کار	۲۸۷۴	۲۲۷	۱۰۷۰	۳۶۷	۳۰۰	۲۸۱	۲۳۹	۱۹۷	۸۲	۵۷	۵۴
سایر	۹۲۹	۶۰	۲۹۱	۱۳۵	۹۸	۹۵	۸۱	۶۸	۳۵	۲۵	۴۱
اظهارنشده	۳۸۰	۱۰۳	۴۸	۶۲	۳۹	۳۲	۲۴	۴۱	۱۰	۹	۱۲
زن	۵۲۰۶	۲۴۲۵	۷۹۷	۵۶۲	۴۵۹	۳۶۰	۲۸۱	۱۸۲	۶۲	۴۲	۳۶
شاغل	۹۲۳	۲۹۶	۱۶۹	۹۹	۹۹	۸۹	۷۴	۵۲	۱۸	۱۶	۱۳
بیکار	۱۵	۵	۲	۳	۲	۰	۱	۱	۰	۱	۰
معضل	۵۰	۸	۱۸	۱۲	۴	۲	۴	۱	۱	۰	۰
خانه دار	۲۶۱۸	۱۰۵۶	۴۰۸	۳۳۷	۲۶۵	۲۱۰	۱۵۹	۱۰۵	۳۵	۲۲	۲۱
دارای درآمد بدون کار	۱۴۱۱	۹۴۵	۱۸۲	۹۵	۷۶	۵۱	۳۴	۱۸	۴	۴	۲
سایر	۱۸۱	۱۱۴	۱۷	۱۵	۱۲	۸	۶	۴	۴	۱	۰
اظهارنشده	۸	۱	۱	۱	۱	۰	۳	۱	۰	۰	۰

* شامل سرپرستان ۱۰ ساله و بیشتر است .

شهرستان قزوین

جدول ۴۲ - خانوارهای معمولی ساکن برحسب دراختیارداشتن رادیو، تلویزیون سیاه و سفید ، تلویزیون رنگی وتعداد افراد درخانوار

نوع وسیله	جمع	۱ نفر	۲ نفر	۳ نفر	۴ نفر	۵ نفر	۶ نفر	۷ نفر	۸ نفر	۹ نفر	۱۰ نفر و بیشتر
جمع	۱۷۰۱۵۱	۶۶۹۶	۱۹۰۸۱	۲۷۱۷۵	۳۱۱۷۲	۲۶۸۴۳	۲۲۲۲۳	۱۷۳۰۳	۹۴۹۹	۵۳۵۵	۴۸۰۶
حداقل رادیو	۱۳۰۴۹۸	۳۹۷۶	۱۳۶۷۵	۲۱۱۰۹	۲۵۲۰۱	۲۱۷۰۲	۱۷۴۰۸	۱۳۰۶۸	۷۰۹۶	۳۸۵۴	۳۴۱۳
حداقل تلویزیون سیاه وسفید	۹۷۸۹۲	۲۳۶۶	۹۶۱۲	۱۴۸۴۵	۱۶۳۹۰	۱۴۹۵۳	۱۳۷۰۸	۱۱۷۲۸	۶۷۳۶	۳۸۹۳	۳۶۶۳
حداقل تلویزیون رنگی	۵۰۱۰۹	۵۹۳	۴۰۲۸	۸۴۱۸	۱۲۱۷۰	۱۰۱۷۵	۷۰۰۹	۴۱۶۳	۱۹۱۲	۹۵۵	۶۸۶
حداقل رادیووتلویزیون سیاه و سفید	۷۴۹۶۵	۱۷۵۹	۷۱۸۶	۱۱۵۳۴	۱۲۸۲۸	۱۱۷۶۰	۱۰۵۷۸	۸۷۸۹	۵۰۳۸	۲۸۲۸	۲۶۶۷
حداقل رادیو وتلویزیون رنگی	۴۶۷۴۹	۵۶۳	۳۷۲۴	۷۸۸۶	۱۱۵۳۳	۹۵۶۲	۶۴۹۵	۳۷۹۷	۱۷۳۹	۸۶۰	۶۱۰
رادیو وتلویزیون سیاه وسفید وتلویزیون رنگی	۳۷۴۰	۱۳	۱۱۳	۳۳۸	۷۰۲	۸۰۳	۶۹۷	۴۷۵	۲۵۶	۱۷۷	۱۶۶
هیچکدام از وسایل فوق	۱۰۲۶۶	۱۷۷۹	۲۲۶۹	۱۶۷۷	۱۲۶۶	۹۰۳	۷۹۷	۶۸۷	۴۰۵	۲۶۲	۲۴۳
اظهار نشده	۳۲۹۸	۲۸۶	۴۳۴	۵۶۲	۵۴۴	۴۵۹	۴۰۸	۲۷۷	۱۵۲	۸۷	۸۹
ساکن درنقاط شهری	۱۰۳۱۶۶	۳۱۳۳	۱۰۶۵۶	۱۷۷۵۸	۲۱۱۹۰	۱۷۸۱۹	۱۳۵۰۴	۹۴۸۲	۴۸۶۷	۲۵۵۹	۲۲۰۸
حداقل رادیو	۸۴۳۸۲	۲۱۳۱	۸۲۹۸	۱۴۶۹۲	۱۸۰۶۸	۱۵۱۵۷	۱۱۱۵۶	۷۵۰۹	۳۸۳۵	۱۹۱۲	۱۶۲۶
حداقل تلویزیون سیاه وسفید	۵۴۳۱۴	۱۳۹۱	۵۲۹۱	۸۷۸۹	۹۷۰۲	۸۷۲۱	۷۵۳۷	۶۰۲۹	۳۳۱۹	۱۸۴۸	۱۶۸۷
حداقل تلویزیون رنگی	۴۳۲۱۵	۵۴۲	۳۶۵۸	۷۵۸۴	۱۰۸۵۰	۸۸۹۹	۵۸۱۰	۳۲۷۹	۱۴۳۲	۶۹۰	۴۷۱
حداقل رادیووتلویزیون سیاه و سفید	۴۲۸۸۱	۱۰۹۳	۴۱۰۹	۷۰۵۵	۷۸۲۱	۷۰۶۸	۵۹۷۴	۴۶۱۹	۲۵۴۹	۱۳۶۲	۱۲۳۲
حداقل رادیو وتلویزیون رنگی	۴۰۵۹۷	۴۹۹	۳۴۰۵	۷۱۴۵	۱۰۳۳۳	۸۴۱۹	۵۴۳۵	۳۰۱۳	۱۳۱۹	۶۱۲	۴۱۸
رادیو وتلویزیون سیاه وسفید وتلویزیون رنگی	۲۷۳۶	۱۰	۹۱	۲۴۴	۵۵۰	۶۵۶	۴۹۵	۳۲۹	۱۵۱	۱۱۵	۹۵
هیچکدام از وسایل فوق	۲۹۸۰	۴۸۵	۶۹۹	۵۶۲	۴۰۵	۲۶۰	۲۰۲	۱۷۳	۹۵	۴۹	۵۰
اظهار نشده	۱۸۷۵	۱۶۵	۲۲۷	۳۳۹	۳۴۲	۲۹۱	۲۳۰	۱۴۲	۶۸	۴۱	۳۰
ساکن درنقاط روستایی	۶۶۹۸۷	۳۵۷۱	۸۴۲۷	۹۴۱۷	۹۹۸۲	۹۰۲۴	۸۷۱۹	۷۸۲۱	۴۶۳۲	۲۷۹۶	۲۵۹۸
حداقل رادیو	۴۶۱۱۶	۱۸۴۳	۵۳۷۷	۶۴۱۷	۷۱۳۳	۶۵۴۵	۶۲۵۲	۵۵۵۹	۳۲۵۹	۱۹۴۲	۱۷۸۹
حداقل تلویزیون سیاه وسفید	۴۳۵۷۸	۹۷۳	۴۳۲۱	۶۰۵۶	۶۶۸۸	۶۲۳۲	۶۱۷۱	۵۶۹۹	۳۴۱۷	۲۰۴۵	۱۹۷۶
حداقل تلویزیون رنگی	۶۸۹۴	۵۱	۳۷۰	۸۳۴	۱۳۲۰	۱۲۷۶	۱۱۹۹	۸۸۴	۴۸۰	۲۶۵	۲۱۵
حداقل رادیووتلویزیون سیاه و سفید	۳۲۰۸۴	۶۶۷	۳۰۷۵	۴۶۷۹	۵۰۰۷	۴۶۹۲	۴۶۰۴	۴۱۷۰	۲۴۸۹	۱۴۶۶	۱۴۳۵
حداقل رادیو وتلویزیون رنگی	۶۱۵۲	۴۴	۳۱۹	۷۴۱	۱۲۰۰	۱۱۴۳	۱۰۶۰	۷۸۵	۴۲۰	۲۴۸	۱۹۲
رادیو وتلویزیون سیاه وسفید وتلویزیون رنگی	۱۰۰۴	۳	۲۲	۹۴	۱۵۲	۱۴۷	۲۰۲	۱۴۶	۱۰۵	۶۲	۷۱
هیچکدام از وسایل فوق	۷۲۸۶	۱۲۹۴	۱۵۵۰	۱۱۱۵	۸۵۹	۶۴۳	۵۹۵	۵۱۴	۳۱۰	۲۱۳	۱۹۳
اظهار نشده	۱۴۲۳	۱۲۱	۲۰۷	۲۲۳	۲۰۲	۱۶۸	۱۷۸	۱۳۵	۸۴	۴۶	۵۹

جدول ۴۳ - خانوارهای معمولی ساکن برحسب تعداد افراد و نوع واحد مسکونی

تعداد افراد در خانوار	جمع	واحد مسکونی معمولی	چادر	آلونک، زاغه یا مشابه	کپر	سایر
جمع	۱۷۱۰۲۶	۱۷۰۱۵۱	۲	۱	۰	۸۷۲
۱ نفر	۷۲۷۰	۶۶۹۴	۰	۰	۰	۵۷۶
۲ نفر	۱۹۱۲۹	۱۹۰۸۱	۰	۰	۰	۴۸
۳ نفر	۲۷۲۴۱	۲۷۱۷۵	۰	۱	۰	۶۵
۴ نفر	۳۱۲۴۱	۳۱۱۷۲	۲	۰	۰	۶۷
۵ نفر	۲۶۸۹۵	۲۶۸۴۳	۰	۰	۰	۵۲
۶ نفر	۲۲۲۵۵	۲۲۲۲۳	۰	۰	۰	۳۲
۷ نفر	۱۷۳۱۹	۱۷۳۰۳	۰	۰	۰	۱۶
۸ نفر	۹۵۰۴	۹۴۹۹	۰	۰	۰	۵
۹ نفر	۵۳۶۳	۵۳۵۵	۰	۰	۰	۸
۱۰ نفر و بیشتر	۴۸۰۹	۴۸۰۶	۰	۰	۰	۳
ساکن در نقاط شهری	۱۰۳۸۱۱	۱۰۳۱۶۴	۰	۱	۰	۶۴۶
۱ نفر	۳۵۲۹	۳۱۲۳	۰	۰	۰	۴۰۶
۲ نفر	۱۰۶۹۵	۱۰۶۵۴	۰	۰	۰	۴۱
۳ نفر	۱۷۸۱۱	۱۷۷۵۸	۰	۱	۰	۵۲
۴ نفر	۲۱۲۵۰	۲۱۱۹۰	۰	۰	۰	۶۰
۵ نفر	۱۷۸۶۴	۱۷۸۱۹	۰	۰	۰	۴۵
۶ نفر	۱۳۵۲۸	۱۳۵۰۴	۰	۰	۰	۲۴
۷ نفر	۹۴۹۳	۹۴۸۲	۰	۰	۰	۱۱
۸ نفر	۴۸۷۰	۴۸۶۷	۰	۰	۰	۳
۹ نفر	۲۵۶۰	۲۵۵۹	۰	۰	۰	۱
۱۰ نفر و بیشتر	۲۲۱۱	۲۲۰۸	۰	۰	۰	۳
ساکن در نقاط روستایی	۶۷۲۱۵	۶۶۹۸۷	۲	۰	۰	۲۲۶
۱ نفر	۳۷۴۱	۳۵۷۱	۰	۰	۰	۱۷۰
۲ نفر	۸۴۳۴	۸۴۲۷	۰	۰	۰	۷
۳ نفر	۹۴۳۰	۹۴۱۷	۰	۰	۰	۱۳
۴ نفر	۹۹۹۱	۹۹۸۲	۲	۰	۰	۷
۵ نفر	۹۰۳۱	۹۰۲۴	۰	۰	۰	۷
۶ نفر	۸۷۲۷	۸۷۱۹	۰	۰	۰	۸
۷ نفر	۷۸۲۶	۷۸۲۱	۰	۰	۰	۵
۸ نفر	۴۶۳۴	۴۶۳۲	۰	۰	۰	۲
۹ نفر	۲۸۰۳	۲۷۹۶	۰	۰	۰	۷
۱۰ نفر و بیشتر	۲۵۹۸	۲۵۹۸	۰	۰	۰	۰

جدول ۴۴ - خانوارهای معمولی ساکن در واحدهای مسکونی معمولی برحسب تعداد افراد وتعداد اتاق دراختیار

تعداد افراد در خانوار	جمع	کمتر از ۱ اتاق	۱ اتاق	۲ اتاق	۳ اتاق	۴ اتاق	۵ اتاق	۶ اتاق و بیشتر	اظهار نشده
جمع	۱۷۰۱۵۱	۶۶	۱۲۷۷۸	۳۷۹۸۰	۴۸۷۳۱	۴۳۷۹۸	۱۸۳۸۳	۶۹۸۱	۱۴۳۶
۱ نفر	۶۶۹۴	۲۰	۲۱۱۸	۲۰۷۰	۱۳۱۰	۷۱۰	۲۴۳	۷۸	۱۴۵
۲ نفر	۱۹۰۸۱	۱۶	۲۹۴۱	۵۸۸۵	۵۱۳۰	۳۳۱۹	۱۲۱۰	۳۸۰	۲۰۰
۳ نفر	۲۷۱۷۵	۱۰	۳۲۳۶	۷۵۶۵	۷۶۶۷	۵۶۷۳	۲۱۲۴	۶۴۵	۲۵۵
۴ نفر	۳۱۱۷۲	۸	۱۹۲۰	۶۹۱۳	۸۸۶۶	۸۵۹۸	۳۴۶۹	۱۱۳۵	۲۶۳
۵ نفر	۲۶۸۴۳	۶	۱۰۲۲	۵۰۸۰	۷۶۴۳	۸۰۸۹	۳۴۳۲	۱۳۶۴	۲۰۷
۶ نفر	۲۲۲۲۳	۱	۶۹۴	۴۰۶۶	۶۶۱۵	۶۷۶۶	۲۹۰۷	۱۰۴۲	۱۳۲
۷ نفر	۱۷۳۰۳	۳	۴۵۹	۳۱۵۷	۵۴۵۰	۵۰۷۳	۲۱۸۵	۸۵۸	۱۱۸
۸ نفر	۹۴۹۹	۱	۱۸۷	۱۶۶۸	۳۰۰۱	۲۷۱۲	۱۲۹۶	۵۷۶	۵۸
۹ نفر	۵۳۵۵	۰	۱۲۴	۹۱۲	۱۶۳۰	۱۵۲۷	۷۳۹	۳۹۲	۳۱
۱۰ نفر و بیشتر	۴۸۰۶	۱	۷۷	۶۶۴	۱۴۱۹	۱۳۳۱	۷۷۸	۵۱۱	۲۵
ساکن در نقاط شهری	۱۰۳۱۶۴	۳۹	۶۲۰۸	۲۰۲۸۶	۲۷۵۵۳	۳۰۵۳۸	۱۳۰۰۲	۴۷۳۵	۸۰۳
۱ نفر	۳۱۲۳	۵	۸۵۹	۸۳۰	۶۴۷	۶۶۲	۱۸۲	۵۳	۸۵
۲ نفر	۱۰۶۵۴	۱۲	۱۳۶۵	۲۸۵۹	۲۷۷۶	۲۳۲۹	۹۴۱	۲۵۷	۱۱۵
۳ نفر	۱۷۷۵۸	۱۰	۱۷۲۸	۴۴۶۲	۴۸۳۸	۴۳۵۱	۱۷۱۴	۵۰۸	۱۴۷
۴ نفر	۲۱۱۹۰	۳	۹۷۴	۴۰۶۷	۵۶۲۷	۶۶۰۱	۲۸۴۱	۹۰۵	۱۷۲
۵ نفر	۱۷۸۱۹	۵	۵۳۶	۲۸۴۴	۴۶۰۷	۵۹۸۵	۲۶۳۶	۱۰۹۳	۱۱۳
۶ نفر	۱۳۵۰۴	۱	۳۶۱	۲۱۱۵	۳۶۴۳	۴۶۰۷	۱۹۷۰	۷۳۳	۷۴
۷ نفر	۹۴۸۲	۲	۲۱۴	۱۵۹۰	۲۷۰۳	۳۱۵۸	۱۲۸۲	۴۸۴	۴۹
۸ نفر	۴۸۶۷	۱	۸۴	۷۹۷	۱۴۰۸	۱۵۶۳	۶۹۸	۲۹۵	۲۱
۹ نفر	۲۵۵۹	۰	۵۳	۴۱۶	۷۰۳	۷۹۹	۳۷۲	۱۹۹	۱۷
۱۰ نفر و بیشتر	۲۲۰۸	۰	۳۴	۳۰۶	۶۰۱	۶۸۳	۳۶۶	۲۰۸	۱۰
ساکن در نقاط روستایی	۶۶۹۸۷	۲۷	۶۵۷۰	۱۷۶۹۴	۲۱۱۷۸	۱۳۲۶۰	۵۳۸۱	۲۲۴۶	۶۳۱
۱ نفر	۳۵۷۱	۱۵	۱۲۵۹	۱۲۴۰	۶۶۳	۲۴۸	۶۱	۲۵	۶۰
۲ نفر	۸۶۲۷	۴	۱۵۷۶	۳۰۲۶	۲۳۵۶	۹۹۰	۲۶۹	۱۲۳	۸۵
۳ نفر	۹۴۱۷	۰	۱۵۰۸	۳۱۰۳	۲۸۲۹	۱۳۲۲	۴۱۰	۱۳۷	۱۰۸
۴ نفر	۹۹۸۲	۵	۹۶۶	۲۸۴۶	۳۲۳۹	۱۹۹۷	۶۲۸	۲۳۰	۹۱
۵ نفر	۹۰۲۴	۱	۴۸۶	۲۲۳۶	۳۰۳۶	۲۱۰۴	۷۹۶	۲۷۱	۹۴
۶ نفر	۸۷۱۹	۰	۳۳۳	۱۹۵۱	۲۹۷۲	۲۱۵۹	۹۳۷	۳۰۹	۵۸
۷ نفر	۷۸۲۱	۱	۲۴۵	۱۵۶۷	۲۷۴۷	۱۹۱۵	۹۰۳	۳۷۴	۶۹
۸ نفر	۴۶۳۲	۰	۱۰۳	۸۷۱	۱۵۹۳	۱۱۴۹	۵۹۸	۲۸۱	۳۷
۹ نفر	۲۷۹۶	۰	۷۱	۴۹۶	۹۲۷	۷۲۸	۳۶۷	۱۹۳	۱۴
۱۰ نفر و بیشتر	۲۵۹۸	۱	۴۳	۳۵۸	۸۱۸	۶۴۸	۴۱۲	۳۰۳	۱۵

جدول ۴۵ - خانوارهای معمولی ساکن درواحدهای مسکونی معمولی برحسب امکانات وتسهیلات مورداستفاده وتعداد افراد

امکانات و تسهیلات	جمع	۱ نفر	۲ نفر	۳ نفر	۴ نفر	۵ نفر	۶ نفر	۷ نفر	۸ نفر	۹ نفر	۱۰ نفر و بیشتر
جمع	۱۷۰۱۵۱	۶۶۹۴	۱۹۰۸۱	۲۷۱۷۵	۳۱۱۷۲	۲۶۸۴۳	۲۲۲۲۳	۱۷۳۰۳	۹۴۹۹	۵۳۵۵	۴۸۰۶
حداقل برق	۱۶۴۱۳۸	۶۱۲۵	۱۸۱۳۴	۲۶۶۲۲	۳۰۴۰۸	۲۶۱۲۰	۲۱۵۲۴	۱۶۶۵۸	۹۰۸۷	۵۰۶۸	۴۵۹۲
حداقل تلفن	۳۴۵۵۸	۸۱۶	۳۲۵۱	۴۸۵۲	۷۴۳۹	۶۸۴۶	۴۸۹۲	۳۱۵۵	۱۶۰۴	۸۶۸	۸۳۵
حداقل آب لوله کشی	۱۶۴۷۸۸	۶۲۲۸	۱۸۳۴۷	۲۶۴۶۵	۳۰۴۸۳	۲۶۱۷۶	۲۱۵۵۵	۱۶۷۳۰	۹۱۳۶	۵۰۹۹	۴۵۶۹
حداقل گازلوله کشی	۶۶۷۲۱	۱۸۳۲	۷۳۹۹	۱۲۴۳۹	۱۴۵۸۱	۱۱۵۱۹	۸۲۸۶	۵۴۹۰	۲۷۷۶	۱۴۱۱	۹۸۸
حداقل گولر	۴۰۱۴۰	۸۲۵	۳۶۱۵	۶۵۶۹	۹۳۹۱	۸۰۵۱	۵۴۵۰	۳۴۰۳	۱۵۶۲	۷۲۴	۵۵۰
حداقل دستگاه حرارت مرکزی	۹۲۱۱	۳۱۸	۱۰۲۳	۱۸۸۶	۲۶۵۹	۱۸۴۶	۸۵۸	۳۸۷	۱۲۹	۶۹	۳۸
حداقل دستگاه حرارت و پروونت مرکزی	۱۳۸۸	۴۳	۱۴۷	۲۶۵	۳۰۷	۲۵۰	۱۶۰	۱۱۵	۴۹	۲۶	۲۶
حداقل آشپزخانه	۱۳۷۹۵۰	۳۵۱۲	۱۳۷۶۹	۲۱۹۸۲	۲۶۷۶۲	۲۳۳۳۱	۱۸۸۹۴	۱۴۲۸۰	۷۶۵۴	۴۱۶۷	۳۵۹۹
حداقل حمام	۹۸۸۰۲	۲۰۱۴	۸۹۴۸	۱۴۹۴۸	۲۰۰۳۱	۱۷۹۶۲	۱۴۲۴۸	۱۰۲۶۴	۵۳۲۴	۲۷۸۱	۲۲۸۲
حداقل آب لوله کشی وبرق	۱۶۰۰۵۴	۵۸۴۷	۱۷۵۸۷	۲۵۸۹۰	۲۹۸۸۴	۲۵۶۰۵	۲۰۹۹۵	۱۶۱۸۱	۸۸۰۷	۴۸۶۴	۴۳۹۴
حداقل آب لوله کشی، برق و تلفن	۳۴۲۹۸	۷۹۷	۳۲۱۵	۴۸۱۸	۷۴۰۶	۶۸۱۱	۴۸۵۲	۳۱۲۳	۱۵۹۱	۸۵۹	۸۲۶
حداقل آشپزخانه و حمام	۹۵۰۰۶	۱۸۲۶	۸۳۹۳	۱۴۳۳۵	۱۹۴۶۸	۱۷۴۸۵	۱۳۸۰۴	۹۸۶۴	۵۰۶۱	۲۶۳۰	۲۱۴۰
کلیه امکانات و تسهیلات فوق	۳۰۰	۱۲	۲۶	۷۱	۸۳	۶۱	۲۲	۱۷	۵	۱	۲
هیچیک از امکانات وتسهیلات فوق	۰	۰	۰	۰	۰	۰	۰	۰	۰	۰	۰
اظهارنشده	۳۷۵	۸۱	۴۱	۵۲	۴۹	۵۵	۳۶	۲۸	۱۹	۵	۹
ساکن درنقاط شهری	۱۰۳۱۶۴	۳۱۲۳	۱۰۶۵۴	۱۷۷۵۸	۲۱۱۹۰	۱۷۸۱۹	۱۳۵۰۴	۹۴۸۲	۴۸۶۷	۲۵۵۹	۲۲۰۸
حداقل برق	۱۰۲۶۱۸	۳۰۴۲	۱۰۶۰۸	۱۷۶۹۲	۲۱۱۰۲	۱۷۷۳۸	۱۳۴۲۷	۹۴۳۵	۴۸۶۰	۲۵۴۳	۲۱۹۱
حداقل تلفن	۳۰۸۹۰	۷۲۱	۲۹۲۰	۴۴۵۳	۶۹۰۷	۶۳۰۴	۴۳۲۴	۲۶۴۲	۱۲۷۹	۶۶۷	۶۷۳
حداقل آب لوله کشی	۱۰۲۴۷۹	۳۰۳۰	۱۰۵۹۷	۱۷۶۶۳	۲۱۰۷۸	۱۷۷۰۸	۱۳۴۱۱	۹۴۲۵	۴۸۳۴	۲۵۴۶	۲۱۸۷
حداقل گازلوله کشی	۶۶۷۲۱	۱۸۳۲	۷۳۹۹	۱۲۴۳۹	۱۴۵۸۱	۱۱۵۱۹	۸۲۸۶	۵۴۹۰	۲۷۷۶	۱۴۱۱	۹۸۸
حداقل گولر	۳۶۴۰۶	۷۷۹	۳۴۳۷	۶۱۳۷	۸۶۹۶	۷۳۲۵	۴۸۱۷	۲۸۸۰	۱۳۰۲	۵۹۸	۴۳۵
حداقل دستگاه حرارت مرکزی	۸۳۰۷	۲۹۹	۹۷۵	۱۷۷۱	۲۳۹۷	۱۶۱۶	۷۲۸	۳۲۶	۱۰۵	۵۹	۳۱
حداقل دستگاه حرارت و پروونت مرکزی	۱۲۱۱	۳۳	۱۲۱	۲۴۳	۲۷۹	۲۲۱	۱۴۷	۹۵	۳۵	۲۱	۱۶
حداقل آشپزخانه	۹۳۳۸۵	۲۱۷۰	۹۲۲۸	۱۵۸۷۸	۱۹۶۴۳	۱۶۶۹۱	۱۲۵۳۸	۸۶۷۴	۴۴۴۲	۲۲۷۵	۱۸۴۶
حداقل حمام	۷۶۳۱۱	۱۶۰۰	۷۱۰۰	۱۲۲۶۷	۱۶۳۴۱	۱۴۲۶۴	۱۰۷۰۹	۷۲۲۷	۳۵۹۱	۱۸۱۲	۱۴۰۰
حداقل آب لوله کشی وبرق	۱۰۲۲۱۱	۳۰۱۹	۱۰۵۷۶	۱۷۶۳۱	۲۱۰۳۰	۱۷۶۶۵	۱۳۲۶۷	۹۳۹۲	۴۸۱۹	۲۵۳۵	۲۱۷۷
حداقل آب لوله کشی، برق و تلفن	۳۰۷۹۶	۷۱۴	۲۹۱۱	۴۴۳۹	۶۸۹۳	۶۲۸۷	۴۳۱۲	۲۶۳۵	۱۲۷۵	۶۶۳	۶۶۷
حداقل آشپزخانه و حمام	۷۲۶۴۹	۱۵۰۰	۶۸۵۳	۱۱۹۶۲	۱۶۰۵۷	۱۴۰۵۹	۱۰۵۱۶	۷۰۷۰	۳۵۰۶	۱۷۶۸	۱۳۵۸
کلیه امکانات و تسهیلات فوق	۳۰۰	۱۲	۲۶	۷۱	۸۳	۶۱	۲۲	۱۷	۵	۱	۲
هیچیک از امکانات وتسهیلات فوق	۰	۰	۰	۰	۰	۰	۰	۰	۰	۰	۰
اظهارنشده	۲۲۸	۶۶	۲۲	۲۹	۳۱	۲۹	۲۵	۱۱	۹	۱	۵
ساکن درنقاط روستایی	۶۶۹۸۷	۳۵۷۱	۸۴۲۷	۹۴۱۷	۹۹۸۲	۹۰۲۶	۸۷۱۹	۷۸۲۱	۴۶۳۲	۲۷۹۶	۲۵۹۸
حداقل برق	۶۱۵۲۰	۳۰۸۳	۷۵۲۶	۸۷۳۰	۹۳۰۶	۸۳۸۲	۸۰۹۷	۷۲۲۳	۴۲۶۷	۲۵۲۵	۲۴۰۱
حداقل تلفن	۳۶۶۸	۹۵	۳۳۱	۳۹۹	۵۳۲	۵۴۲	۵۶۸	۵۱۳	۳۲۵	۲۰۱	۱۶۲
حداقل آب لوله کشی	۶۲۳۰۹	۳۱۹۸	۷۷۵۰	۸۸۰۲	۹۴۰۵	۸۴۶۸	۸۱۴۴	۷۳۰۵	۴۳۰۲	۲۵۵۳	۲۳۸۲
حداقل گازلوله کشی	۰	۰	۰	۰	۰	۰	۰	۰	۰	۰	۰
حداقل گولر	۳۷۳۴	۴۶	۱۷۸	۴۳۲	۶۹۵	۷۲۶	۶۳۳	۵۲۳	۲۶۰	۱۲۶	۱۱۵
حداقل دستگاه حرارت مرکزی	۹۰۴	۱۹	۶۸	۱۱۵	۲۶۲	۲۲۸	۱۳۰	۶۱	۲۴	۱۰	۷
حداقل دستگاه حرارت و پروونت مرکزی	۱۷۷	۱۰	۲۶	۲۲	۲۸	۲۹	۱۳	۲۰	۱۴	۵	۱۰
حداقل آشپزخانه	۴۴۵۶۵	۱۳۴۲	۴۵۴۱	۶۱۰۶	۷۱۱۹	۶۶۴۰	۶۳۵۶	۵۶۰۶	۳۲۱۲	۱۸۹۲	۱۷۵۳
حداقل حمام	۲۲۴۹۱	۴۱۴	۱۸۴۸	۲۶۸۱	۳۶۹۰	۳۶۹۸	۳۵۳۹	۳۰۳۷	۱۷۳۳	۹۶۹	۸۸۲
حداقل آب لوله کشی وبرق	۵۷۸۴۳	۲۸۲۸	۷۰۱۱	۸۲۵۹	۸۸۵۴	۷۹۴۰	۷۶۲۸	۶۷۸۹	۳۹۸۸	۲۳۲۹	۲۲۱۷
حداقل آب لوله کشی، برق و تلفن	۳۵۰۲	۸۳	۳۰۴	۳۷۹	۵۱۳	۵۲۴	۵۶۰	۴۸۸	۳۱۶	۱۹۶	۱۵۹
حداقل آشپزخانه و حمام	۲۰۳۵۷	۳۲۶	۱۵۴۰	۲۳۷۳	۳۴۱۱	۳۴۲۶	۳۲۸۸	۲۷۹۴	۱۵۵۵	۸۶۲	۷۸۲
کلیه امکانات و تسهیلات فوق	۰	۰	۰	۰	۰	۰	۰	۰	۰	۰	۰
هیچیک از امکانات وتسهیلات فوق	۰	۰	۰	۰	۰	۰	۰	۰	۰	۰	۰
اظهارنشده	۱۴۷	۱۵	۱۹	۲۳	۱۸	۲۶	۱۱	۱۷	۱۰	۶	۴

جدول ۴۶ - خانوارهای معمولی ساکن در واحدهای مسکونی معمولی برحسب تعداد افراد ونحوه تصرف محل سکونت

تعداد افراد در خانوار	جمع	ملکی عرصه و اعیان	ملکی اعیان	اجاره ای	در برابر خدمت	مجانی	سایر	اظهار نشده
جمع	۱۷۰۱۵۱	۱۱۷۸۷۸	۳۸۲۶	۲۸۹۷۷	۳۹۶۷	۱۱۹۶۳	۵۲۷	۳۰۰۳
۱ نفر	۶۶۹۴	۴۳۱۲	۱۵۷	۹۳۶	۲۰۶	۸۲۶	۴۷	۲۱۰
۲ نفر	۱۹۰۸۱	۱۱۷۷۱	۳۷۰	۳۹۴۱	۲۷۱	۲۳۱۰	۷۵	۳۴۳
۳ نفر	۲۷۱۷۵	۱۳۸۳۶	۵۲۳	۷۹۸۵	۵۷۳	۳۶۸۶	۹۳	۴۷۹
۴ نفر	۳۱۱۷۲	۱۸۸۹۱	۶۷۹	۷۲۵۶	۱۰۷۸	۲۶۴۶	۹۸	۵۲۶
۵ نفر	۲۶۸۴۳	۱۹۳۴۴	۶۸۱	۴۲۷۲	۸۱۶	۱۲۲۱	۸۳	۴۲۶
۶ نفر	۲۲۲۲۳	۱۷۵۹۴	۵۸۵	۲۳۷۰	۵۴۸	۶۶۰	۷۸	۳۸۸
۷ نفر	۱۷۳۰۳	۱۴۶۴۹	۴۵۶	۱۲۷۵	۲۶۹	۳۱۷	۳۶	۳۰۱
۸ نفر	۹۴۹۹	۸۲۷۷	۱۹۲	۵۳۶	۱۲۹	۱۶۵	۱۹	۱۸۱
۹ نفر	۵۳۵۵	۴۷۹۴	۱۰۹	۲۳۷	۴۵	۸۶	۷	۷۷
۱۰ نفر و بیشتر	۴۸۰۶	۴۴۱۰	۷۴	۱۶۹	۳۲	۴۶	۱	۷۴
ساکن در نقاط شهری	۱۰۳۱۶۴	۶۴۳۳۵	۲۳۴۱	۲۴۶۳۳	۲۰۳۵	۷۷۲۲	۳۸۵	۱۷۱۳
۱ نفر	۳۱۲۳	۱۷۱۳	۶۸	۶۹۲	۷۶	۴۳۶	۱۹	۱۱۹
۲ نفر	۱۰۶۵۴	۵۴۱۰	۲۰۳	۳۲۶۹	۱۰۷	۱۴۳۶	۶۰	۱۶۹
۳ نفر	۱۷۷۵۸	۷۵۲۲	۳۰۹	۶۸۵۶	۲۶۸	۲۴۴۰	۷۳	۲۹۰
۴ نفر	۲۱۱۹۰	۱۱۵۵۴	۴۴۶	۶۳۵۸	۵۹۷	۱۸۳۷	۷۹	۳۱۹
۵ نفر	۱۷۸۱۹	۱۲۰۷۳	۴۳۱	۳۷۰۵	۴۶۱	۸۳۴	۵۶	۲۷۹
۶ نفر	۱۳۵۰۴	۱۰۱۷۴	۳۶۷	۱۹۹۲	۳۰۰	۳۹۹	۵۱	۲۲۱
۷ نفر	۹۴۸۲	۷۶۳۹	۲۸۴	۱۰۳۶	۱۴۶	۱۸۲	۲۲	۱۷۳
۸ نفر	۴۸۶۷	۴۰۵۷	۱۲۳	۴۳۰	۶۲	۹۸	۱۷	۸۰
۹ نفر	۲۵۵۹	۲۲۰۵	۶۵	۱۸۱	۲۶	۳۷	۷	۳۸
۱۰ نفر و بیشتر	۲۲۰۸	۱۹۸۸	۴۵	۱۱۴	۱۲	۲۳	۱	۲۵
ساکن در نقاط روستایی	۶۶۹۸۷	۵۳۵۴۳	۱۴۸۵	۴۳۴۴	۱۹۳۲	۴۲۴۱	۱۵۲	۱۲۹۰
۱ نفر	۳۵۷۱	۲۵۹۹	۸۹	۲۴۴	۱۳۰	۳۹۰	۲۸	۹۱
۲ نفر	۸۴۲۷	۶۳۶۱	۱۶۷	۶۷۲	۱۶۴	۸۷۴	۱۵	۱۷۴
۳ نفر	۹۴۱۷	۶۳۱۴	۲۱۴	۱۱۲۹	۳۰۵	۱۲۴۶	۲۰	۱۸۹
۴ نفر	۹۹۸۲	۷۳۳۷	۲۳۳	۸۹۸	۴۸۱	۸۰۹	۱۹	۲۰۵
۵ نفر	۹۰۲۴	۷۲۷۱	۲۵۰	۵۶۷	۳۷۵	۳۸۷	۲۷	۱۶۷
۶ نفر	۸۷۱۹	۷۴۳۰	۲۱۸	۳۷۸	۲۴۸	۲۶۱	۲۷	۱۶۷
۷ نفر	۷۸۲۱	۷۰۱۰	۱۷۲	۲۳۹	۱۲۳	۱۳۵	۱۴	۱۲۸
۸ نفر	۴۶۳۲	۴۲۲۰	۶۹	۱۰۶	۶۷	۶۷	۲	۱۰۱
۹ نفر	۲۷۹۶	۲۵۸۹	۴۴	۵۶	۱۹	۴۹	۰	۳۹
۱۰ نفر و بیشتر	۲۵۹۸	۲۴۲۲	۲۹	۵۵	۲۰	۲۳	۰	۴۹

جدول ۴۷ - خانوارهای معمولی ساکن در واحدهای مسکونی معمولی برحسب امکانات وتسهیلات مورداستفاده ونحوه تصرف محل سکونت خانوار

امکانات و تسهیلات	جمع	ملکی عرصه و اعیان	ملکی اعیان	اجاره ای	در برابر خدمت	مجانی	سایر	اظهار نشده
جمع	۱۷۰۱۵۱	۱۱۷۸۷۸	۳۸۲۶	۲۸۹۷۷	۳۹۶۷	۱۱۹۶۳	۵۳۷	۳۰۰۳
حداقل برق	۱۶۴۱۳۸	۱۱۲۷۵۴	۳۸۰۱	۲۸۷۶۰	۳۸۴۸	۱۱۷۰۷	۵۲۲	۲۷۴۶
حداقل تلفن	۳۴۵۵۸	۲۶۸۵۹	۱۱۶۲	۳۱۵۳	۹۹۷	۱۷۶۶	۹۶	۵۲۵
حداقل آب لوله کشی	۱۶۴۷۸۸	۱۱۳۸۲۳	۳۷۷۶	۲۸۶۲۶	۳۷۵۰	۱۱۵۷۸	۵۱۷	۲۷۱۸
حداقل گاز لوله کشی	۶۶۷۲۱	۴۰۳۵۰	۱۹۵۸	۱۶۵۲۳	۱۲۵۶	۵۴۴۱	۲۳۱	۹۶۲
حداقل کولر	۴۰۱۴۰	۲۷۱۸۹	۱۳۷۸	۶۸۰۶	۱۶۲۰	۲۴۵۳	۱۲۹	۵۶۵
حداقل دستگاه حرارت مرکزی	۹۲۱۱	۵۲۷۳	۲۴۴	۱۷۲۵	۱۲۹۱	۵۶۴	۹	۱۰۵
حداقل دستگاه حرارت و پرودت مرکزی	۱۳۸۸	۸۴۶	۷۰	۲۸۴	۶۷	۹۲	۱	۲۸
حداقل آشپزخانه	۱۳۷۹۵۰	۹۵۵۸۱	۳۴۴۰	۲۴۶۸۸	۳۳۶۶	۸۱۹۶	۴۴۵	۲۲۳۴
حداقل حمام	۹۸۸۰۲	۶۸۴۰۳	۲۷۸۳	۱۶۸۸۲	۳۱۵۵	۵۶۷۶	۳۱۸	۱۵۸۵
حداقل آب لوله کشی وبرق	۱۶۰۰۵۴	۱۰۹۵۸۱	۳۷۵۸	۲۸۴۸۷	۳۶۹۴	۱۱۳۸۸	۵۰۵	۲۶۴۱
حداقل آب لوله کشی ، برق و تلفن	۳۴۲۹۸	۲۶۶۶۱	۱۱۵۳	۳۱۳۴	۹۸۵	۱۷۵۲	۹۶	۵۱۷
حداقل آشپزخانه و حمام	۹۵۰۰۶	۶۵۷۹۱	۲۷۲۵	۱۶۴۳۳	۳۰۳۰	۵۲۲۲	۳۰۴	۱۵۰۲
کلیه امکانات و تسهیلات فوق	۳۰۰	۱۹۳	۴۲	۴۴	۹	۷	۰	۵
هیچیک از امکانات وتسهیلات فوق	۰	۰	۰	۰	۰	۰	۰	۰
اظهارنشده	۳۷۵	۱۴۸	۵	۳۸	۷	۱۴	۰	۱۶۳
ساکن درنقاط شهری	۱۰۳۱۶۴	۶۴۳۳۵	۲۳۴۱	۲۴۶۳۳	۲۰۳۵	۷۷۲۲	۳۸۵	۱۷۱۳
حداقل برق	۱۰۲۶۱۸	۶۴۰۱۳	۲۳۳۷	۲۴۵۶۱	۲۰۲۶	۷۷۰۸	۳۷۶	۱۵۹۷
حداقل تلفن	۳۰۸۹۰	۲۳۹۴۰	۹۹۶	۳۰۲۳	۷۷۶	۱۶۱۲	۹۳	۴۵۲
حداقل آب لوله کشی	۱۰۲۴۷۹	۶۳۹۶۶	۲۳۲۷	۲۴۵۱۳	۲۰۰۲	۷۷۰۳	۳۸۲	۱۵۸۶
حداقل گاز لوله کشی	۶۶۷۲۱	۴۰۳۵۰	۱۹۵۸	۱۶۵۲۳	۱۲۵۶	۵۴۴۱	۲۳۱	۹۶۲
حداقل کولر	۳۶۴۰۶	۲۴۴۱۴	۱۲۸۳	۶۶۵۸	۱۱۵۲	۲۳۰۱	۱۱۰	۴۸۸
حداقل دستگاه حرارت مرکزی	۸۳۰۷	۵۱۳۳	۲۳۳	۱۷۰۹	۵۹۵	۵۴۳	۹	۸۶
حداقل دستگاه حرارت و پرودت مرکزی	۱۲۱۱	۷۱۸	۶۳	۲۷۵	۵۲	۸۰	۱	۲۲
حداقل آشپزخانه	۹۳۳۸۵	۵۹۱۴۹	۲۲۴۸	۲۱۹۶۰	۱۹۴۰	۶۳۰۵	۳۵۰	۱۴۳۳
حداقل حمام	۷۶۳۱۱	۵۰۴۰۷	۲۰۹۰	۱۵۷۵۷	۱۸۴۰	۴۷۹۳	۲۶۰	۱۱۶۴
حداقل آب لوله کشی وبرق	۱۰۲۲۱۱	۶۳۷۵۹	۲۳۲۷	۲۴۴۷۶	۱۹۹۷	۷۶۹۷	۳۷۴	۱۵۸۱
حداقل آب لوله کشی ، برق و تلفن	۳۰۷۹۶	۲۳۸۷۵	۹۹۱	۳۰۰۹	۷۷۱	۱۶۰۹	۹۳	۴۴۸
حداقل آشپزخانه و حمام	۷۴۶۴۹	۴۹۴۳۳	۲۰۶۷	۱۵۴۰۳	۱۸۲۴	۴۵۳۹	۲۵۲	۱۱۳۱
کلیه امکانات و تسهیلات فوق	۳۰۰	۱۹۳	۴۲	۴۴	۹	۷	۰	۵
هیچیک از امکانات وتسهیلات فوق	۰	۰	۰	۰	۰	۰	۰	۰
اظهارنشده	۲۲۸	۷۵	۴	۲۹	۳	۷	۰	۱۱۰
ساکن درنقاط روستایی	۶۶۹۸۷	۵۳۵۴۳	۱۴۸۵	۴۳۴۴	۱۹۳۲	۴۲۴۱	۱۵۲	۱۲۹۰
حداقل برق	۶۱۵۲۰	۴۸۷۴۱	۱۴۶۴	۴۱۹۹	۱۸۲۲	۳۹۹۹	۱۶۶	۱۱۴۹
حداقل تلفن	۳۶۶۸	۲۹۱۹	۱۶۸	۱۳۰	۲۲۱	۱۵۴	۳	۷۳
حداقل آب لوله کشی	۶۲۳۰۹	۴۹۸۵۷	۱۴۴۹	۴۱۱۳	۱۷۴۸	۳۸۷۵	۱۳۵	۱۱۳۲
حداقل گاز لوله کشی	۰	۰	۰	۰	۰	۰	۰	۰
حداقل کولر	۳۷۳۴	۲۷۷۵	۹۵	۱۴۸	۴۶۸	۱۵۲	۱۹	۷۷
حداقل دستگاه حرارت مرکزی	۹۰۴	۱۴۰	۱۱	۱۶	۶۹۶	۲۲	۰	۱۹
حداقل دستگاه حرارت و پرودت مرکزی	۱۷۷	۱۲۸	۷	۹	۱۵	۱۲	۰	۶
حداقل آشپزخانه	۴۴۵۶۵	۳۶۴۳۲	۱۱۹۲	۲۷۲۸	۱۴۲۶	۱۸۹۱	۹۵	۸۰۱
حداقل حمام	۲۲۴۹۱	۱۷۹۹۶	۶۹۳	۱۱۲۵	۱۳۱۵	۸۸۳	۵۸	۴۲۱
حداقل آب لوله کشی وبرق	۵۷۸۴۳	۴۵۸۲۲	۱۴۳۱	۴۰۱۱	۱۶۹۷	۳۶۹۱	۱۳۱	۱۰۶۰
حداقل آب لوله کشی ، برق و تلفن	۳۵۰۲	۲۷۸۶	۱۶۲	۱۲۵	۲۱۴	۱۴۳	۳	۶۹
حداقل آشپزخانه و حمام	۲۰۳۵۷	۱۶۳۵۸	۶۵۸	۱۰۲۹	۱۲۰۶	۶۸۳	۵۲	۳۷۱
کلیه امکانات و تسهیلات فوق	۰	۰	۰	۰	۰	۰	۰	۰
هیچیک از امکانات وتسهیلات فوق	۰	۰	۰	۰	۰	۰	۰	۰
اظهارنشده	۱۴۷	۷۳	۱	۹	۴	۷	۰	۵۳

جدول ۴۸ - واحدهای مسکونی معمولی برحسب تعداد خانوار ساکن در آنها وتعداد اتاق

تعداد خانوار در واحد مسکونی	جمع	۱ اتاق	۲ اتاق	۳ اتاق	۴ اتاق	۵ اتاق	۶ اتاق و بیشتر	اظهار نشده
جمع	۱۵۲۴۲۸	۴۲۳۵	۲۴۳۰۹	۴۳۳۱۵	۴۴۹۴۰	۳۱۶۶۶	۱۲۶۷۳	۱۲۹۰
۱ خانوار	۱۳۷۹۳۰	۴۲۲۶	۲۳۸۶۴	۴۱۴۷۳	۴۱۵۳۴	۱۸۶۶۴	۷۷۸۰	۳۸۹
۲ خانوار	۱۱۵۰۹	۶	۴۱۵	۱۵۶۹	۳۰۱۰	۲۵۹۱	۳۵۵۸	۳۶۰
۳ خانوار	۱۸۷۵	۱	۱۰	۱۹۷	۲۷۱	۳۰۸	۹۹۹	۸۹
۴ خانوار	۳۰۱	۱	۱	۲	۳۷	۳۷	۲۰۵	۱۸
۵ خانوار	۵۰	۰	۰	۰	۲	۷	۳۸	۳
۶ خانوار وبیشتر	۵۱	۰	۲	۵	۸	۲	۲۷	۷
اظهارنشده	۷۱۲	۱	۱۷	۶۹	۷۸	۵۷	۶۶	۴۴۴
نقاط شهری	۹۱۹۳۲	۱۷۵۸	۱۱۸۷۵	۲۳۲۱۱	۳۰۵۳۰	۱۴۹۴۳	۸۹۳۶	۶۷۹
۱ خانوار	۸۲۶۱۳	۱۷۵۸	۱۱۶۲۵	۲۲۲۷۹	۲۸۶۶۷	۱۲۹۸۶	۵۲۸۳	۲۱۷
۲ خانوار	۷۵۳۳	۰	۲۳۲	۸۰۰	۱۸۶۳	۱۷۲۶	۲۷۱۳	۱۹۹
۳ خانوار	۱۱۵۷	۰	۸	۸۵	۱۲۸	۱۷۰	۷۰۸	۵۸
۴ خانوار	۱۸۲	۰	۱	۲	۱۳	۱۷	۱۳۷	۱۲
۵ خانوار	۳۳	۰	۰	۰	۱	۲	۲۷	۳
۶ خانوار وبیشتر	۲۵	۰	۰	۲	۴	۱	۱۶	۲
اظهارنشده	۳۹۰	۰	۹	۴۳	۵۵	۴۳	۵۲	۱۸۸
نقاط روستایی	۶۰۴۹۶	۲۴۷۷	۱۲۴۳۴	۲۰۱۰۴	۱۴۴۱۰	۶۷۲۳	۳۷۳۷	۶۱۱
۱ خانوار	۵۵۳۱۷	۲۴۶۸	۱۲۲۳۹	۱۹۱۹۴	۱۳۰۶۷	۵۶۸۰	۲۴۹۷	۱۷۲
۲ خانوار	۳۹۷۷	۶	۱۸۳	۷۶۹	۱۱۴۸	۸۶۵	۸۴۵	۱۶۱
۳ خانوار	۷۱۸	۱	۲	۱۱۲	۱۴۳	۱۳۸	۲۹۱	۳۱
۴ خانوار	۱۱۹	۱	۰	۰	۲۴	۲۰	۶۸	۶
۵ خانوار	۱۷	۰	۰	۰	۱	۵	۱۱	۰
۶ خانوار وبیشتر	۲۶	۰	۲	۳	۴	۱	۱۱	۵
اظهارنشده	۳۲۲	۱	۸	۲۶	۲۳	۱۴	۱۶	۲۳۶

جدول ۴۹ - واحدهای مسکونی معمولی برحسب سال اتمام بنا ، نوع اسکلت ومصالح عمده به کاررفته

سال اتمام بنا	جمع	اسکلت فلزی	بتون آرمه	مصالح									اظهار نشده اسکلت
				اجرواهن پاسنگ و آهن	اجروچوب پاسنگ و چوب	بلوک سیمانی	تمام آجر یا سنگ وآجر	تمام چوب	خشت و چوب	خشت و گل	سایر	اظهار نشده مصالح	
جمع	۱۵۲۴۲۸	۱۴۶۹۳	۳۸۱۳	۸۸۴۹۲	۱۷۶۰۹	۱۲۴۱	۴۷۳	۲۹۹	۲۱۶۰۱	۹۹۳	۲۱۱	۵۲	۲۹۵۱
سال ۱۳۷۵	۲۷۷۱	۳۶۵	۴۸	۲۱۰۷	۱۵۸	۸	۲	۰	۵۳	۱	۱	۰	۲۸
سال ۱۳۷۴	۴۰۹۸	۶۰۹	۴۷	۲۹۵۶	۳۱۰	۸	۰	۵	۱۰۲	۳	۱	۱	۵۶
سال ۱۳۷۳	۴۵۹۱	۷۰۷	۷۱	۳۲۵۶	۳۷۱	۱۱	۳	۷	۱۱۰	۳	۲	۱	۵۱
سال ۱۳۷۲	۴۶۶۰	۷۶۶	۲۹۵	۲۹۹۴	۳۹۳	۴	۴	۰	۱۳۳	۳	۲	۳	۶۳
سال ۱۳۷۱	۴۸۲۷	۶۶۰	۱۳۹	۳۲۹۷	۶۸۳	۲۰	۳	۸	۱۵۰	۲	۶	۱	۵۹
سال ۱۳۷۰	۱۰۵۴۶	۱۲۶۷	۷۲۷	۶۵۳۳	۱۲۷۷	۴۳	۱۲	۱۵	۴۹۴	۱۱	۴	۱	۱۶۲
سالهای ۶۹-۱۳۶۵	۳۲۸۳۰	۳۶۶۴	۷۴۴	۲۰۹۰۹	۴۳۷۵	۱۸۲	۷۵	۲۶	۲۴۰۰	۱۳۴	۳۸	۱۱	۴۷۲
سالهای ۶۴-۱۳۵۵	۵۲۶۴۹	۵۸۵۰	۱۵۳۱	۳۵۱۸۵	۳۶۸۰	۶۷۵	۱۲۲	۳۳	۴۶۹۱	۱۹۲	۳۲	۱۵	۸۴۳
سالهای ۵۴-۱۳۴۵	۱۷۶۸۴	۸۱۰	۱۱۰	۷۹۷۷	۲۹۴۰	۱۸۹	۲۰۲	۱۲۹	۴۸۵۴	۱۹۱	۸۰	۶	۱۹۶
قبل ازسال ۱۳۴۵	۱۵۹۷۶	۹۰	۶۴	۲۷۵۴	۳۵۱۶	۸۹	۴۴	۷۱	۸۷۲۱	۴۴۹	۶۳	۱۳	۱۲۲
اظهارنشده	۱۷۹۶	۱۰۵	۳۷	۵۲۶	۱۰۷	۱۲	۶	۵	۹۳	۴	۲	۰	۸۹۹
نقاط شهری	۹۱۹۳۲	۱۳۱۰۱	۳۱۹۴	۶۵۲۵۰	۴۹۴۳	۸۷۴	۱۴۵	۲۵۹	۱۷۲۷	۲۸۷	۱۴۷	۱۷	۱۹۸۸
سال ۱۳۷۵	۱۴۰۹	۳۰۷	۴۵	۱۰۱۱	۲۱	۱	۱	۰	۲	۱	۰	۰	۲۰
سال ۱۳۷۴	۲۱۵۷	۵۲۳	۳۵	۱۵۲۹	۳۸	۲	۰	۳	۵	۰	۰	۰	۲۲
سال ۱۳۷۳	۲۵۳۶	۵۹۹	۶۳	۱۷۹۲	۴۵	۲	۱	۱	۹	۱	۰	۰	۲۳
سال ۱۳۷۲	۲۷۴۲	۶۷۵	۲۹۰	۱۶۸۵	۴۲	۰	۱	۰	۴	۱	۰	۰	۴۴
سال ۱۳۷۱	۲۸۷۸	۵۸۱	۱۳۶	۲۰۶۴	۴۴	۸	۰	۲	۲	۲	۲	۰	۳۹
سال ۱۳۷۰	۵۶۸۸	۱۱۳۲	۵۵۸	۳۷۳۰	۱۲۰	۲۴	۰	۲	۱۱	۳	۱	۰	۱۰۷
سالهای ۶۹-۱۳۶۵	۱۹۰۷۹	۲۹۷۹	۶۴۷	۱۴۲۲۱	۶۷۸	۸۲	۶	۲۱	۸۵	۴۴	۵	۳	۳۱۰
سالهای ۶۴-۱۳۵۵	۳۹۱۲۰	۵۳۷۵	۱۲۵۲	۲۹۸۶۰	۹۱۰	۵۹۹	۸۳	۳۰	۲۶۲	۳۷	۲۷	۵	۶۸۰
سالهای ۵۴-۱۳۴۵	۹۹۹۳	۷۸۰	۱۰۵	۶۹۷۲	۱۳۲۷	۹۰	۲۵	۱۲۸	۳۱۵	۳۰	۷۴	۲	۱۴۵
قبل ازسال ۱۳۴۵	۵۲۲۳	۵۹	۳۰	۲۰۲۲	۱۶۸۳	۵۵	۲۷	۶۷	۱۰۱۹	۱۶۶	۳۷	۷	۵۱
اظهارنشده	۱۱۰۷	۹۱	۳۵	۳۶۴	۳۵	۱۱	۳	۵	۱۳	۲	۱	۰	۵۴۷
نقاط روستایی	۶۰۴۹۶	۱۵۹۲	۶۱۹	۲۳۲۴۲	۱۲۶۶۶	۳۶۷	۳۲۸	۴۰	۱۹۸۷۴	۷۰۶	۶۴	۳۵	۹۶۳
سال ۱۳۷۵	۱۳۶۲	۵۸	۳	۱۰۹۶	۱۳۷	۷	۱	۰	۵۱	۰	۱	۰	۸
سال ۱۳۷۴	۱۹۴۱	۸۶	۱۲	۱۴۲۷	۲۷۲	۶	۰	۲	۹۷	۳	۱	۱	۳۶
سال ۱۳۷۳	۲۰۵۵	۱۰۸	۸	۱۴۶۲	۳۲۶	۹	۲	۶	۱۰۱	۲	۲	۱	۲۸
سال ۱۳۷۲	۱۹۱۸	۹۱	۵	۱۳۰۹	۳۵۱	۴	۳	۰	۱۲۹	۲	۲	۳	۱۹
سال ۱۳۷۱	۱۹۴۹	۷۹	۵	۱۲۳۳	۴۳۸	۱۲	۳	۶	۱۶۸	۰	۴	۱	۲۰
سال ۱۳۷۰	۴۸۵۸	۱۳۵	۱۶۹	۲۸۰۳	۱۱۵۷	۱۹	۱۲	۱۳	۴۸۳	۸	۳	۱	۵۵
سالهای ۶۹-۱۳۶۵	۱۳۷۵۱	۴۸۵	۹۷	۶۶۸۸	۳۶۹۷	۱۰۰	۷۱	۵	۲۳۱۵	۹۰	۳۳	۸	۱۶۲
سالهای ۶۴-۱۳۵۵	۱۳۵۲۹	۴۷۵	۲۷۹	۵۳۲۵	۲۷۷۰	۷۶	۳۹	۳	۴۲۲۹	۱۵۵	۵	۱۰	۱۶۳
سالهای ۵۴-۱۳۴۵	۷۶۹۱	۳۰	۵	۱۰۰۵	۱۶۱۳	۹۹	۱۷۷	۱	۴۵۳۹	۱۶۱	۶	۴	۵۱
قبل ازسال ۱۳۴۵	۱۰۷۵۳	۳۱	۳۶	۷۳۲	۱۸۳۳	۳۴	۱۷	۴	۷۷۰۲	۲۸۳	۶	۶	۷۱
اظهارنشده	۶۸۹	۱۴	۲	۱۶۲	۷۲	۱	۳	۰	۸۰	۲	۱	۰	۳۵۲

جدول ۵۰ - واحدهای مسکونی معمولی برحسب سال اتمام بنا و تعداد اتاق

سال اتمام بنا	جمع	۱ اتاق	۲ اتاق	۳ اتاق	۴ اتاق	۵ اتاق	۶ اتاق و بیشتر	اظهار نشده
جمع	۱۵۲۴۲۸	۴۲۳۵	۲۴۳۰۹	۴۳۳۱۵	۴۴۹۶۰	۲۱۶۶۶	۱۲۶۷۳	۱۲۹۰
سال ۱۳۷۵	۲۲۷۱	۱۶۵	۵۹۲	۹۱۴	۷۴۰	۲۳۰	۱۳۳	۱۷
سال ۱۳۷۴	۴۰۹۸	۱۸۲	۸۱۲	۱۲۲۱	۱۲۰۵	۳۹۶	۲۵۱	۳۱
سال ۱۳۷۳	۴۵۹۱	۱۲۳	۷۸۷	۱۲۸۶	۱۴۰۵	۶۵۷	۲۹۴	۳۹
سال ۱۳۷۲	۴۶۶۰	۹۹	۶۱۳	۱۳۶۲	۱۶۹۷	۵۸۰	۲۸۱	۲۸
سال ۱۳۷۱	۴۸۲۷	۱۰۱	۶۹۴	۱۴۸۹	۱۵۵۳	۶۱۰	۳۵۲	۲۸
سال ۱۳۷۰	۱۰۵۴۶	۲۶۸	۱۵۲۲	۲۹۳۹	۳۴۳۲	۱۵۶۹	۷۵۵	۶۱
سالهای ۶۹-۱۳۶۵	۳۲۸۳۰	۷۹۶	۴۷۳۸	۹۲۱۱	۱۰۴۷۱	۴۷۹۶	۲۶۲۳	۱۹۵
سالهای ۶۴-۱۳۵۵	۵۲۶۴۹	۱۰۱۳	۷۱۴۵	۱۳۶۶۰	۱۶۱۷۰	۸۹۸۶	۵۳۶۱	۳۱۶
سالهای ۵۴-۱۳۴۵	۱۷۶۸۴	۵۴۱	۳۲۵۳	۵۵۵۵	۴۵۶۶	۲۱۸۵	۱۴۶۵	۱۱۹
قبل از سال ۱۳۴۵	۱۵۹۷۶	۸۵۶	۳۸۴۷	۵۲۵۴	۳۳۳۸	۱۴۹۹	۱۰۶۸	۱۱۴
اظهار نشده	۱۷۹۶	۱۱۱	۳۰۶	۴۲۴	۳۶۳	۱۶۰	۹۰	۳۴۲
نقاط شهری	۹۱۹۳۲	۱۷۵۸	۱۱۸۷۵	۲۳۲۱۱	۳۰۵۳۰	۱۴۹۴۳	۸۹۳۶	۶۷۹
سال ۱۳۷۵	۱۴۰۹	۵۶	۲۴۸	۴۰۳	۴۶۷	۱۴۴	۹۰	۱
سال ۱۳۷۴	۲۱۵۷	۷۰	۳۳۷	۵۶۲	۷۰۲	۲۸۱	۱۹۱	۱۴
سال ۱۳۷۳	۲۵۳۶	۴۲	۳۲۶	۵۹۳	۹۰۰	۴۵۳	۲۰۵	۱۷
سال ۱۳۷۲	۲۷۴۲	۴۱	۲۵۸	۷۲۹	۱۱۵۲	۳۶۵	۱۸۵	۱۲
سال ۱۳۷۱	۲۸۷۸	۴۲	۳۳۹	۸۳۸	۱۰۱۳	۳۸۸	۲۴۵	۱۳
سال ۱۳۷۰	۵۶۸۸	۱۱۲	۵۸۸	۱۲۰۷	۲۲۳۵	۱۰۵۲	۴۷۳	۲۱
سالهای ۶۹-۱۳۶۵	۱۹۰۷۹	۳۲۸	۲۱۶۶	۴۶۴۹	۷۰۸۵	۳۰۶۳	۱۶۸۵	۱۰۳
سالهای ۶۴-۱۳۵۵	۳۹۱۲۰	۶۲۲	۴۹۷۸	۹۶۴۰	۱۲۵۰۳	۶۹۰۸	۴۲۵۳	۲۱۶
سالهای ۵۴-۱۳۴۵	۹۹۹۳	۱۹۸	۱۵۱۸	۲۸۱۳	۲۹۰۶	۱۵۱۵	۹۹۸	۶۷
قبل از سال ۱۳۴۵	۵۲۲۳	۱۹۶	۹۴۶	۱۵۲۰	۱۳۲۰	۶۵۹	۵۵۱	۳۳
اظهار نشده	۱۱۰۷	۵۳	۱۷۱	۲۵۷	۲۴۹	۱۱۵	۶۰	۲۰۲
نقاط روستایی	۶۰۴۹۶	۲۴۷۷	۱۲۴۳۴	۲۰۱۰۶	۱۴۴۱۰	۶۷۲۳	۳۷۳۷	۶۱۱
سال ۱۳۷۵	۱۳۶۲	۸۹	۳۴۴	۵۱۱	۲۷۳	۸۶	۴۳	۱۶
سال ۱۳۷۴	۱۹۴۱	۱۱۲	۴۷۵	۶۵۹	۵۰۳	۱۱۵	۶۰	۱۷
سال ۱۳۷۳	۲۰۵۵	۸۱	۴۶۱	۶۹۳	۵۰۵	۲۰۴	۸۹	۲۲
سال ۱۳۷۲	۱۹۱۸	۵۸	۳۵۵	۶۳۳	۵۴۵	۲۱۵	۹۶	۱۶
سال ۱۳۷۱	۱۹۴۹	۵۹	۳۵۵	۶۵۱	۵۴۰	۲۲۲	۱۰۷	۱۵
سال ۱۳۷۰	۴۸۵۸	۱۵۶	۹۳۴	۱۷۳۲	۱۱۹۷	۵۱۷	۲۸۲	۴۰
سالهای ۶۹-۱۳۶۵	۱۳۷۵۱	۴۶۸	۲۵۷۲	۴۵۶۲	۳۳۸۶	۱۷۳۳	۹۳۸	۹۲
سالهای ۶۴-۱۳۵۵	۱۳۵۲۹	۳۹۱	۲۱۶۷	۴۰۲۰	۳۶۶۷	۲۰۷۶	۱۱۰۸	۱۰۰
سالهای ۵۴-۱۳۴۵	۷۶۹۱	۳۴۳	۱۷۳۵	۲۷۴۲	۱۶۶۲	۶۷۰	۴۶۷	۷۲
قبل از سال ۱۳۴۵	۱۰۷۵۳	۶۶۲	۲۹۰۱	۳۷۳۴	۲۰۱۸	۸۴۰	۵۱۷	۸۱
اظهار نشده	۶۸۹	۵۸	۱۳۵	۱۶۷	۱۱۴	۴۵	۳۰	۱۴۰

جدول ۵۱ - واحدهای مسکونی معمولی برحسب نوع اسکلت بنا ،مصالح عمده به کاررفته وتعداد اتاق

اسکلت بنا و مصالح عمده به کار رفته	جمع	۱ اتاق	۲ اتاق	۳ اتاق	۴ اتاق	۵ اتاق	۶ اتاق و بیشتر	اظهار نشده
جمع	۱۵۲۴۲۸	۴۲۳۵	۲۴۳۰۹	۴۳۳۱۵	۴۶۹۴۰	۲۱۶۶۶	۱۲۶۷۳	۱۲۹۰
اسکلت فلزی	۱۴۶۹۳	۲۰۷	۱۳۹۹	۳۰۶۶	۴۸۱۲	۳۱۹۲	۱۹۴۳	۷۶
بتون آرمه	۳۸۱۳	۳۴	۱۸۹	۴۷۱	۱۹۵۲	۹۱۶	۲۳۸	۱۳
سایر	۱۳۰۹۷۱	۳۸۶۵	۲۲۲۶۳	۳۹۰۶۷	۳۷۶۱۹	۱۷۲۳۷	۱۰۲۹۱	۸۴۹
آجر و آهن یا سنگ و آهن	۸۸۴۹۲	۱۸۴۰	۱۲۰۸۷	۲۴۲۷۴	۲۸۲۸۶	۱۳۵۴۴	۷۹۰۸	۵۵۳
آجروچوب یا سنگ و چوب	۱۷۶۰۹	۷۰۹	۳۷۳۸	۶۱۸۲	۳۹۶۱	۱۷۲۹	۱۱۴۶	۱۴۶
بلوک سیمانی	۱۲۴۱	۱۷	۱۰۹	۱۹۵	۷۰۰	۱۶۱	۵۵	۴
تمام آجر یا سنگ و آجر	۶۷۳	۲۶	۱۱۰	۱۲۱	۱۱۷	۵۵	۴۰	۴
تمام چوب	۲۹۹	۵	۳۰	۱۰۶	۷۴	۳۶	۴۰	۸
خشت و چوب	۲۱۶۰۱	۱۱۲۴	۵۸۱۰	۷۸۱۱	۴۰۷۱	۱۶۰۸	۱۰۴۶	۱۳۱
خشت و گل	۹۹۳	۱۳۵	۳۳۹	۲۷۶	۱۵۵	۵۲	۳۲	۶
سایر	۲۱۱	۹	۳۹	۷۴	۶۰	۴۱	۱۷	۱
اظهارنشده مصالح عمده	۵۲	۰	۱۱	۸	۱۵	۱۱	۷	۰
اظهارنشده نوع اسکلت	۲۹۵۱	۱۲۹	۴۵۸	۷۳۱	۷۵۷	۳۲۱	۲۰۱	۳۵۴
نقاط شهری	۹۱۹۳۲	۱۷۵۸	۱۱۸۷۵	۲۳۲۱۱	۳۰۵۳۰	۱۴۹۴۳	۸۹۳۶	۶۷۹
اسکلت فلزی	۱۳۱۰۱	۱۶۳	۱۱۰۲	۲۶۵۹	۴۴۷۵	۲۸۲۷	۱۸۱۶	۵۹
بتون آرمه	۳۱۹۴	۱۶	۸۶	۳۶۴	۱۶۱۴	۸۸۶	۲۱۷	۱۱
سایر	۷۳۶۴۹	۱۵۱۵	۱۰۴۱۵	۱۹۶۹۱	۲۳۸۸۶	۱۱۰۰۰	۶۷۴۵	۳۹۹
آجر و آهن یا سنگ و آهن	۶۵۲۵۰	۱۱۶۵	۸۶۱۷	۱۷۱۹۳	۲۱۶۴۲	۱۰۱۷۰	۶۱۱۵	۳۴۸
آجروچوب یا سنگ و چوب	۴۹۴۲	۲۰۱	۱۱۷۷	۱۵۷۷	۱۱۰۷	۴۷۷	۳۷۷	۲۷
بلوک سیمانی	۸۷۴	۴	۳۰	۹۱	۵۹۵	۱۱۳	۳۸	۳
تمام آجر یا سنگ و آجر	۱۴۵	۱۳	۶۶	۳۵	۲۸	۱۴	۸	۱
تمام چوب	۲۵۹	۳	۲۳	۹۵	۶۳	۳۱	۳۶	۸
خشت و چوب	۱۷۲۷	۹۶	۴۱۶	۵۶۳	۳۵۳	۱۵۴	۱۳۷	۸
خشت و گل	۲۸۷	۲۸	۸۱	۷۹	۵۵	۲۴	۱۷	۳
سایر	۱۴۷	۵	۲۳	۵۷	۳۷	۱۲	۱۲	۱
اظهارنشده مصالح عمده	۱۷	۰	۲	۱	۴	۵	۵	۰
اظهارنشده نوع اسکلت	۱۹۸۸	۶۴	۲۷۲	۴۹۷	۵۵۷	۲۳۰	۱۵۸	۲۱۰
نقاط روستایی	۶۰۴۹۶	۲۴۷۷	۱۲۴۳۴	۲۰۱۰۴	۱۴۴۱۰	۶۷۲۳	۳۷۳۷	۶۱۱
اسکلت فلزی	۱۵۹۲	۴۴	۲۹۷	۴۰۷	۳۳۷	۳۶۵	۱۲۷	۱۵
بتون آرمه	۶۱۹	۱۸	۱۰۳	۱۰۷	۳۳۸	۳۰	۲۱	۲
سایر	۵۷۳۲۲	۲۳۵۰	۱۱۸۴۸	۱۹۳۵۶	۱۳۵۳۵	۶۲۳۷	۳۵۴۶	۴۵۰
آجر و آهن یا سنگ و آهن	۲۳۲۴۲	۶۷۵	۳۴۷۰	۷۰۸۱	۶۶۴۴	۳۳۷۴	۱۷۹۳	۲۰۵
آجروچوب یا سنگ و چوب	۱۲۶۶۶	۵۰۸	۲۵۶۱	۴۶۰۵	۲۸۵۴	۱۲۵۲	۷۶۹	۱۱۷
بلوک سیمانی	۳۶۷	۱۳	۷۹	۱۰۴	۱۰۵	۴۸	۱۷	۱
تمام آجر یا سنگ و آجر	۳۲۸	۱۳	۶۴	۸۶	۸۹	۴۱	۳۲	۳
تمام چوب	۴۰	۲	۷	۱۱	۱۱	۵	۴	۰
خشت و چوب	۱۹۸۷۴	۱۰۲۸	۵۳۹۴	۷۲۴۸	۳۷۱۸	۱۴۵۴	۹۰۹	۱۲۳
خشت و گل	۷۰۶	۱۰۷	۲۵۸	۱۹۷	۱۰۰	۲۸	۱۵	۱
سایر	۶۴	۴	۶	۱۷	۳	۲۹	۵	۰
اظهارنشده مصالح عمده	۳۵	۰	۹	۷	۱۱	۶	۲	۰
اظهارنشده نوع اسکلت	۹۶۳	۶۵	۱۸۶	۲۳۴	۲۰۰	۹۱	۴۳	۱۴۴

جدول ۵۲ - واحدهای مسکونی معمولی برحسب امکانات وتسهیلات و سال اتمام بنا

امکانات و تسهیلات	جمع	سال ۱۳۷۵	سال ۱۳۷۴	سال ۱۳۷۳	سال ۱۳۷۲	سال ۱۳۷۱	سال ۱۳۷۰	سالهای ۱۳۶۵-۶۹	سالهای ۱۳۵۵-۶۴	سالهای ۱۳۴۵-۵۴	قبل از سال ۱۳۴۵	اظهار نشده
جمع	۱۵۲۴۲۸	۲۷۷۱	۴۰۹۸	۴۵۹۱	۴۶۶۰	۴۸۲۷	۱۰۵۴۶	۳۲۸۳۰	۵۲۶۴۹	۱۷۶۸۴	۱۵۹۷۶	۱۷۹۶
حداقل دارای برق	۱۴۶۷۷۶	۲۶۱۲	۳۹۱۳	۴۴۵۱	۴۵۳۱	۴۶۸۳	۱۰۱۰۴	۳۱۶۸۴	۵۱۶۷۰	۱۶۷۹۸	۱۴۶۵۸	۱۶۷۲
حداقل دارای تلفن	۳۳۷۴۰	۲۱۹	۴۹۲	۶۵۰	۷۴۹	۸۳۴	۱۸۵۲	۷۰۲۴	۱۵۵۲۰	۴۱۰۶	۲۰۱۹	۲۷۵
حداقل دارای آب لوله کشی	۱۴۸۲۳۰	۲۶۷۵	۳۹۹۴	۴۴۹۲	۴۵۵۱	۴۷۱۴	۱۰۱۷۶	۳۲۱۴۳	۵۱۸۵۳	۱۷۱۳۴	۱۴۸۵۵	۱۶۴۳
حداقل دارای گاز لوله کشی	۶۰۷۷۴	۶۳۵	۱۰۹۷	۱۳۳۱	۱۷۰۴	۱۴۶۶	۲۷۴۱	۱۰۷۴۲	۳۰۳۳۰	۷۵۲۴	۲۵۸۳	۶۲۳
حداقل دارای کولر	۲۹۶۹۶	۳۸۶	۶۸۲	۹۱۰	۹۷۸	۱۰۹۲	۲۰۱۶	۸۰۰۵	۱۹۴۹۹	۴۳۷۵	۱۴۴۳	۳۱۰
حداقل دارای دستگاه حرارت مرکزی	۸۹۱۶	۱۱۰	۲۱۲	۲۴۱	۴۴۸	۲۹۴	۴۹۹	۱۷۸۰	۴۵۸۲	۵۶۴	۱۲۵	۶۱
حداقل دارای دستگاه حرارت و پرودت مرکزی	۱۲۷۱	۱۴	۳۱	۳۴	۳۶	۴۰	۹۶	۲۵۰	۵۷۷	۱۱۵	۶۲	۱۶
حداقل دارای آشپزخانه	۱۲۶۵۲۶	۲۴۳۱	۳۵۵۷	۴۰۸۳	۴۱۷۸	۴۲۶۱	۹۰۳۵	۲۷۶۷۱	۴۶۵۵۲	۱۳۵۱۷	۹۸۹۷	۱۳۴۴
حداقل دارای حمام	۹۴۱۹۰	۱۷۱۱	۲۵۹۸	۳۰۰۲	۳۱۹۲	۳۳۱۷	۶۵۲۹	۲۰۸۱۸	۳۸۱۲۶	۹۲۸۹	۴۶۵۰	۹۵۸
حداقل دارای مستراح	۱۵۱۱۱۲	۲۷۵۶	۴۰۷۴	۴۵۶۴	۴۶۳۸	۴۷۹۲	۱۰۴۳۷	۳۲۵۵۹	۵۲۳۱۲	۱۷۵۰۷	۱۵۷۸۸	۱۶۸۵
حداقل دارای آب لوله کشی وبرق	۱۴۳۵۸۳	۲۵۵۹	۳۸۴۳	۴۳۷۹	۴۴۴۶	۴۵۹۵	۹۷۸۴	۳۱۱۶۱	۵۱۰۵۵	۱۶۳۶۸	۱۳۷۷۸	۱۶۱۵
حداقل دارای آب لوله کشی، برق و تلفن	۳۳۴۷۵	۲۱۷	۴۸۶	۶۴۵	۷۴۴	۸۲۸	۱۸۲۶	۶۹۸۲	۱۵۴۳۸	۴۰۶۷	۱۹۷۰	۲۷۲
حداقل دارای آشپزخانه وحمام	۹۱۰۱۳	۱۶۸۰	۲۵۳۶	۲۹۵۳	۳۱۳۲	۳۲۴۳	۶۳۵۰	۲۰۱۶۷	۳۷۱۱۳	۸۷۹۸	۴۱۶۲	۹۰۰
کلیه امکانات وتسهیلات فوق	۳۱۲	۰	۷	۳	۴	۹	۲۲	۵۷	۱۷۰	۳۱	۵	۴
هیچیک از امکانات وتسهیلات فوق	۵	۰	۰	۰	۰	۰	۱	۰	۱	۰	۳	۰
اظهار نشده	۳۲۴	۴	۶	۸	۸	۷	۱۷	۵۷	۷۰	۲۱	۲۴	۹۲
نقاط شهری	۹۱۹۳۲	۱۴۰۹	۲۱۵۷	۲۵۳۶	۲۷۴۲	۲۸۷۸	۵۶۸۸	۱۹۰۷۹	۳۹۱۲۰	۹۹۹۳	۵۲۲۳	۱۱۰۷
حداقل دارای برق	۹۱۴۳۶	۱۳۴۶	۲۱۰۹	۲۵۰۹	۲۷۲۳	۲۸۶۰	۵۶۵۵	۱۸۹۸۴	۳۹۰۳۷	۹۹۶۹	۵۲۰۸	۱۰۳۶
حداقل دارای تلفن	۳۰۱۹۲	۱۶۹	۴۱۷	۵۵۲	۶۴۹	۷۳۶	۱۶۰۵	۶۰۳۴	۱۴۶۱۷	۳۶۳۵	۱۷۴۸	۲۳۰
حداقل دارای آب لوله کشی	۹۱۳۳۵	۱۳۸۲	۲۱۳۹	۲۵۲۰	۲۷۲۲	۲۸۶۴	۵۶۳۶	۱۸۹۴۵	۳۸۹۶۱	۹۹۴۶	۵۱۹۳	۱۰۲۲
حداقل دارای گاز لوله کشی	۶۰۷۷۴	۶۳۵	۱۰۹۷	۱۳۳۱	۱۷۰۴	۱۴۶۴	۲۷۴۱	۱۰۷۴۲	۳۰۳۳۰	۷۵۲۴	۲۵۸۳	۶۲۳
حداقل دارای کولر	۳۶۰۳۹	۳۰۰	۵۸۱	۷۶۸	۸۵۲	۹۶۳	۱۸۰۸	۷۰۴۲	۱۸۰۸۳	۴۰۹۴	۱۲۷۸	۲۷۰
حداقل دارای دستگاه حرارت مرکزی	۸۰۷۲	۱۰۹	۲۰۱	۲۲۹	۴۳۳	۲۹۰	۴۸۶	۱۶۷۲	۳۹۶۴	۵۳۵	۱۰۳	۵۰
حداقل دارای دستگاه حرارت و پرودت مرکزی	۱۱۱۲	۱۳	۲۵	۲۵	۲۶	۲۶	۸۵	۲۱۵	۵۳۴	۹۳	۴۵	۱۵
حداقل دارای آشپزخانه	۸۴۷۹۹	۱۲۷۲	۱۹۷۰	۲۳۸۹	۲۵۸۵	۲۶۸۱	۵۳۲۵	۱۷۴۶۴	۳۶۷۹۸	۹۰۸۵	۴۳۱۰	۹۲۰
حداقل دارای حمام	۷۲۱۱۱	۱۰۲۴	۱۶۳۹	۲۰۲۴	۲۲۵۴	۲۳۶۸	۴۶۴۰	۱۴۹۱۷	۳۲۰۳۰	۷۴۵۴	۳۰۳۹	۷۲۲
حداقل دارای مستراح	۹۱۴۰۷	۱۴۰۴	۲۱۵۰	۲۵۲۷	۲۷۳۶	۲۸۶۸	۵۶۶۱	۱۸۹۷۷	۳۸۹۲۸	۹۹۴۴	۵۱۸۴	۱۰۲۸
حداقل دارای آب لوله کشی وبرق	۹۱۰۸۷	۱۳۳۲	۲۱۰۱	۲۵۰۱	۲۷۰۹	۲۸۵۲	۵۶۱۵	۱۸۹۰۱	۳۸۹۳۰	۹۹۳۳	۵۱۸۶	۱۰۲۷
حداقل دارای آب لوله کشی، برق و تلفن	۳۰۱۰۷	۱۶۸	۴۱۶	۵۵۰	۶۴۹	۷۳۴	۱۵۹۵	۶۰۱۴	۱۴۳۸۷	۳۶۲۳	۱۷۴۲	۲۲۹
حداقل دارای آشپزخانه وحمام	۷۰۷۹۲	۱۰۰۷	۱۶۲۲	۲۰۰۵	۲۲۳۴	۲۳۳۴	۴۵۹۹	۱۴۷۰۱	۳۱۴۸۶	۷۲۰۹	۲۸۹۶	۶۹۹
کلیه امکانات وتسهیلات فوق	۳۱۲	۰	۷	۳	۴	۹	۲۲	۵۷	۱۷۰	۳۱	۵	۴
هیچیک از امکانات وتسهیلات فوق	۰	۰	۰	۰	۰	۰	۰	۰	۰	۰	۰	۰
اظهار نشده	۱۹۹	۲	۳	۴	۶	۲	۱۰	۳۸	۵۰	۱۰	۷	۶۹
نقاط روستایی	۶۰۴۹۶	۱۳۶۲	۱۹۴۱	۲۰۵۵	۱۹۱۸	۱۹۴۹	۴۸۵۸	۱۳۷۵۱	۱۳۵۲۹	۷۶۹۱	۱۰۷۵۳	۶۸۹
حداقل دارای برق	۵۵۳۴۰	۱۲۶۶	۱۸۰۴	۱۹۴۲	۱۸۰۸	۱۸۲۳	۴۴۶۹	۱۲۷۰۰	۱۲۶۳۳	۶۸۲۹	۹۴۵۰	۶۳۶
حداقل دارای تلفن	۳۵۴۸	۵۰	۷۵	۹۸	۱۰۰	۹۸	۲۴۷	۹۹۰	۱۱۰۳	۴۷۱	۲۷۱	۴۵
حداقل دارای آب لوله کشی	۵۶۸۹۵	۱۲۹۳	۱۸۵۵	۱۹۷۲	۱۸۲۹	۱۸۵۰	۴۵۴۰	۱۳۱۹۸	۱۲۸۹۲	۷۱۸۸	۹۶۶۲	۶۱۶
حداقل دارای گاز لوله کشی	۰	۰	۰	۰	۰	۰	۰	۰	۰	۰	۰	۰
حداقل دارای کولر	۳۶۵۷	۸۶	۱۰۱	۱۴۲	۱۲۶	۱۲۹	۲۰۸	۹۶۳	۱۴۱۶	۲۸۱	۱۶۵	۴۰
حداقل دارای دستگاه حرارت مرکزی	۸۴۴	۱	۱۱	۱۲	۱۵	۴	۱۳	۱۰۸	۶۱۸	۲۹	۲۲	۱۱
حداقل دارای دستگاه حرارت و پرودت مرکزی	۱۵۹	۱	۶	۹	۱۰	۴	۱۱	۳۵	۴۳	۲۲	۱۷	۱
حداقل دارای آشپزخانه	۴۱۷۲۷	۱۱۵۹	۱۵۸۷	۱۶۹۴	۱۵۹۳	۱۵۸۰	۳۷۱۰	۱۰۲۰۷	۹۷۵۴	۴۴۳۳	۵۵۸۷	۴۲۴
حداقل دارای حمام	۲۲۰۷۹	۶۸۷	۹۵۹	۹۷۸	۹۳۸	۹۴۹	۱۸۸۹	۵۹۰۱	۶۰۹۶	۱۸۳۵	۱۶۱۱	۲۳۶
حداقل دارای مستراح	۵۹۷۰۵	۱۳۵۲	۱۹۲۴	۲۰۳۷	۱۹۰۲	۱۹۲۴	۴۷۷۶	۱۳۵۸۲	۱۳۳۸۴	۷۵۶۳	۱۰۶۰۴	۶۵۷
حداقل دارای آب لوله کشی وبرق	۵۲۴۹۶	۱۲۲۷	۱۷۴۲	۱۸۷۸	۱۷۳۷	۱۷۴۳	۴۱۶۹	۱۲۲۶۰	۱۲۱۲۵	۶۴۳۵	۸۵۹۲	۵۸۸
حداقل دارای آب لوله کشی، برق و تلفن	۳۳۶۸	۴۹	۷۰	۹۵	۹۵	۹۶	۲۳۱	۹۶۸	۱۰۵۱	۴۴۴	۲۲۸	۴۳
حداقل دارای آشپزخانه وحمام	۲۰۲۲۱	۶۷۳	۹۱۴	۹۴۸	۸۹۸	۹۰۹	۱۷۵۱	۵۴۴۶	۵۶۲۶	۱۵۸۹	۱۲۶۶	۲۰۱
کلیه امکانات وتسهیلات فوق	۰	۰	۰	۰	۰	۰	۰	۰	۰	۰	۰	۰
هیچیک از امکانات وتسهیلات فوق	۵	۰	۰	۰	۰	۰	۱	۰	۱	۰	۳	۰
اظهار نشده	۱۲۵	۲	۳	۴	۴	۵	۷	۱۹	۲۰	۱۱	۲۷	۲۳

شهرستان قزوین

جدول ۵۳ - واحدهای مسکونی معمولی برحسب امکانات و تسهیلات و تعداد اتاق

امکانات و تسهیلات	جمع	۱ اتاق	۲ اتاق	۳ اتاق	۴ اتاق	۵ اتاق	۶ اتاق و بیشتر	اظهار نشده
جمع	۱۵۲۴۲۸	۴۲۳۵	۲۴۳۰۹	۴۳۳۱۵	۴۴۹۴۰	۲۱۶۶۶	۱۲۶۷۳	۱۲۹۰
حداقل دارای برق	۱۴۶۷۷۶	۳۷۷۸	۲۲۷۱۵	۴۱۳۷۱	۴۴۰۰۱	۲۱۲۹۱	۱۲۴۳۸	۱۱۸۲
حداقل دارای تلفن	۳۳۷۴۰	۱۶۶	۱۹۴۳	۶۲۶۱	۱۱۹۶۰	۸۱۴۳	۵۰۵۰	۲۱۷
حداقل دارای آب لوله کشی	۱۴۸۲۳۰	۳۹۲۴	۲۳۲۳۷	۴۱۹۹۴	۴۴۱۵۰	۲۱۳۰۶	۱۲۴۶۷	۱۱۵۲
حداقل دارای گاز لوله کشی	۶۰۷۷۴	۸۵۷	۶۸۸۶	۱۴۹۱۲	۲۰۱۳۷	۱۰۹۳۵	۶۶۶۱	۳۸۶
حداقل دارای کولر	۳۹۶۹۶	۲۱۰	۲۲۸۵	۷۵۳۶	۱۴۸۳۹	۹۴۲۳	۵۱۷۰	۲۳۳
حداقل دارای دستگاه حرارت مرکزی	۸۹۱۶	۳۲	۳۷۶	۱۰۸۶	۳۲۸۳	۲۶۰۶	۱۴۸۹	۴۴
حداقل دارای دستگاه حرارت و پرودت مرکزی	۱۲۷۱	۱۷	۱۱۰	۲۹۹	۴۵۵	۲۱۶	۱۶۴	۱۰
حداقل دارای آشپزخانه	۱۲۶۵۲۶	۱۱۸۵	۱۵۰۹۱	۳۵۷۵۳	۴۱۳۷۰	۲۰۳۷۲	۱۱۸۱۳	۹۴۲
حداقل دارای حمام	۹۴۱۹۰	۶۸۰	۸۳۷۲	۲۲۳۸۱	۳۳۷۲۶	۱۷۵۰۷	۹۸۷۰	۶۵۴
حداقل دارای مستراح	۱۵۱۱۱۲	۴۱۴۴	۲۳۹۹۴	۴۲۹۳۷	۴۴۶۸۵	۲۱۵۶۶	۱۲۵۹۸	۱۱۸۸
حداقل دارای آب لوله کشی وبرق	۱۴۳۵۸۳	۳۵۶۸	۲۱۹۱۲	۴۰۳۳۴	۴۳۳۷۱	۲۰۹۸۸	۱۲۲۷۳	۱۱۳۷
حداقل دارای آب لوله کشی برق وتلفن	۳۳۴۷۵	۱۵۷	۱۸۹۰	۶۱۷۶	۱۱۹۰۶	۸۱۰۲	۵۰۳۰	۲۱۶
حداقل دارای آشپزخانه وحمام	۹۱۰۱۳	۴۸۳	۷۳۲۱	۲۲۳۸۳	۳۳۱۸۷	۱۷۲۹۱	۹۷۲۵	۶۲۳
کلیه امکانات و تسهیلات فوق	۳۱۲	۲	۶	۵۹	۱۱۳	۵۷	۷۳	۲
هیچیک از امکانات و تسهیلات فوق	۵	۳	۱	۰	۰	۰	۱	۰
اظهار نشده	۳۲۴	۸	۳۴	۶۲	۸۴	۳۳	۱۶	۸۷
نقاط شهری	۹۱۹۳۲	۱۷۵۸	۱۱۸۷۵	۲۳۲۱۱	۳۰۵۳۰	۱۶۹۴۳	۸۹۳۶	۶۷۹
حداقل دارای برق	۹۱۴۳۶	۱۷۱۶	۱۱۷۵۳	۲۳۰۹۹	۳۰۴۲۵	۱۶۹۰۹	۸۹۱۸	۶۱۶
حداقل دارای تلفن	۳۰۱۹۲	۱۱۵	۱۵۷۰	۵۳۴۳	۱۰۹۸۶	۷۴۲۴	۴۵۷۱	۱۸۳
حداقل دارای آب لوله کشی	۹۱۳۳۵	۱۷۲۲	۱۱۷۴۶	۲۳۰۷۲	۳۰۴۰۳	۱۴۸۸۶	۸۸۹۸	۶۰۸
حداقل دارای گاز لوله کشی	۶۰۷۷۴	۸۵۷	۶۸۸۶	۱۴۹۱۲	۲۰۱۳۷	۱۰۹۳۵	۶۶۶۱	۳۸۶
حداقل دارای کولر	۳۶۰۳۹	۱۸۰	۲۰۲۱	۶۶۷۵	۱۳۶۴۸	۸۵۴۳	۴۷۷۳	۱۹۹
حداقل دارای دستگاه حرارت مرکزی	۸۰۷۲	۲۶	۲۹۳	۱۰۲۱	۲۹۲۵	۲۳۲۹	۱۴۴۰	۳۸
حداقل دارای دستگاه حرارت و پرودت مرکزی	۱۱۱۲	۱۲	۸۳	۲۴۹	۴۱۲	۱۹۹	۱۵۱	۶
حداقل دارای آشپزخانه	۸۴۷۹۹	۷۲۹	۹۱۱۶	۲۱۶۲۸	۲۹۵۳۷	۱۴۵۸۳	۸۶۷۶	۵۳۲
حداقل دارای حمام	۷۲۱۱۱	۴۴۸	۶۰۸۷	۱۶۹۳۹	۲۶۶۷۲	۱۳۷۰۳	۷۸۴۲	۴۲۰
حداقل دارای مستراح	۹۱۴۰۷	۱۷۳۰	۱۱۷۷۶	۲۳۱۰۴	۳۰۴۰۹	۱۴۸۹۷	۸۸۸۳	۶۰۸
حداقل دارای آب لوله کشی وبرق	۹۱۰۸۷	۱۶۸۹	۱۱۶۶۷	۲۲۹۹۹	۳۰۳۵۵	۱۴۸۷۵	۸۸۹۴	۶۰۸
حداقل دارای آب لوله کشی برق وتلفن	۳۰۱۰۷	۱۱۲	۱۵۵۸	۵۳۱۹	۱۰۹۶۴	۷۴۰۹	۴۵۶۲	۱۸۳
حداقل دارای آشپزخانه وحمام	۷۰۷۹۲	۳۵۱	۵۵۹۴	۱۶۵۸۸	۲۶۴۴۶	۱۳۶۱۵	۷۷۹۲	۴۰۶
کلیه امکانات و تسهیلات فوق	۳۱۲	۲	۶	۵۹	۱۱۳	۵۷	۷۳	۲
هیچیک از امکانات و تسهیلات فوق	۰	۰	۰	۰	۰	۰	۰	۰
اظهار نشده	۱۹۹	۴	۱۸	۲۵	۵۳	۲۳	۱۳	۶۳
نقاط روستایی	۶۰۴۹۶	۲۴۷۷	۱۲۴۳۴	۲۰۱۰۴	۱۴۴۱۰	۶۷۲۳	۳۷۳۷	۶۱۱
حداقل دارای برق	۵۵۳۴۰	۲۰۶۲	۱۰۹۶۲	۱۸۲۷۲	۱۳۵۷۶	۶۳۸۲	۳۵۲۰	۵۶۶
حداقل دارای تلفن	۳۵۴۸	۵۱	۳۷۳	۹۱۸	۹۷۴	۷۱۹	۶۷۹	۳۴
حداقل دارای آب لوله کشی	۵۴۸۹۵	۲۲۰۲	۱۱۴۹۱	۱۸۹۲۲	۱۳۷۴۷	۶۴۲۰	۳۵۶۹	۵۴۴
حداقل دارای گاز لوله کشی	۰	۰	۰	۰	۰	۰	۰	۰
حداقل دارای کولر	۳۶۵۷	۳۰	۲۶۴	۸۶۱	۱۱۹۱	۸۸۰	۳۹۷	۳۴
حداقل دارای دستگاه حرارت مرکزی	۸۴۴	۶	۸۳	۶۵	۳۵۸	۲۷۷	۴۹	۶
حداقل دارای دستگاه حرارت و پرودت مرکزی	۱۵۹	۵	۲۷	۵۰	۴۳	۱۷	۱۳	۴
حداقل دارای آشپزخانه	۴۱۲۲۷	۴۵۶	۵۹۷۷	۱۴۱۲۵	۱۱۸۳۳	۵۷۸۹	۳۱۳۷	۴۱۰
حداقل دارای حمام	۲۲۰۷۹	۲۳۲	۲۲۸۵	۶۴۴۲	۷۰۵۴	۳۸۰۴	۲۰۲۸	۲۳۴
حداقل دارای مستراح	۵۹۷۰۵	۲۴۱۴	۱۲۲۱۸	۱۹۸۳۳	۱۴۲۷۶	۶۶۶۹	۳۷۱۵	۵۸۰
حداقل دارای آب لوله کشی وبرق	۵۲۴۹۶	۱۸۷۹	۱۰۲۴۵	۱۷۳۳۵	۱۳۰۱۶	۶۱۱۳	۳۳۷۹	۵۲۹
حداقل دارای آب لوله کشی برق وتلفن	۳۳۶۸	۴۵	۳۳۲	۸۵۷	۹۴۲	۶۹۳	۴۶۸	۳۱
حداقل دارای آشپزخانه وحمام	۲۰۲۲۱	۱۳۲	۱۷۲۷	۵۷۹۵	۶۷۴۱	۳۶۷۶	۱۹۳۳	۲۱۷
کلیه امکانات و تسهیلات فوق	۰	۰	۰	۰	۰	۰	۰	۰
هیچیک از امکانات و تسهیلات فوق	۵	۳	۱	۰	۰	۰	۱	۰
اظهار نشده	۱۲۵	۴	۱۶	۳۷	۳۱	۱۰	۳	۲۴

شهرستان قزوین

جدول ۵۴ - خانوارهای معمولی ساکن برحسب نوع سوخت مصرفی برای پخت ویز وبرای ایجاد گرما

پخت و پز	ایجاد گرما								
	جمع	نفت سفید	گازوییل	گازمایع	گاز طبیعی	برق	هیزم و زغال چوب	سایر	اظهار نشده
جمع	۱۷۱۰۲۶	۸۵۹۱۰	۱۱۵۷۷	۸۶۲	۶۵۳۱۱	۱۷۲	۶۶۵۸	۸۰	۴۵۶
نفت سفید	۱۴۹۵۷	۱۰۸۲۱	۶۰۳	۳۸	۵	۵۲	۳۴۱۳	۲۱	۴
گازوییل	۱۷۵	۸۶	۷۹	۴	۰	۰	۸	۰	۰
گازمایع	۸۸۹۴۷	۷۴۴۰۸	۱۰۷۶۲	۸۱۱	۳۰	۸۲	۲۳۶۰	۴۵	۴۴۹
گاز طبیعی	۶۵۵۷۳	۲۶۷	۱۹	۹	۶۵۲۷۲	۴	۰	۲	۰
برق	۴۱	۲	۱	۰	۴	۳۳	۱	۰	۰
هیزم و زغال چوب	۱۳۰۹	۳۲۰	۱۱۱	۰	۰	۰	۸۷۳	۵	۰
سایر	۲۱	۷	۲	۰	۰	۱	۳	۷	۱
اظهارنشده	۳	۱	۰	۰	۰	۰	۰	۰	۲
ساکن درنقاط شهری	۱۰۳۸۱۱	۳۴۴۸۷	۲۹۱۱	۷۴۶	۶۵۳۱۱	۵۱	۲۸۳	۱۴	۸
نفت سفید	۲۳۷۰	۲۲۹۱	۲۵	۲۴	۵	۱	۲۱	۰	۳
گازوییل	۸۹	۳۵	۵۲	۲	۰	۰	۰	۰	۰
گازمایع	۳۵۷۲۵	۳۱۸۸۴	۲۸۱۵	۷۱۱	۳۰	۱۵	۲۵۶	۱۱	۳
گاز طبیعی	۶۵۵۷۳	۲۶۷	۱۹	۹	۶۵۲۷۲	۴	۰	۲	۰
برق	۳۷	۱	۰	۰	۴	۳۱	۱	۰	۰
هیزم و زغال چوب	۱۲	۶	۰	۰	۰	۰	۵	۱	۰
سایر	۲	۲	۰	۰	۰	۰	۰	۰	۰
اظهارنشده	۳	۱	۰	۰	۰	۰	۰	۰	۲
ساکن درنقاط روستایی	۶۷۲۱۵	۵۱۴۲۳	۸۶۶۶	۱۱۶	۰	۱۲۱	۶۳۷۵	۶۶	۴۴۸
نفت سفید	۱۲۵۸۷	۸۵۳۰	۵۷۸	۱۴	۰	۵۱	۳۳۹۲	۲۱	۱
گازوییل	۸۶	۴۹	۲۷	۲	۰	۰	۸	۰	۰
گازمایع	۵۳۲۲۲	۴۲۵۲۴	۷۹۴۷	۱۰۰	۰	۶۷	۲۱۰۴	۳۴	۴۴۶
گاز طبیعی	۰	۰	۰	۰	۰	۰	۰	۰	۰
برق	۴	۱	۱	۰	۰	۲	۰	۰	۰
هیزم و زغال چوب	۱۲۹۷	۳۱۴	۱۱۱	۰	۰	۰	۸۶۸	۴	۰
سایر	۱۹	۵	۲	۰	۰	۱	۳	۷	۱
اظهارنشده	۰	۰	۰	۰	۰	۰	۰	۰	۰

جدول ۵۵ - خانوارهای معمولی ساکن برحسب منابع عمده تامین آب مصرفی برای آشامیدن و سایر مصارف

آشامیدن	جمع	مخزن عمومی	قنات یا چشمه	چاه	رودخانه	آب انبار عمومی	برکه یا استخر	اظهار نشده
				سایر مصارف				
جمع	۱۷۱۰۲۶	۱۶۵۱۲۹	۱۸۲۶	۲۱۷۲	۷۲۲	۱۱۵۰	۲۶	۳
مخزن عمومی	۱۶۶۰۹۹	۱۶۵۰۳۴	۴۳۷	۱۸۰	۴۴۱	۵	۰	۲
قنات یا چشمه	۱۵۴۱	۲۳	۱۲۹۵	۱۲۸	۸۶	۹	۰	۰
چاه	۲۰۲۵	۶۷	۸۲	۱۷۸۵	۷۳	۱۸	۰	۰
رودخانه	۱۴۸	۲	۰	۴۸	۹۸	۰	۰	۰
آب انبار عمومی	۱۱۸۹	۳	۱۲	۳۱	۲۴	۱۱۱۸	۱	۰
برکه یا استخر	۲۳	۰	۰	۰	۰	۰	۲۳	۰
اظهار نشده	۱	۰	۰	۰	۰	۰	۰	۱
ساکن در نقاط شهری	۱۰۳۸۱۱	۱۰۳۶۶۲	۶۵	۷۴	۱	۷	۱	۱
مخزن عمومی	۱۰۳۶۹۵	۱۰۳۶۴۶	۴۶	۲	۱	۰	۰	۰
قنات یا چشمه	۲۲	۴	۱۸	۰	۰	۰	۰	۰
چاه	۸۳	۱۰	۱	۷۲	۰	۰	۰	۰
رودخانه	۲	۲	۰	۰	۰	۰	۰	۰
آب انبار عمومی	۷	۰	۰	۰	۰	۷	۰	۰
برکه یا استخر	۱	۰	۰	۰	۰	۰	۱	۰
اظهار نشده	۱	۰	۰	۰	۰	۰	۰	۱
ساکن در نقاط روستایی	۶۷۲۱۵	۶۱۴۶۷	۱۷۶۱	۲۰۹۸	۷۲۱	۱۱۴۳	۲۳	۲
مخزن عمومی	۶۲۴۰۴	۶۱۳۸۸	۳۹۱	۱۷۸	۴۴۰	۵	۰	۲
قنات یا چشمه	۱۵۱۹	۱۹	۱۲۷۷	۱۲۸	۸۶	۹	۰	۰
چاه	۱۹۴۲	۵۷	۸۱	۱۷۱۳	۷۳	۱۸	۰	۰
رودخانه	۱۴۶	۰	۰	۴۸	۹۸	۰	۰	۰
آب انبار عمومی	۱۱۸۲	۳	۱۲	۳۱	۲۴	۱۱۱۱	۱	۰
برکه یا استخر	۲۳	۰	۰	۰	۰	۰	۲۲	۰
اظهار نشده	۰	۰	۰	۰	۰	۰	۰	۰

نام شهرستان .....
نام شهر/استان .....
شماره نوزاد ـــــ

شماره جوان آماری کدآبادی ـــــ
نام آبادی .....

جمهوری اسلامی ایران
سازمان برنامه و بودجه
مرکز آمار ایران

سرشماری عمومی نفوس و مسکن ۱۳۷۵

کدپستی
کد جزء ـــــ

شماره برگ جوان آماری آبادی ـــــ

فرم ۱ - فهرست برداری

با همکاری شرکت پست جمهوری اسلامی ایران

ردیف در جزء	کد بلوک پستی	نام محله	مشخصات ساختمان: نوع	نام	مشخصات ساختمان: نوع	نام	شماره ردیف ساختمان	شماره واحد مسکونی	شماره طبقه	شماره پلاک	تعداد واحدهای ساختمان	جهت پاشنه در واحد مسکونی	نوع مسکن *	تعداد خانوارهای ساکن در مسکن	نام و نام خانوادگی سرپرست خانوار (برای خانوارهای دستجمعی نام مؤسسه)	شماره ردیف خانوار در فهرست آبادی	وضعیتی که مسکن مسکونی است	شماره ردیف کارگاه	نوع فعالیت و نام کارگاه	وضعیتی که مسکن کارگاه است	کد شناسایی (کارتی)	ملاحظات
۱	۲	۳	۴	۵	۶	۷	۸	۹	۱۰	۱۱	۱۲	۱۳	۱۳/۱	۱۴	۱۵	۱۶	۱۷	۱۸	۱۹

* مسکونی ۱ کارگاه و خدمات دائمی ۲ کارگاه و اقتصادی بخش خصوصی ۳ سایر کارگاه‌ها ۴ کارگاه خالی ۵
مخروبه - در دست ساخت و در دست تخریب ۶ زمین محصور ۷ در فرمی ۸ سایر ۹

نام و نام خانوادگی نامزد شغلی .....
امضاء ..... تاریخ .....

نام و نام خانوادگی بازبین .....
امضاء ..... تاریخ .....

فرم ۲- پرسشنامه خانوار معمولی

بخش ۱- مشخصه‌های عمومی و مهاجرت

شماره ردیف خانوار در فرم فهرست برداری

نوع خانوار: معمولی ساکن (۱) - معمولی غیر ساکن (۱)

تعداد افراد خانوار

شماره برگ ـــ از ـــ برگ (در این بخش)

برای کلیه افراد خانوار

برای افراد حاضر و غایب موقت (کدهای ۱ و ۲ ستون ۸) در خانوارهای معمولی ساکن

شماره ردیف	نام و نام خانوادگی، شماره شناسنامه و شماره سریال شناسنامه (برای نوزادان نامگذاری نشده بر حسب مورد عبارت "نوزاد پسر" یا "نوزاد دختر" قبل از نام خانوادگی درج شود.)	جنسیت: مرد/پسر ۱، همسر ۲، فرزند ۳، عروس یا داماد ۴، نوه یا نتیجه ۵، پدر یا مادر ۶، خواهر یا برادر ۷، سایر خویشاوندان ۸، غیر خویشاوند ۹	تاریخ تولد: روز/ماه/سال	سن: چند سال تمام دارد؟	وضع فعالیت: حاضر ۱، غایب موقت ۲، خارج از کشور ۳، سایر ۴	دین: مسلمان ۱، زردشتی ۲، مسیحی ۳، کلیمی ۴، سایر ۵	تابعیت: ایران ۱، افغانستان ۲، عراق ۳، پاکستان ۴، ترکیه ۵، ترکمنستان ۶، آذربایجان ۷، ارمنستان ۸، سایر کشورها ۹	برای کدهای ۱ و ۲ ستون ۱۰: آبادی ۱۰ سال گذشته (آبادی فعلی ۱۳۷۵ شهر، شهرآبادی، شهرپاآبادی، محل اقامت خود را تغییر داده است ۲، محل اقامت قبلی ۳، به سال تمام ۴)	مدت اقامت: در همین شهر ۱، شهرپاآبادی ۲، به سال تمام ۳	محل اقامت قبلی: جای دیگر در همین شهرستان ۱، شهر آبادی دیگر شهرستان دیگر ۲، شهر آبادی خارج از کشور ۳	نام شهرستان محل اقامت قبلی	۱	۲	۳	۴	۵	۶	۷	۸	۹	۱۰	۱۱	۱۲	۱۳	۱۴

شماره ردیف
خانوار در فرم
فهرست برداری

تعداد افراد شاول ـــ
تعداد افراد بی‌سواد ـــ

فرم ۲- پرسشنامه خانوار معمولی

بخش ۲- مشخصه‌های سواد و اشتغال

تعداد افراد شاغل ـــ

شماره برگ ـــ از ـــ
ـــ برگ در این بخش

برای افراد ۶ ساله و بیشتر

شماره ردیف (از ستون ۱ تکمیل شود)	تحصیل و سواد: آیا در حال حاضر تحصیل می‌کند؟ ۲ بلی در ایران ۱ بلی در خارج ۲ نه ۳	وضع سواد: باسواد ۱ بی‌سواد ۲	پایه و دوره یا مدرک تحصیلی	رشته تحصیلی	وضع فعالیت در ۷ روز گذشته: شاغل ۱ بیکار جویای کار ۲ فعلا غیرشاغل ۳ محصل ۴ خانه‌دار ۵ دارای درآمد بدون کار ۶ سایر ۷	شغل	فعالیت اصلی محل کار (برای سازمانهای دولتی و نهادهای انقلاب اسلامی نام سازمان)	وضع شغلی: کارفرما ۱ کارفرمای مستقل ۲ مزدوحقوبگیر ۳ بخش خصوصی ۴ بخش عمومی ۵ کارگر فصلی بدون مزد ۶	برای ده‌های ۲۴ ساعت و بیشتر: تحت سرپرستی آیه ماه ۱ ۲ و کمتر ۱ ۴ تا ۲ ۲ ۷ تا ۳ ۳ ۱۳ تا ۴ ۴ ۱۵ تا ۵ ۵ ۱۵ و بیشتر ۶	وضع زناشویی: دارای همسر ۱ بی‌همسر بی‌تقویت همسر ۲ بی‌همسر بی‌تقویت خلاق ۳ ازدواج نکرده ۴
	۱۵	۱۶	۱۷	۱۸	۱۹	۲۰	۲۱	۲۲	۲۳	۲۴

شماره ردیف
خانوار در فرم
فهرست برداری

فرم ۲- پرسشنامه خانوار معمولی

بخش ۳- مشخصه‌های مسکن

۲۵- آیا طی ۱۲ ماه گذشته واقعه فوت در این خانوار اتفاق افتاده است؟
بلی ۱ نه ۰

سوالهای ۳۰ تا ۳۹ فقط برای خانوارهای ساکن در واحد مسکونی معمولی تکمیل می‌شود.

۲۶- آیا در خانوار فرد ناتوان یا معلول جسمی، حرکتی و یا عقب‌ماندگی ذهنی وجود دارد؟
بلی ۱ نه ۰
اگر بلی، انواع معلولیت را مشخص کنید.

نابینایی	۱
ناشنوایی	۲
معلولیت جسمی، حرکتی	۳
عقب ماندگی ذهنی	۴

سوالهای ۲۷ تا ۳۹ فقط برای خانوارهای معمولی ساکن تکمیل می‌شود.

۲۷- نوع سوخت مصرفی خانوار:

ردیف	شرح	پخت و پز	ایجاد گرما
۱	نفت سفید	۰	۰
۲	گازوئیل	۰	۰
۳	گاز مایع	۰	۰
۴	گاز طبیعی	۰	۰
۵	برق	۰	۰
۶	هیزم و زغال‌چوب	۰	۰
۷	سایر	۰	۰

۲۸- منابع عمده تامین آب مصرفی خانوار:

ردیف	شرح	آشامیدنی	سایر مصارف
۱	مخزن عمومی	۰	۰
۲	قنات یا چشمه	۰	۰
۳	چاه	۰	۰
۴	رودخانه	۰	۰
۵	آب‌انبار عمومی	۰	۰
۶	برکه یا استخر	۰	۰

۲۹- نوع واحد مسکونی خانوار:

مسکونی معمولی	۱
چادر	۲
آلونک، زاغه یا مشابه	۳
کپر	۴
سایر	۵

۳۰- تعداد اتاق در اختیار خانوار:
ـــ اتاق

۳۱- نحوه تصرف:

ملکی-عرصه و اعیان	۱	درمقابل خدمت	۴
ملکی اعیان	۲	مجانی	۵
اجاره‌ای	۳	سایر	۶

۳۲- کدامیک از وسایل زیر را خانوار در اختیار دارد؟

رادیو	۱	تلویزیون سیاه‌وسفید	۳
تلویزیون رنگی	۲	هیچکدام	۴

۳۳- تاسیسات و تسهیلات:

ردیف	نوع	در واحد مسکونی وجود دارد ۱ وجود ندارد ۲	برای کد ستون ۳ خانوار: استفاده می‌کند ۱ استفاده نمی‌کند ۲
۱	۲	۳	۴
۱	برق	۱ ۲	
۲	تلفن	۱ ۲	۱ ۲
۳	آب لوله‌کشی	۱ ۲	۱ ۲
۴	گاز لوله‌کشی	۱ ۲	۱ ۲
۵	کولر	۱ ۲	۱ ۲
۶	دستگاه حرارت مرکزی	۱ ۲	
۷	دستگاه حرارت پیرو مرکزی	۱ ۲	
۸	آشپزخانه	۱ ۲	۱ ۲
۹	حمام	۱ ۲	۱ ۲
۱۰	سرایدار	۱ ۲	

۳۴- در این واحد مسکونی چند خانوار زندگی می‌کنند؟
ـــ خانوار

۳۵- شماره خانوار در این واحد مسکونی:
ـــ

سوالهای ۳۶ تا ۳۹ فقط برای خانوارهایی که در سوال ۳۵ شماره ۱ دارند تکمیل می‌شود.

۳۶- در این واحد مسکونی جمعا چند اتاق وجود دارد؟
ـــ اتاق

۳۷- نوع اسکلت بنای واحد مسکونی:
فلزی ۱ بتون آرمه ۲ سایر ۳

برای "سایر" در سوال ۳۷ تکمیل شود.

۳۸- مصالح عمده بنای واحد مسکونی:

آجر و آهن یا سنگ و آهن	۱
آجر و چوب یا سنگ و چوب	۲
بلوک سیمانی (با هر نوع سقف)	۳
تمام آجر یا سنگ و آجر	۴
تمام چوب	۵
خشت و چوب	۶
خشت و گل	۷
سایر	۸

۳۹- سال اتمام بنای واحد مسکونی:

۱۳۷۵	۰	۱۳۷۰	۰	۱۳۶۵	۰
۱۳۷۴	۰	۱۳۶۹	۰	۱۳۵۵-۶۴	۰
۱۳۷۳	۰	۱۳۶۸	۰	۱۳۴۵-۵۴	۰
۱۳۷۲	۰	۱۳۶۷	۰	قبل از ۱۳۴۵	۰
۱۳۷۱	۰	۱۳۶۶	۰		

سوال ۴۰ فقط برای خانوارهای معمولی غیرساکن تکمیل می‌شود.

۴۰- آیا خانواره یا جامعه خانوارهای عشایری کوچنده است؟
بلی ۱ نه ۰

نام ایل / طایفه مستقل:
.....
نام طایفه:
.....
نام ده بعد از طایفه:
.....
نام ده قبل از کوچکترین ده:
.....
نام کوچکترین ده:
.....

آیا خانوار تمایل به اسکان دارد؟
بلی ۱ نه ۰

محل مورد نظر برای اسکان:
پیلاق ۱ قشلاق ۲ هیچکدام ۳

شماره ردیف پاسخگو: ـــ