



سازمان تأمین اجتماعی

سالنامه آماری

سال ۱۳۹۸

مرکز فناوری اطلاعات، آمار و محاسبات
مدیریت آمار، اطلاعات و محاسبات

شهریور ماه ۱۳۹۹

بِسْمِ اللَّهِ الرَّحْمَنِ الرَّحِيمِ



سازمان تامین اجتماعی

سازمان تامین اجتماعی

مرکز فناوری اطلاعات، آمار و محاسبات

سالنامه آماری

سال ۱۳۹۸

شهریور ۱۳۹۹

مدیریت آمار و اطلاعات و محاسبات

مقدمه

سازمان تامین اجتماعی یک سازمان بیمه گر اجتماعی است که مأموریت اصلی آن پوشش کارگران مزد و حقوق بگیر به صورت اجباری و صاحبان حرف و مشاغل آزاد بصورت اختیاری است. براساس قانون، سازمان تامین اجتماعی یک سازمان عمومی غیر دولتی است که عمده منابع مالی آن از محل حق بیمه ها (با مشارکت بیمه شده و کارفرما و دولت) تامین می شود و متکی به منابع دولتی نیست.

مهمترین تعهدات و خدمات سازمان بر مبنای قانون تامین اجتماعی و مقررات مربوط به آن به شرح زیر است:

- حمایت در برابر حوادث، بیماریها و بارداری
- مستمری بازنشستگی
- مستمری از کار افتادگی
- مستمری بازماندگان
- مقرری بیمه بیکاری
- غرامت دستمزد ایام بیماری
- غرامت دستمزد ایام بارداری
- پرداخت هزینه وسایل کمک پزشکی
- کمک هزینه ازدواج
- کمک هزینه کفن و دفن

خدمات مذکور در حقیقت کاملترین بسته خدمتی است که یک سازمان بیمه اجتماعی می تواند ارائه دهد. از این حیث، سازمان تامین اجتماعی در ایران در طبقه بندی سیستم های بیمه ای می گنجد که تقریباً تمام ریسک های متصور را پوشش می دهد.

این موضوع به اهمیت فعالیت های سازمان تامین اجتماعی نقشی مضاعف بخشیده است. از این رو تعامل دو سویه سازمان تامین اجتماعی با تحولات کلان کشور حائز اهمیت است. برای بررسی این تعامل نیازمند تولید سری های زمانی از عملکرد فعالیت های سازمان تامین اجتماعی هستیم، زیرا بدون داشتن این سری اطلاعات ارزیابی آماری از فعالیت های سازمان و تاثیرپذیری آن از تحولات کلان اجتماعی و اقتصادی کشور، جهت تصمیم سازی و تصمیم گیری در حوزه های بیمه های اجتماعی ممکن نیست.

به همین منظور مدیریت آمار و اطلاعات و محاسبات سازمان تامین اجتماعی از سال ۱۳۷۸ اقدام به انتشار سالنامه آماری نموده که آمار و اطلاعات ثبت شده از فعالیتهای دو بخش بیمه ای شامل تعداد بیمه شدگان و مستمری بگیران اصلی و تبعی، حوادث ناشی از کار، میزان منابع و مصارف سازمان و درمان شامل تعداد مراکز درمانی تحت پوشش و طرف قرارداد سازمان، مراجعین به مراکز درمانی، ضریب اشغال تخت، توزیع مراجعین به مراکز خدمات درمانی مختلف و همچنین آمار بسیاری از اقلام دیگر که در چارچوب نیازسنجی های مختلف که در مقاطع زمانی گذشته از معاونتها و قسمتهای مختلف ذیربط بعمل آمده را شامل می شود.

آمارهای بخش بیمه ای مندرج در سالنامه به جز مبالغ ریالی از سیستم مدیریت اطلاعات MIS و بعضاً از پایگاه اطلاعات آماری استخراج شده است. شایان ذکر است که MIS یک سیستم مکانیزه جمع آوری آمار و اطلاعات است که آمار حاصل از فرایندهای ثبتی و جاری شعب سراسر کشور را ابتدا در ادارات کل استانها و سپس در

مدیریت آمار و اطلاعات و محاسبات تجمیع می کند. این سامانه در سال ۱۳۷۹ طراحی و در سال ۱۳۸۲ اجرا گردید و تا کنون چندین نسخه جدید از آن با اعمال تغییرات و اصلاحات جزئی و یا کلی تهیه و نصب گردیده است. ضمناً از سال ۹۵ با راه اندازی سامانه BI عملیات محاسبه، ارسال و انتشار آمار حوزه بیمه بصورت صددرصد مکانیزه انجام می پذیرد.

پایگاه اطلاعات آماری بیمه شدگان نیز از سال ۱۳۸۵ شروع و فاز اول آن توسط این دفتر در اسفند ۸۷ مورد بهره برداری قرار گرفت. در این پایگاه جداول داده های کلیه شعب اجرایی کشور بصورت متمرکز وجود دارد که با تکمیل روز آمدی آن گزارشهای متنوع آماری از آن قابل استخراج می باشد. در حال حاضر از این پایگاه برای استخراج گزارشهای مکمل MIS و گزارشهای تحلیلی استفاده می شود.

در بخش درمان، آمار درمان مستقیم از برنامه نرم افزاری HIS و SMIS استخراج و گزارش شده است. همچنین آمار درمان غیر مستقیم از نرم افزار TMDS دریافت می گردد. آمارهای مربوط به منابع و مصارف از اداره کل امور مالی، آمار واحدهای اجرایی از اداره کل تشکیلات، آمار شعب اقماری از اداره کل اموراتانها و همچنین آمار مربوط به کارکنان سازمان از اداره کل منابع انسانی اخذ گردیده است و منبع آمار مربوط به حوادث ناشی از کار، مدیریت آمار و اطلاعات و محاسبات می باشد.

از آنجایی که اکثر فعالیت های سازمان تامین اجتماعی از جمله خصوصیات اجتماعی و اقتصادی بیمه شدگان، مستمری بگیران، کارگاهها، بیمارستانها، شعب، کارکنان و غیره در بستر زمان و مکان ساری و جاری است؛ مدیریت آمار و اطلاعات و محاسبات از سال ۱۳۹۰ سعی نموده به منظور ارائه بهتر اطلاعات از ابزار اطلاعات مکانی (GIS) بهره گیرد. در سالنامه آماری پیش رو تعدادی از شاخص های کلیدی سازمان در قالب اینفوگرافی ارائه گردیده است.

در سالنامه آماری سال ۱۳۹۸، اقلام آماری بیمه شدگان به تفکیک نوع فعالیت، مستمری بگیران به تفکیک جنسیت و شاخص های میانگین سن، سابقه، دستمزد و چگالی پرداخت بیمه شدگان و میانگین سن، سابقه و مستمری انواع مستمری بگیران به تفکیک جنسیت، اضافه گردیده تا مورد بهره برداری علاقه مندان قرار گیرد. در انتها ضمن قدردانی از مدیران و کارشناسان محترم که با موشکافی و دقت نظر، سالنامه های قبلی را مطالعه نموده و با پیشنهادات ارزشمند خود ما را یاری رساندند، آمادگی خود را جهت مطالعه پیشنهادات و نظرات تمام عزیزان برای هرچه پربارتر شدن و بهینه تر شدن سالنامه های آماری آتی اعلام نموده و پیشاپیش از بذل توجه تمام بزرگواران تشکر می گردد.

مدیریت آمار و اطلاعات و محاسبات

«تعاریف و مفاهیم اقلام آماری بیمه ای»

- بیمه شده:

بیمه شده شخصی است که رسماً مشمول مقررات تامین اجتماعی بوده و با پرداخت مبالغی به عنوان حق بیمه، حق استفاده از مزایای مقرر در قانون تامین اجتماعی را دارد.

- بیمه شده اجباری:

فردی است که به دستور کارفرما یا نماینده او در محلی بنام کارگاه کار می کند و مزد یا حقوق دریافت می نماید.

- تعریف عملیاتی بیمه شده اجباری:

بیمه شده ای که در یکسال گذشته (قبل از ماه گزارش) نام وی در لیست پرداخت حق بیمه یا گزارش بازرسی بوده و ترک کار نکرده یا مستمری بگیر و یا انتقال به شعب دیگر نشده باشد.

- بیمه شده خاص:

فردی است که مشمول بیمه اجباری نبوده و با میل و اراده تحت پوشش مقررات تامین اجتماعی قرار می گیرد.

- بیمه شده اختیاری:

کسانی که طبق تبصره ماده ۸ قانون تامین اجتماعی به علتی غیر از علل مندرج در قانون مذکور از ردیف بیمه شدگان اجباری خارج شده یا می شوند به موجب آئین نامه و مقررات مربوطه می توانند با انعقاد قرارداد بیمه خود را بطور اختیاری ادامه دهند.

- بیمه شده حرف و مشاغل آزاد:

به افرادی اطلاق می شود که برای انجام حرفه و شغل مورد نظر با داشتن کارگر (کارفرما) یا خود به تنهایی (خویش فرما) به استناد مجوز اشتغال صادره از سوی مراجع ذیصلاح یا به تشخیص سازمان تامین اجتماعی به کار اشتغال داشته و مشمول مقررات حمایتی خاص نباشند و با انعقاد قرارداد حق بیمه متعلقه را طبق مقررات به سازمان پرداخت می نمایند.

- بیمه شده بافنده:

به بافندگان قالی، قالیچه، گلیم و زیلوی خانگی بدون کارفرما که با استفاده از دستگاه بافندگی فعال (در حال بافت) در واحد مسکونی خود مشغول به کار بافت باشند،

اطلاق می گردد که طبق شرایطی مشمول مقررات قانون تامین اجتماعی قرار می گیرد.

- بیمه شده راننده:

به کلیه رانندگان وسایط حمل بار و مسافر بین شهری که با دفترچه های کار رانندگی معتبر که مشمول قانون تامین اجتماعی قرار گرفته باشند اطلاق می گردد.

- مقرری بگیر بیمه بیکاری:

بیمه شده ای است که بدون میل و اراده بیکار شده و آماده کار باشد و از سازمان تامین اجتماعی مقرری بیکاری دریافت می دارد.

- تعریف عملیاتی مقرری بگیر بیمه بیکاری:

فردی است که جهت وی حکم بیکاری صادر شده و در دوران بیکاری برای وی قطع بیکاری ثبت نگردد.

- تعریف بیمه شده توافقی:

فردی است که بدون رابطه مزدبگیری (براساس توافق سازمان با شخص حقوقی ذیربط) تحت پوشش مقررات سازمان تامین اجتماعی قرار می گیرد.

- تعریف عملیاتی بیمه شده توافقی:

بیمه شده ای که طبق توافق نامه موجود بین سازمان مربوطه و سازمان تامین اجتماعی یا قرارداد، حق بیمه پرداخت می نماید.

- بیمه شده تبعی (خانواده بیمه شده):

شخص یا اشخاصی هستند که به تبع بیمه شده اصلی از مزایای موضوع قانون تامین اجتماعی استفاده می کنند که شامل:

- ۱- همسر بیمه شده.
- ۲- شوهر بیمه شده در صورتی که معاش او توسط بیمه شده زن تامین می شود و سن او از ۶۰ سال متجاوز باشد و یا طبق کمیسیون پزشکی موضوع ماده ۹۱ این قانون از کار افتاده شناخته شود.
- ۳- فرزندان بیمه شده که دارای یکی از شرایط زیر باشند:
 - برای فرزندان ذکور کمتر از ۱۸ سال سن و پس از آن لغایت پایان ۲۲ سالگی به شرط عدم اشتغال به کار و از ۲۲ سال به بعد به شرط اشتغال به تحصیل در مراکز آموزشی

- هزینه ناشی از پرداخت کمک هزینه غرامت دستمزد ایام بیماری:

به وجوهی اطلاق می شود که در ایام بیماری و عدم توانایی موقت اشتغال به کار و عدم دریافت مزد یا حقوق به جای مزد یا حقوق به بیمه شده پرداخت می گردد.

- هزینه ناشی از پرداخت کمک هزینه بارداری:

مبلغی است معادل دو سوم میانگین دستمزد روزانه بیمه شده زن در آخرین ۹۰ روز قبل از شروع استراحت ایام بارداری ضربدر مدت استراحت ایام بارداری.

- هزینه ناشی از پرداخت کمک هزینه غرامت مقطوع نقص عضو:

مبلغی است که بطور یکجا برای جبران نقص عضو یا جبران تقلیل درآمد به شخص بیمه شده داده می شود.

- کارگاه:

محل است که بیمه شده به دستور کارفرما یا نماینده او در آنجا کار می کند.

تعریف عملیاتی:

- **کارگاه فعال:** کارگاهی است که در سال گزارش، دارای بیمه شده باشد و حداقل یکبار لیست حق بیمه آن ارائه شده و دارای گزارش بازرسی باشد.

توضیح: بیمه شدگانی که دارای کد کارگاهی بوده اما مکان مشخصی ندارند در آمار کارگاه فعال منظور نمی شوند. از قبیل کد کارگاهی مربوط به بیمه توافقی که قسمت اعظم آن مربوط به باربران می باشد.

- افراد تحت پوشش:

عبارت است از مجموع بیمه شدگان و مستمری بگیران و افراد تبعی آنان

- نسبت حمایت (بشتیبانی):

عبارت است از نسبت تعداد کل بیمه شدگان اصلی به پرونده مستمری بگیران. با دسترسی به این شاخص مشخص می گردد که در ازای یک مستمری بگیر چند نفر بیمه شده فعال وجود دارد.

معتبر و یا از کار افتادگی کلی به تشخیص کمیسیون پزشکی.

- برای فرزندان اناث به شرط نداشتن شوهر، شغل و تمکن مالی.

۴- پدر و مادر تحت تکفل بیمه شده مشروط بر اینکه سن پدر از ۶۰ سال و سن مادر از ۵۵ سال متجاوز باشد و یا اینکه طبق رای کمیسیون پزشکی از کار افتاده باشند و مستمری دریافت نمایند.

۵- برادر و خواهر تحت تکفل بیمه شده بیکار که از طریق وزارت تعاون، کار و رفاه اجتماعی معرفی می گردند.

- از کار افتادگی کلی:

عبارتست از کاهش قدرت کار بیمه شده به نحوی که نتواند با اشتغال بکار سابق یا کار دیگری بیش از یک سوم از درآمد قبلی خود را بدست آورد.

- از کار افتادگی جزئی:

عبارتست از کاهش قدرت کار بیمه شده به نحوی که با اشتغال به کار سابق یا کار دیگر فقط قسمتی از درآمد خود را به دست آورد.

- هزینه ناشی از پرداخت کمک هزینه ازدواج:

مبلغی است که بطور یکجا، تحت شرایطی جهت اولین ازدواج بیمه شده که در دفتر اسناد رسمی ثبت گردیده باشد، پرداخت می شود.

- هزینه ناشی از پرداخت کمک هزینه ارتوز و پروتز:

وسایلی هستند که به منظور اعاده سلامت یا برای جبران نقص جسمانی یا تقویت یکی از حواس به کار می روند.

- هزینه ناشی از پرداخت کمک هزینه کفن و دفن:

مبلغ مقطوعی است که به منظور تامین هزینه های مربوط به کفن و دفن بیمه شده و یا همسر وی به بازماندگان متوفی پرداخت می گردد.

- هزینه ناشی از پرداخت کمک هزینه سفر و اقامت بیمار:

مبلغی است که طبق قانون به بیمه شده بیمار و همراه وی پرداخت می شود.

- نسبت جنسیتی بیمه شده:

عبارت از نسبت تعداد مردان بیمه شده اصلی به تعداد زنان بیمه شده اصلی.

- ضریب شیوع حوادث در هر ۱۰۰۰ نفر:

برابر است با تعداد حوادث به ازای هر ۱۰۰۰ نفر بیمه شدگان مشمول حادثه ناشی از کار

- بیمه شدگان مشمول حادثه ناشی از کار:

بیمه شدگان مشمول مقررات قانون تامین اجتماعی هستند که اگر بر اثر حادثه ناشی از کار دچار فوت، از کارافتاده، نقص عضو و یا بیماری گردند سازمان تامین اجتماعی حسب مقررات قانونی مربوط نسبت به ارائه تعهدات قانونی به بیمه شدگان مورد نظر و یا افراد خانواده آنان (حسب مورد) اقدام می نماید.

- دفترچه صادره:

دفترچه درمانی که برای اولین بار صادر می شود.

- دفترچه تجدیدشده:

دفترچه درمانی که برای مرتبه دوم به بعد صادر می شود.

- اتباع خارجی:

بیمه شدگان غیر ایرانی که در یک سال گذشته دارای سابقه پرداخت حق بیمه باشند.

- لیستهای اینترنتی:

تعداد لیستهای اینترنتی دریافت شده که تاریخ دریافت آنها در ماه گزارش باشد.

«تعاریف و مفاهیم اقلام آماری درمان»

- درمان مستقیم (*):

روشی است که طی آن جمعیت تحت پوشش درمان سازمان، به طور رایگان از خدمات مراکز درمانی تحت پوشش این سازمان استفاده می نمایند. بدیهی است استفاده از خدمات مراکز مذکور برای برخی از بیمه شدگان سازمان، واجد هزینه خواهد بود.

- درمان غیر مستقیم:

روشی است که طی آن جمعیت تحت پوشش درمان سازمان، با پرداخت فرانشیز از خدمات مراکز درمانی طرف قرار داد (اعم از دولتی، خصوصی و خیریه) استفاده می نمایند.

- بیمارستان:

سازمان ارائه دهنده خدمات درمانی (سرپایی - بستری) که وظیفه درمان تخصصی بیماران را بعهده دارد و دارای تخت بستری در شبانه روز با تجهیزات و خدمات پزشکی لازم و اورژانس و حداقل دارای دو بخش داخلی و جراحی همراه گروه پزشکان متخصص، پیراپزشک و مشاغل پشتیبانی می باشد.

- درمانگاه:

مکانی است که با اخذ مجوز از وزارت بهداشت، درمان و آموزش پزشکی بیماران سرپایی را برای خدمات درمانی و تشخیصی می پذیرد و بر حسب فعالیت به درمانگاه عمومی و تخصصی و پلی کلینیک تقسیم می شود.

- درمانگاه عمومی:

واحد درمانی ارائه دهنده خدمات پزشکی عمومی و دندانپزشکی و پیراپزشکی به بیماران یا مراجعین سرپایی، بشرح ذیل: پزشک عمومی، دندانپزشک، امور پرستاری و مامایی، آزمایشگاه

- درمانگاه تخصصی:

درمانگاه تخصصی مؤسسه ای است به منظور ارائه خدمات تشخیصی و درمانی در یکی از رشته های تخصصی

پزشکی (نظیر درمانگاه تخصصی قلب و عروق و ...) و یا تشخیص و درمان یک یا چند بیماری مشخص (نظیر درمانگاه تخصصی بیماری دیابت و ...) که متخصصین رشته های مختلف در آن همکاری می نمایند و طبق ضوابط موضوع آیین نامه های مربوطه تأسیس می شود.

- پلی کلینیک تخصصی:

واحد درمانی ارائه دهنده خدمات عمومی و تخصصی با رعایت حداکثر سقف ارائه خدمات درمانی پزشکی و پیراپزشکی بشرح ذیل:

خدمات پزشکی تخصصی ارتوپدی، خدمات پزشکی تخصصی گوش، حلق و بینی، خدمات پزشکی تخصصی قلب، خدمات پزشکی تخصصی عفونی، خدمات پزشکی تخصصی پوست، خدمات پزشکی تخصصی روانپزشکی، خدمات پزشکی تخصصی داخلی، خدمات پزشکی تخصصی داخلی اعصاب، خدمات پزشکی تخصصی زنان و زایمان، خدمات پزشکی تخصصی ارولوژی، خدمات پزشکی تخصصی اطفال، خدمات پزشکی تخصصی جراح عمومی، خدمات پزشکی تخصصی چشم، پزشک عمومی، دندانپزشک، رادیولوژی، آزمایشگاه، امور پرستاری و مامایی شامل: تزریقات، پانسمان، نوار قلب، نوار مغز و...

- دی کلینیک (مراکز جراحی محدود سرپایی):

مراکز درمانی هستند که در آن علاوه بر خدمات تخصصی، خدمات جراحی محدود نیز به بیماران ارائه می شود. اعمال جراحی انجام یافته در دی کلینیک ها به صورت محدود و در چارچوب لیست مصوب می باشد. در این مراکز به درمان و مراقبت از بیماران در طی روز پرداخته و پس از آن بیمار در پایان روز مرخص می گردد.

- درمانگاه دندانپزشکی:

به مرکز بهداشتی - درمانی اطلاق می شود که صرفاً به منظور ارائه خدمات تشخیصی، درمانی و پیشگیری از

- درمان غیر مستقیم: از طریق خرید خدمات از پزشکان گروههای پزشکی و موسسات تشخیصی و درمانی خصوصی یا دولتی و دانشگاهی ارائه می گردد.

(*) برای روشهای درمان مستقیم و غیر مستقیم تعاریفی طی ماده ۱۰ آئین نامه اجرائی «قانون الزام» ذکر شده است که در مورخ بهمن ۱۳۷۲ به شرح ذیل اصلاح گردید:

- درمان مستقیم: فقط در واحدهای سازمان اعم از ملکی و استجاری به اجرا در می آید.

امکانات تشخیص، درمان، پشتیبانی، خدماتی، پرسنلی آماده بستری کردن بیمار باشد گفته می‌شود.

- تخت روز فعال (بیمار بستری):

تعداد تخت های اشغال شده یا اشغال نشده بیمارستانی که قابل استفاده برای بیماران بستری در هر روز می باشد.

- تخت روز کل فعال (بیمار بستری):

مجموع تخت روز فعال برای تمام روزهای یک دوره معین

- تخت روز اشغالی:

تعداد تخت هایی که در طول یک روز توسط بیماران اشغال شده باشد.

- تخت روز کل اشغالی:

تعداد تخت هایی که توسط بیماران برای تمام روزهای یک دوره معین اشغال شده باشد.

- درصد اشغال تخت (درصد تخت روز اشغالی):

عبارتست از میزان تختهای اشغالی که بصورت نسبتی از تخت روز اشغالی به تخت روز فعال در یک دوره معین اطلاق می شود چنانچه این نسبت در عدد ۱۰۰ ضرب شود درصد اشغال تخت بدست می آید.

- کل روزهای بستری:

بیانگر کل روزهای بستری بیمارانی است که در ماه مورد نظر ترخیص و یا فوت شده اند. (روزهای بستری هر بیمار هنگام ترخیص محاسبه می گردد)

- متوسط اقامت بیمار:

عبارتست از متوسط دوره ای که هر بیمار پذیرش شده در بیمارستان بوده است (بر حسب روز). به عبارت دیگر متوسط تعداد روزهایی که به هر بیمار بستری ارائه خدمت شده است.

- فاصله چرخش یا بازگردانی تخت:

این شاخص نشان دهنده متوسط فاصله بین ترخیص یک بیمار و پذیرش بیمار بعدی برای هر تخت بر حسب روز (و یا ساعت) می باشد. به عبارت دیگر مدتی زمانی است که یک تخت در فاصله بین دو پذیرش خالی می ماند.

- نسبت چرخش تخت:

عبارتست از تعداد دفعاتی که بیماران بستری از یک تخت بستری بیمارستانی در یک دوره معین استفاده می کنند. این

بیماری های دهان و دندان توسط دندانپزشکان و بر اساس الزامات وزارت بهداشت و درمان و آموزش پزشکی و ضوابط ابلاغی سازمان مربوطه فعالیت می نمایند.

- مراکز پاراکلینیکی:

به مراکزی گفته می شود که در امر ارائه خدمات بهداشتی، تشخیص و درمان بیماریها فعالیت می کنند. از جمله آنها می توان به آزمایشگاه، داروخانه، رادیولوژی، فیزیوتراپی، رادیوتراپی و ... اشاره کرد.

- بیمار بستری:

شخصی است که به منظور بررسی، تشخیص یا درمان در بیمارستان یا مراکز درمانی بستری شده و یک تخت بیمارستان را اشغال کرده باشد و برای او غذا، خدمات پزشکی و پرستاری مستمر در نظر گرفته شده باشد. این فرد باید حداقل به مدت ۶ ساعت در یکی از بخش های اصلی بستری شده باشد تا به عنوان بیمار بستری محسوب گردد.

- بیمار سرپایی:

فردی است که با مراجعه به بیمارستان یا درمانگاه برای او خدمات درمانی، تشخیصی یا پیشگیری انجام می شود ولی در عین حال نام او به عنوان بیمار بستری ثبت نمی شود و در صورت نیاز به تخت بیمارستانی تخت بیمارستان را کمتر از ۶ ساعت اشغال می کند. بیماران سرپایی به انواع بیماران فوریتی، عمومی یا ارجاعی تقسیم بندی می شوند.

- تخت ثابت:

تختهایی است که بیمارستان با مجوز وزارت بهداشت و درمان و آموزش پزشکی طراحی و ساخته شده است (ظرفیت اسمی بیمارستان).

- تخت فعال:

عبارتست از تختی که آماده پذیرش بیمار است. مفهوم این آمادگی و دسترسی بیمار به تخت بیمارستانی وجود امکانات تخصصی، نیروی انسانی، تجهیزات، پول و سایر منابع برای استفاده بیمار به منظور اعاده سلامت، تشخیص بیماری و یا سایر خدمات در زمینه اهداف بیمارستان است. به عبارت دیگر تخت فعال آن تعداد تختهای ثابت مصوب بیمارستانی است که بر اساس استاندارد دارای

میزان تعداد اشغال و خالی شدن تخت را در یک دوره معین نشان می دهد.

- اعمال جراحی:

عبارتست از اعمالی که توسط پزشک از طریق برش و باز کردن و یا بدون ایجاد برش با برداشتن یا جابجا کردن بافت ها و احشاء بدن به منظور حفظ سلامت بیمار انجام می گیرد

هر نوع عمل جراحی که برای بیماران سرپایی (بیمارانی که پرونده بستری ندارند) انجام شود عمل جراحی سرپایی نامیده می شود. این اعمال جراحی ممکن است در اتاق عمل بیمارستان یا در اتاق عمل سرپایی واحد اورژانس و یا درمانگاه و بای بی حسی موضعی انجام شود.

عدد K: واحد سنجش ارزش نسبی خدمات بوده که در پرونده بیماران ثبت می شود و ارزش ریالی آن هر ساله تعیین و ابلاغ می گردد.

اگر عمل جراحی کمتر از $28 K$ را به خود اختصاص داده باشد جراحی کوچک نامیده می شود.

اگر عمل جراحی بین $28/1 K$ تا $44 K$ به خود اختصاص داده باشد جراحی متوسط نامیده می شود.

اگر عمل جراحی بیشتر از $44/1 K$ به خود اختصاص داده باشد جراحی بزرگ نامیده می شود.

- بیهوشی:

بیهوشی عمومی حالتی است که در آن عضلات بیمار کاملاً شل شده و در حالت بی دردی کامل به خواب فرو رفته باشد و به هیچ نوع تحریک خارجی جواب ندهد. بیهوشی ها در کل به سه دسته عمومی، اسپینال و اپیدورال و بی حسی موضعی تقسیم بندی می شوند. اسپینال مواردی است که داروی بیهوشی در کانال نخاعی تزریق گردیده و باعث بی حسی منطقه ای (مثل اندام تحتانی) می گردد. بی حسی موضعی روشی است که در آن فقط با تزریق داروی بی حسی در محل بخصوصی که باید عمل جراحی انجام گیرد احساس درد از بین می رود.

- تعداد نسخ رسیدگی و پرداخت شده:

تعداد نسخه های سرپایی یا معرفی نامه های بستری که طی ماه مورد نظر در دفاتر اسناد پزشکی رسیدگی شده و هزینه آن بطور کامل (قطعی) پرداخت شده است.

- هزینه نسخ رسیدگی و پرداخت شده:

هزینه هائی که بابت نسخ رسیدگی شده بصورت قطعی و نه علی الحساب، پرداخت شده است.

- میانگین هزینه هر نسخه:

عبارتست از تقسیم مبلغ پرداخت شده به نسخ رسیدگی شده. این میانگین نشانه متوسط هزینه یک نسخ سرپایی یا یک نوبت بستری است و باید با تعرفه خدمات درمانی (سهم سازمان) قابل مقایسه باشد.

«تعاریف و مفاهیم اقلام آماری مالی»

- حق بیمه های بازنشستگی و درمان:

به موجب تبصره یک ماده ۲۸ قانون تامین اجتماعی حق بیمه سهم کارفرما بمیزان ۲۰٪ مزد یا حقوق بیمه شده و با احتساب ۷٪ سهم بیمه شده در حسابها منظور، و با رعایت اصل حسابداری تعهدی ۳٪ سهم دولت (نسبت به مبالغ وصولی بعلاوه مطالبات سازمان از کارفرمایان بابت حق بیمه قطعی) در پایان هر سال شناسایی می گردد.

- حق بیمه وصولی از کارگاهها:

حق بیمه کارگاهها به نرخ ۲۷٪ براساس تبصره یک ماده ۲۸ قانون تامین اجتماعی که در دوره مورد نظر وصول می گردد.

- حق بیمه وصولی از صاحبان حرف و مشاغل

آزاد و بیمه اختیاری:

حق بیمه صاحبان حرف و مشاغل آزاد براساس قانون صاحبان حرف و مشاغل آزاد مصوب ۱۳۶۵/۶/۳۰ مجلس شورای اسلامی و آئین نامه اجرائی مصوب جلسه مورخ ۱۳۶۶/۷/۲۹ هیات محترم وزیران و حق بیمه، بیمه شدگان اختیاری براساس تبصره ماده ۸ قانون تامین اجتماعی مصوب تیرماه ۱۳۵۴ و آئین نامه ادامه بیمه اختیاری مصوب ۱۳۸۵/۶/۲۶ اصلاحی مورخ ۱۳۸۶/۱۱/۲۰ شورای عالی تامین اجتماعی وصول می گردد.

- حق بیمه وصولی از رانندگان حمل و نقل بار

و مسافرین شهری (ماده ۷ ق ن):

حق بیمه رانندگان حمل و نقل عمومی بار و مسافر بین شهری (کلیه رانندگان کامیون، کامیونت، کشنده، مینی بوس و سواری های کرایه) براساس قانون بیمه اجتماعی رانندگان حمل و نقل بار و مسافر بین شهری مصوب ۱۳۷۹/۲/۱۸ مجلس شورای اسلامی و آئین نامه اجرائی آن، که دارای دفترچه کار یا کارت هوشمند رانندگی بوده و در شغل رانندگی با وسیله عمومی بین شهری اشتغال بکار داشته و فاقد کارفرما باشند، وصول می گردد.

- حق بیمه وصولی از رانندگان حمل و نقل بار

و مسافرین دورن شهری (ماده ۷ ق ت):

حق بیمه رانندگان حمل و نقل عمومی بار و مسافر دورن شهری (رانندگان تاکسی، مینی بوس، وانت بار) که دارای پروانه کار و مجوز از مراجع ذیصلاح مربوطه (پروانه اشتغال

رانندگی) بوده و با وسائط نقلیه عمومی دورن شهری اشتغال بکار داشته و فاقد کارفرما و مشمول بیمه صاحبان حرف و مشاغل آزاد می باشند، طبق بند ض تبصره ۱۴ قانون بوده سال ۸۶ کشور وصول می گردد.

- حق سرانه درمان بیمه شدگان حرف و مشاغل آزاد:

حق سرانه درمانی براساس مصوبات سالیانه هیات محترم وزیران تعیین می شود و توسط بیمه شدگان حرف و مشاغل آزاد پرداخت می گردد. (ماده ۹ قانون بیمه همگانی خدمات درمانی کشور)

- ۵۰ درصد کسورات سهم کارفرما ماده ۱۰ قانون

نوسازی:

به موجب ماده ۱۰ قانون نوسازی صنایع ایران و آئین نامه اجرایی آن (موضوع تصویب نامه شماره ۸۷۹۴/ت/۳۰۳۷۰ ه مورخ ۱۳۸۳/۲/۲۷ هیات وزیران) کارفرمایان واحدهای صنعتی و تولیدی مجازند تا پایان برنامه سوم توسعه اقتصادی، اجتماعی و فرهنگی جمهوری اسلامی ایران به ازاء استخدام یک نفر، یکی از کارکنان با سابقه پرداخت حق بیمه بیش از ۲۵ سال را پیش از موعد با پرداخت ۵۰٪ حق بیمه سنوات باقیمانده تا زمان بازنشستگی قانونی بازنشسته نمایند.

- حق بیمه و مستمری سهم دولت:

حق بیمه سهم دولت شامل ۳٪ حق بیمه دریافتی سهم دولت (تبصره ۲ ماده ۲۸) و به موجب بند الف ماده ۴۹ قانون برنامه سوم توسعه اقتصادی، اجتماعی و فرهنگی جمهوری اسلامی و آئین نامه اجرایی آن تنفیذ در ماده ۱۰۳ قانون برنامه چهارم و بند "و" ماده ۸۰ قانون برنامه پنجم توسعه اقتصادی، اجتماعی و فرهنگی کشور به منظور تشویق کارفرمایان کارگاههای موجود به استخدام نیروی کار جدید، حق بیمه سهم کارفرمایانی که دوران برنامه های فوق از طریق مراکز خدمات اشتغال وزارت کار و امور اجتماعی مبادرت به استخدام نیروی کار جدید نمایند، توسط دولت پرداخت گردد.

- سایر:

خالص درآمدهای عملیاتی و غیر عملیاتی منهای هزینه های مالی (نتیجه صورت درآمد و هزینه)

- حقوق و سایر مزایای بازنشستگی:

هزینه حقوق و سایر مزایای بازنشستگی اعضاء متشکل از اقلام زیر می باشد:

مستمری بازنشستگی، مستمری بازماندگان، کمک ازدواج، کمکها (کمک هزینه اولاد، عائله مندی، عیدی، بن مستمری بگیران، سایر کمکها)، از کارافتادگی و غرامت نقص عضو، غرامت دستمزد که پورسانتاژ واگذاری به کارفرمایان (کوتاه مدت) از آن کسر می شود.

- هزینه های درمان:

هزینه های درمان از اقلام زیر تشکیل یافته است: حقوق و مزایای کارکنان، هزینه های درمان مستقیم بیمارستانهای طرف قرارداد، هزینه های اداری و عمومی، هزینه های دارویی و پزشکی، هزینه های درمان مستقیم بخش بیمه ای و درمان، هزینه های درمان اورژانس که پورسانتاژ واگذاری به کارفرمایان (کوتاه مدت) از آن کسر می شود.

- حق بیمه انتقالی به سایر طرحها:

انتقال حق بیمه به سایر صندوق های بازنشستگی طبق قانون نقل و انتقال حق بیمه و یا بازنشستگی مصوب ۱۳۶۵/۳/۲۷ مجلس شورای اسلامی و آئین نامه اجرایی تبصره ۳.

- هزینه های اداره طرح:

مبالغ مرتبط با اداره امور مربوط به سازمان جهت ایفای تعهدات خود وفق ماده ۱ قانون تامین اجتماعی از قبیل حقوق و مزایای کارکنان، هزینه اداری بیخش بیمه می باشد.

- مستمری بازنشستگی:

طبق ماده ۲ بند ۱۶: مستمری بازنشستگی عبارت از وجهی است که طبق شرایط مقرر در این قانون به منظور جبران قطع تمام یا قسمتی از درآمد به بیمه شده در صورت فوت او برای معیشت بازماندگان وی به آنان پرداخت می شود.

سایر حق بیمه های وصولی شامل حق بیمه وصولی از کارگران ساختمانی، حق بیمه برقراری مستمری مشاغل سخت و زیان آور، حق بیمه جزئی به کامل، حق سرانه فرزندان چهارم و به بعد و حق سرانه درمان طرح خوداشتغالی بنیاد شهید، حق بیمه سربازی و حضور داوطلبانه در جبهه، حق بیمه خادمین مساجد، حق بیمه کارفرمایان صنفی کم درآمد، حق بیمه اتباع بیگانه، حق سرانه کارگران فصلی و حق بیمه ایام اسارت آزادگان و ... می باشد.

- پورسانتاژ واگذاری به کارفرمایان:

با توجه به ماده ۹ قانون تامین اجتماعی مصوب تیرماه ۱۳۵۴ و در اجرای قانون الزام سازمان به اجرای بندهای الف و ب ماده ۳ و بموجب قراردادهای منعقد، برخی از کارفرمایان، تعهدات درمانی و تعهدات قانونی مربوط به کمکهای کوتاه مدت از قبیل (غرامت دستمزد، کمک بارداری، کمک ازدواج، هزینه پروتز و ارتز و کفن و دفن) کارکنان خود را عهده دار گردیده اند که در قبال آن قسمتی از حق بیمه حسب مورد از آنان دریافت نمی گردد، لیکن مبالغ مربوطه در حسابهای درآمد و هزینه سازمان منظور می شود.

- حق بیمه انتقالی از سایر طرحها:

انتقال از صندوق بازنشستگی به صندوق بازنشستگی دیگر چه به صورت ارادی و چه بصورت غیر ارادی

- کمکهای بلاعوض:

درآمد حاصل از کمک و هدایا موضوع بند ۴ ماده ۲۸ ق ت ا مربوط به کمک دولت (ما به التفاوت نرخ ارز بابت دارو و فرانسیز بیماران خاص در بخش بیمه ای) و تجهیزات پزشکی و ملزومات اداری اهدائی سایر اشخاص به سازمان می باشد.

- سایر درآمدهای طرح:

سایر درآمدهای طرح از اقلام زیر تشکیل یافته است: خسارات و جرائم نقدی دریافتی درآمد حاصل از ارائه خدمات درمانی

- مازاد درآمد بر هزینه:

- مستمری بازماندگان:

هزینه هائی که بابت ارائه خدمات درمانی انجام شده جهت مشمولین تامین اجتماعی در مراکز درمانی طرف قرارداد سازمان، توسط دفاتر اسناد پزشکی سازمان پرداخت می شود.

با عنایت به ماده ۸۱ ق.ت.ا، بازماندگان واجد شرایط متوفی که استحقاق دریافت مستمری را خواهند داشت شامل همسر، فرزندان و پدر و مادر متوفی (در صورتیکه تحت تکفل او بوده و سن پدر از ۶۰ و مادر از ۵۰ سال تجاوز کرده یا به تشخیص کمیسیون پزشکی موضوع ماده ۹۱ از کارافتاده باشند)

- هزینه های اداری و عمومی:

هزینه های پرداختی بابت هزینه های اداری و عمومی بخش درمان (مستقیم و غیر مستقیم)

- کمک ازدواج:

طبق ماده ۸۵ به بیمه شده زن یا مرد که برای اولین بار ازدواج می کند مبلغی معادل یکماه متوسط مزد یا حقوق با رعایت شرایط ذکر شده پرداخت می شود.

- هزینه های داروئی و پزشکی:

هزینه هائی که بابت ارائه خدمات داروئی و پزشکی جهت مشمولین تامین اجتماعی پرداخت می شود.

- هزینه های درمان مستقیم بخش بیمه ای و**درمان:**

مبالغی که بابت کمک به هزینه های درمانی (هزینه سفر بیمار و هزینه اقامت همراه، هزینه پروتز و ارتوز، کمک هزینه کفن و دفن، هزینه چاپ دفترچه های درمان و ...) بیماران مشمول تامین اجتماعی، طبق ضوابط و مقررات مربوطه، از طریق شعب سازمان پرداخت می گردد و همچنین کمک هزینه های درمانی کارکنان سازمان (دندانپزشکی، ارتوز و پروتز و ...) که در بخش های بیمه ای و درمانی پرداخت می گردد، در این سرفصل طبقه بندی می گردد.

- کمکها (کمک هزینه اولاد، عائله مندی، عیدی،**بن مستمری بگیران، سایر):**

مبالغی است که طبق قانون تحت عنوان عیدی و بن و در شرایط خاص در قبال عائله مندی، داشتن اولاد به مستمری بگیران پرداخت می شود.

- از کارافتادگی و غرامت نقص عضو:

مبالغی که برای جبران کاهش قدرت کار بیمه شده به نحوی که نتواند با اشتغال به کار سابق یا کار دیگری بیش از یک سوم از درآمد قبلی خود را بدست آورد (از کارافتادگی کل) یا جبران کاهش قدرت کار بیمه شده به نحوی که با اشتغال به کار سابق یا کار دیگر فقط قسمتی از درآمد خود را بدست آورد (از کارافتادگی جزئی) پرداخت می شود.

- هزینه های درمان اورژانس - مراکز درمانی :

هزینه هائی که بابت ارائه خدمات برای بیمار بستری شده توسط مراکز ملکی به سایر مراکز جهت مشمولین تامین اجتماعی پرداخت می شود.

- حقوق و مزایای کارکنان درمان:

هزینه های پرداختی بابت حقوق و مزایای کارکنان بخش درمان

- هزینه های درمان غیر مستقیم طرف قرارداد:

هزینه هائی که بابت ارائه خدمات درمانی جهت مشمولین تامین اجتماعی توسط بیمارستانها (خصوصی، خیریه)، پزشکان، پاراکلینیکها، آزمایشگاهها، رادیولوژی ها، داروخانه ها و ... طرف قرارداد، از طریق دفاتر رسیدگی به اسناد پزشکی پرداخت می گردد.

هزینه های درمان مستقیم بیمارستانهای طرف**قرارداد:**

جدول ۱-۱ تعداد بیمه شدگان و مستمری بگیران اصلی و تبعی سازمان تامین اجتماعی

تحت پوشش	مستمری بگیران			بیمه شدگان			سال / اداره کل
	جمع	تبعی	اصلی	جمع	تبعی	اصلی	
۴۰۲۹۱۶۶۴	۵۱۴۰۸۰۶	۲۳۴۹۰۰۴	۲۷۹۱۸۰۲	۳۵۱۵۰۸۵۸	۲۱۸۰۶۳۶۰	۱۳۳۴۴۴۹۸	۱۳۹۳
۴۱۳۸۰۷۹۹	۵۳۸۴۷۸۵	۲۳۷۳۴۳۶	۳۰۱۱۳۴۹	۳۵۹۹۶۰۱۴	۲۲۲۸۴۲۸۸	۱۳۷۱۱۷۲۶	۱۳۹۴
۴۱۴۳۳۱۵۱	۵۷۱۹۹۳۵	۲۴۸۲۹۵۲	۳۲۳۶۹۸۳	۳۵۷۱۳۲۱۶	۲۱۹۳۳۵۹۶	۱۳۷۷۹۶۲۰	۱۳۹۵
۴۲۳۷۹۶۲۹	۶۰۷۷۳۵۴	۲۶۰۵۰۲۲	۳۴۷۲۳۳۲	۳۶۳۰۲۲۷۵	۲۲۳۱۹۳۲۱	۱۳۹۸۲۹۵۴	۱۳۹۶
۴۲۹۶۰۷۷۷	۶۵۱۵۷۹۹	۲۷۸۶۶۹۸	۳۷۲۹۱۰۱	۳۶۴۴۴۹۷۸	۲۲۴۱۵۷۸۵	۱۴۰۲۹۱۹۳	۱۳۹۷
۴۴۲۴۹۲۲۶	۶۹۳۵۴۵۳	۲۹۵۳۸۴۹	۳۹۸۱۶۰۴	۳۷۳۱۳۷۷۳	۲۲۹۴۰۵۱۳	۱۴۳۷۳۳۲۰	۱۳۹۸
۲۱۲۲۸۲۱	۳۳۰۰۶۱	۱۳۷۹۵۳	۱۹۲۱۰۸	۱۷۹۲۷۶۰	۱۰۹۸۰۳۴	۶۹۴۷۲۶	آذربایجان شرقی
۱۲۳۴۶۴۰	۱۳۹۷۴۴	۵۵۸۳۵	۸۳۹۰۹	۱۰۹۴۸۹۶	۷۰۹۶۶۶	۳۸۵۲۳۰	آذربایجان غربی
۶۰۴۹۷۹	۸۷۱۳۴	۳۵۸۹۶	۵۱۲۳۸	۵۱۷۸۴۵	۳۳۲۱۷۴	۱۸۵۶۷۱	اردبیل
۳۵۲۰۹۲۱	۶۲۲۹۷۸	۲۷۴۲۲۳	۳۴۸۷۵۵	۲۸۹۷۹۴۳	۱۷۵۵۷۴۴	۱۱۴۲۱۹۹	اصفهان
۱۴۵۸۳۹۰	۳۱۰۸۳۰	۱۳۳۹۸۵	۱۷۶۸۴۵	۱۱۴۷۵۶۰	۶۸۷۷۲۵	۴۵۹۸۳۵	البرز
۲۹۵۸۳۷	۳۸۴۶۷	۱۷۲۸۹	۲۱۱۷۸	۲۵۷۳۷۰	۱۵۵۲۹۹	۱۰۲۰۷۱	ایلام
۹۷۷۸۶۱	۷۳۸۹۸	۳۰۷۳۴	۴۳۱۶۴	۹۰۳۹۶۳	۵۷۹۳۱۲	۳۲۴۶۵۱	بوشهر
۴۸۶۳۳۵	۷۱۰۲۵	۲۸۴۰۴	۴۲۶۲۱	۴۱۵۳۱۰	۲۶۱۳۹۴	۱۵۳۹۱۶	چهار محال و بختیاری
۳۷۷۰۳۴	۴۵۷۷۴	۲۱۰۷۰	۲۴۷۰۴	۳۳۱۲۶۰	۲۱۳۰۱۷	۱۱۸۲۴۳	خراسان جنوبی
۲۹۰۱۴۲۲	۴۱۴۴۶۹	۱۷۸۱۱۶	۲۳۶۳۵۳	۲۴۸۶۹۵۳	۱۵۶۹۳۵۹	۹۱۷۵۹۴	خراسان رضوی
۳۳۹۱۵۲	۴۲۳۶۳	۱۸۵۷۵	۲۳۷۸۸	۲۹۶۷۸۹	۱۹۲۷۴۱	۱۰۴۰۴۸	خراسان شمالی
۳۰۵۳۲۱۷	۵۰۹۱۱۰	۲۱۸۲۲۲	۲۹۰۸۸۸	۲۵۴۴۱۰۷	۱۶۷۵۹۴۳	۸۶۸۱۶۴	خوزستان
۵۵۲۴۰۷	۸۸۹۸۳	۴۰۵۱۹	۴۸۴۶۴	۴۶۳۴۲۴	۲۷۷۴۹۳	۱۸۵۹۳۱	زنجان
۵۰۵۶۸۴	۸۵۱۱۹	۳۷۴۵۴	۴۷۶۶۵	۴۲۰۵۶۵	۲۵۵۰۳۹	۱۶۵۵۲۶	سمنان
۷۸۸۸۱۱	۸۸۴۲۱	۳۹۶۴۴	۴۸۷۷۷	۷۰۰۳۹۰	۴۹۱۹۹۲	۲۰۸۳۹۸	سیستان و بلوچستان
۳۷۱۴۸۶۵	۵۸۴۶۱۵	۲۳۲۴۴۰	۳۵۲۱۷۵	۳۱۳۰۲۵۰	۱۷۶۷۷۰۵	۱۳۶۲۵۴۵	شرق تهران بزرگ
۲۱۳۵۸۲۰	۳۴۶۳۴۲	۱۴۸۰۳۲	۱۹۸۳۱۰	۱۷۸۹۴۷۸	۱۱۲۵۳۶۱	۶۶۴۱۱۷	شهرستانهای تهران
۳۶۰۰۶۳۲	۵۹۶۶۲۰	۲۴۷۰۰۷	۳۴۹۶۱۳	۳۰۰۴۰۱۲	۱۶۸۱۷۸۴	۱۳۲۲۲۲۸	غرب تهران بزرگ
۲۲۷۵۴۵۷	۳۶۷۴۵۵	۱۵۵۰۳۴	۲۱۲۴۲۱	۱۹۰۸۰۰۲	۱۱۴۷۹۹۵	۷۶۰۰۰۷	فارس
۸۲۹۱۳۲	۱۷۶۶۷۳	۸۳۹۸۸	۹۲۶۸۵	۶۵۲۴۵۹	۴۰۸۳۹۶	۲۴۴۰۶۳	قزوین
۷۸۵۷۵۴	۹۲۵۰۹	۴۰۴۳۱	۵۲۰۷۸	۶۹۳۲۴۵	۴۵۷۳۴۳	۲۳۵۹۰۲	قم
۶۴۴۷۸۶	۸۶۸۳۹	۳۶۵۲۷	۵۰۳۱۲	۵۵۷۹۴۷	۳۵۰۷۲۶	۲۰۷۲۲۱	کردستان
۱۴۹۶۲۷۰	۲۰۷۳۱۱	۸۵۵۴۰	۱۲۱۷۷۱	۱۲۸۸۹۵۹	۸۰۷۲۰۴	۴۸۱۷۵۵	کرمان
۷۷۳۷۲۷	۱۲۴۸۲۳	۵۰۸۷۵	۷۳۹۶۸	۶۴۸۹۰۴	۴۰۰۳۲۸	۲۴۸۵۷۶	کرمانشاه
۳۱۶۹۱۴	۳۸۰۲۶	۱۵۸۸۰	۲۲۱۴۶	۲۷۸۸۸۸	۱۸۰۸۱۳	۹۸۰۷۵	کهگیلویه و بویر احمد
۸۰۶۲۵۴	۱۰۱۳۹۴	۴۰۳۴۸	۶۱۰۴۶	۷۰۴۸۶۰	۴۴۶۲۴۰	۲۵۸۶۲۰	گلستان
۱۲۴۵۸۱۱	۲۷۰۷۰۰	۱۱۰۷۱۶	۱۵۹۹۸۴	۹۷۵۱۱۱	۵۵۳۴۰۶	۴۲۱۷۰۵	گیلان
۷۵۸۲۸۷	۱۳۹۷۲۲	۶۰۷۸۹	۷۸۹۳۳	۶۱۸۵۶۵	۳۹۷۱۴۶	۲۲۱۴۱۹	لرستان
۱۹۴۲۱۳۵	۳۱۵۲۰۵	۱۳۲۸۴۷	۱۸۲۳۵۸	۱۶۲۶۹۳۰	۹۷۶۹۰۲	۶۵۰۰۲۸	مازندران
۹۷۴۹۲۳	۱۸۰۶۴۶	۸۶۹۲۷	۹۳۷۱۹	۷۹۴۲۷۷	۴۸۵۸۶۶	۳۰۸۴۱۱	مرکزی
۹۹۲۶۶۹	۸۹۲۵۸	۳۸۱۵۷	۵۱۱۰۱	۹۰۳۴۱۱	۵۷۶۴۳۳	۳۲۶۹۷۸	هرمزگان
۷۷۰۵۷۸	۱۱۲۱۴۸	۴۳۴۷۵	۶۸۶۷۳	۶۵۸۴۳۰	۴۱۱۶۹۲	۲۴۶۷۳۸	همدان
۹۶۵۷۰۱	۱۵۶۷۹۱	۷۶۹۱۷	۷۹۸۷۴	۸۰۸۹۱۰	۵۱۰۲۴۱	۲۹۸۶۶۹	یزد

جدول ۲-۱ تعداد بیمه شدگان اصلی سازمان تامین اجتماعی به تفکیک نوع بیمه

سال / اداره کل	جمع	اجباری	خاص	بیمه بیکاری	توافقی
۱۳۹۳	۱۳۳۴۴۴۹۸	۹۲۵۶۳۵۸	۳۷۸۶۰۸۱	۱۶۸۴۸۱	۱۳۳۵۷۸
۱۳۹۴	۱۳۷۱۱۷۲۶	۹۴۲۵۰۷۱	۳۹۵۱۶۳۴	۱۹۱۶۳۰	۱۴۳۳۹۱
۱۳۹۵	۱۳۷۷۹۶۲۰	۹۴۰۸۰۱۹	۴۰۲۰۹۹۹	۲۰۴۷۷۵	۱۴۵۸۲۷
۱۳۹۶	۱۳۹۸۲۹۵۴	۹۶۰۸۰۲۰	۴۰۲۰۴۵۰	۲۱۳۰۳۲	۱۴۱۴۵۲
۱۳۹۷	۱۴۰۲۹۱۹۳	۹۶۰۵۱۸۸	۴۰۳۱۱۶۶	۲۴۶۸۶۵	۱۴۵۹۷۴
۱۳۹۸	۱۴۳۷۳۲۶۰	۹۹۲۶۲۶۷	۴۰۷۰۴۵۲	۲۲۵۹۴۲	۱۵۰۵۹۹
آذربایجان شرقی	۶۹۴۷۲۶	۴۰۷۳۹۴	۲۷۱۴۳۰	۱۱۴۰۱	۴۵۰۱
آذربایجان غربی	۳۸۵۲۳۰	۲۲۰۳۷۴	۱۵۴۵۸۸	۶۴۰۲	۳۸۶۶
اردبیل	۱۸۵۶۷۱	۱۰۹۲۶۹	۷۳۵۴۸	۱۷۳۳	۱۱۲۱
اصفهان	۱۱۴۲۱۹۹	۷۴۹۱۹۴	۳۵۸۵۷۰	۲۳۱۸۴	۱۱۲۵۱
البرز	۴۵۹۸۳۵	۳۰۵۷۸۸	۱۳۸۹۱۳	۱۱۷۶۰	۳۳۷۴
ایلام	۱۰۲۰۷۱	۶۹۲۲۳	۳۱۸۴۱	۶۳۶	۳۷۱
بوشهر	۳۲۴۶۵۱	۲۷۹۸۱۳	۴۱۳۵۸	۳۱۶۵	۳۱۵
چهارمحال و بختیاری	۱۵۳۹۱۶	۸۲۹۲۱	۶۸۱۹۹	۱۹۱۱	۸۸۵
خراسان جنوبی	۱۱۸۲۴۳	۸۰۱۲۵	۳۵۸۳۶	۱۰۳۰	۱۲۵۲
خراسان رضوی	۹۱۷۵۹۴	۶۴۴۷۴۱	۲۴۳۳۵۹	۱۵۴۲۹	۱۴۰۶۵
خراسان شمالی	۱۰۴۰۴۸	۶۷۴۵۲	۳۴۶۲۸	۹۴۴	۱۰۲۴
خوزستان	۸۶۸۱۶۴	۶۹۲۶۸۲	۱۶۳۶۰۷	۸۴۲۲	۳۴۵۳
زنجان	۱۸۵۹۳۱	۱۱۴۸۷۸	۶۶۹۲۸	۲۹۸۰	۱۱۴۵
سمنان	۱۶۵۵۲۶	۱۱۸۹۴۵	۴۱۶۲۵	۳۵۸۹	۱۳۶۷
سیستان و بلوچستان	۲۰۸۳۹۸	۱۶۴۹۸۹	۳۹۵۳۳	۹۲۱	۲۹۵۵
شرق تهران بزرگ	۱۳۶۲۵۴۵	۱۰۵۷۰۲۱	۲۸۱۸۸۰	۲۲۴۱۰	۱۲۳۴
شهرستانهای تهران	۶۶۴۱۱۷	۴۸۶۴۳۵	۱۶۰۹۸۴	۱۶۲۱۲	۴۸۶
غرب تهران بزرگ	۱۳۲۲۲۲۸	۱۰۵۲۲۹۰	۲۳۳۶۰۴	۲۲۹۱۶	۱۳۴۱۸
فارس	۷۶۰۰۰۷	۴۶۹۲۶۴	۲۶۸۶۷۹	۱۲۵۰۸	۹۵۵۶
قزوین	۲۴۴۰۶۳	۱۶۳۵۲۷	۷۲۶۰۹	۶۲۸۱	۱۶۴۶
قم	۲۳۵۹۰۲	۱۲۸۹۴۹	۶۲۷۳۴	۲۴۸۳	۴۱۷۳۶
کردستان	۲۰۷۲۲۱	۱۰۸۴۲۸	۹۲۹۶۴	۳۶۱۳	۲۲۱۶
کرمان	۴۸۱۷۵۵	۳۴۱۵۹۸	۱۳۳۳۳۹	۴۲۳۲	۲۵۸۶
کرمانشاه	۲۴۸۵۷۶	۱۴۷۹۴۶	۹۵۳۸۰	۳۴۸۴	۱۷۶۶
کهگیلویه و بویر احمد	۹۸۰۷۵	۷۶۳۴۳	۲۰۶۰۶	۵۸۹	۵۳۷
گلستان	۲۵۸۶۲۰	۱۷۱۲۲۴	۷۷۵۲۴	۳۴۷۳	۶۳۹۹
گیلان	۴۲۱۷۰۵	۲۴۵۶۴۵	۱۶۶۴۴۷	۷۲۰۴	۲۴۰۹
لرستان	۲۲۱۴۱۹	۱۳۰۴۸۹	۸۷۴۴۶	۲۲۰۵	۱۲۷۹
مازندران	۶۵۰۰۲۸	۳۹۸۷۲۷	۲۳۷۳۱۱	۹۶۰۲	۴۳۸۸
مرکزی	۳۰۸۴۱۱	۲۰۶۱۳۱	۹۵۰۱۳	۵۶۲۸	۱۶۳۹
هرمزگان	۳۲۶۹۷۸	۲۸۵۴۹۴	۳۵۶۴۰	۳۳۴۰	۲۵۰۴
همدان	۲۴۶۷۳۸	۱۳۱۸۶۳	۱۰۹۶۲۰	۲۱۸۲	۳۰۷۳
یزد	۲۹۸۶۶۹	۲۱۷۱۰۵	۷۴۷۰۹	۴۰۷۳	۲۷۸۲

بیمه شدگان باربران و خادمین مساجد از سال ۱۳۹۰ به بعد از بیمه شدگان توافقی خارج و در دسته بیمه شدگان خاص قرار گرفته اند.

جدول ۳-۱ تعداد بیمه شدگان تبعی سازمان تامین اجتماعی به تفکیک نوع بیمه

سال / اداره کل	جمع	اجباری	خاص	بیمه بیکاری	توافقی
۱۳۹۳	۲۱۸۰۶۳۶۰	۱۴۱۲۳۵۱۱	۷۱۲۲۸۰۲	۲۹۷۸۶۴	۲۶۲۱۸۳
۱۳۹۴	۲۲۲۸۴۲۸۸	۱۴۲۶۹۶۵۵	۷۳۹۸۷۴۷	۳۳۴۰۸۱	۲۸۱۸۰۵
۱۳۹۵	۲۱۹۳۳۵۹۶	۱۳۹۸۳۶۵۷	۷۳۱۷۷۲۴	۳۴۷۷۹۰	۲۸۴۴۲۵
۱۳۹۶	۲۲۳۱۹۳۲۱	۱۴۳۶۹۶۸۴	۷۲۹۵۷۹۶	۳۵۲۶۵۰	۳۰۱۱۹۱
۱۳۹۷	۲۲۴۱۵۷۸۵	۱۴۵۵۶۲۳۳	۷۲۳۴۸۹۳	۳۰۹۶۱۴	۳۱۵۰۴۵
۱۳۹۸	۲۲۹۴۰۵۱۳	۱۴۹۸۰۷۳۱	۷۲۰۴۹۳۸	۴۳۴۸۷۸	۳۱۹۹۶۶
آذربایجان شرقی	۱۰۹۸۰۳۴	۶۰۳۷۹۱	۴۶۴۳۸۹	۲۲۳۶۰	۷۴۹۴
آذربایجان غربی	۷۰۹۶۶۶	۳۵۴۰۴۵	۳۳۱۷۲۷	۱۴۱۷۹	۹۷۱۵
اردبیل	۳۳۲۱۷۴	۱۸۲۸۵۶	۱۴۳۶۱۶	۳۵۲۴	۲۱۷۸
اصفهان	۱۷۵۵۷۴۴	۱۱۱۸۶۲۹	۵۷۱۴۱۳	۴۳۹۰۴	۲۱۷۹۸
البرز	۶۸۷۷۲۵	۴۰۸۰۹۳	۲۵۳۶۶۸	۲۰۳۲۵	۵۶۳۹
ایلام	۱۵۵۲۹۹	۱۰۰۰۳۵	۵۳۴۹۰	۱۲۸۸	۴۸۶
بوشهر	۵۷۹۳۱۲	۴۸۵۶۷۲	۸۶۰۸۵	۶۹۸۵	۵۷۰
چهارمحال و بختیاری	۲۶۱۳۹۴	۱۲۷۹۳۴	۱۲۷۲۱۷	۴۷۲۲	۱۵۲۱
خراسان جنوبی	۲۱۳۰۱۷	۱۴۰۶۹۴	۶۶۹۴۳	۲۵۶۰	۲۸۲۰
خراسان رضوی	۱۵۶۹۳۵۹	۱۰۴۴۱۳۲	۴۵۶۳۸۶	۳۴۱۹۱	۳۴۶۵۰
خراسان شمالی	۱۹۲۷۴۱	۱۱۳۳۳۱	۷۴۷۹۹	۲۲۱۵	۲۳۹۶
خوزستان	۱۶۷۵۹۴۳	۱۲۹۲۳۴۹	۳۵۶۴۳۶	۱۹۷۳۱	۷۴۲۷
زنجان	۲۷۷۴۹۳	۱۷۰۸۵۵	۹۸۷۹۰	۵۶۵۷	۲۱۹۱
سمنان	۲۵۵۰۳۹	۱۸۱۸۹۹	۶۴۲۰۵	۶۸۲۳	۲۱۱۲
سیستان و بلوچستان	۴۹۱۹۹۲	۳۶۳۵۸۲	۱۱۲۶۹۳	۲۷۲۵	۱۲۹۹۲
شرق تهران بزرگ	۱۷۶۷۷۰۵	۱۲۶۱۵۲۷	۴۶۹۲۴۴	۳۴۷۰۳	۲۲۳۱
شهرستانهای تهران	۱۱۲۵۳۶۱	۷۵۳۲۳۰	۳۳۷۱۷۷	۳۳۹۵۷	۹۹۷
غرب تهران بزرگ	۱۶۸۱۷۸۴	۱۲۷۵۹۳۶	۳۴۷۳۶۱	۳۴۳۳۸	۲۴۱۴۹
فارس	۱۱۴۷۹۹۵	۶۶۰۸۰۳	۴۵۱۲۴۱	۲۳۵۴۰	۱۲۴۱۱
قزوین	۴۰۸۳۹۶	۲۵۶۸۹۹	۱۳۷۲۱۸	۱۱۹۵۱	۲۳۲۸
قم	۴۵۷۳۴۳	۲۲۲۰۰۶	۱۲۶۲۷۷	۵۵۵۷	۱۰۳۵۰۳
کردستان	۳۵۰۷۲۶	۱۶۵۲۵۹	۱۷۱۸۰۱	۸۱۶۳	۵۵۰۳
کرمان	۸۰۷۲۰۴	۵۴۸۶۳۹	۲۴۵۳۰۹	۸۹۵۰	۴۳۰۶
کرمانشاه	۴۰۰۳۲۸	۲۱۹۲۱۳	۱۷۰۰۰۶	۷۸۳۵	۳۲۷۴
کهگیلویه و بویر احمد	۱۸۰۸۱۳	۱۳۲۷۰۶	۴۵۶۱۹	۱۲۹۸	۱۱۹۰
گلستان	۴۴۶۲۴۰	۲۸۸۴۴۲	۱۳۶۸۷۲	۷۵۶۱	۱۳۳۶۵
گیلان	۵۵۳۴۰۶	۳۲۷۲۲۷	۲۱۰۴۶۱	۱۲۴۲۳	۳۲۹۵
لرستان	۳۹۷۱۴۶	۲۱۱۸۳۴	۱۷۸۲۸۰	۴۸۰۴	۲۲۲۸
مازندران	۹۷۶۹۰۲	۶۰۳۳۸۴	۳۴۸۸۹۳	۱۷۷۷۹	۶۸۴۶
مرکزی	۴۸۵۸۶۶	۳۱۴۲۰۷	۱۵۸۴۱۰	۱۱۱۲۶	۲۱۲۳
هرمزگان	۵۷۶۴۳۳	۴۸۷۴۷۱	۷۳۹۶۷	۷۰۹۴	۷۹۰۱
همدان	۴۱۱۶۹۲	۲۰۵۸۹۴	۱۹۵۸۳۰	۴۹۱۸	۵۰۵۰
یزد	۵۱۰۲۴۱	۳۵۸۱۵۷	۱۳۹۱۱۵	۷۶۹۲	۵۲۷۷

با توجه به متمرکز شدن سیستم بیمه بیکاری تعداد افراد تبعی در سال ۹۷ از تعداد عائله مندرج در احکام بیکاری استخراج گردیده است.

جدول ۴-۱ تعداد بیمه شدگان اجباری سازمان تامین اجتماعی به تفکیک دولتی، غیردولتی و پیمانها

سال / اداره کل	جمع	دولتی	غیر دولتی	پیمانها	سایر
۱۳۹۳	۹۸۵۴۸۶۵	۱۳۷۱۱۹۲	۵۴۹۳۹۰۲	۲۹۴۳۷۱۲	۴۶۰۵۹
۱۳۹۴	۹۹۸۲۹۳۶	۱۳۹۶۰۵۸	۵۴۹۷۶۳۷	۳۰۴۸۶۹۳	۴۰۵۴۸
۱۳۹۵	۱۰۰۰۸۲۳۴	۱۴۸۸۷۳۷	۵۴۵۷۷۳۸	۳۰۳۷۰۶۳	۲۴۶۹۶
۱۳۹۶	۱۰۲۲۷۷۰۲	۱۵۶۸۶۱۶	۵۵۲۸۸۸۲	۳۱۰۸۷۹۵	۲۱۴۰۹
۱۳۹۷	۱۰۴۵۰۷۲۸	۱۵۴۰۸۱۴	۵۴۶۳۸۶۴	۳۴۲۶۷۵۳	۱۹۲۹۷
۱۳۹۸	۱۰۷۹۸۹۴۲	۱۶۰۲۴۶۶	۵۷۱۱۷۵۵	۳۴۶۳۹۵۰	۲۰۷۷۱
آذربایجان شرقی	۴۳۶۹۴۴	۶۱۱۲۰	۲۵۸۵۷۵	۱۱۷۲۱۹	۳۰
آذربایجان غربی	۲۴۲۶۶۳	۵۹۶۲۷	۱۰۶۰۹۵	۷۶۸۸۵	۵۶
اردبیل	۱۱۸۶۷۴	۲۹۷۹۸	۵۴۷۲۶	۳۴۱۳۹	۱۱
اصفهان	۷۹۸۶۱۴	۱۰۰۰۱۷	۴۸۲۰۹۹	۲۱۶۲۱۲	۲۸۶
البرز	۳۲۲۰۱۶	۳۲۸۲۱	۲۲۰۹۵۸	۶۷۸۷۱	۳۶۶
ایلام	۷۶۴۹۶	۱۳۶۹۲	۱۹۱۷۰	۴۳۵۷۸	۵۶
بوشهر	۳۳۸۰۶۱	۲۹۳۳۴	۹۷۴۸۷	۲۱۱۱۴۴	۹۶
چهارمحال و بختیاری	۹۰۷۴۲	۲۰۱۶۸	۳۴۷۵۶	۳۵۸۱۸	۰
خراسان جنوبی	۹۱۶۱۳	۱۹۷۵۲	۳۲۱۴۰	۳۹۷۱۹	۲
خراسان رضوی	۷۰۴۰۳۵	۹۸۴۰۳	۳۵۸۴۵۶	۲۳۴۹۴۶	۱۲۲۳۰
خراسان شمالی	۷۵۵۷۷	۲۱۸۰۰	۲۳۱۶۱	۳۰۶۱۴	۲
خوزستان	۸۱۹۰۷۷	۱۳۳۹۵۲	۲۶۳۷۹۵	۴۲۰۸۱۶	۵۱۴
زنجان	۱۲۲۵۷۱	۲۷۷۸۲	۶۵۸۴۷	۲۸۹۳۸	۴
سمنان	۱۲۷۳۹۵	۲۱۵۷۸	۷۴۶۷۸	۳۱۱۳۴	۵
سیستان و بلوچستان	۱۸۰۳۶۸	۶۱۷۸۴	۴۸۴۶۴	۷۰۱۰۷	۱۳
شرق تهران بزرگ	۱۱۰۵۵۹۵	۱۰۲۴۱۰	۶۸۴۴۷۲	۳۱۸۳۴۷	۳۶۶
شهرستانهای تهران	۵۰۴۵۰۸	۲۵۴۱۷	۳۹۸۶۵۳	۸۰۴۰۰	۳۸
غرب تهران بزرگ	۱۰۹۶۲۸۲	۱۲۶۷۸۰	۷۳۰۲۰۴	۲۳۸۸۵۰	۴۴۸
فارس	۵۰۹۷۸۷	۸۸۲۰۹	۲۵۷۳۵۷	۱۶۳۸۲۶	۳۹۵
قزوین	۱۷۳۸۶۶	۲۳۰۳۹	۱۱۰۵۸۳	۴۰۲۱۳	۳۱
قم	۱۳۲۴۰۲	۱۹۰۴۲	۸۲۰۵۱	۳۰۶۲۷	۶۸۲
کردستان	۱۱۹۴۵۰	۳۱۳۹۹	۴۴۲۸۶	۴۲۷۳۶	۱۰۲۹
کرمان	۳۸۷۳۳۳	۷۴۲۶۲	۱۵۲۰۱۹	۱۶۰۵۵۴	۴۹۸
کرمانشاه	۱۶۴۰۰۹	۳۸۵۴۰	۵۰۸۲۱	۷۴۶۴۷	۱
کهگیلویه و بویر احمد	۹۴۶۱۰	۱۹۲۶۵	۲۱۴۶۵	۵۳۸۷۲	۸
گلستان	۱۸۵۷۸۳	۳۶۳۱۵	۱۰۰۵۴۵	۴۸۸۶۳	۶۰
گیلان	۳۰۱۲۷۵	۵۱۰۴۹	۱۷۲۵۴۸	۷۴۷۸۰	۲۸۹۸
لرستان	۱۴۴۴۳۴	۳۳۸۹۱	۴۶۸۸۱	۶۳۲۵۲	۴۱۰
مازندران	۴۲۵۶۶۱	۵۹۳۳۵	۲۶۱۸۰۵	۱۰۴۴۳۰	۹۱
مرکزی	۲۲۶۱۴۱	۳۴۳۰۲	۱۲۵۸۱۱	۶۶۰۲۴	۴
هرمزگان	۳۱۰۰۵۷	۴۴۴۳۰	۱۳۳۱۵۷	۱۳۲۴۳۶	۳۴
همدان	۱۳۹۸۰۱	۳۲۶۲۲	۶۸۴۳۸	۳۸۶۹۵	۴۶
یزد	۲۳۳۱۰۲	۳۰۵۳۱	۱۳۰۲۵۲	۷۲۲۵۸	۶۱

* علت مغایرت جمع بیمه شدگان اجباری با جدول شماره ۲-۱ امکان اشتغال بیمه شده در بیش از یک کارگاه می باشد.

جدول ۵- ۱- تعداد بیمه شدگان خاص سازمان تامین اجتماعی به تفکیک نوع بیمه

سال / اداره کل	جمع	حرف و مشاغل آزاد	بافندگان	رانندگان	اختیاری	کارگران ساختمانی	باربران	خادمین مساجد	کارفرمایان صنفی	سایر *
۱۳۹۳	۲۷۸۶۰۸۱	۷۸۳۹۸۴	۵۱۷۹۶۳	۱۰۵۹۵۴۴	۶۵۰۰۰۳	۶۶۵۵۰۱	۵۵۴۶۴	۳۱۴۷۲	۱۸۹۱۰	۳۲۴۰
۱۳۹۴	۳۹۵۱۶۳۴	۸۱۲۹۱۶	۴۱۹۳۱۸	۱۰۱۰۰۴۵	۶۷۲۰۴۹	۹۲۲۰۱۷	۵۱۶۷۸	۳۱۸۳۷	۲۸۴۴۹	۳۳۲۵
۱۳۹۵	۴۰۲۰۹۹۹	۸۶۲۳۴۸	۳۶۸۳۲۱	۹۷۷۰۴۸	۷۰۴۶۶۷	۹۸۸۲۰۱	۵۰۰۴۳	۳۱۴۸۳	۳۵۶۳۳	۳۲۵۵
۱۳۹۶	۴۰۲۰۴۵۰	۸۷۶۵۶۷	۳۳۶۷۱۶	۹۵۵۴۶۹	۷۵۲۷۴۸	۹۷۰۵۲۹	۶۷۳۲۶	۳۳۱۲۸	۴۴۶۵۴	۳۳۱۳
۱۳۹۷	۴۰۳۱۱۶۶	۹۶۱۹۹۱	۳۲۰۳۲۵	۹۴۲۰۴۰	۸۰۶۴۴۵	۸۰۹۷۵۳	۴۶۰۳۱	۳۴۰۳۴	۱۰۷۳۳۱	۳۲۱۶
۱۳۹۸	۴۰۷۰۴۵۲	۱۰۸۱۴۲۴	۲۹۵۵۶۷	۹۱۰۹۵۱	۷۵۰۴۳۹	۸۳۱۴۰۶	۴۴۴۸۶	۳۱۲۳۴	۱۲۱۸۵۴	۳۰۹۱
آذربایجان شرقی	۲۷۱۴۳۰	۶۹۱۱۵	۴۵۰۴۸	۵۷۵۷۹	۴۳۹۴۲	۴۷۵۱۴	۱۴۳۹	۱۳۱۶	۵۰۳۹	۴۳۸
آذربایجان غربی	۱۵۴۵۸۸	۲۸۸۳۰	۱۲۸۱۹	۴۵۵۰۷	۲۵۶۰۸	۳۵۳۷۵	۲۰۰۰	۱۶۵۹	۲۴۱۵	۳۷۵
اردبیل	۷۳۵۴۸	۱۳۷۷۴	۷۱۷۴	۲۰۲۹۱	۹۳۴۸	۱۸۸۵۶	۱۲۵۰	۹۶۳	۱۶۸۴	۲۰۸
اصفهان	۳۵۸۵۷۰	۹۴۶۷۴	۳۱۰۲۷	۸۱۰۹۱	۸۵۸۲۳	۵۶۹۱۹	۴۴۳	۱۷۹۶	۶۳۴۲	۴۵۵
البرز	۱۳۸۹۱۳	۳۵۲۲۵	۲۵۵۷	۲۸۸۸۷	۳۶۰۳۵	۳۳۲۰۹	۱	۲۱۱	۲۷۷۲	۱۶
ایلام	۳۱۸۴۱	۷۷۹۴	۳۶۷۷	۷۰۲۸	۱۳۵۳	۱۱۴۹۰	۶۱	۱۸۷	۲۲۸	۲۳
بوشهر	۴۱۳۵۸	۱۰۱۳۳	۱۱۷۳	۶۷۲۹	۵۳۲۴	۱۲۷۹۷	۳۳۱۸	۸۲۶	۱۰۴۹	۹
چهار محال و بختیاری	۶۸۱۹۹	۱۱۴۲۲	۱۰۳۷۱	۲۲۸۵۲	۶۹۱۳	۱۵۲۸۴	۷	۲۱۳	۱۱۰۳	۳۴
خراسان جنوبی	۳۵۸۳۶	۱۰۲۷۸	۳۵۱۴	۹۵۱۲	۹۴۸	۹۵۶۷	۲۲۵	۱۰۹۱	۶۹۳	۸
خراسان رضوی	۲۴۳۳۵۹	۷۰۲۰۵	۱۳۰۰۶	۶۷۹۱۱	۲۳۸۲۳	۵۴۸۳۰	۱۱۳۳	۳۰۷۳	۹۲۱۰	۱۶۸
خراسان شمالی	۳۴۶۲۸	۶۸۷۳	۲۸۰۱	۹۳۴۲	۲۴۳۳	۱۱۷۰۴	۲۳۵	۴۳۱	۷۷۰	۳۹
خوزستان	۱۶۳۶۰۷	۴۳۶۵۸	۲۲۸۹	۴۰۲۷۲	۲۷۲۶۶	۴۰۸۱۲	۱۲۶۵	۱۴۳۴	۶۵۷۶	۳۵
زنجان	۶۶۹۲۸	۲۴۹۴۱	۶۷۵۸	۱۴۴۷۶	۳۴۷۵	۱۴۶۶۱	۳۶۸	۴۴۰	۱۷۸۶	۲۳
سمنان	۴۱۶۲۵	۱۲۹۴۳	۲۹۵۷	۹۹۴۹	۵۹۴۱	۸۲۱۰	۱۵۰	۴۴۴	۱۰۰۹	۲۲
سیستان و بلوچستان	۳۹۵۳۳	۹۱۳۹	۱۵۶۸	۱۳۶۹۳	۵۱۶۶	۸۲۳۰	۲۹۹	۹۹۱	۴۴۷	
شرق تهران بزرگ	۲۸۱۸۸۰	۷۷۲۷۹	۳۲۶۱	۳۱۳۷۵	۱۲۵۷۳۵	۲۶۷۴۹	۱۵۲۷	۴۸۲	۱۵۴۶۶	۶
شهرستانهای تهران	۱۶۰۹۸۴	۳۳۵۲۵	۳۵۸۴	۳۴۲۷۱	۴۶۷۷۰	۳۲۶۱۹	۵۶	۲۷۷	۹۸۵۴	۲۸
غرب تهران بزرگ	۲۳۳۶۰۴	۷۰۳۴۷	۲۰۵۲	۱۸۷۳۸	۱۰۸۰۲۸	۱۸۲۸۸	۲۴۶	۳۰۵	۱۵۶۰۰	۰
فارس	۲۶۸۶۷۹	۷۶۸۲۲	۲۴۲۰۸	۷۱۱۴۸	۲۹۰۶۹	۵۴۴۰۴	۴۹۵۲	۱۴۴۶	۶۴۸۷	۱۴۳
قزوین	۷۲۶۰۹	۱۷۳۸۹	۱۵۸۷	۲۳۲۵۸	۱۰۸۴۸	۱۶۱۱۱	۴۴۶	۴۱۳	۲۵۳۳	۲۴
قم	۶۲۷۲۴	۱۳۷۶۰	۵۳۹۱	۱۳۳۰۹	۱۱۰۲۳	۱۶۸۱۹	۱۸	۱۹۳	۲۱۸۰	۴۱
کردستان	۹۲۹۶۴	۱۹۳۱۸	۱۴۵۹۱	۲۰۵۳۵	۴۹۸۶	۲۷۹۳۲	۲۷۲۰	۴۷۶	۲۳۱۸	۸۸
کرمان	۱۳۳۳۳۹	۳۲۰۲۰	۱۳۵۰۸	۲۹۹۰۵	۱۵۹۳۱	۳۷۹۵۶	۴۰	۱۶۲۵	۲۳۰۱	۵۳
کرمانشاه	۹۵۳۸۰	۲۵۵۶۵	۶۶۵۸	۳۰۴۳۶	۱۰۳۲۲	۲۰۶۳۴	۱۵	۶۵۳	۹۴۵	۱۵۲
کهگیلویه و بویر احمد	۲۰۶۰۶	۴۰۰۹	۱۱۸۶	۴۲۵۰	۱۱۷۰	۸۹۰۹	۰	۵۲۰	۵۵۹	۳
گلستان	۷۷۵۲۴	۲۰۹۰۸	۸۰۲۳	۱۷۸۷۴	۶۲۹۷	۱۸۲۵۵	۲۲۱۴	۱۲۵۰	۲۶۸۸	۱۵
گیلان	۱۶۶۴۴۷	۷۰۰۹۶	۸۱۸۵	۳۰۵۰۷	۲۳۸۰۸	۲۹۲۷۹	۲۸۷	۱۶۹۴	۲۳۸۶	۲۰۵
لرستان	۸۷۴۴۶	۲۲۵۱۱	۳۷۸۶	۲۶۱۶۷	۷۶۸۵	۲۴۹۹۹	۲۵۳	۷۹۲	۱۱۶۵	۸۸
مازندران	۲۳۷۳۱۱	۷۵۰۷۱	۲۱۵۵۹	۴۷۸۶۵	۱۷۵۶۳	۴۶۳۴۳	۱۸۳۹۴	۲۷۰۸	۷۶۴۷	۱۶۱
مرکزی	۹۵۰۱۳	۲۲۷۸۹	۸۸۸۲	۲۰۹۱۰	۱۷۴۹۰	۲۰۲۳۵	۱۴۰	۸۰۸	۳۷۰۸	۵۱
هرمزگان	۳۵۶۴۰	۸۸۴۶	۱۵۹۹	۶۷۷۸	۵۸۸۳	۹۹۳۱	۲۶۹	۹۷۰	۱۳۶۳	۱
همدان	۱۰۹۶۲۰	۲۷۸۴۷	۱۱۷۲۹	۳۱۵۱۶	۱۰۱۴۳	۲۵۶۰۳	۷۱۵	۹۰۰	۱۰۰۰	۱۶۷
یزد	۷۴۷۰۹	۱۴۳۱۸	۹۰۳۹	۱۶۹۹۰	۱۴۲۹۰	۱۶۸۸۲	۰	۶۴۷	۲۵۳۱	۱۲

* سایر شامل زنبورداران و صیادان می باشد

درسال ۱۳۹۴ منطق شمارش کارگران ساختمانی تغییر یافته است.

جدول ۱-۶ تعداد بیمه شدگان حرف و مشاغل آزاد سازمان تامین اجتماعی به تفکیک نوع قرارداد

سال / اداره کل	جمع	حرف و مشاغل آزاد	نویسندگان و پدیدآورندگان کتاب و هنرمندان	مددجویان کمیته امداد و بهزیستی	مجربان طرحهای خود اشتغالی و کارآفرینی بنیاد شهید	زنان خانه دار	زن سرپرست خانوار	مربیان مهدهای کودک تحت پوشش سازمان بهزیستی	ایرانیان خارج از کشور	دانشجویان	سایر
۱۳۹۳	۷۸۳۹۸۴	۴۰۳۳۸۵	۲۸۷۸۸	۱۲۶۳۰۴	۱۶۵۶	۶۳۹۸۷	۱۵۶۶۵۰	۲۷۷۵	۰	۰	۴۳۹
۱۳۹۴	۸۱۲۹۱۶	۴۲۵۴۲۵	۲۴۵۸۰	۱۲۰۵۴۰	۱۲۱۴	۷۸۵۳۹	۱۵۹۴۴۴	۲۴۳۳	۳۶۵	۰	۳۷۶
۱۳۹۵	۸۶۲۳۴۸	۴۶۲۷۳۷	۲۳۲۷۳	۱۱۱۹۴۹	۹۱۰	۱۰۱۳۳۱	۱۵۸۴۸۱	۲۲۷۸	۹۳۸	۰	۴۵۱
۱۳۹۶	۸۷۶۵۶۷	۵۰۲۴۸۴	۲۸۷۴۳	۶۶۳۳۳	۷۱۷	۱۳۶۲۸۶	۱۳۸۰۵۷	۲۰۲۴	۱۶۶۶	۰	۲۵۷
۱۳۹۷	۹۶۱۹۹۱	۴۸۰۴۸۵	۳۱۱۳۸	۵۹۹۰۲	۵۹۰	۲۴۷۰۱۱	۱۳۵۱۷۶	۱۵۹۷	۲۷۹۹	۳۲۸۸	۵
۱۳۹۸	۱۰۸۱۴۲۴	۵۶۳۴۰۳	۳۵۳۱۴	۴۳۲۷۶	۴۴۵	۲۹۷۰۹۱	۱۲۸۰۳۲	۱۴۲۴	۴۱۷۱	۸۲۶۵	۳
آذربایجان شرقی	۶۹۱۱۵	۴۶۱۳۱	۱۸۰۳	۴۱۸۸	۰	۱۰۸۳۱	۵۳۶۴	۱۸۲	۷۷	۵۳۹	
آذربایجان غربی	۲۸۸۳۰	۱۵۰۸۸	۱۰۱۹	۸۶۳	۵۵	۷۵۸۲	۳۹۰۴	۱۲۷	۵۸	۱۳۴	
اردبیل	۱۳۷۷۴	۸۳۲۳	۸۰۹	۳۶۲	۷	۱۶۹۹	۲۴۴۷	۹۱	۲	۳۴	
اصفهان	۹۴۶۷۴	۴۹۴۴۵	۱۹۷۰	۴۹۵۲	۲۳	۲۸۶۹۰	۷۸۲۷	۳۸	۴۵۹	۱۲۷۰	
البرز	۳۵۲۲۵	۱۵۷۳۵	۱۳۵۰	۱۲۸	۱۴	۱۹۸۳	۱۵۶۵۵	۲	۱۳۱	۲۲۷	
ایلام	۷۷۹۴	۲۷۷۸	۳۶۱	۸۸۵	۱۲	۲۰۷۷	۱۵۶۰	۸۳	۱	۳۷	
بوشهر	۱۰۱۳۳	۴۳۴۱	۲۳۴	۴۸۶	۵	۳۰۲۵	۱۹۹۴	۸	۱	۲۹	
چهار محال و بختیاری	۱۱۴۲۲	۴۷۸۴	۶۱۴	۱۴۰۳	۹	۳۲۰۴	۱۲۸۲	۲۳	۱۲	۹۱	
خراسان جنوبی	۱۰۲۷۸	۶۲۶۶	۱۵۰	۱۰۴۵	۱	۱۱۵۸	۱۵۸۵	۲۱	۱	۵۱	
خراسان رضوی	۷۰۲۰۵	۳۵۳۴۶	۱۶۱۶	۲۱۳۹	۱۱۸	۱۵۹۴۹	۱۴۵۴۴	۹۴	۹۳	۳۰۶	
خراسان شمالی	۶۸۷۳	۲۱۲۳	۲۳۸	۵۰۳	۳	۱۵۶۶	۲۳۹۰	۱۶	۷	۲۷	
خوزستان	۴۲۶۵۸	۲۶۲۳۵	۴۹۰	۱۵۰۰	۳	۷۳۱۹	۷۷۵۰	۶۶	۳۰	۲۶۵	
زنجان	۲۴۹۴۱	۱۶۲۲۲	۴۲۷	۶۹۶	۲	۵۷۷۵	۱۶۳۱	۲	۵۴	۱۳۲	
سمنان	۱۲۹۴۳	۶۱۵۲	۳۴۳	۵۴۳		۴۴۹۴	۱۲۱۹	۲	۱۶	۱۷۴	
سیستان و بلوچستان	۹۱۳۹	۱۶۶۳	۲۳۰	۵۸۵	۱	۹۳۲	۵۶۹۹		۴	۲۵	
شرق تهران بزرگ	۷۷۲۷۹	۳۶۵۶۱	۵۹۵۱	۳۵۵	۲۴	۲۹۷۳۵	۲۶۵۷	۲	۱۳۷۹	۶۱۵	
شهرستانهای تهران	۳۳۵۲۵	۱۶۶۱۱	۶۵۰	۴۱۹	۸	۱۰۱۹۶	۵۴۶۱	۳	۱۴	۱۶۳	
غرب تهران بزرگ	۷۰۳۴۷	۲۹۷۷۵	۵۷۰۱	۲۹۱	۱۵	۳۰۲۱۹	۱۷۰۳		۱۱۲۹	۱۵۱۳	۱
فارس	۷۶۸۲۲	۴۹۴۹۳	۱۲۰۳	۳۶۹۴	۲۷	۱۲۳۰۵	۹۴۱۰	۱۰۰	۲۶۴	۳۲۵	۱
قزوین	۱۷۳۸۹	۸۵۷۹	۷۰۲	۵۸۶	۲۷	۵۲۵۶	۲۰۵۰	۱۰	۳۹	۱۴۰	
قم	۱۳۷۶۰	۶۸۰۷	۷۷۹	۹۵۴	۲۰	۲۵۹۴	۲۵۱۷		۱	۸۸	
کردستان	۱۹۳۱۸	۱۱۶۹۹	۷۶۱	۱۲۴۴	۱۶	۲۴۵۰	۳۰۰۵	۴۰	۵۲	۵۱	
کرمان	۳۲۰۲۰	۱۶۰۹۲	۵۹۵	۲۰۸۹	۱	۶۳۳۵	۶۵۴۰	۳۲	۷	۳۲۹	
کرمانشاه	۲۵۵۶۵	۱۴۲۸۸	۹۴۴	۹۱۲	۱	۴۹۱۷	۴۲۵۹	۶۸	۷	۶۹	
کهگیلویه و بویر احمد	۴۰۰۹	۱۴۹۷	۱۳۰	۳۵۱	۰	۸۶۶	۹۹۲	۱۶۳	۱	۹	
گلستان	۲۰۹۰۸	۹۳۷۴	۷۰۴	۱۷۶۵	۰	۵۵۷۶	۳۴۱۰	۱	۲۸	۵۰	
گیلان	۷۰۰۹۶	۳۴۳۱۹	۱۲۹۲	۱۰۹۰	۲	۲۷۶۸۹	۵۲۰۷	۳۴	۱۳۱	۳۳۲	
لرستان	۲۲۵۱۱	۹۵۴۵	۸۸۰	۱۳۹۳	۱۵	۵۵۷۸	۵۰۰۶	۱۵	۹	۷۰	
مازندران	۷۵۰۷۱	۴۱۷۳۰	۱۴۴۴	۲۵۵۷	۶	۲۴۵۶۹	۴۱۵۴	۱۲۷	۶۴	۴۲۰	
مرکزی	۲۲۷۸۹	۱۰۲۱۵	۶۸۷	۱۰۵۸	۷	۷۲۷۷	۳۱۴۵	۵	۲۵	۳۷۰	
هرمزگان	۸۸۴۶	۳۰۷۴	۱۰۹	۵۱۴	۱	۲۵۵۳	۲۵۰۹	۳۱	۱۴	۴۱	
همدان	۲۷۸۴۷	۱۵۴۵۱	۶۳۶	۳۲۳۰	۱۵	۴۷۳۳	۳۶۰۷	۳۳	۴۴	۹۷	۱
یزد	۱۴۳۱۸	۷۵۶۱	۴۹۲	۴۹۶	۷	۴۲۷۷	۱۲۲۱	۵	۱۷	۲۴۴	

سایر شامل کسب و کار خانگی -نجیبگان و استعدادهای درخشان-کارکنان مراکز نگهداری، توانبخشی واجتماعی تحت پوشش سازمان بهزیستی می باشد.

جدول ۷-۱ تعداد بیمه شدگان توافقی سازمان تامین اجتماعی به تفکیک نوع بیمه

سال / اداره کل	جمع	طلاب و روحانیون فعال	رزمندگان و بسیجیان فعال	مداحان و شاعران تحت پوشش بنیاد فرهنگی دعبیل	اعضای جامعه راهنمایان جهانگردی و ایرانگرد ی فعال	اعضای صندوق نظام پزشکی	اعضای صندوق دامپزشکی	اعضای صندوق صنایع دستی	اعضای انجمن حمایت از مدیران مزرعه	اعضای شرکت تعاونی سرویسکاران مجاز شرکت صنعتی بوکان	اعضای نماینده بیمه ایران و آسیا	معلمین حق التدریسی	بیمه وکلای و کارشناسان قوه قضاییه	سازمان نظام مهندسی ساختمان	بیمه معلم	بیمه شرکت گروه صنعتی بوکان	اعضای کارکنان افتخاری شوراهای حل اختلاف دادگستری
۱۳۹۲	۱۳۳۵۷۸	۱۰۱۷۴۲	۱۱۱۵۹	۲۰۴۲	۱۴۵	۲۴۵۰	۱۴۲۳	۰	۴	۳۹	۱۴۸۱	۴۵	۴۵۴	۳۴۸۳	۱۴	۸	۹۰۷۹
۱۳۹۴	۱۴۳۳۹۱	۱۰۹۰۹۶	۱۰۹۲۳	۲۰۵۹	۱۷۰	۲۵۰۵	۱۴۵۳	۰	۵	۱۲۲	۱۴۹۸	۷۱۴	۷۳۴	۴۱۱۹	۱۷۶	۰	۹۸۱۷
۱۳۹۵	۱۴۵۸۲۷	۱۰۷۰۵۹	۱۰۹۲۹	۲۰۶۲	۲۱۱	۲۵۴۲	۱۳۰۹	۰	۵	۲۵	۱۷۷۴	۴۵۶۰	۷۶۴	۴۷۰۰	۱۰	۰	۹۸۷۶
۱۳۹۶	۱۴۱۴۵۲	۱۱۱۴۰۸	۱۱۳۸۵	۲۰۸۶	۲۸۱	۲۷۱۵	۱۴۴۴	۴	۸	۲۴	۲۳۶۳	۲۱۰۶	۸۶۵	۵۴۸۲	۱۷	۰	۱۲۶۴
۱۳۹۷	۱۴۵۹۷۴	۱۱۲۵۴۷	۱۲۱۴۱	۲۰۷۰	۳۱۳	۲۸۴۱	۱۶۰۲	۳۱	۹	۳۰	۲۴۸۹	۳۲۶۲	۹۲۵	۶۴۶۱	۱۸	۰	۱۲۳۴
۱۳۹۸	۱۵۰۵۹۵	۱۰۹۲۱۱	۱۱۴۷۳	۲۰۲۲	۳۲۲	۲۹۵۲	۱۷۱۳	۵۷	۱۰	۲۸	۲۵۶۲	۱۱۰۲۸	۹۳۷	۷۹۱۲	۱۵	۰	۳۵۳
آذربایجان شرقی	۴۵۰۱	۲۱۴۹	۴۸۳	۶۲	۴	۲۰۵	۶۶	۰	۰	۵	۲۵۳	۰	۱۷۰	۱۰۸۸	۰	۰	۱۶
آذربایجان غربی	۲۸۶۱	۲۷۴۱	۷۸	۶۳	۰	۲۳۶	۲۰۸	۰	۰	۰	۲۰۷	۰	۰	۳۲۶	۰	۰	۲
اردبیل	۱۱۲۱	۸۰۰	۳۰	۱۴۶	۰	۰	۰	۰	۰	۴	۲۰	۴۳	۷۸	۰	۰	۰	۰
اصفهان	۱۱۲۵۱	۸۳۱۳	۱۳۰۰	۷۲	۰	۱۲۷	۱۶	۰	۰	۰	۱۳۵	۵۱	۰	۱۲۲۰	۱	۰	۱۵
البرز	۳۳۷۴	۱۵۱۷	۷۰۵	۴۳	۰	۰	۰	۰	۰	۰	۱۳۷	۱۷۵	۶۰	۷۳۶	۰	۰	۱
ایلام	۳۷۱	۲۶۸	۰	۲۳	۰	۱	۰	۰	۰	۰	۱۶	۶	۳	۱۰	۰	۰	۴۴
بوشهر	۳۱۵	۴۷	۱۶	۲۵	۰	۱۸۸	۱	۰	۰	۰	۳	۱۲	۱	۲۲	۰	۰	۰
چهار محال و بختیاری	۸۸۵	۶۲۹	۱۸	۳۲	۰	۴۵	۱۳	۰	۰	۰	۰	۹۹	۰	۴۹	۰	۰	۰
خراسان جنوبی	۱۲۵۲	۱۱۰۰	۲۳	۱۹	۰	۲۰	۰	۰	۰	۰	۱۰	۷۳	۰	۵	۲	۰	۰
خراسان رضوی	۱۴۰۶۵	۱۱۸۴۰	۶۰۰	۵۵	۰	۱۶۲	۹۳	۰	۰	۰	۲۶۰	۶۲۶	۱۷۴	۲۴۵	۰	۰	۱۰
خراسان شمالی	۱۰۲۴	۸۷۳	۱۰	۴۳	۰	۰	۹	۰	۰	۴	۲۸	۵۱	۰	۵	۱	۰	۰
خوزستان	۳۴۵۴	۲۹۳۳	۷۹	۲۶	۷	۵۱	۲۷	۰	۰	۹	۲۲۹	۰	۷۲	۲۰	۱	۰	۰
زنجان	۱۱۴۵	۷۵۸	۱۲۴	۱۹۵	۰	۰	۵	۰	۰	۰	۲۰	۰	۳۸	۵	۰	۰	۰
سمنان	۱۳۶۷	۷۷۲	۲۴۲	۳۷	۰	۴	۱۹	۰	۰	۰	۲۴	۲۳۹	۰	۰	۰	۰	۳۰
سیستان و بلوچستان	۲۹۵۵	۲۷۴۳	۶۰	۷	۰	۱۴	۷	۸	۰	۲	۲	۰	۰	۳۶	۰	۰	۷۶
شرق تهران بزرگ	۱۲۳۴	۸۹۱	۳۱۰	۰	۰	۲۷	۰	۲	۰	۰	۲	۰	۰	۰	۲	۰	۰
شهرستانهای تهران	۴۸۶	۱۴۲	۳۴۴	۰	۰	۰	۰	۰	۰	۰	۰	۰	۰	۰	۰	۰	۰
غرب تهران بزرگ	۱۳۴۱۸	۴۷۲۱	۴۸۰۲	۵۴۸	۳۰۷	۱۵۴۵	۲۷۰	۰	۰	۰	۷۶۴	۰	۰	۴۶۰	۰	۰	۰
فارس	۹۵۵۶	۴۰۶۸	۲۹۱	۱۶	۰	۱۹۳	۱۵۳	۲۳	۱	۰	۱۸۵	۳۷۴۸	۰	۸۷۷	۱	۰	۰
قزوین	۱۶۴۶	۸۴۵	۱۰۵	۲۸	۰	۲۰	۰	۰	۰	۰	۲۹	۴۰۷	۷۰	۱۲۴	۶	۰	۱۲
قم	۴۱۷۳۶	۴۰۸۸۹	۲۸۶	۶۱	۰	۴۶	۰	۰	۰	۰	۱	۱۱۹	۰	۳۳۴	۰	۰	۰
کردستان	۲۲۱۶	۱۹۴۰	۸۷	۱۶	۰	۱	۰	۰	۰	۰	۰	۰	۶۷	۸۸	۰	۰	۱۷
کرمان	۲۵۸۶	۱۷۳۴	۱۳۲	۸۵	۰	۲۱	۱۳	۸	۰	۳	۴۹	۴۹۰	۴۴	۰	۰	۰	۷
کرمانشاه	۱۷۶۶	۱۰۱۸	۴۴	۷۱	۰	۰	۸۳	۰	۱	۰	۶	۸۰	۰	۴۶۱	۰	۰	۲
کهگیلویه و بویر احمد	۵۳۷	۴۳۲	۱۵	۷	۴	۵	۵۷	۰	۰	۱	۱۶	۰	۰	۰	۰	۰	۰
گلستان	۶۳۹۹	۴۳۱۹	۱۶۱	۴۵	۰	۳۳	۵۰	۱	۰	۰	۵۱	۱۶۵۹	۸	۷۲	۰	۰	۰
گیلان	۲۴۰۹	۱۱۰۳	۶۷	۸۷	۰	۱۵۲	۶۳	۰	۰	۰	۰	۵۲۰	۴	۴۱۳	۰	۰	۰
لرستان	۱۲۷۹	۱۰۷۹	۴۱	۳۷	۰	۳۱	۰	۰	۰	۲	۰	۱	۰	۸۸	۰	۰	۰
مازندران	۴۳۸۸	۲۵۳۸	۳۱۰	۳۷	۰	۱۱۶	۶۹	۰	۳	۰	۱	۵۷۷	۰	۶۳۳	۰	۰	۱۱۴
مرکزی	۱۶۳۹	۹۱۴	۷۵	۴۰	۰	۶۵	۰	۰	۰	۰	۶۵	۳۰۷	۰	۱۶۶	۰	۰	۷
هرمزگان	۲۵۰۴	۲۳۶۱	۳۵	۹	۰	۰	۰	۰	۰	۰	۰	۹۸	۱	۰	۰	۰	۰
همدان	۳۰۷۳	۱۲۷۲	۶۲	۶۷	۰	۰	۰	۰	۰	۰	۳	۱۲۸۵	۶۶	۳۱۶	۰	۰	۰
یزد	۲۷۸۲	۱۴۶۲	۵۲۷	۲۰	۰	۹	۱۴۱	۰	۰	۰	۴۶	۳۶۲	۸۱	۱۲۳	۱	۰	۰

جدول ۸-۱ تعداد بیمه شدگان اصلی سازمان تامین اجتماعی بر حسب جنسیت

سال / اداره کل	جمع	زن	مرد
۱۳۹۳	۱۳۳۴۴۶۹۸	۲۴۳۳۹۱۸	۱۰۹۱۰۵۸۰
۱۳۹۴	۱۳۷۱۱۷۲۶	۲۴۸۲۱۸۹	۱۱۲۲۹۵۳۷
۱۳۹۵	۱۳۷۷۹۶۲۰	۲۵۹۵۷۸۵	۱۱۱۸۳۸۳۵
۱۳۹۶	۱۳۹۸۲۹۵۴	۲۶۷۹۹۳۰	۱۱۳۰۳۰۲۴
۱۳۹۷	۱۴۰۲۹۱۹۳	۲۷۶۰۷۴۱	۱۱۲۶۸۴۵۲
۱۳۹۸	۱۴۳۷۳۲۶۰	۲۸۵۳۴۳۰	۱۱۵۱۹۸۳۰
آذربایجان شرقی	۶۹۴۷۲۶	۱۲۱۲۳۴	۵۷۳۴۹۲
آذربایجان غربی	۳۸۵۲۳۰	۶۶۵۹۳	۳۱۸۶۳۷
اردبیل	۱۸۵۶۷۱	۲۸۷۹۹	۱۵۶۸۷۲
اصفهان	۱۱۴۲۱۹۹	۲۱۱۰۴۳	۹۳۱۱۵۶
البرز	۴۵۹۸۳۵	۱۰۰۷۲۳	۳۵۹۱۱۲
ایلام	۱۰۲۰۷۱	۱۹۱۳۲	۸۲۹۳۹
بوشهر	۳۲۴۶۵۱	۳۵۳۳۴	۲۸۹۳۱۷
چهار محال و بختیاری	۱۵۳۹۱۶	۳۵۶۷۵	۱۱۸۲۴۱
خراسان جنوبی	۱۱۸۲۴۳	۲۱۰۲۶	۹۷۲۱۷
خراسان رضوی	۹۱۷۵۹۴	۱۸۳۴۵۵	۷۳۴۱۳۹
خراسان شمالی	۱۰۴۰۴۸	۲۲۴۴۰	۸۱۶۰۸
خوزستان	۸۶۸۱۶۴	۱۲۰۹۲۵	۷۴۷۲۳۹
زنجان	۱۸۵۹۳۱	۳۶۵۶۲	۱۴۹۳۶۹
سمنان	۱۶۵۵۲۶	۳۲۸۶۹	۱۳۲۶۵۷
سیستان و بلوچستان	۲۰۸۳۹۸	۴۲۲۲۰	۱۶۶۱۷۸
شرق تهران بزرگ	۱۳۶۲۵۴۵	۳۳۵۹۲۴	۱۰۲۶۶۲۱
شهرستانهای تهران	۶۶۴۱۱۷	۱۰۶۸۴۸	۵۵۷۲۶۹
غرب تهران بزرگ	۱۳۲۲۲۲۸	۳۴۱۷۸۴	۹۸۰۴۴۴
فارس	۷۶۰۰۰۷	۱۶۷۲۷۷	۵۹۲۷۳۰
قزوین	۲۴۴۰۶۳	۴۱۷۱۳	۲۰۲۳۵۰
قم	۲۳۵۹۰۲	۳۱۶۹۴	۲۰۴۲۰۸
کردستان	۲۰۷۲۲۱	۴۲۳۱۴	۱۶۴۹۰۷
کرمان	۴۸۱۷۵۵	۱۰۰۱۲۱	۳۸۱۶۳۴
کرمانشاه	۲۴۸۵۷۶	۴۵۰۰۹	۲۰۳۵۶۷
کهگیلویه و بویر احمد	۹۸۰۷۵	۱۶۹۹۱	۸۱۰۸۴
گلستان	۲۵۸۶۲۰	۵۶۳۶۰	۲۰۲۲۶۰
گیلان	۴۲۱۷۰۵	۱۰۴۵۸۱	۳۱۷۱۲۴
لرستان	۲۲۱۴۱۹	۴۲۴۴۶	۱۷۸۹۷۳
مازندران	۶۵۰۰۲۸	۱۳۱۰۱۰	۵۱۹۰۱۸
مرکزی	۳۰۸۴۱۱	۵۵۳۸۱	۲۵۳۰۳۰
هرمزگان	۳۲۶۹۷۸	۵۲۴۰۶	۲۷۴۵۷۲
همدان	۲۴۶۷۳۸	۴۷۵۶۵	۱۹۹۱۷۳
یزد	۲۹۸۶۶۹	۵۵۹۷۶	۲۴۲۶۹۳

جدول ۹-۱ تعداد بیمه شدگان اجباری سازمان تامین اجتماعی به تفکیک جنسیت

سال / اداره کل	جمع	زن	مرد
۱۳۹۳	۹۲۵۶۳۵۸	۱۵۷۰۰۱۰	۷۶۸۶۳۴۸
۱۳۹۴	۹۴۲۵۰۷۱	۱۶۵۸۰۷۱	۷۷۶۷۰۰۰
۱۳۹۵	۹۴۰۸۰۱۹	۱۷۶۶۳۴۲	۷۶۴۱۶۷۷
۱۳۹۶	۹۶۰۸۰۲۰	۱۸۶۸۴۳۰	۷۷۳۹۵۹۰
۱۳۹۷	۹۶۰۵۱۸۸	۱۸۹۶۲۸۰	۷۷۰۸۹۰۸
۱۳۹۸	۹۹۴۶۲۶۷	۱۹۸۰۱۶۲	۷۹۴۶۱۰۵
آذربایجان شرقی	۴۰۷۳۹۴	۷۳۹۶۰	۳۳۳۴۳۴
آذربایجان غربی	۲۲۰۳۷۴	۴۴۳۷۴	۱۷۶۰۰۰
اردبیل	۱۰۹۲۶۹	۱۶۹۳۷	۹۲۳۳۲
اصفهان	۷۴۹۱۹۴	۱۳۱۸۹۵	۶۱۷۲۹۹
البرز	۳۰۵۷۸۸	۷۲۲۲۷	۲۳۳۵۶۱
ایلام	۶۹۲۲۳	۱۰۳۹۴	۵۸۸۲۹
بوشهر	۲۷۹۸۱۳	۲۷۲۸۲	۲۵۲۵۳۱
چهارمحال و بختیاری	۸۲۹۲۱	۱۸۲۶۴	۶۴۶۵۷
خراسان جنوبی	۸۰۱۲۵	۱۳۶۵۷	۶۶۴۶۸
خراسان رضوی	۶۴۴۷۴۱	۱۳۲۹۴۴	۵۱۱۷۹۷
خراسان شمالی	۶۷۴۵۲	۱۴۷۷۲	۵۲۶۸۰
خوزستان	۶۹۲۶۸۲	۹۷۸۵۶	۵۹۴۸۲۶
زنجان	۱۱۴۸۷۸	۲۲۱۳۸	۹۲۷۴۰
سمنان	۱۱۸۹۴۵	۲۲۰۲۶	۹۶۹۱۹
سیستان و بلوچستان	۱۶۴۹۸۹	۳۲۴۹۰	۱۳۲۴۹۹
شرق تهران بزرگ	۱۰۵۷۰۲۱	۲۷۵۳۰۶	۷۸۱۷۱۵
شهرستانهای تهران	۴۸۶۴۳۵	۸۱۳۳۲	۴۰۵۱۰۳
غرب تهران بزرگ	۱۰۵۲۲۹۰	۲۸۰۰۶۳	۷۷۲۲۲۷
فارس	۴۶۹۲۶۴	۱۰۷۰۷۵	۳۶۲۱۸۹
قزوین	۱۶۳۵۲۷	۲۸۸۳۴	۱۳۴۶۹۳
قم	۱۲۸۹۴۹	۲۱۰۵۹	۱۰۷۸۹۰
کردستان	۱۰۸۴۲۸	۲۰۶۲۲	۸۷۸۰۶
کرمان	۳۴۱۵۹۸	۶۸۴۶۰	۲۷۳۱۳۸
کرمانشاه	۱۴۷۹۴۶	۲۶۱۴۴	۱۲۱۸۰۲
کهگیلویه و بویر احمد	۷۶۳۴۳	۱۳۱۳۴	۶۳۲۰۹
گلستان	۱۷۱۲۲۴	۳۴۳۲۲	۱۳۶۹۰۲
گیلان	۲۴۵۶۴۵	۵۵۸۴۳	۱۸۹۸۰۲
لرستان	۱۳۰۴۸۹	۲۵۴۷۰	۱۰۵۰۱۹
مازندران	۳۹۸۷۲۷	۷۱۴۴۶	۳۲۷۲۸۱
مرکزی	۲۰۶۱۳۱	۳۳۰۴۷	۱۷۳۰۸۴
هرمزگان	۲۸۵۴۹۴	۴۳۲۱۲	۲۴۲۲۸۲
همدان	۱۳۱۸۶۳	۲۵۱۰۳	۱۰۶۷۶۰
یزد	۲۱۷۱۰۵	۳۸۴۷۴	۱۷۸۶۳۱

جدول ۱۰-۱ تعداد بیمه شدگان خاص سازمان تامین اجتماعی به تفکیک جنسیت

سال / اداره کل	جمع	زن	مرد
۱۳۹۳	۳۷۸۶۰۸۱	۸۰۹۹۴۷	۲۹۷۶۱۳۴
۱۳۹۴	۳۹۵۱۶۳۴	۷۶۳۱۰۲	۳۱۸۸۵۳۲
۱۳۹۵	۴۰۲۰۹۹۹	۷۶۱۳۹۱	۳۲۵۹۶۰۸
۱۳۹۶	۴۰۲۰۴۵۰	۷۴۶۶۹۰	۳۲۷۳۷۶۰
۱۳۹۷	۴۰۳۱۱۶۶	۷۸۸۶۲۷	۳۲۴۲۵۳۹
۱۳۹۸	۴۰۷۰۴۵۲	۷۹۲۷۵۵	۳۲۷۷۶۹۷
آذربایجان شرقی	۲۷۱۴۳۰	۴۴۲۱۵	۲۲۷۲۱۵
آذربایجان غربی	۱۵۴۵۸۸	۲۰۶۵۷	۱۳۳۹۳۱
اردبیل	۷۳۵۴۸	۱۱۳۵۱	۶۲۱۹۷
اصفهان	۳۵۸۵۷۰	۷۲۱۸۹	۲۸۶۳۸۱
البرز	۱۳۸۹۱۳	۲۴۱۹۴	۱۱۴۷۱۹
ایلام	۳۱۸۴۱	۸۵۱۴	۲۳۳۲۷
بوشهر	۴۱۳۵۸	۷۱۹۸	۳۴۱۶۰
چهار محال و بختیاری	۶۸۱۹۹	۱۶۸۲۹	۵۱۳۷۰
خراسان جنوبی	۳۵۸۳۶	۷۰۰۹	۲۸۸۲۷
خراسان رضوی	۲۴۳۳۵۹	۴۵۳۲۶	۱۹۸۰۳۳
خراسان شمالی	۳۴۶۲۸	۷۳۰۷	۲۷۳۲۱
خوزستان	۱۶۳۶۰۷	۲۰۸۴۲	۱۴۲۷۶۵
زنجان	۶۶۹۲۸	۱۳۶۲۰	۵۳۳۰۸
سمنان	۴۱۶۲۵	۹۵۸۷	۳۲۰۳۸
سیستان و بلوچستان	۳۹۵۳۳	۹۳۴۹	۳۰۱۸۴
شرق تهران بزرگ	۲۸۱۸۸۰	۵۱۹۰۱	۲۲۹۹۷۹
شهرستانهای تهران	۱۶۰۹۸۴	۲۱۵۹۲	۱۳۹۳۹۲
غرب تهران بزرگ	۲۳۳۶۰۴	۵۱۱۴۷	۱۸۲۴۵۷
فارس	۲۶۸۶۷۹	۵۲۹۳۰	۲۱۵۷۴۹
قزوین	۷۲۶۰۹	۱۰۹۰۲	۶۱۷۰۷
قم	۶۲۷۳۴	۹۵۲۲	۵۳۲۱۲
کردستان	۹۲۹۶۴	۲۱۰۷۰	۷۱۸۹۴
کرمان	۱۳۳۳۳۹	۲۹۹۰۶	۱۰۳۴۳۳
کرمانشاه	۹۵۳۸۰	۱۸۰۷۷	۷۷۳۰۳
کهگیلویه و بویر احمد	۲۰۶۰۶	۳۶۴۰	۱۶۹۶۶
گلستان	۷۷۵۲۴	۱۹۴۵۰	۵۸۰۷۴
گیلان	۱۶۶۴۴۷	۴۶۱۷۶	۱۲۰۲۷۱
لرستان	۸۷۴۴۶	۱۶۳۷۸	۷۱۰۶۸
مازندران	۲۳۷۳۱۱	۵۶۲۳۶	۱۸۱۰۷۵
مرکزی	۹۵۰۱۳	۲۰۶۷۳	۷۴۳۴۰
هرمزگان	۳۵۶۴۰	۸۱۶۷	۲۷۴۷۳
همدان	۱۰۹۶۲۰	۲۱۳۰۷	۸۸۳۱۳
یزد	۷۴۷۰۹	۱۵۴۹۴	۵۹۲۱۵

جدول ۱۱- ۱- تعداد بیمه شدگان توافقی سازمان تامین اجتماعی به تفکیک جنسیت

سال / اداره کل	جمع	زن	مرد
۱۳۹۳	۱۳۳۵۷۸	۱۳۰۳۸	۱۲۰۵۴۰
۱۳۹۴	۱۴۳۳۹۱	۱۵۰۵۲	۱۲۸۳۳۹
۱۳۹۵	۱۴۵۸۲۳	۱۸۸۴۹	۱۲۶۹۷۴
۱۳۹۶	۱۴۱۴۵۲	۱۰۲۴۵	۱۳۱۲۰۷
۱۳۹۷	۱۴۵۹۷۴	۱۱۶۶۷	۱۳۴۳۰۷
۱۳۹۸	۱۵۰۵۹۹	۱۶۹۶۳	۱۳۳۶۳۶
آذربایجان شرقی	۴۵۰۱	۳۶۰	۴۱۴۱
آذربایجان غربی	۳۸۶۶	۳۱۵	۳۵۵۱
اردبیل	۱۱۲۱	۱۱۲	۱۰۰۹
اصفهان	۱۱۲۵۱	۸۱۰	۱۰۴۴۱
البرز	۳۳۷۴	۴۷۸	۲۸۹۶
ایلام	۳۷۱	۸۳	۲۸۸
بوشهر	۳۱۵	۸۱	۲۳۴
چهارمحال و بختیاری	۸۸۵	۱۸۲	۷۰۳
خراسان جنوبی	۱۲۵۲	۱۳۰	۱۱۲۲
خراسان رضوی	۱۴۰۶۵	۱۰۲۱	۱۳۰۴۴
خراسان شمالی	۱۰۲۴	۱۰۴	۹۲۰
خوزستان	۳۴۵۳	۳۴۷	۳۱۰۶
زنجان	۱۱۴۵	۷۵	۱۰۷۰
سمنان	۱۳۶۷	۳۲۸	۱۰۳۹
سیستان و بلوچستان	۲۹۵۵	۱۲۱	۲۸۳۴
شرق تهران بزرگ	۱۲۳۴	۱۱۲	۱۱۲۲
شهرستانهای تهران	۴۸۶	۶۳	۴۲۳
غرب تهران بزرگ	۱۳۴۱۸	۱۵۹۲	۱۱۸۲۶
فارس	۹۵۵۶	۳۴۵۸	۶۰۹۸
قزوین	۱۶۴۶	۵۰۸	۱۱۳۸
قم	۴۱۷۳۶	۵۸۱	۴۱۱۵۵
کردستان	۲۲۱۶	۸۵	۲۱۳۱
کرمان	۲۵۸۶	۶۶۹	۱۹۱۷
کرمانشاه	۱۷۶۶	۲۱۶	۱۵۵۰
کهگیلویه و بویر احمد	۵۳۷	۶۵	۴۷۲
گلستان	۶۳۹۹	۱۶۴۲	۴۷۵۷
گیلان	۲۴۰۹	۵۸۸	۱۸۲۱
لرستان	۱۲۷۹	۱۱۷	۱۱۶۲
مازندران	۴۳۸۸	۷۹۵	۳۵۹۳
مرکزی	۱۶۳۹	۴۳۱	۱۲۰۸
هرمزگان	۲۵۰۴	۱۴۸	۲۳۵۶
همدان	۳۰۷۳	۷۳۰	۲۳۴۳
یزد	۲۷۸۲	۶۱۶	۲۱۶۶

جدول ۱۲-۱ تعداد مقرری بگیران بیمه بیکاری سازمان تامین اجتماعی به تفکیک جنسیت

سال / اداره کل	جمع	زن	مرد
۱۳۹۳	۱۶۸۴۸۱	۴۰۹۲۳	۱۲۷۵۵۸
۱۳۹۴	۱۹۱۶۳۰	۴۵۹۶۴	۱۴۵۶۶۶
۱۳۹۵	۲۰۴۷۷۵	۴۹۲۰۳	۱۵۵۵۷۲
۱۳۹۶	۲۱۳۰۳۲	۵۴۵۶۵	۱۵۸۴۶۷
۱۳۹۷	۲۴۶۸۶۵	۶۴۱۶۵	۱۸۲۷۰۰
۱۳۹۸	۲۲۵۹۴۲	۶۳۵۵۰	۱۶۲۳۹۲
آذربایجان شرقی	۱۱۴۰۱	۲۶۹۹	۸۷۰۲
آذربایجان غربی	۶۴۰۲	۱۲۴۷	۵۱۵۵
اردبیل	۱۷۳۳	۳۹۹	۱۳۳۴
اصفهان	۲۳۱۸۴	۶۱۴۹	۱۷۰۳۵
البرز	۱۱۷۶۰	۳۸۲۴	۷۹۳۶
ایلام	۶۳۶	۱۴۱	۴۹۵
بوشهر	۳۱۶۵	۷۷۳	۲۳۹۲
چهارمحال و بختیاری	۱۹۱۱	۴۰۰	۱۵۱۱
خراسان جنوبی	۱۰۳۰	۲۳۰	۸۰۰
خراسان رضوی	۱۵۴۲۹	۴۱۶۴	۱۱۲۶۵
خراسان شمالی	۹۴۴	۲۵۷	۶۸۷
خوزستان	۸۴۲۲	۱۸۸۰	۶۵۴۲
زنجان	۲۹۸۰	۷۲۹	۲۲۵۱
سمنان	۳۵۸۹	۹۲۸	۲۶۶۱
سیستان و بلوچستان	۹۲۱	۲۶۰	۶۶۱
شرق تهران بزرگ	۲۲۴۱۰	۸۶۰۵	۱۳۸۰۵
شهرستانهای تهران	۱۶۲۱۲	۳۸۶۱	۱۲۳۵۱
غرب تهران بزرگ	۲۲۹۱۶	۸۹۸۲	۱۳۹۳۴
فارس	۱۲۵۰۸	۳۸۱۴	۸۶۹۴
قزوین	۶۲۸۱	۱۴۶۹	۴۸۱۲
قم	۲۴۸۳	۵۳۲	۱۹۵۱
کردستان	۳۶۱۳	۵۳۷	۳۰۷۶
کرمان	۴۲۳۲	۱۰۸۶	۳۱۴۶
کرمانشاه	۳۴۸۴	۵۷۲	۲۹۱۲
کهگیلویه و بویر احمد	۵۸۹	۱۵۲	۴۳۷
گلستان	۳۴۷۳	۹۴۶	۲۵۲۷
گیلان	۷۲۰۴	۱۹۷۴	۵۲۳۰
لرستان	۲۲۰۵	۴۸۱	۱۷۲۴
مازندران	۹۶۰۲	۲۵۳۳	۷۰۶۹
مرکزی	۵۶۲۸	۱۲۳۰	۴۳۹۸
هرمزگان	۳۳۴۰	۸۷۹	۲۴۶۱
همدان	۲۱۸۲	۴۲۵	۱۷۵۷
یزد	۴۰۷۳	۱۳۹۲	۲۶۸۱

جدول ۱۳-۱ تعداد بیمه شدگان حرف و مشاغل آزاد سازمان تامین اجتماعی به تفکیک جنسیت

سال / اداره کل	جمع	زن	مرد
۱۳۹۳	۷۸۳۹۸۴	۳۶۶۲۱۳	۴۱۷۷۷۱
۱۳۹۴	۸۱۲۹۱۶	۳۸۸۳۰۷	۴۲۴۶۰۹
۱۳۹۵	۸۶۲۳۴۸	۴۱۸۰۹۱	۴۴۴۲۵۷
۱۳۹۶	۸۷۶۵۶۷	۴۲۷۳۸۳	۴۴۹۱۸۴
۱۳۹۷	۹۶۱۹۹۱	۴۷۸۹۱۱	۴۸۳۰۸۰
۱۳۹۸	۱۰۸۱۴۲۴	۵۰۹۴۸۴	۵۷۱۹۴۰
آذربایجان شرقی	۶۹۱۱۵	۲۲۳۳۴	۴۶۷۸۱
آذربایجان غربی	۲۸۸۳۰	۱۳۳۸۸	۱۵۴۴۲
اردبیل	۱۳۷۷۴	۵۳۸۷	۸۳۸۷
اصفهان	۹۴۶۷۴	۴۲۸۶۱	۵۱۸۱۳
البرز	۳۵۲۲۵	۱۹۸۷۹	۱۵۳۴۶
ایلام	۷۷۹۴	۴۷۸۴	۳۰۱۰
بوشهر	۱۰۱۳۳	۵۶۸۱	۴۴۵۲
چهار محال و بختیاری	۱۱۴۲۲	۶۱۸۸	۵۲۳۴
خراسان جنوبی	۱۰۲۷۸	۴۱۰۷	۶۱۷۱
خراسان رضوی	۷۰۲۰۵	۳۴۰۱۷	۳۶۱۸۸
خراسان شمالی	۶۸۷۳	۴۷۷۷	۲۰۹۶
خوزستان	۴۳۶۵۸	۱۷۴۶۴	۲۶۱۹۴
زنجان	۲۴۹۴۱	۸۹۱۵	۱۶۰۲۶
سمنان	۱۲۹۴۳	۶۵۱۰	۶۴۳۳
سیستان و بلوچستان	۹۱۳۹	۷۵۴۵	۱۵۹۴
شرق تهران بزرگ	۷۷۲۷۹	۳۹۶۹۴	۳۷۵۸۵
شهرستانهای تهران	۳۳۵۲۵	۱۶۸۷۶	۱۶۶۴۹
غرب تهران بزرگ	۷۰۳۴۷	۳۹۰۸۷	۳۱۲۶۰
فارس	۷۶۸۲۲	۲۷۴۲۴	۴۹۳۹۸
قزوین	۱۷۳۸۹	۸۸۱۵	۸۵۷۴
قم	۱۳۷۶۰	۵۷۰۴	۸۰۵۶
کردستان	۱۹۳۱۸	۷۴۱۳	۱۱۹۰۵
کرمان	۳۲۰۲۰	۱۶۲۶۹	۱۵۷۵۱
کرمانشاه	۲۵۵۶۵	۱۱۲۶۴	۱۴۳۰۱
کهگیلویه و بویر احمد	۴۰۰۹	۲۳۱۸	۱۶۹۱
گلستان	۲۰۹۰۸	۱۰۹۵۰	۹۹۵۸
گیلان	۷۰۰۹۶	۳۷۳۱۵	۳۲۷۸۱
لرستان	۲۲۵۱۱	۱۲۳۶۱	۱۰۱۵۰
مازندران	۷۵۰۷۱	۳۳۶۸۳	۴۱۳۸۸
مرکزی	۲۲۷۸۹	۱۱۹۳۸	۱۰۸۵۱
هرمزگان	۸۸۴۶	۶۰۰۸	۲۸۳۸
همدان	۲۷۸۴۷	۱۲۰۸۱	۱۵۷۶۶
یزد	۱۴۳۱۸	۶۴۴۷	۷۸۷۱

جدول ۱۴-۱ تعداد بیمه شدگان اختیاری سازمان تامین اجتماعی به تفکیک جنسیت

سال / اداره کل	جمع	زن	مرد
۱۳۹۳	۶۵۰۰۲	۳۶۵۱۵	۶۱۳۴۸۸
۱۳۹۴	۶۷۲۰۴۹	۳۷۵۸۲	۶۳۴۴۶۷
۱۳۹۵	۷۰۴۶۶۷	۳۹۴۸۱	۶۶۵۱۸۶
۱۳۹۶	۷۵۲۷۴۸	۳۹۵۷۵	۷۱۳۱۷۳
۱۳۹۷	۸۰۶۴۴۵	۳۸۳۴۵	۷۶۸۱۰۰
۱۳۹۸	۷۵۰۴۳۹	۳۱۱۸۲	۷۱۹۲۵۷
آذربایجان شرقی	۴۳۹۴۲	۱۰۰۴	۴۲۹۳۸
آذربایجان غربی	۲۵۶۰۸	۶۸۹	۲۴۹۱۹
اردبیل	۹۳۴۸	۱۷۲	۹۱۷۶
اصفهان	۸۵۸۲۳	۱۲۹۵	۸۴۵۲۸
البرز	۳۶۰۳۵	۱۴۷۲	۳۴۵۶۳
ایلام	۱۳۵۳	۴۴	۱۳۰۹
بوشهر	۵۳۲۴	۱۵۳	۵۱۷۱
چهارمحال و بختیاری	۶۹۱۳	۱۵۹	۶۷۵۴
خراسان جنوبی	۹۴۸	۱۹	۹۲۹
خراسان رضوی	۲۳۸۲۳	۷۲۸	۲۳۰۹۵
خراسان شمالی	۲۴۳۳	۶۵	۲۳۶۸
خوزستان	۲۷۲۶۶	۵۹۸	۲۶۶۶۸
زنجان	۳۴۷۵	۵۹	۳۴۱۶
سمنان	۵۹۴۱	۱۲۶	۵۸۱۵
سیستان و بلوچستان	۵۱۶۶	۱۹۵	۴۹۷۱
شرق تهران بزرگ	۱۲۵۷۳۵	۸۹۲۲	۱۱۶۸۱۳
شهرستانهای تهران	۴۶۷۷۰	۱۳۸۸	۴۵۳۸۲
غرب تهران بزرگ	۱۰۸۰۲۸	۸۹۸۱	۹۹۰۴۷
فارس	۲۹۰۶۹	۱۲۲۶	۲۷۸۴۳
قزوین	۱۰۸۴۸	۲۷۰	۱۰۵۷۸
قم	۱۱۰۲۳	۲۱۴	۱۰۸۰۹
کردستان	۴۹۸۶	۱۱۵	۴۸۷۱
کرمان	۱۵۹۳۱	۴۸۲	۱۵۴۴۹
کرمانشاه	۱۰۳۲۲	۲۴۵	۱۰۰۷۷
کهگیلویه و بویر احمد	۱۱۷۰	۳۱	۱۱۳۹
گلستان	۶۲۹۷	۲۲۸	۶۰۶۹
گیلان	۲۳۸۰۸	۶۵۱	۲۳۱۵۷
لرستان	۷۶۸۵	۲۱۱	۷۴۷۴
مازندران	۱۷۵۶۳	۴۲۱	۱۷۱۴۲
مرکزی	۱۷۴۹۰	۲۵۶	۱۷۲۳۴
هرمزگان	۵۸۸۳	۳۱۷	۵۵۶۶
همدان	۱۰۱۴۳	۱۶۹	۹۹۷۴
یزد	۱۴۲۹۰	۲۷۷	۱۴۰۱۳

جدول ۱۵-۱ تعداد بیمه شدگان بافنده سازمان تامین اجتماعی به تفکیک جنسیت

مرد	زن	جمع	سال / اداره کل
۱۱۷۵۱۰	۴۰۰۴۵۳	۵۱۷۹۶۳	۱۳۹۳
۸۹۳۷۰	۳۲۹۹۴۸	۴۱۹۳۱۸	۱۳۹۴
۷۲۳۵۲	۲۹۵۹۶۹	۳۶۸۳۲۱	۱۳۹۵
۶۵۷۳۴	۲۷۰۹۸۲	۳۳۶۷۱۶	۱۳۹۶
۶۳۲۹۰	۲۵۷۰۳۵	۳۲۰۳۲۵	۱۳۹۷
۵۹۳۱۶	۲۳۶۲۵۱	۲۹۵۵۶۷	۱۳۹۸
۲۴۶۰۴	۲۰۴۴۴	۴۵۰۴۸	آذربایجان شرقی
۶۵۴۳	۶۲۷۶	۱۲۸۱۹	آذربایجان غربی
۱۵۸۲	۵۵۹۲	۷۱۷۴	اردبیل
۳۹۷۸	۲۷۰۴۹	۳۱۰۲۷	اصفهان
۲۸۸	۲۲۶۹	۲۵۵۷	البرز
۳۳	۳۶۴۴	۳۶۷۷	ایلام
۳۳	۱۱۴۰	۱۱۷۳	بوشهر
۹۵	۱۰۲۷۶	۱۰۳۷۱	چهارمحال و بختیاری
۸۲۹	۲۶۸۵	۳۵۱۴	خراسان جنوبی
۴۰۳۱	۸۹۷۵	۱۳۰۰۶	خراسان رضوی
۵۱۲	۲۲۸۹	۲۸۰۱	خراسان شمالی
۶۶	۲۲۲۳	۲۲۸۹	خوزستان
۲۳۶۱	۴۳۹۷	۶۷۵۸	زنجان
۱۵۷	۲۸۰۰	۲۹۵۷	سمنان
۷۸	۱۴۹۰	۱۵۶۸	سیستان و بلوچستان
۱۴۸۷	۱۷۷۴	۳۲۶۱	شرق تهران بزرگ
۹۴۷	۲۶۳۷	۳۵۸۴	شهرستانهای تهران
۷۳۹	۱۳۱۳	۲۰۵۲	غرب تهران بزرگ
۸۰۷	۲۳۴۰۱	۲۴۲۰۸	فارس
۱۱۳	۱۴۷۴	۱۵۸۷	قزوین
۱۹۰۶	۳۴۸۵	۵۳۹۱	قم
۱۳۲۹	۱۳۲۶۲	۱۴۵۹۱	کردستان
۹۳۳	۱۲۵۷۵	۱۳۵۰۸	کرمان
۲۸۵	۶۳۷۳	۶۶۵۸	کرمانشاه
۷	۱۱۷۹	۱۱۸۶	کهگیلویه و بویر احمد
۱۴۵	۷۸۷۸	۸۰۲۳	گلستان
۴۶۹	۷۷۱۶	۸۱۸۵	گیلان
۱۱۳	۳۶۷۳	۳۷۸۶	لرستان
۷۰۳	۲۰۸۵۶	۲۱۵۵۹	مازندران
۷۸۵	۸۰۹۷	۸۸۸۲	مرکزی
۴۳	۱۵۵۶	۱۵۹۹	هرمزگان
۲۷۹۳	۸۹۳۶	۱۱۷۲۹	همدان
۵۲۲	۸۵۱۷	۹۰۳۹	یزد

جدول ۱۶-۱ تعداد مستمری بگیران سازمان تامین اجتماعی به تفکیک نوع مستمری

جمع بر اساس نفر**	جمع بر اساس پرونده*	تبعی از کار افتاده	تبعی بازنشسته	بازمانده	فوت شده	ازکار افتاده				بازنشسته	سال / اداره کل
						جمع	کلی غیرناشی	جزیی	کلی ناشی		
۲۷۹۱۸۰۲	۲۱۷۹۵۷۲	۲۱۷۲۶۱	۲۱۳۱۷۴۳	۱۲۷۲۲۸۸	۶۶۰۰۵۸	۱۲۵۰۳۵	۹۵۸۹۶	۱۴۹۶۴	۱۴۱۷۵	۱۳۹۴۴۷۹	۱۳۹۳
۳۰۱۱۳۴۹	۲۳۵۰۰۸۸	۲۰۴۳۲۷	۲۱۶۹۱۰۹	۱۳۷۴۴۳۸	۷۱۳۱۷۷	۱۲۸۸۱۷	۹۹۱۰۱	۱۵۱۳۲	۱۴۵۸۴	۱۵۰۸۰۹۴	۱۳۹۴
۳۲۳۶۹۸۳	۲۵۲۶۳۷۲	۲۰۹۲۴۷	۲۲۷۳۷۰۵	۱۴۷۲۴۲۵	۷۶۱۸۱۴	۱۳۳۶۰۷	۱۰۳۲۹۵	۱۵۳۷۵	۱۴۹۳۷	۱۶۳۰۹۵۱	۱۳۹۵
۳۴۷۲۳۳۲	۲۷۱۶۶۱۰	۲۱۱۱۲۵	۲۳۹۳۸۹۷	۱۵۶۷۲۸۴	۸۱۱۵۶۲	۱۳۷۸۶۶	۱۰۷۰۴۳	۱۵۵۹۸	۱۵۲۲۵	۱۷۶۷۱۸۲	۱۳۹۶
۳۷۲۹۱۰۱	۲۹۲۹۶۵۳	۲۱۴۶۹۵	۲۵۷۲۰۰۳	۱۶۶۰۸۰۸	۸۶۱۳۶۰	۱۴۱۸۳۰	۱۱۰۶۱۷	۱۵۷۳۴	۱۵۴۷۹	۱۹۲۶۴۶۳	۱۳۹۷
۳۹۸۱۶۰۴	۳۱۲۹۱۴۸	۲۱۴۶۳۴	۲۷۳۹۲۱۵	۱۷۵۸۲۱۵	۹۰۵۷۵۹	۱۴۴۰۲۱	۱۱۲۷۰۵	۱۵۶۸۸	۱۵۶۲۸	۲۰۷۹۳۶۸	۱۳۹۸
۱۹۲۱۰۸	۱۵۳۶۷۴	۱۰۷۵۸	۱۲۷۱۹۵	۸۲۹۳۴	۴۴۵۰۰	۷۹۰۳	۵۸۶۳	۱۰۷۷	۹۶۳	۱۰۱۲۷۱	آذربایجان شرقی
۸۳۹۰۹	۶۳۲۴۵	۴۵۴۹	۵۱۲۸۶	۴۰۵۱۱	۱۹۸۴۷	۳۱۵۳	۲۲۱۷	۵۲۸	۴۰۸	۴۰۲۴۵	آذربایجان غربی
۵۱۲۳۸	۳۸۴۳۸	۳۲۰۶	۳۲۶۹۰	۲۵۳۳۱	۱۲۵۳۱	۲۱۲۶	۱۶۷۶	۱۸۵	۲۶۵	۲۳۷۸۱	اردبیل
۳۴۸۷۵۵	۲۸۹۸۵۶	۱۶۲۱۱	۲۵۸۰۱۲	۱۳۸۵۸۲	۷۹۶۸۳	۱۱۰۵۳	۸۱۷۹	۱۶۲۲	۱۲۵۲	۱۹۹۱۲۰	اصفهان
۱۷۶۸۴۵	۱۴۳۸۰۹	۷۴۴۴	۱۲۶۵۴۱	۷۲۸۹۳	۳۹۸۵۷	۵۵۷۴	۴۲۴۷	۶۰۳	۷۲۴	۹۸۳۷۸	البرز
۲۱۱۷۸	۱۴۹۵۹	۲۶۲۲	۱۴۶۶۷	۱۰۴۹۷	۴۲۷۸	۱۵۵۳	۱۲۸۶	۱۴۲	۱۲۵	۹۱۲۸	ایلام
۴۳۱۶۴	۲۹۸۲۳	۴۷۹۶	۲۵۹۳۸	۲۳۷۹۰	۱۰۴۴۹	۲۸۰۵	۲۴۷۴	۱۹۲	۱۳۹	۱۶۵۶۹	بوشهر
۴۲۶۲۱	۳۲۲۳۷	۳۱۶۸	۲۵۲۳۶	۱۹۸۳۱	۹۴۴۷	۱۹۹۵	۱۴۸۸	۲۵۲	۲۵۵	۲۰۷۹۵	چهارمحال و بختیاری
۲۴۷۰۴	۱۸۸۵۵	۱۳۹۱	۱۹۶۷۹	۱۰۷۷۹	۴۹۳۰	۸۲۱	۶۱۲	۸۶	۱۲۳	۱۳۱۰۴	خراسان جنوبی
۲۳۶۳۵۳	۱۸۱۸۷۷	۱۳۲۵۲	۱۶۴۸۶۴	۱۰۸۱۸۰	۵۳۷۰۴	۸۷۷۶	۶۷۸۹	۹۳۰	۱۰۵۷	۱۱۹۳۹۷	خراسان رضوی
۲۳۷۸۸	۱۷۳۱۶	۱۹۶۲	۱۶۶۱۳	۱۱۷۷۳	۵۳۰۱	۱۱۶۸	۸۸۰	۱۴۹	۱۳۹	۱۰۸۴۷	خراسان شمالی
۲۹۰۸۸۸	۲۰۲۳۲۰	۲۲۰۳۶	۱۹۶۱۸۶	۱۶۲۶۱۱	۷۴۰۴۳	۱۱۸۸۲	۸۶۳۸	۱۸۹۸	۱۳۴۶	۱۱۶۳۹۵	خوزستان
۴۸۴۶۴	۳۸۲۶۳	۴۴۷۷	۳۶۰۴۲	۲۰۳۵۰	۱۰۱۴۹	۲۷۹۷	۲۲۲۳	۲۹۱	۲۸۳	۲۵۳۱۷	زنجان
۴۷۶۶۵	۳۹۰۱۷	۲۸۲۷	۳۴۶۲۷	۱۹۸۷۳	۱۱۲۲۵	۱۹۸۵	۱۵۰۸	۲۵۶	۲۲۱	۲۵۸۰۷	سمنان
۴۸۷۷۷	۳۸۴۲۵	۳۵۹۴	۳۶۰۵۰	۲۹۹۳۵	۹۵۸۳	۱۵۲۷	۱۳۱۴	۸۱	۱۳۲	۱۷۳۱۵	سیستان و بلوچستان
۳۵۲۱۷۵	۲۸۹۴۹۹	۱۰۰۱۵	۲۲۲۴۲۵	۱۴۴۴۰۵	۸۱۷۲۹	۸۲۶۹	۷۱۸۲	۵۳۹	۵۴۸	۱۹۹۵۰۱	شرق تهران بزرگ
۱۹۸۳۱۰	۱۵۷۱۶۵	۱۰۵۶۶	۱۳۷۴۶۶	۸۸۰۸۱	۴۶۹۳۶	۶۸۴۹	۴۹۹۷	۹۴۲	۹۱۰	۱۰۳۳۸۰	شهرستانهای تهران
۳۴۹۶۱۳	۲۹۴۱۰۴	۹۶۰۴	۲۳۷۴۰۳	۱۳۲۱۱۰	۷۶۶۰۱	۸۰۰۱	۶۸۸۲	۵۷۸	۵۴۱	۲۰۹۵۰۲	غرب تهران بزرگ
۲۱۴۴۲۱	۱۶۴۰۰۶	۱۱۸۹۲	۱۴۳۱۴۲	۹۶۳۲۴	۴۷۹۰۹	۸۱۵۵	۶۶۴۰	۶۷۴	۸۴۱	۱۰۷۹۴۲	فارس
۹۲۶۸۵	۷۵۴۸۰	۴۷۰۲	۷۹۲۸۶	۳۵۵۶۳	۱۸۳۵۸	۳۰۱۶	۲۲۵۶	۳۹۹	۳۶۱	۵۴۱۰۶	قزوین
۵۲۰۷۸	۴۱۲۳۲	۳۶۱۹	۳۶۸۱۲	۲۲۶۱۲	۱۱۷۶۶	۲۳۳۴	۱۸۳۷	۲۱۵	۲۸۲	۲۷۱۳۲	قم
۵۰۳۱۲	۳۸۳۸۲	۳۷۸۵	۳۲۷۴۲	۲۳۴۳۱	۱۱۵۰۱	۲۴۵۹	۱۹۴۱	۲۱۴	۳۰۴	۲۴۴۲۲	کردستان
۱۲۱۷۷۱	۹۰۹۴۱	۵۵۰۱	۸۰۰۳۹	۵۹۷۳۵	۲۸۹۰۵	۳۸۵۸	۳۲۷۶	۲۵۱	۳۲۱	۵۸۱۷۸	کرمان
۷۳۹۴۸	۵۳۸۶۲	۳۸۵۷	۴۷۰۱۸	۳۸۱۹۵	۱۸۱۰۹	۲۵۴۳	۱۸۰۶	۳۷۹	۳۵۸	۳۳۲۱۰	کرمانشاه
۲۲۱۴۶	۱۴۱۸۷	۱۹۱۰	۱۳۹۷۰	۱۳۰۱۷	۵۰۵۸	۱۰۰۳	۷۱۷	۱۳۵	۱۵۱	۸۱۲۶	کهگیلویه و بویر احمد
۶۱۰۴۶	۴۵۶۱۰	۴۶۶۲	۳۵۶۸۶	۲۹۹۹۱	۱۴۵۵۵	۳۰۲۹	۲۴۷۹	۲۲۹	۳۲۱	۲۸۰۲۶	گلستان
۱۵۹۹۸۴	۱۳۳۴۹۱	۹۲۹۰	۱۰۱۴۲۶	۶۱۸۹۳	۳۵۴۰۰	۷۰۱۵	۵۴۶۷	۷۴۹	۷۹۹	۹۱۰۷۶	گیلان
۷۸۹۳۳	۵۶۶۴۵	۳۹۷۹	۵۶۸۱۰	۴۰۱۸۴	۱۷۸۹۶	۲۴۰۱	۱۸۰۰	۲۴۴	۳۵۷	۳۶۳۴۸	لرستان
۱۸۲۳۵۸	۱۴۹۵۸۲	۱۱۴۱۷	۱۲۱۴۳۰	۷۳۲۶۹	۴۰۴۹۳	۸۲۴۲	۶۷۰۱	۷۱۳	۸۲۸	۱۰۰۸۴۷	مازندران
۹۳۷۱۹	۷۶۹۴۹	۵۴۵۴	۸۱۴۷۳	۳۵۱۵۷	۱۸۳۸۷	۳۷۱۳	۲۶۸۰	۵۲۳	۵۱۰	۵۴۸۴۹	مرکزی
۵۱۱۰۱	۳۴۲۶۷	۲۴۳۴	۳۵۷۲۳	۲۸۰۳۰	۱۱۱۹۶	۱۳۸۶	۱۱۳۰	۱۴۸	۱۰۸	۲۱۶۸۵	هرمزگان
۶۸۶۷۳	۵۳۲۹۳	۴۸۵۶	۳۸۶۱۹	۳۱۹۰۱	۱۶۵۲۱	۳۴۹۷	۲۹۶۱	۲۳۵	۳۰۱	۳۳۲۷۵	همدان
۷۹۸۷۴	۶۸۳۳۹	۴۷۹۸	۷۲۱۱۹	۲۶۴۴۷	۱۴۹۱۲	۳۱۳۳	۲۵۵۹	۲۲۹	۳۴۵	۵۰۲۹۴	یزد

* جمع بر اساس پرونده = بازنشسته + ازکارافتاده + فوت شده

** جمع بر اساس نفر = بازنشسته + ازکارافتاده + بازمانده

جدول ۱۷-۱ تعداد مستمری بگیران سازمان تامین اجتماعی به تفکیک جنسیت

سال / اداره کل	بازنشسته			ازکار افتاده			فوت شده			بازمانده		
	مرد	زن	جمع	مرد	زن	جمع	مرد	زن	جمع	مرد	زن	جمع
۱۳۹۸	۱۸۷۴۷۸۱	۲۰۴۵۸۷	۲۰۷۹۳۶۸	۱۳۴۱۰۳	۹۹۱۸	۱۴۴۰۲۱	۸۹۱۴۳۱	۱۴۳۲۸	۹۰۵۷۵۹	۲۶۵۴۲۱	۱۴۹۲۷۹۴	۱۷۵۸۲۱۵
آذربایجان شرقی	۹۲۹۷۲	۸۲۹۹	۱۰۱۲۷۱	۷۵۴۵	۳۵۸	۷۹۰۳	۴۳۸۶۸	۶۳۲	۴۴۵۰۰	۱۲۰۳۰	۷۰۹۰۴	۸۲۹۳۴
آذربایجان غربی	۳۶۵۹۶	۳۶۴۹	۴۰۲۴۵	۲۹۶۲	۱۹۱	۳۱۵۳	۱۹۴۶۱	۳۸۶	۱۹۸۴۷	۷۵۱۹	۳۲۹۹۲	۴۰۵۱۱
اردبیل	۲۲۳۳۲	۱۴۴۹	۲۳۷۸۱	۲۰۰۵	۱۲۱	۲۱۲۶	۱۲۴۰۰	۱۳۱	۱۲۵۳۱	۴۵۶۰	۲۰۷۷۱	۲۵۳۳۱
اصفهان	۱۸۴۲۲۸	۱۴۸۸۲	۱۹۹۱۲۰	۱۰۵۳۲	۵۲۱	۱۱۰۵۳	۷۸۶۵۲	۱۰۳۱	۷۹۶۸۳	۱۸۹۲۶	۱۱۹۶۵۶	۱۳۸۵۸۲
البرز	۸۹۵۱۹	۸۸۵۹	۹۸۳۷۸	۵۱۵۱	۴۲۳	۵۵۷۴	۳۹۱۴۲	۷۱۵	۳۹۸۵۷	۸۹۶۸	۶۳۹۲۵	۷۲۸۹۳
ایلام	۸۱۲۳	۱۰۰۵	۹۱۲۸	۱۴۰۶	۱۴۷	۱۵۵۳	۴۱۸۹	۸۹	۴۲۷۸	۲۲۷۵	۸۲۲۲	۱۰۴۹۷
بوشهر	۱۵۶۳۶	۹۳۳	۱۶۵۶۹	۲۶۷۱	۱۳۴	۲۸۰۵	۱۰۳۵۲	۹۷	۱۰۴۴۹	۴۳۶۸	۱۹۴۲۲	۲۳۷۹۰
چهارمحال و بختی	۱۷۶۱۲	۳۱۸۲	۲۰۷۹۵	۱۸۷۰	۱۲۵	۱۹۹۵	۹۳۱۳	۱۳۴	۹۴۴۷	۳۷۸۲	۱۶۰۴۹	۱۹۸۳۱
خراسان جنوبی	۱۲۰۶۷	۱۰۳۷	۱۳۱۰۴	۷۷۰	۵۱	۸۲۱	۴۸۵۰	۸۰	۴۹۳۰	۲۳۵۶	۸۴۲۳	۱۰۷۷۹
خراسان رضوی	۱۰۸۵۳۱	۱۰۸۶۶	۱۱۹۳۹۷	۸۰۴۵	۷۳۱	۸۷۷۶	۵۲۶۸۱	۱۰۳۳	۵۳۷۰۴	۱۷۸۸۶	۹۰۲۹۴	۱۰۸۱۸۰
خراسان شمالی	۹۹۱۲	۹۳۵	۱۰۸۴۷	۱۰۸۸	۸۰	۱۱۶۸	۵۱۸۹	۱۱۲	۵۳۰۱	۲۴۷۳	۹۳۰۰	۱۱۷۷۳
خوزستان	۱۱۲۵۱۷	۳۸۷۸	۱۱۶۳۹۵	۱۱۳۷۶	۵۰۶	۱۱۸۸۲	۷۳۶۷۵	۳۶۸	۷۴۰۴۳	۳۶۱۱۰	۱۳۶۵۰۱	۱۶۲۶۱۱
زنجان	۲۳۴۲۵	۱۸۹۲	۲۵۳۱۷	۲۶۲۶	۱۷۱	۲۷۹۷	۱۰۰۳۱	۱۱۸	۱۰۱۴۹	۳۵۰۳	۱۶۸۴۷	۲۰۲۵۰
سمنان	۲۳۹۸۴	۱۸۲۳	۲۵۸۰۷	۱۸۵۳	۱۳۲	۱۹۸۵	۱۱۰۸۱	۱۴۴	۱۱۲۲۵	۳۰۸۰	۱۶۷۹۳	۱۹۸۷۳
سیستان و بلوچس	۱۵۹۱۲	۱۴۰۲	۱۷۳۱۵	۱۴۳۵	۹۲	۱۵۲۷	۹۳۷۸	۲۰۵	۹۵۸۳	۸۱۹۱	۲۱۷۴۴	۲۹۹۳۵
شرق تهران بزرگ	۱۶۹۵۴۶	۲۹۹۵۵	۱۹۹۵۰۱	۷۳۶۲	۹۰۷	۸۲۶۹	۸۰۲۳۴	۱۴۹۵	۸۱۷۲۹	۱۵۲۰۲	۱۲۹۲۰۳	۱۴۴۴۰۵
شهرستانهای تهر	۹۷۲۲۰	۶۱۶۰	۱۰۳۳۸۰	۶۵۱۹	۳۳۰	۶۸۴۹	۴۶۲۲۹	۷۰۷	۴۶۹۳۶	۱۲۰۳۰	۷۶۰۵۱	۸۸۰۸۱
غرب تهران بزرگ	۱۷۶۷۴۶	۳۲۷۵۶	۲۰۹۵۰۲	۷۰۵۲	۹۴۹	۸۰۰۱	۷۵۱۳۲	۱۴۶۹	۷۶۶۰۱	۱۴۲۹۶	۱۱۷۸۱۴	۱۳۲۱۱۰
فارس	۹۵۲۰۸	۱۲۷۳۴	۱۰۷۹۴۲	۷۵۲۷	۶۲۸	۸۱۵۵	۴۷۱۸۱	۷۲۸	۴۷۹۰۹	۱۵۶۳۸	۸۰۶۸۶	۹۶۳۳۴
قزوین	۵۱۳۵۰	۲۷۵۶	۵۴۱۰۶	۲۸۹۷	۱۱۹	۳۰۱۶	۱۸۱۶۴	۱۹۴	۱۸۳۵۸	۵۳۳۳	۳۰۳۳۰	۳۵۵۶۳
قم	۲۵۰۵۷	۲۰۷۵	۲۷۱۳۲	۲۲۰۴	۱۳۰	۲۳۳۴	۱۱۶۵۸	۱۰۸	۱۱۷۶۶	۳۲۵۸	۱۹۳۵۴	۲۲۶۱۲
کردستان	۲۱۴۹۱	۲۹۳۱	۲۴۴۲۲	۲۲۸۴	۱۷۵	۲۴۵۹	۱۱۲۸۳	۲۱۸	۱۱۵۰۱	۴۳۰۳	۱۹۱۲۸	۲۳۴۳۱
کرمان	۵۱۳۳۱	۶۸۵۷	۵۸۱۷۸	۳۴۷۰	۳۸۸	۳۸۵۸	۲۸۳۰۰	۶۰۵	۲۸۹۰۵	۹۶۹۲	۵۰۰۴۳	۵۹۷۳۵
کرمانشاه	۲۹۷۲۵	۳۴۸۵	۳۳۲۱۰	۲۴۰۶	۱۳۷	۲۵۴۳	۱۷۸۳۱	۲۷۸	۱۸۱۰۹	۶۴۳۲	۳۱۷۶۳	۳۸۱۹۵
کهگیلویه و بویر ا	۷۷۰۶	۴۲۰	۸۱۲۶	۹۵۰	۵۳	۱۰۰۳	۵۰۰۹	۴۹	۵۰۵۸	۲۹۱۵	۱۰۱۰۲	۱۳۰۱۷
گلستان	۲۵۲۷۷	۲۷۴۹	۲۸۰۲۶	۲۸۲۰	۲۰۹	۳۰۲۹	۱۴۲۵۲	۳۰۳	۱۴۵۵۵	۵۱۵۵	۲۴۸۳۶	۲۹۹۹۱
گیلان	۷۸۱۸۲	۱۲۸۹۴	۹۱۰۷۶	۶۴۵۳	۵۶۲	۷۰۱۵	۳۴۴۶۵	۹۳۵	۳۵۴۰۰	۷۴۳۸	۵۴۴۵۵	۶۱۸۹۳
لرستان	۳۳۵۲۰	۲۸۲۸	۳۶۳۴۸	۲۲۶۸	۱۳۳	۲۴۰۱	۱۷۷۱۵	۱۸۱	۱۷۸۹۶	۷۶۱۲	۳۲۵۷۲	۴۰۱۸۴
مازندران	۹۱۲۹۶	۹۵۵۱	۱۰۰۸۴۷	۷۵۶۹	۶۷۳	۸۲۴۲	۳۹۵۳۱	۹۶۲	۴۰۴۹۳	۹۸۹۱	۶۳۳۷۸	۷۳۲۶۹
مرکزی	۵۱۴۸۷	۳۳۶۲	۵۴۸۴۹	۳۴۵۸	۲۵۵	۳۷۱۳	۱۸۲۰۲	۱۸۵	۱۸۳۸۷	۴۹۷۱	۳۰۱۸۶	۳۵۱۵۷
هرمزگان	۲۰۱۶۷	۱۵۱۸	۲۱۶۸۵	۱۳۰۸	۷۸	۱۳۸۶	۱۱۰۵۳	۱۴۳	۱۱۱۹۶	۵۳۳۵	۲۲۳۹۵	۲۸۰۳۰
همدان	۲۹۹۰۵	۳۳۷۰	۳۳۲۷۵	۳۲۴۹	۲۴۸	۳۴۹۷	۱۶۲۷۰	۲۵۱	۱۶۵۲۱	۵۳۱۹	۲۶۵۸۲	۳۱۹۰۱
یزد	۴۶۲۰۱	۴۰۹۳	۵۰۲۹۴	۲۹۷۲	۱۶۱	۳۱۳۳	۱۴۶۶۰	۲۵۲	۱۴۹۱۲	۴۲۷۴	۲۲۱۷۳	۲۶۴۴۷

جدول ۱۸-۱ تعداد کارگاههای فعال سازمان تامین اجتماعی دارای لیست بر اساس رده نفرت

سال / اداره کل	جمع	پیمانکاری دارای قرارداد فعال (فاقد بیمه شده)	۱	۲	۳	۴	۵	۶-۱۰	۱۱-۵۰	بالای ۵۰ نفر
۱۳۹۳	۱۲۲۵۱۹۲	۵۸۰۵۳	۳۷۴۶۳۴	۲۰۳۴۴۹	۱۲۷۴۸۰	۸۶۷۵۹	۶۵۲۷۶	۱۴۰۴۷۸	۱۳۴۷۳۶	۳۴۳۲۷
۱۳۹۴	۱۲۱۴۲۷۷	۳۷۲۲۰	۳۷۹۶۱۳	۲۰۴۱۸۷	۱۲۷۲۶۲	۸۶۸۶۹	۶۵۹۰۳	۱۴۲۳۷۰	۱۳۶۳۱۹	۳۴۵۳۴
۱۳۹۵	۱۱۹۲۴۱۷	۳۴۶۳۴	۳۶۶۳۲۹	۲۰۳۰۳۹	۱۲۶۰۰۹	۸۵۷۷۶	۶۴۲۸۳	۱۴۰۷۴۴	۱۳۶۲۹۵	۳۵۳۰۸
۱۳۹۶	۱۲۱۲۹۰۳	۳۶۷۸۰	۳۷۱۲۹۳	۲۰۷۹۴۴	۱۲۸۰۴۷	۸۶۱۰۴	۶۵۰۲۷	۱۴۲۶۴۳	۱۳۸۶۵۱	۳۶۴۱۴
۱۳۹۷	۱۲۹۹۹۸۱	۳۵۴۳۶	۴۷۷۴۶۰	۲۳۸۶۶۰	۱۳۷۰۷۵	۸۵۲۹۹	۶۰۹۸۰	۱۱۷۰۴۷	۱۱۷۱۳۹	۳۰۹۰۵
۱۳۹۸	۱۳۱۷۵۴۰	۲۷۶۳۷	۴۸۲۴۰۰	۲۴۷۴۴۹	۱۴۰۵۹۳	۸۷۰۵۱	۶۲۵۱۰	۱۱۸۸۶۵	۱۱۹۳۴۲	۳۱۶۹۳
آذربایجان شرقی	۵۱۶۶۴	۹۴۱	۱۷۰۹۳	۹۹۶۲	۵۸۶۸	۳۴۷۵	۲۵۷۲	۵۲۵۸	۵۱۲۳	۱۲۷۲
آذربایجان غربی	۳۹۰۷۷	۷۹۵	۱۶۹۴۷	۷۷۵۶	۳۹۵۶	۲۱۵۸	۱۴۱۶	۲۶۸۴	۲۷۱۵	۶۵۰
اردبیل	۲۳۴۳۷	۳۸۰	۱۰۱۶۴	۵۹۰۴	۲۵۴۵	۱۱۵۷	۶۵۶	۱۱۱۸	۱۲۰۴	۳۰۹
اصفهان	۱۰۹۹۸۷	۱۵۵۱	۴۱۱۹۶	۲۲۳۱۸	۱۲۰۳۱	۷۳۱۵	۴۹۲۵	۹۳۵۳	۹۰۶۲	۲۲۳۶
البرز	۳۱۷۷۵	۶۳۴	۹۰۵۳	۶۰۸۵	۳۷۲۷	۲۵۲۳	۱۶۳۸	۳۵۲۶	۳۴۹۷	۱۰۹۲
ایلام	۸۲۵۹	۱۰۲	۲۷۶۹	۱۵۳۱	۸۶۴	۵۳۶	۴۱۵	۷۴۳	۱۰۱۶	۲۸۳
بوشهر	۲۲۲۹۸	۲۹۸	۵۴۱۰	۳۱۴۶	۲۱۲۳	۱۵۷۷	۱۴۷۰	۳۱۲۳	۳۹۸۲	۱۱۶۹
چهار محال و بختیاری	۱۳۳۸۹	۲۵۷	۵۱۱۵	۲۶۶۲	۱۳۴۶	۷۸۳	۵۵۲	۱۲۱۵	۱۲۰۹	۲۵۰
خراسان جنوبی	۱۲۶۴۸	۲۹۶	۴۸۴۵	۲۳۴۵	۱۳۰۸	۷۸۳	۵۵۸	۱۰۶۶	۱۱۵۴	۲۹۳
خراسان رضوی	۹۱۰۶۵	۳۴۱۱	۳۲۴۱۴	۱۶۳۲۲	۹۹۳۹	۶۳۲۱	۴۵۰۳	۸۰۶۴	۸۱۰۴	۱۹۸۷
خراسان شمالی	۱۰۹۹۷	۳۳۳	۴۳۸۴	۲۰۰۷	۱۰۲۷	۶۵۱	۴۲۷	۹۵۹	۱۰۱۱	۱۹۸
خوزستان	۸۴۰۱۱	۱۳۱۳	۲۶۱۵۱	۱۷۷۰۷	۱۰۲۹۴	۶۰۵۲	۴۲۷۷	۷۱۶۴	۸۲۳۰	۲۸۲۳
زنجان	۱۴۷۵۲	۵۴۰	۵۰۵۴	۲۸۹۱	۱۶۲۷	۹۹۵	۶۷۷	۱۳۴۹	۱۲۱۴	۴۰۵
سمنان	۱۷۷۷۱	۲۹۷	۷۱۶۵	۳۵۰۹	۱۶۹۳	۹۸۸	۷۲۹	۱۳۵۸	۱۶۴۷	۳۸۵
سیستان و بلوچستان	۱۸۵۷۸	۲۸۳	۵۹۱۰	۳۲۰۵	۲۰۸۴	۱۵۱۷	۱۴۱۴	۱۷۶۱	۱۸۰۳	۶۰۱
شرق تهران بزرگ	۱۰۷۸۹۶	۳۵۰۵	۲۵۷۱۸	۱۹۷۷۰	۱۳۷۶۹	۹۲۸۲	۶۸۳۶	۱۳۳۹۰	۱۲۵۶۰	۳۰۶۶
شهرستانهای تهران	۵۰۵۵۵	۵۲۵	۱۱۴۹۸	۹۳۸۶	۶۳۶۸	۴۳۱۶	۳۱۳۱	۶۹۸۶	۶۸۶۴	۱۴۸۱
غرب تهران بزرگ	۸۲۸۶۲	۴۴۳۷	۱۵۹۹۹	۱۳۹۹۶	۱۰۶۳۴	۷۴۸۸	۵۴۱۳	۱۱۳۶۹	۱۰۶۱۷	۲۹۰۹
فارس	۷۵۵۹۷	۹۹۰	۲۹۴۰۱	۱۵۸۲۷	۸۲۰۶	۴۸۰۸	۳۱۸۶	۶۰۵۰	۵۷۴۹	۱۳۸۰
قزوین	۱۷۹۹۹	۳۷۲	۶۳۵۸	۳۶۰۳	۱۹۱۹	۱۰۸۵	۷۴۷	۱۵۶۶	۱۷۴۴	۶۰۵
قم	۱۴۴۰۷	۱۶۲	۴۱۵۵	۲۷۱۶	۱۷۶۸	۱۰۹۷	۸۰۸	۱۵۳۴	۱۷۵۹	۴۰۸
کردستان	۱۷۵۰۶	۳۰۶	۶۷۷۰	۳۳۹۱	۱۹۷۳	۱۱۳۳	۷۲۶	۱۴۷۲	۱۳۸۹	۳۴۶
کرمان	۵۲۲۳۵	۷۹۸	۲۴۰۴۱	۹۶۶۰	۴۶۳۵	۲۷۰۸	۱۸۹۴	۳۵۰۵	۳۸۶۱	۱۱۳۳
کرمانشاه	۱۸۹۴۹	۴۴۱	۷۱۷۰	۳۵۲۷	۱۸۲۳	۱۰۸۶	۷۷۴	۱۶۷۵	۱۹۰۵	۵۴۸
کهگیلویه و بویر احمد	۱۱۵۰۳	۱۳۷	۴۵۸۴	۱۹۰۰	۹۸۹	۶۴۸	۴۵۴	۱۰۵۹	۱۴۰۷	۳۲۵
گلستان	۴۷۷۵۰	۶۲۵	۲۷۱۰۸	۸۹۳۵	۳۶۳۲	۱۹۱۱	۱۱۲۶	۱۹۹۰	۱۹۹۴	۴۲۹
گیلان	۳۹۴۵۸	۵۸۵	۱۶۲۸۲	۷۴۶۳	۴۰۵۶	۲۴۸۷	۱۹۲۰	۳۱۴۳	۲۷۴۵	۷۷۷
لرستان	۱۹۱۷۸	۳۱۲	۷۱۶۹	۳۷۵۵	۲۱۵۵	۱۱۶۷	۸۳۱	۱۶۶۳	۱۶۸۸	۴۳۸
مازندران	۱۰۷۳۹۲	۱۰۸۸	۶۸۵۳۰	۱۶۴۷۶	۶۴۹۵	۳۴۴۵	۲۲۰۱	۴۰۹۲	۴۰۱۱	۱۰۵۴
مرکزی	۲۳۷۴۴	۵۱۶	۸۱۱۲	۴۵۴۷	۲۵۱۷	۱۵۶۵	۱۰۱۰	۲۲۹۸	۲۴۳۸	۷۴۱
هرمزگان	۲۹۷۰۷	۳۸۴	۷۰۶۰	۴۷۰۹	۳۴۸۲	۲۷۸۰	۳۰۱۲	۳۹۲۰	۳۳۵۳	۱۰۰۷
همدان	۲۴۶۲۰	۴۱۶	۹۳۸۹	۵۳۱۵	۲۹۷۴	۱۵۸۸	۱۰۲۸	۱۸۱۱	۱۶۹۳	۴۰۶
یزد	۲۶۴۷۴	۶۰۷	۹۳۸۶	۵۱۲۳	۲۷۶۶	۱۶۲۶	۱۱۸۴	۲۵۰۱	۲۵۹۴	۶۸۷

جدول ۱۹-۱ تعداد اسناد صادره بابت کمکهای قانونی کوتاه مدت برحسب نوع کمک

سال / اداره کل	جمع	کمک بارداری	اروتز و پروتز	کمک ازدواج	هزینه سفر	غرامت نقص عضو	کفن و دفن	غرامت دستمزد ایام بیماری		
								ناشی از کار	غیر ناشی از کار	جمع
۱۳۹۳	۱۱۸۵۸۶۶	۱۵۹۷۹۵	۳۸۹۲۱۸	۹۳۳۸۰	۲۳۳۳۱	۹۱۰	۴۱۳۵۸	۳۸۵۸۴	۴۳۹۲۹۰	۴۷۷۸۷۴
۱۳۹۴	۱۳۱۳۴۱۵	۱۸۲۶۲۸	۴۷۶۴۵۹	۹۸۶۴۹	۲۵۶۰۹	۱۳۵۵	۴۶۰۰۲	۳۵۶۹۹	۴۴۷۰۱۴	۴۸۲۷۱۳
۱۳۹۵	۱۴۱۲۴۳۳	۲۰۰۱۶۵	۴۸۶۲۰۶	۱۳۸۸۴۷	۲۷۶۹۴	۱۰۴۸	۴۸۱۷۲	۳۷۰۴۰	۴۷۳۲۶۱	۵۱۰۳۰۱
۱۳۹۶	۱۳۹۳۱۷۷	۲۰۶۲۴۶	۴۸۲۴۱۷	۱۰۳۸۶۵	۳۰۰۰۴	۹۰۸	۵۰۷۴۵	۳۶۹۶۳	۴۸۲۰۲۹	۵۱۸۹۹۲
۱۳۹۷	۱۲۶۹۳۰۱	۱۹۱۲۶۱	۴۲۹۰۰۸	۹۵۶۰۴	۲۴۵۰۱	۹۱۸	۵۱۶۵۱	۳۱۶۷۱	۴۴۴۶۸۷	۴۷۶۳۵۸
۱۳۹۸	۱۱۱۴۸۸۱	۱۹۱۹۴۰	۳۲۴۷۲۲	۷۹۵۴۰	۱۷۵۱۰	۶۸۳	۵۴۶۶۹	۳۲۱۶۹	۴۱۳۶۴۸	۴۴۵۸۱۷
آذربایجان شرقی	۷۳۶۱۶	۱۱۴۳۱	۲۲۹۵۸	۳۶۷۸	۷۰	۳۸	۳۲۳۴	۲۵۵۵	۲۹۶۵۲	۳۲۲۰۷
آذربایجان غربی	۲۸۷۱۰	۵۸۳۳	۱۰۶۸۳	۱۶۶۸	۶۹	۱۱	۱۲۲۴	۶۷۵	۸۵۴۷	۹۲۲۲
اردبیل	۱۵۴۵۱	۲۶۷۴	۵۶۰۸	۹۰۳	۵۲	۹	۷۸۳	۲۷۵	۵۱۴۷	۵۴۲۲
اصفهان	۹۳۸۳۶	۱۰۶۳۸	۲۹۷۱۰	۵۹۷۷	۱۳۸	۷۸	۴۷۳۹	۲۷۱۰	۳۹۸۴۶	۴۲۵۵۶
البرز	۳۶۲۶۷	۵۴۸۸	۱۳۲۹۶	۲۸۶۴	۳۰	۳۹	۲۴۶۲	۱۸۱۳	۱۰۲۷۵	۱۲۰۸۸
ایلام	۷۲۶۶	۱۳۸۶	۸۶۸	۵۹۵	۴۴۹	۹	۲۷۹	۳۳۶	۳۳۴۴	۳۶۸۰
بوشهر	۱۵۳۸۹	۲۸۶۰	۲۵۲۸	۲۰۷۱	۲۴۱	۸	۶۵۰	۵۹۴	۶۴۳۷	۷۰۳۱
چهارمحال وبختیاری	۱۱۸۶۱	۱۶۲۱	۴۲۱۴	۷۶۵	۶۷	۱۲	۵۱۵	۴۲۵	۴۲۴۲	۴۶۶۷
خراسان جنوبی	۱۴۳۲۴	۳۳۰۳	۲۶۹۱	۴۱۵	۲۲۱	۶	۳۰۳	۵۹۴	۶۷۹۱	۷۳۸۵
خراسان رضوی	۹۳۴۸۵	۲۳۰۹۵	۲۳۵۷۳	۳۳۴۲	۵۶۴	۲۷	۳۰۰۰	۱۵۴۰	۳۸۳۴۴	۳۹۸۸۸۴
خراسان شمالی	۹۷۸۵	۲۶۵۲	۲۶۵۰	۳۶۰	۱۳	۵	۲۹۴	۲۵۴	۳۵۵۷	۳۸۱۱
خوزستان	۶۱۹۹۴	۱۱۱۲۳	۱۴۵۳۷	۴۹۴۴	۹۴۳۹	۸۹	۳۸۹۷	۱۴۶۳	۱۶۵۰۲	۱۷۹۶۵
زنجان	۱۵۶۱۰	۱۸۸۲	۵۷۱۲	۱۰۰۸	۳۹	۷	۷۰۸	۸۴۵	۵۴۰۹	۶۲۵۴
سمنان	۲۲۲۵۱	۳۱۸۰	۴۵۴۹	۹۸۵	۴۱۶	۱۴	۷۰۵	۸۵۶	۱۱۵۴۶	۱۲۴۰۲
سیستان و بلوچستان	۹۸۷۸	۲۱۶۲	۲۴۱۶	۸۱۹	۵۴۷	۵	۶۲۸	۱۴۲	۳۱۵۹	۳۳۰۱
شرق تهران بزرگ	۶۳۴۷۱	۱۳۲۷۴	۱۸۸۵۴	۱۰۲۵۸	۱۳	۱۱	۴۷۴۴	۸۷۳	۱۵۴۴۴	۱۶۳۱۷
شهرستانهای تهران	۴۳۷۷۸	۴۷۶۷	۱۲۵۵۷	۳۵۵۶	۰	۴۴	۳۱۰۲	۲۴۷۳	۱۷۲۷۹	۱۹۷۵۲
غرب تهران بزرگ	۶۹۰۹۸	۱۲۳۶۴	۱۷۹۴۹	۱۰۵۶۹	۲	۳۴	۴۳۹۱	۶۹۹	۲۳۰۹۰	۲۳۷۸۹
فارس	۶۲۵۹۲	۱۲۶۲۱	۱۸۵۴۳	۴۳۹۵	۶۵	۱۸	۲۵۲۸	۱۶۲۵	۲۲۷۹۷	۲۴۴۲۲
قزوین	۲۵۴۹۲	۲۴۵۵	۹۱۱۴	۱۴۵۴	۸۱۸	۳۸	۱۱۹۲	۱۱۱۶	۹۳۰۵	۱۰۴۲۱
قم	۲۰۵۵۶	۲۴۶۰	۷۶۴۵	۸۴۰	۱۱۵	۱۳	۷۳۶	۱۸۰	۸۵۶۷	۸۷۴۷
کردستان	۱۵۴۷۰	۲۶۹۲	۵۸۹۶	۱۰۰۲	۶۶۲	۹	۶۵۴	۴۹۱	۴۰۶۴	۴۵۵۵
کرمان	۳۳۳۸۲	۷۶۶۹	۸۳۶۷	۲۴۲۹	۶۰	۲۰	۱۸۲۳	۱۰۱۵	۱۱۹۹۹	۱۳۰۱۴
کرمانشاه	۲۳۶۶۷	۲۴۵۲	۱۰۰۱۷	۱۲۵۴	۲۲۴	۱۶	۱۰۸۱	۶۲۳	۸۰۰۰	۸۶۲۳
کهگیلویه و بویر احمد	۵۳۸۹	۱۰۸۱	۱۱۶۲	۵۰۲	۳۷۸	۲	۲۶۲	۲۲۵	۱۷۷۷	۲۰۰۲
گلستان	۲۱۴۸۴	۴۲۵۶	۵۸۷۲	۱۰۳۲	۲۰۰	۶	۹۲۰	۵۰۴	۸۶۹۴	۹۱۹۸
گیلان	۳۵۶۲۴	۴۷۳۶	۱۱۱۱۱	۱۸۷۰	۵۳	۴۷	۲۴۳۸	۱۵۰۳	۱۳۸۶۶	۱۵۳۶۹
لرستان	۱۵۶۵۱	۲۲۲۱	۵۶۱۸	۸۸۱	۶۹۸	۸	۹۴۵	۲۲۴	۵۰۵۶	۵۲۸۰
مازندران	۵۶۱۳۹	۹۴۱۴	۱۵۳۱۰	۲۶۸۱	۱۶۲۰	۱۲	۲۶۱۰	۱۳۵۶	۲۳۱۳۶	۲۴۴۹۲
مرکزی	۲۹۳۸۷	۲۸۵۰	۱۰۳۳۶	۱۷۱۷	۶۳	۲۵	۱۲۳۲	۱۴۵۱	۱۱۷۱۳	۱۳۱۶۴
هرمزگان	۱۸۴۶۸	۶۴۲۱	۱۷۱۶	۱۸۹۲	۸۸	۱۰	۵۴۵	۹۲۶	۶۸۷۰	۷۷۹۶
همدان	۲۵۱۳۴	۳۵۷۱	۱۱۲۰۲	۱۱۱۰	۶۰	۴	۹۹۹	۵۰۶	۷۶۸۲	۸۱۸۸
یزد	۴۰۳۷۶	۷۳۰۸	۷۴۶۰	۱۷۰۴	۳۶	۹	۱۰۴۶	۱۳۰۲	۲۱۵۱۱	۲۲۸۱۳

جدول ۲۰-۱ تعداد بیمه شدگان مشمول حادثه و حادثه دیدگان ناشی از کار و ضریب شیوع در هزار نفر

سال / اداره کل	بیمه شدگان مشمول حادثه ناشی از کار	حادثه دیده	ضریب شیوع
	۱۲۵۲۶۰۱۴	۱۸۹۱۶	۱/۵۱
	۱۲۷۶۴۵۶۶	۱۸۷۸۶	۱/۴۷
	۱۲۶۷۳۰۵۶	۱۸۵۲۲	۱/۴۶
	۱۲۸۲۹۷۲۲	۱۸۸۷۶	۱/۴۷
	۱۲۷۲۱۹۲۴	۱۷۶۱۹	۱/۳۸
	۱۳۰۷۳۲۲۹	۲۱۵۶۲	۱/۶۵
آذربایجان شرقی	۶۲۷۹۷۴	۸۳۷	۱/۳۳
آذربایجان غربی	۳۴۷۳۸۷	۴۰۱	۱/۱۵
اردبیل	۱۷۳۱۱۶	۱۵۰	۰/۸۷
اصفهان	۹۹۹۳۰۵	۲۲۰۳	۲/۲۰
البرز	۳۹۳۸۳۴	۱۹۶۲	۴/۹۸
ایلام	۹۸۴۶۷	۲۶۹	۲/۷۳
بوشهر	۳۱۲۰۵۱	۱۰۷۷	۳/۴۵
چهارمحال و بختیاری	۱۴۱۸۸۲	۳۱۲	۲/۲۰
خراسان جنوبی	۱۱۴۹۷۲	۴۵۷	۳/۹۷
خراسان رضوی	۸۶۴۷۴۸	۸۴۱	۰/۹۷
خراسان شمالی	۹۹۵۸۳	۶۵	۰/۶۵
خوزستان	۸۲۲۵۲۱	۱۲۲۲	۱/۴۹
زنجان	۱۷۲۰۵۴	۸۴۸	۴/۹۳
سمنان	۱۵۰۸۵۹	۳۴۷	۲/۳۰
سیستان و بلوچستان	۲۰۱۹۹۶	۶۹	۰/۳۴
شرق تهران بزرگ	۱۱۷۹۸۹۶	۴۹۲	۰/۴۲
شهرستان های تهران	۵۹۱۳۴۶	۱۸۰۱	۳/۰۵
غرب تهران بزرگ	۱۱۵۹۴۶۰	۱۶۰۴	۱/۳۸
فارس	۷۰۹۶۰۱	۶۲۲	۰/۸۸
قزوین	۲۲۰۵۳۷	۱۰۲۳	۴/۶۴
قم	۲۲۰۱۹۸	۲۶۷	۱/۲۱
کردستان	۱۹۶۵۳۹	۲۹۸	۱/۵۲
کرمان	۴۵۵۸۱۱	۳۳۳	۰/۷۳
کرمانشاه	۲۲۷۵۹۱	۲۰۸	۰/۹۱
کهگیلویه و بویر احمد	۹۵۴۵۶	۹۰	۰/۹۴
گلستان	۲۴۳۱۲۰	۲۱۴	۰/۸۸
گیلان	۳۵۷۲۲۰	۴۵۳	۱/۲۷
لرستان	۲۰۴۴۴۳	۱۰۹	۰/۵۳
مازندران	۵۹۴۲۵۶	۵۸۲	۰/۹۸
مرکزی	۲۷۶۴۱۶	۹۳۲	۳/۳۷
هرمزگان	۳۱۵۳۳۹	۲۰۲	۰/۶۴
همدان	۲۲۸۵۷۶	۲۷۰	۱/۱۸
یزد	۲۷۶۶۷۵	۱۰۰۲	۳/۶۲

جدول ۲۱-۱ تعداد حادثه دیدگان ناشی از کار بر حسب جنس و وضعیت تاهل

وضعیت تاهل			جنسیت			سال / اداره کل
جمع	متاهل	مجرد	جمع	زن	مرد	
۱۸۹۱۶	۱۴۹۳۸	۳۹۷۸	۱۸۹۱۶	۴۹۹	۱۸۴۱۷	۱۳۹۳
۱۸۷۸۶	۱۴۹۱۶	۳۸۷۰	۱۸۷۸۶	۵۳۷	۱۸۲۴۹	۱۳۹۴
۱۸۵۲۲	۱۴۸۷۳	۳۶۴۹	۱۸۵۲۲	۵۱۵	۱۸۰۰۷	۱۳۹۵
۱۸۸۷۶	۱۴۸۶۶	۴۰۱۰	۱۸۸۷۶	۵۴۷	۱۸۳۲۹	۱۳۹۶
۱۷۶۱۹	۱۳۱۳۱	۵۴۸۸	۱۷۶۱۹	۱۲۸۹	۱۶۳۳۰	۱۳۹۷
۲۱۵۶۲	۱۱۱۵۳	۱۰۴۰۹	۲۱۵۶۲	۷۰۵	۲۰۸۵۷	۱۳۹۸
۸۳۷	۴۵۱	۳۸۶	۸۳۷	۱۷	۸۲۰	آذربایجان شرقی
۴۰۱	۲۱۴	۱۸۷	۴۰۱	۸	۳۹۳	آذربایجان غربی
۱۵۰	۴۶	۱۰۴	۱۵۰	۰	۱۵۰	اردبیل
۲۲۰۳	۱۰۴۴	۱۱۵۹	۲۲۰۳	۱۰۲	۲۱۰۱	اصفهان
۱۹۶۲	۱۲۳۷	۷۲۵	۱۹۶۲	۱۶۵	۱۷۹۷	البرز
۲۶۹	۱۲۷	۱۴۲	۲۶۹	۳	۲۶۶	ایلام
۱۰۷۷	۵۴۶	۵۳۱	۱۰۷۷	۳	۱۰۷۴	بوشهر
۳۱۲	۱۷۶	۱۳۶	۳۱۲	۶	۳۰۶	چهارمحال و بختیاری
۴۵۷	۴۴	۴۱۳	۴۵۷	۱	۴۵۶	خراسان جنوبی
۸۴۱	۳۶۰	۴۸۱	۸۴۱	۱۸	۸۲۳	خراسان رضوی
۶۵	۳۱	۳۴	۶۵	۰	۶۵	خراسان شمالی
۱۲۲۲	۵۹۸	۶۲۴	۱۲۲۲	۲۰	۱۲۰۲	خوزستان
۸۴۸	۲۷۳	۵۷۵	۸۴۸	۲۸	۸۲۰	زنجان
۳۴۷	۱۷۶	۱۷۱	۳۴۷	۱۵	۳۳۲	سمنان
۶۹	۱۹	۵۰	۶۹	۴	۶۵	سیستان و بلوچستان
۴۹۲	۲۷۰	۲۲۲	۴۹۲	۳۱	۴۶۱	شرق تهران بزرگ
۱۸۰۱	۱۱۸۶	۶۱۵	۱۸۰۱	۵۵	۱۷۴۶	شهرستان های تهران
۱۶۰۴	۱۵۰۹	۹۵	۱۶۰۴	۳۵	۱۵۶۹	غرب تهران بزرگ
۶۲۲	۲۶۲	۳۶۰	۶۲۲	۲۰	۶۰۲	فارس
۱۰۲۳	۶۵۸	۳۶۵	۱۰۲۳	۳۹	۹۸۴	قزوین
۲۶۷	۱۵۹	۱۰۸	۲۶۷	۴	۲۶۳	قم
۲۹۸	۷۰	۲۲۸	۲۹۸	۱	۲۹۷	کردستان
۳۳۳	۱۲۳	۲۱۰	۳۳۳	۴	۳۲۹	کرمان
۲۰۸	۹۳	۱۱۵	۲۰۸	۶	۲۰۲	کرمانشاه
۹۰	۲۱	۶۹	۹۰	۱	۸۹	کهگیلویه و بویر احمد
۲۱۴	۷۳	۱۴۱	۲۱۴	۳	۲۱۱	گلستان
۴۵۳	۱۸۷	۲۶۶	۴۵۳	۲۵	۴۲۸	گیلان
۱۰۹	۴۸	۶۱	۱۰۹	۴	۱۰۵	لرستان
۵۸۲	۲۴۶	۳۳۶	۵۸۲	۱۲	۵۷۰	مازندران
۹۳۲	۴۷۰	۴۶۲	۹۳۲	۳۱	۹۰۱	مرکزی
۲۰۲	۱۰۴	۹۸	۲۰۲	۱	۲۰۱	هرمزگان
۲۷۰	۱۰۷	۱۶۳	۲۷۰	۸	۲۶۲	همدان
۱۰۰۲	۲۲۵	۷۷۷	۱۰۰۲	۳۵	۹۶۷	یزد

جدول ۲۲-۱ تعداد حوادث ناشی از کار بر حسب علت وقوع حادثه

سال / اداره کل	جمع	وسایل بی حفاظ	وسایل بی معيوب	بی احتیاطی	نور ناقص	تهویه نامطلوب	لباس نامناسب	فقدان اطلاعات	سایر علل
۱۳۹۳	۱۹۹۸۰	۹۲۴	۶۹۸	۱۲۹۳۰	۳۵	۱۵	۳۹	۱۹۰	۵۱۴۹
۱۳۹۴	۱۹۹۰۷	۸۶۳	۵۳۴	۱۲۷۸۶	۲۸	۲۳	۳۹	۱۰۵	۵۵۲۹
۱۳۹۵	۱۹۷۱۸	۷۰۷	۵۲۶	۱۲۵۷۸	۶۱	۲۶	۳۸	۱۳۵	۵۶۴۷
۱۳۹۶	۱۹۸۷۶	۶۲۸	۵۱۵	۱۲۸۴۱	۷۰	۲۳	۳۶	۱۱۶	۵۶۴۷
۱۳۹۷	۱۸۲۵۰	۶۳۱	۳۳۸	۱۱۸۰۶	۲۶	۱۴	۱۱	۳۸	۵۳۸۶
۱۳۹۸	۲۱۵۶۲	۹۳۸	۵۰۳	۱۲۸۴۵	۱۸	۸	۱۱	۲۴۵	۶۹۹۴
آذربایجان شرقی	۸۳۷	۱۴	۱۵	۷۱۸	۲		۱	۱	۸۶
آذربایجان غربی	۴۰۱	۱۷	۱۲	۳۴۴	۰	۰	۰	۰	۲۸
اردبیل	۱۵۰	۳	۳	۱۲۸	۱	۰	۰	۰	۱۵
اصفهان	۲۲۰۳	۲۹	۱۰۷	۱۱۴۵	۳	۰	۰	۸	۹۱۱
البرز	۱۹۶۲	۸	۴۳	۷۶۸	۲	۱	۰	۱۴	۱۱۲۶
ایلام	۲۶۹	۴۵	۱	۱۴۲	۰	۰	۰	۱	۸۰
بوشهر	۱۰۷۷	۲	۲۲	۷۳۳	۰	۱	۱	۱	۳۱۷
چهار محال و بختیاری	۳۱۲	۲	۴	۲۴۵	۱	۰	۰	۰	۶۰
خراسان جنوبی	۴۵۷	۸۴	۱۴	۳۳۵	۲	۱	۰	۰	۲۱
خراسان رضوی	۸۴۱	۱۹	۴۵	۶۷۱	۲	۱	۰	۲	۱۰۱
خراسان شمالی	۶۵	۲	۰	۵۴	۰	۰	۰	۰	۹
خوزستان	۱۲۲۲	۲۴۹	۶	۵۱۲	۰	۰	۱	۴	۴۵۰
زنجان	۸۴۸	۳۰۵	۱۴	۴۳۵	۰	۱	۰	۳	۹۰
سمنان	۳۴۷	۵	۸	۱۰۱	۰	۰	۰	۵	۲۲۸
سیستان و بلوچستان	۶۹	۰	۳	۴۴	۰	۰	۲	۱	۱۹
شرق تهران بزرگ	۴۹۲	۱۴	۸	۲۹۲	۰	۰	۰	۱	۱۷۷
شهرستان های تهران	۱۸۰۱	۱۶	۲۲	۶۲۴	۰	۱	۰	۸	۱۱۳۰
غرب تهران بزرگ	۱۶۰۴	۶	۲۴	۱۳۵۳	۱	۰	۰	۰	۲۲۰
فارس	۶۲۲	۱	۸	۲۷۰	۰	۰	۰	۱۷۷	۱۶۶
قزوین	۱۰۲۳	۴۳	۷	۵۱۷	۰	۰	۰	۰	۴۵۶
قم	۲۶۷	۱	۳	۲۲۶	۰	۰	۰	۰	۳۷
کردستان	۲۹۸	۲۰	۳۴	۲۱۲	۰	۰	۰	۰	۳۲
کرمان	۳۳۳	۳	۱۱	۲۰۷	۱	۰	۰	۰	۱۱۱
کرمانشاه	۲۰۸	۱	۳	۱۵۷	۰	۰	۰	۰	۴۷
کهگیلویه و بویر احمد	۹۰		۴	۶۷	۰	۰	۰	۰	۱۹
گلستان	۲۱۴	۲	۲	۱۲۵	۰	۰	۰	۰	۸۵
گیلان	۴۵۳	۶	۷	۲۶۳	۰	۱	۳	۰	۱۷۳
لرستان	۱۰۹	۳	۵	۸۵	۱	۰	۰	۰	۱۵
مازندران	۵۸۲	۵	۱۲	۴۷۳	۰	۰	۱	۱	۹۰
مرکزی	۹۳۲	۱۰	۱۵	۵۵۵	۱	۱	۱	۱۰	۳۳۹
هرمزگان	۲۰۲		۶	۱۳۸	۰	۰	۱	۰	۵۷
همدان	۲۷۰	۱۱	۱۲	۲۲۳	۰	۰	۰	۶	۱۸
یزد	۱۰۰۲	۱۲	۲۳	۶۸۳	۱	۰	۰	۲	۲۸۱

جدول ۲۳-۱ تعداد حادثه دیدگان ناشی از کار برحسب نتیجه حادثه

سال / اداره کل	جمع	فوت	بیش از ۶۶٪ (از کارافتاده کلی)	۳۳٪ تا ۶۶٪ (از کارافتاده جزئی)	کمتر از ۳۳٪ (گرامت نقص عضو)	بهبودی کامل
۱۳۹۳	۱۸۹۱۶	۱۲۱	۱۶۹	۲۸۹	۷۸۶	۱۷۵۵۱
۱۳۹۴	۱۸۷۸۶	۱۰۸	۱۸۵	۲۷۷	۹۸۱	۱۷۲۳۵
۱۳۹۵	۱۸۵۲۲	۱۱۷	۱۵۰	۲۵۴	۱۳۰۹	۱۶۶۹۲
۱۳۹۶	۱۸۸۷۶	۱۱۸	۱۲۱	۲۵۴	۱۱۹۹	۱۷۱۸۴
۱۳۹۷	۲۱۵۶۲	۱۶۹	۷۹	۳۲۴	۶۰۵	۱۶۴۴۲
۱۳۹۸	۲۱۵۶۲	۲۸۹	۱۱	۲۳	۹۲۵	۲۰۳۱۴
آذربایجان شرقی	۸۳۷	۱۹	۴	۲	۱۹	۷۹۳
آذربایجان غربی	۴۰۱	۲	۰	۰	۷	۳۹۲
اردبیل	۱۵۰	۴	۰	۰	۳	۱۴۳
اصفهان	۲۲۰۳	۱۸	۱	۸	۳۴	۲۱۴۲
البرز	۱۹۶۲	۱۰	۰	۰	۱۹	۱۹۳۳
ایلام	۲۶۹	۵	۰	۰	۹۲	۱۷۲
بوشهر	۱۰۷۷	۸	۱	۰	۴	۱۰۶۴
چهارمحال و بختیاری	۳۱۲	۱۰	۰	۰	۷	۲۹۵
خراسان جنوبی	۴۵۷	۱۰	۱	۰	۱۱	۴۳۵
خراسان رضوی	۸۴۱	۱۷	۰	۰	۱۴	۸۱۰
خراسان شمالی	۶۵	۳	۰	۰	۸	۵۴
خوزستان	۱۲۲۲	۱۷	۰	۰	۲۰	۱۱۸۵
زنجان	۸۴۸	۱۲	۰	۰	۲۹۸	۵۳۸
سمنان	۳۴۷	۸	۰	۰	۰	۳۳۹
سیستان و بلوچستان	۶۹	۱	۰	۰	۳	۶۵
شرق تهران بزرگ	۴۹۲	۸	۰	۰	۱۳	۴۷۱
شهرستانهای تهران	۱۸۰۱	۱۱	۱	۴	۱۵۵	۱۶۳۰
غرب تهران بزرگ	۱۶۰۴	۷	۱	۱	۹	۱۵۸۶
فارس	۶۲۲	۱۱	۰	۰	۶	۶۰۵
قزوین	۱۰۲۳	۷	۰	۰	۲۳	۹۹۳
قم	۲۶۷	۰	۰	۰	۳	۲۶۴
کردستان	۲۹۸	۱۲	۰	۰	۵	۲۸۱
کرمان	۳۳۳	۵	۰	۲	۹	۳۱۷
کرمانشاه	۲۰۸	۶	۱	۰	۷	۱۹۴
کهگیلویه و بویر احمد	۹۰	۰	۰	۰	۲	۸۸
گلستان	۲۱۴	۶	۰	۰	۳	۲۰۵
گیلان	۴۵۳	۱۴	۰	۱	۱۹	۴۱۹
لرستان	۱۰۹	۸	۰	۰	۲	۹۹
مازندران	۵۸۲	۱۸	۰	۵	۵۴	۵۰۵
مرکزی	۹۳۲	۹	۰	۰	۳۱	۸۹۲
هرمزگان	۲۰۲	۹	۱	۰	۱۲	۱۸۰
همدان	۲۷۰	۷	۰	۰	۹	۲۵۴
یزد	۱۰۰۲	۷	۰	۰	۲۴	۹۷۱

جدول ۲۴-۱ تعداد حادثه دیدگان ناشی از کار برحسب زمان حادثه

شب	عصر	صبح	جمع	سال / اداره کل
۱۴۹۴	۴۹۳۹	۱۲۴۸۳	۱۸۹۱۶	۱۳۹۳
۱۴۱۲	۵۰۵۴	۱۲۳۲۰	۱۸۷۸۶	۱۳۹۴
۱۵۵۴	۵۱۱۶	۱۱۸۵۲	۱۸۵۲۲	۱۳۹۵
۱۶۰۸	۴۸۶۱	۱۲۴۰۷	۱۸۸۷۶	۱۳۹۶
۱۶۱۷	۳۴۸۸	۱۲۵۱۴	۱۷۶۱۹	۱۳۹۷
۲۰۸۴	۱۷۸۰	۱۷۶۹۸	۲۱۵۶۲	۱۳۹۸
۸۴	۶۳	۶۹۰	۸۳۷	آذربایجان شرقی
۶۱	۵۵	۲۸۵	۴۰۱	آذربایجان غربی
۳۰	۹	۱۱۱	۱۵۰	اردبیل
۳۰۵	۱۸۳	۱۷۱۵	۲۲۰۳	اصفهان
۸۵	۱۶۰	۱۷۱۷	۱۹۶۲	البرز
۲۷	۱۹	۲۲۳	۲۶۹	ایلام
۶۶	۹۰	۹۲۱	۱۰۷۷	بوشهر
۲۶	۳۲	۲۵۴	۳۱۲	چهار محال و بختیاری
۲۷	۴۹	۳۸۱	۴۵۷	خراسان جنوبی
۷۸	۹۵	۶۶۸	۸۴۱	خراسان رضوی
۱۲	۵	۴۸	۶۵	خراسان شمالی
۱۱۲	۸۳	۱۰۲۷	۱۲۲۲	خوزستان
۵۳	۶۷	۷۲۸	۸۴۸	زنجان
۸۱	۲۵	۲۴۱	۳۴۷	سمنان
۵	۵	۵۹	۶۹	سیستان و بلوچستان
۳۴	۴۶	۴۱۲	۴۹۲	شرق تهران بزرگ
۹۳	۱۲۱	۱۵۸۷	۱۸۰۱	شهرستانهای تهران
۹۳	۱۱۵	۱۳۹۶	۱۶۰۴	غرب تهران بزرگ
۴۹	۶۸	۵۰۵	۶۲۲	فارس
۱۸۷	۷۱	۷۶۵	۱۰۲۳	قزوین
۲۶	۱۹	۲۲۲	۲۶۷	قم
۲۱	۲۹	۲۴۸	۲۹۸	کردستان
۴۳	۳۴	۲۵۶	۳۳۳	کرمان
۲۷	۲۳	۱۵۸	۲۰۸	کرمانشاه
۷	۹	۷۴	۹۰	کهگیلویه و بویر احمد
۲۱	۱۷	۱۷۶	۲۱۴	گلستان
۵۲	۴۵	۳۵۶	۴۵۳	گیلان
۱۱	۱۵	۸۳	۱۰۹	لرستان
۵۲	۴۵	۴۸۵	۵۸۲	مازندران
۱۶۷	۶۴	۷۰۱	۹۳۲	مرکزی
۳۸	۲۳	۱۴۱	۲۰۲	هرمزگان
۳۶	۲۹	۲۰۵	۲۷۰	همدان
۷۵	۶۷	۸۶۰	۱۰۰۲	یزد

جدول ۲۵- ۱ عملکرد واحدهای اجرائی در حوزه دفترچه درمان برحسب نوع

دفترچه تمديدشده	تعداد دفترچه				سال / اداره كل
	جمع	المثني	تجدیدشده	صادره	
۲۳۰۳۸۸۰۶	۲۷۹۱۱۶۲۰	۳۶۴۳۷۳	۲۳۹۱۸۸۳۳	۳۶۲۸۴۱۴	۱۳۹۳
۲۷۲۴۴۰۸۰	۲۸۲۲۴۱۶۶	۳۸۹۷۷۸	۲۴۶۷۶۹۲۳	۳۱۵۷۴۶۵	۱۳۹۴
۲۶۴۹۵۵۹۹	۲۴۹۷۳۱۷۵	۴۰۱۴۸۰	۲۱۹۹۰۱۵۰	۲۵۸۱۵۴۵	۱۳۹۵
۲۸۸۷۸۱۲۴	۲۲۱۲۵۳۴۶	۳۹۱۶۱۲	۱۹۴۷۰۴۱۹	۲۲۶۳۳۱۵	۱۳۹۶
۳۳۳۶۱۰۵۵	۲۲۲۴۲۰۰۹	۴۱۰۰۴۳	۲۰۴۱۶۶۴۰	۱۴۱۵۳۲۶	۱۳۹۷
۳۷۷۰۳۴۴۹	۲۱۸۵۸۷۰۷	۴۲۱۵۶۶	۲۰۱۳۰۱۱۹	۱۳۰۷۰۲۲	۱۳۹۸
۲۰۳۲۰۷۸	۹۲۸۴۵۵	۱۴۷۰۰	۸۶۷۳۸۴	۴۶۳۷۱	آذربایجان شرقی
۱۶۰۱۳۸۱	۵۵۳۲۲۲	۱۰۰۶۳	۴۹۹۷۸۱	۴۳۳۷۸	آذربایجان غربی
۶۰۹۷۲۵	۲۹۷۹۲۰	۳۶۱۰	۲۷۷۱۰۶	۱۷۲۰۴	اردبیل
۳۲۳۲۵۷۳	۱۷۷۹۲۹۰	۳۰۱۴۸	۱۶۶۸۰۱۳	۸۱۱۲۹	اصفهان
۱۳۱۱۱۸۱	۶۹۷۵۳۲	۱۶۵۳۳	۶۶۳۰۵۸	۱۷۹۴۱	البرز
۱۸۶۶۴۵	۱۷۷۶۲۵	۱۹۸۵	۱۶۷۷۶۲	۷۸۷۸	ایلام
۵۵۵۴۴۰	۴۶۵۶۵۰	۵۲۶۶	۴۱۹۶۹۳	۴۰۶۹۱	بوشهر
۶۲۴۲۲۵	۲۷۹۱۴۵	۴۱۷۵	۲۶۰۴۲۵	۱۴۵۴۵	چهار محال و بختیاری
۲۵۶۲۶۷	۱۴۹۳۵۹	۳۵۵۸	۱۳۱۴۴۷	۱۴۳۵۴	خراسان جنوبی
۲۳۹۱۲۹۶	۱۲۳۷۹۰۴	۳۴۸۳۴	۱۰۹۹۴۸۱	۱۰۳۵۸۹	خراسان رضوی
۳۹۴۶۵۸	۱۴۸۸۲۸	۳۶۵۳	۱۳۱۵۱۵	۱۳۶۶۰	خراسان شمالی
۲۴۲۲۸۱۵	۱۶۸۶۳۸۵	۲۵۷۶۸	۱۵۸۳۶۳۴	۷۶۹۸۳	خوزستان
۴۹۱۶۵۴	۲۵۵۹۶۳	۵۳۱۵	۲۳۵۳۱۱	۱۵۳۱۷	زنجان
۳۹۹۳۲۰	۲۲۲۶۷۵	۵۶۰۰	۲۰۷۴۶۰	۹۶۱۵	سمنان
۴۴۴۹۲۲	۳۱۲۷۹۲	۷۲۴۰	۲۵۶۸۸۳	۴۸۶۶۹	سیستان و بلوچستان
۲۷۳۳۸۷۶	۱۷۷۳۳۵۳	۴۴۶۴۱	۱۶۱۰۱۶۹	۱۱۸۵۴۳	شرق تهران بزرگ
۲۰۶۶۰۵۹	۱۱۸۰۶۷۵	۲۹۴۶۹	۱۰۶۵۱۶۴	۸۶۰۴۲	شهرستانهای تهران
۲۴۲۴۳۵۰	۱۸۷۶۰۹۹	۴۶۴۸۷	۱۷۲۵۴۲۸	۱۰۴۱۸۴	غرب تهران بزرگ
۲۱۱۵۷۳۶	۱۳۶۲۶۶۶	۲۱۶۲۴	۱۲۶۲۷۸۷	۷۸۲۵۵	فارس
۶۱۶۶۹۸	۴۱۲۳۳۷	۵۵۹۰	۳۹۰۵۱۷	۱۶۲۳۰	قزوین
۶۷۶۶۱۴	۳۸۸۴۲۳	۸۴۱۳	۳۵۰۵۸۸	۲۹۴۲۲	قم
۷۷۲۳۳۶	۲۷۲۹۳۰	۵۲۶۶	۲۴۴۸۴۸	۲۲۸۱۶	کردستان
۱۲۵۲۴۹۳	۶۳۷۹۰۶	۱۴۰۸۳	۵۶۹۷۱۳	۵۴۱۱۰	کرمان
۷۵۷۷۶۷	۳۹۴۰۹۴	۵۰۳۶	۳۷۱۳۴۰	۱۷۷۱۸	کرمانشاه
۳۵۳۸۶۶	۱۷۵۶۸۲	۴۹۰۸	۱۵۶۷۵۲	۱۴۰۲۲	کهگیلویه و بویر احمد
۷۲۶۶۸۷	۴۲۰۶۷۸	۵۴۰۱	۳۹۱۲۰۷	۲۴۰۷۰	گلستان
۱۱۳۷۹۷۹	۶۶۹۲۸۵	۷۷۳۴	۶۱۷۵۱۲	۴۴۰۳۹	گیلان
۶۷۷۷۷۸	۳۵۲۹۵۳	۵۶۱۳	۳۳۳۰۲۱	۱۴۳۱۹	لرستان
۱۵۵۶۵۸۱	۱۰۱۰۰۸۰	۱۳۰۲۱	۹۷۲۰۶۲	۲۴۹۹۷	مازندران
۸۸۰۳۹۵	۴۸۳۳۴۶	۹۴۶۱	۴۴۵۹۸۶	۲۷۸۹۹	مرکزی
۴۱۶۴۱۰	۳۹۵۶۶۵	۶۹۷۶	۳۵۱۸۱۰	۳۶۸۷۹	هرمزگان
۹۰۱۷۵۵	۳۵۸۷۶۳	۶۷۴۵	۳۲۹۹۳۹	۲۲۰۷۹	همدان
۶۸۱۸۸۹	۵۰۱۰۴۷	۸۶۵۰	۴۷۲۳۳۳	۲۰۰۷۴	یزد

جدول ۲۶-۱ تعداد کارکنان بخش بیمه ای و ستاد مرکزی سازمان تامین اجتماعی

سال / اداره کل	جمع	مرد	زن
۱۳۹۳	۲۰۱۸۴	۱۴۲۲۸	۵۹۵۶
۱۳۹۴	۲۰۵۵۵	۱۴۴۲۴	۶۱۳۱
۱۳۹۵	۲۱۳۲۰	۱۴۷۸۵	۶۵۳۵
۱۳۹۶	۲۱۲۵۷	۱۴۶۱۱	۶۶۴۶
۱۳۹۷	۲۰۶۸۹	۱۴۱۱۴	۶۵۷۵
۱۳۹۸	۲۰۰۳۷	۱۳۵۶۵	۶۴۷۲
آذربایجان شرقی	۸۵۵	۶۱۳	۲۴۲
آذربایجان غربی	۴۸۲	۳۷۴	۱۰۸
اردبیل	۲۸۳	۲۲۰	۶۳
اصفهان	۱۲۴۳	۸۹۴	۳۴۹
البرز	۵۲۳	۲۹۳	۲۳۰
ایلام	۱۷۵	۱۲۸	۴۷
بوشهر	۴۶۵	۳۳۹	۱۲۶
چهارمحال و بختیاری	۲۸۲	۲۰۷	۷۵
خراسان جنوبی	۲۰۰	۱۶۰	۴۰
خراسان رضوی	۱۰۷۵	۸۳۳	۲۴۲
خراسان شمالی	۲۰۱	۱۵۱	۵۰
خوزستان	۱۲۷۴	۸۴۱	۴۳۳
زنجان	۲۴۷	۱۷۱	۷۶
سمنان	۲۵۵	۱۸۰	۷۵
سیستان و بلوچستان	۳۳۷	۲۴۳	۹۴
شرق تهران بزرگ	۱۵۱۳	۷۵۳	۷۶۰
شهرستانهای تهران	۷۷۲	۵۳۷	۲۳۵
غرب تهران بزرگ	۱۳۹۳	۶۷۳	۷۲۰
فارس	۹۵۶	۶۸۱	۲۷۵
قزوین	۴۱۱	۳۰۱	۱۱۰
قم	۲۲۱	۱۸۳	۳۸
کردستان	۲۸۵	۲۲۶	۵۹
کرمان	۷۱۱	۵۱۴	۱۹۷
کرمانشاه	۴۳۶	۳۰۱	۱۳۵
کهگیلویه و بویر احمد	۱۹۵	۱۵۲	۴۳
گلستان	۳۸۰	۲۶۳	۱۱۷
گیلان	۶۷۳	۴۱۴	۲۵۹
لرستان	۳۷۵	۲۵۲	۱۲۳
مازندران	۸۵۰	۵۶۹	۲۸۱
مرکزی	۴۶۸	۳۷۳	۹۵
هرمزگان	۴۳۹	۲۷۵	۱۶۴
همدان	۳۸۵	۲۷۷	۱۰۸
یزد	۵۰۵	۳۷۲	۱۳۳
ستاد مرکزی	۱۱۷۲	۸۰۲	۳۷۰

جدول ۲۷-۱ تعداد واحدهای اجرایی بیمه ای سازمان تأمین اجتماعی به تفکیک نوع

سال / اداره کل	جمع	تیپ ممتاز	تیپ ۱	تیپ ۲	تیپ ۳	تیپ ۴	تیپ ۵	مکانیزه	اقماری	کارگزاری
۱۳۹۳	۵۳۷	۱۳۷	۱۹	۵۸	۱۲۳	۱۲۰	۷۶	۴	۲۷۲	۱۵۶
۱۳۹۴	۵۴۳	۱۴۳	۲۵	۵۹	۱۲۶	۱۱۷	۶۹	۴	۲۵۳	۱۶۹
۱۳۹۵	۵۴۸	۱۴۴	۲۷	۵۸	۱۲۷	۱۱۹	۶۹	۴	۲۶۰	۱۹۰
۱۳۹۶	۵۵۶	۱۵۰	۲۸	۶۱	۱۳۴	۱۱۱	۶۸	۴	۲۳۲	۲۱۹
۱۳۹۷	۵۵۸	۱۵۰	۲۸	۶۱	۱۳۴	۱۱۱	۷۰	۴	۲۶۹	۲۹۹
۱۳۹۸	۵۵۸	۱۶۱	۲۷	۶۱	۱۳۱	۱۱۴	۶۰	۴	۲۶۰	۳۲۰
آذربایجان شرقی	۲۸	۷	۱	۴	۷	۸	۱	۰	۹	۱۳
آذربایجان غربی	۱۷	۳	۳	۲	۴	۳	۲	۰	۴	۱۴
اردبیل	۱۰	۱	۱	۲	۳	۱	۲	۰	۵	۵
اصفهان	۴۴	۱۴	۱	۴	۷	۱۲	۶	۰	۱۹	۱۶
البرز	۹	۶	۲	۱	۰	۰	۰	۰	۱	۸
ایلام	۹	۱	۰	۰	۳	۴	۱	۰	۳	۱
بوشهر	۱۵	۵	۰	۱	۶	۲	۱	۰	۱۵	۸
چهارمحال و بختیاری	۱۴	۱	۰	۱	۲	۵	۵	۰	۹	۴
خراسان جنوبی	۹	۱	۰	۱	۲	۲	۳	۰	۱۰	۴
خراسان رضوی	۲۸	۱۱	۰	۳	۵	۵	۲	۲	۲۲	۱۷
خراسان شمالی	۷	۱	۰	۱	۳	۱	۱	۰	۳	۳
خوزستان	۳۶	۱۰	۵	۸	۵	۷	۱	۰	۴	۲۱
زنجان	۷	۳	۰	۰	۲	۱	۱	۰	۱	۴
سمنان	۱۰	۲	۰	۱	۴	۳	۰	۰	۲	۴
سیستان و بلوچستان	۱۴	۱	۰	۴	۱	۶	۲	۰	۸	۵
شرق تهران بزرگ	۲۱	۱۹	۰	۰	۰	۱	۰	۱	۴	۲۷
شهرستانهای تهران	۱۴	۱۰	۱	۰	۱	۲	۰	۰	۱۱	۱۵
غرب تهران بزرگ	۱۶	۱۶	۰	۰	۰	۰	۰	۰	۷	۲۴
فارس	۳۵	۷	۳	۲	۱۰	۹	۴	۰	۲۵	۱۵
قزوین	۸	۴	۲	۱	۱	۰	۰	۰	۸	۷
قم	۴	۲	۰	۱	۰	۰	۰	۱	۲	۵
کردستان	۱۰	۱	۱	۲	۴	۲	۰	۰	۴	۸
کرمان	۲۶	۵	۱	۲	۵	۶	۷	۰	۱۶	۱۳
کرمانشاه	۱۸	۳	۰	۲	۱	۱۰	۲	۰	۲	۷
کهگیلویه و بویراحمد	۷	۱	۱	۰	۱	۱	۳	۰	۶	۳
گلستان	۱۳	۳	۰	۰	۹	۰	۱	۰	۷	۹
گیلان	۲۸	۴	۰	۲	۹	۱۰	۳	۰	۷	۱۰
لرستان	۱۱	۲	۰	۳	۵	۱	۰	۰	۵	۷
مازندران	۲۸	۶	۳	۵	۱۱	۲	۱	۰	۹	۱۶
مرکزی	۱۶	۳	۱	۱	۵	۱	۵	۰	۲	۹
هرمزگان	۱۷	۳	۱	۲	۳	۶	۲	۰	۱۳	۸
همدان	۱۳	۳	۰	۱	۶	۱	۲	۰	۹	۵
یزد	۱۶	۲	۰	۴	۶	۲	۲	۰	۸	۵

جدول ۲۸-۱ تعداد لیستهای اینترنتی مقطع اسفند ۹۸

لیستهای تایید شده	لیستهای ابطالی	لیستهای اینترنتی دریافت شده	سال / اداره کل
۹۱۸۱۱۱	۸۷۸	۹۱۸۹۸۹	۱۳۹۳
۹۵۶۷۸۷	۳۹۸	۹۵۷۱۸۵	۱۳۹۴
۹۵۰۳۵۱	۵۲۳	۹۵۰۸۷۴	۱۳۹۵
۹۶۷۱۸۳	۲۹۴	۹۶۷۴۷۷	۱۳۹۶
۱۰۰۲۶۰۳	۳۷۳	۱۰۰۲۹۷۶	۱۳۹۷
۱۰۱۶۳۲۵	۲۷۸	۱۰۱۶۶۰۳	۱۳۹۸
۳۹۵۲۱	۲۳	۳۹۵۴۴	آذربایجان شرقی
۳۱۷۴۱	۱۷	۳۱۷۵۸	آذربایجان غربی
۱۸۷۰۴	۳	۱۸۷۰۷	اردبیل
۸۷۳۳۴	۱۲	۸۷۳۴۶	اصفهان
۲۴۹۷۸	۷	۲۴۹۸۵	البرز
۵۸۷۴	۲	۵۸۷۶	ایلام
۱۵۰۱۵	۳	۱۵۰۱۸	بوشهر
۹۴۰۱	۴	۹۴۰۵	چهار محال و بختیاری
۹۲۴۳	۵	۹۲۴۸	خراسان جنوبی
۶۹۸۳۳	۱۶	۶۹۸۴۹	خراسان رضوی
۷۴۸۲	۱	۷۴۸۳	خراسان شمالی
۵۶۹۶۰	۲۲	۵۶۹۸۲	خوزستان
۱۱۶۲۳	۳	۱۱۶۲۶	زنجان
۱۳۹۱۶	۲	۱۳۹۱۸	سمنان
۱۲۳۳۲	۵	۱۲۳۳۷	سیستان و بلوچستان
۸۸۹۶۹	۱۹	۸۸۹۸۸	شرق تهران بزرگ
۴۱۲۴۱	۱۱	۴۱۲۵۲	شهرستانهای تهران
۶۶۹۷۳	۵	۶۶۹۷۸	غرب تهران بزرگ
۵۸۵۷۵	۱۸	۵۸۵۹۳	فارس
۱۴۱۸۶	۵	۱۴۱۹۱	قزوین
۱۰۶۹۵	۳	۱۰۶۹۸	قم
۱۲۵۳۸	۵	۱۲۵۴۳	کردستان
۳۷۴۵۹	۱۵	۳۷۴۷۴	کرمان
۱۳۴۵۱	۵	۱۳۴۵۶	کرمانشاه
۷۴۶۹	۶	۷۴۷۵	کهگیلویه و بویر احمد
۳۹۳۳۸	۵	۳۹۳۴۳	گلستان
۳۲۶۸۱	۲	۳۲۶۸۳	گیلان
۱۳۳۸۴	۹	۱۳۳۹۳	لرستان
۹۰۵۱۹	۱۶	۹۰۵۳۵	مازندران
۱۷۲۰۳	۷	۱۷۲۱۰	مرکزی
۲۰۴۳۶	۳	۲۰۴۳۹	هرمزگان
۱۸۶۶۹	۹	۱۸۶۷۸	همدان
۱۸۵۸۲	۱۰	۱۸۵۹۲	یزد

جدول ۲۹-۱ تعداد اتباع خارجی بیمه شده برحسب نوع

سال / اداره کل	کارکرد عادی لیست			ناشی از بازرسی			حرف و مشاغل آزاد			سایر*			جمع کل		
	مرد	زن	جمع	مرد	زن	جمع	مرد	زن	جمع	مرد	زن	جمع	مرد	زن	جمع
۱۳۹۴	۱۲۸۱۵	۴۵۵	۱۳۲۷۰	۳۶۵۱	۱۶۵	۳۸۱۶	۵۱۵	۱۰۷	۶۲۲	۲۷۷	۳	۲۸۰	۱۷۲۵۸	۷۳۰	۱۷۹۸۸
۱۳۹۵	۱۶۶۸۷	۴۹۸	۱۷۱۸۵	۶۰۶۲	۲۴۲	۶۳۰۴	۱۹۱۷	۴۲۵	۲۳۴۲	۳۶۲	۵	۳۶۷	۲۵۰۲۸	۱۱۷۰	۲۶۱۹۸
۱۳۹۶	۱۹۴۲۱	۶۳۸	۲۰۰۵۹	۷۱۹۰	۲۷۹	۷۴۶۹	۲۵۲۱	۴۰۲۹	۶۵۵۰	۴۱۳	۵	۴۱۸	۲۹۵۴۵	۴۹۵۱	۳۴۴۹۶
۱۳۹۷	۲۱۲۰۴	۶۴۰	۲۱۸۴۴	۷۴۸۵	۲۵۸	۷۷۴۳	۲۴۴۵	۱۱۷۵۹	۱۴۲۰۴	۶۲۰	۱۲	۶۳۲	۳۱۷۵۴	۱۲۶۶۹	۴۴۴۲۳
۱۳۹۸	۲۴۷۵۷	۸۰۵	۲۵۵۶۲	۸۴۰۸	۳۳۶	۸۷۴۴	۳۱۷۸	۱۲۹۳۹	۱۶۱۱۷	۶۶۷	۱۲	۶۷۹	۳۷۰۱۰	۱۴۰۹۲	۵۱۱۰۲
آذربایجان شرقی	۲۱۴	۱۵	۲۲۹	۱۵	۱	۱۶	۲	۱	۳	۶	۰	۶	۲۳۷	۱۷	۲۵۴
آذربایجان غربی	۱۶۰	۵	۱۶۵	۴	۰	۴	۴	۰	۴	۲	۰	۲	۱۷۰	۵	۱۷۵
اردبیل	۵	۰	۵	۳	۰	۳	۰	۰	۰	۰	۰	۰	۸	۰	۸
اصفهان	۳۳۶۳	۴۶	۳۴۰۹	۵۶۴	۲	۵۶۶	۲۶۴	۱۱۴۸	۱۴۱۲	۳۸	۰	۳۸	۴۲۲۹	۱۱۹۶	۵۴۲۵
البرز	۷۱۸	۲۷	۷۴۵	۲۹۰	۱۵	۳۰۵	۱۹۲	۷۱۲	۹۰۴	۸۱	۳	۸۴	۱۲۸۱	۷۵۷	۲۰۳۸
ایلام	۴۲	۱	۴۳	۱	۰	۱	۰	۰	۰	۰	۰	۰	۴۳	۱	۴۴
بوشهر	۱۷۷	۳	۱۸۰	۷۱	۰	۷۱	۱۱۷	۲۹۹	۴۱۶	۵	۱	۶	۳۷۰	۳۰۳	۶۷۳
چهارمحال و بختیاری	۷	۰	۷	۱۰	۱	۱۱	۰	۰	۰	۰	۰	۰	۱۷	۱	۱۸
خراسان جنوبی	۲۰۱	۱۰	۲۱۱	۵	۰	۵	۳	۳	۶	۲	۰	۲	۲۱۱	۱۳	۲۲۴
خراسان رضوی	۱۲۱۰	۵۹	۱۲۶۹	۴۵	۴	۴۹	۲۴۸	۱۷۵۴	۲۰۰۲	۵۱	۰	۵۱	۱۵۵۴	۱۸۱۷	۳۳۷۱
خراسان شمالی	۹	۰	۹	۱	۰	۱	۰	۰	۰	۱	۰	۱	۱۱	۰	۱۱
خوزستان	۱۸۹	۲	۱۹۱	۱۸	۱	۱۹	۴۰	۳۵	۷۵	۱۰	۰	۱۰	۲۵۷	۳۸	۲۹۵
زنجان	۱۰۱	۷	۱۰۸	۱۸	۱	۱۹	۰	۰	۰	۳	۰	۳	۱۲۲	۸	۱۳۰
سمنان	۱۰۵۸	۳۳	۱۰۹۱	۱۷۲	۲	۱۷۴	۱۴۰	۳۸۸	۵۲۸	۶۷	۱	۶۸	۱۴۳۷	۴۲۴	۱۸۶۱
سیستان و بلوچستان	۶۹	۴	۷۳	۳۸	۰	۳۸	۶	۱۳	۱۹	۳	۰	۳	۱۱۶	۱۷	۱۳۳
شرق تهران بزرگ	۱۹۶۳	۵۵	۲۰۱۸	۶۹۴	۱۱	۷۰۵	۲۶۱	۷۶۳	۱۰۲۴	۱۰۳	۳	۱۰۶	۳۰۲۱	۸۳۲	۳۸۵۳
شهرستانهای تهران	۷۲۳۶	۲۷۴	۷۵۱۰	۴۶۵۵	۲۳۴	۴۸۸۹	۵۷۷	۲۶۳۹	۳۲۱۶	۷۴	۰	۷۴	۱۲۵۴۲	۳۱۴۷	۱۵۶۸۹
غرب تهران بزرگ	۱۱۰۶	۷۷	۱۱۸۳	۲۱۳	۸	۲۲۱	۲۶۰	۴۱۵	۶۷۵	۵۶	۰	۵۶	۱۶۳۵	۵۰۰	۲۱۳۵
فارس	۵۰۰	۹	۵۰۹	۱۵۳	۳	۱۵۶	۲۲۰	۸۵۲	۱۰۷۲	۱۲	۰	۱۲	۸۸۵	۸۶۴	۱۷۴۹
قزوین	۱۷۵	۶	۱۸۱	۸	۰	۸	۱۳۷	۵۴۲	۶۷۹	۱۵	۰	۱۵	۳۳۵	۵۴۸	۸۸۳
قم	۵۸۰	۳۳	۶۱۳	۶۶	۳	۶۹	۱۸۷	۹۹۹	۱۱۸۶	۱۸	۴	۲۲	۸۵۱	۱۰۳۹	۱۸۹۰
کردستان	۱۶۱	۵	۱۶۶	۱	۰	۱	۱	۰	۱	۰	۰	۰	۱۶۳	۵	۱۶۸
کرمان	۲۷۸۷	۹۲	۲۸۷۹	۵۱۰	۳۴	۵۴۴	۲۱۶	۱۴۲۷	۱۶۴۳	۸	۰	۸	۳۵۲۱	۱۵۵۳	۵۰۷۴
کرمانشاه	۱۷	۰	۱۷	۰	۰	۰	۰	۰	۰	۱	۰	۱	۱۸	۰	۱۸
کهگیلویه و بویر احمد	۶	۰	۶	۱	۰	۱	۰	۰	۰	۰	۰	۰	۷	۰	۷
گلستان	۱۰۶	۰	۱۰۶	۷	۷	۱۴	۳۱	۷۳	۱۰۴	۴	۰	۴	۱۴۸	۸۰	۲۲۸
گیلان	۴۴	۱	۴۵	۱	۱	۲	۱	۱	۲	۱	۰	۲	۴۸	۲	۵۰
لرستان	۸	۰	۸	۰	۰	۰	۲	۰	۲	۰	۰	۰	۱۰	۰	۱۰
مازندران	۱۱۶	۱	۱۱۷	۵۱۶	۱	۵۱۷	۵	۱	۶	۷	۰	۷	۶۴۴	۳	۶۴۷
مرکزی	۶۴۱	۱۰	۶۵۱	۲۷۹	۳	۲۸۲	۸۵	۱۶۳	۲۴۸	۲۳	۰	۲۳	۱۰۲۸	۱۷۶	۱۲۰۴
هرمزگان	۲۴۰	۴	۲۴۴	۷	۰	۷	۹۱	۸۴	۱۷۵	۱۲	۰	۱۲	۳۵۰	۸۸	۴۳۸
همدان	۲۲	۰	۲۲	۰	۰	۰	۰	۰	۰	۲	۰	۲	۲۴	۰	۲۴
یزد	۱۵۲۶	۲۶	۱۵۵۲	۴۲	۴	۴۶	۸۸	۶۲۸	۷۱۶	۶۱	۰	۶۱	۱۷۱۷	۶۵۸	۲۳۷۵

سایر شامل اختیاری، کارگران ساختمانی، کارفرمایان صنفی، باربران، گروههای خاص بیمه ای و... میباشد.

جدول ۳۰-۱ بیمه شدگان اجباری به تفکیک فعالیت (مرد و زن)

سال / اداره ک	استخراج معادن	برق-آب-گاز-بهار-خدمات بهداشتی	تجارت-بانک-بیمه-مستقلات و امور مربوطه	حمل و نقل-انبارداری-ارتباطات	خدمات	رشته گری و صنایع فلزی	ساختمان	صنایع محصولات شیمیایی-کاذب چوبی	صنایع مواد غذایی-دخانیت	صنایع نساجی-البسته-کفش	ماشینهای الکتریکی و غیرالکتریکی	پیمانها	چوب-سیم-کابله-چوب-بیمه-چرم	کشاورزی-چنگالی-شکار-صیدماهی	متفرقه و سایر	جمع
۱۳۹۸	۲۱۲۱۰۰	۱۹۹۲۳۱	۱۰۴۷۲۶۹	۲۹۲۲۸۴	۲۴۷۲۵۵۱	۴۹۲۴۰۷	۱۱۸۷۰۴۶	۵۶۶۲۲۰	۴۹۱۰۷۰	۲۳۱۷۸۶	۴۹۲۷۶۲	۹۴۵۲۷۱	۲۳۱۶۸۰	۶۷۷۲۳۵	۱۵۷۸۲۹	۱۰۷۹۸۹۴۲
آذربایجان شرقی	۶۹۱۸	۷۰۹۸	۳۲۲۳۲	۱۰۴۸۷	۱۲۳۳۴۰	۲۷۶۸۵	۴۳۷۴۰	۲۵۸۴۸	۴۶۱۳۲	۱۹۴۳۷	۲۳۶۲۹	۳۸۷۵۵	۱۱۴۱۶	۱۴۷۸۲	۵۴۳۶	۴۳۶۹۴۵
آذربایجان غربی	۴۰۸۲	۴۱۵۲	۱۹۳۰۹	۶۰۳۶	۹۰۶۱۳	۶۳۵۷	۳۳۷۹۵	۹۲۱۶	۱۸۰۴۴	۳۸۲۴	۶۴۰۹	۲۰۶۴۱	۶۱۵۹	۱۰۴۴۱	۳۵۸۴	۲۴۲۶۶۲
اردبیل	۱۰۹۰	۳۱۱۶	۷۴۸۷	۲۲۸۶	۳۹۳۰۶	۳۳۷۹	۱۱۳۹۶	۴۶۸۳	۵۱۹۶	۱۵۶۷	۲۱۶۷	۹۶۴۲	۱۸۵۵	۲۳۷۲۸	۱۷۷۶	۱۱۸۶۷۴
اصفهان	۱۷۲۱۴	۱۵۸۱۵	۷۴۴۹۱	۱۵۳۷۰	۲۰۴۰۸۲	۸۰۲۹۲	۶۹۳۱۱	۵۴۶۰۸	۳۰۹۰۵	۴۷۷۹۵	۳۷۷۸۹	۵۹۵۵۴	۱۷۵۰۵	۵۵۸۱۴	۱۸۰۶۹	۷۹۸۶۱۴
البرز	۱۴۷۲	۵۷۴۳	۲۱۹۷۲	۷۴۳۹	۶۰۴۵۹	۱۸۵۰۱	۲۰۷۷۹	۲۶۰۹۳	۲۴۱۲۹	۵۳۴۸	۲۵۷۰۴	۱۶۹۴۹	۱۰۵۷۲	۹۰۰۶	۴۴۹۴	۲۵۸۶۶۰
ایلام	۱۹۲۷	۱۶۲۷	۵۷۲۸	۲۰۲۷	۳۶۰۱۹	۱۰۳۱	۱۸۸۹۲	۲۲۸۶	۲۰۵۳	۷۳۲	۱۵۱۵	۱۴۹۹۱	۹۳۱	۳۵۴۲	۱۱۰۴	۹۴۴۱۵
بوشهر	۸۸۱۶	۱۰۳۶۶	۱۲۷۴۸	۲۴۷۵۳	۸۰۲۸۶	۳۶۹۸	۶۸۱۳۱	۶۸۹۷	۳۹۷۴	۷۸۳	۸۰۸۹	۷۰۵۲۹	۱۷۱۴	۲۲۴۰۷	۵۴۰۶	۳۲۸۵۸۷
چهار محال و بختیار	۱۵۳۲	۳۱۰۴	۱۵۴۶۸	۶۷۵۶	۱۰۸۱۱۶	۵۲۰۲	۲۱۱۴۲	۸۹۷۰	۸۹۸۲	۲۷۷۳	۵۰۳۱	۱۲۰۹۸	۲۳۷۷	۶۸۷۸	۳۲۱۰	۲۱۱۶۳۹
خراسان جنوبی	۸۸۲۸	۲۵۵۰	۱۳۱۸۰	۳۸۹۴	۹۸۷۹۴	۲۵۹۸	۱۸۲۳۹	۶۳۲۲	۳۷۷۸	۱۱۳۸	۲۰۱۸	۱۶۶۶۵	۱۵۲۲	۶۵۴۱	۲۰۳۵	۱۸۱۱۰۲
خراسان رضوی	۱۲۴۰۶	۱۳۷۲۳	۴۷۸۸۳	۲۵۵۸۸	۱۶۵۲۰۹	۲۹۶۶۸	۶۷۱۰۱	۲۹۷۶۳	۳۹۲۱۵	۱۱۰۲۰	۲۵۰۹۰	۵۷۴۴۰	۱۲۵۵۹	۴۰۹۵۳	۹۲۸۰	۵۸۶۸۹۸
خراسان شمالی	۲۴۱۸	۲۹۹۵	۵۳۲۹	۱۴۵۶	۳۳۰۳۹	۲۴۱۷	۱۰۶۶۶	۳۱۱۵	۴۷۷۱	۱۵۹۴	۲۱۳۵	۸۴۲۴	۹۷۹	۲۴۱۸	۱۱۲۹	۸۲۸۸۵
خوزستان	۱۲۷۲۳	۱۱۵۹۱	۴۱۶۴۹	۳۲۸۴۸	۲۱۰۳۵۶	۲۰۱۸۷	۱۳۲۱۶۳	۲۰۰۲۹	۱۵۱۹۶	۱۴۴۷	۱۱۴۵۰	۱۳۷۲۴۶	۵۱۴۹	۹۰۸۱۸	۱۴۷۷	۷۴۴۳۲۹
زنجان	۶۴۴۱	۲۱۹۲	۱۱۳۷۸	۴۰۰۱	۶۱۰۷۵	۱۶۸۶۲	۱۳۶۸۳	۱۴۴۲۰	۱۰۹۹۵	۱۱۰۴۶	۱۲۱۲۵	۵۹۳۷	۵۲۳۷	۴۷۵۱	۳۰۰۸	۱۸۳۱۵۱
سمنان	۴۸۰۹	۲۷۶۴	۱۸۱۴۴	۴۷۱۵	۹۳۹۷۸	۹۵۵۹	۱۶۲۹۶	۱۷۸۴۱	۸۴۲۴	۳۹۳۰	۸۹۱۱	۱۰۵۲۸	۴۲۵۰	۹۳۳۳	۲۶۷۹	۲۱۶۱۵۱
سیستان و بلوچستا	۱۳۶۳	۳۳۹۴	۱۱۲۰۶	۴۰۹۸	۷۱۷۲۳	۳۱۰۸	۲۳۵۵۱	۵۵۶۱	۷۸۵۰	۲۶۰۸	۲۷۴۹	۲۲۵۶۳	۱۰۵۲	۱۱۸۸۸	۲۸۹۵	۱۷۵۶۰۹
شرق تهران بزرگ	۸۸۳۷	۱۵۵۸۴	۱۶۳۰۳۴	۴۴۱۸۴	۳۱۹۶۰۰	۱۸۸۶۰	۷۷۵۷۲	۲۹۳۹۶	۱۸۸۷۴	۲۱۵۸۵	۴۲۰۹۲	۲۵۹۷۲	۲۰۴۴۸	۱۸۸۰۶	۲۱۱۳۳	۸۴۵۹۷۷
شهرستانهای تهران	۶۹۸۴	۵۲۱۳	۲۴۳۵۹	۱۶۳۰۲	۸۱۸۷۰	۶۶۳۲۹	۳۱۰۵۸	۴۴۵۷۷	۳۹۳۳۰	۱۷۰۴۶	۴۲۶۸۳	۱۱۳۴۰	۳۳۰۹۲	۱۳۹۹۰	۸۳۹۲	۴۴۲۵۶۵
غرب تهران بزرگ	۶۶۲۸	۱۱۶۴۵	۱۳۸۷۱۹	۶۳۷۳۱	۲۹۸۳۰۰	۲۳۱۹۰	۷۳۷۲۲	۳۰۰۵۲	۲۷۹۱۷	۱۴۴۰۰	۹۴۵۹۲	۵۱۹۱۱	۱۹۳۸۰	۹۱۴۷	۱۸۵۹۲	۸۸۱۹۳۶
فارس	۱۲۷۸۶	۹۵۴۷	۴۲۶۹۰	۱۰۳۲۲	۱۲۰۰۶۷	۱۳۳۱۷	۵۰۷۳۲	۲۲۶۴۸	۲۳۵۲۶	۳۴۸۳	۱۲۴۶۲	۵۰۹۸۱	۵۸۳۹	۳۹۶۷۶	۶۹۴۲	۴۲۵۰۱۸
قزوین	۱۸۱۵	۲۷۲۲	۱۰۵۰۵	۲۷۲۳	۳۶۶۵۲	۱۱۴۳۵	۱۳۴۷۰	۲۰۲۳۱	۸۷۳۶	۶۴۵۶	۱۲۵۹۱	۱۲۹۱۹	۳۶۶۵	۱۱۵۵۳	۲۳۴۲	۱۵۷۸۲۵
قم	۲۴۰۶	۱۳۴۴	۱۳۴۴۴	۲۵۳۷	۵۸۴۸۰	۷۱۰۲	۱۳۹۳۴	۱۳۱۳۳	۳۷۶۳	۳۷۹۴	۵۳۵۶	۶۶۰۴	۵۱۶۷	۶۸۷۴	۲۲۶۹	۱۵۰۲۰۷
کردستان	۳۴۹۹	۳۲۳۵	۱۴۲۴۴	۳۷۷۳	۷۰۸۸۶	۲۶۵۶	۱۷۳۴۲	۵۸۱۳	۹۳۴۱	۳۶۹۲	۳۲۶۵	۱۴۵۱۲	۲۲۳۷	۷۰۷۹	۲۶۳۹	۱۶۴۲۱۳
کرمان	۲۸۲۱۸	۷۵۱۵	۲۲۴۶۲	۸۸۲۸	۸۱۷۳۸	۱۵۶۴۹	۴۵۵۵۱	۱۳۰۳۹	۸۶۲۱	۲۱۷۲	۱۳۳۲۸	۵۳۲۸۶	۲۸۴۵	۳۴۴۰۷	۲۷۴۵	۳۴۰۷۱۴
کرمانشاه	۲۹۶۳	۴۲۳۵	۱۸۴۳۸	۴۷۶۸	۸۶۴۳۲	۴۶۹۱	۳۰۵۲۳	۹۵۱۳	۱۰۰۴۳	۲۵۹۵	۴۱۴۶	۲۱۶۶۶	۲۶۹۲	۶۴۸۴	۳۱۰۲	۲۱۲۲۹۱
کهگیلویه و بویر اح	۱۰۷۱	۱۳۴۱	۵۶۸۵	۱۴۱۹	۴۲۵۴۰	۲۷۶۰	۲۹۶۷۸	۴۶۲۱	۳۵۰۵	۱۲۲۱	۱۷۲۸	۱۳۳۳۸	۱۰۶۳	۴۰۰۲	۱۱۱۴	۱۱۵۰۸۶
گلستان	۲۷۸۴	۲۷۵۳	۱۸۸۲۶	۵۱۸۴	۵۹۵۶۰	۴۷۹۹	۱۹۴۴۳	۵۷۰۷	۹۵۷۲	۱۳۷۸	۳۹۳۶	۱۶۱۷۹	۳۵۲۲	۲۸۴۳۵	۲۲۹۲	۱۹۴۳۷۰
گیلان	۲۲۲۸	۷۲۱۹	۲۷۳۱۲	۵۳۷۶	۸۲۰۳۳	۱۰۷۵۰	۲۶۹۶۹	۱۲۵۰۵	۲۱۹۹۴	۳۸۷۲	۸۴۸۵	۱۶۸۸۶	۸۳۰۲	۲۱۸۹۶	۶۵۲۲	۲۶۲۳۴۹
لرستان	۴۴۴۵	۲۶۰۸	۱۰۸۱۱	۲۶۱۱	۶۲۳۶۸	۳۵۷۷	۲۴۴۶۱	۷۲۲۹	۷۱۰۱	۳۷۸۶	۲۸۱۴	۱۵۲۸۶	۱۷۴۵	۷۴۶۴	۲۴۸۵	۱۵۸۵۹۱
مازندران	۴۱۵۶	۹۷۴۵	۳۳۳۷۱	۶۴۲۷	۸۶۷۰۲	۱۵۰۳۲	۳۲۳۷۴	۱۳۶۱۵	۲۵۳۹۱	۵۶۴۱	۲۵۳۹۱	۲۴۸۱۰	۱۲۳۸۷	۸۱۳۲۸	۵۰۰۸	۳۶۶۰۶۲
مرکزی	۶۰۶۲	۴۷۶۰	۱۲۹۰۶	۳۴۵۵	۵۱۷۲۴	۲۷۸۶۳	۱۹۶۵۷	۲۰۵۵۶	۹۵۲۶	۳۳۳۸	۱۲۸۵۵	۱۶۷۳۶	۴۹۲۹	۸۸۵۶	۲۸۶۴	۲۰۶۰۸۷
هرمزگان	۸۴۶۶	۷۲۸۸	۲۶۰۳۶	۲۵۲۴۵	۹۱۹۵۶	۹۲۳۱	۴۵۴۴۷	۱۵۵۷۳	۱۰۱۹۱	۳۰۱۱	۱۲۳۸۵	۴۷۳۳۹	۲۸۸۵	۲۹۳۲۲	۵۹۴۲	۳۴۰۳۱۷
همدان	۴۹۱۷	۵۵۹۷	۶۳۱۷۹	۱۶۷۴۲	۱۶۸۸۷۹	۸۷۸۶	۳۴۰۵۴	۱۹۰۷۷	۱۰۰۱۱	۵۸۱۹	۱۵۷۹۱	۱۰۷۳۹	۷۷۸۱	۱۴۶۷۷	۱۰۰۸۷	۳۹۶۱۳۶
یزد	۱۱۷۹۶	۶۷۵۰	۶۳۰۴۴	۱۷۸۷۳	۱۸۱۴۳۹	۱۶۸۳۶	۳۲۰۸۴	۴۳۲۸۳	۹۹۹۴	۱۳۴۵۵	۱۹۳۶۸	۳۲۹۰۵	۱۰۴۲۳	۹۹۴۹	۱۰۶۸۹	۴۷۹۸۸۸

جدول ۳۱-۱ بیمه شدگان اجباری به تفکیک فعالیت (مرد)

سال / اداره کل	استخراج معادن	برق-آب-گاز-بهار-خدمات بهداشتی	تجارت-بانک-بیمه-مستغلات و امور مزبور	حمل و نقل-انبارداری-ارتباطات	خدمات	رشته گری و صنایع فلزی	ساختن	صنایع محصولات شیمیایی-کابوچوبی	صنایع مواد غذایی-ذخایات	صنایع نساجی-البسته-کفش	ماشینهای الکتریکی و غیرالکتریکی	پیمانها	چوب-میل-کاغذ-چاپ-بسته-چرم	کشاورزی-چنگلی-شکار-صیدماهی	متفرقه و سایر	جمع
۱۳۹۸	۱۹۹۸۲۸	۱۸۱۳۲۴	۸۱۶۰۳۹	۳۳۲۴۲۸	۲۲۴۴۷۷۹	۴۶۴۳۹۱	۱۰۸۸۴۹۱	۴۶۹۶۷۹	۴۳۴۳۹۴	۱۸۷۶۲۰	۴۳۱۹۶۴	۸۸۵۱۸۲	۲۰۲۸۹۷	۶۴۸۷۵۱	۱۵۰۵۱۷	۸۷۳۸۲۹۴
آذربایجان شرقی	۶۷۰۱	۶۵۶۳	۲۶۳۷۶	۹۰۳۶	۷۳۶۰۲	۲۶۴۸۰	۴۱۴۳۲	۳۳۱۴۵	۴۱۳۹۹	۱۶۹۸۵	۲۱۹۲۱	۳۶۵۹۶	۱۰۵۷۷	۱۳۸۹۳	۴۵۴۰	۳۵۸۲۴۶
آذربایجان غربی	۳۹۴۱	۳۸۷۵	۱۶۰۶۵	۵۱۹۷	۵۵۶۳۵	۶۲۱۳	۳۰۴۸۲	۸۰۹۶	۱۶۷۷۳	۲۶۵۹	۵۹۶۲	۱۹۷۳۵	۵۷۴۹	۱۰۰۰۵	۲۹۱۹	۱۹۳۳۰۶
اردبیل	۱۰۶۶	۲۹۸۵	۶۲۹۲	۲۰۱۵	۲۶۱۳۶	۳۲۷۴	۱۱۱۲۳	۴۰۲۰	۴۸۵۲	۱۲۶۶	۱۹۵۱	۹۳۱۷	۱۷۵۱	۳۳۲۸۷	۱۲۱۷	۱۰۰۵۵۲
اصفهان	۱۶۴۱۲	۱۴۷۸۲	۵۸۲۱۰	۱۲۷۶۱	۱۲۹۸۶۰	۷۶۶۷۸	۶۴۳۶۳	۴۵۵۰۶	۲۶۶۴۲	۴۲۵۹۶	۳۳۷۹۰	۵۵۳۹۷	۱۵۱۴۰	۵۴۰۷۲	۱۴۸۰۳	۶۶۱۰۱۲
البرز	۱۴۳۰	۵۶۶۶	۲۱۱۳۷	۷۲۳۹	۵۲۸۶۱	۱۸۴۸۶	۲۰۰۸۲	۲۵۷۲۹	۲۳۹۷۶	۵۱۱۱	۲۵۶۰۲	۱۶۶۷۸	۱۰۴۳۳	۸۸۵۹	۴۳۹۱	۲۴۷۶۸۰
ایلام	۱۷۸۰	۱۲۳۸	۲۸۹۴	۱۲۹۲	۱۷۹۱۶	۹۴۶	۱۷۱۸۳	۱۵۰۷	۱۵۳۴	۴۳۴	۱۱۷۵	۱۳۱۸۴	۶۶۶	۳۲۱۷	۵۵۰	۶۵۵۱۶
بوشهر	۸۷۹۷	۱۰۲۸۷	۱۱۳۹۶	۲۴۴۳۳	۶۵۸۵۸	۳۵۴۹	۶۷۵۳۸	۶۳۸۹	۳۳۷۷	۴۰۳	۷۸۷۷	۷۰۲۵۶	۱۶۰۴	۲۲۱۴۳	۵۲۵۵	۳۰۹۱۶۲
چهار محال و بختیاری	۸۵۳	۱۷۲۸	۵۳۵۰	۱۴۳۲	۲۱۰۳۴	۳۵۳۱	۱۳۷۹۳	۳۰۸۸	۳۱۸۵	۹۰۷	۱۷۳۷	۷۴۶۶	۹۰۲	۴۹۳۲	۱۳۷۹	۷۱۳۱۷
خراسان جنوبی	۸۱۴۰	۱۹۳۱	۴۹۶۵	۱۳۹۷	۲۱۱۲۹	۱۸۱۱	۱۲۴۴۱	۳۶۳۳	۲۴۸۹	۳۹۲	۱۰۹۵	۱۰۳۴۲	۱۰۹۲	۵۵۱۴	۴۷۲	۷۶۸۴۳
خراسان رضوی	۱۲۱۷۵	۱۳۶۱۹	۴۶۰۳۷	۲۵۱۴۲	۱۵۰۶۱۷	۲۸۹۹۴	۶۶۳۶۸	۲۸۶۸۶	۳۸۵۰۹	۱۰۳۷۵	۲۴۳۴۵	۵۷۱۳۸	۱۲۳۴۶	۴۰۷۲۴	۸۵۳۲	۵۶۳۶۰۷
خراسان شمالی	۲۲۷۴	۲۸۴۲	۳۶۸۳	۱۲۴۴	۱۹۴۸۲	۱۸۵۴	۹۹۰۳	۱۵۱۸	۳۶۴۱	۲۴۰	۱۳۳۳	۸۰۰۰	۶۱۷	۲۱۵۴	۸۲۵	۵۹۶۱۰
خوزستان	۱۲۶۷۲	۱۱۳۵۱	۴۰۰۱۲	۳۲۳۹۴	۱۸۲۲۹۷	۲۰۱۵۹	۱۳۱۱۴۶	۱۹۳۱۷	۱۴۳۹۲	۱۰۶۱	۱۱۳۲۷	۱۳۶۲۰۳	۵۰۹۲	۹۰۶۷۵	۱۰۸۳	۷۰۹۱۸۱
زنجان	۵۸۹۳	۱۶۴۳	۷۰۳۸	۱۹۹۱	۲۴۶۲۹	۱۰۸۸۵	۱۱۳۳۵	۵۹۶۳	۶۹۲۶	۵۱۱۵	۵۱۸۶	۵۱۸۶	۲۲۷۴	۳۸۵۰	۱۰۰۹	۹۹۲۸۰
سمنان	۴۲۵۹	۱۹۸۴	۷۶۲۶	۱۴۹۱	۲۱۵۲۴	۸۸۱۱	۱۱۳۱۳	۱۲۵۵۴	۵۲۶۷	۳۱۹۸	۶۷۶۰	۶۴۶۴	۳۴۶۱	۸۱۴۴	۱۲۶۴	۱۰۴۱۲۰
سیستان و بلوچستان	۱۲۸۱	۳۱۹۰	۸۶۲۱	۳۶۶۴	۵۴۵۱۱	۲۶۰۱	۲۲۴۳۶	۳۲۴۶	۶۷۴۹	۱۱۵۷	۱۷۱۷	۲۱۶۰۴	۷۶۸	۱۱۳۳۶	۲۳۳۹	۱۴۵۲۲۰
شرق تهران بزرگ	۸۷۵۹	۱۵۵۰۳	۱۶۱۵۸۰	۴۳۹۷۹	۳۰۴۶۹۸	۱۸۵۶۵	۷۷۰۸۷	۲۷۲۵۵	۱۸۱۳۶	۲۱۱۹۶	۴۱۵۰۰	۲۵۷۰۴	۲۰۰۴	۱۸۶۹۷	۲۰۸۳۱	۸۲۳۴۹۴
شهرستانهای تهران	۶۸۴۴	۵۰۶۰	۲۳۱۴۱	۱۵۹۴۹	۶۵۸۹۰	۶۶۲۷۳	۳۰۰۴۰	۴۳۹۵۵	۳۹۰۵۷	۱۶۷۱۷	۴۲۲۵۴	۱۰۷۵۸	۳۲۹۲۱	۱۳۵۷۲	۸۲۰۶	۴۲۰۶۳۷
غرب تهران بزرگ	۵۵۳۶	۱۰۶۲۶	۱۳۱۴۸۴	۶۲۱۱۹	۲۵۲۴۵۰	۲۲۶۶۱	۶۹۱۱۹	۲۷۹۸۳	۲۵۸۵۲	۱۳۴۵۴	۹۳۶۳۰	۴۸۷۶۲	۱۸۷۹۰	۷۸۷۳	۱۷۹۳۷	۸۰۸۲۷۶
فارس	۱۲۷۰۷	۹۳۴۲	۴۰۴۹۹	۹۸۰۵	۱۰۱۷۸۹	۱۳۱۳۰	۴۹۶۱۳	۲۱۶۶۶	۲۳۰۰۳	۲۹۲۹	۱۲۱۵۴	۴۹۵۵۵	۵۵۹۲	۳۹۲۶۷	۶۷۰۵	۳۹۷۷۵۶
قزوین	۱۷۹۹	۲۶۹۴	۹۶۲۲	۲۵۳۴	۲۶۲۹۹	۱۱۴۱۳	۱۲۵۹۹	۱۹۸۹۶	۸۴۲۹	۶۲۵۲	۱۲۴۵۷	۱۲۳۸۶	۳۵۷۸	۱۱۳۸۸	۲۰۴۱	۱۴۳۴۷۷
قم	۲۳۳۳	۱۲۵۲	۹۹۳۱	۱۹۴۴	۳۳۶۱۷	۶۹۶۹	۱۲۵۶۵	۱۲۲۶۹	۶۵۴۶	۳۲۷۲	۴۹۰۶	۵۱۸۳	۴۸۹۹	۵۰۸۲	۲۰۹۲	۱۱۲۸۶۰
کردستان	۳۳۴۷	۲۶۱۰	۶۹۴۱	۲۶۴۳	۳۱۷۰۰	۲۲۰۳	۱۴۱۴۲	۳۰۴۶	۶۶۱۶	۱۴۵۶	۱۹۶۸	۱۲۸۰۷	۱۲۷۹	۵۶۶۴	۱۱۰۰	۹۷۵۲۲
کرمان	۲۸۱۲۳	۷۳۵۶	۲۰۵۶۱	۸۳۳۹	۶۲۴۶۸	۱۵۵۸۴	۱۲۱۲۱	۴۴۶۴۴	۸۲۳۹	۱۵۵۳	۱۳۱۱۴	۵۲۱۴۷	۲۶۸۲	۳۴۲۰۰	۲۵۵۲	۳۱۴۶۸۳
کرمانشاه	۲۸۳۴	۳۵۶۲	۹۹۵۲	۳۶۷۴	۳۹۷۹۵	۳۹۶۴	۲۷۷۵۲	۷۱۶۲	۶۷۶۱	۱۰۲۹	۲۷۹۸	۱۹۵۴۳	۱۴۵۹	۴۸۰۷	۱۶۵۵	۱۳۶۷۴۷
کهگیلویه و بویر احمد	۸۱۳	۱۰۲۱	۳۰۵۷	۱۰۰۱	۲۲۸۰۹	۱۰۳۷	۲۹۱۲۷	۱۴۵۲	۲۱۷۶	۱۵۸	۴۷۳	۱۲۴۹۹	۴۵۵	۳۵۹۱	۵۹۳	۸۰۲۶۲
گلستان	۲۳۳۱	۲۱۳۷	۱۳۷۱۰	۲۴۱۹	۳۴۲۸۹	۴۴۸۹	۱۵۹۸۹	۴۷۴۱	۸۹۹۴	۱۰۷۲	۳۲۲۳	۱۲۵۸۵	۳۲۶۴	۳۷۷۴۵	۱۴۴۷	۱۴۸۴۳۵
گیلان	۲۰۸۳	۷۰۷۳	۲۴۹۲۲	۵۰۳۲	۶۳۰۲۶	۱۰۵۰۳	۲۵۶۶۰	۱۱۷۴۱	۲۱۲۴۰	۳۴۴۳	۷۸۷۷	۱۶۳۳۵	۸۰۳۹	۲۱۴۴۴	۶۱۶۶	۲۳۴۵۸۴
لرستان	۴۰۸۳	۲۴۱۶	۷۰۸۱	۲۱۶۲	۳۸۴۰۸	۲۹۹۰	۳۳۲۸۴	۳۹۳۵	۵۷۴۸	۱۸۴۴	۱۷۸۸	۱۳۷۲۳	۱۱۸۳	۷۰۹۰	۱۶۶۸	۱۱۷۴۰۳
مازندران	۴۰۶۵	۹۶۱۹	۳۳۳۹۷	۶۱۸۸	۷۴۹۲۳	۱۴۹۸۰	۳۱۹۰۳	۱۳۳۰۶	۲۴۹۶۵	۵۴۳۰	۹۹۵۹	۲۴۰۱۹	۱۲۳۱۱	۸۱۱۲۶	۴۹۰۴	۳۵۰۰۹۵
مرکزی	۵۹۳۹	۴۶۴۸	۱۱۷۶۶	۳۲۰۵	۴۱۷۸۶	۲۷۷۸۲	۱۸۹۳۹	۲۰۱۸۱	۹۰۳۹	۳۱۵۱	۱۲۷۲۸	۱۶۱۸۴	۴۷۹۷	۸۴۸۸	۲۶۸۴	۱۹۱۳۱۷
هرمزگان	۸۳۴۵	۶۷۵۷	۱۹۱۴۷	۲۴۰۸۸	۵۵۷۵۶	۷۶۳۱	۴۳۵۲۷	۷۶۶۴	۵۵۹۳	۳۸۲	۷۰۸۹	۴۵۵۱۱	۱۴۳۱	۲۸۳۱۴	۴۲۸۷	۲۶۵۵۲۲
همدان	۲۴۵۴	۲۳۳۲	۱۰۷۲۷	۲۸۸۳	۲۸۳۱۵	۵۸۵۱	۱۵۸۷۰	۷۴۴۲	۷۹۴۰	۲۵۷۰	۷۸۷۷	۴۴۵۰	۳۰۵۶	۱۰۹۴۴	۱۴۲۴	۱۱۴۰۳۵
یزد	۹۷۵۹	۳۷۳۲	۱۳۸۱۹	۳۷۳۶	۳۵۷۶۰	۱۴۰۹۴	۱۵۶۹۳	۳۱۶۶۷	۶۳۵۲	۹۸۲۳	۷۳۷۱	۲۶۰۳۸	۴۶۸۵	۶۶۵۴	۲۹۰۰	۱۹۱۸۸۳

جدول ۳۲-۱ بیمه شدگان اجباری به تفکیک فعالیت (زن)

سال / اداره کل	استخراج معادن	برق - آب - گاز - بخار - خدمات بهداشتی	تجارت - بانک - بیمه - مستقرات و امور مربوطه	حمل و نقل - اجاره‌داری - ارتباطات	خدمات	رشته‌گری و صنایع فلزی	ساخت‌وساز	صنایع محصولات شیمیایی - کابوچویی	صنایع مواد غذایی - دخانیات	صنایع نساجی - ابرسه - کفش	ماشینهای الکتریکی و غیرالکتریکی	پیمانها	چوب - میل - کاغذ - چاپ - بنه - چرم	کشاورزی - جنگلکاری - شکار - صیدماهی	متفرقه و سایر	جمع
۱۳۹۸	۱۲۲۷۲	۱۸۰۰۷	۲۳۱۲۳۰	۶۰۸۵۶	۱۲۲۷۷۷۲	۲۹۰۱۶	۹۸۵۵۵	۹۶۵۴۱	۵۶۶۷۶	۴۴۱۵۶	۶۰۷۹۹	۶۰۱۸۹	۲۸۷۸۳	۲۸۴۸۴	۷۳۱۲	۲۰۶۰۶۴۸
آذربایجان شرقی	۲۱۷	۵۳۵	۵۸۵۶	۱۴۵۱	۵۰۷۵۸	۱۲۰۵	۲۳۰۸	۲۷۰۳	۴۷۲۳	۲۴۵۲	۱۷۰۸	۲۱۵۹	۸۳۹	۸۸۹	۸۹۶	۷۸۶۹۹
آذربایجان غربی	۱۴۱	۲۷۷	۳۲۴۴	۸۳۹	۳۴۹۷۸	۱۴۴	۳۳۱۳	۱۱۲۰	۱۲۷۱	۱۱۶۵	۴۴۷	۹۰۶	۴۱۰	۴۳۶	۶۶۵	۴۹۳۵۶
اردبیل	۲۴	۱۳۱	۱۱۹۵	۲۷۱	۱۳۱۷۰	۱۰۵	۲۷۳	۶۶۳	۳۴۴	۳۰۱	۲۱۶	۳۲۵	۱۰۴	۴۴۱	۵۵۹	۱۸۱۲۲
اصفهان	۸۰۲	۱۰۳۳	۱۶۲۸۱	۲۶۰۹	۷۴۲۲۲	۳۶۱۴	۴۹۴۸	۹۱۰۲	۴۲۶۳	۵۱۹۹	۳۹۹۹	۴۱۵۷	۲۳۶۵	۱۷۴۲	۳۲۶۶	۱۳۷۶۰۲
البرز	۴۲	۷۷	۸۳۵	۲۰۰	۷۵۹۸	۱۵	۶۹۷	۳۶۴	۱۵۳	۲۳۷	۱۰۲	۲۷۱	۱۳۹	۱۴۷	۱۰۳	۱۰۹۸۰
ایلام	۱۴۷	۳۸۹	۲۸۳۴	۷۴۵	۱۸۱۰۳	۸۵	۱۷۰۹	۷۷۹	۵۱۹	۲۹۸	۳۴۰	۱۸۰۷	۲۶۵	۳۲۵	۵۵۴	۲۸۸۹۹
بوشهر	۱۹	۷۹	۱۴۵۲	۳۲۰	۱۴۴۲۸	۱۴۹	۵۸۳	۵۰۸	۵۹۷	۳۸۰	۲۱۲	۲۷۳	۱۱۰	۲۶۴	۱۵۱	۱۹۴۲۵
چهار محال و بختیاری	۶۷۹	۱۳۷۶	۱۰۱۱۸	۵۳۲۴	۸۷۰۸۲	۱۶۷۱	۷۳۴۹	۵۸۸۲	۵۷۹۷	۱۸۶۶	۳۲۹۴	۴۶۳۲	۱۴۷۵	۱۹۴۶	۱۸۳۱	۱۴۰۳۲۲
خراسان جنوبی	۶۸۸	۶۱۹	۸۲۱۵	۲۴۹۷	۷۷۶۶۵	۷۸۷	۵۷۹۸	۲۶۸۹	۱۲۸۹	۷۴۶	۹۲۳	۶۳۲۳	۴۳۰	۱۰۲۷	۱۵۶۳	۱۱۱۲۵۹
خراسان رضوی	۲۳۱	۱۰۴	۱۸۴۶	۴۴۶	۱۴۵۹۲	۶۷۴	۷۳۳	۱۰۷۷	۷۰۶	۶۴۵	۷۴۵	۳۰۲	۲۱۳	۲۲۹	۷۴۸	۲۳۲۹۱
خراسان شمالی	۱۴۴	۱۵۳	۱۶۴۶	۲۱۲	۱۳۵۵۷	۵۶۳	۷۶۳	۱۵۹۷	۱۱۳۰	۱۳۵۴	۸۰۲	۴۲۴	۳۶۲	۲۶۴	۳۰۴	۲۳۲۷۵
خوزستان	۵۱	۲۴۰	۱۶۳۷	۴۵۴	۲۸۰۵۹	۲۸	۱۰۱۷	۷۱۲	۸۰۴	۳۸۶	۱۲۳	۱۰۴۳	۵۷	۱۴۳	۲۹۴	۳۵۱۴۸
زنجان	۵۴۸	۵۴۹	۴۳۴۰	۲۰۱۰	۳۶۴۴۶	۵۹۷۷	۲۳۴۸	۸۴۵۷	۴۰۶۹	۵۹۳۱	۶۵۸۲	۷۵۱	۲۹۶۳	۹۰۱	۱۹۹۹	۸۳۸۷۱
سمنان	۵۵۰	۷۸۰	۱۰۵۱۸	۳۲۲۴	۷۲۴۵۴	۷۴۸	۴۹۸۳	۵۲۸۷	۳۱۵۷	۷۳۲	۲۱۵۱	۴۰۶۴	۷۸۹	۱۱۷۹	۱۴۱۵	۱۱۲۰۳۱
سیستان و بلوچستان	۸۲	۲۰۴	۲۵۸۵	۴۳۴	۱۷۲۱۲	۵۰۷	۱۱۱۵	۲۳۱۵	۱۱۰۱	۱۴۵۱	۱۰۳۲	۹۵۹	۲۸۴	۵۵۲	۵۵۶	۳۰۳۸۹
شرق تهران بزرگ	۷۸	۸۱	۱۴۵۴	۲۰۵	۱۴۹۰۲	۲۹۵	۴۸۵	۲۱۴۱	۷۲۸	۳۸۹	۵۹۲	۲۶۸	۴۴۴	۱۰۹	۳۰۲	۲۲۴۸۳
شهرستانهای تهران	۱۴۰	۱۵۳	۱۲۱۸	۳۵۳	۱۵۹۸۰	۵۶	۱۰۱۸	۶۲۲	۲۷۳	۳۲۹	۴۲۹	۵۸۲	۱۷۱	۴۱۸	۱۸۶	۲۱۹۲۸
غرب تهران بزرگ	۱۰۹۲	۱۰۱۹	۷۲۳۵	۱۶۱۲	۴۵۸۵۰	۵۲۹	۴۶۰۳	۲۰۶۹	۲۰۶۵	۹۴۶	۹۶۲	۳۱۴۹	۵۹۰	۱۲۷۴	۶۵۵	۷۳۶۵۰
فارس	۷۹	۲۰۵	۲۱۹۱	۵۱۷	۱۸۲۷۸	۱۸۷	۱۱۱۹	۹۸۲	۵۲۳	۵۵۴	۳۰۸	۱۴۲۶	۲۴۷	۴۰۹	۲۲۷	۲۷۲۶۲
قزوین	۱۶	۲۸	۸۸۳	۱۹۹	۱۰۳۵۳	۲۲	۸۷۱	۳۳۵	۴۰۷	۲۰۴	۴۴	۵۳۳	۸۷	۱۶۵	۳۰۱	۱۴۳۴۸
قم	۷۳	۹۲	۳۵۱۳	۵۹۳	۲۴۸۶۳	۱۳۳	۱۳۶۹	۸۶۴	۱۲۱۷	۵۲۲	۴۵۰	۱۴۲۱	۲۶۸	۱۷۹۲	۱۷۷	۳۷۳۴۷
کردستان	۱۵۲	۶۲۵	۷۲۰۳	۱۱۳۰	۳۹۱۸۶	۴۵۳	۳۲۰۰	۲۷۶۷	۲۷۲۵	۲۲۲۶	۱۲۹۷	۱۷۰۵	۹۵۸	۱۴۱۵	۱۵۳۹	۶۶۶۹۱
کرمان	۹۵	۱۵۹	۱۹۰۱	۴۹۹	۱۹۲۷۰	۶۵	۱۲۰۷	۹۱۸	۴۸۲	۶۱۹	۲۱۴	۱۱۳۹	۱۶۳	۲۰۷	۱۹۳	۲۷۰۳۱
کرمانشاه	۱۲۹	۶۷۳	۸۴۸۶	۱۰۹۴	۴۶۶۳۷	۷۲۷	۲۷۷۱	۲۳۵۱	۳۲۸۲	۱۵۶۶	۱۳۴۸	۲۱۲۳	۱۲۳۳	۱۶۷۷	۱۴۴۷	۷۵۵۴۴
کهگیلویه و بویر احمد	۲۵۸	۳۲۰	۲۶۲۸	۴۱۸	۱۹۷۳۱	۱۷۲۳	۵۵۱	۳۱۶۹	۱۳۲۹	۱۰۶۳	۱۲۵۵	۸۳۹	۶۰۸	۴۱۱	۵۲۱	۳۴۸۲۴
گلستان	۴۵۳	۶۱۶	۵۱۱۶	۲۷۶۵	۲۵۲۷۱	۳۱۰	۳۴۵۴	۹۶۶	۵۷۸	۳۰۶	۷۱۳	۳۵۹۴	۲۵۸	۶۹۰	۸۴۵	۴۵۹۳۵
گیلان	۱۴۵	۱۴۶	۲۳۹۰	۳۴۴	۱۹۰۰۷	۲۴۷	۱۳۰۹	۷۶۴	۷۵۴	۴۲۹	۶۰۸	۵۵۱	۲۶۳	۴۵۲	۳۵۶	۲۷۷۶۵
لرستان	۳۶۲	۱۹۲	۳۷۳۰	۴۴۹	۲۴۹۶۰	۵۸۷	۹۷۷	۳۲۹۴	۱۳۵۳	۱۹۴۲	۱۰۲۶	۱۵۶۳	۵۶۲	۳۷۴	۸۱۷	۴۱۱۸۸
مازندران	۹۱	۱۲۶	۹۷۴	۲۳۹	۱۱۷۷۹	۵۲	۴۷۱	۳۰۹	۴۲۶	۲۱۱	۱۱۶	۷۹۱	۷۶	۲۰۲	۱۰۴	۱۵۹۶۷
مرکزی	۱۲۳	۱۱۲	۱۱۴۰	۲۵۰	۹۹۳۸	۸۱	۷۱۸	۳۷۵	۴۸۷	۱۸۷	۱۲۷	۵۵۲	۱۳۲	۳۶۸	۱۸۰	۱۴۷۷۰
هرمزگان	۱۲۱	۵۳۱	۶۸۸۹	۱۱۵۷	۳۶۲۰۰	۱۶۰۰	۱۹۲۰	۷۹۰۹	۴۵۹۸	۲۶۲۹	۵۲۹۶	۱۸۲۸	۱۴۵۴	۱۰۰۸	۱۶۵۵	۷۴۷۹۵
همدان	۲۴۶۳	۳۳۶۵	۵۲۴۵۲	۱۳۸۵۹	۱۴۰۵۶۴	۲۹۳۵	۱۸۱۸۴	۱۱۶۳۵	۲۰۷۱	۳۲۴۹	۱۱۳۴۱	۲۸۶۲	۴۷۲۵	۳۷۲۳	۸۶۶۳	۲۸۲۱۰۱
یزد	۲۰۳۷	۳۰۱۸	۴۹۲۲۵	۱۴۱۳۷	۱۴۵۶۷۹	۲۷۴۲	۱۶۳۹۱	۱۱۸۱۶	۳۶۴۲	۳۶۳۲	۱۱۹۹۷	۶۸۶۷	۵۷۳۸	۳۲۹۵	۷۷۸۹	۲۸۸۰۰۵

جدول ۳۳-۱ میزان شاخص های بیمه ای کل بیمه شدگان (مرد و زن)

سال/اداره کل	میانگین سن برقراری (سال)	میانگین سابقه (سال)	میانگین دستمزد ماهانه (ریال)	میانگین چگالی پرداخت حق بیمه (ماه)
۱۳۹۳	۳۷/۶	۷/۲	۸,۹۸۱,۸۷۷	۹/۸
۱۳۹۴	۳۸/۰	۷/۹	۱۱,۱۹۲,۰۲۷	۱۰/۴
۱۳۹۵	۳۸/۳	۸/۳	۱۲,۸۳۲,۲۹۶	۱۰/۶
۱۳۹۶	۳۸/۵	۸/۶	۱۴,۸۵۶,۹۲۰	۱۰/۵
۱۳۹۷	۳۹/۰	۹/۰	۱۷,۷۶۹,۵۰۰	۱۰/۵
۱۳۹۸	۳۹/۳	۹/۴	۲۴,۷۰۳,۴۷۶	۱۰/۵
آذربایجان شرقی	۴۰/۵	۹/۴	۲۲,۳۲۰,۱۴۲	۱۰/۵
آذربایجان غربی	۴۰/۴	۸/۵	۲۱,۹۹۱,۸۳۲	۱۰/۳
اردبیل	۴۰/۰	۸/۵	۲۱,۷۱۹,۵۲۲	۱۰/۵
اصفهان	۳۹/۴	۱۰/۱	۲۳,۱۸۸,۵۴۶	۱۰/۷
البرز	۳۹/۲	۹/۴	۲۴,۰۶۶,۶۹۱	۱۰/۵
ایلام	۳۹/۶	۸/۰	۲۴,۵۲۹,۲۰۳	۹/۹
بوشهر	۳۷/۹	۸/۴	۳۰,۴۸۳,۱۴۵	۹/۵
چهارمحال و بختیاری	۴۰/۲	۹/۴	۲۲,۲۵۶,۷۳۷	۱۰/۵
خراسان جنوبی	۳۸/۲	۹/۱	۲۲,۲۵۰,۳۴۳	۱۰/۶
خراسان رضوی	۳۹/۲	۹/۰	۲۳,۰۴۲,۸۰۴	۱۰/۴
خراسان شمالی	۳۹/۶	۸/۶	۲۴,۱۸۲,۷۷۵	۱۰/۲
خوزستان	۳۸/۶	۹/۰	۲۶,۸۳۴,۷۶۰	۱۰/۰
زنجان	۳۹/۲	۹/۴	۲۳,۹۵۹,۱۷۸	۱۰/۷
سمنان	۳۸/۵	۱۰/۰	۲۳,۵۶۰,۷۱۲	۱۰/۶
سیستان و بلوچستان	۳۸/۳	۸/۳	۲۳,۶۷۵,۱۱۱	۱۰/۱
شرق تهران بزرگ	۳۹/۴	۱۰/۱	۲۸,۳۹۲,۹۴۲	۱۰/۷
شهرستانهای تهران	۳۸/۷	۹/۰	۲۲,۳۴۲,۶۵۸	۱۰/۳
غرب تهران بزرگ	۳۹/۰	۱۰/۴	۳۱,۰۴۷,۴۷۸	۱۰/۸
فارس	۴۰/۰	۹/۳	۲۲,۷۱۴,۳۲۵	۱۰/۷
قزوین	۳۸/۷	۹/۹	۲۴,۷۲۵,۸۷۲	۱۰/۷
قم	۳۹/۳	۹/۶	۲۱,۳۲۲,۴۹۸	۱۰/۸
کردستان	۴۰/۷	۸/۷	۲۱,۶۷۴,۰۲۶	۱۰/۵
کرمان	۳۸/۷	۸/۶	۲۵,۸۹۵,۹۷۲	۱۰/۴
کرمانشاه	۴۰/۷	۸/۷	۲۳,۱۵۶,۸۷۵	۱۰/۲
کهگیلویه و بویر احمد	۳۹/۳	۸/۴	۲۴,۳۴۳,۶۷۳	۹/۳
گلستان	۳۹/۸	۸/۶	۲۱,۰۶۱,۶۷۱	۱۰/۴
گیلان	۴۰/۱	۹/۲	۲۱,۶۸۹,۰۶۳	۱۰/۶
لرستان	۴۰/۸	۸/۶	۲۲,۳۱۰,۷۹۲	۱۰/۴
مازندران	۴۰/۱	۹/۵	۲۱,۱۹۹,۶۹۷	۱۰/۸
مرکزی	۳۹/۰	۹/۸	۲۴,۹۱۸,۹۰۵	۱۰/۶
هرمزگان	۳۸/۱	۸/۶	۲۷,۶۹۴,۵۳۱	۱۰/۰
همدان	۴۰/۷	۸/۹	۲۱,۵۶۲,۹۷۸	۱۰/۶
یزد	۳۷/۵	۹/۹	۲۴,۹۴۵,۶۷۹	۱۰/۸

جدول ۱-۳۴ میزان شاخص های بیمه ای بیمه شدگان مرد

سال/اداره کل	میانگین سن برقراری (سال)	میانگین سابقه (سال)	میانگین دستمزد ماهانه (ریال)	میانگین چگالی پرداخت حق بیمه (ماه)
			۹,۰۱۶,۱۴۳	۹/۸
			۱۱,۰۸۸,۸۹۵	۱۰/۴
			۱۲,۹۵۰,۲۰۷	۱۰/۷
			۱۴,۹۹۷,۴۹۴	۱۰/۵
			۱۸,۲۳۲,۵۰۳	۱۰/۶
			۲۵,۰۳۲,۷۲۶	۱۰/۶
آذربایجان شرقی	۴۰/۸	۹/۹	۲۲,۶۲۰,۴۳۱	۱۰/۷
آذربایجان غربی	۴۰/۸	۹/۰	۲۱,۹۷۲,۶۸۳	۱۰/۴
اردبیل	۴۰/۲	۸/۹	۲۱,۶۵۴,۹۰۹	۱۰/۶
اصفهان	۳۹/۶	۱۰/۹	۲۳,۷۱۶,۶۹۱	۱۰/۸
البرز	۳۹/۸	۱۰/۲	۲۴,۴۳۴,۸۸۱	۱۰/۷
ایلام	۳۹/۷	۸/۵	۲۵,۲۱۳,۵۴۵	۹/۹
بوشهر	۳۸/۰	۸/۷	۳۱,۱۲۵,۷۰۶	۹/۵
چهارمحال و بختیاری	۴۰/۳	۹/۹	۲۲,۷۱۸,۹۱۳	۱۰/۶
خراسان جنوبی	۳۸/۳	۹/۶	۲۳,۴۳۴,۳۲۱	۱۰/۷
خراسان رضوی	۳۹/۵	۹/۶	۲۳,۳۷۱,۳۵۹	۱۰/۵
خراسان شمالی	۳۹/۸	۹/۲	۲۴,۶۶۸,۹۸۱	۱۰/۳
خوزستان	۳۸/۹	۹/۴	۲۷,۰۷۷,۲۰۴	۱۰/۰
زنجان	۳۹/۴	۱۰/۰	۲۴,۳۰۰,۷۳۹	۱۰/۸
سمنان	۳۸/۷	۱۰/۶	۲۳,۸۲۵,۳۲۹	۱۰/۷
سیستان و بلوچستان	۳۸/۶	۸/۶	۲۳,۴۱۵,۷۹۹	۱۰/۱
شرق تهران بزرگ	۴۰/۱	۱۰/۷	۲۸,۷۰۳,۰۱۱	۱۰/۸
شهرستانهای تهران	۳۹/۲	۹/۶	۲۲,۵۴۷,۱۵۶	۱۰/۵
غرب تهران بزرگ	۳۹/۷	۱۱/۲	۳۱,۹۳۶,۷۲۱	۱۰/۹
فارس	۴۰/۴	۹/۸	۲۲,۹۷۴,۹۳۰	۱۰/۷
قزوین	۳۹/۰	۱۰/۵	۲۴,۹۳۴,۶۰۳	۱۰/۸
قم	۳۹/۴	۱۰/۱	۲۱,۳۴۱,۸۰۵	۱۰/۹
کردستان	۴۰/۹	۹/۱	۲۱,۹۸۴,۴۰۷	۱۰/۶
کرمان	۳۸/۸	۹/۰	۲۶,۷۸۰,۵۷۲	۱۰/۵
کرمانشاه	۴۱/۱	۹/۲	۲۳,۳۰۹,۸۲۳	۱۰/۲
کهگیلویه و بویر احمد	۳۹/۸	۸/۹	۲۴,۵۸۵,۷۳۶	۹/۴
گلستان	۴۰/۱	۹/۱	۲۱,۱۳۸,۰۹۳	۱۰/۶
گیلان	۴۰/۵	۹/۸	۲۲,۰۷۴,۱۹۷	۱۰/۷
لرستان	۴۱/۱	۹/۰	۲۲,۴۷۴,۰۱۱	۱۰/۴
مازندران	۴۰/۴	۱۰/۱	۲۱,۳۷۹,۵۳۹	۱۰/۹
مرکزی	۳۹/۱	۱۰/۴	۲۵,۶۲۵,۶۳۳	۱۰/۷
هرمزگان	۳۸/۳	۸/۸	۲۸,۰۹۲,۹۳۷	۱۰/۰
همدان	۴۰/۹	۹/۴	۲۱,۸۲۸,۲۸۸	۱۰/۷
یزد	۳۷/۶	۱۰/۵	۲۵,۶۵۰,۵۳۳	۱۰/۹

جدول ۳۵-۱ میزان شاخص های بیمه ای بیمه شدگان زن

سال/اداره کل	میانگین سن برقراری (سال)	میانگین سابقه (سال)	میانگین دستمزد ماهانه (ریال)	میانگین چگالی پرداخت حق بیمه (ماه)
۱۳۹۳	۳۶/۱	۵/۰	۸.۵۲۶.۳۸۳	۹/۷
۱۳۹۴	۳۶/۴	۵/۷	۱۰.۵۲۶.۱۶۸	۱۰/۳
۱۳۹۵	۳۹/۶	۶/۱	۱۲.۳۵۲.۷۰۵	۱۰/۵
۱۳۹۶	۳۷/۰	۶/۴	۱۴.۲۹۳.۷۷۲	۱۰/۳
۱۳۹۷	۳۷/۵	۶/۸	۱۷.۲۶۲.۳۸۷	۱۰/۲
۱۳۹۸	۳۷/۹	۷/۲	۲۳.۳۹۲.۴۷۹	۱۰/۲
آذربایجان شرقی	۳۸/۹	۶/۸	۲۰.۹۵۳.۴۰۸	۹/۸
آذربایجان غربی	۳۸/۲	۶/۴	۲۲.۰۸۱.۵۵۴	۹/۶
اردبیل	۳۸/۸	۶/۶	۲۲.۰۶۴.۸۳۶	۱۰/۱
اصفهان	۳۸/۳	۷/۰	۲۰.۹۱۹.۹۸۲	۱۰/۲
البرز	۳۷/۰	۶/۷	۲۲.۷۳۲.۲۳۰	۱۰/۰
ایلام	۳۹/۳	۶/۵	۲۱.۸۸۹.۰۵۶	۹/۹
بوشهر	۳۶/۶	۶/۴	۲۵.۵۹۸.۱۳۹	۹/۶
چهارمحال و بختیاری	۴۰/۰	۷/۵	۲۰.۷۸۴.۸۸۵	۱۰/۲
خراسان جنوبی	۳۷/۷	۷/۰	۲۲.۴۳۹.۲۲۴	۱۰/۲
خراسان رضوی	۳۷/۸	۶/۷	۲۱.۷۴۳.۰۵۲	۹/۸
خراسان شمالی	۳۸/۶	۶/۶	۲۲.۵۰۴.۸۰۹	۹/۸
خوزستان	۳۷/۲	۶/۸	۲۵.۳۹۲.۰۷۸	۹/۸
زنجان	۳۸/۳	۷/۲	۲۲.۵۵۶.۹۲۶	۱۰/۳
سمنان	۳۷/۸	۷/۴	۲۲.۵۲۲.۰۸۷	۱۰/۲
سیستان و بلوچستان	۳۶/۸	۶/۸	۲۴.۶۶۹.۸۶۵	۱۰/۰
شرق تهران بزرگ	۳۷/۲	۸/۰	۲۷.۴۳۹.۹۹۶	۱۰/۵
شهرستانهای تهران	۳۶/۶	۵/۸	۲۱.۳۰۳.۶۲۵	۹/۴
غرب تهران بزرگ	۳۷/۰	۸/۲	۲۸.۴۸۹.۸۸۸	۱۰/۶
فارس	۳۸/۳	۷/۳	۲۱.۷۸۳.۸۱۱	۱۰/۴
قزوین	۳۷/۱	۶/۹	۲۳.۷۰۵.۲۸۳	۱۰/۱
قم	۳۸/۵	۶/۵	۲۱.۲۰۱.۴۹۸	۹/۷
کردستان	۴۰/۰	۷/۲	۲۰.۵۰۷.۵۱۳	۱۰/۴
کرمان	۳۸/۳	۷/۱	۲۲.۵۷۷.۵۸۳	۱۰/۰
کرمانشاه	۳۹/۴	۷/۰	۲۲.۵۰۳.۱۴۸	۱۰/۲
کهگیلویه و بویر احمد	۳۶/۸	۶/۱	۲۳.۲۵۷.۲۲۱	۹/۱
گلستان	۳۸/۹	۶/۸	۲۰.۷۸۶.۴۸۹	۹/۹
گیلان	۳۸/۹	۷/۳	۲۰.۵۴۶.۰۱۱	۱۰/۴
لرستان	۳۹/۷	۶/۸	۲۱.۶۴۴.۲۶۱	۱۰/۲
مازندران	۳۹/۱	۷/۳	۲۰.۴۹۹.۰۳۳	۱۰/۵
مرکزی	۳۸/۴	۷/۰	۲۱.۷۷۳.۶۲۴	۱۰/۳
هرمزگان	۳۶/۷	۷/۱	۲۵.۶۶۶.۴۱۵	۱۰/۱
همدان	۴۰/۱	۷/۰	۲۰.۴۶۴.۸۷۰	۱۰/۲
یزد	۳۷/۱	۷/۲	۲۱.۸۸۹.۴۳۹	۱۰/۳

جدول ۳۶-۱ میزان شاخص های بیمه ای کل بازنشستگان مرد و زن

سال/اداره کل	میانگین سن برقراری (سال)	میانگین سن فعلی(سال)	میانگین سابقه(سال)	میانگین مستمری (ریال)
	۵۶/۶	۶۴/۵	۲۴/۵	۹,۵۶۱,۰۱۰
	۵۶/۵	۶۴/۷	۲۴/۶	۱۱,۰۷۶,۹۹۵
	۵۶/۵	۶۴/۶	۲۴/۶	۱۲,۷۱۶,۳۲۶
	۵۶/۴	۶۴/۷	۲۴/۶	۱۴,۵۰۶,۹۴۶
	۵۶/۵	۶۵/۰	۲۴/۴	۱۶,۶۵۱,۰۱۹
	۵۶/۶	۶۵/۲	۲۴/۲	۲۱,۲۳۵,۹۲۱
آذربایجان شرقی	۵۷/۵	۶۶/۰	۲۲/۶	۱۹,۲۴۹,۴۴۶
آذربایجان غربی	۵۸/۱	۶۵/۴	۲۲/۱	۱۸,۷۸۸,۶۰۸
اردبیل	۵۷/۳	۶۴/۷	۲۲/۵	۱۸,۵۷۳,۰۰۳
اصفهان	۵۶/۲	۶۵/۴	۲۴/۴	۱۹,۹۵۶,۲۹۰
البرز	۵۵/۴	۶۴/۶	۲۵/۵	۲۳,۰۲۴,۲۹۹
ایلام	۵۸/۷	۶۴/۸	۲۱/۴	۱۹,۶۸۸,۰۴۳
بوشهر	۵۸/۱	۶۵/۱	۲۲/۵	۱۹,۵۲۸,۷۶۷
چهار محال و بختیاری	۵۹/۶	۶۵/۹	۱۹/۲	۱۵,۵۰۴,۴۳۱
خراسان جنوبی	۵۶/۵	۶۴/۴	۲۴/۰	۲۰,۰۴۹,۳۹۴
خراسان رضوی	۵۷/۰	۶۵/۴	۲۳/۷	۱۹,۷۰۹,۶۴۸
خراسان شمالی	۵۷/۱	۶۴/۲	۲۳/۰	۲۰,۲۵۱,۲۶۴
خوزستان	۵۶/۲	۶۴/۸	۲۶/۴	۲۵,۹۰۶,۰۰۴
زنجان	۵۶/۴	۶۴/۹	۲۳/۸	۲۰,۴۲۲,۵۲۴
سمنان	۵۶/۱	۶۴/۶	۲۵/۰	۲۰,۲۴۸,۱۳۲
سیستان و بلوچستان	۵۷/۱	۶۳/۸	۲۳/۸	۱۹,۶۶۱,۸۹۵
شرق تهران بزرگ	۵۷/۴	۶۷/۳	۲۴/۰	۲۳,۱۶۴,۵۶۱
شهرستانهای تهران	۵۵/۹	۶۴/۰	۲۵/۰	۲۰,۴۱۵,۵۴۳
غرب تهران بزرگ	۵۶/۳	۶۶/۰	۲۵/۳	۲۵,۸۱۷,۲۴۹
فارس	۵۷/۴	۶۵/۳	۲۳/۱	۱۹,۴۳۵,۱۷۵
قزوین	۵۲/۸	۶۲/۵	۲۷/۵	۲۱,۱۲۵,۲۹۴
قم	۵۶/۷	۶۴/۵	۲۲/۵	۱۷,۹۷۹,۶۰۹
کردستان	۵۹/۱	۶۵/۴	۲۰/۱	۱۵,۷۱۳,۰۹۸
کرمان	۵۷/۰	۶۴/۸	۲۳/۸	۲۲,۴۲۱,۷۸۸
کرمانشاه	۵۸/۵	۶۵/۶	۲۱/۵	۱۷,۹۵۷,۸۶۸
کهگیلویه و بویر احمد	۵۹/۶	۶۶/۸	۲۱/۳	۱۸,۸۰۶,۷۰۳
گلستان	۵۷/۴	۶۵/۰	۲۲/۷	۱۷,۶۵۴,۸۸۶
گیلان	۵۵/۶	۶۵/۰	۲۴/۴	۱۹,۱۶۵,۵۸۷
لرستان	۵۷/۴	۶۵/۱	۲۲/۸	۱۸,۸۸۴,۴۵۸
مازندران	۵۶/۴	۶۵/۳	۲۴/۲	۱۹,۵۶۹,۴۱۱
مرکزی	۵۴/۳	۶۲/۸	۲۶/۰	۲۳,۸۴۶,۴۸۳
هرمزگان	۵۷/۳	۶۴/۴	۲۴/۲	۲۴,۰۶۶,۲۳۴
همدان	۵۸/۷	۶۶/۰	۲۰/۸	۱۷,۱۷۸,۵۳۶
یزد	۵۴/۰	۶۲/۴	۲۶/۲	۲۰,۸۱۷,۱۲۹

جدول ۳۷-۱ میزان شاخص های بیمه ای بازنشستگان مرد

سال/اداره کل	میانگین سن برقراری (سال)	میانگین سن فعلی(سال)	میانگین سابقه(سال)	میانگین مستمری (ریال)
۱۳۹۳	۵۶/۹	۶۴/۸	۲۴/۸	۹,۵۶۱,۰۱۰
۱۳۹۴	۵۶/۸	۶۵/۰	۲۴/۹	۱۱,۲۲۴,۷۳۷
۱۳۹۵	۵۶/۷	۶۴/۹	۲۵/۰	۱۲,۹۲۳,۸۲۶
۱۳۹۶	۵۶/۷	۶۵/۰	۲۵/۰	۱۴,۷۸۳,۳۹۴
۱۳۹۷	۵۶/۸	۶۵/۳	۲۴/۹	۱۷,۰۲۷,۸۶۶
۱۳۹۸	۵۶/۸	۶۵/۶	۲۴/۸	۲۱,۷۶۷,۱۳۱
آذربایجان شرقی	۵۷/۷	۶۶/۳	۲۳/۱	۱۹,۷۵۸,۶۰۲
آذربایجان غربی	۵۸/۴	۶۵/۷	۲۲/۶	۱۹,۱۶۹,۸۰۷
اردبیل	۵۷/۴	۶۵/۰	۲۳/۰	۱۹,۰۹۶,۶۳۵
اصفهان	۵۶/۳	۶۵/۷	۲۵/۱	۲۰,۴۴۶,۸۲۷
البرز	۵۵/۶	۶۴/۹	۲۶/۲	۲۳,۶۶۶,۰۶۴
ایلام	۵۹/۰	۶۵/۵	۲۲/۲	۲۰,۷۶۹,۸۴۱
بوشهر	۵۸/۴	۶۵/۵	۲۳/۸	۱۹,۷۱۰,۴۷۱
چهار محال و بختیاری	۶۰/۰	۶۷/۰	۲۰/۵	۱۶,۹۲۲,۲۱۴
خراسان جنوبی	۵۶/۶	۶۴/۷	۲۴/۷	۲۰,۷۹۹,۱۹۵
خراسان رضوی	۵۷/۳	۶۵/۷	۲۴/۲	۲۰,۱۶۶,۸۸۳
خراسان شمالی	۵۷/۲	۶۴/۳	۲۳/۶	۲۱,۰۳۴,۱۷۵
خوزستان	۵۶/۲	۶۵/۰	۲۶/۶	۲۶,۰۷۰,۴۵۱
زنجان	۵۶/۷	۶۵/۳	۲۴/۲	۲۰,۷۲۹,۹۹۹
سمنان	۵۶/۳	۶۴/۸	۲۵/۶	۲۰,۶۶۷,۸۲۴
سیستان و بلوچستان	۵۷/۴	۶۴/۲	۲۴/۳	۲۰,۱۰۹,۴۷۷
شرق تهران بزرگ	۵۸/۰	۶۸/۰	۲۴/۷	۲۳,۵۹۴,۲۹۹
شهرستانهای تهران	۵۶/۰	۶۴/۱	۲۵/۵	۲۰,۸۷۶,۶۷۰
غرب تهران بزرگ	۵۶/۹	۶۶/۷	۲۶/۱	۲۶,۵۵۸,۲۹۸
فارس	۵۷/۷	۶۵/۸	۲۳/۹	۲۰,۱۷۴,۹۸۷
قزوین	۵۲/۸	۶۲/۶	۲۸/۰	۲۱,۴۰۶,۴۶۰
قم	۵۶/۷	۶۴/۹	۲۴/۲	۱۸,۶۱۱,۶۲۸
کردستان	۵۹/۴	۶۶/۰	۲۰/۹	۱۶,۵۴۲,۷۹۳
کرمان	۵۷/۳	۶۵/۳	۲۴/۶	۲۳,۳۸۸,۵۰۳
کرمانشاه	۵۸/۸	۶۶/۲	۲۲/۲	۱۸,۶۹۱,۹۰۶
کهگیلویه و بویر احمد	۵۹/۹	۶۷/۲	۲۱/۶	۱۹,۱۶۳,۸۹۸
گلستان	۵۷/۷	۶۵/۴	۲۳/۴	۱۸,۲۰۳,۵۵۹
گیلان	۵۶/۳	۶۵/۵	۲۵/۲	۱۹,۹۴۴,۹۹۸
لرستان	۵۷/۶	۶۵/۵	۲۳/۴	۱۹,۴۱۲,۳۵۲
مازندران	۵۶/۷	۶۵/۶	۲۴/۹	۲۰,۰۷۷,۳۶۵
مرکزی	۵۴/۳	۶۳/۰	۲۶/۶	۲۴,۵۳۳,۱۸۸
هرمزگان	۵۷/۶	۶۴/۸	۲۴/۵	۲۴,۳۷۷,۱۱۸
همدان	۵۹/۰	۶۶/۴	۲۱/۵	۱۷,۸۴۲,۹۸۶
یزد	۵۴/۰	۶۲/۶	۲۶/۹	۲۱,۴۰۶,۶۰۴

جدول ۳۸-۱ میزان شاخص های بیمه ای بازنشستگان زن

سال/اداره کل	میانگین سن برقراری (سال)	میانگین سن فعلی (سال)	میانگین سابقه (سال)	میانگین مستمری (ریال)
۱۳۹۳	۵۳/۱	۶۱/۱	۲۰/۳	۸,۰۲۶,۳۳۱
۱۳۹۴	۵۳/۱	۶۱/۲	۲۰/۲	۹,۲۲۷,۲۸۰
۱۳۹۵	۵۳/۲	۶۰/۹	۱۹/۸	۱۰,۳۹۳,۶۱۹
۱۳۹۶	۵۳/۵	۶۱/۰	۱۹/۴	۱۱,۴۵۶,۱۲۹
۱۳۹۷	۵۳/۹	۶۱/۷	۱۸/۹	۱۲,۹۰۳,۱۶۹
۱۳۹۸	۵۴/۱	۶۱/۸	۱۸/۴	۱۶,۳۴۲,۷۵۲
آذربایجان شرقی	۵۵/۴	۶۱/۸	۱۵/۹	۱۲,۷۹۴,۹۸۳
آذربایجان غربی	۵۴/۶	۶۱/۷	۱۷/۴	۱۴,۷۰۱,۷۵۰
اردبیل	۵۶/۳	۶۰/۴	۱۴/۰	۱۰,۲۱۹,۱۳۴
اصفهان	۵۵/۱	۶۲/۷	۱۶/۷	۱۳,۹۹۰,۰۱۶
البرز	۵۳/۳	۶۱/۶	۱۸/۸	۱۶,۵۸۶,۵۷۶
ایلام	۵۵/۸	۵۹/۳	۱۴/۹	۱۰,۶۷۰,۵۱۴
بوشهر	۵۲/۸	۵۷/۵	۱۸/۶	۱۶,۴۱۶,۳۵۹
چهار محال و بختیاری	۵۷/۳	۶۰/۰	۱۲/۲	۷,۵۵۰,۲۳۶
خراسان جنوبی	۵۵/۹	۶۰/۵	۱۵/۲	۱۰,۷۳۲,۳۵۲
خراسان رضوی	۵۴/۰	۶۲/۵	۱۸/۴	۱۵,۱۵۷,۱۷۲
خراسان شمالی	۵۵/۹	۶۲/۶	۱۵/۷	۱۱,۳۱۴,۴۱۳
خوزستان	۵۳/۹	۶۰/۰	۲۱/۱	۲۱,۱۱۷,۷۲۹
زنجان	۵۲/۸	۵۹/۶	۱۸/۱	۱۶,۲۳۹,۳۴۳
سمنان	۵۴/۳	۶۱/۱	۱۷/۷	۱۴,۸۲۶,۰۲۸
سیستان و بلوچستان	۵۳/۵	۵۸/۹	۱۸/۵	۱۴,۴۹۱,۵۰۹
شرق تهران بزرگ	۵۳/۷	۶۳/۴	۲۰/۵	۲۰,۶۸۷,۳۷۵
شهرستانهای تهران	۵۵/۰	۶۲/۵	۱۷/۱	۱۳,۴۵۹,۷۸۷
غرب تهران بزرگ	۵۳/۱	۶۲/۲	۲۱/۱	۲۱,۸۲۶,۲۵۵
فارس	۵۴/۹	۶۱/۳	۱۷/۳	۱۳,۸۷۶,۷۷۱
قزوین	۵۲/۹	۶۰/۵	۱۸/۷	۱۵,۹۱۱,۵۴۶
قم	۵۵/۶	۵۹/۸	۱۵/۰	۱۰,۰۸۴,۶۰۸
کردستان	۵۶/۸	۶۰/۶	۱۳/۶	۹,۴۹۶,۵۱۳
کرمان	۵۴/۹	۶۱/۰	۱۷/۳	۱۵,۱۵۹,۸۱۱
کرمانشاه	۵۶/۳	۶۰/۹	۱۵/۰	۱۱,۶۴۷,۲۷۳
کهگیلویه و بویر احمد	۵۴/۴	۵۸/۷	۱۶/۵	۱۲,۱۹۹,۰۱۳
گلستان	۵۴/۹	۶۱/۷	۱۶/۷	۱۲,۵۴۲,۵۴۲
گیلان	۵۱/۹	۶۱/۶	۱۹/۴	۱۴,۵۰۶,۶۲۰
لرستان	۵۵/۲	۵۹/۹	۱۶/۰	۱۲,۳۹۵,۵۸۰
مازندران	۵۳/۹	۶۲/۴	۱۸/۴	۱۴,۷۶۵,۵۳۸
مرکزی	۵۴/۶	۵۹/۹	۱۶/۶	۱۳,۳۲۰,۰۹۳
هرمزگان	۵۳/۳	۵۹/۱	۲۰/۲	۱۹,۸۷۳,۸۲۷
همدان	۵۶/۱	۶۱/۶	۱۴/۴	۱۰,۵۴۷,۹۰۱
یزد	۵۳/۸	۶۰/۴	۱۸/۱	۱۴,۲۲۷,۱۵۲

جدول ۱-۳۹ میزان شاخص های بیمه ای کل از کارافتادگان (مرد و زن)

سال/اداره کل	میانگین سن برقراری (سال)	میانگین سن فعلی (سال)	میانگین سابقه (سال)	میانگین مستمری (ریال)
۱۳۹۳	۴۳/۶	۵۴/۵	۹/۷	۵,۶۹۵,۸۵۴
۱۳۹۴	۴۳/۶	۵۴/۸	۹/۸	۶,۶۱۵,۱۷۷
۱۳۹۵	۴۳/۷	۵۴/۸	۹/۸	۷,۵۵۹,۸۰۳
۱۳۹۶	۴۳/۷	۵۵/۰	۹/۹	۸,۶۶۴,۶۱۱
۱۳۹۷	۴۳/۹	۵۵/۷	۹/۹	۱۰,۲۹۰,۵۱۰
۱۳۹۸	۴۳/۸	۵۶/۱	۱۰/۰	۱۴,۲۶۳,۰۲۴
آذربایجان شرقی	۴۳/۹	۵۷/۳	۸/۷	۱۳,۹۱۸,۹۹۰
آذربایجان غربی	۴۳/۳	۵۵/۳	۸/۹	۱۳,۶۵۴,۲۰۱
اردبیل	۴۴/۷	۵۶/۳	۸/۳	۱۴,۳۴۹,۲۲۶
اصفهان	۴۲/۹	۵۳/۶	۱۱/۴	۱۳,۸۳۶,۸۸۴
البرز	۴۱/۵	۵۷/۰	۱۰/۶	۱۴,۵۵۰,۹۵۳
ایلام	۴۸/۳	۵۶/۸	۸/۵	۱۴,۳۰۸,۹۶۳
بوشهر	۴۷/۹	۵۶/۹	۹/۱	۱۴,۵۷۲,۴۵۷
چهار محال و بختیاری	۴۴/۲	۵۴/۵	۹/۸	۱۴,۰۸۴,۷۳۵
خراسان جنوبی	۴۳/۵	۵۶/۸	۹/۷	۱۴,۲۱۵,۲۹۵
خراسان رضوی	۴۳/۹	۵۶/۸	۹/۸	۱۴,۲۲۱,۰۳۴
خراسان شمالی	۴۴/۵	۵۵/۲	۹/۰	۱۳,۹۱۷,۸۴۸
خوزستان	۴۳/۵	۵۳/۰	۹/۵	۱۳,۷۱۶,۵۸۹
زنجان	۴۴/۵	۵۴/۷	۹/۹	۱۴,۲۱۲,۹۱۷
سمنان	۴۲/۹	۵۵/۵	۱۰/۷	۱۴,۰۴۴,۱۴۳
سیستان و بلوچستان	۴۴/۳	۵۵/۴	۱۰/۲	۱۴,۷۱۹,۶۹۵
شرق تهران بزرگ	۴۴/۶	۵۹/۹	۱۱/۲	۱۴,۸۶۰,۲۸۸
شهرستانهای تهران	۴۱/۱	۵۳/۳	۱۰/۰	۱۳,۹۴۴,۱۳۰
غرب تهران بزرگ	۴۳/۳	۵۹/۱	۱۱/۱	۱۴,۹۹۶,۹۲۳
فارس	۴۵/۰	۵۸/۴	۱۰/۱	۱۴,۴۹۲,۰۲۱
قزوین	۴۱/۳	۵۲/۸	۱۰/۳	۱۴,۰۵۲,۲۳۳
قم	۴۴/۱	۵۴/۹	۹/۵	۱۴,۲۹۷,۸۶۶
کردستان	۴۵/۲	۵۷/۲	۹/۲	۱۴,۴۳۳,۵۳۵
کرمان	۴۶/۴	۶۱/۰	۱۰/۶	۱۴,۶۴۹,۹۸۸
کرمانشاه	۴۳/۲	۵۶/۵	۸/۴	۱۳,۷۹۵,۸۰۰
کهگیلویه و بویر احمد	۴۳/۰	۵۳/۵	۸/۴	۱۳,۹۸۴,۸۳۷
گلستان	۴۴/۷	۵۴/۶	۹/۲	۱۴,۴۵۰,۷۲۶
گیلان	۴۳/۹	۵۵/۶	۱۰/۵	۱۴,۲۴۲,۹۲۲
لرستان	۴۴/۲	۵۶/۳	۸/۶	۱۴,۱۸۸,۹۶۹
مازندران	۴۳/۸	۵۵/۰	۹/۶	۱۴,۴۳۴,۳۱۰
مرکزی	۴۲/۳	۵۴/۸	۹/۶	۱۴,۰۰۶,۹۵۴
هرمزگان	۴۵/۸	۵۴/۸	۹/۴	۱۴,۳۲۸,۱۸۳
همدان	۴۶/۶	۵۸/۲	۹/۸	۱۴,۵۱۲,۲۹۶
یزد	۴۳/۱	۵۷/۰	۱۰/۸	۱۴,۵۷۵,۱۷۳

جدول ۴۰-۱ میزان شاخص های بیمه ای از کارافتادگان مرد

سال/اداره کل	میانگین سن برقراری (سال)	میانگین سن فعلی (سال)	میانگین سابقه (سال)	میانگین مستمری (ریال)
۱۳۹۳	۴۳/۷	۵۴/۳	۹/۸	۵,۶۷۱,۹۹۳
۱۳۹۴	۴۳/۷	۵۴/۷	۹/۸	۶,۵۸۷,۳۶۰
۱۳۹۵	۴۳/۷	۵۴/۷	۹/۹	۷,۵۲۸,۰۳۴
۱۳۹۶	۴۳/۷	۵۴/۹	۱۰/۰	۸,۶۱۹,۲۴۴
۱۳۹۷	۴۳/۸	۵۵/۶	۱۰/۰	۱۰,۲۲۷,۳۲۰
۱۳۹۸	۴۳/۸	۵۶/۰	۱۰/۱	۱۴,۱۹۱,۱۳۹
آذربایجان شرقی	۴۳/۸	۵۷/۲	۸/۸	۱۳,۸۶۳,۷۹۸
آذربایجان غربی	۴۳/۲	۵۴/۷	۸/۹	۱۳,۵۵۳,۰۲۰
اردبیل	۴۴/۶	۵۶/۴	۸/۴	۱۴,۳۰۱,۴۶۷
اصفهان	۴۲/۸	۵۳/۶	۱۱/۶	۱۳,۷۸۱,۵۹۴
البرز	۴۱/۵	۵۶/۶	۱۰/۷	۱۴,۴۹۰,۴۷۰
ایلام	۴۸/۵	۵۷/۳	۸/۶	۱۴,۱۹۸,۱۲۷
بوشهر	۴۸/۰	۵۷/۰	۹/۲	۱۴,۵۳۶,۴۵۷
چهارمحال و بختیاری	۴۳/۹	۵۴/۵	۹/۹	۱۳,۹۷۸,۹۳۱
خراسان جنوبی	۴۳/۳	۵۶/۸	۹/۹	۱۴,۱۹۱,۵۱۱
خراسان رضوی	۴۳/۷	۵۶/۴	۱۰/۰	۱۴,۱۵۳,۹۷۰
خراسان شمالی	۴۴/۳	۵۵/۲	۹/۱	۱۳,۸۳۶,۲۱۰
خوزستان	۴۳/۵	۵۳/۱	۹/۵	۱۳,۶۶۰,۵۲۱
زنجان	۴۴/۵	۵۴/۹	۱۰/۱	۱۴,۱۶۸,۰۳۸
سمنان	۴۲/۸	۵۵/۳	۱۰/۹	۱۳,۹۹۲,۶۰۶
سیستان و بلوچستان	۴۴/۴	۵۵/۶	۱۰/۳	۱۴,۶۹۵,۹۸۲
شرق تهران بزرگ	۴۴/۷	۵۹/۷	۱۱/۴	۱۴,۷۷۷,۰۰۱
شهرستانهای تهران	۴۱/۱	۵۳/۳	۱۰/۱	۱۳,۹۱۷,۲۸۰
غرب تهران بزرگ	۴۳/۳	۵۸/۹	۱۱/۳	۱۴,۹۰۲,۱۴۱
فارس	۴۵/۱	۵۸/۳	۱۰/۲	۱۴,۴۳۲,۱۳۹
قزوین	۴۱/۳	۵۲/۷	۱۰/۴	۱۴,۰۱۶,۰۱۴
قم	۴۴/۰	۵۵/۰	۹/۶	۱۴,۲۴۵,۵۸۰
کردستان	۴۵/۰	۵۷/۱	۹/۳	۱۴,۳۸۳,۲۲۷
کرمان	۴۶/۲	۶۰/۰	۱۱/۰	۱۴,۵۶۷,۷۷۰
کرمانشاه	۴۳/۰	۵۶/۴	۸/۴	۱۳,۷۱۰,۹۴۹
کهگیلویه و بویر احمد	۴۳/۱	۵۳/۹	۸/۴	۱۳,۹۳۳,۰۹۷
گلستان	۴۴/۶	۵۴/۶	۹/۳	۱۴,۴۰۰,۶۳۹
گیلان	۴۳/۸	۵۵/۴	۱۰/۶	۱۴,۱۷۳,۸۴۴
لرستان	۴۴/۱	۵۶/۲	۸/۶	۱۴,۱۴۲,۲۳۵
مازندران	۴۳/۸	۵۴/۷	۹/۸	۱۴,۳۴۸,۰۳۲
مرکزی	۴۲/۲	۵۴/۷	۹/۸	۱۳,۹۲۸,۰۳۰
هرمزگان	۴۶/۰	۵۵/۰	۹/۴	۱۴,۳۴۸,۰۸۱
همدان	۴۶/۵	۵۸/۱	۹/۹	۱۴,۴۷۵,۳۰۹
یزد	۴۳/۰	۵۶/۹	۱۱/۰	۱۴,۵۳۶,۲۹۶

جدول ۴۱- میزان شاخص های بیمه ای ازکارافتادگان زن

سال/اداره کل	میانگین سن برقراری (سال)	میانگین سن فعلی (سال)	میانگین سابقه (سال)	میانگین مستمری (ریال)
۱۳۹۳	۴۳/۵	۵۶/۷	۸/۷	۶,۰۵۹,۴۵۳
۱۳۹۴	۴۳/۴	۵۶/۵	۸/۶	۷,۰۳۳,۱۸۳
۱۳۹۵	۴۳/۴	۵۶/۰	۸/۵	۸,۰۲۴,۵۸۴
۱۳۹۶	۴۳/۵	۵۵/۸	۸/۵	۹,۳۱۰,۰۴۳
۱۳۹۷	۴۴/۴	۵۷/۹	۸/۵	۱۱,۰۶۴,۱۳۱
۱۳۹۸	۴۴/۵	۵۸/۳	۸/۶	۱۵,۱۲۲,۰۲۷
آذربایجان شرقی	۴۴/۵	۵۸/۴	۷/۱	۱۴,۸۶۵,۳۸۴
آذربایجان غربی	۴۵/۳	۶۲/۹	۷/۷	۱۵,۱۲۹,۳۸۸
اردبیل	۴۶/۶	۵۵/۲	۷/۴	۱۵,۰۵۰,۷۳۴
اصفهان	۴۴/۸	۵۳/۷	۸/۵	۱۴,۸۳۰,۱۶۹
البرز	۴۱/۴	۶۰/۷	۹/۸	۱۵,۲۰۲,۲۵۲
ایلام	۴۵/۷	۵۱/۷	۷/۳	۱۵,۳۶۶,۶۷۹
بوشهر	۴۶/۰	۵۴/۵	۸/۵	۱۵,۲۹۱,۶۸۲
چهارمحال و بختیاری	۴۸/۱	۵۵/۲	۷/۹	۱۵,۴۶۴,۵۷۰
خراسان جنوبی	۴۵/۹	۵۷/۴	۶/۶	۱۴,۵۸۵,۱۱۰
خراسان رضوی	۴۵/۴	۶۰/۴	۸/۳	۱۴,۸۶۸,۳۷۹
خراسان شمالی	۴۷/۱	۵۶/۲	۷/۴	۱۵,۰۴۲,۴۰۳
خوزستان	۴۴/۷	۵۲/۰	۸/۵	۱۴,۹۷۸,۶۰۶
زنجان	۴۵/۰	۵۲/۷	۷/۸	۱۴,۸۷۵,۲۴۷
سمنان	۴۴/۳	۵۷/۹	۸/۶	۱۴,۶۴۹,۰۶۸
سیستان و بلوچستان	۴۳/۵	۵۳/۴	۹/۸	۱۵,۰۵۳,۲۳۵
شرق تهران بزرگ	۴۴/۱	۶۱/۵	۹/۷	۱۵,۴۷۰,۱۱۱
شهرستانهای تهران	۴۱/۳	۵۴/۰	۷/۵	۱۴,۳۹۰,۳۷۰
غرب تهران بزرگ	۴۳/۱	۶۰/۷	۹/۷	۱۵,۶۰۲,۲۳۲
فارس	۴۳/۹	۵۹/۵	۸/۷	۱۵,۱۳۹,۴۱۰
قزوین	۴۲/۵	۵۴/۴	۸/۰	۱۴,۸۶۹,۷۸۹
قم	۴۵/۹	۵۳/۶	۷/۲	۱۵,۰۵۰,۰۵۲
کردستان	۴۷/۳	۵۸/۶	۷/۴	۱۵,۰۳۰,۰۷۷
کرمان	۴۷/۸	۶۸/۰	۷/۹	۱۵,۲۰۶,۸۳۵
کرمانشاه	۴۴/۹	۵۸/۳	۷/۳	۱۵,۰۴۹,۴۸۳
کهگیلویه و بویر احمد	۴۲/۰	۴۷/۶	۸/۴	۱۴,۹۳۵,۶۹۱
گلستان	۴۶/۰	۵۴/۲	۷/۹	۱۵,۰۵۱,۹۸۷
گیلان	۴۵/۰	۵۷/۸	۹/۵	۱۴,۹۵۰,۲۲۴
لرستان	۴۵/۷	۵۷/۹	۸/۴	۱۴,۹۴۷,۵۹۸
مازندران	۴۳/۲	۵۷/۳	۸/۳	۱۵,۳۰۰,۱۰۸
مرکزی	۴۴/۰	۵۵/۸	۷/۲	۱۴,۹۳۰,۲۵۹
هرمزگان	۴۲/۶	۵۱/۰	۸/۹	۱۵,۶۰۰,۵۰۴
همدان	۴۸/۳	۵۹/۷	۸/۱	۱۴,۹۸۳,۷۵۰
یزد	۴۴/۶	۵۹/۱	۸/۷	۱۵,۱۹۱,۴۲۸

جدول ۴۲-۱ میزان شاخص های بیمه ای کل فوت شدگان مرد و زن

متوسط مستمری (ریال)	متوسط سابقه (سال)	متوسط سن بازمانده (سال)	متوسط سن فوت (سال)	اداره کل
۱۵,۶۴۱,۲۶۵	۱۳/۹	۵۱/۵	۶۱/۳	۱۳۹۸
۱۵,۰۳۳,۲۸۸	۱۲/۳	۵۲/۲	۶۰/۹	آذربایجان شرقی
۱۴,۲۰۱,۰۰۷	۱۱/۲	۴۸/۲	۵۷/۵	آذربایجان غربی
۱۴,۶۸۱,۴۷۲	۱۱/۳	۴۹/۶	۶۰/۱	اردبیل
۱۵,۹۶۰,۴۶۶	۱۵/۲	۵۴/۸	۶۲/۸	اصفهان
۱۶,۳۵۹,۵۴۶	۱۵/۳	۵۲/۷	۶۱/۲	البرز
۱۴,۸۸۱,۷۴۲	۱۰/۲	۴۴/۲	۵۸/۱	ایلام
۱۴,۹۴۳,۵۵۶	۱۱/۴	۴۶/۲	۵۹/۳	بوشهر
۱۴,۵۲۸,۶۷۳	۱۰/۷	۴۷/۷	۵۹/۱	چهارمحال و بختیاری
۱۵,۱۱۴,۱۶۷	۱۲/۰	۴۶/۱	۵۸/۸	خراسان جنوبی
۱۴,۸۹۵,۴۱۵	۱۲/۷	۵۰/۹	۶۱/۰	خراسان رضوی
۱۴,۱۵۷,۶۲۷	۱۰/۴	۴۶/۶	۵۷/۰	خراسان شمالی
۱۶,۶۵۸,۳۱۱	۱۵/۲	۴۹/۶	۶۲/۴	خوزستان
۱۴,۹۳۸,۶۷۲	۱۲/۰	۵۰/۹	۵۹/۹	زنجان
۱۵,۳۰۰,۹۷۴	۱۳/۴	۵۳/۷	۶۲/۹	سمنان
۱۴,۶۱۴,۴۱۷	۱۱/۶	۳۵/۸	۵۵/۴	سیستان و بلوچستان
۱۶,۴۳۴,۲۰۸	۱۵/۶	۵۷/۴	۶۳/۸	شرق تهران بزرگ
۱۵,۴۲۲,۰۷۲	۱۴/۴	۵۰/۴	۶۰/۰	شهرستانهای تهران
۱۷,۳۱۵,۵۷۴	۱۶/۴	۵۶/۵	۶۳/۵	غرب تهران بزرگ
۱۵,۴۰۲,۱۲۶	۱۳/۱	۵۰/۱	۶۱/۰	فارس
۱۵,۴۱۸,۲۶۸	۱۴/۸	۵۱/۶	۵۹/۵	قزوین
۱۴,۹۷۲,۲۱۰	۱۲/۴	۵۰/۶	۶۰/۵	قم
۱۴,۰۹۸,۹۴۶	۱۰/۱	۴۷/۷	۵۸/۸	کردستان
۱۵,۶۴۲,۹۶۲	۱۲/۱	۴۹/۵	۶۰/۹	کرمان
۱۴,۶۰۹,۸۱۱	۱۲/۱	۴۸/۴	۶۰/۲	کرمانشاه
۱۵,۱۸۶,۳۷۲	۱۱/۷	۴۵/۱	۵۹/۶	کهگیلویه و بویر احمد
۱۴,۷۳۱,۶۶۵	۱۲/۲	۴۷/۸	۵۸/۶	گلستان
۱۵,۲۱۰,۰۶۸	۱۴/۴	۵۴/۱	۶۱/۳	گیلان
۱۴,۸۵۶,۷۴۲	۱۱/۵	۴۸/۰	۶۰/۱	لرستان
۱۵,۶۹۸,۸۳۱	۱۴/۲	۵۲/۷	۶۰/۴	مازندران
۱۵,۶۸۲,۶۰۶	۱۳/۲	۵۱/۳	۵۹/۷	مرکزی
۱۵,۴۳۲,۸۸۳	۱۲/۷	۴۳/۵	۵۸/۱	هرمزگان
۱۴,۰۵۰,۶۷۲	۱۰/۸	۵۰/۴	۵۹/۶	همدان
۱۵,۷۴۰,۲۹۳	۱۳/۸	۵۲/۹	۶۱/۳	یزد

جدول ۴۳-۱ میزان شاخص های بیمه ای فوت شدگان مرد

اداره کل	متوسط سن فوت (سال)	متوسط سن بازمانده (سال)	متوسط سابقه (سال)	متوسط مستمری (ریال)
۱۳۹۸	۶۱/۳	۲۰/۴	۱۳/۹	۱۵,۲۴۹,۴۸۹
آذربایجان شرقی	۶۰/۹	۲۰/۲	۱۲/۳	۱۴,۶۶۳,۴۴۲
آذربایجان غربی	۵۷/۵	۱۸/۷	۱۱/۲	۱۴,۰۴۵,۵۳۳
اردبیل	۶۰/۲	۱۹/۳	۱۱/۳	۱۵,۰۲۶,۷۹۲
اصفهان	۶۲/۸	۲۲/۹	۱۵/۲	۱۵,۵۹۶,۷۷۵
البرز	۶۱/۲	۲۱/۳	۱۵/۳	۱۵,۸۱۰,۲۰۶
ایلام	۵۸/۴	۱۹/۱	۱۰/۳	۱۵,۶۶۵,۹۱۸
بوشهر	۵۹/۴	۱۷/۶	۱۱/۴	۱۵,۰۹۷,۶۸۸
چهارمحال و بختیاری	۵۹/۳	۱۹/۵	۱۰/۷	۱۴,۶۷۶,۹۷۳
خراسان جنوبی	۵۹/۰	۱۶/۵	۱۲/۰	۱۵,۰۵۸,۴۰۵
خراسان رضوی	۶۱/۰	۱۹/۱	۱۲/۷	۱۴,۳۹۰,۱۵۱
خراسان شمالی	۵۷/۱	۱۹/۳	۱۰/۴	۱۴,۰۲۵,۶۲۳
خوزستان	۶۲/۴	۲۰/۳	۱۵/۲	۱۶,۱۵۷,۳۴۹
زنجان	۶۰/۰	۲۰/۰	۱۲/۰	۱۴,۷۵۳,۲۶۳
سمنان	۶۳/۰	۲۰/۷	۱۳/۴	۱۴,۸۵۵,۴۸۰
سیستان و بلوچستان	۵۵/۶	۱۴/۹	۱۱/۶	۱۴,۷۰۰,۳۸۹
شرق تهران بزرگ	۶۳/۸	۲۴/۴	۱۵/۷	۱۶,۱۰۴,۱۶۹
شهرستانهای تهران	۶۰/۰	۱۹/۸	۱۴/۴	۱۴,۸۵۲,۵۵۱
غرب تهران بزرگ	۶۳/۵	۲۳/۵	۱۶/۵	۱۷,۴۶۸,۸۷۵
فارس	۶۱/۱	۲۰/۶	۱۳/۱	۱۴,۹۳۱,۱۶۸
قزوین	۵۹/۵	۲۱/۲	۱۴/۹	۱۴,۸۴۰,۴۲۳
قم	۶۰/۵	۱۹/۸	۱۲/۴	۱۴,۹۳۹,۵۴۴
کردستان	۵۹/۰	۱۹/۹	۱۰/۲	۱۴,۲۹۴,۷۴۷
کرمان	۶۱/۱	۱۸/۴	۱۲/۱	۱۵,۵۹۵,۴۸۱
کرمانشاه	۶۰/۳	۲۰/۰	۱۲/۲	۱۴,۵۵۴,۳۰۲
کهگیلویه و بویر احمد	۵۹/۸	۱۷/۸	۱۱/۸	۱۵,۵۴۶,۲۸۶
گلستان	۵۸/۷	۱۸/۴	۱۲/۳	۱۴,۴۳۸,۸۲۹
گیلان	۶۱/۳	۲۴/۱	۱۴/۴	۱۵,۰۶۳,۲۵۵
لرستان	۶۰/۱	۱۹/۸	۱۱/۵	۱۴,۸۸۹,۰۲۰
مازندران	۶۰/۴	۲۳/۱	۱۴/۳	۱۵,۴۴۴,۵۰۹
مرکزی	۵۹/۸	۲۰/۱	۱۳/۲	۱۵,۵۱۳,۵۴۱
هرمزگان	۵۸/۲	۱۶/۸	۱۲/۷	۱۵,۱۰۳,۹۴۶
همدان	۵۹/۷	۲۰/۳	۱۰/۸	۱۳,۸۸۴,۸۶۱
یزد	۶۱/۴	۲۰/۱	۱۳/۹	۱۵,۴۷۹,۴۷۰

جدول ۴۴-۱ میزان شاخص های بیمه ای فوت شدگان زن

متوسط مستمری (ریال)	متوسط سابقه (سال)	متوسط سن بازمانده (سال)	متوسط سن فوت (سال)	اداره کل
۱۵,۶۸۰,۶۶۱	۱۱/۵	۵۴/۶	۵۸/۶	۱۳۹۸
۱۵,۰۶۹,۶۵۲	۹/۴	۵۵/۳	۵۶/۴	آذربایجان شرقی
۱۴,۲۲۰,۵۸۲	۹/۵	۵۱/۹	۵۶/۱	آذربایجان غربی
۱۴,۶۴۱,۲۹۹	۷/۹	۵۳/۱	۵۳/۵	اردبیل
۱۵,۹۹۲,۷۲۹	۱۳/۱	۵۷/۷	۶۳/۵	اصفهان
۱۶,۴۰۲,۰۲۳	۱۲/۴	۵۵/۱	۶۱/۶	البرز
۱۴,۷۷۰,۶۴۰	۷/۰	۴۷/۸	۴۶/۵	ایلام
۱۴,۹۲۲,۳۷۶	۹/۹	۵۰/۲	۴۸/۶	بوشهر
۱۴,۵۰۶,۸۹۵	۶/۹	۵۱/۸	۴۷/۳	چهارمحال و بختیاری
۱۵,۱۲۳,۶۰۸	۶/۵	۵۱/۱	۴۷/۶	خراسان جنوبی
۱۴,۹۵۱,۴۴۱	۱۰/۷	۵۴/۴	۶۱/۳	خراسان رضوی
۱۴,۱۷۶,۸۹۷	۷/۴	۵۰/۶	۵۱/۳	خراسان شمالی
۱۶,۷۱۳,۳۹۳	۱۱/۴	۵۲/۸	۵۱/۹	خوزستان
۱۴,۹۵۹,۱۶۱	۱۰/۰	۵۴/۴	۵۲/۷	زنجان
۱۵,۳۴۴,۱۸۲	۱۰/۴	۵۶/۹	۵۳/۰	سمنان
۱۴,۵۹۱,۷۲۲	۸/۲	۴۱/۴	۴۴/۹	سیستان و بلوچستان
۱۶,۴۵۳,۵۰۱	۱۳/۶	۵۹/۳	۶۳/۱	شرق تهران بزرگ
۱۵,۴۷۷,۴۷۴	۱۱/۹	۵۳/۳	۶۲/۸	شهرستانهای تهران
۱۷,۳۰۶,۴۹۲	۱۴/۳	۵۸/۵	۶۱/۵	غرب تهران بزرگ
۱۵,۴۵۳,۶۲۲	۱۰/۴	۵۳/۲	۵۵/۰	فارس
۱۵,۴۷۲,۵۳۸	۱۱/۴	۵۴/۴	۵۶/۸	قزوین
۱۴,۹۷۵,۶۷۰	۹/۵	۵۳/۹	۵۶/۴	قم
۱۴,۰۷۴,۱۸۴	۷/۲	۵۱/۲	۵۱/۹	کردستان
۱۵,۶۴۸,۴۴۹	۹/۲	۵۳/۱	۵۴/۹	کرمان
۱۴,۶۱۶,۱۵۰	۸/۸	۵۱/۷	۵۵/۰	کرمانشاه
۱۵,۱۳۵,۷۸۶	۶/۷	۴۸/۹	۴۳/۳	کهگیلویه و بویر احمد
۱۴,۷۶۷,۸۸۸	۹/۴	۵۱/۴	۵۴/۳	گلستان
۱۵,۲۲۱,۳۹۶	۱۳/۷	۵۶/۴	۶۰/۵	گیلان
۱۴,۸۵۲,۶۳۷	۸/۶	۵۱/۶	۵۳/۳	لرستان
۱۵,۷۲۲,۱۳۲	۱۳/۰	۵۵/۵	۶۱/۹	مازندران
۱۵,۶۹۹,۶۰۴	۹/۵	۵۴/۴	۵۳/۳	مرکزی
۱۵,۴۸۴,۸۶۹	۱۱/۶	۴۷/۷	۵۲/۸	هرمزگان
۱۴,۰۶۹,۱۷۵	۸/۵	۵۳/۸	۵۵/۴	همدان
۱۵,۷۷۲,۲۸۷	۱۱/۴	۵۷/۰	۵۸/۰	یزد

۱-۲ تعداد مراکز درمانی ملکی سازمان به تفکیک بیمارستان، درمانگاه و دی کلینیک

دی کلینیک (مرکز جراحی محدود)**	درمانگاه					بیمارستان*	سال / مدیریت درمان
	دندانپزشکی مستقل	پلی کلینیک	تخصصی	عمومی	جمع		
۷	۵	۷۷	۱۱۰	۸۴	۲۷۶	۷۱	۱۳۹۳
۵	۵	۸۲	۱۰۹	۸۷	۲۸۳	۷۰	۱۳۹۴
۵	۵	۸۴	۱۰۹	۹۰	۲۸۸	۷۰	۱۳۹۵
۵	۵	۸۳	۱۱۴	۸۷	۲۸۹	۷۰	۱۳۹۶
۵	۵	۸۷	۱۲۲	۸۵	۲۹۹	۷۰	۱۳۹۷
۵	۵	۹۰	۱۲۶	۸۳	۳۰۴	۷۰	۱۳۹۸
۰	۰	۰	۱۰	۲	۱۲	۲	آذربایجان شرقی
۱	۰	۴	۴	۰	۸	۱	آذربایجان غربی
۰	۰	۱	۲	۱	۴	۲	اردبیل
۰	۱	۱۵	۶	۵	۲۷	۳	اصفهان
۱	۱	۳	۲	۰	۶	۱	البرز
۱	۰	۰	۱	۱	۲	۰	ایلام
۰	۰	۱	۳	۳	۷	۳	بوشهر
۲	۰	۱۶	۶	۴	۲۶	۱۰	تهران
۰	۰	۲	۲	۱	۵	۱	چهار محال و بختیاری
۰	۰	۱	۱	۲	۴	۱	خراسان جنوبی
۰	۰	۴	۸	۴	۱۶	۳	خراسان رضوی
۰	۰	۰	۲	۱	۳	۱	خراسان شمالی
۰	۰	۸	۱۲	۴	۲۴	۶	خوزستان
۰	۰	۱	۳	۱	۵	۲	زنجان
۰	۰	۲	۲	۴	۸	۱	سمنان
۰	۰	۱	۳	۲	۶	۲	سیستان و بلوچستان
۰	۰	۵	۹	۷	۲۱	۱	فارس
۰	۰	۱	۵	۲	۸	۲	قزوین
۰	۰	۳	۰	۰	۳	۱	قم
۰	۰	۱	۱	۱	۳	۱	کاشان
۰	۰	۱	۲	۳	۶	۲	کردستان
۰	۰	۰	۸	۶	۱۴	۳	کرمان
۰	۰	۱	۲	۴	۷	۲	کرمانشاه
۰	۰	۲	۱	۰	۳	۱	کهگیلویه و بویر احمد
۰	۱	۱	۲	۳	۷	۲	گلستان
۰	۱	۲	۶	۳	۱۲	۱	گیلان
۰	۰	۲	۳	۴	۹	۳	لرستان
۰	۰	۳	۶	۵	۱۴	۵	مازندران
۰	۰	۱	۵	۲	۸	۳	مرکزی
۰	۰	۱	۳	۴	۸	۱	هرمزگان
۰	۰	۱	۲	۳	۶	۲	همدان
۰	۱	۶	۴	۱	۱۲	۱	یزد

* تعداد بیمارستانهای ملکی بدون احتساب بیمارستان هدایت و بیمارستانهای هیات مدیره ای شامل: ۱-صدر، ۲-میلا، ۳-البرز، ۴-بیرجند(میلاد۳) ۵-زاگرس ایلام (میلاد۴) و ۶-امیرکبیراهواز (میلاد ۵) می باشد.

**تعداد دی کلینیک مصوب در سالهای ۱۳۹۴ تا ۱۳۹۷، ۷ مرکز و در سال ۱۳۹۸ این تعداد به ۸ مرکز رسیده است که از این تعداد تنها ۵ دی کلینیک دارای بخش بستری فعال بوده اند.

۲-۲ تعداد کل مراجعات سرپایی (تحت پوشش درمان تامین اجتماعی) به پزشکان و مراکز پاراکلینیکی در مراکز درمانی ملکی

مراجعات سرپایی به خدمات پاراکلینیکی	مراجعات سرپایی به پزشکان				کل مراجعات سرپایی	سال / مدیریت درمان
	دندانپزشک	متخصص	عمومی	جمع		
۶۵۲۹۳۷۸۶	۳۱۸۳۲۷۰	۱۲۹۰۷۱۱۹	۳۶۱۳۶۷۸۱	۵۲۲۱۶۱۷۰	۱۱۷۵۰۹۹۵۶	۱۳۹۳
۶۷۴۷۰۲۲۹	۳۶۳۸۷۱۱	۱۳۴۲۷۶۸۵	۳۸۳۲۸۵۹۲	۵۵۳۹۴۹۸۸	۱۲۲۸۶۵۲۱۷	۱۳۹۴
۷۰۴۳۵۶۳۳	۴۱۶۶۸۴۹	۱۴۲۸۱۹۶۰	۴۱۱۳۳۳۸۱	۵۹۵۸۲۱۹۰	۱۳۰۰۱۷۸۲۳	۱۳۹۵
۷۴۰۰۱۵۵۷	۴۵۴۰۹۵۸	۱۴۷۳۲۱۷۷	۴۳۱۸۹۳۳۹	۶۲۴۶۲۴۷۴	۱۳۶۴۶۴۰۳۱	۱۳۹۶
۷۶۴۰۸۱۱۳	۴۶۱۵۳۳۱	۱۴۹۴۶۵۰۷	۴۵۶۷۴۱۰۲	۶۵۲۳۵۹۴۰	۱۴۱۶۴۴۰۵۳	۱۳۹۷
۷۳۹۱۰۴۰۸	۴۲۵۴۱۴۷	۱۳۵۳۴۷۲۳	۴۵۷۰۴۰۸۷	۶۳۴۹۲۹۵۷	۱۳۷۴۰۳۳۶۵	۱۳۹۸
۲۹۳۵۴۵۱	۲۰۸۲۳۸	۵۹۶۷۵۴	۱۷۸۱۷۴۴	۲۵۸۶۷۳۶	۵۵۲۲۱۸۷	آذربایجان شرقی
۲۵۱۱۹۱۹	۱۷۷۱۰۰	۶۳۳۴۳۸	۱۲۵۵۱۳۵	۲۰۶۵۶۷۳	۴۵۷۷۵۹۲	آذربایجان غربی
۱۴۷۸۴۸۹	۵۳۹۸۶	۱۳۳۶۴۰	۹۶۶۶۸۰	۱۱۵۴۲۰۶	۲۶۳۲۷۹۵	اردبیل
۵۸۱۱۰۱۵	۳۸۶۵۰۱	۱۲۳۳۵۹۲	۳۴۸۰۸۶۸	۵۱۰۰۹۶۱	۱۰۹۱۱۹۷۶	اصفهان
۲۳۴۳۲۰۶	۱۳۰۰۳۷	۶۲۳۴۶۴	۱۵۸۱۱۲۴	۲۳۳۴۶۲۵	۴۶۷۷۸۳۱	البرز
۴۲۱۱۶۱	۴۱۷۶۶	۳۰۳۰۷	۳۳۱۹۸۹	۴۰۴۰۶۲	۸۲۵۲۲۳	ایلام
۱۹۷۹۹۷۰	۱۲۸۲۱۹	۲۱۷۸۶۳	۱۳۱۲۸۰۹	۱۶۵۸۸۹۱	۳۶۳۸۸۶۱	بوشهر
۹۵۰۶۷۶۷	۶۵۲۹۰۰	۳۳۰۰۸۹۶	۴۹۸۵۹۸۷	۸۹۳۹۷۸۳	۱۸۴۴۶۵۵۰	تهران
۱۳۸۴۵۳۹	۸۵۷۷۸	۲۶۰۷۵۹	۷۸۹۷۶۲	۱۱۳۶۲۹۹	۲۵۲۰۸۳۸	چهار محال و بختیاری
۹۵۹۲۵۵	۵۵۵۳۵	۴۶۴۱۵	۴۵۹۲۸۳	۵۶۱۲۳۳	۱۵۲۰۴۸۸	خراسان جنوبی
۳۵۳۷۰۲۹	۲۲۰۵۱۶	۸۳۸۴۷۴	۲۰۰۰۸۲۹	۳۰۵۹۸۱۹	۶۵۹۶۸۴۸	خراسان رضوی
۸۷۲۳۵۹	۶۹۲۶۵	۱۱۰۶۷۶	۵۵۷۹۹۶	۷۳۷۹۳۷	۱۶۱۰۲۹۶	خراسان شمالی
۷۰۴۵۰۵۷	۲۰۸۷۴۸	۵۷۶۳۳۵	۴۶۸۶۴۱۷	۵۴۷۱۵۰۰	۱۲۵۱۶۵۵۷	خوزستان
۱۱۵۳۴۵۷	۶۱۹۰۷	۱۱۲۴۸۲	۷۹۷۸۷۰	۹۷۲۲۵۹	۲۱۲۵۷۱۶	زنجان
۱۷۰۹۲۸۸	۷۰۹۹۹	۱۲۲۰۸۶	۱۱۸۹۵۹۲	۱۳۸۲۶۷۷	۳۰۹۱۹۶۵	سمنان
۱۹۴۱۵۷۶	۶۱۷۷۵	۲۱۴۰۰۳	۱۳۰۶۴۶۷	۱۵۸۲۲۴۵	۳۵۲۳۸۲۱	سیستان و بلوچستان
۲۱۸۹۱۹۲	۲۶۱۴۰۲	۴۹۲۲۶۹	۱۰۷۹۴۴۸	۱۸۳۳۱۱۹	۴۰۲۲۳۱۱	فارس
۲۰۹۲۰۶۴	۸۹۶۶۹	۲۳۷۵۵۷	۱۲۴۲۷۹۴	۱۵۷۰۰۲۰	۳۶۶۲۰۸۴	قزوین
۱۳۲۳۴۲۵	۲۳۳۷۷	۱۳۳۲۶۲	۹۳۳۷۳۳	۱۰۹۰۳۷۲	۲۴۱۳۷۹۷	قم
۵۶۶۴۷۳	۳۳۹۳۵	۱۳۸۹۳۴	۲۸۱۶۸۵	۴۵۴۵۵۴	۱۰۲۱۰۲۷	کاشان
۱۱۷۳۳۶۷	۷۰۱۲۷	۱۴۷۹۱۲	۷۹۹۲۲۰	۱۰۱۷۲۵۹	۲۱۹۰۶۲۶	کردستان
۲۴۴۴۹۹۲	۱۶۰۹۷۸	۴۶۳۲۰۴	۱۵۷۲۶۰۲	۲۱۹۶۷۸۴	۴۶۴۱۷۷۶	کرمان
۱۴۲۵۵۶۲	۶۵۴۷۶	۲۲۰۳۴۵	۱۰۸۲۵۴۹	۱۳۶۸۳۷۰	۲۷۹۳۹۳۲	کرمانشاه
۱۱۳۲۴۳۸	۱۰۶۳۷۹	۱۷۸۰۹۱	۶۴۸۸۵۴	۹۳۳۳۳۴	۲۰۶۵۷۶۲	کهگیلویه و بویر احمد
۱۵۶۵۸۱۶	۱۲۱۷۳۳	۱۹۵۸۰۸	۱۰۸۷۰۳۷	۱۴۰۴۵۷۸	۲۹۷۰۳۹۴	گلستان
۲۰۳۸۶۶۷	۱۱۸۰۰۷	۳۶۲۵۴۲	۱۳۶۷۸۶۶	۱۸۴۸۴۱۵	۳۸۸۷۰۸۲	گیلان
۲۶۷۷۳۶۴	۱۰۰۲۳۶	۲۶۵۱۰۱	۲۰۲۱۴۸۲	۲۳۸۶۸۱۹	۵۰۶۴۱۸۳	لرستان
۲۳۶۵۶۷۵	۱۹۳۲۱۵	۵۵۶۷۲۸	۱۴۳۲۵۱۹	۲۱۸۲۴۶۲	۴۵۴۸۱۳۷	مازندران
۲۵۶۱۵۰۸	۵۹۳۱۰	۲۸۸۴۲۰	۱۶۸۹۴۷۷	۲۰۳۷۲۰۷	۴۵۹۸۷۱۵	مرکزی
۸۲۷۵۰۶	۵۱۴۶۳	۱۳۳۴۵۷	۴۷۳۹۴۸	۶۵۸۸۶۸	۱۴۸۶۳۷۴	هرمزگان
۱۸۸۳۳۶۱	۶۱۰۳۹	۳۱۶۰۲۷	۱۱۴۸۹۴۹	۱۵۲۶۰۱۵	۳۴۰۹۳۷۶	همدان
۲۰۵۲۴۶۰	۱۲۴۵۳۱	۲۵۳۸۸۲	۱۳۵۷۳۷۲	۱۸۳۵۷۸۵	۲۸۸۸۲۴۵	یزد

۲-۳ تعداد کل مراجعات سرپایی (تامین اجتماعی، سایر بیمه ها و آزاد) به پزشکان و مراکز پاراکلینیکی در مراکز درمانی ملکی

مراجعات سرپایی به مراکز پاراکلینیکی	مراجعات سرپایی به پزشکان				کل مراجعات سرپایی	سال / مدیریت درمان
	دندانپزشک	متخصص	عمومی	جمع		
۶۷۷۲۷۸۹۰	۳۱۸۵۴۰۱	۱۳۵۲۹۳۸۰	۳۷۳۱۶۷۸۸	۵۴۰۳۱۵۶۹	۱۲۱۷۵۹۴۵۹	۱۳۹۳
۶۹۶۹۰۱۰۴	۳۶۴۰۱۸۲	۱۴۰۷۱۲۴۶	۳۹۴۴۳۲۲۲	۵۷۱۵۴۶۵۰	۱۲۶۸۴۴۷۵۴	۱۳۹۴
۷۲۰۲۳۰۴۴	۴۱۷۷۳۴۳	۱۴۶۸۰۸۹۴	۴۱۸۲۷۰۶۴	۶۰۶۸۵۳۰۱	۱۳۲۷۰۸۳۴۵	۱۳۹۵
۷۵۳۹۳۵۲۴	۴۵۴۴۴۲۹	۱۵۱۱۴۹۷۵	۴۳۷۴۱۶۵۶	۶۳۴۰۱۰۶۰	۱۳۸۷۹۴۵۸۴	۱۳۹۶
۷۷۷۸۳۳۰۹	۴۶۱۷۲۸۱	۱۵۳۱۸۰۳۶	۴۶۱۷۰۸۴۰	۶۶۱۰۶۱۵۷	۱۴۳۸۸۹۴۶۶	۱۳۹۷
۷۵۱۴۶۷۶۳	۴۲۵۸۰۱۹	۱۳۸۱۹۱۹۰	۴۶۲۳۱۳۶۵	۶۶۳۰۸۵۷۴	۱۳۹۴۵۵۳۳۷	۱۳۹۸
۲۹۸۸۶۳۳	۲۰۸۲۳۸	۶۰۲۸۱۶	۱۷۹۰۵۸۱	۲۶۰۱۶۳۵	۵۵۹۰۲۶۸	آذربایجان شرقی
۲۵۴۴۴۹۵	۱۷۷۷۴۴	۶۵۱۳۲۹	۱۲۶۲۱۰۸	۲۰۹۱۱۸۱	۴۶۳۵۶۷۶	آذربایجان غربی
۱۴۹۱۹۸۳	۵۴۷۸۰	۱۳۶۱۰۹	۹۷۳۶۲۴	۱۱۶۴۵۱۳	۲۶۵۶۴۹۶	اردبیل
۵۸۹۲۰۶۰	۳۸۶۵۱۹	۱۲۵۸۲۸۷	۳۵۱۴۴۵۷	۵۱۵۹۲۶۳	۱۱۰۵۱۳۲۳	اصفهان
۲۳۸۴۰۲۳	۱۳۰۰۶۰	۶۳۳۰۹۵	۱۵۸۹۳۶۳	۲۳۵۲۵۱۸	۴۷۳۶۵۴۱	البرز
۴۲۶۲۷۹	۴۱۷۷۹	۳۰۳۳۳	۳۳۲۱۱۵	۴۰۴۲۲۷	۸۳۰۵۰۶	ایلام
۲۰۳۶۷۳۸	۱۲۹۴۹۹	۲۳۰۲۶۱	۱۳۴۳۱۴۶	۱۷۰۲۹۰۶	۳۷۳۹۶۴۴	بوشهر
۹۷۷۸۷۴۲	۶۵۲۹۰۱	۳۳۸۹۹۷۶	۵۱۱۱۹۹۷	۹۱۵۴۸۷۴	۱۸۹۳۳۶۱۶	تهران
۱۴۱۰۵۱۰	۸۵۸۵۸	۲۷۳۸۱۲	۷۹۸۲۶۳	۱۱۵۷۹۳۳	۲۵۶۸۴۴۳	چهار محال و بختیاری
۹۶۸۶۲۰	۵۵۵۴۳	۴۷۷۶۱	۴۶۲۷۹۹	۵۶۶۱۰۳	۱۵۳۴۷۲۳	خراسان جنوبی
۳۵۸۱۳۹۷	۲۲۰۵۱۶	۸۴۲۹۰۵	۲۰۱۹۲۳۸	۳۰۸۲۶۵۹	۶۶۶۴۰۵۶	خراسان رضوی
۸۷۸۲۳۴	۶۹۲۷۰	۱۱۰۹۰۵	۵۵۹۹۸۸	۷۴۰۱۶۳	۱۶۱۸۳۹۷	خراسان شمالی
۷۰۷۵۳۷۳	۲۰۸۷۵۸	۵۷۹۳۷۷	۴۷۰۱۵۵۲	۵۴۸۹۶۸۷	۱۲۵۶۵۰۶۰	خوزستان
۱۱۶۹۰۴۰	۶۱۹۰۷	۱۱۳۸۲۵	۸۰۳۵۸۵	۹۷۹۳۱۷	۲۱۴۸۳۵۷	زنجان
۱۷۲۹۲۸۹	۷۱۰۰۵	۱۲۳۴۴۸	۱۲۰۱۸۲۷	۱۳۹۶۲۸۰	۳۱۲۵۵۶۹	سمنان
۱۹۶۵۶۰۰	۶۱۷۷۵	۲۱۹۲۸۳	۱۳۲۴۰۵۹	۱۶۰۵۱۱۷	۳۵۷۰۷۱۷	سیستان و بلوچستان
۲۲۴۴۳۳۳	۲۶۱۴۰۳	۵۰۱۷۵۸	۱۰۸۳۸۴۷	۱۸۴۷۰۰۸	۴۰۹۱۳۴۱	فارس
۲۱۱۷۲۱۷	۸۹۶۷۴	۲۴۱۴۶۸	۱۲۵۸۳۴۰	۱۵۸۹۴۸۲	۳۷۰۶۶۹۹	قزوین
۱۳۳۹۳۳۲	۲۳۳۸۰	۱۳۴۳۵۶	۹۳۶۸۲۸	۱۰۹۴۵۶۴	۲۴۳۳۸۹۶	قم
۵۷۸۴۸۳	۳۳۹۳۵	۱۴۱۱۳۴	۲۸۱۷۵۱	۴۵۶۸۲۰	۱۰۳۵۳۰۳	کاشان
۱۱۹۰۷۴۶	۷۰۱۲۷	۱۵۲۶۲۸	۸۰۳۵۴۶	۱۰۲۶۳۰۱	۲۲۱۷۰۴۷	کردستان
۲۵۱۳۱۴۲	۱۶۰۹۷۸	۴۷۳۳۶۵	۱۶۰۸۶۸۳	۲۲۴۳۰۲۶	۴۷۵۶۱۶۸	کرمان
۱۴۷۲۰۸۸	۶۵۴۸۱	۲۲۵۹۱۷	۱۱۱۱۵۰۱	۱۴۰۲۸۹۹	۲۸۷۴۹۸۷	کرمانشاه
۱۱۴۰۸۴۰	۱۰۶۳۸۴	۱۷۹۷۲۳	۶۵۰۵۹۴	۹۳۶۷۰۱	۲۰۷۷۵۴۱	کهگیلویه و بویر احمد
۱۵۸۲۹۵۴	۱۲۱۷۴۷	۱۹۷۰۳۴	۱۰۹۳۷۰۴	۱۴۱۱۴۸۵	۲۹۹۴۴۳۹	گلستان
۲۰۵۴۱۴۷	۱۱۸۰۵۵	۳۶۷۳۳۲	۱۳۷۵۳۹۱	۱۸۶۰۷۷۸	۳۹۱۴۹۲۵	گیلان
۲۷۱۰۱۶۹	۱۰۰۲۶۱	۲۷۱۷۰۰	۲۰۳۲۴۴۰	۲۴۰۴۴۰۱	۵۱۱۴۵۷۰	لرستان
۲۴۰۹۹۰۵	۱۹۳۴۶۰	۵۶۵۲۶۹	۱۴۶۳۵۸۵	۲۲۲۲۳۱۴	۴۶۳۲۲۱۹	مازندران
۲۶۱۲۰۸۵	۵۹۸۴۶	۳۰۰۴۵۹	۱۷۱۳۷۸۵	۲۰۷۴۰۹۰	۴۶۸۶۱۷۵	مرکزی
۸۶۴۶۴۵	۵۱۴۶۵	۱۳۹۵۶۶	۴۸۵۰۰۲	۶۷۶۰۳۳	۱۵۴۰۶۷۸	هرمزگان
۱۹۰۹۵۳۳	۶۱۰۵۱	۳۲۳۷۷۷	۱۱۷۳۸۳۸	۱۵۵۸۶۶۶	۳۴۶۸۱۹۹	همدان
۲۰۸۶۱۲۸	۱۲۴۶۲۰	۳۶۰۱۸۲	۱۳۷۰۸۲۸	۱۸۵۵۶۳۰	۳۹۴۱۷۵۸	یزد

۲-۴ برخی آمارهای مربوط به مراکز دی کلینیک (مراکز جراحی محدود) ملکی

سال / دی کلینیک	تخت فعال	بستری شدگان	کل اعمال جراحی
۱۳۹۳	۵۵	۱۲۶۷۸	۱۲۱۰۲
۱۳۹۴	۴۹	۱۱۸۷۵	۱۰۰۰۵
۱۳۹۵	۵۳	۸۳۹۸	۹۵۹۵
۱۳۹۶	۴۹	۸۷۹۰	۱۰۰۴۹
۱۳۹۷	۵۰	۸۴۷۹	۸۸۷۱
۱۳۹۸	۵۰	۷۵۷۶	۷۸۲۲
ایلام	۱۰	۹۶۴	۹۹۶
ابوریحان تهران	۱۰	۱۴۰۹	۱۵۰۸
شهید سلیمانی تهران	۱۰	۱۴۹۳	۱۵۷۲
مهاباد	۱۰	۱۰۱۹	۱۰۵۲
مهرشهر کرج	۱۰	۲۶۹۱	۲۶۹۴

۲-۵ برخی از شاخصهای آماری در بیمارستانهای ملکی

چرخش تخت (نفر)	فاصله بازگردانی (ساعت)	میزان مرگ و میر در هزار	متوسط اقامت بیمار	درصد اشغال تخت	تخت فعال	سال / مدیریت درمان
۱۰۳	۲۰/۴	۷/۷	۲/۷	۷۶/۱	۸۸۸۶	۱۳۹۳
۱۰۷	۱۷/۴	۷/۷	۲/۷	۷۸/۸	۸۹۶۱	۱۳۹۴
۱۰۱	۲۰/۸	۷/۹	۲/۷	۷۶/۰	۸۹۶۱	۱۳۹۵
۱۰۲	۱۹/۹	۷/۸	۲/۸	۷۶/۸	۹۱۱۵	۱۳۹۶
۱۰۴	۱۹/۵	۸/۱	۲/۷	۷۶/۷	۹۲۸۷	۱۳۹۷
۹۷	۲۳/۹	۹/۲	۲/۸	۷۳/۵	۹۲۹۱	۱۳۹۸
۸۴	۲۳/۴	۱۶/۷	۳/۵	۷۷/۴	۳۹۸	آذربایجان شرقی
۹۳	۲۲/۸	۹/۴	۳/۰	۷۵/۹	۲۵۱	آذربایجان غربی
۱۰۸	۱۹/۰	۴/۴	۲/۶	۷۶/۶	۲۰۳	اردبیل
۱۲۰	۱۴/۵	۱۱/۱	۲/۵	۸۰/۲	۶۹۴	اصفهان
۱۶۵	۱۲/۸	۰/۰	۱/۶	۷۵/۹	۳۲	البرز
۰	۰/۰	۰/۰	۰/۰	۰/۰	۰	ایلام
۱۲۶	۸/۸	۸/۱	۲/۵	۸۷/۴	۲۶۰	بوشهر
۶۸	۳۸/۱	۱۲/۸	۳/۸	۷۰/۴	۱۶۶۸	تهران
۱۰۰	۲۲/۰	۳/۱	۲/۶	۷۵/۰	۱۴۹	چهار محال و بختیاری
۱۹۳	-۳/۶	۰/۴	۲/۲	۱۰۸/۰	۳۶	خراسان جنوبی
۱۰۸	۲۶/۷	۸/۶	۲/۳	۶۷/۱	۴۶۵	خراسان رضوی
۱۱۷	۱۹/۱	۳/۱	۲/۳	۷۴/۶	۱۰۴	خراسان شمالی
۹۴	۳۲/۷	۷/۶	۲/۵	۶۴/۹	۵۱۴	خوزستان
۸۴	۳۴/۸	۴/۷	۲/۹	۶۶/۵	۲۱۷	زنجان
۹۰	۳۰/۲	۶/۳	۲/۸	۶۹/۱	۱۱۲	سمنان
۱۰۴	۲۴/۴	۸/۶	۲/۵	۷۱/۱	۱۸۵	سیستان و بلوچستان
۹۸	۳۰/۳	۹/۰	۲/۵	۶۶/۳	۲۱۰	فارس
۹۶	۲۷/۴	۱۱/۰	۲/۶	۶۹/۹	۳۳۱	قزوین
۹۵	۱۷/۶	۱۵/۶	۳/۱	۸۱/۰	۱۲۰	قم
۹۲	۵۳/۲	۰/۰	۱/۷	۴۳/۸	۸۰	کاشان
۱۲۱	۱۷/۲	۱/۹	۲/۴	۷۶/۲	۱۷۴	کردستان
۱۱۴	۱۵/۵	۱۱/۷	۲/۵	۷۹/۷	۵۴۹	کرمان
۱۰۷	۲۴/۲	۴/۳	۲/۳	۷۰/۴	۲۱۲	کرمانشاه
۱۴۹	۹/۵	۲/۳	۲/۱	۸۳/۹	۵۹	کهگیلویه و بویر احمد
۱۰۵	۱۸/۶	۱۴/۲	۲/۷	۷۷/۸	۲۵۵	گلستان
۸۷	۲۱/۳	۱۵/۱	۳/۴	۷۸/۹	۱۹۸	گیلان
۱۰۴	۲۳/۳	۷/۰	۲/۵	۷۲/۴	۲۳۱	لرستان
۸۵	۲۸/۵	۱۱/۸	۳/۱	۷۲/۴	۴۴۰	مازندران
۹۴	۳۰/۶	۷/۷	۲/۶	۶۷/۰	۳۲۱	مرکزی
۱۰۲	۱۶/۲	۸/۰	۲/۹	۸۱/۱	۲۴۰	هرمزگان
۱۲۱	۱۷/۶	۴/۹	۲/۴	۷۵/۶	۲۸۶	همدان
۹۴	۲۱/۸	۷/۲	۳/۰	۷۶/۶	۲۹۷	یزد

مدیریت درمان	بیمارستان	تخت فعال	ضریب اشغال تخت	متوسط اقامت بیمار	مرگ و میر خالص در هزار	مرگ و میر در هزار	فاصله بازگردانی (ساعت)	چرخش تخت (نفر)
کل کشور								
		۹۲۹۱	۷۳/۵	۲/۸	۷/۸	۹/۲	۲۲/۹	۹۷/۱
آذربایجان شرقی	۲۹ بهمن تبریز	۹۸	۶۹/۳	۲/۲	۲/۲	۲/۲	۲۳/۵	۱۱۴/۲
	عالی نسب	۳۰۰	۸۰/۱	۴/۲	۱۸/۰	۲۳/۹	۲۳/۴	۷۴/۶
آذربایجان غربی	امام رضا ارومیه	۲۵۱	۷۵/۹	۳/۰	۹/۰	۹/۴	۲۲/۸	۹۲/۶
اردبیل	سبلان	۱۵۷	۷۵/۳	۲/۷	۴/۰	۵/۸	۲۱/۰	۱۰۲/۲
	ارس (پارس آباد مغان)	۴۶	۸۱/۳	۲/۵	۰/۰	۰/۲	۱۲/۴	۱۲۲/۵
اصفهان	شریعتی	۳۳۷	۲۳	۲/۳	۷/۴	۹/۱	۱۶/۸	۱۲۵/۳
	غرضی	۲۱۷	۸۸/۲	۲/۸	۱۲/۶	۱۶/۲	۹/۰	۱۱۵/۷
البرز	حضرت فاطمه زهرا	۱۴۰	۷۸/۱	۲/۴	۵/۸	۸/۴	۱۷/۰	۱۱۲/۵
	هشتگرد	۳۲	۷۵/۹	۱/۶	۰/۰	۰/۰	۱۶/۸	۱۶۴/۶
بوشهر	مهر بزازجان	۴۲	۶۴/۶	۱/۹	۰/۲	۰/۴	۲۴/۱	۱۲۸/۷
	حضرت نبی اکرم (ص) عسلویه	۳۲	۶۱/۵	۱/۹	۰/۸	۱/۳	۲۹/۰	۱۱۶/۳
تهران	سلمان فارسی بوشهر	۱۸۶	۹۶/۹	۲/۸	۹/۰	۱۱/۰	۲۱	۱۲۶/۸
	آیت ... کاشانی تهران	۱۵۲	۷۰/۱	۳/۲	۱۰/۰	۱۱/۲	۳۲/۷	۸۰/۰
	شریعت رضوی	۱۰۱	۷۶/۱	۴/۲	۳/۶	۴/۱	۳۲/۱	۶۵/۴
	قیاض بخش	۳۸۹	۶۷/۱	۴/۷	۲۲/۳	۲۵/۴	۵۵/۲	۵۲/۲
	لیافی نژاد	۲۱۷	۷۹/۸	۴/۴	۱۳/۸	۱۴/۸	۲۷/۱	۶۵/۱
	لواسانی	۲۴۶	۷۲/۶	۵/۱	۷/۱	۹/۳	۴۵/۸	۵۲/۵
	معیری	۹۰	۵۶/۰	۲/۴	۰/۰	۰/۱	۴۱/۹	۹۱/۹
	امام رضا تهران	۱۳۰	۶۷/۹	۳/۰	۸/۴	۹/۷	۳۴/۳	۸۲/۱
	۱۵ خرداد ورامین	۱۷۷	۷۰/۱	۳/۹	۹/۹	۱۱/۶	۴۰/۰	۶۵/۵
	۱۲ بهمن (شهر قدس)	۴۰	۴۹/۵	۲/۱	۰/۰	۰/۳	۵۰/۱	۸۸/۴
	شهریار	۱۲۵	۷۶/۰	۲/۶	۱۲/۴	۱۵/۵	۲۰/۰	۱۰۵/۲
	چهار محال و بختیاری	امام علی شهر کرد	۱۴۹	۷۵/۰	۲/۶	۳/۰	۳/۱	۲۲/۰
خراسان جنوبی	شهید رحیمی بیرجند	۳۶	۱۰۸/۰	۲/۲	۰/۳	۰/۴	۲۲/۶	۱۹۳/۳
خراسان رضوی	۱۷ شهپور مشهد	۱۵۰	۷۶/۹	۲/۴	۹/۰	۱۱/۱	۱۷/۳	۱۱۷/۰
	تربت حیدریه	۱۱۳	۷۰/۳	۲/۱	۸/۸	۱۰/۹	۲۱/۳	۱۲۲/۲
خراسان شمالی	فارابی	۲۰۲	۵۸/۱	۲/۳	۳/۰	۴/۵	۳۹/۳	۹۳/۴
	بجنورد (نامن الاثمه)	۱۰۴	۷۴/۶	۲/۳	۲/۸	۳/۱	۱۹/۱	۱۱۶/۶
خوزستان	شفا مسجد سلیمان	۳۰	۱۷/۱	۲/۵	۲/۱	۲/۱	۲۲/۵/۸	۳۲/۲
	امیر المومنین اهواز	۲۰۳	۶۶/۵	۲/۷	۷/۶	۷/۶	۳۳/۳	۸۸/۲
	۱۷ شهپورآبادان	۸۸	۷۶/۸	۲/۷	۰/۰	۱۱/۶	۱۹/۲	۱۰۵/۹
	ب مصطفی خمینی بهبهان	۹۶	۶۶/۰	۲/۵	۴/۶	۵/۲	۳۰/۴	۹۷/۷
	امام موسی کاظم (ماهشهر)	۷۱	۶۷/۵	۲/۴	۴/۴	۹/۹	۲۷/۷	۱۰۲/۹
زنجان	شهیدا شوشتر	۲۶	۵۶/۴	۱/۵	۰/۰	۰/۰	۲۸/۸	۱۳۲/۸
	امام حسین زنجان	۱۴۰	۷۲/۰	۲/۹	۳/۲	۳/۹	۲۴/۵	۹۳/۰
سمنان	امیدیه ایتر	۷۷	۵۲/۸	۲/۸	۵/۳	۶/۷	۲۶/۷	۶۸/۱
	شفا سمنان	۱۱۲	۶۹/۱	۲/۸	۵/۱	۶/۳	۳۰/۲	۸۹/۶
سیستان و بلوچستان	زاهدان	۱۶۱	۷۹/۸	۲/۶	۸/۵	۹/۱	۱۵/۷	۱۱۲/۹
	بیمارستان زابل	۲۴	۱۲/۹	۱/۱	۰/۰	۰/۰	۱۷/۹/۰	۴۲/۶
فارس	شهید بهشتی شیراز	۲۱۰	۶۶/۳	۲/۵	۷/۸	۹/۰	۳۰/۳	۹۷/۶
قزوین	رازی قزوین	۲۲۷	۶۸/۷	۲/۷	۱۱/۱	۱۳/۱	۲۹/۹	۹۱/۷
	تاکستان	۱۰۴	۷۲/۵	۲/۵	۶/۳	۷/۲	۲۲/۷	۱۰۶/۰
قم	بیمارستان قم	۱۲۰	۸۱/۰	۳/۱	۱۳/۲	۱۵/۶	۱۷/۶	۹۴/۶
کاشان	شهبه خوانی	۸۰	۴۳/۸	۱/۷	۰/۰	۰/۰	۵۳/۲	۹۳/۵
	سقز	۵۲	۶۷/۰	۲/۰	۰/۶	۱/۱	۲۳/۳	۱۲۴/۳
کردستان	سنندج	۱۲۲	۸۰/۲	۲/۶	۱/۶	۲/۳	۱۴/۵	۱۱۹/۶
	کاشانی کرمان (پیامبر اعظم)	۲۶۰	۷۹/۹	۲/۸	۱۴/۰	۱۵/۱	۱۶/۹	۱۰۴/۲
کرمان	غرضی سیرجان	۱۲۹	۷۶/۶	۲/۴	۸/۸	۹/۶	۱۸/۲	۱۱۳/۰
	امام علی زرنج	۱۶۰	۸۲/۰	۲/۳	۷/۸	۸/۸	۱۶/۰	۱۳۱/۳
کرمانشاه	شهیدا کرمانشاه	۱۱۰	۷۱/۲	۲/۳	۵/۱	۵/۱	۲۳/۵	۱۰۷/۴
	حضرت معصومه	۱۰۲	۶۹/۵	۲/۳	۲/۸	۳/۵	۲۴/۹	۱۰۷/۳
کهگیلویه و بویر احمد	پاسوج	۵۹	۸۳/۹	۲/۱	۱/۸	۲/۳	۹/۵	۱۴۸/۹
گلستان	خاتم الانبیا گنبد کاووس	۱۵۴	۷۲/۲	۲/۵	۹/۴	۱۲/۸	۲۱/۸	۱۰۷/۳
	چرخانی گرگان	۱۰۱	۸۲/۸	۳/۱	۱۶/۰	۱۶/۵	۱۳/۳	۱۰۰/۳
گیلان	حضرت رسول اکرم	۱۹۸	۷۸/۹	۳/۴	۱۱/۴	۱۵/۱	۲۱/۳	۸۷/۱
	خرم آباد	۱۶۵	۷۹/۱	۳/۱	۶/۹	۱۰/۵	۱۹/۸	۹۲/۲
لرستان	زرگس درود	۳۴	۴۸/۵	۱/۸	۱/۵	۲/۷	۴۶/۸	۹۶/۴
	کوثر	۳۲	۶۲/۱	۱/۴	۰/۰	۰/۰	۱۸/۸	۱۷۱/۶
مازندران	رازی چالوس	۵۳	۵۸/۱	۲/۴	۷/۶	۹/۸	۴۲/۵	۸۶/۳
	ولیعصر قائمشهر	۲۶۰	۷۷/۵	۳/۵	۱۲/۶	۱۴/۱	۲۴/۰	۸۱/۹
مرکزی	حکمت	۵۲	۶۴/۹	۲/۴	۵/۱	۵/۹	۳۱/۴	۹۷/۹
	شفا بابلسر	۴۳	۷۲/۶	۳/۳	۸/۹	۱۰/۰	۳۰/۴	۷۸/۸
هرمزگان	پوعلی نکا	۳۲	۶۵/۸	۲/۵	۸/۳	۱۰/۵	۳۱/۶	۹۴/۸
	امام خمینی اراک	۱۵۳	۶۳/۶	۲/۵	۶/۳	۷/۷	۳۳/۲	۹۵/۹
همدان	شازند اراک	۴۹	۶۶/۸	۲/۵	۳/۶	۵/۷	۳۰/۲	۹۶/۴
	شهید دکتر چمران ساوه	۱۲۰	۷۱/۴	۲/۸	۶/۸	۸/۵	۲۷/۳	۹۱/۹
یزد	خلیج فارس	۲۴۰	۸۱/۱	۲/۹	۶/۸	۸/۰	۱۶/۲	۱۰۲/۰
	آتیه	۱۵۶	۷۱/۰	۲/۴	۳/۰	۳/۴	۲۱/۷	۱۱۶/۷
یزد	غرضی ملایر	۱۳۰	۸۱/۱	۲/۴	۵/۲	۶/۶	۱۳/۰	۱۲۷/۱
	شهیدای کارگر یزد	۲۹۷	۷۶/۶	۳/۰	۶/۳	۷/۲	۲۱/۸	۹۴/۲

* در مواردیکه ضریب اشغال تخت بالای ۱۰۰ درصد می باشد محاسبه فاصله بازگردانی تخت مفهومی ندارد.

۲-۷ تعداد اعمال جراحی برحسب نوع عمل در مراکز درمانی ملکی

سال / مدیریت درمان	کل اعمال جراحی	جراحی بزرگ	جراحی متوسط	جراحی کوچک
۱۳۹۳	۵۱۸۴۳۸	۸۴۵۵۷	۱۶۹۷۱۳	۲۶۴۱۶۸
۱۳۹۴	۵۳۶۶۸۴	۷۸۸۶۸	۲۰۶۲۷۸	۲۵۱۵۳۸
۱۳۹۵	۵۰۹۴۴۰	۸۰۴۸۲	۱۹۹۲۴۴	۲۲۹۷۱۴
۱۳۹۶	۵۲۲۵۹۰	۸۶۷۹۲	۱۹۷۳۹۶	۲۳۸۴۰۲
۱۳۹۷	۵۱۹۸۲۳	۸۲۸۶۶	۲۰۰۳۱۹	۲۳۶۶۳۸
۱۳۹۸	۴۶۵۹۹۲	۷۶۷۶۴	۱۷۵۳۳۲	۲۱۳۸۹۶
آذربایجان شرقی	۱۷۱۳۱	۴۷۸۰	۶۵۲۲	۵۸۲۹
آذربایجان غربی	۱۳۳۸۰	۲۷۰۰	۵۴۰۴	۵۲۷۶
اردبیل	۹۲۵۰	۱۱۲۲	۴۷۴۳	۳۳۸۵
اصفهان	۴۶۲۱۳	۸۶۳۹	۱۶۱۱۳	۲۱۴۶۱
البرز	۶۰۰۰	۳۴۴	۲۸۸۹	۲۷۶۷
ایلام	۹۹۶	۳	۴۱۹	۵۷۴
بوشهر	۱۱۹۹۱	۱۹۶۷	۵۶۳۶	۴۳۸۸
تهران	۷۰۳۱۸	۱۴۹۶۹	۲۱۱۴۶	۳۴۲۰۳
چهار محال و بختیاری	۸۱۰۰	۱۸۶۳	۲۳۶۲	۳۸۷۵
خراسان جنوبی	۳۵۹۵	۳۰۲	۱۵۶۱	۱۷۳۲
خراسان رضوی	۲۷۷۳۷	۴۶۴۷	۱۲۰۴۹	۱۱۰۴۱
خراسان شمالی	۶۴۵۳	۶۷۹	۲۷۷۰	۳۰۰۴
خوزستان	۱۷۹۹۸	۲۷۵۴	۷۶۵۹	۷۵۸۵
زنجان	۷۳۶۵	۹۷۳	۲۴۵۶	۳۹۳۶
سمنان	۴۲۴۴	۵۸۶	۱۲۸۹	۲۳۶۹
سیستان و بلوچستان	۷۸۷۸	۷۳۹	۴۲۵۶	۲۸۸۳
فارس	۱۱۴۸۰	۲۱۷۴	۴۳۱۷	۴۹۸۹
قزوین	۱۶۵۷۵	۱۹۷۵	۵۲۶۷	۹۳۳۳
قم	۷۰۶۲	۱۰۴۶	۲۶۷۹	۳۳۳۷
کاشان	۳۲۲۹	۱۱۱	۱۴۸۸	۱۶۳۰
کردستان	۹۲۲۳	۱۸۲۰	۴۶۰۶	۲۷۹۷
کرمان	۲۶۷۸۰	۳۱۱۲	۸۸۶۷	۱۴۸۰۱
کرمانشاه	۱۲۸۵۸	۱۷۸۴	۵۹۸۷	۵۰۸۷
کهگیلویه و بویر احمد	۵۱۵۲	۸۹۲	۱۹۰۳	۲۳۵۷
گلستان	۱۲۸۳۵	۲۴۷۱	۳۸۴۰	۶۵۲۴
گیلان	۸۲۸۵	۱۶۱۱	۳۱۸۰	۳۴۹۴
لرستان	۱۶۹۶۰	۱۵۰۸	۶۳۷۱	۹۰۸۱
مازندران	۱۸۳۶۱	۳۹۱۲	۵۸۰۴	۸۶۴۵
مرکزی	۱۴۷۴۸	۱۷۴۸	۵۸۱۷	۷۱۸۳
هرمزگان	۱۰۸۷۳	۸۷۵	۵۲۲۷	۴۷۷۱
همدان	۱۷۱۳۸	۱۹۳۲	۷۵۷۶	۷۶۳۰
یزد	۱۵۷۸۴	۲۷۲۶	۵۱۲۹	۷۹۲۹

۲-۸ تعداد بیهوشی ها بر حسب نوع بیهوشی در مراکز درمانی ملکی

موضوعی	اسپینال	عمومی	جمع بیهوشی ها	سال / مدیریت درمان
۱۶۱۳۳	۱۲۶۲۸۰	۲۹۱۵۵۰	۴۳۳۹۶۳	۱۳۹۳
۳۱۶۸۴	۱۳۲۸۰۹	۳۰۵۱۲۶	۴۶۹۶۱۹	۱۳۹۴
۱۸۲۷۰	۱۳۱۳۲۳	۲۸۳۸۸۸	۴۳۳۴۸۱	۱۳۹۵
۲۲۸۰۰	۱۳۴۶۱۸	۲۹۱۸۹۳	۴۴۹۳۱۱	۱۳۹۶
۲۵۸۳۹	۱۳۱۵۷۸	۳۱۴۶۹۰	۴۷۲۱۰۷	۱۳۹۷
۲۰۷۱۲	۱۱۰۴۱۶	۲۸۳۲۲۱	۴۱۴۳۴۹	۱۳۹۸
۱۵۴	۳۰۱۲	۱۳۶۶۶	۱۶۸۳۲	آذربایجان شرقی
۱۵۰۷	۳۲۷۶	۷۰۵۹	۱۱۸۴۲	آذربایجان غربی
۲۵۸	۴۲۵۲	۴۵۸۰	۹۰۹۰	اردبیل
۵۸۳	۴۱۷۲	۳۹۰۴۴	۴۳۷۹۹	اصفهان
۱۴۶۴	۱۳۱۸	۲۹۹۰	۵۷۷۲	البرز
۱۱۴۱	۱۴۰	۸۳۳	۲۱۱۴	ایلام
۷۱۴	۲۵۴۴	۸۲۰۴	۱۱۴۶۲	بوشهر
۳۹۸۸	۱۷۹۳۵	۴۳۹۵۵	۶۵۸۷۸	تهران
۲۳۷	۱۵۰۶	۴۶۴۹	۶۳۹۲	چهار محال و بختیاری
۷۳۹	۱۰۸۷	۲۱۵۴	۳۹۸۰	خراسان جنوبی
۱۵	۲۲۹۳	۲۴۲۷۲	۲۶۵۸۰	خراسان رضوی
۱۱۳۷	۱۳۵۷	۳۴۳۱	۵۹۲۵	خراسان شمالی
۳۴۰	۱۰۲۳۹	۷۰۵۸	۱۷۶۳۷	خوزستان
۱۲۸	۲۶۷۴	۳۴۸۳	۶۲۸۵	زنجان
۱۱۹	۱۵۰۳	۲۶۲۲	۴۲۴۴	سمنان
۰	۲۸۸۵	۳۵۶۹	۶۴۵۴	سیستان و بلوچستان
۱۳۳۸	۱۴۶۹	۶۹۷۳	۹۷۸۰	فارس
۶۰	۲۱۷۷	۱۲۲۴۵	۱۴۴۸۲	قزوین
۱۲۷۷	۱۶۲۷	۳۰۳۳	۵۹۳۷	قم
۱	۱۵۸۳	۱۳۸۸	۲۹۷۲	کاشان
۳۲۹	۳۹۰۲	۴۹۸۶	۹۲۱۷	کردستان
۶۸۱	۵۱۲۹	۱۲۸۴۰	۱۸۶۵۰	کرمان
۴۸	۳۷۶۹	۸۰۶۸	۱۱۸۸۵	کرمانشاه
۴۵	۱۶۶۰	۳۳۸۱	۵۰۸۶	کهگیلویه و بویر احمد
۰	۲۰۱۵	۸۴۳۰	۱۰۴۴۵	گلستان
۶۴	۱۷۱۹	۵۰۷۶	۶۸۵۹	گیلان
۱۳۴۵	۴۸۳۵	۶۵۲۰	۱۲۷۰۰	لرستان
۵۳	۳۲۴۲	۸۳۵۲	۱۱۶۴۷	مازندران
۸۱۳	۳۸۷۳	۸۲۸۵	۱۲۹۷۱	مرکزی
۴۵۹	۴۴۹۹	۴۷۴۳	۹۷۰۱	هرمزگان
۱۵۹۲	۶۶۳۱	۶۳۶۲	۱۴۵۸۵	همدان
۸۳	۲۰۹۳	۱۰۹۷۰	۱۳۱۴۶	یزد

۲-۹ تعداد زایمانها بر حسب نوع زایمان در مراکز درمانی ملکی

سزارین	زایمان طبیعی	جمع زایمانها	سال / مدیریت درمان
۹۶۱۶۴	۱۱۴۸۰۶	۲۱۰۹۷۰	۱۳۹۳
۹۰۰۰۹	۱۱۷۵۲۹	۲۰۷۵۳۸	۱۳۹۴
۸۰۹۵۸	۹۵۷۰۲	۱۷۶۶۶۰	۱۳۹۵
۷۶۸۲۱	۹۵۰۴۶	۱۷۱۸۶۷	۱۳۹۶
۷۳۸۵۷	۹۲۵۰۱	۱۶۶۳۵۸	۱۳۹۷
۵۸۸۲۰	۷۶۰۹۶	۱۳۴۹۱۶	۱۳۹۸
۱۵۲۰	۱۳۳۳	۲۸۵۳	آذربایجان شرقی
۱۲۶۳	۱۶۲۱	۲۸۸۴	آذربایجان غربی
۲۳۱۴	۱۶۱۶	۳۹۳۰	اردبیل
۳۸۱۱	۳۰۸۴	۶۸۹۵	اصفهان
۴۳۳	۶۷۰	۱۱۰۳	البرز
۱۶۹۰	۲۷۱۹	۴۴۰۹	بوشهر
۴۶۳۲	۵۲۵۰	۹۸۸۲	تهران
۱۰۰۹	۱۵۱۷	۲۵۲۶	چهار محال و بختیاری
۸۶۹	۱۲۴۴	۲۱۱۳	خراسان جنوبی
۳۶۹۶	۶۰۵۶	۹۷۵۲	خراسان رضوی
۹۵۱	۹۶۵	۱۹۱۶	خراسان شمالی
۵۰۰۳	۶۲۷۵	۱۱۲۷۸	خوزستان
۱۱۲۱	۲۶۱۶	۳۷۳۷	زنجان
۴۶۵	۵۹۲	۱۰۵۷	سمنان
۲۵۷۲	۳۴۵۷	۶۰۲۹	سیستان و بلوچستان
۱۲۰۴	۱۴۹۹	۲۷۰۳	فارس
۱۶۴۹	۲۹۳۶	۴۵۸۵	قزوین
۷۴۱	۱۰۹۳	۱۸۳۴	قم
۱۳۶۸	۱۴۴۹	۲۸۱۷	کاشان
۸۲۸	۲۱۵۴	۲۹۸۲	کردستان
۳۴۷۷	۴۲۸۹	۷۷۶۶	کرمان
۱۹۸۷	۲۴۸۱	۴۴۶۸	کرمانشاه
۶۶۴	۱۰۰۶	۱۶۷۰	کهگیلویه و بویر احمد
۱۴۷۲	۲۲۸۰	۳۷۵۲	گلستان
۶۸۷	۵۸۵	۱۲۷۲	گیلان
۲۲۶۳	۲۷۸۴	۵۰۴۷	لرستان
۱۱۰۶	۸۰۱	۱۹۰۷	مازندران
۱۶۷۲	۲۹۶۷	۴۶۳۹	مرکزی
۳۴۷۸	۴۲۶۹	۷۷۴۷	هرمزگان
۳۱۰۲	۴۴۱۶	۷۵۱۸	همدان
۱۷۷۳	۲۰۷۲	۳۸۴۵	یزد

۱۰-۲ تعداد بیماران بستری شده در مراکز درمانی ملکی

سال / مدیریت درمان	جمع بستری شدگان	تامین اجتماعی	سایر بیمه ها	آزاد
۱۳۹۳	۹۲۱۴۸۷	۷۳۲۷۱۳	۱۶۵۸۸۹	۲۲۸۸۵
۱۳۹۴	۹۶۹۷۵۸	۷۸۴۰۲۴	۱۶۴۴۹۹	۲۱۲۳۵
۱۳۹۵	۹۱۶۵۹۰	۸۳۹۵۹۱	۶۲۶۰۲	۱۴۳۹۷
۱۳۹۶	۹۳۶۷۶۴	۸۶۳۸۷۲	۵۹۵۴۰	۱۳۳۵۲
۱۳۹۷	۹۷۷۹۴۱	۸۹۰۰۶۳	۷۰۰۷۸	۱۷۸۰۰
۱۳۹۸	۹۰۸۹۱۷	۸۳۱۵۳۲	۵۴۳۶۹	۲۳۰۱۶
آذربایجان شرقی	۳۳۵۲۹	۳۲۰۱۶	۹۹۴	۵۱۹
آذربایجان غربی	۲۴۲۲۰	۲۱۲۹۱	۲۴۱۳	۵۱۶
اردبیل	۲۱۷۷۲	۲۰۵۳۱	۹۷۶	۲۶۵
اصفهان	۸۳۰۱۹	۷۹۸۶۵	۱۵۴۱	۱۶۱۳
البرز	۷۹۵۲	۷۵۵۱	۰	۴۰۱
ایلام	۹۶۴	۵۳۶	۴۱۹	۹
بوشهر	۳۲۷۱۸	۲۹۴۷۵	۲۱۳۷	۱۱۰۶
تهران	۱۱۶۴۶۷	۱۰۸۴۴۸	۳۷۶۰	۴۲۵۹
چهارمحال و بختیاری	۱۴۸۸۵	۱۳۵۵۰	۱۰۸۲	۲۵۳
خراسان جنوبی	۶۹۵۱	۵۷۴۹	۱۱۱۸	۸۴
خراسان رضوی	۵۰۲۰۶	۴۵۶۵۴	۳۴۴۱	۱۱۱۱
خراسان شمالی	۱۲۰۹۵	۱۰۹۹۵	۸۴۲	۲۵۸
خوزستان	۴۸۲۶۵	۴۶۷۸۴	۱۰۱۶	۴۶۵
زنجان	۱۸۲۵۸	۱۷۲۲۵	۷۰۹	۳۲۴
سمنان	۱۰۰۲۱	۹۰۹۲	۵۸۱	۳۴۸
سیستان و بلوچستان	۱۹۱۶۷	۱۶۷۵۵	۱۴۵۶	۹۵۶
فارس	۲۰۴۵۵	۲۰۲۴۵	۶۳	۱۴۷
قزوین	۳۱۸۱۱	۲۹۶۷۰	۱۵۱۵	۶۲۶
قم	۱۱۳۸۰	۹۹۹۹	۱۹۱	۱۱۹۰
کاشان	۷۳۹۱	۶۳۸۱	۷۱۵	۲۹۵
کردستان	۲۱۰۲۶	۱۸۸۶۸	۱۸۸۶	۲۷۲
کرمان	۶۲۵۹۸	۵۲۴۹۶	۸۵۶۹	۱۵۳۳
کرمانشاه	۲۲۷۳۸	۲۰۹۴۶	۱۳۰۲	۴۹۰
کهگیلویه و بویر احمد	۸۷۲۴	۸۰۹۱	۴۳۱	۲۰۲
گلستان	۲۶۶۴۵	۲۶۰۹۳	۴۴۰	۱۱۲
گیلان	۱۷۲۸۶	۱۵۹۱۸	۱۱۰۷	۲۶۱
لرستان	۲۳۹۸۳	۲۱۶۱۳	۱۹۴۹	۴۲۱
مازندران	۳۷۴۴۰	۳۵۰۸۵	۱۷۷۴	۵۸۱
مرکزی	۳۰۳۷۰	۲۷۵۴۷	۲۲۴۶	۵۷۷
هرمزگان	۲۴۴۵۲	۱۶۰۷۰	۵۶۶۵	۲۷۱۷
همدان	۳۴۱۸۳	۳۰۷۰۰	۳۰۰۵	۴۷۸
یزد	۲۷۹۴۶	۲۶۲۹۳	۱۰۲۶	۶۲۷

۱۱-۲ تعداد مراکز درمانی طرف قرارداد با سازمان

سال / مدیریت درمان	بیمارستان	درمانگاه و پلی کلینیک	دی کلینیک	مراکز بهداشتی درمانی
۱۳۹۳	۷۶۶	۱۶۰۷	۹۸	۲۹۵۹
۱۳۹۴	۷۹۱	۱۷۱۲	۱۰۸	۳۰۴۰
۱۳۹۵	۸۲۰	۱۷۷۶	۱۲۲	۳۰۹۵
۱۳۹۶	۸۵۴	۱۸۵۹	۱۱۹	۳۵۷۵
۱۳۹۷	۸۸۵	۱۹۳۵	۱۲۱	۲۴۰۲
۱۳۹۸	۸۸۵	۱۹۵۹	۱۲۱	۲۴۰۷
آذربایجان شرقی	۴۳	۹۱	۳	۲۲
آذربایجان غربی	۳۱	۵۰	۶	۲۴
اردبیل	۱۵	۳۷	۶	۱۰
اصفهان	۵۴	۱۳۶	۱۰	۲۸۱
البرز	۱۸	۸۴	۶	۷۳
ایلام	۱۳	۲۲	۰	۱۰
بوشهر	۱۴	۲۳	۳	۱۹
تهران	۱۲۴	۳۴۹	۱۸	۲۰
چهارمحال و بختیاری	۸	۱۷	۱	۱۲۷
خراسان جنوبی	۱۴	۱۴	۱	۱۲
خراسان رضوی	۵۹	۲۲۰	۹	۳۶۹
خراسان شمالی	۱۱	۲۹	۲	۷
خوزستان	۵۲	۸۴	۸	۳۱
زنجان	۱۲	۲۱	۳	۸
سمنان	۱۰	۲۴	۰	۷
سیستان و بلوچستان	۲۲	۵۳	۶	۲۹
فارس	۷۶	۱۱۲	۲	۱۲۷
قزوین	۱۳	۳۶	۲	۵۳
قم	۹	۴۸	۵	۳۴
کاشان	۸	۸	۱	۳۰
کردستان	۱۸	۵۷	۰	۲۹
کرمان	۳۴	۳۱	۸	۲۱۹
کرمانشاه	۱۹	۶۱	۱	۱۴
کهگیلویه و بویر احمد	۷	۳۸	۳	۸
گلستان	۲۴	۵۶	۰	۱۴
گیلان	۳۶	۴۲	۲	۱۶
لرستان	۲۳	۲۳	۲	۱۲
مازندران	۴۲	۲۲	۳	۲۴۸
مرکزی	۱۷	۳۱	۴	۱۹۳
هرمزگان	۲۱	۱۹	۰	۱۴۵
همدان	۱۸	۳۴	۳	۱۳۲
یزد	۲۰	۸۷	۳	۸۴

۱۲-۲ تعداد مطب یزشکان و دندانپزشکان مستقل طرف قرارداد

سال / مدیریت درمان	کل	عمومی	متخصص	دندانپزشک
۱۳۹۳	۲۵۶۲۸	۱۱۲۲۷	۱۱۵۹۴	۲۸۰۷
۱۳۹۴	۲۴۱۷۲	۱۰۵۵۴	۱۰۸۳۰	۲۷۸۸
۱۳۹۵	۲۳۵۶۴	۱۰۱۲۵	۱۰۶۸۰	۲۷۵۹
۱۳۹۶	۲۳۰۳۶	۹۶۶۵	۱۰۶۹۱	۲۶۸۰
۱۳۹۷	۲۳۳۹۷	۹۷۵۳	۱۰۹۴۸	۲۶۹۶
۱۳۹۸	۲۳۶۲۹	۹۸۷۱	۱۱۰۱۴	۲۷۴۴
آذربایجان شرقی	۱۴۱۹	۴۵۶	۷۸۰	۱۸۳
آذربایجان غربی	۷۱۹	۲۱۴	۴۳۶	۶۹
اردبیل	۳۹۳	۱۲۰	۲۰۴	۶۹
اصفهان	۲۴۷۸	۱۰۱۹	۱۲۱۷	۲۴۲
البرز	۷۹۵	۴۳۱	۲۹۲	۷۲
ایلام	۱۵۴	۳۴	۷۴	۴۶
بوشهر	۲۵۹	۸۹	۱۲۷	۴۳
تهران	۳۴۳۵	۱۹۱۰	۱۲۶۰	۲۶۵
چهار محال و بختیاری	۲۲۱	۹۴	۸۳	۴۴
خراسان جنوبی	۱۵۸	۵۸	۶۶	۳۴
خراسان رضوی	۲۴۴۳	۸۰۵	۱۲۸۰	۳۵۸
خراسان شمالی	۱۹۱	۶۶	۹۱	۳۴
خوزستان	۸۶۱	۴۱۱	۴۰۵	۴۵
زنجان	۲۳۵	۷۰	۱۴۴	۲۱
سمنان	۱۸۵	۵۹	۱۰۹	۱۷
سیستان و بلوچستان	۲۷۳	۹۶	۱۳۹	۳۸
فارس	۱۳۹۰	۶۶۰	۵۳۵	۱۹۵
قزوین	۳۹۵	۱۴۷	۱۸۶	۶۲
قم	۴۴۰	۲۲۸	۱۷۷	۳۵
کاشان	۱۹۲	۸۱	۹۵	۱۶
کردستان	۲۶۶	۷۶	۱۵۱	۳۹
کرمان	۷۰۰	۲۲۸	۳۸۷	۸۵
کرمانشاه	۵۵۸	۲۲۲	۲۶۷	۶۹
کهگیلویه و بویر احمد	۱۲۷	۴۵	۵۹	۲۳
گلستان	۷۰۹	۲۵۷	۳۴۵	۱۰۷
گیلان	۱۳۲۲	۶۵۷	۵۰۴	۱۶۱
لرستان	۳۳۹	۱۳۱	۱۶۸	۴۰
مازندران	۱۲۲۲	۵۴۲	۵۵۲	۱۲۸
مرکزی	۴۵۸	۱۶۵	۲۲۰	۷۳
هرمزگان	۲۶۷	۹۸	۱۴۶	۲۳
همدان	۴۱۳	۱۶۸	۲۲۶	۱۹
یزد	۶۱۲	۲۳۴	۲۸۹	۸۹

۱۳-۲ تعداد مراکز پاراکلینیکی مستقل طرف قرارداد

سایر مراکز	فیزیوتراپی	سنگ شکن	دیالیز	اسکن	ام. آر. آی	رادیولوژی	آزمایشگاه	داروخانه	کل	سال / مدیریت درمان
۲۰۰	۱۹۹۰	۵۶	۲۸۷	۲۵۰	۱۲۲	۱۷۲۵	۲۰۴۷	۸۷۹۳	۱۵۴۷۰	۱۳۹۳
۲۳۷	۲۲۰۰	۵۵	۳۰۷	۲۷۸	۱۴۴	۱۶۰۴	۲۱۲۶	۹۲۲۹	۱۶۱۸۰	۱۳۹۴
۲۹۱	۲۴۰۵	۵۵	۳۵۰	۳۱۲	۱۷۲	۱۸۱۸	۲۰۹۵	۹۶۷۴	۱۷۱۷۲	۱۳۹۵
۳۰۷	۲۵۳۲	۷۷	۳۷۳	۳۱۱	۱۸۵	۱۹۱۹	۲۱۷۸	۱۰۰۹۷	۱۷۹۷۹	۱۳۹۶
۳۸۸	۲۶۴۸	۶۹	۴۱۱	۳۷۷	۲۲۸	۲۱۰۹	۲۲۲۲	۱۰۵۳۰	۱۸۹۸۲	۱۳۹۷
۴۰۸	۲۶۸۷	۶۹	۴۱۷	۳۷۸	۲۳۲	۲۱۶۱	۲۲۳۵	۱۰۶۱۰	۱۹۱۹۷	۱۳۹۸
۱۰	۱۱۲	۵	۲۸	۲۰	۱۳	۷۴	۱۳۱	۵۶۹	۹۶۲	آذربایجان شرقی
۱۸	۹۱	۳	۲۱	۲۰	۹	۵۹	۶۷	۳۶۱	۶۴۹	آذربایجان غربی
۴	۳۲	۱	۱۱	۸	۴	۲۹	۲۷	۱۵۵	۲۷۱	اردبیل
۱۵	۲۰۷	۳	۳۵	۳۰	۱۲	۹۱	۱۶۸	۷۷۳	۱۳۳۴	اصفهان
۸	۴۰	۱	۱	۱۵	۱۲	۷۸	۸۷	۳۹۴	۶۳۶	البرز
۱	۲۳	۱	۰	۵	۲	۱۳	۱۵	۶۰	۱۲۰	ایلام
۱	۴۳	۱	۹	۷	۳	۱۹	۲۱	۱۰۳	۲۰۷	بوشهر
۱۸۹	۴۶۹	۱۱	۳۷	۵۲	۴۷	۷۷۲	۵۵۹	۲۴۱۰	۴۵۴۶	تهران
۱	۳۴	۰	۱	۱	۱	۱۴	۱۶	۹۵	۱۶۳	چهار محال و بختیاری
۱	۲۱	۰	۱۰	۷	۲	۲۰	۱۵	۷۱	۱۴۷	خراسان جنوبی
۱۰	۲۳۱	۵	۵۲	۲۶	۱۴	۱۹۶	۱۲۳	۹۱۳	۱۵۷۰	خراسان رضوی
۵	۲۰	۱	۶	۵	۲	۲۳	۳۷	۹۸	۱۹۷	خراسان شمالی
۱	۱۶۵	۵	۳۴	۳۵	۱۶	۷۷	۱۱۱	۵۵۶	۱۰۰۰	خوزستان
۲	۳۰	۱	۸	۷	۳	۱۱	۲۰	۱۱۹	۲۰۱	زنجان
۲	۲۱	۲	۷	۶	۴	۹	۱۸	۷۱	۱۴۰	سمنان
۱۱	۵۸	۰	۱	۱۳	۸	۲۵	۲۶	۱۶۸	۳۱۰	سیستان و بلوچستان
۰	۱۸۲	۰	۱۳	۱۱	۱۳	۶۱	۱۳۸	۶۷۳	۱۰۹۱	فارس
۳	۳۴	۰	۵	۱	۲	۳۸	۳۸	۱۳۶	۲۵۷	قزوین
۱۲	۵۳	۳	۹	۹	۵	۲۷	۲۵	۱۵۵	۲۹۸	قم
۰	۲۱	۰	۰	۱	۱	۱۰	۱۰	۶۷	۱۱۰	کاشان
۱	۱۹	۱	۱۲	۸	۳	۱۲	۳۲	۱۲۹	۲۱۷	کردستان
۱۶	۶۵	۳	۲۰	۱	۶	۳۲	۵۱	۲۷۸	۴۷۲	کرمان
۱	۶۷	۰	۰	۲	۳	۸۱	۴۰	۲۴۱	۴۳۵	کرمانشاه
۱	۳۷	۰	۰	۱	۲	۲۴	۱۶	۷۵	۱۵۶	کهگیلویه و بویر احمد
۱۷	۶۹	۲	۱۱	۶	۳	۵۸	۵۰	۲۱۸	۴۳۴	گلستان
۲۵	۱۴۶	۵	۲۴	۱۶	۷	۱۱۱	۹۳	۳۴۸	۷۷۵	گیلان
۶	۴۹	۳	۱۰	۱۳	۴	۲۵	۳۰	۱۹۱	۳۳۱	لرستان
۱۱	۱۸۴	۵	۲۱	۲۶	۱۳	۶۴	۱۲۱	۴۷۵	۹۲۰	مازندران
۳	۴۷	۲	۸	۶	۴	۲۱	۳۶	۱۴۹	۲۷۶	مرکزی
۲۸	۲۱	۴	۱۴	۹	۵	۳۱	۲۷	۲۱۳	۳۵۲	هرمزگان
۳	۴۲	۱	۸	۱۰	۵	۲۳	۵۲	۱۷۸	۳۲۲	همدان
۲	۵۴	۰	۱	۱	۴	۳۳	۳۵	۱۶۸	۲۹۸	یزد

۱۴-۲ تعداد نسخ سرپایی مربوط به پزشکان مستقل طرف قرارداد*

سال / مدیریت درمان	کل	عمومی	متخصص	دندانپزشک
۱۳۹۳	۵۸۲۹۳۶۵۶	۲۳۲۴۴۷۴۴	۳۲۹۸۵۳۵۱	۲۰۶۳۵۶۱
۱۳۹۴	۵۴۲۲۶۴۵۸	۲۲۱۳۷۹۵۲	۳۰۰۶۹۰۹۹	۲۰۱۹۴۰۷
۱۳۹۵	۵۱۳۶۸۹۹۶	۲۰۹۹۲۸۳۶	۲۸۳۷۱۲۴۹	۲۰۰۴۹۱۱
۱۳۹۶	۵۱۳۵۴۳۸۲	۲۰۳۰۲۹۵۱	۲۹۱۵۴۶۳۱	۱۸۹۶۸۰۰
۱۳۹۷	۶۷۸۳۶۱۷۲	۳۸۰۲۷۵۹۶	۲۸۰۱۴۳۲۵	۱۷۹۴۲۵۱
۱۳۹۸	۶۸۲۳۵۹۵۲	۳۹۰۸۹۲۹۴	۲۷۵۳۷۳۲۷	۱۶۰۹۳۳۱
آذربایجان شرقی	۳۰۰۶۴۷۹	۱۰۴۴۶۷۴	۱۸۶۹۱۲۰	۹۲۶۸۵
آذربایجان غربی	۱۵۵۳۳۰۵	۴۲۸۴۲۱	۱۰۸۱۴۱۵	۴۳۴۶۹
اردبیل	۱۰۱۲۳۰۱	۲۸۹۱۸۱	۶۸۲۰۹۰	۴۱۰۳۰
اصفهان	۵۳۰۱۴۷۲	۲۴۳۹۸۳۶	۲۷۰۷۵۷۰	۱۵۴۰۶۶
البرز	۱۲۷۷۹۰۱	۷۷۲۱۰۱	۴۷۸۴۴۳	۲۷۳۵۷
ایلام	۴۱۶۹۶۶	۹۴۶۵۱	۳۰۲۰۶۹	۲۰۲۴۶
بوشهر	۸۶۸۷۰۶	۳۸۱۵۸۲	۴۶۰۱۵۱	۲۶۹۷۳
تهران	۶۵۲۴۹۷۷	۴۱۰۶۴۶۵	۲۲۳۷۹۴۱	۱۸۰۵۷۱
چهار محال و بختیاری	۷۳۹۹۰۰	۲۷۴۹۴۱	۴۳۴۱۲۰	۳۰۸۳۹
خراسان جنوبی	۳۶۵۸۸۵	۱۱۶۹۹۳	۲۳۱۱۴۸	۱۷۷۴۴
خراسان رضوی	۳۸۹۴۴۵۹	۱۳۰۷۰۹۱	۲۳۸۰۴۴۵	۲۰۶۹۲۳
خراسان شمالی	۳۸۹۴۲۲	۱۲۶۲۳۰	۲۴۱۶۶۴	۲۱۵۲۸
خوزستان	۳۰۷۲۲۶۵	۱۸۳۰۰۷۱	۱۲۱۷۵۲۶	۲۴۶۶۸
زنجان	۷۲۹۳۱۶	۲۱۳۴۱۲	۵۰۶۱۲۳	۹۷۸۱
سمنان	۴۳۸۱۵۸	۱۰۳۶۰۷	۳۲۷۹۵۱	۶۶۰۰
سیستان و بلوچستان	۴۹۷۲۰۸	۱۷۴۰۸۸	۳۰۰۷۹۹	۲۲۳۲۱
فارس	۱۲۹۴۸۶۳۵	۱۱۰۶۳۳۵۰	۱۷۶۳۴۷۶	۱۲۱۸۰۹
قزوین	۱۱۴۴۹۷۲	۴۰۳۴۶۰	۶۸۳۶۱۹	۵۷۸۹۳
قم	۸۷۱۲۷۸	۴۵۶۳۳۸	۳۹۵۸۶۱	۱۹۰۷۹
کاشان	۵۳۶۷۴۵	۲۲۶۶۶۳	۲۹۶۲۲۰	۱۳۸۶۲
کردستان	۵۵۷۱۳۵	۱۳۶۰۸۱	۴۰۷۲۱۸	۱۳۸۳۶
کرمان	۱۵۴۷۱۹۵	۵۲۴۵۰۹	۹۷۰۲۵۶	۵۲۴۳۰
کرمانشاه	۱۰۲۲۹۸۱	۳۷۸۹۲۴	۶۱۷۵۹۱	۲۶۴۶۶
کهگیلویه و بویر احمد	۳۳۰۴۱۲	۱۱۱۳۶۷	۲۱۲۰۰۰	۷۰۴۵
گلستان	۱۷۷۰۱۱۰	۷۴۲۹۸۷	۹۶۳۶۸۱	۶۳۴۴۲
گیلان	۲۶۱۷۹۶۳	۱۴۸۸۰۶۰	۱۰۴۱۷۴۴	۸۸۱۵۹
لرستان	۸۹۹۰۱۹	۳۶۱۳۳۶	۵۱۷۶۸۷	۱۹۹۹۶
مازندران	۹۴۵۹۱۹۱	۷۹۰۰۸۰۱	۱۴۸۴۰۱۱	۷۴۳۷۹
مرکزی	۱۰۷۶۳۴۵	۴۴۶۱۲۷	۵۹۱۶۲۹	۳۸۵۸۹
هرمزگان	۷۰۰۲۲۰	۲۵۸۵۶۵	۴۲۶۷۰۰	۱۴۹۵۵
همدان	۹۹۲۷۹۲	۳۷۹۹۹۴	۶۰۲۱۳۱	۱۰۶۶۷
یزد	۱۶۷۲۲۳۹	۵۰۷۳۸۸	۱۱۰۴۹۲۸	۵۹۹۲۳

* لازم به ذکر است که در این جدول منطق شمارش نسخ سرپایی تغییر کرده است. توضیحات در تعاریف و مفاهیم بخش درمان بیان شده است.

۱۵-۲ تعداد و هزینه های اسناد بستری مربوط به مراکز درمانی طرف قرارداد

سال / مدیریت درمان	تعداد اسناد بستری	هزینه اسناد بستری (میلیون ریال)	میانگین هزینه هر سند بستری (ریال)
۱۳۹۳	۳,۳۹۸,۳۷۲	۳۵,۷۷۳,۸۴۳	۱۰,۵۲۶,۷۶۰
۱۳۹۴	۳,۵۴۴,۲۶۸	۵۱,۱۶۸,۱۴۲	۱۴,۴۳۶,۸۷۲
۱۳۹۵	۳,۹۲۱,۱۰۰	۶۱,۳۸۵,۴۲۲	۱۵,۶۵۵,۱۵۳
۱۳۹۶	۳,۶۶۰,۱۸۳	۶۵,۰۵۴,۷۹۰	۱۷,۷۷۳,۶۴۴
۱۳۹۷	۳,۷۱۳,۱۴۳	۵۸,۷۹۱,۱۱۸	۱۵,۸۳۳,۲۴۸
۱۳۹۸	۳,۹۶۵,۱۶۲	۷۷,۵۰۴,۶۸۰	۱۹,۵۴۶,۴۰۹
آذربایجان شرقی	۱۶۰,۶۵۱	۳,۴۴۲,۲۷۱	۲۱,۴۲۷,۰۱۲
آذربایجان غربی	۹۰,۷۰۵	۱,۵۸۵,۴۶۳	۱۷,۴۷۹,۳۳۵
اردبیل	۵۲,۸۵۵	۸۸۲,۴۷۳	۱۶,۶۹۶,۱۱۹
اصفهان	۲۹۲,۲۲۶	۵,۱۶۱,۴۶۰	۱۷,۶۶۲,۵۶۳
البرز	۱۷۰,۶۰۱	۳,۳۳۸,۰۹۸	۱۹,۵۶۶,۶۹۴
ایلام	۳۴,۰۷۳	۴۵۰,۷۱۸	۱۳,۲۲۷,۹۹۹
بوشهر	۳۹,۶۰۳	۶۵۲,۲۱۹	۱۶,۴۶۸,۹۳۲
تهران	۱,۰۰۶,۴۲۱	۲۳,۲۰۶,۴۱۹	۲۳,۰۵۸,۳۶۱
چهار محال و بختیاری	۴۶,۰۱۹	۸۹۴,۳۹۵	۱۹,۴۳۵,۳۳۸
خراسان جنوبی	۳۴,۸۱۵	۵۵۹,۵۹۳	۱۶,۰۷۳,۳۲۱
خراسان رضوی	۲۲۶,۶۱۹	۴,۵۷۲,۵۹۷	۲۰,۱۷۷,۴۶۵
خراسان شمالی	۲۱,۷۶۶	۳۴۰,۳۲۳	۱۵,۶۳۵,۵۳۸
خوزستان	۲۳۸,۴۲۹	۴,۸۵۵,۴۹۸	۲۰,۳۶۴,۵۴۶
زنجان	۴۷,۴۳۶	۹۴۳,۹۷۲	۱۹,۸۹۹,۹۰۵
سمنان	۵۰,۱۴۸	۹۵۹,۷۹۵	۱۹,۱۳۹,۲۵۰
سیستان و بلوچستان	۴۸,۷۳۹	۸۰۱,۹۴۸	۱۶,۴۵۳,۹۳۱
فارس	۲۱۷,۲۰۶	۴,۶۶۰,۹۵۳	۲۱,۴۵۸,۶۷۴
قزوین	۶۶,۹۴۵	۱,۲۱۷,۳۲۴	۱۸,۱۸۳,۹۳۸
قم	۶۷,۹۹۷	۱,۲۶۶,۳۳۱	۱۸,۶۲۳,۳۳۶
کاشان	۴۳,۴۰۵	۸۹۳,۵۳۳	۲۰,۵۸۵,۹۴۹
کردستان	۴۵,۴۲۸	۸۱۷,۹۴۲	۱۸,۰۰۵,۲۴۲
کرمان	۱۱۹,۲۰۸	۱,۹۱۱,۹۳۲	۱۶,۰۳۸,۶۲۲
کرمانشاه	۵۶,۹۱۸	۱,۱۷۵,۶۷۲	۲۰,۶۵۵,۵۳۵
کهگیلویه و بویر احمد	۲۴,۷۴۱	۳۹۷,۰۵۹	۱۶,۰۴۸,۶۱۲
گلستان	۷۴,۲۷۸	۱,۲۳۸,۹۴۷	۱۶,۶۷۹,۸۷۰
گیلان	۱۰۵,۳۶۷	۱,۸۲۴,۵۹۲	۱۷,۳۱۶,۵۴۱
لرستان	۴۹,۶۲۱	۸۵۶,۰۰۶	۱۷,۲۵۰,۸۸۰
مازندران	۱۶۴,۰۶۷	۳,۱۱۲,۷۴۸	۱۸,۹۷۲,۴۲۱
مرکزی	۸۷,۷۲۷	۱,۳۵۱,۵۳۴	۱۵,۴۰۶,۱۳۰
هرمزگان	۵۹,۲۴۹	۹۱۳,۹۰۴	۱۵,۴۲۴,۷۹۶
همدان	۵۱,۴۷۴	۱,۰۹۴,۴۰۹	۲۱,۲۶۱,۳۹۴
یزد	۱۷۰,۴۲۵	۲,۱۲۴,۵۵۳	۱۲,۴۶۶,۲۰۵

۱۶-۲ تعداد و هزینه های کل نسخ سرپایی مربوط به مراکز درمانی طرف قرارداد

سال / مدیریت درمان	تعداد نسخ سرپایی	هزینه نسخ سرپایی (میلیون ریال)	میانگین هزینه هر نسخه سرپایی (ریال)
۱۳۹۳	۲۸۸,۹۹۳,۷۴۲	۴۱,۶۰۷,۲۲۴	۱۴۳,۹۷۳
۱۳۹۴	۳۰۱,۶۴۲,۳۷۲	۵۷,۹۱۶,۴۱۱	۱۹۲,۰۰۴
۱۳۹۵	۳۰۲,۱۵۹,۷۷۸	۶۷,۰۷۷,۸۴۹	۲۲۱,۹۹۵
۱۳۹۶	۳۱۰,۰۵۵,۷۵۸	۷۴,۳۵۷,۱۵۹	۲۳۹,۸۱۹
۱۳۹۷	۳۱۹,۹۷۴,۹۹۱	۷۸,۴۳۹,۴۰۰	۲۴۵,۱۴۲
۱۳۹۸	۳۳۴,۱۲۲,۶۳۰	۹۲,۲۱۴,۹۶۵	۲۷۵,۹۹۱
آذربایجان شرقی	۱۶,۰۳۲,۰۳۹	۴,۵۹۳,۵۶۷	۲۸۶,۵۲۴
آذربایجان غربی	۸,۴۷۸,۲۴۷	۲,۰۶۶,۸۱۳	۲۴۳,۷۷۸
اردبیل	۵,۱۵۹,۳۳۶	۱,۱۸۱,۳۴۴	۲۲۸,۹۷۲
اصفهان	۲۷,۳۱۴,۲۹۳	۷,۰۹۶,۳۶۰	۲۵۹,۸۰۴
البرز	۱۲,۱۳۰,۲۹۳	۳,۷۷۹,۰۰۰	۳۱۱,۵۳۴
ایلام	۲,۷۷۰,۵۱۰	۵۳۶,۵۳۴	۱۹۳,۶۵۹
بوشهر	۴,۳۱۸,۶۷۶	۹۵۴,۸۸۷	۲۲۱,۱۰۶
تهران	۶۲,۳۰۹,۸۷۷	۲۴,۲۱۰,۴۶۵	۳۸۸,۵۴۹
چهار محال و بختیاری	۴,۴۲۲,۸۴۸	۱,۰۰۴,۸۰۹	۲۲۷,۱۸۶
خراسان جنوبی	۲,۷۷۲,۰۱۳	۵۴۶,۸۷۶	۱۹۷,۲۸۵
خراسان رضوی	۲۱,۱۲۱,۲۹۲	۵,۵۲۴,۳۶۲	۲۶۱,۵۵۴
خراسان شمالی	۲,۱۶۳,۶۲۶	۴۳۰,۶۹۰	۱۹۹,۰۵۹
خوزستان	۲۱,۷۱۱,۹۲۸	۵,۳۴۴,۷۱۷	۲۴۶,۱۶۵
زنجان	۴,۰۱۹,۸۶۹	۱,۰۴۳,۳۳۳	۲۵۹,۵۴۴
سمنان	۳,۳۶۰,۲۳۴	۸۶۰,۳۹۱	۲۵۶,۰۵۱
سیستان و بلوچستان	۳,۴۴۳,۴۹۷	۸۵۰,۳۷۳	۲۴۶,۹۵۰
فارس	۲۸,۸۶۶,۴۵۴	۶,۶۸۶,۷۸۱	۲۳۱,۶۴۵
قزوین	۵,۹۱۸,۲۰۸	۱,۴۰۷,۱۸۲	۲۳۷,۷۷۲
قم	۵,۸۸۱,۹۲۸	۱,۶۷۲,۹۴۷	۲۸۴,۴۲۱
کاشان	۳,۴۳۰,۷۶۹	۹۵۰,۵۴۹	۲۷۷,۰۶۶
کردستان	۴,۱۳۶,۵۳۶	۹۸۷,۱۶۲	۲۳۸,۶۴۵
کرمان	۸,۵۰۵,۵۳۰	۲,۲۶۶,۴۴۶	۲۶۶,۴۶۷
کرمانشاه	۵,۴۷۷,۶۹۸	۱,۳۸۸,۲۳۹	۲۵۳,۴۳۵
کهگیلویه و بویر احمد	۲,۴۸۵,۸۳۰	۵۰۹,۴۷۹	۲۰۴,۹۵۳
گلستان	۶,۹۲۳,۱۲۶	۱,۶۷۶,۸۵۹	۲۴۲,۲۱۱
گیلان	۱۰,۱۱۶,۰۶۵	۲,۸۰۸,۶۴۰	۲۷۷,۶۴۲
لرستان	۴,۶۷۸,۳۶۳	۱,۰۵۲,۰۰۲	۲۲۴,۸۶۵
مازندران	۲۰,۸۷۴,۰۰۲	۴,۴۱۶,۱۵۳	۲۱۱,۵۶۲
مرکزی	۶,۶۳۸,۱۷۷	۱,۶۵۵,۰۸۰	۲۴۹,۳۲۷
هرمزگان	۴,۴۸۴,۰۸۵	۱,۰۵۲,۵۲۱	۲۳۴,۷۲۴
همدان	۵,۵۳۳,۲۲۵	۱,۳۴۸,۷۵۹	۲۴۳,۷۵۶
یزد	۸,۶۴۴,۰۵۶	۲,۳۱۱,۶۴۶	۲۶۷,۴۲۶

۱۷-۲ جمعیت تحت پوشش درمان* سازمان تامین اجتماعی

تحت پوشش درمان	مستمری بگیران			بیمه شدگان			سال / مدیریت درمان
	مستمری بگیران اصلی و تبعی	مستمری بگیران تبعی	مستمری بگیران اصلی	بیمه شدگان اصلی و تبعی	بیمه شدگان تبعی	بیمه شدگان اصلی	
۴۰۱۵۶۶۹۳	۵۱۴۰۸۰۶	۲۳۴۹۰۰۴	۲۷۹۱۸۰۲	۳۵۰۱۵۸۸۷	۲۱۸۰۶۳۶۰	۱۳۲۰۹۵۲۷	۱۳۹۳
۴۰۸۳۶۶۵۰	۵۳۸۴۷۸۵	۲۳۷۳۴۳۶	۳۰۱۱۳۴۹	۳۵۴۵۱۸۶۵	۲۲۲۸۴۲۸۸	۱۳۱۶۷۵۷۷	۱۳۹۴
۴۰۸۱۷۸۷۸	۵۷۱۹۹۳۵	۲۴۸۲۹۵۲	۳۲۳۶۹۸۳	۳۵۰۹۷۹۴۳	۲۱۹۳۳۵۹۶	۱۳۱۶۴۳۴۷	۱۳۹۵
۴۱۷۳۱۲۵۸	۶۰۷۷۳۵۴	۲۶۰۵۰۲۲	۳۴۷۲۳۳۲	۳۵۶۵۳۹۰۴	۲۲۲۸۸۰۷۸	۱۳۳۶۵۸۲۶	۱۳۹۶
۴۲۲۸۶۸۹۵	۶۵۱۵۷۹۹	۲۷۸۶۶۹۸	۳۷۲۹۱۰۱	۳۵۷۷۱۰۹۶	۲۲۴۱۷۶۱۶	۱۳۳۵۳۴۸۰	۱۳۹۷
۴۳۵۱۸۴۶۱	۶۹۳۵۴۵۳	۲۹۵۳۸۴۹	۳۹۸۱۶۰۴	۳۶۵۸۳۰۰۸	۲۲۸۹۸۸۷۴	۱۳۶۸۴۱۳۴	۱۳۹۸
۲۰۷۶۱۰۱	۳۳۰۰۶۱	۱۳۷۹۵۳	۱۹۲۱۰۸	۱۷۴۶۰۴۰	۱۰۹۷۹۹۵	۶۴۸۰۴۵	آذربایجان شرقی
۱۲۱۵۱۲۲	۱۳۹۷۴۴	۵۵۸۳۵	۸۳۹۰۹	۱۰۷۵۳۷۸	۷۰۹۶۶۶	۳۶۵۷۱۲	آذربایجان غربی
۵۹۴۹۲۷	۸۷۱۳۴	۳۵۸۹۶	۵۱۲۳۸	۵۰۷۷۹۳	۳۳۲۱۷۴	۱۷۵۶۱۹	اردبیل
۳۱۳۴۵۵۱	۵۵۹۴۰۴	۲۴۳۷۶۳	۳۱۵۶۴۱	۲۵۷۵۱۴۷	۱۵۸۴۳۴۵	۹۹۰۸۰۲	اصفهان
۱۴۴۰۳۷۱	۳۱۰۸۳۰	۱۳۳۹۸۵	۱۷۶۸۴۵	۱۱۲۹۵۴۱	۶۸۷۵۲۹	۴۴۲۰۱۲	البرز
۲۸۹۷۸۷	۳۸۴۶۷	۱۷۲۸۹	۲۱۱۷۸	۲۵۱۳۲۰	۱۵۵۲۹۹	۹۶۰۲۱	ایلام
۹۶۹۰۶۰	۷۳۸۹۸	۳۰۷۳۴	۴۳۱۶۴	۸۹۵۱۶۲	۵۷۷۵۰۰	۳۱۷۶۶۲	بوشهر
۹۳۶۴۰۰۱	۱۵۲۷۵۷۷	۶۲۷۴۷۹	۹۰۰۰۹۸	۷۸۳۶۴۲۴	۴۵۶۸۷۵۹	۳۲۶۷۶۶۵	تهران
۴۷۸۸۲۸	۷۱۰۲۵	۲۸۴۰۴	۴۲۶۲۱	۴۰۷۸۰۳	۲۶۱۳۹۴	۱۴۶۴۰۹	چهارمحال و بختیاری
۳۶۷۸۹۱	۴۵۷۷۴	۲۱۰۷۰	۲۴۷۰۴	۳۲۲۱۱۷	۲۱۲۶۲۰	۱۰۹۴۹۷	خراسان جنوبی
۲۸۴۸۶۸۱	۴۱۴۴۶۹	۱۷۸۱۱۶	۲۳۶۳۵۳	۲۴۳۴۲۱۲	۱۵۶۸۸۸۰	۸۶۵۳۲۲	خراسان رضوی
۳۳۳۳۷۹	۴۲۳۶۳	۱۸۵۷۵	۲۳۷۸۸	۲۹۱۰۱۶	۱۹۲۷۴۱	۹۸۲۷۵	خراسان شمالی
۳۰۲۱۱۴۵	۵۰۹۱۱۰	۲۱۸۲۲۲	۲۹۰۸۸۸	۲۵۱۲۰۳۵	۱۶۷۲۳۴۰	۸۳۹۶۹۵	خوزستان
۵۳۳۲۶۹	۸۸۹۸۳	۴۰۵۱۹	۴۸۴۶۴	۴۴۴۲۸۶	۲۷۷۴۹۳	۱۶۶۷۹۳	زنجان
۴۹۶۹۴۲	۸۵۱۱۹	۳۷۴۵۴	۴۷۶۶۵	۴۱۱۸۲۳	۲۵۵۰۳۹	۱۵۶۷۸۴	سمنان
۷۸۱۰۹۷	۸۸۴۲۱	۳۹۶۴۴	۴۸۷۷۷	۶۹۲۶۷۶	۴۹۱۹۹۲	۲۰۰۶۸۴	سیستان و بلوچستان
۲۲۳۲۳۰۵	۳۶۷۴۵۵	۱۵۵۰۳۴	۲۱۲۴۲۱	۱۸۶۴۸۵۰	۱۱۴۷۸۸۹	۷۱۶۹۶۱	فارس
۸۱۸۷۵۲	۱۷۶۶۷۳	۸۳۹۸۸	۹۲۶۸۵	۶۴۲۰۷۹	۴۰۸۳۹۶	۲۳۳۶۸۳	قزوین
۷۷۷۰۰۴	۹۲۵۰۹	۴۰۴۳۱	۵۲۰۷۸	۶۸۴۴۹۵	۴۵۷۱۳۱	۲۲۷۳۶۴	قم
۲۹۱۴۳۱	۶۳۵۷۴	۳۰۴۶۰	۳۳۱۱۴	۲۲۷۸۵۷	۱۴۴۶۳۵	۸۳۲۲۲	کاشان
۶۳۰۵۰۹	۸۶۸۳۹	۳۶۵۲۷	۵۰۳۱۲	۵۴۳۶۷۰	۳۵۰۷۲۲	۱۹۲۹۴۸	کردستان
۱۴۷۶۱۱۲	۲۰۷۳۱۱	۸۵۵۴۰	۱۲۱۷۷۱	۱۳۶۸۸۰۱	۸۰۷۱۵۲	۴۶۱۶۴۹	کرمان
۷۵۵۲۶۶	۱۲۴۸۲۳	۵۰۸۷۵	۷۳۹۴۸	۶۳۰۴۴۳	۴۰۰۳۲۸	۲۳۰۱۱۵	کرمانشاه
۳۱۴۱۵۶	۳۸۰۲۶	۱۵۸۸۰	۲۲۱۴۶	۲۷۶۱۳۰	۱۸۰۸۱۳	۹۵۳۱۷	کهگیلویه و بویر احمد
۷۹۰۷۱۴	۱۰۱۳۹۴	۴۰۳۴۸	۶۱۰۴۶	۶۸۹۳۲۰	۴۴۶۲۳۵	۲۴۳۰۸۵	گلستان
۱۱۹۸۲۳۶	۲۷۰۷۰۰	۱۱۰۷۱۶	۱۵۹۹۸۴	۹۲۷۵۳۶	۵۵۳۴۰۶	۳۷۴۱۳۰	گیلان
۷۴۰۸۴۲	۱۳۹۷۲۲	۶۰۷۸۹	۷۸۹۳۳	۶۰۱۱۲۰	۳۹۶۹۰۴	۲۰۴۲۱۶	لرستان
۱۸۹۴۰۹۶	۳۱۵۲۰۵	۱۳۲۸۴۷	۱۸۲۳۵۸	۱۵۷۸۸۹۱	۹۷۶۳۷۵	۶۰۲۵۱۶	مازندران
۹۶۰۲۵۱	۱۸۰۶۴۶	۸۶۹۲۷	۹۳۷۱۹	۷۷۹۶۰۵	۴۸۵۸۶۶	۲۹۳۷۳۹	مرکزی
۹۸۷۱۴۲	۸۹۲۵۸	۳۸۱۵۷	۵۱۱۰۱	۸۹۷۸۸۴	۵۷۶۴۰۵	۳۲۱۴۷۹	هرمزگان
۷۴۹۶۴۳	۱۱۲۱۴۸	۴۳۴۷۵	۶۸۶۷۳	۶۳۷۴۹۵	۴۱۱۶۹۲	۲۲۵۸۰۳	همدان
۹۵۶۸۵۰	۱۵۶۷۹۱	۷۶۹۱۷	۷۹۸۷۴	۸۰۰۰۵۹	۵۰۹۱۵۹	۲۹۰۹۰۰	یزد

* لازم به ذکر است که در محاسبه جمعیت تحت پوشش درمان، تعداد پورساتازیها (بیمه شدگان بدون درمان) از بیمه شدگان اصلی کم شده است.

۲-۱۸ تعداد کارکنان پزشک بخش درمان (مستقیم) سازمان تامین اجتماعی

سال / مدیریت درمان	جمع	عمومی	متخصص	داروساز	دندانپزشک
۱۳۹۳	۶۷۱۸	۲۳۴۳	۳۴۱۴	۴۵۶	۵۰۵
۱۳۹۴	۷۱۵۰	۲۴۱۵	۳۶۴۱	۵۳۷	۵۵۷
۱۳۹۵	۷۲۰۲	۲۵۷۷	۳۴۱۱	۶۰۲	۶۱۲
۱۳۹۶	۷۴۸۱	۲۵۹۴	۳۵۶۹	۶۴۸	۶۷۰
۱۳۹۷	۷۸۶۳	۲۸۰۲	۳۶۹۶	۶۶۹	۶۹۶
۱۳۹۸	۷۹۲۲	۲۷۵۴	۳۷۷۱	۶۷۷	۷۲۰
آذربایجان شرقی	۳۰۵	۹۵	۱۵۶	۲۷	۲۷
آذربایجان غربی	۲۴۳	۶۶	۱۲۸	۲۰	۲۹
اردبیل	۱۳۵	۴۹	۶۲	۱۴	۱۰
اصفهان	۶۳۹	۲۱۱	۳۱۰	۵۶	۶۲
البرز	۲۰۵	۸۳	۸۳	۱۹	۲۰
ایلام	۴۴	۲۲	۸	۵	۹
بوشهر	۲۴۸	۷۲	۱۳۲	۲۰	۲۴
تهران	۱۳۸۲	۳۶۴	۸۲۰	۸۵	۱۱۳
چهار محال و بختیاری	۱۲۰	۳۵	۶۰	۱۴	۱۱
خراسان جنوبی	۶۹	۳۳	۲۱	۶	۹
خراسان رضوی	۳۸۴	۱۴۳	۱۶۸	۳۸	۳۵
خراسان شمالی	۷۲	۳۴	۲۰	۸	۱۰
خوزستان	۵۶۲	۲۳۷	۲۲۴	۵۵	۴۶
زنجان	۱۲۱	۴۷	۴۹	۱۵	۱۰
سمنان	۱۲۶	۶۷	۳۰	۱۶	۱۳
سیستان و بلوچستان	۱۲۷	۵۵	۵۱	۹	۱۲
فارس	۲۸۸	۹۸	۱۲۴	۲۶	۴۰
قزوین	۲۰۵	۸۴	۹۶	۱۴	۱۱
قم	۱۰۶	۴۸	۴۳	۹	۶
کاشان	۵۸	۱۶	۳۰	۵	۷
کردستان	۱۴۶	۵۵	۶۵	۱۳	۱۳
کرمان	۲۷۲	۹۱	۱۱۷	۳۰	۳۴
کرمانشاه	۱۵۴	۶۴	۶۲	۱۳	۱۵
کهگیلویه و بویر احمد	۱۳۰	۴۰	۶۴	۹	۱۷
گلستان	۱۶۵	۵۶	۷۶	۱۸	۱۵
گیلان	۲۱۰	۷۶	۹۳	۲۱	۲۰
لرستان	۲۹۲	۱۳۲	۱۱۷	۲۵	۱۸
مازندران	۳۵۰	۱۲۱	۱۷۰	۲۹	۳۰
مرکزی	۲۲۵	۸۸	۱۱۲	۱۷	۸
هرمزگان	۱۵۱	۳۷	۹۳	۹	۱۲
همدان	۱۵۴	۵۹	۶۹	۱۷	۹
یزد	۲۳۴	۷۶	۱۱۸	۱۵	۲۵

۲-۱۹ تعداد کارکنان پیراپزشک بخش درمان (مستقیم) سازمان تامین اجتماعی

سال / مدیریت درمان	جمع (با محاسبه دکتری علوم آزمایشگاهی و سایر رشته های بهداشتی و درمانی)	دکتری علوم آزمایشگاهی	رادیولوژی (کاردان / کارشناس / کارشناس ارشد)	کادر آزمایشگاهی (کاردان / کارشناس / کارشناس ارشد)	مدارک پزشکی (کاردان / کارشناس و ...)	کارشناس تغذیه	کادر پرستاری				تکنسین دارویی	بهداشت محیط	سایر رشته های بهداشتی و درمانی			
							پرستار (کاردان / کارشناس ارشد)	ماما (کاردان / کارشناس / کارشناس ارشد)	بیمار و کمک بیمار	هوشبری (کاردان / کارشناس / کارشناس ارشد)						
۱۳۹۳	۲۱۶۵۵	۱۳۱	۹۶۰	۱۸۱۱	۱۶۵	۵۸۵	۷۹	۷۷۷۷	۱۳۷۶	۳۸۰۶	۷۸۷	۱۱۰۸	۱۲۵۴	۸۳	۷۲	۱۶۶۱
۱۳۹۴	۲۲۵۸۳	۱۱۶	۹۸۲	۱۸۸۵	۱۶۶	۶۱۵	۸۱	۸۱۹۱	۱۴۵۰	۳۸۲۷	۸۵۶	۱۱۶۶	۱۲۸۱	۸۶	۷۷	۱۸۰۴
۱۳۹۵	۲۲۵۰۵	۱۱۹	۱۰۱۲	۱۹۲۸	۱۷۱	۶۵۹	۸۶	۸۴۰۸	۱۵۳۰	۳۶۹۷	۸۵۹	۱۲۲۲	۱۳۴۳	۹۶	۷۶	۱۲۹۹
۱۳۹۶	۲۳۰۷۷	۱۱۵	۱۰۶۱	۱۹۴۴	۱۸۲	۶۷۳	۸۹	۸۵۴۲	۱۶۳۸	۳۶۴۲	۸۷۹	۱۲۵۴	۱۳۴۵	۹۱	۷۶	۱۵۴۶
۱۳۹۷ *	۲۳۶۹۶	۱۱۵	۹۷۸	۱۹۴۳	۱۷۶	۱۴۱۹	۹۱	۸۶۲۲	۱۵۸۹	۳۶۱۵	۸۵۱	۱۲۴۱	۱۳۳۰	۹۴	۷۳	۵۵۹
۱۳۹۸	۲۳۳۶۶	۱۱۲	۱۰۳۵	۱۹۳۷	۱۷۹	۱۴۷۹	۹۰	۹۱۵۸	۱۵۷۵	۳۵۵۳	۸۸۵	۱۲۵۹	۱۴۴۰	۸۹	۷۲	۵۰۳
آذربایجان شرقی	۱۰۳۳	۶	۴۲	۹۲	۳	۵۱	۴	۴۷۸	۴۹	۱۵۰	۴۰	۵۳	۵۱	۳	۲	۹
آذربایجان غربی	۵۸۹	۲	۲۸	۵۶	۷	۲۹	۳	۲۴۰	۳۲	۹۲	۲۴	۳۱	۳۲	۲	۱	۱۰
اردبیل	۳۸۳	۰	۱۹	۲۶	۲	۱۸	۲	۱۸۳	۳۷	۲۵	۱۸	۲۶	۱۶	۳	۲	۶
اصفهان	۱۶۹۰	۹	۶۷	۱۴۱	۲۰	۱۲۰	۷	۶۶۵	۷۴	۲۷۸	۵۹	۸۱	۱۲۶	۴	۴	۳۵
البرز	۳۸۳	۴	۲۰	۴۶	۴	۵۹	۱	۵۵	۲۳	۸۴	۱۳	۱۳	۴۲	۳	۱	۱۵
ایلام	۶۳	۱	۴	۷	۰	۱۳	۰	۸	۳	۶	۲	۳	۱۰	۱	۱	۴
بوشهر	۶۹۵	۳	۳۶	۵۰	۳	۳۹	۳	۲۶۴	۵۰	۱۲۰	۲۹	۴۸	۳۸	۴	۳	۵
تهران	۴۲۳۱	۲۶	۲۰۴	۳۶۱	۴۶	۲۴۹	۱۴	۱۶۶۰	۱۷۲	۷۰۲	۱۹۵	۲۵۲	۲۰۵	۱۳	۱۰	۱۲۲
چهارمحال و بختیاری	۳۶۰	۳	۱۵	۳۶	۲	۲۲	۱	۱۵۹	۲۶	۳۳	۱۱	۱۷	۲۳	۱	۱	۱۰
خراسان جنوبی	۱۸۰	۰	۱۱	۲۰	۰	۱۳	۱	۵۱	۲۲	۲۷	۸	۹	۱۵	۱	۱	۱
خراسان رضوی	۱۱۵۸	۷	۴۲	۹۲	۱۵	۸۲	۲	۴۵۲	۸۳	۲۱۰	۴۲	۵۷	۶۱	۲	۲	۹
خراسان شمالی	۲۱۰	۰	۷	۱۴	۰	۱۱	۱	۸۶	۱۸	۲۹	۱۰	۱۳	۹	۱	۲	۹
خوزستان	۱۵۳۲	۷	۸۳	۱۱۷	۹	۱۱۷	۱۰	۴۵۸	۱۳۰	۲۴۰	۵۲	۷۵	۱۱۵	۵	۴	۱۱۰
زنجان	۵۰۹	۱	۱۸	۳۵	۰	۳۵	۲	۲۰۷	۵۳	۷۹	۱۹	۲۵	۲۲	۲	۲	۹
سمنان	۳۱۱	۳	۱۴	۳۰	۲	۲۱	۱	۱۰۱	۲۵	۴۴	۹	۱۳	۳۱	۲	۱	۱۴
سیستان و بلوچستان	۴۲۱	۰	۱۷	۳۲	۳	۲۱	۲	۱۵۸	۳۷	۷۳	۲۰	۳۱	۲۲	۰	۲	۳
فارس	۸۰۲	۵	۴۱	۹۰	۹	۵۵	۲	۲۷۲	۴۵	۱۵۲	۲۵	۳۳	۵۹	۲	۱	۱۱
قزوین	۷۱۸	۱	۲۰	۴۷	۸	۴۴	۳	۳۲۵	۴۶	۱۰۰	۲۷	۳۸	۴۰	۳	۲	۴
قم	۳۱۹	۰	۱۶	۲۶	۲	۲۳	۲	۱۳۳	۱۵	۴۱	۱۳	۱۹	۱۹	۳	۱	۶
کاشان	۱۷۱	۲	۸	۲۲	۲	۹	۱	۴۹	۲۲	۲۴	۵	۸	۱۲	۲	۱	۴
کردستان	۴۱۹	۱	۲۲	۳۶	۲	۱۵	۱	۱۵۱	۲۹	۸۰	۱۵	۲۵	۲۰	۲	۲	۸
کرمان	۱۱۰۷	۵	۴۹	۷۱	۶	۶۳	۲	۴۹۶	۷۷	۱۹۳	۳۶	۴۴	۴۵	۲	۴	۱۴
کرمانشاه	۴۶۸	۱	۲۳	۳۴	۴	۳۱	۲	۱۶۷	۴۱	۷۷	۱۸	۳۱	۲۵	۴	۲	۸
کهگیلویه و بویراحیه	۲۰۸	۰	۱۵	۱۹	۳	۹	۱	۷۳	۱۸	۲۱	۸	۱۲	۱۴	۲	۲	۱۱
گلستان	۶۹۵	۴	۱۱	۴۵	۴	۲۸	۳	۲۹۱	۴۵	۵۳	۱۷	۳۸	۱۴۵	۱	۲	۸
گیلان	۵۱۲	۴	۱۸	۵۶	۵	۳۰	۲	۱۹۸	۲۷	۸۵	۱۲	۲۳	۴۰	۲	۱	۹
لرستان	۶۶۲	۴	۲۹	۵۶	۲	۵۷	۳	۲۳۰	۷۷	۷۶	۳۰	۴۴	۴۰	۶	۲	۶
مازندران	۱۲۱۰	۷	۴۷	۹۰	۴	۷۰	۶	۵۶۷	۷۰	۱۴۲	۵۲	۸۴	۴۹	۴	۵	۱۳
مرکزی	۶۸۴	۳	۲۸	۵۵	۳	۴۵	۲	۲۹۴	۵۰	۷۶	۲۷	۳۹	۴۲	۳	۴	۱۳
هرمزگان	۴۷۴	۰	۲۱	۳۴	۱	۲۸	۲	۲۰۳	۷۲	۵۸	۱۳	۱۸	۱۸	۲	۱	۳
همدان	۵۷۸	۲	۲۷	۴۰	۳	۱۷	۲	۲۴۲	۵۲	۱۰۶	۱۹	۳۲	۲۱	۲	۳	۱۰
یزد	۵۹۱	۱	۲۳	۶۱	۵	۵۵	۲	۲۴۲	۴۵	۷۷	۱۷	۲۴	۳۳	۱	۱	۴

* بر اساس دستورالعمل سال ۱۳۹۷ بخشی از پرسنل واحد پذیرش که در سالهای قبل در گروه "سایر رشته های بهداشتی و درمانی" گنجانده می شدند، می بایست از این پس در رشته "مدارک پزشکی" ثبت گردند.

۲۰-۲ تعداد کارکنان کادر اداری، مالی، خدمات و بخش درمان (مستقیم) سازمان تامین اجتماعی

سال / مدیریت درمان	جمع	اداری	مالی	خدمات	فنی و مهندسی
۱۳۹۲	۱۲۶۹۴	۳۶۶۱	۱۵۷۸	۶۴۵۵	۱۰۰۰
۱۳۹۴	۱۳۴۳۱	۴۱۱۱	۱۶۱۲	۶۶۵۱	۱۰۵۷
۱۳۹۵	۱۳۵۸۲	۴۵۵۹	۱۷۱۵	۶۰۶۲	۱۲۴۶
۱۳۹۶	۱۳۲۱۲	۴۴۷۸	۲۰۳۶	۵۳۰۲	۱۳۹۶
۱۳۹۷	۱۳۲۰۴	۴۷۸۹	۱۶۲۱	۵۴۹۶	۱۲۹۸
۱۳۹۸	۱۳۰۶۳	۴۷۴۶	۱۶۶۳	۵۳۲۲	۱۳۳۲
آذربایجان شرقی	۵۳۵	۱۹۵	۶۲	۲۲۴	۵۴
آذربایجان غربی	۳۴۱	۱۳۳	۳۹	۱۳۸	۳۱
اردبیل	۲۲۴	۹۳	۲۷	۸۱	۲۳
اصفهان	۹۳۳	۳۵۶	۱۱۲	۳۸۶	۷۹
البرز	۲۸۹	۱۱۱	۴۲	۱۰۶	۳۰
ایلام	۶۹	۲۵	۱۱	۲۸	۵
بوشهر	۳۴۰	۱۳۰	۴۱	۱۳۷	۳۲
تهران	۲۵۴۸	۸۳۵	۲۷۱	۱۱۹۴	۲۴۸
چهارمحال و بختیاری	۲۰۶	۷۴	۳۳	۷۷	۲۲
خراسان جنوبی	۸۹	۳۷	۱۶	۲۷	۹
خراسان رضوی	۶۶۲	۲۴۴	۷۸	۲۷۶	۶۴
خراسان شمالی	۱۲۳	۴۲	۱۷	۴۶	۱۸
خوزستان	۹۰۶	۳۳۲	۱۱۳	۳۵۸	۱۰۳
زنجان	۲۲۹	۹۷	۲۸	۷۸	۲۶
سمنان	۱۸۵	۶۹	۲۹	۶۵	۲۲
سیستان و بلوچستان	۲۲۶	۷۶	۳۴	۹۳	۲۳
فارس	۳۸۶	۱۴۱	۴۶	۱۵۹	۴۰
قزوین	۴۰۹	۱۴۹	۴۵	۱۷۴	۴۱
قم	۱۶۲	۵۹	۲۶	۶۱	۱۶
کاشان	۸۹	۳۵	۱۵	۳۰	۹
کردستان	۲۴۶	۶۸	۳۵	۱۱۶	۲۷
کرمان	۵۹۴	۱۹۴	۸۵	۲۶۸	۴۷
کرمانشاه	۲۶۸	۱۰۸	۳۶	۹۳	۳۱
کهگیلویه و بویر احمد	۱۲۳	۶۸	۲۵	۲۰	۱۰
گلستان	۳۲۶	۹۹	۴۹	۱۴۲	۳۶
گیلان	۳۴۹	۱۳۳	۴۲	۱۳۶	۳۸
لرستان	۴۱۸	۱۵۶	۵۶	۱۵۸	۴۸
مازندران	۵۶۷	۲۲۸	۸۰	۱۸۸	۷۱
مرکزی	۳۹۱	۱۴۵	۴۴	۱۶۷	۳۵
هرمزگان	۲۳۱	۸۸	۳۹	۸۵	۱۹
همدان	۲۸۳	۱۰۴	۳۸	۱۰۶	۳۵
یزد	۳۱۶	۱۲۲	۴۹	۱۰۵	۴۰

۱-۲۱-۲ نیروی انسانی شاغل در دفاتر اسناد پزشکی (درمان غیر مستقیم) به تفکیک مدرک تحصیلی

سال / مدیریت درمان	کل	پزشک عمومی	پزشک متخصص	دندانپزشک	داروساز	دکتری علوم آزمایشگاهی	پرستاری (کاردا نی تا کارشناسی ارشد)	هوشبری، اتاق عمل، پیهار و کمک پیهار	مامانی (کاردانی تا کارشناسی ارشد)	علوم آزمایشگاهی	بهداشت حرفه‌ای	بهداشت محیط	تغذیه	رادیولوژی	فیزيوتراپی	کارشناسان اطلاعات سلامت (از کارکنان تادکتوری)	سایر رشته‌های بهداشتی درمانی	پشتیبانی (اداری، مالی، خدمات، فناوری داده‌ها، فنی و مهندسی)
۱۳۹۵	۲۷۰۲	۹۱	۴	۳	۱۵	۱	۷۱۲	۶	۲۳۵	۲۴	۲	۱	۲	۱۰	۴	۱۲	۱۹	۱۵۶۱
۱۳۹۶	۲۷۴۹	۹۵	۵	۲	۱۶	۱	۷۲۳	۴	۲۲۲	۲۰	۱	۲	۱	۱۰	۴	۱۱	۳۵	۱۵۹۷
۱۳۹۷	۲۷۵۲	۹۲	۳	۲	۱۳	۴	۷۴۵	۳	۱۷۸	۲۵	۱	۲	۱	۱۰	۴	۱۲	۲۲۸	۱۴۲۹
۱۳۹۸	۲۷۹۶	۹۲	۴	۲	۱۷	۱	۷۶۹	۴	۲۱۱	۲۴	۰	۲	۰	۹	۴	۹	۱۸۴	۱۴۶۴
آذربایجان شرقی	۱۴۰	۲	۰	۰	۰	۰	۳۰	۰	۱۴	۱	۰	۰	۰	۱	۰	۰	۱	۹۱
آذربایجان غربی	۷۲	۳	۰	۰	۰	۰	۲۰	۰	۵	۰	۰	۰	۱	۰	۰	۲	۰	۴۱
اردبیل	۴۶	۲	۰	۰	۰	۰	۱۱	۰	۲	۱	۰	۰	۰	۰	۰	۰	۰	۳۰
اصفهان	۱۸۱	۶	۰	۰	۲	۰	۶۵	۰	۱۷	۱	۰	۰	۱	۰	۰	۰	۵	۸۴
البرز	۱۱۵	۳	۰	۰	۱	۰	۲۴	۲	۷	۳	۰	۰	۰	۰	۰	۰	۳۸	۳۷
ایلام	۳۴	۲	۰	۰	۰	۰	۶	۰	۱	۰	۰	۰	۰	۰	۰	۰	۰	۲۵
بوشهر	۴۵	۲	۰	۰	۱	۰	۱۵	۰	۰	۰	۰	۰	۰	۰	۰	۰	۰	۲۷
تهران	۳۸۷	۱۶	۱	۲	۳	۰	۷۵	۱	۴۴	۷	۰	۰	۲	۱	۰	۰	۰	۲۳۵
چهارمحال و بختیاری	۳۸	۲	۰	۰	۰	۰	۵	۰	۰	۰	۰	۰	۰	۰	۰	۰	۰	۳۱
خراسان جنوبی	۲۰	۰	۰	۰	۱	۰	۹	۰	۰	۰	۰	۰	۰	۰	۰	۰	۰	۱۰
خراسان رضوی	۱۷۵	۴	۰	۰	۱	۰	۳۹	۰	۱۹	۳	۰	۰	۱	۱	۰	۰	۸۳	۲۴
خراسان شمالی	۲۴	۱	۰	۰	۰	۰	۷	۰	۲	۱	۰	۰	۰	۰	۰	۲	۰	۱۱
خوزستان	۲۰۷	۷	۱	۰	۳	۰	۴۵	۰	۲۲	۲	۰	۰	۰	۱	۰	۱	۳	۱۲۲
زنجان	۴۲	۲	۰	۰	۰	۰	۱۱	۰	۵	۰	۰	۰	۰	۰	۰	۰	۱	۲۲
سمنان	۴۹	۲	۰	۰	۰	۰	۱۵	۰	۲	۰	۰	۰	۰	۰	۰	۰	۰	۳۰
سیستان و بلوچستان	۴۲	۱	۰	۰	۰	۰	۲۶	۰	۳	۰	۰	۰	۰	۰	۱	۰	۰	۱۲
فارس	۱۵۶	۱	۱	۰	۲	۰	۶۳	۰	۸	۱	۰	۰	۱	۰	۰	۲	۰	۷۷
قزوین	۶۲	۳	۰	۰	۰	۰	۲۴	۰	۱	۰	۰	۰	۰	۰	۰	۰	۰	۳۴
قم	۵۸	۱	۱	۰	۰	۰	۲۰	۰	۷	۱	۰	۰	۰	۰	۰	۰	۱۵	۱۳
کاشان	۳۸	۱	۰	۰	۰	۰	۲۴	۰	۰	۰	۱	۰	۰	۰	۰	۱	۰	۱۱
کردستان	۴۱	۲	۰	۰	۰	۰	۱۷	۰	۲	۱	۰	۰	۰	۰	۰	۰	۸	۱۱
کرمان	۱۰۳	۵	۰	۰	۰	۰	۳۸	۰	۶	۰	۰	۰	۰	۰	۰	۰	۰	۵۴
کرمانشاه	۷۳	۳	۰	۰	۰	۰	۲۴	۰	۳	۰	۰	۰	۰	۰	۰	۰	۰	۴۳
کهگیلویه و بویر احمد	۳۳	۲	۰	۰	۰	۰	۱۰	۰	۱	۰	۰	۰	۰	۰	۰	۰	۰	۲۰
گلستان	۶۳	۳	۰	۰	۲	۰	۱۴	۰	۶	۰	۰	۰	۱	۰	۰	۰	۰	۳۷
گیلان	۱۱۹	۲	۰	۰	۱	۰	۴۲	۱	۹	۰	۰	۰	۰	۰	۰	۰	۳	۶۱
لرستان	۵۴	۳	۰	۰	۰	۰	۱۶	۰	۰	۰	۰	۰	۰	۰	۰	۰	۶	۲۹
مازندران	۱۱۸	۳	۰	۰	۰	۰	۱۹	۰	۱۴	۰	۱	۱	۰	۱	۰	۰	۰	۷۹
مرکزی	۶۳	۲	۰	۰	۰	۰	۰	۰	۰	۰	۰	۰	۰	۰	۰	۰	۱۹	۴۲
هرمزگان	۶۱	۲	۰	۰	۰	۰	۱۴	۰	۲	۱	۰	۰	۰	۰	۰	۰	۱	۴۱
همدان	۶۰	۳	۰	۰	۰	۰	۱۹	۰	۵	۱	۰	۰	۰	۰	۰	۰	۰	۳۲
یزد	۷۶	۱	۰	۰	۰	۱	۲۲	۰	۴	۰	۰	۰	۰	۰	۰	۰	۱	۴۷

۲-۲۱-۲ نیروی انسانی شاغل در دفاتر اسناد پزشکی به تفکیک رده شغلی

سال / مدیریت درمان	کل	کارشناس رسیدگی	کارشناس حسابداری	کارشناس ممیزی	بازرس	ناظر بیمارستانی	سایر پست ها
۱۳۹۴	۲۶۷۲	۶۷۲	۳۰۴	۱۳۸	۱۴۹	۷۰۷	۷۰۲
۱۳۹۵	۲۷۰۲	۶۹۹	۲۶۸	۱۳۳	۱۵۱	۷۱۷	۷۳۴
۱۳۹۶	۲۷۴۹	۶۳۷	۳۱۸	۱۳۴	۱۵۵	۷۳۳	۷۷۲
۱۳۹۷	۲۷۵۲	۶۴۸	۲۶۹	۱۳۳	۱۶۱	۸۳۰	۷۱۱
۱۳۹۸	۲۷۹۶	۶۹۴	۲۷۷	۱۲۴	۱۵۳	۸۴۴	۷۰۴
آذربایجان شرقی	۱۴۰	۵۱	۸	۴	۵	۴۵	۲۷
آذربایجان غربی	۷۲	۱۰	۶	۴	۵	۲۵	۲۲
اردبیل	۴۶	۱۱	۴	۳	۲	۱۱	۱۵
اصفهان	۱۸۱	۶۱	۱۱	۸	۷	۵۸	۳۶
البرز	۱۱۵	۳۳	۱	۵	۷	۲۹	۴۰
ایلام	۳۴	۶	۲	۳	۲	۷	۱۴
بوشهر	۴۵	۹	۶	۳	۳	۱۱	۱۳
تهران	۳۸۷	۷۶	۶۶	۲۳	۲۰	۱۱۴	۸۸
چهار محال و بختیاری	۳۸	۸	۵	۲	۳	۹	۱۱
خراسان جنوبی	۲۰	۱	۱	۱	۲	۹	۶
خراسان رضوی	۱۷۵	۴۴	۲۶	۳	۱۰	۶۱	۳۱
خراسان شمالی	۲۴	۳	۱	۲	۲	۷	۹
خوزستان	۲۰۷	۴۹	۳۱	۹	۹	۵۵	۵۴
زنجان	۴۲	۸	۲	۳	۳	۱۲	۱۴
سمنان	۴۹	۸	۴	۳	۳	۱۳	۱۸
سیستان و بلوچستان	۴۳	۴	۴	۱	۴	۱۹	۱۱
فارس	۱۵۶	۶۳	۴	۸	۸	۵۰	۲۳
قزوین	۶۲	۱۴	۶	۳	۳	۱۷	۱۹
قم	۵۸	۱۸	۳	۴	۳	۱۵	۱۵
کاشان	۳۸	۱۶	۰	۱	۲	۱۰	۹
کردستان	۴۱	۸	۱	۲	۳	۱۲	۱۵
کرمان	۱۰۳	۲۲	۱۲	۴	۴	۳۵	۲۶
کرمانشاه	۷۳	۱۵	۸	۳	۶	۲۴	۱۷
کهگیلویه و بویر احمد	۳۳	۹	۰	۳	۲	۷	۱۲
گلستان	۶۳	۱۱	۷	۰	۳	۲۲	۲۰
گیلان	۱۱۹	۲۷	۱۱	۶	۶	۴۱	۲۸
لرستان	۵۴	۸	۳	۱	۳	۱۸	۲۱
مازندران	۱۱۸	۳۵	۱۸	۶	۸	۳۱	۲۰
مرکزی	۶۳	۱۵	۵	۰	۴	۲۱	۱۸
هرمزگان	۶۱	۱۶	۵	۰	۳	۱۷	۲۰
همدان	۶۰	۱۳	۸	۳	۴	۱۸	۱۴
یزد	۷۶	۲۲	۸	۳	۴	۲۱	۱۸

جدول ۱-۳ میزان منابع سازمان تامین اجتماعی با لحاظ منابع تعهدی (۹۸-۱۳۹۳)

میلیون ریال

سال	جمع	حق بیمه های بازنشستگی و درمان	حق بیمه انتقالی از سایر طرحها	کمکهای بلا عوض	سایر منابع طرح	مازاد در آمد بر هزینه
۱۳۹۳	۶۱۵,۹۱۸,۸۰۳	۵۵۳,۵۱۸,۲۴۴	۵۶۲,۶۱۵	۶,۷۳۰,۵۹۹	۷,۳۹۱,۷۵۴	۴۷,۷۱۵,۵۹۱
۱۳۹۴	۸۱۶,۹۸۳,۸۰۱	۷۶۷,۳۰۹,۴۸۰	۶۹۷,۷۱۲	۹,۴۴۵,۲۷۲	۱۰,۱۳۷,۴۲۳	۲۹,۳۹۳,۹۱۴
۱۳۹۵	۸۶۵,۷۵۷,۷۵۴	۸۵۴,۷۷۷,۳۰۳	۹۱۲,۳۹۸	۷۸,۶۰۹	۱۰,۶۶۲,۹۴۵	(۶۷۳,۵۰۱)
۱۳۹۶	۹۸۵,۹۶۴,۷۱۹	۹۶۷,۴۱۹,۰۶۱	۱,۶۷۷,۲۹۲	۹۶,۶۱۷	۱۱,۸۸۵,۰۱۴	۴,۸۸۶,۷۳۵
۱۳۹۷	۱,۵۰۴,۲۶۳,۹۶۹	۱,۴۹۱,۹۶۰,۲۲۷	۲,۳۱۶,۰۰۰	۴۱,۵۵۶	۱۴,۰۸۹,۰۰۸	(۴,۱۴۲,۸۲۲)
۱۳۹۸	۱,۳۷۴,۸۸۲,۳۴۱	۱,۳۸۳,۱۹۶,۵۳۳	۲,۳۸۲,۵۲۴	۱۰۵,۰۴۲	۱۷,۱۱۲,۸۵۰	(۲۷,۹۱۴,۶۰۸)

جدول ۲-۳ میزان منابع سازمان تامین اجتماعی با لحاظ منابع تعهدی در سال ۱۳۹۸

میلیون ریال

استان / اداره کل	جمع	حق بیمه های بازنشستگی و درمان	حق بیمه انتقالی از سایر طرحها	کمکهای بلا عوض	سایر درآمدهای طرح	مازاد درآمد بر هزینه
جمع	۱,۳۷۴,۸۸۲,۳۴۱	۱,۳۸۳,۱۹۶,۵۳۳	۲,۳۸۲,۵۲۴	۱۰۵,۰۴۲	۱۷,۱۱۲,۸۵۰	(۲۷,۹۱۴,۶۰۸)
اداره کل امور مالی بیمه	۳۶۰,۲۵۰,۵۰۳	۳۹۲,۳۵۶,۷۵۶	۰	۰	۰	(۳۲,۱۰۶,۲۵۳)
اداره کل امور مالی درمان	۳,۴۴۴,۶۵۲	(۱۳)	۰	۱۰۵,۰۱۳	۳,۰۲۸,۱۰۰	۳۱۱,۵۵۲
آذربایجان شرقی	۴۰,۶۵۶,۹۲۸	۳۹,۸۵۳,۵۶۱	۳۹,۴۵۵	۵	۵۷۷,۵۶۷	۱۸۶,۳۴۰
آذربایجان غربی	۲۰,۶۷۳,۷۰۲	۲۰,۳۵۱,۶۶۲	۲۵,۲۶۲	۰	۲۲۹,۹۳۱	۶۶,۸۴۷
اردبیل	۹,۸۹۹,۳۸۳	۹,۶۹۶,۷۲۳	۸,۱۷۸	۰	۱۵۶,۷۴۱	۳۷,۷۴۱
اصفهان	۷۱,۳۱۵,۶۲۴	۷۰,۲۹۶,۴۹۱	۱۰۱,۳۰۶	۵	۶۹۶,۱۲۸	۲۲۱,۶۹۴
البرز	۳۲,۸۶۹,۹۷۵	۳۲,۳۱۲,۷۹۱	۳۶,۶۱۲	۰	۳۹۹,۳۸۳	۱۲۱,۱۸۹
ایلام	۶,۵۲۹,۲۳۶	۶,۳۴۰,۵۵۸	۴,۰۸۶	۰	۱۳۸,۰۶۵	۴۶,۵۲۷
بوشهر	۲۹,۲۴۴,۸۱۴	۲۸,۱۶۷,۸۸۹	۲۸,۶۰۱	۰	۸۵۳,۲۸۶	۱۹۵,۰۳۸
چهارمحال و بختیاری	۸,۱۳۰,۶۶۰	۷,۷۸۴,۶۶۳	۲۱۳,۷۸۲	۰	۱۰۸,۶۶۸	۲۳,۵۴۷
خراسان جنوبی	۷,۰۴۰,۶۹۷	۶,۸۲۱,۷۲۲	۱۰۴,۲۸۹	۰	۹۲,۷۰۳	۲۱,۹۸۳
خراسان رضوی	۵۷,۶۱۸,۰۰۰	۵۶,۵۰۷,۶۸۲	۵۱,۸۳۶	۰	۸۴۲,۲۷۹	۲۱۶,۲۰۳
خراسان شمالی	۶,۳۶۷,۷۴۸	۶,۲۱۴,۹۲۳	۴,۹۷۶	۰	۱۲۵,۰۶۱	۲۲,۷۸۸
خوزستان	۶۷,۱۳۵,۸۴۱	۶۵,۴۱۳,۲۴۲	۱۳۰,۶۸۰	۰	۱,۲۷۶,۸۶۲	۳۱۵,۰۵۷
زنجان	۱۲,۴۲۲,۲۵۰	۱۱,۹۹۷,۴۶۸	۱۷۶,۴۳۴	۰	۱۸۵,۶۶۴	۶۲,۶۸۴
سمنان	۱۰,۶۴۱,۹۷۳	۱۰,۴۳۸,۲۴۴	۱۹,۴۸۱	۱۲	۱۵۰,۲۸۹	۳۳,۹۴۷
سیستان و بلوچستان	۱۳,۲۳۵,۲۲۴	۱۳,۰۰۰,۹۸۹	۲۸,۴۵۰	۰	۱۶۲,۸۳۰	۴۲,۹۵۵
شرق تهران بزرگ	۱۲۵,۱۳۳,۲۷۶	۱۲۲,۶۷۶,۸۲۷	۱۷۵,۴۶۲	۷	۱,۷۸۳,۱۶۶	۴۹۷,۸۱۴
شهرستانهای تهران	۴۲,۰۸۲,۱۳۷	۴۱,۲۴۱,۹۷۰	۳۸,۵۱۴	۰	۶۵۳,۸۰۸	۱۴۷,۸۴۵
غرب تهران بزرگ	۱۴۲,۷۳۹,۳۵۸	۱۴۰,۶۰۰,۵۳۰	۱۵۶,۲۸۲	۰	۱,۴۹۴,۷۸۴	۴۸۷,۷۶۲
فارس	۴۴,۳۵۸,۷۱۹	۴۳,۲۵۲,۰۴۶	۵۴۷,۶۲۷	۰	۴۴۲,۱۰۳	۱۱۶,۹۴۳
قزوین	۱۷,۴۱۳,۲۰۵	۱۷,۰۱۸,۶۶۷	۲۱,۸۳۰	۰	۲۸۲,۷۰۰	۹۰,۰۰۸
قم	۱۴,۳۵۷,۵۱۷	۱۴,۰۴۵,۱۶۳	۱۵,۴۸۷	۰	۲۵۱,۴۶۶	۴۵,۴۰۱
کردستان	۱۰,۳۰۳,۰۱۶	۱۰,۱۲۳,۳۰۵	۲۴,۱۱۹	۰	۱۲۹,۵۱۶	۲۶,۰۷۶
کرمان	۳۴,۶۳۴,۶۰۴	۳۳,۹۸۳,۸۰۱	۴۰,۰۶۶	۰	۴۶۲,۱۰۸	۱۴۸,۶۲۹
کرمانشاه	۱۴,۳۰۵,۶۴۹	۱۴,۰۳۶,۵۴۶	۱۱,۷۰۴	۰	۱۹۳,۹۸۳	۶۳,۴۱۶
کهگیلویه و بویر احمد	۵,۵۸۲,۹۷۷	۵,۴۹۲,۸۹۷	۱۰,۲۶۲	۰	۵۸,۰۳۴	۲۱,۷۸۴
گلستان	۱۲,۲۷۰,۹۳۵	۱۲,۱۰۹,۲۱۳	۱۲,۹۲۰	۰	۱۰۹,۷۵۲	۳۹,۰۵۰
گیلان	۲۴,۸۵۱,۶۴۶	۲۴,۵۲۳,۳۸۹	۲۰,۱۱۲	۰	۲۲۶,۸۳۳	۸۱,۳۱۲
لرستان	۱۲,۰۲۲,۹۸۴	۱۱,۶۹۹,۱۱۷	۱۴,۸۳۹	۰	۲۵۳,۹۳۴	۵۵,۰۹۴
مازندران	۳۴,۵۸۰,۱۴۷	۳۳,۹۲۷,۴۶۱	۳۴,۴۷۹	۰	۴۹۰,۸۲۶	۱۲۷,۳۸۱
مرکزی	۲۲,۱۷۶,۶۰۹	۲۱,۴۶۶,۳۸۱	۲۲۲,۰۳۸	۰	۴۰۶,۳۸۸	۸۱,۸۰۲
هرمزگان	۲۶,۲۵۹,۸۳۳	۲۵,۶۳۸,۹۵۶	۲۳,۷۸۴	۰	۴۸۷,۴۷۵	۱۰۹,۶۱۸
همدان	۱۲,۷۹۰,۶۵۴	۱۲,۵۸۳,۲۵۰	۱۶,۹۳۶	۰	۱۴۰,۳۷۱	۵۰,۰۹۷
یزد	۲۱,۵۴۱,۸۶۵	۲۱,۲۲۱,۶۶۳	۲۲,۶۳۵	۰	۲۲۲,۰۴۶	۷۵,۵۲۱

*کمک های بلاعوض و سایر درآمدهای طرح در قسمت اداره کل امور مالی درمان شامل مدیریت های درمان نیز می باشد.

جدول ۳-۳ میزان حق بیمه وصولی با لحاظ تعهدی سازمان تامین اجتماعی به تفکیک نوع (۹۸-۱۳۹۳)

میلیون ریال

سال	جمع	حق بیمه وصولی از کارگاهها	حق بیمه وصولی از صاحبان حرف و مشاغل آزاد و بیمه اختیاری	حق بیمه وصولی از رانندگان حمل و نقل بار و مسافرین شهری (ماده ۷ ق.ت)	حق بیمه وصولی از بیمه شدگان حرف و مشاغل آزاد	۵۰ درصد کسورات سهم کارفرما ماده ۱۰ قانون نوسازی	حق بیمه مستمری سهم دولت	سایر	پورسانت‌ها و واگذاری به کارفرمایان
۱۳۹۳	۵۵۳,۵۱۸,۲۴۴	۴۱۵,۶۱۶,۰۲۱	۱۸,۰۰۹,۴۶۹	۱۶,۴۹۴,۹۴۸	۶,۹۶۶,۸۳۸	۷۴,۱۸۴	۷۵,۴۵۵,۴۱۲	۲۲,۰۸۸,۳۲۹	(۱,۱۸۶,۹۵۷)
۱۳۹۴	۷۶۷,۳۰۹,۴۸۰	۶۰۰,۵۵۸,۴۰۷	۲۱,۴۰۹,۹۸۷	۱۸,۴۴۲,۵۶۰	۸,۴۸۴,۲۱۶	۱۳۴,۶۳۱	۹۳,۸۳۱,۴۸۷	۲۵,۹۰۵,۹۸۳	(۱۴۵۷۷۹۱)
۱۳۹۵	۸۵۴,۷۷۷,۳۰۳	۶۵۱,۴۲۱,۷۸۹	۲۶,۴۹۰,۱۷۱	۲۳,۶۰۹,۸۸۲	۹,۷۶۸,۲۶۹	۵۲,۵۷۹	۱۱۵,۷۵۲,۶۵۱	۲۹,۴۴۳,۳۸۱	(۱,۷۶۱,۴۱۹)
۱۳۹۶	۹۶۷,۴۱۹,۰۶۱	۷۱۳,۴۲۴,۶۰۸	۳۱,۸۶۹,۴۹۸	۲۴,۹۰۲,۱۰۸	۱۱,۷۷۵,۸۹۲	۱۲۱,۵۵۲	۱۳۰,۲۲۰,۶۶۱	۵۷,۱۷۵,۱۱۷	(۲,۰۷۰,۳۷۵)
۱۳۹۷	۱,۴۹۱,۹۶۰,۲۲۷	۱,۲۰۸,۸۷۰,۳۱۵	۴۲,۱۸۳,۵۷۵	۳۴,۷۴۶,۴۴۰	۱۴,۹۹۴,۸۱۱	۳۶,۱۵۳	۱۵۵,۰۵۴,۸۲۷	۳۸,۴۷۲,۸۲۹	(۲,۳۹۸,۷۲۳)
۱۳۹۸	۱,۳۸۳,۱۹۶,۵۳۳	۹۹۲,۰۱۸,۸۷۳	۵۰,۸۴۰,۸۶۳	۵۱,۳۳۲,۱۳۰	۲۰,۳۶۰,۶۲۰	۵۶,۴۳۴	۲۰۵,۵۲۱,۴۹۹	۶۶,۱۳۱,۱۱۸	(۳,۰۶۵,۰۰۴)

جدول ۳-۴ میزان منابع سازمان تامین اجتماعی با لحاظ منابع نقدی (۹۸-۱۳۹۳)

میلیون ریال

سال	جمع	حق بیمه بازنشستگی و درمان	حق بیمه انتقالی از سایر طرحها	کمک های بلاعوض	سایر
۱۳۹۳	۳۵۴,۹۸۲,۵۲۰	۳۴۰,۲۹۷,۵۵۲	۵۶۲,۶۱۵	۶,۷۳۰,۵۹۹	۷,۳۹۱,۷۵۴
۱۳۹۴	۴۴۴,۴۰۳,۵۷۸	۴۲۴,۱۲۳,۱۷۱	۶۹۷,۷۱۲	۹,۴۴۵,۲۷۲	۱۰,۱۳۷,۴۲۳
۱۳۹۵	۵۴۵,۸۹۷,۰۵۰	۵۳۴,۲۴۳,۰۹۸	۹۱۲,۳۹۸	۷۸,۶۰۹	۱۰,۶۶۲,۹۴۵
۱۳۹۶	۶۳۸,۴۵۲,۹۰۳	۶۲۴,۷۹۳,۹۸۰	۱,۶۷۷,۲۹۲	۹۶,۶۱۷	۱۱,۸۸۵,۰۱۴
۱۳۹۷	۸۴۶,۵۷۵,۰۱۰	۸۳۰,۱۲۸,۴۴۶	۲,۳۱۶,۰۰۰	۴۱,۵۵۶	۱۴,۰۸۹,۰۰۸
۱۳۹۸	۹۸۲,۹۵۷,۶۲۹	۹۶۳,۳۵۷,۲۱۳	۲,۳۸۲,۵۲۴	۱۰۵,۰۴۲	۱۷,۱۱۲,۸۵۰

جدول ۵-۳ میزان حق بیمه وصولی سازمان تامین اجتماعی به تفکیک نوع و استان در سال ۱۳۹۸

میلیون ریال

استان / اداره کل	جمع	حق بیمه وصولی از کارگاهها	حق بیمه وصولی از صاحبان حرف و مشاغل آزاد و بیمه اختیاری	حق بیمه وصولی از رانندگان حمل و نقل بار و مسافرین شهری (ماده ۷ ق ت)	حق سرانه بیمه شدگان حرف و مشاغل آزاد	۵۰ درصد کسورات سهم کارفرما ماده ۱۰ قانون نوسازی	حق بیمه مستمری سهم دولت	سایر	پورسانت‌ها و آذاری به کارفرمایان
جمع	۱,۳۸۳,۱۹۶,۵۳۳	۹۹۲,۰۱۸,۸۷۳	۵۰,۸۴۰,۸۶۳	۵۱,۳۳۲,۱۳۰	۲۰,۳۶۰,۶۲۰	۵۶,۴۳۴	۲۰۵,۵۲۱,۴۹۹	۶۶,۱۳۱,۱۱۸	(۳,۰۶۵,۰۰۴)
اداره کل امور مالی بیمه	۳۹۲,۳۵۶,۷۵۷	۱۵۹,۷۰۵,۵۷۸	(۱۱,۵۶۴,۴۹۶)	۲۳,۵۷۷,۷۰۶	(۱۸۶,۴۶۴)	.	۲۰۴,۹۳۸,۹۵۸	۱۵,۸۸۵,۴۷۵	.
اداره کل امور مالی درمان	(۱۳)	(۱۳)	.
آذربایجان شرقی	۳۹,۸۵۳,۵۶۲	۳۰,۶۶۱,۶۰۴	۳,۹۴۹,۷۵۵	۱,۷۹۷,۱۲۵	۱,۰۱۶,۴۴۷	.	۱۸,۵۱۲	۲,۵۲۷,۵۵۸	(۱۱۷,۴۳۹)
آذربایجان غربی	۲۰,۳۵۱,۶۶۲	۱۵,۴۶۱,۸۴۴	۱,۹۲۴,۱۱۸	۱,۲۸۰,۹۱۰	۳۹۷,۳۷۲	.	۲۶,۳۴۷	۱,۳۳۰,۴۱۰	(۶۹,۳۳۹)
اردبیل	۹,۶۹۶,۷۲۲	۷,۲۵۳,۲۴۴	۷۸۱,۲۹۹	۶۴۴,۹۸۴	۲۲۳,۹۹۴	.	۱۵,۹۲۴	۸۱۳,۱۲۵	(۳۵,۸۴۸)
اصفهان	۷۰,۲۹۶,۴۹۱	۵۶,۲۰۴,۳۰۸	۶,۵۸۶,۹۶۷	۲,۶۱۵,۶۰۵	۱,۹۲۲,۶۰۶	۲۴	۵,۶۵۴	۳,۱۵۸,۴۷۸	(۱۹۷,۱۵۱)
البرز	۳۲,۳۱۲,۷۹۱	۲۶,۵۷۹,۰۶۲	۲,۶۰۷,۱۵۳	۶۱۳,۹۱۱	۸۹۶,۰۲۲	۱۲۴	۱۶	۱,۸۱۶,۳۳۴	(۱۹۹,۸۲۱)
ایلام	۶,۳۴۰,۵۵۸	۵,۴۵۹,۱۱۶	۲۱۲,۷۸۸	۲۲۲,۶۴۳	۹۳,۰۰۳	.	۸۳۳	۳۷۱,۶۲۷	(۱۹,۴۵۲)
بوشهر	۲۸,۱۶۷,۸۸۸	۲۶,۷۱۵,۳۸۵	۴۴۶,۴۱۴	۲۱۹,۱۶۳	۱۷۱,۲۹۲	.	۴۲,۸۷۱	۶۰۰,۰۲۲	(۲۷,۲۵۹)
چهارمحال و بختیاری	۷,۷۸۴,۶۶۳	۵,۸۳۴,۹۴۰	۵۶۶,۷۷۵	۷۲۴,۲۹۰	۱۹۵,۷۰۹	.	۹۶	۴۷۹,۴۲۵	(۱۶,۵۷۲)
خراسان جنوبی	۶,۸۲۱,۷۲۲	۵,۶۸۸,۷۵۷	۲۶۸,۰۱۶	۳۲۷,۴۷۰	۱۲۰,۰۰۹	.	۲,۸۹۰	۴۳۶,۴۹۴	(۲۱,۹۱۴)
خراسان رضوی	۵۶,۵۰۷,۶۸۳	۴۶,۸۴۶,۰۸۳	۲,۶۷۱,۸۳۴	۲,۱۲۱,۸۲۱	۱,۱۳۱,۴۱۹	.	۱۴,۴۸۹	۳,۸۷۱,۰۸۱	(۱۴۹,۰۴۴)
خراسان شمالی	۶,۲۱۴,۹۲۳	۴,۹۱۴,۸۱۸	۲۲۵,۱۹۸	۳۰۰,۹۴۱	۹۹,۰۰۴	.	۲,۹۵۱	۶۹۱,۰۸۲	(۱۹,۰۷۱)
خوزستان	۶۵,۴۱۳,۲۴۴	۵۷,۰۳۲,۰۲۱	۲,۳۱۱,۱۰۹	۱,۲۴۶,۳۱۴	۱,۳۲۶,۵۷۰	.	۱۵,۹۶۳	۳,۷۲۲,۲۵۷	(۲۴۰,۹۹۰)
زنجان	۱۱,۹۹۷,۴۶۷	۹,۷۵۲,۹۸۰	۷۶۸,۷۶۷	۴۳۱,۲۲۸	۲۵۹,۷۶۰	.	۴,۸۰۶	۸۱۱,۱۰۱	(۳۱,۱۷۵)
سمنان	۱۰,۴۳۸,۲۴۳	۸,۸۵۸,۱۵۸	۵۷۴,۷۷۹	۳۰۲,۶۹۰	۲۴۸,۸۵۲	۱۲	۱,۹۰۵	۴۷۵,۸۷۱	(۲۴,۰۲۴)
سیستان و بلوچستان	۱۳,۰۰۰,۹۹۰	۱۱,۶۰۸,۸۷۷	۳۵۸,۰۵۰	۴۲۴,۲۲۱	۱۵۴,۳۲۱	.	۳,۸۶۶	۵۱۹,۷۰۳	(۶۷,۹۴۸)
شرق تهران بزرگ	۱۲۲,۶۷۶,۸۲۸	۱۰۶,۷۹۰,۸۶۹	۸,۳۸۶,۹۴۲	۹۰۱,۶۸۶	۲,۰۷۸,۹۶۸	۴۸۷	۱۹,۷۳۰	۴,۸۷۰,۷۲۰	(۳۷۲,۵۷۴)
شهرستانها ی تهران	۴۱,۲۴۱,۹۷۰	۳۴,۵۴۷,۴۶۶	۳,۰۹۴,۱۰۸	۹۲۷,۱۸۷	۹۶۳,۲۱۸	.	۷۲۷	۱,۷۶۲,۲۸۶	(۵۳,۰۲۲)
غرب تهران بزرگ	۱۴۰,۶۰۰,۵۳۰	۱۲۷,۱۹۴,۱۱۸	۷,۳۱۴,۸۱۲	۵۳۵,۹۲۲	۲,۰۵۶,۸۴۹	۱۱۲	۳,۰۷۵	۳,۷۷۴,۶۴۸	(۳۳۲,۸۶۶)
فارس	۴۳,۲۵۲,۰۴۶	۳۳,۸۲۰,۰۷۲	۳,۳۷۰,۹۳۷	۲,۲۸۲,۷۴۳	۱,۲۰۹,۸۳۳	.	۶۲,۸۱۶	۲,۶۲۶,۸۴۴	(۱۳۰,۳۱۱)
قزوین	۱۷,۰۱۸,۶۶۷	۱۴,۰۴۵,۸۷۸	۹۰۳,۷۱۶	۷۲۶,۸۹۳	۴۳۹,۴۷۵	۵۱۰	۵,۸۰۴	۹۲۹,۹۲۲	(۳۳,۵۳۱)
قم	۱۴,۰۴۵,۱۶۲	۱۱,۷۸۶,۵۱۸	۸۶۴,۱۸۹	۴۰۸,۰۷۷	۲۷۰,۱۷۷	.	۲۲۳	۷۹۴,۴۴۷	(۷۸,۴۶۹)
کردستان	۱۰,۱۲۳,۳۰۵	۷,۷۵۰,۶۱۰	۶۷۹,۰۲۹	۶۲۸,۳۸۴	۳۳۲,۹۷۶	.	۳۴,۴۰۱	۸۳۰,۴۳۵	(۳۲,۵۳۰)
کرمان	۳۳,۹۸۳,۸۰۱	۲۹,۳۰۷,۲۱۳	۱,۴۸۱,۸۵۳	۹۶۷,۰۸۰	۶۴۹,۷۶۶	۱۷	۵۰۳	۱,۶۸۲,۲۸۵	(۱۰۴,۹۱۶)
کرمانشاه	۱۴,۰۳۶,۵۴۶	۱۰,۹۵۹,۶۰۴	۱,۰۲۹,۰۶۱	۹۶۰,۳۳۸	۳۱۵,۰۵۶	.	۲۵۷	۸۳۰,۳۹۳	(۵۸,۱۶۳)
کهگیلویه و بویر احمد	۵,۴۹۲,۸۹۷	۴,۹۱۶,۶۵۲	۱۲۳,۰۵۴	۱۳۳,۴۴۲	۸۱,۸۰۰	.	.	۲۵۶,۸۳۲	(۱۸,۸۸۳)
گلستان	۱۲,۱۰۹,۲۱۲	۹,۷۵۱,۴۰۵	۷۲۴,۱۲۴	۵۷۱,۳۳۵	۲۶۸,۸۰۰	.	۲۸,۴۴۹	۸۰۴,۱۵۰	(۳۸,۹۵۱)
گیلان	۲۴,۵۲۳,۳۸۸	۱۸,۵۱۴,۳۸۰	۲,۷۶۷,۰۱۰	۸۰۰,۰۱۸	۸۲۷,۵۱۷	۶۸	۳,۶۷۵	۱,۶۹۹,۳۳۴	(۸۸,۵۱۴)
لرستان	۱۱,۶۹۹,۱۱۸	۸,۷۵۸,۶۲۵	۷۹۲,۰۱۶	۸۲۲,۱۸۷	۳۳۲,۲۰۲	.	۳,۲۶۸	۱,۰۲۶,۳۷۸	(۳۵,۵۵۸)
مازندران	۳۳,۹۳۷,۴۶۱	۲۶,۶۲۶,۱۱۰	۲,۶۴۹,۴۸۵	۱,۴۴۱,۸۶۸	۱,۰۵۹,۵۸۰	.	۲۴۷,۹۶۶	۲,۰۱۹,۷۰۵	(۱۱۷,۲۵۳)
مرکزی	۲۱,۴۶۶,۳۸۱	۱۷,۴۶۵,۵۳۲	۱,۳۵۷,۲۶۵	۶۶۰,۲۰۴	۵۱۵,۶۴۱	۵۲	۱,۷۶۸	۱,۵۲۲,۴۴۹	(۵۶,۵۳۰)
هرمزگان	۲۵,۶۳۸,۹۵۷	۲۴,۰۰۹,۴۸۴	۴۴۶,۳۲۸	۲۱۷,۲۱۸	۲۱۱,۳۳۰	.	۳,۳۹۹	۹۳۹,۴۳۸	(۱۸۸,۲۴۰)
همدان	۱۲,۵۸۳,۲۴۹	۹,۱۹۰,۳۲۳	۱,۱۰۳,۶۹۱	۹۰۸,۵۶۰	۳۲۵,۵۳۶	.	۹,۳۵۴	۱,۰۸۲,۲۷۸	(۳۶,۴۹۳)
یزد	۲۱,۳۲۱,۶۶۲	۱۷,۹۹۸,۳۳۹	۱,۰۶۴,۷۱۷	۵۸۸,۰۶۶	۴۵۲,۰۸۰	۵۶	۳	۱,۱۶۸,۶۵۴	(۵۰,۱۵۳)

جدول ۳-۶ میزان هزینه های سازمان تامین اجتماعی به تفکیک نوع هزینه (۹۸-۱۳۹۳)

میلیون ریال

هزینه های اداره طرح	حق بیمه انتقالی به سایر طرحها	هزینه های درمان	حقوق و سایر مزایای بازنشستگی اعضا	جمع	سال
۲۱,۸۸۱,۷۴۹	۱,۶۹۵,۰۳۶	۱۱۸,۲۶۰,۶۹۱	۲۶۳,۰۳۹,۶۱۴	۴۰۴,۸۷۷,۰۹۰	۱۳۹۳
۲۹,۸۷۴,۱۷۵	۱,۴۹۵,۹۸۵	۱۶۱,۴۶۴,۶۶۴	۳۲۵,۳۲۴,۶۶۶	۵۱۸,۱۵۹,۴۹۰	۱۳۹۴
۳۱,۶۵۲,۳۱۵	۱,۳۴۶,۰۴۷	۱۹۶,۲۲۲,۸۰۴	۳۹۶,۵۸۸,۷۱۲	۶۲۵,۸۰۹,۸۷۸	۱۳۹۵
۲۵,۳۷۵,۱۶۹	۱,۵۲۷,۷۱۴	۲۲۶,۸۹۷,۱۵۰	۴۸۱,۹۸۰,۵۲۶	۷۳۵,۷۸۰,۵۵۹	۱۳۹۶
۲۹,۰۷۹,۰۳۱	۱,۷۵۶,۵۸۵	۲۵۲,۶۹۲,۱۸۱	۵۹۸,۰۴۹,۳۷۸	۸۸۱,۵۷۷,۱۷۵	۱۳۹۷
۳۸,۵۸۴,۴۹۷	۱,۸۷۱,۹۸۷	۲۲۵,۲۳۰,۵۴۶	۸۱۸,۲۰۰,۶۶۷	۱,۰۸۳,۸۸۷,۶۹۷	۱۳۹۸

جدول ۷-۳ میزان هزینه های سازمان تامین اجتماعی به تفکیک نوع و استان در سال ۱۳۹۸

میلیون ریال

هزینه های اداره طرح	حق بیمه انتقالی به سایر طرحها	هزینه های درمان	حقوق و سایر مزایای بازنشستگی اعضا	جمع	استان / اداره کل
۳۸,۵۸۴,۴۹۷	۱,۸۷۱,۹۸۷	۲۲۵,۲۳۰,۵۴۶	۸۱۸,۲۰۰,۶۶۷	۱,۰۸۳,۸۸۷,۶۹۷	جمع
(۵,۳۹۱,۱۵۸)	۸	۰	۱۳۹,۲۷۳,۶۵۹	۱۳۳,۸۸۲,۵۰۹	اداره کل امور مالی بیمه
۰	۰	۲۲۵,۲۳۰,۵۴۶*	۰	۲۲۵,۲۳۰,۵۴۶	اداره کل امور مالی درمان
۱,۹۶۱,۷۸۴	۳۶,۲۶۳	۰	۱۴,۲۰۴,۳۱۶	۱۶,۲۰۲,۳۶۳	آذربایجان شرقی
۱,۱۵۴,۹۲۷	۳۸,۷۶۷	۰	۵,۶۱۶,۹۰۱	۶,۸۱۰,۵۹۵	آذربایجان غربی
۶۴۹,۳۱۳	۱۸,۵۳۶	۰	۸,۶۶۴,۲۵۱	۹,۳۳۲,۱۰۰	اردبیل
۳,۰۱۲,۱۴۸	۹۷,۱۰۵	۰	۷۲,۱۸۲,۸۵۰	۷۵,۲۹۲,۱۰۳	اصفهان
۱,۲۲۲,۴۳۱	۱۳,۳۰۰	۰	۳۹,۵۷۷,۳۳۱	۴۰,۸۱۳,۰۶۲	البرز
۴۳۶,۷۷۷	۱۶,۳۵۰	۰	۳,۴۶۲,۹۳۹	۳,۹۱۶,۰۶۶	ایلام
۱,۲۴۸,۴۰۳	۱۱,۷۴۳	۰	۶,۹۱۶,۶۵۱	۸,۱۷۶,۷۹۷	بوشهر
۶۴۰,۷۲۰	۶,۴۶۷	۰	۶,۴۴۵,۷۸۶	۷,۰۹۲,۹۷۳	چهارمحال و بختیاری
۴۴۰,۰۱۳	۱۴,۰۰۲	۰	۲,۱۸۸,۲۵۴	۲,۶۴۲,۲۶۹	خراسان جنوبی
۲,۵۰۲,۵۳۱	۳۷,۲۳۷	۰	۲۱,۱۰۷,۷۱۷	۲۳,۶۴۷,۴۸۵	خراسان رضوی
۴۵۰,۵۵۰	۷,۴۹۹	۰	۱,۹۲۷,۹۶۴	۲,۳۸۶,۰۱۳	خراسان شمالی
۳,۱۵۱,۰۰۶	۵۲,۱۸۱	۰	۵۸,۱۴۴,۳۷۹	۶۱,۳۴۷,۵۶۶	خوزستان
۵۶۰,۱۷۹	۹,۴۴۹	۰	۳,۷۴۶,۲۶۴	۴,۳۱۵,۸۹۲	زنجان
۸۰۲,۱۹۲	۳۳,۱۹۵	۰	۹,۶۹۰,۳۴۱	۱۰,۵۲۵,۷۲۸	سمنان
۷۴۱,۶۵۵	۸۶,۲۶۹	۰	۶,۷۱۰,۵۵۶	۷,۵۳۸,۴۸۰	سیستان و بلوچستان
۳,۲۸۰,۵۴۴	۹۲۵,۱۴۹	۰	۲۸,۲۸۵,۳۷۹	۳۲,۴۹۱,۰۷۲	شرق تهران بزرگ
۱,۶۸۵,۳۵۹	۴۲,۰۲۲	۰	۳۸,۶۵۲,۷۴۳	۴۰,۳۸۰,۱۲۴	شهرستانهای تهران
۳,۰۹۸,۴۱۸	۱۳۰,۹۷۶	۰	۹۱,۲۰۹,۴۰۷	۹۴,۴۳۸,۸۰۱	غرب تهران بزرگ
۲,۳۴۱,۳۹۹	۳۶,۵۵۷	۰	۳۹,۳۰۴,۶۷۹	۴۱,۶۸۲,۶۳۵	فارس
۸۷۸,۴۱۳	۱۶,۰۴۱	۰	۱۹,۷۴۸,۶۸۰	۲۰,۶۴۳,۱۳۴	قزوین
۵۵۹,۱۴۶	۱۳,۴۸۵	۰	۹,۳۸۱,۷۱۶	۹,۹۵۴,۳۴۷	قم
۶۴۶,۹۳۶	۱۰,۸۴۶	۰	۷,۶۶۱,۸۳۴	۸,۳۱۹,۶۱۶	کردستان
۱,۵۹۷,۲۵۲	۳۶,۸۷۱	۰	۲۴,۰۹۹,۳۶۲	۲۵,۷۳۳,۴۸۵	کرمان
۹۸۸,۴۵۴	۳۰,۹۲۴	۰	۱۱,۹۵۳,۳۴۰	۱۲,۹۷۲,۷۱۸	کرمانشاه
۴۵۴,۹۰۵	۶,۱۰۸	۰	۳,۲۱۶,۷۹۰	۳,۶۷۷,۸۰۳	کهگیلویه و بویر احمد
۸۶۲,۱۴۲	۱۶,۱۹۵	۰	۱۰,۰۸۵,۳۵۶	۱۰,۹۶۳,۶۹۳	گلستان
۱,۶۱۲,۴۵۱	۱۶,۴۲۰	۰	۳۱,۹۲۹,۴۵۸	۳۳,۵۵۸,۳۲۹	گیلان
۸۹۰,۷۱۶	۲۴,۳۱۱	۰	۱۳,۰۹۷,۶۷۶	۱۴,۰۱۲,۷۰۳	لرستان
۲,۰۳۱,۳۳۲	۳۳,۵۳۹	۰	۳۶,۶۸۰,۳۲۱	۳۸,۷۴۵,۱۹۲	مازندران
۱,۰۲۲,۶۴۳	۸,۹۳۷	۰	۲۱,۶۸۵,۹۷۴	۲۲,۷۱۷,۵۵۴	مرکزی
۱,۱۳۰,۴۵۵	۱۱,۸۸۱	۰	۹,۲۳۰,۲۲۶	۱۰,۳۷۲,۵۶۲	هرمزگان
۸۵۱,۹۳۷	۱۸,۷۵۶	۰	۴,۴۳۶,۸۶۸	۵,۳۰۷,۵۶۱	همدان
۱,۰۶۸,۵۲۴	۱۴,۵۹۸	۰	۱۷,۶۸۰,۶۹۹	۱۸,۷۶۳,۸۲۱	یزد

*شامل مدیریت های درمان نیز می باشد.

جدول ۸-۳ میزان هزینه های درمان برحسب مدیریت درمان در سال ۱۳۹۸

میلیون ریال

هزینه های درمان	مدیریت درمان
۲۲۵,۲۳۰,۵۴۶	جمع
(۴۹,۵۴۵,۷۵۹)	اداره کل امور درمان
۱۲,۵۹۵,۵۶۹	آذربایجان شرقی
۶,۵۴۱,۵۹۹	آذربایجان غربی
۴,۴۸۸,۱۶۴	اردبیل
۱۹,۸۱۶,۵۹۷	اصفهان
۹,۸۵۱,۸۳۷	البرز
۱,۳۸۰,۹۴۳	ایلام
۵,۳۰۷,۹۰۵	بوشهر
۶۵,۱۹۴,۷۵۴	تهران
۳,۱۳۵,۹۸۹	چهارمحال و بختیاری
۱,۹۹۱,۷۳۳	خراسان جنوبی
۱۵,۶۰۲,۰۲۸	خراسان رضوی
۱,۷۹۹,۵۸۳	خراسان شمالی
۲۱,۲۰۱,۶۴۲	خوزستان
۳,۳۵۷,۴۱۹	زنجان
۳,۴۷۶,۰۰۵	سمنان
۳,۴۱۵,۵۳۵	سیستان و بلوچستان
۱۲,۹۴۷,۷۲۰	فارس
۵,۷۳۰,۱۵۵	قزوین
۴,۳۵۲,۹۰۵	قم
۲,۰۵۰,۲۷۴	کاشان
۳,۵۰۲,۶۱۳	کردستان
۸,۸۳۲,۷۴۷	کرمان
۴,۸۷۳,۷۹۴	کرمانشاه
۲,۰۳۳,۸۴۵	کهگیلویه و بویر احمد
۵,۴۹۹,۷۷۷	گلستان
۷,۰۸۷,۱۱۷	گیلان
۴,۸۴۶,۸۳۰	لرستان
۱۱,۹۸۳,۲۳۳	مازندران
۵,۷۷۲,۰۲۷	مرکزی
۴,۱۱۶,۲۳۷	هرمزگان
۴,۸۸۹,۴۵۳	همدان
۷,۱۰۰,۲۷۶	یزد

جدول ۹-۳ میزان حقوق و سایر مزایای بازنشستگی اعضاء سازمان تامین اجتماعی (۹۸-۱۳۹۳)

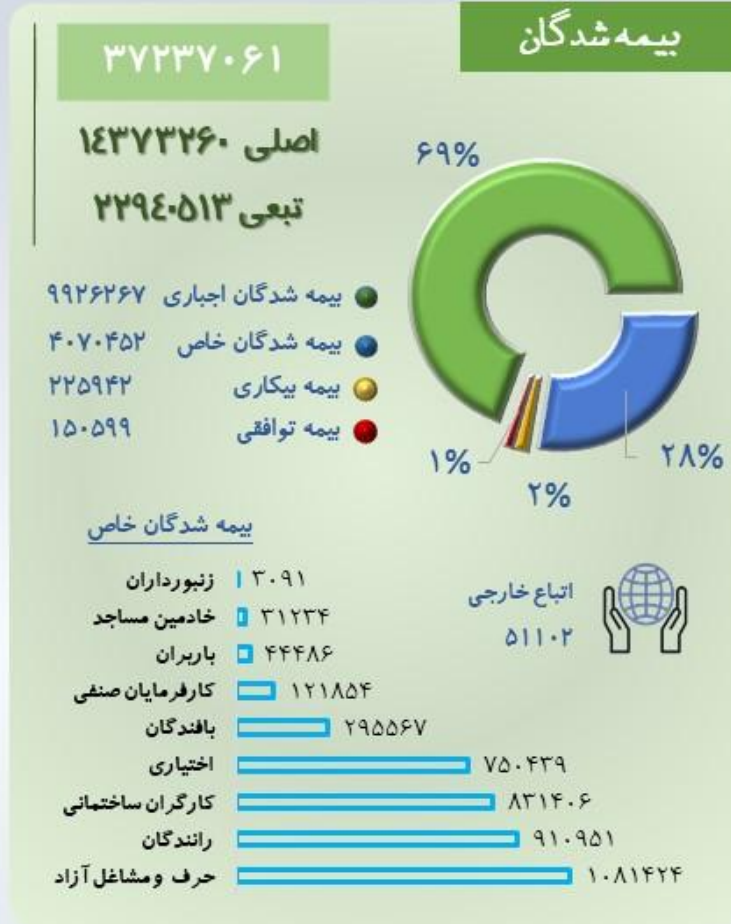

میلیون ریال

سال	جمع	مستمری بازنشستگی	مستمری بازماندگان	کمک ازدواج	کمکها (کمک هزینه اولاد،عائله مندی ،عیدی ، بن مستمری بگیران ، سایر کمکها و پورسانتاز)	از کار افتادگی و غرامت نقص عضو	غرامت دستمزد
۱۳۹۳	۲۶۳,۰۳۹,۶۱۴	۱۶۰,۰۶۱,۱۷۷	۵۱,۲۴۸,۳۷۲	۷۲۸,۲۳۷	۳۸,۳۹۹,۰۷۹	۸,۵۱۱,۱۸۵	۴,۰۹۱,۵۶۴
۱۳۹۴	۳۲۵,۳۲۴,۶۶۶	۱۹۹,۸۷۳,۳۳۶	۶۴,۰۹۲,۹۶۷	۹۲۵,۰۲۱	۴۵,۱۳۲,۶۷۹	۱۰,۱۷۷,۷۸۹	۵,۱۲۲,۸۷۴
۱۳۹۵	۳۹۶,۵۸۸,۷۱۲	۲۴۷,۵۲۴,۹۷۵	۷۷,۵۹۵,۸۴۰	۱,۳۶۲,۳۳۹	۵۱,۶۰۳,۰۹۳	۱۲,۱۱۷,۳۲۳	۶,۳۸۵,۱۴۲
۱۳۹۶	۴۸۱,۹۸۰,۵۲۶	۳۰۵,۵۵۴,۸۸۳	۹۴,۲۹۲,۵۹۵	۱,۲۸۱,۳۶۱	۵۹,۶۰۹,۸۶۵	۱۴,۳۲۱,۸۱۵	۶,۹۲۰,۰۰۷
۱۳۹۷	۵۹۸,۰۴۹,۳۷۸	۳۸۳,۲۸۷,۳۰۰	۱۱۷,۱۵۴,۱۰۶	۱,۳۷۲,۹۷۷	۷۱,۵۰۵,۹۴۸	۱۷,۵۳۴,۸۷۵	۷,۱۹۴,۱۷۲
۱۳۹۸	۸۱۸,۲۰۰,۶۶۷	۵۳۰,۹۸۷,۸۷۴	۱۶۶,۲۶۴,۴۱۰	۱,۶۲۱,۲۰۵	۸۴,۹۵۶,۲۶۳	۲۴,۵۳۳,۷۲۵	۹,۸۳۷,۱۹۰

میلیون ریال

سال	جمع	حقوق و مزایای کارکنان	هزینه های درمان غیر مستقیم طرف قرار داد	هزینه های درمان مستقیم بیمارستانهای طرف قرار داد	هزینه های اداری و عمومی	هزینه های داروئی و پزشکی	هزینه های درمان مستقیم بخش بیمه ای و درمان	هزینه های درمان اورژانس	پورسانتاز و اجزای به کارفرمایان
۱۳۹۳	۱۱۸,۲۶۰,۶۹۱	۳۰,۹۳۸,۷۶۵	۴۰,۰۳۶,۰۶۸	۳۵,۲۵۵,۱۹۶	۴,۰۸۹,۵۵۹	۵,۱۲۲,۶۲۱	۹۲۵,۲۳۱	۲,۰۰۶,۵۲۷	(۱۱۳,۲۷۶)
۱۳۹۴	۱۶۱,۴۶۴,۶۶۴	۳۹,۴۶۷,۹۸۰	۵۷,۳۷۳,۱۱۷	۴۹,۵۵۲,۸۳۴	۵,۵۳۳,۷۷۹	۵,۷۱۴,۵۶۱	۲,۴۶۹,۷۲۹	۲,۶۵۶,۳۰۲	(۱,۳۰۳,۶۳۸)
۱۳۹۵	۱۹۶,۲۲۲,۸۰۴	۵۲,۶۸۶,۵۶۹	۵۵,۲۷۴,۲۲۷	۶۷,۸۷۶,۵۱۸	۸,۹۷۸,۸۴۴	۶,۷۹۰,۰۷۹	۲,۸۲۹,۸۸۶	۳,۳۴۱,۵۰۶	(۱,۵۵۴,۸۲۵)
۱۳۹۶	۲۲۶,۸۹۷,۱۵۰	۶۴,۰۰۷,۱۲۳	۵۸,۴۶۰,۲۲۰	۷۰,۲۸۲,۸۳۰	۲۰,۳۹۸,۶۲۵	۸,۳۰۹,۲۵۷	۱,۳۱۷,۷۵۸	۴,۱۲۱,۳۳۷	۰
۱۳۹۷	۲۵۲,۶۹۲,۱۸۱	۷۳,۹۲۱,۴۷۹	۶۲,۰۹۱,۶۱۲	۷۱,۳۱۸,۴۳۶	۲۹,۴۳۵,۵۱۸	۸,۹۰۰,۱۴۷	۱,۴۳۸,۲۷۰	۵,۵۸۶,۷۱۹	۰
۱۳۹۸	۲۲۵,۲۳۰,۵۴۶	۹۵,۸۶۱,۳۷۰	۶,۲۰۸,۵۶۷	۷۸,۱۹۷,۸۷۳	۱۷,۹۱۷,۳۳۱	۱۲,۰۸۳,۱۲۵	۸,۲۶۱,۱۹۳	۶,۷۰۱,۰۸۷	۰

علت کاهش هزینه های درمان غیر مستقیم طرف قرارداد در سال ۹۸ نسبت به سال قبل، پرداخت تفاوت نرخ ارز دارو و پرداخت فرانشیز هزینه بیماران خاص (دارو و پاراکلینیک) توسط دولت به سازمان تامین اجتماعی است.



ضریب پوشش کل کشور

۵۳/۱

نسبت جمعیت تحت پوشش به جمعیت کل کشور



درصد

۶۲/۸ - ۷۹/۴
۵۲/۶ - ۶۲/۷
۴۶/۵ - ۵۲/۵
۳۸/۹ - ۴۶/۴
۲۶/۵ - ۳۸/۸

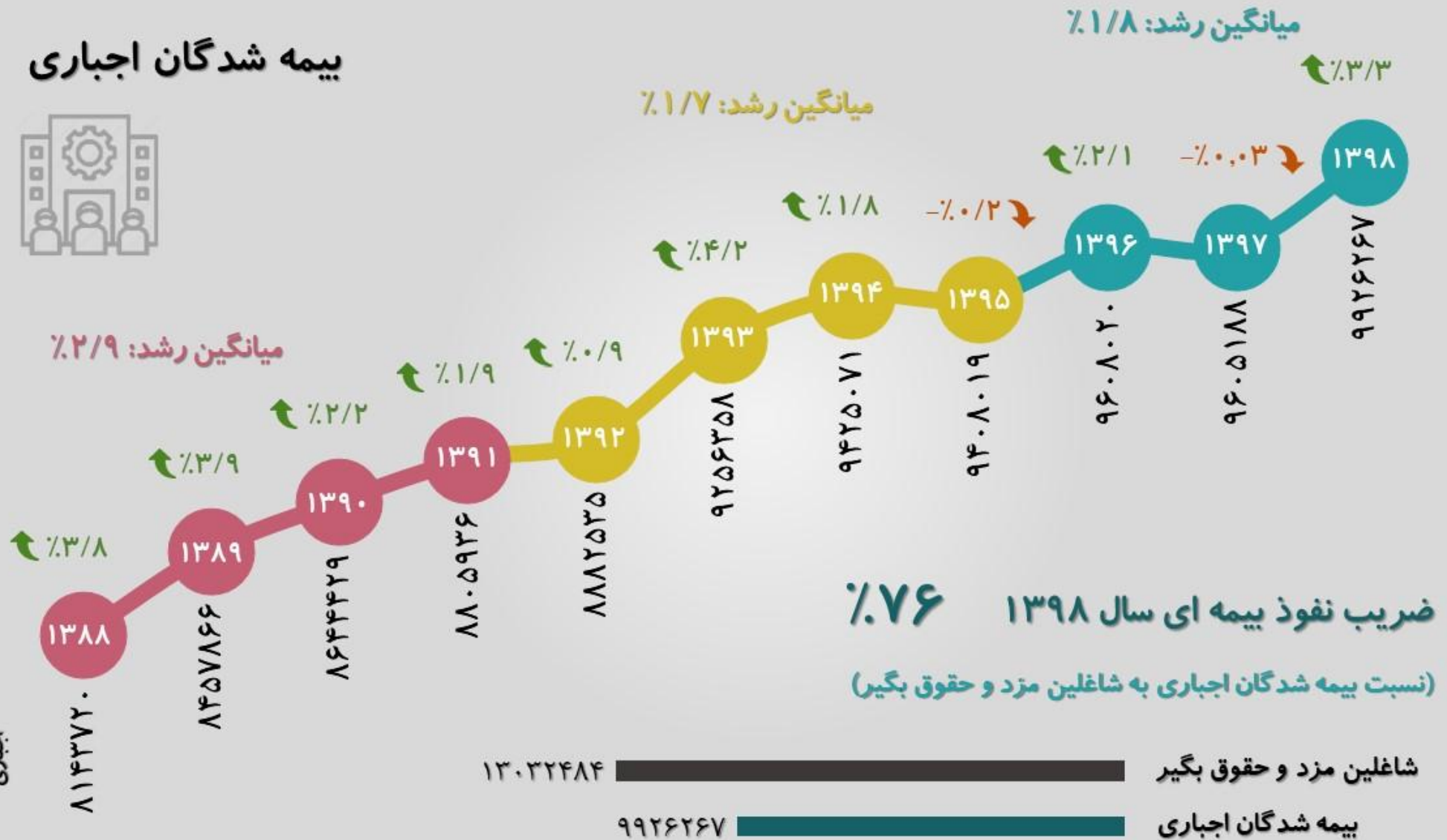
ضریب پوشش بیمه ای

بیمه شدگان اجباری



نرخ رشد

تعداد بیمه شدگان اجباری



بیمه شدگان اجباری و ضریب نفوذ

نسبت تعداد بیمه شده
به تعداد پرونده مستمری

۴/۶

بیمه شدگان در سال ۱۳۹۸ حداقل یک روز حق بیمه پرداخت کرده اند و ترک کار نخورده اند.

نسبت تعداد بیمه پرداز
به تعداد پرونده مستمری

۳/۹

بیمه پردازان در اسفند ماه ۱۳۹۸ حق بیمه پرداخت کرده اند.

نسبت تعداد بیمه پرداز تعدیل شده (براساس حداقل دستمزد)
به تعداد تعدیل شده پرونده مستمری (براساس حداقل دستمزد)

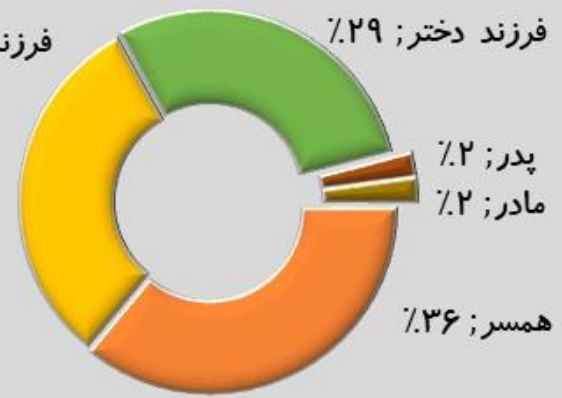
۳/۳

تعداد بیمه پردازان و پرونده های مستمری با تقسیم مبالغ حق بیمه و مستمری آنها بر حداقل دستمزد تعدیل شده است.

بار تکفل بیمه شدگان

بار تکفل بیمه شدگان اجباری

فرزند دختر؛ ۲۹٪
فرزند پسر؛ ۳۱٪

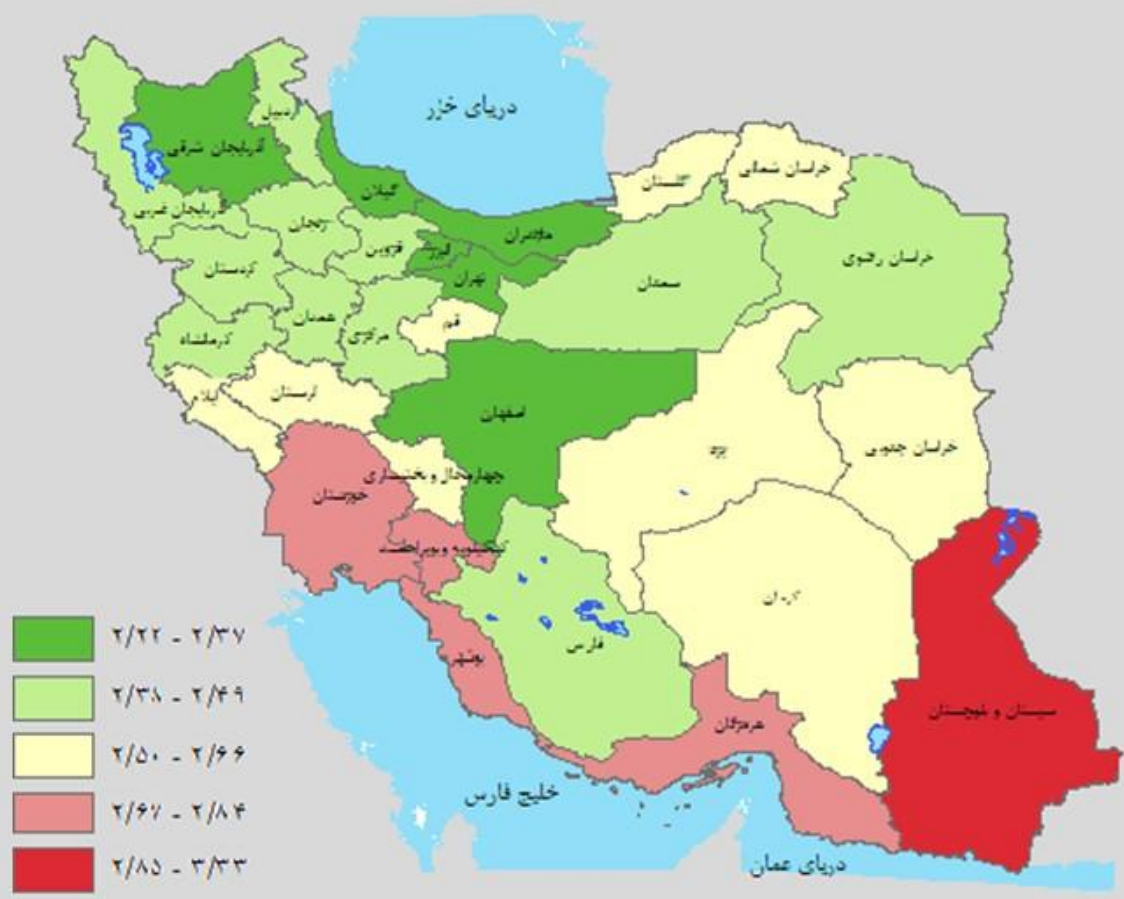


انواع بیمه شدگان تبعی

سهم بیمه شدگان بدون تبعی



بار تکفل انواع بیمه شدگان




بار تکفل کل مستمری بگیران

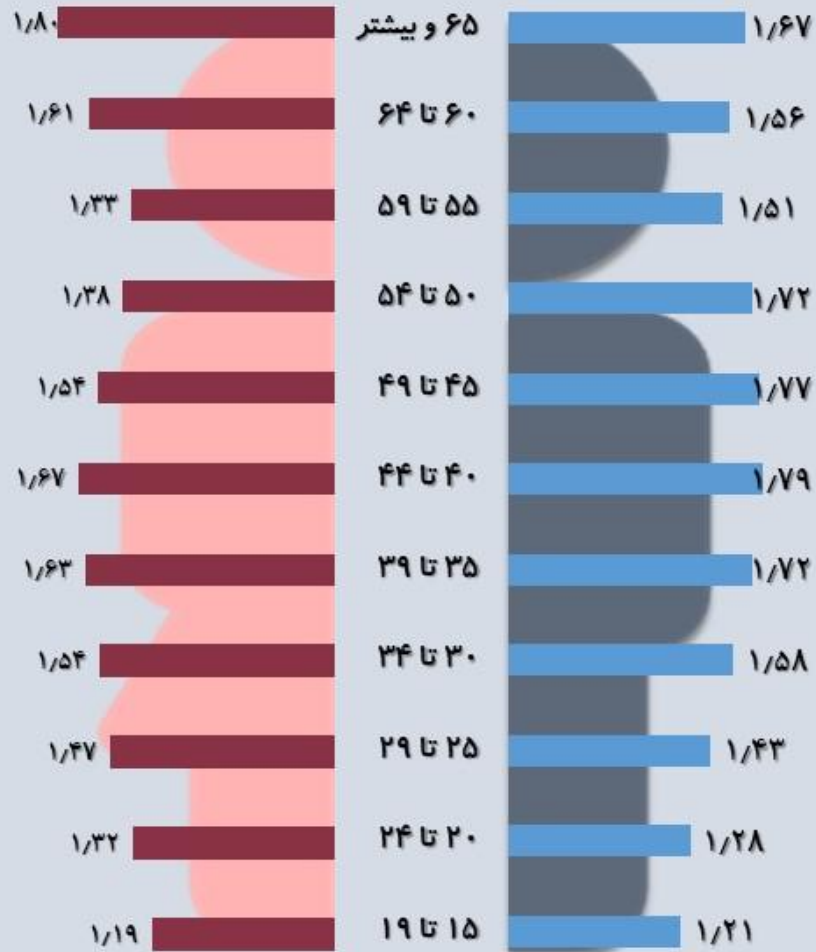
۱/۵

نسبت مجموع افراد تبعی و بازماندگان

به مجموع بازنشستگان، از کارافتادگان و پرونده های فوت

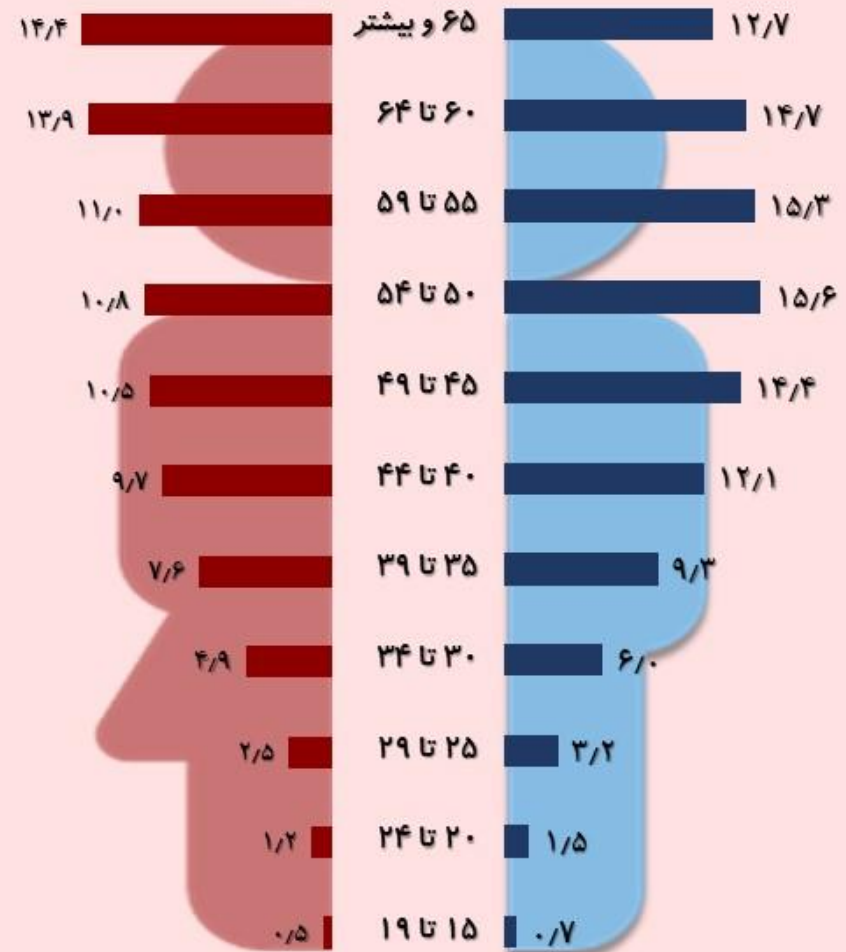


بار تکفل انواع مستمری بگیران



هرم دستمزد بیمه شدگان

(مقایسه نسبت میانگین دستمزد به حداقل دستمزد سال ۱۳۹۸ در گروه های سنی)




هرم سابقه بیمه شدگان

(مقایسه میانگین سالهای سابقه بیمه پردازان در گروه های سنی)

هرم سابقه و دستمزد بیمه شدگان

شاخص‌های بیمه‌ای بیمه‌شدگان فعال


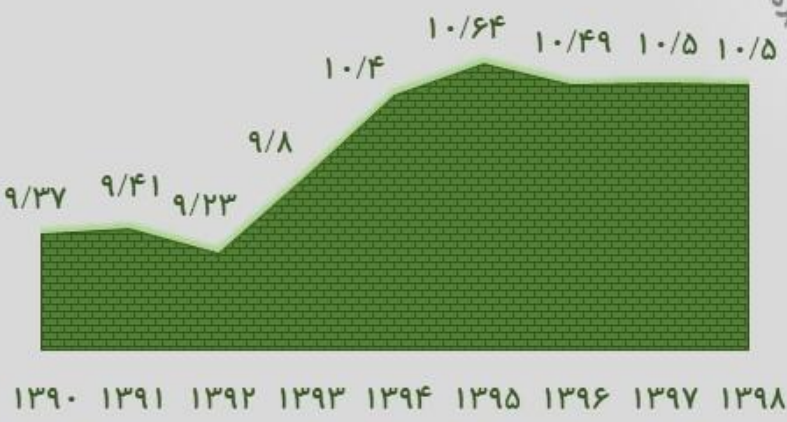
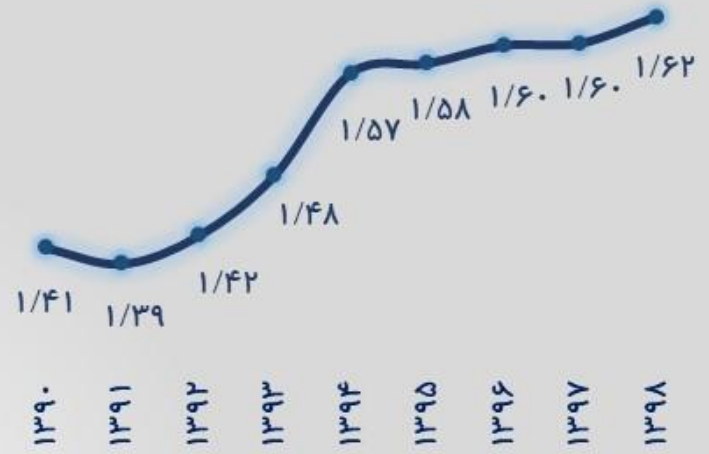
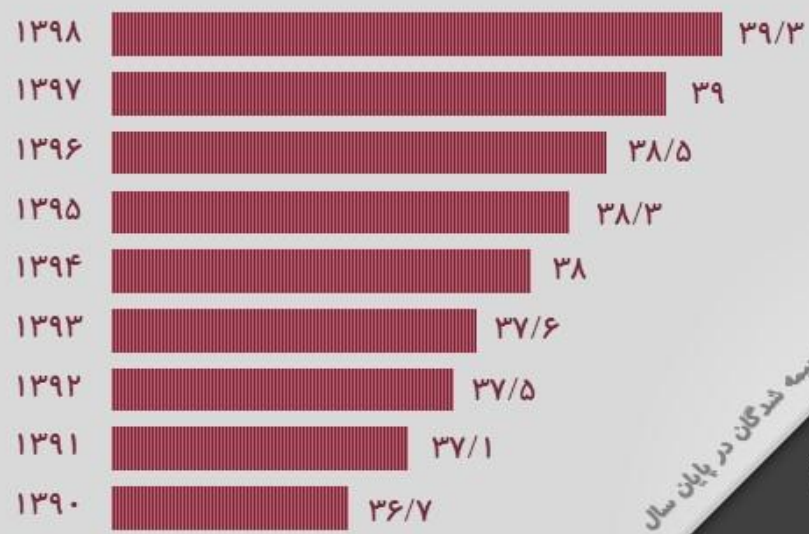


میانگین سن بیمه‌شدگان در پایان سال

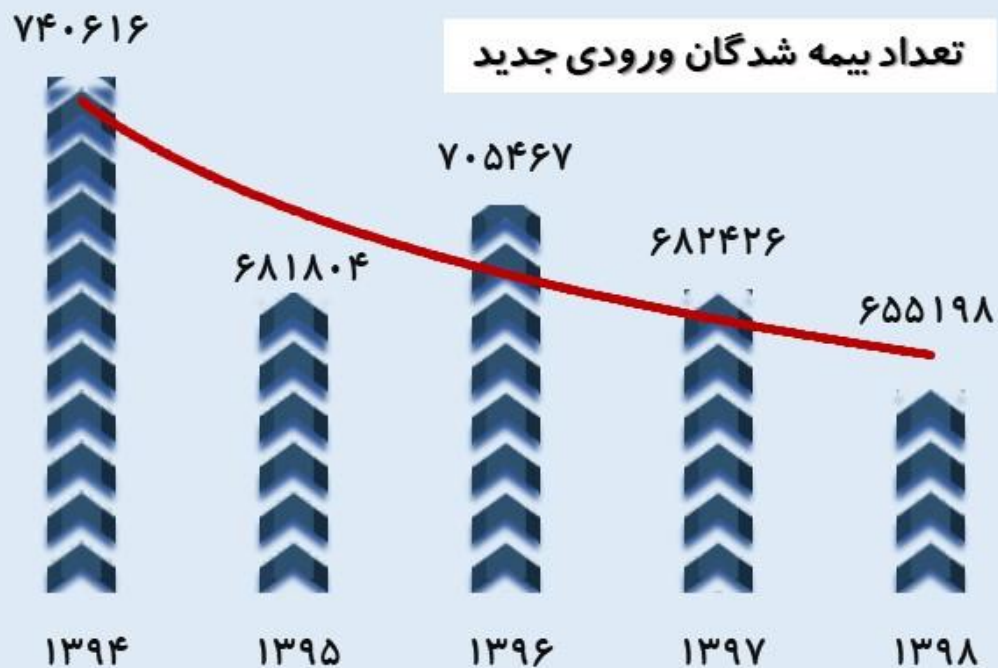
نسبت میانگین مستمری به حداقل دستمزد

میانگین تعداد ماه‌های پرداخت حق بیمه در سال

میانگین سابقه بیمه‌شدگان در پایان سال



تعداد بیمه شدگان ورودی جدید



سهم بیمه شدگان ورودی جدید از کل بیمه شدگان

(۵٪)



۵/۲ ماه

میانگین ماه های پرداخت حق بیمه در سال

سهم بیمه شدگان زن و مرد از ورودی جدید



میانگین سن ورود به صندوق

(۲۸/۸ سال)



میانگین دستمزد بیمه شدگان جدید

۱/۲ برابر حداقل دستمزد



بیمه شدگان ورودی جدید

تعداد حوادث ناشی از کار

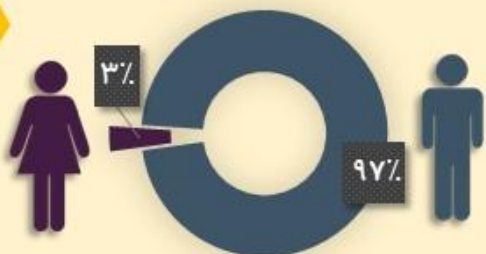
۲۱۵۶۲

علت وقوع حادثه	تعداد	سهم از کل
تهویه نامطلوب	۸	۰.۰%
لباس نامناسب	۱۱	۰.۰%
نور ناقص	۱۸	۰.۰%
ازدحام و بی نظمی تجهیزات	۵۵	۰.۳%
عدم آموزش و فقدان آگاهی	۲۴۵	۱.۱%
عدم استفاده از وسایل حفاظتی	۳۵۵	۱.۶%
وسایل معیوب	۵۰۳	۲.۳%
تجهیزات بی حفاظ	۹۳۸	۴.۴%
عدم رعایت مقررات ایمنی	۱۴۲۱	۶.۶%
سایر علل	۵۱۶۳	۲۳.۹%
بی احتیاطی	۱۲۸۴۵	۵۹.۶%

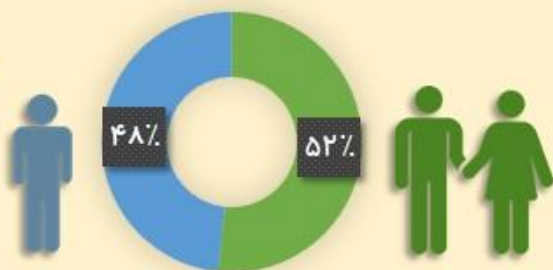
کمترین و بیشترین ضریب شیوع حادثه ناشی از کار در هزار نفر



جنسیت حادثه دیدگان



وضعیت تاهل حادثه دیدگان



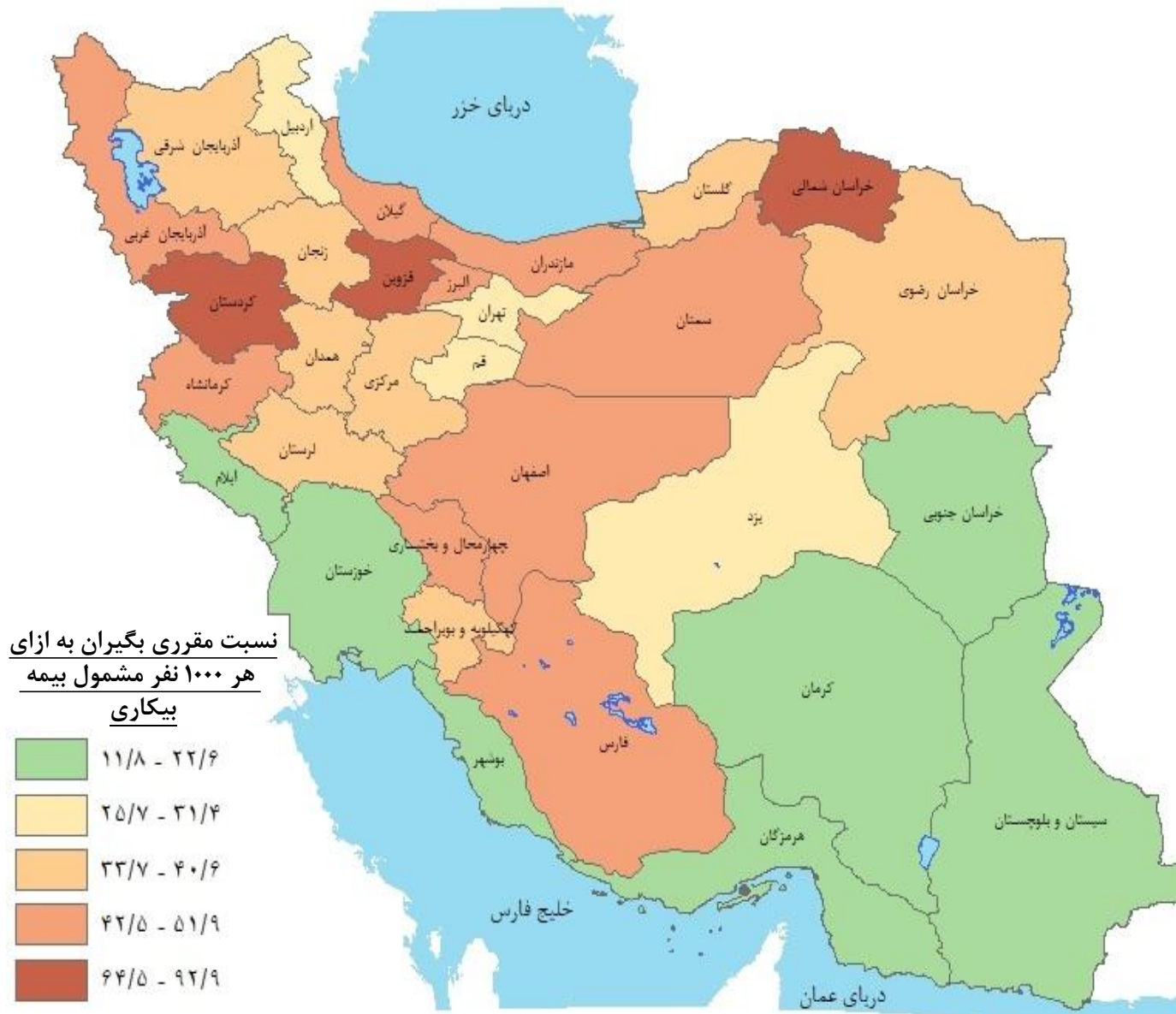
گروه سنی حادثه دیدگان

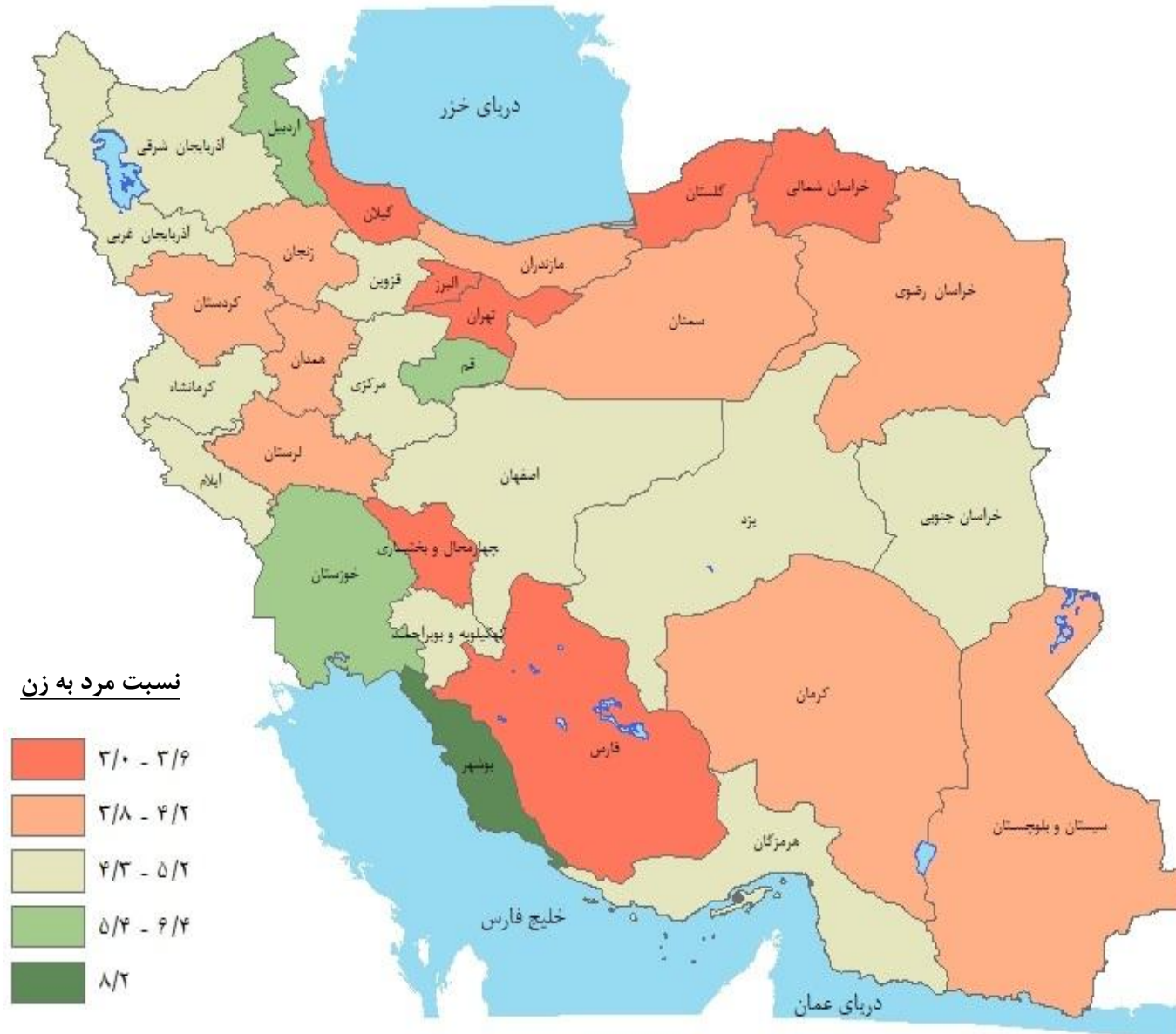


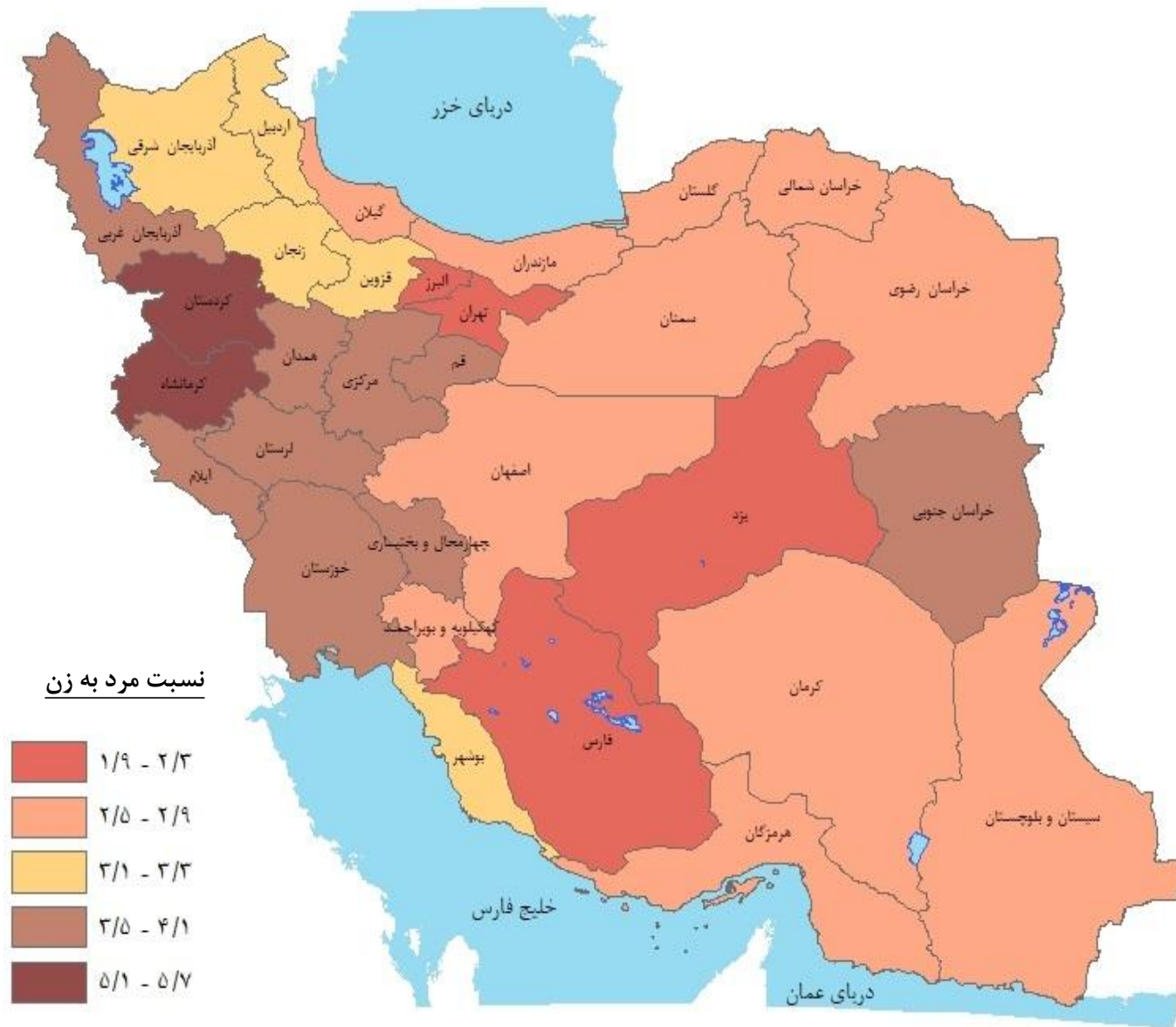
نتیجه حادثه دیدگان

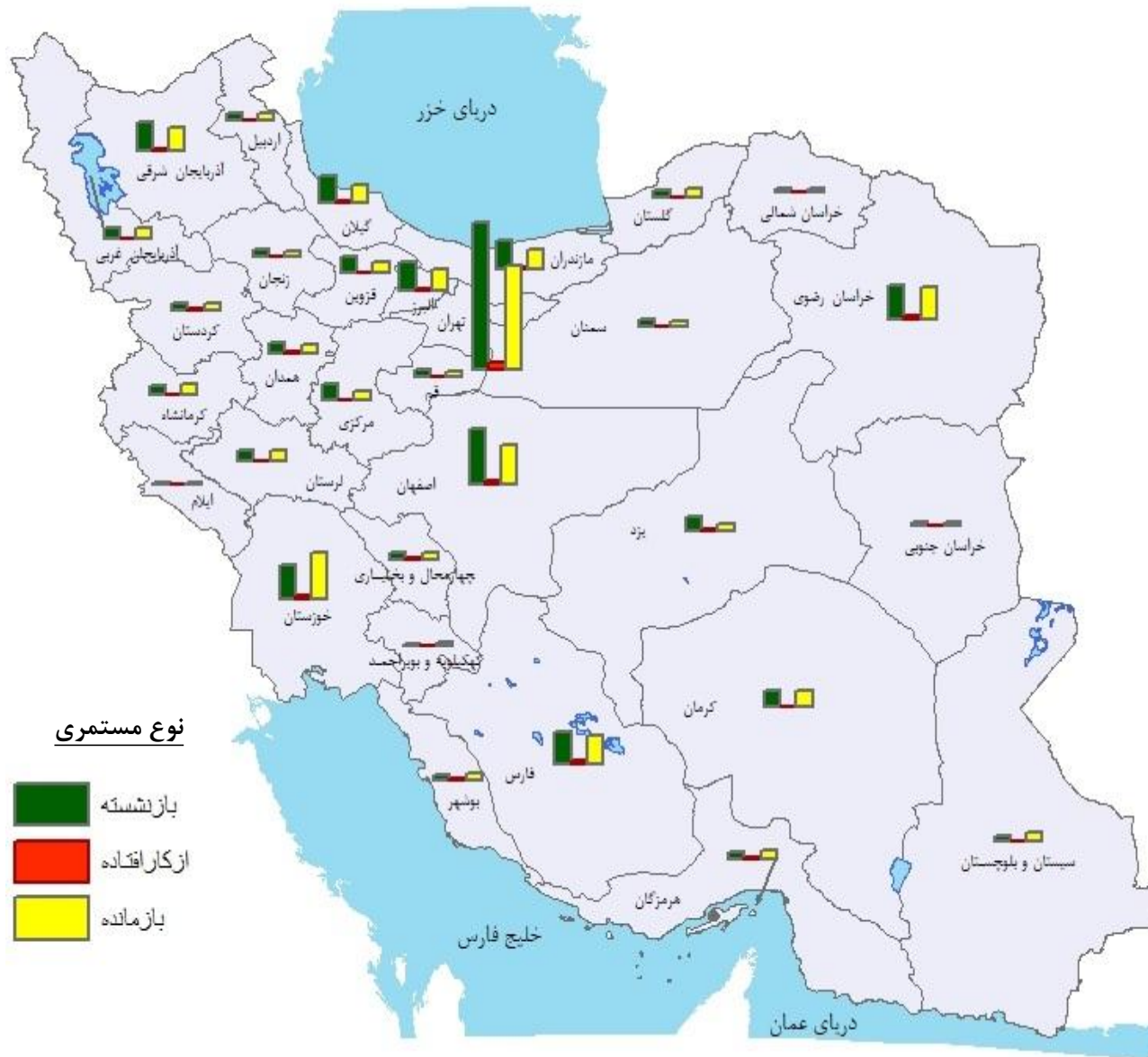


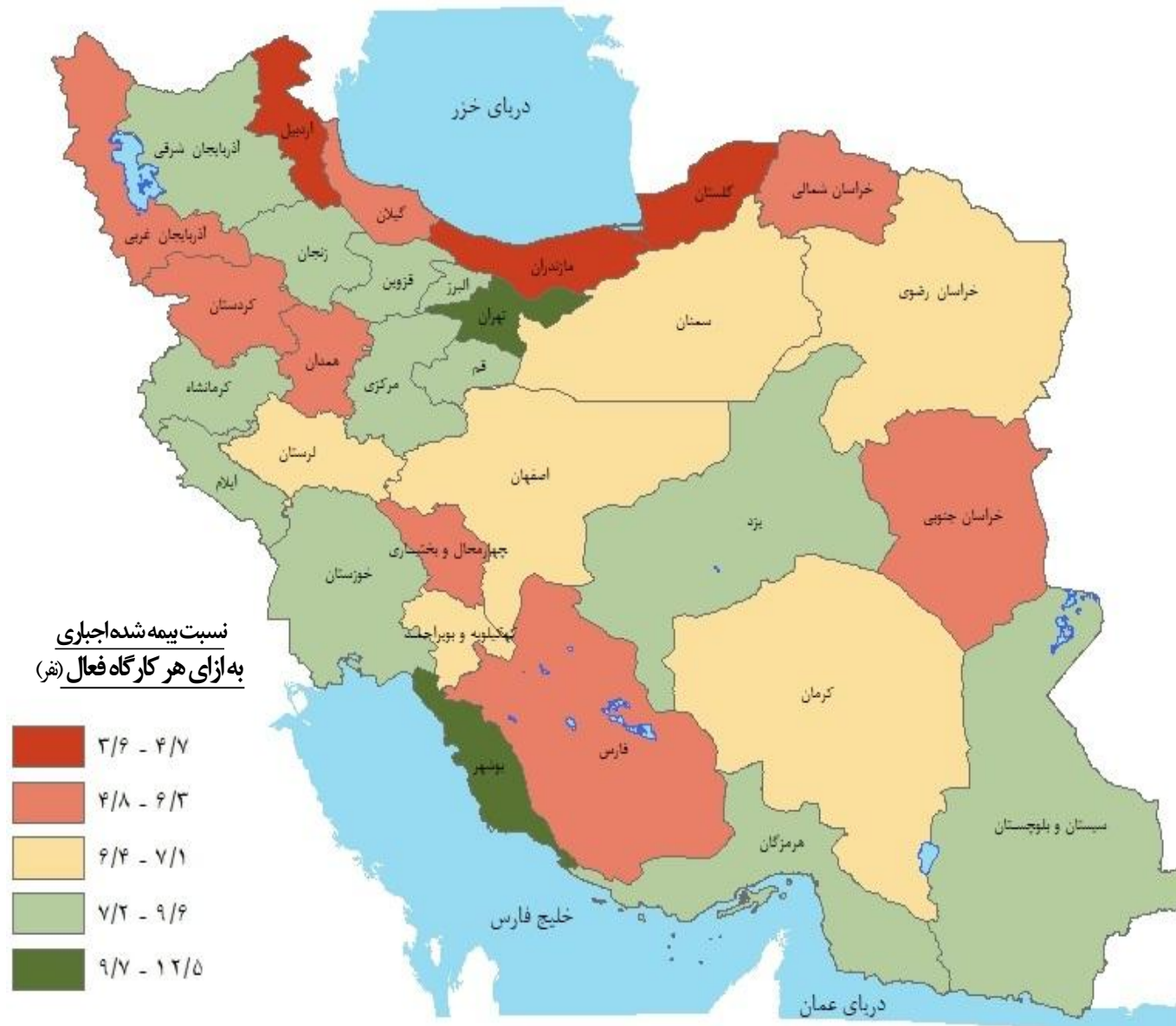
گزیده آمار حوادث شغلی

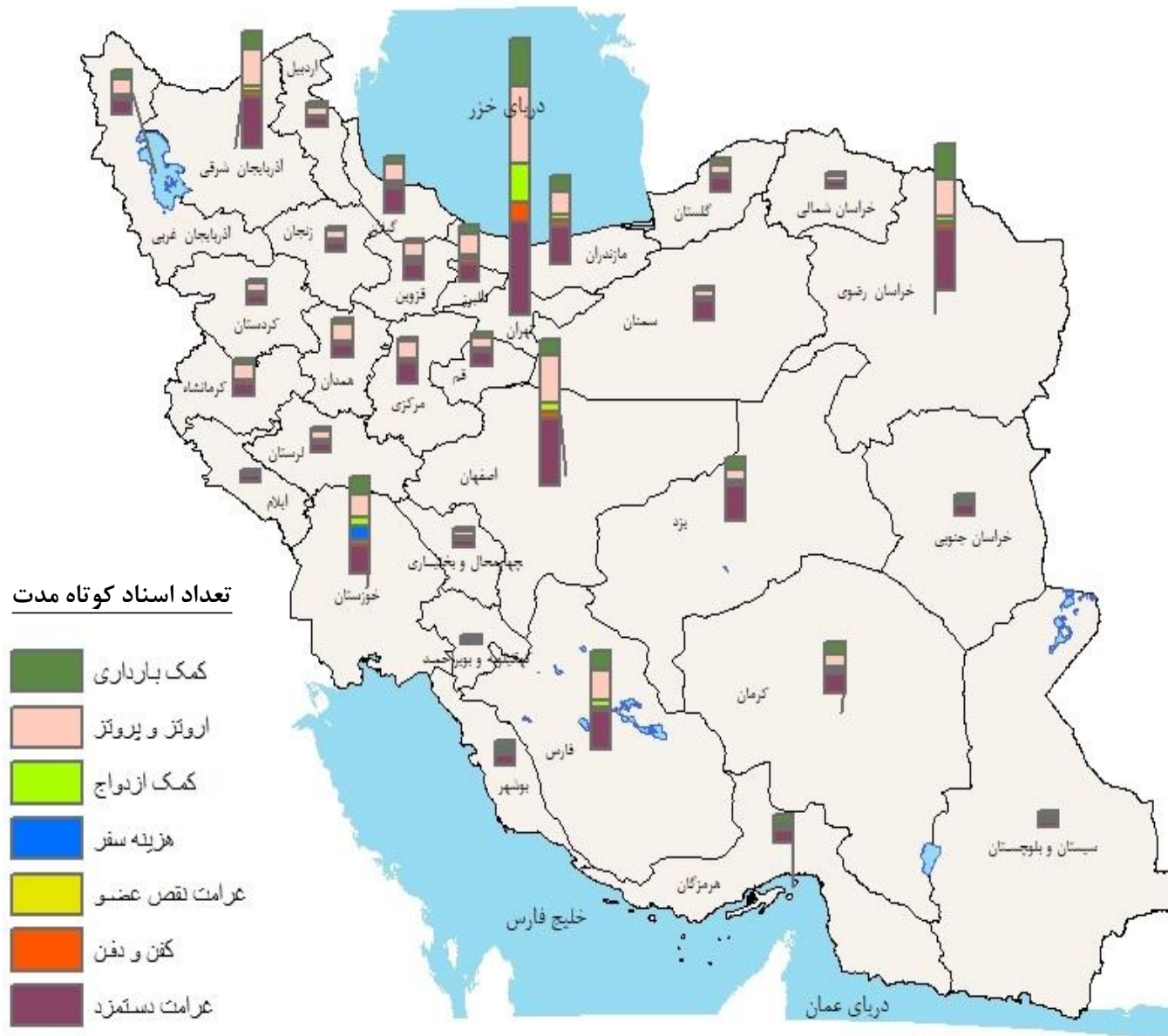


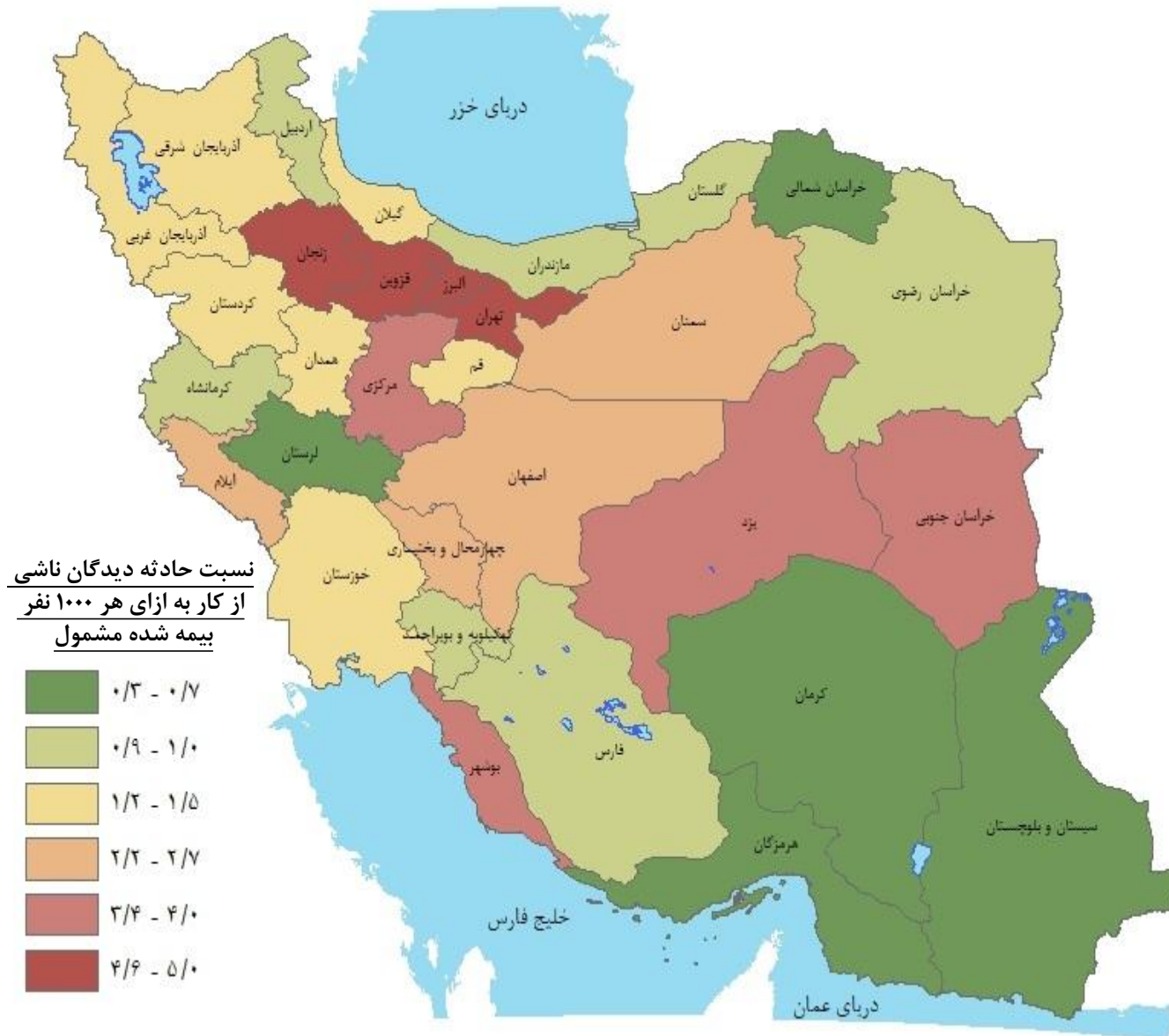












مراکز درمانی طرف قرارداد

تعداد پزشکان و دندانپزشکان مستقل طرف قرارداد ۳۳۶۲۹



تعداد مراکز خدمات

تشخیصی و درمانی مستقل طرف قرارداد ۱۹۱۹۷



نفر ۴۳۴۷۵۵۴۸

جمعیت تحت پوشش درمان

تعداد مراکز درمانی ملکی



تعداد بیمارستانها بدون احتساب بیمارستانهای هیات مدیره ای است.

تعداد مراکز درمانی طرف قرارداد



مراکز درمانی ملکی

تعداد بستری شدگان ۹۰۸۹۱۷



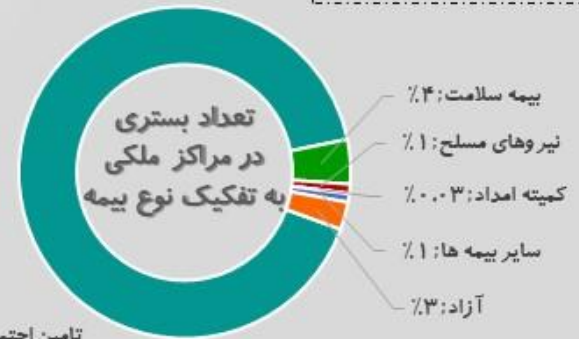
تعداد کل مراجعین سرپایی

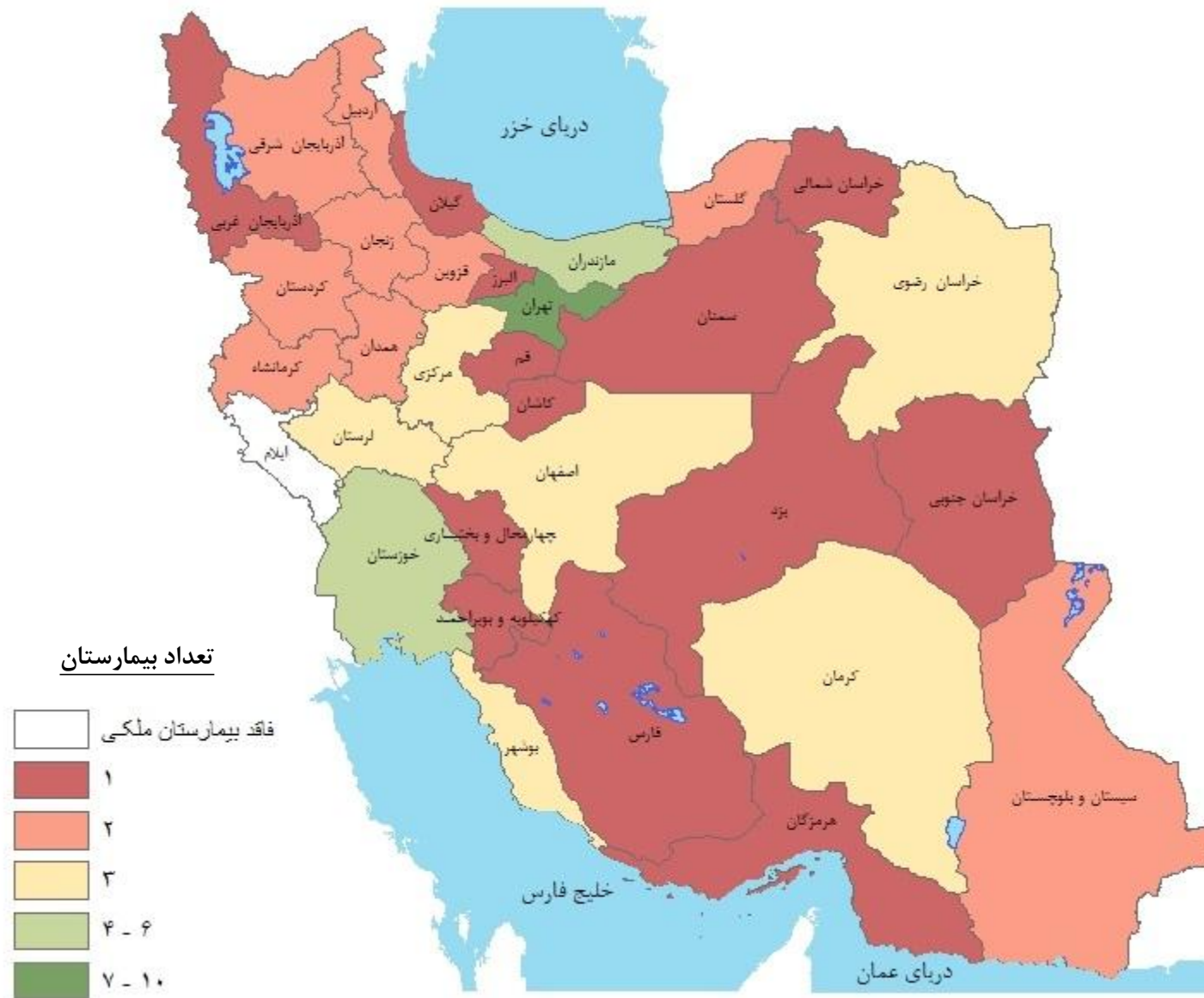
۱۳۹۴۵۵۳۳۷

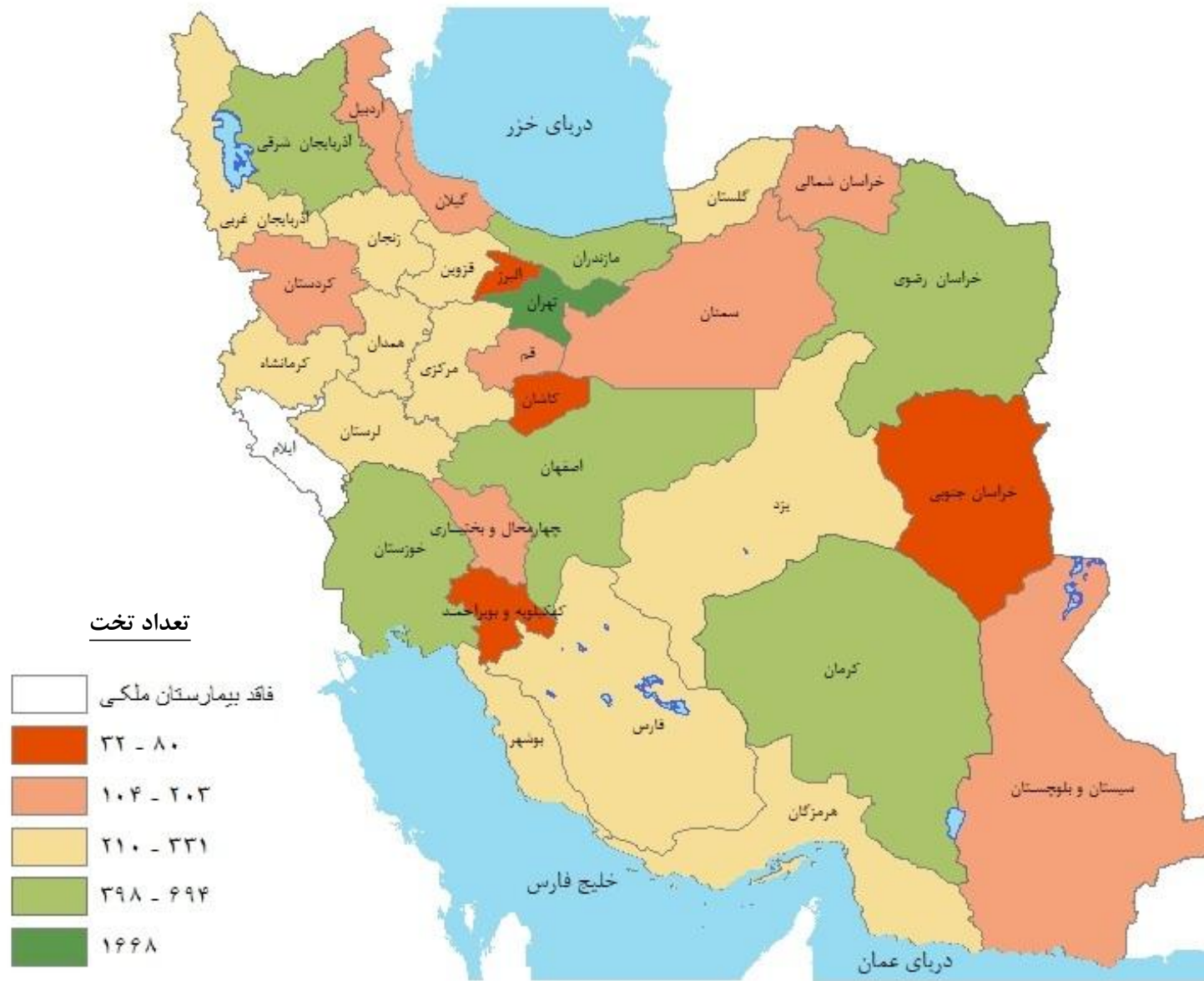


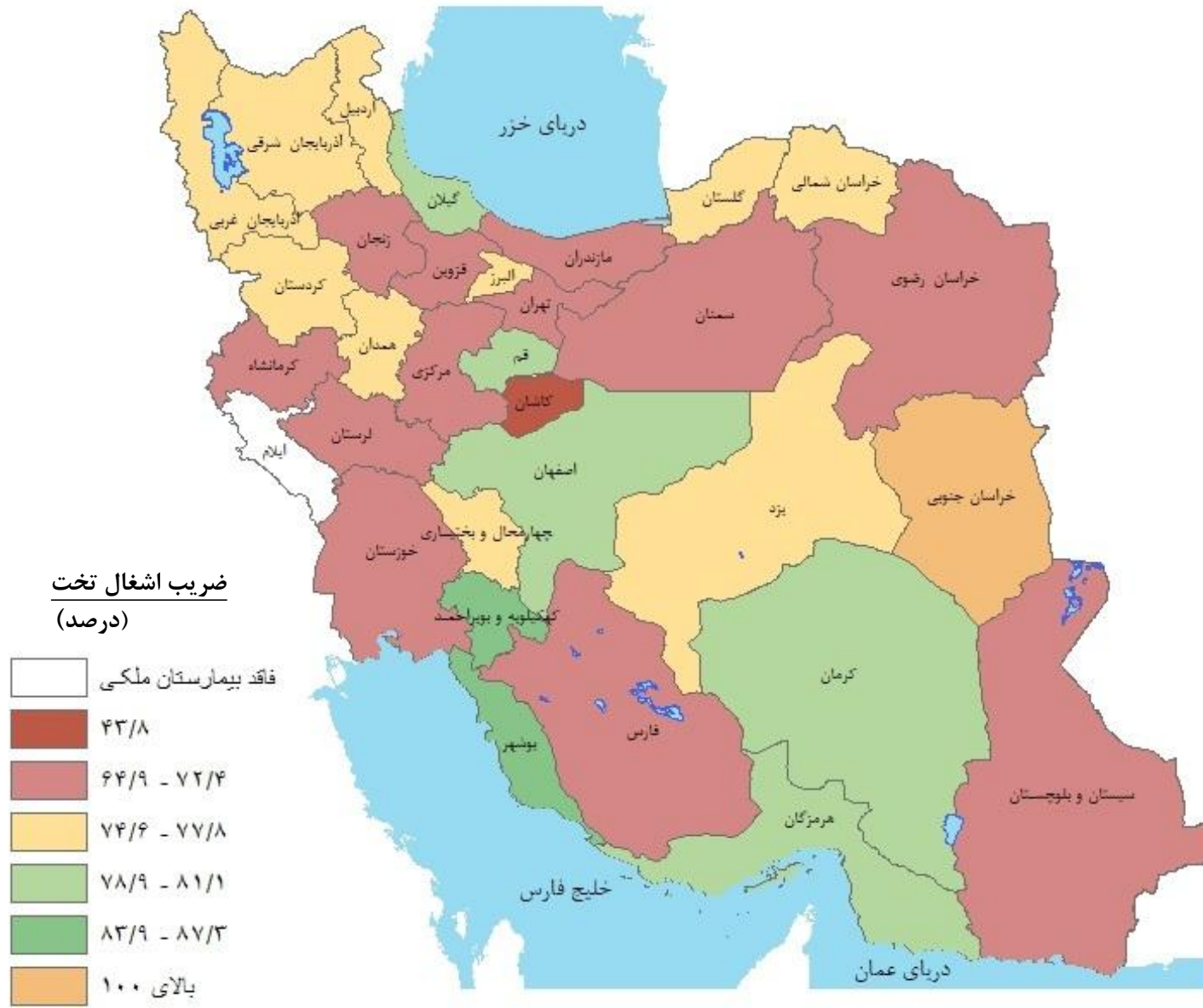
تعداد جراحی ها

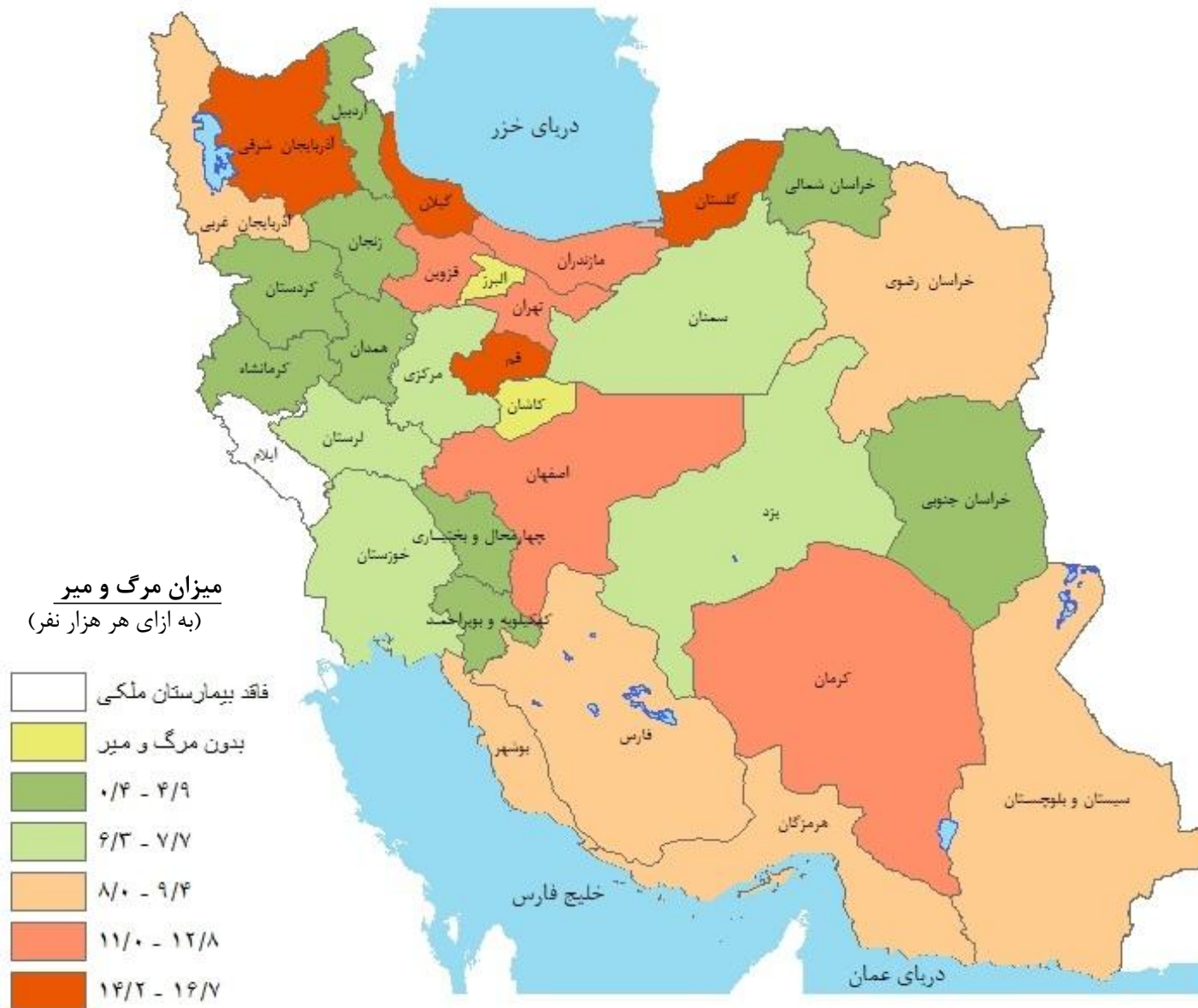
۴۶۵۹۹۲

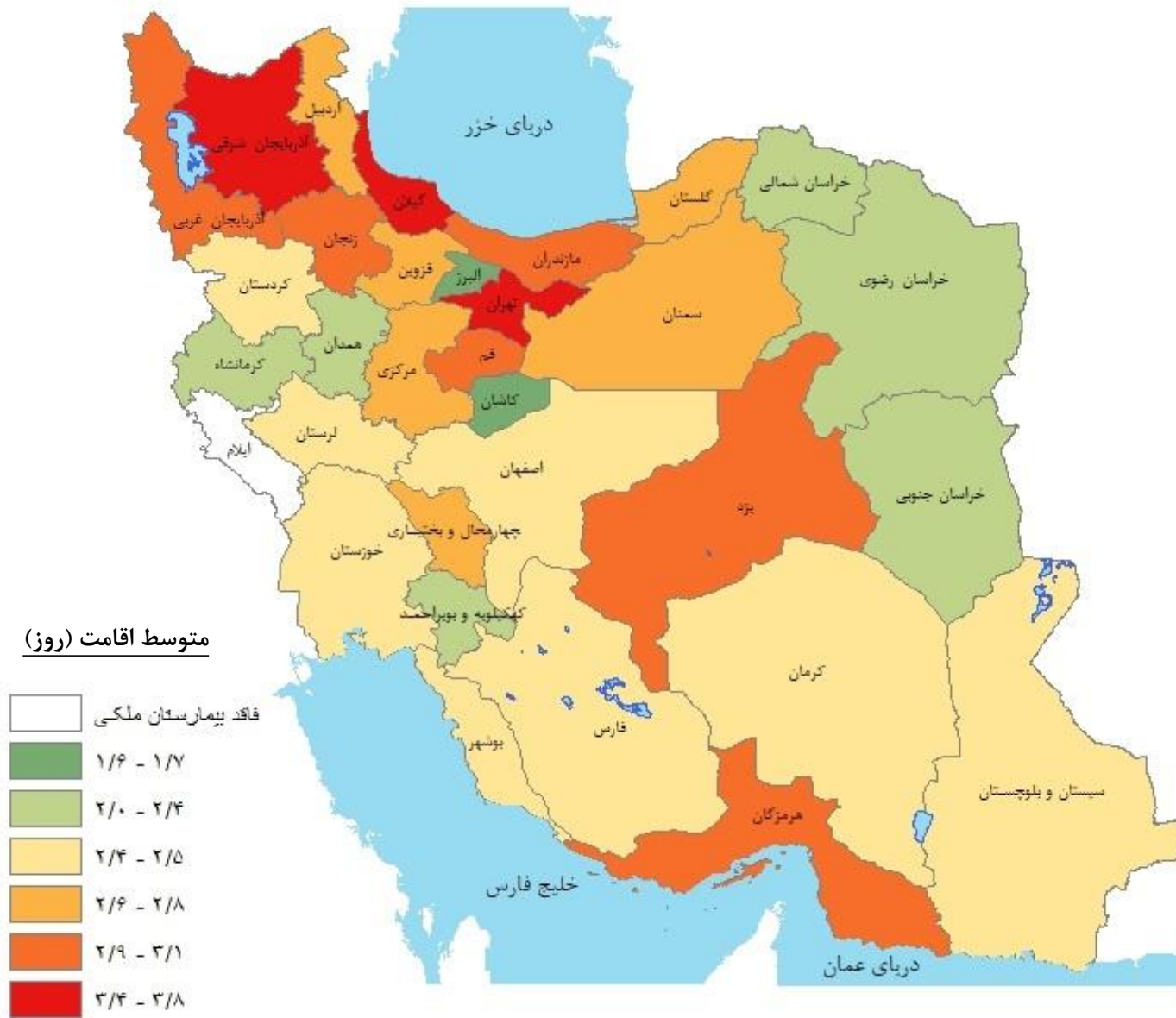


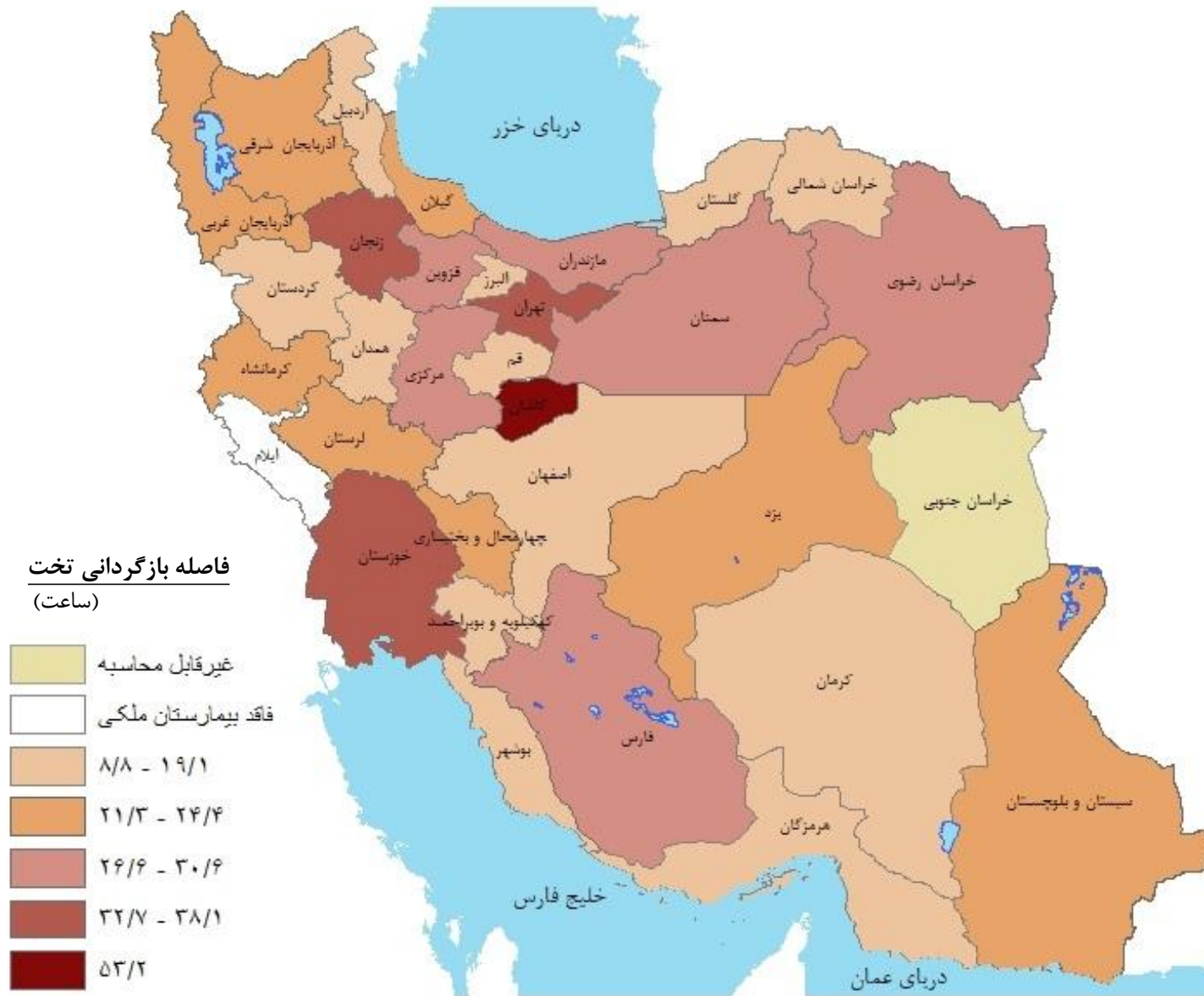


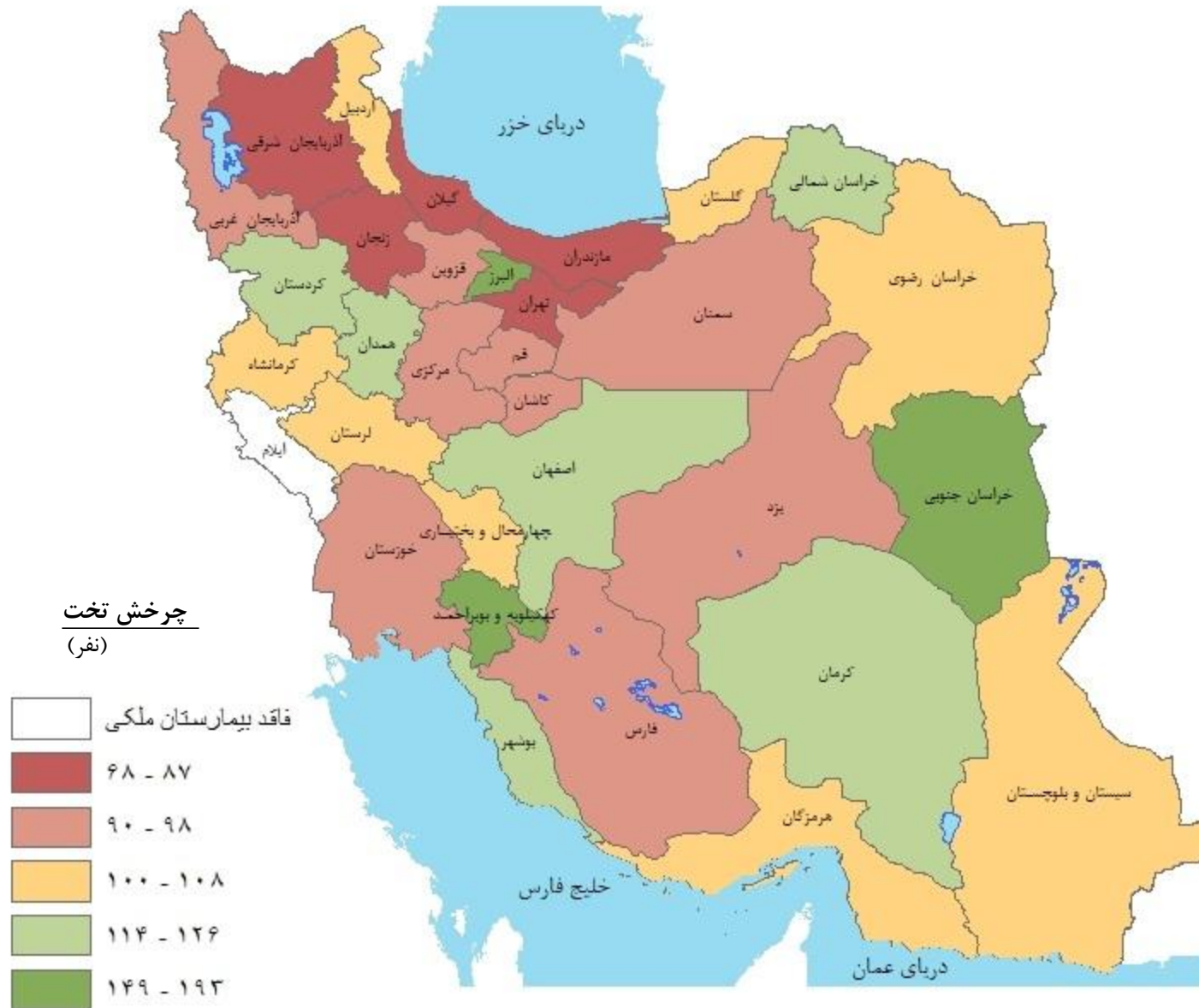


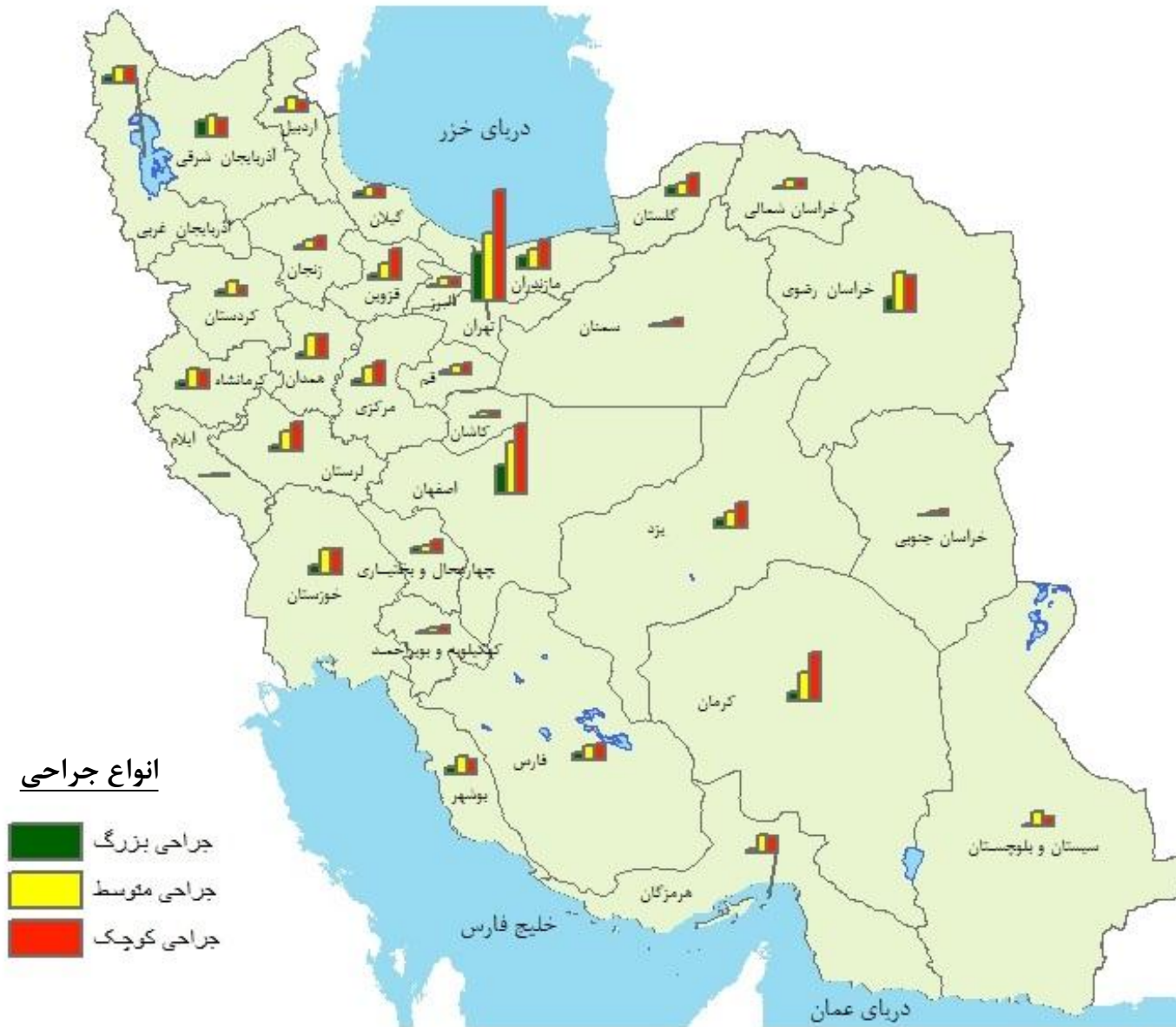


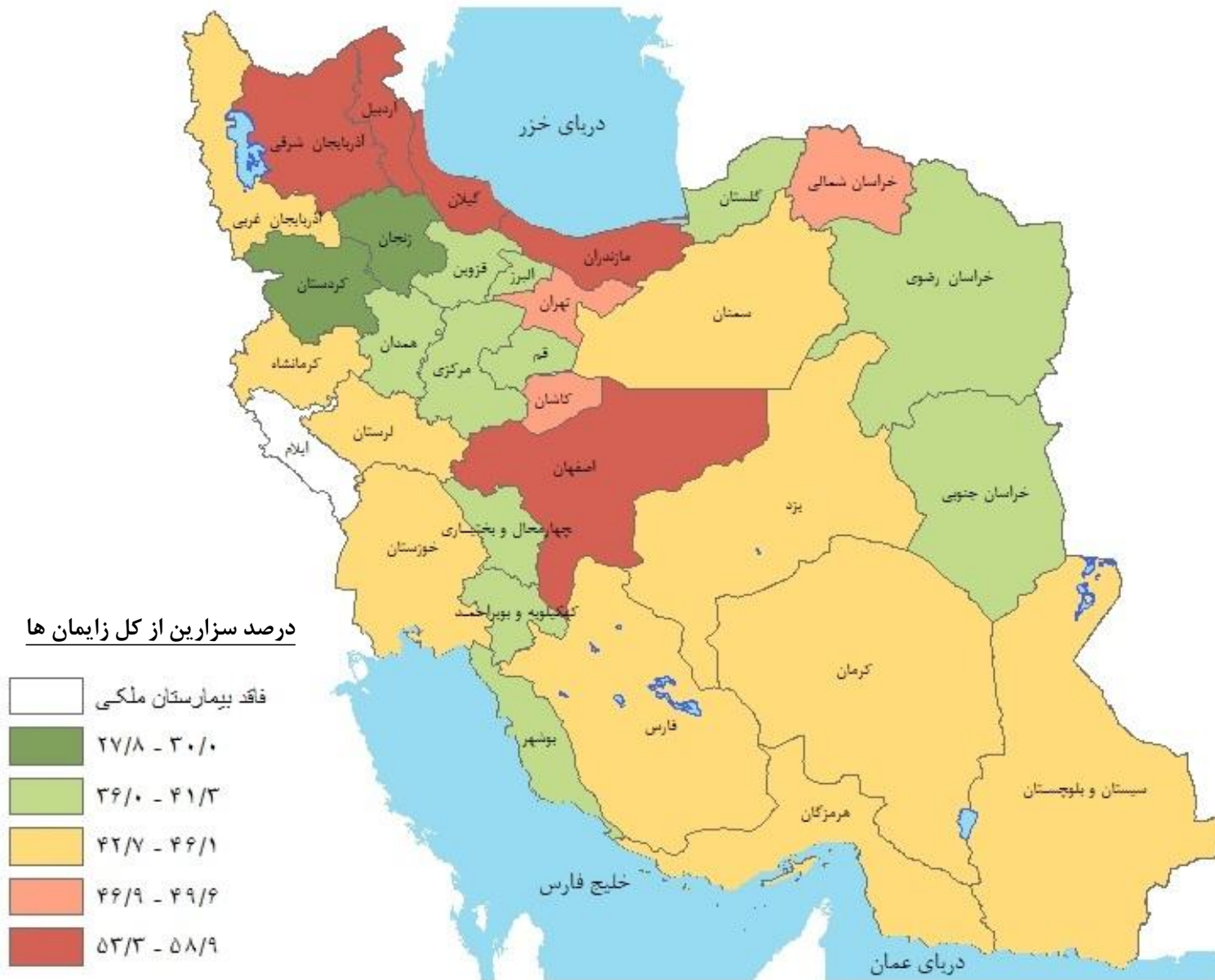


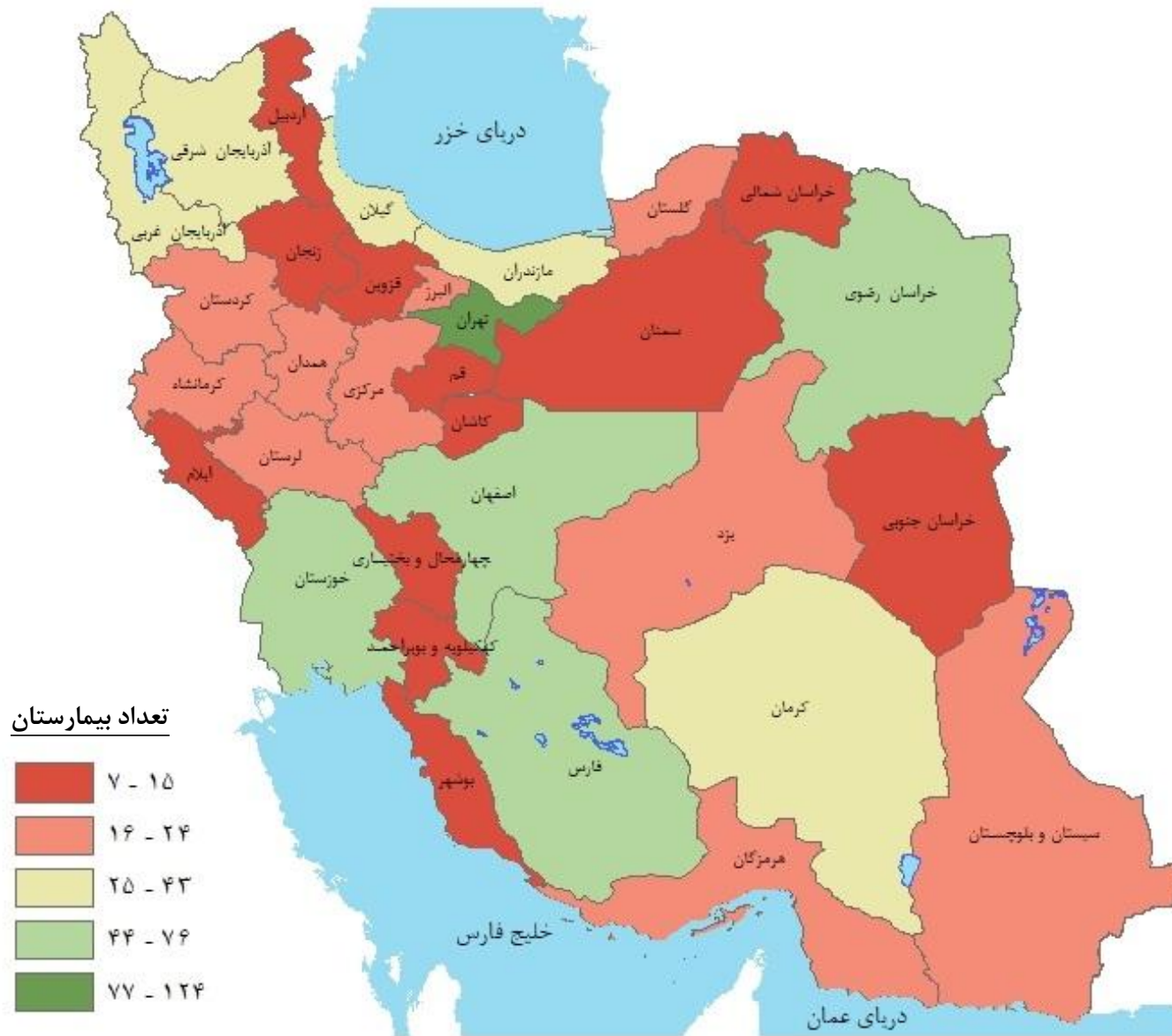




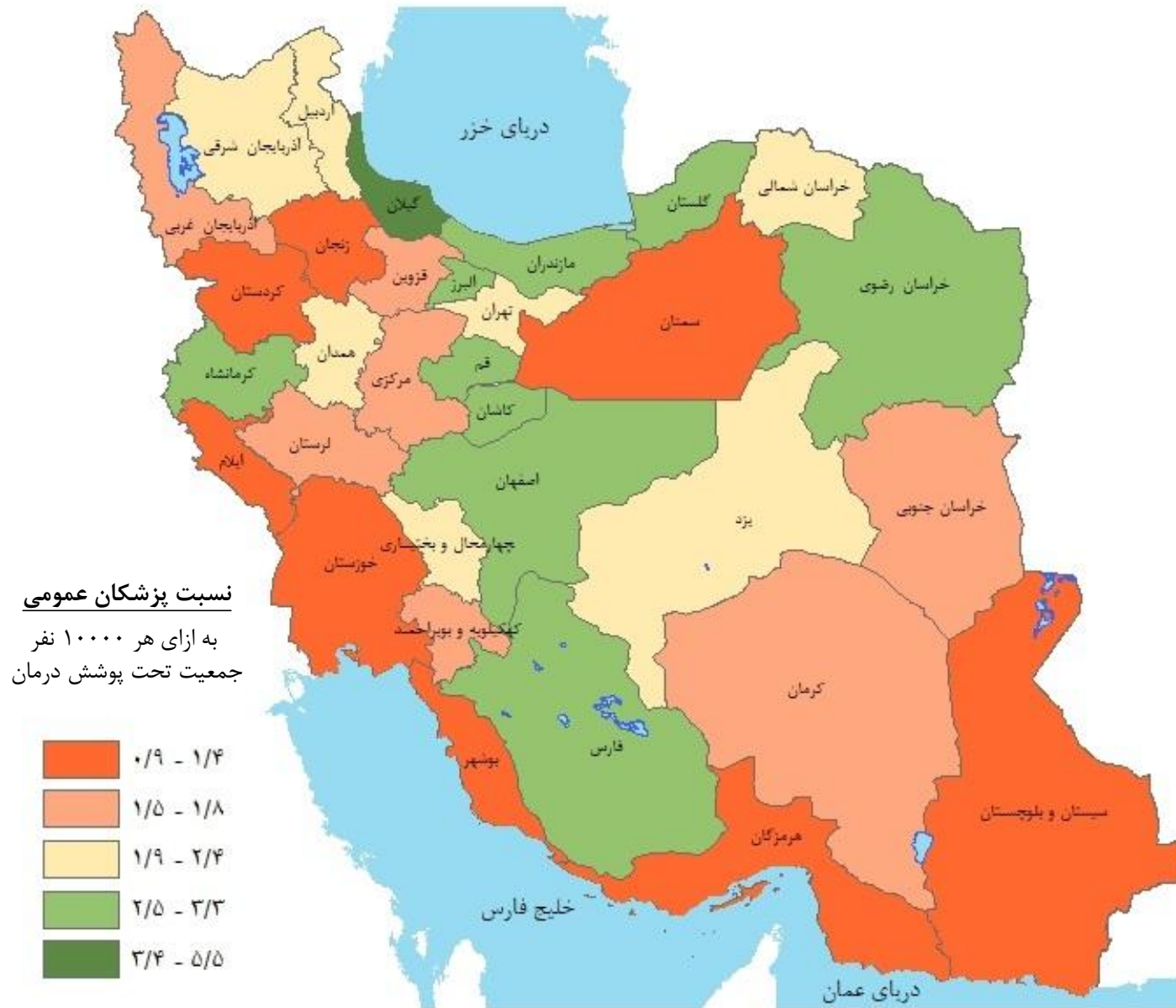


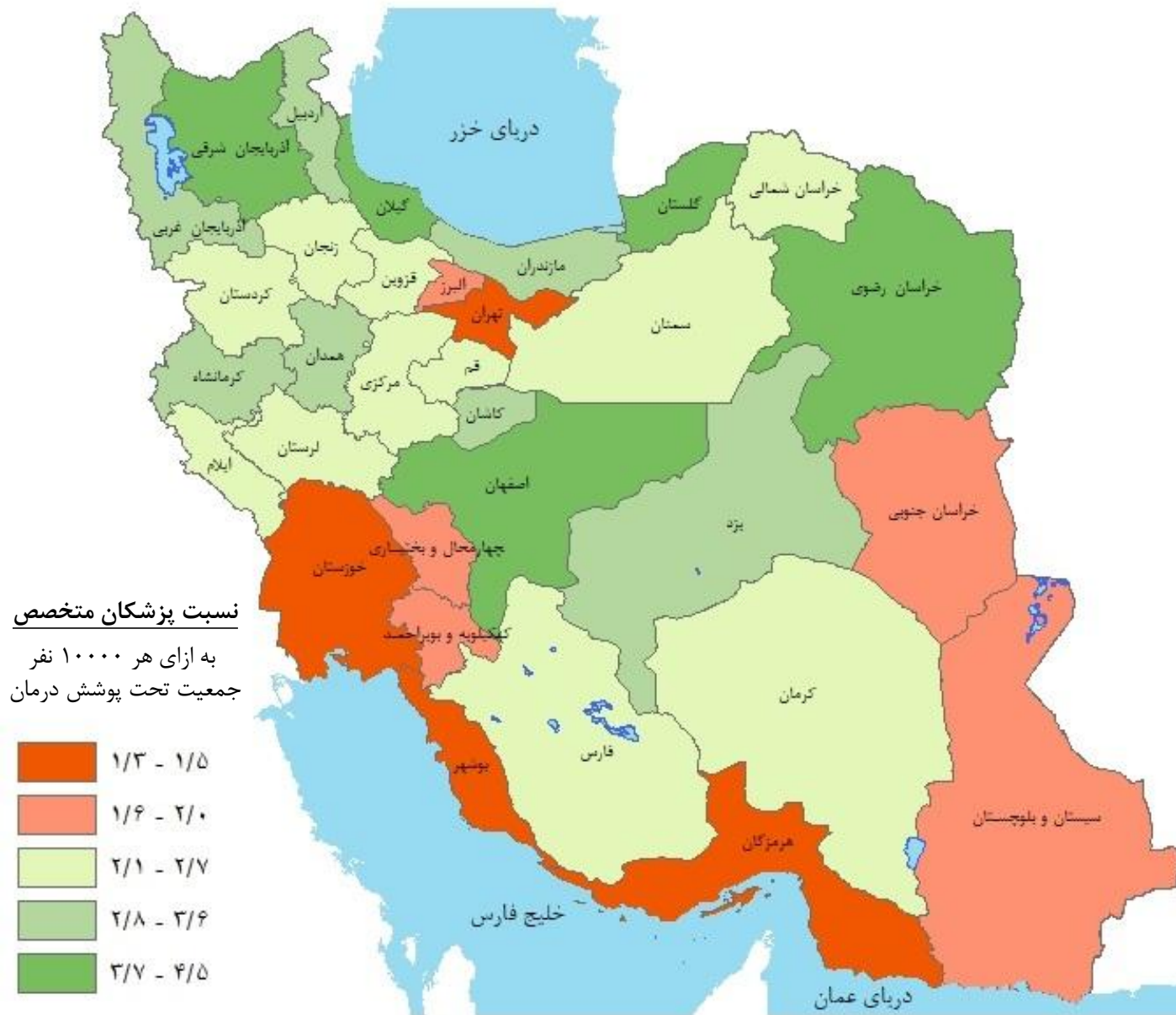


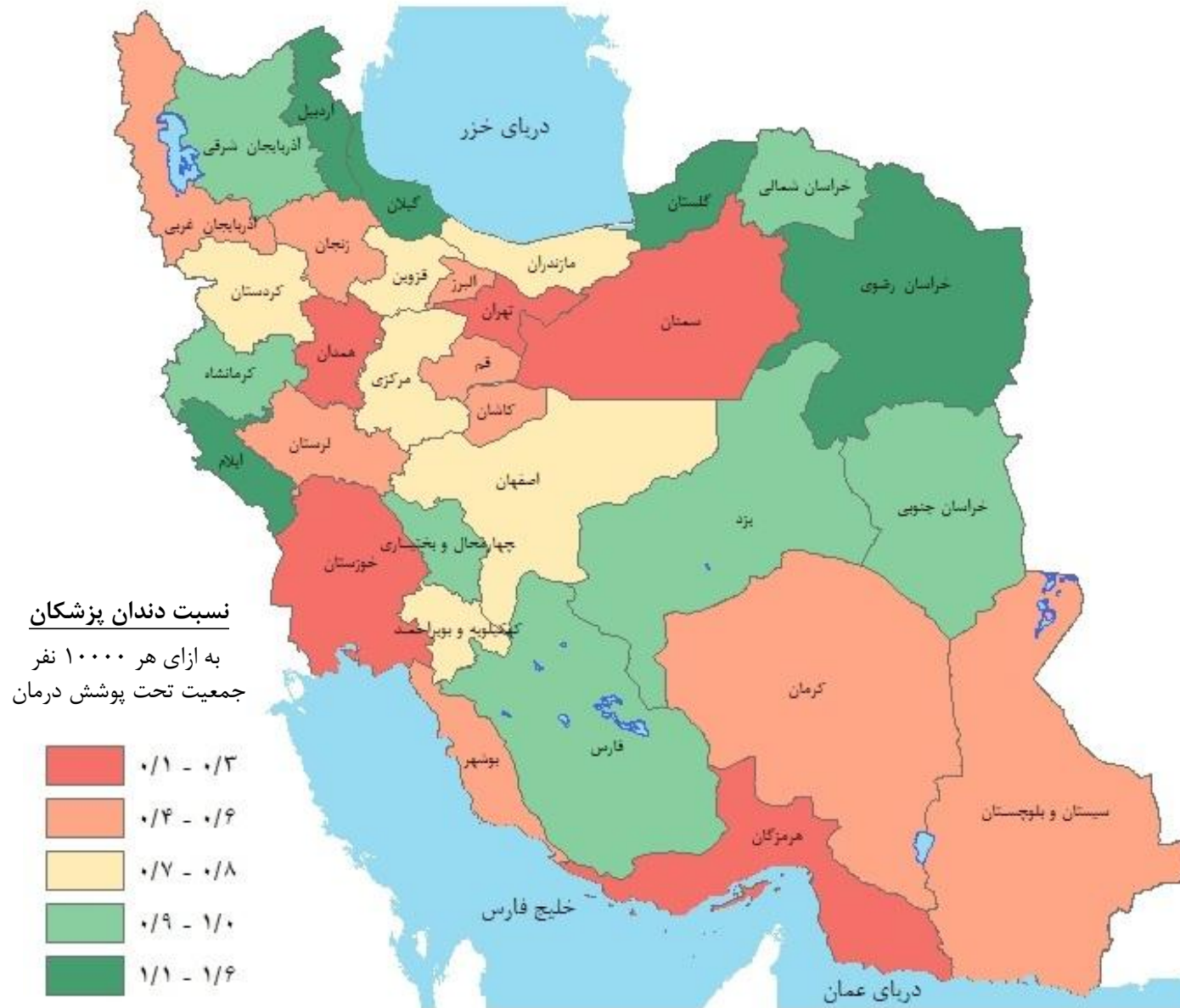


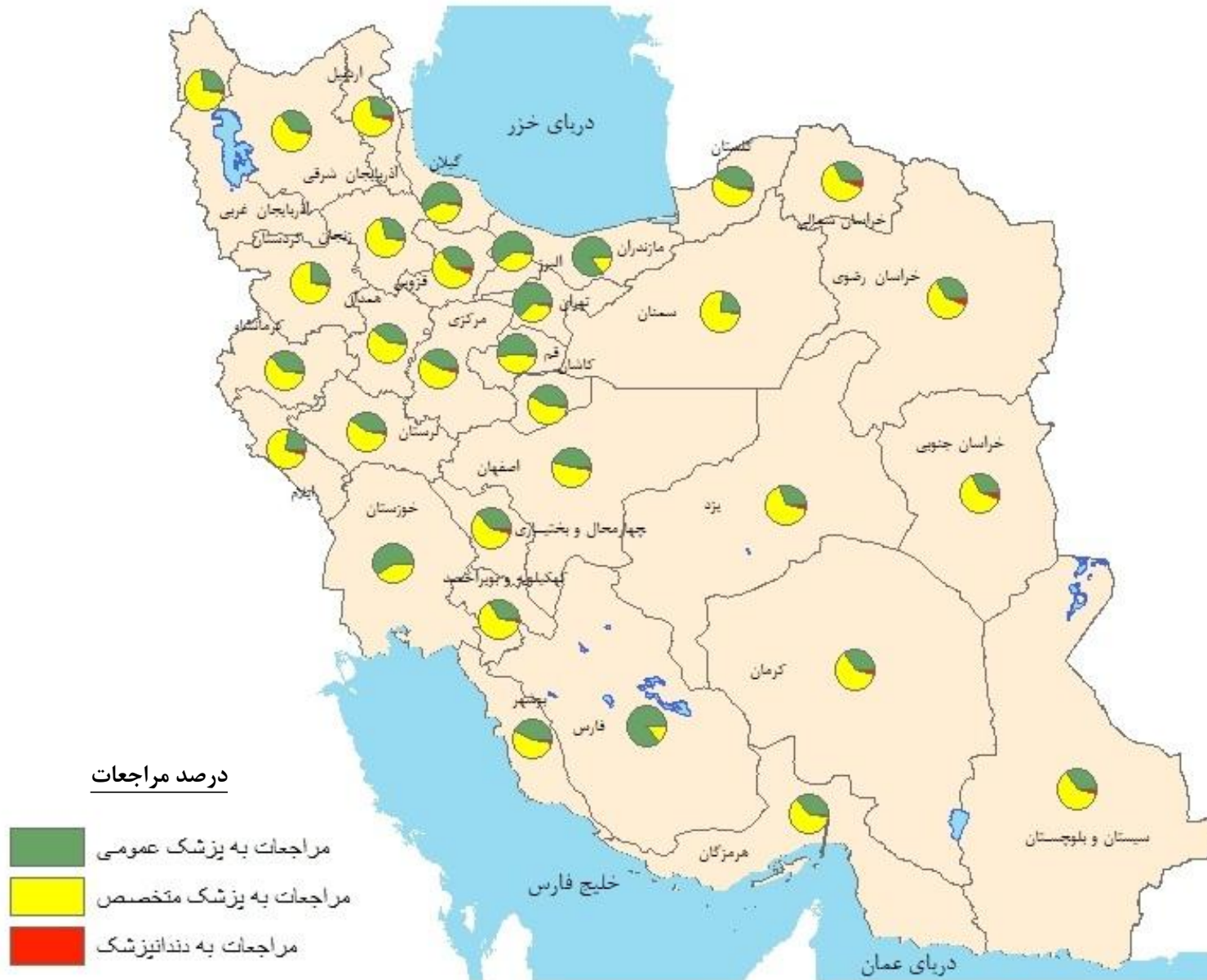


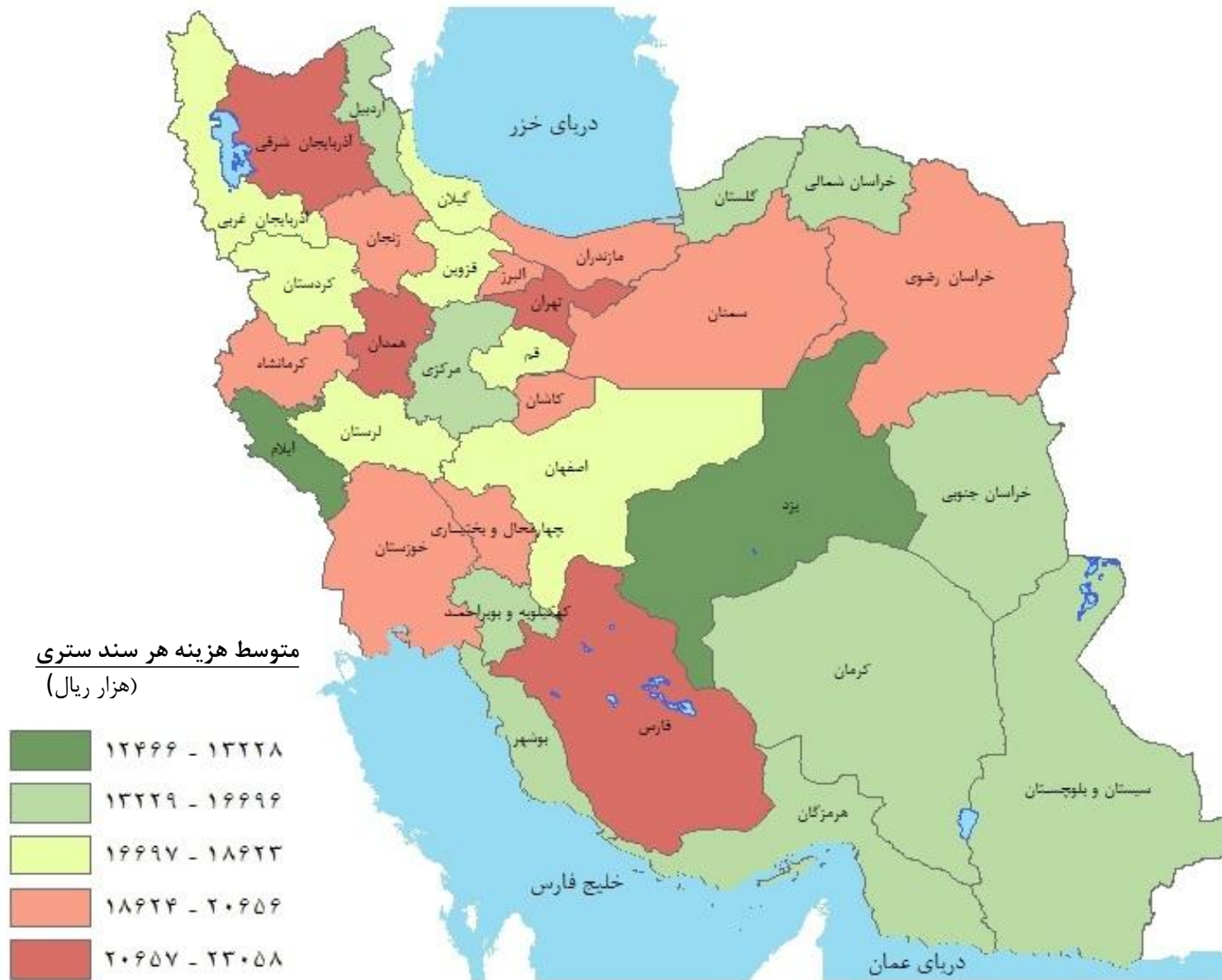
توزیع بیمارستان های طرف قرارداد



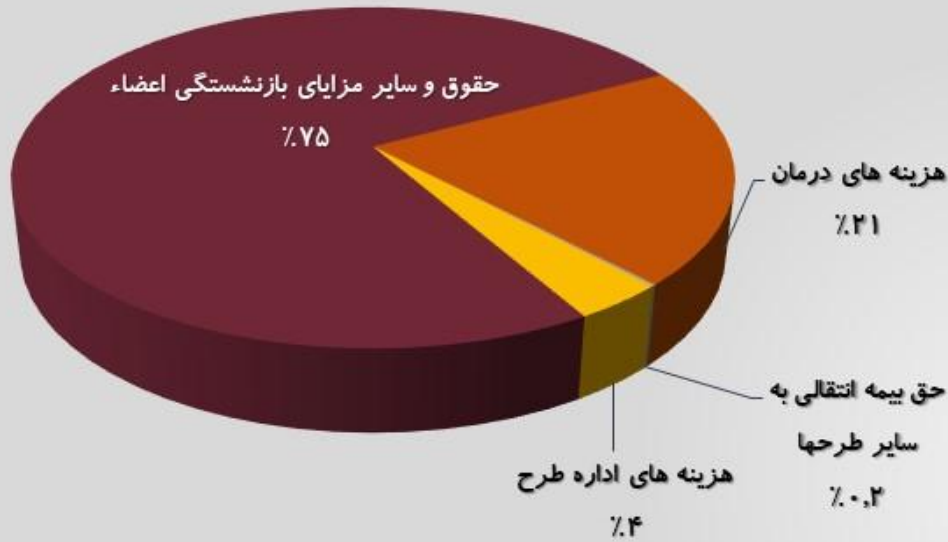




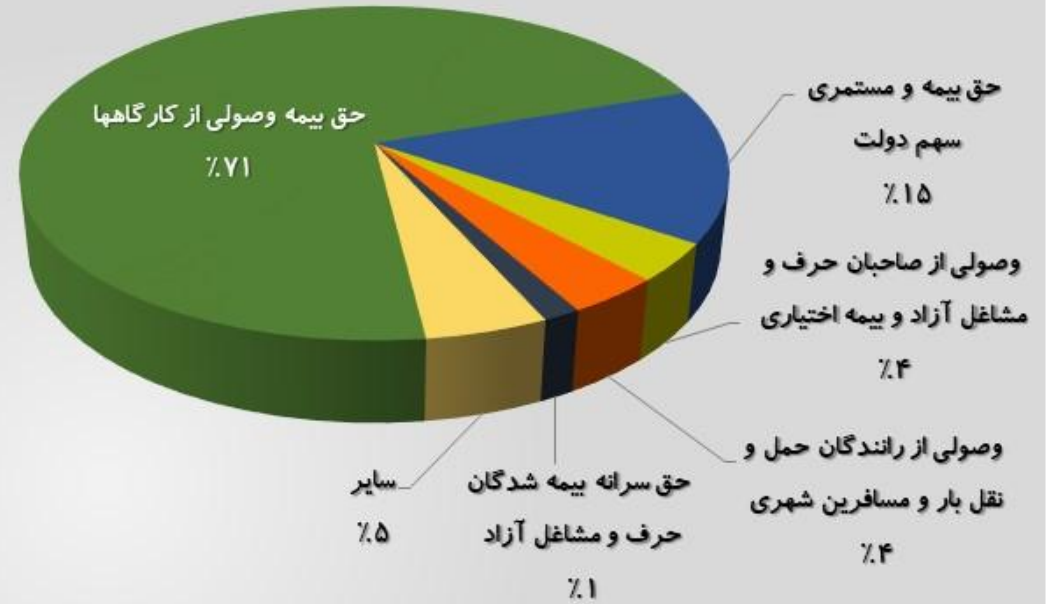




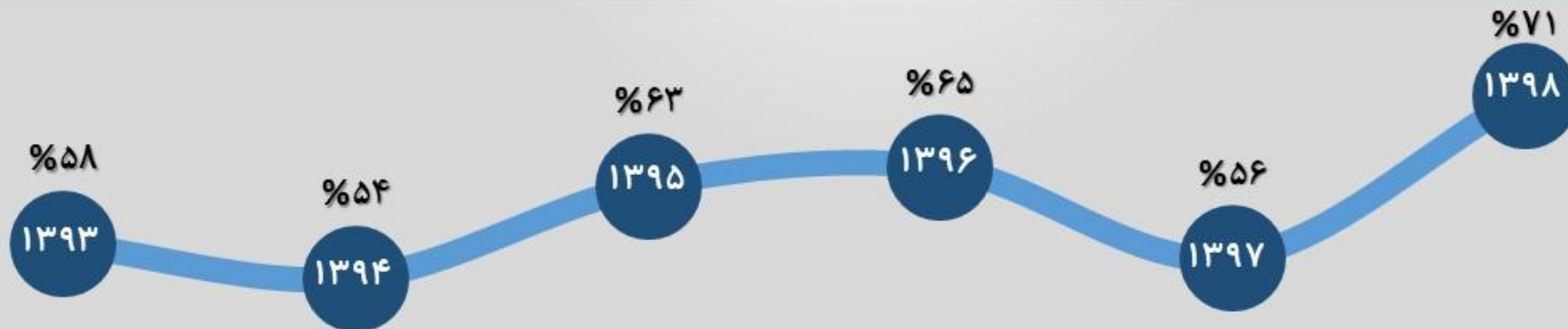
میزان انواع هزینه ها



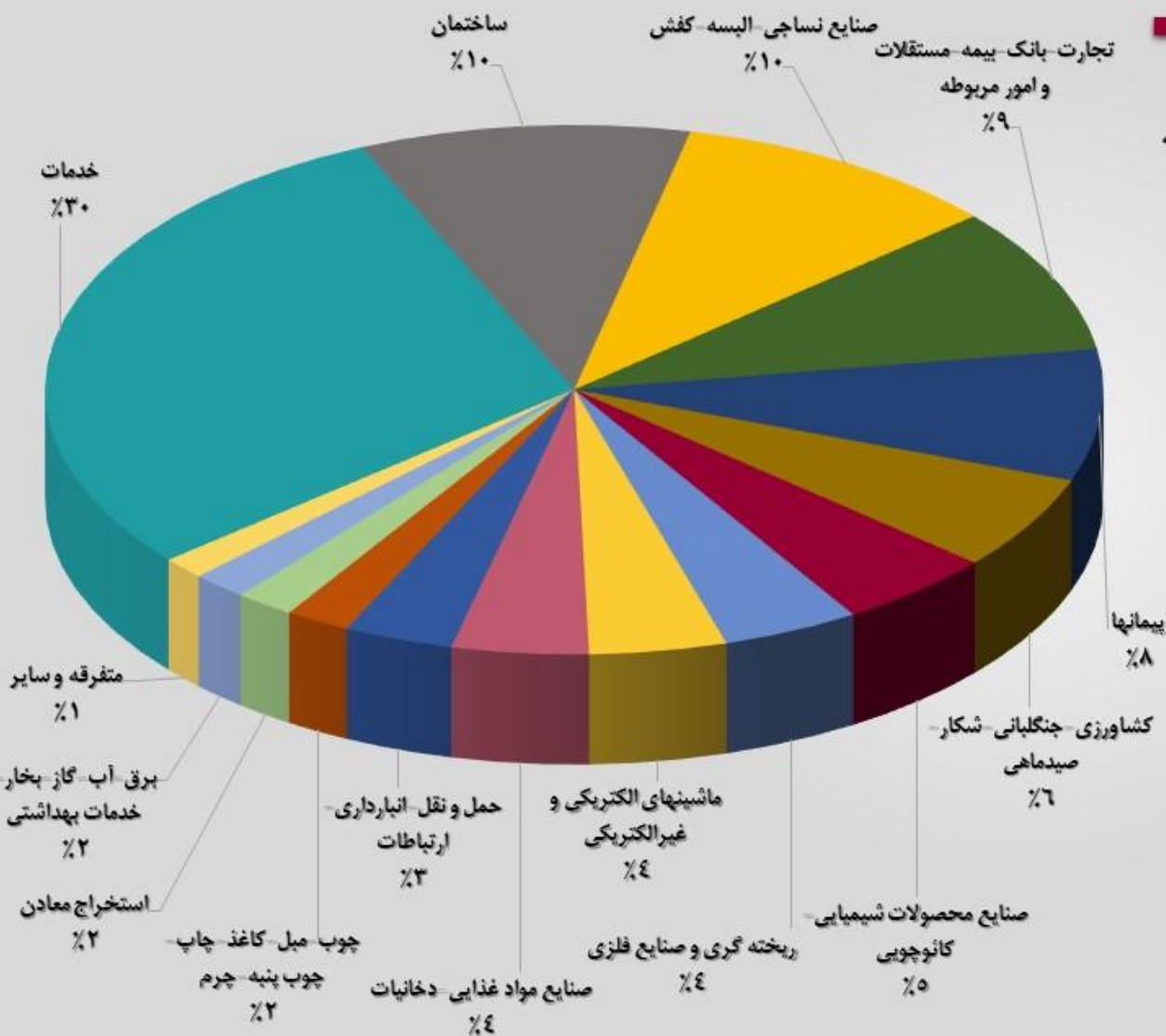
میزان حق بیمه وصولی با لحاظ تعهدی



نسبت منابع نقدی به تعهدی (سال های ۱۳۹۳ تا ۱۳۹۸)



نسبت بیمه شده مرد به زن





تعداد کل کارکنان بخش درمانی

۴۶۷۰۳ نفر

۷۰٪



۲۳۱۱۴ نفر مرد (۴۹٪)

۲۳۵۸۹ نفر زن (۵۱٪)



تعداد کل کارکنان ستاد مرکزی

۱۱۷۲ نفر

۲٪



۸۰۲ نفر مرد (۶۸٪)

۳۷۰ نفر زن (۳۲٪)



تعداد کل کارکنان بخش بیمه ای

۱۸۸۶۵ نفر

۲۸٪



۱۲۷۶۳ نفر مرد (۶۸٪)

۶۱۰۲ نفر زن (۳۲٪)

۳۰۰۶۱ نفر زن (۴۵٪)

۳۶۶۷۹ نفر مرد (۵۵٪)

تعداد کل کارکنان: ۶۶۷۴۰ نفر