جمهوری اسلامی ایران
سازمان برنامه و بودجه
مرکز آمار ایران

سرشماری عمومی نفوس و مسکن - ۱۳۷۵

نتایج تفصیلی

۷۹/۸/۱۰

استان تهران

۲-۷

مرکز آمار ایران

سرشماری عمومی نفوس و مسکن - ۱۳۷۵ : نتایج تفصیلی استان تهران .
- تهران : مرکز آمار ایران ، ۱۳۷۶.

پنجاه ، ۳۰۱ ص . : مصور ، نقشه ، جدول ، نمودار .- (سرشماری عمومی نفوس و مسکن - ۱۳۷۵ ؛ ۷-۲)

۱. تهران (استان) - سرشماری ، ۱۳۷۵ . ۲ . تهران (استان) - جمعیت - آمار . ۳. مسکن - تهران (استان) - آمار . الف . عنوان ب . عنوان : نتایج تفصیلی استان تهران - ۱۳۷۵ .

HA ۴۵۷۰/۲ ۳۵۰/۸۱

◆ مرکز آمار ایران

- سرشماری عمومی نفوس و مسکن - ۱۳۷۵ - نتایج تفصیلی استان تهران ۷-۲
- تاریخ انتشار : مهر ۱۳۷۶
- چاپ اول : ۲۵۰ نسخه
- شماره مسلسل نشریات مرکزآمارایران :۲۵۵۷
- قیمت : ۱۰۰۰۰ ریال
- چاپ در چاپخانه مرکزآمارایران

◆ تهران،کدپستی ۱۴۱۴۴،خیابان دکترفاطمی،خیابان رهی‌معیری،تلفن ۹-۶۵۵۰۶۱.



کتابخانه مرکز آمار ایران
شماره ۱۵۵۵۵
۷۶/۸/۱۱

اکنون که با الطاف الهی، حمایت‌های مقام معظم رهبری و پشتیبانی‌های دولت جمهوری اسلامی ایران دومین سرشماری عمومی نفوس و مسکن به نحو مطلوبی پایان پذیرفته است و نتایج آن منتشر می‌گردد، لازم می‌دانیم تا از همراهیهای مسئولان و صاحب‌نظران و نیز از زحمات تمامی نهادها و رده‌های اجرایی، به ویژه مردم بزرگوارمان که در گوشه گوشه این کشور پهناور، ایثارگرانه کوشیدند تا این مهم را به ثمر برسانند قدردانی نمائیم.

امید است نتایج این سرشماری ابزار مطمئنی برای ارزیابی برنامه‌های گذشته و روشنی‌بخش راه‌برنامه‌ریزیها و تصمیم‌گیریهای آینده جمهوری اسلامی ایران باشد.

مرکز آمار ایران

فهرست مندرجات

عنوان	صفحه
پیشگفتار	یک
تعاریف و مفاهیم به کار رفته در سرشماری عمومی نفوس و مسکن ۱۳۷۵	
جمعیت (جامعه مورد سرشماری)	سه
خانوار	سه
خانوار معمولی	سه
خانوار معمولی ساکن	سه
خانوار معمولی غیرساکن	سه
خانوار دستجمعی	چهار
اقامتگاه معمولی	چهار
شهر (نقطه شهری)	چهار
آبادی (نقطه روستایی)	چهار
جمعیت ساکن در نقاط شهری	چهار
جمعیت ساکن در نقاط روستایی	پنج
جمعیت غیرساکن	پنج
سن	پنج
مهاجران وارد شده	پنج
وضع زناشویی	پنج
باسواد	شش
درحال تحصیل	شش
کار	شش
وضع فعالیت در ۷ روز گذشته	شش
وضع شغلی	هفت
سرپرست خانوار	هشت

عنوان	صفحه

نحوه تصرف محل سکونت خانوار ---------- هشت

واحد مسکونی ---------- نه

انواع واحد مسکونی ---------- نه

اتاق ---------- ده

مفاهیم به کار رفته در این نشریه

نسبت جنسی ---------- یازده

میانگین سنی ---------- یازده

میانه سنی ---------- یازده

گروههای عمده سنی ---------- دوازده

نسبت باسوادی ---------- دوازده

میزان فعالیت ---------- دوازده

گروه عمده شغلی ---------- دوازده

گروه اصلی شغلی ---------- سیزده

گروه عمده فعالیت ---------- سیزده

بخشهای فعالیت ---------- سیزده

خویشاوندان درجه یک سرپرست خانوار ---------- سیزده

گزیده یافته‌ها

جمعیت و پراکندگی آن ---------- شانزده

ساخت جنسی و سنی ---------- شانزده

دین ---------- هجده

وضع زناشویی ---------- نوزده

مهاجرت ---------- نوزده

سواد ---------- بیست و چهار

آموزش ---------- بیست و شش

وضع فعالیت ---------- بیست و شش

عنوان	صفحه

گروههای عمده شغلی ---------- بیست و نه

گروههای عمده فعالیت ---------- بیست و نه

وضع شغلی ---------- سی و دو

نوع خانوار و پراکندگی آن ---------- سی و سه

ترکیب خانوار ---------- سی و سه

ویژگیهای سرپرست خانوار ---------- سی و چهار

واحد مسکونی ---------- سی و شش

تسهیلات خانوار ---------- سی و شش

سوخت مصرفی خانوار ---------- سی و هفت

نحوه تصرف محل سکونت ---------- سی و هشت

جمعیت و خانوار شهرستانهای استان : ۱۳۷۵ ---------- سی و نه

نقشه استان به تفکیک شهرستان : ۱۳۷۵

جداول

جدول ۱ - جمعیت بر حسب سن و جنس ---------- ۱

جدول ۲ - جمعیت بر حسب سن ، جنس و نوع خانوار ---------- ۴

جدول ۳ - جمعیت بر حسب جنس ، سن و دین ---------- ۵

جدول ۴ - مهاجران وارد شده طی ۱۰ سال گذشته برحسب جنس ، سن و آخرین محل اقامت قبلی ---------- ۸

جدول ۵ - مهاجران وارد شده طی ۱۰ سال گذشته برحسب جنس ، استان و آخرین محل اقامت قبلی و سن ---------- ۱۱

جدول ۶ - مهاجران وارد شده طی ۱۰ سال گذشته برحسب جنس ، سن و مدت اقامت -- ۲۹

جدول ۷ - جمعیت ۶ ساله و بیشتر بر حسب جنس ، سن و وضع سواد ------ ۳۲

جدول ۸ - جمعیت در حال تحصیل بر حسب جنس ، سن و دوره تحصیلی ----- ۳۳

جدول ۹ - جمعیت در حال تحصیل دوره های ابتدایی و راهنمایی بر حسب جنس ، سن و پایه تحصیلی ---------- ۳۹

جدول ۱-۹ - دانشجویان دانشگاهها و موسسات آموزش عالی بر حسب جنس ، سن و دوره تحصیلی ---------- ۴۲

عنوان	صفحه

جدول ۲-۹ - دانشجویان دانشگاهها و موسسات آموزش عالی بر حسب جنس، گروههای عمده رشته تحصیلی و دوره تحصیلی ---------- ۴۵

جدول ۱۰ - با سوادانی که در حال حاضر تحصیل نمی کنند بر حسب جنس، سن و دوره تحصیلی ---------- ۴۸

جدول ۱۱ - با سوادانی که در حال حاضر تحصیل نمی کنند بر حسب جنس، سن و آخرین مدرک تحصیلی دوره های سواد آموزی، ابتدایی و راهنمایی ---------- ۵۴

جدول ۱۲ - با سوادانی که در حال حاضر تحصیل نمی کنند بر حسب جنس، سن و آخرین مدرک تحصیلی دوره های متوسطه نظام قدیم و نظام فعلی ---------- ۵۷

جدول ۱۳ - فارغ التحصیلان دوره های عالی بر حسب جنس، سن و آخرین مدرک تحصیلی ---------- ۶۰

جدول ۱۴ - فارغ التحصیلان دوره های عالی بر حسب جنس، گروههای عمده رشته تحصیلی و آخرین مدرک تحصیلی ---------- ۶۳

جدول ۱۵ - جمعیت ۱۰ ساله و بیشتر بر حسب جنس، سن و وضع فعالیت --- ۶۶

جدول ۱۶ - شاغلان بر حسب جنس، سن و گروههای عمده فعالیت ---------- ۶۹

جدول ۱۷ - شاغلان بر حسب جنس، بخشهای فعالیت و سن ---------- ۷۵

جدول ۱۸ - شاغلان ۱۰ ساله و بیشتر بر حسب جنس، گروههای عمده فعالیت و سطح سواد ---------- ۱۰۲

جدول ۱۹ - شاغلان ۱۰ ساله و بیشتر بر حسب جنس، بخشهای فعالیت و گروههای عمده شغلی ---------- ۱۱۱

جدول ۲۰ - شاغلان ۱۰ ساله و بیشتر بر حسب جنس، بخشهای فعالیت و وضع شغلی ---------- ۱۴۷

جدول ۲۱ - شاغلان بر حسب جنس، گروههای اصلی شغلی و سن ---------- ۱۷۴

جدول ۲۲ - شاغلان ۱۰ ساله و بیشتر بر حسب جنس، گروههای اصلی شغلی و سطح سواد ---------- ۱۸۳

جدول ۲۳ - شاغلان با تحصیلات عالی بر حسب جنس، گروههای عمده رشته تحصیلی و گروههای عمده شغلی ---------- ۲۰۱

جدول ۲۴ - شاغلان ۱۰ ساله و بیشتر بر حسب جنس، گروههای اصلی شغلی و گروههای عمده فعالیت ---------- ۲۱۰

جدول ۲۵ - شاغلان ۱۰ ساله و بیشتر بر حسب جنس، گروههای اصلی شغلی و وضع شغلی ---------- ۲۲۸

جدول ۲۶ - شاغلان بر حسب جنس، سن و وضع شغلی ---------- ۲۳۷

جدول ۲۷ - شاغلان ۱۰ ساله و بیشتر بر حسب جنس، سطح سواد و وضع شغلی ۲۴۰

عنوان	صفحه

جدول ۲۸ - جمعیت بیکار بر حسب جنس، سن و سطح سواد ---------- ۲۴۳

جدول ۱-۲۸- جمعیت بیکار با تحصیلات عالی بر حسب جنس، گروههای عمده رشته تحصیلی و دوره تحصیلی ---------- ۲۴۶

جدول ۲۹ - جمعیت بیکار بر حسب جنس، سن و مدت بیکاری ---------- ۲۴۷

جدول ۳۰ - جمعیت بیکار قبلا" شاغل بر حسب جنس و گروههای عمده فعالیت و گروههای عمده شغلی ---------- ۲۵۰

جدول ۳۱ - جمعیت بیکار قبلا" شاغل برحسب جنس، وضع شغلی ومدت بیکاری - ۲۵۹

جدول ۳۲ - جمعیت ۱۰ ساله و بیشتر بر حسب سن، جنس و وضع زناشویی -- ۲۶۲

جدول ۳۳ - جمعیت ۱۰ ساله و بیشتر بر حسب جنس، سن، وضع سواد و زناشویی ---------- ۲۶۳

جدول ۳۴ - جمعیت ۱۰ ساله وبیشتر برحسب جنس، وضع زناشویی ووضع فعالیت - ۲۶۶

جدول ۳۵ - جمعیت ۱۰ ساله و بیشتر هرگز ازدواج نکرده بر حسب جنس، سن و سطح سواد ---------- ۲۶۷

جدول ۳۶ - جمعیت در خانوارهای معمولی بر حسب جنس، سن وتعداد افراد در خانوار ---------- ۲۷۰

جدول ۳۷ - خانوارهای معمولی بر حسب تعداد افراد، تعداد افراد شاغل و تعداد افراد بیکار ---------- ۲۷۹

جدول ۳۸ - خانوارهای معمولی برحسب تعداد افراد، تعداد افراد باسواد و تعداد افراد بی سواد ---------- ۲۸۰

جدول ۳۹ - خانوارهای معمولی برحسب تعداد افراد و تعداد افراد درحال تحصیل به تفکیک جنس ---------- ۲۸۱

جدول ۴۰ - خانوارهای معمولی بر حسب جنس و سن سرپرست خانوار و تعداد افراد ---------- ۲۸۲

جدول ۴۱ - خانوارهای معمولی بر حسب جنس و وضع فعالیت سرپرست خانوار و تعداد افراد ---------- ۲۸۵

جدول ۴۲ - خانوارهای معمولی ساکن برحسب در اختیار داشتن رادیو، تلویزیون سیاه و سفید، تلویزیون رنگی و تعداد افراد در خانوار ---- ۲۸۸

جدول ۴۳ - خانوارهای معمولی ساکن برحسب تعداد افراد ونوع واحدمسکونی - ۲۸۹

جدول ۴۴ - خانوارهای معمولی ساکن در واحدهای مسکونی معمولی بر حسب تعداد افراد و تعداد اتاق در اختیار ---------- ۲۹۰

جدول ۴۵ - خانوارهای معمولی ساکن در واحد مسکونی معمولی بر حسب امکانات و تسهیلات مورد استفاده و تعداد افراد ---------- ۲۹۱

جدول ۴۶ - خانوارهای معمولی ساکن در واحدهای مسکونی معمولی بر حسب تعداد افراد و نحوه تصرف محل سکونت ---------- ۲۹۲

عنوان	صفحه

جدول ۴۷ - خانوارهای معمولی ساکن در واحدهای مسکونی معمولی بر حسب امکانات وتسهیلات مورد استفاده ونحوه تصرف محل سکونت خانوار -- ۲۹۳

جدول ۴۸ - واحدهای مسکونی معمولی بر حسب تعداد خانوار ساکن در آنها و تعداد اتاق ---------- ۲۹۴

جدول ۴۹ - واحدهای مسکونی معمولی بر حسب سال اتمام بنا ، نوع اسکلت و مصالح عمده به کار رفته ---------- ۲۹۵

جدول ۵۰ - واحدهای مسکونی معمولی برحسب سال اتمام بنا وتعداد اتاق -- ۲۹۶

جدول ۵۱ - واحدهای مسکونی معمولی بر حسب نوع اسکلت بنا ، مصالح عمده به کار رفته و تعداد اتاق ---------- ۲۹۷

جدول ۵۲ - واحدهای مسکونی معمولی بر حسب امکانات و تسهیلات و سال اتمام بنا ---------- ۲۹۸

جدول ۵۳ - واحدهای مسکونی معمولی برحسب امکانات وتسهیلات وتعداد اتاق ۲۹۹

جدول ۵۴ - خانوارهای معمولی ساکن برحسب نوع سوخت مصرفی برای پخت وپز و برای ایجاد گرما ---------- ۳۰۰

جدول ۵۵ - خانوارهای معمولی ساکن بر حسب منابع عمده تامین آب مصرفی برای آشامیدن و سایر مصارف ---------- ۳۰۱

پیوستها

فرم ۱-(فهرست برداری)

فرم ۲-(پرسشنامه خانوار)

HA
۶۵۷۰۲
۱۳۷۵
۷
ج.۲

پیشگفتار

سرشماری عمومی‌نفوس‌و مسکن در ایران به موجب‌قانون هر ۱۰ سال یکبار توسط مرکزآمار ایران انجام می شود . نخستین سرشماری عمومی نفوس‌و مسکن ، در سال ۱۳۵۵توسط اداره کل آمار عمومی و سه سرشماری عمومی نفوس‌ومسکن در سالهای ۱۳۴۵،۱۳۵۵ و ۱۳۶۵ توسط مرکز آمار ایران انجام گرفته است . سرشماری ۱۳۷۵ ، دومین‌سرشماری عمومی نفوس‌و مسکن در نظام جمهوری اسلامی ایران است‌که مطابق برنامه‌پیش‌بینی شده درتاریخ اول آبانماه ۱۳۷۵ در سراسر کشور به مرحله اجرا درآمد .

این سرشماری با ارائه آمار و اطلاعات‌صحیح و بهنگام ، مناسبترین ابزار را برای‌اجرای برنامه‌ریزیهای توسعه اجتماعی ، اقتصادی و فرهنگی در کشور ، در مقاطع کوتاه‌مدت ، میان مدت‌و بلندمدت‌دراختیار برنامه ریزان ، سیاستگذاران و مسئولان کشور قرار می دهد .

وسعت‌و عظمت‌کار این سرشماری ، مرکز آمار ایران را برآن داشت‌که از اوایل سال۱۳۷۳ با برنامه‌ریزیهای دقیق ، فعالیت‌مستمر و پیگیری را برای تهیه مقدمات امر آغاز کند .

اولین قدم دراین زمینه ، شناخت‌نیازهای اساسی دستگاههای مسئول کشور بود که‌برآن اساس ، طرح مقدماتی سرشماری اصلی تهیه شد و به طور آزمایشی در آبانماه ۱۳۷۴ در زمانی مشابه زمان اجرای سرشماری اصلی در شهرستانهای آبادان ، دشت آزادگان و خرمشهر از استان خوزستان ، شهرستان فیروزآباد از استان فارس ، شهرستان کرمسار از استان سمنان و شهر گرمی از استان اردبیل و در ۲۱ استان دیگر نیز در یک‌حوزه شهری نمونه از مرکز استان به مرحله اجرا درآمد .

۷۶ ج.۲

با استفاده از نتایج حاصل از آزمایش سرشماری ، پرسشنامه‌ها ، فرمها و دستورالعملهای فنی و اجرایی ، مورد تجدیدنظر قرار گرفت و بر آن اساس ، طرح نهایی سرشماری تهیه و آماده اجرا شد . عملیات اجرایی سرشماری به طور همزمان درتمام نقاط کشور از تاریخ ۱ تا ۲۵ آبانماه سال ۱۳۷۵ انجام شد . در این مرحله ، سازمان برنامه وبودجه استانها و سایر سازمانها و موسسات دولتی وهمچنین نهادهای انقلاب اسلامی ، همکاریهای ارزنده ای بامرکز آمار ایران داشتند و مردم فداکار ایران نیز با همیاری و مساعدت خود ، امکان اجرای موفقیت آمیز سرشماری را فراهم آوردند .

پرسشنامه‌هایی که در جریان اجرای سرشماری تکمیل شده است ، حجم عظیمی از اطلاعات آماری را دربردارد که درجداول متعدد ، برای هریک از سطوح جغرافیایی قابل استخراج و ارائه است . برخی از این اطلاعات درقالب نشریات نتایج سرشماری ارائه می‌شود و سایر اطلاعات درصورت نیاز و برحسب مورد ازطریق مرکز اطلاع رسانی مرکز آمار ایران در اختیار استفاده کنندگان قرار خواهد گرفت .

نتایج تفصیلی سرشماری عمومی نفوس و مسکن ۱۳۷۵ به طور جداگانه برای کل کشور ، هریک از استانها و شهرستانها و نیز براساس برخی از صفات آماری در یک قالب وبا جداول یکسان منتشر می شود .

در استفاده ازنشریات نتایج تفصیلی ، توجه به این نکته ضروری است که درپاره ای از جداول ، ویژگیهای جمعیت غیرساکن به طورجداگانه ارائه نشده است . بنابراین در جداولی که اطلاعات به تفکیک ساکن درنقاط شهری وساکن درنقاط روستایی آمده ولی اطلاعات مربوط به جمعیت غیرساکن داده نشده است ، جمع ارقام ، بارقم مربوط به جمعیت کل برابر نخواهد بود . همچنین ، اختلاف در سرجمعها به علت سرراست کردن ارقام است .

نشریه حاضریکی ازمجموعه نشریات نتایج تفصیلی سرشماری عمومی نفوس و مسکن ۱۳۷۵ به شمارمی‌آید که اطلاعات مربوط به استان تهران را به دست می‌دهد و امید است مورد استفاده تصمیم گیران ، برنامه‌ریزان و پژوهشگران قرار گیرد و بتواند پاسخگوی نیازهای آماری کشور باشد .

مرکز آمار ایران

تعاریف ومفاهیم به‌کاررفته درسرشماری عمومی نفوس ومسکن سال ۱۳۷۵

جمعیت (جامعه موردسرشماری)

اعضای همه خانوارهای معمولی ساکن و دستجمعی که اقامتگاه معمولی آنان درزمان سرشماری در ایران قراردارد و نیز اعضای کلیه خانوارهای معمولی غیرساکن کشور، جامعه مورد سرشماری را تشکیل می دهند . اعضای هیئتهای سیاسی و سفارتخانه‌های خارجی در ایران و افراد خانواده آنان جزو جامعه مورد سرشماری محسوب نمی شوند، اما ایرانیان عضو هیئتهای سیاسی و سفارتخانه‌های ایران درخارج از کشور و افراد خانواده آنان ، جزو جامعه مورد سرشماری به حساب می آیند.

خانوار

خانوار ازچند نفر تشکیل می شود که باهم دریک اقامتگاه زندگی می کنند، بایکدیگر همخرج هستند ومعمولا" باهم غذا می خورند.فردی که به‌تنهایی زندگی می کند نیز،خانوار تلقی می شود.

خانوار معمولی

خانوار با تعریف‌فوق ، اکثر افراد کشور را دربر می گیرد و به همین دلیل ، این گونه خانوارها، " خانوار معمولی " نیز نامیده می شوند.

خانوار معمولی ساکن

خانواری که در اقامتگاه ثابت‌سکونت‌دارد، " خانوار معمولی ساکن " نامیده می شود.

خانوار معمولی غیرساکن

خانواری که درزمان سرشماری در اقامتگاه ثابتی سکونت‌ندارد، " خانوار معمولی غیرساکن " نامیده می شود. این دسته از خانوارها سه گروه زیر را در بر می‌گیرد:

۱ - خانوارهایی که در زمان سرشماری در کوچ به سرمی برند و یا درخارج شهرها و آبادیها در زیر چادر زندگی می کنند.

۲ - خانوارهایی که در محل ثابتی زندگی نمی کنند و به طور مداوم محل زندگی خود را تغییر می دهند ، مانند کولیها .

۳ - خانوارهایی که محل زندگی مشخصی ندارند و شبها معمولا" در پارکها ، خرابه ها ، زیر پلها و ... بیتوته می کنند .

خانوار دستجمعی

مجموع افرادی که به دلیل داشتن هدف یا ویژگیهای مشترک مانند انجام خدمت وظیفه ، تحصیل ، بیماری روانی و ... در یک موسسه ازقبیل پادگان ، خوابگاه دانشجویی ، آسایشگاه روانی و ... باهم زندگی می کنند یک خانوار دستجمعی به حساب می آیند .

اقامتگاه معمولی

اقامتگاه معمولی خانوار ، محلی است که خانوار درزمان سرشماری در آنجا زندگی می کند ، مشروط بر اینکه اقامتگاه دیگری نداشته باشد . اقامتگاه معمولی خانواری که درزمان سرشماری بیش ازیک اقامتگاه دارد ، محلی است که بیشترین مدت سال را در آنجا به سرمی برد .

شهر (نقطه شهری)

منظور ازشهر ، هریک از نقاطی است که دارای شهرداری باشد .

آبادی (نقطه روستایی)

آبادی به مجموعه یک یا چند مکان و اراضی به هم پیوسته (اعم ازکشاورزی و غیرکشاورزی) گفته می شود که خارج ازمحدوده شهرها واقع شده ودارای محدوده ثبتی یا عرفی مستقل باشد . اگر آبادی در زمان سرشماری ، محل سکونت خانوار یا خانوارهایی باشد ، " دارای سکنه "ودرغیر این صورت ، " خالی ازسکنه " تلقی می شود .

جمعیت ساکن درنقاط شهری

منظور از جمعیت ساکن در نقاط شهری درهریک ازمحدوده های بخش ، شهرستان ، استان یا کشور ، جمعیت کلیه شهرهایی است که درهمان محدوده قرار دارد وجمعیت هرشهر ، عبارت است ازمجموع تعداد اعضای همه خانوارهای معمولی ساکن و دستجمعی که اقامتگاه معمولی آنان در زمان سرشماری در آن شهر واقع است .

جمعیت ساکن درنقاط روستایی

منظور ازجمعیت ساکن درنقاط روستایی درهریک ازمحدوده های دهستان،بخش، شهرستان، استان یاکشور،جمعیت کلیه آبادیهایی است که درهمان محدوده قرار دارد وجمعیت هر آبادی،عبارت است از مجموع تعداد اعضای همه خانوارهای معمولی ساکن ودستجمعی که اقامتگاه معمولی آنان در زمان سرشماری درآن آبادی واقع است.

جمعیت غیرساکن

منظور از جمعیت غیرساکن در هریک از محدوده های شهرستان، استان یا کشور، جمعیت کلیه خانوارهای معمولی غیرساکنی است که درهمان محدوده سرشماری شده اند.

سن

منظور ازسن ،تعداد سالهای کاملی است که از زمان تولد فرد گذشته است.

مهاجران وارده شده

آن دسته از اعضای خانوارهای معمولی ساکن و دستجمعی که شهر یا آبادی محل اقامت خود را درفاصله سالهای ۱۳۶۵ تا ۱۳۷۵ تغییر داده اند، مهاجر شناخته می‌شوند. استثنائا" آن دسته از اعضای خانوار که به دلیل تحصیل یا کار در خارج ازکشور، اسارت و مفقودالاثر بودن طی ده سال گذشته مدتی دور ازخانوار بوده ولی درزمان سرشماری به خانوار مربوط پیوسته اند صرفا" به دلایل فوق مهاجر تلقی نمی شوند.

وضع زناشویی

دارای همسر: زنان یامردانی که عقد ازدواج بسته اند، اعم ازاینکه درهنگام سرشماری باهمسرخود زندگی مشترک داشته یانداشته باشند دارای همسر محسوب می شوند.

بی همسربراثر فوت همسر:زنان یامردانی که همسرشان شهید شده یافوت کرده است وتازمان سرشماری مجددا" ازدواج نکرده اند بی همسر براثر فوت همسر شناخته می شوند.

بی همسر براثر طلاق: زنان یامردانی که ازهمسر خود براثر طلاق جدا شده و تازمان سرشماری مجددا" ازدواج نکرده اند،بی‌همسر براثر طلاق تلقی می شوند.

هرگز ازدواج نکرده: زنان یامردانی که تازمان سرشماری همسر اختیار نکرده اند،

هرگز ازدواج نکرده شناخته می شوند.زنان یامردانی که نامزد شده ولی هنوز عقد نکرده اند،در این گروه قرار می گیرند.

باسواد

کسانی که می توانند به فارسی یاهر زبان دیگری متن ساده ای رابخوانند وبنویسند خواه مدرک رسمی داشته یانداشته باشند،باسواد تلقی می شوند.

همه محصلان ازجمله نوآموزان سال اول ابتدایی و سواد آموزان نهضت سواد آموزی نیز باسواد به حساب می آیند.

درحال تحصیل

کسی " درحال تحصیل " تلقی می‌شود که طبق برنامه‌های رسمی آموزشی کشور جمهوری اسلامی ایران به تحصیل مشغول باشد . افرادی که در خارج از کشور به‌تحصیل اشتغال دارند و همچنین طلاب حوزه‌های علمیه و سوادآموزان نهضت سواد آموزی نیز ، درحال تحصیل محسوب می شوند.

کار

کار ، هرفعالیت فکری یا بدنی است که قانونا" مجاز باشد و به منظور کسب درآمد (نقدی ، غیرنقدی) صورت گیرد.

وضع فعالیت در ۷ روز گذشته

در این سرشماری ،وضع فعالیت افراد در۷ روز پیش ازمراجعه مامورسرشماری مورد نظر است.هریک از افراد از این نظر و باتوجه به تعریف کار ، دریکی از گروههای زیر قرار می گیرد:

شاغل : افراد زیر شاغل به حساب می آیند:

- کسانی که در هفت روز پیش از مراجعه مامور سرشماری کار می کرده اند.
- کسانی که دارای شغلی هستند ولی درهفت روز گذشته به‌عللی ازقبیل مرخصی ، بیماری ، تعطیل موقت محل کار و ... کار نکرده اند و پس از رفع علت به کار خود ادامه خواهند داد.
- کسانی که شغل مستمر نداشته ولی درهفت روز گذشته حداقل ۲ روز کار کرده اند .
- کسانی که تحت عنوان کارآموز درهفت روز گذشته ، مطابق تعریف کار ، به کار اشتغال داشته اند .

- کسانی که دارای شغلی هستند ولی درهفت‌روز گذشته به اقتضای فصل و ماهیت فعلی کار خود ، کار نکرده اند (بیکاران فصلی) ، مشروط بر آنکه درجستجوی کاردیگری هم نبوده باشند .
- افرادی که به انجام خدمت‌وظیفه عمومی مشغول هستند .
- کسانی که درحال گذراندن دوره‌های آموزشی دردانشکده‌ها وآموزشگاههای مربوط به نیروهای نظامی و انتظامی هستند .
- کسانی که برای یکی از اعضای خانوار خود که بساوی نسبت‌خویشاوندی نیز دارد ، کار می کنند و از این بابت‌مزد وحقوق دریافت‌نمی کنند .

بیکار قبلا" شاغل : کسانی که شاغل به حساب‌نمی آیند ولی قبلا" شاغل بوده و در هفت‌روز قبل از مراجعه مامور سرشماری بیکار و در جستجوی کار بوده اند ، بیکار قبلا" شاغل محسوب‌می شوند .

بیکار قبلا" غیرشاغل : کسانی که شاغل یا بیکار قبلا" شاغل محسوب‌نمی شوند و در هفت‌روز قبل از مراجعه مامور سرشماری بیکار و در جستجوی کار بوده اند در این گروه قرار می گیرند .

محصل :کسانی که شاغل یا بیکار(جویای کار) محسوب‌نمی شوند ودر۷ روز پیش از مراجعه مامور سرشماری درحال تحصیل بوده اند محصل به حساب‌می آیند .

خانه‌دار :خانه‌دار به کسانی گفته می شود که‌شاغل ،بیکار(جویای کار) و محصل به حساب‌نمی آیند و بنابراظهار پاسخگو ، در۷ روز پیش از مراجعه مامورسرشماری، به خانه‌داری مشغول بوده اند .

دارای درآمد بدون کار : کسانی که‌شاغل ، بیکار(جویای کار) ، محصل و خانه‌دار محسوب‌نمی شوند و درآمدهای مستمری مانند حقوق بازنشستگی ،حقوق وظیفه ، درآمد املاک‌ومستغلات ،سود سهام و ... دارند ، دارای درآمد بدون کارمحسوب‌می شوند .

سایر : کسانی که ازنظر وضع فعالیت‌در ۷ روز پیش ازمراجعه‌مامورسرشماری ، در هیچ یک ازگروههای بالا قابل طبقه‌بندی نیستند ، درگروه‌سایر قرار می گیرند .

وضع شغلی

کارفرما : کسانی که برای انجام فعالیتهای شغلی خود حداقل یک‌نفر مزدوحقوق بگیر در استخدام داشته باشند ، کارفرما محسوب‌می شوند .

کسانی که در انجام فعالیتهای شغلی خود ، فقط از کارکنان فامیلی بدون مزد

استفاده می کنند و نیز افرادی که خود مزد و حقوق بگیر هستند ، هرچند که یک یا چند نفردیگر زیرنظر آنان به‌کار اشتغال داشته‌باشند ، کارفرماشناخته نمی شوند.
کارکن مستقل : کسانی که‌برای‌انجام فعالیتهای شغلی خودمزدوحقوق بگیری در استخدام نداشته‌باشند و خود نیزمزد و حقوق نمی گیرند، کارکن مستقل به حساب‌می‌آیند.
مزدوحقوق بگیر بخش‌عمومی: کسانی که در وزارتخانه‌ها ، موسسات، سازمانها و شرکتهای دولتی و نهادهای انقلاب اسلامی و همچنین دیگر موسسات‌عمومی مانند شهرداریها کار می کنند و در مقابل کاری که انجام می دهند مزدوحقوق (نقدی ، غیرنقدی)دریافت‌می دارند ، مزد وحقوق بگیر بخش‌عمومی تلقی می شوند.
مزدوحقوق بگیر بخش‌خصوصی : کسانی که با دریافت‌مزدوحقوق (نقدی،غیرنقدی) برای افراد یا موسسات‌خصوصی کار می کنند ، مزدوحقوق بگیر بخش‌خصوصی شناخته می‌شوند.
مزد و حقوق بگیربخش‌تعاونی: کسانی که بادریافت‌مزدوحقوق(نقدی و غیرنقدی) برای شرکتهای تعاونی کارمی کنند، مزدوحقوق بگیر بخش‌تعاونی به حساب‌می آیند.
کارکن فامیلی بدون مزد: کسی که برای یکی از اعضای خانوار خود که با وی نسبت خویشاوندی نیز دارد، کار می کند و از این بابت‌مزدوحقوق دریافت‌نمی کند، کارکن فامیلی بدون مزد به حساب‌می‌آید.

سرپرست‌خانوار

منظور از " سرپرست‌خانوار " ، یکی از اعضای خانوار است‌که در خانوار به این عنوان شناخته می شود . درصورتی که اعضای خانوار قادر به تعیین سرپرست خانوار نباشند، مسن ترین عضو خانوار به عنوان سرپرست‌خانوار تلقی می شود. بدیهی است‌که درخانوار یکنفره ، همان شخص‌سرپرست‌خانوار است.

نحوه تصرف‌محل سکونت‌خانوار

در این سرشماری ، اطلاع مربوط به نحوه تصرف‌محل سکونت‌خانوار ، درقالب طبقه‌بندی زیر گردآوری شده است :
ملکی عرصه‌واعیان : این نوع نحوه تصرف‌مربوط به خانوارهایی است‌که مالک‌زمین و بنای محل سکونت‌خود هستند . خانوارهایی که درآپارتمان متعلق به خود زندگی می کنند نیز ازنظر نحوه‌تصرف‌محل سکونت ،در این گروه قرار می گیرند.
ملکی اعیان : چنانچه خانواری مالک‌بنای محل سکونت‌خود باشد ولی صاحب‌زمین آن نباشد ، نحوه تصرف، ملکی اعیان به حساب‌می‌آید.

اجاره ای : خانوارهایی که محل سکونت‌خود را اجاره کرده اند و درمقابل آن، اجاره بهایی به‌صورت‌نقدی ویاجنسی می پردازند ،نحوه‌تصرف آنها اجاره ای منظورمی شود.
دربرابر خدمت (شامل خانه‌های سازمانی): این گونه نحوه‌تصرف، مربوط به‌خانوارهایی است‌که‌محل سکونت‌خود رادربرابر خدمتی که انجام می دهند تصرف‌کرده اند ،حتی اگر مبلغی هم به طور ماهانه بپردازند.
مجانی : خانواری که محل سکونت‌خود رابه طور مجانی دراختیار دارد و در ازای استفاده از آن ،چیزی (نقدی یاغیرنقدی) نمی پردازد ،دراین گروه‌طبقه‌بندی می شود .
سایر : نحوه تصرف‌محل سکونت‌خانواری که با هیچ یک از موارد پنجگانه فوق قابل انطباق نیست، در این گروه قرار می گیرد.

واحد مسکونی

مکانی است‌که در زمان سرشماری یک‌یا چند خانوار در آن سکونت‌دارد . منظور ازمکان ، تمام یا قسمتی از هر ساختمان است‌که یک‌ورودی مستقل به معبر عمومی (کوچه ، خیابان ، بازار ، میدان و ...) یامعبر اختصاصی (راهروی مشترک، راه‌پله‌مشترک‌و ...) داشته‌باشد .

انواع واحد مسکونی

واحد مسکونی معمولی: آن دسته از واحدهای مسکونی که از مصالح سخت (آجر ، سیمان ، سنگ، چوب، خشت‌و ...) به‌منظور سکونت‌ساخته شده است، مسکونی معمولی به حساب‌می‌آید .
چادر : منظور از چادر ، آن دسته از واحدهای مسکونی است‌که از پارچه پشمی ، نخی یا مویی ، نایلون ، برزنت‌و غیره ساخته و به کمک‌تیرکهای چوبی یافلزی و طناب‌برپا می شود.
آلونک، زاغه و مشابه : خانه‌هایی که در شهرها و یا اطراف‌شهرها از سرهم بندی مصالحی نظیر حلبی ، نایلون ، برزنت‌و ... ساخته شده است، آلونک‌محسوب‌می‌شود.
محلهایی که در دیواره گودها یا تپه‌ها کنده شده و در ساختمان آنها مصالح زیادی به کار نرفته است‌زاغه نامیده می شود. محلهایی مانند غار ، تنه درخت‌و ... درصورتی که مورد استفاده خانوار برای سکونت‌باشد دراین گروه قرار می گیرد.
کپر : محلهایی که از حصیر و کاهی همراه خشت‌ساخته شده است، کپر نامیده‌می شود. کپر به نامهای دیگری نیز مانند لوک، گرگین و ... مشهور است.

سایر : آن دسته از واحدهای مسکونی که با هیچ یک از انواع فوق مطابقت ندارد ، در این گروه قرار می گیرد .

اتاق

در واحدهای مسکونی معمولی ، منظور از اتاق فضای محصور مسقفی است که لااقل ۴ متر مُربع مساحت و ۲ متر ارتفاع داشته باشد . فضاهایی مانند حمام ، توالت ، آب انبار ، طویله و کاهدانی ، اتاق به شمار نمی‌آید .

مرکز آمار ایران

مفاهیم به کار رفته در این نشریه

نسبت جنسی

نسبت جنسی عبارت است از نسبت تعداد مردان به زنان یا زنان به مردان که معمولا" به صورت درصد بیان می شود . در این نشریه ، نسبت تعداد مردان به زنان ارائه شده است .

$$\text{نسبت جنسی} = \frac{M}{F} \times ۱۰۰$$

که در آن ، M تعداد مردان و F تعداد زنان است .

میانگین سنی

میانگین سنی ،متوسط سن افراد یک جامعه است و از تقسیم کردن مجموع حاصل ضربهای هر یک از سنین منفرد در فراوانی افراد در آن سن ، به کل جمعیت حاصل می‌شود .

یعنی :

$$\text{میانگین سنی} = \frac{\sum_i i \cdot F_i}{\sum_i F_i}$$

که در آن ... و ۳ و ۲ و ۱ = i عبارت از سنین منفرد و F_i تعداد افراد در سن (i) است .

میانه سنی

سنی که جمعیت را از نظر تعداد به دو گروه مساوی تقسیم کند ،،میانه سنی نامیده می شود .

$$Md = L_i + \left(\frac{\frac{\sum_{i=۱}^{k} F_i}{۲} - FC_{i-۱}}{F_i}\right) \times C$$

که در آن:

Md میانه ، L_i کرانه پایین گروه میانه دار ، F_c فراوانی تجمعی ، F فراوانی مطلق ، i شماره طبقه میانه دار ، k تعداد طبقات و C فاصله طبقات است .

گروههای عمده سنی

درمجموعه نشریات نتایج سرشماری عمومی نفوس ومسکن سال ۱۳۷۵ ، علاوه بر سنین منفرد وگروههای سنی منظم (۵ ساله و ۱۰ ساله)،طبقه بندی سنی دیگری نیز برای جمعیت درنظر گرفته شده است که هرطبقه آن ، یک گروه عمده سنی نامیده می شود و عبارت است از :

افراد کمتر از یکسال : اطفال

افراد ۱-۵ ساله : نوباوگان

افراد ۶-۱۰ ساله : کودکان

افراد ۱۱-۱۴ ساله : نوجوانان

افراد ۱۵-۲۴ ساله : جوانان

افراد ۲۵-۶۴ ساله : میانسالان

افراد ۶۵ ساله وبیشتر :بزرگسالان

نسبت باسوادی

این نسبت درهرجامعه ازتقسیم تعداد افراد باسواد دریک سن یاگروه سنی معین به جمعیت آن سن یاگروه سنی به دست می آید ومعمولا" به صورت " درصد " بیان می‌شود .

میزان فعالیت

عبارت است ازنسبت تعداد جمعیت فعال (شاغل وبیکار) به جمعیت ده ساله وبیشتر .

$$\text{میزان فعالیت} = \frac{\text{جمعیت فعال (شاغل و بیکار)}}{\text{جمعیت ده ساله و بیشتر}} \times 100$$

گروه عمده شغلی

با بررسی مشاغل موجود در کشور و انطباق آنها با طبقه‌بندی بین‌المللی مشاغل (ISCO-88)[1] ، کلیه مشاغل به ۱۰ گروه بزرگ تقسیم شده است . هر یک از این گروهها

1-Internationl Standard Classification of Occupations.

که در فهرست مربوط با یک عدد (کد) یک رقمی مشخص شده است، گروه عمده شغلی نامیده می شود.

گروه اصلی شغلی

هریک از ۱۰ گروه عمده شغلی به گروههای شغلی کوچکتری تقسیم می شود. هرکدام از گروههای اخیر که در فهرست مربوط با یک عدد (کد) دورقمی مشخص شده است، "گروه اصلی شغلی" نامیده می شود. رقم سمت چپ عدد (کد) مربوط به هریک از گروههای اصلی شغلی، معرف گروه عمده مربوط است.

گروه عمده فعالیت

کلیه فعالیتهای اقتصادی موجود درکشور باتوجه به طبقه بندی بین المللی فعالیتهای اقتصادی (ISIC,REV3)[1] در ۱۸ گروه بزرگ طبقه بندی شده است. هریک از این گروهها که در فهرست مربوط با یک حرف مشخص شده است، "گروه عمده فعالیت" به حساب می آید.

بخشهای فعالیت

هریک از ۱۸ گروه عمده فعالیت به گروههای کوچکتری تقسیم می شود. هرکدام از گروههای اخیر که در فهرست مربوط، با یک عدد (کد) دو رقمی مشخص شده است، "بخشهای فعالیت" نامیده می شود.

خویشاوندان درجه یک سرپرست خانوار

همسر، فرزند، پدر، مادر، برادر و خواهر سرپرست خانوار، خویشاوند درجه یک وی محسوب می شوند.

1-Internationl Standard Industrial Classification of All Economic Activities, Third Revision.

مرکز آمار ایران

گزیده یافته‌ها

استان تهران در شمال کشور واقع شده ومرکز آن شهرتهران است. این استان از ۱۰ شهرستان تشکیل شده است که مجموعا" ۲۹ بخش شامل ۳۵ شهر و۹۳ دهستان را در برمی گیرد.

تعداد خانوار وجمعیت هریک ازشهرستانهای این استان به تفکیک ساکن درنقاط شهری، ساکن در نقاط روستایی وغیرساکن، درپایان این بخش (جدول غ) ارائه شده است.

جدول الف ـ تعداد بخشها، شهرها، دهستانها و آبادیهای دارای سکنه استان، به تفکیک شهرستان

شهرستان	تعداد بخش	تعداد شهر	تعداد دهستان	تعداد آبادی دارای سکنه
استان	۲۹	۳۵	۹۳	۲۱۹۰
اسلام شهر	۲	۱	۴	۴۸
تهران	۲	۱	۲	۶۱
دماوند	۲	۴	۸	۱۸۲
ری	۳	۱	۶	۱۳۸
ساوجبلاغ	۳	۳	۱۲	۲۷۸
شمیرانات	۲	۲	۳	۶۰
شهریار	۲	۵	۱۲	۲۰۹
قزوین	۷	۱۰	۳۰	۸۱۴
کرج	۲	۳	۷	۱۹۵
ورامین	۴	۵	۹	۲۰۵

جمعیت و پراکندگی آن

در آبان ۱۳۷۵ ، جمعیت استان ۱۱۱۷۶۲۳۹ نفربوده است که از این تعداد ۸۴/۱۵ درصد در نقاط شهری و ۱۵/۸۵ درصد در نقاط روستایی سکونت داشته وبقیه غیرساکن بوده اند .

جدول ب ـ جمعیت برحسب جنس به تفکیک ساکن وغیرساکن

جنس	استان	ساکن		غیرساکن
		نقاط شهری	نقاط روستایی	
مردو زن	۱۱۱۷۶۲۳۹	۹۴۰۴۷۵۴	۱۷۷۱۳۰۶	۱۷۹
مرد	۵۷۴۸۵۳۲	۴۸۲۳۸۶۶	۹۲۴۵۱۶	۱۵۰
زن	۵۴۲۷۷۰۷	۴۵۸۰۸۸۸	۸۴۶۷۹۰	۲۹

ساخت جنسی و سنی

در آبان ۱۳۷۵ ، از ۱۱۱۷۶۲۳۹ نفرجمعیت استان ، ۵۷۴۸۵۳۲ نفرمرد و ۵۴۲۷۷۰۷ نفر زن بوده اند که درنتیجه ، نسبت جنسی برابر ۱۰۶ به‌دست می آید . به عبارت دیگر ، در این استان درمقابل هر ۱۰۰ نفر زن ، ۱۰۶ نفر مرد وجود داشته است . این نسبت برای اطفال کمتر از یکساله ۱۰۵ و برای بزرگسالان (۶۵ ساله و بیشتر)۱۰۵ بوده است . نسبتهای مذکور درنقاط شهری به‌ترتیب ۱۰۵، و۱۰۳ و در نقاط روستایی۱۰۸ و ۱۱۷ بوده است . از جمعیت این استان ۳۴/۲۴ درصد در گروه سنی کمتر از ۱۵ ساله ، ۶۱/۴۲ درصد درگروه سنی ۱۵-۶۴ ساله و ۴/۱۱ درصد در گروه سنی ۶۵ ساله و بیشتر قرار داشته اند وسن بقیه افراد نیزنامشخص بوده است .

نمودار ۱- هرم سنی جمعیت استان تهران

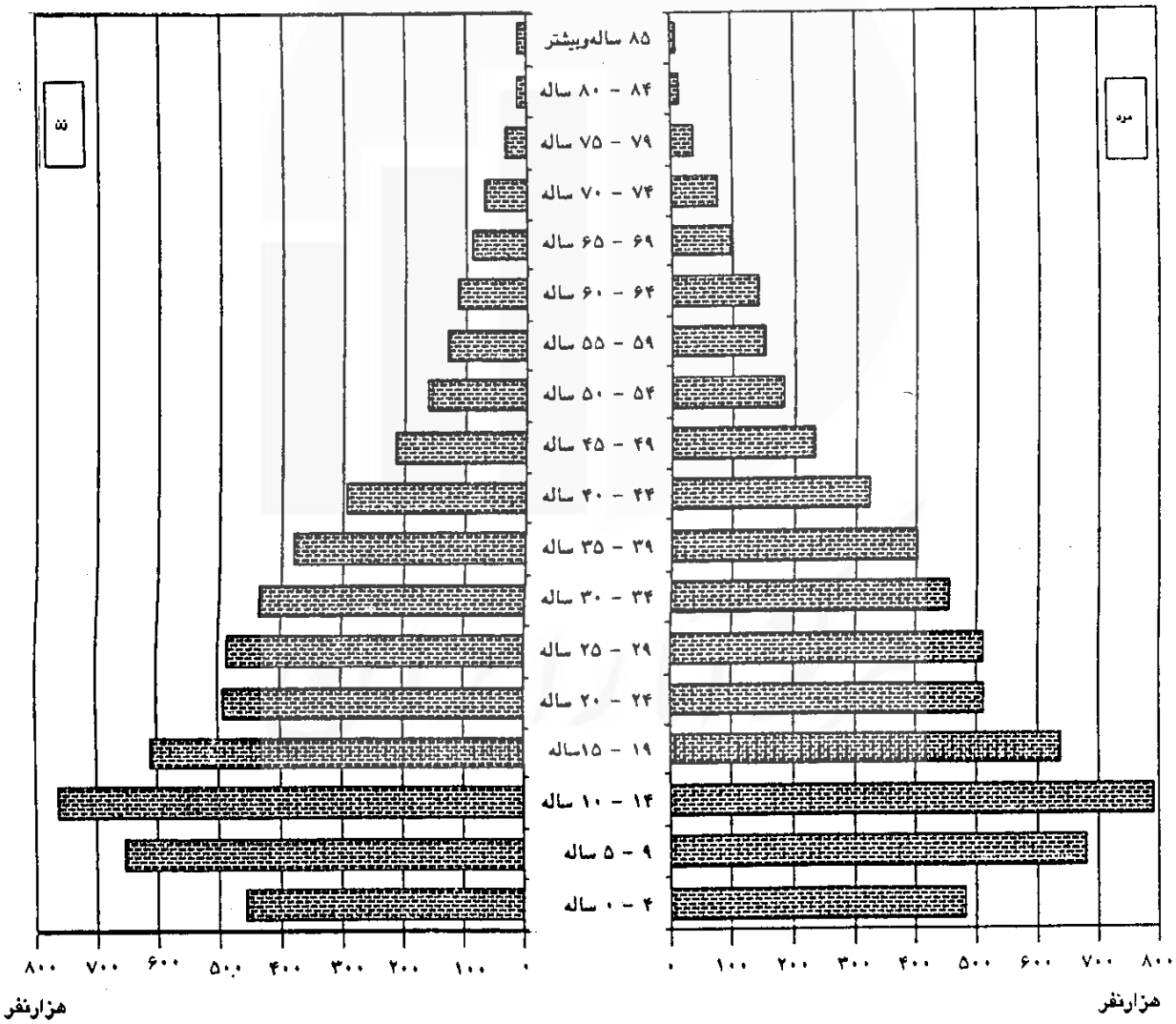

استان تهران

جدول پ- جمعیت برحسب گروههای عمده سنی به تفکیک جنس

گروه سنی	مرد وزن		مرد	زن	نسبت جنسی
	تعداد	درصد			
جمع	۱۱۱۷۶۲۳۹	۱۰۰/۰۰	۵۷۴۸۵۳۲	۵۴۲۷۷۰۷	۱۰۶
اطفال (کمتر ازیکساله)	۱۶۳۵۲۰	۱/۴۶	۸۳۸۶۷	۷۹۶۵۳	۱۰۵
نوباوگان (۱- ۵ ساله)	۱۰۱۱۵۹۳	۹/۰۵	۵۱۹۶۴۰	۴۹۱۹۵۳	۱۰۶
کودکان (۶- ۱۰ ساله)	۱۴۰۶۳۲۴	۱۲/۵۸	۷۱۵۷۰۳	۶۹۰۶۲۱	۱۰۴
نوجوانان (۱۱- ۱۴ساله)	۱۲۴۵۷۸۵	۱۱/۱۵	۶۳۴۹۵۵	۶۱۰۸۳۰	۱۰۴
جوانان (۱۵- ۲۴ ساله)	۲۲۵۲۹۴۸	۲۰/۱۶	۱۱۵۰۰۶۳	۱۱۰۲۸۸۵	۱۰۴
میانسالان (۲۵-۶۴ساله)	۴۶۱۱۸۷۱	۴۱/۲۶	۲۳۹۵۲۱۰	۲۲۱۶۶۶۱	۱۰۸
بزرگسالان(۶۵ساله وبیشتر) ...	۴۵۹۶۲۰	۴/۱۱	۲۳۵۴۰۲	۲۲۴۲۱۸	۱۰۵
نامشخص	۲۴۵۷۸	۰/۲۲	۱۳۶۹۲	۱۰۸۸۶	*

* محاسبه مفهومی ندارد .

دین

در آبان ۱۳۷۵ ، ازجمعیت استان ۹۸/۸۳ درصد را مسلمانان تشکیل می داده اند . این نسبت درنقاط شهری ۹۸/۶۸ درصد ودرنقاط روستایی ۹۹/۶۳ درصد بوده است .

جدول ت- توزیع نسبی جمعیت برحسب دین به تفکیک ساکن و غیرساکن

دین	استان	ساکن		غیرساکن
		نقاط شهری	نقاط روستایی	
جمع	۱۰۰/۰۰	۱۰۰/۰۰	۱۰۰/۰۰	۱۰۰/۰۰
مسلمان	۹۸/۸۳	۹۸/۶۸	۹۹/۶۳	۹۶/۰۹
زرتشتی	۰/۱۱	۰/۱۲	۰/۰۳	۰/۰۰
مسیحی	۰/۵۳	۰/۶۲	۰/۰۲	۰/۵۶
کلیمی	۰/۰۶	۰/۰۸	۰/۰۰	۰/۰۰
سایر و اظهارنشده	۰/۴۷	۰/۵۰	۰/۳۲	۳/۳۵

وضع زناشویی

در آبان ۱۳۷۵ ، دربین جمعیت ۱۵ ساله وبیشترنقاط شهری استان ، ۶۵/۵۹ درصد از مردان و ۷۵/۳۸ درصد از زنان ، " حداقل یکبار ازدواج کرده " بوده اند .

این نسبت درنقاط روستایی برای مردان ۶۷/۳۱ درصد وبرای زنان ۷۸/۷۳ درصد بوده است .

نسبت افراد " هرگز ازدواج نکرده " درجمعیت ۱۵ ساله وبیشتر ، درنقاط شهری ، برای مردان ۳۴/۰۰ درصد و برای زنان ۲۴/۱۵ درصد و در نقاط روستایی ، برای مردان ۳۲/۲۸ درصد وبرای زنان ۲۰/۷۴ درصد بوده است .

جدول ث- توزیع نسبی جمعیت ۱۵ ساله و بیشتر برحسب وضع زناشویی به تفکیک ساکن و غیرساکن وجنس

وضع زناشویی	استان	ساکن				غیرساکن	
		نقاط شهری		نقاط روستایی			
		مرد	زن	مرد	زن	مرد	زن
جمع	۱۰۰/۰۰	۱۰۰/۰۰	۱۰۰/۰۰	۱۰۰/۰۰	۱۰۰/۰۰	۱۰۰/۰۰	۱۰۰/۰۰
حداقل یکبار ازدواج کرده	۷۰/۶۸	۶۵/۵۹	۷۵/۳۸	۶۷/۳۱	۷۸/۷۳	۵۴/۶۸	۸۲/۳۵
دارای همسر	۶۵/۸۹	۶۳/۹۴	۶۷/۰۰	۶۵/۸۹	۷۱/۸۵	۳۶/۶۹	۷۰/۵۹
بی همسر براثرفوت همسر	۴/۰۸	۱/۱۳	۷/۳۶	۱/۱۷	۶/۴۶	۷/۱۹	۵/۸۸
بی همسر براثرطلاق	۰/۷۰	۰/۵۲	۱/۰۲	۰/۲۵	۰/۴۱	۱۰/۷۹	۵/۸۸
هرگز ازدواج نکرده	۲۸/۸۸	۳۴/۰۰	۲۴/۱۵	۳۲/۲۸	۲۰/۷۴	۴۳/۸۸	۱۷/۶۵
اظهارنشده	۰/۴۴	۰/۴۱	۰/۴۷	۰/۴۱	۰/۵۳	۱/۴۴	۰/۰۰

مهاجرت

۱- توزیع مهاجران برحسب آخرین محل اقامت قبلی

در فاصله سالهای ۱۳۶۵ تا ۱۳۷۵ ، ۲۰۵۲۵۶۶ نفر به استان وارد و یا در داخل

استان تهران

این استان جابه‌جا شده اند . محل اقامت‌قبلی ۴۰/۸۰ درصد مهاجران ،سایر استانها ، ۳۴/۰۱ درصد شهرستانهای دیگرهمین استان و ۲۱/۳۲ درصد درشهرستان محل سرشماری بوده است .محل اقامت‌قبلی بقیه افراد، خارج ازکشور یا اظهارنشده بوده است .

مقایسه محل‌اقامت‌قبلی مهاجران بامحلی که در آن‌سرشماری شده اند نشان‌می دهد، ۱۱/۲۹ درصد از روستابه‌شهر، ۵۴/۲۴ درصدازشهر به شهر، ۷/۹۸ درصد از روستا به روستا و ۲۲/۶۱ درصدازشهربه‌روستادرطی ۱۰ سال قبل ازسرشماری آبان ۱۳۷۵مهاجرت‌کرده اند .

جدول ج – مهاجران وارد شده طی ۱۰ سال قبل از سرشماری آبان ۱۳۷۵ برحسب آخرین محل اقامت‌قبلی به‌تفکیک‌نقاط شهری و روستایی وجنس

آخرین محل اقامت قبلی	جمع	ساکن درنقاط شهری		ساکن درنقاط روستایی	
		مرد	زن	مرد	زن
جمع	۲۰۵۲۵۶۶	۷۴۶۷۸۳	۶۵۳۶۳۸	۳۴۳۵۷۲	۳۰۸۵۷۳
شهرستان محل سرشماری	۴۳۷۵۳۸	۱۲۰۱۰۶	۱۱۴۷۴۱	۱۰۵۴۳۸	۹۷۲۵۳
شهر	۲۶۴۳۱۲	۸۲۵۸۳	۸۰۶۸۷	۵۲۷۷۱	۴۸۲۷۱
آبادی	۱۷۳۲۲۶	۳۷۵۲۳	۳۴۰۵۴	۵۲۶۶۷	۴۸۹۸۲
شهرستانهای دیگر در همین استان	۶۹۸۱۴۵	۲۱۳۵۰۴	۲۰۸۰۷۵	۱۴۲۰۷۵	۱۳۴۴۹۱
شهر	۶۵۵۱۲۲	۱۹۹۴۱۹	۱۹۴۴۰۲	۱۳۴۲۱۰	۱۲۷۰۹۱
آبادی	۴۳۰۲۳	۱۴۰۸۵	۱۳۶۷۳	۷۸۶۵	۷۴۰۰
شهرستانهای سایر استانها	۸۳۷۳۷۰	۳۷۸۰۴۱	۳۱۰۵۵۲	۸۲۰۳۶	۶۶۷۴۱
شهر	۶۵۸۰۱۸	۳۰۷۱۷۰	۲۴۹۰۲۳	۵۶۹۲۶	۴۴۸۹۹
آبادی	۱۷۹۳۵۲	۷۰۸۷۱	۶۱۵۲۹	۲۵۱۱۰	۲۱۸۴۲
خارج از کشور	۶۶۴۱۸	۳۰۰۰۳	۱۶۰۱۰	۱۲۰۵۵	۸۳۵۰
اظهارنشده	۱۳۰۹۵	۵۱۲۹	۴۲۶۰	۱۹۶۸	۱۷۳۸

نمودار ۲ - مهاجران وارد شده طی ۱۰ سال قبل از سرشماری ۱۳۷۵ به نقاط شهری استان تهران برحسب سن و جنس

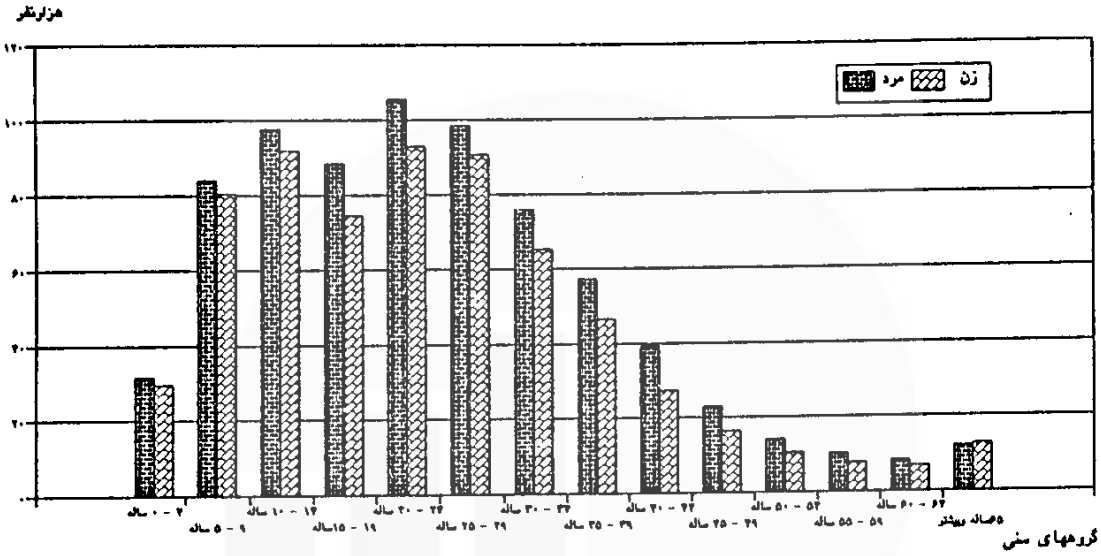

نمودار ۳ - مهاجران وارد شده طی ۱۰ سال قبل از سرشماری ۱۳۷۵ به نقاط روستایی استان تهران برحسب سن و جنس

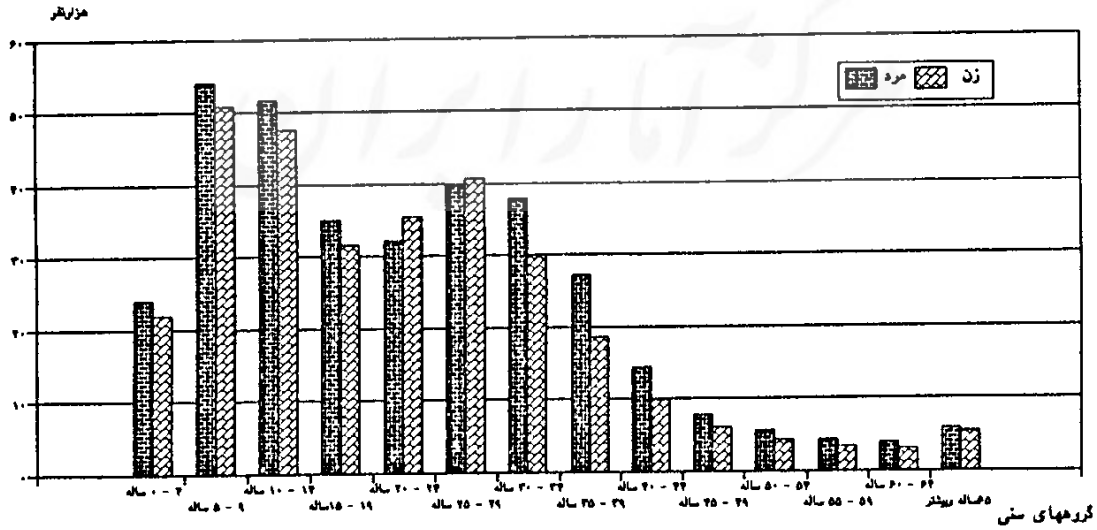

کتابخانه مرکز آمار ایران
شماره ۱۰۰۰۰۰۵۰

۲ - توزیع مهاجران برحسب مدت اقامت درمحل سرشماری

توزیع مهاجران وارد شده طی سالهای ۱۳۶۵ تا ۱۳۷۵ به استان ، برحسب مدت اقامت درمحل سرشماری نشان می دهد که بیشترین تعداد مهاجران وارد شده به استان و یا جابه‌جا شده در داخل آن با ۱۷/۹۴ درصد مربوط به کمتر از یکسال قبل از سرشماری و کمترین تعداد آنان با ۲/۴۳ درصد مربوط به ۹ سال قبل از سرشماری بوده است .

بیشترین تعداد مهاجران وارد شده و یا جابه‌جا شده اعم از نقاط شهری و نقاط روستایی مربوط به کمتر از یک‌سال قبل ازسرشماری است . این نسبت برای نقاط شهری ۱۶/۴۴ درصد و برای نقاط روستایی ۲۱/۱۵ درصد بوده است .

جدول چ - مهاجران وارد شده طی ۱۰ سال قبل از سرشماری آبان ۱۳۷۵ برحسب مدت اقامت درمحل سرشماری به‌تفکیک نقاط شهری و روستایی

مدت اقامت در محل سرشماری	جمع		ساکن درنقاط شهری		ساکن درنقاط روستایی	
	تعداد	درصد	تعداد	درصد	تعداد	درصد
جمع	۲۰۵۲۵۶۶	۱۰۰/۰۰	۱۴۰۰۴۲۱	۱۰۰/۰۰	۶۵۲۱۴۵	۱۰۰/۰۰
کمتر از یکسال ...	۳۶۸۱۳۴	۱۷/۹۴	۲۳۰۲۳۱	۱۶/۴۴	۱۳۷۹۰۳	۲۱/۱۵
۱ سال	۳۱۸۲۹۶	۱۵/۵۱	۲۱۰۳۱۹	۱۵/۰۲	۱۰۷۹۷۷	۱۶/۵۶
۲ سال	۲۵۱۲۹۵	۱۲/۲۴	۱۷۰۱۶۸	۱۲/۱۵	۸۱۱۲۷	۱۲/۴۴
۳ سال	۲۳۰۷۳۸	۱۱/۲۴	۱۵۷۶۲۰	۱۱/۲۶	۷۳۱۱۸	۱۱/۲۱
۴ سال	۱۸۵۱۶۲	۹/۰۲	۱۲۶۳۶۷	۹/۰۲	۵۸۷۹۵	۹/۰۲
۵ سال	۲۰۲۸۰۰	۹/۸۸	۱۴۰۶۳۱	۱۰/۰۴	۶۲۱۶۹	۹/۵۳
۶ سال	۱۴۷۵۹۰	۷/۱۹	۱۰۴۴۴۲	۷/۴۶	۴۳۱۴۸	۶/۶۲
۷ سال	۱۳۸۰۸۲	۶/۷۳	۱۰۰۳۵۹	۷/۱۷	۳۷۷۲۳	۵/۷۸
۸ سال	۱۲۱۶۹۳	۵/۹۳	۹۲۹۱۲	۶/۶۳	۲۸۷۸۱	۴/۴۱
۹ سال	۴۹۹۱۲	۲/۴۳	۳۹۶۹۶	۲/۸۳	۱۰۲۱۶	۱/۵۷
اظهار نشده	۳۸۸۶۴	۱/۸۹	۲۷۶۷۶	۱/۹۸	۱۱۱۸۸	۱/۷۲

نمودار٤ - توزیع مهاجران وارد شده طی ۱۰ سال قبل ازسرشماری ۱۳۷۵به نقاط شهری وروستایی استان تهران برحسب مدت اقامت درمحل سرشماری

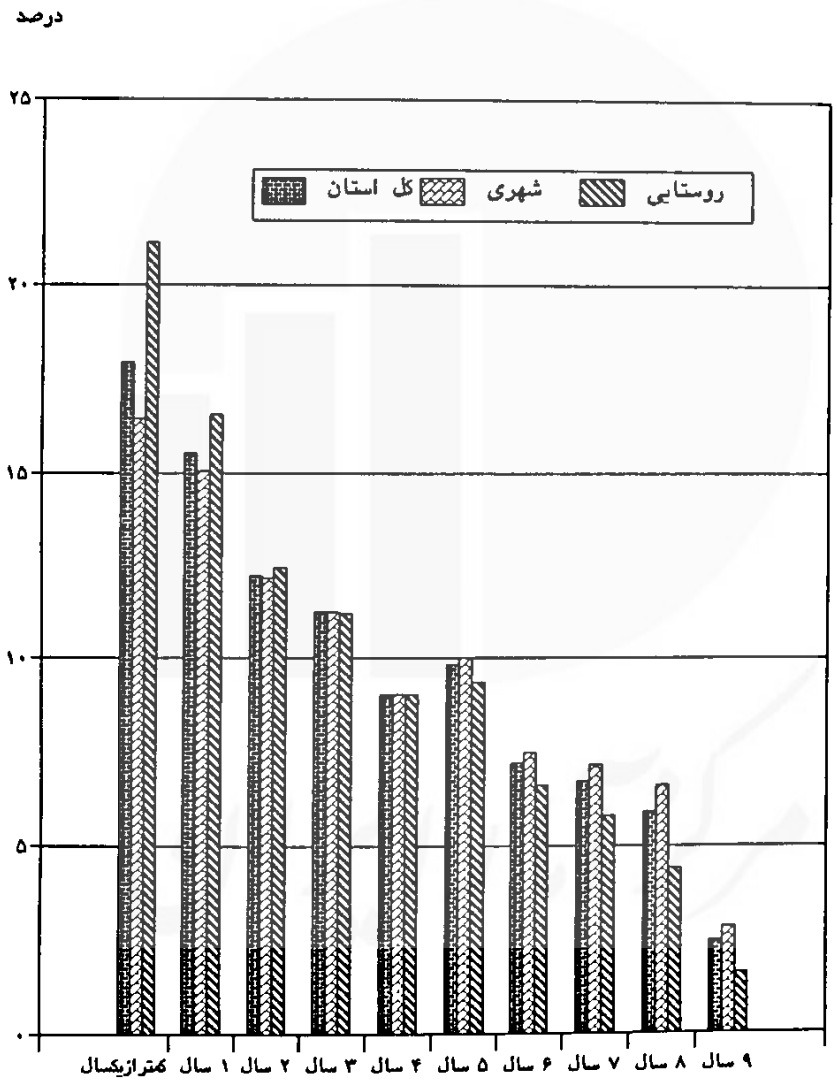

استان تهران

سواد

در آبان ۱۳۷۵ ، از ۹۹۹۵۵۶۱ نفرجمعیت ۶ ساله و بیشتر استان ، ۸۸/۰۴ درصد باسواد بوده اند . نسبت باسوادی در گروه سنی ۶-۱۴ ساله ۹۷/۱۰ درصد و در گروه سنی ۱۵ ساله وبیشتر ۸۴/۸۴ درصد بوده است . در بین افراد لازم التعلیم (۶-۱۴ساله) ،نسبت باسوادی درنقاط شهری ۹۷/۶۹ درصد ودرنقاط روستایی ۹۴/۴۳ درصد بوده است .

جدول ح - درصد باسوادان در جمعیت ۶ ساله وبیشتر بر حسب گروههای عمده سنی به تفکیک ساکن وغیر ساکن وجنس

گروههای عمده سنی	استان	ساکن				غیر ساکن	
		نقاط شهری		نقاط روستایی			
		مرد	زن	مرد	زن	مرد	زن
جمعیت ۶ساله و بیشتر	۸۸/۰۴	۹۲/۳۴	۸۶/۷۴	۸۳/۴۵	۷۴/۸۰	۵۵/۸۶	۴۷/۶۲
کودکان(۶-۱۰ ساله)	۹۵/۸۰	۹۶/۵۶	۹۶/۵۷	۹۲/۷۵	۹۲/۴۶	۳۳/۳۳	۵۰/۰۰
نوجوانان (۱۱-۱۴ ساله)	۹۸/۵۷	۹۸/۸۶	۹۸/۹۵	۹۶/۸۹	۹۶/۸۴	۶۶/۶۷	۵۰/۰۰
جوانان (۱۵-۲۴ ساله)	۹۷/۰۴	۹۷/۷۳	۹۷/۷۹	۹۴/۴۸	۹۱/۹۱	۷۳/۳۳	۶۶/۶۷
میانسالان (۲۵-۶۴ ساله)	۸۳/۳۰	۹۰/۵۵	۸۱/۰۶	۷۵/۰۶	۵۶/۲۸	۵۵/۶۷	۴۰/۰۰
بزرگسالان (۶۵ سالدو بیشتر) ...	۴۰/۵۳	۵۷/۵۰	۳۱/۴۰	۲۲/۰۰	۴/۸۰	۱۸/۱۸	۰/۰۰

در این استان ، نسبت باسوادی در بین مردان ۹۰/۹۶ درصد و در بین زنان ۸۴/۹۶ درصد بوده است . این نسبت درنقاط شهری برای مردان و زنان به ترتیب ۹۲/۳۴ درصد و ۸۶/۷۴ درصد و در نقاط روستایی ۸۳/۴۵ درصد و ۷۴/۸۰ درصد بوده است .

نمودار ۵ - درصد باسوادان در جمعیت ۶ ساله و بیشتر استان تهران برحسب سن به تفکیک جنس

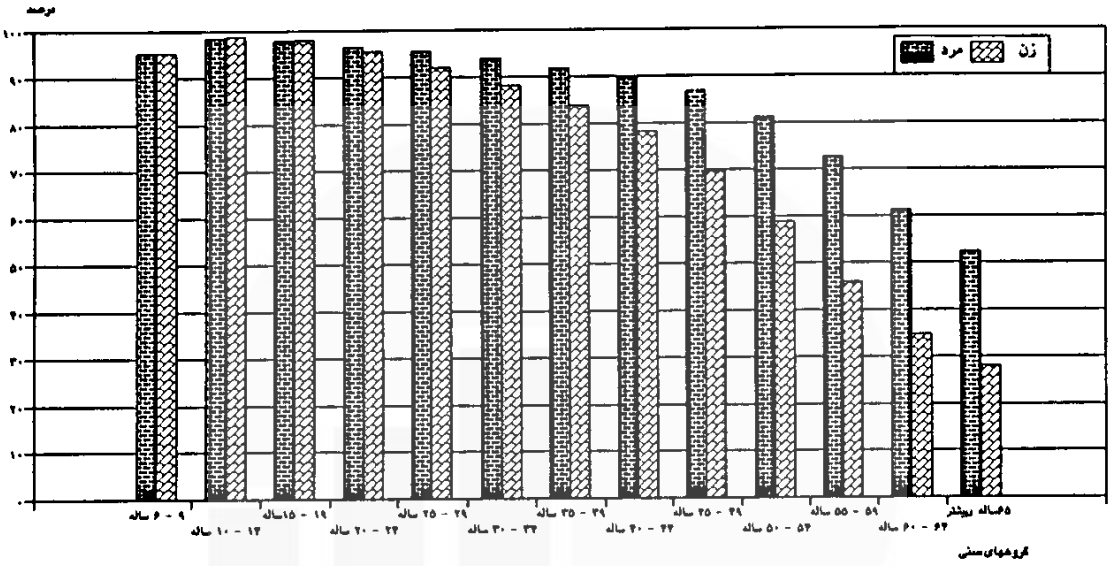

نمودار ۶ - درصد باسوادان در جمعیت ۶ ساله و بیشتر استان تهران برحسب سن به تفکیک نقاط شهری و روستایی

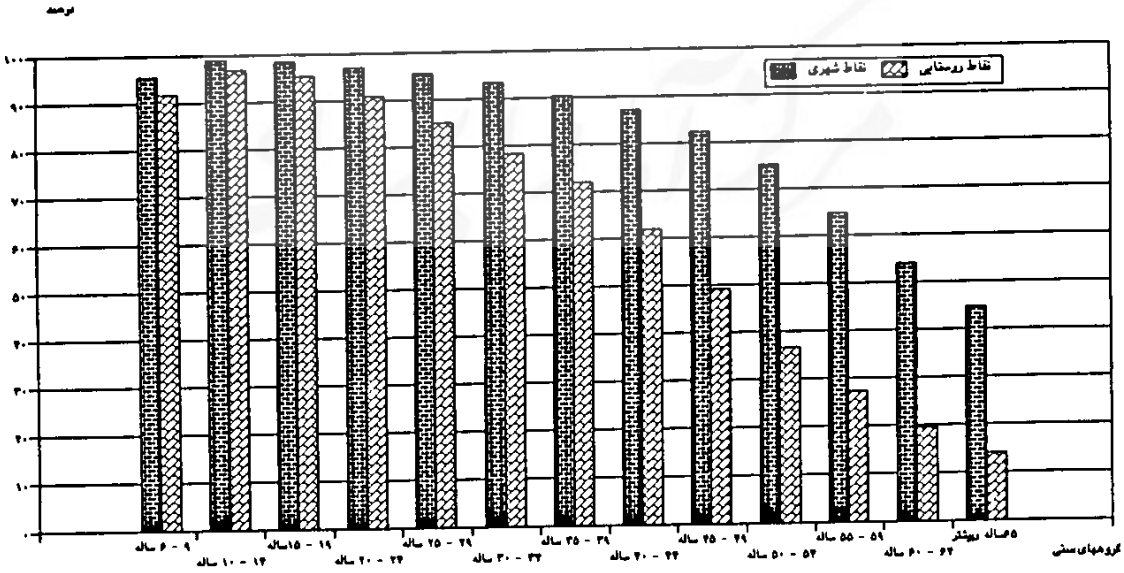

آموزش

در آبان ۱۳۷۵ ، از جمعیت ۶- ۲۴ ساله استان ، ۷۱/۹۱ درصد در حال تحصیل بوده اند . این نسبت در نقاط شهری ۷۳/۹۲ درصد و درنقاط روستایی ۶۲/۱۷ درصد بوده است .

در این استان ، ۹۴/۹۹ درصد از کودکان ، ۹۴/۳۶ درصد ازنوجوانان و ۴۵/۰۹ درصد از جوانان به تحصیل اشتغال داشته اند .

جدول خ- درصد جمعیت ۶-۲۴ ساله درحال تحصیل بر حسب گروههای عمده سنی ، به تفکیک ساکن ، غیر ساکن وجنس

گروههای عمده سنی	استان	ساکن				غیر ساکن	
		نقاط شهری		نقاط روستایی			
		مرد	زن	مرد	زن	مرد	زن
جمعیت (۶-۲۴ ساله)	۷۱/۹۱	۷۳/۹۲	۷۳/۹۲	۶۲/۷۰	۶۱/۶۰	۵/۵۶	۰/۰۰
کودکان (۶-۱۰ ساله)	۹۴/۹۹	۹۵/۸۶	۹۵/۸۶	۹۱/۶۳	۹۱/۱۵	۳۳/۳۳	۰/۰۰
نوجوانان (۱۱-۱۴ ساله)	۹۴/۳۶	۹۵/۶۴	۹۶/۳۶	۸۸/۳۰	۸۳/۷۰	۳۳/۳۳	۰/۰۰
جوانان (۱۵-۲۴ ساله)	۴۵/۰۹	۴۸/۷۷	۴۸/۵۱	۲۷/۲۵	۲۵/۵۹	۰/۰۰	۰/۰۰

وضع فعالیت

در آبان ۱۳۷۵ ، در این استان ، افراد شاغل وافراد بیکار (جویای کار) در مجموع ، ۳۴/۳۸ درصد ازجمعیت ده ساله وبیشتر راتشکیل می داده اند .

این نسبت در نقاط شهری ، ۳۴/۰۶ درصد و درنقاط روستایی ، ۳۶/۲۴ درصد بوده است .

از جمعیت فعال این استان ، ۸۹/۸۶ درصد را مردان و ۱۰/۱۴ درصد را زنان تشکیل می داده اند .

استان تهران

جدول د - توزیع نسبی جمعیت ۱۰ ساله وبیشتر بر حسب وضع فعالیت به تفکیک ساکن و غیر ساکن و جنس

وضع فعالیت	استان	ساکن				غیرساکن	
		نقاط شهری		نقاط روستایی			
		مرد	زن	مرد	زن	مرد	زن
جمع	۱۰۰/۰۰	۱۰۰/۰۰	۱۰۰/۰۰	۱۰۰/۰۰	۱۰۰/۰۰	۱۰۰/۰۰	۱۰۰/۰۰
شاغل	۳۲/۳۰	۵۵/۳۸	۷/۲۵	۶۲/۳۳	۳/۳۴	۶۹/۹۳	۱۰/۵۳
بیکار (جویای کار)	۲/۰۷	۳/۵۸	۰/۵۴	۳/۴۵	۰/۲۷	۹/۰۹	۰/۰۰
قبلا" شاغل	۱/۰۱	۱/۹۰	۰/۱۳	۱/۵۷	۰/۰۴	۶/۹۹	۰/۰۰
قبلا" غیرشاغل ...	۱/۰۶	۱/۶۸	۰/۴۱	۱/۸۷	۰/۲۳	۲/۱۰	۰/۰۰
محصل	۲۸/۸۱	۲۸/۷۸	۳۰/۲۱	۲۴/۶۸	۲۵/۲۸	۰/۷۰	۰/۰۰
خانه دار	۲۸/۵۵	۰/۵۲	۵۷/۱۵	۰/۵۴	۶۵/۲۵	۰/۰۰	۸۴/۲۱
دارای درآمد بدون کار	۳/۷۰	۶/۴۷	۱/۴۰	۲/۸۰	۱/۰۰	۰/۷۰	۰/۰۰
سایر	۳/۱۵	۳/۵۹	۲/۳۱	۴/۶۱	۳/۸۳	۱۹/۵۸	۵/۲۶
اظهار نشده	۱/۴۰	۱/۶۸	۱/۱۴	۱/۵۹	۱/۰۳	۰/۰۰	۰/۰۰

بیشترین میزان فعالیت، مربوط به گروه سنی ۴۰-۴۴ ساله با ۵۵/۶۷ درصد و کمترین میزان مربوط به گروه سنی ۱۰-۱۴ ساله با ۱/۳۶ درصد بوده است. بالاترین میزان فعالیت برای مردان مربوط به گروه سنی ۳۵-۳۹ ساله با ۹۵/۱۷ درصد و برای زنان مربوط به گروه سنی ۴۰-۴۴ ساله با ۱۴/۰۶ درصد بوده است.

استان تهران

جدول ذ - میزان فعالیت جمعیت ۱۰ ساله وبیشتر بر حسب سن به تفکیک نقاط شهری و روستایی و جنس

سن	استان *			ساکن درنقاط شهری			ساکن درنقاط روستایی		
	مرد وزن	مرد	زن	مرد وزن	مرد	زن	مرد وزن	مرد	زن
جمع	۳۴/۳۸	۵۹/۹۸	۷/۱۹	۳۴/۰۶	۵۸/۹۵	۷/۷۹	۳۶/۲۴	۶۵/۷۸	۳/۶۱
۱۰-۱۴ ساله	۱/۳۶	۲/۴۴	۰/۲۴	۱/۰۱	۱/۸۳	۰/۱۶	۳/۱۲	۵/۴۸	۰/۶۴
۱۵-۱۹ ساله	۱۵/۴۳	۲۸/۲۸	۲/۰۱	۱۳/۴۷	۲۴/۷۱	۱/۹۱	۲۵/۸۸	۴۶/۴۲	۲/۵۹
۲۰-۲۴ ساله	۳۹/۲۸	۶۹/۰۶	۸/۲۸	۳۷/۹۲	۶۶/۱۰	۸/۸۷	۴۶/۳۱	۸۳/۹۰	۵/۱۶
۲۵-۲۹ ساله	۵۱/۴۰	۸۸/۰۴	۱۲/۸۶	۵۱/۶۵	۸۷/۰۲	۱۴/۲۹	۵۰/۰۱	۹۳/۶۵	۵/۲۳
۳۰-۳۴ ساله	۵۴/۲۲	۹۴/۱۱	۱۲/۴۹	۵۴/۴۰	۹۳/۸۱	۱۳/۷۹	۵۳/۱۹	۹۵/۷۵	۴/۷۸
۳۵-۳۹ ساله	۵۵/۲۶	۹۵/۱۷	۱۳/۰۷	۵۵/۲۷	۹۵/۱۵	۱۴/۱۹	۵۵/۲۰	۹۵/۲۸	۵/۲۴
۴۰-۴۴ ساله	۵۵/۶۷	۹۳/۸۱	۱۴/۰۶	۵۶/۰۸	۹۳/۹۱	۱۵/۱۶	۵۲/۵۲	۹۳/۰۴	۵/۲۷
۴۵-۴۹ ساله	۵۲/۲۹	۹۰/۳۳	۱۱/۴۴	۵۲/۷۳	۹۰/۲۸	۱۲/۲۳	۴۸/۶۰	۹۰/۸۳	۴/۸۹
۵۰-۵۴ ساله	۴۵/۴۰	۷۹/۷۶	۶/۹۳	۴۵/۱۸	۷۸/۷۸	۷/۲۵	۴۷/۱۰	۸۷/۷۰	۴/۵۴
۵۵-۵۹ ساله	۳۹/۶۳	۷۰/۲۴	۳/۸۲	۳۸/۷۸	۶۸/۳۵	۳/۷۷	۴۵/۸۵	۸۴/۶۹	۴/۱۷
۶۰-۶۴ ساله	۳۲/۴۷	۵۶/۶۸	۲/۴۰	۳۰/۶۱	۵۳/۳۹	۲/۲۲	۴۴/۲۶	۷۷/۸۶	۳/۵۲
۶۵ ساله و بیشتر	۱۹/۷۷	۳۷/۲۸	۱/۳۹	۱۷/۶۰	۳۳/۴۴	۱/۲۳	۳۳/۶۹	۶۰/۴۷	۲/۴۴

* شامل جمعیت غیر ساکن نیز می باشد .

نمودار ۷ - میزان فعالیت جمعیت ده ساله وبیشتر استان تهران برحسب سن به تفکیک جنس

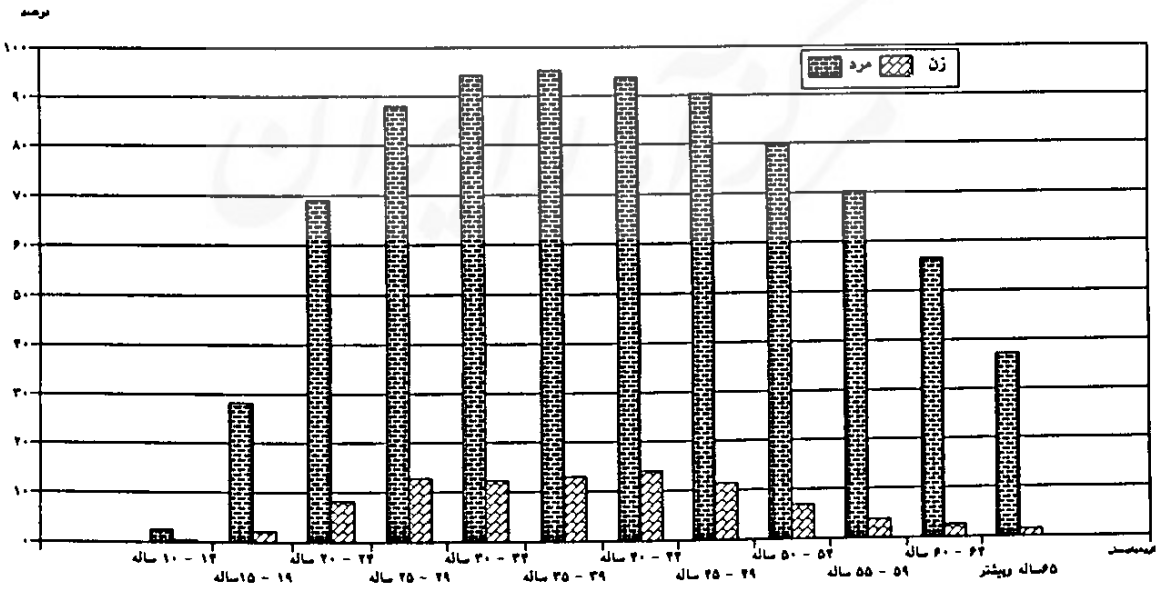

استان تهران

گروههای عمده شغلی

در آبان ۱۳۷۵، ازجمعیت شاغل ده ساله وبیشتر استان ، ۴/۲۶ درصد را کارکنان ماهر کشاورزی ،جنگلداری وماهیگیری ، ۲۴/۳۵ درصد را صنعتگران وکارکنان مشاغل مربوط و ۱۱/۲۹ درصد را متخصصان تشکیل می داده اند . این نسبتها درنقاط شهری بدترتیب ، ۱/۴۱ درصد ، ۲۴/۱۳ درصد و ۱۲/۸۱ درصد و درنقاط روستایی به‌ترتیب ، ۱۹/۶۳ درصد ، ۲۵/۵۳ درصد و ۳/۱۰ درصد بوده است .

جدول ر - توزیع نسبی جمعیت شاغل ۱۰ ساله وبیشتر بر حسب گروههای عمده شغلی به تفکیک نقاط شهری وروستایی وجنس

گروههای عمده شغلی	استان *	ساکن درنقاط شهری			ساکن درنقاط روستایی		
		مرد وزن	مرد	زن	مرد وزن	مرد	زن
جمع	۱۰۰/۰۰	۱۰۰/۰۰	۱۰۰/۰۰	۱۰۰/۰۰	۱۰۰/۰۰	۱۰۰/۰۰	۱۰۰/۰۰
قانون گذاران ،مقامات عالی رتبه ومدیران ...	۳/۶۳	۴/۱۶	۴/۱۲	۴/۲۷	۰/۷۲	۰/۶۵	۲/۲۱
متخصصان	۱۱/۲۹	۱۲/۸۱	۸/۳۳	۴۸/۸۸	۳/۱۰	۲/۱۶	۲۲/۳۱
تکنیسینها و دستیاران..	۵/۱۰	۵/۷۲	۵/۳۷	۸/۶۱	۱/۷۴	۱/۶۷	۳/۱۸
کارمندان امور اداری و دفتری	۷/۳۹	۸/۱۷	۶/۹۶	۱۷/۹۶	۳/۱۵	۳/۰۵	۵/۲۸
کارکنان خدماتی و فروشندگان فروشگاهها وبازارها	۱۴/۶۴	۱۵/۹۰	۱۷/۱۷	۵/۷۱	۷/۷۸	۷/۶۸	۹/۸۴
کارکنان ماهرکشاورزی ، جنگلداری وماهیگیری ..	۴/۲۶	۱/۴۱	۱/۵۷	۰/۱۵	۱۹/۶۳	۱۹/۴۷	۲۲/۸۱
صنعتگران و کارکنان مشاغل مربوط	۲۴/۳۵	۲۴/۱۳	۲۶/۵۴	۴/۷۲	۲۵/۵۳	۲۵/۹۶	۱۶/۵۶
متصدیان (اپراتورهای) ماشین‌آلات ودستگاهها ، مونتاژکارها ورانندگان وسایط نقلیه	۱۰/۳۴	۱۰/۲۱	۱۱/۳۲	۱/۳۳	۱۱/۰۱	۱۱/۴۲	۲/۷۳
کارگران ساده	۸/۷۰	۷/۵۴	۸/۰۵	۳/۴۰	۱۴/۹۵	۱۵/۲۹	۸/۰۹
سایر واظهار نشده	۱۰/۳۱	۹/۹۳	۱۰/۵۷	۴/۷۷	۱۲/۳۹	۱۲/۶۵	۶/۹۸

* شامل جمعیت غیر ساکن نیز می باشد .

گروههای عمده فعالیت

در آبان ۱۳۷۵ ، ازشاغلان ۱۰ ساله وبیشتر استان ، ۴/۴۹ درصد در گروههای عمده " کشاورزی ، شکار و جنگلداری " و " ماهیگیری " ، ۱۸/۸۸ درصد ، در گروه عمده "عمده‌فروشی و خرده‌فروشی ،تعمیر وسایل نقلیه‌موتوری ،موتورسیکلت وکالاهای شخصی و

خانگی ،" ۲۲/۸۷ درصد،درگروه عمده " صنعت (ساخت)" و۵۳/۷۶ درصد نیزدرسایرگروههای عمده فعالیتهای اقتصادی به کار اشتغال داشته اند . این نسبتهادرنقاط شهری به ترتیب ۱/۴۱ درصد ، ۲۰/۳۸ درصد ، ۲۲/۵۱ درصد و ۵۵/۷۰ درصد و درنقاط روستایی ۲۱/۱۹ درصد، ۱۰/۷۲ درصد، ۲۴/۸۳ درصد و ۴۳/۲۶ درصد بوده است .

توزیع نسبی شاغلان ۱۰ ساله وبیشتربرحسب گروههای عمده فعالیت نشان می دهد ، هم در نقاط شهری وهم درنقاط روستایی گروه عمده " صنعت (ساخت) " بیشترین تعداد افراد شاغل را به خود اختصاص داده است .

جدول ز - شاغلان ۱۰ ساله وبیشتربرحسب گروههای عمده فعالیت به تفکیک نقاط شهری و روستایی وجنس

گروههای عمده فعالیت	استان *	ساکن درنقاط شهری			ساکن درنقاط روستایی		
		مرد وزن	مرد	زن	مرد وزن	مرد	زن
جمع	۲۸۷۳۷۳۹	۲۴۲۵۴۱۷	۲۱۵۷۵۲۷	۲۶۷۸۹۰	۴۴۸۲۲۰	۴۲۷۴۶۵	۲۰۷۵۵
کشاورزی ،شکار و جنگلداری	۱۲۸۹۲۲	۳۳۹۹۳	۳۳۲۳۲	۷۶۱	۹۴۹۲۶	۹۰۱۹۱	۴۷۳۵
ماهیگیری	۲۲۸	۱۸۱	۱۶۵	۱۶	۴۷	۴۴	۳
استخراج معدن	۲۱۲۹۳	۲۰۱۶۳	۱۷۹۸۷	۲۱۷۶	۱۱۳۰	۱۱۰۸	۲۲
صنعت (ساخت)	۶۵۷۱۷۶	۵۴۵۸۶۹	۵۲۱۶۸۴	۲۴۱۸۵	۱۱۱۳۰۱	۱۰۷۱۵۴	۴۱۴۷
تامین برق ،گاز و آب ...	۳۱۴۰۱	۲۷۶۰۷	۲۵۷۸۶	۱۸۲۱	۳۷۹۴	۳۷۵۴	۴۰
ساختمان	۲۶۱۴۱۸	۲۰۵۶۰۷	۲۰۱۱۰۸	۴۴۹۹	۵۵۷۸۹	۵۵۳۸۸	۴۰۱
عمده فروشی وخرده فروشی، تعمیر وسایل نقلیه موتوری ، موتورسیکلت و کالاهای شخصی وخانگی ..	۵۴۲۴۳۹	۴۹۴۳۶۰	۴۸۱۳۱۹	۱۳۰۴۱	۴۸۰۴۳	۴۷۱۰۷	۹۳۶
هتل و رستوران	۲۱۶۳۳	۱۹۰۵۶	۱۸۴۴۱	۶۱۵	۲۵۷۶	۲۵۴۶	۳۰
حمل ونقل ، انبارداری و ارتباطات	۲۳۵۰۹۷	۲۰۵۵۵۸	۱۹۷۶۵۲	۷۹۰۶	۲۹۵۳۷	۲۹۲۱۱	۳۲۶
واسطه گریهای مالی	۵۵۴۲۹	۵۴۰۵۰	۴۵۲۹۸	۸۷۵۲	۱۳۷۹	۱۳۴۳	۳۶
مستغلات ، اجاره و فعالیتهای کار وکسب ..	۵۹۸۴۹	۵۵۴۵۲	۴۸۱۵۱	۷۳۰۱	۴۳۹۵	۴۲۰۹	۱۸۶
اداره امورعمومی ودفاع وتامین اجتماعی اجباری	۴۰۸۱۹۱	۳۵۲۳۴۴	۳۲۰۹۶۱	۳۱۳۸۳	۵۵۸۴۱	۵۴۷۹۶	۱۰۴۵
آموزش	۲۰۱۵۸۱	۱۸۷۰۶۲	۷۹۱۰۶	۱۰۷۹۵۶	۱۴۵۱۹	۹۳۴۲	۵۱۷۷
بهداشت و مددکاری اجتماعی	۷۶۳۹۹	۷۱۷۹۶	۳۹۲۳۱	۳۲۵۶۵	۴۶۰۳	۳۳۵۲	۱۲۵۱
سایرفعالیتهای خدمات عمومی ، اجتماعی وشخصی	۶۹۱۷۹	۶۲۴۱۰	۵۰۹۸۷	۱۱۴۲۳	۶۷۵۴	۵۷۹۲	۹۶۲
خانوارهای معمولی دارای مستخدم	۱۴۷۹۵	۱۰۷۶۳	۹۲۵۹	۱۵۰۴	۴۰۲۸	۳۷۳۳	۲۹۵
سازمانها و هیئتهای برون مرزی	۶۷۷	۶۶۴	۴۷۴	۱۹۰	۱۳	۱۳	۰
دفاتروادارات مرکزی ..	۱۰۹۳۰	۱۰۲۶۱	۹۳۴۱	۹۲۰	۶۶۹	۶۵۴	۱۵
فعالیتهای نامشخص و اظهارنشده	۷۷۱۰۲	۶۸۲۲۱	۵۷۳۴۵	۱۰۸۷۶	۸۸۷۶	۷۷۲۸	۱۱۴۸

* شامل جمعیت غیرساکن نیزمی باشد .

نمودار۸ - توزیع نسبی جمعیت شاغل ۱۰ ساله وبیشتر استان تهران دربخشهای کشاورزی ،صنعت وخدمات (۱)

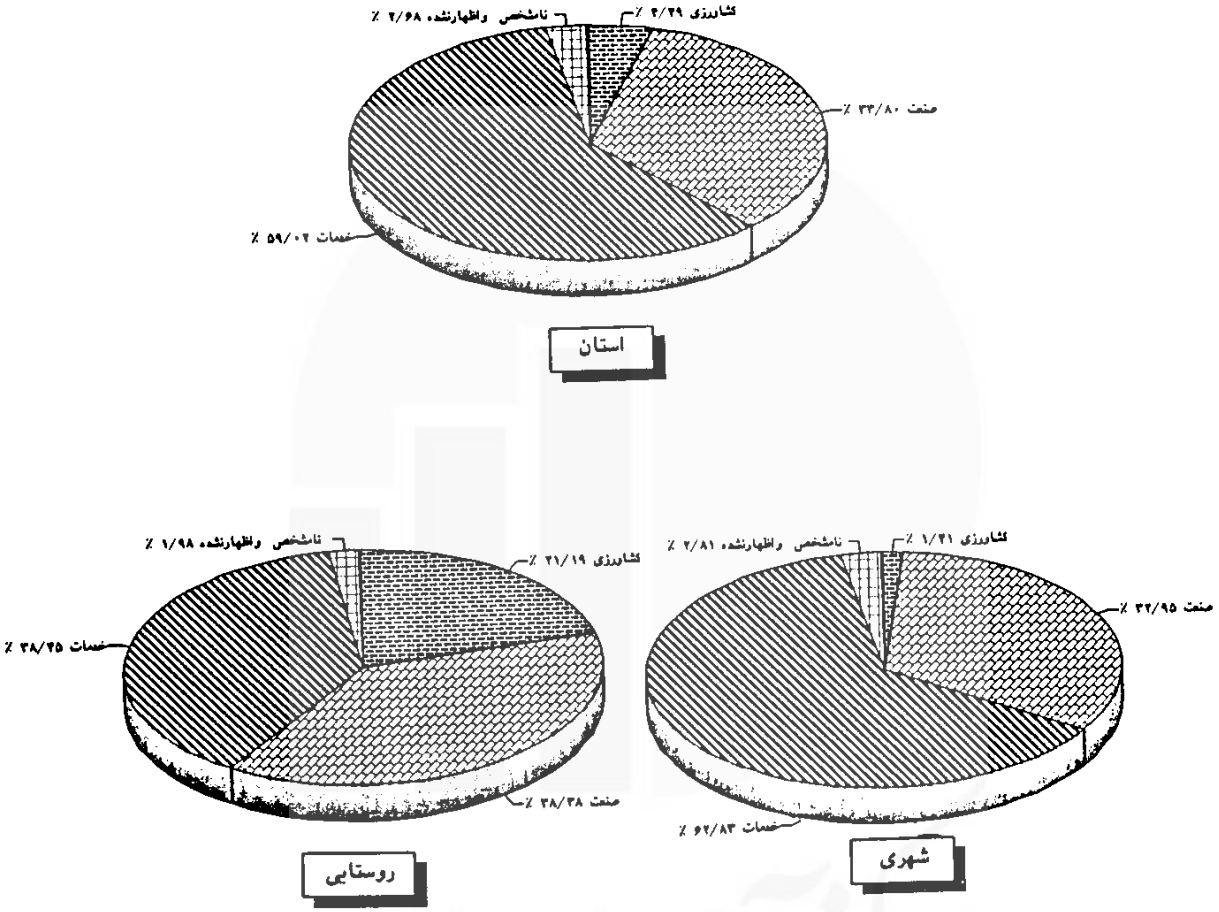

۱)- بخش کشاورزی شامل گروههای عمده فعالیت " کشاورزی ، شکار وجنگلداری " و " ماهیگیری "
بخش صنعت شامل گروههای عمده فعالیت "استخراج معدن "، " صنعت (ساخت)" ، " تامین برق ، گاز وآب " و " ساختمان "
بخش خدمات شامل گروههای عمده فعالیت " عمده فروشي و خرده فروشی ، تعمیر وسایل نقلیه موتوری ، موتور سیکلت وکالاهای شخصی وخانگی "، " هتل ورستوران"، "حمل ونقل ، انبارداری و ارتباطات "، "واسطه گریهای مالی "، " مستغلات ، اجاره و فعالیتهای کاروکسب "، "اداره امور عمومی ودفاع وتامین اجتماعی اجباری" ، "آموزش "، "بهداشت ومددکاری اجتماعی "، "سایر فعالیتهای خدمات عمومی ، اجتماعی وشخصی "، "خانوارهای معمولی دارای مستخدم " ، " سازمانها وهیئتهای برون مرزی " و " دفاتروادارات مرکزی " .

استان تهران

وضع شغلی

درآبان ۱۳۷۵ ، از جمعیت شاغل ۱۰ ساله وبیشتر این استان ، ۵۷/۱۷ درصد را کارفرمایان ،کارکنان مستقل ،مزد وحقوق بگیران بخش خصوصی و کارکنان فامیلی بدون مزد و ۳۸/۵۷ درصد را مزد وحقوق بگیران بخش عمومی تشکیل می داده اند و ۴/۲۶ درصد نیز دربخش تعاونی بوده ویا وضع شغلی خود را اظهار نکرده اند . این نسبتها برای نقاط شهری به ترتیب ۵۵/۵۱ درصد ، ۴۰/۲۲ درصد و ۴/۲۶ درصد و برای نقاط روستایی ۶۶/۱۱ درصد ، ۲۹/۶۴ درصد و ۴/۲۵ درصد بوده است .

جدول ژ - توزیع نسبی جمعیت شاغل ۱۰ ساله وبیشتر بر حسب وضع شغلی به تفکیک نقاط شهری وروستایی وجنس

وضع شغلی	استان *	ساکن درنقاط شهری			ساکن درنقاط روستایی		
		مرد وزن	مرد	زن	مرد وزن	مرد	زن
جمع	۱۰۰/۰۰	۱۰۰/۰۰	۱۰۰/۰۰	۱۰۰/۰۰	۱۰۰/۰۰	۱۰۰/۰۰	۱۰۰/۰۰
کارفرما	۵/۰۷	۵/۵۷	۶/۱۳	۱/۰۷	۲/۳۸	۲/۴۴	۱/۲۳
کارکن مستقل	۲۴/۶۷	۲۳/۴۶	۲۵/۶۹	۵/۵۰	۳۱/۲۲	۳۱/۵۷	۲۴/۱۱
مزدوحقوق بگیر بخش خصوصی	۲۶/۶۹	۲۶/۰۱	۲۷/۰۲	۱۷/۸۷	۳۰/۳۳	۳۰/۹۰	۱۸/۵۸
کارکن فامیلی بدون مزد	۰/۷۴	۰/۴۷	۰/۵۰	۰/۲۵	۲/۱۸	۱/۷۸	۱۰/۳۸
مزد و حقوق بگیربخش عمومی	۳۸/۵۷	۴۰/۲۲	۳۶/۶۵	۶۸/۹۹	۲۹/۶۴	۲۹/۲۲	۳۸/۱۵
مزد و حقوق بگیربخش تعاونی	۰/۴۳	۰/۴۲	۰/۴۲	۰/۴۱	۰/۴۵	۰/۴۴	۰/۵۹
اظهار نشده	۳/۸۳	۳/۸۴	۳/۵۸	۵/۹۱	۳/۸۰	۳/۶۵	۶/۹۷

* شامل جمعیت غیرساکن نیز می باشد .

نوع خانوار وپراکندگی آن

در آبان ۱۳۷۵، ازکل خانوارهای معمولی استان ، ۹۹/۹۹ درصد راخانوارهای معمولی ساکن تشکیل می داده اند . از این تعداد ، ۸۵/۷۹ درصد درنقاط شهری و ۱۴/۲۰ درصد در نقاط روستایی سکونت داشته اند . در این استان ، میانگین تعداد افراد در خانوارهای معمولی ، ۴/۲۴ نفر به دست آمده است . این میانگین برای خانوارهای شهری ، ۴/۱۷ نفر ، برای خانوارهای روستایی ، ۴/۶۹ نفر و برای خانوارهای غیرساکن ، ۱/۵۰ نفر بوده است .

جدول س - خانوارها برحسب نوع بد تفکیک ساکن وغیرساکن

نوع خانوار	استان	ساکن		غیرساکن
		نقاط شهری	نقاط روستایی	
جمع	۲۵۹۵۵۰۴	۲۲۲۶۷۲۵	۳۶۸۶۶۰	۱۱۹
معمولی ساکن ...	۲۵۹۴۷۲۹	۲۲۲۶۲۲۴	۳۶۸۵۰۵	x
معمولی غیرساکن	۱۱۹	x	x	۱۱۹
دستجمعی	۶۵۶	۵۰۱	۱۵۵	x

x اطلاع ماهیتا" وجود ندارد

ترکیب خانوار

در آبان ۱۳۷۵ ، ازخانوارهای معمولی استان ، ۹/۸۹ درصد مرکب از سرپرست و همسر ، ۶۹/۵۲ درصد متشکل ازسرپرست وهمسر وفرزندان سرپرست و ۴/۴۸ درصد شامل سرپرست و فرزندان او بوده است .

استان تهران

جدول ش - خانوارهای معمولی برحسب ترکیب خانوار به تفکیک ساکن وغیرساکن

ترکیب خانوار	استان	ساکن		غیرساکن
		نقاط شهری	نقاط روستایی	
جمع	۲۵۹۴۸۴۸	۲۲۲۶۲۲۴	۳۶۸۵۰۵	۱۱۹
سرپرست وهمسر	۲۵۶۶۰۰	۲۲۳۱۹۴	۳۳۴۰۵	۱
سرپرست وهمسر باسایرخویشاوندان درجه یک سرپرست (بجزفرزندان)..	۱۸۲۸	۱۳۸۵	۴۴۳	۰
سرپرست وهمسروفرزندان سرپرست ..	۱۸۰۴۰۳۰	۱۵۳۹۴۷۰	۲۶۴۵۵۳	۷
سرپرست وهمسر باسایرخویشاوندان درجه یک سرپرست	۶۷۸۱	۵۲۷۷	۱۵۰۴	۰
سرپرست وفرزندان	۱۱۶۱۴۰	۱۰۴۱۰۱	۱۲۰۳۸	۱
سرپرست و فرزندان با سایر خویشاوندان درجه یک سرپرست (بجز همسر)	۴۳۰	۳۹۸	۳۲	۰
سایر	۴۰۹۰۳۹	۳۵۲۳۹۹	۵۶۵۳۰	۱۱۰

ویژگیهای سرپرست خانوار

درآبان ۱۳۷۵ ، دراین استان ، ۹۱/۹۶ درصد ازخانوارهای معمولی دارای سرپرست مرد و ۸/۰۴ درصد دارای سرپرست زن بوده اند . توزیع سرپرستان خانوار برحسب گروههای سنی نشان میدهد که بیشترین تعداد سرپرست در بین مردان، درگروه سنی ۳۰-۳۹ ساله (۳۱/۸۹ درصد) و در بین زنان در گروه سنی ۶۰ ساله و بیشتر (۴۴/۶۶ درصد) بوده است .

استان تهران

جدول ص - خانوارهای معمولی بر حسب جنس و سن سرپرست خانوار وتعداد افراد در خانوار

سن سرپرست	جمع	۱ نفر	۲ نفر	۳ نفر	۴ نفر
جمع	۲۵۹۴۸۴۸	۱۲۸۱۲۳	۳۲۶۸۳۱	۴۹۴۶۲۱	۶۰۲۲۰۴
مرد	۲۳۸۶۳۱۳	۵۵۱۹۲	۲۸۱۸۳۳	۴۵۹۰۶۷	۵۷۶۷۲۰
کمتر از ۲۰ ساله	۸۱۱۰	۲۶۳۰	۲۲۸۷	۱۴۸۰	۷۱۵
۲۰-۲۹ ساله	۴۰۰۸۷۰	۱۷۲۰۶	۱۰۱۱۶۹	۱۶۹۸۴۱	۷۴۵۳۳
۳۰-۳۹ ساله	۷۶۱۰۷۲	۸۹۳۵	۴۴۱۱۸	۱۴۳۶۷۰	۲۴۹۵۶۸
۴۰-۴۹ ساله	۵۳۰۸۱۲	۵۱۴۳	۱۳۳۱۴	۳۰۲۷۲	۱۱۸۴۰۱
۵۰-۵۹ ساله	۳۲۴۶۰۹	۴۶۶۲	۱۷۷۰۳	۳۶۵۹۶	۷۰۳۶۹
۶۰ ساله وبیشتر	۳۵۴۰۹۷	۱۵۳۰۷	۱۰۱۷۹۴	۷۵۷۹۷	۶۱۸۸۰
نامشخص	۶۷۴۳	۱۳۰۹	۱۴۴۸	۱۴۱۱	۱۲۵۴
زن	۲۰۸۵۳۵	۷۲۹۳۱	۴۴۹۹۸	۳۵۵۵۴	۲۵۴۸۴
کمتر از ۲۰ ساله	۵۷۶	۲۱۹	۱۹۸	۷۸	۴۶
۲۰-۲۹ ساله	۷۶۵۶	۱۸۲۳	۲۱۲۵	۲۰۱۹	۱۰۰۰
۳۰-۳۹ ساله	۲۴۴۵۴	۲۸۳۲	۳۸۶۲	۵۶۷۳	۵۴۹۶
۴۰-۴۹ ساله	۳۸۵۸۳	۴۱۸۰	۶۵۹۲	۸۷۸۰	۷۸۷۲
۵۰-۵۹ ساله	۴۳۳۵۲	۹۷۳۳	۱۱۱۸۲	۹۴۴۲	۶۱۷۱
۶۰ ساله وبیشتر	۹۳۱۲۷	۵۳۶۸۵	۲۰۸۸۷	۹۴۷۴	۴۸۴۱
نامشخص	۷۸۷	۴۵۹	۱۵۲	۸۸	۵۸

سن سرپرست	۵ نفر	۶ نفر	۷ نفر	۸ نفر	۹ نفر	۱۰ نفر و بیشتر
جمع	۴۵۴۰۸۸	۲۹۰۶۷۹	۱۶۷۰۷۵	۷۲۹۰۸	۳۳۹۳۳	۲۴۳۸۶
مرد	۴۳۸۹۱۱	۲۸۲۷۵۸	۱۶۳۲۰۷	۷۱۴۴۵	۳۳۲۸۱	۲۳۸۹۹
کمتر از ۲۰ ساله	۴۷۰	۲۶۸	۱۶۳	۵۲	۲۲	۲۳
۲۰-۲۹ ساله	۲۲۹۴۹	۹۱۷۷	۳۷۸۸	۱۱۸۱	۵۱۰	۵۱۶
۳۰-۳۹ ساله	۱۵۶۷۸۰	۸۷۴۰۴	۴۴۱۸۱	۱۶۵۱۷	۶۴۰۳	۳۴۹۶
۴۰-۴۹ ساله	۱۴۰۸۹۴	۱۰۵۲۶۲	۶۴۹۴۲	۲۹۹۱۵	۱۳۶۰۶	۹۰۶۳
۵۰-۵۹ ساله	۷۳۷۴۲	۵۳۹۵۹	۳۴۵۰۹	۱۶۷۸۲	۹۰۵۳	۷۲۳۴
۶۰ ساله وبیشتر	۴۳۳۵۱	۲۶۳۷۱	۱۵۴۵۵	۶۹۴۰	۳۶۵۳	۳۵۴۹
نامشخص	۷۲۵	۳۱۷	۱۶۹	۵۸	۳۴	۱۸
زن	۱۵۱۷۷	۷۹۲۱	۳۸۶۸	۱۴۶۳	۶۵۲	۴۸۷
کمتر از ۲۰ ساله	۱۹	۹	۶	۱	۰	۰
۲۰-۲۹ ساله	۴۲۹	۱۶۷	۷۳	۷	۹	۴
۳۰-۳۹ ساله	۳۵۳۹	۱۷۸۰	۸۳۶	۲۸۲	۸۸	۶۶
۴۰-۴۹ ساله	۵۳۷۳	۳۱۲۳	۱۵۶۷	۶۴۴	۲۷۴	۱۷۸
۵۰-۵۹ ساله	۳۵۲۰	۱۷۷۶	۸۷۴	۳۲۹	۱۸۶	۱۳۹
۶۰ ساله وبیشتر	۲۲۸۲	۱۰۵۷	۵۰۷	۱۹۹	۹۵	۱۰۰
نامشخص	۱۵	۹	۵	۱	۰	۰

واحد مسکونی

در آبان ۱۳۷۵ ، در این استان از ۲۵۹۴۷۲۹ خانوار معمولی ساکن ، ۹۹/۶۹ درصد در واحد مسکونی معمولی زندگی می کرده اند . این نسبت در نقاط شهری ۹۹/۶۷ درصد و در نقاط روستایی ۹۹/۸۳ درصد بوده است .

جدول ض - خانوارهای معمولی ساکن بر حسب نوع واحد مسکونی به تفکیک نقاط شهری و روستایی

نوع واحد مسکونی	جمع	ساکن در نقاط شهری	ساکن در نقاط روستایی
جمع	۲۵۹۴۷۲۹	۲۲۲۶۲۲۴	۳۶۸۵۰۵
واحد مسکونی معمولی	۲۵۸۶۷۴۳	۲۲۱۸۸۸۲	۳۶۷۸۶۱
چادر	۱۷۷	۱۶۱	۱۶
آلونک ، زاغه ومشابه	۹۱۹	۸۵۶	۶۳
کپر	۲۲	۷	۱۵
سایر	۶۸۶۸	۶۳۱۸	۵۵۰

تسهیلات خانوار

در آبان ۱۳۷۵ ، در این استان ، از ۲۵۸۶۷۴۳ خانوار معمولی ساکن که در واحدهای مسکونی معمولی سکونت داشته اند ، ۹۹/۲۳ درصد از برق ، ۹۷/۸۸ درصد از آب لوله کشی و ۸۳/۲۴ درصد از حمام درمحل سکونت خود استفاده می کرده اند . این نسبتها در نقاط شهری به ترتیب ۹۹/۶۱ درصد ، ۹۸/۶۶ درصد ، و ۸۷/۸۶ درصد و درنقاط روستایی ۹۶/۹۷ درصد ، ۹۳/۱۹ درصد ، و ۵۵/۳۹ درصد بوده است .

استان تهران

جدول ط - درصد خانوارهای معمولی ساکن در واحدهای مسکونی معمولی استفاده کننده ازبرخی تسهیلات موجود درمحل سکونت خود به تفکیک نقاط شهری و روستایی

تسهیلات محل سکونت	جمع	ساکن در نقاط شهری	ساکن در نقاط روستایی
برق	۹۹/۲۳	۹۹/۶۱	۹۶/۹۷
تلفن	۴۷/۷۹	۵۳/۸۸	۱۱/۰۶
آب لوله کشی	۹۷/۸۸	۹۸/۶۶	۹۳/۱۹
گاز لوله کشی	۵۳/۶۵	۶۲/۵۲	۰/۱۷
حمام	۸۳/۲۴	۸۷/۸۶	۵۵/۳۹

سوخت مصرفی خانوار

درآبان ۱۳۷۵ ، ازخانوارهای معمولی ساکن دراستان ، ۹۷/۵۵ درصد از گازبرای پخت وپز و ۵۳/۱۱ درصد برای ایجاد گرما استفاده می کرده اند . این نسبت در خانوارهای شهری به ترتیب ۹۸/۵۰ درصد و ۶۱/۸۲ درصد وبرای خانوارهای روستایی ۹۱/۸۶ درصد و ۰/۵۱ درصد بوده است .

جدول ظ - خانوارهای معمولی ساکن برحسب نوع سوخت مصرفی برای پخت وپزو ایجادگرما به تفکیک نقاط شهری وروستایی

سوخت مصرفی	استان		نقاط شهری		نقاط روستایی	
	پخت وپز	ایجاد گرما	پخت وپز	ایجاد گرما	پخت وپز	ایجاد گرما
جمع	۲۵۹۴۷۲۹	۲۵۹۴۷۲۹	۲۲۲۶۲۲۴	۲۲۲۶۲۲۴	۳۶۸۵۰۵	۳۶۸۵۰۵
نفت سفید	۵۲۷۸۷	۱۰۰۶۸۹۵	۲۸۰۲۷	۶۷۱۰۲۲	۲۶۷۶۰	۳۳۵۸۷۳
گازوییل	۳۶۵۹	۱۸۸۷۷۸	۳۰۲۸	۱۷۱۶۱۳	۶۳۱	۱۷۱۶۵
گاز	۲۵۳۱۲۴۷	۱۳۷۸۰۹۹	۲۱۹۲۷۲۵	۱۳۷۶۲۱۸	۳۳۸۵۲۲	۱۸۸۱
برق	۱۰۵۶	۴۲۵۰	۱۰۲۲	۳۷۴۶	۳۴	۵۰۴
هیزم و زغال چوب	۲۶۸۶	۹۸۰۵	۲۲۴	۷۲۶	۲۴۶۲	۹۰۷۹
سایر انواع سوخت	۲۸۱	۲۰۸۶	۱۸۶	۱۸۶۰	۹۵	۲۲۶
اظهارنشده	۱۰۱۳	۴۸۱۶	۱۰۱۲	۱۰۳۹	۱	۳۷۷۷

استان تهران

نحوه تصرف محل سکونت

در آبان ۱۳۷۵ ، در این استان ، از خانوارهای معمولی ساکن استان ، ۵۷/۹۵ درصد مالک عرصه و اعیان ، ۴/۱۸ درصد مالک اعیانی محل سکونت خود و ۲۴/۶۸ درصد اجاره نشین بوده اند .

جدول ۶ - توزیع نسبی خانوارهای معمولی ساکن بر حسب نحوه تصرف محل سکونت به تفکیک نقاط شهری و روستایی

نحوه تصرف	جمع	ساکن در نقاط شهری	ساکن در نقاط روستایی
جمع	۱۰۰/۰۰	۱۰۰/۰۰	۱۰۰/۰۰
ملکی عرصه و اعیان ...	۵۷/۹۵	۵۶/۹۶	۶۳/۹۸
ملکی اعیان	۴/۱۸	۴/۴۵	۲/۵۵
اجاره ای	۲۴/۶۸	۲۵/۴۴	۲۰/۰۷
دربرابر خدمت	۳/۰۳	۲/۶۲	۵/۵۱
مجانی	۸/۶۰	۹/۰۳	۶/۰۰
سایر	۰/۴۴	۰/۴۶	۰/۳۰
اظهارنشده	۱/۱۳	۱/۰۵	۱/۶۰

نمودار ۹ - توزیع نسبی خانوارهای معمولی ساکن استان تهران برحسب نحوه تصرف محل سکونت به تفکیک نقاط شهری و روستایی

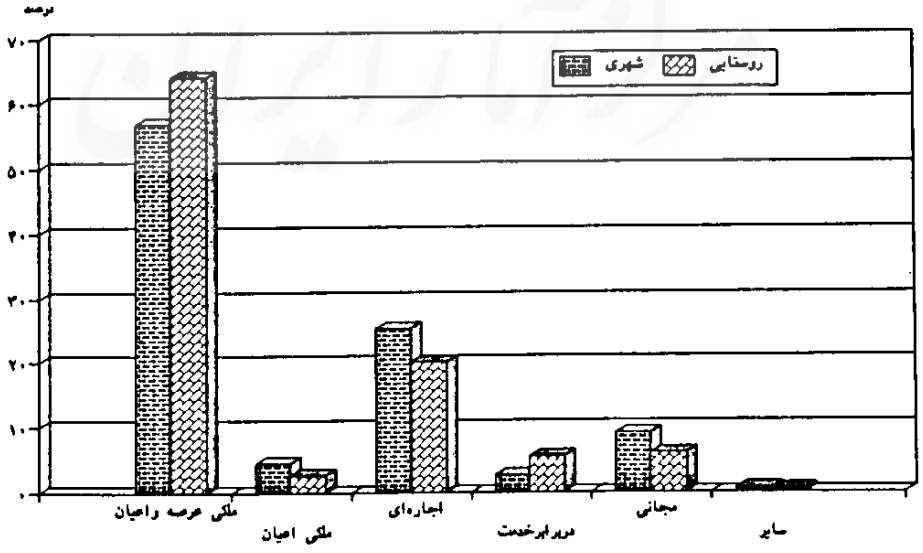

جدول غ - جمعیت‌وخانوار شهرستانهای استان : ۱۳۷۵

شرح	جمعیت	مرد	زن	خانوار
استان	۱۱۱۷۶۲۳۹	۵۷۴۸۵۳۲	۵۴۲۷۷۰۷	۲۵۹۵۵۰۴
ساکن در نقاط شهری	۹۴۰۴۷۵۴	۴۸۲۳۸۶۶	۴۵۸۰۸۸۸	۲۲۲۶۷۲۵
ساکن در نقاط روستایی	۱۷۷۱۳۰۶	۹۲۴۵۱۶	۸۴۶۷۹۰	۳۶۸۶۶۰
غیرساکن	۱۷۹	۱۵۰	۲۹	۱۱۹
شهرستان اسلام شهر	۴۰۲۱۰۲	۲۰۵۲۷۰	۱۹۶۸۳۲	۸۲۳۱۰
ساکن در نقاط شهری	۲۶۵۴۵۰	۱۳۵۱۱۰	۱۳۰۳۴۰	۵۳۱۶۵
ساکن در نقاط روستایی	۱۳۶۶۴۹	۷۰۱۵۷	۶۶۴۹۲	۲۹۱۴۲
غیرساکن	۳	۳	۰	۳
شهرستان تهران	۶۷۹۴۳۴۸	۳۴۸۸۵۱۲	۳۳۰۵۸۳۶	۱۶۶۹۰۴۸
ساکن در نقاط شهری	۶۷۵۸۸۴۵	۳۴۶۸۹۴۶	۳۲۸۹۸۹۹	۱۶۶۰۵۱۷
ساکن در نقاط روستایی	۳۵۳۵۶	۱۹۴۳۳	۱۵۹۲۳	۸۴۲۳
غیرساکن	۱۴۷	۱۳۳	۱۴	۱۰۸
شهرستان دماوند	۹۹۴۳۸	۵۲۱۱۹	۴۷۳۱۹	۲۳۸۱۶
ساکن در نقاط شهری	۵۳۸۱۶	۲۸۶۱۴	۲۵۲۰۲	۱۲۸۰۴
ساکن در نقاط روستایی	۴۵۶۰۹	۲۳۴۹۷	۲۲۱۱۲	۱۱۰۰۸
غیرساکن	۱۳	۸	۵	۴
شهرستان ری	۲۱۳۱۶۱	۱۱۱۵۲۳	۱۰۱۶۳۸	۴۳۹۰۳
ساکن در نقاط شهری	۱۱۱۷۸	۵۸۴۵	۵۳۳۳	۲۳۵۶
ساکن در نقاط روستایی	۲۰۱۹۸۳	۱۰۵۶۷۸	۹۶۳۰۵	۴۱۵۴۷
غیرساکن	۰	۰	۰	۰
شهرستان ساوجبلاغ	۲۲۴۰۷۱	۱۱۴۲۹۱	۱۰۹۷۸۰	۴۷۹۶۳
ساکن در نقاط شهری	۱۰۴۵۳۶	۵۲۹۹۲	۵۱۵۴۴	۲۰۷۲۵
ساکن در نقاط روستایی	۱۱۹۵۳۵	۶۱۲۹۹	۵۸۲۳۶	۲۷۲۳۸
غیرساکن	۰	۰	۰	۰
شهرستان شمیرانات	۳۰۳۹۸	۱۶۵۸۳	۱۳۸۱۵	۷۵۵۹
ساکن در نقاط شهری	۱۷۳۴۹	۹۰۹۱	۸۲۵۸	۴۴۶۰
ساکن در نقاط روستایی	۱۳۰۴۹	۷۴۹۲	۵۵۵۷	۳۰۹۹
غیرساکن	۰	۰	۰	۰

استان تهران

جدول غ - جمعیت و خانوار شهرستانهای استان : ۱۳۷۵ (دنباله)

شرح	جمعیت	مرد	زن	خانوار
شهرستان شهریار	۸۵۴۶۴۷	۴۴۷۴۷۷	۴۰۷۱۷۰	۱۷۷۵۰۷
ساکن در نقاط شهری	۳۸۸۰۶۶	۱۹۸۸۶۴	۱۸۹۲۰۲	۸۱۷۰۶
ساکن در نقاط روستایی	۴۶۶۵۷۶	۲۴۸۶۱۱	۲۱۷۹۶۵	۹۵۸۰۰
غیرساکن	۵	۲	۳	۱
شهرستان قزوین	۸۳۲۲۷۴	۴۲۲۹۸۸	۴۰۹۲۸۶	۱۷۱۱۳۹
ساکن در نقاط شهری	۴۹۲۴۲۳	۲۵۱۵۶۵	۲۴۰۸۵۸	۱۰۳۸۷۵
ساکن در نقاط روستایی	۳۳۹۸۵۱	۱۷۱۴۲۳	۱۶۸۴۲۸	۶۷۲۶۴
غیرساکن	۰	۰	۰	۰
شهرستان کرج	۱۱۶۱۱۷۲	۵۹۸۰۶۶	۵۶۳۱۰۶	۲۵۳۹۰۰
ساکن در نقاط شهری	۹۸۰۲۲۸	۵۰۲۶۲۸	۴۷۷۶۰۰	۲۱۶۹۰۳
ساکن در نقاط روستایی	۱۸۰۹۳۳	۹۵۴۳۴	۸۵۴۹۹	۳۶۹۹۴
غیرساکن	۱۱	۴	۷	۳
شهرستان ورامین	۵۶۴۶۲۸	۲۹۱۷۰۳	۲۷۲۹۲۵	۱۱۸۳۵۹
ساکن در نقاط شهری	۳۳۲۸۶۳	۱۷۰۲۱۱	۱۶۲۶۵۲	۷۰۲۱۴
ساکن در نقاط روستایی	۲۳۱۷۶۵	۱۲۱۴۹۲	۱۱۰۲۷۳	۴۸۱۴۵
غیرساکن	۰	۰	۰	۰

نقشه تقسیمات کشوری جمهوری اسلامی ایران به تفکیک استان : سال ۱۳۷۵

نقشه استان تهران بتفکیک شهرستان سال:۱۳۷۵

جدول ۱ - جمعیت برحسب سن وجنس

سن	جمع			ساکن در نقاط شهری		ساکن در نقاط روستایی		غیرساکن	
	مرد و زن	مرد	زن	مرد	زن	مرد	زن	مرد	زن
کلیه سنین	۱۱۱۷۶۲۳۹	۵۷۴۸۵۳۳	۵۴۲۷۷۰۷	۴۸۲۳۸۶۶	۴۵۸۰۸۸۸	۹۲۴۵۱۶	۸۴۶۷۹۰	۱۵۰	۲۹
۰-۴ ساله	۹۳۸۴۲۱	۴۸۲۱۷۸	۴۵۶۲۴۳	۳۸۰۴۰۹	۳۶۰۱۴۴	۱۰۱۷۶۵	۹۶۰۹۴	۴	۵
کمتر از یک ساله	۱۶۳۵۲۰	۸۳۸۶۷	۷۹۶۵۳	۶۷۰۵۹	۶۴۰۳۱	۱۶۸۰۵	۱۵۶۲۰	۳	۲
۱ ساله	۱۷۱۸۳۲	۸۸۶۲۱	۸۳۲۱۱	۷۰۳۰۴	۶۵۹۹۹	۱۸۳۱۷	۱۷۲۱۱	۰	۱
۲ ساله	۱۸۵۲۶۸	۹۵۱۲۶	۹۰۱۴۲	۷۴۷۶۰	۷۰۷۲۱	۲۰۳۶۶	۱۹۴۲۱	۰	۰
۳ ساله	۲۰۰۳۰۰	۱۰۲۵۸۸	۹۷۷۱۲	۸۰۵۴۳	۷۶۷۲۳	۲۲۰۴۴	۲۰۹۸۸	۱	۱
۴ ساله	۲۱۷۵۰۱	۱۱۱۹۷۶	۱۰۵۵۲۵	۸۷۷۴۳	۸۲۶۷۰	۲۴۲۳۳	۲۲۸۵۴	۰	۱
۵-۹ ساله	۱۳۳۴۱۲۵	۶۸۰۲۸۶	۶۵۳۸۳۹	۵۴۳۴۸۳	۵۲۳۸۹۳	۱۳۶۸۰۰	۱۲۹۹۴۱	۳	۵
۵ ساله	۲۳۶۶۹۲	۱۲۱۳۲۹	۱۱۵۳۶۳	۹۵۳۹۳	۹۰۵۴۴	۲۵۹۳۵	۲۴۸۱۶	۱	۳
۶ ساله	۲۵۹۳۲۰	۱۳۳۹۳۵	۱۲۶۳۹۵	۱۰۵۴۱۲	۱۰۰۸۰۰	۲۷۵۱۲	۲۵۵۹۴	۱	۱
۷ ساله	۲۷۳۶۷۲	۱۳۹۵۳۵	۱۳۴۱۳۷	۱۱۱۲۸۰	۱۰۷۵۱۷	۲۸۲۴۵	۲۶۶۳۰	۰	۰
۸ ساله	۲۷۷۲۵۸	۱۴۱۱۹۸	۱۳۶۰۶۰	۱۱۳۶۵۷	۱۰۹۸۹۹	۲۷۵۴۰	۲۶۱۶۰	۱	۱
۹ ساله	۲۸۷۱۸۳	۱۴۵۳۰۹	۱۴۱۸۷۴	۱۱۷۷۴۱	۱۱۵۱۳۳	۲۷۵۶۸	۲۶۷۲۱	۰	۰
۱۰-۱۴ ساله	۱۵۵۴۶۷۶	۷۹۱۷۰۱	۷۶۲۹۷۵	۶۵۷۲۸۸	۶۳۵۶۱۴	۱۳۳۹۰۹	۱۲۷۳۵۹	۴	۲
۱۰ ساله	۳۰۸۸۹۱	۱۵۶۷۴۶	۱۵۲۱۴۵	۱۲۷۶۵۸	۱۲۴۱۷۴	۲۹۰۸۷	۲۷۹۷۱	۱	۰
۱۱ ساله	۳۱۶۸۰۴	۱۶۱۰۷۷	۱۵۵۷۲۷	۱۳۲۹۷۴	۱۲۸۹۰۰	۲۸۱۰۲	۲۶۸۲۷	۱	۰
۱۲ ساله	۳۲۲۳۹۰	۱۶۴۸۲۶	۱۵۷۵۶۴	۱۳۷۱۸۴	۱۳۱۲۷۹	۲۷۶۴۲	۲۶۲۸۴	۰	۱
۱۳ ساله	۳۰۴۸۰۳	۱۵۵۰۶۱	۱۴۹۷۴۲	۱۳۰۱۰۶	۱۲۶۱۲۲	۲۴۹۵۵	۲۳۶۱۹	۰	۱
۱۴ ساله	۳۰۱۷۸۸	۱۵۳۹۹۱	۱۴۷۷۹۷	۱۲۹۸۶۶	۱۲۵۱۳۹	۲۴۱۲۳	۲۲۶۵۸	۲	۰
۱۵-۱۹ ساله	۱۲۴۸۸۳۴	۶۳۷۹۱۷	۶۱۰۹۱۷	۵۳۳۲۴۷	۵۱۸۶۲۶	۱۰۴۶۵۸	۹۲۲۸۸	۱۲	۳
۱۵ ساله	۳۰۱۵۳۸	۱۵۴۸۷۴	۱۴۶۶۶۴	۱۳۰۶۵۷	۱۲۴۴۳۵	۲۴۲۱۵	۲۲۲۲۷	۲	۲
۱۶ ساله	۲۷۳۴۹۲	۱۴۰۴۲۷	۱۳۳۰۶۵	۱۱۸۹۹۴	۱۱۳۵۳۱	۲۱۴۳۲	۱۹۵۳۳	۱	۱
۱۷ ساله	۲۳۹۷۹۳	۱۲۳۸۹۹	۱۱۵۸۹۴	۱۰۴۷۲۵	۹۸۳۷۴	۱۹۱۷۲	۱۷۵۲۰	۲	۰
۱۸ ساله	۲۲۲۹۰۲	۱۱۲۹۶۳	۱۰۹۹۳۹	۹۳۹۵۳	۹۲۶۱۹	۱۹۰۰۶	۱۷۳۲۰	۴	۰
۱۹ ساله	۲۱۱۱۰۹	۱۰۵۷۵۴	۱۰۵۳۵۵	۸۴۹۱۸	۸۹۶۶۷	۲۰۸۳۳	۱۵۶۸۸	۳	۰
۲۰-۲۴ ساله	۱۰۰۴۱۱۴	۵۱۳۱۴۶	۴۹۱۹۶۸	۴۲۶۸۴۵	۴۱۴۰۳۷	۸۵۲۸۳	۷۷۹۲۸	۱۸	۳
۲۰ ساله	۲۰۹۱۷۳	۱۰۵۷۱۸	۱۰۳۴۵۵	۸۶۶۶۲	۸۶۹۸۲	۱۹۲۵۲	۱۶۶۷۱	۴	۲
۲۱ ساله	۲۰۰۷۶۷	۱۰۲۱۲۲	۹۸۶۴۵	۸۵۰۶۳	۸۳۴۸۱	۱۷۰۵۷	۱۵۱۶۴	۲	۰
۲۲ ساله	۱۹۶۵۹۸	۱۰۰۳۲۱	۹۶۲۷۷	۸۳۸۵۰	۸۱۰۷۲	۱۶۴۶۷	۱۵۳۰۴	۴	۱
۲۳ ساله	۱۹۹۳۷۹	۱۰۱۷۷۱	۹۷۶۰۸	۸۵۴۸۱	۸۱۶۹۳	۱۶۳۸۶	۱۵۹۱۵	۴	۰
۲۴ ساله	۱۹۸۱۹۷	۱۰۲۲۱۴	۹۵۹۸۳	۸۵۹۸۹	۸۰۸۰۹	۱۶۲۲۱	۱۵۱۷۴	۴	۰
۲۵-۲۹ ساله	۹۹۶۱۷۱	۵۱۰۶۳۵	۴۸۵۵۳۶	۴۳۱۷۵۱	۴۰۸۶۶۶	۷۸۸۷۲	۷۶۸۶۸	۱۲	۲
۲۵ ساله	۲۱۴۵۰۱	۱۱۰۹۵۰	۱۰۳۵۵۱	۹۲۸۷۹	۸۶۳۷۶	۱۸۰۶۵	۱۷۱۷۵	۶	۰
۲۶ ساله	۲۰۰۵۸۵	۱۰۳۱۴۷	۹۷۴۳۸	۸۷۵۳۲	۸۱۸۹۰	۱۵۶۱۲	۱۵۵۴۸	۳	۰
۲۷ ساله	۲۰۰۸۰۵	۱۰۳۳۵۱	۹۷۴۵۴	۸۷۳۰۹	۸۱۹۸۳	۱۶۰۴۱	۱۵۴۶۹	۱	۲
۲۸ ساله	۱۹۸۷۸۶	۱۰۱۳۷۱	۹۷۴۱۵	۸۵۷۷۷	۸۲۱۶۸	۱۵۵۹۳	۱۵۲۴۷	۱	۰
۲۹ ساله	۱۸۱۴۹۴	۹۱۸۱۶	۸۹۶۷۸	۷۸۲۵۴	۷۶۲۴۹	۱۳۵۶۱	۱۳۴۲۹	۱	۰
۳۰-۳۴ ساله	۸۹۰۶۸۳	۴۵۵۴۰۵	۴۳۵۲۷۸	۳۸۳۸۴۸	۳۷۲۲۷۵	۷۱۵۳۹	۶۲۹۰۲	۱۸	۱
۳۰ ساله	۱۹۲۳۳۲	۹۸۱۶۸	۹۴۱۶۴	۸۲۲۴۲	۷۹۳۶۴	۱۵۹۱۹	۱۴۸۰۰	۷	۰
۳۱ ساله	۱۷۲۳۶۴	۸۷۰۸۸	۸۵۲۷۶	۷۴۱۳۹	۷۳۰۹۶	۱۲۹۴۶	۱۲۱۷۹	۳	۱
۳۲ ساله	۱۷۷۲۷۰	۹۰۴۹۶	۸۶۷۷۴	۷۵۸۴۱	۷۴۱۶۸	۱۴۶۵۲	۱۲۶۰۶	۳	۰
۳۳ ساله	۱۷۷۲۹۶	۹۱۲۵۵	۸۶۰۴۱	۷۶۷۴۰	۷۳۸۰۹	۱۴۵۱۵	۱۲۲۳۲	۰	۰
۳۴ ساله	۱۷۱۴۲۱	۸۸۳۹۸	۸۳۰۲۳	۷۴۸۸۶	۷۱۹۳۸	۱۳۵۰۷	۱۱۰۸۵	۵	۰
۳۵-۳۹ ساله	۷۸۳۴۹۷	۴۰۲۶۵۲	۳۸۰۸۴۵	۳۴۳۶۳۹	۳۳۳۳۴۱	۵۹۲۰۱	۶۷۵۰۲	۱۲	۲
۳۵ ساله	۱۷۷۳۹۹	۹۲۳۸۲	۸۵۰۱۷	۷۷۱۳۸	۷۳۱۷۱	۱۵۲۴۲	۱۱۸۴۴	۲	۲
۳۶ ساله	۱۶۰۲۷۴	۸۱۵۷۹	۷۸۶۹۵	۶۹۶۷۵	۶۹۱۱۲	۱۱۹۰۳	۹۵۸۳	۱	۰
۳۷ ساله	۱۵۴۸۳۹	۷۹۲۸۰	۷۵۵۵۹	۶۷۶۷۱	۶۶۱۰۸	۱۱۶۰۵	۹۴۵۱	۴	۰
۳۸ ساله	۱۵۲۲۱۱	۷۸۱۹۷	۷۴۰۱۴	۶۶۸۹۴	۶۴۸۸۶	۱۱۲۹۹	۹۱۲۸	۴	۰
۳۹ ساله	۱۳۸۷۷۴	۷۱۲۱۴	۶۷۵۶۰	۶۲۰۶۱	۶۰۰۶۴	۹۱۵۲	۷۴۹۶	۱	۰

استان تهران

جدول ۱ - جمعیت برحسب سن وجنس (دنباله)

سن	جمع			ساکن در نقاط شهری		ساکن در نقاط روستایی		غیرساکن	
	مرد و زن	مرد	زن	مرد	زن	مرد	زن	مرد	زن
۴۰-۴۴ ساله	۶۱۵۳۲۵	۳۲۱۰۶۱	۲۹۴۲۶۴	۲۸۲۸۴۳	۲۶۱۵۰۶	۳۸۲۰۰	۳۲۷۵۹	۱۸	۱
۴۰ ساله	۱۳۸۶۳۶	۷۲۲۲۴	۶۶۴۱۲	۶۲۳۲۹	۵۸۵۰۷	۹۸۹۰	۷۹۰۵	۵	.
۴۱ ساله	۱۲۸۵۵۱	۶۷۷۰۷	۶۰۸۴۴	۵۹۶۳۹	۵۴۲۸۵	۸۰۶۴	۶۵۵۹	۴	.
۴۲ ساله	۱۱۹۲۱۹	۶۲۰۱۷	۵۷۲۰۲	۵۴۶۸۰	۵۰۸۰۷	۷۳۳۳	۶۳۹۵	۶	.
۴۳ ساله	۱۱۷۵۵۲	۶۱۱۳۵	۵۶۴۱۷	۵۴۱۳۰	۵۰۰۳۵	۷۰۰۱	۶۳۸۲	۴	.
۴۴ ساله	۱۱۱۳۶۷	۵۷۹۷۸	۵۳۳۸۹	۵۲۰۶۵	۴۷۸۷۰	۵۹۱۲	۵۵۱۸	۱	۱
۴۵-۴۹ ساله	۴۴۷۸۸۲	۲۳۱۹۱۸	۲۱۵۹۶۴	۲۰۷۷۶۶	۱۹۲۶۳۹	۲۴۱۶۲	۲۳۳۲۴	۱۰	۱
۴۵ ساله	۱۰۹۰۸۵	۵۶۴۸۸	۵۲۵۹۷	۴۹۸۵۹	۴۶۳۷۲	۶۶۲۷	۶۲۲۵	۲	.
۴۶ ساله	۸۹۱۹۰	۴۶۱۱۵	۴۳۰۷۵	۴۱۵۵۲	۳۸۶۶۰	۴۵۶۱	۴۴۱۵	۲	.
۴۷ ساله	۸۹۳۲۲	۴۶۶۵۹	۴۲۶۶۳	۴۲۰۱۴	۳۸۲۰۵	۴۶۴۳	۴۴۵۷	۲	۱
۴۸ ساله	۸۱۲۹۱	۴۱۹۷۳	۳۹۳۱۸	۳۷۵۸۳	۳۴۹۴۹	۴۳۸۷	۴۳۶۹	۳	.
۴۹ ساله	۷۸۹۹۴	۴۰۶۸۳	۳۸۳۱۱	۳۶۷۵۸	۳۴۴۵۳	۳۹۲۴	۳۸۵۸	۱	.
۵۰-۵۴ ساله	۳۴۳۰۸۶	۱۸۱۲۱۹	۱۶۱۸۶۷	۱۶۱۴۴۶	۱۴۳۰۰۸	۱۹۷۶۴	۱۸۸۵۸	۹	۱
۵۰ ساله	۸۱۰۷۷	۴۱۸۹۵	۳۹۱۸۲	۳۶۷۶۸	۳۴۳۴۷	۵۱۲۴	۴۸۳۴	۳	۱
۵۱ ساله	۷۲۵۵۳	۳۸۱۸۲	۳۴۳۷۱	۳۴۴۱۲	۳۰۷۱۴	۳۷۶۹	۳۶۵۷	۱	.
۵۲ ساله	۶۸۶۹۲	۳۶۷۱۴	۳۱۹۷۸	۳۲۷۲۱	۲۸۲۹۱	۳۹۹۲	۳۶۸۷	۱	.
۵۳ ساله	۶۲۴۰۰	۳۳۱۲۷	۲۹۲۷۳	۲۹۳۹۸	۲۵۶۳۲	۳۷۲۷	۳۶۶۱	۲	.
۵۴ ساله	۵۸۳۶۴	۳۱۳۰۱	۲۷۰۶۳	۲۸۱۶۷	۲۴۰۲۴	۳۱۵۲	۳۰۳۹	۲	.
۵۵-۵۹ ساله	۲۸۰۷۴۵	۱۵۱۳۶۵	۱۲۹۳۸۰	۱۳۳۸۷۱	۱۱۳۰۸۶	۱۷۴۸۵	۱۶۲۹۳	۹	۱
۵۵ ساله	۵۹۷۲۵	۳۱۲۰۴	۲۸۵۲۱	۲۷۴۸۰	۲۴۸۱۶	۳۷۲۰	۳۷۰۵	۴	.
۵۶ ساله	۵۵۸۵۵	۲۹۸۰۷	۲۶۰۴۸	۲۶۶۳۸	۲۲۹۵۵	۳۱۶۸	۳۰۹۳	۱	۱
۵۷ ساله	۵۴۴۶۳	۲۹۴۷۰	۲۴۹۹۳	۲۶۱۷۳	۲۱۹۷۲	۳۲۹۶	۳۰۲۱	۱	.
۵۸ ساله	۵۵۳۳۰	۲۹۹۸۶	۲۵۳۴۴	۲۶۳۶۸	۲۲۰۰۳	۳۶۱۸	۳۳۴۱	.	.
۵۹ ساله	۵۵۳۷۲	۳۰۸۹۸	۲۴۴۷۴	۲۷۲۱۲	۲۱۳۴۰	۳۶۸۳	۳۱۳۴	۳	.
۶۰-۶۴ ساله	۲۵۴۴۸۲	۱۴۰۹۵۵	۱۱۳۵۲۷	۱۲۲۰۲۳	۹۷۹۱۴	۱۸۹۲۳	۱۵۶۱۲	۹	۱
۶۰ ساله	۶۰۵۵۵	۳۳۹۵۱	۲۶۶۰۴	۲۹۰۷۳	۲۲۵۳۴	۴۸۷۵	۴۰۷۰	۳	.
۶۱ ساله	۴۷۸۵۹	۲۶۶۷۸	۲۱۱۸۱	۲۳۴۱۳	۱۸۳۷۵	۳۲۶۴	۲۸۰۵	۱	۱
۶۲ ساله	۴۹۸۹۸	۲۷۴۰۳	۲۲۴۹۵	۲۳۷۹۴	۱۹۵۱۳	۳۶۰۹	۲۹۸۳	.	.
۶۳ ساله	۴۹۹۳۵	۲۷۴۷۶	۲۲۴۵۹	۲۳۶۶۵	۱۹۴۹۳	۳۸۰۸	۲۹۶۶	۳	.
۶۴ ساله	۴۶۲۳۵	۲۵۴۶۷	۲۰۷۸۸	۲۲۰۷۸	۱۷۹۹۹	۳۳۶۷	۲۷۸۹	۲	.
۶۵-۶۹ ساله	۱۸۸۳۰۳	۹۷۸۱۶	۹۰۴۸۷	۸۴۸۹۴	۷۸۴۹۲	۱۲۹۱۹	۱۱۹۹۵	۳	.
۶۵ ساله	۵۰۴۹۱	۲۶۷۶۲	۲۳۷۲۹	۲۲۷۸۲	۲۰۲۴۲	۳۹۷۷	۳۴۸۷	۳	.
۶۶ ساله	۳۷۹۱۹	۱۹۹۰۱	۱۸۰۱۸	۱۷۳۰۰	۱۵۵۵۷	۲۶۰۱	۲۴۶۱	.	.
۶۷ ساله	۳۴۲۶۳	۱۷۲۶۲	۱۷۰۰۱	۱۵۰۵۵	۱۴۷۵۴	۲۲۰۷	۲۲۴۷	.	.
۶۸ ساله	۳۴۹۱۹	۱۷۷۰۸	۱۷۲۱۱	۱۵۴۰۷	۱۵۰۴۹	۲۳۰۱	۲۱۶۲	.	.
۶۹ ساله	۳۰۷۱۱	۱۶۱۸۳	۱۴۵۲۸	۱۴۳۵۰	۱۲۸۹۰	۱۸۳۳	۱۶۳۸	.	.
۷۰-۷۴ ساله	۱۴۵۰۵۴	۷۶۱۲۵	۶۸۹۲۹	۶۵۲۰۹	۶۰۲۰۶	۱۰۹۱۱	۸۷۲۲	۵	۱
۷۰ ساله	۳۶۹۸۰	۱۸۸۸۱	۱۸۰۹۹	۱۵۹۲۲	۱۵۶۳۹	۲۹۵۸	۲۴۶۰	۱	.
۷۱ ساله	۳۱۰۷۶	۱۶۵۹۶	۱۴۴۸۰	۱۴۶۶۶	۱۲۶۷۵	۲۱۳۱	۱۸۰۵	۱	.
۷۲ ساله	۲۸۶۴۳	۱۵۱۸۸	۱۳۴۵۵	۱۳۱۳۴	۱۱۷۸۷	۲۰۵۲	۱۶۶۸	۲	.
۷۳ ساله	۲۶۳۳۰	۱۳۸۹۱	۱۲۴۳۹	۱۱۷۸۴	۱۰۹۱۰	۲۱۰۷	۱۵۲۸	.	۱
۷۴ ساله	۲۲۰۲۵	۱۱۵۶۹	۱۰۴۵۶	۹۹۰۵	۹۱۹۵	۱۶۶۳	۱۲۶۱	۱	.
۷۵-۷۹ ساله	۷۲۰۶۹	۳۶۸۸۱	۳۵۱۸۸	۳۱۰۸۹	۳۰۷۲۹	۵۷۹۰	۴۴۵۹	۲	.
۷۵ ساله	۲۴۴۳۱	۱۲۵۰۱	۱۱۹۳۰	۱۰۴۶۷	۱۰۲۹۲	۲۰۳۳	۱۶۳۸	۱	.
۷۶ ساله	۱۵۶۱۰	۸۰۰۸	۷۶۰۲	۶۸۶۶	۶۶۳۵	۱۱۴۲	۹۶۷	.	.
۷۷ ساله	۱۲۷۲۹	۶۵۱۲	۶۲۱۷	۵۴۹۱	۵۴۵۷	۱۰۲۰	۷۶۰	۱	.
۷۸ ساله	۱۰۷۷۹	۵۵۸۹	۵۱۹۰	۴۶۴۳	۴۵۶۴	۹۴۶	۶۲۶	.	.
۷۹ ساله	۸۵۲۰	۴۲۷۱	۴۲۴۹	۳۶۲۲	۳۷۸۱	۶۴۹	۴۶۸	.	.

جدول ۱ - جمعیت برحسب سن وجنس (دنباله)

سن	جمع			ساکن در نقاط شهری		ساکن در نقاط روستایی		غیرساکن	
	مرد و زن	مرد	زن	مرد	زن	مرد	زن	مرد	زن
۸۰-۸۴ ساله	۲۹۱۹۴	۱۴۰۴۰	۱۵۱۵۴	۱۱۸۵۰	۱۳۴۴۴	۲۱۸۹	۱۷۱۰	۱	۰
۸۰ ساله	۹۹۰۷	۴۵۹۴	۵۳۱۳	۳۷۷۲	۴۶۲۱	۸۲۱	۶۹۲	۱	۰
۸۱ ساله	۵۹۷۹	۳۰۶۱	۲۹۱۸	۲۵۹۱	۲۵۹۱	۴۷۰	۳۲۷	۰	۰
۸۲ ساله	۵۰۷۳	۲۵۱۸	۲۵۵۵	۲۱۴۶	۲۳۱۳	۳۷۲	۲۴۲	۰	۰
۸۳ ساله	۴۷۴۶	۲۳۰۸	۲۴۳۸	۱۹۵۵	۲۱۶۸	۳۵۳	۲۷۰	۰	۰
۸۴ ساله	۳۴۸۹	۱۵۵۹	۱۹۳۰	۱۳۸۶	۱۷۵۱	۱۷۳	۱۷۹	۰	۰
۸۵-۸۹ ساله	۱۳۳۸۲	۵۴۹۳	۷۸۸۹	۴۶۵۷	۷۰۲۹	۸۳۶	۸۶۰	۰	۰
۸۵ ساله	۵۲۴۷	۲۱۶۹	۳۰۷۸	۱۷۹۶	۲۷۰۰	۳۷۳	۳۷۸	۰	۰
۸۶ ساله	۲۶۵۹	۱۱۱۱	۱۵۴۸	۹۲۲	۱۳۶۸	۱۸۹	۱۸۰	۰	۰
۸۷ ساله	۲۱۰۰	۸۵۰	۱۲۵۰	۷۴۹	۱۱۴۹	۱۰۱	۱۰۱	۰	۰
۸۸ ساله	۱۸۱۹	۷۳۸	۱۰۸۱	۶۴۸	۹۸۶	۹۰	۹۵	۰	۰
۸۹ ساله	۱۵۵۷	۶۲۵	۹۳۲	۵۴۲	۸۲۶	۸۳	۱۰۶	۰	۰
۹۰-۹۴ ساله	۶۸۴۴	۲۸۵۴	۳۹۹۰	۲۴۴۸	۳۴۸۳	۴۰۶	۵۰۷	۰	۰
۹۰ ساله	۲۳۹۸	۹۶۳	۱۴۳۵	۷۸۶	۱۲۳۴	۱۷۹	۲۰۱	۰	۰
۹۱ ساله	۱۳۸۵	۵۹۱	۷۹۴	۵۱۴	۶۹۱	۷۷	۱۰۳	۰	۰
۹۲ ساله	۹۸۱	۳۴۰	۶۴۱	۲۹۰	۵۷۹	۵۰	۶۲	۰	۰
۹۳ ساله	۱۲۰۵	۵۱۹	۶۸۶	۴۶۹	۶۲۰	۵۰	۶۶	۰	۰
۹۴ ساله	۸۷۵	۴۴۱	۴۳۴	۳۹۱	۳۵۹	۵۰	۷۵	۰	۰
۹۵ ساله و بیشتر	۴۷۷۴	۲۱۹۳	۲۵۸۱	۱۸۴۱	۲۲۰۹	۳۵۲	۳۷۲	۰	۰
نامشخص	۲۴۵۷۸	۱۳۶۹۲	۱۰۸۸۶	۱۳۱۱۹	۱۰۴۴۹	۵۷۲	۴۳۷	۱	۰
میانگین سنی	۲۵/۶۶	۲۵/۸۲	۲۵/۴۸	۲۶/۳۵	۲۶/۰۲	۲۳/۰۷	۲۲/۵۸	۳۶/۹۵	۲۲/۶۲
میانه سنی	۲۲/۴۹	۲۲/۶۹	۲۲/۲۸	۲۳/۴۰	۲۲/۹۸	۱۹/۲۷	۱۸/۷۸	۳۶/۴۶	۱۹/۱۷

استان تهران

جدول ۲ - جمعیت برحسب سن ، جنس ونوع خانوار

سنی	جمع			خانوار معمولی ساکن			خانوار دستجمعی			خانوار معمولی غیرساکن		
	هر دو زن	مرد	زن	مردوزن	مرد	زن	مردوزن	مرد	زن	هر دو زن	مرد	زن
جمع	۱۱۱۷۶۲۳۹	۵۷۴۸۵۳۲	۵۴۲۷۷۰۷	۱۱۰۰۹۲۵۰	۵۶۰۲۰۳۹	۵۴۰۷۲۱۱	۱۶۶۸۱۰	۱۶۶۳۴۳	۲۰۴۶۷	۱۷۹	۱۵۰	۲۹
۰-۴ ساله	۹۳۸۴۲۱	۴۸۲۱۷۸	۴۵۶۲۴۳	۹۳۸۱۸۲	۴۸۲۰۵۰	۴۵۶۱۳۲	۲۳۰	۱۲۴	۱۰۶	۹	۴	۵
۵-۹ ساله	۱۳۳۴۱۲۵	۶۸۰۲۸۶	۶۵۳۸۳۹	۱۳۳۳۵۸۷	۶۷۹۹۷۷	۶۵۳۶۱۰	۵۳۰	۳۰۶	۲۲۴	۸	۳	۵
۱۰-۱۴ ساله	۱۵۵۴۶۷۶	۷۹۱۷۰۱	۷۶۲۹۷۵	۱۵۵۱۰۰۸	۷۸۹۲۰۴	۷۶۱۸۰۴	۳۶۶۲	۲۴۹۳	۱۱۶۹	۶	۴	۲
۱۵-۱۹ ساله	۱۲۴۸۸۳۴	۶۳۷۹۱۷	۶۱۰۹۱۷	۱۲۰۴۶۵۰	۵۹۸۶۴۹	۶۰۶۰۰۱	۴۶۱۶۹	۳۹۲۵۶	۶۹۱۳	۱۵	۱۲	۳
۲۰-۲۴ ساله	۱۰۰۴۱۱۴	۵۱۲۱۶۶	۴۹۱۹۶۸	۹۲۷۰۷۳	۴۴۴۳۴	۴۸۲۶۳۹	۷۷۰۲۰	۶۷۶۹۴	۹۳۲۶	۲۱	۱۸	۳
۲۵-۲۹ ساله	۹۹۶۱۷۱	۵۱۰۶۳۵	۴۸۵۵۳۶	۹۷۸۷۳۰	۴۹۵۰۷۶	۴۸۳۶۵۴	۱۷۴۲۷	۱۵۵۴۷	۱۸۸۰	۱۶	۱۲	۲
۳۰-۳۴ ساله	۸۹۰۶۸۳	۴۵۵۴۰۵	۴۳۵۲۷۸	۸۸۳۶۹۵	۴۶۹۰۱۹	۴۳۴۶۷۶	۶۹۶۹	۶۳۶۸	۶۰۱	۱۹	۱۸	۱
۳۵-۳۹ ساله	۷۸۳۴۹۷	۴۰۲۶۵۲	۳۸۰۸۴۵	۷۷۸۳۱۶	۳۹۷۸۵۵	۳۸۰۴۶۱	۵۱۶۷	۴۷۸۵	۳۸۲	۱۶	۱۲	۲
۴۰-۴۴ ساله	۶۱۵۳۲۵	۳۲۱۰۶۱	۲۹۴۲۶۴	۶۱۱۸۰۶	۳۱۷۷۶۳	۲۹۴۰۴۳	۳۵۰۰	۳۲۸۰	۲۲۰	۱۹	۱۸	۱
۴۵-۴۹ ساله	۴۴۷۸۸۲	۲۳۱۹۱۸	۲۱۵۹۶۴	۴۴۵۶۹۳	۲۲۹۹۰۷	۲۱۵۷۸۶	۲۱۷۸	۲۰۰۱	۱۷۷	۱۱	۱۰	۱
۵۰-۵۴ ساله	۳۴۳۰۸۶	۱۸۱۲۱۹	۱۶۱۸۶۷	۳۴۱۸۱۰	۱۸۰۰۷۸	۱۶۱۷۳۲	۱۲۶۶	۱۱۳۲	۱۳۴	۱۰	۹	۱
۵۵-۵۹ ساله	۲۸۰۷۴۵	۱۵۱۳۶۵	۱۲۹۳۸۰	۲۷۹۹۶۶	۱۵۰۷۰۰	۱۲۹۲۶۶	۷۶۹	۶۵۶	۱۱۳	۱۰	۹	۱
۶۰-۶۴ ساله	۲۵۴۶۸۲	۱۴۰۹۵۵	۱۱۳۵۲۷	۲۵۳۸۴۸	۱۴۰۴۴۱	۱۱۳۴۰۷	۶۲۴	۵۰۵	۱۱۹	۱۰	۹	۱
۶۵ ساله وبیشتر	۴۵۹۶۲۰	۲۳۵۴۰۲	۲۲۴۲۱۸	۴۵۸۲۲۰	۲۳۴۷۹۳	۲۲۳۴۲۷	۱۳۸۸	۵۹۸	۷۹۰	۱۲	۱۱	۱
نامشخص	۲۴۵۷۸	۱۳۶۹۲	۱۰۸۸۶	۲۲۶۶۶	۱۲۰۹۳	۱۰۵۷۳	۱۹۱۱	۱۵۹۸	۳۱۳	۱	۱	۰
میانگین سنی	۲۵/۶۶	۲۵/۸۲	۲۵/۴۸	۲۵/۷۰	۲۵/۸۹	۲۵/۴۹	۲۳/۲۵	۲۳/۱۶	۲۳/۸۸	۳۴/۶۲	۳۶/۹۵	۲۲/۶۲
ساکن درنقاط شهری	۹۴۰۴۷۵۴	۴۸۲۳۸۶۶	۴۵۸۰۸۸۸	۹۲۸۰۸۴۸	۴۷۱۸۷۱۶	۴۵۶۲۱۳۲	۱۲۳۹۰۶	۱۰۵۱۵۰	۱۸۷۵۶	۰	۰	۰
۰-۴ ساله	۷۴۰۵۵۳	۳۸۰۴۰۹	۳۶۰۱۴۴	۷۴۰۳۲۳	۳۸۰۲۸۵	۳۶۰۰۳۸	۲۳۰	۱۲۴	۱۰۶	۰	۰	۰
۵-۹ ساله	۱۰۶۷۳۷۶	۵۴۳۴۸۳	۵۲۳۸۹۳	۱۰۶۶۸۶۳	۵۴۳۱۹۱	۵۲۳۶۷۲	۵۱۳	۲۹۲	۲۲۱	۰	۰	۰
۱۰-۱۴ ساله	۱۲۹۳۶۰۲	۶۵۷۷۸۸	۶۳۵۶۱۴	۱۲۹۱۵۵۰	۶۵۶۷۰۵	۶۳۴۸۴۵	۱۸۵۲	۱۰۸۳	۷۶۹	۰	۰	۰
۱۵-۱۹ ساله	۱۰۵۱۸۷۳	۵۳۳۲۴۷	۵۱۸۶۲۶	۱۰۲۱۱۸۶	۵۰۷۱۰۷	۵۱۴۰۷۹	۳۰۶۸۷	۲۶۱۴۰	۴۵۴۷	۰	۰	۰
۲۰-۲۴ ساله	۸۴۰۸۸۲	۴۲۶۸۴۵	۴۱۴۰۳۷	۷۸۱۲۷۰	۳۷۶۴۷۹	۴۰۴۷۹۱	۵۹۶۱۲	۵۰۳۶۶	۹۲۴۶	۰	۰	۰
۲۵-۲۹ ساله	۸۴۰۴۱۷	۴۳۱۷۵۱	۴۰۸۶۶۶	۸۲۵۹۳۱	۴۱۹۰۷۰	۴۰۶۸۶۱	۱۴۴۸۶	۱۲۶۸۱	۱۸۰۵	۰	۰	۰
۳۰-۳۴ ساله	۷۵۶۲۲۳	۳۸۳۸۴۸	۳۷۲۳۷۵	۷۵۱۱۳۹	۳۷۹۲۸۹	۳۷۱۸۵۰	۵۰۸۴	۴۵۵۹	۵۲۵	۰	۰	۰
۳۵-۳۹ ساله	۶۷۶۷۸۰	۳۴۳۴۳۹	۳۳۳۳۴۱	۶۷۳۳۴۹	۳۴۰۲۲۲	۳۳۳۰۲۷	۳۵۳۱	۳۲۱۷	۳۱۴	۰	۰	۰
۴۰-۴۴ ساله	۵۴۴۳۴۷	۲۸۲۸۴۳	۲۶۱۵۰۴	۵۴۲۱۰۲	۲۸۰۷۷۸	۲۶۱۳۲۴	۲۲۴۵	۲۰۶۵	۱۸۰	۰	۰	۰
۴۵-۴۹ ساله	۴۰۰۴۰۵	۲۰۷۷۶۶	۱۹۲۶۳۹	۳۹۸۹۴۴	۲۰۶۴۵۰	۱۹۲۴۹۴	۱۴۶۱	۱۳۱۶	۱۴۵	۰	۰	۰
۵۰-۵۴ ساله	۳۰۴۴۵۴	۱۶۱۴۴۶	۱۴۳۰۰۸	۳۰۳۵۹۷	۱۶۰۶۸۴	۱۴۲۹۱۳	۸۵۷	۷۶۲	۹۵	۰	۰	۰
۵۵-۵۹ ساله	۲۴۶۹۵۷	۱۳۳۸۷۱	۱۱۳۰۸۶	۲۴۶۴۴۸	۱۳۳۴۴۵	۱۱۳۰۰۳	۵۰۹	۴۳۶	۸۳	۰	۰	۰
۶۰-۶۴ ساله	۲۱۹۹۳۷	۱۲۲۰۲۳	۹۷۹۱۴	۲۱۹۵۶۵	۱۲۱۷۲۲	۹۷۸۴۳	۳۷۲	۳۰۱	۷۱	۰	۰	۰
۶۵ ساله وبیشتر	۳۹۷۵۸۰	۲۰۱۹۸۸	۱۹۵۵۹۲	۳۹۶۹۸۹	۲۰۱۷۳۷	۱۹۵۲۵۲	۵۹۱	۲۵۱	۳۴۰	۰	۰	۰
نامشخص	۲۳۵۶۸	۱۳۱۱۹	۱۰۴۴۹	۲۱۶۹۲	۱۱۵۵۲	۱۰۱۴۰	۱۸۷۶	۱۵۶۷	۳۰۹	۰	۰	۰
میانگین سنی	۲۶/۱۹	۲۶/۳۵	۲۶/۰۲	۲۶/۲۳	۲۶/۴۳	۲۶/۰۴	۲۲/۹۲	۲۲/۹۸	۲۲/۵۸	۰/۰۰	۰/۰۰	۰/۰۰
ساکن درنقاط روستایی	۱۷۷۱۳۰۶	۹۲۴۵۱۶	۸۴۶۷۹۰	۱۷۲۸۴۰۲	۸۸۳۳۲۳	۸۴۵۰۷۹	۴۲۹۰۴	۴۱۱۹۳	۱۷۱۱	۰	۰	۰
۰-۴ ساله	۱۹۷۸۵۹	۱۰۱۷۶۵	۹۶۰۹۴	۱۹۷۸۵۹	۱۰۱۷۶۵	۹۶۰۹۴	۰	۰	۰	۰	۰	۰
۵-۹ ساله	۲۶۶۷۴۱	۱۳۶۸۰۰	۱۲۹۹۴۱	۲۶۶۷۲۴	۱۳۶۷۸۶	۱۲۹۹۳۸	۱۷	۱۴	۳	۰	۰	۰
۱۰-۱۴ ساله	۲۶۱۲۶۸	۱۳۳۹۰۹	۱۲۷۳۵۹	۲۵۹۴۵۸	۱۳۲۴۹۹	۱۲۶۹۵۹	۱۸۱۰	۱۴۱۰	۴۰۰	۰	۰	۰
۱۵-۱۹ ساله	۱۹۹۹۴۶	۱۰۴۶۵۸	۹۳۲۸۸	۱۸۳۴۶۴	۹۱۵۴۲	۹۱۹۲۲	۱۳۴۸۲	۱۳۱۱۶	۳۶۶	۰	۰	۰
۲۰-۲۴ ساله	۱۶۳۲۱۱	۸۵۲۸۳	۷۷۹۲۸	۱۶۵۸۰۳	۶۷۹۵۵	۷۷۸۴۸	۱۷۴۰۸	۱۷۳۲۸	۸۰	۰	۰	۰
۲۵-۲۹ ساله	۱۵۵۷۴۰	۷۸۸۷۲	۷۶۸۶۸	۱۵۲۷۹۹	۷۶۰۰۶	۷۶۷۹۳	۲۹۴۱	۲۸۶۶	۷۵	۰	۰	۰
۳۰-۳۴ ساله	۱۳۴۴۴۱	۷۱۵۳۹	۶۲۹۰۲	۱۳۳۵۵۶	۶۹۷۳۰	۶۲۸۲۶	۱۸۸۵	۱۸۰۹	۷۶	۰	۰	۰
۳۵-۳۹ ساله	۱۰۶۷۰۳	۵۹۲۰۱	۴۷۵۰۲	۱۰۵۰۶۷	۵۷۶۳۳	۴۷۴۳۴	۱۶۳۶	۱۵۶۸	۶۸	۰	۰	۰
۴۰-۴۴ ساله	۷۰۹۵۹	۳۸۲۰۰	۳۲۷۵۹	۶۹۷۰۴	۳۶۹۸۵	۳۲۷۱۹	۱۲۵۵	۱۲۱۵	۴۰	۰	۰	۰
۴۵-۴۹ ساله	۴۷۴۶۶	۲۴۱۴۲	۲۳۳۲۴	۴۶۷۴۹	۲۳۴۵۷	۲۳۲۹۲	۷۱۷	۶۸۵	۳۲	۰	۰	۰
۵۰-۵۴ ساله	۳۸۶۲۲	۱۹۷۶۴	۱۸۸۵۸	۳۸۲۱۳	۱۹۳۹۴	۱۸۸۱۹	۴۰۹	۳۷۰	۳۹	۰	۰	۰
۵۵-۵۹ ساله	۳۳۷۷۸	۱۷۴۸۵	۱۶۲۹۳	۳۳۵۱۸	۱۷۲۵۵	۱۶۲۶۳	۲۶۰	۲۳۰	۳۰	۰	۰	۰
۶۰-۶۴ ساله	۳۴۵۳۵	۱۸۹۲۳	۱۵۶۱۲	۳۴۲۸۳	۱۸۷۱۹	۱۵۵۶۴	۲۵۲	۲۰۴	۴۸	۰	۰	۰
۶۵ ساله وبیشتر	۶۲۰۲۸	۳۳۴۰۳	۲۸۶۲۵	۶۱۲۳۱	۳۳۰۵۶	۲۸۱۷۵	۷۹۷	۳۴۷	۴۵۰	۰	۰	۰
نامشخص	۱۰۰۹	۵۷۲	۴۳۷	۹۷۴	۵۴۱	۴۳۳	۳۵	۳۱	۴	۰	۰	۰
میانگین سنی	۲۲/۸۳	۲۳/۰۷	۲۲/۵۸	۲۲/۸۰	۲۳/۰۴	۲۲/۵۵	۲۴/۱۸	۲۳/۶۰	۳۸/۱۹	۰/۰۰	۰/۰۰	۰/۰۰
غیرساکن	۱۷۹	۱۵۰	۲۹	۰	۰	۰	۰	۰	۰	۱۷۹	۱۵۰	۲۹

استان تهران

جدول ۳ - جمعیت برحسب جنس ، سن ودین

کل

جنس و سن	جمع	مسلمان	زرتشتی	مسیحی	کلیمی	سایر	اظهارنشده
مردوزن	۱۱۱۷۶۲۳۹	۱۱۰۴۵۵۴۶	۱۱۷۹۵	۵۸۸۸۲	۷۰۷۶	۲۰۵۵۸	۳۲۳۸۲
۰-۴ ساله	۹۳۸۴۲۱	۹۳۱۰۷۰	۶۹۴	۲۹۷۶	۴۰۶	۱۱۶۳	۲۱۱۶
۵-۹ ساله	۱۳۳۴۱۲۵	۱۳۲۴۱۹۱	۹۳۵	۳۸۹۸	۶۴۲	۱۶۸۵	۲۷۷۴
۱۰-۱۴ ساله	۱۵۵۴۶۷۶	۱۵۴۲۴۶۸	۱۱۳۷	۵۰۴۹	۸۳۳	۲۰۹۴	۳۰۹۵
۱۵-۱۹ ساله	۱۲۴۸۸۳۴	۱۲۳۸۸۵۸	۹۸۰	۴۱۱۰	۵۶۴	۱۷۸۹	۲۵۳۳
۲۰-۲۴ ساله	۱۰۰۴۱۱۴	۹۹۵۱۰۸	۷۷۶	۳۸۹۰	۳۹۵	۱۴۰۸	۲۵۳۷
۲۵-۲۹ ساله	۹۹۶۱۷۱	۹۸۶۱۸۶	۸۹۹	۴۵۸۱	۳۲۶	۱۵۵۰	۲۶۲۹
۳۰-۳۴ ساله	۸۹۰۶۸۳	۸۸۱۰۰۲	۹۰۰	۴۶۷۹	۳۸۳	۱۵۱۷	۲۲۰۲
۳۵-۳۹ ساله	۷۸۳۴۹۷	۷۷۴۳۶۳	۸۰۳	۴۴۰۹	۴۷۲	۱۶۰۷	۱۸۶۳
۴۰-۴۴ ساله	۶۱۵۳۳۵	۶۰۷۰۳۵	۷۶۴	۴۲۰۶	۵۶۵	۱۳۸۸	۱۳۶۷
۴۵-۴۹ ساله	۴۴۷۸۸۲	۴۴۰۱۵۸	۷۷۲	۴۲۰۹	۵۰۶	۱۲۵۹	۹۷۸
۵۰-۵۴ ساله	۳۴۳۰۸۶	۳۳۶۶۴۳	۶۶۰	۳۵۲۶	۳۹۷	۱۰۵۸	۸۰۲
۵۵-۵۹ ساله	۲۸۰۷۴۵	۲۷۵۲۰۶	۵۷۶	۳۱۰۱	۳۳۷	۸۸۶	۶۳۹
۶۰-۶۴ ساله	۲۵۴۴۸۲	۲۴۹۰۷۷	۵۹۳	۲۸۸۳	۳۶۰	۹۳۸	۶۳۱
۶۵ ساله وبیشتر	۴۵۹۶۲۰	۴۴۶۸۸۹	۱۲۷۰	۷۱۹۱	۸۸۵	۲۱۹۶	۱۱۸۹
نامشخص	۲۴۵۷۸	۱۷۲۹۲	۳۶	۱۷۴	۷	۲۰	۷۰۴۹
مرد	۵۷۴۸۵۳۲	۵۶۸۲۶۷۸	۵۹۳۶	۲۹۱۰۳	۳۵۲۸	۹۹۸۴	۱۷۳۰۳
۰-۴ ساله	۴۸۲۱۷۸	۴۷۸۴۶۵	۳۲۸	۱۵۳۴	۱۹۸	۵۸۶	۱۰۶۷
۵-۹ ساله	۶۸۰۲۸۶	۶۷۵۱۸۲	۴۸۰	۱۹۹۲	۳۳۱	۸۷۶	۱۴۲۵
۱۰-۱۴ ساله	۷۹۱۷۰۱	۷۸۵۴۷۸	۵۹۷	۲۵۷۰	۴۱۸	۱۰۱۳	۱۶۲۵
۱۵-۱۹ ساله	۶۳۷۹۱۷	۶۳۲۹۰۳	۵۱۴	۲۰۱۶	۲۸۳	۸۹۶	۱۳۰۵
۲۰-۲۴ ساله	۵۱۲۱۴۶	۵۰۷۷۴۸	۳۷۳	۱۸۴۸	۱۹۲	۶۷۰	۱۳۱۵
۲۵-۲۹ ساله	۵۱۰۶۳۵	۵۰۵۵۷۵	۴۵۳	۲۳۰۳	۱۳۶	۷۲۳	۱۴۴۵
۳۰-۳۴ ساله	۴۵۵۴۰۵	۴۵۰۷۱۰	۴۵۹	۲۲۵۷	۱۱۹	۶۷۸	۱۱۸۲
۳۵-۳۹ ساله	۴۰۲۴۵۲	۳۹۸۲۸۰	۳۸۴	۲۱۰۰	۱۷۸	۷۱۳	۹۹۷
۴۰-۴۴ ساله	۳۲۱۰۶۱	۳۱۶۹۱۲	۳۷۵	۲۰۲۶	۳۰۲	۶۷۱	۷۷۵
۴۵-۴۹ ساله	۲۳۱۹۱۸	۲۲۸۰۷۸	۳۷۱	۲۰۳۲	۲۶۳	۶۳۳	۵۴۱
۵۰-۵۴ ساله	۱۸۱۲۱۹	۱۷۷۹۲۳	۳۱۴	۱۸۱۵	۲۲۳	۵۱۸	۴۲۶
۵۵-۵۹ ساله	۱۵۱۳۶۵	۱۴۸۴۶۱	۳۱۷	۱۶۰۳	۲۰۷	۴۵۲	۳۲۵
۶۰-۶۴ ساله	۱۴۰۹۵۵	۱۳۸۱۰۷	۳۰۹	۱۵۱۰	۲۱۲	۴۶۹	۳۴۸
۶۵ ساله وبیشتر	۲۳۵۴۰۲	۲۲۹۲۰۸	۶۴۲	۳۴۱۵	۴۶۶	۱۰۷۶	۵۹۷
نامشخص	۱۳۶۹۲	۹۶۴۸	۲۰	۸۲	۲	۱۰	۳۹۳۰
زن	۵۶۲۷۷۰۷	۵۳۶۲۸۶۸	۵۸۵۹	۲۹۷۷۹	۳۵۴۸	۱۰۵۷۴	۱۵۰۷۹
۰-۴ ساله	۴۵۶۲۴۳	۴۵۲۶۰۵	۳۶۶	۱۴۴۲	۲۰۶	۵۷۷	۱۰۶۷
۵-۹ ساله	۶۵۳۸۳۹	۶۴۹۰۰۹	۴۵۵	۱۹۰۶	۳۱۱	۸۰۹	۱۳۴۹
۱۰-۱۴ ساله	۷۶۲۹۷۵	۷۵۶۹۹۰	۵۴۰	۲۴۷۹	۴۱۵	۱۰۸۱	۱۴۷۰
۱۵-۱۹ ساله	۶۱۰۹۱۷	۶۰۵۹۵۵	۴۶۶	۲۰۹۴	۲۸۱	۸۹۳	۱۲۲۸
۲۰-۲۴ ساله	۴۹۱۹۶۸	۴۸۷۳۶۰	۴۰۳	۲۰۴۲	۲۰۳	۷۳۸	۱۲۲۲
۲۵-۲۹ ساله	۴۸۵۵۳۶	۴۸۰۶۱۱	۴۴۶	۲۲۷۸	۱۹۰	۸۲۷	۱۱۸۴
۳۰-۳۴ ساله	۴۳۵۲۷۸	۴۳۰۲۹۲	۴۴۱	۲۴۲۲	۲۶۴	۸۳۹	۱۰۲۰
۳۵-۳۹ ساله	۳۸۰۸۴۵	۳۷۶۰۸۳	۴۱۹	۲۳۰۹	۲۹۴	۸۹۴	۸۴۶
۴۰-۴۴ ساله	۲۹۴۲۶۴	۲۹۰۱۲۳	۳۸۹	۲۱۸۰	۲۶۳	۷۱۷	۵۹۲
۴۵-۴۹ ساله	۲۱۵۹۶۴	۲۱۲۰۸۰	۴۰۱	۲۱۷۷	۲۴۳	۶۲۶	۴۳۷
۵۰-۵۴ ساله	۱۶۱۸۶۷	۱۵۸۷۲۰	۳۴۶	۱۷۱۱	۱۷۴	۵۴۰	۳۷۶
۵۵-۵۹ ساله	۱۲۹۳۸۰	۱۲۶۷۴۵	۲۵۹	۱۴۹۸	۱۳۰	۴۳۴	۳۱۴
۶۰-۶۴ ساله	۱۱۳۵۲۷	۱۱۰۹۷۰	۲۸۴	۱۳۷۳	۱۴۸	۴۶۹	۲۸۳
۶۵ ساله وبیشتر	۲۲۴۲۱۸	۲۱۷۶۸۱	۶۲۸	۳۷۷۶	۴۲۱	۱۱۲۰	۵۹۲
نامشخص	۱۰۸۸۶	۷۶۴۴	۱۶	۹۲	۵	۱۰	۳۱۱۹

استان تهران

جدول ۳ - جمعیت برحسب جنس ، سن ودین

نقاط شهری

جنس و سن	جمع	مسلمان	زرتشتی	مسیحی	کلیمی	سایر	اظهارنشده
مردوزن	۹۴۰۴۷۵۴	۹۲۸۰۶۴۳	۱۱۲۸۸	۵۸۵۰۰	۷۰۵۵	۱۹۰۱۲	۲۸۲۵۶
۰-۴ ساله	۷۴۰۵۵۳	۷۳۳۸۴۶	۶۱۱	۲۹۵۶	۴۰۳	۱۰۴۶	۱۶۹۱
۵-۹ ساله	۱۰۶۷۳۷۶	۱۰۵۸۲۶۶	۸۴۹	۳۸۶۷	۶۳۷	۱۵۳۴	۲۲۳۳
۱۰-۱۴ ساله	۱۲۹۳۴۰۲	۱۲۸۱۹۲۴	۱۰۷۸	۵۰۲۳	۸۳۲	۱۹۳۰	۲۶۲۵
۱۵-۱۹ ساله	۱۰۵۱۸۷۳	۱۰۴۲۵۳۰	۹۲۵	۴۰۷۱	۵۶۲	۱۶۶۵	۲۱۴۰
۲۰-۲۴ ساله	۸۴۰۸۸۲	۸۳۳۵۰۲	۷۳۹	۳۸۵۸	۳۹۴	۱۳۹۱	۲۰۹۸
۲۵-۲۹ ساله	۸۴۰۴۱۷	۸۳۱۰۸۹	۸۵۲	۴۵۵۱	۳۲۴	۱۴۱۱	۲۱۹۰
۳۰-۳۴ ساله	۷۵۶۲۲۳	۷۴۷۰۷۷	۸۶۴	۴۶۵۱	۳۸۳	۱۴۰۹	۱۸۳۹
۳۵-۳۹ ساله	۶۷۶۷۸۰	۶۶۸۰۷۶	۷۷۸	۴۳۸۰	۴۷۰	۱۴۸۸	۱۵۸۸
۴۰-۴۴ ساله	۵۶۴۳۴۷	۵۳۶۳۷۶	۷۵۳	۴۱۸۱	۵۶۶	۱۳۹۰	۱۱۸۳
۴۵-۴۹ ساله	۴۰۰۴۰۵	۳۹۳۹۲۱	۷۶۰	۴۱۸۳	۵۰۴	۱۱۸۸	۸۴۹
۵۰-۵۴ ساله	۳۰۴۴۵۴	۲۹۸۱۹۷	۶۴۷	۳۵۰۹	۳۹۵	۱۰۰۷	۶۹۹
۵۵-۵۹ ساله	۲۴۶۹۵۷	۲۴۱۵۷۹	۵۶۳	۳۰۸۹	۳۳۷	۸۴۳	۵۴۶
۶۰-۶۴ ساله	۲۱۹۹۳۷	۲۱۴۷۰۳	۵۸۶	۲۸۶۶	۳۶۰	۸۷۳	۵۴۹
۶۵ ساله وبیشتر	۳۹۷۵۸۰	۳۸۵۲۶۱	۱۲۴۷	۷۱۴۱	۸۸۳	۲۰۵۷	۹۹۱
نامشخص	۲۳۵۶۸	۱۶۲۹۶	۳۶	۱۷۴	۷	۲۰	۷۰۳۵
مرد	۴۸۳۳۸۶۶	۴۷۶۱۶۲۴	۵۶۹۵	۲۸۸۷۰	۳۵۱۷	۹۱۵۷	۱۵۰۰۳
۰-۴ ساله	۳۸۰۴۰۹	۳۷۷۰۲۷	۳۹۴	۱۵۳۴	۱۹۸	۵۳۱	۸۴۵
۵-۹ ساله	۵۴۳۴۸۳	۵۳۸۸۰۴	۴۴۵	۱۹۶۹	۳۳۸	۷۹۰	۱۱۴۷
۱۰-۱۴ ساله	۶۵۷۷۸۸	۶۵۱۹۳۴	۵۷۰	۲۵۵۴	۴۱۷	۹۲۵	۱۳۸۸
۱۵-۱۹ ساله	۵۳۳۳۴۷	۵۲۸۵۸۰	۴۸۹	۱۹۸۹	۲۸۲	۸۲۳	۱۰۸۴
۲۰-۲۴ ساله	۴۲۶۸۴۵	۴۲۳۸۰۹	۳۵۲	۱۸۳۴	۱۹۲	۵۹۸	۱۰۷۰
۲۵-۲۹ ساله	۴۳۱۷۵۱	۴۲۷۰۶۸	۴۳۸	۲۲۸۴	۱۳۶	۶۴۴	۱۱۸۹
۳۰-۳۴ ساله	۳۸۳۸۴۸	۳۷۹۴۶۲	۴۳۶	۲۲۴۳	۱۱۹	۶۲۵	۹۶۳
۳۵-۳۹ ساله	۳۴۳۴۳۹	۳۳۹۳۱۲	۳۷۱	۲۰۸۷	۱۷۶	۶۵۳	۸۴۰
۴۰-۴۴ ساله	۲۸۳۸۴۳	۲۷۸۸۸۸	۳۷۰	۲۰۰۵	۳۰۲	۶۱۶	۶۶۲
۴۵-۴۹ ساله	۲۰۷۷۶۶	۲۰۴۰۵۷	۳۶۶	۲۰۱۸	۲۶۲	۵۹۵	۴۶۸
۵۰-۵۴ ساله	۱۶۱۴۴۶	۱۵۸۲۵۹	۳۰۶	۱۸۰۴	۲۲۱	۴۸۹	۳۶۷
۵۵-۵۹ ساله	۱۳۳۸۷۱	۱۳۱۰۴۸	۳۱۰	۱۵۹۹	۲۰۷	۴۳۲	۲۷۵
۶۰-۶۴ ساله	۱۲۲۰۲۳	۱۱۹۲۶۵	۳۰۷	۱۵۰۱	۲۱۲	۴۳۸	۳۰۰
۶۵ ساله وبیشتر	۲۰۱۹۸۸	۱۹۶۰۲۹	۶۳۱	۳۳۸۷	۴۶۳	۹۹۶	۴۸۲
نامشخص	۱۳۱۱۹	۹۰۸۲	۲۰	۸۲	۲	۱۰	۳۹۲۳
زن	۴۵۸۰۸۸۸	۴۵۱۹۰۱۹	۵۵۹۳	۲۹۶۳۰	۳۵۳۸	۹۸۵۵	۱۳۲۵۳
۰-۴ ساله	۳۶۰۱۶۴	۳۵۶۸۱۹	۳۱۷	۱۴۳۳	۲۰۵	۵۲۵	۸۴۶
۵-۹ ساله	۵۲۳۸۹۳	۵۱۹۴۶۲	۴۰۴	۱۸۹۸	۳۰۹	۷۳۴	۱۰۸۶
۱۰-۱۴ ساله	۶۳۵۶۱۴	۶۳۲۹۹۰	۵۰۸	۲۴۶۹	۴۱۵	۹۹۵	۱۳۳۷
۱۵-۱۹ ساله	۵۱۸۶۳۶	۵۱۳۹۵۰	۴۳۶	۲۰۸۲	۲۸۰	۸۳۲	۱۰۵۶
۲۰-۲۴ ساله	۴۱۴۰۳۷	۴۰۹۶۹۳	۳۸۷	۲۰۳۴	۲۰۲	۶۹۳	۱۰۲۸
۲۵-۲۹ ساله	۴۰۸۶۶۶	۴۰۴۰۲۱	۴۲۴	۲۲۶۷	۱۸۸	۷۶۵	۱۰۰۱
۳۰-۳۴ ساله	۳۷۲۳۷۵	۳۶۷۶۱۵	۴۳۸	۲۴۰۸	۲۶۴	۷۸۴	۸۷۶
۳۵-۳۹ ساله	۳۳۳۳۴۱	۳۳۸۷۶۴	۴۰۷	۲۲۹۳	۲۹۶	۸۳۵	۷۶۸
۴۰-۴۴ ساله	۲۶۱۵۰۴	۲۵۷۴۸۸	۳۸۳	۲۱۷۶	۲۶۲	۶۷۴	۵۲۱
۴۵-۴۹ ساله	۱۹۳۶۳۹	۱۸۸۸۶۴	۳۹۴	۲۱۶۵	۲۶۲	۵۹۳	۳۸۱
۵۰-۵۴ ساله	۱۴۳۰۰۸	۱۳۹۹۳۸	۳۰۱	۱۷۰۵	۱۷۴	۵۱۸	۳۳۲
۵۵-۵۹ ساله	۱۱۳۰۸۶	۱۱۰۵۳۱	۱۰۳	۱۴۹۰	۱۳۰	۴۱۱	۲۷۱
۶۰-۶۴ ساله	۹۷۹۱۴	۹۵۴۳۸	۲۷۹	۱۳۶۵	۱۴۸	۴۳۵	۲۶۹
۶۵ ساله وبیشتر	۱۹۵۵۹۲	۱۸۹۳۳۳	۶۱۶	۳۷۵۴	۴۲۰	۱۰۶۱	۵۰۹
نامشخص	۱۰۴۴۹	۷۲۱۴	۱۶	۹۲	۵	۱۰	۳۱۱۲

جدول ۳ - جمعیت برحسب جنس ، سن ودین

نقاط روستایی

جنس و سن	جمع	مسلمان	زرتشتی	مسیحی	کلیمی	سایر	اظهارنشده
مردوزن	۱۷۷۱۳۰۶	۱۷۶۴۷۳۱	۵۰۷	۳۸۱	۲۱	۱۵۴۰	۴۱۲۶
۰-۴ ساله	۱۹۷۸۵۹	۱۹۷۲۱۶	۸۳	۲۰	۱	۱۱۶	۴۳۳
۵-۹ ساله	۲۶۶۷۶۱	۲۶۵۹۱۸	۸۶	۳۱	۵	۱۶۰	۵۴۱
۱۰-۱۴ ساله	۲۶۱۲۶۸	۲۶۰۵۳۹	۵۹	۲۶	۱	۱۷۳	۴۷۰
۱۵-۱۹ ساله	۱۹۶۹۴۶	۱۹۶۳۱۳	۵۵	۳۹	۲	۱۴۴	۳۹۳
۲۰-۲۴ ساله	۱۶۳۲۱۱	۱۶۲۵۸۵	۳۷	۳۳	۱	۱۱۷	۴۳۹
۲۵-۲۹ ساله	۱۵۵۷۴۰	۱۵۵۰۸۴	۴۷	۳۰	۲	۱۳۸	۴۳۹
۳۰-۳۴ ساله	۱۳۴۴۶۱	۱۳۳۹۰۷	۳۶	۲۸	۰	۱۰۷	۳۶۳
۳۵-۳۹ ساله	۱۰۶۷۰۳	۱۰۶۲۷۳	۲۵	۲۹	۲	۱۱۹	۲۵۵
۴۰-۴۴ ساله	۷۰۹۵۹	۷۰۶۴۰	۱۱	۲۵	۱	۹۸	۱۸۴
۴۵-۴۹ ساله	۴۷۴۶۶	۴۷۲۲۶	۱۲	۲۶	۲	۷۱	۱۲۹
۵۰-۵۴ ساله	۳۸۶۲۳	۳۸۴۳۶	۱۳	۱۷	۲	۵۱	۱۰۳
۵۵-۵۹ ساله	۳۳۷۷۸	۳۳۶۱۷	۱۳	۱۲	۰	۴۳	۹۳
۶۰-۶۴ ساله	۳۴۵۳۵	۳۴۳۶۴	۷	۱۷	۰	۶۵	۸۲
۶۵ ساله وبیشتر	۶۲۰۲۸	۶۱۶۱۸	۲۳	۴۹	۲	۱۳۸	۱۹۸
نامشخص	۱۰۰۹	۹۹۵	۰	۰	۰	۰	۱۴
مرد	۹۲۴۵۱۶	۹۲۰۹۰۸	۲۴۱	۲۳۳	۱۱	۸۲۴	۲۳۰۰
۰-۴ ساله	۱۰۱۷۶۵	۱۰۱۴۳۴	۳۴	۱۰	۰	۶۵	۳۲۲
۵-۹ ساله	۱۳۶۸۰۰	۱۳۶۳۷۵	۳۵	۲۳	۳	۸۶	۲۷۸
۱۰-۱۴ ساله	۱۳۳۹۰۹	۱۳۳۵۴۱	۲۷	۱۶	۱	۸۷	۲۳۷
۱۵-۱۹ ساله	۱۰۴۶۵۸	۱۰۴۳۱۱	۲۵	۲۷	۱	۷۳	۲۲۱
۲۰-۲۴ ساله	۸۵۲۸۳	۸۴۹۲۱	۲۱	۳۴	۰	۷۲	۲۴۵
۲۵-۲۹ ساله	۷۸۸۷۲	۷۸۴۹۵	۲۵	۱۹	۰	۷۷	۲۵۶
۳۰-۳۴ ساله	۷۱۵۳۹	۷۱۳۳۱	۲۳	۱۴	۰	۵۲	۲۱۹
۳۵-۳۹ ساله	۵۹۲۰۱	۵۸۹۵۶	۱۳	۱۳	۲	۶۰	۱۵۷
۴۰-۴۴ ساله	۳۸۲۰۰	۳۸۰۰۶	۵	۲۱	۰	۵۵	۱۱۳
۴۵-۴۹ ساله	۲۶۱۴۲	۲۶۰۱۱	۵	۱۴	۱	۳۸	۷۳
۵۰-۵۴ ساله	۱۹۷۶۲	۱۹۶۵۵	۸	۱۱	۲	۲۹	۵۹
۵۵-۵۹ ساله	۱۷۶۸۵	۱۷۶۰۴	۷	۴	۰	۲۰	۵۰
۶۰-۶۴ ساله	۱۸۹۲۳	۱۸۸۳۳	۲	۹	۰	۳۱	۴۸
۶۵ ساله وبیشتر	۳۳۴۰۳	۳۳۱۷۰	۱۱	۲۷	۱	۷۹	۱۱۵
نامشخص	۵۷۳	۵۶۵	۰	۰	۰	۰	۷
زن	۸۴۶۷۹۰	۸۴۳۸۲۳	۲۶۶	۱۴۹	۱۰	۷۱۶	۱۸۲۶
۰-۴ ساله	۹۶۰۹۴	۹۵۷۸۲	۴۹	۱۰	۱	۵۱	۲۰۱
۵-۹ ساله	۱۲۹۹۲۱	۱۲۹۵۴۳	۵۱	۸	۲	۷۴	۲۶۳
۱۰-۱۴ ساله	۱۲۷۲۵۹	۱۲۶۹۹۸	۳۲	۱۰	۰	۸۶	۲۳۳
۱۵-۱۹ ساله	۹۲۲۸۸	۹۲۰۰۲	۳۰	۱۲	۱	۷۱	۱۷۳
۲۰-۲۴ ساله	۷۷۹۲۸	۷۷۶۶۱	۱۶	۸	۱	۴۵	۱۹۴
۲۵-۲۹ ساله	۷۶۸۶۸	۷۶۵۸۹	۲۲	۱۱	۲	۶۱	۱۸۳
۳۰-۳۴ ساله	۶۲۹۰۲	۶۲۶۷۶	۱۳	۱۴	۰	۵۵	۱۴۴
۳۵-۳۹ ساله	۴۷۵۰۲	۴۷۳۱۷	۱۲	۱۶	۰	۵۹	۹۸
۴۰-۴۴ ساله	۳۲۷۵۹	۳۲۶۳۴	۶	۴	۱	۴۳	۷۱
۴۵-۴۹ ساله	۲۳۳۲۴	۲۳۲۱۵	۷	۱۲	۱	۳۳	۵۶
۵۰-۵۴ ساله	۱۸۸۵۸	۱۸۷۸۱	۵	۶	۰	۲۲	۴۴
۵۵-۵۹ ساله	۱۶۲۹۳	۱۶۲۱۳	۶	۸	۰	۲۳	۴۳
۶۰-۶۴ ساله	۱۵۶۱۲	۱۵۵۳۱	۵	۸	۰	۳۴	۳۴
۶۵ ساله وبیشتر	۲۸۶۲۵	۲۸۴۲۸	۱۲	۲۲	۱	۵۹	۸۳
نامشخص	۴۳۷	۴۳۰	۰	۰	۰	۰	۷

جدول ۴ - مهاجران واردشده طی ۱۰ سال گذشته برحسب جنس، سن و آخرین محل اقامت قبلی

کل

جنس و سن	جمع	شهرستان محل سرشماری		سایرشهرستانهای استان محل سرشماری		شهرستانهای سایر استانها		خارج از کشور	شهرستان محل اقامت قبلی اظهارنشده
		شهر	آبادی	شهر	آبادی	شهر	آبادی		
مردوزن	۲۰۵۲۵۶۶	۲۶۴۳۱۲	۱۷۳۲۲۶	۶۵۵۱۲۲	۲۲۰۲۳	۶۵۸۰۱۸	۱۷۹۳۵۲	۶۶۴۱۸	۱۳۰۹۵
۰-۴ ساله	۱۰۷۰۳۳	۱۹۷۹۰	۱۲۹۵۸	۳۸۵۱۳	۲۵۴۶	۲۳۵۸۹	۶۲۲۶	۲۸۶۵	۵۴۶
۵-۹ ساله	۲۶۹۶۴۱	۴۱۱۶۳	۲۵۹۷۷	۹۹۳۸۷	۶۰۹۵	۶۷۰۹۳	۲۰۹۶۷	۷۴۲۴	۱۵۳۶
۱۰-۱۴ ساله	۲۸۸۶۹۴	۴۱۹۶۶	۲۶۴۷۴	۱۰۵۰۴۸	۶۱۱۳	۷۸۳۲۱	۲۱۷۵۰	۷۰۸۲	۱۷۴۰
۱۵-۱۹ ساله	۲۲۹۶۵۵	۲۶۱۷۲	۱۹۰۲۴	۶۴۳۹۶	۴۷۲۹	۸۳۲۹۳	۲۲۶۶۸	۷۷۹۵	۱۴۶۸
۲۰-۲۴ ساله	۲۶۵۷۴۵	۲۲۵۰۶	۱۸۵۶۸	۵۶۴۰۲	۵۰۸۲	۱۱۹۷۱۰	۳۱۸۸۴	۹۷۰۷	۱۸۸۶
۲۵-۲۹ ساله	۲۶۹۳۶۷	۲۹۹۹۰	۲۱۰۶۰	۷۳۲۹۵	۵۳۰۷	۹۸۹۲۱	۳۰۷۲۴	۸۲۰۱	۱۸۱۹
۳۰-۳۴ ساله	۲۰۹۲۵۷	۲۸۰۴۸	۱۶۸۶۵	۷۳۲۷۴	۴۳۸۹	۶۳۰۹۰	۱۵۸۳۳	۶۴۵۸	۱۳۰۰
۳۵-۳۹ ساله	۱۶۹۵۱۴	۲۱۱۴۷	۱۱۴۵۵	۵۵۱۵۷	۳۱۶۷	۴۳۵۶۶	۸۳۹۱	۵۶۷۹	۹۵۲
۴۰-۴۴ ساله	۹۱۰۷۱	۱۲۳۵۷	۶۶۳۰	۳۱۶۶۶	۱۸۶۶	۲۹۰۹۸	۵۰۳۰	۳۹۵۵	۶۶۹
۴۵-۴۹ ساله	۵۳۱۲۰	۶۷۶۵	۳۹۵۹	۱۷۷۶۶	۱۱۳۷	۱۷۲۴۹	۳۵۳۳	۲۳۵۴	۳۵۹
۵۰-۵۴ ساله	۳۴۲۹۹	۴۲۸۲	۲۷۹۴	۱۱۵۰۷	۷۳۳	۱۰۳۲۲	۲۷۵۶	۱۶۶۹	۲۳۶
۵۵-۵۹ ساله	۲۵۳۷۲	۳۱۹۴	۲۱۶۴	۸۴۸۱	۵۳۴	۷۲۱۶	۲۶۶۴	۹۵۸	۱۸۱
۶۰-۶۴ ساله	۲۱۵۳۵	۲۵۶۸	۱۸۷۳	۷۳۰۷	۴۶۰	۵۷۶۹	۲۵۸۴	۸۴۳	۱۳۱
۶۵ ساله وبیشتر	۳۵۵۸۷	۴۲۵۲	۳۱۲۳	۱۲۶۸۲	۸۱۸	۹۲۲۰	۴۰۴۶	۱۱۹۳	۲۵۳
نامشخص	۲۸۷۶	۱۱۳	۳۰۲	۴۴۳	۳۷	۱۴۶۱	۲۶۶	۳۳۵	۱۹
مرد	۱۰۹۰۳۵۵	۱۳۵۳۵۶	۹۰۱۹۰	۳۳۳۶۲۹	۲۱۹۵۰	۳۶۶۰۹۶	۹۵۹۸۱	۴۲۰۵۸	۷۰۹۷
۰-۴ ساله	۵۵۵۱۱	۱۰۳۰۶	۶۶۷۳	۱۹۹۴۲	۱۳۱۳	۱۲۲۷۷	۳۲۴۰	۱۴۷۷	۲۸۳
۵-۹ ساله	۱۳۸۱۸۶	۲۱۱۳۸	۱۳۴۳۸	۵۰۶۵۴	۳۱۱۳	۲۴۳۷۸	۱۰۸۱۲	۳۸۸۳	۷۸۰
۱۰-۱۴ ساله	۱۴۸۹۹۵	۲۱۵۷۳	۱۴۲۰۶	۵۳۹۱۲	۳۱۰۴	۶۰۰۳۴	۱۱۴۹۴	۳۷۶۴	۹۰۸
۱۵-۱۹ ساله	۱۲۳۵۸۴	۱۲۷۵۷	۹۷۰۸	۳۲۱۳۴	۲۴۱۴	۲۸۱۳۰	۱۲۳۶۳	۵۲۷۴	۸۰۴
۲۰-۲۴ ساله	۱۳۷۲۷۵	۹۰۴۰	۸۰۹۹	۲۳۶۹۷	۲۱۱۲	۶۹۹۹۷	۱۶۱۸۰	۷۱۵۸	۹۹۲
۲۵-۲۹ ساله	۱۳۸۰۶۵	۱۴۰۲۳	۱۰۳۸۵	۳۲۲۸۶	۲۵۵۱	۵۴۹۶۷	۱۷۳۰۳	۵۵۵۱	۹۹۹
۳۰-۳۴ ساله	۱۱۳۸۲۵	۱۴۹۸۶	۹۲۳۷	۳۸۵۳۴	۲۳۸۹	۳۴۵۵۰	۹۳۷۷	۴۰۵۱	۷۰۱
۳۵-۳۹ ساله	۸۴۶۴۲	۱۲۲۱۱	۶۶۴۲	۳۱۹۲۸	۱۷۴۰	۲۳۴۰۵	۴۵۴۳	۳۵۹۸	۵۵۵
۴۰-۴۴ ساله	۵۳۷۱۷	۷۴۵۴	۳۸۳۳	۱۸۵۵۲	۱۱۰۸	۱۷۰۱۶	۲۶۵۴	۲۷۰۴	۳۹۸
۴۵-۴۹ ساله	۳۰۸۰۳	۳۹۶۱	۲۲۹۱	۱۰۲۳۱	۶۵۴	۱۰۱۷۴	۱۷۰۴	۱۵۸۸	۲۰۰
۵۰-۵۴ ساله	۱۹۶۵۷	۲۴۴۶	۱۵۸۵	۶۷۰۳	۴۳۲	۶۰۴۳	۱۳۰۰	۱۰۰۲	۱۴۶
۵۵-۵۹ ساله	۱۴۲۹۶	۱۸۶۱	۱۲۰۶	۴۷۸۱	۳۱۹	۴۱۲۰	۱۳۱۷	۵۸۴	۱۰۸
۶۰-۶۴ ساله	۱۲۰۲۴	۱۴۲۱	۱۰۶۰	۴۰۰۸	۲۷۹	۳۲۷۹	۱۳۸۰	۵۲۱	۷۶
۶۵ ساله وبیشتر	۱۷۷۲۵	۲۱۱۳	۱۵۸۷	۶۰۰۹	۴۰۹	۶۵۷۵	۲۱۵۴	۷۴۴	۱۳۴
نامشخص	۲۰۵۰	۶۴	۲۳۰	۲۵۸	۱۳	۱۱۵۳	۱۶۰	۱۵۹	۱۳
زن	۹۶۲۲۱۱	۱۲۸۹۵۸	۸۳۰۳۶	۳۲۱۶۹۳	۲۱۰۷۳	۲۹۳۹۲۲	۸۳۳۷۱	۲۴۳۶۰	۵۹۹۸
۰-۴ ساله	۵۱۵۲۲	۹۴۸۴	۶۲۸۵	۱۸۵۷۱	۱۲۳۳	۱۱۳۱۲	۲۹۸۶	۱۳۸۸	۲۶۳
۵-۹ ساله	۱۳۱۴۵۵	۲۰۰۲۴	۱۲۵۴۹	۴۸۷۳۳	۲۹۸۲	۳۲۷۱۵	۱۰۱۵۵	۳۵۴۱	۷۵۶
۱۰-۱۴ ساله	۱۳۹۴۹۹	۲۰۳۹۳	۱۲۲۶۸	۵۱۱۳۶	۳۰۰۹	۳۸۲۸۷	۱۰۲۵۶	۳۳۱۸	۸۳۲
۱۵-۱۹ ساله	۱۰۶۰۷۱	۱۳۴۱۵	۹۳۱۶	۳۲۲۶۲	۲۳۲۵	۳۵۲۶۳	۱۰۳۰۵	۳۵۲۱	۶۶۴
۲۰-۲۴ ساله	۱۲۸۶۷۰	۱۳۴۶۶	۱۰۴۶۹	۳۲۷۰۵	۲۹۷۰	۴۹۷۱۳	۱۵۷۰۴	۳۵۴۹	۸۹۴
۲۵-۲۹ ساله	۱۳۱۳۰۲	۱۵۹۶۷	۱۰۶۷۵	۴۱۰۰۹	۲۷۵۶	۴۳۹۵۴	۱۳۴۷۱	۲۶۵۰	۸۲۰
۳۰-۳۴ ساله	۹۵۴۳۳	۱۳۰۶۲	۷۶۲۸	۳۴۷۴۰	۲۰۰۰	۲۸۵۴۰	۶۴۵۶	۲۴۰۷	۵۹۹
۳۵-۳۹ ساله	۶۴۸۷۲	۸۹۳۶	۴۷۹۳	۲۳۳۲۹	۱۴۲۷	۲۰۱۶۱	۳۸۴۸	۲۰۸۱	۳۹۷
۴۰-۴۴ ساله	۳۷۳۵۴	۴۹۰۳	۲۷۹۷	۱۲۹۱۴	۷۵۸	۱۲۰۸۴	۲۳۷۶	۱۲۵۱	۲۷۱
۴۵-۴۹ ساله	۲۳۳۱۷	۲۸۰۴	۱۶۶۸	۷۵۳۳	۴۸۳	۷۰۷۵	۱۸۲۹	۷۶۶	۱۵۹
۵۰-۵۴ ساله	۱۴۶۴۳	۱۸۳۶	۱۲۰۹	۴۸۰۴	۳۰۱	۴۲۷۹	۱۴۵۶	۶۶۷	۹۰
۵۵-۵۹ ساله	۱۱۰۷۶	۱۳۳۳	۹۵۸	۳۷۰۰	۲۱۵	۳۰۹۶	۱۳۲۷	۳۷۴	۷۳
۶۰-۶۴ ساله	۹۵۱۱	۱۱۴۷	۸۱۳	۳۲۹۹	۱۸۱	۲۴۹۰	۱۲۰۴	۳۲۲	۵۵
۶۵ ساله وبیشتر	۱۷۸۶۲	۲۱۳۹	۱۵۳۶	۶۶۷۳	۴۰۹	۴۶۴۵	۱۸۹۲	۴۴۹	۱۱۹
نامشخص	۸۲۶	۴۹	۷۲	۱۸۵	۲۴	۳۰۸	۱۰۶	۷۶	۶

استان تهران

جدول ۴ - مهاجران واردشده طی ۱۰ سال گذشته برحسب جنس ،سن وآخرین محل اقامت قبلی

نقاط شهری

جنس و سن	جمع	شهرستان محل سرشماری		سایرشهرستانهای استان محل سرشماری		شهرستانهای سایر استانها		خارج از کشور	شهرستان محل اقامت قبلی اظهارنشده
		شهر	آبادی	شهر	آبادی	شهر	آبادی		
مردوزن	۱۴۰۰۴۲۱	۱۶۳۲۷۰	۷۱۵۷۷	۳۹۳۸۲۱	۲۷۷۵۸	۵۵۶۱۹۳	۱۳۲۴۰۰	۶۶۰۱۳	۹۳۸۹
۰-۴ ساله	۶۱۱۷۰	۱۱۴۴۷	۳۹۹۷	۲۰۱۷۳	۱۳۱۶	۱۸۰۵۲	۴۳۱۴	۱۶۶۰	۲۱۱
۵-۹ ساله	۱۶۴۶۸۱	۲۴۱۶۸	۹۲۹۶	۵۴۷۰۲	۳۴۲۹	۵۳۲۰۸	۱۴۴۳۳	۴۴۵۸	۹۸۷
۱۰-۱۴ ساله	۱۸۹۳۰۱	۲۶۷۹۳	۱۰۴۰۱	۶۳۱۰۰	۳۸۲۵	۶۶۶۵۰	۱۴۹۰۹	۴۴۰۳	۱۲۲۰
۱۵-۱۹ ساله	۱۶۳۰۷۹	۱۷۰۳۴	۸۱۲۷	۴۱۲۷۷	۳۲۴۵	۷۰۵۲۸	۱۶۵۳۰	۵۲۳۳	۱۰۸۵
۲۰-۲۴ ساله	۱۹۸۲۰۰	۱۳۱۹۵	۸۵۶۸	۳۵۵۵۹	۳۶۰۱	۱۰۳۷۱۰	۲۵۱۵۷	۶۹۹۸	۱۴۱۲
۲۵-۲۹ ساله	۱۸۸۹۸۲	۱۷۳۱۸	۹۲۱۳	۴۲۵۴۲	۳۵۰۷	۸۴۷۳۶	۲۴۴۵۱	۵۸۶۸	۱۳۴۷
۳۰-۳۴ ساله	۱۴۱۴۴۱	۱۶۸۲۳	۷۰۷۲	۴۲۴۷۳	۲۷۹۰	۵۴۵۰۳	۱۱۹۹۵	۴۸۶۱	۹۲۴
۳۵-۳۹ ساله	۱۰۳۷۹۲	۱۳۷۹۸	۵۰۹۶	۳۳۶۲۹	۲۱۵۴	۳۷۸۷۷	۶۰۴۸	۴۴۶۷	۷۲۳
۴۰-۴۴ ساله	۶۶۶۲۳	۸۴۹۶	۳۰۷۲	۲۰۸۷۳	۱۳۲۷	۲۵۷۲۱	۳۵۷۸	۳۰۲۸	۵۲۸
۴۵-۴۹ ساله	۳۹۲۷۳	۴۷۰۵	۱۸۷۹	۱۲۳۱۱	۸۱۱	۱۵۰۶۸	۲۴۶۸	۱۷۴۸	۲۸۳
۵۰-۵۴ ساله	۲۴۴۶۶	۲۹۰۷	۱۲۸۸	۷۹۲۳	۵۰۸	۸۶۳۹	۱۹۲۲	۱۱۱۲	۱۶۷
۵۵-۵۹ ساله	۱۷۸۲۸	۲۱۵۹	۹۴۶	۵۸۲۷	۳۶۷	۵۹۵۴	۱۷۹۱	۶۵۷	۱۲۷
۶۰-۶۴ ساله	۱۴۷۴۶	۱۶۷۷	۸۳۴	۴۹۱۸	۲۹۰	۴۶۰۴	۱۷۹۲	۵۴۰	۹۱
۶۵ ساله وبیشتر	۲۴۴۶۱	۲۷۳۶	۱۵۳۶	۸۲۸۷	۵۳۴	۷۵۵۷	۲۸۶۳	۷۸۳	۱۶۵
نامشخص	۲۳۷۸	۱۴	۲۵۲	۲۲۷	۳۴	۱۳۸۶	۲۴۹	۱۹۷	۱۹
مرد	۷۴۶۷۸۳	۸۲۵۸۳	۳۷۵۲۳	۱۹۹۴۱۹	۱۴۰۸۵	۳۰۷۱۷۰	۷۰۸۷۱	۳۰۰۰۳	۵۱۲۹
۰-۴ ساله	۳۱۵۷۷	۵۹۱۹	۱۹۹۱	۱۰۵۲۱	۶۸۷	۹۲۷۳	۲۱۶۵	۸۵۸	۱۶۳
۵-۹ ساله	۸۴۱۱۷	۱۲۳۱۱	۴۷۶۹	۲۷۷۹۷	۱۷۳۴	۲۲۲۷۶	۷۴۵۲	۲۲۹۲	۴۸۶
۱۰-۱۴ ساله	۹۷۳۸۰	۱۳۸۰۶	۵۵۲۶	۳۲۳۷۰	۱۹۶۱	۳۳۹۴۶	۷۸۵۲	۲۳۰۰	۶۱۹
۱۵-۱۹ ساله	۸۸۶۱۳	۸۱۹۰	۴۲۶۰	۲۰۳۷۹	۱۶۵۷	۴۰۸۶۵	۸۹۶۷	۳۶۹۲	۶۰۳
۲۰-۲۴ ساله	۱۰۵۲۱۵	۵۱۳۱	۴۰۹۴	۱۵۱۰۷	۱۵۰۰	۶۰۴۵۹	۱۲۶۷۵	۵۴۶۳	۷۸۶
۲۵-۲۹ ساله	۹۸۲۴۲	۷۹۱۲	۴۷۰۶	۱۸۷۰۵	۱۶۸۴	۴۶۵۹۶	۱۳۷۷۱	۴۱۱۰	۷۵۸
۳۰-۳۴ ساله	۷۶۰۰۸	۸۶۴۶	۳۸۰۲	۲۱۷۵۰	۱۴۷۰	۲۹۵۳۷	۷۲۲۰	۳۰۷۹	۵۰۴
۳۵-۳۹ ساله	۵۷۳۹۰	۷۷۲۲	۲۸۹۵	۱۸۸۵۱	۱۱۵۱	۲۰۱۹۱	۳۳۰۳	۲۸۷۷	۴۰۰
۴۰-۴۴ ساله	۳۹۱۹۰	۵۰۷۹	۱۷۵۵	۱۲۰۹۷	۷۹۰	۱۵۱۳۵	۱۹۱۱	۲۱۱۱	۳۱۲
۴۵-۴۹ ساله	۲۲۹۸۷	۲۷۳۷	۱۰۹۸	۷۰۷۶	۴۷۳	۹۰۱۶	۱۲۱۳	۱۲۱۸	۱۵۶
۵۰-۵۴ ساله	۱۴۰۸۹	۱۶۳۵	۷۳۴	۴۵۹۰	۳۰۹	۵۱۳۴	۹۱۴	۶۶۸	۱۰۵
۵۵-۵۹ ساله	۱۰۰۵۸	۱۲۵۰	۵۱۶	۳۲۹۲	۲۱۶	۳۴۲۲	۸۸۶	۴۰۱	۷۷
۶۰-۶۴ ساله	۸۱۹۹	۹۱۹	۴۵۸	۲۷۲۵	۱۷۷	۲۶۰۱	۹۲۸	۳۳۷	۵۴
۶۵ ساله وبیشتر	۱۱۹۵۵	۱۳۱۹	۷۱۷	۴۰۲۴	۲۶۴	۳۶۰۸	۱۴۶۷	۴۶۳	۹۳
نامشخص	۱۷۶۳	۷	۲۰۲	۱۳۵	۱۲	۱۱۱۱	۱۴۹	۱۳۴	۱۳
زن	۶۵۳۶۳۸	۸۰۶۸۷	۳۴۰۵۴	۱۹۴۴۰۲	۱۳۶۷۳	۲۴۹۰۲۳	۶۱۵۲۹	۱۶۰۱۰	۴۲۶۰
۰-۴ ساله	۲۹۵۹۳	۵۵۲۸	۲۰۰۶	۹۶۵۲	۶۲۹	۸۷۷۹	۲۰۴۹	۸۰۲	۱۴۸
۵-۹ ساله	۸۰۵۶۴	۱۱۸۵۷	۴۵۲۷	۲۶۹۰۵	۱۶۹۵	۲۵۹۳۲	۶۹۸۱	۲۱۶۶	۵۰۱
۱۰-۱۴ ساله	۹۱۹۲۱	۱۲۹۸۷	۴۸۷۵	۳۰۷۳۰	۱۸۶۴	۳۱۷۰۴	۷۰۵۷	۲۱۰۳	۶۰۱
۱۵-۱۹ ساله	۷۴۴۶۶	۸۸۴۴	۳۸۶۷	۲۰۸۹۸	۱۶۰۸	۲۹۶۶۳	۷۵۶۳	۱۵۴۱	۴۸۲
۲۰-۲۴ ساله	۹۲۹۸۵	۸۰۶۴	۴۶۷۴	۲۰۴۵۲	۲۱۰۱	۴۳۲۵۱	۱۲۴۸۲	۱۵۳۵	۴۲۶
۲۵-۲۹ ساله	۹۰۷۴۰	۹۴۰۶	۴۵۰۷	۲۳۸۳۷	۱۸۲۳	۳۸۱۴۰	۱۰۶۸۰	۱۷۵۸	۵۸۹
۳۰-۳۴ ساله	۶۵۴۳۳	۸۱۷۷	۳۲۷۰	۲۰۷۲۳	۱۳۲۰	۲۴۹۶۶	۴۷۷۵	۱۷۸۲	۴۲۰
۳۵-۳۹ ساله	۴۶۴۰۲	۶۰۷۶	۲۲۰۱	۱۴۷۷۸	۱۰۰۳	۱۷۶۸۶	۲۷۴۵	۱۵۹۰	۳۲۳
۴۰-۴۴ ساله	۲۷۴۳۳	۳۴۱۷	۱۳۱۷	۸۷۷۶	۵۳۷	۱۰۵۸۶	۱۶۶۷	۹۱۷	۲۱۶
۴۵-۴۹ ساله	۱۶۲۸۶	۱۹۶۸	۷۸۱	۵۲۳۵	۳۳۸	۶۰۵۲	۱۲۵۵	۵۳۰	۱۲۷
۵۰-۵۴ ساله	۱۰۳۷۷	۱۲۷۲	۵۵۴	۳۳۳۳	۱۹۹	۳۵۰۵	۱۰۰۸	۴۴۴	۶۳
۵۵-۵۹ ساله	۷۷۷۰	۹۰۹	۴۳۰	۲۵۳۵	۱۵۱	۲۵۳۲	۹۰۷	۲۵۶	۵۰
۶۰-۶۴ ساله	۶۵۴۷	۷۵۸	۳۷۶	۲۱۹۳	۱۱۳	۲۰۰۳	۸۶۴	۲۰۳	۳۷
۶۵ ساله وبیشتر	۱۲۵۰۶	۱۴۱۷	۸۱۹	۴۲۶۳	۲۷۰	۳۹۴۹	۱۳۹۶	۳۲۰	۷۲
نامشخص	۶۱۵	۷	۵۰	۹۲	۲۲	۲۷۵	۱۰۰	۶۳	۶

استان تهران

جدول ۴ - مهاجران واردشده طی ۱۰ سال گذشته برحسب جنس ،سن و آخرین محل اقامت قبلی

نقاط روستایی

جنس و سن	جمع	شهرستان محل سرشماری		سایرشهرستانهای استان محل سرشماری		شهرستانهای سایر استانها		خارج از کشور	شهرستان محل اقامت قبلی اظهارنشده
		شهر	آبادی	شهر	آبادی	شهر	آبادی		
مردوزن	۶۵۲۱۴۵	۱۰۱۰۴۲	۱۰۱۶۴۹	۲۶۱۳۰۱	۱۵۲۶۵	۱۰۱۸۲۵	۴۶۹۵۲	۲۰۴۰۵	۲۷۰۶
۰-۴ ساله	۴۵۸۶۳	۸۳۴۳	۸۹۶۱	۱۸۳۴۰	۱۲۳۰	۵۵۳۷	۲۰۱۲	۱۲۰۵	۲۳۵
۵-۹ ساله	۱۰۴۹۶۰	۱۶۹۹۴	۱۶۶۸۱	۴۴۶۸۵	۲۶۶۶	۱۳۸۸۵	۶۵۳۴	۲۹۶۶	۵۶۹
۱۰-۱۴ ساله	۹۹۱۹۳	۱۵۱۷۳	۱۶۰۷۳	۴۱۹۴۸	۲۲۸۸	۱۳۶۷۱	۶۸۴۱	۲۶۷۹	۵۲۰
۱۵-۱۹ ساله	۶۶۵۷۶	۹۱۳۸	۱۰۸۹۷	۲۳۱۱۹	۱۴۷۴	۱۲۸۶۵	۶۱۳۸	۲۵۶۲	۳۸۳
۲۰-۲۴ ساله	۶۷۵۴۵	۹۳۱۱	۱۰۰۰۰	۲۰۸۴۳	۱۴۸۱	۱۶۰۰۰	۶۷۲۷	۲۷۰۹	۴۷۴
۲۵-۲۹ ساله	۸۰۳۸۵	۱۲۶۷۲	۱۱۸۴۷	۳۰۷۵۳	۱۸۰۰	۱۴۱۸۵	۶۳۲۳	۲۳۳۳	۴۷۲
۳۰-۳۴ ساله	۶۷۸۱۶	۱۱۲۲۵	۹۷۹۳	۳۰۸۰۱	۱۵۹۹	۸۵۸۷	۳۸۳۸	۱۵۹۷	۳۷۶
۳۵-۳۹ ساله	۴۵۷۲۲	۷۳۴۹	۶۳۵۹	۲۱۵۲۸	۱۰۱۳	۵۶۸۹	۲۳۴۳	۱۲۱۲	۲۲۹
۴۰-۴۴ ساله	۲۴۴۴۸	۳۸۶۱	۳۵۵۸	۱۰۵۹۳	۵۳۹	۳۳۷۷	۱۴۵۲	۹۲۷	۱۴۱
۴۵-۴۹ ساله	۱۳۸۴۷	۲۰۶۰	۲۰۸۰	۵۴۵۳	۳۲۶	۲۱۸۱	۱۰۶۵	۶۰۶	۷۶
۵۰-۵۴ ساله	۹۸۳۳	۱۳۷۵	۱۵۰۶	۳۵۸۴	۲۲۵	۱۶۸۳	۸۳۴	۵۵۷	۶۹
۵۵-۵۹ ساله	۷۵۴۴	۱۰۳۵	۱۲۱۸	۲۶۵۴	۱۶۷	۱۲۶۲	۸۵۳	۳۰۱	۵۴
۶۰-۶۴ ساله	۶۷۸۹	۸۹۱	۱۰۳۹	۲۳۸۹	۱۷۰	۱۱۶۵	۷۹۲	۳۰۳	۴۰
۶۵ ساله وبیشتر	۱۱۱۲۶	۱۵۱۶	۱۵۸۷	۴۳۹۵	۲۸۴	۱۶۶۳	۱۱۸۳	۴۱۰	۸۸
نامشخص	۴۹۸	۹۹	۵۰	۲۱۶	۳	۷۵	۱۷	۳۸	۰
مرد	۳۴۳۵۷۲	۵۲۷۷۱	۵۲۶۶۷	۱۳۴۲۱۰	۷۸۶۵	۵۶۹۲۶	۲۵۱۱۰	۱۲۰۵۵	۱۹۶۸
۰-۴ ساله	۲۳۹۳۴	۴۳۸۷	۴۶۸۲	۹۴۲۱	۶۲۶	۳۰۰۴	۱۰۷۵	۶۱۹	۱۲۰
۵-۹ ساله	۵۴۰۶۹	۸۸۲۷	۸۶۵۹	۲۲۸۵۷	۱۳۷۹	۷۱۰۲	۳۳۶۰	۱۵۹۱	۲۹۴
۱۰-۱۴ ساله	۵۱۶۱۵	۷۷۶۷	۸۶۸۰	۲۱۵۴۲	۱۱۴۳	۷۰۸۸	۳۶۴۲	۱۴۶۴	۲۸۹
۱۵-۱۹ ساله	۳۴۹۷۱	۴۵۶۷	۵۴۴۸	۱۱۷۵۵	۷۵۷	۷۲۶۵	۳۳۹۶	۱۵۸۲	۲۰۱
۲۰-۲۴ ساله	۳۲۰۶۰	۳۹۰۹	۴۰۰۵	۸۵۹۰	۶۱۲	۹۵۳۸	۳۵۰۵	۱۶۹۵	۲۰۶
۲۵-۲۹ ساله	۳۹۸۲۳	۶۱۱۱	۵۶۷۹	۱۲۵۸۱	۸۶۷	۸۳۷۱	۳۵۳۲	۱۴۴۱	۲۴۱
۳۰-۳۴ ساله	۳۷۸۱۷	۶۳۴۰	۵۴۳۵	۱۶۷۸۴	۹۱۹	۵۰۱۳	۲۱۵۷	۹۷۲	۱۹۷
۳۵-۳۹ ساله	۲۷۳۵۲	۴۴۸۹	۳۷۶۷	۱۳۰۷۷	۵۸۹	۳۲۱۴	۱۲۴۰	۷۲۱	۱۵۵
۴۰-۴۴ ساله	۱۴۵۲۷	۲۳۷۵	۲۰۷۸	۶۴۵۵	۳۱۸	۱۸۷۹	۷۴۳	۵۹۳	۸۶
۴۵-۴۹ ساله	۷۸۱۶	۱۲۲۴	۱۱۹۳	۳۱۵۵	۱۸۱	۱۱۵۸	۴۹۱	۳۷۰	۴۴
۵۰-۵۴ ساله	۵۵۶۸	۸۱۱	۸۵۱	۲۱۱۳	۱۲۳	۹۰۹	۳۸۶	۳۳۴	۴۱
۵۵-۵۹ ساله	۴۲۳۸	۶۱۱	۶۹۰	۱۴۸۹	۱۰۳	۶۹۸	۴۳۳	۱۸۳	۳۱
۶۰-۶۴ ساله	۳۸۲۵	۵۰۲	۶۰۲	۱۲۸۳	۱۰۲	۶۷۸	۴۵۲	۱۸۴	۲۲
۶۵ ساله وبیشتر	۵۷۷۰	۷۹۴	۸۷۰	۱۹۸۵	۱۴۵	۹۶۷	۶۸۷	۲۸۱	۴۱
نامشخص	۲۸۷	۵۷	۲۸	۱۲۳	۱	۴۲	۱۱	۲۵	۰
زن	۳۰۸۵۷۳	۴۸۲۷۱	۴۸۹۸۲	۱۲۷۰۹۱	۷۴۰۰	۴۴۸۹۹	۲۱۸۴۲	۸۳۵۰	۱۷۳۸
۰-۴ ساله	۲۱۹۲۹	۳۹۵۶	۴۲۷۹	۸۹۱۹	۶۰۴	۲۵۳۳	۹۳۷	۵۸۶	۱۱۵
۵-۹ ساله	۵۰۸۹۱	۸۱۶۷	۸۰۲۲	۲۱۸۲۸	۱۲۸۷	۶۷۸۳	۳۱۷۴	۱۳۷۵	۲۵۵
۱۰-۱۴ ساله	۴۷۵۷۸	۷۴۰۶	۷۳۹۳	۲۰۴۰۶	۱۱۴۵	۶۵۸۳	۳۱۹۹	۱۲۱۵	۲۳۱
۱۵-۱۹ ساله	۳۱۶۰۵	۴۵۷۱	۵۴۴۹	۱۱۲۶۴	۷۱۷	۵۶۰۰	۲۷۴۲	۹۸۰	۱۸۲
۲۰-۲۴ ساله	۳۵۴۸۵	۵۴۰۲	۵۹۹۵	۱۲۲۵۳	۸۶۹	۶۴۶۲	۳۲۲۲	۱۰۱۴	۲۶۸
۲۵-۲۹ ساله	۴۰۵۶۲	۶۵۶۱	۶۱۶۸	۱۷۱۷۲	۹۳۳	۵۸۱۴	۲۷۹۱	۸۹۲	۲۳۱
۳۰-۳۴ ساله	۲۹۹۹۹	۴۸۸۵	۴۳۵۸	۱۴۰۱۷	۶۸۰	۳۵۷۴	۱۶۸۱	۶۲۵	۱۷۹
۳۵-۳۹ ساله	۱۸۴۷۰	۲۸۶۰	۲۵۹۲	۸۴۵۱	۴۲۴	۲۴۷۵	۱۱۰۳	۴۹۱	۷۴
۴۰-۴۴ ساله	۹۹۲۱	۱۴۸۶	۱۴۸۰	۴۱۳۸	۲۲۱	۱۴۹۸	۷۰۹	۳۳۴	۵۵
۴۵-۴۹ ساله	۶۰۳۱	۸۳۶	۸۸۷	۲۲۹۸	۱۴۵	۱۰۲۳	۵۷۴	۲۳۶	۳۲
۵۰-۵۴ ساله	۴۲۶۵	۵۶۴	۶۵۵	۱۴۷۱	۱۰۲	۷۷۴	۴۶۸	۲۲۳	۲۸
۵۵-۵۹ ساله	۳۳۰۶	۴۲۴	۵۲۸	۱۱۶۵	۶۴	۵۶۴	۴۲۰	۱۱۸	۲۳
۶۰-۶۴ ساله	۲۹۶۴	۳۸۹	۴۳۷	۱۱۰۶	۶۸	۴۸۷	۳۴۰	۱۱۹	۱۸
۶۵ ساله وبیشتر	۵۳۵۶	۷۲۲	۷۱۷	۲۴۱۰	۱۳۹	۶۹۶	۴۹۶	۱۲۹	۴۷
نامشخص	۲۱۱	۴۲	۲۲	۹۳	۲	۳۳	۶	۱۳	۰

استان تهران

جدول ۵ - مهاجران وارد شده طی ۱۰ سال گذشته برحسب جنس ،استان آخرین محل اقامت قبلی وسن

کل

جنس واستان آخرین محل اقامت قبلی	جمع	۰ - ۴ ساله	۵ - ۹ ساله	۱۰-۱۴ ساله	۱۵-۱۹ ساله	۲۰-۲۴ ساله	۲۵-۲۹ ساله	۳۰-۳۴ ساله
مرد وزن	۲۰۵۲۵۶۶	۱۰۷۰۳۳	۲۶۹۶۶۱	۲۸۸۴۹۴	۲۲۹۶۵۵	۲۶۵۷۴۵	۲۶۹۳۶۷	۲۰۹۲۵۷
آذربایجان شرقی	۱۲۳۴۵۲	۳۲۸۱	۱۴۰۴۰	۱۶۶۴۸	۱۶۴۶۶	۱۹۸۴۵	۱۷۳۴۸	۱۰۳۴۶
آذربایجان غربی	۲۳۴۲۷	۷۶۶	۲۱۸۰	۲۳۰۷	۳۳۱۴	۴۸۴۳	۳۸۹۴	۳۳۲۸
اردبیل	۵۰۴۵۳	۱۸۱۳	۵۹۷۱	۶۶۰۳	۶۶۶۲	۸۴۸۵	۷۸۶۳	۴۲۰۷
اصفهان	۴۸۲۷۷	۱۴۸۵	۴۶۴۱	۶۰۱۸	۵۹۹۸	۸۶۰۲	۶۹۶۱	۴۷۷۴
ایلام	۵۷۱۸	۲۲۵	۵۹۶	۶۱۲	۷۳۳	۱۱۵۱	۱۰۶۸	۴۵۲
بوشهر	۸۱۰۸	۲۲۱	۸۶۶	۱۵۱۸	۱۱۷۳	۸۹۹	۵۵۵	۶۷۷
تهران	۱۱۳۵۶۸۳	۷۳۸۰۷	۱۷۲۶۲۱	۱۷۹۶۰۱	۱۱۴۳۳۱	۱۰۲۵۵۸	۱۲۹۶۵۲	۱۲۲۵۷۶
چهارمحال وبختیاری	۲۳۳۸	۸۰	۱۷۸	۲۲۳	۳۴۵	۶۶۳	۲۹۴	۱۹۳
خراسان	۶۸۹۶۴	۳۱۱۱	۷۲۹۲	۷۰۱۵	۹۶۰۲	۱۴۱۸۲	۱۱۰۲۶	۶۱۰۷
خوزستان	۳۷۹۶۸	۱۲۳۷	۴۰۳۲	۵۸۸۲	۴۳۷۸	۴۹۰۱	۴۱۰۱	۳۵۲۰
زنجان	۴۱۷۹۵	۱۴۶۳	۵۲۷۱	۵۶۴۱	۵۶۲۸	۶۹۹۰	۵۸۴۰	۳۴۷۹
سمنان	۱۳۲۱۷	۴۷۵	۱۳۷۱	۱۵۱۵	۱۴۶۳	۲۱۹۷	۲۱۳۹	۱۵۰۷
سیستان وبلوچستان	۷۱۵۴	۲۶۷	۸۶۹	۱۱۶۴	۹۰۰	۸۱۹	۷۱۹	۶۸۶
فارس	۲۰۶۳۴	۵۹۱	۱۷۱۱	۲۳۲۴	۳۱۵۱	۴۰۰۱	۲۵۳۷	۱۹۰۵
قم	۲۳۰۷۹	۱۰۴۰	۲۷۰۹	۲۸۶۲	۲۹۹۱	۴۳۴۸	۳۰۴۸	۲۱۸۰
کردستان	۲۲۸۷۹	۹۲۶	۲۳۴۶	۲۴۱۸	۲۸۱۶	۴۲۴۱	۴۰۹۴	۲۰۷۰
کرمان	۱۰۳۴۱	۳۰۷	۹۱۶	۱۳۲۳	۱۴۲۵	۱۹۲۱	۱۲۹۲	۹۱۸
کرمانشاه	۳۴۶۲۲	۱۴۶۹	۳۶۴۸	۳۹۸۱	۴۱۲۳	۵۸۶۱	۵۵۳۷	۳۳۶۵
کهگیلویه وبویراحمد	۱۵۳۰	۶۱	۹۶	۱۰۶	۲۱۶	۵۷۹	۲۱۸	۱۰۱
گیلان	۶۷۳۶۸	۲۴۴۰	۵۲۷۷	۵۲۴۶	۶۷۱۷	۱۴۵۸۵	۱۵۸۲۱	۸۳۰۹
لرستان	۲۹۶۳۹	۱۳۹۷	۳۳۰۸	۳۵۲۸	۳۹۵۳	۵۲۷۴	۴۳۴۷	۲۷۴۶
مازندران	۶۳۱۴۶	۲۰۰۸	۵۰۸۸	۵۳۰۲	۷۳۸۶	۱۵۶۹۰	۱۲۰۳۶	۶۵۱۸
مرکزی	۴۵۶۱۲	۱۸۳۹	۵۰۳۳	۵۵۴۷	۵۴۸۶	۸۰۴۷	۷۲۲۰	۴۴۶۵
هرمزگان	۱۱۷۲۶	۳۹۱	۱۳۹۳	۲۱۶۴	۱۴۵۸	۹۷۶	۸۳۶	۱۱۴۹
همدان	۶۷۰۹۵	۲۶۴۶	۸۳۹۸	۹۱۷۷	۸۵۷۹	۱۰۵۲۶	۹۵۶۵	۶۱۲۴
یزد	۸۸۳۰	۳۱۶	۸۳۰	۹۴۲	۱۱۹۸	۱۹۴۸	۱۳۳۷	۷۹۷
خارج از کشور	۶۶۴۱۸	۲۸۶۵	۷۴۲۴	۷۰۸۲	۷۷۹۵	۹۷۰۷	۸۲۰۱	۶۴۵۸
اظهار نشده	۱۳۰۹۵	۵۶۶	۱۵۳۶	۱۷۴۰	۱۴۶۸	۱۸۸۶	۱۸۱۹	۱۳۰۰

استان تهران

جدول ۵ - مهاجران وارد شده طی ۱۰ سال گذشته برحسب جنس واستان آخرین محل اقامت قبلی وسن (دنباله)

کل

جنس واستان آخرین محل اقامت قبلی	۳۵ - ۳۹ ساله	۴۰ - ۴۴ ساله	۴۵ - ۴۹ ساله	۵۰-۵۴ ساله	۵۵-۵۹ ساله	۶۰-۶۴ ساله	۶۵ ساله وبیشتر	نامشخص
مرد وزن	۱۴۹۵۱۶	۹۱۰۷۱	۵۳۱۲۰	۳۴۲۹۹	۲۵۳۷۲	۲۱۵۳۵	۳۵۵۸۷	۲۸۷۶
آذربایجان شرقی	۶۸۱۶	۴۷۲۸	۳۳۳۰	۲۶۳۰	۲۳۲۴	۲۲۱۰	۳۲۲۲	۲۱۸
آذربایجان غربی	۱۳۳۶	۸۷۱	۴۸۶	۳۰۴	۲۶۶	۲۱۷	۳۵۳	۶۲
اردبیل	۲۵۱۴	۱۴۹۸	۱۱۶۵	۸۸۷	۷۸۹	۶۹۲	۱۲۰۴	۱۰۱
اصفهان	۳۶۹۶	۲۶۷۲	۱۲۹۲	۷۵۴	۴۲۳	۳۴۱	۵۰۱	۱۱۹
ایلام	۳۴۲	۱۸۵	۱۱۸	۶۰	۵۰	۳۴	۷۲	۲۰
بوشهر	۹۱۸	۷۵۴	۳۴۳	۷۱	۱۷	۱۹	۴۸	۲۹
تهران	۹۰۹۲۶	۵۲۳۱۹	۲۹۶۲۵	۱۹۳۱۶	۱۴۳۷۳	۱۲۲۰۸	۲۰۸۷۵	۸۹۵
چهارمحال وبختیاری	۱۱۹	۸۱	۶۳	۳۱	۱۳	۱۶	۳۰	۱۱
خراسان	۳۹۲۴	۲۲۳۳	۱۳۵۴	۱۰۲۱	۶۵۱	۵۲۰	۷۷۲	۱۵۴
خوزستان	۳۵۱۰	۲۶۸۴	۱۴۹۸	۷۱۴	۵۱۶	۳۴۹	۵۵۲	۹۴
زنجان	۲۲۹۴	۱۴۲۲	۹۶۲	۶۶۶	۶۶۶	۵۹۱	۸۵۰	۷۲
سمنان	۱۰۰۸	۶۳۲	۳۵۳	۱۷۷	۱۱۴	۸۵	۱۵۴	۲۷
سیستان وبلوچستان	۷۷۰	۵۵۱	۲۲۹	۷۸	۳۳	۲۱	۳۹	۹
فارس	۱۵۲۷	۱۱۷۲	۶۵۷	۳۳۲	۲۳۶	۱۵۲	۲۳۵	۱۰۳
قم	۱۴۹۳	۸۹۹	۴۷۱	۳۰۸	۲۰۹	۱۶۲	۲۸۷	۶۷
کردستان	۱۲۵۸	۸۶۰	۵۴۴	۳۳۳	۲۷۲	۲۶۱	۳۸۱	۳۹
کرمان	۷۸۷	۵۹۳	۳۳۰	۱۸۲	۱۲۰	۸۱	۱۰۷	۳۹
کرمانشاه	۲۲۴۴	۱۴۷۰	۹۶۸	۵۶۶	۴۴۹	۳۶۲	۵۳۱	۴۸
کهگیلویه وبویراحمد	۶۶	۵۰	۲۲	۱۴	۵	۱	۸	۷
گیلان	۳۶۰۰	۱۸۸۷	۱۲۷۲	۷۴۷	۴۴۱	۳۲۰	۶۱۵	۹۱
لرستان	۱۸۰۳	۱۱۲۳	۶۵۵	۴۱۳	۳۴۰	۲۵۶	۴۳۸	۵۸
مازندران	۳۴۰۱	۲۰۴۱	۱۳۳۵	۷۶۹	۴۹۲	۳۲۵	۵۹۸	۱۵۵
مرکزی	۲۸۰۴	۱۷۱۰	۱۰۵۹	۶۶۶	۴۷۵	۴۳۸	۷۵۴	۶۹
هرمزگان	۱۳۷۳	۱۱۳۷	۵۰۵	۱۷۲	۴۶	۳۸	۷۴	۱۴
همدان	۳۸۰۶	۲۵۴۸	۱۵۶۶	۱۰۷۰	۸۵۸	۷۹۹	۱۳۵۲	۸۱
یزد	۵۴۸	۳۲۷	۲۰۵	۱۱۳	۷۵	۶۵	۸۹	۴۰
خارج از کشور	۵۶۷۹	۳۹۵۵	۲۳۵۴	۱۶۶۹	۹۵۸	۸۴۳	۱۱۹۳	۲۳۵
اظهار نشده	۹۵۲	۶۶۹	۳۵۹	۲۳۶	۱۸۱	۱۳۱	۲۵۳	۱۹

استان تهران

جدول ۵ - مهاجران وارد شده طی ۱۰ سال گذشته برحسب جنس ،استان آخرین محل اقامت قبلی وسن (دنباله)

کل

جنس واستان آخرین محل اقامت قبلی	جمع	۰ - ۴ ساله	۵ - ۹ ساله	۱۰-۱۴ ساله	۱۵-۱۹ ساله	۲۰-۲۴ ساله	۲۵-۲۹ ساله	۳۰-۳۴ ساله
مرد	۱۰۹۰۳۵۵	۵۵۵۱۱	۱۳۸۱۸۶	۱۴۸۹۹۵	۱۲۲۵۸۴	۱۳۷۲۷۵	۱۳۸۰۶۵	۱۱۳۸۲۵
آذربایجان شرقی	۶۵۴۸۰	۱۷۳۸	۷۲۱۷	۸۵۸۱	۸۸۴۰	۱۰۴۶۲	۹۳۲۱	۵۹۲۷
آذربایجان غربی	۱۴۳۴۷	۳۸۷	۱۱۳۱	۱۱۹۷	۲۲۲۹	۲۴۱۳	۲۴۲۰	۱۳۴۶
اردبیل	۲۷۱۲۱	۹۷۰	۳۰۴۷	۳۴۶۷	۳۶۷۳	۴۴۰۲	۴۴۵۰	۲۴۱۷
اصفهان	۲۵۷۲۵	۷۲۷	۲۳۹۳	۳۰۰۷	۳۲۴۸	۴۷۲۱	۳۵۹۸	۲۳۷۶
ایلام	۳۴۶۴	۱۲۰	۲۸۰	۳۴۷	۴۴۴	۷۳۳	۷۱۴	۲۹۲
بوشهر	۴۵۸۲	۱۰۶	۴۷۲	۷۷۸	۶۹۹	۶۸۲	۳۱۳	۲۵۶
تهران	۵۸۱۱۲۳	۳۸۲۳۴	۸۸۳۳۳	۹۲۷۹۵	۵۷۰۱۳	۴۲۹۴۸	۵۹۲۴۵	۶۵۱۴۶
چهارمحال وبختیاری	۱۴۹۰	۴۱	۹۲	۱۱۸	۲۳۰	۵۰۸	۱۸۸	۱۱۰
خراسان	۳۹۷۸۹	۱۶۰۳	۳۷۷۲	۳۶۳۵	۶۰۸۸	۸۶۰۳	۶۳۳۴	۳۵۹۳
خوزستان	۲۱۴۱۳	۶۱۲	۲۰۰۱	۳۰۰۴	۲۵۳۹	۳۵۲۲	۲۴۸۷	۱۶۴۰
زنجان	۲۲۱۹۴	۷۴۵	۲۷۰۱	۲۸۵۹	۳۲۰۱	۳۶۶۵	۳۰۷۴	۱۹۵۲
سمنان	۶۷۸۴	۲۳۵	۷۲۰	۷۶۷	۷۰۶	۱۰۶۵	۱۰۱۹	۸۱۵
سیستان وبلوچستان	۴۱۱۲	۱۵۳	۴۳۶	۵۹۱	۵۵۹	۵۹۲	۴۳۴	۳۰۷
فارس	۱۲۴۳۳	۳۲۹	۸۵۳	۱۱۶۰	۲۳۴۰	۲۹۳۶	۱۴۷۵	۹۶۴
قم	۱۲۲۶۹	۵۴۶	۱۳۳۰	۱۴۸۷	۱۵۸۲	۲۳۲۵	۱۴۹۵	۱۲۴۱
کردستان	۱۳۷۷۸	۵۰۲	۱۲۳۰	۱۲۴۷	۱۷۹۱	۲۷۷۹	۲۷۱۱	۱۲۶۶
کرمان	۵۹۰۱	۱۵۱	۴۵۴	۶۷۰	۸۴۷	۱۲۸۱	۷۴۶	۴۵۵
کرمانشاه	۱۹۸۶۵	۷۸۳	۱۸۵۰	۲۰۰۸	۲۵۲۴	۳۴۲۷	۳۳۹۴	۱۹۱۳
کهگیلویه وبویراحمد	۱۱۵۱	۲۴	۵۴	۶۴	۱۶۳	۵۰۵	۱۷۸	۵۶
گیلان	۳۵۲۱۲	۱۲۶۱	۲۷۴۷	۲۷۲۰	۳۳۵۷	۷۰۴۴	۸۴۴۸	۴۷۶۴
لرستان	۱۶۸۵۶	۷۳۵	۱۶۹۸	۱۸۱۶	۲۳۷۰	۳۱۸۸	۲۵۶۶	۱۶۱۲
مازندران	۳۵۱۷۲	۱۰۶۷	۲۶۰۶	۲۷۲۳	۴۱۹۸	۹۰۸۸	۶۷۱۲	۳۶۵۶
مرکزی	۲۳۶۷۴	۹۳۱	۲۵۹۷	۲۸۲۸	۲۷۷۵	۳۸۴۰	۳۸۳۹	۲۵۱۰
هرمزگان	۶۲۹۴	۲۱۱	۷۱۲	۱۰۹۹	۷۶۷	۶۵۳	۴۱۵	۴۳۶
همدان	۳۶۱۹۱	۱۳۷۶	۴۳۴۲	۴۸۴۹	۴۸۱۲	۵۵۰۳	۵۲۶۶	۳۵۳۱
یزد	۴۷۸۰	۱۶۴	۴۵۵	۵۰۶	۶۱۱	۱۰۴۰	۶۷۳	۴۷۴
خارج از کشور	۴۲۰۵۸	۱۴۷۷	۳۸۸۳	۳۷۶۴	۵۲۷۶	۷۱۵۸	۵۵۵۱	۴۰۵۱
اظهار نشده	۷۰۹۷	۲۸۳	۷۸۰	۹۰۸	۸۰۴	۹۹۲	۹۹۹	۷۰۱

استان تهران

جدول ۵ - مهاجران واردشده طی ۱۰ سال گذشته برحسب جنس واستان آخرین محل اقامت قبلی وسن (دنباله)

کل

جنس واستان آخرین محل اقامت قبلی	۳۵ - ۳۹ ساله	۴۰ - ۴۴ ساله	۴۵ - ۴۹ ساله	۵۰-۵۴ ساله	۵۵-۵۹ ساله	۶۰-۶۴ ساله	۶۵ ساله وبیشتر	نامشخص
مرد	۸۴۶۴۲	۵۳۷۱۷	۳۰۸۰۳	۱۹۶۵۷	۱۴۲۹۶	۱۲۰۲۴	۱۷۷۲۵	۲۰۵۰
آذربایجان شرقی	۳۵۹۲	۲۵۱۰	۱۷۳۰	۱۲۶۹	۱۱۷۷	۱۲۲۲	۱۷۴۱	۱۵۳
آذربایجان غربی	۷۶۲	۵۱۷	۲۸۲	۱۶۸	۱۲۹	۱۱۹	۱۷۵	۵۴
اردبیل	۱۳۶۱	۷۸۶	۵۶۸	۴۶۷	۴۲۳	۳۶۷	۶۵۷	۶۶
اصفهان	۱۹۰۹	۱۶۸۷	۸۰۳	۴۸۴	۲۵۱	۲۱۳	۲۱۸	۹۰
ایلام	۲۱۴	۱۱۰	۷۱	۳۱	۲۹	۲۳	۴۰	۱۶
بوشهر	۴۰۱	۴۹۷	۲۶۷	۵۱	۱۴	۸	۱۱	۲۷
تهران	۵۲۵۴۱	۳۰۹۴۷	۱۷۱۳۷	۱۱۱۶۶	۸۱۶۷	۶۷۶۸	۱۰۱۱۸	۵۶۵
چهارمحال وبختیاری	۶۳	۴۵	۳۵	۱۷	۱۰	۹	۱۳	۱۱
خراسان	۲۲۵۴	۱۳۲۳	۷۷۵	۵۹۶	۳۹۳	۳۰۴	۳۹۳	۱۲۳
خوزستان	۱۷۷۲	۱۶۰۷	۹۴۳	۴۶۱	۲۹۴	۱۹۶	۲۶۳	۷۲
زنجان	۱۲۶۹	۷۳۶	۴۷۰	۳۶۴	۳۴۳	۳۱۸	۴۵۲	۴۵
سمنان	۵۵۰	۳۷۴	۲۲۵	۱۱۰	۶۷	۴۶	۶۸	۱۷
سیستان وبلوچستان	۳۷۶	۳۷۹	۱۷۶	۵۰	۲۳	۱۴	۱۵	۷
فارس	۷۴۸	۶۸۹	۴۱۷	۲۰۶	۱۳۴	۸۹	۱۰۲	۹۱
قم	۸۴۵	۵۳۸	۲۸۴	۱۸۴	۱۲۷	۹۰	۱۴۲	۵۳
کردستان	۷۲۹	۵۳۵	۲۸۵	۱۸۳	۱۳۱	۱۵۴	۲۰۵	۳۱
کرمان	۳۹۵	۳۶۶	۲۲۰	۱۰۱	۸۵	۴۸	۵۰	۳۲
کرمانشاه	۱۲۷۶	۸۷۶	۵۳۱	۳۱۰	۲۵۳	۲۱۱	۲۷۲	۳۷
کهگیلویه وبویراحمد	۴۳	۲۷	۱۴	۱۰	۳	۱	۲	۷
گیلان	۱۸۸۳	۱۰۴۸	۷۲۵	۴۵۱	۲۴۶	۱۸۰	۲۷۸	۶۰
لرستان	۱۰۴۳	۶۳۱	۳۶۹	۲۳۷	۱۹۱	۱۴۱	۲۱۴	۴۵
مازندران	۱۸۷۴	۱۱۰۱	۷۷۲	۴۵۱	۳۰۸	۲۰۳	۲۸۶	۱۲۷
مرکزی	۱۵۲۷	۹۵۶	۶۱۳	۳۵۴	۲۷۶	۲۲۵	۳۶۰	۴۳
هرمزگان	۶۷۶	۷۳۰	۳۶۸	۱۳۹	۳۱	۱۶	۲۹	۱۲
همدان	۲۰۸۲	۱۴۰۰	۸۱۱	۵۷۸	۴۵۳	۴۲۳	۷۰۶	۵۹
یزد	۳۰۴	۲۰۰	۱۲۴	۷۲	۴۶	۳۹	۳۷	۳۵
خارج از کشور	۳۵۹۸	۲۷۰۴	۱۵۸۸	۱۰۰۲	۵۸۴	۵۲۱	۷۴۴	۱۵۹
اظهار نشده	۵۵۵	۳۹۸	۲۰۰	۱۴۶	۱۰۸	۷۶	۱۳۴	۱۳

استان تهران

جدول ۵ - مهاجران واردشده طی ۱۰ سال گذشته برحسب جنس ،استان آخرین محل اقامت قبلی وسن (دنباله)

کل

جنس واستان آخرین محل اقامت قبلی	جمع	۰ - ۴ ساله	۵ - ۹ ساله	۱۰-۱۴ ساله	۱۵-۱۹ ساله	۲۰-۲۴ ساله	۲۵-۲۹ ساله	۳۰-۳۴ ساله
زن	۹۶۲۲۱۱	۵۱۵۲۲	۱۳۱۴۵۵	۱۳۹۴۹۹	۱۰۶۰۷۱	۱۲۸۴۷۰	۱۳۱۳۰۲	۹۵۴۳۲
آذربایجان شرقی	۵۷۹۷۲	۱۵۴۳	۶۸۲۳	۸۰۶۷	۷۶۲۶	۹۳۸۳	۸۰۲۷	۴۴۱۹
آذربایجان غربی	۹۰۸۰	۳۷۹	۱۰۴۹	۱۱۱۰	۹۸۵	۱۴۳۰	۱۴۷۴	۹۶۶
اردبیل	۲۳۳۳۲	۸۴۳	۲۹۲۴	۳۱۳۶	۲۹۸۹	۴۰۸۳	۳۴۱۲	۱۷۹۰
اصفهان	۲۲۵۵۲	۷۵۸	۲۲۴۸	۳۰۱۱	۲۷۵۰	۳۸۸۱	۳۳۶۳	۲۳۹۸
ایلام	۲۲۵۴	۱۰۵	۳۱۶	۲۶۵	۲۸۹	۴۱۸	۳۵۴	۱۶۰
بوشهر	۳۵۲۶	۱۱۵	۳۹۴	۷۴۰	۴۷۴	۲۱۷	۲۴۲	۴۲۱
تهران	۵۵۴۵۶۰	۳۵۵۷۳	۸۴۲۸۸	۸۶۸۰۶	۵۷۳۱۸	۵۹۶۱۰	۷۰۴۰۷	۵۷۴۳۰
چهارمحال وبختیاری	۸۴۸	۳۹	۸۶	۱۰۵	۱۱۵	۱۵۵	۱۰۶	۸۳
خراسان	۲۹۱۷۵	۱۵۰۸	۳۵۲۰	۳۳۸۰	۳۵۱۴	۵۵۷۹	۴۶۹۲	۲۵۱۴
خوزستان	۱۶۵۵۵	۶۲۵	۲۰۳۱	۲۸۷۸	۱۸۳۹	۱۳۷۹	۱۶۱۴	۱۸۸۰
زنجان	۱۹۶۰۱	۶۹۸	۲۵۷۰	۲۷۸۲	۲۴۲۷	۳۳۲۵	۲۷۶۶	۱۵۲۷
سمنان	۶۴۳۳	۲۴۰	۶۵۱	۷۴۸	۷۵۷	۱۱۳۲	۱۱۲۰	۶۹۲
سیستان وبلوچستان	۳۰۴۲	۱۱۴	۴۳۳	۵۷۳	۳۴۱	۲۲۷	۲۸۵	۳۷۹
فارس	۸۲۰۱	۲۶۲	۸۵۸	۱۱۶۴	۹۱۱	۱۰۶۵	۱۰۶۲	۹۴۱
قم	۱۰۸۱۰	۴۹۴	۱۳۷۹	۱۳۸۰	۱۴۰۹	۲۰۲۳	۱۵۵۳	۹۳۹
کردستان	۹۱۰۱	۴۲۴	۱۱۱۶	۱۱۷۱	۱۰۲۵	۱۴۸۲	۱۳۸۳	۸۰۴
کرمان	۴۴۴۰	۱۵۶	۴۶۲	۶۵۳	۵۷۸	۶۴۰	۵۴۶	۴۶۳
کرمانشاه	۱۴۷۵۷	۶۸۶	۱۷۹۸	۱۹۷۳	۱۵۹۹	۲۲۳۴	۲۱۴۳	۱۴۵۲
کهگیلویه وبویراحمد	۳۷۹	۱۷	۴۲	۴۲	۵۳	۷۴	۴۰	۴۵
گیلان	۳۲۱۵۶	۱۱۷۹	۲۵۳۰	۲۵۲۶	۳۳۶۰	۷۵۴۱	۷۳۷۳	۳۵۴۵
لرستان	۱۲۷۸۳	۶۶۲	۱۶۱۰	۱۷۱۲	۱۵۸۳	۲۰۸۶	۱۷۸۱	۱۱۳۴
مازندران	۲۷۹۷۲	۹۴۱	۲۴۸۲	۲۵۷۹	۳۱۸۸	۶۶۰۲	۵۳۲۴	۲۸۶۲
مرکزی	۲۱۹۳۸	۹۰۸	۲۴۳۶	۲۷۱۹	۲۷۱۱	۴۲۰۷	۳۳۸۱	۱۹۵۵
هرمزگان	۵۴۳۲	۱۸۰	۶۸۱	۱۰۶۵	۶۹۱	۳۲۳	۴۲۱	۷۱۳
همدان	۳۰۹۰۴	۱۲۷۰	۴۰۵۶	۴۳۲۸	۳۷۶۷	۵۰۲۳	۴۲۹۹	۲۵۹۳
یزد	۴۰۵۰	۱۵۲	۳۷۵	۴۳۶	۵۸۷	۹۰۸	۶۶۴	۳۲۳
خارج از کشور	۲۴۳۶۰	۱۳۸۸	۳۵۴۱	۳۳۱۸	۲۵۲۱	۲۵۴۹	۲۶۵۰	۲۴۰۷
اظهار نشده	۵۹۹۸	۲۶۳	۷۵۶	۸۳۲	۶۶۴	۸۹۴	۸۲۰	۵۹۹

جدول ۵ - مهاجران واردشده طی ۱۰ سال گذشته برحسب جنس واستان اخرین محل اقامت قبلی وسن (دنباله) کل

جنس واستان آخرین محل اقامت قبلی	۳۵ - ۳۹ ساله	۴۰ - ۴۴ ساله	۴۵ - ۴۹ ساله	۵۰-۵۴ ساله	۵۵-۵۹ ساله	۶۰-۶۴ ساله	۶۵ ساله وبیشتر	نامشخص
زن	۶۶۸۷۲	۳۷۳۵۴	۲۲۳۱۷	۱۴۶۴۲	۱۱۰۷۶	۹۵۱۱	۱۷۸۶۲	۸۲۶
آذربایجان شرقی	۳۲۲۶	۲۲۱۸	۱۶۰۰	۱۳۶۱	۱۱۶۷	۹۸۸	۱۴۸۱	۶۵
آذربایجان غربی	۵۷۴	۳۵۴	۲۰۴	۱۳۶	۱۳۷	۹۸	۱۷۸	۸
اردبیل	۱۱۵۳	۷۱۲	۵۹۷	۴۲۰	۳۶۶	۳۲۵	۵۴۷	۳۵
اصفهان	۱۷۸۷	۹۸۵	۴۸۹	۲۷۰	۱۷۲	۱۲۸	۲۸۳	۲۹
ایلام	۱۲۸	۷۵	۴۷	۲۹	۲۱	۱۱	۳۲	۴
بوشهر	۵۱۷	۲۵۷	۷۶	۲۰	۳	۱۱	۳۷	۲
تهران	۳۸۳۸۵	۲۱۳۷۲	۱۲۴۸۸	۸۱۵۰	۶۲۰۶	۵۴۴۰	۱۰۷۵۷	۳۳۰
چهارمحال وبختیاری	۵۶	۳۶	۲۸	۱۴	۳	۵	۱۷	۰
خراسان	۱۶۷۰	۹۱۰	۵۷۹	۴۲۵	۲۵۸	۲۱۶	۳۷۹	۳۱
خوزستان	۱۷۳۸	۱۰۷۷	۵۵۵	۲۵۳	۲۲۲	۱۵۳	۲۸۹	۲۲
زنجان	۱۰۲۵	۶۸۶	۴۹۲	۳۰۲	۳۰۳	۲۷۳	۳۹۸	۲۷
سمنان	۴۵۸	۲۵۸	۱۲۸	۶۷	۴۷	۳۹	۸۶	۱۰
سیستان وبلوچستان	۳۹۴	۱۷۲	۵۳	۲۸	۱۰	۷	۲۶	۲
فارس	۷۷۹	۴۸۳	۲۴۰	۱۲۶	۱۰۲	۶۳	۱۳۳	۱۲
قم	۶۴۸	۳۶۱	۱۸۷	۱۲۴	۸۲	۷۲	۱۴۵	۱۴
کردستان	۵۲۹	۳۲۵	۲۵۹	۱۵۱	۱۴۱	۱۰۷	۱۷۶	۸
کرمان	۳۹۲	۲۲۷	۱۱۰	۸۱	۳۵	۲۳	۵۷	۷
کرمانشاه	۹۶۸	۵۹۴	۴۳۷	۲۵۶	۱۹۶	۱۵۱	۲۵۹	۱۱
کهگیلویه وبویراحمد	۲۳	۲۳	۸	۴	۲	۰	۶	۰
گیلان	۱۷۱۷	۸۳۹	۵۴۷	۲۹۶	۱۹۵	۱۴۰	۳۳۷	۳۱
لرستان	۷۶۰	۴۹۲	۲۸۶	۱۷۶	۱۴۹	۱۱۵	۲۲۴	۱۳
مازندران	۱۵۲۷	۹۴۰	۵۶۳	۳۱۸	۱۸۴	۱۲۲	۳۱۲	۲۸
مرکزی	۱۲۷۷	۷۵۴	۴۴۶	۳۱۲	۱۹۹	۲۱۳	۳۹۴	۲۶
هرمزگان	۶۹۷	۴۰۷	۱۳۷	۳۳	۱۵	۲۲	۴۵	۲
همدان	۱۷۲۴	۱۱۴۸	۷۵۵	۴۹۲	۴۰۵	۳۷۶	۶۴۶	۲۲
یزد	۲۴۴	۱۲۷	۸۱	۴۱	۲۹	۲۶	۵۲	۵
خارج از کشور	۲۰۸۱	۱۲۵۱	۷۶۶	۶۶۷	۳۷۴	۳۲۲	۴۴۹	۷۶
اظهار نشده	۳۹۷	۲۷۱	۱۵۹	۹۰	۷۳	۵۵	۱۱۹	۶

جدول ۵ - مهاجران واردشده طی ۱۰ سال گذشته برحسب جنس ،استان آخرین محل اقامت قبلی وسن

نقاط شهری

جنس واستان آخرین محل اقامت قبلی	جمع	۰ - ۴ ساله	۵ - ۹ ساله	۱۰-۱۴ ساله	۱۵-۱۹ ساله	۲۰-۲۴ ساله	۲۵-۲۹ ساله	۳۰-۳۴ ساله
مرد وزن	۱۴۰۰۴۲۱	۶۱۱۷۰	۱۶۶۶۸۱	۱۸۹۳۰۱	۱۶۳۰۷۹	۱۹۸۲۰۰	۱۸۸۹۸۲	۱۴۱۴۶۱
آذربایجان شرقی	۹۴۰۲۹	۲۲۳۰	۹۸۶۸	۱۲۱۴۸	۱۲۶۲۵	۱۵۸۳۶	۱۳۵۲۷	۸۰۶۶
آذربایجان غربی	۱۹۲۷۶	۵۷۶	۱۶۹۱	۱۸۳۵	۲۵۸۶	۴۰۰۱	۳۳۱۸	۱۹۸۷
اردبیل	۳۵۸۹۷	۱۱۸۵	۳۸۲۰	۴۴۰۵	۴۷۵۹	۶۶۸۲	۵۹۳۸	۳۰۸۷
اصفهان	۴۴۲۲۸	۱۲۷۱	۴۱۳۱	۵۵۰۴	۵۴۵۱	۷۸۹۳	۶۶۳۰	۴۴۳۴
ایلام	۵۰۷۸	۲۰۳	۵۳۱	۵۴۰	۶۶۴	۱۰۳۴	۹۲۷	۳۹۹
بوشهر	۷۶۹۱	۱۸۶	۸۰۶	۱۴۵۲	۱۱۲۷	۸۴۱	۵۱۲	۶۴۲
تهران	۶۵۶۴۲۶	۳۶۹۳۳	۹۱۵۹۵	۱۰۴۱۱۹	۶۹۷۰۳	۶۰۹۲۳	۷۲۵۸۰	۶۹۱۵۸
چهارمحال وبختیاری	۲۱۳۷	۷۶	۱۶۴	۱۹۸	۳۰۳	۶۱۲	۲۷۵	۱۸۳
خراسان	۵۵۱۵۸	۲۱۹۹	۵۲۶۹	۵۲۲۰	۷۷۶۸	۱۲۰۹۴	۹۲۹۶	۵۰۲۷
خوزستان	۳۴۹۵۵	۱۱۰۸	۳۷۰۷	۵۴۶۴	۶۰۳۴	۴۳۶۱	۳۶۲۲	۳۲۵۸
زنجان	۳۲۱۷۶	۱۰۱۰	۳۹۰۰	۴۲۰۸	۴۳۷۱	۵۶۳۲	۴۶۴۳	۲۶۹۰
سمنان	۱۱۶۹۶	۳۶۹	۱۱۳۳	۱۳۳۲	۱۳۱۹	۱۹۸۶	۱۹۱۰	۱۳۵۹
سیستان وبلوچستان	۶۴۱۵	۲۰۷	۷۷۲	۱۰۶۱	۸۰۸	۷۰۳	۶۳۶	۶۲۹
فارس	۱۹۲۹۹	۵۰۵	۱۵۶۵	۲۱۶۶	۲۹۵۲	۳۷۴۱	۲۳۸۹	۱۷۹۹
قم	۱۹۳۴۲	۷۹۴	۲۱۳۶	۲۳۳۳	۲۵۱۷	۳۸۳۹	۲۶۵۳	۱۸۶۵
کردستان	۱۵۸۰۰	۶۰۲	۱۴۸۵	۱۵۵۸	۲۰۵۴	۳۰۶۱	۲۸۵۰	۱۴۷۲
کرمان	۹۴۲۱	۲۵۹	۷۹۹	۱۲۱۸	۱۳۱۰	۱۷۳۳	۱۱۶۳	۸۴۳
کرمانشاه	۲۸۹۰۲	۱۱۰۷	۲۹۰۹	۳۲۵۹	۳۴۶۸	۴۹۴۶	۴۶۵۳	۲۸۵۴
کهگیلویه وبویراحمد	۱۳۵۳	۳۷	۸۴	۹۸	۱۵۴	۵۲۴	۲۰۲	۹۵
گیلان	۵۹۰۷۵	۱۹۰۰	۴۳۵۹	۴۶۷۴	۵۸۷۲	۱۲۹۳۰	۱۴۲۰۱	۷۳۸۹
لرستان	۲۴۲۹۱	۱۰۶۷	۲۵۱۶	۲۷۵۳	۳۳۰۱	۴۵۳۳	۳۶۰۱	۲۳۳۲
مازندران	۵۵۷۳۶	۱۵۹۲	۴۲۳۷	۴۵۶۲	۶۴۰۱	۱۴۱۶۹	۱۰۷۳۹	۵۸۱۱
مرکزی	۳۸۰۸۲	۱۴۲۹	۳۹۱۲	۴۴۲۴	۴۶۷۵	۷۰۶۰	۶۲۹۴	۳۷۷۷
هرمزگان	۱۰۹۰۶	۳۵۲	۱۲۶۹	۲۰۳۰	۱۳۷۹	۸۷۳	۷۲۸	۱۰۶۳
همدان	۴۹۹۰۱	۱۷۶۰	۵۹۲۰	۶۵۲۴	۶۲۹۱	۸۲۳۱	۷۴۸۶	۴۷۳۹
یزد	۷۷۵۱	۲۶۴	۶۷۸	۷۹۳	۱۰۶۹	۱۷۵۴	۱۱۹۴	۶۹۸
خارج از کشور	۴۶۰۱۳	۱۶۶۰	۴۴۵۸	۴۴۰۳	۵۲۳۳	۶۹۹۸	۵۸۶۸	۴۸۶۱
اظهار نشده	۹۳۸۹	۳۱۱	۹۸۷	۱۲۲۰	۱۰۸۵	۱۴۱۲	۱۳۴۷	۹۲۴

استان تهران

جدول ۵ - مهاجران واردشده طی ۱۰ سال گذشته برحسب جنس واستان آخرین محل اقامت قبلی وسن (دنباله)

نقاط شهری

جنس واستان آخرین محل اقامت قبلی	۳۵ - ۳۹ ساله	۴۰ - ۴۴ ساله	۴۵ - ۴۹ ساله	۵۰-۵۴ ساله	۵۵-۵۹ ساله	۶۰-۶۴ ساله	۶۵ ساله وبیشتر	نامشخص
مرد وزن	۱۰۳۷۹۲	۶۶۶۲۳	۳۹۲۷۳	۲۴۴۶۶	۱۷۸۲۸	۱۶۷۴۶	۲۴۴۶۱	۲۳۷۸
آذربایجان شرقی	۵۳۹۱	۳۷۶۷	۲۶۲۱	۱۹۸۸	۱۷۱۷	۱۶۲۶	۲۴۳۸	۲۰۳
آذربایجان غربی	۱۱۴۵	۷۴۳	۴۰۹	۲۶۳	۲۱۶	۱۸۱	۲۸۳	۶۲
اردبیل	۱۸۳۰	۱۰۸۳	۷۹۸	۵۸۹	۵۱۷	۴۶۷	۸۷۲	۸۵
اصفهان	۳۴۳۷	۲۵۰۴	۱۲۲۶	۶۸۸	۳۹۱	۳۰۱	۴۵۳	۱۱۴
ایلام	۳۰۶	۱۶۷	۱۰۷	۵۳	۴۰	۳۲	۵۵	۲۰
بوشهر	۸۸۳	۷۳۲	۳۳۶	۶۹	۱۴	۱۷	۴۵	۲۹
تهران	۵۴۶۷۷	۳۳۷۶۸	۱۹۷۰۶	۱۲۶۲۶	۹۲۹۹	۷۷۱۹	۱۳۰۹۳	۵۲۷
چهارمحال وبختیاری	۱۰۷	۷۲	۵۷	۳۰	۱۲	۱۴	۲۴	۱۰
خراسان	۳۰۶۱	۱۷۴۰	۱۰۶۷	۷۶۸	۵۰۸	۳۸۶	۶۰۵	۱۵۲
خوزستان	۳۳۰۰	۲۵۶۲	۱۴۲۲	۶۷۲	۴۹۲	۳۳۴	۵۲۶	۹۳
زنجان	۱۷۷۲	۱۱۲۶	۷۵۴	۴۸۵	۴۶۸	۴۱۶	۶۳۸	۶۳
سمنان	۸۸۹	۵۸۴	۳۲۸	۱۶۲	۱۰۲	۷۳	۱۲۳	۲۷
سیستان وبلوچستان	۷۱۷	۵۲۱	۲۰۸	۶۹	۳۰	۱۸	۳۲	۴
فارس	۱۴۵۲	۱۱۰۲	۶۳۴	۳۱۱	۲۱۸	۱۴۱	۲۲۱	۱۰۳
قم	۱۲۴۳	۷۵۳	۳۸۲	۲۴۵	۱۷۵	۱۲۷	۲۱۷	۶۳
کردستان	۹۰۱	۶۳۶	۳۷۴	۲۱۲	۱۷۳	۱۵۱	۲۳۶	۲۵
کرمان	۷۳۲	۵۶۰	۳۱۰	۱۷۱	۱۱۰	۷۷	۹۷	۳۹
کرمانشاه	۱۹۱۴	۱۲۸۳	۸۳۶	۴۷۸	۳۷۷	۳۰۷	۴۶۳	۴۸
کهگیلویه وبویراحمد	۶۴	۴۵	۲۰	۱۲	۴	۱	۶	۷
گیلان	۳۱۴۹	۱۶۹۰	۱۱۴۳	۶۷۷	۳۹۹	۲۸۰	۵۲۶	۸۶
لرستان	۱۴۹۱	۹۳۴	۵۵۰	۳۵۲	۲۷۷	۲۰۰	۳۴۸	۵۶
مازندران	۳۰۴۵	۱۸۵۰	۱۲۲۸	۶۹۱	۴۳۹	۲۹۱	۵۲۸	۱۵۳
مرکزی	۲۴۰۴	۱۴۶۹	۸۹۵	۵۵۶	۳۸۱	۳۴۸	۵۹۶	۶۲
هرمزگان	۱۳۰۲	۱۰۹۷	۴۹۹	۱۶۶	۴۱	۳۲	۶۱	۱۴
همدان	۲۹۱۴	۱۹۸۴	۱۱۴۸	۷۷۴	۵۷۹	۵۳۹	۹۴۴	۶۸
یزد	۴۷۶	۲۹۵	۱۸۴	۱۰۰	۶۵	۵۹	۸۳	۳۹
خارج از کشور	۴۴۶۷	۳۰۲۸	۱۷۴۸	۱۱۱۲	۶۵۷	۵۴۰	۷۸۳	۱۹۷
اظهار نشده	۷۲۳	۵۲۸	۲۸۳	۱۶۷	۱۲۷	۹۱	۱۶۵	۱۹

استان تهران

جدول ۵ - مهاجران واردشده طی ۱۰ سال گذشته برحسب جنس ،استان آخرین محل اقامت قبلی وسن (دنباله)

نقاط شهری

جنس واستان آخرین محل اقامت قبلی	جمع	۰ - ۴ ساله	۵ - ۹ ساله	۱۰-۱۴ ساله	۱۵-۱۹ ساله	۲۰-۲۴ ساله	۲۵-۲۹ ساله	۳۰-۳۴ ساله
مرد	۷۴۶۷۸۳	۳۱۵۷۷	۸۴۱۱۷	۹۷۳۸۰	۸۸۶۱۳	۱۰۵۲۱۵	۹۸۲۴۲	۷۶۰۰۸
آذربایجان شرقی	۴۹۹۳۱	۱۱۵۰	۵۰۸۲	۶۲۲۹	۶۸۴۱	۸۳۶۱	۷۲۲۹	۴۵۹۸
آذربایجان غربی	۱۱۷۲۴	۲۸۱	۸۶۷	۹۵۰	۱۷۸۹	۲۷۷۰	۲۰۴۸	۱۱۶۰
اردبیل	۱۹۳۱۴	۶۵۰	۱۹۵۵	۲۲۹۸	۲۶۰۶	۳۳۴۴	۳۳۲۶	۱۸۱۲
اصفهان	۲۳۴۵۳	۶۱۷	۲۱۱۴	۲۷۴۷	۲۹۴۴	۴۲۹۱	۳۳۱۲	۲۱۸۲
ایلام	۳۰۶۷	۱۱۰	۲۵۰	۳۱۰	۴۰۹	۶۵۲	۶۰۲	۲۵۵
بوشهر	۴۳۴۹	۸۸	۴۴۷	۷۴۵	۶۷۱	۶۳۴	۲۸۹	۲۳۸
تهران	۳۳۳۶۱۰	۱۹۱۱۸	۴۶۶۱۱	۵۳۶۶۳	۳۴۴۸۶	۲۵۸۳۲	۳۳۰۰۷	۳۵۶۶۸
چهارمحال وبختیاری	۱۳۵۱	۳۸	۸۴	۱۰۳	۲۰۱	۴۶۴	۱۷۲	۱۰۵
خراسان	۳۲۱۲۶	۱۱۱۱	۲۷۱۹	۲۷۱۰	۵۰۱۹	۷۴۱۱	۵۳۷۰	۲۹۷۵
خوزستان	۱۹۴۴۴	۵۵۴	۱۸۴۲	۲۷۷۸	۲۳۲۲	۳۰۶۱	۲۱۰۸	۱۴۹۱
زنجان	۱۷۱۳۳	۵۱۱	۱۹۸۷	۲۱۳۹	۲۵۴۴	۲۹۴۶	۲۴۳۸	۱۵۱۵
سمنان	۵۹۶۸	۱۷۷	۵۹۸	۶۶۶	۶۳۴	۹۵۹	۹۱۲	۷۲۰
سیستان وبلوچستان	۳۶۸۰	۱۱۵	۳۹۴	۵۴۵	۵۰۸	۵۰۳	۳۸۰	۲۷۲
فارس	۱۱۶۰۵	۲۷۷	۷۸۴	۱۰۷۴	۲۰۹۶	۲۷۴۲	۱۳۸۱	۹۰۸
قم	۱۰۲۸۰	۴۰۷	۱۰۲۸	۱۲۰۹	۱۳۴۴	۲۰۷۷	۱۳۸۷	۱۰۷۱
کردستان	۹۶۷۸	۳۲۶	۷۷۸	۸۰۰	۱۳۷۴	۲۰۳۱	۱۸۸۵	۹۰۷
کرمان	۵۳۶۷	۱۲۷	۴۰۱	۶۱۷	۷۷۹	۱۱۵۱	۶۷۳	۴۱۳
کرمانشاه	۱۶۵۴۰	۵۸۶	۱۴۷۳	۱۶۳۳	۲۱۴۶	۳۰۳۹	۲۸۲۸	۱۶۰۶
کهگیلویه وبویراحمد	۱۰۰۹	۲۳	۵۰	۵۹	۱۰۵	۴۵۳	۱۶۶	۵۳
گیلان	۳۰۷۱۴	۹۷۹	۲۲۷۰	۲۳۰۷	۲۹۳۴	۶۱۵۶	۷۵۴۲	۴۲۲۵
لرستان	۱۳۸۹۷	۵۴۴	۱۲۸۹	۱۴۱۶	۲۰۱۶	۲۷۶۵	۲۱۱۷	۱۳۵۹
مازندران	۳۰۹۱۴	۸۳۹	۲۱۸۲	۲۳۳۱	۳۵۸۱	۸۱۹۷	۵۹۵۲	۳۲۴۷
مرکزی	۱۹۶۶۴	۷۲۲	۲۰۲۴	۲۲۵۰	۲۲۱۷	۳۳۴۵	۳۳۱۱	۲۱۲۷
هرمزگان	۵۸۱۱	۱۹۴	۶۴۰	۱۰۳۳	۷۲۰	۵۷۵	۳۴۸	۳۹۴
همدان	۲۶۸۲۸	۸۶۷	۳۱۰۲	۳۴۱۸	۳۴۸۸	۴۲۸۱	۴۰۸۳	۲۷۱۴
یزد	۴۱۹۴	۱۴۵	۳۶۸	۴۳۱	۵۴۴	۹۲۶	۶۰۸	۴۱۰
خارج از کشور	۳۰۰۰۳	۸۵۸	۲۲۹۳	۲۳۰۰	۳۶۹۲	۵۴۶۳	۴۱۱۰	۳۰۷۹
اظهار نشده	۵۱۲۹	۱۶۳	۴۸۶	۶۱۹	۶۰۳	۷۸۶	۷۵۸	۵۰۴

استان تهران

جدول ۵ - مهاجران واردشده طی ۱۰ سال گذشته برحسب جنس و استان آخرین محل اقامت قبلی و سن (دنباله)

نقاط شهری

جنس و استان آخرین محل اقامت قبلی	۳۵ - ۳۹ ساله	۴۰ - ۴۴ ساله	۴۵ - ۴۹ ساله	۵۰-۵۴ ساله	۵۵-۵۹ ساله	۶۰-۶۴ ساله	۶۵ ساله و بیشتر	نامشخص
مرد	۵۷۳۹۰	۳۹۱۹۰	۲۲۹۸۷	۱۴۰۸۹	۱۰۰۵۸	۸۱۹۹	۱۱۹۵۵	۱۷۶۳
آذربایجان شرقی	۲۸۴۵	۲۰۴۴	۱۴۰۱	۹۸۶	۸۷۳	۸۶۸	۱۲۸۴	۱۴۱
آذربایجان غربی	۶۴۴	۴۴۹	۲۴۲	۱۳۵	۱۰۶	۹۸	۱۳۱	۵۴
اردبیل	۱۰۰۱	۵۷۸	۴۰۷	۳۱۲	۲۸۰	۲۳۱	۴۵۷	۵۷
اصفهان	۱۷۶۲	۱۵۷۱	۷۷۱	۴۴۲	۲۳۳	۱۹۴	۱۸۶	۸۷
ایلام	۱۹۱	۱۰۳	۶۷	۲۷	۲۴	۲۱	۳۰	۱۶
بوشهر	۳۸۵	۴۸۲	۲۶۲	۵۱	۱۱	۸	۱۱	۲۷
تهران	۳۰۶۱۹	۱۹۷۲۱	۱۱۳۸۶	۷۲۶۸	۵۲۷۴	۴۲۷۹	۶۲۲۴	۳۵۶
چهارمحال وبختیاری	۵۸	۴۰	۳۱	۱۷	۹	۹	۱۰	۱۰
خراسان	۱۷۶۴	۱۰۳۴	۶۰۸	۴۵۱	۳۰۶	۲۲۰	۳۰۶	۱۲۲
خوزستان	۱۶۴۳	۱۵۳۴	۸۹۳	۴۳۲	۲۷۹	۱۸۹	۲۴۶	۷۲
زنجان	۹۹۱	۵۸۰	۳۸۰	۲۷۳	۲۴۳	۲۲۳	۳۲۱	۴۲
سمنان	۴۷۶	۳۴۷	۲۰۹	۱۰۴	۶۲	۴۰	۴۷	۱۷
سیستان وبلوچستان	۳۵۳	۳۵۹	۱۵۹	۴۶	۲۰	۱۱	۱۲	۳
فارس	۷۱۲	۶۴۷	۴۰۲	۱۹۱	۱۲۲	۸۳	۹۵	۹۱
قم	۷۰۸	۴۴۷	۲۲۶	۱۴۸	۱۰۳	۶۹	۱۰۴	۵۲
کردستان	۵۲۱	۴۰۲	۲۰۴	۱۲۵	۹۴	۸۶	۱۱۶	۲۹
کرمان	۳۶۰	۲۴۶	۲۰۶	۹۴	۷۹	۴۷	۴۲	۳۲
کرمانشاه	۱۰۷۵	۷۶۹	۴۵۹	۲۶۶	۲۱۳	۱۷۸	۲۳۲	۳۷
کهگیلویه وبویراحمد	۴۲	۲۵	۱۳	۸	۳	۱	۱	۷
گیلان	۱۶۳۲	۹۴۱	۶۴۴	۴۱۴	۲۲۲	۱۵۳	۲۳۸	۵۷
لرستان	۸۷۰	۵۲۳	۳۰۸	۲۰۶	۱۵۹	۱۱۰	۱۷۱	۴۴
مازندران	۱۶۵۵	۹۹۸	۷۱۱	۴۰۰	۲۷۳	۱۸۱	۲۴۲	۱۲۵
مرکزی	۱۳۰۴	۸۳۳	۵۲۳	۲۹۶	۲۲۲	۱۸۱	۲۷۰	۳۹
هرمزگان	۶۳۶	۶۹۹	۳۶۳	۱۳۴	۲۹	۱۳	۲۱	۱۲
همدان	۱۶۰۳	۱۱۱۲	۶۲۷	۴۲۶	۳۰۵	۲۸۰	۴۷۰	۵۲
یزد	۲۶۳	۱۸۳	۱۱۳	۶۴	۳۷	۳۵	۳۲	۳۵
خارج از کشور	۲۸۷۷	۲۱۱۱	۱۲۱۸	۶۶۸	۴۰۱	۳۳۷	۶۶۳	۱۳۴
اظهار نشده	۴۰۰	۳۱۲	۱۵۶	۱۰۵	۷۷	۵۴	۹۳	۱۳

استان تهران

جدول ۵ - مهاجران واردشده طی ۱۰ سال گذشته برحسب جنس ،استان آخرین محل اقامت قبلی وسن (دنباله)

نقاط شهری

جنس واستان آخرین محل اقامت قبلی	جمع	۰ - ۴ ساله	۵ - ۹ ساله	۱۰-۱۴ ساله	۱۵-۱۹ ساله	۲۰-۲۴ ساله	۲۵-۲۹ ساله	۳۰-۳۴ ساله
زن	۶۵۳۶۳۸	۲۹۵۹۳	۸۰۵۶۴	۹۱۹۲۱	۷۴۶۶۶	۹۲۹۸۵	۹۰۷۴۰	۶۵۶۳۳
آذربایجان شرقی	۴۴۰۹۸	۱۰۸۰	۴۷۶۶	۵۹۱۹	۵۷۸۴	۷۴۷۳	۶۲۹۸	۳۴۶۸
آذربایجان غربی	۷۵۵۰	۲۹۳	۸۲۴	۸۸۵	۷۹۷	۱۲۳۱	۱۲۷۰	۸۲۷
اردبیل	۱۶۵۸۳	۵۳۵	۱۸۶۵	۲۱۰۷	۲۱۵۳	۳۱۳۸	۲۶۱۲	۱۲۷۵
اصفهان	۲۰۷۷۵	۶۵۴	۲۰۱۷	۲۷۵۷	۲۵۰۷	۳۶۰۲	۳۱۱۸	۲۲۵۲
ایلام	۲۰۱۱	۹۳	۲۸۱	۲۳۰	۲۵۵	۳۸۲	۳۲۵	۱۴۴
بوشهر	۳۳۴۲	۹۸	۳۵۹	۷۰۷	۴۵۶	۲۰۷	۲۲۳	۴۰۴
تهران	۳۲۲۸۱۶	۱۷۸۱۵	۴۴۹۸۴	۵۰۴۵۶	۳۵۲۱۷	۳۵۰۹۱	۳۹۵۷۳	۳۳۴۹۰
چهارمحال وبختیاری	۷۸۶	۳۸	۸۰	۹۵	۱۰۲	۱۴۸	۱۰۳	۷۸
خراسان	۲۳۰۳۲	۱۰۸۸	۲۵۵۰	۲۵۱۰	۲۷۴۹	۴۶۸۳	۳۹۲۶	۲۰۵۲
خوزستان	۱۵۵۱۱	۵۵۴	۱۸۶۵	۲۶۸۶	۱۷۱۲	۱۳۰۰	۱۵۱۴	۱۷۶۷
زنجان	۱۵۰۴۳	۴۹۹	۱۹۱۳	۲۰۶۹	۱۸۲۷	۲۶۸۶	۲۲۰۵	۱۱۷۵
سمنان	۵۷۲۸	۱۹۲	۵۳۵	۶۶۶	۶۸۵	۱۰۲۷	۹۹۸	۶۳۹
سیستان وبلوچستان	۲۷۳۵	۹۲	۳۷۸	۵۱۶	۳۰۰	۲۰۰	۲۵۶	۳۵۷
فارس	۷۶۹۴	۲۲۸	۷۸۱	۱۰۹۲	۸۵۶	۹۹۹	۱۰۰۸	۸۹۱
قم	۹۰۶۲	۳۸۷	۱۱۰۸	۱۱۲۴	۱۱۷۳	۱۷۶۲	۱۳۶۶	۷۹۴
کردستان	۶۱۲۲	۲۷۶	۷۰۷	۷۵۸	۶۸۰	۱۰۳۰	۹۶۵	۵۶۵
کرمان	۴۰۵۴	۱۳۲	۳۹۸	۶۰۱	۵۳۱	۵۸۲	۴۹۰	۴۳۰
کرمانشاه	۱۲۳۶۲	۵۲۱	۱۴۳۶	۱۶۲۶	۱۳۲۲	۱۹۰۷	۱۸۳۵	۱۲۴۸
کهگیلویه وبویراحمد	۳۴۴	۱۲	۳۴	۳۹	۶۹	۷۱	۳۶	۴۲
گیلان	۲۸۳۶۱	۹۲۱	۲۰۸۹	۲۱۶۷	۲۹۳۸	۶۷۷۴	۶۶۵۹	۳۱۶۴
لرستان	۱۰۳۹۴	۵۰۳	۱۲۲۷	۱۳۳۷	۱۲۸۵	۱۷۶۸	۱۴۸۴	۹۷۳
مازندران	۲۴۸۲۲	۷۵۳	۲۰۵۵	۲۲۳۱	۲۸۲۰	۵۹۷۲	۴۷۸۷	۲۵۶۴
مرکزی	۱۸۴۱۸	۷۰۷	۱۸۸۸	۲۱۷۴	۲۲۵۸	۳۷۱۵	۲۹۸۳	۱۶۵۰
هرمزگان	۵۰۹۵	۱۵۸	۶۲۹	۹۹۷	۶۵۹	۲۹۸	۳۸۰	۶۶۹
همدان	۲۳۰۷۲	۸۹۳	۲۸۱۸	۳۱۰۶	۲۸۰۳	۳۹۵۰	۳۴۰۳	۲۰۲۵
یزد	۳۵۵۷	۱۱۹	۳۱۰	۳۶۲	۵۲۵	۸۲۸	۵۸۶	۲۸۸
خارج از کشور	۱۶۰۱۰	۸۰۲	۲۱۶۶	۲۱۰۳	۱۵۴۱	۱۵۳۵	۱۷۵۸	۱۷۸۲
اظهار نشده	۴۲۶۰	۱۴۸	۵۰۱	۶۰۱	۴۸۲	۶۲۶	۵۸۹	۴۲۰

استان تهران

جدول ۵ - مهاجران وارد شده طی ۱۰ سال گذشته برحسب جنس واستان آخرین محل اقامت قبلی وسن (دنباله)

نقاط شهری

جنس واستان آخرین محل اقامت قبلی	۳۵ - ۳۹ ساله	۴۰ - ۴۴ ساله	۴۵ - ۴۹ ساله	۵۰-۵۴ ساله	۵۵-۵۹ ساله	۶۰-۶۴ ساله	۶۵ ساله وبیشتر	نامشخص
زن	۴۶۶۰۲	۲۷۶۳۳	۱۶۲۸۶	۱۰۳۷۷	۷۷۷۰	۶۵۴۷	۱۲۵۰۶	۶۱۵
آذربایجان شرقی	۲۵۴۶	۱۷۲۳	۱۲۲۰	۱۰۰۲	۸۴۵	۷۵۸	۱۱۵۴	۶۲
آذربایجان غربی	۵۰۱	۲۹۶	۱۶۷	۱۰۸	۱۱۰	۸۳	۱۵۲	۸
اردبیل	۸۲۹	۵۰۵	۳۹۱	۲۷۷	۲۳۷	۲۱۶	۴۱۵	۲۸
اصفهان	۱۶۷۵	۹۳۳	۴۵۵	۲۴۶	۱۵۸	۱۰۷	۲۶۷	۲۷
ایلام	۱۱۵	۶۴	۴۰	۲۶	۱۶	۱۱	۲۵	۴
بوشهر	۴۹۸	۲۵۰	۷۴	۱۸	۳	۹	۳۴	۲
تهران	۲۴۰۵۸	۱۶۰۴۷	۸۳۲۲	۵۳۵۸	۴۰۲۵	۳۴۴۰	۶۷۶۹	۱۷۱
چهارمحال وبختیاری	۴۹	۳۲	۲۶	۱۳	۳	۵	۱۴	۰
خراسان	۱۲۹۷	۷۰۶	۴۵۹	۳۱۷	۲۰۲	۱۶۴	۲۹۹	۳۰
خوزستان	۱۶۵۷	۱۰۲۸	۵۲۹	۲۴۰	۲۱۳	۱۴۵	۲۸۰	۲۱
زنجان	۷۸۱	۵۴۶	۳۷۴	۲۱۲	۲۲۵	۱۹۳	۳۱۷	۲۱
سمنان	۴۱۳	۲۳۷	۱۱۹	۵۸	۴۰	۳۳	۷۶	۱۰
سیستان وبلوچستان	۳۶۴	۱۶۲	۴۹	۲۳	۱۰	۷	۲۰	۱
فارس	۷۴۰	۴۵۵	۲۳۲	۱۲۰	۹۶	۵۸	۱۲۶	۱۲
قم	۵۳۵	۳۰۶	۱۵۶	۹۷	۷۲	۵۸	۱۱۳	۱۱
کردستان	۳۸۰	۲۳۴	۱۷۰	۸۷	۷۹	۶۵	۱۲۰	۶
کرمان	۳۷۲	۲۱۴	۱۰۴	۷۷	۳۱	۳۰	۵۵	۷
کرمانشاه	۸۳۹	۵۱۴	۳۷۷	۲۱۲	۱۶۴	۱۲۹	۲۳۱	۱۱
کهگیلویه وبویراحمد	۲۲	۲۰	۷	۴	۱	۰	۵	۰
گیلان	۱۵۱۷	۷۴۹	۴۹۹	۲۶۳	۱۷۷	۱۲۷	۲۸۸	۲۹
لرستان	۶۲۱	۴۱۱	۲۴۲	۱۴۶	۱۱۸	۹۰	۱۷۷	۱۲
مازندران	۱۳۹۰	۸۵۲	۵۱۷	۲۹۱	۱۶۶	۱۱۰	۲۸۶	۲۸
مرکزی	۱۱۰۰	۶۳۶	۳۷۲	۲۶۰	۱۵۹	۱۶۷	۳۲۶	۲۳
هرمزگان	۶۶۶	۳۹۸	۱۳۶	۳۲	۱۲	۱۹	۴۰	۲
همدان	۱۳۱۱	۸۷۲	۵۲۱	۳۴۸	۲۷۴	۲۵۹	۶۷۴	۱۶
یزد	۲۱۳	۱۱۲	۷۱	۳۶	۲۸	۲۴	۵۱	۴
خارج از کشور	۱۵۹۰	۹۱۷	۵۳۰	۴۴۴	۲۵۶	۲۰۳	۳۲۰	۶۳
اظهار نشده	۳۲۳	۲۱۶	۱۲۷	۶۲	۵۰	۳۷	۷۲	۶

استان تهران

جدول ۵ - مهاجران وارنشده طی ۱۰ سال گذشته برحسب جنس ،استان آخرین محل اقامت قبلی وسن

نقاط روستایی

جنس واستان آخرین محل اقامت قبلی	جمع	۰ - ۴ ساله	۵ - ۹ ساله	۱۰-۱۴ ساله	۱۵-۱۹ ساله	۲۰-۲۴ ساله	۲۵-۲۹ ساله	۳۰-۳۴ ساله
مرد وزن	۶۵۲۱۴۵	۴۵۸۶۳	۱۰۴۹۶۰	۹۹۱۹۳	۶۶۵۷۶	۶۷۵۴۵	۸۰۳۸۵	۶۷۸۱۶
آذربایجان شرقی	۲۹۴۲۳	۱۰۵۱	۴۱۹۲	۴۵۰۰	۳۸۴۱	۴۰۱۱	۳۸۲۱	۲۲۸۰
آذربایجان غربی	۴۱۵۳	۱۹۲	۴۸۹	۴۷۲	۶۲۸	۸۴۲	۵۷۶	۳۴۱
اردبیل	۱۴۵۵۶	۶۲۸	۲۱۵۱	۲۱۹۸	۱۹۰۳	۲۰۰۳	۱۹۲۴	۱۱۲۰
اصفهان	۴۰۴۹	۲۱۴	۵۱۰	۵۱۶	۵۴۷	۷۰۹	۵۳۱	۳۴۰
ایلام	۶۴۰	۲۲	۶۵	۷۲	۶۹	۱۱۷	۱۴۱	۵۳
بوشهر	۴۱۷	۳۵	۶۰	۶۶	۴۶	۵۸	۴۳	۳۵
تهران	۴۷۹۲۵۷	۳۶۸۷۴	۸۱۰۳۶	۷۵۴۸۲	۴۴۶۲۸	۴۱۶۳۵	۵۷۰۷۲	۵۳۴۱۸
چهارمحال وبختیاری	۲۰۱	۴	۱۴	۲۵	۴۲	۵۱	۱۹	۱۰
خراسان	۱۳۸۰۶	۹۱۲	۲۰۲۳	۱۷۹۵	۱۸۳۴	۲۰۸۸	۱۷۳۰	۱۰۸۰
خوزستان	۳۰۱۳	۱۲۹	۳۲۵	۴۱۸	۳۴۴	۵۴۰	۴۷۹	۲۶۲
زنجان	۹۶۱۹	۴۳۳	۱۳۷۱	۱۴۳۳	۱۲۵۷	۱۳۵۸	۱۱۹۷	۷۸۹
سمنان	۱۵۲۱	۱۰۶	۲۳۸	۱۸۳	۱۴۴	۲۱۱	۲۲۹	۱۴۸
سیستان وبلوچستان	۷۳۹	۶۰	۹۷	۱۰۳	۹۲	۱۱۶	۸۳	۵۷
فارس	۱۳۳۵	۸۶	۱۴۶	۱۵۸	۱۹۹	۲۶۰	۱۴۸	۱۰۶
قم	۳۷۳۷	۲۴۶	۵۷۳	۵۳۴	۴۷۴	۵۰۹	۳۹۵	۳۱۵
کردستان	۷۰۷۹	۳۲۴	۸۶۱	۸۶۰	۷۶۲	۱۲۰۰	۱۲۴۴	۵۹۸
کرمان	۹۲۰	۴۸	۱۱۷	۱۰۵	۱۱۵	۱۸۸	۱۲۹	۷۵
کرمانشاه	۵۷۲۰	۳۶۲	۷۳۹	۷۲۲	۶۵۵	۹۱۵	۸۸۴	۵۱۱
کهگیلویه وبویراحمد	۱۷۷	۴	۱۲	۸	۶۲	۵۵	۱۶	۶
گیلان	۸۲۹۳	۵۴۰	۹۱۸	۷۷۲	۸۲۵	۱۶۵۵	۱۶۲۰	۹۲۰
لرستان	۵۳۴۸	۳۵۰	۷۹۲	۷۷۵	۶۵۲	۷۴۱	۷۴۶	۴۱۴
مازندران	۷۴۰۸	۴۱۶	۸۵۱	۷۴۰	۹۸۵	۱۵۲۱	۱۲۹۷	۷۰۷
مرکزی	۷۵۳۰	۴۱۰	۱۱۲۱	۱۱۲۳	۱۰۱۱	۹۸۷	۹۲۶	۶۸۸
هرمزگان	۸۲۰	۳۹	۱۲۴	۱۳۴	۷۹	۱۰۳	۱۰۸	۸۶
همدان	۱۷۱۹۴	۸۸۶	۲۴۷۸	۲۶۵۳	۲۲۸۸	۲۲۹۵	۲۰۷۹	۱۳۸۵
یزد	۱۰۷۹	۵۲	۱۵۲	۱۴۹	۱۲۹	۱۹۴	۱۴۳	۹۹
خارج از کشور	۲۰۴۰۵	۱۲۰۵	۲۹۶۶	۲۶۷۹	۲۵۶۲	۲۷۰۹	۲۳۳۳	۱۵۹۷
اظهار نشده	۳۷۰۶	۲۳۵	۵۴۹	۵۲۰	۳۸۳	۴۷۴	۴۷۲	۳۷۶

استان تهران

جدول ۵ - مهاجران وارد شده طی ۱۰ سال گذشته برحسب جنس واستان آخرین محل اقامت قبلی وسن (دنباله)

نقاط روستایی

جنس واستان آخرین محل اقامت قبلی	۳۵ - ۳۹ ساله	۴۰ - ۴۴ ساله	۴۵ - ۴۹ ساله	۵۰-۵۴ ساله	۵۵-۵۹ ساله	۶۰-۶۴ ساله	۶۵ ساله وبیشتر	نامشخص
مرد وزن	۴۵۷۲۲	۲۴۴۴۸	۱۳۸۴۷	۹۸۳۳	۷۵۴۴	۶۷۸۹	۱۱۱۲۶	۴۹۸
آذربایجان شرقی	۱۴۲۵	۹۶۱	۷۰۹	۶۴۲	۶۰۷	۵۸۴	۷۸۴	۱۵
آذربایجان غربی	۱۹۱	۱۲۸	۷۷	۶۱	۵۰	۳۶	۷۰	۰
اردبیل	۶۸۴	۴۱۵	۳۶۷	۲۹۸	۲۷۲	۲۴۵	۳۳۲	۱۶
اصفهان	۲۵۹	۱۶۸	۶۶	۶۶	۳۲	۴۰	۴۸	۵
ایلام	۳۶	۱۸	۱۱	۷	۱۰	۲	۱۷	۰
بوشهر	۳۵	۲۲	۷	۲	۳	۲	۳	۰
تهران	۳۶۲۴۹	۱۸۵۵۱	۹۹۱۹	۶۶۹۰	۵۰۷۴	۴۴۸۹	۷۷۸۲	۳۶۸
چهارمحال وبختیاری	۱۲	۹	۶	۱	۱	۰	۶	۱
خراسان	۸۶۳	۴۹۳	۲۸۷	۲۵۳	۱۴۳	۱۳۶	۱۶۷	۲
خوزستان	۲۱۰	۱۲۲	۷۶	۴۲	۲۴	۱۵	۲۶	۱
زنجان	۵۲۲	۲۹۶	۲۰۸	۱۸۱	۱۷۸	۱۷۵	۲۱۲	۹
سمنان	۱۱۹	۴۸	۲۵	۱۵	۱۲	۱۲	۳۱	۰
سیستان وبلوچستان	۵۳	۳۰	۲۱	۹	۳	۳	۷	۵
فارس	۷۵	۷۰	۲۳	۲۱	۱۸	۱۱	۱۴	۰
قم	۲۵۰	۱۴۶	۸۹	۶۳	۳۴	۳۵	۷۰	۴
کردستان	۳۵۷	۲۲۴	۱۷۰	۱۲۱	۹۹	۱۱۰	۱۴۵	۴
کرمان	۵۵	۳۳	۲۰	۱۱	۱۰	۴	۱۰	۰
کرمانشاه	۳۳۰	۱۸۷	۱۳۲	۸۸	۷۲	۵۵	۶۸	۰
کهگیلویه وبویراحمد	۲	۵	۲	۲	۱	۰	۲	۰
گیلان	۴۵۱	۱۹۷	۱۲۹	۷۰	۴۲	۴۰	۸۹	۵
لرستان	۳۱۲	۱۸۹	۱۰۵	۶۱	۶۳	۵۶	۹۰	۲
مازندران	۳۵۶	۱۹۱	۱۰۷	۷۸	۵۳	۳۴	۷۰	۲
مرکزی	۴۰۰	۲۴۱	۱۶۴	۱۱۰	۹۴	۹۰	۱۵۸	۷
هرمزگان	۷۱	۴۰	۶	۶	۵	۶	۱۳	۰
همدان	۸۹۲	۵۶۴	۴۱۸	۲۹۶	۲۷۹	۲۶۰	۴۰۸	۱۳
یزد	۷۲	۳۲	۲۱	۱۳	۱۰	۶	۶	۱
خارج از کشور	۱۲۱۲	۹۲۷	۶۰۶	۵۵۷	۳۰۱	۳۰۳	۴۱۰	۳۸
اظهار نشده	۲۲۹	۱۴۱	۷۶	۶۹	۵۶	۴۰	۸۸	۰

استان تهران

جدول ۵ - مهاجران وارد شده طی ۱۰ سال گذشته برحسب جنس ،استان آخرین محل اقامت قبلی وسن (دنباله)

نقاط روستایی

جنس واستان آخرین محل اقامت قبلی	جمع	۰ - ۴ ساله	۵ - ۹ ساله	۱۰-۱۴ ساله	۱۵-۱۹ ساله	۲۰-۲۴ ساله	۲۵-۲۹ ساله	۳۰-۳۴ ساله
مرد	۳۴۳۵۷۲	۲۳۹۳۴	۵۴۰۶۹	۵۱۶۱۵	۳۴۹۷۱	۳۲۰۶۰	۳۹۸۲۳	۲۷۸۱۷
آذربایجان شرقی	۱۵۵۴۹	۵۸۸	۲۱۳۵	۲۳۵۲	۱۹۹۹	۲۱۰۱	۲۰۹۲	۱۳۲۹
آذربایجان غربی	۲۶۲۳	۱۰۶	۲۶۴	۲۴۷	۴۴۰	۶۴۳	۳۷۲	۲۰۴
اردبیل	۷۸۰۷	۳۲۰	۱۰۹۲	۱۱۶۹	۱۰۶۷	۱۰۵۸	۱۱۲۴	۶۰۵
اصفهان	۲۲۷۲	۱۱۰	۲۷۹	۲۶۰	۳۰۴	۴۳۰	۲۸۶	۱۹۴
ایلام	۳۹۷	۱۰	۳۰	۳۷	۳۵	۸۱	۱۱۲	۳۷
بوشهر	۲۳۳	۱۸	۲۵	۳۳	۲۸	۴۸	۲۴	۱۸
تهران	۲۴۷۵۱۳	۱۹۱۱۶	۴۱۷۲۲	۳۹۱۳۲	۲۲۵۲۷	۱۷۱۱۶	۲۶۲۳۸	۲۹۴۷۸
چهارمحال وبختیاری	۱۳۹	۳	۸	۱۵	۲۹	۴۴	۱۶	۵
خراسان	۷۶۶۳	۴۹۲	۱۰۵۳	۹۲۵	۱۰۶۹	۱۱۹۲	۹۶۴	۶۱۸
خوزستان	۱۹۶۹	۵۸	۱۵۹	۲۲۶	۲۱۷	۴۶۱	۳۷۹	۱۴۹
زنجان	۵۰۶۱	۲۳۴	۷۱۴	۷۲۰	۶۵۷	۷۱۹	۶۳۶	۴۳۷
سمنان	۸۱۶	۵۸	۱۲۲	۱۰۱	۷۲	۱۰۶	۱۰۷	۹۵
سیستان وبلوچستان	۴۳۲	۳۸	۴۲	۴۶	۵۱	۸۹	۵۴	۳۵
فارس	۸۲۸	۵۲	۶۹	۸۶	۱۴۴	۱۹۴	۹۴	۵۶
قم	۱۹۸۹	۱۳۹	۳۰۲	۲۷۸	۲۳۸	۲۴۸	۲۰۸	۱۷۰
کردستان	۴۱۰۰	۱۷۶	۴۵۲	۴۴۷	۴۱۷	۷۴۸	۸۲۶	۳۵۹
کرمان	۵۳۴	۲۴	۵۳	۵۳	۶۸	۱۳۰	۷۳	۴۲
کرمانشاه	۳۳۲۵	۱۹۷	۳۷۷	۳۷۵	۳۷۸	۵۸۸	۵۶۶	۳۰۷
کهگیلویه وبویراحمد	۱۴۲	۱	۴	۵	۵۸	۵۲	۱۲	۳
گیلان	۴۴۹۸	۲۸۲	۴۷۷	۴۱۳	۴۲۳	۸۸۸	۹۰۶	۵۳۹
لرستان	۲۹۵۹	۱۹۱	۴۰۹	۴۰۰	۳۵۴	۴۲۳	۴۴۹	۲۵۳
مازندران	۴۲۵۸	۲۲۸	۴۲۴	۳۹۲	۶۱۷	۸۹۱	۷۶۰	۴۰۹
مرکزی	۴۰۱۰	۲۰۹	۵۷۳	۵۷۸	۵۵۸	۴۹۵	۵۲۸	۳۸۳
هرمزگان	۴۸۳	۱۷	۷۲	۶۶	۴۷	۷۸	۶۷	۴۲
همدان	۹۳۶۳	۵۰۹	۱۲۴۰	۱۴۳۱	۱۳۲۴	۱۲۲۲	۱۱۸۳	۸۱۷
یزد	۵۸۶	۱۹	۸۷	۷۵	۶۷	۱۱۴	۶۵	۶۴
خارج از کشور	۱۲۰۵۵	۶۱۹	۱۵۹۱	۱۴۶۴	۱۵۸۲	۱۶۹۵	۱۴۴۱	۹۷۲
اظهار نشده	۱۹۶۸	۱۲۰	۲۹۴	۲۸۹	۲۰۱	۲۰۶	۲۴۱	۱۹۷

استان تهران

جدول ۵ - مهاجران واردشده طی ۱۰ سال گذشته برحسب جنس واستان اخرین محل اقامت قبلی وسن (دنباله)

نقاط روستایی

جنس واستان آخرین محل اقامت قبلی	۳۵ - ۳۹ ساله	۴۰ - ۴۴ ساله	۴۵ - ۴۹ ساله	۵۰-۵۴ ساله	۵۵-۵۹ ساله	۶۰-۶۴ ساله	۶۵ ساله وبیشتر	نامشخص
مرد	۲۷۲۵۲	۱۴۵۲۷	۷۸۱۶	۵۵۶۸	۴۲۳۸	۳۸۲۵	۵۷۷۰	۲۸۷
آذربایجان شرقی	۷۴۷	۴۶۶	۳۲۹	۲۸۳	۳۰۵	۳۵۴	۴۵۷	۱۲
آذربایجان غربی	۱۱۸	۶۸	۴۰	۳۳	۲۳	۲۱	۴۴	۰
اردبیل	۳۶۰	۲۰۸	۱۶۱	۱۵۵	۱۴۳	۱۳۶	۲۰۰	۹
اصفهان	۱۴۷	۱۱۶	۳۲	۴۲	۱۸	۱۹	۳۲	۳
ایلام	۲۳	۷	۴	۴	۵	۲	۱۰	۰
بوشهر	۱۶	۱۵	۵	۰	۳	۰	۰	۰
تهران	۲۱۹۲۲	۱۱۲۲۶	۵۷۵۳	۳۸۹۸	۲۸۹۳	۲۴۸۹	۳۷۹۴	۲۰۹
چهارمحال وبختیاری	۵	۵	۴	۰	۱	۰	۳	۱
خراسان	۴۹۰	۲۸۹	۱۶۷	۱۴۵	۸۷	۸۴	۸۷	۱
خوزستان	۱۲۹	۷۳	۵۰	۲۹	۱۵	۷	۱۷	۰
زنجان	۲۷۸	۱۵۶	۹۰	۹۱	۱۰۰	۹۵	۱۳۱	۳
سمنان	۷۴	۲۷	۱۶	۶	۵	۶	۲۱	۰
سیستان وبلوچستان	۲۳	۲۰	۱۷	۴	۳	۳	۳	۴
فارس	۳۶	۴۲	۱۵	۱۵	۱۲	۶	۷	۰
قم	۱۳۷	۹۱	۵۸	۳۶	۲۴	۲۱	۳۸	۱
کردستان	۲۰۸	۱۳۳	۸۱	۵۷	۳۷	۶۸	۸۹	۲
کرمان	۳۵	۲۰	۱۴	۷	۶	۱	۸	۰
کرمانشاه	۲۰۱	۱۰۷	۷۲	۴۴	۴۰	۳۳	۴۰	۰
کهگیلویه وبویراحمد	۱	۲	۱	۲	۰	۰	۱	۰
گیلان	۲۵۱	۱۰۷	۸۱	۳۷	۲۴	۲۷	۴۰	۳
لرستان	۱۷۳	۱۰۸	۶۱	۳۱	۳۲	۳۱	۴۳	۱
مازندران	۲۱۹	۱۰۳	۶۱	۵۱	۳۵	۲۲	۴۴	۲
مرکزی	۲۲۳	۱۲۳	۹۰	۵۸	۵۴	۴۴	۹۰	۴
هرمزگان	۴۰	۳۱	۵	۵	۲	۳	۸	۰
همدان	۴۷۹	۲۸۸	۱۸۴	۱۵۲	۱۴۸	۱۴۳	۲۳۶	۷
یزد	۴۱	۱۷	۱۱	۸	۹	۴	۵	۰
خارج از کشور	۷۲۱	۵۹۳	۳۷۰	۳۳۴	۱۸۳	۱۸۴	۲۸۱	۲۵
اظهار نشده	۱۵۵	۸۶	۴۴	۴۱	۳۱	۲۲	۴۱	۰

استان تهران

جدول ۵ - مهاجران واردشده طی ۱۰ سال گذشته برحسب جنس ،استان آخرین محل اقامت قبلی وسن (دنباله)

نقاط روستایی

جنس واستان آخرین محل اقامت قبلی	جمع	۰ - ۴ ساله	۵ - ۹ ساله	۱۰-۱۴ ساله	۱۵-۱۹ ساله	۲۰-۲۴ ساله	۲۵-۲۹ ساله	۳۰-۳۴ ساله
زن	۳۰۸۵۷۳	۲۱۹۲۹	۵۰۸۹۱	۶۷۵۷۸	۳۱۶۰۵	۳۵۶۸۵	۴۰۵۶۲	۲۹۹۹۹
آذربایجان شرقی	۱۳۸۷۶	۶۶۳	۲۰۵۷	۲۱۴۸	۱۸۶۲	۱۹۱۰	۱۷۲۹	۹۵۱
آذربایجان غربی	۱۵۳۰	۸۶	۲۲۵	۲۲۵	۱۸۸	۱۹۹	۲۰۴	۱۳۷
اردبیل	۶۷۶۹	۳۰۸	۱۰۵۹	۱۰۲۹	۸۳۶	۹۴۵	۸۰۰	۵۱۵
اصفهان	۱۷۷۷	۱۰۶	۲۳۱	۲۵۶	۲۴۳	۲۷۹	۲۴۵	۱۴۶
ایلام	۲۴۳	۱۲	۳۵	۳۵	۳۴	۳۶	۲۹	۱۶
بوشهر	۱۸۶	۱۷	۳۵	۳۳	۱۸	۱۰	۱۹	۱۷
تهران	۲۳۱۷۴۴	۱۷۷۵۸	۳۹۳۰۶	۳۶۳۵۰	۲۲۱۰۱	۲۴۵۱۹	۳۰۸۳۴	۲۳۹۴۰
چهارمحال وبختیاری	۶۲	۱	۶	۱۰	۱۳	۷	۳	۵
خراسان	۶۱۴۳	۴۲۰	۹۷۰	۸۷۰	۷۶۵	۸۹۶	۷۶۶	۴۶۲
خوزستان	۱۰۴۴	۷۱	۱۶۶	۱۹۲	۱۲۷	۷۹	۱۰۰	۱۱۳
زنجان	۴۵۵۸	۱۹۹	۶۵۷	۷۱۳	۶۰۰	۶۳۹	۵۶۱	۳۵۲
سمنان	۷۰۵	۴۸	۱۱۶	۸۲	۷۲	۱۰۵	۱۲۲	۵۳
سیستان وبلوچستان	۳۰۷	۲۲	۵۵	۵۷	۴۱	۲۷	۲۹	۲۲
فارس	۵۰۷	۳۴	۷۷	۷۲	۵۵	۶۶	۵۴	۵۰
قم	۱۷۴۸	۱۰۷	۲۷۱	۲۵۶	۲۳۶	۲۶۱	۱۸۷	۱۴۵
کردستان	۲۹۷۹	۱۴۸	۴۰۹	۴۱۳	۳۴۵	۴۵۲	۴۱۸	۲۳۹
کرمان	۳۸۶	۲۴	۶۴	۵۲	۴۷	۵۸	۵۶	۳۳
کرمانشاه	۲۳۹۵	۱۶۵	۳۶۲	۳۴۷	۲۷۷	۳۲۷	۳۱۸	۲۰۶
کهگیلویه وبویراحمد	۳۵	۳	۸	۳	۴	۳	۴	۳
گیلان	۳۷۹۵	۲۵۸	۴۴۱	۳۵۹	۴۲۲	۷۶۷	۷۱۴	۳۸۱
لرستان	۲۳۸۹	۱۵۹	۳۸۳	۳۷۵	۲۹۸	۳۱۸	۲۹۷	۱۶۱
مازندران	۳۱۵۰	۱۸۸	۴۲۷	۳۴۸	۳۶۸	۶۳۰	۵۳۷	۲۹۸
مرکزی	۳۵۲۰	۲۰۱	۵۴۸	۵۴۵	۴۵۳	۴۹۲	۳۹۸	۳۰۵
هرمزگان	۳۳۷	۲۲	۵۲	۶۸	۳۲	۲۵	۴۱	۴۴
همدان	۷۸۳۱	۳۷۷	۱۲۳۸	۱۲۲۲	۹۶۶	۱۰۷۳	۸۹۶	۵۶۸
یزد	۴۹۳	۳۳	۶۵	۷۴	۶۲	۸۰	۷۸	۳۵
خارج از کشور	۸۳۵۰	۵۸۶	۱۳۷۵	۱۲۱۵	۹۸۰	۱۰۱۴	۸۹۲	۶۲۵
اظهار نشده	۱۷۳۸	۱۱۵	۲۵۵	۲۳۱	۱۸۳	۲۶۸	۲۳۱	۱۷۹

استان تهران

جدول ۵ - مهاجران واردشده طی ۱۰ سال گذشته برحسب جنس واستان آخرین محل اقامت قبلی وسن (دنباله)

نقاط روستایی

جنس واستان آخرین محل اقامت قبلی	۳۵ - ۳۹ ساله	۴۰ - ۴۴ ساله	۴۵ - ۴۹ ساله	۵۰-۵۴ ساله	۵۵-۵۹ ساله	۶۰-۶۴ ساله	۶۵ ساله وبیشتر	نامشخص
زن	۱۸۴۷۰	۹۹۲۱	۶۰۳۱	۴۲۶۵	۳۳۰۶	۲۹۶۴	۵۳۵۶	۲۱۱
آذربایجان شرقی	۶۷۸	۴۹۵	۳۸۰	۳۵۹	۳۰۲	۲۳۰	۳۲۷	۳
آذربایجان غربی	۷۳	۶۰	۳۷	۲۸	۲۷	۱۵	۲۶	۰
اردبیل	۳۲۴	۲۰۷	۲۰۶	۱۴۳	۱۲۹	۱۰۹	۱۳۲	۷
اصفهان	۱۱۲	۵۲	۳۴	۲۶	۱۴	۲۱	۱۶	۲
ایلام	۱۳	۱۱	۷	۳	۵	۰	۷	۰
بوشهر	۱۹	۷	۲	۲	۰	۲	۳	۰
تهران	۱۴۳۲۷	۷۳۲۵	۴۱۶۶	۲۷۹۲	۲۱۸۱	۲۰۰۰	۳۹۸۸	۱۵۹
چهارمحال وبختیاری	۷	۴	۲	۱	۰	۰	۳	۰
خراسان	۳۷۳	۲۰۴	۱۲۰	۱۰۸	۵۶	۵۲	۸۰	۱
خوزستان	۸۱	۴۹	۲۶	۱۳	۹	۸	۹	۱
زنجان	۲۴۴	۱۴۰	۱۱۸	۹۰	۷۸	۸۰	۸۱	۶
سمنان	۴۵	۲۱	۹	۹	۷	۶	۱۰	۰
سیستان وبلوچستان	۳۰	۱۰	۴	۵	۰	۰	۴	۱
فارس	۳۹	۲۸	۸	۶	۶	۵	۷	۰
قم	۱۱۳	۵۵	۳۱	۲۷	۱۰	۱۴	۳۲	۳
کردستان	۱۴۹	۹۱	۸۹	۶۴	۶۲	۴۲	۵۶	۲
کرمان	۲۰	۱۳	۶	۴	۴	۳	۲	۰
کرمانشاه	۱۲۹	۸۰	۶۰	۴۴	۳۲	۲۲	۲۸	۰
کهگیلویه وبویراحمد	۱	۳	۱	۰	۱	۰	۱	۰
گیلان	۲۰۰	۹۰	۴۸	۳۳	۱۸	۱۳	۴۹	۲
لرستان	۱۳۹	۸۱	۴۴	۳۰	۳۱	۲۵	۴۷	۱
مازندران	۱۳۷	۸۸	۴۶	۲۷	۱۸	۱۲	۲۶	۰
مرکزی	۱۷۷	۱۱۸	۷۴	۵۲	۴۰	۴۶	۶۸	۳
هرمزگان	۳۱	۹	۱	۱	۳	۳	۵	۰
همدان	۴۱۳	۲۷۶	۲۳۴	۱۴۴	۱۳۱	۱۱۷	۱۷۲	۶
یزد	۳۱	۱۵	۱۰	۵	۱	۲	۱	۱
خارج از کشور	۴۹۱	۳۳۴	۲۳۶	۲۲۲	۱۱۸	۱۱۹	۱۲۹	۱۳
اظهار نشده	۷۴	۵۵	۳۲	۲۸	۲۳	۱۸	۴۷	۰

استان تهران

جدول ۶ - مهاجران واردشده طی ۱۰ سال گذشته برحسب جنس ، سن ومدت اقامت

کل

جنس و سن	جمع	کمتر از یکسال	۱ سال	۲ سال	۳ سال	۴ سال	۵ سال	۶ سال	۷ سال	۸ سال	۹ سال	اظهار نشده
مردوزن	۲۰۵۲۵۶۶	۳۶۸۱۳۴	۳۱۸۲۹۶	۲۵۱۲۹۵	۲۳۰۷۳۸	۱۸۵۱۶۲	۲۰۲۸۰۰	۱۴۷۵۹۰	۱۳۸۰۸۲	۱۲۱۶۹۳	۴۹۹۱۲	۳۸۸۶۴
۰-۴ ساله	۱۰۷۰۳۳	۴۱۷۳۲	۲۸۳۴۵	۱۸۳۰۱	۱۱۶۷۴	۴۴۷۴	۰	۰	۰	۰	۰	۲۶۰۷
۵-۹ ساله	۲۶۹۶۴۱	۴۵۸۷۰	۴۰۷۷۰	۳۵۰۰۸	۳۴۷۷۵	۳۰۶۸۱	۳۳۵۱۲	۲۰۲۴۶	۱۴۴۵۶	۸۰۸۲	۱۵۳۲	۴۷۰۹
۱۰-۱۴ ساله	۲۸۸۴۹۴	۴۰۹۱۴	۳۷۴۲۱	۳۱۳۳۵	۳۰۹۷۹	۲۴۵۳۳	۳۲۲۳۳	۲۵۰۸۵	۲۵۴۶۹	۲۳۷۱۰	۱۰۱۳۶	۴۶۸۹
۱۵-۱۹ ساله	۳۲۹۶۵۵	۵۰۹۹۳	۳۶۴۴۹	۲۴۸۹۸	۲۱۶۸۵	۱۷۴۵۴	۲۰۳۵۱	۱۵۸۵۳	۱۶۱۰۳	۱۵۱۵۶	۶۳۸۲	۴۳۳۱
۲۰-۲۴ ساله	۲۶۵۷۴۵	۵۲۲۷۲	۵۳۷۱۴	۳۷۵۷۶	۳۱۲۷۹	۲۱۸۷۱	۲۰۹۳۱	۱۳۹۹۳	۱۲۳۷۸	۱۰۸۱۹	۴۱۳۶	۶۷۷۶
۲۵-۲۹ ساله	۲۶۹۳۶۷	۴۶۶۲۹	۳۸۳۸۵	۳۳۲۰۷	۳۲۲۵۵	۲۶۴۸۸	۲۸۷۳۱	۲۰۶۶۰	۱۸۳۱۷	۱۵۴۳۸	۶۱۱۰	۵۱۶۷
۳۰-۳۴ ساله	۲۰۹۲۵۷	۳۲۰۶۰	۲۸۸۰۵	۲۴۵۷۵	۲۴۱۱۹	۲۰۳۱۵	۲۲۲۹۵	۱۶۶۸۷	۱۵۶۹۱	۱۴۴۴۲	۶۵۴۱	۳۷۲۷
۳۵-۳۹ ساله	۱۴۹۵۱۴	۲۱۸۸۹	۱۹۶۷۹	۱۶۷۹۵	۱۶۶۸۹	۱۴۱۴۶	۱۶۴۲۷	۱۲۳۵۷	۱۲۲۵۳	۱۱۵۸۶	۵۱۷۱	۲۵۲۲
۴۰-۴۴ ساله	۹۱۰۷۱	۱۲۹۴۹	۱۱۹۸۹	۱۰۰۶۵	۹۷۵۸	۸۳۲۹	۹۷۸۶	۷۶۹۱	۷۸۹۵	۷۶۳۵	۳۵۲۱	۱۴۵۳
۴۵-۴۹ ساله	۵۳۱۲۰	۷۵۵۱	۶۸۱۷	۵۸۵۲	۵۴۶۱	۴۶۳۸	۵۶۴۳	۴۶۲۸	۴۸۸۰	۴۶۷۵	۲۱۲۲	۸۵۳
۵۰-۵۴ ساله	۳۴۲۹۹	۴۷۷۲	۴۵۴۳	۳۸۵۰	۳۴۰۲	۲۹۱۶	۳۶۸۷	۳۰۳۴	۲۲۰۳	۳۰۱۷	۱۳۲۵	۵۵۰
۵۵-۵۹ ساله	۲۵۳۷۲	۳۵۵۵	۳۳۰۴	۲۸۲۶	۲۵۰۵	۲۱۸۳	۲۶۸۱	۲۳۳۸	۲۳۱۳	۲۲۶۵	۹۸۱	۴۲۱
۶۰-۶۴ ساله	۲۱۵۲۵	۳۰۷۹	۲۸۷۴	۲۴۴۴	۲۱۱۷	۱۸۳۶	۲۳۶۱	۱۹۰۴	۱۹۷۱	۱۸۴۷	۷۵۸	۳۴۴
۶۵ ساله وبیشتر	۳۵۵۸۷	۵۲۲۶	۴۸۳۷	۴۱۱۶	۳۶۴۳	۳۱۳۳	۳۹۵۵	۳۰۰۵	۳۰۰۰	۲۹۱۹	۱۱۶۲	۵۹۱
نامشخص	۲۸۷۶	۶۴۳	۴۶۴	۴۵۷	۳۹۷	۱۶۵	۲۰۷	۱۲۹	۱۵۳	۱۰۲	۳۵	۱۲۴
مرد	۱۰۹۰۳۵۵	۲۰۶۲۱۵	۱۷۵۸۵۸	۱۳۳۴۰۸	۱۲۰۰۶۵	۹۵۶۱۷	۱۰۳۹۷۱	۷۵۴۰۸	۷۰۷۶۴	۶۲۴۱۰	۲۵۱۰۷	۲۱۵۳۲
۰-۴ ساله	۵۵۵۱۱	۲۱۷۱۲	۱۴۶۸۱	۹۳۶۲	۶۰۷۰	۲۳۴۲	۰	۰	۰	۰	۰	۱۳۴۴
۵-۹ ساله	۶۳۸۱۸۶	۲۲۷۸۲	۲۰۹۳۳	۱۷۸۵۶	۱۷۸۲۶	۱۵۷۰۱	۱۷۰۹۸	۱۰۳۱۷	۷۳۷۸	۴۱۰۲	۷۵۶	۲۴۳۷
۱۰-۱۴ ساله	۱۴۸۹۹۵	۲۱۴۳۱	۱۹۴۰۸	۱۶۲۷۳	۱۵۹۰۰	۱۳۵۷۰	۱۶۵۹۶	۱۲۷۸۶	۱۳۲۱۳	۱۲۲۴۶	۵۱۸۵	۲۳۸۷
۱۵-۱۹ ساله	۱۲۳۵۸۴	۳۱۳۷۴	۱۹۹۶۷	۱۲۳۱۱	۱۰۵۵۳	۸۶۹۶	۱۰۴۲۵	۸۲۰۰	۸۴۲۷	۷۹۵۷	۳۲۳۲	۲۴۴۲
۲۰-۲۴ ساله	۱۳۷۲۷۵	۲۹۶۸۵	۳۲۹۳۳	۱۹۵۱۷	۱۴۴۵۰	۹۴۵۸	۸۳۹۷	۵۸۹۰	۵۴۲۸	۵۱۶۵	۲۰۵۲	۴۳۰۰
۲۵-۲۹ ساله	۱۳۸۰۶۵	۲۴۶۰۱	۲۰۴۳۲	۱۷۷۰۳	۱۶۷۸۴	۱۳۶۰۰	۱۴۳۶۳	۹۹۷۷	۸۵۶۹	۶۹۸۰	۲۳۴۰	۲۷۱۶
۳۰-۳۴ ساله	۱۱۳۸۲۵	۱۸۵۰۸	۱۶۰۴۲	۱۳۸۱۲	۱۳۲۷۰	۱۰۹۷۲	۱۱۸۳۸	۸۷۴۲	۸۰۳۴	۷۳۵۱	۳۲۳۷	۲۰۱۹
۳۵-۳۹ ساله	۸۴۶۶۲	۱۳۰۹۴	۱۱۵۷۷	۹۶۹۴	۹۵۶۶	۷۹۹۶	۹۲۱۸	۶۷۷۱	۶۵۷۴	۶۰۲۰	۲۶۷۴	۱۴۵۸
۴۰-۴۴ ساله	۵۳۷۱۷	۷۹۷۹	۷۱۳۲	۵۹۸۶	۵۸۵۰	۴۹۹۰	۵۷۵۰	۴۳۸۸	۴۴۷۰	۴۳۳۴	۱۹۷۴	۸۶۴
۴۵-۴۹ ساله	۳۰۸۰۳	۴۵۱۹	۴۰۳۱	۳۳۹۵	۳۱۸۴	۲۷۲۲	۳۲۹۱	۲۵۹۳	۲۷۳۱	۲۶۰۷	۱۲۳۸	۴۹۲
۵۰-۵۴ ساله	۱۹۶۵۷	۲۸۰۱	۲۶۵۸	۲۲۰۰	۱۹۵۹	۱۶۹۶	۲۰۴۶	۱۷۰۱	۱۸۲۲	۱۷۱۵	۷۵۵	۳۰۶
۵۵-۵۹ ساله	۱۴۲۹۶	۱۹۷۸	۱۸۲۶	۱۵۵۵	۱۴۴۶	۱۱۸۷	۱۵۱۳	۱۳۰۱	۱۳۳۶	۱۳۴۴	۵۷۸	۲۳۲
۶۰-۶۴ ساله	۱۲۰۲۴	۱۷۴۹	۱۵۸۹	۱۳۵۵	۱۱۲۸	۱۰۱۵	۱۲۹۹	۱۱۰۴	۱۱۲۷	۱۰۲۷	۴۶۰	۱۷۱
۶۵ ساله وبیشتر	۱۷۷۲۵	۲۵۱۷	۲۳۱۷	۲۰۴۱	۱۷۷۹	۱۵۶۰	۲۰۰۰	۱۵۶۳	۱۵۶۰	۱۵۰۰	۵۹۹	۲۸۹
نامشخص	۲۰۵۰	۴۸۵	۳۳۲	۲۴۸	۳۰۰	۱۱۲	۱۳۷	۷۵	۹۵	۶۲	۲۷	۷۷
زن	۹۶۲۲۱۱	۱۶۱۹۱۹	۱۴۲۴۳۸	۱۱۷۸۸۷	۱۱۰۶۷۳	۸۹۵۴۵	۹۸۸۲۹	۷۲۱۸۲	۶۷۳۱۸	۵۹۲۸۳	۲۴۸۰۵	۱۷۳۳۲
۰-۴ ساله	۵۱۵۲۲	۲۰۰۲۰	۱۳۵۶۴	۸۹۳۹	۵۶۰۶	۲۱۳۲	۰	۰	۰	۰	۰	۱۲۶۳
۵-۹ ساله	۱۳۱۴۵۵	۲۲۰۸۸	۱۹۸۳۷	۱۷۱۵۲	۱۶۹۴۹	۱۴۹۸۰	۱۶۴۱۴	۹۹۲۹	۷۰۷۸	۳۹۸۰	۷۷۶	۲۲۷۲
۱۰-۱۴ ساله	۱۳۹۴۹۹	۱۹۴۸۳	۱۸۰۱۳	۱۵۰۵۲	۱۵۰۷۹	۱۲۹۶۳	۱۵۶۳۷	۱۲۲۹۹	۱۲۲۵۶	۱۱۴۶۶	۴۹۵۱	۲۳۰۲
۱۵-۱۹ ساله	۱۰۶۰۷۱	۱۹۶۱۹	۱۶۴۸۲	۱۲۵۸۷	۱۱۱۳۲	۸۷۵۸	۹۹۲۶	۷۶۵۳	۷۶۷۶	۷۱۹۹	۳۱۵۰	۱۸۸۹
۲۰-۲۴ ساله	۱۲۸۴۷۰	۲۲۵۸۷	۲۰۷۸۱	۱۸۰۵۹	۱۶۸۲۹	۱۲۴۱۳	۱۲۵۳۴	۸۱۰۳	۶۹۵۰	۵۶۵۴	۲۰۸۴	۲۴۷۶
۲۵-۲۹ ساله	۱۳۱۳۰۲	۲۰۰۲۸	۱۷۹۵۳	۱۵۵۰۴	۱۵۴۷۱	۱۲۸۸۸	۱۴۳۶۸	۱۰۶۶۳	۹۷۴۸	۸۴۵۸	۳۷۷۰	۲۴۵۱
۳۰-۳۴ ساله	۹۵۴۳۲	۱۳۵۵۲	۱۲۷۶۳	۱۰۷۶۳	۱۰۸۴۹	۹۳۴۳	۱۰۴۵۷	۷۹۴۵	۷۶۵۷	۷۰۹۱	۳۳۰۴	۱۷۰۸
۳۵-۳۹ ساله	۶۴۸۷۲	۸۷۹۵	۸۱۰۲	۷۱۰۱	۷۱۲۳	۶۱۵۰	۷۲۰۹	۵۵۸۶	۵۶۷۹	۵۵۶۶	۲۴۹۷	۱۰۶۶
۴۰-۴۴ ساله	۳۷۳۵۴	۴۹۷۰	۴۸۵۷	۴۰۷۹	۳۹۰۸	۳۳۳۹	۴۰۳۶	۳۳۰۳	۳۴۲۵	۳۳۰۱	۱۵۴۷	۵۸۹
۴۵-۴۹ ساله	۲۲۳۱۷	۳۰۳۲	۲۷۸۶	۲۴۵۷	۲۲۷۷	۱۹۱۶	۲۳۵۲	۲۰۳۵	۲۱۶۹	۲۰۶۸	۸۸۴	۳۶۱
۵۰-۵۴ ساله	۱۶۶۴۲	۱۹۷۱	۱۸۸۵	۱۶۵۰	۱۴۴۳	۱۲۲۰	۱۶۴۱	۱۳۳۳	۱۳۸۱	۱۳۰۲	۵۷۰	۲۴۶
۵۵-۵۹ ساله	۱۱۰۷۶	۱۵۷۷	۱۴۷۸	۱۲۷۱	۱۰۵۹	۹۹۶	۱۱۶۸	۱۰۳۷	۹۷۷	۹۲۱	۴۰۳	۱۸۹
۶۰-۶۴ ساله	۹۵۱۱	۱۳۳۰	۱۲۸۵	۱۰۸۹	۹۸۹	۸۲۱	۱۰۶۲	۸۰۰	۸۴۴	۸۲۰	۲۹۸	۱۷۳
۶۵ ساله وبیشتر	۱۷۸۶۲	۲۷۰۹	۲۵۲۰	۲۰۷۵	۱۸۶۴	۱۵۷۳	۱۹۵۵	۱۴۴۲	۱۴۶۰	۱۴۱۹	۵۶۳	۳۰۲
نامشخص	۸۲۶	۱۵۸	۱۳۲	۱۰۹	۹۷	۵۳	۷۰	۵۴	۵۸	۴۰	۸	۴۷

جدول۶ - مهاجران واردشده طی ۱۰ سال گذشته برحسب جنس ، سن ومدت اقامت

نقاط شهری

جنس و سن	جمع	کمتر از یکسال	۱ سال	۲ سال	۳ سال	۴ سال	۵ سال	۶ سال	۷ سال	۸ سال	۹ سال	اظهار نشده
مردوزن	۱۴۰۰۴۲۱	۲۳۰۲۳۱	۲۱۰۳۱۹	۱۷۰۱۶۸	۱۵۷۶۲۰	۱۲۶۳۶۷	۱۴۰۶۳۱	۱۰۴۴۶۲	۱۰۰۳۵۹	۹۲۹۱۲	۳۹۶۹۶	۲۷۶۷۶
۰-۴ ساله	۶۱۱۷۰	۲۲۶۹۶	۱۵۹۷۷	۱۰۹۷۰	۷۱۴۷	۲۸۲۹	۰	۰	۰	۰	۰	۱۵۵۳
۵-۹ ساله	۱۶۶۶۸۱	۲۵۸۷۳	۲۳۹۹۷	۲۱۲۶۱	۲۱۱۵۴	۱۸۵۹۸	۲۱۰۹۵	۱۳۱۶۱	۹۷۶۵	۵۷۹۸	۱۱۴۸	۲۸۳۱
۱۰-۱۴ ساله	۱۸۹۳۰۱	۲۶۵۷۹	۲۳۵۷۱	۲۰۲۶۳	۲۰۲۰۴	۱۷۲۸۴	۲۱۲۴۶	۱۶۷۰۷	۱۷۴۶۸	۱۷۲۲۹	۷۶۲۵	۳۱۲۵
۱۵-۱۹ ساله	۱۶۳۰۷۹	۳۶۳۰۸	۲۵۹۲۱	۱۷۲۸۸	۱۵۲۲۰	۱۲۰۶۷	۱۴۰۲۵	۱۱۰۰۳	۱۱۵۸۱	۱۱۳۶۵	۴۹۹۳	۳۳۰۸
۲۰-۲۴ ساله	۱۹۸۲۰۰	۳۵۱۴۲	۴۰۳۷۶	۲۸۶۷۳	۲۴۰۶۳	۱۶۶۴۳	۱۵۸۸۸	۱۰۵۵۱	۹۴۴۵	۸۴۷۰	۳۴۱۳	۵۵۳۶
۲۵-۲۹ ساله	۱۸۸۹۸۲	۲۷۰۶۲	۲۴۸۷۰	۲۲۵۷۴	۲۲۶۴۳	۱۸۹۵۰	۲۱۲۱۱	۱۵۹۱۱	۱۴۲۲۶	۱۲۷۰۴	۵۱۱۰	۳۷۲۱
۳۰-۳۴ ساله	۱۴۱۴۶۱	۱۹۶۵۷	۱۸۳۸۰	۱۶۳۴۱	۱۵۹۶۹	۱۳۴۶۱	۱۵۲۸۵	۱۱۸۲۷	۱۱۵۱۹	۱۱۱۶۷	۵۲۷۳	۲۵۶۲
۳۵-۳۹ ساله	۱۰۳۷۹۲	۱۴۰۹۰	۱۳۱۷۵	۱۱۷۱۹	۱۱۵۸۲	۹۷۷۱	۱۱۴۱۳	۸۷۱۱	۸۷۹۵	۸۶۷۹	۴۰۵۵	۱۸۰۲
۴۰-۴۴ ساله	۶۶۶۲۳	۸۶۶۳	۸۳۹۳	۷۳۰۲	۷۱۶۴	۶۱۹۶	۷۲۶۸	۵۶۴۴	۵۹۹۶	۶۰۳۰	۲۸۷۴	۱۰۹۳
۴۵-۴۹ ساله	۳۹۲۷۳	۵۰۷۳	۴۷۸۹	۴۳۰۴	۴۰۶۳	۳۴۷۱	۴۲۱۲	۳۴۶۱	۳۲۵۹	۳۲۴۹	۱۷۵۳	۶۳۹
۵۰-۵۴ ساله	۲۴۴۶۶	۳۱۱۰	۳۱۶۷	۲۶۸۲	۲۴۰۵	۲۰۶۶	۲۶۱۴	۲۱۷۸	۲۴۲۴	۲۳۱۴	۱۰۹۲	۴۱۴
۵۵-۵۹ ساله	۱۷۸۲۸	۲۲۶۲	۲۲۷۲	۱۹۴۱	۱۷۴۵	۱۵۳۱	۱۸۷۵	۱۶۶۸	۱۶۹۵	۱۷۲۳	۸۰۱	۳۱۵
۶۰-۶۴ ساله	۱۶۷۴۶	۱۸۹۳	۱۸۹۸	۱۶۴۹	۱۴۵۹	۱۲۴۰	۱۵۷۳	۱۳۵۵	۱۴۲۲	۱۴۱۲	۶۰۷	۲۳۸
۶۵ ساله وبیشتر	۲۴۴۶۱	۳۳۵۰	۳۱۵۲	۲۷۹۴	۲۴۴۵	۲۱۲۳	۲۷۴۲	۲۱۶۴	۲۱۴۷	۲۱۹۶	۹۱۹	۴۲۹
نامشخص	۲۳۷۸	۴۷۵	۳۸۱	۴۰۷	۳۵۷	۱۳۷	۱۸۴	۱۰۱	۱۱۷	۷۶	۳۳	۱۱۰
مرد	۷۴۶۷۸۳	۱۳۰۵۳۲	۱۱۷۸۶۶	۹۰۷۵۴	۸۲۲۳۸	۶۵۲۸۱	۷۲۱۳۸	۵۳۲۶۵	۵۱۳۶۶	۴۷۵۳۹	۱۹۹۸۳	۱۵۸۲۱
۰-۴ ساله	۳۱۵۷۷	۱۱۷۴۵	۸۳۳۰	۵۵۸۳	۳۶۸۸	۱۶۴۸	۰	۰	۰	۰	۰	۷۸۳
۵-۹ ساله	۸۴۱۱۷	۱۳۳۱۷	۱۲۲۴۲	۱۰۸۵۳	۱۰۸۰۸	۹۴۹۸	۱۰۷۹۸	۶۶۷۳	۴۹۶۵	۲۹۱۹	۵۷۸	۱۴۶۶
۱۰-۱۴ ساله	۹۷۳۸۰	۱۲۸۴۵	۱۲۰۹۳	۱۰۴۰۶	۱۰۳۱۶	۸۷۹۵	۱۰۹۴۴	۸۵۰۲	۹۱۰۰	۸۸۷۵	۳۹۱۵	۱۵۸۹
۱۵-۱۹ ساله	۸۸۶۱۳	۲۳۰۵۲	۱۴۵۱۹	۸۵۳۰	۷۳۵۸	۵۹۱۶	۷۱۰۰	۵۶۶۵	۶۰۵۹	۵۹۲۵	۲۵۱۰	۱۹۷۹
۲۰-۲۴ ساله	۱۰۵۲۱۵	۲۰۷۷۲	۲۵۹۹۰	۱۵۳۳۳	۱۱۵۳۱	۷۳۶۹	۶۳۶۱	۴۳۵۲	۴۰۶۸	۴۰۱۳	۱۷۰۲	۳۷۲۴
۲۵-۲۹ ساله	۹۸۲۴۲	۱۴۹۲۷	۱۳۳۵۲	۱۲۳۳۳	۱۲۰۸۹	۱۰۰۶۶	۱۰۹۲۷	۷۸۷۲	۶۷۸۱	۵۸۵۶	۲۰۰۱	۲۰۳۸
۳۰-۳۴ ساله	۷۶۰۰۸	۱۱۱۳۸	۱۰۰۱۷	۸۹۹۳	۸۶۴۳	۷۱۸۴	۸۰۹۲	۶۲۲۷	۵۹۵۱	۵۷۶۸	۲۶۳۹	۱۳۶۶
۳۵-۳۹ ساله	۵۷۳۹۰	۸۳۱۵	۷۵۴۷	۶۶۳۷	۶۴۷۰	۵۳۶۳	۶۲۸۳	۴۶۹۸	۴۵۶۶	۴۴۰۸	۲۰۵۱	۱۰۵۲
۴۰-۴۴ ساله	۳۹۱۹۰	۵۳۱۰	۴۹۷۹	۴۳۸۴	۴۳۰۷	۳۷۰۴	۴۲۷۳	۳۲۱۶	۳۳۸۵	۳۳۹۶	۱۵۹۰	۶۶۶
۴۵-۴۹ ساله	۲۲۹۸۷	۳۰۴۵	۲۸۶۴	۲۵۲۶	۲۳۹۶	۲۰۷۸	۲۴۸۱	۱۹۶۱	۲۱۳۰	۲۱۱۴	۱۰۳۰	۳۶۲
۵۰-۵۴ ساله	۱۴۰۸۹	۱۸۱۶	۱۸۴۳	۱۵۳۶	۱۳۷۸	۱۲۱۳	۱۴۷۰	۱۲۲۴	۱۳۹۲	۱۳۳۸	۶۴۱	۲۳۸
۵۵-۵۹ ساله	۱۰۰۵۸	۱۲۵۱	۱۲۶۹	۱۰۵۷	۱۰۳۲	۸۴۰	۱۰۷۷	۹۱۱	۹۷۶	۱۰۰۷	۴۶۲	۱۷۶
۶۰-۶۴ ساله	۸۱۹۹	۱۰۶۹	۱۰۴۴	۹۰۸	۷۶۸	۶۸۴	۸۵۰	۷۸۷	۸۲۱	۷۶۸	۳۷۶	۱۲۴
۶۵ ساله وبیشتر	۱۱۹۵۵	۱۵۵۳	۱۴۸۹	۱۳۵۸	۱۱۷۷	۱۰۲۷	۱۳۶۰	۱۱۱۴	۱۰۹۷	۱۱۰۸	۴۶۳	۲۰۹
نامشخص	۱۷۶۳	۳۸۷	۲۸۸	۳۱۷	۲۷۷	۹۶	۱۲۲	۶۳	۷۵	۴۴	۲۵	۶۹
زن	۶۵۳۶۳۸	۹۹۶۹۹	۹۲۴۵۳	۷۹۶۱۴	۷۵۳۸۲	۶۱۰۸۶	۶۸۶۹۳	۵۱۱۷۷	۴۸۹۹۳	۴۵۳۷۳	۱۹۷۱۳	۱۱۸۵۵
۰-۴ ساله	۲۹۵۹۳	۱۰۹۴۹	۷۶۴۷	۵۳۸۷	۳۴۵۹	۱۳۸۱	۰	۰	۰	۰	۰	۷۷۰
۵-۹ ساله	۸۰۵۶۴	۱۲۵۵۶	۱۱۷۵۵	۱۰۴۰۸	۱۰۳۴۶	۹۱۰۰	۱۰۲۹۷	۶۶۸۸	۴۸۰۰	۲۸۷۹	۵۷۰	۱۳۶۵
۱۰-۱۴ ساله	۹۱۹۲۱	۱۱۷۳۴	۱۱۴۷۸	۹۸۵۷	۹۸۸۸	۸۴۸۹	۱۰۳۰۲	۸۲۰۵	۸۲۴۸	۸۳۵۴	۳۷۱۰	۱۵۳۶
۱۵-۱۹ ساله	۷۴۴۶۶	۱۳۲۵۶	۱۱۴۰۲	۸۷۵۸	۷۸۶۲	۶۱۵۱	۶۹۲۵	۵۳۳۸	۵۵۲۲	۵۴۴۰	۲۴۸۳	۱۳۲۹
۲۰-۲۴ ساله	۹۲۹۸۵	۱۴۳۷۰	۱۴۳۸۶	۱۳۳۴۰	۱۲۵۳۲	۹۲۷۴	۹۵۲۷	۶۱۹۹	۵۳۷۷	۴۴۵۷	۱۷۱۱	۱۸۱۲
۲۵-۲۹ ساله	۹۰۷۴۰	۱۲۱۳۵	۱۱۵۱۸	۱۰۲۴۱	۱۰۵۵۴	۸۸۸۴	۱۰۲۸۴	۸۰۳۹	۷۴۴۵	۶۸۴۸	۳۱۰۹	۱۶۸۳
۳۰-۳۴ ساله	۶۵۴۳۳	۸۵۲۹	۸۳۶۳	۷۳۴۸	۷۳۲۶	۶۲۷۷	۷۱۹۳	۵۶۰۰	۵۵۶۸	۵۳۹۹	۲۶۳۴	۱۱۹۶
۳۵-۳۹ ساله	۴۶۶۰۲	۵۷۷۵	۵۶۲۸	۵۰۸۲	۵۱۱۲	۴۴۰۸	۵۱۳۰	۴۰۱۳	۴۲۲۹	۴۲۷۱	۲۰۰۴	۷۵۰
۴۰-۴۴ ساله	۲۷۶۳۳	۳۳۵۳	۳۶۱۴	۲۹۱۸	۲۸۵۷	۲۴۹۲	۲۹۹۵	۲۴۲۸	۲۶۱۱	۲۶۳۴	۱۲۸۶	۴۴۷
۴۵-۴۹ ساله	۱۶۲۸۶	۲۰۲۸	۱۹۲۵	۱۷۷۸	۱۶۶۷	۱۳۹۳	۱۷۳۱	۱۵۰۰	۱۶۲۹	۱۶۳۵	۷۲۳	۲۷۷
۵۰-۵۴ ساله	۱۰۳۷۷	۱۲۹۴	۱۳۲۴	۱۱۴۶	۱۰۲۷	۸۵۳	۱۱۴۴	۹۵۴	۱۰۳۲	۹۷۶	۴۵۱	۱۷۶
۵۵-۵۹ ساله	۷۷۷۰	۱۰۱۱	۱۰۰۳	۸۸۴	۷۱۳	۶۹۱	۷۹۸	۷۵۷	۷۱۹	۷۱۶	۳۳۹	۱۳۹
۶۰-۶۴ ساله	۶۵۴۷	۸۲۴	۸۵۴	۷۴۱	۶۹۱	۵۵۶	۷۲۳	۵۶۸	۶۰۱	۶۴۴	۲۳۱	۱۱۴
۶۵ ساله وبیشتر	۱۲۵۰۶	۱۷۹۷	۱۶۶۳	۱۴۳۶	۱۲۶۸	۱۰۹۶	۱۳۸۲	۱۰۵۰	۱۰۵۰	۱۰۸۸	۴۵۶	۲۲۰
نامشخص	۶۱۵	۸۸	۹۳	۹۰	۸۰	۴۱	۶۲	۳۸	۴۲	۳۲	۸	۴۱

استان تهران

جدول۶ - مهاجران واردشده طی ۱۰ سال گذشته برحسب جنس ، سن ومدت اقامت

نقاط روستایی

جنس و سن	جمع	کمتر از یکسال	۱ سال	۲ سال	۳ سال	۴ سال	۵ سال	۶ سال	۷ سال	۸ سال	۹ سال	اظهار نشده
مردوزن	۶۵۲۱۶۵	۱۳۷۹۰۳	۱۰۷۹۷۷	۸۱۱۲۷	۷۳۱۱۸	۵۸۷۹۵	۶۲۱۶۹	۴۳۱۶۸	۳۷۷۲۳	۲۸۷۸۱	۱۰۲۱۶	۱۱۱۸۸
۰-۴ ساله	۶۵۸۶۳	۱۹۰۳۸	۱۲۲۶۸	۷۳۳۱	۴۵۲۷	۱۶۴۵	۰	۰	۰	۰	۰	۱۰۵۴
۵-۹ ساله	۱۰۴۹۶۰	۱۹۹۹۷	۱۶۷۷۳	۱۳۷۶۷	۱۳۶۲۱	۱۲۰۸۳	۱۲۴۱۷	۷۰۸۵	۴۶۹۱	۲۲۸۴	۳۸۴	۱۸۷۸
۱۰-۱۴ ساله	۹۹۱۹۳	۱۶۳۳۵	۱۳۸۵۰	۱۱۰۶۲	۱۰۷۷۵	۹۲۴۹	۱۰۹۸۷	۸۳۷۸	۸۰۰۱	۶۴۸۱	۲۵۱۱	۱۵۶۴
۱۵-۱۹ ساله	۶۶۵۷۶	۱۴۶۸۵	۱۰۵۲۸	۷۶۱۰	۶۴۶۵	۵۳۸۷	۶۳۲۶	۴۸۵۰	۶۵۲۲	۳۷۹۱	۱۳۸۹	۱۰۲۳
۲۰-۲۴ ساله	۶۷۵۴۵	۱۷۱۳۰	۱۳۳۳۸	۸۹۰۳	۷۲۱۶	۵۲۲۸	۵۰۴۳	۳۶۴۲	۲۹۳۳	۲۳۴۹	۷۲۳	۱۲۴۰
۲۵-۲۹ ساله	۸۰۳۸۵	۱۷۵۶۷	۱۳۵۱۵	۱۰۶۳۳	۹۶۱۲	۷۵۳۸	۷۵۲۰	۶۷۲۹	۴۰۹۱	۲۷۳۴	۱۰۰۰	۱۴۴۶
۳۰-۳۴ ساله	۶۷۸۱۶	۱۲۴۰۳	۱۰۴۲۵	۸۲۳۴	۸۱۵۰	۶۸۵۴	۷۰۱۰	۴۸۶۰	۴۱۷۲	۳۲۷۵	۱۲۶۸	۱۱۶۵
۳۵-۳۹ ساله	۴۵۷۲۲	۷۷۹۹	۶۵۰۴	۵۰۷۶	۵۱۰۷	۴۳۷۵	۵۰۱۴	۳۶۴۶	۳۴۵۸	۲۹۰۷	۱۱۱۶	۷۲۰
۴۰-۴۴ ساله	۲۴۴۴۸	۴۲۸۶	۳۵۹۶	۲۷۶۳	۲۵۹۴	۲۱۳۳	۲۵۱۸	۲۰۴۷	۱۸۹۹	۱۶۰۵	۶۴۷	۳۶۰
۴۵-۴۹ ساله	۱۳۸۴۷	۲۴۷۸	۲۰۲۸	۱۵۴۸	۱۳۹۸	۱۱۶۷	۱۴۳۱	۱۱۶۷	۱۱۲۱	۹۲۶	۳۶۹	۲۱۴
۵۰-۵۴ ساله	۹۸۳۳	۱۶۶۲	۱۳۷۶	۱۱۶۸	۹۹۷	۸۵۰	۱۰۷۳	۸۵۶	۷۷۹	۷۰۳	۲۳۳	۱۳۶
۵۵-۵۹ ساله	۷۵۴۴	۱۲۹۳	۱۰۳۲	۸۸۵	۷۶۰	۶۵۲	۸۰۶	۶۷۰	۶۱۸	۵۴۲	۱۸۰	۱۰۶
۶۰-۶۴ ساله	۶۷۸۹	۱۱۸۶	۹۷۶	۷۹۵	۶۵۸	۵۹۶	۷۸۸	۵۴۹	۵۶۹	۴۳۵	۱۵۱	۱۰۶
۶۵ ساله وبیشتر	۱۱۱۲۶	۱۸۷۶	۱۶۸۵	۱۳۲۲	۱۱۹۸	۱۰۱۰	۱۲۱۳	۸۶۱	۸۵۳	۷۲۳	۲۴۳	۱۶۲
نامشخص	۴۹۸	۱۶۸	۸۳	۵۰	۴۰	۲۸	۲۳	۲۸	۳۶	۲۶	۲	۱۴
مرد	۳۴۳۵۷۲	۷۵۶۸۳	۵۷۹۹۲	۴۲۶۵۶	۳۷۸۲۷	۳۰۳۳۶	۳۱۸۳۳	۲۲۱۶۳	۱۹۳۹۸	۱۴۸۷۱	۵۱۲۴	۵۷۱۱
۰-۴ ساله	۲۳۹۳۴	۹۹۶۷	۶۳۵۱	۳۷۷۹	۲۳۸۲	۸۹۴	۰	۰	۰	۰	۰	۵۶۱
۵-۹ ساله	۵۴۰۶۹	۱۰۴۶۵	۸۶۹۱	۷۰۰۳	۷۰۱۸	۶۲۰۳	۶۳۰۰	۳۶۴۴	۲۴۱۳	۱۱۸۳	۱۷۸	۹۷۱
۱۰-۱۴ ساله	۵۱۶۱۵	۸۵۸۶	۷۳۱۵	۵۸۶۳	۵۵۸۴	۴۷۷۵	۵۶۵۲	۴۲۸۴	۴۱۱۳	۳۳۷۱	۱۲۷۰	۷۹۸
۱۵-۱۹ ساله	۳۴۹۷۱	۸۳۲۲	۵۴۴۸	۳۷۸۱	۳۱۹۵	۲۷۸۰	۳۳۲۵	۲۵۳۵	۲۳۶۸	۲۰۳۲	۷۲۲	۴۶۳
۲۰-۲۴ ساله	۳۲۰۶۰	۸۹۱۳	۶۹۴۳	۴۱۸۴	۲۹۱۹	۲۰۸۹	۲۰۳۶	۱۵۳۸	۱۳۶۰	۱۱۵۲	۳۵۰	۵۷۶
۲۵-۲۹ ساله	۳۹۸۲۳	۹۶۷۴	۷۰۸۰	۵۳۷۰	۴۶۹۵	۳۵۳۴	۳۴۳۶	۲۱۰۵	۱۷۸۸	۱۱۲۴	۳۳۹	۶۷۸
۳۰-۳۴ ساله	۳۷۸۱۷	۷۳۸۰	۶۰۲۵	۴۸۱۹	۴۶۲۷	۳۷۸۸	۳۷۶۶	۲۵۱۵	۲۰۸۳	۱۵۸۳	۵۹۸	۶۵۳
۳۵-۳۹ ساله	۲۷۲۵۲	۴۷۲۹	۴۰۳۰	۳۰۵۷	۳۰۹۶	۲۶۳۳	۲۹۳۵	۲۰۷۳	۲۰۰۸	۱۶۱۲	۶۲۳	۴۰۶
۴۰-۴۴ ساله	۱۴۵۲۷	۲۶۶۹	۲۱۵۳	۱۶۰۲	۱۵۴۳	۱۲۸۶	۱۴۷۷	۱۱۷۲	۱۰۸۵	۹۳۸	۳۸۴	۲۱۸
۴۵-۴۹ ساله	۷۸۱۶	۱۴۷۴	۱۱۶۷	۸۶۹	۷۸۸	۶۴۴	۸۱۰	۶۳۲	۶۰۱	۴۹۳	۲۰۸	۱۳۰
۵۰-۵۴ ساله	۵۵۶۸	۹۸۵	۸۱۵	۶۶۴	۵۸۱	۴۸۳	۵۷۶	۴۷۷	۴۳۰	۳۷۷	۱۱۴	۶۶
۵۵-۵۹ ساله	۴۲۳۸	۷۲۷	۵۵۷	۴۹۸	۴۱۴	۳۴۷	۴۳۶	۳۹۰	۳۶۰	۳۳۷	۱۱۶	۵۶
۶۰-۶۴ ساله	۳۸۳۵	۶۸۰	۵۴۵	۴۴۷	۳۶۰	۳۳۱	۴۴۹	۳۱۷	۳۰۶	۲۵۹	۸۶	۴۷
۶۵ ساله وبیشتر	۵۷۷۰	۹۶۴	۸۲۸	۶۸۳	۶۰۲	۵۳۳	۶۶۰	۴۴۹	۴۶۳	۳۹۲	۱۳۶	۸۰
نامشخص	۲۸۷	۹۸	۴۴	۳۱	۲۳	۱۶	۱۵	۱۲	۲۰	۱۸	۲	۸
زن	۳۰۸۵۷۳	۶۲۲۲۰	۴۹۹۸۵	۳۸۶۷۳	۳۵۲۹۱	۲۸۶۵۹	۳۰۳۳۶	۲۱۰۰۵	۱۸۳۲۵	۱۳۹۱۰	۵۰۹۲	۵۶۷۷
۰-۴ ساله	۲۱۹۲۹	۹۰۷۱	۵۹۱۷	۳۵۵۲	۲۱۴۵	۷۵۱	۰	۰	۰	۰	۰	۴۹۳
۵-۹ ساله	۵۰۸۹۱	۹۵۳۲	۸۰۸۲	۶۷۴۴	۶۶۰۳	۵۸۸۰	۶۱۱۷	۳۴۴۱	۲۲۷۸	۱۱۰۱	۲۰۶	۹۰۷
۱۰-۱۴ ساله	۴۷۵۷۸	۷۷۴۹	۶۵۳۵	۵۱۹۵	۵۱۹۱	۴۶۷۴	۵۳۳۵	۴۰۹۴	۳۸۸۸	۳۱۱۰	۱۳۴۱	۷۶۶
۱۵-۱۹ ساله	۳۱۶۰۵	۶۳۶۳	۵۰۸۰	۳۸۲۹	۳۲۷۰	۲۶۰۷	۳۰۰۱	۲۳۱۵	۲۱۵۴	۱۷۵۹	۶۶۷	۵۶۰
۲۰-۲۴ ساله	۳۵۴۸۵	۸۲۱۷	۶۳۹۵	۴۷۱۹	۴۲۹۷	۳۱۳۹	۳۰۰۷	۱۹۰۴	۱۵۷۳	۱۱۹۷	۳۷۳	۶۶۴
۲۵-۲۹ ساله	۴۰۵۴۲	۷۸۹۳	۶۴۳۵	۵۲۴۳	۴۹۱۷	۴۰۰۴	۴۰۸۴	۲۶۲۴	۲۳۰۳	۱۶۱۰	۶۶۱	۷۶۸
۳۰-۳۴ ساله	۲۹۹۹۹	۵۰۲۳	۴۴۰۰	۳۴۱۵	۳۵۲۳	۳۰۶۶	۳۲۶۶	۲۳۴۵	۲۰۸۹	۱۶۹۲	۶۷۰	۵۱۲
۳۵-۳۹ ساله	۱۸۴۷۰	۳۰۲۰	۲۴۷۴	۲۰۱۹	۲۰۱۱	۱۷۴۲	۲۰۷۹	۱۵۷۳	۱۴۵۰	۱۲۹۵	۴۹۳	۳۱۴
۴۰-۴۴ ساله	۹۹۲۱	۱۶۱۷	۱۴۴۳	۱۱۶۱	۱۰۵۱	۸۴۷	۱۰۴۱	۸۷۵	۸۱۴	۶۶۷	۲۶۳	۱۴۲
۴۵-۴۹ ساله	۶۰۳۱	۱۰۰۴	۸۶۱	۶۷۹	۶۱۰	۵۲۳	۶۲۱	۵۳۵	۵۲۰	۴۳۳	۱۶۱	۸۴
۵۰-۵۴ ساله	۴۲۶۵	۶۷۷	۵۶۱	۵۰۴	۴۱۶	۳۶۷	۴۹۷	۳۷۹	۳۴۹	۳۲۶	۱۱۹	۷۰
۵۵-۵۹ ساله	۳۳۰۶	۵۶۶	۴۷۵	۳۸۷	۳۴۶	۳۰۵	۳۷۰	۲۸۰	۲۵۸	۲۰۵	۶۴	۵۰
۶۰-۶۴ ساله	۲۹۶۴	۵۰۶	۴۳۱	۳۴۸	۲۹۸	۲۶۵	۳۳۹	۲۳۲	۲۴۳	۱۷۶	۶۷	۵۹
۶۵ ساله وبیشتر	۵۳۵۶	۹۱۲	۸۵۷	۶۳۹	۵۹۶	۴۷۷	۵۷۳	۳۹۲	۳۹۰	۳۳۱	۱۰۷	۸۲
نامشخص	۲۱۱	۷۰	۳۹	۱۹	۱۷	۱۲	۸	۱۶	۱۶	۸	۰	۶

جدول ۷ - جمعیت ۶ ساله وبیشتر برحسب جنس ، سن ووضع سواد

جنس و سن	جمع			ساکن در نقاط شهری			ساکن در نقاط روستایی			غیرساکن		
	جمع	باسواد	بی سواد	جمع	باسواد	بی سواد	جمع	باسواد	بی سواد	جمع	باسواد	بی سواد
مردوزن	۹۹۹۵۵۶۱	۸۸۰۰۵۰۰	۱۱۹۵۰۶۱	۸۶۷۲۸۵۵	۷۵۹۲۶۹۱	۸۸۰۱۶۴	۱۵۲۲۵۴۰	۱۲۰۷۷۱۸	۳۱۴۸۲۲	۱۶۶	۹۱	۷۵
۶ ساله	۲۵۹۳۲۰	۲۲۴۲۰۷	۳۵۱۱۳	۲۰۶۲۱۲	۱۸۱۳۱۴	۲۴۸۹۸	۵۳۱۰۶	۴۲۸۹۲	۱۰۲۱۴	۲	۱	۱
۷ ساله	۲۷۳۶۷۲	۲۶۵۶۹۸	۷۹۷۴	۲۱۸۷۹۷	۲۱۴۲۲۸	۴۵۶۹	۵۴۸۷۵	۵۱۴۷۰	۳۴۰۵	۰	۰	۰
۸ ساله	۲۷۷۲۵۸	۲۷۱۴۱۵	۵۸۴۳	۲۲۳۵۵۶	۲۲۰۱۸۳	۳۳۷۳	۵۳۷۰۰	۵۱۳۳۱	۲۴۶۹	۲	۱	۱
۹ ساله	۲۸۷۱۸۳	۲۸۲۲۹۸	۴۸۸۵	۲۳۳۸۷۴	۲۲۹۹۲۱	۲۹۵۳	۵۴۳۰۹	۵۲۳۷۷	۱۹۳۲	۰	۰	۰
۱۰ ساله	۳۰۸۸۹۱	۳۰۳۶۰۴	۵۲۸۷	۲۵۱۸۳۳	۲۴۸۷۱۰	۳۱۲۳	۵۷۰۵۸	۵۴۸۹۴	۲۱۶۴	۱	۰	۱
۱۱-۱۴ ساله	۱۲۴۵۷۸۵	۱۲۲۷۹۶۰	۱۷۸۲۵	۱۰۶۱۵۷۰	۱۰۳۰۱۴۳	۱۱۴۲۷	۲۰۴۲۱۰	۱۹۷۸۱۴	۶۳۹۶	۵	۳	۲
۱۵-۱۹ ساله	۱۲۴۸۸۳۴	۱۲۲۲۶۳۹	۲۶۱۹۵	۱۰۵۱۸۷۳	۱۰۳۴۹۵۵	۱۶۹۱۸	۱۹۶۹۴۶	۱۸۷۶۷۴	۹۲۷۲	۱۵	۱۰	۵
۲۰-۲۴ ساله	۱۰۰۴۱۱۴	۹۶۳۶۴۴	۴۰۴۷۰	۸۴۰۸۸۲	۸۱۵۴۰۰	۲۵۴۸۲	۱۶۳۲۱۱	۱۴۸۲۲۸	۱۴۹۸۳	۲۱	۱۶	۵
۲۵-۲۹ ساله	۹۹۶۱۷۱	۹۳۳۹۶۴	۶۲۲۰۷	۸۴۰۴۱۷	۸۰۱۵۹۶	۳۸۸۲۱	۱۵۵۷۴۰	۱۳۳۳۵۸	۲۳۳۸۲	۱۴	۱۰	۴
۳۰-۳۴ ساله	۸۹۰۶۸۳	۸۱۱۰۹۰	۷۹۵۹۳	۷۵۶۲۲۳	۷۰۵۷۲۶	۵۰۴۶۷	۱۳۴۴۶۱	۱۰۵۳۰۴	۲۹۱۳۷	۱۹	۱۰	۹
۳۵-۳۹ ساله	۷۸۳۴۹۷	۶۸۸۰۷۲	۹۵۴۲۵	۶۷۶۷۸۰	۶۱۱۳۳۴	۶۵۴۴۶	۱۰۶۷۰۳	۷۶۷۲۹	۲۹۹۷۴	۱۴	۹	۵
۴۰-۴۴ ساله	۶۱۵۳۲۵	۵۱۸۹۶۹	۹۶۳۵۶	۵۴۴۳۴۷	۴۷۵۰۰۲	۶۹۳۴۵	۷۰۹۵۹	۴۳۹۵۳	۲۷۰۰۶	۱۹	۱۴	۵
۴۵-۴۹ ساله	۴۴۷۸۸۳	۳۵۳۳۳۵	۹۵۵۵۷	۴۰۰۴۰۵	۳۲۹۰۲۸	۷۱۳۷۷	۴۷۴۶۶	۳۳۲۹۱	۲۴۱۷۵	۱۱	۶	۵
۵۰-۵۴ ساله	۳۴۳۰۸۶	۲۴۲۳۶۱	۱۰۰۷۲۵	۳۰۴۴۵۴	۲۲۸۲۴۱	۷۶۲۱۳	۳۸۶۲۲	۱۴۱۱۵	۲۴۵۰۷	۱۰	۵	۵
۵۵-۵۹ ساله	۲۸۰۷۴۵	۱۶۹۱۲۹	۱۱۱۶۱۶	۲۴۶۹۵۷	۱۵۹۸۷۷	۸۷۰۸۰	۳۳۷۷۸	۹۲۵۰	۲۴۵۲۸	۱۰	۲	۸
۶۰-۶۴ ساله	۲۵۴۴۸۲	۱۲۵۹۲۴	۱۲۸۵۵۸	۲۱۹۹۳۷	۱۱۹۰۸۴	۱۰۰۸۵۳	۳۴۵۳۵	۶۸۳۸	۲۷۶۹۷	۱۰	۲	۸
۶۵ ساله وبیشتر	۴۵۹۶۲۰	۱۸۶۲۷۶	۲۷۳۳۴۴	۳۹۷۵۸۰	۱۷۷۵۵۰	۲۲۰۰۳۰	۶۲۰۲۸	۸۷۲۴	۵۳۳۰۴	۱۲	۲	۱۰
نامشخص	۱۹۰۱۳	۱۰۹۲۵	۸۰۸۸	۱۸۱۵۹	۱۰۳۴۹	۷۸۱۰	۸۵۳	۵۷۶	۲۷۷	۱	۰	۱
مرد	۵۱۴۲۰۵۵	۴۶۷۷۱۴۴	۴۶۴۹۱۱	۴۳۴۵۱۸۳	۴۰۱۲۲۳۱	۳۳۲۹۵۲	۷۹۶۷۲۷	۶۶۴۸۳۲	۱۳۱۸۹۵	۱۴۵	۸۱	۶۴
۶ ساله	۱۳۲۹۲۵	۱۱۴۸۴۳	۱۸۰۸۲	۱۰۵۴۱۲	۹۲۵۸۹	۱۲۸۲۳	۲۷۵۱۲	۲۲۲۵۳	۵۲۵۹	۱	۱	۰
۷ ساله	۱۳۹۵۲۵	۱۳۵۵۹۶	۳۹۲۹	۱۱۱۲۸۰	۱۰۸۹۹۳	۲۲۸۷	۲۸۲۴۵	۲۶۶۰۳	۱۶۴۲	۰	۰	۰
۸ ساله	۱۴۱۱۹۸	۱۳۸۲۴۷	۲۹۵۱	۱۱۳۶۵۷	۱۱۱۹۵۷	۱۷۰۰	۲۷۵۴۰	۲۶۲۹۰	۱۲۵۰	۱	۰	۱
۹ ساله	۱۴۵۳۰۹	۱۴۳۰۰۰	۲۳۰۹	۱۱۷۷۴۱	۱۱۴۳۱۸	۱۴۲۳	۲۷۵۶۸	۲۶۶۸۲	۸۸۶	۰	۰	۰
۱۰ ساله	۱۵۶۷۴۶	۱۵۴۰۷۹	۲۶۶۷	۱۲۷۶۵۸	۱۲۶۱۰۷	۱۵۵۱	۲۹۰۸۷	۲۷۹۷۲	۱۱۱۵	۱	۰	۱
۱۱-۱۴ ساله	۶۳۴۹۵۵	۶۲۵۶۳۸	۹۳۱۷	۵۳۰۱۳۰	۵۲۴۰۷۴	۶۰۵۶	۱۰۴۸۲۲	۱۰۱۵۶۲	۳۲۶۰	۳	۲	۱
۱۵-۱۹ ساله	۶۳۷۹۱۷	۶۳۳۷۲۳	۱۴۱۹۴	۵۳۳۲۴۷	۵۲۳۶۹۰	۹۵۵۷	۱۰۶۶۵۸	۱۰۰۰۲۵	۴۶۳۳	۱۲	۸	۴
۲۰-۲۴ ساله	۵۱۲۱۴۶	۴۹۴۰۵۸	۱۸۰۸۸	۴۲۶۸۴۵	۴۱۴۶۰۵	۱۲۲۴۰	۸۵۲۸۳	۷۹۴۳۹	۵۸۴۴	۱۸	۱۴	۴
۲۵-۲۹ ساله	۵۱۰۶۳۵	۴۸۷۱۰۲	۲۳۵۳۳	۴۳۱۷۵۱	۴۱۶۴۷۴	۱۵۲۷۷	۷۸۸۷۲	۷۰۶۱۹	۸۲۵۳	۱۲	۹	۳
۳۰-۳۴ ساله	۴۵۵۴۰۵	۴۲۷۳۱۴	۲۸۰۹۱	۳۸۳۸۴۸	۳۶۶۳۴۹	۱۷۴۹۹	۷۱۵۳۹	۶۰۹۵۵	۱۰۵۸۴	۱۸	۱۰	۸
۳۵-۳۹ ساله	۴۰۲۶۵۲	۳۶۹۱۲۴	۳۳۵۲۸	۳۴۳۴۳۹	۳۲۱۳۶۹	۲۲۰۷۰	۵۹۲۰۱	۴۷۷۴۸	۱۱۴۵۳	۱۲	۷	۵
۴۰-۴۴ ساله	۳۲۱۰۶۱	۲۸۹۰۴۰	۳۲۰۲۱	۲۸۲۸۴۳	۲۶۰۸۳۵	۲۲۰۰۸	۳۸۲۰۰	۲۸۱۹۱	۱۰۰۰۹	۱۸	۱۴	۴
۴۵-۴۹ ساله	۲۲۱۹۱۸	۲۰۱۹۴۲	۲۹۹۷۶	۲۰۷۷۶۶	۱۸۶۲۸۶	۲۱۴۸۰	۲۴۱۴۲	۱۵۶۵۰	۸۶۹۲	۱۰	۶	۴
۵۰-۵۴ ساله	۱۸۱۲۱۹	۱۶۷۲۰۷	۳۴۰۱۲	۱۶۱۴۴۶	۱۳۶۹۱۰	۲۴۵۳۶	۱۹۷۶۴	۱۰۲۹۳	۹۴۷۱	۹	۴	۵
۵۵-۵۹ ساله	۱۵۱۳۶۵	۱۰۹۸۳۲	۴۱۵۳۳	۱۳۳۸۷۱	۱۰۲۶۵۳	۲۱۲۱۸	۱۷۴۸۵	۷۱۷۷	۱۰۳۰۸	۹	۲	۷
۶۰-۶۴ ساله	۱۴۰۹۵۵	۸۶۳۹۸	۵۴۵۵۷	۱۲۲۰۲۳	۸۰۷۲۲	۴۱۳۰۱	۱۸۹۲۳	۵۶۷۴	۱۳۲۴۹	۹	۲	۷
۶۵ ساله وبیشتر	۲۳۵۴۰۲	۱۲۳۴۸۷	۱۱۱۹۱۵	۲۰۱۹۸۸	۱۱۶۱۳۵	۸۵۸۵۳	۳۳۴۰۳	۷۳۵۰	۲۶۰۵۳	۱۱	۲	۹
نامشخص	۱۰۷۲۲	۶۵۱۴	۴۲۰۸	۱۰۲۳۸	۶۱۶۵	۴۰۷۳	۴۸۳	۳۴۹	۱۳۴	۱	۰	۱
زن	۴۸۵۳۵۰۶	۴۱۲۳۳۵۶	۷۳۰۱۵۰	۴۱۲۷۶۷۲	۳۵۸۰۶۶۰	۵۶۷۲۱۲	۷۲۵۸۱۳	۵۴۲۸۸۶	۱۸۲۹۲۷	۲۱	۱۰	۱۱
۶ ساله	۱۲۶۳۹۵	۱۰۹۳۶۴	۱۷۰۳۱	۱۰۰۸۰۰	۸۸۷۲۵	۱۲۰۷۵	۲۵۵۹۴	۲۰۶۳۹	۴۹۵۵	۱	۰	۱
۷ ساله	۱۳۴۱۶۷	۱۳۰۱۰۲	۴۰۴۵	۱۰۷۵۱۷	۱۰۵۲۳۵	۲۲۸۲	۲۶۶۳۰	۲۴۸۶۷	۱۷۶۳	۰	۰	۰
۸ ساله	۱۳۶۰۶۰	۱۳۳۱۶۸	۲۸۹۲	۱۰۹۸۹۹	۱۰۸۲۲۶	۱۶۷۳	۲۶۱۶۰	۲۴۹۴۱	۱۲۱۹	۱	۱	۰
۹ ساله	۱۴۱۸۷۴	۱۳۹۲۹۸	۲۵۷۶	۱۱۵۱۳۳	۱۱۳۶۰۳	۱۵۳۰	۲۶۷۴۱	۲۵۶۹۵	۱۰۴۶	۰	۰	۰
۱۰ ساله	۱۵۲۱۴۵	۱۴۹۵۲۵	۲۶۲۰	۱۲۴۱۷۴	۱۲۲۶۰۳	۱۵۷۱	۲۷۹۷۱	۲۶۹۲۲	۱۰۴۹	۰	۰	۰
۱۱-۱۴ ساله	۶۱۰۸۳۰	۶۰۲۳۲۲	۸۵۰۸	۵۱۱۴۴۰	۵۰۶۰۶۹	۵۳۷۱	۹۹۳۸۸	۹۶۲۵۲	۳۱۳۶	۲	۱	۱
۱۵-۱۹ ساله	۶۱۰۹۱۷	۵۹۸۹۱۶	۱۲۰۰۱	۵۱۸۶۲۶	۵۱۱۲۴۵	۷۳۶۱	۹۲۲۸۸	۸۷۶۴۹	۴۶۳۹	۳	۲	۱
۲۰-۲۴ ساله	۶۹۱۹۶۸	۶۶۹۵۸۶	۲۲۳۸۲	۶۱۴۰۳۷	۴۰۰۷۹۵	۱۳۲۴۲	۷۷۹۲۸	۶۸۷۸۹	۹۱۳۹	۳	۲	۱
۲۵-۲۹ ساله	۴۸۵۵۳۴	۴۴۶۸۶۲	۳۸۶۷۴	۴۰۸۶۶۶	۳۸۵۱۲۲	۳۳۵۴۴	۷۶۸۴۸	۶۱۷۳۹	۱۵۱۳۹	۲	۱	۱
۳۰-۳۴ ساله	۴۳۵۲۷۸	۳۸۳۷۷۶	۵۱۵۰۲	۳۷۲۳۷۵	۳۳۹۴۲۷	۳۲۹۴۸	۶۲۹۰۲	۴۴۳۴۹	۱۸۵۵۳	۱	۰	۱
۳۵-۳۹ ساله	۳۸۰۸۴۵	۳۱۸۹۴۸	۶۱۸۹۷	۳۳۳۳۴۱	۲۸۹۹۶۵	۴۳۳۷۶	۴۷۵۰۲	۲۸۹۸۱	۱۸۵۲۱	۲	۲	۰
۴۰-۴۴ ساله	۲۹۴۲۶۴	۲۲۹۹۲۹	۶۴۳۳۵	۲۶۱۵۰۴	۲۱۴۱۶۷	۴۷۳۳۷	۳۳۷۵۹	۱۵۷۶۲	۱۶۹۹۷	۱	۰	۱
۴۵-۴۹ ساله	۲۱۵۹۶۶	۱۵۰۳۸۳	۶۵۵۸۱	۱۹۲۶۳۹	۱۴۲۷۴۲	۴۹۸۹۷	۳۳۳۲۴	۷۶۴۱	۱۵۶۸۳	۱	۰	۱
۵۰-۵۴ ساله	۱۶۱۸۶۷	۹۵۱۵۴	۶۶۷۱۳	۱۴۳۰۰۸	۹۱۳۳۱	۵۱۶۷۷	۱۸۸۵۸	۳۸۲۲	۱۵۰۳۶	۱	۱	۰
۵۵-۵۹ ساله	۱۲۹۳۸۰	۵۹۲۹۷	۷۰۰۸۳	۱۱۳۰۸۶	۵۷۲۲۴	۵۵۸۶۲	۱۶۲۹۳	۲۰۷۳	۱۴۲۲۰	۱	۰	۱
۶۰-۶۴ ساله	۱۱۳۵۲۷	۳۹۵۲۶	۷۴۰۰۱	۹۷۹۱۴	۳۸۳۶۲	۵۹۵۵۲	۱۵۶۱۲	۱۱۶۴	۱۴۴۴۸	۱	۰	۱
۶۵ ساله وبیشتر	۲۲۴۲۱۸	۶۲۷۸۹	۱۶۱۴۲۹	۱۹۵۵۹۲	۶۱۴۱۵	۱۳۴۱۷۷	۲۸۶۲۵	۱۳۷۴	۲۷۲۵۱	۱	۰	۱
نامشخص	۸۲۹۱	۴۴۱۱	۳۸۸۰	۷۹۲۱	۴۱۸۴	۳۷۳۷	۳۷۰	۲۲۷	۱۴۳	۰	۰	۰

استان تهران

جدول ۸ - جمعیت درحال تحصیل برحسب جنس ، سن و دوره تحصیلی

کل

جنس و سن	جمع	ابتدایی	راهنمایی	نظام قدیم متوسطه (متوسطه یا متوسطه)				نظام فعلی متوسطه			
				جمع	نظری	فنی و حرفه ای	اظهار نشده	جمع	متوسطه
مرد و زن	۳۷۰۰۳۳۱	۱۴۵۰۶۵۳	۱۰۱۲۳۷۷	۲۸۶۷۸۲	۲۶۱۰۶۰	۲۶۶۴۹	۱۰۷۳	۵۳۶۳۵۸	۲۲۲۸۹۶
۶-۹ ساله	۱۰۳۵۶۸۱	۱۰۱۸۹۵۷	۰	۰	۰	۰	۰	۰	۰
۱۰-۱۴ ساله	۱۴۷۵۷۹۱	۴۱۵۳۷۱	۸۹۰۶۸۲	۶۹۳۲	۶۴۳۶	۲۳۶	۲۶۰	۱۵۲۹۲۶	۱۲۲۷۱۰
۱۵-۱۹ ساله	۷۹۶۹۳۶	۷۵۴۷	۱۰۵۲۷۰	۲۳۶۷۷۹	۲۱۳۷۷۹	۲۰۲۸۲	۷۱۸	۳۶۳۷۰۰	۹۵۶۸۱
۲۰-۲۴ ساله	۳۱۹۰۰۷	۱۷۵۲	۶۸۸۶	۲۹۳۳۲	۲۶۲۷۱	۲۹۸۹	۶۲	۱۲۸۱۱	۲۶۶۸
۲۵-۲۹ ساله	۸۵۱۷۴	۱۵۰۷	۴۰۳۷	۷۲۶۸	۶۶۷۱	۵۷۸	۱۹	۳۹۹۶	۱۱۰۰
۳۰-۳۴ ساله	۴۱۴۸۷	۹۸۰	۲۴۵۱	۴۰۸۲	۳۷۸۱	۲۹۱	۱۰	۱۸۳۸	۵۰۳
۳۵ ساله وبیشتر	۴۲۰۴۲	۳۷۷۹	۳۰۲۷	۴۳۹۹	۴۱۲۲	۲۷۳	۴	۱۵۸۷	۴۳۶
نامشخص	۴۲۱۳	۷۶۰	۲۲۴	۰	۰	۰	۰	۰	۰
مرد	۱۸۹۸۳۹۷	۷۴۶۷۴۸	۵۲۵۸۳۴	۱۳۵۹۰۵	۱۱۷۲۰۰	۱۸۱۷۰	۵۳۵	۲۶۵۶۰۹	۱۱۰۰۷۷
۶-۹ ساله	۵۲۷۷۰۵	۵۱۹۳۵۹	۰	۰	۰	۰	۰	۰	۰
۱۰-۱۴ ساله	۷۵۱۹۹۵	۲۱۹۲۰۲	۴۵۵۲۴۰	۳۱۷۴	۲۸۷۸	۱۵۷	۱۳۹	۶۹۵۷۸	۵۵۸۶۹
۱۵-۱۹ ساله	۶۰۲۱۸۶	۴۰۵۸	۶۲۴۰۰	۱۰۷۹۰۵	۹۲۷۴۵	۱۶۸۲۰	۳۴۰	۱۸۶۰۱۶	۵۱۹۵۶
۲۰-۲۴ ساله	۱۱۷۷۸۰	۸۳۹	۳۴۷۶	۱۵۷۵۸	۱۳۴۰۶	۲۳۱۶	۳۶	۶۶۳۲	۱۳۰۹
۲۵-۲۹ ساله	۴۹۷۲۹	۶۵۶	۱۸۷۳	۴۰۳۴	۳۶۰۵	۴۱۹	۱۰	۱۷۸۸	۴۹۰
۳۰-۳۴ ساله	۲۳۶۳۶	۳۸۲	۱۱۴۴	۲۴۱۰	۲۱۶۴	۲۳۹	۷	۸۷۲	۲۲۱
۳۵ ساله وبیشتر	۲۲۷۳۲	۱۸۶۱	۱۵۷۵	۲۶۲۴	۲۴۰۲	۲۱۹	۳	۹۲۵	۲۳۹
نامشخص	۲۶۳۴	۳۹۱	۱۲۶	۰	۰	۰	۰	۰	۰
زن	۱۸۰۱۹۳۴	۷۰۳۹۰۵	۴۸۶۵۴۳	۱۵۰۸۷۷	۱۴۳۸۶۰	۶۴۷۹	۵۳۸	۲۷۰۷۶۹	۱۱۲۸۱۹
۶-۹ ساله	۵۰۷۹۷۶	۴۹۹۵۹۸	۰	۰	۰	۰	۰	۰	۰
۱۰-۱۴ ساله	۷۲۳۷۹۶	۱۹۶۱۶۹	۴۳۵۲۴۲	۳۷۵۸	۳۵۵۸	۷۹	۱۲۱	۸۲۸۴۸	۶۶۸۹۱
۱۵-۱۹ ساله	۳۹۴۷۵۰	۳۴۸۹	۴۲۸۷۰	۱۲۶۸۷۴	۱۲۱۰۳۴	۵۴۶۲	۳۷۸	۱۷۷۶۸۶	۴۳۵۲۷
۲۰-۲۴ ساله	۱۰۱۲۲۷	۹۱۳	۳۴۱۰	۱۳۵۶۴	۱۲۸۶۵	۶۷۳	۲۶	۶۳۷۹	۱۳۶۹
۲۵-۲۹ ساله	۳۵۴۴۵	۸۵۱	۲۱۶۴	۳۲۳۴	۳۰۶۶	۱۵۹	۹	۲۲۰۸	۶۱۰
۳۰-۳۴ ساله	۱۷۸۵۱	۵۹۸	۱۳۰۷	۱۶۷۲	۱۶۱۷	۵۲	۳	۹۶۶	۲۸۲
۳۵ ساله وبیشتر	۱۹۳۱۰	۱۹۱۸	۱۴۵۲	۱۷۷۵	۱۷۲۰	۵۴	۱	۶۶۲	۱۹۵
نامشخص	۱۵۷۹	۳۶۹	۹۸	۰	۰	۰	۰	۰	۰

جدول ۸- جمعیت درحال تحصیل برحسب جنس ، سن و دوره تحصیلی (دنباله)

کل

جنس و سن	نظام جدید متوسطه (متوسطه واحدی)				اظهار نشده نظام متوسطه	پیش - دانشگاهی	عالی	حوزه های علمیه و علوم دینی	سواد - آموزی	نامشخص واظهار نشده	محصلین خارج از کشور
	نظری	فنی و حرفه ای	کار دانش	اظهار نشده							
مرد وزن	۲۵۶۸۴۲	۲۱۳۹۰	۲۹۴۵۷	۵۷۷۳	۳۲۹	۲۲۴۷۶	۳۲۵۷۷۴	۴۲۸۸	۱۹۸۸۷	۳۵۰۸۴	۶۳۲۳
۶-۹ ساله	۰	۰	۰	۰	۰	۰	۰	۸	۵۳۱	۱۵۵۷۹	۶۰۶
۱۰-۱۴ ساله	۲۵۹۴۰	۴۸۹	۵۵۰	۲۷۳۷	۳۸	۰	۰	۹۸	۱۷۵۱	۷۸۹۳	۸۰۰
۱۵-۱۹ ساله	۲۱۸۱۱۴	۱۹۹۷۴	۲۷۲۴۷	۲۸۸۴	۲۴۴	۲۱۳۵۵	۵۵۴۸۳	۱۰۳۸	۱۵۸۳	۵۴۰۳	۵۳۴
۲۰-۲۴ ساله	۸۲۹۵	۶۸۸	۱۰۸۰	۸۰	۲۹	۱۱۲۱	۱۶۱۶۳۰	۱۲۴۶	۱۹۶۹	۱۴۱۴	۸۲۷
۲۵-۲۹ ساله	۲۴۷۱	۱۲۲	۲۷۰	۳۳	۶	۰	۶۲۴۹۱	۶۵۱	۳۳۱۸	۶۱۹	۱۲۸۱
۳۰-۳۴ ساله	۱۱۱۴	۶۲	۱۳۹	۲۰	۶	۰	۲۶۷۶۸	۵۴۳	۳۲۸۸	۳۰۹	۱۲۲۲
۳۵ ساله وبیشتر	۹۰۸	۵۵	۱۷۱	۱۹	۶	۰	۱۹۴۰۲	۷۰۳	۷۴۲۸	۷۴۰	۹۷۱
نامشخص	۰	۰	۰	۰	۰	۰	۰	۱	۱۹	۳۱۲۷	۸۲
مرد	۱۲۰۰۰۵	۱۴۷۲۷	۱۸۰۰۳	۲۷۹۷	۱۶۹	۹۶۳۷	۱۸۷۵۰۴	۲۵۳۳	۱۹۳۲	۱۸۴۶۴	۴۰۶۲
۶-۹ ساله	۰	۰	۰	۰	۰	۰	۰	۴	۲۱۰	۷۸۳۱	۳۰۱
۱۰-۱۴ ساله	۱۱۹۰۲	۳۱۱	۲۹۸	۱۱۹۸	۲۰	۰	۰	۸۸	۳۹۲	۳۸۷۱	۴۳۰
۱۵-۱۹ ساله	۱۰۲۰۸۹	۱۳۷۳۰	۱۶۷۱۷	۱۵۲۴	۱۱۹	۹۰۴۳	۲۸۲۸۹	۸۱۴	۲۴۴	۲۹۹۰	۳۱۰
۲۰-۲۴ ساله	۳۹۴۸	۵۱۹	۶۳۰	۳۱	۲۲	۵۹۴	۸۸۴۳۸	۷۸۱	۱۴۴	۷۸۷	۵۰۹
۲۵-۲۹ ساله	۱۰۴۹	۸۳	۱۴۹	۱۷	۳	۰	۳۹۶۱۸	۳۳۰	۱۷۶	۳۴۷	۹۰۴
۳۰-۳۴ ساله	۵۱۷	۴۱	۷۹	۱۴	۲	۰	۱۷۴۶۲	۱۸۷	۱۴۳	۱۷۰	۸۶۴
۳۵ ساله وبیشتر	۵۰۰	۴۳	۱۳۰	۱۳	۳	۰	۱۳۶۹۷	۳۲۸	۶۱۹	۴۰۱	۶۹۹
نامشخص	۰	۰	۰	۰	۰	۰	۰	۱	۴	۲۰۶۷	۴۵
زن	۱۳۶۸۳۷	۶۶۶۳	۱۱۴۵۴	۲۹۷۶	۱۶۰	۱۲۸۳۹	۱۳۸۲۷۰	۱۷۵۵	۱۷۹۵۵	۱۶۶۲۰	۲۲۶۱
۶-۹ ساله	۰	۰	۰	۰	۰	۰	۰	۴	۳۲۱	۷۷۴۸	۳۰۵
۱۰-۱۴ ساله	۱۴۰۳۸	۱۷۸	۲۵۲	۱۵۳۹	۱۸	۰	۰	۱۰	۱۳۵۹	۴۰۲۲	۳۷۰
۱۵-۱۹ ساله	۱۱۶۰۲۵	۶۲۴۴	۱۰۵۳۰	۱۳۶۰	۱۲۵	۱۲۳۱۲	۲۷۱۹۴	۲۲۴	۱۳۳۹	۲۴۱۳	۲۲۴
۲۰-۲۴ ساله	۴۳۴۷	۱۶۹	۴۵۰	۴۹	۷	۵۲۷	۷۳۱۹۲	۴۶۵	۱۸۲۵	۶۲۷	۳۱۸
۲۵-۲۹ ساله	۱۴۲۲	۳۹	۱۲۱	۱۶	۳	۰	۲۲۸۷۳	۳۲۱	۳۱۴۲	۲۷۲	۳۷۷
۳۰-۳۴ ساله	۵۹۷	۲۱	۶۰	۶	۴	۰	۹۳۰۶	۳۵۶	۳۱۴۵	۱۳۹	۳۵۸
۳۵ ساله وبیشتر	۴۰۸	۱۲	۴۱	۶	۳	۰	۵۷۰۵	۳۷۵	۶۸۰۹	۳۳۹	۲۷۲
نامشخص	۰	۰	۰	۰	۰	۰	۰	۰	۱۵	۱۰۶۰	۳۷

استان تهران

جدول ۸ - جمعیت درحال تحصیل برحسب جنس ، سن و دوره تحصیلی

نقاط شهری

جنس و سن	جمع	ابتدایی	راهنمایی	نظام قدیم متوسطه				نظام جدید متوسطه (متوسطه واحدی)	
				جمع	نظری	فنی و حرفه ای	اظهار نشده	جمع	عمومی
مرد و زن	۳۱۶۹۳۰۵	۱۱۶۴۸۳۸	۸۶۵۷۳۷	۲۵۶۳۹۰	۲۳۲۰۴۰	۲۳۳۶۵	۹۸۵	۴۸۹۳۴۴	۲۰۰۳۷۲
۶-۹ ساله	۸۳۹۸۳۶	۸۲۶۱۵۷	۰	۰	۰	۰	۰	۰	۰
۱۰-۱۴ ساله	۱۲۴۶۳۳۴	۳۲۵۷۵۵	۷۶۵۹۸۱	۶۰۱۲	۵۵۵۹	۲۲۳	۲۳۰	۱۳۹۹۴۱	۱۱۲۶۶۲
۱۵-۱۹ ساله	۷۱۴۰۲۵	۵۵۵۷	۸۵۱۲۵	۲۰۹۹۸۷	۱۹۰۰۵۳	۱۹۲۶۴	۶۷۰	۳۳۱۰۳۷	۸۳۴۳۴
۲۰-۲۴ ساله	۲۰۶۶۰۷	۱۳۳۷	۵۹۵۵	۲۵۸۸۸	۲۳۰۳۳	۲۷۹۷	۵۸	۱۱۶۵۶	۲۴۲۶
۲۵-۲۹ ساله	۸۰۳۵۴	۱۲۰۴	۳۵۵۲	۶۶۷۷	۶۱۱۹	۵۴۳	۱۵	۳۶۴۷	۱۰۰۰
۳۰-۳۴ ساله	۳۸۷۸۷	۷۷۴	۲۱۸۴	۳۷۰۵	۳۴۱۹	۲۷۷	۹	۱۶۲۱	۴۵۶
۳۵ ساله وبیشتر	۳۹۳۳۴	۳۳۷۵	۲۷۳۴	۴۱۲۱	۳۸۵۷	۲۶۱	۳	۱۴۴۲	۳۹۴
نامشخص	۴۰۲۸	۶۷۹	۲۰۶	۰	۰	۰	۰	۰	۰
مرد	۱۶۲۰۱۹۰	۵۹۷۲۸۷	۴۴۷۷۰۲	۱۲۱۱۶۰	۱۰۳۵۹۰	۱۷۰۸۰	۴۹۰	۲۴۱۱۴۴	۹۸۸۵۱
۶-۹ ساله	۴۲۶۹۰۱	۴۲۰۰۶۸	۰	۰	۰	۰	۰	۰	۰
۱۰-۱۴ ساله	۶۳۲۰۰۱	۱۷۰۷۹۰	۳۹۰۳۷۸	۲۷۶۴	۲۴۹۶	۱۶۷	۱۲۱	۶۳۹۹۶	۵۱۳۵۷
۱۵-۱۹ ساله	۳۵۸۰۵۵	۲۹۸۷	۵۰۲۳۰	۹۶۴۶۷	۸۲۱۹۰	۱۳۹۵۶	۳۲۱	۱۶۸۱۷۳	۴۵۴۵۵
۲۰-۲۴ ساله	۱۱۰۱۵۱	۶۶۱	۲۹۹۵	۱۳۷۳۶	۱۱۵۵۰	۲۱۵۳	۳۳	۵۸۵۵	۱۱۹۹
۲۵-۲۹ ساله	۴۶۹۴۷	۵۲۶	۱۶۲۷	۳۶۵۰	۳۲۵۲	۳۹۲	۶	۱۶۰۰	۴۳۶
۳۰-۳۴ ساله	۲۲۱۶۳	۲۹۰	۹۸۰	۲۱۲۵	۱۸۹۴	۲۲۵	۶	۷۰۷	۱۹۴
۳۵ ساله وبیشتر	۲۱۴۴۲	۱۶۲۰	۱۳۷۷	۲۴۱۸	۲۲۰۸	۲۰۷	۳	۸۱۳	۲۱۲
نامشخص	۲۵۳۰	۳۴۵	۱۱۵	۰	۰	۰	۰	۰	۰
زن	۱۵۴۹۱۱۵	۵۶۷۵۵۱	۴۱۸۰۳۵	۱۳۵۲۳۰	۱۲۸۴۵۰	۶۲۸۵	۴۹۵	۲۴۸۲۰۰	۱۰۱۵۲۱
۶-۹ ساله	۴۱۲۹۳۵	۴۰۶۰۸۹	۰	۰	۰	۰	۰	۰	۰
۱۰-۱۴ ساله	۶۱۴۳۳۳	۱۵۴۹۶۵	۳۷۵۶۰۳	۳۲۴۸	۳۰۶۳	۷۶	۱۰۹	۷۵۹۴۵	۶۱۳۰۵
۱۵-۱۹ ساله	۳۵۵۹۷۰	۲۵۷۰	۳۴۸۹۵	۱۱۳۵۲۰	۱۰۷۸۶۳	۵۳۰۸	۳۴۹	۱۶۲۸۶۴	۳۷۹۷۹
۲۰-۲۴ ساله	۹۶۴۵۶	۶۷۶	۲۹۶۰	۱۲۱۵۲	۱۱۴۸۳	۶۴۴	۲۵	۵۸۰۱	۱۲۲۷
۲۵-۲۹ ساله	۳۳۴۰۷	۶۷۸	۱۹۲۵	۳۰۲۷	۲۸۶۷	۱۵۱	۹	۲۰۴۷	۵۶۶
۳۰-۳۴ ساله	۱۶۶۲۴	۴۸۴	۱۲۰۴	۱۵۸۰	۱۵۲۵	۵۲	۳	۹۱۶	۲۶۲
۳۵ ساله وبیشتر	۱۷۸۹۲	۱۷۵۵	۱۳۵۷	۱۷۰۳	۱۶۴۹	۵۴	۰	۶۲۹	۱۸۲
نامشخص	۱۴۹۸	۳۳۴	۹۱	۰	۰	۰	۰	۰	۰

استان تهران

جدول ۸- جمعیت درحال تحصیل برحسب جنس ، سن و دوره تحصیلی (دنباله)

نقاط شهری

جنس و سن	نظام جدید متوسطه (متوسطه واحدی) نظری	فنی و حرفه ای	کار دانش	اظهار نشده	اظهار نشده نظام متوسطه	پیش - دانشگاهی	عالی	حوزه های علمیه و علوم دینی	سواد - آموزی	نامشخص واظهار نشده	محصلین خارج از کشور
صرد ورن	۲۳۶۷۱۰	۱۹۸۲۸	۲۷۳۳۰	۵۱۰۴	۲۹۱	۲۱۵۰۰	۳۱۵۳۵۳	۴۰۷۱	۱۵۱۲۶	۳۰۳۵۷	۶۲۹۸
۶-۹ ساله	۰	۰	۰	۰	۰	۰	۰	۷	۳۰۰	۱۲۷۷۰	۶۰۲
۱۰-۱۴ ساله	۲۳۸۴۴	۴۵۸	۴۸۸	۲۴۸۹	۳۴	۰	۰	۹۲	۱۰۴۰	۶۶۸۰	۷۹۹
۱۵-۱۹ ساله	۲۰۱۳۳۹	۱۸۵۰۳	۲۵۲۷۹	۲۴۸۲	۲۱۳	۲۰۴۵۸	۵۴۱۵۰	۹۷۳	۱۰۱۵	۴۹۷۹	۵۳۱
۲۰-۲۴ ساله	۷۴۹۱	۶۴۶	۱۰۲۲	۷۱	۲۷	۱۰۴۲	۱۵۵۹۸۸	۱۱۸۵	۱۳۶۷	۱۳۴۳	۸۱۹
۲۵-۲۹ ساله	۲۲۵۰	۱۱۷	۲۵۲	۲۸	۶	۰	۶۰۳۳۲	۶۰۸	۲۴۶۶	۵۸۵	۱۲۷۷
۳۰-۳۴ ساله	۹۷۰	۵۲	۱۲۷	۱۶	۵	۰	۲۵۹۲۷	۵۲۴	۲۵۴۴	۲۸۴	۱۲۱۹
۳۵ ساله وبیشتر	۸۱۶	۵۲	۱۶۲	۱۸	۶	۰	۱۸۹۵۶	۶۸۱	۶۳۷۷	۶۷۳	۹۶۹
نامشخص	۰	۰	۰	۰	۰	۰	۰	۱	۱۷	۳۰۴۳	۸۲
مرد	۱۰۹۹۵۲	۱۳۴۵۳	۱۶۶۴۳	۲۴۶۵	۱۵۰	۹۱۰۲	۱۷۹۷۰۰	۲۴۱۳	۱۴۵۶	۱۶۰۳۷	۴۰۳۹
۶-۹ ساله	۰	۰	۰	۰	۰	۰	۰	۳	۱۳۱	۶۴۱۲	۲۹۷
۱۰-۱۴ ساله	۱۰۹۹۸	۲۸۸	۲۷۴	۱۰۷۹	۱۹	۰	۰	۸۲	۲۶۸	۳۲۷۵	۴۲۹
۱۵-۱۹ ساله	۹۳۶۳۰	۱۲۵۳۱	۱۵۲۵۸	۱۲۹۹	۱۰۲	۸۵۵۶	۲۷۵۱۳	۷۷۴	۱۸۰	۲۷۶۶	۳۰۷
۲۰-۲۴ ساله	۳۵۶۱	۴۸۱	۵۸۳	۳۱	۲۱	۵۴۶	۸۴۳۳۱	۷۵۹	۱۰۸	۷۳۷	۵۰۲
۲۵-۲۹ ساله	۹۳۸	۷۹	۱۳۵	۱۴	۳	۰	۳۷۸۷۵	۳۰۶	۱۳۶	۳۲۳	۹۰۱
۳۰-۳۴ ساله	۴۰۰	۳۳	۷۰	۱۰	۲	۰	۱۶۷۵۸	۱۷۹	۱۱۱	۱۵۰	۸۶۱
۳۵ ساله وبیشتر	۴۲۵	۴۱	۱۲۳	۱۲	۳	۰	۱۳۳۲۳	۳۰۹	۵۲۸	۳۵۴	۶۹۷
نامشخص	۰	۰	۰	۰	۰	۰	۰	۱	۴	۲۰۲۰	۴۵
زن	۱۲۶۷۵۸	۶۳۷۵	۱۰۸۸۷	۲۶۵۹	۱۴۱	۱۲۳۹۸	۱۳۵۶۵۳	۱۶۵۸	۱۳۶۷۰	۱۴۳۲۰	۲۲۵۹
۶-۹ ساله	۰	۰	۰	۰	۰	۰	۰	۴	۱۷۹	۶۳۵۸	۳۰۵
۱۰-۱۴ ساله	۱۲۸۴۶	۱۷۰	۲۱۴	۱۴۱۰	۱۵	۰	۰	۱۰	۷۷۲	۳۴۰۵	۳۷۰
۱۵-۱۹ ساله	۱۰۷۷۰۹	۵۹۷۲	۱۰۰۲۱	۱۱۸۳	۱۱۱	۱۱۹۰۲	۲۶۶۳۷	۱۹۹	۸۳۵	۲۲۱۳	۲۲۴
۲۰-۲۴ ساله	۳۹۳۰	۱۶۵	۴۳۹	۴۰	۶	۴۹۶	۷۱۷۵۷	۴۲۶	۱۲۵۹	۶۰۶	۳۱۷
۲۵-۲۹ ساله	۱۳۱۲	۳۸	۱۱۷	۱۴	۳	۰	۲۲۴۵۷	۳۰۲	۲۳۳۰	۲۶۲	۳۷۶
۳۰-۳۴ ساله	۵۷۰	۱۹	۵۷	۶	۳	۰	۹۱۶۹	۳۴۵	۲۴۳۳	۱۳۴	۳۵۸
۳۵ ساله وبیشتر	۳۹۱	۱۱	۳۹	۶	۳	۰	۵۶۳۳	۳۷۲	۵۸۴۹	۳۱۹	۲۷۲
نامشخص	۰	۰	۰	۰	۰	۰	۰	۰	۱۳	۱۰۲۳	۳۷

جدول ۸ - جمعیت درحال تحصیل برحسب جنس ، سن و دوره تحصیلی

نقاط روستایی

جنس و سن	جمع	ابتدایی	راهنمایی	نظام قدیم متوسطه				نظام جدید متوسطه (متوسطه واحدی)	
				جمع	نظری	فنی و حرفه ای	اظهار نشده	جمع	عمومی
مرد و زن	۵۳۱۰۲۳	۲۸۵۸۱۴	۱۶۶۶۶۰	۳۰۳۹۱	۲۹۰۱۹	۱۲۸۴	۸۸	۶۷۰۱۴	۲۲۵۲۴
۶-۹ ساله	۱۹۵۸۴۶	۱۹۲۷۹۹	۰	۰	۰	۰	۰	۰	۰
۱۰-۱۴ ساله	۲۲۹۴۵۶	۸۹۶۱۶	۱۲۴۵۰۱	۹۲۰	۸۷۷	۱۳	۳۰	۱۲۴۸۵	۱۰۰۴۸
۱۵-۱۹ ساله	۸۲۹۱۱	۱۹۹۰	۲۰۱۴۵	۲۶۷۹۲	۲۳۷۲۶	۱۰۱۸	۴۸	۳۲۶۶۳	۱۲۰۴۷
۲۰-۲۴ ساله	۱۲۴۰۰	۴۱۵	۹۳۱	۳۴۳۴	۳۲۳۸	۱۹۲	۴	۱۱۵۵	۲۴۲
۲۵-۲۹ ساله	۶۸۲۰	۳۰۳	۴۸۵	۵۹۱	۵۵۲	۳۵	۴	۳۴۹	۱۰۰
۳۰-۳۴ ساله	۲۷۰۰	۲۰۶	۲۶۷	۳۷۷	۳۶۲	۱۴	۱	۲۱۷	۴۷
۳۵ ساله و بیشتر	۲۷۰۷	۴۰۴	۲۹۳	۲۷۷	۲۶۴	۱۲	۱	۱۴۵	۴۰
نامشخص	۱۸۵	۸۱	۱۸	۰	۰	۰	۰	۰	۰
مرد	۲۷۸۲۰۴	۱۴۹۴۶۰	۷۸۱۳۲	۱۴۷۴۴	۱۳۶۰۹	۱۰۹۰	۴۵	۲۴۴۶۵	۱۱۲۲۶
۶-۹ ساله	۱۰۰۸۰۳	۹۹۲۹۰	۰	۰	۰	۰	۰	۰	۰
۱۰-۱۴ ساله	۱۱۹۹۹۳	۴۸۶۱۲	۶۴۸۶۲	۴۱۰	۳۸۲	۱۰	۱۸	۵۵۸۲	۴۵۱۲
۱۵-۱۹ ساله	۴۴۱۳۱	۱۰۷۱	۱۲۱۷۰	۱۱۴۳۸	۱۰۵۵۵	۸۶۴	۱۹	۱۷۸۴۱	۶۴۹۹
۲۰-۲۴ ساله	۷۶۲۹	۱۷۸	۴۸۱	۲۰۲۲	۱۸۵۶	۱۶۳	۳	۵۷۷	۱۰۵
۲۵-۲۹ ساله	۲۷۸۲	۱۳۰	۲۴۶	۳۸۴	۳۵۳	۲۷	۴	۱۸۸	۵۶
۳۰-۳۴ ساله	۱۴۷۳	۹۲	۱۶۴	۲۸۵	۲۷۰	۱۴	۱	۱۶۵	۲۷
۳۵ ساله و بیشتر	۱۲۸۹	۲۶۱	۱۹۸	۲۰۵	۱۹۳	۱۲	۰	۱۱۲	۲۷
نامشخص	۱۰۴	۴۶	۱۱	۰	۰	۰	۰	۰	۰
زن	۲۵۲۸۱۹	۱۳۴۳۵۴	۶۸۵۰۸	۱۵۶۴۷	۱۵۴۱۰	۱۹۴	۴۳	۲۲۵۴۹	۱۱۲۹۸
۶-۹ ساله	۹۵۰۴۱	۹۳۵۰۹	۰	۰	۰	۰	۰	۰	۰
۱۰-۱۴ ساله	۱۰۹۴۶۳	۴۱۲۰۴	۵۹۶۳۹	۵۱۰	۴۹۵	۳	۱۲	۶۹۰۳	۵۵۳۶
۱۵-۱۹ ساله	۳۸۷۸۰	۹۱۹	۷۹۷۵	۱۳۳۵۴	۱۳۱۷۱	۱۵۴	۲۹	۱۶۸۲۲	۵۵۴۸
۲۰-۲۴ ساله	۶۷۷۱	۲۳۷	۴۵۰	۱۴۱۲	۱۳۸۲	۲۹	۱	۵۷۸	۱۳۷
۲۵-۲۹ ساله	۲۰۳۸	۱۷۳	۲۳۹	۲۰۷	۱۹۹	۸	۰	۱۶۱	۴۴
۳۰-۳۴ ساله	۱۲۲۷	۱۱۴	۱۰۳	۹۲	۹۲	۰	۰	۵۲	۲۰
۳۵ ساله و بیشتر	۱۴۱۸	۱۶۳	۹۵	۷۲	۷۱	۰	۱	۳۳	۱۳
نامشخص	۸۱	۳۵	۷	۰	۰	۰	۰	۰	۰

استان تهران

جدول ۸- جمعیت درحال تحصیل برحسب جنس ، سن و دوره تحصیلی (دنباله)

نقاط روستایی

جنس و سن	نظام جدید متوسطه				(متوسطه واحدی)		اظهار نشده نظام متوسطه	پیش - دانشگاهی	عالی	دوره های علمیه و علوم دینی	سواد - آموزی	نامشخص واظهار نشده	محصلین خارج از کشور
	نظری	فنی و حرفه ای	کار دانش	اظهار نشده									
مرد وزن	۲۰۱۳۲	۱۵۶۲	۲۱۲۷	۶۶۹	۳۸	۹۷۶	۱۰۴۲۱	۲۱۷	۴۷۶۰	۴۷۲۷	۲۵
۶-۹ ساله	۰	۰	۰	۰	۰	۰	۰	۱	۲۳۱	۲۸۰۹	۴
۱۰-۱۴ ساله	۲۰۹۶	۳۱	۶۲	۲۴۸	۴	۰	۰	۶	۷۱۰	۱۲۱۳	۱
۱۵-۱۹ ساله	۱۶۷۷۵	۱۴۷۱	۱۹۶۸	۴۰۲	۳۱	۸۹۷	۱۳۳۳	۶۵	۵۶۸	۴۲۴	۳
۲۰-۲۴ ساله	۸۰۴	۴۲	۵۸	۹	۲	۷۹	۵۶۴۲	۶۱	۶۰۲	۷۱	۸
۲۵-۲۹ ساله	۲۲۱	۵	۱۸	۵	۰	۰	۲۱۵۹	۴۳	۸۵۲	۳۴	۴
۳۰-۳۴ ساله	۱۴۴	۱۰	۱۲	۴	۱	۰	۸۴۱	۱۹	۷۴۴	۲۵	۳
۳۵ ساله وبیشتر	۹۲	۳	۹	۱	۰	۰	۴۴۶	۲۲	۱۰۵۱	۶۷	۲
نامشخص	۰	۰	۰	۰	۰	۰	۰	۰	۲	۸۴	۰
مرد	۱۰۰۵۳	۱۲۷۴	۱۵۶۰	۳۵۲	۱۹	۵۳۵	۷۸۰۴	۱۲۰	۴۷۵	۲۴۲۷	۲۳
۶-۹ ساله	۰	۰	۰	۰	۰	۰	۰	۱	۸۹	۱۴۱۹	۴
۱۰-۱۴ ساله	۹۰۴	۲۳	۲۴	۱۱۹	۱	۰	۰	۶	۱۲۳	۵۹۶	۱
۱۵-۱۹ ساله	۸۴۵۹	۱۱۹۹	۱۴۵۹	۲۲۵	۱۷	۴۸۷	۷۷۶	۴۰	۶۴	۲۲۴	۳
۲۰-۲۴ ساله	۳۸۷	۳۸	۴۷	۰	۱	۴۸	۴۲۰۷	۲۲	۳۶	۵۰	۷
۲۵-۲۹ ساله	۱۱۱	۴	۱۴	۳	۰	۰	۱۷۴۳	۲۴	۴۰	۲۴	۳
۳۰-۳۴ ساله	۱۱۷	۸	۹	۴	۰	۰	۷۰۴	۸	۳۲	۲۰	۳
۳۵ ساله وبیشتر	۷۵	۲	۷	۱	۰	۰	۳۷۴	۱۹	۹۱	۴۷	۲
نامشخص	۰	۰	۰	۰	۰	۰	۰	۰	۰	۴۷	۰
زن	۱۰۰۷۹	۲۸۸	۵۶۷	۳۱۷	۱۹	۴۴۱	۲۶۱۷	۹۷	۴۲۸۵	۲۳۰۰	۲
۶-۹ ساله	۰	۰	۰	۰	۰	۰	۰	۰	۱۶۲	۱۳۹۰	۰
۱۰-۱۴ ساله	۱۱۹۲	۸	۳۸	۱۲۹	۳	۰	۰	۰	۵۸۷	۶۱۷	۰
۱۵-۱۹ ساله	۸۳۱۶	۲۷۲	۵۰۹	۱۷۷	۱۴	۴۱۰	۵۵۷	۲۵	۵۰۴	۲۰۰	۰
۲۰-۲۴ ساله	۴۱۷	۴	۱۱	۹	۱	۳۱	۱۴۳۵	۳۹	۵۶۶	۲۱	۱
۲۵-۲۹ ساله	۱۱۰	۱	۴	۲	۰	۰	۴۱۶	۱۹	۸۱۲	۱۰	۱
۳۰-۳۴ ساله	۲۷	۲	۳	۰	۱	۰	۱۳۷	۱۱	۷۱۲	۵	۰
۳۵ ساله وبیشتر	۱۷	۱	۲	۰	۰	۰	۷۲	۳	۹۶۰	۲۰	۰
نامشخص	۰	۰	۰	۰	۰	۰	۰	۰	۲	۳۷	۰

استان تهران

جدول ۹ - جمعیت درحال تحصیل دوره های ابتدایی وراهنمایی برحسب جنس ، سن وپایه تحصیلی

کل

جنس وسن	ابتدایی							راهنمایی				
	جمع	اول	دوم	سوم	چهارم	پنجم	اظهار نشده	جمع	اول	دوم	سوم	اظهار نشده
مردوزن	۱۴۵۰۶۵۳	۲۷۴۵۰۵	۲۷۵۸۲۶	۲۷۴۷۶۳	۲۹۶۸۹۳	۳۲۸۳۱۶	۳۵۰	۱۰۱۲۳۷۷	۳۵۰۲۸۵	۳۳۴۱۶۶	۳۲۷۵۷۰	۳۵۶
۶ ساله	۲۱۹۱۵۱	۲۱۴۵۰۲	۴۵۷۶	۰	۰	۰	۷۳	۰	۰	۰	۰	۰
۷ ساله	۲۵۹۲۹۴	۶۵۲۴۳	۲۰۹۹۰۷	۴۱۹۸	۰	۰	۴۶	۰	۰	۰	۰	۰
۸ ساله	۲۶۳۶۶۲	۶۴۸۹	۴۴۵۹۰	۲۰۸۹۸۲	۳۵۴۸	۰	۳۳	۰	۰	۰	۰	۰
۹ ساله	۲۷۶۷۷۰	۲۱۸۶	۸۵۳۵	۴۲۶۰۱	۲۱۹۲۵۱	۴۱۵۰	۴۷	۳۴۵۳	۳۴۶۱	۰	۰	۱۱
۱۰ ساله	۲۹۳۷۴۰	۱۲۱۱	۲۸۳۹	۱۰۱۶۸	۴۸۸۰۸	۲۳۰۶۱۹	۹۵	۲۳۰۴۴۲	۲۲۴۶۵۹	۵۷۵۶	۰	۲۷
۱۱ ساله	۷۳۵۶۷	۲۲۶۹	۱۲۴۶	۳۵۶۰	۱۳۸۴۰	۵۲۶۲۲	۳۰	۲۷۸۰۸۵	۶۸۶۲۴	۲۰۱۳۱۸	۸۰۸۴	۵۹
۱۲ ساله	۲۸۶۵۴	۷۹۶	۱۷۳۰	۱۵۰۵	۵۴۰۸	۱۹۲۰۸	۷	۲۶۷۷۷۱	۲۸۲۱۱	۶۶۷۸۵	۱۷۲۶۵۶	۱۱۹
۱۳ ساله	۱۳۳۴۳	۳۶۹	۷۲۶	۱۵۳۸	۲۳۵۰	۸۳۵۴	۶	۱۱۰۵۳۲	۱۳۱۵۱	۳۱۴۰۲	۶۵۹۴۰	۳۹
۱۴ ساله	۶۰۶۷	۳۲۲	۳۵۷	۶۱۵	۱۲۴۴	۳۵۲۷	۲	۵۹۳۳۷	۵۲۴۹	۱۵۷۲۸	۳۸۲۲۳	۳۷
۱۵ ساله	۳۱۶۳	۱۵۱	۲۳۲	۳۳۳	۵۶۷	۱۸۷۸	۲	۲۷۲۸۵	۱۷۵۴	۵۸۵۶	۱۹۶۵۲	۲۳
۱۶ ساله	۱۶۹۷	۳۲۶	۹۰	۱۸۵	۲۲۴	۸۷۱	۱	۱۱۵۱۱	۸۷۳	۲۱۶۲	۸۴۵۷	۱۹
۱۷ ساله	۱۱۶۴	۷۴	۲۶۱	۹۹	۲۳۵	۴۹۳	۲	۴۸۰۵	۶۰۹	۹۲۶	۳۲۶۶	۴
۱۸ ساله	۸۷۷	۳۴	۵۴	۲۱۸	۱۶۰	۴۰۹	۲	۲۴۳۲	۳۲۳	۵۷۵	۱۵۳۱	۳
۱۹ ساله	۶۴۶	۲۱	۲۱	۵۴	۲۱۸	۳۳۲	-	۱۶۳۳	۲۲۲	۳۷۷	۱۰۲۸	۶
۲۰ ساله	۴۵۸	۲۴	۱۵	۳۳	۵۷	۳۲۹	۰	۱۵۵۸	۳۲۴	۳۷۳	۸۶۱	۰
۲۱ ساله	۳۵۹	۱۹	۱۴	۳۲	۴۲	۲۵۱	۱	۱۴۱۳	۲۴۲	۳۵۰	۸۲۱	۰
۲۲ ساله	۳۳۷	۱۸	۱۳	۱۵	۳۲	۲۵۸	۱	۱۲۴۵	۲۰۰	۳۷۶	۷۶۸	۱
۲۳ ساله	۲۹۳	۸	۱۰	۲۱	۴۲	۲۱۲	-	۱۰۳۷	۱۴۳	۲۶۱	۶۳۲	۱
۲۴ ساله	۳۰۵	۱۱	۸	۲۲	۲۹	۲۲۵	۰	۹۵۱۵	۱۸۳۹	۲۰۲۱	۵۶۵۱	۶
۲۵ ساله وبیشتر	۶۲۶۶	۲۵۵	۳۷۲	۵۱۸	۷۲۷	۴۳۹۳	۱	۲۲۴	۲۲۱	۰	۰	۳
نامشخص	۷۶۰	۱۷۷	۲۳۰	۶۶	۱۰۱	۱۸۵	۱					
مرد	۷۴۶۷۴۸	۱۴۱۶۲۳	۱۴۲۰۴۴	۱۴۰۱۴۴	۱۵۳۱۶۳	۱۶۹۵۹۸	۱۷۶	۵۲۵۸۳۴	۱۸۴۶۰۸	۱۷۳۴۹۱	۱۶۷۵۷۴	۱۶۱
۶ ساله	۱۱۲۲۳۳	۱۰۹۹۲۶	۲۲۶۴	۰	۰	۰	۴۲	۰	۰	۰	۰	۰
۷ ساله	۱۳۲۴۲۴	۲۳۶۵۵	۱۰۶۷۲۱	۲۰۲۶	۰	۰	۲۲	۰	۰	۰	۰	۰
۸ ساله	۱۳۴۳۴۵	۳۵۷۸	۲۳۵۹۶	۱۰۵۵۰۴	۱۶۵۴	۰	۱۳	۰	۰	۰	۰	۰
۹ ساله	۱۴۰۳۵۸	۱۲۱۲	۴۸۹۸	۲۱۹۰۰	۱۱۰۴۸۱	۱۸۴۶	۲۱	۰	۰	۰	۰	۰
۱۰ ساله	۱۴۹۳۵۸	۶۵۲	۱۶۴۵	۵۸۰۷	۲۶۱۰۲	۱۱۵۱۰۴	۴۸	۱۷۸۲	۰	۰	۰	۴
۱۱ ساله	۴۰۸۶۰	۱۱۹۹	۷۵۲	۲۰۸۸	۸۲۰۳	۲۸۶۰۳	۱۵	۱۱۴۲۴۵	۱۱۱۴۹۷	۲۷۳۳	۰	۱۵
۱۲ ساله	۱۷۱۱۴	۴۴۱	۸۹۲	۸۷۹	۳۳۵۰	۱۱۵۴۷	۵	۱۴۰۴۳۲	۳۸۲۲۴	۹۸۴۶۸	۳۲۱۷	۲۳
۱۳ ساله	۸۱۷۵	۲۲۴	۳۹۸	۷۹۵	۱۴۳۸	۵۳۱۷	۳	۱۳۵۳۸۲	۱۷۷۰۸	۳۶۳۹۳	۸۱۲۲۹	۵۲
۱۴ ساله	۳۶۹۵	۱۸۴	۲۱۳	۳۴۴	۷۴۳	۲۲۱۰	۱	۶۳۳۹۹	۸۶۷۸	۱۹۰۳۳	۳۵۶۶۸	۲۰
۱۵ ساله	۱۷۷۳	۸۴	۱۳۲	۱۸۱	۳۱۴	۱۰۶۱	۱	۳۵۶۰۱	۳۴۳۸	۹۷۲۰	۲۲۴۲۷	۱۶
۱۶ ساله	۹۴۷	۱۷۱	۵۳	۱۰۳	۱۲۳	۴۹۶	۱	۱۶۴۸۷	۱۰۵۵	۳۶۱۲	۱۱۸۰۸	۱۲
۱۷ ساله	۶۰۰	۳۹	۱۳۸	۵۴	۱۰۸	۲۵۹	۲	۶۷۴۶	۴۷۷	۱۲۵۹	۵۰۰۳	۷
۱۸ ساله	۴۲۶	۱۶	۲۲	۱۰۳	۹۲	۱۹۵	۰	۲۵۴۱	۳۰۱	۴۷۶	۱۷۶۳	۱
۱۹ ساله	۳۱۲	۹	۱۰	۲۸	۱۱۴	۱۵۱	۰	۱۰۲۵	۱۲۸	۲۱۵	۶۸۰	۲
۲۰ ساله	۲۲۲	۱۲	۹	۲۱	۳۸	۱۴۲	۰	۷۱۸	۹۰	۱۵۹	۴۶۶	۳
۲۱ ساله	۱۶۹	۸	۷	۱۸	۲۱	۱۱۴	۱	۸۰۹	۱۵۰	۱۷۵	۴۸۴	۰
۲۲ ساله	۱۵۲	۵	۵	۸	۱۳	۱۲۰	۱	۷۴۷	۱۰۵	۱۹۵	۴۴۷	۰
۲۳ ساله	۱۵۱	۴	۵	۱۱	۲۲	۱۰۹	۰	۶۵۲	۱۰۴	۱۲۷	۴۲۱	۰
۲۴ ساله	۱۴۵	۵	۴	۱۵	۲۱	۱۰۰	۰	۵۵۰	۶۰	۱۲۶	۳۶۴	۰
۲۵ ساله وبیشتر	۲۸۹۹	۱۰۷	۱۷۳	۲۲۰	۲۷۲	۲۱۲۷	۰	۴۵۹۲	۶۹۲	۸۰۰	۳۰۹۷	۳
نامشخص	۳۹۱	۹۴	۱۰۷	۳۹	۵۴	۹۷	۰	۱۲۶	۱۲۳	۰	۰	۳
زن	۷۰۳۹۰۵	۱۳۲۸۸۲	۱۳۳۷۸۲	۱۳۴۶۱۹	۱۴۳۷۳۰	۱۵۸۷۱۸	۱۷۴	۴۸۶۵۴۳	۱۶۵۶۷۷	۱۶۰۶۷۵	۱۵۹۹۹۶	۱۹۵
۶ ساله	۱۰۶۹۱۹	۱۰۴۵۷۶	۲۳۱۲	۰	۰	۰	۳۱	۰	۰	۰	۰	۰
۷ ساله	۱۲۶۹۷۰	۲۱۵۸۸	۱۰۳۱۸۶	۲۱۷۲	۰	۰	۲۴	۰	۰	۰	۰	۰
۸ ساله	۱۲۹۲۹۷	۲۹۱۱	۲۰۹۹۶	۱۰۳۴۷۸	۱۸۹۴	۰	۲۰	۰	۰	۰	۰	۰
۹ ساله	۱۳۶۴۱۲	۹۷۴	۳۶۳۷	۲۰۷۰۱	۱۰۸۷۷۰	۲۳۰۴	۲۶	۰	۰	۰	۰	۰
۱۰ ساله	۱۴۴۳۸۲	۵۵۹	۱۱۹۴	۴۳۶۱	۲۲۷۰۶	۱۱۵۵۱۵	۴۷	۱۸۷۰	۱۸۶۳	۰	۰	۷
۱۱ ساله	۳۲۷۰۷	۱۰۷۰	۴۹۴	۱۴۷۲	۵۶۳۷	۲۴۰۱۹	۱۵	۱۱۴۱۹۷	۱۱۳۱۶۲	۳۰۲۳	۰	۱۲
۱۲ ساله	۱۱۵۴۰	۳۵۵	۸۳۸	۶۲۶	۲۰۵۸	۷۶۶۱	۲	۱۳۷۶۵۳	۳۰۴۰۰	۱۰۲۸۵۰	۴۴۶۷	۳۶
۱۳ ساله	۵۱۶۸	۱۴۵	۳۲۸	۷۴۳	۹۱۲	۳۰۳۷	۳	۱۳۳۳۸۹	۱۰۵۰۳	۳۰۳۹۲	۹۱۴۲۷	۶۷
۱۴ ساله	۲۳۷۲	۱۳۸	۱۴۴	۲۷۱	۵۰۱	۱۳۱۷	۱	۴۷۱۳۳	۴۴۷۳	۱۲۳۶۹	۳۰۲۷۲	۱۹
۱۵ ساله	۱۳۹۰	۶۷	۱۰۰	۱۵۲	۲۵۳	۸۱۷	۱	۲۳۶۳۶	۱۸۱۱	۶۰۰۸	۱۵۷۹۶	۲۱
۱۶ ساله	۷۵۰	۱۵۵	۳۷	۸۲	۱۰۱	۳۷۵	۰	۱۰۷۹۸	۶۹۹	۲۲۴۴	۷۸۴۴	۱۱
۱۷ ساله	۵۶۴	۳۵	۱۲۳	۴۵	۱۲۷	۲۳۴	۰	۴۷۶۵	۳۹۶	۹۰۳	۳۴۵۴	۱۲
۱۸ ساله	۴۵۱	۲۰	۳۲	۱۱۵	۶۸	۲۱۴	۲	۲۲۶۴	۳۰۸	۴۵۰	۱۵۰۳	۳
۱۹ ساله	۳۳۴	۱۲	۱۱	۲۶	۱۰۴	۱۸۱	۰	۱۴۰۷	۱۹۵	۳۶۰	۸۵۱	۱
۲۰ ساله	۲۳۶	۱۲	۶	۱۲	۱۹	۱۸۷	۰	۹۱۵	۱۳۲	۲۱۸	۵۶۲	۳
۲۱ ساله	۱۹۰	۱۱	۷	۱۴	۲۱	۱۳۷	۰	۷۴۹	۱۷۴	۱۹۸	۳۷۷	۰
۲۲ ساله	۱۸۵	۱۳	۸	۷	۱۹	۱۳۸	۰	۶۶۶	۱۳۷	۱۵۵	۳۷۴	۰
۲۳ ساله	۱۴۲	۴	۵	۱۰	۲۰	۱۰۳	۰	۵۹۳	۹۶	۱۴۹	۳۲۷	۱
۲۴ ساله	۱۶۰	۶	۴	۷	۱۸	۱۲۵	۰	۴۸۷	۸۳	۱۳۵	۲۶۸	۱
۲۵ ساله وبیشتر	۳۳۶۷	۱۴۸	۱۹۹	۲۹۸	۴۵۵	۲۲۶۶	۱	۴۹۲۳	۱۱۴۷	۱۲۲۱	۲۵۵۴	۱
نامشخص	۳۶۹	۸۳	۱۲۳	۲۷	۴۷	۸۸	۱	۹۸	۹۸	۰	۰	۰

استان تهران

جدول ۹ - جمعیت درحال تحصیل دوره های ابتدایی وراهنمایی برحسب جنس ، سن وپایه تحصیلی

نقاط شهری

جنس وسن	ابتدایی							راهنمایی				
	جمع	اول	دوم	سوم	چهارم	پنجم	اظهار نشده	جمع	اول	دوم	سوم	اظهار نشده
مردوزن	۱۱۶۴۸۳۸	۳۱۶۹۵۴	۲۲۰۶۴۱	۲۲۱۲۱۳	۲۳۹۷۳۵	۲۶۵۹۸۱	۳۱۴	۸۶۵۷۳۷	۲۹۴۸۴۳	۲۸۶۲۴۰	۲۸۴۳۳۵	۳۱۹
۶ ساله	۱۷۷۲۳۰	۱۷۳۳۹۶	۳۷۶۷	۰	۰	۰	۶۷	۰	۰	۰	۰	۰
۷ ساله	۲۰۹۱۴۲	۲۲۹۴۶	۱۷۲۷۸۴	۳۳۷۳	۰	۰	۳۹	۰	۰	۰	۰	۰
۸ ساله	۲۱۴۰۳۰	۶۱۶۵	۳۲۷۸۷	۱۷۴۱۳۴	۲۹۱۲	۰	۳۲	۰	۰	۰	۰	۰
۹ ساله	۲۲۵۷۵۵	۱۴۸۱	۵۳۶۵	۳۱۱۴۶	۱۸۴۲۶۰	۳۴۵۶	۴۷	۰	۰	۰	۰	۰
۱۰ ساله	۲۴۱۰۹۹	۸۶۱	۱۷۴۳	۶۴۲۱	۳۵۷۶۳	۱۹۶۲۲۸	۸۳	۳۱۲۸	۳۱۱۹	۰	۰	۹
۱۱ ساله	۵۲۶۸۶	۱۹۵۲	۸۳۸	۲۱۷۷	۹۱۵۰	۳۸۵۴۴	۲۵	۲۰۰۸۶۳	۱۹۵۸۵۹	۴۹۷۸	۰	۲۶
۱۲ ساله	۱۸۸۷۳	۶۴۴	۱۴۱۹	۹۵۴	۳۳۵۸	۱۲۴۹۲	۶	۲۴۰۳۱۶	۵۴۸۸۰	۱۷۸۳۲۸	۷۰۵۳	۵۵
۱۳ ساله	۸۹۱۶	۲۸۸	۵۷۴	۱۲۲۷	۱۵۱۸	۵۳۰۴	۵	۲۳۱۸۸۰	۲۱۲۹۶	۵۴۸۹۱	۱۵۵۵۸۷	۱۰۶
۱۴ ساله	۴۱۸۱	۲۷۶	۲۷۵	۴۸۸	۸۸۴	۲۲۵۷	۱	۸۹۷۹۴	۱۰۰۲۰	۲۴۷۵۹	۵۴۹۸۱	۳۴
۱۵ ساله	۲۱۹۲	۱۲۱	۱۸۳	۲۴۸	۳۹۷	۱۲۴۱	۲	۶۷۴۶۱	۳۹۸۶	۱۲۳۵۰	۳۱۰۹۰	۳۵
۱۶ ساله	۱۲۶۰	۲۷۸	۶۸	۱۴۶	۱۶۵	۶۰۲	۱	۲۲۱۲۵	۱۳۹۶	۶۶۶۶	۱۶۰۴۵	۱۸
۱۷ ساله	۹۲۰	۶۳	۲۲۶	۸۱	۱۸۲	۳۶۷	۱	۹۴۵۰	۷۲۸	۱۸۱۳	۶۸۹۲	۱۷
۱۸ ساله	۶۸۶	۲۵	۴۴	۱۷۸	۱۲۲	۳۱۳	۲	۶۰۱۹	۵۱۳	۷۷۱	۲۷۳۱	۶
۱۹ ساله	۵۰۱	۲۰	۱۶	۳۵	۱۷۷	۲۵۳	۰	۲۰۷۰	۲۶۲	۴۸۸	۱۳۱۹	۱
۲۰ ساله	۳۵۴	۲۱	۱۰	۲۳	۴۴	۲۵۶	۰	۱۴۲۵	۱۹۵	۳۲۹	۸۹۶	۵
۲۱ ساله	۲۷۶	۱۷	۱۳	۲۴	۳۰	۱۹۱	۱	۱۳۳۰	۲۷۱	۳۱۷	۷۴۲	۰
۲۲ ساله	۲۶۰	۱۷	۱۰	۱۲	۲۶	۱۹۴	۱	۱۲۲۷	۲۰۶	۳۱۰	۷۱۱	۰
۲۳ ساله	۲۱۵	۶	۵	۱۶	۳۳	۱۵۵	۰	۱۰۸۱	۱۶۱	۲۳۷	۶۸۲	۱
۲۴ ساله	۲۳۲	۸	۶	۱۷	۲۹	۱۷۲	۰	۸۹۲	۱۲۵	۲۱۵	۵۵۱	۱
۲۵ ساله وبیشتر	۵۳۵۳	۲۱۳	۳۰۳	۴۵۳	۵۹۲	۳۷۹۲	۰	۸۴۷۰	۱۶۲۳	۱۷۸۸	۵۰۵۵	۴
نامشخص	۶۷۹	۱۵۶	۲۰۵	۶۰	۹۳	۱۶۴	۱	۲۰۶	۲۰۳	۰	۰	۳
مرد	۵۹۷۲۸۷	۱۱۱۶۱۹	۱۱۲۱۶۸	۱۱۲۶۲۹	۱۲۳۱۱۴	۱۳۶۸۱۶	۱۶۱	۴۴۷۷۰۲	۱۵۴۶۳۶	۱۴۸۱۳۱	۱۴۴۷۹۰	۱۴۵
۶ ساله	۹۰۴۶۲	۸۸۵۴۸	۱۸۷۶	۰	۰	۰	۳۸	۰	۰	۰	۰	۰
۷ ساله	۱۰۶۴۵۳	۱۷۱۲۲	۸۷۶۹۵	۱۶۱۶	۰	۰	۲۰	۰	۰	۰	۰	۰
۸ ساله	۱۰۸۸۵۸	۲۲۸۶	۱۷۲۲۷	۸۷۹۵۷	۱۳۷۵	۰	۱۳	۰	۰	۰	۰	۰
۹ ساله	۱۱۴۲۹۵	۸۱۴	۳۰۶۴	۱۶۰۶۲	۹۳۷۸۳	۱۵۵۱	۲۱	۰	۰	۰	۰	۰
۱۰ ساله	۱۲۲۳۷۳	۴۵۹	۱۰۲۹	۳۶۵۸	۱۹۰۹۶	۹۸۰۸۷	۴۴	۱۵۳۴	۱۵۳۱	۰	۰	۳
۱۱ ساله	۲۹۲۱۵	۱۰۲۶	۴۹۵	۱۲۵۶	۵۴۲۰	۲۱۰۰۷	۱۳	۹۹۶۴۵	۹۷۲۸۱	۲۳۵۰	۰	۱۴
۱۲ ساله	۱۱۲۶۳	۳۶۲	۷۳۴	۵۶۷	۲۰۹۵	۷۵۲۱	۴	۱۲۱۱۹۷	۳۰۵۷۷	۸۷۳۴۹	۳۲۴۹	۲۲
۱۳ ساله	۵۴۱۰	۱۷۲	۳۱۵	۶۲۰	۹۲۱	۳۳۸۰	۲	۱۱۶۶۶۸	۱۳۳۹۶	۳۹۸۹۲	۷۳۳۳۳	۴۸
۱۴ ساله	۲۵۲۹	۱۵۷	۱۶۷	۲۷۷	۵۱۴	۱۴۱۳	۱	۵۱۳۳۴	۶۵۴۷	۱۵۰۲۱	۲۹۷۴۸	۱۸
۱۵ ساله	۱۲۰۸	۶۹	۱۰۳	۱۳۵	۲۱۷	۶۸۳	۱	۲۸۴۴۹	۲۵۹۳	۷۶۳۰	۱۸۲۱۱	۱۵
۱۶ ساله	۷۱۲	۱۴۸	۴۱	۷۹	۹۳	۳۵۰	۱	۱۳۲۹۴	۸۳۸	۲۸۹۳	۹۵۵۵	۸
۱۷ ساله	۴۸۶	۳۵	۱۱۷	۴۷	۸۵	۲۰۱	۱	۵۴۹۹	۳۹۸	۱۰۶۶	۴۰۲۸	۷
۱۸ ساله	۳۳۰	۱۰	۱۸	۸۰	۶۸	۱۵۴	۰	۲۱۰۶	۲۴۶	۳۹۴	۱۴۶۵	۱
۱۹ ساله	۲۵۱	۹	۸	۱۹	۹۷	۱۱۸	۰	۸۸۲	۱۰۷	۱۸۶	۵۸۹	۰
۲۰ ساله	۱۸۰	۱۱	۸	۱۵	۲۹	۱۱۷	۰	۶۲۵	۷۷	۱۳۶	۴۰۹	۳
۲۱ ساله	۱۳۴	۷	۷	۱۴	۱۸	۸۷	۱	۶۹۱	۱۲۳	۱۴۴	۴۲۴	۰
۲۲ ساله	۱۲۰	۵	۴	۵	۱۱	۹۴	۱	۶۴۶	۸۹	۱۷۲	۳۸۵	۰
۲۳ ساله	۱۱۲	۴	۳	۸	۱۶	۸۱	۰	۵۶۱	۸۲	۱۰۳	۳۷۶	۰
۲۴ ساله	۱۱۵	۳	۳	۱۲	۱۵	۸۲	۰	۴۷۲	۵۱	۱۰۷	۳۱۴	۰
۲۵ ساله وبیشتر	۲۴۳۶	۸۹	۱۴۲	۱۸۹	۲۱۱	۱۸۰۵	۰	۳۹۸۴	۵۸۸	۶۸۸	۲۷۰۵	۳
نامشخص	۳۴۵	۸۳	۹۲	۳۵	۵۰	۸۵	۰	۱۱۵	۱۱۲	۰	۰	۳
زن	۵۶۷۵۵۱	۱۰۵۵۳۵	۱۰۷۴۹۳	۱۰۸۵۸۴	۱۱۶۶۲۱	۱۲۹۱۶۵	۱۵۳	۴۱۸۰۳۵	۱۴۰۲۰۷	۱۳۸۱۰۹	۱۳۹۵۴۵	۱۷۶
۶ ساله	۸۶۷۶۸	۸۴۸۴۸	۱۸۹۱	۰	۰	۰	۲۹	۰	۰	۰	۰	۰
۷ ساله	۱۰۲۶۸۹	۱۵۸۲۴	۸۵۰۸۹	۱۷۵۷	۰	۰	۱۹	۰	۰	۰	۰	۰
۸ ساله	۱۰۵۱۷۲	۱۸۷۹	۱۵۵۶۰	۸۶۱۷۷	۱۵۳۷	۰	۱۹	۰	۰	۰	۰	۰
۹ ساله	۱۱۱۴۶۰	۶۶۷	۲۳۰۱	۱۵۰۸۴	۹۱۴۷۷	۱۹۰۵	۲۶	۰	۰	۰	۰	۰
۱۰ ساله	۱۱۸۷۲۶	۶۰۲	۷۱۴	۲۷۶۳	۱۶۶۶۷	۹۸۱۴۱	۳۹	۱۵۹۴	۱۵۸۸	۰	۰	۶
۱۱ ساله	۲۳۴۷۱	۹۲۶	۳۴۳	۹۲۳	۳۷۳۰	۱۷۵۳۷	۱۲	۱۰۱۲۱۸	۹۸۵۷۸	۲۶۲۸	۰	۱۲
۱۲ ساله	۷۶۱۰	۲۸۲	۶۸۵	۶۰۷	۱۲۶۳	۴۹۷۱	۲	۱۱۹۱۱۱	۲۴۳۰۳	۹۰۸۷۹	۳۸۰۴	۳۳
۱۳ ساله	۳۵۰۶	۱۱۶	۲۵۹	۶۰۷	۵۹۷	۱۹۲۴	۳	۱۱۵۲۱۲	۷۹۰۰	۲۴۹۹۹	۸۲۲۵۵	۵۸
۱۴ ساله	۱۶۵۲	۱۱۹	۱۰۸	۲۱۱	۳۷۰	۸۴۴	۰	۳۸۲۶۰	۳۴۷۳	۹۷۳۸	۳۵۲۳۳	۱۶
۱۵ ساله	۹۸۴	۵۲	۸۰	۱۱۳	۱۸۰	۵۵۸	۱	۱۹۰۱۲	۱۳۹۳	۴۷۲۰	۱۲۸۷۹	۲۰
۱۶ ساله	۵۴۸	۱۳۰	۲۷	۶۷	۷۲	۲۵۲	۰	۸۸۲۱	۵۵۸	۱۷۷۳	۶۴۹۰	۱۰
۱۷ ساله	۴۳۴	۲۸	۱۰۹	۳۴	۹۷	۱۶۶	۰	۳۹۵۱	۳۳۰	۷۴۷	۲۸۶۴	۱۰
۱۸ ساله	۳۵۴	۱۵	۲۶	۹۸	۵۴	۱۵۹	۲	۱۹۱۳	۲۶۷	۳۷۷	۱۲۶۶	۳
۱۹ ساله	۲۵۰	۱۱	۸	۱۶	۸۰	۱۳۵	۰	۱۱۸۸	۱۵۵	۳۰۲	۷۳۰	۱
۲۰ ساله	۱۷۴	۱۰	۲	۸	۱۵	۱۳۹	۰	۸۰۰	۱۱۸	۱۹۳	۴۸۷	۲
۲۱ ساله	۱۴۲	۱۰	۶	۱۰	۱۲	۱۰۴	۰	۶۳۹	۱۴۸	۱۷۳	۳۱۸	۰
۲۲ ساله	۱۴۰	۱۲	۶	۷	۱۵	۱۰۰	۰	۵۸۱	۱۱۷	۱۳۸	۳۲۶	۰
۲۳ ساله	۱۰۳	۲	۲	۸	۱۷	۷۴	۰	۵۲۰	۷۹	۱۳۴	۳۰۶	۱
۲۴ ساله	۱۱۷	۵	۳	۵	۱۴	۹۰	۰	۴۲۰	۷۴	۱۰۸	۲۳۷	۱
۲۵ ساله وبیشتر	۲۹۱۷	۱۲۴	۱۶۱	۲۶۴	۳۸۱	۱۹۸۷	۰	۴۴۸۶	۱۰۳۵	۱۱۰۰	۲۳۵۰	۱
نامشخص	۳۳۴	۷۳	۱۱۳	۲۵	۴۳	۷۹	۱	۹۱	۹۱	۰	۰	۰

استان تهران

جدول ۹ - جمعیت در حال تحصیل دوره های ابتدایی وراهنمایی برحسب جنس ، سن وپایه تحصیلی

نقطه روستایی

جنس وسن	ابتدایی							راهنمایی				
	جمع	اول	دوم	سوم	چهارم	پنجم	اظهار نشده	جمع	اول	دوم	سوم	اظهار نشده
مردوزن	۲۸۵۸۱۴	۵۷۵۵۰	۵۵۱۸۵	۵۳۵۵۰	۵۷۱۵۸	۶۲۳۳۵	۳۶	۱۴۶۶۴۰	۵۵۴۴۲	۴۷۹۲۶	۶۳۳۳۵	۳۷
۶ ساله	۴۱۹۲۰	۴۱۱۰۵	۸۰۹	۰	۰	۰	۶	۰	۰	۰	۰	۰
۷ ساله	۵۰۲۵۲	۱۲۲۹۷	۳۷۱۲۳	۸۲۵	۰	۰	۷	۰	۰	۰	۰	۰
۸ ساله	۴۹۶۱۲	۲۳۲۴	۱۱۸۰۳	۳۴۸۶۸	۶۳۶	۰	۱	۰	۰	۰	۰	۰
۹ ساله	۵۱۰۱۵	۷۰۵	۳۱۷۰	۱۱۴۵۵	۳۴۹۹۱	۶۹۴	۰	۰	۰	۰	۰	۰
۱۰ ساله	۵۲۶۴۱	۳۵۰	۱۰۹۶	۳۷۴۷	۱۳۰۴۵	۳۴۳۹۱	۱۲	۵۲۴	۵۲۲	۰	۰	۲
۱۱ ساله	۲۰۸۸۱	۳۱۷	۴۰۸	۱۳۸۳	۴۶۹۰	۱۴۰۷۸	۵	۲۹۵۷۹	۲۸۸۰۰	۷۷۸	۰	۱
۱۲ ساله	۹۷۸۱	۱۵۲	۳۱۱	۵۵۱	۲۰۵۰	۶۷۱۶	۱	۳۷۷۶۹	۱۳۷۴۴	۲۲۹۹۰	۱۰۳۱	۴
۱۳ ساله	۴۴۲۷	۸۱	۱۵۲	۳۱۱	۸۳۲	۳۰۵۰	۱	۳۵۸۹۱	۶۹۱۵	۱۱۸۹۴	۱۷۰۶۹	۱۳
۱۴ ساله	۱۸۸۶	۴۶	۸۲	۱۲۷	۳۶۰	۱۲۷۰	۱	۲۰۷۳۸	۳۱۳۱	۶۶۴۳	۱۰۹۵۹	۵
۱۵ ساله	۹۷۱	۳۰	۴۹	۸۵	۱۷۰	۶۳۷	۰	۱۱۷۷۶	۱۲۶۳	۳۳۷۸	۷۱۳۳	۲
۱۶ ساله	۴۳۷	۴۸	۲۲	۳۹	۵۹	۲۶۹	۰	۵۱۶۰	۳۵۸	۱۱۹۰	۳۶۰۷	۵
۱۷ ساله	۲۴۴	۱۱	۳۵	۱۸	۵۳	۱۲۶	۱	۲۰۶۱	۱۴۵	۳۴۹	۱۵۶۵	۲
۱۸ ساله	۱۹۳	۹	۱۰	۴۰	۳۸	۹۶	۰	۷۸۶	۹۶	۱۵۵	۵۳۵	۰
۱۹ ساله	۱۴۵	۱	۵	۱۹	۴۱	۷۹	۰	۳۶۳	۶۱	۸۷	۲۱۲	۲
۲۰ ساله	۱۰۶	۳	۵	۱۰	۱۳	۷۳	۰	۲۰۸	۲۷	۴۸	۱۳۳	۱
۲۱ ساله	۸۳	۲	۱	۸	۱۲	۶۰	۰	۲۲۸	۵۳	۵۶	۱۱۹	۰
۲۲ ساله	۷۷	۱	۳	۳	۶	۶۴	۰	۱۸۶	۳۶	۴۰	۱۱۰	۰
۲۳ ساله	۷۸	۲	۵	۵	۹	۵۲	۰	۱۶۴	۳۹	۳۹	۸۶	۰
۲۴ ساله	۷۳	۳	۲	۵	۱۰	۵۳	۰	۱۴۵	۱۸	۴۶	۸۱	۰
۲۵ ساله وبیشتر	۹۱۳	۴۲	۶۹	۶۵	۱۳۵	۶۰۱	۱	۱۰۴۵	۲۱۶	۲۳۳	۵۹۶	۰
نامشخص	۸۱	۲۱	۲۵	۶	۸	۲۱	۰	۱۸	۱۸	۰	۰	۰
مرد	۱۶۹۶۶۰	۳۰۲۰۳	۲۸۸۹۶	۲۷۵۱۵	۳۰۰۴۹	۳۲۷۸۲	۱۵	۷۸۱۳۲	۲۹۹۷۲	۲۵۳۶۰	۲۲۷۸۴	۱۶
۶ ساله	۲۱۷۶۹	۲۱۳۷۷	۳۸۸	۰	۰	۰	۴	۰	۰	۰	۰	۰
۷ ساله	۲۵۹۷۱	۶۵۳۳	۱۹۰۲۶	۴۱۰	۰	۰	۲	۰	۰	۰	۰	۰
۸ ساله	۲۵۴۸۷	۱۲۹۳	۶۳۶۹	۱۷۵۴۷	۲۷۹	۰	۰	۰	۰	۰	۰	۰
۹ ساله	۲۶۰۶۳	۳۹۸	۱۸۳۴	۵۸۳۸	۱۷۶۹۸	۲۹۵	۰	۰	۰	۰	۰	۰
۱۰ ساله	۲۶۹۸۵	۱۹۳	۶۱۶	۲۱۴۹	۷۰۰۶	۱۷۰۱۷	۴	۲۴۸	۲۴۷	۰	۰	۱
۱۱ ساله	۱۱۶۴۵	۱۷۳	۲۵۷	۸۳۴	۲۷۸۳	۷۵۹۶	۲	۱۴۶۰۰	۱۴۲۱۶	۳۸۳	۰	۱
۱۲ ساله	۵۸۵۱	۷۹	۱۵۸	۳۳۳	۱۲۵۵	۴۰۲۶	۱	۱۹۲۳۵	۷۶۴۷	۱۱۱۱۹	۴۶۸	۱
۱۳ ساله	۳۷۶۵	۵۳	۸۳	۱۷۵	۵۱۷	۱۹۳۷	۱	۱۸۷۱۴	۴۳۱۲	۶۵۰۱	۷۸۹۷	۴
۱۴ ساله	۱۱۶۶	۲۷	۴۶	۶۷	۲۲۹	۷۹۷	۰	۱۳۰۶۵	۲۱۳۱	۴۰۱۳	۵۹۲۰	۲
۱۵ ساله	۵۶۵	۱۵	۲۹	۴۶	۹۷	۳۷۸	۰	۷۱۵۲	۸۴۵	۲۰۹۰	۴۲۱۶	۱
۱۶ ساله	۲۳۵	۲۳	۱۲	۲۴	۳۰	۱۴۶	۰	۳۱۹۳	۲۱۷	۷۱۹	۲۲۵۳	۴
۱۷ ساله	۱۱۴	۴	۲۱	۷	۲۳	۵۸	۱	۱۲۴۷	۷۹	۱۹۳	۹۷۵	۰
۱۸ ساله	۹۶	۴	۶	۲۳	۲۶	۴۱	۰	۴۳۵	۵۵	۸۳	۲۹۸	۰
۱۹ ساله	۶۱	۰	۲	۹	۱۷	۳۳	۰	۱۴۳	۳۱	۲۹	۹۱	۲
۲۰ ساله	۴۲	۱	۱	۶	۹	۲۵	۰	۹۳	۱۳	۲۳	۵۷	۰
۲۱ ساله	۳۵	۱	۰	۴	۳	۲۷	۰	۱۱۸	۲۷	۳۱	۶۰	۰
۲۲ ساله	۳۲	۰	۱	۳	۲	۲۶	۰	۱۰۱	۱۶	۲۳	۶۲	۰
۲۳ ساله	۳۹	۰	۲	۳	۶	۲۸	۰	۹۱	۲۲	۲۴	۴۵	۰
۲۴ ساله	۳۰	۲	۱	۳	۶	۱۸	۰	۷۸	۹	۱۹	۵۰	۰
۲۵ ساله وبیشتر	۴۶۳	۱۸	۳۱	۳۱	۶۱	۳۲۲	۰	۶۰۸	۱۰۴	۱۱۲	۳۹۲	۰
نامشخص	۴۶	۱۱	۱۵	۴	۴	۱۲	۰	۱۱	۱۱	۰	۰	۰
زن	۱۳۶۳۵۴	۲۷۳۴۷	۲۶۲۸۹	۲۶۰۳۵	۲۷۱۰۹	۲۹۵۵۳	۲۱	۶۸۵۰۸	۲۵۴۷۰	۲۲۵۶۶	۲۰۴۵۱	۲۱
۶ ساله	۲۰۱۵۱	۱۹۷۲۸	۴۲۱	۰	۰	۰	۲	۰	۰	۰	۰	۰
۷ ساله	۲۴۲۸۱	۵۷۶۶	۱۸۰۹۷	۴۱۵	۰	۰	۵	۰	۰	۰	۰	۰
۸ ساله	۲۴۱۲۵	۱۰۳۳	۵۴۳۶	۱۷۳۰۱	۳۵۷	۰	۱	۰	۰	۰	۰	۰
۹ ساله	۲۴۹۵۲	۳۰۷	۱۳۳۶	۵۶۱۷	۱۷۲۹۳	۳۹۹	۰	۰	۰	۰	۰	۰
۱۰ ساله	۲۵۶۵۶	۱۵۷	۴۸۰	۱۵۹۸	۶۰۳۹	۱۷۳۷۴	۸	۲۷۶	۲۷۵	۰	۰	۱
۱۱ ساله	۹۲۳۶	۱۴۴	۱۵۱	۵۴۹	۱۹۰۷	۶۴۸۲	۳	۱۴۹۷۹	۱۴۵۸۴	۳۹۵	۰	۰
۱۲ ساله	۳۹۳۰	۷۳	۱۵۳	۲۱۹	۷۹۵	۲۶۹۰	۰	۱۸۵۳۴	۶۰۹۷	۱۱۸۷۱	۵۶۳	۳
۱۳ ساله	۱۶۶۲	۲۹	۶۹	۱۳۶	۳۱۵	۱۱۱۳	۰	۱۷۱۷۷	۲۶۰۳	۵۳۹۳	۹۱۷۲	۹
۱۴ ساله	۷۲۰	۱۹	۳۶	۶۰	۱۳۱	۴۷۳	۱	۸۶۷۳	۱۰۰۰	۲۶۳۱	۵۰۳۹	۳
۱۵ ساله	۴۰۶	۱۵	۲۰	۳۹	۷۳	۲۵۹	۰	۴۶۲۴	۴۱۸	۱۲۸۸	۲۹۱۷	۱
۱۶ ساله	۲۰۲	۲۵	۱۰	۱۵	۲۹	۱۲۳	۰	۱۹۶۷	۱۴۱	۴۷۱	۱۳۵۴	۱
۱۷ ساله	۱۳۰	۷	۱۴	۱۱	۳۰	۶۸	۰	۸۱۴	۶۶	۱۵۶	۵۹۰	۲
۱۸ ساله	۹۷	۵	۶	۱۷	۱۴	۵۵	۰	۳۵۱	۴۱	۷۳	۲۳۷	۰
۱۹ ساله	۸۴	۱	۳	۱۰	۲۴	۴۶	۰	۲۱۹	۴۰	۵۸	۱۲۱	۰
۲۰ ساله	۶۲	۲	۴	۶	۴	۴۸	۰	۱۱۵	۱۴	۲۵	۷۵	۱
۲۱ ساله	۴۸	۱	۱	۶	۹	۳۳	۰	۱۱۰	۲۶	۲۵	۵۹	۰
۲۲ ساله	۴۵	۱	۲	۰	۴	۳۸	۰	۸۵	۲۰	۱۷	۴۸	۰
۲۳ ساله	۳۹	۲	۳	۲	۳	۲۹	۰	۷۳	۱۷	۱۵	۴۱	۰
۲۴ ساله	۴۳	۱	۱	۲	۴	۳۵	۰	۶۷	۹	۲۷	۳۱	۰
۲۵ ساله وبیشتر	۴۵۰	۲۴	۳۸	۳۴	۷۴	۲۷۹	۱	۴۳۷	۱۱۲	۱۲۱	۲۰۶	۰
نامشخص	۳۵	۱۰	۱۰	۲	۴	۹	۰	۷	۷	۰	۰	۰

استان تهران

جدول ۱-۹ - دانشجویان دانشگاهها و موسسات آموزش عالی برحسب جنس ،سن ودوره تحصیلی

کل

جنس و سن	جمع	فوق دیپلم	لیسانس	فوق لیسانس	دکترا	اشتغال نشده
مردوزن						
۱۶ ساله وکمتر	۳۲۵۷۷۴	۳۳۱۱۶	۲۴۶۷۴۷	۲۳۹۵۴	۲۱۸۵۸	۹۹
۱۷ ساله	۲۹۵	۸۰	۲۰۶	۰	۸	۱
۱۸ ساله	۲۳۷۷	۸۱۵	۱۴۵۲	۰	۹۹	۱۱
۱۹ ساله	۱۸۹۵۱	۲۴۷۶	۱۵۶۴۲	۰	۸۲۰	۱۳
۲۰ ساله	۳۳۸۶۰	۶۳۰۳	۲۸۲۳۷	۰	۱۳۰۶	۱۴
۲۱ ساله	۳۹۱۳۲	۶۹۵۵	۳۱۸۳۴	۸۹۹	۱۴۲۹	۱۵
۲۲ ساله	۳۸۷۴۸	۶۰۹۵	۳۲۲۵۹	۹۵۸	۱۴۳۵	۱۱
۲۳ ساله	۳۳۶۷۴	۲۹۳۵	۲۷۹۰۶	۱۴۰۵	۱۴۳۵	۳
۲۴ ساله	۳۸۲۵۱	۲۳۲۵	۲۲۴۴۲	۱۹۹۸	۱۴۸۱	۵
۲۵ ساله	۲۱۸۳۵	۱۷۹۳	۱۶۲۳۸	۲۳۰۳	۱۴۸۴	۸
۲۶ ساله	۱۸۸۷۳	۱۴۸۸	۱۳۳۶۰	۲۳۸۴	۱۴۳۶	۵
۲۷ ساله	۱۴۴۱۰	۱۰۷۱	۱۰۰۵۹	۱۹۳۹	۱۳۴۰	۱
۲۸ ساله	۱۱۵۷۸	۸۸۱	۷۸۳۶	۱۵۳۴	۱۳۲۲	۵
۲۹ ساله	۹۷۰۶	۷۴۲	۶۳۰۸	۱۳۵۵	۱۲۹۹	۲
۳۰ ساله	۷۹۲۴	۶۳۹	۴۹۲۸	۱۱۷۵	۱۱۸۲	۰
۳۱ ساله	۷۲۳۴	۵۸۰	۴۴۸۹	۱۰۷۰	۱۰۹۷	۰
۳۲ ساله	۵۷۴۶	۵۴۴	۳۴۵۴	۹۲۷	۸۲۰	۱
۳۳ ساله	۵۰۲۴	۴۸۷	۳۰۷۹	۸۰۸	۶۴۹	۱
۳۴ ساله	۴۶۹۵	۴۷۷	۲۹۴۳	۷۴۷	۵۲۷	۱
۳۵ ساله وبیشتر	۴۰۶۷	۳۹۲	۲۶۱۲	۶۳۵	۴۲۸	۰
نامشخص	۱۹۴۰۲	۲۰۳۹	۱۱۴۶۳	۳۸۱۷	۲۰۸۱	۲
	۰	۰	۰	۰	۰	۰
مرد						
۱۶ ساله وکمتر	۱۸۷۵۰۴	۱۹۵۰۲	۱۳۶۷۰۸	۱۷۲۱۶	۱۴۰۲۵	۵۳
۱۷ ساله	۱۶۰	۴۷	۱۰۶	۰	۷	۰
۱۸ ساله	۱۲۵۳	۴۶۶	۷۳۱	۰	۵۰	۸
۱۹ ساله	۹۴۲۶	۱۳۱۲	۷۷۲۱	۰	۳۸۷	۶
۲۰ ساله	۱۷۴۵۰	۲۳۹۸	۱۴۴۲۵	۰	۶۳۲	۵
۲۱ ساله	۲۰۴۹۹	۲۸۵۳	۱۶۳۳۹	۵۹۷	۷۰۴	۶
۲۲ ساله	۲۰۵۷۲	۲۴۲۰	۱۶۷۹۰	۵۹۵	۷۶۱	۶
۲۳ ساله	۱۸۵۴۱	۱۷۸۵	۱۴۹۷۸	۹۴۸	۸۲۷	۳
۲۴ ساله	۱۶۰۹۷	۱۴۷۴	۱۲۲۵۶	۱۴۷۶	۸۸۸	۳
۲۵ ساله	۱۲۷۲۹	۱۱۹۳	۸۹۸۶	۱۶۶۴	۸۸۱	۵
۲۶ ساله	۱۱۶۰۸	۹۸۰	۷۷۷۳	۱۷۳۷	۱۱۱۶	۲
۲۷ ساله	۹۲۱۱	۶۶۹	۶۲۰۴	۱۳۸۵	۹۵۳	۰
۲۸ ساله	۷۲۷۲	۴۹۹	۴۹۱۸	۱۰۴۱	۹۰۹	۵
۲۹ ساله	۶۲۶۳	۴۳۸	۳۹۷۵	۹۵۶	۸۹۳	۱
۳۰ ساله	۵۱۶۴	۳۷۶	۳۱۶۵	۸۱۹	۸۰۴	۰
۳۱ ساله	۴۷۵۰	۳۱۷	۲۸۸۸	۷۴۷	۷۹۸	۰
۳۲ ساله	۳۷۴۳	۲۸۶	۲۱۹۹	۶۶۱	۵۹۷	۰
۳۳ ساله	۳۳۷۴	۲۸۸	۱۹۴۴	۵۵۵	۴۸۶	۱
۳۴ ساله	۳۰۳۰	۲۵۰	۱۸۳۵	۵۳۹	۳۹۵	۱
۳۵ ساله وبیشتر	۲۶۷۵	۲۲۶	۱۶۴۴	۴۶۹	۳۳۶	۰
نامشخص	۱۳۶۹۷	۱۲۲۷	۷۸۳۱	۳۰۲۷	۱۶۱۱	۱
	۰	۰	۰	۰	۰	۰
زن						
۱۶ ساله وکمتر	۱۳۸۲۷۰	۱۳۶۱۴	۱۱۰۰۳۹	۶۷۳۸	۷۸۳۳	۴۶
۱۷ ساله	۱۳۵	۳۳	۱۰۰	۰	۱	۱
۱۸ ساله	۱۱۲۴	۳۵۱	۷۲۱	۰	۴۹	۳
۱۹ ساله	۹۵۲۵	۱۱۶۴	۷۹۲۱	۰	۴۳۳	۷
۲۰ ساله	۱۶۴۱۰	۱۹۰۵	۱۳۸۱۲	۰	۶۸۴	۹
۲۱ ساله	۱۸۶۳۳	۲۱۰۲	۱۵۴۹۵	۳۰۲	۷۲۵	۹
۲۲ ساله	۱۸۱۷۶	۱۶۷۵	۱۵۴۶۹	۲۶۳	۶۶۴	۵
۲۳ ساله	۱۵۱۳۳	۱۱۵۰	۱۲۹۲۸	۶۵۷	۵۹۸	۰
۲۴ ساله	۱۲۱۵۴	۸۵۱	۱۰۱۸۶	۵۲۲	۵۹۳	۲
۲۵ ساله	۹۰۹۶	۵۹۹	۷۲۵۲	۶۳۹	۶۰۳	۳
۲۶ ساله	۷۲۶۵	۵۰۸	۵۵۸۷	۶۴۷	۵۲۰	۳
۲۷ ساله	۵۱۹۹	۴۰۲	۳۸۵۵	۵۵۶	۳۸۷	۱
۲۸ ساله	۴۲۰۶	۳۸۲	۲۹۱۸	۴۹۳	۴۱۳	۰
۲۹ ساله	۳۴۴۳	۳۰۴	۲۳۳۳	۲۹۹	۲۰۶	۱
۳۰ ساله	۲۷۶۰	۲۶۳	۱۷۶۳	۳۵۶	۳۷۸	۰
۳۱ ساله	۲۴۸۶	۲۶۳	۱۶۰۱	۳۲۳	۲۹۹	۰
۳۲ ساله	۲۰۰۳	۲۵۸	۱۲۵۵	۲۶۶	۲۳۳	۱
۳۳ ساله	۱۷۵۰	۱۹۹	۱۱۳۵	۲۵۳	۱۶۳	۰
۳۴ ساله	۱۶۷۵	۲۲۷	۱۱۰۸	۲۰۸	۱۳۲	۰
۳۵ ساله وبیشتر	۱۳۹۲	۱۶۶	۹۶۸	۱۶۶	۹۲	۰
نامشخص	۵۷۰۵	۸۱۲	۳۶۳۲	۷۹۰	۴۷۰	۱
	۰	۰	۰	۰	۰	۰

استان تهران

جدول ۱-۹ - دانشجویان دانشگاهها و موسسات آموزش عالی برحسب جنس ،سن ودوره تحصیلی

نقاط شهری

جنس و سن	جمع	فوق دیپلم	لیسانس	فوق لیسانس	دکترا	اظهار نشده
مردوزن	۳۱۵۳۵۳	۲۸۸۳۹	۲۴۱۱۳۱	۲۳۵۵۹	۲۱۷۳۹	۸۵
۱۶ ساله وکمتر	۲۸۶	۷۴	۲۰۱	۰	۸	۱
۱۷ ساله	۲۳۰۸	۷۷۷	۱۴۲۲	۰	۹۸	۱۱
۱۸ ساله	۱۸۵۳۸	۲۳۶۰	۱۵۳۵۲	۰	۸۱۴	۱۲
۱۹ ساله	۳۳۰۲۰	۴۰۱۸	۲۷۶۹۴	۰	۱۲۹۸	۱۰
۲۰ ساله	۳۷۹۳۵	۴۴۳۵	۳۱۱۹۴	۸۷۵	۱۴۱۸	۱۳
۲۱ ساله	۳۷۵۰۸	۳۵۶۱	۳۱۵۹۲	۹۲۷	۱۴۱۹	۹
۲۲ ساله	۳۲۴۵۵	۲۴۲۳	۲۷۲۳۵	۱۳۷۶	۱۴۱۸	۳
۲۳ ساله	۲۷۱۷۶	۱۸۴۹	۲۱۸۸۲	۱۹۶۸	۱۴۷۳	۴
۲۴ ساله	۲۰۹۱۴	۱۳۷۴	۱۵۷۸۹	۲۲۶۷	۱۴۷۷	۷
۲۵ ساله	۱۸۱۲۸	۱۱۴۶	۱۳۰۰۱	۲۳۴۹	۱۶۲۷	۵
۲۶ ساله	۱۳۹۲۹	۸۵۵	۹۸۲۱	۱۹۱۹	۱۳۳۳	۱
۲۷ ساله	۱۱۱۹۶	۷۵۳	۷۶۲۵	۱۵۰۲	۱۳۱۲	۴
۲۸ ساله	۹۴۱۱	۶۴۵	۶۱۳۸	۱۳۳۱	۱۲۹۵	۲
۲۹ ساله	۷۶۶۸	۵۳۰	۴۸۰۵	۱۱۵۶	۱۱۷۷	۰
۳۰ ساله	۷۰۱۱	۴۹۹	۴۳۶۹	۱۰۵۳	۱۰۹۱	۰
۳۱ ساله	۵۵۶۸	۴۶۳	۳۳۷۵	۹۱۱	۸۱۸	۱
۳۲ ساله	۴۸۶۸	۴۲۶	۲۹۹۹	۷۹۴	۶۴۸	۱
۳۳ ساله	۴۵۳۱	۴۱۰	۲۸۶۵	۷۳۱	۵۲۵	۰
۳۴ ساله	۳۹۴۹	۳۴۳	۲۵۵۱	۶۲۹	۴۲۶	۰
۳۵ ساله وبیشتر	۱۸۹۵۶	۱۸۹۸	۱۱۲۲۱	۳۷۷۲	۲۰۶۴	۱
نامشخص	۰	۰	۰	۰	۰	۰
مرد	۱۷۹۷۰۰	۱۵۹۷۸	۱۳۲۸۲۳	۱۶۹۱۰	۱۳۹۴۲	۴۷
۱۶ ساله وکمتر	۱۵۳	۴۲	۱۰۴	۰	۷	۰
۱۷ ساله	۱۲۰۹	۴۳۷	۷۱۵	۰	۴۹	۸
۱۸ ساله	۹۲۱۳	۱۲۴۷	۷۵۷۳	۰	۳۸۷	۶
۱۹ ساله	۱۶۹۳۸	۲۲۰۱	۱۴۱۱۲	۰	۶۲۰	۵
۲۰ ساله	۱۹۶۶۴	۲۴۲۷	۱۵۹۴۶	۵۸۵	۷۰۱	۵
۲۱ ساله	۱۹۶۸۳	۱۹۸۶	۱۶۳۵۴	۵۷۹	۷۵۹	۵
۲۲ ساله	۱۷۶۳۰	۱۳۶۳	۱۴۵۱۵	۹۲۷	۸۲۲	۳
۲۳ ساله	۱۵۲۵۰	۱۰۵۸	۱۱۸۵۷	۱۴۵۱	۸۸۲	۲
۲۴ ساله	۱۲۰۰۴	۸۱۹	۸۶۶۸	۱۶۳۸	۸۷۴	۵
۲۵ ساله	۱۱۰۰۸	۶۹۲	۷۴۹۶	۱۷۰۹	۱۱۰۹	۲
۲۶ ساله	۸۸۰۱	۴۶۹	۶۰۱۷	۱۳۶۹	۹۴۶	۰
۲۷ ساله	۷۰۷۶	۳۹۱	۴۷۶۲	۱۰۱۸	۹۰۱	۴
۲۸ ساله	۶۰۳۱	۳۶۲	۳۸۴۳	۹۳۵	۸۹۰	۱
۲۹ ساله	۴۹۵۹	۲۸۶	۳۰۷۲	۸۰۱	۸۰۰	۰
۳۰ ساله	۴۵۶۳	۲۴۸	۲۷۹۳	۷۳۱	۷۹۲	۰
۳۱ ساله	۳۵۹۲	۲۲۱	۲۱۳۰	۶۴۶	۵۹۵	۰
۳۲ ساله	۳۱۴۳	۲۳۶	۱۸۷۸	۵۴۳	۴۸۵	۱
۳۳ ساله	۲۸۸۶	۱۹۸	۱۷۷۰	۵۲۶	۳۹۴	۰
۳۴ ساله	۲۵۷۴	۱۸۴	۱۵۹۲	۴۶۴	۳۳۴	۰
۳۵ ساله وبیشتر	۱۳۳۲۳	۱۱۱۱	۷۶۲۷	۲۹۹۰	۱۵۹۵	۰
نامشخص	۰	۰	۰	۰	۰	۰
زن	۱۳۵۶۵۳	۱۲۸۶۱	۱۰۸۳۰۸	۶۶۴۹	۷۷۹۷	۳۸
۱۶ ساله وکمتر	۱۳۱	۳۲	۹۷	۰	۱	۱
۱۷ ساله	۱۰۹۹	۳۴۰	۷۰۷	۰	۴۹	۳
۱۸ ساله	۹۳۲۵	۱۱۱۳	۷۷۷۹	۰	۴۲۷	۶
۱۹ ساله	۱۶۰۸۲	۱۸۱۷	۱۳۵۸۲	۰	۶۷۸	۵
۲۰ ساله	۱۸۲۷۱	۲۰۰۸	۱۵۲۴۸	۲۹۰	۷۱۷	۸
۲۱ ساله	۱۷۸۲۵	۱۵۷۵	۱۵۲۳۸	۳۴۸	۶۶۰	۴
۲۲ ساله	۱۴۸۲۵	۱۰۶۰	۱۲۷۲۰	۴۴۹	۵۹۶	۰
۲۳ ساله	۱۱۹۲۶	۷۹۱	۱۰۰۲۵	۵۱۷	۵۹۱	۲
۲۴ ساله	۸۹۱۰	۵۵۵	۷۱۲۱	۶۲۹	۶۰۳	۲
۲۵ ساله	۷۱۲۰	۴۵۴	۵۵۰۵	۶۴۰	۵۱۸	۳
۲۶ ساله	۵۱۲۸	۳۸۶	۳۸۰۴	۵۵۰	۳۸۷	۱
۲۷ ساله	۴۱۲۰	۳۶۲	۲۸۶۳	۴۸۶	۴۱۱	۰
۲۸ ساله	۳۳۸۰	۲۸۳	۲۲۹۵	۳۹۶	۴۰۵	۱
۲۹ ساله	۲۷۰۹	۲۴۴	۱۷۳۳	۳۵۵	۳۷۷	۰
۳۰ ساله	۲۴۴۸	۲۵۱	۱۵۷۷	۳۲۱	۲۹۹	۰
۳۱ ساله	۱۹۷۶	۲۴۲	۱۲۴۵	۲۶۵	۲۲۳	۱
۳۲ ساله	۱۷۲۵	۱۹۰	۱۱۲۱	۲۵۱	۱۶۳	۰
۳۳ ساله	۱۴۴۵	۲۱۲	۱۰۹۵	۲۰۷	۱۳۱	۰
۳۴ ساله	۱۳۷۵	۱۵۹	۹۵۹	۱۶۵	۹۲	۰
۳۵ ساله وبیشتر	۵۶۳۳	۷۸۷	۳۵۹۴	۷۸۲	۴۶۹	۱
نامشخص	۰	۰	۰	۰	۰	۰

استان تهران

جدول ۱-۹ - دانشجویان دانشگاهها و موسسات آموزش عالی برحسب جنس، سن ودوره تحصیلی

نقاط روستایی

جنس و سن	جمع	فوق دیپلم	اساسی	فوق لیسانس	دکترا	اظهار نشده
مردان	۱۰۴۲۱	۴۲۷۷	۵۶۱۶	۲۹۵	۱۱۹	۱۴
۱۶ ساله وکمتر	۱۱	۶	۵	۰	۰	۰
۱۷ ساله	۶۹	۳۸	۳۰	۰	۱	۰
۱۸ ساله	۴۱۳	۱۱۶	۲۹۰	۰	۶	۱
۱۹ ساله	۸۲۰	۲۸۵	۵۴۳	۰	۸	۴
۲۰ ساله	۱۱۹۷	۵۲۰	۶۶۰	۲۴	۱۱	۲
۲۱ ساله	۱۲۴۰	۵۳۴	۶۶۷	۳۱	۶	۲
۲۲ ساله	۱۲۱۹	۵۱۲	۶۷۱	۲۹	۷	۰
۲۳ ساله	۱۰۷۵	۴۷۶	۵۶۰	۳۰	۸	۱
۲۴ ساله	۹۱۱	۴۱۸	۴۴۹	۳۶	۷	۱
۲۵ ساله	۷۴۵	۳۴۲	۳۵۹	۳۵	۹	۰
۲۶ ساله	۶۸۱	۲۱۶	۳۳۸	۲۰	۷	۰
۲۷ ساله	۳۸۲	۱۲۸	۲۱۱	۳۳	۱۰	۱
۲۸ ساله	۲۹۵	۹۷	۱۷۰	۲۴	۴	۰
۲۹ ساله	۲۵۶	۱۰۹	۱۲۳	۱۹	۵	۰
۳۰ ساله	۲۲۵	۸۱	۱۲۰	۱۸	۶	۰
۳۱ ساله	۱۷۸	۸۱	۷۹	۱۶	۲	۰
۳۲ ساله	۱۵۶	۶۱	۸۰	۱۴	۱	۰
۳۳ ساله	۱۶۴	۶۷	۷۸	۱۶	۲	۱
۳۴ ساله	۱۱۸	۴۹	۶۱	۶	۲	۰
۳۵ ساله وبیشتر	۴۴۶	۱۴۱	۲۴۲	۴۵	۱۷	۱
نامشخص	۰	۰	۰	۰	۰	۰
زنان	۷۸۰۶	۳۵۲۴	۳۸۸۵	۳۰۶	۸۳	۶
۱۶ ساله وکمتر	۷	۵	۲	۰	۰	۰
۱۷ ساله	۴۴	۲۷	۱۶	۰	۱	۰
۱۸ ساله	۲۱۳	۶۵	۱۴۸	۰	۰	۰
۱۹ ساله	۵۱۲	۱۹۷	۳۱۳	۰	۲	۰
۲۰ ساله	۸۳۵	۴۲۶	۳۹۳	۱۲	۳	۱
۲۱ ساله	۸۸۹	۴۳۴	۴۳۶	۱۶	۲	۱
۲۲ ساله	۹۱۱	۴۲۲	۴۶۳	۲۱	۵	۰
۲۳ ساله	۸۴۷	۴۱۶	۳۹۹	۲۵	۶	۱
۲۴ ساله	۷۲۵	۳۷۴	۳۱۸	۲۶	۷	۰
۲۵ ساله	۶۰۰	۲۸۸	۲۷۷	۲۸	۷	۰
۲۶ ساله	۴۱۰	۲۰۰	۱۸۷	۱۶	۷	۰
۲۷ ساله	۲۹۶	۱۰۸	۱۵۶	۲۳	۸	۱
۲۸ ساله	۲۳۳	۷۶	۱۳۲	۲۱	۳	۰
۲۹ ساله	۲۰۵	۹۰	۹۳	۱۸	۴	۰
۳۰ ساله	۱۸۷	۶۹	۹۶	۱۶	۶	۰
۳۱ ساله	۱۵۱	۶۵	۶۹	۱۵	۲	۰
۳۲ ساله	۱۳۱	۵۲	۶۶	۱۲	۱	۰
۳۳ ساله	۱۳۴	۵۲	۶۵	۱۵	۱	۱
۳۴ ساله	۱۰۱	۴۲	۵۲	۵	۲	۰
۳۵ ساله وبیشتر	۳۷۴	۱۱۶	۲۰۲	۲۷	۱۶	۱
نامشخص	۰	۰	۰	۰	۰	۰
کل	۲۶۱۷	۷۵۳	۱۷۳۱	۸۹	۳۶	۸
۱۶ ساله وکمتر	۴	۱	۳	۰	۰	۰
۱۷ ساله	۲۵	۱۱	۱۴	۰	۰	۰
۱۸ ساله	۲۰۰	۵۱	۱۴۲	۰	۶	۱
۱۹ ساله	۳۲۸	۸۸	۲۳۰	۰	۶	۴
۲۰ ساله	۳۶۲	۹۴	۲۴۷	۱۲	۸	۱
۲۱ ساله	۳۵۱	۱۰۰	۲۳۱	۱۵	۴	۱
۲۲ ساله	۳۰۸	۹۰	۲۰۸	۸	۲	۰
۲۳ ساله	۲۲۸	۶۰	۱۶۱	۵	۲	۰
۲۴ ساله	۱۸۶	۴۴	۱۳۱	۱۰	۰	۱
۲۵ ساله	۱۴۵	۵۴	۸۲	۷	۲	۰
۲۶ ساله	۷۱	۱۶	۵۱	۴	۰	۰
۲۷ ساله	۸۶	۲۰	۵۵	۹	۲	۰
۲۸ ساله	۶۳	۲۱	۳۸	۳	۱	۰
۲۹ ساله	۵۱	۱۹	۳۰	۱	۱	۰
۳۰ ساله	۳۸	۱۲	۲۴	۲	۰	۰
۳۱ ساله	۲۷	۱۶	۱۰	۱	۰	۰
۳۲ ساله	۲۵	۹	۱۴	۲	۰	۰
۳۳ ساله	۳۰	۱۵	۱۳	۱	۱	۰
۳۴ ساله	۱۷	۷	۹	۱	۰	۰
۳۵ ساله وبیشتر	۷۲	۲۵	۳۸	۸	۱	۰
نامشخص	۰	۰	۰	۰	۰	۰

استان تهران

جدول ۲-۹ - دانشجویان دانشگاهها و موسسات آموزش عالی برحسب جنس ، گروههای عمده رشته تحصیلی و دوره تحصیلی

کل

جنس و گروههای عمده رشته تحصیلی	جمع	فوق دیپلم	لیسانس	فوق لیسانس	دکترا	اظهار نشده
مرد و زن	۳۲۵۷۷۴	۳۳۱۱۶	۲۴۶۷۴۷	۲۳۹۵۴	۲۱۸۵۸	۹۹
عمومی	۰	۰	۰	۰	۰	۰
تربیت معلم وعلوم تربیتی	۹۲۰۸	۲۸۰۵	۶۱۱۹	۲۵۲	۳۰	۲
هنرهای زیبا	۴۸۰۹	۵۱۱	۳۹۳۵	۳۴۲	۱۹	۲
علوم اساسی	۳۶۷۳۵	۲۸۸۶	۳۱۵۸۶	۱۹۴۹	۳۰۷	۷
مذهب والهیات	۷۸۳۷	۹۷۵	۶۰۱۶	۷۴۹	۹۴	۳
علوم اجتماعی وفتاری	۳۰۲۰۷	۱۷۲۴	۲۵۱۱۲	۲۸۴۶	۵۰۷	۸
بازرگانی ومدیریت تعاری	۵۱۵۰۱	۳۶۲۴	۴۴۶۷۷	۳۰۸۶	۲۷۹	۲۵
حقوق وعلوم قضایی	۱۰۸۶۷	۳۴۰	۹۰۸۲	۱۲۹۳	۱۵۰	۲
علوم طبیعی	۲۲۴۴۵	۱۴۷۳	۱۸۲۴۳	۲۱۵۴	۵۶۹	۶
علوم ریاضی وکامپیوتر	۲۲۲۰۳	۲۶۸۸	۱۸۳۳۵	۹۹۲	۱۸۰	۸
بهداشت وعلوم پزشکی	۳۶۰۷۸	۳۹۸۷	۱۲۳۸۸	۱۹۵۲	۱۷۷۴۵	۶
حرفه وصنعت وفن	۲۹۳۴	۷۱۱	۲۰۶۶	۱۴۸	۸	۱
مهندسی	۶۱۷۹۰	۶۴۶۰	۴۹۸۸۴	۴۷۵۴	۶۸۰	۱۴
معماری وشهرسازی	۳۲۲۲	۳۷۶	۹۰۳	۱۸۶۲	۷۸	۳
کشاورزی ، جنگلداری وماهیگیری	۱۲۵۰۶	۷۹۲	۱۰۲۹۲	۶۹۸	۷۲۱	۳
تدبیر منزل وخانه داری	۲۸۱	۸۹	۱۸۹	۳	۰	۰
حمل ونقل وارتباطات	۵۶۴	۸۳	۴۴۱	۳۷	۳	۰
خدمات تعاری	۲۷	۱۰	۱۷	۰	۰	۰
کتابداری وارتباط جمعی	۱۴۷۳	۲۱۹	۱۱۱۹	۱۲۶	۹	۰
سایر	۷۳۸۵	۲۸۸۶	۳۹۷۲	۴۵۹	۶۷	۱
نامشخص واظهارنشده	۳۷۰۲	۴۵۷	۲۵۷۱	۲۵۴	۴۱۲	۸
مرد	۱۸۷۵۰۴	۱۹۵۰۲	۱۳۶۷۰۸	۱۷۲۱۶	۱۴۰۲۵	۵۳
عمومی	۰	۰	۰	۰	۰	۰
تربیت معلم وعلوم تربیتی	۲۵۱۷	۷۶۶	۱۶۱۲	۱۲۰	۲۱	۰
هنرهای زیبا	۲۱۴۹	۳۱۰	۱۶۲۹	۱۹۶	۱۳	۱
علوم اساسی	۱۰۸۳۳	۹۵۶	۸۸۰۰	۸۸۵	۱۹۲	۰
مذهب والهیات	۲۷۵۱	۳۶۳	۱۸۵۸	۴۶۲	۶۸	۰
علوم اجتماعی وفتاری	۱۴۱۰۹	۶۷۱	۱۱۰۹۹	۱۹۴۱	۳۹۶	۲
بازرگانی ومدیریت تعاری	۳۵۴۴۴	۲۶۳۱	۲۹۹۹۴	۲۵۶۰	۲۴۶	۱۳
حقوق وعلوم قضایی	۷۲۲۳	۱۹۹	۵۷۶۱	۱۱۳۳	۱۲۸	۲
علوم طبیعی	۹۵۱۹	۶۳۴	۷۱۴۲	۱۳۲۲	۴۱۶	۵
علوم ریاضی وکامپیوتر	۱۲۱۳۹	۱۴۹۹	۹۷۷۷	۷۲۵	۱۳۳	۵
بهداشت وعلوم پزشکی	۱۶۳۸۲	۱۲۹۸	۳۳۷۱	۹۹۰	۱۰۷۱۹	۴
حرفه وصنعت وفن	۱۲۱۷	۴۳۱	۷۰۰	۸۱	۵	۰
مهندسی	۵۳۱۷۷	۵۷۱۷	۴۲۴۶۰	۴۳۶۰	۶۲۹	۱۱
معماری وشهرسازی	۳۰۳۴	۱۸۰	۵۴۴	۱۲۵۳	۵۶	۱
کشاورزی ، جنگلداری وماهیگیری	۸۹۳۴	۶۸۶	۷۰۳۰	۵۷۱	۶۴۵	۲
تدبیر منزل وخانه داری	۳۵	۴	۲۹	۲	۰	۰
حمل ونقل وارتباطات	۵۴۴	۸۰	۴۲۷	۳۴	۳	۰
خدمات تعاری	۱۴	۵	۹	۰	۰	۰
کتابداری وارتباط جمعی	۳۴۵	۳۸	۲۶۰	۴۴	۳	۰
سایر	۵۹۹۰	۲۷۸۴	۲۷۹۵	۳۵۵	۵۵	۱
نامشخص واظهارنشده	۲۱۴۸	۲۵۲	۱۴۱۱	۱۸۲	۲۹۷	۶
زن	۱۳۸۲۷۰	۱۳۶۱۴	۱۱۰۰۳۹	۶۷۳۸	۷۸۳۳	۴۶
عمومی	۰	۰	۰	۰	۰	۰
تربیت معلم وعلوم تربیتی	۶۶۹۱	۲۰۴۱	۴۵۰۷	۱۳۲	۹	۲
هنرهای زیبا	۲۶۶۰	۲۰۱	۲۳۰۶	۱۴۶	۶	۱
علوم اساسی	۲۵۹۰۲	۱۹۳۰	۲۲۷۸۶	۱۰۶۴	۱۱۵	۷
مذهب والهیات	۵۰۸۶	۶۱۲	۴۱۵۸	۲۸۷	۲۶	۳
علوم اجتماعی وفتاری	۱۶۰۹۸	۱۰۶۳	۱۴۰۱۳	۹۰۵	۱۱۱	۶
بازرگانی ومدیریت تعاری	۱۶۰۵۷	۱۰۰۳	۱۴۴۸۳	۵۲۶	۳۳	۱۲
حقوق وعلوم قضایی	۳۶۴۴	۱۴۱	۳۳۲۱	۱۶۰	۲۲	۰
علوم طبیعی	۱۲۹۲۶	۸۳۹	۱۱۱۰۱	۸۳۲	۱۵۳	۱
علوم ریاضی وکامپیوتر	۱۰۰۶۴	۱۱۸۹	۸۵۵۸	۲۶۷	۴۷	۳
بهداشت وعلوم پزشکی	۱۹۶۹۶	۲۶۸۹	۹۰۱۷	۹۶۲	۷۰۲۶	۲
حرفه وصنعت وفن	۱۷۱۷	۲۸۰	۱۳۶۶	۶۷	۳	۱
مهندسی	۸۶۱۳	۷۴۳	۷۶۲۴	۳۹۲	۵۱	۳
معماری وشهرسازی	۱۱۸۸	۱۹۶	۳۵۹	۶۰۹	۲۲	۲
کشاورزی ، جنگلداری وماهیگیری	۳۵۷۲	۱۰۶	۳۲۶۲	۱۲۷	۷۶	۱
تدبیر منزل وخانه داری	۲۴۶	۸۵	۱۶۰	۱	۰	۰
حمل ونقل وارتباطات	۲۰	۳	۱۴	۳	۰	۰
خدمات تعاری	۱۳	۵	۸	۰	۰	۰
کتابداری وارتباط جمعی	۱۱۲۸	۱۸۱	۸۵۹	۸۲	۶	۰
سایر	۱۳۹۵	۱۰۲	۱۱۷۷	۱۰۴	۱۲	۰
نامشخص واظهارنشده	۱۵۵۴	۲۰۵	۱۱۶۰	۷۲	۱۱۵	۲

جدول ۲-۹ - دانشجویان دانشگاهها و موسسات آموزش عالی برحسب جنس ، گروههای عمده رشته تحصیلی و دوره تحصیلی

نقاط شهری

جنس و گروههای عمده رشته تحصیلی	جمع	فوق دیپلم	لیسانس	فوق لیسانس	دکترا	اظهار نشده
مرد و زن	۳۱۵۳۵۳	۲۸۸۳۹	۲۴۱۱۳۱	۲۳۵۵۹	۲۱۷۳۹	۸۵
عمومی	۰	۰	۰	۰	۰	۰
تربیت معلم و علوم تربیتی	۸۶۶۶	۲۴۹۷	۵۸۷۶	۲۴۱	۳۰	۲
هنرهای زیبا	۴۷۶۳	۵۰۲	۳۹۰۰	۳۴۰	۱۹	۲
علوم اساسی	۳۵۴۷۷	۲۵۶۵	۳۰۷۰۰	۱۹۰۲	۳۰۴	۶
علوم الهیات	۷۴۴۵	۸۶۸	۵۷۶۰	۷۲۰	۹۴	۳
علوم اجتماعی و رفتاری	۲۹۲۵۴	۱۶۱۰	۲۴۳۵۰	۲۷۸۵	۵۰۳	۶
بازرگانی و مدیریت بازاری	۵۰۰۳۰	۳۴۳۴	۴۳۲۷۴	۳۰۲۳	۳۷۷	۲۲
حقوق و علوم قضایی	۱۰۵۴۴	۳۰۶	۸۸۳۱	۱۲۶۰	۱۴۶	۱
علوم طبیعی	۲۲۰۰۷	۱۳۵۰	۱۷۹۴۶	۲۱۳۶	۵۶۹	۶
علوم ریاضی و کامپیوتر	۲۱۸۴۵	۲۵۹۳	۱۸۰۸۹	۹۷۷	۱۷۹	۷
پزشکی و علوم پزشکی	۳۵۵۸۴	۳۸۴۴	۱۲۱۵۴	۱۹۲۶	۱۷۶۵۵	۵
حرفه و صنعت و فن	۲۸۹۲	۶۹۰	۲۰۴۶	۱۴۷	۸	۱
مهندسی	۶۰۸۵۵	۶۱۹۸	۴۹۲۴۹	۴۷۱۵	۶۸۰	۱۳
معماری و شهرسازی	۳۱۹۹	۳۶۸	۸۹۵	۱۸۵۵	۷۸	۳
کشاورزی، جنگلداری و ماهیگیری	۱۲۰۵۳	۷۲۵	۹۹۴۵	۶۷۳	۷۰۸	۲
دامپزشکی، شیلات و حسابداری	۲۷۸	۸۷	۱۸۸	۳	۰	۰
حمل و نقل و ارتباطات	۵۵۹	۸۲	۴۳۹	۳۵	۳	۰
خدمات معماری	۲۷	۱۰	۱۷	۰	۰	۰
کتابداری و ارتباط جمعی	۱۴۵۱	۲۱۵	۱۱۰۴	۱۲۳	۹	۰
سایر	۴۹۲۷	۵۰۷	۳۹۰۵	۴۵۰	۶۵	۰
نامشخص و اظهار نشده	۳۵۱۷	۳۸۸	۲۴۶۳	۱۴۸	۴۱۲	۶
مرد	۱۷۹۷۰۰	۱۵۹۷۸	۱۳۲۸۲۳	۱۶۹۱۰	۱۳۹۶۲	۴۷
عمومی	۰	۰	۰	۰	۰	۰
تربیت معلم و علوم تربیتی	۲۲۵۴	۶۳۰	۱۴۸۹	۱۱۴	۲۱	۰
هنرهای زیبا	۲۱۲۵	۳۰۶	۱۶۰۹	۱۹۶	۱۳	۱
علوم اساسی	۱۰۱۸۵	۸۰۱	۸۳۳۸	۸۵۶	۱۹۰	۰
علوم الهیات	۲۵۴۲	۳۱۶	۱۷۲۰	۴۴۰	۶۸	۰
علوم اجتماعی و رفتاری	۱۳۵۰۷	۵۹۷	۱۰۶۱۳	۱۹۰۲	۳۹۳	۲
بازرگانی و مدیریت بازاری	۳۴۲۵۰	۲۴۶۸	۲۹۰۱۹	۲۵۰۷	۲۴۴	۱۲
حقوق و علوم قضایی	۶۹۶۱	۱۷۵	۵۵۵۷	۱۱۰۲	۱۲۶	۱
علوم طبیعی	۹۲۵۹	۵۶۹	۶۹۶۲	۱۳۰۷	۴۱۶	۵
علوم ریاضی و کامپیوتر	۱۱۸۸۷	۱۴۳۷	۹۶۰۱	۷۱۳	۱۳۲	۴
پزشکی و علوم پزشکی	۱۶۱۹۳	۱۲۴۹	۳۳۰۶	۹۷۳	۱۰۶۶۱	۴
حرفه و صنعت و فن	۱۱۹۰	۴۱۸	۶۸۷	۸۰	۵	۰
مهندسی	۵۲۳۲۴	۵۴۷۴	۴۱۸۸۵	۴۳۲۵	۶۲۹	۱۱
معماری و شهرسازی	۲۰۱۷	۱۷۶	۵۳۷	۱۲۴۷	۵۶	۱
کشاورزی، جنگلداری و ماهیگیری	۸۵۱۷	۶۲۶	۶۷۱۱	۵۴۷	۶۳۲	۱
دامپزشکی، شیلات و حسابداری	۳۶	۳	۲۹	۲	۰	۰
حمل و نقل و ارتباطات	۵۳۹	۷۹	۴۲۵	۳۲	۳	۰
خدمات معماری	۱۴	۵	۹	۰	۰	۰
کتابداری و ارتباط جمعی	۳۳۲	۳۵	۲۵۳	۴۲	۳	۰
سایر	۳۵۵۷	۴۱۲	۲۷۴۴	۳۴۸	۵۳	۰
نامشخص و اظهار نشده	۳۰۱۲	۲۰۴	۱۳۲۹	۱۷۷	۲۹۷	۵
زن	۱۳۵۶۵۳	۱۲۸۶۱	۱۰۸۳۰۸	۶۶۴۹	۷۷۹۷	۳۸
عمومی	۰	۰	۰	۰	۰	۰
تربیت معلم و علوم تربیتی	۶۳۹۲	۱۸۶۷	۴۳۸۷	۱۲۷	۹	۲
هنرهای زیبا	۲۶۳۸	۱۹۶	۲۲۹۱	۱۴۴	۶	۱
علوم اساسی	۲۵۲۹۲	۱۷۶۴	۲۲۳۶۲	۱۰۴۶	۱۱۴	۶
علوم الهیات	۴۹۰۳	۵۵۲	۴۰۴۰	۲۸۰	۲۶	۳
علوم اجتماعی و رفتاری	۱۵۷۴۷	۱۰۱۳	۱۳۷۲۷	۸۸۳	۱۱۰	۴
بازرگانی و مدیریت بازاری	۱۵۷۸۰	۹۶۶	۱۴۲۵۵	۵۱۶	۳۳	۱۰
حقوق و علوم قضایی	۳۵۸۳	۱۳۱	۳۲۷۴	۱۵۸	۲۰	۰
علوم طبیعی	۱۲۷۴۸	۷۸۱	۱۰۹۸۴	۸۲۹	۱۵۳	۱
علوم ریاضی و کامپیوتر	۹۹۵۸	۱۱۵۶	۸۴۸۸	۲۶۴	۶۷	۳
پزشکی و علوم پزشکی	۱۹۳۹۱	۲۵۹۵	۸۸۴۸	۹۵۳	۶۹۹۴	۱
حرفه و صنعت و فن	۱۷۰۲	۲۷۲	۱۳۵۹	۶۷	۳	۱
مهندسی	۸۵۳۱	۷۲۴	۷۳۶۶	۳۹۰	۵۱	۲
معماری و شهرسازی	۱۱۸۳	۱۹۲	۳۵۸	۶۰۸	۲۲	۲
کشاورزی، جنگلداری و ماهیگیری	۳۵۳۶	۹۹	۳۲۳۴	۱۲۶	۷۶	۱
دامپزشکی، شیلات و حسابداری	۲۴۴	۸۴	۱۵۹	۱	۰	۰
حمل و نقل و ارتباطات	۲۰	۳	۱۴	۳	۰	۰
خدمات معماری	۱۳	۵	۸	۰	۰	۰
کتابداری و ارتباط جمعی	۱۱۱۸	۱۸۰	۸۵۱	۸۱	۶	۰
سایر	۱۳۷۰	۹۵	۱۱۶۱	۱۰۲	۱۲	۰
نامشخص و اظهار نشده	۱۵۰۵	۱۸۴	۱۱۳۴	۷۱	۱۱۵	۱

جدول ۲-۹ - دانشجویان دانشگاهها و موسسات آموزش عالی برحسب جنس ، گروههای عمده رشته تحصیلی و دوره تحصیلی

نقاط روستایی

جنس و گروههای عمده رشته تحصیلی	جمع	فوق دیپلم	لیسانس	فوق لیسانس	دکترا	اظهار نشده
مرد و زن	۱۰۶۲۱	۴۲۷۷	۵۶۱۶	۳۹۵	۱۱۹	۱۴
عمومی	۰	۰	۰	۰	۰	۰
تربیت معلم و علوم تربیتی	۵۶۲	۳۰۸	۲۴۳	۱۱	۰	۰
هنرهای زیبا	۴۶	۹	۳۵	۲	۰	۰
علوم انسانی	۱۲۵۸	۳۳۱	۸۸۶	۴۷	۳	۱
مذهب و الهیات	۳۹۲	۱۰۷	۲۵۶	۲۹	۰	۰
علوم اجتماعی و رفتاری	۹۵۳	۱۲۴	۷۶۲	۶۱	۴	۲
بازرگانی و مدیریت و تجاری	۱۴۷۱	۲۰۰	۱۲۰۳	۶۳	۲	۳
حقوق و علوم قضایی	۳۲۳	۳۴	۲۵۱	۳۳	۴	۱
علوم طبیعی	۴۳۸	۱۲۳	۲۹۷	۱۸	۰	۰
علوم ریاضی و کامپیوتر	۳۵۸	۹۵	۲۴۶	۱۵	۱	۱
بهداشت و علوم پزشکی	۴۹۶	۱۴۳	۲۳۴	۲۶	۹۰	۱
حرفه و صنعت و فن	۴۲	۲۱	۲۰	۱	۰	۰
مهندسی	۹۳۵	۲۶۲	۶۳۵	۳۷	۰	۱
معماری و شهرسازی	۲۳	۸	۸	۷	۰	۰
کشاورزی ، جنگلداری و ماهیگیری	۴۵۳	۶۷	۳۴۷	۲۵	۱۳	۱
تدبیر منزل و خانه داری	۳	۲	۱	۰	۰	۰
حمل و نقل و ارتباطات	۵	۱	۲	۲	۰	۰
خدمات تجاری	۰	۰	۰	۰	۰	۰
کتابداری و ارتباط جمعی	۲۲	۴	۱۵	۳	۰	۰
سایر	۲۴۵۸	۲۳۷۹	۶۷	۹	۲	۱
نامشخص و اظهارنشده	۱۸۵	۶۹	۱۰۸	۶	۰	۲
مرد	۷۸۰۴	۳۵۲۴	۳۸۸۵	۳۰۶	۸۳	۶
عمومی	۰	۰	۰	۰	۰	۰
تربیت معلم و علوم تربیتی	۲۶۳	۱۳۴	۱۲۳	۶	۰	۰
هنرهای زیبا	۲۴	۴	۲۰	۰	۰	۰
علوم انسانی	۶۴۸	۱۵۵	۴۶۲	۲۹	۲	۰
مذهب و الهیات	۲۰۹	۴۹	۱۳۸	۲۲	۰	۰
علوم اجتماعی و رفتاری	۶۰۲	۷۴	۴۸۶	۳۹	۳	۰
بازرگانی و مدیریت و تجاری	۱۱۹۴	۱۶۳	۹۷۵	۵۳	۲	۱
حقوق و علوم قضایی	۲۶۲	۲۴	۲۰۴	۳۱	۲	۱
علوم طبیعی	۲۶۰	۶۵	۱۸۰	۱۵	۰	۰
علوم ریاضی و کامپیوتر	۲۵۲	۶۲	۱۷۶	۱۲	۱	۱
بهداشت و علوم پزشکی	۱۸۹	۴۹	۶۵	۱۷	۵۸	۰
حرفه و صنعت و فن	۲۷	۱۳	۱۳	۱	۰	۰
مهندسی	۸۵۳	۲۴۳	۵۷۵	۳۵	۰	۰
معماری و شهرسازی	۱۷	۴	۷	۶	۰	۰
کشاورزی ، جنگلداری و ماهیگیری	۴۱۷	۶۰	۳۱۹	۲۴	۱۳	۱
تدبیر منزل و خانه داری	۱	۱	۰	۰	۰	۰
حمل و نقل و ارتباطات	۵	۱	۲	۲	۰	۰
خدمات تجاری	۰	۰	۰	۰	۰	۰
کتابداری و ارتباط جمعی	۱۲	۳	۷	۲	۰	۰
سایر	۲۴۳۳	۲۳۷۲	۵۱	۷	۲	۱
نامشخص و اظهارنشده	۱۳۶	۴۸	۸۲	۵	۰	۱
زن	۲۶۱۷	۷۵۳	۱۷۳۱	۸۹	۳۶	۸
عمومی	۰	۰	۰	۰	۰	۰
تربیت معلم و علوم تربیتی	۲۹۹	۱۷۴	۱۲۰	۵	۰	۰
هنرهای زیبا	۲۲	۵	۱۵	۲	۰	۰
علوم انسانی	۶۱۰	۱۶۶	۴۲۴	۱۸	۱	۱
مذهب و الهیات	۱۸۳	۵۸	۱۱۸	۷	۰	۰
علوم اجتماعی و رفتاری	۳۵۱	۵۰	۲۷۶	۲۲	۱	۲
بازرگانی و مدیریت و تجاری	۲۷۷	۳۷	۲۲۸	۱۰	۰	۲
حقوق و علوم قضایی	۶۱	۱۰	۴۷	۲	۲	۰
علوم طبیعی	۱۷۸	۵۸	۱۱۷	۳	۰	۰
علوم ریاضی و کامپیوتر	۱۰۶	۳۳	۷۰	۳	۰	۰
بهداشت و علوم پزشکی	۳۰۵	۹۴	۱۶۹	۹	۳۲	۱
حرفه و صنعت و فن	۱۵	۸	۷	-	۰	۰
مهندسی	۸۲	۱۹	۶۰	۲	۰	۱
معماری و شهرسازی	۶	۴	۱	۱	۰	۰
کشاورزی ، جنگلداری و ماهیگیری	۳۶	۷	۲۸	۱	۰	۰
تدبیر منزل و خانه داری	۲	۱	۱	۰	۰	۰
حمل و نقل و ارتباطات	۰	۰	۰	۰	۰	۰
خدمات تجاری	۰	۰	۰	۰	۰	۰
کتابداری و ارتباط جمعی	۱۰	۱	۸	۱	۰	۰
سایر	۲۵	۷	۱۶	۲	۰	۰
نامشخص و اظهارنشده	۴۹	۲۱	۲۶	۱	۰	۱

جدول ۱۰ - باسوادانی که درحال حاضر تحصیل نمی کنند برحسب جنس ،سن ودوره تحصیلی

کل

جنس و سن	جمع	ابتدایی	راهنمایی	نظام قدیم متوسطه				نظام جدید متوسطه (متوسطه واحدی)				
				جمع	نظری	فنی و حرفه ای	اظهار نشده	جمع	نظری	فنی و حرفه ای	کار دانش	اظهار نشده
مردوزن	۵۱۰۰۱۶۹	۱۴۱۵۱۵۹	۱۱۶۷۰۴۳	۱۰۹۶۷۵۴	۹۷۵۴۹۰	۱۱۹۲۷۹	۱۹۸۵	۱۲۹۹۷	۷۳۷۴	۳۲۴۵	۲۲۱۰	۱۶۸
۶-۹ ساله	۷۹۳۷	۷۳۳۷	۰	۰	۰	۰	۰	۰	۰	۰	۰	۰
۱۰-۱۴ ساله	۵۵۷۷۳	۳۰۹۵۹	۲۲۱۹۱	۲۳۷	۲۱۹	۸	۱۰	۰	۰	۰	۰	۰
۱۵-۱۹ ساله	۴۲۵۷۰۳	۱۰۰۶۴۷	۲۰۲۷۲۴	۱۰۶۶۱۴	۹۷۴۰۶	۸۹۵۵	۲۵۳	۶۲۵۳	۴۵۵۸	۹۷۵	۱۱۲۷	۹۳
۲۰-۲۴ ساله	۷۴۴۶۳۷	۱۴۷۳۰۱	۲۵۸۳۲۲	۲۸۲۲۷۲	۲۵۵۴۰۸	۲۶۲۱۰	۶۵۴	۲۶۶۶	۱۴۵۱	۶۶۶	۵۱۵	۳۴
۲۵-۲۹ ساله	۸۴۸۷۹۰	۱۹۲۶۹۳	۲۵۳۴۵۵	۲۷۲۱۳۰	۲۴۴۴۵۹	۲۷۳۱۴	۳۵۷	۱۳۳۶	۵۵۷	۵۳۴	۲۳۰	۱۵
۳۰-۳۴ ساله	۷۶۹۶۰۳	۱۷۶۶۰۹	۱۸۷۲۳۹	۲۴۲۷۳۳	۲۱۶۰۴۰	۲۶۳۵۸	۳۳۴	۱۰۵۰	۴۱۲	۴۶۲	۱۶۵	۱۱
۳۵-۳۹ ساله	۶۶۶۷۰۲	۱۸۱۰۲۳	۱۰۹۹۸۲	۱۳۴۴۰۶	۱۱۴۷۸۰	۱۹۶۴۲	۱۸۴	۷۵۶	۲۷۶	۳۷۲	۱۰۲	۶
۴۰-۴۴ ساله	۵۰۹۴۰۳	۱۶۲۱۱۴	۵۷۸۹۱	۳۴۱۸۰	۲۸۰۰۶	۶۰۸۶	۸۸	۲۵۸	۶۹	۱۳۲	۵۳	۴
۴۵-۴۹ ساله	۳۴۸۰۵۲	۱۲۳۰۷۲	۳۱۴۷۰	۱۳۰۱۳	۱۰۵۹۴	۲۳۶۹	۵۰	۹۷	۲۳	۵۶	۱۶	۲
۵۰-۵۴ ساله	۲۴۰۱۰۸	۹۰۹۵۵	۱۸۵۲۴	۵۵۹۷	۴۴۴۷	۱۱۲۹	۲۱	۴۴	۱۳	۲۸	۲	۱
۵۵-۵۹ ساله	۱۶۷۷۳۹	۶۹۴۴۶	۱۰۶۶۴	۲۴۲۷	۲۰۵۲	۵۵۸	۱۷	۱۵	۴	۱۰	۰	۱
۶۰-۶۴ ساله	۱۲۴۶۲۸	۵۳۳۰۲	۶۴۹۲	۱۲۹۱	۹۵۸	۳۲۸	۵	۱۵	۹	۶	۰	۰
۶۵ ساله وبیشتر	۱۸۴۳۸۲	۷۸۴۷۳	۷۹۲۳	۱۶۵۵	۱۱۲۱	۵۲۲	۱۲	۷	۲	۴	۰	۱
نامشخص	۶۷۱۲	۱۲۲۸	۱۶۶	۰	۰	۰	۰	۰	۰	۰	۰	۰
مرد	۲۷۷۸۷۴۷	۷۶۸۸۵۱	۶۸۸۸۶۴	۵۴۹۵۴۳	۴۶۳۱۹۴	۸۵۰۶۹	۱۲۸۰	۶۲۶۸	۲۷۷۸	۲۲۸۳	۱۱۲۳	۸۴
۶-۹ ساله	۳۹۸۱	۳۷۰۰	۰	۰	۰	۰	۰	۰	۰	۰	۰	۰
۱۰-۱۴ ساله	۲۷۷۲۲	۱۴۸۱۰	۱۱۸۳۴	۱۳۱	۱۱۷	۶	۸	۰	۰	۰	۰	۰
۱۵-۱۹ ساله	۲۲۱۵۳۷	۵۴۹۰۱	۱۱۹۷۴۸	۴۰۶۶۹	۳۴۹۴۸	۵۵۸۶	۱۳۵	۲۶۵۵	۱۵۶۵	۵۵۷	۴۸۹	۴۴
۲۰-۲۴ ساله	۳۷۶۲۷۸	۷۱۵۶۶	۱۴۹۸۴۱	۱۳۰۸۰۵	۱۱۲۴۳۴	۱۷۹۰۲	۴۶۹	۱۳۴۳	۵۷۵	۴۷۱	۲۷۸	۱۹
۲۵-۲۹ ساله	۴۳۷۳۷۳	۹۸۳۴۸	۱۴۴۶۶۳	۱۳۳۳۵۹	۱۱۴۵۷۸	۱۸۴۷۴	۲۰۷	۷۷۷	۲۶۰	۳۸۷	۱۲۲	۸
۳۰-۳۴ ساله	۴۰۳۴۶۷۸	۹۱۴۱۴	۱۰۹۶۴۷	۱۲۴۳۷۷	۱۰۵۹۳۳	۲۰۲۴۰	۲۰۴	۶۷۹	۱۷۵	۳۸۳	۱۱۷	۴
۳۵-۳۹ ساله	۳۵۷۱۴۱	۹۲۹۶۴	۶۶۲۶۱	۷۸۵۳۶	۶۳۷۲۹	۱۴۶۸۴	۱۲۳	۴۹۰	۱۲۷	۲۹۹	۶۲	۲
۴۰-۴۴ ساله	۲۸۳۶۶۸	۸۶۴۸۱	۳۶۶۰۵	۲۳۱۹۹	۱۸۴۹۱	۴۶۴۰	۶۸	۱۹۸	۴۴	۱۰۹	۴۲	۳
۴۵-۴۹ ساله	۱۹۹۸۱۷	۶۸۱۷۲	۲۰۰۱۵	۸۸۰۲	۷۰۴۰	۱۷۳۳	۲۹	۶۸	۱۶	۴۰	۱۱	۱
۵۰-۵۴ ساله	۱۴۶۱۸۱	۵۴۲۹۵	۱۲۴۲۷	۳۸۵۲	۳۰۲۲	۸۱۳	۱۷	۳۲	۸	۲۱	۲	۱
۵۵-۵۹ ساله	۱۰۹۲۰۶	۴۴۸۰۱	۷۶۷۶	۱۹۰۱	۱۴۸۰	۴۰۹	۱۲	۱۲	۴	۷	۰	۱
۶۰-۶۴ ساله	۸۵۷۴۶	۳۶۱۴۵	۴۸۱۷	۹۳۳	۷۰۳	۲۲۷	۳	۸	۳	۵	۰	۰
۶۵ ساله وبیشتر	۱۲۲۵۳۹	۵۰۵۲۶	۵۴۲۰	۱۰۷۹	۷۱۹	۳۵۵	۵	۶	۱	۴	۰	۱
نامشخص	۳۸۸۰	۷۲۸	۱۱۰	۰	۰	۰	۰	۰	۰	۰	۰	۰
زن	۲۳۲۱۴۲۲	۶۶۶۳۰۸	۴۷۸۱۷۹	۵۴۷۲۱۱	۵۱۲۲۹۶	۳۴۲۱۰	۷۰۵	۶۷۲۹	۴۵۹۶	۹۶۲	۱۰۸۷	۸۴
۶-۹ ساله	۳۹۵۶	۳۶۳۷	۰	۰	۰	۰	۰	۰	۰	۰	۰	۰
۱۰-۱۴ ساله	۲۸۰۵۱	۱۶۱۴۹	۱۰۳۵۷	۱۰۶	۱۰۳	۲	۲	۰	۰	۰	۰	۰
۱۵-۱۹ ساله	۲۰۴۱۶۶	۴۵۷۴۶	۸۲۹۷۶	۶۵۹۴۵	۶۲۴۵۸	۳۳۶۹	۱۱۸	۴۰۹۸	۲۹۹۳	۴۱۸	۶۳۸	۴۹
۲۰-۲۴ ساله	۳۶۸۳۵۹	۷۵۷۳۵	۱۰۸۴۸۱	۱۵۱۴۶۷	۱۴۲۹۷۴	۸۳۰۸	۱۸۵	۱۳۲۳	۸۷۶	۱۹۵	۲۳۷	۱۵
۲۵-۲۹ ساله	۴۱۱۴۱۷	۹۴۳۴۵	۱۰۸۷۹۲	۱۳۸۸۷۱	۱۲۹۸۸۱	۸۸۴۰	۱۵۰	۵۵۹	۲۹۷	۱۴۷	۱۰۸	۷
۳۰-۳۴ ساله	۳۶۵۹۳۵	۸۵۱۹۵	۷۷۵۹۲	۱۱۶۳۵۵	۱۱۰۱۰۷	۶۱۱۸	۱۳۰	۳۷۱	۲۳۷	۷۹	۴۸	۷
۳۵-۳۹ ساله	۳۰۹۵۶۱	۸۸۰۵۹	۴۳۷۳۱	۵۵۸۷۰	۵۱۰۵۱	۴۷۵۸	۶۱	۲۶۶	۱۴۹	۷۳	۴۰	۴
۴۰-۴۴ ساله	۲۲۵۷۳۵	۷۵۶۳۳	۳۱۴۸۶	۱۰۹۸۱	۹۵۱۵	۱۴۴۶	۲۰	۶۰	۲۵	۲۳	۱۱	۱
۴۵-۴۹ ساله	۱۴۸۲۳۵	۵۴۹۰۰	۱۱۴۵۵	۴۲۱۱	۳۵۵۴	۶۳۶	۲۱	۲۹	۷	۱۶	۵	۱
۵۰-۵۴ ساله	۹۳۹۲۷	۳۶۶۶۰	۶۰۹۷	۱۷۴۵	۱۴۲۵	۳۱۶	۴	۱۲	۵	۷	۰	۰
۵۵-۵۹ ساله	۵۸۵۳۳	۲۴۶۴۵	۲۹۸۸	۷۲۶	۵۷۲	۱۴۹	۵	۳	۰	۳	۰	۰
۶۰-۶۴ ساله	۳۸۸۸۳	۱۷۱۵۷	۱۶۷۵	۳۵۸	۲۵۵	۱۰۱	۲	۷	۶	۱	۰	۰
۶۵ ساله وبیشتر	۶۱۸۴۳	۲۷۹۴۷	۲۵۰۳	۵۷۶	۴۰۲	۱۶۷	۷	۱	۱	۰	۰	۰
نامشخص	۲۸۳۲	۵۰۰	۵۶	۰	۰	۰	۰	۰	۰	۰	۰	۰

جدول ۱۰ - باسوادانی که درحال حاضر تحصیل نمی کنند برحسب جنس ،سن ودوره تحصیلی(دنباله)

کل

جنس و سن	متوسطه نظام قدیم	انتهار شده نظام متوسطه	پیش - دانشگاهی	عالی	دوره های علمیه و علوم دینی	سواد - آموزی	تحصیلات غیر رسمی	نامشخص و انتهار نشده
مردوزن	۵۰۷۱۰۸	۲۰۵۸	۱۱۵۹	۵۲۰۳۶۷	۳۴۲۶	۲۲۴۹۷۸	۱۱۶۶۰۶	۳۲۵۱۴
۶-۹ ساله	۰	۰	۰	۰	۰	۶۰	۱۱۷	۴۲۳
۱۰-۱۴ ساله	۰	۱	۰	۰	۷	۸۲۳	۲۷۷	۱۲۷۸
۱۵-۱۹ ساله	۰	۱۲۶	۱۰۶۵	۳۰۳	۶۰	۳۸۸۶	۹۰۳	۲۶۲۲
۲۰-۲۴ ساله	۰	۶۱۲	۹۴	۳۴۶۹۰	۱۸۷	۱۳۳۳۰	۱۹۷۳	۳۳۹۰
۲۵-۲۹ ساله	۰	۳۳۱	۰	۹۴۲۸۳	۲۶۳	۲۷۰۲۴	۳۷۱۹	۳۵۵۶
۳۰-۳۴ ساله	۳۸۶۱۳	۳۳۰	۰	۷۷۹۹۱	۳۲۶	۳۶۰۲۳	۵۳۷۳	۳۵۱۷
۳۵-۳۹ ساله	۱۰۸۰۵۶	۳۱۶	۰	۷۸۹۸۵	۳۱۵	۴۱۱۵۰	۸۲۰۶	۳۵۱۳
۴۰-۴۴ ساله	۱۲۶۲۳۳	۱۵۰	۰	۷۹۳۵۶	۲۵۵	۳۵۷۴۰	۱۰۶۳۴	۲۷۹۴
۴۵-۴۹ ساله	۸۲۷۵۶	۸۰	۰	۵۹۹۶۶	۲۶۱	۲۴۲۷۵	۱۱۰۹۷	۱۹۶۷
۵۰-۵۴ ساله	۵۵۵۶۴	۵۳	۰	۳۸۳۰۷	۲۵۱	۱۷۰۴۷	۱۲۳۳۶	۱۶۳۰
۵۵-۵۹ ساله	۳۵۵۵۷	۲۷	۰	۲۳۱۰۴	۲۹۰	۱۱۲۹۵	۱۳۷۵۹	۹۵۵
۶۰-۶۴ ساله	۲۴۳۶۳	۲۰	۰	۱۴۸۸۷	۳۵۳	۷۷۸۶	۱۵۳۳۸	۷۸۱
۶۵ ساله وبیشتر	۳۶۱۶۸	۱۴	۰	۱۸۶۹۹	۸۵۰	۶۳۷۲	۳۳۹۱۳	۱۳۰۸
نامشخص	۰	۰	۰	۰	۸	۱۶۷	۱۶۳	۴۹۸۰
مرد	۲۷۲۱۰۰	۱۴۴۹	۴۷۴	۳۳۷۳۷۷	۲۹۰۶	۶۰۲۶۶	۷۲۹۲۹	۱۷۷۲۰
۶-۹ ساله	۰	۰	۰	۰	۰	۱۳	۶۲	۲۰۶
۱۰-۱۴ ساله	۰	۱	۰	۰	۶	۱۵۶	۱۴۶	۶۳۸
۱۵-۱۹ ساله	۰	۷۵	۴۲۵	۱۳۱	۴۸	۸۱۲	۶۲۹	۱۴۴۴
۲۰-۲۴ ساله	۰	۴۹۹	۴۹	۱۶۰۳۰	۱۴۶	۲۶۴۹	۱۳۱۶	۲۰۳۴
۲۵-۲۹ ساله	۰	۲۰۶	۰	۵۱۴۹۷	۱۹۳	۴۳۱۵	۲۳۲۶	۱۷۸۹
۳۰-۳۴ ساله	۱۶۲۰۵	۲۰۳	۰	۴۷۵۸۱	۲۲۰	۶۳۹۷	۳۲۶۱	۱۶۹۵
۳۵-۳۹ ساله	۵۱۷۴۸	۲۱۴	۰	۵۰۳۴۷	۲۴۰	۹۶۸۹	۴۹۳۶	۱۷۱۶
۴۰-۴۴ ساله	۶۶۴۸۹	۱۰۹	۰	۵۳۲۹۷	۲۲۰	۹۷۶۱	۶۰۳۲	۱۴۷۷
۴۵-۴۹ ساله	۴۴۷۹۶	۵۸	۰	۴۲۴۰۳	۲۲۴	۷۸۶۳	۶۳۰۸	۱۱۰۸
۵۰-۵۴ ساله	۳۳۰۷۵	۴۳	۰	۳۸۵۷۸	۲۱۶	۶۵۸۵	۷۲۵۲	۸۲۶
۵۵-۵۹ ساله	۲۳۰۱۱	۱۹	۰	۱۸۵۶۶	۲۶۲	۴۸۵۳	۸۵۱۰	۵۹۵
۶۰-۶۴ ساله	۱۶۱۱۳	۱۳	۰	۱۲۶۵۳	۳۲۷	۳۸۳۹	۱۰۳۹۹	۴۹۹
۳۵ ساله وبیشتر	۲۳۶۶۳	۱۰	۰	۱۶۲۹۴	۷۹۷	۳۳۷۱	۲۱۶۶۳	۸۱۰
نامشخص	۰	۰	۰	۰	۷	۶۳	۸۹	۲۸۸۳
زن	۲۳۵۰۰۸	۶۰۹	۶۸۵	۱۸۲۹۹۰	۵۲۰	۱۶۴۷۱۲	۴۳۶۷۷	۱۴۷۹۴
۶-۹ ساله	۰	۰	۰	۰	۰	۴۷	۵۵	۲۱۷
۱۰-۱۴ ساله	۰	۰	۰	۰	۱	۶۶۷	۱۳۱	۶۴۰
۱۵-۱۹ ساله	۰	۵۱	۶۴۰	۱۷۲	۱۲	۳۰۷۴	۲۷۴	۱۱۷۸
۲۰-۲۴ ساله	۰	۱۱۳	۴۵	۱۸۴۶۰	۴۱	۱۰۶۸۱	۶۵۷	۱۳۵۶
۲۵-۲۹ ساله	۰	۱۲۵	۰	۱۲۷۸۶	۷۰	۲۲۷۰۹	۱۳۹۳	۱۷۶۷
۳۰-۳۴ ساله	۲۲۲۰۸	۱۲۸	۰	۳۰۴۱۰	۱۰۶	۲۹۶۲۶	۲۱۱۲	۱۸۲۲
۳۵-۳۹ ساله	۵۶۳۰۶	۱۰۰	۰	۲۸۶۳۸	۷۵	۳۱۴۶۱	۳۲۶۸	۱۷۹۷
۴۰-۴۴ ساله	۵۹۷۴۴	۴۱	۰	۲۶۰۵۷	۳۵	۲۵۹۷۹	۴۴۰۲	۱۳۱۷
۴۵-۴۹ ساله	۳۷۹۶۰	۲۲	۰	۱۷۵۶۱	۳۷	۱۶۲۱۲	۴۷۸۹	۸۵۹
۵۰-۵۴ ساله	۲۲۴۸۹	۱۰	۰	۹۷۲۹	۳۵	۱۰۴۶۲	۵۰۸۴	۶۰۴
۵۵-۵۹ ساله	۱۳۵۴۶	۸	۰	۴۵۳۸	۲۸	۶۴۴۲	۵۲۴۹	۳۶۰
۶۰-۶۴ ساله	۸۲۵۰	۷	۰	۲۲۳۴	۲۶	۳۹۶۷	۴۹۳۹	۲۸۲
۳۵ ساله وبیشتر	۱۳۵۰۵	۴	۰	۲۴۰۵	۵۳	۳۱۰۱	۱۱۲۵۰	۴۹۸
نامشخص	۰	۰	۰	۰	۱	۱۰۴	۷۴	۲۰۹۷

استان تهران

جدول ۱۰ - باسوادانی که درحال حاضر تحصیل نمی کنند برحسب جنس ،سن ودوره تحصیلی

نقاط شهری

	جمع	ابتدایی	راهنمایی	نظام قدیم متوسطه					نظام جدید متوسطه (متوسطه واحدی)				
				جمع	نظری	فنی و حرفه ای	اظهار نشده	جمع	نظری	فنی و حرفه ای	کار دانش	اظهار نشده
مردوزن	۴۴۲۳۳۸۶	۱۱۲۶۶۰۱	۹۶۵۸۴۳	۱۰۰۹۰۹۵	۸۹۴۴۱۰	۱۱۲۹۱۰	۱۷۷۵	۱۱۹۶۳	۶۸۳۷	۲۸۹۴	۲۰۸۹	۱۴۳
۶-۹ ساله	۵۸۱۰	۵۴۰۸	۰	۰	۰	۰	۰	۰	۰	۰	۰	۰
۱۰-۱۴ ساله	۳۳۵۱۹	۱۴۷۴۱	۱۵۹۱۸	۱۹۹	۱۸۶	۶	۷	۰	۰	۰	۰	۰
۱۵-۱۹ ساله	۳۲۰۹۳۰	۶۰۲۰۱	۱۵۳۴۸۴	۹۴۵۳۱	۸۶۰۲۶	۸۲۹۳	۲۱۲	۶۳۷۰	۴۳۱۶	۹۰۰	۱۰۷۲	۸۲
۲۰-۲۴ ساله	۶۰۸۷۹۳	۹۹۸۶۵	۲۰۸۵۳۰	۲۵۲۴۱۵	۲۲۷۵۵۹	۲۶۲۵۷	۵۹۹	۲۴۱۲	۱۳۰۶	۵۸۹	۴۸۸	۲۹
۲۵-۲۹ ساله	۷۲۱۲۴۳	۱۳۹۷۸۱	۲۱۲۰۳۰	۲۵۲۴۴۰	۲۲۷۰۳۲	۲۶۰۹۹	۳۰۹	۱۱۷۴	۴۸۶	۴۵۸	۲۱۷	۱۳
۳۰-۳۴ ساله	۶۶۶۹۸۹	۱۳۳۳۴۶	۱۵۸۸۶۳	۲۲۷۹۰۶	۲۰۲۴۳۰	۲۵۱۷۵	۳۰۱	۹۲۹	۳۷۱	۳۹۸	۱۵۱	۹
۳۵-۳۹ ساله	۵۹۱۴۰۵	۱۴۶۳۱۱	۹۵۱۲۸	۱۲۵۷۱۱	۱۰۷۰۶۰	۱۸۴۸۵	۱۶۶	۶۷۹	۲۵۳	۳۲۹	۹۴	۳
۴۰-۴۴ ساله	۴۶۶۰۲۳	۱۴۰۲۴۶	۵۱۶۷۰	۳۱۹۲۳	۲۶۰۱۳	۵۸۳۱	۷۹	۲۳۱	۵۸	۱۲۱	۴۹	۳
۴۵-۴۹ ساله	۳۲۴۹۶۱	۱۱۱۰۶۴	۲۸۹۴۳	۱۲۳۱۵	۹۹۷۷	۲۲۸۹	۴۹	۹۴	۲۲	۵۴	۱۶	۲
۵۰-۵۴ ساله	۲۲۶۱۳۴	۸۳۸۹۳	۱۷۳۱۶	۵۳۳۳	۴۲۱۷	۱۰۹۵	۲۱	۴۲	۱۲	۲۷	۲	۱
۵۵-۵۹ ساله	۱۵۸۵۸۱	۶۴۸۸۲	۱۰۰۵۹	۲۵۰۱	۱۹۳۹	۵۴۶	۱۶	۱۳	۴	۸	۰	۱
۶۰-۶۴ ساله	۱۱۷۸۹۴	۵۰۳۵۰	۶۱۵۱	۱۲۴۰	۹۱۳	۳۲۳	۴	۱۳	۷	۶	۰	۰
۶۵ ساله وبیشتر	۱۷۵۷۸۴	۷۵۴۰۹	۷۶۰۸	۱۵۸۱	۱۰۵۸	۵۱۱	۱۲	۶	۲	۴	۰	۰
نامشخص	۶۳۲۱	۱۱۰۴	۱۴۳	۰	۰	۰	۰	۰	۰	۰	۰	۰
مرد	۲۳۹۲۰۴۱	۶۰۹۱۱۷	۵۶۴۷۷۶	۴۹۷۰۴۸	۴۱۶۰۵۲	۷۹۸۴۹	۱۱۴۷	۵۶۲۷	۲۵۲۶	۱۹۹۰	۱۰۴۴	۶۷
۶-۹ ساله	۲۹۵۶	۲۷۵۹	۰	۰	۰	۰	۰	۰	۰	۰	۰	۰
۱۰-۱۴ ساله	۱۸۱۸۰	۸۴۴۵	۸۸۹۳	۱۰۸	۹۹	۴	۵	۰	۰	۰	۰	۰
۱۵-۱۹ ساله	۱۶۵۶۳۵	۳۴۹۷۸	۹۰۷۷۹	۳۴۶۹۷	۳۹۵۳۲	۵۰۵۲	۱۱۳	۲۴۶۵	۱۴۶۹	۵۰۰	۴۵۹	۲۷
۲۰-۲۴ ساله	۳۰۴۴۵۶	۶۹۳۰۱	۱۲۰۹۲۰	۱۱۳۴۲۸	۹۶۶۸۰	۱۶۳۰۷	۴۶۱	۱۱۹۵	۵۱۶	۴۰۸	۲۵۷	۱۴
۲۵-۲۹ ساله	۳۶۹۵۲۷	۷۰۸۷۴	۱۲۰۱۱۴	۱۲۲۷۹۹	۱۰۵۰۷۶	۱۷۵۵۰	۱۷۳	۶۶۰	۲۱۴	۳۲۷	۱۱۳	۶
۳۰-۳۴ ساله	۳۴۴۱۸۶	۶۶۷۲۶	۹۰۷۵۱	۱۱۶۹۳۴	۹۷۵۰۶	۱۹۲۴۸	۱۸۰	۵۸۷	۱۵۰	۳۲۶	۱۰۷	۴
۳۵-۳۹ ساله	۳۱۰۱۰۴	۷۱۷۶۳	۵۵۲۴۸	۷۲۱۸۱	۵۸۲۰۷	۱۳۸۶۱	۱۱۳	۴۳۵	۱۱۱	۲۵۸	۵۶	۰
۴۰-۴۴ ساله	۲۵۵۷۲۸	۷۲۳۰۳	۳۱۶۷۷	۲۱۳۵۴	۱۶۸۷۷	۴۶۱۸	۵۹	۱۷۶	۳۶	۹۸	۳۹	۳
۴۵-۴۹ ساله	۱۸۴۳۲۷	۵۹۷۸۳	۱۸۰۰۴	۸۲۰۶	۶۵۱۶	۱۶۶۲	۲۸	۶۵	۱۵	۳۸	۱۱	۱
۵۰-۵۴ ساله	۱۳۵۹۴۸	۴۸۹۰۴	۱۱۴۲۰	۳۶۳۳	۲۸۳۵	۷۸۰	۱۷	۳۲	۸	۲۱	۲	۱
۵۵-۵۹ ساله	۱۰۲۰۷۶	۴۱۰۹۱	۷۱۶۶	۱۷۹۸	۱۳۹۰	۳۹۷	۱۱	۱۰	۴	۵	۰	۱
۶۰-۶۴ ساله	۸۰۱۲۱	۳۳۶۱۲	۴۵۳۸	۸۹۲	۶۶۵	۲۲۵	۲	۷	۲	۵	۰	۰
۳۵ ساله وبیشتر	۱۱۵۲۵۴	۴۷۹۳۰	۵۱۷۱	۱۰۱۹	۶۶۹	۳۴۵	۵	۵	۱	۴	۰	۰
نامشخص	۳۶۳۵	۶۶۸	۹۵	۰	۰	۰	۰	۰	۰	۰	۰	۰
زن	۲۰۳۱۳۴۵	۵۱۷۴۸۲	۴۰۱۰۶۷	۵۱۲۰۴۷	۴۷۸۳۵۸	۳۳۰۶۱	۶۲۸	۶۳۳۶	۴۳۱۱	۹۰۴	۱۰۴۵	۷۶
۶-۹ ساله	۲۸۵۴	۲۶۴۹	۰	۰	۰	۰	۰	۰	۰	۰	۰	۰
۱۰-۱۴ ساله	۱۴۳۳۹	۶۲۹۶	۷۰۲۵	۹۱	۸۷	۲	۲	۰	۰	۰	۰	۰
۱۵-۱۹ ساله	۱۵۵۲۹۵	۲۵۲۲۳	۶۲۷۰۵	۵۹۸۳۴	۵۶۴۹۴	۳۲۴۱	۹۹	۳۹۰۵	۲۸۴۷	۴۰۰	۶۱۳	۴۵
۲۰-۲۴ ساله	۳۰۴۳۳۹	۵۰۵۶۴	۸۷۶۱۰	۱۳۸۹۸۷	۱۳۰۸۷۹	۷۹۵۰	۱۵۸	۱۲۱۷	۷۹۰	۱۸۱	۲۳۱	۱۵
۲۵-۲۹ ساله	۳۵۱۷۱۵	۶۸۹۰۷	۹۱۹۱۶	۱۳۰۶۴۱	۱۲۱۹۵۶	۸۵۴۹	۱۳۶	۵۱۴	۲۷۲	۱۳۱	۱۰۴	۷
۳۰-۳۴ ساله	۳۲۲۸۰۳	۶۶۶۲۰	۶۸۱۱۲	۱۱۰۹۷۲	۱۰۴۹۲۶	۵۹۲۷	۱۲۱	۳۶۲	۲۲۱	۷۲	۴۴	۵
۳۵-۳۹ ساله	۲۸۱۳۰۱	۷۴۵۴۸	۳۹۸۸۰	۵۳۵۳۰	۴۸۸۵۳	۴۶۳۴	۵۳	۲۵۴	۱۴۲	۷۱	۳۸	۳
۴۰-۴۴ ساله	۲۱۰۲۹۵	۶۷۹۴۳	۱۹۹۹۳	۱۰۵۶۹	۹۱۳۶	۱۴۱۳	۲۰	۵۵	۲۲	۲۳	۱۰	۰
۴۵-۴۹ ساله	۱۴۰۷۲۴	۵۱۲۸۱	۱۰۹۳۹	۴۱۰۹	۳۴۶۱	۶۲۷	۲۱	۲۹	۷	۱۶	۵	۱
۵۰-۵۴ ساله	۹۰۱۸۶	۳۴۹۸۹	۵۸۹۶	۱۷۰۱	۱۳۸۲	۳۱۵	۴	۱۰	۶	۶	۰	۰
۵۵-۵۹ ساله	۵۶۵۰۵	۲۳۷۹۱	۲۸۹۳	۷۰۳	۵۴۹	۱۴۹	۵	۳	۰	۳	۰	۰
۶۰-۶۴ ساله	۳۷۷۷۳	۱۶۷۳۸	۱۶۱۳	۳۴۸	۲۴۸	۹۸	۲	۶	۵	۱	۰	۰
۳۵ ساله وبیشتر	۶۰۵۳۰	۲۷۴۷۹	۲۴۳۷	۵۶۲	۳۸۹	۱۶۶	۷	۱	۱	۰	۰	۰
نامشخص	۲۶۸۶	۴۵۶	۴۸	۰	۰	۰	۰	۰	۰	۰	۰	۰

استان تهران

جدول ۱۰ - باسوادانی که درحال حاضر تحصیل نمی کنند برحسب جنس سن ودوره تحصیلی(دنباله)

نقاط شهری

جنس و سن	متوسطه نظام قدیم	اظهار نشده نظام متوسطه	پیش - دانشگاهی	عالی	دوره های علمیه و علوم دینی	سواد - آموزی	تحصیلات غیر رسمی	نامشخص و اظهار نشده
مردوزن	۴۹۶۰۷۲	۱۹۶۸	۱۱۱۳	۵۰۷۶۴۵	۳۰۴۶	۱۷۴۰۹۸	۹۶۸۰۹	۲۹۱۳۳
۶-۹ ساله	۰	۰	۰	۰	۰	۳۰	۶۳	۳۰۹
۱۰-۱۴ ساله	۰	۱	۰	۰	۳	۳۹۶	۱۷۰	۱۰۹۱
۱۵-۱۹ ساله	۰	۱۱۲	۱۰۲۸	۲۶۱	۴۰	۲۰۷۴	۵۹۲	۲۲۳۷
۲۰-۲۴ ساله	۰	۵۹۳	۸۵	۳۲۳۹۲	۱۵۷	۸۱۴۵	۱۲۹۴	۲۹۰۵
۲۵-۲۹ ساله	۰	۳۱۲	۰	۹۰۵۸۸	۲۱۹	۱۸۱۰۵	۲۵۲۴	۳۰۶۹
۳۰-۳۴ ساله	۳۶۹۸۲	۳۱۰	۰	۷۵۴۹۳	۲۸۵	۲۶۰۹۵	۳۷۳۲	۳۰۴۸
۳۵-۳۹ ساله	۱۰۴۵۳۸	۳۰۰	۰	۷۶۹۷۵	۲۶۹	۳۲۱۵۱	۶۲۳۶	۳۱۰۷
۴۰-۴۴ ساله	۱۲۳۰۷۰	۱۴۸	۰	۷۸۱۵۳	۲۲۰	۲۹۴۲۱	۸۳۶۸	۲۵۷۳
۴۵-۴۹ ساله	۸۱۳۷۰	۸۰	۰	۵۹۳۷۹	۲۳۳	۲۰۴۳۷	۹۲۲۶	۱۸۲۰
۵۰-۵۴ ساله	۵۴۸۰۶	۵۲	۰	۳۸۰۳۰	۲۲۵	۱۶۷۳۶	۱۰۳۶۳	۱۳۴۰
۵۵-۵۹ ساله	۳۵۱۷۶	۲۶	۰	۲۲۹۶۲	۲۶۹	۹۸۵۴	۱۱۹۴۹	۸۹۰
۶۰-۶۴ ساله	۲۶۱۸۰	۲۰	۰	۱۴۷۹۶	۳۲۷	۶۸۶۹	۱۳۲۱۳	۷۲۵
۶۵ ساله وبیشتر	۳۵۹۵۲	۱۴	۰	۱۸۶۱۶	۷۹۱	۵۶۴۵	۲۸۹۲۸	۱۲۳۴
نامشخص	۰	۰	۰	۰	۸	۱۴۰	۱۵۱	۴۷۷۵
مرد	۲۶۴۱۱۲	۱۳۹۷	۴۴۵	۳۲۷۸۰۰	۲۵۶۳	۴۶۰۸۵	۵۷۲۵۶	۱۵۸۱۵
۶-۹ ساله	۰	۰	۰	۰	۰	۵	۲۸	۱۶۶
۱۰-۱۴ ساله	۰	۱	۰	۰	۳	۸۸	۹۱	۵۵۲
۱۵-۱۹ ساله	۰	۶۷	۴۰۳	۱۰۹	۳۲	۴۷۴	۴۰۹	۱۳۲۲
۲۰-۲۴ ساله	۰	۴۹۴	۴۲	۱۴۷۳۴	۱۱۸	۱۶۳۶	۸۶۸	۱۷۴۸
۲۵-۲۹ ساله	۰	۱۹۶	۰	۴۸۹۱۷	۱۵۳	۲۷۹۸	۱۵۰۵	۱۵۱۱
۳۰-۳۴ ساله	۱۵۳۶۵	۱۸۶	۰	۴۵۶۰۶	۱۸۸	۴۳۲۴	۲۰۵۹	۱۴۶۰
۳۵-۳۹ ساله	۴۹۳۸۴	۲۰۵	۰	۴۸۶۸۸	۱۹۶	۷۱۳۹	۳۴۷۸	۱۴۹۷
۴۰-۴۴ ساله	۶۴۱۳۲	۱۰۷	۰	۵۲۳۸۷	۱۸۶	۷۶۷۵	۴۴۸۹	۱۳۴۲
۴۵-۴۹ ساله	۴۳۷۳۱	۵۸	۰	۴۱۹۰۳	۱۹۹	۶۳۵۶	۴۹۱۱	۱۰۲۳
۵۰-۵۴ ساله	۳۱۴۵۵	۴۲	۰	۲۸۳۳۷	۱۹۰	۵۴۶۹	۵۶۹۸	۷۶۹
۵۵-۵۹ ساله	۲۱۶۹۵	۱۸	۰	۱۸۴۳۴	۲۴۶	۴۰۶۱	۷۰۰۳	۵۵۴
۶۰-۶۴ ساله	۱۵۹۶۳	۱۳	۰	۱۲۵۷۳	۳۰۳	۳۲۲۹	۸۵۲۵	۴۶۶
۳۵ ساله وبیشتر	۲۲۴۸۷	۱۰	۰	۱۶۲۳۲	۷۴۳	۲۷۷۹	۱۸۱۳۳	۷۵۵
نامشخص	۰	۰	۰	۰	۷	۵۴	۷۹	۲۷۵۲
زن	۲۳۱۹۶۰	۵۷۱	۶۶۸	۱۷۹۸۴۵	۴۸۳	۱۲۸۰۱۳	۳۹۵۵۳	۱۳۳۱۸
۶-۹ ساله	۰	۰	۰	۰	۰	۲۵	۳۵	۱۴۵
۱۰-۱۴ ساله	۰	۰	۰	۰	۱	۳۰۸	۷۹	۵۳۹
۱۵-۱۹ ساله	۰	۴۵	۶۲۵	۱۵۲	۸	۱۶۰۰	۱۸۳	۱۰۱۵
۲۰-۲۴ ساله	۰	۹۹	۴۳	۱۷۶۶۸	۳۹	۶۵۰۹	۴۴۶	۱۱۵۷
۲۵-۲۹ ساله	۰	۱۱۶	۰	۴۱۶۷۱	۶۶	۱۵۳۰۷	۱۰۱۹	۱۵۵۸
۳۰-۳۴ ساله	۲۱۶۱۷	۱۲۴	۰	۳۹۸۸۷	۹۷	۲۱۷۷۱	۱۶۷۳	۱۵۸۸
۳۵-۳۹ ساله	۵۵۲۵۴	۹۵	۰	۳۸۳۸۷	۷۳	۲۵۰۱۲	۲۷۵۸	۱۶۱۰
۴۰-۴۴ ساله	۵۸۹۳۸	۴۱	۰	۳۵۸۶۶	۳۴	۲۱۷۴۶	۳۸۷۹	۱۳۳۱
۴۵-۴۹ ساله	۳۷۶۳۹	۳۲	۰	۱۷۴۷۶	۳۴	۱۴۰۸۳	۴۳۱۵	۷۹۷
۵۰-۵۴ ساله	۲۳۳۴۹	۱۰	۰	۹۶۹۳	۳۵	۹۲۶۷	۴۶۶۵	۵۷۱
۵۵-۵۹ ساله	۱۳۴۸۱	۸	۰	۶۵۳۸	۲۳	۵۷۹۳	۴۹۴۶	۳۳۶
۶۰-۶۴ ساله	۸۲۱۷	۷	۰	۲۲۲۳	۲۴	۳۶۴۰	۴۶۸۸	۲۶۹
۳۵ ساله وبیشتر	۱۳۴۶۵	۴	۰	۲۳۹۴	۴۸	۲۸۶۶	۱۰۷۹۵	۴۷۹
نامشخص	۰	۰	۰	۰	۱	۸۶	۷۲	۲۰۲۳

استان تهران

جدول ۱۰ - باسوادانی که درحال حاضر تحصیل نمی کنند برحسب جنس ،سن ودوره تحصیلی

نقاط روستایی

	جمع	ابتدایی	راهنمایی	نظام قدیم متوسطه				نظام جدید متوسطه (متوسطه واحدی)				
				جمع	نظری	فنی و حرفه ای	اظهار نشده	جمع	نظری	فنی و حرفه ای	کار دانش	اظهار نشده
مردوزن	۶۷۶۶۹۵	۲۸۸۵۱۸	۲۰۱۱۸۰	۸۷۶۵۳	۸۱۰۷۴	۶۳۶۹	۲۱۰	۱۰۳۶	۵۳۷	۳۵۱	۱۲۱	۲۵
۶-۹ ساله	۲۱۲۶	۱۹۲۸	۰	۰	۰	۰	۰	۰	۰	۰	۰	۰
۱۰-۱۴ ساله	۲۳۳۵۲	۱۶۲۱۷	۶۲۷۲	۳۸	۳۳	۲	۳	۰	۰	۰	۰	۰
۱۵-۱۹ ساله	۱۰۴۷۶۳	۴۰۴۴۲	۴۹۲۳۶	۱۲۰۸۲	۱۱۳۷۹	۶۶۲	۴۱	۳۸۳	۲۴۲	۷۵	۵۵	۱۱
۲۰-۲۴ ساله	۱۳۵۸۲۸	۴۷۴۲۹	۴۹۷۸۴	۲۹۸۵۶	۲۷۸۴۸	۱۹۵۳	۵۵	۲۵۴	۱۶۵	۷۷	۲۷	۵
۲۵-۲۹ ساله	۱۲۷۵۳۸	۵۲۹۰۷	۴۱۴۲۲	۱۸۶۸۹	۱۷۴۲۶	۱۲۱۵	۴۸	۱۶۲	۷۱	۷۶	۱۳	۲
۳۰-۳۴ ساله	۱۰۲۶۰۴	۴۳۲۵۸	۲۸۳۷۳	۱۴۸۲۶	۱۳۶۱۰	۱۱۸۳	۳۳	۱۲۱	۴۱	۶۴	۱۴	۲
۳۵-۳۹ ساله	۷۵۲۸۹	۳۴۷۰۹	۱۴۸۵۳	۸۶۹۲	۷۷۱۷	۹۵۷	۱۸	۷۷	۲۳	۴۳	۸	۳
۴۰-۴۴ ساله	۴۳۳۶۶	۲۱۸۵۹	۶۲۲۱	۲۲۵۷	۱۹۹۳	۲۵۵	۹	۲۷	۱۱	۱۱	۴	۱
۴۵-۴۹ ساله	۲۳۰۸۵	۱۲۰۰۶	۲۵۲۷	۶۹۸	۶۱۷	۸۰	۱	۳	۱	۲	۰	۰
۵۰-۵۴ ساله	۱۳۹۶۹	۷۰۶۲	۱۲۰۸	۲۶۴	۲۳۰	۳۴	۰	۲	۱	۱	۰	۰
۵۵-۵۹ ساله	۹۱۵۶	۴۵۶۲	۶۰۵	۱۲۶	۱۱۳	۱۲	۱	۲	۰	۲	۰	۰
۶۰-۶۴ ساله	۶۷۳۲	۲۹۵۱	۳۴۱	۵۱	۴۵	۵	۱	۲	۲	۰	۰	۰
۶۵ ساله وبیشتر	۸۵۹۶	۳۰۶۴	۳۱۵	۷۴	۶۳	۱۱	۰	۱	۰	۰	۰	۰
نامشخص	۳۹۱	۱۲۴	۲۳	۰	۰	۰	۰	۰	۰	۰	۰	۱
مرد	۳۸۶۶۲۸	۱۵۹۷۰۲	۱۲۴۰۶۸	۵۲۴۹۰	۴۷۱۳۷	۵۲۲۰	۱۳۳	۶۴۱	۲۵۲	۲۹۳	۷۹	۱۷
۶-۹ ساله	۱۰۲۵	۹۴۱	۰	۰	۰	۰	۰	۰	۰	۰	۰	۰
۱۰-۱۴ ساله	۹۵۴۱	۶۳۶۵	۲۹۶۰	۲۳	۱۸	۲	۳	۰	۰	۰	۰	۰
۱۵-۱۹ ساله	۵۵۸۹۴	۱۹۹۲۱	۳۸۹۶۵	۵۹۷۱	۵۴۱۵	۵۳۶	۲۲	۱۹۰	۹۶	۵۷	۳۰	۷
۲۰-۲۴ ساله	۷۱۸۱۰	۲۲۲۶۰	۲۸۹۱۳	۱۷۳۷۶	۱۵۷۵۳	۱۵۹۵	۲۸	۱۴۸	۵۹	۶۳	۲۱	۵
۲۵-۲۹ ساله	۶۷۸۳۷	۲۷۴۷۰	۲۶۵۴۶	۱۰۴۵۹	۹۵۰۱	۹۲۴	۳۶	۱۱۷	۴۶	۶۰	۹	۳
۳۰-۳۴ ساله	۵۹۴۸۲	۲۶۶۸۳	۱۸۸۹۳	۹۴۴۳	۸۴۲۷	۹۹۳	۲۴	۹۲	۲۵	۵۷	۱۰	۰
۳۵-۳۹ ساله	۴۷۰۳۱	۲۱۱۹۹	۱۱۰۱۲	۶۳۵۳	۵۵۲۰	۸۲۳	۱۰	۶۵	۱۶	۴۱	۶	۲
۴۰-۴۴ ساله	۲۷۹۲۶	۱۴۱۶۹	۴۷۲۸	۱۸۴۵	۱۶۱۴	۲۲۳	۹	۲۲	۸	۱۱	۳	۰
۴۵-۴۹ ساله	۱۵۵۷۴	۸۳۸۷	۲۰۱۱	۵۹۶	۵۲۴	۷۱	۱	۳	۱	۲	۰	۰
۵۰-۵۴ ساله	۱۰۲۲۹	۵۳۹۱	۱۰۰۷	۲۲۰	۱۸۷	۳۳	۰	۰	۰	۰	۰	۰
۵۵-۵۹ ساله	۷۱۲۸	۳۷۰۸	۵۱۰	۱۰۳	۹۰	۱۲	۱	۲	۰	۲	۰	۰
۶۰-۶۴ ساله	۵۶۲۳	۲۵۳۲	۲۷۹	۴۱	۳۸	۲	۱	۱	۱	۰	۰	۰
۶۵ ساله وبیشتر	۷۲۸۳	۲۵۹۶	۲۴۹	۶۰	۵۰	۱۰	۰	۱	۰	۰	۰	۱
نامشخص	۲۴۵	۸۰	۱۵	۰	۰	۰	۰	۰	۰	۰	۰	۰
زن	۲۹۰۰۶۷	۱۲۸۸۱۶	۷۷۱۱۲	۳۵۱۶۳	۳۳۹۳۷	۱۱۴۹	۷۷	۳۹۳	۲۸۵	۵۸	۴۲	۸
۶-۹ ساله	۱۱۰۱	۹۸۷	۰	۰	۰	۰	۰	۰	۰	۰	۰	۰
۱۰-۱۴ ساله	۱۳۷۱۱	۹۸۵۲	۳۳۳۲	۱۵	۱۵	۰	۰	۰	۰	۰	۰	۰
۱۵-۱۹ ساله	۴۸۸۶۹	۲۰۵۲۱	۲۰۲۷۱	۶۱۱۱	۵۹۶۴	۱۲۸	۱۹	۱۹۳	۱۴۶	۱۸	۲۵	۴
۲۰-۲۴ ساله	۶۴۰۱۸	۲۵۱۶۹	۲۰۸۷۱	۱۲۴۸۰	۱۲۰۹۵	۳۵۸	۲۷	۱۰۶	۸۶	۱۴	۶	۰
۲۵-۲۹ ساله	۵۹۷۰۱	۲۵۴۳۷	۱۶۸۷۶	۸۲۳۰	۷۹۲۵	۲۹۱	۱۴	۴۵	۲۵	۱۶	۴	۰
۳۰-۳۴ ساله	۴۳۱۲۲	۱۸۵۷۵	۹۴۸۰	۵۳۸۳	۵۱۸۳	۱۹۱	۹	۲۹	۱۶	۷	۴	۲
۳۵-۳۹ ساله	۲۸۲۵۸	۱۳۵۱۰	۳۸۴۱	۲۳۳۹	۲۱۹۷	۱۳۴	۸	۱۲	۷	۲	۲	۱
۴۰-۴۴ ساله	۱۵۴۶۰	۷۶۹۰	۱۴۹۳	۴۱۲	۳۷۹	۳۳	۰	۵	۳	۰	۱	۱
۴۵-۴۹ ساله	۷۵۱۱	۳۶۱۹	۵۱۶	۱۰۲	۹۲	۹	۰	۰	۰	۰	۰	۰
۵۰-۵۴ ساله	۳۷۴۰	۱۶۷۱	۲۰۱	۴۴	۴۳	۱	۰	۲	۱	۱	۰	۰
۵۵-۵۹ ساله	۲۰۲۸	۸۵۴	۹۵	۲۳	۲۳	۰	۰	۰	۰	۰	۰	۰
۶۰-۶۴ ساله	۱۱۰۹	۴۱۹	۶۲	۱۰	۷	۳	۰	۱	۱	۰	۰	۰
۶۵ ساله وبیشتر	۱۳۱۳	۴۶۸	۶۶	۱۴	۱۳	۱	۰	۰	۰	۰	۰	۰
نامشخص	۱۴۶	۴۴	۸	۰	۰	۰	۰	۰	۰	۰	۰	۰

جدول ۱۰ - باسوادانی که درحال حاضر تحصیل نمی کنند برحسب جنس ،سن ودوره تحصیلی(دنباله)

نقاط روستایی

جنس وسن	متوسطه نظام قدیم	اظهار نشده نظام متوسطه	پیش - دانشگاهی	عالی	دوره های علمیه و علوم دینی	سواد - آموزی	تحصیلات غیر رسمی	نامشخص و اظهار نشده
مردوزن	۱۱۰۲۸	۹۰	۴۶	۱۲۷۱۸	۳۸۰	۵۰۸۸۰	۱۹۷۸۷	۳۳۸۱
۶-۹ ساله	۰	۰	۰	۰	۰	۳۰	۵۴	۱۱۴
۱۰-۱۴ ساله	۰	۰	۰	۰	۴	۴۲۷	۱۰۷	۱۸۷
۱۵-۱۹ ساله	۰	۱۶	۳۷	۴۲	۲۰	۱۸۱۲	۳۱۰	۳۸۵
۲۰-۲۴ ساله	۰	۱۹	۹	۲۰۹۸	۳۰	۵۱۸۵	۶۷۹	۴۸۵
۲۵-۲۹ ساله	۰	۱۹	۰	۳۶۹۴	۴۴	۸۹۱۹	۱۱۹۵	۴۸۷
۳۰-۳۴ ساله	۱۴۳۰	۲۰	۰	۳۴۹۸	۴۱	۹۹۲۸	۱۶۴۰	۴۶۹
۳۵-۳۹ ساله	۳۵۱۵	۱۴	۰	۳۰۱۰	۴۶	۸۹۹۹	۱۹۶۸	۴۰۶
۴۰-۴۴ ساله	۳۱۶۱	۲	۰	۱۲۰۰	۳۵	۶۳۱۹	۲۰۶۴	۲۲۱
۴۵-۴۹ ساله	۱۳۸۶	۰	۰	۵۸۳	۲۸	۳۸۳۸	۱۸۶۹	۱۴۷
۵۰-۵۴ ساله	۷۵۷	۱	۰	۲۷۷	۲۶	۲۳۱۱	۱۹۷۱	۹۰
۵۵-۵۹ ساله	۳۸۱	۱	۰	۱۴۲	۲۱	۱۴۴۱	۱۸۱۰	۶۵
۶۰-۶۴ ساله	۱۸۳	۰	۰	۹۱	۲۶	۹۱۷	۲۱۲۴	۴۶
۶۵ ساله وبیشتر	۲۱۵	۰	۰	۸۳	۵۹	۷۲۷	۳۹۸۴	۷۴
نامشخص	۰	۰	۰	۰	۰	۲۷	۱۲	۲۰۵
مرد	۷۹۸۱	۵۲	۲۹	۹۵۷۳	۳۴۳	۱۴۱۸۱	۱۵۶۶۳	۱۹۰۵
۶-۹ ساله	۰	۰	۰	۰	۰	۸	۳۶	۴۲
۱۰-۱۴ ساله	۰	۰	۰	۰	۴	۶۸	۵۵	۸۶
۱۵-۱۹ ساله	۰	۸	۲۲	۲۲	۱۶	۳۳۸	۲۱۹	۲۲۲
۲۰-۲۴ ساله	۰	۵	۷	۱۳۰۶	۲۸	۱۰۱۳	۴۶۸	۲۸۶
۲۵-۲۹ ساله	۰	۱۰	۰	۳۵۷۹	۴۰	۱۵۱۷	۸۲۱	۲۷۸
۳۰-۳۴ ساله	۸۳۹	۱۶	۰	۱۹۷۵	۳۳	۲۰۷۳	۱۲۰۱	۲۳۵
۳۵-۳۹ ساله	۲۴۶۳	۹	۰	۱۶۵۹	۴۴	۲۵۵۰	۱۴۵۸	۲۱۹
۴۰-۴۴ ساله	۲۳۵۵	۲	۰	۱۰۰۹	۳۴	۲۰۸۶	۱۵۴۱	۱۳۵
۴۵-۴۹ ساله	۱۰۶۵	۰	۰	۴۹۸	۲۵	۱۵۰۹	۱۳۹۵	۸۵
۵۰-۵۴ ساله	۶۱۸	۱	۰	۲۴۱	۲۶	۱۱۱۶	۱۵۵۲	۵۷
۵۵-۵۹ ساله	۳۱۶	۱	۰	۱۳۲	۱۶	۷۹۲	۱۵۰۷	۴۱
۶۰-۶۴ ساله	۱۵۰	۰	۰	۸۰	۲۴	۶۱۰	۱۸۷۳	۳۳
۳۵ ساله وبیشتر	۱۷۵	۰	۰	۷۲	۵۴	۴۹۲	۳۵۲۹	۵۵
نامشخص	۰	۰	۰	۰	۰	۹	۱۰	۱۳۱
زن	۳۰۴۷	۳۸	۱۷	۳۱۴۵	۳۷	۳۶۶۹۹	۴۱۲۴	۱۴۷۶
۶-۹ ساله	۰	۰	۰	۰	۰	۲۲	۲۰	۷۲
۱۰-۱۴ ساله	۰	۰	۰	۰	۰	۳۵۹	۵۲	۱۰۱
۱۵-۱۹ ساله	۰	۶	۱۵	۲۰	۴	۱۴۷۴	۹۱	۱۶۳
۲۰-۲۴ ساله	۰	۱۴	۲	۷۹۲	۲	۴۱۷۲	۲۱۱	۱۹۹
۲۵-۲۹ ساله	۰	۹	۰	۱۱۱۵	۴	۷۴۰۲	۳۷۴	۲۰۹
۳۰-۳۴ ساله	۵۹۱	۴	۰	۵۲۳	۹	۷۸۵۵	۴۳۹	۲۳۴
۳۵-۳۹ ساله	۱۰۵۲	۵	۰	۳۵۱	۲	۶۴۴۹	۵۱۰	۱۸۷
۴۰-۴۴ ساله	۸۰۶	۰	۰	۱۹۱	۱	۴۲۳۳	۵۲۳	۸۶
۴۵-۴۹ ساله	۳۲۱	۰	۰	۸۵	۳	۲۳۲۹	۴۷۴	۶۲
۵۰-۵۴ ساله	۱۳۹	۰	۰	۳۶	۰	۱۱۹۵	۴۱۹	۳۳
۵۵-۵۹ ساله	۶۵	۰	۰	۱۰	۵	۶۴۹	۳۰۳	۲۴
۶۰-۶۴ ساله	۳۳	۰	۰	۱۱	۲	۳۰۷	۲۵۱	۱۳
۳۵ ساله وبیشتر	۴۰	۰	۰	۱۱	۵	۲۳۵	۴۵۵	۱۹
نامشخص	۰	۰	۰	۰	۰	۱۸	۲	۷۴

جدول ۱۱ - باسوادانی که درحال حاضرتحصیل نمی کنند برحسب جنس ، سن واخرین مدرک تحصیلی دوره های سوادآموزی ، ابتدایی وراهنمایی

کل

جنس و سن	سوادآموزی				ابتدایی				راهنمایی			
	جمع	کمتر از گواهینامه پایان دوره	گواهینامه پایان دوره	اظهار نشده	جمع	کمتر از گواهینامه پایان دوره	گواهینامه پایان دوره	اظهار نشده	جمع	کمتر از گواهینامه پایان دوره	گواهینامه پایان دوره	اظهار نشده
مردوزن	۲۲۴۹۷۸	۱۸۸۲۸۹	۳۵۲۲۶	۱۴۶۳	۱۴۱۵۱۵۹	۶۶۱۷۹۵	۷۵۱۱۱۵	۲۲۴۹	۱۱۶۷۰۴۳	۳۸۹۵۳۷	۷۷۶۹۰۷	۵۹۹
۶-۹ ساله	۶۰	۵۶	۴	۰	۷۳۳۷	۷۲۶۵	۷۰	۲	۲۲۱۹۱	۱۶۱۹۲	۵۹۹۵	۴
۱۰-۱۴ ساله	۸۲۳	۷۲۲	۹۹	۲	۳۰۹۵۹	۱۵۲۹۲	۱۵۶۶۲	۵	۲۰۲۷۲۴	۸۶۶۴۶	۱۱۶۰۱۴	۶۴
۱۵-۱۹ ساله	۳۸۸۶	۳۰۹۵	۷۷۹	۱۲	۱۰۰۶۴۷	۳۴۲۵۶	۶۶۲۳۹	۱۵۲	۲۵۸۳۲۲	۸۵۹۱۱	۱۷۲۳۲۲	۸۸
۲۰-۲۴ ساله	۱۳۳۳۰	۱۱۰۱۶	۲۲۷۰	۴۴	۱۶۷۳۰۱	۶۹۳۴۱	۹۷۶۲۹	۳۳۱	۳۵۳۴۵۵	۸۳۴۵۳	۱۶۹۸۸۴	۱۱۸
۲۵-۲۹ ساله	۲۷۰۲۴	۲۲۷۱۱	۴۲۲۲	۹۱	۱۹۲۶۹۳	۷۳۹۶۶	۱۱۸۳۶۶	۳۶۳	۱۸۷۲۳۹	۵۵۴۸۶	۱۳۱۶۶۱	۹۲
۳۰-۳۴ ساله	۳۶۰۲۳	۳۰۴۶۰	۵۴۴۶	۱۱۷	۱۷۶۶۰۹	۸۳۹۱۲	۹۲۳۸۵	۳۱۲	۱۰۹۹۸۲	۳۰۱۱۲	۷۹۷۸۶	۸۴
۳۵-۳۹ ساله	۴۱۱۵۰	۳۴۶۲۵	۶۳۲۰	۲۰۵	۱۸۱۰۲۳	۱۰۴۷۹۸	۷۵۹۳۴	۲۹۱	۵۷۸۹۱	۱۵۱۰۲	۴۲۷۳۰	۵۹
۴۰-۴۴ ساله	۳۵۷۴۰	۲۹۹۴۲	۵۶۱۲	۱۸۶	۱۶۲۱۱۴	۹۱۰۰۴	۷۰۸۶۶	۲۴۴	۳۱۴۷۰	۷۵۰۱	۲۳۹۳۵	۳۴
۴۵-۴۹ ساله	۲۴۲۷۵	۲۰۴۱۶	۳۶۸۰	۱۷۹	۱۲۳۰۷۲	۶۳۵۸۵	۵۹۲۸۷	۲۰۰	۱۸۵۲۴	۴۰۵۶	۱۴۴۴۶	۲۲
۵۰-۵۴ ساله	۱۷۰۴۷	۱۴۱۱۲	۲۷۵۳	۱۸۲	۹۰۹۵۵	۴۵۴۶۸	۴۵۲۷۳	۱۱۴	۱۰۶۶۴	۲۲۹۶	۸۳۶۰	۸
۵۵-۵۹ ساله	۱۱۲۹۵	۹۴۹۳	۱۶۷۲	۱۳۰	۶۹۴۴۶	۳۴۳۶۵	۳۴۹۹۳	۸۸	۶۴۹۲	۱۲۵۵	۵۲۲۴	۱۳
۶۰-۶۴ ساله	۷۷۸۶	۶۴۳۸	۱۲۲۳	۱۲۵	۵۳۳۰۲	۲۵۷۵۲	۲۷۴۸۳	۶۷	۷۹۲۳	۱۳۶۳	۶۵۴۹	۱۱
۶۵ ساله وبیشتر	۶۳۷۲	۵۰۷۸	۱۱۱۵	۱۷۹	۷۸۴۷۳	۳۲۱۶۴	۶۴۲۵۵	۷۴	۱۶۶	۱۶۴	۰	۲
نامشخص	۱۶۷	۱۲۵	۳۱	۱۱	۱۲۲۸	۶۴۹	۵۷۳	۶				
مرد	۶۰۲۶۶	۴۹۳۳۷	۱۰۳۰۴	۶۲۵	۷۶۸۸۵۱	۳۷۱۷۳۷	۳۹۵۲۸۶	۱۸۲۸	۶۸۸۸۶۶	۲۳۵۹۳۹	۴۵۲۵۸۳	۳۴۲
۶-۹ ساله	۱۳	۹	۴	۰	۳۷۰۰	۳۶۷۴	۲۵	۱	۱۱۸۳۴	۹۳۰۷	۳۵۲۶	۱
۱۰-۱۴ ساله	۱۵۶	۱۳۳	۲۲	۲	۱۴۸۱۰	۸۳۸۲	۶۴۲۶	۲	۱۱۹۷۴۸	۵۵۹۷۲	۶۳۷۴۳	۳۳
۱۵-۱۹ ساله	۸۱۲	۶۸۱	۱۲۶	۵	۵۴۹۰۱	۲۰۷۱۳	۳۴۰۵۷	۱۳۱	۱۴۹۸۴۱	۵۰۲۴۰	۹۹۵۵۶	۴۵
۲۰-۲۴ ساله	۲۶۴۹	۲۱۸۸	۴۴۰	۲۱	۷۱۵۶۶	۲۴۸۹۴	۴۶۳۶۶	۳۰۸	۱۴۴۶۶۳	۴۷۳۳۶	۹۷۲۶۹	۵۸
۲۵-۲۹ ساله	۴۳۱۵	۳۵۵۹	۷۲۴	۳۲	۹۸۳۴۸	۳۷۰۹۹	۶۰۹۳۱	۳۱۸	۱۰۹۶۴۷	۳۳۱۸۷	۷۶۴۰۲	۵۸
۳۰-۳۴ ساله	۶۳۹۷	۵۳۱۷	۱۰۴۴	۳۶	۹۱۴۱۴	۴۳۳۹۱	۴۸۷۵۴	۲۶۹	۶۶۲۶۱	۱۸۵۲۸	۴۷۶۸۵	۴۸
۳۵-۳۹ ساله	۹۶۸۹	۸۰۳۲	۱۵۹۴	۶۳	۹۲۹۶۴	۵۶۱۷۸	۳۶۵۵۲	۲۳۴	۳۶۴۰۵	۹۸۴۵	۲۶۵۲۲	۳۸
۴۰-۴۴ ساله	۹۷۶۱	۷۹۹۳	۱۷۰۷	۶۱	۸۶۴۸۱	۵۱۱۴۰	۳۵۱۶۳	۱۷۸	۲۰۰۱۵	۵۰۰۰	۱۴۹۹۴	۲۱
۴۵-۴۹ ساله	۷۸۶۳	۶۶۶۵	۱۳۲۸	۷۰	۶۸۱۷۲	۳۶۳۹۹	۳۱۶۳۴	۱۳۹	۱۴۴۲۷	۲۸۲۲	۹۵۹۰	۱۵
۵۰-۵۴ ساله	۶۵۸۵	۵۳۸۵	۱۱۲۴	۷۶	۵۴۲۹۵	۲۸۰۴۲	۲۱۷۷۳	۹۰	۷۶۷۶	۱۷۳۹	۵۹۳۰	۷
۵۵-۵۹ ساله	۴۸۵۳	۳۹۸۸	۸۰۸	۵۷	۴۴۸۰۱	۲۲۹۶۴	۱۸۱۰۰	۶۴	۴۸۱۷	۹۳۲	۳۸۷۶	۹
۶۰-۶۴ ساله	۳۸۳۹	۳۰۸۷	۶۸۱	۷۱	۳۶۱۴۵	۱۸۰۰۰	۱۸۱۰۰	۶۵	۵۴۲۰	۹۲۲	۴۴۹۰	۸
۶۵ ساله وبیشتر	۳۲۷۱	۲۴۶۰	۶۹۱	۱۲۰	۵۰۵۲۶	۲۱۴۷۱	۲۹۰۱۱	۴۴	۱۱۰	۱۰۹	۰	۱
نامشخص	۶۳	۴۱	۱۱	۱۱	۷۲۸	۳۹۰	۳۳۳	۵				
زن	۱۴۴۷۱۲	۱۳۸۹۵۲	۲۴۹۲۲	۸۳۸	۶۴۶۳۰۸	۲۹۰۰۵۸	۳۵۵۸۲۹	۴۲۱	۴۷۸۱۷۹	۱۵۳۵۹۸	۳۲۴۳۲۴	۲۵۷
۶-۹ ساله	۴۷	۴۷	۰	۰	۳۶۳۷	۳۵۹۱	۴۵	۱	۰	۰	۰	۰
۱۰-۱۴ ساله	۶۶۷	۵۹۰	۷۷	۰	۱۶۱۴۹	۶۹۱۰	۹۲۳۶	۲	۱۰۳۵۷	۶۸۸۵	۳۴۶۹	۳
۱۵-۱۹ ساله	۳۰۷۴	۲۴۱۴	۶۵۳	۷	۴۵۷۴۶	۱۳۵۴۳	۳۲۱۸۲	۲۱	۸۲۹۷۶	۳۰۶۷۴	۵۲۲۷۱	۳۱
۲۰-۲۴ ساله	۱۰۶۸۱	۸۸۲۸	۱۸۳۰	۲۳	۷۵۷۳۵	۲۴۴۴۷	۵۱۲۴۵	۲۳	۱۰۸۴۸۱	۳۵۶۷۱	۷۲۷۶۷	۴۳
۲۵-۲۹ ساله	۲۲۷۰۹	۱۹۱۵۲	۳۴۹۸	۵۹	۹۴۳۴۵	۳۶۸۶۵	۵۷۴۳۵	۴۵	۱۰۸۷۹۲	۳۶۱۱۷	۷۲۶۱۵	۶۰
۳۰-۳۴ ساله	۲۹۶۲۶	۲۵۱۴۳	۴۴۰۲	۸۱	۸۵۱۹۵	۴۱۵۲۱	۴۳۶۳۱	۴۳	۷۷۵۹۲	۲۲۲۹۹	۵۵۲۵۹	۳۴
۳۵-۳۹ ساله	۳۱۴۶۱	۲۶۵۹۳	۴۷۲۶	۱۴۲	۸۸۰۵۹	۴۸۶۲۰	۳۹۳۸۲	۵۷	۴۳۷۲۱	۱۱۵۸۴	۳۲۱۰۱	۳۶
۴۰-۴۴ ساله	۲۵۹۷۹	۲۱۹۴۹	۳۹۰۵	۱۲۵	۷۵۶۳۳	۳۹۸۶۴	۳۵۷۰۳	۶۶	۲۱۴۸۶	۵۲۵۷	۱۶۲۰۸	۲۱
۴۵-۴۹ ساله	۱۶۴۱۲	۱۳۹۵۱	۲۳۵۲	۱۰۹	۵۴۹۰۰	۲۷۱۸۶	۲۷۶۵۳	۶۱	۱۱۴۵۵	۲۵۰۱	۸۹۴۱	۱۳
۵۰-۵۴ ساله	۱۰۴۶۲	۸۷۲۷	۱۶۲۹	۱۰۶	۳۶۶۶۰	۱۷۴۲۶	۱۹۲۱۰	۲۴	۶۰۹۷	۱۲۳۴	۴۸۵۶	۷
۵۵-۵۹ ساله	۶۶۴۲	۵۵۰۵	۸۶۴	۷۳	۲۴۶۴۵	۱۱۴۰۱	۱۳۲۲۰	۲۴	۲۹۸۸	۵۵۷	۲۴۳۰	۱
۶۰-۶۴ ساله	۳۹۴۷	۳۳۵۱	۵۴۲	۵۴	۱۷۱۵۷	۷۷۵۲	۹۴۸۳	۲۲	۱۶۷۵	۳۲۳	۱۳۴۸	۴
۶۵ ساله وبیشتر	۳۱۰۱	۲۶۱۸	۴۲۴	۵۹	۲۷۹۴۷	۱۰۶۷۳	۱۷۲۴۴	۳۰	۲۵۰۳	۴۴۱	۲۰۵۹	۳
نامشخص	۱۰۴	۸۴	۲۰	۰	۵۰۰	۲۵۹	۲۴۰	۱	۵۶	۵۵	۰	۱

جدول ۱۱ - باسوادانی که درحال حاضرتحصیل نمی کنند برحسب جنس ، سن وآخرین مدرک تحصیلی دوره های سوادآموزی ، ابتدایی وراهنمایی
نقاط شهری

جنس و سن	سوادآموزی				ابتدایی				راهنمایی			
	جمع	کمتر از گواهینامه پایان دوره	گواهینامه پایان دوره	اظهار نشده	جمع	کمتر از گواهینامه پایان دوره	گواهینامه پایان دوره	اظهار نشده	جمع	کمتر از گواهینامه پایان دوره	گواهینامه پایان دوره	اظهار نشده
مردوزن	۱۷۴۰۹۸	۱۴۴۶۷۳	۲۸۳۶۲	۱۲۶۳	۱۱۲۶۶۰۱	۵۳۷۳۲۸	۵۸۷۰۸۶	۲۱۸۷	۹۶۵۸۴۳	۳۰۵۹۸۸	۶۵۹۳۲۲	۵۳۳
۶-۹ ساله	۳۰	۲۸	۲	۰	۵۴۰۸	۵۳۷۲	۳۵	۱	۰	۰	۰	۰
۱۰-۱۴ ساله	۳۹۶	۳۴۳	۵۲	۱	۱۴۷۴۱	۸۴۶۶	۶۲۷۱	۴	۱۵۹۱۸	۱۱۳۴۳	۴۵۷۳	۲
۱۵-۱۹ ساله	۲۰۷۴	۱۶۳۶	۴۳۰	۸	۶۰۲۰۱	۲۲۵۷۴	۳۷۴۸۵	۱۴۲	۱۵۳۴۸۴	۶۳۹۵۶	۸۹۴۸۰	۴۸
۲۰-۲۴ ساله	۸۱۴۵	۶۶۷۲	۱۴۳۳	۴۱	۹۹۸۶۵	۳۵۶۷۱	۶۳۸۶۹	۳۲۵	۲۰۸۵۳۰	۶۶۷۵۵	۱۲۱۷۰۵	۷۰
۲۵-۲۹ ساله	۱۸۱۰۵	۱۵۰۵۷	۲۹۸۱	۶۷	۱۳۹۷۸۱	۵۶۱۶۱	۸۳۲۶۸	۳۵۲	۲۱۲۰۳۰	۶۶۷۴۷	۱۴۵۱۷۶	۱۰۷
۳۰-۳۴ ساله	۲۶۰۹۵	۲۱۸۵۵	۴۱۴۸	۹۲	۱۳۳۳۴۶	۶۶۳۱۴	۶۶۷۲۹	۳۰۳	۱۵۸۸۶۳	۴۴۸۳۸	۱۱۳۹۴۱	۸۴
۳۵-۳۹ ساله	۳۲۱۵۱	۲۶۸۴۳	۵۱۴۱	۱۶۷	۱۴۶۳۱۱	۸۴۸۱۶	۶۱۲۱۱	۲۸۴	۹۵۱۲۸	۲۴۸۷۸	۷۰۱۷۰	۸۰
۴۰-۴۴ ساله	۲۹۴۲۱	۲۴۲۹۶	۴۷۷۴	۱۵۳	۱۴۰۲۴۶	۷۶۱۱۵	۶۳۸۹۳	۲۳۸	۵۱۶۷۰	۱۲۶۹۲	۳۸۹۲۱	۵۷
۴۵-۴۹ ساله	۲۰۴۳۷	۱۷۰۱۳	۳۲۵۹	۱۶۵	۱۱۱۰۶۴	۵۵۵۶۳	۵۵۳۰۸	۱۹۳	۲۸۹۴۳	۶۵۴۴	۲۲۳۶۸	۳۱
۵۰-۵۴ ساله	۱۴۷۳۶	۱۲۱۱۶	۲۴۵۶	۱۶۶	۸۳۸۹۳	۴۰۶۶۰	۴۳۱۲۱	۱۱۲	۱۷۳۱۶	۳۶۲۲	۱۳۶۷۳	۲۱
۵۵-۵۹ ساله	۹۸۵۶	۸۲۱۸	۱۵۲۳	۱۱۳	۶۴۸۸۲	۳۱۲۲۶	۳۳۵۶۹	۸۷	۱۰۰۵۹	۲۰۹۳	۷۹۵۸	۸
۶۰-۶۴ ساله	۶۸۶۹	۵۶۳۲	۱۱۲۱	۱۱۶	۵۰۳۵۰	۲۲۷۰۷	۲۶۵۷۷	۶۶	۶۱۵۱	۱۱۲۷	۵۰۱۱	۱۳
۶۵ ساله وبیشتر	۵۶۶۵	۴۶۶۳	۱۰۲۰	۱۶۳	۷۵۴۰۹	۳۰۰۹۶	۴۵۲۳۹	۷۴	۷۶۰۸	۱۲۵۲	۶۳۴۶	۱۰
نامشخص	۱۴۰	۱۰۶	۲۳	۱۱	۱۱۰۴	۵۸۷	۵۱۱	۶	۱۴۳	۱۴۱	۰	۲
مرد	۴۶۰۸۵	۳۷۲۵۴	۸۲۹۵	۵۳۶	۶۰۹۱۱۷	۲۹۸۰۹۶	۳۰۹۲۳۱	۱۷۹۰	۵۶۴۷۷۶	۱۸۴۱۸۸	۳۸۰۲۹۰	۲۹۸
۶-۹ ساله	۵	۳	۲	۰	۲۷۵۹	۲۷۴۸	۱۱	۰	۰	۰	۰	۰
۱۰-۱۴ ساله	۸۸	۷۱	۱۶	۱	۸۴۴۵	۵۱۲۰	۳۳۲۳	۲	۸۸۹۳	۶۸۳۳	۲۰۵۹	۱
۱۵-۱۹ ساله	۴۷۴	۳۹۲	۷۸	۴	۳۴۹۷۸	۱۴۱۴۵	۲۰۷۰۸	۱۲۵	۹۰۷۷۹	۴۱۶۵۷	۴۹۰۹۹	۲۳
۲۰-۲۴ ساله	۱۶۳۶	۱۳۱۸	۲۹۹	۱۹	۴۹۳۰۱	۱۸۱۲۶	۳۰۸۷۱	۳۰۴	۱۲۰۹۳۰	۳۹۲۲۵	۸۱۶۶۱	۳۴
۲۵-۲۹ ساله	۲۷۹۸	۲۲۹۵	۴۷۷	۲۶	۷۰۸۷۴	۲۷۹۸۷	۴۲۵۷۴	۳۱۳	۱۲۰۱۱۴	۳۷۶۱۵	۸۲۴۴۷	۵۲
۳۰-۳۴ ساله	۴۳۲۴	۳۵۴۸	۷۴۸	۲۸	۶۶۷۲۶	۳۲۶۶۴	۳۳۷۹۹	۲۶۳	۹۰۷۵۱	۲۶۱۱۵	۶۴۵۸۴	۵۲
۳۵-۳۹ ساله	۷۱۳۹	۵۸۷۰	۱۲۱۵	۵۴	۷۱۷۶۳	۴۳۹۰۵	۲۷۶۲۹	۲۲۹	۵۵۲۴۸	۱۴۶۷۴	۴۰۵۳۰	۴۴
۴۰-۴۴ ساله	۷۶۷۵	۶۲۳۶	۱۳۹۲	۴۷	۷۲۳۰۳	۴۱۴۲۴	۳۰۷۰۵	۱۷۴	۳۱۶۷۷	۸۰۴۳	۲۳۵۹۸	۳۶
۴۵-۴۹ ساله	۶۳۵۴	۵۱۴۰	۱۱۵۲	۶۲	۵۹۷۸۳	۳۰۸۱۶	۲۸۸۳۳	۱۳۵	۱۸۰۰۴	۴۲۳۷	۱۲۷۴۹	۱۸
۵۰-۵۴ ساله	۵۴۶۹	۴۴۴۱	۹۶۲	۶۶	۴۸۹۰۶	۲۴۴۰۹	۲۴۴۰۷	۸۸	۱۱۴۲۰	۲۴۵۸	۸۹۴۸	۱۴
۵۵-۵۹ ساله	۴۰۶۱	۳۲۹۲	۷۲۲	۴۷	۴۱۰۹۱	۲۰۴۲۹	۲۰۵۹۹	۶۳	۷۱۶۶	۱۵۶۸	۵۵۹۱	۷
۶۰-۶۴ ساله	۳۲۲۹	۲۵۵۶	۶۰۹	۶۴	۳۳۶۱۲	۱۶۲۴۲	۱۷۳۲۵	۴۵	۴۵۳۸	۸۳۴	۳۹۹۵	۹
۶۵ ساله وبیشتر	۲۷۷۹	۲۰۵۷	۶۱۵	۱۰۷	۴۷۹۳۰	۱۹۷۳۳	۲۸۱۵۳	۴۴	۵۱۷۱	۸۳۵	۴۳۲۹	۷
نامشخص	۵۴	۳۵	۸	۱۱	۶۴۸	۳۴۸	۲۹۵	۵	۹۵	۹۴	۰	۱
زن	۱۲۸۰۱۳	۱۰۷۲۱۹	۲۰۰۶۷	۷۲۷	۵۱۷۴۸۶	۲۳۹۲۳۲	۲۷۷۸۵۵	۳۹۷	۴۰۱۰۶۷	۱۲۱۸۰۰	۲۷۹۰۳۲	۲۳۵
۶-۹ ساله	۲۵	۲۵	۰	۰	۲۶۴۹	۲۶۲۴	۲۴	۱	۰	۰	۰	۰
۱۰-۱۴ ساله	۳۰۸	۲۷۲	۳۶	۰	۶۲۹۶	۳۳۴۶	۲۹۴۸	۲	۷۰۲۵	۴۵۱۰	۳۵۱۴	۱
۱۵-۱۹ ساله	۱۶۰۰	۱۲۴۴	۳۵۲	۴	۲۵۲۲۳	۸۴۲۹	۱۶۷۷۷	۱۷	۶۲۷۰۵	۲۲۲۹۹	۴۰۳۸۱	۲۵
۲۰-۲۴ ساله	۶۵۰۹	۵۳۵۴	۱۱۳۳	۲۲	۵۰۵۶۴	۱۷۵۴۵	۳۲۹۹۸	۲۱	۸۷۶۱۰	۲۷۵۳۰	۶۰۰۴۴	۳۶
۲۵-۲۹ ساله	۱۵۳۰۷	۱۲۷۶۲	۲۵۰۴	۴۱	۶۸۹۰۷	۲۸۱۷۴	۴۰۶۹۴	۳۹	۹۱۹۱۶	۲۹۱۳۲	۶۲۷۲۹	۵۵
۳۰-۳۴ ساله	۲۱۷۷۱	۱۸۳۰۷	۳۴۰۰	۶۴	۶۶۶۲۰	۳۳۶۵۰	۳۲۹۳۰	۴۰	۶۸۱۱۲	۱۸۷۲۳	۴۹۳۵۷	۳۲
۳۵-۳۹ ساله	۲۵۰۱۲	۲۰۹۷۳	۳۹۲۶	۱۱۳	۷۴۵۴۸	۴۰۹۱۱	۳۳۵۸۲	۵۵	۳۹۸۸۰	۱۰۲۰۴	۲۹۶۴۰	۳۶
۴۰-۴۴ ساله	۲۱۷۴۶	۱۸۲۵۸	۳۳۸۲	۱۰۶	۶۷۹۴۳	۳۴۶۹۱	۳۳۱۸۸	۶۶	۱۹۹۹۳	۴۶۶۹	۱۵۳۲۳	۲۱
۴۵-۴۹ ساله	۱۴۰۸۳	۱۱۸۷۳	۲۱۰۷	۱۰۳	۵۱۲۸۱	۲۴۷۴۷	۲۶۴۷۶	۵۸	۱۰۹۳۹	۲۳۰۷	۸۶۱۹	۱۳
۵۰-۵۴ ساله	۹۲۶۷	۷۶۷۳	۱۴۹۴	۱۰۰	۳۴۹۸۹	۱۶۲۵۱	۱۸۷۱۴	۲۴	۵۸۹۶	۱۱۶۴	۴۷۲۵	۷
۵۵-۵۹ ساله	۵۷۹۳	۴۹۲۶	۸۰۱	۶۶	۲۳۷۹۱	۱۰۷۹۷	۱۲۹۷۰	۲۴	۲۸۹۳	۵۲۵	۲۳۶۷	۱
۶۰-۶۴ ساله	۳۶۴۰	۳۰۷۶	۵۱۲	۵۲	۱۶۷۳۸	۷۴۶۵	۹۲۵۲	۲۱	۱۶۱۳	۲۹۳	۱۳۱۶	۴
۶۵ ساله وبیشتر	۲۸۶۶	۲۴۰۵	۴۰۵	۵۶	۳۷۴۷۹	۱۰۳۶۳	۱۷۰۸۶	۳۰	۲۴۳۷	۴۱۷	۲۰۱۷	۳
نامشخص	۸۶	۷۱	۱۵	۰	۴۵۶	۲۳۹	۲۱۶	۱	۴۸	۴۷	۰	۱

استان تهران

جدول ۱۱ - باسوادانی که درحال حاضر تحصیل نمی کنند برحسب جنس ، سن واخرین مدرک تحصیلی دوره های سوادآموزی ، ابتدایی و راهنمایی نقاط روستایی

جنس و سن	سوادآموزی				ابتدایی				راهنمایی			
	جمع	کمتر از گواهینامه پایان دوره	گواهینامه پایان دوره	اظهار نشده	جمع	کمتر از گواهینامه پایان دوره	گواهینامه پایان دوره	اظهار نشده	جمع	کمتر از گواهینامه پایان دوره	گواهینامه پایان دوره	اظهار نشده
مردوزن	۵۰۸۸۰	۴۳۸۱۶	۶۸۶۴	۲۰۰	۲۸۸۵۱۸	۱۲۴۴۴۴	۱۶۴۰۱۲	۶۲	۲۰۱۱۸۰	۸۳۵۳۷	۱۱۷۵۷۷	۶۶
۶-۹ ساله	۳۰	۲۸	۲	۰	۱۹۲۸	۱۸۹۲	۳۵	۱	۰	۰	۰	۰
۱۰-۱۴ ساله	۴۲۷	۳۷۹	۴۷	۱	۱۶۲۱۷	۶۸۲۵	۹۲۹۱	۱	۶۲۷۲	۴۸۴۸	۱۴۲۲	۲
۱۵-۱۹ ساله	۱۸۱۲	۱۴۵۹	۳۴۹	۴	۶۰۴۴۲	۱۱۶۷۸	۲۸۷۵۴	۱۰	۴۹۲۳۶	۲۲۶۸۹	۲۶۵۳۱	۱۶
۲۰-۲۴ ساله	۵۱۸۵	۴۳۴۴	۸۳۸	۳	۶۷۴۲۹	۱۳۶۶۷	۳۲۷۵۶	۶	۶۹۷۸۴	۱۹۱۴۹	۳۰۶۱۷	۱۸
۲۵-۲۹ ساله	۸۹۱۹	۷۶۵۴	۱۲۴۱	۲۴	۵۲۹۰۷	۱۷۸۰۰	۳۵۰۹۶	۱۱	۶۱۴۲۳	۱۶۷۰۴	۲۴۷۰۷	۱۱
۳۰-۳۴ ساله	۹۹۲۸	۸۶۰۵	۱۲۹۸	۲۵	۴۳۲۵۸	۱۷۵۹۵	۲۵۶۵۴	۹	۲۸۳۲۳	۱۰۶۴۷	۱۷۲۱۸	۸
۳۵-۳۹ ساله	۸۹۹۹	۷۷۸۲	۱۱۷۹	۳۸	۳۴۷۰۹	۱۹۹۸۰	۱۴۷۲۲	۷	۱۴۸۵۳	۵۲۳۴	۹۶۱۵	۴
۴۰-۴۴ ساله	۶۳۱۹	۵۴۴۸	۸۳۸	۳۳	۲۱۸۵۹	۱۴۸۸۳	۶۹۷۰	۶	۶۲۲۱	۲۴۱۰	۳۸۰۹	۲
۴۵-۴۹ ساله	۳۸۳۸	۳۴۰۳	۴۲۱	۱۴	۱۲۰۰۶	۸۰۲۲	۳۹۷۷	۷	۲۵۲۷	۹۵۷	۱۵۶۷	۳
۵۰-۵۴ ساله	۲۳۱۱	۱۹۹۸	۳۹۷	۱۶	۷۰۶۲	۴۸۰۸	۲۲۵۲	۲	۱۲۰۸	۴۳۴	۷۷۳	۱
۵۵-۵۹ ساله	۱۴۴۱	۱۲۷۵	۱۴۹	۱۷	۴۵۶۲	۳۱۳۹	۱۴۲۲	۱	۶۰۵	۲۰۳	۴۰۲	۰
۶۰-۶۴ ساله	۹۱۷	۸۰۶	۱۰۲	۹	۲۹۵۱	۲۰۴۵	۹۰۵	۱	۳۴۱	۱۲۸	۲۱۳	۰
۶۵ ساله وبیشتر	۷۲۷	۶۱۶	۹۵	۱۶	۳۰۶۴	۲۰۴۸	۱۰۱۶	۰	۳۱۵	۱۱۱	۲۰۳	۱
نامشخص	۲۷	۱۹	۸	۰	۱۲۴	۶۲	۶۲	۰	۲۳	۲۳	۰	۰
مرد	۱۴۱۸۱	۱۲۰۸۳	۲۰۰۹	۸۹	۱۵۹۷۰۲	۷۳۶۲۳	۸۶۰۴۱	۳۸	۱۲۴۰۶۸	۵۱۷۳۹	۷۲۲۸۵	۴۶
۶-۹ ساله	۸	۶	۲	۰	۹۴۱	۹۲۶	۱۴	۱	۰	۰	۰	۰
۱۰-۱۴ ساله	۶۸	۶۱	۶	۱	۶۳۶۵	۳۲۶۲	۳۱۰۳	۰	۳۹۴۰	۲۴۷۳	۴۶۷	۰
۱۵-۱۹ ساله	۳۳۸	۲۸۹	۴۸	۱	۱۹۹۲۱	۶۵۶۶	۱۳۳۴۹	۶	۲۸۹۶۵	۱۴۳۱۴	۱۴۶۴۱	۱۰
۲۰-۲۴ ساله	۱۰۱۳	۸۷۰	۱۴۱	۲	۲۲۲۶۰	۶۷۶۶	۱۵۴۹۰	۴	۲۸۹۱۳	۱۱۰۰۸	۱۷۸۹۴	۱۱
۲۵-۲۹ ساله	۱۵۱۷	۱۲۶۴	۲۴۷	۶	۲۷۴۷۰	۹۱۰۹	۱۸۳۵۶	۵	۲۴۵۴۶	۹۷۱۹	۱۴۸۲۱	۶
۳۰-۳۴ ساله	۲۰۷۳	۱۷۶۹	۲۹۶	۸	۲۴۶۸۳	۹۷۲۴	۱۴۹۵۳	۶	۱۸۸۹۳	۷۰۷۱	۱۱۸۱۶	۶
۳۵-۳۹ ساله	۲۵۵۰	۲۱۶۲	۳۷۹	۹	۲۱۱۹۹	۱۲۲۷۱	۸۹۲۳	۵	۱۱۰۱۲	۳۸۵۴	۷۱۵۴	۴
۴۰-۴۴ ساله	۲۰۸۶	۱۷۵۷	۳۱۵	۱۴	۱۴۱۶۹	۹۷۱۰	۴۴۵۵	۴	۶۷۲۸	۱۸۰۲	۲۹۲۴	۲
۴۵-۴۹ ساله	۱۵۰۹	۱۳۲۵	۱۷۶	۸	۸۳۸۷	۵۵۸۳	۲۸۰۰	۴	۲۰۱۱	۷۶۳	۱۲۴۵	۳
۵۰-۵۴ ساله	۱۱۱۶	۹۴۴	۱۶۲	۱۰	۵۳۹۱	۳۶۳۳	۱۷۵۶	۲	۱۰۰۷	۳۶۴	۶۴۲	۱
۵۵-۵۹ ساله	۷۹۲	۶۹۶	۸۶	۱۰	۳۷۰۸	۲۵۳۵	۱۱۷۲	۱	۵۱۰	۱۷۱	۳۳۹	۰
۶۰-۶۴ ساله	۶۱۰	۵۳۱	۷۲	۷	۲۵۳۲	۱۷۵۸	۷۷۴	۰	۲۷۹	۹۸	۱۸۱	۰
۶۵ ساله وبیشتر	۴۹۲	۴۰۳	۷۶	۱۳	۲۵۹۶	۱۷۳۸	۸۵۸	۰	۲۴۹	۸۷	۱۶۱	۱
نامشخص	۹	۶	۳	۰	۸۰	۴۲	۳۸	۰	۱۵	۱۵	۰	۰
زن	۳۶۶۹۹	۳۱۷۳۳	۴۸۵۵	۱۱۱	۱۲۸۸۱۶	۵۰۸۲۱	۷۷۹۷۱	۲۴	۷۷۱۱۲	۳۱۷۹۸	۴۵۲۹۲	۲۲
۶-۹ ساله	۲۲	۲۲	۰	۰	۹۸۷	۹۶۶	۲۱	۰	۰	۰	۰	۰
۱۰-۱۴ ساله	۳۵۹	۳۱۸	۴۱	۰	۹۸۵۲	۳۵۶۳	۶۲۸۸	۱	۳۳۳۲	۲۳۷۵	۹۵۵	۲
۱۵-۱۹ ساله	۱۴۷۴	۱۱۷۰	۳۰۱	۳	۲۰۵۲۱	۵۱۱۲	۱۵۴۰۵	۴	۲۰۲۷۱	۸۳۷۵	۱۱۸۹۰	۶
۲۰-۲۴ ساله	۴۱۷۲	۳۴۷۴	۶۹۷	۱	۲۵۱۶۹	۶۹۰۱	۱۸۲۶۶	۲	۲۰۸۷۱	۸۱۴۱	۱۲۷۲۳	۷
۲۵-۲۹ ساله	۷۴۰۲	۶۳۹۰	۹۹۴	۱۸	۲۵۴۳۷	۸۶۹۱	۱۶۷۴۰	۶	۱۶۸۷۶	۶۹۸۵	۹۸۸۶	۵
۳۰-۳۴ ساله	۷۸۵۵	۶۸۳۶	۱۰۰۲	۱۷	۱۸۵۷۵	۷۸۷۱	۱۰۷۰۱	۳	۹۴۸۰	۳۵۷۶	۵۹۰۲	۲
۳۵-۳۹ ساله	۶۴۴۹	۵۶۲۰	۸۰۰	۲۹	۱۳۵۱۰	۷۷۰۹	۵۷۹۹	۲	۳۸۴۱	۱۳۸۰	۲۴۶۱	۰
۴۰-۴۴ ساله	۴۲۳۳	۳۶۹۱	۵۲۳	۱۹	۷۶۹۰	۵۱۷۳	۲۵۱۵	۲	۱۴۹۳	۶۰۸	۸۸۵	۰
۴۵-۴۹ ساله	۲۳۲۹	۲۰۷۸	۲۴۵	۶	۳۶۱۹	۲۴۳۹	۱۱۷۷	۳	۵۱۶	۱۹۴	۳۲۲	۰
۵۰-۵۴ ساله	۱۱۹۵	۱۰۵۴	۱۳۵	۶	۱۶۷۱	۱۱۷۵	۴۹۶	۰	۲۰۱	۷۰	۱۳۱	۰
۵۵-۵۹ ساله	۶۴۹	۵۷۹	۶۳	۷	۸۵۴	۶۰۴	۲۵۰	۰	۹۵	۳۲	۶۳	۰
۶۰-۶۴ ساله	۳۰۷	۲۷۵	۳۰	۲	۴۱۹	۲۸۷	۱۳۱	۱	۶۲	۳۰	۳۲	۰
۶۵ ساله وبیشتر	۲۳۵	۲۱۳	۱۹	۳	۴۶۸	۳۱۰	۱۵۸	۰	۶۶	۲۴	۴۲	۰
نامشخص	۱۸	۱۳	۵	۰	۴۴	۳۰	۲۴	۰	۸	۸	۰	۰

استان تهران

جدول ۱۲ - باسوادانی که درحال حاضرتحصیل نمی کنندبرحسب جنس ، سن واخرین مدرک تحصیلی دوره های متوسطه نظام قدیم ونظام فعلی

کل

جنس و سن	متوسطه نظام قدیم			متوسطه نظری نظام فعلی			متوسطه فنی وحرفه ای نظام فعلی		
	جمع	کمتر از گواهینامه پایان دوره	گواهینامه پایان دوره	جمع	کمتر از گواهینامه پایان دوره	گواهینامه پایان دوره	جمع	کمتر از گواهینامه پایان دوره	گواهینامه پایان دوره
مردوزن	۵۰۷۱۰۸	۱۴۳۶۳۶	۳۶۳۴۷۲	۹۷۵۴۹۰	۲۰۵۱۹۱	۷۷۰۲۹۹	۱۱۹۲۷۹	۱۷۷۸۷	۱۰۱۴۹۲
۹ ساله وکمتر	۰	۰	۰	۰	۰	۰	۰	۰	۰
۱۰-۱۴ ساله	۰	۰	۰	۲۱۹	۲۱۹	۰	۸	۸	۰
۱۵-۱۹ ساله	۰	۰	۰	۹۷۴۰۶	۲۵۶۹۲	۷۱۷۱۴	۸۹۵۵	۱۸۱۸	۷۱۳۷
۲۰-۲۴ ساله	۰	۰	۰	۲۵۵۴۰۸	۶۲۴۰۹	۱۹۲۹۹۹	۲۶۲۱۰	۵۱۴۸	۲۱۰۶۲
۲۵-۲۹ ساله	۰	۰	۰	۲۴۴۴۵۹	۵۲۱۳۷	۱۹۲۳۲۲	۲۷۳۱۴	۴۲۴۶	۲۳۰۶۸
۳۰-۳۴ ساله	۳۸۴۱۳	۱۲۶۸۹	۲۵۷۲۴	۲۱۶۰۴۰	۳۸۷۱۳	۱۷۷۳۲۷	۲۶۳۵۸	۳۶۴۵	۲۲۷۱۳
۳۵-۳۹ ساله	۱۰۸۰۵۴	۲۵۹۱۱	۸۲۱۴۳	۱۱۴۷۸۰	۱۸۴۱۰	۹۶۳۷۰	۱۹۴۴۲	۲۲۰۱	۱۷۲۴۱
۴۰-۴۴ ساله	۱۲۴۲۳۳	۳۰۹۸۳	۹۵۲۵۰	۲۸۰۰۶	۴۴۷۷	۲۳۵۲۹	۶۰۸۶	۴۳۴	۵۶۵۲
۴۵-۴۹ ساله	۸۲۷۵۶	۲۱۸۲۱	۶۰۹۳۵	۱۰۵۹۴	۱۶۰۸	۸۹۸۶	۲۳۶۹	۱۵۲	۲۲۱۷
۵۰-۵۴ ساله	۵۵۵۶۴	۱۶۷۴۹	۳۸۷۹۵	۴۴۴۷	۷۳۷	۳۷۱۰	۱۱۲۹	۴۹	۱۰۸۰
۵۵-۵۹ ساله	۳۵۵۵۷	۱۱۸۵۲	۲۳۷۰۵	۲۰۵۲	۳۷۶	۱۶۷۶	۵۵۸	۴۱	۵۱۷
۶۰-۶۴ ساله	۲۴۳۶۳	۹۰۰۰	۱۵۳۶۳	۹۵۸	۱۸۴	۷۷۴	۲۲۸	۱۵	۳۱۳
۶۵ ساله وبیشتر	۳۶۱۶۸	۱۴۶۱۱	۲۱۵۵۷	۱۱۲۱	۲۲۹	۸۹۲	۵۲۲	۳۰	۴۹۲
نامشخص	۰	۰	۰	۰	۰	۰	۰	۰	۰
مرد	۲۷۲۱۰۰	۷۸۵۸۲	۱۹۳۵۱۸	۶۶۳۱۹۴	۱۱۷۴۵۵	۳۴۵۷۳۹	۸۵۰۶۹	۱۳۶۸۶	۷۱۳۸۳
۹ ساله وکمتر	۰	۰	۰	۰	۰	۰	۰	۰	۰
۱۰-۱۴ ساله	۰	۰	۰	۱۱۷	۱۱۷	۰	۶	۶	۰
۱۵-۱۹ ساله	۰	۰	۰	۳۴۹۴۸	۱۳۷۷۶	۲۲۱۷۲	۵۵۸۶	۱۳۵۱	۴۲۳۵
۲۰-۲۴ ساله	۰	۰	۰	۱۱۲۴۳۴	۲۶۳۷۶	۷۶۰۵۸	۱۷۹۰۲	۴۰۵۱	۱۳۸۵۱
۲۵-۲۹ ساله	۰	۰	۰	۱۱۴۵۷۸	۲۹۱۷۸	۸۵۴۰۰	۱۸۶۷۴	۳۱۶۱	۱۵۳۳۳
۳۰-۳۴ ساله	۱۶۲۰۵	۵۸۰۴	۱۰۴۰۱	۱۰۵۹۳۳	۲۲۲۸۳	۸۳۶۵۰	۲۰۲۴۰	۲۸۶۲	۱۷۳۷۸
۳۵-۳۹ ساله	۵۱۷۴۸	۱۲۸۹۳	۳۸۸۵۵	۶۳۷۲۹	۱۱۳۸۰	۵۲۳۴۹	۱۴۶۸۴	۱۷۰۱	۱۲۹۸۳
۴۰-۴۴ ساله	۶۶۴۸۹	۱۶۵۴۲	۴۹۹۴۷	۱۸۴۹۱	۳۱۴۴	۱۵۳۴۷	۴۶۶۰	۳۵۵	۴۲۸۵
۴۵-۴۹ ساله	۴۴۷۹۶	۱۱۸۰۹	۳۲۹۸۷	۷۰۴۰	۱۱۲۸	۵۹۱۲	۱۷۲۳	۱۲۳	۱۶۱۰
۵۰-۵۴ ساله	۳۲۰۷۵	۹۵۷۹	۲۲۴۹۶	۳۰۲۲	۵۲۴	۲۴۹۸	۸۱۳	۳۹	۷۷۴
۵۵-۵۹ ساله	۲۲۰۱۱	۷۳۲۳	۱۴۶۸۸	۱۴۸۰	۲۷۰	۱۲۱۰	۴۰۹	۳۱	۳۷۸
۶۰-۶۴ ساله	۱۶۱۱۳	۵۷۲۳	۱۰۳۴۰	۷۰۳	۱۲۶	۵۷۷	۲۲۷	۷	۲۲۰
۶۵ ساله وبیشتر	۲۲۴۶۳	۸۸۵۹	۱۳۸۰۴	۷۱۹	۱۵۳	۵۶۶	۳۵۵	۱۹	۳۳۶
نامشخص	۰	۰	۰	۰	۰	۰	۰	۰	۰
زن	۲۳۵۰۰۸	۶۵۰۵۴	۱۶۹۹۵۴	۵۱۲۲۹۶	۸۷۷۳۶	۴۲۴۵۶۰	۳۴۲۱۰	۴۱۰۱	۳۰۱۰۹
۹ ساله وکمتر	۰	۰	۰	۰	۰	۰	۰	۰	۰
۱۰-۱۴ ساله	۰	۰	۰	۱۰۳	۱۰۳	۰	۲	۲	۰
۱۵-۱۹ ساله	۰	۰	۰	۶۲۴۵۸	۱۲۹۱۶	۴۹۵۴۲	۳۳۶۹	۴۶۷	۲۹۰۲
۲۰-۲۴ ساله	۰	۰	۰	۱۴۲۹۷۴	۲۶۰۳۳	۱۱۶۹۴۱	۸۳۰۸	۱۰۹۷	۷۲۱۱
۲۵-۲۹ ساله	۰	۰	۰	۱۲۹۸۸۱	۲۲۹۵۹	۱۰۶۹۲۲	۸۸۶۰	۱۱۰۵	۷۷۳۵
۳۰-۳۴ ساله	۲۲۲۰۸	۶۸۸۵	۱۵۳۲۳	۱۱۰۱۰۷	۱۶۴۳۰	۹۳۶۷۷	۶۱۱۸	۷۸۳	۵۳۳۵
۳۵-۳۹ ساله	۵۶۳۰۶	۱۳۰۱۸	۴۳۲۸۸	۵۱۰۵۱	۷۰۳۰	۴۴۰۲۱	۴۷۵۸	۵۰۰	۴۲۵۸
۴۰-۴۴ ساله	۵۹۷۴۴	۱۴۴۴۱	۴۵۳۰۳	۹۵۱۵	۱۳۳۳	۸۱۸۲	۱۴۴۶	۷۹	۱۳۶۷
۴۵-۴۹ ساله	۳۷۹۶۰	۱۰۰۱۲	۲۷۹۴۸	۳۵۵۴	۴۸۰	۳۰۷۴	۶۳۶	۲۹	۶۰۷
۵۰-۵۴ ساله	۲۳۴۸۹	۷۱۹۰	۱۶۲۹۹	۱۴۲۵	۲۱۳	۱۲۱۲	۳۱۶	۱۰	۳۰۶
۵۵-۵۹ ساله	۱۳۵۴۶	۴۵۲۹	۹۰۱۷	۵۷۲	۱۰۶	۴۶۶	۱۴۹	۱۰	۱۳۹
۶۰-۶۴ ساله	۸۲۵۰	۳۲۲۷	۵۰۲۳	۲۵۵	۵۸	۱۹۷	۱۰۱	۸	۹۳
۶۵ ساله وبیشتر	۱۳۵۰۵	۵۷۵۲	۷۷۵۳	۴۰۲	۷۶	۳۲۶	۱۶۷	۱۱	۱۵۶
نامشخص	۰	۰	۰	۰	۰	۰	۰	۰	۰

جدول ۱۲ - باسوادانی که درحال حاضرتحصیل نمی کنندبرحسب جنس ، سن واخرین مدرک تحصیلی دوره های متوسطه نظام قدیم ونظام فعلی
نقاط شهری

جنس و سن	متوسطه نظام قدیم			متوسطه نظری نظام فعلی			متوسطه فنی وحرفه ای نظام فعلی		
	جمع	کمتر از گواهنامه پایان دوره	گواهنامه پایان دوره	جمع	کمتر از گواهنامه پایان دوره	گواهنامه پایان دوره	جمع	کمتر از گواهنامه پایان دوره	گواهنامه پایان دوره
مردوزن	۴۹۶۰۷۲	۱۳۹۶۲۹	۳۵۶۴۴۳	۸۹۴۴۱۰	۱۷۸۷۷۶	۷۱۵۶۳۴	۱۱۲۹۱۰	۱۶۴۲۸	۹۶۴۸۲
۹ ساله وکمتر	۰	۰	۰	۰	۰	۰	۰	۰	۰
۱۰-۱۴ ساله	۰	۰	۰	۱۸۶	۱۸۶	۰	۶	۶	۰
۱۵-۱۹ ساله	۰	۰	۰	۸۶۰۲۶	۳۰۹۰۶	۶۵۱۲۰	۸۲۹۳	۱۶۴۵	۶۶۴۸
۲۰-۲۴ ساله	۰	۰	۰	۲۲۷۵۵۹	۵۳۳۶۸	۱۷۴۱۹۱	۲۴۲۵۷	۴۶۹۱	۱۹۵۶۶
۲۵-۲۹ ساله	۰	۰	۰	۲۲۷۰۳۲	۴۶۶۹۴	۱۸۰۳۳۸	۲۶۰۹۹	۳۹۸۲	۲۲۱۱۷
۳۰-۳۴ ساله	۳۶۹۸۲	۱۲۱۳۰	۲۴۸۵۲	۲۰۲۴۳۰	۳۴۶۵۴	۱۶۷۹۷۶	۲۵۱۷۵	۳۴۱۷	۲۱۷۵۸
۳۵-۳۹ ساله	۱۰۴۵۳۸	۲۴۷۳۹	۷۹۷۹۹	۱۰۷۰۶۰	۱۶۳۲۵	۹۰۷۳۵	۱۸۴۸۵	۲۰۲۷	۱۶۴۵۸
۴۰-۴۴ ساله	۱۲۳۰۷۰	۲۹۸۷۷	۹۳۱۹۳	۲۶۰۱۳	۳۹۸۶	۲۲۰۲۷	۵۸۳۱	۳۹۳	۵۴۳۸
۴۵-۴۹ ساله	۸۱۳۷۰	۲۱۳۰۶	۶۰۰۶۴	۹۹۷۷	۱۴۴۵	۸۵۳۲	۲۲۸۹	۱۳۹	۲۱۵۰
۵۰-۵۴ ساله	۵۴۸۰۴	۱۶۴۶۵	۳۸۳۳۹	۴۲۱۷	۶۷۵	۳۵۴۲	۱۰۹۵	۴۳	۱۰۵۲
۵۵-۵۹ ساله	۳۵۱۷۶	۱۱۶۹۱	۲۳۴۸۵	۱۹۳۹	۳۴۶	۱۵۹۳	۵۴۶	۴۰	۵۰۶
۶۰-۶۴ ساله	۲۴۱۸۰	۸۹۱۹	۱۵۲۶۱	۹۱۳	۱۷۷	۷۳۶	۳۲۳	۱۵	۳۰۸
۶۵ ساله وبیشتر	۳۵۹۵۲	۱۴۵۰۲	۲۱۴۵۰	۱۰۵۸	۲۱۴	۸۴۴	۵۱۱	۳۰	۴۸۱
نامشخص	۰	۰	۰	۰	۰	۰	۰	۰	۰
مرد	۲۶۴۱۱۲	۷۵۶۵۹	۱۸۸۴۵۳	۴۱۶۰۵۲	۱۰۰۹۸۹	۳۱۵۰۶۳	۷۹۸۴۹	۱۲۵۲۲	۶۷۳۲۷
۹ ساله وکمتر	۰	۰	۰	۰	۰	۰	۰	۰	۰
۱۰-۱۴ ساله	۰	۰	۰	۹۹	۹۹	۰	۴	۴	۰
۱۵-۱۹ ساله	۰	۰	۰	۲۹۵۳۲	۱۰۱۰۰	۱۹۴۳۲	۵۰۵۲	۱۱۹۴	۳۸۵۸
۲۰-۲۴ ساله	۰	۰	۰	۹۶۶۸۰	۳۰۶۶۳	۶۶۰۱۷	۱۶۳۰۷	۳۶۵۴	۱۲۶۵۳
۲۵-۲۹ ساله	۰	۰	۰	۱۰۵۰۷۶	۲۶۰۵۷	۷۹۰۱۹	۱۷۵۵۰	۲۹۲۷	۱۴۶۲۳
۳۰-۳۴ ساله	۱۵۳۶۵	۵۴۷۲	۹۸۹۳	۹۷۵۰۶	۱۹۵۱۳	۷۷۹۹۳	۱۹۲۴۸	۲۶۷۴	۱۶۵۷۴
۳۵-۳۹ ساله	۴۹۲۸۴	۱۲۰۴۸	۳۷۲۳۶	۵۸۲۰۷	۹۸۴۴	۴۸۳۶۳	۱۳۸۶۱	۱۵۵۲	۱۲۳۰۹
۴۰-۴۴ ساله	۶۶۱۳۲	۱۵۷۳۷	۴۸۳۹۵	۱۶۸۷۷	۲۷۵۳	۱۶۱۲۴	۴۴۱۸	۳۱۸	۴۱۰۰
۴۵-۴۹ ساله	۴۳۷۳۱	۱۱۴۱۰	۳۲۳۲۱	۶۵۱۶	۹۸۲	۵۵۳۴	۱۶۶۲	۱۱۰	۱۵۵۲
۵۰-۵۴ ساله	۳۱۴۵۵	۹۳۲۷	۲۲۱۲۸	۲۸۳۵	۴۷۰	۲۳۶۵	۷۸۰	۳۳	۷۴۷
۵۵-۵۹ ساله	۲۱۶۹۵	۷۱۸۸	۱۴۵۰۷	۱۳۹۰	۲۴۷	۱۱۴۳	۳۹۷	۳۰	۳۶۷
۶۰-۶۴ ساله	۱۵۹۶۳	۵۷۰۷	۱۰۲۵۶	۶۶۵	۱۱۹	۵۴۶	۲۲۵	۷	۲۱۸
۶۵ ساله وبیشتر	۲۲۴۸۷	۸۷۷۰	۱۳۷۱۷	۶۶۹	۱۴۲	۵۲۷	۳۴۵	۱۹	۳۲۶
نامشخص	۰	۰	۰	۰	۰	۰	۰	۰	۰
زن	۲۳۱۹۶۰	۶۳۹۷۰	۱۶۷۹۹۰	۴۷۸۳۵۸	۷۷۷۸۷	۴۰۰۵۷۱	۳۳۰۶۱	۳۹۰۶	۲۹۱۵۵
۹ ساله وکمتر	۰	۰	۰	۰	۰	۰	۰	۰	۰
۱۰-۱۴ ساله	۰	۰	۰	۸۷	۸۷	۰	۲	۲	۰
۱۵-۱۹ ساله	۰	۰	۰	۵۶۶۹۴	۱۰۸۰۶	۴۵۶۸۸	۳۲۴۱	۴۵۱	۳۷۹۰
۲۰-۲۴ ساله	۰	۰	۰	۱۳۰۸۷۹	۲۲۷۰۵	۱۰۸۱۷۴	۷۹۵۰	۱۰۳۷	۶۹۱۳
۲۵-۲۹ ساله	۰	۰	۰	۱۲۱۹۵۶	۲۰۶۳۷	۱۰۱۳۱۹	۸۵۶۹	۱۰۵۵	۷۴۹۴
۳۰-۳۴ ساله	۲۱۶۱۷	۶۶۵۸	۱۴۹۵۹	۱۰۴۹۲۴	۱۴۹۴۱	۸۹۹۸۳	۵۹۲۷	۷۴۳	۵۱۸۴
۳۵-۳۹ ساله	۵۵۲۵۴	۱۲۶۹۱	۴۲۵۶۳	۴۸۸۵۳	۶۴۸۱	۴۲۳۷۲	۴۶۲۴	۴۷۵	۴۱۴۹
۴۰-۴۴ ساله	۵۸۹۳۸	۱۴۱۴۰	۴۴۷۹۸	۹۱۳۶	۱۲۳۳	۷۹۰۳	۱۴۱۳	۷۵	۱۳۳۸
۴۵-۴۹ ساله	۳۷۶۳۹	۹۸۹۶	۲۷۷۴۳	۳۶۶۱	۴۶۳	۲۹۹۸	۶۲۷	۲۹	۵۹۸
۵۰-۵۴ ساله	۲۳۳۴۹	۷۱۳۸	۱۶۲۱۱	۱۳۸۲	۲۰۵	۱۱۷۷	۳۱۵	۱۰	۳۰۵
۵۵-۵۹ ساله	۱۳۴۸۱	۴۵۰۳	۸۹۷۸	۵۴۹	۹۹	۴۵۰	۱۴۹	۱۰	۱۳۹
۶۰-۶۴ ساله	۸۲۱۷	۳۲۱۲	۵۰۰۵	۲۴۸	۵۸	۱۹۰	۹۸	۸	۹۰
۶۵ ساله وبیشتر	۱۳۴۶۵	۵۷۳۲	۷۷۳۳	۳۸۹	۷۲	۳۱۷	۱۶۶	۱۱	۱۵۵
نامشخص	۰	۰	۰	۰	۰	۰	۰	۰	۰

جدول ۱۲ - باسوادانی که درحال حاضرتحصیل نمی کنندبرحسب جنس ، سن واخرین مدرک تحصیلی دوره های متوسطه نظام قدیم ونظام فعلی
نقاط روستایی

جنس و سن	متوسطه نظام قدیم			متوسطه نظری نظام فعلی			متوسطه فنی وحرفه ای نظام فعلی		
	جمع	کمتر از گواهینامه پایان دوره	گواهینامه پایان دوره	جمع	کمتر از گواهینامه پایان دوره	گواهینامه پایان دوره	جمع	کمتر از گواهینامه پایان دوره	گواهینامه پایان دوره
مردوزن	۱۱۰۲۸	۴۰۰۴	۷۰۲۴	۸۱۰۷۴	۲۶۴۱۲	۵۴۶۶۲	۶۳۶۹	۱۳۵۹	۵۰۱۰
۹ ساله وکمتر	۰	۰	۰	۰	۰	۰	۰	۰	۰
۱۰-۱۴ ساله	۰	۰	۰	۳۳	۳۳	۰	۲	۲	۰
۱۵-۱۹ ساله	۰	۰	۰	۱۱۳۷۹	۴۷۸۶	۶۵۹۳	۶۶۲	۱۷۳	۴۸۹
۲۰-۲۴ ساله	۰	۰	۰	۲۷۸۴۸	۹۰۴۰	۱۸۸۰۸	۱۹۵۳	۴۵۷	۱۴۹۶
۲۵-۲۹ ساله	۰	۰	۰	۱۷۴۲۶	۵۴۶۳	۱۱۹۸۳	۱۲۱۵	۲۶۶	۹۵۱
۳۰-۳۴ ساله	۱۴۳۰	۵۵۸	۸۷۲	۱۳۶۱۰	۴۲۵۹	۹۳۵۱	۱۱۸۳	۲۲۸	۹۵۵
۳۵-۳۹ ساله	۳۵۱۵	۱۱۷۱	۲۳۴۴	۷۷۱۷	۲۰۸۳	۵۶۳۴	۹۵۷	۱۷۴	۷۸۳
۴۰-۴۴ ساله	۳۱۶۱	۱۱۰۵	۲۰۵۶	۱۹۹۳	۴۹۱	۱۵۰۲	۲۵۵	۴۱	۲۱۴
۴۵-۴۹ ساله	۱۳۸۶	۵۱۵	۸۷۱	۶۱۷	۱۶۳	۴۵۴	۸۰	۱۳	۶۷
۵۰-۵۴ ساله	۷۵۷	۳۰۴	۴۵۳	۲۳۰	۶۲	۱۶۸	۳۴	۶	۲۸
۵۵-۵۹ ساله	۳۸۱	۱۶۱	۲۲۰	۱۱۳	۳۰	۸۳	۱۲	۱	۱۱
۶۰-۶۴ ساله	۱۸۳	۸۱	۱۰۲	۴۵	۷	۳۸	۵	۰	۵
۶۵ ساله وبیشتر	۲۱۵	۱۰۹	۱۰۶	۶۳	۱۵	۴۸	۱۱	۰	۱۱
نامشخص	۰	۰	۰	۰	۰	۰	۰	۰	۰
مرد	۷۹۸۱	۲۹۲۰	۵۰۶۱	۴۷۱۳۷	۱۶۴۶۴	۳۰۶۷۳	۵۲۲۰	۱۱۶۴	۴۰۵۶
۹ ساله وکمتر	۰	۰	۰	۰	۰	۰	۰	۰	۰
۱۰-۱۴ ساله	۰	۰	۰	۱۸	۱۸	۰	۲	۲	۰
۱۵-۱۹ ساله	۰	۰	۰	۵۴۱۵	۲۶۷۶	۲۷۳۹	۵۳۴	۱۵۷	۳۷۷
۲۰-۲۴ ساله	۰	۰	۰	۱۵۷۵۳	۵۷۱۲	۱۰۰۴۱	۱۵۹۵	۳۹۷	۱۱۹۸
۲۵-۲۹ ساله	۰	۰	۰	۹۵۰۱	۳۱۲۱	۶۳۸۰	۹۲۴	۲۱۴	۷۱۰
۳۰-۳۴ ساله	۸۳۹	۳۳۱	۵۰۸	۸۴۲۷	۲۷۷۰	۵۶۵۷	۹۹۲	۱۸۸	۸۰۴
۳۵-۳۹ ساله	۲۴۶۳	۸۴۴	۱۶۱۹	۵۵۲۰	۱۵۳۵	۳۹۸۵	۸۲۳	۱۴۹	۶۷۴
۴۰-۴۴ ساله	۲۳۵۵	۸۰۴	۱۵۵۱	۱۶۱۴	۳۹۱	۱۲۲۳	۲۲۲	۳۷	۱۸۵
۴۵-۴۹ ساله	۱۰۶۵	۳۹۹	۶۶۶	۵۲۴	۱۴۶	۳۷۸	۷۱	۱۳	۵۸
۵۰-۵۴ ساله	۶۱۸	۲۵۲	۳۶۶	۱۸۷	۵۴	۱۳۳	۳۳	۶	۲۷
۵۵-۵۹ ساله	۳۱۶	۱۳۵	۱۸۱	۹۰	۲۳	۶۷	۱۲	۱	۱۱
۶۰-۶۴ ساله	۱۵۰	۶۶	۸۴	۳۸	۷	۳۱	۲	۰	۲
۶۵ ساله وبیشتر	۱۷۵	۸۹	۸۶	۵۰	۱۱	۳۹	۱۰	۰	۱۰
نامشخص	۰	۰	۰	۰	۰	۰	۰	۰	۰
زن	۳۰۴۷	۱۰۸۴	۱۹۶۳	۳۳۹۳۷	۹۹۴۸	۲۳۹۸۹	۱۱۴۹	۱۹۵	۹۵۴
۹ ساله وکمتر	۰	۰	۰	۰	۰	۰	۰	۰	۰
۱۰-۱۴ ساله	۰	۰	۰	۱۵	۱۵	۰	۰	۰	۰
۱۵-۱۹ ساله	۰	۰	۰	۵۹۶۴	۲۱۱۰	۳۸۵۴	۱۲۸	۱۶	۱۱۲
۲۰-۲۴ ساله	۰	۰	۰	۱۲۰۹۵	۳۳۲۸	۸۷۶۷	۳۵۸	۶۰	۲۹۸
۲۵-۲۹ ساله	۰	۰	۰	۷۹۲۵	۲۳۲۲	۵۶۰۳	۲۹۱	۵۰	۲۴۱
۳۰-۳۴ ساله	۵۹۱	۲۲۷	۳۶۴	۵۱۸۳	۱۴۸۹	۳۶۹۴	۱۹۱	۴۰	۱۵۱
۳۵-۳۹ ساله	۱۰۵۲	۳۲۷	۷۲۵	۲۱۹۷	۵۴۸	۱۶۴۹	۱۳۴	۲۵	۱۰۹
۴۰-۴۴ ساله	۸۰۶	۳۰۱	۵۰۵	۳۷۹	۱۰۰	۲۷۹	۳۳	۴	۲۹
۴۵-۴۹ ساله	۳۲۱	۱۱۶	۲۰۵	۹۳	۱۷	۷۶	۹	۰	۹
۵۰-۵۴ ساله	۱۲۹	۵۲	۸۷	۴۳	۸	۳۵	۱	۰	۱
۵۵-۵۹ ساله	۶۵	۲۶	۳۹	۲۳	۷	۱۶	۰	۰	۰
۶۰-۶۴ ساله	۳۳	۱۵	۱۸	۷	۰	۷	۳	۰	۳
۶۵ ساله وبیشتر	۴۰	۲۰	۲۰	۱۳	۴	۹	۱	۰	۱
نامشخص	۰	۰	۰	۰	۰	۰	۰	۰	۰

استان تهران

جدول ۱۳ - فارغ التحصیلان دوره های عالی برحسب جنس ، سن و اخرین مدرک تحصیلی

کل

جنس و سن	جمع	فوق دیپلم	لیسانس	فوق لیسانس	دکترا	اظهار نشده
مرد و زن	۵۲۰۳۶۷	۱۳۲۹۲۳	۳۰۲۳۶۷	۵۳۰۵۰	۳۲۰۰۹	۱۸
۱۶ ساله وکمتر	۰	۰	۰	۰	۰	۰
۱۷-۱۹ ساله	۳۰۳	۳۰۱	۰	۰	۰	۲
۲۰-۲۴ ساله	۳۴۴۹۰	۱۲۸۷۹	۲۰۹۲۳	۶۸۲	۲۰۳	۳
۲۵-۲۹ ساله	۹۴۲۸۳	۲۰۹۴۹	۶۳۳۱۱	۵۲۵۳	۴۷۶۷	۳
۳۰-۳۴ ساله	۷۷۹۹۱	۱۹۳۲۰	۴۶۹۰۵	۷۲۲۷	۴۵۳۶	۳
۳۵-۳۹ ساله	۷۸۹۸۵	۲۳۷۸۴	۴۳۳۲۶	۷۶۸۴	۴۱۹۰	۱
۴۰-۴۴ ساله	۷۹۳۵۴	۲۳۵۱۳	۴۳۱۹۷	۸۷۹۱	۳۸۵۲	۱
۴۵-۴۹ ساله	۵۹۹۶۴	۱۶۹۷۵	۳۳۱۱۲	۸۳۱۵	۳۵۵۹	۳
۵۰-۵۴ ساله	۳۸۳۰۷	۸۶۲۲	۲۰۵۴۱	۶۳۰۷	۲۹۳۶	۱
۵۵-۵۹ ساله	۲۳۱۰۴	۴۳۳۱	۱۲۴۴۴	۳۹۲۴	۲۴۰۵	۰
۶۰-۶۴ ساله	۱۴۸۸۷	۲۱۸۸	۸۱۰۷	۲۴۴۶	۲۱۴۶	۰
۶۵ ساله وبیشتر	۱۸۶۹۹	۲۰۶۱	۱۰۵۰۱	۲۷۲۱	۳۴۱۵	۱
نامشخص	۰	۰	۰	۰	۰	۰
مرد	۳۳۷۳۷۷	۷۹۷۴۵	۱۹۰۹۲۹	۴۲۱۸۳	۲۴۵۰۹	۱۱
۱۶ ساله وکمتر	۰	۰	۰	۰	۰	۰
۱۷-۱۹ ساله	۱۳۱	۱۳۰	۰	۰	۰	۱
۲۰-۲۴ ساله	۱۶۰۳۰	۵۹۵۰	۹۶۹۴	۲۷۷	۱۰۸	۱
۲۵-۲۹ ساله	۵۱۴۹۷	۱۱۷۲۴	۳۳۱۱۶	۳۷۰۲	۲۹۵۲	۳
۳۰-۳۴ ساله	۴۷۵۸۱	۱۱۶۶۸	۲۷۹۰۶	۵۱۹۹	۲۸۰۸	۰
۳۵-۳۹ ساله	۵۰۳۴۷	۱۴۴۹۱	۲۷۰۵۹	۵۸۳۲	۲۹۶۴	۱
۴۰-۴۴ ساله	۵۳۲۹۷	۱۴۹۲۳	۲۸۵۳۲	۶۸۲۰	۳۰۲۱	۱
۴۵-۴۹ ساله	۴۲۴۰۳	۹۳۶۳	۲۳۳۲۵	۶۸۳۴	۲۸۷۸	۳
۵۰-۵۴ ساله	۲۸۵۷۸	۵۳۶۸	۱۵۳۶۱	۵۳۷۷	۲۴۷۱	۱
۵۵-۵۹ ساله	۱۸۵۶۶	۲۹۴۵	۱۰۰۲۲	۳۴۵۲	۲۱۴۷	۰
۶۰-۶۴ ساله	۱۲۴۵۳	۱۶۳۲	۶۸۴۵	۲۳۰۰	۱۹۷۶	۰
۶۵ ساله وبیشتر	۱۶۲۹۴	۱۵۵۱	۹۰۶۹	۲۴۹۰	۳۱۸۴	۰
نامشخص	۰	۰	۰	۰	۰	۰
زن	۱۸۲۹۹۰	۵۳۱۷۸	۱۱۱۴۳۸	۱۰۸۶۷	۷۵۰۰	۷
۱۶ ساله وکمتر	۰	۰	۰	۰	۰	۰
۱۷-۱۹ ساله	۱۷۲	۱۷۱	۰	۰	۰	۱
۲۰-۲۴ ساله	۱۸۴۶۰	۶۹۲۹	۱۱۲۲۹	۲۰۵	۹۵	۲
۲۵-۲۹ ساله	۴۲۷۸۶	۹۲۲۵	۳۰۱۹۵	۱۵۵۱	۱۸۱۵	۰
۳۰-۳۴ ساله	۳۰۴۱۰	۷۶۵۲	۱۸۹۹۹	۲۰۲۸	۱۷۲۸	۳
۳۵-۳۹ ساله	۲۸۶۳۸	۹۲۹۳	۱۶۲۶۷	۱۸۵۲	۱۲۲۶	۰
۴۰-۴۴ ساله	۲۶۰۵۷	۸۵۹۰	۱۴۶۶۵	۱۹۷۱	۸۳۱	۰
۴۵-۴۹ ساله	۱۷۵۶۱	۵۶۱۲	۹۷۸۷	۱۴۸۱	۶۸۱	۰
۵۰-۵۴ ساله	۹۷۲۹	۳۲۵۶	۵۱۸۰	۸۳۰	۴۶۵	۰
۵۵-۵۹ ساله	۴۵۳۸	۱۳۸۶	۲۴۲۲	۴۷۲	۲۵۸	۰
۶۰-۶۴ ساله	۲۲۳۴	۵۵۶	۱۲۶۲	۲۴۶	۱۷۰	۰
۶۵ ساله وبیشتر	۲۴۰۵	۵۱۰	۱۴۳۲	۲۳۱	۲۳۱	۱
نامشخص	۰	۰	۰	۰	۰	۰

جدول ۱۳ - فارغ التحصیلان دوره های عالی برحسب جنس ، سن واخرین مدرک تحصیلی

نقاط شهری

جنس و سن	جمع	فوق دیپلم	لیسانس	فوق لیسانس	دکترا	اظهار نشده
مرد و زن	۵۰۷۶۴۵	۱۲۶۴۴۴	۲۹۶۸۸۷	۵۲۴۶۶	۳۱۸۳۱	۱۷
۱۶ ساله وکمتر	۰	۰	۰	۰	۰	۰
۱۷-۱۹ ساله	۲۶۱	۲۵۹	۰	۰	۰	۲
۲۰-۲۴ ساله	۳۲۳۹۲	۱۱۵۰۲	۲۰۲۳۴	۴۵۲	۲۰۱	۳
۲۵-۲۹ ساله	۹۰۵۸۸	۱۹۲۶۹	۶۱۴۷۰	۵۱۲۴	۴۷۲۳	۳
۳۰-۳۴ ساله	۷۵۴۹۳	۱۸۰۸۸	۴۵۸۱۵	۷۰۹۶	۴۴۹۳	۲
۳۵-۳۹ ساله	۷۶۹۷۵	۲۲۶۷۴	۴۲۵۴۶	۷۵۹۴	۴۱۶۰	۱
۴۰-۴۴ ساله	۷۸۱۵۳	۲۲۸۸۱	۴۲۷۱۴	۸۷۲۶	۳۸۳۱	۱
۴۵-۴۹ ساله	۵۹۳۷۹	۱۴۷۴۴	۳۲۸۱۵	۸۲۷۱	۳۵۴۶	۳
۵۰-۵۴ ساله	۳۸۰۳۰	۸۵۲۳	۲۰۴۰۸	۶۱۷۱	۲۹۲۷	۱
۵۵-۵۹ ساله	۲۲۹۶۲	۴۲۸۸	۱۲۳۸۳	۳۸۹۲	۲۳۹۹	۰
۶۰-۶۴ ساله	۱۴۷۹۶	۲۱۶۸	۸۰۵۵	۲۴۳۲	۲۱۴۱	۰
۶۵ ساله وبیشتر	۱۸۶۱۶	۲۰۴۸	۱۰۴۴۷	۲۷۰۸	۳۴۱۲	۱
نامشخص	۰	۰	۰	۰	۰	۰
مرد	۳۲۷۸۰۰	۷۵۱۰۷	۱۸۶۶۳۲	۴۱۶۸۴	۲۴۳۶۶	۱۱
۱۶ ساله وکمتر	۰	۰	۰	۰	۰	۰
۱۷-۱۹ ساله	۱۰۹	۱۰۸	۰	۰	۰	۱
۲۰-۲۴ ساله	۱۴۷۲۴	۵۱۳۱	۹۲۲۹	۲۵۶	۱۰۷	۱
۲۵-۲۹ ساله	۴۸۹۱۷	۱۰۶۵۶	۳۱۷۳۰	۳۶۰۷	۲۹۲۱	۳
۳۰-۳۴ ساله	۴۵۶۰۶	۱۰۷۲۱	۲۷۰۲۵	۵۰۸۵	۲۷۷۵	۰
۳۵-۳۹ ساله	۴۸۶۸۸	۱۳۵۸۹	۲۶۴۰۸	۵۷۵۲	۲۹۳۸	۱
۴۰-۴۴ ساله	۵۲۲۸۷	۱۴۳۸۶	۳۸۱۳۶	۶۷۵۹	۳۰۰۵	۱
۴۵-۴۹ ساله	۴۱۹۰۳	۹۱۶۷	۲۳۰۷۲	۶۷۹۶	۲۸۶۵	۳
۵۰-۵۴ ساله	۲۸۳۳۷	۵۲۸۲	۱۵۲۴۹	۵۳۴۳	۲۴۶۳	۱
۵۵-۵۹ ساله	۱۸۴۳۴	۲۹۱۰	۹۹۶۳	۳۴۲۰	۲۱۴۱	۰
۶۰-۶۴ ساله	۱۲۵۷۳	۱۶۱۶	۶۷۹۸	۲۱۸۸	۱۹۷۱	۰
۶۵ ساله وبیشتر	۱۶۲۲۲	۱۵۴۱	۹۰۲۲	۲۴۷۸	۳۱۸۱	۰
نامشخص	۰	۰	۰	۰	۰	۰
زن	۱۷۹۸۴۵	۵۱۳۳۷	۱۱۰۲۵۵	۱۰۷۸۲	۷۴۶۵	۶
۱۶ ساله وکمتر	۰	۰	۰	۰	۰	۰
۱۷-۱۹ ساله	۱۵۲	۱۵۱	۰	۰	۰	۱
۲۰-۲۴ ساله	۱۷۶۶۸	۶۳۷۱	۱۱۰۰۵	۱۹۶	۹۶	۲
۲۵-۲۹ ساله	۴۱۶۷۱	۸۶۱۳	۲۹۷۶۰	۱۵۱۷	۱۸۰۱	۰
۳۰-۳۴ ساله	۲۹۸۸۷	۷۳۶۷	۱۸۷۹۰	۲۰۱۱	۱۷۱۷	۲
۳۵-۳۹ ساله	۲۸۲۸۷	۹۰۸۵	۱۶۱۳۸	۱۸۴۲	۱۲۲۲	۰
۴۰-۴۴ ساله	۲۵۸۶۶	۸۴۹۵	۱۴۵۷۸	۱۹۶۷	۸۲۶	۰
۴۵-۴۹ ساله	۱۷۴۷۶	۵۵۷۷	۹۷۴۳	۱۴۷۵	۶۸۱	۰
۵۰-۵۴ ساله	۹۶۹۳	۳۲۴۱	۵۱۵۹	۸۲۸	۴۶۵	۰
۵۵-۵۹ ساله	۴۵۲۸	۱۳۷۸	۲۴۲۰	۴۷۲	۲۵۸	۰
۶۰-۶۴ ساله	۲۲۲۳	۵۵۲	۱۲۵۷	۲۴۴	۱۷۰	۰
۶۵ ساله وبیشتر	۲۳۹۴	۵۰۷	۱۴۲۵	۲۳۰	۲۳۱	۱
نامشخص	۰	۰	۰	۰	۰	۰

جدول ۱۳ - فارغ التحصیلان دوره های عالی برحسب جنس ، سن واخرین مدرک تحصیلی

نقاط روستایی

جنس و سن	جمع	فوق دیپلم	لیسانس	فوق لیسانس	دکترا	اظهار نشده
مرد و زن	۱۲۷۱۸	۶۴۷۹	۵۴۷۷	۵۸۳	۱۷۸	۱
۱۶ ساله وکمتر	۰	۰	۰	۰	۰	۰
۱۷-۱۹ ساله	۴۲	۴۲	۰	۰	۰	۰
۲۰-۲۴ ساله	۲۰۹۸	۱۳۷۷	۶۸۹	۳۰	۲	۰
۲۵-۲۹ ساله	۳۶۹۴	۱۶۸۰	۱۸۴۰	۱۲۹	۴۵	۰
۳۰-۳۴ ساله	۲۶۹۸	۱۲۳۲	۱۰۹۰	۱۳۱	۴۴	۱
۳۵-۳۹ ساله	۲۰۱۰	۱۱۱۰	۷۸۰	۹۰	۳۰	۰
۴۰-۴۴ ساله	۱۲۰۰	۶۳۲	۴۸۲	۶۵	۲۱	۰
۴۵-۴۹ ساله	۵۸۳	۲۳۱	۲۹۶	۶۳	۱۳	۰
۵۰-۵۴ ساله	۲۷۷	۹۹	۱۳۳	۳۶	۹	۰
۵۵-۵۹ ساله	۱۴۲	۴۳	۶۱	۳۲	۶	۰
۶۰-۶۴ ساله	۹۱	۲۰	۵۲	۱۴	۵	۰
۶۵ ساله وبیشتر	۸۳	۱۳	۵۴	۱۳	۳	۰
نامشخص	۰	۰	۰	۰	۰	۰
مرد	۹۵۷۳	۴۶۳۸	۴۲۹۴	۴۹۸	۱۴۳	۰
۱۶ ساله وکمتر	۰	۰	۰	۰	۰	۰
۱۷-۱۹ ساله	۲۲	۲۲	۰	۰	۰	۰
۲۰-۲۴ ساله	۱۳۰۶	۸۱۹	۴۶۵	۲۱	۱	۰
۲۵-۲۹ ساله	۲۵۷۹	۱۰۶۸	۱۳۸۵	۹۵	۳۱	۰
۳۰-۳۴ ساله	۱۹۷۵	۹۴۷	۸۸۱	۱۱۴	۳۳	۰
۳۵-۳۹ ساله	۱۶۵۹	۹۰۲	۶۵۱	۸۰	۲۶	۰
۴۰-۴۴ ساله	۱۰۰۹	۵۳۷	۳۹۵	۶۱	۱۶	۰
۴۵-۴۹ ساله	۴۹۸	۱۹۶	۲۵۲	۳۷	۱۳	۰
۵۰-۵۴ ساله	۲۴۱	۸۶	۱۱۲	۳۲	۹	۰
۵۵-۵۹ ساله	۱۳۲	۳۵	۵۹	۳۲	۶	۰
۶۰-۶۴ ساله	۸۰	۱۶	۴۷	۱۲	۵	۰
۶۵ ساله وبیشتر	۷۲	۱۰	۴۷	۱۲	۳	۰
نامشخص	۰	۰	۰	۰	۰	۰
زن	۳۱۴۵	۱۸۴۱	۱۱۸۳	۸۵	۳۵	۱
۱۶ ساله وکمتر	۰	۰	۰	۰	۰	۰
۱۷-۱۹ ساله	۲۰	۲۰	۰	۰	۰	۰
۲۰-۲۴ ساله	۷۹۲	۵۵۸	۲۲۴	۹	۱	۰
۲۵-۲۹ ساله	۱۱۱۵	۶۱۲	۴۵۵	۳۴	۱۴	۰
۳۰-۳۴ ساله	۵۲۳	۲۸۵	۲۰۹	۱۷	۱۱	۱
۳۵-۳۹ ساله	۳۵۱	۲۰۸	۱۲۹	۱۰	۴	۰
۴۰-۴۴ ساله	۱۹۱	۹۵	۸۷	۴	۵	۰
۴۵-۴۹ ساله	۸۵	۳۵	۴۴	۶	۰	۰
۵۰-۵۴ ساله	۳۶	۱۳	۲۱	۲	۰	۰
۵۵-۵۹ ساله	۱۰	۸	۲	۰	۰	۰
۶۰-۶۴ ساله	۱۱	۴	۵	۲	۰	۰
۶۵ ساله وبیشتر	۱۱	۳	۷	۱	۰	۰
نامشخص	۰	۰	۰	۰	۰	۰

جدول ۱۴ - فارغ التحصیلان دوره های عالی برحسب جنس ، گروههای عمده رشته تحصیلی واخرین مدرک تحصیلی

کل

جنس و گروههای عمده رشته تحصیلی	جمع	فوق دیپلم	لیسانس	فوق لیسانس	دکترا	اظهار نشده
مرد و زن	۵۲۰۳۶۷	۱۳۲۹۲۳	۳۰۲۳۶۷	۵۳۰۵۰	۳۲۰۰۹	۱۸
عمومی	.	.	.	.	.	.
تربیت معلم وعلوم تربیتی	۲۶۲۵۱	۱۸۲۰۸	۷۰۹۷	۸۲۲	۱۲۳	۱
هنرهای زیبا	۶۴۱۰	۱۶۵۶	۴۰۵۴	۵۷۵	۱۲۵	.
علوم انسانی	۶۲۶۵۵	۱۴۱۶۹	۴۲۴۵۷	۳۹۹۱	۱۰۳۷	۱
مذهب والهیات	۹۰۵۰	۱۹۸۱	۵۹۰۱	۹۶۱	۲۰۷	.
علوم اجتماعی وارفتاری	۴۹۷۵۲	۷۰۲۷	۳۵۰۶۳	۵۹۴۵	۱۷۲۲	.
سازمانی ومدیریت تجاری	۶۱۰۹۴	۱۰۲۱۲	۴۲۲۱۵	۸۰۵۶	۶۱۱	.
حقوق وعلوم قضایی	۱۶۸۷۱	۵۰۵	۱۳۲۰۳	۲۲۳۱	۹۳۲	.
علوم طبیعی	۳۸۹۱۷	۱۰۱۹۲	۲۳۸۰۸	۳۴۷۴	۱۴۴۲	۱
علوم ریاضی وکامپیوتر	۲۹۴۸۴	۱۱۲۱۷	۱۵۶۳۰	۲۱۷۹	۴۵۸	.
بهداشت وعلوم پزشکی	۵۹۱۹۷	۱۲۹۸۳	۲۲۲۸۷	۳۳۲۶	۲۰۶۰۱	.
حرفه وصنعت وفن	۳۱۲۱	۱۳۴۱	۱۵۵۶	۱۹۷	۲۷	.
مهندسی	۱۰۴۰۵۴	۳۱۵۱۰	۵۷۵۴۴	۱۳۰۳۴	۱۹۷۳	۳
معماری وشهرسازی	۶۱۴۹	۹۰۲	۱۹۰۷	۲۹۰۵	۴۳۵	.
کشاورزی ، جنگلداری وماهیگیری	۱۶۱۰۰	۲۲۳۴	۶۱۰۶۰۲	۱۹۸۷	۱۲۷۶	۱
تدبیر منزل وخانه داری	۸۸۹	۵۰۳	۳۵۵	۲۶	۵	.
حمل ونقل وارتباطات	۱۴۳۲	۲۱۶	۹۵۲	۲۳۸	۲۶	.
خدمات تجاری	۳۷۱	۲۴۱	۱۲۰	۷	۳	.
کتابداری وارتباط جمعی	۲۳۲۶	۶۱۵	۱۳۵۳	۳۳۵	۲۳	.
سایر	۱۷۳۷۲	۳۹۸۸	۱۱۰۲۷	۲۰۵۱	۳۰۵	۱
نامشخص واظهارنشده	۸۸۶۷	۳۲۲۳	۴۲۳۶	۷۲۰	۶۷۸	۱۰
مرد	۳۳۷۳۷۷	۷۹۷۴۵	۱۹۰۹۲۹	۴۲۱۸۳	۲۴۵۰۹	۱۱
عمومی	.	.	.	.	.	.
تربیت معلم وعلوم تربیتی	۸۵۵۸	۵۳۳۵	۲۷۵۸	۳۹۶	۷۹	.
هنرهای زیبا	۳۴۶۲	۷۵۲	۲۲۱۱	۳۹۹	۱۰۰	.
علوم انسانی	۲۵۶۵۹	۵۵۲۶	۱۷۰۷۱	۲۲۴۸	۸۱۳	۱
مذهب والهیات	۴۴۸۳	۷۱۴	۲۸۵۲	۷۲۳	۱۹۴	.
علوم اجتماعی وارفتاری	۲۸۰۳۳	۳۹۴۲	۱۸۵۳۳	۴۱۱۳	۱۴۴۵	.
سازمانی ومدیریت تجاری	۴۵۲۶۶	۷۳۹۷	۳۰۳۱۶	۶۹۹۷	۵۵۶	.
حقوق وعلوم قضایی	۱۴۱۰۴	۴۰۷	۱۰۸۱۸	۲۰۰۰	۸۷۹	.
علوم طبیعی	۲۱۷۷۵	۵۴۱۹	۱۲۶۹۰	۲۴۷۲	۱۱۹۳	۱
علوم ریاضی وکامپیوتر	۲۰۱۴۹	۷۳۱۸	۱۰۵۷۰	۱۸۳۷	۴۲۴	.
بهداشت وعلوم پزشکی	۲۵۸۶۴	۴۸۰۶	۴۹۸۸	۱۵۵۱	۱۴۵۱۹	.
حرفه وصنعت وفن	۱۸۰۰	۸۱۹	۸۳۴	۱۳۰	۱۷	.
مهندسی	۹۶۵۶۵	۲۹۲۸۱	۵۳۰۷۶	۱۲۳۰۷	۱۸۹۸	۳
معماری وشهرسازی	۴۵۸۳	۵۱۲	۱۲۸۲	۲۴۰۷	۳۸۲	.
کشاورزی ، جنگلداری وماهیگیری	۱۳۵۱۳	۲۰۰۵	۸۶۶۳	۱۷۰۶	۱۱۳۹	.
تدبیر منزل وخانه داری	۱۰۱	۴۳	۴۴	۱۰	۴	.
حمل ونقل وارتباطات	۱۴۰۰	۲۰۴	۹۳۸	۲۳۲	۲۶	.
خدمات تجاری	۱۹۸	۱۱۳	۷۷	۵	۳	.
کتابداری وارتباط جمعی	۹۰۰	۲۰۳	۵۴۳	۱۴۳	۱۱	.
سایر	۱۵۰۱۳	۳۱۴۲	۹۶۵۸	۱۹۲۳	۲۸۹	۱
نامشخص واظهارنشده	۵۹۵۱	۱۸۱۷	۳۰۰۷	۵۸۴	۵۳۸	۵
زن	۱۸۲۹۹۰	۵۳۱۷۸	۱۱۱۴۳۸	۱۰۸۶۷	۷۵۰۰	۷
عمومی	.	.	.	.	.	.
تربیت معلم وعلوم تربیتی	۱۷۶۹۳	۱۲۸۸۳	۴۳۳۹	۴۲۶	۴۴	۱
هنرهای زیبا	۲۹۴۸	۹۰۴	۱۸۴۳	۱۷۶	۲۵	.
علوم انسانی	۳۶۹۹۶	۸۶۴۳	۲۶۳۸۶	۱۷۴۳	۲۲۴	.
مذهب والهیات	۴۵۶۷	۱۲۶۷	۳۰۴۹	۲۳۸	۱۳	.
علوم اجتماعی وارفتاری	۲۱۷۲۴	۳۰۸۵	۱۶۵۳۰	۱۸۳۲	۲۷۷	.
سازمانی ومدیریت تجاری	۱۵۸۲۸	۲۸۱۵	۱۱۸۹۹	۱۰۵۹	۵۵	.
حقوق وعلوم قضایی	۲۷۶۷	۹۸	۲۳۸۵	۲۳۱	۵۳	.
علوم طبیعی	۱۷۱۴۲	۴۷۷۳	۱۱۱۱۸	۱۰۰۲	۲۴۹	.
علوم ریاضی وکامپیوتر	۹۳۳۵	۳۸۹۹	۵۰۶۰	۳۴۲	۳۴	.
بهداشت وعلوم پزشکی	۳۳۳۳۳	۸۱۷۷	۱۷۲۹۹	۱۷۷۵	۶۰۸۲	.
حرفه وصنعت وفن	۱۳۲۱	۵۲۲	۷۲۲	۶۷	۱۰	.
مهندسی	۷۴۸۹	۲۲۲۹	۴۴۶۸	۷۱۷	۷۵	.
معماری وشهرسازی	۱۵۶۶	۳۹۰	۶۲۵	۴۹۸	۵۳	.
کشاورزی ، جنگلداری وماهیگیری	۲۵۸۷	۲۲۹	۱۹۳۹	۲۸۱	۱۳۷	۱
تدبیر منزل وخانه داری	۷۸۸	۴۶۰	۳۱۱	۱۶	۱	.
حمل ونقل وارتباطات	۳۲	۱۲	۱۴	۶	.	.
خدمات تجاری	۱۷۳	۱۲۸	۴۳	۲	.	.
کتابداری وارتباط جمعی	۱۴۲۶	۴۱۲	۸۱۰	۱۹۲	۱۲	.
سایر	۲۳۵۹	۸۶۶	۱۳۶۹	۱۳۸	۱۶	.
نامشخص واظهارنشده	۲۹۱۶	۱۴۰۶	۱۲۲۹	۱۳۶	۱۴۰	۵

جدول ۱۴ - فارغ التحصیلان دوره های عالی برحسب جنس ، گروههای عمده رشته تحصیلی واخرین مدرک تحصیلی

نقاط شهری

جنس و گروههای عمده رشته تحصیلی	جمع	فوق دیپلم	لیسانس	فوق لیسانس	دکترا	اظهار نشده
مرد و زن	۵۰۷۶۴۵	۱۲۶۴۴۴	۲۹۶۸۸۷	۵۲۴۶۶	۳۱۸۳۱	۱۷
عمومی	.	.	.	.	.	.
تربیت معلم وعلوم تربیتی	۲۴۲۰۶	۱۶۵۵۷	۶۷۲۲	۸۰۳	۱۲۳	۱
هنرهای زیبا	۶۳۳۸	۱۶۲۵	۴۰۱۵	۵۷۳	۱۲۵	.
علوم انسانی	۶۰۷۱۹	۱۳۱۷۹	۴۲۵۹۶	۳۹۱۱	۱۰۳۴	۱
مذهب والهیات	۸۵۳۳	۱۷۶۱	۵۶۳۶	۹۳۰	۲۰۶	.
علوم اجتماعی ورفتاری	۴۸۶۵۷	۶۵۶۷	۳۴۵۰۷	۵۸۸۷	۱۷۱۶	.
بازرگانی ومدیریت تجاری	۵۹۹۸۷	۹۸۶۹	۴۱۵۰۴	۸۰۰۳	۶۱۱	.
حقوق وعلوم قضایی	۱۶۶۱۷	۶۸۲	۱۳۹۹۹	۲۲۰۶	۹۳۰	.
علوم طبیعی	۳۷۷۸۳	۹۶۳۲	۲۳۲۸۸	۳۴۲۸	۱۴۳۴	۱
علوم ریاضی وکامپیوتر	۲۸۸۶۱	۱۰۸۵۱	۱۵۳۹۰	۲۱۶۳	۴۵۷	.
بهداشت وعلوم پزشکی	۵۸۴۵۳	۱۲۶۷۰	۲۲۰۱۰	۳۲۸۳	۲۰۴۹۰	.
حرفه وصنعت وفن	۳۰۵۶	۱۲۹۰	۱۵۶۳	۱۹۶	۲۷	.
مهندسی	۱۰۳۲۸۲	۳۰۶۰۰	۵۶۷۷۹	۱۲۹۳۲	۱۹۶۸	۳
معماری وشهرسازی	۶۱۱۳	۸۹۱	۱۸۹۷	۲۸۹۰	۴۳۵	.
کشاورزی ، جنگلداری وماهیگیری	۱۵۵۳۶	۲۱۰۷	۱۰۲۵۹	۱۹۱۶	۱۲۵۳	۱
مدیریت منزل وخانه داری	۸۷۸	۴۹۶	۳۵۳	۲۶	۵	.
حمل ونقل وارتباطات	۱۶۱۹	۲۱۳	۹۶۶	۲۳۶	۲۶	.
خدمات تجاری	۳۷۰	۲۶۰	۱۲۰	۷	۳	.
کتابداری وارتباط جمعی	۲۳۰۳	۶۰۳	۱۳۴۲	۳۳۵	۲۳	.
سایر	۱۷۰۲۵	۳۸۲۰	۱۰۸۶۷	۲۰۳۴	۳۰۳	۱
نامشخص واظهارنشده	۸۵۰۹	۳۰۱۳	۴۱۱۸	۷۰۷	۶۶۲	۹
مرد	۳۲۷۸۰۰	۷۵۱۰۷	۱۸۶۶۳۲	۴۱۶۸۶	۲۴۳۶۶	۱۱
عمومی	.	.	.	.	.	.
تربیت معلم وعلوم تربیتی	۷۳۴۱	۴۳۷۵	۲۵۰۷	۳۸۰	۷۹	.
هنرهای زیبا	۳۴۰۹	۷۳۰	۲۱۸۲	۳۹۷	۱۰۰	.
علوم انسانی	۲۴۳۶۶	۴۸۹۰	۱۶۴۷۴	۲۱۹۰	۸۱۱	۱
مذهب والهیات	۴۱۴۱	۵۸۷	۲۶۶۴	۶۹۷	۱۹۳	.
علوم اجتماعی ورفتاری	۲۷۲۳۱	۳۵۹۱	۱۸۱۳۷	۴۰۶۳	۱۴۴۰	.
بازرگانی ومدیریت تجاری	۴۴۳۰۲	۷۰۹۳	۲۹۷۰۳	۶۹۵۰	۵۵۶	.
حقوق وعلوم قضایی	۱۳۸۷۴	۳۸۸	۱۰۶۳۱	۱۹۷۸	۸۷۷	.
علوم طبیعی	۲۰۹۲۸	۵۰۱۰	۱۲۲۹۷	۲۴۳۵	۱۱۸۵	۱
علوم ریاضی وکامپیوتر	۱۹۶۴۵	۷۰۲۷	۱۰۳۷۳	۱۸۲۲	۴۲۳	.
بهداشت وعلوم پزشکی	۲۵۴۷۷	۴۶۴۴	۴۸۷۳	۱۵۲۲	۱۴۴۳۸	.
حرفه وصنعت وفن	۱۷۴۸	۷۷۸	۸۲۴	۱۲۹	۱۷	.
مهندسی	۹۴۸۴۰	۲۸۳۹۴	۵۲۳۳۱	۱۲۲۱۸	۱۸۹۴	۳
معماری وشهرسازی	۴۵۵۱	۵۰۴	۱۲۷۳	۲۳۹۲	۳۸۲	.
کشاورزی ، جنگلداری وماهیگیری	۱۲۹۸۵	۱۸۸۵	۸۳۴۷	۱۶۳۷	۱۱۱۶	.
مدیریت منزل وخانه داری	۹۵	۳۸	۴۳	۱۰	۴	.
حمل ونقل وارتباطات	۱۳۸۷	۲۰۱	۹۳۰	۲۳۰	۲۶	.
خدمات تجاری	۱۹۸	۱۱۳	۷۷	۵	۳	.
کتابداری وارتباط جمعی	۸۸۶	۱۹۷	۵۳۵	۱۴۳	۱۱	.
سایر	۱۴۶۹۷	۲۹۸۸	۹۵۱۲	۱۹۰۹	۲۸۷	۱
نامشخص واظهارنشده	۵۶۹۹	۱۶۷۴	۲۹۱۹	۵۷۷	۵۲۴	۵
زن	۱۷۹۸۴۵	۵۱۳۳۷	۱۱۰۲۵۵	۱۰۷۸۲	۷۴۶۵	۶
عمومی	.	.	.	.	.	.
تربیت معلم وعلوم تربیتی	۱۶۸۶۵	۱۲۱۸۲	۴۲۱۵	۴۲۳	۴۴	۱
هنرهای زیبا	۲۹۲۹	۸۹۵	۱۸۳۳	۱۷۶	۲۵	.
علوم انسانی	۳۶۳۵۳	۸۲۸۹	۲۶۱۲۰	۱۷۲۱	۲۲۳	.
مذهب والهیات	۴۳۹۲	۱۱۷۶	۲۹۷۲	۲۳۳	۱۲	.
علوم اجتماعی ورفتاری	۲۱۴۲۶	۲۹۵۶	۱۶۳۷۰	۱۸۲۴	۲۷۶	.
بازرگانی ومدیریت تجاری	۱۵۶۸۵	۲۷۷۶	۱۱۸۰۱	۱۰۵۳	۵۵	.
حقوق وعلوم قضایی	۲۷۶۳	۹۴	۲۳۶۸	۲۲۸	۵۳	.
علوم طبیعی	۱۶۸۵۵	۴۶۲۲	۱۰۹۹۱	۹۹۳	۲۴۹	.
علوم ریاضی وکامپیوتر	۹۲۱۶	۳۸۲۴	۵۰۱۷	۳۴۱	۳۴	.
بهداشت وعلوم پزشکی	۳۲۹۷۶	۸۰۳۶	۱۷۱۳۷	۱۷۶۱	۶۰۵۲	.
حرفه وصنعت وفن	۱۳۰۸	۵۱۲	۷۱۹	۶۷	۱۰	.
مهندسی	۷۴۴۲	۲۲۰۶	۴۴۴۸	۷۱۴	۷۴	.
معماری وشهرسازی	۱۵۶۲	۳۸۷	۶۲۴	۴۹۸	۵۳	.
کشاورزی ، جنگلداری وماهیگیری	۲۵۵۱	۲۲۲	۱۹۱۲	۲۷۹	۱۳۷	۱
مدیریت منزل وخانه داری	۷۸۳	۴۵۶	۳۱۰	۱۶	۱	.
حمل ونقل وارتباطات	۳۲	۱۲	۱۴	۶	.	.
خدمات تجاری	۱۷۲	۱۲۷	۴۳	۲	.	.
کتابداری وارتباط جمعی	۱۴۱۷	۴۰۶	۸۰۷	۱۹۲	۱۲	.
سایر	۲۳۲۸	۸۳۲	۱۳۵۵	۱۲۵	۱۶	.
نامشخص واظهارنشده	۲۸۱۰	۱۳۳۹	۱۱۹۹	۱۳۰	۱۳۸	۶

جدول ۱۴ - فارغ التحصیلان دوره های عالی برحسب جنس ، گروههای عمده رشته تحصیلی واخرین مدرک تحصیلی

نقاط روستایی

جنس و گروههای عمده رشته تحصیلی	جمع	فوق دیپلم	لیسانس	فوق لیسانس	دکترا	اظهار نشده
مرد وزن	۱۲۷۱۸	۶۶۷۹	۵۴۷۷	۵۸۳	۱۷۸	۱
عمومی	۰	۰	۰	۰	۰	۰
تربیت معلم وعلوم تربیتی	۲۰۴۵	۱۶۵۱	۳۷۵	۱۹	۰	۰
هنرهای زیبا	۷۲	۳۱	۳۹	۲	۰	۰
علوم انسانی	۱۹۳۶	۹۹۰	۸۶۳	۸۰	۳	۰
مذهب والهیات	۵۱۷	۲۲۰	۲۶۵	۳۱	۱	۰
علوم اجتماعی ورفتاری	۱۰۹۹	۴۸۰	۵۵۵	۵۸	۶	۰
بازرگانی ومدیریت تجاری	۱۱۰۶	۳۴۳	۷۱۰	۵۳	۰	۰
حقوق وعلوم قضایی	۲۵۴	۲۳	۲۰۴	۲۵	۲	۰
علوم طبیعی	۱۱۳۶	۵۶۰	۵۲۰	۴۶	۸	۰
علوم ریاضی وکامپیوتر	۶۲۳	۳۶۶	۲۴۰	۱۶	۱	۰
بهداشت وعلوم پزشکی	۷۴۳	۳۱۳	۲۷۶	۴۳	۱۱۱	۰
حرفه وصنعت وفن	۶۵	۵۱	۱۳	۱	۰	۰
مهندسی	۱۷۷۲	۹۱۰	۷۶۵	۹۲	۵	۰
معماری وشهرسازی	۳۵	۱۱	۱۰	۱۴	۰	۰
کشاورزی ، جنگلداری وماهیگیری	۵۶۶	۱۲۷	۳۴۳	۷۱	۲۳	۰
تدبیر منزل وخانه داری	۱۱	۹	۲	۰	۰	۰
حمل ونقل وارتباطات	۱۳	۳	۸	۲	۰	۰
خدمات تجاری	۱	۱	۰	۰	۰	۰
کتابداری وارتباط جمعی	۲۳	۱۲	۱۱	۰	۰	۰
سایر	۳۴۷	۱۶۸	۱۶۰	۱۷	۲	۰
نامشخص واظهارنشده	۳۵۸	۲۱۰	۱۱۸	۱۳	۱۶	۱
مرد	۹۵۷۳	۴۶۳۸	۴۲۹۴	۴۹۸	۱۴۳	۰
عمومی	۰	۰	۰	۰	۰	۰
تربیت معلم وعلوم تربیتی	۱۲۱۷	۹۵۰	۲۵۱	۱۶	۰	۰
هنرهای زیبا	۵۳	۲۲	۲۹	۲	۰	۰
علوم انسانی	۱۲۹۳	۶۳۶	۵۹۷	۵۸	۲	۰
مذهب والهیات	۳۴۲	۱۲۷	۱۸۸	۲۶	۱	۰
علوم اجتماعی ورفتاری	۸۰۱	۳۵۱	۳۹۵	۵۰	۵	۰
بازرگانی ومدیریت تجاری	۹۶۳	۳۰۴	۶۱۲	۴۷	۰	۰
حقوق وعلوم قضایی	۲۳۰	۱۹	۱۸۷	۲۲	۲	۰
علوم طبیعی	۸۴۷	۴۰۹	۳۹۳	۳۷	۸	۰
علوم ریاضی وکامپیوتر	۵۰۴	۲۹۱	۱۹۷	۱۵	۱	۰
بهداشت وعلوم پزشکی	۳۸۶	۱۶۲	۱۱۴	۲۹	۸۱	۰
حرفه وصنعت وفن	۵۲	۴۱	۱۰	۱	۰	۰
مهندسی	۱۷۲۵	۸۸۷	۷۴۵	۸۹	۴	۰
معماری وشهرسازی	۳۱	۸	۹	۱۴	۰	۰
کشاورزی ، جنگلداری وماهیگیری	۵۲۸	۱۲۰	۳۱۶	۶۹	۲۳	۰
تدبیر منزل وخانه داری	۶	۵	۱	۰	۰	۰
حمل ونقل وارتباطات	۱۳	۳	۸	۲	۰	۰
خدمات تجاری	۰	۰	۰	۰	۰	۰
کتابداری وارتباط جمعی	۱۴	۶	۸	۰	۰	۰
سایر	۳۱۶	۱۵۴	۱۴۶	۱۴	۲	۰
نامشخص واظهارنشده	۲۵۲	۱۴۳	۸۸	۷	۱۴	۰
زن	۳۱۴۵	۱۸۴۱	۱۱۸۳	۸۵	۳۵	۱
عمومی	۰	۰	۰	۰	۰	۰
تربیت معلم وعلوم تربیتی	۸۲۸	۷۰۱	۱۲۴	۳	۰	۰
هنرهای زیبا	۱۹	۹	۱۰	۰	۰	۰
علوم انسانی	۶۴۳	۳۵۴	۲۶۶	۲۲	۱	۰
مذهب والهیات	۱۷۵	۹۳	۷۷	۵	۰	۰
علوم اجتماعی ورفتاری	۲۹۸	۱۲۹	۱۶۰	۸	۱	۰
بازرگانی ومدیریت تجاری	۱۶۳	۳۹	۹۸	۶	۰	۰
حقوق وعلوم قضایی	۲۴	۶	۱۷	۳	۰	۰
علوم طبیعی	۲۸۷	۱۵۱	۱۲۷	۹	۰	۰
علوم ریاضی وکامپیوتر	۱۱۹	۷۵	۴۳	۱	۰	۰
بهداشت وعلوم پزشکی	۳۵۷	۱۵۱	۱۶۲	۱۴	۳۰	۰
حرفه وصنعت وفن	۱۳	۱۰	۳	۰	۰	۰
مهندسی	۴۷	۲۳	۲۰	۳	۱	۰
معماری وشهرسازی	۴	۳	۱	۰	۰	۰
کشاورزی ، جنگلداری وماهیگیری	۳۶	۷	۲۷	۲	۰	۰
تدبیر منزل وخانه داری	۵	۴	۱	۰	۰	۰
حمل ونقل وارتباطات	۰	۰	۰	۰	۰	۰
خدمات تجاری	۱	۱	۰	۰	۰	۰
کتابداری وارتباط جمعی	۹	۶	۳	۰	۰	۰
سایر	۳۱	۱۴	۱۴	۳	۰	۰
نامشخص واظهارنشده	۱۰۶	۶۷	۳۰	۶	۲	۱

استان تهران

جدول ۱۵ - جمعیت ۱۰ ساله وبیشتر برحسب جنس ، سن ووضع فعالیت

کل

جنس و سن	جمع	جمعیت فعال				جمعیت غیرفعال					اظهار نشده
		جمع	شاغل	بیکار قبلا شاغل	بیکار قبلا غیرشاغل	جمع	محصل	خانه دار	دارای درآمد بدون کار	سایر	
مرد و زن	۸۸۹۵۹۸۶	۳۰۵۸۲۴۰	۲۸۷۲۷۳۹	۸۹۷۶۰	۹۴۷۴۱	۵۷۱۳۱۰۰	۲۵۶۳۲۴۷	۲۵۳۹۸۹۷	۳۲۹۳۴۵	۲۸۰۶۱۱	۱۲۴۶۶۶
۱۰-۱۴ ساله	۱۵۵۴۶۷۶	۳۱۱۵۹	۱۷۰۵۵	۲۷۰	۳۸۳۴	۱۵۱۳۵۷۵	۱۶۷۴۵۲۲	۲۰۴۲۱	۱۱۴۲	۱۷۴۹۰	۱۹۹۴۲
۱۵-۱۹ ساله	۱۲۴۸۸۳۴	۱۹۲۶۵۶	۱۶۵۹۵۶	۳۰۶۶	۲۳۶۳۴	۱۰۱۷۱۶۰	۷۸۸۵۰۲	۱۵۸۷۵۴	۵۷۱۵	۶۴۱۸۹	۳۹۰۱۸
۲۰-۲۴ ساله	۱۰۰۴۱۱۴	۳۹۴۴۵۴	۳۵۶۷۴۳	۸۵۱۹	۲۹۱۹۳	۵۸۰۲۷۹	۱۹۶۱۳۱	۳۲۳۲۹۶	۶۰۷۳	۵۴۷۸۱	۲۹۳۸۱
۲۵-۲۹ ساله	۹۹۶۱۷۱	۵۱۲۰۰۲	۴۸۵۰۸۹	۱۱۳۳۲	۱۵۵۸۱	۴۷۰۵۷۶	۵۸۸۳۰	۳۸۱۴۵۲	۴۱۷۶	۲۶۱۱۸	۱۳۵۹۳
۳۰-۳۴ ساله	۸۹۰۶۸۳	۶۸۲۹۴۵	۶۶۵۵۱۶	۱۰۸۷۸	۶۵۵۱	۴۰۱۷۴۹	۲۱۴۳۲	۳۶۱۵۹۰	۴۱۳۵	۱۴۵۹۲	۵۹۸۹
۳۵-۳۹ ساله	۷۸۳۴۹۷	۶۳۲۹۹۱	۶۱۸۹۳۸	۱۰۳۰۵	۳۷۴۸	۳۴۶۹۲۲	۹۴۱۵	۳۲۰۲۶۲	۶۶۰۹	۱۰۸۵۶	۳۵۸۴
۴۰-۴۴ ساله	۶۱۵۳۳۵	۳۴۲۵۴۸	۳۳۱۴۹۸	۸۵۹۰	۲۴۶۰	۲۷۰۵۳۸	۴۰۵۳	۲۴۵۷۸۴	۱۲۹۹۲	۷۶۹۹	۲۲۴۹
۴۵-۴۹ ساله	۴۴۷۸۸۲	۲۳۴۲۰۷	۲۲۵۸۴۱	۶۶۸۸	۱۶۷۸	۲۱۲۰۷۱	۲۰۹۸	۱۸۴۱۳۰	۱۹۷۵۸	۶۰۸۵	۱۶۰۴
۵۰-۵۴ ساله	۳۴۳۰۸۶	۱۵۵۷۵۷	۱۴۸۱۸۴	۶۲۰۵	۱۳۶۸	۱۸۶۱۹۶	۱۳۹۷	۱۴۲۱۶۰	۳۶۵۹۹	۶۰۴۰	۱۱۳۳
۵۵-۵۹ ساله	۲۸۰۷۴۵	۱۱۱۲۶۵	۱۰۳۷۶۹	۶۱۵۲	۱۳۴۴	۱۶۸۴۰۹	۹۵۷	۱۱۵۶۱۳	۴۴۳۷۶	۷۴۶۳	۱۰۷۱
۶۰-۶۴ ساله	۲۵۴۴۸۲	۸۲۶۱۹	۷۵۰۲۲	۶۰۹۰	۱۵۰۷	۱۷۰۷۴۱	۱۰۴۵	۱۰۰۵۱۵	۵۷۳۶۶	۱۱۸۱۵	۱۱۲۲
۶۵ ساله وبیشتر	۴۵۹۶۲۰	۹۰۸۶۲	۷۵۵۳۵	۱۱۵۸۳	۳۷۶۴	۳۶۵۹۰۳	۱۶۴۰	۱۸۱۸۴۱	۱۲۹۸۷۳	۵۲۵۴۹	۲۸۵۵
نامشخص	۱۶۸۷۱	۴۷۷۵	۴۵۹۳	۸۲	۱۰۰	۸۹۹۱	۳۲۲۵	۴۱۰۱	۷۳۱	۹۳۴	۳۱۰۵
مرد	۴۵۸۱۹۰۰	۲۷۴۸۰۳۰	۲۵۸۵۰۹۲	۸۴۶۲۵	۷۸۳۱۳	۱۷۵۷۵۴۵	۱۲۹۰۵۰۷	۲۴۰۷۵	۲۷۱۳۲۸	۱۷۱۶۳۵	۷۶۳۲۵
۱۰-۱۴ ساله	۷۹۱۷۰۱	۱۹۳۴۲	۱۵۸۸۲	۲۵۳	۳۳۰۷	۷۶۱۵۷۶	۷۵۱۱۲۱	۶۱۷	۸۰۸	۹۰۳۰	۱۰۷۸۳
۱۵-۱۹ ساله	۶۳۷۹۱۷	۱۸۰۳۸۲	۱۵۸۶۷۰	۲۹۲۱	۱۸۷۹۱	۴۳۴۲۳۴	۳۹۴۹۲۷	۲۰۳۱	۲۷۵۰	۳۳۵۱۶	۲۳۳۱۱
۲۰-۲۴ ساله	۵۱۲۱۴۶	۳۵۳۷۱۲	۳۲۲۰۵۷	۸۰۳۴	۲۳۶۲۱	۱۳۸۸۹۵	۱۰۰۶۰۵	۲۵۵۰	۴۲۶۰	۳۱۴۸۰	۱۹۵۳۹
۲۵-۲۹ ساله	۵۱۰۶۳۵	۴۴۹۵۷۶	۴۲۶۵۲۵	۱۰۴۱۶	۱۲۶۳۵	۵۲۰۷۶	۲۹۳۴۸	۲۳۱۳	۳۱۶۰	۱۷۳۷۵	۸۹۸۳
۳۰-۳۴ ساله	۴۵۵۴۰۵	۴۲۸۵۹۶	۴۱۳۰۹۸	۱۰۰۵۸	۵۴۴۰	۲۳۶۶۴	۷۶۴۷	۲۱۵۳	۳۰۹۸	۱۰۵۶۶	۳۳۴۵
۳۵-۳۹ ساله	۴۰۲۶۵۲	۳۸۳۲۰۹	۳۷۰۲۸۰	۹۶۷۲	۳۲۵۷	۱۷۵۰۱	۲۲۹۹	۲۰۲۸	۴۶۷۹	۸۴۹۵	۱۹۴۲
۴۰-۴۴ ساله	۳۲۱۰۶۱	۳۰۱۱۸۰	۲۹۰۹۶۵	۸۰۱۴	۲۲۰۱	۱۸۴۳۳	۶۹۶	۱۷۷۳	۹۷۸۷	۶۳۷۷	۱۲۴۸
۴۵-۴۹ ساله	۲۳۱۹۱۸	۲۰۹۴۹۸	۲۰۱۶۹۳	۶۲۶۴	۱۵۴۱	۲۱۵۰۰	۲۸۸	۱۴۶۶	۱۶۸۳۳	۴۹۱۳	۹۲۰
۵۰-۵۴ ساله	۱۸۱۲۱۹	۱۴۴۵۳۳	۱۳۷۴۲۲	۵۸۲۷	۱۲۸۴	۲۵۹۷۰	۲۶۰	۱۴۶۰	۲۹۶۳۰	۴۶۲۰	۷۱۶
۵۵-۵۹ ساله	۱۵۱۲۶۵	۱۰۶۳۱۹	۹۹۱۵۱	۵۹۰۱	۱۲۶۷	۴۴۳۴۹	۲۳۷	۱۴۲۰	۳۷۲۰۶	۵۴۶۶	۷۱۷
۶۰-۶۴ ساله	۱۴۰۹۵۵	۷۹۸۹۲	۷۲۵۳۷	۵۹۲۲	۱۴۴۳	۶۰۲۷۳	۶۱۴	۱۶۲۹	۵۰۱۰۹	۸۱۲۱	۷۹۰
۶۵ ساله وبیشتر	۲۳۵۴۰۲	۸۷۷۵۲	۷۲۹۳۷	۱۱۲۶۸	۳۵۴۷	۱۴۵۶۹۴	۷۱۷	۴۵۴۰	۱۰۹۴۳۰	۳۱۰۰۷	۱۹۵۶
نامشخص	۹۵۲۴	۴۰۳۹	۳۸۸۵	۷۵	۷۹	۳۴۱۰	۲۰۴۸	۹۵	۵۹۸	۶۶۹	۲۰۷۵
زن	۴۳۱۴۰۸۶	۳۱۰۲۱۰	۲۸۸۶۴۷	۵۱۳۵	۱۶۴۲۸	۲۹۵۵۵۵۵	۱۲۷۲۷۴۰	۲۵۱۵۸۲۲	۵۸۰۱۷	۱۰۸۹۷۶	۴۸۳۲۱
۱۰-۱۴ ساله	۷۶۲۹۷۵	۱۸۱۷	۱۱۷۳	۱۷	۶۲۷	۷۵۱۹۹۹	۷۲۳۴۰۱	۱۹۸۰۴	۳۳۶	۸۶۶۰	۹۱۵۹
۱۵-۱۹ ساله	۶۱۰۹۱۷	۱۲۲۷۴	۷۲۸۶	۱۶۵	۴۸۴۳	۵۸۲۹۳۶	۳۹۳۵۷۵	۱۵۶۷۲۳	۱۹۶۵	۳۰۶۷۳	۱۵۷۰۷
۲۰-۲۴ ساله	۴۹۱۹۶۸	۴۰۷۴۲	۳۴۶۸۶	۴۸۵	۵۵۷۱	۴۴۱۳۸۴	۹۵۵۲۶	۳۲۰۷۴۴	۱۸۱۳	۲۳۳۰۱	۹۸۴۲
۲۵-۲۹ ساله	۴۸۵۵۳۶	۶۲۴۲۶	۵۸۵۶۴	۹۱۶	۲۹۴۶	۴۱۸۵۰۰	۲۹۵۸۲	۳۷۹۱۳۹	۱۰۳۶	۸۷۴۳	۴۶۱۰
۳۰-۳۴ ساله	۴۳۵۲۷۸	۵۴۳۴۹	۵۲۴۱۸	۸۲۰	۱۱۱۱	۳۷۸۲۸۵	۱۲۷۸۵	۳۵۹۴۳۷	۱۰۳۷	۴۰۲۶	۲۶۴۴
۳۵-۳۹ ساله	۳۸۰۸۴۵	۴۹۷۸۲	۴۸۶۵۸	۶۳۳	۴۹۱	۳۲۹۶۲۱	۷۱۱۶	۳۱۸۲۱۴	۱۷۳۰	۲۳۶۱	۱۶۴۲
۴۰-۴۴ ساله	۲۹۴۲۶۴	۴۱۳۶۸	۴۰۵۳۳	۵۷۶	۲۵۹	۲۵۱۸۹۵	۳۳۵۷	۲۴۴۰۱۱	۳۲۰۵	۱۳۲۲	۱۰۰۱
۴۵-۴۹ ساله	۲۱۵۹۶۴	۲۴۷۰۹	۲۴۱۶۸	۴۲۴	۱۳۷	۱۹۰۵۷۱	۱۸۱۰	۱۸۲۶۶۴	۴۹۲۵	۱۱۷۳	۶۸۴
۵۰-۵۴ ساله	۱۶۱۸۶۷	۱۱۲۲۴	۱۰۷۶۲	۳۷۸	۸۴	۱۵۰۲۲۶	۱۱۳۷	۱۴۰۷۰۰	۶۹۶۹	۱۴۲۰	۴۱۷
۵۵-۵۹ ساله	۱۲۹۳۸۰	۴۹۴۶	۴۶۱۸	۲۵۱	۷۷	۱۲۴۰۸۰	۷۲۰	۱۱۴۱۹۳	۷۱۷۰	۱۹۹۷	۳۵۴
۶۰-۶۴ ساله	۱۱۳۵۲۷	۲۷۲۷	۲۴۹۵	۱۶۸	۶۴	۱۱۰۴۶۸	۶۳۱	۹۸۸۸۶	۷۲۵۷	۳۶۹۶	۳۳۲
۶۵ ساله وبیشتر	۲۲۴۲۱۸	۳۱۱۰	۲۵۹۸	۳۱۵	۱۹۷	۲۲۰۲۰۹	۹۲۳	۱۷۷۳۰۱	۲۰۴۴۳	۲۱۵۴۲	۸۹۹
نامشخص	۷۳۴۷	۷۳۶	۷۰۸	۷	۲۱	۵۵۸۱	۱۱۷۷	۴۰۰۶	۱۳۳	۲۶۵	۱۰۳۰

جدول ۱۵ - جمعیت ۱۰ ساله وبیشتر برحسب جنس ، سن ووضع فعالیت

نقاط شهری

جنس و سن	جمع	جمعیت فعال				جمعیت غیرفعال					اظهار نشده
		جمع	شاغل	بیکار قبلا شاغل	بیکار قبلا غیرشاغل	جمع	محصل	خانه دار	دارای درآمد بدون کار	سایر	
مرد و زن	۷۵۸۹۳۶۶	۲۵۸۴۶۱۶	۲۴۲۵۶۱۷	۷۸۷۲۸	۸۰۴۷۱	۴۸۹۷۴۱۵	۲۲۳۷۱۲۰	۲۱۳۱۲۱۶	۳۰۳۸۸۹	۲۲۵۱۹۲	۱۰۷۳۳۵
۱۰-۱۴ ساله	۱۲۹۳۴۰۲	۱۳۰۱۵	۱۰۵۹۳	۱۵۱	۲۲۷۱	۱۲۶۴۶۸۰	۱۲۴۵۳۳۹	۹۴۴۶	۶۰۲	۹۲۹۳	۱۵۷۰۷
۱۵-۱۹ ساله	۱۰۵۱۸۷۳	۱۴۱۶۷۹	۱۲۰۰۵۶	۲۴۰۰	۱۹۲۲۳	۸۷۷۵۸۳	۷۰۶۴۵۵	۱۱۷۰۰۴	۴۴۴۱	۴۹۶۸۳	۳۲۶۱۱
۲۰-۲۴ ساله	۸۴۰۸۸۲	۳۱۸۸۶۱	۲۸۶۰۸۴	۷۳۱۸	۲۵۴۵۹	۴۹۶۰۲۵	۱۸۶۷۷۳	۳۵۸۶۱۱	۵۰۹۶	۴۵۵۴۵	۲۵۹۹۶
۲۵-۲۹ ساله	۸۴۰۴۱۷	۶۳۴۱۰۶	۴۱۰۰۳۱	۹۸۹۴	۱۴۱۸۱	۳۹۳۲۹۳	۵۶۲۲۱	۳۱۱۸۶۱	۳۵۸۶	۲۲۱۲۵	۱۲۵۱۸
۳۰-۳۴ ساله	۷۵۶۲۲۳	۶۱۱۴۲۳	۳۹۶۱۹۰	۹۳۶۸	۵۸۶۵	۳۳۹۳۳۰	۲۰۱۶۰	۳۰۳۴۱۵	۳۵۵۴	۱۲۲۰۱	۵۴۷۰
۳۵-۳۹ ساله	۶۷۶۷۸۰	۳۷۶۰۸۷	۳۶۱۹۴۸	۸۸۸۶	۳۲۵۵	۲۹۹۴۵۱	۸۶۹۶	۲۷۶۳۱۱	۵۵۹۲	۸۸۵۲	۳۲۴۲
۴۰-۴۴ ساله	۵۴۴۳۴۷	۳۰۵۲۶۳	۲۹۵۵۹۰	۷۵۹۹	۲۰۷۴	۲۳۷۰۶۱	۳۷۱۴	۲۱۵۳۵۸	۱۱۷۶۸	۶۲۲۱	۲۰۲۳
۴۵-۴۹ ساله	۴۰۰۴۰۵	۲۱۱۱۳۲	۲۰۳۵۹۱	۶۰۷۲	۱۴۶۹	۱۸۷۸۳۳	۱۹۶۸	۱۶۲۴۳۹	۱۸۴۰۳	۵۰۳۳	۱۴۴۰
۵۰-۵۴ ساله	۳۰۴۴۵۴	۱۳۷۵۵۹	۱۳۰۷۳۶	۵۶۳۹	۱۱۸۴	۱۶۵۹۱۵	۱۲۹۳	۱۲۴۷۰۶	۳۴۸۶۴	۵۰۵۲	۹۸۰
۵۵-۵۹ ساله	۲۴۶۹۵۷	۹۵۷۶۹	۸۹۰۶۴	۵۵۹۰	۱۱۱۵	۱۵۰۲۵۹	۸۹۲	۱۰۰۸۰۳	۴۲۲۵۹	۶۳۰۵	۹۲۹
۶۰-۶۴ ساله	۲۱۹۹۳۷	۶۷۳۳۱	۶۰۶۱۳	۵۴۸۹	۱۲۲۹	۱۵۱۶۶۰	۹۵۸	۸۶۹۰۶	۵۳۸۸۵	۹۹۱۱	۹۴۶
۶۵ ساله وبیشتر	۳۹۷۵۸۰	۶۹۹۵۸	۵۶۶۵۰	۱۰۲۵۲	۳۰۵۶	۳۲۵۲۲۸	۱۵۲۹	۱۶۰۴۹۲	۱۱۹۱۲۸	۴۴۰۷۹	۲۳۹۴
نامشخص	۱۶۱۰۹	۴۴۳۳	۴۲۷۱	۷۲	۹۰	۸۵۹۷	۳۱۲۲	۳۸۷۲	۷۱۱	۸۹۲	۳۰۷۹
مرد	۳۸۹۵۹۴۶	۲۲۹۶۸۱۹	۲۱۵۷۵۲۷	۷۳۸۳۹	۶۵۴۵۳	۱۵۳۳۷۱۵	۱۱۲۱۲۵۰	۲۰۳۹۶	۲۵۲۱۰۳	۱۳۹۹۶۶	۶۵۴۱۲
۱۰-۱۴ ساله	۶۵۷۷۸۸	۱۲۰۰۷	۹۹۸۹	۱۴۳	۱۸۷۵	۶۳۷۲۹۱	۶۳۱۳۲۲	۳۲۷	۴۲۱	۵۲۲۱	۸۴۹۰
۱۵-۱۹ ساله	۵۳۳۲۶۷	۱۳۱۷۹۱	۱۱۴۶۰۰	۲۲۸۲	۱۴۹۰۹	۳۸۲۳۹۲	۳۵۱۵۷۱	۱۴۸۵	۲۷۶۱	۲۶۴۷۵	۱۹۱۶۴
۲۰-۲۴ ساله	۴۲۶۸۴۵	۳۸۲۱۴۲	۲۵۴۹۹۴	۶۸۷۱	۲۰۲۷۷	۱۲۷۶۲۵	۹۵۷۵۷	۲۰۱۱	۳۴۸۶	۲۶۳۷۱	۱۷۰۷۸
۲۵-۲۹ ساله	۴۳۱۷۵۱	۳۷۵۷۰۴	۳۵۵۳۳۵	۹۰۰۹	۱۱۳۷۰	۴۷۷۳۳	۲۸۴۴۸	۱۹۰۴	۲۶۷۳	۱۴۷۰۷	۸۳۱۵
۳۰-۳۴ ساله	۳۸۳۸۴۸	۳۶۰۰۸۰	۳۴۶۷۰۲	۸۵۸۶	۶۷۹۲	۲۰۶۷۵	۷۴۲۸	۱۸۳۷	۲۶۵۴	۸۷۰۶	۳۰۹۳
۳۵-۳۹ ساله	۳۴۳۴۳۹	۳۲۶۷۹۴	۳۱۵۷۳۳	۸۲۷۵	۲۷۸۷	۱۴۸۷۸	۲۲۴۲	۱۷۵۵	۴۰۵۸	۶۸۲۳	۱۷۶۷
۴۰-۴۴ ساله	۲۸۲۸۴۳	۲۶۵۶۲۳	۲۵۶۷۵۵	۷۰۳۹	۱۸۲۹	۱۶۱۰۱	۶۶۶	۱۵۷۱	۸۷۹۳	۵۰۷۱	۱۱۱۹
۴۵-۴۹ ساله	۲۰۷۷۶۶	۱۸۷۵۶۳	۱۸۰۵۶۰	۵۶۶۳	۱۳۴۰	۱۹۳۸۸	۲۸۰	۱۳۰۳	۱۳۷۴۷	۴۰۵۸	۸۱۵
۵۰-۵۴ ساله	۱۶۱۴۴۶	۱۲۷۱۹۲	۱۲۰۸۱۰	۵۲۷۵	۱۱۰۷	۳۳۶۴۰	۲۳۷	۱۲۹۵	۲۸۲۱۱	۳۸۹۷	۶۱۴
۵۵-۵۹ ساله	۱۳۳۸۷۱	۹۱۵۰۳	۸۵۱۱۲	۵۳۴۷	۱۰۴۴	۴۱۷۴۶	۲۱۴	۱۲۶۴	۳۵۵۵۵	۴۷۱۳	۶۲۲
۶۰-۶۴ ساله	۱۲۲۰۲۳	۶۵۱۵۴	۵۸۶۵۸	۵۳۲۷	۱۱۶۹	۵۶۲۱۰	۳۸۲	۱۴۶۷	۴۷۳۹۸	۶۹۶۳	۶۵۹
۶۵ ساله وبیشتر	۲۰۱۹۸۸	۶۷۵۴۶	۵۴۷۰۵	۹۹۵۷	۲۸۸۴	۱۳۲۸۲۶	۶۶۳	۴۰۸۶	۱۰۱۷۶۱	۲۶۳۱۶	۱۶۱۶
نامشخص	۹۰۹۱	۳۷۲۰	۳۵۸۵	۶۵	۷۰	۳۳۱۱	۱۹۹۰	۹۱	۵۸۵	۶۴۵	۲۰۶۰
زن	۳۶۹۳۴۲۰	۲۸۷۷۹۷	۲۶۷۸۹۰	۴۸۸۹	۱۵۰۱۸	۳۳۶۳۷۰۰	۱۱۱۵۸۷۰	۲۱۱۰۸۱۸	۵۱۷۸۶	۸۵۲۲۶	۴۱۹۲۳
۱۰-۱۴ ساله	۶۳۵۶۱۴	۱۰۰۸	۶۰۴	۸	۲۹۶	۶۲۷۳۸۹	۶۱۴۰۱۷	۹۱۱۹	۱۸۱	۴۰۷۲	۷۲۱۷
۱۵-۱۹ ساله	۵۱۸۶۲۶	۹۸۸۸	۵۴۵۶	۱۱۸	۴۳۱۴	۴۹۵۳۹۱	۳۵۴۸۸۴	۱۱۵۵۱۹	۱۶۸۰	۲۳۲۰۸	۱۳۴۴۷
۲۰-۲۴ ساله	۴۱۴۰۳۷	۳۶۷۱۹	۳۱۰۹۰	۴۶۷	۵۱۸۲	۳۶۸۴۰۰	۹۱۰۱۶	۲۵۶۶۰۰	۱۶۱۰	۱۹۱۷۴	۸۹۱۸
۲۵-۲۹ ساله	۴۰۸۶۶۶	۵۸۴۰۲	۵۴۷۰۶	۸۸۵	۳۸۱۱	۳۴۶۰۶۱	۲۷۷۷۳	۳۰۹۹۵۷	۹۱۳	۷۴۱۸	۴۲۰۳
۳۰-۳۴ ساله	۳۷۲۲۷۵	۵۱۳۴۳	۴۹۴۸۸	۷۸۲	۱۰۷۳	۳۱۸۶۵۵	۱۳۶۸۲	۳۰۱۵۷۸	۹۰۰	۳۴۹۵	۲۳۷۷
۳۵-۳۹ ساله	۳۳۳۳۴۱	۴۷۲۹۳	۴۶۲۱۶	۶۰۹	۴۶۸	۳۸۴۵۷۳	۶۴۵۴	۲۷۴۵۵۶	۱۵۳۴	۳۰۲۹	۱۴۷۵
۴۰-۴۴ ساله	۲۶۱۵۰۴	۳۹۶۴۰	۳۸۸۳۵	۵۶۰	۲۴۵	۲۲۰۹۴۰	۳۰۴۸	۲۱۳۷۸۷	۲۹۷۵	۱۱۵۰	۹۰۴
۴۵-۴۹ ساله	۱۹۲۶۳۹	۲۳۵۶۹	۲۳۰۳۱	۴۰۹	۱۲۹	۱۶۸۴۴۵	۱۶۸۸	۱۶۱۱۲۶	۴۶۵۶	۹۷۵	۶۲۵
۵۰-۵۴ ساله	۱۴۳۰۰۸	۱۰۳۶۷	۹۹۲۶	۳۶۴	۷۷	۱۳۲۲۷۵	۱۰۵۶	۱۲۳۴۱۱	۶۶۵۳	۱۱۵۵	۳۶۶
۵۵-۵۹ ساله	۱۱۳۰۸۶	۴۲۶۶	۳۹۵۲	۲۴۳	۷۱	۱۰۸۵۱۳	۶۷۸	۹۹۵۳۹	۶۷۰۴	۱۵۹۲	۳۰۷
۶۰-۶۴ ساله	۹۷۹۱۴	۲۱۷۷	۱۹۵۵	۱۶۲	۶۰	۹۵۴۵۰	۵۷۶	۸۵۴۳۹	۶۴۸۷	۲۹۴۸	۲۸۷
۶۵ ساله وبیشتر	۱۹۵۵۹۲	۲۴۱۲	۱۹۴۵	۲۹۵	۱۷۲	۱۹۲۴۰۲	۸۶۶	۱۵۶۶۰۶	۱۷۳۶۷	۱۷۷۶۳	۷۷۸
نامشخص	۷۰۱۸	۷۱۳	۶۸۶	۷	۲۰	۵۲۸۶	۱۱۳۲	۳۷۸۱	۱۲۶	۲۴۷	۱۰۱۹

استان تهران

جدول ۱۵ - جمعیت ۱۰ ساله وبیشتر برحسب جنس ، سن ووضع فعالیت

نقاط روستایی

جنس و سن	جمع	جمعیت فعال				جمعیت غیرفعال					اظهار نشده
		جمع	شاغل	بیکار قبلا شاغل	بیکار قبلا غیرشاغل	جمع	محصل	خانه دار	دارای درآمد بدون کار	سایر	
مرد و زن	۱۳۰۶۴۵۸	۴۷۳۵۰۹	۴۴۸۲۲۰	۱۱۰۲۲	۱۴۲۶۷	۸۱۵۶۳۸	۳۲۶۱۲۶	۴۰۸۶۶۷	۲۵۴۵۵	۵۵۳۹۰	۱۷۳۱۱
۱۰-۱۴ ساله	۲۶۱۲۶۸	۸۱۴۳	۶۴۶۱	۱۱۹	۱۵۶۳	۲۴۸۸۹۰	۲۲۹۱۸۲	۱۰۹۷۴	۵۴۰	۸۱۹۶	۴۲۳۵
۱۵-۱۹ ساله	۱۹۶۹۴۶	۵۰۹۶۹	۴۵۸۹۳	۶۶۶	۴۶۱۰	۱۳۹۵۷۰	۸۲۰۴۷	۴۱۷۴۷	۱۲۷۴	۱۴۵۰۲	۶۴۰۷
۲۰-۲۴ ساله	۱۶۳۲۱۱	۷۵۵۷۵	۷۰۶۴۳	۱۱۹۹	۳۷۳۳	۸۴۲۵۱	۹۳۵۸	۶۴۶۸۰	۹۷۷	۹۲۳۶	۲۳۸۵
۲۵-۲۹ ساله	۱۵۵۷۴۰	۷۷۸۸۴	۷۵۰۴۸	۱۴۳۶	۱۴۰۰	۷۶۷۸۱	۲۶۰۹	۶۹۵۸۹	۵۹۰	۳۹۹۳	۱۰۷۵
۳۰-۳۴ ساله	۱۳۴۶۴۱	۷۱۵۰۷	۶۹۳۱۲	۱۵۰۹	۶۸۶	۶۲۴۱۵	۱۲۷۲	۵۸۱۷۴	۵۸۱	۲۳۸۸	۵۱۹
۳۵-۳۹ ساله	۱۰۶۷۰۳	۵۸۸۹۵	۵۶۹۸۲	۱۴۲۰	۴۹۳	۴۷۴۶۶	۷۱۹	۴۳۹۳۰	۸۱۷	۲۰۰۰	۳۴۲
۴۰-۴۴ ساله	۷۰۹۵۹	۳۷۲۶۹	۳۵۸۹۴	۹۹۰	۳۸۵	۳۳۶۶۴	۳۳۹	۳۰۴۲۶	۱۲۲۴	۱۴۷۵	۲۲۶
۴۵-۴۹ ساله	۶۷۴۶۶	۲۳۰۶۷	۲۲۲۴۲	۶۱۶	۲۰۹	۲۴۲۳۵	۱۳۰	۲۱۷۰۰	۱۳۵۵	۱۰۵۰	۱۶۴
۵۰-۵۴ ساله	۳۸۶۲۲	۱۸۱۹۱	۱۷۴۴۱	۵۶۶	۱۸۴	۲۰۲۷۸	۱۰۴	۱۷۴۵۳	۱۷۳۵	۹۸۶	۱۵۳
۵۵-۵۹ ساله	۳۳۷۷۸	۱۵۴۸۸	۱۴۷۰۰	۵۵۹	۲۲۹	۱۸۱۴۸	۶۵	۱۴۸۰۹	۲۱۱۶	۱۱۵۸	۱۴۲
۶۰-۶۴ ساله	۳۴۵۳۵	۱۵۲۸۴	۱۴۴۰۵	۶۰۱	۲۷۸	۱۹۰۷۵	۸۷	۱۳۶۰۸	۳۴۸۱	۱۸۹۹	۱۷۶
۶۵ ساله وبیشتر	۶۲۰۲۸	۲۰۸۹۶	۱۸۸۷۸	۱۳۳۱	۶۸۷	۴۰۶۷۱	۱۱۱	۲۱۳۴۸	۱۰۷۴۵	۸۴۶۷	۴۶۱
نامشخص	۷۶۱	۳۴۱	۳۲۱	۱۰	۱۰	۳۹۴	۱۰۳	۲۲۹	۲۰	۴۲	۲۶
مرد	۶۸۵۸۱۱	۴۵۱۰۹۸	۴۲۷۴۶۵	۱۰۷۷۶	۱۲۸۵۷	۲۲۳۸۰۰	۱۶۹۲۵۶	۳۶۷۹	۱۹۲۲۴	۳۱۶۴۱	۱۰۹۱۳
۱۰-۱۴ ساله	۱۳۳۹۰۹	۷۳۳۴	۵۸۹۲	۱۱۰	۱۳۳۲	۱۲۴۲۸۲	۱۱۹۷۹۸	۲۹۰	۳۸۷	۳۸۰۷	۲۲۹۳
۱۵-۱۹ ساله	۱۰۴۶۵۸	۴۸۵۸۳	۴۴۰۶۳	۶۳۹	۳۸۸۱	۵۱۹۲۸	۴۳۳۵۶	۵۴۶	۹۸۹	۷۰۳۷	۴۱۴۷
۲۰-۲۴ ساله	۸۵۲۸۳	۷۱۵۵۲	۶۷۰۴۷	۱۱۶۱	۳۳۴۴	۱۱۲۷۰	۴۸۴۸	۵۳۹	۷۷۴	۵۱۰۹	۲۴۶۱
۲۵-۲۹ ساله	۷۸۸۷۲	۷۳۸۶۰	۷۱۱۹۰	۱۴۰۵	۱۲۶۵	۴۳۴۴	۸۰۰	۴۰۹	۴۶۷	۲۶۶۸	۶۶۸
۳۰-۳۴ ساله	۷۱۵۳۹	۶۸۵۰۱	۶۶۳۸۲	۱۴۷۱	۶۴۸	۲۷۸۶	۱۶۹	۳۱۶	۴۴۴	۱۸۵۷	۲۵۲
۳۵-۳۹ ساله	۵۹۲۰۱	۵۶۴۰۷	۵۴۵۴۱	۱۳۹۶	۴۷۰	۲۶۱۹	۵۷	۲۷۳	۶۲۱	۱۶۶۸	۱۷۵
۴۰-۴۴ ساله	۳۸۲۰۰	۳۵۵۴۲	۳۴۱۹۷	۹۷۴	۳۷۱	۲۵۲۹	۳۰	۲۰۲	۹۹۴	۱۳۰۳	۱۲۹
۴۵-۴۹ ساله	۲۴۱۴۲	۲۱۹۲۷	۲۱۱۲۵	۶۰۱	۲۰۱	۲۱۱۰	۸	۱۶۳	۱۰۸۶	۸۵۳	۱۰۵
۵۰-۵۴ ساله	۱۹۷۶۴	۱۷۳۳۴	۱۶۶۰۵	۵۵۲	۱۷۷	۲۳۲۸	۲۳	۱۶۵	۱۴۱۹	۷۲۱	۱۰۲
۵۵-۵۹ ساله	۱۷۴۸۵	۱۴۸۰۸	۱۴۰۳۴	۵۵۱	۲۲۳	۲۵۸۲	۲۳	۱۵۶	۱۶۵۰	۷۵۳	۹۵
۶۰-۶۴ ساله	۱۸۹۲۳	۱۶۷۳۴	۱۳۸۶۵	۵۹۵	۲۷۴	۴۰۵۸	۳۲	۱۶۲	۲۷۱۱	۱۱۵۳	۱۳۱
۶۵ ساله وبیشتر	۳۳۴۰۳	۲۰۱۹۸	۱۸۲۲۵	۱۳۱۱	۶۶۲	۱۲۸۶۵	۵۴	۴۵۶	۷۶۶۹	۴۶۸۸	۳۴۰
نامشخص	۴۳۲	۳۱۸	۲۹۹	۱۰	۹	۹۹	۵۸	۴	۱۳	۲۴	۱۵
زن	۶۲۰۶۴۷	۲۲۴۱۱	۲۰۷۵۵	۲۴۶	۱۴۱۰	۵۹۱۸۳۸	۱۵۶۸۷۰	۴۰۴۹۸۸	۶۲۳۱	۲۳۷۴۹	۶۳۹۸
۱۰-۱۴ ساله	۱۲۷۳۵۹	۸۰۹	۵۶۹	۹	۲۳۱	۱۲۴۶۰۸	۱۰۹۳۸۶	۱۰۶۸۴	۱۵۳	۴۳۸۷	۱۹۴۲
۱۵-۱۹ ساله	۹۲۲۸۸	۲۳۸۶	۱۸۳۰	۲۷	۵۲۹	۸۷۶۴۲	۳۸۶۹۱	۴۱۲۰۱	۲۸۵	۷۶۶۵	۲۲۶۰
۲۰-۲۴ ساله	۷۷۹۲۸	۴۰۲۳	۳۵۹۶	۳۸	۳۸۹	۷۲۹۸۱	۴۵۱۰	۶۴۱۶۱	۲۰۳	۴۱۳۷	۹۲۴
۲۵-۲۹ ساله	۷۶۸۶۸	۴۰۲۴	۳۸۵۸	۳۱	۱۳۵	۷۲۴۳۷	۱۸۰۹	۶۹۱۸۰	۱۲۳	۱۳۳۵	۴۰۷
۳۰-۳۴ ساله	۶۲۹۰۲	۳۰۰۶	۲۹۳۰	۳۸	۳۸	۵۹۶۲۹	۱۱۰۳	۵۷۸۵۸	۱۳۷	۵۳۱	۲۶۷
۳۵-۳۹ ساله	۴۷۵۰۲	۲۴۸۸	۲۴۴۱	۲۴	۲۳	۴۴۸۴۷	۶۶۲	۴۳۶۵۷	۱۹۶	۳۳۲	۱۶۷
۴۰-۴۴ ساله	۳۲۷۵۹	۱۷۲۷	۱۶۹۷	۱۶	۱۴	۳۰۹۳۵	۳۰۹	۳۰۲۲۴	۲۳۰	۱۷۲	۹۷
۴۵-۴۹ ساله	۲۳۳۲۴	۱۱۴۰	۱۱۱۷	۱۵	۸	۲۲۱۲۵	۱۲۲	۲۱۵۳۷	۲۶۹	۱۹۷	۵۹
۵۰-۵۴ ساله	۱۸۸۵۸	۸۵۷	۸۳۶	۱۴	۷	۱۷۹۵۰	۸۱	۱۷۲۸۸	۳۱۶	۲۶۵	۵۱
۵۵-۵۹ ساله	۱۶۲۹۳	۶۸۰	۶۶۶	۸	۶	۱۵۵۶۶	۴۲	۱۴۶۵۳	۴۶۶	۴۰۵	۴۷
۶۰-۶۴ ساله	۱۵۶۱۲	۵۵۰	۵۴۰	۶	۴	۱۵۰۱۷	۵۵	۱۳۴۴۶	۷۷۰	۷۴۶	۴۵
۶۵ ساله وبیشتر	۲۸۶۲۵	۶۹۸	۶۵۳	۲۰	۲۵	۲۷۸۰۶	۵۷	۲۰۸۹۴	۳۰۷۶	۳۷۷۹	۱۲۱
نامشخص	۲۲۹	۲۳	۲۲	۰	۱	۲۹۵	۴۵	۲۲۵	۷	۱۸	۱۱

استان تهران

جدول ۱۶ - شاغلان برحسب جنس، سن و گروههای عمده فعالیت

کل

جنس و سن	جمع	کشاورزی، شکار و جنگلداری	ماهیگیری	استخراج معدن	صنعت (ساخت)	تامین برق، گاز و آب	ساختمان	عمده فروشی و خرده فروشی؛ تعمیر وسایل نقلیه موتوری، موتورسیکلت وکالاهای شخصی وخانگی	حمل و رستوران	حمل ونقل و انبارداری و ارتباطات
مرد و زن	۲۸۷۳۷۳۹	۱۲۸۹۲۲	۲۲۸	۲۱۲۹۳	۶۵۷۱۷۶	۳۱۴۰۱	۲۶۱۴۱۸	۵۴۲۶۳۹	۲۱۶۳۳	۲۳۵۰۹۷
۱۰-۱۴ ساله	۱۷۰۵۵	۲۲۱۴	۰	۱۴	۷۶۶۰	۲۹	۱۳۱۸	۳۸۴۰	۱۲۱	۱۹۴
۱۵-۱۹ ساله	۱۶۵۹۵۶	۹۱۹۸	۴	۱۳۳	۵۱۵۹۵	۳۲۲	۱۶۰۸۲	۳۰۰۳۵	۱۳۵۶	۳۲۸۸
۲۰-۲۴ ساله	۳۵۶۷۴۳	۱۲۸۶۷	۱۰	۸۲۴	۸۷۵۳۶	۱۶۷۲	۳۱۵۸۱	۶۳۹۱۴	۲۲۹۵	۱۴۵۸۵
۲۵-۲۹ ساله	۴۸۵۰۸۹	۱۴۲۲۹	۳۷	۲۶۹۹	۱۲۸۵۲۴	۵۴۰۹	۴۶۳۴۹	۹۶۳۰۶	۳۵۱۰	۳۴۰۷۷
۳۰-۳۴ ساله	۴۶۵۵۱۶	۱۳۰۹۷	۳۸	۳۸۷۱	۱۰۹۷۵۵	۶۰۵۷	۴۴۲۵۹	۸۸۹۶۸	۳۲۴۸	۴۱۳۵۷
۳۵-۳۹ ساله	۴۱۸۹۳۸	۱۲۲۳۲	۴۳	۳۷۲۴	۹۵۴۴۷	۵۲۳۰	۳۹۷۶۹	۷۴۰۸۷	۳۸۸۶	۴۱۹۶۳
۴۰-۴۴ ساله	۳۳۱۴۹۸	۱۰۱۹۳	۲۹	۳۵۵۸	۶۷۴۷۳	۴۱۵۵	۲۸۲۳۵	۵۲۱۶۸	۳۳۳۴	۳۷۸۸۴
۴۵-۴۹ ساله	۲۲۵۸۴۱	۸۵۴۶	۲۳	۲۹۰۵	۴۲۸۲۴	۳۲۰۰	۱۸۵۱۸	۳۶۶۹۵	۶۶۱۴	۴۵۳۸۳
۵۰-۵۴ ساله	۱۴۸۱۸۴	۹۱۱۱	۱۶	۱۷۴۰	۲۷۸۹۸	۲۴۳۴	۱۳۲۹۹	۲۸۲۸۸	۱۳۷۸	۱۶۳۸۹
۵۵-۵۹ ساله	۱۰۳۷۶۹	۹۰۷۴	۱۲	۱۰۶۰	۱۸۹۸۸	۱۵۶۵	۱۰۰۱۳	۲۳۶۸۵	۱۲۳۹	۱۰۴۷۳
۶۰-۶۴ ساله	۷۵۰۲۲	۱۱۲۶۰	۷	۵۰۳	۱۰۹۳۰	۸۴۶	۶۸۲۰	۲۰۱۷۴	۹۷۷	۶۲۱۳
۶۵ ساله وبیشتر	۷۵۵۳۵	۱۶۸۱۶	۹	۲۳۸	۷۹۳۱	۴۵۰	۴۷۷۹	۲۳۶۲۴	۸۶۹	۴۰۳۶
نامشخص	۴۵۹۳	۸۵	۰	۲۴	۶۱۵	۳۲	۳۹۶	۶۵۵	۲۶	۲۵۵
مرد	۲۵۸۵۰۹۲	۱۲۳۴۲۶	۲۰۹	۱۹۰۹۵	۶۲۸۸۴۴	۲۹۵۴۰	۲۵۶۵۱۸	۵۲۸۴۶۱	۲۰۹۸۸	۲۲۶۸۶۵
۱۰-۱۴ ساله	۱۵۸۸۲	۲۰۲۸	۰	۱۴	۷۱۸۷	۲۶	۱۲۹۳	۳۷۶۶	۱۱۹	۱۷۶
۱۵-۱۹ ساله	۱۵۸۶۷۰	۸۸۰۱	۴	۱۱۴	۴۹۴۶۸	۲۹۰	۱۵۸۳۰	۲۹۳۱۷	۱۲۲۰	۲۱۴۲
۲۰-۲۴ ساله	۳۲۲۰۵۷	۱۲۳۵۹	۹	۶۵۶	۸۲۶۱۰	۱۴۴۷	۳۰۷۸۵	۶۱۶۵۸	۲۲۰۵	۱۳۴۹۰
۲۵-۲۹ ساله	۴۲۶۵۲۵	۱۳۷۴۱	۳۲	۲۱۸۱	۱۲۲۷۰۲	۴۹۶۷	۴۵۲۷۰	۹۳۳۹۸	۳۴۴۱	۳۲۲۱۹
۳۰-۳۴ ساله	۴۱۳۰۹۸	۱۲۵۵۹	۳۳	۳۳۴۴	۱۰۴۹۹۰	۵۶۶۹	۴۳۳۷۰	۸۶۶۸۲	۳۱۴۰	۴۰۰۰۴
۳۵-۳۹ ساله	۳۷۰۲۸۰	۱۱۶۹۷	۴۰	۳۳۵۸	۹۱۴۴۵	۴۹۱۸	۳۸۹۸۱	۷۲۱۴۸	۲۸۰۴	۴۰۶۸۲
۴۰-۴۴ ساله	۲۹۰۹۶۵	۹۶۰۸	۲۷	۳۲۶۹	۶۴۷۴۷	۳۹۳۳	۲۷۷۲۵	۵۰۷۷۴	۲۱۵۳	۳۶۴۹۰
۴۵-۴۹ ساله	۲۰۱۶۹۳	۸۰۴۶	۲۲	۲۷۰۸	۴۱۲۲۲	۳۰۶۸	۱۸۲۶۶	۳۵۸۵۱	۱۵۵۱	۲۴۸۰۹
۵۰-۵۴ ساله	۱۳۷۴۲۴	۸۶۲۴	۱۵	۱۶۶۷	۲۷۰۰۰	۲۳۷۹	۱۳۱۸۱	۲۷۷۳۰	۱۳۳۰	۱۶۱۲۵
۵۵-۵۹ ساله	۹۹۱۵۱	۸۶۲۹	۱۲	۱۰۳۷	۱۸۵۲۶	۱۵۴۲	۹۹۳۰	۲۳۳۳۳	۱۱۹۵	۱۰۳۵۰
۶۰-۶۴ ساله	۷۳۵۲۷	۱۰۸۶۱	۷	۴۹۴	۱۰۶۹۹	۸۳۴	۶۷۷۳	۱۹۸۸۸	۹۵۸	۶۱۵۷
۶۵ ساله وبیشتر	۷۲۹۳۷	۱۶۳۹۰	۸	۲۳۱	۷۶۷۴	۴۳۹	۶۷۳۱	۲۳۲۸۶	۸۴۹	۳۹۸۵
نامشخص	۳۸۸۵	۸۳	۰	۲۲	۵۷۴	۲۸	۳۸۳	۶۳۰	۲۳	۲۳۶
زن	۲۸۸۶۴۷	۵۴۹۶	۱۹	۲۱۹۸	۲۸۳۳۲	۱۸۶۱	۴۹۰۰	۱۳۹۷۸	۶۴۵	۸۲۳۲
۱۰-۱۴ ساله	۱۱۷۳	۱۸۶	۰	۰	۴۷۳	۳	۲۵	۷۴	۲	۱۸
۱۵-۱۹ ساله	۷۲۸۶	۳۹۷	۰	۱۹	۲۱۲۷	۳۲	۲۵۲	۷۱۸	۳۶	۱۴۶
۲۰-۲۴ ساله	۳۴۶۸۶	۵۰۸	۱	۱۶۸	۴۹۲۶	۲۲۵	۷۹۶	۲۲۵۶	۹۰	۱۰۹۵
۲۵-۲۹ ساله	۵۸۵۶۶	۴۸۸	۵	۵۱۸	۵۸۲۳	۴۴۳	۱۰۷۹	۲۹۰۸	۶۹	۱۸۵۸
۳۰-۳۴ ساله	۵۲۴۱۸	۵۳۸	۵	۵۲۷	۴۷۶۵	۳۸۸	۸۸۹	۲۲۸۶	۸۸	۱۳۵۳
۳۵-۳۹ ساله	۴۸۶۵۸	۵۲۵	۳	۳۶۶	۴۰۰۲	۳۱۲	۷۸۸	۱۹۳۹	۸۲	۱۲۸۱
۴۰-۴۴ ساله	۴۰۵۳۳	۵۸۵	۲	۲۸۹	۲۷۲۶	۲۲۳	۵۱۰	۱۳۹۴	۸۱	۱۳۹۶
۴۵-۴۹ ساله	۲۴۱۴۸	۵۰۰	۱	۱۹۷	۱۶۰۲	۱۳۲	۲۵۲	۸۴۶	۶۳	۵۷۴
۵۰-۵۴ ساله	۱۰۷۶۲	۴۸۷	۱	۲۳	۸۹۸	۵۵	۱۱۸	۵۵۸	۴۸	۲۶۶
۵۵-۵۹ ساله	۴۶۱۸	۴۴۵	۰	۲۳	۴۶۲	۲۳	۸۳	۳۵۲	۴۶	۱۲۳
۶۰-۶۴ ساله	۲۴۹۵	۳۹۹	۰	۹	۲۳۱	۱۲	۴۷	۲۸۶	۱۹	۵۶
۶۵ ساله وبیشتر	۲۵۹۸	۴۲۶	۱	۷	۲۵۷	۱۱	۴۸	۳۳۸	۲۰	۵۱
نامشخص	۷۰۸	۲	۰	۲	۴۱	۴	۱۳	۲۵	۳	۱۹

جدول ۱۶ - شاغلان برحسب جنس ، سن وگروههای عمده فعالیت (دنباله)

کل

جنس وسن	واسطه گریهای مالی	مستغلات، اجاره و فعالیتهای کاروکسب	اداره امور عمومی و دفاع و تامین اجتماعی اجباری	آموزش	بهداشت و مددکاری اجتماعی	سایر فعالیتهای خدمات عمومی و اجتماعی و شخصی	خانوارهای معمولی دارای مستخدم	سازمانها و هیئت های برون مرزی	دفاتر و ادارات مرکزی	فعالیتهای نامشخص و اظهار نشده
مرد وزن	۵۵۴۲۹	۵۹۸۴۹	۴۰۸۱۹۱	۲۰۱۵۸۱	۷۶۳۹۹	۶۹۱۷۹	۱۴۷۹۵	۶۷۷	۱۰۹۳۰	۷۷۱۰۲
۱۰-۱۴ ساله	۲۳	۹۹	۲۹۴	۷۵	۴۶	۲۹۷	۵۴	۰	۱	۷۷۸
۱۵-۱۹ ساله	۱۱۹	۱۲۲۶	۴۴۲۲۵	۱۴۳۹	۶۸۵	۳۲۰۳	۴۷۸	۲	۸۳	۳۵۸۴
۲۰-۲۴ ساله	۳۰۶۰	۵۱۱۰	۸۹۱۷۴	۱۹۵۵۴	۵۳۳۰	۸۴۳۰	۱۳۰۱	۲۱	۶۳۸	۸۸۴۱
۲۵-۲۹ ساله	۱۱۱۰۳	۱۰۹۰۸	۵۰۲۳۳	۳۷۱۸۳	۱۴۷۲۱	۱۲۵۵۸	۱۹۱۹	۷۸	۲۲۸۹	۱۲۹۵۷
۳۰-۳۴ ساله	۱۱۶۶۴	۱۰۱۷۱	۵۵۸۴۲	۳۷۰۷۶	۱۳۶۲۴	۱۰۵۱۸	۱۷۱۴	۱۲۱	۲۵۷۰	۱۱۵۸۶
۳۵-۳۹ ساله	۶۱۹۹	۹۳۲۳	۵۳۵۷۴	۳۸۳۰۲	۱۲۵۲۴	۹۱۱۱	۱۵۷۳	۱۳۳	۲۲۵۷	۱۰۵۶۱
۴۰-۴۴ ساله	۹۷۳۰	۷۴۱۵	۴۷۵۲۹	۳۰۸۹۵	۱۱۱۹۶	۷۴۱۰	۱۳۴۷	۱۰۲	۱۲۶۳	۸۶۸۲
۴۵-۴۹ ساله	۷۸۶۴	۵۶۵۱	۳۲۴۰۳	۱۹۰۱۱	۷۵۹۸	۵۵۱۸	۱۰۸۵	۸۶	۶۸۲	۶۲۳۵
۵۰-۵۴ ساله	۳۷۰۶	۳۷۰۱	۱۶۸۲۹	۹۲۵۰	۴۴۶۳	۳۸۰۵	۱۰۷۹	۶۵	۴۱۰	۴۳۲۳
۵۵-۵۹ ساله	۱۱۱۸	۲۵۵۶	۹۱۵۴	۴۴۳۴	۲۸۰۹	۳۰۱۴	۱۰۹۷	۳۳	۳۲۹	۳۱۱۶
۶۰-۶۴ ساله	۴۵۳	۱۷۳۶	۴۵۲۴	۲۴۶۲	۱۷۸۸	۲۴۲۳	۱۱۴۲	۲۳	۲۴۰	۲۵۰۱
۶۵ ساله وبیشتر	۲۹۵	۱۸۹۱	۳۴۸۹	۱۶۱۸	۱۴۵۷	۲۷۹۰	۱۹۷۵	۱۰	۱۵۵	۳۱۰۳
نامشخص	۹۵	۶۳	۹۲۱	۲۸۲	۱۶۰	۱۰۳	۳۱	۳	۱۳	۸۳۵
مرد	۴۶۶۴۱	۵۲۳۶۲	۳۷۵۷۶۳	۸۸۴۴۸	۴۲۵۸۳	۵۶۷۹۳	۱۲۹۹۶	۴۸۷	۹۹۹۵	۶۵۰۷۸
۱۰-۱۴ ساله	۱۸	۹۲	۲۷۳	۳۲	۲۶	۲۵۹	۳۷	۰	۱	۵۳۵
۱۵-۱۹ ساله	۶۸	۱۰۶۴	۴۳۲۹۱	۶۳۴	۲۵۱	۲۶۱۲	۴۳۵	۱	۷۳	۳۰۵۵
۲۰-۲۴ ساله	۲۲۹۱	۳۹۳۷	۸۵۱۹۹	۷۶۱۹	۲۱۰۱	۶۶۷۱	۱۱۹۹	۱۳	۵۲۹	۷۲۷۹
۲۵-۲۹ ساله	۸۹۶۸	۹۰۶۱	۴۴۱۷۲	۱۴۶۸۴	۷۱۲۸	۹۹۶۳	۱۶۹۴	۵۱	۱۹۸۹	۱۰۸۸۴
۳۰-۳۴ ساله	۱۰۱۸۷	۸۷۷۲	۵۰۳۳۸	۱۵۱۶۱	۷۰۲۳	۸۰۴۴	۱۵۰۸	۸۷	۲۳۴۵	۹۸۴۲
۳۵-۳۹ ساله	۴۸۱۴	۸۱۴۵	۴۸۲۵۱	۱۶۶۸۳	۶۴۸۳	۷۲۸۱	۱۳۵۸	۹۷	۲۱۱۶	۸۹۷۹
۴۰-۴۴ ساله	۷۹۸۱	۶۶۰۶	۴۲۵۱۹	۱۲۹۲۸	۶۴۹۶	۶۰۳۷	۱۱۶۵	۶۳	۱۱۹۵	۷۲۴۹
۴۵-۴۹ ساله	۶۹۹۱	۵۱۵۴	۲۹۰۲۸	۸۵۵۶	۴۸۵۵	۴۶۸۶	۹۲۶	۶۱	۶۴۲	۵۲۵۳
۵۰-۵۴ ساله	۳۴۷۸	۳۴۹۴	۱۵۴۴۳	۵۳۳۲	۳۱۱۶	۳۴۴۶	۹۳۵	۵۳	۳۹۳	۳۶۹۱
۵۵-۵۹ ساله	۱۰۶۵	۲۴۶۸	۸۶۷۱	۳۳۱۰	۲۲۳۳	۲۷۷۷	۹۶۵	۲۷	۳۱۵	۲۷۶۶
۶۰-۶۴ ساله	۴۳۰	۱۶۹۰	۴۳۴۸	۲۰۳۱	۱۵۰۸	۲۳۰۹	۱۰۴۱	۲۱	۲۳۷	۲۲۴۱
۶۵ ساله وبیشتر	۲۷۹	۱۸۴۲	۳۳۶۲	۱۳۶۷	۱۲۸۵	۲۶۳۵	۱۷۱۴	۱۰	۱۵۱	۲۶۹۹
نامشخص	۷۱	۵۷	۸۶۸	۱۲۱	۷۸	۷۳	۲۱	۳	۹	۶۰۵
زن	۸۷۸۸	۷۴۸۷	۳۲۶۲۸	۱۱۳۱۳۳	۳۳۸۱۶	۱۲۳۸۶	۱۷۹۹	۱۹۰	۹۳۵	۱۲۰۲۴
۱۰-۱۴ ساله	۵	۷	۲۱	۴۳	۱۸	۳۸	۱۷	۰	۰	۲۴۳
۱۵-۱۹ ساله	۵۱	۱۶۲	۹۳۴	۸۰۵	۴۳۶	۵۹۰	۴۳	۱	۱۰	۵۲۹
۲۰-۲۴ ساله	۷۶۹	۱۱۷۳	۳۹۷۵	۱۱۹۳۵	۳۲۲۹	۱۷۵۹	۱۰۲	۸	۱۰۹	۱۵۶۲
۲۵-۲۹ ساله	۲۱۳۵	۱۸۶۷	۶۰۶۱	۲۲۴۹۹	۷۵۹۳	۲۵۹۵	۲۲۵	۲۷	۳۰۰	۲۰۷۳
۳۰-۳۴ ساله	۱۴۷۷	۱۳۹۹	۵۵۰۴	۲۱۹۱۵	۶۶۰۱	۲۴۷۴	۲۰۶	۳۴	۲۲۵	۱۷۴۴
۳۵-۳۹ ساله	۱۳۸۵	۱۱۷۸	۵۳۲۳	۲۱۶۱۹	۶۰۴۱	۱۸۳۰	۲۱۵	۳۶	۱۴۱	۱۵۸۲
۴۰-۴۴ ساله	۱۷۴۹	۸۰۹	۵۰۱۰	۱۷۹۶۷	۴۷۰۰	۱۳۷۳	۱۸۲	۳۹	۶۸	۱۴۳۳
۴۵-۴۹ ساله	۸۷۳	۴۹۷	۳۳۷۵	۱۰۴۵۵	۲۷۴۳	۸۳۲	۱۶۱	۲۵	۴۰	۹۸۲
۵۰-۵۴ ساله	۲۲۸	۲۰۷	۱۳۸۶	۳۹۲۸	۱۳۶۷	۳۵۹	۱۴۴	۱۲	۱۷	۶۳۲
۵۵-۵۹ ساله	۵۳	۸۸	۴۸۳	۱۱۳۴	۵۷۶	۲۳۷	۱۳۲	۶	۱۴	۳۵۰
۶۰-۶۴ ساله	۲۳	۴۶	۱۷۶	۴۳۱	۲۸۰	۱۱۴	۱۰۱	۲	۳	۲۶۰
۶۵ ساله وبیشتر	۱۶	۶۹	۱۲۷	۲۵۱	۱۷۲	۱۵۵	۲۶۱	۰	۴	۴۰۴
نامشخص	۲۴	۵	۵۳	۱۶۱	۸۲	۳۰	۱۰	۰	۴	۲۳۰

جدول ۱۶ - شاغلان برحسب جنس ،سن و گروههای عمده فعالیت

نقاط شهری

جنس و سن	جمع	کشاورزی، شکار و جنگلداری	ماهیگیری	استخراج معدن	صنعت (ساخت)	تامین برق، گاز و آب	ساختمان	عمده فروشی و خرده فروشی، تعمیر وسایل نقلیه موتوری، موتورسیکلت وکالاهای شخصی وخانگی	هتل و رستوران	حمل ونقل و انبارداری و ارتباطات
مرد و زن	۲۴۲۵۴۱۷	۳۳۹۹۳	۱۸۱	۲۰۱۶۳	۵۴۵۸۶۹	۲۷۶۰۷	۲۰۵۶۰۷	۶۹۴۳۶۰	۱۹۰۵۶	۲۰۵۵۵۸
۱۰-۱۴ ساله	۱۰۵۹۳	۲۳۸	۰	۷	۵۱۱۲	۱۱	۷۹۸	۲۹۴۲	۹۷	۱۳۹
۱۵-۱۹ ساله	۱۲۰۰۵۶	۱۶۹۱	۳	۱۰۲	۳۸۷۴۴	۲۵۸	۱۱۶۰۱	۳۵۲۸۹	۱۰۴۸	۱۷۶۳
۲۰-۲۴ ساله	۲۸۶۰۸۴	۲۹۵۱	۶	۷۲۸	۷۰۵۰۸	۱۳۹۸	۲۲۷۳۶	۵۷۲۱۸	۱۹۲۵	۱۲۱۲۹
۲۵-۲۹ ساله	۴۱۰۰۳۱	۳۸۶۸	۲۴	۲۴۷۲	۱۰۵۱۸۸	۴۶۸۰	۳۵۶۶۱	۸۷۰۴۷	۳۰۳۲	۲۹۰۹۸
۳۰-۳۴ ساله	۳۹۶۱۹۰	۳۸۹۷	۳۱	۳۶۳۱	۸۹۶۱۲	۵۲۵۶	۳۳۷۸۳	۸۱۱۴۳	۲۷۵۷	۳۵۳۶۲
۳۵-۳۹ ساله	۳۶۱۹۴۸	۳۸۴۸	۳۶	۳۵۴۴	۷۹۶۹۹	۴۵۱۵	۳۱۵۸۱	۶۷۸۹۷	۲۵۴۹	۳۶۱۳۹
۴۰-۴۴ ساله	۳۹۵۵۹۰	۳۳۳۲	۲۳	۳۴۶۱	۵۸۹۸۳	۳۷۳۱	۲۳۳۹۴	۴۸۵۳۴	۲۰۲۵	۳۳۶۸۴
۴۵-۴۹ ساله	۲۰۳۵۹۱	۲۶۱۶	۲۰	۲۸۱۷	۳۸۶۰۹	۲۹۴۳	۱۵۶۳۴	۳۴۴۲۴	۱۶۷۹	۲۳۰۰۲
۵۰-۵۴ ساله	۱۳۰۷۳۶	۲۶۰۷	۱۴	۱۶۸۲	۲۵۰۰۵	۲۲۵۶	۱۱۲۸۸	۲۶۵۲۹	۱۲۵۲	۱۴۹۹۰
۵۵-۵۹ ساله	۸۹۰۶۶	۲۴۳۶	۱۱	۱۰۱۸	۱۷۰۸۸	۱۴۰۸	۸۵۱۷	۲۲۱۳۱	۱۱۴۲	۹۵۸۴
۶۰-۶۴ ساله	۶۰۶۱۳	۲۷۷۲	۵	۴۸۱	۹۸۳۸	۷۶۶	۵۶۷۴	۱۸۷۷۶	۹۰۹	۵۷۰۶
۶۵ ساله وبیشتر	۵۶۶۵۰	۳۹۰۹	۸	۲۱۶	۷۱۳۶	۳۵۷	۳۹۰۹	۲۱۸۱۳	۸۱۶	۳۷۲۳
نامشخص	۴۲۷۱	۲۸	۰	۲۴	۵۴۷	۲۸	۳۳۱	۶۱۷	۲۵	۲۳۹
مرد	۲۱۵۷۵۲۷	۳۳۲۳۲	۱۶۵	۱۷۹۸۷	۵۲۱۶۸۴	۲۵۷۸۶	۲۰۱۱۰۸	۴۸۱۳۱۹	۱۸۴۶۱	۱۹۷۶۵۲
۱۰-۱۴ ساله	۹۹۸۹	۲۲۷	۰	۷	۴۹۰۸	۸	۷۸۳	۲۸۸۰	۹۶	۱۲۸
۱۵-۱۹ ساله	۱۱۴۶۰۰	۱۴۶۰	۳	۸۵	۳۷۴۱۹	۲۲۷	۱۱۲۰۶	۲۴۶۶۶	۱۰۱۳	۱۶۳۳
۲۰-۲۴ ساله	۲۵۴۹۹۴	۲۸۴۴	۵	۵۶۶	۶۶۴۶۴	۱۱۷۸	۲۳۰۱۷	۵۵۱۱۴	۱۸۴۰	۱۱۰۸۰
۲۵-۲۹ ساله	۳۵۵۳۲۵	۳۷۴۴	۲۰	۱۹۵۹	۱۰۰۰۶۷	۴۲۴۹	۳۴۶۶۲	۸۴۲۹۴	۲۹۶۸	۲۷۳۱۰
۳۰-۳۴ ساله	۳۴۶۷۰۲	۳۷۷۴	۲۷	۳۱۰۶	۸۵۳۱۶	۴۸۷۱	۳۲۹۴۸	۷۸۹۵۷	۲۶۷۲	۳۴۰۷۲
۳۵-۳۹ ساله	۳۱۵۷۳۲	۳۷۶۴	۳۳	۳۱۸۱	۷۶۰۸۳	۴۲۱۰	۳۰۸۲۶	۶۶۰۸۴	۲۴۷۳	۳۴۹۰۱
۴۰-۴۴ ساله	۲۵۶۷۵۵	۳۲۴۴	۲۱	۳۱۵۳	۵۶۵۱۳	۳۵۱۳	۲۲۸۱۹	۴۷۲۲۷	۱۹۴۶	۳۲۳۲۹
۴۵-۴۹ ساله	۱۸۰۵۶۰	۲۵۶۳	۱۹	۲۶۲۰	۳۶۹۶۴	۲۸۱۳	۱۵۴۰۰	۳۳۶۲۸	۱۴۲۲	۲۲۴۴۷
۵۰-۵۴ ساله	۱۲۰۸۱۰	۲۵۶۴	۱۳	۱۶۱۰	۲۴۲۰۲	۲۲۰۶	۱۱۱۸۱	۲۶۰۲۳	۱۲۰۴	۱۴۷۳۳
۵۵-۵۹ ساله	۸۵۱۱۲	۲۴۰۷	۱۱	۹۹۵	۱۶۶۷۷	۱۳۸۶	۸۴۴۴	۲۱۸۱۷	۱۰۹۹	۹۴۶۸
۶۰-۶۴ ساله	۵۸۶۵۸	۲۷۳۶	۵	۴۷۳	۹۶۴۰	۷۵۴	۵۶۳۵	۱۸۵۲۱	۸۹۰	۵۶۵۲
۶۵ ساله وبیشتر	۵۴۷۰۵	۳۸۷۹	۸	۲۱۰	۶۹۲۱	۳۴۷	۳۸۶۸	۲۱۵۱۵	۷۹۶	۳۶۷۸
نامشخص	۳۵۸۵	۲۶	۰	۲۲	۵۱۰	۲۴	۳۱۹	۵۹۳	۲۲	۲۲۱
زن	۲۶۷۸۹۰	۷۶۱	۱۶	۲۱۷۶	۲۴۱۸۵	۱۸۳۱	۴۴۹۹	۱۳۰۴۱	۶۱۵	۷۹۰۶
۱۰-۱۴ ساله	۶۰۴	۱۱	۰	۰	۲۰۴	۳	۱۵	۶۲	۱	۱۱
۱۵-۱۹ ساله	۵۴۵۶	۳۱	۰	۱۷	۱۳۲۵	۳۱	۱۹۵	۶۲۳	۳۵	۱۳۰
۲۰-۲۴ ساله	۳۱۰۹۰	۱۰۷	۱	۱۶۲	۴۰۴۴	۲۲۰	۷۱۹	۲۱۰۴	۸۵	۱۰۴۹
۲۵-۲۹ ساله	۵۴۷۰۶	۱۲۴	۴	۵۱۳	۵۱۲۱	۴۳۱	۹۹۹	۲۷۵۳	۶۴	۱۷۸۸
۳۰-۳۴ ساله	۴۹۴۸۸	۱۲۳	۴	۵۲۵	۴۲۹۶	۳۸۵	۸۳۵	۲۱۸۶	۸۵	۱۲۹۰
۳۵-۳۹ ساله	۴۶۲۱۶	۸۴	۳	۳۶۳	۳۶۱۶	۳۰۵	۷۵۵	۱۸۱۳	۷۶	۱۲۳۸
۴۰-۴۴ ساله	۳۸۸۳۵	۸۸	۲	۲۸۸	۲۴۷۰	۲۱۸	۴۷۵	۱۳۰۷	۷۹	۱۳۵۵
۴۵-۴۹ ساله	۲۳۰۳۱	۵۳	۱	۱۹۷	۱۴۴۵	۱۳۰	۲۳۴	۷۹۶	۵۷	۵۵۵
۵۰-۵۴ ساله	۹۹۲۶	۴۳	۱	۷۲	۸۰۳	۵۰	۱۰۷	۵۰۶	۴۸	۲۵۷
۵۵-۵۹ ساله	۳۹۵۳	۲۹	۰	۲۳	۴۱۱	۲۲	۷۳	۳۱۴	۴۳	۱۱۶
۶۰-۶۴ ساله	۱۹۵۵	۳۶	۰	۸	۱۹۸	۱۲	۳۹	۲۵۵	۱۹	۵۴
۶۵ ساله وبیشتر	۱۹۴۵	۳۰	۰	۶	۲۱۵	۱۰	۴۱	۲۹۸	۲۰	۴۵
نامشخص	۶۸۶	۲	۰	۲	۳۷	۴	۱۲	۲۴	۳	۱۸

جدول ۱۶ - شاغلان برحسب جنس ، سن وگروههای عمده فعالیت (دنباله)

نقاط شهری

جنس وسن	واسطه گریهای مالی	مستغلات، اجاره و فعالیتهای کاروکسب	اداره امور عمومی و دفاع و تامین اجتماعی اجباری	آموزش	بهداشت و مددکاری اجتماعی	سایر فعالیتهای خدمات عمومی و اجتماعی و شخصی	خانوارهای معمولی دارای مستخدم	سازمانها و هیئت های برون مرزی	دفاتر و ادارات مرکزی	فعالیتهای نامشخص و اظهار نشده
مرد وزن	۵۴۰۵۰	۵۵۴۵۲	۳۵۲۳۴۴	۱۸۷۰۶۲	۷۱۷۹۶	۶۲۴۱۰	۱۰۷۶۳	۶۶۴	۱۰۲۶۱	۶۸۲۲۱
۱۰-۱۴ ساله	۲۲	۷۷	۲۵۰	۶۹	۳۸	۲۱۱	۱۹	۰	۰	۵۶۳
۱۵-۱۹ ساله	۱۱۳	۱۰۲۵	۳۱۱۳۴	۱۲۷۰	۵۹۷	۲۶۴۲	۳۱۴	۲	۷۲	۲۷۸۸
۲۰-۲۴ ساله	۲۸۸۳	۴۶۷۵	۶۹۶۵۵	۱۶۹۲۸	۴۷۷۴	۷۴۱۶	۱۰۲۳	۲۰	۶۰۰	۷۵۱۱
۲۵-۲۹ ساله	۱۰۶۳۹	۱۰۱۰۵	۴۴۵۲۸	۳۳۵۶۵	۱۳۶۷۴	۱۱۲۱۰	۱۵۴۱	۷۶	۲۱۶۰	۱۱۴۶۳
۳۰-۳۴ ساله	۱۱۳۱۵	۹۲۷۰	۴۹۶۲۰	۳۴۲۹۶	۱۲۶۹۸	۹۶۲۴	۱۲۹۹	۱۱۷	۲۳۹۹	۱۰۲۸۰
۳۵-۳۹ ساله	۶۰۴۶	۸۵۷۳	۴۸۷۶۸	۳۵۷۵۲	۱۱۲۴۸	۸۳۲۳	۱۲۰۳	۱۳۰	۲۱۲۴	۹۴۷۳
۴۰-۴۴ ساله	۹۶۱۸	۶۹۵۲	۴۴۷۰۲	۲۹۵۱۲	۱۰۶۶۳	۶۸۶۱	۱۰۰۶	۱۰۱	۱۲۰۴	۷۹۲۴
۴۵-۴۹ ساله	۷۸۰۲	۵۳۳۲	۳۰۹۹۸	۱۸۳۵۹	۷۲۹۸	۵۱۷۵	۷۹۹	۸۵	۶۳۸	۵۷۶۱
۵۰-۵۴ ساله	۳۶۷۹	۳۴۸۵	۱۵۹۵۵	۸۹۴۱	۴۳۰۶	۳۵۳۵	۷۸۸	۶۶	۳۸۳	۳۹۷۷
۵۵-۵۹ ساله	۱۱۰۶	۲۴۲۸	۸۵۴۵	۴۲۵۵	۲۷۰۳	۲۷۸۵	۷۶۴	۳۳	۳۰۶	۲۸۰۴
۶۰-۶۴ ساله	۴۴۴	۱۶۵۸	۴۱۳۲	۲۳۳۳	۱۷۲۹	۲۲۰۳	۷۴۵	۲۳	۲۱۸	۲۳۰۱
۶۵ ساله وبیشتر	۲۹۰	۱۸۱۶	۳۱۶۷	۱۵۱۵	۱۴۱۴	۲۵۲۸	۱۲۳۳	۱۰	۱۴۵	۲۶۴۵
نامشخص	۹۳	۵۶	۸۹۰	۲۶۷	۱۵۴	۹۷	۲۹	۳	۱۲	۸۳۱
مرد	۴۵۲۹۸	۴۸۱۵۱	۳۲۰۹۶۱	۷۹۱۰۶	۳۹۲۳۱	۵۰۹۸۷	۹۲۵۹	۴۷۴	۹۳۴۱	۵۷۳۴۵
۱۰-۱۴ ساله	۱۷	۷۲	۲۳۳	۲۹	۲۰	۱۸۴	۱۵	۰	۰	۳۸۲
۱۵-۱۹ ساله	۶۵	۸۷۱	۳۰۳۰۶	۵۶۷	۲۲۲	۲۱۵۸	۲۸۶	۱	۶۴	۲۳۷۰
۲۰-۲۴ ساله	۲۱۲۶	۳۵۳۲	۶۵۹۱۴	۶۱۰۹	۱۸۰۸	۵۸۵۳	۹۲۹	۱۲	۴۹۳	۶۱۱۰
۲۵-۲۹ ساله	۸۵۱۷	۸۲۶۸	۳۸۶۸۰	۱۲۶۰۵	۶۳۶۶	۸۸۴۵	۱۳۳۴	۴۹	۱۸۶۵	۹۵۲۳
۳۰-۳۴ ساله	۹۸۶۲	۷۹۰۰	۴۶۲۹۶	۱۳۴۳۱	۶۳۱۲	۷۱۵۹	۱۱۱۰	۸۳	۲۱۷۸	۸۶۴۸
۳۵-۳۹ ساله	۴۶۶۵	۷۴۲۶	۴۳۵۸۹	۱۴۹۰۵	۵۸۹۸	۶۵۷۹	۱۰۲۲	۹۴	۱۹۸۴	۸۰۱۵
۴۰-۴۴ ساله	۷۸۶۹	۶۱۶۲	۳۹۷۷۲	۱۱۹۱۰	۶۰۷۳	۵۵۵۱	۸۴۶	۶۲	۱۱۳۶	۶۶۰۹
۴۵-۴۹ ساله	۶۹۲۹	۴۸۵۸	۲۷۶۶۷	۸۰۴۴	۴۶۲۳	۴۳۶۵	۶۷۳	۶۰	۵۹۹	۴۸۶۶
۵۰-۵۴ ساله	۳۴۵۱	۳۲۸۸	۱۴۵۸۴	۵۰۵۵	۲۹۹۱	۳۱۹۱	۶۷۴	۵۲	۳۶۶	۳۴۲۲
۵۵-۵۹ ساله	۱۰۵۳	۲۳۴۱	۸۰۷۳	۳۱۵۸	۲۱۴۰	۲۵۶۰	۶۶۳	۲۷	۲۹۲	۲۵۰۲
۶۰-۶۴ ساله	۴۲۱	۱۶۱۴	۳۹۵۹	۱۹۱۹	۱۴۵۹	۲۰۹۴	۶۶۸	۲۱	۲۱۵	۱۹۸۲
۶۵ ساله وبیشتر	۲۷۴	۱۷۶۸	۳۰۵۲	۱۲۷۹	۱۲۴۶	۲۳۸۰	۱۰۲۰	۱۰	۱۴۱	۲۳۱۳
نامشخص	۶۹	۵۱	۸۳۸	۱۱۵	۷۳	۶۸	۲۰	۳	۸	۶۰۳
زن	۸۷۵۲	۷۳۰۱	۳۱۳۸۳	۱۰۷۹۵۶	۳۳۵۶۵	۱۱۴۲۳	۱۵۰۴	۱۹۰	۹۲۰	۱۰۸۷۶
۱۰-۱۴ ساله	۵	۵	۱۷	۴۰	۱۸	۲۷	۴	۰	۰	۱۸۱
۱۵-۱۹ ساله	۴۸	۱۵۴	۸۳۰	۷۲۳	۳۷۵	۴۸۴	۲۸	۱	۸	۴۱۸
۲۰-۲۴ ساله	۷۵۷	۱۱۴۳	۳۷۴۱	۱۰۸۱۹	۲۹۶۶	۱۵۶۳	۹۴	۸	۱۰۷	۱۴۰۱
۲۵-۲۹ ساله	۲۱۲۲	۱۸۳۷	۵۸۴۸	۲۰۹۶۰	۷۳۰۸	۲۳۶۵	۲۰۷	۲۷	۲۹۵	۱۹۴۰
۳۰-۳۴ ساله	۱۴۷۳	۱۳۷۰	۵۳۲۴	۲۰۸۶۵	۶۳۸۶	۲۲۶۵	۱۸۹	۳۴	۲۲۱	۱۶۳۲
۳۵-۳۹ ساله	۱۳۸۱	۱۱۴۷	۵۱۷۹	۲۰۸۴۷	۵۸۵۰	۱۷۴۴	۱۸۱	۳۶	۱۴۰	۱۴۵۸
۴۰-۴۴ ساله	۱۷۴۹	۷۹۰	۴۹۳۰	۱۷۶۰۲	۴۵۹۰	۱۳۱۰	۱۶۰	۳۹	۶۸	۱۳۱۵
۴۵-۴۹ ساله	۸۷۳	۴۷۴	۳۳۳۱	۱۰۳۱۵	۲۶۷۵	۸۱۰	۱۲۶	۲۵	۳۹	۸۹۵
۵۰-۵۴ ساله	۲۲۸	۱۹۷	۱۳۷۱	۳۸۸۶	۱۳۱۵	۳۴۴	۱۱۴	۱۲	۱۷	۵۵۵
۵۵-۵۹ ساله	۵۳	۸۷	۴۷۲	۱۰۹۷	۵۶۳	۲۲۵	۱۰۲	۶	۱۴	۳۰۲
۶۰-۶۴ ساله	۲۳	۴۴	۱۷۳	۴۱۴	۲۷۰	۱۰۹	۷۷	۲	۳	۲۱۹
۶۵ ساله وبیشتر	۱۶	۴۸	۱۱۵	۲۳۶	۱۶۸	۱۴۸	۲۱۳	۰	۴	۳۳۲
نامشخص	۲۴	۵	۵۲	۱۵۲	۸۱	۲۹	۹	۰	۴	۲۲۸

استان تهران

جدول ۱۶ - شاغلان برحسب جنس سن و گروههای عمده فعالیت

نقاط روستایی

جنس و سن	جمع	کشاورزی، شکار و جنگلداری	ماهیگیری	استخراج معدن	صنعت (ساخت)	تامین برق، گاز و آب	ساختمان	عمده فروشی و خرده فروشی، تعمیر وسایل نقلیه موتوری، موتورسیکلت وکالاهای شخصی وخانگی	هتل و رستوران	حمل ونقل و انبارداری و ارتباطات
مرد و زن	۴۴۸۲۲۰	۹۴۹۲۶	۶۷	۱۱۳۰	۱۱۱۳۰۱	۳۷۹۶	۵۵۷۸۹	۶۸۰۶۳	۲۵۷۶	۲۹۵۳۷
۱۰-۱۴ ساله	۶۴۶۱	۱۹۷۶	۰	۷	۲۵۴۸	۱۸	۵۲۰	۸۹۸	۲۴	۵۵
۱۵-۱۹ ساله	۴۵۸۹۳	۷۷۰۷	۱	۳۱	۱۲۸۵۱	۶۴	۶۶۷۸	۴۷۴۶	۲۰۸	۵۲۵
۲۰-۲۴ ساله	۷۰۶۴۳	۹۹۱۵	۶	۹۶	۱۷۰۲۶	۲۷۴	۷۸۳۹	۶۶۹۵	۲۷۰	۲۴۵۶
۲۵-۲۹ ساله	۷۵۰۴۸	۱۰۳۶۱	۱۳	۲۲۷	۲۳۳۳۵	۷۲۹	۱۰۶۸۶	۹۲۵۷	۴۷۷	۴۹۷۹
۳۰-۳۴ ساله	۶۹۳۱۲	۹۱۹۹	۷	۲۴۰	۲۰۱۴۲	۸۰۱	۱۰۴۷۴	۷۸۲۱	۴۷۱	۵۹۹۵
۳۵-۳۹ ساله	۵۶۹۸۲	۸۳۸۶	۷	۱۸۰	۱۵۷۴۷	۷۱۵	۸۱۸۸	۶۱۸۵	۳۳۷	۵۸۲۴
۴۰-۴۴ ساله	۳۵۸۹۴	۶۸۶۱	۶	۱۱۷	۸۶۸۹	۴۲۴	۴۹۳۹	۳۶۲۷	۲۰۹	۴۱۹۹
۴۵-۴۹ ساله	۲۲۲۴۲	۵۹۳۰	۳	۸۸	۴۶۱۵	۲۵۷	۲۸۸۲	۲۲۶۶	۱۳۵	۲۳۸۱
۵۰-۵۴ ساله	۱۷۴۴۱	۶۵۰۴	۲	۵۸	۲۸۹۳	۱۷۸	۲۰۱۱	۱۷۵۴	۱۲۶	۱۳۹۹
۵۵-۵۹ ساله	۱۴۷۰۰	۶۶۳۸	۱	۴۲	۱۹۰۰	۱۵۷	۱۴۹۵	۱۵۵۱	۹۷	۸۸۸
۶۰-۶۴ ساله	۱۴۴۰۵	۸۶۸۸	۲	۲۳	۱۰۹۲	۸۰	۱۱۴۵	۱۳۹۸	۶۸	۵۰۷
۶۵ ساله وبیشتر	۱۸۸۷۸	۱۲۹۰۶	۱	۲۲	۷۹۵	۹۳	۸۶۹	۱۸۰۸	۵۳	۳۱۳
نامشخص	۳۲۱	۵۷	۰	۰	۶۸	۴	۶۵	۳۷	۱	۱۶
مرد	۴۲۷۴۶۵	۹۰۱۹۱	۴۴	۱۱۰۸	۱۰۷۱۵۴	۳۷۵۴	۵۵۳۸۸	۶۷۱۰۷	۲۵۴۶	۲۹۲۱۱
۱۰-۱۴ ساله	۵۸۹۲	۱۸۰۱	۰	۷	۲۲۷۹	۱۸	۵۱۰	۸۸۶	۲۳	۴۸
۱۵-۱۹ ساله	۴۴۰۶۳	۷۳۴۱	۱	۲۹	۱۲۰۴۹	۶۳	۴۶۲۱	۴۶۵۱	۲۰۷	۵۰۹
۲۰-۲۴ ساله	۶۷۰۴۷	۹۵۱۴	۴	۹۰	۱۶۱۴۴	۲۶۹	۷۷۶۲	۶۵۴۳	۳۶۵	۲۴۱۰
۲۵-۲۹ ساله	۷۱۱۹۰	۹۹۹۷	۱۲	۲۲۲	۲۲۶۳۴	۷۱۸	۱۰۶۰۴	۹۱۰۲	۶۷۲	۴۹۰۹
۳۰-۳۴ ساله	۶۶۳۸۲	۸۷۸۴	۶	۲۳۸	۱۹۶۷۳	۷۹۸	۱۰۴۲۰	۷۷۲۱	۴۶۸	۵۹۳۲
۳۵-۳۹ ساله	۵۴۵۴۱	۷۹۳۳	۷	۱۷۷	۱۵۳۴۱	۷۰۸	۸۱۵۵	۶۰۵۹	۳۳۱	۵۷۸۱
۴۰-۴۴ ساله	۳۴۱۹۷	۶۳۶۴	۶	۱۱۶	۸۲۳۳	۴۲۰	۴۹۰۴	۳۵۴۱	۲۰۷	۴۱۶۰
۴۵-۴۹ ساله	۲۱۱۲۵	۵۴۸۳	۳	۸۸	۴۲۵۸	۲۵۵	۲۸۶۴	۲۲۱۸	۱۲۹	۲۳۶۲
۵۰-۵۴ ساله	۱۶۶۰۵	۶۰۶۰	۲	۵۷	۲۷۹۸	۱۷۳	۲۰۰۰	۱۷۰۲	۱۲۶	۱۳۹۲
۵۵-۵۹ ساله	۱۴۰۳۴	۶۲۲۲	۱	۴۲	۱۸۴۹	۱۵۶	۱۴۸۵	۱۵۱۳	۹۶	۸۸۱
۶۰-۶۴ ساله	۱۳۸۶۵	۸۱۲۵	۲	۲۱	۱۰۵۹	۸۰	۱۱۳۷	۱۳۶۷	۶۸	۵۰۵
۶۵ ساله وبیشتر	۱۸۲۲۵	۱۲۵۱۰	۰	۲۱	۷۵۳	۹۲	۸۶۲	۱۷۶۸	۵۳	۳۰۷
نامشخص	۲۹۹	۵۷	۰	۰	۶۴	۴	۶۴	۳۶	۱	۱۵
زن	۲۰۷۵۵	۴۷۳۵	۳	۲۲	۴۱۴۷	۴۰	۴۰۱	۹۳۶	۳۰	۳۲۶
۱۰-۱۴ ساله	۵۶۹	۱۷۵	۰	۰	۲۶۹	۰	۱۰	۱۲	۱	۷
۱۵-۱۹ ساله	۱۸۳۰	۳۶۶	۰	۲	۸۰۲	۱	۵۷	۹۵	۱	۱۶
۲۰-۲۴ ساله	۳۵۹۶	۴۰۱	۰	۶	۸۸۲	۵	۷۷	۱۵۲	۵	۴۶
۲۵-۲۹ ساله	۳۸۵۸	۳۶۶	۱	۵	۷۰۱	۱۱	۸۰	۱۵۵	۵	۷۰
۳۰-۳۴ ساله	۲۹۳۰	۴۱۵	۱	۲	۴۶۹	۳	۵۴	۱۰۰	۳	۶۳
۳۵-۳۹ ساله	۲۴۴۱	۴۵۱	۰	۳	۳۸۶	۷	۳۳	۱۲۶	۶	۴۳
۴۰-۴۴ ساله	۱۶۹۷	۴۹۷	۰	۱	۲۵۶	۴	۳۵	۸۶	۲	۳۹
۴۵-۴۹ ساله	۱۱۱۷	۴۴۷	۰	۰	۱۵۷	۲	۱۸	۴۸	۶	۱۹
۵۰-۵۴ ساله	۸۳۶	۴۴۴	۰	۱	۹۵	۵	۱۱	۵۲	۰	۷
۵۵-۵۹ ساله	۶۶۶	۴۱۶	۰	۰	۵۱	۱	۱۰	۳۸	۱	۷
۶۰-۶۴ ساله	۵۴۰	۳۶۳	۰	۱	۳۳	۰	۸	۳۱	۰	۲
۶۵ ساله وبیشتر	۶۵۳	۳۹۶	۱	۱	۴۲	۱	۷	۴۰	۰	۶
نامشخص	۲۲	۰	۰	۰	۴	۰	۱	۱	۰	۱

استان تهران

جدول ۱۶ - شاغلان برحسب جنس ، سن وگروههای عمده فعالیت (دنباله)

نقاط روستایی

جنس وسن	واسطه گریهای مالی	مستغلات ، اجاره و فعالیتهای کاروکسب	اداره امور عمومی و دفاع و تامین اجتماعی اجباری	آموزش	بهداشت و مددکاری اجتماعی	سایر فعالیتهای خدمات عمومی و اجتماعی و شخصی	حانوارهای معمولی دارای مستخدم	سازمانها و هیئت های بروون مرزی	دفاتر و ادارات مرکزی	فعالیتهای نامشخص و اظهار نشده
مرد و زن	۱۳۷۹	۴۳۹۵	۵۵۸۶۱	۱۴۵۱۹	۴۶۰۳	۶۷۵۴	۴۰۲۸	۱۳	۶۶۹	۸۸۷۶
۱۰-۱۴ ساله	۱	۲۲	۴۳	۶	۶	۸۶	۳۵	۰	۱	۲۱۵
۱۵-۱۹ ساله	۶	۲۰۱	۱۳۰۹۱	۱۶۹	۸۸	۵۵۷	۱۶۴	۰	۱۱	۷۹۵
۲۰-۲۴ ساله	۱۷۷	۴۳۴	۱۹۵۱۸	۲۶۲۶	۵۵۶	۱۰۱۲	۲۷۶	۱	۳۸	۱۳۳۰
۲۵-۲۹ ساله	۴۶۴	۸۰۳	۵۷۰۴	۳۶۱۸	۱۰۴۷	۱۲۴۸	۳۷۸	۲	۱۲۹	۱۴۹۳
۳۰-۳۴ ساله	۳۴۹	۹۰۱	۶۲۲۱	۲۷۸۰	۹۲۶	۱۰۹۲	۴۱۳	۴	۱۷۱	۱۳۰۵
۳۵-۳۹ ساله	۱۵۳	۷۵۰	۴۸۰۶	۲۵۵۰	۷۷۶	۷۸۶	۳۷۰	۳	۱۳۳	۱۰۸۸
۴۰-۴۴ ساله	۱۱۲	۴۶۳	۲۸۲۵	۱۳۸۳	۵۳۳	۵۴۸	۳۴۱	۱	۵۹	۷۵۸
۴۵-۴۹ ساله	۶۲	۳۱۸	۱۴۰۵	۶۵۲	۳۰۰	۳۴۳	۲۸۶	۱	۴۴	۴۷۴
۵۰-۵۴ ساله	۲۷	۲۱۶	۸۷۴	۳۰۹	۱۵۷	۲۶۹	۲۹۱	۱	۲۷	۳۴۵
۵۵-۵۹ ساله	۱۲	۱۲۸	۶۰۹	۱۷۹	۱۰۶	۲۲۹	۳۳۳	۰	۲۳	۳۱۲
۶۰-۶۴ ساله	۹	۷۸	۳۹۲	۱۲۹	۵۹	۲۱۷	۳۹۷	۰	۲۲	۳۰۰
۶۵ ساله وبیشتر	۵	۷۵	۳۲۲	۱۰۳	۴۳	۲۶۱	۷۴۲	۰	۱۰	۴۵۷
نامشخص	۲	۶	۳۱	۱۵	۶	۶	۲	۰	۱	۴
مرد	۱۳۴۳	۴۲۰۹	۵۴۷۹۶	۹۳۴۲	۳۳۵۲	۵۷۹۲	۳۷۳۳	۱۳	۶۵۴	۷۷۲۸
۱۰-۱۴ ساله	۱	۲۰	۳۹	۳	۶	۷۵	۲۲	۰	۱	۱۵۳
۱۵-۱۹ ساله	۳	۱۹۳	۱۲۹۸۷	۸۷	۲۹	۴۵۱	۱۴۹	۰	۹	۶۸۶
۲۰-۲۴ ساله	۱۶۵	۴۰۶	۱۹۲۸۴	۱۵۱۰	۲۹۳	۸۱۶	۲۶۸	۱	۳۶	۱۱۶۹
۲۵-۲۹ ساله	۴۵۱	۷۷۳	۵۴۹۱	۲۰۷۹	۷۶۲	۱۱۱۸	۳۶۰	۲	۱۲۴	۱۳۶۰
۳۰-۳۴ ساله	۳۴۵	۸۷۲	۶۰۴۱	۱۷۳۰	۷۱۱	۸۸۳	۳۹۶	۴	۱۶۷	۱۱۹۳
۳۵-۳۹ ساله	۱۴۹	۷۱۹	۴۶۶۲	۱۷۷۸	۵۸۵	۷۰۱	۳۳۶	۳	۱۳۲	۹۶۴
۴۰-۴۴ ساله	۱۱۲	۴۴۴	۲۷۴۵	۱۰۱۸	۴۲۳	۴۸۵	۳۱۹	۱	۵۹	۶۴۰
۴۵-۴۹ ساله	۶۲	۲۹۵	۱۳۶۱	۵۱۳	۲۳۲	۳۲۱	۲۵۱	۱	۴۳	۳۸۷
۵۰-۵۴ ساله	۲۷	۲۰۶	۸۵۹	۲۶۷	۱۲۵	۲۵۴	۲۶۱	۱	۲۷	۲۶۸
۵۵-۵۹ ساله	۱۲	۱۲۷	۵۹۸	۱۵۲	۹۳	۲۱۷	۳۰۳	۰	۲۳	۲۶۴
۶۰-۶۴ ساله	۹	۷۶	۳۸۹	۱۱۲	۶۹	۲۱۲	۳۷۳	۰	۲۲	۲۵۹
۶۵ ساله وبیشتر	۵	۷۴	۳۱۰	۸۸	۳۹	۲۵۴	۶۹۴	۰	۱۰	۳۸۵
نامشخص	۲	۶	۳۰	۶	۵	۵	۱	۰	۱	۲
زن	۳۶	۱۸۶	۱۰۴۵	۵۱۷۷	۱۲۵۱	۹۶۲	۲۹۵	۰	۱۵	۱۱۴۸
۱۰-۱۴ ساله	۰	۲	۴	۳	۰	۱۱	۱۳	۰	۰	۶۲
۱۵-۱۹ ساله	۳	۸	۱۰۴	۸۲	۵۹	۱۰۶	۱۵	۰	۲	۱۱۱
۲۰-۲۴ ساله	۱۲	۳۰	۲۳۴	۱۱۱۶	۲۶۳	۱۹۶	۸	۰	۲	۱۶۱
۲۵-۲۹ ساله	۱۳	۳۰	۲۱۳	۱۵۳۹	۲۸۵	۲۳۰	۱۸	۰	۵	۱۳۳
۳۰-۳۴ ساله	۴	۲۹	۱۸۰	۱۰۵۰	۲۱۵	۲۰۹	۱۷	۰	۴	۱۱۲
۳۵-۳۹ ساله	۴	۳۱	۱۴۴	۷۷۲	۱۹۱	۸۵	۳۴	۰	۱	۱۲۴
۴۰-۴۴ ساله	۰	۱۹	۸۰	۳۶۵	۱۱۰	۶۳	۲۲	۰	۰	۱۱۸
۴۵-۴۹ ساله	۰	۲۳	۴۴	۱۴۰	۶۸	۲۲	۳۵	۰	۱	۸۷
۵۰-۵۴ ساله	۰	۱۰	۱۵	۴۲	۳۲	۱۵	۳۰	۰	۰	۷۷
۵۵-۵۹ ساله	۰	۱	۱۱	۲۷	۱۳	۱۲	۳۰	۰	۰	۴۸
۶۰-۶۴ ساله	۰	۲	۳	۱۷	۱۰	۵	۲۴	۰	۰	۴۱
۶۵ ساله وبیشتر	۰	۱	۱۲	۱۵	۴	۷	۴۸	۰	۰	۷۲
نامشخص	۰	۰	۱	۹	۱	۱	۱	۰	۰	۲

استان تهران

جدول ۱۷ - شاغلان برحسب جنس ، بخشهای فعالیت و سن

کل

جنس وبخشهای فعالیت	جمع	۱۰ - ۱۴ ساله	۱۵ - ۱۹ ساله	۲۰ - ۲۹ ساله	۳۰ - ۳۹ ساله	۴۰ - ۴۹ ساله	۵۰ - ۵۹ ساله	۶۰ - ۶۴ ساله	۶۵ ساله و بیشتر	نامشخص
مردان	۲۸۷۳۷۳۹	۱۷۰۵۵	۱۶۵۹۵۶	۸۴۱۸۳۲	۸۸۴۶۵۴	۵۵۷۲۳۹	۲۵۱۹۵۳	۷۵۰۲۲	۷۵۵۳۵	۴۵۹۳
کشاورزی شکار وجنگلداری	۱۲۸۹۲۲	۲۲۱۴	۹۱۹۸	۲۷۰۹۶	۲۵۳۲۹	۱۸۷۳۹	۱۸۱۸۵	۱۱۲۶۰	۱۶۸۱۶	۸۵
کشاورزی و شکار و فعالیتهای خدماتی وابسته	۱۲۷۹۱۱	۲۲۱۱	۹۱۶۷	۲۶۸۳۲	۲۵۰۳۶	۱۸۵۳۲	۱۸۰۵۵	۱۱۲۱۷	۱۶۷۷۸	۸۳
جنگلداری وقطع اشجار وفعالیتهای خدماتی وابسته	۱۰۱۱	۳	۳۱	۲۶۴	۲۹۳	۲۰۷	۱۳۰	۴۳	۳۸	۲
ماهیگیری	۲۲۸	۰	۴	۴۷	۸۱	۵۲	۲۸	۷	۹	۰
صیدوپرورش ونگهداری حیوانات آبزی وفعالیتهای خدماتی وابسته	۲۲۸	۰	۴	۴۷	۸۱	۵۲	۲۸	۷	۹	۰
استخراج معدن	۲۱۲۹۳	۱۴	۱۳۳	۳۵۲۳	۷۵۹۵	۶۴۶۳	۲۸۰۰	۵۰۳	۲۳۸	۲۴
استخراج زغال سنگ ولیگنیت و زغال سنگ نارس - پورت	۱۷۷	۰	۳	۴۸	۶۲	۴۳	۱۳	۰	۸	۰
استخراج نفت خام وگازطبیعی و فعالیتهای خدماتی جنبی استخراج نفت وگازبه استثنای بررسیهای اکتشافی	۱۹۰۷۴	۵	۷۳	۲۹۶۴	۶۷۹۶	۶۰۰۰	۲۵۵۳	۴۶۱	۱۹۸	۲۴
استخراج سنگهای معدنی اورانیم وتوریم	۱۰	۰	۰	۰	۴	۳	۳	۰	۰	۰
استخراج سنگهای فلزی	۵۷۷	۲	۱۵	۱۴۳	۱۹۲	۱۳۷	۷۱	۸	۹	۰
استخراج سایرسنگهای معدنی	۱۴۵۵	۷	۴۲	۳۶۸	۵۴۱	۲۸۰	۱۶۰	۳۴	۲۳	۰
صنعت (ساخت)	۶۵۷۱۷۶	۷۶۶۰	۵۱۵۹۵	۲۱۶۰۶۰	۲۰۵۲۰۲	۱۱۰۲۹۷	۶۶۸۸۶	۱۰۹۳۰	۷۹۳۱	۶۱۵
صنایع مواد غذایی وآشامیدنی	۶۳۹۵۰	۶۳۰	۵۱۲۳	۲۰۲۱۴	۱۸۲۹۹	۱۰۸۶۱	۵۷۹۱	۱۶۹۵	۱۲۸۳	۵۴
تولیدمحصولات ازتوتون وتنباکو - سیگار	۳۲۱۳	۰	۸	۳۳۳	۱۱۶۸	۱۱۶۱	۴۳۳	۷۶	۳۲	۲
تولید منسوجات	۵۹۱۰۸	۶۲۳	۳۴۴۲	۱۷۶۷۰	۲۱۰۹۶	۱۰۳۲۷	۴۱۹۸	۹۳۲	۷۷۳	۴۷
تولید پوشاک - عمل آوردن وبرش گردن پوست - خردار	۷۷۶۵۹	۱۹۵۹	۱۱۳۵۴	۲۸۹۹۹	۲۰۰۲۳	۹۲۲۹	۴۲۲۹	۱۰۰۱	۷۸۶	۷۹
دباغی وعمل آوردن چرم و ساخت کیف وچمدان وزین وبراق وتولید کفش	۴۵۸۶۴	۹۶۰	۵۰۱۶	۱۵۴۹۰	۱۳۴۹۷	۶۴۰۷	۳۱۱۹	۷۱۷	۶۱۷	۴۱
تولید چوب ومحصولات چوبی وچوب پنبه - عرارمفتال - ساخت کالا از نی ومواد حصیری	۲۸۵۵۶	۴۸۰	۳۳۷۰	۱۰۱۳۰	۷۴۱۸	۳۶۲۷	۲۰۹۱	۷۱۹	۶۸۵	۳۶
تولید کاغذ ومحصولات کاغذی	۷۲۹۵	۵۴	۴۵۶	۲۲۵۷	۲۳۲۶	۱۳۶۴	۵۸۶	۱۵۸	۸۶	۸
انتشار وچاپ وتکثیر رسانه های ضبط شده	۱۹۵۲۷	۶۶	۹۱۶	۶۵۹۸	۶۴۶۶	۳۴۳۳	۱۴۱۴	۳۲۹	۲۸۱	۲۶
صنایع تولیدزغال کک - پالایشگاههای نفت وسوخت های هسته ای	۴۵۷۸	۱۲	۸۳	۱۱۳۹	۱۴۶۰	۱۱۸۶	۵۳۹	۸۲	۷۳	۴
صنایع تولید مواد و محصولات شیمیایی	۲۹۸۹۴	۵۳	۵۶۵	۸۵۲۹	۱۱۰۲۳	۶۳۱۳	۲۵۰۷	۵۵۹	۳۱۹	۲۶
تولید محصولات لاستیکی وپلاستیکی	۱۹۹۱۲	۱۹۵	۱۵۰۳	۶۳۸۹	۶۵۲۶	۳۳۶۸	۱۳۸۸	۳۰۳	۲۶۴	۱۸
تولیدسایرمحصولات کانی غیرفلزی	۴۷۵۳۲	۶۳۰	۲۶۷۰	۱۳۴۳۴	۱۵۲۴۰	۹۲۳۴	۴۵۶۶	۱۰۴۲	۷۱۳	۲۳
تولید فلزات اساسی	۱۶۷۸۹	۱۰۵	۸۳۱	۵۳۷۱	۵۷۴۶	۳۰۰۳	۱۴۹۳	۲۹۸	۱۲۵	۱۹
تولید محصولات فلزی فابریکی بجز ماشین آلات وتجهیزات	۸۷۵۴۷	۱۰۴۱	۹۰۰۸	۳۲۴۰۸	۲۵۷۹۰	۱۲۳۷۲	۴۹۱۹	۱۱۰۷	۸۲۰	۸۲
تولیدماشین آلات وتجهیزات طبقه بندی نشده در جای دیگر	۴۷۰۲۶	۱۱۲	۱۱۷۲	۱۳۵۶۶	۱۷۵۶۶	۹۸۸۹	۳۶۳۶	۶۸۵	۳۶۵	۳۷
تولید ماشین آلات اداری وحسابگر و محاسبه	۱۶۹۲	۱	۲۵	۷۷۴	۵۵۷	۲۶۱	۵۳	۱۴	۶	۱
تولید ماشین آلات مولد و انتقال برق ودستگاههای برقی طبقه بندی نشده درجای دیگر	۱۶۱۳۵	۱۶۸	۱۳۴۵	۵۳۳۸	۵۴۱۲	۲۶۴۴	۹۱۵	۱۷۶	۱۱۵	۲۲
تولیدرادیوتلویزیون ودستگاهها و وسایل ارتباطی	۴۰۱۲	۹	۱۰۶	۱۲۴۵	۱۵۳۵	۷۷۳	۲۶۴	۵۲	۲۴	۴

استان تهران

جدول ۱۷ - شاغلان برحسب جنس ، بخشهای فعالیت و سن (دنباله)

کل

جنس وبخشهای فعالیت	جمع	۱۰ - ۱۴ ساله	۱۵ - ۱۹ ساله	۲۰ - ۲۹ ساله	۳۰ - ۳۹ ساله	۴۰ - ۴۹ ساله	۵۰ - ۵۹ ساله	۶۰ - ۶۴ ساله	۶۵ ساله وبیشتر	نامشخص
تولید ابزار پزشکی وابزار اپتیکی وابزار دقیق وساعتهای مچی و انواع دیگر ساعت	۶۱۲۶	۵	۱۲۵	۲۳۱۲	۲۱۸۸	۹۶۵	۳۷۹	۹۱	۵۴	۷
تولید وسایل نقلیه موتوری و تریلر ونیم تریلر	۳۳۱۱۵	۹۷	۸۰۰	۹۹۸۵	۱۰۸۶۶	۸۳۱۷	۲۴۲۷	۴۰۶	۱۹۶	۲۱
تولید سایر وسایل حمل ونقل	۵۴۸۸	۲۱	۱۴۰	۱۲۹۷	۲۱۸۴	۱۳۵۳	۳۷۷	۷۳	۲۷	۶
تولید مبلمان ومصنوعات طبقه بندی نشده درجای دیگر	۲۹۴۰۱	۴۲۰	۳۴۴۸	۱۱۸۸۸	۷۹۰۳	۳۶۳۰	۱۴۶۰	۳۴۳	۲۶۳	۴۶
بازیافت	۴۵۷	۱۸	۶۱	۱۳۶	۱۱۹	۷۴	۳۳	۸	۷	۱
کشت و صنعت	۲۳۰۰	۱	۲۸	۵۶۰	۸۰۰	۵۲۶	۲۸۹	۶۴	۲۷	۵
تامین برق ،گاز وآب	۳۱۴۰۱	۲۹	۳۲۲	۷۰۸۱	۱۱۲۸۷	۷۳۵۵	۳۹۹۹	۸۴۶	۴۵۰	۳۲
تامین برق وگازوبخار وآب گرم	۲۰۴۹۶	۱۱	۲۰۵	۶۴۳۶	۷۷۷۸	۵۲۸۴	۲۲۳۱	۳۵۱	۱۷۸	۲۲
جمع آوری وتصفیه وتوزیع آب	۱۰۹۰۵	۱۸	۱۱۷	۲۶۴۵	۳۵۰۹	۲۰۷۱	۱۷۶۸	۴۹۵	۲۷۲	۱۰
ساختمان	۲۶۱۴۱۸	۱۳۱۸	۱۶۰۸۲	۷۷۹۳۰	۸۴۰۲۸	۴۶۷۵۳	۲۳۳۱۲	۶۸۲۰	۴۷۷۹	۳۹۶
ساختمان	۲۶۱۴۱۸	۱۳۱۸	۱۶۰۸۲	۷۷۹۳۰	۸۴۰۲۸	۴۶۷۵۳	۲۳۳۱۲	۶۸۲۰	۴۷۷۹	۳۹۶
عمده فروشی و خرده فروشی ، تعمیر وسایل نقلیه موتوری ، موتورسیکلت و کالاهای شخصی وخانگی	۵۶۲۴۳۹	۳۸۴۰	۳۰۰۳۵	۱۶۰۲۲۰	۱۶۳۰۵۵	۸۸۸۶۳	۵۱۹۷۳	۲۰۱۷۶	۲۳۶۲۴	۶۵۵
فروش ونگهداری وتعمیر وسایل نقلیه موتوری وموتورسیکلت و خرده فروشی سوخت خودرو	۹۹۵۶۹	۱۸۵۳	۱۱۴۴۵	۳۳۷۴۸	۲۹۷۸۷	۱۴۰۹۱	۵۹۵۹	۱۴۳۰	۱۱۴۹	۱۰۷
عمده فروشی وحق العمل کاری بجز درموردوسایل نقلیه موتوری و موتورسیکلت	۸۷۴۳۷	۳۴۰	۳۱۹۹	۲۵۰۴۹	۲۸۲۸۹	۱۷۲۰۲	۸۴۰۶	۲۴۳۵	۲۴۰۸	۱۰۹
خرده فروشی بجز خرده فروشی وسایل نقلیه موتوری وموتورسیکلت و تعمیر کالاهای شخصی وخانگی	۳۵۵۴۳۳	۱۶۴۷	۱۵۳۹۱	۱۰۱۴۳۳	۱۰۴۹۷۹	۵۷۵۷۰	۳۷۶۰۸	۱۶۳۰۹	۲۰۰۶۷	۴۳۹
هتل ورستوران	۲۱۶۳۳	۱۲۱	۱۲۵۶	۵۸۰۵	۶۱۱۴	۳۸۴۸	۲۶۱۷	۹۷۷	۸۶۹	۲۶
هتل ورستوران	۲۱۶۳۳	۱۲۱	۱۲۵۶	۵۸۰۵	۶۱۱۴	۳۸۴۸	۲۶۱۷	۹۷۷	۸۶۹	۲۶
حمل ونقل انبارداری و ارتباطات	۲۳۵۰۹۷	۱۹۶	۲۲۸۸	۴۸۶۶۲	۸۳۳۲۰	۶۳۲۶۷	۲۶۸۶۲	۶۲۱۳	۴۰۳۶	۲۵۵
حمل ونقل زمینی وحمل ونقل از طریق لوله	۱۷۸۵۰۵	۱۲۱	۱۵۴۰	۳۶۰۹۲	۶۴۲۰۹	۴۵۹۴۹	۲۱۷۵۳	۵۲۹۱	۳۳۷۳	۱۷۷
حمل ونقل آبی	۳۱۱۳	۸	۴۴	۷۱۱	۱۱۹۳	۶۷۷	۲۶۵	۱۰۳	۱۰۸	۴
حمل ونقل هوایی	۹۲۹۲	۲	۵۴	۱۶۹۶	۲۷۰۸	۳۷۳۵	۹۰۱	۱۲۸	۵۱	۱۷
فعالیتهای پشتیبانی وکمکی حمل ونقل وفعالیتهای آژانسهای مسافرتی	۲۰۱۹۱	۵۴	۴۷۰	۵۱۹۳	۵۹۲۲	۵۶۸۰	۲۰۳۶	۴۴۶	۳۶۷	۲۵
پست ومخابرات	۲۳۹۹۶	۹	۱۸۰	۶۹۷۰	۹۲۸۸	۷۲۲۶	۱۹۰۷	۲۴۷	۱۳۷	۳۲
واسطه گریهای مالی	۵۵۴۲۹	۲۳	۱۱۹	۱۴۱۶۳	۱۷۸۶۳	۱۷۵۹۶	۴۸۲۴	۴۵۳	۲۹۵	۹۵
واسطه گریهای مالی بجز بیمه و صندوقهای بازنشستگی	۵۰۰۱۸	۱۹	۷۹	۱۲۳۶۷	۱۶۲۸۸	۱۶۲۸۶	۴۳۱۹	۳۵۰	۲۲۶	۸۴
بیمه و بازنشستگی بجز تامین اجتماعی اجباری - بیمه گری	۴۷۶۹	۲	۳۴	۱۵۹۶	۱۳۹۰	۱۱۵۷	۴۳۹	۸۴	۵۶	۱۱
فعالیتهای جنبی واسطه گریهای مالی	۶۴۲	۲	۶	۲۰۰	۱۸۵	۱۵۱	۶۶	۱۹	۱۳	۰

استان تهران

جدول ۱۷ - شاغلان برحسب جنس ، بخشهای فعالیت و سن (دنباله)

کل

جنس وبخشهای فعالیت	جمع	۱۰ - ۱۴ ساله	۱۵ - ۱۹ ساله	۲۰ - ۲۹ ساله	۳۰ - ۳۹ ساله	۴۰ - ۴۹ ساله	۵۰ - ۵۹ ساله	۶۰ - ۶۴ ساله	۶۵ ساله و بیشتر	نامشخص
مستغلات ، اجاره وفعالیتهای کاروکسب	۵۹۸۴۹	۹۹	۱۲۲۶	۱۶۰۱۸	۱۹۴۹۴	۱۳۰۶۶	۶۲۵۷	۱۷۳۶	۱۸۹۱	۶۲
فعالیتهای مربوط به املاک و مستغلات	۱۴۹۵۴	۱۲	۲۴۳	۳۱۹۱	۴۸۳۰	۳۰۹۷	۱۸۸۰	۷۷۱	۹۱۵	۱۵
کرایه دادن ماشین آلات وتجهیزات بدون اپراتور و کرایه دادن کالاهای شخصی وخانگی	۱۲۱۶	۳	۵۷	۳۹۹	۳۸۴	۱۹۶	۱۰۲	۳۵	۳۸	۲
کامپیوتر وفعالیتهای وابسته به آن	۶۵۰۵	۲۹	۲۶۰	۲۵۸۶	۲۲۱۳	۱۰۰۱	۳۲۰	۴۹	۴۴	۳
تحقیق وتوسعه	۷۱۵۸	۶	۴۲	۱۷۶۰	۲۴۵۲	۱۸۸۹	۷۸۹	۱۲۴	۸۹	۷
سایرفعالیتهای کاروکسب	۳۰۰۱۶	۴۹	۶۲۴	۸۰۸۲	۹۶۱۵	۶۸۸۳	۳۱۶۶	۷۵۷	۸۰۵	۳۵
اداره امورعمومی و دفاع و تامین اجتماعی اجباری	۴۰۸۱۹۱	۲۹۴	۴۴۲۲۵	۱۳۹۴۰۷	۱۰۹۴۱۶	۷۹۹۳۲	۲۵۹۸۳	۴۵۲۴	۳۴۸۹	۹۲۱
اداره امورعمومی ودفاع وتامین اجتماعی اجباری	۴۰۸۱۹۱	۲۹۴	۴۴۲۲۵	۱۳۹۴۰۷	۱۰۹۴۱۶	۷۹۹۳۲	۲۵۹۸۳	۴۵۲۴	۳۴۸۹	۹۲۱
آموزش	۲۰۱۵۸۱	۷۵	۱۴۳۹	۵۶۷۳۷	۷۵۳۷۸	۴۹۹۰۶	۱۳۶۸۴	۲۴۶۲	۱۶۱۸	۲۸۲
آموزش	۲۰۱۵۸۱	۷۵	۱۴۳۹	۵۶۷۳۷	۷۵۳۷۸	۴۹۹۰۶	۱۳۶۸۴	۲۴۶۲	۱۶۱۸	۲۸۲
بهداشت ومددکاری اجتماعی	۷۶۳۹۹	۴۴	۶۸۵	۲۰۰۵۱	۲۶۱۴۸	۱۸۷۹۴	۷۲۷۲	۱۷۸۸	۱۴۵۷	۱۶۰
بهداشت ومددکاری اجتماعی	۷۶۳۹۹	۴۴	۶۸۵	۲۰۰۵۱	۲۶۱۴۸	۱۸۷۹۴	۷۲۷۲	۱۷۸۸	۱۴۵۷	۱۶۰
سایرفعالیتهای خدمات عمومی، اجتماعی وشخصی	۶۹۱۷۹	۲۹۷	۳۲۰۲	۲۰۹۸۸	۱۹۶۲۹	۱۲۹۲۸	۶۸۱۹	۲۴۲۳	۲۷۹۰	۱۰۳
فاضلاب و دفع زباله و بهداشت محیط و سایر فعالیتهای مشابه	۵۶۲	۱۲	۸۱	۲۰۳	۱۲۲	۸۲	۵۱	۶	۴	۱
فعالیتهای سازمانهای دارای عضو	۱۳۴۵۵	۳۳	۲۷۰	۳۰۷۳	۳۹۶۵	۲۴۰۷	۱۵۶۶	۷۵۹	۱۳۵۸	۲۴
فعالیتهای تفریحی وفرهنگی و ورزشی	۲۸۹۱۲	۴۲	۶۳۶	۸۶۳۳	۸۹۸۸	۶۸۸۳	۲۵۶۶	۶۲۴	۴۹۵	۴۵
سایر فعالیتهای خدماتی	۲۶۲۵۰	۲۱۰	۲۲۱۵	۹۰۷۹	۶۵۵۴	۳۵۵۶	۲۶۳۶	۱۰۳۴	۹۳۳	۳۳
خانوارهای معمولی دارای مستخدم	۱۴۷۹۵	۵۴	۴۷۸	۳۲۲۰	۳۲۸۷	۲۴۳۲	۲۱۷۶	۱۱۴۲	۱۹۷۵	۳۱
خانوارهای معمولی دارای مستخدم	۱۴۷۹۵	۵۴	۴۷۸	۳۲۲۰	۳۲۸۷	۲۴۳۲	۲۱۷۶	۱۱۴۲	۱۹۷۵	۳۱
سازمانها وهیئت های بین المللی	۶۷۷	۰	۲	۹۹	۲۵۴	۱۸۸	۹۸	۲۳	۱۰	۳
سازمانها وهیئت های بین المللی	۶۷۷	۰	۲	۹۹	۲۵۴	۱۸۸	۹۸	۲۳	۱۰	۳
دفاتر وادارات مرکزی	۱۰۹۳۰	۱	۸۳	۲۹۲۷	۴۸۲۷	۱۹۴۵	۷۳۹	۲۴۰	۱۵۵	۱۳
دفاترمرکزی شرکتهاوکارجماعات	۷۲۵	۰	۹	۱۹۶	۲۵۱	۱۷۸	۵۹	۲۳	۷	۲
ادارات مرکزی سیادها	۱۰۲۰۵	۱	۷۴	۲۷۳۱	۴۵۷۶	۱۷۶۷	۶۸۰	۲۱۷	۱۴۸	۱۱
فعالیتهای نامشخص و اظهار نشده	۷۷۱۰۲	۷۷۸	۳۵۸۴	۲۱۷۹۸	۲۲۱۴۷	۱۴۹۱۷	۷۴۳۹	۲۵۰۱	۳۱۰۳	۸۳۵
فعالیتهای نامشخص و اظهارنشده	۷۷۱۰۲	۷۷۸	۳۵۸۴	۲۱۷۹۸	۲۲۱۴۷	۱۴۹۱۷	۷۴۳۹	۲۵۰۱	۳۱۰۳	۸۳۵

استان تهران

جدول ۱۷ - شاغلان برحسب جنس ، بخشهای فعالیت و سن (دنباله)

کل

جنس وبخشهای فعالیت	جمع	۱۰ - ۱۴ ساله	۱۵ - ۱۹ ساله	۲۰ - ۲۹ ساله	۳۰ - ۳۹ ساله	۴۰ - ۴۹ ساله	۵۰ - ۵۹ ساله	۶۰ - ۶۴ ساله	۶۵ ساله و بیشتر	نامشخص
مرد	۲۵۸۵۰۹۲	۱۵۸۸۲	۱۵۸۶۷۰	۷۴۸۵۸۲	۷۸۳۳۷۸	۴۹۲۶۵۸	۲۳۶۵۷۳	۷۲۵۲۷	۷۲۹۳۷	۳۸۸۵
کشاورزی شکار وجنگلداری	۱۲۳۴۲۶	۲۰۳۸	۸۸۰۱	۲۶۱۰۰	۲۴۲۵۶	۱۷۶۵۴	۱۷۲۵۳	۱۰۸۶۱	۱۶۳۹۰	۸۳
کشاورزی و شکار و فعالیتهای خدماتی وابسته	۱۲۲۴۹۱	۲۰۲۵	۸۷۷۱	۲۵۸۷۲	۲۳۹۸۸	۱۷۴۵۸	۱۷۱۲۶	۱۰۸۱۸	۱۶۳۵۲	۸۱
جنگلداری وقطع اشجار وفعالیتهای خدماتی وابسته	۹۳۵	۳	۳۰	۲۲۸	۲۶۸	۱۹۶	۱۲۷	۴۳	۳۸	۲
ماهیگیری	۲۰۹	۰	۴	۶۱	۷۳	۴۹	۲۷	۷	۸	۰
صیدوپرورش وتکثیر حیوانات آبزی وفعالیتهای خدماتی وابسته	۲۰۹	۰	۴	۶۱	۷۳	۴۹	۲۷	۷	۸	۰
استخراج معدن	۱۹۰۹۵	۱۴	۱۱۴	۲۸۳۷	۶۷۰۲	۵۹۷۷	۲۷۰۴	۴۹۴	۲۳۱	۲۲
استخراج زغال سنگ ولیگنیت و زغال سنگ نارس - بورت	۱۴۲	۰	۳	۳۳	۴۹	۳۶	۱۳	۰	۸	۰
استخراج نفت خام وگازطبیعی و فعالیتهای خدماتی جنبی استخراج نفت وگازبه استثنای بررسیهای اکتشافی	۱۷۰۰۸	۵	۵۶	۲۳۳۰	۵۹۵۲	۵۵۳۹	۲۴۵۹	۴۵۳	۱۹۲	۲۲
استخراج سنگهای معدنی اورانیم وتوریم	۹	۰	۰	۰	۶	۳	۲	۰	۰	۰
استخراج سنگهای فلزی	۵۳۳	۲	۱۵	۱۲۴	۱۷۴	۱۳۰	۷۱	۸	۹	۰
استخراج سایرسنگهای معدنی	۱۴۰۳	۷	۴۰	۳۵۰	۵۲۳	۲۶۹	۱۵۹	۳۳	۲۲	۰
صنعت (ساخت)	۶۲۸۸۴۴	۷۱۸۷	۴۹۴۶۸	۲۰۵۳۱۲	۱۹۶۴۳۵	۱۰۵۹۶۹	۴۵۵۲۶	۱۰۶۹۹	۷۶۷۴	۵۷۴
صنایع مواد غذایی وآشامیدنی	۶۱۶۷۱	۶۰۸	۴۹۶۲	۱۹۴۱۲	۱۷۶۳۲	۱۰۴۶۵	۵۶۳۰	۱۶۶۵	۱۲۴۹	۴۸
تولیدمحصولات ارسوس وتنباکو - سیگار	۳۰۴۸	۰	۸	۳۲۳	۱۱۱۷	۱۰۸۹	۴۰۹	۷۳	۲۷	۲
تولید منسوجات	۵۴۲۶۶	۳۵۷	۲۶۵۵	۱۵۹۵۷	۱۹۹۱۴	۹۷۲۳	۳۹۹۸	۸۹۹	۷۲۲	۴۱
تولید پوشاک - عمل آوردن ورنگ کردن پوست - خردار	۷۱۸۵۸	۱۹۰۳	۱۰۸۳۶	۲۷۰۰۵	۱۸۲۴۹	۸۲۶۱	۳۸۸۰	۹۳۲	۷۱۵	۷۷
دباغی وعمل آوردن چرم و ساخت کیف وچمدان وزین وبراق وتولید کفش	۴۵۰۶۸	۹۴۶	۴۹۴۴	۱۵۲۶۵	۱۳۲۸۱	۶۲۶۳	۳۰۱۴	۷۰۹	۶۰۸	۳۸
تولید چوب ومحصولات چوبی وچوب پنبه - غیرازمبلمان - ساخت کالا از نی ومواد حصیری	۲۸۲۹۵	۴۷۴	۳۳۲۸	۱۰۰۲۰	۷۳۶۹	۳۶۰۰	۲۰۷۴	۷۱۲	۶۸۳	۳۵
تولید کاغذ ومحصولات کاغذی	۷۰۱۲	۵۳	۴۳۱	۲۱۴۱	۲۲۴۹	۱۲۱۳	۵۷۶	۱۵۷	۸۴	۸
انتشار وچاپ وتکثیر رسانه های ضبط شده	۱۷۹۵۷	۶۱	۸۸۳	۵۸۲۱	۵۹۴۳	۳۲۵۸	۱۳۸۰	۳۲۳	۲۶۹	۱۹
صنایع تولیدزغال کک - پالایشگاههای نفت وسوخت های هسته ای	۴۲۹۶	۱۲	۸۰	۱۰۵۰	۱۳۴۳	۱۱۲۴	۵۲۹	۸۲	۷۲	۶
صنایع تولید مواد و محصولات شیمیایی	۲۶۹۰۳	۵۳	۵۱۳	۷۴۸۵	۹۸۴۷	۵۷۷۲	۲۳۶۶	۵۳۸	۳۰۷	۲۲
تولید محصولات لاستیکی وپلاستیکی	۱۹۳۲۹	۱۸۸	۱۴۶۹	۶۱۴۵	۶۳۲۵	۳۲۷۱	۱۳۷۵	۳۰۰	۲۳۸	۱۸
تولیدسایرمحصولات کانی غیرفلزی	۴۶۳۳۰	۵۸۳	۲۵۶۸	۱۳۰۱۹	۱۴۸۷۴	۹۰۴۹	۴۴۸۳	۱۰۳۵	۶۹۹	۲۰
تولید فلزات اساسی	۱۶۴۲۴	۱۰۲	۸۲۲	۵۲۳۰	۵۶۰۵	۲۹۵۰	۱۲۷۷	۲۹۶	۱۲۳	۱۹
تولید محصولات فلزی فابریکی بجز ماشین آلات وتجهیزات	۸۶۴۴۵	۱۰۱۴	۸۹۱۱	۳۱۹۲۴	۲۵۴۸۷	۱۲۲۵۶	۴۸۷۴	۱۰۹۳	۸۰۵	۸۱
تولیدماشین آلات وتجهیزات طبقه بندی نشده در جای دیگر	۴۵۵۵۵	۱۰۶	۱۱۴۰	۱۳۰۱۶	۱۷۰۷۰	۹۵۹۰	۳۵۶۱	۶۷۹	۳۶۰	۳۳
تولید ماشین آلات اداری وحسابگر و محاسباتی	۱۳۶۱	۰	۱۷	۵۸۶	۴۵۷	۲۲۹	۵۱	۱۴	۶	۱
تولید ماشین آلات مولد و انتقال برق ودستگاههای برقی طبقه بندی نشده درجای دیگر	۱۵۵۷۶	۱۶۷	۱۳۱۹	۵۰۸۸	۵۲۲۹	۲۵۶۶	۸۹۹	۱۷۵	۱۱۲	۲۱
تولیدرادیووتلویزیون ودستگاهها و وسایل ارتباطی	۳۴۰۵	۷	۹۴	۹۷۹	۱۳۰۴	۶۸۹	۲۵۶	۵۱	۲۲	۳

استان تهران

جدول ۱۷ - شاغلان برحسب جنس ، بخشهای فعالیت و سن (دنباله)

کل

جنس وبخشهای فعالیت	جمع	۱۰ - ۱۴ ساله	۱۵ - ۱۹ ساله	۲۰ - ۲۹ ساله	۳۰ - ۳۹ ساله	۴۰ - ۴۹ ساله	۵۰ - ۵۹ ساله	۶۰ - ۶۴ ساله	۶۵ ساله و بیشتر	نامشخص
تولید ابزار پزشکی وابزار اپتیکی وابزار دقیق وساعتهای مچی و انواع دیگر ساعت	۵۳۶۲	۴	۱۰۳	۱۸۰۰	۲۰۲۶	۹۱۶	۳۶۵	۹۰	۵۳	۷
تولید وسایل نقلیه موتوری و تریلر ونیم تریلر	۳۲۰۳۳	۹۵	۷۸۷	۹۵۶۰	۱۰۴۳۷	۸۱۶۳	۲۴۰۱	۳۹۹	۱۹۱	۲۰
تولید سایر وسایل حمل ونقل	۵۳۰۲	۲۱	۱۳۷	۱۲۴۵	۲۱۱۵	۱۲۹۸	۳۷۳	۷۰	۳۷	۶
تولید مبلمان ومصنوعات طبقه بندی نشده درجای دیگر	۲۸۷۶۹	۴۱۴	۳۳۷۴	۱۱۶۲۲	۷۷۲۱	۳۵۵۶	۱۴۴۱	۳۳۷	۲۵۹	۴۵
بازیافت	۴۵۰	۱۸	۶۰	۱۳۳	۱۱۷	۷۳	۳۳	۸	۷	۱
کشت و صنعت	۲۱۲۹	۱	۲۷	۵۰۶	۷۲۶	۶۹۵	۲۸۱	۶۲	۲۶	۵
تامین برق ،گاز وآب	۲۹۵۴۰	۲۶	۲۹۰	۶۴۱۴	۱۰۵۸۷	۷۰۰۱	۳۹۲۱	۸۳۴	۴۳۹	۲۸
تامین برق وگازوبخار آب گرم	۱۹۳۰۶	۹	۱۹۰	۴۰۳۵	۷۳۸۷	۵۰۵۷	۲۱۹۲	۳۴۴	۱۷۳	۱۹
جمع آوری وتصفیه وتوزیع آب	۱۰۲۲۴	۱۷	۱۰۰	۲۳۷۹	۳۳۰۰	۱۹۴۴	۱۷۲۹	۴۹۰	۲۶۶	۹
ساختمان	۲۵۶۵۱۸	۱۲۹۳	۱۵۸۳۰	۷۶۰۵۵	۸۲۳۵۱	۶۵۹۹۱	۳۳۱۱۱	۶۷۷۳	۴۷۳۱	۳۸۳
ساختمان	۲۵۶۵۱۸	۱۲۹۳	۱۵۸۳۰	۷۶۰۵۵	۸۲۳۵۱	۶۵۹۹۱	۳۳۱۱۱	۶۷۷۳	۴۷۳۱	۳۸۳
عمده فروشی و خرده فروشی ، تعمیر وسایل نقلیه موتوری ، موتورسیکلت و کالاهای شخصی وخانگی	۵۲۸۴۶۱	۳۷۶۶	۲۹۳۱۷	۱۵۵۰۵۶	۱۵۸۸۳۰	۸۶۶۲۵	۵۱۰۶۳	۱۹۸۸۸	۲۳۲۸۶	۶۳۰
فروش ونگهداری وتعمیر وسایل نقلیه موتوری وموتورسیکلت و خرده فروشی سوخت خودرو	۹۸۵۷۴	۱۸۳۰	۱۱۳۰۶	۳۳۳۸۶	۲۹۵۴۶	۱۳۹۴۳	۵۹۰۰	۱۴۱۶	۱۱۴۱	۱۰۶
عمده فروشی وحق العمل کاری بجز درموردوسایل نقلیه موتوری و موتورسیکلت	۸۲۸۱۰	۳۲۷	۳۰۶۲	۲۳۱۵۴	۲۶۷۲۲	۱۶۴۷۹	۸۱۹۲	۲۴۰۲	۲۳۷۰	۱۰۲
خرده فروشی بجز خرده فروشی وسایل نقلیه موتوری وموتورسیکلت و تعمیرکالاهای شخصی وخانگی	۳۴۷۰۷۷	۱۶۰۹	۱۴۹۴۹	۹۸۵۱۶	۱۰۲۵۶۲	۵۶۲۰۳	۳۶۹۷۱	۱۶۰۷۰	۱۹۷۷۵	۴۲۲
هتل ورستوران	۲۰۹۸۸	۱۱۹	۱۲۲۰	۵۶۴۶	۵۹۴۴	۳۷۰۴	۲۵۲۵	۹۵۸	۸۴۹	۲۳
هتل ورستوران	۲۰۹۸۸	۱۱۹	۱۲۲۰	۵۶۴۶	۵۹۴۴	۳۷۰۴	۲۵۲۵	۹۵۸	۸۴۹	۲۳
حمل ونقل انبارداری و ارتباطات	۲۲۶۸۶۵	۱۷۶	۲۱۴۲	۴۵۷۰۹	۸۰۶۸۶	۶۱۲۹۹	۲۶۴۷۵	۶۱۵۷	۳۹۸۵	۲۳۶
حمل ونقل زمینی وحمل ونقل از طریق لوله	۱۷۶۳۲۰	۱۱۶	۱۵۰۸	۳۵۳۷۲	۶۳۴۶۵	۴۵۴۹۳	۲۱۵۸۴	۵۲۶۱	۳۳۴۶	۱۷۵
حمل ونقل آبی	۲۷۸۶	۵	۴۲	۵۸۴	۱۰۶۸	۶۲۵	۲۵۴	۱۰۰	۱۰۴	۴
حمل ونقل هوایی	۷۸۶۳	۱	۴۵	۱۱۸۵	۲۲۲۳	۳۳۶۱	۸۶۶	۱۲۵	۴۵	۱۲
فعالیتهای پشتیبانی وکمکی حمل ونقل وفعالیتهای آژانسهای مسافرتی	۱۸۳۸۳	۴۷	۴۱۲	۴۳۴۸	۵۴۳۲	۵۳۷۱	۱۹۶۱	۴۳۴	۳۵۹	۱۹
پست ومخابرات	۲۱۵۱۳	۷	۱۳۵	۴۲۲۰	۸۴۹۸	۶۴۴۹	۱۸۱۰	۲۳۷	۱۳۱	۲۶
واسطه گریهای مالی	۴۶۶۴۱	۱۸	۶۸	۱۱۲۵۹	۱۵۰۰۱	۱۴۹۷۲	۴۵۴۳	۴۳۰	۲۷۹	۷۱
واسطه گریهای مالی بجز بیمه و صندوقهای بازنشستگی	۴۲۵۵۱	۱۴	۴۳	۱۰۰۴۰	۱۳۸۰۰	۱۳۹۶۳	۴۰۷۸	۳۳۱	۲۱۶	۶۶
بیمه و بازنشستگی بجز تامین اجتماعی اجباری - بیمه گری	۳۵۵۶	۲	۲۱	۱۰۷۳	۱۰۴۴	۸۸۲	۳۹۹	۸۰	۵۰	۵
فعالیتهای جنبی واسطه گریهای مالی	۵۳۴	۲	۴	۱۴۶	۱۵۷	۱۲۷	۶۶	۱۹	۱۳	۰

استان تهران

جدول ۱۷ - شاغلان برحسب جنس ، بخشهای فعالیت و سن (دنباله)

کل

جنس وبخشهای فعالیت	جمع	۱۰ - ۱۴ ساله	۱۵ - ۱۹ ساله	۲۰ - ۲۹ ساله	۳۰ - ۳۹ ساله	۴۰ - ۴۹ ساله	۵۰ - ۵۹ ساله	۶۰ - ۶۴ ساله	۶۵ ساله و بیشتر	نامشخص
مستغلات ، اجاره وفعالیتهای کاروکسب	۵۲۳۶۲	۹۲	۱۰۶۴	۱۲۹۷۸	۱۶۹۱۷	۱۱۷۶۰	۵۹۶۲	۱۶۹۰	۱۸۴۲	۵۷
فعالیتهای مربوط به املاک و مستغلات	۱۴۶۱۶	۱۲	۲۳۳	۳۰۵۶	۴۷۲۸	۳۰۴۱	۱۸۶۱	۷۶۲	۹۰۸	۱۵
کرایه دادن ماشین آلات وتجهیزات بدون اپراتور و کرایه دادن کالاهای شخصی وخانگی	۱۱۷۶	۲	۵۶	۳۸۵	۳۶۷	۱۹۳	۱۰۱	۳۴	۳۶	۲
کامپیوتر وفعالیتهای وابسته به آن	۵۵۵۰	۲۷	۲۳۲	۲۰۶۳	۱۹۱۳	۹۱۲	۳۰۹	۴۷	۴۴	۳
تحقیق وتوسعه	۵۶۷۶	۵	۳۵	۱۲۵۶	۱۹۲۹	۱۵۲۲	۷۱۹	۱۱۹	۸۴	۷
سایرفعالیتهای کاروکسب	۲۵۳۴۴	۴۶	۵۰۸	۶۲۱۸	۷۹۸۰	۶۰۹۲	۲۹۷۲	۷۲۸	۷۷۰	۳۰
اداره امورعمومی و دفاع و تامین اجتماعی اجباری	۳۷۵۷۶۳	۲۷۳	۴۳۲۹۱	۱۲۹۳۷۱	۹۸۵۸۹	۷۱۵۴۷	۲۴۱۱۴	۴۳۴۸	۳۳۶۲	۸۶۸
اداره امورعمومی ودفاع وتامین اجتماعی اجباری	۳۷۵۷۶۳	۲۷۳	۴۳۲۹۱	۱۲۹۳۷۱	۹۸۵۸۹	۷۱۵۴۷	۲۴۱۱۴	۴۳۴۸	۳۳۶۲	۸۶۸
آموزش	۸۸۴۴۸	۳۲	۶۳۴	۲۲۳۰۳	۳۱۸۴۴	۲۱۴۸۴	۸۶۳۲	۲۰۳۱	۱۳۶۷	۱۲۱
آموزش	۸۸۴۴۸	۳۲	۶۳۴	۲۲۳۰۳	۳۱۸۴۴	۲۱۴۸۴	۸۶۳۲	۲۰۳۱	۱۳۶۷	۱۲۱
بهداشت ومددکاری اجتماعی	۴۲۵۸۳	۲۶	۲۵۱	۹۲۲۹	۱۳۵۰۶	۱۱۳۵۱	۵۳۴۹	۱۵۰۸	۱۲۸۵	۷۸
بهداشت ومددکاری اجتماعی	۴۲۵۸۳	۲۶	۲۵۱	۹۲۲۹	۱۳۵۰۶	۱۱۳۵۱	۵۳۴۹	۱۵۰۸	۱۲۸۵	۷۸
سایرفعالیتهای خدمات عمومی ، اجتماعی وشخصی	۵۶۷۹۳	۲۵۹	۲۶۱۲	۱۶۶۳۴	۱۵۳۲۵	۱۰۷۲۳	۶۲۲۳	۲۳۰۹	۲۶۳۵	۷۳
فاضلاب و دفع زباله و بهداشت محیط و سایر فعالیتهای مشابه	۵۳۳	۱۲	۸۱	۱۹۳	۱۱۳	۷۵	۴۹	۶	۴	۱
فعالیتهای سازمانهای دارای عضو	۱۲۵۳۰	۳۱	۲۴۹	۲۷۲۸	۳۶۸۵	۲۲۷۲	۱۴۹۹	۷۳۴	۱۳۱۲	۲۰
فعالیتهای تفریحی وفرهنگی و ورزشی	۲۳۴۳۰	۳۸	۵۳۲	۶۶۰۶	۷۰۸۷	۵۷۱۶	۲۳۵۸	۵۹۹	۴۶۲	۳۴
سایر فعالیتهای خدماتی	۲۰۳۰۰	۱۷۸	۱۷۵۰	۷۱۰۹	۴۴۴۱	۲۶۶۰	۲۳۱۷	۹۷۰	۸۵۷	۱۸
خانوارهای معمولی دارای مستخدم	۱۲۹۹۶	۳۷	۴۳۵	۲۸۹۳	۲۸۶۶	۲۰۸۹	۱۹۰۰	۱۰۴۱	۱۷۱۴	۲۱
خانوارهای معمولی دارای مستخدم	۱۲۹۹۶	۳۷	۴۳۵	۲۸۹۳	۲۸۶۶	۲۰۸۹	۱۹۰۰	۱۰۴۱	۱۷۱۴	۲۱
سازمانها وهیئت های بین المللی	۴۸۷	۰	۱	۶۴	۱۸۴	۱۲۴	۸۰	۲۱	۱۰	۳
سازمانها وهیئت های بین المللی	۴۸۷	۰	۱	۶۴	۱۸۴	۱۲۴	۸۰	۲۱	۱۰	۳
دفاتر وادارات مرکزی	۹۹۹۵	۱	۷۳	۲۵۱۸	۴۴۶۱	۱۸۳۷	۷۰۸	۲۳۷	۱۵۱	۹
دفاتر مرکزی	۶۲۷	۰	۴	۱۴۹	۲۱۸	۱۶۷	۵۸	۲۳	۷	۱
ادارات مرکزی نیروهای	۹۳۶۸	۱	۶۹	۲۳۶۹	۴۲۴۳	۱۶۷۰	۶۵۰	۲۱۴	۱۴۴	۸
فعالیتهای نامشخص و اظهار نشده	۶۵۰۷۸	۵۳۵	۳۰۵۵	۱۸۱۶۳	۱۸۸۲۱	۱۲۵۰۲	۶۴۵۷	۲۲۴۱	۲۶۹۹	۶۰۵
فعالیتهای نامشخص و اظهار نشده	۶۵۰۷۸	۵۳۵	۳۰۵۵	۱۸۱۶۳	۱۸۸۲۱	۱۲۵۰۲	۶۴۵۷	۲۲۴۱	۲۶۹۹	۶۰۵

جدول ۱۷ - شاغلان برحسب جنس ، بخشهای فعالیت و س (ـ ساله)

کل

جنس وبخشهای فعالیت	جمع	۱۰ - ۱۴ ساله	۱۵ - ۱۹ ساله	۲۰ - ۲۹ ساله	۳۰ - ۳۹ ساله	۴۰ - ۴۹ ساله	۵۰ - ۵۹ ساله	۶۰ - ۶۴ ساله	۶۵ ساله و بیشتر	نامشخص
زن	۲۸۸۶۴۷	۱۱۷۳	۷۲۸۶	۹۳۲۵۰	۱۰۱۰۷۶	۶۶۶۸۱	۱۵۳۸۰	۲۴۹۵	۲۵۹۸	۷۰۸
کشاورزی شکار وجنگلداری	۵۴۹۶	۱۸۶	۳۹۷	۹۹۶	۱۰۷۳	۱۰۸۵	۹۳۲	۳۹۹	۴۲۶	۲
کشاورزی و شکار و فعالیتهای خدماتی وابسته	۵۴۲۰	۱۸۶	۳۹۶	۹۶۰	۱۰۴۸	۱۰۷۴	۹۲۹	۳۹۹	۴۲۶	۲
جنگلداری وقطع اشجار وفعالیتهای خدماتی وابسته	۷۶	۰	۱	۳۶	۲۵	۱۱	۳	۰	۰	۰
ماهیگیری	۱۹	۰	۰	۶	۸	۳	۱	۰	۱	۰
صیدوپرورش وتکثیر حیوانات آبزی وفعالیتهای خدماتی وابسته	۱۹	۰	۰	۶	۸	۳	۱	۰	۱	۰
استخراج معادن	۲۱۹۸	۰	۱۹	۶۸۶	۸۹۳	۴۸۶	۹۶	۹	۷	۲
استخراج زغال سنگ و لیگنیت و زغال سنگ نارس - تورب	۳۵	۰	۰	۱۵	۱۳	۷	۰	۰	۰	۰
استخراج نفت خام وگازطبیعی و فعالیتهای خدماتی جنبی استخراج نفت وگاربه استثنای بررسیهای اکتشافی	۲۰۶۶	۰	۱۷	۶۳۴	۸۴۴	۴۶۱	۹۴	۸	۶	۲
استخراج سنگهای معدنی اورانیم وتوریم	۱	۰	۰	۰	۰	۰	۱	۰	۰	۰
استخراج سنگهای فلزی	۴۴	۰	۰	۱۹	۱۸	۷	۰	۰	۰	۰
استخراج سایرسنگهای معدنی	۵۲	۰	۲	۱۸	۱۸	۱۱	۱	۱	۱	۰
صنعت (ساخت)	۲۸۳۳۲	۴۷۳	۲۱۲۷	۱۰۷۴۸	۸۷۶۷	۴۳۲۸	۱۳۶۰	۲۳۱	۲۵۷	۴۱
صنایع مواد غذایی وآشامیدنی	۲۲۷۹	۲۲	۱۶۱	۸۰۲	۶۶۷	۳۹۶	۱۶۱	۳۰	۳۴	۶
تولیدمحصولات ارتوتون وسیگار	۱۶۵	۰	۰	۱۰	۵۱	۷۲	۲۴	۳	۵	۰
تولید منسوجات	۴۸۴۳	۲۶۶	۷۸۷	۱۷۱۳	۱۱۸۲	۶۰۶	۲۰۰	۳۳	۵۱	۶
تولید پوشاک - عمل آوردن وریسک کردن پوست - جردار دباغی وعمل آوردن چرم و ساخت کیف وچمدان وزین وبراق وتولید کفش	۵۸۰۱	۵۶	۵۱۸	۱۹۹۴	۱۷۷۴	۹۶۸	۳۴۹	۶۹	۷۱	۲
تولید چوب ومحصولات چوبی وچوب پنبه - عمل آوردن ساخت کالا از نی ومواد حصیری	۷۹۶	۱۴	۷۲	۲۲۵	۲۱۶	۱۴۴	۱۰۵	۸	۹	۳
تولید کاغذ ومحصولات کاغذی	۲۶۱	۶	۴۲	۱۱۰	۴۹	۲۷	۱۷	۷	۲	۱
انتشار وچاپ وتکثیر رسانه های ضبط شده	۲۸۳	۱	۲۵	۱۱۶	۷۷	۵۱	۱۰	۱	۲	۰
صنایع تولیدزغال کک - پالایشگاههای نفت وسوخت های هسته ای	۱۵۷۰	۵	۳۳	۷۷۷	۵۲۱	۱۷۵	۳۴	۶	۱۲	۷
صنایع تولید مواد و محصولات شیمیایی	۲۸۲	۰	۳	۸۹	۱۱۷	۶۲	۱۰	۰	۱	۰
تولید محصولات لاستیکی وپلاستیکی	۲۹۹۱	۰	۵۲	۱۰۴۴	۱۱۷۶	۵۴۱	۱۴۱	۲۱	۱۲	۴
تولید سایرمحصولات کانی غیرفلزی	۵۸۳	۷	۳۶	۲۴۴	۱۹۹	۷۷	۱۳	۳	۶	۰
تولید فلزات اساسی	۱۲۰۲	۴۷	۱۰۲	۴۱۵	۳۶۶	۱۸۵	۶۳	۷	۱۴	۳
تولید محصولات فلزی فابریکی بجز ماشین آلات وتجهیزات	۳۶۵	۳	۹	۱۴۱	۱۳۹	۵۳	۱۶	۲	۲	۰
تولیدماشین آلات وتجهیزات طبقه بندی نشده در جای دیگر	۱۱۰۲	۲۷	۹۷	۴۸۴	۳۰۳	۱۱۶	۴۵	۱۴	۱۵	۱
تولید ماشین آلات اداری وحسابگر و محاسباتی	۱۴۷۱	۶	۳۲	۵۴۸	۴۹۶	۲۹۹	۷۵	۶	۵	۴
تولید ماشین آلات مولد و انتقال برق ودستگاههای برقی طبقه بندی نشده درجای دیگر	۳۳۱	۱	۸	۱۸۸	۱۰۰	۳۲	۲	۰	۰	۰
تولیدرادیوتلویزیون ودستگاهها و وسایل ارتباطی	۵۵۹	۱	۲۶	۲۵۰	۱۸۳	۷۸	۱۶	۱	۳	۱
	۶۰۷	۲	۱۲	۲۶۶	۲۳۱	۸۴	۸	۱	۲	۱

استان تهران

جدول ۱۷ - شاغلان برحسب جنس ، بخشهای فعالیت و سن (دنباله)

کل

جنس وبخشهای فعالیت	جمع	۱۰ - ۱۴ ساله	۱۵ - ۱۹ ساله	۲۰ - ۲۹ ساله	۳۰ - ۳۹ ساله	۴۰ - ۴۹ ساله	۵۰ - ۵۹ ساله	۶۰ - ۶۴ ساله	۶۵ ساله و بیشتر	نامشخص
تولید ابزار پزشکی وابزار اپتیکی وابزار دقیق وساعتهای مچی و اسواع دیگر ساعت	۷۶۴	۱	۲۲	۵۱۲	۱۶۴	۴۹	۱۶	۱	۱	۰
تولید وسایل نقلیه موتوری و تریلر وسم تریلر	۱۰۸۲	۲	۱۳	۴۴۵	۴۲۹	۱۵۶	۲۶	۷	۵	۱
تولید سایر وسایل حمل ونقل	۱۸۶	۰	۳	۵۲	۶۹	۵۵	۴	۳	۰	۰
تولید مبلمان ومصنوعات طبقه بندی نشده درجای دیگر	۶۳۲	۶	۷۴	۲۶۶	۱۸۲	۷۴	۱۹	۶	۴	۱
بازیافت	۷	۰	۱	۳	۲	۱	۰	۰	۰	۰
کشت و دامپروری	۱۷۱	۰	۱	۵۴	۷۴	۳۱	۸	۲	۱۰	۰
تامین برق ،گاز وآب	۱۸۶۱	۳	۳۲	۶۶۷	۷۰۰	۳۵۴	۷۸	۱۲	۱۱	۴
تامین برق وگاروبخار آب گرم	۱۱۹۰	۲	۱۵	۴۰۱	۴۹۱	۲۲۷	۳۹	۷	۵	۳
جمع آوری وتصفیه وتوزیع آب	۶۷۱	۱	۱۷	۲۶۶	۲۰۹	۱۲۷	۳۹	۵	۶	۱
ساختمان	۴۹۰۰	۲۵	۲۵۲	۱۸۷۵	۱۶۷۷	۷۶۲	۲۰۱	۴۷	۴۸	۱۳
ساختمان	۴۹۰۰	۲۵	۲۵۲	۱۸۷۵	۱۶۷۷	۷۶۲	۲۰۱	۴۷	۴۸	۱۳
عمده فروشی و خرده فروشی ، تعمیر وسایل نقلیه موتوری ، و موتورسیکلت و کالاهای شخصی وخانگی	۱۳۹۷۸	۷۴	۷۱۸	۵۱۶۴	۴۲۲۵	۲۲۳۸	۹۱۰	۲۸۶	۳۳۸	۲۵
فروش ونگهداری وتعمیر وسایل نقلیه موتوری وموتورسیکلت و خرده فروشی سوخت خودرو	۹۹۵	۲۳	۱۲۹	۳۶۲	۲۴۱	۱۴۸	۵۹	۱۴	۸	۱
عمده فروشی وحق العمل کاری بجز درموردوسایل نقلیه موتوری و موتورسیکلت	۴۶۲۷	۱۳	۱۳۷	۱۸۹۵	۱۵۶۷	۷۲۳	۲۱۴	۳۳	۳۸	۷
خرده فروشی بجز خرده فروشی وسایل نقلیه موتوری وموتورسیکلت و تعمیر کالاهای شخصی وخانگی	۸۳۵۶	۳۸	۴۴۲	۲۹۰۷	۲۴۱۷	۱۳۶۷	۶۳۷	۲۲۹	۲۹۲	۱۷
هتل ورستوران	۶۴۵	۲	۳۶	۱۵۹	۱۷۰	۱۴۴	۹۲	۱۹	۲۰	۳
هتل ورستوران	۶۴۵	۲	۳۶	۱۵۹	۱۷۰	۱۴۴	۹۲	۱۹	۲۰	۳
حمل ونقل ،انبارداری و ارتباطات	۸۲۳۲	۱۸	۱۴۶	۲۹۵۳	۲۶۳۴	۱۹۶۸	۳۸۷	۵۶	۵۱	۱۹
حمل ونقل زمینی وحمل ونقل از طریق لوله	۲۱۸۵	۵	۳۲	۷۲۰	۷۴۴	۴۵۶	۱۶۹	۳۰	۲۷	۲
حمل ونقل آبی	۳۲۷	۳	۲	۱۲۷	۱۲۵	۵۲	۱۱	۳	۴	۰
حمل ونقل هوایی	۱۴۲۹	۱	۹	۵۱۱	۴۸۵	۳۷۴	۳۵	۳	۶	۵
فعالیتهای پشتیبانی وکمکی حمل ونقل وفعالیتهای آژانسهای مسافرتی	۱۸۰۸	۷	۵۸	۸۴۵	۴۹۰	۳۰۹	۷۵	۱۰	۸	۶
پست ومخابرات	۲۴۸۳	۲	۴۵	۷۵۰	۷۹۰	۷۷۷	۹۷	۱۰	۶	۶
واسطه گریهای مالی	۸۷۸۸	۵	۵۱	۲۹۰۴	۲۸۶۲	۲۶۲۲	۲۸۱	۲۳	۱۶	۲۴
واسطه گریهای مالی بجز بیمه و صندوقهای بازنشستگی	۷۲۶۷	۵	۳۶	۲۳۲۷	۲۴۸۸	۲۳۲۳	۲۴۱	۱۹	۱۰	۱۸
بیمه و بازنشستگی بجز تامین اجتماعی اجباری - بیمه گری	۱۲۱۳	۰	۱۳	۵۲۳	۲۴۶	۲۷۵	۴۰	۴	۶	۶
فعالیتهای جنبی واسطه گریهای مالی	۱۰۸	۰	۲	۵۴	۲۸	۲۴	۰	۰	۰	۰

جدول ۱۷ - شاغلان برحسب جنس ، بخشهای فعالیت و سن (دنباله)

کل

جنس وبخشهای فعالیت	جمع	۱۰ - ۱۴ ساله	۱۵ - ۱۹ ساله	۲۰ - ۲۹ ساله	۳۰ - ۳۹ ساله	۴۰ - ۴۹ ساله	۵۰ - ۵۹ ساله	۶۰ - ۶۴ ساله	۶۵ ساله و بیشتر	نامشخص
مستغلات ، اجاره وفعالیتهای کاروکسب	۷۴۸۷	۷	۱۶۲	۳۰۶۰	۲۵۷۷	۱۳۰۶	۲۹۵	۴۶	۴۹	۵
فعالیتهای مربوط به املاک و مستغلات	۳۳۸	۰	۱۰	۱۳۵	۱۰۲	۵۶	۱۹	۹	۷	۰
کرایه دادن ماشین آلات وتجهیزات بدون اپراتور و کرایه دادن کالاهای شخصی وخانگی	۴۰	۱	۱	۱۴	۱۷	۳	۱	۱	۲	۰
کامپیوتروفعالیتهای وابسته به آن	۹۵۵	۲	۲۸	۵۲۳	۳۰۰	۸۹	۱۱	۲	۰	۰
تحقیق وتوسعه	۱۴۸۲	۱	۷	۵۰۴	۵۲۳	۳۶۷	۷۰	۵	۵	۰
سایرفعالیتهای کاروکسب	۴۶۷۲	۳	۱۱۶	۱۸۶۴	۱۶۳۵	۷۹۱	۱۹۴	۲۹	۳۵	۵
اداره امورعمومی و دفاع و تامین اجتماعی اجباری	۳۲۴۲۸	۲۱	۹۳۴	۱۰۰۳۶	۱۰۸۲۷	۸۳۸۵	۱۸۶۹	۱۷۶	۱۲۷	۵۳
اداره امورعمومی ودفاع وتامین اجتماعی اجباری	۳۲۴۲۸	۲۱	۹۳۴	۱۰۰۳۶	۱۰۸۲۷	۸۳۸۵	۱۸۶۹	۱۷۶	۱۲۷	۵۳
آموزش	۱۱۳۱۳۳	۶۳	۸۰۵	۳۴۶۳۶	۴۳۵۳۶	۲۸۶۲۲	۵۰۵۲	۴۳۱	۲۵۱	۱۶۱
آموزش	۱۱۳۱۳۳	۶۳	۸۰۵	۳۴۶۳۶	۴۳۵۳۶	۲۸۶۲۲	۵۰۵۲	۴۳۱	۲۵۱	۱۶۱
بهداشت ومددکاری اجتماعی	۳۳۸۱۶	۱۸	۶۳۶	۱۰۸۲۲	۱۲۶۴۲	۷۶۴۳	۱۹۲۳	۲۸۰	۱۷۲	۸۲
بهداشت ومددکاری اجتماعی	۳۳۸۱۶	۱۸	۶۳۶	۱۰۸۲۲	۱۲۶۴۲	۷۶۴۳	۱۹۲۳	۲۸۰	۱۷۲	۸۲
سایرفعالیتهای خدمات عمومی ، اجتماعی وشخصی	۱۲۳۸۶	۳۸	۵۹۰	۶۳۵۶	۶۳۰۶	۲۲۰۵	۵۹۶	۱۱۶	۱۵۵	۳۰
فاضلاب و دفع زباله و بهداشت محیط و سایر فعالیتهای مشابه	۲۹	۰	۰	۱۰	۱۰	۷	۲	۰	۰	۰
فعالیتهای سازمانهای دارای عضو	۹۲۵	۲	۲۱	۳۴۵	۲۸۰	۱۳۵	۶۷	۲۵	۴۶	۴
فعالیتهای تفریحی وفرهنگی و ورزشی	۵۴۸۲	۶	۱۰۶	۲۰۲۹	۱۹۰۱	۱۱۶۷	۲۰۸	۲۵	۳۳	۱۱
سایر فعالیتهای خدماتی	۵۹۵۰	۳۲	۴۶۵	۱۹۷۰	۲۱۱۳	۸۹۶	۳۱۹	۶۴	۷۶	۱۵
خانوارهای معمولی دارای مستخدم	۱۷۹۹	۱۷	۶۳	۳۲۷	۴۲۱	۳۴۳	۲۷۶	۱۰۱	۲۶۱	۱۰
خانوارهای معمولی دارای مستخدم	۱۷۹۹	۱۷	۶۳	۳۲۷	۴۲۱	۳۴۳	۲۷۶	۱۰۱	۲۶۱	۱۰
سازمانهاوهیئت های بین‌المللی	۱۹۰	۰	۱	۳۵	۷۰	۶۴	۱۸	۲	۰	۰
سازمانها وهیئت های برون مرزی	۱۹۰	۰	۱	۳۵	۷۰	۶۴	۱۸	۲	۰	۰
دفاتر وادارات مرکزی	۹۳۵	۰	۱۰	۴۰۹	۳۶۶	۱۰۸	۳۱	۳	۴	۴
دفاتر مرکزی	۹۸	۰	۵	۴۷	۳۳	۱۱	۱	۰	۰	۱
ادارات مرکزی نیروهای	۸۳۷	۰	۵	۳۶۲	۳۳۳	۹۷	۳۰	۳	۴	۳
فعالیتهای نامشخص واظهار نشده	۱۲۰۲۴	۲۴۳	۵۲۹	۳۶۳۵	۳۳۲۶	۲۴۱۵	۹۸۲	۲۶۰	۴۰۶	۲۳۰
فعالیتهای نامشخص و اظهارنشده	۱۲۰۲۴	۲۴۳	۵۲۹	۳۶۳۵	۳۳۲۶	۲۴۱۵	۹۸۲	۲۶۰	۴۰۶	۲۳۰

استان تهران

جدول ۱۷ - شاغلان برحسب جنس ، بخشهای فعالیت و سن

نقاط شهری

جنس وبخشهای فعالیت	جمع	۱۰ - ۱۴ ساله	۱۵ - ۱۹ ساله	۲۰ - ۲۹ ساله	۳۰ - ۳۹ ساله	۴۰ - ۴۹ ساله	۵۰ - ۵۹ ساله	۶۰ - ۶۴ ساله	۶۵ ساله و بیشتر	نامشخص
مردون	۲۴۲۵۴۱۷	۱۰۵۹۳	۱۲۰۰۵۶	۶۹۶۱۱۵	۷۵۸۱۳۸	۴۹۹۱۸۱	۲۱۹۸۰۰	۶۰۶۱۳	۵۶۶۵۰	۴۲۷۱
کشاورزی شکار وجنگلداری	۳۳۹۹۳	۲۳۸	۱۴۹۱	۶۸۱۹	۷۷۴۵	۵۹۴۸	۵۰۴۳	۲۷۷۲	۳۹۰۹	۲۸
کشاورزی و شکار و فعالیتهای خدماتی وابسته	۳۳۱۵۴	۲۳۵	۱۴۷۱	۶۵۹۰	۷۴۹۶	۵۷۷۹	۴۹۳۴	۲۷۴۳	۳۸۸۰	۲۶
جنگلداری وقطع اشجار وفعالیتهای خدماتی وابسته	۸۳۹	۳	۲۰	۲۲۹	۲۴۹	۱۶۹	۱۰۹	۲۹	۲۹	۲
ماهیگیری	۱۸۱	۰	۳	۳۰	۶۷	۴۳	۲۵	۵	۸	۰
صیدوپرورش وتکثیر حیوانات آبزی وفعالیتهای خدماتی وابسته	۱۸۱	۰	۳	۳۰	۶۷	۴۳	۲۵	۵	۸	۰
استخراج معدن	۲۰۱۶۳	۷	۱۰۲	۳۲۰۰	۷۱۷۵	۶۲۵۸	۲۷۰۰	۴۸۱	۲۱۶	۲۶
استخراج زغال سنگ ولیگنیت و زغال سنگ نارس - تورب	۱۳۵	۰	۱	۳۹	۵۰	۳۵	۸	۰	۲	۰
استخراج نفت خام وگازطبیعی و فعالیتهای خدماتی جنبی استخراج نفت وگازبه استثنای بررسیهای اکتشافی	۱۸۳۹۶	۴	۶۶	۲۷۸۸	۶۵۲۸	۵۸۵۵	۲۴۹۳	۴۵۰	۱۸۸	۲۴
استخراج سنگهای معدنی اورانیم وتوریم	۱۰	۰	۰	۰	۴	۳	۳	۰	۰	۰
استخراج سنگهای فلزی	۵۰۶	۱	۱۳	۱۱۰	۱۶۹	۱۳۳	۶۴	۷	۹	۰
استخراج سایرسنگهای معدنی	۱۱۱۶	۲	۲۲	۲۶۳	۴۲۴	۲۳۲	۱۳۲	۲۴	۱۷	۰
صنعت (ساخت)	۵۴۵۸۶۹	۵۱۱۲	۳۸۷۴۴	۱۷۵۶۹۶	۱۶۹۳۱۱	۹۷۳۹۲	۴۲۰۹۳	۹۸۳۸	۷۱۳۶	۵۴۷
صنایع مواد غذایی وآشامیدنی	۵۱۵۶۳	۳۸۱	۳۵۱۳	۱۵۴۸۱	۱۴۷۵۷	۹۴۶۹	۵۲۰۴	۱۵۴۲	۱۱۶۷	۴۹
تولیدمحصولات ازتنباکو وسیگار	۲۹۱۹	۰	۸	۲۹۵	۱۰۰۶	۱۰۸۷	۴۱۸	۷۵	۲۹	۱
تولید منسوجات	۶۷۰۶۲	۳۴۳	۲۴۶۲	۱۳۵۱۳	۱۶۵۴۴	۸۹۱۸	۳۷۰۴	۸۴۱	۶۹۵	۴۲
تولید پوشاک - عمل آوردن وریختن پوست - خرطار	۶۸۲۲۴	۱۴۳۷	۹۰۷۳	۲۵۲۸۵	۱۷۹۴۱	۸۶۳۸	۴۰۵۸	۹۶۴	۷۵۷	۷۱
دباغی وعمل آوردن چرم و صناعت کیف وچمدان وزین وبراق وتولید کفش	۳۹۶۹۸	۷۲۰	۴۱۷۲	۱۳۵۷۹	۱۱۴۷۰	۵۶۶۷	۲۸۵۱	۶۴۸	۵۵۷	۳۶
تولید چوب ومحصولات چوبی وچوب پنبه - غیرازمبلمان - ساخت کالا از نی ومواد حصیری	۲۳۸۰۶	۳۳۲	۲۵۴۸	۸۲۱۵	۶۲۹۴	۳۲۰۹	۱۹۱۸	۶۴۳	۶۱۲	۳۳
تولید کاغذ ومحصولات کاغذی	۵۹۳۶	۳۳	۲۹۷	۱۷۶۵	۱۹۱۴	۱۱۹۷	۵۱۵	۱۳۵	۷۳	۷
انتشار وچاپ وتکثیر رسانه های ضبط شده	۱۸۴۹۰	۶۲	۸۴۶	۶۲۱۴	۶۰۳۵	۳۳۲۶	۱۳۸۵	۳۲۱	۲۷۷	۲۶
صنایع تولیدزغال کک - پالایشگاههای نفت وسوخت های هسته ای	۳۷۸۱	۳	۳۲	۸۸۳	۱۲۰۵	۱۰۶۵	۴۶۵	۶۸	۵۶	۴
صنایع تولید مواد و محصولات شیمیایی	۲۵۲۹۶	۲۸	۳۷۷	۶۸۶۷	۹۳۳۰	۵۶۵۶	۲۲۳۳	۴۹۵	۲۸۴	۲۴
تولید محصولات لاستیکی وپلاستیکی	۱۵۲۸۳	۷۱	۸۴۲	۴۶۵۱	۵۱۶۶	۲۸۹۱	۱۱۸۹	۲۵۳	۲۰۷	۱۳
تولیدسایرمحصولات کانی غیرفلزی	۳۴۱۱۰	۳۰۵	۱۵۰۷	۹۰۸۷	۱۱۰۵۸	۷۱۴۹	۳۵۶۳	۸۳۸	۵۸۵	۱۸
تولید فلزات اساسی	۱۲۷۶۰	۶۴	۴۸۱	۳۸۰۶	۴۳۵۱	۲۵۶۳	۱۱۱۳	۲۵۸	۱۰۸	۱۶
تولید محصولات فلزی فابریکی بجز ماشین آلات وتجهیزات	۷۲۹۶۰	۷۱۱	۶۸۵۰	۲۶۲۸۰	۲۱۶۱۰	۱۱۰۹۲	۴۵۵۴	۱۰۳۶	۷۵۱	۷۶
تولیدماشین آلات وتجهیزات طبقه بندی نشده در جای دیگر	۳۷۲۸۶	۷۰	۸۴۵	۱۰۷۷۷	۱۳۱۵۶	۸۳۱۲	۳۱۶۰	۶۱۹	۳۱۶	۳۱
تولید ماشین آلات اداری وحسابگر و محاسبه	۱۶۴۲	۱	۲۵	۷۴۳	۵۴۶	۲۵۵	۵۲	۱۴	۵	۱
تولید ماشین آلات مولد و انتقال برق ودستگاههای برقی طبقه بندی نشده درجای دیگر	۱۳۵۲۸	۱۱۹	۱۰۷۷	۴۵۸۵	۴۳۰۲	۲۳۲۳	۸۴۱	۱۶۱	۱۰۱	۱۹
تولیدرادیوتلویزیون ودستگاهها و وسایل ارتباطی	۳۵۳۲	۸	۶۵	۱۰۳۱	۱۳۶۷	۷۳۱	۲۵۷	۶۹	۲۱	۳

استان تهران

جدول ۱۷ - شاغلان برحسب جنس ، بخشهای فعالیت و سن (دنباله)

نقاط شهری

جنس وبخشهای فعالیت	جمع	۱۰ - ۱۴ ساله	۱۵ - ۱۹ ساله	۲۰ - ۲۹ ساله	۳۰ - ۳۹ ساله	۴۰ - ۴۹ ساله	۵۰ - ۵۹ ساله	۶۰ - ۶۴ ساله	۶۵ ساله و بیشتر	نامشخص
تولید ابزار پزشکی وابزار اپتیکی وابزار دقیق وساعتهای مچی و انواع دیگر ساعت	۵۵۴۸	۵	۱۰۷	۲۰۶۴	۱۹۸۲	۹۰۰	۳۵۳	۸۲	۵۰	۵
تولید وسایل نقلیه موتوری و تریلر ونیم تریلر	۳۹۴۸۷	۷۵	۶۱۳	۸۵۸۲	۹۵۶۸	۷۸۰۵	۲۲۷۸	۳۷۰	۱۷۵	۲۱
تولید سایر وسایل حمل ونقل	۴۸۱۷	۱۷	۱۰۲	۱۰۷۶	۱۹۰۳	۱۲۶۹	۳۴۶	۶۴	۳۵	۵
تولید مبلمان ومصنوعات طبقه بندی نشده درجای دیگر	۲۶۱۰۷	۳۲۴	۲۸۸۶	۱۰۴۷۰	۷۰۷۵	۳۳۶۴	۱۳۸۲	۳۱۲	۲۵۰	۴۴
بازیافت	۲۱۳	۳	۹	۶۴	۶۶	۴۳	۲۰	۳	۴	۱
کشت و صنعت	۱۸۲۵	۰	۷	۳۸۳	۶۶۵	۴۶۳	۲۳۴	۴۷	۲۱	۵
تامین برق ،گاز وآب	۲۷۶۰۷	۱۱	۲۵۸	۶۰۷۸	۹۷۷۱	۶۶۷۴	۳۶۶۴	۷۶۶	۳۵۷	۲۸
تامین برق وگاروبخار وآب گرم	۱۸۵۰۵	۶	۱۶۸	۳۸۸۳	۶۹۲۶	۴۹۲۰	۲۰۹۹	۳۳۱	۱۵۲	۲۰
جمع آوری وتصفیه وتوزیع آب	۹۱۰۳	۵	۹۰	۲۱۹۵	۲۸۴۵	۱۷۵۴	۱۵۶۵	۴۳۵	۲۰۵	۸
ساختمان	۲۰۵۶۰۷	۷۹۸	۱۱۴۰۱	۵۹۳۹۷	۶۵۳۶۴	۳۸۹۲۸	۱۹۸۰۵	۵۶۷۴	۳۹۰۹	۳۳۱
ساختمان	۲۰۵۶۰۷	۷۹۸	۱۱۴۰۱	۵۹۳۹۷	۶۵۳۶۴	۳۸۹۲۸	۱۹۸۰۵	۵۶۷۴	۳۹۰۹	۳۳۱
عمده فروشی و خرده فروشی ، تعمیر وسایل نقلیه موتوری ، موتورسیکلت و کالاهای شخصی وخانگی	۴۹۴۳۶۰	۲۹۴۲	۲۵۲۸۹	۱۴۴۲۶۵	۱۴۹۰۴۰	۸۲۹۵۸	۴۸۶۶۰	۱۸۷۷۶	۲۱۸۱۳	۶۱۷
فروش ونگهداری وتعمیر وسایل نقلیه موتوری وموتورسیکلت و خرده فروشی سوخت خودرو	۸۸۶۰۷	۱۴۰۶	۹۳۹۸	۲۹۵۶۱	۲۶۷۳۰	۱۳۲۰۶	۵۷۱۳	۱۲۹۰	۱۱۰۳	۱۰۰
عمده فروشی وحق العمل کاری بجز درموردوسایل نقلیه موتوری و موتورسیکلت	۸۰۳۴۲	۲۶۱	۲۶۷۳	۲۲۴۹۲	۲۶۰۱۶	۱۶۲۵۸	۷۹۵۳	۲۳۰۲	۲۲۸۸	۹۹
خرده فروشی بجز خرده فروشی وسایل نقلیه موتوری وموتورسیکلت و تعمیرکالاهای شخصی وخانگی	۳۲۵۴۱۱	۱۲۷۵	۱۳۲۱۸	۹۲۲۱۲	۹۶۲۹۶	۵۳۴۹۶	۳۴۹۹۶	۱۵۰۸۶	۱۸۴۲۲	۴۱۸
هتل ورستوران	۱۹۰۵۶	۹۷	۱۰۴۸	۴۹۵۷	۵۳۰۶	۳۵۰۴	۲۳۹۴	۹۰۹	۸۱۶	۲۵
هتل ورستوران	۱۹۰۵۶	۹۷	۱۰۴۸	۴۹۵۷	۵۳۰۶	۳۵۰۴	۲۳۹۴	۹۰۹	۸۱۶	۲۵
حمل ونقل انبارداری و ارتباطات	۲۰۵۵۵۸	۱۳۹	۱۷۶۳	۴۱۲۲۷	۷۱۵۰۱	۵۶۶۸۶	۲۴۵۷۴	۵۷۰۶	۳۷۲۳	۲۳۹
حمل ونقل زمینی وحمل ونقل از طریق لوله	۱۵۳۷۳۹	۹۱	۱۱۹۵	۳۰۰۲۶	۵۴۱۶۹	۴۰۲۲۶	۱۹۸۰۲	۴۸۹۰	۳۱۷۸	۱۶۲
حمل ونقل آبی	۲۶۴۴	۲	۱۷	۶۱۹	۱۰۸۳	۶۰۷	۲۰۱	۶۲	۴۹	۴
حمل ونقل هوایی	۸۸۹۷	۲	۵۰	۱۵۹۰	۲۵۶۹	۳۶۲۰	۸۸۳	۱۲۲	۴۴	۱۷
فعالیتهای پشتیبانی وکمکی حمل ونقل وفعالیتهای آژانسهای مسافرتی	۱۸۱۳۲	۳۸	۳۵۵	۴۶۰۱	۵۲۱۵	۵۳۰۵	۱۸۶۹	۴۰۱	۳۲۴	۲۴
پست ومخابرات	۲۲۱۶۶	۶	۱۴۶	۴۳۹۱	۸۴۶۵	۶۹۲۸	۱۸۱۹	۲۳۱	۱۲۸	۳۲
واسطه گریهای مالی	۵۴۰۵۰	۲۲	۱۱۳	۱۳۵۲۲	۱۷۳۶۱	۱۷۴۲۰	۴۷۸۵	۴۴۴	۲۹۰	۹۳
واسطه گریهای مالی بجز بیمه و صندوقهای بازنشستگی	۴۸۸۱۰	۱۹	۷۴	۱۱۸۰۸	۱۵۸۴۶	۱۶۱۲۷	۴۲۸۷	۳۴۵	۲۲۲	۸۲
بیمه و بازنشستگی بجز تامین اجتماعی اجباری - بیمه گری	۴۶۲۰	۲	۳۴	۱۵۲۲	۱۳۴۰	۱۱۴۴	۴۳۲	۸۰	۵۵	۱۱
فعالیتهای جنبی واسطه گریهای مالی	۶۲۰	۱	۵	۱۹۲	۱۷۵	۱۴۹	۶۶	۱۹	۱۳	۰

جدول ۱۷ - شاغلان برحسب جنس ، بخشهای فعالیت و سن (دنباله)

نقاط شهری

جنس وبخشهای فعالیت	جمع	۱۰ - ۱۴ ساله	۱۵ - ۱۹ ساله	۲۰ - ۲۹ ساله	۳۰ - ۳۹ ساله	۴۰ - ۴۹ ساله	۵۰ - ۵۹ ساله	۶۰ - ۶۴ ساله	۶۵ ساله و بیشتر	نامشخص
مستغلات ، اجاره وفعالیتهای کاروکسب	۵۵۴۵۲	۷۷	۱۰۲۵	۱۶۷۸۰	۱۷۸۴۳	۱۲۲۸۴	۵۹۱۳	۱۶۵۸	۱۸۱۶	۵۶
فعالیتهای مربوط به املاک و مستغلات	۱۳۱۴۳	۱۰	۲۱۲	۲۷۶۴	۴۰۶۳	۲۷۴۶	۱۷۳۳	۷۳۰	۸۷۵	۱۰
کرایه دادن ماشین آلات وتجهیزات بدون اپراتور و کرایه دادن کالاهای شخصی وخانگی	۱۰۶۰	۳	۴۰	۳۵۳	۳۲۶	۱۷۴	۹۳	۳۲	۳۷	۲
کامپیوتر وفعالیتهای وابسته به آن	۶۱۱۲	۲۲	۲۱۲	۲۴۳۰	۲۱۰۰	۹۵۵	۳۰۵	۴۴	۴۱	۳
تحقیق وتوسعه	۶۳۹۳	۴	۳۴	۱۵۹۴	۲۱۴۳	۱۷۱۹	۶۹۶	۱۱۸	۷۸	۷
سایرفعالیتهای کاروکسب	۲۸۷۴۴	۳۸	۵۲۷	۷۶۳۹	۹۲۱۱	۶۶۹۰	۳۰۸۶	۷۳۴	۷۸۵	۳۴
اداره امورعمومی و دفاع و تامین اجتماعی اجباری	۳۵۲۳۴۶	۲۵۰	۳۱۱۳۴	۱۱۴۱۸۳	۹۸۳۸۸	۷۵۷۰۰	۲۴۵۰۰	۴۱۳۲	۳۱۶۷	۸۹۰
اداره امورعمومی ودفاع وتامین اجتماعی اجباری	۳۵۲۳۴۶	۲۵۰	۳۱۱۳۴	۱۱۴۱۸۳	۹۸۳۸۸	۷۵۷۰۰	۲۴۵۰۰	۴۱۳۲	۳۱۶۷	۸۹۰
آموزش	۱۸۷۰۶۲	۶۹	۱۲۷۰	۵۰۴۹۳	۷۰۰۴۸	۶۷۸۷۱	۱۳۱۹۶	۲۳۳۳	۱۵۱۵	۲۶۷
آموزش	۱۸۷۰۶۲	۶۹	۱۲۷۰	۵۰۴۹۳	۷۰۰۴۸	۶۷۸۷۱	۱۳۱۹۶	۲۳۳۳	۱۵۱۵	۲۶۷
بهداشت ومددکاری اجتماعی	۷۱۷۹۶	۳۸	۵۹۷	۱۸۴۴۸	۲۴۴۴۶	۱۷۹۶۱	۷۰۰۹	۱۷۲۹	۱۴۱۴	۱۵۴
بهداشت ومددکاری اجتماعی	۷۱۷۹۶	۳۸	۵۹۷	۱۸۴۴۸	۲۴۴۴۶	۱۷۹۶۱	۷۰۰۹	۱۷۲۹	۱۴۱۴	۱۵۴
سایرفعالیتهای خدمات عمومی ، اجتماعی وشخصی	۶۲۴۱۰	۲۱۱	۲۶۴۲	۱۸۶۲۶	۱۷۷۴۷	۱۲۰۳۶	۶۳۲۰	۲۲۰۳	۲۵۲۸	۹۷
فاضلاب و دفع زباله و بهداشت محیط و سایر فعالیتهای مشابه	۵۴۸	۱۲	۸۰	۲۰۰	۱۱۸	۷۹	۴۸	۶	۴	۱
فعالیتهای سازمانهای دارای عضو	۱۲۲۸۲	۲۰	۲۲۳	۲۷۷۳	۳۶۲۱	۲۲۳۶	۱۴۴۸	۶۹۲	۱۲۴۷	۲۲
فعالیتهای تفریحی وفرهنگی و ورزشی	۲۷۴۱۶	۲۵	۵۷۳	۸۱۸۰	۸۵۰۰	۶۶۰۰	۲۴۶۵	۵۷۷	۴۵۳	۴۳
سایرفعالیتهای خدماتی	۲۲۱۶۴	۱۵۴	۱۷۶۶	۷۴۷۳	۵۵۰۸	۳۱۲۱	۲۳۵۹	۹۲۸	۸۲۴	۳۱
خانوارهای معمولی دارای مستخدم	۱۰۷۶۳	۱۹	۳۱۴	۲۵۶۴	۲۵۰۲	۱۸۰۵	۱۵۵۲	۷۴۵	۱۲۳۳	۲۹
خانوارهای معمولی دارای مستخدم	۱۰۷۶۳	۱۹	۳۱۴	۲۵۶۴	۲۵۰۲	۱۸۰۵	۱۵۵۲	۷۴۵	۱۲۳۳	۲۹
سازمانها وهیئت های بین المللی	۶۶۴	۰	۲	۹۶	۲۴۷	۱۸۶	۹۷	۲۳	۱۰	۳
سازمانها وهیئت های بین المللی	۶۶۴	۰	۲	۹۶	۲۴۷	۱۸۶	۹۷	۲۳	۱۰	۳
دفاتر وادارات مرکزی	۱۰۲۶۱	۰	۷۲	۲۷۶۰	۴۵۲۳	۱۸۴۲	۶۸۹	۲۱۸	۱۴۵	۱۲
دفاتر مرکزی شرکتها وکارخانجات	۷۰۴	۰	۹	۱۸۸	۲۴۴	۱۷۴	۵۷	۲۳	۷	۲
ادارات مرکزی نهادها	۹۵۵۷	۰	۶۳	۲۵۷۲	۴۲۷۹	۱۶۶۸	۶۳۲	۱۹۵	۱۳۸	۱۰
فعالیتهای نامشخص و اظهار نشده	۶۸۲۲۱	۵۶۳	۲۷۸۸	۱۸۹۷۴	۱۹۷۵۳	۱۳۶۸۵	۶۷۸۱	۲۲۰۱	۲۶۴۵	۸۳۱
فعالیتهای نامشخص و اظهارنشده	۶۸۲۲۱	۵۶۳	۲۷۸۸	۱۸۹۷۴	۱۹۷۵۳	۱۳۶۸۵	۶۷۸۱	۲۲۰۱	۲۶۴۵	۸۳۱

جدول ۱۷ - شاغلان برحسب جنس ، بخشهای فعالیت و سن (دنباله)

نقاط شهری

جنس وبخشهای فعالیت	جمع	۱۰ - ۱۴ ساله	۱۵ - ۱۹ ساله	۲۰ - ۲۹ ساله	۳۰ - ۳۹ ساله	۴۰ - ۴۹ ساله	۵۰ - ۵۹ ساله	۶۰ - ۶۴ ساله	۶۵ ساله و بیشتر	نامشخص
مرد	۲۱۵۷۵۲۷	۹۹۸۹	۱۱۴۶۰۰	۶۱۰۳۱۹	۶۶۲۶۳۴	۴۳۷۳۱۵	۲۰۵۹۲۲	۵۸۶۵۸	۵۶۷۰۵	۳۵۸۵
کشاورزی شکار وجنگلداری	۳۳۲۳۲	۲۲۷	۱۴۶۰	۶۵۸۸	۷۵۳۸	۵۸۰۷	۴۹۷۱	۲۷۳۶	۳۸۷۹	۲۶
کشاورزی و شکار و فعالیتهای خدماتی وابسته	۳۲۴۶۸	۲۲۴	۱۴۴۱	۶۳۹۴	۷۳۱۴	۵۶۴۹	۴۸۶۵	۲۷۰۷	۳۸۵۰	۲۴
جنگلداری وقطع اشجار وفعالیتهای خدماتی وابسته	۷۶۴	۳	۱۹	۱۹۴	۲۲۴	۱۵۸	۱۰۶	۲۹	۲۹	۲
ماهیگیری	۱۶۵	۰	۳	۲۵	۶۰	۴۰	۲۴	۵	۸	۰
صیدوپرورش وتکثیر حیوانات آبزی وفعالیتهای خدماتی وابسته	۱۶۵	۰	۳	۲۵	۶۰	۴۰	۲۴	۵	۸	۰
استخراج معدن	۱۷۹۸۷	۷	۸۵	۲۵۲۵	۶۲۸۷	۵۷۷۳	۲۶۰۵	۴۷۳	۲۱۰	۲۲
استخراج زغال سنگ و لیگنیت و زغال سنگ پارس - تورب	۱۰۵	۰	۱	۲۶	۳۹	۲۹	۸	۰	۲	۰
استخراج نفت خام وگازطبیعی و فعالیتهای خدماتی جنبی استخراج نفت وگازبه استثنای بررسیهای اکتشافی	۱۶۳۴۰	۴	۵۱	۲۱۶۱	۵۶۸۶	۵۳۹۴	۲۴۰۰	۴۴۲	۱۸۲	۲۲
استخراج سنگهای معدنی اورانیم وتوریم	۹	۰	۰	۰	۴	۳	۲	۰	۰	۰
استخراج سنگهای فلزی	۴۶۲	۱	۱۳	۹۱	۱۵۱	۱۲۶	۶۴	۷	۹	۰
استخراج سایرسنگهای معدنی	۱۰۷۱	۲	۲۰	۲۴۷	۴۰۹	۲۲۱	۱۳۱	۲۴	۱۷	۰
صنعت (ساخت)	۵۲۱۶۸۶	۴۹۰۸	۳۷۴۱۹	۱۶۶۵۳۱	۱۶۱۳۹۹	۹۳۴۷۷	۴۰۸۷۹	۹۶۴۰	۶۹۲۱	۵۱۰
صنایع مواد غذایی وآشامیدنی	۴۹۷۱۸	۳۷۴	۳۴۱۸	۱۴۸۱۸	۱۴۲۰۰	۹۱۲۷	۵۰۷۳	۱۵۲۱	۱۱۴۴	۴۳
تولیدمحصولات ازتنون وساکو - سیگار	۲۷۶۲	۰	۸	۲۸۶	۹۵۷	۱۰۱۸	۳۹۴	۷۲	۲۶	۱
تولید منسوجات	۴۴۱۸۵	۲۵۳	۲۱۵۲	۱۲۵۵۶	۱۵۶۹۲	۸۴۶۶	۳۵۴۸	۸۲۰	۶۶۰	۳۸
تولید پوشاک - عمل آوردن ورنگ کردن پوست - خردار	۶۳۰۱۳	۱۳۹۸	۸۶۴۳	۲۳۵۴۲	۱۶۳۱۸	۷۷۲۹	۳۷۲۷	۸۹۷	۶۹۰	۶۹
دباغی وعمل آوردن چرم و ساخت کیف وچمدان وزین وبراق وتولید کفش	۳۸۹۹۴	۷۱۲	۴۱۱۳	۱۳۳۷۶	۱۱۲۷۳	۵۵۴۳	۲۷۵۴	۶۴۲	۵۴۸	۳۳
تولید چوب ومحصولات چوبی وچوب پنبه - عرارمسلمان - ساخت کالا از نی ومواد حصیری	۲۳۵۷۶	۳۲۷	۲۵۱۲	۸۱۲۳	۶۲۴۶	۳۱۸۷	۱۹۰۲	۶۳۷	۶۱۰	۳۲
تولید کاغذ ومحصولات کاغذی	۵۷۰۰	۳۳	۲۸۶	۱۶۶۲	۱۸۴۸	۱۱۵۱	۵۰۸	۱۳۴	۷۱	۷
انتشار وچاپ وتکثیر رسانه های ضبط شده	۱۶۹۵۰	۵۷	۸۱۶	۵۴۵۶	۵۵۲۰	۳۱۵۳	۱۳۵۲	۳۱۶	۲۶۵	۱۷
صنایع تولیدفرآورده های کک - پالایشگاههای نفت وسوخت های هسته ای	۳۵۱۰	۳	۲۹	۸۰۱	۱۰۹۰	۱۰۰۴	۴۵۶	۶۸	۵۵	۴
صنایع تولید مواد و محصولات شیمیایی	۲۲۴۴۰	۲۸	۳۳۶	۵۸۸۱	۸۱۹۶	۵۱۳۴	۲۰۹۹	۴۷۴	۲۷۲	۲۰
تولید محصولات لاستیکی وپلاستیکی	۱۴۷۶۹	۶۹	۸۲۰	۴۴۳۲	۴۹۸۲	۲۸۲۲	۱۱۸۰	۲۵۰	۲۰۱	۱۳
تولیدسایرمحصولات کانی غیرفلزی	۳۳۱۵۵	۲۹۶	۱۴۶۱	۸۷۴۲	۱۰۷۳۴	۶۹۹۲	۳۵۰۹	۸۳۳	۵۷۳	۱۵
تولید فلزات اساسی	۱۲۴۲۷	۶۲	۴۷۷	۳۶۷۷	۴۲۱۹	۲۵۱۵	۱۰۹۸	۲۵۶	۱۰۷	۱۶
تولید محصولات فلزی فابریکی بجز ماشین آلات وتجهیزات	۷۱۹۸۲	۶۹۰	۶۷۷۲	۲۵۸۵۱	۲۱۳۳۵	۱۰۹۸۵	۴۵۱۴	۱۰۲۲	۷۳۸	۷۵
تولیدماشین آلات وتجهیزات طبقه بندی نشده در جای دیگر	۳۵۹۲۸	۶۵	۸۲۰	۱۰۲۵۹	۱۲۶۹۸	۸۰۳۳	۳۰۹۷	۶۱۶	۳۱۳	۲۷
تولید ماشین آلات اداری وحسابگر و محاسباتی	۱۳۲۲	۰	۱۷	۵۶۴	۴۴۸	۲۲۳	۵۰	۱۴	۵	۱
تولید ماشین آلات مولد و انتقال برق ودستگاههای برقی طبقه بندی نشده درجای دیگر	۱۳۰۰۸	۱۱۹	۱۰۵۹	۴۳۴۶	۴۱۳۱	۲۲۵۲	۸۲۵	۱۶۰	۹۸	۱۸
تولیدرادیوتلویزیون ودستگاهها و وسایل ارتباطی	۲۹۵۹	۶	۵۷	۷۸۶	۱۱۴۰	۶۵۱	۲۴۹	۴۸	۲۰	۲

جدول ۱۷ - شاغلان برحسب جنس ، بخشهای فعالیت و سن (دنباله)

نقاط شهری

جنس وبخشهای فعالیت	جمع	۱۰ - ۱۴ ساله	۱۵ - ۱۹ ساله	۲۰ - ۲۹ ساله	۳۰ - ۳۹ ساله	۴۰ - ۴۹ ساله	۵۰ - ۵۹ ساله	۶۰ - ۶۴ ساله	۶۵ ساله وبیشتر	نامشخص
تولید ابزار پزشکی وابزار اپتیکی وابزار دقیق وساعتهای مچی و انواع دیگر ساعت	۴۸۱۶	۴	۸۶	۱۵۷۵	۱۸۲۴	۸۵۳	۳۳۹	۸۱	۴۹	۵
تولید وسایل نقلیه موتوری و تریلر وسیم تریلر	۲۸۴۶۹	۷۳	۶۰۲	۸۱۶۰	۹۱۵۳	۷۶۵۴	۲۲۵۴	۳۶۳	۱۷۰	۲۰
تولید سایر وسایل حمل ونقل	۴۶۳۳	۱۷	۹۹	۱۰۲۵	۱۸۳۵	۱۲۱۴	۳۴۲	۶۱	۳۵	۵
تولید مبلمان ومجموعات طبقه بندی نشده درجای دیگر	۲۵۵۲۳	۳۱۹	۲۸۲۱	۱۰۲۲۱	۶۹۰۵	۳۲۹۷	۱۳۶۳	۳۰۷	۲۴۷	۴۳
بازیافت	۲۰۶	۳	۸	۶۱	۶۴	۴۲	۲۰	۳	۴	۱
کشت و صنعت	۱۶۵۹	۰	۷	۳۳۳	۵۹۱	۴۳۲	۲۲۶	۴۵	۲۰	۵
تامین برق ،گاز وآب	۲۵۷۸۶	۸	۲۲۷	۵۴۲۷	۹۰۸۱	۶۳۲۶	۳۵۹۲	۷۵۴	۳۴۷	۲۴
تامین برق وگاروبخاراب گرم	۱۷۳۳۱	۴	۱۵۴	۳۴۸۷	۶۴۴۱	۶۶۹۵	۳۰۶۱	۳۲۴	۱۴۸	۱۷
جمع آوری وتصفیه وتوزیع آب	۸۴۵۵	۴	۷۳	۱۹۴۰	۲۶۴۰	۱۶۳۱	۱۵۳۱	۴۳۰	۱۹۹	۷
ساختمان	۲۰۱۱۰۸	۷۸۳	۱۱۲۰۶	۵۷۶۷۹	۶۳۷۷۴	۳۸۲۱۹	۱۹۶۲۵	۵۶۳۵	۳۸۶۸	۳۱۹
ساختمان	۲۰۱۱۰۸	۷۸۳	۱۱۲۰۶	۵۷۶۷۹	۶۳۷۷۴	۳۸۲۱۹	۱۹۶۲۵	۵۶۳۵	۳۸۶۸	۳۱۹
عمده فروشی و خرده فروشی ، تعمیر وسایل نقلیه موتوری ، موتورسیکلت و کالاهای شخصی وخانگی	۴۸۱۳۱۹	۲۸۸۰	۲۴۶۶۶	۱۳۹۴۰۸	۱۴۵۰۴۱	۸۰۸۵۵	۴۷۸۴۰	۱۸۵۲۱	۲۱۵۱۵	۵۹۳
فروش ونگهداری وتعمیر وسایل نقلیه موتوری وموتورسیکلت و خرده فروشی سوخت خودرو	۸۷۷۲۱	۱۳۸۸	۹۲۹۳	۲۹۲۴۱	۲۶۵۰۳	۱۳۰۶۶	۵۶۵۸	۱۳۷۷	۱۰۹۶	۹۹
عمده فروشی وحق العمل کاری بغیر درموردوسایل نقلیه موتوری و موتورسیکلت	۷۵۸۷۶	۲۵۲	۲۵۵۰	۲۰۶۶۳	۲۴۴۸۸	۱۵۵۵۲	۷۷۵۱	۲۲۷۱	۲۲۵۵	۹۲
خرده فروشی بغیرخرده فروشی وسایل نقلیه موتوری وموتورسیکلت و تعمیرکالاهای شخصی وخانگی	۳۱۷۷۲۴	۱۲۴۰	۱۲۸۲۳	۸۹۵۰۴	۹۴۰۵۰	۵۲۲۳۷	۳۴۴۳۱	۱۴۸۷۳	۱۸۱۶۴	۴۰۲
هتل ورستوران	۱۸۴۴۱	۹۶	۱۰۱۳	۴۸۰۸	۵۱۴۵	۳۳۶۸	۲۳۰۳	۸۹۰	۷۹۶	۲۲
هتل ورستوران	۱۸۴۴۱	۹۶	۱۰۱۳	۴۸۰۸	۵۱۴۵	۳۳۶۸	۲۳۰۳	۸۹۰	۷۹۶	۲۲
حمل ونقل انبارداری و ارتباطات	۱۹۷۶۵۲	۱۲۸	۱۶۳۳	۳۸۳۹۰	۶۸۹۷۳	۵۴۷۷۶	۲۴۳۰۱	۵۶۵۲	۳۶۷۸	۲۲۱
حمل ونقل زمینی وحمل ونقل از طریق لوله	۱۵۱۷۰۰	۸۸	۱۱۶۵	۲۹۳۵۳	۵۳۴۷۹	۳۹۸۰۲	۱۹۶۳۹	۴۸۶۰	۳۱۵۳	۱۶۱
حمل ونقل آبی	۲۳۳۹	۱	۱۵	۴۹۳	۹۶۶	۵۶۲	۱۹۱	۶۱	۴۸	۴
حمل ونقل هوایی	۷۴۸۱	۱	۴۲	۱۰۸۵	۲۰۸۷	۳۲۴۹	۸۴۸	۱۱۹	۳۸	۱۲
فعالیتهای پشتیبانی وکمکی حمل ونقل وفعالیتهای آژانسهای مسافرتی	۱۶۴۰۱	۳۳	۳۰۶	۳۷۸۶	۴۷۴۸	۵۰۰۵	۱۷۹۸	۳۹۱	۳۱۶	۱۸
پست ومخابرات	۱۹۷۳۱	۵	۱۰۵	۳۶۷۳	۷۶۹۵	۶۱۵۸	۱۷۲۵	۲۲۱	۱۲۳	۲۶
واسطه گریهای مالی	۴۵۲۹۸	۱۷	۶۵	۱۰۶۶۳	۱۴۵۰۷	۱۴۷۹۸	۴۵۰۴	۴۲۱	۲۷۴	۶۹
واسطه گریهای مالی بغیر بیمه و صندوقهای بازنشستگی	۴۱۳۶۸	۱۴	۴۱	۹۴۹۷	۱۳۳۶۴	۱۳۸۰۴	۴۰۴۶	۳۲۶	۲۱۲	۶۴
بیمه و بازنشستگی بغیر تامین اجتماعی اجباری - بیمه گری	۳۴۱۸	۲	۲۱	۱۰۰۸	۹۹۶	۸۶۹	۳۹۲	۷۶	۴۹	۵
فعالیتهای جنبی واسطه گریهای مالی	۵۱۲	۱	۳	۱۳۸	۱۴۷	۱۲۵	۶۶	۱۹	۱۳	۰

استان تهران

جدول ۱۷ – شاغلان برحسب جنس ، بخشهای فعالیت و سن (دنباله)

نقاط شهری

جنس وبخشهای فعالیت	جمع	۱۰ - ۱۴ ساله	۱۵ - ۱۹ ساله	۲۰ - ۲۹ ساله	۳۰ - ۳۹ ساله	۴۰ - ۴۹ ساله	۵۰ - ۵۹ ساله	۶۰ - ۶۴ ساله	۶۵ ساله و بیشتر	نامشخص
مستغلات ، اجاره وفعالیتهای کاروکسب	۴۸۱۵۱	۷۲	۸۷۱	۱۱۸۰۰	۱۵۳۲۶	۱۱۰۲۰	۵۶۲۹	۱۶۱۴	۱۷۶۸	۵۱
فعالیتهای مربوط به املاک و مستغلات	۱۲۸۲۰	۱۰	۲۰۲	۲۶۳۵	۳۹۶۵	۲۶۹۳	۱۷۱۵	۷۲۲	۸۶۸	۱۰
کرایه دادن ماشین آلات وتجهیزات بدون اپراتور و کرایه دادن کالاهای شخصی وخانگی	۱۰۲۰	۲	۳۹	۲۳۹	۳۰۹	۱۷۱	۹۲	۳۱	۳۵	۲
کامپیوتروفعالیتهای وابسته به آن	۵۱۶۴	۲۱	۱۸۴	۱۹۱۱	۱۸۰۱	۸۶۶	۲۹۵	۴۲	۴۱	۳
تحقیق وتوسعه	۴۹۹۰	۳	۲۹	۱۱۰۵	۱۶۵۲	۱۳۷۷	۶۳۰	۱۱۳	۷۴	۷
سایرفعالیتهای کاروکسب	۲۴۱۵۷	۳۶	۴۱۷	۵۸۱۰	۷۵۹۹	۵۹۱۳	۲۸۹۷	۷۰۶	۷۵۰	۲۹
اداره امورعمومی و دفاع و تامین اجتماعی اجباری	۳۲۰۹۶۱	۲۳۳	۳۰۳۰۴	۱۰۴۵۹۴	۸۷۸۸۵	۶۷۴۳۹	۲۲۶۵۷	۳۹۵۹	۳۰۵۲	۸۳۸
اداره امورعمومی ودفاع وتامین اجتماعی اجباری	۳۲۰۹۶۱	۲۳۳	۳۰۳۰۴	۱۰۴۵۹۴	۸۷۸۸۵	۶۷۴۳۹	۲۲۶۵۷	۳۹۵۹	۳۰۵۲	۸۳۸
آموزش	۷۹۱۰۶	۲۹	۵۴۷	۱۸۷۱۴	۲۸۳۳۶	۱۹۹۵۴	۸۲۱۳	۱۹۱۹	۱۲۷۹	۱۱۵
آموزش	۷۹۱۰۶	۲۹	۵۴۷	۱۸۷۱۴	۲۸۳۳۶	۱۹۹۵۴	۸۲۱۳	۱۹۱۹	۱۲۷۹	۱۱۵
بهداشت ومددکاری اجتماعی	۳۹۲۳۱	۲۰	۲۲۲	۸۱۷۴	۱۲۲۱۰	۱۰۶۹۶	۵۱۳۱	۱۴۵۹	۱۲۴۶	۷۳
بهداشت ومددکاری اجتماعی	۳۹۲۳۱	۲۰	۲۲۲	۸۱۷۴	۱۲۲۱۰	۱۰۶۹۶	۵۱۳۱	۱۴۵۹	۱۲۴۶	۷۳
سایرفعالیتهای خدمات عمومی ، اجتماعی وشخصی	۵۰۹۸۷	۱۸۴	۲۱۵۸	۱۴۶۹۸	۱۳۷۳۸	۹۹۱۶	۵۷۵۱	۲۰۹۴	۲۳۸۰	۶۸
فاضلاب و دفع زباله و بهداشت محیط و سایر فعالیتهای مشابه	۵۱۹	۱۲	۸۰	۱۹۰	۱۰۸	۷۲	۴۶	۶	۴	۱
فعالیتهای سازمانهای دارای عضو	۱۱۴۰۳	۱۸	۲۰۶	۲۴۴۵	۳۳۵۵	۲۱۰۴	۱۳۸۴	۶۷۰	۱۲۰۳	۱۸
فعالیتهای تفریحی وفرهنگی و ورزشی	۲۲۰۰۲	۲۱	۴۷۴	۶۱۷۴	۶۶۲۳	۵۴۴۵	۲۲۶۱	۵۵۲	۴۳۰	۳۲
سایرفعالیتهای خدماتی	۱۷۰۶۳	۱۳۳	۱۳۹۸	۵۸۸۹	۳۶۵۲	۲۲۹۵	۲۰۶۰	۸۶۶	۷۵۳	۱۷
خانوارهای معمولی دارای مستخدم	۹۲۵۹	۱۵	۲۸۶	۲۲۶۳	۲۱۳۲	۱۵۱۹	۱۳۳۶	۶۶۸	۱۰۲۰	۲۰
خانوارهای معمولی دارای مستخدم	۹۲۵۹	۱۵	۲۸۶	۲۲۶۳	۲۱۳۲	۱۵۱۹	۱۳۳۶	۶۶۸	۱۰۲۰	۲۰
سازمانهاوهیئت های برون مرزی	۴۷۴	۰	۱	۶۱	۱۷۷	۱۲۲	۷۹	۲۱	۱۰	۳
سازمانها وهیئت های برون مرزی	۴۷۴	۰	۱	۶۱	۱۷۷	۱۲۲	۷۹	۲۱	۱۰	۳
دفاتر وادارات مرکزی	۹۳۴۱	۰	۶۴	۲۳۵۸	۴۱۶۲	۱۷۳۵	۶۵۸	۲۱۵	۱۴۱	۸
دفاترمرکزی شرکتهاوکارخانجات	۶۰۷	۰	۴	۱۴۲	۲۱۱	۱۶۳	۵۶	۲۳	۷	۱
ادارات مرکزی بنیادها	۸۷۳۴	۰	۶۰	۲۲۱۶	۳۹۵۱	۱۵۷۲	۶۰۲	۱۹۲	۱۳۴	۷
فعالیتهای نامشخص و اظهار نشده	۵۷۳۴۵	۳۸۲	۲۳۷۰	۱۵۶۳۳	۱۶۶۶۳	۱۱۴۷۵	۵۹۲۴	۱۹۸۲	۲۳۱۳	۶۰۳
فعالیتهای نامشخص و اظهارنشده	۵۷۳۴۵	۳۸۲	۲۳۷۰	۱۵۶۳۳	۱۶۶۶۳	۱۱۴۷۵	۵۹۲۴	۱۹۸۲	۲۳۱۳	۶۰۳

استان تهران

جدول ۱۷ - شاغلان برحسب جنس ، بخشهای فعالیت و سن (دنباله)

نقاط شهری

جنس وبخشهای فعالیت	جمع	۱۰ - ۱۴ ساله	۱۵ - ۱۹ ساله	۲۰ - ۲۹ ساله	۳۰ - ۳۹ ساله	۴۰ - ۴۹ ساله	۵۰ - ۵۹ ساله	۶۰ - ۶۴ ساله	۶۵ ساله و بیشتر	نامشخص
زن	۲۶۷۸۹۰	۶۰۴	۵۴۵۶	۸۵۷۹۶	۹۵۷۰۴	۶۱۸۶۶	۱۳۸۷۸	۱۹۵۵	۱۹۴۵	۶۸۶
کشاورزی شکار وجنگلداری	۷۶۱	۱۱	۳۱	۲۳۱	۲۰۷	۱۴۱	۷۲	۳۶	۳۰	۲
کشاورزی و شکار و فعالیتهای خدماتی وابسته	۶۸۶	۱۱	۳۰	۱۹۶	۱۸۲	۱۳۰	۶۹	۳۶	۳۰	۲
جنگلداری وقطع اشجاروفعالیتهای خدماتی وابسته	۷۵	۰	۱	۳۵	۲۵	۱۱	۳	۰	۰	۰
ماهیگیری	۱۶	۰	۰	۵	۷	۳	۱	۰	۰	۰
صیدوپرورش وتکثیر حیوانات آبزی وفعالیتهای خدماتی وابسته	۱۶	۰	۰	۵	۷	۳	۱	۰	۰	۰
استخراج معدن	۲۱۷۶	۰	۱۷	۶۷۵	۸۸۸	۴۸۵	۹۵	۸	۶	۲
استخراج زغال سنگ و لیگنیت و زغال سنگ نارس - پورت	۳۰	۰	۰	۱۳	۱۱	۶	۰	۰	۰	۰
استخراج نفت خام وگازطبیعی و فعالیتهای خدماتی جنبی استخراج نفت وگازبه استثنای بررسیهای اکتشافی	۲۰۵۶	۰	۱۵	۶۲۷	۸۴۶	۴۶۱	۹۳	۸	۶	۲
استخراج سنگهای معدنی اورانیم وتوریم	۱	۰	۰	۰	۰	۰	۱	۰	۰	۰
استخراج سنگهای فلزی	۴۴	۰	۰	۱۹	۱۸	۷	۰	۰	۰	۰
استخراج سایرسنگهای معدنی	۴۵	۰	۲	۱۶	۱۵	۱۱	۱	۰	۰	۰
صنعت (ساخت)	۲۴۱۸۵	۲۰۴	۱۳۲۵	۹۱۶۵	۷۹۱۲	۳۹۱۵	۱۲۱۶	۱۹۸	۲۱۵	۳۷
صنایع مواد غذایی وآشامیدنی	۱۸۴۵	۷	۹۵	۶۶۳	۵۵۷	۳۴۲	۱۳۱	۲۱	۲۳	۶
تولیدمحصولات ازتوتون وتنباکو - سیگار	۱۵۷	۰	۰	۹	۴۹	۶۹	۲۴	۳	۳	۰
تولید منسوجات	۲۸۷۷	۹۰	۳۱۰	۹۵۷	۸۵۲	۴۵۲	۱۵۶	۲۱	۳۵	۴
تولید پوشاک - عمل آوردن وریسک کردن پوست - خردار	۵۲۱۱	۳۹	۴۳۰	۱۷۴۳	۱۶۲۳	۹۰۹	۳۳۱	۶۷	۶۷	۲
دباغی وعمل آوردن چرم و ساخت کیف وچمدان ورسن وبراق وتولید کفش	۷۰۴	۸	۵۹	۲۰۳	۱۹۷	۱۲۴	۹۷	۶	۹	۱
تولید چوب ومحصولات چوبی وچوب پنبه - غیرازمبلمان - ساخت کالا ازنی ومواد حصیری	۲۲۸	۵	۳۶	۹۲	۴۸	۲۲	۱۶	۶	۲	۱
تولید کاغذ ومحصولات کاغذی	۲۳۶	۰	۱۱	۱۰۳	۶۶	۴۶	۷	۱	۲	۰
انتشار وچاپ وتکثیر رسانه های ضبط شده	۱۵۴۰	۵	۳۰	۷۶۰	۵۱۵	۱۷۳	۳۳	۵	۱۲	۷
صنایع تولیدفرآورده های کک - پالایشگاههای نفت وسوخت های هسته ای	۲۷۱	۰	۳	۸۲	۱۱۵	۶۱	۹	۰	۱	۰
صنایع تولید مواد و محصولات شیمیایی	۲۸۵۴	۰	۴۱	۹۸۶	۱۱۳۴	۵۲۲	۱۳۴	۲۱	۱۲	۴
تولید محصولات لاستیکی وپلاستیکی	۵۱۴	۲	۲۲	۲۱۹	۱۸۴	۶۹	۹	۳	۶	۰
تولیدسایرمحصولات کانی غیرفلزی	۹۵۵	۹	۴۶	۳۴۵	۳۲۴	۱۵۷	۵۶	۵	۱۲	۳
تولید فلزات اساسی	۳۳۳	۲	۴	۱۲۹	۱۳۲	۶۸	۱۵	۲	۱	۰
تولید محصولات فلزی فابریکی بغیر ماشین آلات وتجهیزات	۹۷۸	۲۱	۷۸	۴۳۹	۲۷۵	۱۰۷	۴۰	۱۴	۱۳	۱
تولیدماشین آلات وتجهیزات طبقه بندی نشده در جای دیگر	۱۳۵۸	۵	۲۵	۵۱۸	۴۵۸	۲۷۹	۶۳	۳	۳	۴
تولید ماشین آلات اداری وحسابگر و محاسبه	۳۲۰	۱	۸	۱۷۹	۹۸	۳۲	۲	۰	۰	۰
تولید ماشین آلات تولید و انتقال برق ودستگاههای برقی طبقه بندی نشده درجای دیگر	۵۲۰	۰	۱۸	۲۳۹	۱۷۱	۷۱	۱۶	۱	۳	۱
تولیدرادیوتلویزیون ودستگاههای و وسایل ارتباطی	۵۷۳	۲	۸	۲۴۵	۲۲۷	۸۰	۸	۱	۱	۱

جدول ۱۷ - شاغلان بر حسب جنس ، بخشهای فعالیت و سن (دنباله)

نقاط شهری

جنس وبخشهای فعالیت	جمع	۱۰ - ۱۴ ساله	۱۵ - ۱۹ ساله	۲۰ - ۲۹ ساله	۳۰ - ۳۹ ساله	۴۰ - ۴۹ ساله	۵۰ - ۵۹ ساله	۶۰ - ۶۴ ساله	۶۵ ساله و بیشتر	نامشخص
تولید ابزار پزشکی وابزار پیشگی وابزار دقیق وساعتهای مچی و انواع دیگر ساعت	۷۳۲	۱	۲۱	۴۸۹	۱۵۸	۴۷	۱۴	۱	۱	۰
تولید وسایل نقلیه موتوری و تریلر وسیم تریلر	۱۰۳۸	۲	۱۱	۴۲۲	۴۱۵	۱۵۱	۲۴	۷	۵	۱
تولید سایر وسایل حمل ونقل	۱۸۴	۰	۳	۵۱	۶۸	۵۵	۴	۳	۰	۰
تولید مبلمان ومصنوعات طبقه بندی نشده درجای دیگر	۵۸۴	۵	۶۵	۲۴۹	۱۷۰	۶۷	۱۹	۵	۳	۱
بازیافت	۷	۰	۱	۳	۲	۱	۰	۰	۰	۰
کشت و صنعت	۱۶۶	۰	۰	۵۰	۷۴	۳۱	۸	۲	۱	۰
تامین برق ،گاز وآب	۱۸۲۱	۳	۳۱	۶۵۱	۶۹۰	۳۴۸	۷۲	۱۲	۱۰	۴
تامین برق وگاز وبخار وآب گرم	۱۱۷۴	۲	۱۴	۳۹۶	۴۸۵	۲۲۵	۳۸	۷	۴	۳
جمع آوری وتصفیه وتوزیع آب	۶۴۷	۱	۱۷	۲۵۵	۲۰۵	۱۲۳	۳۴	۵	۶	۱
ساختمان	۴۴۹۹	۱۵	۱۹۵	۱۷۱۸	۱۵۹۰	۷۰۹	۱۸۰	۳۹	۴۱	۱۲
ساختمان	۴۴۹۹	۱۵	۱۹۵	۱۷۱۸	۱۵۹۰	۷۰۹	۱۸۰	۳۹	۴۱	۱۲
عمده فروشی و خرده فروشی ، تعمیر وسایل نقلیه موتوری ، موتورسیکلت و کالاهای شخصی وخانگی	۱۳۰۶۱	۶۲	۶۲۳	۴۸۵۷	۳۹۹۹	۲۱۰۳	۸۲۰	۲۵۵	۲۹۸	۲۴
فروش ونگهداری وتعمیر وسایل نقلیه موتوری وموتورسیکلت و خرده فروشی سوخت خودرو	۸۸۶	۱۸	۱۰۵	۳۲۰	۲۲۷	۱۴۰	۵۵	۱۳	۷	۱
عمده فروشی وحق العمل کاری بجز درموردوسایل نقلیه موتوری و موتورسیکلت	۴۴۶۸	۹	۱۲۳	۱۸۲۹	۱۵۲۸	۷۰۶	۲۰۲	۳۱	۳۳	۷
خرده فروشی بجز خرده فروشی وسایل نقلیه موتوری وموتورسیکلت و تعمیر کالاهای شخصی وخانگی	۷۶۸۷	۳۵	۳۹۵	۲۷۰۸	۲۲۴۴	۱۲۵۷	۵۶۳	۲۱۱	۲۵۸	۱۶
هتل ورستوران	۶۱۵	۱	۳۵	۱۴۹	۱۶۱	۱۳۶	۹۱	۱۹	۲۰	۳
هتل ورستوران	۶۱۵	۱	۳۵	۱۴۹	۱۶۱	۱۳۶	۹۱	۱۹	۲۰	۳
حمل ونقل انبارداری و ارتباطات	۷۹۰۶	۱۱	۱۳۰	۲۸۳۷	۲۵۲۸	۱۹۱۰	۳۷۳	۵۴	۴۵	۱۸
حمل ونقل زمینی وحمل ونقل از طریق لوله	۲۰۳۹	۳	۳۰	۶۷۳	۶۹۰	۴۲۶	۱۶۳	۳۰	۲۵	۱
حمل ونقل آبی	۳۰۵	۱	۲	۱۲۶	۱۱۹	۴۵	۱۰	۱	۱	۰
حمل ونقل هوایی	۱۴۱۶	۱	۸	۵۰۵	۴۸۲	۳۷۱	۳۵	۳	۶	۵
فعالیتهای پشتیبانی وکمکی حمل ونقل وفعالیتهای آژانسهای مسافرتی	۱۷۳۱	۵	۴۹	۸۱۵	۴۶۷	۳۰۰	۷۱	۱۰	۸	۶
پست ومخابرات	۲۴۱۵	۱	۴۱	۷۱۸	۷۷۰	۷۷۰	۹۴	۱۰	۵	۶
واسطه گریهای مالی	۸۷۵۲	۵	۴۸	۲۸۷۹	۲۸۵۴	۲۶۲۲	۲۸۱	۲۳	۱۶	۲۴
واسطه گریهای مالی بجز بیمه و صندوقهای بازنشستگی	۷۴۴۲	۵	۳۳	۲۳۱۱	۲۴۸۲	۲۳۲۳	۲۴۱	۱۹	۱۰	۱۸
بیمه و بازنشستگی بجز تامین اجتماعی اجباری - بیمه گری	۱۲۰۲	۰	۱۳	۵۱۴	۳۴۴	۲۷۵	۴۰	۴	۶	۶
فعالیتهای جنبی واسطه گریهای مالی	۱۰۸	۰	۲	۵۴	۲۸	۲۴	۰	۰	۰	۰

استان تهران

جدول ۱۷ - شاغلان برحسب جنس ، بخشهای فعالیت و سن (دنباله)

نقاط شهری

جنس وبخشهای فعالیت	جمع	۱۰ - ۱۴ ساله	۱۵ - ۱۹ ساله	۲۰ - ۲۹ ساله	۳۰ - ۳۹ ساله	۴۰ - ۴۹ ساله	۵۰ - ۵۹ ساله	۶۰ - ۶۴ ساله	۶۵ ساله و بیشتر	نامشخص
مستغلات ، اجاره وفعالیتهای کاروکسب	۷۳۰۱	۵	۱۵۴	۲۹۸۰	۲۵۱۷	۱۲۶۴	۲۸۴	۶۴	۴۸	۵
فعالیتهای مربوط به املاک و مستغلات	۳۲۲	۰	۱۰	۱۲۹	۹۸	۵۳	۱۸	۸	۷	۰
کرایه دادن ماشین آلات وتجهیزات بدون اپراتور و کرایه دادن کالاهای شخصی وخانگی	۴۰	۱	۱	۱۶	۱۷	۳	۱	۱	۲	۰
کامپیوتروفعالیتهای وابسته به آن	۹۴۸	۱	۲۸	۵۱۹	۲۹۹	۸۹	۱۰	۲	۰	۰
تحقیق وتوسعه	۱۴۰۳	۱	۵	۴۸۹	۴۹۱	۳۴۲	۶۶	۵	۴	۰
سایرفعالیتهای کاروکسب	۴۵۸۷	۲	۱۱۰	۱۸۲۹	۱۶۱۲	۷۷۷	۱۸۹	۲۸	۳۵	۵
اداره امورعمومی و دفاع و تامین اجتماعی اجباری	۳۱۳۸۳	۱۷	۸۳۰	۹۵۸۹	۱۰۵۰۳	۸۲۶۱	۱۸۴۳	۱۷۳	۱۱۵	۵۲
اداره امورعمومی ودفاع وتامین اجتماعی اجباری	۳۱۳۸۳	۱۷	۸۳۰	۹۵۸۹	۱۰۵۰۳	۸۲۶۱	۱۸۴۳	۱۷۳	۱۱۵	۵۲
آموزش	۱۰۷۹۵۶	۴۰	۷۲۳	۳۱۷۷۹	۴۱۷۱۲	۲۷۹۱۷	۴۹۸۳	۴۱۴	۲۳۶	۱۵۲
آموزش	۱۰۷۹۵۶	۴۰	۷۲۳	۳۱۷۷۹	۴۱۷۱۲	۲۷۹۱۷	۴۹۸۳	۴۱۴	۲۳۶	۱۵۲
بهداشت ومددکاری اجتماعی	۳۲۵۶۵	۱۸	۳۷۵	۱۰۲۷۴	۱۲۲۳۶	۷۲۶۵	۱۸۷۸	۲۷۰	۱۶۸	۸۱
بهداشت ومددکاری اجتماعی	۳۲۵۶۵	۱۸	۳۷۵	۱۰۲۷۴	۱۲۲۳۶	۷۲۶۵	۱۸۷۸	۲۷۰	۱۶۸	۸۱
سایرفعالیتهای خدمات عمومی ، اجتماعی وشخصی	۱۱۴۲۳	۲۷	۴۸۴	۳۹۲۸	۴۰۰۹	۲۱۲۰	۵۶۹	۱۰۹	۱۶۸	۲۹
فاضلاب و دفع زباله و بهداشت مشابه	۲۹	۰	۰	۱۰	۱۰	۷	۲	۰	۰	۰
فعالیتهای سازمانهای دارای عضو	۸۷۹	۲	۱۷	۳۲۸	۲۶۶	۱۳۲	۶۴	۲۲	۴۴	۴
فعالیتهای تفریحی وفرهنگی و ورزشی	۵۴۱۴	۴	۹۹	۲۰۰۶	۱۸۷۷	۱۱۵۵	۲۰۶	۲۵	۳۳	۱۱
سایرفعالیتهای خدماتی	۵۱۰۱	۲۱	۳۶۸	۱۵۸۶	۱۸۵۶	۸۲۶	۲۹۹	۶۲	۷۱	۱۶
خانوارهای معمولی دارای مستخدم	۱۵۰۴	۴	۲۸	۳۰۱	۳۷۰	۲۸۶	۲۱۶	۷۷	۲۱۳	۹
خانوارهای معمولی دارای مستخدم	۱۵۰۴	۴	۲۸	۳۰۱	۳۷۰	۲۸۶	۲۱۶	۷۷	۲۱۳	۹
سازمانها وهیئت های برون مرزی	۱۹۰	۰	۱	۳۵	۷۰	۶۴	۱۸	۲	۰	۰
سازمانها وهیئت های برون مرزی	۱۹۰	۰	۱	۳۵	۷۰	۶۴	۱۸	۲	۰	۰
دفاتر وادارات مرکزی	۹۲۰	۰	۸	۴۰۲	۳۶۱	۱۰۷	۳۱	۳	۴	۴
دفاترمرکزی شرکتهاوکارخانجات	۹۷	۰	۵	۴۶	۳۳	۱۱	۱	۰	۰	۱
ادارات مرکزی سیادها	۸۲۳	۰	۳	۳۵۶	۳۲۸	۹۶	۳۰	۳	۴	۳
فعالیتهای نامشخص و اظهار نشده	۱۰۸۷۶	۱۸۱	۴۱۸	۳۳۴۱	۳۰۹۰	۲۲۱۰	۸۵۷	۲۱۹	۳۳۲	۲۲۸
فعالیتهای نامشخص و اظهارنشده	۱۰۸۷۶	۱۸۱	۴۱۸	۳۳۴۱	۳۰۹۰	۲۲۱۰	۸۵۷	۲۱۹	۳۳۲	۲۲۸

استان تهران

جدول ۱۷ - شاغلان برحسب جنس ، بخشهای فعالیت و سن

نقاط روستایی

جنس وبخشهای فعالیت	جمع	۱۰ - ۱۴ ساله	۱۵ - ۱۹ ساله	۲۰ - ۲۹ ساله	۳۰ - ۳۹ ساله	۴۰ - ۴۹ ساله	۵۰ - ۵۹ ساله	۶۰ - ۶۴ ساله	۶۵ ساله وبیشتر	نامشخص
مردان	۴۴۸۲۲۰	۶۴۶۱	۴۵۸۹۳	۱۴۵۶۹۱	۱۲۶۲۹۴	۵۸۱۳۶	۳۲۱۴۱	۱۴۴۰۵	۱۸۸۷۸	۳۲۱
کشاورزی شکار وجنگلداری	۹۴۹۲۶	۱۹۷۶	۷۷۰۷	۲۰۲۷۶	۱۷۵۸۳	۱۲۷۹۱	۱۳۱۴۲	۸۴۸۸	۱۲۹۰۶	۵۷
کشاورزی و شکار و فعالیتهای خدماتی وابسته	۹۴۷۵۴	۱۹۷۶	۷۶۹۶	۲۰۲۴۱	۱۷۵۳۹	۱۲۷۵۳	۱۳۱۲۱	۸۴۷۴	۱۲۸۹۷	۵۷
جنگلداری وقطع اشجار وفعالیتهای خدماتی وابسته	۱۷۲	۰	۱۱	۳۵	۴۴	۳۸	۲۱	۱۴	۹	۰
ماهیگیری	۶۷	۰	۱	۱۷	۱۴	۹	۳	۲	۱	۰
صیدوپرورش وتکثیر حیوانات آبزی وفعالیتهای خدماتی وابسته	۶۷	۰	۱	۱۷	۱۴	۹	۳	۲	۱	۰
استخراج معدن	۱۱۳۰	۷	۳۱	۳۲۳	۴۲۰	۲۰۵	۱۰۰	۲۲	۲۲	۰
استخراج زغال سنگ ولیگنیت و زغال سنگ نارس - تورب	۴۲	۰	۲	۹	۱۲	۸	۵	۰	۶	۰
استخراج نفت خام وگازطبیعی و فعالیتهای خدماتی جنبی استخراج نفت وگازبه استثنای بررسیهای اکتشافی	۶۷۸	۱	۷	۱۷۶	۲۶۸	۱۶۵	۶۰	۱۱	۱۰	۰
استخراج سنگهای معدنی اورانیم وتوریم	۰	۰	۰	۰	۰	۰	۰	۰	۰	۰
استخراج سنگهای فلزی	۷۱	۱	۲	۳۳	۲۳	۴	۷	۱	۰	۰
استخراج سایرسنگهای معدنی	۳۳۹	۵	۲۰	۱۰۵	۱۱۷	۴۸	۲۸	۱۰	۶	۰
صنعت (ساخت)	۱۱۱۳۰۱	۲۵۴۸	۱۲۸۵۱	۴۰۳۶۱	۳۵۸۸۹	۱۲۹۰۴	۴۷۹۳	۱۰۹۲	۷۹۵	۶۸
صنایع مواد غذایی وآشامیدنی	۱۲۳۸۶	۲۴۹	۱۶۱۰	۴۷۳۳	۳۵۴۱	۱۳۹۲	۵۸۷	۱۵۳	۱۱۶	۵
تولیدمحصولات ازتوتون وتنباکو	۲۹۴	۰	۰	۳۸	۱۶۲	۷۴	۱۵	۱	۳	۱
سیگار	۱۲۰۴۶	۲۸۰	۹۸۰	۴۱۵۷	۴۵۵۲	۱۴۰۹	۴۹۴	۹۱	۷۸	۵
تولید منسوجات	۹۴۳۴	۵۲۲	۲۲۸۱	۳۷۱۳	۲۰۸۲	۵۹۱	۱۷۱	۳۷	۲۹	۸
تولید پوشاک - عمل آوردن ورنگ کردن پوست - خردار	۶۱۶۶	۲۶۰	۸۴۴	۱۹۱۱	۲۰۲۷	۷۴۰	۲۶۸	۶۹	۶۰	۷
دباغی وعمل آوردن چرم و ساخت کیف وچمدان وزین وبراق وتولید کفش	۶۷۵۲	۱۶۸	۸۲۲	۱۹۱۵	۱۱۲۴	۴۱۸	۱۷۳	۷۶	۷۳	۳
تولید چوب ومحصولات چوبی وچوب پنبه - غیراز مبلمان - ساخت کالا از نی ومواد حصیری	۱۳۵۹	۲۱	۱۵۹	۴۹۲	۴۱۲	۱۶۷	۷۱	۲۳	۱۳	۱
تولید کاغذ ومحصولات کاغذی	۱۰۳۷	۴	۷۰	۳۸۶	۴۲۹	۱۰۷	۲۹	۸	۴	۲
انتشار وچاپ وتکثیر رسانه های ضبط شده	۷۹۷	۹	۵۱	۲۵۶	۲۵۵	۱۲۱	۷۴	۱۴	۱۷	۰
صنایع تولید مواد و محصولات شیمیایی	۴۶۰۰	۲۵	۱۸۸	۱۶۶۲	۱۶۹۳	۶۵۷	۲۷۴	۶۴	۳۵	۲
تولید محصولات لاستیکی وپلاستیکی	۴۶۲۹	۱۲۴	۶۶۱	۱۷۳۸	۱۳۵۸	۴۵۷	۱۹۹	۵۰	۳۷	۵
تولیدسایرمحصولات کانی غیرفلزی	۱۳۴۲۱	۳۲۵	۱۱۶۳	۴۳۴۷	۴۱۸۲	۲۰۸۴	۹۸۳	۲۰۴	۱۲۸	۵
تولید فلزات اساسی	۴۰۲۹	۴۱	۳۵۰	۱۵۶۵	۱۳۹۳	۴۴۰	۱۸۰	۴۰	۱۷	۳
تولید محصولات فلزی فابریکی بجز ماشین آلات وتجهیزات	۱۴۵۸۵	۳۳۰	۲۱۵۸	۶۱۲۷	۴۱۷۹	۱۲۸۰	۳۶۵	۷۱	۶۹	۶
تولیدماشین آلات وتجهیزات طبقه بندی نشده در جای دیگر	۹۷۴۰	۴۲	۳۲۷	۲۷۸۷	۴۴۱۰	۱۵۷۷	۴۷۶	۶۶	۴۹	۶
تولید ماشین آلات اداری وحسابگر ومحاسباتی	۵۰	۰	۰	۳۱	۱۱	۶	۱	۰	۱	۰
تولید ماشین آلات مولد وانتقال برق ودستگاههای برقی طبقه بندی نشده درجای دیگر	۲۶۰۶	۴۹	۲۶۸	۷۵۲	۱۱۱۰	۳۲۱	۷۴	۱۵	۱۴	۳
تولیدرادیوتلویزیون ودستگاهها و وسایل ارتباطی	۴۸۰	۱	۴۱	۲۱۴	۱۶۸	۴۲	۷	۳	۳	۱

جدول ۱۷ - شاغلان برحسب جنس ، بخشهای فعالیت و سن (دنباله)

نقاط روستایی

جنس وبخشهای فعالیت	جمع	۱۰ - ۱۴ ساله	۱۵ - ۱۹ ساله	۲۰ - ۲۹ ساله	۳۰ - ۳۹ ساله	۴۰ - ۴۹ ساله	۵۰ - ۵۹ ساله	۶۰ - ۶۴ ساله	۶۵ ساله و بیشتر	نامشخص
تولید ابزار پزشکی و ابزار اپتیکی و ابزار دقیق و ساعتهای مچی و انواع دیگر ساعت	۵۷۸	۰	۱۸	۲۴۸	۲۰۶	۶۵	۲۶	۹	۴	۲
تولید وسایل نقلیه موتوری و تریلر و نیم تریلر	۳۶۲۸	۲۲	۱۸۷	۱۴۰۳	۱۲۹۸	۵۱۲	۱۴۹	۳۶	۲۱	۰
تولید سایر وسایل حمل ونقل	۶۷۱	۴	۳۸	۲۲۱	۲۸۱	۸۴	۳۱	۹	۲	۱
تولید مبلمان ومصنوعات طبقه بندی نشده درجای دیگر	۳۲۹۴	۹۶	۵۶۲	۱۴۱۸	۸۲۸	۲۶۶	۷۸	۳۱	۱۳	۲
بازیافت	۲۴۴	۱۵	۵۲	۷۲	۵۳	۳۱	۱۳	۵	۳	۰
کشت و صنعت	۶۷۵	۱	۲۱	۱۷۷	۱۳۵	۶۳	۵۵	۱۷	۶	۰
تامین برق ،گاز وآب	۳۷۹۴	۱۸	۶۴	۱۰۰۳	۱۵۱۶	۶۸۱	۳۳۵	۸۰	۹۳	۴
تامین برق وگاروبخار آب گرم	۱۹۹۱	۵	۳۷	۵۵۳	۸۵۲	۳۶۶	۱۳۲	۲۰	۲۶	۲
جمع آوری وتصفیه وتوزیع آب	۱۸۰۳	۱۳	۲۷	۴۵۰	۶۶۴	۳۱۷	۲۰۳	۶۰	۶۷	۲
ساختمان	۵۵۷۸۹	۵۲۰	۴۶۷۸	۱۸۵۲۳	۱۸۶۶۲	۷۸۲۱	۳۵۰۶	۱۱۴۵	۸۶۹	۶۵
ساختمان	۵۵۷۸۹	۵۲۰	۴۶۷۸	۱۸۵۲۳	۱۸۶۶۲	۷۸۲۱	۳۵۰۶	۱۱۴۵	۸۶۹	۶۵
عمده فروشی و خرده فروشی ، تعمیر وسایل نقلیه موتوری ، و موتورسیکلت و کالاهای شخصی وخانگی	۴۸۰۴۳	۸۹۸	۴۷۴۶	۱۵۹۵۲	۱۴۰۰۶	۵۸۹۳	۳۳۰۵	۱۳۹۸	۱۸۰۸	۳۷
فروش ونگهداری وتعمیر وسایل نقلیه موتوری وموتورسیکلت و خرده فروشی سوخت خودرو	۱۰۹۵۹	۴۶۷	۲۰۴۷	۴۱۸۶	۳۰۵۶	۸۸۵	۲۴۶	۴۰	۴۵	۷
عمده فروشی وحق العمل کاری بجز درموردوسایل نقلیه موتوری و موتورسیکلت	۷۰۷۳	۷۹	۵۲۶	۲۵۵۶	۲۲۶۷	۹۳۵	۴۴۸	۱۳۳	۱۲۰	۹
خرده فروشی بجز خرده فروشی وسایل نقلیه موتوری وموتورسیکلت و تعمیرکالاهای شخصی وخانگی	۳۰۰۱۱	۳۷۲	۲۱۷۳	۹۲۱۰	۸۶۸۳	۴۰۷۳	۲۶۱۱	۱۲۲۵	۱۶۴۳	۲۱
هتل ورستوران	۲۵۷۶	۲۴	۲۰۸	۸۴۷	۸۰۸	۳۴۴	۲۲۳	۶۸	۵۳	۱
هتل ورستوران	۲۵۷۶	۲۴	۲۰۸	۸۴۷	۸۰۸	۳۴۴	۲۲۳	۶۸	۵۳	۱
حمل ونقل ،انبارداری و ارتباطات	۲۹۵۳۷	۵۵	۵۲۵	۷۴۳۵	۱۱۸۱۹	۶۵۸۰	۲۲۸۷	۵۰۷	۳۱۳	۱۶
حمل ونقل زمینی وحمل ونقل از طریق لوله	۲۴۷۶۶	۳۰	۳۴۵	۶۰۶۶	۱۰۰۴۰	۵۷۲۳	۱۹۵۱	۴۰۱	۱۹۵	۱۵
حمل ونقل آبی	۴۶۹	۶	۲۷	۹۲	۱۱۰	۷۰	۶۴	۴۱	۵۹	۰
حمل ونقل هوایی	۳۹۵	۰	۴	۱۰۶	۱۳۹	۱۱۵	۱۸	۶	۷	۰
فعالیتهای پشتیبانی وکمکی حمل ونقل وفعالیتهای آژانسهای مسافرتی	۲۰۵۷	۱۶	۱۱۵	۵۹۲	۷۰۷	۳۷۴	۱۶۶	۴۳	۴۳	۱
پست ومخابرات	۱۸۵۰	۳	۳۴	۵۷۹	۸۲۳	۲۹۸	۸۸	۱۶	۹	۰
واسطه گریهای مالی	۱۳۷۹	۱	۶	۶۴۱	۵۰۲	۱۷۴	۳۹	۹	۵	۲
واسطه گریهای مالی بجز بیمه و صندوقهای بازنشستگی	۱۲۰۸	۰	۵	۵۵۹	۴۴۲	۱۵۹	۳۲	۵	۴	۲
بیمه و بازنشستگی بجز تامین اجتماعی اجباری - بیمه گری	۱۴۹	۰	۰	۷۴	۵۰	۱۳	۷	۴	۱	۰
فعالیتهای جنبی واسطه گریهای مالی	۲۲	۱	۱	۸	۱۰	۲	۰	۰	۰	۰

استان تهران

جدول ۱۷ - شاغلان برحسب جنس ، بخشهای فعالیت و سن (دنباله)

نقاط روستایی

جنس وبخشهای فعالیت	جمع	۱۰ - ۱۴ ساله	۱۵ - ۱۹ ساله	۲۰ - ۲۹ ساله	۳۰ - ۳۹ ساله	۴۰ - ۴۹ ساله	۵۰ - ۵۹ ساله	۶۰ - ۶۴ ساله	۶۵ ساله و بیشتر	نامشخص
مستغلات ، اجاره وفعالیتهای کاروکسب	۴۳۹۵	۲۲	۲۰۱	۱۲۳۷	۱۶۵۱	۷۸۱	۳۴۶	۷۸	۷۵	۶
فعالیتهای مربوط به املاک و مستغلات	۱۸۱۱	۲	۳۱	۴۲۷	۷۶۷	۳۵۱	۱۴۷	۴۱	۴۰	۵
کرایه دادن ماشین آلات وتجهیزات بدون اپراتور و کرایه دادن کالاهای شخصی وخانگی	۱۵۶	۰	۱۷	۴۶	۵۸	۲۲	۹	۳	۱	۰
کامپیوتر وفعالیتهای وابسته به آن	۳۹۲	۷	۴۸	۱۵۵	۱۱۳	۶۶	۱۵	۵	۳	۰
تحقیق وتوسعه	۷۶۵	۲	۸	۱۶۶	۳۰۹	۱۷۰	۹۳	۶	۱۱	۰
سایرفعالیتهای کاروکسب	۱۲۷۱	۱۱	۹۷	۴۴۳	۴۰۴	۱۹۲	۸۰	۲۳	۲۰	۱
اداره امورعمومی و دفاع و تامین اجتماعی اجباری	۵۵۸۴۱	۴۳	۱۳۰۹۱	۲۵۲۲۲	۱۱۰۲۷	۴۲۳۰	۱۴۸۳	۳۹۲	۳۲۲	۳۱
اداره امورعمومی ودفاع وتامین اجتماعی اجباری	۵۵۸۴۱	۴۳	۱۳۰۹۱	۲۵۲۲۲	۱۱۰۲۷	۴۲۳۰	۱۴۸۳	۳۹۲	۳۲۲	۳۱
آموزش	۱۴۵۱۹	۶	۱۶۹	۶۲۴۶	۵۳۳۰	۲۰۳۵	۴۸۸	۱۲۹	۱۰۳	۱۵
آموزش	۱۴۵۱۹	۶	۱۶۹	۶۲۴۶	۵۳۳۰	۲۰۳۵	۴۸۸	۱۲۹	۱۰۳	۱۵
بهداشت ومددکاری اجتماعی	۴۶۰۳	۶	۸۸	۱۶۰۳	۱۷۰۲	۸۳۳	۲۶۳	۵۹	۴۳	۶
بهداشت ومددکاری اجتماعی	۴۶۰۳	۶	۸۸	۱۶۰۳	۱۷۰۲	۸۳۳	۲۶۳	۵۹	۴۳	۶
سایرفعالیتهای خدمات عمومی ، اجتماعی وشخصی	۶۷۵۴	۸۶	۵۵۷	۲۳۶۰	۱۸۷۸	۸۹۱	۴۹۸	۲۱۷	۲۶۱	۶
فاضلاب و دفع زباله و بهداشت محیط و سایر فعالیتهای مشابه	۱۳	۰	۱	۳	۳	۳	۳	۰	۰	۰
فعالیتهای سازمانهای دارای عضو	۱۱۷۰	۱۳	۴۷	۲۹۹	۳۴۳	۱۷۱	۱۱۸	۶۶	۱۱۱	۲
فعالیتهای تفریحی وفرهنگی و ورزشی	۱۴۹۶	۱۷	۶۳	۴۵۳	۴۸۸	۲۸۳	۱۰۱	۴۷	۴۲	۲
سایر فعالیتهای خدماتی	۴۰۷۵	۵۶	۴۴۶	۱۶۰۵	۱۰۴۴	۴۳۴	۲۷۶	۱۰۴	۱۰۸	۲
خانوارهای معمولی دارای مستخدم	۴۰۲۸	۳۵	۱۶۴	۶۵۴	۷۸۳	۶۲۷	۶۲۴	۳۹۷	۷۴۲	۲
خانوارهای معمولی دارای مستخدم	۴۰۲۸	۳۵	۱۶۴	۶۵۴	۷۸۳	۶۲۷	۶۲۴	۳۹۷	۷۴۲	۲
سازمانها وهیئت های بین المللی	۱۳	۰	۰	۳	۷	۲	۱	۰	۰	۰
سازمانها وهیئت های بین المللی	۱۳	۰	۰	۳	۷	۲	۱	۰	۰	۰
دفاتر وادارات مرکزی	۶۶۹	۱	۱۱	۱۶۷	۳۰۴	۱۰۳	۵۰	۲۲	۱۰	۱
دفاترمرکزی شرکتهاوکارخانجات	۲۱	۰	۰	۸	۷	۴	۲	۰	۰	۰
ادارات مرکزی بنادها	۶۴۸	۱	۱۱	۱۵۹	۲۹۷	۹۹	۴۸	۲۲	۱۰	۱
فعالیتهای نامشخص و اظهار نشده	۸۸۷۶	۲۱۵	۷۹۵	۲۸۲۳	۲۳۹۳	۱۲۳۲	۶۵۷	۳۰۰	۴۵۷	۴
فعالیتهای نامشخص و اظهارنشده	۸۸۷۶	۲۱۵	۷۹۵	۲۸۲۳	۲۳۹۳	۱۲۳۲	۶۵۷	۳۰۰	۴۵۷	۴

استان تهران

جدول ۱۷ - شاغلان برحسب جنس ، بخشهای فعالیت و سن (دنباله)

نقاط روستایی

جنس وبخشهای فعالیت	جمع	۱۰ - ۱۴ ساله	۱۵ - ۱۹ ساله	۲۰ - ۲۹ ساله	۳۰ - ۳۹ ساله	۴۰ - ۴۹ ساله	۵۰ - ۵۹ ساله	۶۰ - ۶۴ ساله	۶۵ ساله وبیشتر	نامشخص
مرد	۴۲۷۴۶۵	۵۸۹۲	۶۴۰۶۳	۱۳۸۲۳۷	۱۲۰۹۲۳	۵۵۳۲۲	۳۰۶۳۹	۱۳۸۶۵	۱۸۲۲۵	۲۹۹
کشاورزی ،شکار وجنگلداری	۹۰۱۹۱	۱۸۰۱	۷۳۴۱	۱۹۵۱۱	۱۶۷۱۷	۱۱۸۴۷	۱۲۲۸۲	۸۱۲۵	۱۲۵۱۰	۵۷
کشاورزی و شکار و فعالیتهای خدماتی وابسته	۹۰۰۲۰	۱۸۰۱	۷۳۳۰	۱۹۴۷۷	۱۶۶۷۳	۱۱۸۰۹	۱۲۲۶۱	۸۱۱۱	۱۲۵۰۱	۵۷
جنگلداری وقطع اشجار وفعالیتهای خدماتی وابسته	۱۷۱	۰	۱۱	۳۴	۴۴	۳۸	۲۱	۱۴	۹	۰
ماهیگیری	۴۴	۰	۱	۱۶	۱۳	۹	۳	۲	۰	۰
صیدوپرورش وتکثیر حیوانات آبزی وفعالیتهای خدماتی وابسته	۴۴	۰	۱	۱۶	۱۳	۹	۳	۲	۰	۰
استخراج معدن	۱۱۰۸	۷	۲۹	۳۱۲	۴۱۵	۲۰۴	۹۹	۲۱	۲۱	۰
استخراج زغال سنگ ولیگنیت و زغال سنگ نارس - پورت	۳۷	۰	۲	۷	۱۰	۷	۵	۰	۶	۰
استخراج نفت خام وگازطبیعی و فعالیتهای خدماتی جنبی استخراج نفت وگازبه استثنای سرویسهای اکتشافی	۶۶۸	۱	۵	۱۶۹	۲۶۸	۱۴۵	۵۹	۱۱	۱۰	۰
استخراج سنگهای معدنی اورانیم وتوریم	۰	۰	۰	۰	۰	۰	۰	۰	۰	۰
استخراج سنگهای فلزی	۷۱	۱	۲	۳۳	۲۳	۴	۷	۱	۰	۰
استخراج سایرسنگهای معدنی	۳۳۲	۵	۲۰	۱۰۳	۱۱۴	۴۸	۲۸	۹	۵	۰
صنعت (ساخت)	۱۰۷۱۵۶	۲۲۷۹	۱۲۰۴۹	۳۸۷۷۸	۳۵۰۳۴	۱۲۴۹۱	۴۶۴۷	۱۰۵۹	۷۵۳	۶۴
صنایع مواد غذائی وآشامیدنی	۱۱۹۵۲	۲۳۴	۱۵۴۴	۴۵۹۴	۳۴۳۱	۱۳۳۸	۵۵۷	۱۴۴	۱۰۵	۵
تولیدمحصولات ازتنون وتنباکو - سیگار	۲۸۶	۰	۰	۳۷	۱۶۰	۷۱	۱۵	۱	۱	۱
تولید منسوجات	۱۰۰۸۱	۱۰۴	۵۰۳	۳۴۰۱	۴۲۲۲	۱۲۵۷	۴۵۰	۷۹	۶۲	۳
تولید پوشاک - عمل آوردن وریختن پوست - خردار	۸۸۴۴	۵۰۵	۲۱۹۳	۳۴۶۲	۱۹۳۱	۵۳۲	۱۵۳	۳۵	۲۵	۸
دباغی وعمل آوردن چرم و ساخت کیف وچمدان وزین وبراق وتولید کفش	۶۰۷۴	۲۳۴	۸۳۱	۱۸۸۹	۲۰۰۸	۷۲۰	۲۶۰	۶۷	۶۰	۵
تولید چوب ومحصولات چوبی وچوب پنبه - غیرازمبلمان - ساخت کالا ازنی ومواد حصیری	۴۷۱۹	۱۴۷	۸۱۶	۱۸۹۷	۱۱۲۳	۴۱۳	۱۷۲	۷۵	۷۳	۳
تولید کاغذ ومحصولات کاغذی	۱۳۱۲	۲۰	۱۴۵	۴۷۹	۴۰۱	۱۶۲	۶۸	۲۳	۱۳	۱
انتشار وچاپ وتکثیر رسانه های ضبط شده	۱۰۰۷	۴	۶۷	۳۶۷	۴۲۳	۱۰۵	۲۸	۷	۴	۲
صنایع تولیدزغال کک - پالایشگاههای نفت وسوخت های هسته ای	۷۸۶	۹	۵۱	۲۶۹	۲۵۳	۱۲۰	۷۳	۱۴	۱۷	۰
صنایع تولید مواد و محصولات شیمیائی	۴۴۶۳	۲۵	۱۷۷	۱۶۰۴	۱۶۵۱	۶۳۸	۲۶۷	۶۴	۳۵	۲
تولید محصولات لاستیکی وپلاستیکی	۴۵۶۰	۱۱۹	۶۴۹	۱۷۱۳	۱۳۴۳	۴۶۹	۱۹۵	۵۰	۳۷	۵
تولیدسایرمحصولات کانی غیرفلزی	۱۳۱۷۴	۳۸۷	۱۱۰۷	۴۳۷۷	۴۱۶۰	۲۰۵۶	۹۷۴	۲۰۲	۱۲۶	۵
تولید فلزات اساسی	۳۹۹۷	۴۰	۳۴۵	۱۵۵۳	۱۳۸۶	۴۳۵	۱۷۹	۴۰	۱۶	۳
تولید محصولات فلزی فابریکی بجز ماشین آلات وتجهیزات	۱۴۴۶۱	۳۲۴	۲۱۳۹	۶۰۷۲	۴۱۵۱	۱۲۷۱	۳۶۰	۷۱	۶۷	۶
تولیدماشین آلات وتجهیزات طبقه بندی نشده در جای دیگر	۹۴۲۷	۴۱	۳۲۰	۲۷۵۷	۴۳۷۳	۱۵۵۷	۴۶۴	۶۳	۴۷	۶
تولید ماشین آلات اداری وحسابگر و محاسباتی	۳۹	۰	۰	۲۲	۹	۶	۱	۰	۱	۰
تولید ماشین آلات تولید و انتقال برق ودستگاههای برقی طبقه بندی نشده درجای دیگر	۳۵۶۷	۴۸	۲۶۰	۷۴۱	۱۰۹۸	۳۱۴	۷۴	۱۵	۱۶	۳
تولیدرادیووتلویزیون ودستگاهها و وسائل ارتباطی	۴۴۶	۱	۳۷	۱۹۳	۱۶۶	۳۸	۷	۳	۲	۱

استان تهران

جدول ۱۷ - شاغلان برحسب جنس ، بخشهای فعالیت و سن (دنباله)

نقاط روستایی

جنس وبخشهای فعالیت	جمع	۱۰ - ۱۴ ساله	۱۵ - ۱۹ ساله	۲۰ - ۲۹ ساله	۳۰ - ۳۹ ساله	۴۰ - ۴۹ ساله	۵۰ - ۵۹ ساله	۶۰ - ۶۴ ساله	۶۵ ساله و بیشتر	نامشخص
تولید ابزار پزشکی و ابزار اپتیکی و ابزار دقیق و ساعتهای مچی و انواع دیگر ساعت	۵۴۶	۰	۱۷	۲۲۵	۲۰۰	۶۳	۲۶	۹	۴	۲
تولید وسایل نقلیه موتوری و تریلر و نیم تریلر	۳۵۸۴	۲۲	۱۸۵	۱۳۸۰	۱۲۸۴	۵۰۹	۱۴۷	۳۶	۲۱	۰
تولید سایر وسایل حمل ونقل	۶۶۹	۴	۳۸	۲۲۰	۲۸۰	۸۴	۳۱	۹	۲	۱
تولید مبلمان ومصنوعات طبقه بندی نشده درجای دیگر	۳۲۴۶	۹۵	۵۵۳	۱۴۰۱	۸۱۶	۲۵۹	۷۸	۳۰	۱۲	۲
بازیافت	۲۴۴	۱۵	۵۲	۷۲	۵۳	۳۱	۱۳	۵	۳	۰
کشت و صنعت	۴۷۰	۱	۲۰	۱۷۳	۱۳۵	۶۳	۵۵	۱۷	۶	۰
تامین برق ،گاز وآب	۳۷۵۴	۱۸	۶۳	۹۸۷	۱۵۰۶	۶۷۵	۳۲۹	۸۰	۹۲	۴
تامین برق وگاروبخار آب گرم	۱۹۷۵	۵	۳۶	۵۴۸	۸۴۶	۳۶۲	۱۳۱	۲۰	۲۵	۲
جمع آوری وتصفیه وتوزیع آب	۱۷۷۹	۱۳	۲۷	۴۳۹	۶۶۰	۳۱۳	۱۹۸	۶۰	۶۷	۲
ساختمان	۵۵۳۸۸	۵۱۰	۴۶۲۱	۱۸۳۶۶	۱۸۵۷۵	۷۷۶۸	۳۴۸۵	۱۱۳۷	۸۶۲	۶۴
ساختمان	۵۵۳۸۸	۵۱۰	۴۶۲۱	۱۸۳۶۶	۱۸۵۷۵	۷۷۶۸	۳۴۸۵	۱۱۳۷	۸۶۲	۶۴
عمده فروشی و خرده فروشی ، تعمیر وسایل نقلیه موتوری ، و موتورسیکلت و کالاهای شخصی وخانگی	۴۷۱۰۷	۸۸۶	۴۶۵۱	۱۵۶۴۵	۱۳۷۸۰	۵۷۵۹	۳۳۱۵	۱۳۶۷	۱۷۶۸	۳۶
فروش ونگهداری وتعمیر وسایل نقلیه موتوری وموتورسیکلت و خرده فروشی سوخت خودرو	۱۰۸۵۰	۴۴۲	۲۰۱۳	۴۱۴۴	۳۰۴۲	۸۷۷	۲۴۲	۳۹	۴۴	۷
عمده فروشی وحق العمل کاری بجز درموردوسایل نقلیه موتوری و موتورسیکلت	۶۹۱۴	۷۵	۵۱۲	۲۴۹۰	۲۲۲۸	۹۱۸	۴۳۶	۱۳۱	۱۱۵	۹
خرده فروشی بجز خرده فروشی وسایل نقلیه موتوری وموتورسیکلت و تعمیر کالاهای شخصی وخانگی	۲۹۳۴۳	۳۶۹	۲۱۲۶	۹۰۱۱	۸۵۱۰	۳۹۶۴	۲۵۳۷	۱۱۹۷	۱۶۰۹	۲۰
هتل ورستوران	۲۵۴۶	۲۳	۲۰۷	۸۳۷	۷۹۹	۳۳۶	۲۲۲	۶۸	۵۳	۱
هتل ورستوران	۲۵۴۶	۲۳	۲۰۷	۸۳۷	۷۹۹	۳۳۶	۲۲۲	۶۸	۵۳	۱
حمل ونقل انبارداری و ارتباطات	۲۹۲۱۱	۴۸	۵۰۹	۷۳۱۹	۱۱۷۱۳	۶۵۲۲	۲۲۷۳	۵۰۵	۳۰۷	۱۵
حمل ونقل زمینی وحمل ونقل از طریق لوله	۲۴۶۲۰	۲۸	۳۴۳	۶۰۱۹	۹۹۸۶	۵۶۹۱	۱۹۴۵	۴۰۱	۱۹۳	۱۴
حمل ونقل آبی	۴۴۷	۴	۲۷	۹۱	۱۰۶	۶۳	۶۳	۳۹	۵۶	۰
حمل ونقل هوایی	۳۸۲	۰	۳	۱۰۰	۱۳۶	۱۱۲	۱۸	۶	۷	۰
فعالیتهای پشتیبانی وکمکی حمل ونقل وفعالیتهای آژانسهای مسافرتی	۱۹۸۰	۱۴	۱۰۶	۵۶۲	۶۸۶	۳۶۵	۱۶۲	۴۳	۴۳	۱
پست ومخابرات	۱۷۸۲	۲	۳۰	۵۴۷	۸۰۳	۲۹۱	۸۵	۱۶	۸	۰
واسطه گریهای مالی	۱۳۴۳	۱	۳	۶۱۶	۴۹۴	۱۷۴	۳۹	۹	۵	۲
واسطه گریهای مالی بجز بیمه و صندوقهای بازنشستگی	۱۱۸۳	۰	۲	۵۴۳	۴۳۶	۱۵۹	۳۲	۵	۴	۲
بیمه و بازنشستگی بجز تامین اجتماعی اجباری - بیمه گری	۱۳۸	۰	۰	۶۵	۴۸	۱۳	۷	۴	۱	۰
فعالیتهای جنبی واسطه گریهای مالی	۲۲	۱	۱	۸	۱۰	۲	۰	۰	۰	۰

استان تهران

جدول ۱۷ - شاغلان برحسب جنس ، بخشهای فعالیت و سن (دنباله)

نقاط روستایی

جنس وبخشهای فعالیت	جمع	۱۰ - ۱۴ ساله	۱۵ - ۱۹ ساله	۲۰ - ۲۹ ساله	۳۰ - ۳۹ ساله	۴۰ - ۴۹ ساله	۵۰ - ۵۹ ساله	۶۰ - ۶۴ ساله	۶۵ ساله و بیشتر	نامشخص
مستغلات ، اجاره وفعالیتهای کاروکسب	۴۲۰۹	۲۰	۱۹۳	۱۱۷۷	۱۵۹۱	۷۳۹	۳۳۳	۷۶	۷۴	۶
فعالیتهای مربوط به املاک و مستغلات	۱۷۹۶	۲	۳۱	۴۲۱	۷۶۳	۳۴۸	۱۴۶	۴۰	۴۰	۵
کرایه دادن ماشین آلات وتجهیزات بدون اپراتور و کرایه دادن کالاهای شخصی وخانگی	۱۵۶	۰	۱۷	۴۶	۵۸	۲۲	۹	۳	۱	۰
کامپیوتر وفعالیتهای وابسته به آن	۳۸۵	۶	۴۸	۱۵۱	۱۱۲	۴۶	۱۴	۵	۳	۰
تحقیق وتوسعه	۶۸۶	۲	۶	۱۵۱	۲۷۷	۱۴۵	۸۹	۶	۱۰	۰
سایرفعالیتهای کاروکسب	۱۱۸۶	۱۰	۹۱	۴۰۸	۳۸۱	۱۷۸	۷۵	۲۲	۲۰	۱
اداره امورعمومی و دفاع و تامین اجتماعی اجباری	۵۶۷۹۶	۳۹	۱۲۹۸۷	۲۴۷۷۵	۱۰۷۰۳	۴۱۰۶	۱۴۵۷	۳۸۹	۳۱۰	۳۰
اداره امورعمومی ودفاع وتامین اجتماعی اجباری	۵۶۷۹۶	۳۹	۱۲۹۸۷	۲۴۷۷۵	۱۰۷۰۳	۴۱۰۶	۱۴۵۷	۳۸۹	۳۱۰	۳۰
آموزش	۹۳۴۲	۳	۸۷	۳۵۸۹	۳۵۰۸	۱۵۳۰	۴۱۹	۱۱۲	۸۸	۶
آموزش	۹۳۴۲	۳	۸۷	۳۵۸۹	۳۵۰۸	۱۵۳۰	۴۱۹	۱۱۲	۸۸	۶
بهداشت ومددکاری اجتماعی	۳۳۵۲	۶	۲۹	۱۰۵۵	۱۲۹۶	۶۵۵	۲۱۸	۴۹	۳۹	۵
بهداشت ومددکاری اجتماعی	۳۳۵۲	۶	۲۹	۱۰۵۵	۱۲۹۶	۶۵۵	۲۱۸	۴۹	۳۹	۵
سایرفعالیتهای خدمات عمومی ، اجتماعی وشخصی	۵۷۹۲	۷۵	۴۵۱	۱۹۳۴	۱۵۸۴	۸۰۶	۴۷۱	۲۱۲	۲۵۴	۵
فاضلاب و دفع زباله و بهداشت محیط و سایر فعالیتهای مشابه	۱۳	۰	۱	۳	۳	۳	۳	۰	۰	۰
فعالیتهای سازمانهای دارای عضو	۱۱۲۴	۱۳	۴۳	۲۸۲	۳۲۹	۱۶۸	۱۱۵	۶۳	۱۰۹	۲
فعالیتهای تفریحی وفرهنگی و ورزشی	۱۴۲۸	۱۷	۵۸	۴۳۰	۴۶۴	۲۷۱	۹۷	۴۷	۴۲	۲
سایر فعالیتهای خدماتی	۳۲۲۷	۴۵	۳۴۹	۱۲۱۹	۷۸۸	۳۶۴	۲۵۶	۱۰۲	۱۰۳	۱
خانوارهای معمولی دارای مستخدم	۳۷۳۳	۲۲	۱۴۹	۶۲۸	۷۳۲	۵۷۰	۵۶۶	۳۷۳	۶۹۶	۱
خانوارهای معمولی دارای مستخدم	۳۷۳۳	۲۲	۱۴۹	۶۲۸	۷۳۲	۵۷۰	۵۶۶	۳۷۳	۶۹۶	۱
سازمانها وهیئت های بین المللی	۱۳	۰	۰	۳	۷	۲	۱	۰	۰	۰
سازمانها وهیئت های بین المللی	۱۳	۰	۰	۳	۷	۲	۱	۰	۰	۰
دفاتر وادارات مرکزی	۶۵۴	۱	۹	۱۶۰	۲۹۹	۱۰۲	۵۰	۲۲	۱۰	۱
دفاترمرکزی شرکتها وکارخانجات	۲۰	۰	۰	۷	۷	۴	۲	۰	۰	۰
ادارات مرکزی بنادها	۶۳۴	۱	۹	۱۵۳	۲۹۲	۹۸	۴۸	۲۲	۱۰	۱
فعالیتهای نامشخص و اظهار نشده	۷۷۲۸	۱۵۳	۶۸۴	۲۵۲۹	۲۱۵۷	۱۰۲۷	۵۳۲	۲۵۹	۳۸۵	۲
فعالیتهای نامشخص و اظهارنشده	۷۷۲۸	۱۵۳	۶۸۴	۲۵۲۹	۲۱۵۷	۱۰۲۷	۵۳۲	۲۵۹	۳۸۵	۲

استان تهران

جدول ۱۷ - شاغلان برحسب جنس ، بخشهای فعالیت و سن (دنباله)

نقاط روستایی

جنس وبخشهای فعالیت	جمع	۱۰ - ۱۴ ساله	۱۵ - ۱۹ ساله	۲۰ - ۲۹ ساله	۳۰ - ۳۹ ساله	۴۰ - ۴۹ ساله	۵۰ - ۵۹ ساله	۶۰ - ۶۴ ساله	۶۵ ساله و بیشتر	نامشخص
زن	۲۰۷۵۵	۵۶۹	۱۸۳۰	۷۴۵۶	۵۳۷۱	۲۸۱۴	۱۵۰۳	۵۴۰	۶۵۳	۲۲
کشاورزی شکار وجنگلداری	۴۷۳۵	۱۷۵	۳۶۶	۷۶۵	۸۶۶	۹۴۴	۸۶۰	۳۶۳	۳۹۶	۰
کشاورزی و شکار و فعالیتهای خدماتی وابسته	۴۷۳۴	۱۷۵	۳۶۶	۷۶۴	۸۶۶	۹۴۴	۸۶۰	۳۶۳	۳۹۶	۰
جنگلداری وقطع اشجار وفعالیتهای خدماتی وابسته	۱	۰	۰	۱	۰	۰	۰	۰	۰	۰
ماهیگیری	۳	۰	۰	۱	۱	۰	۰	۰	۱	۰
صیدوپرورش وتکثیر حیوانات آبزی وفعالیتهای خدماتی وابسته	۳	۰	۰	۱	۱	۰	۰	۰	۱	۰
استخراج معدن	۲۲	۰	۲	۱۱	۵	۱	۱	۱	۱	۰
استخراج زغال سنگ و لیگنیت و زغال سنگ نارس - بورب	۵	۰	۰	۲	۲	۱	۰	۰	۰	۰
استخراج نفت خام وگازطبیعی و فعالیتهای خدماتی جنبی استخراج نفت وگازبه استثنای بررسیهای اکتشافی	۱۰	۰	۲	۷	۰	۰	۱	۰	۰	۰
استخراج سنگهای معدنی اورانیم وتوریم	۰	۰	۰	۰	۰	۰	۰	۰	۰	۰
استخراج سنگهای فلزی	۰	۰	۰	۰	۰	۰	۰	۰	۰	۰
استخراج سایرسنگهای معدنی	۷	۰	۰	۲	۳	۰	۰	۱	۱	۰
صنعت (ساخت)	۴۱۴۷	۲۶۹	۸۰۲	۱۵۸۳	۸۵۵	۶۱۳	۱۶۶	۳۳	۴۲	۴
صنایع مواد غذایی وآشامیدنی	۴۳۴	۱۵	۶۶	۱۳۹	۱۱۰	۵۴	۳۰	۹	۱۱	۰
تولیدمحصولات ازتوتون وسیگار - سیگار	۸	۰	۰	۱	۲	۳	۰	۰	۲	۰
تولید منسوجات	۱۹۶۵	۱۷۶	۴۷۷	۷۵۶	۳۳۰	۱۵۲	۴۴	۱۲	۱۶	۲
تولید پوشاک - عمل آوردن ورنگ کردن پوست - خردار	۵۹۰	۱۷	۸۸	۲۵۱	۱۵۱	۵۹	۱۸	۲	۴	۰
دباغی وعمل آوردن چرم و ساخت کیف وچمدان وزین وبراق وتولید کفش	۹۲	۶	۱۳	۲۲	۱۹	۲۰	۸	۲	۰	۲
تولید چوب ومحصولات چوبی وچوب پنبه - غیرازمبلمان - ساخت کالا از نی ومواد حصیری	۳۳	۱	۶	۱۸	۱	۵	۱	۱	۰	۰
تولید کاغذ ومحصولات کاغذی	۴۷	۱	۱۴	۱۳	۱۱	۵	۳	۰	۰	۰
انتشار وچاپ وتکثیر رسانه های ضبط شده	۳۰	۰	۳	۱۷	۶	۲	۱	۱	۰	۰
صنایع تولیدزغال کک - پالایشگاههای نفت وسوخت های هسته ای	۱۱	۰	۰	۷	۲	۱	۱	۰	۰	۰
صنایع تولید مواد و محصولات شیمیایی	۱۳۷	۰	۱۱	۵۸	۴۲	۱۹	۷	۰	۰	۰
تولید محصولات لاستیکی وپلاستیکی	۶۹	۵	۱۲	۲۵	۱۵	۸	۴	۰	۰	۰
تولیدسایرمحصولات کانی غیرفلزی	۲۴۷	۳۸	۵۶	۷۰	۴۲	۲۸	۹	۲	۲	۰
تولید فلزات اساسی	۳۲	۱	۵	۱۲	۷	۵	۱	۰	۱	۰
تولید محصولات فلزی فابریکی بجز ماشین آلات وتجهیزات	۱۲۶	۶	۱۹	۵۵	۲۸	۹	۵	۰	۲	۰
تولیدماشین آلات وتجهیزات طبقه بندی نشده در جای دیگر	۱۱۳	۱	۷	۳۰	۳۸	۲۰	۱۲	۳	۲	۰
تولید ماشینهای آلات اداری وحسابگر و محاسباتی	۱۱	۰	۰	۹	۲	۰	۰	۰	۰	۰
تولید ماشین آلات مولد و انتقال برق ودستگاههای برقی طبقه بندی نشده درجای دیگر	۳۹	۱	۸	۱۱	۱۲	۷	۰	۰	۰	۰
تولیدرادیوتلویزیون ودستگاهها و وسائل ارتباطی	۳۶	۰	۴	۲۱	۴	۴	۰	۰	۱	۰

استان تهران

جدول ۱۷ - شاغلان برحسب جنس ، بخشهای فعالیت و سن (دنباله)

نقاط روستایی

جنس وبخشهای فعالیت	جمع	۱۰ - ۱۴ ساله	۱۵ - ۱۹ ساله	۲۰ - ۲۹ ساله	۳۰ - ۳۹ ساله	۴۰ - ۴۹ ساله	۵۰ - ۵۹ ساله	۶۰ - ۶۴ ساله	۶۵ ساله و بیشتر	نامشخص
تولید ابزار پزشکی وابزار اپتیکی وابزار دقیق وساعتهای مچی و انواع دیگر ساعت	۳۲	۰	۱	۲۳	۶	۲	۰	۰	۰	۰
تولید وسایل نقلیه موتوری و تریلر وسیم تریلر	۴۴	۰	۲	۲۳	۱۴	۳	۲	۰	۰	۰
تولید سایر وسایل حمل ونقل	۲	۰	۰	۱	۱	۰	۰	۰	۰	۰
تولید مبلمان ومصنوعات طبقه بندی نشده درجای دیگر	۴۸	۱	۹	۱۷	۱۲	۷	۰	۱	۱	۰
بازیافت	۰	۰	۰	۰	۰	۰	۰	۰	۰	۰
کشت و صنعت	۵	۰	۱	۴	۰	۰	۰	۰	۰	۰
تامین برق ،گاز وآب	۴۰	۰	۱	۱۶	۱۰	۶	۶	۰	۱	۰
تامین برق وگاروبخاراب گرم	۱۶	۰	۱	۵	۶	۲	۱	۰	۱	۰
جمع آوری وتصفیه وتوزیع آب	۲۴	۰	۰	۱۱	۴	۴	۵	۰	۰	۰
ساختمان	۴۰۱	۱۰	۵۷	۱۵۷	۸۷	۵۳	۲۱	۸	۷	۱
ساختمان	۴۰۱	۱۰	۵۷	۱۵۷	۸۷	۵۳	۲۱	۸	۷	۱
عمده فروشی و خرده فروشی ، تعمیر وسایل نقلیه موتوری ، موتورسیکلت و کالاهای شخصی وخانگی	۹۳۶	۱۲	۹۵	۳۰۷	۲۲۶	۱۳۴	۹۰	۳۱	۴۰	۱
فروش ونگهداری وتعمیر وسایل نقلیه موتوری وموتورسیکلت و خرده فروشی سوخت خودرو	۱۰۹	۵	۳۴	۴۲	۱۴	۸	۴	۱	۱	۰
عمده فروشی وحق العمل کاری بجز درموردوسایل نقلیه موتوری و موتورسیکلت	۱۵۹	۴	۱۴	۶۶	۳۹	۱۷	۱۲	۲	۵	۰
خرده فروشی بجز خرده فروشی وسایل نقلیه موتوری وموتورسیکلت و تعمیر کالاهای شخصی وخانگی	۶۶۸	۳	۴۷	۱۹۹	۱۷۳	۱۰۹	۷۶	۲۸	۳۴	۱
هتل ورستوران	۳۰	۱	۱	۱۰	۹	۸	۱	۰	۰	۰
هتل ورستوران	۳۰	۱	۱	۱۰	۹	۸	۱	۰	۰	۰
حمل ونقل انبارداری و ارتباطات	۳۲۶	۷	۱۶	۱۱۶	۱۰۶	۵۸	۱۴	۲	۶	۱
حمل ونقل زمینی وحمل ونقل از طریق لوله	۱۴۶	۲	۲	۴۷	۵۴	۳۲	۶	۰	۲	۱
حمل ونقل آبی	۲۲	۲	۰	۱	۶	۷	۱	۲	۳	۰
حمل ونقل هوایی	۱۳	۰	۱	۶	۳	۳	۰	۰	۰	۰
فعالیتهای پشتیبانی وکمکی حمل ونقل وفعالیتهای آژانسهای مسافرتی	۷۷	۲	۹	۳۰	۲۳	۹	۴	۰	۰	۰
پست ومخابرات	۶۸	۱	۴	۳۲	۲۰	۷	۳	۰	۱	۰
واسطه گریهای مالی	۳۶	۰	۳	۲۵	۸	۰	۰	۰	۰	۰
واسطه گریهای مالی بجز بیمه و صندوقهای بازنشستگی	۲۵	۰	۳	۱۶	۶	۰	۰	۰	۰	۰
بیمه و بازنشستگی بجز تامین اجتماعی اجباری - بیمه گری	۱۱	۰	۰	۹	۲	۰	۰	۰	۰	۰
فعالیتهای جنبی واسطه گریهای مالی	۰	۰	۰	۰	۰	۰	۰	۰	۰	۰

استان تهران

جدول ۱۷ - شاغلان برحسب جنس ، بخشهای فعالیت و سن (دنباله)

نقاط روستایی

جنس وبخشهای فعالیت	جمع	۱۰ - ۱۴ ساله	۱۵ - ۱۹ ساله	۲۰ - ۲۹ ساله	۳۰ - ۳۹ ساله	۴۰ - ۴۹ ساله	۵۰ - ۵۹ ساله	۶۰ - ۶۴ ساله	۶۵ ساله و بیشتر	نامشخص
مستغلات ، اجاره وفعالیتهای کاروکسب	۱۸۶	۲	۸	۶۰	۶۰	۴۲	۱۱	۲	۱	۰
فعالیتهای مربوط به املاک و مستغلات	۱۵	۰	۰	۶	۴	۳	۱	۱	۰	۰
کرایه دادن ماشین آلات وتجهیزات بدون اپراتور و کرایه دادن کالاهای شخصی وخانگی	۰	۰	۰	۰	۰	۰	۰	۰	۰	۰
کامپیوتر وفعالیتهای وابسته به آن	۷	۱	۰	۴	۱	۰	۱	۰	۰	۰
تحقیق وتوسعه	۷۹	۰	۲	۱۵	۳۲	۲۵	۴	۰	۱	۰
سایرفعالیتهای کاروکسب	۸۵	۱	۶	۳۵	۲۳	۱۴	۵	۱	۰	۰
اداره امورعمومی و دفاع و تامین اجتماعی اجباری	۱۰۴۵	۴	۱۰۴	۴۴۷	۳۲۴	۱۲۴	۲۶	۳	۱۲	۱
اداره امورعمومی ودفاع وتامین اجتماعی اجباری	۱۰۴۵	۴	۱۰۴	۴۴۷	۳۲۴	۱۲۴	۲۶	۳	۱۲	۱
آموزش	۵۱۷۷	۳	۸۲	۲۶۵۵	۱۸۲۲	۵۰۵	۶۹	۱۷	۱۵	۹
آموزش	۵۱۷۷	۳	۸۲	۲۶۵۵	۱۸۲۲	۵۰۵	۶۹	۱۷	۱۵	۹
بهداشت ومددکاری اجتماعی	۱۲۵۱	۰	۵۹	۵۴۸	۴۰۶	۱۷۸	۴۵	۱۰	۴	۱
بهداشت ومددکاری اجتماعی	۱۲۵۱	۰	۵۹	۵۴۸	۴۰۶	۱۷۸	۴۵	۱۰	۴	۱
سایرفعالیتهای خدمات عمومی ، اجتماعی وشخصی	۹۶۲	۱۱	۱۰۶	۴۲۶	۲۹۴	۸۵	۲۷	۵	۷	۱
فاضلاب و دفع زباله و بهداشت محیط و سایر فعالیتهای مشابه	۰	۰	۰	۰	۰	۰	۰	۰	۰	۰
فعالیتهای سازمانهای دارای عضو	۴۶	۰	۴	۱۷	۱۴	۳	۳	۳	۲	۰
فعالیتهای تفریحی وفرهنگی و ورزشی	۶۸	۰	۵	۲۳	۲۴	۱۲	۴	۰	۰	۰
سایر فعالیتهای خدماتی	۸۴۸	۱۱	۹۷	۳۸۶	۲۵۶	۷۰	۲۰	۲	۵	۱
خانوارهای معمولی دارای مستخدم	۲۹۵	۱۳	۱۵	۲۶	۵۱	۵۷	۶۰	۲۴	۴۸	۱
خانوارهای معمولی دارای مستخدم	۲۹۵	۱۳	۱۵	۲۶	۵۱	۵۷	۶۰	۲۴	۴۸	۱
سازمانها وهیئت های برون مرزی	۰	۰	۰	۰	۰	۰	۰	۰	۰	۰
سازمانها وهیئت های برون مرزی	۰	۰	۰	۰	۰	۰	۰	۰	۰	۰
دفاتر وادارات مرکزی	۱۵	۰	۲	۷	۵	۱	۰	۰	۰	۰
دفاترمرکزی شرکتها وکارخانجات	۱	۰	۰	۱	۰	۰	۰	۰	۰	۰
ادارات مرکزی بنادها	۱۴	۰	۲	۶	۵	۱	۰	۰	۰	۰
فعالیتهای نامشخص و اظهار نشده	۱۱۴۸	۶۲	۱۱۱	۲۹۶	۲۳۶	۲۰۵	۱۲۵	۴۱	۷۲	۲
فعالیتهای نامشخص و اظهارنشده	۱۱۴۸	۶۲	۱۱۱	۲۹۶	۲۳۶	۲۰۵	۱۲۵	۴۱	۷۲	۲

جدول ۱۸ - شاغلان ۱۰ ساله وبیشتر برحسب جنس ،گروههای عمده فعالیت و سطح سواد

کل

جنس و گروههای عمده فعالیت	جمع	باسواد									بی سواد
		جمع	ابتدایی	راهنمایی	متوسطه	پیش دانشگاهی	عالی	حوزه های علمیه و علوم دینی	سواد - آموزی	تحصیلات غیررسمی	دوره تحصیلی نامشخص واظهار نشده	
مردان	۲۸۷۳۷۳۹	۲۵۸۴۸۱۱	۶۳۴۸۹۱	۵۹۲۵۰۲	۷۹۰۸۸۰	۱۸۶	۴۴۳۴۲۶	۳۱۰۰	۵۴۲۳۷	۶۹۴۹۲	۱۶۰۹۹	۲۸۸۹۲۸
کشاورزی،شکار وجنگلداری	۱۲۸۹۲۲	۷۵۹۹۸	۳۴۲۱۶	۱۷۴۳۲	۹۶۶۹	۰	۲۸۵۸	۱۱۰	۴۰۶۳	۷۲۸۶	۳۶۶	۵۲۹۲۴
ماهیگیری	۲۲۸	۲۱۱	۳۱	۲۷	۸۰	۰	۶۴	۰	۶	۲	۱	۱۷
استخراج معادن	۲۱۲۹۳	۲۰۵۹۲	۳۴۰۴	۳۰۳۳	۷۵۷۱	۰	۶۰۸۰	۶	۲۵۲	۱۳۴	۱۱۲	۷۰۱
صنعت (ساخت)	۶۵۷۱۷۶	۶۰۳۸۷۳	۱۹۴۳۸۸	۱۸۶۰۸۷	۱۵۰۲۰۱	۲۸	۴۰۶۹۹	۲۱۲	۲۰۱۰۱	۹۴۸۳	۲۶۷۴	۵۳۳۰۳
تامین برق ،گاز وآب	۳۱۴۰۱	۲۹۲۶۸	۵۹۷۷	۵۶۲۰	۹۹۵۰	۰	۶۵۳۳	۹	۶۷۹	۳۴۰	۱۶۰	۲۱۳۳
ساختمان	۲۶۱۴۱۸	۲۰۳۹۶۶	۸۲۸۲۴	۴۷۶۰۷	۳۶۶۳۴	۷	۲۱۱۲۲	۱۳۴	۶۵۴۵	۸۰۴۸	۱۰۴۵	۵۷۴۵۲
عمده فروشی وخرده فروشی؛ تعمیر وسایل نقلیه موتوری موتورسیکلت وکالاهای شخصی وخانگی	۵۴۲۴۳۹	۴۹۰۸۹۷	۱۳۰۲۲۱	۱۳۳۲۰۳	۱۷۵۰۸۳	۲۱	۳۱۰۷۷	۲۱۲	۶۸۴۸	۱۱۷۵۰	۲۴۸۲	۵۱۵۴۲
هتل ورستوران	۲۱۶۳۳	۱۸۴۵۸	۶۷۶۰	۴۹۸۱	۴۸۶۴	۲	۷۵۸	۳	۴۱۴	۵۷۴	۱۰۲	۳۱۷۵
حمل ونقل وانبارداری وارتباطات	۲۳۵۰۹۷	۲۱۷۱۹۲	۶۵۵۸۴	۵۲۸۷۳	۶۸۶۶۹	۵	۲۰۲۲۵	۴۹	۳۹۸۱	۴۷۳۸	۱۰۶۸	۱۷۹۰۵
واسطه گریهای مالی	۵۵۴۲۹	۵۴۹۸۸	۳۶۹۱	۶۶۹۲	۳۰۰۹۵	۲	۱۳۸۹۴	۱۳	۱۶۷	۱۲۶	۳۰۸	۴۴۱
مستغلات،اجاره و فعالیتهای کار و کسب	۵۹۸۴۹	۵۷۳۱۸	۷۸۳۸	۸۲۷۷	۲۰۴۷۴	۷	۱۹۰۶۴	۱۴۰	۴۹۳	۶۸۹	۳۳۶	۲۵۳۱
اداره امورعمومی ودفاع وتامین اجتماعی اجباری	۶۰۸۱۹۱	۳۹۴۱۲۴	۵۱۵۲۶	۸۱۲۲۰	۱۴۸۱۴۷	۹۱	۱۰۲۶۵۷	۵۰۲	۴۸۹۱	۱۹۱۰	۳۱۸۰	۱۴۰۶۷
آموزش	۲۰۱۵۸۱	۱۹۸۴۲۴	۱۰۰۴۷	۸۱۵۵	۶۰۱۹۷	۹	۱۱۵۶۹۸	۵۴۱	۱۸۲۷	۵۴۹	۱۴۰۱	۳۱۵۷
بهداشت و مددکاری اجتماعی	۷۶۳۹۹	۷۳۸۳۰	۸۵۶۶	۷۵۹۵	۲۱۴۰۱	۵	۳۴۱۷۳	۲۷	۱۰۶۵	۴۵۲	۵۴۶	۲۵۶۹
سایر فعالیتهای خدمات عمومی ،اجتماعی و شخصی	۶۹۱۷۹	۶۲۲۰۹	۱۲۷۳۹	۱۴۲۲۰	۲۰۵۷۰	۲	۱۰۷۷۸	۹۹۴	۱۰۹۰	۱۴۱۶	۴۰۰	۶۹۷۰
خانوارهای معمولی دارای مستخدم	۱۴۷۹۵	۹۶۸۸	۳۶۴۵	۱۹۲۶	۱۷۳۵	۱	۱۰۹۱	۲۵	۳۶۰	۸۴۳	۶۲	۵۱۰۷
سازمانها و هیئت های برون مرزی	۶۷۷	۶۵۲	۶۹	۵۵	۲۰۵	۰	۳۰۸	۲	۳	۴	۶	۲۵
دفاتر وادارات مرکزی	۱۰۹۳۰	۱۰۳۷۶	۱۳۶۶	۱۵۸۶	۴۳۲۳	۰	۲۷۶۵	۲۱	۱۵۸	۹۸	۵۹	۵۵۴
فعالیتهای نامشخص و اظهارنشده	۷۷۱۰۲	۶۲۷۴۷	۱۱۹۹۹	۱۱۹۱۳	۲۱۰۱۲	۴	۱۳۵۸۲	۱۰۰	۱۲۹۴	۱۰۵۰	۱۷۹۳	۱۴۳۵۵

استان تهران

جدول ۱۸ - شاغلان ۱۰ ساله وبیشتر برحسب جنس ،بخشهای فعالیت وگروههای عمده شغلی (دنباله)

کل

جنس و گروههای عمده فعالیت	جمع	باسواد										بی سواد
		جمع	ابتدایی	راهنمایی	متوسطه	پیش دانشگاهی	عالی	دوره های علمیه و علوم دینی	سواد - آموزی	تحصیلات غیررسمی	دوره تحصیلی نامشخص وانتهار نشده	
مرد	۲۵۸۵۰۹۲	۲۳۰۹۲۸۱	۶۱۸۳۲۵	۵۷۵۰۱۶	۶۷۷۰۷۵	۱۳۰	۳۲۲۹۶۵	۲۹۰۵	۵۰۳۴۱	۴۸۶۰۷	۱۳۹۱۷	۲۷۵۸۱۱
کشاورزی،شکاروجنگلداری	۱۲۳۴۲۶	۷۳۹۵۳	۳۳۳۸۵	۱۷۱۳۳	۹۳۳۷	۰	۲۷۰۳	۱۱۰	۳۷۱۸	۷۲۱۳	۳۵۴	۴۹۴۷۳
ماهیگیری	۲۰۹	۱۹۳	۳۱	۲۵	۶۹	۰	۵۹	۰	۶	۲	۱	۱۶
استخراج معدن	۱۹۰۹۵	۱۸۴۱۲	۳۳۶۸	۲۹۷۸	۶۴۰۸	۰	۵۱۶۹	۶	۲۴۹	۱۳۳	۱۰۱	۶۸۳
صنعت (ساخت)	۶۲۸۸۴۴	۵۷۷۶۴۵	۱۸۹۴۷۹	۱۸۱۲۶۷	۱۳۹۴۹۲	۲۴	۳۶۱۹۶	۲۰۳	۱۹۱۴۹	۹۳۱۵	۳۵۲۰	۵۱۱۹۹
تامین برق ،گازوآب	۲۹۵۴۰	۲۷۴۳۶	۵۹۲۵	۵۵۴۸	۸۹۵۶	۰	۵۸۴۵	۹	۶۶۸	۳۳۷	۱۴۸	۲۱۰۴
ساختمان	۲۵۶۵۱۸	۱۹۹۴۳۵	۸۲۳۰۹	۴۷۱۶۳	۳۴۶۸۱	۷	۱۹۶۱۹	۱۳۱	۶۵۰۲	۸۰۱۶	۱۰۰۷	۵۷۰۸۳
عمده فروشی وخرده فروشی، تعمیر وسایل نقلیه موتوری موتورسیکلت وکالاهای شخصی وخانگی	۵۲۸۴۶۱	۴۷۸۰۶۹	۱۲۸۷۳۸	۱۳۱۱۶۵	۱۶۸۹۸۵	۱۹	۲۸۳۲۰	۲۱۱	۶۵۹۳	۱۱۶۴۹	۲۳۸۹	۵۰۳۹۲
هتل ورستوران	۲۰۹۸۸	۱۷۹۲۷	۶۶۳۱	۴۹۰۶	۴۷۲۱	۲	۶۱۶	۲	۳۹۰	۵۶۱	۹۸	۳۰۶۱
حمل ونقل وانبارداری وارتباطات	۲۲۶۸۶۵	۲۰۹۱۵۹	۶۵۱۰۶	۵۲۳۷۶	۶۴۲۰۶	۴	۱۷۷۷۳	۴۸	۳۹۳۱	۴۷۰۳	۱۰۱۲	۱۷۷۰۶
واسطه گریهای مالی	۴۶۶۴۱	۴۶۲۳۹	۳۶۲۱	۶۵۶۴	۲۴۹۸۲	۲	۱۰۵۲۹	۱۲	۱۶۲	۱۲۳	۲۴۴	۴۰۲
مستغلات ،اجاره و فعالیتهای کار و کسب	۵۲۳۶۲	۴۹۹۹۷	۷۶۸۰	۸۰۰۹	۱۷۳۲۱	۴	۱۵۴۱۰	۱۳۹	۴۶۵	۶۷۵	۲۹۴	۲۳۶۵
اداره امورعمومی ودفاع وتامین اجتماعی اجباری	۳۷۵۷۶۳	۳۶۲۰۶۰	۵۰۴۰۸	۷۹۷۰۴	۱۳۱۶۵۳	۶۰	۹۰۲۵۴	۴۸۵	۴۶۷۷	۱۸۵۷	۲۹۶۲	۱۳۷۰۳
آموزش	۸۸۴۴۸	۸۶۲۳۹	۷۶۹۸	۶۳۴۴	۱۸۵۱۹	۵	۵۱۳۴۸	۴۲۱	۸۲۷	۴۵۸	۶۱۹	۲۲۰۹
بهداشت و مددکاری اجتماعی	۴۲۵۸۳	۴۰۶۶۱	۶۹۸۶	۵۵۲۱	۹۷۰۸	۰	۱۷۰۴۸	۲۵	۷۰۲	۳۷۳	۲۹۸	۱۹۲۲
سایر فعالیتهای خدمات عمومی ،اجتماعی و شخصی	۵۶۷۹۳	۵۰۲۳۵	۱۱۴۴۲	۱۱۹۸۰	۱۵۴۷۱	۱	۷۷۹۱	۹۶۹	۹۱۳	۱۳۵۲	۳۱۶	۶۵۵۸
خانوارهای معمولی دارای مستخدم	۱۲۹۹۶	۸۶۳۷	۳۳۸۸	۱۸۲۲	۱۵۲۳	۱	۷۲۹	۲۴	۲۸۹	۸۱۰	۵۱	۴۳۵۹
سازمانها و هیئت های بیرون مرزی	۴۸۷	۴۶۵	۶۳	۴۹	۱۶۹	۰	۱۷۱	۲	۳	۴	۴	۲۲
دفاتر وادارات مرکزی	۹۹۹۵	۹۴۵۹	۱۳۴۱	۱۵۴۶	۳۷۸۹	۰	۲۴۶۵	۲۰	۱۵۴	۹۶	۴۸	۵۳۶
فعالیتهای نامشخص و انتهارنشده	۶۵۰۷۸	۵۳۰۶۰	۱۰۷۲۶	۱۰۹۱۶	۱۷۰۸۵	۱	۱۰۹۲۰	۸۸	۹۴۳	۹۳۰	۱۴۵۱	۱۲۰۱۸

جدول ۱۸ - شاغلان ۱۰ ساله وبیشتر برحسب جنس ،بخشهای فعالیت وگروههای عمده شغلی (دنباله)

کل

جنس و گروههای عمده فعالیت	جمع	باسواد										بی سواد
		جمع	ابتدایی	راهنمایی	متوسطه	پیش دانشگاهی	عالی	حوزه های علمیه و علوم دینی	سواد - آموزی	تحصیلات غیررسمی	دوره تحصیلی نامشخص واظهار نشده	
زن	۲۸۸۶۴۷	۲۷۵۵۳۰	۱۶۵۶۶	۱۷۴۸۶	۱۱۳۸۰۵	۵۴	۱۲۰۴۶۱	۱۹۵	۳۸۹۶	۸۸۵	۲۱۸۲	۱۳۱۱۷
کشاورزی،شکار وجنگلداری	۵۴۹۶	۲۰۴۵	۸۳۱	۲۹۹	۳۳۲	۰	۱۵۵	۰	۳۴۵	۷۳	۱۰	۳۴۵۱
ماهیگیری	۱۹	۱۸	۰	۲	۱۱	۰	۵	۰	۰	۰	۰	۱
استخراج معادن	۲۱۹۸	۲۱۸۰	۳۶	۵۵	۱۱۶۳	۰	۹۱۱	۰	۳	۱	۱۱	۱۸
صنعت (ساخت)	۲۸۳۳۲	۲۶۲۲۸	۴۹۰۹	۴۸۲۰	۱۰۷۰۹	۴	۴۵۰۳	۹	۹۵۲	۱۶۸	۱۵۴	۲۱۰۴
تامین برق ،گاز وآب	۱۸۶۱	۱۸۳۲	۵۲	۷۲	۹۹۴	۰	۶۸۸	۰	۱۱	۳	۱۲	۲۹
ساختمان	۴۹۰۰	۴۵۳۱	۵۱۵	۴۴۴	۱۹۵۳	۰	۱۵۰۳	۳	۴۳	۳۲	۳۸	۳۶۹
عمده فروشی وخرده فروشی، تعمیر وسایل نقلیه موتوری موتورسیکلت وکالاهای شخصی وخانگی	۱۳۹۷۸	۱۲۸۲۸	۱۴۸۳	۲۰۳۸	۶۰۹۸	۲	۲۷۵۷	۱	۲۵۵	۱۰۱	۹۳	۱۱۵۰
هتل ورستوران	۶۴۵	۵۳۱	۱۲۹	۷۵	۱۴۳	۰	۱۴۲	۱	۲۴	۱۳	۴	۱۱۴
حمل ونقل وانبارداری وارتباطات	۸۲۳۲	۸۰۳۳	۴۷۸	۴۹۷	۴۴۶۳	۱	۲۴۵۲	۱	۵۰	۳۵	۵۶	۱۹۹
واسطه گریهای مالی	۸۷۸۸	۸۷۴۹	۷۰	۱۲۸	۵۱۱۳	۰	۳۳۶۵	۱	۵	۳	۶۴	۳۹
مستغلات ،اجاره و فعالیتهای کار و کسب	۷۴۸۷	۷۳۲۱	۱۵۸	۲۶۸	۳۱۵۳	۳	۳۶۵۴	۱	۲۸	۱۴	۴۲	۱۶۶
اداره امور عمومی ودفاع وتامین اجتماعی اجباری	۳۲۴۲۸	۳۲۰۶۴	۱۱۱۸	۱۵۱۶	۱۶۴۹۴	۳۱	۱۲۴۰۳	۱۷	۲۱۴	۵۳	۲۱۸	۳۶۴
آموزش	۱۱۳۱۳۳	۱۱۲۱۸۵	۲۳۴۹	۱۸۱۱	۴۱۶۷۸	۴	۶۴۳۵۰	۱۲۰	۱۰۰۰	۹۱	۷۸۲	۹۴۸
بهداشت و مددکاری اجتماعی	۳۳۸۱۶	۳۳۱۶۹	۱۵۸۰	۲۰۷۴	۱۱۶۹۳	۵	۱۷۱۲۵	۲	۳۶۳	۷۹	۲۴۸	۶۴۷
سایر فعالیتهای خدمات عمومی ،اجتماعی و شخصی	۱۲۳۸۶	۱۱۹۷۴	۱۲۹۷	۲۲۴۰	۵۰۹۹	۱	۲۹۸۷	۲۵	۱۷۷	۶۴	۸۶	۴۱۲
خانوارهای معمولی دارای مستخدم	۱۷۹۹	۱۰۵۱	۲۵۷	۱۰۴	۲۱۲	۰	۲۶۲	۱	۷۱	۳۳	۱۱	۷۴۸
سازمانها و هیئت های برون مرزی	۱۹۰	۱۸۷	۶	۶	۳۶	۰	۱۳۷	۰	۰	۰	۲	۳
دفاتر وادارات مرکزی	۹۳۵	۹۱۷	۲۵	۴۰	۵۳۴	۰	۳۰۰	۱	۴	۲	۱۱	۱۸
فعالیتهای نامشخص و اظهارنشده	۱۲۰۲۴	۹۶۸۷	۱۲۷۳	۹۹۷	۳۹۲۷	۳	۲۶۶۲	۱۲	۳۵۱	۱۲۰	۳۴۲	۲۳۳۷

استان تهران

جدول ۱۸ - شاغلان ۱۰ ساله وبیشتر برحسب جنس ،گروههای عمده فعالیت و سطح سواد

نقاط شهری

جنس و گروههای عمده فعالیت	جمع	با سواد										بی سواد
		جمع	استدایی	راهنمایی	متوسطه	پیش دانشگاهی	عالی	حوزه های علمیه و علوم دینی	سواد آموزی	تحصیلات غیررسمی	دوره تحصیلی نامشخص واظهار نشده	
مردان	۲۴۲۵۴۱۷	۲۲۳۴۹۸۷	۴۹۴۳۹۵	۴۸۴۸۷۳	۷۳۳۸۰۰	۱۶۸	۴۲۸۰۱۷	۲۷۶۲	۴۰۳۴۱	۳۶۲۸۶	۱۴۳۴۵	۱۹۰۴۳۰
کشاورزی،شکار وجنگلداری	۳۳۹۹۳	۲۴۱۵۹	۸۰۶۰	۵۰۸۸	۵۹۵۸	۰	۲۶۱۸	۲۴	۸۰۶	۱۴۵۱	۱۵۴	۹۸۳۴
ماهیگیری	۱۸۱	۱۷۲	۱۶	۱۶	۷۴	۰	۶۲	۰	۱	۲	۱	۹
استخراج معدن	۳۰۱۶۳	۱۹۶۱۴	۳۰۱۶	۲۷۲۶	۷۳۸۴	۰	۶۰۵۴	۵	۲۰۷	۱۱۶	۱۰۶	۵۴۹
صنعت (ساخت)	۵۴۵۸۶۹	۵۰۷۵۸۲	۱۵۲۸۶۳	۱۵۲۲۵۴	۱۳۷۴۴۸	۲۶	۳۹۳۳۰	۱۶۰	۱۵۶۱۷	۷۵۹۱	۲۲۹۳	۳۸۲۸۷
تامین برق ،گاز وآب	۲۷۶۰۷	۲۶۰۶۲	۴۸۲۶	۴۶۲۸	۹۲۶۱	۰	۶۳۷۹	۸	۵۵۰	۲۷۱	۱۳۹	۱۵۴۵
ساختمان	۲۰۵۶۰۷	۱۶۵۵۲۲	۶۱۷۰۸	۳۷۱۴۰	۳۳۹۲۴	۳	۲۰۹۲۵	۱۰۰	۴۷۳۲	۶۱۳۷	۸۵۳	۴۰۰۸۵
عمده فروشی وخرده فروشی، تعمیر وسایل نقلیه موتوری موتورسیکلت وکالاهای شخصی وخانگی	۴۹۴۲۶۰	۴۵۱۰۶۹	۱۱۳۴۷۷	۱۱۸۹۷۵	۱۶۹۳۴۴	۱۹	۳۰۷۴۱	۱۹۰	۵۶۴۴	۱۰۳۸۷	۲۲۹۳	۴۳۲۹۱
هتل ورستوران	۱۹۰۵۶	۱۶۳۶۵	۵۷۱۳	۴۳۱۷	۴۶۲۰	۲	۷۵۱	۳	۳۶۹	۵۰۳	۸۷	۲۶۹۱
حمل ونقل وانبارداری وارتباطات	۲۰۵۵۵۸	۱۹۱۳۸۵	۵۴۱۹۱	۴۴۶۰۸	۶۴۵۳۰	۵	۱۹۸۸۹	۴۶	۳۱۶۷	۴۰۰۱	۹۴۸	۱۴۱۷۳
واسطه گریهای مالی	۵۴۰۵۰	۵۳۶۴۱	۳۵۰۲	۶۳۲۶	۲۹۴۴۲	۲	۱۳۷۹۳	۱۲	۱۵۱	۱۱۲	۳۰۱	۴۰۹
مستغلات ،اجاره و فعالیتهای کار و کسب	۵۵۴۵۲	۵۳۴۰۸	۶۶۰۷	۷۰۷۹	۱۹۴۸۵	۷	۱۸۷۷۷	۱۳۶	۴۰۲	۵۹۴	۳۲۱	۲۰۴۴
اداره امورعمومی ودفاع وتامین اجتماعی اجباری	۳۵۲۳۴۴	۳۴۰۹۲۵	۴۰۱۴۵	۶۳۱۳۸	۱۳۱۰۲۸	۸۴	۹۷۶۱۱	۴۷۷	۳۹۴۴	۱۶۰۷	۲۸۹۱	۱۱۴۱۹
آموزش	۱۸۷۰۶۲	۱۸۴۴۰۴	۸۶۱۵	۷۰۴۵	۵۵۵۹۲	۸	۱۰۹۲۷۶	۵۲۳	۱۵۶۰	۴۹۰	۱۲۹۵	۲۶۵۸
بهداشت و مددکاری اجتماعی	۷۱۷۹۶	۶۹۵۶۹	۷۳۳۶	۶۳۶۱	۲۰۳۰۳	۵	۳۳۷۲۸	۲۵	۹۰۶	۳۸۹	۵۱۶	۲۲۲۷
سایر فعالیتهای خدمات عمومی ،اجتماعی و شخصی	۶۲۴۱۰	۵۶۷۳۵	۱۰۸۰۷	۱۲۲۶۴	۱۹۶۳۸	۲	۱۰۶۴۶	۹۲۲	۸۸۹	۱۲۰۰	۳۶۷	۵۶۷۵
خانوارهای معمولی دارای مستخدم	۱۰۷۶۳	۷۴۷۴	۲۵۹۹	۱۴۶۰	۱۵۵۲	۱	۱۰۷۹	۱۹	۲۲۴	۴۸۷	۵۳	۳۲۸۹
سازمانها و هیئت های بیرون مرزی	۶۶۴	۶۴۰	۶۵	۵۲	۲۰۲	۰	۳۰۶	۲	۳	۴	۶	۲۴
دفاتر وادارات مرکزی	۱۰۲۶۱	۹۸۰۹	۱۱۹۸	۱۴۳۶	۴۱۴۶	۰	۲۷۲۲	۲۱	۱۳۷	۹۱	۵۸	۴۵۲
فعالیتهای نامشخص و اظهارنشده	۶۸۲۲۱	۵۶۴۵۲	۹۶۵۱	۹۹۶۰	۱۹۸۶۹	۴	۱۳۳۳۰	۸۹	۱۰۳۲	۸۵۳	۱۶۶۴	۱۱۷۶۹

استان تهران

جدول ۱۸ - شاغلان ۱۰ ساله وبیشتر برحسب جنس ،بخشهای فعالیت وگروههای عمده شغلی (دنباله)

نقاط شهری

جنس و گروههای عمده فعالیت	جمع	باسواد										بی سواد
		جمع	ابتدایی	راهنمایی	متوسطه	پیش دانشگاهی	عالی	حوزه های علمیه و علوم دینی	سواد - آموزی	تحصیلات غیررسمی	دوره تحصیلی نامشخص وانتهار نشده	
مرد	۲۱۵۷۵۲۷	۱۹۷۴۷۲۲	۴۸۱۶۳۷	۴۷۰۱۴۲	۶۲۴۶۱۷	۱۱۸	۳۱۰۳۳۳	۲۵۷۲	۳۷۵۱۰	۳۵۵۳۴	۱۲۲۵۹	۱۸۲۸۰۵
کشاورزی،شکاروجنگلداری	۳۳۲۳۲	۲۳۵۷۲	۷۹۹۴	۵۰۲۲	۵۶۹۲	۰	۲۴۶۳	۲۴	۷۹۲	۱۴۳۶	۱۴۹	۹۶۶۰
ماهیگیری	۱۶۵	۱۵۶	۱۶	۱۵	۶۳	۰	۵۸	۰	۱	۲	۱	۹
استخراج معادن	۱۷۹۸۷	۱۷۴۵۲	۲۹۸۲	۲۶۷۴	۶۲۳۰	۰	۵۱۴۶	۵	۲۰۴	۱۱۵	۹۶	۵۳۵
صنعت (ساخت)	۵۲۱۶۸۴	۴۸۴۶۵۳	۱۶۹۴۳۳	۱۴۸۳۵۴	۱۲۷۲۳۷	۲۲	۳۴۸۸۲	۱۵۲	۱۴۹۸۱	۷۴۴۷	۲۱۴۵	۳۷۰۳۱
تامین برق ،گازوآب ...	۲۵۷۸۶	۲۴۲۶۵	۴۷۸۲	۴۵۶۵	۸۲۷۳	۰	۵۷۰۰	۸	۵۴۱	۲۶۹	۱۲۷	۱۵۲۱
ساختمان	۲۰۱۱۰۸	۱۶۱۲۶۹	۶۱۳۳۷	۳۶۷۸۷	۳۲۰۰۳	۳	۱۹۴۲۶	۹۸	۶۶۹۸	۶۱۱۰	۸۱۷	۳۹۸۳۹
عمده فروشی وخرده فروشی، تعمیر وسایل نقلیه موتوری موتورسیکلت وکالاهای شخصی وخانگی .	۴۸۱۳۱۹	۴۳۸۹۳۰	۱۱۲۲۱۶	۱۱۷۱۴۱	۱۶۳۴۱۶	۱۷	۲۸۰۰۱	۱۸۹	۵۶۵۵	۱۰۲۹۴	۲۲۰۱	۴۲۳۸۹
هتل ورستوران	۱۸۴۴۱	۱۵۸۶۱	۵۵۹۹	۴۲۴۹	۴۴۸۰	۲	۶۰۹	۲	۳۴۶	۴۹۱	۸۳	۲۵۸۰
حمل ونقل وانبارداری وارتباطات	۱۹۷۶۵۲	۱۸۳۶۲۵	۵۳۸۱۲	۴۴۱۸۲	۶۰۱۴۶	۴	۱۷۴۴۷	۴۵	۳۱۲۶	۳۹۶۹	۸۹۴	۱۴۰۲۷
واسطه گریهای مالی ...	۴۵۲۹۸	۴۴۹۲۷	۳۴۳۲	۶۲۰۲	۲۴۳۵۶	۲	۱۰۴۳۲	۱۱	۱۴۶	۱۰۹	۲۳۷	۳۷۱
مستغلات اجاره و فعالیتهای کار و کسب .	۴۸۱۵۱	۴۶۲۴۹	۶۴۶۹	۶۸۲۸	۱۶۴۱۱	۴	۱۵۱۶۳	۱۳۵	۳۸۰	۵۸۰	۲۷۹	۱۹۰۲
اداره امورعمومی ودفاع وتامین اجتماعی اجباری	۳۲۰۹۶۱	۳۰۹۸۷۷	۳۹۱۲۵	۶۱۷۷۳	۱۱۵۱۱۲	۵۶	۸۵۳۵۲	۴۶۲	۳۷۵۱	۱۵۶۵	۲۶۸۱	۱۱۰۸۴
آموزش	۷۹۱۰۶	۷۷۲۹۹	۶۴۹۱	۵۳۸۹	۱۶۱۹۴	۵	۴۷۱۶۸	۴۰۴	۶۹۰	۴۰۲	۵۵۶	۱۸۰۷
بهداشت و مددکاری اجتماعی	۳۹۲۳۱	۳۷۵۹۳	۵۹۳۴	۴۶۱۳	۹۰۵۷	۰	۱۶۷۹۰	۲۳	۵۸۹	۳۱۳	۲۷۴	۱۶۳۸
سایر فعالیتهای خدمات عمومی ،اجتماعی و شخصی	۵۰۹۸۷	۴۵۶۷۴	۹۷۶۱	۱۰۴۲۳	۱۴۷۴۱	۱	۷۶۸۲	۸۹۷	۷۳۸	۱۱۴۳	۲۸۸	۵۳۱۳
خانوارهای معمولی دارای مستخدم	۹۲۵۹	۶۵۲۱	۲۳۹۹	۱۳۶۴	۱۳۴۴	۱	۷۱۸	۱۸	۱۷۶	۴۵۷	۴۴	۲۷۳۸
سازمانها و هیئت های برون مرزی	۴۷۴	۴۵۳	۵۹	۴۶	۱۶۶	۰	۱۶۹	۲	۳	۴	۴	۲۱
دفاتر وادارات مرکزی .	۹۳۴۱	۸۹۰۶	۱۱۷۳	۱۳۹۹	۳۶۲۰	۰	۲۴۲۵	۲۰	۱۳۳	۸۹	۴۷	۴۳۵
فعالیتهای نامشخص و اظهارنشده	۵۷۳۴۵	۴۷۴۴۰	۸۶۳۳	۹۱۱۶	۱۶۰۷۶	۱	۱۰۷۰۲	۷۷	۷۶۰	۷۳۹	۱۳۳۶	۹۹۰۵

استان تهران

جدول ۱۸ - شاغلان ۱۰ ساله وبیشتر برحسب جنس ،بخشهای فعالیت وگروههای عمده شغلی (دنباله)

نقاط شهری

جنس و گروههای عمده فعالیت	جمع	باسواد										بی سواد
		جمع	ابتدایی	راهنمایی	متوسطه	پیش دانشگاهی	عالی	حوزه های علمیه و علوم دینی	سواد - آموزی	تحصیلات غیررسمی	دوره تحصیلی نامشخص واظهار نشده	
کل	۲۶۷۸۹۰	۲۶۰۲۶۵	۱۲۷۵۸	۱۴۷۳۱	۱۰۹۱۸۳	۵۰	۱۱۷۶۸۴	۱۹۰	۲۸۳۱	۷۵۲	۲۰۸۶	۷۶۲۵
کشاورزی،شکار وجنگلداری	۷۶۱	۵۸۷	۶۶	۶۶	۲۶۶	۰	۱۵۵	۰	۱۴	۱۵	۵	۱۷۴
ماهیگیری	۱۶	۱۶	۰	۱	۱۱	۰	۴	۰	۰	۰	۰	۰
استخراج معادن	۲۱۷۶	۲۱۶۲	۳۴	۵۲	۱۱۵۴	۰	۹۰۸	۰	۳	۱	۱۰	۱۴
صنعت (ساخت)	۲۶۱۸۵	۲۲۹۲۹	۳۴۳۰	۳۹۰۰	۱۰۲۱۱	۴	۴۴۴۸	۸	۶۳۶	۱۴۴	۱۴۸	۱۲۵۶
تامین برق ،گاز وآب	۱۸۲۱	۱۷۹۷	۴۴	۶۳	۹۸۸	۰	۶۷۹	۰	۹	۲	۱۲	۲۴
ساختمان	۴۴۹۹	۴۲۵۳	۳۸۱	۳۵۳	۱۹۲۱	۰	۱۴۹۹	۲	۳۴	۲۷	۳۶	۲۴۶
عمده فروشی وخرده فروشی، تعمیر وسایل نقلیه موتوری ،موتورسیکلت وکالاهای شخصی وخانگی	۱۳۰۴۱	۱۲۱۳۹	۱۲۶۱	۱۸۳۴	۵۹۲۸	۲	۲۷۴۰	۱	۱۸۹	۹۳	۹۱	۹۰۲
هتل ورستوران	۶۱۵	۵۰۴	۱۱۴	۶۸	۱۴۰	۰	۱۴۲	۱	۲۳	۱۲	۴	۱۱۱
حمل ونقل وانبارداری وارتباطات	۷۹۰۶	۷۷۶۰	۳۷۹	۴۲۶	۴۳۸۴	۱	۲۴۴۲	۱	۴۱	۳۲	۵۴	۱۴۶
واسطه گریهای مالی	۸۷۵۲	۸۷۱۴	۷۰	۱۲۴	۵۰۸۶	۰	۳۳۶۱	۱	۵	۳	۶۴	۳۸
مستغلات ،اجاره و فعالیتهای کار و کسب	۷۳۰۱	۷۱۵۹	۱۳۸	۲۵۱	۳۰۷۴	۳	۳۶۱۴	۱	۲۲	۱۴	۴۲	۱۴۲
اداره امورعمومی ودفاع وتامین اجتماعی اجباری	۳۱۳۸۳	۳۱۰۴۸	۱۰۲۰	۱۳۶۵	۱۵۹۱۶	۲۸	۱۲۲۵۹	۱۵	۱۹۳	۴۲	۲۱۰	۳۳۵
آموزش	۱۰۷۹۵۶	۱۰۷۱۰۵	۲۱۲۴	۱۶۵۶	۳۹۳۹۸	۳	۶۲۱۰۸	۱۱۹	۸۷۰	۸۸	۷۳۹	۸۵۱
بهداشت و مددکاری اجتماعی	۳۲۵۶۵	۳۱۹۷۶	۱۴۰۲	۱۷۴۸	۱۱۲۴۶	۵	۱۶۹۳۸	۲	۳۱۷	۷۶	۲۴۲	۵۸۹
سایر فعالیتهای خدمات عمومی ،اجتماعی و شخصی	۱۱۴۲۳	۱۱۰۶۱	۱۰۴۶	۱۸۴۱	۴۸۹۷	۱	۲۹۶۴	۲۵	۱۵۱	۵۷	۷۹	۳۶۲
خانوارهای معمولی دارای مستخدم	۱۵۰۴	۹۵۳	۲۰۰	۹۶	۲۰۸	۰	۳۶۱	۱	۴۸	۳۰	۹	۵۵۱
سازمانها و هیئت های بدون عضوی	۱۹۰	۱۸۷	۶	۶	۳۶	۰	۱۳۷	۰	۰	۰	۲	۳
دفاتر وادارات مرکزی	۹۲۰	۹۰۳	۲۵	۳۷	۵۲۶	۰	۲۹۷	۱	۴	۲	۱۱	۱۷
فعالیتهای نامشخص و اظهارنشده	۱۰۸۷۶	۹۰۱۲	۱۰۱۸	۸۶۴	۳۷۹۳	۳	۲۶۲۸	۱۲	۲۷۲	۱۱۴	۳۲۸	۱۸۶۴

استان تهران

جدول ۱۸ - شاغلان ۱۰ ساله وبیشتر برحسب جنس ،گروههای عمده فعالیت و سطح سواد

نقاط روستایی

جنس و گروههای عمده فعالیت	جمع	باسواد										بی سواد
		جمع	ابتدایی	راهنمایی	متوسطه	پیش دانشگاهی	عالی	دوره های علمیه و علوم دینی	سواد - آموزی	تحصیلات غیررسمی	دوره تحصیلی نامشخص واظهار نشده	
مردان	۴۴۸۲۲۰	۳۴۹۷۵۸	۱۴۰۴۷۲	۱۰۷۶۱۱	۵۷۰۶۸	۱۶	۱۵۴۰۷	۳۳۸	۱۳۸۹۶	۱۳۱۹۶	۱۷۵۴	۹۸۴۶۲
کشاورزی،شکار وجنگلداری	۹۴۹۲۶	۵۱۸۳۷	۲۶۱۵۴	۱۲۳۴۴	۳۷۱۱	۰	۲۴۰	۸۶	۳۲۵۷	۵۸۳۵	۲۱۰	۴۳۰۸۹
ماهیگیری	۴۷	۳۹	۱۵	۱۱	۶	۰	۲	۰	۵	۰	۰	۸
استخراج معدن	۱۱۳۰	۹۷۸	۳۸۸	۳۰۷	۱۸۷	۰	۲۶	۱	۴۵	۱۸	۶	۱۵۲
صنعت (ساخت)	۱۱۱۳۰۱	۹۶۲۸۶	۴۱۵۲۱	۳۳۸۳۲	۱۲۷۵۳	۲	۱۳۶۹	۵۲	۴۴۸۴	۱۸۹۲	۳۸۱	۱۵۰۱۵
تامین برق،گاز وآب	۳۷۹۴	۳۲۰۶	۱۱۵۱	۹۹۲	۶۸۹	۰	۱۵۴	۱	۱۲۹	۶۹	۲۱	۵۸۸
ساختمان	۵۵۷۸۹	۳۸۴۳۰	۲۱۱۱۳	۱۰۴۶۲	۲۷۰۷	۴	۱۹۷	۳۴	۱۸۱۳	۱۹۰۸	۱۹۲	۱۷۳۵۹
عمده فروشی وخرده فروشی، تعمیر وسایل نقلیه موتوری موتورسیکلت وکالاهای شخصی وخانگی	۴۸۰۴۳	۳۹۸۰۶	۱۶۷۳۵	۱۴۲۲۵	۵۷۳۵	۲	۳۳۵	۲۲	۱۲۰۴	۱۳۵۸	۱۹۰	۸۲۳۷
هتل ورستوران	۲۵۷۶	۲۰۹۲	۱۰۴۷	۶۶۳	۲۴۴	۰	۷	۰	۴۵	۷۱	۱۵	۴۸۴
حمل ونقل وانبارداری وارتباطات	۲۹۵۳۷	۲۵۸۰۶	۱۱۳۹۳	۸۲۶۵	۴۱۳۹	۰	۲۳۶	۳	۸۱۴	۷۳۶	۱۲۰	۳۷۳۱
واسطه گریهای مالی	۱۳۷۹	۱۳۴۷	۱۸۹	۳۶۶	۶۵۳	۰	۱۰۱	۱	۱۶	۱۴	۷	۳۲
مستغلات ،اجاره و فعالیتهای کار و کسب	۴۳۹۵	۳۹۰۸	۱۲۳۱	۱۱۹۸	۹۸۸	۰	۲۸۶	۴	۹۱	۹۵	۱۵	۴۸۷
اداره امور عمومی ودفاع وتامین اجتماعی اجباری	۵۵۸۴۱	۵۳۱۹۳	۱۱۳۷۷	۱۸۰۸۰	۱۷۱۱۹	۷	۵۰۴۶	۲۵	۹۴۷	۳۰۳	۲۸۹	۲۶۴۸
آموزش	۱۴۵۱۹	۱۴۰۲۰	۱۴۳۲	۱۱۱۰	۴۶۰۵	۱	۶۴۲۲	۱۸	۲۶۷	۵۹	۱۰۶	۴۹۹
بهداشت و مددکاری اجتماعی	۴۶۰۳	۴۲۶۱	۱۲۳۰	۱۲۳۴	۱۰۹۸	۰	۴۴۵	۲	۱۵۹	۶۳	۳۰	۳۴۲
سایر فعالیتهای خدمات عمومی ،اجتماعی و شخصی	۶۷۵۴	۵۴۶۴	۱۹۳۱	۱۹۵۲	۹۲۸	۰	۱۳۲	۷۲	۲۰۱	۲۱۵	۳۳	۱۲۹۰
خانوارهای معمولی دارای مستخدم	۴۰۲۸	۲۲۱۱	۱۰۴۵	۴۶۴	۱۸۳	۰	۱۲	۶	۱۳۶	۳۵۶	۹	۱۸۱۷
سازمانها و هیئت های برون مرزی	۱۳	۱۲	۴	۳	۳	۰	۲	۰	۰	۰	۰	۱
دفاتر وادارات مرکزی	۶۶۹	۵۶۷	۱۶۸	۱۵۰	۱۷۷	۰	۴۳	۰	۲۱	۷	۱	۱۰۲
فعالیتهای نامشخص و اظهارنشده	۸۸۷۶	۶۲۹۵	۲۳۴۸	۱۹۵۳	۱۱۴۳	۰	۲۵۲	۱۱	۲۶۲	۱۹۷	۱۲۹	۲۵۸۱

جدول ۱۸ - شاغلان ۱۰ ساله وبیشتر برحسب جنس ،بخشهای فعالیت وگروههای عمده شغلی (دنباله)

نقاط روستایی

جنس و گروههای عمده فعالیت	جمع	باسواد										بی سواد
		جمع	ابتدایی	راهنمایی	متوسطه	پیش دانشگاهی	عالی	دوره های علمیه و علوم دینی	سواد - آموزی	تحصیلات غیررسمی	دوره تحصیلی نامشخص واظهار نشده	
مرد	۴۲۷۴۶۵	۳۳۴۶۹۶	۱۳۶۶۶۴	۱۰۴۸۵۶	۵۲۴۴۷	۱۲	۱۲۶۳۰	۳۳۳	۱۲۸۳۱	۱۳۰۶۳	۱۶۵۸	۹۲۹۷۱
کشاورزی،شکار وجنگلداری	۹۰۱۹۱	۵۰۳۷۹	۲۵۳۸۹	۱۲۱۱۱	۳۶۴۵	۰	۲۴۰	۸۶	۲۹۲۶	۵۷۷۷	۲۰۵	۳۹۸۱۲
ماهیگیری	۴۶	۳۷	۱۵	۱۰	۶	۰	۱	۰	۵	۰	۰	۷
استخراج معدن	۱۱۰۸	۹۶۰	۳۸۶	۳۰۴	۱۷۸	۰	۲۳	۱	۴۵	۱۸	۵	۱۴۸
صنعت (ساخت)	۱۰۷۱۵۶	۹۲۹۸۷	۴۰۰۴۲	۳۲۹۱۲	۱۲۲۵۵	۲	۱۳۱۴	۵۱	۴۱۶۸	۱۸۶۸	۳۷۵	۱۴۱۶۷
تامین برق ،گاز وآب	۳۷۵۴	۳۱۷۱	۱۱۴۳	۹۸۳	۶۸۳	۰	۱۴۵	۱	۱۲۷	۶۸	۲۱	۵۸۳
ساختمان	۵۵۳۸۸	۳۸۱۵۲	۲۰۹۷۹	۱۰۳۷۱	۲۶۷۵	۴	۱۹۳	۳۳	۱۸۰۴	۱۹۰۳	۱۹۰	۱۷۲۳۶
عمده فروشی وخرده فروشی، تعمیر وسایل نقلیه موتوری ،موتورسیکلت وکالاهای شخصی وخانگی	۴۷۱۰۷	۳۹۱۱۷	۱۶۵۱۳	۱۴۰۲۱	۵۵۶۵	۲	۳۱۸	۲۲	۱۱۳۸	۱۳۵۰	۱۸۸	۷۹۹۰
هتل ورستوران	۲۵۴۶	۲۰۶۵	۱۰۳۲	۶۵۶	۲۴۱	۰	۷	۰	۴۴	۷۰	۱۵	۴۸۱
حمل ونقل وانبارداری وارتباطات	۲۹۲۱۱	۲۵۵۳۳	۱۱۲۹۴	۸۱۹۴	۴۰۶۰	۰	۳۲۶	۳	۸۰۵	۷۳۳	۱۱۸	۳۶۷۸
واسطه گریهای مالی	۱۳۴۳	۱۳۱۲	۱۸۹	۳۶۲	۶۲۶	۰	۹۷	۱	۱۶	۱۴	۷	۳۱
مستغلات ،اجاره و فعالیتهای کار و کسب	۴۲۰۹	۳۷۴۶	۱۲۱۱	۱۱۸۱	۹۰۹	۰	۲۴۶	۴	۸۵	۹۵	۱۵	۴۶۳
اداره امور عمومی ودفاع وتامین اجتماعی اجباری	۵۴۷۹۶	۵۲۱۷۷	۱۱۲۷۹	۱۷۹۲۹	۱۶۵۴۱	۴	۴۹۰۲	۲۳	۹۲۶	۲۹۲	۲۸۱	۲۶۱۹
آموزش	۹۳۴۲	۸۹۴۰	۱۲۰۷	۹۵۵	۲۳۲۵	۰	۴۱۸۰	۱۷	۱۲۷	۵۶	۶۳	۴۰۲
بهداشت و مددکاری اجتماعی	۳۳۵۲	۳۰۶۸	۱۰۵۲	۹۰۸	۶۵۱	۰	۲۵۸	۲	۱۱۳	۶۰	۲۴	۲۸۴
سایر فعالیتهای خدمات عمومی ،اجتماعی و شخصی	۵۷۹۲	۴۵۵۲	۱۶۸۰	۱۵۵۳	۷۲۷	۰	۱۰۹	۷۲	۱۷۵	۲۰۸	۲۸	۱۲۴۰
خانوارهای معمولی دارای مستخدم	۳۷۳۳	۲۱۱۳	۹۸۸	۴۵۶	۱۷۹	۰	۱۱	۶	۱۱۳	۳۵۳	۷	۱۶۲۰
سازمانها و هیئت های بین المللی	۱۳	۱۲	۴	۳	۳	۰	۲	۰	۰	۰	۰	۱
دفاتر وادارات مرکزی	۶۵۴	۵۵۳	۱۶۸	۱۴۷	۱۶۹	۰	۴۰	۰	۲۱	۷	۱	۱۰۱
فعالیتهای نامشخص و اظهارنشده	۷۷۲۸	۵۶۲۰	۲۰۹۳	۱۸۰۰	۱۰۰۹	۰	۲۱۸	۱۱	۱۸۳	۱۹۱	۱۱۵	۲۱۰۸

استان تهران

جدول ۱۸ - شاغلان ۱۰ ساله وبیشتر برحسب جنس ،بخشهای فعالیت وگروههای عمده شغلی (دنباله)

نقاط روستایی

جنس و گروههای عمده فعالیت	جمع	باسواد										بی سواد
		جمع	ابتدایی	راهنمایی	متوسطه	پیش دانشگاهی	عالی	حوزه های علمیه و علوم دینی	سواد - آموزی	تحصیلات غیررسمی	دوره تحصیلی نامشخص واظهار نشده	
زن	۲۰۷۵۵	۱۵۲۶۴	۳۸۰۸	۲۷۵۵	۴۶۲۱	۴	۲۷۷۷	۵	۱۰۶۵	۱۳۳	۹۶	۵۴۹۱
کشاورزی،شکار وجنگلداری	۴۷۳۵	۱۴۵۸	۷۶۵	۲۳۳	۶۶	۰	۰	۰	۳۳۱	۵۸	۵	۳۲۷۷
ماهیگیری	۳	۲	۰	۱	۰	۰	۱	۰	۰	۰	۰	۱
استخراج معدن	۲۲	۱۸	۲	۳	۹	۰	۳	۰	۰	۰	۱	۴
صنعت (ساخت)	۶۱۴۷	۳۲۹۹	۱۴۷۹	۹۲۰	۴۹۸	۰	۵۵	۱	۳۱۶	۲۴	۶	۸۴۸
تامین برق ،گاز وآب	۴۰	۳۵	۸	۹	۶	۰	۹	۰	۲	۱	۰	۵
ساختمان	۴۰۱	۲۷۸	۱۳۴	۹۱	۳۲	۰	۴	۱	۹	۵	۲	۱۲۳
عمده فروشی وخرده فروشی، تعمیر وسایل نقلیه موتوری موتورسیکلت وکالاهای شخصی وخانگی	۹۳۶	۶۸۹	۲۲۲	۲۰۴	۱۷۰	۰	۱۷	۰	۶۶	۸	۲	۲۴۷
هتل ورستوران	۳۰	۲۷	۱۵	۷	۳	۰	۰	۰	۱	۱	۰	۳
حمل ونقل وانبارداری وارتباطات	۳۲۶	۲۷۳	۹۹	۷۱	۷۹	۰	۱۰	۰	۹	۳	۲	۵۳
واسطه گریهای مالی	۳۶	۳۵	۰	۴	۲۷	۰	۴	۰	۰	۰	۰	۱
مستغلات اجاره و فعالیتهای کار و کسب	۱۸۶	۱۶۲	۲۰	۱۷	۷۹	۰	۴۰	۰	۶	۰	۰	۲۴
اداره امور عمومی ودفاع وتامین اجتماعی اجباری	۱۰۴۵	۱۰۱۶	۹۸	۱۵۱	۵۷۸	۳	۱۴۴	۲	۲۱	۱۱	۸	۲۹
آموزش	۵۱۷۷	۵۰۸۰	۲۲۵	۱۵۵	۲۲۸۰	۱	۲۲۴۲	۱	۱۳۰	۳	۴۳	۹۷
بهداشت و مددکاری اجتماعی	۱۲۵۱	۱۱۹۳	۱۷۸	۳۲۶	۴۴۷	۰	۱۸۷	۰	۴۶	۳	۶	۵۸
سایر فعالیتهای خدمات عمومی ،اجتماعی و شخصی	۹۶۲	۹۱۲	۲۵۱	۳۹۹	۲۰۱	۰	۲۳	۰	۲۶	۷	۵	۵۰
خانوارهای معمولی دارای مستخدم	۲۹۵	۹۸	۵۷	۸	۴	۰	۱	۰	۲۳	۳	۲	۱۹۷
سازمانها و هیئت های برون مرزی	۰	۰	۰	۰	۰	۰	۰	۰	۰	۰	۰	۰
دفاتر وادارات مرکزی	۱۵	۱۴	۰	۳	۸	۰	۳	۰	۰	۰	۰	۱
فعالیتهای نامشخص و اظهارنشده	۱۱۴۸	۶۷۵	۲۵۵	۱۵۳	۱۳۴	۰	۳۴	۰	۷۹	۶	۱۴	۴۷۳

جدول ۱۹ - شاغلان ۱۰ ساله وبیشتر برحسب جنس ،بخشهای فعالیت وگروههای عمده شغلی

کل

جنس و بخشهای فعالیت	جمع	قانونگذاران، مقامات عالیرتبه و مدیران	متخصصان	تکنسین ها و دستیاران	کارمندان امور اداری و دفتری
مرد و زن	۲۸۷۳۷۳۹	۱۰۴۱۷۵	۳۲۴۵۳۱	۱۶۶۶۳۵	۲۱۲۳۹۱
کشاورزی شکار وجنگلداری	۱۲۸۹۲۲	۸۶۹	۱۱۳۰	۶۳۷	۱۱۹۵
کشاورزی وشکار وفعالیتهای خدماتی وابسته	۱۲۷۹۱۱	۸۱۷	۱۰۰۴	۵۶۰	۱۰۵۵
جنگلداری و قطع اشجار وفعالیتهای خدماتی وابسته	۱۰۱۱	۵۲	۱۲۶	۷۷	۱۴۰
ماهیگیری	۲۲۸	۲۵	۲۸	۱۴	۲۳
صیدوپرورش وتکثیرحیوانات آبزی وفعالیتهای خدماتی وابسته	۲۲۸	۲۵	۲۸	۱۴	۲۳
استخراج معدن	۲۱۲۹۳	۱۳۱۲	۳۹۱۱	۲۲۳۴	۴۷۲۴
استخراج زغال سنگ و لیگنیت وزغال سنگ نارس - بورب	۱۷۷	۱۳	۵۷	۹	۹
استخراج نفت خام و گازطبیعی و فعالیتهای خدماتی جنبی					
استخراج نفت وگازبه استثنای بررسیهای اکتشافی	۱۹۰۷۴	۱۰۹۳	۳۵۸۱	۲۱۱۵	۴۴۹۰
استخراج سنگهای معدنی اورانیم و توریم	۱۰	۳	۱	۰	۰
استخراج سنگهای فلزی	۵۷۷	۶۶	۱۰۸	۴۵	۶۸
استخراج سایرسنگهای معدنی	۱۴۵۵	۱۳۷	۱۶۴	۶۵	۱۵۷
صنعت (ساخت)	۶۵۷۱۷۶	۲۰۶۴۲	۲۴۷۹۹	۲۰۶۱۲	۳۲۰۴۲
تهیه مواد غذایی وآشامیدنی	۶۳۹۵۰	۱۹۲۹	۲۰۲۹	۱۷۸۶	۳۱۵۰
تولید محصولات ازتنون و تنباکو - سیگار	۳۲۱۳	۱۰۸	۲۹۶	۲۲۳	۵۵۴
تولید منسوجات	۵۹۱۰۸	۱۶۵۲	۱۵۲۳	۱۲۷۹	۲۳۵۷
تولید پوشاک - عمل آوردن ورنگ کردن پوست - خرداز دباغی وعمل آوردن چرم و ساخت کیف وچمدان وزین وبراق و	۷۷۶۵۹	۱۱۹۲	۴۲۹	۴۴۳	۳۲۸
تولیدکفش	۴۵۸۶۴	۷۰۸	۷۴۰	۵۹۰	۱۰۱۸
تولید چوب ومحصولات چوبی وچوب پنبه - غیرمبلمان - ساخت کالا از نی ومواد حصیری	۲۸۵۵۶	۲۲۳	۱۵۱	۲۱۵	۱۸۰
تولید کاغذ ومحصولات کاغذی	۷۲۹۵	۴۴۵	۲۸۴	۲۱۳	۵۲۹
انتشار وچاپ وتکثیر رسانه های ضبط شده	۱۹۵۲۷	۱۰۴۴	۲۹۹۶	۸۶۳	۱۸۲۹
ساخت تولیدزغال کک - پالایشگاههای نفت وسوخت های هسته ای	۴۵۷۸	۲۹۱	۵۸۰	۳۳۳	۵۳۶
سایر تولید مواد و محصولات شیمیائی	۲۹۸۹۴	۲۴۲۱	۳۰۱۰	۲۳۱۴	۳۶۸۱
تولید محصولات لاستیکی وپلاستیکی	۱۹۹۱۲	۱۱۳۳	۷۲۴	۶۸۹	۱۱۵۹
تولید سایرمحصولات کانی غیرفلزی	۴۷۵۳۲	۱۸۸۴	۱۸۷۷	۱۵۷۰	۲۷۷۱
تولید فلزات اساسی	۱۶۷۸۹	۷۸۶	۸۱۵	۶۴۲	۹۸۶
تولید محصولات فلزی فابریکی بجزماشین آلات وتجهیزات	۸۷۵۴۷	۱۲۴۴	۹۹۸	۶۷۴	۱۱۲۴
تولیدماشین آلات وتجهیزات طبقه بندی نشده در جای دیگر	۴۷۰۲۶	۱۹۶۵	۲۴۲۰	۲۵۴۴	۴۶۰۳
تولید ماشین آلات اداری وحسابگرو محاسباتی	۱۶۹۳	۲۴۵	۴۵۳	۱۸۱	۴۵۰
تولید ماشین آلات تولید و انتقال برق و دستگاههای برقی طبقه بندی نشده درجای دیگر	۱۶۱۳۵	۵۷۳	۵۹۰	۷۱۴	۸۱۲
تولیدرادیوتلویزیون ودستگاهها و وسایل ارتباطی	۴۰۱۲	۲۱۵	۳۵۱	۳۸۶	۵۳۴
تولیدابزارپزشکی وابزاراپتیکی وابزاردقیق وساعتهای مچی و انواع دیگر ساعت	۶۱۲۶	۲۷۸	۵۵۹	۱۳۰۷	۴۶۹
تولید وسایل نقلیه موتوری و تریلر ونیم تریلر	۳۳۱۱۵	۱۳۲۲	۲۵۶۶	۲۳۱۴	۳۵۵۰
تولید سایر وسایل حمل ونقل	۵۴۸۸	۲۷۷	۴۶۴	۶۹۵	۶۱۶
تولید مبلمان ومجموعات طبقه بندی نشده درجای دیگر	۲۹۴۰۱	۴۲۵	۳۱۴	۴۴۹	۳۵۰
بازیافت	۴۵۷	۲۸	۵	۱۱	۲۰
کشت و صنعت	۲۳۰۰	۲۵۶	۴۱۵	۱۷۷	۴۲۶
تامین برق ،گاز وآب	۳۱۴۰۱	۱۵۹۲	۳۴۳۵	۳۸۷۹	۵۴۲۲
تامین برق وگاروبخاراب گرم	۲۰۴۹۶	۱۱۲۲	۲۳۵۶	۲۹۰۲	۳۵۹۰
جمع آوری وتصفیه وتوزیع آب	۱۰۹۰۵	۴۷۰	۱۰۸۱	۹۷۷	۱۸۳۲
ساختمان	۲۶۱۴۱۸	۱۳۸۷۳	۱۱۷۲۰	۶۷۵۷	۵۸۸۷
ساختمان	۲۶۱۴۱۸	۱۳۸۷۳	۱۱۷۲۰	۶۷۵۷	۵۸۸۷
عمده فروشی و خرده فروشی ، تعمیر وسایل نقلیه موتوری ، موتورسیکلت و کالاهای شخصی وخانگی	۵۴۲۴۳۹	۱۲۹۱۳	۱۰۶۸۴	۱۷۸۰۸	۱۱۱۷۱
فروش ونگهداری وتعمیروسایل نقلیه موتوری وموتورسیکلت و خرده فروشی سوخت خودرو	۹۹۵۶۹	۸۷۳	۷۳۳	۵۵۶۲	۸۲۷
عمده فروشی وحق العمل کاری بجزدرموردوسایل نقلیه موتوری وموتورسیکلت	۸۷۴۳۷	۹۲۱۶	۵۵۹۷	۶۱۵۶	۶۵۸۲

استان تهران

جدول ۱۹ - شاغلان ۱۰ ساله وبیشتر برحسب جنس ،بخشهای فعالیت وگروههای عمده شغلی (دنباله)

کل

جنس و بخشهای فعالیت	جمع	قانونگذاران، مقامات عالیرتبه و مدیران	متخصصان	تکنسین ها و دستیاران	کارمندان امور اداری و دفتری
خرده فروشی بجز خرده فروشی وسایل نقلیه موتوری وموتورسیکلت وتعمیر کالاهای شخصی وخانگی	۳۵۵۶۳۳	۲۸۲۴	۴۳۵۴	۶۰۹۰	۳۷۶۲
هتل ورستوران	۲۱۶۳۳	۲۲۹۴	۴۵۰	۲۲۳	۸۹۵
هتل ورستوران	۲۱۶۳۳	۲۲۹۴	۴۵۰	۲۲۳	۸۹۵
حمل ونقل وانبارداری وارتباطات	۲۳۵۰۹۷	۴۷۸۶	۸۷۰۹	۱۰۳۲۳	۲۳۹۱۵
حمل ونقل زمینی وحمل ونقل ازطریق لوله	۱۷۸۵۰۵	۲۱۹۱	۲۲۲۱	۱۴۶۹	۷۳۴۲
حمل ونقل آبی	۳۱۱۳	۲۸۲	۶۴۲	۴۰۶	۵۵۳
حمل ونقل هوایی	۹۲۹۲	۴۳۰	۱۱۴۲	۲۴۱۷	۲۰۶۲
فعالیتهای پشتیبانی و کمکی حمل ونقل وفعالیتهای آژانسهای مسافرتی	۲۰۱۹۱	۹۶۸	۱۳۷۷	۲۳۵۵	۳۹۸۷
پست ومخابرات	۲۳۹۹۶	۹۱۵	۳۳۲۷	۳۶۷۶	۹۹۷۱
واسطه گریهای مالی	۵۵۴۲۹	۶۰۵۶	۱۳۲۰۳	۳۰۳۲	۲۵۹۰۸
واسطه گریهای مالی بجز بیمه وصندوقهای بازنشستگی	۵۰۰۱۸	۵۵۸۶	۱۱۸۵۵	۲۱۲۲	۲۳۹۷۴
بیمه و بازنشستگی بجز تامین اجتماعی اجباری - بیمه گری	۴۷۶۹	۴۳۵	۱۲۰۵	۶۶۵	۱۸۱۲
فعالیتهای جنبی واسطه گریهای مالی	۶۴۲	۳۵	۱۴۳	۲۴۵	۱۲۲
مستغلات ، اجاره وفعالیتهای کاروکسب	۵۹۸۴۹	۳۶۲۶	۱۳۵۹۱	۲۲۰۵۰	۷۶۲۶
فعالیتهای مربوط به املاک و مستغلات	۱۴۹۵۴	۲۷۳	۶۵۴	۱۱۳۳۲	۷۱۱
کرایه دادن ماشین آلات وتجهیزات بدون اپراتور و کرایه دادن کالاهای شخصی وخانگی	۱۲۱۶	۲۸	۱۸	۴۰۵	۲۵
کامپیوتر وفعالیتهای وابسته به آن	۶۵۰۵	۵۱۹	۱۵۶۷	۶۵۳	۱۱۸۱
تحقیق وتوسعه	۷۱۵۸	۵۴۵	۲۵۷۴	۹۰۱	۱۲۰۵
سایرفعالیتهای کاروکسب	۳۰۰۱۶	۲۲۶۱	۸۹۷۸	۸۷۵۹	۴۵۰۴
اداره امورعمومی و دفاع وتامین اجتماعی اجباری	۴۰۸۱۹۱	۱۱۹۰۷	۴۰۳۸۰	۲۰۵۲۱	۵۳۳۲۴
اداره امورعمومی ودفاع وتامین اجتماعی اجباری	۴۰۸۱۹۱	۱۱۹۰۷	۴۰۳۸۰	۲۰۵۲۱	۵۳۳۲۴
آموزش	۲۰۱۵۸۱	۱۳۷۰۸	۱۴۲۶۹۱	۵۸۱۳	۱۴۴۷۹
آموزش	۲۰۱۵۸۱	۱۳۷۰۸	۱۴۲۶۹۱	۵۸۱۳	۱۴۴۷۹
بهداشت ومددکاری اجتماعی	۷۶۳۹۹	۱۴۳۹	۲۸۰۴۷	۱۸۵۴۳	۹۹۴۵
بهداشت ومددکاری اجتماعی	۷۶۳۹۹	۱۴۳۹	۲۸۰۴۷	۱۸۵۴۳	۹۹۴۵
سایرفعالیتهای خدمات عمومی واجتماعی وشخصی	۶۹۱۷۹	۳۶۵۴	۱۰۷۶۵	۸۸۳۰	۵۳۲۶
فاضلاب و دفع زباله و بهداشت محیط و سایر فعالیتهای مشابه	۵۶۲	۶۹	۳۳	۱۷	۵۰
فعالیتهای سازمانهای دارای عضو	۱۳۴۵۵	۵۲۲	۲۴۷۱	۲۱۰۴	۱۳۵۰
فعالیتهای تفریحی وفرهنگی وورزشی	۲۸۹۱۲	۲۷۱۸	۸۱۰۷	۶۶۲۷	۳۶۱۷
سایرفعالیتهای خدماتی	۲۶۲۵۰	۳۴۵	۱۵۴	۸۲	۳۰۹
حیوانهای معمولی دارای صاحب	۱۴۷۹۵	۲۳	۱۱۸۵	۱۲۷	۲۳
حیوانهای معمولی دارای صاحب	۱۴۷۹۵	۲۳	۱۱۸۵	۱۲۷	۲۳
سازمانها وهیئت های برون مرزی	۶۷۷	۶۵	۱۷۲	۵۰	۱۷۷
سازمانها وهیئت های برون مرزی	۶۷۷	۶۵	۱۷۲	۵۰	۱۷۷
دفاتر وادارات مرکزی	۱۰۹۳۰	۱۰۸۹	۱۹۹۲	۱۰۷۶	۳۳۵۵
دفاتر مرکزی شرکتها و کارخانجات	۷۲۵	۱۱۳	۱۳۲	۱۰۱	۱۷۹
ادارات مرکزی سندیکاها	۱۰۲۰۵	۹۷۶	۱۸۶۰	۹۷۵	۳۱۷۶
فعالیتهای نامشخص و اظهارنشده	۷۷۱۰۲	۴۳۰۲	۷۶۳۹	۴۱۰۶	۶۹۵۴
فعالیتهای نامشخص و اظهارنشده	۷۷۱۰۲	۴۳۰۲	۷۶۳۹	۴۱۰۶	۶۹۵۴

جدول ۱۹ - شاغلان ۱۰ ساله وبیشتر برحسب جنس ،بخشهای فعالیت وگروههای عمده شغلی (دنباله)

کل

جنس و بخشهای فعالیت	کارکنان خدماتی و فروشندگان فروشگاهها وبازارها	کارکنان ماهر کشاورزی ، جنگلداری و ماهیگیری	صنعت گران و کارکنان مشاغل مربوط	منصدیان (اپراتورهای) ماشین آلات و دستگاهها، موتسازکارها و رانندگان وسایل نقلیه	کارگران ساده	سایر و اظهارنشده
مرد و زن	۴۲۰۵۷۶	۱۲۲۲۸۸	۶۹۹۶۷۷	۲۹۷۰۷۲	۲۴۹۹۷۲	۲۹۶۴۲۲
کشاورزی شکار وجنگلداری	۶۸۴	۱۰۷۰۰۰	۱۱۰۴	۱۸۶۰	۱۱۴۷۲	۲۹۹۱
کشاورزی وشکار وفعالیتهای خدماتی وابسته	۶۳۸	۱۰۶۸۴۶	۱۰۰۵	۱۷۶۸	۱۱۳۴۳	۲۸۷۵
جنگلداری و قطع اشجار وفعالیتهای خدماتی وابسته	۴۶	۱۵۴	۹۹	۷۲	۱۲۹	۱۱۶
ماهیگیری	۹	۸۰	۱۰	۹	۲۴	۶
صیدوپرورش وتکثیرحیوانات آبزی وفعالیتهای خدماتی وابسته	۹	۸۰	۱۰	۹	۲۴	۶
استخراج معدن	۱۷۶۲	۱۰۱	۲۱۲۷	۳۰۱۲	۱۴۰۶	۷۰۴
استخراج زغال سنگ و لیگنیت وزغال سنگ نارس - تورب	۴	۱	۳۶	۲۲	۲۳	۳
استخراج نفت خام و گازطبیعی و فعالیتهای خدماتی جنبی						
استخراج نفت وگازبه استثنای بررسیهای اکتشافی	۱۶۸۷	۸۹	۱۵۶۹	۲۶۹۰	۱۱۲۳	۶۳۷
استخراج سنگهای معدنی اورانیم و توریم	۱	۰	۳	۰	۱	۱
استخراج سنگهای فلزی	۲۸	۷	۱۲۸	۴۷	۴۹	۳۱
استخراج سایرسنگهای معدنی	۴۲	۶	۳۹۱	۲۵۳	۲۱۰	۳۲
صنعت (ساخت)	۲۲۲۸۵	۱۲۵۳	۳۸۴۵۶۴	۸۲۷۶۷	۴۵۹۵۵	۲۲۲۵۷
صنایع مواد غذایی وآشامیدنی	۵۱۸۵	۱۹۷	۳۳۸۷۱	۶۵۳۱	۷۷۳۵	۱۵۳۷
تولید محصولات ازتون و تنباکو - سیگار	۲۰۰	۱۴	۵۰۰	۴۳۲	۷۶۰	۱۲۶
تولید منسوجات	۱۲۱۶	۸۴	۳۸۶۶۷	۷۲۷۹	۳۶۳۱	۱۴۲۰
تولید پوشاک - عمل آوردن ورنگ کردن پوست - خزدار	۱۸۶۳	۷	۶۹۱۸۵	۵۳۵	۲۸۱۶	۸۸۱
دباغی وعمل آوردن چرم و ساخت کیف وچمدان وزین وبراق و تولیدکفش	۱۳۶۳	۳۳	۳۱۹۳۱	۶۱۸۱	۲۶۵۳	۸۶۷
تولید چوب ومحصولات چوبی وچوب پنبه - غیرازمبلمان - ساخت کالا از نی ومواد حصیری	۲۰۹	۶۲	۲۴۵۹۳	۲۰۰۰	۵۶۶	۳۵۷
تولید کاغذ ومحصولات کاغذی	۲۴۰	۱۲	۸۶۱	۳۲۵۲	۱۲۲۵	۲۴۴
انتشار وچاپ وتکثیر رسانه های ضبط شده	۷۴۶	۲۳	۹۳۷۱	۱۵۲۸	۸۰۸	۳۱۹
صنایع تولیدزغال کک - پالایشگاههای نفت وسوخت های هسته ای	۳۹۷	۳۰	۸۵۵	۸۳۵	۵۵۲	۱۶۹
صنایع تولید مواد و محصولات شیمیایی	۱۶۰۸	۱۷۵	۲۵۵۶	۷۹۱۹	۵۲۱۵	۹۹۵
تولید محصولات لاستیکی وپلاستیکی	۷۴۹	۱۷	۲۰۶۹	۱۰۶۹۶	۲۰۵۹	۶۰۷
تولید سایرمحصولات کانیغیرفلزی	۱۴۸۱	۱۰۲	۲۰۱۱۹	۱۰۵۵۲	۵۷۶۳	۱۴۱۳
تولید فلزات اساسی	۶۱۸	۲۴	۸۴۹۶	۲۷۰۴	۱۲۲۹	۴۸۹
تولید محصولات فلزی فابریکی بجزماشین آلات وتجهیزات	۸۰۶	۲۷	۷۳۹۵۴	۵۵۵۳	۱۹۹۹	۱۱۶۸
تولیدماشین آلات وتجهیزات طبقه بندی نشده در جای دیگر	۱۶۷۹	۱۴۱	۱۵۷۱۹	۵۸۶۹	۳۰۷۳	۸۸۱۳
تولید ماشین آلات اداری وحسابگرو محاسباتی	۸۶	۱	۹۶	۸۹	۴۷	۴۴
تولید ماشین آلات مولد و انتقال برق و دستگاههای برقی	۳۹۱	۲۴	۹۰۰۳	۲۷۵۲	۸۶۲	۴۱۴
طبقه بندی نشده درجای دیگر	۱۸۳	۱۰	۱۰۱۱	۷۸۹	۳۸۴	۱۴۹
تولیدرادیوتلویزیون ودستگاهها و وسایل ارتباطی						
تولیدابزارپزشکی وابزاردقیق وساعتهای مچی و انواع دیگر ساعت	۱۹۱	۱۶	۱۷۶۱	۷۲۰	۵۷۵	۲۵۰
تولید وسایل نقلیه موتوری و تریلر ونیم تریلر	۲۰۳۶	۹۶	۱۳۴۸۲	۴۰۷۲	۲۵۳۶	۱۱۴۱
تولید سایر وسایل حمل ونقل	۲۹۹	۲۰	۱۷۵۰	۷۴۳	۳۶۶	۲۵۸
تولید مبلمان ومصنوعات طبقه بندی نشده درجای دیگر	۶۴۵	۹	۲۴۵۵۹	۱۱۷۰	۱۰۰۹	۴۷۱
بازیافت	۲۰	۰	۳۱	۲۸۶	۴۹	۷
کشت و صنعت	۹۴	۱۲۹	۱۴۴	۲۸۰	۲۴۳	۱۳۸
تامین برق ،گاز وآب	۱۲۰۴	۱۹۹	۶۸۲۸	۴۸۰۱	۳۰۱۲	۱۰۲۹
تامین برق وگاروبخاراب گرم	۹۰۵	۸۱	۴۵۵۲	۲۶۹۳	۱۶۴۹	۶۴۸
جمع آوری وتصفیه وتوزیع آب	۲۹۹	۱۱۸	۲۲۷۶	۲۱۰۸	۱۳۶۳	۳۸۱
ساختمان	۱۴۰۷	۸۸	۱۳۸۶۶۶	۵۲۹۱	۷۴۱۲۵	۳۶۰۴
ساختمان	۱۴۰۷	۸۸	۱۳۸۶۶۶	۵۲۹۱	۷۴۱۲۵	۳۶۰۴
عمده فروشی و خرده فروشی ، تعمیر وسایل نقلیه موتوری ، موتورسیکلت و کالاهای شخصی وخانگی	۳۱۳۸۰۰	۱۲۱۶	۱۱۹۵۶۶	۸۸۸۴	۳۹۹۲۴	۶۴۷۵
فروش ونگهداری وتعمیر وسایل نقلیه موتوری وموتورسیکلت و خرده فروشی سوخت خودرو	۱۹۳۲۱	۱۰	۶۸۱۴۹	۸۸۱	۲۱۲۵	۱۰۸۸
عمده فروشی وحق العمل کاری بجزدرموردوسایل نقلیه موتوری وموتورسیکلت	۳۶۱۹۸	۶۵۸	۸۳۳۸	۴۳۵۱	۸۵۰۴	۱۸۳۷

استان تهران

جدول ۱۹ - شاغلان ۱۰ ساله وبیشتر برحسب جنس ،بخشهای فعالیت وگروههای عمده شغلی (دنباله)

کل

جنس و بخشهای فعالیت	کارکنان خدماتی و فروشندگان فروشگاهها وبازارها	کارکنان ماهر کشاورزی ، جنگلداری و ماهیگیری	صنعت گران و کارکنان مشاغل مربوط	متصدیان (اپراتورهای ماشینآلات و دستگاهها، مونتاژکارها و رانندگان وسایل نقلیه	کارگران ساده	سایر و اظهارنشده
خرده فروشی بجز خرده فروشی وسایل نقلیه موتوری وموتورسیکلت وتعمیر کالاهای شخصی وخانگی	۲۵۸۲۸۱	۵۴۸	۴۳۰۷۷	۳۶۵۲	۲۹۲۹۵	۳۵۵۰
هتل ورستوران	۱۴۷۵۰	۲۸	۴۹۴	۱۶۸	۱۹۶۷	۳۶۴
هتل ورستوران	۱۴۷۵۰	۲۸	۴۹۴	۱۶۸	۱۹۶۷	۳۶۴
حمل ونقل وانبارداری وارتباطات	۶۰۹۸	۵۶۶	۱۰۸۵۸	۱۵۳۹۹۷	۱۰۰۳۶	۵۸۰۹
حمل ونقل زمینی وحمل ونقل ازطریق لوله	۲۴۱۲	۶۱	۵۱۱۳	۱۵۰۱۱۳	۴۸۵۸	۲۷۲۵
حمل ونقل آبی	۹۳	۲۳۸	۱۱۹	۳۰۳	۱۵۶	۲۲۱
حمل ونقل هوایی	۱۱۶۷	۱۷	۷۲۴	۵۵۳	۳۵۸	۴۲۲
فعالیتهای پشتیبانی وکمکی حمل ونقل وفعالیتهای آژانسهای مسافرتی	۱۹۴۵	۱۱۷	۲۲۴۳	۱۸۸۲	۳۵۷۳	۱۷۴۴
پست ومخابرات	۴۸۱	۳۳	۲۶۵۹	۱۱۴۶	۱۰۹۱	۶۹۷
واسطه گریهای مالی	۱۴۹۸	۷۰	۱۰۶۲	۹۹۶	۲۵۵۰	۱۰۵۴
واسطه گریهای مالی بجز بیمه وصندوقهای بازنشستگی	۱۲۹۹	۶۵	۹۷۶	۸۵۳	۲۳۷۳	۹۱۵
بیمه و بازنشستگی بجز تامین اجتماعی اجباری - بیمه گری	۱۴۵	۵	۸۱	۱۳۳	۱۶۹	۱۱۹
فعالیتهای جنبی واسطه گریهای مالی	۵۴	۰	۵	۱۰	۸	۲۰
مستغلات ، اجاره وفعالیتهای کاروکسب	۲۲۳۹	۲۳۴	۴۲۳۰	۱۳۱۵	۲۳۷۸	۲۵۶۰
فعالیتهای مربوط به املاک و مستغلات	۸۹۲	۵	۱۳۸	۸۱	۵۵۴	۵۱۴
کرایه دادن ماشین آلات وتجهیزات بدون اپراتور و کرایه دادن کالاهای شخصی وخانگی	۱۴۸	۲	۲۵۳	۳۶	۹۳	۲۰۸
کامپیوتر وفعالیتهای وابسته به آن	۲۰۴	۴	۱۴۰۳	۱۱۴	۱۲۴	۷۳۶
تحقیق وتوسعه	۲۳۷	۱۷۹	۴۷۴	۴۲۸	۳۶۶	۲۴۹
سایرفعالیتهای کاروکسب	۷۵۸	۴۴	۱۹۶۲	۶۵۶	۱۲۴۱	۸۵۳
اداره امورعمومی و دفاع وتامین اجتماعی اجباری	۱۹۳۸۹	۳۴۵۶	۱۳۰۲۳	۱۵۶۴۳	۲۰۳۰۱	۲۱۰۲۴۷
اداره امورعمومی ودفاع وتامین اجتماعی اجباری	۱۹۳۸۹	۳۴۵۶	۱۳۰۲۳	۱۵۶۴۳	۲۰۳۰۱	۲۱۰۲۴۷
آموزش	۳۲۰۰	۳۵۱	۱۹۱۵	۲۷۱۰	۱۲۷۶۳	۳۹۵۱
آموزش	۳۲۰۰	۳۵۱	۱۹۱۵	۲۷۱۰	۱۲۷۶۳	۳۹۵۱
بهداشت ومددکاری اجتماعی	۵۷۳۴	۲۵۴	۱۸۶۰	۲۰۴۷	۶۲۵۹	۲۲۷۱
بهداشت ومددکاری اجتماعی	۵۷۳۴	۲۵۴	۱۸۶۰	۲۰۴۷	۶۲۵۹	۲۲۷۱
سایرفعالیتهای خدمات عمومی واجتماعی وشخصی	۲۰۵۷۶	۹۵۲	۳۴۵۵	۶۴۷۶	۷۲۷۶	۱۸۶۹
فاضلاب و دفع زباله و بهداشت محیط و سایرفعالیتهای مشابه	۲۲	۳۸	۱۰۹	۲۶	۱۸۸	۱۰
فعالیتهای سازمانهای دارای عضو	۲۷۲۱	۱۱۸	۱۰۹۶	۱۳۹۴	۱۲۰۱	۴۸۰
فعالیتهای تفریحی وفرهنگی وورزشی	۱۳۰۱	۷۰۱	۱۵۱۴	۹۸۰	۲۴۳۲	۹۱۵
سایرفعالیتهای خدماتی	۱۶۵۳۳	۹۵	۷۳۸	۴۰۷۶	۳۴۵۵	۴۶۴
حیوانهای معمولی دارای صاحب	۶۵۷	۵۵۹۴	۱۱۵	۲۲۴۶	۴۵۹۷	۲۲۸
حیوانهای معمولی دارای صاحب	۶۵۷	۵۵۹۴	۱۱۵	۲۲۴۶	۴۵۹۷	۲۲۸
سازمانها وهیئت های بین المللی	۳۴	۲۱	۱۶	۵۴	۴۶	۴۲
سازمانها وهیئت های بین المللی	۳۴	۲۱	۱۶	۵۴	۴۶	۴۲
دفاتر وادارات مرکزی	۶۷۸	۱۳۹	۶۳۷	۶۶۹	۹۳۲	۳۶۳
دفاتر مرکزی شرکتها و کارخانجات	۳۵	۰	۷۲	۳۷	۳۷	۱۹
ادارات مرکزی بنیادها	۶۴۳	۱۳۹	۵۶۵	۶۳۲	۸۹۵	۳۴۴
فعالیتهای نامشخص و اظهارنشده	۴۵۷۲	۶۸۶	۹۱۴۹	۴۱۴۷	۴۹۴۹	۳۰۵۹۸
فعالیتهای نامشخص و اظهارنشده	۴۵۷۲	۶۸۶	۹۱۴۹	۴۱۴۷	۴۹۴۹	۳۰۵۹۸

جدول ۱۹ - شاغلان ۱۰ ساله وبیشتر برحسب جنس ،بخشهای فعالیت وگروههای عمده شغلی

کل

جنس و بخشهای فعالیت	جمع	قانونگذاران، مقامات عالیرتبه و مدیران	متخصصان	تکنسین ها و دستیاران	کارمندان امور اداری و دفتری
مرد	۲۵۸۵۰۹۲	۹۱۷۲۹	۱۸۸۹۴۳	۱۲۲۹۰۹	۱۶۳۱۹۳
کشاورزی شکار وجنگلداری	۱۲۳۴۲۶	۸۴۳	۱۰۰۰	۶۰۱	۱۰۲۹
کشاورزی وشکار وفعالیتهای خدماتی وابسته	۱۲۲۴۹۱	۷۹۲	۸۹۳	۵۳۰	۹۱۹
جنگلداری و قطع اشجار وفعالیتهای خدماتی وابسته	۹۳۵	۵۱	۱۰۷	۷۱	۱۱۰
ماهیگیری	۲۰۹	۲۴	۲۱	۱۳	۱۸
صیدوپرورش وتکثیرحیوانات آبزی وفعالیتهای خدماتی وابسته	۲۰۹	۲۴	۲۱	۱۳	۱۸
استخراج معدن	۱۹۰۹۵	۱۲۴۴	۳۱۹۴	۲۰۴۲	۳۶۸۴
استخراج زغال سنگ ولیگنیت وزغال سنگ نارس - تورب	۱۴۲	۱۲	۲۷	۹	۶
استخراج نفت خام و گازطبیعی و فعالیتهای خدماتی جنبی	۱۷۰۰۸	۱۰۳۳	۲۹۲۵	۱۹۲۹	۳۶۸۹
استخراج نفت وگازبه استثنای بررسیهای اکتشافی	۹	۳	۱	۰	۰
استخراج سنگهای معدنی اورانیم و توریم	۵۳۳	۶۲	۸۹	۴۵	۴۹
استخراج سنگهای فلزی	۱۴۰۳	۱۳۴	۱۵۲	۵۹	۱۴۰
استخراج سایرسنگهای معدنی	۶۲۸۸۴۴	۱۹۸۲۱	۲۱۱۱۲	۱۹۳۳۴	۲۷۱۴۱
صنعت (ساخت)	۶۱۶۷۱	۱۸۴۳	۱۶۸۹	۱۶۲۸	۲۷۵۸
صنایع مواد غذایی وآشامیدنی	۳۰۴۸	۱۰۵	۲۵۲	۲۱۴	۴۹۹
تولید محصولات ازتوتون و تنباکو - سیگار	۵۴۲۶۶	۱۵۸۵	۱۳۳۷	۱۲۰۳	۲۱۱۲
تولید منسوجات	۷۱۸۵۸	۱۱۳۵	۳۴۵	۴۰۴	۳۳۱
تولید پوشاک - عمل آوردن ورنگ کردن پوست - خردار دباغی وعمل آوردن چرم و ساخت کیف وچمدان وزین وبراق و	۴۵۰۶۸	۶۹۴	۶۷۵	۵۷۱	۹۲۸
تولیدکفش	۲۸۲۹۵	۳۱۶	۱۳۷	۲۱۰	۱۵۳
تولید چوب ومحصولات چوبی وچوب پنبه - غیرازمبلمان - ساخت کالا از نی ومواد حصیری	۷۰۱۲	۴۳۲	۲۴۲	۲۰۴	۴۵۳
تولید کاغذ ومحصولات کاغذی	۱۷۹۵۷	۹۹۱	۲۴۱۹	۷۹۶	۱۳۳۷
انتشار وچاپ وتکثیر رسانه های ضبط شده	۶۲۹۶	۲۷۱	۴۵۲	۳۲۱	۴۶۲
صنایع تولیدزغال کک - پالایشگاههای نفت وسوخت های هسته ای	۲۶۹۰۳	۲۲۷۶	۲۳۳۵	۲۰۲۷	۲۹۱۴
صنایع تولید مواد و محصولات شیمیایی	۱۹۳۲۹	۱۱۰۶	۶۲۲	۶۶۷	۱۰۰۷
تولید محصولات لاستیکی وپلاستیکی	۴۶۲۳۰	۱۸۳۱	۱۶۹۵	۱۴۹۸	۲۴۸۶
تولید سایرمحصولات کانی غیرفلزی	۱۶۴۲۴	۷۶۷	۷۳۲	۶۱۳	۸۵۵
تولید فلزات اساسی	۸۶۴۴۵	۱۲۰۸	۸۷۸	۶۴۳	۹۳۳
تولید محصولات فلزی فابریکی بجزماشین آلات وتجهیزات	۴۵۵۵۵	۱۸۹۶	۲۳۳۵	۲۴۶۸	۴۰۷۷
تولیدماشین آلات وتجهیزات طبقه بندی نشده درجای دیگر	۱۳۶۱	۲۲۲	۳۶۷	۱۷۰	۲۶۹
تولید ماشین آلات اداری وحسابگر و محاسباتی	۱۵۵۷۶	۵۵۰	۵۰۹	۶۸۳	۶۴۷
تولید ماشین آلات مولد و انتقال برق و دستگاههای برقی طبقه بندی نشده درجای دیگر	۳۴۰۵	۲۰۷	۲۴۶	۳۳۹	۳۷۳
تولیدرادیووتلویزیون ودستگاهها و وسایل ارتباطی	۵۳۶۲	۲۶۱	۴۸۳	۱۱۸۷	۳۲۰
تولیدابزارپزشکی وابزاردقیق وساعتهای هیجی و انواع دیگر ساعت	۳۲۰۳۳	۱۲۷۴	۲۲۷۹	۲۲۲۴	۳۱۳۶
تولید وسایل نقلیه موتوری و تریلر ونیم تریلر	۵۳۰۲	۲۷۱	۴۱۸	۶۷۸	۵۴۷
تولید سایر وسایل حمل ونقل	۲۸۷۶۹	۴۰۶	۲۷۱	۴۳۱	۲۸۸
تولید مبلمان ومصنوعات طبقه بندی نشده درجای دیگر	۴۵۰	۲۸	۵	۸	۱۹
بازیافت	۲۱۲۹	۲۴۶	۳۷۱	۱۶۷	۳۳۹
کشت و صنعت	۲۹۵۶۰	۱۵۲۳	۲۹۱۲	۳۷۲۱	۴۵۳۵
تامین برق ،گاز وآب	۱۹۳۰۶	۱۰۷۷	۲۰۴۴	۲۸۰۹	۲۹۶۹
تامین برق وگاروبخاروآب گرم	۱۰۲۳۴	۴۴۶	۸۶۸	۹۱۲	۱۵۶۶
جمع آوری وتصفیه وتوزیع آب	۲۵۶۵۱۸	۱۳۶۴۰	۱۰۶۷۷	۶۲۴۸	۴۳۴۲
ساختمان	۲۵۶۵۱۸	۱۳۶۴۰	۱۰۶۷۷	۶۲۴۸	۴۳۴۲
ساختمان	۵۲۸۴۶۱	۱۲۳۱۷	۸۸۳۴	۱۷۲۵۸	۸۵۸۴
عمده فروشی و خرده فروشی ،تعمیر وسایل نقلیه موتوری ، موتورسیکلت و کالاهای شخصی وخانگی	۹۸۵۷۴	۸۵۶	۶۴۵	۵۵۰۵	۷۱۴
فروش ونگهداری وتعمیروسایل نقلیه موتوری وموتورسیکلت و خرده فروشی سوخت خودرو	۸۲۸۱۰	۸۷۹۱	۴۶۱۱	۵۸۹۱	۴۸۸۵
عمده فروشی وحق العمل کاری بجزدرموردوسایل نقلیه موتوری وموتورسیکلت					

استان تهران

جدول ۱۹ - شاغلان ۱۰ ساله وبیشتر برحسب جنس ،بخشهای فعالیت وگروههای عمده شغلی (دنباله)

کل

جنس و بخشهای فعالیت	جمع	قانونگذاران، مقامات عالیرتبه و مدیران	متخصصان	تکنسین ها و دستیاران	کارمندان امور اداری و دفتری
خرده فروشی بجز خرده فروشی وسایل نقلیه موتوری وموتورسیکلت وتعمیرکالاهای شخصی وخانگی	۳۴۷۰۷۷	۲۶۷۰	۳۵۷۸	۵۸۶۲	۲۹۸۵
هتل ورستوران	۲۰۹۸۸	۲۲۳۱	۳۹۰	۱۹۰	۷۶۶
هتل ورستوران	۲۰۹۸۸	۲۲۳۱	۳۹۰	۱۹۰	۷۶۶
حمل ونقل وانبارداری وارتباطات	۲۲۶۸۶۵	۴۴۹۱	۷۱۱۶	۹۷۷۵	۲۰۳۴۰
حمل ونقل زمینی وحمل ونقل ازطریق لوله	۱۷۶۳۲۰	۲۱۰۰	۱۹۳۱	۱۴۰۱	۶۶۶۵
حمل ونقل آبی	۲۷۸۶	۲۷۱	۵۴۸	۳۷۸	۴۰۴
حمل ونقل هوایی	۷۸۶۳	۳۸۵	۸۷۲	۲۲۷۹	۱۴۶۴
فعالیتهای پشتیبانی و کمکی حمل ونقل وفعالیتهای آژانسهای مسافرتی	۱۸۳۸۳	۸۷۸	۱۱۰۲	۲۲۱۵	۳۲۰۷
پست ومخابرات	۲۱۵۱۳	۸۵۷	۲۶۶۳	۳۵۰۲	۸۶۰۰
واسطه گریهای مالی	۴۶۶۴۱	۵۴۶۵	۱۰۴۱۲	۲۵۱۵	۲۱۳۳۸
واسطه گریهای مالی بجز بیمه وصندوقهای بازنشستگی	۴۲۵۵۱	۵۰۸۸	۹۴۴۷	۱۷۵۹	۲۰۰۴۵
بیمه و بازنشستگی بجز تامین اجتماعی اجباری - بیمه گری	۳۵۵۶	۳۴۷	۸۵۲	۵۲۵	۱۲۲۶
فعالیتهای جنبی واسطه گریهای مالی	۵۳۴	۳۰	۱۱۳	۲۳۱	۶۷
مستغلات ، اجاره وفعالیتهای کاروکسب	۵۲۳۶۲	۳۳۲۳	۱۰۷۰۵	۲۰۶۷۶	۵۳۴۴
فعالیتهای مربوط به املاک و مستغلات	۱۴۶۱۶	۲۵۹	۳۶۲	۱۱۲۲۷	۶۰۶
کرایه دادن ماشین آلات وتجهیزات بدون اپراتور و کرایه دادن کالاهای شخصی وخانگی	۱۱۷۶	۲۸	۱۶	۳۹۱	۱۶
کامپیوتروفعالیتهای وابسته به آن	۵۵۵۰	۴۶۸	۱۲۳۳	۶۰۹	۷۱۷
تحقیق وتوسعه	۵۶۷۶	۴۸۵	۱۸۱۰	۷۳۵	۸۱۷
سایرفعالیتهای کاروکسب	۲۵۳۴۴	۲۰۸۳	۷۲۸۴	۷۷۱۴	۳۱۸۸
اداره امورعمومی و دفاع وتامین اجتماعی اجباری	۳۷۵۷۶۳	۱۰۸۲۶	۲۹۲۷۹	۱۷۲۵۶	۴۱۴۹۸
اداره امورعمومی ودفاع وتامین اجتماعی اجباری	۳۷۵۷۶۳	۱۰۸۲۶	۲۹۲۷۹	۱۷۲۵۶	۴۱۴۹۸
آموزش	۸۸۴۴۸	۶۵۵۹	۵۲۷۸۸	۲۹۷۲	۷۷۵۸
آموزش	۸۸۴۴۸	۶۵۵۹	۵۲۷۸۸	۲۹۷۲	۷۷۵۸
بهداشت ومددکاری اجتماعی	۴۲۵۸۳	۱۱۱۰	۱۴۰۰۱	۸۲۷۷	۴۸۹۳
بهداشت ومددکاری اجتماعی	۴۲۵۸۳	۱۱۱۰	۱۴۰۰۱	۸۲۷۷	۴۸۹۳
سایرفعالیتهای خدمات عمومی واجتماعی وشخصی	۵۶۷۹۳	۳۱۶۹	۸۲۳۷	۷۲۹۵	۳۹۸۰
فاضلاب و دفع زباله و بهداشت محیط و سایر فعالیتهای مشابه	۵۳۳	۶۳	۲۷	۱۴	۳۹
فعالیتهای سازمانهای دارای عضو	۱۲۵۳۰	۴۸۵	۲۱۴۸	۱۹۶۴	۱۱۰۶
فعالیتهای تفریحی وفرهنگی وورزشی	۲۳۴۳۰	۲۳۰۱	۵۹۳۷	۵۲۴۸	۲۵۵۷
سایرفعالیتهای خدماتی	۲۰۳۰۰	۳۲۰	۱۲۵	۶۹	۲۷۸
خانوارهای معمولی دارای مستخدم	۱۲۹۹۶	۱۸	۷۴۲	۵۲	۱۳
خانوارهای معمولی دارای مستخدم	۱۲۹۹۶	۱۸	۷۴۲	۵۲	۱۳
سازمانهاوهیئت های برون مرزی	۴۸۷	۴۵	۹۹	۴۱	۱۱۲
سازمانها وهیئت های برون مرزی	۴۸۷	۴۵	۹۹	۴۱	۱۱۲
دفاتر وادارات مرکزی	۹۹۹۵	۱۰۴۹	۱۷۳۲	۱۰۰۸	۲۸۹۳
دفاتر مرکزی شرکتها و کارخانجات	۶۲۷	۱۰۹	۱۱۱	۹۴	۱۲۰
ادارات مرکزی بنادها	۹۳۶۸	۹۴۰	۱۶۲۱	۹۱۴	۲۷۷۳
فعالیتهای نامشخص و اظهارنشده	۶۵۰۷۸	۴۰۳۱	۵۶۹۲	۳۶۳۵	۴۹۲۵
فعالیتهای نامشخص و اظهارنشده	۶۵۰۷۸	۴۰۳۱	۵۶۹۲	۳۶۳۵	۴۹۲۵

جدول ۱۹ - شاغلان ۱۰ ساله وبیشتر برحسب جنس ،بخشهای فعالیت وگروههای عمده شغلی (دنباله)

کل

جنس و بخشهای فعالیت	کارکنان خدماتی و فروشندگان فروشگاهها وبازارها	کارکنان ماهر کشاورزی ، جنگلداری و ماهیگیری	صنعت گران و کارکنان مشاغل مربوط	صنعتیان (اپراتورهای ماشین آلات و دستگاهها، موتسازکارها و راننده‌گان وسایل نقلیه	کارگران ساده	سایر و اظهارنشده
مرد	۴۰۳۲۲۷	۱۱۷۱۵۲	۶۸۳۶۰۰	۲۹۲۹۵۲	۲۳۹۱۸۲	۲۸۲۲۰۵
کشاورزی شکار وجنگلداری	۶۶۵	۱۰۲۲۹۲	۱۰۷۹	۱۸۲۸	۱۱۲۱۰	۲۸۷۹
کشاورزی وشکار وفعالیتهای خدماتی وابسته	۶۲۰	۱۰۲۱۳۹	۹۸۴	۱۷۵۸	۱۱۰۸۷	۲۷۶۹
جنگلداری و قطع اشجار وفعالیتهای خدماتی وابسته	۴۵	۱۵۳	۹۵	۷۰	۱۲۳	۱۱۰
ماهیگیری	۹	۷۸	۱۰	۹	۲۳	۴
صیدوپرورش ونگهداری حیوانات آبزی وفعالیتهای خدماتی وابسته	۹	۷۸	۱۰	۹	۲۳	۴
استخراج معدن	۱۷۲۵	۹۹	۲۱۰۰	۲۹۷۷	۱۳۸۵	۶۴۵
استخراج زغال سنگ و لیگنیت وزغال سنگ نارس - تورب	۴	۱	۳۶	۲۲	۲۳	۲
استخراج نفت خام و گازطبیعی و فعالیتهای خدماتی جنبی	۱۶۵۳	۸۷	۱۵۴۴	۲۶۶۰	۱۱۰۶	۵۸۶
استخراج نفت وگازبه استثنای بررسیهای اکتشافی	۱	۰	۳	۰	۱	۰
استخراج سنگهای معدنی اورانیم و توریم	۲۶	۷	۱۲۸	۴۷	۴۹	۳۱
استخراج سنگهای فلزی	۴۱	۶	۳۸۹	۲۴۸	۲۰۸	۲۸
استخراج سایرسنگهای معدنی	۲۱۷۴۷	۱۲۳۵	۳۷۲۴۴۶	۸۰۸۰۱	۴۳۸۵۴	۲۱۳۵۳
صنعت (ساخت)	۵۰۸۹	۱۹۳	۳۳۴۴۱	۶۳۷۴	۷۱۹۵	۱۴۶۱
صنایع مواد غذایی وآشامیدنی	۱۹۶	۱۴	۴۹۱	۴۲۶	۷۳۲	۱۱۹
تولید محصولات ازتوتون و تنباکو - سیگار	۱۱۷۷	۸۰	۳۴۸۹۰	۷۰۸۱	۳۵۰۰	۱۳۰۱
تولید منسوجات	۱۷۷۵	۶	۶۴۱۱۹	۴۹۹	۲۵۶۳	۷۸۱
تولید پوشاک - عمل آوردن ورنگ کردن پوست - خزدار	۱۳۴۳	۳۳	۳۱۵۰۲	۶۰۹۷	۲۴۰۵	۸۲۰
دباغی وعمل آوردن چرم و ساخت کیف وچمدان وزین ویراق و تولیدکفش	۳۰۶	۶۲	۲۴۴۱۶	۱۹۸۷	۵۶۰	۳۴۸
تولید چوب ومحصولات چوبی وچوب پنبه - غیرازمبلمان - ساخت کالا از نی ومواد حصیری	۲۳۰	۱۲	۸۲۷	۳۲۰۷	۱۱۷۰	۲۳۵
تولید کاغذ ومحصولات کاغذی	۷۲۳	۲۳	۹۰۷۸	۱۵۱۱	۷۹۷	۲۸۲
انتشار وچاپ وتکثیر رسانه های ضبط شده	۳۹۲	۳۰	۸۴۸	۸۳۲	۵۴۰	۱۴۸
صنایع تولیدغذال کک - پالایشگاههای نفت وسوخت های هسته ای	۱۵۴۳	۱۷۵	۲۴۹۸	۷۴۸۰	۴۷۴۸	۹۰۷
صنایع تولید مواد و محصولات شیمیایی	۷۳۶	۱۶	۳۰۴۲	۱۰۵۵۱	۱۹۹۶	۵۸۶
تولید محصولات لاستیکی وپلاستیکی	۱۴۴۵	۹۸	۱۹۷۷۵	۱۰۴۷۶	۵۶۵۸	۱۳۷۰
تولید سایرمحصولات کانیغیرفلزی	۶۱۰	۲۴	۸۴۵۰	۲۶۸۱	۱۲۱۷	۴۷۵
تولید فلزات اساسی	۷۸۹	۲۷	۷۳۳۸۸	۵۴۹۲	۱۹۵۶	۱۱۳۱
تولید محصولات فلزی فابریکی بجزماشین آلات وتجهیزات	۱۶۳۴	۱۴۱	۱۵۵۶۶	۵۷۴۶	۳۰۲۷	۸۶۸۵
تولیدماشین آلات وتجهیزات طبقه بندی نشده در جای دیگر	۸۰	۱	۹۱	۸۱	۶۶	۳۴
تولید ماشین آلات اداری وحسابگرو محاسباتی	۳۸۳	۲۴	۸۹۱۵	۲۶۳۷	۸۳۱	۳۹۷
تولید ماشین آلات مولد و انتقال برق و دستگاههای برقی طبقه بندی نشده درجای دیگر	۱۷۲	۱۰	۹۵۵	۵۹۵	۳۶۶	۱۲۴
تولیدرادیووتلویزیون ودستگاهها و وسایل ارتباطی	۱۸۳	۱۶	۱۶۶۱	۵۹۱	۴۵۷	۲۰۳
تولیدابزارپزشکی وابزاردقیق وساعتهای مچی و انواع دیگر ساعت	۲۰۰۷	۹۶	۱۳۳۷۴	۴۰۳۵	۲۵۰۳	۱۱۰۵
تولید وسایل نقلیه موتوری و تریلر ونیم تریلر	۲۹۳	۲۰	۱۷۳۸	۷۳۳	۳۵۴	۲۵۰
تولید سایر وسایل حمل ونقل	۶۳۰	۹	۲۴۲۰۷	۱۱۲۹	۹۴۷	۴۵۱
تولید مبلمان ومجموعات طبقه بندی نشده درجای دیگر	۲۰	۰	۳۱	۲۸۳	۴۹	۷
بازیافت	۹۱	۱۲۵	۱۴۳	۲۷۷	۲۳۷	۱۳۳
کشت و صنعت	۱۱۷۹	۱۹۵	۶۷۷۴	۴۷۴۹	۲۹۷۳	۹۷۹
تامین برق ،گاز وآب	۸۹۳	۸۱	۴۵۱۶	۲۶۶۴	۱۶۲۸	۶۲۵
تامین برق وگاروبخارآب گرم	۲۸۶	۱۱۴	۲۲۵۸	۲۰۸۵	۱۳۴۵	۳۵۴
جمع آوری وتصفیه وتوزیع آب	۱۳۷۱	۸۸	۱۳۷۷۹۰	۵۲۵۰	۷۳۶۱۳	۳۴۹۹
ساختمان	۱۳۷۱	۸۸	۱۳۷۷۹۰	۵۲۵۰	۷۳۶۱۳	۳۴۹۹
ساختمان	۳۰۷۸۹۸	۱۱۹۵	۱۱۸۲۹۹	۸۶۱۸	۳۹۲۷۵	۶۱۸۳
عمده فروشی و خرده فروشی ،تعمیر وسایل نقلیه موتوری ، موتورسیکلت و کالاهای شخصی وخانگی	۱۹۱۸۲	۱۰	۶۷۶۲۹	۸۷۰	۲۱۰۰	۱۰۶۳
فروش ونگهداری وتعمیر وسایل نقلیه موتوری وموتورسیکلت و خرده فروشی سوخت خودرو	۳۵۷۸۱	۶۴۷	۸۰۶۰	۴۲۰۰	۸۲۱۱	۱۷۳۳
عمده فروشی وحق العمل کاری بجزدرموردوسایل نقلیه موتوری وموتورسیکلت						

استان تهران

جدول ۱۹ - شاغلان ۱۰ ساله وبیشتر برحسب جنس ،بخشهای فعالیت وگروههای عمده شغلی (دنباله)

کل

جنس و بخشهای فعالیت	کارکنان خدماتی و فروشندگان فروشگاهها وبازارها	کارکنان ماهر کشاورزی، جنگلداری و ماهیگیری	صنعت گران و کارکنان مشاغل مربوط	متصدیان (اپراتورهای ماشینآلات و دستگاهها، مونتاژکارها و رانندگان وسایل نقلیه	کارگران ساده	سایر و اظهارنشده
خرده فروشی بجزخرده فروشی وسایل نقلیه موتوری وموتورسیکلت وتعمیرکالاهای شخصی وخانگی	۲۵۲۹۳۵	۵۲۸	۴۲۶۱۰	۳۵۴۸	۲۸۹۶۴	۳۳۸۷
هتل ورستوران	۱۴۵۶۶	۲۸	۴۸۵	۱۶۵	۱۸۲۶	۳۴۱
هتل ورستوران	۱۴۵۶۶	۲۸	۴۸۵	۱۶۵	۱۸۲۶	۳۴۱
حمل ونقل وانبارداری وارتباطات	۵۴۵۷	۵۴۶	۱۰۷۴۵	۱۵۳۰۳۶	۹۷۸۵	۵۵۷۴
حمل ونقل زمینی وحمل ونقل ازطریق لوله	۲۳۶۴	۵۸	۵۰۸۱	۱۴۹۲۲۷	۴۸۰۸	۲۶۸۵
حمل ونقل آبی	۸۵	۳۲۲	۱۱۶	۲۹۵	۱۵۵	۲۱۲
حمل ونقل هوایی	۸۶۵	۱۷	۷۱۸	۵۴۶	۳۴۰	۳۷۷
فعالیتهای پشتیبانی وکمکی حمل ونقل وفعالیتهای آژانسهای مسافرتی	۱۶۸۰	۱۱۷	۲۲۲۲	۱۸۶۱	۳۴۱۹	۱۶۸۲
پست ومخابرات	۴۶۳	۳۲	۲۶۰۸	۱۱۰۷	۱۰۶۳	۶۱۸
واسطه گریهای مالی	۱۴۶۹	۶۹	۱۰۴۳	۹۸۰	۲۵۱۱	۸۵۹
واسطه گریهای مالی بجز بیمه وصندوقهای بازنشستگی	۱۲۶۰	۶۴	۹۵۹	۸۳۹	۲۳۴۴	۷۴۶
بیمه و بازنشستگی بجز تامین اجتماعی اجباری - بیمه گری	۱۳۷	۵	۷۹	۱۳۱	۱۵۹	۹۵
فعالیتهای جنبی واسطه گریهای مالی	۵۲	۰	۵	۱۰	۸	۱۸
مستغلات ، اجاره وفعالیتهای کاروکسب	۲۱۶۵	۲۳۰	۴۱۰۴	۱۲۸۱	۲۱۵۶	۲۳۷۸
فعالیتهای مربوط به املاک و مستغلات	۸۸۳	۵	۱۳۸	۸۱	۵۵۱	۵۰۴
کرایه دادن ماشین آلات وتجهیزات بدون اپراتور وکرایه دادن کالاهای شخصی وخانگی	۱۴۵	۲	۲۴۴	۳۶	۹۱	۲۰۷
کامپیوتروفعالیتهای وابسته به آن	۱۹۸	۴	۱۳۸۳	۱۰۵	۱۲۳	۷۱۰
تحقیق وتوسعه	۲۱۴	۱۷۸	۴۵۶	۴۱۹	۳۵۵	۲۰۷
سایرفعالیتهای کاروکسب	۷۲۵	۴۱	۱۸۸۳	۶۴۰	۱۰۳۶	۷۵۰
اداره امورعمومی و دفاع وتامین اجتماعی اجباری	۱۸۴۷۴	۳۴۲۰	۱۲۶۳۹	۱۵۵۱۲	۱۹۶۵۶	۲۰۷۲۰۳
اداره امورعمومی ودفاع وتامین اجتماعی اجباری	۱۸۴۷۴	۳۴۲۰	۱۲۶۳۹	۱۵۵۱۲	۱۹۶۵۶	۲۰۷۲۰۳
آموزش	۲۵۰۱	۳۴۴	۱۵۸۷	۲۳۷۲	۹۲۱۱	۲۳۵۶
آموزش	۲۵۰۱	۳۴۴	۱۵۸۷	۲۳۷۲	۹۲۱۱	۲۳۵۶
بهداشت ومددکاری اجتماعی	۳۷۷۹	۲۵۳	۱۶۰۲	۱۹۸۳	۵۲۴۵	۱۴۴۰
بهداشت ومددکاری اجتماعی	۳۷۷۹	۲۵۳	۱۶۰۲	۱۹۸۳	۵۲۴۵	۱۴۴۰
سایرفعالیتهای خدمات عمومی واجتماعی وشخصی	۱۴۸۱۳	۹۴۸	۳۳۱۵	۶۴۱۸	۶۹۹۰	۱۶۲۸
فاضلاب و دفع زباله و بهداشت محیط و سایرفعالیتهای مشابه	۲۲	۳۸	۱۰۹	۲۶	۱۸۵	۱۰
فعالیتهای سازمانهای دارای عضو	۲۶۷۷	۱۱۸	۱۰۵۵	۱۳۸۹	۱۱۳۳	۴۵۵
فعالیتهای تفریحی وفرهنگی وورزشی	۱۱۷۵	۶۹۷	۱۴۲۴	۹۶۱	۲۳۳۶	۷۹۴
سایرفعالیتهای خدماتی	۱۰۹۳۹	۹۵	۷۲۷	۴۰۴۲	۳۳۳۶	۳۶۹
حیوانهای معمولی دارای مستعدم	۴۷۷	۵۳۲۳	۹۴	۲۲۳۶	۳۸۵۶	۱۸۵
حیوانهای معمولی دارای مستعدم	۴۷۷	۵۳۲۳	۹۴	۲۲۳۶	۳۸۵۶	۱۸۵
سازمانهاوهیئت های برون مرزی	۲۷	۲۱	۱۵	۵۳	۴۴	۳۰
سازمانها وهیئت های برون مرزی	۲۷	۲۱	۱۵	۵۳	۴۴	۳۰
دفاتر وادارات مرکزی	۶۵۴	۱۳۹	۶۱۴	۶۶۲	۹۱۱	۳۳۳
دفاتر مرکزی شرکتها و کارخانجات	۳۵	۰	۷۰	۳۶	۳۵	۱۷
ادارات مرکزی بنیادها	۶۱۹	۱۳۹	۵۴۴	۶۲۶	۸۷۶	۳۱۶
فعالیتهای نامشخص و اظهارنشده	۴۲۷۱	۶۴۹	۸۸۵۹	۴۰۲۲	۴۶۵۸	۲۴۳۳۶
فعالیتهای نامشخص و اظهارنشده	۴۲۷۱	۶۴۹	۸۸۵۹	۴۰۲۲	۴۶۵۸	۲۴۳۳۶

جدول ۱۹ - شاغلان ۱۰ ساله وبیشتر برحسب جنس ،بخشهای فعالیت وگروههای عمده شغلی

کل

جنس و بخشهای فعالیت	جمع	قانونگذاران، مقامات عالیرتبه و مدیران	متخصصان	تکنیسین ها و دستیاران	کارمندان امور اداری و دفتری
زن	۲۸۸۶۴۷	۱۲۴۴۶	۱۳۵۵۸۸	۲۳۷۲۶	۴۹۱۹۸
کشاورزی، شکار وجنگلداری	۵۴۹۶	۲۶	۱۳۰	۳۶	۱۶۶
کشاورزی وشکار وفعالیتهای خدماتی وابسته	۵۴۲۰	۲۵	۱۱۱	۳۰	۱۳۶
جنگلداری و قطع اشجار وفعالیتهای خدماتی وابسته	۷۶	۱	۱۹	۶	۳۰
ماهیگیری	۱۹	۱	۷	۱	۵
صیدوپرورش وسایر حیوانات آبزی وفعالیتهای خدماتی وابسته	۱۹	۱	۷	۱	۵
استخراج معدن	۲۱۹۸	۶۸	۷۱۷	۱۹۲	۱۰۴۰
استخراج زغال سنگ و لیگنیت وزغال سنگ نارس - تورب	۳۵	۱	۳۰	۰	۳
استخراج نفت خام و گازطبیعی و فعالیتهای خدماتی جنبی	۲۰۶۶	۶۰	۶۵۶	۱۸۶	۱۰۰۱
استخراج نفت وگازبه استثنای بررسیهای اکتشافی	۱	۰	۰	۰	۰
استخراج سنگهای معدنی اورانیم و توریم	۴۴	۴	۱۹	۰	۱۹
استخراج سنگهای فلزی	۵۲	۳	۱۲	۶	۱۷
استخراج سایرسنگهای معدنی	۲۸۳۳۲	۸۲۱	۳۶۸۷	۱۲۷۸	۴۹۰۱
صنعت (ساخت)	۲۲۷۹	۸۶	۳۴۰	۱۵۸	۳۹۲
صنایع مواد غذایی وآشامیدنی	۱۶۵	۳	۴۴	۹	۵۵
تولید محصولات ازتوتون و تنباکو - سیگار	۴۸۴۲	۶۷	۱۸۶	۷۶	۲۴۵
تولید منسوجات	۵۸۰۱	۵۷	۸۴	۳۹	۹۷
تولید پوشاک - عمل آوردن ورنگ کردن پوست - خزدار	۷۹۶	۱۴	۶۵	۱۹	۹۰
دباغی وعمل آوردن چرم و ساخت کیف وچمدان وزین وبراق و تولیدکفش	۲۶۱	۷	۱۴	۵	۲۷
تولید چوب ومحصولات چوبی وچوب پنبه - غیرازمبلمان - ساخت کالا از نی ومواد حصیری	۲۸۳	۱۳	۴۲	۹	۸۶
تولید کاغذ ومحصولات کاغذی	۱۵۷۰	۵۳	۵۷۷	۶۷	۴۹۲
انتشار وچاپ وتکثیر رسانه های ضبط شده	۲۸۲	۲۰	۱۲۸	۱۲	۷۴
صنایع تولیدزغال کک - پالایشگاههای نفت وسوخت های هسته ای	۲۹۹۱	۱۴۵	۶۷۵	۲۸۷	۷۶۷
صنایع تولید مواد و محصولات شیمیایی	۵۸۳	۲۷	۱۱۲	۲۲	۱۵۲
تولید محصولات لاستیکی وپلاستیکی	۱۲۰۲	۵۳	۱۸۲	۷۲	۲۸۷
تولید سایرمحصولات کانی غیرفلزی	۳۶۵	۱۹	۸۳	۲۹	۱۳۱
تولید فلزات اساسی	۱۱۰۲	۳۶	۱۲۰	۳۱	۱۹۱
تولید محصولات فلزی فابریکی بجزماشین آلات وتجهیزات	۱۴۷۱	۶۹	۲۸۵	۹۶	۵۲۶
تولیدماشین آلات وتجهیزات طبقه بندی شده در جای دیگر	۳۳۱	۲۳	۸۶	۱۱	۱۸۱
تولید ماشین آلات اداری وحسابگر و محاسباتی	۵۵۹	۲۳	۸۱	۳۱	۱۶۵
تولید ماشین آلات مولد و انتقال برق و دستگاههای برقی طبقه بندی شده درجای دیگر	۶۰۷	۸	۸۷	۴۷	۱۶۱
تولیدرادیوتلویزیون ودستگاهها و وسایل ارتباطی	۷۶۴	۱۷	۷۶	۱۲۰	۱۴۹
تولیدابزارپزشکی وابزاراپتیکی وابزاردقیق وساعتهای مچی و انواع دیگر ساعت	۱۰۸۲	۴۸	۲۸۷	۹۰	۴۱۴
تولید وسایل نقلیه موتوری و تریلر ونیم تریلر	۱۸۶	۶	۴۶	۱۷	۶۹
تولید سایر وسایل حمل ونقل	۶۳۲	۱۹	۴۳	۱۸	۶۲
تولید مبلمان ومجموعات طبقه بندی نشده درجای دیگر	۷	۰	۰	۳	۱
بازیافت	۱۷۱	۸	۴۴	۱۰	۸۷
کشت و صنعت	۱۸۶۱	۶۹	۵۲۳	۱۵۸	۸۸۷
تامین برق ،گاز وآب	۱۱۹۰	۴۵	۳۱۰	۹۳	۶۲۱
تامین برق وگاروبخارآب گرم	۶۷۱	۲۴	۲۱۳	۶۵	۲۶۶
جمع آوری وتصفیه وتوزیع آب	۴۹۰۰	۲۳۳	۱۰۴۳	۵۰۹	۱۵۴۵
ساختمان	۴۹۰۰	۲۳۳	۱۰۴۳	۵۰۹	۱۵۴۵
ساختمان	۱۳۹۷۸	۵۹۶	۱۸۵۰	۵۵۰	۲۵۸۷
عمده فروشی و خرده فروشی ، تعمیر وسایل نقلیه موتوری ، موتورسیکلت و کالاهای شخصی وخانگی	۹۹۵	۱۷	۸۸	۵۷	۱۱۳
فروش ونگهداری وتعمیروسایل نقلیه موتوری وموتورسیکلت و خرده فروشی سوخت خودرو	۴۶۲۷	۴۲۵	۹۸۶	۲۶۵	۱۶۹۷
عمده فروشی وحق العمل کاری بجزدرموردوسایل نقلیه موتوری وموتورسیکلت					

جدول ۱۹ - شاغلان ۱۰ ساله وبیشتر برحسب جنس ،بخشهای فعالیت وگروههای عمده شغلی (دنباله)

کل

جنس و بخشهای فعالیت	جمع	قانونگذاران، مقامات عالیرتبه و مدیران	متخصصان	تکنسین ها و دستیاران	کارمندان امور اداری و دفتری
خرده فروشی بجز خرده فروشی وسایل نقلیه موتوری وموتورسیکلت وتعمیر کالاهای شخصی وخانگی	۸۲۵۶	۱۵۴	۷۷۶	۲۲۸	۷۷۷
هتل ورستوران	۶۴۵	۶۳	۶۰	۳۳	۱۲۹
هتل ورستوران	۶۴۵	۶۳	۶۰	۳۳	۱۲۹
حمل ونقل وانبارداری وارتباطات	۸۲۳۲	۲۹۵	۱۵۹۳	۵۴۸	۳۵۷۵
حمل ونقل زمینی وحمل ونقل ازطریق لوله	۲۱۸۵	۹۱	۲۹۰	۶۸	۶۷۷
حمل ونقل آبی	۳۲۷	۱۱	۹۴	۲۸	۱۴۹
حمل ونقل هوایی	۱۴۲۹	۶۵	۲۷۰	۱۳۸	۵۹۸
فعالیتهای پشتیبانی و کمکی حمل ونقل وفعالیتهای آژانسهای مسافرتی	۱۸۰۸	۹۰	۲۷۵	۱۴۰	۷۸۰
پست ومخابرات	۲۴۸۳	۵۸	۶۶۴	۱۷۴	۱۳۷۱
واسطه گریهای مالی	۸۷۸۸	۵۹۱	۲۷۹۱	۵۱۷	۴۵۷۰
واسطه گریهای مالی بجز بیمه وصندوقهای بازنشستگی	۷۴۶۷	۴۹۸	۲۴۰۸	۳۶۳	۳۹۲۹
بیمه و بازنشستگی بجز تامین اجتماعی اجباری - بیمه گری	۱۲۱۳	۸۸	۳۵۳	۱۴۰	۵۸۶
فعالیتهای جنبی واسطه گریهای مالی	۱۰۸	۵	۳۰	۱۴	۵۵
مستغلات ، اجاره وفعالیتهای کاروکسب	۷۴۸۷	۳۰۳	۲۸۸۶	۱۳۷۴	۲۲۸۲
فعالیتهای مربوط به املاک و مستغلات	۳۳۸	۱۴	۹۲	۱۰۵	۱۰۵
کرایه دادن ماشین آلات وتجهیزات بدون اپراتور و کرایه دادن کالاهای شخصی وخانگی	۴۰	۰	۲	۱۴	۹
کامپیوتروفعالیتهای وابسته به آن	۹۵۵	۵۱	۳۳۴	۴۴	۴۶۴
تحقیق وتوسعه	۱۴۸۲	۶۰	۷۶۴	۱۶۶	۳۸۸
سایرفعالیتهای کاروکسب	۴۶۷۲	۱۷۸	۱۶۹۴	۱۰۴۵	۱۳۱۶
اداره امورعمومی و دفاع وتامین اجتماعی اجباری	۳۲۴۲۸	۱۰۸۱	۱۱۱۰۱	۳۲۶۵	۱۱۸۲۶
اداره امورعمومی ودفاع وتامین اجتماعی اجباری	۳۲۴۲۸	۱۰۸۱	۱۱۱۰۱	۳۲۶۵	۱۱۸۲۶
آموزش	۱۱۳۱۳۳	۷۱۴۹	۸۹۹۰۳	۲۸۴۱	۶۷۲۱
آموزش	۱۱۳۱۳۳	۷۱۴۹	۸۹۹۰۳	۲۸۴۱	۶۷۲۱
بهداشت ومددکاری اجتماعی	۳۳۸۱۶	۳۲۹	۱۴۰۴۶	۱۰۲۶۶	۵۰۵۲
بهداشت ومددکاری اجتماعی	۳۳۸۱۶	۳۲۹	۱۴۰۴۶	۱۰۲۶۶	۵۰۵۲
سایرفعالیتهای خدمات عمومی واجتماعی وشخصی	۱۲۳۸۶	۴۸۵	۲۵۲۸	۱۵۳۵	۱۳۴۶
فاضلاب و دفع زباله و بهداشت محیط و سایر فعالیتهای مشابه	۲۹	۶	۶	۳	۱۱
فعالیتهای سازمانهای دارای عضو	۹۲۵	۳۷	۳۲۳	۱۶۰	۲۴۴
فعالیتهای تفریحی وفرهنگی وورزشی	۵۴۸۲	۴۱۷	۲۱۷۰	۱۳۷۹	۱۰۶۰
سایرفعالیتهای خدماتی	۵۹۵۰	۲۵	۲۹	۱۳	۳۱
خانوارهای معمولی دارای مستخدم	۱۷۹۹	۵	۴۴۳	۷۵	۱۰
خانوارهای معمولی دارای مستخدم	۱۷۹۹	۵	۴۴۳	۷۵	۱۰
سازمانهاوهیئت های برون مرزی	۱۹۰	۲۰	۷۳	۹	۶۵
سازمانها وهیئت های برون مرزی	۱۹۰	۲۰	۷۳	۹	۶۵
دفاتر وادارات مرکزی	۹۳۵	۴۰	۲۶۰	۶۸	۴۶۲
دفاتر مرکزی شرکتها و کارخانجات	۹۸	۴	۲۱	۷	۵۹
ادارات مرکزی سندیکاها	۸۳۷	۳۶	۲۳۹	۶۱	۴۰۳
فعالیتهای نامشخص و اظهارنشده	۱۲۰۲۴	۲۷۱	۱۹۴۷	۴۷۱	۲۰۲۹
فعالیتهای نامشخص و اظهارنشده	۱۲۰۲۴	۲۷۱	۱۹۴۷	۴۷۱	۲۰۲۹

جدول ۱۹ - شاغلان ۱۰ ساله وبیشتر برحسب جنس ،بخشهای فعالیت وگروههای عمده شغلی (دنباله)

کل

جنس و بخشهای فعالیت	کارکنان خدماتی و فروشندگان فروشگاهها وبازارها	کارکنان ماهر کشاورزی ، جنگلداری و ماهیگیری	صنعت گران و کارکنان مشاغل مربوط	متصدیان (اپراتورهای ماشین آلات و دستگاهها، مونتاژکارها و رانندگان وسایل نقلیه	کارگران ساده	سایر و اظهارنشده
زن	۱۷۳۴۹	۵۱۳۶	۱۶۰۷۷	۴۱۲۰	۱۰۷۹۰	۱۴۲۱۷
کشاورزی شکار وجنگلداری	۱۹	۴۷۰۸	۲۵	۱۲	۲۶۲	۱۱۲
کشاورزی وشکار وفعالیتهای خدماتی وابسته	۱۸	۴۷۰۷	۲۱	۱۰	۲۵۶	۱۰۶
جنگلداری و قطع اشجار وفعالیتهای خدماتی وابسته	۱	۱	۴	۲	۶	۶
ماهیگیری	۰	۲	۰	۰	۱	۲
صیدوپرورش وتکثیرحیوانات آبزی وفعالیتهای خدماتی وابسته	۰	۲	۰	۰	۱	۲
استخراج معدن	۳۷	۲	۲۷	۳۵	۲۱	۵۹
استخراج زغال سنگ و لنیت وزغال سنگ نارس - تورب	۰	۰	۰	۰	۰	۱
استخراج نفت خام و گازطبیعی و فعالیتهای خدماتی جنبی	۳۶	۲	۲۵	۳۰	۱۹	۵۳
استخراج سنگ و شن وآرایش و تزئین	۰	۰	۰	۰	۰	۱
استخراج سنگهای معدنی اورانیم و توریم	۲	۰	۰	۰	۰	۰
استخراج سنگهای فلزی	۱	۰	۲	۵	۲	۴
استخراج سایرسنگهای معدنی	۵۳۸	۱۸	۱۲۱۱۸	۱۹۶۶	۲۱۰۱	۹۰۴
صنعت (ساخت)	۹۶	۴	۴۳۰	۱۵۷	۵۴۰	۷۶
صنایع مواد غذایی وآشامیدنی	۴	۰	۹	۶	۲۸	۷
تولید محصولات ازتنباکو - سیگار	۳۹	۴	۳۷۷۷	۱۹۸	۱۳۱	۱۱۹
تولید منسوجات	۶۸	۱	۵۰۶۶	۳۶	۲۵۳	۱۰۰
تولید پوشاک - عمل آوردن ورنگ کردن پوست - خردار						
دباغی وعمل آوردن چرم و ساخت کیف وچمدان وزین وبراق و	۲۰	۰	۴۲۹	۸۴	۴۸	۲۷
تولیدکفش						
تولید چوب ومحصولات چوبی وچوب پنبه - غیرازمبلمان - ساخت	۳	۰	۱۷۷	۱۳	۶	۹
کالا از نی ومواد حصیری	۱۰	۰	۱۴	۴۵	۵۵	۹
تولید کاغذ ومحصولات کاغذی	۲۳	۰	۲۹۳	۱۷	۱۱	۳۷
انتشار وچاپ وتکثیر رسانه های ضبط شده	۵	۰	۷	۳	۱۲	۲۱
صنایع تولیدزغال کک - پالایشگاههای نفت وسوخت های هسته ای	۶۵	۰	۵۸	۴۳۹	۶۶۷	۸۸
صنایع تولید مواد و محصولات شیمیایی	۱۳	۱	۲۷	۱۴۵	۶۳	۲۱
تولید محصولات لاستیکی وپلاستیکی	۳۶	۶	۳۴۴	۷۶	۱۰۵	۴۳
تولید سایرمحصولات کانی غیرفلزی	۸	۰	۶۶	۲۳	۱۲	۱۴
تولید فلزات اساسی	۱۷	۰	۵۶۶	۶۱	۴۳	۳۷
تولید محصولات فلزی فابریکی بغیرماشین آلات وتجهیزات	۴۵	۰	۱۵۳	۱۲۳	۴۶	۱۲۸
تولیدماشین آلات وتجهیزات طبقه بندی نشده در جای دیگر	۶	۰	۵	۸	۱	۱۰
تولید ماشین آلات اداری وحسابگر و محاسباتی						
تولید ماشین آلات تولید و انتقال نیرو و دستگاههای برقی	۸	۰	۸۸	۱۱۵	۳۱	۱۷
طبقه بندی نشده درجای دیگر	۱۱	۰	۵۶	۱۹۴	۱۸	۲۵
تولیدرادیووتلویزیون ودستگاهها و وسایل ارتباطی						
تولیدابزارپزشکی وابزاردقیق وساعتهای مچی و	۸	۰	۱۰۰	۱۲۹	۱۱۸	۴۷
انواع دیگر ساعت	۲۹	۰	۱۰۸	۳۷	۳۳	۳۶
تولید وسایل نقلیه موتوری و تریلر ونیم تریلر	۶	۰	۱۲	۱۰	۱۲	۸
تولید سایر وسایل حمل ونقل	۱۵	۰	۳۵۲	۴۱	۶۲	۲۰
تولید مبلمان ومجموعات طبقه بندی نشده درجای دیگر	۰	۰	۰	۳	۰	۰
بازیافت	۳	۴	۱	۳	۶	۵
کشت و صنعت						
تامین برق ،گاز وآب	۲۵	۴	۵۴	۵۲	۳۹	۵۰
تامین برق وگاروبخارآب گرم	۱۲	۰	۳۶	۲۹	۲۱	۲۳
جمع آوری وتصفیه وتوزیع آب	۱۳	۴	۱۸	۲۳	۱۸	۲۷
ساختمان	۳۶	۰	۸۷۶	۴۱	۵۱۲	۱۰۵
ساختمان	۳۶	۰	۸۷۶	۴۱	۵۱۲	۱۰۵
عمده فروشی و خرده فروشی ، تعمیر وسایل نقلیه موتوری ، موتورسیکلت و کالاهای شخصی وخانگی	۵۹۰۲	۲۱	۱۲۶۵	۲۶۶	۶۴۹	۲۹۲
فروش ونگهداری وتعمیر وسایل نقلیه موتوری وموتورسیکلت و خرده فروشی سوخت خودرو	۱۳۹	۰	۵۲۰	۱۱	۲۵	۲۵
عمده فروشی وحق العمل کاری بجزدرموردوسایل نقلیه موتوری وموتورسیکلت	۴۱۷	۱۱	۲۷۸	۱۵۱	۲۹۳	۱۰۴

استان تهران

جدول ۱۹ - شاغلان ۱۰ ساله وبیشتر برحسب جنس ،بخشهای فعالیت وگروههای عمده شغلی (دنباله)

کل

جنس و بخشهای فعالیت	کارکنان خدماتی و فروشندگان فروشگاهها وبازارها	کارکنان ماهر کشاورزی ، جنگلداری و ماهیگیری	صنعت گران و کارکنان مشاغل مربوط	متصدیان (اپراتورهای ماشینآلات و دستگاهها، مونتاژکارها و رانندگان وسایل نقلیه	کارگران ساده	سایر و اظهارنشده
خرده فروشی بجز خرده فروشی وسایل نقلیه موتوری وموتورسیکلت وتعمیر کالاهای شخصی وخانگی	۵۳۴۶	۱۰	۴۶۷	۱۰۴	۳۳۱	۱۶۳
هتل ورستوران	۱۸۴	۰	۹	۳	۱۴۱	۲۳
هتل ورستوران	۱۸۴	۰	۹	۳	۱۴۱	۲۳
حمل ونقل وانبارداری وارتباطات	۶۴۱	۲۰	۱۱۳	۹۶۱	۲۵۱	۲۳۵
حمل ونقل زمینی وحمل ونقل ازطریق لوله	۴۸	۳	۳۲	۸۸۶	۵۰	۶۰
حمل ونقل آبی	۸	۱۶	۳	۸	۱	۹
حمل ونقل هوایی	۳۰۲	۰	۶	۷	۱۸	۴۵
فعالیتهای پشتیبانی وکمکی حمل ونقل وفعالیتهای آژانسهای مسافرتی	۲۶۵	۰	۲۱	۲۱	۱۵۴	۶۲
پست ومخابرات	۱۸	۱	۵۱	۳۹	۲۸	۷۹
واسطه گریهای مالی	۴۹	۱	۱۹	۱۶	۳۹	۱۹۵
واسطه گریهای مالی بجز بیمه وصندوقهای بازنشستگی	۳۹	۱	۱۷	۱۴	۲۹	۱۶۹
بیمه و بازنشستگی بجز تامین اجتماعی اجباری - بیمه گری	۸	۰	۲	۲	۱۰	۲۴
فعالیتهای جنبی واسطه گریهای مالی	۲	۰	۰	۰	۰	۲
مستغلات ، اجاره وفعالیتهای کاروکسب	۷۴	۴	۱۲۶	۳۴	۲۲۲	۱۸۲
فعالیتهای مربوط به املاک و مستغلات	۹	۰	۰	۰	۳	۱۰
کرایه دادن ماشینآلات وتجهیزات بدون اپراتور و کرایه دادن کالاهای شخصی وخانگی	۳	۰	۹	۰	۲	۱
کامپیوتر وفعالیتهای وابسته به آن	۶	۰	۲۰	۹	۱	۲۶
تحقیق وتوسعه	۲۳	۱	۱۸	۹	۱۱	۴۲
سایر فعالیتهای کاروکسب	۳۳	۳	۷۹	۱۶	۲۰۵	۱۰۳
اداره امورعمومی و دفاع وتامین اجتماعی اجباری	۹۱۵	۳۶	۳۸۴	۱۳۱	۶۴۵	۳۰۴۴
اداره امورعمومی ودفاع وتامین اجتماعی اجباری	۹۱۵	۳۶	۳۸۴	۱۳۱	۶۴۵	۳۰۴۴
آموزش	۶۹۹	۷	۳۲۸	۳۳۸	۳۵۵۲	۱۵۹۵
آموزش	۶۹۹	۷	۳۲۸	۳۳۸	۳۵۵۲	۱۵۹۵
بهداشت ومددکاری اجتماعی	۱۹۵۵	۱	۲۵۸	۶۴	۱۰۱۴	۸۳۱
بهداشت ومددکاری اجتماعی	۱۹۵۵	۱	۲۵۸	۶۴	۱۰۱۴	۸۳۱
سایر فعالیتهای خدمات عمومی واجتماعی وشخصی	۵۷۶۳	۴	۱۴۰	۵۸	۲۸۶	۲۴۱
فاضلاب و دفع زباله و بهداشت محیط و سایر فعالیتهای مشابه	۰	۰	۰	۰	۳	۰
فعالیتهای سازمانهای دارای عضو	۴۴	۰	۳۹	۵	۶۸	۲۵
فعالیتهای تفریحی وفرهنگی وورزشی	۱۲۶	۴	۹۰	۱۹	۹۶	۱۲۱
سایر فعالیتهای خدماتی	۵۵۹۳	۰	۱۱	۳۶	۱۱۹	۹۵
خانوارهای معمولی دارای مستخدم	۱۸۰	۲۷۱	۲۱	۱۰	۷۴۱	۴۳
خانوارهای معمولی دارای مستخدم	۱۸۰	۲۷۱	۲۱	۱۰	۷۴۱	۴۳
سازمانها وهیئت های بین المللی	۷	۰	۱	۱	۲	۱۲
سازمانها وهیئت های بین المللی	۷	۰	۱	۱	۲	۱۲
دفاتر وادارات مرکزی	۲۴	۰	۲۳	۷	۲۱	۳۰
دفاتر مرکزی شرکتها و کارخانجات	۰	۰	۲	۱	۲	۲
ادارات مرکزی سیادها	۲۴	۰	۲۱	۶	۹۹	۲۸
فعالیتهای نامشخص و اظهارنشده	۳۰۱	۳۷	۲۹۰	۱۲۵	۲۹۱	۶۲۶۲
فعالیتهای نامشخص و اظهارنشده	۳۰۱	۳۷	۲۹۰	۱۲۵	۲۹۱	۶۲۶۲

جدول ۱۹ - شاغلان ۱۰ ساله وبیشتر برحسب جنس ،بخشهای فعالیت وگروههای عمده شغلی

نقاط شهری

جنس و بخشهای فعالیت	جمع	قانونگذاران، مقامات عالیرتبه و مدیران	متخصصان	تکنیسین ها و دستیاران	کارمندان امور اداری و دفتری
مرد و زن	۲۴۲۵۴۱۷	۱۰۰۹۵۶	۳۱۰۶۴۹	۱۳۸۸۱۸	۱۹۸۲۵۹
کشاورزی شکار وجنگلداری	۳۳۹۹۳	۸۰۷	۱۰۳۶	۵۰۷	۸۸۶
کشاورزی وشکار وفعالیتهای خدماتی وابسته	۳۳۱۵۴	۷۵۶	۹۱۶	۴۳۲	۷۵۹
جنگلداری و قطع اشجار وفعالیتهای خدماتی وابسته	۸۳۹	۵۱	۱۲۲	۷۵	۱۲۷
ماهیگیری	۱۸۱	۲۵	۲۶	۱۱	۲۳
صیدوپرورش وتکثیر حیوانات آبزی وفعالیتهای خدماتی وابسته	۱۸۱	۲۵	۲۶	۱۱	۲۳
استخراج معدن	۲۰۱۶۳	۱۲۹۷	۳۸۶۹	۲۱۹۸	۶۵۸۹
استخراج زغال سنگ و لیگنیت وزغال سنگ نارس - تورب	۱۳۵	۱۲	۵۱	۸	۹
استخراج نفت خام و گاز طبیعی و فعالیتهای خدماتی جنبی	۱۸۳۹۶	۱۰۸۶	۳۵۴۹	۲۰۸۸	۶۳۸۶
استخراج نفت وگازبه استثنای بررسیهای اکتشافی	۱۰	۳	۱	۰	۰
استخراج سنگهای معدنی اورانیم و توریم	۵۰۶	۶۳	۱۰۸	۳۹	۶۴
استخراج سنگهای فلزی	۱۱۱۶	۱۳۵	۱۶۰	۶۳	۱۳۲
استخراج سایرسنگهای معدنی	۵۴۵۸۶۹	۲۰۲۰۰	۲۳۶۷۹	۱۹۱۵۴	۲۸۴۲۲
صنعت (ساخت)	۵۱۵۶۳	۱۸۹۶	۱۹۰۰	۱۶۵۶	۲۷۸۹
صنایع مواد غذایی وآشامیدنی	۲۹۱۹	۱۰۷	۲۸۷	۳۰۹	۵۱۷
تولید محصولات ازتوتون و تنباکو - سیگار	۶۷۰۶۲	۱۶۱۲	۱۶۳۴	۱۱۴۷	۲۰۰۷
تولید منسوجات	۶۸۲۲۴	۱۱۸۳	۴۲۱	۴۲۰	۳۰۳
تولید پوشاک - عمل آوردن ورنگ کردن پوست - خردار دباغی وعمل آوردن چرم و ساخت کیف وچمدان وزین وبراق و تولیدکفش	۳۹۶۹۸	۶۹۳	۶۷۵	۵۴۶	۸۶۸
تولید چوب ومحصولات چوبی وچوب پنبه - غیرازمبلمان - ساخت	۲۳۸۰۴	۲۱۱	۱۴۱	۱۸۸	۱۵۲
کالا از نی ومواد حصیری	۵۹۳۶	۴۳۴	۲۷۴	۱۹۶	۴۸۰
تولید کاغذ ومحصولات کاغذی	۱۸۴۹۰	۱۰۳۸	۲۹۲۱	۸۱۷	۱۷۴۰
انتشار وچاپ وتکثیر رسانه های ضبط شده	۳۷۸۱	۲۸۱	۵۶۲	۳۱۲	۶۷۹
صنایع تولیدفرآل کک - پالایشگاههای نفت وسوخت های هسته ای	۲۵۲۹۴	۲۳۸۴	۲۹۰۹	۲۱۸۷	۳۲۹۰
صنایع تولید مواد و محصولات شیمیایی	۱۵۲۸۳	۱۰۸۳	۶۹۷	۶۳۰	۹۸۱
تولید محصولات لاستیکی وپلاستیکی	۳۴۱۱۰	۱۸۲۰	۱۷۴۱	۱۴۵۱	۲۳۷۰
تولید سایرمحصولات کانی غیرفلزی	۱۲۷۶۰	۷۶۵	۷۵۹	۵۸۲	۸۵۴
تولید فلزات اساسی	۷۲۹۶۰	۱۲۲۳	۹۴۶	۶۳۹	۹۸۸
تولید محصولات فلزی فابریکی بجزماشین آلات وتجهیزات	۲۷۲۸۶	۱۹۲۱	۲۴۷۹	۲۳۳۴	۴۰۱۱
تولیدماشین آلات وتجهیزات طبقه بندی شده در جای دیگر	۱۶۴۳	۲۴۲	۴۵۰	۱۷۵	۴۳۵
تولید ماشین آلات اداری وحسابگرو محاسباتی	۱۳۵۲۸	۵۵۷	۵۴۹	۶۲۵	۶۸۷
تولید ماشین آلات مولد و انتقال برق و دستگاههای برقی طبقه بندی نشده درجای دیگر	۳۵۳۲	۲۱۲	۳۳۶	۳۵۳	۴۹۳
تولیدرادیووتلویزیون ودستگاهها و وسایل ارتباطی	۵۵۴۸	۲۷۵	۵۳۸	۱۲۳۶	۴۳۳
تولیدابزارپزشکی وابزاردقیق وساعتهای مچی و انواع دیگر ساعت	۲۹۴۸۷	۱۲۹۸	۲۴۹۹	۲۲۰۶	۳۲۷۲
تولید وسایل نقلیه موتوری و تریلر ونیم تریلر	۴۸۱۷	۲۷۲	۴۵۲	۶۵۶	۵۶۲
تولید سایر وسایل حمل ونقل	۲۶۱۰۷	۴۱۸	۲۹۹	۴۱۳	۳۱۰
تولید مبلمان ومجموعات طبقه بندی نشده درجای دیگر	۲۱۳	۲۸	۵	۱۱	۱۸
بازیافت	۱۸۲۵	۲۴۹	۴۰۵	۱۶۵	۳۸۳
کشت و صنعت	۲۷۶۰۷	۱۵۴۸	۳۳۳۷	۳۶۲۵	۴۹۶۶
تامین برق ،گاز وآب	۱۸۵۰۵	۱۰۹۲	۲۲۹۱	۲۷۳۶	۳۳۴۶
تامین برق وگاروبخارآب گرم	۹۱۰۲	۴۵۶	۱۰۴۶	۸۸۹	۱۶۲۰
جمع آوری وتصفیه وتوزیع آب	۲۰۵۶۰۷	۱۳۲۶۷	۱۱۶۰۰	۶۵۷۰	۵۶۲۲
ساختمان	۲۰۵۶۰۷	۱۳۲۶۷	۱۱۶۰۰	۶۵۷۰	۵۶۲۲
ساختمان	۴۹۴۳۶۰	۱۲۷۴۵	۱۰۴۱۲	۱۶۹۷۰	۱۰۵۵۶
عمده فروشی و خرده فروشی ، تعمیر وسایل نقلیه موتوری ، موتورسیکلت و کالاهای شخصی وخانگی	۸۸۶۰۷	۸۶۱	۶۹۹	۵۲۱۹	۷۷۸
فروش ونگهداری وتعمیروسایل نقلیه موتوری وموتورسیکلت و خرده فروشی سوخت خودرو	۸۰۳۴۲	۹۱۵۱	۵۵۰۰	۵۸۹۴	۶۲۸۱
عمده فروشی وحق العمل کاری بجزدرموردوسایل نقلیه موتوری وموتورسیکلت					

استان تهران

جدول ۱۹ - شاغلان ۱۰ ساله وبیشتر برحسب جنس ،بخشهای فعالیت وگروههای عمده شغلی (دنباله)

نقاط شهری

جنس و بخشهای فعالیت	جمع	قانونگذاران، مقامات عالیرتبه و مدیران	متخصصان	تکنسین ها و دستیاران	کارمندان امور اداری و دفتری
خرده فروشی بجز خرده فروشی وسایل نقلیه موتوری وموتورسیکلت وتعمیرکالاهای شخصی وخانگی	۳۳۵۴۱۱	۲۷۳۳	۴۲۱۳	۵۸۵۷	۳۴۹۷
هتل ورستوران	۱۹۰۵۶	۲۱۹۵	۴۲۲	۲۰۳	۸۳۸
هتل ورستوران	۱۹۰۵۶	۲۱۹۵	۴۲۲	۲۰۳	۸۳۸
حمل ونقل وانبارداری وارتباطات	۲۰۵۵۵۸	۴۶۸۵	۸۵۰۶	۹۹۹۱	۲۲۱۱۹
حمل ونقل زمینی وحمل ونقل ازطریق لوله	۱۵۳۷۳۹	۲۱۴۲	۲۱۴۳	۱۴۲۳	۶۸۷۷
حمل ونقل آبی	۲۶۴۴	۲۸۰	۶۳۴	۳۹۸	۵۳۰
حمل ونقل هوایی	۸۸۹۷	۴۲۹	۱۱۳۰	۲۳۸۲	۲۰۱۱
فعالیتهای پشتیبانی و کمکی حمل ونقل وفعالیتهای آژانسهای مسافرتی	۱۸۱۳۲	۹۴۵	۱۳۴۵	۲۲۴۸	۳۶۵۱
پست ومخابرات	۲۲۱۴۶	۸۸۹	۳۲۵۴	۳۵۴۰	۹۰۵۰
واسطه گریهای مالی	۵۴۰۵۰	۵۹۹۸	۱۲۹۶۲	۲۹۸۵	۲۵۲۶۳
واسطه گریهای مالی بجز بیمه وصندوقهای بازنشستگی	۴۸۸۱۰	۵۵۳۰	۱۱۶۳۳	۲۰۹۶	۲۳۳۹۱
بیمه و بازنشستگی بجز تامین اجتماعی اجباری - بیمه گری	۴۶۲۰	۴۳۳	۱۱۸۷	۶۵۶	۱۷۵۱
فعالیتهای جنبی واسطه گریهای مالی	۶۲۰	۳۵	۱۴۲	۲۳۳	۱۲۱
مستغلات ،اجاره وفعالیتهای کاروکسب	۵۵۴۵۲	۳۵۷۲	۱۳۲۹۳	۲۰۰۹۲	۷۲۷۴
فعالیتهای مربوط به املاک و مستغلات	۱۳۱۴۳	۲۶۳	۴۱۷	۹۸۹۰	۶۶۴
کرایه دادن ماشین آلات وتجهیزات بدون اپراتور و کرایه دادن کالاهای شخصی وخانگی	۱۰۶۰	۲۸	۱۸	۳۸۷	۲۳
کامپیوتر وفعالیتهای وابسته به آن	۶۱۱۲	۵۱۸	۱۵۵۵	۶۳۵	۱۱۶۰
تحقیق وتوسعه	۶۳۹۳	۵۱۸	۲۴۳۷	۷۸۰	۱۰۶۹
سایرفعالیتهای کاروکسب	۲۸۷۴۴	۲۲۴۵	۸۸۶۶	۸۴۰۰	۴۲۵۸
اداره امورعمومی و دفاع وتامین اجتماعی اجباری	۳۵۲۳۴۴	۱۱۵۸۰	۳۹۲۱۵	۱۹۶۶۱	۴۹۷۸۰
اداره امورعمومی ودفاع وتامین اجتماعی اجباری	۳۵۲۳۴۴	۱۱۵۸۰	۳۹۲۱۵	۱۹۶۶۱	۴۹۷۸۰
آموزش	۱۸۷۰۶۲	۱۲۶۷۲	۱۳۳۵۶۳	۵۶۰۴	۱۳۵۹۳
آموزش	۱۸۷۰۶۲	۱۲۶۷۲	۱۳۳۵۶۳	۵۶۰۴	۱۳۵۹۳
بهداشت وخدمات اجتماعی	۷۱۷۹۶	۱۴۰۰	۲۷۶۱۰	۱۷۶۴۸	۹۳۲۵
بهداشت وخدمات اجتماعی	۷۱۷۹۶	۱۴۰۰	۲۷۶۱۰	۱۷۶۴۸	۹۳۲۵
سایرفعالیتهای خدمات عمومی واجتماعی وشخصی	۶۲۴۱۰	۳۵۵۰	۱۰۳۶۵	۸۴۴۵	۵۰۵۰
فاضلاب و دفع زباله و بهداشت محیط و سایر فعالیتهای مشابه	۵۴۸	۶۸	۳۲	۱۶	۵۰
فعالیتهای سازمانهای دارای عضو	۱۲۲۸۲	۵۰۸	۲۳۱۷	۱۹۴۴	۱۲۶۸
فعالیتهای تفریحی وفرهنگی وورزشی	۲۷۴۱۶	۲۶۴۷	۷۸۷۳	۶۴۱۶	۳۴۶۸
سایرفعالیتهای خدماتی	۲۲۱۶۶	۳۲۷	۱۴۳	۷۱	۲۶۴
حیوانهای معمولی دارای مستعدم	۱۰۷۶۳	۲۳	۱۱۷۴	۱۲۶	۲۲
حیوانهای معمولی دارای مستعدم	۱۰۷۶۳	۲۳	۱۱۷۴	۱۲۶	۲۲
سازمانهاوهیئت های بین مرزی	۶۶۴	۶۵	۱۷۲	۴۹	۱۷۲
سازمانها وهیئت های بین مرزی	۶۶۴	۶۵	۱۷۲	۴۹	۱۷۲
دفاتر وادارات مرکزی	۱۰۲۶۱	۱۰۶۴	۱۹۴۸	۱۰۲۸	۳۱۸۵
دفاتر مرکزی شرکتها و کارخانجات	۷۰۴	۱۱۲	۱۳۱	۹۸	۱۷۴
ادارات مرکزی نهادها	۹۵۵۷	۹۵۲	۱۸۱۷	۹۳۰	۳۰۱۱
فعالیتهای نامشخص و اظهارنشده	۶۸۲۲۱	۴۲۶۳	۷۴۶۰	۳۹۵۱	۶۵۷۴
فعالیتهای نامشخص و اظهارنشده	۶۸۲۲۱	۴۲۶۳	۷۴۶۰	۳۹۵۱	۶۵۷۴

جدول ۱۹ - شاغلان ۱۰ ساله وبیشتر برحسب جنس ،بخشهای فعالیت وگروههای عمده شغلی (دنباله)

نقاط شهری

جنس و بخشهای فعالیت	کارکنان خدماتی و فروشندگان فروشگاهها وبازارها	کارکنان ماهر کشاورزی ، جنگلداری و ماهیگیری	صنعت گران و کارکنان مشاغل مربوط	متصدیان (اپراتورهای) ماشین آلات و دستگاهها، موتاژکارها و رانندگان وسایل نقلیه	کارگران ساده	سایر و اظهارنشده
مرد و زن	۳۸۵۷۰۲	۳۴۳۰۷	۵۸۵۲۳۸	۲۴۷۷۰۱	۱۸۲۸۸۹	۲۴۰۸۹۸
کشاورزی شکار وجنگلداری	۵۰۱	۲۴۵۳۹	۵۳۹	۷۵۸	۲۷۳۷	۱۶۸۳
کشاورزی وشکار وفعالیتهای خدماتی وابسته	۴۶۳	۲۴۴۴۷	۴۵۷	۷۰۰	۲۶۶۰	۱۵۸۶
جنگلداری و قطع اشجار وفعالیتهای خدماتی وابسته	۳۸	۹۲	۸۲	۵۸	۹۷	۹۷
ماهیگیری	۹	۶۴	۶	۵	۸	۴
صیدوپرورش وتکثیر حیوانات آبزی وفعالیتهای خدماتی وابسته	۹	۶۴	۶	۵	۸	۴
استخراج معدن	۱۶۶۸	۶۰	۱۸۹۳	۲۷۳۵	۱۱۷۹	۶۷۵
استخراج زغال سنگ و لیگنیت وزغال سنگ نارس - تورب	۳	۰	۲۴	۱۹	۷	۲
استخراج نفت خام و گازطبیعی و فعالیتهای خدماتی جنبی						
استخراج نفت وگازبه استثنای بررسیهای اکتشافی	۱۶۰۲	۵۶	۱۴۸۳	۲۵۲۰	۱۰۱۴	۶۱۶
استخراج سنگهای معدنی اورانیوم و توریم	۱	۰	۳	۰	۱	۱
استخراج سنگهای فلزی	۲۴	۱	۱۰۵	۳۵	۳۷	۳۰
استخراج سایرسنگهای معدنی	۳۸	۳	۲۷۸	۱۶۱	۱۲۰	۲۶
صنعت (ساخت)	۱۹۴۲۳	۸۴۲	۳۱۹۸۶۹	۶۴۷۱۹	۳۳۶۵۷	۱۵۹۰۴
صنایع مواد غذایی وآشامیدنی	۴۴۹۷	۱۳۸	۲۶۵۵۵	۵۴۰۹	۵۵۹۹	۱۱۲۶
تولید محصولات ازتوتون و تنباکو - سیگار	۱۸۱	۸	۴۵۹	۳۹۴	۶۴۵	۱۱۲
تولید منسوجات	۱۰۳۶	۵۷	۳۰۳۴۲	۵۵۸۵	۲۷۴۱	۱۱۰۱
تولید پوشاک - عمل آوردن ورنگ کردن پوست - خزدار	۱۷۸۴	۲	۶۰۵۲۲	۴۶۷	۲۳۶۵	۷۵۷
دباغی وعمل آوردن چرم و ساخت کیف وچمدان وزین ویراق و تولیدکفش	۱۲۱۴	۲۸	۲۷۹۲۱	۵۱۸۳	۱۸۶۹	۷۰۱
تولید چوب ومحصولات چوبی وچوب پنبه - غیرازمبلمان - ساخت کالاازنی ومواد حصیری	۱۸۳	۴۳	۲۰۶۴۷	۱۵۷۱	۳۹۲	۲۷۷
تولید کاغذ ومحصولات کاغذی	۱۹۸	۹	۶۸۶	۲۵۶۱	۸۹۹	۱۹۹
انتشار وچاپ وتکثیر رسانه های ضبط شده	۶۸۸	۲۱	۸۸۳۷	۱۴۲۵	۷۰۸	۲۹۵
صنایع تولیدزغال کک - پالایشگاههای نفت وسوخت های هسته ای	۳۰۹	۱۴	۶۷۷	۶۳۳	۳۷۹	۱۳۵
صنایع تولید مواد و محصولات شیمیایی	۱۳۷۴	۱۳۱	۲۰۰۶	۶۳۹۶	۳۸۲۴	۷۹۳
تولید محصولات لاستیکی وپلاستیکی	۶۲۲	۱۵	۱۵۷۲	۷۹۳۲	۱۳۰۶	۴۴۵
تولید سایرمحصولات کانیغیرفلزی	۱۱۷۸	۵۶	۱۳۶۴۱	۷۰۹۶	۳۶۷۶	۱۰۸۱
تولید فلزات اساسی	۵۱۳	۱۸	۶۱۴۲	۱۹۸۷	۸۰۱	۳۳۹
تولید محصولات فلزی فابریکی بجزماشین آلات وتجهیزات	۷۲۵	۲۲	۶۱۵۲۴	۴۵۳۷	۱۴۳۶	۹۲۰
تولیدماشین آلات وتجهیزات طبقه بندی نشده در جای دیگر	۱۳۸۶	۹۷	۱۲۸۴۵	۴۶۶۰	۲۳۰۴	۵۲۶۹
تولید ماشین آلات اداری وحسابگر و محاسباتی	۸۶	۱	۹۰	۸۳	۳۹	۴۳
تولید ماشین آلات مولد و انتقال برق و دستگاههای برقی	۳۱۳	۷	۷۶۵۰	۲۱۵۷	۶۳۸	۳۴۵
طبقه بندی نشده درجای دیگر	۱۶۱	۹	۸۸۰	۷۰۲	۲۶۹	۱۱۷
تولیدرادیوتلویزیون ودستگاهها و وسایل ارتباطی						
تولیدابزارپزشکی وابزاراپتیکی وابزاردقیق وساعتهای مچی و انواع دیگر ساعت	۱۷۳	۸	۱۵۹۶	۶۲۱	۴۵۹	۲۰۹
تولید وسایل نقلیه موتوری و تریلر ونیم تریلر	۱۸۴۷	۷۲	۱۱۶۹۲	۳۵۴۴	۲۱۰۷	۹۵۰
تولید سایر وسایل حمل ونقل	۲۶۹	۱۱	۱۴۷۳	۶۰۵	۲۸۸	۲۲۹
تولید مبلمان ومصنوعات طبقه بندی نشده درجای دیگر	۵۹۴	۶	۲۱۹۷۹	۹۰۸	۷۷۸	۴۰۲
بازیافت	۱۳	۰	۲۳	۹۵	۱۵	۵
کشت و صنعت	۸۲	۶۹	۱۱۰	۱۸۸	۱۲۰	۵۴
تامین برق ،گاز وآب	۱۰۱۷	۱۳۸	۵۷۹۷	۳۹۹۶	۲۲۸۴	۸۹۹
تامین برق وگاروبخارآب گرم	۷۷۳	۵۷	۳۹۳۰	۲۳۹۰	۱۳۱۱	۵۷۹
جمع آوری وتصفیه وتوزیع آب	۲۴۴	۸۱	۱۸۶۷	۱۶۰۶	۹۷۳	۳۲۰
ساختمان	۱۲۴۵	۵۶	۱۱۲۴۸۰	۴۳۷۹	۴۷۶۸۴	۲۷۰۴
ساختمان	۱۲۴۵	۵۶	۱۱۲۴۸۰	۴۳۷۹	۴۷۶۸۴	۲۷۰۴
عمده فروشی و خرده فروشی ، تعمیر وسایل نقلیه موتوری ، موتورسیکلت و کالاهای شخصی وخانگی	۲۹۲۰۵۹	۹۴۰	۱۰۴۲۱۶	۷۵۱۴	۳۳۲۶۳	۵۶۸۵
فروش ونگهداری وتعمیر وسایل نقلیه موتوری وموتورسیکلت و خرده فروشی سوخت خودرو	۱۸۵۱۹	۹	۵۹۱۰۶	۷۳۳	۱۷۶۸	۹۱۵
عمده فروشی وحق العمل کاری بجزدرموردوسایل نقلیه موتوری وموتورسیکلت	۳۳۹۱۰	۵۰۸	۷۱۸۳	۳۶۱۲	۶۷۱۵	۱۵۸۸

جدول ۱۹ - شاغلان ۱۰ ساله وبیشتر برحسب جنس ،بخشهای فعالیت وگروههای عمده شغلی (دنباله)

نقاط شهری

جنس و بخشهای فعالیت	کارکنان خدماتی و فروشندگان فروشگاهها وبازارها	کارکنان ماهر کشاورزی، جنگلداری و ماهیگیری	صنعت گران و کارکنان مشاغل مربوط	متصدیان (اپراتورهای ماشینآلات و دستگاهها، موتورسازکارها و رانندگان وسایل نقلیه	کارگران ساده	سایر و اظهارنشده
خرده فروشی بجز خرده فروشی وسایل نقلیه موتوری وموتورسیکلت وتعمیر کالاهای شخصی وخانگی	۲۳۹۶۳۰	۴۲۳	۳۷۹۲۷	۳۱۶۹	۲۴۷۸۰	۳۱۸۲
هتل ورستوران	۱۲۸۳۹	۲۶	۴۳۵	۱۵۲	۱۶۴۷	۲۹۹
هتل ورستوران	۱۲۸۳۹	۲۶	۴۳۵	۱۵۲	۱۶۴۷	۲۹۹
حمل ونقل وانبارداری وارتباطات	۵۴۷۶	۳۰۱	۹۵۵۵	۱۳۱۷۷۸	۸۱۲۲	۵۰۲۵
حمل ونقل زمینی وحمل ونقل ازطریق لوله	۲۰۷۳	۴۷	۴۴۱۴	۱۲۸۴۰۷	۳۹۶۵	۲۲۴۸
حمل ونقل آبی	۸۳	۱۲۱	۱۰۵	۲۷۰	۸۹	۱۳۴
حمل ونقل هوایی	۱۱۳۸	۱۱	۶۹۱	۴۰۵	۳۰۹	۳۹۱
فعالیتهای پشتیبانی وکمکی حمل ونقل وفعالیتهای آژانسهای مسافرتی	۱۷۷۳	۹۶	۱۹۲۷	۱۶۵۷	۲۸۷۸	۱۶۱۲
پست ومخابرات	۶۰۹	۲۶	۳۴۱۸	۱۰۳۹	۸۸۱	۶۴۰
واسطه گریهای مالی	۱۴۱۸	۶۶	۱۰۱۵	۹۴۶	۲۳۸۴	۱۰۱۵
واسطه گریهای مالی بجز بیمه وصندوقهای بازنشستگی	۱۲۳۱	۶۲	۹۳۶	۸۱۴	۲۲۳۲	۸۸۵
بیمه و بازنشستگی بغیر تامین اجتماعی اجباری - بیمه گری	۱۳۳	۴	۷۵	۱۲۳	۱۴۶	۱۱۲
فعالیتهای جنبی واسطه گریهای مالی	۵۴	۰	۴	۷	۶	۱۸
مستغلات ، اجاره وفعالیتهای کاروکسب	۲۰۳۲	۱۸۶	۳۶۴۴	۱۱۱۹	۱۹۷۰	۲۲۷۰
فعالیتهای مربوط به املاک و مستغلات	۸۰۱	۴	۱۲۱	۶۸	۴۷۱	۴۴۴
کرایه دادن ماشین آلات وتجهیزات بدون اپراتور و کرایه دادن کالاهای شخصی وخانگی	۱۳۷	۲	۱۷۹	۳۱	۷۱	۱۸۴
کامپیوتر وفعالیتهای وابسته به آن	۱۹۱	۴	۱۲۱۲	۱۰۰	۹۶	۶۴۳
تحقیق وتوسعه	۲۰۱	۱۳۹	۳۸۸	۳۴۰	۲۸۸	۲۳۳
سایرفعالیتهای کاروکسب	۷۰۲	۳۷	۱۷۴۴	۵۸۰	۱۰۴۶	۷۶۶
اداره امورعمومی و دفاع وتامین اجتماعی اجباری	۱۷۴۸۷	۲۸۶۸	۱۱۰۱۶	۱۳۵۲۹	۱۶۸۲۹	۱۷۰۳۷۹
اداره امورعمومی ودفاع وتامین اجتماعی اجباری	۱۷۴۸۷	۲۸۶۸	۱۱۰۱۶	۱۳۵۲۹	۱۶۸۲۹	۱۷۰۳۷۹
آموزش	۲۷۰۶	۲۸۳	۱۷۱۸	۲۴۳۱	۱۰۸۲۳	۳۶۶۹
آموزش	۲۷۰۶	۲۸۳	۱۷۱۸	۲۴۳۱	۱۰۸۲۳	۳۶۶۹
بهداشت ومددکاری اجتماعی	۴۷۲۴	۲۰۸	۱۶۸۹	۱۸۱۲	۵۲۶۱	۲۱۱۹
بهداشت ومددکاری اجتماعی	۴۷۲۴	۲۰۸	۱۶۸۹	۱۸۱۲	۵۲۶۱	۲۱۱۹
سایرفعالیتهای خدمات عمومی واجتماعی وشخصی	۱۷۶۶۴	۷۶۳	۲۹۱۵	۵۷۶۸	۶۲۲۸	۱۶۶۲
فاضلاب و دفع زباله و بهداشت محیط و سایرفعالیتهای مشابه	۲۲	۳۸	۱۰۹	۲۶	۱۷۹	۸
فعالیتهای سازمانهای دارای عضو	۲۴۰۵	۶۹	۱۰۲۳	۱۳۲۵	۱۰۰۶	۴۱۹
فعالیتهای تفریحی وفرهنگی وورزشی	۱۱۶۵	۶۲۰	۱۳۵۳	۸۹۲	۲۱۳۶	۸۴۸
سایرفعالیتهای خدماتی	۱۴۰۷۲	۳۶	۴۳۰	۳۵۲۵	۲۹۰۹	۳۸۷
خانوارهای معمولی دارای مستخدم	۵۹۱	۲۵۴۰	۱۰۶	۱۹۱۶	۴۰۸۶	۱۷۹
خانوارهای معمولی دارای مستخدم	۵۹۱	۲۵۴۰	۱۰۶	۱۹۱۶	۴۰۸۶	۱۷۹
سازمانهاوهیئت های برون مرزی	۳۴	۲۰	۱۵	۵۲	۴۴	۴۱
سازمانها وهیئت های برون مرزی	۳۴	۲۰	۱۵	۵۲	۴۴	۴۱
دفاتر وادارات مرکزی	۶۲۰	۹۷	۵۷۹	۵۸۷	۸۱۹	۳۳۴
دفاتر مرکزی شرکتها و کارخانجات	۳۲	۰	۷۰	۳۴	۳۵	۱۸
ادارات مرکزی بیادها	۵۸۸	۹۷	۵۰۹	۵۵۳	۷۸۴	۳۱۶
فعالیتهای نامشخص و اظهارنشده	۴۱۸۹	۳۱۰	۷۷۵۱	۳۵۰۷	۳۸۶۴	۲۶۳۵۲
فعالیتهای نامشخص و اظهارنشده	۴۱۸۹	۳۱۰	۷۷۵۱	۳۵۰۷	۳۸۶۴	۲۶۳۵۲

جدول ۱۹ - شاغلان ۱۰ ساله وبیشتر برحسب جنس ،بخشهای فعالیت وگروههای عمده شغلی

نقاط شهری

جنس و بخشهای فعالیت	جمع	قانونگذاران، مقامات عالیرتبه و مدیران	متخصصان	تکنسین ها و دستیاران	کارمندان امور اداری و دفتری
مرد	۲۱۵۷۵۲۷	۸۸۹۶۹	۱۷۹۶۹۱	۱۱۵۷۵۳	۱۵۰۱۵۷
کشاورزی شکار وجنگلداری	۳۳۲۳۲	۷۸۱	۹۰۹	۴۷۴	۷۲۹
کشاورزی وشکار وفعالیتهای خدماتی وابسته	۳۲۴۶۸	۷۳۱	۸۰۶	۴۰۵	۶۳۱
جنگلداری و قطع اشجار وفعالیتهای خدماتی وابسته	۷۶۴	۵۰	۱۰۳	۶۹	۹۸
ماهیگیری	۱۶۵	۲۴	۲۰	۱۱	۱۸
صیدوپرورش وتکثیرحیوانات آبزی وفعالیتهای خدماتی وابسته	۱۶۵	۲۴	۲۰	۱۱	۱۸
استخراج معدن	۱۷۹۸۷	۱۲۳۰	۳۱۵۷	۲۰۰۷	۳۵۵۵
استخراج زغال سنگ و لیگنیت وزغال سنگ نارس - تورب	۱۰۵	۱۲	۲۴	۸	۶
استخراج نفت خام و گازطبیعی و فعالیتهای خدماتی جنبی	۱۶۳۴۰	۱۰۲۴	۲۸۹۵	۱۹۰۳	۳۳۸۷
استخراج نفت وگازبه استثنای بررسیهای اکتشافی	۹	۳	۱	۰	۰
استخراج سنگهای معدنی اورانیم و توریم	۴۶۲	۵۹	۸۹	۳۹	۴۵
استخراج سنگهای فلزی	۱۰۷۱	۱۳۲	۱۴۸	۵۷	۱۱۷
استخراج سایرسنگهای معدنی	۵۲۱۶۸۴	۱۹۳۸۵	۲۰۰۴۶	۱۷۹۱۶	۲۳۶۵۴
صنعت (ساخت)	۶۹۷۱۸	۱۸۰۸	۱۵۷۱	۱۵۰۳	۲۴۱۱
صنایع مواد غذایی وآشامیدنی	۲۷۶۲	۱۰۴	۲۴۳	۲۰۰	۴۶۴
تولید محصولات ازتوتون و تنباکو - سیگار	۴۴۱۸۵	۱۵۴۶	۱۲۴۹	۱۰۷۸	۱۷۶۹
تولید منسوجات	۶۳۰۱۳	۱۱۲۷	۳۴۲	۳۸۳	۲۰۸
تولید پوشاک - عمل آوردن ورنگ کردن پوست - خرزدار دباغی وعمل آوردن چرم و ساخت کیف وچمدان وزین ویراق و	۳۸۹۹۴	۶۷۹	۶۱۱	۵۲۸	۷۸۳
تولیدکفش	۲۳۵۷۶	۲۰۴	۱۲۹	۱۸۳	۱۲۶
تولید چوب ومحصولات چوبی وچوب پنبه - غیرازمبلمان - ساخت کالا از نی ومواد حصیری	۵۷۰۰	۴۲۱	۲۳۲	۱۸۸	۳۹۸
تولید کاغذ ومحصولات کاغذی	۱۶۹۵۰	۹۸۵	۲۳۵۰	۷۵۱	۱۲۵۶
انتشار وچاپ وتکثیر رسانه های ضبط شده	۳۵۱۰	۲۶۲	۴۳۶	۳۰۰	۴۰۵
صنایع تولیدزغال کک - پالایشگاههای نفت وسوخت های هسته ای	۲۲۴۴۰	۲۲۳۹	۲۲۴۱	۱۹۰۳	۲۵۴۳
صنایع تولید مواد و محصولات شیمیایی	۱۴۷۶۹	۱۰۵۷	۵۸۵	۶۱۰	۸۳۶
تولید محصولات لاستیکی وپلاستیکی	۳۳۱۵۵	۱۷۶۸	۱۵۶۰	۱۳۸۰	۲۰۸۶
تولید سایرمحصولات کانی غیرفلزی	۱۲۴۲۷	۷۴۶	۶۷۸	۵۵۵	۷۲۵
تولید فلزات اساسی	۷۱۹۸۲	۱۱۸۷	۸۲۹	۶۰۸	۸۰۳
تولید محصولات فلزی فابریکی بجزماشین آلات وتجهیزات	۳۵۹۲۸	۱۸۵۲	۲۱۹۶	۲۲۴۱	۳۵۰۲
تولیدماشین آلات وتجهیزات طبقه بندی نشده در جای دیگر	۱۳۲۲	۲۱۹	۳۶۵	۱۶۵	۲۶۱
تولید ماشین آلات اداری وحسابگرو محاسباتی	۱۳۰۰۸	۵۳۴	۴۶۸	۵۹۶	۵۲۶
تولید ماشین آلات مولد و انتقال برق و دستگاههای برقی طبقه بندی نشده درجای دیگر	۲۹۵۹	۲۰۴	۲۵۲	۳۱۱	۳۳۶
تولیدرادیووتلویزیون ودستگاهها و وسایل ارتباطی	۴۸۱۶	۲۵۸	۴۶۳	۱۱۱۹	۲۸۷
تولیدابزارپزشکی وابزارآپتیکی وابزاردقیق وساعتهای مچی و انواع دیگر ساعت	۲۸۴۴۹	۱۲۵۱	۲۲۱۷	۲۱۱۷	۲۸۷۳
تولید وسایل نقلیه موتوری و تریلر ونیم تریلر	۴۶۳۳	۲۶۶	۴۰۶	۶۳۹	۴۹۳
تولید سایر وسایل حمل ونقل	۲۵۵۲۳	۳۹۹	۲۵۶	۳۹۵	۲۵۰
تولید مبلمان ومصنوعات طبقه بندی نشده درجای دیگر	۲۰۶	۲۸	۵	۸	۱۷
بازیافت	۱۶۵۹	۲۴۱	۳۶۲	۱۵۵	۲۹۶
کشت و صنعت	۲۵۷۸۶	۱۴۸۰	۲۸۱۸	۳۴۷۰	۴۰۸۶
تامین برق ،گاز وآب	۱۷۳۳۱	۱۰۴۸	۱۹۸۴	۲۶۴۴	۲۷۲۸
تامین برق وگاروبخارآب گرم	۸۴۵۵	۴۳۳	۸۳۴	۸۲۶	۱۳۵۸
جمع آوری وتصفیه وتوزیع آب	۲۰۱۱۰۸	۱۳۰۴۰	۱۰۵۶۰	۶۰۶۳	۴۰۹۴
ساختمان	۲۰۱۱۰۸	۱۳۰۴۰	۱۰۵۶۰	۶۰۶۳	۴۰۹۴
ساختمان	۴۸۱۳۱۹	۱۲۱۵۱	۸۵۷۲	۱۶۴۳۴	۷۹۸۹
عمده فروشی و خرده فروشی ، تعمیر وسایل نقلیه موتوری ، موتورسیکلت و کالاهای شخصی وخانگی	۸۷۷۲۱	۸۴۴	۶۱۱	۵۱۶۵	۶۶۶
فروش ونگهداری وتعمیروسایل نقلیه موتوری وموتورسیکلت و خرده فروشی سوخت خودرو	۷۵۸۷۴	۸۷۲۷	۴۵۱۹	۵۶۳۵	۴۵۹۰
عمده فروشی وحق العمل کاری بجزدرموردوسایل نقلیه موتوری وموتورسیکلت					

جدول ۱۹ - شاغلان ۱۰ ساله وبیشتر برحسب جنس ،بخشهای فعالیت وگروههای عمده شغلی (دنباله)

نقاط شهری

جنس و بخشهای فعالیت	جمع	قانونگذاران، مقامات عالیرتبه و مدیران	متخصصان	تکنسین ها و دستیاران	کارمندان امور اداری و دفتری
خرده فروشی بجز خرده فروشی وسایل نقلیه موتوری وموتورسیکلت وتعمیر کالاهای شخصی وخانگی	۳۱۷۷۲۴	۲۵۸۰	۳۴۴۲	۵۶۳۴	۲۷۳۳
هتل ورستوران	۱۸۴۴۱	۲۱۳۶	۳۶۲	۱۷۰	۷۱۰
هتل ورستوران	۱۸۴۴۱	۲۱۳۶	۳۶۲	۱۷۰	۷۱۰
حمل ونقل وانبارداری وارتباطات	۱۹۷۶۵۲	۴۳۹۳	۶۹۲۵	۹۴۵۱	۱۸۶۲۱
حمل ونقل زمینی وحمل ونقل ازطریق لوله	۱۵۱۷۰۰	۲۰۵۱	۱۸۵۷	۱۳۵۵	۶۲۰۵
حمل ونقل آبی	۲۳۳۹	۲۶۹	۵۴۰	۳۷۱	۳۸۳
حمل ونقل هوایی	۷۴۸۱	۳۸۶	۸۶۲	۲۲۴۴	۱۴۱۸
فعالیتهای پشتیبانی و کمکی حمل ونقل وفعالیتهای	۱۶۶۰۱	۸۵۸	۱۰۷۳	۲۱۱۱	۲۸۸۶
آژانسهای مسافرتی	۱۹۷۳۱	۸۳۱	۲۵۹۳	۳۳۷۰	۷۷۳۱
پست ومخابرات					
واسطه گریهای مالی	۴۵۲۹۸	۵۴۰۸	۱۰۱۷۹	۲۴۷۰	۲۰۷۱۲
واسطه گریهای مالی بجز بیمه وصندوقهای بازنشستگی	۴۱۳۶۸	۵۰۳۲	۹۲۳۲	۱۷۳۴	۱۹۴۷۴
بیمه و بازنشستگی بجز تامین اجتماعی اجباری - بیمه گری	۳۴۱۸	۳۴۶	۸۳۵	۵۱۷	۱۱۷۲
فعالیتهای جنبی واسطه گریهای مالی	۵۱۲	۳۰	۱۱۲	۲۱۹	۶۶
مستغلات ، اجاره وفعالیتهای کاروکسب	۴۸۱۵۱	۳۲۷۳	۱۰۴۴۸	۱۸۷۶۳	۵۰۳۲
فعالیتهای مربوط به املاک و مستغلات	۱۲۸۲۰	۲۵۱	۳۲۹	۹۷۹۴	۵۵۹
کرایه دادن ماشین آلات وتجهیزات بدون اپراتور و کرایه دادن کالاهای شخصی وخانگی	۱۰۲۰	۲۸	۱۶	۳۷۳	۱۴
کامپیوتر وفعالیتهای وابسته به آن	۵۱۶۴	۴۶۷	۱۲۲۱	۵۹۲	۶۹۹
تحقیق وتوسعه	۴۹۹۰	۴۶۰	۱۶۹۹	۶۳۱	۷۰۷
سایرفعالیتهای کاروکسب	۲۴۱۵۷	۲۰۶۷	۷۱۸۳	۷۳۷۳	۳۰۵۳
اداره امورعمومی و دفاع وتامین اجتماعی اجباری	۳۲۰۹۶۱	۱۰۵۱۳	۲۸۴۲۸	۱۶۴۷۴	۳۸۲۶۸
اداره امورعمومی ودفاع وتامین اجتماعی اجباری	۳۲۰۹۶۱	۱۰۵۱۳	۲۸۴۲۸	۱۶۴۷۴	۳۸۲۶۸
آموزش	۷۹۱۰۶	۵۹۲۲	۴۷۵۹۳	۲۸۲۷	۷۰۶۵
آموزش	۷۹۱۰۶	۵۹۲۲	۴۷۵۹۳	۲۸۲۷	۷۰۶۵
بهداشت ومددکاری اجتماعی	۳۹۲۳۱	۱۰۷۸	۱۳۷۲۲	۷۷۴۳	۴۴۶۸
بهداشت ومددکاری اجتماعی	۳۹۲۳۱	۱۰۷۸	۱۳۷۲۲	۷۷۴۳	۴۴۶۸
سایرفعالیتهای خدمات عمومی واجتماعی وشخصی	۵۰۹۸۷	۳۰۷۱	۷۸۷۶	۶۹۳۶	۳۷۲۰
فاضلاب و دفع زباله و بهداشت محیط و سایر فعالیتهای مشابه	۵۱۹	۶۲	۲۶	۱۳	۳۹
فعالیتهای سازمانهای دارای عضو	۱۱۴۰۳	۴۷۳	۲۰۰۵	۱۸۱۳	۱۰۳۰
فعالیتهای تفریحی وفرهنگی وورزشی	۲۲۰۰۲	۲۲۳۳	۵۷۲۸	۵۰۵۲	۲۴۱۷
سایرفعالیتهای خدماتی	۱۷۰۶۳	۳۰۳	۱۱۵	۵۸	۲۳۴
خانوارهای معمولی دارای مستخدم	۹۲۵۹	۱۸	۷۳۵	۵۲	۱۲
خانوارهای معمولی دارای مستخدم	۹۲۵۹	۱۸	۷۳۵	۵۲	۱۲
سازمانها وهیئت های بین المللی	۴۷۴	۴۵	۹۹	۴۰	۱۰۷
سازمانها وهیئت های بین المللی	۴۷۴	۴۵	۹۹	۴۰	۱۰۷
دفاتر وادارات مرکزی	۹۳۴۱	۱۰۲۶	۱۶۹۲	۹۶۰	۲۷۲۸
دفاتر مرکزی شرکتها و کارخانجات	۶۰۷	۱۰۸	۱۱۰	۹۱	۱۱۶
ادارات مرکزی بنیادها	۸۷۳۴	۹۱۸	۱۵۸۲	۸۶۹	۲۶۱۲
فعالیتهای نامشخص و اظهارنشده	۵۷۳۴۵	۳۹۹۵	۵۵۵۲	۳۴۹۲	۴۵۸۹
فعالیتهای نامشخص و اظهارنشده	۵۷۳۴۵	۳۹۹۵	۵۵۵۲	۳۴۹۲	۴۵۸۹

جدول ۱۹ - شاغلان ۱۰ ساله وبیشتر برحسب جنس ،بخشهای فعالیت وگروههای عمده شغلی (دنباله)

نقاط شهری

جنس و بخشهای فعالیت	کارکنان خدماتی و فروشندگان فروشگاهها وبازارها	کارکنان ماهر کشاورزی ، جنگلداری و ماهیگیری	صنعت گران و کارکنان مشاغل مربوط	صنعتگران (اپراتورهای ماشین آلات و دستگاهها، موتورسازکارها و رانندگان وسایل نقلیه	کارگران ساده	سایر و اظهارنشده
مرد	۳۷۰۳۹۵	۳۳۹۰۵	۵۷۲۵۹۹	۲۴۴۱۴۸	۱۷۳۷۸۰	۲۲۸۱۳۰
کشاورزی ،شکار وجنگلداری	۴۸۶	۲۴۲۵۷	۵۳۱	۷۵۲	۲۶۷۶	۱۶۳۷
کشاورزی وشکار وفعالیتهای خدماتی وابسته	۴۴۹	۲۴۱۶۶	۴۵۳	۶۹۶	۲۵۸۵	۱۵۴۶
جنگلداری و قطع اشجار وفعالیتهای خدماتی وابسته	۳۷	۹۱	۷۸	۵۶	۹۱	۹۱
ماهیگیری	۹	۶۲	۶	۵	۷	۳
صیدوپرورش وتکثیرحیوانات آبزی وفعالیتهای خدماتی وابسته	۹	۶۲	۶	۵	۷	۳
استخراج معدن	۱۶۳۴	۵۸	۱۸۶۷	۲۷۰۲	۱۱۵۹	۶۱۸
استخراج زغال سنگ و لیگنیت وزغال سنگ نارس - تورب	۳	۰	۲۴	۱۹	۷	۲
استخراج نفت خام و گازطبیعی و فعالیتهای خدماتی جنبی	۱۵۷۰	۵۴	۱۴۵۹	۲۴۹۰	۹۹۵	۵۶۳
استخراج نفت وگازبه استثنای بررسیهای اکتشافی	۱	۰	۳	۰	۱	۰
استخراج سنگهای معدنی اورانیم و توریم	۲۲	۱	۱۰۵	۳۵	۳۷	۳۰
استخراج سنگهای فلزی	۳۸	۳	۲۷۶	۱۵۸	۱۱۹	۲۳
استخراج سایرسنگهای معدنی	۱۸۹۵۸	۸۳۳	۳۱۰۷۰۴	۶۳۰۹۲	۳۱۹۶۹	۱۵۱۲۸
صنعت (ساخت)	۴۴۲۲	۱۳۵	۲۶۲۶۵	۵۲۹۲	۵۲۴۳	۱۰۶۸
صنایع مواد غذایی وآشامیدنی	۱۷۸	۸	۴۵۱	۳۸۸	۶۲۱	۱۰۵
تولید محصولات ازتوتون و تنباکو - سیگار	۱۰۰۰	۵۴	۲۸۳۵۶	۵۴۹۰	۲۶۳۴	۱۰۰۹
تولید منسوجات	۱۷۲۰	۲	۵۶۰۰۱	۴۳۵	۲۱۳۹	۶۶۶
تولید پوشاک - عمل آوردن ورنگ کردن پوست - خرذار دباغی وعمل آوردن چرم و ساخت کیف وچمدان وزین وبراق و تولیدکفش	۱۱۹۹	۲۸	۲۷۵۴۵	۵۱۱۲	۱۸۳۰	۶۷۹
تولید چوب ومحصولات چوبی وچوب پنبه - غیرازمبلمان - ساخت کالا از نی ومواد حصیری	۱۷۹	۴۳	۲۰۴۹۷	۱۵۵۸	۳۸۸	۲۶۹
تولید کاغذ ومحصولات کاغذی	۱۹۰	۹	۶۷۴	۲۵۳۲	۸۶۶	۱۹۰
انتشار وچاپ وتکثیر رسانه های ضبط شده	۶۶۸	۲۱	۸۵۵۴	۱۴۰۸	۶۹۸	۲۵۹
صنایع تولیدزغال کک - پالایشگاههای نفت وسوخت های هسته ای	۳۰۵	۱۴	۶۷۲	۶۳۰	۳۶۷	۱۱۹
صنایع تولید مواد و محصولات شیمیایی	۱۳۱۸	۱۳۱	۱۹۵۹	۵۹۹۱	۳۴۰۶	۷۰۹
تولید محصولات لاستیکی وپلاستیکی	۶۱۰	۱۴	۱۵۴۹	۷۸۲۰	۱۲۶۱	۴۲۷
تولید سایرمحصولات کانیغیرفلزی	۱۱۴۸	۵۵	۱۳۴۶۳	۷۰۴۳	۳۵۹۹	۱۰۵۳
تولید فلزات اساسی	۵۰۶	۱۸	۶۱۱۰	۱۹۷۰	۷۹۲	۳۲۷
تولید محصولات فلزی فابریکی بجزماشین آلات وتجهیزات	۷۰۸	۲۲	۶۱۰۵۸	۴۴۸۲	۱۴۰۱	۸۸۴
تولیدماشین آلات وتجهیزات طبقه بندی نشده در جای دیگر	۱۳۴۸	۹۷	۱۲۷۱۹	۴۵۳۶	۲۲۷۰	۵۱۶۷
تولید ماشین آلات اداری وحسابگرو محاسباتی	۷۸	۱	۸۵	۷۷	۳۸	۳۳
تولید ماشین آلات مولد و انتقال برق و دستگاههای برقی	۳۰۶	۷	۷۵۷۸	۲۰۵۳	۶۱۰	۳۳۰
طبقه بندی نشده درجای دیگر	۱۵۲	۹	۸۳۹	۵۱۸	۲۵۴	۹۴
تولیدرادیووتلویزیون ودستگاهها و وسایل ارتباطی	۱۶۵	۸	۱۵۰۰	۵۰۱	۳۴۹	۱۶۶
تولیدابزارپزشکی وابزارپزشکی وابزاردقیق وساعتهای مچی و انواع دیگر ساعت	۱۸۲۱	۷۲	۱۱۵۹۴	۳۵۱۱	۲۰۷۸	۹۱۵
تولید وسایل نقلیه موتوری و تریلر ونیم تریلر	۲۶۶	۱۱	۱۴۶۱	۵۹۵	۲۷۷	۲۲۱
تولید سایر وسایل حمل ونقل	۵۸۱	۶	۲۱۶۵۲	۸۷۳	۷۲۷	۳۸۴
تولید مبلمان ومجموعات طبقه بندی نشده درجای دیگر	۱۳	۰	۲۳	۹۲	۱۵	۵
بازیافت	۷۹	۶۷	۱۰۹	۱۸۵	۱۱۶	۴۹
کشت و صنعت	۹۹۶	۱۳۵	۵۷۴۹	۳۹۴۹	۲۲۵۲	۸۵۱
تامین برق ،گاز وآب	۷۶۲	۵۷	۳۸۹۷	۲۳۶۱	۱۲۹۴	۵۵۶
تامین برق وگازوبخارآب گرم	۲۳۴	۷۸	۱۸۵۲	۱۵۸۸	۹۵۸	۲۹۵
جمع آوری وتصفیه وتوزیع آب	۱۲۱۰	۵۶	۱۱۱۷۶۲	۴۳۴۰	۴۷۳۷۱	۲۶۱۲
ساختمان	۱۲۱۰	۵۶	۱۱۱۷۶۲	۴۳۴۰	۴۷۳۷۱	۲۶۱۲
ساختمان	۲۸۶۷۳۵	۹۲۳	۱۰۳۱۰۰	۷۲۸۰	۳۲۷۱۱	۵۴۲۴
عمده فروشی و خرده فروشی ، تعمیر وسایل نقلیه موتوری ، موتورسیکلت و کالاهای شخصی وخانگی	۱۸۳۹۰	۹	۵۸۶۷۱	۷۲۳	۱۷۴۸	۸۹۴
فروش ونگهداری وتعمیر وسایل نقلیه موتوری وموتورسیکلت و خرده فروشی سوخت خودرو	۳۳۵۳۰	۴۹۹	۶۹۲۵	۳۴۸۲	۶۴۷۶	۱۴۹۱
عمده فروشی وحق العمل کاری بجزدرموردوسایل نقلیه موتوری وموتورسیکلت						

استان تهران

نقاط شهری

جدول ۱۹ - شاغلان ۱۰ ساله وبیشتر برحسب جنس ،بخشهای فعالیت وگروههای عمده شغلی (دنباله)

جنس و بخشهای فعالیت	کارکنان خدماتی و فروشندگان فروشگاهها وبازارها	کارکنان ماهر کشاورزی ، جنگلداری و ماهیگیری	صنعت گران و کارکنان مشاغل مربوط	متصدیان (اپراتورهای) ماشینآلات و دستگاهها، مونتاژکارها و رانندگان وسایل نقلیه	کارگران ساده	سایر و اظهارنشده
خرده فروشی بجز خرده فروشی وسایل نقلیه موتوری وموتورسیکلت وتعمیرکالاهای شخصی وخانگی	۲۳۴۸۱۵	۴۱۵	۳۷۵۰۴	۳۰۷۵	۲۴۴۸۷	۳۰۳۹
هتل ورستوران	۱۲۶۷۱	۲۶	۴۲۶	۱۵۰	۱۵۱۳	۲۷۷
هتل ورستوران	۱۲۶۷۱	۲۶	۴۲۶	۱۵۰	۱۵۱۳	۲۷۷
حمل ونقل وانبارداری وارتباطات	۴۸۴۵	۲۹۶	۹۴۵۲	۱۳۰۹۴۴	۷۹۱۵	۴۸۱۰
حمل ونقل زمینی وحمل ونقل ازطریق لوله	۲۰۲۷	۴۴	۴۳۸۴	۱۲۷۶۴۳	۳۹۲۳	۲۲۱۱
حمل ونقل آبی	۷۵	۱۲۰	۱۰۶	۲۶۳	۸۸	۱۲۷
حمل ونقل هوایی	۸۳۷	۱۱	۶۸۶	۴۰۰	۲۹۲	۳۴۷
فعالیتهای پشتیبانی وکمکی حمل ونقل وفعالیتهای آژانسهای مسافرتی	۱۵۱۵	۹۶	۱۹۰۸	۱۶۳۸	۲۷۵۵	۱۵۶۳
پست ومخابرات	۳۹۱	۲۵	۲۳۷۰	۱۰۰۱	۸۵۷	۵۶۲
واسطه گریهای مالی	۱۳۶۹	۶۵	۹۹۷	۹۲۹	۲۳۴۶	۸۲۳
واسطه گریهای مالی بجز بیمه وصندوقهای بازنشستگی	۱۱۹۲	۶۱	۹۲۰	۸۰۱	۲۲۰۴	۷۱۸
بیمه و بازنشستگی بجز تامین اجتماعی اجباری - بیمه گری	۱۲۵	۴	۷۳	۱۲۱	۱۳۶	۸۹
فعالیتهای جنبی واسطه گریهای مالی	۵۲	۰	۴	۷	۶	۱۶
مستغلات ، اجاره وفعالیتهای کاروکسب	۱۹۶۴	۱۸۳	۳۵۳۶	۱۰۸۶	۱۷۷۰	۲۰۹۶
فعالیتهای مربوط به املاک و مستغلات	۷۹۲	۴	۱۲۱	۶۸	۴۶۸	۴۳۴
کرایه دادن ماشین آلات وتجهیزات بدون اپراتور و کرایه دادن کالاهای شخصی وخانگی	۱۳۴	۲	۱۷۰	۳۱	۶۹	۱۸۳
کامپیوتروفعالیتهای وابسته به آن	۱۸۵	۴	۱۱۹۴	۹۱	۹۳	۶۱۸
تحقیق وتوسعه	۱۸۲	۱۳۹	۳۷۱	۳۳۱	۲۷۹	۱۹۱
سایرفعالیتهای کاروکسب	۶۷۱	۳۴	۱۶۸۰	۵۶۵	۸۶۱	۶۷۰
اداره امورعمومی و دفاع وتامین اجتماعی اجباری	۱۶۶۲۱	۲۸۳۶	۱۰۶۶۴	۱۳۴۰۸	۱۶۲۵۱	۱۶۷۴۹۸
اداره امورعمومی ودفاع وتامین اجتماعی اجباری	۱۶۶۲۱	۲۸۳۶	۱۰۶۶۴	۱۳۴۰۸	۱۶۲۵۱	۱۶۷۴۹۸
آموزش	۲۰۷۴	۲۷۸	۱۴۰۱	۲۱۱۴	۷۶۷۶	۲۱۵۶
آموزش	۲۰۷۴	۲۷۸	۱۴۰۱	۲۱۱۴	۷۶۷۶	۲۱۵۶
بهداشت ومددکاری اجتماعی	۳۱۳۲	۲۰۷	۱۴۴۴	۱۷۵۱	۴۳۶۳	۱۳۲۳
بهداشت ومددکاری اجتماعی	۳۱۳۲	۲۰۷	۱۴۴۴	۱۷۵۱	۴۳۶۳	۱۳۲۳
سایرفعالیتهای خدمات عمومی واجتماعی وشخصی	۱۲۷۲۳	۷۶۰	۲۷۸۲	۵۷۱۶	۵۹۶۹	۱۴۳۶
فاضلاب و دفع زباله و بهداشت محیط و سایرفعالیتهای مشابه	۲۲	۳۸	۱۰۹	۲۶	۱۷۶	۸
فعالیتهای سازمانهای دارای عضو	۲۳۶۷	۶۹	۹۸۵	۱۳۲۰	۹۴۳	۳۹۸
فعالیتهای تفریحی وفرهنگی وورزشی	۱۰۴۲	۶۱۷	۱۲۶۵	۸۷۴	۲۰۴۵	۷۲۹
سایرفعالیتهای خدماتی	۹۲۹۲	۳۶	۴۲۳	۳۴۹۶	۲۸۰۵	۳۰۱
خانوارهای معمولی دارای مستخدم	۴۲۳	۲۵۱۰	۸۵	۱۹۰۶	۳۳۸۲	۱۳۷
خانوارهای معمولی دارای مستخدم	۴۲۲	۲۵۱۰	۸۵	۱۹۰۶	۳۳۸۲	۱۳۷
سازمانها وهیئت های بین المللی	۲۷	۲۰	۱۴	۵۱	۴۲	۲۹
سازمانها وهیئت های بین المللی	۲۷	۲۰	۱۴	۵۱	۴۲	۲۹
دفاتر وادارات مرکزی	۵۹۸	۹۷	۵۵۷	۵۸۰	۷۹۹	۳۰۴
دفاتر مرکزی شرکتها و کارخانجات	۳۲	۰	۶۸	۳۳	۳۳	۱۶
ادارات مرکزی سازمانها	۵۶۶	۹۷	۴۸۹	۵۴۷	۷۶۶	۲۸۸
فعالیتهای نامشخص و اظهارنشده	۳۹۲۱	۳۰۴	۷۵۲۲	۳۳۹۳	۳۶۰۹	۲۰۹۶۸
فعالیتهای نامشخص و اظهارنشده	۳۹۲۱	۳۰۴	۷۵۲۲	۳۳۹۳	۳۶۰۹	۲۰۹۶۸

جدول ۱۹ - شاغلان ۱۰ ساله وبیشتر برحسب جنس ،بخشهای فعالیت وگروههای عمده شغلی

نقاط شهری

جنس و بخشهای فعالیت	جمع	قانونگذاران، مقامات عالیرتبه و مدیران	متخصصان	تکنیسین ها و دستیاران	کارمندان امور اداری و دفتری
زن	۲۶۷۸۹۰	۱۱۹۸۷	۱۳۰۹۵۸	۲۳۰۶۵	۴۸۱۰۲
کشاورزی شکار وجنگلداری	۷۶۱	۲۶	۱۲۷	۳۳	۱۵۷
کشاورزی وشکار وفعالیتهای خدماتی وابسته	۶۸۶	۲۵	۱۰۸	۲۷	۱۲۸
جنگلداری و قطع اشجار وفعالیتهای خدماتی وابسته	۷۵	۱	۱۹	۶	۲۹
ماهیگیری	۱۶	۱	۶	۰	۵
صیدوپرورش وتکثیرحیوانات آبزی وفعالیتهای خدماتی وابسته	۱۶	۱	۶	۰	۵
استخراج معدن	۲۱۷۶	۶۷	۷۱۲	۱۹۱	۱۰۳۴
استخراج زغال سنگ و لیگنیت وزغال سنگ نارس - تورب	۳۰	۰	۲۷	۰	۳
استخراج نفت خام و گازطبیعی و فعالیتهای خدماتی جنبی	۲۰۵۶	۶۰	۶۵۴	۱۸۵	۹۹۷
استخراج نفت وگازبه استثنای بررسیهای اکتشافی	۱	۰	۰	۰	۰
استخراج سنگهای معدنی اورانیم و توریم	۴۴	۴	۱۹	۰	۱۹
استخراج سنگهای فلزی	۴۵	۳	۱۲	۶	۱۵
استخراج سایرسنگهای معدنی	۳۴۱۸۵	۸۱۵	۳۶۳۳	۱۲۳۸	۴۷۶۸
صنعت (ساخت)	۱۸۴۵	۸۶	۳۲۹	۱۵۳	۳۷۸
صنایع مواد غذایی وآشامیدنی	۱۵۷	۳	۴۴	۹	۵۳
تولید محصولات ازتوتون و تنباکو - سیگار	۲۸۷۷	۶۶	۱۸۵	۶۹	۲۳۸
تولید منسوجات	۵۲۱۱	۵۶	۷۹	۳۷	۹۵
تولید پوشاک - عمل آوردن ورنگ کردن پوست - خزدار	۷۰۴	۱۴	۶۴	۱۸	۸۵
دباغی وعمل آوردن چرم و ساخت کیف وچمدان وزین ویراق و تولیدکفش	۲۲۸	۷	۱۲	۵	۲۶
تولید چوب ومحصولات چوبی وچوب پنبه - غیرازمبلمان - ساخت کالاازنی ومواد حصیری	۲۳۶	۱۳	۴۲	۸	۸۲
تولید کاغذ ومحصولات کاغذی	۱۵۶۰	۵۳	۵۷۱	۶۶	۴۸۴
انتشار وچاپ وتکثیر رسانه های ضبط شده	۲۷۱	۱۹	۱۲۶	۱۲	۷۴
صنایع تولیدزغال کک - پالایشگاههای نفت وسوخت های هسته ای	۲۸۵۴	۱۴۵	۶۶۸	۲۸۴	۷۴۷
صنایع تولید مواد و محصولات شیمیایی	۵۱۴	۲۶	۱۱۲	۲۰	۱۴۵
تولید محصولات لاستیکی وپلاستیکی	۹۵۵	۵۲	۱۸۱	۷۱	۲۸۴
تولید سایرمحصولات کانی غیرفلزی	۳۳۳	۱۹	۸۱	۲۷	۱۲۹
تولید فلزات اساسی	۹۷۸	۳۶	۱۱۷	۳۱	۱۸۵
تولید محصولات فلزی فابریکی بجزماشین آلات وتجهیزات	۱۳۵۸	۶۹	۲۸۳	۹۳	۵۰۹
تولیدماشین آلات وتجهیزات طبقه بندی نشده در جای دیگر	۳۲۰	۲۳	۸۵	۱۰	۱۷۴
تولید ماشین آلات اداری وحسابگرو محاسباتی	۵۲۰	۲۳	۸۱	۲۹	۱۶۱
تولید ماشین آلات مولد و انتقال برق و دستگاههای برقی	۵۷۳	۸	۸۴	۴۲	۱۵۷
طبقه بندی نشده درجای دیگر	۷۳۲	۱۷	۷۵	۱۱۷	۱۴۶
تولیدرادیوتلویزیون ودستگاهها و وسایل ارتباطی	۱۰۳۸	۴۷	۲۸۲	۸۹	۳۹۹
تولیدابزارپزشکی وابزارایمنی وابزاردقیق وساعتهای مچی و انواع دیگر ساعت	۱۸۴	۶	۴۶	۱۷	۶۹
تولید وسایل نقلیه موتوری و تریلر ونیم تریلر	۵۸۴	۱۹	۴۳	۱۸	۶۰
تولید سایر وسایل حمل ونقل	۷	۰	۰	۳	۱
تولید مبلمان ومصنوعات طبقه بندی نشده درجای دیگر	۱۶۶	۸	۴۳	۱۰	۸۷
بازیافت	۱۸۲۱	۶۸	۵۱۹	۱۵۵	۸۸۰
کشت و صنعت	۱۱۷۴	۴۴	۳۰۷	۹۲	۶۱۸
تامین نیروی برق، گاز وآب	۶۴۷	۲۴	۲۱۲	۶۳	۲۶۲
تامین برق وگازوبخارآب گرم	۴۴۹۹	۲۲۷	۱۰۴۰	۵۰۷	۱۵۲۸
جمع آوری وتصفیه وتوزیع آب	۴۴۹۹	۲۲۷	۱۰۴۰	۵۰۷	۱۵۲۸
ساختمان	۱۳۰۴۱	۵۹۴	۱۸۴۰	۵۳۶	۲۵۶۷
ساختمان	۸۸۶	۱۷	۸۸	۵۴	۱۱۲
عمده فروشی و خرده فروشی ، تعمیر وسایل نقلیه موتوری ، موتورسیکلت و کالاهای شخصی وخانگی	۴۴۶۸	۴۲۴	۹۸۱	۲۵۹	۱۶۹۱
فروش ونگهداری وتعمیروسایل نقلیه موتوری وموتورسیکلت و خرده فروشی سوخت خودرو					
عمده فروشی وحق العمل کاری بجزدرموردوسایل نقلیه موتوری وموتورسیکلت					

استان تهران

جدول ۱۹ - شاغلان ۱۰ ساله وبیشتر برحسب جنس ،بخشهای فعالیت وگروههای عمده شغلی (دنباله)

نقاط شهری

جنس و بخشهای فعالیت	جمع	قانونگذاران، مقامات عالیرتبه و مدیران	متخصصان	تکنسین ها و دستیاران	کارمندان امور اداری و دفتری
خرده فروشی بجز خرده فروشی وسایل نقلیه موتوری وموتورسیکلت وتعمیر کالاهای شخصی وخانگی	۷۶۸۷	۱۵۳	۷۷۱	۲۲۳	۷۶۴
هتل ورستوران	۶۱۵	۵۹	۶۰	۳۳	۱۲۸
هتل ورستوران	۶۱۵	۵۹	۶۰	۳۳	۱۲۸
حمل ونقل وانبارداری وارتباطات	۷۹۰۶	۲۹۲	۱۵۸۱	۵۴۰	۳۴۹۸
حمل ونقل زمینی وحمل ونقل ازطریق لوله	۲۰۳۹	۹۱	۲۸۶	۶۸	۶۷۲
حمل ونقل آبی	۳۰۵	۱۱	۹۴	۲۷	۱۴۷
حمل ونقل هوایی	۱۴۱۶	۴۵	۲۶۸	۱۳۸	۵۹۳
فعالیتهای پشتیبانی و کمکی حمل ونقل وفعالیتهای آژانسهای مسافرتی	۱۷۳۱	۸۷	۲۷۲	۱۳۷	۷۶۷
پست ومخابرات	۲۴۱۵	۵۸	۶۶۱	۱۷۰	۱۳۱۹
واسطه گریهای مالی	۸۷۵۲	۵۹۰	۲۷۸۳	۵۱۵	۴۵۵۱
واسطه گریهای مالی بجز بیمه وصندوقهای بازنشستگی	۷۴۴۲	۴۹۸	۲۴۰۱	۳۶۲	۳۹۱۷
بیمه وبازنشستگی بجز تامین اجتماعی اجباری - بیمه گری	۱۲۰۲	۸۷	۳۵۲	۱۳۹	۵۷۹
فعالیتهای جنبی واسطه گریهای مالی	۱۰۸	۵	۳۰	۱۴	۵۵
مستغلات ،اجاره وفعالیتهای کاروکسب	۷۳۰۱	۲۹۹	۲۸۴۵	۱۳۲۹	۲۲۴۲
فعالیتهای مربوط به املاک و مستغلات	۳۲۳	۱۲	۸۸	۹۶	۱۰۵
کرایه دادن ماشین آلات وتجهیزات بدون اپراتور و کرایه دادن کالاهای شخصی وخانگی	۴۰	۰	۲	۱۴	۹
کامپیوتروفعالیتهای وابسته به آن	۹۴۸	۵۱	۳۳۴	۴۳	۴۶۱
تحقیق وتوسعه	۱۴۰۳	۵۸	۷۳۸	۱۴۹	۳۶۲
سایرفعالیتهای کاروکسب	۴۵۸۷	۱۷۸	۱۶۸۳	۱۰۲۷	۱۳۰۵
اداره امورعمومی و دفاع وتامین اجتماعی اجباری	۳۱۳۸۳	۱۰۶۷	۱۰۷۸۷	۳۱۸۷	۱۱۵۱۲
اداره امورعمومی ودفاع وتامین اجتماعی اجباری	۳۱۳۸۳	۱۰۶۷	۱۰۷۸۷	۳۱۸۷	۱۱۵۱۲
آموزش	۱۰۷۹۵۶	۶۷۵۰	۸۵۹۷۰	۲۷۷۷	۶۵۲۸
آموزش	۱۰۷۹۵۶	۶۷۵۰	۸۵۹۷۰	۲۷۷۷	۶۵۲۸
بهداشت ومددکاری اجتماعی	۳۲۵۶۵	۳۲۲	۱۳۸۸۸	۹۹۰۵	۴۸۵۷
بهداشت ومددکاری اجتماعی	۳۲۵۶۵	۳۲۲	۱۳۸۸۸	۹۹۰۵	۴۸۵۷
سایرفعالیتهای خدمات عمومی واجتماعی وشخصی	۱۱۴۲۳	۴۷۹	۲۴۹۱	۱۵۰۹	۱۳۳۰
فاضلاب و دفع زباله و بهداشت محیط و سایر فعالیتهای مشابه	۲۹	۶	۶	۳	۱۱
فعالیتهای سازمانهای دارای عضو	۸۷۹	۳۵	۳۱۲	۱۳۱	۲۳۸
فعالیتهای تفریحی وفرهنگی وورزشی	۵۴۱۴	۴۱۴	۲۱۴۵	۱۳۶۲	۱۰۵۱
سایرفعالیتهای خدماتی	۵۱۰۱	۲۴	۲۸	۱۳	۳۰
خانوارهای معمولی دارای مستخدم	۱۵۰۴	۵	۴۳۹	۷۴	۱۰
خانوارهای معمولی دارای مستخدم	۱۵۰۴	۵	۴۳۹	۷۴	۱۰
سازمانهاوهیئت های برون مرزی	۱۹۰	۲۰	۷۳	۹	۶۵
سازمانهاوهیئت های برون مرزی	۱۹۰	۲۰	۷۳	۹	۶۵
دفاتر وادارات مرکزی	۹۲۰	۳۸	۲۵۶	۶۸	۴۵۷
دفاتر مرکزی شرکتها و کارخانجات	۹۷	۶	۲۱	۷	۵۸
ادارات مرکزی بنیادها	۸۲۳	۳۴	۲۳۵	۶۱	۳۹۹
فعالیتهای نامشخص و اظهارنشده	۱۰۸۷۶	۲۶۸	۱۹۰۸	۴۵۹	۱۹۸۵
فعالیتهای نامشخص و اظهارنشده	۱۰۸۷۶	۲۶۸	۱۹۰۸	۴۵۹	۱۹۸۵

جدول ۱۹ - شاغلان ۱۰ ساله وبیشتر برحسب جنس ،بخشهای فعالیت وگروههای عمده شغلی (دنباله)

نقاط شهری

جنس و بخشهای فعالیت	کارکنان خدماتی و فروشندگان فروشگاهها وبازارها	کارکنان ماهر کشاورزی ، جنگلداری و ماهیگیری	صنعتگران و کارکنان مشاغل مربوط	صنعتگران (اپراتورهای) ماشین آلات و دستگاهها، مونتاژکارها و رانندگان وسایل نقلیه	کارگران ساده	سایر و اظهارنشده
زن	۱۵۳۰۷	۴۰۲	۱۲۶۳۹	۳۵۵۳	۹۱۰۹	۱۲۷۶۸
کشاورزی شکار وجنگلداری	۱۵	۲۸۲	۸	۶	۶۱	۴۶
کشاورزی وشکار وفعالیتهای خدماتی وابسته	۱۴	۲۸۱	۴	۴	۵۵	۴۰
جنگلداری و قطع اشجار وفعالیتهای خدماتی وابسته	۱	۱	۴	۲	۶	۶
ماهیگیری	۰	۲	۰	۰	۱	۱
صیدوپرورش وتکثیر حیوانات آبزی وفعالیتهای خدماتی وابسته	۰	۲	۰	۰	۱	۱
استخراج معدن	۳۴	۲	۲۶	۳۳	۲۰	۵۷
استخراج زغال سنگ و لیگنیت وزغال سنگ نارس - تورب	۰	۰	۰	۰	۰	۰
استخراج نفت خام و گازطبیعی و فعالیتهای خدماتی جنبی						
استخراج نفت وگازبه استثنای بررسیهای اکتشافی	۳۲	۲	۲۴	۳۰	۱۹	۵۳
استخراج سنگهای معدنی اورانیم و توریم	۰	۰	۰	۰	۰	۱
استخراج سنگهای فلزی	۲	۰	۰	۰	۰	۰
استخراج سایرسنگهای معدنی	۰	۰	۲	۳	۱	۳
صنعت (ساخت)	۴۶۵	۱۰	۹۱۶۵	۱۶۲۷	۱۶۸۸	۷۷۶
صنایع مواد غذایی وآشامیدنی	۷۵	۳	۲۹۰	۱۱۷	۳۵۶	۵۸
تولید محصولات ازتوتون و تنباکو - سیگار	۳	۰	۸	۶	۲۶	۷
تولید منسوجات	۳۶	۳	۱۹۸۶	۹۵	۱۰۷	۹۲
تولید پوشاک - عمل آوردن ورنگ کردن پوست - خزدار	۶۴	۰	۶۵۲۱	۳۲	۲۳۶	۹۱
دباغی وعمل آوردن چرم و ساخت کیف وچمدان وزین ویراق و تولیدکفش	۱۵	۰	۳۷۶	۷۱	۳۹	۲۲
تولید چوب ومحصولات چوبی وچوب پنبه - غیرازمبلمان - ساخت کالاازنی ومواد حصیری	۳	۰	۱۵۰	۱۳	۴	۸
تولید کاغذ ومحصولات کاغذی	۸	۰	۱۲	۲۹	۳۳	۹
انتشار وچاپ وتکثیر رسانه های ضبط شده	۲۰	۰	۲۸۳	۱۷	۱۰	۳۶
صنایع تولیدزغال کک - پالایشگاههای نفت وسوخت های هسته ای	۴	۰	۵	۳	۱۲	۱۶
صنایع تولید مواد و محصولات شیمیایی	۵۶	۰	۴۷	۴۰۵	۴۱۸	۸۴
تولید محصولات لاستیکی وپلاستیکی	۱۲	۱	۲۳	۱۱۲	۴۵	۱۸
تولید سایرمحصولات کانی غیرفلزی	۳۰	۱	۱۷۸	۵۳	۷۷	۲۸
تولید فلزات اساسی	۷	۰	۳۲	۱۷	۹	۱۲
تولید محصولات فلزی فابریکی بغیرماشین آلات وتجهیزات	۱۷	۰	۴۶۶	۵۵	۳۵	۳۶
تولیدماشین آلات وتجهیزات طبقه بندی نشده در جای دیگر	۳۸	۰	۱۲۶	۱۰۴	۳۴	۱۰۲
تولید ماشین آلات اداری وحسابگر و محاسباتی	۶	۰	۵	۶	۱	۱۰
تولید ماشین آلات مولد و انتقال برق و دستگاههای برقی طبقه بندی نشده درجای دیگر	۷	۰	۷۲	۱۰۴	۲۸	۱۵
تولیدرادیوتلویزیون ودستگاهها و وسایل ارتباطی	۹	۰	۵۱	۱۸۴	۱۵	۲۳
تولیدابزارپزشکی واپتیکی واسزاردقیق وساعتهای مچی و انواع دیگر ساعت	۸	۰	۹۶	۱۲۰	۱۱۰	۴۳
تولید وسایل نقلیه موتوری و تریلر ونیم تریلر	۲۶	۰	۹۸	۳۳	۲۹	۳۵
تولید سایر وسایل حمل ونقل	۵	۰	۱۲	۱۰	۱۱	۸
تولید مبلمان ومجموعات طبقه بندی نشده درجای دیگر	۱۳	۰	۳۲۷	۳۵	۵۱	۱۸
بازیافت	۰	۰	۰	۳	۰	۰
کشت و صنعت	۳	۲	۱	۳	۴	۵
تامین برق ،گاز وآب	۲۱	۳	۴۸	۴۷	۳۲	۴۸
تامین برق وگاروبخارآب گرم	۱۱	۰	۳۳	۲۹	۱۷	۲۳
جمع آوری وتصفیه وتوزیع آب	۱۰	۳	۱۵	۱۸	۱۵	۲۵
ساختمان	۳۵	۰	۷۱۸	۳۹	۳۱۳	۹۲
ساختمان	۳۵	۰	۷۱۸	۳۹	۳۱۳	۹۲
عمده فروشی و خرده فروشی ، تعمیر وسایل نقلیه موتوری ، موتورسیکلت و کالاهای شخصی وخانگی	۵۳۲۴	۱۷	۱۱۱۶	۲۳۴	۵۵۲	۲۶۱
فروش ونگهداری وتعمیر وسایل نقلیه موتوری وموتورسیکلت و خرده فروشی سوخت خودرو	۱۲۹	۰	۴۳۵	۱۰	۲۰	۲۱
عمده فروشی وحق العمل کاری بجزدرموردوسایل نقلیه موتوری وموتورسیکلت	۳۸۰	۹	۲۵۸	۱۲۰	۲۳۹	۹۷

استان تهران

جدول ۱۹ - شاغلان ۱۰ ساله وبیشتر برحسب جنس ،بخشهای فعالیت وگروههای عمده شغلی (دنباله)

نقاط شهری

جنس و بخشهای فعالیت	کارکنان خدماتی و فروشندگان فروشگاهها وبازارها	کارکنان ماهر کشاورزی ، جنگلداری و ماهیگیری	صنعت گران و کارکنان مشاغل مربوط	متصدیان (اپراتورهای ماشینآلات و دستگاهها، مونتاژکارها و رانندگان وسایل نقلیه	کارگران ساده	سایر و اظهارنشده
خرده فروشی بجزخرده فروشی وسایل نقلیه موتوری وموتورسیکلت وتعمیرکالاهای شخصی وخانگی	۴۸۱۵	۸	۴۲۳	۹۶	۲۹۳	۱۴۳
هتل ورستوران	۱۶۸	۰	۹	۲	۱۳۶	۲۲
هتل ورستوران	۱۶۸	۰	۹	۲	۱۳۶	۲۲
حمل ونقل وانبارداری وارتباطات	۶۳۱	۵	۱۰۳	۸۳۶	۲۰۷	۲۱۵
حمل ونقل زمینی وحمل ونقل ازطریق لوله	۶۶	۳	۳۰	۷۶۶	۴۲	۳۷
حمل ونقل آبی	۸	۱	۱	۸	۱	۷
حمل ونقل هوایی	۳۰۱	۰	۵	۵	۱۷	۴۶
فعالیتهای پشتیبانی وکمکی حمل ونقل وفعالیتهای آژانسهای مسافرتی	۲۵۸	۰	۱۹	۱۹	۱۲۳	۴۹
پست ومخابرات	۱۸	۱	۴۸	۳۸	۲۴	۷۸
واسطه گریهای مالی	۴۹	۱	۱۸	۱۵	۳۸	۱۹۲
واسطه گریهای مالی بجز بیمه وصندوقهای بازنشستگی	۳۹	۱	۱۶	۱۳	۲۸	۱۶۷
بیمه و بازنشستگی بجز تامین اجتماعی اجباری - بیمه گری	۸	۰	۲	۲	۱۰	۲۳
فعالیتهای جنبی واسطه گریهای مالی	۲	۰	۰	۰	۰	۲
مستغلات ،اجاره وفعالیتهای کاروکسب	۶۸	۳	۱۰۸	۳۳	۲۰۰	۱۷۶
فعالیتهای مربوط به املاک و مستغلات	۹	۰	۰	۰	۳	۱۰
کرایه دادن ماشین آلات وتجهیزات بدون اپراتور و کرایه دادن کالاهای شخصی وخانگی	۳	۰	۹	۰	۲	۱
کامپیوتروفعالیتهای وابسته به آن	۶	۰	۱۸	۹	۱	۲۵
تحقیق وتوسعه	۱۹	۰	۱۷	۹	۹	۴۲
سایرفعالیتهای کاروکسب	۳۱	۳	۶۴	۱۵	۱۸۵	۹۶
اداره امورعمومی و دفاع وتامین اجتماعی اجباری	۸۶۶	۳۲	۳۵۲	۱۲۱	۵۷۸	۲۸۸۱
اداره امورعمومی ودفاع وتامین اجتماعی اجباری	۸۶۶	۳۲	۳۵۲	۱۲۱	۵۷۸	۲۸۸۱
آموزش	۶۳۲	۵	۳۱۷	۳۱۷	۳۱۴۷	۱۵۱۳
آموزش	۶۳۲	۵	۳۱۷	۳۱۷	۳۱۴۷	۱۵۱۳
بهداشت ومددکاری اجتماعی	۱۵۹۲	۱	۲۴۵	۶۱	۸۹۸	۷۹۶
بهداشت ومددکاری اجتماعی	۱۵۹۲	۱	۲۴۵	۶۱	۸۹۸	۷۹۶
سایرفعالیتهای خدمات عمومی واجتماعی وشخصی	۴۹۴۱	۳	۱۳۳	۵۲	۲۵۹	۲۲۶
فاضلاب و دفع زباله و بهداشت محیط و سایرفعالیتهای مشابه	۰	۰	۰	۰	۳	۰
فعالیتهای سازمانهای دارای عضو	۳۸	۰	۳۸	۵	۶۱	۲۱
فعالیتهای تفریحی وفرهنگی وورزشی	۱۲۳	۳	۸۸	۱۸	۹۱	۱۱۹
سایرفعالیتهای خدماتی	۴۷۸۰	۰	۷	۲۹	۱۰۴	۸۶
خانوارهای معمولی دارای مستخدم	۱۶۹	۳۰	۲۱	۱۰	۷۰۶	۴۲
خانوارهای معمولی دارای مستخدم	۱۶۹	۳۰	۲۱	۱۰	۷۰۴	۴۲
سازمانهاوهیئت های برون مرزی	۷	۰	۱	۱	۲	۱۲
سازمانها وهیئت های برون مرزی	۷	۰	۱	۱	۲	۱۲
دفاتر وادارات مرکزی	۲۲	۰	۲۲	۷	۲۰	۳۰
دفاتر مرکزی شرکتها و کارخانجات	۰	۰	۲	۱	۲	۲
ادارات مرکزی بنادها	۲۲	۰	۲۰	۶	۱۸	۲۸
فعالیتهای نامشخص و اظهارنشده	۲۶۸	۶	۲۲۹	۱۱۴	۲۵۵	۵۳۸۶
فعالیتهای نامشخص و اظهارنشده	۲۶۸	۶	۲۲۹	۱۱۴	۲۵۵	۵۳۸۶

جدول ۱۹ - شاغلان ۱۰ ساله وبیشتر برحسب جنس ،بخشهای فعالیت وگروههای عمده شغلی

نقاط روستایی

جنس و بخشهای فعالیت	جمع	قانونگذاران، مقامات عالیرتبه و مدیران	متخصصان	تکنیسین ها و دستیاران	کارمندان امور اداری و دفتری
مرد و زن	۶۶۸۲۲۰	۳۲۱۷	۱۳۸۸۲	۷۸۱۷	۱۴۱۳۱
کشاورزی شکار وجنگلداری	۹۶۹۲۶	۶۲	۹۶	۱۳۰	۳۰۹
کشاورزی وشکار وفعالیتهای خدماتی وابسته	۹۶۷۵۶	۶۱	۹۰	۱۲۸	۲۹۶
جنگلداری و قطع اشجار وفعالیتهای خدماتی وابسته	۱۷۲	۱	۴	۲	۱۳
ماهیگیری	۴۷	۰	۲	۳	۰
صیدوپرورش وتکثیر حیوانات آبزی وفعالیتهای خدماتی وابسته	۴۷	۰	۲	۳	۰
استخراج معدن	۱۱۳۰	۱۵	۴۲	۳۶	۱۳۵
استخراج زغال سنگ و لیگنیت وزغال سنگ نارس - تورب	۴۲	۱	۶	۱	۰
استخراج نفت خام و گازطبیعی و فعالیتهای خدماتی جنبی	۶۷۸	۹	۳۲	۲۷	۱۰۶
استخراج نفت وگازبه استثنای بررسیهای اکتشافی	۰	۰	۰	۰	۰
استخراج سنگهای معدنی اورانیم و توریم	۷۱	۳	۰	۶	۴
استخراج سنگهای فلزی	۳۳۹	۲	۴	۲	۲۵
استخراج سایرسنگهای معدنی					
صنعت (ساخت)	۱۱۱۳۰۱	۴۴۲	۱۱۲۰	۱۴۵۸	۳۶۲۰
سایر مواد غذایی وآشامیدنی	۱۲۳۸۶	۳۵	۱۲۹	۱۳۰	۳۶۱
تولید محصولات ازتوتون و تنباکو - سیگار	۲۹۴	۱	۹	۱۴	۳۷
تولید منسوجات	۱۲۰۴۶	۴۰	۸۹	۱۳۲	۳۵۰
تولید پوشاک - عمل آوردن ورنگ کردن پوست - خزدار	۹۴۳۴	۹	۸	۲۳	۲۵
دباغی وعمل آوردن چرم و ساخت کیف وچمدان وزین وبراق و	۶۱۶۶	۱۵	۶۵	۴۴	۱۵۰
تولیدکفش					
تولید چوب ومحصولات چوبی وچوب پنبه - غیرازمبلمان - ساخت	۴۷۵۲	۱۲	۱۰	۲۷	۲۸
کالا از نی ومواد حصیری	۱۳۵۹	۱۱	۱۰	۱۷	۵۹
تولید کاغذ ومحصولات کاغذی	۱۰۳۷	۶	۷۵	۴۶	۸۹
انتشار وچاپ وتکثیر رسانه های ضبط شده	۷۹۷	۱۰	۱۸	۲۱	۵۷
صنایع تولیدزغال کک - پالایشگاههای نفت وسوخت های هسته ای	۴۶۰۰	۳۷	۱۰۱	۱۲۷	۳۹۱
صنایع تولید مواد و محصولات شیمیایی	۴۶۲۹	۵۰	۳۷	۵۹	۱۷۸
تولید محصولات لاستیکی وپلاستیکی	۱۳۴۲۱	۶۴	۱۳۶	۱۱۹	۴۰۱
تولید سایرمحصولات کانی غیرفلزی	۴۰۲۹	۲۱	۵۶	۶۰	۱۳۲
تولید فلزات اساسی	۱۴۵۸۵	۲۱	۵۲	۳۵	۱۳۶
تولید محصولات فلزی فابریکی بجزماشین آلات وتجهیزات	۹۷۴۰	۴۴	۱۴۱	۲۱۰	۵۹۲
تولیدماشین آلات وتجهیزات طبقه بندی نشده در جای دیگر	۵۰	۳	۳	۶	۱۵
تولید ماشین آلات اداری وحسابگرو محاسباتی					
تولید ماشین آلات مولد و انتقال برق و دستگاههای برقی	۲۶۰۶	۱۶	۴۱	۸۹	۱۲۵
طبقه بندی نشده درجای دیگر	۴۸۰	۳	۱۵	۳۳	۴۱
تولیدرادیوتلویزیون ودستگاهها و وسایل ارتباطی					
تولیدابزارپزشکی وابزاراپتیکی وابزاردقیق وساعتهای مچی و	۵۷۸	۳	۲۱	۷۱	۳۶
انواع دیگر ساعت	۳۶۲۸	۲۴	۶۷	۱۰۸	۲۷۸
تولید وسایل نقلیه موتوری و تریلر ونیم تریلر	۶۷۱	۵	۱۲	۳۹	۵۴
تولید سایر وسایل حمل ونقل	۳۲۹۴	۷	۱۵	۳۶	۴۰
تولید مبلمان ومصنوعات طبقه بندی نشده درجای دیگر	۲۴۴	۰	۰	۰	۲
بازیافت	۴۷۵	۵	۱۰	۱۲	۴۳
کشت و صنعت					
تامین برق ،گاز وآب	۳۷۹۶	۴۴	۹۸	۲۵۴	۴۵۶
تامین برق وگاروبخارآب گرم	۱۹۹۱	۳۰	۶۳	۱۶۶	۲۴۴
جمع آوری وتصفیه وتوزیع آب	۱۸۰۳	۱۴	۳۵	۸۸	۲۱۲
ساختمان	۵۵۷۸۹	۶۰۵	۱۲۰	۱۸۷	۲۶۴
ساختمان	۵۵۷۸۹	۶۰۵	۱۲۰	۱۸۷	۲۶۴
عمده فروشی و خرده فروشی ، تعمیر وسایل نقلیه موتوری ، موتورسیکلت و کالاهای شخصی وخانگی	۴۸۰۴۳	۱۶۸	۲۷۲	۸۳۸	۶۱۵
فروش ونگهداری وتعمیروسایل نقلیه موتوری وموتورسیکلت و خرده فروشی سوخت خودرو	۱۰۹۵۹	۱۲	۳۴	۳۴۳	۴۹
عمده فروشی وحق العمل کاری بجزدرموردوسایل نقلیه موتوری وموتورسیکلت	۷۰۷۳	۶۵	۹۷	۲۶۲	۳۰۱

جدول ۱۹ - شاغلان ۱۰ ساله وبیشتر برحسب جنس ،بخشهای فعالیت وگروههای عمده شغلی (دنباله)

نقاط روستایی

جنس و بخشهای فعالیت	جمع	قانونگذاران، مقامات عالیرتبه و مدیران	متخصصان	تکنیسین ها و دستیاران	کارمندان امور اداری و دفتری
خرده فروشی بجز خرده فروشی وسایل نقلیه موتوری وموتورسیکلت وتعمیرکالاهای شخصی وخانگی	۳۰۰۱۱	۹۱	۱۴۱	۲۳۳	۲۶۵
هتل ورستوران	۲۵۷۶	۹۹	۲۸	۲۰	۵۷
هتل ورستوران	۲۵۷۶	۹۹	۲۸	۲۰	۵۷
حمل ونقل وانبارداری وارتباطات	۲۹۵۳۷	۱۰۱	۲۰۳	۳۳۲	۱۷۹۶
حمل ونقل زمینی وحمل ونقل ازطریق لوله	۲۴۷۶۶	۴۹	۷۸	۴۶	۴۶۵
حمل ونقل آبی	۴۶۹	۲	۸	۸	۲۳
حمل ونقل هوایی	۳۹۵	۱	۱۲	۳۵	۵۱
فعالیتهای پشتیبانی و کمکی حمل ونقل وفعالیتهای آژانسهای مسافرتی	۲۰۵۷	۲۳	۳۲	۱۰۷	۳۳۶
پست ومخابرات	۱۸۵۰	۲۶	۷۳	۱۳۶	۹۲۱
واسطه گریهای مالی	۱۳۷۹	۵۸	۲۴۱	۴۷	۶۴۵
واسطه گریهای مالی بجز بیمه وصندوقهای بازنشستگی	۱۲۰۸	۵۶	۲۲۲	۲۶	۵۸۳
بیمه و بازنشستگی بجز تامین اجتماعی اجباری - بیمه گری	۱۴۹	۲	۱۸	۹	۶۱
فعالیتهای جنبی واسطه گریهای مالی	۲۲	۰	۱	۱۲	۱
مستغلات ، اجاره وفعالیتهای کاروکسب	۶۳۹۵	۵۳	۲۹۸	۱۹۵۸	۳۵۲
فعالیتهای مربوط به املاک و مستغلات	۱۸۱۱	۱۰	۳۷	۱۴۴۲	۴۷
کرایه دادن ماشین آلات وتجهیزات بدون اپراتور و کرایه دادن کالاهای شخصی وخانگی	۱۵۶	۰	۰	۱۸	۲
کامپیوتروفعالیتهای وابسته به آن	۳۹۲	۱	۱۲	۱۸	۲۱
تحقیق وتوسعه	۷۶۵	۲۷	۱۳۷	۱۲۱	۱۳۶
سایرفعالیتهای کاروکسب	۱۲۷۱	۱۵	۱۱۲	۳۵۹	۱۴۶
اداره امورعمومی و دفاع وتامین اجتماعی اجباری	۵۵۸۴۱	۳۲۷	۱۱۶۵	۸۶۰	۳۵۴۴
اداره امورعمومی ودفاع وتامین اجتماعی اجباری	۵۵۸۴۱	۳۲۷	۱۱۶۵	۸۶۰	۳۵۴۴
آموزش	۱۴۵۱۹	۱۰۳۶	۹۱۲۸	۲۰۹	۸۸۶
آموزش	۱۴۵۱۹	۱۰۳۶	۹۱۲۸	۲۰۹	۸۸۶
بهداشت ومددکاری اجتماعی	۴۶۰۳	۳۹	۴۳۷	۸۹۵	۶۲۰
بهداشت ومددکاری اجتماعی	۴۶۰۳	۳۹	۴۳۷	۸۹۵	۶۲۰
سایرفعالیتهای خدمات عمومی واجتماعی وشخصی	۶۷۵۴	۱۰۴	۴۰۰	۳۸۵	۲۷۶
فاضلاب و دفع زباله و بهداشت محیط و سایر فعالیتهای مشابه	۱۳	۱	۱	۱	۰
فعالیتهای سازمانهای دارای عضو	۱۱۷۰	۱۴	۱۵۴	۱۶۰	۸۲
فعالیتهای تفریحی وفرهنگی وورزشی	۱۴۹۶	۷۱	۲۳۴	۲۱۳	۱۴۹
سایرفعالیتهای خدماتی	۴۰۷۵	۱۸	۱۱	۱۱	۴۵
خانوارهای معمولی دارای مستخدم	۴۰۲۸	۰	۱۱	۱	۱
خانوارهای معمولی دارای مستخدم	۴۰۲۸	۰	۱۱	۱	۱
سازمانهاوهیئت های برون مرزی	۱۳	۰	۰	۱	۵
سازمانها وهیئت های برون مرزی	۱۳	۰	۰	۱	۵
دفاتر وادارات مرکزی	۶۶۹	۲۵	۴۴	۴۸	۱۷۰
دفاتر مرکزی شرکتها و کارخانجات	۲۱	۱	۱	۳	۵
ادارات مرکزی بنادرها	۶۴۸	۲۴	۴۳	۴۵	۱۶۵
فعالیتهای نامشخص و اظهارنشده	۸۸۷۶	۳۹	۱۷۹	۱۵۵	۳۸۰
فعالیتهای نامشخص و اظهارنشده	۸۸۷۶	۳۹	۱۷۹	۱۵۵	۳۸۰

جدول ۱۹ - شاغلان ۱۰ ساله وبیشتر برحسب جنس ،بخشهای فعالیت وگروههای عمده شغلی (دنباله)

نقاط روستایی

جنس و بخشهای فعالیت	کارکنان خدماتی و فروشندگان فروشگاهها وبازارها	کارکنان ماهر کشاورزی ، جنگلداری و ماهیگیری	صنعت گران و کارکنان مشاغل مربوط	صنعتیان (اپراتورهای ماشین آلات و دستگاهها، موتورسازکارها و رانندگان وسایل نقلیه	کارگران ساده	سایر و اظهارنشده
مرد و زن	۳۴۸۷۱	۸۷۹۷۵	۱۱۴۴۲۳	۴۹۳۶۹	۶۷۰۱۸	۵۵۵۱۷
کشاورزی شکار وجنگلداری	۱۸۳	۸۲۴۵۸	۵۶۵	۱۰۸۲	۸۷۳۵	۱۳۰۸
کشاورزی وشکار وفعالیتهای خدماتی وابسته	۱۷۵	۸۲۳۹۶	۵۴۸	۱۰۶۸	۸۷۰۳	۱۲۸۹
جنگلداری و قطع اشجار وفعالیتهای خدماتی وابسته	۸	۶۲	۱۷	۱۴	۳۲	۱۹
ماهیگیری	۰	۱۶	۴	۴	۱۶	۲
صیدوپرورش وتکثیرحیوانات آبزی وفعالیتهای خدماتی وابسته	۰	۱۶	۴	۴	۱۶	۲
استخراج معادن	۹۴	۴۱	۲۳۴	۲۷۷	۲۲۷	۲۹
استخراج زغال سنگ و لیگنیت وزغال سنگ نارس - تورب	۱	۱	۱۲	۳	۱۶	۱
استخراج نفت خام و گازطبیعی و فعالیتهای خدماتی جنبی	۸۵	۳۳	۸۶	۱۷۰	۱۰۹	۲۱
استخراج نفت وگازبه استثنای بررسیهای اکتشافی	۰	۰	۰	۰	۰	۰
استخراج سنگهای معدنی اورانیم و توریم	۴	۶	۲۳	۱۲	۱۲	۱
استخراج سنگهای انرژی	۴	۱	۱۱۳	۹۲	۹۰	۶
استخراج سایرسنگهای معدنی	۲۸۶۲	۴۱۱	۶۴۶۹۰	۱۸۰۴۷	۱۲۲۹۸	۶۳۵۳
صنعت (ساخت)	۶۸۸	۵۹	۷۳۱۵	۱۱۲۲	۲۱۳۶	۴۱۱
صنایع مواد غذایی وآشامیدنی	۱۹	۶	۶۱	۳۸	۱۱۵	۱۴
تولید محصولات ازتوتون و تنباکو - سیگار	۱۸۰	۲۷	۸۳۲۵	۱۶۹۶	۸۹۰	۳۱۹
تولید منسوجات	۵۹	۵	۸۶۶۲	۶۸	۴۵۱	۱۲۴
تولید پوشاک - عمل آوردن ورنگ کردن پوست - خردار دباغی وعمل آوردن چرم و ساخت کیف وچمدان وزین ویراق و تولیدکفش	۱۴۹	۵	۴۰۱۰	۹۹۸	۵۸۶	۱۴۶
تولید چوب ومحصولات چوبی وچوب پنبه - غیرازمبلمان - ساخت کالا از نی ومواد حصیری	۲۷	۱۹	۳۹۴۶	۴۲۹	۱۷۴	۸۰
تولید کاغذ ومحصولات کاغذی	۴۲	۳	۱۵۵	۶۹۱	۳۲۶	۴۵
انتشار وچاپ وتکثیر رسانه های ضبط شده	۵۸	۲	۵۳۴	۱۰۳	۱۰۰	۲۴
صنایع تولیدفرآورده کک - پالایشگاههای نفت وسوخت های هسته ای	۸۸	۱۶	۱۷۸	۲۰۲	۱۷۳	۳۴
صنایع تولید مواد و محصولات شیمیایی	۲۳۴	۴۴	۵۵۰	۱۵۲۳	۱۳۹۱	۲۰۲
تولید محصولات لاستیکی وپلاستیکی	۱۲۷	۲	۴۹۷	۲۷۶۴	۷۵۳	۱۶۲
تولید سایرمحصولات کانیغیرفلزی	۳۰۳	۴۶	۶۴۷۸	۳۴۵۵	۲۰۸۷	۳۳۲
تولید فلزات اساسی	۱۰۵	۶	۲۳۵۴	۷۱۷	۴۲۸	۱۵۰
تولید محصولات فلزی فابریکی بجزماشین آلات وتجهیزات	۸۱	۵	۱۲۴۲۸	۱۰۱۶	۵۶۳	۲۴۸
تولیدماشین آلات وتجهیزات طبقه بندی نشده در جای دیگر	۲۹۳	۴۴	۲۸۷۴	۱۲۲۹	۷۶۹	۳۵۴۴
تولید ماشین آلات اداری وحسابگرو محاسباتی	۲	۰	۶	۶	۸	۱
تولید ماشین آلات مولد و انتقال برق و دستگاههای برقی	۷۸	۱۷	۱۳۵۲	۵۹۵	۲۲۴	۶۹
طبقه بندی نشده درجای دیگر	۲۲	۱	۱۳۱	۸۷	۱۱۵	۳۲
تولیدرادیووتلویزیون ودستگاهها و وسایل ارتباطی	۱۸	۸	۱۶۵	۹۹	۱۱۶	۴۱
تولیدابزارپزشکی وابزاراپتیکی واسرادقیق وساعتهای مچی و انواع دیگر ساعت	۱۸۹	۲۴	۱۷۹۰	۵۲۸	۴۲۹	۱۹۱
تولید وسایل نقلیه موتوری و تریلر وسیم تریلر	۳۰	۹	۲۷۷	۱۳۸	۷۸	۲۹
تولید سایر وسایل حمل ونقل	۵۱	۳	۲۵۸۰	۲۶۲	۲۳۱	۶۹
تولید مبلمان ومجموعات طبقه بندی نشده درجای دیگر	۷	۰	۸	۱۹۱	۳۴	۲
بازیافت	۱۲	۶۰	۳۴	۹۲	۱۲۳	۸۴
کشت و صنعت	۱۸۷	۶۱	۱۰۳۱	۸۰۵	۷۲۸	۱۳۰
تامین برق ،گاز وآب	۱۳۲	۲۴	۶۲۲	۳۰۳	۳۳۸	۶۹
تامین برق وگاروبخارآب گرم	۵۵	۳۷	۴۰۹	۵۰۲	۳۹۰	۶۱
جمع آوری وتصفیه وتوزیع آب	۱۶۲	۳۲	۲۶۱۸۰	۹۱۲	۲۶۴۲۷	۹۰۰
ساختمان	۱۶۲	۳۲	۲۶۱۸۰	۹۱۲	۲۶۴۲۷	۹۰۰
ساختمان	۲۱۷۴۱	۲۷۶	۱۵۳۴۳	۱۳۷۰	۶۶۳۱	۷۸۹
عمده فروشی و خرده فروشی ، تعمیر وسایل نقلیه موتوری ، موتورسیکلت و کالاهای شخصی وخانگی	۸۰۲	۱	۹۰۴۱	۱۴۸	۳۵۶	۱۷۳
فروش ونگهداری وتعمیر وسایل نقلیه موتوری وموتورسیکلت و خرده فروشی سوخت خودرو	۲۲۸۸	۱۵۰	۱۱۵۵	۷۳۹	۱۷۶۷	۲۴۹
عمده فروشی وحق العمل کاری بجزدرموردوسایل نقلیه موتوری وموتورسیکلت						

جدول ۱۹ - شاغلان ۱۰ ساله وبیشتر برحسب جنس ،بخشهای فعالیت وگروههای عمده شغلی (دنباله)

نقاط روستایی

جنس و بخشهای فعالیت	کارکنان خدماتی و فروشندگان فروشگاهها وبازارها	کارکنان ماهر کشاورزی، جنگلداری و ماهیگیری	صنعتگران و کارکنان مشاغل مربوط	صنعتیان (اپراتورهای ماشینآلات و دستگاهها، مونتاژکارها و رانندگان وسایل نقلیه	کارگران ساده	سایر و اظهارنشده
خرده فروشی بجز خرده فروشی وسایل نقلیه موتوری وموتورسیکلت وتعمیر کالاهای شخصی وخانگی	۱۸۶۵۱	۱۲۵	۵۱۴۷	۴۸۳	۴۵۰۸	۳۶۷
هتل ورستوران	۱۹۱۰	۲	۵۹	۱۶	۳۲۰	۶۵
هتل ورستوران	۱۹۱۰	۲	۵۹	۱۶	۳۲۰	۶۵
حمل ونقل وانبارداری وارتباطات	۶۲۲	۲۶۵	۱۳۰۳	۲۲۲۱۹	۱۹۱۲	۷۸۴
حمل ونقل زمینی وحمل ونقل ازطریق لوله	۲۳۹	۱۴	۶۹۹	۲۱۷۰۶	۸۹۳	۴۷۷
حمل ونقل آبی	۱۰	۲۱۷	۱۴	۳۳	۶۷	۸۷
حمل ونقل هوایی	۲۹	۶	۳۳	۱۴۸	۴۹	۳۱
فعالیتهای پشتیبانی وکمکی حمل ونقل وفعالیتهای آژانسهای مسافرتی	۱۷۲	۲۱	۳۱۶	۲۲۵	۶۹۳	۱۳۲
پست ومخابرات	۷۲	۷	۲۴۱	۱۰۷	۲۱۰	۵۷
واسطه گریهای مالی	۸۰	۴	۴۷	۵۲	۱۶۶	۳۹
واسطه گریهای مالی بجز بیمه وصندوقهای بازنشستگی	۶۸	۳	۴۰	۳۹	۱۴۱	۳۰
بیمه و بازنشستگی بجز تامین اجتماعی اجباری - بیمه گری	۱۲	۱	۶	۱۰	۲۳	۷
فعالیتهای جنبی واسطه گریهای مالی	۰	۰	۱	۳	۲	۲
مستغلات ،اجاره وفعالیتهای کاروکسب	۲۰۷	۴۸	۵۸۶	۱۹۶	۴۰۸	۲۸۹
فعالیتهای مربوط به املاک و مستغلات	۹۱	۱	۱۷	۱۳	۸۳	۷۰
کرایه دادن ماشین آلات وتجهیزات بدون اپراتور و کرایه دادن کالاهای شخصی وخانگی	۱۱	۰	۷۴	۵	۲۲	۲۴
کامپیوتروفعالیتهای وابسته به آن	۱۳	۰	۱۹۱	۱۴	۳۰	۹۲
تحقیق وتوسعه	۳۶	۴۰	۸۶	۸۸	۷۸	۱۶
سایرفعالیتهای کاروکسب	۵۶	۷	۲۱۸	۷۶	۱۹۵	۸۷
اداره امورعمومی و دفاع وتامین اجتماعی اجباری	۱۹۰۲	۵۸۵	۲۰۰۷	۲۱۱۳	۳۴۷۰	۳۹۸۶۸
اداره امورعمومی ودفاع وتامین اجتماعی اجباری	۱۹۰۲	۵۸۵	۲۰۰۷	۲۱۱۳	۳۴۷۰	۳۹۸۶۸
آموزش	۴۹۴	۶۸	۱۹۷	۲۷۹	۱۹۴۰	۲۸۲
آموزش	۴۹۴	۶۸	۱۹۷	۲۷۹	۱۹۴۰	۲۸۲
بهداشت ومددکاری اجتماعی	۱۰۱۰	۴۶	۱۷۱	۲۳۵	۹۹۸	۱۵۲
بهداشت ومددکاری اجتماعی	۱۰۱۰	۴۶	۱۷۱	۲۳۵	۹۹۸	۱۵۲
سایرفعالیتهای خدمات عمومی واجتماعی وشخصی	۲۹۱۱	۱۸۹	۵۴۰	۷۰۸	۱۰۳۵	۲۰۶
فاضلاب و دفع زباله و بهداشت محیط و سایرفعالیتهای مشابه	۰	۰	۰	۰	۸	۲
فعالیتهای سازمانهای دارای عضو	۳۱۵	۴۹	۷۱	۶۹	۱۹۶	۶۰
فعالیتهای تفریحی وفرهنگی وورزشی	۱۳۶	۸۱	۱۶۱	۸۸	۲۹۶	۶۷
سایرفعالیتهای خدماتی	۲۴۶۰	۵۹	۳۰۸	۵۵۱	۵۳۵	۷۷
خانوارهای معمولی دارای مستخدم	۶۶	۳۰۵۴	۹	۳۳۰	۵۰۷	۴۹
خانوارهای معمولی دارای مستخدم	۶۶	۳۰۵۴	۹	۳۳۰	۵۰۷	۴۹
سازمانها وهیئت های بین المللی	۰	۱	۱	۲	۲	۱
سازمانها وهیئت های بین المللی	۰	۱	۱	۲	۲	۱
دفاتر وادارات مرکزی	۵۸	۴۲	۵۸	۸۲	۱۱۳	۲۹
دفاتر مرکزی شرکتها و کارخانجات	۳	۰	۲	۳	۲	۱
ادارات مرکزی بنادها	۵۵	۴۲	۵۶	۷۹	۱۱۱	۲۸
فعالیتهای نامشخص و اظهارنشده	۳۸۲	۳۷۶	۱۳۹۸	۶۴۰	۱۰۸۵	۴۲۴۲
فعالیتهای نامشخص و اظهارنشده	۳۸۲	۳۷۶	۱۳۹۸	۶۴۰	۱۰۸۵	۴۲۴۲

جدول ۱۹ - شاغلان ۱۰ ساله وبیشتر برحسب جنس ،بخش فعالیت وگروههای عمده شغلی

نقاط روستایی

جنس و بخشهای فعالیت	جمع	قانونگذاران، مقامات عالیرتبه و مدیران	متخصصان	تکنسین ها و دستیاران	کارمندان امور اداری و دفتری
مرد	۴۲۷۴۶۵	۲۷۵۸	۹۲۵۲	۷۱۵۶	۱۳۰۳۵
کشاورزی ،شکار وجنگلداری	۹۰۱۹۱	۶۲	۹۱	۱۲۷	۳۰۰
کشاورزی وشکار وفعالیتهای خدماتی وابسته	۹۰۰۲۰	۶۱	۸۷	۱۲۵	۲۸۸
جنگلداری و قطع اشجار وفعالیتهای خدماتی وابسته	۱۷۱	۱	۴	۲	۱۲
ماهیگیری	۴۴	۰	۱	۲	۰
صیدوپرورش وسکشیر حیوانات آبزی وفعالیتهای خدماتی وابسته	۴۴	۰	۱	۲	۰
استخراج معدن	۱۱۰۸	۱۴	۳۷	۳۵	۱۲۹
استخراج زغال سنگ و لیگنیت وزغال سنگ نارس - تورب	۳۷	۰	۳	۱	۰
استخراج نفت خام و گازطبیعی و فعالیتهای خدماتی جنبی					
استخراج نفت وگازبه استثنای بررسیهای اکتشافی	۶۶۸	۹	۳۰	۲۶	۱۰۲
استخراج سنگهای معدنی اورانیم و توریم	۰	۰	۰	۰	۰
استخراج سنگهای فلزی	۷۱	۳	۰	۶	۶
استخراج سایرسنگهای معدنی	۳۳۲	۲	۴	۲	۲۳
صنعت (ساخت)	۱۰۷۱۵۴	۴۳۶	۱۰۶۶	۱۴۱۸	۳۴۸۷
تصفیه مواد غذایی وآشامیدنی	۱۱۹۵۲	۳۵	۱۱۸	۱۲۵	۳۴۷
تولید محصولات ازتوتون و تنباکو - سیگار	۲۸۶	۱	۹	۱۴	۳۵
تولید منسوجات	۱۰۰۸۱	۳۹	۸۸	۱۲۵	۳۴۳
تولید پوشاک - عمل آوردن ورنگ کردن پوست - خرذار	۸۸۴۴	۸	۳	۲۱	۲۳
دباغی وعمل آوردن چرم و ساخت کیف وچمدان وزین ویراق و					
تولیدکفش	۶۰۷۴	۱۵	۶۴	۴۳	۱۴۵
تولید چوب ومحصولات چوبی وچوب پنبه - غیرازمبلمان - ساخت					
کالا از نی ومواد حصیری	۴۷۱۹	۱۲	۸	۲۷	۲۷
تولید کاغذ ومحصولات کاغذی	۱۳۱۲	۱۱	۱۰	۱۶	۵۵
انتشار وچاپ وتکثیر رسانه های ضبط شده	۱۰۰۷	۶	۶۹	۴۵	۸۱
صنایع تولیدزغال کک - پالایشگاههای نفت وسوخت های هسته ای	۷۸۶	۹	۱۶	۲۱	۵۷
صنایع تولید مواد و محصولات شیمیایی	۴۴۶۳	۳۷	۹۴	۱۲۴	۳۷۱
تولید محصولات لاستیکی وپلاستیکی	۴۵۶۰	۴۹	۳۷	۵۷	۱۷۱
تولید سایرمحصولات کانی غیرفلزی	۱۳۱۷۴	۶۳	۱۳۵	۱۱۸	۳۹۸
تولید فلزات اساسی	۳۹۹۷	۲۱	۵۴	۵۸	۱۳۰
تولید محصولات فلزی فابریکی بجزماشین آلات وتجهیزات	۱۴۴۶۱	۲۱	۴۹	۳۵	۱۳۰
تولیدماشین آلات وتجهیزات طبقه بندی نشده درجای دیگر	۹۶۲۷	۴۴	۱۳۹	۲۰۷	۵۷۵
تولید ماشین آلات اداری وحسابگروحسابیابی	۳۹	۳	۲	۵	۸
تولید ماشین آلات مولد و انتقال برق و دستگاههای برقی					
طبقه بندی نشده درجای دیگر	۲۵۶۷	۱۶	۴۱	۸۷	۱۲۱
تولیدرادیووتلویزیون ودستگاهها و وسایل ارتباطی	۴۴۶	۳	۱۲	۲۸	۳۷
تولیدابزارپزشکی وابزاردقیق وساعتهای مچی و					
انواع دیگر ساعت	۵۴۶	۳	۲۰	۶۸	۳۳
تولید وسایل نقلیه موتوری و تریلر ونیم تریلر	۳۵۸۴	۲۳	۶۲	۱۰۷	۲۶۳
تولید سایر وسایل حمل ونقل	۶۶۹	۵	۱۲	۳۹	۵۴
تولید مبلمان ومصنوعات طبقه بندی نشده درجای دیگر	۳۲۴۶	۷	۱۵	۳۶	۳۸
بازیافت	۲۴۴	۰	۰	۰	۲
کشت و صنعت	۴۷۰	۵	۹	۱۲	۴۳
تامین برق ،گاز وآب	۲۷۵۴	۴۳	۹۴	۲۵۱	۴۴۹
تامین برق وآروبخارآب گرم	۱۹۷۵	۲۹	۶۰	۱۶۵	۲۴۱
جمع آوری وتصفیه وتوزیع آب	۱۷۷۹	۱۴	۳۴	۸۶	۲۰۸
ساختمان	۵۵۳۸۸	۵۹۹	۱۱۷	۱۸۵	۲۴۷
ساختمان	۵۵۳۸۸	۵۹۹	۱۱۷	۱۸۵	۲۴۷
عمده فروشی و خرده فروشی ، تعمیر وسایل نقلیه موتوری ،					
موتورسیکلت و کالاهای شخصی وخانگی	۴۷۱۰۷	۱۶۶	۲۶۲	۸۲۴	۵۹۵
فروش ونگهداری وتعمیروسایل نقلیه موتوری وموتورسیکلت و					
خرده فروشی سوخت خودرو	۱۰۸۵۰	۱۲	۳۴	۳۴۰	۴۸
عمده فروشی وحق العمل کاری بجزدرموردوسایل نقلیه موتوری					
وموتورسیکلت	۶۹۱۴	۶۶	۹۲	۲۵۶	۲۹۵

استان تهران

جدول ۱۹ - شاغلان ۱۰ ساله وبیشتر برحسب جنس ،بخشهای فعالیت وگروههای عمده شغلی (دنباله)

نقاط روستایی

جنس و بخشهای فعالیت	جمع	قانونگذاران، مقامات عالیرتبه و مدیران	متخصصان	تکنیسین ها و دستیاران	کارمندان امور اداری و دفتری
خرده فروشی بجز خرده فروشی وسایل نقلیه موتوری وموتورسیکلت وتعمیر کالاهای شخصی وخانگی	۲۹۳۴۳	۹۰	۱۳۶	۲۲۸	۲۵۲
هتل ورستوران	۲۵۴۶	۹۵	۲۸	۲۰	۵۶
هتل ورستوران	۲۵۴۶	۹۵	۲۸	۲۰	۵۶
حمل ونقل وانبارداری وارتباطات	۲۹۲۱۱	۹۸	۱۹۱	۳۲۴	۱۷۱۹
حمل ونقل زمینی وحمل ونقل ازطریق لوله	۲۴۶۲۰	۴۹	۷۴	۴۶	۴۶۰
حمل ونقل آبی	۴۴۷	۲	۸	۷	۲۱
حمل ونقل هوایی	۳۸۲	۱	۱۰	۳۵	۴۶
فعالیتهای پشتیبانی و کمکی حمل ونقل وفعالیتهای آژانسهای مسافرتی	۱۹۸۰	۲۰	۲۹	۱۰۴	۳۲۳
پست ومخابرات	۱۷۸۲	۲۶	۷۰	۱۳۲	۸۶۹
واسطه گریهای مالی	۱۳۴۳	۵۷	۲۳۳	۴۵	۶۲۶
واسطه گریهای مالی بجز بیمه وصندوقهای بازنشستگی	۱۱۸۳	۵۶	۲۱۵	۲۵	۵۷۱
بیمه و بازنشستگی بجز تامین اجتماعی اجباری - بیمه گری	۱۳۸	۱	۱۷	۸	۵۴
فعالیتهای جنبی واسطه گریهای مالی	۲۲	۰	۱	۱۲	۱
مستغلات ،اجاره وفعالیتهای کاروکسب	۴۲۰۹	۴۹	۲۵۷	۱۹۱۳	۳۱۲
فعالیتهای مربوط به املاک و مستغلات	۱۷۹۶	۸	۳۳	۱۴۳۳	۴۷
کرایه دادن ماشین آلات وتجهیزات بدون اپراتور و کرایه دادن کالاهای شخصی وخانگی	۱۵۶	۰	۰	۱۸	۲
کامپیوتر وفعالیتهای وابسته به آن	۳۸۵	۱	۱۲	۱۷	۱۸
تحقیق وتوسعه	۶۸۶	۲۵	۱۱۱	۱۰۴	۱۱۰
سایرفعالیتهای کاروکسب	۱۱۸۶	۱۵	۱۰۱	۳۴۱	۱۳۵
اداره امورعمومی و دفاع وتامین اجتماعی اجباری	۵۴۷۹۶	۳۱۳	۸۵۱	۷۸۲	۳۲۳۰
اداره امورعمومی ودفاع وتامین اجتماعی اجباری	۵۴۷۹۶	۳۱۳	۸۵۱	۷۸۲	۳۲۳۰
آموزش	۹۳۴۲	۶۳۷	۵۱۹۵	۱۴۵	۶۹۳
آموزش	۹۳۴۲	۶۳۷	۵۱۹۵	۱۴۵	۶۹۳
بهداشت ومددکاری اجتماعی	۳۳۵۲	۳۲	۲۷۹	۵۳۴	۴۲۵
بهداشت ومددکاری اجتماعی	۳۳۵۲	۳۲	۲۷۹	۵۳۴	۴۲۵
سایرفعالیتهای خدمات عمومی واجتماعی وشخصی	۵۷۹۲	۹۸	۳۶۳	۳۵۹	۲۶۰
فاضلاب و دفع زباله و بهداشت محیط و سایر فعالیتهای مشابه	۱۳	۱	۱	۱	۰
فعالیتهای سازمانهای دارای عضو	۱۱۲۴	۱۲	۱۴۳	۱۵۱	۷۶
فعالیتهای تفریحی وفرهنگی وورزشی	۱۴۲۸	۶۸	۲۰۹	۱۹۶	۱۴۰
سایرفعالیتهای خدماتی	۳۲۲۷	۱۷	۱۰	۱۱	۴۴
خانوارهای عمومی دارای مستخدم	۳۷۳۳	۰	۷	۰	۱
خانوارهای عمومی دارای مستخدم	۳۷۳۳	۰	۷	۰	۱
سازمانها وهیئت های برون مرزی	۱۳	۰	۰	۱	۵
سازمانها وهیئت های برون مرزی	۱۳	۰	۰	۱	۵
دفاتر وادارات مرکزی	۶۵۴	۲۳	۴۰	۴۸	۱۶۵
دفاتر مرکزی شرکتها و کارخانجات	۲۰	۱	۱	۳	۴
ادارات مرکزی سندیکاها	۶۳۴	۲۲	۳۹	۴۵	۱۶۱
فعالیتهای نامشخص واظهارنشده	۷۷۲۸	۳۶	۱۴۰	۱۴۳	۳۳۶
فعالیتهای نامشخص واظهارنشده	۷۷۲۸	۳۶	۱۴۰	۱۴۳	۳۳۶

جدول ۱۹ - شاغلان ۱۰ ساله وبیشتر برحسب جنس ،بخشهای فعالیت وگروههای عمده شغلی (ننباله)

نقاط روستایی

جنس و بخشهای فعالیت	کارکنان خدماتی و فروشندگان فروشگاهها وبازارها	کارکنان ماهر کشاورزی ، جنگلداری و ماهیگیری	صنعت گران و کارکنان مشاغل مربوط	متصدیان (اپراتورهای) ماشین آلات و دستگاهها، موتورسازکارها و رانندگان وسایل نقلیه	کارگران ساده	سایر و اظهارنشده
مرد	۳۲۸۲۹	۸۳۲۴۱	۱۱۰۹۸۵	۴۸۸۰۲	۶۵۳۳۹	۵۴۰۶۸
کشاورزی شکار وجنگلداری	۱۷۹	۷۸۰۳۳	۵۴۸	۱۰۷۶	۸۵۳۶	۱۲۴۲
کشاورزی وشکار وفعالیتهای خدماتی وابسته	۱۷۱	۷۷۹۷۰	۵۳۱	۱۰۶۲	۸۵۰۲	۱۲۲۳
جنگلداری و قطع اشجار وفعالیتهای خدماتی وابسته	۸	۶۳	۱۷	۱۴	۳۳	۱۹
ماهیگیری	۰	۱۶	۴	۴	۱۶	۱
صیدوپرورش وبکشتر حیوانات آبزی وفعالیتهای خدماتی وابسته	۰	۱۶	۴	۴	۱۶	۱
استخراج معدن	۹۱	۴۱	۲۳۳	۲۷۵	۲۲۶	۲۷
استخراج زغال سنگ و لیگنیت وزغال سنگ نارس - تورب	۱	۱	۱۲	۳	۱۶	۰
استخراج نفت خام و گازطبیعی و فعالیتهای خدماتی جنبی						
استخراج نفت وگازبه استثنای بررسیهای اکتشافی	۸۳	۳۳	۸۵	۱۷۰	۱۰۹	۲۱
استخراج سنگهای معدنی اورانیم و توریم	۰	۰	۰	۰	۰	۰
استخراج سنگهای فلزی	۴	۶	۲۳	۱۲	۱۲	۱
استخراج سایرسنگهای معدنی	۳	۱	۱۱۳	۹۰	۸۹	۵
صنعت (ساخت)	۲۷۸۹	۴۰۳	۶۱۷۳۷	۱۷۷۰۸	۱۱۸۸۵	۶۲۲۵
صنایع مواد غذایی وآشامیدنی	۶۶۷	۵۸	۷۱۷۵	۱۰۸۲	۱۹۵۲	۳۹۳
تولید محصولات ارتوتون و تنباکو - سیگار	۱۸	۶	۴۰	۳۸	۱۱۱	۱۴
تولید منسوجات	۱۷۷	۲۶	۶۵۳۴	۱۵۹۱	۸۶۶	۲۹۲
تولید پوشاک - عمل آوردن ورنگ کردن پوست - خرداری دباغی وعمل آوردن چرم و ساخت کیف وچمدان وزین وبراق و	۵۵	۴	۸۱۱۷	۶۴	۴۳۴	۱۱۵
تولیدکفش	۱۴۴	۵	۳۹۵۷	۹۸۵	۵۷۵	۱۴۱
تولید چوب ومحصولات چوبی وچوب پنبه - غیرازمبلمان - ساخت کالا از نی ومواد حصیری	۲۷	۱۹	۳۹۱۹	۴۲۹	۱۷۲	۷۹
تولید کاغذ ومحصولات کاغذی	۴۰	۳	۱۵۳	۶۷۵	۳۰۶	۴۵
انتشار وچاپ وتکثیر رسانه های ضبط شده	۵۵	۲	۵۲۴	۱۰۳	۹۹	۲۳
صنایع تولیدزغال کک - پالایشگاههای نفت وسوخت های هسته ای	۸۷	۱۶	۱۷۶	۲۰۲	۱۷۳	۲۹
صنایع تولید مواد و محصولات شیمیایی	۲۲۵	۴۴	۵۳۹	۱۴۸۹	۱۳۴۲	۱۹۸
تولید محصولات لاستیکی وپلاستیکی	۱۲۶	۲	۴۹۳	۲۷۳۱	۷۳۵	۱۵۹
تولید سایرمحصولات کانی غیرفلزی	۲۹۷	۴۳	۶۳۱۲	۳۴۳۲	۲۰۵۹	۳۱۷
تولید فلزات اساسی	۱۰۴	۶	۲۳۴۰	۷۱۱	۴۲۵	۱۴۸
تولید محصولات فلزی فابریکی بجزماشین آلات وتجهیزات	۸۱	۵	۱۲۳۲۸	۱۰۱۰	۵۵۵	۲۴۷
تولیدماشین آلات وتجهیزات طبقه بندی نشده در جای دیگر	۲۸۶	۴۴	۲۸۴۷	۱۲۱۰	۷۵۷	۳۵۱۸
تولید ماشین آلات اداری وحسابگرو محاسباتی	۲	۰	۶	۴	۸	۱
تولید ماشین آلات مولد و انتقال برق و دستگاههای برقی طبقه بندی نشده درجای دیگر	۷۷	۱۷	۱۳۳۶	۵۸۴	۲۲۱	۶۷
تولیدرادیوتلویزیون ودستگاهها و وسایل ارتباطی	۲۰	۱	۱۲۶	۷۷	۱۱۲	۳۰
تولیدابزارپزشکی وابزارایمنی وابزاردقیق وسایلهای مچی و انواع دیگر ساعت	۱۸	۸	۱۶۱	۹۰	۱۰۸	۳۷
تولید وسایل نقلیه موتوری و تریلر ونیم تریلر	۱۸۶	۲۴	۱۷۸۰	۵۲۴	۴۲۵	۱۹۰
تولید سایر وسایل حمل ونقل	۲۹	۹	۲۷۷	۱۳۸	۷۷	۲۹
تولید مبلمان ومصنوعات طبقه بندی نشده درجای دیگر	۴۹	۳	۲۵۵۵	۲۵۶	۲۲۰	۶۷
بازیافت	۷	۰	۸	۱۹۱	۳۴	۲
کشت و صنعت	۱۲	۵۸	۳۴	۹۲	۱۲۱	۸۴
تامین برق ،گاز وآب	۱۸۳	۶۰	۱۰۲۵	۸۰۰	۷۲۱	۱۲۸
تامین برق وگاروبخاروآب گرم	۱۳۱	۲۴	۶۱۹	۳۰۳	۳۳۴	۶۹
جمع آوری وتصفیه وتوزیع آب	۵۲	۳۶	۴۰۶	۴۹۷	۳۸۷	۵۹
ساختمان	۱۶۱	۳۲	۲۶۰۲۲	۹۱۰	۲۶۲۲۸	۸۸۷
ساختمان	۱۶۱	۳۲	۲۶۰۲۲	۹۱۰	۲۶۲۲۸	۸۸۷
عمده فروشی و خرده فروشی ، تعمیر وسایل نقلیه موتوری ، موتورسیکلت و کالاهای شخصی وخانگی	۲۱۱۶۳	۲۷۲	۱۵۱۹۴	۱۳۳۸	۶۵۳۵	۷۵۸
فروش ونگهداری وتعمیر وسایل نقلیه موتوری وموتورسیکلت و خرده فروشی سوخت خودرو	۷۹۲	۱	۸۹۵۶	۱۴۷	۳۵۱	۱۶۹
عمده فروشی وحق العمل کاری بجزدرموردوسایل نقلیه موتوری وموتورسیکلت	۲۲۵۱	۱۴۸	۱۱۳۵	۷۱۸	۱۷۱۳	۲۴۲

استان تهران

جدول ۱۹ - شاغلان ۱۰ ساله وبیشتر برحسب جنس ،بخشهای فعالیت وگروههای عمده شغلی (دنباله)

نقاط روستایی

جنس و بخشهای فعالیت	کارکنان خدماتی و فروشندگان فروشگاهها وبازارها	کارکنان ماهر کشاورزی ، جنگلداری و ماهیگیری	صنعت گران و کارکنان مشاغل مربوط	منصدیان (اپراتورهای ماشینآلات و دستگاهها، مونتاژکارها و رانندگان وسایل نقلیه	کارگران ساده	سایر و اظهارنشده
خرده فروشی بجز خرده فروشی وسایل نقلیه موتوری وموتورسیکلت وتعمیر کالاهای شخصی وخانگی	۱۸۱۲۰	۱۲۳	۵۱۰۳	۴۷۳	۴۴۷۱	۳۴۷
هتل ورستوران	۱۸۹۴	۲	۵۹	۱۵	۳۱۳	۶۴
هتل ورستوران	۱۸۹۴	۲	۵۹	۱۵	۳۱۳	۶۴
حمل ونقل وانبارداری وارتباطات	۶۱۲	۲۵۰	۱۲۹۳	۲۲۰۹۲	۱۸۶۸	۷۶۶
حمل ونقل زمینی وحمل ونقل ازطریق لوله	۳۳۷	۱۴	۶۹۷	۲۱۵۸۶	۸۸۵	۴۷۴
حمل ونقل آبی	۱۰	۲۰۲	۱۲	۳۳	۶۷	۸۵
حمل ونقل هوایی	۲۸	۶	۳۲	۱۴۶	۴۸	۳۰
فعالیتهای پشتیبانی وکمکی حمل ونقل وفعالیتهای آژانسهای مسافرتی	۱۶۵	۲۱	۳۱۴	۲۲۳	۶۶۲	۱۱۹
پست ومخابرات	۷۲	۷	۲۳۸	۱۰۶	۲۰۶	۵۶
واسطه گریهای مالی	۸۰	۴	۴۶	۵۱	۱۶۵	۳۶
واسطه گریهای مالی بجز بیمه وصندوقهای بازنشستگی	۶۸	۲	۳۹	۳۸	۱۴۰	۲۸
بیمه و بازنشستگی بجز تامین اجتماعی اجباری - بیمه گری	۱۲	۱	۶	۱۰	۲۳	۶
فعالیتهای جنبی واسطه گریهای مالی	۰	۰	۱	۳	۲	۲
مستغلات ، اجاره وفعالیتهای کاروکسب	۲۰۱	۴۷	۵۶۸	۱۹۵	۳۸۶	۲۸۱
فعالیتهای مربوط به املاک و مستغلات	۹۱	۱	۱۷	۱۳	۸۳	۷۰
کرایه دادن ماشین آلات وتجهیزات بدون اپراتور و کرایه دادن کالاهای شخصی وخانگی	۱۱	۰	۷۴	۵	۲۲	۲۴
کامپیوتروفعالیتهای وابسته به آن	۱۳	۰	۱۸۹	۱۴	۳۰	۹۱
تحقیق وتوسعه	۳۲	۳۹	۸۵	۸۸	۷۶	۱۶
سایرفعالیتهای کاروکسب	۵۴	۷	۲۰۳	۷۵	۱۷۵	۸۰
اداره امورعمومی و دفاع وتامین اجتماعی اجباری	۱۸۵۳	۵۸۱	۱۹۷۵	۲۱۰۳	۳۴۰۳	۳۹۷۰۵
اداره امورعمومی ودفاع وتامین اجتماعی اجباری	۱۸۵۳	۵۸۱	۱۹۷۵	۲۱۰۳	۳۴۰۳	۳۹۷۰۵
آموزش	۴۲۷	۶۶	۱۸۶	۲۵۸	۱۵۳۵	۲۰۰
آموزش	۴۲۷	۶۶	۱۸۶	۲۵۸	۱۵۳۵	۲۰۰
بهداشت ومددکاری اجتماعی	۶۴۷	۴۶	۱۵۸	۲۳۲	۸۸۲	۱۱۷
بهداشت ومددکاری اجتماعی	۶۴۷	۴۶	۱۵۸	۲۳۲	۸۸۲	۱۱۷
سایرفعالیتهای خدمات عمومی واجتماعی وشخصی	۲۰۸۹	۱۸۸	۵۳۳	۷۰۲	۱۰۰۹	۱۹۱
فاضلاب و دفع زباله و بهداشت محیط و سایرفعالیتهای مشابه	۰	۰	۰	۰	۸	۲
فعالیتهای سازمانهای دارای عضو	۳۰۹	۴۹	۷۰	۶۹	۱۸۹	۵۶
فعالیتهای تفریحی وفرهنگی وورزشی	۱۳۳	۸۰	۱۵۹	۸۷	۲۹۱	۶۵
سایرفعالیتهای خدماتی	۱۶۴۷	۵۹	۳۰۴	۵۴۶	۵۲۱	۶۸
خانوارهای معمولی دارای مستخدم	۵۵	۲۸۱۳	۹	۳۳۰	۴۷۰	۴۸
خانوارهای معمولی دارای مستخدم	۵۵	۲۸۱۳	۹	۳۳۰	۴۷۰	۴۸
سازمانها وهیئت های بروون مرزی	۰	۱	۱	۲	۲	۱
سازمانها وهیئت های بروون مرزی	۰	۱	۱	۲	۲	۱
دفاتر وادارات مرکزی	۵۶	۴۲	۵۷	۸۲	۱۱۲	۲۹
دفاتر مرکزی شرکتها و کارخانجات	۳	۰	۲	۳	۲	۱
ادارات مرکزی سیادها	۵۳	۴۲	۵۵	۷۹	۱۱۰	۲۸
فعالیتهای نامشخص و اظهارنشده	۳۴۹	۳۴۵	۱۳۳۷	۶۲۹	۱۰۴۹	۳۳۶۴
فعالیتهای نامشخص و اظهارنشده	۳۴۹	۳۴۵	۱۳۳۷	۶۲۹	۱۰۴۹	۳۳۶۴

جدول ۱۹ - شاغلان ۱۰ ساله وبیشتر برحسب جنس ،بخشهای فعالیت وگروههای عمده شغلی

نقاط روستایی

جنس و بخشهای فعالیت	جمع	قانونگذاران، مقامات عالیرتبه و مدیران	متخصصان	تکنیسین ها و دستیاران	کارمندان امور اداری و دفتری
زن	۲۰۷۵۵	۴۵۹	۴۶۳۰	۶۶۱	۱۰۹۶
کشاورزی شکار وجنگلداری	۴۷۳۵	۰	۳	۳	۹
کشاورزی وشکار وفعالیتهای خدماتی وابسته	۴۷۳۴	۰	۳	۳	۸
جنگلداری و قطع اشجار وفعالیتهای خدماتی وابسته	۱	۰	۰	۰	۱
ماهیگیری	۳	۰	۱	۱	۰
صیدوپرورش ونگهداری حیوانات آبزی وفعالیتهای خدماتی وابسته	۳	۰	۱	۱	۰
استخراج معدن	۲۲	۱	۵	۱	۶
استخراج زغال سنگ و لیگنیت وزغال سنگ نارس - بورت	۵	۱	۳	۰	۰
استخراج نفت خام و گازطبیعی و فعالیتهای خدماتی جنبی					
استخراج نفت وگاز به استثنای نیروسنجهای اکتشافی	۱۰	۰	۲	۱	۴
استخراج سنگهای معدنی اورانیم و توریم	۰	۰	۰	۰	۰
استخراج سنگهای فلزی	۰	۰	۰	۰	۰
استخراج سایرسنگهای معدنی	۷	۰	۰	۰	۲
صنعت (ساخت)	۴۱۴۷	۶	۵۴	۴۰	۱۳۳
صنایع مواد غذایی وآشامیدنی	۴۳۴	۰	۱۱	۵	۱۴
تولید محصولات ازتنتون و تنباکو - سیگار	۸	۰	۰	۰	۲
تولید منسوجات	۱۹۶۵	۱	۱	۷	۷
تولید پوشاک - عمل آوردن ورنگ کردن پوست - خرذار	۵۹۰	۱	۵	۲	۲
دباغی وعمل آوردن چرم و ساخت کیف وچمدان وزین و یراق و					
تولیدکفش	۹۲	۰	۱	۱	۵
تولید چوب ومحصولات چوبی وچوب پنبه - غیرمبلمان - ساخت					
کالا از نی ومواد حصیری	۳۳	۰	۲	۰	۱
تولید کاغذ ومحصولات کاغذی	۴۷	۰	۰	۱	۴
انتشار وچاپ وتکثیر رسانه های ضبط شده	۳۰	۰	۶	۱	۸
صنایع تولیدزغال کک - پالایشگاههای نفت وسوخت های هسته ای	۱۱	۱	۲	۰	۰
صنایع تولید مواد و محصولات شیمیایی	۱۳۷	۰	۷	۳	۲۰
تولید محصولات لاستیکی وپلاستیکی	۶۹	۱	۰	۲	۷
تولید سایرمحصولات کانی غیرفلزی	۲۴۷	۱	۱	۱	۳
تولید فلزات اساسی	۳۲	۰	۲	۲	۲
تولید محصولات فلزی فابریکی بجزماشین آلات وتجهیزات	۱۲۴	۰	۳	۰	۶
تولیدماشین آلات وتجهیزات طبقه بندی نشده در جای دیگر	۱۱۳	۰	۲	۳	۱۷
تولید ماشین آلات اداری وحسابگرو محاسباتی	۱۱	۰	۱	۱	۷
تولید ماشین آلات مولد و انتقال برق و دستگاههای برقی					
طبقه بندی نشده درجای دیگر	۳۹	۰	۰	۲	۶
تولیدرادیووتلویزیون ودستگاهها و وسایل ارتباطی	۳۴	۰	۳	۵	۶
تولیدابزارپزشکی وابزارایمنی وابزاردقیق وساعتهای مچی و					
انواع دیگر ساعت	۳۲	۰	۱	۳	۳
تولید وسایل نقلیه موتوری و سرنشین وسیم سرنشین	۴۴	۱	۵	۱	۱۵
تولید سایر وسایل حمل ونقل	۲	۰	۰	۰	۰
تولید مبلمان ومصنوعات طبقه بندی نشده درجای دیگر	۴۸	۰	۰	۰	۲
بازیافت	۰	۰	۰	۰	۰
کشت و صنعت	۵	۰	۱	۰	۰
تامین برق ،گاز وآب	۴۰	۱	۴	۳	۷
تامین برق وگازوبخارآب گرم	۱۶	۱	۳	۱	۳
جمع آوری وتصفیه وتوزیع آب	۲۴	۰	۱	۲	۴
ساختمان	۴۰۱	۶	۳	۲	۱۷
ساختمان	۴۰۱	۶	۳	۲	۱۷
عمده فروشی و خرده فروشی ؛ تعمیر وسایل نقلیه موتوری ؛					
موتورسیکلت و کالاهای شخصی وخانگی	۹۳۶	۲	۱۰	۱۴	۲۰
فروش وسگهداری وتعمیروسایل نقلیه موتوری وموتورسیکلت و					
خرده فروشی سوخت خودرو	۱۰۹	۰	۰	۳	۱
عمده فروشی وحق العمل کاری بجزدرموردوسایل نقلیه موتوری					
وموتورسیکلت	۱۵۹	۱	۵	۶	۶

استان تهران

جدول ۱۹ - شاغلان ۱۰ ساله وبیشتر برحسب جنس ،بخشهای فعالیت وگروههای عمده شغلی (دنباله)

نقاط روستایی

جنس و بخشهای فعالیت	جمع	قانونگذاران، مقامات عالیرتبه و مدیران	متخصصان	تکنسین ها و دستیاران	کارمندان امور اداری و دفتری
خرده فروشی بجز خرده فروشی وسایل نقلیه موتوری وموتورسیکلت وتعمیر کالاهای شخصی وخانگی	۶۶۸	۱	۵	۵	۱۳
هتل ورستوران	۳۰	۴	۰	۰	۱
هتل ورستوران	۳۰	۴	۰	۰	۱
حمل ونقل وانبارداری وارتباطات	۳۲۶	۳	۱۲	۸	۷۷
حمل ونقل زمینی وحمل ونقل ازطریق لوله	۱۴۶	۰	۴	۰	۵
حمل ونقل آبی	۲۲	۰	۰	۱	۲
حمل ونقل هوایی	۱۳	۰	۲	۰	۵
فعالیتهای پشتیبانی و کمکی حمل ونقل وفعالیتهای آژانسهای مسافرتی	۷۷	۳	۳	۳	۱۳
پست ومخابرات	۶۸	۰	۳	۴	۵۲
واسطه گریهای مالی	۳۶	۱	۸	۲	۱۹
واسطه گریهای مالی بجز بیمه وصندوقهای بازنشستگی	۲۵	۰	۷	۱	۱۲
بیمه و بازنشستگی بجز تامین اجتماعی اجباری - بیمه گری	۱۱	۱	۱	۱	۷
فعالیتهای جنبی واسطه گریهای مالی	۰	۰	۰	۰	۰
مستغلات ،اجاره وفعالیتهای کاروکسب	۱۸۶	۴	۴۱	۴۵	۴۰
فعالیتهای مربوط به املاک و مستغلات	۱۵	۲	۴	۹	۰
کرایه دادن ماشین آلات وتجهیزات بدون اپراتور و کرایه دادن کالاهای شخصی وخانگی	۰	۰	۰	۰	۰
کامپیوتر وفعالیتهای وابسته به آن	۷	۰	۰	۱	۳
تحقیق وتوسعه	۷۹	۲	۲۶	۱۷	۲۶
سایر فعالیتهای کاروکسب	۸۵	۰	۱۱	۱۸	۱۱
اداره امورعمومی و دفاع وتامین اجتماعی اجباری	۱۰۴۵	۱۴	۳۱۴	۷۸	۳۱۴
اداره امورعمومی ودفاع وتامین اجتماعی اجباری	۱۰۴۵	۱۴	۳۱۴	۷۸	۳۱۴
آموزش	۵۱۷۷	۳۹۹	۳۹۳۳	۶۴	۱۹۳
آموزش	۵۱۷۷	۳۹۹	۳۹۳۳	۶۴	۱۹۳
بهداشت وخدمات اجتماعی	۱۲۵۱	۷	۱۵۸	۳۶۱	۱۹۵
بهداشت وخدمات اجتماعی	۱۲۵۱	۷	۱۵۸	۳۶۱	۱۹۵
سایرفعالیتهای خدمات عمومی واجتماعی وشخصی	۹۶۲	۶	۳۷	۲۶	۱۶
فاضلاب و دفع زباله و بهداشت محیط و سایر فعالیتهای مشابه	۰	۰	۰	۰	۰
فعالیتهای سازمانهای دارای عضو	۴۶	۲	۱۱	۹	۶
فعالیتهای تفریحی وفرهنگی وورزشی	۶۸	۳	۲۵	۱۷	۹
سایرفعالیتهای خدماتی	۸۴۸	۱	۱	۰	۱
خانوارهای معمولی دارای مستخدم	۲۹۵	۰	۴	۱	۰
خانوارهای معمولی دارای مستخدم	۲۹۵	۰	۴	۱	۰
سازمانهاوهیئت های برون مرزی	۰	۰	۰	۰	۰
سازمانها وهیئت های برون مرزی	۰	۰	۰	۰	۰
دفاتر وادارات مرکزی	۱۵	۲	۴	۰	۵
دفاتر مرکزی شرکتها و کارخانجات	۱	۰	۰	۰	۱
ادارات مرکزی سازمانها	۱۴	۲	۴	۰	۴
فعالیتهای نامشخص و اظهارنشده	۱۱۴۸	۳	۳۹	۱۲	۴۴
فعالیتهای نامشخص و اظهارنشده	۱۱۴۸	۳	۳۹	۱۲	۴۴

جدول ۱۹ - شاغلان ۱۰ ساله وبیشتر برحسب جنس ،بخشهای فعالیت وگروههای عمده شغلی (دنباله)

نقاط روستایی

جنس و بخشهای فعالیت	کارکنان خدماتی و فروشندگان فروشگاهها وبازارها	کارکنان ماهر کشاورزی ، جنگلداری و ماهیگیری	صنعت گران و کارکنان مشاغل مربوط	صنعتگران (اپراتورهای) ماشین آلات و دستگاهها، موتورسازها و رانندگان وسایل نقلیه	کارگران ساده	سایر و اظهارنشده
زن	۲۰۶۲	۶۷۳۴	۳۴۳۸	۵۶۷	۱۶۷۹	۱۶۴۹
کشاورزی ،شکار وجنگلداری	۴	۴۴۲۶	۱۷	۶	۲۰۱	۶۶
کشاورزی وشکار وفعالیتهای خدماتی وابسته	۴	۴۴۲۶	۱۷	۶	۲۰۱	۶۶
جنگلداری و قطع اشجار وفعالیتهای خدماتی وابسته	۰	۰	۰	۰	۰	۰
ماهیگیری	۰	۰	۰	۰	۰	۱
صیدوپرورش وتکثیر حیوانات آبزی وفعالیتهای خدماتی وابسته	۰	۰	۰	۰	۰	۱
استخراج معدن	۳	۰	۱	۲	۱	۲
استخراج زغال سنگ و لیگنیت وزغال سنگ نارس - تورب	۰	۰	۰	۰	۰	۱
استخراج نفت خام و گازطبیعی و فعالیتهای خدماتی جنبی	۲	۰	۱	۰	۰	۰
استخراج نفت وگازبه استثنای بررسیهای اکتشافی	۰	۰	۰	۰	۰	۰
استخراج سنگهای معدنی اورانیم و توریم	۰	۰	۰	۰	۰	۰
استخراج سنگهای فلزی	۱	۰	۰	۲	۱	۱
استخراج سایرسنگهای معدنی	۷۳	۸	۲۹۵۳	۳۳۹	۴۱۳	۱۲۸
صنعت (ساخت)	۲۱	۱	۱۴۰	۴۰	۱۸۴	۱۸
صنایع مواد غذایی وآشامیدنی	۱	۰	۱	۰	۴	۰
تولید محصولات ازتنباکو و تنباکو - سیگار	۳	۱	۱۷۹۱	۱۰۳	۲۴	۲۷
تولید منسوجات	۴	۱	۵۴۵	۴	۱۷	۹
تولید پوشاک - عمل آوردن ورنگ کردن پوست - خزدار	۵	۰	۵۳	۱۳	۹	۵
دباغی وعمل آوردن چرم و ساخت کیف وچمدان وزین ویراق و تولیدکفش	۰	۰	۲۷	۰	۲	۱
تولید چوب ومحصولات چوبی وچوب پنبه - غیرمبلمان - ساخت کالا از نی ومواد حصیری	۲	۰	۲	۱۶	۲۲	۰
تولید کاغذ ومحصولات کاغذی	۳	۰	۱۰	۰	۱	۱
انتشار وچاپ وتکثیر رسانه های ضبط شده	۱	۰	۲	۰	۰	۵
صنایع تولیدفرآورده کک - پالایشگاههای نفت وسوخت های هسته ای	۹	۰	۱۱	۳۴	۴۹	۴
صنایع تولید مواد ومحصولات شیمیایی	۱	۰	۴	۳۳	۱۸	۳
تولید محصولات لاستیکی وپلاستیکی	۶	۳	۱۶۶	۲۳	۲۸	۱۵
تولید سایرمحصولات کانی غیرفلزی	۱	۰	۱۴	۶	۳	۲
تولید فلزات اساسی	۰	۰	۱۰۰	۶	۸	۱
تولید محصولات فلزی فابریکی بجزماشین آلات وتجهیزات	۷	۰	۲۷	۱۹	۱۲	۲۶
تولیدماشین آلات وتجهیزات طبقه بندی نشده در جای دیگر	۰	۰	۰	۲	۰	۰
تولید ماشین آلات اداری وحسابگرو محاسباتی	۰					
تولید ماشین آلات مولد و انتقال برق و دستگاههای برقی	۱	۰	۱۶	۱۱	۳	۲
طبقه بندی نشده درجای دیگر	۲	۰	۵	۱۰	۳	۲
تولیدرادیوتلویزیون ودستگاهها و وسایل ارتباطی	۰	۰	۴	۹	۸	۴
تولیدابزارپزشکی وابزاردقیق وساعتهای مچی و انواع دیگر ساعت	۳	۰	۱۰	۴	۴	۱
تولید وسایل نقلیه موتوری و تریلر ونیم تریلر	۱	۰	۰	۰	۱	۰
تولید سایر وسایل حمل ونقل	۲	۰	۲۵	۶	۱۱	۲
تولید مبلمان ومصنوعات طبقه بندی نشده درجای دیگر	۰	۰	۰	۰	۰	۰
بازیافت	۰	۲	۰	۰	۲	۰
کشت و صنعت	۴	۱	۶	۵	۷	۲
تامین برق ،گاز وآب	۱	۰	۳	۰	۴	۰
تامین برق وگاروبخارآب گرم	۳	۱	۳	۵	۳	۲
جمع آوری وتصفیه وتوزیع آب	۱	۰	۱۵۸	۲	۱۹۹	۱۳
ساختمان	۱	۰	۱۵۸	۲	۱۹۹	۱۳
ساختمان	۵۷۸	۴	۱۴۹	۳۲	۹۶	۳۱
عمده فروشی و خرده فروشی ، تعمیر وسایل نقلیه موتوری ، موتورسیکلت و کالاهای شخصی وخانگی	۱۰	۰	۸۵	۱	۵	۴
فروش ونگهداری وتعمیر وسایل نقلیه موتوری وموتورسیکلت و خرده فروشی سوخت خودرو	۳۷	۲	۲۰	۲۱	۵۴	۷
عمده فروشی وحق العمل کاری بجزدرموردوسایل نقلیه موتوری وموتورسیکلت						

استان تهران

جدول ۱۹ - شاغلان ۱۰ ساله وبیشتر برحسب جنس بخشهای فعالیت وگروههای عمده شغلی (دنباله)

نقاط روستایی

جنس و بخشهای فعالیت	کارکنان خدماتی و فروشندگان فروشگاهها وبازارها	کارکنان ماهر کشاورزی، جنگلداری و ماهیگیری	صنعت گران و کارکنان مشاغل مربوط	متصدیان (اپراتورهای ماشینآلات و دستگاهها، موتورسازکارها و رانندگان وسایل نقلیه	کارگران ساده	سایر و اظهارنشده
خرده فروشی بجزخرده فروشی وسایل نقلیه موتوری وموتورسیکلت وتعمیرکالاهای شخصی وخانگی	۵۳۱	۲	۴۴	۱۰	۳۷	۲۰
هتل ورستوران	۱۶	۰	۰	۱	۷	۱
هتل ورستوران	۱۶	۰	۰	۱	۷	۱
حمل ونقل وانبارداری وارتباطات	۱۰	۱۵	۱۰	۱۲۷	۴۴	۲۰
حمل ونقل زمینی وحمل ونقل ازطریق لوله	۲	۰	۲	۱۲۲	۸	۳
حمل ونقل آبی	۰	۱۵	۲	۰	۰	۲
حمل ونقل هوایی	۱	۰	۱	۲	۱	۱
فعالیتهای پشتیبانی وکمکی حمل ونقل وفعالیتهای آژانسهای مسافرتی	۷	۰	۲	۲	۳۱	۱۳
پست ومخابرات	۰	۰	۳	۱	۴	۱
واسطه گریهای مالی	۰	۰	۱	۱	۱	۳
واسطه گریهای مالی بجز بیمه وصندوقهای بازنشستگی	۰	۰	۱	۱	۱	۲
بیمه و بازنشستگی بجز تامین اجتماعی اجباری - بیمه گری	۰	۰	۰	۰	۰	۱
فعالیتهای جنبی واسطه گریهای مالی	۰	۰	۰	۰	۰	۰
مستغلات ، اجاره وفعالیتهای کاروکسب	۶	۱	۱۸	۱	۲۲	۸
فعالیتهای مربوط به املاک و مستغلات	۰	۰	۰	۰	۰	۰
کرایه دادن ماشین آلات وتجهیزات بدون اپراتور و کرایه دادن کالاهای شخصی وخانگی	۰	۰	۰	۰	۰	۰
کامپیوتروفعالیتهای وابسته به آن	۰	۰	۲	۰	۰	۱
تحقیق وتوسعه	۴	۱	۱	۰	۲	۰
سایرفعالیتهای کاروکسب	۲	۰	۱۵	۱	۲۰	۷
اداره امورعمومی و دفاع وتامین اجتماعی اجباری	۴۹	۴	۳۳	۱۰	۶۷	۱۶۳
اداره امورعمومی ودفاع وتامین اجتماعی اجباری	۴۹	۴	۳۲	۱۰	۶۷	۱۶۳
آموزش	۶۷	۲	۱۱	۲۱	۴۰۵	۸۲
آموزش	۶۷	۲	۱۱	۲۱	۴۰۵	۸۲
بهداشت ومددکاری اجتماعی	۳۶۳	۰	۱۳	۳	۱۱۶	۳۵
بهداشت ومددکاری اجتماعی	۳۶۳	۰	۱۳	۳	۱۱۶	۳۵
سایرفعالیتهای خدمات عمومی واجتماعی وشخصی	۸۲۲	۱	۷	۶	۲۶	۱۵
فاضلاب و دفع زباله و بهداشت محیط و سایرفعالیتهای مشابه	۰	۰	۰	۰	۰	۰
فعالیتهای سازمانهای دارای عضو	۶	۰	۱	۰	۷	۴
فعالیتهای تفریحی وفرهنگی وورزشی	۳	۱	۲	۱	۵	۲
سایرفعالیتهای خدماتی	۸۱۳	۰	۴	۵	۱۴	۹
خانوارهای معمولی دارای مستخدم	۱۱	۲۴۱	۰	۰	۳۷	۱
خانوارهای معمولی دارای مستخدم	۱۱	۲۴۱	۰	۰	۳۷	۱
سازمانها وهیئت های بین المللی	۰	۰	۰	۰	۰	۰
سازمانها وهیئت های بین المللی	۰	۰	۰	۰	۰	۰
دفاتر وادارات مرکزی	۲	۰	۱	۰	۱	۰
دفاتر مرکزی شرکتها و کارخانجات	۰	۰	۰	۰	۰	۰
ادارات مرکزی سندیکاها	۲	۰	۱	۰	۱	۰
فعالیتهای نامشخص و اظهارنشده	۳۳	۳۱	۶۱	۱۱	۳۶	۸۷۸
فعالیتهای نامشخص و اظهارنشده	۳۳	۳۱	۶۱	۱۱	۳۶	۸۷۸

جدول ۲۰ - شاغلان ۱۰ساله وبیشتر برحسب جنس ، بخشهای فعالیت ووضع شغلی

کل

جنس و بخشهای فعالیت	جمع	بخش خصوصی					مرد و حقوق بگیران بخش عمومی	مرد و حقوق بگیران بخش تعاونی	اظهار نشده
		جمع	کار فرمایان	کارکنان مستقل	مرد و حقوق بگیران	کارکنان فامیلی بدون مزد			
مرد و زن	۲۸۷۳۷۳۹	۱۶۴۲۹۰۹	۱۶۵۸۲۳	۷۰۸۹۹۹	۷۶۶۹۱۸	۲۱۱۶۹	۱۱۰۸۴۵۵	۱۲۲۴۳	۱۱۰۱۳۲
کشاورزی شکار وجنگلداری	۱۲۸۹۲۲	۱۱۵۶۷۱	۵۷۶۶	۷۱۴۱۷	۳۰۳۰۸	۸۱۸۰	۷۶۵۴	۳۲۵	۵۲۷۲
کشاورزی و شکار و فعالیتهای خدماتی وابسته	۱۲۷۹۱۱	۱۱۵۳۰۱	۵۷۴۲	۷۱۳۳۲	۳۰۰۴۸	۸۱۷۹	۷۰۷۹	۳۱۴	۵۲۱۷
جنگلداری وقطع اشجار وفعالیتهای خدماتی وابسته	۱۰۱۱	۳۷۰	۲۴	۸۵	۲۶۰	۱	۵۷۵	۱۱	۵۵
ماهیگیری	۲۲۸	۱۵۰	۳۱	۳۷	۸۲	۰	۶۹	۲	۷
صیدوپرورش وتکثیر حیوانات آبزی وفعالیتهای خدماتی وابسته	۲۲۸	۱۵۰	۳۱	۳۷	۸۲	۰	۶۹	۲	۷
استخراج معدن	۲۱۲۹۳	۲۳۴۵	۲۶۶	۶۶۰	۱۶۰۶	۱۳	۱۸۱۵۶	۱۰۹	۶۸۵
استخراج زغال سنگ و لیگنیت و زغال سنگ نارس - تورب	۱۷۷	۶۷	۹	۱۷	۴۰	۱	۱۰۲	۱	۷
استخراج نفت خام وگازطبیعی و فعالیتهای خدماتی جنبی استخراج نفت وگازبه استثنای بررسیهای اکتشافی	۱۹۰۷۴	۱۱۶۰	۱۴۱	۲۸۶	۷۲۴	۹	۱۷۲۳۵	۷۳	۶۰۶
استخراج سنگهای معدنی اورانیم وتوریم	۱۰	۷	۰	۰	۷	۰	۳	۰	۰
استخراج سنگهای فلزی	۵۷۷	۲۸۵	۴۱	۷۶	۱۶۸	۰	۲۶۲	۸	۲۲
استخراج سایرسنگهای معدنی	۱۴۵۵	۸۲۶	۷۵	۸۱	۶۶۷	۳	۵۵۲	۲۷	۵۰
صنعت (ساخت)	۶۵۷۱۷۶	۴۴۶۵۳۴	۶۶۲۲۷	۱۰۱۰۳۱	۲۹۵۹۹۷	۳۲۷۹	۱۸۴۵۸۲	۲۵۲۱	۲۳۵۳۹
صنایع مواد غذایی وآشامیدنی	۶۳۹۵۰	۴۱۸۷۵	۴۹۱۸	۷۳۲۸	۲۹۲۸۴	۳۴۵	۱۹۲۹۸	۳۴۱	۲۴۳۶
تولیدمحصولات ازتنباکو - سیگار	۳۲۱۳	۸۹	۷	۱۶	۶۶	۰	۳۰۲۸	۲۱	۷۵
تولید منسوجات	۵۹۱۰۸	۳۳۳۵۹	۳۱۵۹	۸۶۹۸	۲۱۰۴۴	۴۵۸	۳۳۲۱۲	۲۹۴	۲۲۴۳
تولید پوشاک - عمل آوردن وبرش کردن پوست - خزدار	۷۷۶۵۹	۷۲۷۶۵	۷۶۰۰	۱۹۶۳۲	۴۵۰۴۹	۴۸۴	۱۵۷۵	۸۵	۳۲۳۴
دباغی وعمل آوردن چرم و ساخت کیف وچمدان وزین وبراق وتولید کفش	۴۵۸۶۴	۳۴۳۸۷	۳۴۳۵	۷۲۰۴	۲۳۵۴۷	۲۰۱	۹۷۶۶	۱۵۱	۱۵۶۰
تولید چوب ومحصولات چوبی وچوب پنبه - غیرازمبلمان - ساخت کالا از نی ومواد حصیری	۲۸۵۵۶	۲۶۰۶۵	۲۸۷۶	۹۲۵۷	۱۳۶۴۲	۲۹۰	۱۳۵۶	۴۳	۱۰۹۲
تولید کاغذ ومحصولات کاغذی	۷۲۹۵	۴۷۹۲	۵۰۵	۵۵۵	۳۷۰۰	۳۲	۲۲۳۳	۲۸	۲۴۲
انتشار وچاپ وتکثیر رسانه های ضبط شده	۱۹۵۲۷	۱۲۵۸۳	۱۵۳۵	۱۷۸۰	۹۱۸۵	۸۳	۶۱۸۹	۸۸	۶۶۷
صنایع تولیدزغال کک - پالایشگاههای نفت وسوخت های هسته ای	۶۵۷۸	۱۳۱۰	۱۰۸	۱۳۹	۱۰۶۲	۱	۳۰۷۹	۲۵	۱۶۴
صنایع تولید مواد و محصولات شیمیایی	۲۹۸۹۶	۱۳۹۵۸	۱۲۵۱	۹۵۰	۱۱۷۳۴	۲۳	۱۶۷۳۲	۲۲۲	۹۸۲
تولید محصولات لاستیکی وپلاستیکی	۱۹۹۱۲	۱۳۶۶۸	۱۶۹۳	۱۷۵۱	۱۰۱۶۷	۵۷	۵۵۴۸	۹۴	۶۰۲
تولید سایرمحصولات کانی غیرفلزی	۶۷۵۳۲	۲۶۷۵۵	۲۰۴۷	۳۱۶۰	۲۱۴۱۰	۱۳۸	۱۸۹۱۰	۲۵۲	۱۶۱۵
تولید فلزات اساسی	۱۶۷۸۹	۱۰۹۷۷	۱۱۶۲	۱۴۸۸	۸۲۷۴	۵۳	۵۱۹۵	۷۶	۵۴۱
تولید محصولات فلزی فابریکی بجز ماشین آلات وتجهیزات	۸۷۵۴۷	۷۷۵۳۵	۸۲۴۴	۲۳۰۴۲	۴۵۵۵۹	۶۹۰	۶۶۵۸	۱۶۶	۳۱۸۸
تولید ماشین آلات وتجهیزات طبقه بندی شده در جای دیگر	۴۷۰۲۶	۱۸۱۰۹	۱۵۵۰	۲۱۶۴	۱۴۳۴۰	۵۵	۲۷۲۸۶	۲۳۱	۱۴۰۰
تولید ماشین آلات اداری وحسابگر و محاسباتی	۱۶۹۲	۱۳۷۸	۱۲۶	۶۵	۱۱۸۷	۰	۲۶۲	۲	۵۰
تولید ماشین آلات مولد و انتقال برق ودستگاههای برقی طبقه بندی نشده درجای دیگر	۱۶۱۳۵	۱۱۳۱۵	۱۱۴۶	۳۰۶۳	۷۰۲۰	۸۶	۴۲۱۵	۵۰	۵۵۵
تولیدرادیو تلویزیون ودستگاههای و وسایل ارتباطی	۴۰۱۲	۲۱۴۳	۱۳۴	۲۶۰	۱۷۴۵	۴	۱۶۹۳	۳۱	۱۴۵

جدول ۲۰ - شاغلان ۱۰ساله وبیشتر برحسب جنس ، بخشهای فعالیت ووضع شغلی (دنباله)

کل

جنس و بخشهای فعالیت	جمع	بخش خصوصی					مزد و حقوق بگیران بخش عمومی	مزد و حقوق بگیران بخش تعاونی	اظهار نشده
		جمع	کار فرمایان	کارکنان مستقل	مزد و حقوق بگیران	کارکنان فامیلی بدون مزد			
تولیدابزارپزشکی وابزاراپتیکی وابزار دقیق وساعتهای مچی و انواع دیگر ساعت	۶۱۲۶	۳۸۵۰	۳۴۳	۱۰۶۳	۲۴۲۸	۱۶	۲۰۳۵	۲۴	۲۱۷
تولید وسایل نقلیه موتوری و تریلر ونیم تریلر	۳۳۱۱۵	۱۰۴۳۸	۱۰۰۱	۱۷۶۷	۷۶۳۰	۴۰	۲۱۳۷۲	۲۰۲	۱۱۰۳
تولید سایر وسایل حمل ونقل	۵۴۸۸	۱۶۰۶	۱۳۹	۳۶۲	۱۰۹۸	۷	۳۶۷۴	۲۶	۱۸۲
تولید مبلمان ومصنوعات طبقه بندی نشده درجای دیگر	۲۹۴۰۱	۲۶۶۳۷	۳۱۵۶	۷۱۷۰	۱۶۰۹۶	۲۱۵	۱۵۹۲	۳۵	۱۱۲۷
بازیافت	۴۵۷	۳۷۷	۳۹	۷۱	۲۶۶	۱	۶۴	۰	۱۶
کشت و صنعت	۲۳۰۰	۵۶۳	۵۳	۴۶	۴۶۴	۰	۱۶۱۰	۳۴	۹۳
تامین برق ،گاز وآب	۳۱۶۰۱	۴۷۳۵	۳۹۱	۸۳۴	۳۵۰۱	۹	۲۵۵۷۵	۱۴۸	۹۴۳
تامین برق وگاروبخاراب گرم	۲۰۴۹۶	۳۰۵۱	۲۸۶	۴۸۵	۲۲۷۸	۲	۱۶۷۵۰	۸۶	۶۱۱
جمع آوری وتصفیه وتوزیع آب	۱۰۹۰۵	۱۶۸۴	۱۰۵	۳۴۹	۱۲۲۳	۷	۸۸۲۵	۶۴	۳۳۲
ساختمان	۲۶۱۴۱۸	۲۳۳۰۹۹	۲۲۱۱۱	۹۶۱۴۹	۱۱۳۹۹۶	۸۴۳	۱۷۷۱۸	۴۸۱	۱۰۱۲۰
ساختمان	۲۶۱۴۱۸	۲۳۳۰۹۹	۲۲۱۱۱	۹۶۱۴۹	۱۱۳۹۹۶	۸۴۳	۱۷۷۱۸	۴۸۱	۱۰۱۲۰
عمده فروشی و خرده فروشی ، تعمیر وسایل نقلیه موتوری ، موتورسیکلت و کالاهای شخصی وخانگی	۵۴۲۴۳۹	۴۹۱۸۶۵	۴۸۳۵۶	۲۶۸۲۸۰	۱۶۸۸۵۲	۶۳۷۷	۲۸۹۱۹	۲۳۵۵	۱۹۳۰۰
فروش ونگهداری وتعمیر وسایل نقلیه موتوری وموتورسیکلت و خرده فروشی سوخت خودرو	۹۹۵۶۹	۹۱۵۰۸	۱۰۴۲۵	۳۷۵۴۸	۴۲۵۵۲	۹۸۳	۴۰۵۰	۱۶۶	۳۸۴۵
عمده فروشی و حق العمل کاری بجزدرموردوسایل نقلیه موتوری وموتورسیکلت	۸۷۴۳۷	۷۱۳۶۸	۸۶۵۶	۲۸۰۱۶	۳۴۰۵۱	۶۴۵	۱۲۶۴۷	۴۰۶	۳۰۱۶
خرده فروشی بجزخرده فروشی وسایل نقلیه موتوری و موتورسیکلت و تعمیرکالاهای شخصی وخانگی	۳۵۵۴۳۳	۳۲۸۹۸۹	۲۹۲۷۵	۲۰۲۷۱۶	۹۲۲۴۹	۴۷۴۹	۱۲۲۲۲	۱۷۸۳	۱۲۴۳۹
هتل ورستوران	۲۱۶۳۳	۱۸۵۲۴	۲۷۰۳	۵۶۲۴	۹۹۶۵	۲۳۲	۲۳۵۱	۴۳	۷۱۵
هتل ورستوران	۲۱۶۳۳	۱۸۵۲۴	۲۷۰۳	۵۶۲۴	۹۹۶۵	۲۳۲	۲۳۵۱	۴۳	۷۱۵
حمل ونقل وانبارداری و ارتباطات	۲۳۵۰۹۷	۱۴۸۰۳۶	۶۹۰۶	۱۰۳۰۶۳	۳۹۵۳۸	۵۲۹	۷۶۹۶۸	۲۵۷۵	۷۵۱۸
حمل ونقل زمینی وحمل ونقل از طریق لوله	۱۷۸۵۰۵	۱۳۸۱۸۸	۶۰۹۸	۱۰۱۱۷۳	۳۲۴۲۹	۴۸۸	۳۲۳۵۷	۲۳۳۳	۵۶۲۷
حمل ونقل آبی	۳۱۱۳	۱۰۹۶	۸۷	۳۹۶	۵۹۹	۱۴	۱۸۷۵	۲۱	۱۲۱
حمل ونقل هوایی	۹۲۹۲	۹۱۶	۴۸	۱۹۵	۶۷۳	۰	۸۰۱۳	۳۹	۳۲۴
فعالیتهای پشتیبانی وکمکی حمل ونقل وفعالیتهای آژانسهای مسافرتی	۲۰۱۹۱	۶۴۵۳	۵۵۷	۱۰۷۴	۴۷۹۸	۲۴	۱۲۹۵۷	۹۶	۶۸۵
پست ومخابرات	۲۲۹۹۶	۱۳۸۳	۱۱۶	۲۲۵	۱۰۳۹	۳	۲۱۷۶۶	۸۶	۷۶۱
واسطه گریهای مالی	۵۵۴۲۹	۲۸۰۶	۳۳۳	۵۷۰	۱۹۰۰	۳	۵۰۴۸۳	۲۷۷	۱۸۶۳
واسطه گریهای مالی بجز بیمه و صندوقهای بازنشستگی	۵۰۰۱۸	۱۴۶۹	۲۰۰	۲۷۹	۹۸۸	۲	۴۶۶۲۸	۲۴۴	۱۶۷۷
بیمه و بازنشستگی بجز تامین اجتماعی اجباری - بیمه گری	۴۷۶۹	۹۳۰	۹۰	۹۷	۷۴۲	۱	۳۶۵۳	۳۰	۱۵۶
فعالیتهای جنبی واسطه گریهای مالی	۶۴۲	۴۰۷	۴۳	۱۹۴	۱۷۰	۰	۲۰۲	۳	۳۰

جدول ۲۰ - شاغلان ۱۰ساله وبیشتر برحسب جنس ، بخشهای فعالیت ووضع شغلی (دنباله)

کل

جنس و بخشهای فعالیت	جمع	بخش خصوصی					مرد و حقوق - بگیران بخش عمومی	مرد و حقوق - بگیران بخش تعاونی	اظهار نشده
		جمع	کار - فرمایان	کارکنان مستقل	مرد و حقوق - بگیران	کارکنان فامیلی بدون مزد			
مستغلات ، اجاره وفعالیتهای کاروکسب	۵۹۸۴۹	۴۱۸۶۸	۴۳۴۲	۱۵۴۶۵	۲۱۸۲۸	۲۳۳	۱۵۶۵۱	۲۴۹	۲۰۸۱
فعالیتهای مربوط به املاک و مستغلات	۱۴۹۵۴	۱۳۷۲۲	۱۵۳۲	۷۳۳۲	۴۷۶۲	۹۶	۷۱۶	۱۷	۴۹۹
کرایه دادن ماشین آلات وتجهیزات بدون اپراتور و کرایه دادن کالاهای شخصی وخانگی	۱۲۱۶	۱۱۰۷	۹۱	۵۹۷	۴۱۵	۴	۶۲	۳	۴۴
کامپیوتر وفعالیتهای وابسته به آن	۶۵۰۵	۵۲۵۱	۴۵۳	۱۰۷۵	۳۷۰۰	۲۳	۹۴۷	۲۵	۲۸۲
تحقیق وتوسعه	۷۱۵۸	۹۰۴	۸۸	۱۷۱	۶۴۰	۵	۵۹۷۹	۳۲	۲۴۳
سایرفعالیتهای کاروکسب	۳۰۰۱۶	۲۰۸۸۴	۲۱۷۸	۶۲۹۰	۱۲۳۱۱	۱۰۵	۷۹۴۷	۱۷۲	۱۰۱۳
اداره امورعمومی و دفاع و تامین اجتماعی اجباری	۴۰۸۱۹۱	۰	۰	۰	۰	۰	۳۸۹۷۲۶	۱۲۰۷	۱۷۲۵۸
اداره امورعمومی ودفاع وتامین اجتماعی اجباری	۴۰۸۱۹۱	۰	۰	۰	۰	۰	۳۸۹۷۲۶	۱۲۰۷	۱۷۲۵۸
آموزش	۲۰۱۵۸۱	۱۵۷۵۱	۸۰۸	۲۲۵۶	۱۲۶۴۵	۴۲	۱۷۶۲۶۲	۵۴۱	۹۰۲۷
آموزش	۲۰۱۵۸۱	۱۵۷۵۱	۸۰۸	۲۲۵۶	۱۲۶۴۵	۴۲	۱۷۶۲۶۲	۵۴۱	۹۰۲۷
بهداشت ومددکاری اجتماعی	۷۶۳۹۹	۱۹۴۵۸	۱۹۰۶	۴۵۷۱	۱۲۹۱۰	۷۱	۵۳۴۷۲	۲۶۹	۳۲۰۰
بهداشت ومددکاری اجتماعی	۷۶۳۹۹	۱۹۴۵۸	۱۹۰۶	۴۵۷۱	۱۲۹۱۰	۷۱	۵۳۴۷۲	۲۶۹	۳۲۰۰
سایر فعالیتهای خدمات عمومی و اجتماعی وشخصی	۶۹۱۷۹	۴۰۲۷۶	۳۰۸۲	۱۹۸۵۰	۱۷۰۳۵	۳۰۹	۲۵۵۸۶	۴۴۱	۲۸۷۶
فاضلاب و دفع زباله و بهداشت محیط و سایر فعالیتهای مشابه	۵۶۲	۲۷۷	۴۴	۳۶	۱۹۷	۰	۲۷۷	۲	۶
فعالیتهای سازمانهای دارای عضو	۱۳۴۵۵	۸۰۰۳	۲۸۴	۵۷۵۷	۱۹۱۶	۴۶	۴۵۶۵	۲۹۴	۵۹۳
فعالیتهای تفریحی وفرهنگی و ورزشی	۲۸۹۱۲	۸۲۰۵	۶۹۱	۳۱۰۶	۴۳۵۹	۴۹	۱۹۴۹۱	۱۰۳	۱۱۱۳
سایرفعالیتهای خدماتی	۲۶۲۵۰	۲۳۷۹۱	۲۰۶۳	۱۰۹۵۱	۱۰۵۶۳	۲۱۴	۱۲۵۳	۴۲	۱۱۶۴
حیوانهای معمولی دارای مستخدم	۱۴۷۹۵	۱۴۲۱۳	۳۷۷	۶۷۳۹	۶۷۴۸	۳۴۹	۰	۰	۵۸۲
حیوانهای معمولی دارای مستخدم	۱۴۷۹۵	۱۴۲۱۳	۳۷۷	۶۷۳۹	۶۷۴۸	۳۴۹	۰	۰	۵۸۲
سازمانها وهیئت های بین المللی	۶۷۷	۰	۰	۰	۰	۰	۶۳۹	۰	۳۸
سازمانها وهیئت های بین المللی	۶۷۷	۰	۰	۰	۰	۰	۶۳۹	۰	۳۸
دفاتر وادارات مرکزی	۱۰۹۳۰	۸۶۵	۱۰۷	۱۵۸	۵۹۹	۱	۹۶۰۶	۷۶	۳۸۳
دفاترمرکزی شرکتهاوکارخانجات	۷۲۵	۴۷۰	۶۹	۵۹	۳۴۲	۰	۲۲۱	۵	۲۹
ادارات مرکزی بنیادها	۱۰۲۰۵	۳۹۵	۳۸	۹۹	۲۵۷	۱	۹۳۸۵	۷۱	۳۵۴
فعالیتهای نامشخص واظهار نشده	۷۷۱۰۲	۴۶۷۱۳	۴۱۱۱	۱۲۴۹۵	۲۹۴۰۸	۶۹۹	۲۵۰۴۰	۶۲۴	۴۷۲۵
فعالیتهای نامشخص و اظهارنشده	۷۷۱۰۲	۴۶۷۱۳	۴۱۱۱	۱۲۴۹۵	۲۹۴۰۸	۶۹۹	۲۵۰۴۰	۶۲۴	۴۷۲۵

استان تهران

جدول ۲۰ - شاغلان ۱۰ساله وبیشتر برحسب جنس ، بخشهای فعالیت ووضع شغلی (دنباله)

کل

جنس و بخشهای فعالیت	جمع	بخش خصوصی					مزد و حقوق بگیران بخش عمومی	مزد و حقوق بگیران بخش تعاونی	اظهار نشده
		جمع	کار فرمایان	کارکنان مستقل	مزد و حقوق بگیران	کارکنان فامیلی بدون مزد			
مرد	۲۵۸۵۰۹۲	۱۵۶۵۴۹۰	۱۴۲۶۹۷	۶۸۹۲۵۹	۷۱۵۱۸۰	۱۸۳۵۴	۹۱۵۷۳۳	۱۱۰۲۴	۹۲۸۴۵
کشاورزی شکار وجنگلداری	۱۲۳۴۲۶	۱۱۰۷۸۴	۵۷۱۲	۶۹۴۱۳	۲۹۱۴۳	۶۵۱۶	۷۳۸۶	۳۱۳	۴۹۴۳
کشاورزی و شکار و فعالیتهای خدماتی وابسته	۱۲۲۴۹۱	۱۱۰۴۴۶	۵۶۸۸	۶۹۳۳۱	۲۸۹۱۲	۶۵۱۵	۶۸۵۰	۳۰۲	۴۸۹۳
جنگلداری وقطع اشجاروفعالیتهای خدماتی وابسته	۹۳۵	۳۳۸	۲۴	۸۲	۲۳۱	۱	۵۳۶	۱۱	۵۰
ماهیگیری	۲۰۹	۱۳۹	۳۱	۳۵	۷۳	۰	۶۳	۱	۶
صیدوپرورش وتکثیرحیوانات آبزی وفعالیتهای خدماتی وابسته	۲۰۹	۱۳۹	۳۱	۳۵	۷۳	۰	۶۳	۱	۶
استخراج معدن	۱۹۰۹۵	۲۱۹۲	۲۵۶	۴۴۳	۱۴۸۱	۱۲	۱۶۲۴۲	۹۷	۵۶۴
استخراج زغال سنگ و لیگنیت و زغال سنگ پارس - بورب	۱۴۲	۶۶	۹	۱۷	۳۹	۱	۶۹	۱	۶
استخراج نفت خام وگازطبیعی و فعالیتهای خدماتی جنبی استخراج نفت وگازبه استثنای بررسیهای اکتشافی	۱۷۰۰۸	۱۰۵۹	۱۳۵	۲۷۲	۶۴۴	۸	۱۵۳۹۴	۶۳	۴۹۲
استخراج سنگهای معدنی اورانیم وتوریم	۹	۶	۰	۰	۶	۰	۳	۰	۰
استخراج سنگهای فلزی	۵۳۳	۲۶۹	۴۰	۷۵	۱۵۶	۰	۲۳۷	۷	۲۰
استخراج سایرسنگهای معدنی	۱۴۰۳	۷۹۲	۷۲	۷۹	۶۳۸	۳	۵۳۹	۲۶	۴۶
صنعت (ساخت)	۶۲۸۸۴۴	۴۲۷۸۶۶	۴۵۶۵۲	۹۶۰۰۳	۲۸۳۳۰۴	۲۹۰۷	۱۷۶۹۸۷	۲۳۴۳	۲۱۶۴۸
صنایع مواد غذایی وآشامیدنی	۶۱۶۷۱	۴۰۵۷۴	۴۸۹۳	۷۲۵۵	۲۸۰۹۰	۳۳۶	۱۸۴۹۵	۳۲۷	۲۲۷۵
تولیدمحصولات ازتنون وتنباکو - سیگار	۳۰۴۸	۸۳	۶	۱۴	۶۳	۰	۲۸۸۱	۲۰	۶۴
تولید منسوجات	۵۴۲۶۶	۲۹۶۶۲	۳۰۴۴	۶۵۹۶	۱۹۸۲۸	۱۹۴	۲۲۵۱۶	۲۳۶	۱۸۵۲
تولید پوشاک - عمل آوردن ورنگ کردن پوست - خرکار	۷۱۸۵۸	۶۷۶۱۱	۷۴۰۷	۱۷۴۲۲	۴۲۳۴۸	۴۳۴	۱۳۳۱	۷۱	۲۸۴۵
دباغی وعمل آوردن چرم و ساخت کیف وچمدان وزین وبراق وتولید کفش	۴۵۰۶۸	۳۳۹۸۱	۳۴۱۲	۷۱۵۲	۲۳۲۲۱	۱۹۶	۹۴۳۹	۱۴۶	۱۵۰۲
تولید چوب ومحصولات چوبی وچوب پنبه - غیرازمبلمان - ساخت کالا از نی ومواد حصیری	۲۸۲۹۵	۲۵۸۵۰	۲۸۶۵	۹۱۹۲	۱۳۵۰۹	۲۸۴	۱۳۳۲	۴۳	۱۰۷۰
تولید کاغذ ومحصولات کاغذی	۷۰۱۲	۴۵۹۴	۵۰۵	۵۴۹	۳۵۱۱	۲۹	۲۱۶۴	۲۸	۲۲۶
انتشار وچاپ وتکثیر رسانه های ضبط شده	۱۷۹۵۷	۱۱۷۲۰	۱۵۱۳	۱۷۲۱	۸۴۰۶	۸۰	۵۵۸۸	۸۱	۵۶۸
صنایع تولیدفرآورده های کک - پالایشگاههای نفت وسوخت های هسته ای	۴۲۹۶	۱۲۳۲	۱۰۴	۱۲۴	۱۰۰۳	۱	۲۸۹۶	۲۳	۱۴۵
صنایع تولید مواد و محصولات شیمیایی	۲۶۹۰۳	۱۲۵۹۶	۱۲۲۴	۹۱۹	۱۰۴۳۳	۲۰	۱۳۲۸۶	۲۰۳	۸۱۸
تولید محصولات لاستیکی وپلاستیکی	۱۹۳۲۹	۱۳۲۶۹	۱۶۸۰	۱۷۳۵	۹۷۹۹	۵۵	۵۴۰۱	۹۰	۵۶۹
تولید سایرمحصولات کانی غیرفلزی	۴۶۳۳۰	۲۵۹۷۱	۲۰۳۷	۳۰۹۳	۲۰۷۱۰	۱۳۱	۱۸۵۸۱	۲۴۷	۱۵۳۱
تولید فلزات اساسی	۱۶۴۲۴	۱۰۷۵۵	۱۱۵۴	۱۴۷۴	۸۰۷۷	۵۰	۵۰۷۵	۷۲	۵۲۲
تولید محصولات فلزی فابریکی بجز ماشین آلات وتجهیزات	۸۶۴۴۵	۷۶۶۴۴	۸۱۸۴	۲۲۸۹۸	۴۴۸۷۶	۶۸۶	۶۵۳۴	۱۵۹	۳۱۰۸
تولید ماشین آلات وتجهیزات طبقه بندی نشده در جای دیگر	۴۵۵۵۵	۱۷۳۷۹	۱۵۳۷	۲۱۴۲	۱۳۶۴۶	۵۴	۲۶۶۶۷	۲۱۸	۱۳۱۱
تولید ماشین آلات اداری وحسابگر و محاسباتی	۱۳۶۱	۱۱۱۷	۱۲۳	۶۲	۹۳۲	۰	۲۱۰	۱	۳۳
تولید ماشین آلات مولد و انتقال برق ودستگاههای برقی طبقه بندی نشده درجای دیگر	۱۵۵۷۶	۱۰۹۳۵	۱۱۳۷	۳۰۴۳	۶۶۷۰	۸۵	۴۰۷۳	۴۹	۵۱۹
تولیدرادیو و تلویزیون ودستگاههای و وسایل ارتباطی	۳۴۰۵	۱۸۳۴	۱۳۲	۲۵۱	۱۴۴۷	۴	۱۴۳۰	۲۵	۱۱۶

جدول ۲۰ - شاغلان ۱۰ساله وبیشتر برحسب جنس ، بخشهای فعالیت ووضع شغلی (دنباله)

کل

جنس و بخشهای فعالیت	جمع	بخش خصوصی					مزد و حقوق بگیران بخش عمومی	مزد و حقوق بگیران بخش تعاونی	اظهار نشده
		جمع	کار فرمایان	کارکنان مستقل	مزد و حقوق بگیران	کارکنان فامیلی بدون مزد			
تولید ابزار پزشکی وابزار اپتیکی وابزار دقیق وساعتهای مچی و انواع دیگر ساعت	۵۳۶۲	۳۴۳۰	۳۳۹	۱۰۵۳	۲۰۲۵	۱۳	۱۷۴۷	۱۶	۱۶۹
تولید وسایل نقلیه موتوری و تریلر ونیم تریلر	۲۲۰۳۳	۱۰۰۸۱	۹۹۳	۱۷۴۴	۷۳۰۶	۳۸	۲۰۷۱۲	۱۹۶	۱۰۴۴
تولید سایر وسایل حمل ونقل	۵۳۰۲	۱۵۴۷	۱۳۶	۳۶۱	۱۰۴۳	۷	۳۵۵۵	۲۶	۱۷۴
تولید مبلمان ومصنوعات طبقه بندی نشده درجای دیگر	۲۸۷۶۹	۲۶۱۰۰	۳۱۳۷	۷۰۸۸	۱۵۶۶۶	۲۰۹	۱۵۴۶	۳۳	۱۰۹۰
بازیافت	۶۵۰	۳۷۳	۳۹	۷۱	۲۶۲	۱	۶۱	۰	۱۶
کشت وصنعت	۲۱۲۹	۵۲۸	۵۱	۴۴	۴۳۳	۰	۱۶۸۷	۳۳	۸۱
تامین نیروی گاز وآب	۲۹۵۶۰	۴۴۵۳	۳۸۳	۸۲۲	۳۲۳۹	۸	۲۴۰۹۳	۱۴۴	۸۵۱
تامین برق وگاروبخارآب گرم	۱۹۳۰۶	۲۸۵۵	۲۷۹	۴۷۹	۲۰۹۶	۱	۱۵۸۱۶	۸۲	۵۵۳
جمع آوری وتصفیه وتوزیع آب	۱۰۲۳۴	۱۵۹۷	۱۰۴	۳۴۳	۱۱۴۳	۷	۸۲۷۷	۶۲	۲۹۸
ساختمان	۲۵۶۵۱۸	۲۲۹۲۸۶	۲۱۹۳۵	۹۵۵۲۷	۱۱۰۹۹۸	۸۲۶	۱۷۰۰۳	۴۶۴	۹۷۶۵
ساختمان	۲۵۶۵۱۸	۲۲۹۲۸۶	۲۱۹۳۵	۹۵۵۲۷	۱۱۰۹۹۸	۸۲۶	۱۷۰۰۳	۴۶۴	۹۷۶۵
عمده فروشی و خرده فروشی ، تعمیر وسایل نقلیه موتوری ، موتورسیکلت و کالاهای شخصی وخانگی	۵۲۸۴۶۱	۴۸۱۲۸۳	۴۷۸۴۱	۲۶۵۰۳۶	۱۶۲۲۵۶	۶۱۵۰	۲۶۶۷۰	۲۱۴۸	۱۸۳۶۰
فروش ونگهداری وتعمیر وسایل نقلیه موتوری وموتورسیکلت و خرده فروشی سوخت خودرو	۹۸۵۷۴	۹۰۷۳۵	۱۰۳۵۹	۳۷۳۱۸	۴۲۰۸۹	۹۶۹	۳۹۳۶	۱۶۱	۳۷۴۲
عمده فروشی و حق العمل کاری بجزدرموردوسایل نقلیه موتوری وموتورسیکلت	۸۲۸۱۰	۶۷۹۵۸	۸۵۴۸	۲۷۷۵۸	۳۱۰۲۹	۶۲۳	۱۱۷۵۲	۳۸۰	۲۷۲۰
خرده فروشی بجزخرده فروشی وسایل نقلیه موتوری و موتورسیکلت و تعمیرکالاهای شخصی وخانگی	۳۴۷۰۷۷	۳۲۲۵۹۰	۲۸۹۳۴	۱۹۹۹۶۰	۸۹۱۳۸	۶۵۵۸	۱۰۹۸۲	۱۶۰۷	۱۱۸۹۸
هتل ورستوران	۲۰۹۸۸	۱۸۱۹۶	۲۶۶۹	۵۵۸۱	۹۷۱۸	۲۲۸	۲۰۷۷	۳۹	۶۷۶
هتل ورستوران	۲۰۹۸۸	۱۸۱۹۶	۲۶۶۹	۵۵۸۱	۹۷۱۸	۲۲۸	۲۰۷۷	۳۹	۶۷۶
حمل ونقل وانبارداری و ارتباطات	۲۲۶۸۶۵	۱۴۵۶۲۰	۴۸۵۳	۱۰۲۴۵۰	۳۷۷۹۹	۵۱۸	۷۱۶۹۰	۲۵۲۹	۷۰۲۶
حمل ونقل زمینی وحمل ونقل از طریق لوله	۱۷۶۳۲۰	۱۳۶۹۰۲	۴۰۶۴	۱۰۰۶۰۵	۳۱۷۵۳	۴۸۰	۳۱۶۲۲	۲۳۰۸	۵۴۸۸
حمل ونقل آبی	۲۷۸۶	۹۹۱	۸۵	۳۸۵	۵۰۸	۱۳	۱۶۷۱	۲۱	۱۰۳
حمل ونقل هوایی	۷۸۶۳	۷۴۷	۴۷	۱۸۸	۵۱۲	۰	۶۸۴۸	۳۱	۲۳۷
فعالیتهای پشتیبانی وکمکی حمل ونقل وفعالیتهای آژانسهای مسافرتی	۱۸۳۸۳	۵۷۵۱	۵۴۵	۱۰۵۴	۴۱۲۹	۲۳	۱۱۹۶۱	۹۳	۵۷۸
پست ومخابرات	۲۱۵۱۳	۱۲۲۹	۱۱۲	۲۱۸	۸۹۷	۲	۱۹۵۸۸	۷۶	۶۲۰
واسطه گریهای مالی	۴۶۶۴۱	۲۳۵۲	۳۰۴	۵۲۲	۱۵۲۴	۲	۴۲۶۵۴	۲۴۰	۱۳۹۵
واسطه گریهای مالی بجز بیمه و صندوقهای بازنشستگی	۴۲۵۵۱	۱۲۹۱	۱۸۳	۲۵۱	۸۵۵	۲	۳۹۷۷۷	۲۱۷	۱۲۶۶
بیمه و بازنشستگی بجز تامین اجتماعی اجباری - بیمه گری	۳۵۵۶	۷۰۳	۸۰	۸۳	۵۴۰	۰	۲۷۲۸	۲۱	۱۰۴
فعالیتهای جنبی واسطه گریهای مالی	۵۳۴	۳۵۸	۴۱	۱۸۸	۱۲۹	۰	۱۴۹	۲	۲۵

استان تهران

جدول ۲۰ - شاغلان ۱۰ساله وبیشتر برحسب جنس ، بخشهای فعالیت ووضع شغلی (دنباله)

کل

جنس و بخشهای فعالیت	جمع	بخش خصوصی					مزد و حقوق - بگیران بخش عمومی	مزد و حقوق - بگیران بخش تعاونی	اظهار نشده
		جمع	کار - فرمایان	کارکنان مستقل	مزد و حقوق - بگیران	کارکنان فامیلی بدون مزد			
مستغلات ، اجاره وفعالیتهای کاروکسب	۵۲۳۶۲	۳۷۵۹۶	۴۲۱۶	۱۴۷۹۲	۱۸۳۹۵	۱۹۳	۱۲۸۹۷	۲۰۹	۱۶۶۰
فعالیتهای مربوط به املاک و مستغلات	۱۴۶۱۶	۱۳۵۲۷	۱۵۱۶	۷۲۹۱	۴۶۲۴	۹۶	۶۰۶	۱۷	۴۶۶
کرایه دادن ماشین آلات وتجهیزات بدون اپراتور و کرایه دادن کالاهای شخصی وخانگی	۱۱۷۶	۱۰۷۲	۹۰	۵۷۹	۳۹۹	۴	۶۱	۳	۴۰
کامپیوتر وفعالیتهای وابسته به آن	۵۵۵۰	۴۵۱۵	۴۳۹	۱۰۴۹	۳۰۰۹	۱۸	۷۹۲	۱۸	۲۲۵
تحقیق وتوسعه	۵۶۷۶	۷۳۰	۸۴	۱۴۸	۴۹۷	۱	۴۷۵۵	۲۴	۱۶۷
سایرفعالیتهای کاروکسب	۳۵۳۴۴	۱۷۷۵۲	۲۰۸۷	۵۷۲۵	۹۸۶۶	۷۴	۶۶۸۳	۱۴۷	۷۶۲
اداره امورعمومی و دفاع و تامین اجتماعی اجباری	۳۷۵۷۶۳	۰	۰	۰	۰	۰	۳۵۹۳۸۵	۱۰۸۷	۱۵۲۹۱
اداره امورعمومی ودفاع وتامین اجتماعی اجباری	۳۷۵۷۶۳	۰	۰	۰	۰	۰	۳۵۹۳۸۵	۱۰۸۷	۱۵۲۹۱
آموزش	۸۸۴۴۸	۸۱۲۹	۴۹۰	۱۴۳۹	۶۱۸۵	۱۵	۷۷۰۷۶	۲۹۸	۲۹۴۵
آموزش	۸۸۴۴۸	۸۱۲۹	۴۹۰	۱۴۳۹	۶۱۸۵	۱۵	۷۷۰۷۶	۲۹۸	۲۹۴۵
بهداشت ومددکاری اجتماعی	۴۲۵۸۳	۱۰۵۵۴	۱۵۳۴	۳۴۳۶	۵۵۶۵	۱۹	۳۰۵۱۹	۱۶۲	۱۳۴۸
بهداشت ومددکاری اجتماعی	۴۲۵۸۳	۱۰۵۵۴	۱۵۳۴	۳۴۳۶	۵۵۶۵	۱۹	۳۰۵۱۹	۱۶۲	۱۳۴۸
سایر فعالیتهای خدمات عمومی و اجتماعی وشخصی	۵۶۷۹۳	۳۳۳۰۲	۲۶۷۲	۱۶۱۱۳	۱۴۲۷۴	۲۴۳	۲۱۰۳۵	۳۹۵	۲۰۶۱
فاضلاب و دفع زباله و بهداشت محیط و سایر فعالیتهای مشابه	۵۳۳	۲۶۲	۴۳	۳۴	۱۸۵	۰	۲۶۶	۲	۳
فعالیتهای سازمانهای دارای عضو	۱۲۵۳۰	۷۶۷۰	۲۸۰	۵۶۲۱	۱۷۳۰	۳۹	۴۰۵۹	۲۷۲	۵۲۹
فعالیتهای تفریحی وفرهنگی و ورزشی	۲۳۴۳۰	۷۰۰۶	۶۳۵	۲۷۸۲	۳۵۵۱	۳۸	۱۵۵۴۶	۸۳	۷۹۵
سایرفعالیتهای خدماتی	۲۰۳۰۰	۱۸۳۶۴	۱۷۱۴	۷۶۷۶	۸۸۰۸	۱۶۶	۱۱۶۴	۳۸	۷۳۴
خانوارهای معمولی دارای مستخدم	۱۲۹۹۶	۱۲۵۳۵	۳۵۳	۶۰۸۵	۵۸۹۹	۱۹۸	۰	۰	۴۶۱
خانوارهای معمولی دارای مستخدم	۱۲۹۹۶	۱۲۵۳۵	۳۵۳	۶۰۸۵	۵۸۹۹	۱۹۸	۰	۰	۴۶۱
سازمانها وهیئت های بین المللی	۴۸۷	۰	۰	۰	۰	۰	۴۶۳	۰	۲۴
سازمانها وهیئت های بین المللی	۴۸۷	۰	۰	۰	۰	۰	۴۶۳	۰	۲۴
دفاتر وادارات مرکزی	۹۹۹۵	۷۶۸	۱۰۷	۱۴۷	۵۱۳	۱	۸۸۲۵	۶۹	۳۳۳
دفاترمرکزی شرکتهاوکارخانجات	۶۲۷	۴۰۷	۶۹	۵۵	۲۸۳	۰	۱۹۴	۵	۲۱
ادارات مرکزی سازمانها	۹۳۶۸	۳۶۱	۳۸	۹۲	۲۳۰	۱	۸۶۳۱	۶۴	۳۱۲
فعالیتهای نامشخص واظهار نشده	۶۵۰۷۸	۴۰۴۳۶	۳۶۸۹	۱۱۴۱۵	۲۴۸۱۴	۵۱۸	۲۰۶۶۸	۴۸۶	۳۴۸۸
فعالیتهای نامشخص و اظهارنشده	۶۵۰۷۸	۴۰۴۳۶	۳۶۸۹	۱۱۴۱۵	۲۴۸۱۴	۵۱۸	۲۰۶۶۸	۴۸۶	۳۴۸۸

استان تهران

جدول ۲۰ - شاغلان ۱۰ساله وبیشتر برحسب جنس ، بخشهای فعالیت ووضع شغلی (دنباله)

کل

جنس و بخشهای فعالیت	جمع	بخش خصوصی					مرد و حقوق بگیران بخش عمومی	مرد و حقوق بگیران بخش نفاوسی	اظهار نشده
		جمع	کار - فرمایان	کارکنان مستقل	مرد و حقوق - بگیران	کارکنان فامیلی بدون مزد			
زن	۲۸۸۶۴۷	۷۷۴۱۹	۳۱۲۶	۱۹۷۴۰	۵۱۷۳۸	۲۸۱۵	۱۹۲۷۲۲	۱۲۱۹	۱۷۲۸۷
کشاورزی و شکار وجنگلداری	۵۴۹۶	۴۸۸۷	۵۴	۲۰۰۴	۱۱۶۵	۱۶۶۴	۲۶۸	۱۲	۳۲۹
کشاورزی و شکار و فعالیتهای خدماتی وابسته	۵۴۲۰	۴۸۵۵	۵۴	۲۰۰۱	۱۱۳۶	۱۶۶۴	۲۲۹	۱۲	۳۲۴
جنگلداری وقطع اشجار وفعالیتهای خدماتی وابسته	۷۶	۳۲	۰	۳	۲۹	۰	۳۹	۰	۵
ماهیگیری	۱۹	۱۱	۰	۲	۹	۰	۶	۱	۱
صیدوپرورش وتکثیر حیوانات آبزی وفعالیتهای خدماتی وابسته	۱۹	۱۱	۰	۲	۹	۰	۶	۱	۱
استخراج معدن	۲۱۹۸	۱۵۳	۱۰	۱۷	۱۲۵	۱	۱۹۱۲	۱۲	۱۲۱
استخراج زغال سنگ ولیگنیت و زغال سنگ نارس - پورت	۳۵	۱	۰	۰	۱	۰	۳۳	۰	۱
استخراج نفت خام وگازطبیعی و فعالیتهای خدماتی جنبی استخراج نفت وگازبه استثنای بررسیهای اکتشافی	۲۰۶۶	۱۰۱	۶	۱۴	۸۰	۱	۱۸۴۱	۱۰	۱۱۴
استخراج سنگهای معدنی اورانیم وتوریم	۱	۱	۰	۰	۱	۰	۰	۰	۰
استخراج سنگهای فلزی	۴۴	۱۶	۱	۱	۱۴	۰	۲۵	۱	۲
استخراج سایرسنگهای معدنی	۵۲	۳۴	۳	۲	۲۹	۰	۱۳	۱	۴
صنعت (ساخت)	۲۸۳۳۲	۱۸۶۶۸	۵۷۵	۵۰۲۸	۱۲۶۹۳	۳۷۲	۷۵۹۵	۱۷۸	۱۸۹۱
صنایع مواد غذایی وآشامیدنی	۲۲۷۹	۱۳۰۱	۲۵	۷۳	۱۱۹۴	۹	۸۰۳	۱۴	۱۶۱
تولیدمحصولات ارسوتون وتنباکو - سیگار	۱۶۵	۶	۱	۲	۳	۰	۱۴۷	۱	۱۱
تولید منسوجات	۴۸۴۲	۳۶۹۷	۱۱۵	۲۱۰۲	۱۲۱۶	۲۶۴	۶۹۶	۵۸	۳۹۱
تولید پوشاک - عمل آوردن ورنگ کردن پوست - خردار	۵۸۰۱	۵۱۵۴	۱۹۳	۲۲۱۰	۲۷۰۱	۵۰	۲۴۴	۱۶	۳۸۹
دباغی وعمل آوردن چرم و ساخت کیف وچمدان وزین ویراق وتولید کفش	۷۹۶	۴۰۶	۲۳	۵۲	۳۲۶	۵	۳۲۷	۵	۵۸
تولید چوب ومحصولات چوبی وچوب پنبه - غیرازمبلمان - ساخت کالا از نی ومواد حصیری	۲۶۱	۲۱۵	۱۱	۶۵	۱۳۳	۶	۲۴	۰	۲۲
تولید کاغذ ومحصولات کاغذی	۲۸۳	۱۹۸	۰	۶	۱۸۹	۳	۶۹	۰	۱۶
انتشار وچاپ وتکثیر رسانه های ضبط شده	۱۵۷۰	۸۶۳	۲۲	۵۹	۷۷۹	۳	۶۰۱	۷	۹۹
صنایع تولیدزغال کک - پالایشگاههای نفت وسوخت های هسته ای	۲۸۲	۷۸	۴	۱۵	۵۹	۰	۱۸۳	۲	۱۹
صنایع تولید مواد و محصولات شیمیایی	۲۹۹۱	۱۳۶۲	۲۷	۳۱	۱۳۰۱	۳	۱۴۴۶	۱۹	۱۶۴
تولید محصولات لاستیکی وپلاستیکی	۵۸۳	۳۹۹	۱۳	۱۶	۳۶۸	۲	۱۴۷	۴	۳۳
تولید سایرمحصولات کانی غیرفلزی	۱۲۰۲	۷۸۴	۱۰	۶۷	۷۰۰	۷	۳۲۹	۵	۸۴
تولید فلزات اساسی	۳۶۵	۲۲۲	۸	۱۶	۱۹۷	۳	۱۲۰	۴	۱۹
تولید محصولات فلزی فابریکی بجز ماشین آلات وتجهیزات	۱۱۰۲	۸۹۱	۶۰	۱۴۴	۶۸۳	۴	۱۲۴	۷	۸۰
تولید ماشین آلات وتجهیزات طبقه بندی نشده در جای دیگر	۱۴۷۱	۷۳۰	۱۳	۲۲	۶۹۴	۱	۶۳۹	۱۳	۸۹
تولید ماشین آلات اداری وحسابگر و محاسباتی	۳۳۱	۲۶۱	۳	۳	۲۵۵	۰	۵۲	۱	۱۷
تولید ماشین آلات مولد و انتقال برق ودستگاههای برقی طبقه بندی نشده درجای دیگر	۵۵۹	۳۸۰	۹	۲۰	۳۵۰	۱	۱۴۲	۱	۳۶
تولیدرادیوو تلویزیون ودستگاهها و وسایل ارتباطی	۶۰۷	۳۰۹	۲	۹	۲۹۸	۰	۲۶۳	۶	۲۹

استان تهران

جدول ۲۰ - شاغلان ۱۰ساله وبیشتر برحسب جنس ، بخشهای فعالیت ووضع شغلی (دنباله)

کل

جنس و بخشهای فعالیت	جمع	بخش خصوصی					مزد و حقوق بگیران بخش عمومی	مزد و حقوق بگیران بخش تعاونی	اظهار نشده
		جمع	کار فرمایان	کارکنان مستقل	مزد و حقوق بگیران	کارکنان فامیلی بدون مزد			
تولید ابزار پزشکی وابزار اپتیکی وابزار دقیق وساعتهای مچی و انواع دیگر ساعت	۷۶۴	۴۲۰	۴	۱۰	۴۰۳	۳	۲۸۸	۸	۴۸
تولید وسایل نقلیه موتوری و تریلر وسیم تریلر	۱۰۸۲	۴۵۷	۸	۲۳	۳۲۴	۲	۶۶۰	۶	۵۹
تولید سایر وسایل حمل ونقل	۱۸۶	۵۹	۳	۱	۵۵	۰	۱۱۹	۰	۸
تولید مبلمان ومصنوعات طبقه بندی نشده درجای دیگر	۶۳۲	۵۳۷	۱۹	۸۲	۴۳۰	۶	۴۶	۲	۴۷
بازیافت	۷	۴	۰	۰	۴	۰	۳	۰	۰
کشت و صنعت	۱۷۱	۳۵	۲	۲	۳۱	۰	۱۲۳	۱	۱۲
تامین برق ،گاز وآب	۱۸۶۱	۲۸۳	۸	۱۲	۲۶۲	۱	۱۴۸۲	۴	۹۲
تامین برق وگاروبخار آب گرم	۱۱۹۰	۱۹۶	۷	۶	۱۸۲	۱	۹۳۶	۲	۵۸
جمع آوری وتصفیه وتوزیع آب	۶۷۱	۸۷	۱	۶	۸۰	۰	۵۴۸	۲	۳۴
ساختمان	۴۹۰۰	۳۸۱۳	۱۷۶	۶۲۲	۲۹۹۸	۱۷	۷۱۵	۱۷	۳۵۵
ساختمان	۴۹۰۰	۳۸۱۳	۱۷۶	۶۲۲	۲۹۹۸	۱۷	۷۱۵	۱۷	۳۵۵
عمده فروشی و خرده فروشی ، تعمیر وسایل نقلیه موتوری ، موتورسیکلت و کالاهای شخصی وخانگی	۱۳۹۷۸	۱۰۵۸۲	۵۱۵	۳۲۴۴	۶۵۹۶	۲۲۷	۲۲۴۹	۲۰۷	۹۴۰
فروش ونگهداری وتعمیر وسایل نقلیه موتوری وموتورسیکلت و خرده فروشی سوخت خودرو	۹۹۵	۷۷۳	۶۶	۲۳۰	۴۶۳	۱۴	۱۱۴	۵	۱۰۳
عمده فروشی و حق العمل کاری بجز درمورد وسایل نقلیه موتوری وموتورسیکلت	۴۶۲۷	۳۴۱۰	۱۰۸	۲۵۸	۳۰۲۲	۲۲	۸۹۵	۲۶	۲۹۶
خرده فروشی بجز خرده فروشی وسایل نقلیه موتوری و موتورسیکلت و تعمیر کالاهای شخصی وخانگی	۸۳۵۶	۶۳۹۹	۳۴۱	۲۷۵۶	۳۱۱۱	۱۹۱	۱۲۴۰	۱۷۶	۵۴۱
هتل ورستوران	۶۴۵	۳۲۸	۳۴	۴۳	۲۴۷	۴	۲۷۴	۴	۳۹
هتل ورستوران	۶۴۵	۳۲۸	۳۴	۴۳	۲۴۷	۴	۲۷۴	۴	۳۹
حمل ونقل وانبارداری و ارتباطات	۸۲۳۲	۲۴۱۶	۵۳	۶۱۳	۱۷۳۹	۱۱	۵۲۷۸	۴۶	۴۹۲
حمل ونقل زمینی وحمل ونقل از طریق لوله	۲۱۸۵	۱۲۸۶	۳۴	۵۶۸	۶۷۶	۸	۷۳۵	۲۵	۱۳۹
حمل ونقل آبی	۳۲۷	۱۰۵	۲	۱۱	۹۱	۱	۲۰۶	۰	۱۸
حمل ونقل هوائی	۱۴۲۹	۱۶۹	۱	۷	۱۶۱	۰	۱۱۶۵	۸	۸۷
فعالیتهای پشتیبانی وکمکی حمل ونقل وفعالیتهای آژانسهای مسافرتی	۱۸۰۸	۷۰۲	۱۲	۲۰	۶۶۹	۱	۹۹۶	۳	۱۰۷
پست ومخابرات	۳۴۸۳	۱۵۴	۴	۷	۱۴۲	۱	۲۱۷۸	۱۰	۱۴۱
واسطه گریهای مالی	۸۷۸۸	۴۵۴	۲۹	۴۸	۳۷۶	۱	۷۸۲۹	۳۷	۴۶۸
واسطه گریهای مالی بجز بیمه و صندوقهای بازنشستگی	۷۴۶۷	۱۷۸	۱۷	۲۸	۱۳۳	۰	۶۸۵۱	۲۷	۴۱۱
بیمه و بازنشستگی بجز تامین اجتماعی اجباری - بیمه گری	۱۲۱۳	۲۲۷	۱۰	۱۴	۲۰۲	۱	۹۲۵	۹	۵۲
فعالیتهای جنبی واسطه گریهای مالی	۱۰۸	۴۹	۲	۶	۴۱	۰	۵۳	۱	۵

جدول ۲۰ - شاغلان ۱۰ساله وبیشتر برحسب جنس ، بخشهای فعالیت ووضع شغلی (دنباله)

کل

جنس و بخشهای فعالیت	جمع	بخش خصوصی					مرد و حقوق - بگیران بخش عمومی	مرد و حقوق - بگیران بخش تعاونی	اظهار نشده
		جمع	کار - فرمایان	کارکنان مستقل	مرد و حقوق - بگیران	کارکنان فامیلی بدون مزد			
مستغلات ، اجاره وفعالیتهای کاروکسب	۷۴۸۷	۴۲۷۲	۱۲۶	۶۷۳	۳۴۳۳	۴۰	۲۷۵۴	۴۰	۴۲۱
فعالیتهای مربوط به املاک و مستغلات	۲۳۸	۱۹۵	۱۶	۴۱	۱۳۸	۰	۱۱۰	۰	۳۳
کرایه دادن ماشین آلات وتجهیزات بدون اپراتور و کرایه دادن کالاهای شخصی وخانگی	۴۰	۳۵	۱	۱۸	۱۶	۰	۱	۰	۴
کامپیوتر وفعالیتهای وابسته به آن	۹۵۵	۷۳۶	۱۴	۲۶	۶۹۱	۵	۱۵۵	۷	۵۷
تحقیق وتوسعه	۱۴۸۲	۱۷۴	۴	۲۳	۱۴۳	۴	۱۲۲۴	۸	۷۶
سایرفعالیتهای کاروکسب	۴۶۷۲	۳۱۳۲	۹۱	۵۶۵	۲۴۴۵	۳۱	۱۲۴۴	۲۵	۲۵۱
اداره امورعمومی ودفاع و تامین اجتماعی اجباری	۳۲۴۲۸	۰	۰	۰	۰	۰	۳۰۳۴۱	۱۲۰	۱۹۶۷
اداره امورعمومی ودفاع وتامین اجتماعی اجباری	۳۲۴۲۸	۰	۰	۰	۰	۰	۳۰۳۴۱	۱۲۰	۱۹۶۷
آموزش	۱۱۳۱۳۳	۷۶۲۲	۳۱۸	۸۱۷	۶۴۶۰	۲۷	۹۹۱۸۶	۲۴۳	۶۰۸۲
آموزش	۱۱۳۱۳۳	۷۶۲۲	۳۱۸	۸۱۷	۶۴۶۰	۲۷	۹۹۱۸۶	۲۴۳	۶۰۸۲
بهداشت ومددکاری اجتماعی	۳۳۸۱۶	۸۹۰۶	۳۷۲	۱۱۳۵	۷۳۴۵	۵۲	۲۲۹۵۳	۱۰۷	۱۸۵۲
بهداشت ومددکاری اجتماعی	۳۳۸۱۶	۸۹۰۶	۳۷۲	۱۱۳۵	۷۳۴۵	۵۲	۲۲۹۵۳	۱۰۷	۱۸۵۲
سایر فعالیتهای خدمات عمومی و اجتماعی وشخصی	۱۲۳۸۶	۶۹۷۴	۴۱۰	۳۷۳۷	۲۷۶۱	۶۶	۴۵۵۱	۴۶	۸۱۵
فاضلاب و دفع زباله و بهداشت محیط و سایر فعالیتهای مشابه	۲۹	۱۵	۱	۲	۱۲	۰	۱۱	۰	۳
فعالیتهای سازمانهای دارای عضو	۹۲۵	۳۳۳	۴	۱۳۶	۱۸۶	۷	۵۰۶	۲۲	۶۴
فعالیتهای تفریحی وفرهنگی و ورزشی	۵۴۸۲	۱۱۹۹	۵۶	۳۲۴	۸۰۸	۱۱	۳۹۴۵	۲۰	۳۱۸
سایرفعالیتهای خدماتی	۵۹۵۰	۵۴۲۷	۳۴۹	۳۲۷۵	۱۷۵۵	۴۸	۸۹	۴	۴۳۰
خانوارهای معمولی دارای مستخدم	۱۷۹۹	۱۶۷۸	۲۴	۶۵۴	۸۴۹	۱۵۱	۰	۰	۱۲۱
خانوارهای معمولی دارای مستخدم	۱۷۹۹	۱۶۷۸	۲۴	۶۵۴	۸۴۹	۱۵۱	۰	۰	۱۲۱
سازمانهاوهیئت های برون مرزی	۱۹۰	۰	۰	۰	۰	۰	۱۷۶	۰	۱۴
سازمانها وهیئت های برون مرزی	۱۹۰	۰	۰	۰	۰	۰	۱۷۶	۰	۱۴
دفاتر وادارات مرکزی	۹۳۵	۹۷	۰	۱۱	۸۶	۰	۷۸۱	۷	۵۰
دفاترمرکزی شرکتهاوکارخانجات	۹۸	۶۳	۰	۴	۵۹	۰	۲۷	۰	۸
ادارات مرکزی بنادها	۸۳۷	۳۴	۰	۷	۲۷	۰	۷۵۴	۷	۴۲
فعالیتهای نامشخص واظهار نشده	۱۲۰۲۶	۶۲۷۷	۴۲۲	۱۰۸۰	۴۵۹۴	۱۸۱	۴۳۷۲	۱۳۸	۱۲۳۷
فعالیتهای نامشخص و اظهارنشده	۱۲۰۲۶	۶۲۷۷	۴۲۲	۱۰۸۰	۴۵۹۴	۱۸۱	۴۳۷۲	۱۳۸	۱۲۳۷

استان تهران

جدول ۲۰ - شاغلان ۱۰ساله وبیشتر برحسب جنس ، بخشهای فعالیت ووضع شغلی

نقاط شهری

جنس و بخشهای فعالیت	جمع	بخش خصوصی					مزد و حقوق بگیران بخش عمومی	مزد و حقوق بگیران بخش تعاونی	اظهار نشده
		جمع	کار فرمایان	کارکنان مستقل	مزد و حقوق بگیران	کارکنان فامیلی بدون مزد			
مرد و زن	۲۴۲۵۴۱۷	۱۳۴۶۶۵۹	۱۳۵۱۳۰	۵۶۸۹۹۵	۶۳۰۹۲۴	۱۱۴۱۰	۹۷۵۶۰۸	۱۰۲۴۸	۹۳۱۰۲
کشاورزی شکار وجنگلداری	۳۳۹۹۳	۲۷۶۸۱	۳۳۲۳	۱۵۱۱۹	۸۶۸۰	۵۵۹	۴۷۷۵	۱۶۵	۱۳۷۲
کشاورزی و شکار و فعالیتهای خدماتی وابسته	۳۳۱۵۴	۲۷۳۶۰	۳۲۹۹	۱۵۰۵۴	۸۴۴۹	۵۵۸	۴۳۱۳	۱۵۹	۱۳۲۲
جنگلداری وقطع اشجار وفعالیتهای خدماتی وابسته	۸۳۹	۳۲۱	۲۴	۶۵	۲۳۱	۱	۴۶۲	۶	۵۰
ماهیگیری	۱۸۱	۱۳۱	۳۰	۳۰	۷۱	۰	۴۳	۱	۶
صیدوپرورش وتکثیر حیوانات آبزی وفعالیتهای خدماتی وابسته	۱۸۱	۱۳۱	۳۰	۳۰	۷۱	۰	۴۳	۱	۶
استخراج معدن	۲۰۱۶۳	۲۰۱۴	۲۵۹	۳۹۷	۱۳۴۷	۱۱	۱۷۴۰۶	۹۴	۶۴۹
استخراج زغال سنگ و لیگنیت و زغال سنگ نارس - بورت	۱۳۵	۵۲	۹	۱۳	۲۹	۱	۷۷	۱	۵
استخراج نفت خام وگاز طبیعی و فعالیتهای خدماتی جنبی استخراج نفت وگاز به استثنای بررسیهای اکتشافی	۱۸۳۹۶	۱۰۶۱	۱۳۸	۲۵۰	۶۶۵	۸	۱۶۶۸۸	۶۲	۵۸۵
استخراج سنگهای معدنی اورانیم و توریم	۱۰	۷	۰	۰	۷	۰	۳	۰	۰
استخراج سنگهای فلزی	۵۰۶	۲۵۹	۴۱	۷۰	۱۴۸	۰	۲۲۲	۸	۱۷
استخراج سایر سنگهای معدنی	۱۱۱۶	۶۳۵	۷۱	۶۴	۴۹۸	۲	۴۱۶	۲۳	۴۲
صنعت (ساخت)	۵۴۵۸۶۹	۳۷۴۸۱۲	۴۳۴۷۵	۸۷۷۷۴	۲۴۰۹۱۱	۲۶۵۲	۱۴۹۸۵۳	۱۹۰۸	۱۹۲۹۶
صنایع مواد غذائی وآشامیدنی	۵۱۵۶۳	۳۳۲۶۱	۴۴۷۵	۶۰۷۳	۲۲۴۲۷	۲۸۶	۱۶۱۶۱	۲۷۵	۱۸۶۶
تولید محصولات توتون وتنباکو - سیگار	۲۹۱۹	۷۸	۵	۱۶	۵۷	۰	۲۷۵۵	۱۴	۷۲
تولید منسوجات	۴۷۰۶۲	۲۷۶۲۴	۲۹۷۱	۶۸۶۳	۱۷۵۹۳	۱۹۷	۱۷۵۵۳	۱۸۹	۱۶۹۶
تولید پوشاک - عمل آوردن وریسک کردن پوست - خرداز	۶۸۳۲۴	۶۴۰۷۳	۷۱۸۶	۱۷۵۳۹	۳۸۹۲۶	۴۲۲	۱۳۰۸	۸۰	۲۷۶۳
دباغی وعمل آوردن چرم و ساخت کیف وچمدان وزین ویراق وتولید کفش	۳۹۶۹۸	۳۰۴۳۵	۳۲۸۶	۶۵۸۹	۲۰۳۷۶	۱۸۴	۷۸۱۶	۱۰۸	۱۳۳۹
تولید چوب ومحصولات چوبی وچوب پنبه - غیرازمبلمان - ساخت کالا از نی ومواد حصیری	۲۳۸۰۴	۲۱۷۶۷	۲۶۵۹	۷۹۲۰	۱۰۹۴۵	۲۴۳	۱۰۹۰	۳۰	۹۱۷
تولید کاغذ ومحصولات کاغذی	۵۹۳۶	۳۷۹۶	۴۷۱	۵۰۷	۲۷۸۸	۳۰	۱۹۳۳	۲۰	۱۸۷
انتشار وچاپ وتکثیر رسانه های ضبط شده	۱۸۴۹۰	۱۲۰۳۶	۱۵۱۶	۱۷۴۷	۸۶۹۱	۸۲	۵۷۴۱	۷۹	۶۳۴
صنایع تولید زغال کک - پالایشگاههای نفت وسوخت های هسته ای	۳۷۸۱	۱۰۰۵	۱۰۱	۱۲۱	۷۸۲	۱	۲۶۱۷	۱۷	۱۴۲
صنایع تولید مواد و محصولات شیمیایی	۲۵۲۹۴	۱۱۹۱۳	۱۲۲۲	۸۴۳	۹۸۲۸	۳۰	۱۲۳۸۶	۱۷۲	۸۲۳
تولید محصولات لاستیکی وپلاستیکی	۱۵۲۸۳	۱۰۳۸۴	۱۵۷۷	۱۵۵۶	۷۲۰۷	۴۴	۴۳۶۵	۶۹	۴۶۵
تولید سایر محصولات کانی غیرفلزی	۳۴۱۱۰	۱۸۲۹۳	۱۸۹۹	۲۴۹۲	۱۳۷۸۷	۱۱۵	۱۴۴۷۶	۱۹۲	۱۱۴۹
تولید فلزات اساسی	۱۲۷۶۰	۸۲۴۷	۱۰۸۸	۱۲۷۸	۵۸۳۵	۴۶	۴۰۴۸	۵۴	۴۱۱
تولید محصولات فلزی فابریکی بجز ماشین آلات وتجهیزات	۷۲۹۶۰	۶۴۷۸۶	۷۶۷۸	۱۹۶۵۴	۳۶۸۵۶	۵۹۸	۵۴۴۹	۱۲۲	۲۶۰۳
تولید ماشین آلات وتجهیزات طبقه بندی نشده در جای دیگر	۳۷۲۸۶	۱۵۵۳۲	۱۵۰۱	۱۹۰۲	۱۲۰۷۴	۵۵	۲۰۳۸۵	۱۷۸	۱۱۹۱
تولید ماشین آلات اداری وحسابگر و محاسبه	۱۶۴۲	۱۳۳۸	۱۲۶	۶۴	۱۱۴۸	۰	۲۵۲	۲	۵۰
تولید ماشین آلات تولید و انتقال برق ودستگاههای برقی طبقه بندی نشده درجای دیگر	۱۳۵۲۸	۱۰۱۱۰	۱۱۰۲	۲۷۷۰	۶۱۵۷	۸۱	۲۹۰۱	۴۰	۴۷۷
تولید رادیو و تلویزیون ودستگاهها و وسایل ارتباطی	۳۵۳۲	۱۸۵۶	۱۳۰	۲۳۴	۱۴۸۸	۴	۱۵۲۵	۲۷	۱۲۴

جدول ۲۰ - شاغلان ۱۰ساله وبیشتر برحسب جنس ، بخشهای فعالیت ووضع شغلی (دنباله)

نقاط شهری

جنس و بخشهای فعالیت	جمع	بخش خصوصی					مرد و حقوق بگیران بخش عمومی	مرد و حقوق بگیران بخش تعاونی	اظهار نشده
		جمع	کار فرمایان	کارکنان مستقل	مرد و حقوق بگیران	کارکنان فامیلی بدون مزد			
تولید ابزار پزشکی وابزار اپتیکی وابزار دقیق وساعتهای مچی و انواع دیگر ساعت	۵۵۴۸	۳۵۵۸	۳۳۵	۹۹۱	۲۲۱۷	۱۵	۱۷۷۹	۱۹	۱۹۲
تولید وسایل نقلیه موتوری و تریلر وسیم تریلر	۲۹۴۸۷	۸۹۷۶	۹۵۰	۱۶۰۴	۶۳۸۰	۴۰	۱۹۳۸۶	۱۶۰	۹۶۷
تولید سایر وسایل حمل ونقل	۴۸۱۷	۱۳۶۷	۱۲۹	۳۱۹	۹۱۳	۶	۳۲۷۴	۱۴	۱۶۲
تولید مبلمان ومصنوعات طبقه بندی نشده درجای دیگر	۲۶۱۰۷	۲۳۷۸۱	۲۹۸۳	۶۶۲۶	۱۳۹۹۰	۱۸۲	۱۳۰۴	۲۸	۹۹۴
بازیافت	۲۱۳	۱۵۵	۳۳	۲۸	۹۳	۱	۵۵	۰	۳
کشت و صنعت	۱۸۲۵	۴۴۳	۵۲	۳۸	۳۵۳	۰	۱۲۹۴	۱۹	۶۹
تامین برق ،گاز وآب	۲۷۶۰۷	۳۸۷۳	۳۶۴	۶۳۷	۲۸۶۷	۵	۲۲۷۹۴	۱۰۸	۸۳۲
تامین برق وگاروبخار آب گرم	۱۸۵۰۵	۲۶۷۸	۲۷۰	۳۹۸	۲۰۰۸	۲	۱۵۱۹۷	۶۸	۵۶۲
جمع آوری وتصفیه وتوزیع آب	۹۱۰۲	۱۱۹۵	۹۴	۲۳۹	۸۵۹	۳	۷۵۹۷	۴۰	۲۷۰
ساختمان	۲۰۵۶۰۷	۱۸۲۷۰۸	۱۹۵۷۵	۷۶۲۸۶	۸۶۱۹۸	۶۴۹	۱۴۸۲۵	۳۹۷	۷۶۷۷
ساختمان	۲۰۵۶۰۷	۱۸۲۷۰۸	۱۹۵۷۵	۷۶۲۸۶	۸۶۱۹۸	۶۴۹	۱۴۸۲۵	۳۹۷	۷۶۷۷
عمده فروشی و خرده فروشی ، تعمیر وسایل نقلیه موتوری ، موتورسیکلت و کالاهای شخصی وخانگی	۴۹۴۳۶۰	۴۴۹۱۷۵	۴۶۶۵۴	۲۴۲۶۴۲	۱۵۴۰۹۶	۵۷۸۳	۲۵۷۰۶	۲۰۹۹	۱۷۳۸۰
فروش ونگهداری وتعمیر وسایل نقلیه موتوری وموتورسیکلت و خرده فروشی سوخت خودرو	۸۸۶۰۷	۸۱۷۴۸	۹۷۹۰	۳۳۶۶۰	۳۷۴۸۶	۸۳۲	۳۴۱۵	۱۴۳	۳۳۰۱
عمده فروشی و حق العمل کاری بجزدرموردوسایل نقلیه موتوری وموتورسیکلت	۸۰۳۴۲	۶۶۰۱۱	۸۴۸۵	۲۵۸۷۰	۳۱۰۴۸	۶۰۸	۱۱۲۱۳	۳۵۸	۲۷۶۰
خرده فروشی بجز خرده فروشی وسایل نقلیه موتوری و موتورسیکلت و تعمیرکالاهای شخصی وخانگی	۳۲۵۴۱۱	۳۰۱۴۱۶	۲۸۳۷۹	۱۸۳۱۳۲	۸۵۵۶۲	۴۳۴۳	۱۱۰۷۸	۱۵۹۸	۱۱۳۱۹
هتل ورستوران	۱۹۰۵۶	۱۶۳۴۴	۲۵۴۶	۴۹۸۷	۸۶۱۳	۱۹۸	۲۰۶۱	۳۷	۶۱۴
هتل ورستوران	۱۹۰۵۶	۱۶۳۴۴	۲۵۴۶	۴۹۸۷	۸۶۱۳	۱۹۸	۲۰۶۱	۳۷	۶۱۴
حمل ونقل وانبارداری و ارتباطات	۲۰۵۵۵۸	۱۲۶۴۷۶	۴۵۴۰	۸۷۶۲۷	۳۳۹۰۸	۴۰۱	۷۰۲۵۸	۲۳۰۹	۶۵۱۵
حمل ونقل زمینی وحمل ونقل از طریق لوله	۱۵۳۷۳۹	۱۱۸۱۰۲	۳۷۶۳	۸۶۱۹۳	۲۷۷۷۱	۳۷۵	۲۸۷۰۵	۲۱۱۲	۴۸۲۰
حمل ونقل آبی	۲۶۴۴	۷۱۵	۷۶	۱۸۲	۴۵۴	۳	۱۸۱۰	۱۷	۱۰۲
حمل ونقل هوایی	۸۸۹۷	۷۶۶	۴۴	۱۱۲	۶۱۰	۰	۷۷۸۷	۳۹	۳۰۵
فعالیتهای پشتیبانی وکمکی حمل ونقل وفعالیتهای آژانسهای مسافرتی	۱۸۱۳۲	۵۶۶۰	۵۴۵	۹۵۵	۴۱۴۰	۲۰	۱۱۸۰۴	۶۹	۵۹۹
پست ومخابرات	۲۲۱۴۶	۱۲۳۳	۱۱۲	۱۸۵	۹۳۳	۳	۲۰۱۵۲	۷۲	۶۸۹
واسطه گریهای مالی	۵۴۰۵۰	۲۶۹۱	۳۳۵	۵۳۸	۱۸۲۶	۲	۴۹۲۹۲	۲۵۵	۱۸۱۲
واسطه گریهای مالی بجز بیمه و صندوقهای بازنشستگی	۴۸۸۱۰	۱۳۹۳	۱۹۲	۲۶۰	۹۳۹	۲	۴۵۵۵۹	۲۲۶	۱۶۳۲
بیمه و بازنشستگی بجز تامین اجتماعی اجباری - بیمه گری	۴۶۲۰	۹۰۵	۹۰	۹۳	۷۲۲	۰	۳۵۳۸	۲۶	۱۵۱
فعالیتهای جنبی واسطه گریهای مالی	۶۲۰	۳۹۳	۴۳	۱۸۵	۱۶۵	۰	۱۹۵	۳	۲۹

جدول ۲۰ - شاغلان ۱۰ساله وبیشتر برحسب جنس ، بخشهای فعالیت ووضع شغلی (دنباله)

نقاط شهری

جنس و بخشهای فعالیت	جمع	بخش خصوصی					مزد و حقوق بگیران بخش عمومی	مزد و حقوق بگیران بخش تعاونی	اظهار نشده
		جمع	کار فرمایان	کارکنان مستقل	مزد و حقوق بگیران	کارکنان فامیلی بدون مزد			
مستغلات ، اجاره وفعالیتهای کاروکسب	۵۵۴۵۲	۳۸۹۱۰	۴۱۷۰	۱۳۸۶۱	۲۰۶۷۵	۲۰۴	۱۴۳۹۰	۲۲۸	۱۹۲۴
فعالیتهای مربوط به املاک و مستغلات	۱۲۱۴۳	۱۲۰۷۸	۱۴۱۶	۶۲۴۲	۴۳۳۹	۸۱	۶۲۱	۱۵	۴۲۹
کرایه دادن ماشین آلات وتجهیزات بدون اپراتور و کرایه دادن کالاهای شخصی وخانگی	۱۰۶۰	۹۷۴	۸۶	۵۲۶	۳۵۸	۴	۴۵	۳	۳۸
کامپیوتر وفعالیتهای وابسته به آن	۶۱۱۲	۶۹۳۶	۴۴۳	۹۶۱	۳۵۱۳	۱۹	۸۸۹	۲۴	۲۶۳
تحقیق وتوسعه	۶۳۹۳	۸۳۹	۸۴	۱۵۴	۵۹۶	۵	۵۳۰۳	۲۹	۲۲۲
سایرفعالیتهای کاروکسب	۲۸۷۴۴	۲۰۰۸۳	۲۱۴۱	۵۹۷۸	۱۱۸۶۹	۹۵	۷۵۳۲	۱۵۷	۹۷۲
اداره امورعمومی ودفاع و تامین اجتماعی اجباری	۳۵۲۳۴۴	۰	۰	۰	۰	۰	۳۳۵۴۵۲	۹۷۴	۱۵۹۱۸
اداره امورعمومی ودفاع وتامین اجتماعی اجباری	۳۵۲۳۴۴	۰	۰	۰	۰	۰	۳۳۵۴۵۲	۹۷۴	۱۵۹۱۸
آموزش	۱۸۷۰۶۲	۱۵۰۸۷	۷۸۲	۲۰۳۳	۱۲۲۳۳	۳۹	۱۶۳۰۹۳	۴۶۲	۸۴۲۰
آموزش	۱۸۷۰۶۲	۱۵۰۸۷	۷۸۲	۲۰۳۳	۱۲۲۳۳	۳۹	۱۶۳۰۹۳	۴۶۲	۸۴۲۰
بهداشت ومددکاری اجتماعی	۷۱۷۹۶	۱۸۶۴۲	۱۸۸۵	۴۴۱۸	۱۲۲۶۹	۷۰	۴۹۸۸۹	۲۳۴	۳۰۳۱
بهداشت ومددکاری اجتماعی	۷۱۷۹۶	۱۸۶۴۲	۱۸۸۵	۴۴۱۸	۱۲۲۶۹	۷۰	۴۹۸۸۹	۲۳۴	۳۰۳۱
سایر فعالیتهای خدمات عمومی و اجتماعی وشخصی	۶۲۴۱۰	۳۵۶۱۷	۲۹۰۴	۱۷۳۸۴	۱۵۰۵۱	۲۷۸	۲۳۸۳۰	۴۰۱	۲۵۶۲
فاضلاب و دفع زباله و بهداشت محیط و سایر فعالیتهای مشابه	۵۶۸	۲۶۹	۶۶	۳۳	۱۹۲	۰	۲۷۲	۲	۵
فعالیتهای سازمانهای دارای عضو	۱۲۲۸۲	۷۳۳۳	۲۶۸	۵۲۶۵	۱۷۶۲	۳۸	۴۱۴۲	۲۶۹	۵۳۸
فعالیتهای تفریحی وفرهنگی و ورزشی	۲۷۴۱۶	۷۶۴۲	۶۷۰	۲۸۴۳	۴۰۸۵	۴۴	۱۸۶۱۷	۹۵	۱۰۶۲
سایرفعالیتهای خدماتی	۲۲۱۶۴	۲۰۳۷۳	۱۹۲۲	۹۲۴۳	۹۰۱۲	۱۹۶	۷۹۹	۳۵	۹۵۷
خانوارهای معمولی دارای مستخدم	۱۰۷۶۳	۱۰۳۱۹	۳۰۸	۴۵۱۳	۵۴۱۳	۸۵	۰	۰	۴۴۴
خانوارهای معمولی دارای مستخدم	۱۰۷۶۳	۱۰۳۱۹	۳۰۸	۴۵۱۳	۵۴۱۳	۸۵	۰	۰	۴۴۴
سازمانها وهیئت های برون مرزی	۶۶۴	۰	۰	۰	۰	۰	۶۲۶	۰	۳۸
سازمانها وهیئت های برون مرزی	۶۶۴	۰	۰	۰	۰	۰	۶۲۶	۰	۳۸
دفاتر وادارات مرکزی	۱۰۲۶۱	۸۱۷	۱۰۶	۱۴۶	۵۶۶	۱	۹۰۱۸	۶۵	۳۶۱
دفاترمرکزی شرکتهاوکارخانجات	۷۰۴	۴۵۷	۶۸	۵۷	۳۳۲	۰	۲۱۳	۵	۲۹
ادارات مرکزی بنادها	۹۵۵۷	۳۶۰	۳۸	۸۹	۲۳۲	۱	۸۸۰۵	۶۰	۳۳۲
فعالیتهای نامشخص واظهار نشده	۶۸۲۲۱	۴۱۱۶۲	۳۸۸۴	۱۰۶۰۳	۲۶۲۰۲	۴۷۳	۲۲۲۹۷	۵۱۱	۴۲۵۱
فعالیتهای نامشخص و اظهارنشده	۶۸۲۲۱	۴۱۱۶۲	۳۸۸۴	۱۰۶۰۳	۲۶۲۰۲	۴۷۳	۲۲۲۹۷	۵۱۱	۴۲۵۱

جدول ۲۰ - شاغلان ۱۰ساله وبیشتر برحسب جنس ، بخشهای فعالیت ووضع شغلی (دنباله)

نقاط شهری

جنس و بخشهای فعالیت	جمع	بخش خصوصی					مرد و حقوق - بگیران بخش عمومی	مرد و حقوق - بگیران بخش تعاونی	اظهار نشده
		جمع	کار - فرمایان	کارکنان مستقل	مرد و حقوق - بگیران	کارکنان فامیلی بدون مزد			
مرد	۲۱۵۷۵۲۷	۱۲۸۰۳۱۱	۱۳۲۲۵۹	۵۵۴۲۶۰	۵۸۳۰۴۳	۱۰۷۴۹	۷۹۰۸۰۶	۹۱۵۱	۷۷۲۶۱
کشاورزی شکار وجنگلداری	۳۳۲۳۲	۲۷۲۱۴	۳۲۹۶	۱۴۹۷۹	۸۳۹۰	۵۴۹	۴۵۴۱	۱۵۳	۱۳۲۴
کشاورزی و شکار و فعالیتهای خدماتی وابسته	۳۲۴۶۸	۲۶۹۲۵	۳۳۷۲	۱۴۹۱۷	۸۱۸۸	۵۴۸	۴۱۱۷	۱۴۷	۱۲۷۹
جنگلداری وقطع اشجار وفعالیتهای خدماتی وابسته	۷۶۴	۲۸۹	۲۴	۶۲	۲۰۲	۱	۴۲۴	۶	۴۵
ماهیگیری	۱۶۵	۱۲۱	۳۰	۲۹	۶۲	۰	۳۹	۰	۵
صیدوپرورش وتکثیرحیوانات آبزی وفعالیتهای خدماتی وابسته	۱۶۵	۱۲۱	۳۰	۲۹	۶۲	۰	۳۹	۰	۵
استخراج معدن	۱۷۹۸۷	۱۸۶۵	۲۴۹	۳۸۳	۱۲۲۳	۱۰	۱۵۵۱۱	۸۲	۵۲۹
استخراج زغال سنگ و لیگنیت و زغال سنگ نارس - تورب	۱۰۵	۵۱	۹	۱۳	۲۸	۱	۴۹	۱	۴
استخراج نفت خام وگازطبیعی و فعالیتهای خدماتی جنبی استخراج نفت وگازبه استثنای بررسیهای اکتشافی	۱۶۳۴۰	۹۶۲	۱۳۲	۲۳۸	۵۸۵	۷	۱۴۸۵۴	۵۲	۴۷۲
استخراج سنگهای معدنی اورانیم وتوریم	۹	۶	۰	۰	۶	۰	۳	۰	۰
استخراج سنگهای فلزی	۴۶۲	۲۴۳	۴۰	۶۹	۱۳۴	۰	۱۹۷	۷	۱۵
استخراج سایرسنگهای معدنی	۱۰۷۱	۶۰۳	۶۸	۶۳	۴۷۰	۲	۴۰۸	۲۲	۳۸
صنعت (ساخت)	۵۲۱۶۸۴	۳۵۹۲۶۸	۴۲۹۹۲	۸۴۲۰۱	۲۲۹۵۴۵	۲۵۳۰	۱۴۲۸۷۲	۱۷۸۳	۱۷۷۶۱
صنایع مواد غذایی وآشامیدنی	۴۹۷۱۸	۳۲۲۳۹	۴۴۵۱	۶۰۱۵	۲۱۴۹۶	۲۷۷	۱۵۴۷۶	۲۶۴	۱۷۳۹
تولیدمحصولات ارتوتون وتنباکو - سیگار	۲۷۶۲	۷۳	۶	۱۴	۵۵	۰	۲۶۱۴	۱۳	۶۲
تولید منسوجات	۴۴۱۸۵	۲۵۵۳۹	۲۹۲۵	۵۸۰۸	۱۶۶۳۵	۱۷۱	۱۶۹۸۲	۱۷۵	۱۴۸۹
تولید پوشاک - عمل آوردن ورنگ کردن پوست - خزدار	۶۳۰۱۳	۵۹۴۳۳	۷۰۰۸	۱۵۶۴۸	۳۶۳۹۷	۳۸۰	۱۰۹۲	۶۶	۲۴۲۲
دباغی وعمل آوردن چرم و ساخت کیف وچمدان ورنی ویراق وتولید کفش	۳۸۹۹۴	۳۰۰۷۳	۳۲۶۳	۶۵۳۹	۲۰۰۹۲	۱۷۹	۷۵۲۶	۱۰۵	۱۲۹۰
تولید چوب ومحصولات چوبی وچوب پنبه - غیرمبلمان - ساخت کالا ازنی ومواد حصیری	۲۳۵۷۶	۲۱۵۸۰	۲۶۶۹	۷۸۶۷	۱۰۸۲۷	۲۳۷	۱۰۶۹	۳۰	۸۹۷
تولید کاغذ ومحصولات کاغذی	۵۷۰۰	۳۶۳۰	۴۷۱	۵۰۱	۲۶۳۱	۲۷	۱۸۷۳	۲۰	۱۷۷
انتشار وچاپ وتکثیر رسانه های ضبط شده	۱۶۹۵۰	۱۱۱۹۳	۱۴۹۴	۱۶۸۸	۷۹۳۱	۷۹	۵۱۵۱	۷۲	۵۳۵
صنایع تولیدزغال کک - پالایشگاههای نفت وسوخت های هسته ای	۳۵۱۰	۹۲۸	۹۷	۱۰۶	۷۲۴	۱	۲۴۴۳	۱۶	۱۲۳
صنایع تولید مواد و محصولات شیمیایی	۲۲۴۴۰	۱۰۶۱۱	۱۱۹۵	۸۱۴	۸۵۸۴	۱۸	۱۱۰۰۶	۱۵۴	۶۶۹
تولید محصولات لاستیکی وپلاستیکی	۱۴۷۶۹	۱۰۰۳۱	۱۵۶۴	۱۵۴۲	۶۸۸۳	۴۲	۴۲۳۸	۶۵	۴۳۵
تولید سایرمحصولات کانی غیرفلزی	۲۳۱۵۵	۱۷۷۰۳	۱۸۹۰	۲۴۵۰	۱۳۲۵۴	۱۰۹	۱۴۱۷۷	۱۸۷	۱۰۸۸
تولید فلزات اساسی	۱۲۴۲۷	۸۰۴۸	۱۰۸۰	۱۲۶۴	۵۶۶۰	۴۴	۳۹۳۴	۵۰	۳۹۵
تولید محصولات فلزی فابریکی بغیر ماشین آلات وتجهیزات	۷۱۹۸۲	۶۳۹۹۷	۷۶۲۲	۱۹۵۳۰	۳۶۲۵۱	۵۹۴	۵۳۴۰	۱۱۵	۲۵۳۰
تولید ماشین آلات وتجهیزات طبقه بندی نشده در جای دیگر	۳۵۹۲۸	۱۴۸۳۸	۱۴۸۸	۱۸۸۲	۱۱۴۱۴	۵۴	۱۹۸۱۶	۱۶۶	۱۱۰۸
تولید ماشین آلات اداری وحسابگر و محاسباتی	۱۳۲۲	۱۰۸۵	۱۲۳	۶۲	۹۰۰	۰	۲۰۳	۱	۳۳
تولید ماشین آلات مولد و انتقال برق ودستگاههای برقی طبقه بندی نشده درجای دیگر	۱۳۰۰۸	۹۷۵۲	۱۰۹۳	۲۷۵۰	۵۸۲۹	۸۰	۲۷۶۸	۴۰	۴۴۸
تولیدرادیوو تلویزیون ودستگاهها و وسایل ارتباطی	۲۹۵۹	۱۵۷۰	۱۲۸	۲۲۶	۱۲۱۲	۶	۱۲۷۱	۲۱	۹۷

جدول ۲۰ - شاغلان ۱۰ساله وبیشتر برحسب جنس ، بخشهای فعالیت ووضع شغلی (دنباله)

نقاط شهری

جنس و بخشهای فعالیت	جمع	بخش عمومی					مرد و حقوق بگیران بخش عمومی	مرد و حقوق بگیران بخش تعاونی	اظهار نشده
		جمع	کار فرمایان	کارکنان مستقل	مزد و حقوق بگیران	کارکنان فامیلی بدون مزد			
تولید ابزار پزشکی وابزار اپتیکی وابزار دقیق وساعتهای مچی و انواع دیگر ساعت	۴۸۱۶	۳۱۵۳	۳۳۱	۹۸۲	۱۸۲۸	۱۲	۱۵۰۴	۱۱	۱۴۸
تولید وسایل نقلیه موتوری و تریلر ونیم تریلر	۲۸۴۴۹	۸۶۳۸	۹۴۳	۱۵۸۴	۶۰۷۳	۳۸	۱۸۷۴۷	۱۵۴	۹۱۰
تولید سایر وسایل حمل ونقل	۴۶۳۳	۱۳۰۸	۱۲۶	۳۱۸	۸۵۸	۶	۳۱۵۷	۱۴	۱۵۴
تولید مبلمان ومصنوعات طبقه بندی نشده درجای دیگر	۲۵۵۲۳	۲۳۲۸۴	۲۹۶۴	۶۵۴۷	۱۳۵۹۶	۱۷۷	۱۲۶۲	۲۶	۹۵۱
بازیافت	۲۰۶	۱۵۱	۳۳	۲۸	۸۹	۱	۵۲	۰	۳
کشت و صنعت	۱۶۵۹	۴۱۲	۵۰	۳۶	۳۲۶	۰	۱۱۷۱	۱۸	۵۸
تامین برق ،گاز وآب	۲۵۷۸۶	۳۶۰۴	۳۵۶	۶۲۹	۲۶۱۵	۴	۲۱۳۳۴	۱۰۵	۷۴۳
تامین برق وگاز وبخار وآب گرم	۱۷۳۳۱	۲۴۸۸	۲۶۳	۳۹۳	۱۸۳۱	۱	۱۴۲۷۱	۶۶	۵۰۶
جمع آوری وتصفیه وتوزیع آب	۸۴۵۵	۱۱۱۶	۹۳	۲۳۶	۷۸۴	۳	۷۰۶۳	۳۹	۲۳۷
ساختمان	۲۰۱۱۰۸	۱۷۹۲۲۵	۱۹۴۱۵	۷۵۷۸۴	۸۳۳۹۲	۶۳۴	۱۴۱۳۱	۳۸۰	۷۳۷۲
ساختمان	۲۰۱۱۰۸	۱۷۹۲۲۵	۱۹۴۱۵	۷۵۷۸۴	۸۳۳۹۲	۶۳۴	۱۴۱۳۱	۳۸۰	۷۳۷۲
عمده فروشی و خرده فروشی ، تعمیر وسایل نقلیه موتوری ، موتورسیکلت و کالاهای شخصی وخانگی	۴۸۱۳۱۹	۴۳۹۳۷۶	۶۶۱۴۷	۲۳۹۸۵۰	۱۴۷۷۹۶	۵۵۸۳	۲۳۵۳۵	۱۸۹۵	۱۶۵۱۳
فروش ونگهداری وتعمیر وسایل نقلیه موتوری وموتورسیکلت و خرده فروشی سوخت خودرو	۸۷۷۲۱	۸۱۰۵۹	۹۷۲۶	۳۳۴۴۱	۳۷۰۷۲	۸۲۰	۳۳۱۰	۱۳۸	۳۲۱۴
عمده فروشی و حق العمل کاری بجز درمورد وسایل نقلیه موتوری وموتورسیکلت	۷۵۸۷۴	۶۲۷۰۹	۸۳۷۷	۲۵۶۳۳	۲۸۱۱۰	۵۸۹	۱۰۳۵۲	۳۳۲	۲۴۸۱
خرده فروشی بجز خرده فروشی وسایل نقلیه موتوری و موتورسیکلت و تعمیر کالاهای شخصی وخانگی	۳۱۷۷۲۴	۲۹۵۶۰۸	۲۸۰۴۴	۱۸۰۷۷۶	۸۲۶۱۴	۴۱۷۴	۹۸۷۳	۱۴۲۵	۱۰۸۱۸
هتل ورستوران	۱۸۴۴۱	۱۶۰۳۹	۲۵۱۶	۴۹۴۵	۸۳۸۴	۱۹۴	۱۷۹۲	۳۳	۵۷۷
هتل ورستوران	۱۸۴۴۱	۱۶۰۳۹	۲۵۱۶	۴۹۴۵	۸۳۸۴	۱۹۴	۱۷۹۲	۳۳	۵۷۷
حمل ونقل انبارداری و ارتباطات	۱۹۷۶۵۲	۱۲۴۲۴۳	۴۴۹۲	۸۷۱۰۴	۳۲۲۵۵	۳۹۲	۶۵۰۹۴	۲۲۶۶	۶۰۴۹
حمل ونقل زمینی وحمل ونقل از طریق لوله	۱۵۱۷۰۰	۱۱۶۹۳۰	۳۷۳۳	۸۵۷۰۳	۲۷۱۲۶	۳۶۸	۲۷۹۸۷	۲۰۸۹	۴۶۹۴
حمل ونقل آبی	۲۳۳۹	۶۲۹	۷۴	۱۷۹	۳۷۳	۳	۱۶۰۸	۱۷	۸۵
حمل ونقل هوایی	۷۴۸۱	۶۰۱	۴۳	۱۰۶	۴۵۲	۰	۶۶۳۰	۳۱	۲۱۹
فعالیتهای پشتیبانی وکمکی حمل ونقل وفعالیتهای آژانسهای مسافرتی	۱۶۴۰۱	۴۹۹۹	۵۳۴	۹۳۸	۳۵۰۸	۱۹	۱۰۸۳۶	۶۶	۵۰۰
پست ومخابرات	۱۹۷۳۱	۱۰۸۴	۱۰۸	۱۷۸	۷۹۶	۲	۱۸۰۳۳	۶۳	۵۵۱
واسطه گریهای مالی	۴۵۲۹۸	۲۲۴۲	۲۹۶	۴۹۰	۱۴۵۶	۲	۴۱۴۸۸	۲۲۲	۱۳۴۶
واسطه گریهای مالی بجز بیمه و صندوقهای بازنشستگی	۴۱۳۶۸	۱۲۱۶	۱۷۵	۲۳۲	۸۰۷	۲	۳۸۷۲۹	۲۰۱	۱۲۲۲
بیمه و بازنشستگی بجز تامین اجتماعی اجباری - بیمه گری	۳۴۱۸	۶۸۲	۸۰	۷۹	۵۲۳	۰	۲۶۱۷	۱۹	۱۰۰
فعالیتهای جنبی واسطه گریهای مالی	۵۱۲	۳۴۴	۴۱	۱۷۹	۱۲۴	۰	۱۴۲	۲	۲۴

جدول ۲۰ - شاغلان ۱۰ساله وبیشتر برحسب جنس ، بخشهای فعالیت ووضع شغلی (دنباله)

نقاط شهری

جنس و بخشهای فعالیت	جمع	بخش خصوصی					مرد و حقوق - نگران بخش عمومی	مرد و حقوق - نگران بخش معاوضی	اظهار نشده
		جمع	کار - فرمایان	کارکنان مستقل	مرد و حقوق - نگران	کارکنان فامیلی بدون مزد			
مستغلات ، اجاره وفعالیتهای کاروکسب	۴۸۱۵۱	۳۴۷۱۴	۴۰۴۶	۱۳۲۲۵	۱۷۲۷۷	۱۶۶	۱۱۷۳۸	۱۸۸	۱۵۱۱
فعالیتهای مربوط به املاک و مستغلات	۱۲۸۲۰	۱۱۸۹۳	۱۴۰۲	۶۲۰۸	۴۲۰۲	۸۱	۵۱۶	۱۵	۳۹۶
کرایه دادن ماشین آلات وتجهیزات بدون اپراتور و کرایه دادن کالاهای شخصی وخانگی	۱۰۲۰	۹۳۹	۸۵	۵۰۸	۳۴۲	۶	۴۴	۳	۳۴
کامپیوتروفعالیتهای وابسته به آن	۵۱۶۶	۴۲۰۶	۴۲۹	۹۳۶	۲۸۲۵	۱۴	۷۳۷	۱۷	۲۰۶
تحقیق وتوسعه	۴۹۹۰	۶۶۵	۸۰	۱۳۱	۴۵۳	۱	۴۱۵۶	۲۱	۱۴۸
سایرفعالیتهای کاروکسب	۲۴۱۵۷	۱۷۰۱۳	۲۰۵۰	۵۴۴۲	۹۴۵۵	۶۶	۶۲۸۵	۱۳۲	۷۲۷
اداره امورعمومی و دفاع و تامین اجتماعی اجباری	۳۲۰۹۶۱	۰	۰	۰	۰	۰	۳۰۶۰۷۷	۸۶۷	۱۴۰۱۷
اداره امورعمومی ودفاع وتامین اجتماعی اجباری	۳۲۰۹۶۱	۰	۰	۰	۰	۰	۳۰۶۰۷۷	۸۶۷	۱۴۰۱۷
آموزش	۷۹۱۰۶	۷۶۷۴	۴۷۲	۱۲۶۷	۵۹۲۱	۱۴	۶۸۵۷۶	۲۳۸	۲۶۱۸
آموزش	۷۹۱۰۶	۷۶۷۴	۴۷۲	۱۲۶۷	۵۹۲۱	۱۴	۶۸۵۷۶	۲۳۸	۲۶۱۸
بهداشت ومددکاری اجتماعی	۳۹۲۳۱	۱۰۰۴۱	۱۵۲۲	۳۳۲۷	۵۱۷۳	۱۹	۲۷۷۸۹	۱۳۵	۱۲۶۶
بهداشت ومددکاری اجتماعی	۳۹۲۳۱	۱۰۰۴۱	۱۵۲۲	۳۳۲۷	۵۱۷۳	۱۹	۲۷۷۸۹	۱۳۵	۱۲۶۶
سایر فعالیتهای خدمات عمومی و اجتماعی وشخصی	۵۰۹۸۷	۲۹۴۴۶	۲۵۲۸	۱۴۲۳۲	۱۲۴۶۷	۲۱۹	۱۹۳۵۴	۳۵۷	۱۸۳۰
فاضلاب و دفع زباله و بهداشت محیط و سایر فعالیتهای مشابه	۵۱۹	۲۵۴	۴۳	۳۱	۱۸۰	۰	۲۶۱	۲	۲
فعالیتهای سازمانهای دارای عضو	۱۱۴۰۳	۷۰۲۰	۲۶۴	۵۱۳۸	۱۵۸۶	۳۲	۳۶۵۶	۲۴۷	۴۸۰
فعالیتهای تفریحی وفرهنگی و ورزشی	۲۲۰۰۲	۶۴۶۳	۶۱۵	۲۵۲۵	۳۲۸۹	۳۶	۱۴۷۱۳	۷۵	۷۵۱
سایرفعالیتهای خدماتی	۱۷۰۶۳	۱۵۷۰۹	۱۶۰۶	۶۵۳۸	۷۴۱۲	۱۵۳	۷۲۴	۳۳	۵۹۷
حیوانهای معمولی دارای مستخدم	۹۲۵۹	۸۹۲۶	۲۸۶	۳۹۵۸	۴۶۱۱	۷۳	۰	۰	۳۳۳
حیوانهای معمولی دارای مستخدم	۹۲۵۹	۸۹۲۶	۲۸۶	۳۹۵۸	۴۶۱۱	۷۳	۰	۰	۳۳۳
سازمانها وهیئت های برون مرزی	۴۷۴	۰	۰	۰	۰	۰	۴۵۰	۰	۲۴
سازمانها وهیئت های برون مرزی	۴۷۴	۰	۰	۰	۰	۰	۴۵۰	۰	۲۴
دفاتر وادارات مرکزی	۹۳۴۱	۷۲۲	۱۰۶	۱۳۵	۴۸۰	۱	۸۲۴۶	۵۸	۳۱۵
دفاترمرکزی شرکتهاوکارخانجات	۶۰۷	۳۹۵	۶۸	۵۳	۲۷۴	۰	۱۸۶	۵	۲۱
ادارات مرکزی سیادها	۸۷۳۴	۳۲۷	۳۸	۸۲	۲۰۶	۱	۸۰۶۰	۵۳	۲۹۴
فعالیتهای نامشخص واظهار نشده	۵۷۲۴۵	۳۵۵۹۱	۳۵۱۲	۹۷۲۲	۲۱۹۹۸	۳۵۹	۱۸۲۳۷	۳۸۹	۳۱۲۸
فعالیتهای نامشخص و اظهارنشده	۵۷۲۴۵	۳۵۵۹۱	۳۵۱۲	۹۷۲۲	۲۱۹۹۸	۳۵۹	۱۸۲۳۷	۳۸۹	۳۱۲۸

جدول ۲۰ - شاغلان ۱۰ساله وبیشتر برحسب جنس ، بخشهای فعالیت ووضع شغلی (دنباله)

نقاط شهری

جنس و بخشهای فعالیت	جمع	بخش خصوصی					مزد و حقوق بگیران بخش عمومی	مزد و حقوق بگیران بخش تعاونی	اظهار نشده
		جمع	کار فرمایان	کارکنان مستقل	مزد و حقوق بگیران	کارکنان فامیلی بدون مزد			
زن	۲۶۷۸۹۰	۶۶۱۴۸	۲۸۷۱	۱۴۷۳۵	۴۷۸۸۱	۶۶۱	۱۸۴۸۰۴	۱۰۹۷	۱۵۸۴۱
کشاورزی شکار وجنگلداری	۷۶۱	۴۶۷	۲۷	۱۴۰	۲۹۰	۱۰	۲۳۴	۱۲	۴۸
کشاورزی و شکار و فعالیتهای خدماتی وابسته	۶۸۶	۴۳۵	۲۷	۱۳۷	۲۶۱	۱۰	۱۹۶	۱۲	۴۳
جنگلداری وقطع اشجار وفعالیتهای خدماتی وابسته	۷۵	۳۲	۰	۳	۲۹	۰	۳۸	۰	۵
ماهیگیری	۱۶	۱۰	۰	۱	۹	۰	۴	۱	۱
صیدوپرورش وتکثیر حیوانات آبزی وفعالیتهای خدماتی وابسته	۱۶	۱۰	۰	۱	۹	۰	۴	۱	۱
استخراج معدن	۲۱۷۶	۱۴۹	۱۰	۱۴	۱۲۴	۱	۱۸۹۵	۱۲	۱۲۰
استخراج زغال سنگ ولیگنیت و زغال سنگ نارس - پورت	۳۰	۱	۰	۰	۱	۰	۲۸	۰	۱
استخراج نفت خام وگازطبیعی و فعالیتهای خدماتی جنبی استخراج نفت وگازبه استثنای بررسیهای اکتشافی	۲۰۵۶	۹۹	۶	۱۲	۸۰	۱	۱۸۳۴	۱۰	۱۱۳
استخراج سنگهای معدنی اورانیم وتوریم	۱	۱	۰	۰	۱	۰	۰	۰	۰
استخراج سنگهای فلزی	۴۴	۱۶	۱	۱	۱۴	۰	۲۵	۱	۲
استخراج سایر سنگهای معدنی	۴۵	۳۲	۳	۱	۲۸	۰	۸	۱	۴
صنعت (ساخت)	۲۴۱۸۵	۱۵۵۴۴	۴۸۳	۳۵۷۳	۱۱۳۶۶	۱۲۲	۶۹۸۱	۱۲۵	۱۵۳۵
صنایع مواد غذایی وآشامیدنی	۱۸۴۵	۱۰۲۲	۲۴	۵۸	۹۳۱	۹	۶۸۵	۱۱	۱۲۷
تولیدمحصولات ارتوتون وسیگار	۱۵۷	۵	۱	۲	۲	۰	۱۴۱	۱	۱۰
تولید منسوجات	۲۸۷۷	۲۰۸۵	۴۶	۱۰۵۵	۹۵۸	۲۶	۵۷۱	۱۴	۲۰۷
تولید پوشاک - عمل آوردن وریختن پوست - خردار	۵۲۱۱	۴۶۶۰	۱۷۸	۱۸۹۱	۲۵۲۹	۴۳	۲۱۶	۱۶	۳۴۱
دباغی وعمل آوردن چرم و ساخت کیف وچمدان وزین وبراق وتولید کفش	۷۰۴	۳۶۲	۲۳	۵۰	۲۸۴	۵	۲۹۰	۳	۴۹
تولید چوب ومحصولات چوبی وچوب پنبه - غیرمبلمان - ساخت کالا از نی ومواد حصیری	۲۲۸	۱۸۷	۱۰	۵۳	۱۱۸	۶	۲۱	۰	۲۰
تولید کاغذ ومحصولات کاغذی	۲۳۶	۱۶۶	۰	۶	۱۵۷	۳	۶۰	۰	۱۰
انتشار وچاپ وتکثیر رسانه های ضبط شده	۱۵۶۰	۸۴۴	۲۲	۵۹	۷۶۰	۳	۵۹۰	۷	۹۹
صنایع تولیدفرآورده های کک - پالایشگاههای نفت وسوخت های هسته ای	۲۷۱	۷۷	۴	۱۵	۵۸	۰	۱۷۴	۱	۱۹
صنایع تولید مواد و محصولات شیمیایی	۲۸۵۴	۱۳۰۲	۲۷	۲۹	۱۲۴۴	۲	۱۳۸۰	۱۸	۱۵۴
تولید محصولات لاستیکی وپلاستیکی	۵۱۴	۳۵۳	۱۳	۱۶	۳۲۴	۲	۱۲۷	۴	۳۰
تولید سایرمحصولات کانی غیرفلزی	۹۵۵	۵۹۰	۹	۴۲	۵۳۳	۶	۲۹۹	۵	۶۱
تولید فلزات اساسی	۳۲۳	۱۹۹	۸	۱۴	۱۷۵	۲	۱۱۴	۴	۱۶
تولید محصولات فلزی فابریکی بجز ماشین آلات وتجهیزات	۹۷۸	۷۸۹	۵۶	۱۲۴	۶۰۵	۴	۱۰۹	۷	۷۳
تولید ماشین آلات وتجهیزات طبقه بندی نشده در جای دیگر	۱۳۵۸	۶۹۶	۱۳	۲۰	۶۶۰	۱	۵۶۹	۱۲	۸۳
تولید ماشین آلات اداری وحسابگر و محاسباتی	۳۲۰	۲۵۳	۳	۲	۲۴۸	۰	۴۹	۱	۱۷
تولید ماشین آلات مولد و انتقال برق ودستگاههای سرقی طبقه بندی نشده درجای دیگر	۵۲۰	۳۵۸	۹	۲۰	۳۲۸	۱	۱۳۳	۰	۲۹
تولیدرادیو و تلویزیون ودستگاهها و وسایل ارتباطی	۵۷۳	۲۸۶	۲	۸	۲۷۶	۰	۲۵۴	۶	۲۷

جدول ۲۰ - شاغلان ۱۰ساله وبیشتر برحسب جنس ، بخشهای فعالیت ووضع شغلی (دنباله)

نقاط شهری

جنس و بخشهای فعالیت	جمع	بخش عمومی					مرد و حقوق - نگیران بخش عمومی	مرد و حقوق - نگیران بخش تعاونی	اظهار نشده
		جمع	کار - فرمایان	کارکنان مستقل	مرد و حقوق - نگیران	کارکنان فاصلی بدون مزد			
تولید ابزار پزشکی و ابزار اپتیکی و ابزار دقیق و ساعتهای مچی و انواع دیگر ساعت	۷۳۲	۴۰۵	۴	۹	۲۸۹	۳	۲۷۵	۸	۴۴
تولید وسایل نقلیه موتوری و تریلر و نیم تریلر	۱۰۳۸	۳۳۶	۷	۲۰	۳۰۷	۲	۶۳۹	۶	۵۷
تولید سایر وسایل حمل ونقل	۱۸۶	۵۹	۳	۱	۵۵	۰	۱۱۷	۰	۸
تولید مبلمان ومصنوعات طبقه بندی نشده درجای دیگر	۵۸۴	۴۹۷	۱۹	۷۹	۳۹۴	۵	۴۲	۲	۴۳
بازیافت	۷	۴	۰	۰	۴	۰	۳	۰	۰
کشت و صنعت	۱۶۶	۳۱	۲	۲	۲۷	۰	۱۲۳	۱	۱۱
تامین برق، گاز و آب	۱۸۲۱	۲۶۹	۸	۸	۲۵۲	۱	۱۴۶۰	۳	۸۹
تامین برق وگاروبخار آب گرم	۱۱۷۴	۱۹۰	۷	۵	۱۷۷	۱	۹۲۶	۲	۵۶
جمع آوری وتصفیه وتوزیع آب	۶۴۷	۷۹	۱	۳	۷۵	۰	۵۳۴	۱	۳۳
ساختمان	۴۴۹۹	۳۴۸۳	۱۶۰	۵۰۲	۲۸۰۶	۱۵	۶۹۶	۱۷	۳۰۵
ساختمان	۴۴۹۹	۳۴۸۳	۱۶۰	۵۰۲	۲۸۰۶	۱۵	۶۹۶	۱۷	۳۰۵
عمده فروشی و خرده فروشی ، تعمیر وسایل نقلیه موتوری ، موتورسیکلت و کالاهای شخصی وخانگی	۱۳۰۴۱	۹۷۹۹	۵۰۷	۲۷۹۲	۶۳۰۰	۲۰۰	۲۱۷۱	۲۰۴	۸۶۷
فروش ونگهداری وتعمیر وسایل نقلیه موتوری وموتورسیکلت و خرده فروشی سوخت خودرو	۸۸۶	۶۸۹	۶۴	۱۹۹	۴۱۴	۱۲	۱۰۵	۵	۸۷
عمده فروشی و حق العمل کاری بجز درموردوسایل نقلیه موتوری وموتورسیکلت	۴۴۶۸	۳۳۰۲	۱۰۸	۲۳۷	۲۹۳۸	۱۹	۸۶۱	۲۶	۲۷۹
خرده فروشی بجز خرده فروشی وسایل نقلیه موتوری و موتورسیکلت و تعمیر کالاهای شخصی وخانگی	۷۶۸۷	۵۸۰۸	۳۳۵	۲۳۵۶	۲۹۴۸	۱۶۹	۱۲۰۵	۱۷۳	۵۰۱
هتل ورستوران	۶۱۵	۳۰۵	۳۰	۴۲	۲۲۹	۴	۲۶۹	۴	۳۷
هتل ورستوران	۶۱۵	۳۰۵	۳۰	۴۲	۲۲۹	۴	۲۶۹	۴	۳۷
حمل ونقل وانبارداری و ارتباطات	۷۹۰۶	۲۲۳۳	۴۸	۵۲۳	۱۶۵۳	۹	۵۱۶۴	۴۳	۴۶۶
حمل ونقل زمینی وحمل ونقل از طریق لوله	۲۰۳۹	۱۱۷۲	۳۰	۴۹۰	۶۴۵	۷	۷۱۸	۲۳	۱۲۶
حمل ونقل آبی	۳۰۵	۸۶	۲	۳	۸۱	۰	۲۰۲	۰	۱۷
حمل ونقل هوایی	۱۴۱۶	۱۶۵	۱	۶	۱۵۸	۰	۱۱۵۷	۸	۸۶
فعالیتهای پشتیبانی وکمکی حمل ونقل وفعالیتهای آژانسهای مسافرتی	۱۷۳۱	۶۶۱	۱۱	۱۷	۶۳۲	۱	۹۶۸	۳	۹۹
پست ومخابرات	۲۴۱۵	۱۴۹	۴	۷	۱۳۷	۱	۲۱۱۹	۹	۱۳۸
واسطه گریهای مالی	۸۷۵۲	۴۴۹	۲۹	۴۸	۳۷۲	۰	۷۸۰۴	۳۳	۴۶۶
واسطه گریهای مالی بجز بیمه و صندوقهای بازنشستگی	۷۴۴۲	۱۷۷	۱۷	۲۸	۱۳۲	۰	۶۸۳۰	۲۵	۴۱۰
بیمه و بازنشستگی بجز تامین اجتماعی اجباری - بیمه گری	۱۲۰۲	۲۲۳	۱۰	۱۴	۱۹۹	۰	۹۲۱	۷	۵۱
فعالیتهای جنبی واسطه گریهای مالی	۱۰۸	۴۹	۲	۶	۴۱	۰	۵۳	۱	۵

استان تهران

جدول ۲۰ - شاغلان ۱۰ساله وبیشتر برحسب جنس ، بخشهای فعالیت ووضع شغلی (دنباله)

نقاط شهری

جنس و بخشهای فعالیت	جمع	بخش عمومی							
		جمع	کار - فرمایان	کارکنان مستقل	مرد و حقوق - بگیران	کارکنان فاملی بدون مزد	مرد و حقوق - بگیران بخش عمومی	مرد و حقوق - بگیران بخش تعاونی	اظهار نشده
مستغلات ، اجاره وفعالیتهای کاروکسب	۷۳۰۱	۴۱۹۶	۱۲۴	۶۳۶	۳۳۹۸	۳۸	۲۶۵۲	۴۰	۴۱۳
فعالیتهای مربوط به املاک و مستغلات	۳۲۳	۱۸۵	۱۴	۳۴	۱۳۷	۰	۱۰۵	۰	۳۳
کرایه دادن ماشین آلات وتجهیزات بدون اپراتور و کرایه دادن کالاهای شخصی وخانگی	۴۰	۳۵	۱	۱۸	۱۶	۰	۱	۰	۴
کامپیوتر وفعالیتهای وابسته به آن	۹۴۸	۷۳۲	۱۴	۲۵	۶۸۸	۵	۱۵۲	۷	۵۷
تحقیق وتوسعه	۱۴۰۳	۱۷۴	۴	۲۳	۱۴۳	۴	۱۱۴۷	۸	۷۴
سایرفعالیتهای کاروکسب	۴۵۸۷	۳۰۷۰	۹۱	۵۳۶	۲۴۱۴	۲۹	۱۲۴۷	۲۵	۲۴۵
اداره امورعمومی ودفاع و تامین اجتماعی اجباری	۳۱۳۸۳	۰	۰	۰	۰	۰	۲۹۳۷۵	۱۰۷	۱۹۰۱
اداره امورعمومی ودفاع وتامین اجتماعی اجباری	۳۱۳۸۳	۰	۰	۰	۰	۰	۲۹۳۷۵	۱۰۷	۱۹۰۱
آموزش	۱۰۷۹۵۶	۷۴۱۳	۳۱۰	۷۶۶	۶۳۱۲	۲۵	۹۴۵۱۷	۲۲۴	۵۸۰۲
آموزش	۱۰۷۹۵۶	۷۴۱۳	۳۱۰	۷۶۶	۶۳۱۲	۲۵	۹۴۵۱۷	۲۲۴	۵۸۰۲
بهداشت ومددکاری اجتماعی	۳۲۵۶۵	۸۶۰۱	۳۶۳	۱۰۹۱	۷۰۹۶	۵۱	۲۲۱۰۰	۹۹	۱۷۶۵
بهداشت ومددکاری اجتماعی	۳۲۵۶۵	۸۶۰۱	۳۶۳	۱۰۹۱	۷۰۹۶	۵۱	۲۲۱۰۰	۹۹	۱۷۶۵
سایر فعالیتهای خدمات عمومی و اجتماعی وشخصی	۱۱۴۲۳	۶۱۷۱	۳۷۶	۳۱۵۲	۲۵۸۶	۵۹	۴۴۷۶	۴۴	۷۳۲
فاضلاب و دفع زباله و بهداشت محیط و سایر فعالیتهای مشابه	۲۹	۱۵	۱	۲	۱۲	۰	۱۱	۰	۳
فعالیتهای سازمانهای دارای عضو	۸۷۹	۳۱۳	۴	۱۲۷	۱۷۶	۶	۴۸۶	۲۲	۵۸
فعالیتهای تفریحی وفرهنگی و ورزشی	۵۴۱۴	۱۱۷۹	۵۵	۳۱۸	۷۹۶	۱۰	۳۹۰۴	۲۰	۳۱۱
سایرفعالیتهای خدماتی	۵۱۰۱	۴۶۶۴	۳۱۶	۲۷۰۵	۱۶۰۰	۴۳	۷۵	۲	۳۶۰
خانوارهای عمومی دارای مستخدم	۱۵۰۴	۱۳۹۳	۲۴	۵۵۵	۸۰۲	۱۲	۰	۰	۱۱۱
خانوارهای عمومی دارای مستخدم	۱۵۰۴	۱۳۹۳	۲۴	۵۵۵	۸۰۲	۱۲	۰	۰	۱۱۱
سازمانهاوهیئت های بین المللی	۱۹۰	۰	۰	۰	۰	۰	۱۷۶	۰	۱۴
سازمانها وهیئت های بین المللی	۱۹۰	۰	۰	۰	۰	۰	۱۷۶	۰	۱۴
دفاتر وادارات مرکزی	۹۲۰	۹۵	۰	۱۱	۸۴	۰	۷۷۲	۷	۴۶
دفاترمرکزی شرکتهاوکارخانجات	۹۷	۶۲	۰	۴	۵۸	۰	۲۷	۰	۸
ادارات مرکزی صنادها	۸۲۳	۳۳	۰	۷	۲۶	۰	۷۴۵	۷	۳۸
فعالیتهای نامشخص واظهار نشده	۱۰۸۷۶	۵۵۷۱	۳۷۲	۸۸۱	۴۲۰۴	۱۱۴	۴۰۶۰	۱۲۲	۱۱۲۳
فعالیتهای نامشخص و اظهارنشده	۱۰۸۷۶	۵۵۷۱	۳۷۲	۸۸۱	۴۲۰۴	۱۱۴	۴۰۶۰	۱۲۲	۱۱۲۳

جدول ۲۰ - شاغلان ۱۰ساله وبیشتر برحسب جنس ، بخشهای فعالیت ووضع شغلی

نقاط روستایی

جنس و بخشهای فعالیت	جمع	بخش خصوصی					مرد و حقوق بگیران بخش عمومی	مرد و حقوق بگیران بخش تعاونی	اظهار نشده
		جمع	کار فرمایان	کارکنان مستقل	مرد و حقوق بگیران	کارکنان فامیلی بدون مزد			
مرد و زن	۶۴۸۲۲۰	۳۹۶۳۵۶	۱۰۶۸۷	۱۳۹۹۵۴	۱۳۵۹۵۶	۹۷۵۹	۱۳۲۸۴۰	۱۹۹۵	۱۷۰۲۹
کشاورزی شکار وجنگلداری	۹۴۹۲۶	۸۷۹۸۷	۲۴۴۳	۵۶۲۹۵	۲۱۶۲۸	۷۶۲۱	۲۸۷۹	۱۶۰	۳۹۰۰
کشاورزی و شکار و فعالیتهای خدماتی وابسته	۹۴۷۵۴	۸۷۹۳۸	۲۴۴۳	۵۶۲۷۵	۲۱۵۹۹	۷۶۲۱	۲۷۶۶	۱۵۵	۳۸۹۵
جنگلداری وقطع اشجار وفعالیتهای خدماتی وابسته	۱۷۲	۴۹	۰	۲۰	۲۹	۰	۱۱۳	۵	۵
ماهیگیری	۴۷	۱۹	۱	۷	۱۱	۰	۲۶	۱	۱
صید وپرورش ونگهداری حیوانات آبزی وفعالیتهای خدماتی وابسته	۴۷	۱۹	۱	۷	۱۱	۰	۲۶	۱	۱
استخراج معدن	۱۱۳۰	۳۳۱	۷	۶۳	۲۵۹	۲	۷۴۸	۱۵	۳۶
استخراج زغال سنگ ولیگنیت و زغال سنگ نارس - تورب	۴۲	۱۵	۰	۴	۱۱	۰	۲۵	۰	۲
استخراج نفت خام وگازطبیعی و فعالیتهای خدماتی جنبی استخراج نفت وگازبه استثنای بررسیهای اکتشافی	۶۷۸	۹۹	۳	۳۶	۵۹	۱	۵۴۷	۱۱	۲۱
استخراج سنگهای معدنی اورانیم وتوریم	۰	۰	۰	۰	۰	۰	۰	۰	۰
استخراج سنگهای فلزی	۷۱	۲۶	۰	۶	۲۰	۰	۴۰	۰	۵
استخراج سایرسنگهای معدنی	۳۳۹	۱۹۱	۴	۱۷	۱۶۹	۱	۱۳۶	۴	۸
صنعت (ساخت)	۱۱۱۳۰۱	۷۱۷۱۶	۲۷۵۲	۱۳۲۵۷	۵۵۰۸۰	۶۲۷	۳۶۷۲۹	۶۱۳	۴۲۶۳
صنایع مواد غذایی وآشامیدنی	۱۲۳۸۶	۸۶۱۳	۴۶۳	۱۲۵۵	۶۸۵۶	۵۹	۳۱۲۷	۶۶	۵۷۰
تولیدمحصولات ارسوس وسیگار - سیگار	۲۹۶	۱۱	۲	۰	۹	۰	۲۷۳	۷	۳
تولید منسوجات	۱۲۰۴۶	۵۷۳۵	۱۸۸	۱۸۳۵	۳۴۵۱	۲۶۱	۵۶۵۹	۱۰۵	۵۴۷
تولید پوشاک - عمل آوردن ورنگ کردن پوست - خردار	۹۶۳۴	۸۶۹۱	۴۱۴	۲۰۹۳	۶۱۲۲	۶۲	۲۶۷	۵	۴۷۱
دباغی وعمل آوردن چرم و ساخت کیف وچمدان وزین وبراق وتولید کفش	۶۱۶۶	۳۹۵۲	۱۴۹	۶۱۵	۳۱۷۱	۱۷	۱۹۵۰	۴۳	۲۲۱
تولید چوب ومحصولات چوبی وچوب پنبه - غیرمبلمان - ساخت کالا از نی ومواد حصیری	۴۷۵۲	۴۲۹۸	۲۱۷	۱۳۳۷	۲۶۹۷	۴۷	۲۶۶	۱۳	۱۷۵
تولید کاغذ ومحصولات کاغذی	۱۳۵۹	۹۹۶	۳۶	۴۸	۹۱۲	۲	۳۰۰	۸	۵۵
انتشار وچاپ وتکثیر رسانه های ضبط شده	۱۰۲۷	۵۴۷	۱۹	۳۳	۴۹۴	۱	۴۴۸	۹	۲۳
صنایع تولیدزغال کک - پالایشگاههای نفت وسوخت های هسته ای	۷۹۷	۳۰۵	۷	۱۸	۲۸۰	۰	۴۶۲	۸	۲۲
صنایع تولید مواد و محصولات شیمیایی	۴۶۰۰	۲۰۴۵	۲۹	۱۰۷	۱۹۰۶	۳	۲۳۴۶	۵۰	۱۵۹
تولید محصولات لاستیکی وپلاستیکی	۴۶۲۹	۳۲۸۴	۱۱۶	۱۹۵	۲۹۶۰	۱۳	۱۱۸۳	۲۵	۱۳۷
تولید سایرمحصولات کانی غیرفلزی	۱۳۴۲۱	۸۴۶۱	۱۴۸	۶۶۸	۷۶۲۲	۲۳	۴۴۳۴	۶۰	۴۶۶
تولید فلزات اساسی	۴۰۲۹	۲۷۳۰	۷۴	۲۱۰	۲۴۳۹	۷	۱۱۴۷	۲۲	۱۳۰
تولید محصولات فلزی فابریکی بجز ماشین آلات وتجهیزات	۱۴۵۸۵	۱۲۷۴۷	۵۶۶	۳۳۸۸	۸۷۰۱	۹۲	۱۲۰۹	۴۴	۵۸۵
تولید ماشین آلات وتجهیزات طبقه بندی نشده در جای دیگر	۹۷۴۰	۲۵۷۷	۴۹	۲۶۲	۲۲۶۶	۰	۶۹۰۱	۵۳	۲۰۹
تولید ماشین آلات اداری وحسابگر و محاسباتی	۵۰	۴۰	۰	۱	۳۹	۰	۱۰	۰	۰
تولید ماشین آلات مولد وانتقال برق ودستگاههای برقی طبقه بندی نشده درجای دیگر	۲۶۰۶	۱۲۰۶	۴۴	۲۹۳	۸۶۲	۵	۱۳۱۴	۱۰	۷۸
تولیدرادیو وتلویزیون ودستگاهها و وسایل ارتباطی	۴۸۰	۲۸۷	۴	۲۶	۲۵۷	۰	۱۶۸	۴	۲۱

استان تهران

جدول ۲۰ - شاغلان ۱۰ساله وبیشتر برحسب جنس ، بخشهای فعالیت ووضع شغلی (دنباله)

نقاط روستایی

جنس و بخشهای فعالیت	جمع	بخش خصوصی					مزد و حقوق - بگیران بخش عمومی	مزد و حقوق - بگیران بخش تعاونی	اظهار نشده
		جمع	کار - فرمایان	کارکنان مستقل	مزد و حقوق - بگیران	کارکنان فامیلی بدون مزد			
تولید ابزار پزشکی وابزار اپتیکی وابزار دقیق وساعتهای مچی و انواع دیگر ساعت	۵۷۸	۲۹۲	۸	۷۲	۲۱۱	۱	۲۵۶	۵	۲۵
تولید وسایل نقلیه موتوری و تریلر ونیم تریلر	۳۶۲۸	۱۴۶۴	۵۱	۱۶۳	۱۲۵۰	۰	۱۹۸۶	۴۲	۱۳۶
تولید سایر وسایل حمل ونقل	۶۷۱	۲۳۹	۱۰	۴۳	۱۸۵	۱	۴۰۰	۱۲	۲۰
تولید مصنوعات طبقه بندی نشده درجای دیگر	۳۲۹۴	۲۸۵۶	۱۷۳	۵۴۴	۲۱۰۶	۳۳	۲۸۸	۷	۱۴۳
بازیافت	۲۴۴	۲۲۲	۶	۴۳	۱۷۳	۰	۹	۰	۱۳
کشت و صنعت	۴۷۵	۱۲۰	۱	۸	۱۱۱	۰	۳۱۶	۱۵	۲۴
تامین برق ،گاز وآب	۳۷۹۴	۸۶۲	۲۷	۱۹۷	۶۳۴	۴	۲۷۸۱	۴۰	۱۱۱
تامین برق وگاروبخارآب گرم	۱۹۹۱	۳۷۳	۱۶	۸۷	۲۷۰	۰	۱۵۵۳	۱۶	۴۹
جمع آوری وتصفیه وتوزیع آب	۱۸۰۳	۴۸۹	۱۱	۱۱۰	۳۶۴	۴	۱۲۲۸	۲۴	۶۲
ساختمان	۵۵۷۸۹	۵۰۳۷۰	۲۵۳۴	۱۹۸۶۲	۲۷۷۸۰	۱۹۶	۲۸۹۳	۸۴	۲۴۶۲
ساختمان	۵۵۷۸۹	۵۰۳۷۰	۲۵۳۴	۱۹۸۶۲	۲۷۷۸۰	۱۹۶	۲۸۹۳	۸۴	۲۴۶۲
عمده فروشی و خرده فروشی ، تعمیر وسایل نقلیه موتوری ، موتورسیکلت و کالاهای شخصی وخانگی	۴۸۰۴۳	۴۲۶۵۴	۱۷۰۰	۲۵۶۰۸	۱۴۷۵۲	۵۹۴	۳۲۱۳	۲۵۶	۱۹۲۰ ۰
فروش ونگهداری وتعمیر وسایل نقلیه موتوری وموتورسیکلت و خرده فروشی سوخت خودرو	۱۰۹۵۹	۹۷۵۷	۶۳۴	۳۹۰۸	۵۰۶۴	۱۵۱	۶۳۵	۲۳	۵۴۴
عمده فروشی و حق العمل کاری بجز درمورد وسایل نقلیه موتوری وموتورسیکلت	۷۰۷۳	۵۳۳۵	۱۷۱	۲۱۲۵	۳۰۰۲	۳۷	۱۴۳۴	۴۸	۲۵۶
خرده فروشی بجز خرده فروشی وسایل نقلیه موتوری و موتورسیکلت و تعمیر کالاهای شخصی وخانگی	۳۰۰۱۱	۲۷۵۶۲	۸۹۵	۱۹۵۷۵	۶۶۸۶	۴۰۶	۱۱۴۴	۱۸۵	۱۱۲۰
هتل ورستوران	۲۵۷۶	۲۱۷۹	۱۵۷	۶۳۷	۱۳۵۱	۳۴	۲۹۰	۶	۱۰۱
هتل ورستوران	۲۵۷۶	۲۱۷۹	۱۵۷	۶۳۷	۱۳۵۱	۳۴	۲۹۰	۶	۱۰۱
حمل ونقل وانبارداری و ارتباطات	۲۹۵۳۷	۲۱۵۵۸	۳۶۶	۱۵۴۳۴	۵۶۳۰	۱۲۸	۶۷۱۰	۲۶۶	۱۰۰۳
حمل ونقل زمینی وحمل ونقل از طریق لوله	۲۴۷۶۶	۲۰۰۸۶	۳۳۵	۱۴۹۸۰	۴۶۵۸	۱۱۳	۲۶۵۲	۲۲۱	۸۰۷
حمل ونقل آبی	۴۶۹	۳۸۱	۱۱	۲۱۴	۱۴۵	۱۱	۶۵	۴	۱۹
حمل ونقل هوایی	۳۹۵	۱۵۰	۴	۸۳	۶۳	۰	۲۲۶	۰	۱۹
فعالیتهای پشتیبانی وکمکی حمل ونقل وفعالیتهای آژانسهای مسافرتی	۲۰۵۷	۷۹۱	۱۲	۱۱۷	۶۵۸	۴	۱۱۵۳	۲۷	۸۶
پست ومخابرات	۱۸۵۰	۱۵۰	۴	۴۰	۱۰۶	۰	۱۶۱۴	۱۴	۷۲
واسطه گریهای مالی	۱۳۷۹	۱۱۵	۸	۳۲	۷۴	۱	۱۱۹۱	۲۲	۵۱
واسطه گریهای مالی بجز بیمه و صندوقهای بازنشستگی	۱۲۰۸	۷۶	۸	۱۹	۴۹	۰	۱۰۶۹	۱۸	۴۵
بیمه و بازنشستگی بجز تامین اجتماعی اجباری - بیمه گری	۱۴۹	۲۵	۰	۴	۲۰	۱	۱۱۵	۴	۵
فعالیتهای جنبی واسطه گریهای مالی	۲۲	۱۴	۰	۹	۵	۰	۷	۰	۱

جدول ۲۰ - شاغلان ۱۰ساله وبیشتر برحسب جنس ، بخشهای فعالیت ووضع شغلی (دنباله)

نقاط روستایی

جنس و بخشهای فعالیت	جمع	بخش خصوصی					مرد و حقوق - بگیران بخش عمومی	مرد و حقوق - بگیران بخش نامعلوم	اظهار نشده
		جمع	کار - فرمایان	کارکنان مستقل	مرد و حقوق - بگیران	کارکنان فامیلی بدون مزد			
مستغلات ، اجاره وفعالیتهای کاروکسب	۴۳۹۵	۲۹۵۷	۱۷۲	۱۶۰۴	۱۱۵۲	۲۹	۱۲۶۰	۲۱	۱۵۷
فعالیتهای مربوط به املاک و مستغلات	۱۸۱۱	۱۶۴۴	۱۱۶	۱۰۹۰	۴۲۳	۱۵	۹۵	۲	۷۰
کرایه دادن ماشین آلات وتجهیزات بدون اپراتور و کرایه دادن کالاهای شخصی وخانگی	۱۵۶	۱۳۳	۵	۷۱	۵۷	۰	۱۷	۰	۶
کامپیوتر وفعالیتهای وابسته به آن	۳۹۲	۳۱۴	۱۰	۱۱۴	۱۸۶	۴	۵۸	۱	۱۹
تحقیق وتوسعه	۷۶۵	۶۵	۴	۱۷	۴۴	۰	۶۷۶	۳	۲۱
سایرفعالیتهای کاروکسب	۱۲۷۱	۸۰۱	۳۷	۳۱۲	۴۴۲	۱۰	۴۱۴	۱۵	۴۱
اداره امورعمومی و دفاع و تامین اجتماعی اجباری	۵۵۸۴۱	۰	۰	۰	۰	۰	۵۴۲۶۸	۲۳۳	۱۳۴۰
اداره امورعمومی ودفاع وتامین اجتماعی اجباری	۵۵۸۴۱	۰	۰	۰	۰	۰	۵۴۲۶۸	۲۳۳	۱۳۴۰
آموزش	۱۴۵۱۹	۶۶۴	۲۶	۲۲۳	۴۱۲	۳	۱۳۱۶۹	۷۹	۶۰۷
آموزش	۱۴۵۱۹	۶۶۴	۲۶	۲۲۳	۴۱۲	۳	۱۳۱۶۹	۷۹	۶۰۷
بهداشت ومددکاری اجتماعی	۴۶۰۳	۸۱۶	۲۱	۱۵۳	۶۴۱	۱	۳۵۸۳	۳۵	۱۶۹
بهداشت ومددکاری اجتماعی	۴۶۰۳	۸۱۶	۲۱	۱۵۳	۶۴۱	۱	۳۵۸۳	۳۵	۱۶۹
سایر فعالیتهای خدمات عمومی و اجتماعی وشخصی	۶۷۵۴	۶۶۴۴	۱۷۶	۲۴۵۶	۱۹۸۱	۳۱	۱۷۵۶	۴۰	۳۱۴
فاضلاب و دفع زباله و بهداشت محیط و سایر فعالیتهای مشابه	۱۳	۷	۰	۲	۵	۰	۵	۰	۱
فعالیتهای سازمانهای دارای عضو	۱۱۷۰	۶۶۷	۱۴	۴۹۲	۱۵۳	۸	۴۲۳	۲۵	۵۵
فعالیتهای تفریحی وفرهنگی و ورزشی	۱۴۹۶	۵۶۳	۲۱	۲۶۳	۲۷۴	۵	۸۷۴	۸	۵۱
سایرفعالیتهای خدماتی	۴۰۷۵	۳۴۰۷	۱۴۱	۱۶۹۹	۱۵۴۹	۱۸	۴۵۴	۷	۲۰۷
خانوارهای معمولی دارای مستخدم	۴۰۲۸	۳۸۹۰	۶۹	۲۲۲۶	۱۳۳۱	۲۶۴	۰	۰	۱۳۸
خانوارهای معمولی دارای مستخدم	۴۰۲۸	۳۸۹۰	۶۹	۲۲۲۶	۱۳۳۱	۲۶۴	۰	۰	۱۳۸
سازمانها وهیئت های بین المللی	۱۳	۰	۰	۰	۰	۰	۱۳	۰	۰
سازمانها وهیئت های بین المللی	۱۳	۰	۰	۰	۰	۰	۱۳	۰	۰
دفاتر وادارات مرکزی	۶۶۹	۴۸	۱	۱۲	۳۵	۰	۵۸۸	۱۱	۲۲
دفاترمرکزی شرکتهاوکارخانجات	۲۱	۱۳	۱	۲	۱۰	۰	۸	۰	۰
ادارات مرکزی سندیکاها	۶۴۸	۳۵	۰	۱۰	۲۵	۰	۵۸۰	۱۱	۲۲
فعالیتهای نامشخص واظهار نشده	۸۸۷۶	۵۵۴۶	۲۲۷	۱۸۸۸	۳۲۰۵	۲۲۶	۲۷۴۳	۱۱۳	۴۷۴
فعالیتهای نامشخص و اظهارنشده	۸۸۷۶	۵۵۴۶	۲۲۷	۱۸۸۸	۳۲۰۵	۲۲۶	۲۷۴۳	۱۱۳	۴۷۴

استان تهران

جدول ۲۰ - شاغلان ۱۰ساله وبیشتر برحسب جنس ، بخشهای فعالیت ووضع شغلی (دنباله)

نقاط روستایی

جنس و بخشهای فعالیت	جمع	بخش خصوصی					مزد و حقوق - بگیران بخش عمومی	مزد و حقوق - بگیران بخش تعاونی	اشتغال نشده
		جمع	کار - فرمایان	کارکنان مستقل	مزد و حقوق - بگیران	کارکنان فامیلی بدون مزد			
مرد	۴۲۷۴۶۵	۲۸۵۰۸۷	۱۰۴۳۲	۱۲۴۹۵۰	۱۳۲۱۰۰	۷۶۰۵	۱۲۴۹۲۲	۱۸۷۳	۱۵۵۸۳
کشاورزی ،شکار وجنگلداری	۹۰۱۹۱	۸۳۵۶۷	۲۴۱۶	۵۴۴۳۱	۲۰۷۵۳	۵۹۶۷	۲۸۴۵	۱۶۰	۳۶۱۹
کشاورزی و شکار و فعالیتهای خدماتی وابسته	۹۰۰۲۰	۸۳۵۱۸	۲۴۱۶	۵۴۴۱۱	۲۰۷۲۴	۵۹۶۷	۲۷۳۳	۱۵۵	۳۶۱۴
جنگلداری وقطع اشجاروفعالیتهای خدماتی وابسته	۱۷۱	۴۹	۰	۲۰	۲۹	۰	۱۱۲	۵	۵
ماهیگیری	۴۴	۱۸	۱	۶	۱۱	۰	۲۴	۱	۱
صیدوپرورش وتکثیرحیوانات آبزی وفعالیتهای خدماتی وابسته	۴۴	۱۸	۱	۶	۱۱	۰	۲۴	۱	۱
استخراج معدن	۱۱۰۸	۳۲۷	۷	۶۰	۲۵۸	۲	۷۳۱	۱۵	۳۵
استخراج زغال سنگ و لیگنیت و زغال سنگ نارس - پورت	۳۷	۱۵	۰	۴	۱۱	۰	۲۰	۰	۲
استخراج نفت خام وگازطبیعی و فعالیتهای خدماتی جنبی استخراج نفت وگازبه استثنای بررسیهای اکتشافی	۶۶۸	۹۷	۳	۳۴	۵۹	۱	۵۴۰	۱۱	۲۰
استخراج سنگهای معدنی اورانیم وتوریم	۰	۰	۰	۰	۰	۰	۰	۰	۰
استخراج سنگهای فلزی	۷۱	۲۶	۰	۶	۲۰	۰	۴۰	۰	۵
استخراج سایرسنگهای معدنی	۳۳۲	۱۸۹	۴	۱۶	۱۶۸	۱	۱۳۱	۴	۸
صنعت (ساخت)	۱۰۷۱۵۴	۶۸۵۹۲	۲۶۶۰	۱۱۸۰۲	۵۳۷۵۳	۳۷۷	۳۴۱۱۵	۵۶۰	۳۸۸۷
صنایع مواد غذایی وآشامیدنی	۱۱۹۵۲	۸۳۳۴	۴۴۲	۱۲۴۰	۶۵۹۳	۵۹	۳۰۱۹	۶۳	۵۳۶
تولیدمحصولات ازتوتون وتنباکو - سیگار	۲۸۶	۱۰	۲	۰	۸	۰	۲۶۷	۷	۲
تولید منسوجات	۱۰۰۸۱	۴۱۲۳	۱۱۹	۷۸۸	۳۱۹۳	۲۳	۵۵۳۴	۶۱	۳۶۳
تولید پوشاک - عمل آوردن وریختن پوست - خرادر	۸۸۴۴	۸۱۷۷	۳۹۹	۱۷۷۴	۵۹۵۰	۵۴	۲۳۹	۵	۴۲۳
دباغی وعمل آوردن چرم و ساخت کیف وچمدان وزین وبراق وتولید کفش	۶۰۷۴	۳۹۰۸	۱۴۹	۶۱۳	۳۱۲۹	۱۷	۱۹۱۳	۴۱	۲۱۲
تولید چوب ومحصولات چوبی وچوب پنبه - عمل آوردن چوب - ساخت کالا از نی ومواد حصیری	۴۷۱۹	۴۲۷۰	۳۱۶	۱۳۲۵	۲۶۸۲	۶۷	۲۶۳	۱۳	۱۷۳
تولید کاغذ ومحصولات کاغذی	۱۳۱۲	۹۶۴	۳۴	۴۸	۸۸۰	۲	۲۹۱	۸	۴۹
انتشار وچاپ وتکثیر رسانه های ضبط شده	۱۰۰۷	۵۲۸	۱۹	۳۳	۴۲۵	۱	۴۳۷	۹	۳۳
صنایع تولیدزغال کک - پالایشگاههای نفت وسوخت های هسته ای	۷۸۶	۳۰۴	۷	۱۸	۲۷۹	۰	۴۵۳	۷	۲۲
صنایع تولید مواد و محصولات شیمیایی	۴۴۶۳	۱۹۸۵	۲۹	۱۰۵	۱۸۴۹	۲	۲۲۸۰	۴۹	۱۶۹
تولید محصولات لاستیکی وپلاستیکی	۴۵۶۰	۳۲۳۸	۱۱۶	۱۹۳	۲۹۱۶	۱۳	۱۱۶۳	۲۵	۱۳۴
تولید سایرمحصولات کانی غیرفلزی	۱۳۱۷۴	۸۲۶۷	۱۴۷	۶۴۳	۷۴۵۵	۲۲	۴۲۰۴	۶۰	۴۴۳
تولید فلزات اساسی	۳۹۹۷	۲۷۰۷	۷۴	۲۱۰	۲۴۱۷	۶	۱۱۴۱	۲۲	۱۲۷
تولید محصولات فلزی فابریکی بجز ماشین آلات وتجهیزات	۱۴۴۶۱	۱۲۶۴۵	۵۶۲	۳۳۶۸	۸۶۲۳	۹۲	۱۱۹۴	۴۴	۵۷۸
تولید ماشین آلات وتجهیزات طبقه بندی نشده در جای دیگر	۹۶۲۷	۲۵۴۱	۴۹	۲۶۰	۲۲۳۲	۰	۶۸۳۱	۵۲	۲۰۳
تولید ماشین آلات اداری وحسابگر و محاسبه	۳۹	۳۲	۰	۰	۳۲	۰	۷	۰	۰
تولید ماشین آلات مولد و انتقال برق ودستگاههای برقی طبقه بندی نشده درجای دیگر	۲۵۶۷	۱۱۸۲	۴۴	۲۹۳	۸۴۰	۵	۱۳۰۵	۹	۷۱
تولیدرادیو تلویزیون ودستگاهها و وسایل ارتباطی	۴۴۶	۲۶۴	۴	۲۵	۲۳۵	۰	۱۵۹	۴	۱۹

جدول ۲۰ - شاغلان ۱۰ساله وبیشتر برحسب جنس ، بخشهای فعالیت ووضع شغلی (دنباله)

نقاط روستایی

جنس و بخشهای فعالیت	جمع	بخش خصوصی					مرد و حقوق - بگیران بخش عمومی	مرد و حقوق - بگیران بخش خانوادگی	اظهار نشده
		جمع	کار - فرمایان	کارکنان مستقل	مرد و حقوق - بگیران	کارکنان فامیلی بدون مزد			
تولید ابزار پزشکی و ابزار اپتیکی و ساعت دقیق و ساعتهای مچی و انواع دیگر ساعت	۵۶۶	۲۷۷	۸	۷۱	۱۹۷	۱	۲۴۳	۵	۲۱
تولید وسایل نقلیه موتوری و تریلر و نیم تریلر	۳۵۸۶	۱۶۴۳	۵۰	۱۶۰	۱۲۳۳	۰	۱۹۶۵	۴۲	۱۳۶
تولید سایر وسایل حمل ونقل	۶۶۹	۲۳۹	۱۰	۴۳	۱۸۵	۱	۳۹۸	۱۲	۲۰
تولید مبلمان ومصنوعات طبقه بندی نشده درجای دیگر	۳۲۴۶	۲۸۱۶	۱۷۳	۵۴۱	۲۰۷۰	۳۲	۲۸۴	۷	۱۳۹
بازیافت	۲۴۴	۲۲۲	۶	۴۳	۱۷۳	۰	۹	۰	۱۳
کشت و صنعت	۴۷۰	۱۱۶	۱	۸	۱۰۷	۰	۳۱۶	۱۵	۲۳
تامین برق ،گاز وآب	۳۷۵۴	۸۴۸	۲۷	۱۹۳	۶۲۴	۴	۲۷۵۹	۳۹	۱۰۸
تامین برق وگاروبخار آب گرم	۱۹۷۵	۳۶۷	۱۶	۸۶	۲۶۵	۰	۱۵۴۵	۱۶	۴۷
جمع آوری وتصفیه وتوزیع آب	۱۷۷۹	۴۸۱	۱۱	۱۰۷	۳۵۹	۴	۱۲۱۴	۲۳	۶۱
ساختمان	۵۵۳۸۸	۵۰۰۴۰	۲۵۱۸	۱۹۷۴۲	۲۷۵۸۸	۱۹۲	۲۸۷۲	۸۴	۲۳۹۲
ساختمان	۵۵۳۸۸	۵۰۰۴۰	۲۵۱۸	۱۹۷۴۲	۲۷۵۸۸	۱۹۲	۲۸۷۲	۸۴	۲۳۹۲
عمده فروشی و خرده فروشی ، تعمیر وسایل نقلیه موتوری ، موتورسیکلت و کالاهای شخصی وخانگی	۴۷۱۰۷	۴۱۸۷۲	۱۶۹۲	۲۵۱۵۷	۱۴۴۵۶	۵۶۷	۳۱۳۵	۲۵۳	۱۸۴۷
فروش ونگهداری وتعمیر وسایل نقلیه موتوری وموتورسیکلت و خرده فروشی سوخت خودرو	۱۰۸۵۰	۹۶۷۳	۶۳۲	۳۸۷۷	۵۰۱۵	۱۴۹	۶۲۶	۲۳	۵۲۸
عمده فروشی و حق العمل کاری بجز درمورد وسایل نقلیه موتوری وموتورسیکلت	۶۹۱۴	۵۲۲۷	۱۷۱	۲۱۰۴	۲۹۱۸	۳۴	۱۴۰۰	۴۸	۲۳۹
خرده فروشی بجز خرده فروشی وسایل نقلیه موتوری و موتورسیکلت و تعمیر کالاهای شخصی وخانگی	۲۹۳۴۳	۲۶۹۷۲	۸۸۹	۱۹۱۷۶	۶۵۲۳	۳۸۴	۱۱۰۹	۱۸۲	۱۰۸۰
هتل ورستوران	۲۵۴۶	۲۱۵۶	۱۵۳	۶۳۶	۱۳۳۳	۳۴	۲۸۵	۶	۹۹
هتل ورستوران	۲۵۴۶	۲۱۵۶	۱۵۳	۶۳۶	۱۳۳۳	۳۴	۲۸۵	۶	۹۹
حمل ونقل وانبارداری و ارتباطات	۲۹۲۱۱	۲۱۳۷۵	۳۶۱	۱۵۳۴۴	۵۵۴۴	۱۲۶	۶۵۹۶	۲۶۳	۹۷۷
حمل ونقل زمینی وحمل ونقل از طریق لوله	۲۴۶۲۰	۱۹۹۷۲	۳۳۱	۱۴۹۰۲	۴۶۲۷	۱۱۲	۳۶۳۵	۲۱۹	۷۹۴
حمل ونقل آبی	۴۴۷	۳۶۲	۱۱	۲۰۶	۱۳۵	۱۰	۶۳	۴	۱۸
حمل ونقل هوایی	۳۸۲	۱۴۶	۴	۸۲	۶۰	۰	۲۱۸	۰	۱۸
فعالیتهای پشتیبانی وکمکی حمل ونقل وفعالیتهای آژانسهای مسافرتی	۱۹۸۰	۷۵۰	۱۱	۱۱۴	۶۲۱	۴	۱۱۲۵	۲۷	۷۸
پست ومخابرات	۱۷۸۲	۱۴۵	۴	۴۰	۱۰۱	۰	۱۵۵۵	۱۳	۶۹
واسطه گریهای مالی	۱۳۴۳	۱۱۰	۸	۳۲	۷۰	۰	۱۱۶۶	۱۸	۴۹
واسطه گریهای مالی بجز بیمه و صندوقهای بازنشستگی	۱۱۸۳	۷۵	۸	۱۹	۴۸	۰	۱۰۴۸	۱۶	۴۴
بیمه و بازنشستگی بجز تامین اجتماعی اجباری - بیمه گری	۱۳۸	۲۱	۰	۴	۱۷	۰	۱۱۱	۲	۴
فعالیتهای جنبی واسطه گریهای مالی	۲۲	۱۴	۰	۹	۵	۰	۷	۰	۱

استان تهران

جدول ۲۰ - شاغلان ۱۰ساله وبیشتر برحسب جنس ، بخشهای فعالیت ووضع شغلی (دنباله)

نقاط روستایی

جنس و بخشهای فعالیت	جمع	بخش خصوصی					مزد و حقوق - بگیران بخش عمومی	مرد و حقوق - بگیران بخش تعاونی	اظهار نشده
		جمع	کار - فرمایان	کارکنان مستقل	مرد و حقوق - بگیران	کارکنان فامیلی بدون مزد			
مستغلات ، اجاره وفعالیتهای کاروکسب	۴۲۰۹	۲۸۸۱	۱۷۰	۱۵۶۷	۱۱۱۷	۲۷	۱۱۵۸	۲۱	۱۴۹
فعالیتهای مربوط به املاک و مستغلات	۱۷۹۶	۱۶۳۴	۱۱۴	۱۰۸۳	۴۲۲	۱۵	۹۰	۲	۷۰
کرایه دادن ماشین آلات وتجهیزات بدون اپراتور و کرایه دادن کالاهای شخصی وخانگی	۱۵۶	۱۳۳	۵	۷۱	۵۷	۰	۱۷	۰	۶
کامپیوتروفعالیتهای وابسته به آن	۳۸۵	۳۱۰	۱۰	۱۱۳	۱۸۳	۴	۵۵	۱	۱۹
تحقیق وتوسعه	۶۸۶	۶۵	۴	۱۷	۴۴	۰	۵۹۹	۳	۱۹
سایرفعالیتهای کاروکسب	۱۱۸۶	۷۳۹	۳۷	۲۸۳	۴۱۱	۸	۳۹۷	۱۵	۳۵
اداره امورعمومی و دفاع و تامین اجتماعی اجباری	۵۴۷۹۶	۰	۰	۰	۰	۰	۵۳۳۰۲	۲۲۰	۱۲۷۶
اداره امورعمومی ودفاع وتامین اجتماعی اجباری	۵۴۷۹۶	۰	۰	۰	۰	۰	۵۳۳۰۲	۲۲۰	۱۲۷۶
آموزش	۹۳۴۲	۴۵۵	۱۸	۱۷۲	۲۶۶	۱	۸۵۰۰	۶۰	۳۲۷
آموزش	۹۳۴۲	۴۵۵	۱۸	۱۷۲	۲۶۶	۱	۸۵۰۰	۶۰	۳۲۷
بهداشت وخدمات اجتماعی	۳۳۵۲	۵۱۳	۱۲	۱۰۹	۳۹۲	۰	۲۷۳۰	۲۷	۸۲
بهداشت وخدمات اجتماعی	۳۳۵۲	۵۱۳	۱۲	۱۰۹	۳۹۲	۰	۲۷۳۰	۲۷	۸۲
سایر فعالیتهای خدمات عمومی و اجتماعی وشخصی	۵۷۹۲	۳۸۴۲	۱۴۲	۱۸۷۱	۱۸۰۵	۲۴	۱۶۸۱	۳۸	۲۳۱
فاضلاب و دفع زباله و بهداشت محیط و سایر فعالیتهای مشابه	۱۳	۷	۰	۲	۵	۰	۵	۰	۱
فعالیتهای سازمانهای دارای عضو	۱۱۲۴	۶۴۷	۱۴	۴۸۳	۱۴۳	۷	۴۰۳	۲۵	۴۹
فعالیتهای تفریحی وفرهنگی و ورزشی	۱۴۲۸	۵۴۳	۲۰	۲۵۷	۲۶۲	۴	۸۳۳	۸	۴۴
سایرفعالیتهای خدماتی	۳۲۲۷	۲۶۴۵	۱۰۸	۱۱۲۹	۱۳۹۵	۱۳	۴۴۰	۵	۱۳۷
خانوارهای معمولی دارای مستخدم	۳۷۳۳	۳۶۰۵	۶۹	۲۱۲۷	۱۲۸۴	۱۲۵	۰	۰	۱۲۸
خانوارهای معمولی دارای مستخدم	۳۷۳۳	۳۶۰۵	۶۹	۲۱۲۷	۱۲۸۴	۱۲۵	۰	۰	۱۲۸
سازمانها وهیئت های بین المللی	۱۳	۰	۰	۰	۰	۰	۱۳	۰	۰
سازمانها وهیئت های بین المللی	۱۳	۰	۰	۰	۰	۰	۱۳	۰	۰
دفاتر وادارات مرکزی	۶۵۴	۴۶	۱	۱۲	۳۳	۰	۵۷۹	۱۱	۱۸
دفاترمرکزی شرکتهاوکارخانجات	۲۰	۱۲	۱	۲	۹	۰	۸	۰	۰
ادارات مرکزی نهادها	۶۳۴	۳۴	۰	۱۰	۲۴	۰	۵۷۱	۱۱	۱۸
فعالیتهای نامشخص واظهار نشده	۷۷۲۸	۴۸۴۰	۱۷۷	۱۶۸۹	۲۸۱۵	۱۵۹	۲۴۳۱	۹۷	۳۶۰
فعالیتهای نامشخص و اظهارنشده	۷۷۲۸	۴۸۴۰	۱۷۷	۱۶۸۹	۲۸۱۵	۱۵۹	۲۴۳۱	۹۷	۳۶۰

جدول ۲۰ - شاغلان ۱۰ساله وبیشتر برحسب جنس ، بخشهای فعالیت ووضع شغلی (دنباله)

نقاط روستایی

جنس و بخشهای فعالیت	جمع	بخش خصوصی					مرد و حقوق بگیران بخش عمومی	مرد و حقوق بگیران بخش تعاونی	اظهار نشده
		جمع	کار فرمایان	کارکنان مستقل	مرد و حقوق بگیران	کارکنان فامیلی بدون مزد			
زن	۲۰۷۵۵	۱۱۲۶۹	۲۵۵	۵۰۰۴	۳۸۵۶	۲۱۵۴	۷۹۱۸	۱۲۲	۱۴۴۶
کشاورزی شکار وجنگلداری	۴۷۳۵	۴۴۲۰	۲۷	۱۸۶۴	۸۷۵	۱۶۵۴	۳۴	۰	۲۸۱
کشاورزی و شکار و فعالیتهای خدماتی وابسته	۴۷۳۴	۴۴۲۰	۲۷	۱۸۶۴	۸۷۵	۱۶۵۴	۳۳	۰	۲۸۱
جنگلداری وقطع اشجار وفعالیتهای خدماتی وابسته	۱	۰	۰	۰	۰	۰	۱	۰	۰
ماهیگیری	۳	۱	۰	۱	۰	۰	۲	۰	۰
صیدوپرورش وتکثیر حیوانات آبزی وفعالیتهای خدماتی وابسته	۳	۱	۰	۱	۰	۰	۲	۰	۰
استخراج معادن	۲۲	۴	۰	۳	۱	۰	۱۷	۰	۱
استخراج زغال سنگ ولیگنیت و زغال سنگ نارس - پورت	۵	۰	۰	۰	۰	۰	۵	۰	۰
استخراج نفت خام وگازطبیعی و فعالیتهای خدماتی جنبی استخراج نفت وگازبه استثنای بررسیهای اکتشافی	۱۰	۲	۰	۲	۰	۰	۷	۰	۱
استخراج سنگهای معدنی اورانیم وتوریم	۰	۰	۰	۰	۰	۰	۰	۰	۰
استخراج سنگهای فلزی	۰	۰	۰	۰	۰	۰	۰	۰	۰
استخراج سایرسنگهای معدنی	۷	۲	۰	۱	۱	۰	۵	۰	۰
صنعت (ساخت)	۴۱۴۷	۳۱۲۴	۹۲	۱۴۵۵	۱۳۲۷	۲۵۰	۶۱۴	۵۳	۳۵۶
صنایع مواد غذایی وآشامیدنی	۴۳۴	۲۷۹	۱	۱۵	۲۶۳	۰	۱۱۸	۳	۳۴
تولیدمحصولات ازتوتون وسیگار	۸	۱	۰	۰	۱	۰	۶	۰	۱
تولید منسوجات	۱۹۶۵	۱۶۱۲	۶۹	۱۰۴۷	۲۵۸	۲۳۸	۱۲۵	۴۴	۱۸۴
تولید پوشاک - عمل آوردن ورنگ کردن پوست - خرداری دباغی وعمل آوردن چرم و ساخت کیف وچمدان وزین وتراق وتولید کفش	۵۹۰	۵۱۴	۱۵	۳۱۹	۱۷۲	۸	۲۸	۰	۴۸
تولید چوب ومحصولات چوبی وچوب پنبه - عمل آوردن سلمان - ساخت کالا ازنی ومواد حصیری	۹۲	۴۴	۰	۲	۴۲	۰	۳۷	۲	۹
تولید کاغذ ومحصولات کاغذی	۲۳	۲۸	۱	۱۲	۱۵	۰	۳	۰	۲
انتشار وچاپ وتکثیر رسانه های ضبط شده	۴۷	۳۲	۰	۰	۳۲	۰	۹	۰	۶
صنایع تولیدزغال کک - پالایشگاههای نفت وسوخت های هسته ای	۳۰	۱۹	۰	۰	۱۹	۰	۱۱	۰	۰
صنایع تولید مواد و محصولات شیمیایی	۱۱	۱	۰	۰	۱	۰	۹	۱	۰
تولید محصولات لاستیکی وپلاستیکی	۱۳۷	۶۰	۰	۲	۵۷	۱	۶۶	۱	۱۰
تولید سایرمحصولات کانی غیرفلزی	۶۹	۴۶	۰	۲	۴۴	۰	۲۰	۰	۳
تولید فلزات اساسی	۲۴۷	۱۹۶	۱	۲۵	۱۶۷	۱	۳۰	۰	۲۳
تولید محصولات فلزی فابریکی بغیر ماشین آلات وتجهیزات	۳۲	۲۳	۰	۰	۲۲	۱	۶	۰	۳
تولید ماشین آلات وتجهیزات طبقه بندی نشده در جای دیگر	۱۲۴	۱۰۲	۴	۲۰	۷۸	۰	۱۵	۰	۷
تولید ماشین آلات اداری وحسابگر و محاسباتی	۱۱۳	۳۶	۰	۲	۳۴	۰	۷۰	۱	۶
تولید ماشین آلات مولد و انتقال برق ودستگاههای برقی طبقه بندی نشده درجای دیگر	۱۱	۸	۰	۱	۷	۰	۳	۰	۰
تولیدرادیو تلویزیون ودستگاههای و وسایل ارتباطی	۳۹	۲۲	۰	۰	۲۲	۰	۹	۱	۷
	۳۴	۲۳	۰	۱	۲۲	۰	۹	۰	۲

استان تهران

جدول ۲۰ - شاغلان ۱۰ساله وبیشتر برحسب جنس ، بخشهای فعالیت ووضع شغلی (دنباله)

نقاط روستایی

جنس و بخشهای فعالیت	جمع	بخش خصوصی					مزد و حقوق بگیران بخش عمومی	مزد و حقوق بگیران بخش تعاونی	اظهار نشده
		جمع	کار فرمایان	کارکنان مستقل	مزد و حقوق بگیران	کارکنان فامیلی بدون مزد			
تولید ابزار پزشکی وابزار دقیق وساعتهای مچی و انواع دیگر ساعت	۳۲	۱۵	۰	۱	۱۴	۰	۱۳	۰	۴
تولید وسایل نقلیه موتوری و تریلر وسیم تریلر	۴۴	۲۱	۱	۳	۱۷	۰	۲۱	۰	۲
تولید سایر وسایل حمل ونقل	۲	۰	۰	۰	۰	۰	۲	۰	۰
تولید مبلمان ومصنوعات طبقه بندی نشده درجای دیگر	۴۸	۴۰	۰	۳	۳۶	۱	۴	۰	۴
بازیافت	۰	۰	۰	۰	۰	۰	۰	۰	۰
کشت و صنعت	۵	۴	۰	۰	۴	۰	۰	۰	۱
تامین برق ،گاز وآب	۴۰	۱۴	۰	۴	۱۰	۰	۲۲	۱	۳
تامین برق وگاروبخار آب گرم	۱۶	۶	۰	۱	۵	۰	۸	۰	۲
جمع آوری وتصفیه وتوزیع آب	۲۴	۸	۰	۳	۵	۰	۱۴	۱	۱
ساختمان	۴۰۱	۳۳۰	۱۶	۱۲۰	۱۹۲	۲	۲۱	۰	۵۰
ساختمان	۴۰۱	۳۳۰	۱۶	۱۲۰	۱۹۲	۲	۲۱	۰	۵۰
عمده فروشی و خرده فروشی ، تعمیر وسایل نقلیه موتوری ، موتورسیکلت و کالاهای شخصی وخانگی	۹۳۶	۷۸۲	۸	۴۵۱	۲۹۶	۲۷	۷۸	۳	۷۳
فروش ونگهداری وتعمیر وسایل نقلیه موتوری وموتورسیکلت و خرده فروشی سوخت خودرو	۱۰۹	۸۴	۲	۳۱	۴۹	۲	۹	۰	۱۶
عمده فروشی و حق العمل کاری بغیر در مورد وسایل نقلیه موتوری وموتورسیکلت	۱۵۹	۱۰۸	۰	۲۱	۸۶	۳	۳۶	۰	۱۷
خرده فروشی بغیر خرده فروشی وسایل نقلیه موتوری و موتورسیکلت و تعمیر کالاهای شخصی وخانگی	۶۶۸	۵۹۰	۶	۳۹۹	۱۶۳	۲۲	۳۵	۳	۴۰
هتل ورستوران	۳۰	۲۳	۴	۱	۱۸	۰	۵	۰	۲
هتل ورستوران	۳۰	۲۳	۴	۱	۱۸	۰	۵	۰	۲
حمل ونقل وانبارداری و ارتباطات	۳۲۶	۱۸۳	۵	۹۰	۸۶	۲	۱۱۶	۳	۲۶
حمل ونقل زمینی وحمل ونقل از طریق لوله	۱۴۶	۱۱۴	۴	۷۸	۳۱	۱	۱۷	۲	۱۳
حمل ونقل آبی	۲۲	۱۹	۰	۸	۱۰	۱	۲	۰	۱
حمل ونقل هوایی	۱۳	۴	۰	۱	۳	۰	۸	۰	۱
فعالیتهای پشتیبانی وکمکی حمل ونقل وفعالیتهای آژانسهای مسافرتی	۷۷	۴۱	۱	۳	۳۷	۰	۲۸	۰	۸
پست ومخابرات	۶۸	۵	۰	۰	۵	۰	۵۹	۱	۳
واسطه گریهای مالی	۳۶	۵	۰	۰	۴	۱	۲۵	۴	۲
واسطه گریهای مالی بغیر بیمه و صندوقهای بازنشستگی	۲۵	۱	۰	۰	۱	۰	۲۱	۲	۱
بیمه و بازنشستگی بغیر تامین اجتماعی اجباری - بیمه گری	۱۱	۴	۰	۰	۳	۱	۴	۲	۱
فعالیتهای جنبی واسطه گریهای مالی	۰	۰	۰	۰	۰	۰	۰	۰	۰

جدول ۲۰ - شاغلان ۱۰ساله وبیشتر برحسب جنس ، بخشهای فعالیت ووضع شغلی (دنباله)

نقاط روستایی

جنس و بخشهای فعالیت	جمع	بخش خصوصی					مرد و خانوی - دیگران بخش عمومی	مرد و خانوی - دیگران بخش تعاونی	اظهار نشده
		جمع	کار - فرمایان	کارکنان مستقل	مرد و خانوی - دیگران	کارکنان فاملی بدون مزد			
مستغلات ، اجاره وفعالیتهای کاروکسب	۱۸۶	۷۶	۲	۳۷	۳۵	۲	۱۰۲	۰	۸
فعالیتهای مربوط به املاک و مستغلات	۱۵	۱۰	۲	۷	۱	۰	۵	۰	۰
کرایه دادن ماشین آلات وتجهیزات بدون اپراتور و کرایه دادن کالاهای شخصی وخانگی	۰	۰	۰	۰	۰	۰	۰	۰	۰
کامپیوتروفعالیتهای وابسته به آن	۷	۴	۰	۱	۳	۰	۳	۰	۰
تحقیق وتوسعه	۷۹	۰	۰	۰	۰	۰	۷۷	۰	۲
سایرفعالیتهای کاروکسب	۸۵	۶۲	۰	۲۹	۳۱	۲	۱۷	۰	۶
اداره امورعمومی و دفاع و تامین اجتماعی اجباری	۱۰۴۵	۰	۰	۰	۰	۰	۹۶۶	۱۳	۶۶
اداره امورعمومی ودفاع وتامین اجتماعی اجباری	۱۰۴۵	۰	۰	۰	۰	۰	۹۶۶	۱۳	۶۶
آموزش	۵۱۷۷	۲۰۹	۸	۵۱	۱۴۸	۲	۴۶۶۹	۱۹	۲۸۰
آموزش	۵۱۷۷	۲۰۹	۸	۵۱	۱۴۸	۲	۴۶۶۹	۱۹	۲۸۰
بهداشت ومددکاری اجتماعی	۱۲۵۱	۳۰۳	۹	۴۴	۲۴۹	۱	۸۵۳	۸	۸۷
بهداشت ومددکاری اجتماعی	۱۲۵۱	۳۰۳	۹	۴۴	۲۴۹	۱	۸۵۳	۸	۸۷
سایر فعالیتهای خدمات عمومی و اجتماعی وشخصی	۹۶۲	۸۰۲	۳۴	۵۸۵	۱۷۶	۷	۷۵	۲	۸۳
فاضلاب و دفع زباله و بهداشت محیط و سایر فعالیتهای مشابه	۰	۰	۰	۰	۰	۰	۰	۰	۰
فعالیتهای سازمانهای دارای عضو	۴۶	۲۰	۰	۹	۱۰	۱	۲۰	۰	۶
فعالیتهای تفریحی وفرهنگی و ورزشی	۶۸	۲۰	۱	۶	۱۲	۱	۴۱	۰	۷
سایرفعالیتهای خدماتی	۸۴۸	۷۶۲	۳۳	۵۷۰	۱۵۴	۵	۱۴	۲	۷۰
خانوارهای معمولی دارای مستخدم	۲۹۵	۲۸۵	۰	۹۹	۴۷	۱۳۹	۰	۰	۱۰
خانوارهای معمولی دارای مستخدم	۲۹۵	۲۸۵	۰	۹۹	۴۷	۱۳۹	۰	۰	۱۰
سازمانهاوهیئت های بین المللی	۰	۰	۰	۰	۰	۰	۰	۰	۰
سازمانها وهیئت های بین المللی	۰	۰	۰	۰	۰	۰	۰	۰	۰
دفاتر وادارات مرکزی	۱۵	۲	۰	۰	۲	۰	۹	۰	۴
دفاترمرکزی شرکتهاوکارخانجات	۱	۱	۰	۰	۱	۰	۰	۰	۰
ادارات مرکزی بنیادها	۱۴	۱	۰	۰	۱	۰	۹	۰	۴
فعالیتهای نامشخص واظهار نشده	۱۱۴۸	۷۰۶	۵۰	۱۹۹	۳۹۰	۶۷	۳۱۲	۱۶	۱۱۴
فعالیتهای نامشخص و اظهارنشده	۱۱۴۸	۷۰۶	۵۰	۱۹۹	۳۹۰	۶۷	۳۱۲	۱۶	۱۱۴

استان تهران

جدول ۲۱ - شاغلان برحسب جنس ، گروههای اصلی شغلی وسن

کل

جنس و گروههای اصلی شغلی	جمع	۱۰ - ۱۴ ساله	۱۵ - ۱۹ ساله	۲۰ - ۲۹ ساله	۳۰ - ۳۹ ساله	۴۰ - ۴۹ ساله	۵۰ - ۵۹ ساله	۶۰ - ۶۴ ساله	۶۵ ساله و بیشتر	نامشخص
مردون	۲۸۷۳۷۳۹	۱۷۰۵۵	۱۶۵۹۵۶	۸۴۱۸۳۲	۸۸۴۴۵۴	۵۵۷۳۳۹	۲۵۱۹۵۳	۷۵۰۲۲	۷۵۵۳۵	۴۵۹۳
قانونگذاران ، مقامات عالیرتبه و مدیران	۱۰۴۱۷۵	۷	۲۸۱	۱۲۷۲۰	۳۵۲۷۳	۳۶۶۶۷	۱۴۷۱۴	۲۴۸۱	۲۰۰۵	۲۷
قانونگذاران ومقامات عالیرتبه	۵۰۱۱	۰	۳۱	۵۶۴	۱۶۷۳	۱۸۳۱	۷۴۱	۹۵	۷۶	۰
مدیران موسسات	۷۶۵۸۵	۰	۱۱۲	۸۶۴۱	۲۶۱۲۲	۲۸۳۲۵	۱۰۶۶۶	۱۵۳۲	۱۲۰۷	۰
سایر روسا و مدیران	۲۲۵۷۹	۷	۱۳۸	۳۵۱۵	۷۴۷۸	۶۵۱۱	۳۳۲۷	۸۵۴	۷۲۲	۲۷
متخصصان	۳۲۴۵۳۱	۴۲	۱۶۰۵	۸۶۵۹۹	۱۱۷۹۷۴	۸۴۱۴۰	۲۵۷۶۵	۴۲۳۴	۴۰۶۳	۱۰۹
متخصصان علوم فیزیک ، ریاضی و مهندسی	۴۰۶۸۳	۰	۸۵	۹۴۸۷	۱۴۰۵۳	۱۲۱۵۸	۴۲۱۲	۴۲۸	۲۶۰	۰
متخصصان علوم زیستی وپزشکی	۳۲۲۷۱	۰	۵۵	۸۳۳۵	۱۱۱۷۵	۷۳۶۶	۳۳۵۹	۹۷۹	۱۰۰۲	۰
متخصصان آموزش	۱۴۸۳۱۵	۰	۸۵۴	۶۵۱۲۲	۵۶۲۲۷	۳۵۹۷۵	۸۳۰۷	۱۰۵۲	۷۷۸	۰
سایر متخصصان	۱۰۳۲۶۲	۴۲	۶۱۱	۲۳۶۵۵	۳۶۵۱۹	۲۸۶۴۱	۹۸۸۷	۱۷۷۵	۱۰۲۳	۱۰۹
تکنیسین ها و دستیاران	۱۴۶۶۳۵	۳۹	۱۹۲۸	۳۶۷۲۷	۵۵۰۵۰	۳۶۴۶۹	۱۱۶۳۴	۲۴۶۲	۲۲۳۴	۹۲
تکنیسین هاودستیاران علوم فیزیکی	۴۷۹۴۹	۰	۵۴۲	۱۲۳۶۱	۱۸۰۶۲	۱۲۸۰۵	۳۴۷۷	۴۶۹	۲۳۳	۰
تکنیسین هاودستیاران علوم زیستی و بهداشتی	۲۶۱۷۲	۰	۴۵۴	۶۴۷۴	۱۰۲۶۶	۷۰۸۰	۱۵۴۶	۲۲۸	۱۲۴	۰
کمک مربیان آموزشی	۱۹۵۳	۰	۲۹	۵۵۴	۷۹۷	۴۲۹	۱۱۸	۱۶	۱۰	۰
سایر دستیاران و تکنیسینها	۷۰۵۶۱	۳۹	۹۰۳	۱۷۳۳۸	۲۵۹۲۵	۱۶۱۵۵	۶۴۹۳	۱۷۴۹	۱۸۶۷	۹۲
کارمندان اموراداری ودفتری	۲۱۲۳۹۱	۱۲۶	۳۳۵۳	۶۶۰۷۸	۷۶۹۸۶	۴۶۱۵۳	۱۵۵۳۸	۲۴۱۹	۱۵۱۰	۲۳۰
کارمندان امور دفتری	۱۷۷۵۷۸	۹۰	۲۸۷۹	۵۵۰۳۵	۶۴۵۰۲	۳۸۶۲۲	۱۳۰۸۴	۱۹۸۸	۱۱۹۹	۱۷۹
کارمندان ارایه خدمات به مشتری	۳۴۸۱۳	۳۶	۴۷۴	۱۱۰۴۳	۱۲۴۸۲	۷۵۳۱	۲۴۵۴	۴۳۱	۳۱۱	۵۱
کارکنان خدماتی و فروشندگان فروشگاهها وبازارها	۴۲۰۵۷۶	۱۳۵۴	۱۵۹۶۵	۱۱۸۹۰۹	۱۲۷۸۹۶	۷۱۸۹۴	۴۴۸۱۱	۱۸۳۲۲	۲۰۸۸۷	۵۳۸
کارکنان خدمات شخصی وحفاظتی	۷۵۱۰۶	۲۵۹	۳۱۵۱	۲۰۷۹۲	۲۳۵۳۳	۱۴۸۴۳	۸۰۵۰	۲۵۷۶	۱۸۱۱	۹۲
فروشندگان ومعرفی کنندگان کالا	۳۴۵۴۷۰	۱۰۹۵	۱۲۸۱۴	۹۸۱۱۷	۱۰۴۳۴۳	۵۷۰۵۲	۳۶۷۶۱	۱۵۷۴۶	۱۹۰۷۶	۴۴۶
کارکنان ماهر کشاورزی ، جنگلداری و ماهیگیری	۱۲۲۲۸۸	۱۷۵۲	۷۷۳۵	۲۳۳۴۸	۲۲۱۶۹	۱۷۵۳۱	۱۹۰۰۷	۱۲۲۶۷	۱۸۳۸۶	۹۳
کارکنان ماهرکشاورزی ،جنگلداری وماهیگیری وابسته به بازار	۱۲۲۱۸۰	۱۷۵۱	۷۷۳۸	۲۳۳۲۵	۲۲۱۴۷	۱۷۵۱۱	۱۸۹۹۱	۱۲۲۶۱	۱۸۳۷۳	۹۳
کارکنان کشاورزی وماهیگیری خودمصرف	۱۰۸	۱	۷	۲۳	۲۲	۲۰	۱۶	۶	۱۳	۰
صنعتگران وکارکنان مشاغل مربوط	۶۹۹۶۷۷	۸۸۱۲	۶۳۸۰۱	۲۳۷۱۴۳	۲۱۱۷۵۲	۱۰۶۹۸۷	۴۸۲۴۱	۱۲۶۲۲	۹۵۷۳	۷۴۶
کارکنان ساختمانی واستخراج	۱۷۲۵۶۰	۸۹۸	۹۶۷۴	۵۱۳۷۵	۵۶۸۷۹	۲۹۷۵۰	۱۵۶۹۴	۴۸۰۷	۳۲۷۱	۲۱۲
فلزکاران،سراش کاران،آهنگران.										
مکانیسین هاومکانیک های ماشین آلات وتعمیرکاران وسایل برقی والکترونیکی	۲۵۹۵۴۵	۳۱۶۲	۲۳۳۴۱	۸۸۶۶۶	۸۱۲۷۴	۴۲۱۶۸	۱۵۳۸۱	۳۱۳۹	۲۱۵۹	۲۵۵
سازندگان ابزاردقیق ، صنایع دستی،										
صنعتیان چاپ ومشاغل مربوط	۴۲۲۹۳	۶۰۸	۳۸۶۹	۱۵۴۱۱	۱۲۴۶۸	۶۱۲۱	۲۶۷۵	۵۹۷	۵۰۳	۴۱
کارکنان سایرصنایع طبقه بندی نشده درجای دیگر	۲۱۶۷۹۴	۳۷۶۶	۲۵۲۶۶	۷۸۱۴۰	۵۹۴۱۱	۲۸۱۸۵	۱۴۲۲۸	۴۰۰۷	۳۵۵۹	۲۳۲
قالی بافان،گلیم بافان وریسندگان دستی	۸۴۸۵	۳۷۸	۱۶۵۱	۳۵۵۱	۱۷۲۰	۷۶۳	۲۶۳	۷۲	۸۱	۶
متصدیان (اپراتورهای) ماشین آلات ودستگاهها موتنازکارها و رانندگان وسایل نقلیه	۲۹۷۰۷۲	۸۶۴	۶۹۴۴	۷۰۶۵۸	۱۰۳۵۱۰	۷۰۲۴۷	۳۲۸۶۹	۷۳۵۰	۴۳۸۰	۲۵۰
متصدیان ماشین آلات ثابت	۲۴۷۵۶	۱۴۰	۱۰۳۱	۷۱۵۱	۷۹۳۷	۵۰۸۳	۲۴۵۷	۵۹۸	۳۴۶	۱۳
متصدیان ماشین آلات وموتنازکاران	۶۷۳۰۱	۶۱۵	۴۴۲۸	۲۳۳۱۱	۲۱۰۶۹	۱۰۸۹۶	۴۹۷۹	۱۱۷۴	۷۷۷	۵۲
رانندگان ومتصدیان ماشین آلات سیار	۲۰۵۰۱۵	۱۰۹	۱۴۸۵	۴۰۱۹۶	۷۴۵۰۴	۵۴۲۶۸	۲۵۴۳۳	۵۵۷۸	۳۲۵۷	۱۸۵
کارگران ساده	۲۴۹۹۷۲	۲۸۵۷	۱۸۹۶۴	۷۴۱۵۳	۶۹۵۳۲	۴۰۶۰۵	۲۵۴۷۲	۹۳۴۰	۸۶۴۷	۴۰۲
کارگران ساده خدمات	۱۳۱۷۱۲	۱۳۵۶	۷۱۱۰	۳۴۲۸۲	۳۴۲۲۷	۲۳۶۵۶	۱۶۳۴۵	۶۳۲۲	۶۲۳۳	۱۸۱
کارگران کشاورزی ، جنگلداری و ماهیگیری	۱۱۷۸۳	۴۷۸	۱۳۸۲	۳۴۱۵	۲۸۰۲	۱۶۰۱	۱۰۷۴	۴۸۲	۵۴۶	۳
کارگران ساده معدن، ساختمان، صنعت وحمل ونقل	۱۰۶۴۷۷	۱۰۲۳	۱۰۴۷۲	۳۶۴۵۶	۳۰۵۰۳	۱۵۳۴۸	۸۰۵۳	۲۵۳۶	۱۸۶۸	۲۱۸
سایر و اظهار نشده	۲۹۶۴۲۲	۱۲۰۲	۴۵۳۸۰	۱۱۵۴۹۷	۶۴۳۱۴	۴۶۶۴۶	۱۳۹۰۲	۳۵۲۵	۳۸۵۰	۲۱۰۶

استان تهران

جدول ۲۱ - شاغلان برحسب جنس ، گروههای اصلی شغلی وسن (دنباله)

کل

جنس و گروههای اصلی شغلی	جمع	۱۰ - ۱۴ ساله	۱۵ - ۱۹ ساله	۲۰ - ۲۹ ساله	۳۰ - ۳۹ ساله	۴۰ - ۴۹ ساله	۵۰ - ۵۹ ساله	۶۰ - ۶۴ ساله	۶۵ ساله و بیشتر	نامشخص
مرد	۲۵۸۵۰۹۲	۱۵۸۸۲	۱۵۸۶۷۰	۷۴۸۵۸۲	۷۸۳۳۷۸	۴۹۲۶۵۸	۲۳۶۵۷۳	۷۲۵۲۷	۷۲۹۳۷	۳۸۸۵
قانونگذاران ، مقامات عالیرتبه و مدیران	۹۱۷۲۹	۶	۲۵۶	۱۰۵۷۱	۲۹۹۱۹	۳۲۶۷۱	۱۳۹۳۰	۲۴۰۷	۱۹۴۲	۲۷
قانونگذاران ومقامات عالیرتبه	۴۷۲۰	۰	۳۱	۵۱۱	۱۵۶۹	۱۷۲۷	۷۱۶	۹۳	۷۳	۰
مدیران موسسات	۶۵۲۲۶	۰	۹۳	۶۶۷۸	۲۱۱۶۸	۲۴۶۶۴	۹۹۷۹	۱۴۸۰	۱۱۶۲	۰
سایر رؤسا و مدیران	۲۱۷۸۵	۶	۱۳۲	۳۳۸۲	۷۱۸۲	۶۲۸۰	۳۲۳۵	۸۳۴	۷۰۷	۲۷
متخصصان	۱۸۸۹۴۳	۳۱	۷۲۰	۴۲۰۸۰	۶۶۷۹۲	۵۱۲۹۷	۲۰۳۰۵	۳۸۶۷	۳۷۷۷	۷۴
متخصصان علوم فیزیک ، ریاضی و مهندسی	۳۵۵۲۷	۰	۶۰	۷۶۳۶	۱۲۰۷۱	۱۱۰۴۸	۴۰۴۰	۴۲۰	۲۵۲	۰
متخصصان علوم زیستی وپزشکی	۱۷۵۲۸	۰	۳۶	۳۲۸۱	۵۴۹۹	۴۲۵۸	۲۶۱۹	۹۰۳	۹۳۲	۰
متخصصان آموزش	۵۶۳۲۶	۰	۲۰۶	۱۴۴۵۱	۲۰۳۷۰	۱۳۱۵۶	۴۶۵۸	۸۴۵	۶۴۰	۰
سایر متخصصان	۸۱۵۶۲	۳۱	۴۱۸	۱۶۷۱۲	۲۸۸۵۲	۲۲۸۳۵	۸۹۸۸	۱۶۹۹	۱۹۵۳	۷۶
تکنسین ها و دستیاران	۱۲۲۹۰۹	۳۸	۱۵۱۹	۲۹۶۲۱	۴۵۹۸۲	۳۰۵۸۵	۱۰۵۸۹	۲۳۶۷	۲۱۴۵	۸۳
تکنسین هاودستیاران علوم فیزیکی	۴۳۹۱۲	۰	۴۲۶	۱۰۶۸۹	۱۶۶۴۳	۱۲۱۰۷	۳۳۶۵	۴۵۶	۲۲۶	۰
تکنسین هاودستیاران علوم زیستی و بهداشتی	۱۳۵۶۶	۰	۳۱۹	۳۲۳۷	۵۲۴۵	۳۵۳۱	۹۶۳	۱۷۵	۹۴	۰
کمک مربیان آموزشی	۷۴۲	۰	۱۰	۱۷۶	۳۰۱	۱۸۶	۵۴	۱۱	۴	۰
سایر دستیاران و تکنسینها	۶۴۶۹۱	۳۸	۷۶۴	۱۵۵۱۹	۲۳۷۹۳	۱۴۷۶۱	۶۲۰۷	۱۷۰۵	۱۸۲۱	۸۳
کارمندان اموراداری ودفتری	۱۶۳۱۹۳	۹۳	۲۰۱۴	۴۵۶۶۳	۶۰۴۸۰	۳۷۲۵۰	۱۳۸۴۹	۲۲۷۳	۱۴۱۹	۱۵۲
کارمندان امور دفتری	۱۳۴۹۴۰	۶۸	۱۷۷۲	۳۷۳۱۳	۵۰۰۶۷	۳۰۹۳۶	۱۱۶۶۴	۱۸۷۶	۱۱۲۸	۱۱۶
کارمندان ارائه خدمات به مشتری	۲۸۲۵۳	۲۵	۲۴۲	۸۳۵۰	۱۰۴۱۳	۶۳۱۴	۲۱۸۵	۳۹۷	۲۹۱	۳۶
کارکنان خدماتی و فروشندگان فروشگاهها وبازارها	۴۰۳۲۲۷	۱۲۸۴	۱۵۰۱۰	۱۱۳۴۸۸	۱۲۲۳۷۹	۶۸۷۹۳	۴۳۳۵۸	۱۷۹۳۸	۲۰۴۸۲	۲۹۵
کارکنان خدمات شخصی وحفاظتی	۶۴۵۸۴	۲۲۲	۳۵۷۲	۱۷۶۸۷	۱۹۹۳۱	۱۲۸۶۴	۷۱۷۴	۲۳۹۷	۱۶۷۱	۶۶
فروشندگان ومعرفی کنندگان کالا	۳۳۸۶۴۳	۱۰۶۲	۱۲۴۳۸	۹۵۸۰۱	۱۰۲۴۴۸	۵۵۹۳۹	۳۶۱۸۴	۱۵۵۴۱	۱۸۸۱۱	۴۲۹
کارکنان ماهر کشاورزی ، جنگلداری و ماهیگیری	۱۱۷۱۵۲	۱۵۷۶	۷۳۵۱	۲۲۵۳۰	۳۱۲۲۴	۱۶۵۳۴	۱۸۰۷۸	۱۱۸۵۵	۱۷۹۱۵	۹۱
کارکنان ماهر کشاورزی ، جنگلداری وماهیگیری وابسته به بازار	۱۱۷۰۴۷	۱۵۷۳	۷۳۴۴	۲۲۵۰۷	۳۱۲۰۴	۱۶۵۱۴	۱۸۰۶۳	۱۱۸۴۹	۱۷۹۰۲	۹۱
کارکنان کشاورزی وماهیگیری خودمصرف	۱۰۵	۱	۷	۲۳	۲۰	۲۰	۱۵	۶	۱۳	۰
صنعتگران وکارکنان مشاغل مربوط	۶۸۳۶۰۰	۸۳۶۱	۶۱۸۴۸	۲۳۱۵۱۲	۲۰۷۵۴۵	۱۰۴۶۰۰	۴۷۲۴۳	۱۲۴۰۹	۹۳۵۶	۷۲۸
کارکنان ساختمانی واستخراج	۱۷۱۴۲۹	۸۸۸	۹۵۵۵	۵۱۰۰۹	۵۶۵۶۲	۲۹۵۸۹	۱۵۵۹۷	۴۷۷۸	۳۲۴۳	۳۰۸
فلزکاران ، ریخته گران ، ابزارسازان ، مکانیسین ها ومکانیک های ماشین آلات وتعمیرکاران وسایل برقی والکترونیکی	۲۵۷۲۶۸	۳۱۰۴	۲۳۰۷۹	۸۷۷۹۶	۸۰۷۲۰	۴۱۸۲۷	۱۵۲۵۰	۳۱۰۹	۲۱۳۱	۲۵۲
سازندگان ابزاردقیق ، سایر دستی	۶۱۱۵۰	۵۶۹	۳۷۶۷	۱۴۸۹۵	۱۲۱۸۳	۵۹۹۳	۲۶۲۶	۵۸۸	۴۸۸	۴۱
مصحیان چاپ ومشاغل مربوط	۲۰۸۰۷۴	۳۶۷۱	۲۴۴۸۹	۷۵۲۶۱	۵۶۸۶۵	۲۶۶۸۵	۱۳۵۷۲	۳۸۷۲	۳۴۳۶	۲۲۳
کارکنان سایرسایر طبقه بندی شده درجای دیگر	۵۶۷۹	۱۲۹	۹۵۸	۲۵۵۱	۱۲۱۵	۵۰۶	۱۹۸	۶۲	۵۶	۴
قالی بافان ، گلیم بافان وریسندگان										
دستی										
مصحیان (اپراتورهای) ماشین آلات ودستگاهها وبازکارها و رانندگان وسایل نقلیه	۲۹۲۹۵۲	۸۲۷	۶۷۵۵	۶۹۲۳۱	۱۰۲۲۴۰	۶۹۴۴۷	۳۲۵۸۷	۷۲۹۴	۴۳۲۵	۲۴۶
مصحیان ماشین آلات ثابت	۲۴۴۲۳	۱۳۵	۱۰۱۳	۷۰۳۵	۷۸۴۹	۵۰۱۰	۲۴۳۴	۵۹۲	۳۴۲	۱۳
مصحیان ماشین آلات ومونتاژکاران	۶۵۰۶۰	۵۸۹	۴۲۸۵	۲۲۴۰۰	۲۰۴۱۸	۱۰۵۵۲	۴۸۶۴	۱۱۵۱	۷۵۲	۴۹
رانندگان ومصحیان ماشین آلات سیار	۲۰۳۴۶۹	۱۰۳	۱۴۵۷	۳۹۷۹۶	۷۳۹۷۳	۵۳۸۸۵	۲۵۲۸۹	۵۵۵۱	۳۲۳۱	۱۸۶
کارگران ساده	۲۳۹۱۸۲	۲۷۷۳	۱۸۵۰۵	۷۲۰۵۰	۶۶۳۶۵	۳۸۰۳۴	۲۳۹۸۶	۸۹۲۱	۸۱۶۴	۳۸۴
کارگران ساده خدمات	۱۲۴۰۲۶	۱۳۲۲	۶۹۸۲	۳۳۲۵۵	۳۳۸۴۹	۲۱۶۱۳	۱۵۰۹۱	۵۹۴۶	۵۸۰۳	۱۶۵
کارگران کشاورزی ، جنگلداری و ماهیگیری	۱۱۴۷۸	۶۶۰	۱۳۴۵	۳۳۴۸	۲۷۳۷	۱۵۴۴	۱۰۳۸	۴۷۳	۵۳۰	۳
کارگران ساده معدن، ساختمان، صنعت وحمل ونقل	۱۰۳۶۷۸	۹۹۱	۱۰۱۷۸	۳۵۴۶۷	۲۹۷۷۹	۱۴۸۷۷	۷۸۵۷	۲۵۰۲	۱۸۳۱	۲۱۶
سایر واظهار نشده	۲۸۲۲۰۵	۸۹۵	۴۴۶۹۲	۱۱۱۸۳۶	۶۰۴۵۲	۴۳۴۶۷	۱۲۶۴۸	۳۲۱۶	۳۴۱۴	۱۶۰۵

استان تهران

جدول ۲۱ - شاغلان برحسب جنس ، گروههای اصلی شغلی وسن (دنباله)

کل

جنس و گروههای اصلی شغلی	جمع	۱۰ - ۱۴ ساله	۱۵ - ۱۹ ساله	۲۰ - ۲۹ ساله	۳۰ - ۳۹ ساله	۴۰ - ۴۹ ساله	۵۰ - ۵۹ ساله	۶۰ - ۶۴ ساله	۶۵ ساله و بیشتر	نامشخص
زن	۲۸۸۶۶۷	۱۱۷۳	۷۲۸۶	۹۳۲۵۰	۱۰۱۰۷۶	۶۶۶۸۱	۱۵۳۸۰	۲۶۹۵	۲۵۹۸	۷۰۸
قانونگذاران ، مقامات عالیرتبه و مدیران										
عالیرتبه و مدیران	۱۲۴۴۶	۱	۲۵	۲۱۴۹	۵۳۵۴	۳۹۹۶	۷۸۴	۷۴	۶۳	۰
قانونگذاران ومقامات عالیرتبه	۲۹۱	۰	۰	۵۳	۱۰۴	۱۰۴	۲۵	۲	۳	۰
مدیران موسسات	۱۱۳۶۱	۰	۱۹	۱۹۶۳	۴۹۵۴	۳۶۶۱	۶۶۷	۵۲	۴۵	۰
سایر رؤسا و مدیران	۷۹۴	۱	۶	۱۳۳	۲۹۶	۲۳۱	۹۲	۳۰	۱۵	۰
متخصصان	۱۳۵۵۸۸	۱۱	۸۸۵	۴۴۵۱۹	۵۱۱۸۲	۳۲۸۴۳	۵۴۶۰	۳۶۷	۲۸۶	۳۵
متخصصان علوم فیزیک ، ریاضی و مهندسی	۵۱۵۶	۰	۲۵	۱۸۵۱	۱۹۸۲	۱۱۱۰	۱۷۲	۸	۸	۰
متخصصان علوم زیستی وپزشکی	۱۴۷۴۳	۰	۱۹	۵۰۵۴	۵۶۷۶	۳۱۰۸	۷۴۰	۷۶	۷۰	۰
متخصصان آموزش	۹۳۹۸۹	۰	۶۴۸	۳۰۶۷۱	۳۵۸۵۷	۲۲۸۱۹	۳۶۴۹	۲۰۷	۱۳۸	۰
سایر متخصصان	۲۱۷۰۰	۱۱	۱۹۳	۶۹۴۳	۷۶۶۷	۵۸۰۶	۸۹۹	۷۶	۷۰	۳۵
تکنسین ها و دستیاران	۲۳۷۲۶	۱	۴۰۹	۷۱۰۶	۹۰۶۸	۵۸۸۶	۱۰۴۵	۱۱۵	۸۹	۹
تکنسین هاودستیاران علوم فیزیکی	۴۰۳۷	۰	۱۱۶	۱۶۷۲	۱۴۱۹	۶۹۸	۱۱۲	۱۳	۷	۰
تکنسین هاودستیاران علوم زیستی و بهداشتی	۱۲۶۰۸	۰	۱۳۵	۳۲۳۷	۵۰۲۱	۳۵۴۹	۵۸۳	۵۳	۳۰	۰
کمک مربیان آموزشی	۱۲۱۱	۰	۱۹	۳۷۸	۴۹۶	۲۴۳	۶۴	۵	۶	۰
سایر دستیاران و تکنسینها	۵۸۷۰	۱	۱۳۹	۱۸۱۹	۲۱۳۲	۱۳۹۴	۲۸۶	۴۴	۴۶	۹
کارمندان امور اداری ودفتری	۴۹۱۹۸	۳۳	۱۳۳۹	۲۰۴۱۵	۱۶۵۰۶	۸۹۰۳	۱۶۸۹	۱۴۶	۹۱	۷۸
کارمندان امور دفتری	۴۲۶۳۸	۲۲	۱۱۰۷	۱۷۷۲۲	۱۴۴۳۵	۷۶۸۶	۱۴۳۰	۱۱۲	۷۱	۶۳
کارمندان ارایه خدمات به مشتری	۶۵۶۰	۱۱	۲۳۲	۲۶۹۳	۲۰۶۹	۱۲۱۷	۲۶۹	۳۴	۲۰	۱۵
کارکنان خدماتی و فروشندگان										
فروشگاهها وبازارها	۱۷۳۴۹	۷۰	۹۵۵	۵۴۲۱	۵۵۱۷	۳۱۰۱	۱۴۵۳	۳۸۴	۴۰۵	۴۳
کارکنان خدمات شخصی وحفاظتی	۱۰۵۲۲	۲۷	۵۷۹	۳۱۰۵	۳۶۰۲	۱۹۷۸	۸۷۶	۱۷۹	۱۴۰	۲۶
فروشندگان ومعرفی کنندگان کالا	۶۸۲۷	۳۳	۳۷۶	۲۳۱۶	۱۹۱۵	۱۱۲۳	۵۷۷	۲۰۵	۲۶۵	۱۷
کارکنان ماهر کشاورزی ، جنگلداری و ماهیگیری	۵۱۳۶	۱۷۸	۳۸۶	۸۱۸	۹۴۵	۹۹۷	۹۲۹	۴۱۲	۴۷۱	۲
کارکنان ماهر کشاورزی ، جنگلداری وماهیگیری وابسته به بازار	۵۱۳۳	۱۷۸	۳۸۶	۸۱۸	۹۴۳	۹۹۷	۹۲۸	۴۱۲	۴۷۱	۲
کارکنان کشاورزی وماهیگیری خودمصرف	۳	۰	۰	۰	۲	۰	۱	۰	۰	۰
صنعتگران وکارکنان مشاغل مربوط	۱۶۰۷۷	۴۵۱	۱۹۵۳	۵۶۳۱	۴۲۰۷	۲۳۸۷	۹۹۸	۲۱۳	۲۱۹	۱۸
کارکنان ساختمانی واستخراج	۱۱۳۱	۱۰	۱۱۹	۳۶۶	۳۱۷	۱۶۱	۹۷	۲۹	۲۸	۴
فلزکاران ، سوراخ کنان ، ابزارسازان ، مکانیسین ها ومکانیک های ماشین آلات	۲۲۷۷	۵۸	۲۶۲	۸۷۰	۵۵۴	۳۴۱	۱۳۱	۳۰	۲۸	۳
وسیله کاران وسایل برقی والکترونیکی	۱۱۴۳	۳۹	۱۰۲	۵۱۶	۲۸۵	۱۲۸	۴۹	۹	۱۵	۰
سازندگان ابزاردقیق ، عینک ، سایر دستی										
معدنیان چاپ ومشاغل مربوط	۸۷۲۰	۹۵	۷۷۷	۲۸۷۹	۲۵۴۶	۱۵۰۰	۶۵۶	۱۳۵	۱۲۳	۹
کارکنان سایرصنایع طبیعه بندی شده درجای دیگر										
قالی بافان ، گلیم بافان ورپیله بافان دستی	۲۸۰۶	۲۴۹	۶۹۳	۱۰۰۰	۵۰۵	۲۵۷	۶۵	۱۰	۲۵	۲
معدنیان (اپراتورهای) ماشین آلات ودستگاهها ، مونتاژکارها و راننده گان وسایل نقلیه	۴۱۲۰	۳۷	۱۸۹	۱۴۲۷	۱۲۷۰	۸۰۰	۳۸۲	۵۶	۵۵	۴
معدنیان ماشین آلات ثابت	۳۳۳	۵	۱۸	۱۹۶	۸۸	۷۳	۲۳	۶	۴	۰
معدنیان ماشین آلات ومونتاژکاران	۲۲۴۱	۲۶	۱۴۳	۹۱۱	۶۵۱	۳۴۶	۱۱۵	۲۳	۲۵	۳
راننده گان ومعدنیان ماشین آلات سیار	۱۵۴۶	۶	۲۸	۴۰۰	۵۳۱	۳۸۳	۱۴۴	۲۷	۳۶	۱
کارگران ساده	۱۰۷۹۰	۸۴	۴۵۹	۲۱۰۳	۳۱۶۷	۲۵۷۱	۱۴۸۶	۴۱۹	۴۸۳	۱۸
کارگران ساده خدمات	۷۶۸۶	۳۴	۱۲۸	۱۰۲۷	۲۳۷۸	۲۰۴۳	۱۲۵۴	۳۷۶	۴۳۰	۱۶
کارگران کشاورزی ، جنگلداری و ماهیگیری	۳۰۵	۱۸	۳۷	۶۷	۶۵	۵۷	۳۶	۹	۱۶	۰
کارگران ساده معدن ، ساختمان ، صنعت وحمل ونقل	۲۷۹۹	۳۲	۲۹۴	۱۰۰۹	۷۲۴	۶۷۱	۱۹۶	۳۴	۳۷	۲
سایر و اظهار نشده	۱۴۲۱۷	۳۰۷	۶۸۸	۳۶۶۱	۳۸۶۲	۳۱۹۹	۱۲۵۴	۳۰۹	۴۳۶	۵۰۱

جدول ۲۱ - شاغلان برحسب جنس ، گروههای اصلی شغلی وسن

نقاط شهری

جنس و گروههای اصلی شغلی	جمع	۱۰ - ۱۴ ساله	۱۵ - ۱۹ ساله	۲۰ - ۲۹ ساله	۳۰ - ۳۹ ساله	۴۰ - ۴۹ ساله	۵۰ - ۵۹ ساله	۶۰ - ۶۴ ساله	۶۵ ساله و بیشتر	نامشخص
مردان	۲۴۲۵۴۱۷	۱۰۵۹۳	۱۲۰۰۵۶	۶۹۶۱۱۵	۷۵۸۱۳۸	۴۹۹۱۸۱	۲۱۹۸۰۰	۶۰۶۱۳	۵۶۶۵۰	۴۲۷۱
قانونگذاران ، مقامات عالیرتبه و مدیران	۱۰۰۹۵۶	۷	۲۴۶	۱۱۹۱۱	۳۳۷۷۶	۳۶۰۱۹	۱۴۵۳۹	۲۴۵۴	۱۹۷۷	۲۷
قانونگذاران ومقامات عالیرتبه	۴۸۵۵	۰	۲۸	۵۲۵	۱۵۹۶	۱۸۰۷	۷۳۱	۹۴	۷۴	۰
مدیران موسسات	۷۴۵۲۵	۰	۹۷	۸۱۴۲	۲۵۱۰۹	۲۷۹۰۲	۱۰۵۵۹	۱۵۲۱	۱۱۹۵	۰
سایر روسا و مدیران	۲۱۵۷۶	۷	۱۲۱	۳۲۴۴	۷۰۷۱	۶۳۱۰	۳۲۴۹	۸۳۹	۷۰۸	۲۷
متخصصان	۳۱۰۶۴۹	۳۶	۱۳۸۷	۸۰۱۵۷	۱۱۲۷۸۰	۸۲۵۰۳	۲۵۴۸۵	۴۱۸۹	۴۰۰۴	۱۰۸
متخصصان علوم فیزیک ، ریاضی و مهندسی	۴۰۱۶۱	۰	۷۸	۹۳۰۷	۱۳۸۴۲	۱۲۰۶۲	۴۱۸۷	۴۲۵	۲۶۰	۰
متخصصان علوم زیستی وپزشکی	۳۱۷۰۵	۰	۴۸	۸۱۴۴	۱۰۹۵۴	۷۲۴۱	۳۳۲۱	۹۷۷	۱۰۰۰	۰
متخصصان آموزش	۱۳۸۷۹۳	۰	۷۳۵	۴۰۱۵۸	۵۲۸۵۰	۳۵۰۲۹	۸۲۱۵	۱۰۴۱	۷۶۵	۰
سایر متخصصان	۹۹۹۹۰	۳۶	۵۲۶	۲۲۵۴۸	۳۵۱۳۴	۲۸۱۵۱	۹۷۶۲	۱۷۴۶	۱۹۷۹	۱۰۸
تکنیسین ها و دستیاران	۱۳۸۸۱۸	۳۴	۱۷۳۴	۳۴۳۹۸	۵۱۶۹۵	۳۵۱۶۰	۱۱۲۲۱	۲۳۶۲	۲۱۲۶	۸۸
تکنیسین هاودستیاران علوم فیزیکی	۴۵۸۷۱	۰	۴۷۶	۱۱۶۶۸	۱۷۱۶۹	۱۲۴۷۲	۳۳۹۴	۴۶۱	۲۳۱	۰
تکنیسین هاودستیاران علوم زیستی و بهداشتی	۲۴۸۸۰	۰	۴۳۷	۶۰۶۱	۹۷۱۱	۶۸۳۱	۱۵۰۱	۲۲۳	۱۱۶	۰
کمک مربیان آموزشی	۱۸۴۶	۰	۲۳	۵۱۲	۷۴۹	۴۱۹	۱۱۷	۱۶	۱۰	۰
سایر دستیاران و تکنیسینها	۶۶۲۲۱	۳۴	۷۹۸	۱۶۱۵۷	۲۴۰۶۶	۱۵۴۳۸	۶۲۰۹	۱۶۶۲	۱۷۶۹	۸۸
کارمندان اموراداری ودفتری	۱۹۸۲۵۹	۱۰۵	۲۹۷۶	۶۱۰۷۸	۷۱۰۷۴	۴۴۱۱۳	۱۴۹۱۷	۲۳۳۲	۱۴۶۳	۲۲۱
کارمندان امور دفتری	۱۶۵۶۳۲	۷۶	۲۵۵۹	۵۰۸۹۷	۵۹۴۶۵	۳۶۸۵۵	۱۲۵۴۹	۱۹۱۸	۱۱۴۲	۱۷۱
کارمندان ارایه خدمات به مشتری	۳۲۶۲۷	۲۹	۴۱۷	۱۰۱۸۱	۱۱۶۰۹	۷۲۵۸	۲۳۶۸	۴۱۴	۳۰۱	۵۰
کارکنان خدماتی و فروشندگان فروشگاهها وبازارها	۳۸۵۷۰۲	۱۰۸۳	۱۳۹۳۱	۱۰۷۹۱۵	۱۱۷۲۱۱	۶۶۹۰۷	۴۱۸۱۷	۱۷۰۴۰	۱۹۲۸۱	۵۱۷
کارکنان خدمات شخصی وحفاظتی	۶۴۲۹۹	۱۷۹	۲۵۳۹	۱۷۱۱۰	۱۹۸۹۸	۱۳۲۳۷	۷۲۶۰	۲۳۵۰	۱۶۳۹	۸۷
فروشندگان ومعرفی کنندگان کالا	۳۲۱۴۰۳	۹۰۶	۱۱۳۹۲	۹۰۸۰۵	۹۷۳۱۳	۵۳۶۷۰	۳۴۵۵۷	۱۴۶۹۰	۱۷۶۴۲	۴۳۰
کارکنان ماهر کشاورزی ، جنگلداری و ماهیگیری	۳۴۳۰۷	۲۰۲	۱۲۶۸	۵۶۷۱	۶۶۹۰	۵۵۷۸	۶۰۱۰	۳۷۰۴	۵۱۴۷	۳۷
کارکنان ماهرکشاورزی ،جنگلداری وماهیگیری وابسته به بازار	۳۴۲۶۵	۲۰۲	۱۲۶۷	۵۶۶۲	۶۶۸۵	۵۵۶۵	۶۰۰۲	۳۷۰۳	۵۱۴۲	۳۷
کارکنان کشاورزی وماهیگیری خودمصرف	۴۲	۰	۱	۹	۵	۱۳	۸	۱	۵	۰
صنعتگران وکارکنان مشاغل مربوط	۵۸۵۲۳۸	۶۱۸۸	۴۹۵۹۹	۱۹۴۶۷۳	۱۷۵۷۲۷	۹۴۲۸۵	۴۳۸۷۶	۱۱۵۲۹	۸۷۰۸	۶۵۳
کارکنان ساختمانی واستخراج	۱۴۰۲۴۹	۶۱۲	۷۳۲۶	۴۰۴۹۱	۴۵۳۸۵	۲۵۱۱۸	۱۳۹۲۰	۴۲۹۶	۲۹۲۲	۱۷۹
فلزکاران،تراش کاران،ابزارسازان، مکانیسین ها ومکانیک های ماشین آلات وتعمیرکاران وسایل برقی والکترونیکی	۲۲۰۴۷۷	۲۳۳۲	۱۸۴۵۷	۷۳۴۸۹	۶۸۵۶۱	۳۸۱۷۹	۱۴۳۰۴	۲۹۳۶	۱۹۹۵	۲۲۴
سازندگان ابزاردقیق ، سایر دستی، مصدیان چاپ ومشاغل مربوط	۳۵۵۰۱	۳۷۸	۲۹۹۴	۱۳۰۲۰	۱۰۴۹۶	۵۲۹۶	۲۳۱۸	۵۲۷	۴۳۶	۳۸
کارکنان سایرصنایع طبقه بندی نشده در جای دیگر	۱۸۳۴۲۴	۲۶۸۹	۱۹۹۰۹	۶۵۳۰۵	۵۰۰۵۰	۲۵۱۳۳	۱۳۱۳۲	۳۷۰۸	۳۲۹۰	۲۰۸
قالی بافان،گلیم بافان وریسندگان دستی	۵۵۸۷	۱۷۷	۹۱۳	۲۳۶۸	۱۲۳۷	۵۵۹	۲۰۲	۶۲	۶۵	۴
متصدیان (اپراتورهای) ماشین آلات ودستگاهها،مونتاژکارها و رانندگان وسایل نقلیه	۲۴۷۷۰۱	۴۷۰	۴۷۲۰	۵۶۲۷۵	۸۵۰۱۲	۶۰۷۲۶	۲۹۵۶۲	۶۶۹۷	۴۰۱۸	۲۲۱
متصدیان ماشین آلات ثابت	۱۸۷۰۳	۵۶	۵۹۴	۵۱۱۷	۵۹۰۰	۴۲۰۰	۲۰۷۳	۴۹۳	۲۵۸	۱۲
متصدیان ماشین آلات ومونتاژکاران	۵۴۴۲۹	۳۳۸	۳۰۴۶	۱۸۳۱۴	۱۷۱۱۱	۹۴۴۶	۴۴۰۱	۱۰۳۵	۶۹۷	۴۱
رانندگان ومتصدیان ماشین آلات سیار	۱۷۴۵۶۹	۷۶	۱۰۸۰	۳۲۸۴۴	۴۲۰۰۱	۴۷۰۸۰	۲۳۰۸۸	۵۱۶۹	۳۰۶۳	۱۶۸
کارگران ساده	۱۸۲۸۸۹	۱۵۵۸	۱۲۷۲۱	۵۳۴۹۸	۶۹۶۹۵	۳۱۰۶۴	۱۹۹۸۶	۷۳۱۷	۶۶۹۹	۳۵۱
کارگران ساده خدمات	۱۰۷۱۰۲	۹۵۸	۵۵۴۰	۲۷۵۰۷	۲۸۶۱۷	۱۹۷۰۷	۱۳۸۹۷	۵۴۰۹	۵۳۰۴	۱۶۳
کارگران کشاورزی ، جنگلداری و ماهیگیری	۳۹۲۸	۶۶	۲۴۳	۱۱۸۰	۱۰۵۲	۶۱۹	۳۷۰	۱۵۲	۱۴۵	۱
کارگران ساده معدن، ساختمان، صنعت وحمل ونقل	۷۱۸۵۹	۵۳۴	۶۸۳۸	۲۴۸۱۱	۲۰۰۲۶	۱۰۷۳۸	۵۷۱۹	۱۷۵۶	۱۲۵۰	۱۸۷
سایر و اظهار نشده	۲۴۰۸۹۸	۹۱۰	۳۱۴۷۴	۹۰۵۳۹	۵۴۴۷۸	۴۲۸۲۶	۱۲۳۸۷	۲۹۸۹	۳۲۴۷	۲۰۴۸

جدول ۲۱ - شاغلان برحسب جنس ، گروههای اصلی شغلی وسن (دنباله)

نقاط شهری

جنس و گروههای اصلی شغلی	جمع	۱۰ - ۱۴ ساله	۱۵ - ۱۹ ساله	۲۰ - ۲۹ ساله	۳۰ - ۳۹ ساله	۴۰ - ۴۹ ساله	۵۰ - ۵۹ ساله	۶۰ - ۶۴ ساله	۶۵ ساله و بیشتر	نامشخص
مرد	۲۱۵۷۵۲۷	۹۹۸۹	۱۱۴۶۰۰	۶۱۰۳۱۹	۶۶۲۴۳۴	۴۳۷۳۱۵	۲۰۵۹۲۲	۵۸۶۵۸	۵۴۷۰۵	۳۵۸۵
قانونگذاران ، مقامات عالیرتبه و مدیران	۸۸۹۶۹	۶	۲۲۴	۹۹۱۰	۲۸۶۶۴	۳۲۰۸۱	۱۳۷۶۰	۲۳۸۱	۱۹۱۶	۲۷
قانونگذاران ومقامات عالیرتبه	۴۵۶۵	۰	۲۸	۴۷۳	۱۴۹۳	۱۷۰۳	۷۰۶	۹۲	۷۱	۰
مدیران موسسات	۶۳۶۰۲	۰	۸۱	۶۳۱۹	۲۰۳۸۸	۲۴۲۹۶	۹۸۹۶	۱۶۷۰	۱۱۵۲	۰
سایر رؤسا و مدیران	۲۰۸۰۲	۶	۱۱۵	۳۱۱۸	۶۷۸۴	۶۰۸۲	۳۱۵۸	۸۱۹	۶۹۳	۲۷
متخصصان	۱۷۹۶۹۱	۲۵	۵۹۶	۳۸۳۰۳	۶۳۱۰۶	۴۹۹۹۵	۲۰۰۵۰	۳۸۲۲	۳۷۲۳	۷۳
متخصصان علوم فیزیک ، ریاضی و مهندسی	۳۵۰۳۶	۰	۵۴	۷۴۷۲	۱۱۸۷۳	۱۰۹۵۳	۴۰۱۵	۴۱۷	۲۵۲	۰
متخصصان علوم زیستی وپزشکی	۱۷۱۲۲	۰	۳۰	۳۱۶۶	۵۳۲۸	۴۱۸۳	۲۵۸۴	۹۰۱	۹۳۰	۰
متخصصان آموزش	۴۹۰۳۳	۰	۱۶۶	۱۱۹۶۰	۱۸۳۷۶	۱۲۴۸۵	۴۵۸۱	۸۳۴	۶۳۱	۰
سایر متخصصان	۷۸۵۰۰	۲۵	۳۴۶	۱۵۷۰۵	۲۷۵۲۷	۲۲۳۷۴	۸۸۷۰	۱۶۷۰	۱۹۱۰	۷۳
تکنیسین ها و دستیاران	۱۱۵۷۵۳	۲۳	۱۳۵۶	۲۷۵۵۷	۴۲۸۶۹	۲۹۳۷۷	۱۰۱۹۳	۲۲۵۰	۲۰۳۹	۷۹
تکنیسین هاودستیاران علوم فیزیکی	۴۱۹۰۴	۰	۳۶۹	۱۰۰۳۰	۱۵۷۶۹	۱۱۷۸۰	۳۲۸۴	۴۴۸	۲۲۴	۰
تکنیسین هاودستیاران علوم زیستی و بهداشتی	۱۲۶۷۷	۰	۳۱۱	۳۹۸۲	۴۸۴۰	۳۳۵۹	۹۲۷	۱۷۲	۸۶	۰
کمک مربیان آموزشی	۶۹۲	۰	۹	۱۵۵	۲۷۸	۱۸۱	۵۴	۱۱	۴	۰
سایر دستیاران و تکنیسینها	۶۰۴۸۰	۳۳	۶۶۷	۱۴۳۹۰	۲۱۹۸۲	۱۴۰۵۷	۵۹۲۸	۱۶۱۹	۱۷۲۵	۷۹
کارمندان امور اداری ودفتری	۱۵۰۱۵۷	۷۵	۱۷۳۸	۴۱۱۹۶	۵۴۸۸۶	۳۵۳۲۷	۱۳۲۴۵	۲۱۸۸	۱۳۵۶	۱۴۶
کارمندان امور دفتری	۱۲۳۸۷۹	۵۶	۱۵۳۰	۳۳۵۹۹	۴۵۲۹۳	۲۹۲۶۳	۱۱۱۴۵	۱۸۰۷	۱۰۷۵	۱۱۱
کارمندان ارایه خدمات به مشتری	۲۶۲۷۸	۱۹	۲۰۸	۷۵۹۷	۹۵۹۳	۶۰۶۴	۲۱۰۰	۳۸۱	۲۸۱	۳۵
کارکنان خدماتی و فروشندگان فروشگاهها وبازارها	۳۷۰۳۹۵	۱۰۲۸	۱۳۱۴۳	۱۰۳۲۹۶	۱۱۳۲۹۶	۶۶۰۷۳	۴۰۴۷۹	۱۶۶۸۸	۱۸۹۱۶	۴۷۶
کارکنان خدمات شخصی وحفاظتی	۵۵۲۱۵	۱۵۳	۲۰۹۰	۱۴۶۳۱	۱۶۷۴۲	۱۱۴۱۸	۶۴۳۳	۲۱۷۹	۱۵۰۷	۶۲
فروشندگان ومعرفی کنندگان کالا	۳۱۵۱۸۰	۸۷۵	۱۱۰۵۳	۸۸۶۶۵	۹۵۵۵۴	۵۲۶۵۵	۳۴۰۴۶	۱۴۵۰۹	۱۷۴۰۹	۴۱۴
کارکنان ماهر کشاورزی ، جنگلداری و ماهیگیری	۳۳۹۰۵	۱۹۴	۱۲۳۸	۵۵۹۸	۶۶۰۴	۵۵۲۱	۵۹۴۴	۳۶۶۷	۵۱۰۴	۳۵
کارکنان ماهرکشاورزی ،جنگلداری وماهیگیری وابسته به بازار	۳۳۸۶۴	۱۹۶	۱۲۳۷	۵۵۸۹	۶۵۹۹	۵۵۰۸	۵۹۳۷	۳۶۶۶	۵۰۹۹	۳۵
کارکنان کشاورزی وماهیگیری خودمصرفی	۴۱	۰	۱	۹	۵	۱۳	۷	۱	۵	۰
صنعتگران وکارکنان مشاغل مربوط	۵۷۲۵۹۹	۵۹۸۲	۴۸۳۹۲	۱۹۰۳۶۳	۱۷۲۱۷۱	۹۲۲۱۷	۴۲۹۷۶	۱۱۳۴۵	۸۵۱۶	۶۳۷
کارکنان ساختمانی واستخراج	۱۳۹۳۲۲	۶۰۲	۷۲۳۹	۴۰۲۰۹	۴۵۱۰۹	۲۴۹۹۰	۱۳۸۳۱	۴۲۷۰	۲۸۹۶	۱۷۶
فلزکاران،تراش کاران،ابزارسازان، مکانیسین هاومکانیک های ماشین آلات ونعمیرکاران وسایل برقی والکترونیکی	۲۱۸۵۳۲	۲۲۸۶	۱۸۲۶۰	۷۲۷۶۰	۶۸۰۸۵	۳۷۸۵۸	۱۴۱۸۶	۲۹۰۷	۱۹۶۹	۲۲۱
سازندگان ابزاردقیق ، صنایع دستی، متصدیان چاپ ومشاغل مربوط	۳۴۵۴۲	۳۷۰	۲۹۳۸	۱۲۵۶۳	۱۰۲۳۳	۵۱۸۵	۲۲۷۵	۵۱۹	۴۲۱	۳۸
کارکنان سایرصنایع طبقه بندی نشده درجای دیگر	۱۷۵۷۵۵	۲۶۳۰	۱۹۲۸۷	۶۲۸۲۶	۴۷۷۷۵	۲۳۷۵۵	۱۲۵۱۶	۳۵۹۰	۳۱۷۷	۱۹۹
قالی بافان،گلیم بافان وزیلوبافان دستی	۴۴۴۸	۹۴	۶۶۸	۲۰۰۵	۹۶۹	۴۲۹	۱۶۸	۵۹	۵۳	۳
متصدیان (اپراتورهای) ماشین آلات ودستگاهها وبازکارها و رانندگان وسایل نقلیه	۲۴۶۱۴۸	۴۶۳	۴۵۹۱	۵۵۰۷۱	۸۳۸۷۶	۶۰۰۰۴	۲۹۳۱۰	۶۶۴۴	۳۹۷۰	۲۱۹
متصدیان ماشین آلات ثابت	۱۸۴۱۶	۵۶	۵۸۱	۵۰۱۶	۵۸۲۰	۴۱۳۶	۲۰۵۳	۴۸۸	۲۵۴	۱۲
متصدیان ماشین آلات وصوبازکاران	۵۲۵۲۵	۳۳۳	۲۹۵۲	۱۷۵۴۵	۱۶۵۲۰	۹۱۳۷	۴۳۰۸	۱۰۱۴	۶۷۶	۴۰
رانندگان ومتصدیان ماشین آلات سیار	۱۷۳۲۰۷	۷۴	۱۰۵۸	۳۲۵۱۰	۶۱۵۳۶	۴۶۷۳۱	۲۲۹۴۹	۵۱۴۲	۳۰۴۰	۱۶۷
کارگران ساده	۱۷۳۷۸۰	۱۵۱۷	۱۲۳۹۱	۵۱۷۹۰	۴۷۰۱۹	۲۸۸۴۲	۱۸۶۶۶	۶۹۴۴	۶۲۷۸	۳۳۳
کارگران ساده خدمات	۱۰۰۲۹۷	۹۳۸	۵۴۳۹	۲۶۶۲۶	۲۶۵۳۹	۱۷۸۹۲	۱۲۷۴۱	۵۰۶۵	۴۹۱۰	۱۴۷
کارگران کشاورزی ، جنگلداری و ماهیگیری	۳۸۰۹	۶۲	۳۳۰	۱۱۴۵	۱۰۲۸	۵۹۷	۳۵۹	۱۴۹	۱۳۸	۱
کارگران ساده معدن، ساختمان، صنعت وحمل ونقل	۶۹۶۷۴	۵۱۷	۶۶۲۲	۲۴۰۱۹	۱۹۴۵۲	۱۰۳۵۳	۵۵۶۶	۱۷۳۰	۱۲۳۰	۱۸۵
سایر و اظهار نشده	۲۲۸۱۳۰	۶۶۶	۳۰۹۳۱	۸۷۲۳۵	۵۰۹۴۵	۳۹۸۷۸	۱۱۲۹۹	۲۷۲۹	۲۸۸۷	۱۵۶۰

جدول ۲۱ - شاغلان بر حسب جنس ، گروههای اصلی شغلی وسن (دنباله)

نقاط شهری

جنس و گروههای اصلی شغلی	جمع	۱۰ - ۱۴ ساله	۱۵ - ۱۹ ساله	۲۰ - ۲۹ ساله	۳۰ - ۳۹ ساله	۴۰ - ۴۹ ساله	۵۰ - ۵۹ ساله	۶۰ - ۶۴ ساله	۶۵ ساله و بیشتر	نامشخص
زن	۲۶۷۸۹۰	۶۰۴	۵۴۵۶	۸۵۷۹۶	۹۵۷۰۴	۶۱۸۶۶	۱۳۸۷۸	۱۹۵۵	۱۹۴۵	۶۸۶
قانونگذاران ، مقامات عالیرتبه و مدیران	۱۱۹۸۷	۱	۲۲	۲۰۰۱	۵۱۱۲	۳۹۳۸	۷۷۹	۷۳	۶۱	۰
قانونگذاران ومقامات عالیرتبه	۲۹۰	۰	۰	۵۲	۱۰۴	۱۰۴	۲۵	۲	۳	۰
مدیران موسسات	۱۰۹۲۳	۰	۱۶	۱۸۲۳	۴۷۲۱	۳۶۰۶	۶۶۳	۵۱	۴۳	۰
سایر رؤسا و مدیران	۷۷۴	۱	۶	۱۲۶	۲۸۷	۲۲۸	۹۱	۲۰	۱۵	۰
متخصصان	۱۳۰۹۵۸	۱۱	۷۹۱	۴۱۸۵۴	۴۹۶۷۶	۳۲۵۰۸	۵۴۳۵	۳۶۷	۲۸۱	۳۵
متخصصان علوم فیزیک ، ریاضی و مهندسی	۵۱۲۵	۰	۲۴	۱۸۳۵	۱۹۶۹	۱۱۰۹	۱۷۲	۸	۸	۰
متخصصان علوم زیستی وپزشکی	۱۴۵۸۳	۰	۱۸	۴۹۷۸	۵۶۲۶	۳۰۷۸	۷۳۷	۷۶	۷۰	۰
متخصصان آموزش	۸۹۷۶۰	۰	۵۶۹	۲۸۱۹۸	۳۴۶۷۴	۲۲۵۴۴	۳۶۳۴	۲۰۷	۱۳۴	۰
سایر متخصصان	۲۱۴۹۰	۱۱	۱۸۰	۶۸۴۳	۷۶۰۷	۵۷۷۷	۸۹۲	۷۶	۶۹	۳۵
تکنیسین ها و دستیاران	۲۳۰۶۵	۱	۳۷۸	۶۸۴۱	۸۸۲۶	۵۷۸۳	۱۰۲۸	۱۱۲	۸۷	۹
تکنیسین هاودستیاران علوم فیزیکی	۳۹۶۷	۰	۱۰۷	۱۶۳۸	۱۴۰۰	۶۹۳	۱۱۰	۱۳	۷	۰
تکنیسین هاودستیاران علوم زیستی و بهداشتی	۱۲۲۰۳	۰	۱۲۶	۳۰۷۹	۴۸۷۱	۳۴۷۲	۵۷۶	۵۱	۳۰	۰
کمک مربیان آموزشی	۱۱۵۴	۰	۱۴	۳۵۷	۴۷۱	۲۳۸	۶۳	۵	۶	۰
سایر دستیاران و تکنیسینها	۵۷۴۱	۱	۱۳۱	۱۷۶۷	۲۰۸۴	۱۳۸۱	۲۸۱	۴۳	۴۴	۹
کارمندان امور اداری ودفتری	۴۸۱۰۲	۳۰	۱۲۳۸	۱۹۸۸۲	۱۶۱۸۸	۸۷۸۶	۱۶۷۲	۱۴۴	۸۷	۷۵
کارمندان امور دفتری	۴۱۷۵۲	۲۰	۱۰۲۹	۱۷۲۹۸	۱۴۱۷۲	۷۵۹۲	۱۴۰۴	۱۱۱	۶۷	۶۰
کارمندان ارایه خدمات به مشتری	۶۳۴۹	۱۰	۲۰۹	۲۵۸۴	۲۰۱۶	۱۱۹۴	۲۶۸	۳۳	۲۰	۱۵
کارکنان خدماتی و فروشندگان فروشگاهها وبازارها	۱۵۳۰۷	۵۵	۷۸۸	۴۶۱۹	۴۹۱۵	۲۸۳۴	۱۳۳۸	۳۵۲	۳۶۵	۴۱
کارکنان خدمات شخصی وحفاظتی	۹۰۸۴	۲۶	۴۴۹	۲۴۷۹	۳۱۵۶	۱۸۱۹	۸۲۷	۱۷۱	۱۲۲	۲۵
فروشندگان ومعرفی کنندگان کالا	۶۲۲۳	۲۹	۳۳۹	۲۱۶۰	۱۷۵۹	۱۰۱۵	۵۱۱	۱۸۱	۲۳۳	۱۶
کارکنان ماهر کشاورزی ، جنگلداری و ماهیگیری	۴۰۲	۸	۳۰	۷۳	۸۶	۵۷	۶۶	۳۷	۴۳	۲
کارکنان ماهرکشاورزی ،جنگلداری وماهیگیری وابسته به بازار	۴۰۱	۸	۳۰	۷۳	۸۶	۵۷	۶۵	۳۷	۴۳	۲
کارکنان کشاورزی وماهیگیری خودمصرف	۱	۰	۰	۰	۰	۰	۱	۰	۰	۰
صنعتگران وکارکنان مشاغل مربوط	۱۲۶۳۹	۲۰۶	۱۲۰۷	۴۳۱۰	۳۵۵۶	۲۰۶۸	۹۰۰	۱۸۴	۱۹۲	۱۶
کارکنان ساختمانی واستخراج	۹۲۷	۱۰	۸۷	۲۸۲	۲۷۶	۱۲۸	۸۹	۲۶	۲۶	۳
فلزکاران،براش کاران،ابزارسازان، مکانیسین هاومکانیک های ماشین آلات وسعیرکاران وسایل برقی والکترونیکی	۱۹۴۵	۴۶	۱۹۷	۷۲۹	۴۷۶	۳۲۱	۱۱۸	۲۹	۲۶	۳
سازندگان ابزاردقیق ، صنایع دستی	۹۵۹	۸	۵۶	۴۵۷	۲۶۱	۱۱۱	۴۳	۸	۱۵	۰
مصدیان چاپ ومشاغل مربوط	۷۶۶۹	۵۹	۶۲۲	۲۴۷۹	۲۲۷۵	۱۳۷۸	۶۱۶	۱۱۸	۱۱۳	۹
کارکنان سایرصنایع طبقه بندی نشده درجای دیگر	۱۱۳۹	۸۳	۲۴۵	۳۶۳	۲۶۸	۱۳۰	۳۴	۳	۱۲	۱
قالی بافان،گلیم بافان وریسندگان دستی	۳۵۵۳	۷	۱۲۹	۱۲۰۶	۱۱۳۶	۷۲۲	۲۵۲	۵۳	۴۸	۲
مصدیان (اپراتورهای) ماشین آلات ودستگاههاوموتورکارها و رانندگان وسایل نقلیه	۲۸۷	۰	۱۳	۱۰۱	۸۰	۶۴	۲۰	۵	۴	۰
مصدیان ماشین آلات ثابت	۱۹۰۴	۵	۹۴	۷۶۹	۵۹۱	۳۰۹	۹۳	۲۱	۲۱	۱
مصدیان ماشین آلات وموتورکاران رانندگان ومصدیان ماشین آلات سیار	۱۳۶۲	۲	۲۲	۳۳۶	۴۶۵	۳۴۹	۱۳۹	۲۷	۲۳	۱
کارگران ساده	۹۱۰۹	۴۱	۳۳۰	۱۷۰۸	۲۶۷۶	۲۲۲۲	۱۳۲۰	۳۷۳	۴۲۱	۱۸
کارگران ساده خدمات	۶۸۰۵	۲۰	۱۰۱	۸۸۱	۲۰۷۸	۱۸۱۵	۱۱۵۶	۳۴۶	۳۹۴	۱۶
کارگران کشاورزی ، جنگلداری و ماهیگیری	۱۱۹	۴	۱۳	۳۵	۲۴	۲۲	۱۱	۳	۷	۰
کارگران ساده معدن، ساختمان، صنعت وحمل ونقل	۲۱۸۵	۱۷	۲۱۶	۷۹۲	۵۷۴	۳۸۵	۱۵۳	۲۶	۲۰	۲
سایر و اظهار نشده	۱۲۷۶۸	۲۴۴	۵۴۳	۳۳۰۴	۳۵۳۳	۲۹۴۸	۱۰۸۸	۲۶۰	۳۶۰	۴۸۸

جدول ۲۱ - شاغلان برحسب جنس ، گروههای اصلی شغلی وسن .

نقاط روستایی

جنس و گروههای اصلی شغلی	جمع	۱۰ - ۱۴ ساله	۱۵ - ۱۹ ساله	۲۰ - ۲۹ ساله	۳۰ - ۳۹ ساله	۴۰ - ۴۹ ساله	۵۰ - ۵۹ ساله	۶۰ - ۶۴ ساله	۶۵ ساله و بیشتر	نامشخص
مردون	۴۴۸۲۲۰	۶۴۶۱	۴۵۸۹۳	۱۴۵۶۹۱	۱۲۶۲۹۴	۵۸۱۳۶	۳۲۱۴۱	۱۴۴۰۵	۱۸۸۷۸	۳۲۱
قانونگذاران ، مقامات عالیرتبه و مدیران	۳۲۱۷	۰	۳۵	۸۰۹	۱۴۹۷	۶۴۶	۱۷۵	۲۷	۲۸	۰
قانونگذاران ومقامات عالیرتبه	۱۵۶	۰	۳	۳۹	۷۷	۲۴	۱۰	۱	۲	۰
مدیران موسسات	۲۰۵۹	۰	۱۵	۴۹۹	۱۰۱۳	۴۲۳	۸۷	۱۱	۱۲	۰
سایر روسا و مدیران	۱۰۰۲	۰	۱۷	۲۷۱	۴۰۷	۲۰۰	۷۸	۱۵	۱۴	۰
متخصصان	۱۳۸۸۲	۶	۲۱۸	۶۴۴۲	۵۱۹۴	۱۶۳۷	۲۸۰	۴۵	۵۹	۱
متخصصان علوم فیزیک ، ریاضی و مهندسی	۵۲۲	۰	۷	۱۸۰	۲۱۱	۹۶	۲۵	۳	۰	۰
متخصصان علوم زیستی وپزشکی	۵۶۶	۰	۷	۱۹۱	۲۲۱	۱۰۵	۳۸	۲	۲	۰
متخصصان آموزش	۹۵۲۲	۰	۱۱۹	۴۹۶۴	۳۳۷۷	۹۴۶	۹۲	۱۱	۱۳	۰
سایر متخصصان	۳۳۷۲	۶	۸۵	۱۱۰۷	۱۳۸۵	۴۹۰	۱۲۵	۲۹	۴۴	۱
تکنسین ها و دستیاران	۷۸۱۷	۵	۱۹۶	۲۳۲۹	۳۳۵۵	۱۳۰۹	۴۱۳	۱۰۰	۱۰۸	۴
تکنسین هاودستیاران علوم فیزیکی	۲۰۷۸	۰	۶۶	۶۹۳	۸۹۳	۳۳۳	۸۳	۸	۲	۰
تکنسین هاودستیاران علوم زیستی و بهداشتی	۱۲۹۲	۰	۱۷	۴۱۳	۵۵۵	۲۴۹	۴۵	۵	۸	۰
کمک مربیان آموزشی	۱۰۷	۰	۶	۴۲	۴۸	۱۰	۱	۰	۰	۰
سایر دستیاران و تکنسینها	۴۳۴۰	۵	۱۰۵	۱۱۸۱	۱۸۵۹	۷۱۷	۲۸۴	۸۷	۹۸	۴
کارمندان اموراداری ودفتری	۱۴۱۳۱	۲۱	۳۷۷	۵۰۰۰	۵۹۱۰	۲۰۴۰	۶۲۱	۸۷	۶۶	۹
کارمندان امور دفتری	۱۱۹۴۵	۱۴	۳۲۰	۴۱۳۸	۵۰۳۷	۱۷۶۷	۵۳۵	۷۰	۵۶	۸
کارمندان ارایه خدمات به مشتری	۲۱۸۶	۷	۵۷	۸۶۲	۸۷۳	۲۷۳	۸۶	۱۷	۱۰	۱
کارکنان خدماتی و فروشندگان	۳۴۸۷۱	۲۷۱	۲۰۳۴	۱۰۹۹۳	۱۰۶۸۵	۴۹۸۷	۲۹۹۴	۱۲۸۱	۱۶۰۵	۲۱
فروشگاهها وبازارها	۱۰۸۰۶	۸۰	۶۱۲	۳۶۸۱	۳۶۳۵	۱۶۰۵	۷۹۰	۲۲۶	۱۷۲	۵
کارکنان خدمات شخصی وحفاظتی	۲۴۰۶۵	۱۹۱	۱۴۲۲	۷۳۱۲	۷۰۵۰	۳۳۸۲	۲۲۰۴	۱۰۵۵	۱۴۳۳	۱۶
فروشندگان ومعرفی کنندگان کالا										
کارکنان ماهر کشاورزی ، جنگلداری وماهیگیری	۸۷۹۷۵	۱۵۵۰	۶۴۶۷	۱۷۶۷۴	۱۵۴۷۸	۱۱۹۵۲	۱۲۹۹۷	۸۵۶۳	۱۳۲۳۸	۵۶
کارکنان ماهر کشاورزی ،جنگلداری وماهیگیری وابسته به بازار	۸۷۹۰۹	۱۵۴۹	۶۴۶۱	۱۷۶۶۰	۱۵۴۶۱	۱۱۹۴۵	۱۲۹۸۹	۸۵۵۸	۱۳۲۳۰	۵۶
کارکنان کشاورزی وماهیگیری خودمعاش	۶۶	۱	۶	۱۴	۱۷	۷	۸	۵	۸	۰
صنعتگران وکارکنان مشاغل مربوط	۱۱۶۴۲۳	۲۶۲۴	۱۴۲۰۲	۴۲۴۶۳	۳۶۰۲۱	۱۲۷۰۰	۴۳۶۴	۱۰۹۲	۸۶۴	۹۳
کارکنان ساختمانی واستخراج	۳۳۳۰۵	۲۸۶	۲۳۴۸	۱۰۸۸۱	۱۱۴۹۴	۴۶۳۰	۱۷۷۴	۵۱۰	۳۴۹	۳۳
فلزکاران،تراش کاران،آهنگران، مکانیسین هاومکانیک های ماشین آلات وتعمیرکاران وسایل برقی والکترونیکی	۳۹۰۶۳	۸۳۰	۴۸۸۴	۱۵۱۷۴	۱۴۷۱۱	۳۹۸۹	۱۰۷۷	۲۰۳	۱۶۴	۳۱
سازندگان ابزاردقیق ، صنایع دستی، متصدیان چاپ ومشاغل مربوط	۶۷۹۲	۲۳۰	۸۷۵	۲۳۹۱	۱۹۷۴	۸۲۵	۳۵۷	۷۰	۶۷	۳
کارکنان سایرصنایع طبقه بندی نشده درجای دیگر	۳۳۳۶۵	۱۰۷۷	۵۳۵۷	۱۲۸۳۴	۹۳۵۹	۳۰۵۲	۱۰۹۵	۲۹۹	۲۶۸	۲۴
قالی بافان،گلیم بافان وبلوفبافان دستی	۲۸۹۸	۲۰۱	۷۳۸	۱۱۸۳	۴۸۳	۲۰۴	۶۱	۱۰	۱۶	۲
متصدیان (اپراتورهای) ماشین آلات ودستگاهها وتوازکارها و راننده گان وسایل نقلیه	۴۹۳۶۹	۳۹۶	۲۲۲۴	۱۴۳۸۳	۱۸۴۹۸	۹۵۱۹	۳۳۰۷	۶۵۳	۳۶۲	۲۹
متصدیان ماشین آلات ثابت	۶۰۵۳	۸۴	۴۳۷	۲۰۳۴	۲۰۳۷	۸۸۳	۳۸۴	۱۰۵	۸۸	۱
متصدیان ماشین آلات وموتورسازکاران	۱۲۸۷۱	۲۷۷	۱۳۸۲	۴۹۹۷	۳۹۵۸	۱۴۴۹	۵۷۸	۱۳۹	۸۰	۱۱
راننده گان ومتصدیان ماشین آلات متحرک	۳۰۴۴۵	۳۳	۴۰۵	۷۳۵۲	۱۲۵۰۳	۷۱۸۷	۲۳۴۵	۴۰۹	۱۹۴	۱۷
کارگران ساده	۶۷۰۱۸	۱۲۹۸	۶۲۳۷	۲۰۶۴۳	۱۹۸۲۱	۹۵۲۶	۵۴۷۶	۲۰۲۱	۱۹۴۶	۵۰
کارگران ساده خدمات	۲۴۵۶۱	۳۹۷	۱۵۶۸	۶۷۷۰	۷۵۹۷	۳۹۳۵	۲۴۳۹	۹۱۱	۹۲۷	۱۷
کارگران کشاورزی ، جنگلداری و ماهیگیری	۷۸۵۵	۴۱۲	۱۰۲۹	۲۲۳۵	۱۷۵۰	۹۸۲	۷۰۴	۳۳۰	۴۰۱	۲
کارگران ساده معدن، ساختمان، صنعت وحمل ونقل	۳۴۶۰۲	۴۸۹	۳۶۳۰	۱۱۶۳۸	۱۰۴۷۴	۴۶۰۹	۲۳۳۳	۷۸۰	۶۱۸	۳۱
سایر و اظهار نشده	۵۵۵۱۷	۲۹۲	۱۳۹۰۵	۲۴۹۵۵	۹۸۳۵	۳۸۲۰	۱۵۱۴	۵۳۶	۶۰۲	۵۸

استان تهران

جدول ۲۱ - شاغلان برحسب جنس ، گروههای اصلی شغلی وسن (دنباله)

نقاط روستایی

جنس و گروههای اصلی شغلی	جمع	۱۰ - ۱۴ ساله	۱۵ - ۱۹ ساله	۲۰ - ۲۹ ساله	۳۰ - ۳۹ ساله	۴۰ - ۴۹ ساله	۵۰ - ۵۹ ساله	۶۰ - ۶۴ ساله	۶۵ ساله وبیشتر	نامشخص
مرد	۴۲۷۴۶۵	۵۸۹۲	۴۴۰۶۳	۱۳۸۲۳۷	۱۲۰۹۲۳	۵۵۳۲۲	۳۰۶۳۹	۱۳۸۶۵	۱۸۲۲۵	۲۹۹
قانونگذاران ، مقامات عالیرتبه و مدیران	۲۷۵۸	۰	۳۲	۶۶۱	۱۲۵۵	۵۸۸	۱۷۰	۲۶	۲۶	۰
قانونگذاران ومقامات عالیرتبه	۱۵۵	۰	۳	۳۸	۷۷	۲۴	۱۰	۱	۲	۰
مدیران موسسات	۱۶۲۱	۰	۱۲	۳۵۹	۷۸۰	۳۶۷	۸۳	۱۰	۱۰	۰
سایر روسا و مدیران	۹۸۲	۰	۱۷	۲۶۴	۳۹۸	۱۹۷	۷۷	۱۵	۱۴	۰
متخصصان	۹۲۵۲	۶	۱۲۴	۳۷۷۷	۳۶۸۸	۱۳۰۲	۲۵۵	۴۵	۵۴	۱
متخصصان علوم فیزیک ، ریاضی و مهندسی	۴۹۱	۰	۶	۱۶۴	۱۹۸	۹۵	۲۵	۳	۰	۰
متخصصان علوم زیستی وپزشکی	۴۰۶	۰	۶	۱۱۵	۱۷۱	۷۵	۳۵	۲	۲	۰
متخصصان آموزش	۵۲۹۳	۰	۴۰	۲۴۹۱	۱۹۹۴	۶۷۱	۷۷	۱۱	۹	۰
سایر متخصصان	۳۰۶۲	۶	۷۲	۱۰۰۷	۱۳۲۵	۴۶۱	۱۱۸	۲۹	۴۳	۱
تکنیسین ها و دستیاران	۷۱۵۶	۵	۱۶۳	۲۰۶۴	۳۱۱۳	۱۲۰۸	۳۹۶	۹۷	۱۰۶	۴
تکنیسین هاودستیاران علوم فیزیکی	۲۰۰۸	۰	۵۷	۶۵۹	۸۷۴	۳۲۷	۸۱	۸	۲	۰
تکنیسین هاودستیاران علوم زیستی و بهداشتی	۸۸۷	۰	۸	۲۵۵	۴۰۵	۱۷۲	۳۶	۳	۸	۰
کمک مربیان آموزشی	۵۰	۰	۱	۲۱	۲۳	۵	۰	۰	۰	۰
سایر دستیاران و تکنیسینها	۴۲۱۱	۵	۹۷	۱۱۲۹	۱۸۱۱	۷۰۴	۲۷۹	۸۶	۹۶	۴
کارمندان اموراداری ودفتری	۱۳۰۳۵	۱۸	۲۷۶	۴۴۶۷	۵۵۹۴	۱۹۲۳	۶۰۴	۸۵	۶۲	۶
کارمندان امور دفتری	۱۱۰۶۰	۱۲	۲۴۲	۳۷۱۴	۴۷۷۴	۱۶۷۳	۵۱۹	۶۹	۵۲	۵
کارمندان ارایه خدمات به مشتری	۱۹۷۵	۶	۳۴	۷۵۳	۸۲۰	۲۵۰	۸۵	۱۶	۱۰	۱
کارکنان خدماتی و فروشندگان	۳۲۸۲۹	۲۵۶	۱۸۶۷	۱۰۱۹۱	۱۰۰۸۳	۶۷۲۰	۲۸۷۹	۱۲۴۹	۱۵۶۵	۱۹
فروشگاهها وبازارها	۹۳۶۸	۶۹	۴۸۲	۳۰۵۵	۳۱۸۹	۱۴۴۶	۷۴۱	۲۱۸	۱۶۴	۴
کارکنان خدمات شخصی وحفاظتی	۲۳۴۶۱	۱۸۷	۱۳۸۵	۷۱۳۶	۶۸۹۴	۳۲۷۶	۲۱۳۸	۱۰۳۱	۱۴۰۱	۱۵
کارکنان ماهر کشاورزی ، جنگلداری و ماهیگیری	۸۳۲۴۱	۱۳۸۰	۶۱۱۳	۱۶۹۲۹	۱۴۶۱۹	۱۱۰۱۲	۱۲۱۳۴	۸۱۸۸	۱۲۸۱۰	۵۶
کارکنان ماهرکشاورزی ،جنگلداری وماهیگیری وابسته به بازار	۸۳۱۷۷	۱۳۷۹	۶۱۰۷	۱۶۹۱۵	۱۴۶۰۴	۱۱۰۰۵	۱۲۱۲۶	۸۱۸۳	۱۲۸۰۲	۵۶
کارکنان کشاورزی وماهیگیری خودمصرف	۶۴	۱	۶	۱۴	۱۵	۷	۸	۵	۸	۰
صنعتگران وکارکنان مشاغل مربوط	۱۱۰۹۸۵	۲۳۷۹	۱۳۴۵۶	۴۱۱۴۲	۳۵۳۷۰	۱۲۳۸۱	۴۲۶۶	۱۰۶۳	۸۳۷	۹۱
کارکنان ساختمانی واستخراج	۳۲۱۰۱	۲۸۶	۲۳۱۶	۱۰۷۹۷	۱۱۴۵۳	۴۵۹۷	۱۷۶۶	۵۰۷	۳۴۷	۳۲
فلزکاران، برش کاران، ابزارسازان، مکانیسین هاومکانیک های ماشین آلات وتعمیرکاران وسایل برقی والکترونیکی	۳۸۷۳۱	۸۱۸	۴۸۱۹	۱۵۰۳۳	۱۲۶۳۳	۳۹۶۹	۱۰۶۴	۲۰۲	۱۶۲	۳۱
سازندگان ابزاردقیق ، صنایع دستی، صنعتگران چاپ ومشاغل مربوط	۶۶۰۸	۱۹۹	۸۲۹	۲۳۳۲	۱۹۵۰	۸۰۸	۳۵۱	۶۹	۶۷	۳
کارکنان سایرصنایع طبقه بندی نشده درجای دیگر	۳۲۳۱۶	۱۰۶۱	۵۲۰۲	۱۲۴۳۴	۹۰۸۸	۲۹۳۰	۱۰۵۵	۲۸۲	۲۵۸	۲۴
قالی بافان،گلیم بافان وریسندگان دستی	۱۲۳۱	۳۵	۲۹۰	۵۴۶	۲۴۶	۷۷	۳۰	۳	۳	۱
متصدیان (اپراتورهای) ماشین آلات ودستگاهها وموتاژکارها و رانندگان وسایل نقلیه	۴۸۸۰۲	۳۶۴	۲۱۶۴	۱۴۱۶۰	۱۸۳۶۴	۹۴۴۱	۳۲۷۷	۶۵۰	۳۵۵	۲۷
متصدیان ماشین آلات ثابت	۶۰۰۷	۷۹	۴۳۳	۲۰۱۹	۲۰۲۹	۸۷۴	۳۸۱	۱۰۴	۸۸	۱
متصدیان ماشین آلات وموتاژکاران	۱۲۵۳۴	۲۵۶	۱۳۳۳	۴۸۵۵	۳۸۹۸	۱۴۱۴	۵۵۶	۱۳۷	۷۶	۹
رانندگان ومتصدیان ماشین آلات سیار	۳۰۲۶۱	۲۹	۲۹۹	۷۲۸۶	۱۲۴۳۷	۷۱۵۳	۲۳۴۰	۴۰۹	۱۹۱	۱۷
کارگران ساده	۶۵۳۳۹	۱۲۵۵	۶۱۰۸	۲۰۲۴۸	۱۹۳۳۱	۹۱۷۸	۵۳۱۰	۱۹۷۵	۱۸۸۴	۵۰
کارگران ساده خدمات	۲۳۶۸۲	۳۸۳	۱۵۴۱	۶۶۲۴	۷۲۹۸	۳۷۰۸	۲۳۴۱	۸۷۹	۸۹۱	۱۷
کارگران کشاورزی ، جنگلداری و ماهیگیری	۷۶۶۹	۳۹۸	۱۰۱۵	۲۲۰۳	۱۷۰۹	۹۴۷	۶۷۹	۳۲۶	۳۹۲	۲
کارگران ساده معدن، ساختمان، صنعت وحمل ونقل	۳۳۹۸۸	۴۷۴	۳۵۵۲	۱۱۴۲۱	۱۰۳۲۴	۴۵۲۳	۲۲۹۰	۷۷۲	۶۰۱	۳۱
سایر و اظهار نشده	۵۴۰۶۸	۲۲۹	۱۲۷۶۰	۲۴۵۹۸	۹۵۰۶	۳۵۶۹	۱۳۴۸	۴۸۷	۵۲۶	۴۵

جدول ۲۱ - شاغلان برحسب جنس ، گروههای اصلی شغلی وسن (دنباله)

نقاط روستایی

جنس و گروههای اصلی شغلی	جمع	۱۰ - ۱۴ ساله	۱۵ - ۱۹ ساله	۲۰ - ۲۹ ساله	۳۰ - ۳۹ ساله	۴۰ - ۴۹ ساله	۵۰ - ۵۹ ساله	۶۰ - ۶۴ ساله	۶۵ ساله و بیشتر	نامشخص
زن	۲۰۷۵۵	۵۶۹	۱۸۳۰	۷۴۵۴	۵۳۷۱	۳۸۱۴	۱۵۰۲	۵۴۰	۶۵۳	۲۲
قانونگذاران ، مقامات عالیرتبه و مدیران	۴۵۹	۰	۳	۱۴۸	۲۴۲	۵۸	۵	۱	۲	۰
قانونگذاران ومقامات عالیرتبه	۱	۰	۰	۱	۰	۰	۰	۰	۰	۰
مدیران موسسات	۴۳۸	۰	۳	۱۴۰	۲۳۳	۵۵	۶	۱	۲	۰
سایر روسا و مدیران	۲۰	۰	۰	۷	۹	۳	۱	۰	۰	۰
متخصصان	۴۶۳۰	۰	۹۴	۲۶۶۵	۱۵۰۶	۳۳۵	۲۵	۰	۵	۰
متخصصان علوم فیزیک ، ریاضی و مهندسی	۳۱	۰	۱	۱۶	۱۳	۱	۰	۰	۰	۰
متخصصان علوم زیستی وپزشکی	۱۶۰	۰	۱	۷۶	۵۰	۳۰	۳	۰	۰	۰
متخصصان آموزش	۴۲۲۹	۰	۷۹	۲۴۷۳	۱۳۸۳	۲۷۵	۱۵	۰	۴	۰
سایر متخصصان	۲۱۰	۰	۱۳	۱۰۰	۶۰	۲۹	۷	۰	۱	۰
تکنسین ها و دستیاران	۶۶۱	۰	۳۱	۲۶۵	۲۴۲	۱۰۱	۱۷	۳	۲	۰
تکنسین هاودستیاران علوم فیزیکی	۷۰	۰	۹	۳۴	۱۹	۶	۲	۰	۰	۰
تکنسین هاودستیاران علوم زیستی و بهداشتی	۴۰۵	۰	۹	۱۵۸	۱۵۰	۷۷	۹	۲	۰	۰
کمک مربیان آموزشی	۵۷	۰	۵	۲۱	۲۵	۵	۱	۰	۰	۰
سایر دستیاران و تکنسینها	۱۲۹	۰	۸	۵۲	۴۸	۱۳	۵	۱	۲	۰
کارمندان امور اداری ودفتری	۱۰۹۶	۲	۱۰۱	۵۳۳	۳۱۶	۱۱۷	۱۷	۲	۴	۳
کارمندان امور دفتری	۸۸۵	۲	۷۸	۴۲۴	۲۶۳	۹۴	۱۶	۱	۴	۳
کارمندان ارایه خدمات به مشتری	۲۱۱	۱	۲۳	۱۰۹	۵۳	۲۳	۱	۱	۰	۰
کارکنان خدماتی و فروشندگان فروشگاهها وبازارها	۲۰۴۲	۱۵	۱۶۷	۸۰۲	۶۰۲	۲۶۷	۱۱۵	۳۲	۴۰	۲
کارکنان خدمات شخصی وحفاظتی	۱۴۳۸	۱۱	۱۳۰	۶۲۶	۴۶۶	۱۵۹	۴۹	۸	۸	۱
فروشندگان ومعرفی کنندگان کالا	۶۰۴	۴	۳۷	۱۷۶	۱۵۶	۱۰۸	۶۶	۲۴	۳۲	۱
کارکنان ماهر کشاورزی ، جنگلداری و ماهیگیری	۴۷۳۴	۱۷۰	۳۵۴	۷۴۵	۸۵۹	۹۴۰	۸۶۳	۳۷۵	۴۲۸	۰
کارکنان ماهرکشاورزی ،جنگلداری وماهیگیری وابسته به بازار	۴۷۳۲	۱۷۰	۳۵۴	۷۴۵	۸۵۷	۹۴۰	۸۶۳	۳۷۵	۴۲۸	۰
کارکنان کشاورزی وماهیگیری خودمعاش	۲	۰	۰	۰	۲	۰	۰	۰	۰	۰
صنعتگران وکارکنان مشاغل مربوط	۳۴۳۸	۲۴۵	۷۴۶	۱۳۲۱	۶۵۱	۳۱۹	۹۸	۲۹	۲۷	۲
کارکنان ساختمانی واستخراج	۲۰۴	۰	۳۲	۸۴	۴۱	۳۳	۸	۳	۲	۱
فلزکاران،نجاران کاران،ابزارسازان، مکانیسین هاومکانیک های ماشین آلات وتعمیرکاران وسایل برقی والکترونیکی	۳۳۲	۱۲	۶۵	۱۴۱	۷۸	۲۰	۱۳	۱	۲	۰
سازندگان ابزاردقیق ، صنایع دستی، مصنعیان چاپ ومشاغل مربوط	۱۸۴	۳۱	۴۶	۵۹	۲۴	۱۷	۶	۱	۰	۰
کارکنان سایرصنایع طبقه بندی نشده درجای دیگر	۱۰۵۱	۳۶	۱۵۵	۴۰۰	۲۷۱	۱۲۲	۴۰	۱۷	۱۰	۰
قالی بافان،گلیم بافان وزیلوبافان دستی	۱۶۶۷	۱۶۶	۴۴۸	۶۳۷	۲۳۷	۱۲۷	۳۱	۷	۱۳	۱
مصنعیان (اپراتورهای) ماشین آلات ودستگاهها وبازکارها و راننده گان وسایل نقلیه	۵۶۷	۳۰	۶۰	۲۲۳	۱۳۴	۷۸	۳۰	۳	۷	۲
مصنعیان ماشین آلات ثابت	۴۶	۵	۵	۱۵	۸	۹	۳	۱	۰	۰
مصنعیان ماشین آلات ومونتاژکاران	۳۳۷	۲۱	۴۹	۱۴۲	۶۰	۳۵	۲۲	۲	۴	۲
راننده گان ومصنعیان ماشین آلات سیار	۱۸۴	۴	۶	۶۶	۶۶	۳۴	۵	۰	۳	۰
کارگران ساده	۱۶۷۹	۴۳	۱۲۹	۳۹۵	۴۹۰	۳۴۸	۱۶۶	۴۶	۶۲	۰
کارگران ساده خدمات	۸۷۹	۱۴	۲۷	۱۴۶	۲۹۹	۲۲۷	۹۸	۳۲	۳۶	۰
کارگران کشاورزی ، جنگلداری و ماهیگیری	۱۸۶	۱۴	۲۴	۳۲	۴۱	۳۵	۲۵	۶	۹	۰
کارگران ساده معدن، ساختمان، صنعت وحمل ونقل	۶۱۴	۱۵	۷۸	۲۱۷	۱۵۰	۸۶	۴۳	۸	۱۷	۰
سایر و اظهار نشده	۱۴۴۹	۶۳	۱۴۵	۳۵۷	۳۲۹	۲۵۱	۱۶۶	۴۹	۷۶	۱۳

جدول ۲۲ - شاغلان ۱۰ ساله وبیشتر برحسب جنس ،گروههای اصلی شغلی وسطح سواد

کل

جنس و گروههای اصلی شغلی	جمع	باسواد				
		جمع	ابتدایی	راهنمایی	متوسطه	پیش دانشگاهی
مرد و زن	۲۸۷۳۷۳۹	۲۵۸۴۸۱۱	۶۳۴۸۹۱	۵۹۲۵۰۲	۷۹۰۸۸۰	۱۸۴
قانونگذاران ، مقامات عالیرتبه و مدیران	۱۰۴۱۷۵	۱۰۳۲۷۳	۵۳۵۳	۴۹۷۹	۳۶۱۷۵	۱
قانونگذاران ومقامات عالیرتبه	۵۰۱۱	۵۰۰۵	۱۶۲	۲۰۷	۱۱۳۱	۰
مدیران موسسات	۷۶۵۸۵	۷۶۵۱۴	۲۱۹۱	۲۳۵۹	۲۵۸۹۰	۱
سایر روسا و مدیران	۲۲۵۷۹	۲۱۷۵۴	۳۰۰۰	۲۴۱۳	۹۱۵۴	۰
متخصصان	۳۲۴۵۳۱	۳۲۴۳۶۷	۳۵۱۱	۶۴۵۶	۹۲۲۶۳	۹
متخصصان علوم فیزیک ، ریاضی ومهندسی	۴۰۶۸۳	۴۰۶۸۳	۲۵۳	۳۷۳	۳۷۶۷	۰
متخصصان علوم زیستی وپزشکی	۳۲۲۷۱	۳۲۲۷۱	۲۳۸	۳۳۲	۱۵۴۵	۰
متخصصان آموزش	۱۴۸۳۱۵	۱۴۸۳۱۵	۶۶۴	۱۱۴۲	۴۲۸۰۸	۶
سایر متخصصان	۱۰۳۲۶۲	۱۰۳۰۹۸	۲۳۵۶	۴۶۰۹	۴۴۱۴۳	۳
تکنیسین ها و دستیاران	۱۴۶۶۳۵	۱۴۴۱۶۹	۱۳۷۳۵	۱۸۶۲۶	۶۸۴۳۶	۱۴
تکنیسین هاودستیاران علوم فیزیکی	۴۷۹۴۹	۴۷۹۴۹	۳۰۷۵	۴۷۶۵	۲۲۰۹۸	۳
تکنیسین هاودستیاران علوم زیستی و بهداشتی	۲۶۱۷۲	۲۶۱۵۹	۱۴۵۵	۲۴۱۰	۱۲۳۳۶	۱
کمک مربیان آموزشی	۱۹۵۳	۱۹۲۰	۲۲۷	۲۷۳	۷۶۷	۰
سایر دستیاران و تکنیسینها	۷۰۵۶۱	۶۸۱۴۱	۸۹۷۸	۱۱۱۷۸	۳۳۲۳۵	۱۰
کارمندان اموراداری ودفتری	۲۱۲۳۹۱	۲۱۲۰۷۳	۲۲۱۴۷	۳۲۰۱۴	۱۱۸۹۲۵	۸۷
کارمندان امور دفتری	۱۷۷۵۷۸	۱۷۷۵۷۸	۱۸۳۴۵	۲۵۸۳۳	۹۹۰۸۰	۸۱
کارمندان ارایه خدمات به مشتری	۳۴۸۱۳	۳۴۴۹۵	۳۸۰۲	۶۱۸۱	۱۹۸۴۵	۶
کارکنان خدماتی و فروشندگان فروشگاهها وبازارها	۴۲۰۵۷۶	۳۷۷۸۹۵	۹۷۲۴۹	۹۷۱۶۱	۱۴۴۷۸۵	۱۶
کارکنان خدمات شخصی وحفاظتی	۷۵۱۰۶	۶۶۶۲۴	۲۰۷۰۹	۱۹۳۷۳	۱۷۰۲۴	۰
فروشندگان ومعرفی کنندگان کالا	۳۴۵۴۷۰	۳۱۱۴۷۱	۷۶۵۴۰	۷۷۷۸۸	۱۲۷۷۶۱	۱۶
کارکنان ماهر کشاورزی ، جنگلداری و ماهیگیری	۱۲۲۲۸۸	۶۹۶۲۴	۳۲۷۰۲	۱۵۵۳۸	۷۸۳۱	۰
کارکنان ماهرکشاورزی ،جنگداری وماهیگیری وابسته به بازار	۱۲۲۱۸۰	۶۹۵۵۳	۳۲۶۷۷	۱۵۵۲۲	۷۸۱۸	۰
کارکنان کشاورزی وماهیگیری خودمصرف	۱۰۸	۷۱	۲۵	۱۶	۱۳	۰
صنعتگران وکارکنان مشاغل مربوط	۶۹۹۶۷۷	۶۲۹۵۱۹	۲۳۷۵۸۱	۲۱۵۷۱۴	۱۲۹۵۱۰	۳۰
کارکنان ساختمانی و استخراج	۱۷۲۵۶۰	۱۴۱۵۶۰	۶۴۵۳۹	۴۰۳۹۷	۲۲۹۵۷	۶
فلزکاران،ابزارکاران،ابزارسازان،مکانیسینهاومکانیک های ماشین آلات و تعمیرکاران وسایل برقی و الکترونیکی	۲۵۹۵۴۵	۲۴۵۹۹۰	۸۰۹۲۶	۸۹۲۲۴	۵۸۹۶۳	۱۰
سازندگان ابزاردقیق ،جاسازی دستی،صنعتگران چاپ ومشاغل مربوط	۴۲۲۹۳	۳۸۳۲۲	۱۰۴۳۰	۱۳۰۲۸	۱۱۸۷۰	۶
کارکنان سایرصنایع طبقه بندی نشده درجای دیگر	۲۱۶۷۹۴	۱۹۶۲۵۶	۷۸۳۴۷	۷۰۵۵۲	۳۴۷۹۷	۷
قالی بافان ،گلیم بافان وریلوبافان دستی	۸۴۸۵	۷۳۹۱	۳۳۳۹	۲۵۱۳	۹۲۳	۱
متصدیان (اپراتورهای)ماشین آلات و دستگاهها ، موتورسازها و راننده گان وسایل نقلیه	۲۹۷۰۷۲	۲۷۱۹۳۲	۱۰۰۷۹۵	۸۰۳۱۹	۶۹۳۴۶	۳
متصدیان ماشین آلات ثابت	۲۴۷۵۶	۲۱۵۴۲	۷۲۵۱	۵۷۸۳	۵۳۷۳	۱
متصدیان ماشین آلات و موتورسازان	۶۷۳۰۱	۶۰۵۰۵	۲۰۶۲۴	۱۹۳۴۷	۱۴۸۰۶	۰
راننده گان و متصدیان ماشین آلات سیار	۲۰۵۰۱۵	۱۸۹۸۸۵	۷۲۹۲۰	۵۵۱۸۹	۴۹۱۶۹	۲
کارگران ساده	۲۴۹۹۷۲	۱۷۸۷۶۱	۸۲۳۱۸	۵۱۳۷۶	۲۳۴۰۵	۷
کارگران ساده خدمات	۱۳۱۷۱۲	۹۸۶۸۰	۴۳۸۰۳	۲۸۷۹۵	۱۳۹۵۷	۲
کارگران کشاورزی ، جنگلداری وماهیگیری	۱۱۷۸۳	۶۸۳۷	۳۳۹۰	۱۸۰۶	۶۱۱	۰
کارگران ساده معدن، ساختمان،صنعت وحمل ونقل	۱۰۶۴۷۷	۷۳۲۴۴	۳۵۱۲۵	۲۰۷۷۵	۸۸۳۷	۵
سایر و اظهار نشده	۲۹۶۴۲۲	۲۷۳۱۹۸	۳۹۵۰۰	۷۰۳۱۹	۱۰۰۲۰۴	۱۷

استان تهران

جدول ۲۲ - شاغلان ۱۰ ساله وبیشتر برحسب جنس ، گروههای اصلی شغلی وسطح سواد(دنباله)

کل

جنس و گروههای اصلی شغلی	باسواد					بی سواد
	عالی	حوزه های علمیه و علوم دینی	سواد آموزی	تحصیلات غیررسمی	دوره تحصیلی نامشخص و اظهارنشده	
مرد و زن	۶۴۳۴۲۶	۳۱۰۰	۵۴۲۳۷	۴۹۶۹۲	۱۶۰۹۹	۲۸۸۹۲۸
قانونگذاران ، مقامات عالیرتبه و مدیران	۵۵۳۸۳	۱۴۸	۲۰۸	۴۶۹	۵۵۷	۹۰۲
قانونگذاران ومقامات عالیرتبه	۳۳۸۱	۵۸	۱۸	۱۵	۳۳	۶
مدیران موسسات	۴۵۳۹۱	۷۷	۶۲	۱۵۵	۳۸۸	۷۱
سایر روسا و مدیران	۶۶۱۱	۱۳	۱۲۸	۲۹۹	۱۳۶	۸۲۵
متخصصان	۲۱۸۰۰۴	۱۶۹۰	۲۲۴	۲۵۶	۱۹۵۶	۱۶۴
متخصصان علوم فیزیک ، ریاضی ومهندسی	۳۶۰۵۳	۱۰	۱۶	۱۲	۱۹۹	۰
متخصصان علوم زیستی وپزشکی	۲۹۹۱۲	۵	۲۲	۱۰	۲۰۷	۰
متخصصان آموزش	۱۰۲۳۰۲	۴۴۳	۷۵	۳۱	۸۴۴	۰
سایر متخصصان	۴۹۷۳۷	۱۲۳۲	۱۱۱	۲۰۱	۷۰۶	۱۶۴
تکنسین ها و دستیاران	۴۰۶۳۶	۱۵۹	۸۱۱	۹۳۲	۸۲۰	۲۴۶۶
تکنسین هاودستیاران علوم فیزیکی	۱۷۳۹۹	۴	۲۳۴	۱۲۲	۲۴۹	۰
تکنسین هاودستیاران علوم زیستی و بهداشتی	۹۶۰۱	۶	۱۲۴	۵۶	۱۷۰	۱۳
کمک مربیان آموزشی	۵۸۶	۴	۴۰	۸	۱۵	۲۳
سایر دستیاران و تکنسینها	۱۳۰۵۰	۱۴۵	۴۱۳	۷۴۶	۳۸۶	۲۴۲۰
کارمندان اموراداری ودفتری	۳۴۷۱۹	۱۳۸	۱۸۵۲	۹۷۸	۱۲۱۳	۳۱۸
کارمندان امور دفتری	۳۰۶۵۵	۱۳۰	۱۶۲۳	۷۹۴	۱۰۲۷	۰
کارمندانارایه خدمات به مشتری	۴۰۶۴	۸	۲۱۹	۱۸۴	۱۸۶	۳۱۸
کارکنان خدماتی و فروشندگان فروشگاهها وبازارها	۱۹۵۸۱	۲۰۳	۶۷۱۲	۱۰۲۳۵	۱۹۵۳	۴۲۶۸۱
کارکنان خدمات شخصی وحفاظتی	۴۷۲۸	۵۴	۲۷۴۸	۱۴۷۵	۳۱۳	۸۶۸۲
فروشندگان ومعرفی کنندگان کالا	۱۴۸۵۳	۱۴۹	۳۹۶۴	۸۷۶۰	۱۶۴۰	۳۳۹۹۹
کارکنان ماهر کشاورزی ، جنگلداری وماهیگیری	۱۵۰۰	۱۰۲	۴۱۳۷	۷۴۹۹	۳۱۵	۵۲۶۶۴
کارکنان ماهرکشاورزی ،جنگلداری وماهیگیری وابسته به بازار	۱۴۹۲	۱۰۲	۴۱۳۶	۷۴۹۳	۳۱۵	۵۲۶۲۷
کارکنان کشاورزی وماهیگیری خودمصرف	۸	۰	۳	۶	۰	۳۷
صنعت گران وکارکنان مشاغل مربوط	۱۲۷۱۲	۱۸۱	۱۷۷۷۴	۱۳۲۷۵	۲۷۴۲	۷۰۱۵۸
کارکنان ساختمانی و استخراج	۲۳۴۲	۶۳	۵۱۱۷	۵۴۷۵	۶۶۴	۳۱۰۰۰
فلزکاران ، سراش کاران ، ابزارسازان،مکانیسینها ومکانیک های ماشین آلات و تعمیرکاران وسایل برقی و الکترونیکی	۶۸۴۶	۳۰	۵۸۵۱	۳۰۷۰	۱۰۷۰	۱۳۵۵۵
سازندگان ابزاردقیق،صنایع دستی،متصدیان چاپ ومشاغل مربوط	۱۲۲۹	۱۷	۹۵۸	۶۰۲	۱۸۲	۳۹۷۱
کارکنان سایرصنایع طبقه بندی نشده درجای دیگر	۲۲۶۰	۶۹	۵۳۸۹	۴۰۳۶	۷۹۹	۲۰۵۳۸
قالی بافان ،گلیم بافان وزیلوبافان دستی	۳۵	۲	۴۵۹	۹۲	۲۷	۱۰۹۴
متصدیان (اپراتورهای)ماشین آلات و دستگاهها، موتورسازکارها وراننده گان وسایل نقلیه	۴۹۷۵	۶۲	۸۶۵۲	۶۵۸۹	۱۱۹۱	۲۵۱۴۰
متصدیان ماشین آلات ثابت	۱۳۶۹	۶	۱۱۹۵	۴۵۹	۱۰۵	۳۲۱۴
متصدیان ماشین آلات و موتورسازکاران	۱۵۳۹	۲۵	۲۷۶۸	۱۱۶۳	۲۳۵	۶۷۹۶
راننده گان و متصدیان ماشین آلات سیار	۲۰۶۷	۳۱	۴۶۸۹	۴۹۶۷	۸۵۱	۱۵۱۳۰
کارگران ساده	۱۵۲۷	۱۶۸	۱۱۲۲۸	۷۸۵۸	۸۷۴	۷۱۲۱۱
کارگران ساده خدمات	۹۲۴	۸۲	۶۵۷۶	۴۰۷۰	۴۷۱	۳۳۰۳۲
کارگران کشاورزی ، جنگلداری وماهیگیری	۷۸	۱۵	۴۵۸	۴۴۹	۳۰	۴۹۴۶
کارگران ساده معدن،ساختمان،صنعت وحمل ونقل	۵۲۵	۷۱	۴۱۹۴	۳۳۳۹	۳۷۳	۳۳۳۳۳
سایر و اظهار نشده	۵۶۳۸۹	۲۶۹	۲۶۳۹	۱۴۰۳	۴۴۷۸	۳۳۳۲۲

جدول ۲۲ - شاغلان ۱۰ ساله وبیشتر برحسب جنس ،گروههای اصلی شغلی وسطح سواد (دنباله) کل

جنس و گروههای اصلی شغلی	جمع	باسواد: جمع	ابتدایی	راهنمایی	متوسطه	پیش دانشگاهی
مرد	۲۵۸۵۰۹۲	۲۳۰۹۲۸۱	۶۱۸۳۲۵	۵۷۵۰۱۶	۶۷۷۰۷۵	۱۳۰
قانونگذاران ، مقامات عالیرتبه و مدیران	۹۱۷۲۹	۹۰۸۴۵	۵۲۵۱	۶۸۵۳	۳۱۵۹۲	۱
قانونگذاران ومقامات عالیرتبه	۶۷۲۰	۶۷۱۵	۱۵۷	۲۰۲	۱۰۵۰	۰
مدیران موسسات	۶۵۲۲۴	۶۵۱۶۱	۲۱۳۱	۲۲۶۶	۲۱۷۳۶	۱
سایر روسا و مدیران	۲۱۷۸۵	۲۰۹۶۹	۲۹۶۳	۲۳۸۷	۸۸۰۶	۰
متخصصان	۱۸۸۹۴۳	۱۸۸۷۸۶	۲۸۸۸	۵۲۴۹	۶۸۸۵۴	۴
متخصصان علوم فیزیک ، ریاضی ومهندسی	۳۵۵۲۷	۳۵۵۲۷	۲۴۶	۳۵۹	۳۱۵۶	۰
متخصصان علوم زیستی وپزشکی	۱۷۵۲۸	۱۷۵۲۸	۱۹۶	۲۷۱	۹۵۹	۰
متخصصان آموزش	۵۴۳۲۶	۵۴۳۲۶	۲۰۲	۲۸۱	۸۶۱۵	۱
سایر متخصصان	۸۱۵۶۲	۸۱۴۰۵	۲۲۴۴	۴۳۳۸	۳۶۱۲۴	۳
تکنسین ها و دستیاران	۱۲۲۹۰۹	۱۲۰۵۳۱	۱۲۸۰۰	۱۷۱۶۸	۵۶۸۱۵	۷
تکنسین هاودستیاران علوم فیزیکی	۴۳۹۱۲	۴۳۹۱۲	۳۰۱۶	۴۵۶۸	۲۰۲۳۶	۱
تکنسین هاودستیاران علوم زیستی و بهداشتی	۱۳۵۶۴	۱۳۵۵۵	۹۲۱	۱۵۵۵	۶۱۴۰	۰
کمک مربیان آموزشی	۷۴۲	۷۳۷	۵۵	۸۳	۲۷۶	۰
سایر دستیاران و تکنسینها	۶۶۶۹۱	۶۲۳۲۷	۸۸۰۸	۱۰۹۶۲	۳۰۱۶۳	۶
کارمندان اموراداری ودفتری	۱۶۳۱۹۳	۱۶۲۹۱۰	۲۱۱۰۶	۲۹۷۱۴	۸۳۰۲۸	۵۴
کارمندان امور دفتری	۱۳۴۹۴۰	۱۳۴۹۴۰	۱۷۵۸۷	۲۴۱۰۲	۶۷۸۸۸	۵۱
کارمندان ارایه خدمات به مشتری	۲۸۲۵۳	۲۷۹۷۰	۳۵۱۹	۵۶۱۲	۱۵۱۴۰	۳
کارکنان خدماتی و فروشندگان فروشگاهها وبازارها	۴۰۳۲۲۷	۳۶۲۱۶۹	۹۶۲۴۳	۹۳۰۵۶	۱۳۸۰۶۳	۱۶
کارکنان خدمات شخصی وحفاظتی	۶۴۵۸۴	۵۶۶۹۰	۱۸۶۰۹	۱۶۵۳۸	۱۳۲۹۶	۰
فروشندگان ومعرفی کنندگان کالا	۳۳۸۶۴۳	۳۰۵۴۷۹	۷۵۶۳۴	۷۶۵۱۸	۱۲۴۷۶۷	۱۴
کارکنان ماهر کشاورزی ، جنگلداری وماهیگیری	۱۱۷۱۵۲	۶۷۹۶۴	۳۱۸۹۰	۱۵۲۵۷	۷۷۰۲	۰
کارکنان ماهرکشاورزی ،جنگلداری وماهیگیری وابسته به بازار	۱۱۷۰۶۷	۶۷۸۷۴	۳۱۸۶۵	۱۵۲۴۱	۷۶۹۰	۰
کارکنان کشاورزی وماهیگیری خودمصرف	۱۰۵	۷۰	۲۵	۱۶	۱۲	۰
صنعتگران وکارکنان مشاغل مربوط	۶۸۳۶۰۰	۶۱۵۲۳۱	۲۳۳۲۱۲	۲۱۱۶۰۶	۱۲۵۲۳۳	۲۹
کارکنان ساختمانی و استخراج	۱۷۱۴۲۹	۱۶۰۶۰۶	۶۴۱۸۸	۴۰۱۱۸	۲۲۷۷۶	۶
فلزکاران،تراش کاران،ابزارسازان،مکانیسینها ومکانیک های ماشین آلات و	۲۵۷۲۶۸	۲۴۳۸۴۷	۸۰۳۴۷	۸۸۵۱۲	۵۸۳۲۲	۱۰
تعمیرکاران وسایل برقی و الکترونیکی	۴۱۱۵۰	۳۷۳۵۲	۱۰۲۸۳	۱۲۸۶۶	۱۱۳۶۵	۶
سازندگان ابزاردقیق ،سایع دستی،متعدیان چاپ ومشاغل مربوط	۲۰۸۰۷۴	۱۸۸۲۱۲	۷۶۲۷۲	۶۸۰۷۲	۳۱۹۷۵	۶
کارکنان سایرصنایع طبقه بندی نشده درجای دیگر	۵۶۷۹	۵۲۱۶	۲۱۲۲	۲۰۳۸	۷۹۵	۱
قالی بافان ،گلیم بافان وزیلوبافان دستی						
متعدیان (اپراتورهای)ماشین آلات و دستگاهها ، موتورسازکارها و رانندگان وسایل نقلیه	۲۹۲۹۵۲	۲۶۸۱۰۸	۹۹۸۹۵	۷۹۴۸۴	۶۷۷۸۲	۲
متعدیان ماشین آلات ثابت	۲۴۴۲۳	۲۲۲۴۱	۷۱۸۱	۵۷۱۷	۵۲۴۲	۱
متعدیان ماشین آلات و موتورسازکاران	۶۵۰۶۰	۵۸۴۳۷	۲۰۱۹۴	۱۸۸۸۶	۱۳۸۴۷	۰
رانندگان و متعدیان ماشین آلات سیار	۲۰۳۴۶۹	۱۸۸۴۳۰	۷۲۵۲۰	۵۴۸۸۱	۴۸۶۷۳	۱
کارگران ساده	۲۳۹۱۸۲	۱۷۰۷۸۷	۷۹۰۲۲	۴۹۶۴۵	۲۲۱۳۴	۶
کارگران ساده خدمات	۱۲۴۰۲۶	۹۳۱۴۲	۴۱۲۷۶	۲۷۷۷۸	۱۳۳۹۱	۲
کارگران کشاورزی ، جنگلداری وماهیگیری	۱۱۴۷۸	۶۶۹۸	۳۳۲۹	۱۷۷۵	۵۹۶	۰
کارگران ساده معدن، ساختمان،صنعت وحمل ونقل	۱۰۳۶۷۸	۷۰۹۴۷	۳۴۴۱۷	۲۰۰۹۲	۸۱۴۷	۶
سایر و اظهار نشده	۲۸۲۲۰۵	۲۶۱۹۷۰	۲۸۰۱۸	۶۸۹۸۴	۹۵۸۷۲	۱۳

جدول ۲۲ - شاغلان ۱۰ ساله وبیشتر برحسب جنس ، گروههای اصلی شغلی وسطح سواد(دنباله)

کل

جنس و گروههای اصلی شغلی	باسواد					بی سواد
	عالی	حوزه های علمیه و علوم دینی	سواد آموزی	تحصیلات غیررسمی	دوره تحصیلی نامشخص و اظهارنشده	
مرد	۳۲۲۹۶۵	۲۹۰۵	۵۰۳۴۱	۴۸۶۰۷	۱۳۹۱۷	۲۷۵۸۱۱
قانونگذاران ، مقامات عالیرتبه و مدیران	۴۷۸۵۷	۱۴۲	۲۰۱	۴۶۱	۴۸۷	۸۸۴
قانونگذاران ومقامات عالیرتبه	۳۱۸۸	۵۸	۱۶	۱۴	۳۰	۵
مدیران موسسات	۳۸۴۲۱	۷۲	۶۰	۱۵۰	۳۲۶	۶۳
سایر روسا و مدیران	۶۲۴۸	۱۲	۱۲۵	۲۹۷	۱۳۱	۸۱۶
متخصصان	۱۲۸۶۹۸	۱۵۴۹	۱۴۴	۲۲۶	۱۱۷۴	۱۵۷
متخصصان علوم فیزیک ، ریاضی ومهندسی	۳۱۵۵۵	۱۰	۱۵	۱۲	۱۷۴	۰
متخصصان علوم زیستی وپزشکی	۱۵۹۴۸	۴	۱۳	۹	۱۲۸	۰
متخصصان آموزش	۴۴۵۳۰	۳۱۸	۱۹	۱۶	۳۴۴	۰
سایر متخصصان	۳۶۶۶۵	۱۲۱۷	۹۷	۱۸۹	۵۲۸	۱۵۷
تکنسین ها و دستیاران	۳۱۳۵۸	۱۵۱	۶۶۵	۸۹۰	۶۷۷	۲۳۷۸
تکنسین هاودستیاران علوم فیزیکی	۱۵۵۱۹	۴	۲۲۶	۱۱۸	۲۲۴	۰
تکنسین هاودستیاران علوم زیستی و بهداشتی	۴۷۴۵	۴	۴۷	۳۴	۱۰۹	۹
کمک مربیان آموزشی	۳۰۱	۳	۷	۷	۵	۵
سایر دستیاران و تکنسینها	۱۰۷۹۳	۱۴۰	۳۸۵	۷۳۱	۳۳۹	۲۳۶۴
کارمندان امورادداری ودفتری	۲۵۳۱۵	۱۲۴	۱۷۳۹	۹۳۶	۸۹۴	۲۸۳
کارمندان امور دفتری	۲۲۱۳۴	۱۱۸	۱۵۴۵	۷۶۱	۷۵۴	۰
کارمندانارایه خدمات به مشتری	۳۱۸۱	۶	۱۹۴	۱۷۵	۱۴۰	۲۸۳
کارکنان خدماتی و فروشندگان فروشگاهها وبازارها	۱۸۵۵۵	۲۰۰	۶۱۲۷	۱۰۰۶۲	۱۸۴۹	۴۱۰۵۸
کارکنان خدمات شخصی وحفاظتی	۴۲۲۱	۵۲	۲۳۳۸	۱۳۷۴	۲۶۲	۷۸۹۴
فروشندگان ومعرفی کنندگان کالا	۱۴۳۳۴	۱۶۸	۳۷۸۹	۸۶۸۸	۱۵۸۷	۳۳۱۶۴
کارکنان ماهر کشاورزی ، جنگلداری و ماهیگیری	۱۶۷۸	۱۰۲	۳۷۸۲	۷۴۲۷	۳۰۶	۴۹۲۰۸
کارکنان ماهرکشاورزی ،جنگلداری وماهیگیری وابسته به بازار	۱۶۷۰	۱۰۲	۳۷۷۹	۷۴۲۱	۳۰۶	۴۹۱۷۳
کارکنان کشاورزی وماهیگیری خودمصرف	۸	۰	۳	۶	۰	۳۵
صنعتگران وکارکنان مشاغل مربوط	۱۲۱۴۱	۱۷۲	۱۷۰۳۴	۱۳۱۲۹	۲۶۷۵	۶۸۳۶۹
کارکنان ساختمانی و استخراج	۲۲۶۱	۶۲	۵۰۸۲	۵۴۵۵	۶۵۸	۲۰۸۲۳
فلزکاران ، سراج کاران ، ابزارسازان،مکانیسینها ومکانیک های ماشینی آلات و تعمیرکاران وسایل برقی و الکترونیکی	۶۷۱۰	۳۰	۵۸۱۱	۳۰۴۹	۱۰۵۶	۱۳۴۲۱
سازندگان ابزاردقیق ،سایر دستی صنعتگریان چاپ ومشاغل مربوط	۱۱۰۸	۱۷	۹۳۴	۵۹۸	۱۷۵	۳۷۹۸
کارکنان سایرصنایع طبقه بندی نشده درجای دیگر	۲۰۳۲	۶۳	۵۰۸۰	۳۹۴۷	۷۶۵	۱۹۸۶۲
قالی بافان ،گلیم بافان وزیلوبافان دستی	۳۰	۰	۱۲۷	۸۰	۲۱	۶۶۵
متصدیان (اپراتورهای)ماشین آلات و دستگاهها، موتاژ کارها وراننده گان وسایل نقلیه	۴۶۵۷	۶۱	۸۵۱۶	۶۵۴۴	۱۱۶۷	۲۴۸۴۴
متصدیان ماشین آلات ثابت	۱۳۳۳	۶	۱۱۸۵	۴۵۳	۱۰۳	۳۱۸۲
متصدیان ماشین آلات و موتاژکاران	۱۴۴۱	۲۵	۲۶۷۳	۱۱۴۴	۲۲۷	۶۶۲۳
رانندگان و متصدیان ماشین آلات سیار	۱۸۸۳	۳۰	۴۶۵۸	۴۹۴۷	۸۳۷	۱۵۰۳۹
کارگران ساده	۱۴۲۹	۱۶۶	۹۸۸۷	۷۶۶۱	۸۳۷	۶۸۳۹۵
کارگران ساده خدمات	۸۷۷	۸۲	۵۳۸۷	۳۹۰۳	۴۶۶	۳۰۸۸۴
کارگران کشاورزی ، جنگلداری وماهیگیری	۶۷	۱۵	۴۴۴	۴۴۲	۳۰	۴۷۸۰
کارگران ساده معدن ساختمان صنعت وحمل ونقل	۴۸۵	۶۹	۴۰۵۶	۳۳۱۶	۳۶۱	۳۲۷۳۱
سایر و اظهار نشده	۵۱۴۷۷	۲۳۸	۲۲۴۶	۱۲۷۱	۳۸۵۱	۲۰۲۳۵

جدول ۲۲ - شاغلان ۱۰ ساله وبیشتر برحسب جنس ،گروههای اصلی شغلی وسطح سواد (دنباله)

کل

جنس و گروههای اصلی شغلی	جمع	باسواد				
		جمع	ابتدایی	راهنمایی	متوسطه	پیش دانشگاهی
زن	۲۸۸۶۴۷	۲۷۵۵۳۰	۱۶۵۶۶	۱۷۴۸۶	۱۱۳۸۰۵	۵۴
قانونگذاران ، مقامات عالیرتبه و مدیران	۱۲۴۴۶	۱۲۴۲۸	۱۰۲	۱۲۶	۴۵۸۳	۰
قانونگذاران ومقامات عالیرتبه	۲۹۱	۲۹۰	۵	۵	۸۱	۰
مدیران موسسات	۱۱۳۶۱	۱۱۳۵۳	۶۰	۹۵	۴۱۵۴	۰
سایر رؤسا و مدیران	۷۹۴	۷۸۵	۳۷	۲۶	۳۴۸	۰
متخصصان	۱۳۵۵۸۸	۱۳۵۵۸۱	۶۲۳	۱۲۰۷	۴۳۴۰۹	۵
متخصصان علوم فیزیک ، ریاضی ومهندسی	۵۱۵۶	۵۱۵۶	۷	۱۴	۶۱۱	۰
متخصصان علوم زیستی وپزشکی	۱۴۷۴۳	۱۴۷۴۳	۴۲	۶۱	۵۸۶	۰
متخصصان آموزش	۹۳۹۸۹	۹۳۹۸۹	۴۶۲	۸۶۱	۳۴۱۹۳	۵
سایر متخصصان	۲۱۷۰۰	۲۱۶۹۳	۱۱۲	۲۷۱	۸۰۱۹	۰
تکنیسین ها و دستیاران	۲۳۷۲۶	۲۳۶۳۸	۹۳۵	۱۴۵۸	۱۱۶۲۱	۷
تکنیسین هاودستیاران علوم فیزیکی	۴۰۳۷	۴۰۳۷	۵۹	۱۹۷	۱۸۶۲	۲
تکنیسین هاودستیاران علوم زیستی و بهداشتی	۱۲۶۰۸	۱۲۶۰۴	۵۳۴	۸۵۵	۶۱۹۶	۱
کمک مربیان آموزشی	۱۲۱۱	۱۱۸۳	۱۷۲	۱۹۰	۴۹۱	۰
سایر دستیاران و تکنیسیها	۵۸۷۰	۵۸۱۶	۱۷۰	۲۱۶	۳۰۷۲	۴
کارمندان اموراداری ودفتری	۴۹۱۹۸	۴۹۱۶۳	۱۰۴۱	۲۳۰۰	۳۵۸۹۷	۳۳
کارمندان امور دفتری	۴۲۶۳۸	۴۲۶۳۸	۷۵۸	۱۷۳۱	۳۱۱۹۲	۳۰
کارمندان ارایه خدمات به مشتری	۶۵۶۰	۶۵۲۵	۲۸۳	۵۶۹	۴۷۰۵	۳
کارکنان خدماتی و فروشندگان فروشگاهها وبازارها	۱۷۳۴۹	۱۵۷۲۶	۳۰۰۶	۴۱۰۵	۶۷۲۲	۲
کارکنان خدمات شخصی وحفاظتی	۱۰۵۲۲	۹۷۳۴	۲۱۰۰	۲۸۳۵	۳۷۲۸	۰
فروشندگان ومعرفی کنندگان کالا	۶۸۲۷	۵۹۹۲	۹۰۶	۱۲۷۰	۲۹۹۴	۲
کارکنان ماهر کشاورزی ، جنگلداری و ماهیگیری	۵۱۳۶	۱۶۸۰	۸۱۲	۲۸۱	۱۲۹	۰
کارکنان ماهرکشاورزی ،جنگلداری وماهیگیری وابسته به بازار	۵۱۳۳	۱۶۷۹	۸۱۲	۲۸۱	۱۲۸	۰
کارکنان کشاورزی وماهیگیری خودمصرف	۳	۱	۰	۰	۱	۰
صنعتگران وکارکنان مشاغل مربوط	۱۶۰۷۷	۱۴۲۸۸	۴۳۶۹	۴۱۰۸	۴۲۷۷	۱
کارکنان ساختمانی و استخراج	۱۱۳۱	۹۵۴	۳۵۱	۲۷۹	۱۸۱	۰
فلزکاران،تراش کاران،ابزارسازان،مکانیسیتها ومکانیک های ماشین آلات و	۲۲۷۷	۲۱۴۳	۵۷۹	۷۱۲	۶۴۱	۰
تعمیرکاران وسایل برقی و الکترونیکی	۱۱۴۳	۹۷۰	۱۴۷	۱۶۲	۵۰۵	۰
سازندگان ابزاردقیق ،صنایع دستی،متصدیان چاپ ومشاغل مربوط	۸۷۲۰	۸۰۴۴	۲۰۷۵	۲۴۸۰	۲۸۲۲	۱
کارکنان سایرصنایع طبقه بندی نشده درجای دیگر	۲۸۰۶	۲۱۷۷	۱۲۱۷	۴۷۵	۱۲۸	۰
قالیبافان ،گلیم بافان وزیلوبافان دستی						
متصدیان (اپراتورهای) ماشین آلات و دستگاهها ، موتورسازکارها و رانندگان وسایل نقلیه	۴۱۲۰	۳۸۲۴	۹۰۰	۸۳۵	۱۵۶۴	۱
متصدیان ماشین آلات ثابت	۳۳۳	۳۰۱	۷۰	۶۶	۱۱۱	۰
متصدیان ماشین آلات و موتورسازکاران	۲۲۴۱	۲۰۶۸	۴۳۰	۴۶۱	۹۵۷	۰
رانندگان و متصدیان ماشین آلات سیار	۱۵۴۶	۱۴۵۵	۴۰۰	۳۰۸	۴۹۶	۱
کارگران ساده	۱۰۷۹۰	۷۹۷۴	۳۲۹۶	۱۷۳۱	۱۲۷۱	۱
کارگران ساده خدمات	۷۶۸۶	۵۵۳۸	۲۵۲۷	۱۰۱۷	۵۶۶	۰
کارگران کشاورزی ، جنگلداری وماهیگیری	۳۰۵	۱۳۹	۶۱	۳۱	۱۵	۰
کارگران ساده معدن، ساختمان،صنعت وحمل ونقل	۲۷۹۹	۲۲۹۷	۷۰۸	۶۸۳	۶۹۰	۱
سایر و اظهار نشده	۱۴۲۱۷	۱۱۲۲۸	۱۴۸۲	۱۳۳۵	۴۳۳۲	۴

جدول ۲۲ - شاغلان ۱۰ ساله وبیشتر برحسب جنس ، گروههای اصلی شغلی وسطح سواد(دنباله)

نقاط شهری

جنس و گروههای اصلی شغلی	باسواد					بی سواد
	عالی	حوزه های علمیه و علوم دینی	سواد آموزی	تحصیلات غیررسمی	دوره تحصیلی نامشخص و اظهارنشده	
مرد و زن	۴۲۸۰۱۷	۲۷۶۲	۶۰۳۴۱	۳۶۲۸۶	۱۴۳۴۵	۱۹۰۴۳۰
قانونگذاران ، مقامات عالیرتبه و مدیران	۵۴۳۸۶	۱۴۶	۱۶۶	۴۳۱	۵۴۱	۷۷۵
قانونگذاران ومقامات عالیرتبه	۳۳۳۰	۵۸	۱۵	۱۲	۳۲	۵
مدیران موسسات	۴۴۴۸۷	۷۶	۵۵	۱۴۲	۳۷۸	۵۹
سایر روسا و مدیران	۶۵۶۷	۱۲	۹۴	۲۷۷	۱۳۱	۷۱۱
متخصصان	۲۱۱۰۴۴	۱۵۹۹	۱۸۰	۲۱۸	۱۸۶۱	۱۲۵
متخصصان علوم فیزیک ، ریاضی ومهندسی	۳۵۷۵۱	۱۰	۱۳	۱۱	۱۹۷	۰
متخصصان علوم زیستی وپزشکی	۲۹۴۸۹	۵	۱۷	۹	۲۰۶	۰
معلمان آموزش	۹۶۶۷۲	۴۳۱	۶۴	۲۶	۷۸۳	۰
سایر متخصصان	۴۹۱۳۳	۱۱۵۳	۸۶	۱۷۲	۶۷۵	۱۲۵
نکبیس ها و دستیاران	۳۹۹۲۱	۱۴۹	۶۹۴	۸۱۱	۷۸۸	۲۰۶۷
نکبیس هاودستیاران علوم فیزیکی	۱۷۱۰۱	۳	۲۱۰	۱۱۱	۲۳۸	۰
نکبیس هاودستیاران علوم زیستی و بهداشتی	۹۴۱۱	۶	۱۰۵	۵۰	۱۶۲	۱۰
کمک مربیان آموزشی	۵۷۳	۴	۳۳	۶	۱۵	۲۹
سایر دستیاران و نکبیسها	۱۲۸۳۶	۱۳۶	۳۴۶	۶۴۴	۳۷۳	۲۰۲۸
کارمندان اموراداری ودفتری	۳۳۸۳۰	۱۲۹	۱۵۲۶	۸۷۴	۱۱۴۱	۲۷۳
کارمندان امور دفتری	۲۹۸۶۲	۱۲۲	۱۳۴۰	۷۰۴	۹۶۳	۰
کارمندارایه خدمات به مشتری	۳۹۶۸	۷	۱۸۶	۱۷۰	۱۷۸	۲۷۳
کارکنان خدماتی و فروشندگان فروشگاهها وبازارها	۱۹۲۷۰	۱۸۷	۵۵۸۹	۹۱۱۲	۱۸۱۰	۳۶۲۶۶
کارکنان خدمات شخصی وحفاظتی	۶۵۸۹	۵۱	۲۲۷۲	۱۲۵۱	۲۷۳	۷۰۱۱
فروشندگان ومعرفی کنندگان کالا	۱۴۶۸۱	۱۳۶	۳۳۱۷	۷۸۶۱	۱۵۳۷	۲۹۲۵۵
کارکنان ماهر کشاورزی ، جنگلداری و ماهیگیری	۱۳۲۱	۲۴	۱۰۶۴	۱۷۵۵	۱۲۴	۱۲۲۴۳
کارکنان ماهر کشاورزی ،جنگلداری وماهیگیری وابسته به بازار	۱۳۱۳	۲۴	۱۰۶۲	۱۷۵۵	۱۲۴	۱۲۲۳۶
کارکنان کشاورزی وماهیگیری خودمصرف	۸	۰	۲	۰	۰	۷
صنعتگران وکارکنان مشاغل مربوط	۱۲۲۷۰	۱۳۸	۱۳۸۴۷	۱۰۹۵۱	۲۳۱۵	۵۳۱۶۶
کارکنان ساختمانی و استخراج	۲۲۵۶	۴۵	۳۹۷۳	۴۴۳۴	۵۳۰	۲۳۶۵۶
فلزکاران ، تراش کاران ، ابزارسازان،مکانیسینها ومکانیک های ماشین آلات و تعمیرکاران وسایل برقی و الکترونیکی	۶۶۰۳	۲۲	۴۷۰۷	۲۵۸۳	۹۲۱	۱۰۴۵۰
	۱۲۰۴	۱۵	۶۵۷	۳۹۸	۱۶۱	۲۱۸۶
ساربندگان ابزاردقیق ،صنایع دستی صنعتگران چاپ ومشاغل مربوط	۲۱۷۵	۵۵	۴۲۸۰	۳۴۶۷	۶۸۵	۱۶۲۸۴
کارکنان سایرصنایع طبقه بندی نشده درجای دیگر	۳۲	۱	۲۳۰	۶۹	۱۸	۵۹۰
قالی بافان ،گلیم بافان وریلوبافان دستی						
متصدیان (اپراتورهای)ماشین آلات و دستگاهها، موتاژ کارها ورانندگان وسایل نقلیه	۴۷۶۵	۴۵	۶۸۷۱	۵۳۷۰	۹۹۹	۱۸۹۱۱
متصدیان ماشین آلات ثابت	۱۳۱۵	۳	۸۸۱	۲۹۳	۸۳	۱۹۲۱
متصدیان ماشین آلات و موتاژکاران	۱۴۸۰	۱۴	۲۲۲۶	۸۷۳	۱۹۳	۴۷۲۷
رانندگان و متصدیان ماشین آلات سیار	۱۹۷۰	۲۸	۳۷۶۴	۴۲۰۴	۷۲۴	۱۲۲۶۳
کارگران ساده	۱۳۹۱	۱۱۲	۸۴۷۹	۵۶۷۶	۶۷۹	۴۸۲۰۵
کارگران ساده خدمات	۸۵۸	۵۴	۵۳۴۶	۳۲۸۸	۳۸۳	۲۵۷۹۶
کارگران کشاورزی ، جنگلداری وماهیگیری	۷۰	۲	۲۲۸	۱۱۰	۱۶	۱۲۲۱
کارگران ساده معدن ساختمان ،صنعت وحمل ونقل	۴۶۳	۵۶	۲۹۰۵	۲۲۷۸	۲۸۲	۲۱۱۸۸
سایر و اظهار نشده	۴۹۸۲۱	۲۳۳	۱۹۲۷	۱۰۸۸	۴۰۸۷	۱۸۳۹۹

جدول ۲۲ - شاغلان ۱۰ ساله وبیشتر برحسب جنس ،گروههای اصلی شغلی وسطح سواد (دنباله)

نقاط شهری

جنس و گروههای اصلی شغلی	جمع	باسواد				
		جمع	ابتدایی	راهنمایی	متوسطه	پیش دانشگاهی
مرد	۲۱۵۷۵۲۷	۱۹۷۴۷۲۲	۴۸۱۶۳۷	۴۷۰۱۴۲	۶۲۴۶۱۷	۱۱۸
قانونگذاران ، مقامات عالیرتبه و مدیران	۸۸۹۶۹	۸۸۲۰۹	۴۷۵۳	۴۳۶۶	۳۰۸۰۲	۱
قانونگذاران ومقامات عالیرتبه	۴۵۶۵	۴۵۶۱	۱۳۴	۱۷۹	۹۹۹	۰
مدیران موسسات	۶۳۶۰۲	۶۳۵۵۱	۱۹۸۵	۲۰۶۰	۲۱۱۷۸	۱
سایر روسا و مدیران	۲۰۸۰۲	۲۰۰۹۷	۲۶۳۴	۲۱۲۷	۸۶۲۵	۰
متخصصان	۱۷۹۶۹۱	۱۷۹۵۷۳	۲۵۳۵	۴۶۰۵	۴۵۵۸۹	۴
متخصصان علوم فیزیک ، ریاضی ومهندسی	۳۵۰۳۶	۳۵۰۳۶	۲۰۶	۳۰۷	۳۰۴۶	۰
متخصصان علوم زیستی وپزشکی	۱۷۱۲۲	۱۷۱۲۲	۱۷۲	۲۲۹	۹۰۷	۰
متخصصان آموزش	۴۹۰۳۳	۴۹۰۳۳	۱۶۷	۲۴۶	۷۰۷۲	۱
سایر متخصصان	۷۸۵۰۰	۷۸۳۸۲	۱۹۹۰	۳۸۲۵	۳۴۵۶۴	۳
تکنسین ها و دستیاران	۱۱۵۷۵۳	۱۱۳۷۶۹	۱۱۲۹۵	۱۵۲۴۷	۵۴۳۴۷	۷
تکنسین هاودستیاران علوم فیزیکی	۴۱۹۰۴	۴۱۹۰۴	۲۷۲۹	۴۰۵۷	۱۹۳۵۶	۱
تکنسین هاودستیاران علوم زیستی و بهداشتی	۱۲۶۷۷	۱۲۶۷۱	۷۹۴	۱۳۴۲	۵۷۴۳	۰
کمک مربیان آموزشی	۶۹۲	۶۹۰	۳۹	۷۴	۲۶۵	۰
سایر دستیاران و تکنسینها	۶۰۴۸۰	۵۸۵۰۶	۷۷۳۳	۹۷۷۴	۲۸۹۸۳	۶
کارمندان اموراداری ودفتری	۱۵۰۱۵۷	۱۴۹۹۱۳	۱۸۳۱۹	۲۵۸۴۷	۷۷۹۸۰	۵۰
کارمندان امور دفتری	۱۲۳۸۷۹	۱۲۳۸۷۹	۱۵۱۷۶	۲۰۹۲۴	۶۳۵۶۵	۴۷
کارمندان ارایه خدمات به مشتری	۲۶۲۷۸	۲۶۰۳۴	۳۱۴۳	۴۹۲۳	۱۴۴۱۵	۳
کارکنان خدماتی و فروشندگان فروشگاهها وبازارها	۳۷۰۳۹۵	۳۳۵۴۶۵	۸۳۴۰۶	۸۴۰۹۷	۱۳۳۷۱۶	۱۳
کارکنان خدمات شخصی وحفاظتی	۵۵۲۱۵	۴۸۸۹۹	۱۵۲۷۸	۱۳۹۱۲	۱۲۲۵۸	۰
فروشندگان ومعرفی کنندگان کالا	۳۱۵۱۸۰	۲۸۶۵۶۶	۶۸۱۲۸	۷۰۱۸۵	۱۲۱۴۵۸	۱۳
کارکنان ماهر کشاورزی ، جنگلداری و ماهیگیری	۳۳۹۰۵	۲۱۸۲۹	۸۶۶۲	۴۵۰۳	۴۴۲۹	۰
کارکنان ماهر کشاورزی ،جنگلداری وماهیگیری وابسته به بازار	۳۳۸۶۴	۲۱۷۹۵	۸۶۵۳	۴۴۹۹	۴۴۱۸	۰
کارکنان کشاورزی وماهیگیری خودمعاش	۴۱	۳۴	۹	۴	۱۱	۰
صنعتگران وکارکنان مشاغل مربوط	۵۷۲۵۹۹	۵۲۰۵۱۱	۱۸۹۱۳۷	۱۷۷۳۱۰	۱۱۵۷۴۹	۲۵
کارکنان ساختمانی و استخراج	۱۳۹۳۲۲	۱۱۵۷۹۷	۵۱۱۴۳	۳۲۷۶۶	۲۰۷۸۰	۳
فلزکاران،جراح کاران،ابزارسازان،مکانیسینهاومکانیک های ماشین آلات و تعمیرکاران وسایل برقی و الکترونیکی	۲۱۸۵۳۲	۲۰۸۱۸۲	۶۵۹۸۷	۷۳۸۶۰	۵۳۶۹۰	۹
سازندگان ابزاردقیق ،سنایع دستی،متصدیان چاپ ومشاغل مربوط	۳۴۵۴۲	۳۲۴۱۹	۸۱۱۲	۱۱۲۰۰	۱۰۸۱۵	۶
کارکنان سایرصنایع طبقه بندی نشده درجای دیگر	۱۷۵۷۵۵	۱۶۰۰۰۳	۶۲۳۳۴	۵۷۸۴۴	۲۹۷۴۶	۶
قالی بافان ،گلیم بافان وریلوبافان دستی	۴۴۴۸	۴۱۱۰	۱۵۶۱	۱۶۴۰	۷۱۸	۱
متصدیان (اپراتورهای)ماشین آلات و دستگاهها ، مونتاژکارها و رانندگان وسایل نقلیه	۲۴۴۱۴۸	۲۲۵۴۳۶	۸۰۱۷۳	۶۵۳۵۱	۶۲۳۲۹	۲
متصدیان ماشین آلات ثابت	۱۸۴۱۶	۱۶۵۱۶	۵۰۴۰	۴۲۷۷	۴۶۷۳	۱
متصدیان ماشین آلات و مونتاژکاران	۵۲۵۲۵	۴۷۸۹۸	۱۵۶۰۱	۱۵۱۵۵	۱۲۵۴۶	۰
رانندگان و متصدیان ماشین آلات سیار	۱۷۳۲۰۷	۱۶۱۰۲۲	۵۹۵۳۲	۴۵۹۱۹	۴۵۱۱۰	۱
کارگران ساده	۱۷۳۷۸۰	۱۲۷۸۴۲	۵۶۳۵۶	۳۷۴۶۵	۱۹۱۳۴	۳
کارگران ساده خدمات	۱۰۰۲۹۷	۷۶۴۰۷	۳۲۹۲۳	۲۲۸۲۱	۱۱۹۸۳	۱
کارگران کشاورزی ، جنگلداری وماهیگیری	۳۸۰۹	۲۶۲۸	۱۱۵۰	۷۱۷	۳۵۹	۰
کارگران ساده معدن، ساختمان،صنعت وحمل ونقل	۶۹۶۷۴	۴۸۸۰۷	۲۲۲۸۱	۱۳۹۲۷	۶۷۹۲	۲
سایر و اظهار نشده	۲۲۸۱۳۰	۲۱۲۱۷۵	۲۷۰۰۳	۵۱۳۵۱	۸۰۵۴۲	۱۳

استان تهران

جدول ۲۲ - شاغلان ۱۰ ساله وبیشتر برحسب جنس ، گروههای اصلی شغلی وسطح سواد(دنباله)

نقاط شهری

جنس و گروههای اصلی شغلی	باسواد					بی سواد
	عالی	حوزه های علمیه و علوم دینی	سواد آموزی	تحصیلات غیررسمی	دوره تحصیلی نامشخص و اظهارنشده	
مرد	۳۱۰۳۳۳	۲۵۷۲	۳۷۵۱۰	۳۵۵۳۴	۱۲۲۵۹	۱۸۲۸۰۵
قانونگذاران ، مقامات عالیرتبه و مدیران	۴۷۰۹۳	۱۴۰	۱۵۸	۴۲۳	۴۷۳	۷۶۰
قانونگذاران ومقامات عالیرتبه	۳۱۳۸	۵۸	۱۳	۱۱	۲۹	۴
مدیران موسسات	۳۷۷۴۸	۷۱	۵۳	۱۳۷	۳۱۸	۵۱
سایر روسا و مدیران	۶۲۰۷	۱۱	۹۲	۲۷۵	۱۲۶	۷۰۵
متخصصان	۱۲۳۹۷۵	۱۴۵۹	۱۰۹	۱۹۱	۱۱۰۶	۱۱۸
متخصصان علوم فیزیک ، ریاضی ومهندسی	۳۱۲۷۱	۱۰	۱۳	۱۱	۱۷۲	۰
متخصصان علوم زیستی وپزشکی	۱۵۶۶۷	۴	۸	۸	۱۲۷	۰
متخصصان آموزش	۴۰۹۰۸	۳۰۷	۱۵	۱۱	۳۰۸	۰
سایر متخصصان	۳۶۱۲۹	۱۱۳۸	۷۳	۱۶۱	۴۹۹	۱۱۸
تکنسین ها و دستیاران	۳۰۷۴۰	۱۴۳	۵۷۲	۷۷۰	۶۴۸	۱۹۸۴
تکنسین هاودستیاران علوم فیزیکی	۱۵۲۳۴	۳	۲۰۴	۱۰۷	۲۱۳	۰
تکنسین هاودستیاران علوم زیستی و بهداشتی	۴۶۱۷	۴	۳۹	۲۸	۱۰۴	۶
کمک معلمان آموزشی	۲۹۴	۳	۵	۵	۵	۲
سایر دستیاران و تکنسینها	۱۰۵۹۵	۱۳۳	۳۲۴	۶۳۰	۳۲۶	۱۹۷۶
کارمندان اموراداری ودفتری	۲۴۵۱۰	۱۱۵	۱۴۲۳	۸۳۶	۸۳۳	۲۴۴
کارمندان امور دفتری	۲۱۴۲۰	۱۱۰	۱۲۶۱	۶۷۵	۷۰۱	۰
کارمندارایه خدمات به مشتری	۳۰۹۰	۵	۱۶۲	۱۶۱	۱۳۲	۲۴۴
کارکنان خدماتی و فروشندگان فروشگاهها وبازارها	۱۸۲۶۸	۱۸۴	۵۱۱۴	۸۹۵۳	۱۷۱۴	۳۴۹۳۰
کارکنان خدمات شخصی وحفاظتی	۴۰۹۶	۴۹	۱۹۱۹	۱۱۵۹	۲۲۸	۶۳۱۶
فروشندگان ومعرفی کنندگان کالا	۱۴۱۷۲	۱۳۵	۳۱۹۵	۷۷۹۴	۱۴۸۶	۲۸۶۱۴
کارکنان ماهر کشاورزی ، جنگلداری و ماهیگیری	۱۳۰۰	۲۴	۱۰۵۰	۱۷۴۰	۱۲۱	۱۲۰۷۶
کارکنان ماهر کشاورزی ،جنگلداری وماهیگیری وانگیزه بازار	۱۲۹۲	۲۴	۱۰۴۸	۱۷۴۰	۱۲۱	۱۲۰۶۹
کارکنان کشاورزی وماهیگیری خودمصرف	۸	۰	۲	۰	۰	۷
صنعتگران وکارکنان مشاغل مربوط	۱۱۷۰۶	۱۳۱	۱۳۳۷۸	۱۰۸۲۱	۲۲۵۴	۵۲۰۸۸
کارکنان ساختمانی و استخراج	۲۱۷۶	۴۵	۳۹۴۴	۴۴۱۶	۵۲۴	۲۳۵۲۵
نجارکاران ، تراش کاران ، ابزارسازان،مکانیکها ومکانیک های ماشین آلات و تعمیرکاران وسایل برقی و الکترونیکی	۶۶۶۹	۲۲	۴۶۷۲	۲۵۶۵	۹۰۸	۱۰۳۵۰
سازندگان ابزاردقیق،سایم دستی،متصدیان چاپ ومشاغل مربوط	۱۰۸۳	۱۵	۶۴۰	۳۹۴	۱۵۴	۲۱۲۳
کارکنان سایرصنایع طبقه بندی نشده درجای دیگر	۱۹۵۱	۴۹	۴۰۳۷	۳۳۸۴	۶۵۲	۱۵۷۵۲
فعالین نساجی ،قلم نساجی وریلوبافان دستی	۲۷	۰	۸۵	۶۲	۱۶	۳۳۸
متصدیان (اپراتورهای)ماشین آلات و دستگاهها، موتورسازکارها ورانندگان وسایل نقلیه	۴۴۶۴	۴۴	۶۷۶۱	۵۳۳۲	۹۸۰	۱۸۷۱۲
متصدیان ماشینی آلات ثابت	۱۲۸۰	۳	۸۷۳	۲۸۸	۸۱	۱۹۰۰
متصدیان ماشین آلات و موتورسازکاران	۱۳۸۶	۱۴	۲۱۵۱	۸۵۹	۱۸۶	۴۶۲۷
رانندگان و متصدیان ماشین آلات سیار	۱۷۹۸	۲۷	۳۷۳۷	۴۱۸۵	۷۱۳	۱۲۱۸۵
کارگران ساده	۱۲۹۸	۱۱۰	۷۳۲۶	۵۵۰۴	۶۴۸	۴۵۹۳۸
کارگران ساده خدمات	۸۱۳	۵۴	۴۳۱۲	۳۱۳۸	۳۶۲	۲۳۸۹۰
کارگران کشاورزی ، جنگلداری وماهیگیری	۵۹	۲	۲۲۲	۱۰۵	۱۴	۱۱۸۱
کارگران ساده معدن،ساختمان،صنعت وحمل ونقل	۴۲۶	۵۴	۲۷۹۲	۲۲۶۱	۲۷۲	۲۰۸۶۷
سایر و اظهار نشده	۴۶۹۷۹	۲۲۲	۱۶۱۹	۹۶۶	۳۴۸۲	۱۵۹۵۵

جدول ۲۲ - شاغلان ۱۰ ساله وبیشتر برحسب جنس ،گروههای اصلی شغلی وسطح سواد (دنباله)

نقاط شهری

جنس و گروههای اصلی شغلی	جمع	باسواد				
		جمع	ابتدایی	راهنمایی	متوسطه	پیش دانشگاهی
زن	۲۶۷۸۹۰	۲۶۰۲۶۵	۱۲۷۵۸	۱۶۷۳۱	۱۰۹۱۸۳	۵۰
قانونگذاران ، مقامات عالیرتبه و مدیران	۱۱۹۸۷	۱۱۹۷۲	۹۵	۱۱۸	۴۳۸۰	۰
قانونگذاران ومقامات عالیرتبه	۲۹۰	۲۸۹	۵	۵	۸۱	۰
مدیران موسسات	۱۰۹۲۳	۱۰۹۱۵	۵۸	۸۹	۳۹۵۷	۰
سایر رؤسا و مدیران	۷۷۴	۷۶۸	۳۲	۲۴	۳۴۲	۰
متخصصان	۱۳۰۹۵۸	۱۳۰۹۵۱	۵۹۰	۱۱۱۷	۴۱۱۷۸	۶
متخصصان علوم فیزیک ، ریاضی ومهندسی	۵۱۲۵	۵۱۲۵	۷	۱۴	۵۹۹	۰
متخصصان علوم زیستی وپزشکی	۱۴۵۸۳	۱۴۵۸۳	۴۲	۵۷	۵۷۲	۰
متخصصان آموزش	۸۹۷۶۰	۸۹۷۶۰	۴۳۷	۷۹۱	۳۲۱۰۱	۴
سایر متخصصان	۲۱۴۹۰	۲۱۴۸۳	۱۰۴	۲۵۵	۷۹۰۶	۰
تکنسین ها و دستیاران	۲۳۰۶۵	۲۲۹۸۲	۸۶۰	۱۳۳۰	۱۱۲۹۷	۵
تکنسین هاودستیاران علوم فیزیکی	۳۹۶۷	۳۹۶۷	۵۷	۱۸۰	۱۸۳۶	۲
تکنسین هاودستیاران علوم زیستی و بهداشتی	۱۲۲۰۳	۱۲۱۹۹	۴۸۹	۷۷۶	۵۹۹۱	۱
کمک مربیان آموزشی	۱۱۵۶	۱۱۲۷	۱۶۱	۱۷۲	۴۷۵	۰
سایر دستیاران و تکنسینها	۵۷۶۱	۵۶۸۹	۱۵۳	۲۰۲	۳۰۰۵	۲
کارمندان اموراداری ودفتری	۴۸۱۰۲	۴۸۰۷۳	۹۵۵	۲۱۵۱	۳۵۱۵۲	۳۲
کارمندان امور دفتری	۴۱۷۵۳	۴۱۷۵۳	۶۹۶	۱۶۲۴	۳۰۵۸۰	۲۹
کارمندان ارایه خدمات به مشتری	۶۳۴۹	۶۳۲۰	۲۵۹	۵۲۷	۴۵۷۲	۳
کارکنان خدماتی و فروشندگان فروشگاهها وبازارها	۱۵۳۰۷	۱۳۹۷۱	۲۵۰۲	۳۳۷۷	۶۳۵۵	۲
کارکنان خدمات شخصی وحفاظتی	۹۰۸۴	۸۳۸۹	۱۷۱۷	۲۲۲۷	۳۴۶۰	۰
فروشندگان ومعرفی کنندگان کالا	۶۲۲۳	۵۵۸۲	۷۸۵	۱۱۵۰	۲۸۹۵	۲
کارکنان ماهر کشاورزی ، جنگلداری و ماهیگیری	۴۰۲	۲۳۵	۵۸	۵۴	۷۰	۰
کارکنان ماهرکشاورزی ،جنگلداری وماهیگیری وابسته به بازار	۴۰۱	۲۳۴	۵۸	۵۴	۶۹	۰
کارکنان کشاورزی وماهیگیری خودمصرف	۱	۱	۰	۰	۱	۰
صنعتگران وکارکنان مشاغل مربوط	۱۲۶۳۹	۱۱۵۶۱	۳۰۴۱	۳۳۰۰	۳۹۸۸	۱
کارکنان ساختمانی و استخراج	۹۲۷	۷۹۶	۲۷۱	۲۱۹	۱۷۳	۰
فلزکاران،ابزارسازان،مکانیسینهاومکانیک های ماشین آلات و تعمیرکاران وسایل برقی و الکترونیکی	۱۹۴۵	۱۸۴۵	۴۷۹	۵۷۴	۵۹۳	۰
سازندگان ابزاردقیق ،حجاج دستی،متصدیان چاپ ومشاغل مربوط	۹۵۹	۸۹۶	۱۱۸	۱۴۰	۴۸۹	۰
کارکنان سایرصنایع طبقه بندی نشده درجای دیگر	۷۶۶۹	۷۱۳۷	۱۷۳۷	۲۱۶۱	۲۶۶۹	۱
قالی بافان ،گلیم بافان وریلوبافان دستی	۱۱۳۹	۸۸۷	۴۳۶	۲۰۶	۸۵	۰
متصدیان (اپراتورهای) ماشین آلات و دستگاهها ، مونتاژکارها و رانندگان وسایل نقلیه	۳۵۵۳	۳۳۵۴	۷۰۱	۷۰۶	۱۴۷۷	۱
متصدیان ماشین آلات ثابت	۲۸۷	۲۶۶	۵۵	۵۳	۱۰۸	۰
متصدیان ماشین آلات و مونتاژکاران	۱۹۰۴	۱۸۰۴	۳۱۹	۳۹۴	۹۰۲	۰
رانندگان و متصدیان ماشین آلات سیار	۱۳۶۲	۱۲۸۴	۳۲۷	۲۵۹	۴۶۷	۱
کارگران ساده	۹۱۰۹	۶۸۴۲	۲۷۸۰	۱۶۴۸	۱۱۶۲	۱
کارگران ساده خدمات	۶۸۰۵	۶۸۹۹	۲۲۳۲	۸۹۲	۵۲۵	۰
کارگران کشاورزی ، جنگلداری وماهیگیری	۱۱۹	۷۹	۲۵	۱۹	۱۳	۰
کارگران ساده معدن، ساختمان،صنعت وحمل ونقل	۲۱۸۵	۱۸۶۴	۵۲۳	۵۳۷	۶۲۴	۱
سایر و اظهار نشده	۱۲۷۶۸	۱۰۳۲۴	۱۱۷۶	۱۱۳۰	۶۱۲۶	۴

استان تهران

جدول ۲۲ - شاغلان ۱۰ ساله وبیشتر برحسب جنس ، گروههای اصلی شغلی وسطح سواد(دنباله)

نقاط شهری

جنس و گروههای اصلی شغلی	باسواد					بی سواد
	عالی	حوزه های علمیه و علوم دینی	سواد آموزی	تحصیلات غیررسمی	دوره تحصیلی نامشخص و اظهارنشده	
زن	۱۱۷۶۸۴	۱۹۰	۲۸۳۱	۷۵۲	۲۰۸۶	۷۶۲۵
قانونگذاران ، مقامات عالیرتبه و مدیران	۷۲۹۱	۶	۶	۸	۶۸	۱۵
قانونگذاران ومقامات عالیرتبه	۱۹۲	۰	۲	۱	۳	۱
مدیران موسسات	۶۷۳۹	۵	۲	۵	۶۰	۸
سایر روسا و مدیران	۳۶۰	۱	۲	۲	۵	۶
متخصصان	۸۷۰۶۹	۱۴۰	۷۱	۲۷	۷۵۵	۷
متخصصان علوم فیزیک ، ریاضی ومهندسی	۴۴۸۰	۰	۰	۰	۲۵	۰
متخصصان علوم زیستی وپزشکی	۱۳۸۲۲	۱	۹	۱	۷۹	۰
متخصصان آموزش	۵۵۷۶۶	۱۲۴	۶۹	۱۵	۴۷۵	۰
سایر متخصصان	۱۳۰۰۳	۱۵	۱۳	۱۱	۱۷۶	۷
تکنسین ها و دستیاران	۹۱۸۱	۶	۱۲۲	۴۱	۱۴۰	۸۳
تکنسین هاودستیاران علوم فیزیکی	۱۸۶۷	۰	۶	۴	۲۵	۰
تکنسین هاودستیاران علوم زیستی و بهداشتی	۴۷۹۴	۲	۶۶	۲۲	۵۸	۴
کمک مربیان آموزشی	۲۷۹	۱	۲۸	۱	۱۰	۲۷
سایر دستیاران و تکنسینها	۲۲۴۱	۳	۲۲	۱۶	۴۷	۵۲
کارمندان امورادارى ودفترى	۹۳۲۰	۱۴	۱۰۳	۳۸	۳۰۸	۲۹
کارمندان امور دفتری	۸۴۴۲	۱۲	۷۹	۲۹	۲۶۲	۰
کارمندانارایه خدمات به مشتری	۸۷۸	۲	۲۴	۹	۴۶	۲۹
کارکنان خدماتی و فروشندگان فروشگاهها وبازارها	۱۰۰۲	۳	۴۷۵	۱۵۹	۹۶	۱۳۳۶
کارکنان خدمات شخصی وحفاظتی	۴۹۳	۲	۳۵۳	۹۲	۴۵	۶۹۵
فروشندگان وعرضه کنندگان کالا	۵۰۹	۱	۱۲۲	۶۷	۵۱	۶۴۱
کارکنان ماهر کشاورزی ، جنگلداری و ماهیگیری	۲۱	۰	۱۴	۱۵	۳	۱۶۷
کارکنان ماهرکشاورزی ،جنگلداری وماهیگیری وابسته به بازار	۲۱	۰	۱۴	۱۵	۳	۱۶۷
کارکنان کشاورزی وماهیگیری خودمصرف	۰	۰	۰	۰	۰	۰
صنعتگران وکارکنان مشاغل مربوط	۵۶۴	۷	۴۶۹	۱۳۰	۶۱	۱۰۷۸
کارکنان ساختمانی و استخراج	۸۰	۰	۲۹	۱۸	۶	۱۳۱
فلزکاران ، چراغ کاران ، ابزارسازان،مکانیسمها ومکانیک های ماشین آلات و تعمیرکاران وسایل برقی و الکترونیکی	۱۳۴	۰	۳۵	۱۸	۱۳	۱۰۰
سازندگان ابزاردقیق ،صنایع دستی ،متصدیان چاپ ومشاغل مربوط	۱۲۱	۰	۱۷	۴	۷	۶۳
کارکنان سایرصنایع طبقه بندی شده درجای دیگر	۲۲۴	۶	۲۴۳	۸۳	۳۳	۵۳۲
قالی بافان ،گلیم بافان وریلیوبافان دستی	۵	۱	۱۴۵	۷	۲	۳۵۲
متصدیان (اپراتورهای)ماشین آلات و دستگاهها، موتاژ کارها وراننده گان وسایل نقلیه	۳۰۱	۱	۱۱۰	۳۸	۱۹	۱۹۹
متصدیان ماشین آلات ثابت	۳۵	۰	۸	۵	۲	۲۱
متصدیان ماشین آلات و موتاژکاران	۹۴	۰	۷۵	۱۴	۶	۱۰۰
رانندگان و متصدیان ماشین آلات سیار	۱۷۲	۱	۲۷	۱۹	۱۱	۷۸
کارگران ساده	۹۳	۲	۱۱۵۳	۱۷۲	۳۱	۲۲۶۷
کارگران ساده خدمات	۴۵	۰	۱۰۳۴	۱۵۰	۲۱	۱۹۰۶
کارگران کشاورزی ، جنگلداری وماهیگیری	۱۱	۰	۶	۵	۰	۴۰
کارگران ساده معدن ساختمان ،صنعت وحمل ونقل	۳۷	۲	۱۱۳	۱۷	۱۰	۳۲۱
سایر و اظهار نشده	۲۸۴۲	۱۱	۳۰۸	۱۲۴	۶۰۵	۲۴۴۴

جدول ۲۲ - شاغلان ۱۰ ساله وبیشتر برحسب جنس ،گروههای اصلی شغلی وسطح سواد

نقاط روستایی

جنس و گروههای اصلی شغلی	جمع	باسواد				
		جمع	ابتدایی	راهنمایی	متوسطه	پیش دانشگاهی
مرد و زن	۴۴۸۲۲۰	۳۴۹۷۵۸	۱۴۰۴۷۲	۱۰۷۶۱۱	۵۷۰۶۸	۱۶
قانونگذاران ، مقامات عالیرتبه و مدیران	۳۲۱۷	۳۰۹۰	۵۰۵	۴۹۵	۹۹۲	۰
قانونگذاران ومقامات عالیرتبه	۱۵۶	۱۵۵	۲۳	۲۳	۵۱	۰
مدیران موسسات	۲۰۵۹	۲۰۴۷	۱۴۸	۲۱۰	۷۵۵	۰
سایر رؤسا و مدیران	۱۰۰۲	۸۸۸	۳۳۴	۲۶۲	۱۸۶	۰
متخصصان	۱۳۸۸۲	۱۳۸۴۳	۳۸۶	۷۳۴	۵۴۹۶	۱
متخصصان علوم فیزیک ، ریاضی ومهندسی	۵۲۲	۵۲۲	۴۰	۵۲	۱۲۲	۰
متخصصان علوم زیستی وپزشکی	۵۶۶	۵۶۶	۲۴	۴۶	۶۶	۰
متخصصان آموزش	۹۵۲۲	۹۵۲۲	۶۰	۱۰۷	۳۶۳۵	۱
سایر متخصصان	۳۲۷۲	۳۲۳۳	۲۶۲	۵۲۹	۱۶۷۳	۰
تکنیسین ها و دستیاران	۷۸۱۷	۷۴۱۸	۱۵۸۰	۲۰۴۹	۲۷۹۲	۲
تکنیسین ها ودستیاران علوم فیزیکی	۲۰۷۸	۲۰۷۸	۲۸۹	۵۲۸	۹۱۶	۰
تکنیسین ها ودستیاران علوم زیستی و بهداشتی	۱۲۹۲	۱۲۸۹	۱۷۲	۲۹۲	۶۰۲	۰
کمک معلمان آموزشی	۱۰۷	۱۰۳	۲۷	۲۷	۲۷	۰
سایر دستیاران و تکنیسینها	۴۳۴۰	۳۹۴۸	۱۰۹۲	۱۲۰۲	۱۲۴۷	۲
کارمندان اموراداری ودفتری	۱۴۱۳۱	۱۴۰۸۶	۲۸۷۳	۴۰۱۶	۵۷۹۲	۵
کارمندان امور دفتری	۱۱۹۴۵	۱۱۹۴۵	۲۴۷۳	۳۲۸۵	۴۹۳۴	۵
کارمندان ارایه خدمات به مشتری	۲۱۸۶	۲۱۴۱	۴۰۰	۷۳۱	۸۵۸	۰
کارکنان خدماتی و فروشندگان فروشگاهها وبازارها	۳۴۸۷۱	۲۸۴۵۸	۱۱۳۴۱	۹۶۸۶	۴۷۱۴	۱
کارکنان خدمات شخصی وحفاظتی	۱۰۸۰۶	۹۱۳۵	۳۷۱۴	۳۳۳۳	۱۳۰۶	۰
فروشندگان ومعرفی کنندگان کالا	۲۴۰۶۵	۱۹۳۳۳	۷۶۲۷	۶۴۵۳	۳۴۰۸	۱
کارکنان ماهر کشاورزی ، جنگلداری و ماهیگیری	۸۷۹۷۵	۴۷۵۵۵	۲۳۹۷۷	۱۰۹۸۱	۳۳۳۳	۰
کارکنان ماهر کشاورزی ،جنگلداری وماهیگیری وابسته به بازار	۸۷۹۰۹	۴۷۵۱۹	۲۳۹۶۱	۱۰۹۶۹	۳۳۳۱	۰
کارکنان کشاورزی وماهیگیری خودمصرف	۶۶	۳۶	۱۶	۱۲	۱	۰
صنعتگران وکارکنان مشاغل مربوط	۱۱۴۴۲۳	۹۷۴۳۶	۴۵۳۹۹	۳۵۰۹۹	۹۷۷۳	۴
کارکنان ساختمانی و استخراج	۳۲۳۰۵	۲۴۹۶۳	۱۳۱۲۵	۷۴۱۰	۲۰۰۴	۳
فلزکاران،سراج کاران،ابزارسازان،مکانیسینها ومکانیک های ماشین آلات و تعمیرکاران وسایل برقی و الکترونیکی	۳۹۰۶۳	۳۵۹۵۸	۱۴۴۵۶	۱۴۷۸۹	۴۶۸۱	۱
سازندگان ابزاردقیق ،صنایع دستی،متصدیان چاپ ومشاغل مربوط	۶۷۹۲	۵۰۰۷	۲۲۰۰	۱۶۸۸	۵۶۶	۰
کارکنان سایرصنایع طبقه بندی نشده درجای دیگر	۳۳۳۶۵	۲۹۱۱۴	۱۴۲۷۶	۱۰۵۴۵	۲۴۰۲	۰
قالی بافان ،گلیم بافان وزیلوبافان دستی	۲۸۹۸	۲۳۹۴	۱۳۴۳	۶۶۷	۱۲۰	۰
متصدیان (اپراتورهای) ماشین آلات و دستگاهها ، مونتاژکارها و رانندگان وسایل نقلیه	۴۹۳۶۹	۴۳۱۴۰	۱۹۹۱۹	۱۴۲۶۲	۵۵۴۰	۰
متصدیان ماشین آلات ثابت	۶۰۵۳	۴۷۶۰	۲۱۵۶	۱۴۵۳	۵۹۲	۰
متصدیان ماشین آلات و مونتاژکاران	۱۲۸۷۱	۱۰۸۰۲	۴۷۰۳	۳۷۹۸	۱۳۵۶	۰
رانندگان و متصدیان ماشین آلات سیار	۳۰۴۴۵	۲۷۵۷۸	۱۳۰۶۰	۹۰۱۱	۳۵۹۲	۰
کارگران ساده	۶۷۰۱۸	۴۴۰۳۵	۲۳۱۷۱	۱۲۴۵۲	۳۱۰۰	۳
کارگران ساده خدمات	۲۴۵۶۱	۱۷۳۴۲	۸۶۳۸	۵۰۷۶	۱۴۴۱	۱
کارگران کشاورزی ، جنگلداری وماهیگیری	۷۸۵۵	۴۱۳۰	۲۲۱۵	۱۰۷۰	۲۳۹	۰
کارگران ساده معدن، ساختمان،صنعت وحمل ونقل	۳۴۶۰۲	۲۲۵۶۳	۱۲۳۱۸	۶۳۰۶	۱۴۲۰	۲
سایر واظهار نشده	۵۵۵۱۷	۵۰۶۹۷	۱۱۳۲۱	۱۷۸۳۷	۱۵۵۳۷	۰

جدول ۲۲ - شاغلان ۱۰ ساله وبیشتر برحسب جنس ، گروههای اصلی شغلی وسطح سواد(ننباله)

نقاط روستایی

جنس و گروههای اصلی شغلی	باسواد					بی سواد
	عالی	حوزه های علمیه و علوم دینی	سواد آموزی	تحصیلات غیررسمی	دوره تحصیلی نامشخص و اظهارنشده	
مرد و زن	۱۵۶۰۷	۳۳۸	۱۳۸۹۶	۱۳۱۹۶	۱۷۵۴	۹۸۶۶۲
قانونگذاران ، مقامات عالیرتبه و مدیران	۹۹۸	۲	۴۴	۳۸	۱۶	۱۲۷
قانونگذاران ومقامات عالیرتبه	۵۱	۰	۳	۳	۱	۱
مدیران موسسات	۹۰۳	۱	۷	۱۳	۱۰	۱۲
سایر رؤسا و مدیران	۴۴	۱	۳۴	۲۲	۵	۱۱۴
متخصصان	۶۹۶۰	۹۱	۴۴	۳۶	۹۵	۳۹
متخصصان علوم فیزیک ، ریاضی ومهندسی	۳۰۲	۰	۳	۱	۲	۰
متخصصان علوم زیستی وپزشکی	۴۲۳	۰	۵	۱	۱	۰
متخصصان آموزش	۵۶۳۰	۱۲	۱۱	۵	۶۱	۰
سایر متخصصان	۶۰۵	۷۹	۲۵	۲۹	۳۱	۳۹
تکنسین ها و دستیاران	۷۱۵	۱۰	۱۱۷	۱۲۱	۳۲	۳۹۹
تکنسین هاودستیاران علوم فیزیکی	۲۹۸	۱	۲۴	۱۱	۱۱	۰
تکنسین هاودستیاران علوم زیستی و بهداشتی	۱۹۰	۰	۱۹	۶	۸	۳
کمک معلمان آموزشی	۱۳	۰	۷	۲	۰	۴
سایر دستیاران و تکنسینها	۲۱۴	۹	۶۷	۱۰۲	۱۳	۳۹۲
کارمندان اموراداری ودفتری	۸۸۹	۹	۳۲۶	۱۰۴	۷۲	۴۵
کارمندان امور دفتری	۷۹۳	۸	۲۹۳	۹۰	۶۶	۰
کارمندانارایه خدمات به مشتری	۹۶	۱	۳۳	۱۴	۸	۴۵
کارکنان خدماتی و فروشندگان فروشگاهها وبازارها	۳۱۱	۱۶	۱۱۲۳	۱۱۲۳	۱۴۳	۶۴۱۳
کارکنان خدمات شخصی وحفاظتی	۱۳۹	۳	۴۷۶	۲۲۴	۴۰	۱۶۷۱
فروشندگان وعرضه کنندگان کالا	۱۷۲	۱۳	۶۴۷	۸۹۹	۱۰۳	۴۷۴۲
کارکنان ماهر کشاورزی ، جنگلداری و ماهیگیری	۱۷۹	۷۸	۳۰۷۳	۵۷۴۴	۱۹۱	۴۰۲۲۰
کارکنان ماهرکشاورزی ،جنگلداری وماهیگیری وابسته به بازار	۱۷۹	۷۸	۳۰۷۲	۵۷۳۸	۱۹۱	۴۰۳۹۰
کارکنان کشاورزی وماهیگیری خودمعاش	۰	۰	۱	۶	۰	۳۰
صنعتگران وکارکنان مشاغل مربوط	۴۴۲	۴۳	۳۹۲۷	۲۳۲۲	۴۲۷	۱۶۹۸۷
کارکنان ساختمانی و استخراج	۸۶	۱۸	۱۱۴۴	۱۰۳۹	۱۳۶	۷۳۴۲
فلزکاران ، برانش کاران ، ابزارسازان،مکانیسینها ومکانیک های ماشین آلات و تعمیرکاران وسایل برقی و الکترونیکی	۲۴۳	۸	۱۱۴۴	۴۸۷	۱۶۹	۳۱۰۵
سازندگان ابزاردقیق ،صنایع دستی ،صنعتگران چاپ ومشاغل مربوط	۲۵	۲	۳۰۱	۲۰۴	۲۱	۱۷۸۵
کارکنان سایرصنایع طبقه بندی شده درجای دیگر	۸۵	۱۴	۱۱۰۹	۵۶۹	۱۱۴	۴۲۵۱
قالی بافان ،گلیم بافان وزیلوبافان دستی	۳	۱	۲۲۹	۲۳	۹	۵۰۴
متصدیان (اپراتورهای)ماشین آلات و دستگاهها، موتاژ کارها وراننده گان وسایل نقلیه	۲۱۰	۱۷	۱۷۸۱	۱۲۱۹	۱۹۲	۶۲۲۹
متصدیان ماشین آلات ثابت	۵۴	۳	۳۱۴	۱۶۶	۲۲	۱۲۹۳
متصدیان ماشین آلات و موتاژکاران	۵۹	۱۱	۵۴۲	۲۹۰	۴۳	۲۰۶۹
راننده گان و متصدیان ماشین آلات سیار	۹۷	۳	۹۲۵	۷۶۳	۱۲۷	۲۸۶۷
کارگران ساده	۱۳۵	۵۶	۲۷۴۹	۲۱۷۴	۱۹۵	۲۲۹۸۳
کارگران ساده خدمات	۶۵	۲۸	۱۲۳۰	۷۷۵	۸۸	۷۲۱۹
کارگران کشاورزی ، جنگلداری وماهیگیری	۸	۱۳	۲۳۰	۳۳۹	۱۶	۳۷۲۵
کارگران ساده معدن ،ساختمان ،صنعت وحمل ونقل	۶۲	۱۵	۱۲۸۹	۱۰۶۰	۹۱	۱۲۰۳۹
سایر و اظهار نشده	۴۵۶۸	۱۶	۷۱۲	۲۱۵	۲۹۱	۲۸۲۰

جدول ۲۲ - شاغلان ۱۰ ساله وبیشتر برحسب جنس ،گروههای اصلی شغلی وسطح سواد (دنباله)

نقاط روستایی

جنس و گروههای اصلی شغلی	جمع	باسواد				
		جمع	ابتدایی	راهنمایی	متوسطه	پیش دانشگاهی
مرد	۴۲۷۴۶۵	۳۳۴۴۹۴	۱۳۶۶۶۴	۱۰۴۸۵۶	۵۲۴۴۷	۱۲
قانونگذاران ، مقامات عالیرتبه و مدیران	۲۷۵۸	۲۶۳۴	۴۹۸	۴۸۷	۷۸۹	۰
قانونگذاران ومقامات عالیرتبه	۱۵۵	۱۵۴	۲۳	۲۳	۵۱	۰
مدیران موسسات	۱۶۲۱	۱۶۰۹	۱۴۶	۲۰۴	۵۵۸	۰
سایر رؤسا و مدیران	۹۸۲	۸۷۱	۳۲۹	۲۶۰	۱۸۰	۰
متخصصان	۹۲۵۲	۹۲۱۳	۳۵۳	۶۴۴	۳۲۶۵	۰
متخصصان علوم فیزیک ، ریاضی ومهندسی	۴۹۱	۴۹۱	۴۰	۵۲	۱۱۰	۰
متخصصان علوم زیستی وپزشکی	۴۰۶	۴۰۶	۲۴	۴۲	۵۲	۰
متخصصان آموزش	۵۲۹۳	۵۲۹۳	۳۵	۳۷	۱۵۴۳	۰
سایر متخصصان	۳۰۶۲	۳۰۲۳	۲۵۴	۵۱۳	۱۵۶۰	۰
تکنیسین ها و دستیاران	۷۱۵۶	۶۷۶۲	۱۵۰۵	۱۹۲۱	۲۴۶۸	۰
تکنیسین هاودستیاران علوم فیزیکی	۲۰۰۸	۲۰۰۸	۲۸۷	۵۱۱	۸۸۰	۰
تکنیسین هاودستیاران علوم زیستی و بهداشتی	۸۸۷	۸۸۴	۱۲۷	۲۱۳	۳۹۷	۰
کمک مربیان آموزشی	۵۰	۴۷	۱۶	۹	۱۱	۰
سایر دستیاران و تکنیسینها	۴۲۱۱	۳۸۲۳	۱۰۷۵	۱۱۸۸	۱۱۸۰	۰
کارمندان امور اداری ودفتری	۱۳۰۳۵	۱۲۹۹۶	۲۷۸۷	۳۸۶۷	۵۰۴۷	۴
کارمندان امور دفتری	۱۱۰۶۰	۱۱۰۶۰	۲۴۱۱	۳۱۷۸	۴۳۲۲	۶
کارمندان ارایه خدمات به مشتری	۱۹۷۵	۱۹۳۶	۳۷۶	۶۸۹	۷۲۵	۰
کارکنان خدماتی و فروشندگان فروشگاهها وبازارها	۳۲۸۲۹	۲۶۷۰۳	۱۰۸۳۷	۸۹۵۸	۴۳۴۷	۱
کارکنان خدمات شخصی وحفاظتی	۹۳۶۸	۷۷۹۰	۳۳۳۱	۲۶۲۵	۱۰۳۸	۰
فروشندگان ومعرفی کنندگان کالا	۲۳۴۶۱	۱۸۹۱۳	۷۵۰۶	۶۳۳۳	۳۳۰۹	۱
کارکنان ماهر کشاورزی ، جنگلداری و ماهیگیری	۸۳۲۴۱	۴۶۱۱۰	۲۳۲۲۳	۱۰۷۵۴	۳۲۷۳	۰
کارکنان ماهرکشاورزی ،جنگلداری وماهیگیری وابسته به بازار	۸۳۱۷۷	۴۶۰۷۴	۲۳۲۰۷	۱۰۷۴۲	۳۲۷۲	۰
کارکنان کشاورزی وماهیگیری خودمصرف	۶۴	۳۶	۱۶	۱۲	۱	۰
صنعتگران وکارکنان مشاغل مربوط	۱۱۰۹۸۵	۹۴۷۰۹	۴۴۰۷۱	۳۴۲۹۱	۹۴۸۴	۴
کارکنان ساختمانی و استخراج	۳۲۱۰۱	۲۴۸۰۵	۱۳۰۴۵	۷۳۵۰	۱۹۹۶	۳
فلزکاران،سراج کاران،ابزارسازان،مکانیسینها ومکانیک های ماشین آلات و تعمیرکاران وسایل برقی و الکترونیکی	۳۸۷۳۱	۳۵۶۶۰	۱۴۳۵۶	۱۴۶۵۱	۴۶۳۲	۱
سازندگان ابزاردقیق ،صنایع دستی،صنعتگران چاپ ومشاغل مربوط	۶۶۰۸	۴۹۳۳	۲۱۷۱	۱۶۶۶	۵۵۰	۰
کارکنان سایرصنایع طبقه بندی نشده درجای دیگر	۳۲۳۱۴	۲۸۲۰۷	۱۳۹۳۸	۱۰۲۲۶	۲۲۲۹	۰
قالی بافان ،گلیم بافان وپلوبافان دستی	۱۲۳۱	۱۱۰۴	۵۶۱	۳۹۸	۷۷	۰
متصدیان (اپراتورهای) ماشین آلات و دستگاهها ، موتورسازکارها و رانندگان وسایل نقلیه	۴۸۸۰۲	۴۲۶۷۰	۱۹۷۲۰	۱۴۱۳۳	۵۴۵۳	۰
متصدیان ماشین آلات ثابت	۶۰۰۷	۴۷۲۵	۲۱۴۱	۱۴۴۰	۵۸۹	۰
متصدیان ماشین آلات و موتورسازکاران	۱۲۵۳۴	۱۰۵۳۸	۴۵۹۲	۳۷۳۱	۱۳۰۱	۰
رانندگان و متصدیان ماشین آلات سیار	۳۰۲۶۱	۲۷۴۰۷	۱۲۹۸۷	۸۹۶۲	۳۵۶۳	۰
کارگران ساده	۶۵۳۳۹	۴۲۹۰۴	۲۲۶۵۵	۱۲۱۶۹	۲۹۹۲	۳
کارگران ساده خدمات	۲۳۶۸۲	۱۶۷۰۴	۸۳۴۳	۴۹۵۱	۱۴۰۱	۱
کارگران کشاورزی ، جنگلداری وماهیگیری	۷۶۶۹	۴۰۷۰	۲۱۷۹	۱۰۵۸	۲۳۷	۰
کارگران ساده معدن، ساختمان،صنعت وحمل ونقل	۳۳۹۸۸	۲۲۱۳۰	۱۲۱۳۳	۶۱۶۰	۱۳۵۴	۲
سایر و اظهار نشده	۵۴۰۶۸	۴۹۷۹۳	۱۱۰۱۵	۱۷۶۳۲	۱۵۳۲۹	۰

جدول ۲۲ - شاغلان ۱۰ ساله وبیشتر برحسب جنس ، گروههای اصلی شغلی وسطح سواد(دنباله)

نقاط روستایی

جنس و گروههای اصلی شغلی	باسواد					بی سواد
	عالی	حوزه های علمیه و علوم دینی	سواد آموزی	تحصیلات غیررسمی	دوره تحصیلی نامشخص و اظهارنشده	
مرد	۱۲۶۳۰	۳۳۳	۱۲۸۳۱	۱۳۰۶۳	۱۶۵۸	۹۲۹۷۱
قانونگذاران ، مقامات عالیرتبه و مدیران	۷۶۳	۲	۴۳	۳۸	۱۴	۱۲۶
قانونگذاران ومقامات عالیرتبه	۵۰	۰	۳	۳	۱	۱
مدیران موسسات	۶۷۲	۱	۷	۱۳	۸	۱۲
سایر رؤسا و مدیران	۴۱	۱	۳۳	۲۲	۵	۱۱۱
متخصصان	۴۷۲۳	۹۰	۳۵	۳۵	۶۸	۳۹
متخصصان علوم فیزیک ، ریاضی ومهندسی	۲۸۶	۰	۲	۱	۲	۰
متخصصان علوم زیستی وپزشکی	۲۸۱	۰	۵	۱	۱	۰
متخصصان آموزش	۳۶۲۲	۱۱	۶	۵	۳۶	۰
سایر متخصصان	۵۳۶	۷۹	۲۴	۲۸	۲۹	۳۹
تکنسین ها و دستیاران	۶۱۸	۸	۹۳	۱۲۰	۲۹	۳۹۴
تکنسین ها ودستیاران علوم فیزیکی	۲۸۵	۱	۲۲	۱۱	۱۱	۰
تکنسین ها ودستیاران علوم زیستی و بهداشتی	۱۲۸	۰	۸	۶	۵	۳
کمک مربیان آموزشی	۷	۰	۲	۲	۰	۳
سایر دستیاران و تکنسینها	۱۹۸	۷	۶۱	۱۰۱	۱۳	۳۸۸
کارمندان اموراداری ودفتری	۸۰۵	۹	۳۱۶	۱۰۰	۶۱	۳۹
کارمندان امور دفتری	۷۱۴	۸	۲۸۴	۸۶	۵۳	۰
کارمندانارایه خدمات به مشتری	۹۱	۱	۳۲	۱۴	۸	۳۹
کارکنان خدماتی و فروشندگان فروشگاهها وبازارها	۲۸۷	۱۶	۱۰۱۳	۱۱۰۹	۱۳۵	۶۱۳۶
کارکنان خدمات شخصی وحفاظتی	۱۲۵	۳	۴۱۹	۲۱۵	۳۴	۱۵۷۸
فروشندگان ومعرفی کنندگان کالا	۱۶۲	۱۳	۵۹۴	۸۹۴	۱۰۱	۴۵۴۸
کارکنان ماهر کشاورزی ، جنگلداری و ماهیگیری	۱۷۸	۷۸	۲۷۳۲	۵۶۸۷	۱۸۵	۳۷۱۳۱
کارکنان ماهرکشاورزی ،جنگلداری وماهیگیری وابسته به بازار	۱۷۸	۷۸	۲۷۳۱	۵۶۸۱	۱۸۵	۳۷۱۰۳
کارکنان کشاورزی وماهیگیری خودمعاش	۰	۰	۱	۶	۰	۲۸
صنعتگران وکارکنان مشاغل مربوط	۴۳۵	۴۱	۳۶۵۶	۲۳۰۶	۴۲۱	۱۶۲۷۶
کارکنان ساختمانی و استخراج	۸۵	۱۷	۱۱۳۸	۱۰۳۷	۱۳۴	۷۲۹۶
قطعکاران ، تراش کاران ، ابزارسازان،مکانیکها ومکانیک های ماشین آلات و تعمیرکاران وسایل برقی و الکترونیکی	۲۴۱	۸	۱۱۳۹	۴۸۶	۱۴۸	۳۰۷۱
سازندگان ابزاردقیق ،صنایع دستی ،متصدیان چاپ ومشاغل مربوط	۲۵	۲	۲۹۴	۲۰۴	۳۱	۱۶۷۵
کارکنان سایرصنایع طبقه بندی نشده درجای دیگر	۸۱	۱۴	۱۰۴۳	۵۶۳	۱۱۳	۴۱۰۷
قالی بافان ،گلیم بافان وریلوبافان دستی	۳	۰	۴۲	۱۸	۵	۱۲۷
متصدیان (اپراتورهای)ماشین آلات و دستگاهها، مونتاژ کارها وراندگان وسایل نقلیه	۱۹۳	۱۷	۱۷۵۵	۱۲۱۲	۱۸۷	۶۱۳۲
متصدیان ماشین آلات ثابت	۵۳	۳	۳۱۲	۱۶۵	۲۲	۱۲۸۲
متصدیان ماشین آلات و موتاژکاران	۵۵	۱۱	۵۲۲	۲۸۵	۴۱	۱۹۹۶
رانندگان و متصدیان ماشین آلات سیار	۸۵	۳	۹۲۱	۷۶۲	۱۲۴	۲۸۵۴
کارگران ساده	۱۳۰	۵۶	۲۵۶۱	۲۱۴۹	۱۸۹	۲۲۴۳۵
کارگران ساده خدمات	۶۳	۲۸	۱۰۷۵	۷۵۸	۸۴	۶۹۷۸
کارگران کشاورزی ، جنگلداری وماهیگیری	۸	۱۳	۲۲۲	۳۳۷	۱۶	۳۵۹۹
کارگران ساده معدن ساختمان ،صنعت وحمل ونقل	۵۹	۱۵	۱۲۶۴	۱۰۵۴	۸۹	۱۱۸۵۸
سایر و اظهار نشده	۴۴۹۸	۱۶	۶۲۷	۳۰۷	۳۶۹	۴۲۷۵

جدول ۲۲ - شاغلان ۱۰ ساله وبیشتر برحسب جنس ،گروههای اصلی شغلی وسطح سواد (دنباله)

نقاط روستایی

جنس و گروههای اصلی شغلی	جمع	باسواد				
		جمع	ابتدایی	راهنمایی	متوسطه	پیش دانشگاهی
زن	۲۰۷۵۵	۱۵۲۶۴	۳۸۰۸	۲۷۵۵	۴۶۲۱	۶
قانونگذاران ، مقامات عالیرتبه و مدیران	۴۵۹	۴۵۶	۷	۸	۲۰۳	۰
قانونگذاران ومقامات عالیرتبه	۱	۱	۰	۰	۰	۰
مدیران موسسات	۴۳۸	۴۳۸	۲	۶	۱۹۷	۰
سایر رؤسا و مدیران	۲۰	۱۷	۵	۲	۶	۰
متخصصان	۴۶۳۰	۴۶۳۰	۳۳	۹۰	۲۲۳۱	۱
متخصصان علوم فیزیک ، ریاضی ومهندسی	۳۱	۳۱	۰	۰	۱۲	۰
متخصصان علوم زیستی وپزشکی	۱۶۰	۱۶۰	۰	۴	۱۴	۰
متخصصان آموزش	۴۲۲۹	۴۲۲۹	۲۵	۷۰	۲۰۹۲	۱
سایر متخصصان	۲۱۰	۲۱۰	۸	۱۶	۱۱۳	۰
تکنسین ها و دستیاران	۶۶۱	۶۵۶	۷۵	۱۲۸	۳۲۴	۲
تکنسین هاودستیاران علوم فیزیکی	۷۰	۷۰	۲	۱۷	۳۶	۰
تکنسین هاودستیاران علوم زیستی و بهداشتی	۴۰۵	۴۰۵	۴۵	۷۹	۲۰۵	۰
کمک مربیان آموزشی	۵۷	۵۶	۱۱	۱۸	۱۶	۰
سایر دستیاران و تکنسینها	۱۲۹	۱۲۵	۱۷	۱۴	۶۷	۲
کارمندان امورادارى ودفترى	۱۰۹۶	۱۰۹۰	۸۶	۱۴۹	۷۴۵	۱
کارمندان امور دفتری	۸۸۵	۸۸۵	۶۲	۱۰۷	۶۱۲	۱
کارمندان ارایه خدمات به مشتری	۲۱۱	۲۰۵	۲۶	۴۲	۱۳۳	۰
کارکنان خدماتی و فروشندگان فروشگاهها وبازارها	۲۰۴۲	۱۷۵۵	۵۰۴	۷۲۸	۳۶۷	۰
کارکنان خدمات شخصی وحفاظتی	۱۴۳۸	۱۳۴۵	۳۸۳	۶۰۸	۲۶۸	۰
فروشندگان ومعرفی کنندگان کالا	۶۰۴	۴۱۰	۱۲۱	۱۲۰	۹۹	۰
کارکنان ماهر کشاورزی ، جنگلداری و ماهیگیری	۶۷۳۴	۱۴۴۵	۷۵۴	۲۲۷	۵۹	۰
کارکنان ماهرکشاورزی ،جنگداری وماهیگیری وابسته به بازار	۶۷۳۲	۱۴۴۵	۷۵۴	۲۲۷	۵۹	۰
کارکنان کشاورزی وماهیگیری خودمعاش	۲	۰	۰	۰	۰	۰
صنعتگران وکارکنان مشاغل مربوط	۳۴۳۸	۲۷۲۷	۱۳۲۸	۸۰۸	۲۸۹	۰
کارکنان ساختمانی و استخراج	۲۰۴	۱۵۸	۸۰	۶۰	۸	۰
فلزکاران،چراغ کاران،ابزارسازان،مکانیسینهاومکانیک های ماشین آلات و	۳۳۲	۲۹۸	۱۰۰	۱۳۸	۴۹	۰
تعمیرکاران وسایل برقی و الکترونیکی	۱۸۴	۷۴	۲۹	۲۲	۱۶	۰
سازندگان ابزاردقیق ،سایر دستی،متعددبان چاپ ومشاغل مربوط	۱۰۵۱	۹۰۷	۳۳۸	۳۱۹	۱۷۳	۰
کارکنان سایرمشاغل طبقه بندی نشده درجای دیگر	۱۶۶۷	۱۲۹۰	۷۸۱	۲۶۹	۴۳	۰
قالی بافان ،گلیم بافان وریلوبافان دستی						
متعددبان (اپراتورهای) ماشین آلات و دستگاهها ، مونتاژکارها و رانندگان وسایل نقلیه	۵۶۷	۴۷۰	۱۹۹	۱۲۹	۸۷	۰
متعددبان ماشین آلات ثابت	۴۶	۳۵	۱۵	۱۳	۳	۰
متعددبان ماشین آلات و مونتاژکاران	۳۳۷	۲۶۴	۱۱۱	۶۷	۵۵	۰
رانندگان و متعددبان ماشین آلات سیار	۱۸۴	۱۷۱	۷۳	۴۹	۲۹	۰
کارگران ساده	۱۶۷۹	۱۱۳۱	۵۱۶	۲۸۳	۱۰۸	۰
کارگران ساده خدمات	۸۷۹	۶۳۸	۲۹۵	۱۲۵	۶۰	۰
کارگران کشاورزی ، جنگلداری وماهیگیری	۱۸۶	۶۰	۳۶	۱۲	۲	۰
کارگران ساده معدن، ساختمان،صنعت وحمل ونقل	۶۱۴	۴۳۳	۱۸۵	۱۴۶	۶۶	۰
سایر و اظهار نشده	۱۴۴۹	۹۰۴	۳۰۶	۲۰۵	۲۰۸	۰

جدول ۲۲ - شاغلان ۱۰ ساله وبیشتر برحسب جنس ، گروههای اصلی شغلی وسطح سواد(دنباله)

نقاط روستایی

جنس و گروههای اصلی شغلی	باسواد					بی سواد
	عالی	حوزه های علمیه و علوم دینی	سواد آموزی	تحصیلات غیررسمی	دوره تحصیلی نامشخص و اظهارنشده	
زن	۲۷۷۷	۵	۱۰۶۵	۱۳۳	۹۶	۵۴۹۱
قانونگذاران ، مقامات عالیرتبه و مدیران	۲۳۵	۰	۱	۰	۲	۳
قانونگذاران ومقامات عالیرتبه	۱	۰	۰	۰	۰	۰
مدیران موسسات	۲۳۱	۰	۰	۰	۲	۰
سایر روسا و مدیران	۳	۰	۱	۰	۰	۳
متخصصان	۲۲۳۷	۱	۹	۱	۲۷	۰
متخصصان علوم فیزیک ، ریاضی ومهندسی	۱۸	۰	۱	۰	۰	۰
متخصصان علوم زیستی وپزشکی	۱۴۲	۰	۰	۰	۰	۰
متخصصان آموزش	۲۰۰۸	۱	۷	۰	۲۵	۰
سایر متخصصان	۶۹	۰	۱	۱	۲	۰
تکنسین ها و دستیاران	۹۷	۲	۲۴	۱	۳	۵
تکنسین هاودستیاران علوم فیزیکی	۱۳	۰	۲	۰	۰	۰
تکنسین هاودستیاران علوم زیستی و بهداشتی	۶۲	۰	۱۱	۰	۳	۰
کمک معلمان آموزشی	۶	۰	۵	۰	۰	۱
سایر دستیاران و تکنسینها	۱۶	۲	۶	۱	۰	۴
کارمندان امورادارى ودفترى	۸۴	۰	۱۰	۴	۱۱	۶
کارمندان امور دفتری	۷۹	۰	۹	۴	۱۱	۰
کارمندارایه خدمات به مشتری	۵	۰	۱	۰	۰	۶
کارکنان خدماتی و فروشندگان فروشگاهها وبازارها	۲۴	۰	۱۱۰	۱۴	۸	۲۸۷
کارکنان خدمات شخصی وحفاظتی	۱۴	۰	۵۷	۹	۶	۹۳
فروشندگان ومعرفی کنندگان کالا	۱۰	۰	۵۳	۵	۲	۱۹۴
کارکنان ماهر کشاورزی ، جنگلداری و ماهیگیری	۱	۰	۳۴۱	۵۷	۶	۳۲۸۹
کارکنان ماهرکشاورزی ،جنگلداری وماهیگیری وابسته به بازار	۱	۰	۳۴۱	۵۷	۶	۳۲۸۷
کارکنان کشاورزی وماهیگیری خودمصرف	۰	۰	۰	۰	۰	۲
صنعتگران وکارکنان مشاغل مربوط	۷	۲	۲۷۱	۱۶	۶	۷۱۱
کارکنان ساختمانی و استخراج	۱	۱	۶	۲	۰	۴۶
فلزکاران ، نراش کاران ، ابزارسازان،مکانیسینها ومکانیک های ماشین آلات و تعمیرکاران وسایل برقی و الکترونیکی	۲	۰	۵	۳	۱	۳۴
سازندگان ابزاردقیق ،صنایع دستی ،متعدیان چاپ ومشاغل مربوط	۰	۰	۷	۰	۰	۱۱۰
کارکنان سایرصنایع طبقه بندی نشده درجای دیگر	۴	۰	۶۶	۶	۱	۱۴۴
قالی بافان ،گلیم بافان وزیلوبافان دستی	۰	۱	۱۸۷	۵	۴	۳۷۷
متصدیان (اپراتورهای)ماشین آلات و دستگاهها، موتاژ کارها ورانندگان وسایل نقلیه	۱۷	۰	۲۶	۷	۵	۹۷
متصدیان ماشین آلات ثابت	۱	۰	۲	۱	۰	۱۱
متصدیان ماشین آلات و مونتاژکاران	۴	۰	۲۰	۵	۲	۷۳
رانندگان و متصدیان ماشینهای آلات سیار	۱۲	۰	۴	۱	۳	۱۳
کارگران ساده	۵	۰	۱۸۸	۲۵	۶	۵۴۸
کارگران ساده خدمات	۲	۰	۱۵۵	۱۷	۴	۲۶۱
کارگران کشاورزی ، جنگلداری وماهیگیری	۰	۰	۸	۲	۰	۱۲۶
کارگران ساده معدن وساختمان صنعت وحمل ونقل	۳	۰	۲۵	۶	۲	۱۸۱
سایر و اظهار نشده	۷۰	۰	۸۵	۸	۲۲	۵۴۵

جدول ۲۳ - شاغلان باتحصیلات عالی برحسب جنس ، گروههای عمده رشته تحصیلی وگروههای عمده شغلی

کل

جنس و گروههای عمده رشته تحصیلی	جمع	قانون - گذاران ، مقامات عالیرتبه و مدیران	متخصصان	تکنسین - ها و دستیاران	کارمندان امور اداری و دفتری	کارکنان خدماتی و فروشندگان فروشگاهها وبازارها	کارکنان ماهر کشاورزی، جنگلداری و ماهیگیری	صنعت - گران و کارکنان مشاغل مربوط	متصدیان (اپراتورهای ماشین آلات و دستگاهها ، موتورسازکارها و رانندگان وسایل نقلیه	کارگران ساده	سایر و اظهار نشده
مرد و زن	۶۴۳۴۲۶	۵۵۳۸۳	۲۱۸۰۰۴	۴۰۶۳۶	۳۴۷۱۹	۱۹۵۸۱	۱۵۰۰	۱۲۷۱۲	۴۹۷۵	۱۵۲۷	۵۴۳۸۹
عمومی	۰	۰	۰	۰	۰	۰	۰	۰	۰	۰	۰
تربیت معلم وعلوم تربیتی	۲۵۲۵۷	۲۵۸۵	۲۰۴۰۴	۵۰۹	۸۴۳	۱۸۹	۷	۱۰۰	۱۱۰	۳۲	۴۷۸
هنرهای زیبا	۴۹۴۷	۴۹۱	۲۶۹۰	۸۲۸	۲۴۱	۱۸۴	۷	۱۶۶	۵۲	۱۸	۲۷۰
علوم انسانی	۴۴۸۴۸	۳۷۵۲	۲۹۰۵۴	۱۹۱۶	۴۱۱۰	۱۶۸۰	۸۸	۵۵۵	۳۲۷	۱۴۳	۳۲۲۳
مذهب والهیات	۹۰۸۷	۸۱۴	۶۱۷۲	۲۶۱	۵۷۴	۲۵۳	۱۳	۶۲	۴۰	۳۳	۸۶۵
علوم اجتماعی ورفتاری	۴۰۳۵۳	۵۸۶۲	۱۹۳۹۹	۲۲۸۳	۵۰۵۹	۲۰۳۱	۱۴۲	۶۳۰	۲۹۷	۱۶۷	۴۴۸۳
بازرگانی ومدیریت تجاری	۶۲۷۲۳	۱۲۲۹۱	۲۴۹۵۱	۴۱۹۱	۸۳۷۰	۳۰۶۱	۱۷۸	۱۰۴۸	۵۳۶	۲۶۳	۷۸۳۴
حقوق وعلوم قضایی	۱۴۵۵۸	۱۳۵۰	۷۵۷۱	۶۷۲	۱۶۱۰	۸۹۰	۳۵	۱۵۱	۹۵	۵۱	۲۱۳۳
علوم طبیعی	۳۰۵۴۴	۳۱۹۰	۱۸۰۹۷	۲۲۷۸	۱۶۷۰	۱۲۳۹	۹۲	۵۸۶	۴۳۸	۸۴	۲۸۷۰
علوم ریاضی و کامپیوتر	۲۵۸۱۷	۲۶۴۱	۱۳۲۲۰	۱۷۴۸	۳۰۱۴	۱۳۳۱	۵۹	۶۴۴	۳۱۱	۶۸	۲۹۸۱
بهداشت و علوم پزشکی	۴۴۸۸۹	۱۴۵۶	۲۹۶۹۲	۸۱۱۱	۱۰۱۸	۱۱۲۳	۲۹	۳۲۰	۱۹۶	۵۳	۲۸۸۱
حرفه و صنعت و فن	۲۵۲۰	۲۶۹	۹۷۶	۵۹۰	۱۳۸	۱۰۱	۹	۲۲۷	۴۳	۱۳	۱۷۴
مهندسی	۹۴۶۹۵	۱۶۴۱۴	۳۱۱۹۷	۱۲۸۱۸	۵۷۶۱	۴۶۹۶	۲۹۹	۷۱۰۷	۲۱۱۵	۴۰۲	۱۳۸۸۶
معماری و شهرسازی	۵۳۱۲	۹۲۹	۲۶۹۹	۶۶۶	۱۸۸	۱۴۶	۱۶	۴۱۶	۲۴	۱۳	۲۱۵
کشاورزی ، جنگلداری و ماهیگیری	۱۲۷۸۱	۱۹۴۴	۴۷۵۳	۱۴۶۰	۹۳۲	۸۳۱	۴۵۹	۳۲۴	۱۸۶	۱۰۱	۱۸۱۱
مدیریت منزل و خانه داری	۳۶۰	۳۷	۲۳۲	۳۷	۱۴	۱۱	۱	۱۷	۰	۲	۹
حمل ونقل و ارتباطات	۱۴۷۶	۱۰۵	۱۲۱	۶۳۶	۳۵	۶۴	۳	۳۰	۱۷	۷	۴۵۸
خدمات بهداری	۲۳۸	۶۰	۳۳	۸	۳۳	۸۷	۰	۴	۶	۰	۷
کتابداری وارتباط جمعی	۱۷۶۵	۱۲۸	۱۰۷۳	۷۲	۲۵۱	۶۲	۱	۱۹	۱۴	۵	۱۴۰
سایر	۱۴۵۹۹	۵۶۲	۲۶۰۲	۱۰۵۴	۳۶۴	۱۲۸۱	۳۲	۱۰۸	۸۲	۳۴	۸۴۸۰
نامشخص و اظهار نشده	۶۶۵۷	۷۲۳	۳۰۶۸	۵۱۸	۶۹۴	۳۱۱	۳۰	۱۹۸	۸۶	۳۸	۱۱۹۱

جدول ۲۳ - شاغلان بتحصیلات عالی برحسب جنس ، گروههای عمده رشته تحصیلی وگروههای عمده شغلی (دنباله)

کل

جنس و گروههای عمده رشته تحصیلی	جمع	قانون - گذاران ، مقامات عالیرتبه و مدیران	متخصصان	تکنسین ها و دستیاران	کارمندان امور اداری و دفتری	کارکنان خدماتی و فروشندگان فروشگاهها وبازارها	کارکنان ماهر کشاورزی، جنگلداری و ماهیگیری	صنعت - گران و کارکنان مشاغل مربوط	متصدیان (اپراتورهای ماشین آلات و دستگاهها ، مونتاژکارها و رانندگان وسایل نقلیه	کارگران ساده	سایر و اظهار نشده
مرد	۳۲۲۹۶۵	۴۷۸۵۷	۱۲۸۶۹۸	۳۱۲۵۸	۲۵۳۱۵	۱۸۵۵۵	۱۴۷۸	۱۲۱۴۱	۴۶۵۷	۱۴۲۹	۵۱۴۷۷
عمومی	۰	۰	۰	۰	۰	۰	۰	۰	۰	۰	۰
تربیت معلم وعلوم تربیتی	۹۱۰۵	۱۳۲۷	۶۴۶۶	۲۶۶	۴۵۴	۱۶۲	۷	۷۸	۶۵	۲۱	۲۵۹
هنرهای زیبا	۳۴۷۰	۳۹۷	۱۷۱۰	۶۱۹	۱۵۰	۱۶۱	۷	۱۲۸	۴۷	۱۵	۲۳۶
علوم انسانی	۲۲۵۹۰	۲۴۲۹	۱۱۷۳۱	۱۲۷۹	۱۹۱۳	۱۴۸۶	۸۷	۴۸۳	۲۷۸	۱۲۱	۲۷۸۳
مذهب والهیات	۴۹۵۴	۵۳۳	۲۶۸۱	۲۱۱	۳۸۳	۲۳۵	۱۳	۵۶	۲۶	۳۰	۷۸۶
علوم اجتماعی ورفتاری	۲۷۶۵۶	۴۸۰۹	۱۰۴۶۰	۱۷۰۱	۳۵۰۴	۱۹۰۸	۱۴۰	۵۷۹	۲۶۹	۱۵۱	۴۱۳۵
بازرگانی ومدیریت تجاری	۵۲۱۸۷	۱۱۰۶۴	۱۸۵۷۵	۳۵۹۹	۶۵۳۱	۲۹۳۱	۱۷۳	۹۹۳	۵۱۴	۲۵۳	۷۵۵۴
حقوق وعلوم قضایی	۱۲۸۲۵	۱۲۴۹	۶۳۹۷	۵۸۹	۱۳۲۶	۸۷۸	۳۵	۱۴۲	۹۲	۵۰	۲۰۶۷
علوم طبیعی	۱۹۲۷۶	۲۶۱۱	۹۰۰۸	۱۶۳۰	۱۱۳۴	۱۱۶۹	۸۸	۵۳۷	۳۹۵	۷۸	۲۶۲۶
علوم ریاضی و کامپیوتر	۱۸۹۴۷	۲۱۳۹	۷۹۵۷	۱۵۱۲	۲۱۵۹	۱۲۹۹	۵۸	۶۱۵	۲۸۸	۶۳	۲۸۵۷
بهداشت و علوم پزشکی	۲۳۹۲۹	۱۰۳۵	۱۴۷۵۲	۳۸۳۴	۵۵۳	۹۲۱	۲۹	۲۹۵	۱۶۶	۴۸	۲۲۹۶
حرفه و صنعت و فنی	۱۷۴۹	۲۰۰	۵۱۲	۴۱۱	۹۵	۹۶	۹	۲۱۴	۴۲	۱۱	۱۵۹
مهندسی	۹۰۲۰۰	۱۶۰۱۸	۳۸۶۰۸	۱۲۱۶۸	۵۳۳۴	۴۶۳۷	۲۹۷	۶۹۸۰	۲۰۸۰	۳۹۷	۱۳۶۸۱
معماری و شهرسازی	۴۴۸۰	۸۷۱	۲۱۹۷	۵۱۸	۱۴۶	۱۳۵	۱۶	۳۷۴	۲۲	۱۰	۱۹۱
کشاورزی ، جنگلداری و ماهیگیری	۱۱۴۳۷	۱۸۴۶	۴۰۰۱	۱۱۱۹	۸۳۹	۸۱۵	۴۵۴	۳۱۶	۱۸۱	۹۷	۱۷۶۹
مدیریت منزل و خانه داری	۸۲	۱۸	۳۵	۱۳	۰	۶	۱	۴	۰	۲	۳
حمل ونقل وارتباطات	۱۴۵۱	۱۰۴	۱۱۵	۶۲۸	۳۲	۶۲	۳	۳۰	۱۷	۷	۴۵۳
خدمات تجاری	۱۶۹	۵۰	۲۳	۷	۱۷	۵۹	۰	۴	۶	۰	۳
کشاورزی وارتباط جمعی	۸۲۰	۸۸	۳۸۳	۴۷	۱۰۶	۵۴	۱	۱۷	۱۰	۵	۱۰۹
سایر	۱۲۷۹۷	۴۸۴	۱۳۶۶	۷۸۰	۲۷۸	۱۲۴۷	۳۱	۱۰۷	۷۸	۳۴	۸۳۹۲
نامشخص و اظهار نشده	۴۸۴۱	۵۸۵	۱۷۲۱	۴۲۷	۳۶۱	۲۹۴	۲۹	۱۸۹	۸۱	۳۶	۱۱۱۸

جدول ۲۳ - شاغلان باتحصیلات عالی برحسب جنس ، گروههای عمده رشته تحصیلی وگروههای عمده شغلی (دنباله)

کل

جنس و گروههای عمده رشته تحصیلی	جمع	قانون - گذاران ، مقامات عالیرتبه و مدیران	متخصصان	تکنسین ها و دستیاران	کارمندان امور اداری و دفتری	کارکنان خدماتی و فروشندگان فروشگاهها وبازارها	کارکنان ماهر کشاورزی، جنگلداری و ماهیگیری	صنعت - گران و کارکنان مشاغل مربوط	متصدیان (اپراتورهای ماشین آلات و دستگاهها ، موتورسازها و رانندگان وسایل نقلیه	کارگران ساده	سایر و اظهار نشده
زن	۱۲۰۴۶۱	۷۵۲۶	۸۹۳۰۶	۹۲۷۸	۹۶۰۴	۱۰۲۶	۲۲	۵۷۱	۳۱۸	۹۸	۲۹۱۲
عمومی	۰	۰	۰	۰	۰	۰	۰	۰	۰	۰	۰
تربیت معلم وعلوم تربیتی	۱۶۱۵۲	۱۲۵۸	۱۳۹۳۸	۲۴۳	۳۸۹	۲۷	۰	۲۲	۴۵	۱۱	۲۱۹
هنرهای زیبا	۱۴۷۷	۹۴	۹۸۰	۲۰۹	۹۱	۲۳	۰	۳۸	۵	۳	۳۴
علوم انسانی	۲۲۲۵۸	۱۳۲۳	۱۷۳۲۳	۶۳۷	۲۱۹۷	۱۹۶	۱	۷۲	۴۹	۲۲	۴۴۰
مذهب والهیات	۶۱۳۳	۲۸۱	۳۴۹۱	۵۰	۱۹۱	۱۸	۰	۶	۱۴	۳	۷۹
علوم اجتماعی ورفتاری	۱۲۶۹۷	۱۰۵۳	۸۹۳۹	۵۸۲	۱۵۵۵	۱۲۳	۲	۵۱	۲۸	۱۶	۳۴۸
بازرگانی ومدیریت تجاری	۱۰۵۳۶	۱۲۲۷	۶۳۷۶	۵۹۲	۱۸۳۹	۱۳۰	۵	۵۵	۲۲	۱۰	۲۸۰
حقوق وعلوم قضایی	۱۷۳۳	۱۰۱	۱۱۷۴	۸۳	۲۸۶	۱۲	۰	۹	۳	۱	۶۶
علوم طبیعی	۱۱۲۶۸	۵۷۹	۹۰۸۹	۶۴۸	۵۳۶	۷۰	۴	۴۹	۴۳	۶	۲۴۴
علوم ریاضی و کامپیوتر	۶۸۷۰	۳۰۲	۵۲۶۳	۲۳۶	۸۵۵	۳۲	۱	۲۹	۲۳	۵	۱۲۴
بهداشت و علوم پزشکی	۲۰۹۶۰	۴۲۱	۱۴۹۴۰	۴۲۷۷	۴۶۵	۲۱۲	۰	۲۵	۳۰	۵	۵۸۵
حرفه و صنعت و فن	۷۷۱	۴۹	۴۶۴	۱۷۹	۴۳	۵	۰	۱۳	۱	۲	۱۵
مهندسی	۴۴۹۵	۳۹۶	۲۵۸۹	۶۵۰	۴۲۷	۵۹	۲	۱۲۷	۳۵	۵	۲۰۵
معماری و شهرسازی	۸۳۲	۵۸	۵۰۲	۱۴۸	۴۲	۱۱	۰	۴۲	۲	۳	۲۴
کشاورزی ، جنگلداری و ماهیگیری	۱۳۴۴	۹۸	۷۵۲	۳۲۱	۹۳	۱۶	۵	۸	۵	۴	۴۲
تدبیرمنزل و خانه داری	۲۷۸	۱۹	۱۹۷	۲۴	۱۴	۵	۰	۱۳	۰	۰	۶
حمل ونقل و ارتباطات	۲۵	۱	۶	۸	۳	۲	۰	۰	۰	۰	۵
خدمات تجاری	۶۹	۱۰	۱۰	۱	۱۶	۲۸	۰	۰	۰	۰	۴
کشاورزی وارتباط جمعی	۹۴۵	۴۰	۶۹۰	۲۵	۱۴۵	۸	۰	۲	۴	۰	۳۱
سایر	۱۸۰۲	۷۸	۱۲۳۶	۲۷۴	۸۶	۳۴	۱	۱	۴	۰	۸۸
نامشخص و اظهار نشده	۱۸۱۶	۱۳۸	۱۳۴۷	۹۱	۱۳۳	۱۷	۱	۹	۵	۲	۷۳

جدول ۲۳ - شاغلان باتحصیلات عالی برحسب جنس ، گروههای عمده رشته تحصیلی وگروههای عمده شغلی

نقاط شهری

جنس و گروههای عمده رشته تحصیلی	جمع	قانون - گذاران ، مقامات عالیرتبه و مدیران	متخصصان	تکنسین ها و دستیاران	کارمندان امور اداری و دفتری	کارکنان خدماتی و فروشندگان فروشگاهها وبازارها	کارکنان ماهر کشاورزی، جنگلداری و ماهیگیری	صنعت - گران و کارکنان مشاغل مربوط	صنعتیان (اپراتورهای ماشین آلات و دستگاهها ، موتورسازکارها و رانندگان وسایل نقلیه	کارگران ساده	سایر و اظهار نشده
مرد و زن	۴۲۸۰۱۷	۵۴۳۸۴	۲۱۱۰۴۴	۳۹۹۲۱	۳۳۸۳۰	۱۹۲۷۰	۱۳۲۱	۱۲۲۷۰	۴۷۶۵	۱۳۹۱	۴۹۸۲۱
عمومی	.	.	.	.	.	.	.	.	.	.	.
تربیت معلم وعلوم تربیتی	۲۳۰۳۰	۲۳۰۶	۱۸۶۱۶	۴۸۵	۷۸۹	۱۸۰	۱	۹۴	۹۷	۲۴	۴۳۸
هنرهای زیبا	۴۸۸۵	۴۹۰	۲۶۵۹	۸۲۰	۲۳۸	۱۸۱	۷	۱۶۲	۵۱	۱۸	۲۵۹
علوم انسانی	۴۲۸۰۷	۳۶۲۱	۲۷۶۱۵	۱۸۷۶	۴۰۰۶	۱۶۴۷	۶۴	۵۲۴	۳۰۸	۱۲۶	۳۰۲۰
مذهب والهیات	۸۴۶۷	۷۵۶	۵۷۴۴	۲۵۲	۵۴۴	۲۴۲	۱۱	۵۷	۳۶	۳۰	۷۹۵
علوم اجتماعی وتجاری	۳۹۲۰۷	۵۷۷۳	۱۸۸۰۲	۲۲۴۲	۴۹۴۲	۱۹۸۳	۱۲۸	۵۹۴	۲۸۰	۱۴۸	۴۳۱۵
بازرگانی ومدیریت تجاری	۶۱۴۲۵	۱۲۱۴۰	۲۴۵۱۵	۴۱۲۲	۸۱۸۱	۳۰۲۲	۱۶۰	۹۹۷	۵۱۲	۲۴۲	۷۵۳۴
حقوق وعلوم قضایی	۱۴۲۸۳	۱۳۳۸	۷۴۸۲	۶۶۲	۱۵۷۳	۸۷۳	۲۶	۱۴۶	۹۲	۴۸	۲۰۴۳
علوم طبیعی	۲۹۴۶۷	۳۱۲۹	۱۷۵۰۳	۲۲۳۹	۱۶۱۸	۱۲۲۱	۸۲	۵۶۸	۴۱۶	۷۷	۲۶۱۴
علوم ریاضی و کامپیوتر	۲۵۱۹۹	۲۴۰۹	۱۲۸۴۰	۱۷۱۷	۲۹۶۰	۱۳۱۹	۵۰	۶۳۳	۳۰۱	۶۱	۲۹۰۹
بهداشت و علوم پزشکی	۴۴۲۸۹	۱۴۴۵	۲۹۳۹۹	۷۹۸۰	۹۹۵	۱۱۰۶	۲۳	۲۹۸	۱۸۵	۴۶	۲۸۱۲
حرفه و صنعت و فن	۲۴۵۴	۲۴۴	۹۵۱	۵۸۵	۱۳۵	۹۸	۷	۲۱۶	۴۰	۱۳	۱۶۵
مهندسی	۹۳۰۲۶	۱۶۳۳۵	۳۰۸۵۵	۱۲۵۹۵	۵۶۲۵	۴۶۵۸	۲۷۷	۶۹۰۱	۲۰۴۶	۳۷۹	۱۳۳۵۵
معماری و شهرسازی	۵۲۸۲	۹۲۸	۲۶۸۷	۶۵۹	۱۸۶	۱۴۵	۱۴	۴۱۴	۲۴	۱۲	۲۱۳
کشاورزی ، جنگلداری و ماهیگیری	۱۲۲۲۲	۱۸۹۱	۴۵۴۳	۱۳۹۸	۸۸۵	۸۱۳	۴۱۶	۳۰۸	۱۷۸	۹۴	۱۶۹۶
مدیریت منزل و خانه داری	۳۵۱	۳۵	۲۲۵	۳۷	۱۴	۱۱	۱	۱۷	۰	۲	۹
حمل ونقل و ارتباطات	۱۴۶۵	۱۰۵	۱۲۰	۶۳۳	۳۳	۶۳	۳	۲۹	۱۷	۶	۴۵۶
خدمات تجاری	۲۳۷	۶۰	۳۳	۸	۳۲	۸۷	۰	۴	۶	۰	۷
کتابداری وارتباط جمعی	۱۷۴۱	۱۲۸	۱۰۶۰	۶۹	۲۵۰	۶۱	۱	۱۸	۱۴	۵	۱۳۵
سایر	۱۱۸۸۹	۵۵۲	۳۵۲۶	۱۰۴۰	۳۵۶	۱۲۵۸	۲۷	۱۰۲	۸۰	۲۷	۵۹۲۱
نامشخص و اظهار نشده	۶۲۹۱	۶۹۹	۲۸۶۹	۵۰۲	۴۶۸	۳۰۲	۲۳	۱۸۸	۸۲	۳۳	۱۱۲۵

جدول ۲۳ - شاغلان باتحصیلات عالی برحسب جنس ، گروههای عمده رشته تحصیلی وگروههای عمده شغلی (دنباله)

نقاط شهری

جنس و گروههای عمده رشته تحصیلی	جمع	قانون - گذاران ، مقامات عالیرتبه و مدیران	متخصصان	تکنسین ها و دستیاران	کارمندان امور اداری و دفتری	کارکنان خدماتی و فروشندگان فروشگاهها وبازارها	کارکنان ماهر کشاورزی، جنگلداری و ماهیگیری	صنعت - گران و کارکنان مشاغل مربوط	متصدیان (اپراتورهای ماشین آلات و دستگاهها ، مونتاژکارها و رانندگان وسایل نقلیه	کارگران ساده	سایر و اظهار نشده
مرد	۳۱۰۳۳۳	۴۷۰۹۳	۱۲۳۹۷۵	۳۰۷۴۰	۲۴۵۱۰	۱۸۲۶۸	۱۳۰۰	۱۱۷۰۶	۴۴۶۶	۱۲۹۸	۴۶۹۷۹
عمومی	۰	۰	۰	۰	۰	۰	۰	۰	۰	۰	۰
تربیت معلم وعلوم تربیتی	۷۷۶۰	۱۱۴۵	۵۴۲۸	۲۵۰	۴۱۱	۱۵۴	۱	۷۲	۵۷	۱۵	۲۲۷
هنرهای زیبا	۳۴۲۱	۳۹۷	۱۶۸۸	۶۱۳	۱۴۷	۱۵۸	۷	۱۲۴	۴۶	۱۵	۲۲۶
علوم انسانی	۲۱۱۴۱	۲۳۴۷	۱۰۷۸۶	۱۲۴۵	۱۸۲۸	۱۴۵۵	۶۳	۴۵۵	۲۶۴	۱۰۵	۲۵۹۳
مذهب والهیات	۴۵۱۷	۴۹۳	۲۴۰۲	۲۰۲	۳۵۹	۲۲۵	۱۱	۵۳	۲۳	۲۷	۷۲۲
علوم اجتماعی وتجاری	۲۶۷۵۳	۴۷۳۹	۱۰۰۵۶	۱۶۶۶	۳۳۹۸	۱۸۶۵	۱۲۶	۵۴۴	۲۵۳	۱۳۲	۳۹۷۴
بازرگانی ومدیریت تجاری	۵۰۹۹۲	۱۰۹۳۱	۱۸۲۰۴	۳۵۳۴	۶۳۵۱	۲۸۹۳	۱۵۵	۹۴۳	۴۹۰	۲۳۲	۷۲۵۹
حقوق وعلوم قضایی	۱۲۵۶۵	۱۲۳۷	۶۳۱۸	۵۷۹	۱۲۹۲	۸۶۱	۲۶	۱۳۷	۸۹	۴۷	۱۹۷۹
علوم طبیعی	۱۸۴۳۳	۲۵۶۲	۸۶۱۴	۱۵۹۶	۱۰۸۹	۱۱۵۳	۷۸	۵۱۹	۳۷۶	۷۱	۲۳۷۵
علوم ریاضی و کامپیوتر	۱۸۴۲۹	۲۱۱۱	۷۶۶۶	۱۴۸۲	۲۱۰۹	۱۲۸۷	۴۹	۶۰۴	۲۷۹	۵۶	۲۷۸۶
بهداشت و علوم پزشکی	۲۳۵۵۰	۱۰۲۷	۱۴۶۰۱	۳۷۵۳	۵۲۵	۹۰۴	۲۳	۲۷۳	۱۵۶	۴۳	۲۲۳۵
حرفه و صنعت و فن	۱۶۹۴	۱۹۷	۴۹۴	۶۰۷	۹۲	۹۴	۷	۲۰۳	۳۹	۱۱	۱۵۰
مهندسی	۸۸۵۶۰	۱۵۹۳۹	۲۸۲۸۳	۱۱۹۵۰	۵۲۰۰	۴۵۹۹	۲۷۵	۶۷۷۴	۲۰۱۱	۳۷۴	۱۳۱۵۵
معماری و شهرسازی	۴۴۵۲	۸۷۱	۲۱۸۶	۵۱۱	۱۴۴	۱۳۴	۱۴	۳۷۲	۲۲	۹	۱۸۹
کشاورزی ، جنگلداری و ماهیگیری	۱۰۹۱۳	۱۷۹۴	۳۸۱۳	۱۰۸۳	۷۹۵	۷۹۸	۴۱۲	۳۰۰	۱۷۳	۹۰	۱۶۵۵
تدبیرمنزل و خانه داری	۷۶	۱۷	۳۰	۱۳	۰	۶	۱	۴	۰	۲	۳
حمل ونقل و ارتباطات	۱۴۴۰	۱۰۴	۱۱۴	۶۲۵	۳۰	۶۱	۳	۲۹	۱۷	۶	۶۵۱
خدمات تجاری	۱۶۹	۵۰	۲۳	۷	۱۷	۵۹	۰	۴	۶	۰	۳
کتابداری وارتباط جمعی	۸۰۲	۸۸	۳۲۶	۴۴	۱۰۵	۵۳	۱	۱۶	۱۰	۵	۱۰۴
سایر	۱۰۱۱۵	۴۷۵	۱۳۱۲	۷۶۸	۲۷۰	۱۲۲۴	۲۶	۱۰۱	۷۶	۲۷	۵۸۳۶
نامشخص و اظهار نشده	۴۵۵۱	۵۶۹	۱۵۸۱	۴۱۲	۳۳۸	۲۸۵	۲۲	۱۷۹	۷۷	۳۱	۱۰۵۷

جدول ۲۳ - شاغلان باتحصیلات عالی برحسب جنس ، گروههای عمده رشته تحصیلی وگروههای عمده شغلی (دنباله)

نقاط شهری

جنس و گروههای عمده رشته تحصیلی	جمع	قانون - گذاران ، مقامات عالیرتبه و مدیران	متخصصان	تکنسین ها و دستیاران	کارمندان امور اداری و دفتری	کارکنان خدماتی و فروشندگان فروشگاهها وبازارها	کارکنان ماهر کشاورزی، جنگلداری و ماهیگیری	صنعت - گران و کارکنان مشاغل مربوط	متصدیان (اپراتورهای ماشین آلات و دستگاهها ، مونتاژکارها و رانندگان وسایل نقلیه	کارگران ساده	سایر و اظهار نشده
زن	۱۱۷۶۸۴	۷۲۹۱	۸۷۰۶۹	۹۱۸۱	۹۳۲۰	۱۰۰۲	۲۱	۵۶۶	۳۰۱	۹۳	۲۸۴۲
عمومی	۰	۰	۰	۰	۰	۰	۰	۰	۰	۰	۰
تربیت معلم وعلوم تربیتی	۱۵۲۷۰	۱۱۶۱	۱۳۱۸۸	۲۳۵	۳۷۸	۲۶	۰	۲۲	۴۰	۹	۲۱۱
هنرهای زیبا	۱۴۶۶	۹۳	۹۷۱	۲۰۷	۹۱	۲۳	۰	۳۸	۵	۳	۳۳
علوم انسانی	۲۱۶۶۶	۱۲۷۶	۱۶۸۲۹	۶۳۱	۲۱۷۸	۱۹۲	۱	۶۹	۶۴	۲۱	۴۲۷
مذهب والهیات	۳۹۵۰	۲۶۳	۳۳۴۲	۵۰	۱۸۵	۱۷	۰	۴	۱۳	۳	۷۳
علوم اجتماعی ورفتاری	۱۲۴۵۴	۱۰۳۴	۸۷۴۶	۵۷۶	۱۵۴۴	۱۱۸	۲	۵۰	۲۷	۱۶	۳۴۱
بازرگانی ومدیریت تجاری	۱۰۴۳۳	۱۲۰۹	۶۳۱۱	۵۸۸	۱۸۳۰	۱۲۹	۵	۵۴	۲۲	۱۰	۲۷۵
حقوق وعلوم قضایی	۱۷۱۸	۱۰۱	۱۱۶۴	۸۳	۲۸۱	۱۲	۰	۹	۳	۱	۶۴
علوم طبیعی	۱۱۰۳۴	۵۶۷	۸۸۸۹	۶۴۳	۵۲۹	۶۸	۴	۴۹	۴۰	۶	۲۳۹
علوم ریاضی و کامپیوتر	۶۷۷۰	۲۹۸	۵۱۷۴	۲۳۵	۸۵۱	۳۲	۱	۲۹	۲۲	۵	۱۲۳
بهداشت و علوم پزشکی	۲۰۷۳۹	۴۱۸	۱۴۷۹۸	۴۲۲۷	۴۶۰	۲۰۲	۰	۲۵	۲۹	۳	۵۷۷
حرفه و صنعت و فن	۷۶۰	۴۷	۴۵۷	۱۷۸	۴۳	۴	۰	۱۳	۱	۲	۱۵
مهندسی	۴۴۶۶	۳۹۶	۲۵۷۲	۶۴۵	۴۲۵	۵۹	۲	۱۲۷	۳۵	۵	۲۰۰
معماری و شهرسازی	۸۳۰	۵۷	۵۰۱	۱۴۸	۴۲	۱۱	۰	۴۲	۲	۳	۲۴
کشاورزی ، جنگلداری و ماهیگیری	۱۳۰۹	۹۷	۷۳۰	۳۱۵	۹۰	۱۵	۴	۸	۵	۴	۴۱
مدیریت منزل و خانه داری	۲۷۵	۱۸	۱۹۵	۲۴	۱۴	۵	۰	۱۳	۰	۰	۶
حمل ونقل و ارتباطات	۲۵	۱	۶	۸	۳	۲	۰	۰	۰	۰	۵
خدمات تجاری	۶۸	۱۰	۱۰	۱	۱۵	۲۸	۰	۰	۰	۰	۴
کشاورزی وارتباط جمعی	۹۳۹	۴۰	۶۸۴	۲۵	۱۴۵	۸	۰	۲	۴	۰	۳۱
سایر	۱۷۷۴	۷۷	۱۲۱۴	۲۷۲	۸۶	۳۴	۱	۱	۴	۰	۸۵
نامشخص و اظهار نشده	۱۷۴۰	۱۳۰	۱۲۸۸	۹۰	۱۳۰	۱۷	۱	۹	۵	۲	۶۸

جدول ۲۳ - شاغلان باتحصیلات عالی برحسب جنس ، گروههای عمده رشته تحصیلی وگروههای عمده شغلی

نقاط روستایی

جنس و گروههای عمده رشته تحصیلی	جمع	قانون - گذاران ، مقامات عالیرتبه و مدیران	متخصصان	تکنسین - ها و دستیاران	کارمندان امور اداری و دفتری	کارکنان خدماتی و فروشندگان فروشگاهها وبازارها	کارکنان ماهر کشاورزی، جنگلداری و ماهیگیری	صنعت - گران و کارکنان مشاغل مربوط	متصدیان (اپراتورهای ماشین آلات و دستگاهها ، موتورکارها و رانندگان وسایل نقلیه	کارگران ساده	سایر و اظهار نشده
مرد و زن	۱۵۴۰۷	۹۹۸	۶۹۶۰	۷۱۵	۸۸۹	۳۱۱	۱۷۹	۴۴۲	۲۱۰	۱۳۵	۴۵۶۸
عمومی	۰	۰	۰	۰	۰	۰	۰	۰	۰	۰	۰
تربیت معلم وعلوم تربیتی	۲۲۲۷	۲۷۹	۱۷۸۸	۲۴	۵۴	۹	۶	۶	۱۳	۸	۴۰
هنرهای زیبا	۶۲	۱	۳۱	۸	۳	۳	۰	۴	۱	۰	۱۱
علوم انسانی	۲۰۴۱	۱۳۱	۱۴۳۹	۴۰	۱۰۴	۳۳	۲۶	۳۱	۱۹	۱۷	۲۰۳
مذهب والهیات	۶۲۰	۵۸	۴۲۸	۹	۳۰	۱۱	۲	۵	۴	۳	۷۰
علوم اجتماعی ورفتاری	۱۱۲۵	۸۹	۵۹۷	۴۱	۱۱۷	۴۸	۱۴	۳۶	۱۷	۱۸	۱۶۸
بازرگانی ومدیریت تجاری	۱۲۹۷	۱۵۰	۴۳۶	۶۹	۱۸۹	۳۹	۱۸	۵۱	۲۴	۲۱	۳۰۰
حقوق وعلوم قضایی	۲۷۵	۱۲	۸۹	۱۰	۳۷	۱۷	۹	۵	۳	۳	۹۰
علوم طبیعی	۱۰۷۷	۶۱	۵۹۶	۳۹	۵۲	۱۸	۱۰	۱۸	۲۲	۷	۲۵۶
علوم ریاضی و کامپیوتر	۶۱۸	۳۲	۳۸۰	۳۱	۵۴	۱۲	۹	۱۱	۱۰	۷	۷۲
بهداشت و علوم پزشکی	۶۰۰	۱۱	۲۹۳	۱۳۱	۲۳	۲۷	۶	۲۲	۱۱	۷	۶۹
حرفه و صنعت و فن	۶۶	۵	۲۵	۵	۳	۳	۲	۱۱	۳	۰	۹
مهندسی	۱۶۶۹	۷۹	۳۴۲	۲۲۳	۱۳۶	۳۸	۲۲	۲۰۶	۶۹	۲۳	۵۳۱
معماری و شهرسازی	۳۰	۱	۱۲	۷	۲	۱	۲	۲	۰	۱	۲
کشاورزی ، جنگلداری و ماهیگیری	۵۵۹	۵۳	۲۱۰	۴۲	۴۷	۱۸	۴۳	۱۶	۸	۷	۱۱۵
تدبیرمنزل و خانه داری	۹	۲	۷	۰	۰	۰	۰	۰	۰	۰	۰
حمل ونقل و ارتباطات	۱۱	۰	۱	۳	۲	۱	۰	۱	۰	۱	۲
خدمات تجاری	۱	۰	۰	۰	۱	۰	۰	۰	۰	۰	۰
کتابداری وارتباط جمعی	۲۴	۰	۱۳	۳	۱	۱	۰	۱	۰	۰	۵
سایر	۲۷۱۰	۱۰	۷۶	۱۶	۸	۲۳	۵	۶	۲	۷	۲۵۵۹
نامشخص و اظهار نشده	۳۶۶	۲۶	۱۹۹	۱۶	۲۶	۹	۷	۱۰	۴	۵	۶۶

استان تهران

جدول ۲۳ - شاغلان باتحصیلات عالی برحسب جنس ، گروههای عمده رشته تحصیلی وگروههای عمده شغلی (دنباله)

نقاط روستایی

جنس و گروههای عمده رشته تحصیلی	جمع	قانون - گذاران ، مقامات عالیرتبه و مدیران	متخصصان	تکنسین - ها و دستیاران	کارمندان امور اداری و دفتری	کارکنان خدماتی و فروشندگان فروشگاهها وبازارها	کارکنان ماهر کشاورزی، جنگلداری و ماهیگیری	صنعت - گران و کارکنان مشاغل مربوط	متصدیان (اپراتورهای ماشین آلات و دستگاهها ، مونتاژکارها و رانندگان وسایل نقلیه	کارگران ساده	سایر و اظهار نشده
مرد	۱۲۶۳۰	۷۶۳	۴۷۲۳	۶۱۸	۸۰۵	۲۸۷	۱۷۸	۴۳۵	۱۹۳	۱۳۰	۴۴۹۸
عمومی	۰	۰	۰	۰	۰	۰	۰	۰	۰	۰	۰
تربیت معلم وعلوم تربیتی	۱۳۴۵	۱۸۲	۱۰۳۸	۱۶	۴۳	۸	۶	۶	۸	۶	۳۲
هنرهای زیبا	۴۹	۰	۲۲	۶	۳	۳	۰	۴	۱	۰	۱۰
علوم انسانی	۱۴۴۹	۸۲	۹۴۵	۳۴	۸۵	۳۱	۲۴	۲۸	۱۴	۱۶	۱۹۰
مذهب والهیات	۴۳۷	۴۰	۲۷۹	۹	۲۴	۱۰	۲	۳	۲	۳	۶۴
علوم اجتماعی ورفتاری	۹۰۲	۷۰	۴۰۴	۳۵	۱۰۶	۴۳	۱۴	۳۵	۱۶	۱۸	۱۶۱
بازرگانی ومدیریت تجاری	۱۱۹۴	۱۳۲	۳۷۱	۶۵	۱۸۰	۳۸	۱۸	۵۰	۲۴	۲۱	۲۹۵
حقوق وعلوم قضایی	۲۶۰	۱۲	۷۹	۱۰	۳۴	۱۷	۹	۵	۳	۳	۸۸
علوم طبیعی	۸۴۳	۴۹	۳۹۴	۳۴	۴۵	۱۶	۱۰	۱۸	۱۹	۷	۲۵۱
علوم ریاضی و کامپیوتر	۵۱۸	۲۸	۲۹۱	۳۰	۵۰	۱۲	۹	۱۱	۹	۷	۷۱
بهداشت و علوم پزشکی	۳۷۹	۸	۱۵۱	۸۱	۱۸	۱۷	۶	۲۲	۱۰	۵	۶۱
حرفه و صنعت و فن	۵۵	۳	۱۸	۴	۳	۳	۲	۱۱	۳	۰	۹
مهندسی	۱۶۴۰	۷۹	۳۳۵	۲۱۸	۱۳۴	۳۸	۲۲	۲۰۶	۶۹	۲۳	۵۲۶
معماری و شهرسازی	۲۸	۰	۱۱	۷	۲	۱	۲	۲	۰	۱	۲
کشاورزی ، جنگلداری و ماهیگیری	۵۲۴	۵۲	۱۸۸	۳۶	۴۴	۱۷	۴۲	۱۶	۸	۷	۱۱۴
تدبیرمنزل و خانه داری	۶	۱	۵	۰	۰	۰	۰	۰	۰	۰	۰
حمل ونقل و ارتباطات	۱۱	۰	۱	۳	۲	۱	۰	۱	۰	۱	۲
خدمات تجاری	۰	۰	۰	۰	۰	۰	۰	۰	۰	۰	۰
کتابداری وارتباط جمعی	۱۸	۰	۷	۳	۱	۱	۰	۱	۰	۰	۵
سایر	۲۶۸۲	۹	۵۴	۱۲	۸	۲۳	۵	۶	۲	۷	۲۵۵۶
نامشخص و اظهار نشده	۲۹۰	۱۶	۱۴۰	۱۵	۲۳	۹	۷	۱۰	۴	۵	۶۱

جدول ۲۳ - شاغلان باتحصیلات عالی برحسب جنس ، گروههای عمده رشته تحصیلی وگروههای عمده شغلی (دنباله)

نقاط روستایی

جنس و گروههای عمده رشته تحصیلی	جمع	قانون - گذاران ، مقامات عالیرتبه و مدیران	متخصصان	تکنسین - ها و دستیاران	کارمندان امور اداری و دفتری	کارکنان خدماتی و فروشندگان فروشگاهها وبازارها	کارکنان ماهر کشاورزی، جنگلداری و ماهیگیری	صنعت - گران و کارکنان مشاغل مربوط	متصدیان (اپراتورهای) ماشین آلات و دستگاهها ، موتسازکارها و رانندگان وسایل نقلیه	کارگران ساده	سایر و اظهار نشده
زن	۲۷۷۷	۲۳۵	۲۲۳۷	۹۷	۸۶	۲۴	۱	۷	۱۷	۵	۷۰
عمومی	۰	۰	۰	۰	۰	۰	۰	۰	۰	۰	۰
تربیت معلم وعلوم تربیتی	۸۸۲	۹۷	۷۵۰	۸	۱۱	۱	۰	۰	۵	۲	۸
هنرهای زیبا	۱۳	۱	۹	۲	۰	۰	۰	۰	۰	۰	۱
علوم انسانی	۵۹۲	۴۹	۴۹۴	۶	۱۹	۲	۰	۳	۵	۱	۱۳
مذهب والهیات	۱۸۳	۱۸	۱۴۹	۰	۶	۱	۰	۲	۱	۰	۶
علوم اجتماعی ورفتاری	۲۴۳	۱۹	۱۹۳	۶	۱۱	۵	۰	۱	۱	۰	۷
بازرگانی ومدیریت تجاری	۱۰۳	۱۸	۶۵	۴	۹	۱	۰	۱	۰	۰	۵
حقوق وعلوم قضایی	۱۵	۰	۱۰	۰	۳	۰	۰	۰	۰	۰	۲
علوم طبیعی	۲۳۶	۱۲	۲۰۰	۵	۷	۲	۰	۰	۳	۰	۵
علوم ریاضی و کامپیوتر	۱۰۰	۴	۸۹	۱	۴	۰	۰	۰	۱	۰	۱
بهداشت و علوم پزشکی	۲۲۱	۳	۱۴۲	۵۰	۵	۱۰	۰	۰	۱	۲	۸
حرفه و صنعت و فن	۱۱	۲	۷	۱	۰	۱	۰	۰	۰	۰	۰
مهندسی	۲۹	۰	۱۷	۵	۲	۰	۰	۰	۰	۰	۵
معماری و شهرسازی	۲	۱	۱	۰	۰	۰	۰	۰	۰	۰	۰
کشاورزی ، جنگلداری و ماهیگیری	۳۵	۱	۲۲	۶	۳	۱	۱	۰	۰	۰	۱
تدبیرمنزل و خانه داری	۳	۱	۲	۰	۰	۰	۰	۰	۰	۰	۰
حمل ونقل و ارتباطات	۰	۰	۰	۰	۰	۰	۰	۰	۰	۰	۰
خدمات تجاری	۱	۰	۰	۰	۱	۰	۰	۰	۰	۰	۰
کتابداری وارتباط جمعی	۶	۰	۶	۰	۰	۰	۰	۰	۰	۰	۰
سایر	۲۸	۱	۲۲	۲	۰	۰	۰	۰	۰	۰	۳
نامشخص و اظهار نشده	۷۶	۸	۵۹	۱	۳	۰	۰	۰	۰	۰	۵

استان تهران

جدول ۲۴ - شاغلان ۱۰ ساله وبیشتربرحسب جنس ،گروههای اصلی شغلی وگروههای عمده فعالیت

کل

جنس و گروههای اصلی شغلی	جمع	کشاورزی، شکار و جنگلداری	ماهیگیری	استخراج معدن	صنعت (ساخت)	تامین برق، گاز و آب	ساختمان	عمده فروشی و خرده فروشی، تعمیر وسایل نقلیه موتوری وموتورسیکلت وکالاهای شخصی وخانگی	هتل و رستوران	حمل ونقل و انبارداری وارتباطات
مردوزن	۲۸۷۳۷۳۹	۱۲۸۹۲۲	۲۲۸	۲۱۲۹۳	۶۵۷۱۷۶	۳۱۴۰۱	۲۶۱۴۱۸	۵۴۲۴۳۹	۲۱۶۳۳	۲۳۵۰۹۷
قانونگذاران ، مقامات										
عالیرتبه و مدیران	۱۰۴۱۷۵	۸۶۹	۲۵	۱۳۱۲	۲۰۶۶۲	۱۵۹۲	۱۳۸۷۳	۱۲۹۱۳	۲۲۹۶	۴۷۸۶
قانونگذاران ومقامات عالیرتبه	۵۰۱۱	۳۰	۱	۶۶	۳۵۹	۶۷	۱۱۰	۱۷۸	۸	۲۴۹
مدیران موسسات	۷۶۵۸۵	۶۳۹	۲۲	۱۰۱۸	۱۸۳۲۳	۱۲۸۹	۴۸۸۹	۸۱۹۹	۷۵۲	۳۲۳۱
سایر روسا و مدیران	۲۲۵۷۹	۲۰۰	۲	۲۲۸	۱۹۶۰	۲۳۶	۸۸۷۴	۴۵۳۶	۱۵۳۴	۱۳۰۶
متخصصان	۳۲۴۵۳۱	۱۱۳۰	۲۸	۳۹۱۱	۲۴۷۹۹	۳۴۳۵	۱۱۷۲۰	۱۰۶۸۴	۴۵۰	۸۷۰۹
متخصصان علوم فیزیک ، ریاضی و مهندسی	۴۰۶۸۳	۱۶۹	۴	۱۷۰۶	۶۳۰۲	۱۵۹۹	۸۴۵۰	۱۵۶۷	۱۶	۳۳۴۹
متخصصان علوم زیستی وپزشکی	۳۲۲۷۱	۳۵۲	۱۱	۱۳۵	۱۲۰۹	۶۱	۳۲	۱۳۶۶	۳	۶۶
متخصصان آموزش	۱۴۸۳۱۵	۲۰	۱	۱۰۲	۵۱۰	۵۰	۵۶	۸۴	۲۳	۲۶۲
سایر متخصصان	۱۰۳۲۶۲	۷۰۹	۱۲	۱۹۶۸	۱۶۷۷۸	۱۷۲۵	۳۱۸۳	۷۶۶۷	۴۰۸	۵۰۳۲
نکبین ها و دستیاران	۱۴۶۶۳۵	۶۳۷	۱۴	۲۲۳۴	۲۰۶۱۲	۳۸۷۹	۶۷۵۷	۱۷۸۰۸	۲۲۳	۱۰۳۲۳
نکبین هاودستیاران علوم فیزیکی	۴۷۹۴۹	۱۸۷	۵	۱۰۲۲	۹۴۳۳	۲۲۶۹	۴۶۰۱	۱۶۶۴	۴۵	۷۶۰۳
نکبین هاودستیاران علوم زیستی و بهداشتی	۲۶۱۷۲	۱۶۳	۲	۱۹۰	۲۴۴۲	۲۶۰	۵۴	۱۵۵۲	۱۰	۱۰۶
کمک مربیان آموزشی	۱۹۵۳	۴	۰	۱۰	۹۰	۱۸	۱۴	۲۰	۱	۴۴
سایر دستیاران و نکبین ها	۷۰۵۶۱	۲۸۳	۷	۱۰۱۲	۸۶۴۷	۱۳۳۲	۲۰۸۸	۱۴۵۷۲	۱۶۷	۲۵۷۲
کارمندان اموراداری ودفتری	۲۱۲۳۹۱	۱۱۹۵	۲۳	۴۷۲۴	۳۲۰۴۲	۵۶۲۲	۵۸۸۷	۱۱۱۷۱	۸۹۵	۲۳۹۱۵
کارمندان امور دفتری	۱۷۷۵۷۸	۱۰۸۶	۲۰	۴۴۰۸	۲۹۶۸۰	۴۹۸۱	۵۴۱۶	۹۱۰۷	۳۸۴	۱۷۷۲۶
کارمندان ارایه خدمات به مشتری	۳۴۸۱۳	۱۰۹	۳	۳۱۶	۲۳۶۲	۴۴۱	۴۷۱	۲۰۶۶	۵۱۱	۶۱۸۹
کارکنان خدماتی و فروشندگان فروشگاهها وبازارها	۴۲۰۵۷۶	۶۸۴	۹	۱۷۶۲	۲۲۲۸۵	۱۲۰۴	۱۴۰۷	۳۱۳۸۰۰	۱۴۷۵۰	۶۰۹۸
کارکنان خدمات شخصی وحفاظتی	۷۵۱۰۶	۳۸۰	۲	۱۰۱۱	۷۸۹۲	۹۲۸	۸۶۷	۲۶۴۴	۸۲۵۵	۴۷۸۱
فروشندگان ومعرفی کنندگان کالا	۳۴۵۴۷۰	۴۰۴	۷	۷۵۱	۱۴۳۹۳	۲۷۶	۵۴۰	۳۱۱۱۵۶	۶۴۹۵	۱۳۱۷
کارکنان ماهر کشاورزی ، جنگلداری و ماهیگیری	۱۲۲۲۸۸	۱۰۷۰۰۰	۸۰	۱۰۱	۱۲۵۳	۱۹۹	۸۸	۱۲۱۶	۲۸	۵۶۶
کارکنان ماهر کشاورزی ، جنگلداری و ماهیگیری وابسته به بازار	۱۲۲۱۸۰	۱۰۶۹۲۵	۸۰	۱۰۱	۱۲۴۹	۱۹۸	۸۷	۱۲۱۲	۲۸	۵۶۰
کارکنان کشاورزی وماهیگیری خودمصرف	۱۰۸	۷۵	۰	۰	۴	۱	۱	۴	۰	۶
صنعتگران وکارکنان مشاغل مربوط	۶۹۹۶۷۷	۱۱۰۴	۱۰	۲۱۲۷	۳۸۴۵۶۴	۶۸۲۸	۱۳۸۶۶۶	۱۱۹۵۶۴	۴۹۴	۱۰۸۵۸
کارکنان ساختمانی واستخراج	۱۷۲۵۶۰	۲۴۱	۰	۵۸۹	۱۹۹۶۶	۲۵۷۴	۱۲۴۲۵۵	۱۵۸۶۳	۸۹	۱۳۴۹
فلزکاران، نتراش کاران، امرارسازان، مکانیسیها ومکانیک های ماشین آلات و تعمیرکاران وسایل برقی والکترونیکی	۲۵۹۵۴۵	۵۴۱	۴	۱۲۱۶	۱۳۴۱۸۴	۳۹۳۸	۱۲۷۲۳	۷۹۵۲۴	۱۲۴	۸۸۸۵
رانندگان امرار دقیق، صنایع دستی، متصدیان چاپ ومشاغل مربوط	۴۲۲۹۳	۲۵	۰	۱۱۰	۳۲۹۱۷	۲۰۷	۹۵۶	۴۳۸۱	۸۴	۲۹۴
کارکنان سایرصنایع طبقه بندی نشده درجای دیگر	۲۱۶۷۹۴	۲۸۸	۶	۲۱۲	۱۹۳۷۲۴	۱۰۹	۷۲۸	۱۵۸۴۷	۱۹۷	۳۲۷
قالیبافان،گلیم بافان وریلوبافان دستی	۸۴۸۵	۹	۰	۰	۳۷۷۳	۰	۴	۳۹۴۹	۰	۳
متصدیان (اپراتورهای) ماشین آلات ودستگاهها وموتازکارها و راننده گان وسایل نقلیه	۲۹۷۰۷۲	۱۸۴۰	۹	۳۰۱۲	۸۲۷۶۷	۴۸۰۱	۵۲۹۱	۸۸۸۴	۱۶۸	۱۵۳۹۹۷
متصدیان ماشین آلات ثابت	۲۴۷۵۶	۱۵۱	۲	۹۰۶	۱۶۳۶۱	۲۰۹۶	۱۲۱۳	۱۲۴۶	۱۹	۵۱۳
متصدیان ماشین آلات وموتازکاران	۶۷۳۰۱	۲۶۵	۱	۱۱۵	۵۶۰۹۵	۲۵۷	۷۹۳	۴۰۰۴	۹۴	۱۰۲۶
راننده گان ومتصدیان ماشین آلات سیار	۲۰۵۰۱۵	۱۴۲۴	۶	۱۹۹۱	۱۲۳۱۱	۲۴۴۸	۳۲۸۵	۳۶۳۴	۵۵	۱۵۲۴۵۸
کارگران ساده	۲۴۹۹۷۲	۱۱۴۷۲	۲۶	۱۴۰۶	۴۵۹۵۵	۳۰۱۲	۷۴۱۲۵	۳۹۹۲۴	۱۹۶۷	۱۰۰۳۶
کارگران ساده خدمات	۱۳۱۷۱۲	۲۳۷۴	۲۱	۹۸۰	۲۳۱۰۹	۲۳۸۴	۴۵۳۴	۳۵۰۷۳	۱۸۴۲	۶۴۰۱
کارگران کشاورزی ، جنگلداری و ماهیگیری	۱۱۷۸۳	۸۳۹۰	۱	۱۶	۱۰۶۰	۴۲	۴۵۰	۳۸۸	۲۶	۱۵۶
کارگران ساده معدن، ساختمان، صنعت وحمل ونقل	۱۰۶۴۷۷	۷۰۸	۲	۴۱۰	۲۱۷۸۶	۵۸۶	۶۹۱۴۱	۴۴۶۳	۹۹	۳۴۷۹
سایر واظهار نشده	۲۹۶۴۲۲	۲۹۹۱	۶	۷۰۴	۲۲۲۵۷	۱۰۲۹	۳۶۰۴	۶۴۷۵	۳۶۶	۵۸۰۹

جدول ۲۴ - شاغلان ۱۰ ساله وبیشتربرحسب جنس ،گروههای اصلی شغلی وگروههای عمده فعالیت (ننباله)

کل

جنس وگروههای اصلی شغلی	واسطه - گریهای مالی	مستغلات ، اجاره و فعالیتهای کار و کسب	اداره امور عمومی و دفاع و تامین اجتماعی اجباری	آموزش	بهداشت ومددکاری اجتماعی	سایر فعالیت های خدمات عمومی و اجتماعی و شخصی	خانوارهای معمولی دارای مستخدم	سازمانها و هیئت های بیرون مرزی	دفاتر و ادارات مرکزی	فعالیتهای نامشخص و اظهارنشده
مرد و زن	۵۵۴۲۹	۵۹۸۴۹	۴۰۸۱۹۱	۲۰۱۵۸۱	۷۶۳۹۹	۶۹۱۷۹	۱۴۷۹۵	۶۷۷	۱۰۹۳۰	۷۷۱۰۲
قانونگذاران ، مقامات عالیرتبه و مدیران	۶۰۵۶	۳۶۲۶	۱۱۹۰۷	۱۳۷۰۸	۱۴۳۹	۳۶۵۶	۲۳	۶۵	۱۰۸۹	۴۳۰۲
قانونگذاران ومقامات عالیرتبه	۲۶۵	۱۵۴	۲۸۵۴	۳۰۲	۵۹	۱۸۹	۳	۲۷	۵۸	۱۳۲
مدیران موسسات	۵۷۰۳	۳۰۳۲	۸۰۳۵	۱۲۹۸۷	۱۳۰۲	۲۶۳۵	۱۱	۳۷	۹۶۷	۳۵۱۵
سایر روسا و مدیران	۸۹	۴۴۰	۱۰۱۸	۵۱۹	۷۸	۸۳۰	۹	۱	۶۶	۶۵۵
متخصصان	۱۳۲۰۳	۱۳۵۹۱	۴۰۳۸۰	۱۴۲۶۹۱	۲۸۰۴۷	۱۰۷۶۵	۱۱۸۵	۱۷۲	۱۹۹۲	۷۶۳۹
متخصصان علوم فیزیک ، ریاضی ومهندسی	۱۱۳۵	۶۶۷۱	۷۴۸۹	۹۳۱	۳۰۵	۷۷۶	۳۴	۱۷	۲۹۰	۱۸۹۳
متخصصان علوم زیستی وپزشکی	۱۱۹	۵۱۲	۲۶۵۳	۱۲۶۴	۲۴۰۵۷	۷۸	۱۳	۱۰	۸۹	۳۴۱
متخصصان آموزش	۱۳۲	۴۳۵	۶۸۶۶	۱۳۶۱۹۷	۸۶۷	۵۲۵	۹۵۹	۷	۸۰	۱۱۳۹
سایر متخصصان	۱۱۸۱۷	۷۹۷۳	۲۳۳۷۲	۴۲۹۹	۲۸۱۸	۹۳۸۶	۱۷۹	۱۳۸	۱۵۳۳	۴۲۶۶
تکنسین ها و دستیاران	۳۰۳۲	۲۲۰۵۰	۲۰۵۲۱	۵۸۱۳	۱۸۵۴۳	۸۸۳۰	۱۲۷	۵۰	۱۰۷۶	۴۱۰۶
تکنسین هاودستیاران علوم فیزیکی	۳۴۰	۷۴۷۴	۵۷۸۲	۷۷۰	۱۸۸۲	۳۰۴۹	۲۹	۵	۲۳۹	۱۵۵۰
تکنسین هاودستیاران علوم زیستی و بهداشتی	۹۵	۴۳۷	۲۹۴۹	۱۸۷۴	۱۵۵۱۲	۷۷	۶۳	۶	۸۳	۲۹۹
کمک مربیان آموزشی	۱۳	۲۹	۴۲۱	۹۵۴	۱۶۹	۱۱۹	۳	۰	۷	۳۷
سایر دستیاران و تکنسینها	۲۵۸۴	۱۴۱۱۰	۱۱۳۶۹	۲۲۱۵	۹۸۰	۵۵۸۵	۳۲	۳۹	۷۴۷	۲۲۲۰
کارمندان اموراداری ودفتری	۲۵۹۰۸	۷۶۲۶	۵۳۲۲۴	۱۴۶۷۹	۹۹۴۵	۵۳۲۶	۲۳	۱۷۷	۳۳۵۵	۶۹۵۴
کارمندان امور دفتری	۱۳۵۶۶	۷۲۱۳	۵۰۳۱۰	۱۳۸۱۰	۵۶۷۵	۶۷۴۹	۲۰	۱۶۴	۳۰۹۶	۶۱۶۷
کارمندان ارایه خدمات به مشتری	۱۲۳۴۲	۴۱۳	۳۰۱۶	۶۶۹	۴۲۷۰	۵۷۷	۳	۱۳	۲۵۹	۷۸۷
کارکنان خدماتی وفروشندگان فروشگاهها وبازارها	۱۴۹۸	۲۲۳۹	۱۹۳۸۹	۳۲۰۰	۵۷۳۴	۲۰۵۷۶	۶۵۷	۳۴	۶۷۸	۴۵۷۲
کارکنان خدمات شخصی وحفاظتی	۱۳۱۸	۸۰۳	۱۸۰۱۹	۲۸۴۸	۵۲۶۰	۱۷۵۹۲	۶۳۴	۳۰	۵۰۳	۱۴۳۹
فروشندگان ومعرفی کنندگان کالا	۱۸۰	۱۴۳۶	۱۳۷۰	۳۵۲	۴۷۴	۲۹۸۴	۲۳	۴	۱۷۵	۳۱۳۳
کارکنان ماهر کشاورزی ، جنگلداری و ماهیگیری	۷۰	۲۳۴	۳۴۵۶	۳۵۱	۲۵۴	۹۵۲	۵۵۹۴	۲۱	۱۳۹	۶۸۶
کارکنان ماهر کشاورزی ،جنگلداری وماهیگیری وابسته به بازار	۶۷	۲۳۲	۳۴۶۹	۳۵۱	۲۵۴	۹۵۰	۵۵۹۴	۲۱	۱۳۹	۶۸۳
کارکنان کشاورزی وماهیگیری خودمصاش	۳	۲	۷	۰	۰	۲	۰	۰	۰	۲
صنعت گران و کارکنان مشاغل مربوط	۱۰۶۲	۴۲۳۰	۱۳۰۲۳	۱۹۱۵	۱۸۶۰	۳۴۵۵	۱۱۵	۱۶	۶۳۷	۹۱۴۹
کارکنان ساختمانی و استخراج	۲۱۲	۸۹۴	۲۵۰۴	۴۰۱	۴۷۴	۱۰۵۴	۴۵	۶	۱۴۲	۱۹۰۲
فلزکاران ،نراش کاران ، ابزارسازان ، مکانیسین ها و مکانیک های ماشین آلات و تعمیرکاران وسایل برقی و الکترونیکی	۴۰۷	۲۱۶۲	۸۱۵۳	۸۰۰	۷۷۴	۱۱۹۴	۳۰	۶	۳۸۳	۴۴۹۶
سازندگان ابزاردقیق،صنایع دستی، متصدیان چاپ ومشاغل مربوط	۳۸۴	۴۷۹	۸۴۵	۳۵۱	۲۱۳	۳۸۸	۴	۲	۴۰	۶۱۳
کارکنان سایرصنایع طبقه بندی نشده درجای دیگر	۵۹	۶۵۹	۱۴۴۵	۳۴۹	۳۶۶	۳۶۴	۳۰	۲	۶۹	۲۰۱۳
قالی بافان،گلیم بافان وریسندگان بافان دستی	۰	۳۵	۷۶	۱۴	۳۳	۴۵۵	۶	۰	۳	۱۲۵
متصدیان (اپراتورهای) ماشین آلات ودستگاهها وسازکارها و رانندگان وسایل نقلیه	۹۹۶	۱۳۱۵	۱۵۶۴۳	۲۷۱۰	۲۰۴۷	۶۶۷۶	۲۲۴۶	۵۴	۶۶۹	۴۱۴۷
متصدیان ماشین آلات ثابت	۵۴	۲۰۱	۹۷۱	۱۱۸	۱۶۵	۱۷۲	۲	۱	۴۴	۵۲۱
متصدیان ماشین آلات ومونتاژکاران	۷۸	۲۶۷	۶۷۴	۸۶	۱۹۷	۶۰۳۴	۹	۳	۴۸	۱۲۵۵
رانندگان ومتصدیان ماشین آلات سیار	۸۶۴	۸۴۷	۱۳۹۹۸	۲۵۰۶	۱۶۸۵	۲۲۷۰	۲۲۳۵	۵۰	۵۷۷	۲۳۷۱
کارگران ساده	۲۵۵۰	۲۳۷۸	۲۰۳۰۱	۱۲۷۶۳	۶۲۵۹	۷۲۷۶	۴۵۹۷	۴۶	۹۳۲	۴۹۴۹
کارگران ساده خدمات	۲۴۵۳	۱۹۵۲	۱۷۶۰۰	۱۲۵۱۵	۶۰۵۴	۶۰۵۸	۴۲۷۷	۴۴	۷۱۷	۳۳۲۴
کارگران کشاورزی ، جنگلداری و ماهیگیری	۵	۳۹	۴۹۲	۲۹	۲۱	۲۰۵	۲۰۰	۰	۶۳	۲۰۰
کارگران ساده معدن، ساختمان، صنعت وحمل ونقل	۹۲	۳۸۷	۲۲۰۹	۲۱۹	۱۸۴	۱۰۱۳	۱۲۰	۲	۱۵۲	۱۴۲۵
سایر واظهار نشده	۱۰۵۴	۲۵۶۰	۲۱۰۲۴۷	۳۹۵۱	۲۲۷۱	۱۸۶۹	۲۲۸	۴۲	۳۶۳	۳۰۵۹۸

استان تهران

جدول ۲۴ - شاغلان ۱۰ ساله وبیشتربرحسب جنس ،گروههای اصلی شغلی وگروههای عمده فعالیت (دنباله)

کل

جنس و گروههای اصلی شغلی	جمع	کشاورزی، شکار و جنگلداری	ماهیگیری	استخراج معدن	صنعت (ساخت)	تامین برق، گاز و آب	ساختمان	عمده فروشی و خرده فروشی، تعمیر وسایل نقلیه موتوری وموتورسیکلت وکالاهای شخصی وخانگی	هتل و رستوران	حمل ونقل و انبارداری وارتباطات
مرد	۲۵۸۵۰۹۲	۱۲۳۴۲۶	۲۰۹	۱۹۰۹۵	۶۲۸۸۴۴	۲۹۵۴۰	۲۵۶۵۱۸	۵۲۸۴۶۱	۲۰۹۸۸	۲۲۶۸۶۵
قانونگذاران ، مقامات عالیرتبه و مدیران	۹۱۷۲۹	۸۴۳	۲۴	۱۲۴۴	۱۹۸۲۱	۱۵۲۳	۱۳۶۶۰	۱۲۳۱۷	۲۲۳۱	۶۶۹۱
قانونگذاران ومقامات عالیرتبه	۴۷۲۰	۳۰	۱	۶۵	۳۴۴	۶۳	۱۰۴	۱۶۶	۸	۲۳۹
مدیران موسسات	۶۵۲۲۴	۶۱۵	۲۱	۹۵۸	۱۷۵۷۴	۱۲۳۰	۶۷۲۲	۷۷۱۷	۷۱۹	۳۰۰۴
سایر روسا و مدیران	۲۱۷۸۵	۱۹۸	۲	۲۲۱	۱۹۰۳	۲۳۰	۸۸۱۴	۴۴۳۴	۱۵۰۴	۱۲۴۸
متخصصان	۱۸۸۹۴۳	۱۰۰۰	۲۱	۳۱۹۴	۲۱۱۱۲	۲۹۱۲	۱۰۶۷۷	۸۸۳۴	۳۹۰	۷۱۱۶
متخصصان علوم فیزیک ، ریاضی و مهندسی	۳۵۵۲۷	۱۳۵	۳	۱۵۳۹	۵۶۵۷	۱۴۳۷	۷۹۷۳	۱۳۶۹	۱۵	۲۹۷۵
متخصصان علوم زیستی وپزشکی	۱۷۵۲۸	۳۴۲	۸	۷۷	۹۸۹	۴۵	۲۸	۹۸۵	۲	۴۵
متخصصان آموزش	۵۴۳۲۶	۱۰	۰	۶۵	۲۸۴	۳۸	۴۶	۵۰	۷	۱۹۰
سایر متخصصان	۸۱۵۶۳	۶۱۳	۱۰	۱۵۱۳	۱۴۱۸۲	۱۳۹۲	۲۶۳۰	۶۴۳۰	۳۶۶	۳۹۰۶
تکنسین ها و دستیاران	۱۲۲۹۰۹	۶۰۱	۱۳	۲۰۴۲	۱۹۳۳۴	۳۷۲۱	۶۲۴۸	۱۷۲۵۸	۱۹۰	۹۷۷۵
تکنسین هاودستیاران علوم فیزیکی	۶۳۹۱۲	۱۷۸	۵	۹۸۶	۸۹۵۲	۲۱۹۵	۴۱۸۶	۱۵۴۹	۳۹	۷۳۳۰
تکنسین هاودستیاران علوم زیستی و بهداشتی	۱۳۵۶۴	۱۴۹	۱	۱۵۰	۲۱۶۰	۲۵۱	۴۸	۱۴۳۷	۶	۷۷
کمک مربیان آموزشی	۷۴۲	۴	۰	۸	۷۲	۱۶	۱۳	۱۶	۰	۴۱
سایر دستیاران و تکنسینها	۶۴۶۹۱	۲۷۰	۷	۸۹۸	۸۱۵۰	۱۲۵۹	۲۰۰۱	۱۴۲۵۶	۱۴۵	۲۳۲۷
کارمندان امورادارى ودفترى	۱۶۳۱۹۳	۱۰۲۹	۱۸	۳۶۸۴	۲۷۱۴۱	۴۵۳۵	۴۳۴۲	۸۵۸۴	۷۶۶	۲۰۳۴۰
کارمندان امور دفتری	۱۳۴۹۴۰	۹۳۴	۱۵	۳۳۹۹	۲۵۰۳۷	۴۱۳۲	۳۹۳۴	۶۸۷۲	۳۱۹	۱۵۱۱۵
کارمندان ارایه خدمات به مشتری	۲۸۲۵۳	۹۵	۳	۲۸۵	۲۱۰۴	۴۰۳	۴۰۸	۱۷۱۲	۴۴۷	۵۲۲۵
کارکنان خدماتی و فروشندگان فروشگاهها وبازارها	۴۰۳۲۲۷	۶۶۵	۹	۱۷۲۵	۲۱۷۴۷	۱۱۷۹	۱۳۷۱	۳۰۷۸۹۸	۱۴۵۶۶	۵۴۵۷
کارکنان خدمات شخصی وحفاظتی	۶۴۵۸۴	۲۶۶	۲	۹۹۰	۷۶۵۸	۹۱۲	۸۴۴	۲۵۲۷	۸۱۱۹	۴۳۴۵
فروشندگان ومعرفی کنندگان کالا	۳۳۸۶۴۳	۳۹۹	۷	۷۲۵	۱۴۰۸۹	۲۶۷	۵۲۷	۳۰۵۳۷۱	۶۴۴۷	۱۱۱۲
کارکنان ماهر کشاورزی ، جنگلداری و ماهیگیری	۱۱۷۱۵۲	۱۰۲۲۹۲	۷۸	۹۹	۱۲۳۵	۱۹۵	۸۸	۱۱۹۵	۲۸	۵۴۶
کارکنان ماهرکشاورزی ،جنگلداری و ماهیگیری وابسته به بازار	۱۱۷۰۴۷	۱۰۲۲۱۹	۷۸	۹۹	۱۲۳۱	۱۹۵	۸۷	۱۱۹۱	۲۸	۵۴۰
کارکنان کشاورزی وماهیگیری خودمصرف	۱۰۵	۷۳	۰	۰	۴	۰	۱	۴	۰	۶
صنعتگران وکارکنان مشاغل مربوط	۶۸۳۶۰۰	۱۰۷۹	۱۰	۲۱۰۰	۳۷۲۴۴۶	۶۷۷۴	۱۳۷۷۹۰	۱۱۸۲۹۹	۴۸۵	۱۰۷۴۵
کارکنان ساختمانی واستخراج	۱۷۱۴۲۹	۲۳۹	۰	۵۸۸	۱۹۸۵۵	۲۵۵۳	۱۲۳۴۷۰	۱۵۷۵۷	۸۸	۱۳۳۹
فلزکاران،سراش کاران،ابزارسازان، مکانیسنها ومکانیک های ماشین آلات و تعمیرکاران وسایل برقی والکترونیکی سازندگان ابزار دقیق، صنایع دستی،	۲۵۷۲۶۸	۵۳۹	۴	۱۲۰۶	۱۳۳۰۴۷	۳۹۱۰	۱۲۶۴۴	۷۸۸۳۳	۱۲۴	۸۸۰۰
متصدیان چاپ ومشاغل مربوط	۴۱۱۵۰	۲۵	۰	۱۰۶	۳۲۰۹۰	۲۰۵	۹۵۴	۴۳۰۸	۸۴	۲۹۰
کارکنان سایرصنایع طبقه بندی نشده درجای دیگر	۲۰۸۰۷۴	۲۷۳	۶	۲۰۰	۱۸۶۲۸۲	۱۰۶	۷۱۸	۱۵۴۸۷	۱۸۹	۳۱۳
قالیبافان،گلیم بافان وزیلوبافان دستی	۵۶۷۹	۳	۰	۰	۱۱۷۲	۰	۴	۳۹۱۴	۰	۳
متصدیان (اپراتورهای) ماشین آلات ودستگاهها وسوارکارها و راننده گان وسایل نقلیه	۲۹۲۹۵۲	۱۸۲۸	۹	۲۹۷۷	۸۰۸۰۱	۴۷۴۹	۵۲۵۰	۸۶۱۸	۱۶۵	۱۵۳۰۳۶
متصدیان ماشین آلات ثابت	۲۴۴۲۳	۱۴۹	۲	۸۸۵	۱۶۱۹۰	۲۰۶۸	۱۱۹۸	۱۲۱۴	۱۹	۵۰۶
متصدیان ماشین آلات وموتورسازکاران	۶۵۰۶۰	۲۵۹	۱	۱۰۸	۵۲۳۷۲	۲۴۹	۷۸۲	۳۷۹۰	۹۲	۹۸۰
راننده گان ومتصدیان ماشین آلات سیار	۲۰۳۴۶۹	۱۴۲۰	۶	۱۹۸۴	۱۲۲۳۹	۲۴۳۲	۳۲۷۰	۳۶۱۶	۵۴	۱۵۱۵۵۰
کارگران ساده	۲۳۹۱۸۲	۱۱۲۱۰	۲۳	۱۳۸۵	۴۳۸۵۴	۲۹۷۳	۷۳۶۱۳	۳۹۲۷۵	۱۸۲۶	۹۷۸۵
کارگران ساده خدمات	۱۲۴۰۲۶	۲۳۴۱	۲۰	۹۶۱	۲۲۶۹۵	۲۳۵۶	۴۴۸۴	۳۴۷۱۲	۱۷۰۸	۶۲۸۷
کارگران کشاورزی ، جنگلداری و ماهیگیری	۱۱۴۷۸	۸۱۹۴	۱	۱۶	۱۰۲۸	۴۰	۴۶۶	۳۸۶	۲۳	۱۳۶
کارگران ساده معدن، ساختمان، صنعت وحمل ونقل	۱۰۳۴۷۸	۶۷۵	۲	۴۰۸	۲۰۱۳۱	۵۷۷	۶۸۶۸۳	۶۱۷۹	۹۵	۳۳۶۲
سایر و اظهار نشده	۲۸۲۲۰۵	۲۸۷۹	۶	۶۴۵	۲۱۳۵۳	۹۷۹	۳۴۹۹	۶۱۸۳	۳۴۱	۵۵۷۴

جدول ۲۴ - شاغلان ۱۰ ساله وبیشتربرحسب جنس ،گروههای اصلی شغلی وگروههای عمده فعالیت (دنباله)

کل

جنس وگروههای اصلی شغلی	واسطه - گریهای مالی	مستغلات ، اجاره و فعالیتهای کار و کسب	اداره امور عمومی و دفاع و تامین اجتماعی اجباری	آموزش	بهداشت وصندکاری اجتماعی	سایر فعالیت های خدمات عمومی و اجتماعی و شخصی	خانوارهای معمولی دارای مستخدم	سازمانها و هیئت های برون مرزی	دفاتر و ادارات مرکزی	فعالیتهای نامشخص و اظهارنشده
مرد	۶۶۶۴۱	۵۲۳۶۲	۳۷۵۷۶۳	۸۸۴۴۸	۴۲۵۸۳	۵۶۷۹۳	۱۲۹۹۶	۴۸۷	۹۹۹۵	۶۵۰۷۸
قانونگذاران ، مقامات عالیرتبه و مدیران	۵۴۶۵	۳۳۲۳	۱۰۸۲۶	۶۵۵۹	۱۱۱۰	۳۱۶۹	۱۸	۶۵	۱۰۴۹	۴۰۳۱
قانونگذاران ومقامات عالیرتبه	۲۶۲	۱۶۳	۲۷۳۲	۱۴۹	۴۹	۱۸۱	۳	۱۹	۵۸	۱۲۴
مدیران موسسات	۵۱۶۶	۲۷۵۶	۷۱۰۷	۶۱۷۳	۱۰۰۶	۲۲۳۶	۸	۲۵	۹۳۰	۳۲۷۹
سایر روسا و مدیران	۷۷	۴۲۶	۹۸۷	۲۳۷	۵۷	۷۵۲	۷	۱	۶۱	۶۲۸
متخصصان	۱۰۴۱۲	۱۰۷۰۵	۲۹۲۷۹	۵۲۷۸۸	۱۴۰۰۱	۸۲۳۷	۷۶۲	۹۹	۱۷۳۲	۵۶۹۲
متخصصان علوم فیزیک ، ریاضی ومهندسی	۸۶۲	۳۸۰۰	۶۳۰۸	۶۳۳	۲۱۰	۶۲۱	۳۲	۱۳	۲۶۵	۱۶۸۰
متخصصان علوم زیستی وپزشکی	۷۵	۳۶۶	۱۹۱۳	۵۵۲	۱۱۸۵۱	۵۱	۶	۵	۷۷	۲۱۳
متخصصان آموزش	۵۳	۲۵۶	۲۷۵۹	۴۹۰۱۷	۲۳۶	۲۵۶	۵۷۲	۳	۵۶	۴۳۰
سایر متخصصان	۹۴۲۲	۶۲۸۷	۱۸۲۹۹	۲۵۸۶	۱۷۰۴	۷۳۰۹	۱۳۲	۷۸	۱۳۳۴	۳۳۶۹
تکنسین ها و دستیاران	۲۵۱۵	۲۰۶۷۶	۱۷۲۵۶	۲۹۷۲	۸۲۷۷	۷۲۹۵	۵۲	۴۱	۱۰۰۸	۳۶۳۵
تکنسین هاودستیاران علوم فیزیکی	۳۰۸	۶۶۸۵	۵۳۴۰	۶۴۲	۱۲۵۰	۲۶۳۶	۲۰	۶	۲۲۲	۱۳۸۵
تکنسین هاودستیاران علوم زیستی و بهداشتی	۴۸	۳۱۳	۱۸۸۵	۵۳۶	۶۲۰۵	۴۸	۶	۶	۶۹	۱۷۱
کمک مربیان آموزشی	۸	۱۹	۱۸۳	۲۵۱	۴۰	۵۲	۲	۰	۳	۱۴
سایر دستیاران و تکنسینها	۲۱۵۱	۱۳۶۵۹	۹۸۴۸	۱۵۴۳	۷۸۲	۴۵۵۹	۲۴	۳۳	۷۱۴	۲۰۶۵
کارمندان اموراداری ودفتری	۲۱۳۳۸	۵۳۴۴	۶۱۶۹۸	۷۷۵۸	۴۸۹۳	۳۹۸۰	۱۳	۱۱۲	۲۸۹۳	۴۹۲۵
کارمندان امور دفتری	۱۰۰۶۶	۵۰۰۷	۳۸۸۵۸	۷۲۹۱	۳۴۲۷	۳۵۰۱	۱۰	۱۰۴	۲۶۶۵	۴۲۵۴
کارمندان ارایه خدمات به مشتری	۱۱۲۷۲	۳۳۷	۲۶۴۰	۴۶۷	۱۴۶۶	۴۷۹	۳	۸	۲۲۸	۶۷۱
کارکنان خدماتی وفروشندگان فروشگاهها وبازارها	۱۴۴۹	۲۱۶۵	۱۸۴۷۴	۲۵۰۱	۳۷۷۹	۱۴۸۱۳	۴۷۷	۲۷	۶۵۴	۴۲۷۱
کارکنان خدمات شخصی وحفاظتی	۱۲۸۷	۷۶۹	۱۷۱۶۵	۲۲۱۹	۳۴۰۷	۱۱۸۷۱	۴۵۴	۲۴	۴۸۶	۱۲۳۹
فروشندگان ومعرفی کنندگان کالا	۱۶۲	۱۳۹۶	۱۳۰۹	۲۸۲	۳۷۲	۲۹۴۲	۲۳	۳	۱۶۸	۳۰۳۲
کارکنان ماهر کشاورزی ، جنگلداری و ماهیگیری	۶۹	۲۳۰	۳۴۲۰	۳۴۴	۲۵۳	۹۴۸	۵۳۲۳	۲۱	۱۳۹	۶۴۹
کارکنان ماهرکشاورزی ،جنگلداری وماهیگیری وابسته به بازار	۶۶	۲۲۸	۳۴۱۳	۳۴۴	۲۵۳	۹۴۶	۵۳۲۳	۲۱	۱۳۹	۶۴۶
کارکنان کشاورزی وماهیگیری خودمعاش	۳	۲	۷	۰	۰	۲	۰	۰	۰	۳
صنعتگران و کارکنان مشاغل مربوط	۱۰۴۳	۴۱۰۶	۱۲۶۳۹	۱۵۸۷	۱۶۰۲	۳۳۱۵	۹۴	۱۵	۶۱۴	۸۸۵۹
کارکنان ساختمانی و استخراج	۲۱۰	۸۷۸	۲۴۸۷	۳۹۵	۴۶۷	۱۰۳۹	۴۵	۶	۱۴۲	۱۸۷۱
فلزکاران ،تراش کاران ، ابزارسازان ، مکانیسین ها و مکانیک های ماشین آلات و مصلحکاران وسایل برقی و الکترونیکی	۴۰۰	۲۱۳۷	۸۰۶۵	۷۸۲	۷۶۰	۱۱۶۸	۳۰	۶	۳۷۹	۴۶۳۴
سازندگان ابزاردقیق،مایع دستی، متصدیان چاپ ومشاغل مربوط	۳۷۹	۴۵۰	۷۸۷	۲۹۱	۱۹۰	۳۵۹	۳	۲	۳۸	۵۸۹
کارکنان سایرمشاغل طبقه بندی شده درجای دیگر	۵۴	۶۱۶	۱۲۶۸	۱۱۷	۱۷۷	۳۰۵	۱۵	۱	۵۵	۱۸۹۲
قالی بافان،گلیم بافان وزیلو بافان دستی	۰	۲۳	۳۲	۲	۸	۴۴۴	۱	۰	۰	۷۳
متصدیان (اپراتورهای) ماشین آلات ودستگاهها وسازکارها و رانندگان وسایل نقلیه	۹۸۰	۱۲۸۱	۱۵۵۱۲	۲۳۷۲	۱۹۸۳	۶۶۱۸	۲۲۳۶	۵۳	۶۶۲	۶۰۲۲
متصدیان ماشین آلات ثابت	۵۴	۱۹۷	۹۵۷	۱۱۳	۱۵۳	۱۶۹	۲	۱	۴۱	۵۰۵
متصدیان ماشین آلات وسازکاران	۷۲	۲۴۵	۶۴۳	۷۴	۱۶۹	۳۹۸۹	۹	۳	۴۷	۱۱۷۶
رانندگان ومتصدیان ماشین آلات سیار	۸۵۴	۸۳۹	۱۳۹۱۲	۲۱۸۵	۱۶۶۱	۲۲۶۰	۲۲۲۵	۴۹	۵۷۴	۲۳۴۱
کارگران ساده	۲۵۱۱	۲۱۵۶	۱۹۶۵۶	۹۲۱۱	۵۲۴۵	۶۹۹۰	۳۸۵۶	۴۴	۹۱۱	۴۶۵۸
کارگران ساده خدمات	۲۴۱۸	۱۷۵۳	۱۷۰۲۶	۸۹۸۳	۵۰۵۴	۵۷۹۲	۳۵۵۳	۴۲	۶۹۷	۳۱۴۴
کارگران کشاورزی ، جنگلداری و ماهیگیری	۵	۳۹	۴۸۴	۲۵	۱۹	۱۹۶	۱۹۰	۰	۶۳	۱۸۹
کارگران ساده معدن، ساختمان، صنعت وحمل ونقل	۸۸	۳۶۶	۲۱۴۶	۲۰۳	۱۷۲	۱۰۰۲	۱۱۳	۲	۱۵۱	۱۳۲۵
سایر و اظهار نشده	۸۵۹	۲۳۷۸	۲۰۷۲۰۳	۲۳۵۶	۱۴۴۰	۱۶۲۸	۱۸۵	۳۰	۳۳۳	۲۴۳۳۶

استان تهران

جدول ۲۴ - شاغلان ۱۰ ساله وبیشتربرحسب جنس ،گروههای اصلی شغلی وگروههای عمده فعالیت (دنباله)

کل

جنس و گروههای اصلی شغلی	جمع	کشاورزی، شکار و جنگلداری	ماهیگیری	استخراج معدن	صنعت (ساخت)	تامین برق، گاز و آب	ساختمان	عمده فروشی و خرده فروشی، تعمیر وسایل نقلیه موتوری وموتورسیکلت وکالاهای شخصی وخانگی	هتل و رستوران	حمل ونقل و انبارداری وارتباطات
زن	۲۸۸۶۴۷	۵۴۹۶	۱۹	۲۱۹۸	۲۸۳۳۲	۱۸۶۱	۴۹۰۰	۱۳۹۷۸	۶۴۵	۸۲۳۲
قانونگذاران ، مقامات عالیرتبه و مدیران	۱۲۴۴۶	۲۶	۱	۶۸	۸۲۱	۶۹	۲۳۳	۵۹۶	۶۳	۲۹۵
قانونگذاران ومقامات عالیرتبه	۲۹۱	۰	۰	۱	۱۵	۴	۶	۱۲	۰	۱۰
مدیران موسسات	۱۱۳۶۱	۲۴	۱	۶۰	۷۴۹	۵۹	۱۶۷	۴۸۲	۳۳	۲۲۷
سایر روسا و مدیران	۷۹۴	۲	۰	۷	۵۷	۶	۶۰	۱۰۲	۳۰	۵۸
متخصصان	۱۳۵۵۸۸	۱۳۰	۷	۷۱۷	۳۶۸۷	۵۲۳	۱۰۴۳	۱۸۵۰	۶۰	۱۵۹۳
متخصصان علوم فیزیک ، ریاضی و مهندسی	۵۱۵۶	۱۴	۱	۱۶۷	۶۴۵	۱۶۲	۴۷۷	۱۹۸	۱	۳۷۴
متخصصان علوم زیستی وپزشکی	۱۶۷۴۳	۱۰	۳	۵۸	۲۲۰	۱۶	۴	۳۸۱	۱	۲۱
متخصصان آموزش	۹۳۹۸۹	۱۰	۱	۳۷	۲۲۶	۱۲	۱۰	۳۴	۱۶	۷۲
سایر متخصصان	۲۱۷۰۰	۹۶	۲	۴۵۵	۲۵۹۶	۳۳۳	۵۵۲	۱۲۳۷	۴۲	۱۱۲۶
تکنسین ها و دستیاران	۲۳۷۲۶	۳۶	۱	۱۹۲	۱۲۷۸	۱۵۸	۵۰۹	۵۵۰	۳۳	۵۴۸
تکنسین هاودستیاران علوم فیزیکی	۴۰۳۷	۹	۰	۳۶	۴۸۱	۷۴	۴۱۵	۱۱۵	۶	۲۷۳
تکنسین هاودستیاران علوم زیستی و بهداشتی	۱۲۶۰۸	۱۴	۱	۴۰	۲۸۲	۹	۶	۱۱۵	۴	۲۷
کمک مربیان آموزشی	۱۲۱۱	۰	۰	۲	۱۸	۲	۱	۴	۱	۳
سایر دستیاران و تکنسینها	۵۸۷۰	۱۳	۰	۱۱۶	۴۹۷	۷۳	۸۷	۳۱۶	۲۲	۲۴۵
کارمندان امورادارى ودفترى	۴۹۱۹۸	۱۶۶	۵	۱۰۴۰	۶۹۰۱	۸۸۷	۱۵۴۵	۲۵۸۷	۱۲۹	۳۵۷۵
کارمندان امور دفتری	۴۲۶۳۸	۱۵۲	۵	۱۰۰۹	۶۶۴۳	۸۶۹	۱۴۸۲	۲۲۳۵	۶۵	۲۶۱۱
کارمندان ارایه خدمات به مشتری	۶۵۶۰	۱۴	۰	۳۱	۲۵۸	۳۸	۶۳	۳۵۲	۶۴	۹۶۴
کارکنان خدماتی و فروشندگان فروشگاهها وبازارها	۱۷۳۴۹	۱۹	۰	۲۷	۵۳۸	۲۵	۳۶	۵۹۰۲	۱۸۶	۶۴۱
کارکنان خدمات شخصی وحفاظتی	۱۰۵۲۲	۱۴	۰	۲۱	۲۳۴	۱۶	۲۳	۱۱۷	۱۳۶	۴۳۶
فروشندگان ومعرفی کنندگان کالا	۶۸۲۷	۵	۰	۱۶	۳۰۴	۹	۱۳	۵۷۸۵	۴۸	۲۰۵
کارکنان ماهر کشاورزی ، جنگلداری و ماهیگیری	۵۱۳۶	۴۷۰۸	۲	۲	۱۸	۴	۰	۲۱	۰	۲۰
کارکنان ماهرکشاورزی ،جنگلداری و ماهیگیری وابسته به بازار	۵۱۳۳	۴۷۰۶	۲	۲	۱۸	۳	۰	۲۱	۰	۲۰
کارکنان کشاورزی وماهیگیری خودمصرف	۳	۲	۰	۰	۰	۱	۰	۰	۰	۰
صنعتگران وکارکنان مشاغل مربوط	۱۶۰۷۷	۲۵	۰	۲۷	۱۲۱۱۸	۵۴	۸۷۶	۱۲۶۵	۹	۱۱۳
کارکنان ساختمانی واستخراج	۱۱۳۱	۲	۰	۱	۱۱۱	۲۱	۷۸۵	۱۰۶	۱	۱۰
فلزکاران،تراش کاران ابزارسازان، مکانیسیها ومکانیک های ماشین آلات و تعمیرکاران وسایل برقی والکترونیکی	۲۳۷۷	۲	۰	۱۰	۱۱۳۷	۲۸	۷۹	۶۹۱	۰	۸۵
سازندگان ابزار دقیق، صنایع دستی، منصدیان چاپ ومشاغل مربوط	۱۱۴۳	۰	۰	۶	۸۲۷	۲	۲	۷۳	۰	۴
کارکنان سایرصنایع طبقه بندی نشده درجای دیگر	۸۷۲۰	۱۵	۰	۱۲	۷۶۴۲	۳	۱۰	۳۶۰	۸	۱۴
فالیبافان،گلیم بافان وزیلوبافان دستی	۲۸۰۶	۶	۰	۰	۲۶۰۱	۰	۰	۳۵	۰	۰
منصدیان (اپراتورهای) ماشین آلات ودستگاهها وسازکارها و رانندگان وسایل نقلیه	۴۱۲۰	۱۲	۰	۳۵	۱۹۶۶	۵۲	۴۱	۲۶۶	۳	۹۶۱
منصدیان ماشین آلات ثابت	۳۳۳	۲	۰	۲۱	۱۷۱	۲۸	۱۵	۳۲	۰	۷
منصدیان ماشین آلات وموازکاران	۲۲۴۱	۶	۰	۷	۱۷۲۳	۸	۱۱	۲۱۴	۲	۴۶
رانندگان ومنصدیان ماشین آلات سیار	۱۵۴۶	۴	۰	۷	۷۲	۱۶	۱۵	۳۰	۱	۹۰۸
کارگران ساده	۱۰۷۹۰	۲۶۲	۱	۲۱	۲۱۰۱	۳۹	۵۱۲	۶۴۹	۱۴۱	۲۵۱
کارگران ساده خدمات	۷۶۸۶	۳۳	۱	۱۹	۴۱۴	۲۸	۵۰	۳۶۱	۱۳۴	۱۱۴
کارگران کشاورزی ، جنگلداری و ماهیگیری	۳۰۵	۱۹۶	۰	۰	۳۲	۲	۴	۴	۳	۲۰
کارگران ساده معدن، ساختمان، صنعت وحمل ونقل	۲۷۹۹	۳۳	۰	۲	۱۶۵۵	۹	۴۵۸	۲۸۴	۴	۱۱۷
سایر واظهار نشده	۱۴۲۱۷	۱۱۲	۲	۵۹	۹۰۴	۵۰	۱۰۵	۲۹۲	۲۳	۲۳۵

جدول ۲۴ - شاغلان ۱۰ ساله وبیشتربرحسب جنس ،گروههای اصلی شغلی وگروههای عمده فعالیت (دنباله)

کل

جنس وگروههای اصلی شغلی	واسطه گریهای مالی	مستغلات ، اجاره و فعالیتهای کار و کسب	اداره امور عمومی و دفاع و تامین اجتماعی اجباری	آموزش	بهداشت وخدمات اجتماعی	سایر فعالیت های خدمات عمومی و اجتماعی و شخصی	خانوارهای معمولی دارای مستخدم	سازمانها و هیئت های بین المللی	دفاتر و ادارات مرکزی	فعالیتهای نامشخص و اظهارنشده
زن	۸۷۸۸	۷۴۸۷	۳۲۴۲۸	۱۱۳۱۳۳	۳۳۸۱۶	۱۲۳۸۶	۱۷۹۹	۱۹۰	۹۳۵	۱۲۰۲۴
قانونگذاران ، مقامات عالیرتبه و مدیران	۵۹۱	۳۰۳	۱۰۸۱	۷۱۶۹	۳۲۹	۴۸۵	۵	۲۰	۶۰	۲۷۱
قانونگذاران ومقامات عالیرتبه	۲۳	۱۱	۱۲۲	۵۳	۱۰	۸	۰	۸	۰	۸
مدیران موسسات	۵۵۶	۲۷۶	۹۲۸	۶۸۱۶	۲۹۸	۳۹۹	۳	۱۲	۳۷	۲۳۶
سایر روسا و مدیران	۱۲	۱۶	۳۱	۲۸۲	۲۱	۷۸	۲	۰	۳	۲۷
متخصصان	۲۷۹۱	۲۸۸۶	۱۱۱۰۱	۸۹۹۰۳	۱۶۰۶۶	۲۵۲۸	۴۴۳	۷۳	۲۶۰	۱۹۴۷
متخصصان علوم فیزیک ، ریاضی ومهندسی	۲۷۳	۸۷۱	۱۱۸۱	۲۹۸	۹۵	۱۵۵	۲	۴	۲۵	۲۱۳
متخصصان علوم زیستی وپزشکی	۴۴	۱۴۸	۷۴۰	۷۱۲	۱۲۲۰۶	۲۷	۷	۵	۱۲	۱۲۸
متخصصان آموزش	۷۹	۱۸۱	۴۱۰۷	۸۷۱۸۰	۶۳۱	۲۶۹	۳۸۷	۴	۲۴	۷۰۹
سایر متخصصان	۲۳۹۵	۱۶۸۶	۵۰۷۳	۱۷۱۳	۱۱۱۴	۲۰۷۷	۴۷	۶۰	۱۹۹	۸۹۷
تکنسین ها و دستیاران	۵۱۷	۱۳۷۴	۳۲۶۵	۲۸۴۱	۱۰۲۶۶	۱۵۳۵	۷۵	۹	۶۸	۴۷۱
تکنسین هاودستیاران علوم فیزیکی	۳۲	۷۸۹	۴۶۲	۱۲۸	۶۳۲	۴۱۳	۹	۱	۱۷	۱۶۵
تکنسین هاودستیاران علوم زیستی و بهداشتی	۴۷	۱۲۶	۱۰۶۴	۱۳۳۸	۹۳۰۷	۲۹	۵۷	۲	۱۶	۱۲۸
کمک مربیان آموزشی	۵	۱۰	۲۳۸	۷۰۳	۱۲۹	۶۷	۱	۰	۶	۲۳
سایر دستیاران و تکنسینها	۴۳۳	۴۵۱	۱۵۲۱	۶۷۲	۱۹۸	۱۰۲۶	۸	۶	۳۳	۱۵۵
کارمندان اموراداری ودفتری	۴۵۷۰	۲۲۸۲	۱۱۸۲۶	۶۷۲۱	۵۰۵۲	۱۳۴۶	۱۰	۶۵	۴۶۲	۲۰۲۹
کارمندان امور دفتری	۳۵۰۰	۲۲۰۶	۱۱۴۵۲	۶۵۱۹	۲۲۴۸	۱۲۴۸	۱۰	۶۰	۴۳۱	۱۹۱۳
کارمندان ارایه خدمات به مشتری	۱۰۷۰	۷۶	۳۷۶	۲۰۲	۲۸۰۴	۹۸	۰	۵	۳۱	۱۱۶
کارکنان خدماتی وفروشندگان فروشگاهها وبازارها	۴۹	۷۴	۹۱۵	۶۹۹	۱۹۵۵	۵۷۶۳	۱۸۰	۷	۲۶	۳۰۱
کارکنان خدمات شخصی وحفاظتی	۳۱	۳۴	۸۵۴	۶۲۹	۱۸۵۳	۵۷۲۱	۱۸۰	۶	۱۷	۲۰۰
فروشندگان ومعرفی کنندگان کالا	۱۸	۴۰	۶۱	۷۰	۱۰۲	۴۲	۰	۱	۷	۱۰۱
کارکنان ماهر کشاورزی ، جنگلداری و ماهیگیری	۱	۴	۳۶	۷	۱	۴	۲۷۱	۰	۰	۳۷
کارکنان ماهرکشاورزی ،جنگلداری وماهیگیری وابسته به بازار	۱	۴	۳۶	۷	۱	۴	۲۷۱	۰	۰	۳۷
کارکنان کشاورزی وماهیگیری خودمصرف	۰	۰	۰	۰	۰	۰	۰	۰	۰	۰
صنعت گران و کارکنان مشاغل مربوط	۱۹	۱۲۶	۳۸۴	۳۲۸	۲۵۸	۱۴۰	۲۱	۱	۲۳	۲۹۰
کارکنان ساختمانی و استخراج	۲	۱۶	۱۷	۶	۷	۱۵	۰	۰	۰	۳۱
فلزکاران ،تراش کاران ، ابزارساز ان ، مکانیسین ها و مکانیک های ماشین آلات و تعمیرکاران وسایل برقی و الکترونیکی	۷	۲۶	۸۸	۱۸	۱۴	۲۶	۰	۰	۴	۶۲
سازندگان ابزاردقیق،سنجایع دستی، معدنیان چاپ ومشاغل مربوط	۵	۲۹	۵۸	۶۰	۲۳	۲۹	۱	۰	۲	۲۴
کارکنان سایرصنایع طبقه بندی نشده درجای دیگر	۵	۴۳	۱۷۷	۲۳۲	۱۸۹	۵۹	۱۵	۱	۱۴	۱۲۱
قالی بافان،گلیم بافان وزیلو بافان دستی	۰	۱۲	۴۴	۱۲	۲۵	۱۱	۵	۰	۳	۵۲
معدنیان (اپراتورهای) ماشین آلات ودستگاهها وسازکارها و راننده گان وسایل سیلیه	۱۶	۳۶	۱۳۱	۳۳۸	۶۶	۵۸	۱۰	۱	۷	۱۲۵
معدنیان ماشین آلات ثابت	۰	۴	۱۴	۵	۱۲	۳	۰	۰	۳	۱۶
معدنیان ماشین آلات ومونتاژکاران	۶	۲۲	۳۱	۱۲	۲۸	۴۵	۰	۰	۱	۷۹
راننده گان ومعدنیان ماشین آلات سیار	۱۰	۸	۸۶	۳۲۱	۲۴	۱۰	۱۰	۱	۳	۳۰
کارگران ساده	۳۹	۲۲۲	۶۴۵	۳۵۵۲	۱۰۱۴	۲۸۶	۷۴۱	۲	۲۱	۲۹۱
کارگران ساده خدمات	۳۵	۱۹۹	۵۷۴	۳۵۳۲	۱۰۰۰	۲۶۶	۷۲۴	۲	۲۰	۱۸۰
کارگران کشاورزی ، جنگلداری و ماهیگیری	۰	۰	۸	۴	۲	۹	۱۰	۰	۰	۱۱
کارگران ساده معدن، ساختمان، صنعت وحمل ونقل	۴	۲۳	۶۳	۱۶	۱۲	۱۱	۷	۰	۱	۱۰۰
سایر و اظهار نشده	۱۹۵	۱۸۲	۳۰۴۴	۱۵۹۵	۸۳۱	۲۴۱	۴۳	۱۲	۳۰	۶۲۶۲

جدول ۲۴ - شاغلان ۱۰ ساله وبیشتر برحسب جنس ،گروههای اصلی شغلی وگروههای عمده فعالیت

نقاط شهری

جنس و گروههای اصلی شغلی	جمع	کشاورزی، شکار و جنگلداری	ماهیگیری	استخراج معدن	صنعت (ساخت)	تامین برق، گاز و آب	ساختمان	عمده فروشی و خرده فروشی، تعمیر وسایل نقلیه موتوری وموتورسیکلت وکالاهای شخصی وخانگی	هتل و رستوران	حمل ونقل و انبارداری وارتباطات
مردان	۲۴۲۵۶۱۷	۳۳۹۹۳	۱۸۱	۲۰۱۶۳	۵۴۵۸۶۹	۲۷۶۰۷	۲۰۵۶۰۷	۴۹۴۳۶۰	۱۹۰۵۶	۲۰۵۵۵۸
قانونگذاران ، مقامات عالیرتبه و مدیران	۱۰۰۹۵۶	۸۰۷	۲۵	۱۲۹۷	۲۰۲۰۰	۱۵۴۸	۱۳۲۶۷	۱۲۷۴۵	۲۱۹۵	۴۶۸۵
قانونگذاران ومقامات عالیرتبه	۴۸۵۵	۲۳	۱	۶۶	۳۴۵	۶۳	۱۰۴	۱۷۴	۸	۲۴۶
مدیران موسسات	۷۴۵۲۵	۵۹۵	۲۲	۱۰۱۳	۱۷۹۶۰	۱۲۷۱	۴۸۶۰	۸۰۷۸	۷۳۱	۳۱۸۱
سایر رؤسا و مدیران	۲۱۵۷۶	۱۸۹	۲	۲۱۸	۱۸۹۵	۲۱۴	۸۳۰۳	۴۴۹۳	۱۴۵۶	۱۲۵۸
متخصصان	۳۱۰۶۴۹	۱۰۳۶	۲۶	۳۸۶۹	۲۳۶۷۹	۳۳۳۷	۱۱۶۰۰	۱۰۴۱۲	۴۲۲	۸۵۰۶
متخصصان علوم فیزیک ، ریاضی و مهندسی	۴۰۱۶۱	۱۶۱	۲	۱۶۹۶	۶۱۴۶	۱۵۷۳	۸۳۹۹	۱۵۵۲	۱۶	۳۳۱۱
متخصصان علوم زیستی وپزشکی	۳۱۷۰۵	۲۳۵	۱۱	۱۳۴	۱۱۶۰	۶۱	۳۱	۱۳۵۳	۳	۶۵
متخصصان آموزش	۱۳۸۷۹۳	۱۸	۱	۹۷	۴۸۸	۴۹	۵۰	۸۲	۲۳	۲۵۱
سایر متخصصان	۹۹۹۹۰	۶۴۲	۱۲	۱۹۴۲	۱۵۸۸۵	۱۶۵۴	۳۱۲۰	۷۴۲۵	۳۸۰	۴۸۷۹
تکنیسین ها و دستیاران	۱۳۸۸۱۸	۵۰۷	۱۱	۲۱۹۸	۱۹۱۵۶	۳۶۲۵	۶۵۷۰	۱۶۹۷۰	۲۰۳	۹۹۹۱
تکنیسین هاودستیاران علوم فیزیکی	۴۵۸۷۱	۱۶۷	۳	۱۰۰۲	۸۷۳۰	۲۱۳۶	۴۴۸۵	۱۵۸۶	۴۴	۷۳۹۷
تکنیسین هاودستیاران علوم زیستی و بهداشتی	۲۴۸۸۰	۱۲۲	۱	۱۸۷	۲۲۷۸	۲۴۰	۵۱	۱۵۱۹	۸	۱۰۰
کمک مربیان آموزشی	۱۸۴۶	۳	۰	۱۰	۸۶	۱۷	۱۴	۲۰	۱	۴۳
سایر دستیاران و تکنسینها	۶۶۲۲۱	۲۱۵	۷	۹۹۹	۸۰۷۲	۱۲۴۲	۲۰۲۰	۱۳۸۴۵	۱۵۰	۲۴۵۱
کارمندان امورادارى ودفترى	۱۹۸۲۵۹	۸۸۶	۲۳	۴۵۸۹	۲۸۴۲۲	۴۹۶۶	۵۶۲۲	۱۰۵۵۶	۸۳۸	۲۲۱۱۹
کارمندان امور دفتری	۱۶۵۶۳۲	۷۹۷	۲۰	۴۲۸۷	۲۶۳۱۱	۴۵۸۱	۵۱۷۵	۸۶۱۵	۳۶۴	۱۶۵۷۸
کارمندان ارایه خدمات به مشتری	۳۲۶۲۷	۸۹	۳	۳۰۲	۲۱۱۱	۳۸۵	۴۴۷	۱۹۴۱	۴۷۴	۵۵۴۱
کارکنان خدماتی و فروشندگان	۳۸۵۷۰۲	۵۰۱	۹	۱۶۶۸	۱۹۴۲۳	۱۰۱۷	۱۲۴۵	۲۹۲۰۵۹	۱۲۸۳۹	۵۴۷۶
فروشگاهها وبازارها	۶۴۲۹۹	۱۷۹	۲	۹۳۹	۶۱۸۹	۷۷۴	۷۳۱	۲۲۲۴	۶۹۲۴	۴۲۳۳
کارکنان خدمات شخصی وحفاظتی	۳۳۱۴۰۳	۳۲۲	۷	۷۲۹	۱۳۲۳۴	۲۴۳	۵۱۴	۲۸۹۸۳۵	۵۹۱۵	۱۲۴۳
فروشندگان ومعرفی کنندگان کالا	۳۴۳۰۷	۲۴۵۳۹	۶۴	۶۰	۸۴۲	۱۳۸	۵۶	۹۴۰	۲۶	۳۰۱
کارکنان ماهر کشاورزی ، جنگلداری و ماهیگیری	۳۴۲۶۵	۲۴۵۲۶	۶۴	۶۰	۸۳۹	۱۳۷	۵۵	۹۳۶	۲۶	۲۹۷
کارکنان کشاورزی وماهیگیری خودمصرف	۴۲	۱۳	۰	۰	۳	۱	۱	۴	۰	۴
صنعتگران وکارکنان مشاغل مربوط	۵۸۵۳۳۸	۵۳۹	۶	۱۸۹۳	۳۱۹۸۶۹	۵۷۹۷	۱۱۲۴۸۰	۱۰۴۲۱۶	۴۳۵	۹۵۵۵
کارکنان ساختمانی واستخراج	۱۴۰۲۴۹	۱۰۰	۰	۵۰۴	۱۵۹۹۱	۲۱۲۴	۹۹۹۷۰	۱۳۸۴۱	۷۵	۱۰۶۱
فلزکاران، سراش کاران،ابزارسازان، مکانیسیها ومکانیک های ماشین آلات و تعمیرکاران وسایل برقی والکترونیکی	۲۲۰۴۷۷	۲۹۰	۳	۱۱۱۸	۱۱۰۸۷۷	۳۳۹۵	۱۱۲۲۶	۶۹۴۵۹	۱۰۵	۷۹۳۵
سازندگان ابزار دقیق، صنایع دستی، صنعتگران چاپ ومشاغل مربوط	۳۵۵۰۱	۲۳	۰	۱۰۷	۲۷۰۶۹	۱۸۹	۶۹۰	۳۹۹۵	۸۲	۲۶۵
کارکنان سایرصنایع طبقه بندی نشده درجای دیگر	۱۸۳۴۲۴	۱۲۶	۳	۱۶۴	۱۶۴۰۷۳	۸۹	۵۹۱	۱۳۶۴۷	۱۷۳	۲۹۱
قالیبافان،گلیم بافان وریلوبافان دستی	۵۵۸۷	۰	۰	۰	۱۸۵۹	۰	۳	۳۲۷۴	۰	۳
متصدیان (اپراتورهای) ماشین آلات ودستگاهها وبازکارها و رانندگان وسایل نقلیه	۲۴۷۷۰۱	۷۵۸	۵	۲۷۳۵	۶۴۷۱۹	۳۹۹۶	۴۳۷۹	۷۵۱۴	۱۵۲	۱۳۱۷۷۸
متصدیان ماشین آلات ثابت	۱۸۷۰۳	۷۶	۰	۸۳۸	۱۱۶۷۷	۱۶۳۰	۱۰۱۳	۱۰۲۱	۱۷	۴۶۰
متصدیان ماشین آلات وموتورسازکاران	۵۴۴۲۹	۱۰۲	۱	۹۷	۴۳۲۰۳	۲۲۸	۶۱۳	۳۳۸۵	۸۷	۸۹۲
رانندگان ومتصدیان ماشین آلات سیار	۱۷۴۵۶۹	۵۸۰	۶	۱۸۰۰	۹۸۳۹	۲۱۳۸	۲۷۵۳	۳۱۰۸	۴۸	۱۳۰۴۲۶
کارگران ساده	۱۸۲۸۸۹	۲۷۳۷	۸	۱۱۷۹	۳۳۶۵۷	۲۲۸۶	۴۷۶۸۶	۳۳۲۶۳	۱۶۴۷	۸۱۲۲
کارگران ساده خدمات	۱۰۷۱۰۲	۸۱۲	۶	۸۴۶	۱۶۹۸۷	۱۷۷۵	۳۶۴۴	۲۹۵۰۵	۱۵۴۲	۵۳۰۱
کارگران کشاورزی ، جنگلداری و ماهیگیری	۳۹۲۸	۱۵۹۷	۰	۱۱	۶۵۱	۲۴	۳۶۶	۲۸۹	۲۶	۹۳
کارگران ساده معدن، ساختمان، صنعت وحمل ونقل	۷۱۸۵۹	۳۲۸	۲	۳۲۲	۱۶۰۱۹	۴۷۵	۴۳۶۷۴	۳۴۶۹	۸۱	۲۷۲۸
سایر و اظهار نشده	۲۴۰۸۹۸	۱۶۸۳	۴	۶۷۵	۱۵۹۰۴	۸۹۹	۲۷۰۴	۵۶۸۵	۲۹۹	۵۰۲۵

جدول ۲۴ - شاغلان ۱۰ ساله وبیشتربرحسب جنس ،گروههای اصلی شغلی وگروههای عمده فعالیت (دنباله)

نقاط شهری

جنس وگروههای اصلی شغلی	واسطه - گریهای مالی	مستغلات ، اجاره و فعالیتهای کار و کسب	اداره امور عمومی و دفاع و تامین اجتماعی اجباری	آموزش	بهداشت ومددکاری اجتماعی	سایر فعالیت های خدمات عمومی و اجتماعی و شخصی	خانوارهای معمولی دارای مستخدم	سازمانها و هیئت های بیرون مرزی	دفاتر و ادارات مرکزی	فعالیتهای نامشخص و اظهارنشده
مرد و زن	۵۴۰۵۰	۵۵۴۵۲	۳۵۲۳۴۴	۱۸۷۰۶۲	۷۱۷۹۶	۶۲۴۱۰	۱۰۷۶۳	۶۶۴	۱۰۲۶۱	۶۸۲۲۱
قانونگذاران ، مقامات عالیرتبه و مدیران	۵۹۹۸	۳۵۷۲	۱۱۵۸۰	۱۲۶۷۲	۱۶۰۰	۳۵۵۰	۲۳	۶۵	۱۰۶۴	۶۲۶۳
قانونگذاران ومقامات عالیرتبه	۲۶۲	۱۵۲	۲۷۵۵	۱۹۵	۵۷	۱۸۶	۳	۲۷	۵۸	۱۳۰
مدیران موسسات	۵۶۵۱	۲۹۹۱	۷۸۶۸	۱۱۹۷۱	۱۲۶۷	۲۵۸۱	۱۱	۳۷	۹۴۵	۳۶۹۲
سایر روسا و مدیران	۸۵	۴۲۹	۹۵۷	۵۰۶	۷۶	۷۸۳	۹	۱	۶۱	۶۴۱
متخصصان	۱۲۹۶۲	۱۳۲۹۳	۳۹۲۱۵	۱۳۳۵۶۳	۲۷۶۱۰	۱۰۳۶۵	۱۱۷۴	۱۷۲	۱۹۴۸	۷۴۶۰
متخصصان علوم فیزیک ، ریاضی ومهندسی	۱۱۳۰	۴۶۳۶	۷۳۸۲	۹۰۹	۳۰۱	۷۵۳	۳۴	۱۷	۲۸۶	۱۸۷۷
متخصصان علوم زیستی وپزشکی	۱۱۹	۴۳۱	۲۵۹۲	۱۲۴۳	۲۳۷۴۸	۷۸	۱۳	۱۰	۸۷	۳۳۲
متخصصان آموزش	۱۳۱	۴۱۶	۶۴۴۶	۱۲۷۲۸۶	۸۵۳	۵۰۸	۹۴۸	۷	۷۹	۱۰۶۶
سایر متخصصان	۱۱۵۸۲	۷۸۱۰	۲۲۷۹۷	۴۱۲۸	۲۷۰۸	۹۰۲۶	۱۷۹	۱۳۸	۱۴۹۶	۴۱۸۷
تکنسین ها و دستیاران	۲۹۸۵	۲۰۰۹۲	۱۹۶۶۱	۵۶۰۴	۱۷۶۴۸	۸۴۴۵	۱۲۶	۴۹	۱۰۲۸	۳۹۵۱
تکنسین هاودستیاران علوم فیزیکی	۳۳۳	۷۱۱۶	۵۵۹۰	۷۵۱	۱۸۳۴	۲۹۵۹	۲۹	۴	۲۲۹	۱۴۹۶
تکنسین هاودستیاران علوم زیستی و بهداشتی	۹۵	۳۷۰	۲۸۰۲	۱۸۲۹	۱۴۷۷۲	۷۵	۶۳	۶	۷۸	۲۸۶
کمک مربیان آموزشی	۱۳	۲۹	۳۹۷	۹۲۴	۱۲۹	۱۱۸	۲	۰	۷	۳۵
سایر دستیاران و تکنسینها	۲۵۴۴	۱۲۵۷۷	۱۰۸۷۲	۲۱۰۰	۹۱۳	۵۲۹۳	۳۲	۳۹	۷۱۴	۲۱۳۶
کارمندان اموراداری ودفتری	۲۵۲۶۳	۷۲۷۴	۴۹۷۸۰	۱۳۵۹۳	۹۳۲۵	۵۰۵۰	۲۲	۱۷۲	۳۱۸۵	۶۵۷۴
کارمندان امور دفتری	۱۳۲۴۸	۶۸۹۵	۴۷۰۰۸	۱۲۹۵۹	۵۳۱۲	۴۵۲۹	۱۹	۱۶۰	۲۹۴۱	۵۸۳۳
کارمندان ارایه خدمات به مشتری	۱۲۰۱۵	۳۷۹	۲۷۷۲	۶۳۴	۴۰۱۳	۵۲۱	۳	۱۲	۲۴۴	۷۴۱
کارکنان خدماتی وفروشندگان	۱۴۱۸	۲۰۳۲	۱۷۴۸۷	۲۷۰۶	۴۷۲۴	۱۷۶۶۴	۵۹۱	۳۴	۶۳۰	۴۱۸۹
فروشگاهها وبازارها	۱۲۴۳	۶۷۳	۱۶۲۱۲	۲۳۷۸	۴۲۸۶	۱۵۰۱۷	۵۶۹	۳۰	۴۵۸	۱۲۳۹
کارکنان خدمات شخصی وحفاظتی	۱۷۵	۱۳۶۰	۱۲۷۵	۳۲۸	۴۳۸	۲۶۴۷	۲۲	۴	۱۶۲	۲۹۵۰
فروشندگان ومعرفی کنندگان کالا										
کارکنان ماهر کشاورزی ، جنگلداری وماهیگیری	۶۶	۱۸۶	۲۸۶۸	۲۸۳	۲۰۸	۷۶۳	۲۵۴۰	۲۰	۹۷	۳۱۰
کارکنان ماهرکشاورزی ،جنگلداری وماهیگیری وابسته به بازار	۶۳	۱۸۴	۲۸۶۲	۲۸۳	۲۰۸	۷۶۱	۲۵۴۰	۲۰	۹۷	۳۰۷
کارکنان کشاورزی وماهیگیری خودمصاش	۳	۲	۶	۰	۰	۲	۰	۰	۰	۳
صنعتگران و کارکنان مشاغل مربوط	۱۰۱۵	۳۶۴۶	۱۱۰۱۶	۱۷۱۸	۱۶۸۹	۲۹۱۵	۱۰۶	۱۵	۵۷۹	۷۷۵۱
کارکنان ساختمانی واستخراج	۱۹۶	۷۷۵	۲۱۲۱	۳۴۴	۴۱۷	۹۳۱	۴۴	۶	۱۲۴	۱۴۲۵
قلمزکاران ،تراش کاران ، ابزارسازان ، مکانیسین ها و مکانیک های ماشین آلات و تعمیرکاران وسایل برقی و الکترونیکی	۳۹۰	۱۸۴۸	۷۱۸۷	۷۱۲	۷۰۲	۱۰۵۴	۲۹	۵	۳۵۷	۳۷۸۵
سازندگان ابزاردقیق،سایر دستی	۳۷۳	۴۴۷	۷۹۵	۳۲۱	۲۰۱	۳۶۵	۳	۲	۳۵	۵۳۹
متصدیان چاپ ومشاغل مربوط	۵۶	۵۵۳	۸۵۷	۳۲۸	۳۴۰	۳۲۰	۲۴	۲	۶۰	۱۷۲۷
کارکنان سایرصنایع طبقه بندی نشده درجای دیگر	۰	۲۱	۵۶	۱۳	۲۹	۲۴۵	۶	۰	۳	۷۵
قالی بافان،گلیم بافان وزیلو بافان دستی										
متصدیان (اپراتورهای) ماشین آلات ودستگاهاموتوازکارها و رانندگان وسایل نقلیه	۹۴۴	۱۱۱۹	۱۳۵۲۹	۲۴۳۱	۱۸۱۲	۵۷۶۸	۱۹۱۶	۵۲	۵۸۷	۳۵۰۷
متصدیان ماشین آلات ثابت	۵۱	۱۶۲	۸۷۶	۱۰۴	۱۵۴	۱۵۳	۲	۱	۳۶	۴۳۲
متصدیان ماشین آلات وموتوازکاران رانندگان ومتصدیان ماشین آلات سیار	۷۴	۲۴۱	۵۹۰	۷۳	۱۷۳	۳۵۲۵	۹	۳	۴۷	۱۰۸۶
کارگران ساده	۸۱۹	۷۱۶	۱۲۰۶۳	۲۲۵۴	۱۴۸۵	۲۰۹۰	۱۹۰۵	۴۸	۵۰۴	۱۹۸۹
کارگران ساده خدمات	۲۳۸۴	۱۹۷۰	۱۶۸۲۹	۱۰۸۲۳	۵۲۶۱	۶۲۲۸	۴۰۸۶	۴۴	۸۱۹	۳۸۶۴
کارگران کشاورزی ، جنگلداری و ماهیگیری	۲۲۹۱	۱۶۳۲	۱۴۵۸۴	۱۰۶۰۹	۵۱۰۹	۵۲۱۷	۳۹۲۳	۴۲	۶۱۷	۲۶۶۰
کارگران ساده معدن، ساختمان، صنعت وحمل ونقل	۵	۳۲	۳۹۴	۲۳	۱۷	۱۵۷	۴۹	۰	۵۷	۱۲۹
سایر واظهار نشده	۸۸	۳۰۶	۱۸۵۱	۱۹۱	۱۳۵	۸۵۴	۱۱۴	۲	۱۴۵	۱۰۷۵
	۱۰۱۵	۲۲۷۰	۱۷۰۳۷۹	۳۶۶۹	۲۱۱۹	۱۶۶۲	۱۷۹	۴۱	۳۳۴	۲۶۳۵۲

جدول ۲۴ - شاغلان ۱۰ ساله وبیشتربرحسب جنس ،گروههای اصلی شغلی وگروههای عمده فعالیت (دنباله)

نقاط شهری

جنس و گروههای اصلی شغلی	جمع	کشاورزی، شکار و جنگلداری	ماهیگیری	استخراج معدن	صنعت (ساخت)	تامین برق، گاز و آب	ساختمان	عمده فروشی و خرده فروشی، تعمیر وسایل نقلیه موتوری ومونورسیکلت وکالاهای شخصی وخانگی	هتل و رستوران	حمل ونقل و انبارداری وارتباطات
مرد	۲۱۵۷۵۲۷	۳۲۲۳۲	۱۶۵	۱۷۹۸۷	۵۲۱۶۸۴	۳۵۷۸۶	۲۰۱۱۰۸	۴۸۱۳۱۹	۱۸۴۴۱	۱۹۷۶۵۲
قانونگذاران ، مقامات عالیرتبه و مدیران	۸۸۹۶۹	۷۸۱	۲۴	۱۲۳۰	۱۹۳۸۵	۱۴۸۰	۱۳۰۴۰	۱۲۱۵۱	۲۱۳۶	۴۳۹۳
قانونگذاران ومقامات عالیرتبه	۴۵۶۵	۲۳	۱	۶۵	۳۳۰	۵۹	۹۸	۱۶۲	۸	۲۳۶
مدیران موسسات	۶۳۶۰۲	۵۷۱	۲۱	۹۵۶	۱۷۲۱۶	۱۲۱۲	۴۶۹۴	۷۵۹۷	۶۹۸	۲۹۵۵
سایر روسا و مدیران	۲۰۸۰۲	۱۸۷	۲	۲۱۱	۱۸۳۹	۲۰۹	۸۲۴۸	۴۳۹۲	۱۴۳۰	۱۲۰۲
متخصصان	۱۷۹۶۹۱	۹۰۹	۲۰	۳۱۵۷	۲۰۰۴۶	۲۸۱۸	۱۰۵۶۰	۸۵۷۲	۳۶۲	۶۹۲۵
متخصصان علوم فیزیک ، ریاضی و مهندسی	۳۵۰۳۶	۱۲۷	۲	۱۵۲۹	۵۵۱۱	۱۴۱۳	۷۹۲۳	۱۳۵۴	۱۵	۲۹۳۸
متخصصان علوم زیستی وپزشکی	۱۷۱۲۲	۲۲۵	۸	۷۶	۹۴۱	۴۵	۲۷	۹۷۲	۲	۴۴
متخصصان آموزش	۴۹۰۳۳	۹	۰	۶۳	۲۷۰	۳۷	۴۰	۴۸	۷	۱۸۲
سایر متخصصان	۷۸۵۰۰	۵۶۸	۱۰	۱۴۸۹	۱۳۳۲۴	۱۳۲۳	۲۵۷۰	۶۱۹۸	۳۳۸	۳۷۶۱
تکنسین ها و دستیاران	۱۱۵۷۵۳	۴۷۴	۱۱	۲۰۰۷	۱۷۹۱۶	۳۴۷۰	۶۰۶۳	۱۶۴۳۴	۱۷۰	۹۴۵۱
تکنسین هاودستیاران علوم فیزیکی	۴۱۹۰۴	۱۵۹	۳	۹۶۶	۸۲۵۳	۲۰۵۳	۴۰۷۲	۱۴۷۴	۳۸	۷۱۲۷
تکنسین هاودستیاران علوم زیستی و بهداشتی	۱۲۶۷۷	۱۱۰	۱	۱۴۸	۲۰۰۴	۲۳۲	۴۵	۱۴۰۶	۴	۷۳
کمک مربیان آموزشی	۶۹۳	۳	۰	۸	۶۶	۱۵	۱۳	۱۶	۰	۴۰
سایر دستیاران و تکنسینها	۶۰۴۸۰	۳۰۲	۷	۸۸۵	۷۵۹۳	۱۱۷۰	۱۹۳۳	۱۳۵۳۸	۱۳۸	۲۲۱۱
کارمندان اموراداری ودفتری	۱۵۰۱۵۷	۷۲۹	۱۸	۳۵۵۵	۲۳۶۵۴	۴۰۸۶	۶۰۹۴	۷۹۸۹	۷۱۰	۱۸۶۲۱
کارمندان امور دفتری	۱۲۳۸۷۹	۶۵۶	۱۵	۳۲۸۳	۲۱۷۹۲	۳۷۳۷	۳۷۰۷	۶۲۹۵	۲۹۹	۱۴۰۰۷
کارمندان ارایه خدمات به مشتری	۲۶۲۷۸	۷۵	۳	۲۷۲	۱۸۶۲	۳۴۹	۳۸۷	۱۵۹۴	۴۱۱	۴۶۱۴
کارکنان خدماتی و فروشندگان فروشگاهها وبازارها	۳۷۰۳۹۵	۴۸۶	۹	۱۶۳۴	۱۸۹۵۸	۹۹۶	۱۲۱۰	۲۸۶۷۳۵	۱۲۶۷۱	۶۸۴۵
کارکنان خدمات شخصی وحفاظتی	۵۵۲۱۵	۱۶۹	۲	۹۲۰	۶۰۰۲	۷۶۱	۷۰۹	۲۱۲۹	۶۸۰۲	۳۸۰۵
فروشندگان ومعرفی کنندگان کالا	۳۱۵۱۸۰	۳۱۷	۷	۷۱۴	۱۲۹۵۶	۲۳۵	۵۰۱	۲۸۴۶۰۶	۵۸۶۹	۱۰۴۰
کارکنان ماهر کشاورزی ، جنگلداری و ماهیگیری	۳۳۹۰۵	۲۴۲۵۷	۶۲	۵۸	۸۳۲	۱۳۵	۵۶	۹۲۳	۲۶	۲۹۶
کارکنان ماهرکشاورزی ،جنگلداری و ماهیگیری وابسته به بازار	۳۳۸۶۴	۲۴۲۴۴	۶۲	۵۸	۸۲۹	۱۳۵	۵۵	۹۱۹	۲۶	۲۹۲
کارکنان کشاورزی وماهیگیری خودمصرف	۴۱	۱۳	۰	۰	۳	۰	۱	۴	۰	۴
صنعتگران وکارکنان مشاغل مربوط	۵۷۲۵۹۹	۵۳۱	۶	۱۸۶۷	۳۱۰۷۰۴	۵۷۴۹	۱۱۱۷۶۲	۱۰۳۱۰۰	۴۲۶	۹۴۵۲
کارکنان ساختمانی واستخراج	۱۳۹۳۲۲	۹۹	۰	۵۰۳	۱۵۹۰۵	۲۱۰۷	۹۹۳۳۸	۱۳۷۵۱	۷۴	۱۰۵۱
فلزکاران،تراش کاران،ابزارسازان، مکانیسیتها ومکانیک های ماشین آلات و تعمیرکاران وسایل برقی والکترونیکی	۲۱۸۵۳۲	۲۹۰	۳	۱۱۰۸	۱۰۹۹۴۲	۳۳۶۸	۱۱۱۵۲	۶۸۸۶۷	۱۰۵	۷۸۵۷
سازندگان ابزار دقیق، صنایع دستی، متصدیان چاپ ومشاغل مربوط	۳۴۵۴۲	۲۳	۰	۱۰۳	۲۶۴۱۴	۱۸۷	۶۸۸	۳۹۲۵	۸۲	۲۶۲
کارکنان سایرصنایع طبقه بندی نشده درجای دیگر	۱۷۵۷۵۵	۱۱۹	۳	۱۵۳	۱۵۷۵۹۲	۸۷	۵۸۱	۱۳۳۱۲	۱۶۵	۲۷۹
قالیبافان،گلیم بافان وزیلوبافان دستی	۴۴۴۸	۰	۰	۰	۸۵۱	۰	۳	۳۲۴۵	۰	۳
متصدیان (اپراتورهای) ماشین آلات ودستگاهها وسوتازکارها و راننده گان وسایل نقلیه	۲۴۴۱۴۸	۷۵۲	۵	۲۷۰۲	۶۳۰۹۲	۳۹۴۹	۴۳۴۰	۷۲۸۰	۱۵۰	۱۳۰۹۴۴
متصدیان ماشین آلات ثابت	۱۸۴۱۶	۷۵	۰	۸۱۷	۱۱۵۴۰	۱۶۰۷	۹۹۸	۹۹۳	۱۷	۴۵۳
متصدیان ماشین آلات ومونتاژکاران	۵۲۵۲۵	۹۸	۱	۹۳	۴۱۷۷۱	۲۲۰	۶۰۲	۳۱۹۶	۸۵	۸۴۷
راننده گان ومتصدیان ماشین آلات سیار	۱۷۳۲۰۷	۵۷۹	۴	۱۷۹۳	۹۷۸۱	۲۱۲۲	۲۷۴۰	۳۰۹۱	۴۸	۱۲۹۶۴۴
کارگران ساده	۱۷۳۷۸۰	۲۶۷۶	۷	۱۱۵۹	۳۱۹۶۹	۲۲۵۳	۶۷۳۷۱	۳۲۷۱۱	۱۵۱۳	۷۹۱۵
کارگران ساده خدمات	۱۰۰۲۹۷	۸۰۴	۵	۸۲۸	۱۶۶۷۱	۱۷۵۴	۳۶۰۱	۲۹۱۹۱	۱۴۱۵	۵۱۹۷
کارگران کشاورزی ، جنگلداری و ماهیگیری	۳۸۰۹	۱۵۵۸	۰	۱۱	۶۳۳	۳۲	۳۶۳	۲۸۵	۲۱	۷۷
کارگران ساده معدن، ساختمان، صنعت وحمل ونقل	۶۹۶۷۶	۳۱۴	۲	۳۲۰	۱۴۶۶۵	۴۶۶	۴۳۴۰۷	۲۲۳۵	۷۷	۲۶۴۱
سایر و اظهار نشده	۲۲۸۱۳۰	۱۶۳۷	۳	۶۱۸	۱۵۱۲۸	۸۵۱	۲۶۱۲	۵۴۲۴	۲۷۷	۴۸۱۰

جدول ۲۴ - شاغلان ۱۰ ساله وبیشتر برحسب جنس ،گروههای اصلی شغلی وگروههای عمده فعالیت (دنباله)

نقاط شهری

جنس وگروههای اصلی شغلی	واسطه - گریهای مالی	عملات ، اجاره و فعالیتهای کار و کسب	اداره امور عمومی و دفاع و تامین اجتماعی اجباری	آموزش	بهداشت ومددکاری اجتماعی	سایر فعالیت های خدمات عمومی و اجتماعی و شخصی	خانوارهای معمولی دارای مستخدم	سازمانها و هیئت های بین المللی	دفاتر و ادارات مرکزی	فعالیتهای نامشخص و اظهارنشده
مرد	۶۵۲۹۸	۴۸۱۵۱	۳۲۰۹۶۱	۷۹۱۰۶	۳۹۲۳۱	۵۰۹۸۷	۹۲۵۹	۶۷۴	۹۳۴۱	۵۷۳۴۵
قانونگذاران ، مقامات عالیرتبه و مدیران	۵۴۰۸	۳۲۷۳	۱۰۵۱۳	۵۹۲۲	۱۰۷۸	۳۰۷۱	۱۸	۴۵	۱۰۲۶	۳۹۹۵
قانونگذاران ومقامات عالیرتبه	۲۳۹	۱۴۱	۲۶۳۳	۱۴۲	۶۸	۱۷۸	۳	۱۹	۵۸	۱۲۲
مدیران موسسات	۵۰۹۶	۲۷۱۹	۶۹۵۶	۵۵۵۲	۹۷۵	۲۱۸۷	۸	۲۵	۹۱۰	۳۲۵۸
سایر رؤسا و مدیران	۷۳	۴۱۳	۹۲۶	۲۲۸	۵۵	۷۰۶	۷	۱	۵۸	۶۱۵
متخصصان	۱۰۱۷۹	۱۰۴۴۸	۲۸۴۲۸	۴۷۵۹۳	۱۳۷۲۲	۷۸۷۴	۷۳۵	۹۹	۱۶۹۲	۵۵۵۲
متخصصان علوم فیزیک ، ریاضی ومهندسی	۸۵۷	۳۷۶۸	۶۲۰۵	۶۱۷	۲۰۷	۶۰۰	۳۲	۱۳	۲۶۱	۱۶۶۴
متخصصان علوم زیستی وپزشکی	۷۵	۲۹۴	۱۸۶۱	۵۳۷	۱۱۶۷۲	۵۱	۶	۵	۷۵	۲۰۶
متخصصان آموزش	۵۲	۲۴۲	۲۵۹۲	۴۴۰۰۲	۲۳۱	۲۴۸	۵۶۵	۳	۵۶	۳۸۶
سایر متخصصان	۹۱۹۵	۶۱۴۴	۱۷۷۷۰	۲۴۳۷	۱۶۱۲	۶۹۷۵	۱۳۲	۷۸	۱۳۰۰	۳۲۹۶
تکنیسین ها و دستیاران	۲۴۷۰	۱۸۷۶۳	۱۶۶۷۴	۲۸۲۷	۷۷۴۳	۶۹۳۶	۵۲	۴۰	۹۶۰	۳۴۹۲
تکنیسین ها ودستیاران علوم فیزیکی	۳۰۲	۶۳۴۶	۵۱۵۹	۶۲۳	۱۲۱۱	۲۵۵۰	۲۰	۳	۲۱۲	۱۳۳۳
تکنیسین ها ودستیاران علوم زیستی و بهداشتی	۴۸	۲۵۷	۱۷۷۱	۵۱۱	۵۷۸۷	۴۶	۶	۴	۶۴	۱۶۰
کمک مربیان آموزشی	۸	۱۹	۱۶۹	۲۴۵	۱۹	۵۲	۲	۰	۳	۱۴
سایر دستیاران و تکنسینها	۲۱۱۲	۱۲۱۴۱	۹۳۷۵	۱۴۴۸	۷۲۶	۴۲۸۸	۲۴	۳۳	۶۸۱	۱۹۸۵
کارمندان اموراداری ودفتری	۲۰۷۱۲	۵۰۳۲	۳۸۲۶۸	۷۰۶۵	۴۴۶۸	۳۷۲۰	۱۲	۱۰۷	۲۷۲۸	۴۵۸۹
کارمندان امور دفتری	۹۷۶۳	۴۷۲۹	۳۵۸۵۳	۶۶۲۸	۳۱۴۱	۳۲۹۴	۹	۱۰۰	۲۵۱۵	۳۹۵۸
کارمندان ارایه خدمات به مشتری	۱۰۹۴۹	۳۰۳	۲۴۱۵	۴۳۷	۱۳۲۷	۴۲۶	۳	۷	۲۱۳	۶۳۱
کارکنان خدماتی وفروشندگان										
فروشگاهها وبازارها	۱۳۶۹	۱۹۶۴	۱۶۶۲۱	۲۰۷۴	۳۱۳۲	۱۲۷۲۳	۴۲۲	۲۷	۵۹۸	۳۹۲۱
کارکنان خدمات شخصی وحفاظتی	۱۲۱۲	۶۴۳	۱۵۴۰۷	۱۸۱۴	۲۷۹۶	۱۰۱۱۳	۴۰۰	۲۴	۴۴۲	۱۰۶۵
فروشندگان ومعرفی کنندگان کالا	۱۵۷	۱۳۲۱	۱۲۱۴	۲۶۰	۳۳۶	۲۶۱۰	۲۲	۳	۱۵۶	۲۸۵۶
کارکنان ماهر کشاورزی ، جنگلداری و ماهیگیری	۶۵	۱۸۳	۲۸۳۶	۲۷۸	۲۰۷	۷۶۰	۲۵۱۰	۲۰	۹۷	۳۰۴
کارکنان ماهرکشاورزی ،جنگلداری وماهیگیری وابسته به بازار	۶۲	۱۸۱	۲۸۳۰	۲۷۸	۲۰۷	۷۵۸	۲۵۱۰	۲۰	۹۷	۳۰۱
کارکنان کشاورزی وماهیگیری خودمصاف	۳	۲	۶	۰	۰	۲	۰	۰	۰	۳
صنعتگران و کارکنان مشاغل مربوط	۹۹۷	۳۵۳۶	۱۰۶۶۴	۱۴۰۱	۱۴۴۴	۲۷۸۲	۸۵	۱۴	۵۵۷	۷۵۲۲
کارکنان ساختمانی و استخراج	۱۹۶	۷۵۹	۲۱۰۶	۳۳۸	۴۱۰	۹۱۷	۴۴	۶	۱۲۴	۱۵۹۸
فلزکاران ،تراش کاران ، ابزارسازان ، مکانیسین ها و مکانیک های ماشین آلات و تعمیرکاران وسایل برقی و الکترونیکی	۳۸۳	۱۸۲۴	۷۱۰۳	۶۹۴	۶۸۹	۱۰۳۰	۲۹	۵	۳۵۳	۳۷۳۰
سازندگان ابزاردقیق،صنایع دستی، متصدیان چاپ ومشاغل مربوط	۳۶۹	۴۱۸	۷۳۸	۲۶۲	۱۷۸	۳۳۸	۲	۲	۳۳	۵۱۸
کارکنان سایرصنایع طبقه بندی نشده درجای دیگر	۵۱	۵۱۵	۶۹۰	۱۰۵	۱۶۱	۲۶۱	۹	۱	۴۷	۱۶۲۴
قالی بافان،گلیم بافان وریلو بافان دستی	۰	۲۰	۲۹	۲	۶	۲۳۶	۱	۰	۰	۵۲
متصدیان (اپراتورهای) ماشین آلات ودستگاهها،مونتاژکارها و رانندگان وسایل نقلیه	۹۲۹	۱۰۸۶	۱۳۴۰۸	۲۱۱۴	۱۷۵۱	۵۷۱۶	۱۹۰۶	۵۱	۵۸۰	۳۳۹۳
متصدیان ماشین آلات ثابت	۵۱	۱۵۸	۸۶۳	۹۹	۱۴۳	۱۵۰	۲	۱	۳۳	۴۱۷
متصدیان ماشین آلات ومونتاژکاران	۶۸	۲۱۹	۵۶۱	۶۱	۱۴۷	۳۴۸۵	۹	۳	۴۶	۱۰۱۴
رانندگان ومتصدیان ماشین آلات سیار	۸۱۰	۷۰۹	۱۱۹۸۵	۱۹۵۴	۱۴۶۱	۲۰۸۱	۱۸۹۵	۴۷	۵۰۱	۱۹۶۲
کارگران ساده	۲۳۴۶	۱۷۷۰	۱۶۲۵۱	۷۶۷۶	۴۳۶۳	۵۹۶۹	۳۳۸۲	۴۲	۷۹۹	۳۶۰۹
کارگران ساده خدمات	۲۲۵۷	۱۴۵۵	۱۴۰۷۳	۷۴۸۰	۴۲۲۵	۴۹۷۸	۳۲۲۹	۴۰	۵۹۸	۲۴۹۶
کارگران کشاورزی ، جنگلداری و ماهیگیری	۵	۳۲	۳۸۷	۱۹	۱۵	۱۴۸	۴۵	۰	۵۷	۱۲۱
کارگران ساده معدن، ساختمان، صنعت وحمل ونقل	۸۴	۲۸۳	۱۷۹۱	۱۷۷	۱۲۳	۸۴۳	۱۰۸	۲	۱۴۴	۹۹۲
سایر و اظهار نشده	۸۲۳	۲۰۹۶	۱۶۷۴۹۸	۲۱۵۶	۱۳۳۳	۱۴۳۶	۱۳۷	۲۹	۳۰۴	۲۰۹۶۸

جدول ۲۲ شاغلان ۱۰ ساله و بیشتر به حسب جنس، گروه بزرگ و گروه عمده فعالیت (ادامه)

جنس و گروه‌های اصلی شغلی	جمع	کشاورز، شکارچی، جنگلدار و ماهیگیر	معدن‌کار	صنعتگر	[illegible]	[illegible]	[illegible]	[illegible]	[illegible]	[illegible]
زن	۲۶۷۸۹۰	۷۴۱	۱۶	۲۱۲۴	۲۲۱۸۵	۱۵۴۱	۹۹۹۹	[illegible]	[illegible]	۱۹/۰
[illegible]										
[illegible]	۱۱۹۸۷	۲۶	۱	۹۲	۸۱۵	۲۸	۲۲۲	۵۲۲	۵۱	۹۹۱
[illegible]	۲۹۰	۰	۰	۱	۱۵	۹	۰	۱۲		۰
[illegible]	۱۰۹۲۳	۲۶	۱	۵۹	۲۱۶	۵۹	۱۶۲	۵۸۱	۲۲	۴۲۵
[illegible]	۷۷۶	۲	۰	۷	۵۶	۵	۵۵	۱۰۰	۲۲	۵۰
[illegible]	۱۳۰۹۵۸	۱۲۷	۶	۷۱۲	۲۶۲۳	۵۱۹	۱۰۹	۱۵۰	۶	۱۵۸۱
[illegible]	۵۱۲۵	۱۶	۰	۱۶۷	۶۴۵	۱۶۰	۲۲۵	۱۹۸	۱	۴۲۲
[illegible]	۱۶۵۸۳	۱۰	۳	۵۸	۲۱۹	۱۶	۹	۲۵۱	۱	۲۵۱
[illegible]	۸۹۷۶۰	۹	۱	۴۴	۲۱۸	۱۲	۱۰	۴۴	۱۲	۴۹
[illegible]	۲۱۴۹۰	۹۴	۲	۹۵۲	۲۵۹۱	۴۳۱	۵۵۰	۱۰۲۲	۴۲	۱۰۱۸
[illegible]	۲۳۰۶۵	۲۳	۰	۱۹۱	۱۲۲۸	۱۵۵	۵۰۴	۵۲۴	۲۲	۵۲
[illegible]	۳۹۶۷	۸	۰	۳۶	۹۶۷	۲۲	۴۱۲	۱۱۲	۴	۴۶
[illegible]	۱۲۲۰۳	۱۲	۰	۲۹	۲۷۹	۸	۹	۱۱۲	۹	۴۲
[illegible]	۱۱۵۶	۰	۰	۲	۱۸	۲	۱	۹	۰	۲
[illegible]	۵۷۴۱	۱۳	۰	۱۱۶	۹۲۹	۲۲	۵۷	۴۰۶	۲۲	۱۹
[illegible]	۴۸۱۰۲	۱۵۷	۵	۱۰۳۲	۲۲۶۸	۸۸۰	۱۵۲۸	۲۵۲۲	۱۲۰	۲۲۹۸
[illegible]	۴۱۷۵۳	۱۲۳	۵	۱۰۰۲	۲۵۱۹	۸۲۲	۱۲۲۵	۲۱۲	۴۵	۲۵۰۱
[illegible]	۶۳۴۹	۱۹	۰	۳۰	۲۲۹	۳۶	۶	۲۲۲	۲۲	۹۲۲
[illegible]	۱۵۳۰۷	۱۵	۰	۳۲	۲۶۵	۲۱	۴۱	۴۲۴	۱۲۰	۲۲۰
[illegible]	۹۰۸۶	۱۰	۰	۱۹	۱۸۲	۱۳	۲۲	۹۵	۱۲۲	۲۲۱
[illegible]	۶۲۲۳	۵	۰	۱۵	۲۷۸	۸	۱۲	۵۲۲۹	۲۲	۲۰
[illegible]	۴۰۲	۲۸۲	۲	۲	۱۰	۳		۱۲		۰
[illegible]	۴۰۱	۲۸۲	۲	۲	۱۰	۲		۲		۰
[illegible]	۱	۰	۰	۰	۰	۱				
[illegible]	۱۲۶۳۹	۸	۰	۲۶	۹۱۶۵	۲۹	۲۱۰	۱۰۱۴	۹	۱۰
[illegible]	۹۲۷	۱	۰	۱	۸۶	۱۲	۲۲۲	۹		
[illegible]	۱۹۲۵	۰	۰	۱۰	۹۲۵	۲۲	۲۲	۵۱۲		۱۰
[illegible]	۹۵۹	۰	۰	۹	۹۵۵	۲	۲	۲		۲
[illegible]	۷۶۶۹	۷	۰	۱۱	۲۶۸۱	۲	۲	۲۲۵	۲	۱۰
[illegible]	۱۱۳۹	۰	۰	۱۰۰	۸			۲۹		
[illegible]	۳۵۵۳	۶	۰	۳۲	۱۶۲۷	۹۲	۲۹	۲۲۱	۲	۰۲۲
[illegible]	۲۸۷	۱	۰	۲۱	۱۴۲	۲۳	۱۵	۲۰		۲
[illegible]	۱۹۰۶	۹	۰	۵	۱۶۳۲	۲	۱۱	۱۲	۲	۲۵
[illegible]	۱۳۴۲	۱	۰	۲	۵۶	۱۶	۱۲	۲		۰۲۱
[illegible]	۹۱۰۹	۲۱	۱	۲۰	۱۶۸۶	۲۲	۲۰۲	۵۱۲	۲۲	۲۰
[illegible]	۶۸۰۵	۸	۱	۱۶	۶۱۵	۲۱	۲۲	۲۰	۰۲۲	۱۰
[illegible]	۱۱۹	۳۹	۰	۰	۱۶	۲	۲	۲	۲	۰
[illegible]	۲۱۸۵	۱۹	۰	۲	۱۳۵۶	۹	۲۲۰	۲۲۲	۲	۱۲
[illegible]	۱۲۷۶۸	۲۶	۱	۵۲	۲۲۶	۲۰	۲۲	۲۲	۲۲	۲۰۱

جدول ۲۴ - شاغلان ۱۰ ساله وبیشتربرحسب جنس ،گروههای اصلی شغلی وگروههای عمده فعالیت (دنباله)

نقاط شهری

جنس وگروههای اصلی شغلی	واسطه - گریهای مالی	مستغلات ، اجاره و فعالیتهای کار و کسب	اداره امور عمومی و دفاع و تامین اجتماعی اجباری	آموزش	بهداشت ومددکاری اجتماعی	سایر فعالیت های خدمات عمومی و اجتماعی و شخصی	جانورهای معمولی دارای مستخدم	سازمانها و هیئت های بیرون مرزی	دفاتر و ادارات مرکزی	فعالیتهای نامشخص و اظهارنشده
زن	۸۷۵۲	۷۳۰۱	۳۱۳۸۳	۱۰۷۹۵۶	۳۲۵۶۵	۱۱۴۲۳	۱۵۰۴	۱۹۰	۹۲۰	۱۰۸۷۶
قانونگذاران ، مقامات عالیرتبه و مدیران	۵۹۰	۲۹۹	۱۰۶۷	۶۷۵۰	۳۲۲	۶۷۹	۵	۲۰	۳۸	۲۶۸
قانونگذاران ومقامات عالیرتبه	۲۳	۱۱	۱۲۲	۵۳	۹	۸	۰	۸	۰	۸
مدیران موسسات	۵۵۵	۲۷۲	۹۱۴	۶۶۱۹	۲۹۲	۳۹۶	۳	۱۲	۳۵	۲۳۴
سایر روسا و مدیران	۱۲	۱۶	۳۱	۲۷۸	۲۱	۷۷	۲	۰	۳	۲۶
متخصصان	۲۷۸۳	۲۸۴۵	۱۰۷۸۷	۸۵۹۷۰	۱۳۸۸۸	۲۴۹۱	۴۳۹	۷۳	۲۵۶	۱۹۰۸
متخصصان علوم فیزیک ، ریاضی ومهندسی	۲۷۳	۸۶۸	۱۱۷۷	۲۹۲	۹۴	۱۵۳	۲	۴	۲۵	۲۱۳
متخصصان علوم زیستی وپزشکی	۴۴	۱۳۷	۷۳۱	۷۰۵	۱۲۰۷۶	۲۷	۷	۵	۱۲	۱۲۶
متخصصان آموزش	۷۹	۱۷۴	۳۸۵۳	۸۳۲۸۳	۶۲۲	۲۶۰	۳۸۳	۴	۲۳	۶۷۸
سایر متخصصان	۲۳۸۷	۱۶۶۶	۵۰۲۷	۱۶۹۱	۱۰۹۶	۲۰۵۱	۴۷	۶۰	۱۹۶	۸۹۱
تکنسین ها و دستیاران	۵۱۵	۱۳۲۹	۳۱۸۷	۲۷۷۷	۹۹۰۵	۱۵۰۹	۷۴	۹	۶۸	۴۵۹
تکنسین هاودستیاران علوم فیزیکی	۳۱	۷۷۰	۴۳۱	۱۲۸	۶۲۳	۴۰۹	۹	۱	۱۷	۱۶۳
تکنسین هاودستیاران علوم زیستی و بهداشتی	۴۷	۱۱۳	۱۰۳۱	۱۳۱۸	۸۹۸۵	۲۹	۵۷	۲	۱۴	۱۲۴
کمک مربیان آموزشی	۵	۱۰	۲۲۸	۶۷۹	۱۱۰	۶۶	۰	۰	۴	۲۱
سایر دستیاران و تکنسینها	۴۳۲	۴۳۶	۱۴۹۷	۶۵۲	۱۸۷	۱۰۰۵	۸	۶	۳۳	۱۵۱
کارمندان اموراداری ودفتری	۴۵۵۱	۲۲۴۲	۱۱۵۱۲	۶۵۲۸	۴۸۵۷	۱۳۳۰	۱۰	۶۵	۴۵۷	۱۹۸۵
کارمندان امور دفتری	۳۴۸۵	۲۱۶۶	۱۱۱۵۵	۶۳۳۱	۲۱۷۱	۱۲۳۵	۱۰	۶۰	۴۲۶	۱۸۷۵
کارمندان ارایه خدمات به مشتری	۱۰۶۶	۷۶	۳۵۷	۱۹۷	۲۶۸۶	۹۵	۰	۵	۳۱	۱۱۰
کارکنان خدماتی وفروشندگان فروشگاهها وبازارها	۶۹	۶۸	۸۶۶	۶۳۲	۱۵۹۲	۴۹۴۱	۱۶۹	۷	۲۲	۲۶۸
کارکنان خدمات شخصی وحفاظتی	۳۱	۲۹	۸۰۵	۵۶۴	۱۴۹۰	۴۹۰۴	۱۶۹	۶	۱۶	۱۷۴
فروشندگان ومعرفی کنندگان کالا	۱۸	۲۹	۶۱	۶۸	۱۰۲	۳۷	۰	۱	۶	۹۴
کارکنان ماهر کشاورزی ، جنگلداری و ماهیگیری	۱	۳	۳۲	۵	۱	۳	۳۰	۰	۰	۶
کارکنان ماهرکشاورزی ،جنگلداری وماهیگیری وابسته به بازار	۱	۳	۳۲	۵	۱	۳	۳۰	۰	۰	۶
کارکنان کشاورزی وماهیگیری خودمصرف	۰	۰	۰	۰	۰	۰	۰	۰	۰	۰
صنعتگران و کارکنان مشاغل مربوط	۱۸	۱۰۸	۳۵۲	۳۱۷	۲۴۵	۱۳۳	۲۱	۱	۲۲	۲۲۹
کارکنان ساختمانی و استخراج	۲	۱۶	۱۷	۶	۷	۱۴	۰	۰	۰	۲۷
فلزکاران ،نساجان ، ابزارسازان ، مکانیسین ها و مکانیک های ماشین آلات و تعمیرکاران وسایل برقی و الکترونیکی	۷	۲۶	۸۴	۱۸	۱۳	۲۶	۰	۰	۴	۵۵
سازندگان ابزاردقیق،صنایع دستی، متصدیان چاپ ومشاغل مربوط	۶	۲۹	۵۷	۵۹	۲۳	۲۷	۱	۰	۲	۲۱
کارکنان سایرصنایع طبقه بندی نشده درجای دیگر	۵	۳۸	۱۶۷	۲۲۳	۱۷۹	۵۹	۱۵	۱	۱۳	۱۰۳
خالی بافان،گلیم بافان وزیلو بافان دستی	۰	۱	۲۷	۱۱	۲۳	۹	۵	۰	۳	۲۳
متصدیان (اپراتورهای) ماشین آلات ودستگاهها،مونتاژکارها و رانندگان وسایل نقلیه	۱۵	۳۳	۱۲۱	۳۱۷	۶۱	۵۲	۱۰	۱	۷	۱۱۴
متصدیان ماشین آلات ثابت	۰	۴	۱۶	۵	۱۱	۳	۰	۰	۳	۱۵
متصدیان ماشین آلات ومونتاژکاران	۶	۲۲	۲۹	۱۲	۲۶	۴۰	۰	۰	۱	۷۲
رانندگان ومتصدیان ماشین آلات سیار	۹	۷	۷۸	۳۰۰	۲۴	۹	۱۰	۱	۳	۲۷
کارگران ساده	۳۸	۲۰۰	۵۷۸	۳۱۴۷	۸۹۸	۲۵۹	۷۰۴	۲	۲۰	۲۵۵
کارگران ساده خدمات	۳۴	۱۷۷	۵۱۱	۳۱۲۹	۸۸۴	۲۳۹	۶۹۴	۲	۱۹	۱۶۴
کارگران کشاورزی ، جنگلداری و ماهیگیری	۰	۰	۷	۴	۲	۹	۴	۰	۰	۸
کارگران ساده معدن، ساختمان، صنعت وحمل ونقل	۴	۲۳	۶۰	۱۴	۱۲	۱۱	۶	۰	۱	۸۳
سایر و اظهار نشده	۱۹۲	۱۷۴	۲۸۸۱	۱۵۱۳	۷۹۶	۲۲۶	۴۲	۱۲	۳۰	۵۳۸۴

جدول ۲۴ - شاغلان ۱۰ ساله وبیشتربرحسب جنس ،گروههای اصلی شغلی وگروههای عمده فعالیت

نقاط روستایی

جنس و گروههای اصلی شغلی	جمع	کشاورزی، شکار و جنگلداری	ماهیگیری	استخراج معدن	صنعت (ساخت)	تامین برق، گاز و آب	ساختمان	عمده فروشی و خرده فروشی، تعمیروسایل نقلیه موتوری وموتورسیکلت وکالاهای شخصی وخانگی	هتل و رستوران	حمل ونقل و انبارداری وارتباطات
مردون	۴۴۸۲۲۰	۹۴۹۲۶	۴۷	۱۱۳۰	۱۱۱۳۰۱	۳۷۹۴	۵۵۷۸۹	۴۸۰۴۳	۲۵۷۶	۲۹۵۳۷
قانونگذاران ، مقامات عالیرتبه و مدیران	۳۲۱۷	۶۲	۰	۱۵	۴۴۲	۴۶	۶۰۵	۱۶۸	۹۹	۱۰۱
قانونگذاران ومقامات عالیرتبه	۱۵۶	۷	۰	۰	۱۴	۴	۶	۴	۰	۳
مدیران موسسات	۲۰۵۹	۴۴	۰	۵	۳۶۳	۱۸	۲۹	۱۲۱	۲۱	۵۰
سایر روسا و مدیران	۱۰۰۲	۱۱	۰	۱۰	۶۵	۲۲	۵۷۰	۴۳	۷۸	۴۸
متخصصان	۱۳۸۸۲	۹۴	۲	۴۲	۱۱۲۰	۹۸	۱۲۰	۲۷۲	۲۸	۲۰۳
متخصصان علوم فیزیک ، ریاضی و مهندسی	۵۲۲	۸	۲	۱۰	۱۵۶	۲۶	۵۱	۱۵	۰	۳۸
متخصصان علوم زیستی وپزشکی	۵۶۶	۱۷	۰	۱	۴۹	۰	۱	۱۳	۰	۱
متخصصان آموزش	۹۵۲۲	۲	۰	۵	۲۲	۱	۶	۲	۰	۱۱
سایر متخصصان	۳۲۷۲	۶۷	۰	۲۶	۸۹۳	۷۱	۶۲	۲۴۲	۲۸	۱۵۳
تکنسین ها و دستیاران	۷۸۱۷	۱۳۰	۳	۳۶	۱۴۵۸	۲۵۴	۱۸۷	۸۳۸	۲۰	۳۳۲
تکنسین هاودستیاران علوم فیزیکی	۲۰۷۸	۲۰	۲	۲۰	۷۱۳	۱۴۳	۱۱۶	۷۸	۱	۲۰۶
تکنسین هاودستیاران علوم زیستی و بهداشتی	۱۲۹۲	۴۱	۱	۳	۱۶۴	۲۰	۳	۳۳	۲	۴
کمک مربیان آموزشی	۱۰۷	۱	۰	۰	۶	۱	۰	۰	۰	۱
سایر دستیاران و تکنسینها	۴۳۴۰	۶۸	۰	۱۳	۵۷۵	۹۰	۶۸	۷۲۷	۱۷	۱۲۱
کارمندان اموراداری ودفتری	۱۴۱۳۱	۳۰۹	۰	۱۳۵	۳۶۲۰	۴۵۶	۲۶۴	۶۱۵	۵۷	۱۷۹۶
کارمندان امور دفتری	۱۱۹۴۵	۲۸۹	۰	۱۲۱	۳۳۶۹	۴۰۰	۲۴۰	۴۹۲	۲۰	۱۱۴۸
کارمندان ارایه خدمات به مشتری	۲۱۸۶	۲۰	۰	۱۴	۲۵۱	۵۶	۲۴	۱۲۳	۳۷	۶۴۸
کارکنان خدماتی و فروشندگان فروشگاهها وبازارها	۳۴۸۷۱	۱۸۳	۰	۹۴	۲۸۶۲	۱۸۷	۱۶۲	۲۱۷۶۱	۱۹۱۰	۶۲۲
کارکنان خدمات شخصی وحفاظتی	۱۰۸۰۶	۱۰۱	۰	۷۲	۱۷۰۳	۱۵۴	۱۳۶	۴۲۰	۱۳۳۰	۵۴۸
فروشندگان ومعرفی کنندگان کالا	۲۴۰۶۵	۸۲	۰	۲۲	۱۱۵۹	۳۳	۲۶	۲۱۳۲۱	۵۸۰	۷۴
کارکنان ماهر کشاورزی ، جنگلداری و ماهیگیری	۸۷۹۷۵	۸۲۴۵۸	۱۶	۴۱	۴۱۱	۶۱	۳۲	۲۷۶	۲	۲۶۵
کارکنان ماهرکشاورزی ،جنگلداری و ماهیگیری وابسته به بازار	۸۷۹۰۹	۸۲۳۹۶	۱۶	۴۱	۴۱۰	۶۱	۳۲	۲۷۶	۲	۲۶۳
کارکنان کشاورزی وماهیگیری خودمصرف	۶۶	۶۲	۰	۰	۱	۰	۰	۰	۰	۲
صنعتگران وکارکنان مشاغل مربوط	۱۱۴۴۲۳	۵۶۵	۴	۲۳۴	۶۶۶۹۰	۱۰۳۱	۲۶۱۸۰	۱۵۳۴۳	۵۹	۱۳۰۳
کارکنان ساختمانی واستخراج	۳۲۳۰۵	۱۴۱	۰	۸۵	۳۹۷۵	۴۵۰	۲۴۲۷۹	۲۰۲۲	۱۴	۲۸۸
فلزکاران،تراش کاران،ابزارسازان، مکانیسینهاومکانیک های ماشین آلات و تعمیرکاران وسایل برقی والکترونیکی	۳۹۰۶۳	۲۵۱	۱	۹۸	۲۳۳۰۶	۵۴۳	۱۴۹۷	۱۰۰۶۳	۱۹	۹۵۰
سازندگان ابزار دقیق، صنایع دستی، متصدیان چاپ ومشاغل مربوط	۶۷۹۲	۲	۰	۳	۵۸۴۸	۱۸	۲۶۶	۳۸۶	۲	۲۹
کارکنان سایرصنایع طبقه بندی نشده درجای دیگر	۳۳۳۶۵	۱۶۲	۳	۴۸	۲۹۶۴۹	۲۰	۱۳۷	۲۱۹۷	۲۴	۳۶
قالیبافان،گلیم بافان وزیلوبافان دستی	۲۸۹۸	۹	۰	۰	۱۹۱۶	۰	۱	۶۷۵	۰	۰
متصدیان (اپراتورهای) ماشین آلات ودستگاهها ومونتاژکارها و رانندگان وسایل نقلیه	۴۹۳۶۹	۱۰۸۲	۶	۲۷۷	۱۸۰۴۷	۸۰۵	۹۱۲	۱۳۷۰	۱۶	۲۲۲۱۹
متصدیان ماشین آلات ثابت	۶۰۵۳	۷۵	۲	۶۸	۴۶۸۴	۴۶۶	۲۰۰	۲۲۵	۲	۵۳
متصدیان ماشین آلات ومونتاژکاران	۱۲۸۷۱	۱۶۳	۰	۱۸	۱۰۸۹۱	۲۹	۱۸۰	۶۱۹	۷	۱۳۴
رانندگان ومتصدیان ماشین آلات سیار	۳۰۴۴۵	۸۴۴	۲	۱۹۱	۲۴۷۲	۳۱۰	۵۳۲	۵۲۶	۷	۲۲۰۳۲
کارگران ساده	۶۷۰۱۸	۸۷۳۵	۱۶	۲۲۷	۱۲۲۹۸	۷۲۸	۲۶۴۲۷	۶۶۳۱	۳۲۰	۱۹۱۲
کارگران ساده خدمات	۲۴۵۶۱	۱۵۶۳	۱۵	۱۳۴	۶۱۲۲	۶۰۹	۸۹۰	۵۵۳۸	۳۰۰	۱۰۹۸
کارگران کشاورزی ، جنگلداری و ماهیگیری	۷۸۵۵	۶۷۹۳	۱	۵	۴۰۹	۸	۸۶	۹۹	۲	۶۳
کارگران ساده معدن، ساختمان، صنعت وحمل ونقل	۳۴۶۰۲	۳۸۰	۰	۸۸	۵۷۶۷	۱۱۱	۲۵۴۵۳	۹۹۴	۱۸	۷۵۱
سایر و اظهار نشده	۵۵۵۱۷	۱۳۰۸	۲	۲۹	۶۳۵۳	۱۳۰	۹۰۰	۷۸۹	۶۵	۷۸۴

جدول ۲۴ - شاغلان ۱۰ ساله وبیشتربرحسب جنس ،گروههای اصلی شغلی وگروههای عمده فعالیت (دنباله)

نقاط روستایی

جنس وگروههای اصلی شغلی	واسطه - گریهای مالی	مستغلات ، اجاره و فعالیتهای کار و کسب	اداره امور عمومی و دفاع و تامین اجتماعی اجباری	آموزش	بهداشت وخدمات اجتماعی	سایر فعالیت های خدمات عمومی و شخصی	خانوارهای معمولی دارای مستخدم	سازمانها و هیئت های بروون مرزی	دفاتر و ادارات مرکزی	فعالیتهای نامشخص و اظهارنشده
مرد و زن	۱۲۷۹	۴۳۹۵	۵۵۸۴۱	۱۴۵۱۹	۴۶۰۳	۶۷۵۴	۴۰۲۸	۱۳	۶۶۹	۸۸۷۶
قانونگذاران ، مقامات عالیرتبه و مدیران	۵۸	۵۳	۳۲۷	۱۰۳۶	۳۹	۱۰۴	۰	۰	۲۵	۳۹
قانونگذاران ومقامات عالیرتبه	۳	۲	۹۹	۷	۲	۳	۰	۰	۰	۲
مدیران موسسات	۵۱	۴۰	۱۶۷	۱۰۱۶	۳۵	۵۴	۰	۰	۲۲	۲۳
سایر روسا و مدیران	۴	۱۱	۶۱	۱۳	۲	۴۷	۰	۰	۳	۱۶
متخصصان	۲۴۱	۲۹۸	۱۱۶۵	۹۱۲۸	۴۳۷	۴۰۰	۱۱	۰	۴۴	۱۷۹
متخصصان علوم فیزیک ، ریاضی ومهندسی	۵	۳۵	۱۰۷	۳۲	۴	۲۳	۰	۰	۴	۱۶
متخصصان علوم زیستی وپزشکی	۰	۸۱	۶۱	۲۲	۳۰۹	۰	۰	۰	۲	۹
متخصصان آموزش	۱	۱۹	۴۲۲	۸۹۱۳	۱۴	۱۷	۱۱	۰	۱	۷۵
سایر متخصصان	۲۳۵	۱۶۳	۵۷۵	۱۷۱	۱۱۰	۳۶۰	۰	۰	۳۷	۷۹
تکنسین ها و دستیاران	۶۷	۱۹۵۸	۸۶۰	۲۰۹	۸۹۵	۳۸۵	۱	۱	۴۸	۱۵۵
تکنسین هاودستیاران علوم فیزیکی	۷	۳۵۸	۱۹۲	۱۹	۴۸	۹۰	۰	۱	۱۰	۵۴
تکنسین هاودستیاران علوم زیستی و بهداشتی	۰	۶۷	۱۶۷	۴۵	۷۴۰	۲	۰	۰	۵	۱۵
کمک مربیان آموزشی	۰	۰	۲۴	۳۰	۴۰	۱	۱	۰	۰	۲
سایر دستیاران و تکنسینها	۴۰	۱۵۳۳	۴۹۷	۱۱۵	۶۷	۲۹۲	۰	۰	۳۳	۸۴
کارمندان اموراداری ودفتری	۶۴۵	۳۵۲	۳۵۴۴	۸۸۶	۶۲۰	۲۷۶	۱	۵	۱۷۰	۳۸۰
کارمندان امور دفتری	۳۱۸	۳۱۸	۳۳۰۲	۸۵۱	۳۶۳	۲۲۰	۱	۴	۱۵۵	۳۳۴
کارمندان ارایه خدمات به مشتری	۳۲۷	۳۴	۲۴۲	۳۵	۲۵۷	۵۶	۰	۱	۱۵	۴۶
کارکنان خدماتی وفروشندگان	۸۰	۲۰۷	۱۹۰۲	۴۹۴	۱۰۱۰	۲۹۱۱	۶۶	۰	۵۸	۳۸۲
فروشگاهها وبازارها	۷۵	۱۳۱	۱۸۰۷	۴۷۰	۹۷۴	۲۵۷۵	۶۵	۰	۴۵	۲۰۰
کارکنان خدمات شخصی وحفاظتی	۵	۷۶	۹۵	۲۴	۳۶	۳۳۶	۱	۰	۱۳	۱۸۲
فروشندگان ومعرفی کنندگان کالا										
کارکنان ماهر کشاورزی ، جنگلداری و ماهیگیری	۴	۴۸	۵۸۵	۶۸	۴۶	۱۸۹	۳۰۵۴	۱	۴۲	۳۷۶
کارکنان ماهرکشاورزی ،جنگلداری وماهیگیری وابسته به بازار	۴	۴۸	۵۸۴	۶۸	۴۶	۱۸۹	۳۰۵۴	۱	۴۲	۳۷۶
کارکنان کشاورزی وماهیگیری خودمصاف	۰	۰	۱	۰	۰	۰	۰	۰	۰	۰
صنعت گران و کارکنان مشاغل مربوط	۴۷	۵۸۶	۲۰۰۷	۱۹۷	۱۷۱	۵۴۰	۹	۱	۵۸	۱۳۹۸
کارکنان ساختمانی و استخراج	۱۶	۱۱۹	۳۸۳	۵۷	۵۷	۱۲۳	۱	۰	۱۸	۲۷۷
فلزکاران ،تراش کاران ، ابزارسازان ، مکانیسین ها و مکانیک های دستگاه آلات و تعمیرکاران وسایل برقی و الکترونیکی	۱۷	۳۱۵	۹۶۶	۸۸	۷۲	۱۴۰	۱	۱	۲۶	۷۱۱
سازندگان ابزاردقیق،صنایع دستی، متصدیان چاپ ومشاغل مربوط	۱۱	۳۲	۵۰	۳۰	۱۲	۲۳	۱	۰	۵	۷۴
کارکنان سایرصنایع طبقه بندی نشده درجای دیگر	۳	۱۰۶	۵۸۸	۲۱	۲۶	۴۴	۶	۰	۹	۲۸۶
قالی بافان،گلیم بافان وریلیو بافان دستی	۰	۱۶	۲۰	۱	۴	۲۱۰	۰	۰	۰	۵۰
متصدیان (اپراتورهای) ماشین آلات ودستگاهها،موتازکارها و رانندگان وسایل نقلیه	۵۲	۱۹۶	۲۱۱۳	۲۷۹	۲۳۵	۷۰۸	۳۳۰	۲	۸۲	۶۴۰
متصدیان ماشین آلات ثابت	۳	۳۹	۹۵	۱۴	۱۱	۱۹	۰	۰	۸	۸۹
متصدیان ماشین آلات وموتازکاران رانندگان ومتصدیان ماشین آلات سیار	۴	۲۶	۸۴	۱۳	۲۴	۵۰۹	۰	۰	۱	۱۶۹
کارگران ساده	۴۵	۱۳۱	۱۹۳۴	۲۵۲	۲۰۰	۱۸۰	۳۳۰	۲	۷۳	۳۸۲
کارگران ساده خدمات	۱۶۶	۴۰۸	۳۴۷۰	۱۹۴۰	۹۹۸	۱۰۳۵	۵۰۷	۲	۱۱۳	۱۰۸۵
کارگران کشاورزی ، جنگلداری و ماهیگیری	۱۶۳	۳۲۰	۳۰۱۵	۱۹۰۶	۹۴۵	۸۲۹	۳۵۰	۲	۱۰۰	۶۶۴
کارگران ساده معدن، ساختمان، صنعت وحمل ونقل	۰	۷	۹۸	۶	۶	۴۸	۱۵۱	۰	۶	۷۱
سایر و اظهار نشده	۴	۸۱	۳۵۷	۲۸	۴۹	۱۵۸	۶	۰	۷	۳۵۰
	۳۹	۲۸۹	۳۹۸۶۸	۲۸۲	۱۵۲	۲۰۶	۴۹	۱	۲۹	۴۲۴۲

جدول ۲۴ - شاغلان ۱۰ ساله وبیشتر برحسب جنس ،گروههای اصلی شغلی وگروههای عمده فعالیت (دنباله)

نقاط روستایی

جنس و گروههای اصلی شغلی	جمع	کشاورزی، شکار و جنگلداری	ماهیگیری	استخراج معدن	صنعت (ساخت)	تامین برق ، گاز و آب	ساختمان	عمده فروشی و خرده فروشی، تعمیر وسایل نقلیه موتوری وموتورسیکلت وکالاهای شخصی وخانگی	هتل و رستوران	حمل ونقل و انبارداری وارتباطات
مرد	۴۲۷۴۶۵	۹۰۱۹۱	۴۴	۱۱۰۸	۱۰۷۱۵۴	۳۷۵۴	۵۵۳۸۸	۴۷۱۰۷	۲۵۴۶	۲۹۲۱۱
قانونگذاران ، مقامات عالیرتبه و مدیران	۲۷۵۸	۶۲	۰	۱۴	۴۲۶	۴۳	۵۹۹	۱۶۶	۹۵	۹۸
قانونگذاران ومقامات عالیرتبه	۱۵۵	۷	۰	۰	۱۴	۴	۶	۴	۰	۳
مدیران موسسات	۱۶۲۱	۴۴	۰	۴	۳۵۸	۱۸	۲۸	۱۲۰	۲۱	۴۹
سایر روسا و مدیران	۹۸۲	۱۱	۰	۱۰	۶۴	۲۱	۵۶۵	۴۲	۷۴	۴۶
متخصصان	۹۲۵۲	۹۱	۱	۳۷	۱۰۶۶	۹۴	۱۱۷	۲۶۲	۲۸	۱۹۱
متخصصان علوم فیزیک ، ریاضی و مهندسی	۴۹۱	۸	۱	۱۰	۱۴۶	۲۴	۵۰	۱۵	۰	۳۷
متخصصان علوم زیستی وپزشکی	۴۰۶	۱۷	۰	۱	۴۸	۰	۱	۱۳	۰	۱
متخصصان آموزش	۵۲۹۳	۱	۰	۲	۱۴	۱	۶	۲	۰	۸
سایر متخصصان	۳۰۶۲	۶۵	۰	۲۴	۸۵۸	۶۹	۶۰	۲۳۲	۲۸	۱۴۵
تکنیسین ها و دستیاران	۷۱۵۶	۱۲۷	۲	۳۵	۱۴۱۸	۲۵۱	۱۸۵	۸۲۴	۲۰	۳۲۴
تکنیسین هاودستیاران علوم فیزیکی	۲۰۰۸	۱۹	۲	۲۰	۶۹۹	۱۴۲	۱۱۴	۷۵	۱	۲۰۳
تکنیسین هاودستیاران علوم زیستی و بهداشتی	۸۸۷	۳۹	۰	۲	۱۵۶	۱۹	۳	۳۱	۲	۴
کمک مربیان آموزشی	۵۰	۱	۰	۰	۶	۱	۰	۰	۰	۱
سایر دستیاران و تکنیسینها	۴۲۱۱	۶۸	۰	۱۳	۵۵۷	۸۹	۶۸	۷۱۸	۱۷	۱۱۶
کارمندان اموراداری ودفتری	۱۳۰۳۵	۳۰۰	۰	۱۲۹	۳۴۸۷	۴۴۹	۲۴۷	۵۹۵	۵۶	۱۷۱۹
کارمندان امور دفتری	۱۱۰۶۰	۲۸۰	۰	۱۱۶	۳۲۴۵	۳۹۵	۲۲۶	۴۷۷	۳۰	۱۱۰۸
کارمندان ارایه خدمات به مشتری	۱۹۷۵	۲۰	۰	۱۳	۲۴۲	۵۴	۲۱	۱۱۸	۳۶	۶۱۱
کارکنان خدماتی و فروشندگان فروشگاهها وبازارها	۳۲۸۲۹	۱۷۹	۰	۹۱	۲۷۸۹	۱۸۳	۱۶۱	۲۱۱۶۳	۱۸۹۴	۶۱۲
کارکنان خدمات شخصی وحفاظتی	۹۳۶۸	۹۷	۰	۷۰	۱۶۵۶	۱۵۱	۱۳۵	۳۹۸	۱۳۱۶	۵۴۰
فروشندگان ومعرفی کنندگان کالا	۲۳۴۶۱	۸۲	۰	۲۱	۱۱۳۳	۳۲	۲۶	۲۰۷۶۵	۵۷۸	۷۲
کارکنان ماهر کشاورزی ، جنگلداری و ماهیگیری	۸۳۲۴۱	۷۸۰۳۲	۱۶	۴۱	۴۰۳	۶۰	۳۲	۲۷۲	۲	۲۵۰
کارکنان ماهر کشاورزی ،جنگلداری و ماهیگیری وابسته به بازار	۸۳۱۷۷	۷۷۹۷۲	۱۶	۴۱	۴۰۲	۶۰	۳۲	۲۷۲	۲	۲۴۸
کارکنان کشاورزی وماهیگیری خودمصرف	۶۴	۶۰	۰	۰	۱	۰	۰	۰	۰	۲
صنعتگران وکارکنان مشاغل مربوط	۱۱۰۹۸۵	۵۴۸	۴	۲۳۳	۶۱۷۳۷	۱۰۲۵	۲۶۰۲۲	۱۵۱۹۴	۵۹	۱۲۹۳
کارکنان ساختمانی واستخراج	۳۲۱۰۱	۱۴۰	۰	۸۵	۳۹۵۰	۴۴۶	۲۴۱۲۶	۲۰۰۶	۱۴	۲۸۸
فلزکاران،تراش کاران،ابزارسازان، مکانیسیناوهکانیک های ماشین آلات و تعمیرکاران وسایل برقی والکترونیکی	۳۸۷۳۱	۲۴۹	۱	۹۸	۲۳۱۰۲	۵۴۲	۱۴۹۲	۹۹۶۴	۱۹	۹۴۳
سازندگان ابزار دقیق، نمایم دستی، متصدیان چاپ ومشاغل مربوط	۶۶۰۸	۲	۰	۳	۵۶۷۶	۱۸	۲۶۶	۳۸۳	۲	۲۸
کارکنان سایرمشاغل طبقه بندی نشده درجای دیگر	۳۲۳۱۴	۱۵۴	۳	۴۷	۲۸۶۸۸	۱۹	۱۳۷	۲۱۷۲	۲۴	۳۴
قالیبافان،گلیم بافان وزیلوبافان دستی	۱۲۳۱	۳	۰	۰	۳۲۱	۰	۱	۶۶۹	۰	۰
متصدیان (اپراتورهای) ماشین آلات ودستگاهها،موتورسازکارها و رانندگان وسایل نقلیه	۴۸۸۰۲	۱۰۷۶	۴	۲۷۵	۱۷۷۰۸	۸۰۰	۹۱۰	۱۳۳۸	۱۵	۲۲۰۹۲
متصدیان ماشین آلات ثابت	۶۰۰۷	۷۴	۲	۶۸	۴۶۵۰	۴۶۱	۲۰۰	۲۲۱	۲	۵۳
متصدیان ماشین آلات وموتورسازکاران	۱۲۵۳۴	۱۶۱	۰	۱۶	۱۰۶۰۰	۲۹	۱۸۰	۵۹۴	۷	۱۳۳
رانندگان ومتصدیان ماشین آلات سیار	۳۰۲۶۱	۸۴۱	۲	۱۹۱	۲۴۵۸	۳۱۰	۵۳۰	۵۲۳	۶	۲۱۹۰۶
کارگران ساده	۶۵۳۳۹	۸۵۳۴	۱۶	۲۲۶	۱۱۸۸۵	۷۲۱	۲۶۲۲۸	۶۵۳۵	۳۱۳	۱۸۶۸
کارگران ساده خدمات	۲۳۶۸۲	۱۵۳۷	۱۵	۱۳۳	۶۰۲۴	۶۰۲	۸۸۳	۵۴۹۲	۲۹۳	۱۰۸۸
کارگران کشاورزی ، جنگلداری و ماهیگیری	۷۶۶۹	۶۶۳۶	۱	۵	۳۹۵	۸	۸۳	۹۹	۲	۵۹
کارگران ساده معدن، ساختمان، صنعت وحمل ونقل	۳۳۹۸۸	۳۶۱	۰	۸۸	۵۴۶۶	۱۱۱	۲۵۲۶۲	۹۴۴	۱۸	۷۲۱
سایر و اظهار نشده	۵۴۰۶۸	۱۲۴۲	۱	۲۷	۶۲۲۵	۱۲۸	۸۸۷	۷۵۸	۶۴	۷۶۶

جدول ۲۴ - شاغلان ۱۰ ساله وبیشتربرحسب جنس ،گروههای اصلی شغلی وگروههای عمده فعالیت (بقیه)

نقاط روستایی

جنس وگروههای اصلی شغلی	واسطه - گریهای مالی	مستغلات ، اجاره و فعالیتهای کار و کسب	اداره امور عمومی و دفاع و تامین اجتماعی اجباری	آموزش	بهداشت ومددکاری اجتماعی	سایر فعالیت های خدمات عمومی و اجتماعی و شخصی	حسابداران معمولی دارای متعدم	مارمانها و هیئت های بیرون مرزی	دهیار و ادارات مرکزی	فعالیتهای نامشخص و اظهارنشده
مرد	۱۲۴۳	۴۲۰۹	۵۴۷۹۶	۹۳۴۲	۳۳۵۲	۵۷۹۲	۳۷۳۳	۱۳	۶۵۴	۷۷۲۸
قانونگذاران ، مقامات عالیرتبه و مدیران	۵۷	۴۹	۳۱۳	۶۳۷	۳۲	۹۸	۰	۰	۲۳	۳۶
قانونگذاران ومقامات عالیرتبه	۳	۲	۹۹	۷	۱	۳	۰	۰	۰	۲
مدیران موسسات	۵۰	۳۶	۱۵۳	۶۲۱	۲۹	۴۹	۰	۰	۲۰	۲۱
سایر روسا و مدیران	۴	۱۱	۶۱	۹	۲	۴۶	۰	۰	۳	۱۳
متخصصان	۲۳۳	۲۵۷	۸۵۱	۵۱۹۵	۲۷۹	۳۶۳	۷	۰	۴۰	۱۴۰
متخصصان علوم فیزیک ، ریاضی ومهندسی	۵	۳۲	۱۰۳	۱۶	۳	۲۱	۰	۰	۴	۱۶
متخصصان علوم زیستی وپزشکی	۰	۷۰	۵۲	۱۵	۱۷۹	۰	۰	۰	۲	۷
متخصصان آموزش	۱	۱۲	۱۶۷	۵۰۱۵	۵	۸	۷	۰	۰	۴۴
سایر متخصصان	۲۲۷	۱۴۳	۵۲۹	۱۴۹	۹۲	۳۳۴	۰	۰	۳۴	۷۳
تکنسین ها و دستیاران	۴۵	۱۹۱۳	۷۸۲	۱۴۵	۵۳۴	۳۵۹	۰	۱	۴۸	۱۴۳
تکنسین هاودستیاران علوم فیزیکی و بهداشتی	۶	۳۳۹	۱۸۱	۱۹	۳۹	۸۶	۰	۱	۱۰	۵۲
تکنسین هاودستیاران علوم زیستی و بهداشتی	۰	۵۶	۱۱۴	۲۵	۴۱۸	۲	۰	۰	۵	۱۱
کمک مربیان آموزشی	۰	۰	۱۴	۶	۲۱	۰	۰	۰	۰	۰
سایر دستیاران و تکنسینها	۳۹	۱۵۱۸	۴۷۳	۹۵	۵۶	۲۷۱	۰	۰	۳۳	۸۰
کارمندان اموراداری ودفتری	۶۲۶	۳۱۲	۳۲۳۰	۶۹۳	۴۲۵	۲۶۰	۱	۵	۱۶۵	۳۳۶
کارمندان امور دفتری	۳۰۳	۲۷۸	۳۰۰۵	۶۶۳	۲۸۶	۲۰۷	۱	۴	۱۵۰	۲۹۶
کارمندان ارایه خدمات به مشتری	۳۲۳	۳۴	۲۲۵	۳۰	۱۳۹	۵۳	۰	۱	۱۵	۴۰
کارکنان خدماتی وفروشندگان	۸۰	۲۰۱	۱۸۵۳	۴۲۷	۶۴۷	۲۰۸۹	۵۵	۰	۵۶	۳۴۹
فروشگاهها وبازارها	۷۵	۱۲۶	۱۷۵۸	۴۰۵	۶۱۱	۱۷۵۸	۵۴	۰	۴۴	۱۷۴
کارکنان خدمات شخصی وحفاظتی	۵	۷۵	۹۵	۲۲	۳۶	۳۳۱	۱	۰	۱۲	۱۷۵
فروشندگان ومعرفی کنندگان کالا										
کارکنان ماهر کشاورزی ، جنگلداری و ماهیگیری	۴	۴۷	۵۸۱	۶۶	۴۶	۱۸۸	۲۸۱۳	۱	۴۲	۳۴۵
کارکنان ماهرکشاورزی ،جنگلداری وماهیگیری وابسته به بازار	۴	۴۷	۵۸۰	۶۶	۴۶	۱۸۸	۲۸۱۳	۱	۴۲	۳۴۵
کارکنان کشاورزی وماهیگیری خودمعاش	۰	۰	۱	۰	۰	۰	۰	۰	۰	۰
صنعت گران و کارکنان مشاغل مربوط	۴۶	۵۶۸	۱۹۷۵	۱۸۶	۱۵۸	۵۳۳	۹	۱	۵۷	۱۳۳۷
کارکنان ساختمانی واستخراج	۱۶	۱۱۹	۳۸۳	۵۷	۵۷	۱۲۲	۱	۰	۱۸	۲۷۳
فلزکاران ،سراش کاران ، ابزارسازان ، مکانیسین ها و مکانیک های ماشین آلات و تعمیرکاران وسایل برقی و الکترونیکی	۱۷	۳۱۳	۹۶۲	۸۸	۷۱	۱۳۸	۱	۱	۲۶	۷۰۴
سازندگان ابزاردقیق،صنایع دستی، معدیان چاپ ومشاغل مربوط	۱۰	۳۲	۴۹	۲۹	۱۲	۲۱	۱	۰	۵	۷۱
کارکنان سایرصنایع طبقه بندی نشده درجای دیگر	۳	۱۰۱	۵۷۸	۱۲	۱۶	۴۴	۶	۰	۸	۲۶۸
قالی بافان،گلیم بافان وریلو بافان دستی	۰	۳	۳	۰	۲	۲۰۸	۰	۰	۰	۲۱
معدیان (اپراتورهای) ماشین آلات ودستگاهها وسازکارها و رانندگان وسایل نقلیه	۵۱	۱۹۵	۲۱۰۳	۲۵۸	۲۳۲	۷۰۲	۳۳۰	۲	۸۲	۶۲۹
معدیان ماشین آلات ثابت	۳	۳۹	۹۵	۱۴	۱۰	۱۹	۰	۰	۸	۸۸
معدیان ماشین آلات وسازکاران رانندگان ومعدیان ماشین آلات سیار	۴	۲۶	۸۲	۱۳	۲۲	۵۰۴	۰	۰	۱	۱۶۲
	۴۴	۱۳۰	۱۹۲۶	۲۳۱	۲۰۰	۱۷۹	۳۳۰	۲	۷۳	۳۷۹
کارگران ساده	۱۶۵	۳۸۶	۳۴۰۳	۱۵۳۵	۸۸۲	۱۰۰۹	۴۷۰	۲	۱۱۲	۱۰۴۹
کارگران ساده خدمات	۱۶۱	۲۹۸	۲۹۵۲	۱۵۰۳	۸۲۹	۸۰۳	۳۲۰	۲	۹۹	۶۴۸
کارگران کشاورزی ، جنگلداری و ماهیگیری	۰	۷	۹۷	۶	۶	۴۸	۱۴۵	۰	۶	۶۸
کارگران ساده معدن، ساختمان، صنعت وحمل ونقل	۴	۸۱	۳۵۶	۲۶	۴۹	۱۵۸	۵	۰	۷	۳۳۳
سایر و اظهار نشده	۳۶	۲۸۱	۳۹۷۰۵	۲۰۰	۱۱۷	۱۹۱	۴۸	۱	۲۹	۳۳۶۶

جدول ۲۴ - شاغلان ۱۰ ساله وبیشتربرحسب جنس ،گروههای اصلی شغلی وگروههای عمده فعالیت (دنباله)

نقاط روستایی

جنس و گروههای اصلی شغلی	جمع	کشاورزی، شکار و جنگلداری	ماهیگیری	استخراج معدن	صنعت (ساخت)	تامین برق ، گاز و آب	ساختمان	عمده فروشی و خرده فروشی، تعمیر وسایل نقلیه موتوری وموتورسیکلت وکالاهای شخصی وخانگی	هتل و رستوران	حمل ونقل و انبارداری وارتباطات
زن	۲۰۷۵۵	۴۷۳۵	۳	۲۲	۴۱۴۷	۴۰	۴۰۱	۹۳۶	۳۰	۳۲۶
قانونگذاران ، مقامات عالیرتبه و مدیران	۴۵۹	۰	۰	۱	۶	۱	۶	۲	۴	۳
قانونگذاران ومقامات عالیرتبه	۱	۰	۰	۰	۰	۰	۰	۰	۰	۰
مدیران موسسات	۴۳۸	۰	۰	۱	۵	۰	۱	۱	۰	۱
سایر رؤسا و مدیران	۲۰	۰	۰	۰	۱	۱	۵	۱	۴	۲
متخصصان	۴۶۳۰	۳	۱	۵	۵۴	۴	۳	۱۰	۰	۱۲
متخصصان علوم فیزیک ، ریاضی و مهندسی	۳۱	۰	۱	۰	۱۰	۲	۱	۰	۰	۱
متخصصان علوم زیستی وپزشکی	۱۶۰	۰	۰	۰	۱	۰	۰	۰	۰	۰
متخصصان آموزش	۴۲۲۹	۱	۰	۳	۸	۰	۰	۰	۰	۳
سایر متخصصان	۲۱۰	۲	۰	۲	۳۵	۲	۲	۱۰	۰	۸
نکبیس ها و دستیاران	۶۶۱	۳	۱	۱	۴۰	۳	۲	۱۴	۰	۸
نکبیس ها ودستیاران علوم فیزیکی	۷۰	۱	۰	۰	۱۴	۱	۲	۳	۰	۳
نکبیس ها ودستیاران علوم زیستی و پزشکی	۴۰۵	۲	۱	۱	۸	۱	۰	۲	۰	۰
کمک مربیان آموزشی	۵۷	۰	۰	۰	۰	۰	۰	۰	۰	۰
سایر دستیاران و تکنیسینها	۱۲۹	۰	۰	۰	۱۸	۱	۰	۹	۰	۵
کارمندان امور اداری ودفتری	۱۰۹۶	۹	۰	۶	۱۳۳	۷	۱۷	۲۰	۱	۷۷
کارمندان امور دفتری	۸۸۵	۹	۰	۵	۱۲۴	۵	۱۴	۱۵	۰	۴۰
کارمندان ارایه خدمات سه ستری	۲۱۱	۰	۰	۱	۹	۲	۳	۵	۱	۳۷
کارکنان خدماتی و فروشندگان فروشگاهها وبازارها	۲۰۴۲	۴	۰	۳	۷۳	۴	۱	۵۷۸	۱۶	۱۰
کارکنان خدمات شخصی وحفاظتی	۱۴۳۸	۴	۰	۲	۴۷	۳	۱	۲۲	۱۶	۸
فروشندگان ومعرفی کنندگان کالا	۶۰۴	۰	۰	۱	۲۶	۱	۰	۵۵۶	۲	۲
کارکنان ماهر کشاورزی ، جنگلداری و ماهیگیری	۴۷۳۴	۴۴۲۶	۰	۰	۸	۱	۰	۴	۰	۱۵
کارکنان ماهر کشاورزی ،جنگلداری و ماهیگیری وابسته به بازار	۴۷۳۲	۴۴۲۴	۰	۰	۸	۱	۰	۴	۰	۱۵
کارکنان کشاورزی وماهیگیری خودمصرفی	۲	۲	۰	۰	۰	۰	۰	۰	۰	۰
صنعتگران وکارکنان مشاغل مربوط	۳۴۳۸	۱۷	۰	۱	۲۹۵۳	۶	۱۵۸	۱۴۹	۰	۱۰
کارکنان ساختمانی واستخراج	۲۰۴	۱	۰	۰	۲۵	۴	۱۵۳	۱۶	۰	۰
فلزکاران،نجاران کاران،آهنگران، مکانیسینها ومکانیک های ماشین آلات و موتورکاران وسایل نقلیه والکتروسیکی سازندگان ابزار دقیق، صنایع دستی،	۳۳۲	۲	۰	۰	۲۰۲	۱	۵	۹۹	۰	۷
صنعتگران چاپ ومشاغل مربوط	۱۸۴	۰	۰	۰	۱۷۲	۰	۰	۳	۰	۱
کارکنان سایرصنایع طبقه بندی نشده درجای دیگر	۱۰۵۱	۸	۰	۱	۹۶۱	۱	۰	۲۵	۰	۲
قالیبافان،گلیم بافان وریسندگان دستی	۱۶۶۷	۶	۰	۰	۱۵۹۳	۰	۰	۶	۰	۰
متصدیان (اپراتورهای) ماشین آلات ودستگاهها وسازکارها و راننده گان وسایل نقلیه	۵۶۷	۶	۰	۲	۳۳۹	۵	۲	۳۲	۱	۱۲۷
متصدیان ماشین آلات ثابت	۶۶	۱	۰	۰	۳۴	۵	۰	۴	۰	۰
متصدیان ماشین آلات ومونتاژکاران	۳۳۷	۲	۰	۲	۲۹۱	۰	۰	۲۵	۰	۱
راننده گان ومتصدیان ماشین آلات سیار	۱۸۴	۳	۰	۰	۱۴	۰	۲	۳	۱	۱۲۶
کارگران ساده	۱۶۷۹	۲۰۱	۰	۱	۴۱۳	۷	۱۹۹	۹۶	۷	۴۴
کارگران ساده خدمات	۸۷۹	۲۵	۰	۱	۹۸	۷	۷	۴۶	۷	۱۰
کارگران کشاورزی ، جنگلداری و ماهیگیری	۱۸۶	۱۵۷	۰	۰	۱۴	۰	۱	۰	۰	۴
کارگران ساده معدن، ساختمان، صنعت وحمل ونقل	۶۱۴	۱۹	۰	۰	۳۰۱	۰	۱۹۱	۵۰	۰	۳۰
سایر و اظهار نشده	۱۴۴۹	۶۶	۱	۲	۱۲۸	۲	۱۳	۳۱	۱	۲۰

جدول ۲۲ - شاغلان ۱۰ ساله وبیشتر برحسب جنس ،گروههای اصلی شغلی وگروههای عمده فعالیت (دنباله)

نقاط روستایی

جنس وگروههای اصلی شغلی	واسطه - گریهای مالی	مستغلات ، اجاره و فعالیتهای کار و کسب	اداره امور عمومی و دفاع و تامین اجتماعی اجباری	آموزش	بهداشت ومددکاری اجتماعی	سایر فعالیت های خدمات عمومی و اجتماعی و شخصی	خانوارهای معمولی دارای مستخدم	سازمانها و هیئت های بین المللی	دفاتر و ادارات مرکزی	فعالیتهای نامشخص و اظهارنشده
زن	۳۶	۱۸۶	۱۰۴۵	۵۱۷۷	۱۲۵۱	۹۶۲	۲۹۵	۰	۱۵	۱۱۴۸
قانونگذاران ، مقامات عالیرتبه و مدیران	۱	۴	۱۴	۳۹۹	۷	۶	۰	۰	۲	۳
قانونگذاران ومقامات عالیرتبه	۰	۰	۰	۰	۱	۰	۰	۰	۰	۰
مدیران موسسات	۱	۴	۱۴	۳۹۵	۶	۵	۰	۰	۲	۲
سایر رؤسا و مدیران	۰	۰	۰	۴	۰	۱	۰	۰	۰	۱
متخصصان	۸	۴۱	۳۱۴	۳۹۳۳	۱۵۸	۳۷	۴	۰	۴	۳۹
متخصصان علوم فیزیک ، ریاضی ومهندسی	۰	۳	۴	۶	۱	۲	۰	۰	۰	۰
متخصصان علوم زیستی وپزشکی	۰	۱۱	۹	۷	۱۳۰	۰	۰	۰	۰	۲
متخصصان آموزش	۰	۷	۲۵۵	۳۸۹۸	۹	۹	۴	۰	۱	۳۱
سایر متخصصان	۸	۳۰	۴۶	۲۲	۱۸	۲۶	۰	۰	۳	۶
تکنسین ها و دستیاران	۲	۴۵	۷۸	۶۴	۳۶۱	۲۶	۱	۰	۰	۱۲
تکنسین هاودستیاران علوم فیزیکی	۱	۱۹	۱۱	۰	۹	۴	۰	۰	۰	۲
تکنسین هاودستیاران علوم زیستی و بهداشتی	۰	۱۱	۳۳	۲۰	۳۲۲	۰	۰	۰	۰	۶
کمک معلمان آموزشی	۰	۰	۱۰	۲۴	۱۹	۱	۱	۰	۰	۲
سایر دستیاران و تکنسینها	۱	۱۵	۲۶	۲۰	۱۱	۲۱	۰	۰	۰	۶
کارمندان امور اداری ودفتری	۱۹	۶۰	۳۱۴	۱۹۳	۱۹۵	۱۶	۰	۰	۵	۴۶
کارمندان امور دفتری	۱۵	۴۰	۲۹۷	۱۸۸	۷۷	۱۳	۰	۰	۵	۳۸
کارمندان ارایه خدمات به مشتری	۴	۰	۱۷	۵	۱۱۸	۳	۰	۰	۰	۶
کارکنان خدماتی وفروشندگان فروشگاهها وبازارها	۰	۶	۶۹	۶۷	۳۶۳	۸۲۲	۱۱	۰	۲	۳۳
کارکنان خدمات شخصی وحفاظتی	۰	۵	۶۹	۶۵	۳۶۳	۸۱۷	۱۱	۰	۱	۲۶
فروشندگان ومعرفی کنندگان کالا	۰	۱	۰	۲	۰	۵	۰	۰	۱	۷
کارکنان ماهر کشاورزی ، جنگلداری و ماهیگیری	۰	۱	۴	۲	۰	۱	۲۴۱	۰	۰	۳۱
کارکنان ماهرکشاورزی ،جنگلداری وماهیگیری وابسته به بازار	۰	۱	۴	۲	۰	۱	۲۴۱	۰	۰	۳۱
کارکنان کشاورزی وماهیگیری خودمصرف	۰	۰	۰	۰	۰	۰	۰	۰	۰	۰
صنعتگران و کارکنان مشاغل مربوط	۱	۱۸	۳۲	۱۱	۱۳	۷	۰	۰	۱	۶۱
کارکنان ساختمانی و استخراج	۰	۰	۰	۰	۰	۱	۰	۰	۰	۴
فلزکاران ،ابزارکاران ، ابزارسازان ، مکانیسین ها و مکانیک های ماشین آلات و تعمیرکاران وسایل نقلیه و الکتروسیکی	۰	۲	۴	۰	۱	۲	۰	۰	۰	۷
سازندگان ابزاردقیق،سایر دستی	۱	۰	۱	۱	۰	۲	۰	۰	۰	۳
صفحه‌بان چاپ ومشاغل مربوط	۰	۵	۱۰	۹	۱۰	۰	۰	۰	۱	۱۸
کارکنان سایرصنایع طبقه بندی نشده درجای دیگر	۰	۱۱	۱۷	۱	۲	۲	۰	۰	۰	۲۹
قالی بافان،گلیم بافان وریلیو بافان دستی	۰	۰	۰	۰	۰	۰	۰	۰	۰	۰
متصدیان (اپراتورهای) ماشین آلات ودستگاهها وسازکارها و رانندگان وسایل نقلیه	۱	۱	۱۰	۲۱	۳	۶	۰	۰	۰	۱۱
متصدیان ماشین آلات ثابت	۰	۰	۰	۰	۱	۰	۰	۰	۰	۱
متصدیان ماشین آلات وموتورسازکاران	۰	۰	۲	۰	۲	۵	۰	۰	۰	۷
رانندگان ومتصدیان ماشین آلات سیار	۱	۱	۸	۲۱	۰	۱	۰	۰	۰	۳
کارگران ساده	۱	۲۲	۶۷	۴۰۵	۱۱۶	۲۶	۳۷	۰	۱	۳۶
کارگران ساده خدمات	۱	۲۲	۶۳	۴۰۳	۱۱۶	۲۶	۳۰	۰	۱	۱۶
کارگران کشاورزی ، جنگلداری و ماهیگیری	۰	۰	۱	۰	۰	۰	۶	۰	۰	۳
کارگران ساده معدن، ساختمان، صنعت وحمل ونقل	۰	۰	۳	۲	۰	۰	۱	۰	۰	۱۷
سایر و اظهار نشده	۲	۸	۱۶۳	۸۲	۳۵	۱۵	۱	۰	۰	۸۷۸

جدول ۲۵ - شاغلان ۱۰ ساله وبیشتر برحسب جنس ، گروههای اصلی شغلی و وضع شغلی

کل

جنس و گروههای اصلی شغلی	جمع	بخش خصوصی					مرد و حقوق - بگیران بخش عمومی	مرد و حقوق - بگیران بخش تعاونی	اظهار نشده
		جمع	کار فرمایان	کارکنان مستقل	مرد و حقوق - بگیران	کارکنان فاصلی بدون مزد			
مرد و زن	۲۸۷۳۷۳۹	۱۶۶۲۹۰۹	۱۶۵۸۲۳	۷۰۸۹۹۹	۷۶۶۹۱۸	۲۱۱۶۹	۱۱۰۸۴۵۵	۱۲۲۴۳	۱۱۰۱۳۲
قانونگذاران، مقامات عالیرتبه ومدیران	۱۰۴۱۷۵	۵۳۴۵۲	۲۱۷۹۹	۹۰۹۶	۲۲۴۱۶	۱۴۱	۴۶۹۷۷	۷۲۲	۳۰۲۴
قانونگذاران ومقامات عالیرتبه	۵۰۱۱	۶۹۰	۲۱۰	۹۳	۳۸۷	۰	۴۱۴۲	۳۱	۱۴۸
مدیران موسسات	۷۶۵۸۵	۳۳۷۶۸	۱۳۷۶۴	۲۴۰۲	۱۷۵۳۱	۷۱	۳۹۹۷۵	۶۲۵	۲۳۱۷
سایر رؤسا و مدیران	۲۲۵۷۹	۱۸۹۹۴	۷۸۲۵	۶۶۰۱	۴۴۹۸	۷۰	۲۸۶۰	۶۶	۶۵۹
متخصصان	۳۲۴۵۳۱	۶۷۶۱۵	۵۶۱۶	۱۴۰۲۳	۴۷۸۱۸	۱۴۸	۲۴۲۰۱۱	۱۴۹۹	۱۳۴۰۶
متخصصان علوم فیزیک ، ریاضی ومهندسی	۴۰۶۸۳	۱۵۹۴۰	۱۸۹۰	۲۳۱۶	۱۱۷۱۸	۱۶	۲۳۲۳۴	۱۸۷	۱۳۲۲
متخصصان علوم زیستی وپزشکی	۳۲۲۷۱	۱۰۹۷۴	۲۰۶۰	۴۱۷۷	۴۷۱۷	۲۰	۱۹۷۹۷	۸۸	۱۴۱۲
متخصصان آموزش	۱۴۸۳۱۵	۹۸۲۷	۲۶۹	۲۰۷۰	۷۴۶۴	۲۴	۱۳۱۰۹۹	۳۶۵	۷۰۲۴
سایر متخصصان	۱۰۳۲۶۲	۳۰۸۷۴	۱۳۹۷	۵۴۷۰	۲۳۹۱۹	۸۸	۶۷۸۸۱	۸۵۹	۳۶۴۸
تکنیسین ها و دستیاران	۱۴۶۶۳۵	۶۲۲۴۴	۴۸۹۴	۲۳۰۶۰	۳۳۹۸۸	۳۰۲	۷۸۸۷۱	۶۲۷	۴۸۹۳
تکنیسین هاودستیاران علوم فیزیکی	۴۷۹۴۹	۱۷۲۹۰	۱۲۷۸	۴۳۴۰	۱۱۵۹۱	۸۱	۲۸۹۷۹	۲۱۶	۱۴۶۴
تکنیسین هاودستیاران علوم زیستی و بهداشتی	۲۶۱۷۲	۶۳۶۲	۳۷۱	۱۲۹۱	۴۶۷۲	۲۸	۱۸۶۵۵	۱۰۳	۱۰۵۲
کمک ضربان آموزشی	۱۹۵۳	۴۵۰	۲۸	۴۹	۳۶۹	۴	۱۴۱۴	۶	۸۳
سایر دستیاران و تکنیسین ها	۷۰۵۶۱	۳۸۱۴۲	۳۲۱۷	۱۷۳۸۰	۱۷۳۵۶	۱۸۹	۲۹۸۲۳	۳۰۲	۲۲۹۴
کارمندان اموراداری ودفتری	۲۱۲۳۹۱	۴۱۶۵۵	۱۲۲۷	۲۶۰۴	۳۲۶۹۸	۱۲۶	۱۶۰۵۵۷	۱۷۴۳	۸۴۳۶
کارمندان امور دفتری	۱۷۷۵۷۸	۳۴۲۷۰	۱۰۳۰	۲۱۲۹	۳۱۰۲۶	۸۷	۱۳۴۸۷۴	۱۲۴۵	۷۰۸۹
کارمندان ارائه خدمات به مشتری	۳۴۸۱۳	۷۳۸۵	۱۹۷	۴۷۵	۶۶۷۴	۳۹	۲۵۶۸۳	۳۹۸	۱۳۴۷
کارکنان خدماتی و فروشندگان فروشگاهها وبازارها	۴۲۰۵۷۶	۳۵۱۴۲۲	۳۴۹۰۲	۲۰۶۲۲۶	۱۰۵۰۳۱	۵۲۶۳	۵۳۲۹۹	۱۴۵۳	۱۴۴۰۲
کارکنان خدمات شخصی وحفاظتی	۷۵۱۰۶	۳۱۸۳۰	۲۲۳۸	۱۱۹۱۹	۱۷۳۳۳	۳۴۰	۴۰۲۴۷	۳۲۸	۲۷۰۱
فروشندگان ومعرفی کنندگان کالا	۳۴۵۴۷۰	۳۱۹۵۹۲	۳۲۶۶۴	۱۹۴۳۰۷	۸۷۶۹۸	۴۹۲۳	۱۳۰۵۲	۱۱۲۵	۱۱۷۰۱
کارکنان ماهر کشاورزی،جنگلداری وماهیگیری	۱۲۲۲۸۸	۱۰۹۴۵۵	۵۷۷۹	۷۲۶۴۱	۲۲۹۰۶	۸۱۲۹	۷۹۴۲	۱۵۷	۴۷۳۴
کارکنان ماهر کشاورزی ، جنگلداری و ماهیگیری وابسته به بازار	۱۲۲۱۸۰	۱۰۹۳۷۲	۵۷۷۲	۷۲۶۰۹	۲۲۸۶۸	۸۱۲۳	۷۹۲۳	۱۵۶	۴۷۲۹
کارکنان کشاورزی وماهیگیری خودمصرفی	۱۰۸	۸۳	۷	۳۲	۳۸	۶	۱۹	۱	۵
صنعتگران وکارکنان مشاغل مربوط	۶۹۹۶۷۷	۵۶۳۲۰۰	۵۷۱۴۱	۲۰۳۲۴۹	۲۹۸۲۴۷	۴۵۶۳	۱۰۸۹۰۶	۱۵۱۳	۲۶۰۶۰
کارکنان ساختمانی و استخراج	۱۷۲۵۶۰	۱۴۹۷۷۶	۱۶۱۲۷	۷۶۷۷۹	۵۶۰۶۲	۸۰۸	۱۶۲۴۹	۲۴۷	۶۲۸۸
نقاشان، سراژ کاران، آهنگران، مکانیسینها ومکانیک های ماشین آلات وتعمیرکاران وسایل برقی و الکترونیکی	۲۵۹۵۴۵	۱۸۹۹۳۰	۱۹۰۶۷	۶۴۵۷۰	۱۰۴۵۱۳	۱۷۸۰	۵۹۶۱۹	۶۳۹	۹۳۵۷
سازندگان ادوات دقیق،صنایع دستی،صفحه بندی شده درجای دیگر و مشاغل مربوط	۴۲۲۹۳	۳۲۰۴۹	۲۶۱۱	۸۰۳۲	۲۱۱۶۶	۲۴۰	۸۵۷۲	۱۱۹	۱۵۵۳
کارکنان سایرصنایع طبقه بندی شده درجای دیگر	۲۱۶۷۹۴	۱۸۳۸۳۱	۱۹۰۶۶	۵۰۵۵۴	۱۱۲۷۸۸	۱۴۲۳	۲۴۱۲۵	۴۵۱	۸۳۸۷
قالی بافان،گلیم بافان وریلوبافان دستی	۸۴۸۵	۷۶۱۴	۲۷۰	۳۳۱۴	۳۷۱۸	۳۱۲	۳۳۹	۵۷	۴۷۵
متصدیان (اپراتورهای)ماشین آلات ودستگاهها. موتورسازکارهاورانندگان وسایل نقلیه	۲۹۷۰۷۲	۱۹۸۷۲۲	۸۴۱۳	۱۱۴۰۰۵	۷۵۵۱۳	۷۹۱	۸۶۴۹۵	۲۶۲۱	۹۳۳۴
متصدیان ماشین آلات ثابت	۲۴۷۵۶	۱۲۱۴۸	۸۷۱	۱۸۲۰	۹۳۹۲	۶۵	۱۱۷۲۸	۱۱۳	۷۶۷
متصدیان ماشین آلات و موتورسازکاران	۶۷۳۰۱	۴۳۲۸۴	۴۰۶۶	۸۲۵۵	۳۰۶۸۱	۲۸۲	۲۱۵۳۲	۲۹۵	۲۱۹۰
رانندگان ومتصدیان ماشین آلات سیار	۲۰۵۰۱۵	۱۴۳۲۹۰	۳۴۷۶	۱۰۳۹۳۰	۳۵۴۴۰	۴۴۴	۵۳۲۳۵	۲۲۱۳	۴۲۷۷
کارگران ساده	۲۴۹۹۷۲	۱۵۶۳۱۴	۲۴۱۸	۵۰۵۶۳	۱۰۲۳۶۲	۹۷۱	۸۲۴۰۲	۱۰۴۰	۱۰۲۱۶
کارگران ساده خدمات	۱۳۱۷۱۲	۶۶۳۱۰	۱۰۵۳	۲۷۶۰۲	۳۷۲۳۴	۴۲۱	۵۹۸۶۵	۶۷۸	۴۸۵۹
کارگران کشاورزی ، جنگلداری وماهیگیری	۱۱۷۸۳	۸۸۸۹	۹۵	۲۱۹۰	۶۲۷۰	۳۳۴	۲۲۵۷	۵۷	۵۸۰
کارگران ساده معدن، ساختمان،صنعت وحمل ونقل	۱۰۶۴۷۷	۸۱۱۱۵	۱۲۷۰	۲۰۷۷۱	۵۸۸۵۸	۲۱۶	۲۰۲۸۰	۳۰۵	۴۷۷۷
سایر و اظهار نشده	۲۹۶۴۲۲	۳۸۸۳۰	۳۶۲۴	۱۳۵۲۲	۲۰۹۳۹	۷۳۵	۲۴۰۹۹۷	۸۶۸	۱۵۷۲۷

جدول ۲۵ - شاغلان ۱۰ ساله وبیشتر برحسب جنس ، گروههای اصلی شغلی ووضع شغلی (دنباله)

کل

جنس و گروههای اصلی شغلی	جمع	بخش خصوصی					مرد و حقوق - بگیران بخش عمومی	مرد و حقوق - بگیران بخش تعاونی	اظهار نشده
		جمع	کار فرمایان	کارکنان مستقل	مرد و حقوق - بگیران	کارکنان فامیلی بدون مزد			
مرد	۲۵۸۵۰۹۲	۱۵۶۵۴۹۰	۱۴۲۶۹۷	۶۸۹۲۵۹	۷۱۵۱۸۰	۱۸۳۵۶	۹۱۵۷۳۳	۱۱۰۲۴	۹۲۸۴۵
قانونگذاران، مقامات عالیرتبه ومدیران	۹۱۷۲۹	۵۰۶۷۹	۲۱۲۹۸	۸۸۲۱	۲۰۴۴۷	۱۱۳	۳۷۹۷۰	۶۸۱	۲۳۹۹
قانونگذاران ومقامات عالیرتبه	۴۷۲۰	۶۴۲	۲۰۱	۸۹	۳۵۲	۰	۳۹۱۶	۳۰	۱۳۲
مدیران موسسات	۶۵۲۲۴	۳۱۶۲۲	۱۳۴۵۸	۲۲۹۳	۱۵۸۲۳	۴۸	۳۱۳۷۲	۵۸۷	۱۶۴۳
سایر روسا و مدیران	۲۱۷۸۵	۱۸۴۱۵	۷۶۳۹	۶۴۳۹	۴۲۷۲	۶۵	۲۶۸۲	۶۴	۶۲۴
متخصصان	۱۸۸۹۴۳	۵۱۶۳۵	۴۹۷۸	۱۱۵۸۶	۳۴۹۸۶	۸۵	۱۳۰۱۵۶	۱۰۸۸	۶۰۶۴
متخصصان علوم فیزیک ، ریاضی ومهندسی	۳۵۵۲۷	۱۴۳۹۹	۱۸۳۴	۲۲۲۰	۱۰۳۳۶	۹	۱۹۹۱۰	۱۵۱	۱۰۶۷
متخصصان علوم زیستی وپزشکی	۱۷۵۲۸	۷۴۵۸	۱۶۸۲	۳۲۳۴	۲۵۳۰	۱۲	۹۴۰۴	۴۵	۶۲۱
متخصصان آموزش	۵۴۳۲۶	۴۶۲۷	۱۵۹	۱۲۴۲	۳۰۷۱	۵	۴۷۷۷۰	۱۶۷	۱۹۱۲
سایر متخصصان	۸۱۵۶۲	۲۵۳۰۱	۱۳۰۳	۴۸۹۰	۱۹۰۴۹	۵۹	۵۳۰۷۲	۷۲۵	۲۴۶۴
تکنیسین ها و دستیاران	۱۲۲۹۰۹	۵۶۰۲۴	۴۷۶۸	۲۲۳۲۷	۲۸۶۷۳	۲۵۶	۶۲۶۹۶	۵۳۷	۳۶۵۲
تکنیسین هاودستیاران علوم فیزیکی	۴۳۹۱۲	۱۵۵۱۲	۱۲۴۸	۴۰۶۰	۱۰۱۴۷	۵۷	۲۶۹۶۳	۲۰۰	۱۲۵۷
تکنیسین هاودستیاران علوم زیستی و بهداشتی	۱۳۵۶۴	۳۸۱۸	۳۴۴	۱۱۵۴	۲۳۰۳	۱۷	۹۳۰۰	۵۴	۳۹۳
کمک مربیان آموزشی	۷۴۲	۱۷۸	۲۱	۲۹	۱۲۶	۲	۵۴۲	۴	۱۸
سایر دستیاران و تکنیسین ها	۶۴۶۹۱	۳۶۵۱۶	۳۱۵۵	۱۷۰۸۴	۱۶۰۹۷	۱۸۰	۲۵۹۱۱	۲۷۹	۱۹۸۵
کارمندان اموراداری ودفتری	۱۶۳۱۹۳	۲۹۲۵۲	۱۱۵۷	۲۳۶۸	۲۵۶۳۹	۸۸	۱۲۷۰۵۶	۱۴۵۳	۵۴۳۲
کارمندان امور دفتری	۱۳۴۹۴۰	۲۴۳۴۷	۹۶۹	۱۹۴۶	۲۱۳۷۲	۶۰	۱۰۴۹۸۴	۱۱۱۵	۴۴۹۴
کارمندان ارائه خدمات به مشتری	۲۸۲۵۳	۴۹۰۵	۱۸۸	۴۲۲	۴۲۶۷	۲۸	۲۳۰۷۲	۳۳۸	۹۳۸
کارکنان خدماتی و فروشندگان فروشگاهها وبازارها	۴۰۳۲۲۷	۳۳۹۴۳۸	۳۴۲۳۶	۲۰۰۲۴۶	۹۹۹۴۲	۵۰۱۴	۴۹۱۶۵	۱۳۴۵	۱۳۲۷۹
کارکنان خدمات شخصی وحفاظتی	۶۴۵۸۴	۳۵۲۵۴	۱۸۶۸	۸۴۹۳	۱۴۶۱۸	۲۷۵	۳۷۰۱۵	۳۰۶	۲۰۰۹
فروشندگان ومعرفی کنندگان کالا	۳۳۸۶۴۳	۳۱۴۱۸۴	۳۲۳۶۸	۱۹۱۷۵۳	۸۵۳۲۴	۴۷۳۹	۱۲۱۵۰	۱۰۳۹	۱۱۲۷۰
کارکنان ماهر کشاورزی،جنگلداری وماهیگیری	۱۱۷۱۵۲	۱۰۴۶۸۲	۵۷۲۳	۷۰۵۹۳	۲۲۰۲۶	۶۳۴۰	۷۸۶۲	۱۵۶	۴۴۵۲
کارکنان ماهر کشاورزی ، جنگلداری و ماهیگیری وابسته به بازار	۱۱۷۰۴۷	۱۰۴۶۰۱	۵۷۱۶	۷۰۵۶۲	۲۱۹۸۸	۶۳۳۵	۷۸۴۳	۱۵۵	۴۴۴۸
کارکنان کشاورزی وماهیگیری خودمصرف	۱۰۵	۸۱	۷	۳۱	۳۸	۵	۱۹	۱	۴
صنعتگران وکارکنان مشاغل مربوط	۶۸۳۶۰۰	۵۵۰۶۴۶	۵۶۵۶۹	۱۹۷۷۲۹	۲۹۲۱۷۱	۴۱۷۷	۱۰۶۶۱۵	۱۴۲۵	۲۴۹۱۴
کارکنان ساختمانی و استخراج	۱۷۱۴۲۹	۱۴۸۸۵۷	۱۶۰۵۱	۷۶۳۲۹	۵۵۶۸۰	۷۹۷	۱۶۱۳۴	۲۴۴	۶۱۹۴
فلزکاران، سراج کاران،اسرارسازان،مکانیسیها ومکانیک های ماشینی آلات وتعمیرکاران وسایل برقی و الکترونیکی	۲۵۷۲۶۸	۱۸۸۳۸۷	۱۸۹۴۶	۶۶۱۵۷	۱۰۳۵۲۲	۱۷۶۲	۵۹۰۷۲	۶۳۳	۹۱۷۶
سازندگان ابزاردقیق،سایم دستی،عینکسازان چاپ و مشاغل مربوط	۴۱۱۵۰	۳۱۲۹۸	۲۵۸۹	۷۹۰۲	۲۰۵۷۵	۲۳۲	۸۲۴۱	۱۱۵	۱۴۹۶
کارکنان سایرسایم طبقه بندی نشده درجای دیگر	۲۰۸۰۷۶	۱۷۶۸۸۵	۱۸۷۹۵	۴۷۷۰۳	۱۰۹۰۴۲	۱۳۴۵	۲۲۹۴۶	۴۲۶	۷۸۱۷
قالی بافان،گلیم بافان وریسندگان دستی	۵۶۷۹	۵۲۱۹	۱۸۸	۱۶۳۸	۳۳۵۲	۴۱	۲۲۲	۷	۲۳۱
متصدیان (اپراتورهای)ماشین آلات ودستگاهها، موتورسازها وراندگان وسایل نقلیه	۲۹۲۹۵۲	۱۹۶۴۱۶	۸۳۴۷	۱۱۳۲۴۵	۷۴۰۵۹	۷۶۵	۸۴۹۲۹	۲۵۹۹	۹۰۰۸
متصدیان ماشین آلات ثابت	۲۴۴۲۳	۱۱۹۸۲	۸۶۶	۱۸۰۹	۹۲۴۵	۶۴	۱۱۵۷۹	۱۱۱	۷۵۱
متصدیان ماشین آلات و موتورسازکاران	۶۵۰۶۰	۴۲۰۳۶	۴۰۳۴	۸۰۹۰	۲۹۶۴۷	۲۶۵	۲۰۶۷۶	۲۸۵	۲۰۶۳
رانندگان و متصدیان ماشین آلات سیار	۲۰۳۴۶۹	۱۶۲۳۹۸	۳۴۴۹	۱۰۳۳۴۶	۳۵۱۶۷	۴۳۶	۵۲۶۷۴	۲۲۰۳	۶۱۹۴
کارگران ساده	۲۳۹۱۸۲	۱۵۲۱۸۴	۲۳۸۷	۴۹۸۳۱	۹۹۰۲۵	۹۴۱	۷۶۴۴۵	۱۰۰۲	۹۵۵۱
کارگران ساده خدمات	۱۴۴۰۲۶	۶۴۱۲۳	۱۰۳۵	۲۷۰۹۵	۳۵۵۸۹	۴۰۴	۵۴۸۲۵	۶۵۶	۴۴۲۲
کارگران کشاورزی ، جنگلداری وماهیگیری	۱۱۴۷۸	۸۶۴۹	۹۳	۲۱۳۴	۶۰۹۷	۳۲۵	۲۲۲۱	۵۷	۵۵۱
کارگران ساده معدن، ساختمان،صنعت وحمل ونقل	۱۰۳۶۷۸	۷۹۴۱۲	۱۲۵۹	۲۰۶۰۲	۵۷۳۳۹	۲۱۲	۱۹۳۹۹	۲۸۹	۴۵۷۸
سایر و اظهار نشده	۲۸۲۲۰۵	۳۴۵۳۶	۳۲۳۶	۱۲۵۱۳	۱۸۲۱۲	۵۷۵	۲۳۲۸۳۹	۷۳۸	۱۶۰۹۶

جدول ۲۵ - شاغلان ۱۰ ساله وبیشتر برحسب جنس ، گروههای اصلی شغلی ووضع شغلی (دنباله)

کل

جنس و گروههای اصلی شغلی	جمع	بخش خصوصی					مرد و حقوق - بگیران بخش عمومی	مرد و حقوق - بگیران بخش تعاونی	اظهار نشده
		جمع	کار فرمایان	کارکنان مستقل	مرد و حقوق - بگیران	کارکنان فاصلی بدون مزد			
کل	۲۸۸۶۶۷	۷۷۴۱۹	۳۱۲۶	۱۹۷۴۰	۵۱۷۳۸	۲۸۱۵	۱۹۲۷۲۲	۱۲۱۹	۱۷۲۸۷
قانونگذاران، مقامات عالیرتبه ومدیران	۱۲۴۴۶	۲۷۷۳	۵۰۱	۲۷۵	۱۹۶۹	۲۸	۹۰۰۷	۴۱	۶۲۵
قانونگذاران ومقامات عالیرتبه	۲۹۱	۴۸	۹	۴	۳۵	۰	۲۲۶	۱	۱۶
مدیران موسسات	۱۱۳۶۱	۲۱۴۶	۳۰۶	۱۰۹	۱۷۰۸	۲۳	۸۶۰۳	۳۸	۵۷۴
سایر رؤسا و مدیران	۷۹۴	۵۷۹	۱۸۶	۱۶۲	۲۲۶	۵	۱۷۸	۲	۳۵
متخصصان	۱۳۵۵۸۸	۱۵۹۸۰	۶۳۸	۲۴۴۷	۱۲۸۳۲	۶۳	۱۱۱۸۵۵	۴۱۱	۷۳۴۲
متخصصان علوم فیزیک ، ریاضی ومهندسی	۵۱۵۶	۱۵۴۱	۵۶	۹۶	۱۳۸۲	۷	۳۳۲۶	۳۶	۲۵۵
متخصصان علوم زیستی وپزشکی	۱۴۷۴۳	۳۵۱۶	۳۷۸	۹۴۳	۲۱۸۷	۸	۱۰۳۹۳	۴۳	۷۹۱
متخصصان آموزش	۹۳۹۸۹	۵۳۵۰	۱۱۰	۸۲۸	۴۳۹۳	۱۹	۸۳۳۲۹	۱۹۸	۵۱۱۲
سایر متخصصان	۲۱۷۰۰	۵۵۷۳	۹۴	۵۸۰	۴۸۷۰	۲۹	۱۴۸۰۹	۱۳۴	۱۱۸۴
تکنسین ها و دستیاران	۲۳۷۲۶	۶۲۲۰	۱۲۶	۷۳۳	۵۳۱۵	۴۶	۱۶۱۷۵	۹۰	۱۲۴۱
تکنسین هاودستیاران علوم فیزیکی	۴۰۳۷	۱۷۷۸	۳۰	۲۸۰	۱۴۴۴	۲۴	۲۰۳۶	۱۶	۲۰۷
تکنسین هاودستیاران علوم زیستی و بهداشتی	۱۲۶۰۸	۲۵۴۴	۲۷	۱۲۷	۲۳۶۹	۱۱	۹۳۵۵	۴۹	۶۶۰
کمک مربیان آموزشی	۱۲۱۱	۲۷۲	۷	۲۰	۲۴۳	۲	۸۷۲	۲	۶۵
سایر دستیاران و تکنسینها	۵۸۷۰	۱۶۲۶	۶۲	۲۹۶	۱۲۵۹	۹	۳۹۱۲	۲۳	۳۰۹
کارمندان امور اداری ودفتری	۴۹۱۹۸	۱۲۴۰۳	۷۰	۲۳۶	۱۲۰۵۹	۳۸	۳۳۵۰۱	۲۹۰	۳۰۰۶
کارمندان امور دفتری	۴۲۶۳۸	۹۹۲۳	۶۱	۱۸۳	۹۶۵۲	۲۷	۲۹۸۹۰	۲۳۰	۲۵۹۵
کارمندان ارائه خدمات به مشتری	۶۵۶۰	۲۴۸۰	۹	۵۳	۲۴۰۷	۱۱	۳۶۱۱	۶۰	۴۰۹
کارکنان خدماتی و فروشندگان فروشگاهها وبازارها	۱۷۳۴۹	۱۱۹۸۴	۶۶۶	۵۹۸۰	۵۰۸۹	۲۴۹	۴۱۳۴	۱۰۸	۱۱۲۳
کارکنان خدمات شخصی وحفاظتی	۱۰۵۲۲	۶۵۷۶	۳۷۰	۳۴۲۶	۲۷۱۵	۶۵	۳۲۳۲	۲۲	۶۹۲
فروشندگان ومعرفی کنندگان کالا	۶۸۲۷	۵۴۰۸	۲۹۶	۲۵۵۴	۲۳۷۴	۱۸۴	۹۰۳	۸۶	۴۳۱
کارکنان ماهر کشاورزی،جنگلداری وماهیگیری	۵۱۳۶	۴۷۷۳	۵۶	۲۰۴۸	۸۸۰	۱۷۸۹	۸۰	۱	۲۸۲
کارکنان ماهر کشاورزی ، جنگلداری و ماهیگیری وابسته به بازار	۵۱۳۳	۴۷۷۱	۵۶	۲۰۴۷	۸۸۰	۱۷۸۸	۸۰	۱	۲۸۱
کارکنان کشاورزی وماهیگیری خودمصرف	۳	۲	۰	۱	۰	۱	۰	۰	۱
صنعتگران وکارکنان مشاغل مربوط	۱۶۰۷۷	۱۲۵۵۴	۵۷۲	۵۵۲۰	۶۰۷۶	۳۸۶	۲۲۸۹	۸۸	۱۱۴۶
کارکنان ساختمانی و استخراج	۱۱۳۱	۹۱۹	۷۶	۴۵۰	۳۸۲	۱۱	۱۱۵	۳	۹۴
فلزکاران، سراش کاران،استرارسازان،مکانیکها ومکانیک های ماشین آلات ومعمرکاران وسایل برقی و الکترونیکی	۲۲۷۷	۱۵۴۳	۱۲۱	۴۱۳	۹۹۱	۱۸	۵۴۷	۶	۱۸۱
سازندگان ابزاردقیق،صنایع دستی،صفحه بندی شده درجای دیگر مشاغل مربوط	۱۱۴۳	۷۵۱	۲۲	۱۳۰	۵۹۱	۸	۳۳۱	۴	۵۷
کارکنان سایرصنایع طبقه بندی شده درجای دیگر	۸۷۲۰	۶۹۶۶	۲۷۱	۲۸۵۱	۳۷۴۶	۷۸	۱۱۷۹	۲۵	۵۷۰
قالی بافان،گلیم بافان وریلوبافان دستی	۲۸۰۶	۲۳۹۵	۸۲	۱۶۷۶	۳۶۶	۲۷۱	۱۱۷	۵۰	۲۴۴
معدنیان (اپراتورهای)ماشین آلات ودستگاهها، موتورسازکارها،رانندگان وسایل نقلیه	۴۱۲۰	۲۳۰۶	۶۶	۷۶۰	۱۴۵۴	۲۶	۱۵۶۶	۲۲	۲۲۶
معدنیان ماشین آلات ثابت	۳۳۳	۱۶۶	۷	۱۱	۱۴۷	۱	۱۴۹	۲	۱۶
معدنیان ماشین آلات و موتورسازکاران	۲۲۴۱	۱۲۴۸	۳۲	۱۶۵	۱۰۳۴	۱۷	۸۵۶	۱۰	۱۲۷
رانندگان و معدنیان ماشین آلات سیار	۱۵۴۶	۸۹۳	۲۷	۵۸۴	۲۷۳	۸	۵۶۱	۱۰	۸۳
کارگران ساده	۱۰۷۹۰	۴۱۳۰	۳۱	۷۳۴	۳۳۳۷	۳۰	۵۹۵۷	۳۸	۶۶۵
کارگران ساده خدمات	۷۲۸۶	۲۱۸۷	۱۸	۵۰۷	۱۶۶۵	۱۷	۵۰۴۰	۲۲	۴۳۷
کارگران کشاورزی ، جنگلداری وماهیگیری	۳۰۵	۲۴۰	۲	۵۶	۱۷۳	۹	۳۶	۰	۲۹
کارگران ساده معدن، ساختمان،صنعت وحمل ونقل	۲۷۹۹	۱۷۰۳	۱۱	۱۶۹	۱۵۱۹	۴	۸۸۱	۱۶	۱۹۹
سایر و اظهار نشده	۱۴۲۱۷	۴۲۹۶	۴۰۰	۱۰۰۹	۲۷۲۷	۱۶۰	۸۱۵۸	۱۳۰	۱۶۳۳

جدول ۲۵ - شاغلان ۱۰ ساله وبیشتر برحسب جنس ، گروههای اصلی شغلی و وضع شغلی

نقاط شهری

جنس و گروههای اصلی شغلی	جمع	بخش عمومی					مرد و حقوق - بگیران بخش عمومی	مرد و حقوق - بگیران بخش خصوصی	اظهار نشده
		جمع	کار فرمایان	کارکنان مستقل	مرد و حقوق بگیران	کارکنان فامیلی بدون مزد			
مرد و زن	۲۴۲۵۴۱۷	۱۳۴۶۶۴۵۹	۱۳۵۱۳۰	۵۶۸۹۹۵	۶۳۰۹۲۴	۱۱۴۱۰	۹۷۵۶۰۸	۱۰۲۴۸	۹۳۱۰۲
قانونگذاران، مقامات عالیرتبه ومدیران	۱۰۰۹۵۶	۵۲۱۹۷	۲۱۳۹۶	۸۶۸۲	۲۱۹۸۲	۱۳۷	۴۵۱۳۷	۶۸۱	۲۹۶۱
قانونگذاران ومقامات عالیرتبه	۴۸۵۵	۶۷۰	۲۰۶	۸۹	۳۷۵	۰	۴۰۱۴	۲۷	۱۴۴
مدیران موسسات	۷۴۵۲۵	۳۳۳۳۲	۱۳۶۱۳	۲۳۴۰	۱۷۳۰۹	۷۰	۳۸۴۳۷	۵۹۵	۲۱۶۱
سایر روسا و مدیران	۲۱۵۷۶	۱۸۱۹۵	۷۵۷۷	۶۲۵۳	۴۲۹۸	۶۷	۲۶۸۶	۵۹	۶۳۶
متخصصان	۳۱۰۶۴۹	۶۶۱۰۵	۵۵۵۷	۱۳۵۲۵	۴۶۸۸۶	۱۳۷	۲۳۰۳۷۳	۱۳۸۵	۱۲۷۸۶
متخصصان علوم فیزیک ، ریاضی ومهندسی	۴۰۱۶۱	۱۵۸۱۶	۱۸۷۹	۲۲۹۲	۱۱۶۲۷	۱۶	۲۲۸۶۸	۱۸۰	۱۲۹۹
متخصصان علوم زیستی وپزشکی	۳۱۷۰۵	۱۰۸۱۵	۲۰۴۴	۴۱۰۵	۴۶۴۷	۱۹	۱۹۴۰۹	۸۷	۱۳۹۴
متخصصان آموزش	۱۳۸۷۹۳	۹۵۴۳	۲۶۳	۱۹۳۶	۷۳۲۲	۲۲	۱۲۲۳۷۳	۳۱۹	۶۵۵۸
سایر متخصصان	۹۹۹۹۰	۲۹۹۳۳	۱۳۷۱	۵۱۹۲	۲۳۲۹۰	۸۰	۶۵۷۲۳	۷۹۹	۳۵۳۵
تکنسین ها و دستیاران	۱۳۸۸۱۸	۵۸۴۷۱	۴۶۷۰	۲۱۱۰۶	۳۲۴۲۲	۲۷۵	۷۵۱۳۳	۵۶۸	۴۶۴۶
تکنسین هاودستیاران علوم فیزیکی	۴۵۸۷۱	۱۶۵۰۲	۱۲۲۳	۴۰۹۰	۱۱۱۱۵	۷۴	۲۷۷۷۰	۱۹۳	۱۴۰۶
تکنسین هاودستیاران علوم زیستی و بهداشتی	۲۴۸۸۰	۶۱۱۹	۳۶۵	۱۲۲۷	۴۴۹۹	۲۸	۱۷۶۶۴	۸۹	۱۰۰۸
کمک مربیان آموزشی	۱۸۴۶	۴۱۵	۲۷	۴۷	۳۳۸	۳	۱۳۴۷	۵	۷۹
سایر دستیاران و تکنسینها	۶۶۲۲۱	۳۵۴۳۵	۳۰۵۵	۱۵۷۴۰	۱۶۴۷۰	۱۷۰	۲۸۳۵۲	۲۸۱	۲۱۵۳
کارمندان اموراداری ودفتری	۱۹۸۲۵۹	۳۹۱۲۸	۱۱۶۷	۲۳۳۱	۳۵۵۰۹	۱۲۱	۱۴۹۷۰۴	۱۵۲۵	۷۹۰۲
کارمندان امور دفتری	۱۶۵۶۳۲	۳۲۱۶۰	۹۸۱	۱۹۲۴	۲۹۱۷۲	۸۳	۱۲۵۶۶۰	۱۱۵۸	۶۶۵۴
کارمندان ارایه خدمات به مشتری	۳۲۶۲۷	۶۹۶۸	۱۸۶	۴۰۷	۶۳۳۷	۳۸	۲۴۰۴۴	۳۶۷	۱۲۴۸
کارکنان خدماتی و فروشندگان فروشگاهها وبازارها	۳۸۵۷۰۲	۳۲۴۶۳۱	۳۳۸۳۷	۱۸۸۶۳۴	۹۷۲۹۷	۴۸۶۳	۴۶۷۹۴	۱۲۵۰	۱۳۰۲۷
کارکنان خدمات شخصی وحفاظتی	۶۴۲۹۹	۲۶۹۷۶	۲۰۵۹	۹۹۳۴	۱۴۶۸۰	۳۰۳	۳۴۸۲۶	۲۴۰	۲۲۵۷
فروشندگان ومعرفی کنندگان کالا	۳۲۱۴۰۳	۲۹۷۶۵۵	۳۱۷۷۸	۱۷۸۷۰۰	۸۲۶۱۷	۴۵۶۰	۱۱۹۶۸	۱۰۱۰	۱۰۷۷۰
کارکنان ماهرکشاورزی،جنگلداری وماهیگیری	۳۴۳۰۷	۲۷۳۷۰	۳۳۲۳	۱۶۴۸۳	۶۹۹۰	۵۷۵	۵۶۲۹	۷۱	۱۲۳۷
کارکنان ماهر کشاورزی ، جنگلداری و ماهیگیری وابسته به بازار	۳۴۲۶۵	۲۷۳۴۹	۳۳۱۸	۱۶۴۷۷	۶۹۷۹	۵۷۵	۵۶۱۳	۷۰	۱۲۳۳
کارکنان کشاورزی وماهیگیری خودمصرف	۴۲	۲۱	۵	۵	۱۱	۰	۱۶	۱	۴
صنعتگران وکارکنان مشاغل مربوط	۵۸۵۲۳۸	۴۷۳۵۹۹	۵۲۱۶۷	۱۷۳۴۳۹	۲۴۴۳۰۷	۳۶۸۶	۸۹۰۸۹	۱۱۲۱	۲۱۴۲۹
کارکنان ساختمانی و استخراج	۱۴۰۲۴۹	۱۲۱۸۳۹	۱۴۰۱۰	۶۳۵۰۹	۴۳۶۷۰	۶۵۰	۱۳۱۳۲	۱۸۱	۵۰۹۷
فلزکاران، تراش کاران،ابزارساران،مکانیسیها ومکانیک های ماشین آلات وتعمیرکاران وسایل برقی و الکترونیکی	۲۲۰۴۷۷	۱۶۱۶۱۲	۱۷۷۱۴	۵۵۹۴۴	۸۶۴۲۲	۱۵۳۲	۵۰۵۴۱	۴۷۸	۷۸۴۶
سازندگان ابزاردقیق،صنایع دستی،متصدیان چاپ و مشاغل مربوط	۳۵۵۰۱	۲۶۸۷۵	۲۴۹۸	۷۳۵۱	۱۶۸۰۱	۲۲۵	۷۲۲۰	۹۸	۱۳۰۸
کارکنان سایرصنایع طبقه بندی نشده درجای دیگر	۱۸۳۴۲۴	۱۵۸۲۲۰	۱۷۷۷۴	۴۴۵۵۰	۹۴۶۷۲	۱۲۲۴	۱۷۹۴۲	۳۵۴	۶۹۰۸
قالی بافان،گلیم بافان وریلوبافان دستی	۵۵۸۷	۵۰۵۳	۱۷۱	۲۰۸۵	۲۷۴۲	۵۵	۲۵۴	۱۰	۲۷۰
متصدیان (اپراتورهای)ماشین آلات ودستگاهها، موتورسازکارهاورانندگان وسایل نقلیه	۲۴۷۷۰۱	۱۶۴۹۸۰	۷۷۷۶	۹۷۰۷۸	۵۹۵۱۴	۶۱۲	۷۲۸۵۶	۲۲۳۰	۷۶۳۷
متصدیان ماشین آلات ثابت	۱۸۷۰۳	۸۵۳۰	۷۹۳	۱۴۲۳	۶۲۶۷	۴۷	۹۵۳۸	۸۴	۵۵۱
متصدیان ماشین آلات و موستازکاران	۵۴۴۲۹	۳۵۰۷۳	۳۸۲۷	۷۳۲۶	۲۳۶۸۵	۲۳۵	۱۷۳۸۸	۲۰۵	۱۷۶۳
رانندگان و متصدیان ماشین آلات سیار	۱۷۴۵۶۹	۱۲۱۳۷۷	۳۱۵۶	۸۸۳۲۹	۲۹۵۶۲	۳۳۰	۴۵۹۲۸	۱۹۴۱	۵۳۲۳
کارگران ساده	۱۸۲۸۸۹	۱۰۸۶۱۹	۱۹۰۱	۳۶۸۵۲	۶۹۳۳۶	۵۳۰	۶۶۱۶۲	۷۱۷	۷۳۹۱
کارگران ساده خدمات	۱۰۷۱۰۲	۵۳۲۳۷	۹۴۲	۲۳۰۸۶	۲۸۸۶۲	۳۴۷	۴۹۳۱۳	۴۸۹	۴۰۶۳
کارگران کشاورزی ، جنگلداری وماهیگیری	۳۹۲۸	۲۳۴۲	۴۹	۵۰۵	۱۷۴۸	۴۰	۱۳۹۱	۱۳	۱۸۲
کارگران ساده معدن، ساختمان،صنعت وحمل ونقل	۷۱۸۵۹	۵۳۰۴۰	۹۱۰	۱۳۲۶۱	۳۸۷۲۶	۱۴۳	۱۵۴۵۸	۲۱۵	۳۱۴۶
سایر و اظهار نشده	۲۴۰۸۹۸	۳۱۳۵۹	۳۳۳۶	۱۰۸۶۸	۱۶۶۸۱	۶۷۴	۱۹۴۷۳۳	۷۰۰	۱۴۱۰۶

استان تهران

جدول ۲۵ - شاغلان ۱۰ ساله وبیشتر برحسب جنس ، گروههای اصلی شغلی ووضع شغلی (دنباله)

نقاط شهری

جنس و گروههای اصلی شغلی	جمع	بخش خصوصی					مزد و حقوق بگیران بخش عمومی	مزد و حقوق بگیران بخش تعاونی	اظهار نشده
		جمع	کار فرمایان	کارکنان مستقل	مزد و حقوق بگیران	کارکنان فامیلی بدون مزد			
مرد	۲۱۵۷۵۲۷	۱۲۸۰۳۱۱	۱۳۲۲۵۹	۵۵۴۲۶۰	۵۸۳۰۴۳	۱۰۷۴۹	۷۹۰۸۰۴	۹۱۵۱	۷۷۲۶۱
قانونگذاران، مقامات عالیرتبه ومدیران	۸۸۹۶۹	۴۹۴۶۱	۲۰۹۰۸	۸۴۱۴	۲۰۰۲۹	۱۱۰	۳۶۵۳۲	۶۴۲	۲۳۳۴
قانونگذاران ومقامات عالیرتبه	۴۵۶۵	۶۲۲	۱۹۷	۸۵	۳۴۰	۰	۳۷۸۸	۲۶	۱۲۹
مدیران موسسات	۶۳۶۰۲	۳۱۲۰۸	۱۳۳۱۳	۲۲۳۳	۱۵۶۱۴	۴۸	۳۰۲۳۱	۵۵۹	۱۶۰۴
سایر روسا و مدیران	۲۰۸۰۲	۱۷۶۳۱	۷۳۹۸	۶۰۹۶	۴۰۷۵	۶۲	۲۵۱۳	۵۷	۶۰۱
متخصصان	۱۷۹۶۹۱	۵۰۳۵۸	۴۹۲۸	۱۱۱۴۸	۳۴۲۰۶	۷۸	۱۲۲۶۲۸	۹۹۴	۵۷۱۱
متخصصان علوم فیزیک ، ریاضی ومهندسی	۳۵۰۳۶	۱۴۲۸۶	۱۸۲۵	۲۱۹۶	۱۰۲۵۶	۹	۱۹۵۶۱	۱۴۴	۱۰۴۵
متخصصان علوم زیستی وپزشکی	۱۷۱۲۲	۷۳۳۸	۱۶۷۱	۳۱۸۲	۲۶۷۴	۱۱	۹۱۲۸	۴۴	۶۱۲
متخصصان آموزش	۴۹۰۳۳	۴۳۲۰	۱۵۵	۱۱۵۰	۳۰۱۰	۵	۴۲۸۸۷	۱۳۸	۱۶۸۸
سایر متخصصان	۷۸۵۰۰	۲۴۶۱۴	۱۲۷۷	۴۶۲۰	۱۸۴۶۶	۵۳	۵۱۰۵۲	۶۶۸	۲۳۶۶
تکنسین ها و دستیاران	۱۱۵۷۵۳	۵۲۴۲۴	۴۵۵۰	۲۰۴۰۴	۲۷۲۳۸	۲۳۲	۵۹۳۹۹	۴۸۳	۳۴۴۷
تکنسین ها ودستیاران علوم فیزیکی	۴۱۹۰۶	۱۴۷۵۷	۱۱۹۳	۳۸۱۷	۹۶۹۵	۵۲	۲۵۷۶۵	۱۷۷	۱۲۰۵
تکنسین ها ودستیاران علوم زیستی و بهداشتی	۱۲۶۷۷	۳۶۴۸	۳۶۱	۱۰۹۷	۲۱۹۳	۱۷	۸۶۱۱	۴۳	۳۷۵
کمک مربیان آموزشی	۶۹۲	۱۶۴	۲۱	۲۹	۱۱۲	۲	۵۰۷	۳	۱۸
سایر دستیاران و تکنسینها	۶۰۴۸۰	۳۳۸۵۵	۲۹۹۵	۱۵۶۶۱	۱۵۲۳۸	۱۶۱	۲۴۵۱۶	۲۶۰	۱۸۴۹
کارمندان اموراداری ودفتری	۱۵۰۱۵۷	۲۶۹۵۶	۱۰۹۸	۲۱۰۴	۲۳۶۶۸	۸۶	۱۱۶۹۸۷	۱۲۴۶	۴۹۶۸
کارمندان امور دفتری	۱۲۳۸۷۹	۲۲۳۸۷	۹۲۱	۱۷۴۶	۱۹۶۶۲	۵۸	۹۶۴۳۷	۹۳۹	۴۱۱۶
کارمندان ارایه خدمات به مشتری	۲۶۲۷۸	۴۵۶۹	۱۷۷	۳۵۸	۴۰۰۶	۲۸	۲۰۵۵۰	۳۰۷	۸۵۲
کارکنان خدماتی و فروشندگان فروشگاهها وبازارها	۳۷۰۳۹۵	۳۱۴۰۷۰	۳۳۲۱۰	۱۸۳۶۱۶	۹۲۵۹۸	۴۶۴۶	۴۳۱۱۵	۱۱۵۲	۱۲۰۵۸
کارکنان خدمات شخصی وحفاظتی	۵۵۲۱۵	۲۱۲۹۳	۱۷۲۳	۷۱۰۸	۱۲۲۱۷	۲۴۵	۳۲۰۱۵	۲۲۵	۱۶۸۲
فروشندگان ومعرفی کنندگان کالا	۳۱۵۱۸۰	۲۹۲۷۷۷	۳۱۴۸۷	۱۷۶۵۰۸	۸۰۳۸۱	۴۴۰۱	۱۱۱۰۰	۹۲۷	۱۰۳۷۶
کارکنان ماهر کشاورزی،جنگلداری وماهیگیری	۳۳۹۰۵	۲۷۰۵۳	۳۲۹۴	۱۶۳۲۸	۶۸۶۶	۵۶۵	۵۵۷۳	۷۱	۱۲۰۸
کارکنان ماهر کشاورزی ، جنگلداری و ماهیگیری وابسته به بازار	۳۳۸۶۶	۲۷۰۳۲	۳۲۸۹	۱۶۳۲۳	۶۸۵۵	۵۶۵	۵۵۵۷	۷۰	۱۲۰۵
کارکنان کشاورزی وماهیگیری خودمصرف	۴۱	۲۱	۵	۵	۱۱	۰	۱۶	۱	۳
صنعتگران وکارکنان مشاغل مربوط	۵۷۲۵۹۹	۴۶۳۸۴۵	۵۱۶۹۹	۱۶۹۴۲۰	۲۳۹۱۷۴	۳۵۵۲	۸۷۰۸۲	۱۰۸۳	۲۰۵۸۹
کارکنان ساختمانی و استخراج	۱۳۹۳۲۲	۱۲۱۰۸۹	۱۳۹۴۷	۶۳۱۴۵	۴۳۳۵۷	۶۴۰	۱۳۰۲۸	۱۷۸	۵۰۲۷
فلزکاران، نراش کاران،ابزارسازان،مکانیکها ومکانیک های ماشین آلات وتعمیرکاران وسایل برقی و الکترونیکی	۲۱۸۵۳۲	۱۶۰۳۰۸	۱۷۵۹۹	۵۵۵۸۶	۸۵۶۰۷	۱۵۱۶	۵۰۰۵۷	۴۷۳	۷۶۹۴
سازندگان ابزاردقیق،صنایع دستی،صنعتگران چاپ و مشاغل مربوط	۳۴۵۴۲	۲۶۲۸۰	۲۴۷۶	۷۲۴۶	۱۶۳۴۰	۲۱۸	۶۹۰۸	۹۶	۱۲۶۰
کارکنان سایرصنایع طبقه بندی نشده درجای دیگر	۱۷۵۷۵۵	۱۵۲۰۸۸	۱۷۵۱۹	۴۲۰۹۴	۹۱۳۲۱	۱۱۵۴	۱۶۹۰۸	۳۳۲	۶۴۲۷
قالی بافان،گلیم بافان وریلوبافان دستی	۴۴۴۸	۴۰۸۰	۱۵۸	۱۳۴۹	۲۵۴۹	۲۴	۱۸۱	۶	۱۸۱
متصدیان (اپراتورهای)ماشین آلات ودستگاهها، مونتاژکارهاورانندگان وسایل نقلیه	۲۴۶۱۴۸	۱۶۳۰۴۵	۷۷۱۳	۹۶۴۸۲	۵۸۲۵۶	۵۹۶	۷۱۴۶۲	۲۲۱۱	۷۴۵۰
متصدیان ماشین آلات ثابت	۱۸۴۱۶	۸۳۸۷	۷۸۶	۱۴۱۶	۶۱۳۹	۶۶	۹۴۰۷	۸۳	۵۳۹
متصدیان ماشین آلات و مونتاژکاران	۵۲۵۲۵	۳۴۰۵۱	۳۷۹۵	۷۲۳۵	۲۲۷۹۴	۲۲۷	۱۶۶۱۷	۱۹۵	۱۶۶۲
رانندگان و متصدیان ماشین آلات سیار	۱۷۳۲۰۷	۱۲۰۶۰۷	۳۱۳۲	۸۷۸۳۱	۲۹۳۲۱	۳۲۳	۴۵۴۱۸	۱۹۳۳	۵۲۴۹
کارگران ساده	۱۷۳۷۸۰	۱۰۵۳۱۶	۱۸۷۴	۳۶۲۸۶	۶۶۶۴۷	۵۰۹	۶۰۹۳۱	۶۸۵	۶۸۴۸
کارگران ساده خدمات	۱۰۰۲۹۷	۵۱۳۰۶	۹۲۵	۲۲۶۳۵	۲۷۶۱۴	۳۳۰	۴۴۸۴۸	۴۶۸	۳۶۷۷
کارگران کشاورزی ، جنگلداری وماهیگیری	۳۸۰۹	۲۲۶۵	۶۸	۵۰۰	۱۶۷۹	۳۸	۱۳۶۳	۱۳	۱۶۸
کارگران ساده معدن،ساختمان،صنعت وحمل ونقل	۶۹۶۷۴	۵۱۷۴۷	۹۰۱	۱۳۱۵۱	۳۷۵۵۴	۱۴۱	۱۴۷۲۰	۲۰۴	۳۰۰۳
سایر و اظهار نشده	۲۲۸۱۳۰	۲۷۷۸۳	۲۹۸۵	۱۰۰۵۸	۱۴۳۴۵	۳۷۵	۱۸۷۱۱۵	۵۸۴	۱۲۶۴۸

جدول ۲۵ - شاغلان ۱۰ ساله وبیشتر برحسب جنس ، گروههای اصلی شغلی ووضع شغلی (ننباله)

نقاط شهری

جنس و گروههای اصلی شغلی	جمع	بخش خصوصی					مرد و حقوق - بگیران بخش عمومی	مرد و حقوق - بگیران بخش تعاونی	اظهار نشده
		جمع	کار فرمایان	کارکنان مستقل	مرد و حقوق - بگیران	کارکنان فامیلی بدون مزد			
زن	۲۶۷۸۹۰	۶۶۱۴۸	۲۸۷۱	۱۴۷۳۵	۴۷۸۸۱	۶۶۱	۱۸۴۸۰۴	۱۰۹۷	۱۵۸۴۱
قانونگذاران، مقامات عالیرتبه ومدیران	۱۱۹۸۷	۲۷۳۶	۴۸۸	۲۶۸	۱۹۵۳	۲۷	۸۶۰۵	۳۹	۶۰۷
قانونگذاران ومقامات عالیرتبه	۲۹۰	۴۸	۹	۴	۳۵	۰	۲۲۶	۱	۱۵
مدیران موسسات	۱۰۹۲۳	۲۱۲۴	۳۰۰	۱۰۷	۱۶۹۵	۲۲	۸۲۰۶	۳۶	۵۵۷
سایر روسا و مدیران	۷۷۴	۵۶۴	۱۷۹	۱۵۷	۲۲۳	۵	۱۷۳	۲	۳۵
متخصصان	۱۳۰۹۵۸	۱۵۷۴۷	۶۲۹	۲۳۷۷	۱۲۶۸۲	۵۹	۱۰۷۷۴۵	۳۹۱	۷۰۷۵
متخصصان علوم فیزیک ، ریاضی ومهندسی	۵۱۲۵	۱۵۲۸	۵۴	۹۶	۱۳۷۱	۷	۳۳۰۷	۳۶	۲۵۴
متخصصان علوم زیستی وپزشکی	۱۴۵۸۳	۳۴۷۷	۳۷۳	۹۲۳	۲۱۷۳	۸	۱۰۲۸۱	۴۳	۷۸۲
متخصصان آموزش	۸۹۷۶۰	۵۲۲۳	۱۰۸	۷۸۶	۴۳۱۲	۱۷	۷۹۴۸۶	۱۸۱	۴۸۷۰
سایر متخصصان	۲۱۴۹۰	۵۵۱۹	۹۴	۵۷۲	۴۸۲۶	۲۷	۱۴۶۷۱	۱۳۱	۱۱۶۹
تکنیسین ها و دستیاران	۲۳۰۶۵	۶۰۴۷	۱۲۰	۷۰۰	۵۱۸۶	۴۳	۱۵۷۳۴	۸۵	۱۱۹۹
تکنیسین هاودستیاران علوم فیزیکی	۳۹۶۷	۱۷۴۵	۳۰	۲۷۳	۱۴۲۰	۲۲	۲۰۰۵	۱۶	۲۰۱
تکنیسین هاودستیاران علوم زیستی و بهداشتی	۱۲۲۰۳	۲۴۷۱	۲۴	۱۳۰	۲۳۰۶	۱۱	۹۰۵۳	۴۶	۶۳۳
کمک مربیان آموزشی	۱۱۵۴	۲۵۱	۶	۱۸	۲۲۶	۱	۸۴۰	۲	۶۱
سایر دستیاران و تکنیسینها	۵۷۴۱	۱۵۸۰	۶۰	۲۷۹	۱۲۳۲	۹	۳۸۳۶	۲۱	۳۰۴
کارمندان اموراداری ودفتری	۴۸۱۰۲	۱۲۱۷۲	۶۹	۲۲۷	۱۱۸۴۱	۳۵	۳۲۷۱۷	۲۷۹	۲۹۳۴
کارمندان امور دفتری	۴۱۷۵۳	۹۷۷۳	۶۰	۱۷۸	۹۵۱۰	۲۵	۲۹۲۲۳	۲۱۹	۲۵۳۸
کارمندان ارایه خدمات به مشتری	۶۳۴۹	۲۳۹۹	۹	۴۹	۲۳۳۱	۱۰	۳۴۹۴	۶۰	۳۹۶
کارکنان خدماتی و فروشندگان فروشگاهها وبازارها	۱۵۳۰۷	۱۰۵۶۱	۶۲۷	۵۰۱۸	۴۶۹۹	۲۱۷	۳۶۷۹	۹۸	۹۶۹
کارکنان خدمات شخصی وحفاظتی	۹۰۸۴	۵۶۸۳	۳۳۶	۲۸۲۶	۲۴۶۳	۵۸	۲۸۱۱	۱۵	۵۷۵
فروشندگان ومعرفی کنندگان کالا	۶۲۲۳	۴۸۷۸	۲۹۱	۲۱۹۳	۲۲۳۶	۱۵۹	۸۶۸	۸۳	۳۹۶
کارکنان ماهر کشاورزی، جنگلداری وماهیگیری	۴۰۲	۳۱۷	۲۹	۱۵۴	۱۲۴	۱۰	۵۶	۰	۲۹
کارکنان ماهر کشاورزی ، جنگلداری و ماهیگیری وابسته به بازار	۴۰۱	۳۱۷	۲۹	۱۵۴	۱۲۴	۱۰	۵۶	۰	۲۸
کارکنان کشاورزی وماهیگیری خودمصرف	۱	۰	۰	۰	۰	۰	۰	۰	۱
صنعتگران وکارکنان مشاغل مربوط	۱۲۶۳۹	۹۷۵۶	۴۶۸	۴۰۱۹	۵۱۳۳	۱۳۴	۲۰۰۷	۳۸	۸۴۰
کارکنان ساختمانی و استخراج	۹۲۷	۷۵۰	۶۳	۳۶۴	۳۱۳	۱۰	۱۰۴	۳	۷۰
فلزکاران، تراش کاران،ابزارساز،کارکنان ماشینهای وصنایع ماشین آلات وتعمیرکاران وسایل برقی و الکترونیکی	۱۹۴۵	۱۳۰۴	۱۱۵	۳۵۸	۸۱۵	۱۶	۴۸۴	۵	۱۵۲
سازندگان ابزاردقیق،صنایع دستی،صنعتگران چاپ و مشاغل مربوط	۹۵۹	۵۹۵	۲۲	۱۰۵	۴۶۱	۷	۳۱۲	۴	۴۸
کارکنان سایرصنایع طبقه بندی نشده درجای دیگر	۷۶۶۹	۶۱۳۲	۲۵۵	۲۴۵۶	۳۳۵۱	۷۰	۱۰۳۴	۲۲	۴۸۱
قالی بافان،گلیم بافان وریلوبافان دستی	۱۱۳۹	۹۷۳	۱۳	۷۳۶	۱۹۳	۳۱	۷۳	۴	۸۹
معدنیان (اپراتورهای)ماشین آلات ودستگاهها، مونتاژکارهاورانندگان وسایل نقلیه	۳۵۵۳	۱۹۳۵	۶۳	۵۹۶	۱۲۶۰	۱۶	۱۴۱۲	۱۹	۱۸۷
معدنیان ماشین آلات ثابت	۲۸۷	۱۴۳	۷	۷	۱۲۸	۱	۱۳۱	۱	۱۲
معدنیان ماشین آلات و مونتاژکاران	۱۹۰۶	۱۰۲۲	۳۲	۹۱	۸۹۱	۸	۷۷۱	۱۰	۱۰۱
رانندگان و معدنیان ماشین آلات سیار	۱۳۶۲	۷۷۰	۲۴	۴۹۸	۲۴۱	۷	۵۱۰	۸	۷۴
کارگران ساده	۹۱۰۹	۳۳۰۳	۲۷	۵۶۶	۲۶۸۹	۲۱	۵۲۳۱	۳۲	۵۴۳
کارگران ساده خدمات	۶۸۰۵	۱۹۲۳	۱۷	۴۵۱	۱۴۴۸	۱۷	۴۴۶۵	۲۱	۳۸۶
کارگران کشاورزی ، جنگلداری وماهیگیری	۱۱۹	۷۷	۱	۵	۶۹	۲	۲۸	۰	۱۴
کارگران ساده معدن، ساختمان،صنعت وحمل ونقل	۲۱۸۵	۱۲۹۳	۹	۱۱۰	۱۱۷۲	۲	۷۳۸	۱۱	۱۴۳
سایر واظهار نشده	۱۲۷۶۸	۳۵۷۶	۳۵۱	۸۱۰	۲۳۱۶	۹۹	۷۶۱۸	۱۱۶	۱۴۵۸

استان تهران

جدول ۲۵ - شاغلان ۱۰ ساله وبیشتر برحسب جنس ، گروههای اصلی شغلی و وضع شغلی

نقاط روستایی

جنس و گروههای اصلی شغلی	جمع	بخش خصوصی					مزد و حقوق - بگیران بخش عمومی	مزد و حقوق - بگیران بخش تعاونی	اظهار نشده
		جمع	کار فرمایان	کارکنان مستقل	مزد و حقوق - بگیران	کارکنان فامیلی بدون مزد			
مرد و زن	۴۴۸۲۲۰	۲۹۶۳۵۶	۱۰۶۸۷	۱۳۹۹۵۶	۱۳۵۹۵۶	۹۷۵۹	۱۳۲۸۶۰	۱۹۹۵	۱۷۰۲۹
قانونگذاران، مقامات عالیرتبه ومدیران	۳۲۱۷	۱۲۵۴	۴۰۳	۶۱۴	۴۳۳	۴	۱۸۳۹	۴۱	۸۳
قانونگذاران ومقامات عالیرتبه	۱۵۶	۲۰	۴	۴	۱۲	۰	۱۲۸	۴	۶
مدیران موسسات	۲۰۵۹	۴۳۶	۱۵۱	۶۲	۲۲۲	۱	۱۵۳۷	۳۰	۵۶
سایر روسا و مدیران	۱۰۰۲	۷۹۸	۲۴۸	۳۴۸	۱۹۹	۳	۱۷۴	۷	۲۳
متخصصان	۱۳۸۸۲	۱۵۱۰	۵۹	۵۰۸	۹۳۲	۱۱	۱۱۶۳۸	۱۱۴	۶۲۰
متخصصان علوم فیزیک ، ریاضی ومهندسی	۵۲۲	۱۲۶	۱۱	۲۴	۹۱	۰	۳۶۶	۷	۲۳
متخصصان علوم زیستی وپزشکی	۵۶۶	۱۵۹	۱۶	۷۲	۷۰	۱	۳۸۸	۱	۱۸
متخصصان آموزش	۹۵۲۲	۲۸۴	۶	۱۳۴	۱۴۲	۲	۸۷۲۶	۴۶	۴۶۶
سایر متخصصان	۳۲۷۲	۹۴۱	۲۶	۲۷۸	۶۲۹	۸	۲۱۵۸	۶۰	۱۱۳
نکبیس ها و دستیاران	۷۸۱۷	۳۷۷۳	۲۲۴	۱۹۵۶	۱۵۶۶	۲۷	۳۷۳۸	۵۹	۲۶۷
نکبیس هاودستیاران علوم فیزیکی	۲۰۷۸	۷۸۸	۵۵	۲۵۰	۴۷۶	۷	۱۲۰۹	۲۳	۵۸
نکبیس هاودستیاران علوم زیستی و بهداشتی	۱۲۹۲	۲۴۳	۶	۶۶	۱۷۳	۰	۹۹۱	۱۴	۴۴
کمک مربیان آموزشی	۱۰۷	۳۵	۱	۲	۳۱	۱	۶۷	۱	۴
سایر دستیاران و تکنیسینها	۴۳۴۰	۲۷۰۷	۱۶۲	۱۶۴۰	۸۸۶	۱۹	۱۴۷۱	۲۱	۱۴۱
کارمندان اموراداری ودفتری	۱۴۱۳۱	۲۵۲۶	۶۰	۲۷۳	۲۱۸۸	۵	۱۰۸۵۳	۲۱۸	۵۳۴
کارمندان امور دفتری	۱۱۹۴۵	۲۱۰۹	۴۹	۲۰۵	۱۸۵۱	۴	۹۲۱۴	۱۸۷	۴۳۵
کارمندان ارایه خدمات به مشتری	۲۱۸۶	۴۱۷	۱۱	۶۸	۳۳۷	۱	۱۶۳۹	۳۱	۹۹
کارکنان خدماتی و فروشندگان فروشگاهها وبازارها	۳۴۸۷۱	۲۶۷۸۸	۱۰۶۴	۱۷۵۹۱	۷۷۳۳	۴۰۰	۶۵۰۵	۲۰۳	۱۳۷۵
کارکنان خدمات شخصی وحفاظتی	۱۰۸۰۶	۴۸۵۳	۱۷۹	۱۹۸۵	۲۶۵۲	۳۷	۵۴۲۱	۸۸	۴۴۴
فروشندگان ومعرفی کنندگان کالا	۲۴۰۶۵	۲۱۹۳۵	۸۸۵	۱۵۶۰۶	۵۰۸۱	۳۶۳	۱۰۸۴	۱۱۵	۹۳۱
کارکنان ماهرکشاورزی،جنگلداری وماهیگیری	۸۷۹۷۵	۸۲۰۸۲	۲۴۵۶	۵۶۱۵۶	۱۵۹۱۶	۷۵۵۴	۲۳۱۰	۸۶	۳۴۹۷
کارکنان ماهر کشاورزی ، جنگلداری و ماهیگیری وابسته به بازار	۸۷۹۰۹	۸۲۰۲۰	۲۴۵۴	۵۶۱۲۹	۱۵۸۸۹	۷۵۴۸	۲۳۰۷	۸۶	۳۴۹۶
کارکنان کشاورزی وماهیگیری خودمصرف	۶۶	۶۲	۲	۲۷	۲۷	۶	۳	۰	۱
صنعتگران وکارکنان مشاغل مربوط	۱۱۴۴۲۳	۸۹۵۸۵	۴۹۷۱	۲۹۸۰۶	۵۳۹۳۱	۸۷۷	۱۹۸۱۵	۳۹۲	۴۶۳۱
کارکنان ساختمانی و استخراج	۳۲۳۰۵	۲۷۹۳۱	۲۱۱۵	۱۳۲۶۹	۱۲۳۸۹	۱۵۸	۳۱۱۷	۶۶	۱۱۹۱
فلزکاران، تراش کاران،ابزارسازان،مکانیسینها ومکانیک های ماشین آلات وتعمیرکاران وسایل برقی و الکترونیکی	۳۹۰۶۳	۲۸۳۱۳	۱۳۵۲	۸۶۲۶	۱۸۰۸۷	۲۴۸	۹۰۷۸	۱۶۱	۱۵۱۱
سازندگان ابزاردقیق،صنایع دستی،صنعتگران چاپ و مشاغل مربوط	۶۷۹۳	۵۱۷۴	۱۱۳	۶۸۱	۴۳۶۵	۱۵	۱۳۵۲	۲۱	۲۴۵
کارکنان سایرصنایع طبقه بندی نشده درجای دیگر	۳۳۳۶۵	۲۵۶۰۶	۱۲۹۲	۶۰۰۱	۱۸۱۱۴	۱۹۹	۶۱۸۳	۹۷	۱۴۷۹
قالی بافان،گلیم بافان وزیلوبافان دستی	۲۸۹۸	۲۵۶۱	۹۹	۱۲۲۹	۹۷۶	۲۵۷	۸۵	۴۷	۲۰۵
متصدیان (اپراتورهای)ماشین آلات ودستگاهها، موتورسازکارها،رانندگان وسایل نقلیه	۴۹۳۶۹	۳۳۷۴۱	۶۳۷	۱۶۹۲۷	۱۵۹۹۸	۱۷۹	۱۳۶۴۰	۳۹۱	۱۵۹۷
متصدیان ماشین آلات ثابت	۶۰۵۳	۳۶۱۸	۷۸	۳۹۷	۳۱۲۵	۱۸	۲۱۹۰	۲۹	۲۱۶
متصدیان ماشین آلات و موتورسازکاران	۱۲۸۷۱	۸۲۱۰	۲۳۹	۹۲۹	۶۹۹۵	۴۷	۴۱۶۴	۹۰	۴۲۷
رانندگان و متصدیان ماشین آلات سیار	۳۰۴۴۵	۲۱۹۱۳	۳۲۰	۱۵۶۰۱	۵۸۷۸	۱۱۴	۷۳۰۶	۲۷۲	۹۵۴
کارگران ساده	۶۷۰۱۸	۴۷۶۳۳	۵۱۷	۱۳۶۷۲	۳۳۰۰۳	۴۶۱	۱۶۲۳۸	۳۲۳	۲۸۲۴
کارگران ساده خدمات	۲۴۵۶۱	۱۳۰۲۵	۱۱۱	۴۴۷۸	۸۳۶۲	۷۴	۱۰۵۵۱	۱۸۹	۷۹۶
کارگران کشاورزی ، جنگلداری وماهیگیری	۷۸۵۵	۶۵۴۷	۴۶	۱۶۸۵	۴۵۲۲	۲۹۴	۸۶۶	۴۴	۳۹۸
کارگران ساده معدن، ساختمان،صنعت وحمل ونقل	۳۴۶۰۲	۲۸۰۶۱	۳۶۰	۷۵۰۹	۲۰۱۱۹	۷۳	۴۸۲۱	۹۰	۱۶۳۰
سایر و اظهار نشده	۵۵۵۱۷	۷۴۶۴	۲۹۶	۲۶۵۱	۴۲۵۶	۲۶۱	۴۶۲۶۴	۱۶۸	۱۶۲۱

جدول ۲۵ - شاغلان ۱۰ ساله وبیشتر برحسب جنس ، گروههای اصلی شغلی ووضع شغلی (دنباله)

نقاط روستایی

جنس و گروههای اصلی شغلی	جمع	بخش خصوصی					مرد و حقوق - بگیران بخش عمومی	مرد و حقوق - بگیران بخش تعاونی	اظهار نشده
		جمع	کار فرمایان	کارکنان مستقل	مرد و حقوق - بگیران	کارکنان فامیلی بدون مزد			
مرد	۴۲۷۴۶۵	۲۸۵۰۸۷	۱۰۴۳۲	۱۳۴۹۵۰	۱۳۲۱۰۰	۷۶۰۵	۱۲۴۹۲۲	۱۸۷۳	۱۵۵۸۳
قانونگذاران، مقامات عالیرتبه ومدیران	۲۷۵۸	۱۲۱۷	۳۹۰	۴۰۷	۴۱۷	۳	۱۴۳۷	۳۹	۶۵
قانونگذاران ومقامات عالیرتبه	۱۵۵	۲۰	۴	۴	۱۲	۰	۱۲۸	۴	۳
مدیران موسسات	۱۴۲۱	۴۱۴	۱۴۵	۶۰	۲۰۹	۰	۱۱۴۰	۲۸	۳۹
سایر رؤسا و مدیران	۹۸۲	۷۸۳	۲۴۱	۳۴۳	۱۹۶	۳	۱۶۹	۷	۲۳
متخصصان	۹۲۵۲	۱۲۷۷	۵۰	۴۳۸	۷۸۲	۷	۷۵۲۸	۹۴	۳۵۳
متخصصان علوم فیزیک ، ریاضی ومهندسی	۶۹۱	۱۱۳	۹	۲۴	۸۰	۰	۳۴۹	۷	۲۲
متخصصان علوم زیستی وپزشکی	۴۰۶	۱۲۰	۱۱	۵۲	۵۶	۱	۲۷۶	۱	۹
متخصصان آموزش	۵۲۹۳	۱۵۷	۴	۹۲	۶۱	۰	۴۸۸۳	۲۹	۲۲۶
سایر متخصصان	۳۰۶۲	۸۸۷	۲۶	۲۷۰	۵۸۵	۶	۲۰۲۰	۵۷	۹۸
تکنسین ها و دستیاران	۷۱۵۶	۳۶۰۰	۲۱۸	۱۹۲۳	۱۴۳۵	۲۴	۳۲۹۷	۵۴	۲۰۵
تکنسین هاودستیاران علوم فیزیکی	۲۰۰۸	۷۵۵	۵۵	۲۴۳	۴۵۲	۵	۱۱۷۸	۲۳	۵۲
تکنسین هاودستیاران علوم زیستی و بهداشتی	۸۸۷	۱۷۰	۳	۵۷	۱۱۰	۰	۶۸۹	۱۱	۱۷
کمک مربیان آموزشی	۵۰	۱۴	۰	۰	۱۴	۰	۳۵	۱	۰
سایر دستیاران و تکنسینها	۴۲۱۱	۲۶۶۱	۱۶۰	۱۶۲۳	۸۵۹	۱۹	۱۳۹۵	۱۹	۱۳۶
کارمندان اموراداری ودفتری	۱۳۰۳۵	۲۲۹۵	۵۹	۲۶۴	۱۹۷۰	۲	۱۰۰۶۹	۲۰۷	۴۶۴
کارمندان امور دفتری	۱۱۰۶۰	۱۹۵۹	۴۸	۲۰۰	۱۷۰۹	۲	۸۵۴۷	۱۷۶	۳۷۸
کارمندان ارایه خدمات به مشتری	۱۹۷۵	۳۳۶	۱۱	۶۴	۲۶۱	۰	۱۵۲۳	۳۱	۸۶
کارکنان خدماتی و فروشندگان فروشگاهها وبازارها	۳۲۸۲۹	۲۵۳۶۵	۱۰۲۵	۱۶۶۲۹	۷۳۴۳	۳۶۸	۶۰۵۰	۱۹۳	۱۲۲۱
کارکنان خدمات شخصی وحفاظتی	۹۳۶۸	۳۹۶۰	۱۴۵	۱۳۸۵	۲۴۰۰	۳۰	۵۰۰۰	۸۱	۳۲۷
فروشندگان ومعرفی کنندگان کالا	۲۳۴۶۱	۲۱۴۰۵	۸۸۰	۱۵۲۴۴	۴۹۴۳	۳۳۸	۱۰۵۰	۱۱۲	۸۹۴
کارکنان ماهرکشاورزی،جنگلداری وماهیگیری	۸۳۲۴۱	۷۷۶۲۶	۲۴۲۹	۵۴۲۶۲	۱۵۱۶۰	۵۷۷۵	۲۲۸۶	۸۵	۳۲۴۶
کارکنان ماهر کشاورزی ، جنگلداری و ماهیگیری وابسته به بازار	۸۳۱۷۷	۷۷۵۶۶	۲۴۲۷	۵۴۲۳۶	۱۵۱۳۳	۵۷۷۰	۲۲۸۳	۸۵	۳۲۴۳
کارکنان کشاورزی وماهیگیری خودمصرف	۶۴	۶۰	۲	۲۶	۲۷	۵	۳	۰	۱
صنعتگران وکارکنان مشاغل مربوط	۱۱۰۹۸۵	۸۶۷۸۵	۴۸۶۷	۲۸۳۰۵	۵۲۹۸۸	۶۲۵	۱۹۵۳۳	۳۶۲	۴۳۲۵
کارکنان ساختمانی و استخراج	۳۳۱۰۱	۲۷۷۶۲	۲۱۰۲	۱۳۱۸۳	۱۲۳۲۰	۱۵۷	۳۱۰۶	۶۶	۱۱۶۷
فلزکاران، تراش کاران،ابزارسازان،مکانیسینها ومکانیک های ماشین آلات وتعمیرکاران وسایل برقی و الکترونیکی	۳۸۷۳۱	۲۸۰۷۴	۱۳۴۶	۸۵۷۱	۱۷۹۱۱	۲۴۶	۹۰۱۵	۱۶۰	۱۶۸۲
سازندگان ابزاردقیق،سایرصنایع دستی،صحافان چاپ و مشاغل مربوط	۶۶۰۸	۵۰۱۸	۱۱۳	۶۵۶	۴۲۳۵	۱۴	۱۳۳۳	۲۱	۲۳۶
کارکنان سایرصنایع طبقه بندی نشده درجای دیگر	۳۳۳۱۴	۲۴۷۹۲	۱۲۷۶	۵۶۰۶	۱۷۷۱۹	۱۹۱	۶۰۳۸	۹۴	۱۳۹۰
قالی بافان،گلیم بافان وریلوبافان دستی	۱۲۳۱	۱۱۳۹	۳۰	۲۸۹	۸۰۳	۱۷	۴۱	۱	۵۰
معدیان (اپراتورهای)ماشین آلات ودستگاهها، موتورسازها وراهندگان وسایل سفلیه	۴۸۸۰۲	۳۳۳۷۰	۶۳۴	۱۶۷۶۳	۱۵۸۰۴	۱۶۹	۱۳۴۸۶	۳۸۸	۱۵۵۸
معدیان ماشین آلات ثابت	۶۰۰۷	۳۵۹۵	۷۸	۳۹۳	۳۱۰۶	۱۸	۲۱۷۲	۲۸	۲۱۲
معدیان ماشین آلات و موتورسازکاران	۱۲۵۳۴	۷۹۸۴	۲۳۹	۸۵۵	۶۸۵۲	۳۸	۴۰۵۹	۹۰	۴۰۱
رانندگان و معدیان ماشین آلات سیار	۳۰۲۶۱	۲۱۷۹۱	۳۱۷	۱۵۵۱۵	۵۸۴۶	۱۱۳	۷۲۵۵	۲۷۰	۹۴۵
کارگران ساده	۶۵۳۳۹	۴۶۸۰۸	۵۱۳	۱۳۵۰۷	۳۲۳۵۶	۴۳۲	۱۵۵۱۲	۳۱۷	۲۷۰۲
کارگران ساده خدمات	۲۳۶۸۲	۱۲۷۷۳	۱۱۰	۴۴۲۳	۸۱۶۶	۷۴	۹۹۷۶	۱۸۸	۷۴۵
کارگران کشاورزی ، جنگلداری وماهیگیری	۷۶۶۹	۶۳۸۶	۴۵	۱۶۳۴	۴۴۱۸	۲۸۷	۸۵۸	۴۴	۳۸۳
کارگران ساده معدن، ساختمان،صنعت وحمل ونقل	۳۳۹۸۸	۲۷۶۵۱	۳۵۸	۷۴۵۰	۱۹۷۷۲	۷۱	۴۶۷۸	۸۵	۱۵۷۴
سایر و اظهار نشده	۵۴۰۶۸	۶۷۴۴	۲۴۷	۲۴۵۲	۳۸۴۵	۲۰۰	۶۵۷۲۴	۱۵۴	۱۴۴۶

جدول ۲۵ - شاغلان ۱۰ ساله وبیشتر برحسب جنس ، گروههای اصلی شغلی ووضع شغلی (دنباله)

نقاط روستایی

جنس و گروههای اصلی شغلی	جمع	بخش خصوصی: جمع	کار فرمایان	کارکنان مستقل	مرد و حقوق - بگیران	کارکنان فاصلی بدون مزد	مرد و حقوق - بگیران بخش عمومی	مرد و حقوق - بگیران بخش تعاونی	اظهار نشده
زن	۲۰۷۵۵	۱۱۲۶۹	۲۵۵	۵۰۰۴	۳۸۵۶	۲۱۵۴	۷۹۱۸	۱۲۲	۱۴۴۶
قانونگذاران، مقامات عالیرتبه ومدیران	۴۵۹	۳۷	۱۳	۷	۱۶	۱	۴۰۲	۲	۱۸
قانونگذاران ومقامات عالیرتبه	۱	۰	۰	۰	۰	۰	۰	۰	۱
مدیران موسسات	۴۳۸	۲۲	۶	۲	۱۳	۱	۳۹۷	۲	۱۷
سایر روسا و مدیران	۲۰	۱۵	۷	۵	۳	۰	۵	۰	۰
متخصصان	۴۶۳۰	۲۳۳	۹	۷۰	۱۵۰	۶	۴۱۱۰	۲۰	۲۶۷
متخصصان علوم فیزیک ، ریاضی ومهندسی	۳۱	۱۳	۲	۰	۱۱	۰	۱۷	۰	۱
متخصصان علوم زیستی وپزشکی	۱۶۰	۳۹	۵	۲۰	۱۶	۰	۱۱۲	۰	۹
متخصصان آموزش	۴۲۲۹	۱۲۷	۲	۴۲	۸۱	۲	۳۸۴۳	۱۷	۲۴۲
سایر متخصصان	۲۱۰	۵۴	۰	۸	۴۴	۲	۱۳۸	۳	۱۵
تکنیسین ها و دستیاران	۶۶۱	۱۷۳	۶	۳۳	۱۳۱	۳	۴۴۱	۵	۴۲
تکنیسین هاودستیاران علوم فیزیکی	۷۰	۳۳	۰	۷	۲۴	۲	۳۱	۰	۶
تکنیسین هاودستیاران علوم زیستی و بهداشتی	۴۰۵	۷۳	۳	۷	۶۳	۰	۳۰۲	۳	۲۷
کمک مربیان آموزشی	۵۷	۲۱	۱	۲	۱۷	۱	۳۲	۰	۴
سایر دستیاران و تکنیسینها	۱۲۹	۴۶	۲	۱۷	۲۷	۰	۷۶	۲	۵
کارمندان امورادارى ودفترى	۱۰۹۶	۲۳۱	۱	۹	۲۱۸	۳	۷۸۶	۱۱	۷۰
کارمندان امور دفترى	۸۸۵	۱۵۰	۱	۵	۱۴۲	۲	۶۶۷	۱۱	۵۷
کارمندان ارایه خدمات به مشتری	۲۱۱	۸۱	۰	۴	۷۶	۱	۱۱۷	۰	۱۳
کارکنان خدماتی و فروشندگان فروشگاهها وبازارها	۲۰۴۲	۱۴۲۳	۳۹	۹۶۲	۳۹۰	۳۲	۴۵۵	۱۰	۱۵۶
کارکنان خدمات شخصی وحفاظتی	۱۴۳۸	۸۹۳	۳۴	۶۰۰	۲۵۲	۷	۴۲۱	۷	۱۱۷
فروشندگان ومعرفی کنندگان کالا	۶۰۴	۵۳۰	۵	۳۶۲	۱۲۸	۲۵	۳۴	۳	۳۷
کارکنان ماهرکشاورزی،جنگلداری وماهیگیری	۴۷۳۴	۴۴۵۶	۲۷	۱۸۹۴	۷۵۶	۱۷۷۹	۲۶	۱	۲۵۳
کارکنان ماهر کشاورزی ، جنگلداری و ماهیگیری وابسته به بازار	۴۷۳۲	۴۴۵۴	۲۷	۱۸۹۳	۷۵۶	۱۷۷۸	۲۶	۱	۲۵۳
کارکنان کشاورزی وماهیگیری خودمصرف	۲	۲	۰	۱	۰	۱	۰	۰	۰
صنعتگران وکارکنان مشاغل مربوط	۳۴۳۸	۲۸۰۰	۱۰۴	۱۵۰۱	۹۴۳	۲۵۲	۲۸۲	۵۰	۳۰۶
کارکنان ساختمانی و استخراج	۲۰۴	۱۶۹	۱۳	۸۶	۶۹	۱	۱۱	۰	۲۴
فلزکاران، تراش کاران،اسرارسازان،مکانیسینها ومکانیک های ماشین آلات وتعمیرکاران وسایل برقی و الکترونیکی	۳۳۲	۲۳۹	۶	۵۵	۱۷۶	۲	۶۳	۱	۲۹
سازندگان اسرارودقیق،صنایع دستی،صفحه‌بندان چاپ و مشاغل مربوط	۱۸۴	۱۵۶	۰	۲۵	۱۳۰	۱	۱۹	۰	۹
کارکنان سایرصنایع طبقه بندی نشده درجای دیگر	۱۰۵۱	۸۱۴	۱۶	۳۹۵	۳۹۵	۸	۱۴۵	۳	۸۹
قالی بافان،گلیم بافان وریسندگان دستی	۱۶۶۷	۱۴۲۲	۶۹	۹۴۰	۱۷۳	۲۴۰	۲۴	۴۶	۱۵۵
متصدیان (اپراتورهای)ماشین آلات وتجهیزات									
خوبازکارهاوراننده‌گان وسایل نقلیه	۵۶۷	۳۷۱	۳	۱۶۶	۱۹۶	۱۰	۱۵۴	۳	۳۹
متصدیان ماشین آلات ثابت	۴۶	۲۳	۰	۴	۱۹	۰	۱۸	۱	۴
متصدیان ماشین آلات و صونتازکاران	۳۳۷	۲۲۶	۰	۷۶	۱۴۳	۹	۸۵	۰	۲۶
رانندگان و متصدیان ماشین آلات سیار	۱۸۴	۱۲۲	۳	۸۶	۳۲	۱	۵۱	۲	۹
کارگران ساده	۱۶۷۹	۸۲۵	۴	۱۶۵	۶۴۷	۹	۷۲۶	۶	۱۲۲
کارگران ساده خدمات	۸۷۹	۲۵۲	۱	۵۵	۱۹۶	۰	۵۷۵	۱	۵۱
کارگران کشاورزی ، جنگلداری وماهیگیری	۱۸۶	۱۶۳	۱	۵۱	۱۰۴	۷	۸	۰	۱۵
کارگران ساده معدن، ساختمان،صنعت وحمل ونقل	۶۱۴	۴۱۰	۲	۵۹	۳۴۷	۲	۱۴۳	۵	۵۶
سایر و اظهار نشده	۱۴۴۹	۷۲۰	۴۹	۱۹۹	۴۱۱	۶۱	۵۴۰	۱۴	۱۷۵

استان تهران

جدول ۲۶ - شاغلان برحسب جنس ، سن و وضع شغلی

کل

جنس و سن	جمع	بخش خصوصی					مرد و حقوق بگیران بخش عمومی	مرد و حقوق بگیران بخش تعاونی	اظهار نشده
		جمع	کار فرمایان	کارکنان مستقل	مرد و حقوق بگیران	کارکنان فامیلی بدون مزد			
مردون	۲۸۷۳۷۳۹	۱۶۴۲۹۰۹	۱۴۵۸۲۳	۷۰۸۹۹۹	۷۶۶۹۱۸	۲۱۱۶۹	۱۱۰۸۴۵۵	۱۲۲۴۳	۱۱۰۱۳۲
۱۰-۱۴ ساله	۱۷۰۵۵	۱۴۶۴۰	۱۰۰	۲۱۰۷	۱۰۵۸۶	۱۶۴۹	۸۲۸	۶۳	۱۷۲۴
۱۵-۱۹ ساله	۱۶۵۹۵۶	۱۰۳۸۱۶	۸۵۴	۱۸۴۴۹	۷۶۸۹۹	۷۶۱۲	۴۸۶۰۱	۳۰۹	۱۳۳۳۲
۲۰-۲۴ ساله	۳۵۶۷۴۳	۱۹۹۲۵۱	۵۵۹۳	۵۸۹۹۶	۱۲۸۴۸۷	۶۱۷۵	۱۳۴۴۳۵	۹۷۹	۲۲۰۷۸
۲۵-۲۹ ساله	۴۸۵۰۸۹	۳۹۲۵۲۰	۱۷۰۰۵	۱۱۱۲۵۳	۱۶۱۲۵۹	۲۹۰۳	۱۷۲۵۸۳	۱۸۸۳	۱۸۱۰۳
۳۰-۳۴ ساله	۴۶۵۵۱۶	۲۶۰۹۴۷	۲۲۷۰۷	۱۱۷۰۶۰	۱۲۰۲۹۲	۸۸۸	۱۸۹۷۷۲	۲۱۴۰	۱۲۶۵۷
۳۵-۳۹ ساله	۴۱۸۹۳۸	۲۲۴۵۱۵	۲۴۴۸۷	۱۰۶۶۳۴	۹۲۹۱۴	۴۸۰	۱۸۰۳۶۳	۲۱۸۴	۱۱۸۷۶
۴۰-۴۴ ساله	۳۳۱۴۹۸	۱۶۱۰۷۸	۲۱۱۵۶	۷۸۰۵۶	۶۱۵۲۱	۳۴۵	۱۵۸۶۰۵	۱۶۵۱	۱۰۱۶۴
۴۵-۴۹ ساله	۲۲۵۸۴۱	۱۱۲۲۸۶	۱۶۵۰۶	۵۶۰۲۷	۳۹۴۷۴	۲۷۹	۱۰۵۴۱۷	۱۱۳۲	۷۰۰۶
۵۰-۵۴ ساله	۱۴۸۱۸۴	۸۵۳۷۱	۱۲۸۶۶	۴۴۸۲۰	۲۷۴۷۵	۲۱۰	۵۷۵۰۳	۷۲۸	۴۵۸۲
۵۵-۵۹ ساله	۱۰۳۷۶۹	۶۸۷۶۴	۹۷۷۲	۳۸۵۹۰	۲۰۲۲۰	۱۸۲	۳۱۴۵۸	۴۹۱	۳۰۵۶
۶۰-۶۴ ساله	۷۵۰۲۲	۵۶۲۵۴	۷۳۹۵	۳۴۶۹۳	۱۳۹۷۶	۱۹۰	۱۶۲۱۰	۳۷۱	۲۱۸۷
۶۵ ساله و بیشتر	۷۵۵۳۵	۶۱۷۳۵	۷۱۶۲	۴۱۴۳۸	۱۲۸۹۰	۲۴۵	۱۰۹۶۴	۲۹۶	۲۵۴۰
نامشخص	۴۵۹۳	۱۹۳۴	۲۲۰	۷۷۶	۹۲۷	۱۱	۱۷۱۶	۱۶	۹۲۷
مرد	۲۵۸۵۰۹۲	۱۵۶۵۴۹۰	۱۴۲۶۹۷	۶۸۹۲۵۹	۷۱۵۱۸۰	۱۸۳۵۴	۹۱۵۷۳۳	۱۱۰۲۴	۹۲۸۴۵
۱۰-۱۴ ساله	۱۵۸۸۲	۱۳۶۱۰	۹۱	۱۹۳۰	۱۰۱۳۷	۱۴۵۲	۷۰۱	۴۱	۱۵۳۰
۱۵-۱۹ ساله	۱۵۸۶۷۰	۹۹۵۷۶	۸۱۴	۱۷۳۳۷	۷۴۳۳۸	۷۱۸۷	۴۶۵۰۲	۲۴۷	۱۲۳۴۵
۲۰-۲۴ ساله	۳۲۲۰۵۷	۱۸۷۲۷۶	۵۴۱۱	۵۶۷۶۸	۱۱۹۲۸۰	۵۸۱۷	۱۱۴۶۳۸	۷۵۸	۱۹۳۸۵
۲۵-۲۹ ساله	۴۲۶۵۲۵	۲۷۶۵۸۹	۱۶۶۴۳	۱۰۸۱۳۲	۱۴۹۱۹۶	۲۶۲۰	۱۳۳۶۲۶	۱۶۵۲	۱۴۶۵۸
۳۰-۳۴ ساله	۴۱۳۰۹۸	۲۴۸۰۱۲	۲۲۲۰۸	۱۱۳۸۹۲	۱۱۱۲۶۷	۶۴۵	۱۵۳۲۶۸	۱۹۵۰	۹۸۶۸
۳۵-۳۹ ساله	۳۷۰۲۸۰	۲۱۳۸۱۹	۲۳۹۸۹	۱۰۳۹۲۴	۸۵۶۷۴	۲۳۲	۱۴۵۰۷۹	۱۹۷۹	۹۴۰۳
۴۰-۴۴ ساله	۲۹۰۹۶۵	۱۵۳۴۷۷	۲۰۶۵۶	۷۵۸۷۵	۵۶۸۵۷	۸۹	۱۲۷۹۵۶	۱۵۲۸۰	۸۰۰۴
۴۵-۴۹ ساله	۲۰۱۶۹۳	۱۰۷۴۵۱	۱۶۱۳۰	۵۴۵۴۲	۳۶۷۲۰	۵۹	۸۷۴۵۶	۱۰۵۳	۵۷۳۳
۵۰-۵۴ ساله	۱۳۷۴۲۲	۸۲۲۳۷	۱۲۶۰۶	۴۳۷۲۵	۲۵۸۶۴	۴۲	۵۰۵۰۹	۶۸۳	۳۹۹۳
۵۵-۵۹ ساله	۹۹۱۵۱	۶۶۷۱۶	۹۵۹۱	۳۷۷۸۸	۱۹۳۰۱	۳۶	۲۹۱۴۷	۴۷۷	۲۸۱۱
۶۰-۶۴ ساله	۷۲۵۲۷	۵۴۸۸۵	۷۲۹۴	۳۲۰۳۱	۱۳۵۰۷	۵۳	۱۵۲۴۳	۳۵۶	۲۰۴۳
۶۵ ساله و بیشتر	۷۲۹۳۷	۶۰۰۴۵	۷۰۴۸	۴۰۵۷۱	۱۲۳۱۳	۱۱۳	۱۰۲۰۸	۲۸۷	۱۳۹۷
نامشخص	۲۸۸۵	۱۷۹۷	۲۱۶	۷۴۴	۸۲۸	۹	۱۴۰۰	۱۳	۶۷۵
زن	۲۸۸۶۴۷	۷۷۴۱۹	۳۱۲۶	۱۹۷۴۰	۵۱۷۳۸	۲۸۱۵	۱۹۲۷۲۲	۱۲۱۹	۱۷۲۸۷
۱۰-۱۴ ساله	۱۱۷۳	۸۳۰	۹	۱۷۷	۴۶۷	۱۹۷	۱۲۷	۲۲	۱۹۴
۱۵-۱۹ ساله	۷۲۸۶	۴۲۳۸	۴۰	۱۱۱۲	۲۶۶۱	۴۲۵	۲۰۹۹	۶۲	۸۸۷
۲۰-۲۴ ساله	۳۴۶۸۶	۱۱۹۷۵	۴۸۲	۲۲۲۸	۹۲۰۷	۳۵۸	۱۹۷۹۷	۲۲۱	۲۶۹۳
۲۵-۲۹ ساله	۵۸۵۶۴	۱۵۹۳۱	۳۶۲	۳۲۲۱	۱۲۰۶۵	۲۸۳	۳۸۹۵۷	۲۳۱	۳۴۴۵
۳۰-۳۴ ساله	۵۲۴۱۸	۱۲۹۳۵	۴۹۹	۳۱۶۸	۹۰۲۵	۲۴۳	۳۶۵۰۴	۱۹۰	۲۷۸۹
۳۵-۳۹ ساله	۴۸۶۵۸	۱۰۶۹۶	۴۹۸	۲۷۱۰	۷۲۴۰	۲۴۸	۳۵۲۸۴	۲۰۵	۲۴۷۳
۴۰-۴۴ ساله	۴۰۵۳۳	۷۶۰۱	۵۰۰	۲۱۸۱	۴۶۶۴	۲۵۶	۳۰۶۴۹	۱۲۳	۲۱۶۰
۴۵-۴۹ ساله	۲۴۱۴۸	۴۸۳۵	۳۷۶	۱۴۸۵	۲۷۵۴	۲۲۰	۱۷۹۶۱	۷۹	۱۲۷۳
۵۰-۵۴ ساله	۱۰۷۶۲	۳۱۳۴	۲۶۰	۱۰۹۵	۱۶۱۱	۱۶۸	۶۹۹۴	۴۵	۵۸۹
۵۵-۵۹ ساله	۴۶۱۸	۲۰۴۸	۱۸۱	۸۰۲	۹۱۹	۱۴۶	۲۳۱۱	۱۴	۲۴۵
۶۰-۶۴ ساله	۲۴۹۵	۱۳۶۹	۱۰۱	۶۶۲	۴۶۹	۱۳۷	۹۶۷	۱۵	۱۴۶
۶۵ ساله و بیشتر	۲۵۹۸	۱۶۹۰	۱۱۴	۸۶۷	۵۷۷	۱۳۲	۷۵۶	۹	۱۴۳
نامشخص	۷۰۸	۱۳۷	۴	۳۲	۹۹	۲	۳۱۶	۳	۲۵۲

جدول ۲۶ - شاغلان برحسب جنس ، سن و وضع شغلی

نقاط شهری

جنس و سن	جمع	بخش خصوصی					مزد و حقوق بگیران بخش عمومی	مزد و حقوق بگیران بخش تعاونی	اظهار نشده
		جمع	کار فرمایان	کارکنان مستقل	مزد و حقوق بگیران	کارکنان فامیلی بدون مزد			
مردوزن	۲۴۲۵۴۱۷	۱۳۴۶۴۵۹	۱۳۵۱۳۰	۵۶۸۹۹۵	۶۳۰۹۲۴	۱۱۴۱۰	۹۷۵۶۰۸	۱۰۲۴۸	۹۳۱۰۲
۱۰-۱۴ ساله	۱۰۵۹۳	۸۷۷۴	۷۸	۱۳۱۶	۶۸۲۲	۵۵۸	۶۲۲	۵۱	۱۱۴۶
۱۵-۱۹ ساله	۱۲۰۰۵۶	۷۵۷۶۰	۷۰۲	۱۲۹۰۹	۵۸۲۸۵	۳۸۶۴	۳۴۰۷۹	۲۳۵	۹۹۸۲
۲۰-۲۴ ساله	۲۸۶۰۸۴	۱۵۹۲۹۱	۴۸۵۴	۶۵۵۳۲	۱۰۵۱۷۱	۳۷۳۴	۱۰۷۵۶۶	۷۹۲	۱۸۴۳۵
۲۵-۲۹ ساله	۴۱۰۰۳۱	۲۴۱۷۲۲	۱۵۲۱۷	۹۰۱۷۵	۱۳۴۳۵۱	۱۹۷۹	۱۵۰۹۸۶	۱۵۴۱	۱۵۷۸۲
۳۰-۳۴ ساله	۳۹۶۱۹۰	۲۱۷۱۸۶	۲۰۷۴۶	۹۶۶۵۹	۹۹۴۰۰	۵۸۱	۱۶۶۳۵۷	۱۷۰۸	۱۰۹۳۹
۳۵-۳۹ ساله	۳۶۱۹۴۸	۱۸۹۳۰۳	۲۲۷۴۰	۸۸۷۰۸	۷۷۶۱۵	۲۴۰	۱۶۰۵۷۹	۱۸۲۸	۱۰۲۳۸
۴۰-۴۴ ساله	۲۹۵۵۹۰	۱۳۷۹۷۱	۱۹۹۹۳	۶۵۵۰۲	۵۲۳۴۴	۱۳۲	۱۴۷۱۲۹	۱۴۳۴	۹۰۵۶
۴۵-۴۹ ساله	۲۰۳۵۹۱	۹۶۸۴۶	۱۵۷۴۰	۴۷۰۸۶	۳۳۹۵۰	۷۰	۹۹۴۴۵	۹۹۶	۶۳۰۴
۵۰-۵۴ ساله	۱۳۰۷۳۶	۷۲۲۶۸	۱۲۲۹۵	۳۴۴۸۰	۲۳۴۴۵	۴۸	۵۳۷۸۵	۶۵۴	۴۰۲۹
۵۵-۵۹ ساله	۸۹۰۶۴	۵۷۱۳۴	۹۲۶۴	۳۰۶۶۷	۱۷۱۶۸	۳۵	۲۸۸۷۹	۴۳۴	۲۶۱۷
۶۰-۶۴ ساله	۶۰۶۱۳	۴۳۸۱۰	۶۸۵۴	۲۵۵۲۷	۱۱۳۷۴	۵۵	۱۶۷۳۴	۳۲۴	۱۷۴۵
۶۵ ساله و بیشتر	۵۶۶۵۰	۴۴۶۸۲	۶۴۳۵	۲۷۹۴۴	۱۰۱۹۶	۱۰۵	۹۸۲۱	۲۳۷	۱۹۱۰
نامشخص	۴۲۷۱	۱۷۱۲	۲۱۲	۶۸۸	۸۰۳	۹	۱۶۲۶	۱۴	۹۱۹
مرد	۲۱۵۷۵۲۷	۱۲۸۰۳۱۱	۱۳۲۲۵۹	۵۵۴۲۶۰	۵۸۳۰۴۳	۱۰۷۴۹	۷۹۰۸۰۴	۹۱۵۱	۷۷۲۶۱
۱۰-۱۴ ساله	۹۹۸۹	۸۴۲۶	۷۱	۱۲۴۹	۶۵۷۶	۵۳۰	۵۲۵	۳۳	۱۰۰۵
۱۵-۱۹ ساله	۱۱۴۶۰۰	۷۲۸۴۱	۶۷۰	۱۲۲۴۷	۵۶۱۶۸	۳۷۵۶	۳۲۲۴۲	۱۹۷	۹۳۲۰
۲۰-۲۴ ساله	۲۵۴۹۹۴	۱۴۹۰۱۱	۴۷۰۱	۴۴۰۱۸	۹۶۶۶۹	۳۶۲۳	۸۹۳۳۷	۶۱۳	۱۶۰۳۴
۲۵-۲۹ ساله	۳۵۵۳۲۵	۲۲۷۲۸۴	۱۴۸۸۹	۸۷۶۷۲	۱۲۲۸۲۹	۱۸۹۴	۱۱۴۱۰۸	۱۳۲۶	۱۲۶۰۷
۳۰-۳۴ ساله	۳۴۶۷۰۲	۲۰۵۵۰۱	۲۰۲۸۴	۹۳۸۷۵	۹۰۸۴۸	۴۹۴	۱۳۱۳۵۶	۱۵۲۷	۸۳۱۸
۳۵-۳۹ ساله	۳۱۵۷۳۲	۱۷۹۷۳۴	۲۲۲۸۷	۸۶۴۸۲	۷۰۷۹۸	۱۶۷	۱۲۶۴۷۱	۱۶۳۷	۷۸۹۰
۴۰-۴۴ ساله	۲۵۶۷۵۵	۱۳۱۳۳۸	۱۹۵۱۷	۶۳۷۴۵	۴۸۰۱۴	۶۳	۱۱۷۰۹۹	۱۳۲۰	۶۹۹۸
۴۵-۴۹ ساله	۱۸۰۵۶۰	۹۲۷۵۳	۱۵۳۸۵	۴۵۹۱۱	۳۱۴۱۷	۴۰	۸۱۷۹۵	۹۱۸	۵۰۹۴
۵۰-۵۴ ساله	۱۲۰۸۱۰	۶۹۷۶۶	۱۲۰۴۹	۳۵۷۱۰	۲۱۹۷۶	۳۱	۴۶۹۳۲	۶۱۰	۳۵۰۲
۵۵-۵۹ ساله	۸۵۱۱۲	۵۵۶۲۶	۹۰۹۹	۳۰۱۶۰	۱۶۳۶۳	۲۴	۲۶۶۶۰	۴۲۰	۲۴۰۶
۶۰-۶۴ ساله	۵۸۶۵۸	۴۲۹۰۹	۶۷۶۷	۲۵۱۲۰	۱۰۹۸۲	۴۰	۱۳۸۱۳	۳۱۰	۱۶۲۶
۶۵ ساله و بیشتر	۵۴۷۰۵	۴۳۵۳۹	۶۳۳۲	۲۷۴۳۱	۹۶۹۵	۸۱	۹۱۴۳	۲۳۰	۱۷۹۳
نامشخص	۳۵۸۵	۱۵۸۳	۲۰۸	۶۶۰	۷۰۸	۷	۱۳۲۳	۱۱	۶۶۸
زن	۲۶۷۸۹۰	۶۶۱۴۸	۲۸۷۱	۱۴۷۳۵	۴۷۸۸۱	۶۶۱	۱۸۴۸۰۴	۱۰۹۷	۱۵۸۴۱
۱۰-۱۴ ساله	۶۰۴	۳۴۸	۷	۶۷	۲۴۶	۲۸	۹۷	۱۸	۱۴۱
۱۵-۱۹ ساله	۵۴۵۶	۲۹۱۹	۳۲	۶۶۲	۲۱۱۷	۱۰۸	۱۸۳۷	۳۸	۶۶۲
۲۰-۲۴ ساله	۳۱۰۹۰	۱۰۲۸۰	۱۵۳	۱۵۱۶	۸۵۰۲	۱۱۱	۱۸۲۳۹	۱۸۰	۲۴۰۱
۲۵-۲۹ ساله	۵۴۷۰۶	۱۴۶۳۸	۳۲۸	۲۵۰۳	۱۱۵۲۲	۸۵	۳۶۸۷۸	۲۱۵	۳۱۷۵
۳۰-۳۴ ساله	۶۹۴۸۸	۱۱۶۸۵	۴۶۲	۲۵۸۴	۸۵۵۲	۸۷	۳۵۰۰۱	۱۸۱	۲۶۲۱
۳۵-۳۹ ساله	۶۶۲۱۶	۹۵۶۹	۴۵۳	۲۲۲۶	۶۸۱۷	۷۳	۳۴۱۰۸	۱۹۱	۲۳۴۸
۴۰-۴۴ ساله	۳۸۸۳۵	۶۶۳۳	۴۷۶	۱۷۵۷	۴۳۳۰	۷۰	۳۰۰۳۰	۱۱۴	۲۰۵۸
۴۵-۴۹ ساله	۲۳۰۳۱	۴۰۹۳	۳۵۵	۱۱۷۵	۲۵۳۳	۳۰	۱۷۶۵۰	۷۸	۱۲۱۰
۵۰-۵۴ ساله	۹۹۲۶	۲۵۰۲	۲۴۶	۷۷۰	۱۴۶۹	۱۷	۶۸۵۳	۴۴	۵۲۷
۵۵-۵۹ ساله	۳۹۵۲	۱۵۰۸	۱۶۵	۵۲۷	۸۰۵	۱۱	۲۲۱۹	۱۴	۲۱۱
۶۰-۶۴ ساله	۱۹۵۵	۹۰۱	۸۷	۴۰۷	۳۹۲	۱۵	۹۲۱	۱۴	۱۱۹
۶۵ ساله و بیشتر	۱۹۴۵	۱۱۴۳	۱۰۳	۵۱۵	۵۰۱	۲۴	۶۷۸	۷	۱۱۷
نامشخص	۶۸۶	۱۲۹	۴	۲۸	۹۵	۲	۳۰۳	۳	۲۵۱

جدول ۲۶ - شاغلان برحسب جنس، سن و وضع شغلی

نقاط روستایی

جنس و سن	جمع	بخش خصوصی: جمع	بخش خصوصی: کار و صاحبان	بخش خصوصی: کارکنان مستقل	بخش خصوصی: مرد و حقوق بگیران	بخش خصوصی: کارکنان فامیلی بدون مزد	مرد و حقوق بگیران بخش عمومی	مرد و حقوق بگیران بخش تعاونی	اظهار نشده
مردوزن	۴۱۸۲۲۰	۲۶۴۳۵۶	۱۰۶۸۷	۱۳۹۹۵۴	۱۳۵۹۵۶	۹۷۵۹	۱۳۲۸۶۰	۱۹۹۵	۱۷۰۲۹
۱۰-۱۴ ساله	۶۴۶۱	۵۶۶۶	۲۲	۷۹۱	۳۷۶۲	۱۰۹۱	۲۰۵	۱۲	۵۷۸
۱۵-۱۹ ساله	۴۵۸۹۳	۲۸۰۴۷	۱۵۲	۵۵۳۶	۱۸۶۱۱	۳۷۴۸	۱۶۵۲۲	۷۴	۳۲۵۰
۲۰-۲۴ ساله	۷۰۶۴۳	۳۹۹۴۶	۷۳۸	۱۳۶۶۱	۲۳۳۰۶	۲۶۲۱	۲۶۸۶۸	۱۸۷	۳۶۶۲
۲۵-۲۹ ساله	۷۵۰۴۸	۵۰۷۸۹	۱۷۸۶	۲۱۱۷۷	۲۶۹۰۲	۹۲۴	۲۱۵۹۶	۳۴۲	۲۳۲۱
۳۰-۳۴ ساله	۶۹۳۱۲	۴۳۷۴۸	۱۹۶۱	۲۰۵۹۵	۲۰۸۸۵	۳۰۷	۲۳۴۱۴	۴۳۲	۱۷۱۸
۳۵-۳۹ ساله	۵۶۹۸۲	۳۵۲۰۴	۱۷۴۷	۱۷۹۲۰	۱۵۲۹۷	۲۴۰	۱۹۷۸۴	۳۵۶	۱۶۳۸
۴۰-۴۴ ساله	۳۵۸۹۴	۲۳۰۹۵	۱۱۶۳	۱۲۵۴۵	۹۱۷۴	۲۱۳	۱۱۶۷۴	۲۱۷	۱۱۰۸
۴۵-۴۹ ساله	۲۲۲۴۲	۱۵۶۳۳	۷۶۵	۸۹۳۷	۵۵۲۲	۲۰۹	۵۹۷۱	۱۳۶	۷۰۲
۵۰-۵۴ ساله	۱۷۴۴۱	۱۲۰۹۶	۵۷۱	۸۳۳۳	۴۰۳۰	۱۶۲	۳۷۱۸	۷۴	۵۵۳
۵۵-۵۹ ساله	۱۴۷۰۰	۱۱۶۲۵	۵۰۸	۷۹۲۰	۳۰۵۰	۱۴۷	۲۵۷۹	۵۷	۴۳۹
۶۰-۶۴ ساله	۱۶۴۰۵	۱۲۴۴۰	۵۴۰	۹۱۶۴	۲۶۰۱	۱۳۵	۱۴۷۶	۴۷	۴۴۲
۶۵ ساله و بیشتر	۱۸۸۷۸	۱۷۰۴۶	۷۲۶	۱۳۴۸۸	۲۶۹۲	۱۴۰	۱۱۴۲	۵۹	۶۳۰
نامشخص	۳۲۱	۲۳۱	۸	۸۷	۱۲۴	۲	۹۰	۲	۸
مرد	۴۲۷۴۶۵	۲۸۵۰۸۷	۱۰۴۳۲	۱۳۴۹۵۰	۱۳۲۱۰۰	۷۶۰۵	۱۲۴۹۲۲	۱۸۷۳	۱۵۵۸۳
۱۰-۱۴ ساله	۵۸۹۲	۵۱۸۴	۲۰	۶۸۱	۳۵۶۱	۹۲۲	۱۷۵	۸	۵۲۵
۱۵-۱۹ ساله	۴۴۰۶۳	۲۶۷۲۸	۱۴۴	۵۰۸۶	۱۸۰۶۷	۳۴۳۱	۱۴۲۶۰	۵۰	۳۰۲۵
۲۰-۲۴ ساله	۶۷۰۴۷	۳۸۲۵۱	۷۰۹	۱۲۷۴۷	۲۲۴۰۱	۲۱۹۴	۲۵۳۰۰	۱۴۶	۳۲۵۰
۲۵-۲۹ ساله	۷۱۱۹۰	۴۹۲۹۶	۱۷۵۲	۲۰۴۵۹	۲۶۳۵۹	۷۲۶	۱۹۵۱۷	۳۲۶	۲۰۵۱
۳۰-۳۴ ساله	۶۶۳۸۲	۴۲۴۹۸	۱۹۲۴	۲۰۰۱۱	۲۰۴۱۳	۱۵۱	۲۱۹۱۱	۴۲۳	۱۵۵۰
۳۵-۳۹ ساله	۵۴۵۴۱	۳۴۰۷۸	۱۷۰۲	۱۷۴۳۶	۱۴۸۷۵	۶۵	۱۸۶۰۸	۳۴۲	۱۵۱۳
۴۰-۴۴ ساله	۲۴۱۳۷	۲۲۱۲۸	۱۱۳۹	۱۲۱۲۲	۸۸۴۰	۳۷	۱۰۸۵۵	۲۰۸	۱۰۰۶
۴۵-۴۹ ساله	۲۱۱۱۵	۱۴۴۹۱	۷۴۴	۸۶۲۷	۵۳۰۱	۱۹	۵۶۶۰	۱۳۵	۶۳۹
۵۰-۵۴ ساله	۱۴۴۰۵	۱۲۴۴۴	۵۵۷	۸۰۰۸	۳۸۸۸	۱۱	۳۵۷۷	۷۳	۴۹۱
۵۵-۵۹ ساله	۱۲۰۳۴	۱۱۰۸۵	۴۹۲	۷۶۴۵	۲۹۳۴	۱۲	۲۴۸۷	۵۷	۴۰۵
۶۰-۶۴ ساله	۱۳۸۶۵	۱۱۹۷۲	۵۲۴	۸۹۰۹	۲۵۲۴	۱۳	۱۴۳۰	۴۶	۴۱۷
۶۵ ساله و بیشتر	۱۸۲۲۵	۱۴۴۹۹	۷۱۵	۱۲۱۳۶	۲۶۱۶	۳۲	۱۰۶۵	۵۷	۶۰۴
نامشخص	۲۹۹	۲۱۳	۸	۸۳	۱۲۰	۲	۷۷	۲	۷
زن	۲۰۷۵۵	۱۱۲۶۹	۲۵۵	۵۰۰۴	۳۸۵۶	۲۱۵۴	۷۹۱۸	۱۲۲	۱۴۴۶
۱۰-۱۴ ساله	۵۶۹	۴۸۲	۲	۱۱۰	۲۰۱	۱۶۹	۳۰	۴	۵۳
۱۵-۱۹ ساله	۱۸۳۰	۱۳۱۹	۸	۴۵۰	۵۴۴	۳۱۷	۲۶۲	۲۴	۲۲۵
۲۰-۲۴ ساله	۳۵۹۶	۱۶۹۵	۲۹	۷۱۴	۷۰۵	۲۴۷	۱۵۶۸	۴۱	۲۹۲
۲۵-۲۹ ساله	۳۸۵۸	۱۴۳۳	۳۴	۷۱۸	۵۴۳	۱۹۸	۲۰۷۹	۱۶	۲۷۰
۳۰-۳۴ ساله	۲۹۳۰	۱۲۵۰	۳۷	۵۸۶	۴۷۳	۱۵۶	۱۵۰۳	۹	۱۶۸
۳۵-۳۹ ساله	۲۴۶۱	۱۱۲۶	۴۵	۲۸۴	۴۲۲	۱۷۵	۱۱۷۶	۱۶	۱۲۵
۴۰-۴۴ ساله	۱۶۹۷	۹۶۷	۲۴	۴۲۳	۳۳۴	۱۸۶	۶۱۹	۹	۱۰۲
۴۵-۴۹ ساله	۱۱۱۷	۷۴۱	۲۱	۳۱۰	۲۲۱	۱۹۰	۳۱۱	۱	۶۳
۵۰-۵۴ ساله	۸۳۶	۶۳۲	۱۴	۳۲۵	۱۴۲	۱۵۱	۱۴۱	۱	۶۲
۵۵-۵۹ ساله	۶۶۶	۵۲۰	۱۶	۲۷۵	۱۱۴	۱۳۵	۹۲	۰	۳۴
۶۰-۶۴ ساله	۵۴۰	۴۶۸	۱۴	۲۵۵	۷۷	۱۲۲	۴۶	۱	۲۵
۶۵ ساله و بیشتر	۶۵۳	۵۴۷	۱۱	۳۵۲	۷۶	۱۰۸	۷۸	۲	۲۶
نامشخص	۲۲	۸	۰	۴	۴	۰	۱۳	۰	۱

جدول ۲۷ - شاغلان ۱۰ ساله وبیشتر برحسب جنس ، سطح سواد و وضع شغلی

کل

جنس و سطح سواد	جمع	بخش خصوصی					مرد و خانم - بگیران بخش عمومی	مرد و خانم - بگیران بخش تعاونی	اظهار نشده
		جمع	کار فرمایان	کارکنان مستقل	مرد و خانم - بگیران	کارکنان فامیلی بدون مزد			
مرد و زن	۲۸۷۳۷۳۹	۱۶۴۲۹۰۹	۱۴۵۸۲۳	۷۰۸۹۹۹	۷۶۶۹۱۸	۲۱۱۶۹	۱۱۰۸۴۵۵	۱۲۲۴۳	۱۱۰۱۳۲
باسواد	۲۵۸۴۸۱۱	۱۴۱۴۸۶۹	۱۳۳۰۴۳	۵۹۱۱۱۰	۶۷۱۶۴۴	۱۹۰۷۲	۱۰۵۸۷۲۱	۱۱۳۴۳	۹۹۸۷۸
ابتدایی	۶۳۴۸۹۱	۴۴۳۳۸۴	۳۷۵۸۳	۲۰۸۱۵۴	۱۹۱۰۴۹	۵۵۹۸	۱۶۸۲۹۸	۲۷۶۶	۲۱۴۴۵
راهنمایی	۵۹۳۵۰۳	۳۸۶۰۲۵	۲۲۷۶۷	۱۴۹۱۴۴	۲۰۵۸۶۴	۸۲۵۰	۱۷۸۶۶۷	۲۲۸۷	۲۵۵۳۳
متوسطه	۷۹۰۸۸۰	۳۹۴۲۷۳	۴۵۹۵۹	۱۶۴۹۵۶	۱۷۹۰۲۶	۴۳۳۲	۲۶۱۵۱۲	۴۰۴۲	۳۱۰۵۳
پیش دانشگاهی	۱۸۴	۶۵	۳	۱۷	۴۲	۳	۱۰۷	۰	۱۲
عالی	۴۴۳۴۲۶	۱۱۴۸۶۵	۲۰۴۱۵	۲۸۰۲۳	۶۶۰۲۷	۴۰۰	۳۱۰۱۱۶	۱۶۶۹	۱۶۷۷۶
حوزه های علمیه وعلوم دینی	۳۱۰۰	۱۴۴۶	۸۱	۸۵۸	۴۹۴	۱۳	۱۴۸۴	۲۳	۱۴۷
سوادآموزی	۵۴۲۳۷	۲۸۲۷۱	۱۶۷۳	۱۳۲۲۵	۱۳۰۶۶	۳۰۷	۲۴۰۱۰	۳۱۰	۱۴۶۶
غیررسمی	۴۹۴۹۳	۴۰۴۱۰	۳۷۹۶	۲۳۷۷۶	۱۲۷۵۶	۸۲	۷۴۱۴	۱۷۶	۱۴۹۲
نامشخص و اظهار نشده	۱۶۰۹۹	۷۱۳۰	۷۶۶	۲۹۵۷	۳۳۲۰	۸۷	۷۱۱۳	۷۲	۱۷۸۴
بی سواد	۲۸۸۹۲۸	۲۲۸۰۴۰	۱۲۷۸۰	۱۱۷۸۸۹	۹۵۲۷۴	۲۰۹۷	۴۹۷۳۴	۹۰۰	۱۰۲۵۴
مرد	۲۵۸۵۰۹۲	۱۵۶۵۴۹۰	۱۴۲۴۹۷	۶۸۹۲۵۹	۷۱۵۱۸۰	۱۸۳۵۴	۹۱۵۷۳۳	۱۱۰۲۴	۹۲۸۴۵
باسواد	۲۳۰۹۲۸۱	۱۳۴۶۳۴۵	۱۳۰۱۶۶	۵۷۵۰۹۵	۶۲۳۵۷۱	۱۷۵۱۳	۸۶۹۲۶۷	۱۰۱۷۷	۸۳۴۹۲
ابتدایی	۶۱۸۳۳۵	۴۳۳۱۴۲	۳۷۱۵۳	۲۰۴۳۷۳	۱۸۶۷۲۳	۴۸۹۳	۱۶۲۲۳۲	۲۶۷۸	۲۰۲۸۳
راهنمایی	۵۷۵۰۱۶	۳۷۶۱۵۸	۲۲۴۳۶	۱۴۵۵۹۸	۲۰۰۱۴۳	۷۹۸۱	۱۷۲۵۱۹	۲۱۷۱	۲۴۱۶۸
متوسطه	۶۷۷۰۷۵	۳۶۵۷۰۹	۴۴۹۹۱	۱۶۰۰۸۰	۱۵۶۵۵۲	۴۰۸۶	۲۸۳۵۱۵	۳۴۸۹	۲۴۳۶۲
پیش دانشگاهی	۱۳۰	۵۳	۳	۱۵	۳۲	۳	۶۸	۰	۹
عالی	۳۲۲۹۶۵	۹۶۸۲۶	۱۹۳۷۰	۲۵۳۴۸	۵۱۸۰۱	۳۰۷	۲۱۴۵۱۰	۱۲۹۳	۱۰۳۳۷
حوزه های علمیه وعلوم دینی	۲۹۰۵	۱۳۹۷	۷۷	۸۳۹	۴۷۲	۹	۱۳۵۴	۲۱	۱۳۳
سوادآموزی	۵۰۳۴۱	۲۶۴۷۴	۱۶۱۶	۱۲۴۲۶	۱۲۳۴۱	۹۱	۲۲۱۷۱	۲۸۹	۱۴۰۷
غیررسمی	۴۸۶۰۷	۳۹۹۰۷	۳۷۶۸	۲۳۵۵۸	۱۲۵۱۵	۶۶	۷۱۱۲	۱۷۵	۱۴۱۳
نامشخص و اظهار نشده	۱۳۹۱۷	۶۶۷۹	۷۵۲	۲۸۵۸	۲۹۹۲	۷۷	۵۷۹۶	۶۲	۱۳۸۰
بی سواد	۲۷۵۸۱۱	۲۱۹۱۴۵	۱۲۵۳۱	۱۱۴۱۶۶	۹۱۶۰۹	۸۴۱	۴۶۴۶۶	۸۴۷	۹۳۵۳
زن	۲۸۸۶۴۷	۷۷۴۱۹	۳۱۲۶	۱۹۷۴۰	۵۱۷۳۸	۲۸۱۵	۱۹۲۷۲۲	۱۲۱۹	۱۷۲۸۷
باسواد	۲۷۵۵۳۰	۶۸۵۲۴	۲۸۷۷	۱۶۰۱۵	۴۸۰۷۳	۱۵۵۹	۱۸۹۴۵۴	۱۱۶۶	۱۶۳۸۶
ابتدایی	۱۶۵۶۶	۹۳۴۲	۴۳۰	۳۷۸۱	۴۳۲۶	۷۰۵	۶۰۷۶	۸۶	۱۱۶۲
راهنمایی	۱۷۴۸۶	۹۸۶۷	۳۳۱	۳۵۴۶	۵۷۲۱	۲۶۹	۶۱۴۸	۱۱۶	۱۳۵۵
متوسطه	۱۱۳۸۰۵	۳۸۵۶۴	۹۶۸	۴۸۷۶	۲۲۴۷۴	۲۴۶	۷۷۹۹۷	۵۵۳	۶۶۹۱
پیش دانشگاهی	۵۴	۱۲	۰	۲	۱۰	۰	۳۹	۰	۳
عالی	۱۲۰۴۶۱	۱۸۰۳۹	۱۰۴۵	۲۶۷۵	۱۴۲۲۶	۹۳	۹۵۶۰۶	۳۷۷	۶۴۳۹
حوزه های علمیه وعلوم دینی	۱۹۵	۶۹	۴	۱۹	۲۲	۴	۱۳۰	۲	۱۴
سوادآموزی	۳۸۹۶	۱۷۹۷	۵۷	۷۹۹	۷۲۵	۲۱۶	۱۸۳۹	۲۱	۲۳۹
غیررسمی	۸۸۵	۵۰۳	۲۸	۲۱۸	۲۴۱	۱۶	۳۰۲	۱	۷۹
نامشخص و اظهار نشده	۲۱۸۲	۴۵۱	۱۴	۹۹	۳۲۸	۱۰	۱۳۱۷	۱۰	۴۰۴
بی سواد	۱۳۱۱۷	۸۸۹۵	۲۴۹	۳۷۲۵	۳۶۶۵	۱۲۵۶	۳۲۶۸	۵۳	۹۰۱

جدول ۲۷ - شاغلان ۱۰ ساله وبیشتر برحسب جنس ، سطح سواد و وضع شغلی

نقاط شهری

جنس و سطح سواد	جمع	بخش خصوصی: جمع	کار فرمایان	کارکنان مستقل	مرد و خصوصی - بگیران	کارکنان فاصلی بدون مزد	مرد و خصوصی - بگیران بخش عمومی	مرد و خصوصی - بگیران بخش تعاونی	اظهار نشده
مرد و زن	۲۴۲۵۴۱۷	۱۳۴۶۶۵۹	۱۳۵۱۳۰	۵۶۸۹۹۵	۶۳۰۹۲۴	۱۱۴۱۰	۹۷۵۶۰۸	۱۰۲۴۸	۹۳۱۰۲
باسواد	۲۲۲۲۹۸۷	۱۲۰۲۷۸۷	۱۲۴۸۱۷	۴۹۵۹۴۶	۵۷۰۹۵۱	۱۱۰۷۳	۹۳۶۱۸۵	۹۶۳۲	۸۶۳۸۳
ابتدایی	۴۹۶۲۹۵	۳۴۱۹۰۰	۳۳۷۰۶	۱۶۲۰۹۷	۱۶۴۴۸۲	۱۶۱۵	۱۳۴۲۳۸	۲۰۷۹	۱۶۱۷۸
راهنمایی	۴۸۴۸۷۳	۳۱۹۶۸۷	۲۰۵۸۰	۱۲۲۷۰۷	۱۷۱۲۱۶	۵۱۸۴	۱۴۲۵۶۸	۱۸۱۲	۲۰۸۰۶
متوسطه	۷۳۳۸۰۰	۳۷۲۰۳۵	۴۴۷۸۳	۱۵۴۹۰۸	۱۶۸۶۱۰	۳۷۲۴	۳۲۹۰۶۰	۳۷۱۳	۲۹۰۰۲
پیش دانشگاهی	۱۶۸	۵۸	۳	۱۵	۳۷	۳	۱۰۰	۰	۱۰
عالی	۴۲۸۰۱۷	۱۱۳۳۲۷	۲۰۲۷۳	۲۷۴۲۲	۶۵۲۵۰	۳۸۲	۲۹۶۸۳۱	۱۶۰۳	۱۶۲۵۶
حوزه های علمیه وعلوم دینی	۲۷۶۲	۱۲۲۰	۷۵	۷۶۴	۳۷۰	۱۱	۱۳۸۶	۱۹	۱۳۹
سوادآموزی	۴۰۳۴۱	۱۹۴۵۲	۱۳۴۳	۸۹۴۴	۹۱۱۴	۵۱	۱۹۴۴۵	۲۲۳	۱۲۲۱
عبررسمی	۳۶۲۸۶	۲۸۹۱۰	۳۳۲۶	۱۶۵۶۷	۸۹۷۷	۴۰	۶۱۳۵	۱۲۷	۱۱۱۴
نامشخص و اظهار نشده	۱۶۳۴۵	۶۲۰۸	۷۲۸	۲۵۲۲	۲۸۹۵	۶۳	۶۴۲۴	۵۶	۱۶۵۷
بی سواد	۱۹۰۴۳۰	۱۴۳۶۷۲	۱۰۳۱۳	۷۳۰۴۹	۵۹۹۷۳	۳۳۷	۳۹۴۲۳	۶۱۶	۶۷۱۹
مرد	۲۱۵۷۵۲۷	۱۲۸۰۳۱۱	۱۳۳۲۵۹	۵۵۴۲۶۰	۵۸۳۰۴۳	۱۰۷۴۹	۷۹۰۸۰۴	۹۱۵۱	۷۷۲۶۱
باسواد	۱۹۷۴۷۲۲	۱۱۴۰۷۷۰	۱۲۲۱۰۱	۴۸۲۸۲۸	۵۲۵۳۵۸	۱۰۴۸۳	۷۵۴۲۶۱	۸۵۷۸	۷۱۱۱۳
ابتدایی	۴۸۱۶۳۷	۳۳۵۳۹۳	۳۳۳۴۰	۱۵۹۵۱۹	۱۴۱۰۰۸	۱۵۲۶	۱۲۸۸۶۷	۲۰۳۰	۱۵۳۴۷
راهنمایی	۴۷۰۱۴۲	۳۱۱۵۳۸	۲۰۲۹۲	۱۲۰۰۱۳	۱۶۶۱۹۶	۵۰۳۷	۱۲۷۱۶۴	۱۷۲۲	۱۹۷۱۸
متوسطه	۶۲۴۶۱۷	۳۴۴۴۸۷	۴۳۸۴۲	۱۵۰۳۹۸	۱۴۶۷۴۴	۲۵۰۳	۲۵۴۳۵۵	۳۱۸۶	۲۲۵۸۹
پیش دانشگاهی	۱۱۸	۶۶	۳	۱۳	۲۷	۳	۶۶	۰	۸
عالی	۳۱۰۳۳۳	۹۵۴۵۴	۱۹۲۴۰	۲۴۷۹۵	۵۱۱۲۷	۲۹۲	۲۰۳۶۶۵	۱۲۳۹	۹۹۷۵
حوزه های علمیه وعلوم دینی	۲۵۷۲	۱۱۷۳	۷۱	۷۴۶	۳۴۹	۷	۱۲۵۷	۱۷	۱۲۵
سوادآموزی	۳۷۵۱۰	۱۸۳۹۲	۱۳۰۱	۸۵۰۳	۸۵۶۲	۲۶	۱۷۸۶۲	۲۱۱	۱۰۴۵
عبررسمی	۳۵۵۳۴	۲۸۵۰۳	۳۲۹۸	۱۶۴۰۶	۸۷۶۷	۳۲	۵۸۵۹	۱۲۶	۱۰۴۶
نامشخص و اظهار نشده	۱۲۲۵۹	۵۷۸۴	۷۱۴	۲۴۳۵	۲۵۷۸	۵۷	۵۱۶۸	۴۷	۱۲۶۰
بی سواد	۱۸۳۸۰۵	۱۳۹۵۴۱	۱۰۱۵۸	۷۱۴۳۲	۵۷۶۸۵	۲۶۶	۳۶۵۴۳	۵۷۳	۶۱۴۸
زن	۲۶۷۸۹۰	۶۶۱۴۸	۲۸۷۱	۱۴۷۳۵	۴۷۸۸۱	۶۶۱	۱۸۴۸۰۴	۱۰۹۷	۱۵۸۴۱
باسواد	۲۶۰۲۶۵	۶۲۰۱۷	۲۷۱۶	۱۳۱۱۸	۴۵۵۹۳	۵۹۰	۱۸۱۹۲۴	۱۰۵۶	۱۵۲۷۰
ابتدایی	۱۲۷۵۸	۶۵۰۷	۳۶۶	۲۵۷۸	۳۴۷۶	۸۹	۵۳۷۱	۴۹	۸۳۱
راهنمایی	۱۴۷۳۱	۸۱۴۹	۲۸۸	۲۶۹۴	۵۰۲۰	۱۴۷	۵۴۰۴	۹۰	۱۰۸۸
متوسطه	۱۰۹۱۸۳	۲۷۵۳۸	۹۴۱	۴۵۱۰	۲۱۸۶۶	۲۲۱	۷۴۷۰۵	۵۲۷	۶۴۱۳
پیش دانشگاهی	۵۰	۱۲	۰	۲	۱۰	۰	۳۶	۰	۲
عالی	۱۱۷۶۸۴	۱۷۸۷۳	۱۰۳۳	۲۶۲۷	۱۶۱۲۳	۹۰	۹۳۱۶۶	۳۶۴	۶۲۸۱
حوزه های علمیه وعلوم دینی	۱۹۰	۶۷	۴	۱۸	۲۱	۴	۱۲۷	۲	۱۴
سوادآموزی	۲۸۳۱	۱۰۶۰	۴۲	۴۴۱	۵۵۲	۲۵	۱۵۸۳	۱۲	۱۷۶
عبررسمی	۷۵۲	۴۰۷	۲۸	۱۶۱	۲۱۰	۸	۲۷۶	۱	۶۸
نامشخص و اظهار نشده	۲۰۸۶	۴۲۴	۱۴	۸۷	۳۱۷	۶	۱۲۵۶	۹	۲۹۷
بی سواد	۷۶۲۵	۴۱۳۱	۱۵۵	۱۶۱۷	۲۲۸۸	۷۱	۲۸۸۰	۴۳	۵۷۱

استان تهران

جدول ۲۷ - شاغلان ۱۰ ساله وبیشتر برحسب جنس ، سطح سواد و وضع شغلی

نقاط روستایی

جنس و سطح سواد	جمع	بخش خصوصی					مرد و حقوق بگیران بخش عمومی	مرد و حقوق بگیران بخش تعاونی	اظهار نشده
		جمع	کار فرمایان	کارکنان مستقل	مرد و حقوق بگیران	کارکنان فامیلی بدون مزد			
مرد وزن	۴۴۸۲۲۰	۲۹۶۳۵۶	۱۰۶۸۷	۱۳۹۹۵۴	۱۳۵۹۵۶	۹۷۵۹	۱۳۲۸۴۰	۱۹۹۵	۱۷۰۲۹
باسواد	۳۴۹۷۵۸	۲۱۲۰۲۳	۸۲۲۳	۹۵۱۳۶	۱۰۰۶۶۷	۷۹۹۹	۱۲۲۵۲۹	۱۷۱۱	۱۳۴۹۵
ابتدایی	۱۴۰۴۷۲	۱۰۰۴۶۶	۳۸۷۶	۴۶۰۴۸	۴۶۵۵۷	۳۹۸۳	۳۴۰۵۶	۶۸۵	۵۲۶۷
راهنمایی	۱۰۷۶۱۱	۶۶۳۲۲	۲۱۸۶	۲۶۴۳۲	۳۴۶۳۸	۳۰۶۶	۳۶۰۹۷	۴۷۵	۴۷۱۷
متوسطه	۵۷۰۶۸	۲۲۲۳۶	۱۱۷۶	۱۰۰۴۱	۱۰۴۱۱	۶۰۸	۳۲۴۵۲	۳۲۹	۲۰۵۱
پیش دانشگاهی	۱۶	۷	۰	۲	۵	۰	۷	۰	۲
عالی	۱۵۴۰۷	۱۵۳۷	۱۴۲	۶۰۰	۷۷۷	۱۸	۱۳۲۸۴	۶۶	۵۲۰
حوزه های علمیه وعلوم دینی	۳۳۸	۲۲۶	۶	۹۴	۱۲۴	۲	۱۰۰	۴	۸
سوادآموزی	۱۳۸۹۶	۸۸۱۹	۳۳۰	۴۲۸۱	۳۹۵۲	۲۵۶	۴۵۶۵	۸۷	۴۲۵
غیررسمی	۱۳۱۹۶	۱۱۴۹۰	۴۶۹	۷۲۰۱	۳۷۷۸	۴۲	۱۲۷۹	۴۹	۳۷۸
نامشخص و اظهار نشده	۱۷۵۴	۹۲۲	۳۸	۴۳۵	۴۲۵	۲۴	۶۸۹	۱۶	۱۲۷
بی سواد	۹۸۴۶۲	۸۴۳۳۳	۲۴۶۴	۴۴۸۲۰	۳۵۲۸۹	۱۷۶۰	۱۰۳۱۱	۲۸۴	۳۵۳۴
مرد	۴۲۷۴۶۵	۲۸۵۰۸۷	۱۰۴۳۲	۱۳۴۹۵۰	۱۳۲۱۰۰	۷۶۰۵	۱۲۴۹۲۲	۱۸۷۳	۱۵۵۸۳
باسواد	۳۳۴۴۹۴	۲۰۵۵۱۷	۸۰۶۲	۹۲۲۳۷	۹۸۱۸۸	۷۰۳۰	۱۱۴۹۹۹	۱۵۹۹	۱۲۳۷۹
ابتدایی	۱۳۶۶۶۴	۹۷۷۲۹	۳۸۱۲	۴۴۸۶۵	۴۵۷۰۵	۳۳۶۷	۳۳۳۵۱	۶۴۸	۴۹۳۶
راهنمایی	۱۰۴۸۵۶	۶۴۶۰۴	۲۱۴۳	۲۵۵۸۰	۳۳۹۳۷	۲۹۴۴	۳۵۳۵۳	۴۴۹	۴۴۵۰
متوسطه	۵۲۴۴۷	۲۱۲۱۱	۱۱۴۹	۹۶۷۵	۹۸۰۴	۵۸۳	۲۹۱۶۰	۳۰۳	۱۷۷۳
پیش دانشگاهی	۱۲	۷	۰	۲	۵	۰	۴	۰	۱
عالی	۱۲۶۳۰	۱۳۷۱	۱۳۰	۵۵۲	۶۷۴	۱۵	۱۰۸۴۴	۵۳	۳۶۲
حوزه های علمیه وعلوم دینی	۳۳۳	۲۲۴	۶	۹۳	۱۲۳	۲	۹۷	۴	۸
سوادآموزی	۱۲۸۳۱	۸۰۸۲	۳۱۵	۳۹۲۳	۳۷۷۹	۶۵	۴۳۰۹	۷۸	۳۶۲
غیررسمی	۱۳۰۶۳	۱۱۳۹۴	۴۶۹	۷۱۴۴	۳۷۴۷	۳۴	۱۲۵۳	۴۹	۳۶۷
نامشخص و اظهار نشده	۱۶۵۸	۸۹۵	۳۸	۴۲۳	۴۱۴	۲۰	۶۲۸	۱۵	۱۲۰
بی سواد	۹۲۹۷۱	۷۹۵۷۰	۲۳۷۰	۴۲۷۱۳	۳۳۹۱۲	۵۷۵	۹۹۲۳	۲۷۶	۳۲۰۴
زن	۲۰۷۵۵	۱۱۲۶۹	۲۵۵	۵۰۰۴	۳۸۵۶	۲۱۵۴	۷۹۱۸	۱۲۲	۱۴۴۶
باسواد	۱۵۲۶۴	۶۵۰۶	۱۶۱	۲۸۹۷	۲۴۷۹	۹۶۹	۷۵۳۰	۱۱۲	۱۱۱۶
ابتدایی	۳۸۰۸	۲۷۳۵	۶۴	۱۲۰۳	۸۵۲	۶۱۶	۷۰۵	۳۷	۳۳۱
راهنمایی	۲۷۵۵	۱۷۱۸	۴۳	۸۵۲	۷۰۱	۱۲۲	۷۴۴	۲۶	۲۶۷
متوسطه	۴۶۲۱	۱۰۲۵	۲۷	۳۶۶	۶۰۷	۲۵	۳۲۹۲	۲۶	۲۷۸
پیش دانشگاهی	۴	۰	۰	۰	۰	۰	۳	۰	۱
عالی	۲۷۷۷	۱۶۶	۱۲	۴۸	۱۰۳	۳	۲۴۴۰	۱۳	۱۵۸
حوزه های علمیه وعلوم دینی	۵	۲	۰	۱	۱	۰	۳	۰	۰
سوادآموزی	۱۰۶۵	۷۳۷	۱۵	۳۵۸	۱۷۳	۱۹۱	۲۵۶	۹	۶۳
غیررسمی	۱۳۳	۹۶	۰	۵۷	۳۱	۸	۲۶	۰	۱۱
نامشخص و اظهار نشده	۹۶	۲۷	۰	۱۲	۱۱	۴	۶۱	۱	۷
بی سواد	۵۴۹۱	۴۷۶۳	۹۴	۲۱۰۷	۱۳۷۷	۱۱۸۵	۳۸۸	۱۰	۳۳۰

جدول ۲۸ - جمعیت بیکار برحسب جنس ، سن و سطح سواد

کل

جنس و سن	جمع	باسواد										بیسواد
		جمع	ابتدایی	راهنمایی	متوسطه	پیش دانشگاهی	عالی	حوزه های علمیه و علوم دینی	سواد آموزی	غیر رسمی	نامشخص	
مردوزن	۱۸۴۵۰۱	۱۵۸۹۶۷	۳۷۱۱۷	۴۳۶۰۵	۵۵۸۶۳	۹۹	۱۵۱۲۰	۹۵	۲۳۳۷	۳۸۸۲	۸۴۹	۲۵۵۳۴
۱۰-۱۴ ساله	۴۱۰۴	۳۱۲۷	۱۸۷۴	۱۱۲۰	۳۶	۰	۰	۰	۲۲	۱۳	۶۲	۹۷۷
۱۵-۱۹ ساله	۲۶۷۰۰	۲۵۹۳۶	۶۸۳۶	۱۱۵۰۸	۹۱۹۴	۹۱	۹۲	۱	۷۱	۲۰	۱۲۳	۷۶۴
۲۰-۲۴ ساله	۳۷۷۱۱	۳۶۹۸۳	۴۶۹۹	۱۲۹۳۳	۱۶۵۶۱	۸	۲۴۶۰	۵	۱۳۸	۴۰	۱۳۹	۷۲۸
۲۵-۲۹ ساله	۲۶۹۱۳	۲۶۰۰۴	۴۰۱۹	۷۵۴۰	۹۴۵۲	۰	۴۶۷۲	۴	۱۵۸	۶۳	۹۶	۹۰۹
۳۰-۳۴ ساله	۱۷۴۲۹	۱۶۳۷۰	۳۲۹۴	۴۵۹۳	۶۲۵۸	۰	۱۸۵۰	۹	۲۰۸	۹۱	۶۷	۱۰۵۹
۳۵-۳۹ ساله	۱۴۰۵۳	۱۲۶۱۰	۳۴۱۳	۲۶۰۹	۴۷۱۲	۰	۱۲۵۱	۷	۳۴۲	۲۲۷	۴۹	۱۶۴۳
۴۰-۴۴ ساله	۱۱۰۵۰	۹۶۲۸	۳۲۵۵	۱۲۳۹	۳۳۰۶	۰	۱۲۸۳	۵	۳۴۲	۲۴۸	۵۰	۱۶۲۲
۴۵-۴۹ ساله	۸۳۶۶	۶۸۷۲	۲۶۵۴	۷۰۳	۱۸۷۰	۰	۱۰۳۵	۷	۲۴۲	۳۴۲	۲۹	۱۶۹۴
۵۰-۵۴ ساله	۷۵۷۳	۵۶۹۹	۲۲۶۰	۶۹۶	۱۵۰۹	۰	۸۰۹	۸	۲۴۰	۳۴۶	۳۱	۱۸۷۴
۵۵-۵۹ ساله	۷۴۹۶	۴۸۷۶	۲۱۱۰	۳۴۲	۱۱۰۶	۰	۵۹۲	۱۰	۲۰۳	۴۸۶	۲۷	۲۶۲۰
۶۰-۶۴ ساله	۷۵۹۷	۴۰۶۳	۱۷۶۶	۲۳۳	۷۷۳	۰	۴۷۳	۱۰	۱۸۲	۶۰۵	۲۲	۳۵۳۴
۶۵ ساله و بیشتر	۱۵۳۲۷	۶۶۵۱	۲۹۰۶	۲۸۵	۱۱۸۶	۰	۶۱۴	۲۹	۱۸۵	۱۳۹۶	۵۰	۸۶۷۶
نامشخص	۱۸۲	۱۴۸	۳۱	۴	۰	۰	۰	۰	۴	۵	۱۰۴	۳۴
مرد	۱۶۲۹۳۸	۱۳۸۴۱۸	۳۵۴۵۸	۴۱۰۳۸	۴۵۰۷۷	۵۳	۱۰۰۴۷	۸۵	۲۱۵۷	۳۸۱۱	۶۹۲	۲۴۵۲۰
۱۰-۱۴ ساله	۳۴۶۰	۲۶۱۸	۱۶۲۱	۹۱۲	۱۵	۰	۰	۰	۱۴	۱۲	۴۴	۸۴۲
۱۵-۱۹ ساله	۲۱۷۱۲	۲۱۰۵۰	۴۳۴۳	۱۰۴۲۶	۶۰۴۲	۵۱	۳۶	۱	۴۲	۱۸	۹۱	۶۶۲
۲۰-۲۴ ساله	۳۱۶۵۵	۳۱۰۰۷	۴۶۲۴	۱۲۳۵۰	۱۲۷۸۱	۲	۱۱۹۱	۳	۱۰۷	۳۸	۱۱۱	۶۴۸
۲۵-۲۹ ساله	۲۳۰۵۱	۲۲۲۱۳	۳۸۵۶	۷۲۱۱	۸۰۰۷	۰	۲۸۶۸	۲	۱۳۶	۶۱	۷۲	۸۳۸
۳۰-۳۴ ساله	۱۵۴۹۸	۱۴۴۹۴	۳۲۱۰	۴۶۲۰	۵۴۱۰	۰	۱۱۱۱	۷	۱۹۳	۸۹	۵۴	۱۰۰۴
۳۵-۳۹ ساله	۱۲۹۲۹	۱۱۵۳۶	۳۳۲۶	۲۵۲۸	۴۲۰۰	۰	۸۸۵	۵	۳۲۷	۲۲۲	۴۳	۱۳۹۳
۴۰-۴۴ ساله	۱۰۳۱۵	۸۸۳۰	۳۱۸۶	۱۱۹۷	۲۸۴۰	۰	۱۰۰۰	۵	۳۱۳	۲۴۵	۴۴	۱۳۸۵
۴۵-۴۹ ساله	۷۸۰۵	۶۳۵۶	۲۵۸۶	۶۸۲	۱۶۴۰	۰	۸۳۹	۷	۲۳۶	۳۳۸	۲۸	۱۴۴۹
۵۰-۵۴ ساله	۷۱۱۱	۵۲۹۷	۲۲۱۶	۴۸۲	۱۳۵۲	۰	۶۴۷	۸	۲۳۲	۳۳۵	۲۵	۱۸۱۴
۵۵-۵۹ ساله	۷۱۶۸	۴۶۰۵	۲۰۷۳	۳۲۷	۱۰۰۶	۰	۴۹۲	۱۰	۱۹۳	۶۷۹	۲۵	۲۵۶۳
۶۰-۶۴ ساله	۷۳۶۵	۳۸۹۹	۱۷۴۳	۲۲۴	۷۰۴	۰	۴۲۳	۹	۱۷۸	۵۹۷	۲۱	۳۴۶۶
۶۵ ساله و بیشتر	۱۴۸۱۵	۶۳۹۰	۲۸۴۹	۲۷۵	۱۰۸۰	۰	۵۵۵	۲۸	۱۸۲	۱۳۷۲	۴۹	۸۴۲۵
نامشخص	۱۵۴	۱۲۳	۲۵	۴	۰	۰	۰	۰	۴	۵	۸۵	۳۱
زن	۲۱۵۶۳	۲۰۵۶۹	۱۶۵۹	۲۵۶۷	۱۰۷۸۶	۴۶	۵۰۷۳	۱۰	۱۸۰	۷۱	۱۵۷	۱۰۱۴
۱۰-۱۴ ساله	۶۶۴	۵۰۹	۲۵۳	۲۰۸	۲۱	۰	۰	۰	۸	۱	۱۸	۱۳۵
۱۵-۱۹ ساله	۴۹۸۸	۴۸۸۶	۴۹۳	۱۰۸۲	۳۱۵۲	۴۰	۵۶	۰	۲۹	۲	۳۲	۱۰۲
۲۰-۲۴ ساله	۶۰۵۶	۵۹۷۶	۲۷۵	۵۸۳	۳۷۸۰	۶	۱۲۶۹	۲	۳۱	۲	۲۸	۸۰
۲۵-۲۹ ساله	۳۸۶۲	۳۷۹۱	۱۶۳	۳۲۹	۱۴۴۵	۰	۱۸۰۴	۲	۲۲	۲	۲۴	۷۱
۳۰-۳۴ ساله	۱۹۳۱	۱۸۷۶	۸۴	۱۷۳	۸۴۸	۰	۷۲۹	۲	۱۵	۲	۱۳	۵۵
۳۵-۳۹ ساله	۱۱۲۴	۱۰۷۴	۸۷	۸۱	۵۱۲	۰	۳۶۶	۲	۱۵	۵	۶	۵۰
۴۰-۴۴ ساله	۸۳۵	۷۹۸	۶۹	۴۲	۳۶۶	۰	۲۸۳	۰	۲۹	۳	۶	۳۷
۴۵-۴۹ ساله	۵۶۱	۵۱۶	۶۸	۲۱	۲۳۰	۰	۱۸۶	۰	۶	۴	۱	۴۵
۵۰-۵۴ ساله	۴۶۲	۴۰۲	۴۴	۱۴	۱۵۷	۰	۱۶۲	۰	۸	۱۱	۶	۶۰
۵۵-۵۹ ساله	۳۲۸	۲۷۱	۳۷	۱۵	۱۰۰	۰	۱۰۰	۰	۱۰	۷	۲	۵۷
۶۰-۶۴ ساله	۲۳۲	۱۶۴	۲۳	۹	۶۹	۰	۴۹	۱	۴	۸	۱	۶۸
۶۵ ساله و بیشتر	۵۱۲	۲۶۱	۵۷	۱۰	۱۰۶	۰	۵۹	۱	۳	۲۴	۱	۲۵۱
نامشخص	۲۸	۲۵	۶	۰	۰	۰	۰	۰	۰	۰	۱۹	۳

استان تهران

جدول ۲۸ - جمعیت بیکار برحسب جنس ، سن و سطح سواد

نقاط شهری

جنس و سن	جمع	باسواد										بیسواد
		جمع	ابتدایی	راهنمایی	متوسطه	پیش دانشگاهی	عالی	حوزه های علمیه و علوم دینی	سواد آموزی	غیر رسمی	نامشخص	
مردوزن	۱۵۹۱۹۹	۱۳۹۶۶۵	۲۹۵۴۹	۳۶۸۳۸	۵۲۳۸۳	۹۴	۱۴۸۳۶	۸۴	۱۸۴۳	۳۲۸۶	۷۵۲	۱۹۵۳۴
۱۰-۱۴ ساله	۲۴۲۲	۱۹۵۹	۱۰۵۲	۸۰۳	۳۴	۰	۰	۰	۱۱	۹	۵۰	۴۶۳
۱۵-۱۹ ساله	۲۱۶۲۳	۲۱۱۲۳	۳۳۲۵	۹۱۶۱	۸۴۰۷	۸۷	۸۶	۰	۴۳	۱۳	۱۰۱	۵۰۰
۲۰-۲۴ ساله	۳۲۷۷۷	۳۲۲۸۹	۳۴۰۴	۱۱۰۳۲	۱۵۲۳۳	۷	۲۳۷۷	۴	۸۶	۲۲	۱۲۴	۴۸۸
۲۵-۲۹ ساله	۲۴۰۷۵	۲۳۴۳۴	۳۰۷۶	۶۶۲۵	۸۹۱۴	۰	۴۵۸۳	۴	۱۰۹	۳۸	۸۵	۶۴۱
۳۰-۳۴ ساله	۱۵۲۳۳	۱۴۵۱۷	۲۴۷۹	۳۹۹۶	۵۹۴۱	۰	۱۸۲۵	۹	۱۴۸	۶۲	۵۹	۷۱۶
۳۵-۳۹ ساله	۱۲۱۳۹	۱۱۱۵۰	۲۷۰۸	۲۲۵۱	۴۴۹۳	۰	۱۲۲۳	۷	۲۵۹	۱۶۹	۴۰	۹۸۹
۴۰-۴۴ ساله	۹۶۷۳	۸۶۳۰	۲۷۱۱	۱۰۸۷	۳۰۵۷	۰	۱۲۵۷	۴	۲۷۳	۱۹۶	۴۵	۱۰۴۳
۴۵-۴۹ ساله	۷۵۴۱	۶۳۷۸	۲۳۹۳	۶۳۱	۱۸۱۱	۰	۱۰۱۵	۶	۱۹۸	۲۹۸	۲۶	۱۱۶۳
۵۰-۵۴ ساله	۶۸۲۳	۵۳۵۴	۲۰۸۴	۴۵۱	۱۴۷۱	۰	۸۰۱	۷	۲۰۹	۳۰۰	۳۱	۱۴۶۹
۵۵-۵۹ ساله	۶۷۰۵	۴۵۷۷	۱۹۵۱	۳۱۵	۱۰۸۸	۰	۵۸۸	۹	۱۷۹	۴۲۰	۲۷	۲۱۲۸
۶۰-۶۴ ساله	۶۷۱۸	۳۸۳۱	۱۶۶۶	۲۲۳	۷۶۲	۰	۴۷۰	۸	۱۶۱	۵۲۲	۱۹	۲۸۸۷
۶۵ ساله و بیشتر	۱۳۳۰۸	۶۲۸۸	۲۷۷۲	۲۶۳	۱۱۷۲	۰	۶۱۱	۲۶	۱۶۳	۱۲۳۳	۴۸	۷۰۲۰
نامشخص	۱۶۲	۱۳۵	۲۸	۲	۰	۰	۰	۰	۴	۴	۹۷	۲۷
مرد	۱۳۹۲۹۳	۱۲۰۵۱۸	۲۸۳۳۷	۳۴۶۲۶	۴۲۰۶۵	۵۰	۹۸۲۱	۷۶	۱۷۱۰	۳۲۲۷	۶۰۶	۱۸۷۷۴
۱۰-۱۴ ساله	۲۰۱۸	۱۶۱۶	۹۰۳	۶۴۵	۱۵	۰	۰	۰	۸	۹	۳۶	۴۰۲
۱۵-۱۹ ساله	۱۷۱۹۱	۱۶۷۶۳	۲۹۱۰	۸۲۵۱	۵۴۱۳	۴۸	۳۳	۰	۲۴	۱۱	۷۳	۴۲۸
۲۰-۲۴ ساله	۲۷۱۴۸	۲۶۷۲۲	۳۲۱۳	۱۰۵۲۶	۱۱۶۶۵	۲	۱۱۳۰	۳	۶۵	۲۰	۹۸	۴۲۶
۲۵-۲۹ ساله	۲۰۳۷۹	۱۹۷۹۶	۲۹۵۲	۶۳۲۸	۷۵۲۱	۰	۲۷۹۸	۲	۹۵	۳۸	۶۲	۵۸۳
۳۰-۳۴ ساله	۱۳۳۷۸	۱۲۷۰۲	۲۴۰۹	۳۸۳۶	۵۱۱۴	۰	۱۰۹۳	۷	۱۳۷	۶۰	۴۶	۶۷۶
۳۵-۳۹ ساله	۱۱۰۶۳	۱۰۱۰۷	۲۶۳۲	۲۱۷۲	۳۹۹۱	۰	۸۵۹	۵	۲۴۸	۱۶۶	۳۴	۹۵۵
۴۰-۴۴ ساله	۸۸۶۸	۷۸۵۴	۲۶۴۹	۱۰۴۹	۲۶۹۷	۰	۹۷۶	۴	۲۶۷	۱۹۳	۳۹	۱۰۱۴
۴۵-۴۹ ساله	۷۰۰۳	۵۸۷۱	۲۳۲۹	۶۱۱	۱۵۸۳	۰	۸۲۹	۶	۱۹۳	۲۹۵	۲۵	۱۱۳۲
۵۰-۵۴ ساله	۶۳۸۲	۴۹۶۱	۲۰۴۳	۴۳۷	۱۳۱۵	۰	۶۶۱	۷	۲۰۲	۲۹۱	۲۵	۱۴۲۱
۵۵-۵۹ ساله	۶۳۹۱	۴۳۱۱	۱۹۱۴	۳۰۱	۹۹۰	۰	۴۸۹	۹	۱۷۰	۴۱۳	۲۵	۲۰۸۰
۶۰-۶۴ ساله	۶۴۹۶	۲۶۷۰	۱۶۴۳	۲۱۶	۶۹۶	۰	۴۲۱	۸	۱۵۷	۵۱۵	۱۸	۲۸۲۶
۶۵ ساله و بیشتر	۱۲۸۴۱	۶۰۳۴	۲۷۱۷	۲۵۴	۱۰۶۷	۰	۵۵۲	۲۵	۱۶۰	۱۲۱۲	۴۷	۶۸۰۷
نامشخص	۱۳۵	۱۱۱	۲۳	۲	۰	۰	۰	۰	۴	۴	۷۸	۲۴
زن	۱۹۹۰۷	۱۹۱۴۷	۱۲۱۲	۲۲۱۲	۱۰۳۱۸	۴۴	۵۰۱۵	۸	۱۳۳	۵۹	۱۴۶	۷۶۰
۱۰-۱۴ ساله	۴۰۴	۳۴۳	۱۴۹	۱۵۸	۱۹	۰	۰	۰	۳	۰	۱۴	۶۱
۱۵-۱۹ ساله	۴۴۳۲	۴۳۶۰	۳۱۵	۹۱۰	۲۹۹۴	۳۹	۵۳	۰	۱۹	۲	۲۸	۷۲
۲۰-۲۴ ساله	۵۶۲۹	۵۵۶۷	۱۹۱	۵۰۶	۳۵۶۸	۵	۱۲۴۷	۱	۲۱	۲	۲۶	۶۲
۲۵-۲۹ ساله	۳۶۹۶	۳۶۳۸	۱۲۴	۲۹۷	۱۳۹۳	۰	۱۷۸۵	۲	۱۴	۰	۲۳	۵۸
۳۰-۳۴ ساله	۱۸۵۵	۱۸۱۵	۷۰	۱۵۸	۸۲۷	۰	۷۳۲	۲	۱۱	۲	۱۳	۴۰
۳۵-۳۹ ساله	۱۰۷۷	۱۰۴۳	۷۶	۷۹	۵۰۲	۰	۲۶۶	۲	۱۱	۳	۶	۳۴
۴۰-۴۴ ساله	۸۰۵	۷۷۶	۶۲	۳۸	۳۶۰	۰	۲۸۱	۰	۲۶	۳	۶	۲۹
۴۵-۴۹ ساله	۵۳۸	۵۰۷	۶۴	۲۰	۲۲۸	۰	۱۸۶	۰	۵	۳	۱	۳۱
۵۰-۵۴ ساله	۴۴۱	۳۹۳	۴۱	۱۴	۱۵۶	۰	۱۶۰	۰	۷	۹	۶	۴۸
۵۵-۵۹ ساله	۳۱۴	۲۶۶	۳۷	۱۴	۹۸	۰	۹۹	۰	۹	۷	۲	۴۸
۶۰-۶۴ ساله	۲۲۲	۱۶۱	۲۳	۹	۶۸	۰	۴۹	۰	۴	۷	۱	۶۱
۶۵ ساله و بیشتر	۴۶۷	۲۵۴	۵۵	۹	۱۰۵	۰	۵۹	۱	۳	۲۱	۱	۲۱۳
نامشخص	۲۷	۲۴	۵	۰	۰	۰	۰	۰	۰	۰	۱۹	۳

جدول ۲۸ - جمعیت بیکار برحسب جنس ، سن و سطح سواد

نقاط روستایی

جنس و سن	جمع	باسواد										بیسواد
		جمع	ابتدایی	راهنمایی	متوسطه	پیش دانشگاهی	عالی	حوزه های علمیه و علوم دینی	سواد آموزی	غیر رسمی	نامشخص	
مردورن	۲۵۲۸۹	۱۹۲۹۷	۷۵۶۶	۶۷۶۶	۳۴۷۹	۵	۲۸۳	۱۱	۴۹۴	۵۹۶	۹۷	۵۹۹۲
۱۰-۱۴ ساله	۱۶۸۲	۱۱۶۸	۸۲۲	۳۱۷	۲	۰	۰	۰	۱۱	۴	۱۲	۵۱۴
۱۵-۱۹ ساله	۵۰۷۶	۴۸۱۲	۱۶۱۱	۲۳۴۶	۷۸۷	۴	۶	۱	۲۸	۷	۲۲	۲۶۴
۲۰-۲۴ ساله	۶۹۳۲	۶۶۹۳	۱۲۹۶	۱۹۰۱	۱۳۳۸	۱	۸۳	۱	۵۲	۱۸	۱۵	۲۳۹
۲۵-۲۹ ساله	۲۸۳۶	۲۵۶۹	۹۶۳	۹۱۵	۵۳۸	۰	۸۸	۰	۴۹	۲۵	۱۱	۲۶۷
۳۰-۳۴ ساله	۲۱۹۵	۱۸۵۳	۸۱۵	۵۹۹	۳۱۷	۰	۲۵	۰	۶۰	۲۹	۸	۳۴۲
۳۵-۳۹ ساله	۱۹۱۳	۱۶۶۰	۷۰۵	۳۵۸	۲۱۹	۰	۲۸	۰	۸۳	۵۸	۹	۴۵۳
۴۰-۴۴ ساله	۱۳۷۵	۹۹۷	۵۴۴	۱۵۲	۱۴۸	۰	۲۶	۱	۶۹	۵۲	۵	۳۷۸
۴۵-۴۹ ساله	۸۲۵	۴۹۴	۲۶۱	۷۲	۵۹	۰	۱۰	۱	۴۴	۴۴	۳	۳۳۱
۵۰-۵۴ ساله	۷۵۰	۳۴۵	۱۷۶	۴۵	۳۸	۰	۸	۱	۳۱	۴۶	۰	۴۰۵
۵۵-۵۹ ساله	۷۸۸	۲۹۸	۱۵۸	۲۷	۱۸	۰	۴	۱	۲۴	۶۶	۰	۴۹۰
۶۰-۶۴ ساله	۸۷۹	۲۳۲	۱۰۰	۱۰	۱۱	۰	۲	۲	۲۱	۸۳	۳	۶۴۷
۶۵ ساله و بیشتر	۲۰۱۸	۳۶۳	۱۳۶	۲۲	۱۴	۰	۳	۳	۲۲	۱۶۳	۲	۱۶۵۵
نامشخص	۲۰	۱۳	۳	۲	۰	۰	۰	۰	۰	۱	۷	۷
مرد	۲۳۶۳۳	۱۷۸۹۵	۷۱۱۹	۶۴۱۱	۳۰۱۱	۳	۲۲۵	۹	۴۴۷	۵۸۴	۸۶	۵۷۳۸
۱۰-۱۴ ساله	۱۶۴۲	۱۰۰۲	۷۱۸	۲۶۷	۰	۰	۰	۰	۶	۳	۸	۶۴۰
۱۵-۱۹ ساله	۴۵۳۰	۴۲۸۶	۱۴۳۳	۲۱۷۴	۶۲۹	۳	۳	۱	۱۸	۷	۱۸	۲۳۴
۲۰-۲۴ ساله	۴۵۰۵	۴۲۸۴	۱۲۱۰	۱۸۲۴	۱۱۱۶	۰	۶۱	۰	۴۲	۱۸	۱۳	۲۲۱
۲۵-۲۹ ساله	۲۶۷۰	۲۴۱۶	۹۰۴	۸۸۳	۴۸۶	۰	۶۹	۰	۴۱	۲۳	۱۰	۲۵۴
۳۰-۳۴ ساله	۲۱۱۹	۱۷۹۲	۸۰۱	۵۸۴	۲۹۶	۰	۱۸	۰	۵۶	۲۹	۸	۳۲۷
۳۵-۳۹ ساله	۱۸۶۶	۱۴۲۹	۶۹۴	۳۵۶	۲۰۹	۰	۲۶	۰	۷۹	۵۶	۹	۴۳۷
۴۰-۴۴ ساله	۱۳۴۵	۹۷۵	۵۳۷	۱۴۸	۱۴۲	۰	۲۴	۱	۶۶	۵۲	۵	۳۷۰
۴۵-۴۹ ساله	۸۰۲	۴۸۵	۲۵۷	۷۱	۵۷	۰	۱۰	۱	۴۳	۴۳	۲	۳۱۷
۵۰-۵۴ ساله	۷۲۹	۳۳۶	۱۷۳	۴۵	۳۷	۰	۶	۱	۳۰	۴۴	۰	۳۹۳
۵۵-۵۹ ساله	۷۷۴	۲۹۳	۱۵۸	۲۶	۱۶	۰	۳	۱	۲۳	۶۶	۰	۴۸۱
۶۰-۶۴ ساله	۸۶۹	۲۲۹	۱۰۰	۱۰	۱۰	۰	۲	۱	۲۱	۸۲	۳	۶۴۰
۶۵ ساله و بیشتر	۱۹۷۳	۳۵۶	۱۳۲	۲۱	۱۳	۰	۳	۳	۲۲	۱۶۰	۲	۱۶۱۷
نامشخص	۱۹	۱۲	۲	۲	۰	۰	۰	۰	۰	۱	۷	۷
زن	۱۶۵۶	۱۴۰۲	۴۴۷	۳۵۵	۴۶۸	۲	۵۸	۲	۴۷	۱۲	۱۱	۲۵۴
۱۰-۱۴ ساله	۲۴۰	۱۶۶	۱۰۶	۵۰	۲	۰	۰	۰	۵	۱	۴	۷۴
۱۵-۱۹ ساله	۵۵۶	۵۲۶	۱۷۸	۱۷۲	۱۵۸	۱	۳	۰	۱۰	۰	۴	۳۰
۲۰-۲۴ ساله	۴۲۷	۴۰۹	۸۶	۷۷	۲۱۲	۱	۲۲	۱	۱۰	۰	۲	۱۸
۲۵-۲۹ ساله	۱۶۶	۱۵۳	۳۹	۳۲	۵۲	۰	۱۹	۰	۸	۲	۱	۱۳
۳۰-۳۴ ساله	۷۶	۶۱	۱۴	۱۵	۲۱	۰	۷	۰	۴	۰	۰	۱۵
۳۵-۳۹ ساله	۶۷	۳۱	۱۱	۲	۱۰	۰	۲	۰	۴	۲	۰	۱۶
۴۰-۴۴ ساله	۳۰	۲۲	۷	۴	۶	۰	۲	۰	۳	۰	۰	۸
۴۵-۴۹ ساله	۲۳	۹	۴	۱	۲	۰	۰	۰	۱	۱	۰	۱۴
۵۰-۵۴ ساله	۲۱	۹	۳	۰	۱	۰	۲	۰	۱	۲	۰	۱۲
۵۵-۵۹ ساله	۱۴	۵	۰	۱	۲	۰	۱	۰	۱	۰	۰	۹
۶۰-۶۴ ساله	۱۰	۳	۰	۰	۱	۰	۰	۱	۰	۱	۰	۷
۶۵ ساله و بیشتر	۴۵	۷	۲	۱	۱	۰	۰	۰	۰	۳	۰	۳۸
نامشخص	۱	۱	۱	۰	۰	۰	۰	۰	۰	۰	۰	۰

جدول ۱-۲۸ - جمعیت بیکار باتحصیلات عالی برحسب جنس ، گروههای عمده رشته تحصیلی و دوره تحصیلی

جنس و گروههای عمده رشته تحصیلی	جمع	فوق دیپلم	لیسانس	فوق لیسانس	دکتری	اظهار نشده
مردوزن	۱۵۱۲۰	۲۷۹۴	۱۰۰۹۸	۱۲۴۵	۹۸۳	.
عمومی	.	.	.	.	.	.
تربیت معلم وعلوم تربیتی	۳۶۳	۲۱۹	۱۱۷	۲۴	۳	.
هنرهای زیبا	۲۱۲	۳۹	۱۵۵	۱۳	۵	.
علوم انسانی	۱۷۶۳	۲۲۹	۱۴۳۳	۸۱	۲۰	.
مذهب و الهیات	۱۵۱	۲۸	۱۰۷	۱۵	۱	.
علوم اجتماعی و رفتاری	۱۴۱۹	۹۵	۱۱۵۱	۱۳۲	۴۱	.
بازرگانی و مدیریت تجاری	۱۵۸۳	۱۹۸	۱۱۹۵	۱۷۸	۱۲	.
حقوق و علوم قضایی	۵۱۳	۵	۴۳۱	۴۸	۲۹	.
علوم طبیعی	۱۲۶۱	۱۴۳	۱۰۰۱	۹۵	۲۲	.
علوم ریاضی وکامپیوتر	۷۶۲	۲۱۹	۴۷۸	۵۴	۱۱	.
بهداشت و علوم پزشکی	۱۹۶۱	۳۸۵	۷۷۶	۸۶	۷۱۴	.
حرفه و صنعت وفن	۹۰	۲۸	۵۶	۶	.	.
مهندسی	۳۳۸۷	۹۳۹	۲۰۸۷	۳۱۶	۴۵	.
معماری وشهرسازی	۱۶۲	۳۳	۴۲	۷۸	۹	.
کشاورزی ، جنگلداری و ماهیگیری	۸۴۴	۱۰۵	۶۵۷	۵۴	۲۸	.
تدبیرمنزل و خانه داری	۲۴	۱۴	۱۰	.	.	.
حمل ونقل وارتباطات	۳۱	۹	۱۸	۴	.	.
خدمات تجاری	۷	۴	۳	.	.	.
کتابداری و ارتباط جمعی	۶۱	۶	۴۵	۱۱	۱	.
سایر	۳۱۸	۴۳	۲۳۲	۳۵	۸	.
نامشخص و اظهارنشده	۲۰۸	۵۵	۱۰۴	۱۵	۳۴	.
مرد	۱۰۰۴۷	۲۰۲۹	۶۳۴۲	۹۷۶	۷۰۰	.
عمومی	.	.	.	.	.	.
تربیت معلم وعلوم تربیتی	۱۰۵	۶۲	۲۹	۱۳	۱	.
هنرهای زیبا	۱۰۵	۱۴	۸۲	۶	۳	.
علوم انسانی	۷۴۷	۱۱۹	۵۷۷	۳۸	۱۳	.
مذهب و الهیات	۷۶	۱۴	۵۱	۱۰	۱	.
علوم اجتماعی و رفتاری	۷۶۰	۶۳	۵۷۱	۹۰	۳۶	.
بازرگانی و مدیریت تجاری	۱۱۵۲	۱۵۹	۸۲۷	۱۵۶	۱۰	.
حقوق و علوم قضایی	۳۹۲	۴	۳۲۵	۳۶	۲۷	.
علوم طبیعی	۷۱۶	۱۰۲	۵۲۶	۷۰	۱۸	.
علوم ریاضی وکامپیوتر	۵۴۷	۱۷۳	۳۱۶	۴۸	۱۰	.
بهداشت و علوم پزشکی	۸۸۲	۱۸۶	۱۸۱	۴۹	۴۶۶	.
حرفه و صنعت وفن	۵۱	۲۰	۲۸	۳	.	.
مهندسی	۳۱۵۷	۸۹۵	۱۹۲۳	۲۹۵	۴۴	.
معماری وشهرسازی	۱۲۰	۲۵	۲۷	۶۱	۷	.
کشاورزی ، جنگلداری و ماهیگیری	۷۴۰	۱۰۱	۵۶۷	۴۶	۲۶	.
تدبیرمنزل و خانه داری	۲	۱	۱	.	.	.
حمل ونقل وارتباطات	۳۱	۹	۱۸	۴	.	.
خدمات تجاری	۶	۳	۳	.	.	.
کتابداری و ارتباط جمعی	۲۷	۳	۱۹	۴	۱	.
سایر	۲۸۲	۳۷	۲۰۳	۳۴	۸	.
نامشخص و اظهارنشده	۱۴۹	۳۹	۶۸	۱۳	۲۹	.
زن	۵۰۷۳	۷۶۵	۳۷۵۶	۲۶۹	۲۸۳	.
عمومی	.	.	.	.	.	.
تربیت معلم وعلوم تربیتی	۲۵۸	۱۵۷	۸۸	۱۱	۲	.
هنرهای زیبا	۱۰۷	۲۵	۷۳	۷	۲	.
علوم انسانی	۱۰۱۶	۱۱۰	۸۵۶	۴۳	۷	.
مذهب و الهیات	۷۵	۱۴	۵۶	۵	.	.
علوم اجتماعی و رفتاری	۶۵۹	۳۲	۵۸۰	۴۲	۵	.
بازرگانی و مدیریت تجاری	۴۳۱	۳۹	۳۶۸	۲۲	۲	.
حقوق و علوم قضایی	۱۲۱	۱	۱۰۶	۱۲	۲	.
علوم طبیعی	۵۴۵	۴۱	۴۷۵	۲۵	۴	.
علوم ریاضی وکامپیوتر	۲۱۵	۴۶	۱۶۲	۶	۱	.
بهداشت و علوم پزشکی	۱۰۷۹	۱۹۹	۵۹۵	۳۷	۲۴۸	.
حرفه و صنعت وفن	۳۹	۸	۲۸	۳	.	.
مهندسی	۲۳۰	۴۴	۱۶۴	۲۱	۱	.
معماری وشهرسازی	۴۲	۸	۱۵	۱۷	۲	.
کشاورزی ، جنگلداری و ماهیگیری	۱۰۴	۴	۹۰	۸	۲	.
تدبیرمنزل و خانه داری	۲۲	۱۳	۹	.	.	.
حمل ونقل وارتباطات	.	.	.	.	.	.
خدمات تجاری	۱	۱	.	.	.	.
کتابداری و ارتباط جمعی	۳۴	۱	۲۶	۷	.	.
سایر	۳۶	۶	۲۹	۱	.	.
نامشخص و اظهارنشده	۵۹	۱۶	۳۶	۲	۵	.

جدول ۲۹ - جمعیت بیکار برحسب جنس ، سن و مدت بیکاری

کل

جنس و سن	جمع	۳ ماه و کمتر	۶ - ۴ ماه	۱۲ - ۷ ماه	۲۴ - ۱۳ ماه	۲۵ ماه و بیشتر	اظهار نشده
مرد و زن	۱۸۴۵۰۱	۲۵۳۸۷	۳۳۶۲۷	۳۶۴۸۹	۲۳۴۹۰	۶۵۴۷۹	۲۹
۱۰-۱۴ ساله	۴۱۰۴	۷۰۳	۹۶۶	۱۰۶۴	۶۵۲	۷۱۸	۱
۱۵-۱۹ ساله	۲۶۷۰۰	۴۷۲۳	۷۴۸۶	۶۰۴۶	۳۲۹۳	۵۱۵۱	۳
۲۰-۲۴ ساله	۳۷۷۱۱	۶۳۳۲	۷۹۲۷	۸۴۱۴	۵۵۸۳	۹۴۴۷	۸
۲۵-۲۹ ساله	۲۶۹۱۳	۳۸۵۶	۴۸۰۳	۵۵۳۸	۳۵۲۰	۹۱۹۴	۲
۳۰-۳۴ ساله	۱۷۴۲۹	۲۷۲۲	۳۱۴۹	۳۶۳۴	۲۱۶۵	۵۷۵۵	۴
۳۵-۳۹ ساله	۱۴۰۵۳	۲۱۱۲	۲۶۶۶	۲۹۰۷	۱۸۳۴	۴۷۳۴	۲
۴۰-۴۴ ساله	۱۱۰۵۰	۱۴۳۱	۱۷۷۲	۲۲۸۳	۱۵۰۰	۴۰۶۲	۲
۴۵-۴۹ ساله	۸۳۶۶	۹۴۰	۱۲۳۲	۱۵۷۸	۱۱۱۶	۳۴۹۸	۲
۵۰-۵۴ ساله	۷۵۷۳	۷۶۹	۹۶۲	۱۲۷۵	۹۷۶	۳۵۹۰	۱
۵۵-۵۹ ساله	۷۴۹۶	۵۹۸	۸۱۵	۱۱۱۵	۹۴۵	۴۰۲۰	۳
۶۰-۶۴ ساله	۷۵۹۷	۵۲۳	۸۰۳	۹۷۲	۷۵۳	۴۵۴۶	۰
۶۵ ساله و بیشتر	۱۵۳۲۷	۶۵۱	۱۲۲۵	۱۵۳۳	۱۱۵۳	۱۰۷۶۶	۱
نامشخص	۱۸۲	۲۷	۳۵	۱۳۰	۰	۰	۰
مرد	۱۶۲۹۳۸	۲۳۰۲۲	۲۹۵۶۱	۳۱۹۷۴	۲۰۲۴۹	۵۸۱۰۸	۲۴
۱۰-۱۴ ساله	۳۴۶۰	۶۱۲	۸۲۶	۹۰۳	۵۲۲	۵۹۶	۱
۱۵-۱۹ ساله	۲۱۷۱۲	۴۰۲۹	۶۰۵۲	۴۸۶۲	۲۵۶۶	۴۲۰۱	۲
۲۰-۲۴ ساله	۳۱۶۵۵	۵۷۲۰	۶۸۲۴	۷۱۴۹	۴۶۷۹	۷۴۷۵	۸
۲۵-۲۹ ساله	۲۳۰۵۱	۳۴۶۱	۴۱۸۲	۴۷۲۹	۲۹۵۰	۷۷۲۸	۱
۳۰-۳۴ ساله	۱۵۴۹۸	۲۵۳۰	۲۸۷۲	۳۲۷۰	۱۹۳۰	۴۸۹۳	۳
۳۵-۳۹ ساله	۱۲۹۲۹	۱۹۸۷	۲۳۰۵	۲۶۹۷	۱۶۹۵	۴۲۶۴	۱
۴۰-۴۴ ساله	۱۰۲۱۵	۱۳۴۵	۱۶۶۲	۲۱۱۹	۱۳۸۵	۳۷۰۲	۲
۴۵-۴۹ ساله	۷۸۰۵	۸۷۰	۱۱۶۵	۱۴۵۶	۱۰۴۷	۳۲۶۵	۲
۵۰-۵۴ ساله	۷۱۱۱	۷۲۹	۹۰۸	۱۱۸۴	۹۱۱	۳۳۷۸	۱
۵۵-۵۹ ساله	۷۱۶۸	۵۷۹	۷۸۴	۱۰۶۳	۹۰۶	۳۸۳۴	۲
۶۰-۶۴ ساله	۷۳۶۵	۵۰۷	۷۸۳	۹۴۶	۷۳۶	۴۳۹۳	۰
۶۵ ساله و بیشتر	۱۴۸۱۵	۶۲۸	۱۱۷۷	۱۴۸۸	۱۱۲۲	۱۰۳۹۹	۱
نامشخص	۱۵۴	۲۵	۲۱	۱۰۸	۰	۰	۰
زن	۲۱۵۶۳	۲۳۶۵	۴۰۶۶	۴۵۱۵	۳۲۴۱	۷۳۷۱	۵
۱۰-۱۴ ساله	۶۴۴	۹۱	۱۴۰	۱۶۱	۱۳۰	۱۲۲	۰
۱۵-۱۹ ساله	۴۹۸۸	۶۹۴	۱۴۳۲	۱۱۸۴	۷۲۷	۹۵۰	۱
۲۰-۲۴ ساله	۶۰۵۶	۶۱۲	۱۱۰۳	۱۲۶۵	۱۱۰۴	۱۹۷۲	۰
۲۵-۲۹ ساله	۳۸۶۳	۳۹۵	۶۲۱	۸۰۹	۵۷۰	۱۴۶۶	۱
۳۰-۳۴ ساله	۱۹۳۱	۱۹۲	۲۷۷	۳۶۴	۲۳۵	۸۶۲	۱
۳۵-۳۹ ساله	۱۱۲۴	۱۲۵	۱۵۹	۲۱۰	۱۳۹	۴۹۰	۱
۴۰-۴۴ ساله	۸۳۵	۸۶	۱۱۰	۱۶۴	۱۱۵	۳۶۰	۰
۴۵-۴۹ ساله	۵۶۱	۷۰	۶۷	۱۲۲	۶۹	۲۳۳	۰
۵۰-۵۴ ساله	۴۶۲	۴۰	۵۴	۹۱	۶۵	۲۱۲	۰
۵۵-۵۹ ساله	۳۲۸	۱۹	۳۱	۵۲	۳۹	۱۸۶	۱
۶۰-۶۴ ساله	۲۳۲	۱۶	۲۰	۲۶	۱۷	۱۵۳	۰
۶۵ ساله و بیشتر	۵۱۲	۲۳	۴۸	۴۵	۳۱	۳۶۵	۰
نامشخص	۲۸	۲	۴	۲۲	۰	۰	۰

جدول ۲۹ - جمعیت بیکار برحسب جنس ، سن و مدت بیکاری

نقاط شهری

جنس و سن	جمع	۳ ماه و کمتر	۶ - ۴ ماه	۱۲ - ۷ ماه	۲۴ - ۱۳ ماه	۲۵ ماه و بیشتر	اظهار نشده
مرد و زن	۱۵۹۱۹۹	۲۱۱۳۵	۲۸۲۹۷	۳۱۴۴۱	۲۰۴۶۶	۵۷۸۳۸	۲۲
۱۰-۱۴ ساله	۲۴۲۲	۴۲۳	۵۵۲	۶۰۴	۴۱۰	۴۳۲	۱
۱۵-۱۹ ساله	۲۱۶۲۳	۳۹۵۸	۶۱۰۱	۴۸۷۱	۲۶۵۴	۴۰۳۶	۳
۲۰-۲۴ ساله	۳۲۷۷۷	۵۴۵۴	۶۷۴۴	۷۳۱۴	۴۹۱۹	۸۳۴۱	۵
۲۵-۲۹ ساله	۲۴۰۷۵	۳۲۵۸	۴۲۰۹	۴۹۹۵	۳۱۷۹	۸۴۳۴	۰
۳۰-۳۴ ساله	۱۵۲۳۳	۲۱۹۵	۲۶۹۹	۳۱۹۵	۱۸۹۹	۵۲۴۲	۳
۳۵-۳۹ ساله	۱۲۱۳۹	۱۷۲۴	۲۰۹۹	۲۵۲۷	۱۶۰۵	۴۱۸۳	۱
۴۰-۴۴ ساله	۹۶۷۳	۱۱۷۸	۱۵۳۳	۲۰۳۷	۱۳۳۳	۳۵۹۰	۲
۴۵-۴۹ ساله	۷۵۴۱	۸۰۴	۱۰۹۴	۱۴۳۴	۱۰۲۰	۳۱۸۷	۲
۵۰-۵۴ ساله	۶۸۳۳	۶۶۹	۸۳۹	۱۱۴۷	۹۰۲	۳۲۶۵	۱
۵۵-۵۹ ساله	۶۷۰۵	۶۹۷	۷۱۴	۹۹۷	۸۵۸	۳۶۳۶	۳
۶۰-۶۴ ساله	۶۷۱۸	۴۲۴	۶۷۶	۸۶۷	۶۷۶	۴۰۷۵	۰
۶۵ ساله و بیشتر	۱۳۳۰۸	۵۲۹	۱۰۱۷	۱۳۳۳	۱۰۱۱	۹۴۱۷	۱
نامشخص	۱۶۲	۲۲	۲۰	۱۲۰	۰	۰	۰
مرد	۱۳۹۲۹۲	۱۸۹۵۵	۲۴۵۸۴	۲۷۲۷۷	۱۷۴۷۱	۵۰۹۸۶	۱۹
۱۰-۱۴ ساله	۲۰۱۸	۳۶۹	۴۶۴	۵۰۸	۳۲۰	۳۵۶	۱
۱۵-۱۹ ساله	۱۷۱۹۱	۳۳۱۸	۴۸۰۰	۳۸۰۵	۲۰۰۸	۳۲۵۸	۲
۲۰-۲۴ ساله	۲۷۱۴۸	۴۸۸۳	۵۷۴۱	۶۱۳۴	۳۸۸۸	۶۴۹۷	۵
۲۵-۲۹ ساله	۲۰۳۷۹	۲۸۸۱	۳۶۱۵	۴۲۱۸	۲۶۳۴	۷۰۳۱	۰
۳۰-۳۴ ساله	۱۳۳۷۸	۲۰۱۴	۲۴۳۵	۲۸۵۰	۱۶۷۱	۴۴۰۶	۲
۳۵-۳۹ ساله	۱۱۰۶۲	۱۶۰۳	۱۹۴۸	۲۳۲۸	۱۴۷۴	۳۷۰۸	۱
۴۰-۴۴ ساله	۸۸۶۸	۱۰۹۴	۱۴۲۹	۱۸۷۵	۱۲۲۳	۳۲۴۶	۲
۴۵-۴۹ ساله	۷۰۰۳	۷۴۱	۱۰۳۰	۱۳۱۵	۹۵۵	۲۹۶۰	۲
۵۰-۵۴ ساله	۶۳۸۲	۶۳۳	۷۸۷	۱۰۶۲	۸۳۷	۳۰۶۳	۱
۵۵-۵۹ ساله	۶۳۹۱	۴۸۳	۶۸۵	۹۶۸	۸۱۹	۳۴۵۴	۲
۶۰-۶۴ ساله	۶۴۹۶	۴۰۹	۶۵۶	۸۴۳	۶۶۰	۳۹۲۸	۰
۶۵ ساله و بیشتر	۱۲۸۴۱	۵۰۷	۹۷۸	۱۲۹۲	۹۸۳	۹۰۸۰	۱
نامشخص	۱۳۵	۲۰	۱۶	۹۹	۰	۰	۰
زن	۱۹۹۰۷	۲۱۸۰	۳۷۱۳	۴۱۶۶	۲۹۹۵	۶۸۵۲	۳
۱۰-۱۴ ساله	۴۰۴	۵۴	۸۸۰	۹۶	۹۰	۷۶	۰
۱۵-۱۹ ساله	۴۴۳۲	۶۴۰	۱۳۰۱	۱۰۶۶	۶۴۶	۷۷۸	۱
۲۰-۲۴ ساله	۵۶۲۹	۵۷۱	۱۰۰۳	۱۱۸۰	۱۰۳۱	۱۸۴۴	۰
۲۵-۲۹ ساله	۳۶۹۶	۳۷۷	۵۹۴	۷۷۷	۵۴۵	۱۴۰۳	۰
۳۰-۳۴ ساله	۱۸۵۵	۱۸۱	۲۶۴	۳۴۵	۲۲۸	۸۳۶	۱
۳۵-۳۹ ساله	۱۰۷۷	۱۲۱	۱۵۱	۱۹۹	۱۳۱	۴۷۵	۰
۴۰-۴۴ ساله	۸۰۵	۸۴	۱۰۴	۱۶۲	۱۱۱	۳۴۴	۰
۴۵-۴۹ ساله	۵۳۸	۶۳	۶۶	۱۱۹	۶۵	۲۲۷	۰
۵۰-۵۴ ساله	۴۴۱	۳۶	۵۲	۸۵	۶۵	۲۰۳	۰
۵۵-۵۹ ساله	۳۱۴	۱۴	۲۹	۴۹	۳۹	۱۸۲	۱
۶۰-۶۴ ساله	۲۲۲	۱۵	۲۰	۲۴	۱۶	۱۴۷	۰
۶۵ ساله و بیشتر	۴۶۷	۲۲	۳۹	۴۱	۲۸	۳۳۷	۰
نامشخص	۲۷	۲	۴	۲۱	۰	۰	۰

جدول ۲۹ - جمعیت بیکار برحسب جنس ، سن و مدت بیکاری

نقاط روستایی

جنس و سن	جمع	۳ ماه و کمتر	۶ - ۴ ماه	۱۲ - ۷ ماه	۲۴ - ۱۳ ماه	۲۵ ماه و بیشتر	اظهار نشده
مرد و زن	۲۵۲۸۹	۴۲۴۹	۵۳۲۹	۵۰۴۶	۳۰۲۴	۷۶۳۴	۷
۱۰-۱۴ ساله	۱۶۸۲	۲۸۰	۴۱۴	۴۶۰	۲۴۲	۲۸۶	۰
۱۵-۱۹ ساله	۵۰۷۶	۷۶۴	۱۳۸۳	۱۱۷۵	۶۳۹	۱۱۱۵	۰
۲۰-۲۴ ساله	۴۹۳۲	۸۷۷	۱۱۸۲	۱۱۰۰	۶۶۴	۱۱۰۶	۳
۲۵-۲۹ ساله	۲۸۳۶	۵۹۸	۵۹۴	۵۴۳	۳۴۱	۷۵۸	۲
۳۰-۳۴ ساله	۲۱۹۵	۵۲۷	۴۵۰	۴۳۸	۲۶۶	۵۱۳	۱
۳۵-۳۹ ساله	۱۹۱۳	۳۸۸	۳۶۵	۳۷۹	۲۲۹	۵۵۱	۱
۴۰-۴۴ ساله	۱۳۷۵	۲۵۳	۲۳۹	۲۴۶	۱۶۷	۴۷۰	۰
۴۵-۴۹ ساله	۸۲۵	۱۳۶	۱۳۸	۱۶۴	۹۶	۳۱۱	۰
۵۰-۵۴ ساله	۷۵۰	۱۰۰	۱۲۳	۱۲۸	۷۴	۳۲۵	۰
۵۵-۵۹ ساله	۷۸۸	۱۰۰	۱۰۱	۱۱۸	۸۷	۳۸۲	۰
۶۰-۶۴ ساله	۸۷۹	۹۹	۱۲۷	۱۰۵	۷۷	۴۷۱	۰
۶۵ ساله و بیشتر	۲۰۱۸	۱۲۲	۲۰۸	۲۰۰	۱۶۲	۱۳۴۶	۰
نامشخص	۲۰	۵	۵	۱۰	۰	۰	۰
مرد	۲۳۶۳۳	۴۰۶۴	۴۹۷۶	۴۶۹۵	۲۷۷۸	۷۱۱۵	۵
۱۰-۱۴ ساله	۱۴۶۲	۲۴۳	۳۶۲	۳۹۵	۲۰۲	۲۴۰	۰
۱۵-۱۹ ساله	۴۵۲۰	۷۱۰	۱۲۵۲	۱۰۵۷	۵۵۸	۹۴۳	۰
۲۰-۲۴ ساله	۴۵۰۵	۸۳۶	۱۰۸۲	۱۰۱۵	۵۹۱	۹۷۸	۳
۲۵-۲۹ ساله	۲۶۷۰	۵۸۰	۵۶۷	۵۱۱	۳۱۶	۶۹۵	۱
۳۰-۳۴ ساله	۲۱۱۹	۵۱۶	۴۳۷	۴۱۹	۲۵۹	۴۸۷	۱
۳۵-۳۹ ساله	۱۸۶۶	۳۸۴	۳۵۷	۳۶۸	۲۲۱	۵۳۶	۰
۴۰-۴۴ ساله	۱۳۴۵	۲۵۱	۲۳۳	۲۴۴	۱۶۳	۴۵۴	۰
۴۵-۴۹ ساله	۸۰۲	۱۲۹	۱۳۵	۱۶۱	۹۲	۳۰۵	۰
۵۰-۵۴ ساله	۷۲۹	۹۶	۱۲۱	۱۲۲	۷۴	۳۱۶	۰
۵۵-۵۹ ساله	۷۷۴	۹۵	۹۹	۱۱۵	۸۷	۳۷۸	۰
۶۰-۶۴ ساله	۸۶۹	۹۸	۱۲۷	۱۰۳	۷۶	۴۶۵	۰
۶۵ ساله و بیشتر	۱۹۷۳	۱۲۱	۱۹۹	۱۹۶	۱۳۹	۱۳۱۸	۰
نامشخص	۱۹	۵	۵	۹	۰	۰	۰
زن	۱۶۵۶	۱۸۵	۳۵۳	۳۵۱	۲۴۶	۵۱۹	۲
۱۰-۱۴ ساله	۲۶۰	۳۷	۵۲	۶۵	۴۰	۴۶	۰
۱۵-۱۹ ساله	۵۵۶	۵۴	۱۳۱	۱۱۸	۸۱	۱۷۲	۰
۲۰-۲۴ ساله	۴۲۷	۴۱	۱۰۰	۸۵	۷۳	۱۲۸	۰
۲۵-۲۹ ساله	۱۶۶	۱۸	۲۷	۳۲	۲۵	۶۳	۱
۳۰-۳۴ ساله	۷۶	۱۱	۱۳	۱۹	۷	۲۶	۰
۳۵-۳۹ ساله	۴۷	۴	۸	۱۱	۸	۱۵	۱
۴۰-۴۴ ساله	۳۰	۲	۶	۳	۴	۱۶	۰
۴۵-۴۹ ساله	۲۳	۷	۳	۳	۴	۶	۰
۵۰-۵۴ ساله	۲۱	۴	۲	۶	۰	۹	۰
۵۵-۵۹ ساله	۱۴	۵	۲	۳	۰	۴	۰
۶۰-۶۴ ساله	۱۰	۱	۰	۲	۱	۶	۰
۶۵ ساله و بیشتر	۴۵	۱	۹	۴	۳	۲۸	۰
نامشخص	۱	۰	۰	۱	۰	۰	۰

استان تهران

جدول ۳۰ - جمعیت بیکار قبلاً شاغل برحسب جنس ، گروههای عمده فعالیت وگروههای عمده شغلی

کل

جنس و گروههای عمده فعالیت	جمع	قانون - گذاران ، مقامات عالیرتبه، ومدیران	متخصصان	تکنیسین ها و دستیاران	کارمندان امور اداری و دفتری	کارکنان خدماتی و فروشندگان فروشگاهها وبازارها	کارکنان ماهر کشاورزی، جنگلداری و ماهیگیری	صنعت - گران و کارکنان مشاغل مربوط	متصدیان (اپراتورهای ماشین آلات و دستگاهها ، مونتاژکارها و رانندگان وسایل نقلیه)	کارگران ساده	سایر و اظهار نشده
مردون	۸۹۷۶۰	۲۲۴۶	۵۱۶۳	۳۹۱۵	۴۹۷۹	۱۳۱۷۰	۶۳۴۶	۲۸۶۳۴	۱۱۷۷۹	۸۳۴۰	۷۱۹۰
کشاورزی شکار وجنگلداری	۴۱۱۰	۱۹	۲۰	۲۸	۲۳	۲۱	۳۶۴۵	۲۴	۳۱	۱۹۷	۱۰۲
ماهیگیری	۱۴	۰	۰	۱	۲	۰	۸	۰	۰	۲	۱
استخراج معدن	۶۴۳	۳۸	۷۹	۴۲	۱۱۲	۵۷	۴	۱۰۴	۱۳۷	۵۰	۲۰
صنعت (ساخت)	۲۳۲۵۵	۵۰۲	۴۷۸	۵۵۱	۷۸۰	۷۱۴	۵۷	۱۵۳۴۶	۲۸۲۲	۱۴۰۸	۵۹۷
تامین برق ،گاز وآب	۸۳۲	۳۴	۷۱	۹۶	۱۰۶	۴۵	۷	۲۲۸	۱۲۲	۹۳	۳۰
ساختمان	۱۰۱۵۷	۳۸۸	۲۴۲	۲۶۲	۲۱۰	۴۳	۹	۶۱۳۲	۲۱۳	۲۵۱۴	۱۴۴
عمده فروشی وخرده فروشی ، تعمیر وسایل نقلیه موتوری، موتورسیکلت وکالاهای شخصی وخانگی	۱۸۲۶۲	۲۸۹	۲۹۲	۵۶۷	۳۸۳	۹۵۲۴	۴۹	۵۰۴۶	۳۰۸	۱۵۴۲	۲۶۲
هتل ورستوران	۹۹۷	۸۸	۹	۶	۳۱	۷۴۸	۰	۱۵	۱۰	۷۳	۱۷
حمل و نقل ، انبارداری و ارتباطات	۹۳۵۲	۹۶	۱۴۳	۳۱۳	۸۱۸	۱۸۷	۲۰	۴۸۷	۶۷۲۸	۳۶۴	۱۹۶
واسطه گریهای مالی	۷۷۷	۱۱۳	۱۹۲	۵۶	۳۰۹	۲۰	۲	۲۳	۱۴	۳۲	۱۶
مستغلات ، اجاره وفعالیت های کاروکسب	۱۵۲۳	۴۳	۲۲۲	۶۴۹	۱۸۱	۷۴	۶	۱۱۷	۵۱	۸۰	۱۰۰
اداره امورعمومی دفاع و تامین اجتماعی اجباری	۱۰۲۹۲	۳۱۳	۸۰۷	۵۴۱	۱۲۳۵	۶۳۱	۲۶۷	۵۳۳	۷۳۳	۱۲۴۶	۴۰۰۶
آموزش	۲۵۰۳	۱۱۹	۱۷۲۰	۹۰	۱۸۵	۶۹	۲۰	۴۲	۶۶	۱۵۷	۳۷
بهداشت ومددکاری اجتماعی	۱۴۵۰	۲۸	۴۵۶	۳۶۸	۱۸۳	۱۲۷	۱۱	۴۱	۵۴	۱۳۲	۵۰
سایر فعالیتهای خدمات عمومی ،اجتماعی وشخصی	۱۸۷۴	۷۹	۱۹۸	۱۸۹	۹۷	۷۰۱	۳۷	۱۰۹	۲۰۷	۲۱۷	۴۰
خانوارهای معمولی دارای مستخدم	۴۰۷	۰	۳۲	۱	۱	۳۴	۱۹۵	۱	۸۷	۵۰	۶
سازمانها وهیئت های بین المللی	۲۱	۲	۱	۱	۷	۵	۰	۱	۲	۲	۰
دفاتر وادارات مرکزی	۳۵۸	۲۴	۴۵	۲۷	۱۱۰	۲۸	۵	۴۲	۳۹	۲۸	۱۰
فعالیتهای نامشخص واظهار نشده	۲۹۳۳	۷۱	۱۵۶	۱۲۷	۲۰۶	۱۴۲	۲۲	۳۴۳	۱۵۷	۱۵۳	۱۵۵۶

جدول ۳۰ - جمعیت بیکار قبلاً شاغل برحسب جنس ، گروههای عمده فعالیت وگروههای عمده شغلی (دنباله)

کل

جنس و گروههای عمده فعالیت	جمع	قانون - گذاران ، مقامات عالیرتبه ، ومدیران	متخصصان	تکنسین - ها و دستیاران	کارمندان امور اداری و دفتری	کارکنان خدماتی و فروشندگان فروشگاهها وبازارها	کارکنان ماهر کشاورزی، جنگلداری و ماهیگیری	صنعت - گران و کارکنان مشاغل مربوط	متصدیان (اپراتورهای ماشین آلات و دستگاهها . مونتاژکارها و رانندگان وسایل نقلیه	کارگران ساده	سایر و اظهار نشده
مرد	۸۴۶۲۵	۲۰۷۶	۳۲۲۰	۳۴۲۷	۳۹۴۶	۱۲۷۶۹	۴۲۷۴	۲۸۱۷۸	۱۱۶۴۸	۸۱۵۳	۶۹۳۴
کشاورزی شکار وجنگلداری	۶۰۳۳	۱۹	۱۷	۲۸	۲۰	۲۱	۳۵۸۰	۲۶	۳۱	۱۹۳	۱۰۰
ماهیگیری	۱۳	۰	۰	۱	۱	۰	۸	۰	۰	۲	۱
استخراج معدن	۵۹۴	۳۷	۶۵	۳۸	۸۴	۵۶	۴	۱۰۴	۱۳۶	۵۰	۲۰
صنعت (ساخت)	۲۲۵۳۶	۴۸۷	۳۷۶	۵۲۶	۶۶۴	۶۹۹	۵۷	۱۵۰۲۵	۲۷۶۴	۱۳۵۷	۵۸۱
تامین برق ،گاز وآب	۸۰۱	۳۳	۶۰	۹۱	۹۶	۴۵	۶	۲۲۷	۱۲۱	۹۲	۳۰
ساختمان	۹۹۶۴	۳۷۶	۲۱۳	۲۴۴	۱۴۳	۴۲	۹	۶۰۸۷	۲۰۹	۲۵۰۰	۱۴۱
عمده فروشی وخرده فروشی ، تعمیر وسایل نقلیه موتوری، موتورسیکلت وکالاهای شخصی وخانگی	۱۷۸۶۸	۲۷۶	۲۴۳	۵۵۰	۲۹۰	۹۳۸۲	۴۹	۵۰۰۰	۲۹۸	۱۵۲۳	۲۵۷
هتل ورستوران	۹۷۴	۸۷	۷	۵	۲۵	۷۴۲	۰	۱۵	۱۰	۶۶	۱۷
حمل و نقل ، انبارداری و ارتباطات	۹۱۴۱	۹۴	۱۲۳	۲۹۸	۷۱۱	۱۷۵	۲۰	۴۸۲	۶۶۸۴	۳۶۱	۱۹۳
واسطه گریهای مالی	۶۶۲	۹۹	۱۵۷	۵۱	۲۴۸	۲۰	۲	۲۳	۱۴	۳۲	۱۶
مستغلات ، اجاره وفعالیت های کاروکسب	۱۳۵۲	۳۹	۱۶۵	۶۱۴	۱۲۳	۷۱	۶	۱۱۶	۵۱	۷۱	۹۶
اداره امورعمومی دفاع و تامین اجتماعی اجباری	۹۶۹۱	۲۹۲	۶۰۲	۴۷۲	۱۰۳۹	۶۰۸	۲۴۷	۵۲۰	۷۲۹	۱۲۳۳	۳۹۴۹
آموزش	۱۲۰۸	۵۸	۶۸۱	۴۶	۹۶	۶۰	۲۰	۳۴	۶۲	۱۳۱	۲۰
بهداشت ومددکاری اجتماعی	۷۴۵	۲۰	۱۷۳	۱۵۴	۷۱	۸۰	۱۰	۳۶	۵۲	۱۱۷	۳۲
سایر فعالیتهای خدمات عمومی اجتماعی وشخصی	۱۶۳۴	۶۸	۱۵۲	۱۶۵	۸۳	۵۷۰	۳۷	۱۰۶	۲۰۷	۲۱۰	۳۶
حیوانهای معمولی دارای مستخدم	۳۷۸	۰	۲۰	۱	۱	۳۱	۱۹۲	۱	۸۷	۳۹	۶
سازمانها وهیئت های بین المللی	۱۷	۲	۱	۱	۴	۴	۰	۱	۲	۲	۰
دفاتر وادارات مرکزی	۳۲۹	۲۳	۳۹	۲۶	۹۵	۲۷	۵	۴۱	۳۸	۲۶	۹
فعالیتهای نامشخص واظهار نشده	۲۶۸۵	۶۶	۱۲۶	۱۱۶	۱۵۲	۱۳۶	۲۲	۳۳۶	۱۵۳	۱۴۸	۱۴۳۰

استان تهران

جدول ۳۰ - جمعیت بیکار قبلاً شاغل برحسب جنس ، گروههای عمده فعالیت وگروههای عمده شغلی (دنباله)

کل

جنس و گروههای عمده فعالیت	جمع	قانون - گذاران ، مقامات عالیرتبه، ومدیران	متخصصان	تکنسین - ها و دستیاران	کارمندان امور اداری و دفتری	کارکنان خدماتی و فروشندگان فروشگاهها وبازارها	کارکنان ماهر کشاورزی، جنگلداری و ماهیگیری	صنعت - گران و کارکنان مشاغل مربوط	متصدیان (اپراتورهای ماشین آلات و دستگاهها ، موتورکارها و رانندگان وسایل نقلیه	کارگران ساده	سایر و اظهار نشده
زن	۵۱۳۵	۱۷۰	۱۹۴۳	۴۸۸	۱۰۳۳	۴۰۱	۷۰	۴۵۶	۱۳۱	۱۸۷	۲۵۶
کشاورزی ،شکار وجنگلداری	۷۷	۰	۳	۰	۳	۰	۶۵	۰	۰	۴	۲
ماهیگیری	۱	۰	۰	۰	۱	۰	۰	۰	۰	۰	۰
استخراج معدن	۶۹	۱	۱۴	۴	۲۸	۱	۰	۰	۱	۰	۰
صنعت (ساخت)	۷۱۹	۱۵	۱۰۲	۲۵	۱۱۶	۱۵	۰	۳۲۱	۵۸	۵۱	۱۶
تامین برق ،گاز وآب	۳۱	۱	۱۱	۵	۱۰	۰	۱	۱	۱	۱	۰
ساختمان	۱۹۳	۱۲	۲۹	۱۸	۶۷	۱	۰	۴۵	۴	۱۴	۳
عمده فروشی وخرده فروشی ، تعمیر وسایل نقلیه موتوری، موتورسیکلت وکالاهای شخصی وخانگی	۳۹۶	۱۳	۴۹	۱۷	۹۳	۱۴۲	۰	۴۶	۱۰	۱۹	۵
هتل ورستوران	۲۳	۱	۲	۱	۶	۶	۰	۰	۰	۷	۰
حمل و نقل ، انبارداری و ارتباطات	۲۱۱	۲	۲۰	۱۵	۱۰۷	۱۲	۰	۵	۴۴	۳	۳
واسطه گریهای مالی	۱۱۵	۱۴	۳۵	۵	۶۱	۰	۰	۰	۰	۰	۰
مستغلات ، اجاره وفعالیت های کاروکسب	۱۷۱	۴	۵۷	۳۵	۵۸	۳	۰	۱	۰	۹	۴
اداره امور عمومی ،دفاع و تامین اجتماعی اجباری	۶۰۱	۲۱	۲۰۵	۶۹	۱۹۶	۲۳	۰	۱۳	۴	۱۳	۵۷
آموزش	۱۲۹۵	۶۱	۱۰۳۹	۴۴	۸۹	۹	۰	۸	۲	۲۶	۱۷
بهداشت ومددکاری اجتماعی	۷۰۵	۸	۲۸۳	۲۱۴	۱۱۲	۴۷	۱	۵	۲	۱۵	۱۸
سایر فعالیتهای خدمات عمومی اجتماعی وشخصی	۲۴۰	۱۱	۶۶	۲۴	۱۴	۱۳۱	۰	۳	۰	۷	۴
خانوارهای معمولی دارای مستخدم	۲۹	۰	۱۲	۰	۰	۳	۳	۰	۰	۱۱	۰
سازمانها وهیئت های برون مرزی	۴	۰	۰	۰	۳	۱	۰	۰	۰	۰	۰
دفاتر وادارات مرکزی	۲۹	۱	۶	۱	۱۵	۱	۰	۱	۱	۲	۱
فعالیتهای نامشخص واظهار نشده	۲۴۸	۵	۳۰	۱۱	۵۴	۶	۰	۷	۴	۵	۱۲۶

جدول ۳۰ - جمعیت بیکار قبلاً شاغل برحسب جنس ، گروههای عمده فعالیت وگروههای عمده شغلی

نقاط شهری

جنس و گروههای عمده فعالیت	جمع	قانون - گذاران ، مقامات عالیرتبه، ومدیران	متخصصان	تکنسین - ها و دستیاران	کارمندان امور اداری و دفتری	کارکنان خدماتی و فروشندگان فروشگاهها وبازارها	کارکنان ماهر کشاورزی، جنگلداری و ماهیگیری	صنعت - گران و کارکنان مشاغل مربوط	صنعتیان (اپراتورهای ماشین آلات و دستگاهها ، موتورسازکارها و رانندگان وسایل نقلیه	کارگران ساده	سایر و اظهار نشده
مردون	۷۸۷۲۸	۲۱۸۶	۵۰۴۰	۳۷۱۵	۶۷۱۲	۱۲۳۲۰	۲۶۷۶	۲۵۱۱۱	۱۰۲۵۷	۶۵۶۳	۶۳۵۰
کشاورزی ،شکار وجنگلداری	۲۱۸۳	۱۹	۲۰	۲۵	۲۰	۱۷	۱۹۰۸	۱۳	۱۶	۸۱	۶۶
ماهیگیری	۱۳	۰	۰	۰	۲	۰	۸	۰	۰	۲	۱
استخراج معدن	۶۱۱	۳۸	۷۹	۴۲	۱۱۰	۵۵	۳	۹۳	۱۲۵	۴۷	۱۹
صنعت (ساخت)	۲۰۲۴۶	۴۹۱	۴۶۹	۵۱۵	۷۲۴	۶۳۳	۳۹	۱۳۴۶۴	۲۳۶۰	۱۰۹۴	۴۷۷
تامین برق ،گازوآب	۷۴۵	۳۲	۷۰	۹۲	۹۹	۴۰	۴	۲۰۵	۹۹	۷۸	۲۶
ساختمان	۸۳۴۸	۳۷۳	۲۳۹	۲۴۹	۲۰۱	۳۶	۵	۵۲۲۷	۱۸۳	۱۷۲۱	۱۱۴
عمده فروشی وخرده فروشی ، تعمیروسایل نقلیه موتوری، موتورسیکلت وکالاهای شخصی وخانگی	۱۶۹۶۳	۲۸۵	۲۸۹	۵۴۵	۳۶۹	۹۰۲۳	۴۳	۴۵۵۸	۲۶۸	۱۳۴۵	۲۳۸
هتل ورستوران	۹۰۴	۸۳	۹	۶	۳۰	۶۷۴	۰	۱۴	۱۰	۶۲	۱۶
حمل و نقل ،انبارداری و ارتباطات	۸۳۳۵	۹۴	۱۳۸	۳۰۰	۷۵۰	۱۶۴	۱۷	۴۴۹	۵۹۴۷	۳۰۰	۱۷۶
واسطه گریهای مالی	۷۵۷	۱۱۳	۱۸۹	۵۴	۳۰۱	۱۹	۱	۲۲	۱۴	۲۹	۱۵
مستغلات ، اجاره وفعالیت های کاروکسب	۱۴۱۱	۳۹	۲۱۹	۵۹۵	۱۷۲	۷۱	۳	۱۰۸	۴۶	۶۷	۹۱
اداره امورعمومی ،دفاع و تامین اجتماعی اجباری	۹۵۴۷	۳۰۴	۷۸۴	۵۱۵	۱۱۸۲	۵۸۵	۲۱۹	۴۷۳	۶۵۵	۱۱۰۲	۳۷۲۸
آموزش	۲۳۹۷	۱۱۶	۱۶۶۵	۹۰	۱۷۶	۶۱	۱۵	۳۸	۶۱	۱۳۸	۳۷
بهداشت ومددکاری اجتماعی	۱۳۸۶	۲۸	۴۵۰	۳۵۳	۱۷۴	۱۲۰	۹	۳۶	۴۸	۱۲۰	۴۸
سایر فعالیتهای خدمات عمومی ،اجتماعی وشخصی	۱۷۰۲	۷۴	۱۹۰	۱۸۰	۹۴	۶۳۵	۳۱	۹۲	۱۸۲	۱۸۶	۳۸
خانوارهای معمولی دارای مستخدم	۳۲۹	۰	۳۲	۱	۱	۳۱	۱۴۵	۱	۷۷	۳۸	۳
سازمانها وهیئت های بین المللی	۲۱	۲	۱	۱	۷	۵	۰	۱	۲	۲	۰
دفاتر وادارات مرکزی	۳۳۴	۲۴	۴۴	۲۵	۱۰۱	۲۵	۵	۳۹	۳۶	۲۶	۹
فعالیتهای نامشخص واظهار نشده	۲۴۹۶	۷۱	۱۵۳	۱۲۷	۱۹۹	۱۲۶	۱۹	۲۹۸	۱۳۰	۱۲۵	۱۲۴۸

استان تهران

جدول ۳۰ - جمعیت بیکار قبلاً شاغل برحسب جنس ، گروههای عمده فعالیت وگروههای عمده شغلی (دنباله)

نقاط شهری

جنس و گروههای عمده فعالیت	جمع	قانون - گذاران ، مقامات عالیرتبه، ومدیران	متخصصان	تکنسین ها و دستیاران	کارمندان امور اداری و دفتری	کارکنان خدماتی و فروشندگان فروشگاهها وبازارها	کارکنان ماهر کشاورزی، جنگلداری و ماهیگیری	صنعت - گران و کارکنان مشاغل مربوط	متصدیان (اپراتورهای ماشین آلات و دستگاهها ، موتورکارها و رانندگان وسایل نقلیه	کارگران ساده	سایر و اظهار نشده
مرد	۷۳۸۳۹	۲۰۲۰	۳۱۳۶	۳۲۳۸	۳۶۹۹	۱۱۹۳۷	۲۴۴۷	۲۴۷۱۱	۱۰۱۴۲	۶۴۰۰	۶۱۱۱
کشاورزی ،شکار وجنگلداری	۲۱۴۹	۱۹	۱۷	۲۵	۱۷	۱۷	۱۸۸۴	۱۳	۱۴	۷۹	۶۴
ماهیگیری	۱۲	۰	۰	۰	۱	۰	۸	۰	۰	۲	۱
استخراج معدن	۵۶۲	۳۷	۶۵	۳۸	۸۲	۵۴	۳	۹۳	۱۲۶	۴۷	۱۹
صنعت (ساخت)	۱۹۵۸۸	۴۷۶	۳۶۸	۴۹۰	۶۱۰	۶۱۸	۳۹	۱۳۱۶۵	۲۳۰۷	۱۰۵۲	۴۶۳
تامین برق ،گاز وآب	۷۱۷	۳۱	۵۹	۸۷	۸۹	۴۰	۴	۲۰۶	۹۹	۷۸	۲۶
ساختمان	۸۱۷۰	۳۶۱	۲۱۰	۲۳۲	۱۳۶	۳۵	۵	۵۱۸۷	۱۸۰	۱۷۱۲	۱۱۲
عمده فروشی وخرده فروشی ، تعمیر وسایل نقلیه موتوری، موتورسیکلت وکالاهای شخصی وخانگی	۱۶۵۸۱	۲۷۲	۲۴۰	۵۲۸	۲۷۷	۸۸۸۵	۴۳	۶۵۱۷	۲۵۹	۱۳۲۷	۲۳۳
هتل ورستوران	۸۸۱	۸۲	۷	۵	۲۴	۶۶۸	۰	۱۴	۱۰	۵۵	۱۶
حمل و نقل ، انبارداری و ارتباطات	۸۱۳۶	۹۳	۱۱۸	۲۸۵	۶۴۶	۱۵۲	۱۷	۴۴۶	۵۹۱۱	۲۹۷	۱۷۳
واسطه گریهای مالی	۶۴۳	۹۹	۱۵۶	۴۹	۲۴۱	۱۹	۱	۲۲	۱۴	۲۹	۱۵
مستغلات ، اجاره وفعالیت های کاروکسب	۱۲۴۳	۳۵	۱۶۲	۵۶۰	۱۱۶	۶۸	۳	۱۰۷	۴۶	۵۹	۸۷
اداره امور عمومی دفاع و تامین اجتماعی اجباری	۸۹۵۹	۲۸۳	۵۸۳	۴۴۸	۹۸۹	۵۶۶	۲۱۹	۴۶۱	۶۵۱	۱۰۸۹	۳۶۷۲
آموزش	۱۱۳۷	۵۶	۶۵۵	۴۶	۸۸	۵۲	۱۵	۳۰	۵۹	۱۱۶	۲۰
بهداشت ومددکاری اجتماعی	۶۹۸	۲۰	۱۷۰	۱۴۷	۶۶	۷۴	۸	۳۲	۴۶	۱۰۵	۳۰
سایر فعالیتهای خدمات عمومی ،اجتماعی وشخصی	۱۴۷۵	۶۵	۱۴۴	۱۵۶	۸۰	۵۱۴	۳۱	۸۹	۱۸۲	۱۷۹	۳۵
خانوارهای معمولی دارای مستخدم	۳۰۳	۰	۲۰	۱	۱	۲۹	۱۴۳	۱	۷۷	۲۸	۳
سازمانها وهیئت های بین المللی	۱۷	۲	۱	۱	۴	۴	۰	۱	۲	۲	۰
دفاتر وادارات مرکزی	۳۰۶	۴۳	۳۸	۲۴	۸۷	۲۴	۵	۳۸	۳۵	۲۴	۸
فعالیتهای نامشخص واظهار نشده	۲۲۶۲	۶۶	۱۲۳	۱۱۶	۱۴۵	۱۲۰	۱۹	۲۹۳	۱۲۶	۱۲۰	۱۱۳۴

جدول ۳۰ - جمعیت بیکار قبلاً شاغل برحسب جنس ، گروههای عمده فعالیت وگروههای عمده شغلی (دنباله)

نقاط شهری

جنس و گروههای عمده فعالیت	جمع	قانون - گذاران ، مقامات عالیرتبه، ومدیران	متخصصان	تکنسین - ها و دستیاران	کارمندان امور اداری و دفتری	کارکنان خدماتی و فروشندگان فروشگاهها وبازارها	کارکنان ماهر کشاورزی، جنگلداری و ماهیگیری	صنعت - گران و کارکنان مشاغل مربوط	صنعتگران (اپراتورهای ماشین آلات و دستگاهها ، مونتاژکارها و رانندگان وسایل نقلیه	کارگران ساده	سایر و اظهار نشده
زن	۴۸۸۹	۱۶۶	۱۹۰۶	۴۷۷	۱۰۱۳	۳۸۳	۲۷	۴۰۰	۱۱۵	۱۶۳	۲۳۹
کشاورزی شکار وجنگلداری	۳۴	۰	۳	۰	۳	۰	۲۴	۰	۰	۲	۲
ماهیگیری	۱	۰	۰	۰	۱	۰	۰	۰	۰	۰	۰
استخراج معدن	۴۹	۱	۱۴	۴	۲۸	۱	۰	۰	۱	۰	۰
صنعت (ساخت)	۶۵۸	۱۵	۱۰۱	۲۵	۱۱۴	۱۵	۰	۲۷۹	۵۳	۴۲	۱۴
تامین برق ،گاروآب	۲۸	۱	۱۱	۵	۱۰	۰	۰	۱	۰	۰	۰
ساختمان	۱۷۸	۱۲	۲۹	۱۷	۶۵	۱	۰	۴۰	۳	۹	۲
عمده فروشی وخرده فروشی ، تعمیر وسایل نقلیه موتوری، موتورسیکلت وکالاهای شخصی وخانگی	۳۸۲	۱۳	۴۹	۱۷	۹۲	۱۳۸	۰	۴۱	۹	۱۸	۵
هتل ورستوران	۲۳	۱	۲	۱	۶	۶	۰	۰	۰	۷	۰
حمل و نقل ، انبارداری و ارتباطات	۱۹۹	۱	۲۰	۱۵	۱۰۴	۱۲	۰	۵	۳۶	۳	۳
واسطه گریهای مالی	۱۱۴	۱۴	۳۵	۵	۶۰	۰	۰	۰	۰	۰	۰
مستغلات ، اجاره وفعالیت های کاروکسب	۱۶۸	۴	۵۷	۳۵	۵۶	۳	۰	۱	۰	۸	۴
اداره امورعمومی ،دفاع و تامین اجتماعی اجباری	۵۸۸	۲۱	۳۰۱	۶۷	۱۹۳	۳۱	۰	۱۲	۴	۱۳	۵۶
آموزش	۱۲۶۰	۶۰	۱۰۱۰	۴۴	۸۸	۹	۰	۸	۲	۲۲	۱۷
بهداشت ومددکاری اجتماعی	۶۸۸	۸	۲۸۰	۲۰۶	۱۰۸	۴۶	۱	۴	۲	۱۵	۱۸
سایر فعالیتهای خدمات عمومی ،اجتماعی وشخصی	۲۲۷	۹	۴۶	۲۴	۱۴	۱۲۱	۰	۳	۰	۷	۳
خانوارهای معمولی دارای مستخدم	۲۶	۰	۱۲	۰	۰	۲	۲	۰	۰	۱۰	۰
سازمانها وهیئت های برون مرزی	۴	۰	۰	۰	۳	۱	۰	۰	۰	۰	۰
دفاتر وادارات مرکزی	۲۸	۱	۶	۱	۱۴	۱	۰	۱	۱	۲	۱
فعالیتهای نامشخص واظهار نشده	۲۳۶	۵	۳۰	۱۱	۵۴	۶	۰	۵	۴	۵	۱۱۴

جدول ۳۰ - جمعیت بیکار قبلاً شاغل برحسب جنس ، گروههای عمده فعالیت وگروههای عمده شغلی

نقاط روستایی

جنس و گروههای عمده فعالیت	جمع	قانون - گذاران ، مقامات عالیرتبه، ومدیران	متخصصان	تکنسین - ها و دستیاران	کارمندان امور اداری و دفتری	کارکنان خدماتی و فروشندگان فروشگاهها وبازارها	کارکنان ماهر کشاورزی، جنگلداری و ماهیگیری	صنعت - گران و کارکنان مشاغل مربوط	متصدیان (اپراتورهای ماشین آلات و دستگاهها ، موتورسازکارها و رانندگان وسایل نقلیه	کارگران ساده	سایر و اظهار نشده
مردون	۱۱۰۲۲	۶۰	۱۲۳	۲۰۰	۲۶۷	۸۵۰	۱۸۷۰	۳۵۲۱	۱۵۲۲	۱۷۷۰	۸۳۹
کشاورزی ،شکار وجنگلداری	۱۹۲۷	۰	۰	۳	۳	۴	۱۷۳۷	۱۱	۱۷	۱۱۶	۳۶
ماهیگیری	۱	۰	۰	۱	۰	۰	۰	۰	۰	۰	۰
استخراج معدن	۳۲	۰	۰	۰	۲	۲	۱	۱۱	۱۲	۳	۱
صنعت (ساخت)	۳۰۰۸	۱۱	۹	۳۶	۵۶	۸۱	۱۸	۱۹۰۲	۴۶۲	۳۱۳	۱۲۰
تامین برق ،گازوآب	۸۷	۲	۱	۴	۷	۵	۳	۲۳	۲۳	۱۵	۶
ساختمان	۱۸۰۳	۱۵	۳	۱۳	۹	۷	۶	۹۰۶	۳۰	۷۸۹	۲۹
عمده فروشی وخرده فروشی ، تعمیر وسایل نقلیه موتوری، موتورسیکلت وکالاهای شخصی وخانگی	۱۲۹۷	۴	۳	۲۲	۱۴	۵۰۱	۶	۴۸۷	۶۰	۱۹۶	۲۴
هتل ورستوران	۹۳	۵	۰	۰	۱	۷۴	۰	۱	۰	۱۱	۱
حمل و نقل ، انبارداری و ارتباطات	۱۰۱۷	۲	۵	۱۳	۶۸	۲۳	۳	۳۸	۷۸۱	۶۶	۲۰
واسطه گریهای مالی	۲۰	۰	۳	۲	۸	۱	۱	۱	۰	۳	۱
مستغلات ،اجاره وفعالیت های کاروکسب	۱۱۲	۶	۳	۵۶	۹	۳	۳	۹	۵	۱۳	۹
اداره امور عمومی دفاع و تامین اجتماعی اجباری	۷۴۵	۹	۲۳	۲۶	۵۳	۴۶	۲۸	۶۰	۷۸	۱۴۴	۲۷۸
آموزش	۱۰۶	۳	۵۵	۰	۹	۸	۵	۴	۳	۱۹	۰
بهداشت ومددکاری اجتماعی	۶۴	۰	۶	۱۵	۹	۷	۲	۵	۶	۱۲	۲
سایر فعالیتهای خدمات عمومی ،اجتماعی وشخصی	۱۷۲	۵	۸	۹	۳	۶۶	۶	۱۷	۲۵	۳۱	۲
خانوارهای معمولی دارای مستخدم	۷۸	۰	۰	۰	۰	۳	۵۰	۰	۱۰	۱۲	۳
سازمانها وهیئت های برون مرزی	۰	۰	۰	۰	۰	۰	۰	۰	۰	۰	۰
دفاتر وادارات مرکزی	۲۴	۰	۱	۲	۹	۳	۰	۳	۳	۲	۱
فعالیتهای نامشخص واظهار نشده	۴۳۶	۰	۳	۰	۷	۱۶	۳	۴۵	۲۷	۲۷	۳۰۸

جدول ۳۰ - جمعیت بیکار قبلا شاغل برحسب جنس ، گروههای عمده فعالیت وگروههای عمده شغلی (دنباله)

نقاط روستایی

جنس و گروههای عمده فعالیت	جمع	قانون - گذاران ، مقامات عالیرتبه، ومدیران	متخصصان	تکنیسین - ها و دستیاران	کارمندان امور اداری و دفتری	کارکنان خدماتی و فروشندگان فروشگاهها وبازارها	کارکنان ماهر کشاورزی، جنگلداری و ماهیگیری	صنعت - گران و کارکنان مشاغل مربوط	متصدیان (اپراتورهای ماشین آلات و دستگاهها ، مونتاژکارها و رانندگان وسایل نقلیه	کارگران ساده	سایر و اظهار نشده
مرد	۱۰۷۷۶	۵۶	۸۶	۱۸۹	۲۴۷	۸۳۲	۱۸۲۷	۳۴۶۵	۱۵۰۶	۱۷۴۶	۸۲۲
کشاورزی شکار وجنگلداری	۱۸۸۴	۰	۰	۳	۳	۴	۱۶۹۶	۱۱	۱۷	۱۱۴	۳۶
ماهیگیری	۱	۰	۰	۱	۰	۰	۰	۰	۰	۰	۰
استخراج معادن	۳۲	۰	۰	۰	۲	۲	۱	۱۱	۱۲	۳	۱
صنعت (ساخت)	۲۹۴۷	۱۱	۸	۳۶	۵۶	۸۱	۱۸	۱۸۶۰	۴۵۷	۳۰۴	۱۱۸
تامین برق ،گازوآب	۸۴	۲	۱	۴	۷	۵	۲	۲۳	۲۲	۱۴	۴
ساختمان	۱۷۸۸	۱۵	۳	۱۲	۷	۷	۴	۸۹۹	۲۹	۷۸۴	۲۸
عمده فروشی وخرده فروشی ، تعمیر وسایل نقلیه موتوری، موتورسیکلت وکالاهای شخصی وخانگی	۱۲۸۵	۴	۳	۲۲	۱۳	۴۹۷	۶	۴۸۲	۳۹	۱۹۵	۲۴
هتل ورستوران	۹۳	۵	۰	۰	۱	۷۴	۰	۱	۰	۱۱	۱
حمل و نقل ، انبارداری و ارتباطات	۱۰۰۵	۱	۵	۱۳	۶۵	۲۳	۳	۳۸	۷۷۳	۶۶	۲۰
واسطه گریهای مالی	۱۹	۰	۳	۲	۷	۱	۱	۱	۰	۳	۱
مستغلات ، اجاره وفعالیت های کاروکسب	۱۰۹	۴	۳	۵۴	۷	۳	۳	۹	۵	۱۲	۹
اداره امورعمومی ،دفاع و تامین اجتماعی اجباری	۷۳۲	۹	۱۹	۲۴	۵۰	۴۴	۲۸	۵۹	۷۸	۱۴۴	۲۷۷
آموزش	۷۱	۲	۲۶	۰	۸	۸	۵	۴	۳	۱۵	۰
بهداشت ومددکاری اجتماعی	۴۷	۰	۳	۷	۵	۶	۲	۴	۶	۱۲	۲
سایر فعالیتهای خدمات عمومی ،اجتماعی وشخصی	۱۵۹	۳	۸	۹	۳	۵۶	۶	۱۷	۲۵	۳۱	۱
خانوارهای معمولی دارای مستخدم	۷۵	۰	۰	۰	۰	۲	۴۹	۰	۱۰	۱۱	۳
سازمانها وهیئت های برون مرزی	۰	۰	۰	۰	۰	۰	۰	۰	۰	۰	۰
دفاتر وادارات مرکزی	۲۳	۰	۱	۲	۸	۳	۰	۳	۳	۲	۱
فعالیتهای نامشخص واظهار نشده	۴۲۲	۰	۳	۰	۷	۱۶	۳	۴۳	۲۷	۲۷	۲۹۶

استان تهران

جدول ۳۰ - جمعیت بیکار قبلاً شاغل برحسب جنس ، گروههای عمده فعالیت وگروههای عمده شغلی (دنباله)

نقاط روستایی

جنس و گروههای عمده فعالیت	جمع	قانون - گذاران ، مقامات عالیرتبه ، ومدیران	متخصصان	تکنسین - ها و دستیاران	کارمندان امور اداری و دفتری	کارکنان خدماتی و فروشندگان فروشگاهها وبازارها	کارکنان ماهر کشاورزی، جنگلداری و ماهیگیری	صنعتگران و کارکنان مشاغل مربوط	صنعتگران (اپراتورهای ماشین آلات و دستگاهها ، مونتاژکارها و رانندگان وسایل نقلیه	کارگران ساده	سایر و اظهار نشده
زن	۲۴۶	۴	۳۷	۱۱	۲۰	۱۸	۴۳	۵۶	۱۶	۲۴	۱۷
کشاورزی شکار وجنگلداری	۴۳	۰	۰	۰	۰	۰	۴۱	۰	۰	۲	۰
ماهیگیری	۰	۰	۰	۰	۰	۰	۰	۰	۰	۰	۰
استخراج معدن	۰	۰	۰	۰	۰	۰	۰	۰	۰	۰	۰
صنعت (ساخت)	۶۱	۰	۱	۰	۲	۰	۰	۴۲	۵	۹	۲
تاسیس برق ،گازوآب	۳	۰	۰	۰	۰	۰	۱	۰	۱	۱	۰
ساختمان	۱۵	۰	۰	۱	۲	۰	۰	۵	۱	۵	۱
عمده فروشی وخرده فروشی ، تعمیروسایل نقلیه موتوری، موتورسیکلت وکالاهای شخصی وخانگی	۱۲	۰	۰	۰	۱	۴	۰	۵	۱	۱	۰
هتل ورستوران	۰	۰	۰	۰	۰	۰	۰	۰	۰	۰	۰
حمل و نقل ، انبارداری و ارتباطات	۱۲	۱	۰	۰	۳	۰	۰	۰	۸	۰	۰
واسطه گریهای مالی	۱	۰	۰	۰	۱	۰	۰	۰	۰	۰	۰
مستغلات ، اجاره وفعالیت های کاروکسب	۳	۰	۰	۰	۲	۰	۰	۰	۰	۱	۰
اداره امورعمومی دفاع و تامین اجتماعی اجباری	۱۳	۰	۴	۲	۳	۲	۰	۱	۰	۰	۱
آموزش	۳۵	۱	۲۹	۰	۱	۰	۰	۰	۰	۴	۰
بهداشت ومددکاری اجتماعی	۱۷	۰	۳	۸	۴	۱	۰	۱	۰	۰	۰
سایر فعالیتهای خدمات عمومی اجتماعی وشخصی	۱۳	۲	۰	۰	۰	۱۰	۰	۰	۰	۰	۱
خانوارهای معمولی دارای مستخدم	۳	۰	۰	۰	۰	۱	۱	۰	۰	۱	۰
سازمانها وهیئت های برون مرزی	۰	۰	۰	۰	۰	۰	۰	۰	۰	۰	۰
دفاتر وادارات مرکزی	۱	۰	۰	۰	۱	۰	۰	۰	۰	۰	۰
فعالیتهای نامشخص واظهار نشده	۱۴	۰	۰	۰	۰	۰	۰	۲	۰	۰	۱۲

جدول ۳۱ - جمعیت بیکار قبلاً شاغل برحسب جنس ، وضع شغلی و مدت بیکاری

کل

جنس و وضع شغلی	جمع	۳ ماه و کمتر	۴ - ۶ ماه	۷ - ۱۲ ماه	۱۳ - ۲۴ ماه	۲۵ ماه و بیشتر	اظهار نشده
مرد و زن	۸۹۷۶۰	۱۴۴۹۱	۱۴۷۳۸	۱۷۰۱۱	۱۰۷۲۲	۳۲۷۸۶	۱۴
بخش خصوصی	۵۴۴۷۴	۱۰۰۲۵	۹۴۷۹	۱۰۴۸۰	۶۲۹۱	۱۸۱۹۲	۷
کارفرمایان	۳۴۱۲	۵۰۰	۴۷۶	۵۸۴	۳۷۳	۱۴۷۹	۰
کارکنان مستقل	۲۳۴۷۶	۳۴۷۷	۳۷۰۴	۴۳۵۴	۲۷۳۵	۹۲۰۵	۱
مزد و حقوق بگیران	۲۷۲۴۲	۵۹۹۸	۵۲۲۱	۵۴۶۱	۳۱۴۳	۷۴۱۳	۶
کارکنان فامیلی بدون مزد	۳۴۴	۵۰	۷۸	۸۱	۴۰	۹۵	۰
مزد و حقوق بگیران بخش عمومی	۲۵۳۱۴	۳۱۲۸	۳۵۹۷	۴۵۲۲	۳۲۹۱	۱۰۶۷۱	۵
مزد و حقوق بگیران بخش تعاونی	۴۰۴	۵۴	۶۲	۸۶	۶۲	۱۴۰	۰
اظهار نشده	۹۶۶۸	۱۲۸۴	۱۶۰۰	۱۹۲۳	۱۰۷۸	۳۷۸۱	۲
مرد	۸۶۶۲۵	۱۳۷۳۶	۱۳۹۶۰	۱۵۸۸۳	۱۰۰۴۴	۳۰۹۸۹	۱۳
بخش خصوصی	۵۲۶۲۸	۹۶۵۱	۹۱۵۲	۱۰۰۴۲	۶۰۶۶	۱۷۷۱۰	۷
کارفرمایان	۳۳۴۹	۴۹۰	۴۶۹	۵۷۳	۳۶۹	۱۴۴۸	۰
کارکنان مستقل	۲۳۱۰۴	۳۴۰۶	۳۶۵۲	۴۲۶۴	۲۶۹۳	۹۰۸۸	۱
مزد و حقوق بگیران	۲۵۸۶۱	۵۷۱۲	۶۹۶۰	۵۱۲۸	۲۹۶۵	۷۰۹۰	۶
کارکنان فامیلی بدون مزد	۳۱۴	۴۳	۷۱	۷۷	۳۹	۸۴	۰
مزد و حقوق بگیران بخش عمومی	۲۲۵۳۰	۲۸۲۶	۳۲۳۳	۴۰۰۲	۲۹۲۰	۹۵۴۵	۴
مزد و حقوق بگیران بخش تعاونی	۳۷۲	۴۶	۵۸	۸۲	۵۴	۱۳۲	۰
اظهار نشده	۹۰۹۵	۱۲۱۳	۱۵۱۷	۱۷۵۷	۱۰۰۴	۳۶۰۲	۲
زن	۵۱۳۵	۷۵۵	۷۷۸	۱۱۲۸	۶۷۸	۱۷۹۵	۱
بخش خصوصی	۱۸۴۶	۳۷۴	۳۲۷	۴۳۸	۲۲۵	۴۸۲	۰
کارفرمایان	۶۳	۱۰	۷	۱۱	۴	۳۱	۰
کارکنان مستقل	۳۷۲	۷۱	۵۲	۹۰	۴۲	۱۱۷	۰
مزد و حقوق بگیران	۱۳۸۱	۲۸۶	۲۶۱	۳۳۳	۱۷۸	۳۲۳	۰
کارکنان فامیلی بدون مزد	۳۰	۷	۷	۴	۱	۱۱	۰
مزد و حقوق بگیران بخش عمومی	۲۶۸۴	۳۰۲	۳۶۴	۵۲۰	۳۷۱	۱۱۳۶	۱
مزد و حقوق بگیران بخش تعاونی	۳۲	۸	۴	۴	۸	۸	۰
اظهار نشده	۵۷۳	۷۱	۸۳	۱۶۶	۷۴	۱۷۹	۰

جدول ۳۱ - جمعیت بیکار قبلاً شاغل برحسب جنس ، وضع شغلی و مدت بیکاری

نقاط شهری

جنس و وضع شغلی	جمع	۳ ماه و کمتر	۶ - ۴ ماه	۱۲ - ۷ ماه	۲۴ - ۱۳ ماه	۲۵ ماه و بیشتر	اظهار نشده
مرد و زن	۷۸۷۲۸	۱۱۸۷۹	۱۲۶۳۵	۱۵۰۴۱	۹۶۰۳	۲۹۵۶۰	۱۰
بخش عمومی	۴۷۰۲۶	۸۰۵۵	۸۰۶۳	۹۱۷۱	۵۵۶۲	۱۶۱۷۰	۵
کارفرمایان	۳۱۷۱	۴۳۹	۴۴۱	۵۴۴	۳۴۸	۱۲۹۹	۰
کارکنان مستقل	۲۰۳۶۷	۲۸۸۲	۳۱۲۹	۳۸۱۷	۲۴۲۷	۸۱۱۱	۱
مزدوحقوق بگیران	۲۳۲۳۸	۴۷۰۱	۴۴۴۴	۴۷۴۸	۲۷۵۶	۶۵۸۵	۴
کارکنان فامیلی بدون مزد	۲۵۰	۳۳	۴۹	۶۲	۳۱	۷۵	۰
مزد وحقوق بگیران بخش عمومی	۲۲۹۳۱	۲۷۱۲	۳۱۸۴	۴۰۷۶	۳۰۱۶	۹۹۳۹	۴
مزد وحقوق بگیران بخش تعاونی	۳۴۸	۴۲	۵۳	۷۳	۵۷	۱۲۳	۰
اظهار نشده	۸۴۲۳	۱۰۷۰	۱۳۳۵	۱۷۲۱	۹۶۸	۳۳۲۸	۱
مرد	۷۳۸۳۹	۱۱۱۸۶	۱۱۸۹۹	۱۳۹۶۱	۸۹۴۹	۲۷۸۳۷	۹
بخش عمومی	۴۵۳۲۸	۷۷۲۱	۷۷۶۳	۸۷۶۸	۵۳۵۱	۱۵۷۲۰	۵
کارفرمایان	۳۱۱۱	۴۳۰	۴۳۶	۵۳۳	۳۴۴	۱۳۶۸	۰
کارکنان مستقل	۲۰۰۳۴	۲۸۱۶	۳۰۸۵	۳۷۳۷	۲۳۹۰	۸۰۰۵	۱
مزدوحقوق بگیران	۲۱۹۵۰	۴۴۴۶	۴۱۹۸	۴۴۳۷	۲۵۸۶	۶۲۷۹	۴
کارکنان فامیلی بدون مزد	۲۳۳	۲۹	۴۴	۶۱	۳۱	۶۸	۰
مزد وحقوق بگیران بخش عمومی	۲۰۳۱۴	۲۴۲۱	۲۸۲۷	۳۵۶۷	۲۶۵۱	۸۸۴۵	۳
مزد وحقوق بگیران بخش تعاونی	۳۱۹	۳۶	۴۹	۶۹	۵۰	۱۱۵	۰
اظهار نشده	۷۸۷۸	۱۰۰۶	۱۲۶۰	۱۵۵۷	۸۹۷	۳۱۵۷	۱
زن	۴۸۸۹	۶۹۵	۷۳۶	۱۰۸۰	۶۵۴	۱۷۲۳	۱
بخش عمومی	۱۶۹۸	۳۳۴	۳۰۰	۴۰۳	۲۱۱	۴۵۰	۰
کارفرمایان	۶۰	۹	۵	۱۱	۴	۳۱	۰
کارکنان مستقل	۳۳۳	۶۶	۴۴	۸۰	۳۷	۱۰۶	۰
مزدوحقوق بگیران	۱۲۸۸	۲۵۵	۲۴۶	۳۱۱	۱۷۰	۳۰۶	۰
کارکنان فامیلی بدون مزد	۱۷	۴	۵	۱	۰	۷	۰
مزد وحقوق بگیران بخش عمومی	۲۶۱۷	۲۹۱	۳۵۷	۵۰۹	۳۶۵	۱۰۹۴	۱
مزد وحقوق بگیران بخش تعاونی	۲۹	۶	۴	۴	۷	۸	۰
اظهار نشده	۵۴۵	۶۴	۷۵	۱۶۴	۷۱	۱۷۱	۰

جدول ۳۱ - جمعیت بیکارقبلا" شاغل برحسب جنس ، وضع شغلی و مدت بیکاری

نقاط روستایی

جنس و وضع شغلی	جمع	۳ ماه و کمتر	۴ - ۶ ماه	۷ - ۱۲ ماه	۱۳ - ۲۴ ماه	۲۵ ماه و بیشتر	اظهار نشده
مرد و زن	۱۱۰۲۲	۲۶۱۰	۲۱۰۲	۱۹۶۸	۱۱۱۹	۳۲۱۹	۴
بخش خصوصی	۷۴۳۸	۱۹۶۸	۱۴۱۵	۱۳۰۷	۷۲۹	۲۰۱۷	۲
کارفرمایان	۲۴۱	۶۱	۳۵	۴۰	۲۵	۸۰	۰
کارکنان مستقل	۳۱۰۹	۵۹۵	۵۷۵	۵۳۷	۳۰۸	۱۰۹۴	۰
مزدوحقوق بگیران	۳۹۹۴	۱۲۹۵	۷۷۶	۷۱۱	۳۸۷	۸۲۳	۲
کارکنان فامیلی بدون مزد	۹۴	۱۷	۲۹	۱۹	۹	۲۰	۰
مزد وحقوق بگیران بخش عمومی	۲۲۸۳	۴۱۶	۴۱۳	۴۴۶	۲۷۵	۷۳۲	۱
مزد وحقوق بگیران بخش تعاونی	۵۶	۱۲	۹	۱۳	۵	۱۷	۰
اظهار نشده	۱۲۴۵	۲۱۴	۲۶۵	۲۰۲	۱۱۰	۴۵۳	۱
مرد	۱۰۷۷۶	۲۵۵۰	۲۰۶۰	۱۹۲۰	۱۰۹۵	۳۱۴۷	۴
بخش خصوصی	۷۲۹۰	۱۹۲۸	۱۳۸۸	۱۲۷۲	۷۱۵	۱۹۸۵	۲
کارفرمایان	۲۳۸	۶۰	۳۳	۴۰	۲۵	۸۰	۰
کارکنان مستقل	۳۰۷۰	۵۹۰	۵۶۷	۵۲۷	۳۰۳	۱۰۸۳	۰
مزدوحقوق بگیران	۳۹۰۱	۱۲۶۴	۷۶۱	۶۸۹	۳۷۹	۸۰۶	۲
کارکنان فامیلی بدون مزد	۸۱	۱۴	۲۷	۱۶	۸	۱۶	۰
مزد وحقوق بگیران بخش عمومی	۲۲۱۶	۴۰۵	۴۰۶	۴۳۵	۲۶۹	۷۰۰	۱
مزد وحقوق بگیران بخش تعاونی	۵۳	۱۰	۹	۱۳	۴	۱۷	۰
اظهار نشده	۱۲۱۷	۲۰۷	۲۵۷	۲۰۰	۱۰۷	۴۴۵	۱
زن	۲۴۶	۶۰	۴۲	۴۸	۲۴	۷۲	۰
بخش خصوصی	۱۴۸	۴۰	۲۷	۳۵	۱۴	۳۲	۰
کارفرمایان	۳	۱	۲	۰	۰	۰	۰
کارکنان مستقل	۳۹	۵	۸	۱۰	۵	۱۱	۰
مزدوحقوق بگیران	۹۳	۳۱	۱۵	۲۲	۸	۱۷	۰
کارکنان فامیلی بدون مزد	۱۳	۳	۲	۳	۱	۴	۰
مزد وحقوق بگیران بخش عمومی	۶۷	۱۱	۷	۱۱	۶	۳۲	۰
مزد وحقوق بگیران بخش تعاونی	۳	۲	۰	۰	۱	۰	۰
اظهار نشده	۲۸	۷	۸	۲	۳	۸	۰

استان تهران

جدول ۳۲ - جمعیت ۱۰ ساله وبیشتر برحسب سن ، جنس و وضع زناشویی

سن	جمع	مرد						زن					
		جمع	دارای همسر	بی همسر براثر فوت همسر	بی همسر براثر طلاق	هرگز ازدواج نکرده	اظهار نشده	جمع	دارای همسر	بی همسر براثر فوت همسر	بی همسر براثر طلاق	هرگز ازدواج نکرده	اظهار نشده
کل	۸۸۹۵۹۸۶	۴۵۸۱۹۰۰	۲۴۳۶۳۲۱	۴۳۳۸۰	۱۸۵۰۲	۲۰۶۸۰۰۹	۱۵۶۸۸	۴۳۱۴۰۸۶	۲۴۰۹۴۷۶	۲۵۷۲۲۹	۳۳۷۰۶	۱۵۸۰۳۰۰	۳۳۳۷۵
۱۰-۱۴ ساله	۱۵۵۴۶۷۶	۷۹۱۷۰۱	۲۱۰۶	۳۶۵	۳۶۷	۷۸۸۸۳۳	۳۰	۷۶۲۹۷۵	۶۲۷۲	۳۹۰	۳۷۷	۷۳۹۴۳۸	۱۶۴۹۸
۱۵-۱۹ ساله	۱۲۴۸۸۳۴	۶۳۷۹۱۷	۹۹۹۰	۳۳۵	۳۴۶	۶۲۱۰۳۱	۶۲۱۵	۶۱۰۹۱۷	۹۶۷۱۰	۴۸۰	۶۱۲	۵۰۷۳۱۲	۵۸۰۳
۲۰-۲۴ ساله	۱۰۰۴۱۱۴	۵۱۲۱۴۶	۱۱۱۷۹۴	۵۲۱	۶۶۹	۳۹۵۹۰۹	۳۲۵۳	۴۹۱۹۶۸	۲۹۶۵۲۴	۹۷۵	۱۷۸۵	۱۹۰۱۳۸	۲۵۴۶
۲۵-۲۹ ساله	۹۹۶۱۷۱	۵۱۰۶۳۵	۳۳۶۷۵۰	۷۲۷	۱۷۳۹	۱۶۹۸۳۶	۱۵۸۳	۴۸۵۵۳۶	۴۰۶۳۳۳	۲۳۷۸	۳۴۳۸	۷۳۱۳۷	۱۲۵۰
۳۰-۳۴ ساله	۸۹۰۶۸۳	۴۵۵۴۰۵	۴۰۱۰۷۱	۹۳۰	۲۵۳۶	۵۰۰۵۶	۸۱۲	۴۳۵۲۷۸	۳۹۳۵۸۱	۵۰۵۰	۴۵۰۱	۳۱۴۵۵	۶۹۱
۳۵-۳۹ ساله	۷۸۳۴۹۷	۴۰۲۶۵۲	۳۷۹۴۳۸	۱۳۰۶	۲۷۸۹	۱۸۶۳۱	۴۸۸	۳۸۰۸۴۵	۳۵۰۱۳۴	۹۱۳۷	۴۸۴۷	۱۶۲۵۳	۶۷۴
۴۰-۴۴ ساله	۶۱۵۳۳۵	۳۲۱۰۶۱	۳۰۸۴۷۳	۱۶۰۴	۲۵۷۲	۸۰۵۲	۳۶۰	۲۹۴۲۶۴	۲۶۸۲۶۶	۱۲۸۹۳	۴۳۸۹	۸۲۸۶	۴۳۰
۴۵-۴۹ ساله	۴۴۷۸۸۲	۲۳۱۹۱۸	۲۲۳۶۱۸	۱۸۵۲	۱۹۵۰	۴۲۱۱	۲۸۷	۲۱۵۹۶۴	۱۹۰۹۲۲	۱۶۳۳۲	۳۶۶۵	۴۶۳۶	۴۱۹
۵۰-۵۴ ساله	۳۴۳۰۸۶	۱۸۱۲۱۹	۱۷۴۵۴۳	۲۴۱۵	۱۴۵۹	۲۵۳۷	۲۶۵	۱۶۱۸۶۷	۱۳۵۳۳۳	۲۰۷۹۲	۲۷۲۴	۲۵۹۱	۴۱۷
۵۵-۵۹ ساله	۲۸۰۷۴۵	۱۵۱۳۶۵	۱۴۵۲۷۵	۳۲۶۵	۱۱۰۳	۱۴۹۹	۲۲۳	۱۲۹۳۸۰	۹۹۲۴۸	۲۵۸۵۷	۲۱۱۵	۱۶۳۷	۵۲۳
۶۰-۶۴ ساله	۲۵۴۴۸۲	۱۴۰۹۵۵	۱۳۳۱۵۶	۵۰۶۹	۱۰۱۹	۱۴۱۶	۲۹۵	۱۱۳۵۲۷	۷۴۹۸۷	۳۴۵۹۷	۱۸۱۰	۱۴۳۱	۷۰۲
۶۵ ساله و بیشتر	۴۵۹۶۲۰	۲۳۵۴۰۲	۲۰۵۶۴۹	۲۴۸۰۳	۱۹۰۷	۲۱۴۸	۸۹۵	۲۲۴۲۱۸	۸۶۹۵۲	۱۲۷۷۵۵	۳۳۶۵	۳۲۴۵	۲۹۰۱
نامشخص	۱۶۸۷۱	۹۵۲۴	۴۴۵۸	۱۸۸	۴۶	۳۸۵۰	۹۸۲	۷۳۴۷	۴۲۱۴	۶۰۳	۶۸	۱۷۴۱	۷۲۱
ساکن در نقاط شهری	۷۵۸۹۳۶۶	۳۸۹۵۹۴۶	۲۰۷۲۲۴۱	۳۶۸۴۱	۱۷۰۳۹	۱۷۵۶۴۱۵	۱۳۴۱۰	۳۶۹۳۴۲۰	۲۰۵۳۴۴۰	۲۲۵۲۷۱	۳۱۵۷۶	۱۳۵۵۱۸۴	۲۷۹۴۹
۱۰-۱۴ ساله	۱۲۹۳۴۰۲	۶۵۷۷۸۸	۱۷۲۶	۲۹۰	۲۸۸	۶۵۵۴۵۷	۲۷	۶۳۵۶۱۴	۴۶۹۸	۳۰۳	۲۸۹	۶۱۶۶۴۸	۱۳۶۷۶
۱۵-۱۹ ساله	۱۰۵۱۸۷۲	۵۳۳۳۴۷	۷۳۳۲	۲۶۲	۲۷۴	۵۲۰۲۹۹	۵۰۸۰	۵۱۸۶۲۶	۷۴۴۰۹	۳۶۳	۴۷۱	۴۳۸۵۲۰	۴۸۶۳
۲۰-۲۴ ساله	۸۴۰۸۸۲	۴۲۶۸۴۵	۸۴۹۷۱	۴۱۱	۵۵۷	۳۳۸۱۴۱	۲۷۶۵	۴۱۴۰۳۷	۲۴۱۱۱۴	۷۶۶	۱۵۳۶	۱۶۸۵۴۱	۲۰۸۰
۲۵-۲۹ ساله	۸۴۰۴۱۷	۴۳۱۷۵۱	۲۷۲۳۹۰	۶۱۷	۱۵۶۰	۱۵۵۷۹۰	۱۳۹۴	۴۰۸۶۶۶	۳۳۷۴۹۶	۱۹۷۲	۳۱۳۴	۶۵۰۱۶	۱۰۴۸
۳۰-۳۴ ساله	۷۵۶۲۲۳	۳۸۳۸۴۸	۳۳۲۸۳۵	۷۹۹	۲۳۱۴	۴۷۱۸۹	۷۱۱	۳۷۲۳۷۵	۳۳۴۲۹۸	۴۳۰۹	۴۱۹۹	۲۸۹۷۹	۵۹۰
۳۵-۳۹ ساله	۶۷۶۷۸۰	۳۴۳۴۳۹	۳۲۱۷۶۰	۱۱۰۶	۲۶۰۷	۱۷۵۴۷	۴۱۹	۳۳۳۳۴۱	۳۰۵۱۵۴	۷۹۴۰	۴۵۹۹	۱۵۲۴۱	۴۰۷
۴۰-۴۴ ساله	۵۴۴۳۴۷	۲۸۲۸۴۳	۲۷۱۲۸۴	۱۳۶۰	۲۳۹۷	۷۴۸۱	۳۲۱	۲۶۱۵۰۴	۲۳۷۷۹۱	۱۱۲۴۵	۴۲۰۳	۷۸۹۶	۳۶۹
۴۵-۴۹ ساله	۴۰۰۴۰۵	۲۰۷۷۶۶	۲۰۰۱۲۰	۱۵۸۶	۱۸۴۰	۳۹۵۸	۲۶۴	۱۹۲۶۳۹	۱۶۹۹۰۲	۱۴۳۷۰	۳۵۳۹	۴۴۶۰	۳۶۸
۵۰-۵۴ ساله	۳۰۴۴۵۴	۱۶۱۴۴۶	۱۵۵۳۹۳	۲۰۸۱	۱۳۸۷	۲۳۴۷	۲۳۸	۱۴۳۰۰۸	۱۱۹۲۶۶	۱۸۲۹۱	۲۶۳۵	۲۴۶۴	۳۵۲
۵۵-۵۹ ساله	۲۴۶۹۵۷	۱۳۳۸۷۱	۱۲۸۴۵۷	۲۷۸۵	۱۰۴۹	۱۳۸۷	۱۹۳	۱۱۳۰۸۶	۸۶۳۶۷	۲۲۷۲۳	۲۰۲۲	۱۵۳۰	۴۴۴
۶۰-۶۴ ساله	۲۱۹۹۳۷	۱۲۲۰۲۳	۱۱۵۲۲۲	۴۳۳۲	۹۵۹	۱۲۵۴	۲۵۶	۹۷۹۱۴	۶۴۲۸۳	۳۰۰۲۴	۱۷۱۸	۱۳۱۲	۵۷۷
۶۵ ساله و بیشتر	۳۹۷۵۸۰	۲۰۱۹۸۸	۱۷۶۵۲۷	۲۱۰۳۹	۱۷۶۳	۱۸۹۷	۷۶۲	۱۹۵۵۹۲	۷۴۶۵۷	۱۱۲۳۹۳	۳۱۶۵	۲۹۱۵	۲۴۶۲
نامشخص	۱۶۱۰۹	۹۰۹۱	۴۲۲۴	۱۷۵	۴۴	۳۶۶۸	۹۸۰	۷۰۱۸	۴۰۰۵	۵۷۲	۶۶	۱۶۶۲	۷۱۳
ساکن در نقاط روستایی	۱۳۰۶۴۵۸	۶۸۵۸۱۱	۳۶۴۰۲۹	۶۵۲۹	۱۴۴۸	۳۱۱۵۲۹	۲۲۷۶	۶۲۰۶۴۷	۳۵۶۰۲۴	۳۱۹۵۷	۲۱۲۹	۲۲۵۱۱۱	۵۴۲۶
۱۰-۱۴ ساله	۲۶۱۲۶۸	۱۳۳۹۰۹	۳۸۰	۷۵	۷۹	۱۳۳۳۷۲	۳	۱۲۷۳۵۹	۱۵۷۴	۸۷	۸۸	۱۲۲۷۸۸	۲۸۲۲
۱۵-۱۹ ساله	۱۹۶۹۴۶	۱۰۴۶۵۸	۲۶۵۷	۷۳	۷۱	۱۰۰۷۲۳	۱۱۳۴	۹۲۲۸۸	۲۲۲۹۹	۱۱۷	۱۴۱	۶۸۷۹۱	۹۶۰
۲۰-۲۴ ساله	۱۶۳۲۱۱	۸۵۲۸۳	۲۶۸۱۶	۱۱۰	۱۱۲	۵۷۷۵۷	۴۸۸	۷۷۹۲۸	۵۵۴۰۷	۲۰۹	۲۴۹	۲۱۵۹۷	۴۶۶
۲۵-۲۹ ساله	۱۵۵۷۴۰	۷۸۸۷۲	۶۴۳۵۴	۱۱۰	۱۷۹	۱۴۰۴۰	۱۸۹	۷۶۸۶۸	۶۸۸۳۵	۴۰۶	۳۰۴	۷۱۲۱	۲۰۲
۳۰-۳۴ ساله	۱۲۴۴۶۱	۷۱۵۳۹	۶۸۲۲۶	۱۳۱	۲۱۹	۲۸۶۲	۱۰۱	۶۲۹۰۲	۵۹۲۸۲	۷۴۱	۳۰۲	۲۴۷۶	۱۰۱
۳۵-۳۹ ساله	۱۰۶۷۰۳	۵۹۲۰۱	۵۷۶۷۵	۱۹۹	۱۷۹	۱۰۷۹	۶۹	۶۷۵۰۲	۴۴۹۸۰	۱۱۹۲	۲۴۸	۱۰۱۰	۶۷
۴۰-۴۴ ساله	۷۰۹۵۹	۳۸۲۰۰	۳۷۱۸۴	۲۴۲	۱۷۳	۵۶۲	۳۹	۳۲۷۵۹	۳۰۴۷۵	۱۶۴۸	۱۸۵	۳۹۰	۶۱
۴۵-۴۹ ساله	۴۷۴۶۶	۲۴۱۴۲	۲۳۴۹۲	۲۶۷	۱۱۰	۲۵۰	۲۳	۲۳۳۲۴	۲۱۰۱۹	۱۹۵۲	۱۲۶	۱۷۶	۵۱
۵۰-۵۴ ساله	۳۸۴۲۳	۱۹۷۶۶	۱۹۱۶۶	۳۲۴	۶۹	۱۸۸	۲۷	۱۸۸۵۸	۱۶۰۶۶	۲۵۰۱	۹۹	۱۲۷	۶۵
۵۵-۵۹ ساله	۳۳۷۷۸	۱۷۴۸۵	۱۶۸۱۵	۴۷۹	۵۴	۱۰۷	۳۰	۱۶۲۹۳	۱۲۸۸۰	۳۱۳۶	۹۳	۱۰۷	۷۹
۶۰-۶۴ ساله	۳۴۵۳۵	۱۸۹۲۳	۱۷۹۳۰	۷۳۶	۵۹	۱۶۰	۳۸	۱۵۶۱۳	۱۰۷۰۳	۴۵۷۳	۹۲	۱۱۹	۱۲۵
۶۵ ساله و بیشتر	۶۲۰۳۸	۳۳۴۰۳	۲۹۱۲۰	۳۷۶۰	۱۴۳	۲۴۸	۱۳۳	۲۸۶۲۵	۱۲۲۹۵	۱۵۳۶۱	۲۰۰	۳۳۰	۴۳۹
نامشخص	۷۶۱	۴۳۲	۲۳۴	۱۳	۳	۱۸۱	۲	۳۲۹	۲۰۹	۳۱	۲	۷۹	۸

جدول ۳۳ - جمعیت ۱۰ ساله وبیشتر برحسب جنس ، سن ، وضع سواد و زناشویی

کل

جنس و سن	باسواد						بی سواد					
	جمع	دارای همسر	بی همسر براثر فوت همسر	بی همسر براثر طلاق	هرگز ازدواج نکرده	اظهار نشده	جمع	دارای همسر	بی همسر براثر فوت همسر	بی همسر براثر طلاق	هرگز ازدواج نکرده	اظهار نشده
مرد و زن	۷۷۵۶۰۲۶	۳۹۸۷۹۶۶	۱۱۶۲۸۳	۴۴۵۹۹	۳۵۶۶۴۲۹	۴۰۷۴۹	۱۱۳۹۹۶۰	۸۵۷۸۳۱	۱۸۴۳۲۶	۷۶۰۹	۸۱۸۸۰	۸۳۱۴
مرد	۴۱۴۴۹۸۳	۲۰۷۵۷۲۸	۲۱۳۹۶	۱۶۵۱۵	۲۰۱۸۱۱۹	۱۳۲۲۵	۴۳۶۹۱۷	۳۶۰۵۹۳	۲۱۹۸۴	۱۹۸۷	۴۹۸۹۰	۲۴۶۳
۱۰-۱۴ ساله	۷۷۹۷۱۷	۱۹۶۴	۳۴۵	۳۵۷	۷۷۷۰۲۷	۲۶	۱۱۹۸۴	۱۴۲	۲۰	۱۰	۱۱۸۰۶	۶
۱۵-۱۹ ساله	۶۲۳۷۲۳	۹۰۵۱	۲۹۴	۳۳۷	۶۰۸۰۹۸	۵۹۴۳	۱۴۱۹۴	۹۳۹	۴۱	۹	۱۲۹۳۳	۲۷۲
۲۰-۲۴ ساله	۴۹۴۰۵۸	۱۰۵۲۱۷	۴۲۵	۶۴۱	۳۸۴۷۵۳	۳۰۲۲	۱۸۰۸۸	۶۵۷۷	۹۶	۲۸	۱۱۱۵۶	۲۳۱
۲۵-۲۹ ساله	۶۸۷۱۰۲	۳۱۹۳۳۵	۶۲۲	۱۶۵۰	۱۶۴۰۸۱	۱۴۱۴	۲۳۵۳۳	۱۷۴۱۵	۱۰۵	۸۹	۵۷۵۵	۱۶۹
۳۰-۳۴ ساله	۴۲۷۳۱۴	۳۷۵۸۷۴	۷۴۰	۲۳۹۹	۴۷۶۱۴	۶۸۷	۲۸۰۹۱	۲۵۱۹۷	۱۹۰	۱۳۷	۲۴۴۲	۱۲۵
۳۵-۳۹ ساله	۳۶۹۱۲۴	۳۴۸۰۳۴	۱۰۲۰	۲۶۲۴	۱۷۰۶۴	۳۸۲	۳۳۵۲۸	۳۱۴۰۴	۲۸۶	۱۶۵	۱۵۶۷	۱۰۶
۴۰-۴۴ ساله	۳۸۹۰۴۰	۳۷۸۰۶۹	۱۱۷۹	۲۳۹۸	۷۱۳۳	۲۶۱	۳۲۰۲۱	۳۰۴۰۴	۴۲۵	۱۷۴	۹۱۹	۹۹
۴۵-۴۹ ساله	۲۰۱۹۴۲	۱۹۵۱۰۳	۱۲۷۲	۱۷۷۷	۳۵۹۵	۱۹۵	۲۹۹۷۶	۲۸۵۱۵	۵۸۰	۱۷۳	۶۱۶	۹۲
۵۰-۵۴ ساله	۱۴۷۲۰۷	۱۴۲۱۶۵	۱۴۵۶	۱۲۸۵	۲۱۱۸	۱۸۳	۳۴۰۱۲	۳۲۳۷۸	۹۵۹	۱۷۴	۴۱۹	۸۲
۵۵-۵۹ ساله	۱۰۹۸۳۲	۱۰۵۷۷۰	۱۷۹۳	۹۳۱	۱۱۹۲	۱۴۶	۴۱۵۳۳	۳۹۵۰۵	۱۴۷۲	۱۷۲	۳۰۷	۷۷
۶۰-۶۴ ساله	۸۶۳۹۸	۸۲۱۵۷	۲۲۸۰	۷۸۳	۱۰۱۸	۱۶۰	۵۴۵۵۷	۵۰۹۹۹	۲۷۸۹	۲۳۶	۳۹۸	۱۳۵
۶۵ ساله وبیشتر	۱۲۳۴۸۷	۱۱۰۳۹۴	۹۹۰۵	۱۳۰۳	۱۵۰۸	۳۷۷	۱۱۱۹۱۵	۹۵۲۵۵	۱۴۸۹۸	۶۰۴	۶۴۰	۵۱۸
نامشخص	۶۰۳۹	۲۵۹۵	۶۵	۳۰	۲۹۱۸	۴۳۱	۳۴۸۵	۱۸۶۳	۱۲۳	۱۶	۹۳۲	۵۵۱
زن	۳۶۱۱۰۴۳	۱۹۱۲۲۳۸	۹۴۸۸۷	۲۸۰۸۴	۱۵۴۸۳۱۰	۲۷۵۲۴	۷۰۳۰۴۳	۴۹۷۲۳۸	۱۶۲۳۴۲	۵۶۲۲	۳۱۹۹۰	۵۸۵۱
۱۰-۱۴ ساله	۷۵۱۸۴۷	۵۸۸۷	۳۱۴	۳۷۳	۷۲۹۲۴۷	۱۶۰۲۶	۱۱۱۲۸	۳۸۵	۷۶	۴	۱۰۱۹۱	۴۷۲
۱۵-۱۹ ساله	۵۹۸۹۱۶	۹۲۳۱۰	۳۸۳	۵۹۰	۵۰۰۱۰۰	۵۵۳۳	۱۲۰۰۱	۴۴۰۰	۹۷	۲۲	۷۲۱۲	۲۷۰
۲۰-۲۴ ساله	۴۶۹۵۸۶	۲۷۸۶۵۶	۸۲۵	۱۷۲۰	۱۸۶۰۵۸	۲۳۲۷	۲۳۳۸۲	۱۷۸۶۸	۱۵۰	۶۵	۴۰۸۰	۲۱۹
۲۵-۲۹ ساله	۴۴۶۸۴۲	۳۷۱۲۰۶	۱۹۷۷	۳۲۸۵	۶۹۳۳۲	۱۰۶۲	۳۸۶۷۴	۳۵۱۲۷	۴۰۱	۱۵۳	۲۸۰۵	۱۸۸
۳۰-۳۴ ساله	۳۸۳۷۷۶	۳۴۵۲۹۶	۴۰۴۸	۴۲۶۷	۲۹۶۴۴	۵۲۱	۵۱۵۰۲	۴۸۲۸۵	۱۰۰۲	۲۳۴	۱۸۱۱	۱۷۰
۳۵-۳۹ ساله	۳۱۸۹۴۸	۲۹۲۱۴۷	۶۹۳۸	۴۴۹۱	۱۵۰۳۶	۳۳۶	۶۱۸۹۷	۵۷۹۸۷	۲۱۹۹	۳۵۶	۱۲۱۷	۱۳۸
۴۰-۴۴ ساله	۲۲۹۹۲۹	۲۰۹۳۱۳	۸۸۷۷	۳۹۹۵	۷۴۷۷	۲۶۷	۶۴۳۳۵	۵۸۹۵۳	۴۰۱۶	۳۹۴	۸۰۹	۱۶۳
۴۵-۴۹ ساله	۱۵۰۳۸۳	۱۳۲۹۹۵	۹۸۹۵	۳۱۹۹	۴۰۵۷	۲۳۷	۶۵۵۸۱	۵۷۹۲۷	۶۴۲۷	۴۶۶	۵۷۹	۱۸۲
۵۰-۵۴ ساله	۹۵۱۵۴	۸۰۳۱۲	۱۰۳۴۱	۲۱۷۸	۲۱۵۰	۱۷۳	۶۶۷۱۳	۵۵۰۲۱	۱۰۴۵۱	۵۵۶	۴۴۱	۲۴۴
۵۵-۵۹ ساله	۵۹۲۹۷	۶۶۲۸۴	۱۰۲۴۳	۱۴۰۶	۱۲۰۰	۱۶۴	۷۰۰۸۳	۵۲۹۶۴	۱۵۶۱۴	۷۰۹	۴۳۷	۳۵۹
۶۰-۶۴ ساله	۳۹۵۲۶	۲۷۲۵۰	۱۰۱۴۱	۱۰۲۷	۹۴۱	۱۶۷	۷۶۰۰۱	۴۷۷۳۷	۲۴۴۵۶	۷۸۳	۴۹۰	۵۳۵
۶۵ ساله وبیشتر	۶۲۷۸۹	۲۸۳۳۱	۳۰۷۴۵	۱۵۰۶	۱۷۳۷	۴۷۰	۱۶۱۴۲۹	۵۸۶۲۱	۹۷۰۱۰	۱۸۵۹	۱۵۰۸	۲۴۳۱
نامشخص	۴۰۳۰	۲۲۵۱	۱۶۰	۴۷	۱۳۳۱	۲۴۱	۳۳۱۷	۱۹۶۳	۴۴۳	۲۱	۴۱۰	۴۸۰

استان تهران

جدول ۳۳ - جمعیت ۱۰ ساله وبیشتر برحسب جنس ، سن ، وضع سواد و زناشویی

نقاط شهری

جنس و سن	باسواد						بی سواد					
	جمع	دارای همسر	بی همسر براثر فوت همسر	بی همسر براثر طلاق	هرگز ازدواج نکرده	اظهار نشده	جمع	دارای همسر	بی همسر براثر فوت همسر	بی همسر براثر طلاق	هرگز ازدواج نکرده	اظهار نشده
مرد و زن	۶۷۴۶۲۶۴	۳۵۰۴۶۱۹	۱۱۰۳۳۶	۴۲۱۷۵	۳۰۵۴۵۵۴	۳۴۵۸۰	۸۶۳۱۰۲	۶۲۱۰۶۲	۱۵۱۷۷۶	۶۴۴۰	۵۷۰۴۵	۶۷۷۹
مرد	۳۵۸۱۹۴۲	۱۸۱۴۱۹۵	۱۹۷۵۲	۱۵۴۵۶	۱۷۲۱۲۰۸	۱۱۳۳۱	۳۱۴۰۰۴	۲۵۸۰۶۶	۱۷۰۸۹	۱۵۸۳	۳۵۲۰۷	۲۰۷۹
۱۰-۱۴ ساله	۶۵۰۱۸۱	۱۶۴۴	۲۷۶	۲۸۲	۶۴۷۹۵۸	۲۱	۷۶۰۷	۸۲	۱۴	۶	۷۴۹۹	۶
۱۵-۱۹ ساله	۵۲۳۶۹۰	۶۷۷۷	۲۳۴	۲۷۱	۵۱۱۵۴۲	۴۸۶۶	۹۵۵۷	۵۵۵	۲۸	۳	۸۷۵۷	۲۱۴
۲۰-۲۴ ساله	۴۱۴۶۰۵	۸۰۹۹۷	۳۴۱	۵۴۰	۳۳۰۱۴۹	۲۵۷۸	۱۲۲۴۰	۳۹۷۴	۷۰	۱۷	۷۹۹۲	۱۸۷
۲۵-۲۹ ساله	۴۱۶۴۷۴	۲۶۱۷۱۲	۵۳۲	۱۴۸۸	۱۵۱۴۸۹	۱۲۵۳	۱۵۲۷۷	۱۰۶۷۸	۸۵	۷۲	۴۳۰۱	۱۴۱
۳۰-۳۴ ساله	۳۶۶۳۴۹	۳۱۷۵۵۷	۶۶۵	۲۲۱۵	۴۵۳۰۵	۶۰۷	۱۷۴۹۹	۱۵۲۷۸	۱۳۴	۹۹	۱۸۸۴	۱۰۴
۳۵-۳۹ ساله	۳۲۱۳۶۹	۳۰۱۳۶۱	۹۰۸	۲۴۸۶	۱۶۲۸۱	۳۳۳	۲۲۰۷۰	۲۰۳۹۹	۱۹۸	۱۲۱	۱۲۶۶	۸۶
۴۰-۴۴ ساله	۲۶۰۸۳۵	۲۵۰۵۰۵	۱۰۶۷	۲۲۶۴	۶۷۶۶	۲۳۳	۲۲۰۰۸	۲۰۷۷۹	۲۹۳	۱۳۳	۷۱۵	۸۸
۴۵-۴۹ ساله	۱۸۶۲۸۶	۱۷۹۷۷۵	۱۱۶۳	۱۷۰۴	۳۴۵۶	۱۸۸	۲۱۴۸۰	۲۰۳۴۵	۴۲۱	۱۳۶	۵۰۲	۷۶
۵۰-۵۴ ساله	۱۳۶۹۱۰	۱۳۲۱۲۱	۱۳۵۸	۱۲۴۳	۲۰۱۵	۱۷۳	۲۴۵۳۶	۲۳۲۷۲	۷۲۳	۱۴۴	۳۳۲	۶۵
۵۵-۵۹ ساله	۱۰۲۶۵۳	۹۸۸۱۶	۱۶۷۰	۹۰۷	۱۱۲۵	۱۳۵	۳۱۲۱۸	۲۹۶۴۱	۱۱۱۵	۱۴۲	۲۶۲	۵۸
۶۰-۶۴ ساله	۸۰۷۲۲	۷۶۷۱۵	۲۱۵۰	۷۶۰	۹۴۴	۱۵۳	۴۱۳۰۱	۳۸۵۰۷	۲۱۸۲	۱۹۹	۳۱۰	۱۰۳
۶۵ ساله وبیشتر	۱۱۶۱۳۵	۱۰۳۷۷۱	۹۳۲۵	۱۲۶۷	۱۴۱۲	۳۶۰	۸۵۸۵۳	۷۲۲۵۶	۱۱۷۱۴	۴۹۶	۴۸۵	۴۰۲
نامشخص	۵۷۳۳	۲۴۴۴	۶۳	۲۹	۲۷۶۶	۴۳۱	۳۳۵۸	۱۷۸۰	۱۱۲	۱۵	۹۰۲	۵۴۹
زن	۳۱۶۴۳۲۲	۱۶۹۰۴۲۴	۹۰۵۸۴	۲۶۷۱۹	۱۳۳۳۳۴۶	۲۳۲۴۹	۵۲۹۰۹۸	۳۶۳۰۱۶	۱۳۴۶۸۷	۴۸۵۷	۲۱۸۳۸	۴۷۰۰
۱۰-۱۴ ساله	۶۲۸۶۷۲	۴۵۳۰	۲۴۳	۲۸۶	۶۱۰۲۶۷	۱۳۳۵۶	۶۹۴۲	۱۷۸	۶۰	۳	۶۳۸۱	۳۳۰
۱۵-۱۹ ساله	۵۱۱۲۶۵	۷۲۱۷۳	۲۹۴	۴۵۷	۴۳۳۶۸۹	۴۶۵۲	۷۳۶۱	۲۲۳۶	۶۹	۱۴	۴۸۳۱	۲۱۱
۲۰-۲۴ ساله	۴۰۰۷۹۵	۳۳۰۸۴۴	۶۶۷	۱۴۹۵	۱۶۵۸۵۳	۱۹۳۶	۱۳۲۴۲	۱۰۲۷۰	۹۹	۴۱	۲۶۸۸	۱۴۴
۲۵-۲۹ ساله	۳۸۵۱۲۲	۳۱۶۳۴۶	۱۶۹۵	۳۰۲۶	۶۳۱۴۴	۹۱۱	۲۳۵۴۴	۲۱۱۵۰	۲۷۷	۱۰۸	۱۸۷۲	۱۳۷
۳۰-۳۴ ساله	۳۳۹۴۲۷	۳۰۳۶۲۹	۳۶۱۳	۴۰۳۰	۲۷۶۹۴	۴۶۱	۳۲۹۴۸	۳۰۶۶۹	۶۹۶	۱۶۹	۱۲۸۵	۱۲۹
۳۵-۳۹ ساله	۲۸۹۹۶۵	۲۶۴۶۹۴	۶۳۱۹	۴۳۲۷	۱۴۳۲۵	۳۰۰	۴۳۳۷۶	۴۰۴۶۰	۱۶۲۱	۲۷۲	۹۱۶	۱۰۷
۴۰-۴۴ ساله	۲۱۴۱۶۷	۱۹۴۵۰۸	۸۲۶۴	۳۸۸۲	۷۲۶۳	۲۵۰	۴۷۳۳۷	۴۳۲۸۳	۲۹۸۱	۳۲۱	۶۳۳	۱۱۹
۴۵-۴۹ ساله	۱۴۲۷۴۲	۱۲۶۰۱۹	۹۳۷۰	۳۱۳۹	۳۹۹۳	۲۲۱	۴۹۸۹۷	۴۳۸۸۳	۵۰۰۰	۴۰۰	۴۶۷	۱۴۷
۵۰-۵۴ ساله	۹۱۳۳۱	۷۶۹۴۵	۹۹۶۶	۲۱۴۹	۲۱۰۸	۱۶۳	۵۱۶۷۷	۴۲۳۲۱	۸۳۲۵	۴۸۶	۳۵۶	۱۸۹
۵۵-۵۹ ساله	۵۷۲۲۴	۴۴۵۸۳	۹۹۳۵	۱۳۷۷	۱۱۷۶	۱۵۵	۵۵۸۶۲	۴۱۷۸۴	۱۲۷۸۸	۶۴۵	۳۵۶	۲۸۹
۶۰-۶۴ ساله	۳۸۳۶۲	۲۶۴۰۵	۹۸۹۲	۱۰۱۱	۸۹۳	۱۶۱	۵۹۵۵۲	۳۷۸۷۸	۲۰۱۳۲	۷۰۷	۴۱۹	۴۱۶
۶۵ ساله وبیشتر	۶۱۴۱۵	۲۷۶۲۲	۳۰۱۷۰	۱۴۹۵	۱۶۸۰	۴۴۸	۱۳۴۱۷۷	۴۷۰۳۵	۸۲۲۲۳	۱۶۷۰	۱۲۳۵	۲۰۱۴
نامشخص	۳۸۳۵	۲۱۳۶	۱۵۶	۴۵	۱۳۶۳	۲۳۵	۳۱۸۳	۱۸۶۹	۴۱۶	۲۱	۳۹۹	۶۷۸

جدول ۳۳ - جمعیت ۱۰ ساله وبیشتر برحسب جنس ، سن ، وضع سواد و زناشویی

نقاط روستایی

جنس و سن	باسواد						بی سواد					
	جمع	دارای همسر	بی همسر بر اثر فوت همسر	بی همسر بر اثر طلاق	هرگز ازدواج نکرده	اظهار نشده	جمع	دارای همسر	بی همسر بر اثر فوت همسر	بی همسر بر اثر طلاق	هرگز ازدواج نکرده	اظهار نشده
مرد و زن	۱۰۰۹۶۷۳	۴۸۳۳۱۶	۵۹۴۳	۲۴۱۴	۵۱۱۸۳۳	۶۱۶۹	۲۹۶۷۸۵	۲۳۶۷۳۹	۳۳۵۴۳	۱۱۶۳	۲۴۸۰۷	۱۵۳۳
مرد	۵۶۲۹۶۱	۲۶۱۵۰۵	۱۶۶۰	۱۰۴۹	۲۹۶۸۷۳	۱۸۹۴	۱۲۲۸۵۰	۱۰۳۵۲۴	۴۸۸۹	۳۹۹	۱۴۶۵۶	۳۸۲
۱۰-۱۴ ساله	۱۲۹۵۳۴	۳۲۰	۶۹	۷۵	۱۲۹۰۶۷	۳	۴۳۷۵	۶۰	۶	۴	۴۳۰۵	۰
۱۵-۱۹ ساله	۱۰۰۰۲۵	۲۲۷۴	۶۰	۶۶	۹۶۵۴۸	۱۰۷۷	۴۶۳۳	۳۸۳	۱۳	۵	۴۱۷۵	۵۷
۲۰-۲۴ ساله	۷۹۴۳۹	۲۴۲۱۵	۸۶	۱۰۱	۵۴۵۹۵	۴۴۴	۵۸۴۴	۲۶۰۱	۲۶	۱۱	۳۱۶۲	۴۴
۲۵-۲۹ ساله	۷۰۶۱۹	۵۷۶۱۸	۹۰	۱۶۲	۱۲۵۸۸	۱۶۱	۸۲۵۳	۶۷۳۶	۲۰	۱۷	۱۴۵۲	۲۸
۳۰-۳۴ ساله	۶۰۹۵۵	۵۸۳۱۱	۷۵	۱۸۲	۲۳۰۷	۸۰	۱۰۵۸۴	۹۹۱۵	۵۶	۳۷	۵۵۵	۲۱
۳۵-۳۹ ساله	۴۷۷۴۸	۴۶۶۷۱	۱۱۲	۱۳۵	۷۸۱	۴۹	۱۱۴۵۳	۱۱۰۰۴	۸۷	۴۴	۲۹۸	۲۰
۴۰-۴۴ ساله	۲۸۱۹۱	۲۷۵۶۰	۱۱۰	۱۳۲	۳۶۱	۲۸	۱۰۰۰۹	۹۶۲۴	۱۳۲	۴۱	۲۰۱	۱۱
۴۵-۴۹ ساله	۱۵۶۵۰	۱۵۳۲۴	۱۰۸	۷۳	۱۳۸	۷	۸۴۹۲	۸۱۶۸	۱۵۹	۳۷	۱۱۲	۱۶
۵۰-۵۴ ساله	۱۰۲۹۳	۱۰۰۴۳	۹۸	۴۰	۱۰۲	۱۰	۹۴۷۱	۹۱۰۳	۲۳۶	۲۹	۸۶	۱۷
۵۵-۵۹ ساله	۷۱۷۷	۶۹۵۴	۱۲۳	۲۶	۶۵	۱۱	۱۰۳۰۸	۹۸۶۱	۳۵۶	۳۰	۴۲	۱۹
۶۰-۶۴ ساله	۵۶۷۴	۵۴۴۱	۱۲۹	۳۳	۷۴	۷	۱۳۲۴۹	۱۲۴۸۹	۶۰۷	۳۶	۸۶	۳۱
۶۵ ساله وبیشتر	۷۳۵۰	۶۶۲۳	۵۸۰	۳۵	۹۵	۱۷	۲۶۰۵۳	۲۲۴۹۷	۳۱۸۰	۱۰۷	۱۵۳	۱۱۶
نامشخص	۳۰۶	۱۵۱	۲	۱	۱۵۲	۰	۱۲۶	۸۳	۱۱	۱	۲۹	۲
زن	۴۴۶۷۱۲	۲۲۱۸۰۹	۴۳۰۳	۱۳۶۵	۲۱۴۹۶۰	۴۲۷۵	۱۷۳۹۳۵	۱۳۴۲۱۵	۲۷۶۵۴	۷۶۴	۱۰۱۵۱	۱۱۵۱
۱۰-۱۴ ساله	۱۲۳۱۷۴	۱۳۶۷	۷۱	۸۷	۱۱۸۹۷۹	۲۶۷۰	۴۱۸۵	۲۰۷	۱۶	۱	۳۸۰۹	۱۵۲
۱۵-۱۹ ساله	۸۷۶۴۹	۲۰۱۳۶	۸۹	۱۳۳	۶۶۴۱۰	۸۸۱	۴۶۳۹	۲۱۶۳	۲۸	۸	۲۳۸۱	۵۹
۲۰-۲۴ ساله	۶۸۷۸۹	۴۷۸۱۰	۱۵۸	۲۲۵	۲۰۲۰۵	۳۹۱	۹۱۳۹	۷۵۹۷	۵۱	۲۴	۱۳۹۲	۷۵
۲۵-۲۹ ساله	۶۱۷۳۹	۵۴۸۵۹	۲۸۲	۲۵۹	۶۱۸۸	۱۵۱	۱۵۱۲۹	۱۳۹۷۶	۱۲۴	۴۵	۹۳۳	۵۱
۳۰-۳۴ ساله	۴۴۳۴۹	۴۱۶۶۷	۴۳۵	۲۳۷	۱۹۵۰	۶۰	۱۸۵۵۳	۱۷۶۱۵	۳۰۶	۶۵	۵۲۶	۴۱
۳۵-۳۹ ساله	۲۸۹۸۱	۲۷۶۵۳	۶۱۹	۱۶۶	۷۰۹	۳۶	۱۸۵۲۱	۱۷۵۲۷	۵۷۸	۸۴	۳۰۱	۳۱
۴۰-۴۴ ساله	۱۵۷۶۲	۱۴۸۰۵	۶۱۳	۱۱۳	۲۱۴	۱۷	۱۶۹۹۷	۱۵۶۷۰	۱۰۳۵	۷۲	۱۷۶	۴۴
۴۵-۴۹ ساله	۷۶۴۱	۶۹۷۶	۵۲۵	۶۰	۶۴	۱۶	۱۵۶۸۳	۱۴۰۴۳	۱۴۲۷	۶۶	۱۱۲	۳۵
۵۰-۵۴ ساله	۳۸۲۲	۳۳۶۶	۳۷۵	۲۹	۴۲	۱۰	۱۵۰۳۶	۱۲۷۰۰	۲۱۲۶	۷۰	۸۵	۵۵
۵۵-۵۹ ساله	۲۰۷۳	۱۷۰۱	۳۰۸	۲۹	۲۶	۹	۱۴۲۲۰	۱۱۱۷۹	۲۸۲۶	۶۴	۸۱	۷۰
۶۰-۶۴ ساله	۱۱۶۴	۸۴۵	۲۴۹	۱۶	۴۸	۶	۱۴۴۴۸	۹۸۵۸	۴۳۳۴	۷۶	۷۱	۱۱۹
۶۵ ساله وبیشتر	۱۳۷۴	۷۰۹	۵۷۵	۱۱	۵۷	۲۲	۲۷۲۵۱	۱۱۵۸۶	۱۴۷۸۶	۱۸۹	۲۷۳	۴۱۷
نامشخص	۱۹۵	۱۱۵	۴	۲	۶۸	۶	۱۳۴	۹۴	۲۷	۰	۱۱	۲

جدول ۳۴ - جمعیت ۱۰ ساله و بیشتر برحسب جنس ، وضع زناشویی و وضع فعالیت

جنس و وضع زناشویی	جمع	جمعیت فعال				جمعیت غیرفعال					اظهار نشده
		جمع	شاغل	بیکار قبلا شاغل	بیکار قبلا غیرشاغل	جمع	محصل	خانه دار	دارای درآمد بدون کار	سایر	
کل	۸۸۹۵۹۸۶	۳۰۵۸۲۶۰	۲۸۷۳۷۳۹	۸۹۷۶۰	۹۴۷۶۱	۵۷۱۳۱۰۰	۲۵۶۳۲۶۷	۲۵۳۹۸۹۷	۳۲۹۳۴۵	۲۸۰۶۱۱	۱۲۶۶۴۶
مرد	۴۵۸۱۹۰۰	۲۷۴۸۰۳۰	۲۵۸۵۰۹۲	۸۴۶۲۵	۷۸۳۱۳	۱۷۵۷۵۴۵	۱۲۹۰۵۰۷	۲۴۰۷۵	۲۷۱۳۲۸	۱۷۱۶۳۵	۷۶۳۲۵
دارای همسر	۲۴۳۶۳۲۱	۲۰۸۸۶۶۸	۲۰۰۲۸۱۱	۶۵۶۳۴	۲۰۲۲۳	۳۲۶۲۶۱	۱۵۲۷۳	۱۲۲۵۳	۲۴۱۲۷۲	۶۷۴۶۳	۱۱۳۹۲
بی همسر براثر فوت همسر	۴۳۳۸۰	۱۴۰۴۵	۱۱۹۷۲	۱۴۵۱	۶۲۲	۲۸۷۳۵	۷۲۸	۷۰۸۴	۱۳۶۱۲	۷۳۱۱	۶۰۰
بی همسر براثر طلاق	۱۸۵۰۲	۱۲۸۹۲	۱۱۲۰۲	۱۱۴۷	۵۴۳	۵۲۵۷	۷۷۰	۵۳۸	۲۴۶۸	۱۴۸۱	۳۵۳
هرگز ازدواج نکرده	۲۰۶۸۰۰۹	۶۲۶۷۶۶	۵۵۳۹۱۵	۱۶۲۷۸	۵۶۵۷۳	۱۳۷۸۷۴۱	۱۲۶۸۱۱۹	۳۹۹۰	۱۳۱۴۵	۹۳۴۸۷	۶۲۵۰۲
اظهارنشده	۱۵۶۸۸	۵۶۵۹	۵۱۹۲	۱۱۵	۳۵۲	۸۵۵۱	۵۶۱۷	۲۱۰	۸۳۱	۱۸۹۳	۱۴۷۸
زن	۴۳۱۴۰۸۶	۳۱۰۳۱۰	۲۸۸۶۴۷	۵۱۳۵	۱۶۴۲۸	۳۹۵۵۵۵۵	۱۲۷۲۷۴۰	۲۵۱۵۸۲۲	۵۸۰۱۷	۱۰۸۹۷۶	۴۸۳۲۱
دارای همسر	۲۴۰۹۴۷۶	۱۸۹۱۸۶	۱۸۴۳۳۴	۲۹۲۳	۱۹۲۹	۲۲۰۹۸۵۲	۶۲۰۴۳	۲۱۱۹۳۵۳	۱۷۱۲۷	۱۱۳۲۹	۱۰۴۳۸
بی همسر براثر فوت همسر	۲۵۷۲۲۹	۱۳۳۸۶	۱۲۷۱۱	۴۱۷	۲۵۸	۲۴۲۷۴۶	۲۲۹۵	۱۸۵۷۵۸	۳۱۲۱۹	۲۳۴۷۴	۱۰۹۷
بی همسر براثر طلاق	۳۳۷۰۶	۱۰۶۱۵	۹۹۷۶	۳۵۰	۲۸۹	۲۲۷۶۴	۱۶۸۸	۱۶۲۹۳	۲۶۷۳	۲۱۱۱	۳۲۷
هرگز ازدواج نکرده	۱۵۸۰۳۰۰	۹۶۰۹۰	۸۰۸۸۸	۱۴۳۳	۱۳۷۶۹	۱۴۴۸۹۲۶	۱۱۸۶۲۹۱	۱۸۵۹۸۸	۶۶۷۸	۶۹۹۶۹	۳۵۲۸۴
اظهارنشده	۳۳۳۷۵	۹۳۳	۷۳۸	۱۲	۱۸۳	۳۱۲۶۷	۲۰۴۲۳	۸۴۳۱	۳۲۰	۲۰۹۳	۱۱۷۵
ساکن درمناطق شهری	۷۵۸۹۳۶۶	۲۵۸۶۶۱۶	۲۴۲۵۴۱۷	۷۸۷۲۸	۸۰۴۷۱	۴۸۹۷۴۱۵	۲۲۳۷۱۲۰	۲۱۳۱۲۱۴	۳۰۳۸۸۹	۲۲۵۱۹۲	۱۰۷۳۳۵
مرد	۳۸۹۵۹۴۶	۲۲۹۶۸۱۹	۲۱۵۷۵۲۷	۷۳۸۳۹	۶۵۴۵۳	۱۵۳۳۷۱۵	۱۱۲۱۲۵۰	۲۰۳۹۶	۲۵۲۱۰۳	۱۳۹۹۶۶	۶۵۴۱۲
دارای همسر	۲۰۷۲۲۴۱	۱۷۵۶۱۵۸	۱۶۸۲۹۹۶	۵۶۹۳۸	۱۶۲۲۶	۳۰۶۱۰۹	۱۴۶۹۵	۱۰۳۸۳	۲۲۵۹۰۰	۵۵۳۳۱	۹۹۷۴
بی همسر براثر فوت همسر	۳۶۸۴۱	۱۱۲۳۱	۹۴۹۴	۱۲۵۳	۴۸۴	۲۵۲۳۲	۶۲۸	۶۳۳۷	۱۲۳۰۰	۵۹۶۷	۳۷۸
بی همسر براثر طلاق	۱۷۰۳۹	۱۱۹۳۳	۱۰۳۶۹	۱۰۷۴	۴۹۰	۶۷۸۴	۶۷۰	۵۰۲	۲۳۶۶	۱۲۴۶	۳۲۲
هرگز ازدواج نکرده	۱۷۵۶۴۱۵	۵۱۲۸۸۲	۴۵۰۴۳۳	۱۴۴۸۱	۴۷۹۶۸	۱۱۹۰۱۳۱	۱۱۰۰۵۰۲	۳۰۰۵	۱۰۷۸۲	۷۵۸۴۲	۵۳۴۰۲
اظهارنشده	۱۳۴۱۰	۴۶۱۵	۴۲۳۷	۹۳	۲۸۵	۷۴۵۹	۴۹۵۵	۱۶۹	۷۵۵	۱۵۸۰	۱۳۳۶
زن	۳۶۹۳۴۲۰	۲۸۷۷۹۷	۲۶۷۸۹۰	۴۸۸۹	۱۵۰۱۸	۳۳۴۳۷۰۰	۱۱۱۵۸۷۰	۲۱۱۰۸۱۸	۵۱۷۸۶	۸۵۲۲۶	۴۱۹۲۳
دارای همسر	۲۰۵۳۴۶۰	۱۷۵۸۶۷	۱۷۱۳۲۴	۲۷۷۷	۱۷۶۶	۱۸۶۸۴۰۱	۵۶۳۲۸	۱۷۸۶۵۶۰	۱۶۳۶۱	۹۲۵۲	۹۱۷۲
بی همسر براثر فوت همسر	۲۲۵۲۷۱	۱۱۷۹۶	۱۱۱۷۹	۳۹۱	۲۲۶	۲۱۲۵۳۲	۲۰۸۲	۱۶۶۴۰۹	۲۶۷۵۰	۱۹۲۹۱	۹۴۳
بی همسر براثر طلاق	۳۱۵۷۶	۱۰۲۵۸	۹۶۴۹	۳۳۹	۲۷۰	۲۱۰۱۳	۱۵۲۰	۱۵۰۸۴	۲۵۵۱	۱۸۵۸	۳۰۵
هرگز ازدواج نکرده	۱۳۵۵۱۸۴	۸۹۰۴۰	۷۵۰۶۶	۱۳۷۰	۱۲۶۰۴	۱۲۳۵۶۵۹	۱۰۳۸۴۷۳	۱۳۸۰۳۵	۵۹۶۶	۵۳۱۸۵	۳۰۴۸۵
اظهارنشده	۲۷۹۴۹	۸۳۶	۶۷۲	۱۲	۱۵۲	۲۶۰۹۵	۱۷۶۶۷	۶۷۳۰	۲۵۸	۱۶۴۰	۱۰۱۸
ساکن درمناطق روستایی	۱۳۰۶۴۵۸	۴۷۳۵۰۹	۴۴۸۲۲۰	۱۱۰۲۲	۱۴۲۶۷	۸۱۵۶۳۸	۳۲۶۱۲۶	۴۰۸۶۶۷	۲۵۴۵۵	۵۵۳۹۰	۱۷۳۱۱
مرد	۶۸۵۸۱۱	۴۵۱۰۹۸	۴۲۷۴۶۵	۱۰۷۷۶	۱۲۸۵۷	۲۲۳۸۰۰	۱۶۹۲۵۶	۳۶۷۹	۱۹۲۲۴	۳۱۶۴۱	۱۰۹۱۳
دارای همسر	۳۶۴۰۲۹	۳۳۲۴۶۶	۳۱۹۷۷۴	۸۶۹۳	۳۹۹۷	۳۰۱۴۷	۷۷۸	۱۸۷۰	۱۵۳۷۲	۱۲۱۲۷	۱۴۱۸
بی همسر براثر فوت همسر	۶۵۲۹	۲۸۰۷	۲۴۷۲	۱۹۸	۱۳۷	۳۵۰۰	۱۰۰	۷۴۷	۱۳۱۱	۱۳۴۲	۲۲۲
بی همسر براثر طلاق	۱۴۴۸	۹۵۰	۸۲۵	۷۲	۵۳	۴۶۷	۱۰۰	۳۶	۱۰۲	۲۲۹	۳۱
هرگز ازدواج نکرده	۳۱۱۵۲۹	۱۱۳۸۳۴	۱۰۳۴۶۰	۱۷۹۱	۸۶۰۳	۱۸۸۵۹۵	۱۶۷۶۱۶	۹۸۵	۲۳۶۳	۱۷۶۳۱	۹۱۰۰
اظهارنشده	۲۲۷۶	۱۰۴۳	۹۵۴	۲۲	۶۷	۱۰۹۱	۶۶۲	۴۱	۷۶	۳۱۲	۱۴۲
زن	۶۲۰۶۴۷	۲۲۴۱۱	۲۰۷۵۵	۲۴۶	۱۴۱۰	۵۹۱۸۳۸	۱۵۶۸۷۰	۴۰۴۹۸۸	۶۲۳۱	۲۳۷۴۹	۶۳۹۸
دارای همسر	۳۵۶۰۲۴	۱۳۳۱۹	۱۳۰۱۰	۱۴۶	۱۶۳	۳۴۱۴۳۹	۵۷۱۵	۳۳۳۷۸۱	۸۶۶	۲۰۷۷	۱۲۶۶
بی همسر براثر فوت همسر	۳۱۹۵۷	۱۵۹۰	۱۵۳۲	۲۶	۳۲	۳۰۲۱۳	۲۱۳	۲۱۳۴۸	۴۴۶۹	۴۱۸۳	۱۵۶
بی همسر براثر طلاق	۲۱۲۹	۳۵۶	۳۲۶	۱۱	۱۹	۱۷۵۱	۱۶۸	۱۲۰۸	۱۲۲	۲۵۳	۲۲
هرگز ازدواج نکرده	۲۲۵۱۱۱	۷۰۴۹	۵۸۲۱	۶۳	۱۱۶۵	۲۱۳۲۶۳	۱۴۷۸۱۸	۴۷۹۵۰	۷۱۲	۱۶۷۸۳	۴۷۹۹
اظهارنشده	۵۴۲۶	۹۷	۶۶	۰	۳۱	۵۱۷۲	۲۹۵۶	۱۷۰۱	۶۲	۴۵۳	۱۵۷

جدول ۳۵ - جمعیت ۱۰ ساله وبیشتر هرگز ازدواج نکرده برحسب جنس ، سن وسطح سواد

کل

جنس وسن	جمع	با سواد										بی سواد
		جمع	ابتدایی	راهنمایی	متوسطه	پیش دانشگاهی	عالی	دوره های علمیه و علوم دینی	سواد آموزی	تحصیلات غیررسمی	دوره تحصیلی نامشخص و اظهارنشده	
مردوزن	۳۶۶۸۳۰۹	۳۵۶۶۶۲۹	۶۰۷۸۷۱	۱۳۴۹۰۴۸	۱۱۸۸۱۹۹	۲۳۱۳۴	۳۵۶۳۴۸	۲۶۰۶	۱۳۰۷۱	۳۱۶۸	۲۵۰۰۶	۸۱۸۸۰
مرد	۲۰۶۸۰۰۹	۲۰۱۸۱۱۹	۳۵۱۹۲۷	۸۰۱۰۰۰	۶۳۰۱۲۵	۹۹۷۰	۲۰۲۸۲۰	۱۸۸۹	۳۳۱۶	۲۳۳۰	۱۶۷۵۶	۴۹۸۹۰
۱۰-۱۴ ساله	۷۸۸۸۳۳	۷۷۷۰۲۷	۲۳۳۳۶۰	۶۶۵۸۳۷	۷۲۷۰۸	۰	۰	۹۲	۵۲۹	۱۲۹	۴۳۷۲	۱۱۸۰۶
۱۵-۱۹ ساله	۶۲۱۰۳۱	۶۰۸۰۹۸	۵۵۳۵۹	۱۷۶۳۶۱	۳۳۲۳۷۹	۹۳۴۳	۲۸۰۶۶	۸۳۷	۹۲۵	۵۴۳	۴۲۸۵	۱۲۹۳۳
۲۰-۲۴ ساله	۳۹۵۹۰۹	۳۸۶۷۵۳	۴۱۲۶۲	۱۰۸۳۸۵	۱۳۲۱۰۶	۶۲۷	۹۷۲۳۳	۷۳۶	۱۳۰۸	۷۰۸	۲۳۸۸	۱۱۱۵۶
۲۵-۲۹ ساله	۱۶۹۸۳۶	۱۶۶۰۸۱	۱۳۶۸۳	۳۶۷۸۲	۵۸۵۷۹	۰	۵۳۳۱۱	۱۵۶	۳۳۴	۳۶۷	۸۶۹	۵۷۵۵
۳۰-۳۴ ساله	۵۰۰۵۶	۴۷۶۱۴	۳۳۸۰	۹۲۷۲	۲۰۴۳۳	۰	۱۴۰۹۱	۳۴	۸۵	۱۲۶	۲۹۳	۲۴۴۲
۳۵ ساله وبیشتر	۳۸۴۹۴	۳۳۶۲۸	۴۵۶۲	۴۱۸۰	۱۳۹۲۰	۰	۱۰۱۱۹	۳۲	۱۱۳	۴۳۶	۲۶۶	۴۸۶۶
نامشخص	۳۸۵۰	۲۹۱۸	۴۲۱	۱۸۳	۰	۰	۰	۲	۲۰	۱۱	۲۲۸۱	۹۳۲
زن	۱۵۸۰۳۰۰	۱۵۴۸۳۱۰	۲۵۵۹۴۴	۵۴۸۰۴۸	۵۵۸۰۷۴	۱۳۱۶۶	۱۵۱۵۲۸	۷۱۵	۹۷۵۷	۸۲۸	۱۰۲۵۲	۳۱۹۹۰
۱۰-۱۴ ساله	۷۳۹۴۳۸	۷۲۹۲۴۷	۲۰۳۱۶۱	۴۳۴۶۳۹	۸۵۲۱۰	۰	۰	۸	۱۸۶۸	۱۱۸	۴۲۴۳	۱۰۱۹۱
۱۵-۱۹ ساله	۵۰۷۳۱۲	۵۰۰۱۰۰	۲۷۰۸۳	۸۰۸۳۱	۳۴۷۱۹۸	۱۲۶۶۴	۲۶۰۹۱	۲۰۸	۲۷۲۴	۱۲۴	۳۱۷۷	۷۲۱۲
۲۰-۲۴ ساله	۱۹۰۱۳۸	۱۸۶۰۵۸	۱۳۰۷۴	۱۹۸۹۵	۷۶۲۱۶	۵۰۰	۷۲۳۷۲	۳۳۰	۲۵۴۲	۸۳	۱۰۴۶	۴۰۸۰
۲۵-۲۹ ساله	۷۲۱۳۷	۶۹۳۳۲	۶۱۳۱	۷۲۴۱	۲۳۵۲۴	۰	۳۰۲۸۷	۱۱۰	۱۵۵۶	۸۳	۴۰۰	۲۸۰۵
۳۰-۳۴ ساله	۳۱۴۵۵	۲۹۶۴۴	۲۵۴۲	۳۰۹۹	۱۱۶۸۶	۰	۱۱۴۸۰	۴۴	۵۷۳	۵۴	۱۶۶	۱۸۱۱
۳۵ ساله وبیشتر	۳۸۰۷۹	۳۲۵۹۸	۳۷۹۳	۲۲۳۵	۱۴۲۴۰	۰	۱۱۲۹۸	۱۵	۴۸۱	۳۶۶	۱۷۰	۵۴۸۱
نامشخص	۱۷۴۱	۱۳۳۱	۱۶۰	۱۰۸	۰	۰	۰	۰	۱۳	۰	۱۰۵۰	۴۱۰

استان تهران

جدول ۳۵ - جمعیت ۱۰ ساله وبیشتر هرگزازدواج نکرده برحسب جنس ، سن وسطح سواد

نقاط شهری

جنس وسن	جمع	باسواد										بی سواد
		جمع	ابتدایی	راهنمایی	متوسطه	پیش دانشگاهی	عالی	حوزه های علمیه و علوم دینی	سواد آموزی	تحصیلات غیررسمی	دوره تحصیلی نامشخص و اظهارنشده	
مردوزن	۳۱۱۱۵۹۹	۳۰۵۴۵۵۴	۴۴۴۶۸۹	۱۱۳۰۷۴۶	۱۰۷۸۸۹۷	۲۲۱۳۴	۳۴۳۵۷۳	۲۴۳۶	۷۳۱۹	۲۳۳۲	۲۲۴۳۰	۵۷۰۴۵
مرد	۱۷۵۶۴۱۵	۱۷۲۱۲۰۸	۲۶۱۵۳۷	۶۶۸۷۴۴	۵۶۷۶۰۷	۹۴۱۶	۱۹۴۹۷۴	۱۷۸۴	۲۲۰۲	۱۶۷۶	۱۳۲۶۸	۳۵۲۰۷
۱۰-۱۴ ساله	۶۵۵۴۵۷	۶۴۷۹۵۸	۱۷۸۷۷۹	۳۹۸۲۶۸	۶۶۷۰۹	۰	۰	۸۲	۳۴۰	۸۰	۳۷۰۰	۷۴۹۹
۱۵-۱۹ ساله	۵۲۰۲۹۹	۵۱۱۵۴۲	۳۵۶۳۱	۱۳۶۶۴۸	۲۹۷۵۶۲	۸۸۴۳	۲۷۲۸۵	۷۸۵	۵۷۰	۳۵۶	۳۸۶۲	۸۷۵۷
۲۰-۲۴ ساله	۳۳۸۱۴۱	۳۳۰۱۴۹	۲۹۱۳۶	۸۸۸۳۹	۱۱۴۹۱۴	۵۷۳	۹۲۴۸۶	۷۰۷	۸۵۹	۴۹۲	۲۱۴۳	۷۹۹۲
۲۵-۲۹ ساله	۱۵۵۷۹۰	۱۵۱۴۸۹	۱۰۸۳۳	۳۲۶۰۸	۵۵۱۵۹	۰	۵۱۴۰۶	۱۴۵	۲۵۱	۲۶۴	۸۲۳	۴۳۰۱
۳۰-۳۴ ساله	۴۷۱۸۹	۴۵۳۰۵	۲۷۶۶	۸۴۴۷	۱۹۷۹۹	۰	۱۳۸۱۱	۳۳	۶۸	۹۷	۲۸۶	۱۸۸۴
۳۵ ساله وبیشتر	۳۵۸۷۱	۳۱۹۹۹	۴۰۱۹	۳۷۶۸	۱۳۴۶۴	۰	۹۹۸۶	۳۰	۹۷	۳۷۸	۲۵۷	۳۸۷۲
نامشخص	۳۶۶۸	۲۷۶۶	۳۷۳	۱۶۶	۰	۰	۰	۲	۱۷	۹	۲۱۹۹	۹۰۲
زن	۱۳۵۵۱۸۶	۱۳۳۳۳۴۶	۱۸۳۱۵۲	۴۶۳۰۰۲	۵۱۱۲۹۰	۱۲۷۱۸	۱۴۸۵۹۹	۶۵۰	۵۱۱۷	۶۵۶	۹۱۶۲	۲۱۸۳۸
۱۰-۱۴ ساله	۶۱۶۶۴۸	۶۱۰۲۶۷	۱۵۴۲۳۱	۳۷۳۴۸۳	۷۷۹۱۷	۰	۰	۸	۹۷۴	۶۹	۳۵۸۵	۶۳۸۱
۱۵-۱۹ ساله	۴۳۸۵۲۰	۴۳۳۶۸۹	۱۳۵۲۰	۶۲۰۲۰	۳۱۵۷۴۶	۱۲۲۴۸	۲۵۵۵۳	۱۸۴	۱۴۵۰	۷۹	۲۸۸۹	۴۸۳۱
۲۰-۲۴ ساله	۱۶۸۵۴۱	۱۶۵۸۵۳	۶۶۶۷	۱۵۵۹۳	۶۹۷۹۰	۴۷۰	۷۰۷۶۱	۲۹۷	۱۲۶۴	۴۹	۹۶۳	۲۶۸۸
۲۵-۲۹ ساله	۶۵۰۱۶	۶۳۱۴۴	۳۶۸۹	۶۰۲۸	۲۲۳۹۹	۰	۲۹۷۱۲	۱۰۵	۷۶۸	۶۳	۳۸۰	۱۸۷۲
۳۰-۳۴ ساله	۲۸۹۷۹	۲۷۶۹۴	۱۶۶۰	۲۷۳۹	۱۱۳۹۴	۰	۱۱۲۲۸	۴۱	۳۱۶	۴۵	۱۶۱	۱۲۸۵
۳۵ ساله وبیشتر	۳۵۸۱۸	۳۱۴۳۶	۳۲۴۵	۲۰۴۲	۱۴۰۴۴	۰	۱۱۲۳۵	۱۵	۳۳۴	۳۵۱	۱۷۰	۴۳۸۲
نامشخص	۱۶۶۲	۱۲۶۳	۱۴۰	۹۸	۰	۰	۰	۰	۱۱	۰	۱۰۱۴	۳۹۹

جدول ۳۵ - جمعیت ۱۰ ساله و بیشتر هرگز ازدواج نکرده برحسب جنس ، سن وسطح سواد

نقاط روستایی

جنس وسن	جمع	با سواد										بی سواد
		جمع	ابتدایی	راهنمایی	متوسطه	پیش دانشگاهی	عالی	دوره های علمیه و علوم دینی	سواد آموزی	تحصیلات غیررسمی	دوره تحصیلی نامشخص و اظهارنشده	
مردوزن	۵۳۶۶۴۰	۵۱۱۸۳۳	۱۶۳۱۶۲	۲۱۸۲۹۱	۱۰۹۲۹۷	۱۰۰۰	۱۰۷۷۳	۱۷۰	۵۷۵۱	۸۱۳	۲۵۷۶	۲۴۸۰۷
مرد	۳۱۱۵۲۹	۲۹۶۸۷۳	۹۰۳۷۳	۱۳۲۲۴۵	۶۲۵۱۴	۵۵۶	۷۸۴۴	۱۰۵	۱۱۱۱	۶۴۱	۱۴۸۶	۱۴۶۵۶
۱۰-۱۴ ساله	۱۳۳۳۷۲	۱۲۹۰۶۷	۵۴۵۸۱	۶۷۵۶۸	۵۹۹۹	۰	۰	۱۰	۱۸۸	۴۹	۶۷۲	۴۳۰۵
۱۵-۱۹ ساله	۱۰۰۷۲۳	۹۶۵۴۸	۱۹۷۲۶	۳۹۷۰۹	۳۴۸۱۶	۵۰۰	۷۸۱	۵۲	۳۵۵	۱۸۶	۴۲۳	۴۱۷۵
۲۰-۲۴ ساله	۵۷۷۵۷	۵۴۵۹۵	۱۲۱۲۳	۱۹۵۴۰	۱۷۱۹۲	۵۴	۴۷۴۷	۲۹	۴۴۹	۲۱۶	۲۴۵	۳۱۶۲
۲۵-۲۹ ساله	۱۴۰۴۰	۱۳۵۸۸	۲۸۴۸	۴۱۷۴	۳۴۱۹	۰	۱۹۰۴	۱۱	۸۳	۱۰۳	۴۶	۱۴۵۲
۳۰-۳۴ ساله	۲۸۶۲	۲۳۰۷	۵۱۳	۸۲۵	۶۳۳	۰	۲۸۰	۱	۱۷	۲۹	۹	۵۵۵
۳۵ ساله وبیشتر	۲۵۹۴	۱۶۱۶	۵۳۴	۴۱۲	۴۵۵	۰	۱۳۲	۲	۱۶	۵۶	۹	۹۷۸
نامشخص	۱۸۱	۱۵۲	۴۸	۱۷	۰	۰	۰	۰	۳	۲	۸۲	۲۹
زن	۲۲۵۱۱۱	۲۱۴۹۶۰	۷۲۷۸۹	۸۶۰۴۶	۴۶۷۸۳	۴۴۶	۲۹۲۹	۶۵	۴۶۴۰	۱۷۲	۱۰۹۰	۱۰۱۵۱
۱۰-۱۴ ساله	۱۲۲۷۸۸	۱۱۸۹۷۹	۴۸۹۲۹	۶۱۱۵۶	۷۲۹۳	۰	۰	۰	۸۹۴	۴۹	۶۵۸	۳۸۰۹
۱۵-۱۹ ساله	۶۸۷۹۱	۶۶۴۱۰	۱۳۵۶۲	۱۸۸۱۱	۳۱۴۵۲	۴۱۶	۵۳۸	۲۶	۱۲۷۶	۴۵	۲۸۸	۲۳۸۱
۲۰-۲۴ ساله	۲۱۵۹۷	۲۰۲۰۵	۶۴۰۷	۴۳۰۳	۶۴۲۶	۳۰	۱۶۱۱	۳۳	۱۲۷۸	۳۴	۸۳	۱۳۹۲
۲۵-۲۹ ساله	۷۱۲۱	۶۱۸۸	۲۴۴۲	۱۲۱۳	۱۱۲۵	۰	۵۷۵	۵	۷۸۸	۲۰	۲۰	۹۳۳
۳۰-۳۴ ساله	۲۴۷۶	۱۹۵۰	۸۸۲	۳۶۰	۲۹۲	۰	۱۴۲	۳	۲۵۷	۹	۵	۵۲۶
۳۵ ساله وبیشتر	۲۲۵۹	۱۱۶۰	۵۴۷	۱۹۳	۱۹۵	۰	۶۳	۰	۱۴۷	۱۵	۰	۱۰۹۹
نامشخص	۷۹	۶۸	۳۰	۱۰	۰	۰	۰	۰	۲	۰	۳۶	۱۱

استان تهران

جدول ۳۶ - جمعیت درخانوارهای معمولی برحسب جنس ، سن وتعداد افراد در خانوار

کل

جنس و سن	جمع	۱ نفر	۲ نفر	۳ نفر	۴ نفر	۵ نفر	۶ نفر	۷ نفر	۸ نفر	۹ نفر	۱۰ نفر و بیشتر
مردورن	۱۱۰۰۹۴۲۹	۱۲۸۱۲۳	۶۵۳۶۶۲	۱۴۸۳۸۶۳	۲۶۰۸۸۱۶	۲۲۷۰۴۴۰	۱۷۴۴۰۷۴	۱۱۶۹۵۲۵	۵۸۳۲۶۴	۳۰۵۳۹۷	۲۶۲۲۶۵
کمتراز یکساله	۱۶۲۴۷۴	۰	۱۳۲	۵۴۵۹۶	۴۶۵۶۱	۲۵۶۴۹	۱۵۲۶۷	۹۳۳۵	۴۹۵۰	۳۰۶۷	۳۹۱۷
۱-۴ ساله	۷۷۴۷۱۷	۰	۱۰۳۸	۱۹۰۷۶۴	۲۲۲۷۴۵	۱۳۴۵۶۱	۹۲۴۲۶	۶۲۱۱۲	۳۳۱۹۶	۱۸۸۲۶	۱۹۰۴۹
۵-۹ ساله	۱۳۳۳۵۹۵	۴	۱۹۹۷	۷۳۵۶۱	۳۳۸۸۳۵	۳۱۸۷۹۳	۲۴۸۹۰۲	۱۷۴۰۹۵	۸۹۸۴۵	۴۷۵۰۶	۴۰۰۷۷
۵ ساله	۲۲۶۵۹۵	۰	۳۷۷	۲۷۸۷۸	۶۹۲۶۴	۴۸۸۳۳	۳۶۳۰۰	۲۵۸۱۸	۱۳۷۵۲	۷۵۰۹	۶۸۶۴
۶ ساله	۲۵۹۲۳۸	۱	۳۴۶	۱۸۳۷۴	۷۲۲۱۸	۵۹۵۶۹	۴۴۸۵۶	۳۱۳۶۷	۱۶۲۶۱	۸۷۳۴	۷۵۱۲
۷ ساله	۲۷۳۵۷۹	۰	۴۱۴	۱۱۸۷۹	۶۹۹۷۸	۶۶۹۲۳	۵۱۵۶۱	۳۶۰۳۳	۱۸۷۱۰	۹۸۷۶	۸۲۰۵
۸ ساله	۲۷۷۱۴۳	۱	۴۰۵	۸۴۴۶	۶۵۴۴۲	۶۹۷۱۲	۵۵۸۶۰	۳۸۵۵۶	۱۹۸۰۳	۱۰۳۸۸	۸۵۳۰
۹ ساله	۲۸۷۰۴۰	۲	۴۵۵	۶۹۶۴	۶۱۹۳۳	۷۳۷۵۶	۶۰۳۲۵	۴۲۳۲۱	۲۱۳۱۹	۱۰۹۹۹	۸۹۶۶
۱۰-۱۴ ساله	۱۵۵۱۰۱۶	۸۳	۵۵۸۹	۴۰۱۸۸	۲۶۴۶۴۵	۴۰۱۳۳۶	۳۵۳۵۷۰	۲۴۸۶۷۲	۱۲۴۶۸۰	۶۳۰۶۹	۴۹۱۸۲
۱۰ ساله	۳۰۸۷۱۴	۶	۵۷۰	۶۹۱۸	۶۰۲۹۰	۸۰۵۷۸	۶۷۶۴۴	۴۷۲۶۱	۲۳۶۰۹	۱۲۱۵۴	۹۶۸۴
۱۱ ساله	۳۱۶۲۲۰	۸	۷۲۸	۷۰۳۲	۵۶۷۴۸	۸۳۰۱۴	۷۱۴۸۰	۴۹۸۳۴	۲۵۰۳۵	۱۲۴۵۹	۹۸۸۲
۱۲ ساله	۳۲۱۶۲۸	۵	۹۷۲	۷۹۹۹	۵۳۵۹۹	۸۴۲۸۱	۷۴۰۱۲	۵۱۶۰۱	۲۵۸۹۰	۱۳۱۳۹	۱۰۱۳۰
۱۳ ساله	۳۰۳۹۶۵	۱۷	۱۲۷۸	۸۵۳۱	۴۷۹۱۶	۷۸۱۶۳	۷۰۴۶۹	۵۰۱۳۵	۲۴۹۴۸	۱۲۶۶۳	۹۸۴۵
۱۴ ساله	۳۰۰۴۸۷	۴۷	۲۰۴۱	۹۷۰۸	۴۶۰۹۲	۷۵۳۰۰	۶۹۹۶۵	۴۹۸۴۱	۲۵۱۹۸	۱۲۶۵۴	۹۶۴۱
۱۵-۱۹ ساله	۱۲۰۴۶۶۵	۲۷۶۲	۴۳۹۴۶	۸۲۱۶۰	۱۶۲۸۳۳	۲۶۱۲۹۷	۲۵۴۳۹۱	۱۹۲۱۱۴	۱۰۳۳۱۵	۵۵۵۳۹	۴۶۳۰۸
۲۰-۲۴ ساله	۹۲۷۰۹۴	۸۸۸۳	۱۰۳۲۵۱	۲۰۵۸۰۲	۱۵۷۶۶۲	۱۳۷۳۶۶	۱۱۷۸۹۶	۸۷۹۳۱	۴۸۷۰۶	۲۹۲۱۵	۳۰۳۸۲
۲۵-۲۹ ساله	۹۷۸۷۴۴	۱۰۱۴۶	۱۰۹۹۱۲	۲۸۳۹۸۱	۲۶۱۰۵۰	۱۴۲۸۸۸	۸۰۲۴۹	۴۵۳۰۹	۲۰۳۵۸	۱۱۴۶۳	۱۳۳۸۸
۳۰-۳۴ ساله	۸۸۳۷۱۴	۶۵۵۵	۵۱۱۷۶	۱۶۴۴۲۱	۲۷۸۹۷۰	۱۸۵۳۸۶	۱۰۶۳۴۶	۵۴۶۱۱	۲۰۵۸۱	۸۵۲۰	۷۱۴۸
۳۵-۳۹ ساله	۷۷۸۳۳۰	۵۲۱۲	۲۶۲۸۸	۶۹۸۹۷	۲۰۴۰۸۲	۱۹۵۴۵۴	۱۳۶۸۳۲	۸۰۶۵۲	۳۴۸۰۷	۱۵۲۰۱	۹۹۰۵
۴۰-۴۴ ساله	۶۱۱۸۲۵	۴۵۹۱	۱۸۹۵۲	۴۱۰۰۸	۱۳۲۳۶۶	۱۵۵۶۹۵	۱۱۹۱۳۳	۷۵۳۵۳	۳۵۷۳۸	۱۶۸۳۸	۱۲۱۵۱
۴۵-۴۹ ساله	۴۴۵۷۰۴	۴۷۳۲	۱۹۴۹۷	۴۰۵۲۴	۹۶۴۴۰	۱۰۷۸۵۶	۷۹۳۸۶	۵۰۵۶۰	۲۴۳۳۹	۱۲۵۹۶	۹۷۷۴
۵۰-۵۴ ساله	۳۶۱۸۲۰	۵۹۲۱	۲۷۰۵۹	۴۷۱۸۵	۷۵۱۳۵	۷۲۷۵۴	۵۱۱۴۳	۳۲۱۳۰	۱۵۴۱۲	۸۲۶۰	۶۸۳۱
۵۵-۵۹ ساله	۲۷۹۹۷۶	۸۴۷۴	۳۹۸۱۵	۵۲۵۲۰	۵۹۳۶۰	۴۸۷۹۷	۳۲۳۰۸	۱۹۸۵۹	۹۳۹۴	۵۰۰۳	۴۴۴۶
۶۰-۶۴ ساله	۲۵۳۸۵۸	۱۳۷۸۵	۵۷۳۱۷	۵۳۷۳۸	۴۷۱۰۲	۳۴۵۹۴	۲۱۷۲۵	۱۳۰۶۹	۶۱۱۲	۳۳۱۶	۳۱۰۰
۶۵ ساله وبیشتر	۴۵۸۲۳۳	۵۵۲۰۷	۱۴۴۳۹۹	۷۸۹۲۱	۵۵۷۹۱	۴۴۳۰۸	۳۲۶۸۵	۲۲۵۰۶	۱۱۳۷۵	۶۶۶۲	۶۳۷۸
نامشخص	۲۲۶۶۷	۱۷۶۸	۳۳۹۴	۴۶۱۷	۵۲۳۹	۳۷۰۶	۱۸۱۵	۱۲۳۷	۴۵۶	۳۱۶	۲۲۹

جدول ۳۶ - جمعیت در خانوارهای معمولی برحسب جنس ، سن وتعداد افراد در خانوار (دنباله)

کل

جنس و سن	جمع	۱ نفر	۲ نفر	۳ نفر	۴ نفر	۵ نفر	۶ نفر	۷ نفر	۸ نفر	۹ نفر	۱۰ نفر و بیشتر
مرد	۵۶۰۲۱۸۹	۵۵۱۹۲	۳۱۶۷۶۹	۷۵۱۱۳۶	۱۲۳۵۶۴۹	۱۱۷۰۶۰۱	۸۹۵۱۸۰	۵۹۶۶۹۴	۲۹۶۸۱۳	۱۵۳۳۴۳	۱۳۲۸۱۲
کمتر از یکسال	۸۳۸۴۲	۰	۶۲	۲۸۱۳۸	۲۳۶۵۵	۱۳۰۶۳	۷۸۸۱	۴۸۲۳	۲۶۱۰	۱۵۸۹	۲۰۲۱
۱-۴ ساله	۳۹۸۲۱۲	۰	۵۳۱	۹۹۷۷۵	۱۱۴۳۲۹	۶۸۵۴۰	۶۶۸۴۸	۳۱۷۸۴	۱۷۰۸۶	۹۵۲۴	۹۷۹۵
۵-۹ ساله	۶۷۹۹۸۰	۲	۱۰۲۹	۳۸۵۸۹	۱۷۶۸۰۳	۱۶۲۷۷۰	۱۲۵۶۱۶	۸۷۱۶۵	۴۶۷۳۷	۲۳۴۸۱	۱۹۷۸۸
۵ ساله	۱۲۱۲۷۶	۰	۱۸۸	۱۴۷۶۰	۳۵۹۶۳	۲۴۷۲۹	۱۸۴۱۴	۱۳۰۳۳	۶۹۳۲	۳۷۶۷	۳۴۹۰
۶ ساله	۱۳۲۸۸۱	۰	۱۹۷	۹۶۵۶	۳۷۶۹۸	۳۰۴۲۶	۲۲۷۳۷	۱۵۸۱۵	۸۲۳۳	۴۳۸۷	۳۷۳۲
۷ ساله	۱۳۹۶۶۶	۰	۲۱۹	۶۱۹۲	۳۶۴۵۳	۳۳۹۴۴	۲۶۰۴۷	۱۸۲۹۴	۹۳۰۰	۴۸۷۹	۴۱۳۸
۸ ساله	۱۴۱۱۳۲	۱	۱۹۲	۶۴۲۳	۳۴۱۳۹	۳۵۸۳۷	۲۸۲۱۸	۱۹۲۹۰	۹۸۵۱	۵۰۳۷	۴۱۴۴
۹ ساله	۱۴۵۲۲۵	۱	۲۳۳	۳۵۵۸	۳۲۵۵۰	۳۷۸۳۴	۳۰۲۰۰	۲۰۷۳۳	۱۰۴۲۱	۵۴۱۱	۴۲۸۴
۱۰-۱۴ ساله	۷۸۹۲۰۸	۶۶	۲۴۸۷	۲۰۶۴۳	۱۳۹۶۸۳	۲۰۸۹۳۰	۱۷۹۳۴۹	۱۲۳۱۳۶	۶۰۶۸۲	۳۰۳۹۱	۲۳۸۴۱
۱۰ ساله	۱۵۶۶۴۰	۱	۲۷۲	۳۵۳۶	۳۱۷۷۷	۴۱۶۰۵	۳۳۹۷۲	۲۳۳۹۸	۱۱۴۶۶	۵۸۵۶	۴۷۵۷
۱۱ ساله	۱۶۰۶۶۷	۵	۳۷۵	۳۶۰۰	۲۹۷۶۱	۴۳۱۱۸	۳۶۰۶۸	۲۴۶۹۵	۱۲۲۱۹	۶۰۳۸	۴۷۸۸
۱۲ ساله	۱۶۴۳۰۳	۴	۴۷۶	۴۱۵۱	۲۸۵۸۳	۴۴۰۳۶	۳۷۶۶۱	۲۵۵۴۹	۱۲۶۴۰	۶۲۶۴	۴۹۳۹
۱۳ ساله	۱۵۴۴۶۸	۱۲	۵۹۲	۴۴۰۶	۲۵۱۶۷	۴۰۶۵۴	۳۵۹۷۵	۲۴۷۲۴	۱۲۰۸۴	۶۱۰۳	۴۷۵۱
۱۴ ساله	۱۵۳۱۳۰	۴۴	۷۷۲	۴۹۵۰	۲۴۳۹۵	۳۹۵۱۷	۳۵۶۷۳	۲۴۷۷۰	۱۲۲۷۳	۶۱۳۰	۴۶۰۶
۱۵-۱۹ ساله	۵۹۸۶۶۱	۲۵۶۲	۸۱۷۴	۳۰۱۲۵	۸۴۷۵۱	۱۳۹۱۹۷	۱۳۲۸۷۲	۹۹۱۰۶	۵۱۷۶۹	۲۷۴۸۲	۲۲۶۲۳
۲۰-۲۴ ساله	۴۴۴۴۵۲	۸۱۶۸	۴۳۴۵۷	۶۳۱۸۲	۶۵۰۷۴	۷۷۶۱۷	۷۰۸۸۲	۵۳۰۲۳	۲۸۸۹۲	۱۶۹۰۵	۱۷۲۵۲
۲۵-۲۹ ساله	۴۹۵۰۸۸	۹۰۳۸	۷۳۶۱۹	۱۶۱۲۰۱	۱۰۲۶۴۲	۵۹۳۱۳	۳۸۵۳۸	۲۴۱۱۰	۱۱۶۱۹	۶۷۹۸	۸۲۱۰
۳۰-۳۴ ساله	۴۴۹۰۳۷	۵۳۷۹	۳۴۶۸۱	۱۱۴۰۴۴	۱۴۸۲۰۲	۷۶۲۲۹	۳۸۱۸۷	۱۸۹۳۴	۷۱۱۹	۳۲۲۹	۳۳۳۳
۳۵-۳۹ ساله	۳۹۷۸۶۷	۳۶۵۶	۱۴۸۱۳	۴۴۱۰۵	۱۲۰۳۰۴	۹۷۵۹۷	۶۱۴۶۸	۳۳۴۷۳	۱۳۲۷۹	۵۵۲۵	۳۶۴۷
۴۰-۴۴ ساله	۳۱۷۷۸۱	۲۷۶۲	۸۵۴۶	۱۹۲۲۹	۷۳۲۵۷	۸۴۰۷۶	۶۲۵۳۶	۳۷۸۷۹	۱۷۱۷۴	۷۳۳۴	۴۹۸۸
۴۵-۴۹ ساله	۲۲۹۹۱۷	۲۳۸۱	۶۵۸۹	۱۴۳۷۳	۴۸۴۰۴	۵۹۶۳۸	۴۴۹۲۸	۲۸۶۳۱	۱۳۵۲۹	۶۶۸۱	۴۷۶۴
۵۰-۵۴ ساله	۱۸۰۰۸۷	۲۲۸۲	۷۱۰۷	۱۵۹۹۶	۳۷۹۷۶	۴۳۴۶۵	۳۲۵۳۶	۲۰۸۰۰	۱۰۱۵۲	۵۵۱۲	۴۲۶۱
۵۵-۵۹ ساله	۱۵۰۷۰۹	۲۳۸۰	۱۱۴۰۲	۲۱۷۱۶	۳۳۴۹۹	۳۱۲۸۵	۲۲۲۳۰	۱۴۳۱۶	۶۹۳۲	۳۷۲۱	۳۲۲۸
۶۰-۶۴ ساله	۱۴۰۴۵۰	۳۱۹۲	۲۲۷۴۷	۲۸۷۶۷	۲۹۷۰۴	۲۳۲۴۲	۱۴۹۲۷	۹۱۴۷	۴۲۹۸	۲۳۱۶	۲۱۱۰
۶۵ ساله و بیشتر	۲۳۴۸۰۴	۱۲۱۱۵	۸۰۱۰۲	۴۸۸۳۲	۳۴۶۶۸	۲۳۷۲۷	۱۵۴۳۶	۹۷۱۸	۴۶۹۶	۲۶۸۲	۲۸۳۰
نامشخص	۱۲۰۹۴	۱۳۰۹	۱۶۲۳	۲۴۲۲	۲۶۹۸	۱۹۱۲	۹۴۶	۶۴۹	۲۴۱	۱۷۳	۱۲۱

استان تهران

جدول ۳۶ - جمعیت درخانوارهای معمولی برحسب جنس ، سن وتعداد افراد در خانوار (دنباله)

کل

جنس و سن	جمع	۱ نفر	۲ نفر	۳ نفر	۴ نفر	۵ نفر	۶ نفر	۷ نفر	۸ نفر	۹ نفر	۱۰ نفر و بیشتر
زن	۵۴۰۷۲۴۰	۷۲۹۳۱	۳۳۶۸۹۳	۷۳۲۷۲۷	۱۱۷۳۱۶۷	۱۰۹۹۸۳۹	۸۶۸۸۹۶	۵۷۲۸۳۱	۳۸۸۶۵۱	۱۵۲۰۵۶	۱۲۹۴۵۳
کمتر از یک ساله	۷۹۶۳۲	۰	۷۰	۲۶۴۵۸	۲۲۹۰۶	۱۲۵۸۶	۷۳۸۶	۴۵۱۲	۲۳۴۰	۱۴۷۸	۱۸۹۶
۱-۴ ساله	۳۷۶۵۰۵	۰	۵۰۷	۹۰۹۸۹	۱۰۸۴۱۶	۶۶۰۲۱	۴۵۵۷۸	۳۰۳۲۸	۱۶۱۱۰	۹۳۰۲	۹۲۵۴
۵-۹ ساله	۶۵۳۶۱۵	۲	۹۶۸	۳۴۹۵۲	۱۶۲۰۳۲	۱۵۶۰۲۳	۱۲۳۲۸۶	۸۶۹۳۰	۴۵۱۰۸	۲۴۰۲۵	۲۰۲۸۹
۵ ساله	۱۱۵۳۱۹	۰	۱۸۹	۱۳۱۱۸	۳۳۳۰۱	۲۴۱۰۴	۱۷۸۸۶	۱۲۷۸۵	۶۸۲۰	۳۷۴۲	۳۳۷۴
۶ ساله	۱۲۶۳۵۷	۱	۱۴۹	۸۷۱۸	۳۴۵۲۰	۲۹۱۴۳	۲۲۱۱۹	۱۵۵۵۲	۸۰۲۸	۴۳۴۷	۳۷۸۰
۷ ساله	۱۳۴۱۱۳	۰	۱۹۵	۵۶۸۷	۳۳۵۲۵	۳۲۹۷۹	۲۵۵۱۴	۱۷۷۳۹	۹۴۱۰	۴۹۹۷	۴۰۶۷
۸ ساله	۱۳۶۰۱۱	۰	۲۱۳	۴۰۲۳	۳۱۳۰۳	۳۳۸۷۵	۲۷۶۴۲	۱۹۲۶۶	۹۹۵۲	۵۳۵۱	۴۳۸۶
۹ ساله	۱۴۱۸۱۵	۱	۳۲۲	۳۴۰۶	۲۹۳۸۳	۳۵۹۲۲	۳۰۱۲۵	۲۱۵۸۸	۱۰۸۹۸	۵۵۸۸	۴۶۸۲
۱۰-۱۴ ساله	۷۶۱۸۰۶	۱۷	۳۱۰۲	۱۹۵۴۵	۱۲۴۹۶۲	۱۹۲۴۰۶	۱۷۴۲۲۱	۱۲۵۵۳۶	۶۳۹۹۸	۳۲۶۷۸	۲۵۳۴۱
۱۰ ساله	۱۵۲۰۷۴	۵	۲۹۸	۳۳۸۲	۲۸۵۱۳	۳۸۹۷۳	۳۳۶۷۴	۲۳۸۶۳	۱۲۱۴۳	۶۲۹۸	۴۹۲۷
۱۱ ساله	۱۵۵۵۵۳	۳	۳۵۳	۳۴۳۲	۲۶۹۸۷	۳۹۸۹۶	۳۵۴۱۲	۲۵۱۳۹	۱۲۸۱۶	۶۴۲۱	۵۰۹۴
۱۲ ساله	۱۵۷۳۲۵	۱	۴۹۶	۳۸۴۸	۲۵۰۱۶	۴۰۲۴۵	۳۶۳۵۱	۲۶۰۵۲	۱۳۲۵۰	۶۸۷۵	۵۱۹۱
۱۳ ساله	۱۶۹۴۹۷	۵	۶۸۶	۴۱۲۵	۲۲۷۴۹	۳۷۵۰۹	۳۴۶۹۴	۲۵۴۱۱	۱۲۸۶۴	۶۵۶۰	۵۰۹۴
۱۴ ساله	۱۴۷۳۵۷	۳	۱۲۶۹	۴۷۵۸	۲۱۶۹۷	۳۵۷۸۳	۳۴۲۹۲	۲۵۰۷۱	۱۲۹۲۵	۶۵۲۴	۵۰۳۵
۱۵-۱۹ ساله	۶۰۶۰۰۴	۲۰۰	۳۵۷۷۲	۵۲۰۳۵	۷۸۰۸۲	۱۲۲۱۰۰	۱۲۱۵۱۹	۹۳۰۰۸	۵۱۵۴۶	۲۸۰۵۷	۲۳۶۸۵
۲۰-۲۴ ساله	۴۸۲۶۴۲	۷۱۵	۵۹۷۹۴	۱۴۲۶۲۰	۹۲۵۸۸	۵۹۷۴۹	۴۷۰۱۴	۳۴۹۰۸	۱۹۸۱۴	۱۲۳۱۰	۱۳۱۳۰
۲۵-۲۹ ساله	۴۸۳۶۵۶	۱۱۰۸	۳۶۲۹۳	۱۲۲۷۸۰	۱۵۸۴۰۸	۸۳۵۷۵	۴۱۷۱۱	۲۱۱۹۹	۸۷۳۹	۴۶۶۵	۵۱۷۸
۳۰-۳۴ ساله	۴۳۴۶۷۷	۱۲۷۶	۱۶۶۹۵	۵۰۳۷۷	۱۳۰۷۶۸	۱۰۹۱۵۷	۶۸۱۵۹	۳۵۶۷۷	۱۳۴۶۲	۵۲۹۱	۳۸۱۵
۳۵-۳۹ ساله	۳۸۰۴۶۳	۱۵۵۶	۱۱۴۷۵	۲۵۷۹۲	۸۳۷۷۸	۹۷۸۵۷	۷۵۳۶۴	۴۷۱۷۹	۲۱۵۲۸	۹۶۷۶	۶۲۵۸
۴۰-۴۴ ساله	۲۹۴۰۴۴	۱۸۲۹	۱۰۴۰۶	۲۱۷۷۹	۵۹۱۰۹	۷۱۶۱۹	۵۶۵۹۷	۳۷۴۷۴	۱۸۵۶۴	۹۵۰۴	۷۱۶۳
۴۵-۴۹ ساله	۲۱۵۷۸۷	۲۳۵۱	۱۲۹۰۸	۲۶۱۵۲	۴۸۰۳۶	۴۸۲۱۸	۳۴۴۵۸	۲۱۹۲۹	۱۰۸۱۰	۵۹۱۵	۵۰۱۰
۵۰-۵۴ ساله	۱۶۱۷۳۳	۳۴۳۹	۱۹۹۵۲	۳۱۱۸۹	۳۷۱۵۹	۲۹۲۸۹	۱۸۶۰۷	۱۱۳۲۰	۵۲۶۰	۲۷۴۸	۲۵۷۰
۵۵-۵۹ ساله	۱۲۹۲۶۷	۶۰۹۴	۲۸۴۱۳	۳۰۸۰۴	۲۵۸۶۱	۱۷۵۱۲	۱۰۰۷۸	۵۵۴۳	۲۴۶۳	۱۲۸۲	۱۲۱۸
۶۰-۶۴ ساله	۱۱۳۴۰۸	۱۰۵۹۳	۳۴۵۷۰	۲۴۹۷۱	۱۷۳۹۸	۱۱۳۵۲	۶۷۹۸	۳۹۲۲	۱۸۱۴	۱۰۰۰	۹۹۰
۶۵ ساله و بیشتر	۲۲۳۴۲۸	۴۳۰۹۲	۶۴۲۹۷	۳۰۰۸۹	۲۱۱۲۳	۲۰۵۸۱	۱۷۲۴۹	۱۲۷۸۸	۶۶۸۱	۳۹۸۰	۳۵۴۸
نامشخص	۱۰۵۷۳	۴۵۹	۱۶۷۱	۲۱۹۵	۲۵۴۱	۱۷۹۴	۸۶۹	۵۷۸	۲۱۵	۱۴۳	۱۰۸

جدول ۳۶ - جمعیت در خانوارهای معمولی برحسب جنس ، سن وتعداد افراد در خانوار

نقاط شهری

جنس و سن	جمع	۱ نفر	۲ نفر	۳ نفر	۴ نفر	۵ نفر	۶ نفر	۷ نفر	۸ نفر	۹ نفر	۱۰ نفر و بیشتر
مردوزن	۹۲۸۰۸۴۸	۱۱۴۱۹۳	۵۷۴۹۱۸	۱۳۰۲۱۳۵	۲۱۲۲۰۰۴	۱۹۵۵۵۷۰	۱۴۴۲۲۶۲	۹۱۵۳۲۷	۴۴۶۶۴۰	۲۲۴۰۱۰	۱۸۵۷۸۹
کمتر از یکسال	۱۳۱۰۴۴	۰	۹۷	۴۶۵۵۰	۳۸۵۴۷	۱۹۹۴۲	۱۱۳۲۷	۶۵۶۱	۳۴۰۴	۲۰۱۳	۲۵۹۳
۱-۴ ساله	۶۰۹۲۷۹	۰	۸۷۹	۱۶۲۹۷۳	۱۸۱۴۹۴	۱۰۴۹۱۹	۶۸۴۹۴	۴۳۴۲۹	۲۲۶۱۱	۱۲۳۱۹	۱۲۱۶۱
۵-۹ ساله	۱۰۶۶۸۶۳	۳	۱۸۱۸	۶۵۷۵۰	۲۹۲۷۹۴	۲۶۰۱۱۴	۱۹۳۳۳۹	۱۲۷۹۳۰	۶۵۰۱۸	۳۳۰۱۶	۲۷۰۸۱
۵ ساله	۱۸۵۸۴۰	۰	۳۴۹	۲۴۵۷۶	۵۷۵۲۲	۳۸۳۱۵	۲۷۳۴۶	۱۸۳۹۰	۹۶۹۹	۵۰۶۹	۴۵۷۴
۶ ساله	۲۰۶۱۳۲	۰	۳۰۷	۱۶۴۳۵	۶۱۴۴۹	۴۷۹۶۶	۳۴۴۸۹	۲۲۸۳۳	۱۱۶۶۱	۵۹۹۰	۵۰۰۲
۷ ساله	۲۱۸۷۰۷	۰	۳۷۷	۱۰۷۳۳	۶۰۷۲۸	۵۴۴۸۹	۳۹۹۹۹	۲۶۴۱۳	۱۳۵۲۹	۶۸۸۸	۵۵۵۱
۸ ساله	۲۲۳۴۴۶	۱	۳۷۹	۷۶۷۰	۵۷۷۸۸	۵۷۵۶۹	۴۳۷۱۶	۲۸۶۴۸	۱۴۵۲۳	۷۳۱۱	۵۸۴۱
۹ ساله	۲۳۲۷۳۸	۲	۴۰۶	۶۳۳۶	۵۵۳۰۷	۶۱۷۷۵	۴۷۷۸۹	۳۱۶۴۶	۱۵۶۰۶	۷۷۵۸	۶۱۱۳
۱۰-۱۴ ساله	۱۲۹۱۵۵۰	۷۱	۴۸۱۴	۳۶۱۱۷	۳۴۳۲۵۱	۳۵۰۷۹۴	۲۹۰۸۴۷	۱۹۱۶۶۴	۹۳۶۹۵	۴۵۶۳۱	۳۴۶۶۶
۱۰ ساله	۲۵۱۶۷۹	۳	۵۱۱	۶۲۴۸	۵۴۵۵۳	۶۸۳۳۰	۵۳۸۷۴	۳۵۵۰۷	۱۷۳۴۶	۸۶۵۰	۶۷۵۷
۱۱ ساله	۲۶۱۶۰۱	۶	۶۴۶	۶۳۴۹	۵۱۹۷۷	۷۱۸۷۴	۵۸۱۹۸	۳۷۹۷۰	۱۸۶۵۳	۸۹۹۷	۶۹۳۱
۱۲ ساله	۲۶۸۱۲۰	۵	۸۶۱	۷۱۶۳	۴۹۴۴۵	۷۳۹۴۲	۶۰۹۵۷	۳۹۷۳۵	۱۹۴۱۴	۹۴۹۹	۷۰۹۹
۱۳ ساله	۲۵۵۸۶۶	۱۴	۱۰۹۰	۷۶۶۹	۴۴۴۹۷	۶۹۴۸۴	۵۸۸۳۲	۳۹۱۱۲	۱۸۹۳۸	۹۲۴۷	۶۹۸۳
۱۴ ساله	۲۵۴۲۸۴	۴۳	۱۷۰۶	۸۶۸۸	۴۲۷۷۹	۶۷۲۶۴	۵۸۹۸۶	۳۹۳۴۰	۱۹۳۴۴	۹۲۳۸	۶۸۹۶
۱۵-۱۹ ساله	۱۰۲۱۱۸۶	۲۳۷۹	۳۵۹۰۲	۶۸۶۲۰	۱۴۷۴۷۸	۲۳۵۳۰۰	۲۱۹۷۳۸	۱۵۶۱۳۲	۸۰۸۸۴	۴۱۵۳۸	۳۳۲۱۵
۲۰-۲۴ ساله	۷۸۱۲۷۰	۷۸۱۵	۸۸۴۹۶	۱۷۰۸۶۳	۱۳۱۲۷۸	۱۲۰۱۰۹	۱۰۳۱۶۹	۷۴۲۰۳	۳۹۹۳۵	۲۳۰۴۹	۲۲۳۵۳
۲۵-۲۹ ساله	۸۲۵۹۳۱	۹۱۶۹	۹۸۷۰۸	۲۴۶۳۵۴	۲۱۷۳۰۶	۱۱۶۰۴۳	۶۵۲۸۷	۳۶۷۴۰	۱۶۷۸۲	۹۳۲۸	۱۰۳۱۴
۳۰-۳۴ ساله	۷۵۱۱۳۹	۶۰۴۸	۴۷۱۲۰	۱۵۰۶۱۸	۲۴۵۴۱۸	۱۵۲۹۹۸	۸۲۷۵۶	۴۰۱۷۴	۱۴۸۰۸	۶۰۲۴	۵۱۷۵
۳۵-۳۹ ساله	۶۷۳۲۴۹	۴۸۰۰	۲۴۰۷۱	۶۵۳۰۱	۱۸۸۷۴۷	۱۷۱۶۴۷	۱۱۲۸۶۳	۶۲۱۲۲	۲۵۹۲۹	۱۰۷۹۸	۶۹۷۱
۴۰-۴۴ ساله	۵۴۲۱۰۲	۴۲۲۱	۱۷۲۹۸	۳۸۲۲۲	۱۲۵۳۶۴	۱۴۲۶۶۵	۱۰۳۷۳۷	۶۱۳۵۴	۲۸۱۰۲	۱۲۵۲۵	۸۶۱۴
۴۵-۴۹ ساله	۳۹۸۹۴۴	۴۳۵۷	۱۷۸۱۴	۳۷۷۳۳	۹۱۰۱۶	۹۹۷۰۶	۷۰۲۰۲	۴۱۹۶۳	۱۹۴۱۳	۹۶۳۵	۷۱۰۵
۵۰-۵۴ ساله	۳۰۳۵۹۷	۵۴۴۷	۲۴۳۸۸	۴۳۴۰۵	۶۹۵۳۹	۶۵۸۹۰	۴۴۶۵۰	۲۶۶۴۳	۱۲۲۶۳	۶۳۲۶	۵۰۴۶
۵۵-۵۹ ساله	۲۴۶۴۴۸	۷۷۳۲	۳۵۵۴۲	۴۷۳۰۲	۵۳۵۰۶	۴۳۳۱۲	۲۷۸۵۳	۱۶۴۱۹	۷۵۴۵	۳۸۹۳	۳۳۴۴
۶۰-۶۴ ساله	۲۱۹۵۶۵	۱۲۲۴۵	۴۹۹۴۲	۴۷۴۷۹	۴۱۷۳۹	۲۹۸۴۶	۱۸۲۴۷	۱۰۴۷۴	۴۸۱۴	۲۵۴۴	۲۲۳۵
۶۵ ساله وبیشتر	۳۹۶۹۸۹	۴۸۱۵۹	۱۲۴۸۰۵	۷۰۳۷۱	۴۹۵۷۸	۳۸۷۴۳	۲۸۰۸۹	۱۸۳۷۶	۹۰۴۸	۵۱۰۲	۴۷۱۸
نامشخص	۲۱۶۹۲	۱۷۴۷	۳۲۲۴	۴۴۷۷	۵۰۴۹	۳۵۴۲	۱۶۵۴	۱۱۴۳	۳۸۹	۲۶۹	۱۹۸

استان تهران

جدول ۳۶ - جمعیت درخانوارهای معمولی برحسب جنس ، سن وتعداد افراد در خانوار (دنباله)

نقاط شهری

جنس و سن	جمع	۱ نفر	۲ نفر	۳ نفر	۴ نفر	۵ نفر	۶ نفر	۷ نفر	۸ نفر	۹ نفر	۱۰ نفر و بیشتر
مرد	۶۷۱۸۷۱۶	۴۹۰۴۵	۲۷۷۴۷۰	۶۵۸۴۴۴	۱۰۸۷۹۸۰	۱۰۰۷۶۱۰	۷۴۰۲۰۶	۴۶۶۷۲۴	۲۲۴۵۷۷	۱۱۲۳۶۵	۹۴۲۹۵
کمتر از یک ساله	۶۷۰۳۴	۰	۴۰	۲۳۸۹۹	۱۹۵۳۵	۱۰۱۲۶	۵۸۵۵	۳۳۹۸	۱۸۰۴	۱۰۵۲	۱۳۲۵
۱-۴ ساله	۳۱۳۲۵۱	۰	۴۴۴	۸۵۱۸۲	۹۳۰۴۴	۵۳۳۷۸	۳۴۸۱۶	۲۲۲۵۴	۱۱۶۴۷	۶۲۱۶	۶۲۷۰
۵-۹ ساله	۵۴۳۱۹۱	۲	۹۲۹	۳۴۳۸۷	۱۵۲۳۲۱	۱۳۲۳۹۸	۹۷۴۵۷	۶۳۹۸۱	۳۲۱۶۴	۱۶۲۵۱	۱۳۳۰۱
۵ ساله	۹۵۳۴۰	۰	۱۷۰	۱۲۹۳۹	۲۹۸۴۹	۱۹۴۷۳	۱۳۹۳۸	۹۲۲۶	۴۸۵۳	۲۵۱۶	۲۳۷۶
۶ ساله	۱۰۵۳۷۰	۰	۱۷۵	۸۶۲۱	۳۱۹۶۹	۲۴۴۱۸	۱۷۴۰۷	۱۱۴۸۶	۵۸۳۳	۳۰۰۶	۲۴۵۵
۷ ساله	۱۱۱۲۳۳	۰	۱۹۷	۵۵۷۸	۳۱۵۱۶	۲۷۴۷۱	۲۰۱۸۳	۱۳۴۳۱	۶۷۰۲	۳۳۶۳	۲۷۸۲
۸ ساله	۱۱۳۵۹۵	۱	۱۸۰	۶۰۱۱	۳۰۰۵۳	۲۹۴۱۵	۲۲۰۵۴	۱۴۳۳۷	۷۱۸۴	۳۵۵۵	۲۸۰۵
۹ ساله	۱۱۷۶۶۳	۱	۲۰۷	۳۳۳۸	۲۸۹۳۴	۳۱۶۲۱	۲۳۸۷۵	۱۵۵۰۱	۷۵۹۲	۳۸۱۱	۲۸۸۳
۱۰-۱۴ ساله	۶۵۶۷۰۵	۵۸	۲۲۰۴	۱۸۵۴۴	۱۲۸۱۴۵	۱۸۱۸۵۰	۱۴۷۰۸۴	۹۴۶۶۱	۴۵۵۶۶	۲۱۸۶۸	۱۶۷۲۵
۱۰ ساله	۱۲۷۵۷۳	۰	۲۵۰	۳۱۹۷	۲۸۶۸۵	۲۴۹۷۸	۲۷۰۰۹	۱۷۵۳۸	۸۴۶۳	۴۱۶۱	۳۲۹۲
۱۱ ساله	۱۳۲۸۱۱	۴	۳۲۸	۳۲۵۱	۲۷۲۲۹	۲۷۲۴۱	۲۹۲۶۹	۱۸۷۸۳	۹۰۳۳	۴۳۳۲	۳۳۴۱
۱۲ ساله	۱۳۶۹۸۲	۴	۴۲۰	۳۷۱۳	۲۶۲۸۸	۳۸۴۴۶	۳۰۹۴۰	۱۹۶۶۳	۹۵۰۷	۴۵۵۲	۳۴۴۹
۱۳ ساله	۱۲۹۹۰۳	۱۰	۵۲۲	۳۹۳۲	۲۳۳۵۶	۳۵۹۸۸	۲۹۹۳۷	۱۹۲۴۹	۹۱۲۳	۴۳۹۸	۳۳۸۸
۱۴ ساله	۱۲۹۴۳۶	۴۰	۶۸۴	۴۴۵۱	۲۲۵۸۷	۳۵۱۹۷	۲۹۹۳۹	۱۹۴۲۸	۹۴۴۰	۴۴۲۵	۳۲۵۵
۱۵-۱۹ ساله	۵۰۷۱۰۷	۲۲۱۶	۶۷۱۲	۲۶۱۶۸	۷۶۹۵۷	۱۲۴۸۸۱	۱۱۴۰۴۲	۷۹۵۵۶	۴۰۰۳۲	۲۰۳۷۷	۱۶۱۶۶
۲۰-۲۴ ساله	۳۷۶۴۷۹	۷۱۷۶	۳۵۵۹۴	۵۱۳۱۹	۵۶۴۴۳	۶۹۰۷۱	۶۲۳۴۰	۴۴۷۳۹	۲۳۶۹۳	۱۳۳۱۵	۱۲۷۸۹
۲۵-۲۹ ساله	۴۱۹۰۷۰	۸۱۵۱	۶۵۵۱۷	۱۳۶۳۹۸	۸۳۴۲۵	۴۹۹۳۲	۳۳۰۹۸	۲۰۵۵۱	۹۹۰۱	۵۶۶۳	۶۴۳۴
۳۰-۳۴ ساله	۳۷۹۲۸۹	۴۸۳۳	۳۱۸۸۴	۱۰۳۸۸۶	۱۲۶۲۸۲	۵۹۸۸۰	۲۸۵۳۷	۱۳۸۲۷	۵۲۳۸	۳۳۸۴	۲۵۳۸
۳۵-۳۹ ساله	۳۴۰۲۲۲	۳۳۰۵	۱۳۵۷۷	۴۱۲۲۱	۱۰۹۹۸۰	۸۳۰۳۶	۶۸۴۹۰	۲۴۶۵۷	۹۵۵۳	۳۸۰۳	۲۶۰۰
۴۰-۴۴ ساله	۲۸۰۷۷۸	۲۴۹۴	۷۷۸۷	۱۸۰۳۲	۶۹۵۱۲	۷۶۶۹۰	۵۳۸۴۹	۳۰۲۸۷	۱۳۲۷۵	۵۳۷۹	۳۴۷۳
۴۵-۴۹ ساله	۲۰۶۴۵۰	۲۱۴۴	۶۰۳۲	۱۳۴۲۳	۴۶۱۴۴	۵۵۵۸۴	۴۰۰۳۹	۲۳۸۴۳	۱۰۷۷۷	۵۰۵۸	۳۴۰۶
۵۰-۵۴ ساله	۱۶۰۶۸۴	۲۰۴۸	۶۳۶۵	۱۴۸۱۷	۳۵۶۹۹	۴۰۰۵۴	۲۸۸۵۰	۱۷۴۹۲	۸۰۶۲	۴۱۸۱	۳۱۱۶
۵۵-۵۹ ساله	۱۳۳۴۴۵	۲۱۵۱	۱۰۲۲۹	۱۹۸۸۵	۳۰۸۱۳	۲۸۲۶۸	۱۹۳۸۱	۱۱۸۴۵	۵۵۷۰	۲۸۶۹	۲۴۳۴
۶۰-۶۴ ساله	۱۲۱۷۲۲	۲۷۹۹	۱۹۹۲۸	۲۵۷۳۶	۲۶۵۷۸	۲۰۱۴۶	۱۲۵۳۷	۷۳۲۰	۳۳۸۷	۱۷۸۲	۱۵۱۹
۶۵ ساله و بیشتر	۲۰۱۷۳۷	۱۰۳۶۸	۶۸۶۳۸	۴۳۲۱۷	۳۰۴۹۹	۲۰۵۰۱	۱۲۹۸۳	۷۷۰۸	۳۶۹۹	۲۰۲۷	۲۰۹۷
نامشخص	۱۱۵۵۲	۱۳۰۰	۱۵۹۰	۲۳۴۰	۲۶۰۳	۱۸۱۵	۸۴۸	۶۰۵	۲۰۹	۱۴۰	۱۰۲

استان تهران

جدول ۳۶ - جمعیت در خانوارهای معمولی برحسب جنس ، سن وتعداد افراد در خانوار (دنباله)

نقاط شهری

جنس و سن	جمع	۱ نفر	۲ نفر	۳ نفر	۴ نفر	۵ نفر	۶ نفر	۷ نفر	۸ نفر	۹ نفر	۱۰ نفر و بیشتر
زن	۴۵۶۲۱۳۲	۶۵۱۴۸	۲۹۷۴۴۸	۶۴۳۶۹۱	۱۰۳۴۰۲۴	۹۴۷۹۶۰	۷۰۲۰۵۶	۴۴۸۶۰۳	۲۲۰۰۶۳	۱۱۱۶۴۵	۹۱۶۹۴
کمتر از یک ساله	۶۴۰۱۰	۰	۵۷	۲۲۶۵۱	۱۹۰۱۲	۹۸۱۶	۵۴۸۲	۳۱۶۳	۱۶۰۰	۹۶۱	۱۲۶۸
۱-۴ ساله	۲۹۶۰۲۸	۰	۴۳۵	۷۷۷۹۱	۸۸۴۵۰	۵۱۵۴۱	۳۳۶۷۸	۲۱۱۷۵	۱۰۹۶۴	۶۱۰۳	۵۸۹۱
۵-۹ ساله	۵۲۳۶۷۲	۱	۸۸۹	۳۱۳۶۳	۱۴۰۴۷۳	۱۲۷۷۱۶	۹۵۸۸۲	۶۳۹۴۹	۳۲۸۵۴	۱۶۷۶۵	۱۳۷۸۰
۵ ساله	۹۰۵۰۰	۰	۱۷۹	۱۱۶۳۷	۲۷۶۷۳	۱۸۸۴۲	۱۳۴۰۸	۹۱۶۴	۴۸۴۶	۲۵۵۳	۲۱۹۸
۶ ساله	۱۰۰۷۶۲	۰	۱۳۲	۷۸۱۴	۲۹۴۸۰	۲۳۵۴۸	۱۷۰۸۲	۱۱۳۴۷	۵۸۲۸	۲۹۸۴	۲۵۴۷
۷ ساله	۱۰۷۴۸۴	۰	۱۸۰	۵۱۵۵	۲۹۲۱۲	۲۷۰۱۸	۱۹۸۱۶	۱۲۹۸۲	۶۸۲۷	۳۵۲۵	۲۷۶۹
۸ ساله	۱۰۹۸۵۱	۰	۱۹۹	۳۶۵۹	۲۷۷۳۵	۲۸۱۵۴	۲۱۶۶۲	۱۴۳۱۱	۷۳۳۹	۳۷۵۶	۳۰۳۶
۹ ساله	۱۱۵۰۷۵	۱	۱۹۹	۳۰۹۸	۲۶۳۷۳	۳۰۱۵۴	۲۳۹۱۴	۱۶۱۴۵	۸۰۱۴	۳۹۶۷	۳۲۳۰
۱۰-۱۴ ساله	۶۳۴۸۴۵	۱۳	۲۶۱۰	۱۷۵۷۳	۱۱۵۱۰۶	۱۶۸۹۴۶	۱۴۳۷۶۳	۹۷۰۰۳	۴۸۱۲۹	۲۳۷۶۳	۱۷۹۴۱
۱۰ ساله	۱۲۴۱۰۶	۳	۲۶۱	۳۰۵۱	۲۵۸۶۸	۳۳۲۵۲	۲۶۸۶۵	۱۷۹۶۹	۸۸۸۳	۴۴۸۹	۳۴۶۵
۱۱ ساله	۱۲۸۷۹۰	۲	۳۱۸	۳۰۹۸	۲۴۷۴۸	۳۴۶۳۳	۲۸۹۲۹	۱۹۱۸۷	۹۶۲۰	۴۶۶۵	۳۵۹۰
۱۲ ساله	۱۳۱۱۳۸	۱	۴۴۱	۳۴۵۰	۲۳۱۵۷	۳۵۴۹۶	۳۰۰۱۷	۲۰۰۷۲	۹۹۰۷	۴۹۴۷	۳۶۵۰
۱۳ ساله	۱۲۵۹۶۳	۴	۵۶۸	۳۷۳۷	۲۱۱۴۱	۳۳۴۹۶	۲۸۸۹۵	۱۹۸۶۳	۹۸۱۵	۴۸۴۹	۳۵۹۵
۱۴ ساله	۱۲۴۸۴۸	۳	۱۰۲۲	۴۲۳۷	۲۰۱۹۲	۳۲۰۶۷	۲۹۰۵۷	۱۹۹۱۲	۹۹۰۴	۴۸۱۳	۳۶۴۱
۱۵-۱۹ ساله	۵۱۴۰۷۹	۱۶۳	۲۹۱۹۰	۴۲۴۵۲	۷۰۵۲۱	۱۱۰۴۱۹	۱۰۵۶۹۶	۷۶۵۷۶	۴۰۸۵۲	۲۱۱۶۱	۱۷۰۴۹
۲۰-۲۴ ساله	۴۰۴۷۹۱	۶۳۹	۵۲۹۰۲	۱۱۹۵۴۴	۷۴۸۳۵	۵۱۰۳۸	۴۰۸۲۹	۲۹۴۶۶	۱۶۲۴۲	۹۷۲۴	۹۵۶۴
۲۵-۲۹ ساله	۴۰۶۸۶۱	۱۰۱۸	۳۳۱۹۱	۱۰۹۹۵۶	۱۳۳۷۸۱	۶۶۱۱۱	۳۲۱۸۹	۱۶۱۸۹	۶۸۸۱	۳۶۶۵	۳۸۸۰
۳۰-۳۴ ساله	۳۷۱۸۵۰	۱۲۱۵	۱۵۲۳۶	۶۶۷۳۲	۱۱۹۱۳۶	۹۳۱۱۸	۵۴۳۱۹	۲۶۳۴۷	۹۵۷۰	۳۶۴۰	۲۶۳۷
۳۵-۳۹ ساله	۳۳۳۰۲۷	۱۴۹۵	۱۰۴۹۴	۲۴۰۸۰	۷۸۷۶۷	۸۸۶۱۱	۶۶۳۷۳	۳۷۴۴۵	۱۶۳۷۶	۶۹۹۵	۴۳۷۱
۴۰-۴۴ ساله	۲۶۱۳۲۴	۱۷۲۷	۹۵۱۱	۲۰۱۹۰	۵۵۸۵۲	۶۵۹۷۵	۴۹۸۸۸	۳۱۰۶۷	۱۴۸۲۷	۷۱۴۶	۵۱۴۱
۴۵-۴۹ ساله	۱۹۲۴۹۴	۲۲۱۳	۱۱۷۸۳	۲۴۳۱۰	۴۴۸۷۲	۴۴۱۲۲	۳۰۱۶۳	۱۸۱۲۰	۸۶۳۶	۴۵۷۷	۳۶۹۹
۵۰-۵۴ ساله	۱۴۲۹۱۳	۳۳۹۹	۱۸۰۲۳	۲۸۵۸۸	۳۳۸۴۰	۲۵۸۳۶	۱۵۸۰۰	۹۱۵۱	۴۲۰۱	۲۱۴۵	۱۹۳۰
۵۵-۵۹ ساله	۱۱۳۰۰۳	۵۵۸۱	۲۵۳۱۳	۲۷۴۱۷	۲۲۶۹۳	۱۵۰۴۴	۸۴۷۲	۴۵۷۴	۱۹۷۵	۱۰۲۴	۹۱۰
۶۰-۶۴ ساله	۹۷۸۴۳	۹۴۴۶	۳۰۰۱۴	۲۱۷۵۳	۱۵۱۶۱	۹۷۰۰	۵۷۱۰	۳۱۵۴	۱۴۲۷	۷۶۳	۷۱۶
۶۵ ساله و بیشتر	۱۹۵۲۵۲	۳۷۷۹۱	۵۶۱۶۷	۲۷۱۵۴	۱۹۰۷۹	۱۸۲۴۲	۱۵۱۰۶	۱۰۶۶۸	۵۳۴۹	۳۰۷۵	۲۶۲۱
نامشخص	۱۰۱۴۰	۴۶۷	۱۶۳۴	۲۱۳۷	۲۴۴۶	۱۷۲۷	۸۰۶	۵۳۸	۱۸۰	۱۲۹	۹۶

استان تهران

جدول ۳۶ - جمعیت درخانوارهای معمولی برحسب جنس ، سن وتعداد افراد در خانوار

نقاط روستایی

جنس و سن	جمع	۱ نفر	۲ نفر	۳ نفر	۴ نفر	۵ نفر	۶ نفر	۷ نفر	۸ نفر	۹ نفر	۱۰ نفر و بیشتر
مردوزن	۱۷۲۸۴۰۲	۱۳۸۳۱	۷۸۷۳۶	۱۸۱۷۱۰	۲۸۶۸۰۰	۳۱۴۸۵۰	۳۰۱۸۰۰	۲۵۴۱۹۸	۱۳۸۶۲۴	۸۱۳۸۷	۷۶۴۶۶
کمتراز یکسال	۳۲۴۲۵	۰	۳۵	۸۰۴۴	۸۰۱۲	۵۷۰۷	۳۹۲۹	۲۷۷۴	۱۵۴۶	۱۰۵۴	۱۳۲۴
۱-۴ ساله	۱۶۵۴۳۴	۰	۱۵۹	۲۷۷۹۱	۴۱۲۵۱	۲۹۶۴۱	۲۳۹۳۰	۱۸۶۸۳	۱۰۵۸۵	۶۵۰۷	۶۸۸۷
۵-۹ ساله	۲۶۶۷۲۴	۱	۱۷۹	۷۷۹۱	۴۶۰۳۸	۵۸۶۷۸	۵۵۵۶۲	۴۶۱۶۵	۲۴۸۲۷	۱۴۴۹۰	۱۲۹۹۳
۵ ساله	۵۰۷۵۱	۰	۲۸	۳۳۰۲	۱۱۷۴۱	۱۰۵۱۸	۸۹۵۳	۷۴۲۸	۴۰۵۳	۲۴۴۰	۲۲۸۸
۶ ساله	۵۳۱۰۴	۱	۳۹	۱۹۳۹	۱۰۷۶۸	۱۱۶۰۲	۱۰۳۶۷	۸۵۳۴	۴۶۰۰	۲۷۴۴	۲۵۱۰
۷ ساله	۵۴۸۷۲	۰	۳۷	۱۱۴۶	۹۲۵۰	۱۲۴۳۴	۱۱۵۶۲	۹۶۲۰	۵۱۸۱	۲۹۸۸	۲۶۵۴
۸ ساله	۵۳۶۹۵	۰	۲۶	۷۷۶	۷۶۵۳	۱۲۱۴۳	۱۲۱۴۴	۹۹۰۸	۵۲۸۰	۳۰۷۷	۲۶۸۸
۹ ساله	۵۴۳۰۲	۰	۴۹	۶۲۸	۶۶۲۶	۱۱۹۸۱	۱۲۵۳۶	۱۰۶۷۵	۵۷۱۳	۳۲۴۱	۲۸۵۳
۱۰-۱۴ ساله	۲۵۹۴۵۸	۱۱	۷۷۵	۴۰۷۱	۲۱۳۹۴	۵۰۵۴۱	۶۲۷۲۰	۵۷۰۰۸	۳۰۹۸۵	۱۷۴۳۸	۱۴۵۱۵
۱۰ ساله	۵۷۰۳۴	۳	۵۹	۶۷۰	۵۷۳۷	۱۲۳۴۸	۱۳۷۷۰	۱۱۷۵۴	۶۲۶۳	۳۵۰۴	۲۹۲۶
۱۱ ساله	۵۴۶۱۸	۲	۸۲	۶۸۳	۴۷۷۱	۱۱۱۴۰	۱۳۳۸۱	۱۱۸۶۴	۶۳۸۲	۳۴۶۲	۲۹۵۱
۱۲ ساله	۵۳۵۰۷	۰	۱۱۱	۸۳۶	۴۱۵۴	۱۰۳۳۹	۱۳۰۵۴	۱۱۸۶۶	۶۴۷۶	۳۶۴۰	۳۰۳۱
۱۳ ساله	۴۸۰۹۸	۳	۱۸۸	۸۶۲	۳۴۱۹	۸۶۷۹	۱۱۶۳۶	۱۱۰۲۳	۶۰۱۰	۳۴۱۶	۲۸۶۲
۱۴ ساله	۴۶۲۰۱	۳	۳۳۵	۱۰۲۰	۳۳۱۳	۸۰۳۵	۱۰۹۷۹	۱۰۵۰۱	۵۸۵۴	۳۴۱۶	۲۷۴۵
۱۵-۱۹ ساله	۱۸۳۴۶۶	۳۸۰	۸۰۴۳	۱۳۵۳۶	۱۵۳۵۳	۲۵۹۹۳	۳۴۶۵۲	۳۵۹۸۲	۲۲۴۳۱	۱۴۰۰۱	۱۳۰۹۳
۲۰-۲۴ ساله	۱۴۵۸۰۳	۱۰۵۹	۱۴۷۵۵	۳۴۹۳۳	۲۶۳۸۴	۱۷۲۵۳	۱۴۷۲۶	۱۳۷۲۸	۸۷۷۱	۶۱۶۶	۸۰۲۸
۲۵-۲۹ ساله	۱۵۲۷۹۹	۹۷۱	۱۱۲۰۲	۳۷۶۲۷	۴۳۸۴۳	۲۶۸۴۲	۱۴۹۶۱	۸۵۶۹	۳۵۷۶	۲۱۳۵	۳۰۷۳
۳۰-۳۴ ساله	۱۳۲۵۵۶	۴۹۵	۴۰۵۶	۱۳۸۰۲	۳۳۵۵۱	۳۲۳۸۶	۲۳۵۸۸	۱۴۴۳۷	۵۷۷۳	۲۴۹۶	۱۹۷۲
۳۵-۳۹ ساله	۱۰۵۰۶۷	۴۰۰	۲۲۱۷	۴۵۹۵	۱۵۳۳۵	۲۳۸۰۶	۲۳۹۶۹	۱۸۵۳۰	۸۸۷۸	۴۴۰۳	۲۹۳۴
۴۰-۴۴ ساله	۶۹۷۰۴	۳۵۳	۱۶۵۳	۲۷۸۶	۷۰۰۲	۱۳۰۲۹	۱۵۳۹۶	۱۳۹۹۹	۷۶۳۶	۴۳۱۳	۳۵۳۷
۴۵-۴۹ ساله	۴۶۷۴۹	۳۶۸	۱۶۸۳	۲۷۹۰	۵۴۲۳	۸۱۴۹	۹۱۸۴	۸۵۹۷	۴۹۲۶	۲۹۶۱	۲۶۶۸
۵۰-۵۴ ساله	۳۸۲۱۳	۴۶۶	۲۶۷۱	۳۷۸۰	۵۵۹۵	۶۸۶۴	۶۴۹۳	۵۴۷۷	۳۱۴۹	۱۹۳۴	۱۷۸۴
۵۵-۵۹ ساله	۳۳۵۱۸	۷۳۶	۴۲۷۲	۵۲۱۶	۵۸۵۴	۵۴۸۴	۴۴۵۵	۳۴۴۰	۱۸۴۹	۱۱۱۰	۱۱۰۲
۶۰-۶۴ ساله	۳۴۲۸۳	۱۵۳۳	۷۳۷۳	۶۲۵۹	۵۳۶۲	۴۷۴۸	۳۴۷۸	۲۵۹۵	۱۲۹۸	۷۷۲	۸۶۵
۶۵ ساله وبیشتر	۶۱۲۳۱	۷۰۳۸	۱۹۵۹۳	۸۵۴۹	۶۲۱۳	۵۵۶۵	۴۵۹۶	۴۱۳۰	۲۳۲۷	۱۵۶۰	۱۶۶۰
نامشخص	۹۷۴	۲۰	۷۰	۱۴۰	۱۹۰	۱۶۴	۱۶۱	۸۴	۶۷	۴۷	۳۱

جدول ۳۶ - جمعیت درخانوارهای معمولی برحسب جنس ، سن وتعداد افراد در خانوار (ننباله)

نقاط روستایی

جنس و سن	جمع	۱ نفر	۲ نفر	۳ نفر	۴ نفر	۵ نفر	۶ نفر	۷ نفر	۸ نفر	۹ نفر	۱۰ نفر و بیشتر
مرد	۸۸۳۳۳۳	۶۰۵۱	۳۹۲۹۲	۹۲۶۷۸	۱۴۷۶۶۳	۱۶۲۹۷۴	۱۵۴۹۷۰	۱۲۹۹۷۰	۷۰۲۳۶	۴۰۹۷۸	۳۸۵۱۱
کمتر از یک ساله	۱۶۸۰۵	۰	۲۲	۴۲۳۷	۴۱۱۹	۲۹۳۷	۲۰۲۶	۱۴۲۵	۸۰۶	۵۳۷	۶۹۶
۱-۴ ساله	۸۴۹۶۰	۰	۸۷	۱۴۵۹۳	۲۱۲۸۵	۱۵۱۶۲	۱۲۰۳۱	۹۵۳۰	۵۴۳۹	۳۳۰۸	۳۵۲۵
۵-۹ ساله	۱۳۶۷۸۶	۰	۱۰۰	۴۲۰۲	۲۴۴۸۱	۳۰۳۷۲	۲۸۱۵۹	۲۳۱۸۴	۱۲۵۷۳	۷۲۳۰	۶۴۸۵
۵ ساله	۲۵۹۳۵	۰	۱۸	۱۸۲۱	۶۱۱۴	۵۲۵۶	۴۴۷۶	۳۸۰۷	۲۰۷۹	۱۲۵۱	۱۱۱۳
۶ ساله	۲۷۵۱۰	۰	۲۲	۱۰۳۵	۵۷۲۸	۶۰۰۸	۵۳۳۰	۴۳۲۹	۲۴۰۰	۱۳۸۱	۱۲۷۷
۷ ساله	۲۸۲۴۳	۰	۲۲	۶۱۴	۴۹۳۷	۶۴۷۳	۵۸۶۴	۴۸۶۳	۲۵۹۸	۱۵۱۶	۱۳۵۶
۸ ساله	۲۷۵۳۶	۰	۱۲	۴۱۲	۴۰۸۶	۶۴۲۲	۶۱۶۴	۴۹۵۳	۲۶۶۷	۱۴۸۲	۱۳۳۸
۹ ساله	۲۷۵۶۲	۰	۲۶	۳۲۰	۳۶۱۶	۶۲۱۳	۶۳۲۵	۵۳۳۲	۲۸۲۹	۱۶۰۰	۱۴۰۱
۱۰-۱۴ ساله	۱۳۲۴۹۹	۷	۲۸۳	۲۰۹۹	۱۱۵۳۸	۲۷۰۷۹	۳۲۲۶۴	۲۸۶۷۵	۱۵۱۱۶	۸۵۲۳	۷۱۱۵
۱۰ ساله	۲۹۰۶۶	۱	۲۲	۳۳۹	۳۰۹۲	۶۶۳۷	۶۹۶۳	۵۸۶۰	۳۰۰۳	۱۶۹۵	۱۴۶۲
۱۱ ساله	۲۷۸۵۵	۱	۴۷	۳۴۹	۲۵۳۲	۵۸۷۷	۶۷۹۸	۵۹۱۲	۳۱۸۶	۱۷۰۶	۱۴۴۷
۱۲ ساله	۲۷۳۲۱	۰	۵۶	۴۳۸	۲۲۹۵	۵۵۹۰	۶۷۲۱	۵۸۸۶	۳۱۳۳	۱۷۱۲	۱۴۹۰
۱۳ ساله	۲۴۵۶۵	۲	۷۰	۴۷۴	۱۸۱۱	۴۶۶۶	۶۰۳۸	۵۴۷۵	۲۹۶۱	۱۷۰۵	۱۳۶۳
۱۴ ساله	۲۳۶۹۲	۳	۸۸	۴۹۹	۱۸۰۸	۴۳۱۹	۵۷۴۴	۵۳۴۲	۲۸۳۳	۱۷۰۵	۱۳۵۱
۱۵-۱۹ ساله	۹۱۵۴۲	۳۴۳	۱۴۶۱	۳۹۵۴	۷۷۹۳	۱۴۳۱۲	۱۸۸۳۰	۱۹۵۵۰	۱۱۷۳۷	۷۱۰۵	۶۴۵۷
۲۰-۲۴ ساله	۶۷۹۵۵	۹۸۳	۷۸۶۳	۱۱۸۵۸	۸۶۳۱	۸۵۴۲	۸۵۶۲	۸۲۸۴	۵۱۹۹	۳۵۹۰	۴۴۶۳
۲۵-۲۹ ساله	۷۶۰۰۶	۸۸۱	۸۱۰۰	۲۴۸۰۳	۱۹۲۱۷	۹۳۷۹	۵۴۳۹	۳۵۵۹	۱۷۱۸	۱۱۳۵	۱۷۷۵
۳۰-۳۴ ساله	۶۹۷۳۰	۴۳۶	۲۵۹۷	۱۰۱۵۷	۲۱۹۱۹	۱۶۳۴۷	۹۶۴۹	۵۱۰۷	۱۸۸۱	۸۴۵	۷۹۴
۳۵-۳۹ ساله	۵۷۶۳۳	۳۴۰	۱۲۳۶	۲۸۸۴	۱۰۳۲۴	۱۴۵۶۰	۱۲۹۷۸	۸۸۱۶	۳۷۲۶	۱۷۲۲	۱۰۴۷
۴۰-۴۴ ساله	۳۶۹۸۵	۲۵۲	۷۵۸	۱۱۹۷	۳۷۴۵	۷۳۸۵	۸۶۸۷	۷۵۹۲	۳۸۹۹	۱۹۵۵	۱۵۱۵
۴۵-۴۹ ساله	۲۳۴۵۷	۲۳۰	۵۵۷	۹۴۸	۲۲۵۹	۴۰۵۳	۴۸۸۹	۴۷۸۸	۲۷۵۲	۱۶۲۳	۱۳۵۸
۵۰-۵۴ ساله	۱۹۳۹۴	۲۲۶	۷۴۲	۱۱۷۹	۲۲۷۷	۳۴۱۱	۳۶۸۶	۳۳۰۸	۲۰۹۰	۱۳۳۱	۱۱۴۴
۵۵-۵۹ ساله	۱۷۲۵۵	۲۲۳	۱۱۷۲	۱۸۳۰	۲۶۸۶	۳۰۱۶	۲۸۴۹	۲۴۷۱	۱۳۶۲	۸۵۲	۷۹۴
۶۰-۶۴ ساله	۱۸۷۱۹	۳۸۶	۲۸۱۸	۳۰۴۱	۳۱۲۵	۳۰۹۶	۲۳۹۰	۱۸۲۷	۹۱۱	۵۳۴	۵۹۱
۶۵ ساله و بیشتر	۳۳۰۵۶	۱۷۳۸	۱۱۴۶۳	۵۶۱۴	۴۱۶۹	۳۲۲۶	۲۴۵۳	۲۰۱۰	۹۹۵	۶۵۵	۷۳۳
نامشخص	۵۴۱	۸	۳۳	۸۲	۹۵	۹۷	۹۸	۴۴	۳۲	۳۳	۱۹

استان تهران

جدول ۳۶ - جمعیت درخانوارهای معمولی برحسب جنس ، سن وتعداد افراد در خانوار (دنباله)

نقاط روستایی

جنس و سن	جمع	۱ نفر	۲ نفر	۳ نفر	۴ نفر	۵ نفر	۶ نفر	۷ نفر	۸ نفر	۹ نفر	۱۰ نفر و بیشتر
زن	۸۴۵۰۷۹	۷۷۸۰	۳۹۴۶۶	۸۹۰۳۲	۱۳۹۱۳۷	۱۵۱۸۷۶	۱۴۶۸۳۰	۱۲۴۲۲۸	۶۸۳۸۸	۴۰۴۰۹	۳۷۹۵۵
کمتر از یکساله	۱۵۶۲۰	۰	۱۳	۳۸۰۷	۳۸۹۳	۲۷۷۰	۱۹۰۳	۱۳۴۹	۷۴۰	۵۱۷	۶۲۸
۱-۴ ساله	۸۰۶۷۴	۰	۷۲	۱۳۱۹۸	۱۹۹۶۶	۱۴۶۷۹	۱۱۸۹۹	۹۱۵۳	۵۱۴۶	۳۱۹۹	۳۳۶۲
۵-۹ ساله	۱۲۹۹۳۸	۱	۷۹	۳۵۸۹	۲۱۵۵۷	۲۸۳۰۶	۲۷۴۰۳	۲۲۹۸۱	۱۲۲۵۴	۷۲۶۰	۶۵۰۸
۵ ساله	۲۴۸۱۶	۰	۱۰	۱۴۸۱	۵۶۲۷	۵۲۶۲	۴۴۷۷	۳۶۲۱	۱۹۷۴	۱۱۸۹	۱۱۷۵
۶ ساله	۲۵۵۹۶	۱	۱۷	۹۰۴	۵۰۴۰	۵۵۹۴	۵۰۳۷	۴۲۰۵	۲۲۰۰	۱۳۶۳	۱۲۳۳
۷ ساله	۲۶۶۲۹	۰	۱۵	۵۳۲	۴۳۱۳	۵۹۶۱	۵۶۹۸	۴۷۵۷	۲۵۸۳	۱۴۷۲	۱۲۹۸
۸ ساله	۲۶۱۵۹	۰	۱۴	۳۶۴	۳۵۶۷	۵۷۲۱	۵۹۸۰	۴۹۵۵	۲۶۱۳	۱۵۹۵	۱۳۵۰
۹ ساله	۲۶۷۴۰	۰	۲۳	۳۰۸	۳۰۱۰	۵۷۶۸	۶۲۱۱	۵۴۴۳	۲۸۸۴	۱۶۴۱	۱۴۵۲
۱۰-۱۴ ساله	۱۲۴۹۵۹	۴	۴۹۲	۱۹۷۲	۹۸۵۶	۲۳۴۶۲	۳۰۴۵۶	۲۸۵۳۳	۱۵۸۶۹	۸۹۱۵	۷۴۰۰
۱۰ ساله	۲۷۹۶۸	۲	۳۷	۳۳۱	۲۶۴۵	۵۷۲۱	۶۸۰۷	۵۸۹۴	۳۲۶۰	۱۸۰۹	۱۴۶۲
۱۱ ساله	۲۶۷۶۳	۱	۳۵	۳۳۴	۲۲۳۹	۵۲۶۳	۶۴۸۳	۵۹۵۲	۳۱۹۶	۱۷۵۶	۱۵۰۴
۱۲ ساله	۲۶۱۸۶	۰	۵۵	۳۹۸	۱۸۵۹	۴۷۴۹	۶۳۳۳	۵۹۸۰	۳۳۴۳	۱۹۲۸	۱۵۴۱
۱۳ ساله	۲۳۵۳۳	۱	۱۱۸	۳۸۸	۱۶۰۸	۴۰۱۳	۵۵۹۸	۵۵۴۸	۳۰۴۹	۱۷۱۱	۱۴۹۹
۱۴ ساله	۲۲۵۰۹	۰	۲۴۷	۵۲۱	۱۵۰۵	۳۷۱۶	۵۲۳۵	۵۱۵۹	۳۰۲۱	۱۷۱۱	۱۳۹۴
۱۵-۱۹ ساله	۹۱۹۲۲	۳۷	۶۵۸۲	۹۵۸۲	۷۵۶۰	۱۱۶۸۱	۱۵۸۲۲	۱۶۴۳۲	۱۰۶۹۴	۶۸۹۶	۶۶۳۶
۲۰-۲۴ ساله	۷۷۸۶۸	۷۶	۶۸۹۲	۲۳۰۷۵	۱۷۷۵۳	۸۷۱۱	۶۱۸۴	۵۴۴۴	۳۵۷۲	۲۵۷۶	۳۵۶۵
۲۵-۲۹ ساله	۷۶۷۹۳	۹۰	۳۱۰۲	۱۲۸۲۴	۲۴۶۲۶	۱۷۴۶۳	۹۵۲۲	۵۰۱۰	۱۸۵۸	۱۰۰۰	۱۲۹۸
۳۰-۳۴ ساله	۶۲۸۲۶	۶۱	۱۴۵۹	۳۶۴۵	۱۱۶۳۲	۱۶۰۳۹	۱۳۹۳۹	۹۳۳۰	۳۸۹۲	۱۶۵۱	۱۱۷۸
۳۵-۳۹ ساله	۴۷۴۳۴	۶۰	۹۸۱	۱۷۱۱	۵۰۱۱	۹۲۴۶	۱۰۹۹۱	۹۷۱۴	۵۱۵۲	۲۶۸۱	۱۸۸۷
۴۰-۴۴ ساله	۳۲۷۱۹	۱۰۱	۸۹۵	۱۵۸۹	۳۲۵۷	۵۶۴۴	۶۷۰۹	۶۴۰۷	۳۷۳۷	۲۳۵۸	۲۰۲۲
۴۵-۴۹ ساله	۲۳۲۹۲	۱۳۸	۱۱۲۶	۱۸۴۲	۳۱۶۴	۴۰۹۶	۴۲۹۵	۳۸۰۹	۲۱۷۴	۱۳۳۸	۱۳۱۰
۵۰-۵۴ ساله	۱۸۸۱۹	۲۴۰	۱۹۲۹	۲۶۰۱	۳۳۱۸	۳۴۵۳	۲۸۰۷	۲۱۶۹	۱۰۵۹	۶۰۳	۶۴۰
۵۵-۵۹ ساله	۱۶۲۶۳	۵۱۳	۳۱۰۰	۳۳۸۶	۳۱۶۸	۲۴۶۸	۱۶۰۶	۹۶۹	۶۸۷	۲۵۸	۳۰۸
۶۰-۶۴ ساله	۱۵۵۶۴	۱۱۴۷	۴۵۵۵	۳۲۱۸	۲۲۳۷	۱۶۵۲	۱۰۸۸	۷۶۸	۳۸۷	۲۳۸	۲۷۴
۶۵ ساله و بیشتر	۲۸۱۷۵	۵۳۰۰	۸۱۳۰	۲۹۳۵	۲۰۴۴	۲۳۳۹	۲۱۶۳	۲۱۲۰	۱۳۳۲	۹۰۵	۹۲۷
نامشخص	۴۳۳	۱۲	۳۷	۵۸	۹۵	۶۷	۶۳	۴۰	۳۵	۱۴	۱۲

جدول ۳۷ - خانوارهای معمولی برحسب تعداد افراد ، تعداد افراد شاغل وتعداد افراد بیکار

تعداد افراد در خانوار	جمع	شاغل					بیکار				
		ندارد	۱ نفر	۲ نفر	۳ نفر	۴ نفر و بیشتر	ندارد	۱ نفر	۲ نفر	۳ نفر	۴ نفر و بیشتر
کل	۲۵۹۴۸۴۸	۶۰۵۵۱۲	۱۷۱۳۸۹۶	۳۸۰۶۷۳	۷۳۸۴۹	۲۱۱۱۸	۲۴۳۳۹۳	۱۴۴۶۵۸	۱۵۱۴۹	۲۲۰۶	۴۴۲
۱ نفر	۱۲۸۱۲۳	۸۶۶۹۸	۴۱۴۲۵	۰	۰	۰	۱۲۵۵۳۹	۳۵۸۴	۰	۰	۰
۲ نفر	۳۲۶۸۳۱	۱۰۹۴۶۶	۱۸۹۵۴۴	۲۷۸۲۱	۰	۰	۳۱۱۱۴۴	۱۵۳۳۳	۳۵۴	۰	۰
۳ نفر	۴۹۴۶۲۱	۶۸۷۹۵	۳۶۱۹۸۷	۵۹۸۸۲	۳۹۵۷	۰	۴۶۹۸۶۳	۲۳۵۰۳	۱۲۲۵	۳۰	۰
۴ نفر	۶۰۲۲۰۶	۵۸۲۳۳	۴۴۳۴۷۶	۸۹۹۵۵	۸۷۴۴	۱۷۹۶	۵۷۱۲۷۳	۲۸۲۸۷	۲۴۵۰	۱۸۸	۶
۵ نفر	۴۵۴۰۸۸	۴۱۱۴۵	۳۲۱۵۲۲	۷۴۵۷۶	۱۴۰۶۲	۲۷۸۳	۴۲۳۹۷۲	۲۶۷۴۱	۲۹۵۶	۳۸۸	۳۱
۶ نفر	۲۹۰۶۷۹	۲۲۹۵۹	۱۹۳۶۴۸	۵۵۰۲۸	۱۵۳۹۸	۳۶۴۶	۲۶۶۵۴۵	۲۰۷۱۵	۲۸۶۳	۴۷۴	۸۲
۷ نفر	۱۶۷۰۷۵	۱۱۵۳۲	۱۰۰۲۸۳	۳۷۵۹۳	۱۳۴۸۸	۴۱۷۹	۱۵۰۱۹۸	۱۴۰۲۸	۲۳۳۱	۴۱۹	۹۹
۸ نفر	۷۲۹۰۸	۴۱۶۵	۳۸۸۷۹	۱۸۸۱۰	۸۱۰۳	۲۹۵۱	۶۴۲۳۵	۶۹۸۸	۱۳۳۲	۲۷۲	۸۱
۹ نفر	۳۳۹۳۳	۱۶۴۷	۱۵۲۴۵	۹۶۶۰	۵۱۳۳	۲۲۴۸	۲۹۲۷۱	۳۵۷۱	۸۳۷	۲۰۵	۴۹
۱۰ نفر و بیشتر	۲۴۳۸۶	۸۷۲	۷۸۸۷	۷۱۴۸	۴۹۶۴	۳۵۱۵	۲۰۳۵۳	۲۹۰۸	۸۰۱	۲۳۰	۹۴
ساکن در نقاط شهری	۲۲۲۶۲۲۴	۳۶۵۷۶۷	۱۴۴۹۸۹۷	۳۳۳۲۸۵	۶۰۷۲۳	۱۶۵۵۲	۲۰۸۵۵۷۰	۱۲۵۳۷۷	۱۳۰۵۴	۱۸۶۳	۳۶۰
۱ نفر	۱۱۴۱۹۳	۷۷۷۷۴	۳۶۴۱۹	۰	۰	۰	۱۱۱۸۲۶	۲۳۶۷	۰	۰	۰
۲ نفر	۲۸۷۴۵۹	۹۹۹۳۶	۱۶۲۰۷۹	۲۵۶۴۴	۰	۰	۲۷۳۴۷۹	۱۳۶۴۳	۳۳۷	۰	۰
۳ نفر	۴۳۴۰۴۵	۶۳۱۱۹	۳۱۲۶۵۰	۵۵۰۲۸	۳۲۴۸	۰	۴۱۱۹۱۱	۲۰۹۶۶	۱۱۴۲	۲۶	۰
۴ نفر	۵۳۰۵۰۱	۵۳۱۷۱	۳۸۶۹۷۸	۸۳۲۱۴	۷۷۱۷	۱۴۲۱	۵۰۲۷۷۲	۲۵۲۹۴	۲۲۵۵	۱۷۵	۵
۵ نفر	۳۹۱۱۱۴	۳۶۸۵۹	۲۷۲۷۷۰	۶۶۷۲۷	۱۲۴۳۵	۲۳۲۳	۳۶۴۶۳۹	۲۳۴۶۸	۲۶۳۵	۳۴۳	۲۹
۶ نفر	۲۲۰۳۷۷	۱۹۹۳۱	۱۵۷۵۳۹	۴۶۷۵۶	۱۳۱۰۵	۳۰۴۶	۲۱۹۶۶۰	۱۷۷۴۱	۲۴۸۰	۴۲۵	۷۱
۷ نفر	۱۳۰۷۶۱	۹۶۲۳	۷۷۴۲۱	۲۹۶۶۸	۱۰۷۶۸	۲۲۸۱	۱۱۷۰۲۲	۱۱۳۸۶	۱۹۲۱	۳۴۶	۸۸
۸ نفر	۵۵۵۸۰	۳۴۰۵	۲۹۳۱۷	۱۴۲۹۹	۶۲۴۰	۲۳۱۹	۴۸۶۴۴	۵۵۸۱	۱۰۷۷	۲۱۹	۵۹
۹ نفر	۲۴۸۹۰	۱۲۹۴	۱۱۱۰۴	۷۰۷۲	۳۷۴۶	۱۶۷۴	۲۹۲۹۳	۲۷۶۱	۶۳۹	۱۶۴	۳۳
۱۰ نفر و بیشتر	۱۷۳۰۴	۶۵۵	۵۶۲۰	۵۰۷۷	۳۴۶۴	۲۴۸۸	۱۴۳۲۴	۲۱۷۳	۵۶۸	۱۶۵	۷۵
ساکن در نقاط روستایی	۳۶۸۵۰۵	۳۹۷۱۱	۲۶۳۹۲۲	۴۷۱۸۵	۱۳۱۲۳	۴۵۶۴	۳۴۶۷۱۳	۱۹۲۷۳	۲۰۹۵	۳۴۳	۸۱
۱ نفر	۱۳۸۳۱	۸۸۹۱	۴۹۴۰	۰	۰	۰	۱۳۶۲۲	۲۰۹	۰	۰	۰
۲ نفر	۳۹۳۶۸	۹۵۳۰	۲۷۴۶۳	۲۳۷۵	۰	۰	۳۷۶۶۱	۱۶۹۰	۱۷	۰	۰
۳ نفر	۶۰۵۷۰	۵۶۷۶	۴۹۳۳۴	۴۸۵۴	۷۰۶	۰	۵۷۹۴۶	۲۵۳۷	۸۳	۴	۰
۴ نفر	۷۱۷۰۰	۵۰۶۲	۵۸۴۹۵	۶۷۴۱	۱۰۲۷	۳۷۵	۶۸۴۹۸	۲۹۹۳	۱۹۵	۱۳	۱
۵ نفر	۶۲۹۷۰	۴۲۸۵	۴۸۷۵۱	۷۸۴۹	۱۶۲۷	۴۵۸	۵۹۳۳۰	۳۲۷۳	۳۲۱	۴۵	۱
۶ نفر	۵۰۳۰۰	۳۰۲۸	۳۶۱۰۷	۸۲۷۲	۲۲۹۳	۶۰۰	۴۶۸۸۳	۲۹۷۴	۳۸۳	۴۹	۱۱
۷ نفر	۳۶۳۱۴	۱۹۰۹	۲۲۸۶۲	۷۹۲۵	۲۷۲۰	۸۹۸	۳۳۱۷۶	۲۶۴۴	۴۱۰	۷۳	۱۱
۸ نفر	۱۷۳۲۸	۷۶۰	۹۵۶۲	۴۵۱۱	۱۸۶۳	۶۳۲	۱۵۵۹۱	۱۴۰۷	۲۵۵	۵۳	۲۲
۹ نفر	۹۰۴۳	۳۵۳	۴۱۴۱	۲۵۸۸	۱۳۸۷	۵۷۴	۷۹۷۸	۸۱۰	۱۹۸	۴۱	۱۶
۱۰ نفر و بیشتر	۷۰۸۱	۲۱۷	۲۲۶۷	۲۰۷۰	۱۵۰۰	۱۰۲۷	۶۰۲۸	۷۳۶	۲۳۳	۶۵	۱۹

جدول ۳۸ - خانوارهای معمولی برحسب تعداد افراد ، تعداد افراد باسواد وتعداد افراد بی سواد

تعداد افراد در خانوار	جمع	باسواد						بی سواد					
		ندارد	۱ نفر	۲ نفر	۳ نفر	۴ نفر	۵ نفر و بیشتر	ندارد	۱ نفر	۲ نفر	۳ نفر	۴ نفر	۵ نفر و بیشتر
کل	۲۵۹۴۸۴۸	۱۳۵۶۱۸	۱۹۴۹۱۷	۶۷۸۶۰۱	۴۱۱۳۹۱	۴۹۸۰۱۲	۶۷۶۳۰۹	۱۸۰۳۳۱۹	۴۸۴۱۰۷	۲۵۶۴۰۱	۳۲۹۳۷	۹۶۴۴	۸۴۲۰
۱ نفر	۱۲۸۱۲۳	۵۷۶۵۸	۷۰۴۶۵	۰	۰	۰	۰	۷۰۹۱۰	۵۷۲۱۳	۰	۰	۰	۰
۲ نفر	۳۲۶۸۳۱	۵۱۳۶۳	۵۹۸۲۸	۲۱۵۶۴۰	۰	۰	۰	۲۱۷۲۶۱	۵۸۶۱۴	۵۰۹۵۶	۰	۰	۰
۳ نفر	۴۹۶۶۲۱	۹۶۱۰	۴۰۸۷۸	۳۰۷۴۳۹	۱۳۶۶۹۴	۰	۰	۳۹۵۲۳۸	۶۰۰۵۹	۳۴۵۸۲	۶۷۴۲	۰	۰
۴ نفر	۶۰۲۲۰۴	۷۶۱۳	۱۴۵۶۱	۱۲۴۵۱۵	۱۸۲۵۲۶	۲۷۲۹۸۹	۰	۴۸۷۳۹۵	۷۳۱۲۱	۳۴۹۸۱	۴۱۷۷	۲۵۳۰	۰
۵ نفر	۴۵۴۰۸۸	۴۴۲۵	۵۶۰۷	۲۱۷۶۱	۶۵۰۸۶	۱۴۶۳۱۷	۲۱۰۸۹۲	۳۳۴۲۳۱	۷۶۰۶۶	۳۵۹۸۲	۴۵۵۷	۱۵۷۲	۱۶۸۰
۶ نفر	۲۹۰۶۷۹	۲۴۳۱	۲۰۰۹	۶۳۱۹	۱۸۸۶۰	۵۴۳۰۹	۲۰۶۷۵۱	۱۷۹۸۰۸	۶۷۶۲۱	۳۴۸۹۲	۵۰۶۰	۱۵۰۱	۱۷۹۷
۷ نفر	۱۶۷۰۷۵	۱۵۹۰	۹۴۶	۲۰۶۰	۶۲۲۰	۱۸۳۵۷	۱۳۷۹۰۲	۷۸۱۱۳	۴۹۴۲۵	۳۰۷۲۹	۵۳۷۱	۱۴۳۴	۲۰۰۳
۸ نفر	۷۲۹۰۸	۴۵۸	۳۱۳	۴۸۲	۱۳۵۰	۴۳۲۸	۶۵۹۷۷	۲۶۷۳۶	۲۳۹۸۱	۱۶۹۳۲	۳۴۸۴	۸۴۷	۹۲۸
۹ نفر	۳۳۹۳۳	۲۳۹	۱۶۸	۲۱۵	۳۸۸	۱۲۱۷	۳۱۷۰۶	۹۰۷۶	۱۱۰۲۸	۹۷۴۸	۲۶۳۶	۷۲۰	۷۲۵
۱۰ نفر و بیشتر	۲۴۳۸۶	۲۳۱	۱۴۲	۱۷۰	۲۶۷	۴۹۵	۲۳۰۸۱	۴۵۵۱	۶۹۷۹	۷۵۹۹	۲۹۱۰	۱۰۴۰	۱۳۰۷
ساکن در نقاط شهری	۲۲۲۶۲۲۴	۱۰۲۷۲۴	۱۶۲۰۱۵	۵۸۳۶۸۹	۳۵۶۲۷۴	۴۳۸۹۹۱	۵۸۲۵۳۱	۱۶۱۹۸۹۸	۳۹۱۴۵۶	۱۸۳۷۰۱	۲۰۴۲۹	۵۷۴۶	۴۹۹۴
۱ نفر	۱۱۴۱۹۳	۴۷۴۶۵	۶۶۷۲۸	۰	۰	۰	۰	۶۷۱۷۳	۴۷۰۲۰	۰	۰	۰	۰
۲ نفر	۲۸۷۴۵۹	۳۸۱۵۵	۵۱۱۲۷	۱۹۸۱۷۷	۰	۰	۰	۱۹۹۶۲۳	۵۰۰۳۹	۳۷۷۹۷	۰	۰	۰
۳ نفر	۴۳۴۰۴۵	۶۶۹۲	۳۰۳۱۳	۲۶۶۹۲۶	۱۳۰۱۱۴	۰	۰	۳۵۴۵۵۰	۵۰۰۹۲	۲۶۰۸۵	۳۳۱۸	۰	۰
۴ نفر	۵۳۰۵۰۱	۵۰۵۰	۹۱۳۹	۹۹۰۱۲	۱۵۹۹۳۸	۲۵۷۳۶۲	۰	۴۴۰۸۲۹	۵۹۴۲۱	۲۵۴۹۵	۲۷۶۹	۱۹۸۷	۰
۵ نفر	۳۹۱۱۱۴	۲۷۳۱	۳۰۶۵	۱۴۶۲۶	۴۹۴۹۹	۱۲۵۴۷۱	۱۹۵۷۲۲	۲۹۹۷۵۴	۶۰۹۳۵	۲۵۵۵۷	۲۶۲۱	۹۲۷	۱۳۲۰
۶ نفر	۲۴۰۳۷۷	۱۳۹۶	۹۵۶	۳۵۵۰	۱۲۳۶۷	۴۰۸۶۲	۱۸۱۲۴۶	۱۵۷۵۶۵	۵۳۴۶۴	۲۴۵۰۳	۲۹۵۶	۷۱۳	۱۱۷۶
۷ نفر	۱۳۰۷۶۱	۷۹۹	۳۸۴	۹۹۳	۳۳۸۴	۱۱۸۷۷	۱۱۳۳۳۴	۶۶۶۵۴	۳۸۴۶۷	۲۰۸۶۰	۳۱۲۶	۶۵۰	۱۰۰۴
۸ نفر	۵۵۵۸۰	۲۲۵	۱۷۱	۲۰۸	۶۸۰	۲۵۲۷	۵۱۷۶۹	۲۲۴۳۴	۱۸۵۲۸	۱۱۵۵۵	۲۱۴۲	۴۴۲	۴۷۹
۹ نفر	۲۴۸۹۰	۱۱۲	۷۱	۱۲۱	۱۸۱	۶۴۷	۲۳۷۵۸	۷۵۵۰	۸۲۴۵	۶۶۵۹	۱۶۵۹	۴۱۰	۳۶۷
۱۰ نفر و بیشتر	۱۷۳۰۴	۹۹	۶۱	۷۶	۱۱۱	۲۴۵	۱۶۷۱۲	۳۷۶۶	۵۲۴۵	۵۱۹۰	۱۸۳۸	۶۱۷	۶۴۸
ساکن در نقاط روستایی	۳۶۸۵۰۵	۳۲۸۴۷	۳۲۸۴۲	۹۴۹۰۵	۵۵۱۱۴	۵۹۰۱۹	۹۳۷۷۸	۱۸۳۳۵۶	۹۲۶۰۸	۷۲۶۹۴	۱۲۵۰۵	۳۸۹۷	۳۴۴۵
۱ نفر	۱۳۸۳۱	۱۰۱۵۲	۳۶۷۹	۰	۰	۰	۰	۳۶۷۹	۱۰۱۵۲	۰	۰	۰	۰
۲ نفر	۳۹۳۶۸	۱۳۲۰۵	۸۷۰۱	۱۷۴۶۲	۰	۰	۰	۱۷۶۳۷	۸۵۷۵	۱۳۱۵۶	۰	۰	۰
۳ نفر	۶۰۵۷۰	۲۹۱۸	۱۰۵۶۳	۴۰۵۱۰	۶۵۷۹	۰	۰	۴۰۶۸۵	۹۹۶۶	۸۴۹۵	۱۴۲۴	۰	۰
۴ نفر	۷۱۷۰۰	۲۵۶۲	۵۴۲۲	۲۵۵۰۳	۲۲۵۸۶	۱۵۶۲۷	۰	۴۶۵۶۴	۱۳۷۰۰	۹۴۸۶	۱۴۰۷	۵۴۳	۰
۵ نفر	۶۲۹۷۰	۱۶۹۴	۲۵۴۲	۷۱۳۲	۱۵۵۸۷	۲۰۸۴۵	۱۵۱۷۰	۳۴۴۷۷	۱۵۱۳۰	۱۰۴۲۴	۱۹۳۴	۶۴۵	۳۶۰
۶ نفر	۵۰۳۰۰	۱۰۳۴	۱۰۵۳	۲۷۶۹	۶۴۹۳	۱۳۴۴۶	۲۵۵۰۵	۲۲۲۴۲	۱۴۱۵۷	۱۰۳۸۹	۲۱۰۴	۷۸۷	۶۲۱
۷ نفر	۳۶۳۱۴	۷۹۱	۵۶۲	۱۰۶۷	۲۸۳۶	۶۴۸۰	۲۴۵۷۸	۱۱۴۵۹	۱۰۹۵۸	۹۸۶۹	۲۲۴۵	۷۸۴	۹۹۹
۸ نفر	۱۷۳۲۸	۲۳۳	۱۴۲	۲۷۴	۶۷۰	۱۸۰۱	۱۴۲۰۸	۴۳۰۲	۵۴۵۳	۵۳۷۷	۱۳۴۲	۴۰۵	۴۴۹
۹ نفر	۹۰۴۳	۱۲۷	۹۷	۹۴	۲۰۷	۵۷۰	۷۹۴۸	۱۵۲۶	۲۷۸۳	۳۰۸۹	۹۷۷	۳۱۰	۳۵۸
۱۰ نفر و بیشتر	۷۰۸۱	۱۳۱	۸۱	۹۴	۱۵۶	۲۵۰	۶۳۶۹	۷۸۵	۱۷۳۴	۲۴۰۹	۱۰۷۲	۴۲۳	۶۵۸

جدول ۳۹ - خانوارهای معمولی برحسب تعداد افراد و تعداد افراد درحال تحصیل به تفکیک جنس

تعداد افراد درخانوار	مرد						زن					
	جمع	نیمارد	۱ نفر	۲ نفر	۳ نفر	۴ نفر و بیشتر	جمع	نیمارد	۱ نفر	۲ نفر	۳ نفر	۴ نفر و بیشتر
کل	۲۵۹۴۸۴۸	۱۴۰۲۰۸۹	۷۰۲۹۹۷	۳۵۵۴۳۴	۱۰۷۷۶۰	۲۶۵۶۸	۲۵۹۴۸۴۸	۱۴۴۴۰۸۲	۶۸۶۹۷۵	۳۲۸۸۸۵	۱۰۴۹۶۵	۲۹۹۴۱
۱ نفر	۱۲۸۱۲۳	۱۲۳۶۵۹	۴۴۶۴	۰	۰	۰	۱۲۸۱۲۳	۱۲۶۷۸۳	۱۳۴۰	۰	۰	۰
۲ نفر	۳۲۶۸۳۱	۳۰۷۵۸۱	۱۸۰۹۰	۱۱۶۰	۰	۰	۳۲۶۸۳۱	۳۰۵۷۱۰	۲۰۵۳۴	۵۸۷	۰	۰
۳ نفر	۴۹۴۶۲۱	۴۱۳۲۵۶	۷۶۵۶۰	۴۳۷۰	۴۳۷	۰	۴۹۴۶۲۱	۴۲۱۲۶۸	۶۸۹۹۸	۴۱۴۰	۲۱۵	۰
۴ نفر	۶۰۲۲۰۴	۳۰۲۳۸۸	۲۳۱۱۰۹	۶۶۳۵۸	۲۱۱۶	۲۳۳	۶۰۲۲۰۴	۳۲۴۶۳۵	۲۲۱۳۰۵	۵۴۰۸۴	۲۱۰۰	۸۰
۵ نفر	۴۵۴۰۸۸	۱۳۹۸۳۵	۱۷۸۹۵۲	۱۱۱۵۷۷	۲۲۹۴۰	۷۸۴	۴۵۴۰۸۸	۱۴۹۹۷۲	۱۸۶۰۹۸	۹۹۱۶۹	۱۸۲۷۹	۵۷۰
۶ نفر	۲۹۰۶۷۹	۶۶۸۵۷	۱۰۳۸۳۹	۸۴۵۸۹	۳۳۵۲۱	۴۸۷۳	۲۹۰۶۷۹	۶۶۳۵۲	۱۰۴۶۶۵	۸۴۸۷۸	۳۰۵۴۰	۴۲۴۴
۷ نفر	۱۶۷۰۷۵	۳۰۸۹۲	۵۳۵۷۱	۴۹۱۸۵	۲۵۶۰۸	۷۸۱۹	۱۶۷۰۷۵	۳۰۴۷۱	۵۰۸۹۸	۴۹۶۵۲	۲۷۶۶۶	۸۳۸۸
۸ نفر	۷۲۹۰۸	۱۱۱۱۷	۲۱۲۳۸	۲۱۷۸۵	۱۲۹۹۶	۵۷۷۲	۷۲۹۰۸	۱۰۶۵۲	۱۹۳۲۰	۲۱۱۵۶	۱۴۳۷۹	۷۴۰۱
۹ نفر	۳۳۹۳۳	۴۸۹۹	۹۲۶۵	۹۷۸۷	۶۳۹۲	۳۵۹۰	۳۳۹۳۳	۴۶۶۱	۸۳۱۸	۹۱۴۵	۷۰۰۱	۴۸۰۸
۱۰ نفر و بیشتر	۲۴۳۸۶	۳۶۰۷	۵۹۰۹	۶۶۲۳	۴۷۵۰	۳۴۹۷	۲۴۳۸۶	۳۵۷۸	۵۴۹۹	۶۰۷۴	۴۷۸۵	۴۴۵۰
ساکن درنقاط شهری	۲۲۲۶۲۲۴	۱۲۰۱۸۷۹	۶۱۰۴۹۱	۳۰۲۴۴۵	۸۹۵۶۹	۲۱۸۴۰	۲۲۲۶۲۲۴	۱۲۳۳۷۳۸	۵۹۶۳۹۵	۲۸۱۸۲۰	۸۸۹۳۱	۲۵۳۴۰
۱ نفر	۱۱۴۱۹۳	۱۰۹۸۸۹	۴۳۰۴	۰	۰	۰	۱۱۴۱۹۳	۱۱۲۸۸۹	۱۳۰۴	۰	۰	۰
۲ نفر	۲۸۷۴۵۹	۲۶۹۳۴۳	۱۷۰۳۶	۱۰۸۰	۰	۰	۲۸۷۴۵۹	۲۶۷۳۳۰	۱۹۵۶۱	۵۶۸	۰	۰
۳ نفر	۴۳۴۰۴۵	۳۵۹۰۶۰	۷۰۵۰۶	۴۰۶۵	۴۱۴	۰	۴۳۴۰۴۵	۳۶۵۸۳۶	۶۴۱۰۳	۳۹۰۱	۲۰۵	۰
۴ نفر	۵۳۰۵۰۱	۲۵۸۴۱۲	۲۰۸۸۳۷	۶۱۰۷۵	۱۹۴۸	۲۲۹	۵۳۰۵۰۱	۲۷۷۱۷۵	۲۰۰۸۷۹	۵۰۳۹۳	۱۹۷۵	۷۹
۵ نفر	۳۹۱۱۱۴	۱۱۶۵۴۸	۱۵۵۱۵۱	۹۸۱۳۴	۲۰۵۳۳	۷۴۸	۳۹۱۱۱۴	۱۲۴۱۱۰	۱۶۱۳۳۷	۸۸۳۵۱	۱۶۷۹۲	۵۲۴
۶ نفر	۲۴۰۳۷۷	۵۱۹۱۸	۸۵۸۵۳	۷۰۷۲۶	۲۷۶۳۳	۴۲۴۷	۲۴۰۳۷۷	۵۲۲۳۰	۸۶۲۷۳	۷۱۶۳۵	۲۶۴۱۴	۳۸۲۵
۷ نفر	۱۳۰۷۶۱	۲۳۰۱۶	۴۱۸۸۹	۳۸۷۲۰	۲۰۶۳۴	۶۵۰۲	۱۳۰۷۶۱	۲۱۹۳۱	۳۹۲۹۵	۳۹۶۱۱	۲۲۷۷۲	۷۱۵۲
۸ نفر	۵۵۵۸۰	۸۰۳۴	۱۶۱۲۳	۱۶۶۹۱	۱۰۱۱۰	۴۶۲۲	۵۵۵۸۰	۷۲۴۰	۱۴۲۱۱	۱۶۳۷۰	۱۱۵۷۲	۶۱۸۷
۹ نفر	۲۴۸۹۰	۳۳۵۱	۶۷۰۵	۷۲۰۰	۴۸۱۴	۲۸۲۰	۲۴۸۹۰	۲۹۳۲	۵۸۰۲	۶۶۸۸	۵۵۰۳	۳۹۶۵
۱۰ نفر و بیشتر	۱۷۳۰۴	۲۳۰۸	۴۰۸۷	۴۷۵۴	۳۴۸۳	۲۶۷۲	۱۷۳۰۴	۲۰۶۵	۳۶۳۰	۴۳۰۳	۳۴۹۸	۳۶۰۸
ساکن درنقاط روستایی	۳۶۸۵۰۵	۳۰۰۰۹۴	۹۲۵۰۳	۵۲۹۸۹	۱۸۱۹۱	۴۷۲۸	۳۶۸۵۰۵	۲۱۰۲۲۵	۹۰۵۸۰	۴۷۰۶۵	۱۶۰۳۴	۴۶۰۱
۱ نفر	۱۳۸۳۱	۱۳۶۷۲	۱۵۹	۰	۰	۰	۱۳۸۳۱	۱۳۷۹۵	۳۶	۰	۰	۰
۲ نفر	۳۹۳۶۸	۳۸۲۲۴	۱۰۵۶	۸۰	۰	۰	۳۹۳۶۸	۳۸۳۷۶	۹۷۳	۱۹	۰	۰
۳ نفر	۶۰۵۷۰	۵۴۱۸۸	۶۰۵۴	۳۰۵	۲۳	۰	۶۰۵۷۰	۵۵۴۲۶	۴۸۹۵	۲۳۹	۱۰	۰
۴ نفر	۷۱۷۰۰	۶۳۹۷۴	۲۲۲۷۱	۵۲۸۳	۱۶۸	۴	۷۱۷۰۰	۶۷۴۵۷	۲۰۴۲۶	۳۶۹۱	۱۲۵	۱
۵ نفر	۶۲۹۷۰	۲۳۳۸۴	۲۳۸۰۰	۱۳۴۴۳	۲۴۰۷	۳۶	۶۲۹۷۰	۲۵۸۵۸	۲۴۷۶۱	۱۰۸۱۸	۱۴۸۷	۴۶
۶ نفر	۵۰۳۰۰	۱۲۹۳۷	۱۷۹۸۶	۱۳۸۶۳	۴۸۸۸	۶۲۶	۵۰۳۰۰	۱۴۱۲۰	۱۸۳۹۲	۱۳۲۴۳	۴۱۲۶	۴۱۹
۷ نفر	۳۶۳۱۴	۷۸۷۶	۱۱۶۸۲	۱۰۴۶۵	۴۹۷۴	۱۳۱۷	۳۶۳۱۴	۸۵۴۰	۱۱۶۰۳	۱۰۰۴۱	۴۸۹۴	۱۲۳۶
۸ نفر	۱۷۳۲۸	۳۰۸۳	۵۱۱۵	۵۰۹۴	۲۸۸۶	۱۱۵۰	۱۷۳۲۸	۳۴۱۲	۵۱۰۹	۴۷۸۶	۲۸۰۷	۱۲۱۴
۹ نفر	۹۰۴۳	۱۵۴۸	۲۵۶۰	۲۵۸۷	۱۵۷۸	۷۷۰	۹۰۴۳	۱۷۲۹	۲۵۱۶	۲۴۵۷	۱۴۹۸	۸۴۳
۱۰ نفر و بیشتر	۷۰۸۱	۱۲۹۸	۱۸۲۲	۱۸۶۹	۱۲۶۷	۸۲۵	۷۰۸۱	۱۵۱۲	۱۸۶۹	۱۷۷۱	۱۰۸۷	۸۴۲

جدول ۴۰ - خانوارهای معمولی برحسب جنس وسن سرپرست خانوار وتعداد افراد

کل

جنس و سن سرپرست	جمع	۱ نفر	۲ نفر	۳ نفر	۴ نفر	۵ نفر	۶ نفر	۷ نفر	۸ نفر	۹ نفر	۱۰ نفر و بیشتر
مردوزن	۳۵۹۴۸۴۸	۱۲۸۱۲۳	۳۲۶۸۳۱	۴۹۴۶۲۱	۶۰۲۲۰۶	۴۵۶۰۸۸	۲۹۰۶۷۹	۱۶۷۰۷۵	۷۲۹۰۸	۳۳۹۳۳	۲۴۳۸۶
کمتر از ۱۵ ساله	۵۶۰	۸۷	۱۱۳	۱۱۵	۱۰۱	۷۵	۳۰	۲۲	۷	۶	۴
۱۵-۱۹ ساله	۸۱۲۶	۲۷۶۲	۲۳۷۲	۱۴۴۳	۶۶۰	۴۱۴	۲۴۷	۱۴۷	۴۶	۱۶	۱۹
۲۰-۲۴ ساله	۹۳۵۹۵	۸۸۸۳	۳۵۶۳۱	۳۳۲۰۱	۹۶۱۷	۳۳۶۳	۱۵۲۳	۷۹۵	۲۹۷	۱۳۳	۱۵۲
۲۵-۲۹ ساله	۳۱۴۹۳۱	۱۰۱۴۶	۶۷۶۶۳	۱۳۸۶۵۹	۶۵۹۱۶	۲۰۰۱۵	۷۸۲۱	۳۰۶۶	۸۹۱	۳۸۶	۳۶۸
۳۰-۳۴ ساله	۳۹۷۳۲۵	۶۵۵۵	۳۲۷۶۶	۱۰۶۴۷۹	۱۳۶۵۷۲	۶۴۹۵۱	۲۹۸۵۵	۱۳۲۸۶	۴۳۹۴	۱۵۶۴	۹۰۳
۳۵-۳۹ ساله	۳۸۸۲۰۱	۵۲۱۲	۱۵۲۱۴	۴۲۸۶۴	۱۱۸۴۹۲	۹۵۳۶۸	۵۹۳۲۹	۳۱۷۳۱	۱۲۴۰۵	۴۹۲۷	۲۶۵۹
۴۰-۴۴ ساله	۳۲۵۱۳۵	۴۵۹۱	۱۰۲۴۷	۲۱۱۵۰	۷۵۰۲۴	۸۵۰۵۳	۶۲۶۸۹	۳۷۶۴۸	۱۶۹۶۲	۷۱۸۷	۴۵۸۴
۴۵-۴۹ ساله	۲۴۴۲۶۰	۴۷۳۲	۹۶۵۹	۱۷۹۰۲	۵۱۲۴۹	۶۱۲۱۴	۴۵۶۹۶	۲۸۸۶۱	۱۳۵۹۷	۶۶۹۳	۴۶۵۷
۵۰-۵۴ ساله	۱۹۷۴۲۹	۵۹۳۱	۱۱۶۶۸	۲۰۱۰۴	۴۰۷۲۱	۴۴۸۷۷	۳۳۱۶۳	۲۱۰۲۷	۱۰۱۸۹	۵۵۴۲	۴۲۱۷
۵۵-۵۹ ساله	۱۷۰۵۳۲	۸۴۷۴	۱۷۲۱۷	۲۵۹۳۴	۳۵۸۱۹	۳۳۳۸۵	۲۲۵۷۲	۱۴۳۵۶	۶۹۲۲	۳۶۹۷	۳۱۵۶
۶۰-۶۴ ساله	۱۶۲۶۰۲	۱۳۷۸۵	۲۹۴۳۴	۳۲۱۶۱	۳۱۳۶۴	۲۳۶۷۳	۱۴۸۵۲	۸۹۸۰	۴۱۴۲	۲۲۰۲	۲۰۰۹
۶۵ ساله وبیشتر	۲۸۴۶۲۲	۵۵۲۰۷	۹۳۲۴۷	۵۳۱۱۰	۳۵۳۵۷	۲۱۹۶۰	۱۲۵۷۶	۶۹۸۲	۲۹۹۷	۱۵۴۶	۱۶۶۰
نامشخص	۷۵۳۰	۱۷۶۸	۱۶۰۰	۱۴۹۹	۱۳۱۲	۷۴۰	۳۲۶	۱۷۶	۵۹	۳۴	۱۸
مرد	۲۳۸۶۳۱۳	۵۵۱۹۲	۲۸۱۸۳۳	۴۵۹۰۶۷	۵۷۶۷۲۰	۴۳۸۹۱۱	۲۸۲۷۵۸	۱۶۳۳۰۷	۷۱۴۴۵	۳۳۲۸۱	۲۳۸۹۹
کمتر از ۱۵ ساله	۴۹۲	۶۸	۹۹	۱۰۰	۹۱	۷۰	۲۹	۱۹	۶	۶	۴
۱۵-۱۹ ساله	۷۶۱۸	۲۵۶۲	۲۱۸۸	۱۳۸۰	۶۲۴	۴۰۰	۲۳۹	۱۴۴	۴۶	۱۶	۱۹
۲۰-۲۴ ساله	۹۱۲۹۱	۸۱۶۸	۳۶۸۶۹	۳۲۷۲۴	۹۴۱۲	۳۲۸۷	۱۴۷۳	۷۸۳	۲۹۳	۱۳۱	۱۵۱
۲۵-۲۹ ساله	۳۰۹۵۷۹	۹۰۳۸	۶۶۳۰۰	۱۳۷۱۱۷	۶۵۱۲۱	۱۹۶۶۲	۷۷۰۴	۳۰۰۵	۸۸۸	۳۷۹	۳۶۵
۳۰-۳۴ ساله	۳۸۷۸۰۴	۵۲۷۹	۳۱۱۳۲	۱۰۴۰۳۸	۱۳۴۴۶۰	۶۳۷۲۴	۲۹۲۴۱	۱۳۰۶۵	۴۳۳۶	۱۵۴۳	۸۸۶
۳۵-۳۹ ساله	۳۷۳۲۶۸	۳۶۵۶	۱۲۹۸۶	۳۹۶۳۲	۱۱۵۱۰۸	۹۳۰۵۶	۵۸۰۶۳	۳۱۱۱۶	۱۲۱۸۱	۴۸۶۰	۳۶۱۰
۴۰-۴۴ ساله	۳۰۶۵۶۸	۲۷۶۲	۷۴۲۰	۱۷۰۷۵	۷۱۰۶۱	۸۲۲۰۷	۶۱۰۱۱	۳۶۸۳۲	۱۶۶۳۹	۷۰۶۳	۴۴۹۹
۴۵-۴۹ ساله	۲۲۴۲۴۴	۲۳۸۱	۵۸۹۴	۱۳۱۹۷	۴۷۳۴۰	۵۸۶۸۷	۴۴۲۵۱	۲۸۱۱۰	۱۳۲۷۶	۶۵۴۴	۴۵۶۴
۵۰-۵۴ ساله	۱۷۶۵۲۹	۲۲۸۲	۶۶۴۹	۱۵۳۰۰	۳۷۲۹۵	۴۲۸۹۱	۳۲۰۹۱	۲۰۴۹۵	۹۹۹۰	۵۴۱۶	۴۱۲۲
۵۵-۵۹ ساله	۱۴۸۰۸۰	۲۳۸۰	۱۱۰۵۴	۲۱۲۹۶	۲۳۰۷۴	۳۰۸۵۱	۲۱۸۶۸	۱۴۰۱۴	۶۷۹۲	۳۶۳۹	۳۱۱۲
۶۰-۶۴ ساله	۱۳۷۱۸۵	۳۱۹۲	۲۲۴۷۰	۲۸۳۲۳	۲۹۳۱۷	۲۲۶۶۱	۱۴۳۷۴	۸۷۵۶	۴۰۶۳	۲۱۶۱	۱۹۶۸
۶۵ ساله وبیشتر	۲۱۶۹۱۲	۱۲۱۱۵	۷۹۳۲۴	۴۷۴۷۴	۳۲۶۶۳	۲۰۶۹۰	۱۱۹۹۷	۶۶۹۹	۲۸۷۷	۱۴۹۳	۱۵۸۱
نامشخص	۶۷۴۳	۱۳۰۹	۱۴۴۸	۱۴۱۱	۱۲۵۴	۷۲۵	۳۱۷	۱۶۹	۵۸	۳۴	۱۸
زن	۲۰۸۵۳۵	۷۲۹۳۱	۴۴۹۹۸	۳۵۵۵۴	۳۵۴۸۴	۱۵۱۷۷	۷۹۲۱	۳۸۶۸	۱۴۶۳	۶۵۲	۴۸۷
کمتر از ۱۵ ساله	۶۸	۱۹	۱۴	۱۵	۱۰	۵	۱	۳	۱	۰	۰
۱۵-۱۹ ساله	۵۰۸	۲۰۰	۱۸۴	۶۳	۳۶	۱۴	۸	۳	۰	۰	۰
۲۰-۲۴ ساله	۲۳۰۴	۷۱۵	۷۶۲	۴۷۷	۲۰۵	۷۶	۵۰	۱۲	۴	۲	۱
۲۵-۲۹ ساله	۵۳۵۲	۱۱۰۸	۱۳۶۳	۱۵۴۲	۷۹۵	۳۵۳	۱۱۷	۶۱	۳	۷	۳
۳۰-۳۴ ساله	۹۵۲۱	۱۲۷۶	۱۶۳۴	۲۴۶۱	۲۱۱۲	۱۲۲۷	۵۱۴	۲۲۱	۵۸	۲۱	۱۷
۳۵-۳۹ ساله	۱۴۹۳۳	۱۵۵۶	۲۲۲۸	۳۳۳۲	۳۳۸۴	۳۳۱۲	۱۲۶۶	۶۱۵	۲۲۴	۶۷	۴۹
۴۰-۴۴ ساله	۱۸۵۶۷	۱۸۲۹	۲۸۲۷	۴۰۷۵	۳۹۶۳	۲۸۴۶	۱۶۷۸	۸۱۶	۳۲۳	۱۲۵	۸۵
۴۵-۴۹ ساله	۲۰۰۱۶	۲۳۵۱	۳۷۶۵	۴۷۰۵	۳۹۰۹	۲۵۲۷	۱۴۴۵	۷۵۱	۳۲۱	۱۶۹	۹۳
۵۰-۵۴ ساله	۲۰۹۰۰	۳۶۳۹	۵۰۱۹	۴۸۰۴	۳۴۲۶	۱۹۸۶	۱۰۷۲	۵۳۳	۱۹۹	۱۲۸	۹۵
۵۵-۵۹ ساله	۲۲۴۵۲	۶۰۹۴	۶۱۶۳	۴۶۳۸	۲۷۴۵	۱۵۳۴	۷۰۴	۳۴۲	۱۳۰	۵۸	۴۴
۶۰-۶۴ ساله	۲۵۴۱۷	۱۰۵۹۳	۶۹۴۴	۳۸۳۸	۲۱۴۷	۱۰۱۲	۴۷۸	۲۲۴	۷۹	۴۱	۴۱
۶۵ ساله وبیشتر	۶۷۷۱۰	۴۳۰۹۲	۱۳۹۲۳	۵۶۳۶	۲۶۹۴	۱۲۷۰	۵۷۹	۲۸۳	۱۲۰	۵۴	۵۹
نامشخص	۷۸۷	۴۵۹	۱۵۲	۸۸	۵۸	۱۵	۹	۵	۱	۰	۰

استان تهران

جدول ۴۰ - خانوارهای معمولی برحسب جنس وسن سرپرست خانوار وتعداد افراد

نقاط شهری

جنس وسن سرپرست	جمع	۱ نفر	۲ نفر	۳ نفر	۴ نفر	۵ نفر	۶ نفر	۷ نفر	۸ نفر	۹ نفر	۱۰ نفر و بیشتر
مردوزن	۲۲۲۶۲۲۴	۱۱۴۱۹۳	۲۸۷۴۵۹	۴۳۴۰۴۵	۵۳۰۵۰۱	۳۹۱۱۱۴	۲۴۰۳۷۷	۱۳۰۷۶۱	۵۵۵۸۰	۲۴۸۹۰	۱۷۳۰۴
کمتر از ۱۵ ساله	۴۳۷	۷۴	۸۳	۹۲	۷۴	۶۲	۲۴	۱۶	۵	۳	۴
۱۵-۱۹ ساله	۶۱۴۸	۲۳۷۹	۱۷۳۴	۹۹۹	۴۵۳	۲۴۸	۱۷۲	۹۱	۲۸	۱۲	۱۲
۲۰-۲۴ ساله	۷۱۷۲۲	۷۸۱۵	۲۸۵۸۰	۲۴۷۱۵	۶۵۰۶	۲۱۹۷	۱۰۲۴	۵۲۹	۱۹۰	۷۴	۹۲
۲۵-۲۹ ساله	۲۵۵۰۷۰	۹۱۶۹	۵۹۹۱۴	۱۱۵۲۸۷	۶۸۹۹۹	۱۳۵۶۶	۵۱۱۴	۱۹۵۱	۵۸۸	۲۵۸	۲۲۴
۳۰-۳۴ ساله	۳۳۰۵۸۶	۶۰۴۸	۳۰۲۴۹	۹۶۵۶۳	۱۱۴۹۰۹	۶۹۰۱۴	۲۰۷۳۲	۸۷۲۴	۲۸۴۱	۹۵۷	۵۵۰
۳۵-۳۹ ساله	۳۳۰۵۲۷	۴۸۰۰	۱۳۹۲۹	۳۹۹۷۰	۱۰۷۹۹۹	۸۰۷۰۰	۴۶۳۱۶	۲۳۹۷۸	۸۷۴۹	۳۲۸۹	۱۷۹۹
۴۰-۴۴ ساله	۲۸۷۱۴۵	۴۲۲۱	۹۳۹۷	۱۹۷۶۸	۷۱۰۵۱	۷۷۴۱۶	۵۳۸۳۳	۲۹۹۸۷	۱۳۰۵۱	۵۲۵۸	۳۱۶۳
۴۵-۴۹ ساله	۲۱۹۴۸۱	۴۳۵۷	۸۹۱۶	۱۶۶۹۲	۴۸۷۰۱	۵۶۹۴۱	۴۰۶۴۸	۲۴۰۰۶	۱۰۸۲۰	۵۰۷۸	۳۳۲۲
۵۰-۵۴ ساله	۱۷۶۶۶۷	۵۴۴۷	۱۰۶۰۵	۱۸۶۱۸	۳۸۲۰۹	۴۱۳۰۹	۲۹۴۰۶	۱۷۶۶۹	۸۰۹۷	۴۲۰۸	۳۰۹۹
۵۵-۵۹ ساله	۱۵۱۶۴۸	۷۷۳۲	۱۵۵۵۹	۳۳۷۳۱	۳۲۹۱۸	۲۹۲۸۶	۱۹۷۰۵	۱۱۹۱۳	۵۵۷۴	۲۸۴۹	۲۳۸۱
۶۰-۶۴ ساله	۱۴۲۰۲۵	۱۲۲۴۵	۲۶۰۲۷	۲۸۸۷۵	۲۸۱۴۷	۲۰۵۹۰	۱۲۵۲۳	۷۱۹۶	۳۲۵۸	۱۷۱۳	۱۴۵۱
۶۵ ساله وبیشتر	۲۴۷۴۹۴	۴۸۱۵۹	۸۰۸۹۶	۴۷۲۸۲	۳۱۲۷۵	۱۹۰۶۸	۱۰۵۸۸	۵۵۴۱	۳۳۲۸	۱۱۶۶	۱۱۹۳
نامشخص	۷۲۷۴	۱۷۴۷	۱۵۷۰	۱۴۵۴	۱۲۶۰	۶۹۷	۲۹۴	۱۶۰	۵۱	۲۷	۱۴
مرد	۲۰۳۸۴۳۶	۴۹۰۴۵	۲۴۵۷۵۹	۴۰۱۲۷۹	۵۰۷۵۱۵	۳۷۷۷۹۰	۲۳۳۷۱۳	۱۲۷۶۴۲	۵۴۴۰۶	۲۴۳۶۹	۱۶۹۱۸
کمتر از ۱۵ ساله	۳۸۶	۶۰	۷۱	۸۳	۶۶	۵۸	۲۳	۱۴	۴	۳	۴
۱۵-۱۹ ساله	۵۷۵۳	۲۲۱۶	۱۵۸۹	۹۵۵	۴۲۷	۲۵۶	۱۶۷	۹۱	۲۸	۱۲	۱۲
۲۰-۲۴ ساله	۶۹۸۰۹	۷۱۷۶	۲۷۹۴۲	۲۴۳۵۶	۶۳۴۸	۲۱۳۶	۹۸۳	۵۱۸	۱۸۶	۷۳	۹۱
۲۵-۲۹ ساله	۲۵۰۵۰۶	۸۱۵۱	۵۸۶۸۰	۱۱۳۹۸۳	۴۸۶۰۲	۱۳۲۹۰	۵۰۲۳	۱۹۱۵	۵۸۵	۲۵۵	۲۲۲
۳۰-۳۴ ساله	۳۲۲۲۶۹	۴۸۳۳	۲۸۷۰۹	۹۴۳۲۵	۱۱۳۱۳۵	۴۸۰۵۰	۲۰۳۶۳	۸۵۷۰	۲۸۰۴	۹۴۴	۵۳۶
۳۵-۳۹ ساله	۳۱۷۲۱۷	۳۳۰۵	۱۱۸۲۲	۳۶۹۴۰	۱۰۴۹۹۳	۷۸۷۲۸	۴۵۳۱۷	۲۲۵۲۳	۸۵۷۹	۳۲۴۰	۱۷۷۰
۴۰-۴۴ ساله	۲۷۰۳۷۶	۲۴۹۴	۶۷۲۵	۱۵۹۷۹	۶۷۴۲۱	۷۴۹۳۱	۵۲۴۲۱	۲۹۳۵۲	۱۲۸۰۲	۵۱۶۰	۳۰۹۹
۴۵-۴۹ ساله	۲۰۱۲۱۲	۲۱۴۴	۵۳۷۰	۱۲۳۰۶	۴۵۱۳۴	۵۴۶۸۹	۳۹۴۲۲	۲۳۳۷۸	۱۰۵۶۳	۴۹۵۴	۳۲۵۲
۵۰-۵۴ ساله	۱۵۷۵۰۲	۲۰۴۸	۵۹۳۴	۱۴۱۶۳	۳۵۰۷۳	۳۹۵۳۵	۲۸۴۸۱	۱۷۲۲۴	۷۹۲۸	۴۱۰۴	۳۰۱۲
۵۵-۵۹ ساله	۱۳۱۱۶۴	۳۱۵۱	۹۹۰۰	۱۹۴۹۳	۳۰۴۲۷	۲۷۹۰۶	۱۹۰۷۷	۱۱۶۰۶	۵۴۵۸	۲۸۰۱	۲۳۴۵
۶۰-۶۴ ساله	۱۱۸۹۹۴	۲۷۹۹	۱۹۶۶۹	۲۵۳۴۱	۲۴۱۵۲	۱۹۶۶۰	۱۲۰۸۶	۷۰۰۵	۳۱۹۳	۱۶۷۵	۱۴۱۵
۶۵ ساله وبیشتر	۱۸۶۷۳۹	۱۰۳۶۸	۶۷۹۲۷	۴۱۹۸۶	۲۸۷۲۹	۱۷۸۷۹	۱۰۰۶۵	۵۲۹۱	۲۲۲۷	۱۱۲۱	۱۱۴۶
نامشخص	۶۵۱۱	۱۳۰۰	۱۴۲۱	۱۳۶۹	۱۲۰۸	۶۸۲	۲۸۵	۱۵۵	۵۰	۲۷	۱۴
زن	۱۸۷۷۸۸	۶۵۱۴۸	۴۱۷۰۰	۳۲۷۶۶	۲۲۹۸۶	۱۳۳۲۴	۶۶۶۶	۳۱۱۹	۱۱۷۴	۵۲۱	۳۸۶
کمتر از ۱۵ ساله	۵۱	۱۴	۱۲	۹	۸	۴	۱	۲	۱	۰	۰
۱۵-۱۹ ساله	۳۹۵	۱۶۳	۱۴۵	۴۴	۲۶	۱۲	۵	۰	۰	۰	۰
۲۰-۲۴ ساله	۱۹۱۳	۶۳۹	۶۳۸	۳۵۹	۱۵۸	۶۱	۴۱	۱۱	۴	۱	۱
۲۵-۲۹ ساله	۴۵۶۶	۱۰۱۸	۱۲۳۶	۱۳۰۴	۵۹۷	۲۷۶	۹۱	۳۶	۳	۳	۲
۳۰-۳۴ ساله	۸۳۱۷	۱۲۱۵	۱۵۴۰	۲۲۳۷	۱۷۲۴	۹۶۴	۳۶۹	۱۵۴	۳۷	۱۳	۱۴
۳۵-۳۹ ساله	۱۳۳۱۰	۱۴۹۵	۲۱۰۷	۳۰۳۰	۳۰۰۶	۱۹۷۲	۹۹۷	۴۵۵	۱۷۰	۴۹	۲۹
۴۰-۴۴ ساله	۱۶۷۷۱	۱۷۲۷	۲۶۷۲	۳۷۸۹	۳۶۳۰	۲۴۹۵	۱۴۱۲	۶۳۵	۲۴۹	۹۸	۶۴
۴۵-۴۹ ساله	۱۸۲۶۹	۲۲۱۳	۳۵۴۶	۴۳۸۶	۳۵۶۷	۲۲۵۲	۱۲۲۶	۶۲۸	۲۵۷	۱۲۶	۷۰
۵۰-۵۴ ساله	۱۹۱۶۵	۳۳۹۹	۴۶۷۱	۴۴۵۵	۳۱۳۶	۱۷۷۴	۹۲۵	۴۴۵	۱۶۹	۱۰۴	۸۷
۵۵-۵۹ ساله	۲۰۴۸۴	۵۵۸۱	۵۶۵۹	۴۲۳۸	۲۴۹۱	۱۳۸۰	۶۲۸	۳۰۷	۱۱۶	۴۸	۳۶
۶۰-۶۴ ساله	۲۳۰۳۱	۹۴۴۶	۶۳۵۸	۳۵۳۴	۱۹۹۵	۹۳۰	۴۳۷	۱۹۱	۶۶	۳۸	۳۶
۶۵ ساله وبیشتر	۶۰۷۵۵	۳۷۷۹۱	۱۲۹۶۹	۵۲۹۶	۲۵۴۶	۱۱۸۹	۵۲۳	۲۵۰	۱۰۱	۴۳	۴۷
نامشخص	۷۶۳	۴۴۷	۱۴۹	۸۵	۵۲	۱۵	۹	۵	۱	۰	۰

استان تهران

جدول ۴۰ - خانوارهای معمولی برحسب جنس وسن سرپرست خانوار وتعداد افراد

نقاط روستایی

جنس وسن سرپرست	جمع	۱ نفر	۲ نفر	۳ نفر	۴ نفر	۵ نفر	۶ نفر	۷ نفر	۸ نفر	۹ نفر	۱۰ نفر و بیشتر
مردوزن	۳۶۸۵۰۵	۱۳۸۳۱	۳۹۳۶۸	۶۰۵۷۰	۷۱۷۰۰	۶۲۹۷۰	۵۰۳۰۰	۳۶۳۱۴	۱۷۲۲۸	۹۰۴۳	۷۰۸۱
کمتر از ۱۵ ساله	۱۲۲	۱۲	۳۰	۲۳	۲۷	۱۳	۶	۶	۲	۳	۰
۱۵-۱۹ ساله	۱۹۷۵	۳۸۰	۶۳۸	۶۴۴	۲۰۷	۱۶۶	۷۵	۵۶	۱۸	۴	۷
۲۰-۲۴ ساله	۲۱۸۵۹	۱۰۵۹	۷۰۵۱	۸۴۸۲	۳۱۱۱	۱۱۶۵	۴۹۹	۲۶۶	۱۰۷	۵۹	۶۰
۲۵-۲۹ ساله	۵۹۸۵۲	۹۷۱	۷۷۴۸	۲۳۳۷۲	۱۶۹۱۷	۶۴۴۹	۲۷۰۶	۱۱۱۵	۳۰۳	۱۲۸	۱۴۳
۳۰-۳۴ ساله	۶۶۷۲۴	۴۹۵	۲۵۱۷	۹۹۱۷	۲۱۶۶۳	۱۵۹۳۶	۹۱۲۳	۴۵۶۳	۱۵۵۳	۶۰۷	۳۵۳
۳۵-۳۹ ساله	۵۷۶۶۲	۴۰۰	۱۲۸۵	۲۸۹۴	۱۰۴۹۳	۱۴۶۶۸	۱۳۰۱۵	۸۷۵۳	۳۶۵۶	۱۶۳۸	۸۶۰
۴۰-۴۴ ساله	۳۷۹۷۲	۳۵۳	۸۴۹	۱۳۸۲	۳۹۷۳	۷۶۳۷	۸۸۵۶	۷۶۶۱	۳۹۱۱	۱۹۲۹	۱۴۲۱
۴۵-۴۹ ساله	۲۴۷۷۰	۳۶۸	۷۴۳	۱۲۱۰	۲۵۶۷	۴۲۷۲	۵۰۴۸	۴۸۵۵	۲۷۷۷	۱۶۱۵	۱۳۳۵
۵۰-۵۴ ساله	۲۰۷۵۴	۴۶۶	۱۰۶۳	۱۴۸۶	۲۵۱۲	۳۵۶۸	۳۷۵۷	۳۳۵۸	۲۰۹۲	۱۳۳۶	۱۱۱۸
۵۵-۵۹ ساله	۱۸۸۷۶	۷۳۶	۱۶۵۸	۲۲۰۲	۲۹۰۱	۳۰۹۸	۲۸۶۷	۲۴۴۳	۱۳۴۸	۸۴۸	۷۷۵
۶۰-۶۴ ساله	۲۰۵۶۸	۱۵۳۳	۳۴۰۶	۳۲۸۶	۴۰۸۲	۳۲۱۶	۳۰۸۳	۲۳۲۹	۸۸۴	۴۸۹	۵۵۸
۶۵ ساله وبیشتر	۳۷۱۱۶	۷۰۳۸	۱۲۳۵۰	۵۸۲۷	۴۰۸۲	۲۸۹۲	۱۹۸۸	۱۴۴۱	۶۶۹	۳۸۲	۴۴۷
نامشخص	۲۵۵	۲۰	۳۰	۴۵	۵۲	۴۳	۳۲	۱۴	۸	۷	۴
مرد	۳۴۷۷۶۱	۶۰۵۱	۳۶۰۷۰	۵۷۷۸۲	۶۹۲۰۲	۶۱۱۱۷	۴۹۰۴۳	۳۵۵۶۵	۱۷۰۳۹	۸۹۱۲	۶۹۸۰
کمتر از ۱۵ ساله	۱۰۵	۷	۲۸	۱۷	۲۵	۱۲	۶	۵	۲	۳	۰
۱۵-۱۹ ساله	۱۸۶۲	۳۴۳	۵۹۹	۴۲۵	۱۹۷	۱۴۴	۷۲	۵۳	۱۸	۴	۷
۲۰-۲۴ ساله	۲۱۴۶۸	۹۸۳	۶۹۲۷	۸۳۶۶	۳۰۶۴	۱۱۵۰	۴۹۰	۲۶۵	۱۰۷	۵۸	۶۰
۲۵-۲۹ ساله	۵۹۰۶۴	۸۸۱	۷۶۱۹	۲۳۱۳۴	۱۶۷۱۹	۶۳۷۲	۲۶۸۰	۱۰۹۰	۳۰۳	۱۲۴	۱۴۲
۳۰-۳۴ ساله	۶۵۵۲۰	۴۳۶	۲۴۲۳	۹۷۱۳	۲۱۳۲۴	۱۵۶۷۳	۸۹۷۷	۴۶۹۵	۱۵۳۲	۵۹۹	۳۵۰
۳۵-۳۹ ساله	۵۶۰۴۰	۳۴۰	۱۱۶۴	۲۶۹۲	۱۰۱۱۵	۱۴۳۲۸	۱۲۷۴۶	۸۵۹۳	۳۶۰۲	۱۶۲۰	۸۴۰
۴۰-۴۴ ساله	۳۶۱۷۷	۲۵۳	۶۹۴	۱۰۹۶	۳۶۶۰	۷۲۸۶	۸۵۹۰	۷۴۸۰	۳۸۳۷	۱۹۰۲	۱۴۰۰
۴۵-۴۹ ساله	۲۳۰۲۳	۲۳۰	۵۲۴	۸۹۱	۲۲۰۵	۳۹۹۷	۴۸۲۹	۴۷۳۲	۲۷۱۳	۱۵۹۰	۱۳۱۲
۵۰-۵۴ ساله	۱۹۰۱۹	۲۲۶	۷۱۵	۱۱۳۷	۲۲۲۲	۳۳۵۶	۳۶۱۰	۳۲۷۱	۲۰۶۲	۱۳۱۰	۱۱۱۰
۵۵-۵۹ ساله	۱۶۹۰۸	۲۲۳	۱۱۵۴	۱۸۰۲	۲۶۴۷	۲۹۶۴	۲۷۹۱	۲۴۰۸	۱۳۳۴	۸۳۸	۷۶۷
۶۰-۶۴ ساله	۱۸۱۸۲	۳۸۶	۲۸۰۰	۲۹۸۲	۳۰۶۴	۳۰۰۱	۲۲۸۸	۱۷۵۱	۸۷۱	۴۸۶	۵۵۳
۶۵ ساله وبیشتر	۳۰۱۶۲	۱۷۳۸	۱۱۳۹۶	۵۴۸۷	۳۹۳۴	۲۸۱۱	۱۹۳۲	۱۴۰۸	۶۵۰	۳۷۱	۴۳۵
نامشخص	۲۳۱	۸	۲۷	۴۲	۴۶	۴۳	۳۲	۱۴	۸	۷	۴
زن	۲۰۷۴۴	۷۷۸۰	۳۲۹۸	۲۷۸۸	۲۴۹۸	۱۸۵۳	۱۲۵۷	۷۴۹	۲۸۹	۱۳۱	۱۰۱
کمتر از ۱۵ ساله	۱۷	۵	۲	۶	۲	۱	۰	۱	۰	۰	۰
۱۵-۱۹ ساله	۱۱۳	۳۷	۳۹	۱۹	۱۰	۲	۳	۳	۰	۰	۰
۲۰-۲۴ ساله	۳۹۱	۷۶	۱۲۴	۱۱۸	۴۷	۱۵	۹	۱	۰	۱	۰
۲۵-۲۹ ساله	۷۸۸	۹۰	۱۲۹	۲۳۸	۱۹۸	۷۷	۲۶	۲۵	۰	۴	۱
۳۰-۳۴ ساله	۱۲۰۴	۶۱	۹۴	۲۰۴	۳۳۸	۲۴۳	۱۴۵	۶۷	۲۱	۸	۳
۳۵-۳۹ ساله	۱۴۲۲	۶۰	۱۲۱	۲۰۲	۳۷۸	۳۴۰	۲۶۹	۱۶۰	۵۴	۱۸	۲۰
۴۰-۴۴ ساله	۱۷۹۵	۱۰۱	۱۵۵	۲۸۶	۳۳۳	۳۵۱	۲۶۶	۱۸۱	۷۴	۲۷	۲۱
۴۵-۴۹ ساله	۱۷۴۷	۱۳۸	۲۱۹	۳۱۹	۳۴۲	۲۷۵	۲۱۹	۱۲۳	۶۴	۲۵	۲۳
۵۰-۵۴ ساله	۱۷۳۵	۲۴۰	۳۴۸	۳۴۹	۲۹۰	۲۱۲	۱۴۷	۸۷	۳۰	۲۴	۸
۵۵-۵۹ ساله	۱۹۶۸	۵۱۳	۵۰۴	۴۰۰	۲۵۴	۱۵۴	۷۶	۳۵	۱۴	۱۰	۸
۶۰-۶۴ ساله	۲۳۸۶	۱۱۴۷	۶۰۶	۳۰۴	۱۵۲	۸۲	۴۱	۳۳	۱۳	۳	۵
۶۵ ساله وبیشتر	۶۹۵۴	۵۳۰۰	۹۵۴	۳۴۰	۱۴۸	۸۱	۵۶	۳۳	۱۹	۱۱	۱۲
نامشخص	۲۴	۱۲	۳	۳	۶	۰	۰	۰	۰	۰	۰

استان تهران

جدول ۴۱ - خانوارهای معمولی برحسب جنس ووضع فعالیت سرپرست خانوار وتعداد افراد

کل

جنس و وضع فعالیت سرپرست	جمع	۱ نفر	۲ نفر	۳ نفر	۴ نفر	۵ نفر	۶ نفر	۷ نفر	۸ نفر	۹ نفر	۱۰ نفر و بیشتر
مردون	۲۵۹۳۲۵۳	۱۲۷۵۱۱	۳۲۶۵۱۷	۶۹۶۳۳۵	۶۰۱۹۹۳	۴۵۳۹۷۶	۲۹۰۶۴۶	۱۶۷۰۵۸	۷۲۹۰۳	۲۳۹۲۸	۲۶۳۸۶
شاغل	۲۰۰۰۰۱۷	۶۱۴۲۵	۱۹۹۲۴۵	۳۸۸۰۳۲	۵۰۱۲۶۸	۳۷۶۵۸۲	۲۴۳۰۵۵	۱۶۰۴۸۶	۶۱۶۶۶	۳۸۴۴۸	۱۹۸۱۰
بیکار	۸۵۱۸۸	۲۵۸۴	۱۲۵۹۰	۱۵۴۸۳	۱۷۶۶۸	۱۴۵۳۲	۱۰۰۹۲	۶۳۶۱	۳۰۵۵	۱۵۷۹	۱۲۶۴
محصل	۱۵۸۶۷	۳۹۰۴	۴۷۷۸	۳۳۹۳	۱۹۸۰	۱۰۱۸	۴۶۳	۲۲۲	۴۹	۱۹	۲۱
خانه دار	۱۳۸۸۳۲	۴۷۰۵۳	۳۰۰۴۵	۲۳۷۳۰	۱۷۲۸۷	۱۰۵۷۳	۵۵۷۷	۲۷۲۹	۱۰۱۷	۴۶۵	۳۵۶
دارای درآمد بدون کار	۲۸۶۰۷۳	۲۴۹۶۷	۶۳۷۳۲	۵۱۷۸۵	۵۳۰۵۳	۴۳۲۲۱	۲۶۰۳۰	۱۳۷۴۱	۵۳۳۲	۲۳۹۹	۱۸۱۳
سایر	۵۵۸۶۷	۶۱۷۱	۱۳۸۴۱	۹۶۰۳	۸۶۸۲	۶۶۶۶	۴۵۶۳	۲۹۲۷	۱۵۱۴	۸۸۹	۱۰۱۱
اظهارنشده	۱۱۶۲۹	۱۴۰۷	۲۲۸۶	۲۳۰۹	۲۰۵۵	۱۳۸۴	۸۶۶	۵۹۲	۲۷۰	۱۲۹	۱۳۱
مرد	۲۳۸۴۸۷۹	۵۴۶۸۱	۲۸۱۵۴۳	۶۵۸۸۰۳	۵۷۶۵۲۰	۴۳۸۷۹۹	۲۸۲۷۲۶	۱۶۳۱۹۱	۷۱۴۴۱	۳۳۲۷۶	۲۳۸۹۹
شاغل	۱۹۶۶۲۹۱	۳۴۲۹۶	۱۹۱۷۴۶	۳۸۰۶۲۴	۴۹۵۷۲۴	۳۷۳۴۲۱	۲۴۱۴۱۱	۱۳۹۷۰۵	۶۱۳۲۳	۲۸۳۱۷	۱۹۷۲۴
بیکار	۸۳۷۲۳	۲۱۵۰	۱۲۲۳۴	۱۵۲۳۳	۱۷۴۸۷	۱۴۶۱۳	۱۰۰۲۷	۶۳۲۷	۳۰۴۰	۱۵۷۰	۱۲۴۲
محصل	۱۲۶۷۶	۲۹۱۷	۳۹۱۴	۲۸۳۴	۱۶۲۲	۸۰۰	۳۵۱	۱۷۴	۳۴	۱۱	۱۹
خانه دار	۸۳۵۲	۲۶۸۲	۱۶۵۷	۱۳۸۹	۱۱۱۸	۷۷۷	۳۹۴	۱۹۹	۷۶	۴۱	۱۹
دارای درآمد بدون کار	۲۵۲۷۲۲	۸۵۳۸	۵۶۹۴۴	۴۷۴۷۵	۵۰۲۴۸	۴۱۵۸۶	۲۵۲۵۴	۱۳۳۵۹	۵۲۱۹	۲۳۳۱	۱۷۶۸
سایر	۵۰۳۵۷	۲۹۰۴	۱۲۹۱۹	۹۰۵۹	۸۳۴۴	۶۴۶۶	۴۴۵۵	۲۸۵۳	۱۴۸۱	۸۸۰	۹۹۶
اظهارنشده	۱۰۷۵۸	۱۱۹۴	۲۱۲۹	۲۱۸۹	۱۹۷۷	۱۳۳۶	۸۳۴	۵۷۴	۲۶۸	۱۲۶	۱۳۱
زن	۲۰۸۳۷۴	۷۲۸۳۰	۴۴۹۷۴	۳۵۵۳۲	۳۵۴۷۳	۱۵۱۷۷	۷۹۲۰	۳۸۶۷	۱۴۶۲	۶۵۲	۴۸۷
شاغل	۳۳۷۲۶	۷۱۲۹	۷۴۹۹	۷۴۰۸	۵۵۴۴	۳۱۶۱	۱۶۴۴	۷۸۱	۳۴۳	۱۳۱	۸۶
بیکار	۱۴۶۵	۴۳۴	۳۵۶	۲۵۰	۱۸۱	۱۱۹	۶۵	۳۴	۱۵	۹	۲
محصل	۳۱۷۱	۹۸۷	۸۶۴	۵۵۹	۳۵۸	۲۱۸	۱۱۲	۴۸	۱۵	۸	۲
خانه دار	۱۳۰۴۸۰	۶۴۳۷۱	۲۸۳۸۸	۲۲۳۴۱	۱۶۱۶۹	۹۷۹۶	۵۱۸۳	۲۵۳۰	۹۴۱	۴۲۴	۳۳۷
دارای درآمد بدون کار	۳۳۳۵۱	۱۶۴۲۹	۶۷۸۸	۴۳۱۰	۲۸۰۵	۱۶۳۵	۷۷۶	۳۸۲	۱۱۳	۶۸	۶۵
سایر	۵۵۱۰	۳۲۶۷	۹۲۲	۵۴۶	۳۳۸	۲۰۰	۱۰۸	۷۴	۳۳	۹	۱۵
اظهارنشده	۶۷۱	۲۱۳	۱۵۷	۱۳۰	۷۸	۴۸	۳۲	۱۸	۲	۳	۰

* شامل سرپرستان ۱۰ ساله و بیشتر است

استان تهران

جدول ۴۱ - خانوارهای معمولی برحسب جنس ووضع فعالیت سرپرست خانوار وتعداد افراد

نقاط شهری

جنس و وضع فعالیت سرپرست	جمع	۱ نفر	۲ نفر	۳ نفر	۴ نفر	۵ نفر	۶ نفر	۷ نفر	۸ نفر	۹ نفر	۱۰ نفر و بیشتر
مردوزن	۲۲۲۴۶۳۳	۱۱۳۵۸۲	۲۸۷۱۶۵	۴۳۳۷۵۹	۵۳۰۲۹۱	۳۹۱۰۰۲	۲۴۰۳۴۴	۱۳۰۷۴۵	۵۵۵۷۵	۲۴۸۸۶	۱۷۳۰۴
شاغل	۱۶۸۶۲۶۳	۳۶۴۱۹	۱۷۰۴۴۱	۳۳۵۳۲۳	۴۳۷۲۳۴	۳۲۰۵۷۰	۱۹۸۱۰۰	۱۰۸۰۰۷	۴۶۱۳۳	۲۰۳۹۸	۱۳۶۳۸
بیکار	۷۲۹۷۳	۲۳۶۷	۱۱۰۳۵	۱۳۵۶۵	۱۵۵۴۴	۱۲۴۶۱	۸۴۲۱	۵۰۴۴	۲۶۱۴	۱۱۹۳	۹۲۹
محصل	۱۵۰۵۱	۳۷۹۰	۴۵۲۶	۳۳۱۳	۱۸۶۱	۹۵۵	۴۲۵	۲۰۶	۴۳	۱۶	۱۷
خانه دار	۱۲۶۰۷۰	۴۲۷۴۱	۲۷۸۹۲	۲۱۹۰۰	۱۵۷۰۳	۹۳۵۵	۴۷۴۸	۲۲۳۲	۸۳۰	۳۸۰	۲۹۰
دارای درآمد بدون کار	۲۶۵۷۵۷	۲۱۶۲۹	۵۸۹۴۰	۴۹۱۴۹	۵۰۴۵۲	۴۰۶۵۵	۲۴۰۴۵	۱۲۴۵۲	۴۷۶۱	۲۱۱۵	۱۵۵۹
سایر	۴۸۲۶۷	۵۳۶۱	۱۲۱۷۸	۸۴۸۴	۷۶۲۰	۵۷۷۳	۳۸۶۶	۲۳۶۱	۱۱۹۱	۶۸۰	۷۷۳
اظهارنشده	۱۰۲۵۲	۱۲۷۵	۲۱۳۳	۲۱۲۵	۱۸۷۸	۱۲۳۳	۷۳۹	۴۶۳	۲۰۴	۱۰۴	۹۸
مرد	۲۰۳۷۰۰۵	۴۸۵۳۴	۲۴۵۴۶۹	۴۰۱۰۱۵	۵۰۷۳۱۶	۳۷۷۶۷۸	۲۳۳۶۸۱	۱۲۷۶۲۷	۵۴۴۰۲	۲۴۳۶۵	۱۶۹۱۸
شاغل	۱۶۵۶۰۱۷	۲۹۹۲۸	۱۶۳۴۴۹	۳۲۸۵۱۳	۴۳۲۳۲۰	۳۱۷۸۶۶	۱۹۶۷۶۷	۱۰۷۴۲۱	۴۵۸۶۶	۲۰۳۰۵	۱۳۵۸۲
بیکار	۷۱۶۲۵	۱۹۵۲	۱۰۶۹۳	۱۳۳۴۰	۱۵۳۸۲	۱۲۳۵۷	۸۳۶۴	۵۰۱۷	۲۴۰۵	۱۱۸۸	۹۲۷
محصل	۱۲۰۲۵	۲۸۲۳	۳۶۹۵	۲۶۸۵	۱۵۲۶	۷۵۲	۳۲۶	۱۶۵	۲۹	۹	۱۵
خانه دار	۷۵۴۲	۲۴۱۸	۱۵۴۶	۱۲۷۰	۱۰۱۶	۶۸۲	۳۴۲	۱۶۴	۶۰	۳۰	۱۶
دارای درآمد بدون کار	۲۳۶۶۰۵	۷۷۵۵	۵۲۷۴۴	۴۵۱۹۱	۴۷۹۴۰	۳۹۲۲۰	۲۳۳۸۳	۱۲۱۲۷	۴۶۶۷	۲۰۵۹	۱۵۱۹
سایر	۴۳۵۶۷	۲۵۸۶	۱۱۳۶۵	۸۰۰۲	۷۲۲۷	۵۶۱۲	۳۷۸۵	۲۲۸۳	۱۱۷۳	۶۷۳	۷۶۱
اظهارنشده	۹۶۲۴	۱۰۷۲	۱۹۷۹	۲۰۱۴	۱۸۰۵	۱۱۸۹	۷۱۴	۴۵۰	۲۰۲	۱۰۱	۹۸
زن	۱۸۷۶۲۸	۶۵۰۴۸	۴۱۶۷۶	۳۲۷۴۴	۲۲۹۷۵	۱۳۳۲۴	۶۶۶۳	۳۱۱۸	۱۱۷۳	۵۲۱	۳۸۶
شاغل	۳۰۲۴۶	۶۴۹۱	۶۹۹۲	۶۸۱۰	۴۹۱۴	۲۷۰۴	۱۳۳۳	۵۸۶	۲۶۷	۹۳	۵۶
بیکار	۱۲۴۸	۴۱۵	۳۴۲	۲۲۵	۱۶۲	۱۰۴	۵۷	۲۷	۹	۵	۲
محصل	۳۰۲۶	۹۶۷	۸۳۱	۵۲۸	۳۳۵	۲۰۳	۹۹	۴۱	۱۳	۷	۲
خانه دار	۱۱۸۵۲۸	۴۰۳۲۳	۲۶۳۴۸	۲۰۶۳۰	۱۴۶۸۶	۸۶۷۳	۴۴۰۶	۲۰۶۸	۷۲۰	۳۵۰	۲۷۴
دارای درآمد بدون کار	۲۹۱۵۲	۱۳۸۷۴	۶۱۹۶	۳۹۵۸	۲۵۱۲	۱۴۳۵	۶۶۲	۳۲۵	۹۴	۵۶	۴۰
سایر	۴۷۰۰	۲۷۷۵	۸۱۳	۴۸۲	۲۹۳	۱۶۱	۸۱	۵۸	۱۸	۷	۱۲
اظهارنشده	۶۲۸	۲۰۳	۱۵۴	۱۱۱	۷۳	۴۴	۲۵	۱۳	۲	۳	۰

* شامل سرپرستان ۱۰ ساله و بیشتر است.

جدول ۴۱ - خانوارهای معمولی برحسب جنس ووضع فعالیت سرپرست خانوار وتعداد افراد

نقاط روستایی

جنس و وضع فعالیت سرپرست	جمع	۱ نفر	۲ نفر	۳ نفر	۴ نفر	۵ نفر	۶ نفر	۷ نفر	۸ نفر	۹ نفر	۱۰ نفر و بیشتر
مردون	۳۶۸۵۰۱	۱۳۸۳۰	۳۹۳۶۸	۶۰۵۷۰	۷۱۶۹۹	۶۲۹۷۰	۵۰۳۰۰	۳۶۳۱۳	۱۷۳۲۸	۹۰۴۲	۷۰۸۱
شاغل	۳۱۳۶۷۰	۶۹۶۰	۲۸۸۰۰	۵۲۷۰۳	۶۴۰۳۲	۵۶۰۰۹	۴۴۹۵۳	۳۳۴۷۹	۱۵۵۳۳	۸۰۵۰	۶۱۷۱
بیکار	۱۲۲۰۶	۲۰۹	۱۵۵۵	۱۹۱۸	۲۱۲۴	۲۰۷۰	۱۶۷۱	۱۳۱۷	۶۴۱	۳۸۶	۳۱۵
معمل	۷۹۶	۱۱۴	۲۵۲	۱۸۰	۱۱۹	۶۳	۳۸	۱۶	۷	۳	۴
خانه دار	۱۲۷۶۱	۴۳۱۱	۲۱۵۳	۱۸۳۰	۱۵۸۵	۱۲۱۸	۸۲۹	۴۹۷	۱۸۷	۸۵	۶۶
دارای درآمد بدون کار	۲۰۳۱۵	۳۳۳۷	۶۷۹۲	۲۶۳۶	۲۶۰۱	۲۵۶۶	۱۹۸۵	۱۲۸۹	۵۷۱	۲۸۴	۲۵۴
سایر	۷۵۷۶	۷۸۷	۱۶۶۳	۱۱۱۹	۱۰۶۱	۸۹۳	۶۹۷	۵۸۶	۳۲۳	۲۰۹	۲۳۸
اظهارنشده	۱۱۷۷	۱۳۲	۱۵۳	۱۸۴	۱۷۷	۱۵۱	۱۲۷	۱۲۹	۶۶	۲۵	۳۳
مرد	۳۴۷۷۵۸	۶۰۵۱	۳۶۰۷۰	۵۷۷۸۲	۶۹۲۰۱	۶۱۱۱۷	۴۹۰۴۳	۳۵۵۶۴	۱۷۰۳۹	۸۹۱۱	۶۹۸۰
شاغل	۳۱۰۱۹۲	۴۳۰۴	۲۸۲۹۳	۵۲۱۰۵	۶۳۴۰۳	۵۵۵۵۳	۴۴۶۴۲	۳۲۲۸۴	۱۵۴۵۷	۸۰۱۲	۶۱۴۱
بیکار	۱۲۰۸۹	۱۹۰	۱۵۴۱	۱۸۹۳	۲۱۰۵	۲۰۵۵	۱۶۶۳	۱۳۱۰	۶۳۵	۳۸۲	۳۱۵
معمل	۶۵۱	۹۴	۲۱۹	۱۴۹	۹۶	۴۸	۲۵	۹	۵	۲	۴
خانه دار	۸۱۰	۲۶۴	۱۱۳	۱۱۹	۱۰۲	۹۵	۵۲	۳۵	۱۶	۱۱	۳
دارای درآمد بدون کار	۱۶۱۱۶	۷۸۲	۴۲۰۰	۲۲۸۴	۲۳۰۸	۲۳۶۶	۱۸۷۱	۱۳۳۲	۵۵۲	۲۷۲	۲۶۹
سایر	۶۷۶۶	۲۹۵	۱۵۵۴	۱۰۵۷	۱۰۱۶	۸۵۴	۶۷۰	۵۷۰	۳۰۸	۲۰۷	۲۳۵
اظهارنشده	۱۱۳۴	۱۲۲	۱۵۰	۱۷۵	۱۷۲	۱۴۷	۱۲۰	۱۲۴	۶۶	۲۵	۳۳
زن	۲۰۷۴۳	۷۷۷۹	۳۲۹۸	۲۷۸۸	۲۴۹۸	۱۸۵۳	۱۲۵۷	۷۴۹	۲۸۹	۱۳۱	۱۰۱
شاغل	۳۴۷۸	۶۳۶	۵۰۷	۵۹۸	۶۳۰	۴۵۷	۳۱۱	۱۹۵	۷۶	۳۸	۳۰
بیکار	۱۱۷	۱۹	۱۴	۲۵	۱۹	۱۵	۸	۷	۶	۴	۰
معمل	۱۴۵	۲۰	۳۳	۳۱	۲۳	۱۵	۱۳	۷	۲	۱	۰
خانه دار	۱۱۹۵۱	۴۰۴۷	۲۰۴۰	۱۷۱۱	۱۴۸۳	۱۱۲۳	۷۷۷	۴۶۲	۱۷۱	۷۴	۶۳
دارای درآمد بدون کار	۴۱۹۹	۲۵۵۵	۵۹۲	۳۵۲	۲۹۳	۲۰۰	۱۱۴	۵۷	۱۹	۱۲	۵
سایر	۸۱۰	۴۹۲	۱۰۹	۶۲	۶۵	۳۹	۲۷	۱۶	۱۵	۲	۳
اظهارنشده	۴۳	۱۰	۳	۹	۵	۴	۷	۵	۰	۰	۰

* شامل سرپرستان ۱۰ ساله و بیشتر است

استان تهران

جدول ۴۲ - خانوارهای معمولی ساکن برحسب دراختیار داشتن رادیو، تلویزیون سیاه و سفید، تلویزیون رنگی وتعداد افراد درخانوار

نوع وسیله	جمع	۱ نفر	۲ نفر	۳ نفر	۴ نفر	۵ نفر	۶ نفر	۷ نفر	۸ نفر	۹ نفر	۱۰ نفر و بیشتر
جمع	۲۵۸۶۷۴۳	۱۲۵۰۶۴	۳۲۵۷۲۰	۴۹۳۲۷۴	۶۰۱۰۶۹	۴۵۳۳۸۹	۲۹۰۲۶۹	۱۶۶۸۴۴	۷۲۸۰۸	۳۳۸۷۰	۲۴۳۳۶
حداقل رادیو	۲۱۴۷۹۶۵	۹۴۳۳۲	۲۶۲۴۰۷	۴۱۰۵۸۲	۵۱۹۱۷۴	۳۸۸۳۲۵	۲۴۰۴۹۳	۱۳۲۵۷۵	۵۶۳۰۲	۲۵۶۶۰	۱۸۱۱۵
حداقل تلویزیون سیاه وسفید	۹۴۷۸۷۴	۴۰۶۲۳	۱۱۰۴۰۶	۱۷۰۷۹۱	۱۸۴۸۷۲	۱۵۵۵۱۴	۱۲۲۲۰۵	۸۴۸۸۱	۴۱۶۹۱	۲۰۹۴۱	۱۵۹۵۰
حداقل تلویزیون رنگی	۱۵۱۲۰۴۶	۴۸۵۷۲	۱۷۳۲۵۲	۲۹۱۶۹۴	۴۰۵۴۳۴	۲۹۶۴۹۲	۱۶۶۹۵۶	۷۹۸۰۳	۲۹۸۹۸	۱۲۱۷۳	۷۷۷۲
حداقل رادیوو تلویزیون سیاه و سفید	۷۲۲۶۳۵	۳۰۹۸۹	۸۳۵۹۸	۱۳۰۳۰۲	۱۴۳۶۰۵	۱۲۰۵۸۴	۹۳۰۰۰	۶۳۰۷۶	۳۰۵۴۷	۱۵۲۸۴	۱۱۶۵۰
حداقل رادیو وتلویزیون رنگی	۱۴۱۱۶۲۷	۴۵۹۳۷	۱۶۱۰۶۷	۲۷۲۱۸۸	۳۸۲۵۷۸	۲۷۸۰۹۶	۱۵۴۴۰۶	۷۲۶۱۰	۲۶۹۸۶	۱۰۸۸۰	۶۸۷۹
رادیو وتلویزیون سیاه وسفید وتلویزیون رنگی	۷۸۷۳۸	۹۲۱	۳۶۹۹	۹۴۱۷	۱۹۴۶۰	۱۸۸۶۴	۱۲۹۷۶	۷۳۴۸	۳۲۰۶	۱۵۶۱	۱۲۸۶
هیچکدام از وسایل فوق	۸۰۶۳۱	۱۵۴۸۶	۱۹۲۳۹	۱۵۷۹۳	۱۰۶۴۶	۷۰۹۵	۵۰۵۵	۳۷۵۵	۱۷۹۵	۹۵۷	۸۱۰
اظهار نشده	۳۶۴۲۲	۳۰۲۲	۵۳۰۲	۷۴۳۱	۷۹۰۳	۵۴۱۶	۳۶۶۹	۲۰۱۱	۹۱۶	۴۲۷	۳۲۵
ساکن درنقاط شهری	۲۲۱۸۸۸۲	۱۱۱۴۸۷	۲۸۶۴۳۳	۴۳۲۸۷۷	۵۲۹۴۴۷	۳۹۰۴۷۲	۲۴۰۰۱۰	۱۳۰۵۶۱	۵۵۴۹۸	۲۴۸۳۸	۱۷۲۵۹
حداقل رادیو	۱۸۸۷۵۸۷	۸۶۶۴۳	۲۳۶۵۵۹	۳۶۷۸۶۲	۴۶۶۵۵۸	۳۴۱۹۹۱	۲۰۴۰۳۰	۱۰۷۰۹۲	۴۴۲۱۹	۱۹۳۹۱	۱۳۲۴۳
حداقل تلویزیون سیاه وسفید	۷۲۱۲۸۴	۳۵۴۱۵	۸۹۱۲۷	۱۳۴۰۶۴	۱۴۱۶۹۳	۱۱۶۸۹۸	۸۹۷۴۰	۶۰۰۳۲	۲۹۲۵۳	۱۴۳۷۰	۱۰۶۹۳
حداقل تلویزیون رنگی	۱۴۲۳۱۳۹	۴۷۹۷۹	۱۶۷۴۴۱	۲۷۸۰۲۶	۳۸۴۲۱۴	۲۷۷۰۵۲	۱۵۲۹۸۵	۷۱۵۹۴	۲۶۵۱۸	۱۰۶۳۸	۶۶۹۲
حداقل رادیوو تلویزیون سیاه و سفید	۵۵۹۶۸۴	۲۷۲۸۵	۶۸۳۳۱	۱۰۳۴۹۴	۱۱۲۰۹۳	۹۲۵۹۸	۶۹۷۷۹	۴۵۶۸۴	۲۱۸۲۷	۱۰۶۶۵	۷۹۲۸
حداقل رادیو وتلویزیون رنگی	۱۳۳۳۰۳۸	۴۵۴۱۱	۱۵۶۰۶۶	۲۶۰۱۷۱	۳۶۳۶۳۵	۲۶۰۷۷۲	۱۴۲۰۱۸	۶۵۴۶۶	۲۴۰۳۷	۹۵۲۷	۵۹۳۷
رادیو وتلویزیون سیاه وسفید وتلویزیون رنگی	۷۱۲۷۴	۸۸۲	۳۴۵۶	۸۶۹۲	۱۷۹۹۳	۱۷۱۲۵	۱۱۵۷۶	۶۴۲۰	۲۷۲۸	۱۳۲۰	۱۰۸۲
هیچکدام از وسایل فوق	۵۳۰۱۳	۱۱۵۳۹	۱۳۴۷۵	۱۰۶۷۵	۶۶۷۳	۴۱۱۹	۲۷۹۴	۱۹۳۲	۹۵۴	۴۵۷	۳۹۵
اظهار نشده	۲۹۹۳۲	۲۶۴۸	۴۴۲۷	۶۲۸۵	۶۷۰۴	۴۴۴۳	۲۸۵۳	۱۴۶۶	۶۴۵	۲۷۷	۱۸۴
ساکن درنقاط روستایی	۳۶۷۸۶۱	۱۳۵۷۷	۳۹۲۸۷	۶۰۴۹۷	۷۱۶۲۲	۶۲۹۱۷	۵۰۲۵۹	۲۶۲۸۳	۱۷۳۱۰	۹۰۳۲	۷۰۷۷
حداقل رادیو	۲۶۰۳۷۸	۷۶۹۰	۲۵۸۴۸	۴۲۷۲۰	۵۲۶۱۶	۴۶۳۳۴	۳۶۴۶۳	۲۵۴۸۳	۱۲۰۸۳	۶۲۶۹	۴۸۷۲
حداقل تلویزیون سیاه وسفید	۲۲۶۵۹۰	۵۲۰۸	۲۱۲۷۹	۳۶۷۲۷	۴۳۱۸۰	۳۸۶۱۶	۳۲۴۶۵	۲۴۸۴۹	۱۲۴۳۸	۶۵۷۱	۵۲۵۷
حداقل تلویزیون رنگی	۸۸۹۰۷	۵۹۳	۵۸۱۱	۱۳۶۶۸	۲۱۲۲۰	۱۹۴۴۰	۱۳۹۷۱	۸۲۰۹	۳۳۸۰	۱۵۳۵	۱۰۸۰
حداقل رادیوو تلویزیون سیاه و سفید	۱۶۲۹۵۱	۳۷۰۴	۱۵۲۶۷	۲۶۸۰۸	۳۱۵۱۲	۲۷۹۸۶	۲۳۲۲۱	۱۷۳۹۲	۸۷۲۰	۴۶۱۹	۳۷۲۲
حداقل رادیو وتلویزیون رنگی	۷۸۵۸۹	۵۲۶	۵۰۰۳	۱۲۰۱۷	۱۸۹۴۳	۱۷۳۲۴	۱۲۳۸۸	۷۱۴۴	۲۹۴۹	۱۳۵۳	۹۴۲
رادیو وتلویزیون سیاه وسفید وتلویزیون رنگی	۷۴۶۴	۳۹	۲۴۳	۷۲۵	۱۴۶۷	۱۷۳۹	۱۴۰۰	۹۲۸	۴۷۸	۲۴۱	۲۰۴
هیچکدام از وسایل فوق	۲۷۶۱۸	۳۹۴۷	۵۷۶۴	۵۱۱۸	۳۹۷۳	۲۹۷۶	۲۲۶۱	۱۸۲۳	۸۴۱	۵۰۰	۴۱۵
اظهار نشده	۶۴۹۰	۳۷۴	۸۷۵	۱۱۴۶	۱۱۹۹	۹۷۳	۸۱۶	۵۴۵	۲۷۱	۱۵۰	۱۴۱

جدول ۴۳ - خانوارهای معمولی ساکن برحسب تعداد افراد و نوع واحد مسکونی

تعداد افراد در خانوار	جمع	واحد مسکونی معمولی	چادر	اتومبیل، راهنما یا مشابه	کپر	سایر
جمع	۲۵۹۴۷۲۹	۲۵۸۶۷۴۳	۱۷۷	۹۱۹	۲۲	۶۸۶۸
۱ نفر	۱۲۸۰۲۴	۱۲۵۰۶۶	۸۸	۳۷۴	۴	۲۴۹۴
۲ نفر	۳۲۶۸۲۷	۳۲۵۷۲۰	۱۵	۱۱۶	۵	۹۷۱
۳ نفر	۴۹۴۶۱۵	۴۹۳۳۷۴	۱۷	۱۳۸	۵	۱۰۸۱
۴ نفر	۶۰۲۲۰۱	۶۰۱۰۶۹	۱۴	۹۶	۵	۱۰۱۷
۵ نفر	۴۵۴۰۸۴	۴۵۳۳۸۹	۹	۶۲	۰	۶۲۴
۶ نفر	۳۹۰۶۷۷	۳۹۰۲۶۹	۱۲	۵۴	۲	۳۴۰
۷ نفر	۱۶۷۰۷۵	۱۶۶۸۴۴	۷	۴۷	۱	۱۷۶
۸ نفر	۷۲۹۰۸	۷۲۸۰۸	۳	۱۶	۰	۸۱
۹ نفر	۳۳۹۳۳	۳۳۸۷۰	۷	۸	۰	۴۸
۱۰ نفر و بیشتر	۲۴۳۸۵	۲۴۳۳۶	۵	۸	۰	۳۶
ساکن در نقاط شهری	۲۲۲۶۲۲۴	۲۲۱۸۸۸۲	۱۶۱	۸۵۶	۷	۶۳۱۸
۱ نفر	۱۱۴۱۹۳	۱۱۱۴۸۷	۸۴	۳۶۳	۳	۲۲۵۶
۲ نفر	۲۸۷۴۵۹	۲۸۶۴۳۳	۱۳	۱۰۶	۱	۹۰۶
۳ نفر	۴۳۴۰۴۵	۴۳۲۸۷۷	۱۷	۱۳۱	۰	۱۰۲۰
۴ نفر	۵۳۰۵۰۱	۵۲۹۴۶۷	۹	۸۳	۲	۹۶۰
۵ نفر	۳۹۱۱۱۴	۳۹۰۴۷۲	۸	۵۶	۰	۵۷۸
۶ نفر	۲۴۰۳۷۷	۲۴۰۰۱۰	۱۱	۴۶	۱	۳۰۹
۷ نفر	۱۳۰۷۶۱	۱۳۰۵۶۱	۶	۴۶	۰	۱۵۰
۸ نفر	۵۵۵۸۰	۵۵۴۹۸	۲	۱۲	۰	۶۸
۹ نفر	۲۴۸۹۰	۲۴۸۳۸	۶	۷	۰	۳۹
۱۰ نفر و بیشتر	۱۷۳۰۴	۱۷۲۵۹	۵	۸	۰	۳۲
ساکن در نقاط روستایی	۳۶۸۵۰۵	۳۶۷۸۶۱	۱۶	۶۳	۱۵	۵۵۰
۱ نفر	۱۳۸۳۱	۱۳۵۷۷	۴	۱۱	۱	۲۳۸
۲ نفر	۳۹۳۶۸	۳۹۲۸۷	۲	۱۰	۴	۶۵
۳ نفر	۶۰۵۷۰	۶۰۴۹۷	۰	۷	۵	۶۱
۴ نفر	۷۱۷۰۰	۷۱۶۲۲	۵	۱۳	۳	۵۷
۵ نفر	۶۲۹۷۰	۶۲۹۱۷	۱	۶	۰	۴۶
۶ نفر	۵۰۳۰۰	۵۰۲۵۹	۱	۸	۱	۳۱
۷ نفر	۳۶۳۱۴	۳۶۲۸۳	۱	۳	۱	۲۶
۸ نفر	۱۷۳۲۸	۱۷۳۱۰	۱	۴	۰	۱۳
۹ نفر	۹۰۴۳	۹۰۳۲	۱	۱	۰	۹
۱۰ نفر و بیشتر	۷۰۸۱	۷۰۷۷	۰	۰	۰	۴

جدول ۴۴ - خانوارهای معمولی ساکن در واحدهای مسکونی معمولی برحسب تعداد افراد وتعداد اتاق دراختیار

تعداد افراد در خانوار	جمع	کمتر از ۱ اتاق	۱ اتاق	۲ اتاق	۳ اتاق	۴ اتاق	۵ اتاق	۶ اتاق و بیشتر	اظهار نشده
جمع	۲۵۸۶۷۴۳	۲۴۶۶	۲۲۰۱۹۲	۵۵۴۷۲۸	۶۵۳۹۰۸	۶۴۴۲۵۳	۳۳۷۷۸۹	۱۵۸۹۷۷	۱۴۶۳۰
۱ نفر	۱۲۵۰۶۴	۱۶۷۷	۳۲۷۰۱	۲۹۶۸۲	۲۵۱۶۵	۲۰۷۷۸	۱۰۱۷۶	۳۷۲۵	۱۱۶۰
۲ نفر	۳۲۵۷۲۰	۲۴۵	۴۶۷۸۳	۸۴۷۶۵	۷۹۴۱۲	۶۷۰۲۰	۳۲۴۹۹	۱۲۸۶۹	۲۱۲۷
۳ نفر	۴۹۳۳۷۴	۲۱۸	۶۱۱۹۷	۱۲۵۷۹۸	۱۲۵۱۱۱	۱۰۵۷۹۸	۵۱۲۱۴	۲۰۹۹۱	۳۰۴۷
۴ نفر	۶۰۱۰۶۹	۱۷۱	۳۹۲۰۰	۱۲۱۹۰۲	۱۴۹۴۷۷	۱۵۷۶۴۱	۸۸۶۶۵	۴۰۹۴۴	۳۰۶۹
۵ نفر	۴۵۳۳۸۹	۷۴	۱۹۷۷۷	۸۱۹۹۷	۱۱۳۷۷۰	۱۲۵۸۶۹	۷۲۴۶۲	۳۷۲۸۷	۲۱۵۳
۶ نفر	۲۹۰۲۶۹	۴۵	۱۰۸۳۲	۵۴۴۲۲	۷۷۴۰۸	۸۱۹۸۹	۴۲۴۸۳	۲۱۷۰۶	۱۳۸۴
۷ نفر	۱۶۶۸۴۴	۲۳	۶۰۹۴	۳۲۶۱۸	۴۶۸۰۷	۴۷۴۵۸	۲۱۸۸۳	۱۱۱۳۹	۸۲۲
۸ نفر	۷۲۸۰۸	۴	۲۱۶۷	۱۳۸۰۵	۲۰۸۲۰	۲۰۷۷۹	۹۷۱۶	۵۱۵۰	۳۶۷
۹ نفر	۳۳۸۷۰	۶	۹۱۶	۶۱۳۹	۹۵۰۳	۹۸۹۹	۴۷۵۰	۲۴۶۸	۱۸۹
۱۰ نفر و بیشتر	۲۴۳۳۶	۳	۵۲۵	۳۶۰۰	۶۴۳۵	۷۰۲۲	۳۹۴۱	۲۶۹۸	۱۱۲
ساکن در نقاط شهری	۲۲۱۸۸۸۳	۲۲۲۶	۱۷۲۸۷۳	۴۵۵۹۵۳	۵۴۶۹۹۳	۵۷۰۴۵۰	۳۰۹۳۸۰	۱۵۰۱۸۴	۱۰۸۲۵
۱ نفر	۱۱۱۴۸۷	۱۵۹۳	۳۷۲۸۳	۲۵۲۸۶	۲۲۸۱۸	۱۹۸۹۸	۹۹۶۲	۳۶۴۰	۱۰۰۷
۲ نفر	۲۸۶۴۳۳	۲۰۵	۳۷۲۲۶	۷۱۹۱۵	۶۹۶۵۲	۶۲۲۵۰	۳۱۱۲۷	۱۲۴۱۹	۱۶۳۹
۳ نفر	۴۳۲۸۷۷	۱۸۰	۴۹۲۲۵	۱۰۶۵۵۵	۱۰۸۸۰۹	۹۷۱۶۵	۴۸۳۰۰	۲۰۲۶۹	۲۳۷۴
۴ نفر	۵۲۹۴۶۷	۱۲۴	۳۰۵۷۷	۱۰۲۱۸۳	۱۲۸۰۴۹	۱۴۳۲۶۸	۸۳۳۳۴	۳۹۵۱۷	۲۳۹۵
۵ نفر	۳۹۰۴۷۲	۵۵	۱۴۶۳۶	۶۶۴۴۱	۹۴۳۳۵	۱۱۱۰۸۸	۶۶۶۵۵	۳۵۷۰۰	۱۵۶۲
۶ نفر	۲۴۰۰۱۰	۳۸	۷۵۸۶	۴۲۵۵۵	۶۱۶۳۲	۶۹۵۹۱	۳۷۴۴۹	۲۰۲۲۷	۹۴۲
۷ نفر	۱۳۰۵۶۱	۱۸	۳۹۸۲	۲۴۱۸۷	۳۵۳۵۱	۳۸۳۰۹	۱۸۲۹۶	۹۹۰۵	۵۱۵
۸ نفر	۵۵۴۹۸	۴	۱۴۳۲	۱۰۰۷۷	۱۵۳۷۲	۱۶۲۴۶	۷۷۵۶	۴۴۰۳	۲۰۸
۹ نفر	۲۴۸۳۸	۵	۵۸۳	۴۳۲۶	۶۶۴۸	۷۵۱۵	۳۶۴۷	۲۰۰۴	۱۱۰
۱۰ نفر و بیشتر	۱۷۲۵۹	۲	۳۴۳	۲۴۲۸	۴۳۳۷	۵۱۲۰	۲۸۵۶	۲۱۰۰	۷۳
ساکن در نقاط روستایی	۳۶۷۸۶۱	۲۴۲	۴۷۳۱۹	۹۸۷۷۵	۱۰۶۹۱۵	۷۳۸۰۳	۲۸۴۰۹	۸۷۹۳	۳۶۰۵
۱ نفر	۱۳۵۷۷	۸۴	۵۴۱۸	۴۳۹۶	۲۳۴۷	۸۸۰	۲۱۴	۸۵	۱۵۳
۲ نفر	۳۹۲۸۷	۴۰	۹۵۵۷	۱۲۸۵۰	۹۷۶۰	۴۷۷۰	۱۳۷۲	۴۵۰	۴۸۸
۳ نفر	۶۰۴۹۷	۳۸	۱۱۹۷۲	۱۹۲۴۳	۱۶۳۰۲	۸۶۳۳	۲۹۱۴	۷۲۲	۶۷۳
۴ نفر	۷۱۶۲۲	۴۷	۸۶۲۳	۱۹۷۱۹	۲۱۴۲۸	۱۴۳۷۳	۵۳۳۱	۱۴۲۷	۶۷۴
۵ نفر	۶۲۹۱۷	۱۹	۵۱۴۱	۱۵۵۵۶	۱۹۴۳۵	۱۴۷۸۱	۵۸۰۷	۱۵۸۷	۵۹۱
۶ نفر	۵۰۲۵۹	۷	۳۲۴۶	۱۱۸۶۷	۱۵۷۸۶	۱۲۳۹۸	۵۰۳۴	۱۶۷۹	۴۴۲
۷ نفر	۳۶۲۸۳	۵	۲۱۱۲	۸۴۳۱	۱۱۴۵۶	۹۱۴۹	۳۵۸۹	۱۲۳۴	۳۰۷
۸ نفر	۱۷۳۱۰	۰	۷۳۵	۳۷۲۸	۵۴۴۸	۴۵۳۳	۱۹۶۰	۷۶۷	۱۵۹
۹ نفر	۹۰۳۲	۱	۳۳۳	۱۸۱۳	۲۸۵۵	۲۳۸۴	۱۱۰۳	۴۶۴	۷۹
۱۰ نفر و بیشتر	۷۰۷۷	۱	۱۸۲	۱۱۷۲	۲۰۹۸	۱۹۰۳	۱۰۸۵	۵۹۸	۳۹

استان تهران

جدول ۴۵ - خانوارهای معمولی ساکن درواحدهای مسکونی معمولی برحسب امکانات وتسهیلات مورداستفاده وتعداد افراد

امکانات و تسهیلات	جمع	۱ نفر	۲ نفر	۳ نفر	۴ نفر	۵ نفر	۶ نفر	۷ نفر	۸ نفر	۹ نفر	۱۰ نفر و بیشتر
جمع	۲۵۸۶۷۴۳	۱۲۵۰۶۴	۳۲۵۷۲۰	۴۹۳۳۷۴	۶۰۱۰۶۹	۴۵۳۳۸۹	۲۹۰۲۶۹	۱۶۶۸۴۴	۷۲۸۰۸	۳۳۸۷۰	۲۴۳۳۶
حداقل برق	۲۵۶۶۸۷۸	۱۲۳۵۷۵	۳۲۳۲۹۳	۴۹۰۱۶۷	۵۹۷۱۸۰	۴۵۰۳۲۱	۲۸۷۹۷۲	۱۶۵۱۴۰	۷۱۹۴۴	۳۳۳۵۰	۲۳۹۵۶
حداقل تلفن	۱۲۳۶۲۹۷	۶۲۷۴۰	۱۵۹۳۳۱	۲۱۸۴۱۱	۳۱۲۱۸۱	۲۳۶۵۵۴	۱۳۵۵۳۶	۶۶۸۷۵	۲۶۱۸۷	۱۰۹۵۴	۷۵۲۸
حداقل آب لوله کشی	۲۵۳۲۰۱۱	۱۲۰۸۱۲	۳۱۹۷۸۳	۴۸۴۴۵۳	۵۸۹۷۸۰	۴۴۴۱۵۷	۲۸۳۵۷۴	۱۶۲۳۱۹	۷۰۸۴۳	۳۲۸۱۹	۲۳۴۷۲
حداقل گازلوله کشی	۱۳۸۷۸۶۶	۷۶۷۰۵	۱۹۵۷۵۶	۲۸۲۸۶۳	۳۴۵۵۷۷	۲۳۹۵۰۴	۱۳۴۳۵۶	۶۷۰۷۲	۲۶۷۸۶	۱۱۶۰۴	۷۶۴۳
حداقل کولر	۱۷۷۴۸۴۰	۷۷۸۹۸	۲۲۱۹۶۰	۳۳۹۰۳۶	۴۳۸۱۷۸	۳۲۷۱۶۰	۱۹۶۸۷۷	۱۰۲۱۵۶	۴۱۶۵۲	۱۷۸۷۴	۱۲۰۴۹
حداقل دستگاه حرارت مرکزی	۵۲۴۱۹۷	۲۹۹۱۱	۷۲۸۹۴	۱۰۴۵۸۵	۱۵۵۶۳۳	۹۸۳۰۳	۴۱۴۲۶	۱۴۶۴۹	۴۳۰۷	۱۵۵۱	۹۳۸
حداقل دستگاه حرارت و برودت مرکزی	۷۹۵۴۸	۵۷۸۰	۱۱۳۹۹	۱۵۱۳۸	۲۳۰۸۷	۱۴۱۱۵	۶۲۱۱	۲۴۶۴	۷۹۵	۳۴۷	۲۱۲
حداقل آشپزخانه	۲۳۹۱۸۵۵	۹۹۸۸۴	۲۹۲۹۴۳	۴۵۳۳۲۱	۵۶۸۲۱۴	۴۳۰۳۳۵	۲۷۳۲۶۸	۱۵۴۶۸۲	۶۶۹۰۴	۳۰۶۰۵	۲۱۶۹۹
حداقل حمام	۲۱۵۳۲۱۳	۸۸۹۱۵	۲۶۱۲۴۵	۴۰۱۰۵۶	۵۲۰۰۰۷	۳۹۵۷۳۷	۲۴۷۶۴۶	۱۳۶۴۳۱	۵۸۲۴۰	۲۶۰۲۱	۱۷۹۱۵
حداقل آب لوله کشی وبرق	۲۵۲۱۰۲۶	۱۲۰۱۶۷	۳۱۸۴۷۶	۴۸۲۸۴۰	۵۸۷۸۵۱	۴۴۳۵۰۷	۲۸۲۱۴۰	۱۶۱۱۷۶	۷۰۲۵۴	۳۲۴۳۶	۲۳۱۹۹
حداقل آب لوله کشی ، برق و تلفن	۱۲۲۸۵۰۸	۶۲۱۸۲	۱۵۸۵۲۶	۲۱۷۲۶۷	۳۱۰۴۷۸	۲۳۵۰۴۱	۱۳۴۴۹۸	۶۶۲۸۱	۲۵۹۶۸	۱۰۸۴۰	۷۴۲۹
حداقل آشپزخانه و حمام	۲۱۰۶۶۰۶	۸۵۰۳۶	۲۵۳۸۹۴	۳۹۱۵۹۲	۵۱۱۴۴۷	۳۸۹۳۴۷	۲۴۲۸۹۹	۱۳۳۳۱۲	۵۶۵۹۳	۲۵۲۱۴	۱۷۳۷۲
کلیه امکانات و تسهیلات فوق	۲۰۱۱۴	۱۳۶۲	۳۰۸۶	۴۰۳۲	۵۹۳۵	۳۵۱۹	۱۴۶۲	۵۰۳	۱۳۱	۵۶	۲۸
هیچیک از امکانات وتسهیلات فوق	۲	۱	۱	۰	۰	۰	۰	۰	۰	۰	۰
اظهارنشده	۴۶۷۷	۴۳۵	۶۲۶	۹۳۹	۱۱۳۴	۷۷۱	۳۷۴	۲۲۵	۱۰۰	۴۲	۳۱
ساکن درنقاط شهری	۲۲۱۸۸۸۲	۱۱۱۴۸۷	۲۸۶۴۳۳	۴۳۲۸۷۷	۵۲۹۴۶۷	۳۹۰۴۷۲	۲۴۰۰۱۰	۱۳۰۵۶۱	۵۵۴۹۸	۲۴۸۳۸	۱۷۲۵۹
حداقل برق	۲۲۱۰۱۸۰	۱۱۰۸۲۳	۲۸۵۵۱۳	۴۳۱۳۲۱	۵۲۷۳۹۷	۳۸۸۹۶۶	۲۳۹۰۶۵	۱۲۹۹۹۳	۵۵۲۳۱	۲۴۷۱۶	۱۷۱۵۵
حداقل تلفن	۱۱۹۵۶۱۴	۶۱۹۰۳	۱۵۵۷۷۵	۲۱۲۸۴۸	۳۰۴۰۲۱	۲۲۸۳۰۶	۱۲۹۰۲۳	۶۲۵۸۰	۲۴۲۷۵	۱۰۰۱۸	۶۸۶۵
حداقل آب لوله کشی	۲۱۸۹۲۰۵	۱۰۸۸۷۶	۲۸۳۴۳۷	۴۲۸۰۲۶	۵۲۲۸۸۳	۳۸۵۱۰۳	۲۳۶۴۵۹	۱۲۸۶۴۶	۵۴۶۱۸	۲۴۴۳۶	۱۶۹۲۱
حداقل گازلوله کشی	۱۳۸۷۲۳۰	۷۶۶۸۸	۱۹۵۶۶۹	۲۸۲۷۵۱	۳۴۵۴۷۱	۲۳۹۶۰۱	۱۳۴۲۶۷	۶۷۰۰۲	۲۶۷۶۱	۱۱۵۸۶	۷۶۳۴
حداقل کولر	۱۶۷۲۸۹۱	۷۶۵۰۱	۲۱۴۳۸۹	۳۳۳۵۶۶	۴۱۶۱۱۹	۳۰۶۳۹۰	۱۸۰۶۹۸	۹۱۹۰۲	۳۷۱۲۷	۱۵۷۳۳	۱۰۴۶۷
حداقل دستگاه حرارت مرکزی	۵۱۴۰۳۴	۲۹۷۵۴	۷۲۱۴۶	۱۰۲۸۴۹	۱۵۲۶۶۴	۹۵۹۴۵	۴۰۱۵۳	۱۴۰۷۲	۲۱۹۸	۱۶۷۳	۸۸۵
حداقل دستگاه حرارت و برودت مرکزی	۷۶۷۴۶	۵۶۹۷	۱۱۱۰۸	۱۴۶۶۹	۲۲۵۳۶	۱۳۵۹۳	۵۸۰۹	۲۱۹۸	۶۸۷	۲۹۷	۱۷۲
حداقل آشپزخانه	۲۰۹۰۰۹۸	۹۲۷۰۷	۲۶۶۶۰۷	۴۰۶۷۷۶	۵۰۷۰۱۵	۳۷۵۵۱۲	۲۳۹۷۷۵	۱۲۴۰۰۸	۵۲۴۳۶	۲۳۲۵۳	۱۶۰۰۹
حداقل حمام	۱۹۴۹۴۴۸	۸۵۲۳۸	۲۴۴۱۷۶	۳۷۰۳۴۵	۴۷۷۴۷۴	۳۵۶۴۲۶	۲۱۶۶۹۲	۱۱۵۳۴۴	۴۸۳۲۲	۲۱۱۲۹	۱۴۳۰۲
حداقل آب لوله کشی وبرق	۲۱۸۵۹۳۶	۱۰۸۷۱۸	۲۸۳۱۷۱	۴۲۷۵۰۴	۵۲۲۱۶۰	۳۸۴۵۳۱	۲۳۶۰۰۲	۱۲۸۱۴۴	۵۴۴۸۰	۲۴۳۵۸	۱۶۸۶۸
حداقل آب لوله کشی ، برق و تلفن	۱۱۸۹۷۹۳	۶۱۴۶۶	۱۵۵۱۸۴	۲۱۲۰۰۷	۳۰۲۶۹۴	۲۲۷۱۲۴	۱۲۸۲۴۶	۶۲۱۹۲	۲۴۱۳۶	۹۹۴۲	۶۸۰۳
حداقل آشپزخانه و حمام	۱۹۱۲۰۶۹	۸۱۹۷۳	۲۳۸۲۸۳	۳۶۲۵۷۶	۴۷۰۴۱۷	۳۵۱۲۲۹	۲۱۲۹۵۳	۱۱۲۹۵۲	۴۷۱۳۲	۲۰۵۹۲	۱۳۹۵۲
کلیه امکانات و تسهیلات فوق	۲۰۱۱۴	۱۳۶۲	۳۰۸۶	۴۰۳۲	۵۹۳۵	۳۵۱۹	۱۴۶۲	۵۰۳	۱۳۱	۵۶	۲۸
هیچیک از امکانات وتسهیلات فوق	۲	۱	۱	۰	۰	۰	۰	۰	۰	۰	۰
اظهارنشده	۴۰۱۶	۳۹۱	۵۳۶	۸۲۶	۱۰۳۶	۶۶۹	۲۹۵	۱۵۱	۶۶	۲۴	۲۲
ساکن درنقاط روستایی	۳۶۷۸۶۱	۱۳۵۷۷	۳۹۲۸۷	۶۰۴۹۷	۷۱۶۲۲	۶۲۹۱۷	۵۰۲۵۹	۳۶۲۸۳	۱۷۳۱۰	۹۰۳۲	۷۰۷۷
حداقل برق	۳۵۶۶۹۸	۱۲۷۵۲	۳۷۷۸۰	۵۸۸۲۶	۶۹۷۸۳	۶۱۳۵۵	۴۸۹۰۷	۳۵۱۶۷	۱۶۷۱۳	۸۶۳۴	۶۸۰۱
حداقل تلفن	۴۰۶۸۳	۸۳۷	۳۵۵۶	۵۵۶۳	۸۱۶۰	۸۲۴۸	۶۵۱۳	۴۲۹۵	۱۹۱۲	۹۳۶	۶۶۳
حداقل آب لوله کشی	۳۴۲۸۰۶	۱۱۹۳۶	۳۶۳۴۵	۵۶۴۲۷	۶۶۸۹۷	۵۹۰۵۴	۴۷۱۱۵	۳۳۸۷۳	۱۶۲۳۵	۸۳۸۳	۶۵۵۱
حداقل گازلوله کشی	۶۳۶	۱۷	۸۷	۱۱۲	۱۰۶	۱۰۳	۸۹	۷۰	۲۵	۱۸	۹
حداقل کولر	۱۰۱۹۴۹	۱۳۹۷	۷۵۷۱	۱۵۴۷۰	۲۲۰۵۹	۲۰۷۷۰	۱۶۱۷۹	۱۰۲۵۴	۴۵۲۵	۲۱۴۲	۱۵۸۲
حداقل دستگاه حرارت مرکزی	۱۰۱۶۳	۱۵۷	۷۴۸	۱۷۳۶	۲۹۶۹	۲۳۵۸	۱۲۷۳	۵۷۷	۲۱۴	۷۸	۵۳
حداقل دستگاه حرارت و برودت مرکزی	۲۷۸۳	۸۳	۲۹۱	۴۶۹	۵۵۱	۵۲۲	۴۰۲	۲۶۶	۱۰۸	۵۰	۴۰
حداقل آشپزخانه	۳۰۱۷۵۷	۷۱۷۷	۲۸۳۳۶	۴۸۵۴۵	۶۱۱۹۹	۵۴۸۲۳	۴۳۴۹۳	۳۰۶۷۴	۱۴۴۶۸	۷۳۵۲	۵۶۹۰
حداقل حمام	۲۰۳۷۶۵	۳۶۷۷	۱۷۰۶۹	۳۰۷۱۱	۴۲۵۲۳	۳۹۳۱۱	۳۰۹۵۴	۲۱۰۸۷	۹۹۱۸	۴۸۹۲	۳۶۱۳
حداقل آب لوله کشی وبرق	۳۳۵۰۹۰	۱۱۴۲۹	۳۵۳۰۵	۵۵۳۳۶	۶۵۶۹۱	۵۷۹۷۶	۴۶۱۳۸	۳۳۰۳۲	۱۵۷۷۴	۸۰۷۸	۶۳۳۱
حداقل آب لوله کشی ، برق و تلفن	۳۸۷۱۵	۷۱۶	۳۳۴۰	۵۲۶۰	۷۷۸۴	۷۹۱۷	۶۲۵۲	۴۰۸۹	۱۸۳۳	۸۹۸	۶۲۷
حداقل آشپزخانه و حمام	۱۹۴۵۳۷	۳۰۶۳	۱۵۶۱۱	۲۹۰۱۶	۴۱۰۳۰	۳۸۱۰۸	۲۹۹۴۶	۲۰۲۶۰	۹۶۶۱	۴۶۲۲	۳۴۲۰
کلیه امکانات و تسهیلات فوق	۰	۰	۰	۰	۰	۰	۰	۰	۰	۰	۰
هیچیک از امکانات وتسهیلات فوق	۰	۰	۰	۰	۰	۰	۰	۰	۰	۰	۰
اظهارنشده	۶۶۱	۴۴	۹۰	۱۱۳	۹۸	۱۰۲	۷۹	۷۴	۳۴	۱۸	۹

جدول ۴۶ - خانوارهای معمولی ساکن در واحدهای مسکونی معمولی برحسب تعداد افراد ونحوه تصرف محل سکونت

تعداد افراد در خانوار	جمع	ملکی عرصه و اعیان	ملکی اعیان	اجاره‌ای	در برابر خدمت	مجانی	سایر	اظهار نشده
جمع	۲۵۸۶۷۴۳	۱۴۹۹۱۲۵	۱۰۸۱۱۶	۶۳۸۳۳۵	۷۸۳۴۲	۲۲۲۳۹۶	۱۱۳۰۸	۲۹۱۲۱
۱ نفر	۱۲۵۰۶۴	۶۶۱۱۸	۵۲۹۵	۲۶۶۵۸	۷۴۵۲	۱۶۴۲۶	۱۲۶۰	۱۸۵۵
۲ نفر	۳۲۵۷۲۰	۱۶۵۹۹۵	۱۲۱۲۱	۹۱۵۰۳	۵۷۸۰	۴۵۰۷۳	۱۵۸۸	۳۶۶۰
۳ نفر	۴۹۳۳۷۶	۲۱۳۷۷۳	۱۷۷۲۷	۱۷۱۶۷۹	۱۱۰۶۸	۷۱۲۵۶	۲۲۶۲	۵۶۰۹
۴ نفر	۶۰۱۰۶۹	۳۲۴۳۴۲	۲۷۷۵۱	۱۶۷۹۷۸	۱۹۹۰۵	۵۱۹۱۶	۲۵۶۸	۶۷۰۹
۵ نفر	۴۵۳۳۸۹	۲۹۳۳۶۵	۲۱۰۰۳	۹۳۳۳۰	۱۷۰۵۵	۲۲۲۴۹	۱۶۹۵	۴۶۹۲
۶ نفر	۲۹۰۲۶۹	۲۰۷۳۶۲	۱۲۳۲۲	۶۷۱۲۷	۹۹۸۸	۹۳۰۸	۱۰۱۹	۳۱۴۳
۷ نفر	۱۶۶۸۴۴	۱۲۵۲۳۵	۶۷۹۳	۲۴۰۵۲	۴۴۹۱	۳۸۵۶	۵۱۴	۱۹۰۳
۸ نفر	۷۲۸۰۸	۵۶۹۲۷	۲۹۱۰	۸۹۳۷	۱۵۶۸	۱۳۹۳	۲۲۲	۸۵۱
۹ نفر	۳۳۸۷۰	۲۶۸۳۸	۱۳۱۲	۴۱۱۰	۵۵۴	۵۵۸	۹۹	۳۹۹
۱۰ نفر و بیشتر	۲۴۳۳۶	۱۹۲۷۰	۸۸۲	۲۹۶۱	۴۸۱	۳۶۱	۸۱	۳۰۰
ساکن در نقاط شهری	۲۲۱۸۸۸۲	۱۲۶۳۷۸۴	۹۸۷۴۵	۵۶۴۵۱۹	۵۸۰۸۸	۲۰۰۳۱۰	۱۰۲۰۱	۲۳۲۳۵
۱ نفر	۱۱۱۴۸۷	۵۸۰۲۶	۵۰۱۸	۲۵۰۰۴	۵۹۴۳	۱۴۷۷۱	۱۱۴۷	۱۵۷۸
۲ نفر	۲۸۶۴۳۳	۱۴۳۶۶۱	۱۱۳۰۹	۸۲۷۳۱	۳۹۲۲	۴۰۳۸۶	۱۴۱۱	۳۰۱۳
۳ نفر	۴۳۲۸۷۷	۱۸۳۲۳۰	۱۶۳۰۷	۱۵۴۴۳۵	۷۷۷۶	۶۴۵۰۰	۲۰۳۳	۴۵۹۶
۴ نفر	۵۲۹۴۴۷	۲۸۰۷۴۹	۲۵۸۶۱	۱۵۲۳۲۲	۱۵۰۲۵	۶۷۵۸۳	۲۳۵۷	۵۵۵۰
۵ نفر	۳۹۰۴۷۲	۲۵۰۴۲۴	۱۹۲۱۰	۸۲۰۲۷	۱۳۴۴۰	۲۰۰۲۱	۱۵۵۰	۳۸۰۰
۶ نفر	۲۴۰۰۱۰	۱۷۱۲۴۳	۱۰۹۳۱	۳۸۹۹۴	۷۵۲۲	۸۰۶۴	۹۰۱	۲۳۵۵
۷ نفر	۱۳۰۵۶۱	۹۸۹۵۳	۵۸۴۲	۱۷۸۶۷	۲۹۲۰	۳۱۷۰	۴۵۰	۱۳۵۹
۸ نفر	۵۵۴۹۸	۴۳۷۷۱	۲۴۴۸	۶۴۲۶	۹۶۹	۱۱۲۶	۱۹۵	۵۶۳
۹ نفر	۲۴۸۳۸	۱۹۹۰۱	۱۰۸۵	۲۷۹۹	۳۱۲	۴۱۰	۸۴	۲۴۷
۱۰ نفر و بیشتر	۱۷۲۵۹	۱۳۸۳۶	۷۳۴	۱۹۱۴	۲۵۹	۲۷۹	۷۳	۱۷۴
ساکن در نقاط روستایی	۳۶۷۸۶۱	۲۳۵۳۴۱	۹۳۷۱	۷۳۸۱۶	۲۰۲۵۴	۲۲۰۸۶	۱۱۰۷	۵۸۸۶
۱ نفر	۱۳۵۷۷	۸۰۹۲	۲۷۷	۱۶۵۴	۱۵۰۹	۱۶۵۵	۱۱۳	۲۷۷
۲ نفر	۳۹۲۸۷	۲۲۳۳۴	۸۱۲	۸۷۷۲	۱۸۵۸	۴۶۸۷	۱۷۷	۶۶۷
۳ نفر	۶۰۴۹۷	۳۰۵۴۳	۱۴۲۰	۱۷۳۴۴	۳۲۹۲	۶۷۵۶	۲۲۹	۱۰۱۳
۴ نفر	۷۱۶۲۲	۴۳۴۹۳	۱۸۹۰	۱۵۶۵۶	۴۸۸۰	۴۳۳۳	۲۱۱	۱۱۵۹
۵ نفر	۶۲۹۱۷	۴۲۹۴۱	۱۷۹۳	۱۱۳۰۳	۳۶۱۵	۲۲۲۸	۱۴۵	۸۹۲
۶ نفر	۵۰۲۵۹	۳۶۱۱۹	۱۳۹۱	۸۱۳۳	۲۴۶۶	۱۲۴۴	۱۱۸	۷۸۸
۷ نفر	۳۶۲۸۳	۲۶۲۸۲	۹۵۱	۶۱۸۵	۱۵۷۱	۶۸۶	۶۴	۵۴۴
۸ نفر	۱۷۳۱۰	۱۳۱۵۶	۴۶۳	۲۵۱۱	۵۹۹	۲۶۷	۲۷	۲۸۸
۹ نفر	۹۰۳۲	۶۹۳۷	۲۲۷	۱۳۱۱	۲۴۲	۱۴۸	۱۵	۱۵۲
۱۰ نفر و بیشتر	۷۰۷۷	۵۴۴۴	۱۴۸	۱۰۴۷	۲۲۲	۸۲	۸	۱۲۶

جدول ۴۷ – خانوارهای معمولی ساکن در واحدهای مسکونی معمولی برحسب امکانات وتسهیلات مورداستفاده ونحوه تصرف محل سکونت خانوار

امکانات و تسهیلات	جمع	ملکی عرصه و اعیان	ملکی اعیان	اجاره ای	در برابر خدمت	مجانی	سایر	اظهار نشده
جمع	۲۵۸۶۷۴۳	۱۴۹۹۱۲۵	۱۰۸۱۱۶	۶۳۸۳۳۵	۷۸۳۴۲	۲۲۲۳۹۶	۱۱۳۰۸	۲۹۱۲۱
حداقل برق	۲۵۶۶۸۷۸	۱۴۸۷۱۱۰	۱۰۷۵۹۹	۶۳۵۸۸۱	۷۷۴۸۳	۲۲۱۱۵۶	۱۱۰۹۷	۲۶۵۵۲
حداقل تلفن	۱۲۳۶۲۹۷	۸۴۵۹۳۸	۶۷۲۴۶	۱۹۵۷۵۹	۲۴۱۲۰	۸۷۳۷۶	۴۸۱۸	۱۱۰۴۰
حداقل آب لوله کشی	۲۵۳۳۰۱۱	۱۴۷۳۰۵۶	۱۰۶۵۷۲	۶۲۸۱۸۹	۶۹۲۵۰	۲۱۷۹۹۶	۱۰۹۲۹	۲۶۰۲۱
حداقل گازلوله کشی	۱۳۸۷۸۶۶	۸۱۷۹۴۲	۶۰۸۱۴	۳۳۸۴۲۴	۱۸۹۰۲	۱۳۳۲۸۷	۶۰۲۹	۱۲۴۶۸
حداقل کولر	۱۷۷۴۸۴۰	۱۰۷۹۵۷۳	۸۲۱۶۸	۳۹۲۱۹۱	۴۵۳۷۰	۱۵۲۴۳۹	۷۲۰۳	۱۵۸۹۶
حداقل دستگاه حرارت مرکزی	۵۲۴۱۹۷	۲۹۵۱۲۳	۳۸۲۴۹	۱۲۱۱۷۶	۳۱۹۳۳	۳۱۴۵۱	۱۵۱۱	۴۷۵۴
حداقل دستگاه حرارت و برودت مرکزی	۷۹۵۴۸	۶۶۴۱۰	۵۹۰۶	۱۸۷۹۷	۳۲۸۹	۴۱۴۸	۲۱۰	۷۸۸
حداقل آشپزخانه	۳۳۹۱۸۵۵	۱۴۲۱۲۱۱	۱۰۴۵۵۱	۵۷۶۰۷۴	۶۵۶۹۷	۱۹۰۲۲۰	۹۸۲۴	۲۴۲۷۸
حداقل حمام	۲۱۵۳۲۱۳	۱۳۰۵۹۹۵	۹۷۳۷۶	۴۸۷۵۱۵	۶۲۲۷۲	۱۷۰۲۸۸	۸۷۰۰	۲۱۰۶۷
حداقل آب لوله کشی وبرق	۲۵۲۱۰۲۶	۱۶۴۶۸۲۹	۱۰۶۲۷۳	۶۲۶۸۱۶	۶۸۹۸۲	۲۱۷۵۱۱	۱۰۷۹۴	۲۵۸۲۳
حداقل آب لوله کشی ، برق و تلفن	۱۲۲۸۵۰۸	۸۴۱۷۶۰	۶۶۸۴۴	۱۹۴۸۲۶	۲۲۶۹۵	۸۶۶۹۲	۴۷۷۷	۱۰۹۱۴
حداقل آشپزخانه و حمام	۲۱۰۶۶۰۶	۱۲۸۳۲۰۹	۹۶۲۶۹	۴۷۶۲۱۰	۵۹۶۳۹	۱۶۲۳۱۷	۸۴۰۰	۲۰۵۶۲
کلیه امکانات و تسهیلات فوق	۲۰۱۱۴	۱۳۱۰۶	۱۶۵۶	۳۷۸۰	۲۶۵	۱۰۵۹	۵۲	۱۹۶
هیچیک از امکانات وتسهیلات فوق	۲	۰	۱	۰	۱	۰	۰	۰
اظهارنشده	۴۶۷۷	۱۳۱۷	۱۲۲	۵۸۲	۱۲۰	۲۰۱	۱۵	۲۳۲۰
ساکن درنقاط شهری	۲۲۱۸۸۸۲	۱۲۶۳۷۸۴	۹۸۷۴۵	۵۶۴۵۱۹	۵۸۰۸۸	۲۰۰۳۱۰	۱۰۲۰۱	۲۳۲۳۵
حداقل برق	۲۲۱۰۱۸۰	۱۲۵۹۹۳۴	۹۸۳۷۵	۵۶۳۰۸۳	۵۷۷۶۷	۱۹۹۸۸۹	۱۰۰۳۸	۲۱۱۰۴
حداقل تلفن	۱۱۹۵۶۱۴	۸۱۵۲۴۹	۶۵۹۷۴	۱۹۲۳۷۴	۲۱۴۰۱	۸۵۳۴۷	۴۷۶۹	۱۰۵۰۰
حداقل آب لوله کشی	۲۱۸۹۲۰۵	۱۲۵۱۰۴۵	۹۷۵۳۰	۵۵۸۸۵۵	۵۳۲۲۵	۱۹۷۸۷۴	۹۹۴۴	۲۰۷۳۲
حداقل گازلوله کشی	۱۳۸۷۲۳۰	۸۱۷۵۲۷	۶۰۸۱۰	۳۳۸۲۸۱	۱۸۸۹۴	۱۳۳۲۲۸	۶۰۲۹	۱۲۴۶۱
حداقل کولر	۱۶۷۲۸۹۱	۱۰۰۹۱۹۶	۷۹۳۲۱	۳۷۷۲۴۰	۳۸۱۴۴	۱۴۷۳۵۵	۶۹۶۶	۱۴۶۶۹
حداقل دستگاه حرارت مرکزی	۵۱۴۰۳۴	۲۹۲۰۱۶	۳۸۱۰۲	۱۲۰۱۰۶	۲۶۵۶۳	۳۱۱۱۹	۱۴۹۴	۴۶۳۴
حداقل دستگاه حرارت و برودت مرکزی	۷۶۷۶۶	۴۴۷۰۹	۵۸۶۴	۱۸۲۰۸	۳۰۷۸	۳۹۵۶	۳۰۸	۷۴۳
حداقل آشپزخانه	۲۰۹۰۰۹۸	۱۲۱۸۸۲۴	۹۶۰۹۶	۵۱۹۹۴۸	۵۰۳۸۵	۱۷۶۱۱۲	۹۰۳۶	۱۹۶۹۷
حداقل حمام	۱۹۴۹۴۴۸	۱۱۶۵۴۸۵	۹۱۳۵۳	۴۵۶۵۹۷	۴۸۹۳۳	۱۶۰۸۹۳	۸۱۷۰	۱۸۰۱۷
حداقل آب لوله کشی وبرق	۲۱۸۵۹۳۶	۱۲۴۹۰۹۵	۹۷۳۲۶	۵۵۸۱۶۲	۵۳۱۳۱	۱۹۷۷۱۵	۹۸۲۷	۲۰۶۸۰
حداقل آب لوله کشی ، برق و تلفن	۱۱۸۹۷۹۳	۸۱۲۲۸۶	۶۵۵۹۳	۱۹۱۶۵۴	۲۰۳۲۷	۸۴۸۰۵	۴۷۳۱	۱۰۳۹۷
حداقل آشپزخانه و حمام	۱۹۱۲۰۶۹	۱۱۴۷۲۸۶	۹۰۶۲۱	۴۴۷۱۳۰	۴۷۵۱۵	۱۵۴۱۵۶	۷۹۱۳	۱۷۶۵۸
کلیه امکانات و تسهیلات فوق	۲۰۱۱۴	۱۳۱۰۶	۱۶۵۶	۳۷۸۰	۲۶۵	۱۰۵۹	۵۲	۱۹۶
هیچیک از امکانات وتسهیلات فوق	۲	۰	۱	۰	۱	۰	۰	۰
اظهارنشده	۴۰۱۶	۱۰۶۸	۱۰۴	۵۰۱	۹۷	۱۷۱	۱۰	۲۰۶۵
ساکن درنقاط روستایی	۳۶۷۸۶۱	۲۳۵۳۴۱	۹۳۷۱	۷۳۸۱۶	۲۰۲۵۴	۲۲۰۸۶	۱۱۰۷	۵۸۸۶
حداقل برق	۳۵۶۶۹۸	۲۲۷۱۷۶	۹۲۲۴	۷۲۷۹۸	۱۹۷۱۶	۲۱۲۶۷	۱۰۶۹	۵۴۴۸
حداقل تلفن	۴۰۶۸۳	۳۰۶۸۹	۱۲۷۲	۳۳۸۵	۲۷۱۹	۲۰۲۹	۴۹	۵۴۰
حداقل آب لوله کشی	۳۴۳۸۰۶	۲۲۳۰۰۹	۹۰۴۲	۶۹۳۳۴	۱۶۰۲۵	۲۰۱۲۲	۹۸۵	۵۲۸۹
حداقل گازلوله کشی	۶۳۴	۴۱۵	۴	۱۴۳	۸	۵۹	۰	۷
حداقل کولر	۱۰۱۹۴۹	۷۰۳۷۷	۲۸۴۷	۱۴۹۵۱	۷۲۲۶	۵۰۸۴	۲۳۷	۱۲۲۷
حداقل دستگاه حرارت مرکزی	۱۰۱۶۳	۳۱۰۷	۱۴۷	۱۰۷۰	۵۲۷۰	۳۳۲	۱۷	۱۲۰
حداقل دستگاه حرارت و برودت مرکزی	۲۷۸۲	۱۷۰۱	۴۲	۵۸۹	۲۱۱	۱۹۲	۲	۴۵
حداقل آشپزخانه	۳۰۱۷۵۷	۲۰۲۳۸۷	۸۴۵۵	۵۶۱۲۶	۱۵۳۱۲	۱۴۱۰۸	۲۸۸	۴۵۸۱
حداقل حمام	۲۰۳۷۶۵	۱۴۰۵۱۰	۶۰۲۳	۳۰۹۱۸	۱۳۳۳۹	۹۳۹۵	۵۳۰	۳۰۵۰
حداقل آب لوله کشی وبرق	۳۳۵۰۹۰	۲۱۵۷۳۴	۸۹۴۷	۶۸۶۵۲	۱۵۸۵۱	۱۹۷۹۶	۹۶۷	۵۱۴۳
حداقل آب لوله کشی ، برق و تلفن	۳۸۷۱۵	۲۹۴۷۴	۱۲۵۱	۳۱۷۲	۲۳۶۸	۱۸۸۷	۴۶	۵۱۷
حداقل آشپزخانه و حمام	۱۹۴۵۳۷	۱۳۵۹۲۳	۵۸۴۸	۲۹۰۹۰	۱۲۱۲۴	۸۱۶۱	۴۸۷	۲۹۰۴
کلیه امکانات و تسهیلات فوق	۰	۰	۰	۰	۰	۰	۰	۰
هیچیک از امکانات وتسهیلات فوق	۰	۰	۰	۰	۰	۰	۰	۰
اظهارنشده	۶۶۱	۲۴۹	۱۸	۸۱	۲۳	۳۰	۵	۲۵۵

جدول ۴۸ - واحدهای مسکونی معمولی برحسب تعداد خانوار ساکن در آنها وتعداد اتاق

تعداد خانوار در واحد مسکونی	جمع	۱ اتاق	۲ اتاق	۳ اتاق	۴ اتاق	۵ اتاق	۶ اتاق و بیشتر	اظهار نشده
جمع	۲۲۹۷۷۸۳	۷۹۸۲۵	۳۵۴۸۷۷	۵۶۸۹۲۷	۶۵۸۲۷۸	۳۷۷۸۰۸	۲۴۳۲۵۸	۱۴۸۱۰
۱ خانوار	۲۰۷۵۰۷۲	۷۹۴۵۳	۳۴۳۲۶۰	۵۴۱۴۹۴	۶۰۲۱۰۱	۳۳۴۱۳۲	۱۷۰۷۳۸	۳۸۹۴
۲ خانوار	۱۷۱۹۰۲	۱۵۳	۱۱۰۸۸	۲۳۸۵۲	۴۹۳۰۰	۳۴۵۲۰	۴۷۵۳۳	۵۴۵۶
۳ خانوار	۳۵۹۶۹	۷۳	۱۹۹	۲۹۳۲	۵۲۳۵	۷۵۸۷	۱۸۷۱۶	۱۲۲۷
۴ خانوار	۵۸۸۵	۳۳	۳۰	۶۷	۷۸۱	۸۱۸	۳۸۷۱	۲۸۵
۵ خانوار	۱۱۶۵	۳۰	۱۴	۲۱	۲۴	۱۹۱	۸۰۸	۷۷
۶ خانوار وبیشتر	۱۱۰۵	۶۴	۲۸	۴۷	۵۹	۴۵	۷۰۹	۱۵۳
اظهارنشده	۶۶۸۵	۱۹	۲۵۸	۵۱۴	۷۷۸	۵۱۵	۸۸۳	۳۷۱۸
نقاط شهری	۱۹۸۲۴۰۶	۶۴۴۴۰	۲۹۱۰۰۳	۴۷۲۳۲۶	۵۷۹۵۹۰	۳۴۱۷۲۴	۲۲۲۰۰۳	۱۱۳۲۰
۱ خانوار	۱۸۰۱۸۰۴	۶۴۱۳۰	۲۸۱۸۶۴	۴۵۲۰۴۱	۵۳۴۱۴۳	۳۰۵۸۵۲	۱۶۰۴۹۸	۳۲۷۶
۲ خانوار	۱۳۸۷۶۱	۱۱۵	۸۷۲۹	۱۷۶۳۱	۴۰۰۵۳	۲۸۱۸۴	۳۹۷۹۴	۴۲۵۵
۳ خانوار	۳۰۳۸۴	۶۵	۱۶۶	۲۱۹۵	۴۱۲۰	۶۴۲۵	۱۶۳۹۳	۱۰۲۰
۴ خانوار	۴۹۸۹	۲۹	۲۷	۵۷	۵۹۶	۶۸۳	۳۳۵۳	۲۴۴
۵ خانوار	۹۷۰	۲۸	۱۴	۱۷	۱۸	۱۴۸	۶۸۱	۶۴
۶ خانوار وبیشتر	۸۸۴	۶۰	۲۱	۳۱	۴۶	۳۵	۵۶۵	۱۲۶
اظهارنشده	۴۶۱۴	۱۳	۱۸۲	۳۵۴	۶۱۴	۳۹۷	۷۱۹	۲۳۳۵
نقاط روستایی	۳۱۵۳۷۷	۱۵۳۸۵	۶۳۸۷۴	۹۶۶۰۱	۷۸۶۸۸	۳۶۰۸۴	۲۱۲۵۵	۳۴۹۰
۱ خانوار	۲۷۳۲۶۸	۱۵۳۲۳	۶۱۳۹۶	۸۹۴۵۳	۶۷۹۵۸	۲۸۳۸۰	۱۰۲۴۰	۶۱۸
۲ خانوار	۳۳۱۴۱	۳۸	۲۳۵۹	۶۲۲۱	۹۲۴۷	۶۳۳۶	۷۷۳۹	۱۲۰۱
۳ خانوار	۵۵۸۵	۸	۳۳	۷۳۷	۱۱۱۵	۱۱۶۲	۲۳۲۳	۲۰۷
۴ خانوار	۸۹۶	۴	۳	۱۰	۱۸۵	۱۳۵	۵۱۸	۴۱
۵ خانوار	۱۹۵	۲	۰	۴	۶	۴۳	۱۲۷	۱۳
۶ خانوار وبیشتر	۲۲۱	۴	۷	۱۶	۱۳	۱۰	۱۴۴	۲۷
اظهارنشده	۲۰۷۱	۶	۷۶	۱۶۰	۱۶۴	۱۱۸	۱۶۴	۱۳۸۳

جدول ۴۹ - واحدهای مسکونی معمولی برحسب سال اتمام بنا ، نوع اسکلت ومصالح عمده به کاررفته

سال اتمام	جمع	اسکلت فلزی	بتون آرمه	مصالح									اظهار نشده اسکلت
				آجرواهن پاسنگ و آهن	آجروچوب پاسنگ و چوب	طوب سیمانی	تمام آجر یا سنگ واجر	تمام چوب	خشت و چوب	خشت و گل	سایر	اظهار نشده مصالح	
جمع	۲۲۹۷۷۸۳	۷۱۲۴۹۵	۱۸۹۸۵۸	۱۲۰۴۸۲۵	۵۶۶۰۲	۸۳۵۲	۱۴۳۰۶	۱۶۹۳	۴۴۲۱۲	۱۰۳۵۶	۴۱۶۳	۳۷۴	۵۰۷۴۷
سال ۱۳۷۵	۴۵۶۹۶	۱۷۴۷۱	۶۴۸۷	۲۱۵۹۳	۵۰۶	۲۰۳	۳۳۸	۱۰	۷۹	۳۱	۹۸	۴	۶۷۶
سال ۱۳۷۶	۶۷۳۷۳	۲۹۰۵۲	۸۱۳۴	۲۷۹۵۲	۷۲۴	۱۶۳	۱۵۲	۱۰	۱۴۲	۱۷	۴۶	۱	۹۸۰
سال ۱۳۷۳	۷۲۹۴۴	۳۱۶۸۲	۹۹۷۲	۲۹۲۹۷	۶۱۵	۱۲۸	۱۰۶	۱۱	۱۵۱	۱۰	۳۲	۳	۹۳۷
سال ۱۳۷۲	۷۳۱۹۶	۳۲۰۳۸	۱۰۴۲۹	۲۸۸۱۱	۵۷۸	۱۲۵	۹۵	۵	۱۵۹	۹	۳۱	۴	۹۱۲
سال ۱۳۷۱	۷۴۹۳۲	۳۲۱۳۱	۱۰۰۹۶	۳۰۶۸۱	۶۲۹	۱۴۶	۸۶	۱۴	۱۸۱	۸	۲۰	۴	۹۳۶
سال ۱۳۷۰	۱۱۵۴۹۶	۴۶۲۲۲	۱۶۹۷۳	۴۷۷۱۵	۱۵۸۷	۳۹۰	۳۱۷	۲۵	۵۷۱	۲۶	۳۶	۳	۱۶۳۱
سالهای ۶۹-۱۳۶۵	۳۶۶۶۱۴	۱۱۹۵۳۸	۵۴۵۹۹	۱۷۱۵۷۳	۶۳۶۳	۱۸۲۰	۱۴۹۸	۷۰	۳۰۷۹	۳۱۱	۲۴۰	۲۳	۵۵۱۰
سالهای ۶۴-۱۳۵۵	۸۱۹۲۳۳	۲۸۳۶۴۸	۵۳۳۳۱	۴۴۰۲۱۲	۱۰۰۷۵	۳۷۶۵	۳۴۱۲	۳۴۲	۷۲۰۱	۸۱۷	۲۲۹۵	۹۷	۱۴۰۳۸
سالهای ۵۴-۱۳۴۵	۳۵۱۵۲۲	۸۶۶۶۲	۱۶۱۴۱	۲۱۷۰۸۶	۸۸۱۶	۹۶۹	۳۵۸۸	۳۷۷	۹۴۱۶	۱۵۸۷	۸۳۳	۷۷	۵۹۷۰
قبل ارسال ۱۳۴۵	۲۸۵۴۵۱	۲۹۷۸۰	۳۶۳۸	۱۸۴۰۱۸	۲۶۱۹۵	۵۸۱	۴۶۲۶	۸۱۳	۲۳۰۲۱	۷۴۸۶	۴۸۳	۱۶۸	۴۶۶۴
اظهارنشده	۲۷۳۲۶	۴۲۸۱	۱۸۵۸	۵۸۸۷	۳۱۴	۶۲	۸۸	۱۶	۲۱۲	۵۶	۴۹	۱۰	۱۴۴۹۳
نقاط شهری	۱۹۸۲۴۰۶	۶۸۶۱۸۰	۱۷۹۷۳۸	۹۹۲۹۹۸	۳۵۳۲۳	۶۷۰۳	۱۳۱۷۸	۱۳۶۸	۱۳۲۹۰	۵۴۹۹	۳۹۴۹	۲۱۰	۴۳۹۷۰
سال ۱۳۷۵	۳۴۱۵۸	۱۶۰۵۸	۴۵۰۵	۱۲۲۶۳	۲۳۰	۱۶۸	۳۱۲	۱۰	۱۱	۲۵	۸۶	۲	۴۸۸
سال ۱۳۷۴	۵۲۲۷۵	۲۷۲۳۲	۷۷۳۰	۱۶۱۴۳	۱۴۴	۱۱۳	۱۳۳	۸	۱۴	۸	۳۸	۰	۷۱۲
سال ۱۳۷۳	۵۶۸۳۹	۳۰۰۱۷	۹۲۹۸	۱۶۵۰۱	۱۰۸	۸۲	۹۰	۵	۱۸	۴	۲۷	۱	۶۸۸
سال ۱۳۷۲	۵۸۰۰۱	۳۰۶۲۹	۹۷۵۹	۱۶۶۰۶	۸۸	۹۵	۷۷	۴	۱۰	۲	۲۰	۱	۷۱۰
سال ۱۳۷۱	۵۹۵۶۳	۳۰۷۴۲	۹۶۲۲	۱۸۱۸۶	۸۷	۹۰	۷۵	۴	۸	۶	۱۱	۰	۷۳۲
سال ۱۳۷۰	۹۱۷۵۶	۴۴۰۸۳	۱۶۳۹۶	۲۹۱۶۰	۲۱۶	۳۰۵	۲۵۸	۹	۲۳	۱۱	۲۹	۱	۱۲۶۵
سالهای ۶۹-۱۳۶۵	۲۹۰۰۰۵	۱۱۳۱۹۹	۵۲۴۱۶	۱۱۵۵۲۸	۱۳۶۱	۱۴۰۳	۱۲۴۱	۵۵	۱۶۵	۸۵	۱۸۴	۹	۴۳۵۹
سالهای ۶۴-۱۳۵۵	۷۳۰۳۲۵	۲۷۵۲۰۷	۴۹۲۹۸	۳۷۸۶۲۲	۵۰۰۱	۳۲۱۳	۳۰۸۵	۲۲۷	۷۱۷	۲۳۰	۲۲۴۸	۵۲	۱۲۶۲۵
سالهای ۵۶-۱۳۴۵	۳۲۶۴۶۹	۸۵۵۴۹	۱۶۰۷۵	۲۰۶۱۷۴	۵۴۲۹	۶۷۵	۳۳۰۸	۲۸۵	۱۷۴۶	۷۰۹	۸۰۰	۳۹	۵۶۶۰
قبل ارسال ۱۳۴۵	۲۵۹۹۴۸	۲۹۴۳۷	۲۸۶۳	۱۷۹۴۸۵	۲۲۴۶۳	۵۰۹	۶۵۱۹	۷۴۷	۱۰۵۰۴	۴۳۸۳	۶۶۲	۹۹	۴۶۷۷
اظهارنشده	۲۳۰۸۷	۴۰۲۷	۱۷۷۶	۴۵۳۰	۱۹۶	۵۰	۸۰	۱۴	۷۴	۳۶	۴۴	۶	۱۲۲۵۴
نقاط روستایی	۳۱۵۳۷۷	۲۶۳۱۵	۱۰۱۲۰	۲۱۱۸۲۷	۲۱۰۷۹	۱۶۴۹	۱۱۲۸	۳۲۵	۳۰۹۲۲	۴۸۵۷	۲۱۴	۱۶۴	۶۷۷۷
سال ۱۳۷۵	۱۱۵۳۸	۱۴۱۳	۱۸۲	۹۳۳۰	۲۷۶	۳۵	۲۶	۰	۶۸	۶	۱۲	۲	۱۸۸
سال ۱۳۷۴	۱۵۰۹۸	۱۸۲۰	۴۰۴	۱۱۸۰۹	۵۸۰	۵۰	۱۹	۲	۱۲۸	۹	۸	۱	۲۶۸
سال ۱۳۷۳	۱۶۱۰۵	۱۶۶۵	۶۷۴	۱۲۷۹۶	۵۰۷	۴۶	۱۶	۶	۱۳۳	۶	۵	۲	۲۴۹
سال ۱۳۷۲	۱۵۱۹۵	۱۴۰۹	۶۷۰	۱۲۲۰۵	۴۹۰	۳۰	۱۸	۱	۱۴۹	۷	۱۱	۳	۲۰۳
سال ۱۳۷۱	۱۵۳۶۹	۱۳۸۹	۴۷۴	۱۲۴۹۵	۵۴۲	۵۶	۱۱	۱۰	۱۷۳	۲	۹	۴	۲۰۴
سال ۱۳۷۰	۲۳۷۴۰	۲۱۳۹	۵۷۷	۱۸۵۵۵	۱۳۷۱	۸۵	۵۹	۱۶	۵۴۸	۱۵	۷	۲	۳۶۶
سالهای ۶۹-۱۳۶۵	۷۴۶۰۹	۶۳۲۹	۲۱۸۳	۵۶۰۴۵	۵۰۰۲	۴۱۷	۲۵۷	۱۵	۲۹۱۴	۲۲۶	۵۶	۱۴	۱۱۵۱
سالهای ۶۴-۱۳۵۵	۸۸۹۰۸	۸۴۴۱	۴۰۳۳	۶۱۷۹۰	۵۰۷۴	۵۵۲	۳۲۷	۱۱۵	۶۴۸۶	۵۸۷	۴۷	۴۵	۱۴۱۳
سالهای ۵۴-۱۳۴۵	۲۵۰۷۳	۱۱۱۳	۶۶	۱۰۹۱۲	۳۳۸۷	۲۹۴	۲۸۰	۹۲	۷۶۷۰	۸۷۸	۳۳	۳۸	۳۱۰
قبل ارسال ۱۳۴۵	۲۵۵۰۳	۳۴۳	۷۷۵	۴۵۳۳	۲۷۳۲	۷۲	۱۰۷	۶۶	۱۲۵۱۷	۲۱۰۱	۲۱	۴۹	۱۸۷
اظهارنشده	۴۲۳۹	۲۵۴	۸۲	۱۳۵۷	۱۱۸	۱۲	۸	۲	۱۳۸	۲۰	۵	۴	۲۲۳۹

استان تهران

جدول ۵۰ - واحدهای مسکونی معمولی برحسب سال اتمام بنا و تعداد اتاق

سال اتمام بنا	جمع	۱ اتاق	۲ اتاق	۳ اتاق	۴ اتاق	۵ اتاق	۶ اتاق و بیشتر	اظهار نشده
جمع	۲۲۹۷۷۸۳	۷۹۸۲۵	۳۵۴۸۷۷	۵۶۸۹۲۷	۶۵۸۲۷۸	۳۷۷۸۰۸	۲۴۳۲۵۸	۱۶۸۱۰
سال ۱۳۷۵	۶۵۶۹۶	۵۲۸۲	۷۹۹۲	۱۲۷۷۹	۱۱۵۳۵	۶۷۲۰	۳۱۵۰	۲۶۸
سال ۱۳۷۴	۶۷۳۷۳	۳۰۸۸	۱۰۷۵۷	۱۹۳۱۱	۱۹۹۶۱	۸۹۹۶	۶۹۲۶	۳۵۸
سال ۱۳۷۳	۷۲۹۶۴	۲۵۳۰	۱۰۶۱۶	۲۰۹۰۶	۲۱۳۸۸	۱۰۹۳۲	۶۶۲۳	۳۶۹
سال ۱۳۷۲	۷۳۱۹۶	۱۹۷۱	۹۸۹۱	۲۰۳۶۹	۲۳۳۲۲	۱۰۸۶۲	۶۶۶۹	۳۵۲
سال ۱۳۷۱	۷۴۹۳۲	۲۰۸۲	۱۰۶۶۲	۲۰۰۳۲	۲۳۸۵۳	۱۱۱۹۵	۶۷۸۲	۳۲۶
سال ۱۳۷۰	۱۱۵۶۹۶	۳۱۶۸	۱۵۹۷۳	۳۰۳۶۰	۳۵۳۰۷	۱۹۸۵۰	۱۰۳۰۰	۵۳۸
سالهای ۱۳۶۵-۶۹	۳۶۴۶۱۴	۹۹۸۲	۴۹۶۹۱	۹۱۱۰۳	۱۰۹۶۳۶	۶۳۳۳۴	۳۹۳۹۳	۱۶۷۵
سالهای ۱۳۵۵-۶۴	۸۱۹۲۳۳	۲۶۷۰۶	۱۱۸۳۰۸	۲۰۲۹۷۹	۲۳۹۸۷۹	۱۳۸۹۱۱	۹۰۸۶۲	۳۶۰۸
سالهای ۱۳۴۵-۵۴	۳۵۱۵۲۲	۱۱۳۷۱	۵۸۷۱۴	۷۹۰۲۸	۹۶۱۱۱	۶۲۰۲۵	۴۳۰۳۳	۱۲۴۰
قبل از سال ۱۳۴۵	۲۸۵۴۵۱	۱۳۱۵۴	۵۷۷۶۲	۶۶۷۵۴	۷۱۹۳۱	۴۴۴۰۱	۳۰۳۵۹	۱۰۹۰
اظهارنشده	۲۷۳۲۶	۲۴۹۱	۶۷۱۱	۵۳۲۶	۵۵۸۵	۲۶۰۴	۱۵۸۳	۵۰۲۶
نقاط شهری	۱۹۸۲۴۰۶	۶۴۴۴۰	۲۹۱۰۰۳	۴۷۲۳۲۶	۵۷۹۵۹۰	۳۴۱۷۲۴	۲۲۲۰۰۳	۱۱۳۲۰
سال ۱۳۷۵	۳۴۱۵۸	۳۹۲۰	۶۸۶۹	۹۱۱۹	۹۶۱۲	۴۰۳۰	۲۶۵۲	۱۵۶
سال ۱۳۷۴	۵۲۲۷۵	۱۸۵۳	۶۹۸۲	۱۴۳۳۶	۱۶۶۹۴	۷۹۶۱	۴۲۵۷	۱۹۲
سال ۱۳۷۳	۵۶۸۳۹	۱۵۳۴	۶۵۹۹	۱۵۶۷۴	۱۷۸۳۸	۹۴۲۱	۵۵۶۳	۲۱۰
سال ۱۳۷۲	۵۸۰۰۱	۱۲۸۱	۶۳۶۶	۱۵۳۸۲	۱۹۶۹۸	۹۵۲۷	۵۵۳۵	۲۱۴
سال ۱۳۷۱	۵۹۵۶۳	۱۳۹۳	۶۹۶۲	۱۵۲۲۲	۲۰۰۶۴	۹۹۰۸	۵۸۳۷	۱۹۷
سال ۱۳۷۰	۹۱۷۵۶	۲۱۶۳	۱۰۶۲۵	۲۲۴۲۹	۲۹۵۱۷	۱۷۷۳۵	۸۹۸۴	۳۰۳
سالهای ۱۳۶۵-۶۹	۲۹۰۰۰۵	۷۱۰۵	۳۵۳۸۳	۶۸۰۹۰	۸۹۶۳۷	۵۴۳۱۸	۳۴۵۹۲	۱۰۸۰
سالهای ۱۳۵۵-۶۴	۷۳۰۳۲۵	۲۱۷۴۱	۱۰۴۶۶۶	۱۷۸۰۰۴	۲۱۴۵۶۶	۱۲۵۵۶۴	۸۲۹۷۳	۲۸۳۱
سالهای ۱۳۴۵-۵۴	۳۳۶۴۴۹	۱۰۰۷۹	۵۳۵۳۱	۷۱۰۹۲	۹۰۳۰۵	۵۹۳۳۵	۴۱۲۰۹	۹۹۸
قبل از سال ۱۳۴۵	۲۵۹۹۴۸	۱۱۴۲۳	۵۱۲۳۹	۵۸۵۶۵	۶۷۲۳۳	۴۱۶۳۱	۲۸۹۷۷	۸۸۰
اظهارنشده	۲۳۰۸۷	۱۹۴۸	۳۸۰۳	۴۴۱۳	۴۹۴۶	۲۲۹۴	۱۴۲۴	۴۲۵۹
نقاط روستایی	۳۱۵۳۷۷	۱۵۳۸۵	۶۳۸۷۴	۹۶۶۰۱	۷۸۶۸۸	۳۶۰۸۴	۲۱۲۵۵	۳۴۹۰
سال ۱۳۷۵	۱۱۵۳۸	۱۳۶۲	۳۱۲۳	۳۶۶۰	۲۱۱۳	۶۹۰	۴۹۸	۹۲
سال ۱۳۷۴	۱۵۰۹۸	۱۲۳۵	۳۷۷۵	۴۹۷۵	۳۲۴۷	۱۰۳۳	۶۶۷	۱۶۶
سال ۱۳۷۳	۱۶۱۰۵	۹۹۶	۳۸۱۷	۵۲۳۲	۳۵۵۰	۱۵۱۱	۸۶۰	۱۳۹
سال ۱۳۷۲	۱۵۱۹۵	۶۹۰	۳۵۲۷	۴۹۶۷	۳۶۲۴	۱۳۱۵	۹۳۴	۱۳۸
سال ۱۳۷۱	۱۵۳۶۹	۶۸۹	۳۷۰۰	۴۸۱۰	۳۸۰۹	۱۲۸۷	۹۴۵	۱۲۹
سال ۱۳۷۰	۲۳۷۴۰	۱۰۰۵	۵۳۴۸	۷۹۳۱	۵۷۹۰	۲۱۱۵	۱۳۱۶	۲۳۵
سالهای ۱۳۶۵-۶۹	۷۴۶۰۹	۲۸۷۷	۱۴۳۰۸	۲۳۰۱۳	۱۹۹۹۹	۹۰۱۶	۴۸۰۱	۵۹۵
سالهای ۱۳۵۵-۶۴	۸۸۹۰۸	۲۹۶۵	۱۳۶۶۲	۲۴۹۷۵	۲۵۳۱۳	۱۳۳۴۷	۷۸۶۹	۷۷۷
سالهای ۱۳۴۵-۵۴	۲۵۰۷۳	۱۲۹۲	۵۱۸۳	۷۹۳۶	۵۹۰۶	۲۶۹۰	۱۸۲۴	۲۴۲
قبل از سال ۱۳۴۵	۲۵۵۰۳	۱۷۳۱	۶۵۲۳	۸۱۸۹	۴۶۹۸	۲۷۷۰	۱۳۸۲	۲۱۰
اظهارنشده	۴۲۳۹	۵۴۳	۹۰۸	۹۱۳	۶۳۹	۳۱۰	۱۵۹	۷۶۷

جدول ۵۱ - واحدهای مسکونی معمولی برحسب نوع اسکلت بنا، مصالح عمده به کار رفته و تعداد اتاق

اسکلت بنا و مصالح عمده به کار رفته	جمع	۱ اتاق	۲ اتاق	۳ اتاق	۴ اتاق	۵ اتاق	۶ اتاق و بیشتر	اظهار نشده
جمع	۲۲۹۷۷۸۳	۷۹۸۲۵	۳۵۴۸۷۷	۵۶۸۹۲۷	۶۵۸۲۷۸	۳۷۷۸۰۸	۲۴۳۲۵۸	۱۴۸۱۰
اسکلت فلزی	۷۱۲۴۹۵	۱۹۳۳۷	۸۱۰۳۲	۱۶۴۸۹۴	۲۳۳۷۴۰	۱۳۷۴۰۶	۸۳۹۴۸	۲۱۳۸
بتون آرمه	۱۸۹۸۵۸	۲۷۲۴	۸۰۸۱	۲۴۵۵۲	۶۲۵۳۳	۵۵۰۸۱	۳۴۴۶۰	۴۲۷
سایر	۱۳۴۴۶۸۳	۵۴۵۸۱	۲۵۷۱۲۵	۳۶۶۱۶۴	۳۵۹۹۸۷	۱۷۸۹۸۴	۱۲۰۷۴۱	۷۱۰۱
آجر و آهن یا سنگ و آهن	۱۲۰۴۸۲۵	۴۴۹۲۲	۲۲۳۹۲۲	۳۲۵۶۶۱	۳۲۸۷۰۴	۱۶۴۸۷۹	۱۱۰۵۶۹	۶۱۶۸
آجر و چوب یا سنگ و چوب	۵۶۴۰۲	۳۷۳۱	۱۲۷۲۹	۱۶۱۱۶	۱۲۹۶۱	۵۹۶۳	۴۵۳۸	۳۶۴
بلوک سیمانی	۸۳۵۲	۵۶۱	۱۲۶۲	۱۹۰۲	۲۸۴۴	۱۱۰۲	۶۳۶	۴۵
تمام آجر یا سنگ و آجر	۱۴۳۰۶	۱۳۰۰	۳۴۴۶	۳۵۲۱	۳۱۴۳	۱۷۱۲	۱۱۰۶	۷۸
تمام چوب	۱۶۹۳	۱۳۷	۳۵۲	۴۹۱	۳۷۵	۱۸۳	۱۳۶	۱۹
خشت و چوب	۴۴۲۱۲	۲۵۱۵	۱۱۶۵۹	۱۴۱۵۰	۸۹۱۷	۳۸۳۱	۲۸۳۱	۳۱۹
خشت و گل	۱۰۳۵۶	۹۷۱	۲۷۷۴	۲۸۸۵	۲۱۱۶	۸۹۰	۶۵۵	۶۵
سایر	۴۱۶۳	۴۳۴	۸۹۲	۱۳۴۲	۸۳۵	۳۹۳	۲۲۷	۴۰
اظهارنشده مصالح عمده	۳۷۴	۱۰	۸۹	۹۶	۹۲	۴۱	۴۳	۳
اظهارنشده نوع اسکلت	۵۰۷۴۷	۳۱۸۳	۸۶۳۹	۱۱۳۱۷	۱۲۰۱۸	۶۳۳۷	۴۱۰۹	۵۱۴۴
نقاط شهری	۱۹۸۲۴۰۶	۶۴۴۴۰	۲۹۱۰۰۳	۴۷۳۳۲۶	۵۷۹۵۹۰	۳۴۱۷۲۴	۲۲۲۰۰۳	۱۱۳۲۰
اسکلت فلزی	۶۸۶۱۸۰	۱۸۲۳۸	۷۶۹۹۹	۱۵۷۹۷۱	۲۱۶۶۲۸	۱۳۳۳۱۰	۸۱۰۸۳	۱۹۶۱
بتون آرمه	۱۷۹۷۳۸	۲۶۱۵	۷۵۶۸	۲۵۶۲۰	۵۹۴۵۸	۵۱۰۲۷	۳۳۰۷۰	۳۸۰
سایر	۱۰۷۲۵۱۸	۴۱۰۵۵	۱۹۹۲۲۲	۲۷۹۱۰۰	۲۹۳۸۰۸	۱۵۱۶۲۹	۱۰۴۰۷۹	۴۶۲۵
آجر و آهن یا سنگ و آهن	۹۹۲۹۹۸	۳۵۱۶۹	۱۸۱۲۵۰	۲۵۹۵۴۳	۲۷۳۶۰۲	۱۴۲۲۹۹	۹۶۹۴۷	۴۱۸۸
آجر و چوب یا سنگ و چوب	۳۵۳۲۳	۲۴۴۴	۸۱۹۲	۸۸۴۹	۸۳۴۰	۴۰۱۲	۳۳۱۱	۱۷۵
بلوک سیمانی	۶۷۰۳	۴۵۰	۹۵۷	۱۵۰۵	۲۳۳۴	۹۱۲	۵۱۷	۲۸
تمام آجر یا سنگ و آجر	۱۳۱۷۸	۱۲۳۲	۳۲۱۲	۳۰۹۸	۲۹۰۰	۱۶۱۸	۱۰۴۶	۷۲
تمام چوب	۱۳۶۸	۱۱۷	۲۷۹	۳۷۲	۳۰۷	۱۵۲	۱۲۶	۱۵
خشت و چوب	۱۳۲۹۰	۷۸۸	۳۱۴۵	۳۰۴۴	۳۱۲۶	۱۶۵۰	۱۴۵۶	۸۱
خشت و گل	۵۴۹۹	۴۶۹	۱۲۹۱	۱۳۵۰	۱۳۴۳	۶۰۳	۴۳۵	۲۸
سایر	۳۹۴۹	۳۹۹	۸۶۰	۱۲۹۳	۷۹۷	۳۵۳	۲۱۰	۳۷
اظهارنشده مصالح عمده	۲۱۰	۷	۳۶	۴۶	۵۹	۳۰	۳۱	۱
اظهارنشده نوع اسکلت	۴۳۹۷۰	۲۵۴۲	۷۲۱۴	۹۶۳۵	۱۰۶۹۶	۵۷۵۸	۳۷۷۱	۴۳۵۴
نقاط روستایی	۳۱۵۳۷۷	۱۵۳۸۵	۶۳۸۷۴	۹۶۶۰۱	۷۸۶۸۸	۳۶۰۸۴	۲۱۲۵۵	۲۴۹۰
اسکلت فلزی	۲۶۳۱۵	۱۱۰۹	۴۰۳۳	۶۹۲۳	۷۱۱۲	۴۰۹۶	۲۸۶۵	۱۷۷
بتون آرمه	۱۰۱۲۰	۱۰۹	۵۱۳	۹۳۳	۳۰۷۵	۴۰۵۴	۱۳۹۰	۴۷
سایر	۲۷۲۱۶۵	۱۳۵۲۶	۵۷۹۰۳	۸۷۰۶۶	۶۷۱۷۹	۲۷۳۵۵	۱۶۶۶۲	۲۴۷۶
آجر و آهن یا سنگ و آهن	۲۱۱۸۲۷	۹۷۵۳	۴۲۶۷۲	۶۶۱۱۸	۵۵۱۰۲	۲۲۵۸۰	۱۳۶۲۲	۱۹۸۰
آجر و چوب یا سنگ و چوب	۲۱۰۷۹	۱۲۸۷	۴۵۳۷	۷۲۶۷	۴۶۲۱	۱۹۵۱	۱۲۲۷	۱۸۹
بلوک سیمانی	۱۶۴۹	۱۱۱	۳۰۵	۳۹۷	۵۱۰	۱۹۰	۱۱۹	۱۷
تمام آجر یا سنگ و آجر	۱۱۲۸	۶۸	۲۳۴	۴۲۳	۲۴۳	۹۴	۶۰	۶
تمام چوب	۳۲۵	۲۰	۷۳	۱۱۹	۶۸	۳۱	۱۰	۴
خشت و چوب	۳۰۹۲۲	۱۷۲۷	۸۵۱۴	۱۱۱۰۶	۵۷۹۱	۲۱۷۱	۱۳۷۵	۲۳۸
خشت و گل	۴۸۵۷	۵۲۲	۱۴۸۳	۱۵۳۵	۷۷۳	۲۸۷	۲۲۰	۳۷
سایر	۲۱۴	۳۵	۳۲	۴۹	۳۸	۶۰	۱۷	۳
اظهارنشده مصالح عمده	۱۶۴	۳	۵۳	۵۰	۳۳	۱۱	۱۲	۲
اظهارنشده نوع اسکلت	۶۷۷۷	۶۶۱	۱۴۲۵	۱۶۸۲	۱۳۲۲	۵۷۹	۳۳۸	۷۹۰

جدول ۵۲ - واحدهای مسکونی معمولی برحسب امکانات وتسهیلات و سال اتمام بنا

امکانات و تسهیلات	جمع	سال ۱۳۷۵	سال ۱۳۷۴	سال ۱۳۷۳	سال ۱۳۷۲	سال ۱۳۷۱	سال ۱۳۷۰	سالهای ۱۳۶۵-۶۹	سالهای ۱۳۵۵-۶۴	سالهای ۱۳۴۵-۵۴	قبل از سال ۱۳۴۵	اظهار نشده
نقاط شهری و روستایی	۲۲۹۷۷۸۳	۴۵۶۹۶	۶۷۳۷۳	۷۲۹۴۴	۷۳۱۹۶	۷۴۹۳۲	۱۱۵۴۹۶	۳۶۴۶۱۴	۸۱۹۲۳۳	۳۵۱۵۲۲	۲۸۵۴۵۱	۲۷۳۲۶
حداقل دارای برق	۲۲۷۹۸۵۱	۴۳۹۹۶	۶۵۷۷۸	۷۱۷۸۷	۷۲۳۵۲	۷۴۱۲۰	۱۱۴۳۴۱	۳۶۱۹۷۱	۸۱۶۵۶۰	۳۴۹۹۶۱	۲۸۳۴۳۹	۲۵۵۶۸
حداقل دارای تلفن	۱۱۸۹۷۴۵	۱۰۹۹۳	۲۰۰۹۹	۲۷۹۹۲	۳۰۹۰۲	۳۲۲۰۸	۵۳۶۴۱	۱۷۰۳۳۱	۴۳۱۷۸۹	۲۲۳۰۶۷	۱۷۹۰۲۵	۹۷۱۸
حداقل دارای آب لوله کشی	۲۲۵۱۹۶۳	۴۲۲۳۴	۶۴۱۷۰	۷۰۴۰۱	۷۰۵۸۲	۷۲۸۷۲	۱۱۲۵۸۰	۳۵۶۵۴۸	۸۰۸۵۷۶	۳۴۷۵۹۸	۲۸۱۴۰۹	۲۴۹۹۳
حداقل دارای گاز لوله کشی	۱۲۷۴۰۸۳	۱۳۷۱۳	۲۴۵۵۸	۲۸۹۸۵	۳۲۱۷۵	۳۲۰۳۱	۵۰۶۹۴	۱۵۷۹۹۴	۴۶۶۶۷۴	۲۵۹۱۹۴	۱۹۸۲۸۳	۱۱۷۸۲
حداقل دارای کولر	۱۶۵۵۲۷۴	۱۸۸۷۳	۳۷۴۹۵	۴۳۳۴۰	۴۷۱۷۶	۴۸۹۱۷	۷۴۰۶۴	۲۳۷۳۳۶	۶۱۵۸۱۱	۲۹۰۴۵۳	۲۲۵۳۸۹	۱۶۴۲۰
حداقل دارای دستگاه حرارت مرکزی	۵۱۳۲۰۸	۸۵۷۲	۱۷۷۳۵	۲۱۷۳۷	۲۳۹۴۹	۲۴۴۱۶	۳۶۰۰۴	۱۰۳۳۷۳	۱۸۵۱۲۱	۶۶۰۵۴	۲۱۵۲۲	۴۷۲۷
حداقل دارای دستگاه حرارت و برودت مرکزی	۷۶۰۰۰	۸۹۹	۱۴۸۱	۳۱۳۹	۲۲۰۸	۳۰۲۲	۴۹۵۶	۱۲۷۹۶	۳۳۳۴۱	۹۱۹۲	۴۳۳۱	۶۳۵
حداقل دارای آشپزخانه	۲۱۶۷۳۷۸	۳۹۸۹۴	۶۳۴۹۶	۶۹۷۶۸	۷۰۴۱۱	۷۱۹۸۲	۱۱۰۴۳۲	۳۴۶۹۱۱	۷۸۴۵۴۴	۳۳۰۸۹۰	۲۵۶۱۱۵	۲۲۹۳۵
حداقل دارای حمام	۱۹۹۶۱۷۶	۳۳۶۰۷	۵۶۴۹۲	۶۲۷۷۳	۶۴۱۱۹	۶۵۵۲۹	۹۹۶۵۳	۳۱۴۹۸۶	۷۳۸۱۲۸	۳۱۱۶۳۵	۲۲۸۸۸۷	۲۰۳۶۷
حداقل دارای سرویس	۲۲۸۵۸۳۵	۴۵۳۰۴	۶۷۰۷۳	۷۲۶۶۸	۷۲۹۳۳	۷۴۶۲۸	۱۱۴۹۹۷	۳۶۳۱۵۲	۸۱۵۸۸۷	۳۴۹۸۰۷	۲۸۳۹۱۸	۲۵۴۶۸
حداقل دارای آب لوله کشی و برق	۲۲۴۱۶۴۸	۴۱۳۶۴	۶۳۲۳۰	۶۹۶۱۹	۶۹۹۹۷	۷۲۲۹۸	۱۱۱۷۴۲	۳۵۴۷۹۰	۸۰۷۱۱۲	۳۴۶۵۶۹	۲۸۰۰۴۳	۲۴۸۸۴
حداقل دارای آب لوله کشی، برق و تلفن	۱۱۸۲۶۳۲	۱۰۸۰۰	۱۹۸۳۳	۲۷۷۱۱	۳۰۶۳۵	۳۱۹۵۸	۵۳۳۰۳	۱۶۹۰۲۳	۴۲۹۳۹۶	۲۲۲۰۸۸	۱۷۸۲۶۶	۹۶۱۹
حداقل دارای آشپزخانه وحمام	۱۹۶۲۷۶۰	۳۳۰۹۹	۵۵۹۶۶	۶۲۲۶۹	۶۳۶۳۵	۶۴۹۵۰	۹۸۶۱۹	۳۱۱۱۹۵	۷۲۷۴۶۳	۳۰۴۵۸۴	۲۲۱۱۴۱	۱۹۸۱۹
کلیه امکانات وتسهیلات فوق	۲۰۲۴۱	۲۵۳	۴۱۳	۶۱۸	۷۰۹	۶۹۷	۱۱۶۷	۳۵۱۱	۷۷۱۴	۳۳۶۲	۱۶۰۰	۱۹۷
هیچیک از امکانات وتسهیلات فوق	۹۱	۲۶	۱۶	۲	.	۲	۶	۸	۶	۳	۱۸	۶
اظهار نشده	۳۹۷۰	۵۸	۸۲	۹۱	۹۶	۱۰۳	۱۴۲	۴۲۴	۷۸۸	۳۲۲	۲۶۱	۱۶۰۳
نقاط شهری	۱۹۸۲۴۰۶	۳۴۱۵۸	۵۲۲۷۵	۵۶۸۳۹	۵۸۰۰۱	۵۹۵۶۳	۹۱۷۵۶	۲۹۰۰۰۵	۷۳۰۳۲۵	۳۲۶۴۴۹	۲۵۹۹۴۸	۲۳۰۸۷
حداقل دارای برق	۱۹۷۴۷۷۰	۳۳۲۰۵	۵۱۵۱۴	۵۶۲۹۷	۵۷۶۵۷	۵۹۲۵۸	۹۱۴۰۳	۲۸۹۱۴۴	۷۲۹۱۶۲	۳۲۶۰۰۱	۲۵۹۶۰۲	۲۱۵۲۷
حداقل دارای تلفن	۱۱۵۱۵۶۲	۱۰۵۶۳	۱۹۳۴۱	۲۷۰۶۰	۲۰۰۵۸	۳۱۱۰۶	۵۱۷۰۹	۱۶۱۳۹۲	۴۱۴۶۴۹	۲۱۹۴۴۳	۱۷۷۱۲۶	۹۳۱۵
حداقل دارای آب لوله کشی	۱۹۵۷۱۸۷	۳۲۱۸۸	۵۰۵۹۸	۵۵۵۱۳	۵۶۵۲۱	۵۸۴۷۹	۹۰۳۷۴	۲۸۵۹۲۴	۷۲۴۳۸۶	۳۲۴۰۶۹	۲۵۷۹۷۲	۲۱۱۶۳
حداقل دارای گاز لوله کشی	۱۲۷۳۵۴۹	۱۳۷۱۰	۲۴۵۴۷	۲۸۹۶۹	۳۲۱۶۰	۳۲۰۰۸	۵۰۶۶۷	۱۵۷۸۹۱	۴۶۶۴۷۴	۲۵۹۱۱۴	۱۹۸۲۳۱	۱۱۷۷۸
حداقل دارای کولر	۱۵۶۰۱۵۱	۱۶۹۷۸	۳۴۳۳۶	۳۹۴۹۹	۴۳۰۹۸	۴۴۶۰۵	۶۷۸۵۳	۲۱۴۴۵۹	۵۷۶۸۲۳	۲۸۵۰۰۰	۲۲۲۱۲۲	۱۵۳۷۸
حداقل دارای دستگاه حرارت مرکزی	۵۰۳۶۷۲	۸۳۹۸	۱۷۳۴۳	۲۱۱۴۶	۲۳۶۴۷	۲۴۱۳۳	۳۵۶۱۲	۱۰۱۰۶۱	۱۸۰۷۲۸	۶۵۶۵۱	۲۱۳۲۵	۴۶۲۸
حداقل دارای دستگاه حرارت و برودت مرکزی	۷۳۷۱۸	۸۳۴	۱۴۱۷	۳۰۵۷	۲۱۳۳	۲۹۲۳	۶۸۲۹	۱۲۳۴۵	۳۲۳۸۹	۹۰۰۲	۴۱۸۹	۶۰۱
حداقل دارای آشپزخانه	۱۸۹۹۴۷۸	۳۰۲۲۴	۵۰۴۰۷	۵۵۳۹۲	۵۶۷۲۴	۵۸۱۲۲	۸۹۵۱۱	۲۸۱۵۰۷	۷۰۶۱۶۳	۳۱۲۱۳۹	۲۳۹۵۸۰	۱۹۷۰۹
حداقل دارای حمام	۱۸۰۴۸۶۲	۲۷۴۲۹	۴۲۳۹۲	۵۲۴۷۵	۵۴۱۸۰	۵۵۳۵۱	۸۴۹۲۹	۲۶۶۹۶۴	۶۷۶۰۳۰	۳۰۰۴۱۷	۲۲۱۶۰۸	۱۸۰۸۷
حداقل دارای سرویس	۱۹۷۲۹۴۱	۳۳۸۷۶	۵۲۰۷۱	۵۶۶۷۲	۵۷۸۲۹	۵۹۳۶۲	۹۱۴۶۰	۲۸۹۰۷۴	۷۲۷۵۳۰	۳۲۴۹۸۵	۲۵۸۷۰۳	۲۱۳۷۹
حداقل دارای آب لوله کشی و برق	۱۹۵۴۲۵۲	۳۱۶۶۱	۵۰۱۱۹	۵۵۱۵۰	۵۶۳۱۵	۵۸۳۰۰	۹۰۱۸۵	۲۸۵۵۶۴	۷۲۴۰۰۸	۳۲۳۹۴۴	۲۵۷۸۸۳	۲۱۱۲۳
حداقل دارای آب لوله کشی، برق و تلفن	۱۱۴۶۳۶۹	۱۰۴۰۳	۱۹۱۱۴	۲۶۸۲۵	۲۹۸۵۰	۳۰۹۰۹	۵۱۴۸۸	۱۶۰۴۶۰	۴۱۲۸۳۵	۲۱۸۶۷۴	۱۷۶۴۷۱	۹۲۴۰
حداقل دارای آشپزخانه وحمام	۱۷۷۸۲۸۹	۲۷۰۸۸	۴۷۱۱۶	۵۲۲۳۰	۵۳۹۲۸	۵۵۰۲۷	۸۴۳۶۰	۲۶۴۸۰۷	۶۶۷۳۷۵	۲۹۴۰۹۶	۲۱۴۵۹۳	۱۷۶۶۹
کلیه امکانات وتسهیلات فوق	۲۰۲۴۱	۲۵۳	۴۱۳	۶۱۸	۷۰۹	۶۹۷	۱۱۶۷	۳۵۱۱	۷۷۱۴	۳۳۶۲	۱۶۰۰	۱۹۷
هیچیک از امکانات وتسهیلات فوق	۶۶	۱۴	۹	۱	.	.	۴	۳	۱	۱	۷	۶
اظهار نشده	۳۴۲۷	۴۱	۶۹	۶۴	۷۲	۷۲	۱۰۷	۳۲۴	۶۸۵	۲۸۴	۲۱۷	۱۴۹۲
نقاط روستایی	۳۱۵۳۷۷	۱۱۵۳۸	۱۵۰۹۸	۱۶۱۰۵	۱۵۱۹۵	۱۵۳۶۹	۲۳۷۴۰	۷۴۶۰۹	۸۸۹۰۸	۲۵۰۷۳	۲۵۵۰۳	۴۲۳۹
حداقل دارای برق	۳۰۵۰۸۱	۱۰۷۸۹	۱۴۲۶۴	۱۵۴۹۰	۱۴۶۹۵	۱۴۸۶۲	۲۲۹۳۸	۷۲۸۲۷	۸۷۳۹۸	۲۳۹۶۰	۲۳۸۳۷	۴۰۴۱
حداقل دارای تلفن	۳۸۱۸۳	۴۳۰	۷۵۸	۹۳۲	۸۶۴	۱۱۰۲	۱۹۳۲	۸۹۳۹	۱۷۳۴۰	۳۶۰۶	۱۸۹۹	۴۰۳
حداقل دارای آب لوله کشی	۲۹۴۷۷۶	۱۰۰۴۶	۱۳۵۷۲	۱۴۸۸۸	۱۴۰۶۱	۱۴۳۹۳	۲۲۲۰۶	۷۰۶۲۴	۸۴۱۹۰	۲۳۵۲۹	۲۳۴۲۷	۲۸۳۰
حداقل دارای گاز لوله کشی	۵۳۴	۳	۱۱	۱۶	۱۵	۲۳	۲۷	۱۰۳	۲۰۰	۸۰	۵۲	۴
حداقل دارای کولر	۹۵۱۲۳	۱۸۹۵	۳۱۵۹	۳۸۴۱	۴۰۷۸	۴۳۱۲	۶۲۱۱	۲۲۸۷۷	۳۸۹۸۸	۵۴۵۳	۳۲۶۷	۱۰۴۲
حداقل دارای دستگاه حرارت مرکزی	۹۵۳۶	۱۷۴	۳۹۲	۵۹۱	۳۰۲	۲۸۱	۳۹۲	۲۳۱۲	۴۳۹۳	۲۰۳	۱۹۷	۹۹
حداقل دارای دستگاه حرارت و برودت مرکزی	۲۲۸۲	۶۵	۶۴	۸۲	۷۶	۹۹	۱۲۷	۴۵۱	۹۵۲	۱۹۰	۱۴۲	۳۴
حداقل دارای آشپزخانه	۲۶۷۹۰۰	۹۶۷۰	۱۳۰۸۹	۱۴۳۷۶	۱۳۶۸۷	۱۳۸۶۰	۲۰۹۲۱	۶۵۴۰۴	۷۸۳۸۱	۱۸۷۵۱	۱۶۵۳۵	۳۲۲۶
حداقل دارای حمام	۱۹۱۳۱۴	۶۱۷۸	۹۱۰۰	۱۰۲۹۸	۹۹۳۹	۱۰۱۷۸	۱۴۷۳۴	۴۸۰۲۳	۶۳۰۹۸	۱۱۲۱۸	۷۲۷۹	۲۲۸۰
حداقل دارای سرویس	۳۱۲۸۹۴	۱۱۴۲۸	۱۵۰۰۲	۱۵۹۹۶	۱۵۱۰۴	۱۵۲۶۶	۲۳۵۳۷	۷۴۰۷۸	۸۸۳۵۷	۲۴۸۲۲	۲۵۲۱۵	۶۰۸۹
حداقل دارای آب لوله کشی و برق	۲۸۷۳۹۶	۹۷۰۳	۱۳۱۱۱	۱۴۶۶۹	۱۳۶۸۳	۱۳۹۹۸	۲۱۵۵۷	۶۹۲۲۶	۸۳۱۰۴	۲۲۶۲۵	۲۲۱۶۰	۳۷۶۱
حداقل دارای آب لوله کشی، برق و تلفن	۳۶۳۶۳	۳۹۷	۷۱۹	۸۸۶	۷۸۵	۱۰۴۹	۱۸۱۵	۸۵۶۳	۱۶۵۶۱	۳۴۱۴	۱۷۹۵	۳۷۹
حداقل دارای آشپزخانه وحمام	۱۸۴۴۵۱	۶۰۱۱	۸۸۵۰	۱۰۰۳۹	۹۷۰۷	۹۹۲۳	۱۴۲۵۹	۴۶۳۸۸	۶۰۰۸۸	۱۰۴۸۸	۶۵۴۸	۲۱۵۰
کلیهامکانات و تسهیلات فوق	.	.	.	.	.	.	.	.	.	.	.	.
هیچیک از امکانات وتسهیلات فوق	۴۵	۱۲	۷	۱	.	۲	۲	۵	۳	۲	۱۱	.
اظهار نشده	۵۴۳	۱۷	۱۳	۲۷	۲۶	۳۱	۳۵	۱۰۰	۱۰۳	۳۸	۴۴	۱۱۱

جدول ۵۳ - واحدهای مسکونی معمولی برحسب امکانات و تسهیلات و تعداد اتاق

امکانات و تسهیلات	جمع	۱ اتاق	۲ اتاق	۳ اتاق	۴ اتاق	۵ اتاق	۶ اتاق و بیشتر	اظهار نشده
جمع	۲۲۹۷۷۸۳	۷۹۸۲۵	۲۵۴۸۷۷	۵۶۸۹۲۷	۶۵۸۲۷۸	۳۷۷۸۰۸	۲۴۳۲۵۸	۱۴۸۱۰
حداقل دارای برق	۲۲۷۹۸۵۱	۷۷۷۴۶	۳۵۰۳۱۵	۵۶۶۱۲۸	۶۵۵۳۴۲	۳۷۶۶۲۴	۲۴۲۴۹۰	۱۳۲۰۶
حداقل دارای تلفن	۱۱۸۹۷۴۵	۱۶۹۲۹	۱۱۵۷۴۳	۲۴۰۰۳۴	۳۷۲۸۹۹	۲۶۵۱۳۳	۱۷۴۴۴۲	۶۵۶۵
حداقل دارای آب لوله کشی	۲۲۵۱۹۶۳	۷۲۴۹۸	۳۴۳۴۷۹	۵۵۷۴۴۹	۶۵۰۱۷۵	۳۷۳۴۷۷	۲۴۱۰۰۰	۱۲۸۸۵
حداقل دارای گاز لوله کشی	۱۲۷۴۰۸۳	۳۴۶۱۹	۱۷۶۳۹۰	۲۹۷۶۷۸	۳۷۲۰۳۸	۲۳۴۸۱۰	۱۵۳۱۳۸	۵۴۱۰
حداقل دارای کولر	۱۶۵۵۲۷۴	۳۲۷۷۰	۲۱۰۹۵۸	۳۷۹۸۸۰	۵۱۳۵۹۹	۳۱۳۶۷۸	۱۹۷۱۱۰	۷۲۷۹
حداقل دارای دستگاه حرارت مرکزی	۵۱۳۲۰۸	۶۹۶۷	۲۳۲۷۸	۷۵۲۹۳	۱۷۳۳۰۵	۱۶۷۵۵۵	۸۷۴۴۱	۱۳۶۹
حداقل دارای دستگاه حرارت و برودت مرکزی	۷۶۰۰۰	۱۴۲۲	۵۷۰۰	۱۳۲۰۰	۱۹۴۷۰	۱۹۸۴۴	۱۶۰۶۵	۲۹۹
حداقل دارای آشپزخانه	۲۱۶۷۳۲۸	۶۷۳۰۹	۳۰۹۵۰۰	۵۴۵۹۵۵	۶۴۲۷۳۹	۳۷۱۶۰۴	۲۳۸۵۷۵	۱۱۶۹۶
حداقل دارای حمام	۱۹۹۶۱۷۶	۴۰۰۱۸	۲۵۹۳۰۷	۴۸۵۱۴۶	۶۱۱۸۶۱	۳۶۰۴۴۶	۲۲۹۳۷۸	۱۰۰۲۰
حداقل دارای مستراح	۲۲۸۵۸۳۵	۷۷۸۸۵	۳۵۲۲۶۶	۵۶۶۶۰۵	۶۵۶۵۱۴	۳۷۶۸۵۹	۲۴۳۵۶۲	۱۳۱۴۴
حداقل دارای آب لوله کشی و برق	۲۲۴۱۶۴۸	۷۲۵۷۳	۳۴۰۴۰۸	۵۵۴۱۱۱	۶۴۸۳۱۰	۳۷۲۸۲۴	۲۴۰۵۹۵	۱۲۸۲۷
حداقل دارای آب لوله کشی، برق و تلفن	۱۱۸۲۶۳۲	۱۶۴۵۴	۱۱۴۷۶۴	۲۳۸۴۶۸	۳۷۰۸۶۵	۲۶۳۸۰۴	۱۷۳۷۶۸	۴۵۰۹
حداقل دارای آشپزخانه و حمام	۱۹۶۲۷۶۰	۳۵۰۴۶	۲۴۶۸۸۶	۴۷۸۶۵۹	۶۰۶۰۶۰	۳۵۸۳۶۲	۲۲۸۱۱۶	۹۷۱۱
کلیه امکانات و تسهیلات فوق	۲۰۲۴۱	۲۵۸	۱۳۶۹	۳۶۳۶	۶۴۳۹	۵۲۰۹	۳۲۳۴	۹۶
هیچیک از امکانات و تسهیلات فوق	۹۱	۶۲	۱۱	۴	۳	۳	۳	۵
اظهار نشده	۳۹۷۰	۱۱۹	۳۵۵	۵۷۹	۷۰۵	۴۱۰	۲۸۱	۱۵۲۱
نقاط شهری	۱۹۸۲۶۰۶	۶۴۴۴۰	۲۹۱۰۰۳	۴۷۲۳۲۶	۵۷۹۵۹۰	۳۴۱۷۲۴	۲۲۲۰۰۳	۱۱۳۲۰
حداقل دارای برق	۱۹۷۴۷۷۰	۶۳۶۷۶	۲۸۹۵۹۴	۴۷۰۶۶۹	۵۷۸۳۴۴	۳۴۱۱۱۰	۲۲۱۶۰۵	۹۸۷۲
حداقل دارای تلفن	۱۱۵۱۵۶۲	۱۶۳۷۰	۱۱۲۵۵۳	۲۳۱۴۷۷	۳۶۰۸۹۸	۲۵۶۹۲۳	۱۶۹۱۳۲	۴۲۰۹
حداقل دارای آب لوله کشی	۱۹۵۷۱۸۷	۶۰۹۴۶	۲۸۵۷۸۶	۴۶۶۷۹۴	۵۷۴۷۲۳	۳۳۸۶۷۸	۲۲۰۵۴۷	۹۷۱۳
حداقل دارای گاز لوله کشی	۱۲۷۳۵۴۹	۳۴۶۰۶	۱۷۶۳۱۷	۲۹۷۵۶۰	۳۷۱۹۰۴	۲۳۴۶۷۵	۱۵۳۰۸۰	۵۴۰۷
حداقل دارای کولر	۱۵۶۰۱۵۱	۳۱۱۴۱	۱۹۸۹۸۰	۳۵۴۴۶۸	۴۸۴۰۳۵	۲۹۷۴۴۹	۱۸۷۶۳۳	۶۴۵۵
حداقل دارای دستگاه حرارت مرکزی	۵۰۳۶۷۲	۶۸۳۲	۲۲۶۳۰	۷۴۰۸۳	۱۶۹۹۲۳	۱۶۴۴۵۹	۸۶۲۴۸	۱۲۹۷
حداقل دارای دستگاه حرارت و برودت مرکزی	۷۳۷۱۸	۱۳۳۵	۵۱۷۰	۱۲۵۵۱	۱۸۹۲۱	۱۹۵۹۴	۱۵۸۸۳	۲۶۴
حداقل دارای آشپزخانه	۱۸۹۹۴۷۸	۴۱۷۳۳	۲۶۳۲۳۸	۴۶۰۵۷۲	۵۶۹۰۲۵	۳۳۷۳۸۶	۲۱۸۶۲۴	۸۹۰۰
حداقل دارای حمام	۱۸۰۴۸۶۲	۳۶۴۷۸	۲۳۳۷۷۱	۴۲۸۸۹۰	۵۵۳۸۶۱	۳۳۱۷۲۰	۲۱۲۰۷۲	۸۰۷۰
حداقل دارای مستراح	۱۹۷۲۹۴۱	۶۲۷۹۳	۲۸۹۰۲۳	۴۷۰۷۱۱	۵۷۸۲۳۹	۳۴۰۹۷۷	۲۲۱۴۱۵	۹۷۸۳
حداقل دارای آب لوله کشی و برق	۱۹۵۴۲۵۲	۶۰۶۲۱	۲۸۵۰۳۳	۴۶۵۹۱۰	۵۷۴۱۱۰	۳۳۸۴۶۱	۲۲۰۴۲۶	۹۶۹۱
حداقل دارای آب لوله کشی، برق و تلفن	۱۱۴۶۲۶۹	۱۶۰۰۳	۱۱۱۸۷۴	۲۳۰۴۵۷	۳۵۹۳۲۹	۲۵۵۸۲۷	۱۶۸۶۰۳	۴۱۷۶
حداقل دارای آشپزخانه و حمام	۱۷۷۸۲۸۹	۳۲۴۳۸	۲۲۲۸۴۵	۴۲۴۲۴۵	۵۴۸۹۵۲	۳۲۹۹۰۰	۲۱۲۰۵۷	۷۸۵۲
کلیه امکانات و تسهیلات فوق	۲۰۲۴۱	۲۵۸	۱۳۶۹	۳۶۳۶	۶۴۳۹	۵۲۰۹	۳۲۳۴	۹۶
هیچیک از امکانات و تسهیلات فوق	۴۶	۳۱	۵	۱	۱	۳	۲	۳
اظهار نشده	۳۴۲۷	۹۵	۲۶۲	۴۴۴	۶۰۴	۳۵۳	۲۵۰	۱۴۱۹
نقاط روستایی	۳۱۵۳۷۷	۱۵۳۸۵	۶۳۸۷۴	۹۶۶۰۱	۷۸۶۸۸	۳۶۰۸۴	۲۱۲۵۵	۳۴۹۰
حداقل دارای برق	۳۰۵۰۸۱	۱۴۰۷۰	۶۰۷۲۱	۹۳۴۵۹	۷۷۰۹۸	۳۵۵۱۴	۲۰۸۸۵	۳۳۳۴
حداقل دارای تلفن	۳۸۱۸۳	۵۵۹	۳۱۹۰	۸۵۵۷	۱۲۰۰۱	۸۲۱۰	۵۳۱۰	۳۵۶
حداقل دارای آب لوله کشی	۲۹۴۷۷۴	۱۲۵۵۲	۵۷۶۹۳	۹۰۶۵۵	۷۵۴۵۲	۳۴۷۹۹	۲۰۴۵۳	۳۱۷۲
حداقل دارای گاز لوله کشی	۵۳۴	۱۳	۷۳	۱۱۸	۱۳۴	۱۳۵	۵۸	۳
حداقل دارای کولر	۹۵۱۲۳	۱۶۲۹	۱۱۹۷۸	۲۵۴۱۲	۲۹۵۷۴	۱۶۳۲۹	۹۴۷۷	۸۲۴
حداقل دارای دستگاه حرارت مرکزی	۹۵۳۶	۱۳۵	۶۴۸	۱۲۱۰	۳۳۸۲	۲۸۹۶	۱۱۹۳	۷۲
حداقل دارای دستگاه حرارت و برودت مرکزی	۲۲۸۲	۸۷	۵۳۰	۶۴۹	۵۴۹	۲۵۰	۱۸۲	۳۵
حداقل دارای آشپزخانه	۲۶۷۹۰۰	۵۵۷۶	۴۶۲۶۲	۸۵۳۸۳	۷۳۷۱۴	۳۴۲۱۸	۱۹۹۵۱	۲۷۹۶
حداقل دارای حمام	۱۹۱۳۱۴	۳۵۴۰	۲۶۵۳۶	۵۶۲۵۶	۵۸۰۰۰	۲۸۷۲۶	۱۶۳۰۶	۱۹۵۰
حداقل دارای مستراح	۳۱۲۸۹۴	۱۵۰۹۲	۶۳۲۴۳	۹۵۸۹۴	۷۸۲۷۵	۳۵۸۸۲	۲۱۱۴۷	۳۳۶۱
حداقل دارای آب لوله کشی و برق	۲۸۷۳۹۶	۱۱۹۵۲	۵۵۳۷۵	۸۸۲۰۱	۷۴۲۰۰	۳۴۳۶۳	۲۰۱۶۹	۳۱۳۶
حداقل دارای آب لوله کشی، برق و تلفن	۳۶۳۶۳	۴۵۱	۲۸۹۰	۸۰۱۱	۱۱۵۳۶	۷۹۷۷	۵۱۶۵	۳۳۳
حداقل دارای آشپزخانه و حمام	۱۸۴۴۵۱	۲۶۰۸	۲۶۰۴۱	۵۴۴۱۴	۵۷۱۰۸	۲۸۳۶۲	۱۶۰۵۹	۱۸۵۹
کلیه امکانات و تسهیلات فوق	۰	۰	۰	۰	۰	۰	۰	۰
هیچیک از امکانات و تسهیلات فوق	۴۵	۳۱	۶	۳	۲	۰	۱	۲
اظهار نشده	۵۴۳	۲۴	۹۳	۱۳۵	۱۰۱	۵۷	۳۱	۱۰۲

جدول ۵۴ - خانوارهای معمولی ساکن برحسب نوع سوخت مصرفی برای پخت وپز وبرای ایجاد گرما

پخت و پز	ایجاد گرما								
	جمع	نفت سفید	گازوییل	گازمایع	گاز طبیعی	برق	هیزم و زغال چوب	سایر	اظهار نشده
جمع	۲۵۹۴۷۲۹	۱۰۰۶۸۹۵	۱۸۸۷۷۸	۲۲۱۳۰	۱۳۵۵۹۶۹	۴۲۵۰	۹۸۰۵	۲۰۸۶	۴۸۱۶
نفت سفید	۵۴۷۸۷	۴۸۷۶۸	۹۵۷	۷۲۶	۶۸	۲۰۵	۴۰۱۹	۳۱	۱۳
گازوییل	۳۶۵۹	۱۲۴۲	۲۱۲۱	۲۵۸	۱۲	۴	۱۲	۱۰	۰
گازمایع	۱۱۶۸۵۳۴	۹۵۱۵۶۰	۱۸۳۳۲۲	۲۰۹۳۷	۱۰۷۷	۲۵۲۹	۴۰۵۳	۱۲۶۸	۳۷۸۸
گاز طبیعی	۱۳۶۲۷۱۳	۴۲۹۱	۲۲۰۹	۲۰۲	۱۳۵۴۷۳۷	۶۳۱	۵	۶۲۹	۹
برق	۱۰۵۶	۹۴	۲۴	۴	۶۵	۸۶۱	۳	۵	۰
هیزم و زغال چوب	۲۶۸۶	۸۳۱	۱۲۴	۲	۰	۲	۱۷۰۶	۲۱	۰
سایر	۲۸۱	۱۰۳	۲۱	۱	۸	۱۸	۷	۱۲۲	۱
اظهارنشده	۱۰۱۳	۶	۰	۰	۲	۰	۰	۰	۱۰۰۵
ساکن درنقاط شهری	۲۲۲۶۲۲۴	۶۷۱۰۲۲	۱۷۱۶۱۳	۲۰۸۳۸	۱۳۵۵۳۸۰	۳۷۴۶	۷۲۶	۱۸۶۰	۱۰۳۹
نفت سفید	۲۸۰۲۷	۲۶۸۸۸	۲۶۰	۶۱۹	۶۸	۱۳۳	۴۶	۶	۷
گازوییل	۳۰۲۸	۸۶۸	۱۹۰۲	۲۵۲	۱۲	۴	۱	۹	۰
گازمایع	۸۳۰۶۱۵	۶۳۸۸۳۱	۱۶۷۲۰۸	۱۹۷۶۰	۱۰۷۶	۲۱۲۱	۵۰۶	۱۰۹۵	۱۸
گاز طبیعی	۱۳۶۲۱۱۰	۴۲۷۷	۲۲۰۹	۲۰۱	۱۳۵۴۱۴۹	۶۳۱	۵	۶۲۹	۹
برق	۱۰۲۳	۸۶	۲۱	۴	۶۵	۸۶۰	۳	۵	۰
هیزم و زغال چوب	۲۲۴	۴۶	۵	۱	۰	۱	۱۶۲	۹	۰
سایر	۱۸۶	۴۳	۸	۱	۸	۱۶	۳	۱۰۷	۰
اظهارنشده	۱۰۱۲	۵	۰	۰	۲	۰	۰	۰	۱۰۰۵
ساکن درنقاط روستایی	۳۶۸۵۰۵	۳۳۵۸۷۳	۱۷۱۶۵	۱۲۹۲	۵۸۹	۵۰۴	۹۰۷۹	۲۲۶	۲۷۷۷
نفت سفید	۲۶۷۶۰	۲۱۸۸۰	۶۹۷	۱۰۷	۰	۷۲	۳۹۷۳	۲۵	۶
گازوییل	۶۳۱	۳۹۴	۲۱۹	۶	۰	۰	۱۱	۱	۰
گازمایع	۳۳۷۹۱۹	۳۱۲۷۲۹	۱۶۱۱۶	۱۱۷۷	۱	۴۰۸	۳۵۴۷	۱۷۳	۲۷۷۰
گاز طبیعی	۶۰۳	۱۴	۰	۱	۵۸۸	۰	۰	۰	۰
برق	۳۴	۱۰	۳	۰	۰	۲۱	۰	۰	۰
هیزم و زغال چوب	۲۴۶۲	۷۸۵	۱۱۹	۱	۰	۱	۱۵۴۴	۱۲	۰
سایر	۹۵	۶۰	۱۳	۰	۰	۲	۴	۱۵	۱
اظهارنشده	۱	۱	۰	۰	۰	۰	۰	۰	۰

جدول ۵۵ - خانوارهای معمولی ساکن برحسب منابع عمده تامین آب مصرفی برای آشامیدن و سایر مصارف

آشامیدن	جمع	مخزن عمومی	قنات یا چشمه	چاه	رودخانه	آب انبار عمومی	برکه یا استخر	اظهار نشده
	سایر مصارف							
جمع	۲۵۹۴۷۲۹	۲۵۳۵۵۵۱	۹۶۰۳	۴۰۶۶۲	۱۱۵۰	۶۶۱۸	۲۸۴	۱۰۶۱
مخزن عمومی	۲۵۵۱۰۲۲	۲۵۳۲۹۷۴	۱۰۸۱	۱۶۱۱۲	۶۱۴	۱۶۵	۱۹	۵۷
قنات یا چشمه	۸۹۴۶	۲۱۰	۸۳۶۵	۲۴۸	۱۱۴	۹	۰	۰
چاه	۲۵۷۰۳	۱۶۱۶	۱۳۰	۲۳۸۴۷	۸۲	۲۷	۱	۰
رودخانه	۳۶۴	۱۸	۲	۵۷	۲۸۶	۱	۰	۰
آب انبار عمومی	۷۴۱۹	۷۲۶	۲۵	۳۹۸	۵۳	۶۲۱۶	۱	۰
برکه یا استخر	۲۶۸	۴	۰	۰	۱	۰	۲۶۳	۰
اظهارنشده	۱۰۰۷	۳	۰	۰	۰	۰	۰	۱۰۰۴
ساکن در نقاط شهری	۲۲۲۶۲۲۴	۲۱۹۴۱۷۲	۵۰۳۲	۲۱۹۳۸	۱۱۷	۳۸۵۶	۵۵	۱۰۵۴
مخزن عمومی	۲۲۰۴۱۰۱	۲۱۹۳۱۹۴	۴۵۵	۱۰۲۰۸	۴۱	۱۴۱	۱۲	۵۰
قنات یا چشمه	۴۷۶۹	۱۴۶	۴۵۲۸	۹۱	۴	۰	۰	۰
چاه	۱۲۳۹۶	۷۷۰	۳۹	۱۱۵۷۳	۷	۷	۰	۰
رودخانه	۸۵	۱۷	۲	۳	۶۲	۱	۰	۰
آب انبار عمومی	۳۸۲۲	۴۱	۸	۶۳	۳	۳۷۰۷	۰	۰
برکه یا استخر	۴۵	۲	۰	۰	۰	۰	۴۳	۰
اظهارنشده	۱۰۰۶	۲	۰	۰	۰	۰	۰	۱۰۰۴
ساکن در نقاط روستایی	۳۶۸۵۰۵	۳۶۱۳۷۹	۴۵۷۱	۱۸۷۲۴	۱۰۳۳	۲۵۶۲	۲۲۹	۷
مخزن عمومی	۳۶۶۹۲۱	۳۳۹۷۸۰	۶۲۶	۵۹۰۴	۵۷۳	۲۴	۷	۷
قنات یا چشمه	۴۱۷۷	۶۴	۳۸۳۷	۱۵۷	۱۱۰	۹	۰	۰
چاه	۱۳۳۰۷	۸۴۶	۹۱	۱۲۲۷۴	۷۵	۲۰	۱	۰
رودخانه	۲۷۹	۱	۰	۵۴	۲۲۴	۰	۰	۰
آب انبار عمومی	۳۵۹۷	۶۸۵	۱۷	۳۳۵	۵۰	۲۵۰۹	۱	۰
برکه یا استخر	۲۲۳	۲	۰	۰	۱	۰	۲۲۰	۰
اظهارنشده	۱	۱	۰	۰	۰	۰	۰	۰

مرکز آمار ایران

نام شهرستان
نام شهر و استان
شماره دانه ـــــ

شماره و نام آبادی کدآبادی ـــــ
نام آبادی

سازمان ملی حفاظت خاک ۳۲۵

سازمان
جمهوری اسلامی ایران
مرکز آمار ایران

کد پستی
کد جزء ـــــ

شماره برگ جلد آبادی ـــــ

فرم ۱ - فهرست برداری

با همکاری شرکت پست جمهوری اسلامی ایران

ردیف در جزء	کد بلوک پستی	نشانی مکان: نام محله	صفحه قبل آخر: نوع	صفحه قبل آخر: نام	صفحه آخر: نوع	صفحه آخر: نام	شماره ردیف ساختمان	شماره طبقه	شماره واحد	شماره پلاک	نقشه و مشخصات ساختمان	مسکونی یا غیرمسکونی	نوع مکان ●	دصورتی که مکان مسکونی است: شماره ردیف خانوار	نام و نام خانوادگی سرپرست خانوار (برای خانوارهای دستجمعی نام موسسه)	شماره ردیف خانوار در جزء	دصورتی که مکان کارگاه است: نوع فعالیت و نام کارگاه	شماره ردیف کارگاه	کد شناسایی (۴ رقمی)	ملاحظات
۱	۲	۳	۷	۵	۶	۷	۸	۹	۱۰	۱۱	۱۲	۱۳	۱۳	۱۳/۱	۱۴	۱۵	۱۶	۱۷	۱۸	۱۹

* مسکونی ۱ کارگاه خدمات دولتی ۲ کارگاه اقتصادی بخش خصوصی ۳ سایر کارگاه‌ها ۴ کارگاه خالی ۵
مخروبه، در دست ساخت و در دست تخریب ۶ زمین محصور ۷ در فرمی ۸ سایر ۹

نام و نام خانوادگی ناظر شهرستانی .....
امضاء ..... تاریخ .....

نام و نام خانوادگی بازبین .....
امضاء ..... تاریخ .....

شماره ردیف
خانوار در فرم
فهرست برداری
ـــــ

نوع خانوار:
معمولی ساکن ①
معمولی غیر ساکن ②

فرم ۲- پرسشنامه خانوار معمولی

بخش ۱- مشخصه‌های عمومی و مهاجرت

تعداد افراد خانوار ـــــ

شماره برگ ـــــ از
ـــــ برگ (در این بخش)

برای افراد حاضر و غایب موقت ۱ کد های ۱ و ۲ ستون ۸ ۱ در خانوارهای معمولی ساکن

برای کلیه افراد خانوار

شماره ردیف	نام و نام خانوادگی، شماره شناسنامه و شماره سریال شناسنامه	سمت یا نسبت	جنس	تاریخ تولد: ماه	تاریخ تولد: سال	سن	وضع اقامت	دین	تابعیت	مدت اقامت در همین شهر یا آبادی	محل اقامت قبلی	نام شهرستان محل اقامت قبلی
	برای نوزادان نامگذاری نشده بر حسب مورد عبارت "نوزاد پسر" یا "نوزاد دختر" قبل از نام خانوادگی درج شود.	سرپرست خانوار ۱، همسر ۲، فرزند ۳، عروس یا داماد ۴، نوه یا نتیجه ۵، پدر یا مادر ۶، خواهر یا برادر ۷، سایر خویشاوندان ۸، غیر خویشاوند ۹	مرد پسر ۱، زن دختر ۲			چند سال تمام دارد؟	حاضر ۱، غایب موقت ۲، خارج از کشور ۳، سایر ۴	مسلمان ۱، زرتشتی ۲، مسیحی ۳، کلیمی ۴، سایر ۵	ایران ۱، افغانستان ۲، عراق ۳، پاکستان ۴، ترکیه ۵، ترکمنستان ۶، آذربایجان ۷، ارمنستان ۸، سایر کشورها ۹	در همین شهر یا آبادی ۱، به سال تمام ۲	آبادی ۱۰ سال گذشته (آبادی محل ۳۲۹۵ دهگیری) ۱، محل آبادی ۲، محل اقامت خود را تغییر داده است ۳، بلی ۱، نه ۲	جای دیگر در همین شهر ۱، آبادی همین شهرستان ۲، شهر آبادی دیگر همین شهرستان ۳، آبادی خارج از کشور ۴
۱	۲	۳	۴	۵	۶	۷	۸	۹	۱۰	۱۱	۱۲	۱۳

برای ستون ۱۱ و برای کدهای ۳ و ۴ ستون ۱۳ نام شهرستان محل اقامت قبلی ۱۴

شماره ردیف خانوار در فهرست برداری

تعداد افراد باسواد ___ تعداد افراد بی‌سواد ___

فرم۲- پرسشنامه خانوار معمولی

بخش۲- مشخصه‌های سواد و اشتغال

تعداد افراد شاغل ___

شماره برگ ___ از ___ برگ (در این بخش)

شماره ردیف (از ستون ۱ تکمیل شود)	برای افراد ۶ ساله و بیشتر: آیا در حال حاضر تحصیل می‌کند؟ (بلی، در ایران ۱ / بلی، در خارج ۲ / نه ۳)	سواد: باسواد ۱ / بی‌سواد ۲	پایه و دوره با مدرک تحصیلی	رشته تحصیلی (برای افراد باسواد ۱ کد ۱ ستون ۱۶)	وضع فعالیت در آبان‌ماه (شاغل ۱ / بیکار جویای کار ۲ / فعلا شاغل ۳ / محصل ۴ / خانه‌دار ۵ / دارای درآمد بدون کار ۶ / سایر ۷)	شغل (برای افراد شاغل و بیکار قبلا شاغل (کدهای ۱ و ۲ ستون ۱۹))	فعالیت اصلی محل کار (برای سازمانهای دولتی و نهادهای انقلاب اسلامی نام سازمان)	وضع شغلی (کارفرما ۱ / کارگر مستقل ۲ / مزد و حقوق‌بگیر بخش عمومی ۳ / بخش خصوصی ۴ / بخش تعاونی ۵ / کارگر فامیلی بدون مزد ۶)	برای قدمای توجه سن ۱۰ (دارای تحصیلات: بی‌سواد ۱ / ابتدایی ۲ / راهنمایی ۳ / دبیرستان ۴ / دیپلم ۵ / فوق‌دیپلم ۶ / لیسانس ۷ / فوق‌لیسانس ۸ / دکترا ۹ / ۱۵ و بیشتر ۱۰)	وضع زناشویی (مجرد ۱ / متاهل ۲ / بیوه ۳ / مطلقه ۴ / ازدواج مجدد ۵)
۱۵	۱۶	۱۷	۱۸	۱۹	۲۰	۲۱	۲۲	۲۳	۲۴

شماره ردیف خانوار در فهرست برداری

فرم ۲- پرسشنامه خانوار معمولی

بخش۳- مشخصه‌های مسکن

۲۵-آیا طی ۱۲ ماه گذشته واقعه فوت در این خانوار اتفاق افتاده است؟

بلی ① نه ⓪

۲۶- آیا در خانوار فرد نابینا یا ناشنوا یا معلول جسمی ـ حرکتی و یا عقب‌مانده ذهنی وجود دارد؟

بلی ① نه ⓪

اگر بلی، انواع معلولیت را مشخص کنید.

نابینایی	①
ناشنوایی	②
معلولیت جسمی ـ حرکتی	③
عقب ماندگی ذهنی	④

سوال ۴۰ فقط برای خانوارهای معمولی غیرساکن تکمیل می‌شود.

۴۰- آیا خانوار، جزو جامعه خانوارهای عشایری کوچنده است؟

بلی ① نه ⓪

نام ایل / طایفه مستقل: .....

نام طایفه: .....

نام رده بعد از طایفه: .....

نام رده قبل از کوچکترین رده: .....

نام کوچکترین رده: .....

آیا خانوار تمایل به اسکان دارد؟

بلی ① نه ⓪

محل مورد نظر برای اسکان:

ییلاق ① قشلاق ② هیچکدام ③

شماره ردیف پاسخگو: ___

سوالهای ۳۰ تا ۳۹ فقط برای خانوارهای ساکن در واحد مسکونی معمولی تکمیل می‌شود.

۳۰- تعداد اتاق در اختیار خانوار: ___ اتاق

۳۱- نحوه تصرف:

ملکی عرصه و اعیان	①	در برابر خدمت	④
ملکی اعیان	②	مجانی	⑤
اجاره‌ای	③	سایر	⑥

۳۲- کدامیک از وسایل زیر را خانوار در اختیار دارد؟

رادیو	①	تلویزیون سیاه و سفید	④
تلویزیون رنگی	②	هیچکدام	⑤

۳۳- امکانات و تسهیلات:

ردیف	نوع	در واحد مسکونی وجود دارد ۱	وجود ندارد ۲	برای کدامستون ۳ خانوار استفاده می‌کند ۱	استفاده نمی‌کند ۲
۱	۲	۳		۴	
۱	برق	①	②		
۲	تلفن	①	②	①	②
۳	آب لوله‌کشی	①	②	①	②
۴	گاز لوله‌کشی	①	②	①	②
۵	کولر	①	②	①	②
۶	دستگاه حرارت مرکزی	①	②		
۷	دستگاه حرارت پروپان مرکزی	①	②		
۸	آشپزخانه	①	②	①	②
۹	حمام	①	②	①	②
۱۰	مستراح	①	②		

۳۴- در این واحد مسکونی چند خانوار زندگی می‌کنند؟ ___ خانوار

۳۵- شماره خانوار در این واحد مسکونی: ___

سوالهای ۳۶ تا ۳۹ فقط برای خانوارهایی که در سوال ۳۵ شماره ۱ دارند تکمیل می‌شود.

۳۶- در این واحد مسکونی جمعا چند اتاق وجود دارد؟ ___ اتاق

۳۷- نوع اسکلت بنای واحد مسکونی:

فلزی ① بتون آرمه ② سایر ③

برای "سایر" در سوال ۳۷ تکمیل شود.

۳۸- مصالح عمده بنای واحد مسکونی:

آجر و آهن یا سنگ و آهن	①
آجر و چوب یا سنگ و چوب	②
بلوک سیمانی (با هر نوع سقف)	③
تمام آجر یا سنگ و آجر	④
تمام چوب	⑤
خشت و چوب	⑥
خشت و گل	⑦
سایر	⑧

۳۹- سال اتمام بنای واحد مسکونی:

۱۳۷۵	①	۱۳۷۰	①	۱۳۶۵	①
۱۳۷۴	①	۱۳۶۹	①	۱۳۵۵-۶۴	①
۱۳۷۳	①	۱۳۶۸	①	۱۳۴۵-۵۴	①
۱۳۷۲	①	۱۳۶۷	①	قبل از ۱۳۴۵	①
۱۳۷۱	①	۱۳۶۶	①		

۲۷- نوع سوخت مصرفی خانوار:

ردیف	شرح	پخت و پز	ایجاد گرما
۱	نفت سفید	①	①
۲	گازوئیل	①	①
۳	گاز مایع	①	①
۴	گاز طبیعی	①	①
۵	برق	①	①
۶	هیزم و زغال چوب	①	①
۷	سایر	①	①

۲۸- منابع عمده تامین آب مصرفی خانوار:

ردیف	شرح	آشامیدنی	سایر مصارف
۱	مخزن عمومی	①	①
۲	قنات یا چشمه	①	①
۳	چاه	①	①
۴	رودخانه	①	①
۵	آب انبار عمومی	①	①
۶	برکه یا استخر	①	①

۲۹- نوع واحد مسکونی خانوار:

مسکونی معمولی	①
چادر	②
آلونک، راغه یا مشابه	③
کپر	④
سایر	⑤