



ریاست جمهوری
سازمان برنامه و بودجه کشور
سازمان مدیریت و برنامه ریزی استان تهران

شخص های فصلی استان تهران

بهار ۱۴۰۱

معاونت آمار و اطلاعات

بِسْمِ اللَّهِ الرَّحْمَنِ الرَّحِيمِ

شناسه کتاب

عنوان	شاخص‌های فصلی استان تهران - بهار ۱۴۰۱
کد شناسه	۱۴۰۱-۱۴
پدیدآورندگان	حمیدرضا قاسمی موقر پروین سلیمی یکتا- پردیس براتی- فرزانه صداقت - میثم تولایی
تاریخ انتشار	پاییز ۱۴۰۱
آدرس	تهران - خیابان میرداماد - خیابان دکتر مصدق شمالی - نبش کوچه دوازدهم.
تلفن	۲۲۹۰۱۲۳۳-۰۲۱
دورنگار	۲۲۹۰۱۲۳۴-۰۲۱
وبگاه	amar.thmporg.ir
حقوق معنوی اثر به پدیدآورندگان و حقوق مادی آن، به سازمان مدیریت و برنامه‌ریزی استان تهران تعلق دارد و استفاده از آن با ذکر ماخذ بلامانع است.	

نشانه‌ها و علائم اختصاری

آمار گردآوری نشده است.	-
آمار در دسترس نیست.	...
ذاتا یا عملا وجود ندارد.	×
جمع و محاسبه غیرممکن یا بی‌معنی است.	××
عدد کمتر از نصف واحد است.	//
عدد (نسبت، درصد) ناچیز و قابل صرف‌نظر کردن است.	//
عدد غیرقطعی است.	*
عدد جنبه تخمینی دارد.	**
به دلیل حفظ محرمانگی، رقم قابل انتشار نیست.	⊙

مقدمه

آمار صحیح، سنگ بنای تصمیمات اثربخش و ماندگار در هر نظام مدیریتی است. اولین و مهمترین گام برای حکمرانی شایسته در هر کشوری، دسترسی به آمار و اطلاعات به روز، معتبر و دقیق از بخش‌های مختلف جامعه می‌باشد. بنابراین، اهتمام و توجه کافی به تولید دقیق و انتشار به موقع آمار، از اهمیت ویژه‌ای در مدیریت کلان کشور برخوردار است.

در این راستا به منظور آگاهی مسئولین و برنامه‌ریزان از اطلاعات آماری به هنگام در زمینه‌های گوناگون و همچنین تهیه سری زمانی شاخص‌های فصلی موجود، معاونت آمار و اطلاعات سازمان مدیریت و برنامه‌ریزی استان تهران اقدام به تهیه و انتشار نشریه شاخص‌های فصلی استان تهران نموده است. امید است اطلاعات این نشریه که مشتمل بر طیف متنوعی از گزیده شاخص‌ها و نماگرهای اقتصادی، اجتماعی و فرهنگی استان تا پایان فصل بهار ۱۴۰۱ است، بتواند قدمی هر چند کوچک در بهبود تصمیم‌گیری مدیران و سیاست‌گذاری برنامه‌ریزان داشته باشد.

جهت مشاهده اطلاعات تکمیلی به همراه خروجی اکسل در پایان هر جدول، آدرس آن جدول در سامانه اطلاعات آماری استان تهران (amar.thmporg.ir) آمده است.

در خاتمه لازم می‌دانم از مدیران و کارشناسان کلیه دستگاه‌های دولتی، سازمان‌ها و دستگاه‌های اجرایی که با ارائه به موقع اطلاعات آماری ما را در انتشار این نشریه یاری نمودند، سپاسگزاری نمایم.

مسعود افشین

معاون آمار و اطلاعات

فهرست جداول

صفحه	عنوان
۱۱	۱- برآورد جمعیت
۱۱	۲- نرخ تورم مصرف کننده: سال پایه ۱۳۹۵
۱۲	۳- متوسط قیمت اقلام خوراکی منتخب
۱۳	۴- شاخص‌های بانکی
۱۴	۵- شاخص‌های نیروی کار
۱۵	۶- درآمدهای مالیاتی
۱۶	۷- وقایع حیاتی چهارگانه
۱۷	۸- میزان مصرف برق
۱۸	۹- میزان مصرف گاز طبیعی
۱۹	۱۰- آب
۲۰	۱۱- فاضلاب
۲۱	۱۲- حمل و نقل جاده‌ای
۲۲	۱۳- حمل و نقل ریلی
۲۲	۱۴- حمل و نقل هوایی
۲۳	۱۵- مخابرات
۲۳	۱۶- اینترنت و فناوری ارتباطات
۲۳	۱۷- پست
۲۴	۱۸- صنعت و معدن
۲۵	۱۹- کشاورزی
۲۶	۲۰- ثبت اسناد
۲۶	۲۱- تصادفات
۲۷	۲۲- امور قضایی
۲۸	۲۳- خدمات حمایتی - بهزیستی
۲۹	۲۴- خدمات حمایتی - کمیته امداد امام خمینی(ره)
۳۰	۲۵- خدمات اجتماعی - تامین اجتماعی
۳۱	۲۶- خدمات اجتماعی - صندوق بازنشستگی
۳۱	۲۷- فرهنگ - کتاب و نشر
۳۲	۲۸- فرهنگ - سینما

گزیده اطلاعات

- * نرخ تورم سالانه در خرداد ۱۴۰۱ معادل ۴۱/۶ درصد بوده که نسبت به خرداد سال ۱۴۰۰، ۲/۳ درصد کاهش یافته است. نرخ تورم "خوراکی، آشامیدنی‌ها و دخانیات" و "کالاهای غیر خوراکی و خدمات" استان در خرداد ۱۴۰۱ به ترتیب ۵۹/۸ و ۳۵/۶ درصد بوده است.
- * در بهار ۱۴۰۱، ۴۰/۹ درصد از جمعیت ۱۵ ساله و بیشتر شاغل و بیکار بوده‌اند که حدود ۸ درصد از این جمعیت بیکار بوده‌اند. نرخ مشارکت اقتصادی و نرخ بیکاری استان نسبت به فصل مشابه سال گذشته به ترتیب ۰/۲ و ۱/۵ درصد افزایش یافته است.
- * در بهار ۱۴۰۱، به طور متوسط در هر ساعت ۱۵ نفر به دنیا آمده‌اند و ۷ نفر نیز فوت کرده‌اند. تعداد ولادت و وفات نسبت به فصل قبل به ترتیب ۷ و ۳۴ درصد کاهش یافته است.
- * در بهار ۱۴۰۱، ۹۹۱۸ هزار مگاوات ساعت برق مصرف شده است که ۳۲ درصد آن مربوط به بخش خانگی و ۲۰ درصد مربوط به بخش صنعت است.
- * در این فصل ۵۳۵۹ میلیون مترمکعب گاز طبیعی در استان مصرف شده که ۳۵ درصد آن مربوط به خانگی، ۳۵ درصد نیروگاه‌ها، ۲۲ درصد صنعت و ۸ درصد تجاری و عمومی است.
- * در بهار ۱۴۰۱، ۲۸۱ میلیون مترمکعب آب در نقاط شهری مصرف شده که نسبت به بهار سال قبل کاهش ۵ درصدی داشته است.
- * در بهار ۱۴۰۱ حدود ۸۲۷ هزار مترمکعب در روز فاضلاب در نقاط شهری تصفیه شده که نسبت به فصل مشابه سال قبل ۸ درصد افزایش یافته است.
- * در بهار ۱۴۰۱ بیش از ۳۰۵ هزار خودرو شماره گذاری شده‌اند که نسبت به بهار سال قبل ۵۰ درصد افزایش یافته است.
- * در بهار سال ۱۴۰۱ تعداد ۲۲۶۳ هزار نفر توسط راه آهن جابه‌جا شده‌اند. همچنین تعداد مسافر خروجی در فرودگاه‌های استان حدود ۲۳۹۰ هزار نفر بوده‌اند که حدود ۶۴ درصد آنان مربوط به پروازهای داخلی و ۳۶ درصد پروازهای بین‌المللی بوده است.
- * در این فصل حدود ۲۸ میلیون مرسوله توسط پست استان جابه‌جا شده است که ۷۲ درصد آن ترافیک صادره پیش‌تاز بوده است.

- * در فصل بهار ۱۴۰۱، تعداد ۷۶ پروانه بهره‌برداری صنعتی صادر شده که در آن‌ها ۱۵۸۵ اشتغال پیش‌بینی شده است، همچنین ۳ پروانه بهره‌برداری معدن با ۱۹ نفر اشتغال صادر شده است.
- * در پایان فصل بهار ۱۴۰۱، حدود ۱۰۶ هزار خانوار با بیش از ۲۰۲ هزار نفر مستمری بگیر سازمان بهزیستی بوده‌اند. همچنین ۴۵۰۹ نفر سالمند در مراکز خصوصی تحت پوشش بهزیستی نگهداری شده‌اند.
- * حدود ۷۵ هزار خانوار استان تحت پوشش کمیته امداد امام خمینی(ره) می‌باشند که حدود ۷۵ درصد آنان خانوار با سرپرست زن هستند. همچنین ۹۱ درصد این خانوارها در شهرهای استان ساکن هستند.
- * بیش از ۹/۵ میلیون در استان از خدمات بیمه تامین اجتماعی بهره می‌برند که ۸۳ درصد آنان بیمه‌شدگان و ۱۷ درصد هم مستمری بگیران هستند. ۴۴ درصد بیمه شدگان، اصلی و مابقی تبعی می‌باشند. همچنین ۵۸ درصد مستمری بگیران اصلی، و مابقی تبعی هستند.
- * در بهار سال ۱۴۰۱ بیش از ۱۸ هزار عنوان کتاب با شمارگان متوسط ۹۸۱ نسخه منتشر شده است.
- * در فصل بهار ۱۴۰۱، حدود ۱/۹ میلیون نفر در سینماهای استان به تماشای ۳۱ عنوان فیلم سینمایی پرداخته‌اند که بابت تماشای این فیلم‌ها مبلغ ۶۸۴ میلیارد ریال نیز پرداخت کرده‌اند.

۱- برآورد جمعیت

روستایی	شهری	کل	شهرستان
۷۶۴۶۰۵	۱۳۳۹۶۰۰۱	۱۴۱۶۰۶۰۵	کل استان.....
۳۳۷۱۵	۵۶۴۱۴۷	۵۹۷۸۶۲	اسلامشهر.....
۳۸۷۲۷	۵۳۴۴۱۳	۵۷۳۱۴۰	بهارستان.....
۸۰۲۳۰	۳۰۹۷۶۸	۳۸۹۹۹۸	پاکدشت.....
۶۳۴۴	۲۳۵۹۲۹	۲۴۲۲۷۳	پردیس.....
۲۰۷۵۴	۷۰۱۶۱	۹۰۹۱۵	پیشوا.....
۸۹۵۴۷	۹۰۳۱۷۶۲	۹۱۲۱۳۰۸	تهران.....
۲۷۲۲۷	۱۱۰۶۰۹	۱۳۷۸۳۶	دماوند.....
۳۷۸۴۰	۳۴۱۹۶۶	۳۷۹۸۰۶	رباط کریم.....
۱۵۶۸۳۵	۲۱۰۷۶۲	۳۶۷۵۹۷	ری.....
۱۸۵۰۱	۳۰۸۴۲	۴۹۳۴۳	شمیرانات.....
۷۶۷۲۸	۷۶۲۷۰۱	۸۳۹۴۲۹	شهریار.....
۱۳۷۵۷	۱۷۷۲۶	۳۱۴۸۲	فیروزکوه.....
۶۷۱۱	۳۳۱۵۲۳	۳۳۸۲۳۴	قدس.....
۳۵۸۷۱	۲۶۱۷۹۸	۲۹۷۶۷۰	قرچک.....
۶۳۸۷۹	۳۳۸۹۳۴	۴۰۲۸۱۳	ملارد.....
۵۷۹۳۹	۲۴۲۹۵۹	۳۰۰۸۹۹	ورامین.....

ماخذ - سازمان مدیریت و برنامه‌ریزی استان تهران - معاونت آمار و اطلاعات.
جمعیت و نیروی کار/ جمعیت/ پیش‌بینی جمعیت/ جدول G۰۱۲۹

۲- نرخ تورم مصرف کننده: سال پایه ۱۳۹۵ (درصد)

کالاهای غیر خوراکی و خدمات	خوراکی‌ها، آشامیدنی‌ها و دخانیات	کل	ماه
۳۱/۹	۴۴/۷	۳۵/۱	فروردین.....
۳۴/۰	۴۸/۷	۳۷/۶	اردیبهشت.....
۳۵/۶	۵۹/۸	۴۱/۶	خرداد.....

ماخذ - مرکز آمار ایران. دفتر شاخص قیمت‌ها.
نرخ تورم و شاخص قیمت/ نرخ تورم مصرف کننده/ جدول O۰۱۰۱ و O۰۱۰۵

(ریال - درصد)

۳- متوسط قیمت اقلام خوراکی منتخب

درصد تغییر نسبت به خرداد ۱۴۰۰	درصد تغییر نسبت به فروردین ۱۴۰۱	خرداد ۱۴۰۱	واحد مبادله	اقلام خوراکی
۱۵۰/۳	۲۳/۱	۹۳۷۲۵۲	یک کیلوگرم	برنج ایرانی درجه یک.....
۳۶/۴	۱/۷	۳۲۰۷۹۳	یک کیلوگرم	برنج خارجی درجه یک.....
۳۴/۴	۹/۵	۱۹۴۷۰۶۵	یک کیلوگرم	گوشت گوسفند.....
۵۳/۳	۲۱/۴	۲۰۶۶۳۷۳	یک کیلوگرم	گوشت گاو یا گوساله.....
۵۷/۸	۳۷/۶	۴۵۷۸۳۲	یک کیلوگرم	مرغ ماشینی.....
۱۱۱/۹	۶۹/۷	۲۲۰۲۱۵	یک لیتر	شیر پاستوریزه.....
۱۴۱/۰	۶۰/۴	۳۰۵۱۹۶	یک کیلوگرم	ماست پاستوریزه.....
۱۲۹/۷	۵۸/۳	۴۴۴۹۰۵	۵۰۰ گرم	پنیر ایرانی پاستوریزه.....
۱۰۵/۵	۴۲/۵	۴۲۷۸۰۸	یک کیلوگرم	نخم مرغ ماشینی.....
۱۱۲/۶	۶۶/۹	۲۱۴۹۵۸	۱۰۰ گرم	کره پاستوریزه (کره حیوانی).....
۴۱۵/۸	۳۵۳/۷	۷۰۸۹۹۷	۹۰۰ گرم	روغن مایع.....
۳۰/۲	۱۲/۰	۳۷۸۴۸۰	یک کیلوگرم	موز.....
۷۷/۶	۱۰/۹	۲۵۱۰۷۵	یک کیلوگرم	سیب درختی زرد.....
۶۲/۷	۱۳/۶	۱۸۷۹۸۴	یک کیلوگرم	پرتقال محصول داخل.....
۵۳/۰	۳/۲	۱۳۹۴۲۷	یک کیلوگرم	خیار.....
۸۵/۶	۱۲/۰	۱۴۳۰۳۴	یک کیلوگرم	گوجه فرنگی.....
۱۷۷/۱	۱۷/۳	۱۶۵۹۱۳	یک کیلوگرم	سیب زمینی.....
۹۴/۲	۱۱/۵	۱۰۳۷۱۷	یک کیلوگرم	پیاز.....
۵۸/۷	۹/۱	۶۵۸۶۸۹	یک کیلوگرم	لوبیا چیتی.....
۶۶/۹	۱۱/۰	۵۹۸۵۴۵	یک کیلوگرم	عدس.....
۳۷/۲	۳/۸	۵۸۳۵۲۵	یک کیلوگرم	لپه.....
۸۱/۹	۲۹/۰	۳۲۸۸۰۷	یک کیلوگرم	قند.....
۷۵/۲	۲۸/۷	۲۴۸۹۳۰	یک کیلوگرم	شکر.....
۱۲۶/۳	۱۰/۱	۴۶۶۸۹۸	یک کیلوگرم	رب گوجه فرنگی.....
۲۴/۵	۶/۷	۱۳۱۰۲۳۲	۵۰۰ گرم	چای خارجی بسته‌ای.....

ماخذ - مرکز آمار ایران.

نرخ تورم و شاخص قیمت/ متوسط قیمت/ جدول ۰۲۰۱

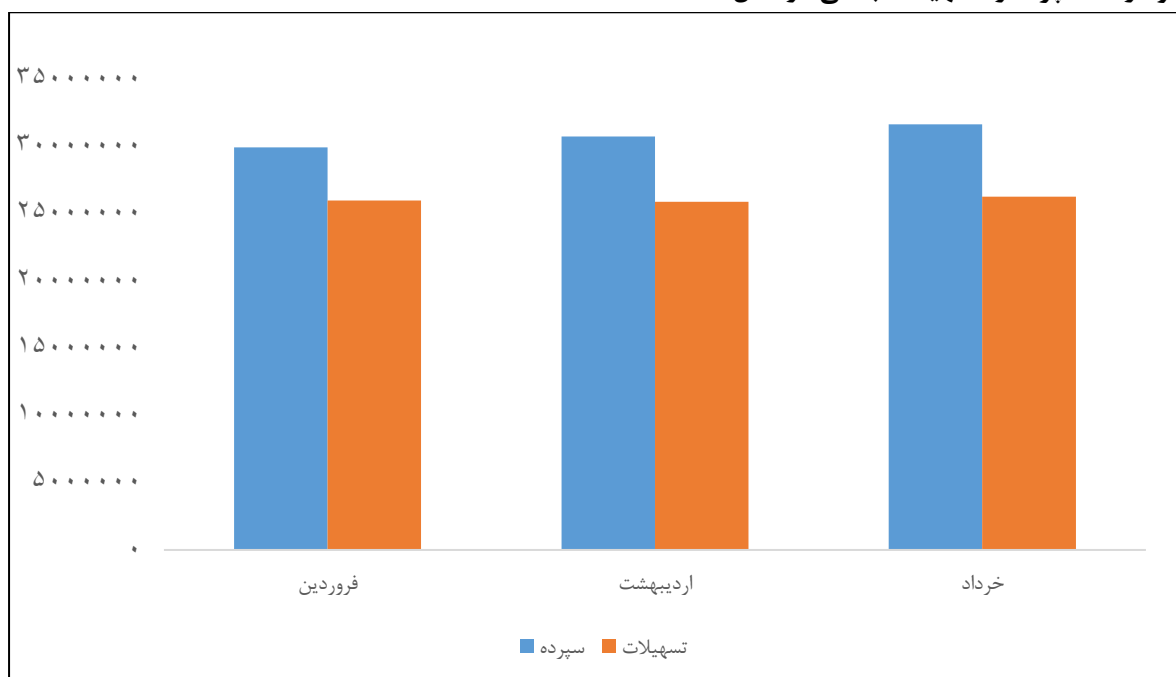
۴- شاخص‌های بانکی	
بهار ۱۴۰۱	شرح
۳۱۶۴۰۳۵۳	مانده سپرده ^(۱)
۲۶۲۶۳۵۱۶	مانده تسهیلات (جاری و غیرجاری)
۶۲۲۸۹۲۴	مبلغ تراکنش‌های شاپرک
	چک مبادله‌ای
۵۶۶۱۰	تعداد
۴۰۳۵۸۶۱	مبلغ
	چک وصولی
۵۱۶۶۲	تعداد
۳۶۴۱۴۷۸	مبلغ
	چک برگشتی
۴۹۴۸	تعداد
۳۹۴۳۸۳	مبلغ

(۱) سپرده‌ها شامل سپرده‌های ریالی و ارزی می‌باشد که سپرده‌های ارزی فاقد سپرده قانونی می‌باشد.

ماخذ - بانک مرکزی جمهوری اسلامی ایران.

بانک، بیمه و بودجه دولت/ امور بانکی/ جدول F۰۱۰۹

نمودار ۱- سپرده و تسهیلات بانکی در سال ۱۴۰۱



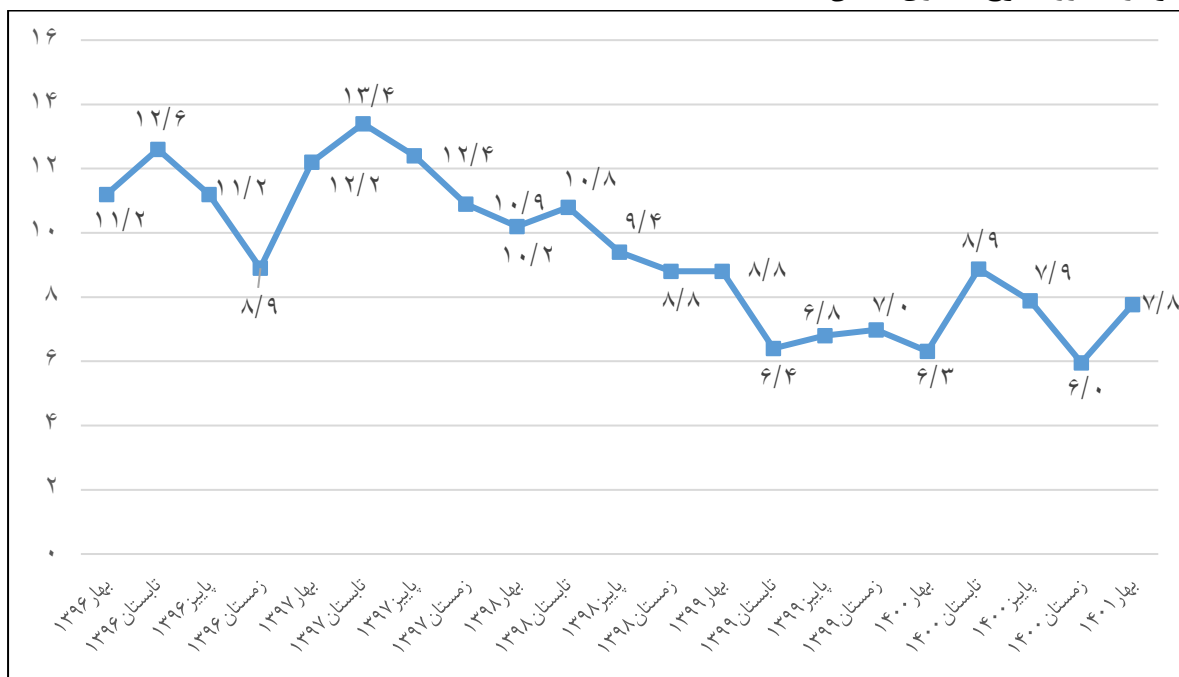
۵- شاخص های نیروی کار

شرح	نرخ مشارکت اقتصادی	نرخ بیکاری	سهام جمعیت دارای اشتغال ناقص زمانی	سهام اشتغال در بخش				
				کشاورزی	صنعت	خدمات	عمومی	خصوصی
کل								
مرد و زن.....	۴۰/۹	۷/۸	۴/۶	۱/۶	۳۳/۱	۶۵/۴	۱۸/۷	۸۱/۳
مرد.....	۶۶/۰	۶/۰	۴/۵	۱/۸	۳۶/۴	۶۱/۷	۱۶/۲	۸۳/۸
زن.....	۱۵/۳	۱۵/۵	۴/۹	۰/۳	۱۶/۵	۸۳/۲	۳۰/۷	۶۹/۳
نقاط شهری								
مرد و زن.....	۴۰/۶	۸/۰	۳/۴	۰/۷	۳۲/۵	۶۶/۸	۱۹/۵	۸۰/۵
مرد.....	۶۵/۲	۶/۲	۱/۴	۰/۸	۳۶/۰	۶۳/۱	۱۷/۰	۸۳/۰
زن.....	۱۵/۶	۱۵/۹	۵/۰	۰/۲	۱۵/۸	۸۴/۰	۳۱/۲	۶۸/۸
نقاط روستایی								
مرد و زن.....	۴۵/۰	۴/۰	۸/۸	۱۳/۹	۴۱/۲	۴۴/۹	۶/۸	۹۳/۲
مرد.....	۷۸/۶	۴/۱	۹/۴	۱۵/۱	۴۱/۹	۴۳/۰	۵/۵	۹۴/۵
زن.....	۹/۰	۲/۶	۲/۸	۲/۳	۳۴/۷	۶۳/۰	۱۸/۸	۸۱/۲

ماخذ - مرکز آمار ایران.

جمعیت و نیروی کار / نیروی کار / شاخص های نیروی کار / جدول G۰۳۰۲

نمودار ۲- روند نرخ بیکاری استان

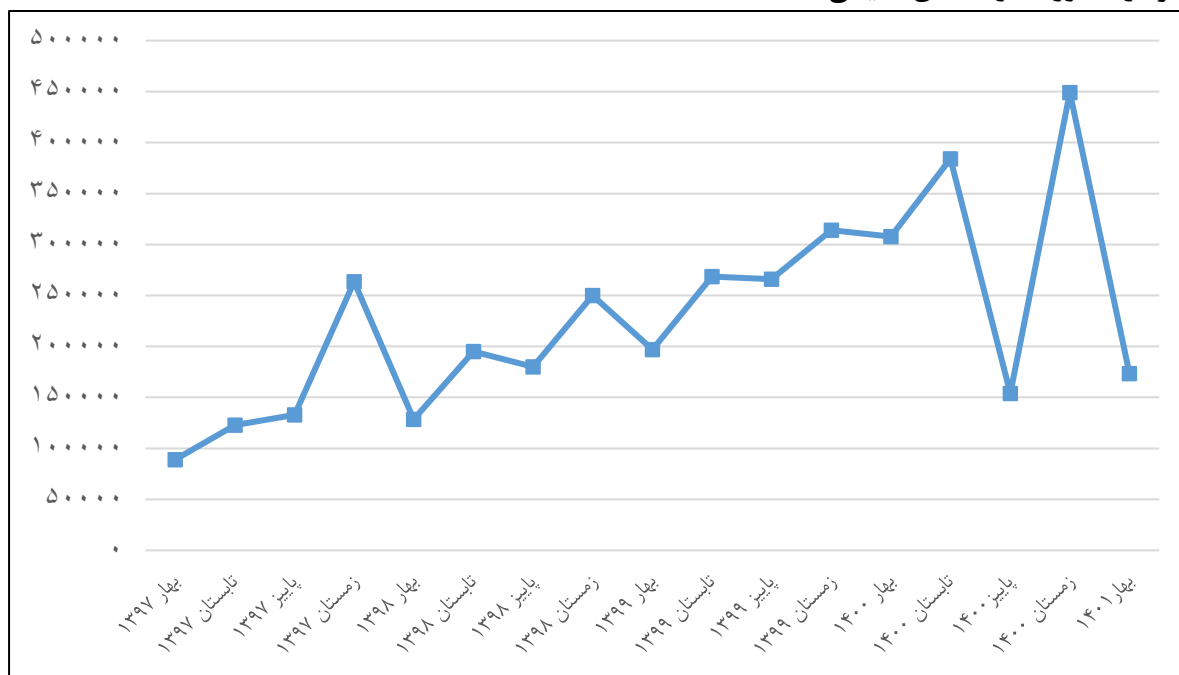


بهار ۱۴۰۱	شرح
۱۷۳۴۸۷	جمع
	مالیات‌های غیر مستقیم
۷۲۳۰۱	جمع
۶۱۷۰۵	مالیات بر ارزش افزوده کالاها و خدمات
۳۴	مالیات بر شماره گذاری خودرو
۳۲۰۷	مالیات بر نقل و انتقال خودرو
۱۵	مالیات بر فروش سیگار
۴۷۸۱	مالیات بر خروج مسافر
۲۵۵۹	دو درصد مالیات سایر کالاها و خدمات
۰	مالیات بر سوخت
	مالیات‌های مستقیم
۱۰۱۱۸۶	جمع
۳۹۳۱۱	مالیات بر شرکت‌ها
۵۲۸۱۹	مالیات بر درآمد
۹۰۵۶	مالیات بر ثروت

ماخذ - امور مالیاتی شهر و استان تهران.

بانک، بیمه و بودجه دولت / بودجه دولت / جدول F۰۴۰۷

نمودار ۳- روند درآمدهای مالیاتی



۷- وقایع حیاتی چهارگانه

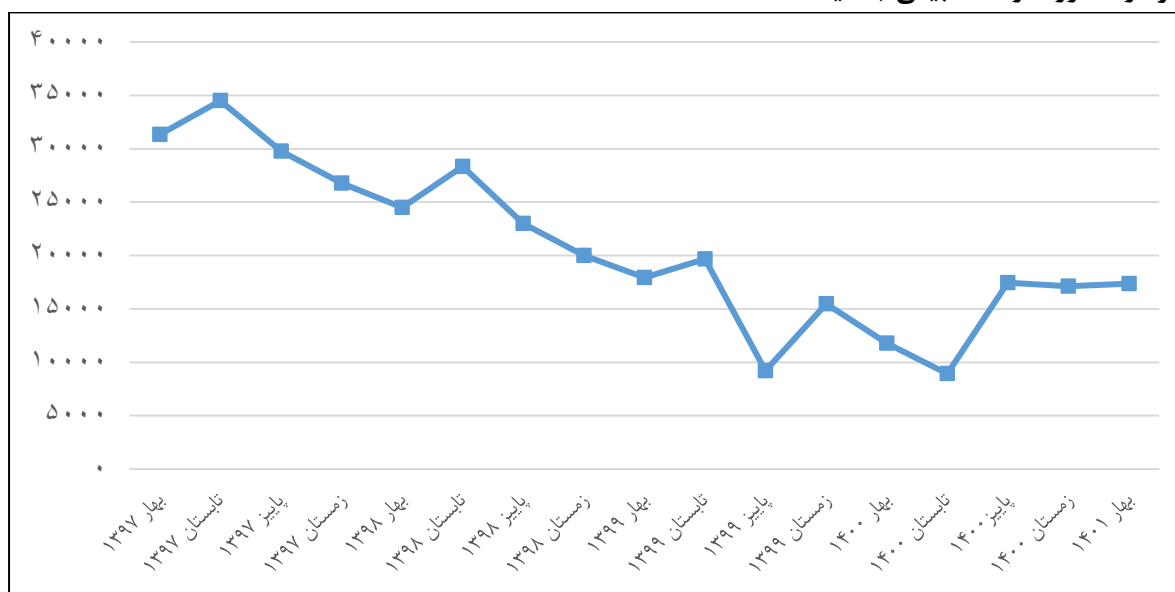
شهرستان	تعداد ولادت	تعداد فوت	تعداد ازدواج	تعداد طلاق
کل استان.....	۳۲۸۷۰	۱۵۵۱۲	۱۶۲۱۸	۷۸۳۶
اسلامشهر.....	۷۹۲	۴۱۴	۶۵۴	۲۲۷
بهارستان.....	۱۳۷۴	۲۱۰	۸۴۳	۴۳۸
پاکدشت.....	۷۲۹	۱۹۵	۴۰۸	۲۸۹
پردیس.....	۳۶۰	۴۰	۱۳۱	۱۱۳
پیشوا.....	۱۷۶	۶۲	۶۲	۵۶
تهران.....	۲۱۳۸۲	۱۲۷۸۲	۱۰۰۸۹	۴۶۱۴
دماوند.....	۲۲۵	۱۳۰	۱۲۲	۷۸
رباط کریم.....	۶۹۸	۱۶۱	۲۷۰	۲۲۱
ری.....	۱۵۳۹	۲۲	۱۰۷۳	۴۵۶
شمیرانات.....	۱۶۹۳	۴۴	۸	۱۱
شهریار.....	۱۴۹۳	۴۹۲	۱۱۵۰	۴۶۱
فیروز کوه.....	۵۲	۴۵	۳۲	۱۳
قدس.....	۷۰۸	۲۶۱	۴۰۸	۲۲۴
قرچک.....	۴۸۶	۱۶۸	۱۹۱	۱۵۰
ملارد.....	۷۲۴	۲۳۷	۲۸۸	۳۰۸
ورامین.....	۴۳۹	۲۴۹	۴۸۹	۱۷۷

ماخذ - اداره کل ثبت احوال استان تهران.

جمعیت و نیروی کار / ولادت و وفات/ جداول G۰۵۰۱ و G۰۵۱۰

جمعیت و نیروی کار / ازدواج و طلاق/ جدول G۰۶۰۳

نمودار ۴- روند رشد طبیعی جمعیت



(مگاوات ساعت)

۸- میزان مصرف برق

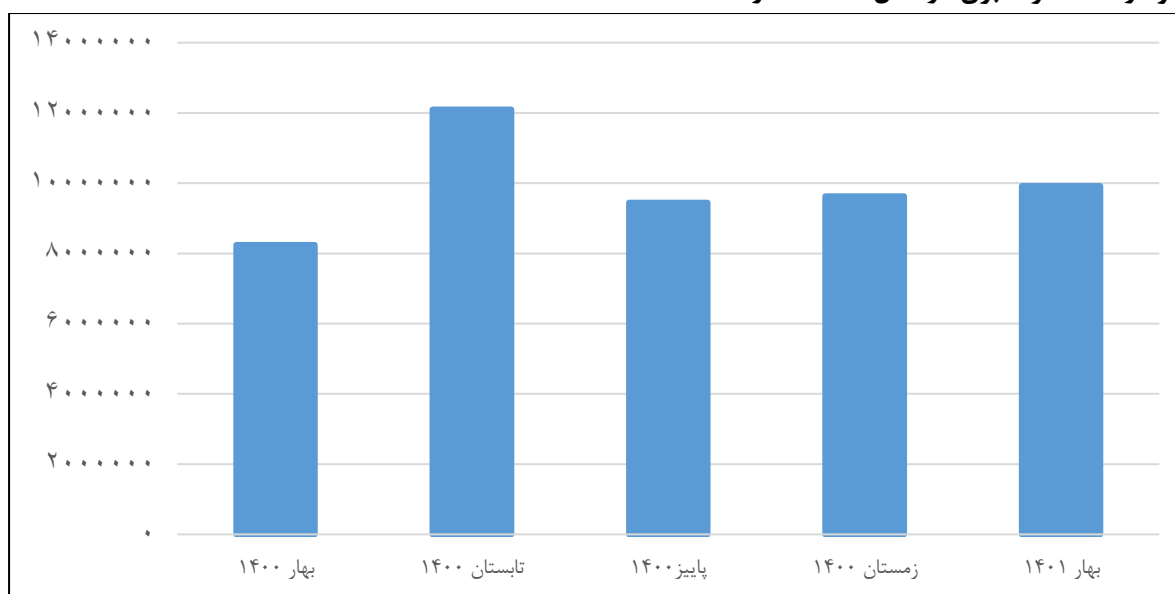
شهرستان	جمع	خانگی	عمومی	کشاورزی	صنعتی	روشنایی معاير	سایر ^(۱)
کل استان.....	۹۹۱۷۸۰۲	۳۱۶۰۳۵۵	۲۰۷۲۴۷۷	۷۹۸۵۳۰	۱۹۸۷۳۹۱	۳۷۲۷۹	۸۶۱۷۷۰
اسلامشهر.....	۳۴۵۰۷۵	۹۳۳۹۷	۳۳۸۹۷	۳۵۶۴۵	۱۱۸۷۷۲	۳۶۱۵	۵۹۷۴۹
بهارستان.....	۱۷۰۲۱۴	۸۵۱۲۷	۱۴۹۸۴	۱۵۸۵۲	۲۲۷۸۰	۲۱۶۹	۲۹۳۰۲
پاکدشت.....	۳۴۲۹۲۶	۵۰۶۵۹	۱۱۷۵۹	۵۲۷۷۵	۱۹۵۲۳۹	۲۱۷۴	۳۰۳۲۰
پردیس.....	۱۸۴۷۹۵	۴۸۶۰۳	۱۵۴۶۶	۱۷۲۳۸	۶۲۴۰۹	۹۵۹	۴۰۱۲۰
پیشوا.....	۷۳۱۱۳	۱۷۰۴۹	۴۰۳۶	۳۷۱۵۴	۷۲۵۳	۱۲۵۸	۶۳۶۳
تهران.....	۶۴۲۰۹۴۳	۲۲۵۷۸۳۵	۱۸۲۸۹۶۲	۳۳۹۱۴۸	۵۸۸۱۴۵	۰	۱۴۰۶۸۵۳
دماوند.....	۱۰۳۳۵۴	۵۲۱۷۹	۱۰۰۴۴	۹۷۸۴	۱۱۷۴۶	۳۶۷۹	۱۵۹۲۲
رباط کریم.....	۲۳۵۵۶۴	۶۷۸۶۶	۱۷۹۰۰	۱۷۷۰۱	۱۰۲۸۷۹	۴۶۳۶	۲۴۵۸۲
ری.....	۷۸۴۷۰۸	۱۲۱۱۷۴	۵۰۳۶۴	۵۲۸۹۵	۴۶۱۲۹۷	۴۷۰۲	۹۴۲۷۶
شمیرانات.....	۵۲۸۷۳	۲۶۶۱۶	۸۸۰۱	۶۳۳۱	۱۲۶۲	۱۲۱۹	۸۶۴۴
شهریار.....	۳۹۰۴۴۵	۱۳۳۲۰۸	۲۵۱۹۷	۷۰۹۶۴	۱۰۰۷۸۵	۳۶۷۷	۵۶۶۱۴
فیروزکوه.....	۸۲۹۹۴	۸۴۶۲	۲۲۹۹	۶۳۴۹	۶۰۸۰۵	۱۳۸۹	۳۶۹۰
قدس.....	۲۰۲۳۰۱	۵۱۰۲۷	۱۵۳۰۰	۱۵۹۴۳	۹۵۵۸۷	۷۷۶	۲۳۶۶۸
قرچک.....	۱۱۷۱۹۲	۴۶۸۰۴	۱۰۳۱۵	۹۷۴۱	۲۹۵۸۹	۲۲۲۳	۱۸۵۲۰
ملارد.....	۲۰۶۷۱۲	۵۶۳۶۰	۱۱۳۸۵	۴۳۲۷۰	۶۷۶۵۱	۱۷۸۷	۲۶۲۵۹
ورامین.....	۲۰۴۵۹۳	۴۳۹۸۹	۱۱۷۶۸	۶۷۷۴۰	۶۱۱۹۲	۳۰۱۶	۱۶۸۸۸

(۱) اطلاعات شامل مصارف تجاری و مصارف آزاد نیز می‌باشد.

ماخذ - شرکت برق منطقه‌ای تهران. شرکت توزیع نیروی برق تهران بزرگ. شرکت توزیع نیروی برق تهران بزرگ.

انرژی و آب/برق/جدول C۰۲۱۱ - C۰۲۱۰

نمودار ۵- مصرف برق در سال ۱۴۰۰ (مگاوات ساعت)



(میلیون متر مکعب)

۹- میزان مصرف گاز طبیعی

شهرستان	کل	خانگی	تجاری - عمومی ^(۱)	صنعتی ^(۲)	نیروگاهی
کل استان	۵۳۵۹	۱۸۹۰	۴۰۹	۱۱۸۹	۱۸۷۱
اسلامشهر	۱۰۳	۵۱	۱۳	۳۹	۰
بهارستان	۷۵	۵۲	۱۱	۱۲	۰
پاکدشت	۹۵۶	۳۵	۱۱	۸۵	۸۲۶
پردیس	۹۷	۴۶	۹	۴۲	۰
پیشوا	۴۷	۹	۲	۳۷	۰
تهران ^(۳)	۲۷۱۱	۱۳۳۳	۲۷۸	۶۵۶	۴۴۴
دماوند	۶۱	۴۷	۶	۷	۰
رباط کریم	۶۸۵	۴۰	۱۱	۳۲	۶۰۱
ری ^(۳)	۷۲	۲۴	۱۸	۲۹	۰
شمیرانات ^(۳)	۳۴	۲۹	۴	۱	۰
شهریار	۱۴۶	۸۹	۱۶	۴۱	۰
فیروزکوه	۸۰	۹	۲	۶۹	۰
قدس	۷۰	۳۳	۷	۳۱	۰
قرچک	۴۴	۲۲	۳	۱۹	۰
ملارد	۸۴	۴۳	۹	۳۲	۰
ورامین	۹۶	۲۷	۱۰	۵۹	۰

(۱) مصارف سایر بخش‌ها بجز خانگی، صنعتی و نیروگاهی در این بخش لحاظ شده است.

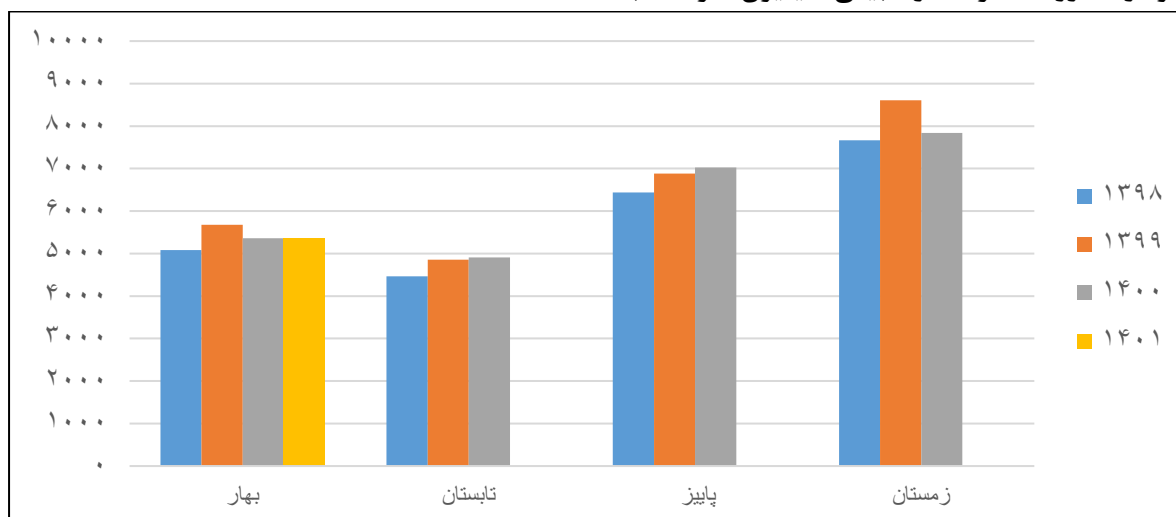
(۲) شامل مصرف ایستگاه‌های CNG هم می‌باشد.

(۳) اطلاعات شهر «تجریش» و «ری» در شهر «تهران» ثبت شده است.

ماخذ - شرکت گاز استان تهران.

انرژی و آب/گاز طبیعی/ جداول C0301 و C0302

نمودار ۶- روند مصرف گاز طبیعی (میلیون متر مکعب)



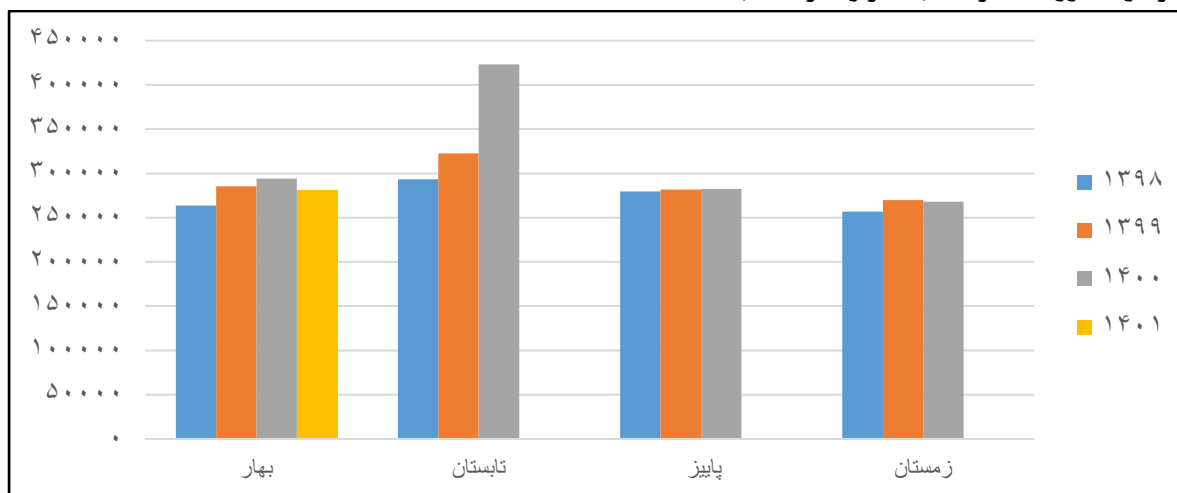
حجم فروش آب در نقاط شهری					شهرستان
کل	خانگی	تجاری	صنعتی	سایر	
۲۱۰۱۶۷۵۳۳	۲۴۵۷۴۷۵۶۵	۱۲۵۶۸۳۴۲	۶۱۲۹۵۶۱	۱۶۴۲۲۰۵۱	کل استان.....
۱۰۷۹۴۷۷۶	۹۷۵۷۱۴۰	۲۸۶۸۶۷	۱۹۳۰۵۶	۵۵۷۷۱۳	اسلامشهر.....
۱۱۷۶۵۱۹۴	۱۰۷۶۱۵۵۸	۱۵۴۱۴۱	۱۵۷	۸۴۹۳۳۸	بهارستان.....
۵۸۸۴۹۲۵	۵۴۶۸۳۵۹	۳۴۹۸۸۳	۱۹۲۵	۶۴۷۵۸	پاکدشت.....
۲۹۸۶۷۰۹	۲۸۳۹۶۱۸	۱۰۲۳۲۱	۰	۴۴۷۷۰	پردیس.....
۱۴۸۳۵۳۳	۱۳۸۷۰۷۸	۵۰۳۸۴	۱۸۲	۴۵۸۸۹	پیشوا.....
۱۹۷۱۶۴۲۰۲	۱۶۸۲۹۰۳۷۶	۱۰۰۸۵۵۶۵	۵۲۶۰۸۲۰	۱۳۵۲۷۴۴۱	تهران ^(۱)
۳۱۶۱۲۹۹	۲۸۷۳۹۳۲	۸۴۴۹۰	۰	۲۰۲۸۷۷	دماوند.....
۶۳۱۴۱۱۲	۵۶۲۴۶۶۸	۳۵۷۸۸۰	۷۱۸۶۶	۲۵۹۶۹۸	رباط کریم.....
۳۸۷۵۶۲۲	۳۵۱۱۵۴۰	۱۵۴۴۰۳	۱۶۰۶	۲۰۸۰۷۳	ری.....
۱۰۱۳۶۹۰	۹۴۲۴۶۳	۳۷۵۵۲	۰	۳۳۶۷۵	شمیرانات.....
۱۳۹۲۲۴۳۱	۱۳۳۳۳۲۸۸	۳۱۲۹۳۷	۴۸۰۴۴	۲۲۸۱۶۲	شهریار.....
۵۵۲۵۸۶	۴۹۲۲۱۶	۱۵۲۴۳	۰	۴۵۱۲۷	فیروزکوه.....
۶۱۰۷۱۴۵	۵۷۵۰۴۳۸	۱۴۱۵۲۴	۱۵۰۷۴۴	۶۴۴۳۹	قدس.....
۵۳۷۴۰۴۷	۴۷۹۵۲۲۵	۱۱۱۳۵۹	۳۸۱۳۳۷	۸۶۱۲۶	قراچک.....
۶۳۵۶۲۴۴	۶۱۴۳۹۶۳	۱۳۶۶۲۹	۱۶۸۷۱	۵۸۷۸۱	ملارد.....
۴۱۱۱۰۱۸	۳۷۷۵۷۰۳	۱۸۷۱۶۴	۲۹۶۰	۱۴۵۱۹۱	ورامین.....

(۱) اطلاعات شهر «تجریش» و «شهری» در شهر «تهران» لحاظ شده است.

ماخذ - شرکت آب و فاضلاب استان تهران.

انرژی و آب/آب/جدول C۰۱۰۳

نمودار ۶- روند مصرف آب (هزار متر مکعب)



۱۱- فاضلاب

حجم فاضلاب تصفیه شده در روز (مترمکعب)		تعداد مشترکین فعال خانگی (فقره)		تعداد مشترکین فعال (فقره)		شهرستان
روستایی	شهری	روستایی	شهری	روستایی	شهری	
۱۱۱۸	۱۲۶۹۱۸	۱۰۱۱	۷۵۱۳۲۶	۱۰۵۵	۱۱۲۳۹۹	کل استان.....
.	۲۰۹۴۲	.	۱۴۵۹۰	.	۱۵۲۲۳	اسلامشهر.....
.	بهارستان.....
.	پاکدشت.....
۱۷۵	۲۹۵۶۲	.	۱۳۰۱۰	.	۱۳۸۶۲	پردیس.....
.	۴۵۴۸	.	۲۳۴۰	.	۲۳۹۸	پیشوا.....
.	۶۷۴۳۱۵	.	۶۴۵۸۴۲	.	۷۰۱۳۴۶	تهران ^(۱)
.	۱۴۸۲	.	۱۶۰۱	.	۱۶۰۲	دماوند.....
.	۲۴۴۰۴	۹۵۲	۲۴۴۳۳	۹۹۵	۲۵۴۶۳	رباط کریم.....
.	۳۲۲۱	.	۳۵۰۳	.	۳۸۵۰	ری ^(۱)
۹۴۳	۷۳۴۳	۵۹	۳۷۰۶	۶۰	۳۹۲۸	شمیرانات ^(۱)
.	۱۴۳۷۶	.	۹۸۹۳	.	۱۰۹۷۷	شهریار.....
.	فیروزکوه.....
.	۲۹۲۲۶	.	۲۱۴۴۰	.	۲۲۰۰۹	قدس.....
-	.	-	.	-	.	قرچک ^(۲)
.	۱۷۴۹۹	.	۱۰۹۶۸	.	۱۱۷۴۱	ملارد.....
.	ورامین.....

(۱) اطلاعات شهر «تجریش» و منطقه ۲۰ تهران (شهر ری) در شهر «تهران» لحاظ شده است.

(۲) اطلاعات روستاهای شهرستان قرچک، در شهر قرچک لحاظ شده است.

ماخذ - شرکت آب و فاضلاب استان تهران.

آب و هوا و محیط زیست/ فاضلاب/ جداول A۰۳۰۱ و A۰۳۰۷

۱۲- حمل و نقل جاده‌ای

وزن بار جابه‌جا شده توسط وسایل نقلیه باری عمومی جاده‌ای (تن)		تعداد مسافر جابه‌جا شده توسط وسایل نقلیه عمومی				شهرستان	
برون استانی		برون استانی		درون استانی			
ورودی	خروجی	سایر ^(۱)	اتوبوس	سایر ^(۱)	اتوبوس		
۹۸۸۰۲۸۸	۷۵۲۰۲۶۵	۱۶۱۱۶۰۰	۴۱۰۷۱۶	۲۶۸۳۶۴۷	۱۵۴۰۹۹	۵۴۴۷	کل استان.....
۳۶۱۳۴۰	۳۶۹۴۳۵	۵۴۲۰۷	۱۵۹۲۱	۶۰۳۷۴	۲۸۸	۵۴۴	اسلامشهر.....
۱۱۹۸۷۹	۳۲۷۸۷	۳۵۹۴	.	۱۵۰۵۷	.	.	بهارستان.....
۲۹۵۴۵۵	۸۹۴۳۳	۲۵۳۲۵	پاکدشت.....
۳۴۴۷۱	۱۵۶۷۸	۸۴۶۶۶	.	۱۳۴۷	.	۶۶	پردیس.....
۳۳۴۸۳	۴۷۷۴	۱۷۷۸	پیشوا.....
۵۵۳۲۹۸۷	۴۷۲۹۵۶۵	۳۷۰۲۴۰	۳۵۲۷۰۷	۲۴۹۹۰۵۷	۷۷۱۶۰	۴۶۲۷	تهران.....
۵۶۵۴۸	۲۰۴۴۴	۱۰۹۸۰	۴۴۶۴	۱۶۸۴	۷۳۸۰۱	۴۶	دماوند.....
۴۱۳۱۳۷	۱۵۷۷۳۲	۶۰۸۳۷	۲۷۱۳۴	۴۳۰۳۶	.	.	رباط کریم.....
۱۸۱۶۴۷۸	۱۵۱۲۷۶۸	۶۱۷۸۴۵	۶۷۱۸	.	.	.	ری.....
۳۲۵۸۰	۹۱۷۷	۱۱۴۷۴۹	شمیرانات.....
۵۵۱۵۹۳	۱۱۳۰۷۶	۱۳۴۷۹	۳۴۲۲	۲۵۵۳۸	.	۸۱	شهریار.....
۵۶۲۱۷	۳۱۳۲۴۸	۲۳۸۴۷۳	۳۵۰	.	۲۸۵۰	.	فیروزکوه.....
۱۴۹۸۷۹	۷۵۵۱۵	۵۵۸۵	.	۱۳۹۵۵	.	۴۲	قدس.....
۲۷۷۰۵	۶۵۰۹	۲۹۶	.	۱۴۵۴۸	.	.	قرچک.....
۲۲۹۲۸۰	۳۸۱۳۹	۵۸۹۰	.	۱۴۷۸	.	۴۱	ملارد.....
۱۶۹۲۵۶	۳۱۹۸۵	۳۶۵۶	.	۷۵۷۳	.	.	ورامین.....

تعداد موتور سیکلت شماره گذاری شده	خودروه‌های شماره گذاری شده			شرح
	نو شماره	تعویض پلاک	نقل و انتقال	
۳۱۶۷۶	۶۲۲۹۴	۱۵	۲۴۳۰۱۹	کل استان.....

(۱) سایر شامل مینی‌بوس و سواری می‌باشد.

ماخذ - اداره کل راه‌داری و حمل و نقل جاده‌ای استان تهران.

نیروی انتظامی جمهوری اسلامی ایران. معاونت طرح و برنامه و بودجه. اداره آمار.

حمل و نقل، ارتباطات و فناوری اطلاعات/ حمل و نقل جاده‌ای/ مسافر و بار جابه‌جا شده/ جداول J.۱۰۶، J.۱۰۸ و J.۱۱۰.

حمل و نقل، ارتباطات و فناوری اطلاعات/ حمل و نقل جاده‌ای/ شماره‌گذاری وسایل نقلیه/ جدول J.۱۱۲.

۱۳- حمل و نقل ریلی

بار خالص		مسافر		شرح
هزار تن کیلومتر ^(۱)	وزن (هزار تن)	هزار نفر کیلومتر ^(۱)	تعداد (هزار نفر)	
۲۳۹۸۸۴	۴۹۵	۱۰۸۳۵۴۷	۲۲۶۳	کل استان.....

(۱) آمار «نفر کیلومتر» از میدا تهران تا سایر نقاط در ناحیه میدا محاسبه می گردد و آمار «تن کیلومتر» به صورت مرزی در نظر گرفته شده است. ماخذ - شرکت راه آهن جمهوری اسلامی ایران. دفتر هوشمندسازی و داده کاوی. حمل و نقل، ارتباطات و فناوری اطلاعات / حمل و نقل ریلی / جدول J.۰۲۰۲

۱۴- حمل و نقل هوایی

بهار ۱۴۰۱	شرح
	تعداد پروازهای داخلی
۱۳۷۱۶	ورودی
۱۳۷۲۵	خروجی
	تعداد پروازهای بین المللی (به استثنای حجاج)
۵۶۸۵	ورودی
۵۶۸۹	خروجی
	تعداد مسافر در پروازهای داخلی
۱۶۱۲۹۸۵	ورودی
۱۵۱۹۸۱۴	خروجی
	تعداد مسافر در پروازهای بین المللی (به استثنای حجاج)
۸۷۳۱۹۰	ورودی
۸۶۹۹۱۱	خروجی

ماخذ - اداره کل فرودگاه بین المللی مهرآباد.

شرکت شهر فرودگاهی امام خمینی (ره).

حمل و نقل، ارتباطات و فناوری اطلاعات / حمل و نقل هوایی / جداول J.۰۳۰۱ و J.۰۳۰۳

۱۵- مخابرات (هزار خط)

نوع اپراتور	خطوط واگذار شده			خطوط مشغول به کار		
	جمع	دائمی	اعتباری	جمع	دائمی	اعتباری
کل اپراتورها	۳۶۷۲۵	۹۰۰۹	۲۷۷۱۶	۲۵۴۵۳	۱۱۵۳	۱۷۳۰۰
همراه اول	۱۶۹۰۰	۶۸۴۶	۱۰۰۵۴	۱۲۹۴۲	۶۶۰۰	۶۳۴۲
ایرانسل	۱۷۱۹۱	۱۹۱۰	۱۵۲۸۱	۱۰۸۲۶	۱۳۹۱	۹۴۳۵
رایتل	۲۶۳۴	۲۵۳	۲۳۸۱	۱۶۸۵	۱۶۲	۱۵۲۳

ماخذ - فصلنامه آماری سازمان تنظیم مقررات و ارتباطات رادیویی (م.ر).

حمل و نقل، ارتباطات و فناوری اطلاعات/ مخابرات/ جدول J.۰۴۰۳

۱۶- اینترنت و فناوری ارتباطات

تعداد روستاهای دارای دسترسی به اینترنت پر سرعت	تعداد مشترکین اینترنت پرسرعت			شرح
	سیار (مشترک)			
	ثابت (مشترک)	شرکت ارتباطات سیار	ایرانسل	
رایتل <td>۲۷۳۶۸۲۷</td> <td>۹۴۲۲۶۹۵</td> <td>۷۷۰۱۰۶۷</td> <td>کل استان</td>	۲۷۳۶۸۲۷	۹۴۲۲۶۹۵	۷۷۰۱۰۶۷	کل استان
۵۶۹	۱۴۰۳۸۴۹	۱۴۰۳۸۴۹	۱۴۰۳۸۴۹	

ماخذ - اداره کل تنظیم مقررات و ارتباطات رادیویی منطقه شمال.

حمل و نقل، ارتباطات و فناوری اطلاعات/ اینترنت و فناوری اطلاعات / جدول J.۰۵۰۵

۱۷- پست (مرسوله)

نوع سرویس	ترافیک صادره					
	مجموع ترافیک	ترافیک عادی	ترافیک سفارشی	ترافیک پیشتاز	ترافیک پست ویژه	ترافیک الکترونیکی
کل استان	۲۷۶۱۳۳۳۸	۱۱۳۱۳۶۶	۱۳۶۰۶۹۴	۱۹۹۲۷۴۲۷	۷۲۶۷۳۸	۴۴۶۷۱۱۳
۹۸۷۱۸۸۵	۴۴۶۷۱۱۳	۴۴۶۷۱۱۳	۴۴۶۷۱۱۳	۴۴۶۷۱۱۳	۴۴۶۷۱۱۳	۴۴۶۷۱۱۳

ماخذ - اداره کل پست استان تهران.

حمل و نقل، ارتباطات و فناوری اطلاعات/ پست/ جدول J.۰۶۰۵

۱۸- صنعت و معدن

پروانه‌های بهره‌برداری معدن			پروانه‌های بهره‌برداری صنعتی			شهرستان	
تعداد اشتغال	میزان سرمایه‌گذاری (میلیون ریال)	میزان ظرفیت استخراج (تن)	تعداد پروانه	تعداد اشتغال	میزان سرمایه‌گذاری (میلیون ریال)		تعداد پروانه
۱۹	۷۷۷۱۴	۲۱۵۷۰۰	۳	۱۵۸۵	۸۷۳۲۲۸۶	۷۶	کل استان.....
۰	۰	۰	۰	۰	۰	۱	اسلامشهر ^(۱)
۰	۰	۰	۰	۱۰	۶۳۰۰۰	۱	بهارستان.....
۹	۵۶۹۵۵	۱۵۰۰۰۰	۱	۵۲۸	۲۹۲۵۷۳۸	۲۳	پاکدشت.....
۰	۰	۰	۰	۳۰	۱۶۸۲۳۹	۲	پردیس.....
۰	۰	۰	۰	۱۸	۴۰۳۰۸	۴	پیشوا.....
۰	۰	۰	۰	۳۸	۵۵۵۵۱۹	۴	تهران.....
۴	۴۷۵۴	۱۵۷۰۰	۱	۷	۹۴۰۰	۱	دماوند.....
۰	۰	۰	۰	۴۰۲	۱۲۸۱۸۷۷	۸	رباط کریم.....
۰	۰	۰	۰	۱۲۴	۶۴۰۴۶۴	۱۳	ری.....
۰	۰	۰	۰	۰	۰	۰	شمیرانات.....
۰	۰	۰	۰	۱۰	۵۱۴۸۰	۱	شهریار.....
۶	۱۶۰۰۵	۵۰۰۰۰	۱	۲۳	۲۹۴۳۸	۲	فیروزکوه.....
۰	۰	۰	۰	۲۵۲	۶۴۰۵۶۰	۵	قدس.....
۰	۰	۰	۰	۰	۰	۰	قرچک.....
۰	۰	۰	۰	۱۲۳	۲۱۱۳۱۸۳	۸	ملارد.....
۰	۰	۰	۰	۲۰	۲۱۳۰۸۰	۳	ورامین.....

(۱) یک مورد پروانه بهره‌برداری توسعه‌ای صادر شده است، سرمایه و اشتغال جدیدی ثبت نگردیده است.

ماخذ - سازمان صنعت، معدن و تجارت استان تهران.

صنعت و معدن / صنعت / جدول P.۱۰۶

۱۹- کشاورزی (تن)

میزان تولید آبزیان	مقدار تولید تخم مرغ	مقدار تولید گوشت سفید	مقدار تولید شیر	مقدار تولید گوشت قرمز	شهرستان
۱۹۱۰۰۲	۱۶۵۵۹	۶۱۷۴	۳۷۳۲۲۳	۱۰۹۳۰	کل استان.....
۵۰	۵۱۰	۱۳۸	۵۱۷۴۳	۸۰۰	اسلامشهر.....
۲۶۰۴	۰	۰	۲۸۲۱	۷۳	بهارستان.....
۶۳۰۷	۱۲۲۸	۱۰۸۹	۳۹۶۷۸	۸۲۱	پاکدشت.....
۵۳	۰	۰	۶۴۹۰	۳۴۹	پردیس.....
۲۲۵	۱۲۴۴	۱۶۲	۲۷۷۲۲	۹۰۲	پیشوا.....
۵۴	۰	۱۳۶	۳۶۴۲	۶۷	تهران.....
۲۰۵	۶۴	۱۳۷۶	۹۵۱۵	۲۲۹	دماوند.....
۶۰۰۴	۲۰۷	۱۰۱	۹۵۱۸	۲۳۲	رباط کریم.....
۱۲۵۰۳	۱۷۶۵	۱۹۷	۸۸۰۴۱	۱۶۸۶	ری.....
۹۵	۰	۰	۱۸۰۰	۹۷	شمیرانات.....
۳۱	۱۳۴۱	۲۲۶	۳۵۱۵۹	۳۴۷	شهریار.....
۴۵۰	۰	۱۱۲۹	۳۶۷۳	۳۴۲	فیروزکوه.....
۲۵۷۰۸	۰	۰	۱۵۸۷۲	۹۰	قدس.....
۱۲۰۲	۱۹۰۶	۵۰۴	۱۰۱۷	۲۵۶	قرچک.....
۷۱۰۴	۶۳۹۲	۷۵۵	۳۴۹۰۱	۸۱۸	ملارد.....
۲۰۰	۱۹۰۲	۳۶۱	۴۱۶۳۱	۳۸۲۱	ورامین.....

ماخذ - سازمان جهاد کشاورزی استان تهران. مدیریت شیلات و امور آبزیان.
کشاورزی/ شیلات/ جداول S۰۲۰۱ و S۰۴۰۱

۲۰- ثبت اسناد (فقره)	
بهار ۱۴۰۱	شرح
	تعداد معاملات ثبت شده
۹۷۴۶۳۱	جمع.....
۸۷۴۵۱	بیع.....
۹۷۶۶	صلح.....
۶۳۱۵۱۸	وکالت.....
۲۰۸۲۵	رهنی.....
۴۱۵۸	اجاره.....
۱۳۲۸	تقسیم نامه.....
۱۴۴	اقاله.....
۴۹۶۷۰	اقرار نامه.....
۸۴۲۶۴	تعهدنامه.....
۲۰۷۶۵	رضایت نامه.....
۶۴۷۴۲	سایر.....
۳۲۷۱۳۷	گواهی امضا.....
۲۱۱۷۷۵	تعداد اسناد مالکیت صادر شده.....
۳۴۹۰۳	تعداد تفکیک انجام شده.....

ماخذ - اداره کل ثبت اسناد و املاک استان تهران.
قضایی و انتظامی / امور ثبت اسناد / جداول R۰۱۰۱ و R۰۱۰۲

۲۱- تصادفات (فقره - نفر)					
تعداد فوت شدگان	تعداد مجروح	تعداد تصادفات (فقره)			شرح
		منجر به خسارت	منجر به جرح	منجر به فوت	
۲۰۷	۱۰۱۴	۹۹۳۱۲	۷۱۹۷	۱۹۶	کل تصادفات.....
۱۳۷	۶۶۹۹	۹۵۱۱۲	۶۲۷۴	۱۳۴	درون شهری.....
۷۰	۱۳۱۵	۴۲۰۰	۹۲۳	۶۲	برون شهری.....

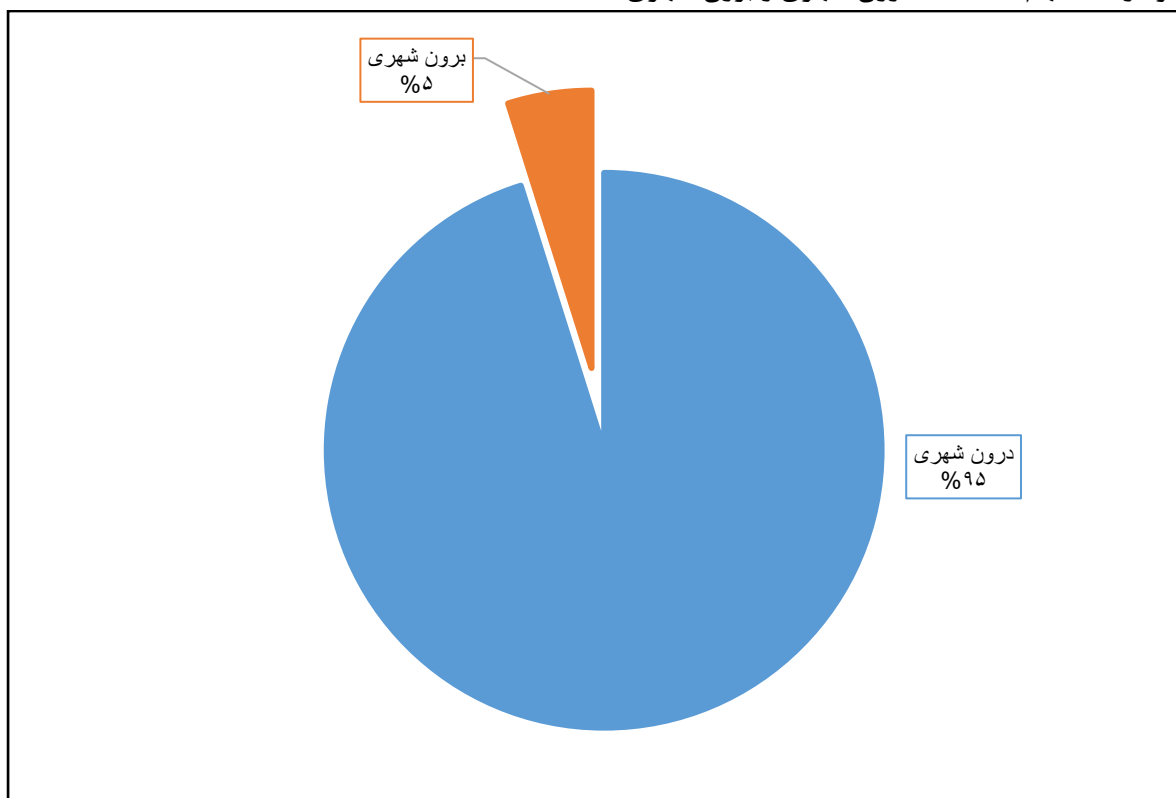
ماخذ - نیروی انتظامی جمهوری اسلامی ایران. معاونت طرح و برنامه و بودجه. اداره آمار.
قضایی و انتظامی / تصادفات / جدول R۰۳۰۱

بهار ۱۴۰۱	مرگ و میرهای غیرطبیعی
...	جمع.....
...	سقوط از بلندی.....
...	حوادث ناشی از وسایل نقلیه.....
...	مسمومیت.....
...	سوختگی.....
...	غرق شدگی.....
...	برق گرفتگی.....
...	مواد مخدر و روان گردان.....
...	حوادث غیرمترقبه.....
...	گاز گرفتگی.....
...	دگرکشی.....
...	خودکشی.....
...	سایر.....

ماخذ - اداره کل پزشکی قانونی استان تهران.

قضایی و انتظامی / امور قضایی / جداول R۰۲۰۴ و R۰۲۰۵

نمودار ۷- سهم تصادفات درون شهری و برون شهری



(نفر - خانوار)

۲۲- خدمات حمایتی - بهزیستی

تعداد سالمندان نگهداری شده در مراکز خصوصی تحت پوشش بهزیستی	تعداد کودکان بی سرپرست نگهداری شده در مراکز تحت پوشش بهزیستی		تعداد معلولین			مستمری بگیران تحت پوشش بهزیستی		شهرستان
	مراکز دولتی	مراکز خصوصی	تحت پوشش طرح CBR بهزیستی	تحت پوشش معاونت توانبخشی	مستمری بگیر توانبخشی بهزیستی	تعداد خانوار	تعداد افراد	
۴۵۰۹	۳۹۳	۱۳۰۳	۱۴۰۰	۱۴۵۶۵۱	۹۲۷۷۲	۱۰۵۹۷۵	۲۰۲۵۱۱	کل استان
۱۰۲	۰	۲۹	۴۷۰	۷۱۰۹	۴۸۱۱	۶۱۴۴	۱۱۹۴۲	اسلامشهر
۰	۰	۰	۵۰۲	۶۶۵۳	۵۳۲۵	۷۷۹۵	۱۵۱۵۴	بهارستان
۰	۰	۱۰۵	۱۰۸۹	۳۹۷۸	۲۰۹۵	۲۹۵۶	۵۶۷۵	پاکدشت
۱۱	۰	۴۰	۳۸	۱۱۱۱	۴۹۲	۵۱۷	۹۵۲	پردیس
۰	۱۵۵	۰	۳۰۰	۱۲۲۱	۸۲۷	۱۰۹۹	۲۱۳۶	پیشوا
۸۱۶	۰	۴۲۱	۷۲	۶۸۵۸۴	۴۲۸۵۲	۴۵۶۳۳	۸۶۵۳۰	تهران
۱۶	۷	۱۰۶	۴۱۸	۱۸۲۲	۱۱۳۸	۱۶۵۱	۳۱۸۹	دماوند
۱۰۱	۸۱	۵۰	۵۹۱	۳۸۶۶	۲۹۰۲	۳۷۹۷	۷۳۲۲	رباط کریم
۱۴۰۱	۱۵۰	۱۳۰	۱۲۰۰	۱۵۵۰۳	۹۱۴۹	۱۰۲۱۹	۱۹۵۷۱	ری
۱۰۹۶	۰	۲۲۷	۳۱۵	۱۰۰۵۰	۵۶۶۷	۵۹۹۵	۱۱۴۵۹	شمیرانات
۴۲۶	۰	۷۹	۸۷۱	۸۷۹۵	۶۲۴۹	۷۰۸۱	۱۳۴۲۳	شهریار
۰	۰	۱۷	۲۳۸	۶۵۱	۳۸۳	۵۲۷	۱۰۲۰	فیروزکوه
۴۱۴	۰	۰	۴۳	۳۳۰۶	۲۰۲۴	۲۳۳۸	۴۵۶۳	قدس
۰	۰	۰	۵۵۰	۳۳۲۶	۲۲۷۲	۲۹۵۳	۵۵۰۲	قرچک
۱۲۶	۰	۲۲	۸۲۰	۵۳۶۹	۴۳۸۰	۴۸۶۰	۹۳۹۵	ملارد
۰	۰	۷۷	۸۸۳	۴۳۱۴	۲۲۰۶	۲۴۱۰	۴۶۷۸	ورامین

ماخذ - اداره کل بهزیستی استان تهران.

خدمات اجتماعی و حمایتی / خدمات حمایتی / بهزیستی / جدول K۰۲۰۶

۲۴- خدمات حمایتی - کمیته امداد امام خمینی(ره)

تعداد خانوار تحت پوشش طرح‌های خودکفایی	تعداد خانوار تحت حمایت طرح محسنین دارای حامی (به جز ایتم)	تعداد خانوار تحت پوشش در مناطق		تعداد خانوار تحت پوشش با سرپرست		شهرستان
		روستایی	شهری	زن	مرد	
۱۵۳۲۴	۱۶۱۴۱	۶۵۷۰	۶۸۳۶۴	۵۶۰۰۵	۱۸۹۲۹	کل استان
۸۱۳	۷۸۲	۳۳۴	۳۳۰۸	۲۶۹۹	۹۴۳	اسلامشهر
۳۸۴	۴۰۲	۳۱۶	۵۰۳۳	۴۰۲۰	۱۳۲۹	بهارستان
۵۶۱	۸۲۶	۴۱۴	۳۱۳۰	۲۶۱۴	۹۳۰	پاکدشت
۱۹۱	۲۴۳	۱۹۶	۱۰۳۹	۹۲۳	۳۱۲	پردیس
۴۰۹	۶۹۵	۲۷۹	۱۳۸۳	۱۲۲۴	۴۳۸	پیشوا
۶۱۰۷	۵۶۴۱	۲۳۱	۲۴۵۲۳	۲۰۲۸۹	۴۴۶۵	تهران
۴۸۰	۳۳۰	۶۰۱	۸۵۶	۹۵۲	۵۰۵	دماوند
۷۵۵	۶۵۴	۶۷۵	۳۴۸۶	۲۹۰۷	۱۲۵۴	رباط کریم
۱۴۰۱	۱۴۷۱	۵۶۸	۴۹۱۵	۴۲۲۸	۱۲۵۵	ری
۲۲۳	۱۶۸	۲۳۱	۵۱۴	۵۵۸	۱۸۷	شمیرانات
۱۲۴۴	۱۵۹۸	۶۸۴	۶۸۷۵	۵۱۱۶	۲۴۴۳	شهریار
۲۴۵	۱۲۰	۵۴۷	۴۴۳	۴۶۲	۵۲۸	فیروزکوه
۵۸۷	۶۵۹	۵۶	۳۳۱۴	۲۱۷۴	۱۱۹۶	قدس
۵۶۵	۵۴۸	۵۶۲	۱۹۲۴	۱۸۷۹	۶۰۷	قرچک
۴۴۲	۱۱۶۹	۳۹۷	۴۵۹۵	۳۴۶۰	۱۵۳۲	ملارد
۹۱۷	۸۳۵	۴۷۹	۳۰۲۶	۲۵۰۰	۱۰۰۵	ورامین

توضیحات: از ابتدای سال ۱۴۰۰ مددجویان تبصره ۱۴ جزو مددجویان مورد حمایت قرار گرفته‌اند.

ماخذ - اداره کل کمیته امداد امام خمینی(ره) استان تهران.

خدمات اجتماعی و حمایتی / خدمات حمایتی / کمیته امداد امام خمینی(ره) / جدول K-۲۱۱

۲۵- خدمات اجتماعی - تامین اجتماعی

تعداد مستمری بگیران			تعداد بیمه شدگان			شهرستان
تبعی	اصلی	جمع	تبعی	اصلی	جمع	
۶۶۱۹۰۰	۹۳۱۰۰۸	۱۵۹۲۹۰۸	۴۴۴۹۸۹۳	۳۴۸۴۴۸۷	۷۹۳۴۳۸۰	کل استان.....
۲۹۹۱۵	۳۶۶۷۱	۶۶۵۸۶	۱۲۸۰۹۳	۸۰۳۸۳	۲۰۸۴۷۶	اسلامشهر.....
۱۳۸۰۰	۱۷۴۱۰	۳۱۲۱۰	۸۲۹۲۱	۴۶۱۸۸	۱۲۹۱۰۹	بهارستان.....
۱۰۸۵۸	۱۴۹۸۸	۲۵۸۴۶	۱۴۰۶۳۲	۸۳۰۳۷	۲۲۳۶۶۹	پاکدشت.....
۷۶۸۳	۱۰۶۸۳	۱۸۳۶۶	۷۷۲۰۵	۵۵۸۹۵	۱۳۳۱۰۰	پردیس.....
۵۰۱۱۰۸	۷۲۰۹۶۳	۱۲۲۲۰۷۱	۳۳۴۵۹۹۸	۲۷۷۹۵۵۶	۶۱۲۵۵۵۴	تهران.....
۲۸۹۹	۴۰۱۴	۶۹۱۳	۱۹۱۸۸	۱۳۷۰۶	۳۲۸۹۴	دماوند.....
۱۰۱۸۶	۱۵۹۲۶	۲۶۱۱۲	۱۰۳۶۷۵	۶۹۳۴۳	۱۷۳۰۱۸	رباط کریم.....
۱۹۱۹	۲۳۹۳	۴۳۱۲	۹۲۵۱۶	۶۱۰۲۹	۱۵۳۵۴۵	ری.....
۱۹۱۱	۲۶۳۳	۴۵۴۴	۱۱۱۳۸	۸۲۲۶	۱۹۳۶۴	شمیرانات.....
۲۹۱۴۵	۳۶۸۳۸	۶۵۹۸۳	۱۴۸۲۸۸	۹۳۱۳۳	۲۴۱۴۲۱	شهریار.....
۱۳۵۳	۲۰۵۸	۳۴۱۱	۱۱۱۳۹	۷۸۹۵	۱۹۰۳۴	فیروزکوه.....
۱۷۲۹۲	۲۰۱۶۴	۳۷۴۵۶	۹۷۶۷۱	۶۵۰۴۶	۱۶۲۷۱۷	قدس.....
۱۱۰۵۴	۱۴۸۶۰	۲۵۹۱۴	۴۶۹۸۵	۲۷۴۱۳	۷۴۳۹۸	قرچک.....
۱۰۷۹۲	۱۵۰۹۸	۲۵۸۹۰	۷۳۶۸۲	۵۰۸۰۵	۱۲۴۴۸۷	ملارد.....
۱۱۹۸۵	۱۶۳۰۹	۲۸۲۹۴	۷۰۷۶۲	۴۲۸۳۲	۱۱۳۵۹۴	ورامین ^(۱)

(۱) اطلاعات شهرستان پیشوا در شهرستان ورامین لحاظ شده است.

ماخذ - اداره کل تامین اجتماعی غرب تهران بزرگ. اداره کل تامین اجتماعی شرق تهران بزرگ. اداره کل تامین اجتماعی شهرستان های استان تهران.

خدمات اجتماعی و حمایتی / خدمات اجتماعی (بیمه) / بیمه تامین اجتماعی / جداول K۰۱۰۲، K۰۱۰۳ و K۰۱۰۷

۲۶- خدمات اجتماعی - صندوق بازنشستگی

شرح	بهار ۱۴۰۱
جمع کل.....	۳۱۸۹۹۹
بازنشستگان.....	۲۴۲۵۲۲
از کار افتادگان.....	۲۸۰۰
شاغلان فوت شده.....	۱۰۵۸۲
بازنشستگان فوت شده.....	۶۳۰۹۵

ماخذ - صندوق بازنشستگی استان تهران.

خدمات اجتماعی و حمایتی/ خدمات اجتماعی (بیمه)/ صندوق بازنشستگی/ جدول K۰۱۱۲

۲۷- فرهنگ - کتاب و نشر

شرح	عناوین	شمارگان (جلد)
کتاب‌های منتشر شده.....	۱۸۶۷۴	۱۸۳۲۷۶۱۱
کتاب‌های تالیف شده ^(۱)	۱۱۹۴۵	۱۲۲۵۵۳۳۱
کتاب‌های ترجمه شده.....	۶۷۲۹	۶۰۷۲۲۸۰

(۱) کتاب‌های تالیف شامل همه آثار به جز ترجمه است (شامل: گردآوری، تصحیح، بازنویسی و ...).

ماخذ - موسسه فرهنگی خانه کتاب و ادبیات ایران.

فرهنگ، ورزش و گردشگری/ کتابخانه، کتاب و نشر/ جدول Q۰۶۰۴

۲۸- فرهنگ - سینما

تعداد اکران فیلمها	تعداد عناوین فیلمها	میزان کل فروش فیلمها (میلیارد ریال)	تعداد تماشاگر سینما (نفر)	شهرستان
۷۰۰۵۹	۳۱	۶۸۴	۱۸۹۹۷۷۲	کل استان.....
...	۱۹۱۶۴	اسلامشهر.....
...	۴۳۷	بهارستان.....
...	۰	پاکدشت.....
...	۶۱۰۶	پردیس.....
...	۵۲۹	پیشوا.....
...	۱۷۹۹۵۵۸	تهران و شمیرانات.....
...	۲۷۷۸	دماوند.....
...	۰	رباط کریم.....
...	۵۴۸۵۱	ری.....
...	۱۰۴۵۲	شهریار.....
...	۰	فیروزکوه.....
...	۰	قدس.....
...	۰	قرچک.....
...	۰	ملارد.....
...	۵۸۹۷	ورامین.....

توضیحات: اطلاعات از سینماهای فعال متصل به سامانه سمفا استخراج شده است.
 ماخذ - دفتر مطالعات دانش سینمایی و سمعی بصری. سازمان امور سینمایی و سمعی بصری.
 فرهنگ، ورزش و گردشگری/ هنر/ جداول Q۰۳۰۱ و Q۰۳۰۲

