استانداری تهران
معاونت برنامه ریزی
دفتر آمار و اطلاعات

نشریه
نتایج تفصیلی سرشماری عمومی نفوس ومسکن
۱۳۸۵

10-7-2 شهرستان اسلامشهر

r	نشانه‌ها
-	آمار گردآوری نشده است.
000	آمار در دسترس نیست.
×	ذاتاً یا عملاً وجود ندارد.
× ×	جمع و محاسبه غیر ممکن یا بی‌معنی است.
//	رقم کمتر از نصف واحد است. رقم (نسبت) ناچیز و قابل صرف‌نظرکردن است.
*	رقم غیر قطعی است.
**	رقم جنبه تخمینی دارد.
W	به دلیل حفظ محرمانگی، رقم قابل انتشار نیست.

اختلاف در سرجمع‌ها به علت سرراست کردن ارقام است. محاسبه نسبت‌ها و شاخص‌ها قبل از سرراست کردن ارقام صورت گرفته است.

سرشناسه : استانداری تهران
عنوان و نام پدیدآور : نتایج تفصیلی سرشماری عمومی نفوس و مسکن ـ 1385/ معاونت برنامه‌ریزی استانداری تهران.
مشخصات نشر : تهران: استانداری تهران، دفتر آمار و اطلاعات، 1388.

- ***استانداری تهران***
- نتایج تفصیلی سرشماری عمومی نفوس و مسکن ـ 1385 شهرستان اسلامشهر.

- نقل قول از مطالب این کتاب با ذکر منبع بلامانع است.

- **URL: http:// www.ostan-th.ir**

پیشگفتار

سرشماری عمومی نفوس و مسکن در ایران به موجب قانون هر ده سال یک‌بار به اجرا در می‌آید. نخستین سرشماری عمومی نفوس و مسکن درسال ۱۳۳۵ به وسیله اداره آمار عمومی و سرشماری‌های بعدی در سال‌های ۱۳۴۵، ۱۳۵۵، ۱۳۶۵ و ۱۳۷۵ به وسیله مرکز آمار ایران اجرا گردید. سرشماری ۱۳۸۵، ششمین سرشماری عمومی نفوس و مسکن کشور است که در تاریخ ششم آبان ۱۳۸۵ در سراسر کشور به اجرا درامد.

سرشماری با ارایه یک تصویر کلی از اندازه، ساختار و ویژگی‌های جمعیت یکی از منابع اصلی برنامه‌ریزی در زمینه‌های اقتصادی، اجتماعی و فرهنگی به شمار آمده و با ترسیم وضعیت موجود، آگاهی‌های لازم برای تهیه برنامه‌های توسعه را در اختیار سیاستگذاران، برنامه‌ریزان و مسؤولان کشور قرار می‌دهد. همچنین سرشماری عمومی نفوس و مسکن، با ارائه چارچوب‌های آماری لازم برای اجرای طرح‌های آماری نمونه‌ای در حوزه‌های مربوط به جمعیت و خانوار، یکی از ارکان اصلی و زیربنایی نظام آماری کشور محسوب می‌گردد.

سرشماری ۱۳۸۵ دارای ویژگی‌هایی است که آن را از سرشماری‌های پیشین متمایز می‌کند. از نظر شیوه اندازه‌گیری صفات، سرشماری ۱۳۸۵ نخستین سرشماری کشور است که روش «سرشماری همراه با نمونه‌گیری» در آن پیاده شده است. ترکیب فنون نمونه‌گیری با عملیات سرشماری دیدگاهی است که امروزه در جهان گسترش قابل توجهی یافته است. استفاده از این شیوه موجب کاهش چشمگیر حجم فعالیت آماری، صرفه‌جویی در هزینه‌ها و کاهش برخی از خطاهای غیر نمونه‌ای می‌گردد. در عین حال استفاده از این روش محدودیت‌هایی را نیز به همراه دارد که عدم امکان براورد برخی صفات در سطوح جغرافیایی کوچک و نیز محدود ساختن طبقه‌بندی صفات در جداول تقاطعی از جمله آن‌ها است.

در سرشماری ۱۳۸۵ علاوه بر بررسی برخی موضوعات جدید نسبت به سرشماری‌های گذشته، تغییراتی در تعریف برخی مفاهیم و نحوه طبقه‌بندی موضوعات ایجاد شده است. مورد قابل اشاره در این راستا تغییر در تعریف مفهوم «شاغل» است که به دلیل ارائه تعاریف و دیدگاه‌های جدید از سوی «سازمان بین‌المللی کار[1]» صورت پذیرفته است. کوشش بر آن بوده است که موضوع «وضع فعالیت» در سرشماری حاضر به گونه‌ای بررسی شود که نوعی هماهنگی و هم‌شکلی ـ در حد مقدورات و محدودیت‌های سرشماری ـ بین سرشماری و طرح‌های نمونه‌ای در حوزه فعالیت اقتصادی، اشتغال و بیکاری رعایت شود. روشن است که به دلیل محدودیت‌های ذاتی سرشماری، امکان ایجاد هماهنگی کامل بین سرشماری و طرح‌های نمونه‌ای در این مورد وجود ندارد و وجود تفاوت بین شاخص‌های به‌دست آمده از سرشماری و طرح‌های نمونه‌ای اجتناب‌ناپذیر است.

ویژگی دیگر سرشماری ۱۳۸۵ استفاده از روش «تشخیص هوشمند نویسه‌ها[2]» در استخراج اطلاعات سرشماری می‌باشد. استفاده از این روش ـ که شامل تصویربرداری مستقیم از پرسشنامه‌ها و تبدیل تصاویر به داده‌ها می‌باشد ـ مزایایی در بر دارد که کاهش خطای داده‌آمایی از مهم‌ترین آن‌ها است.

---

1 ـ International Labor Organization (ILO)

2ـ Intelligent Character Recognition (ICR)

با توجه به استفاده از روش سرشماری همراه با نمونه‌گیری، صفاتی که در سرشماری حاضر بررسی شده‌اند به دو دسته تقسیم می‌شوند: صفاتی که در کل جمعیت بررسی شده‌اند (صفات عمومی) و صفاتی که فقط در جمعیت نمونه مورد مطالعه قرار گرفته‌اند (صفات تفصیلی). اندازه صفات تفصیلی در کل جمعیت با توجه به روش‌های وزن‌دهی براورد شده است. در جدول‌هایی که از تقاطع صفات عمومی باهم حاصل شده‌اند، جامعه جدول و توزیع‌های حاشیه‌ای مشابه، یکسان است. همچنین در جدول‌های حاصل از تقاطع صفات تفصیلی با یکدیگر سازگاری در جامعه جدول و توزیع‌های حاشیه‌ای وجود دارد. اما در مقایسه جدول‌های عمومی (شامل صفات سرشماری‌شده) با جدول‌های تفصیلی (شامل حداقل یک صفت نمونه‌گیری‌شده) در موضوعات یکسان، جامعه جدول و به‌تبع آن توزیع‌های حاشیه‌ای یکسان نمی‌باشد. این تفاوت‌ها مربوط به استفاده از فن نمونه‌گیری و براورد صفات بوده و از طرف مرکز آمار ایران کنترل و تأیید شده است. همچنین فقط در جدول‌های تفصیلی ممکن است مجموع اعداد در سطرها یا ستون‌ها با سطر جمع یا ستون جمع چند واحد اختلاف داشته باشد. این اختلاف به‌دلیل اعمال ضرایب براورد و گردکردن اعداد بوده و مورد توجه و تأیید قرار گرفته است.

در پاره‌ای از جدول‌ها ویژگی‌های جمعیت غیر ساکن به‌طور جداگانه ارائه نشده و در بخش جمعیت کل منظور شده است. بنا بر این در جدول‌هایی که اطلاعات به تفکیک «ساکن در نقاط شهری» و «ساکن در نقاط روستایی» آمده ولی اطلاعات مربوط به جمعیت غیر ساکن داده نشده است جمع ارقام، با رقم مربوط به جمعیت کل برابر نخواهد بود.

دستاورد این سرشماری، فراهم آمدن اطلاعات وسیعی است که در قالب جدول‌های متعدد و به تناسب نیاز در سطوح جغرافیایی معین قابل ارائه است. گزیده‌ای از مهم‌ترین این اطلاعات در قالب نشریات سرشماری، به شیوه‌های مکتوب و الکترونیک عرضه شده و دیگر اطلاعات مورد نیاز بر حسب تقاضای کاربران در اختیار استفاده‌کنندگان قرار خواهد گرفت.

بدین ترتیب نتایج این سرشماری در قالب یک عنوان نشریه نتایج تفصیلی در سطح استان و 13 عنوان نشریه نتایج تفصیلی در سطح شهرستان‌ها در یک قالب و با جدول‌های یکسان به صورت مکتوب منتشر می‌شود.

همگام با توسعه فناوری‌های اطلاعاتی و ارتباطی و به منظور تسهیل دسترسی عموم به اطلاعات ارزشمند سرشماری عمومی نفوس و مسکن 1385، علاوه بر تمامی نشریات فوق‌الذکر، مجموعه اطلاعات نتایج این سرشماری در قالب نتایج تفصیلی به تفکیک شهرستان‌ها نیز تهیه و در قالب لوح فشرده نوری عرضه خواهد شد. همچنین نسخه الکترونیک تمامی نشریات مزبور در وب سایت استانداری تهران به نشانی اینترنتی www.ostan-th.ir در دسترس عموم کاربران است.

همکاری‌های ارزنده مردم شریف استان و همراهی مؤثر سازمان‌های شرکت‌کننده در اجرای سرشماری به‌طور قطع، نقشی اساسی در اجرای موفق سرشماری داشته است. استانداری تهران به این وسیله مراتب سپاس خود را به محضر مردم بزرگ استان و تمامی افراد و سازمان‌هایی که در اجرای سرشماری مشارکت داشته‌اند، تقدیم می‌دارد.

وحید کیارشی

معاون برنامه ریزی استانداری تهران

فهرست مندرجات

عنوان **صفحه**

تعاریف و مفاهیم به کار رفته در سرشماری عمومی نفوس و مسکن ۱۳۸۵ ..... ۸
شاخص‌های به کار رفته ۲۰
طرح نمونه‌گیری ۲۲
گزیده یافته‌ها ۲۴

جدول‌های آماری

۱- جمعیت بر حسب سن، جنس و وضع سکونت ۵۹
۲- جمعیت بر حسب سن، جنس و نوع خانوار ۶۵
۳- جمعیت ساکن بر حسب جنس، سن و محل تولد ۶۷
۴- براورد مهاجران وارد شده طی۱۰سال گذشته بر حسب جنس، سن و محل اقامت قبلی ۶۹
۵- براورد مهاجران وارد شده طی ۱۰سال گذشته بر حسب جنس، استان محل اقامت قبلی و سن ۷۲
۶- مهاجران وارد شده طی ۱۰سال گذشته بر حسب جنس، سن و مدت اقامت ۹۰
۷- براورد مهاجران وارد شده طی ۱۰سال گذشته بر حسب جنس، سن و علت مهاجرت ۹۳
۸- جمعیت ۶ ساله و بیش‌تر بر حسب جنس، سن، وضع سکونت و وضع سواد ۹۶
۹- براورد جمعیت ۶ ساله و بیش‌تر بر حسب جنس، سن و سطح سواد ۹۹
۱۰- براورد جمعیت در حال تحصیل بر حسب جنس، سن و دوره تحصیلی ۱۰۵
۱۱- براوردجمعیت در حال تحصیل دوره‌های ابتدایی و راهنمایی داخل کشور بر حسب جنس، سن و پایه تحصیلی ۱۱۱
۱۲- براورد دانشجویان دانشگاه‌ها و مؤسسات آموزش عالی داخل کشور بر حسب جنس، سن و دوره تحصیلی ۱۲۹
۱۳- براورد دانشـجویان دانشگاه‌ها و مؤسسات آموزش عالی داخل کشور بر حسب جنس، گروه‌های عمده رشته تحصیلی و دوره تحصیلی ۱۳۸

عنوان **صفحه**

۱۴- براورد باسوادانی که در حال حاضر تحصیل نمی‌کنند بر حسب جنس، سن و دوره تحصیلی ۱۴۱
۱۵- براورد دانش‌آموختگان دانشگاه‌ها و مؤسسات آموزش عالی بر حسب جنس، سن و آخرین مدرک تحصیلی ۱۵۰
۱۶- براورد دانش‌آموختگان دانشگاه‌ها و مؤسسات آموزش عالی بر حسب جنس، گروه‌های عمده رشته تحصیلی و آخرین مدرک تحصیلی ۱۵۳
۱۷- جمعیت ۱۰ ساله و بیش‌تر بر حسب جنس، سن و وضع فعالیت ۱۵۶
۱۸- براورد شاغلان بر حسب جنس، سن و گروه‌های عمده فعالیت ۱۶۲
۱۹- براورد شاغلان بر حسب جنس، گروه‌های عمده فعالیت و سطح سواد ۱۷۴
۲۰- براورد شاغلان۱۰ ساله و بیش‌تر بر حسب جنس، گروه‌های عمده فعالیت وگروه‌های عمده شغلی ۱۹۲
۲۱- براورد شاغلان۱۰ ساله و بیش‌تر بر حسب جنس، گروه‌های عمده فعالیت و وضع شغلی ۲۱۰
۲۲- براورد شاغلان ۱۰ساله و بیش‌تر بر حسب جنس،گروه‌های عمده شغلی و سن ۲۱۹
۲۳- براورد شاغلان۱۰ ساله و بیش‌تر بر حسب جنس، گروه‌های عمده شغلی و سطح سواد ۲۲۵
۲۴- براورد شاغلان ۱۰ ساله و بیش‌تر دارای تحصیلات عالی بر حسب جنس، گروه‌های عمده رشته تحصیلی و گروه‌های عمده شغلی ۲۳۱
۲۵- براورد شاغلان۱۰ ساله و بیش‌تر بر حسب جنس، گروه‌های عمده شغلی و وضع شغلی ۲۳۷
۲۶- براورد شاغلان۱۰ ساله و بیش‌تر بر حسب جنس، سن و وضع شغلی ۲۴۰
۲۷- براورد شاغلان۱۰ ساله و بیش‌تر بر حسب جنس، سطح سواد و وضع شغلی ۲۴۳
۲۸- جمعیت شاغل یا محصل ۱۰ ساله و بیش‌ترساکن بر حسب جنس، سن و محل کار یا تحصیل ۲۴۶
۲۹- براورد جمعیت بیکار۱۰ ساله و بیش‌تر بر حسب جنس، سن و سطح سواد ۲۴۸
۳۰- براورد جمعیت بیکار۱۰ ساله و بیش‌تر دارای تحصیلات عالی بر حسب گروه‌های عمده رشته تحصیلی و دوره تحصیلی ۲۵۱
۳۱- جمعیت ۱۰ ساله و بیش‌تر بر حسب سن، جنس و وضع زناشویی ۲۵۴
۳۲- جمعیت ۱۰ ساله و بیش‌تر بر حسب جنس، سن، وضع سواد و وضع زناشویی ۲۵۶
۳۳- جمعیت ۱۰ ساله و بیش‌تر بر حسب جنس، وضع زناشویی و وضع فعالیت ۲۶۲
۳۴- براورد جمعیت۱۰ ساله و بیش‌تر حداقل یک‌بار ازدواج کرده بر حسب جنس ، سن و تعداد دفعات تغییر وضعیت از بدون همسر به دارای همسر ۲۶۳
۳۵- براورد جمعیت ۱۰ ساله و بیش‌تر حداقل یک‌بار ازدواج کرده برحسب جنس، وضع زناشویی و تعداد دفعات تغییر وضعیت از بدون همسر به دارای همسر ۲۶۶
۳۶- براورد زنان ۱۰ساله و بیش‌تر بر حسب سن، وضع زناشویی و تعداد و جنس فرزندان زنده به دنیا آورده و در حال حاضر زنده زنان ازدواج کرده ۲۶۷
۳۷- براورد زنان ۱۰ تا ۵۴ ساله بر حسب سن، وضع زناشویی، تعداد و جنس فرزندان زنده به دنیا آورده در ۳۶۵روز گذشته و فرزندان در حال حاضر زنده زنان ازدواج کرده ۲۶۹
۳۸- جمعیت بر حسب جنس، سن و نوع معلولیت ۲۷۱
۳۹- جمعیت معلول بر حسب جنس، سن و تعداد موارد معلولیت ۲۷۷
۴۰- جمعیت در خانوارهای معمولی بر حسب جنس، سن و تعداد افراد در خانوار ۲۸۰
۴۱- خانوارهای معمولی بر حسب جنس و سن سرپرست و تعداد افراد ۲۸۳
۴۲- خانوارهای معمولی بر حسب جنس و وضع فعالیت سرپرست و تعداد افراد ۲۸۶
۴۳- خانوارهای معمولی بر حسب جنس، سرپرست خانوار، تعداد افراد، تعداد افراد شاغل و تعداد افراد بیکار ۲۸۹

عنوان **صفحه**

۴۴- خانوارهای معمولی برحسب جنس سرپرست خانوار و تعداد افراد، تعداد افراد باسواد و تعداد افراد بی‌سواد ۲۹۲
۴۵- خانوارهای معمولی و گروهی بر حسب تعداد افراد و تعداد افراد در حال تحصیل به تفکیک جنس ۲۹۵
۴۶- خانوارهای معمولی ساکن و گروهی بر حسب تعداد افراد و نوع محل سکونت ۲۹۶
۴۷- براورد خانوارهای معمولی ساکن و گروهی در واحدهای مسکونی معمولی بر حسب تعداد افراد و تعداد اتاق در اختیار ۲۹۷
۴۸- براورد خانوارهای معمولی ساکن و گروهی در واحدهای مسکونی معمولی بر حسب امکانات و تسهیلات مورد استفاده و تعداد افراد ۲۹۸
۴۹- براورد خانوارهای معمولی ساکن و گروهی در واحد مسکونی معمولی بر حسب تعداد افراد و نحوه تصرف محل سکونت ۳۰۱
۵۰- براورد خانوارهای معمولی ساکن و گروهی در واحد مسکونی معمولی بر حسب امکانات و تسهیلات مورد استفاده و نحوه تصرف محل سکونت ۳۰۲
۵۱- براورد خانوارهای معمولی ساکن و گروهی در واحدهای مسکونی معمولی برحسب امکانات و تسهیلات مورد استفاده و تعداد اتاق دراختیار ۳۰۵
۵۲- براورد خانوارهای معمولی ساکن و گروهی بر حسب عمده‌ترین سوخت مصرفی برای پخت و پز و ایجاد گرما ۳۰۸
۵۳- براورد خانوارهای معمولی ساکن و گروهی بر حسب عمده‌ترین سوخت مصرفی برای پخت و پز و تهیه آب گرم ۳۱۰
۵۴- براورد خانوارهای معمولی ساکن و گروهی بر حسب عمده‌ترین منبع تأمین آب مصرفی برای آشامیدن و سایر مصارف ۳۱۲
۵۵- براورد خانوارهای معمولی ساکن و گروهی برحسب عمده‌ترین منبع تأمین آب مصرفی برای پخت و پز و سایر مصارف ۳۱۳
۵۶- براورد خانوارهای معمولی ساکن بر حسب تعداد افراد خانوار و در اختیارداشتن موتور سیکلت، خودروی سبک، رایانه و استفاده از اینترنت ۳۱۴
۵۷- براورد خانوارهای معمولی ساکن و گروهی بر حسب عمده ترین منبع تأمین آب آشامیدنی خانوار و نوع محل سکونت ۳۱۵
۵۸- براورد واحدهای مسکونی معمولی بر حسب تعداد خانوار ساکن در آن‌ها و تعداد اتاق ۳۱۶
۵۹- براورد واحدهای مسکونی معمولی بر حسب سال اتمام بنا، نوع اسکلت بنا و مصالح عمده به‌کار رفته ۳۱۷
۶۰- براورد واحدهای مسکونی معمولی بر حسب سال اتمام بنا و تعداد اتاق ۳۱۹
۶۱- براورد واحدهای مسکونی معمولی بر حسب نوع اسکلت بنا، مصالح عمده به‌کار رفته و تعداد اتاق ۳۲۰
۶۲- براورد واحدهای مسکونی معمولی بر حسب امکانات و تسهیلات موجود و سال اتمام بنا ۳۲۱
۶۳- براورد واحدهای مسکونی معمولی بر حسب امکانات و تسهیلات موجود و تعداد اتاق ۳۲۷
۶۴- واحدهای مسکونی معمولی بر حسب تعداد خانوار ساکن در آن‌ها و مساحت زیربنای واحد مسکونی ۳۳۰
۶۵- براورد واحدهای مسکونی معمولی بر حسب سال اتمام بنا، وضعیت توالت و محل دفع فاضلاب توالت واحد مسکونی ۳۳۱
۶۶- براورد واحدهای مسکونی معمولی بر حسب سال اتمام بنا، وضعیت آشپزخانه و محل دفع فاضلاب آشپزخانه واحد مسکونی ۳۳۲
۶۷- براورد واحدهای مسکونی معمولی بر حسب سال اتمام بنا و محل دفع سایر فاضلاب‌های واحد مسکونی ۳۳۳
۶۸- براورد واحدهای مسکونی معمولی بر حسب امکانات و تسهیلات موجود و نوع اسکلت و مصالح عمده به‌کار رفته ۳۳۴
۶۹- براورد واحدهای مسکونی معمولی بر حسب امکانات و تسهیلات موجود و مساحت زیربنا ۳۴۰
۷۰- براورد واحدهای مسکونی معمولی بر حسب تعداد اتاق و مساحت زیربنا ۳۴۳
۷۱- براورد واحدهای مسکونی معمولی بر حسب مساحت زیربنا و نوع اسکلت و مصالح عمده بکار رفته ۳۴۴
۷۲- براورد واحدهای مسکونی معمولی بر حسب سال اتمام بنا و مساحت زیربنا ۳۴۶

نمودارها

نمودار ۱- توزیع نسبی جمعیت برحسب وضع سکونت ۲۵
نمودار ۲- توزیع نسبی جمعیت بر حسب گروه‌های عمده سنی ۲۶
نمودار ۳- هرم سنی ـ جنسی جمعیت شهرستان ۲۷
نمودار ۴- هرم سنی ـ جنسی جمعیت نقاط شهری ۲۷
نمودار ۵- هرم سنی ـ جنسی جمعیت نقاط روستایی ۲۸
نمودار ۶- تعداد مهاجران وارد شده طی 10 سال گذشته برحسب مبدأ و مقصد مهاجرت ۳۲
نمودار ۷- هرم سنی ـ جنسی مهاجران وارد شده طی 10 سال گذشته به نقاط شهری ۳۳
نمودار ۸- هرم سنی ـ جنسی مهاجران وارد شده طی 10 سال گذشته به نقاط روستایی ۳۳
نمودار ۹- نسبت باسوادی جمعیت 6 ساله و بیش‌تر به تفکیک جنس و وضع سکونت ۳۵
نمودار ۱۰- توزیع نسبی جمعیت 10 ساله و بیش‌تر بر حسب وضع فعالیت ۳۸
نمودار ۱۱- توزیع نسبی جمعیت 10 ساله و بیش‌تر بر حسب وضع فعالیت به تفکیک جنس ۳۸
نمودار ۱۲- توزیع نسبی براورد شاغلان 10 ساله و بیش‌تر شهرستان بر حسب بخش‌های فعالیت ۴۰
نمودار ۱۳- توزیع نسبی براورد شاغلان 10 ساله و بیش‌تر نقاط شهری بر حسب بخش‌های فعالیت ۴۰
نمودار ۱۴- توزیع نسبی براورد شاغلان 10 ساله و بیش‌تر نقاط روستایی بر حسب بخش‌های فعالیت ۴۱
نمودار ۱۵- توزیع نسبی براورد جمعیت شاغلان 10 ساله و بیش‌تر بر حسب وضع شغلی ۴۳
نمودار ۱۶- توزیع نسبی براورد جمعیت شاغلان 10 ساله و بیش‌تر بر حسب وضع شغلی به تفکیک جنس ۴۳
نمودار ۱۷- توزیع نسبی جمعیت 15 ساله و بیشتر شهرستان برحسب وضع زناشویی 45
نمودار ۱۸- توزیع نسبی جمعیت 15 ساله و بیشتر در نقاط شهری شهرستان برحسب وضع زناشویی 45
نمودار ۱۹- توزیع نسبی جمعیت 15 ساله و بیشتر در نقاط روستایی شهرستان برحسب وضع زناشویی 46
نمودار ۲۰- میانگین تعداد فرزندان زنده به‌دنیا آمده برای هر یک از زنان 15-49 ساله به تفکیک استان ، نقاط شهری و روستایی 48
نمودار ۲۱- نوع معلولیت به تفکیک جنس 50
نمودار ۲۲- براورد درصد خانوارهای معمولی ساکن و گروهی در واحدهای مسکونی معمولی بر حسب بهره‌مندی از برخی امکانات و تسهیلات مورد استفاده در محل سکونت خود به تفکیک نقاط شهری و روستایی 53
نمودار ۲۳- توزیع نسبی براورد خانوارهای معمولی ساکن و گروهی در واحدهای مسکونی معمولی بر حسب نحوه تصرف محل سکونت ... 55

شهرستان اسلامشهر سال ۱۳۸۵

مرز استان

مرز شهرستان

مرز بخش

مرز دهستان

شهر

شمال

مقیاس: 1 : 200000

تعاریف و مفاهیم به کار رفته در این نشریه

جمعیت (جامعه مورد سرشماری)

اعضای همه خانوارهای معمولی ساکن، مؤسسه‌ای و گروهی که اقامتگاه معمولی آنان در زمان سرشماری در ایران قرار دارد و نیز اعضای تمامی خانوارهای معمولی غیرساکن کشور، جامعه مورد سرشماری را تشکیل می‌دهند. اعضای هیئت‌های سیاسی و سفارتخانه‌های خارجی در ایران و افراد خانوار آنان جزو جامعه مورد سرشماری محسوب نمی‌شوند، اما ایرانیان عضو هیئت‌های سیاسی و سفارتخانه‌های ایران در خارج از کشور و افراد خانوار آنان، جزو جامعه مورد سرشماری به حساب می‌آیند.

خانوار معمولی

خانوار معمولی از چند نفر تشکیل می‌شود که با هم در یک اقامتگاه زندگی می‌کنند، با یکدیگر هم‌خرج هستند و معمولاً با هم غذا می‌خورند. در مواردی خانوار معمولی می‌تواند یک نفره باشد.

خانوار معمولی ساکن

خانواری که در اقامتگاه ثابت (مکان‌های محل سکونت ساخته شده از مصالح سخت و نیز چادر ثابت، آلونک، کپر و ...) سکونت دارد، "خانوار معمولی ساکن" نامیده می‌شود.

خانوار معمولی غیر ساکن

خانواری که در زمان سرشماری در اقامتگاه ثابتی سکونت ندارد، "خانوار معمولی غیرساکن" نامیده می‌شود. این دسته از خانوارها سه گروه زیر را در بر می‌گیرد:

۱- خانوارهایی که در زمان سرشماری در کوچ به سر می‌برند و یا در خارج شهرها و آبادی‌ها در سرپناه قابل حمل زندگی می‌کنند.

۲- خانوارهایی که در محل ثابتی زندگی نمی‌کنند و به طور مداوم محل زندگی خود را تغییر می‌دهند، مانند کولی‌ها.

۳- خانوارهایی که محل زندگی مشخصی ندارند و شب‌ها معمولاً در پارک‌ها، خرابه‌ها، زیرپل‌ها و... بیتوته می‌کنند.

خانوار گروهی[1]

مجموعه افرادی که تمام یا اغلب آنان به دلیل دارا بودن شرایط خاص (به‌طور عمده داشتن ویژگی مشترک) اقامتگاه مشترکی را برای سکونت خود انتخاب کرده‌اند و به طور مشترک امور زندگی در آن اقامتگاه را اداره می‌کنند خانوار گروهی نامیده می‌شود.

خانوار مؤسسه‌ای

مجموعه افرادی که به دلیل داشتن هدف یا ویژگی‌های مشترک با هم در یک مؤسسه زندگی می‌کنند و آن مؤسسه بنا بر مجوز یا براساس مقررات و ضوابط معینی مسئولیت منزل دادن (ارائه محل سکونت همراه با خدمات و تسهیلات) به آنان را بر عهده دارد خانوار مؤسسه‌ای نامیده می‌شود نمونه‌های مشخصی از خانوارهای مؤسسه‌ای عبارتند از:

پادگان‌ها و پاسگاه‌های نظامی و انتظامی، خوابگاه‌های دانشجویی که تحت مدیریت یکی از دانشگاه‌ها اداره می‌شود بجز خوابگاه‌های متأهلین، آسایشگاه‌های روانی و ....

---

[1]- در سرشماری عمومی نفوس و مسکن سال ۱۳۸۵ خانوارهای گروهی به عنوان بخشی از خانوارهای معمولی محسوب شده‌اند.

اقامتگاه معمولی

اقامتگاه معمولی خانوار، محلی است که خانوار در زمان سرشماری در آن‌جا زندگی می‌کند، مشروط بر این‌که اقامتگاه دیگری نداشته باشد. اقامتگاه معمولی آن دسته از خانوارهای معمولی ساکن که در زمان سرشماری بیش از یک اقامتگاه دارد، محلی است که بیش‌ترین مدت سال را در آن‌جا به‌سر می‌برند.

شهر (نقطه شهری)

منظور از شهر، هر یک از نقاط جغرافیایی است که دارای شهرداری باشد.

آبادی (نقطه روستایی)

آبادی به مجموعه یک یا چند مکان و اراضی به هم پیوسته (اعم از کشاورزی و غیر کشاورزی) گفته می‌شود که خارج از محدوده شهرها واقع شده و دارای محدوده‌ی ثبتی یا عرفی مستقل باشد. اگر آبادی در زمان سرشماری، محل سکونت خانوار یا خانوارهایی باشد، "داری سکنه" و در غیر این صورت، "خالی از سکنه" تلقی می‌شود.

جمعیت ساکن در نقاط شهری

منظور از جمعیت ساکن در نقاط شهری در هریک از محدوده‌های بخش، شهرستان، شهرستان یا کشور، جمعیت تمامی شهرهایی است که در همان محدوده قرار دارد و جمعیت هر شهر، عبارت است از مجموع تعداد اعضای همه خانوارهای معمولی ساکن، مؤسسه‌ای و گروهی که اقامتگاه معمولی آنان در زمان سرشماری در آن شهر واقع است.

جمعیت ساکن در نقاط روستایی

منظور از جمعیت ساکن در نقاط روستایی در هریک از محدوده‌های دهستان، بخش، شهرستان، شهرستان یا کشور، جمعیت تمامی آبادی‌هایی است که در همان محدوده قرار دارد و جمعیت هر آبادی، عبارت است از مجموع تعداد اعضای همه خانوارهای معمولی ساکن، مؤسسه‌ای و گروهی که اقامتگاه معمولی آنان در زمان سرشماری در آن آبادی واقع است.

جمعیت غیرساکن

منظور از جمعیت غیر ساکن در هریک از محدوده‌های شهرستان، شهرستان یا کشور، جمعیت تمامی خانوارهای معمولی غیر ساکنی است که در همان محدوده سرشماری شده‌اند.

سرپرست خانوار

منظور از "سرپرست خانوار"، عضوی از خانوار است که در خانوار به این عنوان شناخته می‌شود. سرپرست خانوار که معمولاً مسئولیت تأمین تمام یا بخش عمده‌ای از هزینه‌های خانوار یا تصمیم‌گیری در مورد نحوه هزینه کردن درامدهای خانوار را بر عهده دارد. بدیهی است که در خانوار یک‌نفره، همان شخص سرپرست خانوار است.

ترکیب خانوار

با توجه به نحوه بستگی اعضای خانوار با سرپرست، خانوارهای معمولی به گروه‌های زیر تقسیم می‌شوند:

خانواریک نفره: خانواری است که تنها دارای یک عضو باشد.

خانوارهسته‌ای: خانواری است که فقط از یک خانواده هسته‌ای ترکیب شده باشد.خانواده هسته‌ای دارای یکی از صورت‌های زیر است:

- یک زوج ازدواج کرده بدون فرزندان.
- یک زوج با یک یا چند فرزند.
- پدر با فرزندان.
- مادر با فرزندان.

خانوارگسترده: خانواری است که یکی از ترکیبات زیر را دارا باشد:

- یک خانواده هسته‌ای به انضمام خویشاوندان.
- دو یا چند خانواده هسته‌ای خویشاوند با یکدیگر بدون وجود افراد دیگر.
- دو یا چند خانواده هسته‌ای خویشاوند با یکدیگر به ضمیمه افراد دیگری که حداقل با یکی از این خانواده‌ها خویشاوند باشند.
- دو یا چند فرد خویشاوند که هیچکدام یک خانواده هسته‌ای را ایجاد نکنند.

خانوارمرکب: خانواری است که یکی از ترکیبات زیر را دارا باشد:

- یک خانواده هسته‌ای به انضمام افراد دیگر که برخی از آن‌ها خویشاوند خانواده هسته‌ای هستند و برخی دیگر خویشاوند نیستند.
- یک خانواده هسته‌ای به انضمام افرادی که هیچکدام خویشاوند خانواده هسته‌ای نیستند.
- دو یا چند خانواده هسته‌ای خویشاوند با یکدیگر به انضمام افراد دیگری که برخی از آن‌ها با حداقل یکی ازخانواده‌های هسته‌ای خویشاوند هستند و برخی دیگر با هیچ یک از آن‌ها خویشاوند نیستند.
- دو یا چند خانواده هسته‌ای خویشاوند به انضمام افرادی که هیچ‌یک از آن‌ها خویشاوند هیچکدام ازخانواده‌ها نیستند.
- دو یا چند خانواده هسته‌ای غیر خویشاوند با یکدیگر با افراد دیگر یا بدون حضورفرد دیگر.
- دو یا چند فرد که با هم خویشاوند هستند ولی تشکیل خانواده هسته‌ای نمی‌دهند به انضمام افراد غیر خویشاوند.
- خانواری که فقط از افراد غیر خویشاوند ترکیب شده است.

به بیان دیگر خانوارمرکب هرخانوارمعمولی است که حداقل یک عضو آن غیرخویشاوندباشد.

سن

منظور از سن، تعداد سال‌های کاملی است که از زمان تولد فرد گذشته است.

محل تولد

آبادی یا شهری است که در زمان تولد فرد اقامتگاه معمولی مادر او در آن‌جا قرار داشته است. ملاک تشخیص شهر یا آبادی بودن محل تولد، زمان تولد فرد می‌باشد.

مهاجران وارد شده

آن دسته از اعضای خانوارهای معمولی ساکن، گروهی و دستجمعی که شهر یا آبادی محل اقامت خود را در فاصله سال‌های ۱۳۷۵ تا ۱۳۸۵ تغییر داده‌اند، مهاجر شناخته می‌شوند.

محل اقامت قبلی

منظور آخرین اقامتگاه معمولی مهاجران وارد شده طی سال‌های ۱۳۷۵ تا ۱۳۸۵ به هر شهر با آبادی، قبل از مهاجرت است. شهرستان و شهرستان محل اقامت قبلی بر اساس محدوده فعلی تقسیمات کشوری و وضعیت شهر یا آبادی بودن آن بر اساس وضعیت زمان ترک محل اقامت قبلی تعیین می‌شود.

مدت اقامت

منظور از مدت اقامت در همین شهر یا آبادی، مدت آخرین دوره اقامت پیوسته مختوم به زمان سرشماری فرد مهاجر در شهر یا آبادی محل سرشماری است.

علت مهاجرت

جستجوی کار: افرادی که قبل از ترک محل اقامت قبلی، بیکار بوده و برای جستجوی کار به شهر یا آبادی محل سرشماری وارد شده‌اند و همچنین افرادی که قبل از ترک محل اقامت قبلی بیکار بوده و برای اشتغال به کار مشخص، به شهر یا آبادی محل سرشماری وارد شده در جستجوی کار به حساب آمده‌اند.

جستجوی کار بهتر: افرادی که قبل از ترک محل اقامت قبلی، دارای کار بوده‌اند و به منظور جستجوی کار بهتر به شهر یا آبادی محل سرشماری وارد شده‌اند و همچنین افرادی که قبل از ترک محل اقامت قبلی دارای کار بوده و برای انتقال به کار مشخص بهتر به شهر یا آبادی محل سرشماری وارد شده‌اند. در جستجوی کار بهتر به حساب آمده‌اند.

انتقال شغلی: افرادی که به علت شغلی در مشاغل مزد و حقوق‌بگیری محل اقامت قبلی خود را تغییر داده‌اند و به شهر یا آبادی محل سرشماری وارد شده‌اند.

تحصیل: افراد که محل اقامت قبلی خود را به منظور تحصیل در شهر یا آبادی محل سرشماری تغییر داده‌اند.

پایان تحصیل: افرادی که به علت پایان تحصیل، محل اقامت قبلی خود را تغییر داده‌اند و به شهر یا آبادی محل سرشماری وارد شده‌اند.

انجام خدمت وظیفه: افرادی که به منظور انجام خدمت وظیفه در شهر یا آبادی محل سرشماری، محل اقامت خود را تغییر داده‌اند.

پایان خدمت وظیفه: افرادی که به علت پایان خدمت وظیفه، محل اقامت قبلی خود را تغییر داده‌اند و به شهر یا آبادی محل سرشماری وارد شده‌اند.

پیروی از خانوار: افرادی که به پیروی از سایر اعضای خانوار محل اقامت خود را تغییر داده‌اند.

سایر: تغییر محل اقامت به علتی غیر از موارد مذکور، مانند شرایط آب و هوایی، استفاده از امکانات بهتر و زندانی شدن و ... در این گروه قرار می‌گیرد.

در حال تحصیل

کسی "در حال تحصیل" تلقی می‌شود که طبق برنامه‌های رسمی آموزشی کشور جمهوری اسلامی ایران به تحصیل مشغول باشد. افرادی که در خارج از کشور به تحصیل اشتغال دارند و همچنین طلاب حوزه‌های علمیه و سوادآموزان نهضت سوادآموزی نیز، در حال تحصیل محسوب می‌شوند.

باسواد

کسانی که می‌توانند به فارسی یا هر زبان دیگری متن ساده‌ای را بخوانند و بنویسند خواه مدرک رسمی داشته یا نداشته باشند، باسواد تلقی می‌شوند.

همه محصلان از جمله نوآموزان سال اول ابتدایی و سوادآموزان نهضت سوادآموزی نیز باسواد به حساب می‌آیند.

پایه، دوره یا مدرک تحصیلی

پایه، دوره یا مدرک تحصیلی برای افراد در حال تحصیل و افراد غیر محصل بر اساس سطوح، چارچوب‌ها و توصیه‌های طبقه‌بندی بین‌المللی سطوح آموزشی و رشته‌های تحصیلی[1] و انطباق آن با نظام آموزشی کشور در گذشته و حال، تنظیم شده است. مشروح مصادیق سطوح و دوره‌های تحصیلی در نشریه "طبقه‌بندی سطوح آموزشی و رشته‌های تحصیلی ایران بر اساس ISCED- ۹۷" موجود است.

گروه عمده رشته تحصیلی

با بررسی رشته‌های تحصیلی موجود در نظام آموزشی کشور و انطباق آن‌ها با طبقه‌بندی بین‌المللی سطوح آموزشی و رشته‌های تحصیلی (ISCED- ۹۷) به ۱۰ گروه بزرگ تقسیم شده است. هر یک از این گروه‌ها که در فهرست مزبور با یک عدد (کد) یک رقمی مشخص شده است، گروه عمده رشته تحصیلی نامیده می‌شود.

---

[1]-*International Standard Classification Of Education*

کار

کار، آن دسته از فعالیت‌های اقتصادی (فکری یا بدنی) است که به منظور کسب درامد (نقدی یا غیرنقدی) انجام شود و هدف آن تولید کالا یا ارائه خدمت باشد. فعالیت افراد زیر نیز به عنوان مصادیق کار محسوب می‌شود:

- افرادی که بدون دریافت مزد در کسب و کار یکی از اعضای خانوار خود که با وی نسبت خویشاوندی دارند کار می‌کنند (کارکنان فامیلی بدون مزد).
- افرادی که در حال تحصیل انجام خدمت وظیفه هستند.
- افرادی که خدمت در بسیج و مؤسسات خیریه شغل آنان محسوب شده و از این بابت مزد و حقوق دریافت می‌کنند.
- افرادی که به منظور کسب درامد یا سود در محل سکونت کارهای خدماتی یا تولیدی نظیر قالیبافی، خیاطی، آرایشگری، تایپ، تدریس خصوصی، تعمیر وسایل برقی، نگهداری از کودک یا فرد سالخورده و ... انجام می‌دهند.
- افرادی که برای تولید کالاهای با دوام به فعالیت‌هایی نظیر قالیبافی، گلیم‌بافی، حصیربافی، خیاطی و ... برای مصرف خود یا خانوار خود مشغول هستند.
- افرادی که در حال ساختن، بازسازی یا تعمیر اساسی منزل خود هستند.
- افرادی که به عنوان کارآموز، کاری در ارتباط با فعالیت محل کارآموزی انجام می‌دهند، یعنی به طور مستقیم در تولید کالا یا خدمت سهیم هستند، اعم از آن که مزد یا حقوق دریافت کنند یا نه.

وضع فعالیت

در این سرشماری، وضع فعالیت افراد در ۷ روز پیش از مراجعه مأمور سرشماری مورد نظر است. هریک از افراد از این نظر و با توجه به تعریف کار، در یکی از گروه‌های زیر قرار می‌گیرند:

شاغل: فردی که مطابق با تعریف کار و مصادیق آن در ۷ روز پیش از مراجعه مأمور سرشماری حداقل یک ساعت کار کرده، هر چند در شغل معمولی خود کار نکرده باشد، شاغل محسوب می‌شود. علاوه بر این، افراد دارای شرایط زیر نیز شاغل به حساب می‌آیند:

- افرادی که دارای شغلی هستند ولی در ۷ روز پیش از مراجعه مأمور سرشماری حداقل یک ساعت کار نکرده‌اند.
- افرادی که در فعالیت‌های کشاورزی برای خود کار می‌کنند و به دلیل فصلی بودن کارشان در ۷ روز پیش از مراجعه مأمور سرشماری کار نکرده‌اند.
- افرادی که به دلیل نوبتی بودن کارشان در ۷ روز پیش از مراجعه مأمور سرشماری سرکار خود نرفته‌اند.
- افرادی که از سازمان محل کار خود بورسیه تحصیلی گرفته‌اند و مشغول به تحصیل هستند و به این دلیل در ۷ روز پیش از مراجعه مأمور سرشماری کار نکرده‌اند.
- افرادی که به دلیل مرخصی، تعطیلات، بیماری و مسافرت و ... در ۷ روز پیش از مراجعه مأمور سرشماری سرکار خود نرفته‌اند.
- افرادی که به دلایلی نظیر تغییرات موقت سازمانی یا خرابی دستگاه‌ها و ماشین‌آلات، نداشتن مشتری یا سفارش کار به طور موقت سرکار نرفته‌اند.
- افرادی که از کار خود معلق شده‌اند ولی پیوند رسمی شغلی دارند.

بیکار: افرادی که در ۷ روز پیش از مراجعه مأمور سرشماری حداقل یک ساعت کار نکرده‌اند و دارای شغلی نیز نبوده‌اند در صورت داشتن دو شرط زیر بیکار محسوب می‌شوند.

۱- در ۳۰ روز گذشته برای جستجوی کار، اقدامات مشخصی را نظیر ثبت نام یا پیگیری در مؤسسات کاریابی، پرس و جو از دوستان، تماس با کارفرمایان، مطالعه آگهی‌های استخدامی و ... انجام داده باشند.

۲- آماده به کار باشند، یعنی طی یک دوره ۱۵ روزه شامل ۷ روز گذشته و ۷ روز آینده آمادگی شروع کار را داشته باشند.

همچنین افراد زیر بیکار محسوب شده‌اند:

- در انتظار شروع کار جدید هستند، یعنی برای آنان کاری مهیا شده و قرار است در آینده به آن کار مشغول شوند و نیز آماده به کار (طبق تعریف) هستند.

- در انتظار بازگشت به شغل قبلی و نیز آماده به کار (طبق تعریف) هستند. منظور از "در انتظار بازگشت به شغل قبلی" این است که فرد قبلاً دارای کار بوده و به دلایلی کار خود را از دست داده و پیوند رسمی شغلی ندارد ولی در انتظار بازگشت به شغل خود بسر می‌برد.

محصل: افرادی که شاغل یا بیکار نباشند و طبق برنامه‌های آموزش رسمی کشور در حال تحصیل هستند یا در خارج از کشور مشغول به تحصیل هستند.

دارای درامد بدون کار: کسانی که شاغل، بیکار (جویای کار) و محصل محسوب نمی‌شوند و دارای درامد حاصل از بازنشستگی، املاک و مستغلات، سود سهام، سپرده‌ها و... هستند، دارای درامد بدون کار محسوب می‌شوند.

خانه‌دار: خانه‌دار به کسانی گفته می‌شود که شاغل، بیکار (جویای کار)، محصل و دارای درامد بدون کار به حساب نمی‌آیند و مشغول انجام وظایف خانه‌داری هستند.

سایر: کسانی که در هیچ‌یک از گروه‌های بالا قابل طبقه‌بندی نیستند، در گروه سایر قرار می‌گیرند.

شغل

نوع کاری است (مطابق با تعریف کار و مصادیق آن) که توسط فرد در طول ۷ روز گذشته انجام شده است. در مورد افرادی که دارای شغل بوده ولی در ۷ روز گذشته به دلایل مختلف کار نکرده‌اند، شغل نوع کاری است که توسط فرد در زمان اشتغال به کار انجام می‌شود.

گروه عمده شغلی

با بررسی مشاغل موجود در کشور و انطباق آن‌ها با طبقه‌بندی بین‌المللی مشاغل (ISCO- ۸۸)[۱]، تمامی مشاغل به ۱۰ گروه بزرگ تقسیم شده است. هر یک از این گروه‌ها که در فهرست مربوط با یک عدد (کد) یک رقمی مشخص شده است، گروه عمده شغلی نامیده می‌شود.

گروه عمده فعالیت

تمامی فعالیت‌های اقتصادی موجود در کشور با توجه به طبقه‌بندی بین‌المللی فعالیت‌های اقتصادی (ISIC,REV۳.۱)[۲] در ۱۸ گروه بزرگ طبقه‌بندی شده است. هر یک از این گروه‌ها که در فهرست مربوط با یک حرف مشخص شده است، "گروه عمده فعالیت" به حساب می‌آید.

---

[۱]- *International Standard Classification Of Occupations*

[۲]- *International Standard Industrial Classification Of All Economic Activities, Third Revision*- ۱۹۹۰

وضع شغلی

افراد شاغل از نظر وضع شغلی در یکی از گروه‌های زیر قرار می‌گیرند:

کارفرما: کسانی که برای انجام فعالیت‌های شغلی خود حداقل یک نفر مزد و حقوق‌بگیر در استخدام داشته باشند، کارفرما محسوب می‌شوند.

کسانی که در انجام فعالیت‌های شغلی خود، فقط از کارکنان فامیلی بدون مزد استفاده می‌کنند و نیزافرادی که خود مزد و حقوق‌بگیر هستند، هرچند که یک یا چند نفر دیگر زیر نظر آنان به کار اشتغال داشته باشند، کارفرما شناخته نمی‌شوند.

کارکن مستقل: کسانی که برای انجام فعالیت‌های شغلی خود مزد و حقوق‌بگیری در استخدام نداشته باشند و خود نیز مزد و حقوق نمی‌گیرند، کارکن مستقل به حساب می‌آیند.

مزد و حقوق‌بگیر بخش عمومی: کسانی که در وزارتخانه‌ها، مؤسسات، سازمان‌ها و شرکت‌های دولتی و نهادهای انقلاب اسلامی و همچنین دیگر مؤسسات عمومی مانند شهرداری‌ها کار می‌کنند و در مقابل کاری که انجام می‌دهند مزد و حقوق (نقدی، غیرنقدی) دریافت می‌دارند، مزد و حقوق‌بگیر بخش عمومی تلقی می‌شوند.

مزد و حقوق‌بگیر بخش خصوصی: کسانی که با دریافت مزد و حقوق (نقدی، غیرنقدی) برای افراد یا مؤسسات خصوصی کار می‌کنند و همچنین مزد و حقوق‌بگیران بخش تعاونی، مزد و حقوق‌بگیر بخش خصوصی شناخته می‌شوند.

کارکن فامیلی بدون مزد: کسی که در کسب و کار یکی از اعضای خانوار خود که با وی نسبت خویشاوندی نیز دارد، کار می‌کند و از این بابت مزد و حقوق دریافت نمی‌کند، کارکن فامیلی بدون مزد به حساب می‌آید.

محل کار یا تحصیل

جمعیت شاغل یا محصل ۱۰ ساله و بیش‌تر ساکن، از نظر وضعیت "محل کار یا تحصیل" نسبت به "محل اقامت" در یکی از دو گروه زیر قرار می‌گیرند:

همین شهر یا آبادی: افرادی که محل کار یا تحصیل آنان در شهر یا آبادی محل اقامت (محل سرشماری) است.

جای دیگر، شهر یا آبادی: افرادی که محل کار یا تحصیل آن‌ها در نقطه دیگر غیر از شهر یا آبادی محل اقامت (محل سرشماری) است.

وضع زناشویی

دارای همسر: زنان یا مردانی که عقد ازدواج بسته‌اند، اعم از این‌که در هنگام سرشماری با همسر خود زندگی مشترک داشته یا نداشته باشند دارای همسر محسوب می‌شوند.

بی‌همسر بر اثر فوت همسر: زنان یا مردانی که همسرشان فوت کرده است و تا زمان سرشماری مجدداً ازدواج نکرده‌اند، بی‌همسر بر اثر فوت همسر شناخته می‌شوند.

بی‌همسر بر اثر طلاق: زنان یا مردانی که ا ز همسر خود بر اثر طلاق جدا شده و تا زمان سرشماری مجدداًازدواج نکرده‌اند، بی‌همسر بر اثر طلاق تلقی می‌شوند.

هرگز ازدواج نکرده: زنان یا مردانی که تا زمان سرشماری همسر اختیار نکرده‌اند، هرگز ازدواج نکرده شناخته می‌شوند. زنان یا مردانی که نامزد شده ولی هنوز عقد نکرده‌اند، در این گروه قرار می‌گیرند.

دفعات تغییر وضعیت از بدون همسر به دارای همسر

تعداد دفعاتی است که وضعیت فرد در طول زندگی خود از وضعیت بدون همسر (هرگز ازدواج نکرده، بی‌همسر بر اثر فوت همسر یا طلاق) به وضعیت دارای همسر تغییر می‌کند. برای زنان این مفهوم برابر تعداد دفعات ازدواج در طول زندگی است، اما برای مردان فقط ازدواج‌هایی تحت این عنوان محسوب می‌شوند که فرد به هنگام وقوع ازدواج همسر دیگری نداشته و بدون همسر باشد.

فرزند زنده به دنیا آورده

نوزادی که به هنگام تولد حداقل یکی از آثار حیات (تنفس، دست و پا زدن، گریه کردن و ...) در وی دیده شود، حتی اگر بلافاصله فوت کند، فرزند زنده به دنیا آورده محسوب می‌شود.

فرزند در حال حاضر زنده

فرزندان در حال حاضر زنده برای زنان حداقل یک‌بار ازدواج کرده فرزندانی هستند که از وی متولد شده و در زمان انجام سرشماری د رقید حیات هستند، حتی اگر در خانوار دیگری زندگی کنند و یا حاصل از ازدواج‌های متعدد باشند.

معلولیت

در این سرشماری فقط برخی از انواع خاص معلولیت که تعاریف آن در زیر می‌آید بررسی شده‌اند:

نابینا: نابینا به کسی اطلاق می‌شود که بطور کلی دید هر دو چشم خود را از دست داده است، به‌طوری که حتی با استفاده از وسایل کمکی مانند عینک قادر به دیدن نمی‌باشد، یا این‌که دید وی به حدی است که فقط می‌تواند وجود نور را در محیط درک کند ولی قادر به تشخیص حرکت اجسام در فاصله بیش از یک متری خود نیست.

ناشنوا: ناشنوا کسی است که حتی با استفاده از وسایل کمک شنوایی نظیر سمعک قادر به شنیدن صدا نمی‌باشد در واقع فرد ناشنوا در برابر صدای بسیار بلند مانند فریاد هم واکنشی نشان نمی‌دهد.

اختلال در گفتار و صدا: منظور از اختلال در گفتار و صدا هر نوع ناتوانی در صحبت کردن یا ناتوانی در تولید صدا به وسیله حنجره به شکل طبیعی و معمول می‌باشد.

مصادیق اختلال در گفتار و صدا به شرح زیر است:

- افرادی که به طور کلی قادر به صحبت کردن نیستند (افراد لال).
- افرادی که گفتار آن‌ها منقطع و نامنظم است (افراد دچار لکنت زبان).
- افرادی که به دلیل نقص حنجره، بیماری یا هر دلیل دیگر قادر به تولید صدای طبیعی از حنجره نیستند یا صدای آن‌ها هنگام صحبت کردن قطع و وصل می‌شود یا صدای آن‌ها نسبت به صدای معمولی کاملاً متفاوت است مثل مردانی که به دلیل جراحی حنجره صدای آن‌ها نازک شده است.
- افرادی که به دلیل مشکلات ذهنی تکلم آن‌ها سلیس و روان نیست.

قطع دست: فقدان انگشت شست یا چهار انگشت دیگر با هم یا قطع دست در هر نقطه از شانه به پایین در هر یک از دو دست قطع دست محسوب می‌شود.

نقص دست: منظور از نقص دست، عدم کارایی یا تغییر شکل دست، ساعد، آرنج، بازو یا شانه در هریک از دو دست می‌باشد. فلج دست و فقدان انگشت اشاره و هر نوع شکل غیر طبیعی دست (مانند لاغری یا کوتاهی دست نسبت به وضعیت طبیعی و ...) از مصادیق نقص دست هستند.

قطع پا: منظور از قطع پا، فقدان پنجه، ساق، زانو و ران در هریک از دو پا می‌باشد به عبارت دیگر هر نوع قطع پا از لگن به پایین در هر نقطه و در هریک از دو پا، قطع پا محسوب می‌شود.

نقص پا: منظور از نقص پا، عدم کارایی یا تغییر شکل پنجه پا، ساق پا، زانو، ران یا لگن در هریک از دو پا می‌باشد. فلج پا یا هر نوع شکل غیر طبیعی پا مانند لاغری، کوتاهی و یا عدم تعادل در راه رفتن (لنگیدن) از مصادیق نقص پا می‌باشد.

نقص تنه: منظور از تنه قسمتی از بدن شامل گردن، پشت و کمر می‌باشد و منظور از نقص تنه، هر نوع تغییر شکل یا عدم کارایی در ساختار اسکلتی و عضلانی تنه می‌باشد. مصادیق نقص تنه عبارتند از: فلج تنه، هر نوع تغییر شکل یا عدم کارایی ستون مهره‌ها مانند انحراف ستون مهره‌ها به طرفین یا به جلو (قوزی) و افتادگی تنه (ناتوانی در راس نگه داشتن تنه).

اختلال ذهنی: فرد دارای اختلال ذهنی به فردی گفته می‌شود که بهره هوشی او کمتر از حد طبیعی است، به نحوی که دچار کم‌توانی و عقب‌ماندگی ذهنی باشد.

هیچکدام: افرادی که هیچ یک از موارد نه گانه معلولیت مذکور در فوق را ندارند در این طبقه قرار می‌گیرند. این افراد ممکن است کاملاً سالم و یا دچار انواع دیگری از معلولیت‌ها و بیماری‌ها باشند که در این سرشماری مورد بررسی قرار نگرفته است.

اظهار نشده: این طبقه شامل افرادی است که به دلیل نقص اطلاعات موجود، امکان انتساب قطعی آنان به جمعیت معلول یا غیر معلول وجود ندارد. در هر حال این گروه نباید جزء جمعیت معلول منظور شوند.

خودروی سبک

منظور از خودروی سبک، سواری، وانت (یک یا دو کابینه) و ... بوده و شامل اتوبوس و مینی بوس نمی‌باشد.

استفاده ازشبکه اینترنت

منظور حداقل یک‌بار در ماه استفاده از شبکه اینترنت در محل سکونت خانوار می‌باشد.

چاه ،چشمه ، قنات و آب انبار بهسازی شده

منظور از بهسازی اقداماتی است که به منظور حفظ یا بهبود کیفیت آب هر یک از منابع یاد شده صورت می‌گیرد مانند تعمیر و بازسازی فضای داخلی و خارجی چاه یا قنات، پاکسازی نهرهای متصل به آن و اقدامات مختلف برای جلوگیری از ورود آلودگی به این منابع یا تصفیه آب آن‌ها.

واحد مسکونی

مکانی است که در زمان سرشماری یک یا چند خانوار در آن سکونت دارد. منظور از مکان، فضا یا محوطه‌ای محصور است که یک یا چند ورودی مستقل به معبر عمومی (کوچه، خیابان، بازار، میدان و ...) یا معبر اختصاصی (راهروی مشترک، راه پله مشترک و ...) داشته باشد.

نوع محل سکونت خانوار

واحد مسکونی معمولی: آن دسته از مکان‌های مسکونی که از مصالح سخت (آجر، سیمان، سنگ، چوب، خشت و...) به منظور سکونت ساخته شده است، واحد مسکونی معمولی به حساب می‌آید.

چادر: منظور از چادر، آن دسته از واحدهای مسکونی است که از پارچه پشمی، نخی یا مویی، نایلون، برزنت و غیره ساخته و به کمک تیرک‌های چوبی یا فلزی و طناب برپا می‌شود.

کپر: مکان‌های سکونتی که از حصیر و گاهی همراه با گل یا خشت ساخته شده است، کپر نامیده می‌شود.

آلونک، زاغه و مشابه: خانه‌هایی که درشهرها و یا اطراف شهرها از سرهم‌بندی مصالحی نظیر حلبی، نایلون، برزنت و... ساخته شده است، آلونک محسوب می‌شود.

محل‌هایی که در دیواره گودها یا تپه‌ها کنده شده و در ساختمان آن‌ها مصالح زیادی به کار نرفته است زاغه نامیده می‌شود. محل‌هایی مانند غار، تنه درخت و... در صورتی که مورد استفاده خانوار برای سکونت باشد در این گروه قرار می‌گیرد.

سایر: آن دسته از واحدهای مسکونی که با هیچ یک از انواع فوق مطابقت ندارد در این گروه قرار می‌گیرد.

اتاق

در واحدهای مسکونی معمولی، منظور از اتاق فضای محصور مسقفی است که حداقل ۴ مترمربع، مساحت و ۲ متر ارتفاع داشته باشد. فضاهایی مانند گاراژ، حمام، توالت، آب انبار، طویله و کاهدانی، اتاق به شمار نمی‌آید.

نحوه تصرف محل سکونت خانوار

در این سرشماری، اطلاع مربوط به نحوه تصرف محل سکونت خانوار، در قالب طبقه‌بندی زیر گردآوری شده است:

ملکی عرصه و اعیان (زمین و بنا): این نوع نحوه تصرف مربوط به خانوارهایی است که مالک زمین (عرصه) و بنای (اعیان) واحد مسکونی خود هستند.

ملکی اعیان (بنا): چنان‌چه خانواری مالک بنای محل سکونت خود باشد ولی صاحب زمین آن نباشد، نحوه تصرف، ملکی اعیان به حساب می‌آید.

اجاره‌ای: خانوارهایی که محل سکونت خود را اجاره، رهن یا اجاره همراه با پرداخت ودیعه کرده‌اند اعم از اینکه به صورت نقدی و یا غیر نقدی می‌پردازند، نحوه تصرف آن‌ها اجاره‌ای منظور می‌شود.

در برابر خدمت: این گونه نحوه تصرف، مربوط به خانوارهایی است که محل سکونت خود را در مقابل کار یک یا چند نفر از اعضای خانوار تصرف کرده‌اند، حتی اگر مبلغی هم به‌طور ماهانه بپردازند.

رایگان: خانواری که محل سکونت خود را به طور رایگان در اختیار دارد و در ازای استفاده از آن، چیزی (نقدی یا غیر نقدی) نمی‌پردازد، در این گروه طبقه‌بندی می‌شود.

سایر: نحوه تصرف محل سکونت خانواری که با هیچ‌یک از موارد پنجگانه فوق قابل انطباق نیست، در این گروه قرار می‌گیرد.

مساحت زیربنای واحد مسکونی

منظور از مساحت زیربنای واحد مسکونی، مجموع سطوح ساخته شده مسقف در بنای واحد مسکونی از قبیل اتاق، آشپزخانه، حمام، توالت، انباری، صندوق‌خانه، پستو و ... است.

در واحدهای مسکونی آپارتمانی منظور از مساحت زیربنا، مساحت زیربنای خالص آپارتمان بدون در نظر گرفتن مشاعات (پارکینگ، پیلوت، راهرو یا راه پله مشترک و ...) در این گونه واحدها فضاهای مستقل مربوط به آپارتمان، حتی اگر بیرون آن واقع باشد، مانند انباری، در مساحت زیربنا منظور می‌شود.

در واحدهای مسکونی غیر آپارتمانی، مساحت تمام سطوح ساخته شده شامل راهروها، راه پله، خرپشته و ... در محاسبه مساحت زیربنا منظور می‌شود.

در مناطق روستایی، فضاهایی که در محل سکونت خانوار به منظور فعالیت‌های مرتبط با کشاورزی یا نگهداری و پرورش دام و طیور پیش‌بینی شده است، مانند انبار وسایل کشاورزی، طویله، کاهدانی و ... در مساحت زیربنای واحد مسکونی منظور نمی‌شود.

اسکلت

منظور از اسکلت بنای واحد مسکونی، مجموعه متصل نگهدارنده (پایه‌ها یا ستون‌ها و تیرها و ...) بنای واحد مسکونی است. واحدهای مسکونی از نظر نوع اسکلت در یکی از سه گروه زیر قرار می‌گیرند:

اسکلت فلزی: این نوع اسکلت با تیر آهن برپا شده است. در این شیوه ساخت تیرآهن‌های به‌کار رفته به یکدیگر متصل شده و اسکلتی یکپارچه را تشکیل داده است که بار بنا را تحمل می‌کند.

بتون آرمه: در این روش ساخت اسکلت بنا از بتون آرمه (بتون همراه با آرماتور و میلگرد) ساخته شده است.

سایر: واحدهای مسکونی که اسکلت آن‌ها با هیچ‌یک از دو مورد فوق مطابقت ندارند در این گروه قرار می‌گیرند.

مصالح عمده بنای واحدهای مسکونی

آن دسته از واحدهای مسکونی که از نظر نوع اسکلت در گروه سایر قرار گرفته‌اند از نظر نوع مصالح عمده به کار رفته در دیوارها و سقف (بجز روکار ساختمان) در گروه‌های زیر طبقه‌بندی می‌شوند:

آجر و آهن یا سنگ و آهن

در بناهایی که با آجر و آهن یا سنگ و آهن ساخته شده است، سقف از تیر آهن و آجر و دیوارها از آجر یا سنگ است و دیوارها (به جای ستون‌های آهنی در بناهای دارای اسکلت فلزی) بار ساختمان را تحمل می‌کند.

آجر و چوب یا سنگ و چوب

در بناهایی که با آجر و چوب یا سنگ و چوب ساخته شده است، سقف از تیرچوبی و تخته و آجر و دیوارهای باربر از آجر یا سنگ است که در نتیجه از محل اتصال تیرها با دیوارها سنگینی سقف به دیوارها منتقل می‌شود و دیوارها بار بنا را تحمل می‌کنند.

بلوک سیمانی (با هر نوع سقف)

در این نوع بناها در دیوارها از بلوک سیمانی استفاده شده است. در سقف این نوع بناها از تیرچه و بلوک یا از چوب استفاده می‌شود.

تمام آجر یا سنگ و آجر

در دیوار و سقف این بناها به طور عمده از آجر، یا سنگ و آجر به صورت توأم استفاده می‌شود. شیوه ساخت سقف به صورتی است که عدم استفاده از تیر آهن یا چوب را امکان‌پذیر می‌سازد مانند سقف گنبدی.

تمام چوب

در این نوع بناها که بیش‌تر در مناطق با آب و هوای مرطوب رایج است به طور عمده چوب در اشکال مختلف، مصالح عمده به کار رفته در ساخت بنا را تشکیل می‌دهد.

خشت و چوب

مهم‌ترین مصالح ساختمانی به کار رفته در بناهایی که با خشت و چوب ساخته شده‌اند، خشت است. در این بناها، در سقف از خشت و چوب و دیوارها از خشت یا خشت و چوب به صورت توأم استفاده می‌شود.

خشت و گل

بناهای خشت و گلی، به طور عمده با خشت ساخته شده‌اند و گل به عنوان ملات و نگاهدارنده خشت‌ها بر روی هم در آن به کار رفته است.

محل دفع فاضلاب واحد مسکونی

شبکه عمومی فاضلاب

آن دسته از واحدهای مسکونی که فاضلاب آن‌ها متصل به شبکه عمومی فاضلاب شهر یا آبادی است و از طریق آن دفع می‌شود، در این گروه قرار می‌گیرند.

شبکه اختصاصی

منظور شبکه فاضلاب اختصاصی شهرک، مجتمع و نظایر آن است. این نوع شبکه‌ها که ممکن است دارای تصفیه‌خانه نیز باشند، توسط سازندگان شهرک، مجتمع و ... ایجاد شده و به طور معمول زیر نظر شرکت‌های آب و فاضلاب نمی‌باشند.

چاه جذبی

چاه‌هایی است که معمولا در هنگام احداث ساختمان به منظور دفع فاضلاب حفر می‌شود.

مخزن ویژه فاضلاب (سپتیک تانک)

در تعدادی از واحدهای مسکونی نقاط شهری که به طور معمول در مجموعه‌های بلند مرتبه و برج‌ها قرار دارند، فاضلاب از طریق ورود به مخزن ویژه‌ای که در ساختمان به همین منظور تعبیه شده و به سپتیک تانک معروف است، دفع می‌شود. این نوع مخازن به صورت زهکش‌دار یا بدون زهکش در ساختمان پیش‌بینی می‌شوند و قابل تخلیه هستند.

محیط اطراف

مواردی است که فاضلاب از واحد مسکونی در سطح کوچه، خیابان، مسیل، نهرهای خیابان، رودخانه، اراضی و مزارع و ... به محیط اطراف وارد می‌شود.

سایر

شامل مواردی است که در آن‌ها شیوه دفع فاضلاب با هیچ یک از موارد فوق انطباق ندارد.

شاخص‌های به کار رفته در این نشریه

نسبت جنسی

نسبت جنسی عبارت است از نسبت تعداد مردان به زنان یا زنان به مردان که معمولاً به صورت درصد بیان می شود. در این نشریه، نسبت تعداد مردان به زنان ارائه شده است.

$$\text{نسبت جنسی} = \frac{M}{F} \times 100$$

که در آن، M تعداد مردان و F تعداد زنان است.

میانگین سنی

میانگین سنی، متوسط سن افراد یک جامعه است و از تقسیم کردن مجموع حاصل ضرب‌های هریک از سنین منفرد در فراوانی افراد در آن سن، به کل جمعیت حاصل می‌شود.

یعنی:

$$\text{میانگین سنی} = \frac{\sum_{i}^{k} i.F_i}{\sum_{i} F_i}$$

که در آن ... و ۳ و ۲ و ۱ = I عبارت از سنین منفرد و F_i تعداد افراد در سن (i) است.

میانه سنی

سنی که جمعیت را از نظر تعداد به دو گروه مساوی تقسیم کند، میانه سنی نامیده می‌شود.

$$Md = L_i + \left(\frac{\frac{\sum_{i=1} F_i}{2} - FC_{i-1}}{F_i} \right) \times C$$

که در آن:

Md میانه، L_i کرانه پایین گروه میانه‌دار، FC فراوانی تجمعی، F فراوانی مطلق، i شماره طبقه میانه‌دار، k تعداد طبقات و C فاصله طبقات است.

نسبت باسوادی

عبارت است از نسبت تعداد افراد باسواد به جمعیت ۶ سال و بیش‌تر.

$$\text{نسبت باسوادی} = \frac{\text{جمعیت باسواد}}{\text{جمعیت ۶ ساله و بیش‌تر}} \times ۱۰۰$$

این نسبت در هر سن یا گروه از تقسیم تعداد افراد به کل جمعیت (۶ ساله و بیش‌تر) در آن سن یا گروه سنی به‌دست آمده و به صورت درصد بیان می‌شود.

نرخ فعالیت

عبارت است از نسبت تعداد جمعیت فعال (شاغل و بیکار) به جمعیت ده ساله و بیش‌تر.

$$\text{نرخ فعالیت} = \frac{\text{جمعیت فعال (شاغل و بیکار)}}{\text{جمعیت ده ساله و بیش‌تر}} \times ۱۰۰$$

این میزان در هر سن یا گروه از تقسیم جمعیت فعال (شاغل و بیکار) به کل جمعیت (۱۰ ساله و بیش‌تر) در آن سن یا گروه به‌دست آمده و به صورت درصد بیان می‌شود.

طرح نمونه‌گیری

1- واحد نمونه‌گیری

واحد نمونه‌گیری خانوارهای معمولی ساکن و گروهی در نقاط شهری یا روستایی شهرستان‌های کشور است. خانوارهای معمولی غیر ساکن و موسسه‌ای از شمول این طرح مستثنی هستند.

2- چارچوب نمونه‌گیری

چارچوب نمونه‌گیری، فهرست خانوارهای معمولی ساکن و گروهی است که از فرم فهرست‌برداری حین اجرای سرشماری به‌دست می‌آید.

3- روش نمونه‌گیری

در این طرح از روش نمونه‌گیری سیستماتیک خطی استفاده می‌شود.

4- روش تعیین اندازه نمونه

به منظور تعیین تعداد خانوارهای نمونه لازم برای براورد مجموع ویژگی مورد نظر برای نقاط شهری یا نقاط روستایی در هر شهرستان (کوچک‌ترین سطح براورد) از روابط زیر استفاده می‌شود:

$$n = \frac{n_0}{1+\frac{n_0-1}{N}} \quad , \quad n_0 = \frac{z^2_{0.975}(1-p)}{r^2 p}$$

که در آن:

P: نسبت ویژگی مورد نظر در نقاط شهری یا نقاط روستایی شهرستان (حداقل برابر 0/05)

r: خطای نسبی ویژگی مورد نظر در نقاط شهری یا نقاط روستایی شهرستان

$z^2_{0.975}$: چندک 0/975 توزیع نرمال شهرستاندارد

N: تعداد خانوارهای معمولی ساکن و گروهی در نقاط شهری یا روستایی شهرستان

n : اندازه نمونه در نقاط شهری یا نقاط روستایی شهرستان

اندازه نمونه در هر نقطه شهری یا روستایی شهرستان با هدف براورد ویژگی‌هایی که نسبت آن‌ها در جامعه 0/05 یا بیش‌تر باشد، به‌دست آمده است. حداقل خطای نسبی در نواحی وزن‌دهی برابر با 0/015 و حداکثر برابر 0/09 است. به‌طور تقریبی می‌توان گفت که 10% از خانوارهای کل کشور در نمونه انتخاب شده‌اند.

5- روش براورد و وزن‌دهی

براورد تعداد برای ویژگی‌های مورد نظر از جمع وزن‌های منتسب به واحدهای آماری مربوط به آن به‌دست می‌آید. فرایند وزن‌دهی در دو مرحله انجام می‌شود. مرحله اول، انتساب وزن‌های پایه (عکس احتمال‌های انتخاب) به واحدهای نمونه است. در مرحله دوم وزن‌های نهایی با استفاده از تعدیل وزن‌های پایه برای ایجاد سازگاری بین جداول سرشماری حاصل از شمارش کامل و براورد، با استفاده از روش چنگک‌زنی[1] انجام می‌شود. برای مطالعه جزییات بیش‌تر در رابطه با روش براورد و وزن‌دهی، به گزارش فنی سرشماری نفوس و مسکن 1385، بخش براورد و وزن‌دهی مراجعه کنید.

---

[1]-*Raking*

6- خطای نمونه‌گیری

از آن‌جایی که برخی از جداول سرشماری از براورد اطلاعات نمونه‌ای از خانوارها به دست آمده‌اند، دارای خطای نمونه‌گیری هستند. برای براورد خطای نمونه‌گیری از روش‌های گروه‌های تصادفی[1] و تابع تعمیم واریانس[2] استفاده شده است. ملاک اندازه خطای نمونه‌گیری، خطای استاندارد است که نحوه به‌دست آوردن آن برای هر خانه از جدول در وبگاه مرکز آمار ایران آمده است. برای مطالعه جزییات بیش‌تر در رابطه با روش محاسبه خطای نمونه‌گیری به گزارش فنی سرشماری نفوس و مسکن 1385، بخش خطای نمونه‌گیری مراجعه کنید.

---

[1]-*Random groups*

[2]- *Generalized variance function (GVF)*

گزیده یافته‌ها

شهرستان اسلامشهر یکی از شهرستان‌های استان تهران که در غرب استان واقع شده است و مرکز آن شهر اسلامشهر است. این شهرستان دارای 2 بخش است که شامل 2 شهر و 4 دهستان و 24 آبادی دارای سکنه است.

در پایان این بخش تعداد خانوار و جمعیت شهرستان به تفکیک ساکن در نقاط شهری و روستایی و غیر ساکن (جدول ف) ارائه شده است.

الف - تعداد شهرها، دهستان‌ها و آبادی‌های دارای سکنه شهرستان به تفکیک بخش

بخش	شهر	دهستان	آبادی‌های دارای سکنه	کل آبادی‌ها
کل شهرستان	2	4	24	26
بخش مرکزی	1	2	19	20
بخش چهاردانگه	1	2	5	6

جمعیت و پراکندگی آن

در آبان ماه 1385، جمعیت شهرستان 448,864 نفر بوده است که از این تعداد 89/03 درصد در نقاط شهری و 10/97 درصد در نقاط روستایی سکونت داشته بوده‌اند.

ب- جمعیت برحسب جنس به تفکیک وضع سکونت

جنس	جمع	ساکن		غیر ساکن
		نقاط شهری	نقاط روستایی	
مرد و زن	448864	399627	49237	0
مرد	232162	206334	25828	0
زن	216702	193293	23409	0

نمودار 1- توزیع نسبی جمعیت برحسب وضع سکونت (درصد)

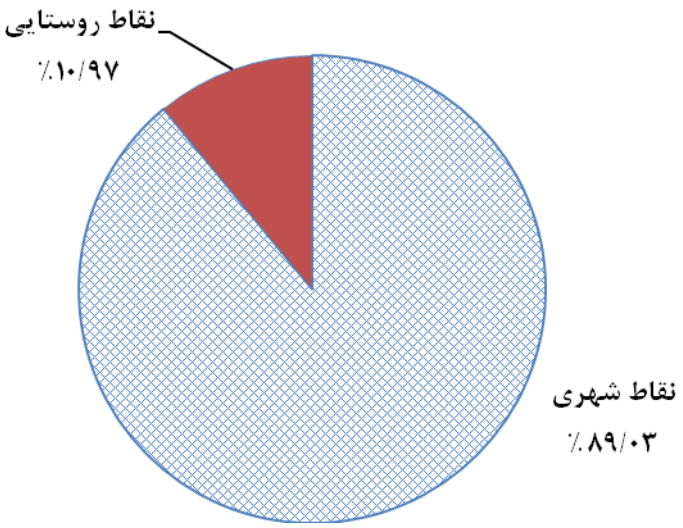

ساخت جنسی و سنی جمعیت

در آبان ماه 1385، از 448,864 نفر جمعیت شهرستان، 232,162 نفر مرد و 216,702 نفر زن بوده‌اند که در نتیجه، نسبت جنسی برابر 107 به دست می‌آید. به عبارت دیگر، در مقابل هر 100 نفر زن، 107 نفر مرد وجود داشته است. این نسبت برای اطفال کمتر از یک ساله 106 و برای بزرگسالان (65 ساله و بیش‌تر) 113 بوده است. نسبت جنسی در نقاط شهری 107 و در نقاط روستایی 110 بوده است.

از جمعیت شهرستان 23/43 درصد در گروه سنی کمتر از 15 ساله، 73/20 درصد در گروه سنی 64- 15 ساله و 3/37 درصد در گروه سنی 65 ساله و بیش‌تر قرار داشته‌اند.

نمودار 2- توزیع نسبی جمعیت بر حسب گروه‌های عمده سنی (درصد)

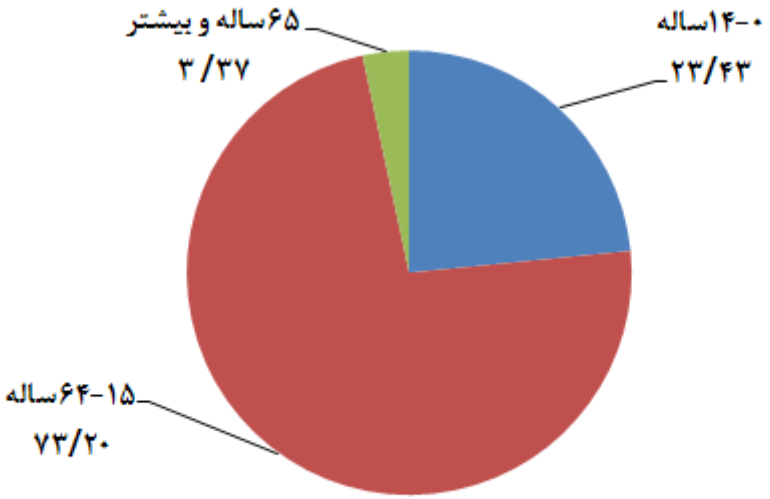

نمودار 3- هرم سنی ـ جنسی جمعیت شهرستان

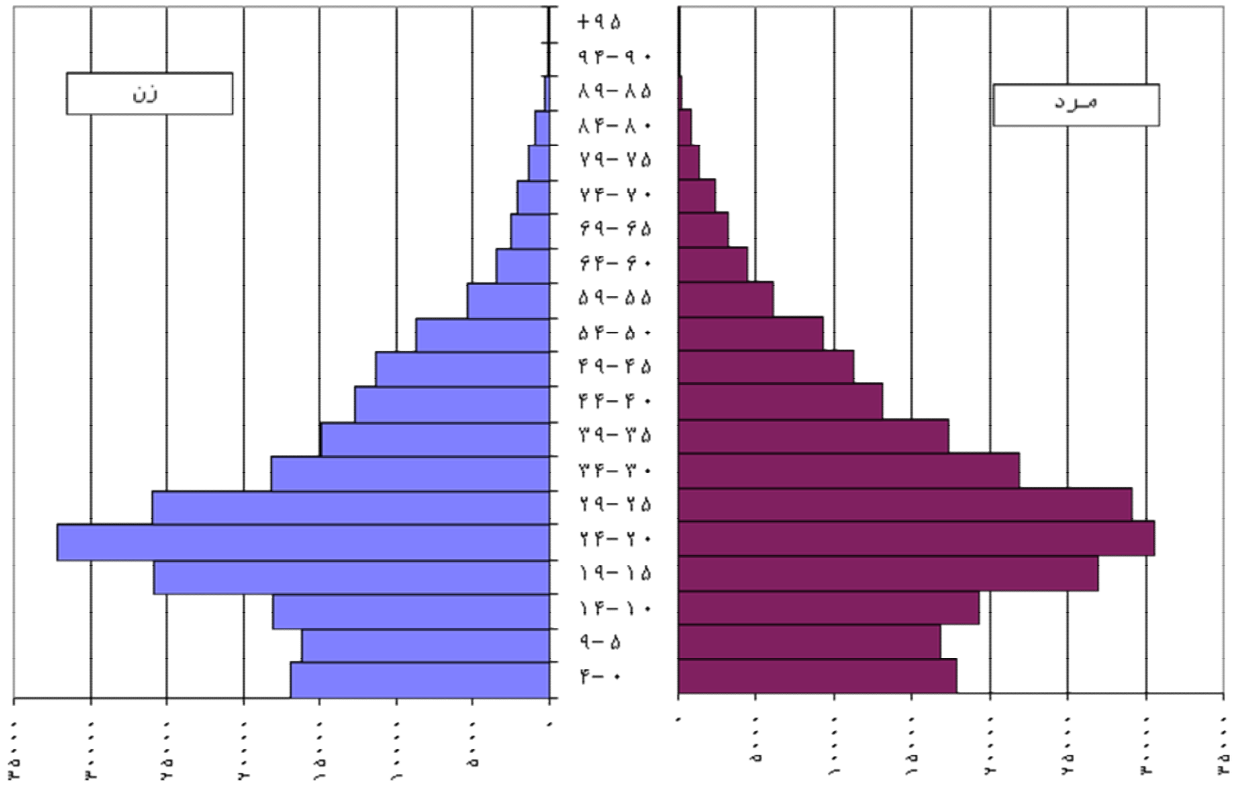

نمودار 4- هرم سنی ـ جنسی جمعیت نقاط شهری

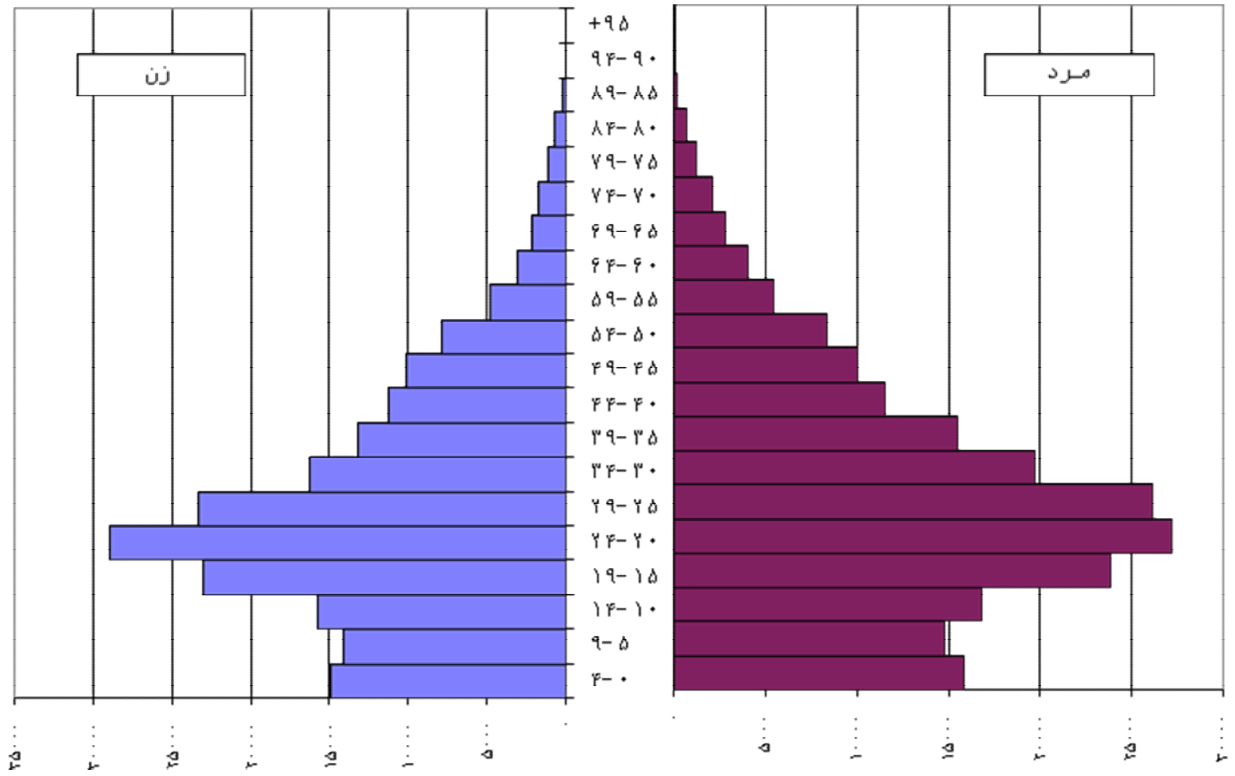

نمودار 5- هرم سنی ـ جنسی جمعیت نقاط روستایی

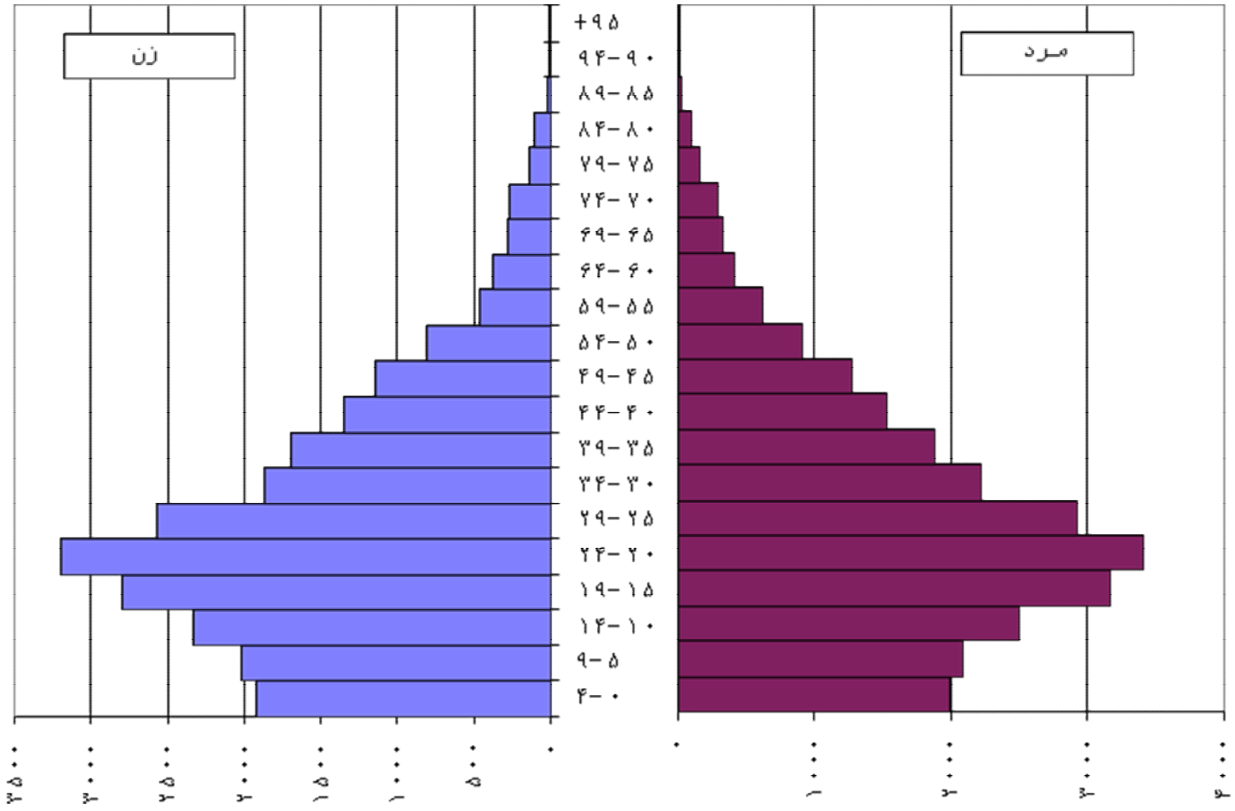

پ- جمعیت برحسب سن به تفکیک جنس

سن	مرد و زن		مرد	زن	نسبت جنسی
	تعداد	درصد			
جمع	448864	100/00	232162	216702	107
کمتر از یک ساله (اطفال)	7405	1/65	3808	3597	106
۱-۵ ساله (نوباوه‌گان)	34051	7/59	17465	16586	105
۶-۱۰ ساله (کودکان)	33387	7/44	17100	16287	105
۱۱-۱۴ ساله (نوجوانان)	30345	6/76	15635	14710	106
۱۵-۲۴ ساله (جوانان)	115533	25/74	57542	57991	99
۲۵-۶۴ ساله (میان‌سالان)	213030	47/46	112603	100427	112
۶۵ ساله و بیش تر (بزرگسالان)	15113	3/37	8009	7104	113

در آبان 1385 از کل جمعیت شهرستان 445,710 نفـر در خـانوار معمـولی سـاکن و 1482 نفـر در خـانوار گروهـی و 1672 نفـر در خـانوار مؤسسه‌ای بوده‌اند.

ت- جمعیت برحسب جنس و نوع خانوار

جنس	جمع	خانوار ساکن			معمولی غیر ساکن
		معمولی	گروهی	مؤسسه‌ای	
مرد و زن	448864	445710	1482	1672	0
مرد	232162	229577	1456	1129	0
زن	216702	216133	26	543	0

مهاجرت

1- جمعیت ساکن بر حسب محل تولد

در آبان ماه 1385، از 448,864 نفر جمعیت ساکن شهرستان 31/43 درصد در شهر یا آبادی محل اقامت خود به دنیا آمده‌اند. این نسبت در نقاط شهری و روستایی به‌ترتیب 30/72 و 37/21 درصد بوده است.

مقایسه محل تولد افراد با محلی که در آن سرشماری شده‌اند نشان می‌دهد که از جمعیت ساکن شهرستان، 21/53 درصد از روستا به شهر، 38/80 درصد از شهر به شهر، 1/59 درصد از روستا به روستا و 4/32 درصد از شهر به روستا مهاجرت کرده‌اند.

ث- جمعیت ساکن بر حسب جنس و محل تولد

جنس	جمع	ساکن در نقاط شهری					
		جمع	متولد در شهر محل اقامت	متولد جای دیگر			اظهار نشده
				شهر	آبادی	خارج کشور	
مردو زن	448864	399627	122756	174140	96634	4187	1910
مرد	232162	206334	64804	87406	50684	2416	1024
زن	216702	193293	57952	86734	45950	1771	886

جنس	ساکن در نقاط روستایی					
	جمع	متولد در آبادی محل اقامت	متولد جای دیگر			اظهار نشده
			شهر	آبادی	خارج از کشور	
مردو زن	49237	18320	19385	7135	4173	224
مرد	25828	9700	9894	3830	2260	144
زن	23409	8620	9491	3305	1913	80

2- مهاجران وارد شده طی ده سال گذشته بر حسب آخرین محل اقامت قبلی

از آبان ماه 1375 تا آبان 1385، 131,082 نفر به شهرستان وارد و یا در داخل این شهرستان جابجا شده‌اند. محل اقامت قبلی 30/84 درصد مهاجران سایر استان‌ها ، 50/50 درصد شهرستان‌های دیگر استان محل سرشماری و 14/34 درصد شهر یا آبادی دیگری در همین شهرستان بوده است. محل اقامت قبلی بقیه افراد، خارج از کشور یا اظهارنشده بوده است. مقایسه محل اقامت قبلی مهاجران با محلی که در آن سرشماری شده‌اند نشان می‌دهند 13/84 درصد از روستا به شهر، 71/42 درصد از شهر به شهر، 2/72 درصد از روستا به روستا و 7/71 درصد از شهر به روستا در طی ده سال قبل از سرشماری آبان‌ماه 1385 مهاجرت کرده‌اند.

ج- مهاجران وارد شده طی 10 سال گذشته بر حسب آخرین محل اقامت قبلی به تفکیک جنس، نقاط شهری و روستایی

آخرین محل اقامت قبلی	جمع			ساکن در نقاط شهری			ساکن در نقاط روستایی		
	مرد و زن	مرد	زن	مرد و زن	مرد	زن	مرد و زن	مرد	زن
جمع	131082	68821	62261	115814	60666	55148	15268	8155	7113
شهرستان محل سرشماری	18802	9882	8921	14972	7887	7085	3830	1994	1836
شهر	12448	6502	5947	10446	5419	5026	2002	1082	920
آبادی	6354	3380	2974	4526	2468	2059	1828	912	916
شهرستان دیگر در همین استان	66198	34311	31887	61034	31603	29431	5164	2707	2456
شهر	60373	31278	29095	55795	28893	26902	4578	2384	2193
آبادی	5825	3033	2792	5239	2710	2529	586	323	263
شهرستان‌های سایر استان‌ها	40430	21503	18927	35750	18943	16807	4680	2560	2121
شهر	30895	16677	14217	27372	14759	12613	3523	1918	1605
آبادی	9535	4826	4710	8378	4184	4194	1157	642	516
خارج از کشور	2613	1516	1097	1671	965	706	942	551	391
اظهار نشده	3038	1610	1429	2387	1268	1119	651	342	310

نمودار 6- تعداد مهاجران وارد شده طی 10 سال گذشته برحسب مبدأ و مقصد مهاجرت

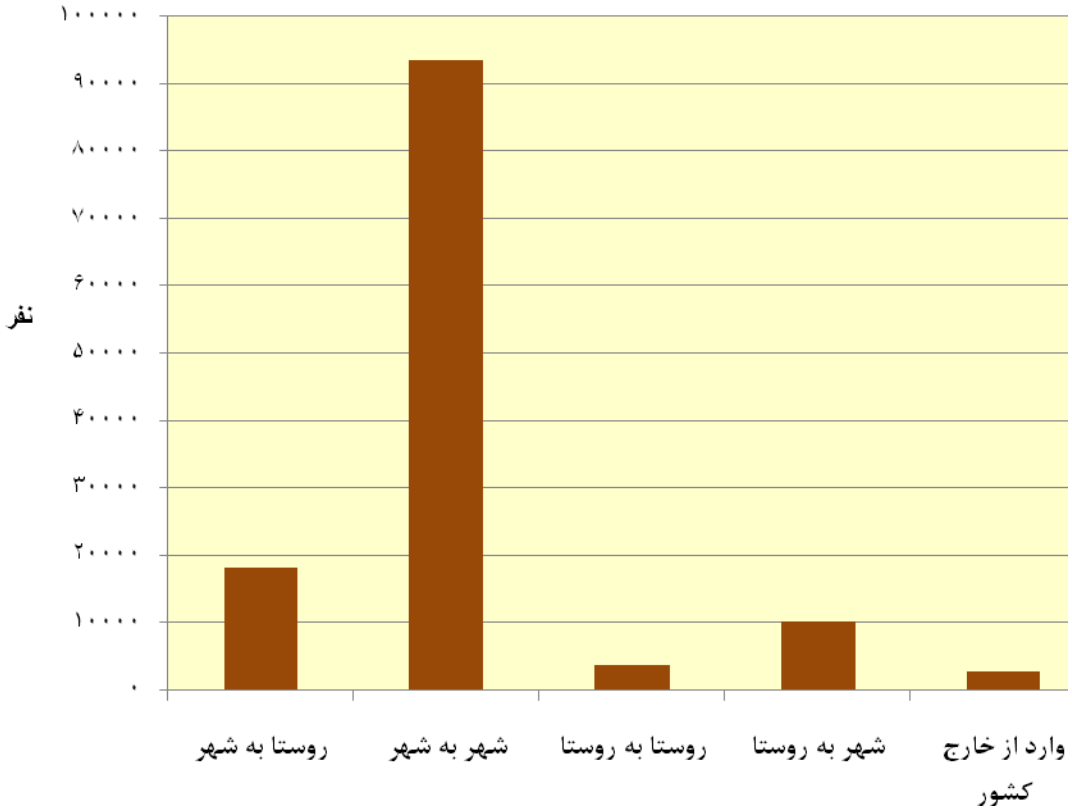

نمودار 7- هرم سنی ـ جنسی مهاجران وارد شده طی 10 سال گذشته به نقاط شهری

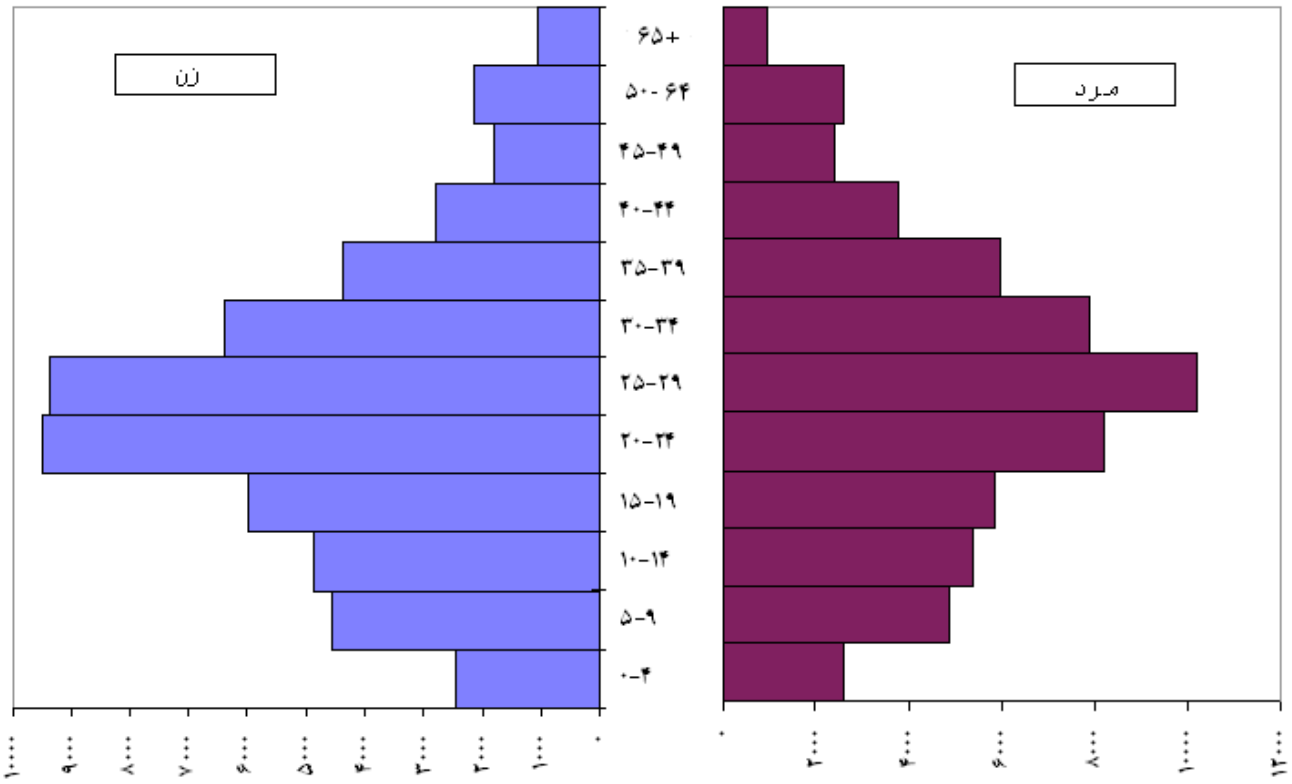

نمودار 8- هرم سنی ـ جنسی مهاجران وارد شده طی 10 سال گذشته به نقاط روستایی

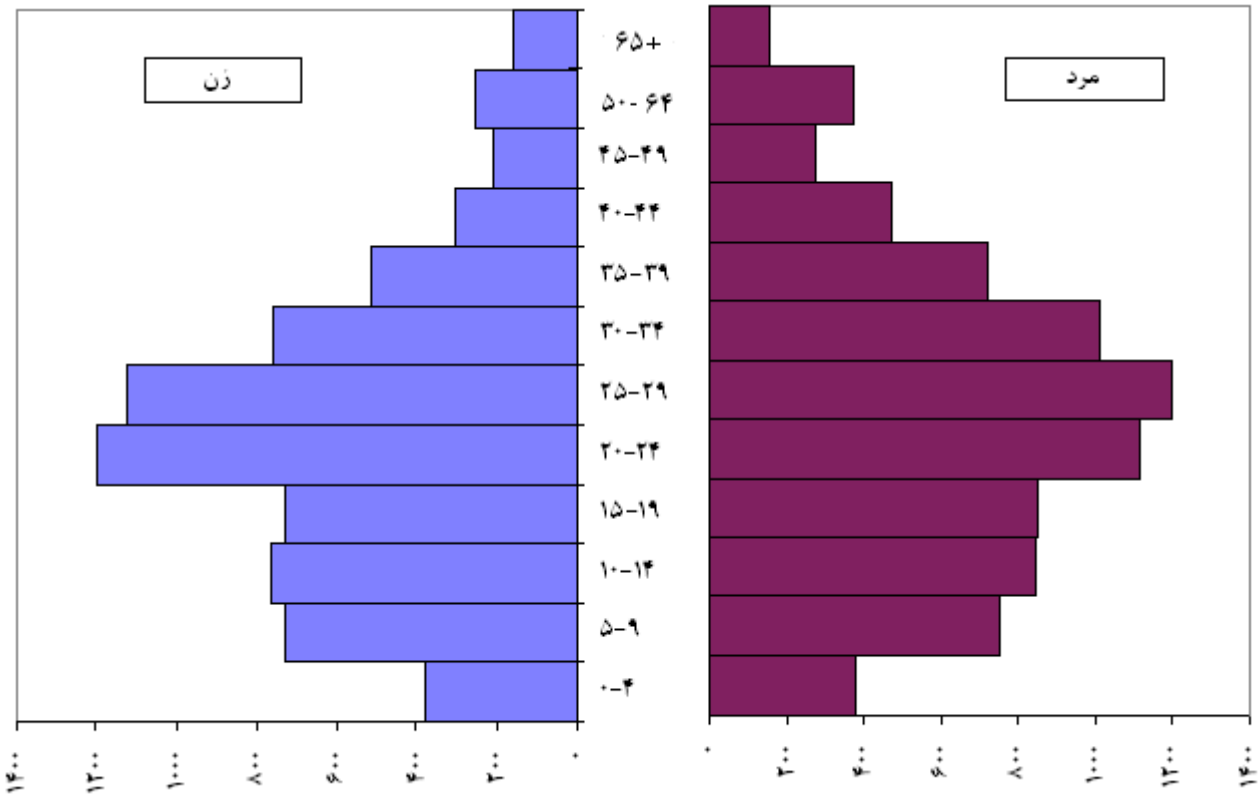

3- مهاجران وارد شده طی ده سال گذشته برحسب مدت اقامت در محل سرشماری

بررسی مدت اقامت مهاجران وارد شده از آبان ماه 1375 تا آبان ماه 1385 در محل سرشماری نشان می‌دهد که مدت اقامت 17/53 درصد از مهاجران کمتر از یک سال و 3/93 درصد 9 سال بوده است. این نسبت‌ها برای نقاط شهری به ترتیب 17/25 و 3/96 درصد و برای نقاط روستایی 19/67 و 3/65 درصد بوده است.

چ- مهاجران وارد شده طی 10 سال گذشته بر حسب مدت اقامت در محل سرشماری به تفکیک نقاط شهری و روستایی

مدت اقامت در محل سرشماری	جمع		ساکن در نقاط شهری		ساکن در نقاط روستایی	
	تعداد	درصد	تعداد	درصد	تعداد	درصد
جمع	131082	100/00	115814	100/00	15268	100/00
کمتر از یک سال	22981	17/53	19978	17/25	3003	19/67
1 سال	12564	9/58	10990	9/49	1574	10/31
2 سال	14266	10/88	12387	10/70	1879	12/31
3 سال	14629	11/16	12977	11/21	1652	10/82
4 سال	14786	11/28	13203	11/40	1583	10/37
5 سال	16182	12/34	14439	12/47	1743	11/42
6 سال	11929	9/10	10666	9/21	1263	8/27
7 سال	9815	7/49	8803	7/60	1012	6/63
8 سال	8623	6/58	7651	6/61	972	6/37
9 سال	5148	3/93	4590	3/96	558	3/65
اظهار نشده	159	0/12	130	0/11	29	0/19

سواد

در ابان ماه 1385، از کل جمعیت 6 ساله و بیش‌تر شهرستان، 88/85 درصد باسواد بوده‌اند. نسبت باسوادی در گروه سنی 6 تا 10 ساله 94/73 درصد، در گروه سنی 15 ساله و بیش‌تر87/39 درصد و در گروه سنی 65 ساله و بیش‌تر 24/44 درصد بوده است.

ح- درصد باسوادان در جمعیت 6 ساله و بیش‌تر بر حسب سن به تفکیک جنس و وضع سکونت

سن	جمع			ساکن				غیر ساکن	
				نقاط شهری		نقاط روستایی			
	مرد و زن	مرد	زن	مرد	زن	مرد	زن	مرد	زن
جمعیت 6 ساله و بیش‌تر	88/85	91/96	85/51	92/87	86/28	84/70	79/14	××	××
6-10 ساله (کودکان)	94/73	94/68	94/78	95/55	95/68	88/66	88/68	××	××
11-14 ساله (نوجوانان)	98/93	98/73	99/13	99/18	99/47	95/76	96/79	××	××
جمعیت 15 ساله و بیش‌تر	87/39	91/11	83/39	92/08	84/24	83/09	76/05	××	××
15-24 ساله (جوانان)	98/23	97/95	98/51	98/80	99/13	91/38	93/11	××	××
25-64 ساله (میان سالان)	85/98	91/44	79/86	92/49	80/82	82/44	71/40	××	××
65 ساله و بیش‌تر (بزرگسالان)	24/44	37/35	9/88	38/06	9/65	31/76	11/64	××	××

در کل شهرستان، نسبت باسوادی در بین مردان 91/96 ، در بین زنان 85/51 درصد بوده است. این نسبت در نقاط شهری برای مردان و زنان به‌ترتیب 92/87 و 86/28 درصد و در نقاط روستایی 84/70 و 79/14 درصد بوده است.

نمودار 9- نسبت باسوادی جمعیت 6 ساله و بیش‌تر به تفکیک جنس و وضع سکونت

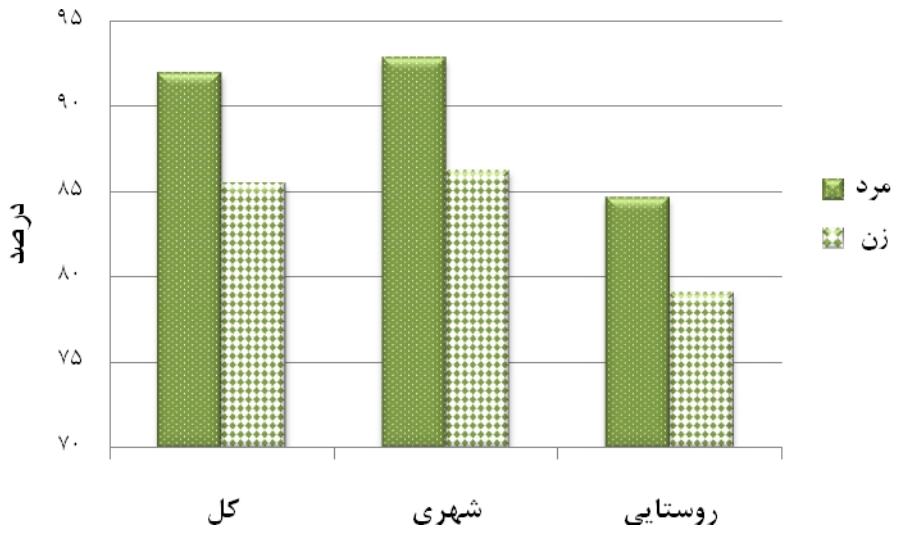

آموزش

در آبان ماه 1385، از جمعیت 6 تا 24 ساله شهرستان 56/70 درصد در حال تحصیل بوده‌اند. این نسبت برای مردان 56/58 درصد و برای زنان 56/83 درصد بوده است.

در کل شهرستان، 93/42 درصد کودکان ، 95/86 درصد از نوجوانان و 35/81 درصد از جوانان به تحصیل اشتغال داشته‌اند.

خ- درصد جمعیت 6 تا 24 ساله در حال تحصیل بر حسب سن به تفکیک جنس و وضع سکونت

سن	جمع			ساکن				غیر ساکن	
				نقاط شهری		نقاط روستایی			
	مرد و زن	مرد	زن	مرد	زن	مرد	زن	مرد	زن
جمعیت 6 تا 24 ساله	56/70	56/58	56/83	57/43	57/10	50/23	54/66	××	××
6-10 ساله (کودکان)	93/42	93/35	93/50	94/36	94/54	86/28	86/37	××	××
11-14 ساله (نوجوانان)	95/86	95/36	96/39	96/46	97/26	87/93	90/44	××	××
15-24 ساله (جوانان)	35/81	35/11	36/50	36/18	36/97	26/83	32/45	××	××

وضع فعالیت

در آبان ماه 1385، جمعیت فعال (افراد شاغل و بیکار) 37/81 درصد از جمعیت 10 ساله و بیش‌تر شهرستان را تشکیل می‌داده‌اند. این نسبت برای مردان و زنان به ترتیب 65/89 و 7/61 درصد بوده است. نرخ فعالیت جمعیت 10 ساله و بیش‌تر در نقاط شهری، 37/71 درصد و در نقاط روستایی 38/60 درصد بوده است.

د- توزیع نسبی جمعیت 10 ساله و بیش‌تر بر حسب وضع فعالیت، به تفکیک جنس و وضع سکونت

وضع فعالیت	جمع			ساکن						غیر ساکن		
				نقاط شهری			نقاط روستایی					
	مرد و زن	مرد	زن	مرد و زن	مرد	زن	مرد و زن	مرد	زن	مرد و زن	مرد	زن
جمع	100/00	100/00	100/00	100/00	100/00	100/00	100/00	100/00	100/00	××	××	××
جمعیت فعال	37/81	65/89	7/61	37/71	65/64	7/81	38/60	67/90	5/84	××	××	××
شاغل	33/95	60/11	5/82	33/68	59/63	5/90	36/18	63/95	5/13	××	××	××
بیکار(جویای کار)	3/86	5/79	1/79	4/03	6/01	1/91	2/42	3/95	0/71	××	××	××
جمعیت غیر فعال	61/66	33/64	91/79	61/79	33/93	91/60	60/62	31/34	93/37	××	××	××
محصل	20/71	19/36	22/17	20/82	19/52	22/22	19/79	18/05	21/73	××	××	××
دارای درامد بدون کار ..	5/47	8/41	2/31	5/71	8/87	2/32	3/51	4/67	2/20	××	××	××
خانه‌دار	29/51	0/14	61/10	29/54	0/13	61/01	29/31	0/20	61/85	××	××	××
سایر	5/96	5/74	6/21	5/71	5/40	6/04	8/02	8/41	7/59	××	××	××
اظهار نشده	0/53	0/46	0/61	0/50	0/43	0/58	0/78	0/76	0/80	××	××	××

نمودار 10- نمودار توزیع نسبی جمعیت 10 ساله و بیش‌تر بر حسب وضع فعالیت(درصد)

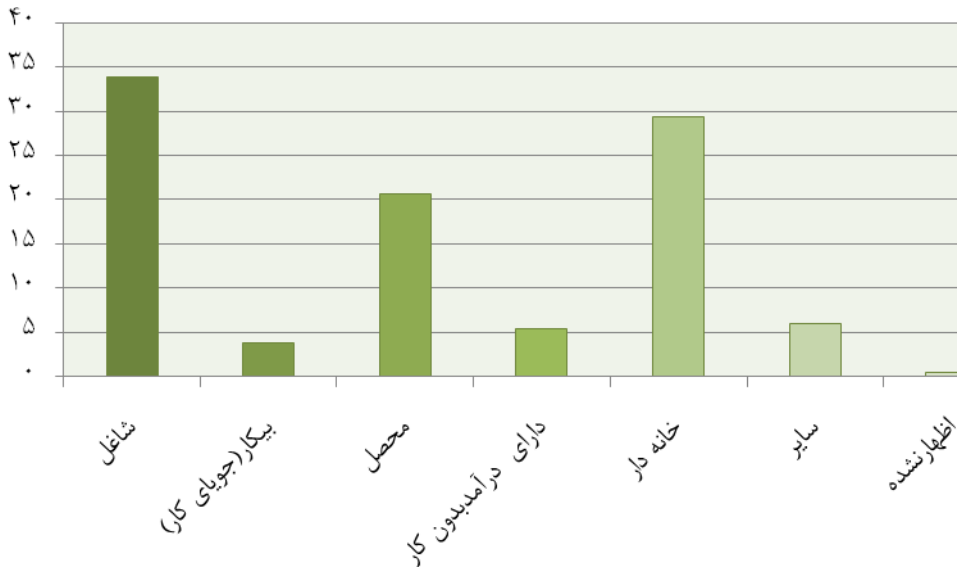

نمودار 11- نمودار توزیع نسبی جمعیت 10 ساله و بیش‌تر بر حسب وضع فعالیت به تفکیک جنس(درصد)

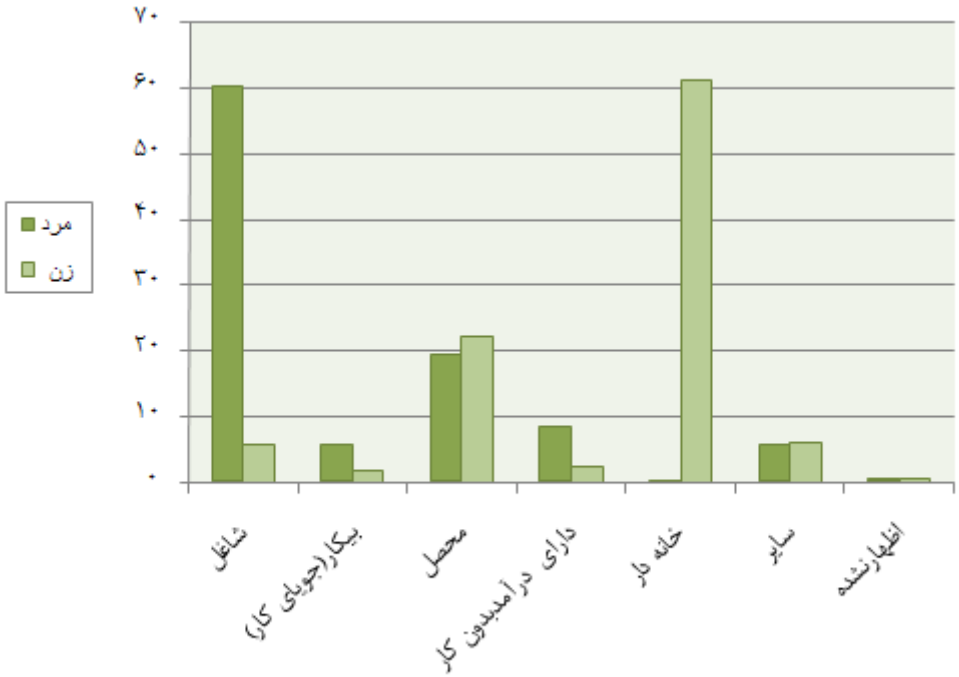

بخش‌های فعالیت

در آبان ماه 1385، از شاغلان 10 ساله و بیش‌تر شهرستان، 2/27 درصد در بخش کشاورزی، 42/82 درصد در بخش صنعت و 52/54 درصد در بخش خدمات به کار اشتغال داشته‌اند. این نسبت‌ها در مناطق شهری به ترتیب 41/90،1/55 و 54/25درصد و در مناطق روستایی به‌ترتیب 49/85،7/77 و 39/40درصد بوده است.

ذ- توزیع نسبی براورد شاغلان 10 ساله و بیش‌تر بر حسب بخش‌های کشاورزی، صنعت و خدمات به تفکیک نقاط شهری، روستایی و جنس

بخش*	کل شهرستان			ساکن در نقاط شهری			ساکن در نقاط روستایی		
	مرد و زن	مرد	زن	مرد و زن	مرد	زن	مرد و زن	مرد	زن
جمع	100/00	100/00	100/00	100/00	100/00	100/00	100/00	100/00	100/00
کشاورزی	2/27	2/36	1/18	1/55	1/63	0/74	7/77	7/94	5/45
صنعت	42/82	44/51	23/97	41/90	43/65	22/94	49/85	51/01	33/80
خدمات	52/54	50/98	69/77	54/25	52/65	71/56	39/40	38/46	52/43
فعالیت‌های نامشخص و اظهار نشده	2/38	2/14	5/08	2/30	2/08	4/75	2/98	2/59	8/33

** بخش کشاورزی شامل گروه‌های عمده فعالیت "کشاورزی، شکار و جنگلداری" و "شیلات".*

بخش صنعت شامل گروه‌های عمده فعالیت "استخراج معدن"، "صنعت (ساخت)"، تامین برق، گاز و آب" و "ساختمان".

بخش خدمات شامل گروه‌های عمده فعالیت "عمده‌فروشی، خرده‌فروشی، تعمیر وسایل نقلیه موتوری و کالاهای شخصی و خانگی"، "هتل و رستوران"، "حمل و نقل، انبارداری و ارتباطات"، "واسطه‌گری‌های مالی"، "مستغلات، اجاره و فعالیت‌های کسب و کار"، اداره امور عمومی و دفاع و تامین اجتماعی اجباری"، "آموزش"، "بهداشت و مددکاری اجتماعی"، "سایر فعالیت‌های خدمات عمومی، اجتماعی و شخصی"، سازمان‌ها و هئیت‌های برون مرزی"و "دفاتر مرکزی"و"فعالیت های خانوارهای دارای مستخدم وفعالیتهای تولیدی غیرقابل تفکیک".

نمودار ۱۲- توزیع نسبی براورد شاغلان ۱۰ ساله و بیش‌تر شهرستان بر حسب بخش‌های فعالیت(درصد)

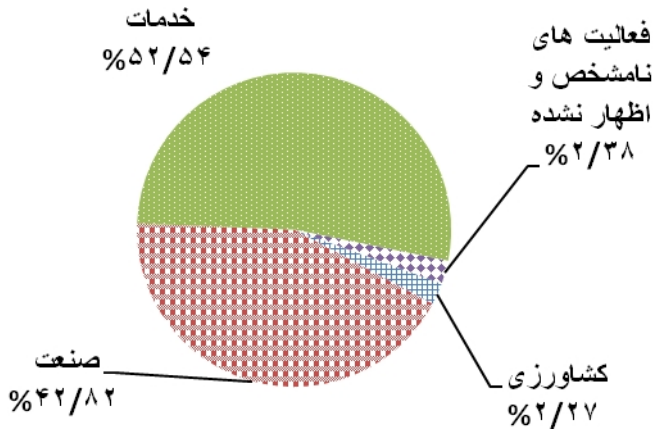

نمودار ۱۳- توزیع نسبی براورد شاغلان ۱۰ ساله و بیش‌تر نقاط شهری بر حسب بخش‌های فعالیت(درصد)

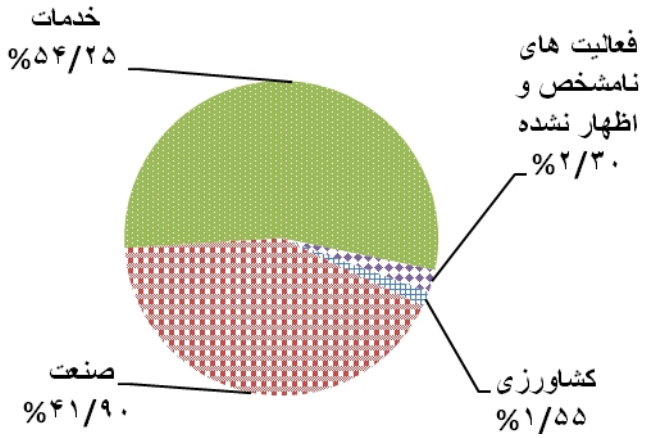

نمودار ۱۴- توزیع نسبی براورد شاغلان ۱۰ ساله و بیش‌تر نقاط روستایی بر حسب بخش‌های فعالیت(درصد)

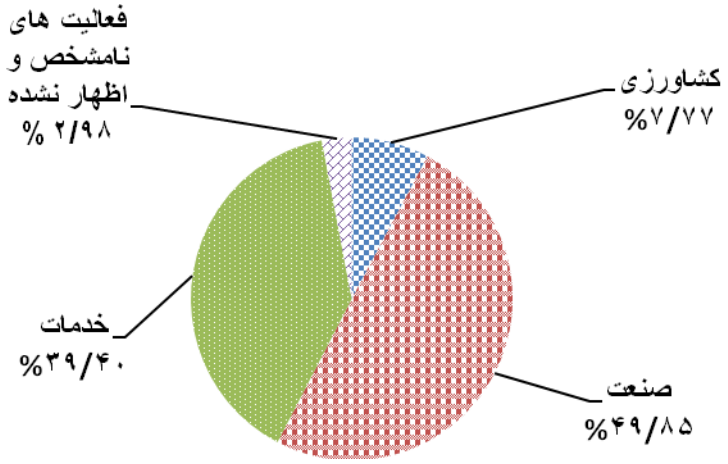

وضع شغلی

در آبان ماه 1385، از جمعیت شاغل 10 ساله و بیش‌تر شهرستان، 67/28 درصد در بخش خصوصی ، 31/03 درصد در بخش عمومی فعالیت می‌کردند. این نسبت‌ها برای نقاط شهری به‌ترتیب 65/65 و 32/59 درصد و برای نقاط روستایی 79/77 و 19/02 درصد بوده است.

ر- توزیع نسبی براورد جمعیت شاغلان 10 ساله و بیش‌تر بر حسب وضع شغلی به تفکیک نقاط شهری و روستایی و جنس

وضع شغلی	کل شهرستان			ساکن در نقاط شهری			ساکن در نقاط روستایی		
	مرد و زن	مرد	زن	مرد و زن	مرد	زن	مرد و زن	مرد	زن
جمع	100/00	100/00	100/00	100/00	100/00	100/00	100/00	100/00	100/00
بخش خصوصی	67/28	68/47	54/10	65/65	66/99	51/19	79/77	79/60	82/04
کارفرما	5/47	5/65	3/47	5/33	5/59	2/60	6/48	6/10	11/81
کارکن مستقل	25/34	26/46	12/89	25/67	26/89	12/42	22/78	23/17	17/36
مزد و حقوق‌بگیر	35/94	35/90	36/35	34/10	34/03	34/84	50/01	49/95	50/79
کارکن فامیلی بدون مزد	0/54	0/46	1/40	0/54	0/47	1/32	0/50	0/38	2/18
مزد و حقوق‌بگیر بخش عمومی	31/03	30/00	42/49	32/59	31/44	45/04	19/02	19/10	17/96
اظهار نشده	1/69	1/54	3/41	1/76	1/57	3/76	1/21	1/29	0/00

نمودار ۱۵- توزیع نسبی براورد جمعیت شاغلان ۱۰ ساله و بیش‌تر بر حسب وضع شغلی(درصد)

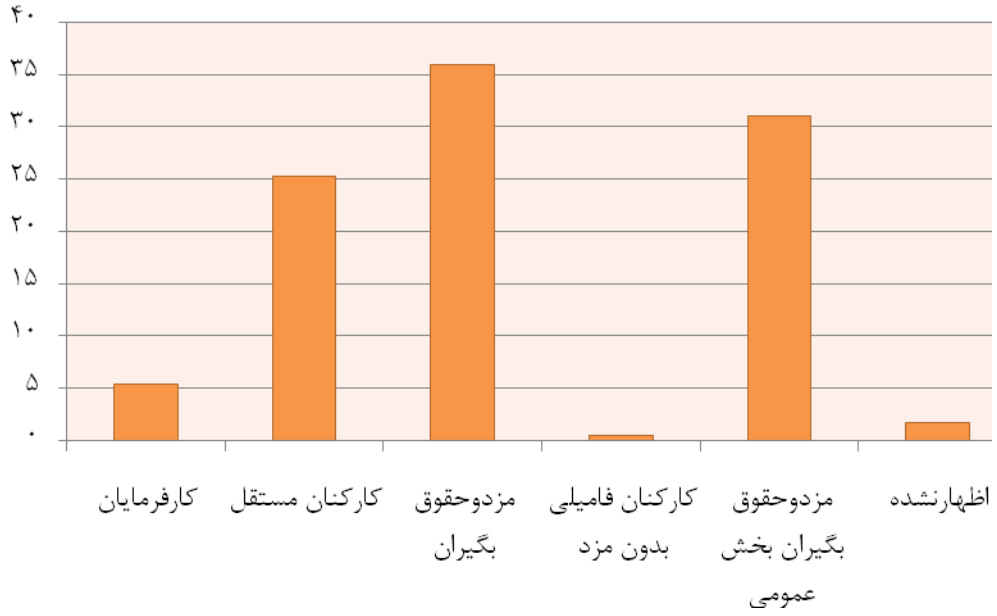

نمودار ۱۶- توزیع نسبی براورد جمعیت شاغلان ۱۰ ساله و بیش‌تر بر حسب وضع شغلی به تفکیک جنس(درصد)

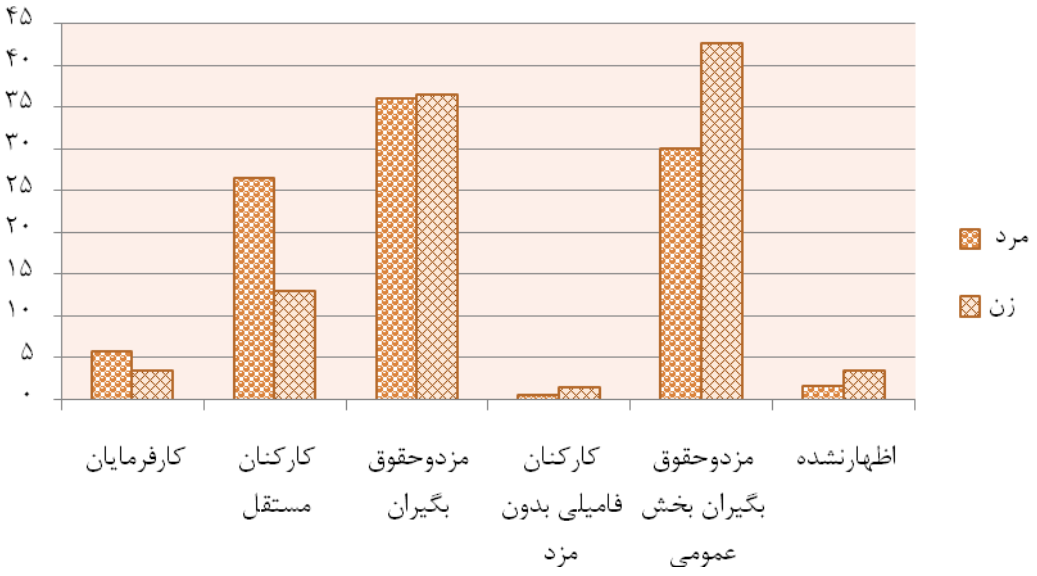

وضع زناشویی

در آبان ماه ۱۳۸۵، در بین جمعیت ۱۵ ساله و بیش‌تر شهرستان ۶۲/۳۴ درصد از مردان و ۶۶/۹۲ درصد از زنان، "دارای همسر" بوده‌اند. این نسبت‌ها برای نقاط شهری به ترتیب ۶۲/۶۳ و ۶۷/۰۲ درصد و برای نقاط روستایی ۵۹/۹۵ و ۶۶/۰۸ درصد بوده است. نسبت افراد "هرگز ازدواج نکرده" در جمعیت ۱۵ ساله و بیش تر در شهرستان، برای مردان ۳۶/۱۲ و برای زنان ۲۶/۱۲ درصد بوده است این نسبت‌ها در نقاط شهری به ترتیب ۳۵/۸۸ و ۲۶/۱۱ درصد و در نقاط روستایی ۳۸/۱۰ و ۲۶/۱۴ درصد بوده است.

ز- توزیع نسبی جمعیت 15 ساله و بیش‌تر برحسب وضع زناشویی به تفکیک جنس و وضع سکونت

جنس	جمع		ساکن				غیر ساکن	
			نقاط شهری		نقاط روستایی			
	مرد	زن	مرد	زن	مرد	زن	مرد	زن
جمع	100/00	100/00	100/00	100/00	100/00	100/00	××	××
حداقل یک بار ازدواج کرده	63/66	73/69	63/92	73/70	61/53	73/58	××	××
دارای همسر	62/34	66/92	62/63	67/02	59/95	66/08	××	××
بی‌همسر بر اثر فوت همسر	0/84	5/84	0/82	5/75	0/98	6/60	××	××
بی‌همسر بر اثر طلاق	0/46	0/89	0/45	0/90	0/58	0/81	××	××
اظهار نشده	0/02	0/04	0/02	0/03	0/02	0/09	××	××
هرگز ازدواج نکرده	36/12	26/12	35/88	26/11	38/10	26/14	××	××
اظهار نشده	0/22	0/19	0/21	0/18	0/37	0/28	××	××

نمودار 17- توزیع نسبی جمعیت 15 ساله و بیشتر شهرستان بر حسب وضع زناشویی (درصد)

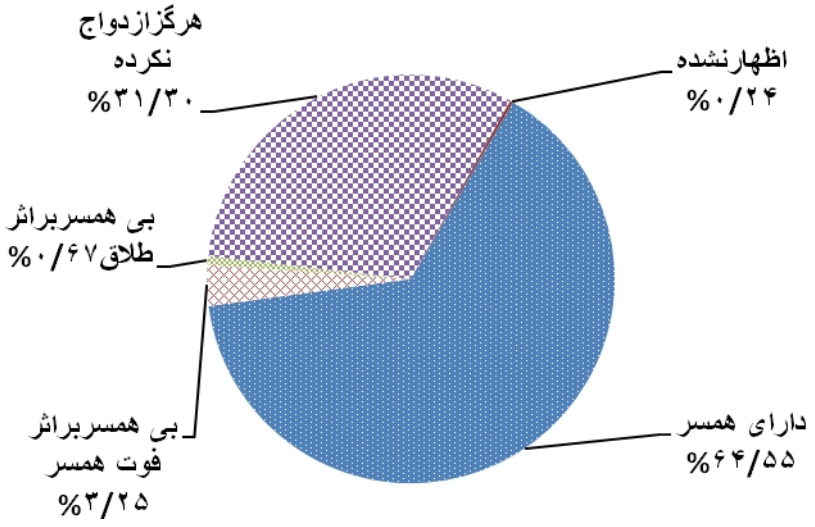

نمودار 18- توزیع نسبی جمعیت 15 ساله و بیشتر در نقاط شهری شهرستان بر حسب وضع زناشویی (درصد)

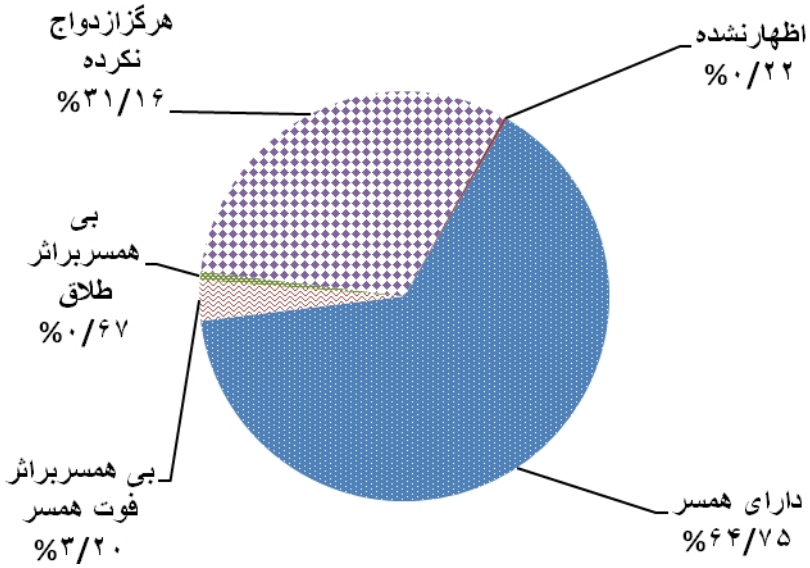

نمودار19- توزیع نسبی جمعیت 15 ساله و بیشتر در نقاط روستایی شهرستان بر حسب وضع زناشویی (درصد)

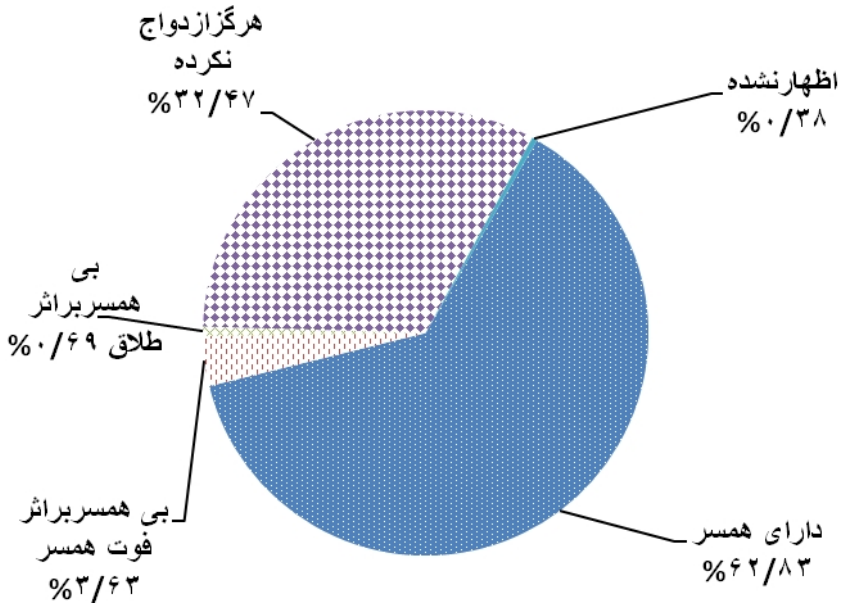

باروری

در آبان ماه 1385، میانگین تعداد فرزندان زنده به دنیا آورده در طول زندگی، برای هر یک از زنـان 15 تـا 49 سـاله در کـل شهرسـتان 1/46 فرزند و متوسط فرزندان در حال حاضر زنده برای این زنان در کل شهرستان 1/37 فرزند بوده است. این شاخص‌ها در نقاط شـهری بـه ترتیـب 1/44 و 1/35 فرزند و در نقاط روستایی 1/64 و 1/52 فرزند می‌باشد.

میانگین تعداد فرزندان زنده به دنیا آورده در 365 روز گذشته برای هر یک از زنان 15 تا 49 ساله در کل شهرستان 0/05 فرزند، در نقاط شهری 0/05 فرزند و در نقاط روستایی 0/05 فرزند بوده است.

ژ- برآورد جمعیت زنـان 15 تا 49 ساله بر حسب سن و تعداد فرزندان زنده به دنیا آمده، تعداد فرزندان در حال حاضـر زنـده و تعداد فرزندان زنده به دنیا آمده در 365 روز گذشته به تفکیک سن مادر و مناطق شهری و روستایی

سن	جمعیت زنان	تعداد کل فرزندان		تعداد فرزندان در 365 روز گذشته	
		زنده به دنیا آورده	در حال حاضر زنده	زنده به دنیا آورده	در حال حاضر زنده
کل	140975	206413	192544	6646	6360
15 -19	25817	1205	1153	285	285
20 -24	32176	11885	11428	2464	2397
۲۵ -۲۹	25907	24816	23964	2101	1994
۳۰ -۳۴	18212	31629	29841	1231	1156
۳۵ -۳۹	14881	38165	35736	493	456
۴۰ -۴۴	12671	47202	43613	57	57
۴۵ -۴۹	11311	51511	46809	15	15
مناطق شهری	126347	182406	170285	5943	5687
15 -19	23020	937	921	234	234
20 -24	28980	10238	9865	2193	2135
۲۵ -۲۹	23334	21891	21224	1928	1821
۳۰ -۳۴	16339	27418	25865	1098	1036
۳۵ -۳۹	13188	33369	31169	427	398
۴۰ -۴۴	11316	42040	38938	48	48
۴۵ -۴۹	10170	46513	42303	15	15
مناطق روستایی	14628	24005	22258	702	673
15 -19	2797	268	232	51	51
20 -24	3196	1647	1563	271	262
۲۵ -۲۹	2573	2925	2740	173	173
۳۰ -۳۴	1873	4210	3976	132	120
۳۵ -۳۹	1693	4796	4566	66	58
۴۰ -۴۴	1355	5162	4675	9	9
۴۵ -۴۹	1141	4997	4506	0	0

نمودار 20- میانگین تعداد فرزندان زنده به‌دنیا آمده برای هر یک از زنان 15-49 ساله به تفکیک استان ، نقاط شهری و روستایی

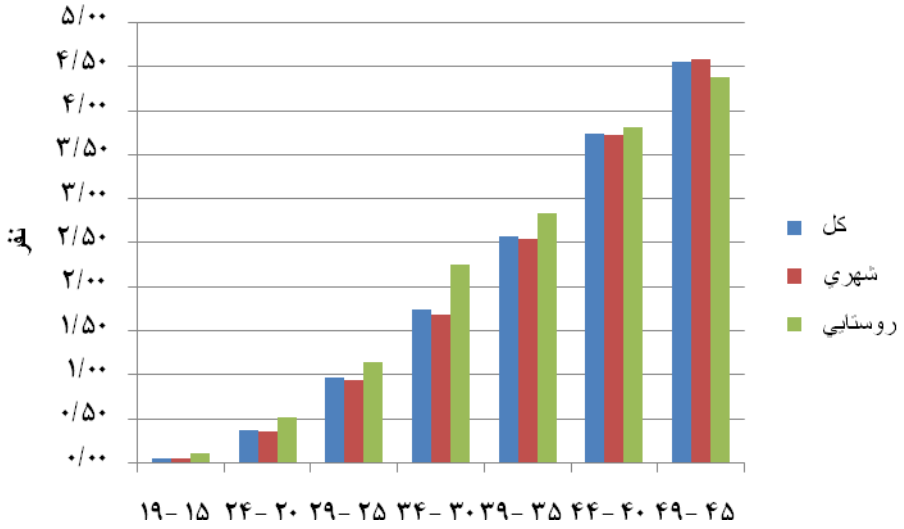

معلولیت

در آبان ماه 1385، از 448,864 نفر جمعیت شهرستان 5833 نفر دارای حداقل یکی از انواع معلولیت های بررسی شده در سرشماری بوده اند . از این تعداد 6/86 درصد نابینا ، 9/72 درصد ناشنوا ، 11/04 درصد دچار اختلال در گفتار و صدا ، 2/61 درصد دچار قطع دست ، 12/88 درصد دچار نقص دست ، 3/87 درصد دچار قطع پا ، 21/70 درصد دچار نقص پا ، 13/03 درصد دارای نقص تنه و 43/49 درصد مبتلا به اختلال ذهنی بوده اند. همچنین میزان معلولیت در بین مردان 1/69 درصد و در بین زنان 0/88 درصد می باشد.

س- نوع معلولیت به تفکیک جنس و وضع سکونت

معلولیت	جمع			ساکن				غیر ساکن	
				نقاط شهری		نقاط روستایی			
	مرد و زن	مرد	زن	مرد	زن	مرد	زن	مرد	زن
نابینا	400	249	151	215	120	34	31	××	××
ناشنوا	567	318	249	222	144	96	105	××	××
اختلال در گفتار و صدا	644	420	224	377	196	43	28	××	××
قطع دست	152	132	20	113	18	19	2	××	××
نقص دست	751	579	172	488	148	91	24	××	××
قطع پا	226	171	55	152	51	19	4	××	××
نقص پا	1266	864	402	768	352	96	50	××	××
نقص تنه	760	456	304	373	171	83	133	××	××
اختلال ذهنی	2537	1606	931	947	517	659	414	××	××
هیچ‌کدام	442099	227768	214331	202984	191571	24784	22760	××	××
اظهار نشده	932	475	457	364	341	111	116	××	××

نمودار ۲۱- نوع معلولیت به تفکیک جنس

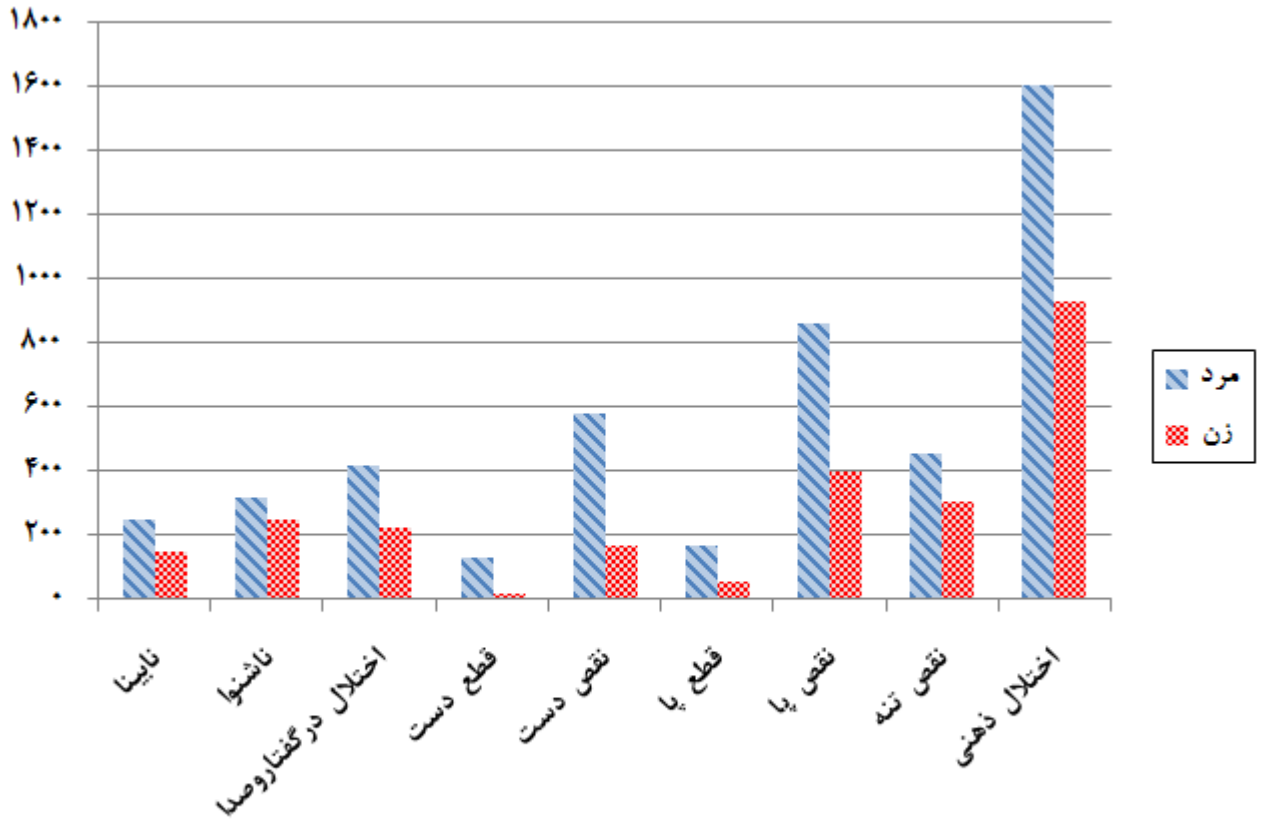

نوع خانوار و پراکندگی آن

در آبان ماه 1385، 114,029 خانوار در شهرستان وجود داشته است که از این تعداد، 99/59 درصد خانوارهای معمولی ، 0/39 درصد خانوارهای گروهی و 0/02 درصد را خانوار مؤسسه‌ای تشکیل می‌داده‌اند. در کل شهرستان، میانگین تعداد افراد در خانوار 3/94 نفر به دست آمده است. این میانگین برای خانوارهای شهری 3/91 نفر ، برای خانوارهای روستایی 4/13 بوده است.

ش- خانوار بر حسب نوع و به تفکیک وضع سکونت

نوع خانوار	جمع	ساکن		غیر ساکن
		نقاط شهری	نقاط روستایی	
جمع	114029	102097	11932	0
معمولی	113564	101745	11819	0
گروهی	445	339	106	0
مؤسسه‌ای	20	13	7	0

سرپرست و تعداد اعضای خانوار

در آبان ماه 1385، از 113564خانوار معمولی شهرستان ، 93/94 درصد دارای سرپرست مرد و 6/06 درصد دارای سرپرست زن بوده‌اند. همچنین از کل خانوارهای معمولی 69/17 درصد خانوار 4 نفره و کمتر ، 16/14 درصد خانوار 5 نفره و 14/69 درصد خانوار 6 نفره و بیش‌تر هستند. این نسبت برای خانوارهای دارای سرپرست مرد به‌ترتیب 68/28 ، 16/59 و 15/13 درصد و برای خانوارهای دارای سرپرست زن به‌ترتیب 83/04 ، 9/16 و 7/80 درصد بوده است.

ص- خانوارهای معمولی بر حسب جنس سرپرست و تعداد افراد در خانوار

جنس سرپرست	جمع	1 نفر	2 نفر	3 نفر	4 نفر
مرد و زن	113564	3052	16866	29120	29516
مرد	106679	1353	15492	27605	28387
زن	6885	1699	1374	1515	1129

جنس سرپرست	5 نفر	6 نفر	7 نفر	8 نفر	9 نفر	10 نفر و بیش‌تر
مرد و زن	18328	9598	4269	1700	677	438
مرد	17697	9267	4143	1657	654	424
زن	631	331	126	43	23	14

نوع محل سکونت خانوار

در آبان ماه 1385، در کل شهرستان از 114,009 خانوار معمولی ساکن و گروهی ، 99/92 درصد در واحد مسکونی معمولی زندگی می‌کرده‌اند. این نسبت در نقاط شهری 99/93 درصد و در نقاط روستایی 99/82 درصد بوده است.

ض- خانوارهای معمولی ساکن و گروهی بر حسب نوع محل سکونت و به تفکیک نقاط شهری و روستایی

نوع محل سکونت	جمع	ساکن در نقاط شهری	ساکن در نقاط روستایی
جمع	114009	102084	11925
واحد مسکونی معمولی	113915	102012	11903
چادر	3	3	0
کپر	0	0	0
آلونک، زاغه یا موارد مشابه	45	28	17
سایر	46	41	5

امکانات و تسهیلات مورد استفاده خانوار

در آبان ماه 1385، در کل شهرستان از 113,915 [1] خانوار معمولی و گروهی ساکن که در واحدهای مسکونی معمولی سکونت داشته‌اند، 99/83 درصد از برق ، 83/16 درصد از تلفن ثابت و 97/03 درصد از آب لوله‌کشی و 92/86 درصد از گاز لوله‌کشی در محل سکونت خود استفاده می‌کرده‌اند. این نسبت‌ها در نقاط شهری به‌ترتیب 99/84، 83/81، 97/25 و 96/12 درصد و در نقاط روستایی 99/76، 77/50، 95/09 و 64/87 درصد بوده است.

ط- براورد درصد خانوارهای معمولی و گروهی ساکن در واحدهای مسکونی معمولی بر حسب بهره‌مندی از برخی امکانات و تسهیلات مورد استفاده در محل سکونت خود به تفکیک نقاط شهری و روستایی

امکانات و تسهیلات	کل	ساکن در نقاط شهری	ساکن در نقاط روستایی
برق	99/83	99/84	99/76
تلفن ثابت	83/16	83/81	77/50
آب لوله‌کشی	97/03	97/25	95/09
گاز لوله‌کشی	92/86	96/12	64/87
آشپزخانه	99/67	99/70	99/34
حمام	96/41	96/67	94/18
توالت	100/00	100/00	100/00

(1) این عدد از روی نمونه برآورد شده و با مجموع خانوارهای معمولی ساکن و گروهی که پیش تر ذکر شده است متفاوت می باشد.

نمودار ۲۲- براورد درصد خانوارهای معمولی ساکن و گروهی در واحدهای مسکونی معمولی بر حسب بهره‌مندی از برخی امکانات و تسهیلات مورد استفاده در محل سکونت خود به تفکیک نقاط شهری و نقاط روستایی

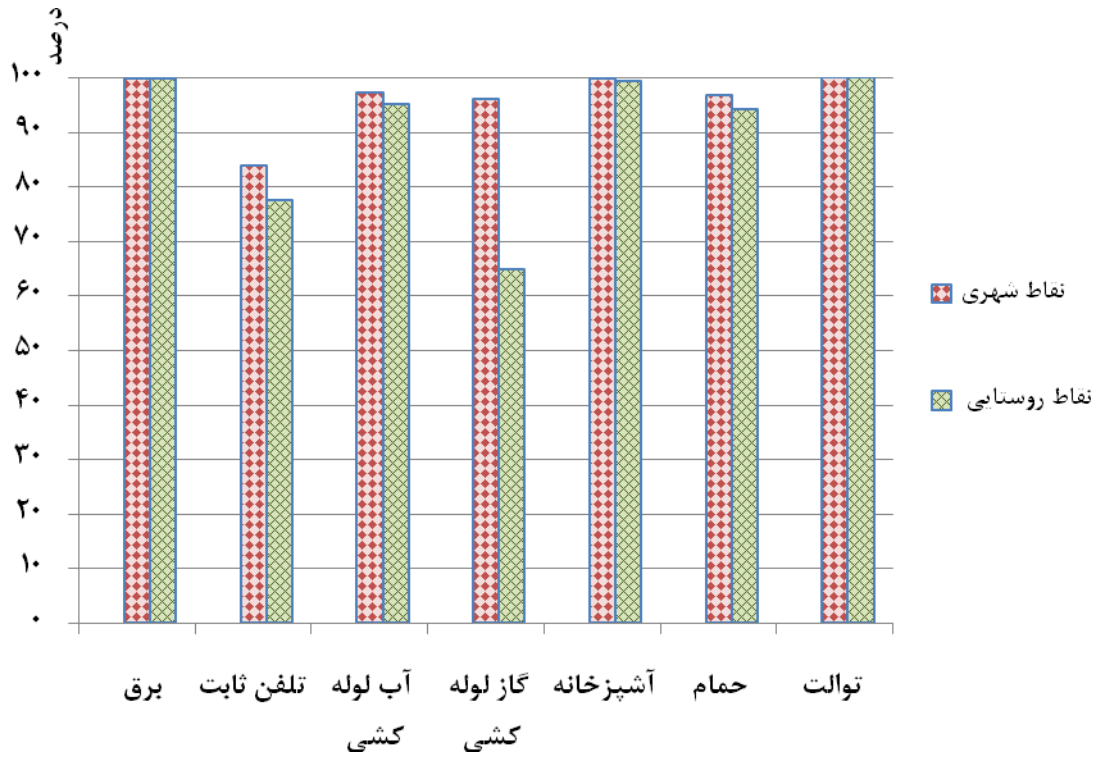

نحوه تصرف محل سکونت خانوار

در آبان ماه 1385، از 113,915 [1] خانوار معمولی ساکن و گروهی در واحدهای مسکونی معمولی شهرستان، 49/78 درصد مالک عرصه و اعیان (زمین و بنا) ، 7/86 درصد مالک اعیانی (بنا) محل سکونت خود و 35/53 درصد اجاره‌نشین بوده‌اند. این نسبت‌ها در نقاط شهری به‌ترتیب 49/52، 7/88 و 36/35 درصد و در نقاط روستایی 52/00، 7/63 و 28/53 درصد بوده است.

ظ - توزیع نسبی براورد خانوارهای معمولی ساکن و گروهی در واحدهای مسکونی معمولی بر حسب نحوه تصرف محل سکونت به تفکیک نقاط شهری و روستایی

نحوه تصرف	جمع	ساکن در نقاط شهری	ساکن در نقاط روستایی
جمع	100/00	100/00	100/00
ملکی عرصه و اعیان (زمین و بنا)	49/78	49/52	52/00
ملکی اعیان (بنا)	7/86	7/88	7/63
اجاره‌ای	35/53	36/35	28/53
در برابر خدمت	1/59	1/03	6/40
رایگان	4/04	4/06	3/89
سایر	0/46	0/40	0/91
اظهار نشده	0/75	0/76	0/66

(1) این عدد از روی نمونه برآورد شده و با مجموع خانوارهای معمولی ساکن و گروهی که پیش تر ذکر شده است متفاوت می باشد.

نمودار ۲۳- توزیع نسبی براورد خانوارهای معمولی ساکن و گروهی در واحدهای مسکونی معمولی بر حسب نحوه تصرف محل سکونت(درصد)

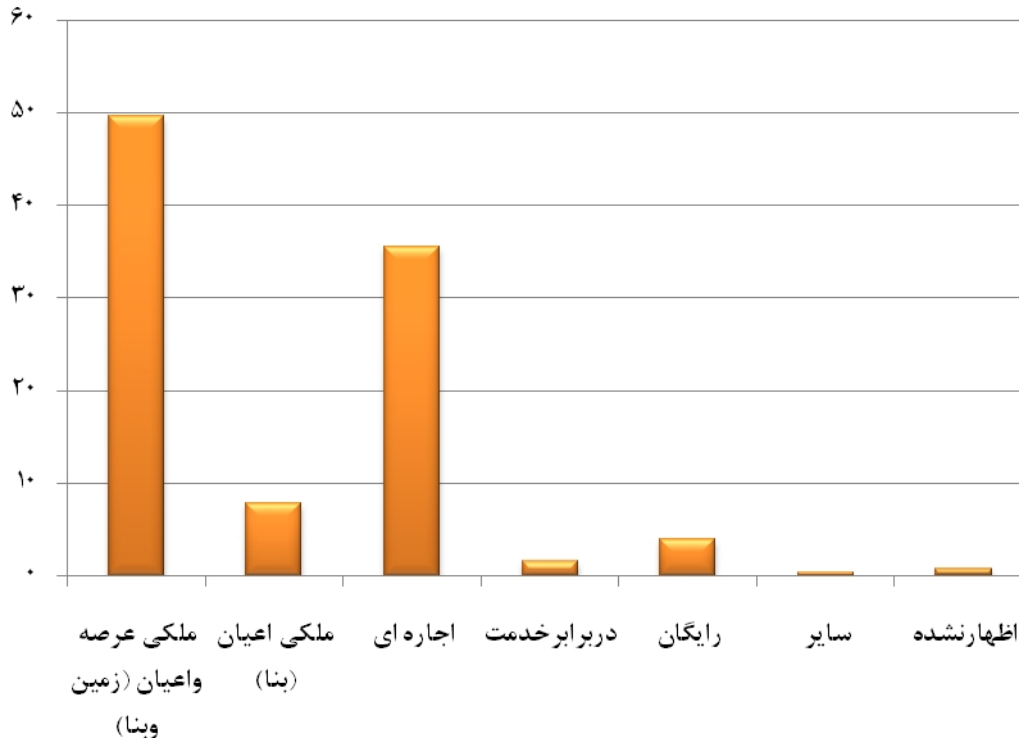

سوخت مصرفی خانوار

در آبان ماه 1385، از 114,009 خانوار معمولی ساکن و گروهی شهرستان، 92/73 درصد از گاز طبیعی (شبکه عمومی) برای پخت و پز و 92/69 درصد برای ایجاد گرما و 92/71 درصد برای تهیه آب گرم استفاده می‌کرده‌اند. این نسبت در خانوارهای شهری به‌ترتیب 96/01 ، 95/98 و 96/00 درصد و برای خانوارهای روستایی 64/67 ، 64/51 و 64/58 درصد بوده است.

ع- براورد خانوارهای معمولی ساکن بر حسب نوع سوخت مصرفی برای پخت و پز، ایجاد گرما و تهیه آب گرم به تفکیک نقاط شهری و روستایی

سوخت مصرفی	کل شهرستان			نقاط شهری			نقاط روستایی		
	پخت و پز	ایجاد گرما	تهیه آب گرم	پخت و پز	ایجاد گرما	تهیه آب گرم	پخت و پز	ایجاد گرما	تهیه آب گرم
جمع	114009	114009	114009	102084	102084	102084	11925	11925	11925
نفت سفید	484	3539	1520	229	824	367	255	2715	1153
گازوئیل	×	1180	1191	×	1073	1075	×	107	116
گاز مایع	7374	2843	4861	3533	1693	2261	3842	1150	2600
گاز طبیعی (شبکه عمومی) .	105726	105677	105702	98014	97984	98000	7712	7693	7701
برق	59	410	348	30	187	74	30	222	275
سوخت جامد (هیزم، زغال چوب و ...)	28	48	59	7	38	38	21	10	21
سایر سوخت‌ها	33	23	23	14	14	14	18	9	9
هیچ‌کدام	0	0	0	0	0	0	0	0	0
اظهار نشده	305	289	305	257	271	255	48	18	50

مساحت زیر بنای واحدهای مسکونی معمولی

در آبان ماه 1385، 109,824 واحد مسکونی معمولی در شهرستان وجود داشته است که از این تعداد 14/71 درصد دارای مساحت 50 مترمربع و کمتر، 37/30 درصد 51 تا 75 مترمربع و 21/76 درصد 81 تا 100 مترمربع مساحت داشته‌اند. در مناطق شهری این نسبت‌ها به‌ترتیب 13/20، 38/76 و 22/45 درصد و در مناطق روستایی به‌ترتیب 28/24 ، 24/21 و 15/53 درصد بوده است.

غ- برآورد واحدهای مسکونی معمولی بر حسب مساحت زیربنا به تفکیک نقاط شهری و روستایی

مساحت زیربنا	جمع	نقاط شهری	نقاط روستایی
جمع	109824	98842	10982
50 مترمربع و کمتر	16152	13051	3101
75- 51 مترمربع	40966	38307	2659
80- 76 مترمربع	13298	12237	1061
100- 81 مترمربع	23896	22190	1706
150- 101 مترمربع	12994	11317	1677
200- 151 مترمربع	1813	1357	456
201 مترمربع و بیشتر	705	383	322

ف- جمعیت و خانوار شهرستان بر حسب تقسیمات کشوری 1385

شرح	جمعیت	مرد	زن	خانوار
کل شهرستان	448864	232162	216702	114029
ساکن در نقاط شهری	399627	206334	193293	102097
چهاردانگه	42238	22082	20156	10793
اسلامشهر	357389	184252	173137	91304
ساکن در نقاط روستایی	49237	25828	23409	11932
دهستان فیروز بهرام	11009	5742	5267	2783
دهستان ده عباس	23144	12164	10980	5637
دهستان احمد آباد مستوفی	15084	7922	7162	3512
دهستان چهاردانگه	0	0	0	0
غیر ساکن	0	0	0	0

1- جمعیت بر حسب سن، جنس و وضع سکونت

سن	جمع			ساکن در نقاط شهری		
	مرد و زن	مرد	زن	مرد و زن	مرد	زن
تمامی سنین	448864	232162	216702	399627	206334	193293
۴- ۰ ساله	34752	17830	16922	30842	15848	14994
کمتر از یک ساله	7405	3808	3597	6580	3364	3216
۱ ساله	7248	3721	3527	6494	3361	3133
۲ ساله	6660	3444	3216	5873	3023	2850
۳ ساله	6713	3400	3313	5969	3028	2941
۴ ساله	6726	3457	3269	5926	3072	2854
۹- ۵ ساله	33022	16864	16158	28909	14774	14135
۵ ساله	6704	3443	3261	5884	3023	2861
۶ ساله	6471	3327	3144	5672	2925	2747
۷ ساله	6718	3399	3319	5893	2968	2925
۸ ساله	6595	3391	3204	5755	2961	2794
۹ ساله	6534	3304	3230	5705	2897	2808
۱۴- ۱۰ ساله	37414	19314	18100	32578	16811	15767
۱۰ ساله	7069	3679	3390	6135	3206	2929
۱۱ ساله	6699	3452	3247	5826	2997	2829
۱۲ ساله	7407	3883	3524	6437	3376	3061
۱۳ ساله	7882	4015	3867	6867	3496	3371
۱۴ ساله	8357	4285	4072	7313	3736	3577
۱۹- ۱۵ ساله	52805	26989	25816	46845	23825	23020
۱۵س ساله	9465	4935	4530	8381	4382	3999
۱۶ ساله	10159	5234	4925	8974	4593	4381
۱۷ ساله	10820	5644	5176	9588	4985	4603
۱۸ ساله	11304	5755	5549	10046	5069	4977
۱۹ ساله	11057	5421	5636	9856	4796	5060
۲۴- ۲۰ ساله	62728	30553	32175	56123	27143	28980
۲۰ ساله	12400	5859	6541	10987	5174	5813
۲۱ ساله	12370	5824	6546	11043	5141	5902
۲۲ ساله	12922	6249	6673	11613	5584	6029
۲۳ ساله	12451	6263	6188	11116	5540	5576
۲۴ ساله	12585	6358	6227	11364	5704	5660
۲۹- ۲۵ ساله	54986	29080	25906	49487	26153	23334
۲۵ ساله	13100	6853	6247	11713	6084	5629
۲۶ ساله	11831	6270	5561	10689	5658	5031
۲۷ ساله	11094	5875	5219	10059	5323	4736
۲۸ ساله	10044	5311	4733	8968	4752	4216
۲۹ ساله	8917	4771	4146	8058	4336	3722
۳۴- ۳۰ ساله	40115	21904	18211	36023	19684	16339
۳۰ ساله	9348	5111	4237	8263	4525	3738
۳۱ ساله	8220	4454	3766	7437	4031	3406
۳۲ ساله	7868	4227	3641	7103	3816	3287
۳۳ ساله	7544	4134	3410	6774	3722	3052
۳۴ ساله	7135	3978	3157	6446	3590	2856

۱- جمعیت بر حسب سن، جنس و وضع سکونت (دنباله)

سن	ساکن در نقاط روستایی			غیر ساکن		
	مرد و زن	مرد	زن	مرد و زن	مرد	زن
تمامی سنین	49237	25828	23409	0	0	0
۴- ۰ ساله	3910	1982	1928	0	0	0
کمتر از یک ساله	825	444	381	0	0	0
۱ ساله	754	360	394	0	0	0
۲ ساله	787	421	366	0	0	0
۳ ساله	744	372	372	0	0	0
۴ ساله	800	385	415	0	0	0
۹- ۵ ساله	4113	2090	2023	0	0	0
۵ ساله	820	420	400	0	0	0
۶ ساله	799	402	397	0	0	0
۷ ساله	825	431	394	0	0	0
۸ ساله	840	430	410	0	0	0
۹ ساله	829	407	422	0	0	0
۱۴- ۱۰ ساله	4836	2503	2333	0	0	0
۱۰ ساله	934	473	461	0	0	0
۱۱ ساله	873	455	418	0	0	0
۱۲ ساله	970	507	463	0	0	0
۱۳ ساله	1015	519	496	0	0	0
۱۴ ساله	1044	549	495	0	0	0
۱۹- ۱۵ ساله	5960	3164	2796	0	0	0
۱۵ ساله	1084	553	531	0	0	0
۱۶ ساله	1185	641	544	0	0	0
۱۷ ساله	1232	659	573	0	0	0
۱۸ ساله	1258	686	572	0	0	0
۱۹ ساله	1201	625	576	0	0	0
۲۴- ۲۰ ساله	6605	3410	3195	0	0	0
۲۰ ساله	1413	685	728	0	0	0
۲۱ ساله	1327	683	644	0	0	0
۲۲ ساله	1309	665	644	0	0	0
۲۳ ساله	1335	723	612	0	0	0
۲۴ ساله	1221	654	567	0	0	0
۲۹- ۲۵ ساله	5499	2927	2572	0	0	0
۲۵ ساله	1387	769	618	0	0	0
۲۶ ساله	1142	612	530	0	0	0
۲۷ ساله	1035	552	483	0	0	0
۲۸ ساله	1076	559	517	0	0	0
۲۹ ساله	859	435	424	0	0	0
۳۴- ۳۰ ساله	4092	2220	1872	0	0	0
۳۰ ساله	1085	586	499	0	0	0
۳۱ ساله	783	423	360	0	0	0
۳۲ ساله	765	411	354	0	0	0
۳۳ ساله	770	412	358	0	0	0
۳۴ ساله	689	388	301	0	0	0

۱- جمعیت بر حسب سن، جنس و وضع سکونت (دنباله)

سن	جمع			ساکن در نقاط شهری		
	مرد و زن	مرد	زن	مرد و زن	مرد	زن
۳۹ - ۳۵ ساله	32232	17352	14880	28658	15470	13188
۳۵ ساله	7721	4271	3450	6761	3761	3000
۳۶ ساله	6675	3587	3088	5997	3222	2775
۳۷ ساله	6580	3582	2998	5871	3215	2656
۳۸ ساله	6020	3193	2827	5334	2834	2500
۳۹ ساله	5236	2719	2517	4695	2438	2257
۴۴ - ۴۰ ساله	25760	13090	12670	22879	11563	11316
۴۰ ساله	5902	3044	2858	5107	2623	2484
۴۱ ساله	4693	2391	2302	4236	2163	2073
۴۲ ساله	5342	2694	2648	4743	2381	2362
۴۳ ساله	5269	2660	2609	4716	2366	2350
۴۴ ساله	4554	2301	2253	4077	2030	2047
۴۹ - ۴۵ ساله	22612	11302	11310	20197	10027	10170
۴۵ ساله	5267	2682	2585	4569	2313	2256
۴۶ ساله	4491	2306	2185	4006	2057	1949
۴۷ ساله	4527	2227	2300	4087	1998	2089
۴۸ ساله	4329	2106	2223	3891	1860	2031
۴۹ ساله	3998	1981	2017	3644	1799	1845
۵۴ - ۵۰ ساله	18004	9303	8701	16274	8388	7886
۵۰ ساله	4317	2181	2136	3812	1915	1897
۵۱ ساله	3776	2017	1759	3430	1839	1591
۵۲ ساله	3547	1827	1720	3225	1645	1580
۵۳ ساله	3423	1780	1643	3121	1624	1497
۵۴ ساله	2941	1498	1443	2686	1365	1321
۵۹ - ۵۵ ساله	11397	6109	5288	10319	5495	4824
۵۵ ساله	3082	1569	1513	2698	1358	1340
۵۶ ساله	2247	1218	1029	2075	1117	958
۵۷ ساله	2246	1221	1025	2034	1096	938
۵۸ ساله	2052	1108	944	1879	1007	872
۵۹ ساله	1770	993	777	1633	917	716
۶۴ - ۶۰ ساله	7924	4463	3461	7132	4054	3078
۶۰ ساله	2249	1190	1059	1967	1047	920
۶۱ ساله	1536	898	638	1408	834	574
۶۲ ساله	1562	874	688	1416	800	616
۶۳ ساله	1366	785	581	1255	733	522
۶۴ ساله	1211	716	495	1086	640	446

☜

۱- جمعیت بر حسب سن، جنس و وضع سکونت (دنباله)

سن	ساکن در نقاط روستایی			غیر ساکن		
	مرد و زن	مرد	زن	مرد و زن	مرد	زن
۳۹ - ۳۵ ساله	3574	1882	1692	0	0	0
۳۵ ساله	960	510	450	0	0	0
۳۶ ساله	678	365	313	0	0	0
۳۷ ساله	709	367	342	0	0	0
۳۸ ساله	686	359	327	0	0	0
۳۹ ساله	541	281	260	0	0	0
۴۴ - ۴۰ ساله	2881	1527	1354	0	0	0
۴۰ ساله	795	421	374	0	0	0
۴۱ ساله	457	228	229	0	0	0
۴۲ ساله	599	313	286	0	0	0
۴۳ ساله	553	294	259	0	0	0
۴۴ ساله	477	271	206	0	0	0
۴۹ - ۴۵ ساله	2415	1275	1140	0	0	0
۴۵ ساله	698	369	329	0	0	0
۴۶ ساله	485	249	236	0	0	0
۴۷ ساله	440	229	211	0	0	0
۴۸ ساله	438	246	192	0	0	0
۴۹ ساله	354	182	172	0	0	0
۵۴ - ۵۰ ساله	1730	915	815	0	0	0
۵۰ ساله	505	266	239	0	0	0
۵۱ ساله	346	178	168	0	0	0
۵۲ ساله	322	182	140	0	0	0
۵۳ ساله	302	156	146	0	0	0
۵۴ ساله	255	133	122	0	0	0
۵۹ - ۵۵ ساله	1078	614	464	0	0	0
۵۵ ساله	384	211	173	0	0	0
۵۶ ساله	172	101	71	0	0	0
۵۷ ساله	212	125	87	0	0	0
۵۸ ساله	173	101	72	0	0	0
۵۹ ساله	137	76	61	0	0	0
۶۴ - ۶۰ ساله	792	409	383	0	0	0
۶۰ ساله	282	143	139	0	0	0
۶۱ ساله	128	64	64	0	0	0
۶۲ ساله	146	74	72	0	0	0
۶۳ ساله	111	52	59	0	0	0
۶۴ ساله	125	76	49	0	0	0

☜

۱- جمعیت بر حسب سن، جنس و وضع سکونت (دنباله)

سن	جمع			ساکن در نقاط شهری		
	مرد و زن	مرد	زن	مرد و زن	مرد	زن
۶۹- ۶۵ ساله	5625	3156	2469	5021	2831	2190
۶۵ ساله	1402	732	670	1228	644	584
۶۶ ساله	1087	631	456	981	577	404
۶۷ ساله	1129	643	486	999	568	431
۶۸ ساله	1021	601	420	925	539	386
۶۹ ساله	986	549	437	888	503	385
۷۴- ۷۰ ساله	4515	2418	2097	3959	2128	1831
۷۰ ساله	1427	728	699	1213	615	598
۷۱ ساله	799	444	355	708	395	313
۷۲ ساله	828	450	378	732	398	334
۷۳ ساله	773	419	354	688	377	311
۷۴ ساله	688	377	311	618	343	275
۷۹- ۷۵ ساله	2636	1346	1290	2344	1194	1150
۷۵ ساله	856	408	448	749	361	388
۷۶ ساله	470	249	221	412	211	201
۷۷ ساله	419	230	189	374	208	166
۷۸ ساله	496	253	243	444	222	222
۷۹ ساله	395	206	189	365	192	173
۸۴- ۸۰ ساله	1693	819	874	1486	717	769
۸۰ ساله	630	306	324	536	261	275
۸۱ ساله	331	176	155	303	158	145
۸۲ ساله	297	134	163	272	123	149
۸۳ ساله	228	108	120	196	95	101
۸۴ ساله	207	95	112	179	80	99
۸۹- ۸۵ ساله	425	185	240	376	161	215
۸۵ ساله	235	99	136	209	88	121
۸۶ ساله	74	39	35	64	33	31
۸۷ ساله	54	24	30	45	19	26
۸۸ ساله	38	15	23	37	14	23
۸۹ ساله	24	8	16	21	7	14
۹۴- ۹۰ ساله	111	46	65	84	34	50
۹۰ ساله	59	23	36	45	17	28
۹۱ ساله	11	5	6	11	5	6
۹۲ ساله	19	8	11	14	6	8
۹۳ ساله	13	5	8	8	3	5
۹۴ ساله	9	5	4	6	3	3
۹۹- ۹۵ ساله	56	19	37	47	17	30
۹۵ ساله	23	6	17	20	6	14
۹۶ ساله	11	3	8	9	2	7
۹۷ ساله	5	2	3	5	2	3
۹۸ ساله	9	4	5	8	4	4
۹۹ ساله	8	4	4	5	3	2
۱۰۰ساله و بیش‌تر	52	20	32	44	17	27
میانگین سنی	27/34	27/55	27/13	27/44	27/64	27/22
میانه سنی	25/07	25/44	24/66		25/56	24/74

۱- جمعیت بر حسب سن، جنس و وضع سکونت (دنباله)

سن	ساکن در نقاط روستایی			غیر ساکن		
	مرد و زن	مرد	زن	مرد و زن	مرد	زن
۶۹- ۶۵ ساله	604	325	279	0	0	0
۶۵ ساله	174	88	86	0	0	0
۶۶ ساله	106	54	52	0	0	0
۶۷ ساله	130	75	55	0	0	0
۶۸ ساله	96	62	34	0	0	0
۶۹ ساله	98	46	52	0	0	0
۷۴- ۷۰ ساله	556	290	266	0	0	0
۷۰ ساله	214	113	101	0	0	0
۷۱ ساله	91	49	42	0	0	0
۷۲ ساله	96	52	44	0	0	0
۷۳ ساله	85	42	43	0	0	0
۷۴ ساله	70	34	36	0	0	0
۷۹- ۷۵ ساله	292	152	140	0	0	0
۷۵ ساله	107	47	60	0	0	0
۷۶ ساله	58	38	20	0	0	0
۷۷ ساله	45	22	23	0	0	0
۷۸ ساله	52	31	21	0	0	0
۷۹ ساله	30	14	16	0	0	0
۸۴- ۸۰ ساله	207	102	105	0	0	0
۸۰ ساله	94	45	49	0	0	0
۸۱ ساله	28	18	10	0	0	0
۸۲ ساله	25	11	14	0	0	0
۸۳ ساله	32	13	19	0	0	0
۸۴ ساله	28	15	13	0	0	0
۸۹- ۸۵ ساله	49	24	25	0	0	0
۸۵ ساله	26	11	15	0	0	0
۸۶ ساله	10	6	4	0	0	0
۸۷ ساله	9	5	4	0	0	0
۸۸ ساله	1	1	0	0	0	0
۸۹ ساله	3	1	2	0	0	0
۹۴- ۹۰ ساله	27	12	15	0	0	0
۹۰ ساله	14	6	8	0	0	0
۹۱ ساله	0	0	0	0	0	0
۹۲ ساله	5	2	3	0	0	0
۹۳ ساله	5	2	3	0	0	0
۹۴ ساله	3	2	1	0	0	0
۹۹- ۹۵ ساله	9	2	7	0	0	0
۹۵ ساله	3	0	3	0	0	0
۹۶ ساله	2	1	1	0	0	0
۹۷ ساله	0	0	0	0	0	0
۹۸ ساله	1	0	1	0	0	0
۹۹ ساله	3	1	2	0	0	0
۱۰۰ساله و بیش‌تر	8	3	5	0	0	0
میانگین سنی	26/60	26/80	26/37			
میانه سنی		24/48	23/83	××	××	××

۲- جمعیت بر حسب سن، جنس و نوع خانوار

سن	جمع	خانوار ساکن					
		معمولی			گروهی		
		مرد و زن	مرد	زن	مرد و زن	مرد	زن
جمع	448864	445710	229577	216133	1482	1456	26
۰ ساله -۴	34752	34740	17823	16917	0	0	0
۵ ساله -۹	33022	32989	16844	16145	2	2	0
۱۰ ساله -۱۴	37414	37376	19278	18098	26	26	0
۱۵ ساله -۱۹	52805	52206	26485	25721	329	326	3
۲۰ ساله -۲۴	62728	61642	29621	32021	532	528	4
۲۵ ساله -۲۹	54986	54377	28568	25809	304	296	8
۳۰ ساله -۳۴	40115	39835	21681	18154	118	118	0
۳۵ ساله -۳۹	32232	32078	17242	14836	59	54	5
۴۰ ساله -۴۴	25760	25642	13000	12642	44	43	1
۴۵ ساله -۴۹	22612	22528	11246	11282	33	31	2
۵۰ ساله -۵۴	18004	17954	9265	8689	17	17	0
۵۵ ساله -۵۹	11397	11368	6085	5283	6	6	0
۶۰ ساله -۶۴	7924	7907	4451	3456	3	3	0
۶۵ ساله -۶۹	5625	5609	3145	2464	4	3	1
۷۰ساله -۷۴	4515	4501	2411	2090	3	2	1
۷۵ ساله و بیش‌تر	4973	4958	2432	2526	2	1	1
ساکن در نقاط شهری	399627	398203	205046	193157	1127	1107	20
۰ ساله -۴	30842	30842	15848	14994	0	0	0
۵ ساله -۹	28909	28907	14772	14135	2	2	0
۱۰ ساله -۱۴	32578	32551	16784	15767	22	22	0
۱۵ ساله -۱۹	46845	46513	23551	22962	237	235	2
۲۰ ساله -۲۴	56123	55613	26681	28932	403	400	3
۲۵ ساله -۲۹	49487	49204	25883	23321	239	232	7
۳۰ ساله -۳۴	36023	35914	19578	16336	88	88	0
۳۵ ساله -۳۹	28658	28602	15421	13181	47	43	4
۴۰ ساله -۴۴	22879	22836	11522	11314	36	35	1
۴۵ ساله -۴۹	20197	20167	10000	10167	23	22	1
۵۰ ساله -۵۴	16274	16257	8371	7886	16	16	0
۵۵ ساله -۵۹	10319	10315	5491	4824	4	4	0
۶۰ ساله -۶۴	7132	7130	4052	3078	2	2	0
۶۵ ساله -۶۹	5021	5018	2828	2190	3	3	0
۷۰ساله -۷۴	3959	3956	2126	1830	3	2	1
۷۵ ساله و بیش‌تر	4381	4378	2138	2240	2	1	1
ساکن در نقاط روستایی	49237	47507	24531	22976	355	349	6
۰ ساله -۴	3910	3898	1975	1923	0	0	0
۵ ساله -۹	4113	4082	2072	2010	0	0	0
۱۰ ساله -۱۴	4836	4825	2494	2331	4	4	0
۱۵ ساله -۱۹	5960	5693	2934	2759	92	91	1
۲۰ ساله -۲۴	6605	6029	2940	3089	129	128	1
۲۵ ساله -۲۹	5499	5173	2685	2488	65	64	1
۳۰ ساله -۳۴	4092	3921	2103	1818	30	30	0
۳۵ ساله -۳۹	3574	3476	1821	1655	12	11	1
۴۰ ساله -۴۴	2881	2806	1478	1328	8	8	0
۴۵ ساله -۴۹	2415	2361	1246	1115	10	9	1
۵۰ ساله -۵۴	1730	1697	894	803	1	1	0
۵۵ ساله -۵۹	1078	1053	594	459	2	2	0
۶۰ ساله -۶۴	792	777	399	378	1	1	0
۶۵ ساله -۶۹	604	591	317	274	1	0	1
۷۰ساله -۷۴	556	545	285	260	0	0	0
۷۵ ساله و بیش‌تر	592	580	294	286	0	0	0
غیر ساکن	×	×	×	×	×	×	×

۲- جمعیت بر حسب سن، جنس و نوع خانوار(دنباله)

سن	خانوار ساکن			خانوار معمولی غیر ساکن		
	موسسه‌ای					
	مرد و زن	مرد	زن	مرد و زن	مرد	زن
جمع	1672	1129	543	0	0	0
۴- ۰ ساله	12	7	5	0	0	0
۹- ۵ ساله	31	18	13	0	0	0
۱۴- ۱۰ ساله	12	10	2	0	0	0
۱۹- ۱۵ ساله	270	178	92	0	0	0
۲۴- ۲۰ ساله	554	404	150	0	0	0
۲۹- ۲۵ ساله	305	216	89	0	0	0
۳۴- ۳۰ ساله	۱۶۲	۱۰۵	۵۷	۰	۰	۰
۳۹- ۳۵ ساله	۹۵	۵۶	۳۹	۰	۰	۰
۴۴- ۴۰ ساله	۷۴	۴۷	۲۷	۰	۰	۰
۴۹- ۴۵ ساله	۵۱	۲۵	۲۶	۰	۰	۰
۵۴- ۵۰ ساله	33	21	12	0	0	0
۵۹- ۵۵ ساله	23	18	5	0	0	0
۶۴- ۶۰ ساله	14	9	5	0	0	0
۶۹- ۶۵ ساله	12	8	4	0	0	0
۷۴- ۷۰ساله	11	5	6	0	0	0
۷۵ ساله و بیش‌تر	13	2	11	0	0	0
ساکن در نقاط شهری	297	181	116	0	0	0
۴- ۰ ساله	0	0	0	0	0	0
۹- ۵ ساله	0	0	0	0	0	0
۱۴- ۱۰ ساله	5	5	0	0	0	0
۱۹- ۱۵ ساله	95	39	56	0	0	0
۲۴- ۲۰ ساله	107	62	45	0	0	0
۲۹- ۲۵ ساله	44	38	6	0	0	0
۳۴- ۳۰ ساله	21	18	3	0	0	0
۳۹- ۳۵ ساله	9	6	3	0	0	0
۴۴- ۴۰ ساله	7	6	1	0	0	0
۴۹- ۴۵ ساله	7	5	2	0	0	0
۵۴- ۵۰ ساله	1	1	0	0	0	0
۵۹- ۵۵ ساله	0	0	0	0	0	0
۶۴- ۶۰ ساله	0	0	0	0	0	0
۶۹- ۶۵ ساله	0	0	0	0	0	0
۷۴- ۷۰ساله	0	0	0	0	0	0
۷۵ ساله و بیش‌تر	1	1	0	0	0	0
ساکن در نقاط روستایی	1375	948	427	0	0	0
۴- ۰ ساله	12	7	5	0	0	0
۹- ۵ ساله	31	18	13	0	0	0
۱۴- ۱۰ ساله	7	5	2	0	0	0
۱۹- ۱۵ ساله	175	139	36	0	0	0
۲۴- ۲۰ ساله	447	342	105	0	0	0
۲۹- ۲۵ ساله	261	178	83	0	0	0
۳۴- ۳۰ ساله	141	87	54	0	0	0
۳۹- ۳۵ ساله	86	50	36	0	0	0
۴۴- ۴۰ ساله	67	41	26	0	0	0
۴۹- ۴۵ ساله	44	20	24	0	0	0
۵۴- ۵۰ ساله	32	20	12	0	0	0
۵۹- ۵۵ ساله	23	18	5	0	0	0
۶۴- ۶۰ ساله	14	9	5	0	0	0
۶۹- ۶۵ ساله	12	8	4	0	0	0
۷۴- ۷۰ساله	11	5	6	0	0	0
۷۵ ساله و بیش‌تر	12	1	11	0	0	0
غیر ساکن	×	×	×	0	0	0

۳- جمعیت ساکن بر حسب جنس، سن و محل تولد

جنس و سن	جمع	ساکن در نقاط شهری					
		جمع	متولد در شهر محل اقامت	متولد جای دیگر			اظهار نشده
				شهر	آبادی	خارج از کشور	
مرد و زن	448864	399627	122756	174140	96634	4187	1910
۰ -۴ ساله	34752	30842	26950	3481	280	56	75
۵ -۹ ساله	33022	28909	20927	6887	828	201	66
۱۰ -۱۴ ساله	37414	32578	16957	13574	1519	382	146
۱۵ -۱۹ ساله	52805	46845	21279	21600	3309	440	217
۲۰ -۲۴ ساله	62728	56123	19754	29275	6241	564	289
۲۵ -۲۹ ساله	54986	49487	9943	28418	10246	602	278
۳۰ -۳۴ ساله	40115	36023	3177	20368	11825	461	192
۳۵ -۳۹ ساله	32232	28658	1526	15215	11359	401	157
۴۰ -۴۴ ساله	25760	22879	752	10760	10924	345	98
۴۵ -۴۹ ساله	22612	20197	518	8602	10748	229	100
۵۰ -۵۴ ساله	18004	16274	334	6196	9460	182	102
۵۵ -۵۹ ساله	11397	10319	243	3755	6166	96	59
۶۰ -۶۴ ساله	7924	7132	130	2313	4561	78	50
۶۵ -۶۹ ساله	5625	5021	72	1580	3291	55	23
۷۰ -۷۴ساله	4515	3959	78	1071	2736	48	26
۷۵ ساله و بیش‌تر	4973	4381	116	1045	3141	47	32
مرد	232162	206334	64804	87406	50684	2416	1024
۰ -۴ ساله	17830	15848	13836	1800	155	22	35
۵ -۹ ساله	16864	14774	10606	3616	417	102	33
۱۰ -۱۴ ساله	19314	16811	8684	7016	812	223	76
۱۵ -۱۹ ساله	26989	23825	11067	10682	1685	270	121
۲۰ -۲۴ ساله	30553	27143	10720	13164	2815	311	133
۲۵ -۲۹ ساله	29080	26153	5907	14263	5474	347	162
۳۰ -۳۴ ساله	21904	19684	1909	10717	6661	279	118
۳۵ -۳۹ ساله	17352	15470	884	8050	6230	223	83
۴۰ -۴۴ ساله	13090	11563	410	5297	5594	201	61
۴۵ -۴۹ ساله	11302	10027	269	4263	5320	133	42
۵۰ -۵۴ ساله	9303	8388	169	3205	4848	119	47
۵۵ -۵۹ ساله	6109	5495	135	2045	3226	59	30
۶۰ -۶۴ ساله	4463	4054	73	1312	2585	47	37
۶۵ -۶۹ ساله	3156	2831	41	898	1844	33	15
۷۰ -۷۴ساله	2418	2128	41	599	1452	22	14
۷۵ ساله و بیش‌تر	2435	2140	53	479	1566	25	17
زن	216702	193293	57952	86734	45950	1771	886
۰ -۴ ساله	16922	14994	13114	1681	125	34	40
۵ -۹ ساله	16158	14135	10321	3271	411	99	33
۱۰ -۱۴ ساله	18100	15767	8273	6558	707	159	70
۱۵ -۱۹ ساله	25816	23020	10212	10918	1624	170	96
۲۰ -۲۴ ساله	32175	28980	9034	16111	3426	253	156
۲۵ -۲۹ ساله	25906	23334	4036	14155	4772	255	116
۳۰ -۳۴ ساله	18211	16339	1268	9651	5164	182	74
۳۵ -۳۹ ساله	14880	13188	642	7165	5129	178	74
۴۰ -۴۴ ساله	12670	11316	342	5463	5330	144	37
۴۵ -۴۹ ساله	11310	10170	249	4339	5428	96	58
۵۰ -۵۴ ساله	8701	7886	165	2991	4612	63	55
۵۵ -۵۹ ساله	5288	4824	108	1710	2940	37	29
۶۰ -۶۴ ساله	3461	3078	57	1001	1976	31	13
۶۵ -۶۹ ساله	2469	2190	31	682	1447	22	8
۷۰ -۷۴ساله	2097	1831	37	472	1284	26	12
۷۵ ساله و بیش‌تر	2538	2241	63	566	1575	22	15

۳- جمعیت ساکن بر حسب جنس، سن و محل تولد (دنباله)

جنس و سن	جمع	ساکن در نقاط روستایی				
		متولد در آبادی محل اقامت	متولد جای دیگر			اظهار نشده
			شهر	آبادی	خارج از کشور	
مرد و زن	49237	18320	19385	7135	4173	224
۰ -۴ ساله	3910	3416	364	68	56	6
۵ -۹ ساله	4113	3043	737	110	213	10
۱۰ -۱۴ ساله	4836	2620	1517	243	438	18
۱۵ -۱۹ ساله	5960	2913	2192	429	398	28
۲۰ -۲۴ ساله	6605	2378	2988	721	487	31
۲۵ -۲۹ ساله	5499	1268	2664	941	593	33
۳۰ -۳۴ ساله	4092	600	2091	938	444	19
۳۵ -۳۹ ساله	3574	498	1773	893	391	19
۴۰ -۴۴ ساله	2881	391	1435	674	368	13
۴۵ -۴۹ ساله	2415	351	1188	620	244	12
۵۰ -۵۴ ساله	1730	262	844	458	159	7
۵۵ -۵۹ ساله	1078	176	476	290	125	11
۶۰ -۶۴ ساله	792	122	337	236	94	3
۶۵ -۶۹ ساله	604	98	267	185	48	6
۷۰ -۷۴ساله	556	101	250	152	48	5
۷۵ ساله و بیش‌تر	592	83	262	177	67	3
مرد	25828	9700	9894	3830	2260	144
۰ -۴ ساله	1982	1725	191	31	32	3
۵ -۹ ساله	2090	1552	360	60	110	8
۱۰ -۱۴ ساله	2503	1338	774	143	237	11
۱۵ -۱۹ ساله	3164	1540	1171	244	192	17
۲۰ -۲۴ ساله	3410	1312	1461	369	250	18
۲۵ -۲۹ ساله	2927	746	1340	526	292	23
۳۰ -۳۴ ساله	2220	361	1075	518	251	15
۳۵ -۳۹ ساله	1882	274	915	468	212	13
۴۰ -۴۴ ساله	1527	207	724	378	210	8
۴۵ -۴۹ ساله	1275	195	600	329	143	8
۵۰ -۵۴ ساله	915	141	433	227	108	6
۵۵ -۵۹ ساله	614	103	279	153	75	4
۶۰ -۶۴ ساله	409	63	172	119	54	1
۶۵ -۶۹ ساله	325	53	139	100	29	4
۷۰ -۷۴ساله	290	49	137	79	22	3
۷۵ ساله و بیش‌تر	295	41	123	86	43	2
زن	23409	8620	9491	3305	1913	80
۰ -۴ ساله	1928	1691	173	37	24	3
۵ -۹ ساله	2023	1491	377	50	103	2
۱۰ -۱۴ ساله	2333	1282	743	100	201	7
۱۵ -۱۹ ساله	2796	1373	1021	185	206	11
۲۰ -۲۴ ساله	3195	1066	1527	352	237	13
۲۵ -۲۹ ساله	2572	522	1324	415	301	10
۳۰ -۳۴ ساله	1872	239	1016	420	193	4
۳۵ -۳۹ ساله	1692	224	858	425	179	6
۴۰ -۴۴ ساله	1354	184	711	296	158	5
۴۵ -۴۹ ساله	1140	156	588	291	101	4
۵۰ -۵۴ ساله	815	121	411	231	51	1
۵۵ -۵۹ ساله	464	73	197	137	50	7
۶۰ -۶۴ ساله	383	59	165	117	40	2
۶۵ -۶۹ ساله	279	45	128	85	19	2
۷۰ -۷۴ساله	266	52	113	73	26	2
۷۵ ساله و بیش‌تر	297	42	139	91	24	1

۴- براورد مهاجران وارد شده طی ۱۰ سال گذشته بر حسب جنس، سن و محل اقامت قبلی (کل)

جنس و سن	جمع	شهرستان محل سرشماری		سایر شهرستان‌های استان		شهرستان‌های سایر استان‌ها		خارج از کشور	اظهار نشده
		شهر	آبادی	شهر	آبادی	شهر	آبادی		
مرد و زن	131082	12448	6354	60373	5825	30895	9535	2613	3038
۴- ۰ ساله	5774	1037	1021	2343	174	878	177	40	105
۹- ۵ ساله	10914	1038	675	5459	430	2037	686	376	212
۱۴- ۱۰ ساله	11828	959	490	6014	678	2413	639	387	248
۱۹- ۱۵ ساله	13386	1216	522	6046	703	3217	1110	229	343
۲۴- ۲۰ ساله	19987	2014	749	7570	716	6275	1655	422	586
۲۹- ۲۵ ساله	21895	1913	912	8083	888	7079	2113	413	496
۳۴- ۳۰ ساله	16041	1213	547	7585	741	3809	1403	350	392
۳۹- ۳۵ ساله	11547	977	422	6376	521	2228	597	185	242
۴۴-۴۰ ساله	7332	770	300	4214	404	1170	283	71	118
۴۹- ۴۵ ساله	4692	453	181	2753	267	697	210	15	117
۶۴- ۵۰ ساله	5378	640	380	2648	175	887	408	72	168
۶۵ ساله و بیش‌تر	2308	219	157	1282	128	205	253	54	11
مرد	68821	6502	3380	31278	3033	16677	4826	1516	1610
۴- ۰ ساله	2953	537	536	1210	109	422	90	14	35
۹- ۵ ساله	5626	559	356	2766	245	1092	320	171	118
۱۴- ۱۰ ساله	6213	470	200	3320	366	1206	295	256	101
۱۹- ۱۵ ساله	6682	506	273	3282	300	1415	604	145	157
۲۴- ۲۰ ساله	9303	968	341	3290	302	3320	628	229	226
۲۹- ۲۵ ساله	11412	1109	574	3449	525	3995	1176	243	342
۳۴- ۳۰ ساله	8904	615	350	3981	300	2279	898	202	278
۳۹- ۳۵ ساله	6685	552	279	3810	245	1252	307	135	105
۴۴-۴۰ ساله	4238	392	160	2450	286	646	178	38	87
۴۹- ۴۵ ساله	2695	294	77	1658	178	370	73	0	44
۶۴- ۵۰ ساله	3000	376	183	1470	100	561	153	41	116
۶۵ ساله و بیش‌تر	1110	124	51	592	78	120	103	42	0
زن	62261	5947	2974	29095	2792	14217	4710	1097	1429
۴- ۰ ساله	2821	500	485	1133	65	456	87	26	70
۹- ۵ ساله	5288	479	320	2693	186	945	367	204	94
۱۴- ۱۰ ساله	5615	490	290	2694	312	1207	344	130	147
۱۹- ۱۵ ساله	6704	710	249	2764	403	1803	506	85	186
۲۴- ۲۰ ساله	10684	1046	407	4280	415	2956	1027	194	360
۲۹- ۲۵ ساله	10483	804	338	4634	363	3084	937	169	154
۳۴- ۳۰ ساله	7137	598	197	3604	442	1530	505	148	114
۳۹- ۳۵ ساله	4862	425	143	2565	276	975	290	50	138
۴۴-۴۰ ساله	3094	378	140	1764	118	524	105	33	30
۴۹- ۴۵ ساله	1997	158	104	1095	89	326	136	15	73
۶۴- ۵۰ ساله	2378	264	197	1179	75	326	255	31	52
۶۵ ساله و بیش‌تر	1198	96	106	690	49	85	150	12	11

۴- براورد مهاجران وارد شده طی ۱۰ سال گذشته بر حسب جنس، سن و محل اقامت قبلی (دنباله) **(نقاط شهری)**

جنس و سن	جمع	شهرستان محل سرشماری		سایر شهرستان‌های استان		شهرستان‌های سایر استان‌ها		خارج از کشور	اظهار نشده
		شهر	آبادی	شهر	آبادی	شهر	آبادی		
مرد و زن	115814	10446	4526	55795	5239	27372	8378	1671	2387
۴- ۰ ساله	5021	890	770	2167	174	755	146	40	79
۹- ۵ ساله	9434	813	468	5003	395	1742	611	242	160
۱۴- ۱۰ ساله	10215	778	262	5521	550	2211	475	224	194
۱۹- ۱۵ ساله	11807	971	344	5608	635	2809	1043	117	280
۲۴- ۲۰ ساله	17677	1761	548	7034	651	5479	1466	297	442
۲۹- ۲۵ ساله	19573	1672	651	7476	846	6410	1821	309	387
۳۴- ۳۰ ساله	14272	998	356	7031	663	3427	1251	238	309
۳۹- ۳۵ ساله	10308	858	367	5954	451	1890	481	98	209
۴۴-۴۰ ساله	6556	663	217	3854	378	1082	230	28	104
۴۹- ۴۵ ساله	4208	363	151	2572	229	594	210	15	74
۶۴- ۵۰ ساله	4749	523	287	2411	157	814	391	28	138
۶۵ ساله و بیش‌تر	1994	155	104	1167	110	158	253	36	11
مرد	60666	5419	2468	28893	2710	14759	4184	965	1268
۴- ۰ ساله	2576	463	395	1145	109	354	68	14	27
۹- ۵ ساله	4873	450	239	2555	224	957	273	96	80
۱۴- ۱۰ ساله	5366	362	117	3012	303	1112	223	149	89
۱۹- ۱۵ ساله	5829	347	184	3067	269	1221	550	87	103
۲۴- ۲۰ ساله	8190	842	236	3056	254	2887	567	169	179
۲۹- ۲۵ ساله	10212	984	463	3170	506	3635	990	186	278
۳۴- ۳۰ ساله	7894	504	231	3686	272	2033	809	128	230
۳۹- ۳۵ ساله	5964	502	250	3543	209	1055	250	85	71
۴۴-۴۰ ساله	3765	325	121	2243	259	605	125	13	74
۴۹- ۴۵ ساله	2419	271	47	1530	153	300	73	0	44
۶۴- ۵۰ ساله	2626	287	155	1338	82	505	153	12	93
۶۵ ساله و بیش‌تر	952	82	29	548	69	96	103	25	0
زن	55148	5026	2059	26902	2529	12613	4194	706	1119
۴- ۰ ساله	2445	427	375	1022	65	401	78	26	52
۹- ۵ ساله	4561	363	229	2448	171	785	339	145	80
۱۴- ۱۰ ساله	4849	416	146	2509	247	1099	252	75	105
۱۹- ۱۵ ساله	5978	623	160	2541	366	1588	493	30	177
۲۴- ۲۰ ساله	9487	920	312	3978	397	2592	899	127	263
۲۹- ۲۵ ساله	9361	688	188	4306	340	2776	831	123	109
۳۴- ۳۰ ساله	6378	494	124	3344	391	1394	442	109	79
۳۹- ۳۵ ساله	4344	356	118	2411	242	835	231	13	138
۴۴-۴۰ ساله	2791	338	96	1611	118	477	105	15	30
۴۹- ۴۵ ساله	1789	92	104	1042	76	294	136	15	30
۶۴- ۵۰ ساله	2123	236	132	1072	75	309	238	16	45
۶۵ ساله و بیش‌تر	1042	73	75	618	41	63	150	12	11

۴- براورد مهاجران وارد شده طی ۱۰ سال گذشته بر حسب جنس، سن و محل اقامت قبلی (دنباله) (نقاط روستایی)

جنس و سن	جمع	شهرستان محل سرشماری		سایر شهرستان‌های استان		شهرستان‌های سایر استان‌ها		خارج از کشور	اظهار نشده
		شهر	آبادی	شهر	آبادی	شهر	آبادی		
مرد و زن	15268	2002	1828	4578	586	3523	1157	942	651
۴- ۰ ساله	753	147	250	176	0	122	31	0	26
۹- ۵ ساله	1480	225	208	456	35	295	75	134	52
۱۴- ۱۰ ساله	1613	182	227	493	128	201	164	163	54
۱۹- ۱۵ ساله	1579	245	178	438	69	408	67	112	62
۲۴- ۲۰ ساله	2310	252	201	536	65	797	189	126	144
۲۹- ۲۵ ساله	2322	240	261	607	42	668	292	104	109
۳۴- ۳۰ ساله	1769	214	191	555	78	382	152	113	84
۳۹- ۳۵ ساله	1239	119	54	422	69	337	116	87	34
۴۴-۴۰ ساله	776	107	83	361	27	88	54	43	13
۴۹- ۴۵ ساله	484	89	30	181	37	103	0	0	43
۶۴- ۵۰ ساله	629	116	93	238	18	73	17	44	31
۶۵ ساله و بیش‌تر	314	64	53	115	18	47	0	17	0
مرد	8155	1082	912	2384	323	1918	642	551	342
۴- ۰ ساله	377	74	141	65	0	68	22	0	7
۹- ۵ ساله	753	109	117	211	21	135	47	75	38
۱۴- ۱۰ ساله	847	108	84	308	63	93	72	107	12
۱۹- ۱۵ ساله	853	159	89	215	32	194	54	58	54
۲۴- ۲۰ ساله	1113	126	105	234	47	433	61	59	47
۲۹- ۲۵ ساله	1200	125	111	279	19	360	186	57	64
۳۴- ۳۰ ساله	1010	111	118	295	27	247	89	74	48
۳۹- ۳۵ ساله	721	50	30	267	36	198	57	50	34
۴۴-۴۰ ساله	473	67	39	207	27	41	54	25	13
۴۹- ۴۵ ساله	276	23	30	128	24	70	0	0	0
۶۴- ۵۰ ساله	374	89	28	131	18	56	0	29	24
۶۵ ساله و بیش‌تر	158	42	22	44	9	24	0	17	0
زن	7113	920	916	2193	263	1605	516	391	310
۴- ۰ ساله	376	73	110	111	0	55	9	0	18
۹- ۵ ساله	727	116	91	245	14	160	28	59	14
۱۴- ۱۰ ساله	766	74	144	185	66	108	92	55	42
۱۹- ۱۵ ساله	726	86	89	223	37	214	14	54	9
۲۴- ۲۰ ساله	1197	126	96	302	18	364	128	66	97
۲۹- ۲۵ ساله	1122	116	150	328	23	308	106	46	45
۳۴- ۳۰ ساله	759	103	73	260	51	136	63	39	35
۳۹- ۳۵ ساله	518	69	25	155	34	140	59	37	0
۴۴-۴۰ ساله	303	40	44	153	0	47	0	19	0
۴۹- ۴۵ ساله	208	66	0	54	13	33	0	0	43
۶۴- ۵۰ ساله	255	28	65	107	0	17	17	15	7
۶۵ ساله و بیش‌تر	156	23	31	71	9	23	0	0	0

۵- براورد مهاجران وارد شده طی ۱۰ سال گذشته بر حسب جنس، استان محل اقامت قبلی و سن **(کل)**

جنس و استان محل اقامت قبلی	جمع	ساله ۰ -۴	۹- ۵ ساله	۱۴-۱۰ ساله	۱۹- ۱۵ ساله	۲۴-۲۰ ساله	۲۹- ۲۵ ساله
مرد و زن	131082	5774	10914	11828	13386	19987	21895
آذربایجان شرقی	7002	140	453	564	862	1188	1608
آذربایجان غربی	1666	40	136	156	202	252	411
اردبیل	3744	52	254	293	490	691	640
اصفهان	972	32	73	87	75	112	179
ایلام	136	0	9	0	10	21	47
بوشهر	259	0	16	3	73	74	47
تهران	85001	4575	7603	8142	8486	11049	11795
چهارمحال و بختیاری	79	0	0	0	0	46	16
خراسان جنوبی	246	13	31	33	16	84	29
خراسان رضوی	2430	59	122	234	242	598	480
خراسان شمالی	198	0	0	34	15	71	29
خوزستان	747	13	0	47	45	244	235
زنجان	1290	34	46	93	218	291	300
سمنان	380	0	33	20	0	73	148
سیستان و بلوچستان	377	17	23	0	79	77	76
فارس	679	22	96	84	33	183	100
قزوین	1447	15	133	180	152	264	249
قم	1169	40	49	126	108	160	245
کردستان	1995	73	183	177	191	268	390
کرمان	663	13	15	98	66	99	225
کرمانشاه	1774	34	80	114	180	455	517
کهگیلویه و بویراحمد	96	0	0	33	32	1	0
گلستان	731	53	55	32	82	120	232
گیلان	3208	120	193	143	224	756	841
لرستان	2072	7	178	105	222	384	577
مازندران	1618	80	95	66	59	388	440
مرکزی	2180	58	194	177	297	394	386
هرمزگان	438	13	16	20	32	116	120
همدان	2464	112	194	119	296	397	580
یزد	371	13	45	13	27	119	46
خارج از کشور	2613	40	376	387	229	422	413
اظهار نشده	3038	105	212	248	343	586	496

۵- براورد مهاجران وارد شده طی ۱۰ سال گذشته بر حسب جنس، استان محل اقامت قبلی و سن (دنباله) **(کل)**

جنس و استان محل اقامت قبلی	۳۰-۳۴ ساله	۳۵ -۳۹ ساله	۴۰-۴۴ ساله	۴۵ -۴۹ ساله	۵۰-۶۴ ساله	۶۵ ساله و بیش‌تر
مرد و زن	16041	11547	7332	4692	5378	2308
آذربایجان شرقی	970	440	179	173	244	181
آذربایجان غربی	131	152	62	16	57	50
اردبیل	454	310	242	117	152	47
اصفهان	165	169	16	26	15	23
ایلام	39	11	0	0	0	0
بوشهر	30	0	16	0	0	0
تهران	10086	8295	5689	3653	3843	1785
چهارمحال و بختیاری	0	18	0	0	0	0
خراسان جنوبی	14	15	0	0	0	11
خراسان رضوی	226	208	147	47	52	15
خراسان شمالی	16	18	0	0	0	15
خوزستان	20	18	56	46	23	0
زنجان	142	60	47	31	28	0
سمنان	24	65	0	0	16	0
سیستان و بلوچستان	25	46	20	0	14	0
فارس	30	45	12	44	28	0
قزوین	250	83	44	26	35	16
قم	180	78	48	54	65	15
کردستان	339	137	90	31	116	0
کرمان	30	33	46	14	14	11
کرمانشاه	229	80	47	16	15	8
کهگیلویه و بویراحمد	0	0	0	0	30	0
گلستان	82	43	0	16	14	0
گیلان	477	260	63	74	43	14
لرستان	298	84	16	86	113	0
مازندران	260	79	46	31	74	0
مرکزی	328	197	61	30	44	13
هرمزگان	43	0	62	0	14	0
همدان	356	164	119	16	72	39
یزد	54	12	14	12	15	0
خارج از کشور	350	185	71	15	72	54
اظهار نشده	392	242	118	117	168	11

☜

۵- براورد مهاجران وارد شده طی ۱۰ سال گذشته بر حسب جنس، استان محل اقامت قبلی و سن (دنباله) **(کل)**

جنس و استان محل اقامت قبلی	جمع	ساله ۰ -۴	۹- ۵ ساله	۱۴-۱۰ ساله	۱۹- ۱۵ ساله	۲۴-۲۰ ساله	۲۹- ۲۵ ساله
مرد	68821	2953	5626	6213	6682	9303	11412
آذربایجان شرقی	3572	76	179	361	329	654	782
آذربایجان غربی	943	27	58	98	47	177	284
اردبیل	1838	14	178	135	232	214	360
اصفهان	521	14	42	40	55	64	95
ایلام	116	0	9	0	10	12	47
بوشهر	214	0	16	3	73	60	31
تهران	44192	2392	3925	4356	4361	4901	5656
چهارمحال و بختیاری	78	0	0	0	0	46	15
خراسان جنوبی	160	0	0	17	16	84	29
خراسان رضوی	1330	49	77	82	93	334	287
خراسان شمالی	167	0	0	34	15	57	29
خوزستان	489	0	0	0	29	155	218
زنجان	658	21	13	62	104	120	119
سمنان	230	0	16	20	0	27	101
سیستان و بلوچستان	255	7	9	0	68	31	76
فارس	399	0	64	68	0	115	84
قزوین	816	15	74	91	124	110	113
قم	578	27	33	68	42	45	121
کردستان	1171	35	120	68	141	159	198
کرمان	347	0	15	34	31	84	120
کرمانشاه	1055	21	31	34	114	235	384
کهگیلویه و بویراحمد	47	0	0	17	15	0	0
گلستان	346	27	55	0	41	58	68
گیلان	1456	56	95	12	84	269	407
لرستان	1152	7	96	54	72	178	346
مازندران	796	55	80	16	4	133	232
مرکزی	1061	27	66	98	119	201	182
هرمزگان	281	0	0	17	16	71	89
همدان	1225	35	52	71	118	179	339
یزد	204	0	31	0	26	76	15
خارج از کشور	1516	14	171	256	145	229	243
اظهار نشده	1610	35	118	101	157	226	342

☞

۵- براورد مهاجران وارد شده طی ۱۰ سال گذشته بر حسب جنس، استان محل اقامت قبلی و سن (دنباله) **(کل)**

جنس و استان محل اقامت قبلی	۳۰-۳۴ ساله	۳۵ -۳۹ ساله	۴۰-۴۴ ساله	۴۵ -۴۹ ساله	۵۰-۶۴ ساله	۶۵ ساله و بیش‌تر
مرد	8904	6685	4238	2695	3000	1110
آذربایجان شرقی	569	283	62	98	88	91
آذربایجان غربی	57	111	32	16	12	25
اردبیل	293	125	124	87	64	13
اصفهان	67	88	16	10	15	15
ایلام	39	0	0	0	0	0
بوشهر	14	0	16	0	0	0
تهران	5246	4886	3288	2207	2129	845
چهارمحال و بختیاری	0	18	0	0	0	0
خراسان جنوبی	14	0	0	0	0	0
خراسان رضوی	129	113	103	31	30	1
خراسان شمالی	0	18	0	0	0	15
خوزستان	20	18	12	16	22	0
زنجان	111	32	32	16	28	0
سمنان	14	36	0	0	16	0
سیستان و بلوچستان	15	35	13	0	0	0
فارس	14	0	12	13	28	0
قزوین	156	53	30	12	20	16
قم	107	19	33	42	27	15
کردستان	234	83	45	16	72	0
کرمان	14	18	16	0	14	0
کرمانشاه	150	37	32	16	0	0
کهگیلویه و بویراحمد	0	0	0	0	14	0
گلستان	82	0	0	0	14	0
گیلان	295	121	48	43	27	0
لرستان	210	69	16	28	76	0
مازندران	152	34	32	0	59	0
مرکزی	160	136	45	0	15	13
هرمزگان	43	0	32	0	14	0
همدان	191	102	74	1	42	21
یزد	29	12	0	0	15	0
خارج از کشور	202	135	38	0	41	42
اظهار نشده	278	105	87	44	116	0

☜

۵- براورد مهاجران وارد شده طی ۱۰ سال گذشته بر حسب جنس، استان محل اقامت قبلی و سن (دنباله) **(کل)**

جنس و استان محل اقامت قبلی	جمع	ساله ۰ -۴	۹- ۵ ساله	۱۴-۱۰ ساله	۱۹- ۱۵ ساله	۲۴-۲۰ ساله	۲۹- ۲۵ ساله
زن	62261	2821	5288	5615	6704	10684	10483
آذربایجان شرقی	3430	65	273	203	533	534	826
آذربایجان غربی	723	13	78	58	156	75	127
اردبیل	1906	39	76	159	257	478	280
اصفهان	452	18	31	47	20	48	84
ایلام	20	0	0	0	0	9	0
بوشهر	45	0	0	0	0	14	15
تهران	40809	2182	3678	3786	4125	6148	6139
چهارمحال و بختیاری	1	0	0	0	0	0	1
خراسان جنوبی	86	13	31	16	0	0	0
خراسان رضوی	1101	9	44	152	149	265	193
خراسان شمالی	30	0	0	0	0	14	0
خوزستان	258	13	0	47	17	89	17
زنجان	633	13	33	32	114	171	181
سمنان	150	0	16	0	0	46	47
سیستان و بلوچستان	121	9	14	0	10	46	0
فارس	280	22	33	16	33	69	15
قزوین	631	0	58	90	27	154	136
قم	591	13	16	58	66	116	124
کردستان	824	39	63	108	50	109	192
کرمان	316	13	0	63	34	14	105
کرمانشاه	720	13	49	80	66	220	133
کهگیلویه و بویراحمد	49	0	0	16	17	1	0
گلستان	385	26	0	32	41	63	164
گیلان	1752	65	98	131	140	487	434
لرستان	920	0	82	51	150	206	231
مازندران	822	26	15	51	55	255	207
مرکزی	1118	31	128	79	178	193	204
هرمزگان	156	13	16	3	17	46	31
همدان	1240	78	142	48	178	218	241
یزد	167	13	14	13	1	43	31
خارج از کشور	1097	26	204	130	85	194	169
اظهار نشده	1429	70	94	147	186	360	154

☜

۵- براورد مهاجران وارد شده طی ۱۰ سال گذشته بر حسب جنس، استان محل اقامت قبلی و سن (دنباله) **(کل)**

جنس و استان محل اقامت قبلی	۳۰-۳۴ ساله	۳۵ -۳۹ ساله	۴۰-۴۴ ساله	۴۵ -۴۹ ساله	۵۰-۶۴ ساله	۶۵ ساله و بیش‌تر
زن	7137	4862	3094	1997	2378	1198
آذربایجان شرقی	401	157	117	75	156	91
آذربایجان غربی	75	41	30	0	45	25
اردبیل	161	185	118	30	88	35
اصفهان	98	81	0	15	0	9
ایلام	0	11	0	0	0	0
بوشهر	16	0	0	0	0	0
تهران	4840	3408	2401	1446	1714	940
چهارمحال و بختیاری	0	0	0	0	0	0
خراسان جنوبی	0	15	0	0	0	11
خراسان رضوی	98	94	44	15	22	14
خراسان شمالی	16	0	0	0	0	0
خوزستان	0	0	43	31	1	0
زنجان	31	28	15	15	0	0
سمنان	10	30	0	0	0	0
سیستان و بلوچستان	10	11	6	0	14	0
فارس	16	45	0	31	0	0
قزوین	94	30	13	14	15	0
قم	73	59	15	12	38	0
کردستان	105	54	45	15	44	0
کرمان	16	15	30	14	0	11
کرمانشاه	79	43	15	0	15	8
کهگیلویه و بویراحمد	0	0	0	0	16	0
گلستان	0	43	0	16	0	0
گیلان	182	139	15	31	16	14
لرستان	88	15	0	58	38	0
مازندران	108	45	14	31	15	0
مرکزی	168	61	16	30	29	0
هرمزگان	0	0	30	0	0	0
همدان	165	62	45	15	30	18
یزد	26	0	14	12	0	0
خارج از کشور	148	50	33	15	31	12
اظهار نشده	114	138	30	73	52	11

☜

۵- براورد مهاجران وارد شده طی ۱۰ سال گذشته بر حسب جنس، استان محل اقامت قبلی و سن (دنباله) **(نقاط شهری)**

جنس و استان محل اقامت قبلی	جمع	ساله ۰ -۴	۹- ۵ ساله	۱۴-۱۰ ساله	۱۹- ۱۵ ساله	۲۴-۲۰ ساله	۲۹- ۲۵ ساله
مرد و زن	115814	5021	9434	10215	11807	17677	19573
آذربایجان شرقی	6627	133	433	538	821	1148	1471
آذربایجان غربی	1451	40	113	117	191	196	370
اردبیل	3439	52	206	266	462	663	622
اصفهان	788	14	64	82	63	92	138
ایلام	58	0	0	0	0	0	30
بوشهر	259	0	16	3	73	74	47
تهران	76006	4001	6679	7111	7557	9994	10645
چهارمحال و بختیاری	79	0	0	0	0	46	16
خراسان جنوبی	239	13	31	33	16	77	29
خراسان رضوی	1744	27	49	160	206	458	329
خراسان شمالی	198	0	0	34	15	71	29
خوزستان	681	13	0	47	45	222	214
زنجان	1187	27	37	83	208	282	277
سمنان	330	0	33	17	0	45	139
سیستان و بلوچستان	226	0	0	0	58	59	67
فارس	642	13	96	84	33	165	91
قزوین	1141	14	93	118	103	203	218
قم	1050	40	49	100	80	151	245
کردستان	1794	66	160	163	181	228	349
کرمان	644	13	15	98	66	92	212
کرمانشاه	1354	27	80	101	142	309	377
کهگیلویه و بویراحمد	96	0	0	33	32	1	0
گلستان	568	53	46	32	63	58	200
گیلان	2813	106	193	117	156	640	758
لرستان	1941	0	178	105	200	334	568
مازندران	1571	80	95	66	51	381	419
مرکزی	2021	40	175	165	297	382	334
هرمزگان	427	13	16	20	32	105	120
همدان	2070	105	146	103	242	341	516
یزد	312	13	31	0	17	119	46
خارج از کشور	1671	40	242	224	117	297	309
اظهار نشده	2387	79	160	194	280	442	387

☞

۵- براورد مهاجران وارد شده طی ۱۰ سال گذشته بر حسب جنس، استان محل اقامت قبلی و سن (دنباله) **(نقاط شهری)**

جنس و استان محل اقامت قبلی	۳۰-۳۴ ساله	۳۵ -۳۹ ساله	۴۰-۴۴ ساله	۴۵ -۴۹ ساله	۵۰-۶۴ ساله	۶۵ ساله و بیش‌تر
مرد و زن	14272	10308	6556	4208	4749	1994
آذربایجان شرقی	900	428	178	161	234	181
آذربایجان غربی	119	119	62	16	57	50
اردبیل	389	254	229	106	142	47
اصفهان	134	141	16	15	14	15
ایلام	29	0	0	0	0	0
بوشهر	30	0	16	0	0	0
تهران	9048	7630	5111	3315	3378	1535
چهارمحال و بختیاری	0	18	0	0	0	0
خراسان جنوبی	14	15	0	0	0	11
خراسان رضوی	156	145	108	47	45	14
خراسان شمالی	16	18	0	0	0	15
خوزستان	20	18	43	45	14	0
زنجان	122	60	47	31	14	0
سمنان	14	65	0	0	16	0
سیستان و بلوچستان	15	12	0	0	14	0
فارس	30	45	12	44	28	0
قزوین	250	83	29	0	15	16
قم	160	78	48	42	57	0
کردستان	309	115	77	31	116	0
کرمان	30	33	46	14	14	11
کرمانشاه	197	44	47	16	15	0
کهگیلویه و بویراحمد	0	0	0	0	30	0
گلستان	71	31	0	0	14	0
گیلان	446	204	63	74	42	14
لرستان	276	84	16	74	106	0
مازندران	251	79	46	30	73	0
مرکزی	298	185	60	30	43	13
هرمزگان	43	0	62	0	14	0
همدان	316	97	93	15	72	24
یزد	44	0	14	12	15	0
خارج از کشور	238	98	28	15	28	37
اظهار نشده	309	209	104	74	138	11

☜

۵- براورد مهاجران وارد شده طی ۱۰ سال گذشته بر حسب جنس، استان محل اقامت قبلی و سن (دنباله) **(نقاط شهری)**

جنس و استان محل اقامت قبلی	جمع	ساله ۰ -۴	۹- ۵ ساله	۱۴-۱۰ ساله	۱۹- ۱۵ ساله	۲۴-۲۰ ساله	۲۹- ۲۵ ساله
مرد	60666	2576	4873	5366	5829	8190	10212
آذربایجان شرقی	3379	68	160	349	315	641	727
آذربایجان غربی	831	27	49	86	46	139	254
اردبیل	1667	14	158	120	210	203	343
اصفهان	416	14	33	34	44	44	76
ایلام	58	0	0	0	0	0	30
بوشهر	214	0	16	3	73	60	31
تهران	39490	2113	3467	3794	3867	4388	5123
چهارمحال و بختیاری	78	0	0	0	0	46	15
خراسان جنوبی	153	0	0	17	16	77	29
خراسان رضوی	956	27	49	34	71	282	205
خراسان شمالی	167	0	0	34	15	57	29
خوزستان	438	0	0	0	29	132	197
زنجان	586	14	4	51	94	120	119
سمنان	208	0	16	17	0	16	92
سیستان و بلوچستان	183	0	0	0	58	31	67
فارس	380	0	64	68	0	105	76
قزوین	642	14	64	54	88	75	93
قم	530	27	33	68	31	44	121
کردستان	1059	27	111	68	131	137	180
کرمان	340	0	15	34	31	78	120
کرمانشاه	814	14	31	34	93	196	266
کهگیلویه و بویراحمد	47	0	0	17	15	0	0
گلستان	276	27	46	0	31	28	59
گیلان	1233	41	95	0	62	189	370
لرستان	1067	0	96	54	60	146	337
مازندران	770	55	80	16	4	126	223
مرکزی	976	27	47	86	119	197	164
هرمزگان	270	0	0	17	16	60	89
همدان	1024	27	33	71	105	150	298
یزد	182	0	31	0	16	76	15
خارج از کشور	965	14	96	149	87	169	186
اظهار نشده	1268	27	80	89	103	179	278

☜

۵- براورد مهاجران وارد شده طی ۱۰ سال گذشته بر حسب جنس، استان محل اقامت قبلی و سن (دنباله) **(نقاط شهری)**

جنس و استان محل اقامت قبلی	۳۰-۳۴ ساله	۳۵ -۳۹ ساله	۴۰-۴۴ ساله	۴۵ -۴۹ ساله	۵۰-۶۴ ساله	۶۵ ساله و بیش‌تر
مرد	7894	5964	3765	2419	2626	952
آذربایجان شرقی	509	283	61	86	88	91
آذربایجان غربی	57	89	32	16	12	25
اردبیل	263	90	124	76	54	13
اصفهان	57	70	16	0	14	15
ایلام	29	0	0	0	0	0
بوشهر	14	0	16	0	0	0
تهران	4694	4504	2948	2001	1863	728
چهارمحال و بختیاری	0	18	0	0	0	0
خراسان جنوبی	14	0	0	0	0	0
خراسان رضوی	79	84	64	31	30	0
خراسان شمالی	0	18	0	0	0	15
خوزستان	20	18	12	16	14	0
زنجان	91	32	32	16	14	0
سمنان	14	36	0	0	16	0
سیستان و بلوچستان	15	12	0	0	0	0
فارس	14	0	12	13	28	0
قزوین	156	53	29	0	0	16
قم	97	19	33	30	27	0
کردستان	214	71	32	16	72	0
کرمان	14	18	16	0	14	0
کرمانشاه	118	14	32	16	0	0
کهگیلویه و بویراحمد	0	0	0	0	14	0
گلستان	71	0	0	0	14	0
گیلان	274	86	48	43	26	0
لرستان	198	69	16	16	76	0
مازندران	143	34	32	0	58	0
مرکزی	139	124	45	0	14	13
هرمزگان	43	0	32	0	14	0
همدان	171	67	48	0	42	12
یزد	29	0	0	0	15	0
خارج از کشور	128	85	13	0	12	25
اظهار نشده	230	71	74	44	93	0

☜

۵- براورد مهاجران وارد شده طی ۱۰ سال گذشته بر حسب جنس، استان محل اقامت قبلی و سن (دنباله) **(نقاط شهری)**

جنس و استان محل اقامت قبلی	جمع	ساله ۰ -۴	۹- ۵ ساله	۱۴-۱۰ ساله	۱۹- ۱۵ ساله	۲۴-۲۰ ساله	۲۹- ۲۵ ساله
زن	55148	2445	4561	4849	5978	9487	9361
آذربایجان شرقی	3248	65	273	190	506	507	744
آذربایجان غربی	620	13	64	32	145	57	116
اردبیل	1772	39	47	146	252	460	280
اصفهان	372	0	31	47	20	48	62
ایلام	0	0	0	0	0	0	0
بوشهر	45	0	0	0	0	14	15
تهران	36516	1889	3211	3317	3690	5606	5522
چهارمحال و بختیاری	1	0	0	0	0	0	1
خراسان جنوبی	86	13	31	16	0	0	0
خراسان رضوی	788	0	0	125	135	176	124
خراسان شمالی	30	0	0	0	0	14	0
خوزستان	243	13	0	47	17	89	17
زنجان	601	13	33	32	114	162	158
سمنان	122	0	16	0	0	29	47
سیستان و بلوچستان	43	0	0	0	0	29	0
فارس	262	13	33	16	33	60	15
قزوین	499	0	29	63	16	127	124
قم	520	13	16	32	49	107	124
کردستان	736	39	49	95	50	91	170
کرمان	304	13	0	63	34	14	92
کرمانشاه	540	13	49	67	49	113	110
کهگیلویه و بویراحمد	49	0	0	16	17	1	0
گلستان	292	26	0	32	32	31	141
گیلان	1580	65	98	117	94	451	389
لرستان	874	0	82	51	140	189	231
مازندران	801	26	15	51	46	255	196
مرکزی	1045	13	128	79	178	185	169
هرمزگان	156	13	16	3	17	46	31
همدان	1046	78	113	32	137	191	218
یزد	130	13	0	0	1	43	31
خارج از کشور	706	26	145	75	30	127	123
اظهار نشده	1119	52	80	105	177	263	109

☜

۵- براورد مهاجران وارد شده طی ۱۰ سال گذشته بر حسب جنس، استان محل اقامت قبلی و سن (دنباله) **(نقاط شهری)**

جنس و استان محل اقامت قبلی	۳۰-۳۴ ساله	۳۵ -۳۹ ساله	۴۰-۴۴ ساله	۴۵ -۴۹ ساله	۵۰-۶۴ ساله	۶۵ ساله و بیش‌تر
زن	6378	4344	2791	1789	2123	1042
آذربایجان شرقی	391	144	117	74	146	91
آذربایجان غربی	63	31	30	0	45	25
اردبیل	126	164	105	30	88	35
اصفهان	78	70	0	15	0	0
ایلام	0	0	0	0	0	0
بوشهر	16	0	0	0	0	0
تهران	4354	3126	2163	1314	1515	807
چهارمحال و بختیاری	0	0	0	0	0	0
خراسان جنوبی	0	15	0	0	0	11
خراسان رضوی	78	61	44	15	15	14
خراسان شمالی	16	0	0	0	0	0
خوزستان	0	0	30	30	0	0
زنجان	31	28	15	15	0	0
سمنان	0	30	0	0	0	0
سیستان و بلوچستان	0	0	0	0	14	0
فارس	16	45	0	31	0	0
قزوین	94	30	0	0	15	0
قم	63	59	15	12	30	0
کردستان	95	44	45	15	44	0
کرمان	16	15	30	14	0	11
کرمانشاه	79	30	15	0	15	0
کهگیلویه و بویراحمد	0	0	0	0	16	0
گلستان	0	31	0	0	0	0
گیلان	172	118	15	31	16	14
لرستان	78	15	0	58	30	0
مازندران	108	45	14	30	15	0
مرکزی	158	60	15	30	29	0
هرمزگان	0	0	30	0	0	0
همدان	145	31	45	15	30	12
یزد	16	0	14	12	0	0
خارج از کشور	109	13	15	15	16	12
اظهار نشده	79	138	30	30	45	11

☜

۵- براورد مهاجران وارد شده طی ۱۰ سال گذشته بر حسب جنس، استان محل اقامت قبلی و سن (دنباله) (نقاط روستایی)

جنس و استان محل اقامت قبلی	جمع	ساله ۰ -۴	۹- ۵ ساله	۱۴-۱۰ ساله	۱۹- ۱۵ ساله	۲۴-۲۰ ساله	۲۹- ۲۵ ساله
مرد و زن	15268	753	1480	1613	1579	2310	2322
آذربایجان شرقی	375	7	20	25	41	40	136
آذربایجان غربی	215	0	23	38	11	56	41
اردبیل	304	0	48	28	27	28	18
اصفهان	185	18	10	5	11	19	42
ایلام	78	0	9	0	10	21	17
بوشهر	0	0	0	0	0	0	0
تهران	8995	573	924	1031	929	1055	1150
چهارمحال و بختیاری	0	0	0	0	0	0	0
خراسان جنوبی	8	0	0	0	0	8	0
خراسان رضوی	686	31	73	74	36	140	151
خراسان شمالی	0	0	0	0	0	0	0
خوزستان	66	0	0	0	0	22	21
زنجان	103	7	10	10	11	9	23
سمنان	50	0	0	3	0	28	9
سیستان و بلوچستان	151	17	23	0	21	18	9
فارس	36	9	0	0	0	18	9
قزوین	305	1	40	63	48	62	31
قم	119	0	0	26	27	10	0
کردستان	200	7	23	13	10	40	41
کرمان	19	0	0	0	0	7	12
کرمانشاه	420	7	0	13	38	146	140
کهگیلویه و بویراحمد	0	0	0	0	0	0	0
گلستان	163	0	10	0	19	62	32
گیلان	395	15	0	25	68	116	83
لرستان	131	7	0	0	22	50	9
مازندران	47	0	0	0	9	7	20
مرکزی	159	18	19	12	0	13	52
هرمزگان	11	0	0	0	0	11	0
همدان	394	7	49	16	54	56	63
یزد	59	0	14	13	10	0	0
خارج از کشور	942	0	134	163	112	126	104
اظهار نشده	651	26	52	54	62	144	109

☜

۵- براورد مهاجران وارد شده طی ۱۰ سال گذشته بر حسب جنس، استان محل اقامت قبلی و سن (دنباله) **(نقاط روستایی)**

جنس و استان محل اقامت قبلی	۳۰-۳۴ ساله	۳۵ -۳۹ ساله	۴۰-۴۴ ساله	۴۵ -۴۹ ساله	۵۰-۶۴ ساله	۶۵ ساله و بیش‌تر
مرد و زن	1769	1239	776	484	629	314
آذربایجان شرقی	70	12	1	12	10	0
آذربایجان غربی	12	33	0	0	0	0
اردبیل	65	56	13	11	10	0
اصفهان	30	29	0	10	1	9
ایلام	10	11	0	0	0	0
بوشهر	0	0	0	0	0	0
تهران	1038	664	578	338	465	250
چهارمحال و بختیاری	0	0	0	0	0	0
خراسان جنوبی	0	0	0	0	0	0
خراسان رضوی	70	62	39	0	7	1
خراسان شمالی	0	0	0	0	0	0
خوزستان	0	0	13	1	9	0
زنجان	20	0	0	0	14	0
سمنان	10	0	0	0	0	0
سیستان و بلوچستان	10	34	20	0	0	0
فارس	0	0	0	0	0	0
قزوین	0	0	14	26	20	0
قم	20	0	0	12	8	15
کردستان	30	22	13	0	0	0
کرمان	0	0	0	0	0	0
کرمانشاه	32	36	0	0	0	8
کهگیلویه و بویراحمد	0	0	0	0	0	0
گلستان	11	13	0	16	0	0
گیلان	31	56	0	0	1	0
لرستان	22	0	0	12	8	0
مازندران	9	0	0	1	1	0
مرکزی	30	13	1	0	1	0
هرمزگان	0	0	0	0	0	0
همدان	40	66	27	1	0	14
یزد	10	12	0	0	0	0
خارج از کشور	113	87	43	0	44	17
اظهار نشده	84	34	13	43	31	0

☜

۵- براورد مهاجران وارد شده طی ۱۰ سال گذشته بر حسب جنس، استان محل اقامت قبلی و سن (دنباله) (نقاط روستایی)

جنس و استان محل اقامت قبلی	جمع	ساله ۰ -۴	۹- ۵ ساله	۱۴-۱۰ ساله	۱۹- ۱۵ ساله	۲۴-۲۰ ساله	۲۹- ۲۵ ساله
مرد	8155	377	753	847	853	1113	1200
آذربایجان شرقی	193	7	20	12	14	13	55
آذربایجان غربی	112	0	9	12	1	38	29
اردبیل	171	0	20	15	22	11	18
اصفهان	104	0	10	5	11	19	19
ایلام	58	0	9	0	10	12	17
بوشهر	0	0	0	0	0	0	0
تهران	4702	280	457	562	494	513	533
چهارمحال و بختیاری	0	0	0	0	0	0	0
خراسان جنوبی	8	0	0	0	0	8	0
خراسان رضوی	374	22	28	48	22	52	82
خراسان شمالی	0	0	0	0	0	0	0
خوزستان	51	0	0	0	0	22	21
زنجان	72	7	10	10	11	0	0
سمنان	23	0	0	3	0	11	9
سیستان و بلوچستان	73	7	9	0	10	0	9
فارس	19	0	0	0	0	10	9
قزوین	173	1	11	36	37	35	20
قم	48	0	0	0	10	1	0
کردستان	112	7	9	0	10	22	18
کرمان	7	0	0	0	0	7	0
کرمانشاه	241	7	0	0	21	39	117
کهگیلویه و بویراحمد	0	0	0	0	0	0	0
گلستان	71	0	10	0	11	30	9
گیلان	223	15	0	12	22	80	37
لرستان	85	7	0	0	12	32	9
مازندران	26	0	0	0	0	7	9
مرکزی	86	0	19	12	0	4	18
هرمزگان	11	0	0	0	0	11	0
همدان	200	7	20	0	13	30	40
یزد	22	0	0	0	10	0	0
خارج از کشور	551	0	75	107	58	59	57
اظهار نشده	342	7	38	12	54	47	64

☜

۵- براورد مهاجران وارد شده طی ۱۰ سال گذشته بر حسب جنس، استان محل اقامت قبلی و سن (دنباله) (نقاط روستایی)

جنس و استان محل اقامت قبلی	۳۰-۳۴ ساله	۳۵ -۳۹ ساله	۴۰-۴۴ ساله	۴۵ -۴۹ ساله	۵۰-۶۴ ساله	۶۵ ساله و بیش‌تر
مرد	1010	721	473	276	374	158
آذربایجان شرقی	60	0	1	11	0	0
آذربایجان غربی	0	22	0	0	0	0
اردبیل	30	35	0	11	10	0
اصفهان	10	18	0	10	1	0
ایلام	10	0	0	0	0	0
بوشهر	0	0	0	0	0	0
تهران	552	382	340	206	266	117
چهارمحال و بختیاری	0	0	0	0	0	0
خراسان جنوبی	0	0	0	0	0	0
خراسان رضوی	50	29	39	0	0	1
خراسان شمالی	0	0	0	0	0	0
خوزستان	0	0	0	0	8	0
زنجان	20	0	0	0	14	0
سمنان	0	0	0	0	0	0
سیستان و بلوچستان	0	23	13	0	0	0
فارس	0	0	0	0	0	0
قزوین	0	0	1	12	20	0
قم	10	0	0	12	0	15
کردستان	20	12	13	0	0	0
کرمان	0	0	0	0	0	0
کرمانشاه	32	23	0	0	0	0
کهگیلویه و بویراحمد	0	0	0	0	0	0
گلستان	11	0	0	0	0	0
گیلان	21	35	0	0	1	0
لرستان	12	0	0	12	0	0
مازندران	9	0	0	0	1	0
مرکزی	20	12	0	0	1	0
هرمزگان	0	0	0	0	0	0
همدان	20	35	27	1	0	8
یزد	0	12	0	0	0	0
خارج از کشور	74	50	25	0	29	17
اظهار نشده	48	34	13	0	24	0

☜

۵- براورد مهاجران وارد شده طی ۱۰ سال گذشته بر حسب جنس، استان محل اقامت قبلی و سن (دنباله) (نقاط روستایی)

جنس و استان محل اقامت قبلی	جمع	ساله ۰ -۴	۹- ۵ ساله	۱۴-۱۰ ساله	۱۹- ۱۵ ساله	۲۴-۲۰ ساله	۲۹- ۲۵ ساله
زن	7113	376	727	766	726	1197	1122
آذربایجان شرقی	183	0	0	13	27	27	81
آذربایجان غربی	103	0	14	26	10	18	11
اردبیل	134	0	28	13	5	18	0
اصفهان	80	18	0	0	0	0	23
ایلام	20	0	0	0	0	9	0
بوشهر	0	0	0	0	0	0	0
تهران	4292	294	466	468	435	541	617
چهارمحال و بختیاری	0	0	0	0	0	0	0
خراسان جنوبی	0	0	0	0	0	0	0
خراسان رضوی	312	9	44	26	14	89	69
خراسان شمالی	0	0	0	0	0	0	0
خوزستان	15	0	0	0	0	0	0
زنجان	31	0	0	0	0	9	23
سمنان	28	0	0	0	0	18	0
سیستان و بلوچستان	78	9	14	0	10	18	0
فارس	18	9	0	0	0	9	0
قزوین	132	0	29	27	12	26	11
قم	70	0	0	26	17	9	0
کردستان	89	0	14	13	0	18	23
کرمان	12	0	0	0	0	0	12
کرمانشاه	180	0	0	13	17	106	23
کهگیلویه و بویراحمد	0	0	0	0	0	0	0
گلستان	92	0	0	0	9	32	23
گیلان	171	0	0	13	45	36	46
لرستان	46	0	0	0	10	18	0
مازندران	21	0	0	0	9	0	11
مرکزی	74	18	0	0	0	9	34
هرمزگان	0	0	0	0	0	0	0
همدان	194	0	29	16	42	26	23
یزد	37	0	14	13	0	0	0
خارج از کشور	391	0	59	55	54	67	46
اظهار نشده	310	18	14	42	9	97	45

☜

۵- براورد مهاجران وارد شده طی ۱۰ سال گذشته بر حسب جنس، استان محل اقامت قبلی و سن (دنباله) **(نقاط روستایی)**

جنس و استان محل اقامت قبلی	۳۰-۳۴ ساله	۳۵ -۳۹ ساله	۴۰-۴۴ ساله	۴۵ -۴۹ ساله	۵۰-۶۴ ساله	۶۵ ساله و بیش‌تر
زن	759	518	303	208	255	156
آذربایجان شرقی	10	12	0	1	10	0
آذربایجان غربی	12	11	0	0	0	0
اردبیل	35	21	13	0	0	0
اصفهان	20	11	0	0	0	9
ایلام	0	11	0	0	0	0
بوشهر	0	0	0	0	0	0
تهران	486	282	237	133	199	133
چهارمحال و بختیاری	0	0	0	0	0	0
خراسان جنوبی	0	0	0	0	0	0
خراسان رضوی	20	33	0	0	7	0
خراسان شمالی	0	0	0	0	0	0
خوزستان	0	0	13	1	1	0
زنجان	0	0	0	0	0	0
سمنان	10	0	0	0	0	0
سیستان و بلوچستان	10	11	6	0	0	0
فارس	0	0	0	0	0	0
قزوین	0	0	13	14	0	0
قم	10	0	0	0	8	0
کردستان	10	11	0	0	0	0
کرمان	0	0	0	0	0	0
کرمانشاه	0	12	0	0	0	8
کهگیلویه و بویراحمد	0	0	0	0	0	0
گلستان	0	13	0	16	0	0
گیلان	10	21	0	0	0	0
لرستان	10	0	0	0	8	0
مازندران	0	0	0	1	0	0
مرکزی	10	1	1	0	0	0
هرمزگان	0	0	0	0	0	0
همدان	20	31	0	0	0	6
یزد	10	0	0	0	0	0
خارج از کشور	39	37	19	0	15	0
اظهار نشده	35	0	0	43	7	0

۶- مهاجران وارد شده طی ۱۰ سال گذشته بر حسب جنس، سن و مدت اقامت (کل)

جنس و سن	جمع	کمتر از یک سال	۱ سال	۲ سال	۳ سال	۴ سال	۵ سال	۶ سال	۷ سال	۸ سال	۹ سال	اظهار نشده
مرد و زن	131082	22981	12564	14266	14629	14786	16182	11929	9815	8623	5148	159
۴- ۰ ساله	5774	2878	1074	901	606	269	0	0	0	0	0	46
۹- ۵ ساله	10914	1925	1028	1194	1402	1540	1675	1031	641	372	86	20
۱۴- ۱۰ ساله	11828	1488	840	1022	1220	1377	1644	1306	1156	1114	655	6
۱۹- ۱۵ ساله	13386	2179	1134	1251	1240	1435	1774	1399	1213	1064	685	12
۲۴- ۲۰ ساله	19987	4177	2644	2841	2430	1963	1926	1362	1156	880	592	16
۲۹- ۲۵ ساله	21895	3644	2225	2725	2650	2680	2670	1880	1420	1290	699	12
۳۴- ۳۰ ساله	16041	2490	1514	1766	1869	1872	1993	1480	1196	1134	716	11
۳۹- ۳۵ ساله	11547	1494	836	1009	1262	1374	1668	1281	1031	990	595	7
۴۴- ۴۰ ساله	7332	927	468	562	718	871	1034	792	836	711	406	7
۴۹- ۴۵ ساله	4692	630	278	358	479	498	681	523	495	434	310	6
۵۴- ۵۰ ساله	2788	392	188	228	274	330	367	315	277	236	177	4
۵۹- ۵۵ ساله	1525	232	107	113	151	166	232	174	140	130	75	5
۶۴- ۶۰ ساله	1065	159	69	77	98	144	153	122	100	91	50	2
۶۹- ۶۵ ساله	763	122	53	61	70	86	135	92	54	58	30	2
۷۴- ۷۰ساله	693	112	50	69	73	86	101	82	40	48	31	1
۷۵ساله و بیشتر	852	132	56	89	87	95	129	90	60	71	41	2
مرد	68821	12392	6540	7558	7652	7673	8404	6236	5123	4486	2664	93
۴- ۰ ساله	2953	1452	537	472	327	139	0	0	0	0	0	26
۹- ۵ ساله	5626	977	526	623	724	791	864	538	357	176	40	10
۱۴- ۱۰ ساله	6213	835	422	520	657	693	862	685	613	579	343	4
۱۹- ۱۵ ساله	6682	1030	491	583	591	723	926	751	642	577	359	9
۲۴- ۲۰ ساله	9303	2053	1262	1370	1087	829	820	588	536	442	307	9
۲۹- ۲۵ ساله	11412	2036	1162	1423	1388	1387	1405	987	710	614	295	5
۳۴- ۳۰ ساله	8904	1507	927	1074	1054	1020	1055	767	582	545	363	10
۳۹- ۳۵ ساله	6685	943	510	638	759	816	904	684	558	548	319	6
۴۴- ۴۰ ساله	4238	551	280	317	406	525	607	464	461	405	218	4
۴۹- ۴۵ ساله	2695	379	153	202	267	279	377	298	288	263	187	2
۵۴- ۵۰ ساله	1564	226	109	132	151	173	186	176	177	133	98	3
۵۹- ۵۵ ساله	874	144	58	62	85	90	133	101	77	76	46	2
۶۴- ۶۰ ساله	562	86	33	40	56	79	74	66	48	46	34	0
۶۹- ۶۵ ساله	391	67	24	33	31	44	67	45	26	34	18	2
۷۴- ۷۰ساله	339	51	21	32	27	48	54	48	20	22	16	0
۷۵ساله و بیشتر	380	55	25	37	42	37	70	38	28	26	21	1
زن	62261	10589	6024	6708	6977	7113	7778	5693	4692	4137	2484	66
۴- ۰ ساله	2821	1426	537	429	279	130	0	0	0	0	0	20
۹- ۵ ساله	5288	948	502	571	678	749	811	493	284	196	46	10
۱۴- ۱۰ ساله	5615	653	418	502	563	684	782	621	543	535	312	2
۱۹- ۱۵ ساله	6704	1149	643	668	649	712	848	648	571	487	326	3
۲۴- ۲۰ ساله	10684	2124	1382	1471	1343	1134	1106	774	620	438	285	7
۲۹- ۲۵ ساله	10483	1608	1063	1302	1262	1293	1265	893	710	676	404	7
۳۴-۳۰ ساله	7137	983	587	692	815	852	938	713	614	589	353	1
۳۹- ۳۵ ساله	4862	551	326	371	503	558	764	597	473	442	276	1
۴۴- ۴۰ ساله	3094	376	188	245	312	346	427	328	375	306	188	3
۴۹- ۴۵ ساله	1997	251	125	156	212	219	304	225	207	171	123	4
۵۴- ۵۰ ساله	1224	166	79	96	123	157	181	139	100	103	79	1
۵۹- ۵۵ ساله	651	88	49	51	66	76	99	73	63	54	29	3
۶۴- ۶۰ ساله	503	73	36	37	42	65	79	56	52	45	16	2
۶۹- ۶۵ ساله	372	55	29	28	39	42	68	47	28	24	12	0
۷۴- ۷۰ساله	354	61	29	37	46	38	47	34	20	26	15	1
۷۵ساله و بیشتر	472	77	31	52	45	58	59	52	32	45	20	1

۶- مهاجران وارد شده طی ۱۰ سال گذشته بر حسب جنس، سن و مدت اقامت (دنباله) (نقاط شهری)

جنس و سن	جمع	کمتر از یک سال	۱ سال	۲ سال	۳ سال	۴ سال	۵ سال	۶ سال	۷ سال	۸ سال	۹ سال	اظهار نشده
مرد و زن	115814	19978	10990	12387	12977	13203	14439	10666	8803	7651	4590	130
۴- ۰ ساله	5021	2527	938	765	521	237	0	0	0	0	0	33
۹- ۵ ساله	9434	1678	891	1018	1212	1348	1478	871	539	316	69	14
۱۴- ۱۰ ساله	10215	1293	728	860	1043	1193	1435	1137	988	970	562	6
۱۹- ۱۵ ساله	11807	1879	977	1047	1115	1283	1563	1255	1117	958	602	11
۲۴- ۲۰ ساله	17677	3604	2272	2528	2171	1782	1711	1228	1037	784	545	15
۲۹- ۲۵ ساله	19573	3216	1963	2381	2375	2399	2429	1726	1288	1155	631	10
۳۴- ۳۰ ساله	14272	2218	1352	1558	1648	1686	1791	1317	1069	983	641	9
۳۹- ۳۵ ساله	10308	1319	751	892	1139	1232	1494	1138	924	885	529	5
۴۴- ۴۰ ساله	6556	800	419	477	643	787	924	726	762	644	368	6
۴۹- ۴۵ ساله	4208	535	244	310	438	448	612	481	466	389	279	6
۵۴- ۵۰ ساله	2493	324	169	197	245	295	333	289	258	217	162	4
۵۹- ۵۵ ساله	1327	185	92	96	132	145	214	155	126	113	64	5
۶۴- ۶۰ ساله	929	122	55	69	91	122	138	110	92	81	47	2
۶۹- ۶۵ ساله	659	96	45	55	63	78	117	79	46	50	28	2
۷۴- ۷۰ساله	592	81	42	59	65	79	88	74	35	42	27	0
۷۵ ساله و بیش‌تر	743	101	52	75	76	89	112	80	56	64	36	2
مرد	60666	10648	5676	6562	6795	6845	7511	5577	4602	3984	2392	74
۴- ۰ ساله	2576	1276	472	402	282	124	0	0	0	0	0	20
۹- ۵ ساله	4873	857	457	525	631	684	772	456	301	150	35	5
۱۴- ۱۰ ساله	5366	723	368	430	567	597	756	591	527	503	300	4
۱۹- ۱۵ ساله	5829	852	417	484	524	641	812	673	587	515	316	8
۲۴- ۲۰ ساله	8190	1746	1047	1236	984	756	722	531	485	393	282	8
۲۹- ۲۵ ساله	10212	1779	1013	1241	1245	1253	1289	910	649	559	270	4
۳۴- ۳۰ ساله	7894	1316	830	947	927	911	940	687	520	478	330	8
۳۹- ۳۵ ساله	5964	829	453	564	683	740	823	607	495	481	285	4
۴۴- ۴۰ ساله	3765	461	252	272	359	476	542	426	418	365	191	3
۴۹- ۴۵ ساله	2419	324	136	173	245	246	336	276	270	241	170	2
۵۴- ۵۰ ساله	1385	177	97	111	135	157	166	160	169	120	90	3
۵۹- ۵۵ ساله	749	111	47	55	73	77	120	89	70	66	39	2
۶۴- ۶۰ ساله	492	63	27	34	51	66	71	59	45	43	33	0
۶۹- ۶۵ ساله	333	51	20	30	28	40	58	36	22	29	17	2
۷۴- ۷۰ساله	292	39	18	27	24	43	47	43	19	17	15	0
۷۵ ساله و بیش‌تر	327	44	22	31	37	34	57	33	25	24	19	1
زن	55148	9330	5314	5825	6182	6358	6928	5089	4201	3667	2198	56
۴- ۰ ساله	2445	1251	466	363	239	113	0	0	0	0	0	13
۹- ۵ ساله	4561	821	434	493	581	664	706	415	238	166	34	9
۱۴- ۱۰ ساله	4849	570	360	430	476	596	679	546	461	467	262	2
۱۹- ۱۵ ساله	5978	1027	560	563	591	642	751	582	530	443	286	3
۲۴- ۲۰ ساله	9487	1858	1225	1292	1187	1026	989	697	552	391	263	7
۲۹- ۲۵ ساله	9361	1437	950	1140	1130	1146	1140	816	639	596	361	6
۳۴-۳۰ ساله	6378	902	522	611	721	775	851	630	549	505	311	1
۳۹- ۳۵ ساله	4344	490	298	328	456	492	671	531	429	404	244	1
۴۴- ۴۰ ساله	2791	339	167	205	284	311	382	300	344	279	177	3
۴۹- ۴۵ ساله	1789	211	108	137	193	202	276	205	196	148	109	4
۵۴- ۵۰ ساله	1108	147	72	86	110	138	167	129	89	97	72	1
۵۹- ۵۵ ساله	578	74	45	41	59	68	94	66	56	47	25	3
۶۴- ۶۰ ساله	437	59	28	35	40	56	67	51	47	38	14	2
۶۹- ۶۵ ساله	326	45	25	25	35	38	59	43	24	21	11	0
۷۴- ۷۰ساله	300	42	24	32	41	36	41	31	16	25	12	0
۷۵ ساله و بیش‌تر	416	57	30	44	39	55	55	47	31	40	17	1

۶- مهاجران وارد شده طی ۱۰ سال گذشته بر حسب جنس، سن و مدت اقامت (دنباله) (نقاط روستایی)

جنس و سن	جمع	کمتر از یک سال	۱ سال	۲ سال	۳ سال	۴ سال	۵ سال	۶ سال	۷ سال	۸ سال	۹ سال	اظهار نشده
مرد و زن	15268	3003	1574	1879	1652	1583	1743	1263	1012	972	558	29
۴- ۰ ساله	753	351	136	136	85	32	0	0	0	0	0	13
۹- ۵ ساله	1480	247	137	176	190	192	197	160	102	56	17	6
۱۴- ۱۰ ساله	1613	195	112	162	177	184	209	169	168	144	93	0
۱۹- ۱۵ ساله	1579	300	157	204	125	152	211	144	96	106	83	1
۲۴- ۲۰ ساله	2310	573	372	313	259	181	215	134	119	96	47	1
۲۹- ۲۵ ساله	2322	428	262	344	275	281	241	154	132	135	68	2
۳۴- ۳۰ ساله	1769	272	162	208	221	186	202	163	127	151	75	2
۳۹- ۳۵ ساله	1239	175	85	117	123	142	174	143	107	105	66	2
۴۴- ۴۰ ساله	776	127	49	85	75	84	110	66	74	67	38	1
۴۹- ۴۵ ساله	484	95	34	48	41	50	69	42	29	45	31	0
۵۴- ۵۰ ساله	295	68	19	31	29	35	34	26	19	19	15	0
۵۹- ۵۵ ساله	198	47	15	17	19	21	18	19	14	17	11	0
۶۴- ۶۰ ساله	136	37	14	8	7	22	15	12	8	10	3	0
۶۹- ۶۵ ساله	104	26	8	6	7	8	18	13	8	8	2	0
۷۴- ۷۰ساله	101	31	8	10	8	7	13	8	5	6	4	1
۷۵ ساله و بیش‌تر	109	31	4	14	11	6	17	10	4	7	5	0
مرد	8155	1744	864	996	857	828	893	659	521	502	272	19
۴- ۰ ساله	377	176	65	70	45	15	0	0	0	0	0	6
۹- ۵ ساله	753	120	69	98	93	107	92	82	56	26	5	5
۱۴- ۱۰ ساله	847	112	54	90	90	96	106	94	86	76	43	0
۱۹- ۱۵ ساله	853	178	74	99	67	82	114	78	55	62	43	1
۲۴- ۲۰ ساله	1113	307	215	134	103	73	98	57	51	49	25	1
۲۹- ۲۵ ساله	1200	257	149	182	143	134	116	77	61	55	25	1
۳۴- ۳۰ ساله	1010	191	97	127	127	109	115	80	62	67	33	2
۳۹- ۳۵ ساله	721	114	57	74	76	76	81	77	63	67	34	2
۴۴- ۴۰ ساله	473	90	28	45	47	49	65	38	43	40	27	1
۴۹- ۴۵ ساله	276	55	17	29	22	33	41	22	18	22	17	0
۵۴- ۵۰ ساله	179	49	12	21	16	16	20	16	8	13	8	0
۵۹- ۵۵ ساله	125	33	11	7	12	13	13	12	7	10	7	0
۶۴- ۶۰ ساله	70	23	6	6	5	13	3	7	3	3	1	0
۶۹- ۶۵ ساله	58	16	4	3	3	4	9	9	4	5	1	0
۷۴- ۷۰ساله	47	12	3	5	3	5	7	5	1	5	1	0
۷۵ ساله و بیش‌تر	53	11	3	6	5	3	13	5	3	2	2	0
زن	7113	1259	710	883	795	755	850	604	491	470	286	10
۴- ۰ ساله	376	175	71	66	40	17	0	0	0	0	0	7
۹- ۵ ساله	727	127	68	78	97	85	105	78	46	30	12	1
۱۴- ۱۰ ساله	766	83	58	72	87	88	103	75	82	68	50	0
۱۹- ۱۵ ساله	726	122	83	105	58	70	97	66	41	44	40	0
۲۴- ۲۰ ساله	1197	266	157	179	156	108	117	77	68	47	22	0
۲۹- ۲۵ ساله	1122	171	113	162	132	147	125	77	71	80	43	1
۳۴- ۳۰ ساله	759	81	65	81	94	77	87	83	65	84	42	0
۳۹- ۳۵ ساله	518	61	28	43	47	66	93	66	44	38	32	0
۴۴- ۴۰ ساله	303	37	21	40	28	35	45	28	31	27	11	0
۴۹- ۴۵ ساله	208	40	17	19	19	17	28	20	11	23	14	0
۵۴- ۵۰ ساله	116	19	7	10	13	19	14	10	11	6	7	0
۵۹- ۵۵ ساله	73	14	4	10	7	8	5	7	7	7	4	0
۶۴- ۶۰ ساله	66	14	8	2	2	9	12	5	5	7	2	0
۶۹- ۶۵ ساله	46	10	4	3	4	4	9	4	4	3	1	0
۷۴- ۷۰ساله	54	19	5	5	5	2	6	3	4	1	3	1
۷۵ ساله و بیش‌تر	56	20	1	8	6	3	4	5	1	5	3	0

۷- براورد مهاجران وارد شده طی ۱۰ سال گذشته بر حسب جنس، سن و علت مهاجرت (کل)

جنس و سن	جمع	جستجوی کار	جستجوی کار بهتر	انتقال شغلی	تحصیل	پایان تحصیل	انجام خدمت وظیفه	پایان خدمت وظیفه	پیروی از خانوار	سایر	اظهار نشده
مرد و زن	131082	11943	6284	3748	944	260	1649	3076	76785	21392	5002
۴- ۰ ساله	5774	0	0	0	0	0	0	0	4459	338	977
۹- ۵ ساله	10914	0	0	0	16	16	0	0	9336	1001	544
۱۴- ۱۰ ساله	11828	116	74	66	166	17	0	0	10188	970	231
۱۹- ۱۵ ساله	13386	767	266	105	284	0	38	0	10822	718	386
۲۴- ۲۰ ساله	19987	1714	756	259	229	72	798	1444	12533	1534	648
۲۹- ۲۵ ساله	21895	2834	1375	815	95	64	708	1387	11020	2852	745
۳۴- ۳۰ ساله	16041	2803	1262	994	61	27	77	198	6832	3449	337
۳۹- ۳۵ ساله	11547	1384	1014	670	32	48	12	48	4420	3634	285
۴۴- ۴۰ ساله	7332	956	725	363	62	0	16	0	2501	2506	204
۴۹- ۴۵ ساله	4692	456	371	200	0	0	0	0	1691	1827	147
۶۴- ۵۰ ساله	5378	755	334	276	0	15	0	0	2117	1558	323
۶۵ ساله و بیش‌تر	2308	157	108	0	0	0	0	0	863	1006	174
مرد	68821	11235	5891	3195	591	154	1649	3076	24717	15618	2695
۴- ۰ ساله	2953	0	0	0	0	0	0	0	2202	192	560
۹- ۵ ساله	5626	0	0	0	16	16	0	0	4763	556	274
۱۴- ۱۰ ساله	6213	34	55	34	103	17	0	0	5410	472	88
۱۹- ۱۵ ساله	6682	653	233	58	164	0	38	0	5067	277	192
۲۴- ۲۰ ساله	9303	1570	683	187	124	45	798	1444	3413	803	237
۲۹- ۲۵ ساله	11412	2755	1317	718	44	46	708	1387	1928	2005	504
۳۴- ۳۰ ساله	8904	2730	1216	814	61	12	77	198	758	2815	224
۳۹- ۳۵ ساله	6685	1321	951	621	32	18	12	48	363	3150	171
۴۴- ۴۰ ساله	4238	901	653	332	48	0	16	0	169	2027	92
۴۹- ۴۵ ساله	2695	426	356	200	0	0	0	0	88	1537	88
۶۴- ۵۰ ساله	3000	701	334	231	0	0	0	0	366	1176	193
۶۵ ساله و بیش‌تر	1110	145	94	0	0	0	0	0	191	607	72
زن	62261	707	393	553	354	106	0	0	52068	5774	2306
۴- ۰ ساله	2821	0	0	0	0	0	0	0	2257	146	417
۹- ۵ ساله	5288	0	0	0	0	0	0	0	4574	444	270
۱۴- ۱۰ ساله	5615	82	19	32	63	0	0	0	4779	498	142
۱۹- ۱۵ ساله	6704	114	32	48	120	0	0	0	5755	440	195
۲۴- ۲۰ ساله	10684	144	73	72	105	28	0	0	9120	731	411
۲۹- ۲۵ ساله	10483	79	58	97	51	18	0	0	9092	847	241
۳۴- ۳۰ ساله	7137	73	47	181	0	16	0	0	6074	634	113
۳۹- ۳۵ ساله	4862	64	63	49	0	30	0	0	4058	484	115
۴۴- ۴۰ ساله	3094	54	72	30	14	0	0	0	2332	480	111
۴۹- ۴۵ ساله	1997	30	15	0	0	0	0	0	1603	289	58
۶۴- ۵۰ ساله	2378	54	0	45	0	15	0	0	1751	382	131
۶۵ ساله و بیش‌تر	1198	12	14	0	0	0	0	0	672	399	102

۷- براورد مهاجران وارد شده طی ۱۰ سال گذشته بر حسب جنس، سن و علت مهاجرت (دنباله) **(نقاط شهری)**

جنس و سن	جمع	جستجوی کار	جستجوی کار بهتر	انتقال شغلی	تحصیل	پایان تحصیل	انجام خدمت وظیفه	پایان خدمت وظیفه	پیروی از خانوار	سایر	اظهار نشده
مرد و زن	115814	9181	5765	3636	932	260	1440	2920	68094	19081	4506
۴- ۰ ساله	5021	0	0	0	0	0	0	0	3928	268	826
۹- ۵ ساله	9434	0	0	0	16	16	0	0	8045	887	469
۱۴- ۱۰ ساله	10215	77	74	66	154	17	0	0	8781	844	203
۱۹- ۱۵ ساله	11807	574	266	95	284	0	4	0	9682	558	345
۲۴- ۲۰ ساله	17677	1319	676	256	229	72	645	1372	11232	1284	591
۲۹- ۲۵ ساله	19573	2263	1254	797	95	64	695	1302	9877	2548	679
۳۴- ۳۰ ساله	14272	2193	1127	984	61	27	68	198	6143	3142	327
۳۹- ۳۵ ساله	10308	985	957	635	32	48	12	48	3957	3373	261
۴۴- ۴۰ ساله	6556	719	644	349	62	0	16	0	2254	2308	204
۴۹- ۴۵ ساله	4208	357	335	187	0	0	0	0	1527	1656	147
۶۴- ۵۰ ساله	4749	588	324	266	0	15	0	0	1919	1342	295
۶۵ ساله و بیش‌تر	1994	106	108	0	0	0	0	0	749	872	158
مرد	60666	8636	5393	3093	579	154	1440	2920	22024	13993	2435
۴- ۰ ساله	2576	0	0	0	0	0	0	0	1935	177	463
۹- ۵ ساله	4873	0	0	0	16	16	0	0	4121	492	227
۱۴- ۱۰ ساله	5366	34	55	34	91	17	0	0	4647	412	76
۱۹- ۱۵ ساله	5829	460	233	47	164	0	4	0	4537	202	181
۲۴- ۲۰ ساله	8190	1210	603	184	124	45	645	1372	3155	645	207
۲۹- ۲۵ ساله	10212	2198	1207	700	44	46	695	1302	1767	1777	476
۳۴- ۳۰ ساله	7894	2162	1081	814	61	12	68	198	724	2561	214
۳۹- ۳۵ ساله	5964	942	904	586	32	18	12	48	347	2916	159
۴۴- ۴۰ ساله	3765	665	572	319	48	0	16	0	156	1898	92
۴۹- ۴۵ ساله	2419	326	319	187	0	0	0	0	87	1411	88
۶۴- ۵۰ ساله	2626	544	324	221	0	0	0	0	366	994	177
۶۵ ساله و بیش‌تر	952	94	94	0	0	0	0	0	183	508	72
زن	55148	546	372	543	354	106	0	0	46070	5088	2070
۴- ۰ ساله	2445	0	0	0	0	0	0	0	1992	91	362
۹- ۵ ساله	4561	0	0	0	0	0	0	0	3924	396	242
۱۴- ۱۰ ساله	4849	42	19	32	63	0	0	0	4135	431	127
۱۹- ۱۵ ساله	5978	114	32	48	120	0	0	0	5144	355	164
۲۴- ۲۰ ساله	9487	109	73	72	105	28	0	0	8077	639	384
۲۹- ۲۵ ساله	9361	65	46	97	51	18	0	0	8110	771	203
۳۴- ۳۰ ساله	6378	31	47	171	0	16	0	0	5420	581	113
۳۹- ۳۵ ساله	4344	43	53	49	0	30	0	0	3611	457	102
۴۴- ۴۰ ساله	2791	54	72	30	14	0	0	0	2098	411	111
۴۹- ۴۵ ساله	1789	30	15	0	0	0	0	0	1440	245	58
۶۴- ۵۰ ساله	2123	44	0	45	0	15	0	0	1553	348	118
۶۵ ساله وبیش‌تر	1042	12	14	0	0	0	0	0	567	364	86

۷- براورد مهاجران وارد شده طی ۱۰ سال گذشته بر حسب جنس، سن و علت مهاجرت (دنباله) **(نقاط روستایی)**

جنس و سن	جمع	جستجوی کار	جستجوی کار بهتر	انتقال شغلی	تحصیل	پایان تحصیل	انجام خدمت وظیفه	پایان خدمت وظیفه	پیروی از خانوار	سایر	اظهار نشده
مرد و زن	15268	2761	519	112	12	0	210	156	8690	2311	496
۴- ۰ ساله	753	0	0	0	0	0	0	0	532	70	151
۹- ۵ ساله	1480	0	0	0	0	0	0	0	1291	113	75
۱۴- ۱۰ ساله	1613	39	0	0	12	0	0	0	1407	127	28
۱۹- ۱۵ ساله	1579	193	0	11	0	0	34	0	1141	160	41
۲۴- ۲۰ ساله	2310	396	80	3	0	0	153	71	1301	249	56
۲۹- ۲۵ ساله	2322	570	122	18	0	0	13	85	1144	304	67
۳۴- ۳۰ ساله	1769	610	135	10	0	0	9	0	689	307	10
۳۹- ۳۵ ساله	1239	399	57	35	0	0	0	0	463	261	24
۴۴- ۴۰ ساله	776	237	81	13	0	0	0	0	247	198	0
۴۹- ۴۵ ساله	484	99	37	12	0	0	0	0	165	171	0
۶۴- ۵۰ ساله	629	167	10	10	0	0	0	0	198	216	28
۶۵ ساله و بیش‌تر	314	51	0	0	0	0	0	0	113	134	16
مرد	8155	2600	498	102	12	0	210	156	2693	1625	260
۴- ۰ ساله	377	0	0	0	0	0	0	0	266	14	96
۹- ۵ ساله	753	0	0	0	0	0	0	0	641	65	47
۱۴- ۱۰ ساله	847	0	0	0	12	0	0	0	763	60	12
۱۹- ۱۵ ساله	853	193	0	11	0	0	34	0	530	75	10
۲۴- ۲۰ ساله	1113	360	80	3	0	0	153	71	258	157	30
۲۹- ۲۵ ساله	1200	556	110	18	0	0	13	85	161	228	28
۳۴- ۳۰ ساله	1010	567	135	0	0	0	9	0	34	254	10
۳۹- ۳۵ ساله	721	378	46	35	0	0	0	0	16	234	12
۴۴- ۴۰ ساله	473	237	81	13	0	0	0	0	13	129	0
۴۹- ۴۵ ساله	276	99	37	12	0	0	0	0	1	127	0
۶۴- ۵۰ ساله	374	157	10	10	0	0	0	0	0	182	15
۶۵ ساله و بیش‌تر	158	51	0	0	0	0	0	0	8	99	0
زن	7113	162	22	10	0	0	0	0	5998	686	236
۴- ۰ ساله	376	0	0	0	0	0	0	0	265	56	55
۹- ۵ ساله	727	0	0	0	0	0	0	0	650	49	28
۱۴- ۱۰ ساله	766	39	0	0	0	0	0	0	644	67	16
۱۹- ۱۵ ساله	726	0	0	0	0	0	0	0	611	85	30
۲۴- ۲۰ ساله	1197	35	0	0	0	0	0	0	1043	92	27
۲۹- ۲۵ ساله	1122	14	11	0	0	0	0	0	983	76	38
۳۴- ۳۰ ساله	759	42	0	10	0	0	0	0	654	53	0
۳۹- ۳۵ ساله	518	21	10	0	0	0	0	0	447	27	12
۴۴- ۴۰ ساله	303	0	0	0	0	0	0	0	234	69	0
۴۹- ۴۵ ساله	208	0	0	0	0	0	0	0	164	44	0
۶۴- ۵۰ ساله	255	10	0	0	0	0	0	0	198	34	13
۶۵ ساله وبیش‌تر	156	0	0	0	0	0	0	0	105	35	16

۸- جمعیت ۶ ساله و بیش‌تر بر حسب جنس، سن، وضع سکونت و وضع سواد

جنس و سن	جمع			ساکن در نقاط شهری			ساکن در نقاط روستایی			غیر ساکن		
	جمع	با سواد	بی‌سواد	جمع	با سواد	بی‌سواد	جمع	با سواد	بی‌سواد	جمع	با سواد	بی‌سواد
مرد و زن	407408	361991	45417	362901	325465	37436	44507	36526	7981	0	0	0
۹- ۶ ساله	26318	24637	1681	23025	21781	1244	3293	2856	437	0	0	0
۶ ساله	6471	5172	1299	5672	4650	1022	799	522	277	0	0	0
۷ ساله	6718	6524	194	5893	5777	116	825	747	78	0	0	0
۸ ساله	6595	6489	106	5755	5695	60	840	794	46	0	0	0
۹ ساله	6534	6452	82	5705	5659	46	829	793	36	0	0	0
۱۴- ۱۰ ساله	37414	37010	404	32578	32362	216	4836	4648	188	0	0	0
۱۰ ساله	7069	6991	78	6135	6099	36	934	892	42	0	0	0
۱۱ ساله	6699	6639	60	5826	5791	35	873	848	25	0	0	0
۱۲ ساله	7407	7332	75	6437	6396	41	970	936	34	0	0	0
۱۳ ساله	7882	7787	95	6867	6818	49	1015	969	46	0	0	0
۱۴ ساله	8357	8261	96	7313	7258	55	1044	1003	41	0	0	0
۱۹- ۱۵ ساله	52805	52028	777	46845	46423	422	5960	5605	355	0	0	0
۲۴- ۲۰ ساله	62728	61465	1263	56123	55485	638	6605	5980	625	0	0	0
۲۹- ۲۵ ساله	54986	53578	1408	49487	48707	780	5499	4871	628	0	0	0
۳۴- ۳۰ ساله	40115	38340	1775	36023	34831	1192	4092	3509	583	0	0	0
۳۹- ۳۵ ساله	32232	29523	2709	28658	26610	2048	3574	2913	661	0	0	0
۴۴- ۴۰ ساله	25760	21761	3999	22879	19636	3243	2881	2125	756	0	0	0
۴۹- ۴۵ ساله	22612	17383	5229	20197	15686	4511	2415	1697	718	0	0	0
۵۴- ۵۰ ساله	18004	12204	5800	16274	11152	5122	1730	1052	678	0	0	0
۵۹- ۵۵ ساله	11397	6601	4796	10319	6053	4266	1078	548	530	0	0	0
۶۴- ۶۰ ساله	7924	3768	4156	7132	3433	3699	792	335	457	0	0	0
۶۹- ۶۵ ساله	5625	1945	3680	5021	1768	3253	604	177	427	0	0	0
۷۴- ۷۰ ساله	4515	1003	3512	3959	882	3077	556	121	435	0	0	0
۷۵ ساله و بیش‌تر	4973	745	4228	4381	656	3725	592	89	503	0	0	0

8- جمعیت 6 ساله و بیش‌تر بر حسب جنس، سن، وضع سکونت و وضع سواد (دنباله)

جنس و سن	جمع			ساکن در نقاط شهری			ساکن در نقاط روستایی			غیر ساکن		
	جمع	با سواد	بی‌سواد	جمع	با سواد	بی سواد	جمع	با سواد	بی سواد	جمع	با سواد	بی سواد
مرد	210889	193943	16946	187463	174101	13362	23426	19842	3584	0	0	0
۹- ۶ ساله	13421	12561	860	11751	11104	647	1670	1457	213	0	0	0
۶ ساله	3327	2663	664	2925	2396	529	402	267	135	0	0	0
۷ ساله	3399	3305	94	2968	2908	60	431	397	34	0	0	0
۸ ساله	3391	3340	51	2961	2932	29	430	408	22	0	0	0
۹ ساله	3304	3253	51	2897	2868	29	407	385	22	0	0	0
۱۴- ۱۰ ساله	19314	19067	247	16811	16680	131	2503	2387	116	0	0	0
۱۰ ساله	3679	3630	49	3206	3187	19	473	443	30	0	0	0
۱۱ ساله	3452	3423	29	2997	2980	17	455	443	12	0	0	0
۱۲ ساله	3883	3834	49	3376	3348	28	507	486	21	0	0	0
۱۳ ساله	4015	3957	58	3496	3465	31	519	492	27	0	0	0
۱۴ ساله	4285	4223	62	3736	3700	36	549	523	26	0	0	0
۱۹- ۱۵ ساله	26989	26509	480	23825	23561	264	3164	2948	216	0	0	0
۲۴- ۲۰ ساله	30553	29856	697	27143	26797	346	3410	3059	351	0	0	0
۲۹- ۲۵ ساله	29080	28423	657	26153	25794	359	2927	2629	298	0	0	0
۳۴- ۳۰ ساله	21904	21217	687	19684	19252	432	2220	1965	255	0	0	0
۳۹- ۳۵ ساله	17352	16474	878	15470	14861	609	1882	1613	269	0	0	0
۴۴- ۴۰ ساله	13090	11958	1132	11563	10734	829	1527	1224	303	0	0	0
۴۹- ۴۵ ساله	11302	9802	1500	10027	8799	1228	1275	1003	272	0	0	0
۵۴- ۵۰ ساله	9303	7608	1695	8388	6950	1438	915	658	257	0	0	0
۵۹- ۵۵ ساله	6109	4598	1511	5495	4214	1281	614	384	230	0	0	0
۶۴- ۶۰ ساله	4463	2879	1584	4054	2653	1401	409	226	183	0	0	0
۶۹- ۶۵ ساله	3156	1575	1581	2831	1444	1387	325	131	194	0	0	0
۷۴- ۷۰ ساله	2418	835	1583	2128	741	1387	290	94	196	0	0	0
۷۵ ساله و بیش‌تر	2435	581	1854	2140	517	1623	295	64	231	0	0	0

8- جمعیت 6 ساله و بیش‌تر بر حسب جنس، سن، وضع سکونت و وضع سواد (دنباله)

جنس و سن	جمع			ساکن در نقاط شهری			ساکن در نقاط روستایی			غیر ساکن		
	جمع	با سواد	بی‌سواد	جمع	با سواد	بی‌سواد	جمع	با سواد	بی‌سواد	جمع	با سواد	بی‌سواد
زن	196519	168048	28471	175438	151364	24074	21081	16684	4397	0	0	0
۶ ساله - ۹	12897	12076	821	11274	10677	597	1623	1399	224	0	0	0
۶ ساله	3144	2509	635	2747	2254	493	397	255	142	0	0	0
۷ ساله	3319	3219	100	2925	2869	56	394	350	44	0	0	0
۸ ساله	3204	3149	55	2794	2763	31	410	386	24	0	0	0
۹ ساله	3230	3199	31	2808	2791	17	422	408	14	0	0	0
۱۰ ساله - ۱۴	18100	17943	157	15767	15682	85	2333	2261	72	0	0	0
۱۰ ساله	3390	3361	29	2929	2912	17	461	449	12	0	0	0
۱۱ ساله	3247	3216	31	2829	2811	18	418	405	13	0	0	0
۱۲ ساله	3524	3498	26	3061	3048	13	463	450	13	0	0	0
۱۳ ساله	3867	3830	37	3371	3353	18	496	477	19	0	0	0
۱۴ ساله	4072	4038	34	3577	3558	19	495	480	15	0	0	0
۱۵ ساله - ۱۹	25816	25519	297	23020	22862	158	2796	2657	139	0	0	0
۲۰ ساله - ۲۴	32175	31609	566	28980	28688	292	3195	2921	274	0	0	0
۲۵ ساله - ۲۹	25906	25155	751	23334	22913	421	2572	2242	330	0	0	0
۳۰ ساله - ۳۴	18211	17123	1088	16339	15579	760	1872	1544	328	0	0	0
۳۵ ساله - ۳۹	14880	13049	1831	13188	11749	1439	1692	1300	392	0	0	0
۴۰ ساله - ۴۴	12670	9803	2867	11316	8902	2414	1354	901	453	0	0	0
۴۵ ساله - ۴۹	11310	7581	3729	10170	6887	3283	1140	694	446	0	0	0
۵۰ ساله - ۵۴	8701	4596	4105	7886	4202	3684	815	394	421	0	0	0
۵۵ ساله - ۵۹	5288	2003	3285	4824	1839	2985	464	164	300	0	0	0
۶۰ ساله - ۶۴	3461	889	2572	3078	780	2298	383	109	274	0	0	0
۶۵ ساله - ۶۹	2469	370	2099	2190	324	1866	279	46	233	0	0	0
۷۰ ساله - ۷۴	2097	168	1929	1831	141	1690	266	27	239	0	0	0
۷۵ ساله و بیش‌تر	2538	164	2374	2241	139	2102	297	25	272	0	0	0

۹- براورد جمعیت ۶ ساله و بیش‌تر بر حسب جنس، سن و سطح سواد **(کل)**

جنس و سن	جمع	باسواد			
		جمع	ابتدایی	راهنمایی	متوسطه
مرد و زن	407406	361989	94958	91113	118896
۹- ۶ ساله	26318	24637	23737	0	0
۱۴- ۱۰ ساله	37414	37010	10897	19843	4479
۱۹- ۱۵ ساله	52805	52028	2138	8492	33662
۲۴- ۲۰ ساله	62728	61465	4121	13188	31141
۲۹- ۲۵ ساله	54985	53577	6652	14250	23718
۳۴- ۳۰ ساله	40115	38340	7996	12948	11619
۳۹- ۳۵ ساله	32232	29523	9757	9259	6393
۴۹- ۴۰ ساله	48372	39144	16327	9311	6186
۶۴- ۵۰ ساله	37325	22573	11608	3460	1596
۶۵ ساله و بیش‌تر	15111	3691	1726	362	102
مرد	210888	193942	52012	53020	62493
۹- ۶ ساله	13421	12561	12011	0	0
۱۴- ۱۰ ساله	19314	19067	6117	10306	1904
۱۹- ۱۵ ساله	26990	26510	1221	4746	17661
۲۴- ۲۰ ساله	30553	29856	2106	8163	14349
۲۹- ۲۵ ساله	29079	28422	3644	8087	12175
۳۴- ۳۰ ساله	21904	21217	4232	7341	6277
۳۹- ۳۵ ساله	17352	16474	4824	5493	4219
۴۹- ۴۰ ساله	24392	21760	8473	5806	4616
۶۴- ۵۰ ساله	19875	15085	7961	2737	1190
۶۵ ساله و بیش‌تر	8009	2991	1423	341	102
زن	196518	168047	42946	38093	56403
۹- ۶ ساله	12897	12076	11726	0	0
۱۴- ۱۰ ساله	18100	17943	4780	9537	2575
۱۹- ۱۵ ساله	25816	25519	916	3746	16001
۲۴- ۲۰ ساله	32175	31609	2016	5024	16792
۲۹- ۲۵ ساله	25906	25155	3009	6164	11543
۳۴- ۳۰ ساله	18211	17123	3765	5606	5342
۳۹- ۳۵ ساله	14880	13049	4933	3766	2173
۴۹- ۴۰ ساله	23980	17384	7853	3505	1570
۶۴- ۵۰ ساله	17450	7488	3646	723	407
۶۵ ساله و بیش‌تر	7102	700	302	21	0

۹- براورد جمعیت ۶ ساله و بیش‌تر بر حسب جنس، سن و سطح سواد (دنباله) **(کل)**

جنس و سن	باسواد				بی‌سواد
	پیش دانشگاهی	عالی	سوادآموزی بزرگسالان	سایر دوره‌های تحصیلی، دوره تحصیلی نامشخص و اظهار نشده	
مرد و زن	8865	26060	12651	9446	45417
۹- ۶ ساله	0	0	0	900	1681
۱۴- ۱۰ ساله	0	0	36	1755	404
۱۹- ۱۵ ساله	4708	1960	29	1041	777
۲۴- ۲۰ ساله	3021	8835	100	1058	1263
۲۹- ۲۵ ساله	796	7358	195	608	1408
۳۴- ۳۰ ساله	135	4151	702	790	1775
۳۹- ۳۵ ساله	93	1979	1381	661	2709
۴۹- ۴۰ ساله	82	1304	4749	1186	9228
۶۴- ۵۰ ساله	30	429	4355	1095	14752
۶۵ ساله و بیش‌تر	0	44	1104	352	11420
مرد	2970	14139	4472	4836	16946
۹- ۶ ساله	0	0	0	550	860
۱۴- ۱۰ ساله	0	0	17	724	247
۱۹- ۱۵ ساله	1570	923	10	379	480
۲۴- ۲۰ ساله	927	3793	58	460	697
۲۹- ۲۵ ساله	273	3929	40	276	657
۳۴- ۳۰ ساله	70	2710	96	492	687
۳۹- ۳۵ ساله	83	1232	258	364	878
۴۹- ۴۰ ساله	17	1108	1103	636	2632
۶۴- ۵۰ ساله	30	399	2068	700	4790
۶۵ ساله و بیش‌تر	0	44	824	256	5018
زن	5895	11921	8179	4610	28471
۹- ۶ ساله	0	0	0	350	821
۱۴- ۱۰ ساله	0	0	20	1032	157
۱۹- ۱۵ ساله	3138	1037	19	662	297
۲۴- ۲۰ ساله	2094	5042	43	597	566
۲۹- ۲۵ ساله	523	3429	155	332	751
۳۴- ۳۰ ساله	66	1440	606	298	1088
۳۹- ۳۵ ساله	11	747	1123	298	1831
۴۹- ۴۰ ساله	64	196	3646	550	6596
۶۴- ۵۰ ساله	0	30	2287	395	9962
۶۵ ساله و بیش‌تر	0	0	281	96	6402

☞

۹- براورد جمعیت ۶ ساله و بیش‌تر بر حسب جنس، سن و سطح سواد (دنباله) **(نقاط شهری)**

جنس و سن	جمع	باسواد			
		جمع	ابتدایی	راهنمایی	متوسطه
مرد و زن	362898	325462	82450	81516	109577
۹- ۶ ساله	23025	21781	21024	0	0
۱۴- ۱۰ ساله	32578	32362	9055	17699	4128
۱۹- ۱۵ ساله	46844	46422	1594	7276	30592
۲۴- ۲۰ ساله	56123	55485	3252	11697	28592
۲۹- ۲۵ ساله	49487	48707	5494	12882	22010
۳۴- ۳۰ ساله	36023	34831	6791	11780	10828
۳۹- ۳۵ ساله	28658	26610	8595	8297	6032
۴۹- ۴۰ ساله	43076	35322	14574	8337	5854
۶۴- ۵۰ ساله	33725	20638	10567	3222	1440
۶۵ ساله و بیش‌تر	13361	3306	1504	326	101
مرد	187461	174099	45187	47184	57400
۹- ۶ ساله	11751	11104	10623	0	0
۱۴- ۱۰ ساله	16811	16680	5165	9193	1718
۱۹- ۱۵ ساله	23825	23561	910	4005	15994
۲۴- ۲۰ ساله	27143	26797	1726	7154	13069
۲۹- ۲۵ ساله	26153	25794	2965	7342	11263
۳۴- ۳۰ ساله	19684	19252	3579	6530	5884
۳۹- ۳۵ ساله	15470	14861	4274	4920	3974
۴۹- ۴۰ ساله	21590	19533	7480	5178	4317
۶۴- ۵۰ ساله	17937	13817	7225	2553	1080
۶۵ ساله و بیش‌تر	7099	2702	1240	307	101
زن	175437	151363	37263	34332	52177
۹- ۶ ساله	11274	10677	10401	0	0
۱۴- ۱۰ ساله	15767	15682	3891	8506	2410
۱۹- ۱۵ ساله	23020	22862	684	3271	14599
۲۴- ۲۰ ساله	28980	28688	1526	4543	15523
۲۹- ۲۵ ساله	23334	22913	2530	5540	10746
۳۴- ۳۰ ساله	16339	15579	3211	5250	4944
۳۹- ۳۵ ساله	13188	11749	4321	3376	2058
۴۹- ۴۰ ساله	21486	15789	7093	3158	1537
۶۴- ۵۰ ساله	15788	6821	3342	668	359
۶۵ ساله و بیش‌تر	6262	604	264	19	0

۹- براورد جمعیت ۶ ساله و بیش‌تر بر حسب جنس، سن و سطح سواد (دنباله) **(نقاط شهری)**

جنس و سن	باسواد				بی‌سواد
	پیش دانشگاهی	عالی	سوادآموزی بزرگسالان	سایر دوره‌های تحصیلی، دوره تحصیلی نامشخص و اظهار نشده	
مرد و زن	7991	24688	11268	7971	37436
۹- ۶ ساله	0	0	0	757	1244
۱۴- ۱۰ ساله	0	0	17	1463	216
۱۹- ۱۵ ساله	4267	1804	0	889	422
۲۴- ۲۰ ساله	2695	8282	62	904	638
۲۹- ۲۵ ساله	699	6998	164	460	780
۳۴- ۳۰ ساله	135	4044	584	668	1192
۳۹- ۳۵ ساله	83	1886	1143	574	2048
۴۹- ۴۰ ساله	82	1234	4252	990	7754
۶۴- ۵۰ ساله	30	406	4035	938	13087
۶۵ ساله و بیش‌تر	0	34	1010	330	10055
مرد	2785	13468	3958	4117	13362
۹- ۶ ساله	0	0	0	481	647
۱۴- ۱۰ ساله	0	0	17	588	131
۱۹- ۱۵ ساله	1481	865	0	306	264
۲۴- ۲۰ ساله	861	3555	48	384	346
۲۹- ۲۵ ساله	243	3752	31	198	359
۳۴- ۳۰ ساله	70	2652	86	451	432
۳۹- ۳۵ ساله	83	1158	163	289	609
۴۹- ۴۰ ساله	17	1065	964	511	2057
۶۴- ۵۰ ساله	30	387	1887	654	4120
۶۵ ساله و بیش‌تر	0	34	763	256	4397
زن	5206	11220	7310	3855	24074
۹- ۶ ساله	0	0	0	276	597
۱۴- ۱۰ ساله	0	0	0	875	85
۱۹- ۱۵ ساله	2786	939	0	583	158
۲۴- ۲۰ ساله	1834	4727	14	520	292
۲۹- ۲۵ ساله	456	3246	133	262	421
۳۴- ۳۰ ساله	66	1392	499	217	760
۳۹- ۳۵ ساله	0	728	980	285	1439
۴۹- ۴۰ ساله	64	168	3288	479	5697
۶۴- ۵۰ ساله	0	19	2149	283	8967
۶۵ ساله و بیش‌تر	0	0	248	74	5658

۹- براورد جمعیت ۶ ساله و بیش‌تر بر حسب جنس، سن و سطح سواد (دنباله) (نقاط روستایی)

جنس و سن	جمع	باسواد			
		جمع	ابتدایی	راهنمایی	متوسطه
مرد و زن	44507	36526	12508	9596	9319
۹- ۶ ساله	3293	2856	2713	0	0
۱۴- ۱۰ ساله	4836	4648	1842	2144	351
۱۹- ۱۵ ساله	5961	5606	543	1216	3070
۲۴- ۲۰ ساله	6605	5980	870	1491	2549
۲۹- ۲۵ ساله	5499	4871	1158	1368	1709
۳۴- ۳۰ ساله	4092	3509	1205	1168	790
۳۹- ۳۵ ساله	3574	2913	1161	962	360
۴۹- ۴۰ ساله	5296	3822	1753	974	333
۶۴- ۵۰ ساله	3600	1935	1041	238	157
۶۵ ساله و بیش‌تر	1750	385	222	36	1
مرد	23427	19843	6825	5836	5093
۹- ۶ ساله	1670	1457	1388	0	0
۱۴- ۱۰ ساله	2503	2387	952	1113	186
۱۹- ۱۵ ساله	3165	2949	311	741	1668
۲۴- ۲۰ ساله	3410	3059	380	1009	1280
۲۹- ۲۵ ساله	2927	2629	679	744	912
۳۴- ۳۰ ساله	2220	1965	652	811	393
۳۹- ۳۵ ساله	1882	1613	550	573	245
۴۹- ۴۰ ساله	2802	2227	993	627	299
۶۴- ۵۰ ساله	1938	1268	737	183	109
۶۵ ساله و بیش‌تر	910	289	183	34	1
زن	21081	16684	5682	3761	4226
۹- ۶ ساله	1623	1399	1325	0	0
۱۴- ۱۰ ساله	2333	2261	889	1031	165
۱۹- ۱۵ ساله	2796	2657	232	475	1402
۲۴- ۲۰ ساله	3195	2921	490	481	1269
۲۹- ۲۵ ساله	2572	2242	479	624	797
۳۴- ۳۰ ساله	1872	1544	553	357	398
۳۹- ۳۵ ساله	1692	1300	612	389	115
۴۹- ۴۰ ساله	2494	1595	760	347	33
۶۴- ۵۰ ساله	1662	667	304	55	47
۶۵ ساله و بیش‌تر	840	96	39	2	0

۹- براورد جمعیت ۶ ساله و بیش‌تر بر حسب جنس، سن و سطح سواد (دنباله) **(نقاط روستایی)**

جنس و سن	باسواد				بی‌سواد
	پیش دانشگاهی	عالی	سوادآموزی بزرگسالان	سایر دوره‌های تحصیلی، دوره تحصیلی نامشخص و اظهار نشده	
مرد و زن	874	1372	1383	1475	7981
۹- ۶ ساله	0	0	0	143	437
۱۴- ۱۰ ساله	0	0	20	292	188
۱۹- ۱۵ ساله	441	156	29	152	355
۲۴- ۲۰ ساله	326	553	38	154	625
۲۹- ۲۵ ساله	96	360	31	148	628
۳۴- ۳۰ ساله	0	106	117	122	583
۳۹- ۳۵ ساله	11	93	238	87	661
۴۹- ۴۰ ساله	0	70	497	196	1474
۶۴- ۵۰ ساله	0	23	319	157	1665
۶۵ ساله و بیش‌تر	0	10	94	22	1365
مرد	184	671	515	719	3584
۹- ۶ ساله	0	0	0	69	213
۱۴- ۱۰ ساله	0	0	0	136	116
۱۹- ۱۵ ساله	89	58	10	73	216
۲۴- ۲۰ ساله	66	238	10	77	351
۲۹- ۲۵ ساله	30	177	9	78	298
۳۴- ۳۰ ساله	0	58	10	41	255
۳۹- ۳۵ ساله	0	75	95	75	269
۴۹- ۴۰ ساله	0	43	140	125	575
۶۴- ۵۰ ساله	0	12	181	46	670
۶۵ ساله و بیش‌تر	0	10	61	0	621
زن	690	701	868	756	4397
۹- ۶ ساله	0	0	0	74	224
۱۴- ۱۰ ساله	0	0	20	156	72
۱۹- ۱۵ ساله	352	98	19	79	139
۲۴- ۲۰ ساله	260	315	28	77	274
۲۹- ۲۵ ساله	67	183	22	71	330
۳۴- ۳۰ ساله	0	48	107	81	328
۳۹- ۳۵ ساله	11	18	143	13	392
۴۹- ۴۰ ساله	0	28	358	71	899
۶۴- ۵۰ ساله	0	11	138	112	995
۶۵ ساله و بیش‌تر	0	0	33	22	744

۱۰- براورد جمعیت در حال تحصیل بر حسب جنس، سن و دوره تحصیلی (کل)

جنس و سن	جمع	محصلان داخل کشور					
		ابتدایی	راهنمایی	متوسطه			
				جمع	عمومی	نظری	فنی و حرفه‌ای
مرد و زن	107383	34634	22877	31130	9478	14031	3689
۹- ۶ ساله	24383	23682	0	0	0	0	0
۱۴- ۱۰ ساله	35895	10480	19505	4437	4437	0	0
۱۹- ۱۵ ساله	31751	187	2571	23228	4822	11978	3092
۲۴- ۲۰ ساله	9619	57	236	2321	85	1483	391
۲۹- ۲۵ ساله	2908	22	185	553	72	261	80
۳۰ ساله و بیش‌تر	2826	207	379	591	62	309	126
مرد	53789	18134	11562	16134	4900	5527	3007
۹- ۶ ساله	12431	11989	0	0	0	0	0
۱۴- ۱۰ ساله	18441	5912	10063	1886	1886	0	0
۱۹- ۱۵ ساله	16057	108	1177	12555	2913	4779	2521
۲۴- ۲۰ ساله	4148	41	122	1127	49	482	309
۲۹- ۲۵ ساله	1428	0	33	243	31	116	64
۳۰ ساله و بیش‌تر	1286	85	167	323	21	150	114
زن	53592	16500	11315	14996	4578	8504	682
۹- ۶ ساله	11952	11694	0	0	0	0	0
۱۴- ۱۰ ساله	17457	4568	9443	2551	2551	0	0
۱۹- ۱۵ ساله	15695	80	1394	10673	1909	7199	571
۲۴- ۲۰ ساله	5471	16	114	1194	36	1001	82
۲۹- ۲۵ ساله	1480	22	152	311	41	145	17
۳۰ ساله و بیش‌تر	1540	122	212	268	41	159	12

☜

۱۰- براورد جمعیت در حال تحصیل بر حسب جنس، سن و دوره تحصیلی (دنباله) **(کل)**

جنس و سن	محصلین داخل کشور						محصلین خارج از کشور
	متوسطه						
	کار و دانش	اظهار نشده	پیش دانشگاهی	عالی	سواد آموزی بزرگسالان	سایر دوره‌های تحصیلی، دوره تحصیلی نامشخص و اظهار نشده	
مرد و زن	3829	103	4805	10608	688	2631	10
۹- ۶ ساله	0	0	0	0	0	701	0
۱۴- ۱۰ ساله	0	0	0	0	36	1436	1
۱۹- ۱۵ ساله	3248	88	3469	1921	19	354	2
۲۴- ۲۰ ساله	363	0	752	6133	0	118	1
۲۹- ۲۵ ساله	125	15	335	1780	31	0	2
۳۰ ساله و بیش‌تر	93	0	249	774	602	21	4
مرد	2662	37	1756	4933	62	1202	7
۹- ۶ ساله	0	0	0	0	0	442	0
۱۴- ۱۰ ساله	0	0	0	0	17	562	1
۱۹- ۱۵ ساله	2305	37	1169	923	0	124	1
۲۴- ۲۰ ساله	287	0	270	2536	0	52	0
۲۹- ۲۵ ساله	32	0	133	1001	16	0	2
۳۰ ساله و بیش‌تر	38	0	184	474	29	21	3
زن	1167	65	3048	5675	626	1429	3
۹- ۶ ساله	0	0	0	0	0	258	0
۱۴- ۱۰ ساله	0	0	0	0	20	875	0
۱۹- ۱۵ ساله	944	50	2300	998	19	230	1
۲۴- ۲۰ ساله	76	0	482	3597	0	66	1
۲۹- ۲۵ ساله	93	15	201	779	15	0	0
۳۰ ساله و بیش‌تر	56	0	65	300	572	0	1

۱۰- براورد جمعیت در حال تحصیل بر حسب جنس، سن و دوره تحصیلی (دنباله) **(نقاط شهری)**

جنس و سن	جمع	محصلان داخل کشور					
		ابتدایی	راهنمایی	متوسطه			
				جمع	عمومی	نظری	فنی و حرفه‌ای
مرد و زن	96154	30051	20322	28523	8542	12844	3466
۹- ۶ ساله	21587	20969	0	0	0	0	0
۱۴- ۱۰ ساله	31564	8769	17427	4086	4086	0	0
۱۹- ۱۵ ساله	28747	108	2165	21222	4249	10930	2927
۲۴- ۲۰ ساله	8916	48	219	2153	85	1374	362
۲۹- ۲۵ ساله	2700	0	142	536	72	244	80
۳۰ ساله و بیش‌تر	2642	157	369	526	51	296	97
مرد	48216	15790	10296	14700	4403	4929	2826
۹- ۶ ساله	11002	10601	0	0	0	0	0
۱۴- ۱۰ ساله	16234	5033	9009	1700	1700	0	0
۱۹- ۱۵ ساله	14557	69	973	11433	2602	4242	2385
۲۴- ۲۰ ساله	3883	32	117	1058	49	438	292
۲۹- ۲۵ ساله	1333	0	33	226	31	99	64
۳۰ ساله و بیش‌تر	1204	55	162	284	21	150	85
زن	47938	14261	10026	13823	4139	7915	640
۹- ۶ ساله	10585	10368	0	0	0	0	0
۱۴- ۱۰ ساله	15329	3735	8418	2386	2386	0	0
۱۹- ۱۵ ساله	14188	39	1191	9789	1647	6688	541
۲۴- ۲۰ ساله	5035	16	102	1095	36	937	70
۲۹- ۲۵ ساله	1366	0	109	311	41	145	17
۳۰ ساله و بیش‌تر	1437	103	207	242	29	145	12

☞

۱۰- براورد جمعیت در حال تحصیل بر حسب جنس، سن و دوره تحصیلی (دنباله) **(نقاط شهری)**

جنس و سن	محصلین داخل کشور						محصلین خارج از کشور
	متوسطه						
	کار و دانش	اظهار نشده	پیش دانشگاهی	عالی	سواد آموزی بزرگسالان	سایر دوره‌های تحصیلی، دوره تحصیلی نامشخص و اظهار نشده	
مرد و زن	3568	103	4351	9985	605	2308	9
۹- ۶ ساله	0	0	0	0	0	618	0
۱۴- ۱۰ ساله	0	0	0	0	17	1264	1
۱۹- ۱۵ ساله	3029	88	3141	1774	0	334	2
۲۴- ۲۰ ساله	331	0	654	5764	0	78	1
۲۹- ۲۵ ساله	125	15	308	1682	31	0	1
۳۰ ساله و بیش‌تر	83	0	249	765	557	14	4
مرد	2505	37	1657	4666	62	1039	6
۹- ۶ ساله	0	0	0	0	0	401	0
۱۴- ۱۰ ساله	0	0	0	0	17	474	1
۱۹- ۱۵ ساله	2167	37	1102	865	0	114	1
۲۴- ۲۰ ساله	279	0	238	2403	0	35	0
۲۹- ۲۵ ساله	32	0	133	924	16	0	1
۳۰ ساله و بیش‌تر	27	0	184	474	29	14	3
زن	1063	65	2694	5319	543	1270	3
۹- ۶ ساله	0	0	0	0	0	217	0
۱۴- ۱۰ ساله	0	0	0	0	0	790	0
۱۹- ۱۵ ساله	863	50	2039	909	0	220	1
۲۴- ۲۰ ساله	53	0	416	3361	0	43	1
۲۹- ۲۵ ساله	93	15	174	757	15	0	0
۳۰ ساله و بیش‌تر	56	0	65	292	527	0	1

۱۰- براورد جمعیت در حال تحصیل بر حسب جنس، سن و دوره تحصیلی (دنباله) **(نقاط روستایی)**

جنس و سن	جمع	محصلان داخل کشور					
		ابتدایی	راهنمایی	متوسطه			
				جمع	عمومی	نظری	فنی و حرفه‌ای
مرد و زن	11231	4583	2555	2607	936	1187	223
۹- ۶ ساله	2796	2713	0	0	0	0	0
۱۴- ۱۰ ساله	4332	1711	2078	351	351	0	0
۱۹- ۱۵ ساله	3007	80	406	2006	573	1048	166
۲۴- ۲۰ ساله	702	9	18	168	0	108	28
۲۹- ۲۵ ساله	209	22	44	17	0	17	0
۳۰ ساله و بیش‌تر	187	50	10	65	12	14	29
مرد	5575	2345	1267	1433	497	598	181
۹- ۶ ساله	1429	1388	0	0	0	0	0
۱۴- ۱۰ ساله	2205	879	1053	186	186	0	0
۱۹- ۱۵ ساله	1501	39	204	1122	312	536	136
۲۴- ۲۰ ساله	265	9	5	69	0	44	17
۲۹- ۲۵ ساله	94	0	0	17	0	17	0
۳۰ ساله و بیش‌تر	83	31	5	40	0	0	29
زن	5656	2239	1289	1173	438	589	42
۹- ۶ ساله	1367	1325	0	0	0	0	0
۱۴- ۱۰ ساله	2127	832	1025	165	165	0	0
۱۹- ۱۵ ساله	1507	41	203	884	262	511	30
۲۴- ۲۰ ساله	436	0	12	99	0	64	11
۲۹- ۲۵ ساله	115	22	44	0	0	0	0
۳۰ ساله و بیش‌تر	104	19	5	26	12	14	0

☜

۱۰- براورد جمعیت در حال تحصیل بر حسب جنس، سن و دوره تحصیلی (دنباله) **(نقاط روستایی)**

جنس و سن	محصلین داخل کشور						محصلین خارج از کشور
	متوسطه						
	کار و دانش	اظهار نشده	پیش دانشگاهی	عالی	سواد آموزی بزرگسالان	سایر دوره‌های تحصیلی، دوره تحصیلی نامشخص و اظهار نشده	
مرد و زن	261	0	454	624	84	323	1
۹- ۶ ساله	0	0	0	0	0	83	0
۱۴- ۱۰ ساله	0	0	0	0	20	172	0
۱۹- ۱۵ ساله	219	0	329	147	19	20	0
۲۴- ۲۰ ساله	31	0	98	370	0	40	0
۲۹- ۲۵ ساله	0	0	27	98	0	0	1
۳۰ ساله و بیش‌تر	10	0	0	9	45	8	0
مرد	157	0	99	267	0	163	1
۹- ۶ ساله	0	0	0	0	0	41	0
۱۴- ۱۰ ساله	0	0	0	0	0	87	0
۱۹- ۱۵ ساله	138	0	68	58	0	10	0
۲۴- ۲۰ ساله	9	0	31	133	0	17	0
۲۹- ۲۵ ساله	0	0	0	76	0	0	1
۳۰ ساله و بیش‌تر	10	0	0	0	0	8	0
زن	104	0	355	356	84	160	0
۹- ۶ ساله	0	0	0	0	0	42	0
۱۴- ۱۰ ساله	0	0	0	0	20	85	0
۱۹- ۱۵ ساله	81	0	261	89	19	10	0
۲۴- ۲۰ ساله	23	0	67	236	0	23	0
۲۹- ۲۵ ساله	0	0	27	22	0	0	0
۳۰ ساله و بیش‌تر	0	0	0	9	45	0	0

11- براورد جمعیت در حال تحصیل دوره‌های ابتدایی و راهنمایی داخل کشور بر حسب جنس، سن و پایه تحصیلی

(کل)

جنس و سن	ابتدایی						
	جمع	اول	دوم	سوم	چهارم	پنجم	اظهار نشده
مرد و زن	34634	7453	7378	6339	6578	6884	3
۶ ساله	4381	4381	0	0	0	0	0
۷ ساله	7017	2540	4478	0	0	0	0
۸ ساله	6277	316	2259	3702	0	0	0
۹ ساله	6007	61	369	1853	3724	0	0
۱۰ ساله	6424	84	111	371	2079	3776	3
۱۱ ساله	2495	33	50	95	439	1877	0
۱۲ ساله	908	17	49	113	109	620	0
۱۳ ساله	437	0	17	108	82	230	0
۱۴ ساله	216	16	29	17	29	125	0
۱۵ ساله	78	0	16	0	42	21	0
۱۶ ساله	31	5	0	9	17	0	0
۱۷ ساله	27	0	0	17	0	10	0
۱۸ ساله	46	0	0	10	0	36	0
۱۹ ساله	5	0	0	0	0	5	0
۲۰ ساله	0	0	0	0	0	0	0
۲۱ ساله	9	0	0	0	0	9	0
۲۲ ساله	16	0	0	0	16	0	0
۲۳ ساله	17	0	0	0	17	0	0
۲۴ ساله	16	0	0	0	0	16	0
۲۵ ساله و بیش تر	229	0	0	44	25	159	0

11- براورد جمعیت در حال تحصیل دوره‌های ابتدایی و راهنمایی داخل کشور بر حسب جنس، سن و پایه تحصیلی(دنباله)
(کل)

جنس و سن	راهنمایی				
	جمع	اول	دوم	سوم	اظهار نشده
مرد و زن	22877	7491	7037	8349	0
۶ ساله	0	0	0	0	0
۷ ساله	0	0	0	0	0
۸ ساله	0	0	0	0	0
۹ ساله	0	0	0	0	0
۱۰ ساله	0	0	0	0	0
۱۱ ساله	4155	4155	0	0	0
۱۲ ساله	6235	2304	3931	0	0
۱۳ ساله	6297	555	2058	3684	0
۱۴ ساله	2818	174	609	2036	0
۱۵ ساله	1280	107	192	981	0
۱۶ ساله	693	76	126	491	0
۱۷ ساله	373	0	22	351	0
۱۸ ساله	187	32	17	138	0
۱۹ ساله	37	1	10	26	0
۲۰ ساله	129	0	17	111	0
۲۱ ساله	40	17	0	23	0
۲۲ ساله	51	0	0	51	0
۲۳ ساله	17	0	0	17	0
۲۴ ساله	0	0	0	0	0
۲۵ ساله و بیش تر	564	70	54	440	0

11- براورد جمعیت در حال تحصیل دوره‌های ابتدایی و راهنمایی داخل کشور بر حسب جنس، سن و پایه تحصیلی (دنباله)

(کل)

جنس و سن	ابتدایی						
	جمع	اول	دوم	سوم	چهارم	پنجم	اظهار نشده
مرد	18134	4046	3425	3276	3383	4000	3
۶ ساله	2430	2430	0	0	0	0	0
۷ ساله	3311	1338	1972	0	0	0	0
۸ ساله	3284	149	1081	2054	0	0	0
۹ ساله	2964	33	223	836	1872	0	0
۱۰ ساله	3701	41	20	212	1128	2298	3
۱۱ ساله	1392	33	34	53	235	1036	0
۱۲ ساله	476	17	33	61	53	311	0
۱۳ ساله	199	0	17	34	12	136	0
۱۴ ساله	145	0	29	17	29	70	0
۱۵ ساله	57	0	16	0	31	10	0
۱۶ ساله	14	5	0	9	0	0	0
۱۷ ساله	0	0	0	0	0	0	0
۱۸ ساله	36	0	0	0	0	36	0
۱۹ ساله	0	0	0	0	0	0	0
۲۰ ساله	0	0	0	0	0	0	0
۲۱ ساله	9	0	0	0	0	9	0
۲۲ ساله	0	0	0	0	0	0	0
۲۳ ساله	17	0	0	0	17	0	0
۲۴ ساله	16	0	0	0	0	16	0
۲۵ ساله و بیش تر	85	0	0	0	7	78	0

11- براورد جمعیت در حال تحصیل دوره‌های ابتدایی و راهنمایی داخل کشور بر حسب جنس، سن و پایه تحصیلی (دنباله)

(کل)

جنس و سن	راهنمایی				
	جمع	اول	دوم	سوم	اظهار نشده
مرد	11562	3833	3839	3890	0
۶ ساله	0	0	0	0	0
۷ ساله	0	0	0	0	0
۸ ساله	0	0	0	0	0
۹ ساله	0	0	0	0	0
۱۰ ساله	0	0	0	0	0
۱۱ ساله	2256	2256	0	0	0
۱۲ ساله	3244	1085	2159	0	0
۱۳ ساله	3132	291	1153	1688	0
۱۴ ساله	1431	67	349	1015	0
۱۵ ساله	639	53	107	479	0
۱۶ ساله	259	33	42	184	0
۱۷ ساله	182	0	12	170	0
۱۸ ساله	88	16	0	72	0
۱۹ ساله	9	0	0	9	0
۲۰ ساله	52	0	17	34	0
۲۱ ساله	22	17	0	5	0
۲۲ ساله	32	0	0	32	0
۲۳ ساله	17	0	0	17	0
۲۴ ساله	0	0	0	0	0
۲۵ ساله و بیش تر	201	16	0	184	0

☜

11- براورد جمعیت در حال تحصیل دوره‌های ابتدایی و راهنمایی داخل کشور بر حسب جنس، سن و پایه تحصیلی (دنباله)

(کل)

جنس و سن	ابتدایی						
	جمع	اول	دوم	سوم	چهارم	پنجم	اظهار نشده
زن	16500	3407	3952	3063	3195	2883	0
۶ ساله	1951	1951	0	0	0	0	0
۷ ساله	3707	1201	2505	0	0	0	0
۸ ساله	2993	167	1178	1648	0	0	0
۹ ساله	3043	28	146	1017	1852	0	0
۱۰ ساله	2722	43	92	159	952	1478	0
۱۱ ساله	1103	0	16	42	204	842	0
۱۲ ساله	433	0	16	52	56	309	0
۱۳ ساله	239	0	0	74	70	94	0
۱۴ ساله	71	16	0	0	0	55	0
۱۵ ساله	21	0	0	0	10	10	0
۱۶ ساله	17	0	0	0	17	0	0
۱۷ ساله	27	0	0	17	0	10	0
۱۸ ساله	10	0	0	10	0	0	0
۱۹ ساله	5	0	0	0	0	5	0
۲۰ ساله	0	0	0	0	0	0	0
۲۱ ساله	0	0	0	0	0	0	0
۲۲ ساله	16	0	0	0	16	0	0
۲۳ ساله	0	0	0	0	0	0	0
۲۴ ساله	0	0	0	0	0	0	0
۲۵ ساله و بیش تر	143	0	0	44	18	81	0

11- براورد جمعیت در حال تحصیل دوره‌های ابتدایی و راهنمایی داخل کشور بر حسب جنس، سن و پایه تحصیلی (دنباله)

(کل)

جنس و سن	راهنمایی				
	جمع	اول	دوم	سوم	اظهار نشده
زن	11315	3657	3198	4459	0
۶ ساله	0	0	0	0	0
۷ ساله	0	0	0	0	0
۸ ساله	0	0	0	0	0
۹ ساله	0	0	0	0	0
۱۰ ساله	0	0	0	0	0
۱۱ ساله	1899	1899	0	0	0
۱۲ ساله	2991	1218	1773	0	0
۱۳ ساله	3165	264	905	1995	0
۱۴ ساله	1387	107	260	1021	0
۱۵ ساله	641	54	85	502	0
۱۶ ساله	435	44	84	307	0
۱۷ ساله	191	0	10	181	0
۱۸ ساله	99	17	17	66	0
۱۹ ساله	28	1	10	17	0
۲۰ ساله	77	0	0	77	0
۲۱ ساله	18	0	0	18	0
۲۲ ساله	19	0	0	19	0
۲۳ ساله	0	0	0	0	0
۲۴ ساله	0	0	0	0	0
۲۵ ساله و بیش تر	364	54	54	256	0

☜

11- براورد جمعیت در حال تحصیل دوره‌های ابتدایی و راهنمایی داخل کشور بر حسب جنس، سن و پایه تحصیلی (دنباله)
(نقاط شهری)

جنس و سن	ابتدایی						
	جمع	اول	دوم	سوم	چهارم	پنجم	اظهار نشده
مرد وزن	30051	6376	6547	5609	5701	5818	0
۶ ساله	3878	3878	0	0	0	0	0
۷ ساله	6177	2078	4099	0	0	0	0
۸ ساله	5648	266	1948	3434	0	0	0
۹ ساله	5266	33	268	1593	3372	0	0
۱۰ ساله	5670	50	83	334	1789	3414	0
۱۱ ساله	2123	33	50	49	332	1658	0
۱۲ ساله	562	17	49	50	50	396	0
۱۳ ساله	281	0	17	98	47	118	0
۱۴ ساله	132	16	17	17	17	66	0
۱۵ ساله	47	0	16	0	31	0	0
۱۶ ساله	22	5	0	0	17	0	0
۱۷ ساله	17	0	0	17	0	0	0
۱۸ ساله	17	0	0	0	0	17	0
۱۹ ساله	5	0	0	0	0	5	0
۲۰ ساله	0	0	0	0	0	0	0
۲۱ ساله	0	0	0	0	0	0	0
۲۲ ساله	16	0	0	0	16	0	0
۲۳ ساله	17	0	0	0	17	0	0
۲۴ ساله	16	0	0	0	0	16	0
۲۵ ساله و بیش تر	157	0	0	17	13	128	0

11- براورد جمعیت در حال تحصیل دوره‌های ابتدایی و راهنمایی داخل کشور بر حسب جنس، سن و پایه تحصیلی (دنباله)
(نقاط شهری)

جنس و سن	راهنمایی				
	جمع	اول	دوم	سوم	اظهار نشده
مرد وزن	20322	6618	6344	7360	0
۶ ساله	0	0	0	0	0
۷ ساله	0	0	0	0	0
۸ ساله	0	0	0	0	0
۹ ساله	0	0	0	0	0
۱۰ ساله	0	0	0	0	0
۱۱ ساله	3787	3787	0	0	0
۱۲ ساله	5589	1989	3601	0	0
۱۳ ساله	5548	448	1824	3275	0
۱۴ ساله	2504	148	551	1805	0
۱۵ ساله	1112	67	183	862	0
۱۶ ساله	555	66	116	373	0
۱۷ ساله	304	0	2	302	0
۱۸ ساله	177	32	17	128	0
۱۹ ساله	17	0	0	17	0
۲۰ ساله	117	0	17	100	0
۲۱ ساله	35	17	0	18	0
۲۲ ساله	50	0	0	50	0
۲۳ ساله	17	0	0	17	0
۲۴ ساله	0	0	0	0	0
۲۵ ساله و بیش تر	511	65	33	413	0

11- براورد جمعیت در حال تحصیل دوره‌های ابتدایی و راهنمایی داخل کشور بر حسب جنس، سن و پایه تحصیلی (دنباله)
(نقاط شهری)

جنس و سن	ابتدایی						
	جمع	اول	دوم	سوم	چهارم	پنجم	اظهار نشده
مرد	15790	3458	3095	2872	2874	3492	0
۶ ساله	2172	2172	0	0	0	0	0
۷ ساله	2870	1081	1788	0	0	0	0
۸ ساله	2990	100	989	1901	0	0	0
۹ ساله	2568	33	184	683	1669	0	0
۱۰ ساله	3299	17	17	185	952	2128	0
۱۱ ساله	1213	33	34	17	171	957	0
۱۲ ساله	336	17	33	34	17	235	0
۱۳ ساله	101	0	17	34	0	51	0
۱۴ ساله	84	0	17	17	17	34	0
۱۵ ساله	47	0	16	0	31	0	0
۱۶ ساله	5	5	0	0	0	0	0
۱۷ ساله	0	0	0	0	0	0	0
۱۸ ساله	17	0	0	0	0	17	0
۱۹ ساله	0	0	0	0	0	0	0
۲۰ ساله	0	0	0	0	0	0	0
۲۱ ساله	0	0	0	0	0	0	0
۲۲ ساله	0	0	0	0	0	0	0
۲۳ ساله	17	0	0	0	17	0	0
۲۴ ساله	16	0	0	0	0	16	0
۲۵ ساله و بیش تر	55	0	0	0	0	55	0

11- براورد جمعیت در حال تحصیل دوره‌های ابتدایی و راهنمایی داخل کشور بر حسب جنس، سن و پایه تحصیلی (دنباله)
(نقاط شهری)

جنس و سن	راهنمایی				
	جمع	اول	دوم	سوم	اظهار نشده
مرد	10296	3368	3462	3466	0
۶ ساله	0	0	0	0	0
۷ ساله	0	0	0	0	0
۸ ساله	0	0	0	0	0
۹ ساله	0	0	0	0	0
۱۰ ساله	0	0	0	0	0
۱۱ ساله	2055	2055	0	0	0
۱۲ ساله	2896	924	1972	0	0
۱۳ ساله	2715	206	1004	1506	0
۱۴ ساله	1343	67	337	939	0
۱۵ ساله	552	34	98	420	0
۱۶ ساله	181	33	33	116	0
۱۷ ساله	153	0	2	151	0
۱۸ ساله	88	16	0	72	0
۱۹ ساله	0	0	0	0	0
۲۰ ساله	52	0	17	34	0
۲۱ ساله	17	17	0	0	0
۲۲ ساله	32	0	0	32	0
۲۳ ساله	17	0	0	17	0
۲۴ ساله	0	0	0	0	0
۲۵ ساله و بیش تر	196	16	0	179	0

☜

11- براورد جمعیت در حال تحصیل دوره‌های ابتدایی و راهنمایی داخل کشور بر حسب جنس، سن و پایه تحصیلی (دنباله)
(نقاط شهری)

جنس و سن	ابتدایی						
	جمع	اول	دوم	سوم	چهارم	پنجم	اظهار نشده
زن	14261	2918	3452	2738	2828	2326	0
۶ ساله	1705	1705	0	0	0	0	0
۷ ساله	3307	997	2310	0	0	0	0
۸ ساله	2658	167	959	1532	0	0	0
۹ ساله	2698	0	85	910	1703	0	0
۱۰ ساله	2371	33	66	149	837	1285	0
۱۱ ساله	910	0	16	32	161	701	0
۱۲ ساله	227	0	16	16	33	162	0
۱۳ ساله	180	0	0	64	47	68	0
۱۴ ساله	48	16	0	0	0	32	0
۱۵ ساله	0	0	0	0	0	0	0
۱۶ ساله	17	0	0	0	17	0	0
۱۷ ساله	17	0	0	17	0	0	0
۱۸ ساله	0	0	0	0	0	0	0
۱۹ ساله	5	0	0	0	0	5	0
۲۰ ساله	0	0	0	0	0	0	0
۲۱ ساله	0	0	0	0	0	0	0
۲۲ ساله	16	0	0	0	16	0	0
۲۳ ساله	0	0	0	0	0	0	0
۲۴ ساله	0	0	0	0	0	0	0
۲۵ ساله و بیش تر	103	0	0	17	13	73	0

11- براورد جمعیت در حال تحصیل دوره‌های ابتدایی و راهنمایی داخل کشور بر حسب جنس، سن و پایه تحصیلی (دنباله)
(نقاط شهری)

جنس و سن	راهنمایی				
	جمع	اول	دوم	سوم	اظهار نشده
زن	10026	3251	2882	3894	0
۶ ساله	0	0	0	0	0
۷ ساله	0	0	0	0	0
۸ ساله	0	0	0	0	0
۹ ساله	0	0	0	0	0
۱۰ ساله	0	0	0	0	0
۱۱ ساله	1731	1731	0	0	0
۱۲ ساله	2693	1064	1629	0	0
۱۳ ساله	2832	243	820	1769	0
۱۴ ساله	1161	80	214	866	0
۱۵ ساله	560	33	85	442	0
۱۶ ساله	374	33	84	257	0
۱۷ ساله	151	0	0	151	0
۱۸ ساله	89	17	17	56	0
۱۹ ساله	17	0	0	17	0
۲۰ ساله	66	0	0	66	0
۲۱ ساله	18	0	0	18	0
۲۲ ساله	18	0	0	18	0
۲۳ ساله	0	0	0	0	0
۲۴ ساله	0	0	0	0	0
۲۵ ساله و بیش تر	315	48	33	234	0

☜

11- براورد جمعیت در حال تحصیل دوره‌های ابتدایی و راهنمایی داخل کشور بر حسب جنس، سن و پایه تحصیلی (دنباله)
(نقاط روستایی)

جنس و سن	ابتدایی						
	جمع	اول	دوم	سوم	چهارم	پنجم	اظهار نشده
مرد و زن	4583	1077	831	730	877	1066	3
۶ ساله	503	503	0	0	0	0	0
۷ ساله	841	462	379	0	0	0	0
۸ ساله	629	49	311	268	0	0	0
۹ ساله	740	28	101	260	352	0	0
۱۰ ساله	754	34	28	37	290	362	3
۱۱ ساله	371	0	0	46	106	219	0
۱۲ ساله	346	0	0	63	59	223	0
۱۳ ساله	156	0	0	10	35	112	0
۱۴ ساله	83	0	12	0	12	59	0
۱۵ ساله	31	0	0	0	10	21	0
۱۶ ساله	9	0	0	9	0	0	0
۱۷ ساله	10	0	0	0	0	10	0
۱۸ ساله	29	0	0	10	0	19	0
۱۹ ساله	0	0	0	0	0	0	0
۲۰ ساله	0	0	0	0	0	0	0
۲۱ ساله	9	0	0	0	0	9	0
۲۲ ساله	0	0	0	0	0	0	0
۲۳ ساله	0	0	0	0	0	0	0
۲۴ ساله	0	0	0	0	0	0	0
۲۵ ساله و بیش تر	71	0	0	27	12	32	0

11- براورد جمعیت در حال تحصیل دوره‌های ابتدایی و راهنمایی داخل کشور بر حسب جنس، سن و پایه تحصیلی (دنباله)
(نقاط روستایی)

جنس و سن	راهنمایی				
	جمع	اول	دوم	سوم	اظهار نشده
مرد و زن	2555	872	693	990	0
۶ ساله	0	0	0	0	0
۷ ساله	0	0	0	0	0
۸ ساله	0	0	0	0	0
۹ ساله	0	0	0	0	0
۱۰ ساله	0	0	0	0	0
۱۱ ساله	368	368	0	0	0
۱۲ ساله	646	315	331	0	0
۱۳ ساله	749	107	234	409	0
۱۴ ساله	315	26	58	230	0
۱۵ ساله	168	39	10	120	0
۱۶ ساله	139	10	10	119	0
۱۷ ساله	69	0	20	49	0
۱۸ ساله	10	0	0	10	0
۱۹ ساله	20	1	10	9	0
۲۰ ساله	11	0	0	11	0
۲۱ ساله	5	0	0	5	0
۲۲ ساله	1	0	0	1	0
۲۳ ساله	0	0	0	0	0
۲۴ ساله	0	0	0	0	0
۲۵ ساله و بیش تر	54	5	22	27	0

☞

11- براورد جمعیت در حال تحصیل دوره‌های ابتدایی و راهنمایی داخل کشور بر حسب جنس، سن و پایه تحصیلی (دنباله)
(نقاط روستایی)

جنس و سن	ابتدایی						
	جمع	اول	دوم	سوم	چهارم	پنجم	اظهار نشده
مرد	2345	588	330	405	510	508	3
۶ ساله	257	257	0	0	0	0	0
۷ ساله	441	257	184	0	0	0	0
۸ ساله	294	49	92	153	0	0	0
۹ ساله	395	0	40	153	203	0	0
۱۰ ساله	402	24	3	27	176	170	3
۱۱ ساله	179	0	0	36	64	78	0
۱۲ ساله	140	0	0	27	36	76	0
۱۳ ساله	97	0	0	0	12	85	0
۱۴ ساله	60	0	12	0	12	36	0
۱۵ ساله	10	0	0	0	0	10	0
۱۶ ساله	9	0	0	9	0	0	0
۱۷ ساله	0	0	0	0	0	0	0
۱۸ ساله	19	0	0	0	0	19	0
۱۹ ساله	0	0	0	0	0	0	0
۲۰ ساله	0	0	0	0	0	0	0
۲۱ ساله	9	0	0	0	0	9	0
۲۲ ساله	0	0	0	0	0	0	0
۲۳ ساله	0	0	0	0	0	0	0
۲۴ ساله	0	0	0	0	0	0	0
۲۵ ساله و بیش تر	31	0	0	0	7	24	0

11- براورد جمعیت در حال تحصیل دوره‌های ابتدایی و راهنمایی داخل کشور بر حسب جنس، سن و پایه تحصیلی (دنباله)
(نقاط روستایی)

جنس و سن	راهنمایی				
	جمع	اول	دوم	سوم	اظهار نشده
مرد	1267	466	377	424	0
۶ ساله	0	0	0	0	0
۷ ساله	0	0	0	0	0
۸ ساله	0	0	0	0	0
۹ ساله	0	0	0	0	0
۱۰ ساله	0	0	0	0	0
۱۱ ساله	200	200	0	0	0
۱۲ ساله	348	161	187	0	0
۱۳ ساله	417	85	149	183	0
۱۴ ساله	88	0	12	76	0
۱۵ ساله	88	19	10	59	0
۱۶ ساله	78	0	10	68	0
۱۷ ساله	29	0	10	19	0
۱۸ ساله	0	0	0	0	0
۱۹ ساله	9	0	0	9	0
۲۰ ساله	0	0	0	0	0
۲۱ ساله	5	0	0	5	0
۲۲ ساله	0	0	0	0	0
۲۳ ساله	0	0	0	0	0
۲۴ ساله	0	0	0	0	0
۲۵ ساله و بیش تر	5	0	0	5	0

☜

11- براورد جمعیت در حال تحصیل دوره‌های ابتدایی و راهنمایی داخل کشور بر حسب جنس، سن و پایه تحصیلی (دنباله)
(نقاط روستایی)

جنس و سن	ابتدایی						
	جمع	اول	دوم	سوم	چهارم	پنجم	اظهار نشده
زن	2239	489	500	325	367	557	0
۶ ساله	246	246	0	0	0	0	0
۷ ساله	400	205	195	0	0	0	0
۸ ساله	334	0	219	116	0	0	0
۹ ساله	345	28	61	107	149	0	0
۱۰ ساله	352	10	26	10	114	192	0
۱۱ ساله	193	0	0	10	42	140	0
۱۲ ساله	206	0	0	36	23	147	0
۱۳ ساله	59	0	0	10	23	26	0
۱۴ ساله	23	0	0	0	0	23	0
۱۵ ساله	21	0	0	0	10	10	0
۱۶ ساله	0	0	0	0	0	0	0
۱۷ ساله	10	0	0	0	0	10	0
۱۸ ساله	10	0	0	10	0	0	0
۱۹ ساله	0	0	0	0	0	0	0
۲۰ ساله	0	0	0	0	0	0	0
۲۱ ساله	0	0	0	0	0	0	0
۲۲ ساله	0	0	0	0	0	0	0
۲۳ ساله	0	0	0	0	0	0	0
۲۴ ساله	0	0	0	0	0	0	0
۲۵ ساله و بیش تر	41	0	0	27	5	8	0

11- براورد جمعیت در حال تحصیل دوره‌های ابتدایی و راهنمایی داخل کشور بر حسب جنس، سن و پایه تحصیلی (دنباله)
(نقاط روستایی)

جنس و سن	راهنمایی				
	جمع	اول	دوم	سوم	اظهار نشده
زن	1289	407	316	566	0
۶ ساله	0	0	0	0	0
۷ ساله	0	0	0	0	0
۸ ساله	0	0	0	0	0
۹ ساله	0	0	0	0	0
۱۰ ساله	0	0	0	0	0
۱۱ ساله	168	168	0	0	0
۱۲ ساله	298	154	143	0	0
۱۳ ساله	332	22	85	226	0
۱۴ ساله	227	26	46	155	0
۱۵ ساله	81	20	0	61	0
۱۶ ساله	61	10	0	50	0
۱۷ ساله	40	0	10	30	0
۱۸ ساله	10	0	0	10	0
۱۹ ساله	11	1	10	0	0
۲۰ ساله	11	0	0	11	0
۲۱ ساله	0	0	0	0	0
۲۲ ساله	1	0	0	1	0
۲۳ ساله	0	0	0	0	0
۲۴ ساله	0	0	0	0	0
۲۵ ساله و بیش تر	49	5	22	22	0

12- براورد دانشجویان دانشگاه‌ها و مؤسسات آموزش عالی داخل کشور بر حسب جنس، سن و دوره تحصیلی (کل)

جنس و سن	جمع	فوق‌دیپلم	لیسانس	فوق لیسانس[1]	دکترا	اظهار نشده
مرد و زن	10608	4461	5649	464	0	35
۱۶ساله و کمتر	0	0	0	0	0	0
۱۷ ساله	0	0	0	0	0	0
۱۸ ساله	541	324	217	0	0	0
۱۹ ساله	1380	908	472	0	0	0
۲۰ ساله	1616	798	818	0	0	0
۲۱ ساله	1596	723	858	16	0	0
۲۲ ساله	1202	493	644	65	0	0
۲۳ ساله	1000	350	601	50	0	0
۲۴ ساله	719	156	504	41	0	18
۲۵ ساله	681	181	475	26	0	0
۲۶ ساله	448	94	272	81	0	0
۲۷ ساله	384	83	253	49	0	0
۲۸ ساله	171	80	83	8	0	0
۲۹ ساله	96	32	48	16	0	0
۳۰ ساله	140	17	103	19	0	0
۳۱ ساله	14	0	14	0	0	0
۳۲ ساله	104	31	48	24	0	0
۳۳ ساله	82	28	35	19	0	0
۳۴ ساله	55	14	41	0	0	0
۳۵ ساله و بیش‌تر	380	148	165	51	0	17

12- براورد دانشجویان دانشگاه‌ها و مؤسسات آموزش عالی داخل کشور بر حسب جنس، سن و دوره تحصیلی (دنباله) (کل)

جنس و سن	جمع	فوق‌دیپلم	لیسانس	فوق لیسانس[1]	دکترا	اظهار نشده
مرد	4933	2264	2327	325	0	17
۱۶ساله و کمتر	0	0	0	0	0	0
۱۷ ساله	0	0	0	0	0	0
۱۸ ساله	208	143	65	0	0	0
۱۹ ساله	715	485	230	0	0	0
۲۰ ساله	762	425	337	0	0	0
۲۱ ساله	584	369	215	0	0	0
۲۲ ساله	452	201	204	47	0	0
۲۳ ساله	519	155	364	0	0	0
۲۴ ساله	218	50	146	23	0	0
۲۵ ساله	397	132	240	26	0	0
۲۶ ساله	240	27	163	50	0	0
۲۷ ساله	194	50	95	49	0	0
۲۸ ساله	122	64	51	8	0	0
۲۹ ساله	48	16	17	16	0	0
۳۰ ساله	71	0	52	19	0	0
۳۱ ساله	14	0	14	0	0	0
۳۲ ساله	33	0	14	19	0	0
۳۳ ساله	66	28	19	19	0	0
۳۴ ساله	55	14	41	0	0	0
۳۵ ساله و بیش‌تر	234	106	61	51	0	17

12- براورد دانشجویان دانشگاه‌ها و مؤسسات آموزش عالی داخل کشور بر حسب جنس، سن و دوره تحصیلی (دنباله) (کل)

جنس و سن	جمع	فوق‌دیپلم	لیسانس	فوق لیسانس[1]	دکترا	اظهار نشده
زن	5675	2197	3322	138	0	18
۱۶ساله و کمتر	0	0	0	0	0	0
۱۷ ساله	0	0	0	0	0	0
۱۸ ساله	333	181	152	0	0	0
۱۹ ساله	665	423	242	0	0	0
۲۰ ساله	854	373	481	0	0	0
۲۱ ساله	1012	354	642	16	0	0
۲۲ ساله	750	292	440	18	0	0
۲۳ ساله	481	195	236	50	0	0
۲۴ ساله	500	107	358	18	0	18
۲۵ ساله	285	50	235	0	0	0
۲۶ ساله	208	67	110	32	0	0
۲۷ ساله	190	33	157	0	0	0
۲۸ ساله	49	16	33	0	0	0
۲۹ ساله	48	16	32	0	0	0
۳۰ ساله	68	17	51	0	0	0
۳۱ ساله	0	0	0	0	0	0
۳۲ ساله	71	31	34	5	0	0
۳۳ ساله	15	0	15	0	0	0
۳۴ ساله	0	0	0	0	0	0
۳۵ ساله و بیش‌تر	146	42	104	0	0	0

(1) شامل دکترای حرفه‌ای نیز می‌باشد.

12- براورد دانشجویان دانشگاه‌ها و مؤسسات آموزش عالی داخل کشور بر حسب جنس، سن و دوره تحصیلی (دنباله)

(نقاط شهری)

جنس و سن	جمع	فوق‌دیپلم	لیسانس	فوق لیسانس[1]	دکترا	اظهار نشده
مرد و زن	9985	4125	5392	433	0	35
۱۶ساله و کمتر	0	0	0	0	0	0
۱۷ ساله	0	0	0	0	0	0
۱۸ ساله	521	305	217	0	0	0
۱۹ ساله	1253	850	403	0	0	0
۲۰ ساله	1514	737	777	0	0	0
۲۱ ساله	1494	632	846	16	0	0
۲۲ ساله	1158	459	634	65	0	0
۲۳ ساله	917	330	538	50	0	0
۲۴ ساله	681	139	492	32	0	18
۲۵ ساله	640	181	442	17	0	0
۲۶ ساله	417	83	253	81	0	0
۲۷ ساله	366	64	253	49	0	0
۲۸ ساله	163	80	83	0	0	0
۲۹ ساله	96	32	48	16	0	0
۳۰ ساله	140	17	103	19	0	0
۳۱ ساله	14	0	14	0	0	0
۳۲ ساله	99	31	48	19	0	0
۳۳ ساله	82	28	35	19	0	0
۳۴ ساله	55	14	41	0	0	0
۳۵ ساله و بیش‌تر	377	144	165	51	0	17

12- براورد دانشجویان دانشگاه‌ها و مؤسسات آموزش عالی داخل کشور بر حسب جنس، سن و دوره تحصیلی (دنباله)

(نقاط شهری)

جنس و سن	جمع	فوق‌دیپلم	لیسانس	فوق لیسانس[1]	دکترا	اظهار نشده
مرد	4666	2116	2233	300	0	17
۱۶ساله و کمتر	0	0	0	0	0	0
۱۷ ساله	0	0	0	0	0	0
۱۸ ساله	198	134	65	0	0	0
۱۹ ساله	666	465	201	0	0	0
۲۰ ساله	718	398	319	0	0	0
۲۱ ساله	548	333	215	0	0	0
۲۲ ساله	452	201	204	47	0	0
۲۳ ساله	493	146	347	0	0	0
۲۴ ساله	192	32	146	14	0	0
۲۵ ساله	377	132	229	17	0	0
۲۶ ساله	209	17	143	50	0	0
۲۷ ساله	175	31	95	49	0	0
۲۸ ساله	115	64	51	0	0	0
۲۹ ساله	48	16	17	16	0	0
۳۰ ساله	71	0	52	19	0	0
۳۱ ساله	14	0	14	0	0	0
۳۲ ساله	33	0	14	19	0	0
۳۳ ساله	66	28	19	19	0	0
۳۴ ساله	55	14	41	0	0	0
۳۵ ساله و بیش‌تر	234	106	61	51	0	17

12- براورد دانشجویان دانشگاه‌ها و مؤسسات آموزش عالی داخل کشور بر حسب جنس، سن و دوره تحصیلی (دنباله)

(نقاط شهری)

جنس و سن	جمع	فوق‌دیپلم	لیسانس	فوق لیسانس[1]	دکترا	اظهار نشده
زن	5319	2009	3159	133	0	18
۱۶ساله و کمتر	0	0	0	0	0	0
۱۷ ساله	0	0	0	0	0	0
۱۸ ساله	323	171	152	0	0	0
۱۹ ساله	586	384	202	0	0	0
۲۰ ساله	797	339	458	0	0	0
۲۱ ساله	945	299	631	16	0	0
۲۲ ساله	706	257	430	18	0	0
۲۳ ساله	424	184	191	50	0	0
۲۴ ساله	489	107	346	18	0	18
۲۵ ساله	263	50	213	0	0	0
۲۶ ساله	208	67	110	32	0	0
۲۷ ساله	190	33	157	0	0	0
۲۸ ساله	49	16	33	0	0	0
۲۹ ساله	48	16	32	0	0	0
۳۰ ساله	68	17	51	0	0	0
۳۱ ساله	0	0	0	0	0	0
۳۲ ساله	66	31	34	0	0	0
۳۳ ساله	15	0	15	0	0	0
۳۴ ساله	0	0	0	0	0	0
۳۵ ساله و بیش‌تر	142	38	104	0	0	0

☞

12- براورد دانشجویان دانشگاه‌ها و مؤسسات آموزش عالی داخل کشور بر حسب جنس، سن و دوره تحصیلی (دنباله)

(نقاط روستایی)

جنس و سن	جمع	فوق‌دیپلم	لیسانس	فوق لیسانس[1]	دکترا	اظهار نشده
مرد و زن	624	335	258	31	0	0
۱۶ساله و کمتر	0	0	0	0	0	0
۱۷ ساله	0	0	0	0	0	0
۱۸ ساله	20	20	0	0	0	0
۱۹ ساله	127	58	69	0	0	0
۲۰ ساله	101	61	40	0	0	0
۲۱ ساله	103	91	11	0	0	0
۲۲ ساله	45	34	10	0	0	0
۲۳ ساله	83	20	63	0	0	0
۲۴ ساله	38	18	11	9	0	0
۲۵ ساله	42	0	33	9	0	0
۲۶ ساله	30	11	20	0	0	0
۲۷ ساله	18	18	0	0	0	0
۲۸ ساله	8	0	0	8	0	0
۲۹ ساله	0	0	0	0	0	0
۳۰ ساله	0	0	0	0	0	0
۳۱ ساله	0	0	0	0	0	0
۳۲ ساله	5	0	0	5	0	0
۳۳ ساله	0	0	0	0	0	0
۳۴ ساله	0	0	0	0	0	0
۳۵ ساله و بیش‌تر	4	4	0	0	0	0

12- براورد دانشجویان دانشگاه‌ها و مؤسسات آموزش عالی داخل کشور بر حسب جنس، سن و دوره تحصیلی (دنباله)

(نقاط روستایی)

جنس و سن	جمع	فوق‌دیپلم	لیسانس	فوق لیسانس[1]	دکترا	اظهار نشده
مرد	267	147	94	26	0	0
۱۶ساله و کمتر	0	0	0	0	0	0
۱۷ ساله	0	0	0	0	0	0
۱۸ ساله	10	10	0	0	0	0
۱۹ ساله	48	19	29	0	0	0
۲۰ ساله	44	27	17	0	0	0
۲۱ ساله	36	36	0	0	0	0
۲۲ ساله	0	0	0	0	0	0
۲۳ ساله	27	9	18	0	0	0
۲۴ ساله	27	18	0	9	0	0
۲۵ ساله	20	0	11	9	0	0
۲۶ ساله	30	11	20	0	0	0
۲۷ ساله	18	18	0	0	0	0
۲۸ ساله	8	0	0	8	0	0
۲۹ ساله	0	0	0	0	0	0
۳۰ ساله	0	0	0	0	0	0
۳۱ ساله	0	0	0	0	0	0
۳۲ ساله	0	0	0	0	0	0
۳۳ ساله	0	0	0	0	0	0
۳۴ ساله	0	0	0	0	0	0
۳۵ ساله و بیش‌تر	0	0	0	0	0	0

☞

12- براورد دانشجویان دانشگاه‌ها و مؤسسات آموزش عالی داخل کشور بر حسب جنس، سن و دوره تحصیلی (دنباله)

(نقاط روستایی)

جنس و سن	جمع	فوق‌دیپلم	لیسانس	فوق لیسانس[1]	دکترا	اظهار نشده
زن	356	188	163	5	0	0
۱۶ساله و کمتر	0	0	0	0	0	0
۱۷ ساله	0	0	0	0	0	0
۱۸ ساله	10	10	0	0	0	0
۱۹ ساله	79	39	40	0	0	0
۲۰ ساله	57	34	23	0	0	0
۲۱ ساله	67	55	11	0	0	0
۲۲ ساله	45	34	10	0	0	0
۲۳ ساله	56	11	45	0	0	0
۲۴ ساله	11	0	11	0	0	0
۲۵ ساله	22	0	22	0	0	0
۲۶ ساله	0	0	0	0	0	0
۲۷ ساله	0	0	0	0	0	0
۲۸ ساله	0	0	0	0	0	0
۲۹ ساله	0	0	0	0	0	0
۳۰ ساله	0	0	0	0	0	0
۳۱ ساله	0	0	0	0	0	0
۳۲ ساله	5	0	0	5	0	0
۳۳ ساله	0	0	0	0	0	0
۳۴ ساله	0	0	0	0	0	0
۳۵ ساله و بیش‌تر	4	4	0	0	0	0

(۱) شامل دکترای حرفه‌ای نیز می‌باشد.

13- براورد دانشجویان دانشگاه‌ها و مؤسسات آموزش عالی داخل کشور بر حسب جنس، گـروه‌های عمده رشته تحصیلی و دوره تحصیلی (کل)

جنس و گروه‌های عمده رشته تحصیلی	جمع	فوق‌دیپلم	لیسانس	فوق لیسانس[1]	دکترا	اظهار نشده
مرد و زن	10608	4461	5649	464	0	35
علوم تربیتی	384	176	209	0	0	0
علوم انسانی و هنر	1370	382	843	127	0	17
علوم اجتماعی، بازرگانی و حقوق	3486	1154	2174	157	0	0
علوم، ریاضی وکامپیوتر	1155	451	668	36	0	0
مهندسی، تولید و ساخت	3141	1862	1209	53	0	18
کشاورزی و دامپزشکی	208	28	139	41	0	0
بهداشت و رفاه (بهزیستی)	433	174	209	50	0	0
خدمات	169	53	115	0	0	0
نامشخص و اظهار نشده	263	180	84	0	0	0
مرد	4933	2264	2327	325	0	17
علوم تربیتی	33	17	17	0	0	0
علوم انسانی و هنر	456	147	215	77	0	17
علوم اجتماعی، بازرگانی و حقوق	1437	477	842	119	0	0
علوم، ریاضی وکامپیوتر	414	179	200	36	0	0
مهندسی، تولید و ساخت	2267	1311	904	53	0	0
کشاورزی و دامپزشکی	138	10	87	41	0	0
بهداشت و رفاه (بهزیستی)	32	15	17	0	0	0
خدمات	79	32	47	0	0	0
نامشخص و اظهار نشده	76	76	0	0	0	0
زن	5675	2197	3322	138	0	18
علوم تربیتی	351	159	192	0	0	0
علوم انسانی و هنر	914	236	628	50	0	0
علوم اجتماعی، بازرگانی و حقوق	2048	678	1332	38	0	0
علوم، ریاضی وکامپیوتر	741	273	468	0	0	0
مهندسی، تولید و ساخت	874	551	305	0	0	18
کشاورزی و دامپزشکی	70	18	52	0	0	0
بهداشت و رفاه (بهزیستی)	401	159	192	50	0	0
خدمات	89	21	68	0	0	0
نامشخص و اظهار نشده	187	103	84	0	0	0

13- براورد دانشجویان دانشگاه‌ها و مؤسسات آموزش عالی داخل کشور بر حسب جنس، گـروه‌های عمده رشته تحصیلی و دوره تحصیلی (دنباله) **(نقاط شهری)**

جنس و گروه‌های عمده رشته تحصیلی	جمع	فوق‌دیپلم	لیسانس	فوق لیسانس[1]	دکترا	اظهار نشده
مرد و زن	9985	4125	5392	433	0	35
علوم تربیتی	339	154	185	0	0	0
علوم انسانی و هنر	1287	318	824	127	0	17
علوم اجتماعی، بازرگانی و حقوق	3303	1075	2092	135	0	0
علوم، ریاضی وکامپیوتر	1086	429	622	36	0	0
مهندسی، تولید و ساخت	2977	1766	1140	53	0	18
کشاورزی و دامپزشکی	171	18	121	32	0	0
بهداشت و رفاه (بهزیستی)	412	153	209	50	0	0
خدمات	169	53	115	0	0	0
نامشخص و اظهار نشده	242	159	84	0	0	0
مرد	4666	2116	2233	300	0	17
علوم تربیتی	33	17	17	0	0	0
علوم انسانی و هنر	447	147	206	77	0	17
علوم اجتماعی، بازرگانی و حقوق	1336	413	821	102	0	0
علوم، ریاضی وکامپیوتر	414	179	200	36	0	0
مهندسی، تولید و ساخت	2156	1247	857	53	0	0
کشاورزی و دامپزشکی	101	0	69	32	0	0
بهداشت و رفاه (بهزیستی)	32	15	17	0	0	0
خدمات	79	32	47	0	0	0
نامشخص و اظهار نشده	67	67	0	0	0	0
زن	5319	2009	3159	133	0	18
علوم تربیتی	305	138	168	0	0	0
علوم انسانی و هنر	840	172	618	50	0	0
علوم اجتماعی، بازرگانی و حقوق	1967	662	1271	33	0	0
علوم، ریاضی وکامپیوتر	672	250	422	0	0	0
مهندسی، تولید و ساخت	821	519	284	0	0	18
کشاورزی و دامپزشکی	70	18	52	0	0	0
بهداشت و رفاه (بهزیستی)	380	137	192	50	0	0
خدمات	89	21	68	0	0	0
نامشخص و اظهار نشده	176	92	84	0	0	0

☞

13- براورد دانشجویان دانشگاه‌ها و مؤسسات آموزش عالی داخل کشور بر حسب جنس، گـروه‌های عمده رشته تحصیلی و دوره تحصیلی (دنباله) **(نقاط روستایی)**

جنس و گروه‌های عمده رشته تحصیلی	جمع	فوق‌دیپلم	لیسانس	فوق لیسانس[1]	دکترا	اظهار نشده
مرد و زن	624	335	258	31	0	0
علوم تربیتی	46	21	24	0	0	0
علوم انسانی و هنر	83	64	19	0	0	0
علوم اجتماعی، بازرگانی و حقوق	183	79	82	22	0	0
علوم، ریاضی وکامپیوتر	69	23	46	0	0	0
مهندسی، تولید و ساخت	164	96	69	0	0	0
کشاورزی و دامپزشکی	37	10	18	9	0	0
بهداشت و رفاه (بهزیستی)	21	21	0	0	0	0
خدمات	0	0	0	0	0	0
نامشخص و اظهار نشده	21	21	0	0	0	0
مرد	267	147	94	26	0	0
علوم تربیتی	0	0	0	0	0	0
علوم انسانی و هنر	9	0	9	0	0	0
علوم اجتماعی، بازرگانی و حقوق	101	64	20	17	0	0
علوم، ریاضی وکامپیوتر	0	0	0	0	0	0
مهندسی، تولید و ساخت	111	64	47	0	0	0
کشاورزی و دامپزشکی	37	10	18	9	0	0
بهداشت و رفاه (بهزیستی)	0	0	0	0	0	0
خدمات	0	0	0	0	0	0
نامشخص و اظهار نشده	10	10	0	0	0	0
زن	356	188	163	5	0	0
علوم تربیتی	46	21	24	0	0	0
علوم انسانی و هنر	74	64	10	0	0	0
علوم اجتماعی، بازرگانی و حقوق	82	15	61	5	0	0
علوم، ریاضی وکامپیوتر	69	23	46	0	0	0
مهندسی، تولید و ساخت	53	32	22	0	0	0
کشاورزی و دامپزشکی	0	0	0	0	0	0
بهداشت و رفاه (بهزیستی)	21	21	0	0	0	0
خدمات	0	0	0	0	0	0
نامشخص و اظهار نشده	11	11	0	0	0	0

(۱) شامل دکترای حرفه‌ای نیز می‌باشد.

۱۴- براورد با سوادانی که در حال حاضر تحصیل نمی‌کنند بر حسب جنس، سن و دوره تحصیلی[1] (کل)

جنس و سن	جمع	ابتدایی	راهنمایی	متوسطه					
				جمع	نظام شش ساله	نظام چهار ساله			
						جمع	نظری	فنی و حرفه‌ای	اظهار نشده
مرد و زن	254613	60323	68234	87766	970	25788	24479	1239	70
۹- ۶ ساله	254	55	0	0	0	0	0	0	0
۱۴- ۱۰ ساله	1115	417	337	42	0	0	0	0	0
۱۹- ۱۵ ساله	20278	1950	5921	10434	0	0	0	0	0
۲۴- ۲۰ ساله	51846	4064	12951	28820	0	1406	1360	46	0
۲۹- ۲۵ ساله	50672	6631	14065	23165	0	7857	7542	300	15
۳۴- ۳۰ ساله	37230	7961	12776	11355	0	7277	6924	324	29
۳۹- ۳۵ ساله	28777	9685	9190	6191	0	4321	4064	257	0
۴۹- ۴۰ ساله	38512	16241	9211	6117	478	4128	3851	251	25
۶۴- ۵۰ ساله	22289	11600	3426	1556	424	781	721	60	0
۶۵ ساله و بیش‌تر	3640	1719	357	87	68	17	17	0	0
مرد	140157	33878	41457	46359	785	14472	13450	977	45
۹- ۶ ساله	130	22	0	0	0	0	0	0	0
۱۴- ۱۰ ساله	627	205	242	18	0	0	0	0	0
۱۹- ۱۵ ساله	10454	1114	3569	5106	0	0	0	0	0
۲۴- ۲۰ ساله	25708	2065	8041	13222	0	598	552	46	0
۲۹- ۲۵ ساله	26997	3644	8053	11932	0	3555	3343	211	0
۳۴- ۳۰ ساله	20659	4218	7300	6111	0	3865	3612	224	29
۳۹- ۳۵ ساله	16130	4798	5461	4142	0	2885	2660	224	0
۴۹- ۴۰ ساله	21506	8443	5751	4583	403	2973	2746	212	16
۶۴- ۵۰ ساله	14982	7954	2703	1158	314	579	518	60	0
۶۵ ساله و بیش‌تر	2963	1416	336	87	68	17	17	0	0
زن	114456	26445	26778	41407	186	11316	11029	262	25
۹- ۶ ساله	124	33	0	0	0	0	0	0	0
۱۴- ۱۰ ساله	488	212	95	24	0	0	0	0	0
۱۹- ۱۵ ساله	9824	837	2352	5328	0	0	0	0	0
۲۴- ۲۰ ساله	26138	2000	4910	15598	0	808	808	0	0
۲۹- ۲۵ ساله	23675	2987	6011	11233	0	4303	4198	89	15
۳۴- ۳۰ ساله	16571	3743	5476	5244	0	3412	3312	100	0
۳۹- ۳۵ ساله	12647	4887	3729	2049	0	1436	1403	33	0
۴۹- ۴۰ ساله	17006	7798	3460	1534	75	1155	1106	40	9
۶۴- ۵۰ ساله	7307	3645	723	398	110	203	203	0	0
۶۵ ساله و بیش‌تر	677	302	21	0	0	0	0	0	0

۱۴- براورد با سوادانی که درحال حاضرتحصیل نمی‌کنند برحسب جنس، سن و دوره تحصیلی (دنباله) **(کل)**

جنس و سن	متوسطه						
	نظام واحدی						اظهار نشده
	جمع	عمومی	نظری	فنی و حرفه‌ای	کار و دانش	اظهار نشده	
مرد و زن	60876	4417	38710	9716	7551	482	132
۹- ۶ ساله	0	0	0	0	0	0	0
۱۴- ۱۰ ساله	42	42	0	0	0	0	0
۱۹- ۱۵ ساله	10434	1401	4857	2058	2069	48	0
۲۴- ۲۰ ساله	27414	1788	18234	3880	3258	254	0
۲۹- ۲۵ ساله	15232	554	10528	2458	1575	118	76
۳۴- ۳۰ ساله	4053	324	2930	528	259	12	26
۳۹- ۳۵ ساله	1854	175	1154	379	113	32	16
۴۹- ۴۰ ساله	1511	96	791	358	247	18	0
۶۴- ۵۰ ساله	336	36	215	54	30	0	15
۶۵ ساله و بیش‌تر	1	0	1	0	0	0	0
مرد	30987	2551	16560	7098	4569	208	116
۹- ۶ ساله	0	0	0	0	0	0	0
۱۴- ۱۰ ساله	18	18	0	0	0	0	0
۱۹- ۱۵ ساله	5106	831	1613	1315	1298	48	0
۲۴- ۲۰ ساله	12624	1100	6903	2779	1787	55	0
۲۹- ۲۵ ساله	8302	373	5045	1890	939	55	76
۳۴- ۳۰ ساله	2236	110	1462	421	243	0	10
۳۹- ۳۵ ساله	1242	48	769	311	81	32	16
۴۹- ۴۰ ساله	1207	34	621	329	205	18	0
۶۴- ۵۰ ساله	251	36	146	54	15	0	15
۶۵ ساله و بیش‌تر	1	0	1	0	0	0	0
زن	29889	1865	22150	2618	2982	274	16
۹- ۶ ساله	0	0	0	0	0	0	0
۱۴- ۱۰ ساله	24	24	0	0	0	0	0
۱۹- ۱۵ ساله	5328	570	3244	743	771	0	0
۲۴- ۲۰ ساله	14790	687	11331	1101	1471	199	0
۲۹- ۲۵ ساله	6930	180	5483	569	635	63	0
۳۴- ۳۰ ساله	1816	214	1468	107	15	12	16
۳۹- ۳۵ ساله	612	127	385	68	32	0	0
۴۹- ۴۰ ساله	304	63	170	29	42	0	0
۶۴- ۵۰ ساله	85	0	69	0	15	0	0
۶۵ ساله و بیش‌تر	0	0	0	0	0	0	0

۱۴- براورد با سوادانی که درحال حاضرتحصیل نمی‌کنند برحسب جنس، سن و دوره تحصیلی (دنباله) **(کل)**

جنس و سن	پیش دانشگاهی	عالی	سواد آموزی بزرگسالان	سایر دوره‌های تحصیلی، دوره تحصیلی نامشخص و اظهار نشده
مرد و زن	4061	15451	11963	6815
۹- ۶ ساله	0	0	0	199
۱۴- ۱۰ ساله	0	0	0	319
۱۹- ۱۵ ساله	1238	39	10	687
۲۴- ۲۰ ساله	2269	2702	100	939
۲۹- ۲۵ ساله	461	5578	164	608
۳۴- ۳۰ ساله	15	3757	590	776
۳۹- ۳۵ ساله	27	1721	1302	661
۴۹- ۴۰ ساله	50	1182	4533	1178
۶۴- ۵۰ ساله	0	429	4183	1095
۶۵ ساله و بیش‌تر	0	44	1081	352
مرد	1214	9206	4410	3634
۹- ۶ ساله	0	0	0	108
۱۴- ۱۰ ساله	0	0	0	162
۱۹- ۱۵ ساله	401	0	10	255
۲۴- ۲۰ ساله	657	1257	58	408
۲۹- ۲۵ ساله	140	2928	24	276
۳۴- ۳۰ ساله	0	2471	82	478
۳۹- ۳۵ ساله	16	1092	258	364
۴۹- ۴۰ ساله	0	1014	1088	628
۶۴- ۵۰ ساله	0	399	2068	700
۶۵ ساله و بیش‌تر	0	44	824	256
زن	2847	6246	7552	3181
۹- ۶ ساله	0	0	0	91
۱۴- ۱۰ ساله	0	0	0	157
۱۹- ۱۵ ساله	838	39	0	432
۲۴- ۲۰ ساله	1612	1444	43	531
۲۹- ۲۵ ساله	322	2650	140	332
۳۴- ۳۰ ساله	15	1286	508	298
۳۹- ۳۵ ساله	11	629	1044	298
۴۹- ۴۰ ساله	50	168	3445	550
۶۴- ۵۰ ساله	0	30	2115	395
۶۵ ساله و بیش‌تر	0	0	258	96

۱۴- براورد با سوادانی که در حال حاضر تحصیل نمی‌کنند بر حسب جنس، سن و دوره تحصیلی (دنباله) **(نقاط شهری)**

جنس و سن	جمع	ابتدایی	راهنمایی	متوسطه					
				جمع	نظام شش ساله	نظام چهار ساله			
						جمع	نظری	فنی و حرفه‌ای	اظهار نشده
مرد و زن	229316	52398	61193	81054	888	24265	23046	1159	61
۹- ۶ ساله	194	55	0	0	0	0	0	0	0
۱۴- ۱۰ ساله	798	286	271	42	0	0	0	0	0
۱۹- ۱۵ ساله	17679	1487	5112	9370	0	0	0	0	0
۲۴- ۲۰ ساله	46568	3203	11478	26439	0	1285	1239	46	0
۲۹- ۲۵ ساله	46008	5494	12740	21473	0	7393	7098	280	15
۳۴- ۳۰ ساله	33792	6760	11608	10610	0	6756	6438	290	29
۳۹- ۳۵ ساله	25911	8543	8228	5841	0	4114	3874	241	0
۴۹- ۴۰ ساله	34735	14507	8242	5784	453	3973	3714	243	16
۶۴- ۵۰ ساله	20369	10566	3188	1408	366	726	665	60	0
۶۵ ساله و بیش‌تر	3260	1497	326	86	68	17	17	0	0
مرد	125889	29397	36888	42700	722	13692	12716	931	45
۹- ۶ ساله	102	22	0	0	0	0	0	0	0
۱۴- ۱۰ ساله	445	131	183	18	0	0	0	0	0
۱۹- ۱۵ ساله	9004	841	3032	4560	0	0	0	0	0
۲۴- ۲۰ ساله	22914	1693	7037	12011	0	522	476	46	0
۲۹- ۲۵ ساله	24461	2965	7309	11038	0	3393	3192	201	0
۳۴- ۳۰ ساله	18723	3565	6489	5748	0	3627	3384	214	29
۳۹- ۳۵ ساله	14538	4258	4888	3907	0	2741	2533	208	0
۴۹- ۴۰ ساله	19300	7463	5124	4283	379	2850	2632	203	16
۶۴- ۵۰ ساله	13721	7225	2520	1049	275	541	481	60	0
۶۵ ساله و بیش‌تر	2679	1233	307	86	68	17	17	0	0
زن	103427	23001	24306	38354	165	10573	10330	228	15
۹- ۶ ساله	92	33	0	0	0	0	0	0	0
۱۴- ۱۰ ساله	353	155	88	24	0	0	0	0	0
۱۹- ۱۵ ساله	8674	646	2080	4810	0	0	0	0	0
۲۴- ۲۰ ساله	23654	1510	4441	14428	0	763	763	0	0
۲۹- ۲۵ ساله	21547	2530	5431	10436	0	4000	3906	79	15
۳۴- ۳۰ ساله	15069	3195	5120	4863	0	3129	3054	76	0
۳۹- ۳۵ ساله	11373	4285	3340	1934	0	1374	1341	33	0
۴۹- ۴۰ ساله	15435	7044	3118	1501	74	1123	1083	40	0
۶۴- ۵۰ ساله	6648	3341	668	359	91	184	184	0	0
۶۵ ساله و بیش‌تر	581	264	19	0	0	0	0	0	0

۱۴- براورد با سوادانی که درحال حاضرتحصیل نمی‌کنند برحسب جنس، سن و دوره تحصیلی (دنباله) **(نقاط شهری)**

جنس و سن	متوسطه						
	نظام واحدی						اظهار نشده
	جمع	عمومی	نظری	فنی و حرفه‌ای	کار و دانش	اظهار نشده	
مرد و زن	55779	4022	35113	9090	7094	460	122
۹- ۶ ساله	0	0	0	0	0	0	0
۱۴- ۱۰ ساله	42	42	0	0	0	0	0
۱۹- ۱۵ ساله	9370	1199	4213	1919	1991	48	0
۲۴- ۲۰ ساله	25154	1686	16574	3639	3001	254	0
۲۹- ۲۵ ساله	14004	477	9611	2307	1500	109	76
۳۴- ۳۰ ساله	3838	312	2760	518	249	0	16
۳۹- ۳۵ ساله	1711	175	1030	361	113	32	16
۴۹- ۴۰ ساله	1358	96	723	313	208	18	0
۶۴- ۵۰ ساله	302	36	201	34	30	0	15
۶۵ ساله و بیش‌تر	0	0	0	0	0	0	0
مرد	28179	2306	14699	6655	4321	199	106
۹- ۶ ساله	0	0	0	0	0	0	0
۱۴- ۱۰ ساله	18	18	0	0	0	0	0
۱۹- ۱۵ ساله	4560	717	1337	1220	1238	48	0
۲۴- ۲۰ ساله	11490	1047	6107	2605	1676	55	0
۲۹- ۲۵ ساله	7569	308	4512	1792	911	46	76
۳۴- ۳۰ ساله	2121	98	1379	410	234	0	0
۳۹- ۳۵ ساله	1151	48	679	311	81	32	16
۴۹- ۴۰ ساله	1054	34	553	284	166	18	0
۶۴- ۵۰ ساله	218	36	133	34	15	0	15
۶۵ ساله و بیش‌تر	0	0	0	0	0	0	0
زن	27600	1716	20414	2435	2773	262	16
۹- ۶ ساله	0	0	0	0	0	0	0
۱۴- ۱۰ ساله	24	24	0	0	0	0	0
۱۹- ۱۵ ساله	4810	481	2876	699	753	0	0
۲۴- ۲۰ ساله	13665	639	10467	1035	1325	199	0
۲۹- ۲۵ ساله	6436	169	5099	516	590	63	0
۳۴- ۳۰ ساله	1717	214	1381	107	15	0	16
۳۹- ۳۵ ساله	560	127	352	50	32	0	0
۴۹- ۴۰ ساله	304	63	170	29	42	0	0
۶۴- ۵۰ ساله	84	0	68	0	15	0	0
۶۵ ساله و بیش‌تر	0	0	0	0	0	0	0

۱۴- براورد با سوادانی که درحال حاضرتحصیل نمی‌کنند برحسب جنس، سن و دوره تحصیلی (دنباله) **(نقاط شهری)**

جنس و سن	پیش دانشگاهی	عالی	سواد آموزی بزرگسالان	سایر دوره‌های تحصیلی، دوره تحصیلی نامشخص و اظهار نشده
مرد و زن	3640	14703	10663	5663
۹- ۶ ساله	0	0	0	139
۱۴- ۱۰ ساله	0	0	0	199
۱۹- ۱۵ ساله	1126	30	0	555
۲۴- ۲۰ ساله	2041	2519	62	826
۲۹- ۲۵ ساله	392	5316	133	460
۳۴- ۳۰ ساله	15	3655	489	654
۳۹- ۳۵ ساله	16	1628	1082	574
۴۹- ۴۰ ساله	50	1116	4046	990
۶۴- ۵۰ ساله	0	406	3863	938
۶۵ ساله و بیش‌تر	0	34	987	330
مرد	1128	8802	3896	3078
۹- ۶ ساله	0	0	0	80
۱۴- ۱۰ ساله	0	0	0	113
۱۹- ۱۵ ساله	380	0	0	192
۲۴- ۲۰ ساله	623	1153	48	349
۲۹- ۲۵ ساله	110	2827	15	198
۳۴- ۳۰ ساله	0	2412	72	437
۳۹- ۳۵ ساله	16	1017	163	289
۴۹- ۴۰ ساله	0	971	948	511
۶۴- ۵۰ ساله	0	387	1887	654
۶۵ ساله و بیش‌تر	0	34	763	256
زن	2512	5901	6768	2585
۹- ۶ ساله	0	0	0	59
۱۴- ۱۰ ساله	0	0	0	86
۱۹- ۱۵ ساله	747	30	0	363
۲۴- ۲۰ ساله	1418	1366	14	477
۲۹- ۲۵ ساله	282	2489	118	262
۳۴- ۳۰ ساله	15	1243	417	217
۳۹- ۳۵ ساله	0	610	919	285
۴۹- ۴۰ ساله	50	144	3098	479
۶۴- ۵۰ ساله	0	19	1977	283
۶۵ ساله و بیش‌تر	0	0	225	74

☜

۱۴- براورد با سوادانی که در حال حاضر تحصیل نمی‌کنند بر حسب جنس، سن و دوره تحصیلی (دنباله) **(نقاط روستایی)**

جنس و سن	جمع	ابتدایی	راهنمایی	متوسطه					
				جمع	نظام شش ساله	نظام چهار ساله			
						جمع	نظری	فنی و حرفه‌ای	اظهار نشده
مرد و زن	25297	7924	7041	6712	83	1523	1433	80	9
۹- ۶ ساله	60	0	0	0	0	0	0	0	0
۱۴- ۱۰ ساله	317	131	66	0	0	0	0	0	0
۱۹- ۱۵ ساله	2600	464	809	1064	0	0	0	0	0
۲۴- ۲۰ ساله	5278	861	1473	2381	0	121	121	0	0
۲۹- ۲۵ ساله	4663	1136	1325	1692	0	464	443	21	0
۳۴- ۳۰ ساله	3438	1201	1168	745	0	520	486	34	0
۳۹- ۳۵ ساله	2866	1142	962	350	0	207	190	17	0
۴۹- ۴۰ ساله	3777	1734	969	333	24	155	137	9	9
۶۴- ۵۰ ساله	1920	1034	238	148	58	56	56	0	0
۶۵ ساله و بیش‌تر	380	222	31	1	0	0	0	0	0
مرد	14268	4481	4569	3659	62	780	734	46	0
۹- ۶ ساله	28	0	0	0	0	0	0	0	0
۱۴- ۱۰ ساله	182	74	60	0	0	0	0	0	0
۱۹- ۱۵ ساله	1450	273	537	546	0	0	0	0	0
۲۴- ۲۰ ساله	2794	371	1004	1210	0	76	76	0	0
۲۹- ۲۵ ساله	2535	679	744	895	0	161	151	10	0
۳۴- ۳۰ ساله	1936	652	811	364	0	238	228	10	0
۳۹- ۳۵ ساله	1592	539	573	235	0	144	127	17	0
۴۹- ۴۰ ساله	2206	980	627	299	23	123	114	9	0
۶۴- ۵۰ ساله	1261	730	183	109	39	37	37	0	0
۶۵ ساله و بیش‌تر	284	183	29	1	0	0	0	0	0
زن	11029	3444	2472	3053	20	743	699	35	9
۹- ۶ ساله	32	0	0	0	0	0	0	0	0
۱۴- ۱۰ ساله	135	57	6	0	0	0	0	0	0
۱۹- ۱۵ ساله	1150	191	272	518	0	0	0	0	0
۲۴- ۲۰ ساله	2484	490	469	1170	0	45	45	0	0
۲۹- ۲۵ ساله	2128	457	580	797	0	303	292	10	0
۳۴- ۳۰ ساله	1502	548	357	381	0	282	258	24	0
۳۹- ۳۵ ساله	1274	603	389	115	0	63	63	0	0
۴۹- ۴۰ ساله	1571	755	342	33	1	32	23	0	9
۶۴- ۵۰ ساله	659	304	55	39	19	18	18	0	0
۶۵ ساله و بیش‌تر	96	39	2	0	0	0	0	0	0

۱۴- براورد با سوادانی که درحال حاضرتحصیل نمی‌کنند برحسب جنس، سن و دوره تحصیلی (دنباله) **(نقاط روستایی)**

جنس و سن	متوسطه						
	نظام واحدی						اظهار نشده
	جمع	عمومی	نظری	فنی و حرفه‌ای	کار و دانش	اظهار نشده	
مرد و زن	5097	394	3598	626	457	21	10
۹- ۶ ساله	0	0	0	0	0	0	0
۱۴- ۱۰ ساله	0	0	0	0	0	0	0
۱۹- ۱۵ ساله	1064	203	644	139	78	0	0
۲۴- ۲۰ ساله	2260	102	1660	241	257	0	0
۲۹- ۲۵ ساله	1228	77	916	151	74	9	0
۳۴- ۳۰ ساله	214	12	170	11	10	12	10
۳۹- ۳۵ ساله	143	0	124	19	0	0	0
۴۹- ۴۰ ساله	153	0	68	46	39	0	0
۶۴- ۵۰ ساله	34	0	14	20	0	0	0
۶۵ ساله و بیش‌تر	1	0	1	0	0	0	0
مرد	2807	245	1861	443	248	9	10
۹- ۶ ساله	0	0	0	0	0	0	0
۱۴- ۱۰ ساله	0	0	0	0	0	0	0
۱۹- ۱۵ ساله	546	114	277	95	60	0	0
۲۴- ۲۰ ساله	1134	53	796	174	111	0	0
۲۹- ۲۵ ساله	734	66	533	98	28	9	0
۳۴- ۳۰ ساله	116	12	83	11	10	0	10
۳۹- ۳۵ ساله	91	0	91	0	0	0	0
۴۹- ۴۰ ساله	153	0	68	46	39	0	0
۶۴- ۵۰ ساله	33	0	13	20	0	0	0
۶۵ ساله و بیش‌تر	1	0	1	0	0	0	0
زن	2290	149	1736	183	209	12	0
۹- ۶ ساله	0	0	0	0	0	0	0
۱۴- ۱۰ ساله	0	0	0	0	0	0	0
۱۹- ۱۵ ساله	518	89	367	45	17	0	0
۲۴- ۲۰ ساله	1126	49	864	67	146	0	0
۲۹- ۲۵ ساله	494	11	384	53	46	0	0
۳۴- ۳۰ ساله	99	0	87	0	0	12	0
۳۹- ۳۵ ساله	52	0	33	19	0	0	0
۴۹- ۴۰ ساله	0	0	0	0	0	0	0
۶۴- ۵۰ ساله	1	0	1	0	0	0	0
۶۵ ساله و بیش‌تر	0	0	0	0	0	0	0

۱۴- براورد با سوادانی که درحال حاضرتحصیل نمی‌کنند برحسب جنس، سن و دوره تحصیلی (دنباله) **(نقاط روستایی)**

جنس و سن	پیش دانشگاهی	عالی	سواد آموزی بزرگسالان	سایر دوره‌های تحصیلی، دوره تحصیلی نامشخص و اظهار نشده
مرد و زن	420	748	1299	1152
۹- ۶ ساله	0	0	0	60
۱۴- ۱۰ ساله	0	0	0	120
۱۹- ۱۵ ساله	112	9	10	132
۲۴- ۲۰ ساله	228	183	38	114
۲۹- ۲۵ ساله	69	262	31	148
۳۴- ۳۰ ساله	0	101	101	122
۳۹- ۳۵ ساله	11	93	220	87
۴۹- ۴۰ ساله	0	66	486	188
۶۴- ۵۰ ساله	0	23	319	157
۶۵ ساله و بیش‌تر	0	10	94	22
مرد	85	403	515	556
۹- ۶ ساله	0	0	0	28
۱۴- ۱۰ ساله	0	0	0	49
۱۹- ۱۵ ساله	21	0	10	63
۲۴- ۲۰ ساله	34	105	10	59
۲۹- ۲۵ ساله	30	101	9	78
۳۴- ۳۰ ساله	0	58	10	41
۳۹- ۳۵ ساله	0	75	95	75
۴۹- ۴۰ ساله	0	43	140	117
۶۴- ۵۰ ساله	0	12	181	46
۶۵ ساله و بیش‌تر	0	10	61	0
زن	335	345	785	596
۹- ۶ ساله	0	0	0	32
۱۴- ۱۰ ساله	0	0	0	72
۱۹- ۱۵ ساله	91	9	0	69
۲۴- ۲۰ ساله	194	78	28	54
۲۹- ۲۵ ساله	40	161	22	71
۳۴- ۳۰ ساله	0	43	91	81
۳۹- ۳۵ ساله	11	18	125	13
۴۹- ۴۰ ساله	0	24	347	71
۶۴- ۵۰ ساله	0	11	138	112
۶۵ ساله و بیش‌تر	0	0	33	22

(۱) مجموع براورد باسوادان در جدول ۱۴ و ۱۰ با تعداد باسوادان مندرج در جدول ۹ دارای اختلاف است این اختلاف ناشی از ضرایب و روش‌های براورد می‌باشد.

15- براورد دانش‌آموختگان دانشگاه‌ها و مؤسسات آموزش عالی بر حسب جنس، سن و آخرین مدرک تحصیلی[1] (کل)

جنس و سن	جمع	فوق‌دیپلم	لیسانس	فوق لیسانس[۲]	دکترا	اظهار نشده
مرد و زن	15451	6434	8248	723	46	0
۱۶ ساله و کمتر	0	0	0	0	0	0
۱۷-۱۹ ساله	39	39	0	0	0	0
۲۰-۲۴ ساله	2702	1764	908	29	0	0
۲۵-۲۹ ساله	5578	2124	3166	288	0	0
۳۰-۳۴ ساله	3757	1148	2435	154	20	0
۳۵-۳۹ ساله	1721	610	1021	89	0	0
۴۰-۴۴ ساله	675	260	374	41	0	0
۴۵-۴۹ ساله	507	254	174	79	0	0
۵۰-۵۴ ساله	277	118	116	42	0	0
۵۵-۵۹ ساله	102	66	20	0	16	0
۶۰-۶۴ ساله	51	34	17	0	0	0
۶۵-۶۹ ساله	0	0	0	0	0	0
۷۰-۷۴ ساله	44	17	17	0	10	0
۷۵ ساله و بیش‌تر	0	0	0	0	0	0
مرد	9206	3893	4753	514	46	0
۱۶ ساله و کمتر	0	0	0	0	0	0
۱۷-۱۹ ساله	0	0	0	0	0	0
۲۰-۲۴ ساله	1257	927	314	17	0	0
۲۵-۲۹ ساله	2928	1258	1517	154	0	0
۳۰-۳۴ ساله	2471	698	1646	107	20	0
۳۵-۳۹ ساله	1092	386	632	74	0	0
۴۰-۴۴ ساله	519	165	313	41	0	0
۴۵-۴۹ ساله	495	254	161	79	0	0
۵۰-۵۴ ساله	258	99	116	42	0	0
۵۵-۵۹ ساله	91	55	19	0	16	0
۶۰-۶۴ ساله	51	34	17	0	0	0
۶۵-۶۹ ساله	0	0	0	0	0	0
۷۰-۷۴ ساله	44	17	17	0	10	0
۷۵ ساله و بیش‌تر	0	0	0	0	0	0
زن	6246	2541	3496	209	0	0
۱۶ ساله و کمتر	0	0	0	0	0	0
۱۷-۱۹ ساله	39	39	0	0	0	0
۲۰-۲۴ ساله	1444	838	594	13	0	0
۲۵-۲۹ ساله	2650	867	1649	134	0	0
۳۰-۳۴ ساله	1286	450	789	47	0	0
۳۵-۳۹ ساله	629	225	389	15	0	0
۴۰-۴۴ ساله	156	95	61	0	0	0
۴۵-۴۹ ساله	12	0	12	0	0	0
۵۰-۵۴ ساله	19	19	0	0	0	0
۵۵-۵۹ ساله	11	10	1	0	0	0
۶۰-۶۴ ساله	0	0	0	0	0	0
۶۵-۶۹ ساله	0	0	0	0	0	0
۷۰-۷۴ ساله	0	0	0	0	0	0
۷۵ ساله و بیش‌تر	0	0	0	0	0	0

☜

15- براورد دانش‌آموختگان دانشگاه‌ها و مؤسسات آموزش عالی بر حسب جنس، سن و آخرین مدرک تحصیلی (دنباله)

(نقاط شهری)

جنس و سن	جمع	فوق‌دیپلم	لیسانس	فوق لیسانس[۲]	دکترا	اظهار نشده
مرد و زن	14703	6180	7798	689	36	0
۱۶ ساله و کمتر	0	0	0	0	0	0
۱۷-۱۹ ساله	30	30	0	0	0	0
۲۰-۲۴ ساله	2519	1676	813	29	0	0
۲۵-۲۹ ساله	5316	2096	2933	288	0	0
۳۰-۳۴ ساله	3655	1109	2372	154	20	0
۳۵-۳۹ ساله	1628	586	977	65	0	0
۴۰-۴۴ ساله	628	235	361	32	0	0
۴۵-۴۹ ساله	488	236	173	79	0	0
۵۰-۵۴ ساله	266	107	116	42	0	0
۵۵-۵۹ ساله	90	54	19	0	16	0
۶۰-۶۴ ساله	51	34	17	0	0	0
۶۵-۶۹ ساله	0	0	0	0	0	0
۷۰-۷۴ ساله	34	17	17	0	0	0
۷۵ ساله و بیش‌تر	0	0	0	0	0	0
مرد	8802	3732	4554	481	36	0
۱۶ ساله و کمتر	0	0	0	0	0	0
۱۷-۱۹ ساله	0	0	0	0	0	0
۲۰-۲۴ ساله	1153	869	268	17	0	0
۲۵-۲۹ ساله	2827	1239	1434	154	0	0
۳۰-۳۴ ساله	2412	669	1616	107	20	0
۳۵-۳۹ ساله	1017	361	606	50	0	0
۴۰-۴۴ ساله	496	164	300	32	0	0
۴۵-۴۹ ساله	476	236	160	79	0	0
۵۰-۵۴ ساله	247	88	116	42	0	0
۵۵-۵۹ ساله	90	54	19	0	16	0
۶۰-۶۴ ساله	51	34	17	0	0	0
۶۵-۶۹ ساله	0	0	0	0	0	0
۷۰-۷۴ ساله	34	17	17	0	0	0
۷۵ ساله و بیش‌تر	0	0	0	0	0	0
زن	5901	2448	3244	209	0	0
۱۶ ساله و کمتر	0	0	0	0	0	0
۱۷-۱۹ ساله	30	30	0	0	0	0
۲۰-۲۴ ساله	1366	808	545	13	0	0
۲۵-۲۹ ساله	2489	857	1499	134	0	0
۳۰-۳۴ ساله	1243	440	756	47	0	0
۳۵-۳۹ ساله	610	225	370	15	0	0
۴۰-۴۴ ساله	132	71	61	0	0	0
۴۵-۴۹ ساله	12	0	12	0	0	0
۵۰-۵۴ ساله	19	19	0	0	0	0
۵۵-۵۹ ساله	0	0	0	0	0	0
۶۰-۶۴ ساله	0	0	0	0	0	0
۶۵-۶۹ ساله	0	0	0	0	0	0
۷۰-۷۴ ساله	0	0	0	0	0	0
۷۵ ساله و بیش‌تر	0	0	0	0	0	0

15- براورد دانش‌آموختگان دانشگاه‌ها و مؤسسات آموزش عالی بر حسب جنس، سن و آخرین مدرک تحصیلی (دنباله)

(نقاط روستایی)

جنس و سن	جمع	فوق‌دیپلم	لیسانس	فوق لیسانس(۲)	دکترا	اظهار نشده
مرد و زن	748	254	451	33	10	0
۱۶ ساله و کمتر	0	0	0	0	0	0
۱۷-۱۹ ساله	9	9	0	0	0	0
۲۰-۲۴ ساله	183	88	95	0	0	0
۲۵-۲۹ ساله	262	28	233	0	0	0
۳۰-۳۴ ساله	101	39	63	0	0	0
۳۵-۳۹ ساله	93	25	44	25	0	0
۴۰-۴۴ ساله	47	25	13	9	0	0
۴۵-۴۹ ساله	19	18	1	0	0	0
۵۰-۵۴ ساله	11	11	0	0	0	0
۵۵-۵۹ ساله	12	11	1	0	0	0
۶۰-۶۴ ساله	0	0	0	0	0	0
۶۵-۶۹ ساله	0	0	0	0	0	0
۷۰-۷۴ ساله	10	0	0	0	10	0
۷۵ ساله و بیش‌تر	0	0	0	0	0	0
مرد	403	161	199	33	10	0
۱۶ ساله و کمتر	0	0	0	0	0	0
۱۷-۱۹ ساله	0	0	0	0	0	0
۲۰-۲۴ ساله	105	58	47	0	0	0
۲۵-۲۹ ساله	101	18	83	0	0	0
۳۰-۳۴ ساله	58	29	30	0	0	0
۳۵-۳۹ ساله	75	25	26	25	0	0
۴۰-۴۴ ساله	23	1	13	9	0	0
۴۵-۴۹ ساله	19	18	1	0	0	0
۵۰-۵۴ ساله	11	11	0	0	0	0
۵۵-۵۹ ساله	1	1	0	0	0	0
۶۰-۶۴ ساله	0	0	0	0	0	0
۶۵-۶۹ ساله	0	0	0	0	0	0
۷۰-۷۴ ساله	10	0	0	0	10	0
۷۵ ساله و بیش‌تر	0	0	0	0	0	0
زن	345	93	252	0	0	0
۱۶ ساله و کمتر	0	0	0	0	0	0
۱۷-۱۹ ساله	9	9	0	0	0	0
۲۰-۲۴ ساله	78	30	49	0	0	0
۲۵-۲۹ ساله	161	10	151	0	0	0
۳۰-۳۴ ساله	43	10	33	0	0	0
۳۵-۳۹ ساله	18	0	18	0	0	0
۴۰-۴۴ ساله	24	24	0	0	0	0
۴۵-۴۹ ساله	0	0	0	0	0	0
۵۰-۵۴ ساله	0	0	0	0	0	0
۵۵-۵۹ ساله	11	10	1	0	0	0
۶۰-۶۴ ساله	0	0	0	0	0	0
۶۵-۶۹ ساله	0	0	0	0	0	0
۷۰-۷۴ ساله	0	0	0	0	0	0
۷۵ ساله و بیش‌تر	0	0	0	0	0	0

(۱) مجموع براورد دانشجویان و دانش‌آموختگان دانشگاه‌ها و مؤسسات آموزش عالی در جدول‌های۱۲ و ۱۵ با افراد دارای تحصیلات عالی مندرج در جدول ۹ دارای اختلاف است این اختلاف ناشی از ضرایب و روش‌های براورد می‌باشد.

(۲) شامل دکترای حرفه‌ای نیز می‌باشد.

16- براورد دانش‌آموختگان دانشگاه‌ها و مؤسسات آموزش عالی بر حسب جنس، گروه‌های عمده رشته تحصیلی و آخرین مدرک تحصیلی (کل)

جنس و گروه‌های عمده رشته تحصیلی	جمع	فوق‌دیپلم	لیسانس	فوق لیسانس[1]	دکترا	اظهار نشده
مرد و زن	15451	6434	8248	723	46	0
علوم تربیتی	1052	706	331	15	0	0
علوم انسانی و هنر	2343	689	1520	124	10	0
علوم اجتماعی، بازرگانی و حقوق	4957	1431	3292	218	16	0
علوم، ریاضیات و محاسبات	1068	333	661	73	0	0
مهندسی، تولید و ساخت	3639	2245	1176	218	0	0
کشاورزی و دامپزشکی	375	156	203	16	0	0
بهداشت و رفاه (بهزیستی)	902	262	582	58	0	0
خدمات	426	218	188	0	20	0
نامشخص و اظهار نشده	689	394	294	0	0	0
مرد	9206	3893	4753	514	46	0
علوم تربیتی	336	182	138	15	0	0
علوم انسانی و هنر	1111	358	669	75	10	0
علوم اجتماعی، بازرگانی و حقوق	3186	840	2212	119	16	0
علوم، ریاضیات و محاسبات	537	227	237	73	0	0
مهندسی، تولید و ساخت	2792	1699	919	175	0	0
کشاورزی و دامپزشکی	345	156	173	16	0	0
بهداشت و رفاه (بهزیستی)	245	48	155	41	0	0
خدمات	311	185	105	0	20	0
نامشخص و اظهار نشده	342	198	144	0	0	0
زن	6246	2541	3496	209	0	0
علوم تربیتی	716	524	192	0	0	0
علوم انسانی و هنر	1232	332	851	50	0	0
علوم اجتماعی، بازرگانی و حقوق	1771	591	1081	99	0	0
علوم، ریاضیات و محاسبات	530	106	424	0	0	0
مهندسی، تولید و ساخت	847	546	257	44	0	0
کشاورزی و دامپزشکی	30	0	30	0	0	0
بهداشت و رفاه (بهزیستی)	657	214	427	16	0	0
خدمات	116	33	83	0	0	0
نامشخص و اظهار نشده	346	196	150	0	0	0

☜

16- بـراورد دانـش‌آموختگان دانشگاه‌هـا و مؤسسات آمـوزش عـالی بـر حسب جنس، گـروه‌های عمـده رشتـه تحصیلی و آخرین مدرک تحصیلی (دنباله) (نقاط شهری)

جنس و گروه‌های عمده رشته تحصیلی	جمع	فوق‌دیپلم	لیسانس	فوق لیسانس[1]	دکترا	اظهار نشده
مرد و زن	14703	6180	7798	689	36	0
علوم تربیتی	1001	667	319	15	0	0
علوم انسانی و هنر	2183	686	1385	111	0	0
علوم اجتماعی، بازرگانی و حقوق	4760	1366	3169	210	16	0
علوم، ریاضیات و محاسبات	989	313	603	73	0	0
مهندسی، تولید و ساخت	3498	2160	1120	218	0	0
کشاورزی و دامپزشکی	367	149	202	16	0	0
بهداشت و رفاه (بهزیستی)	857	262	549	46	0	0
خدمات	416	218	178	0	20	0
نامشخص و اظهار نشده	632	360	273	0	0	0
مرد	8802	3732	4554	481	36	0
علوم تربیتی	327	173	138	15	0	0
علوم انسانی و هنر	1042	355	626	62	0	0
علوم اجتماعی، بازرگانی و حقوق	3027	791	2110	110	16	0
علوم، ریاضیات و محاسبات	516	217	226	73	0	0
مهندسی، تولید و ساخت	2700	1639	887	175	0	0
کشاورزی و دامپزشکی	337	149	172	16	0	0
بهداشت و رفاه (بهزیستی)	234	48	155	30	0	0
خدمات	301	185	95	0	20	0
نامشخص و اظهار نشده	318	173	144	0	0	0
زن	5901	2448	3244	209	0	0
علوم تربیتی	674	493	181	0	0	0
علوم انسانی و هنر	1141	332	759	50	0	0
علوم اجتماعی، بازرگانی و حقوق	1733	574	1059	99	0	0
علوم، ریاضیات و محاسبات	473	96	377	0	0	0
مهندسی، تولید و ساخت	798	521	233	44	0	0
کشاورزی و دامپزشکی	30	0	30	0	0	0
بهداشت و رفاه (بهزیستی)	623	214	394	16	0	0
خدمات	116	33	83	0	0	0
نامشخص و اظهار نشده	314	186	128	0	0	0

☜

16- براورد دانش‌آموختگان دانشگاه‌ها و مؤسسات آموزش عالی بر حسب جنس، گروه‌های عمده رشته تحصیلی و آخرین مدرک تحصیلی (دنباله) (نقاط روستایی)

جنس و گروه‌های عمده رشته تحصیلی	جمع	فوق‌دیپلم	لیسانس	فوق لیسانس[1]	دکترا	اظهار نشده
مرد و زن	748	254	451	33	10	0
علوم تربیتی	51	40	11	0	0	0
علوم انسانی و هنر	161	3	135	13	10	0
علوم اجتماعی، بازرگانی و حقوق	197	65	124	9	0	0
علوم، ریاضیات و محاسبات	79	20	59	0	0	0
مهندسی، تولید و ساخت	141	85	56	0	0	0
کشاورزی و دامپزشکی	8	7	1	0	0	0
بهداشت و رفاه (بهزیستی)	45	0	33	12	0	0
خدمات	10	0	10	0	0	0
نامشخص و اظهار نشده	56	35	22	0	0	0
مرد	403	161	199	33	10	0
علوم تربیتی	9	9	0	0	0	0
علوم انسانی و هنر	69	3	43	13	10	0
علوم اجتماعی، بازرگانی و حقوق	159	48	102	9	0	0
علوم، ریاضیات و محاسبات	21	10	11	0	0	0
مهندسی، تولید و ساخت	92	60	32	0	0	0
کشاورزی و دامپزشکی	8	7	1	0	0	0
بهداشت و رفاه (بهزیستی)	12	0	0	12	0	0
خدمات	10	0	10	0	0	0
نامشخص و اظهار نشده	25	25	0	0	0	0
زن	345	93	252	0	0	0
علوم تربیتی	42	31	11	0	0	0
علوم انسانی و هنر	92	0	92	0	0	0
علوم اجتماعی، بازرگانی و حقوق	39	17	22	0	0	0
علوم، ریاضیات و محاسبات	58	10	47	0	0	0
مهندسی، تولید و ساخت	49	25	24	0	0	0
کشاورزی و دامپزشکی	0	0	0	0	0	0
بهداشت و رفاه (بهزیستی)	33	0	33	0	0	0
خدمات	0	0	0	0	0	0
نامشخص و اظهار نشده	32	10	22	0	0	0

(۱) شامل دکترای حرفه‌ای نیز می‌باشد.

17- جمعیت 10 ساله و بیش‌تر بر حسب جنس، سن و وضع فعالیت (کل)

جنس و سن	جمع	جمعیت فعال		
		جمع	شاغل	بیکار
مرد و زن	381090	144082	129375	14707
۱۴- ۱۰ ساله	37414	634	543	91
۱۹- ۱۵ ساله	52805	9286	6637	2649
۲۴- ۲۰ ساله	62728	27136	21262	5874
۲۹- ۲۵ ساله	54986	30793	27835	2958
۳۴- ۳۰ ساله	40115	23399	22315	1084
۳۹- ۳۵ ساله	32232	17978	17335	643
۴۴- ۴۰ ساله	25760	12651	12184	467
۴۹- ۴۵ ساله	22612	9364	9021	343
۵۴- ۵۰ ساله	18004	6070	5835	235
۵۹- ۵۵ ساله	11397	3370	3203	167
۶۴- ۶۰ ساله	7924	1673	1586	87
۶۵ ساله و بیش‌تر	15113	1728	1619	109
مرد	197468	130117	118691	11426
۱۴- ۱۰ ساله	19314	551	473	78
۱۹- ۱۵ ساله	26989	8092	6122	1970
۲۴- ۲۰ ساله	30553	23247	18832	4415
۲۹- ۲۵ ساله	29080	27031	24838	2193
۳۴- ۳۰ ساله	21904	21171	20308	863
۳۹- ۳۵ ساله	17352	16648	16087	561
۴۴- ۴۰ ساله	13090	11914	11485	429
۴۹- ۴۵ ساله	11302	8977	8644	333
۵۴- ۵۰ ساله	9303	5875	5647	228
۵۹- ۵۵ ساله	6109	3289	3126	163
۶۴- ۶۰ ساله	4463	1634	1550	84
۶۵ ساله و بیش‌تر	8009	1688	1579	109
زن	183622	13965	10684	3281
۱۴- ۱۰ ساله	18100	83	70	13
۱۹- ۱۵ ساله	25816	1194	515	679
۲۴- ۲۰ ساله	32175	3889	2430	1459
۲۹- ۲۵ ساله	25906	3762	2997	765
۳۴- ۳۰ ساله	18211	2228	2007	221
۳۹- ۳۵ ساله	14880	1330	1248	82
۴۴- ۴۰ ساله	12670	737	699	38
۴۹- ۴۵ ساله	11310	387	377	10
۵۴- ۵۰ ساله	8701	195	188	7
۵۹- ۵۵ ساله	5288	81	77	4
۶۴- ۶۰ ساله	3461	39	36	3
۶۵ ساله و بیش‌تر	7104	40	40	0

۱۷- جمعیت ۱۰ ساله و بیش‌تر بر حسب جنس، سن و وضع فعالیت (دنباله)

(کل)

جنس و سن	جمعیت غیر فعال					اظهار نشده
	جمع	محصل	دارای درامد بدون کار	خانه‌دار	سایر	
مرد و زن	234981	78933	20851	112474	22723	2027
۱۴- ۱۰ ساله	36335	35635	1	239	460	445
۱۹- ۱۵ ساله	43012	31247	12	5651	6102	507
۲۴- ۲۰ ساله	35219	8709	67	18993	7450	373
۲۹- ۲۵ ساله	23990	1867	176	19295	2652	203
۳۴- ۳۰ ساله	16620	517	267	14909	927	96
۳۹- ۳۵ ساله	14185	341	590	12782	472	69
۴۴- ۴۰ ساله	13054	198	1199	11330	327	55
۴۹- ۴۵ ساله	13199	150	2483	10195	371	49
۵۴- ۵۰ ساله	11892	126	3680	7658	428	42
۵۹- ۵۵ ساله	7998	61	3049	4476	412	29
۶۴- ۶۰ ساله	6224	33	2983	2755	453	27
۶۵ ساله و بیش‌تر	13253	49	6344	4191	2669	132
مرد	66437	38225	16608	278	11326	914
۱۴- ۱۰ ساله	18509	18275	0	6	228	254
۱۹- ۱۵ ساله	18642	15680	10	37	2915	255
۲۴- ۲۰ ساله	7133	3479	37	70	3547	173
۲۹- ۲۵ ساله	1985	599	115	29	1242	64
۳۴- ۳۰ ساله	699	77	150	18	454	34
۳۹- ۳۵ ساله	670	28	375	5	262	34
۴۴- ۴۰ ساله	1153	10	898	11	234	23
۴۹- ۴۵ ساله	2312	9	2005	15	283	13
۵۴- ۵۰ ساله	3411	20	3053	14	324	17
۵۹- ۵۵ ساله	2811	13	2502	18	278	9
۶۴- ۶۰ ساله	2819	11	2506	14	288	10
۶۵ ساله و بیش‌تر	6293	24	4957	41	1271	28
زن	168544	40708	4243	112196	11397	1113
۱۴- ۱۰ ساله	17826	17360	1	233	232	191
۱۹- ۱۵ ساله	24370	15567	2	5614	3187	252
۲۴- ۲۰ ساله	28086	5230	30	18923	3903	200
۲۹- ۲۵ ساله	22005	1268	61	19266	1410	139
34- ۳۰ ساله	15921	440	117	14891	473	62
۳۹- ۳۵ ساله	13515	313	215	12777	210	35
۴۴- ۴۰ ساله	11901	188	301	11319	93	32
۴۹- ۴۵ ساله	10887	141	478	10180	88	36
۵۴- ۵۰ ساله	8481	106	627	7644	104	25
۵۹- ۵۵ ساله	5187	48	547	4458	134	20
۶۴- ۶۰ ساله	3405	22	477	2741	165	17
۶۵ ساله و بیش‌تر	6960	25	1387	4150	1398	104

۱۷- جمعیت ۱۰ ساله و بیش‌تر بر حسب جنس، سن و وضع فعالیت (نقاط شهری)

جنس و سن	جمع	جمعیت فعال		
		جمع	شاغل	بیکار
مرد و زن	339876	128174	114464	13710
۱۴- ۱۰ ساله	32578	425	357	68
۱۹- ۱۵ ساله	46845	7852	5409	2443
۲۴- ۲۰ ساله	56123	24216	18669	5547
۲۹- ۲۵ ساله	49487	27933	25129	2804
۳۴- ۳۰ ساله	36023	21177	20161	1016
۳۹- ۳۵ ساله	28658	16098	15505	593
۴۴- ۴۰ ساله	22879	11173	10755	418
۴۹- ۴۵ ساله	20197	8202	7892	310
۵۴- ۵۰ ساله	16274	5321	5119	202
۵۹- ۵۵ ساله	10319	2904	2758	146
۶۴- ۶۰ ساله	7132	1454	1378	76
۶۵ ساله و بیش‌تر	13361	1419	1332	87
مرد	175712	115345	104778	10567
۱۴- ۱۰ ساله	16811	365	309	56
۱۹- ۱۵ ساله	23825	6786	4979	1807
۲۴- ۲۰ ساله	27143	20625	16488	4137
۲۹- ۲۵ ساله	26153	24440	22367	2073
۳۴- ۳۰ ساله	19684	19090	18293	797
۳۹- ۳۵ ساله	15470	14867	14353	514
۴۴- ۴۰ ساله	11563	10506	10123	383
۴۹- ۴۵ ساله	10027	7867	7566	301
۵۴- ۵۰ ساله	8388	5158	4962	196
۵۹- ۵۵ ساله	5495	2837	2694	143
۶۴- ۶۰ ساله	4054	1419	1346	73
۶۵ ساله و بیش‌تر	7099	1385	1298	87
زن	164164	12829	9686	3143
۱۴- ۱۰ ساله	15767	60	48	12
۱۹- ۱۵ ساله	23020	1066	430	636
۲۴- ۲۰ ساله	28980	3591	2181	1410
۲۹- ۲۵ ساله	23334	3493	2762	731
۳۴- ۳۰ ساله	16339	2087	1868	219
۳۹- ۳۵ ساله	13188	1231	1152	79
۴۴- ۴۰ ساله	11316	667	632	35
۴۹- ۴۵ ساله	10170	335	326	9
۵۴- ۵۰ ساله	7886	163	157	6
۵۹- ۵۵ ساله	4824	67	64	3
۶۴- ۶۰ ساله	3078	35	32	3
۶۵ ساله و بیش‌تر	6262	34	34	0

۱۷- جمعیت ۱۰ ساله و بیش‌تر بر حسب جنس، سن و وضع فعالیت (نقاط شهری)

جنس و سن	جمعیت غیر فعال					اظهار نشده
	جمع	محصل	دارای درامد بدون کار	خانه‌دار	سایر	
مرد و زن	209996	70777	19406	100396	19417	1706
۱۴- ۱۰ ساله	31802	31336	1	154	311	351
۱۹- ۱۵ ساله	38554	28299	8	4829	5418	439
۲۴- ۲۰ ساله	31593	8064	56	16959	6514	314
۲۹- ۲۵ ساله	21380	1713	164	17302	2201	174
۳۴- ۳۰ ساله	14759	476	244	13317	722	87
۳۹- ۳۵ ساله	12499	317	532	11293	357	61
۴۴- ۴۰ ساله	11659	183	1118	10124	234	47
۴۹- ۴۵ ساله	11954	141	2335	9194	284	41
۵۴- ۵۰ ساله	10920	119	3493	6961	347	33
۵۹- ۵۵ ساله	7390	58	2905	4086	341	25
۶۴- ۶۰ ساله	5655	31	2790	2453	381	23
۶۵ ساله و بیش‌تر	11831	40	5760	3724	2307	111
مرد	59619	34297	15592	234	9496	748
۱۴- ۱۰ ساله	16241	16087	0	3	151	205
۱۹- ۱۵ ساله	16823	14227	7	27	2562	216
۲۴- ۲۰ ساله	6379	3258	31	58	3032	139
۲۹- ۲۵ ساله	1661	548	107	26	980	52
۳۴- ۳۰ ساله	562	73	138	15	336	32
۳۹- ۳۵ ساله	573	27	347	5	194	30
۴۴- ۴۰ ساله	1040	10	847	7	176	17
۴۹- ۴۵ ساله	2150	8	1900	12	230	10
۵۴- ۵۰ ساله	3220	18	2925	14	263	10
۵۹- ۵۵ ساله	2651	12	2394	15	230	7
۶۴- ۶۰ ساله	2627	10	2361	14	242	8
۶۵ ساله و بیش‌تر	5692	19	4535	38	1100	22
زن	150377	36480	3814	100162	9921	958
۱۴- ۱۰ ساله	15561	15249	1	151	160	146
۱۹- ۱۵ ساله	21731	14072	1	4802	2856	223
۲۴- ۲۰ ساله	25214	4806	25	16901	3482	175
۲۹- ۲۵ ساله	19719	1165	57	17276	1221	122
۳۴- ۳۰ ساله	14197	403	106	13302	386	55
۳۹- ۳۵ ساله	11926	290	185	11288	163	31
۴۴- ۴۰ ساله	10619	173	271	10117	58	30
۴۹- ۴۵ ساله	9804	133	435	9182	54	31
۵۴- ۵۰ ساله	7700	101	568	6947	84	23
۵۹- ۵۵ ساله	4739	46	511	4071	111	18
۶۴- ۶۰ ساله	3028	21	429	2439	139	15
۶۵ ساله و بیش‌تر	6139	21	1225	3686	1207	89

۱۷- جمعیت ۱۰ ساله و بیش‌تر بر حسب جنس، سن و وضع فعالیت **(نقاط روستایی)**

جنس و سن	جمع	جمعیت فعال		
		جمع	شاغل	بیکار
مرد و زن	41214	15908	14911	997
۱۴- ۱۰ ساله	4836	209	186	23
۱۹- ۱۵ ساله	5960	1434	1228	206
۲۴- ۲۰ ساله	6605	2920	2593	327
۲۹- ۲۵ ساله	5499	2860	2706	154
۳۴- ۳۰ ساله	4092	2222	2154	68
۳۹- ۳۵ ساله	3574	1880	1830	50
۴۴- ۴۰ ساله	2881	1478	1429	49
۴۹- ۴۵ ساله	2415	1162	1129	33
۵۴- ۵۰ ساله	1730	749	716	33
۵۹- ۵۵ ساله	1078	466	445	21
۶۴- ۶۰ ساله	792	219	208	11
۶۵ ساله و بیش‌تر	1752	309	287	22
مرد	21756	14772	13913	859
۱۴- ۱۰ ساله	2503	186	164	22
۱۹- ۱۵ ساله	3164	1306	1143	163
۲۴- ۲۰ ساله	3410	2622	2344	278
۲۹- ۲۵ ساله	2927	2591	2471	120
۳۴- ۳۰ ساله	2220	2081	2015	66
۳۹- ۳۵ ساله	1882	1781	1734	47
۴۴- ۴۰ ساله	1527	1408	1362	46
۴۹- ۴۵ ساله	1275	1110	1078	32
۵۴- ۵۰ ساله	915	717	685	32
۵۹- ۵۵ ساله	614	452	432	20
۶۴- ۶۰ ساله	409	215	204	11
۶۵ ساله و بیش‌تر	910	303	281	22
زن	19458	1136	998	138
۱۴- ۱۰ ساله	2333	23	22	1
۱۹- ۱۵ ساله	2796	128	85	43
۲۴- ۲۰ ساله	3195	298	249	49
۲۹- ۲۵ ساله	2572	269	235	34
۳۴- ۳۰ ساله	1872	141	139	2
۳۹- ۳۵ ساله	1692	99	96	3
۴۴- ۴۰ ساله	1354	70	67	3
۴۹- ۴۵ ساله	1140	52	51	1
۵۴- ۵۰ ساله	815	32	31	1
۵۹- ۵۵ ساله	464	14	13	1
۶۴- ۶۰ ساله	383	4	4	0
۶۵ ساله و بیش‌تر	842	6	6	0

۱۷- جمعیت ۱۰ ساله و بیش‌تر بر حسب جنس، سن و وضع فعالیت (نقاط روستایی)

جنس و سن	جمعیت غیر فعال					اظهار نشده
	جمع	محصل	دارای درامد بدون کار	خانه‌دار	سایر	
مرد و زن	24985	8156	1445	12078	3306	321
۱۰ -۱۴ ساله	4533	4299	0	85	149	94
۱۵ -۱۹ ساله	4458	2948	4	822	684	68
۲۰ -۲۴ ساله	3626	645	11	2034	936	59
۲۵ -۲۹ ساله	2610	154	12	1993	451	29
۳۰ -۳۴ ساله	1861	41	23	1592	205	9
۳۵ -۳۹ ساله	1686	24	58	1489	115	8
۴۰ -۴۴ ساله	1395	15	81	1206	93	8
۴۵ -۴۹ ساله	1245	9	148	1001	87	8
۵۰ -۵۴ ساله	972	7	187	697	81	9
۵۵ -۵۹ ساله	608	3	144	390	71	4
۶۰ -۶۴ ساله	569	2	193	302	72	4
۶۵ ساله و بیش‌تر	1422	9	584	467	362	21
مرد	6818	3928	1016	44	1830	166
۱۰ -۱۴ ساله	2268	2188	0	3	77	49
۱۵ -۱۹ ساله	1819	1453	3	10	353	39
۲۰ -۲۴ ساله	754	221	6	12	515	34
۲۵ -۲۹ ساله	324	51	8	3	262	12
۳۰ -۳۴ ساله	137	4	12	3	118	2
۳۵ -۳۹ ساله	97	1	28	0	68	4
۴۰ -۴۴ ساله	113	0	51	4	58	6
۴۵ -۴۹ ساله	162	1	105	3	53	3
۵۰ -۵۴ ساله	191	2	128	0	61	7
۵۵ -۵۹ ساله	160	1	108	3	48	2
۶۰ -۶۴ ساله	192	1	145	0	46	2
۶۵ ساله و بیش‌تر	601	5	422	3	171	6
زن	18167	4228	429	12034	1476	155
۱۰ -۱۴ ساله	2265	2111	0	82	72	45
۱۵ -۱۹ ساله	2639	1495	1	812	331	29
۲۰ -۲۴ ساله	2872	424	5	2022	421	25
۲۵ -۲۹ ساله	2286	103	4	1990	189	17
۳۰ -۳۴ ساله	1724	37	11	1589	87	7
۳۵ -۳۹ ساله	1589	23	30	1489	47	4
۴۰ -۴۴ ساله	1282	15	30	1202	35	2
۴۵ -۴۹ ساله	1083	8	43	998	34	5
۵۰ -۵۴ ساله	781	5	59	697	20	2
۵۵ -۵۹ ساله	448	2	36	387	23	2
۶۰ -۶۴ ساله	377	1	48	302	26	2
۶۵ ساله و بیش‌تر	821	4	162	464	191	15

18- براورد شاغلان بر حسب جنس، سن و گروه‌های عمده فعالیت (کل)

جنس و سن	جمع	کشاورزی، شکار و جنگلداری	شیلات	استخراج معدن	صنعت – ساخت
مرد و زن	129374	2890	42	382	44067
۱۴- ۱۰ ساله	538	38	0	0	98
۱۹- ۱۵ ساله	6638	147	0	15	2669
۲۴- ۲۰ ساله	21263	296	13	57	8499
۲۹- ۲۵ ساله	27836	492	15	81	11029
۳۴- ۳۰ ساله	22316	403	15	58	7881
۳۹- ۳۵ ساله	17336	310	0	69	5809
۴۹- ۴۰ ساله	21206	636	0	56	5372
۶۴- ۵۰ ساله	10665	350	0	46	2297
۶۵ ساله و بیش‌تر	1579	218	0	0	415
مرد	118691	2777	30	324	41667
۱۴- ۱۰ ساله	473	38	0	0	98
۱۹- ۱۵ ساله	6122	135	0	15	2484
۲۴- ۲۰ ساله	18832	296	0	15	7748
۲۹- ۲۵ ساله	24838	472	15	65	10377
۳۴- ۳۰ ساله	20308	394	15	58	7516
۳۹- ۳۵ ساله	16087	289	0	69	5506
۴۴- ۴۰ ساله	11485	350	0	47	3053
۴۹- ۴۵ ساله	8644	234	0	9	2202
۵۴- ۵۰ ساله	5647	96	0	29	1473
۵۹- ۵۵ ساله	3126	113	0	0	639
۶۴- ۶۰ ساله	1550	140	0	17	157
۶۹- ۶۵ ساله	833	53	0	0	278
۷۴- ۷۰ ساله	449	108	0	0	75
۷۵ ساله و بیش‌تر	297	57	0	0	61
زن	10683	113	13	58	2400
۱۴- ۱۰ ساله	65	0	0	0	0
۱۹- ۱۵ ساله	516	12	0	0	185
۲۴- ۲۰ ساله	2431	0	13	42	751
۲۹- ۲۵ ساله	2998	20	0	16	652
۳۴- ۳۰ ساله	2008	9	0	0	365
۳۹- ۳۵ ساله	1249	21	0	0	303
۴۹- ۴۰ ساله	1077	52	0	0	117
۶۴- ۵۰ ساله	342	0	0	0	28
۶۵ ساله و بیش‌تر	0	0	0	0	0

☞

18- براورد شاغلان بر حسب جنس، سن و گروه‌های عمده فعالیت (دنباله) (کل)

جنس و سن	تأمین برق، گاز و آب	ساختمان	عمده‌فروشی، خرده‌فروشی، تعمیر وسایل نقلیه موتوری، موتور سیکلت و کالاهای شخصی و خانگی	هتل و رستوران	حمل و نقل انبارداری و ارتباطات
مرد و زن	1303	9641	20576	1698	16185
۱۴- ۱۰ ساله	0	52	184	0	32
۱۹- ۱۵ ساله	16	458	1376	157	186
۲۴- ۲۰ ساله	178	1423	3297	358	1653
۲۹- ۲۵ ساله	290	1738	3834	201	2922
۳۴- ۳۰ ساله	248	1493	3072	197	2714
۳۹- ۳۵ ساله	198	1521	2500	336	2134
۴۹- ۴۰ ساله	276	1748	3795	290	4052
۶۴- ۵۰ ساله	96	1104	2064	159	2287
۶۵ ساله و بیش‌تر	0	104	454	0	206
مرد	1232	9609	19833	1621	15906
۱۴- ۱۰ ساله	0	52	184	0	32
۱۹- ۱۵ ساله	16	458	1318	157	177
۲۴- ۲۰ ساله	178	1423	3044	358	1570
۲۹- ۲۵ ساله	276	1720	3784	185	2828
۳۴- ۳۰ ساله	217	1493	2971	188	2687
۳۹- ۳۵ ساله	198	1521	2443	309	2134
۴۴- ۴۰ ساله	136	982	2030	217	2237
۴۹- ۴۵ ساله	114	753	1633	48	1798
۵۴- ۵۰ ساله	45	620	912	68	1324
۵۹- ۵۵ ساله	50	356	669	42	654
۶۴- ۶۰ ساله	0	128	390	49	260
۶۹- ۶۵ ساله	0	36	243	0	140
۷۴- ۷۰ ساله	0	21	129	0	17
۷۵ ساله و بیش‌تر	0	47	82	0	49
زن	71	31	743	77	279
۱۴- ۱۰ ساله	0	0	0	0	0
۱۹- ۱۵ ساله	0	0	59	0	9
۲۴- ۲۰ ساله	0	0	253	0	83
۲۹- ۲۵ ساله	14	18	50	16	94
۳۴- ۳۰ ساله	31	0	100	9	26
۳۹- ۳۵ ساله	0	0	57	28	0
۴۹- ۴۰ ساله	26	14	131	25	17
۶۴- ۵۰ ساله	0	0	92	0	49
۶۵ ساله و بیش‌تر	0	0	0	0	0

18- براورد شاغلان بر حسب جنس، سن و گروه‌های عمده فعالیت (دنباله) (کل)

جنس و سن	واسطه‌گری‌های مالی	مستغلات، اجاره و فعالیت‌های کار و کسب	اداره امور عمومی، دفاع و تأمین اجتماعی اجباری	آموزش	بهداشت و مددکاری اجتماعی
مرد و زن	2175	3152	12142	5475	2879
۱۴- ۱۰ ساله	0	0	0	0	0
۱۹- ۱۵ ساله	0	183	876	60	31
۲۴- ۲۰ ساله	192	565	2925	476	284
۲۹- ۲۵ ساله	649	734	2482	1278	811
۳۴- ۳۰ ساله	488	479	1919	1364	602
۳۹- ۳۵ ساله	354	327	1420	1035	444
۴۹- ۴۰ ساله	377	582	1760	915	472
۶۴- ۵۰ ساله	116	280	727	324	234
۶۵ ساله و بیش‌تر	0	0	31	23	0
مرد	2053	2693	11104	2910	1736
۱۴- ۱۰ ساله	0	0	0	0	0
۱۹- ۱۵ ساله	0	152	838	47	31
۲۴- ۲۰ ساله	152	387	2714	143	151
۲۹- ۲۵ ساله	567	620	2071	547	366
۳۴- ۳۰ ساله	488	393	1700	701	340
۳۹- ۳۵ ساله	354	308	1386	562	305
۴۴- ۴۰ ساله	280	323	982	281	216
۴۹- ۴۵ ساله	97	230	679	349	161
۵۴- ۵۰ ساله	53	206	376	178	121
۵۹- ۵۵ ساله	34	26	201	46	30
۶۴- ۶۰ ساله	30	48	126	33	15
۶۹- ۶۵ ساله	0	0	31	17	0
۷۴- ۷۰ ساله	0	0	0	6	0
۷۵ ساله و بیش‌تر	0	0	0	0	0
زن	122	459	1038	2565	1143
۱۴- ۱۰ ساله	0	0	0	0	0
۱۹- ۱۵ ساله	0	31	38	13	0
۲۴- ۲۰ ساله	40	179	211	333	133
۲۹- ۲۵ ساله	82	114	411	731	445
۳۴- ۳۰ ساله	0	86	220	663	262
۳۹- ۳۵ ساله	0	19	34	473	140
۴۹- ۴۰ ساله	0	29	99	285	95
۶۴- ۵۰ ساله	0	0	25	68	68
۶۵ ساله و بیش‌تر	0	0	0	0	0

18- براورد شاغلان بر حسب جنس، سن و گروه‌های عمده فعالیت (دنباله)

(کل)

جنس و سن	سایر فعالیت‌های خدمات عمومی، اجتماعی و شخصی	فعالیت‌های خانوارهای معمولی دارای مستخدم فعالیت‌های تولیدی غیر قابل تفکیک خانوارها	سازمان‌ها و هیئت‌های برون مرزی	دفاتر مرکزی	فعالیت‌های نامشخص و اظهار نشده
مرد و زن	3453	183	15	35	3083
۱۴- ۱۰ ساله	10	0	0	0	123
۱۹- ۱۵ ساله	194	0	0	0	270
۲۴- ۲۰ ساله	459	0	0	15	573
۲۹- ۲۵ ساله	732	15	15	0	517
۳۴- ۳۰ ساله	816	70	0	20	478
۳۹- ۳۵ ساله	394	32	0	0	452
۴۹- ۴۰ ساله	479	17	0	0	377
۶۴- ۵۰ ساله	288	28	0	0	265
۶۵ ساله و بیش‌تر	80	21	0	0	28
مرد	2444	166	15	35	2539
۱۴- ۱۰ ساله	10	0	0	0	58
۱۹- ۱۵ ساله	119	0	0	0	177
۲۴- ۲۰ ساله	257	0	0	15	381
۲۹- ۲۵ ساله	432	15	15	0	483
۳۴- ۳۰ ساله	655	70	0	20	403
۳۹- ۳۵ ساله	293	32	0	0	380
۴۴- ۴۰ ساله	152	0	0	0	198
۴۹- ۴۵ ساله	170	0	0	0	166
۵۴- ۵۰ ساله	69	12	0	0	64
۵۹- ۵۵ ساله	135	0	0	0	131
۶۴- ۶۰ ساله	71	17	0	0	70
۶۹- ۶۵ ساله	7	0	0	0	28
۷۴- ۷۰ ساله	73	21	0	0	0
۷۵ ساله و بیش‌تر	0	0	0	0	0
زن	1009	17	0	0	543
۱۴- ۱۰ ساله	0	0	0	0	65
۱۹- ۱۵ ساله	76	0	0	0	93
۲۴- ۲۰ ساله	202	0	0	0	192
۲۹- ۲۵ ساله	300	0	0	0	34
۳۴- ۳۰ ساله	161	0	0	0	75
۳۹- ۳۵ ساله	101	0	0	0	72
۴۹- ۴۰ ساله	157	17	0	0	13
۶۴- ۵۰ ساله	12	0	0	0	0
۶۵ ساله و بیش‌تر	0	0	0	0	0

☞

18- براورد شاغلان بر حسب جنس، سن و گروه‌های عمده فعالیت (دنباله) **(نقاط شهری)**

جنس و سن	جمع	کشاورزی، شکار و جنگلداری	شیلات	استخراج معدن	صنعت – ساخت
مرد و زن	114453	1732	42	360	38160
۱۴- ۱۰ ساله	309	0	0	0	46
۱۹- ۱۵ ساله	5414	90	0	15	2038
۲۴- ۲۰ ساله	18674	186	13	57	7295
۲۹- ۲۵ ساله	25134	312	15	81	9803
۳۴- ۳۰ ساله	20166	255	15	58	6955
۳۹- ۳۵ ساله	15510	198	0	69	5116
۴۹- ۴۰ ساله	18652	399	0	34	4616
۶۴- ۵۰ ساله	9294	205	0	46	1897
۶۵ ساله و بیش‌تر	1298	87	0	0	395
مرد	104778	1673	30	302	36086
۱۴- ۱۰ ساله	309	0	0	0	46
۱۹- ۱۵ ساله	4979	77	0	15	1888
۲۴- ۲۰ ساله	16488	186	0	15	6656
۲۹- ۲۵ ساله	22367	312	15	65	9226
۳۴- ۳۰ ساله	18293	255	15	58	6611
۳۹- ۳۵ ساله	14353	198	0	69	4841
۴۴- ۴۰ ساله	10123	217	0	34	2667
۴۹- ۴۵ ساله	7566	135	0	0	1860
۵۴- ۵۰ ساله	4962	73	0	29	1263
۵۹- ۵۵ ساله	2694	65	0	0	522
۶۴- ۶۰ ساله	1346	68	0	17	111
۶۹- ۶۵ ساله	695	16	0	0	270
۷۴- ۷۰ ساله	363	71	0	0	63
۷۵ ساله و بیش‌تر	240	0	0	0	61
زن	9675	59	13	58	2074
۱۴- ۱۰ ساله	0	0	0	0	0
۱۹- ۱۵ ساله	435	12	0	0	150
۲۴- ۲۰ ساله	2186	0	13	42	639
۲۹- ۲۵ ساله	2767	0	0	16	577
۳۴- ۳۰ ساله	1873	0	0	0	344
۳۹- ۳۵ ساله	1157	0	0	0	275
۴۹- ۴۰ ساله	963	46	0	0	89
۶۴- ۵۰ ساله	292	0	0	0	0
۶۵ ساله و بیش‌تر	0	0	0	0	0

☜

18- براورد شاغلان بر حسب جنس، سن و گروه‌های عمده فعالیت (دنباله) (نقاط شهری)

جنس و سن	تأمین برق، گاز و آب	ساختمان	عمده‌فروشی، خرده‌فروشی، تعمیر وسایل نقلیه موتوری، موتور سیکلت و کالاهای شخصی و خانگی	هتل و رستوران	حمل و نقل انبارداری و ارتباطات
مرد و زن	1197	8239	18535	1609	14515
۱۴- ۱۰ ساله	0	52	121	0	32
۱۹- ۱۵ ساله	16	371	1178	157	105
۲۴- ۲۰ ساله	168	1133	2940	338	1519
۲۹- ۲۵ ساله	262	1493	3469	201	2656
۳۴- ۳۰ ساله	209	1314	2836	159	2475
۳۹- ۳۵ ساله	187	1341	2290	315	1961
۴۹- ۴۰ ساله	259	1479	3430	290	3565
۶۴- ۵۰ ساله	96	960	1868	150	2047
۶۵ ساله و بیش‌تر	0	97	403	0	154
مرد	1139	8207	17884	1549	14297
۱۴- ۱۰ ساله	0	52	121	0	32
۱۹- ۱۵ ساله	16	371	1129	157	105
۲۴- ۲۰ ساله	168	1133	2723	338	1448
۲۹- ۲۵ ساله	262	1475	3418	185	2587
۳۴- ۳۰ ساله	178	1314	2746	159	2459
۳۹- ۳۵ ساله	187	1341	2233	296	1961
۴۴- ۴۰ ساله	136	829	1840	217	1983
۴۹- ۴۵ ساله	97	637	1472	48	1570
۵۴- ۵۰ ساله	45	538	800	68	1204
۵۹- ۵۵ ساله	50	314	616	33	569
۶۴- ۶۰ ساله	0	108	381	49	225
۶۹- ۶۵ ساله	0	29	206	0	105
۷۴- ۷۰ ساله	0	21	115	0	0
۷۵ ساله و بیش‌تر	0	47	82	0	49
زن	57	31	651	60	218
۱۴- ۱۰ ساله	0	0	0	0	0
۱۹- ۱۵ ساله	0	0	49	0	0
۲۴- ۲۰ ساله	0	0	217	0	71
۲۹- ۲۵ ساله	0	18	50	16	69
۳۴- ۳۰ ساله	31	0	89	0	16
۳۹- ۳۵ ساله	0	0	57	19	0
۴۹- ۴۰ ساله	26	14	118	25	12
۶۴- ۵۰ ساله	0	0	70	0	49
۶۵ ساله و بیش‌تر	0	0	0	0	0

18- براورد شاغلان بر حسب جنس، سن و گروه‌های عمده فعالیت (دنباله) (نقاط شهری)

جنس و سن	واسطه‌گری‌های مالی	مستغلات، اجاره و فعالیت‌های کار و کسب	اداره امور عمومی، دفاع و تأمین اجتماعی اجباری	آموزش	بهداشت و مددکاری اجتماعی
مرد و زن	2125	2778	11330	5155	2730
۱۴- ۱۰ ساله	0	0	0	0	0
۱۹- ۱۵ ساله	0	145	794	60	31
۲۴- ۲۰ ساله	182	514	2662	447	262
۲۹- ۲۵ ساله	639	673	2342	1252	758
۳۴- ۳۰ ساله	481	441	1829	1300	576
۳۹- ۳۵ ساله	342	248	1318	966	420
۴۹- ۴۰ ساله	377	517	1694	814	459
۶۴- ۵۰ ساله	105	241	668	299	223
۶۵ ساله و بیش‌تر	0	0	23	17	0
مرد	2003	2376	10362	2670	1637
۱۴- ۱۰ ساله	0	0	0	0	0
۱۹- ۱۵ ساله	0	131	755	47	31
۲۴- ۲۰ ساله	142	347	2476	133	138
۲۹- ۲۵ ساله	556	572	1955	521	339
۳۴- ۳۰ ساله	481	364	1631	642	330
۳۹- ۳۵ ساله	342	229	1284	501	280
۴۴- ۴۰ ساله	280	278	916	254	203
۴۹- ۴۵ ساله	97	214	679	323	161
۵۴- ۵۰ ساله	42	195	332	152	110
۵۹- ۵۵ ساله	34	12	192	46	30
۶۴- ۶۰ ساله	30	34	119	33	15
۶۹- ۶۵ ساله	0	0	23	17	0
۷۴- ۷۰ ساله	0	0	0	0	0
۷۵ ساله و بیش‌تر	0	0	0	0	0
زن	122	403	968	2485	1092
۱۴- ۱۰ ساله	0	0	0	0	0
۱۹- ۱۵ ساله	0	14	38	13	0
۲۴- ۲۰ ساله	40	167	186	314	124
۲۹- ۲۵ ساله	82	102	387	731	420
۳۴- ۳۰ ساله	0	76	198	658	246
۳۹- ۳۵ ساله	0	19	34	465	140
۴۹- ۴۰ ساله	0	25	99	237	95
۶۴- ۵۰ ساله	0	0	25	68	68
۶۵ ساله و بیش‌تر	0	0	0	0	0

☞

18- براورد شاغلان بر حسب جنس، سن و گروه‌های عمده فعالیت (دنباله) (نقاط شهری)

جنس و سن	سایر فعالیت‌های خدمات عمومی، اجتماعی و شخصی	فعالیت‌های خانوارهای معمولی دارای مستخدم فعالیت‌های تولیدی غیر قابل تفکیک خانوارها	سازمان‌ها و هیئت‌های برون مرزی	دفاتر مرکزی	فعالیت‌های نامشخص و اظهار نشده
مرد و زن	3082	178	15	35	2638
۱۴- ۱۰ ساله	0	0	0	0	58
۱۹- ۱۵ ساله	184	0	0	0	231
۲۴- ۲۰ ساله	431	0	0	15	513
۲۹- ۲۵ ساله	670	15	15	0	478
۳۴- ۳۰ ساله	749	70	0	20	427
۳۹- ۳۵ ساله	319	32	0	0	389
۴۹- ۴۰ ساله	417	12	0	0	291
۶۴- ۵۰ ساله	239	28	0	0	223
۶۵ ساله و بیش‌تر	73	21	0	0	28
مرد	2170	166	15	35	2178
۱۴- ۱۰ ساله	0	0	0	0	58
۱۹- ۱۵ ساله	109	0	0	0	147
۲۴- ۲۰ ساله	239	0	0	15	331
۲۹- ۲۵ ساله	405	15	15	0	444
۳۴- ۳۰ ساله	609	70	0	20	352
۳۹- ۳۵ ساله	244	32	0	0	317
۴۴- ۴۰ ساله	120	0	0	0	150
۴۹- ۴۵ ساله	145	0	0	0	128
۵۴- ۵۰ ساله	57	12	0	0	42
۵۹- ۵۵ ساله	100	0	0	0	111
۶۴- ۶۰ ساله	70	17	0	0	70
۶۹- ۶۵ ساله	0	0	0	0	28
۷۴- ۷۰ ساله	73	21	0	0	0
۷۵ ساله و بیش‌تر	0	0	0	0	0
زن	913	12	0	0	460
۱۴- ۱۰ ساله	0	0	0	0	0
۱۹- ۱۵ ساله	76	0	0	0	83
۲۴- ۲۰ ساله	193	0	0	0	183
۲۹- ۲۵ ساله	265	0	0	0	34
۳۴- ۳۰ ساله	140	0	0	0	75
۳۹- ۳۵ ساله	75	0	0	0	72
۴۹- ۴۰ ساله	152	12	0	0	13
۶۴- ۵۰ ساله	12	0	0	0	0
۶۵ ساله و بیش‌تر	0	0	0	0	0

☜

18- براورد شاغلان بر حسب جنس، سن و گروه‌های عمده فعالیت (دنباله) (نقاط روستایی)

جنس و سن	جمع	کشاورزی، شکار و جنگلداری	شیلات	استخراج معدن	صنعت – ساخت
مرد و زن	14921	1159	0	22	5908
۱۴- ۱۰ ساله	229	38	0	0	52
۱۹- ۱۵ ساله	1223	58	0	0	631
۲۴- ۲۰ ساله	2588	110	0	0	1204
۲۹- ۲۵ ساله	2701	180	0	0	1225
۳۴- ۳۰ ساله	2149	148	0	0	926
۳۹- ۳۵ ساله	1825	112	0	0	693
۴۹- ۴۰ ساله	2553	237	0	22	756
۶۴- ۵۰ ساله	1370	144	0	0	400
۶۵ ساله و بیش‌تر	281	131	0	0	20
مرد	13913	1104	0	22	5581
۱۴- ۱۰ ساله	164	38	0	0	52
۱۹- ۱۵ ساله	1143	58	0	0	596
۲۴- ۲۰ ساله	2344	110	0	0	1092
۲۹- ۲۵ ساله	2471	160	0	0	1151
۳۴- ۳۰ ساله	2015	139	0	0	905
۳۹- ۳۵ ساله	1734	91	0	0	665
۴۴- ۴۰ ساله	1362	133	0	13	386
۴۹- ۴۵ ساله	1078	99	0	9	342
۵۴- ۵۰ ساله	685	24	0	0	210
۵۹- ۵۵ ساله	432	48	0	0	117
۶۴- ۶۰ ساله	204	73	0	0	46
۶۹- ۶۵ ساله	138	37	0	0	8
۷۴- ۷۰ ساله	86	37	0	0	13
۷۵ ساله و بیش‌تر	57	57	0	0	0
زن	1008	55	0	0	327
۱۴- ۱۰ ساله	65	0	0	0	0
۱۹- ۱۵ ساله	80	0	0	0	35
۲۴- ۲۰ ساله	244	0	0	0	112
۲۹- ۲۵ ساله	230	20	0	0	75
۳۴- ۳۰ ساله	134	9	0	0	21
۳۹- ۳۵ ساله	91	21	0	0	28
۴۹- ۴۰ ساله	113	5	0	0	28
۶۴- ۵۰ ساله	49	0	0	0	28
۶۵ ساله و بیش‌تر	0	0	0	0	0

☜

18- براورد شاغلان بر حسب جنس، سن و گروه‌های عمده فعالیت (دنباله) (نقاط روستایی)

جنس و سن	تأمین برق، گاز و آب	ساختمان	عمده‌فروشی، خرده‌فروشی، تعمیر وسایل نقلیه موتوری، موتور سیکلت و کالاهای شخصی و خانگی	هتل و رستوران	حمل و نقل انبارداری و ارتباطات
مرد و زن	106	1402	2041	88	1670
۱۴- ۱۰ ساله	0	0	63	0	0
۱۹- ۱۵ ساله	0	87	198	0	80
۲۴- ۲۰ ساله	10	290	357	20	134
۲۹- ۲۵ ساله	28	245	366	0	266
۳۴- ۳۰ ساله	39	179	236	38	239
۳۹- ۳۵ ساله	12	180	210	21	173
۴۹- ۴۰ ساله	17	269	365	0	487
۶۴- ۵۰ ساله	0	144	196	9	240
۶۵ ساله و بیش‌تر	0	7	50	0	51
مرد	92	1402	1949	72	1609
۱۴- ۱۰ ساله	0	0	63	0	0
۱۹- ۱۵ ساله	0	87	189	0	71
۲۴- ۲۰ ساله	10	290	321	20	122
۲۹- ۲۵ ساله	14	245	366	0	241
۳۴- ۳۰ ساله	39	179	225	29	228
۳۹- ۳۵ ساله	12	180	210	13	173
۴۴- ۴۰ ساله	0	153	190	0	255
۴۹- ۴۵ ساله	17	116	161	0	227
۵۴- ۵۰ ساله	0	82	112	0	120
۵۹- ۵۵ ساله	0	42	53	9	85
۶۴- ۶۰ ساله	0	20	9	0	35
۶۹- ۶۵ ساله	0	7	36	0	34
۷۴- ۷۰ ساله	0	0	14	0	17
۷۵ ساله و بیش‌تر	0	0	0	0	0
زن	14	0	92	17	61
۱۴- ۱۰ ساله	0	0	0	0	0
۱۹- ۱۵ ساله	0	0	10	0	9
۲۴- ۲۰ ساله	0	0	36	0	12
۲۹- ۲۵ ساله	14	0	0	0	25
۳۴- ۳۰ ساله	0	0	11	9	10
۳۹- ۳۵ ساله	0	0	0	8	0
۴۹- ۴۰ ساله	0	0	14	0	5
۶۴- ۵۰ ساله	0	0	22	0	0
۶۵ ساله و بیش‌تر	0	0	0	0	0

18- براورد شاغلان بر حسب جنس، سن و گروه‌های عمده فعالیت (دنباله) **(نقاط روستایی)**

جنس و سن	واسطه‌گری‌های مالی	مستغلات، اجاره و فعالیت‌های کار و کسب	اداره امور عمومی، دفاع و تأمین اجتماعی اجباری	آموزش	بهداشت و مددکاری اجتماعی
مرد و زن	50	373	812	320	149
۱۴- ۱۰ ساله	0	0	0	0	0
۱۹- ۱۵ ساله	0	38	82	0	0
۲۴- ۲۰ ساله	10	52	262	29	22
۲۹- ۲۵ ساله	10	60	140	26	53
۳۴- ۳۰ ساله	7	39	90	64	26
۳۹- ۳۵ ساله	12	79	102	69	25
۴۹- ۴۰ ساله	0	66	66	101	13
۶۴- ۵۰ ساله	11	39	60	25	11
۶۵ ساله و بیش‌تر	0	0	8	6	0
مرد	50	317	742	240	98
۱۴- ۱۰ ساله	0	0	0	0	0
۱۹- ۱۵ ساله	0	21	82	0	0
۲۴- ۲۰ ساله	10	40	238	10	12
۲۹- ۲۵ ساله	10	48	117	26	27
۳۴- ۳۰ ساله	7	28	69	59	10
۳۹- ۳۵ ساله	12	79	102	61	25
۴۴- ۴۰ ساله	0	45	66	27	13
۴۹- ۴۵ ساله	0	17	0	26	0
۵۴- ۵۰ ساله	11	11	44	25	11
۵۹- ۵۵ ساله	0	14	9	0	0
۶۴- ۶۰ ساله	0	14	7	0	0
۶۹- ۶۵ ساله	0	0	8	0	0
۷۴- ۷۰ ساله	0	0	0	6	0
۷۵ ساله و بیش‌تر	0	0	0	0	0
زن	0	56	70	80	51
۱۴- ۱۰ ساله	0	0	0	0	0
۱۹- ۱۵ ساله	0	17	0	0	0
۲۴- ۲۰ ساله	0	12	25	19	10
۲۹- ۲۵ ساله	0	13	24	0	25
۳۴- ۳۰ ساله	0	10	21	5	16
۳۹- ۳۵ ساله	0	0	0	8	0
۴۹- ۴۰ ساله	0	5	0	48	0
۶۴- ۵۰ ساله	0	0	0	0	0
۶۵ ساله و بیش‌تر	0	0	0	0	0

☜

۱۸- براورد شاغلان بر حسب جنس، سن و گروه‌های عمده فعالیت (دنباله) **(نقاط روستایی)**

جنس و سن	سایر فعالیت‌های خدمات عمومی، اجتماعی و شخصی	فعالیت‌های خانوارهای معمولی دارای مستخدم فعالیت‌های تولیدی غیر قابل تفکیک خانوارها	سازمان‌ها و هیئت‌های برون مرزی	دفاتر مرکزی	فعالیت‌های نامشخص و اظهار نشده
مرد و زن	371	5	0	0	445
۱۴- ۱۰ ساله	10	0	0	0	65
۱۹- ۱۵ ساله	10	0	0	0	39
۲۴- ۲۰ ساله	28	0	0	0	59
۲۹- ۲۵ ساله	62	0	0	0	39
۳۴- ۳۰ ساله	68	0	0	0	51
۳۹- ۳۵ ساله	75	0	0	0	63
۴۹- ۴۰ ساله	62	5	0	0	87
۶۴- ۵۰ ساله	49	0	0	0	42
۶۵ ساله و بیش‌تر	7	0	0	0	0
مرد	274	0	0	0	361
۱۴- ۱۰ ساله	10	0	0	0	0
۱۹- ۱۵ ساله	10	0	0	0	29
۲۴- ۲۰ ساله	18	0	0	0	50
۲۹- ۲۵ ساله	27	0	0	0	39
۳۴- ۳۰ ساله	46	0	0	0	51
۳۹- ۳۵ ساله	49	0	0	0	63
۴۴- ۴۰ ساله	32	0	0	0	48
۴۹- ۴۵ ساله	25	0	0	0	38
۵۴- ۵۰ ساله	13	0	0	0	22
۵۹- ۵۵ ساله	35	0	0	0	20
۶۴- ۶۰ ساله	1	0	0	0	0
۶۹- ۶۵ ساله	7	0	0	0	0
۷۴- ۷۰ ساله	0	0	0	0	0
۷۵ ساله و بیش‌تر	0	0	0	0	0
زن	97	5	0	0	84
۱۴- ۱۰ ساله	0	0	0	0	65
۱۹- ۱۵ ساله	0	0	0	0	10
۲۴- ۲۰ ساله	10	0	0	0	9
۲۹- ۲۵ ساله	35	0	0	0	0
۳۴- ۳۰ ساله	21	0	0	0	0
۳۹- ۳۵ ساله	26	0	0	0	0
۴۹- ۴۰ ساله	5	5	0	0	0
۶۴- ۵۰ ساله	0	0	0	0	0
۶۵ ساله و بیش‌تر	0	0	0	0	0

۱۹- براورد شاغلان بر حسب جنس، گروه‌های عمده فعالیت و سطح سواد **(کل)**

جنس و گروه‌های عمده فعالیت	جمع	باسواد				
		جمع	ابتدایی	راهنمایی	متوسطه	پیش دانشگاهی
مرد و زن	129374	121089	26316	34866	41123	1426
کشاورزی، شکار و جنگلداری	2890	1803	724	534	266	0
شیلات	42	42	0	0	28	0
استخراج معدن	382	382	79	63	124	0
صنعت – ساخت	44067	42295	9074	13599	15354	495
تأمین برق، گاز و آب	1303	1287	107	420	501	14
ساختمان	9641	8160	3071	2441	1895	33
عمده‌فروشی، خرده‌فروشی و تعمیر وسایل‌نقلیه موتوری وکالاهای شخصی وخانگی	20576	18814	4720	6316	6116	237
هتل و رستوران	1698	1667	380	742	431	0
حمل و نقل، انبارداری و ارتباطات	16185	15377	4101	5097	4755	42
واسطه‌گری‌های مالی	2175	2130	93	220	1179	29
مستغلات، اجاره و فعالیت‌های کسب و کار	3152	2947	512	695	1085	11
اداره امور عمومی و دفاع و تامین اجتماعی اجباری	12142	11708	1569	2114	4665	403
آموزش	5475	5441	387	503	1240	52
بهداشت و مددکاری اجتماعی	2879	2727	433	570	841	34
سایر فعالیت‌های خدمات عمومی، اجتماعی و شخصی	3453	3186	623	852	1333	68
فعالیت‌های خانوارهای معمولی دارای مستخدم، فعالیت‌های تولیدی غیر قابل تفکیک خانوارها	183	146	29	72	29	0
سازمان‌ها و هیئت‌های برون‌مرزی	15	15	0	0	15	0
دفاتر مرکزی	35	35	0	35	0	0
فعالیت‌های نامشخص و اظهار نشده	3083	2930	414	591	1266	9

۱۹- براورد شاغلان بر حسب جنس، گروه‌های عمده فعالیت و سطح سواد (دنباله) **(کل)**

جنس و گروه‌های عمده فعالیت	باسواد			بی‌سواد
	عالی	سواد آموزی بزرگسالان	سایر دوره‌های تحصیلی، دوره تحصیلی نامشخص و اظهار نشده	
مرد و زن	12411	2433	2514	8284
کشاورزی، شکار و جنگلداری	87	74	119	1087
شیلات	15	0	0	0
استخراج معدن	107	0	9	0
صنعت – ساخت	2320	750	702	1773
تأمین برق، گاز و آب	186	9	49	16
ساختمان	233	239	247	1481
عمده‌فروشی، خرده‌فروشی و تعمیر وسایل‌نقلیه موتوری وکالاهای شخصی وخانگی	708	355	362	1762
هتل و رستوران	48	50	17	31
حمل و نقل، انبارداری و ارتباطات	673	470	239	808
واسطه‌گری‌های مالی	565	17	27	46
مستغلات، اجاره و فعالیت‌های کسب و کار	548	36	60	205
اداره امور عمومی و دفاع و تامین اجتماعی اجباری	2417	196	344	434
آموزش	3164	58	37	34
بهداشت و مددکاری اجتماعی	744	73	32	152
سایر فعالیت‌های خدمات عمومی، اجتماعی و شخصی	209	24	77	267
فعالیت‌های خانوارهای معمولی دارای مستخدم، فعالیت‌های تولیدی غیر قابل تفکیک خانوارها	16	0	0	37
سازمان‌ها و هیئت‌های برون‌مرزی	0	0	0	0
دفاتر مرکزی	0	0	0	0
فعالیت‌های نامشخص و اظهار نشده	374	83	193	153

☜

۱۹- براورد شاغلان بر حسب جنس، گروه‌های عمده فعالیت و سطح سواد **(کل)**

جنس و گروه‌های عمده فعالیت	جمع	باسواد				
		جمع	ابتدایی	راهنمایی	متوسطه	پیش دانشگاهی
مرد	118691	110758	25618	33646	36891	1117
کشاورزی، شکار و جنگلداری	2777	1774	715	526	254	0
شیلات	30	30	0	0	15	0
استخراج معدن	324	324	79	63	95	0
صنعت – ساخت	41667	39958	8875	13150	14156	388
تأمین برق، گاز و آب	1232	1215	107	420	473	0
ساختمان	9609	8128	3071	2441	1877	33
عمده‌فروشی، خرده‌فروشی و تعمیر وسایل‌نقلیه موتوری وکالاهای شخصی وخانگی	19833	18117	4612	6144	5801	199
هتل و رستوران	1621	1598	380	685	418	0
حمل و نقل، انبارداری و ارتباطات	15906	15147	4084	5061	4658	28
واسطه‌گری‌های مالی	2053	2008	93	220	1151	29
مستغلات، اجاره و فعالیت‌های کسب و کار	2693	2488	466	656	912	11
اداره امور عمومی و دفاع و تامین اجتماعی اجباری	11104	10670	1533	2089	4305	354
آموزش	2910	2881	266	411	606	17
بهداشت و مددکاری اجتماعی	1736	1629	407	468	400	17
سایر فعالیت‌های خدمات عمومی، اجتماعی و شخصی	2444	2223	513	672	782	32
فعالیت‌های خانوارهای معمولی دارای مستخدم، فعالیت‌های تولیدی غیر قابل تفکیک خانوارها	166	133	17	72	29	0
سازمان‌ها و هیئت‌های برون‌مرزی	15	15	0	0	15	0
دفاتر مرکزی	35	35	0	35	0	0
فعالیت‌های نامشخص و اظهار نشده	2539	2387	400	532	943	9

۱۹- براورد شاغلان بر حسب جنس، گروه‌های عمده فعالیت و سطح سواد (دنباله) **(کل)**

جنس و گروه‌های عمده فعالیت	باسواد			بی‌سواد
	عالی	سواد آموزی بزرگسالان	سایر دوره‌های تحصیلی، دوره تحصیلی نامشخص و اظهار نشده	
مرد	8890	2332	2265	7933
کشاورزی، شکار و جنگلداری	87	74	119	1003
شیلات	15	0	0	0
استخراج معدن	78	0	9	0
صنعت – ساخت	2003	706	680	1708
تأمین برق، گاز و آب	157	9	49	16
ساختمان	233	239	233	1481
عمده‌فروشی، خرده‌فروشی و تعمیر وسایل‌نقلیه موتوری وکالاهای شخصی وخانگی	677	355	328	1716
هتل و رستوران	48	50	17	23
حمل و نقل، انبارداری و ارتباطات	623	465	227	759
واسطه‌گری‌های مالی	470	17	27	46
مستغلات، اجاره و فعالیت‌های کسب و کار	352	32	60	205
اداره امور عمومی و دفاع و تامین اجتماعی اجباری	1873	196	319	434
آموزش	1530	34	17	29
بهداشت و مددکاری اجتماعی	278	59	0	107
سایر فعالیت‌های خدمات عمومی، اجتماعی و شخصی	146	14	64	221
فعالیت‌های خانوارهای معمولی دارای مستخدم، فعالیت‌های تولیدی غیر قابل تفکیک خانوارها	16	0	0	32
سازمان‌ها و هیئت‌های برون‌مرزی	0	0	0	0
دفاتر مرکزی	0	0	0	0
فعالیت‌های نامشخص و اظهار نشده	307	83	114	153

☜

۱۹- براورد شاغلان بر حسب جنس، گروه‌های عمده فعالیت و سطح سواد (دنباله) **(کل)**

جنس و گروه‌های عمده فعالیت	جمع	باسواد				
		جمع	ابتدایی	راهنمایی	متوسطه	پیش دانشگاهی
زن	10683	10331	698	1220	4232	310
کشاورزی، شکار و جنگلداری	113	29	9	8	12	0
شیلات	13	13	0	0	13	0
استخراج معدن	58	58	0	0	29	0
صنعت – ساخت	2400	2336	199	449	1198	107
تأمین برق، گاز و آب	71	71	0	0	28	14
ساختمان	31	31	0	0	18	0
عمده‌فروشی، خرده‌فروشی و تعمیر وسایل‌نقلیه موتوری وکالاهای شخصی وخانگی	743	697	107	171	315	38
هتل و رستوران	77	69	0	57	12	0
حمل و نقل، انبارداری و ارتباطات	279	230	16	35	97	14
واسطه‌گری‌های مالی	122	122	0	0	27	0
مستغلات، اجاره و فعالیت‌های کسب و کار	459	459	46	40	172	0
اداره امور عمومی و دفاع و تامین اجتماعی اجباری	1038	1038	36	25	360	48
آموزش	2565	2560	122	92	634	35
بهداشت و مددکاری اجتماعی	1143	1099	25	102	441	17
سایر فعالیت‌های خدمات عمومی، اجتماعی و شخصی	1009	964	110	180	551	36
فعالیت‌های خانوارهای معمولی دارای مستخدم، فعالیت‌های تولیدی غیر قابل تفکیک خانوارها	17	12	12	0	0	0
سازمان‌ها و هیئت‌های برون‌مرزی	0	0	0	0	0	0
دفاتر مرکزی	0	0	0	0	0	0
فعالیت‌های نامشخص و اظهار نشده	543	543	14	59	324	0

۱۹- براورد شاغلان بر حسب جنس، گروه‌های عمده فعالیت و سطح سواد (دنباله) **(کل)**

جنس و گروه‌های عمده فعالیت	باسواد			بی‌سواد
	عالی	سواد آموزی بزرگسالان	سایر دوره‌های تحصیلی، دوره تحصیلی نامشخص و اظهارنشده	
زن	3521	102	249	351
کشاورزی، شکار و جنگلداری	0	0	0	84
شیلات	0	0	0	0
استخراج معدن	29	0	0	0
صنعت – ساخت	317	44	21	64
تأمین برق، گاز و آب	29	0	0	0
ساختمان	0	0	14	0
عمده‌فروشی، خرده‌فروشی و تعمیر وسایل‌نقلیه موتوری وکالاهای شخصی وخانگی	31	0	34	46
هتل و رستوران	0	0	0	8
حمل و نقل، انبارداری و ارتباطات	50	5	12	49
واسطه‌گری‌های مالی	95	0	0	0
مستغلات، اجاره و فعالیت‌های کسب و کار	196	5	0	0
اداره امور عمومی و دفاع و تامین اجتماعی اجباری	543	0	25	0
آموزش	1634	24	20	5
بهداشت و مددکاری اجتماعی	466	14	32	45
سایر فعالیت‌های خدمات عمومی، اجتماعی و شخصی	64	10	13	46
فعالیت‌های خانوارهای معمولی دارای مستخدم، فعالیت‌های تولیدی غیر قابل تفکیک خانوارها	0	0	0	5
سازمان‌ها و هیئت‌های برون‌مرزی	0	0	0	0
دفاتر مرکزی	0	0	0	0
فعالیت‌های نامشخص و اظهار نشده	67	0	79	0

☜

۱۹- براورد شاغلان بر حسب جنس، گروه‌های عمده فعالیت و سطح سواد (دنباله) **(نقاط شهری)**

جنس و گروه‌های عمده فعالیت	جمع	باسواد				
		جمع	ابتدایی	راهنمایی	متوسطه	پیش دانشگاهی
مرد و زن	114453	108224	22380	30848	37866	1290
کشاورزی، شکار و جنگلداری	1732	1101	382	306	171	0
شیلات	42	42	0	0	28	0
استخراج معدن	360	360	66	63	124	0
صنعت – ساخت	38160	37030	7417	11788	13982	455
تأمین برق، گاز و آب	1197	1181	79	385	481	14
ساختمان	8239	7097	2706	2144	1674	15
عمده‌فروشی، خرده‌فروشی و تعمیر وسایل‌نقلیه موتوری وکالاهای شخصی وخانگی	18535	17035	4229	5734	5594	215
هتل و رستوران	1609	1586	348	724	401	0
حمل و نقل، انبارداری و ارتباطات	14515	13833	3598	4585	4329	32
واسطه‌گری‌های مالی	2125	2087	93	209	1168	29
مستغلات، اجاره و فعالیت‌های کسب و کار	2778	2639	457	628	981	0
اداره امور عمومی و دفاع و تامین اجتماعی اجباری	11330	10915	1367	1933	4450	388
آموزش	5155	5143	326	456	1187	52
بهداشت و مددکاری اجتماعی	2730	2590	433	534	809	34
سایر فعالیت‌های خدمات عمومی، اجتماعی و شخصی	3082	2887	516	769	1245	57
فعالیت‌های خانوارهای معمولی دارای مستخدم، فعالیت‌های تولیدی غیر قابل تفکیک خانوارها	178	146	29	72	29	0
سازمان‌ها و هیئت‌های برون‌مرزی	15	15	0	0	15	0
دفاتر مرکزی	35	35	0	35	0	0
فعالیت‌های نامشخص و اظهار نشده	2638	2504	334	481	1199	0

☜

۱۹- براورد شاغلان بر حسب جنس، گروه‌های عمده فعالیت و سطح سواد (دنباله) **(نقاط شهری)**

جنس و گروه‌های عمده فعالیت	باسواد			بی‌سواد
	عالی	سواد آموزی بزرگسالان	سایر دوره‌های تحصیلی، دوره تحصیلی نامشخص و اظهار نشده	
مرد و زن	11883	1993	1964	6230
کشاورزی، شکار و جنگلداری	87	48	107	630
شیلات	15	0	0	0
استخراج معدن	107	0	0	0
صنعت – ساخت	2214	614	559	1130
تأمین برق، گاز و آب	172	0	49	16
ساختمان	207	189	163	1142
عمده‌فروشی، خرده‌فروشی و تعمیر وسایل‌نقلیه موتوری وکالاهای شخصی وخانگی	699	278	285	1500
هتل و رستوران	48	50	17	23
حمل و نقل، انبارداری و ارتباطات	673	439	175	682
واسطه‌گری‌های مالی	554	17	16	39
مستغلات، اجاره و فعالیت‌های کسب و کار	494	32	47	139
اداره امور عمومی و دفاع و تامین اجتماعی اجباری	2296	158	322	415
آموزش	3033	58	31	13
بهداشت و مددکاری اجتماعی	699	62	19	140
سایر فعالیت‌های خدمات عمومی، اجتماعی و شخصی	209	14	77	196
فعالیت‌های خانوارهای معمولی دارای مستخدم، فعالیت‌های تولیدی غیر قابل تفکیک خانوارها	16	0	0	32
سازمان‌ها و هیئت‌های برون‌مرزی	0	0	0	0
دفاتر مرکزی	0	0	0	0
فعالیت‌های نامشخص و اظهار نشده	361	34	95	134

۱۹- براورد شاغلان بر حسب جنس، گروه‌های عمده فعالیت و سطح سواد (دنباله) **(نقاط شهری)**

جنس و گروه‌های عمده فعالیت	جمع	باسواد				
		جمع	ابتدایی	راهنمایی	متوسطه	پیش دانشگاهی
مرد	104778	98780	21752	29771	33939	1034
کشاورزی، شکار و جنگلداری	1673	1089	382	306	159	0
شیلات	30	30	0	0	15	0
استخراج معدن	302	302	66	63	95	0
صنعت – ساخت	36086	34956	7248	11375	12934	368
تأمین برق، گاز و آب	1139	1123	79	385	453	0
ساختمان	8207	7066	2706	2144	1656	15
عمده‌فروشی، خرده‌فروشی و تعمیر وسایل‌نقلیه موتوری وکالاهای شخصی وخانگی	17884	16429	4126	5583	5303	199
هتل و رستوران	1549	1526	348	676	388	0
حمل و نقل، انبارداری و ارتباطات	14297	13664	3582	4573	4253	18
واسطه‌گری‌های مالی	2003	1964	93	209	1141	29
مستغلات، اجاره و فعالیت‌های کسب و کار	2376	2236	410	588	850	0
اداره امور عمومی و دفاع و تامین اجتماعی اجباری	10362	9947	1331	1908	4112	339
آموزش	2670	2658	209	369	565	17
بهداشت و مددکاری اجتماعی	1637	1543	407	432	373	17
سایر فعالیت‌های خدمات عمومی، اجتماعی و شخصی	2170	2020	428	632	704	32
فعالیت‌های خانوارهای معمولی دارای مستخدم، فعالیت‌های تولیدی غیر قابل تفکیک خانوارها	166	133	17	72	29	0
سازمان‌ها و هیئت‌های برون‌مرزی	15	15	0	0	15	0
دفاتر مرکزی	35	35	0	35	0	0
فعالیت‌های نامشخص و اظهار نشده	2178	2044	320	422	894	0

۱۹- براورد شاغلان بر حسب جنس، گروه‌های عمده فعالیت و سطح سواد (دنباله) **(نقاط شهری)**

جنس و گروه‌های عمده فعالیت	باسواد			بی‌سواد
	عالی	سواد آموزی بزرگسالان	سایر دوره‌های تحصیلی، دوره تحصیلی نامشخص و اظهار نشده	
مرد	8527	1916	1841	5998
کشاورزی، شکار و جنگلداری	87	48	107	584
شیلات	15	0	0	0
استخراج معدن	78	0	0	0
صنعت – ساخت	1907	576	547	1130
تأمین برق، گاز و آب	157	0	49	16
ساختمان	207	189	150	1142
عمده‌فروشی، خرده‌فروشی و تعمیر وسایل‌نقلیه موتوری وکالاهای شخصی وخانگی	668	278	273	1455
هتل و رستوران	48	50	17	23
حمل و نقل، انبارداری و ارتباطات	623	439	175	633
واسطه‌گری‌های مالی	459	17	16	39
مستغلات، اجاره و فعالیت‌های کسب و کار	309	32	47	139
اداره امور عمومی و دفاع و تامین اجتماعی اجباری	1801	158	297	415
آموزش	1447	34	17	13
بهداشت و مددکاری اجتماعی	266	48	0	95
سایر فعالیت‌های خدمات عمومی، اجتماعی و شخصی	146	14	64	150
فعالیت‌های خانوارهای معمولی دارای مستخدم، فعالیت‌های تولیدی غیر قابل تفکیک خانوارها	16	0	0	32
سازمان‌ها و هیئت‌های برون‌مرزی	0	0	0	0
دفاتر مرکزی	0	0	0	0
فعالیت‌های نامشخص و اظهار نشده	294	34	81	134

☜

۱۹- براورد شاغلان بر حسب جنس، گروه‌های عمده فعالیت و سطح سواد (دنباله) **(نقاط شهری)**

جنس و گروه‌های عمده فعالیت	جمع	باسواد				
		جمع	ابتدایی	راهنمایی	متوسطه	پیش دانشگاهی
زن	9675	9444	628	1077	3927	256
کشاورزی، شکار و جنگلداری	59	12	0	0	12	0
شیلات	13	13	0	0	13	0
استخراج معدن	58	58	0	0	29	0
صنعت – ساخت	2074	2074	169	414	1048	86
تأمین برق، گاز و آب	57	57	0	0	28	14
ساختمان	31	31	0	0	18	0
عمده‌فروشی، خرده‌فروشی و تعمیر وسایل‌نقلیه موتوری وکالاهای شخصی وخانگی	651	605	103	151	291	16
هتل و رستوران	60	60	0	48	12	0
حمل و نقل، انبارداری و ارتباطات	218	169	16	12	76	14
واسطه‌گری‌های مالی	122	122	0	0	27	0
مستغلات، اجاره و فعالیت‌های کسب و کار	403	403	46	40	131	0
اداره امور عمومی و دفاع و تامین اجتماعی اجباری	968	968	36	25	339	48
آموزش	2485	2485	117	88	622	35
بهداشت و مددکاری اجتماعی	1092	1047	25	102	436	17
سایر فعالیت‌های خدمات عمومی، اجتماعی و شخصی	913	867	88	137	540	25
فعالیت‌های خانوارهای معمولی دارای مستخدم، فعالیت‌های تولیدی غیر قابل تفکیک خانوارها	12	12	12	0	0	0
سازمان‌ها و هیئت‌های برون‌مرزی	0	0	0	0	0	0
دفاتر مرکزی	0	0	0	0	0	0
فعالیت‌های نامشخص و اظهار نشده	460	460	14	59	305	0

۱۹- براورد شاغلان بر حسب جنس، گروه‌های عمده فعالیت و سطح سواد (دنباله) **(نقاط شهری)**

جنس و گروه‌های عمده فعالیت	باسواد			بی‌سواد
	عالی	سواد آموزی بزرگسالان	سایر دوره‌های تحصیلی، دوره تحصیلی نامشخص و اظهارنشده	
زن	3357	77	122	232
کشاورزی، شکار و جنگلداری	0	0	0	46
شیلات	0	0	0	0
استخراج معدن	29	0	0	0
صنعت – ساخت	307	38	12	0
تأمین برق، گاز و آب	15	0	0	0
ساختمان	0	0	14	0
عمده‌فروشی، خرده‌فروشی و تعمیر وسایل‌نقلیه موتوری وکالاهای شخصی وخانگی	31	0	12	46
هتل و رستوران	0	0	0	0
حمل و نقل، انبارداری و ارتباطات	50	0	0	49
واسطه‌گری‌های مالی	95	0	0	0
مستغلات، اجاره و فعالیت‌های کسب و کار	186	0	0	0
اداره امور عمومی و دفاع و تامین اجتماعی اجباری	495	0	25	0
آموزش	1586	24	14	0
بهداشت و مددکاری اجتماعی	433	14	19	45
سایر فعالیت‌های خدمات عمومی، اجتماعی و شخصی	64	0	13	46
فعالیت‌های خانوارهای معمولی دارای مستخدم، فعالیت‌های تولیدی غیر قابل تفکیک خانوارها	0	0	0	0
سازمان‌ها و هیئت‌های برون‌مرزی	0	0	0	0
دفاتر مرکزی	0	0	0	0
فعالیت‌های نامشخص و اظهار نشده	67	0	14	0

☜

۱۹- براورد شاغلان بر حسب جنس، گروه‌های عمده فعالیت و سطح سواد (دنباله) **(نقاط روستایی)**

جنس و گروه‌های عمده فعالیت	جمع	باسواد				
		جمع	ابتدایی	راهنمایی	متوسطه	پیش دانشگاهی
مرد و زن	14921	12866	3936	4018	3256	137
کشاورزی، شکار و جنگلداری	1159	702	342	228	95	0
شیلات	0	0	0	0	0	0
استخراج معدن	22	22	13	0	0	0
صنعت – ساخت	5908	5264	1657	1811	1372	40
تأمین برق، گاز و آب	106	106	28	36	20	0
ساختمان	1402	1063	365	297	222	19
عمده‌فروشی، خرده‌فروشی و تعمیر وسایل‌نقلیه موتوری وکالاهای شخصی وخانگی	2041	1779	491	582	522	22
هتل و رستوران	88	80	32	18	30	0
حمل و نقل، انبارداری و ارتباطات	1670	1544	502	511	426	10
واسطه‌گری‌های مالی	50	43	0	12	10	0
مستغلات، اجاره و فعالیت‌های کسب و کار	373	308	55	67	104	11
اداره امور عمومی و دفاع و تامین اجتماعی اجباری	812	793	202	180	215	15
آموزش	320	298	61	47	53	0
بهداشت و مددکاری اجتماعی	149	137	0	36	32	0
سایر فعالیت‌های خدمات عمومی، اجتماعی و شخصی	371	300	107	83	88	11
فعالیت‌های خانوارهای معمولی دارای مستخدم، فعالیت‌های تولیدی غیر قابل تفکیک خانوارها	5	0	0	0	0	0
سازمان‌ها و هیئت‌های برون‌مرزی	0	0	0	0	0	0
دفاتر مرکزی	0	0	0	0	0	0
فعالیت‌های نامشخص و اظهار نشده	445	426	80	110	68	9

۱۹- براورد شاغلان بر حسب جنس، گروه‌های عمده فعالیت و سطح سواد (دنباله) **(نقاط روستایی)**

جنس و گروه‌های عمده فعالیت	باسواد			بی‌سواد
	عالی	سواد آموزی بزرگسالان	سایر دوره‌های تحصیلی، دوره تحصیلی نامشخص و اظهار نشده	
مرد و زن	528	440	550	2055
کشاورزی، شکار و جنگلداری	0	25	12	457
شیلات	0	0	0	0
استخراج معدن	0	0	9	0
صنعت – ساخت	106	136	142	643
تأمین برق، گاز و آب	14	9	0	0
ساختمان	26	50	84	339
عمده‌فروشی، خرده‌فروشی و تعمیر وسایل‌نقلیه موتوری وکالاهای شخصی وخانگی	9	77	77	262
هتل و رستوران	0	0	0	8
حمل و نقل، انبارداری و ارتباطات	0	30	64	126
واسطه‌گری‌های مالی	10	0	11	7
مستغلات، اجاره و فعالیت‌های کسب و کار	53	5	13	65
اداره امور عمومی و دفاع و تامین اجتماعی اجباری	121	38	22	19
آموزش	131	0	6	21
بهداشت و مددکاری اجتماعی	45	11	13	12
سایر فعالیت‌های خدمات عمومی، اجتماعی و شخصی	0	10	0	71
فعالیت‌های خانوارهای معمولی دارای مستخدم، فعالیت‌های تولیدی غیر قابل تفکیک خانوارها	0	0	0	5
سازمان‌ها و هیئت‌های برون‌مرزی	0	0	0	0
دفاتر مرکزی	0	0	0	0
فعالیت‌های نامشخص و اظهار نشده	13	50	98	19

۱۹- براورد شاغلان بر حسب جنس، گروه‌های عمده فعالیت و سطح سواد (دنباله) **(نقاط روستایی)**

جنس و گروه‌های عمده فعالیت	جمع	باسواد				
		جمع	ابتدایی	راهنمایی	متوسطه	پیش دانشگاهی
مرد	13913	11978	3866	3875	2952	83
کشاورزی، شکار و جنگلداری	1104	685	333	220	95	0
شیلات	0	0	0	0	0	0
استخراج معدن	22	22	13	0	0	0
صنعت – ساخت	5581	5002	1627	1775	1221	19
تأمین برق، گاز و آب	92	92	28	36	20	0
ساختمان	1402	1063	365	297	222	19
عمده‌فروشی، خرده‌فروشی و تعمیر وسایل‌نقلیه موتوری وکالاهای شخصی وخانگی	1949	1687	487	562	498	0
هتل و رستوران	72	72	32	10	30	0
حمل و نقل، انبارداری و ارتباطات	1609	1483	502	488	405	10
واسطه‌گری‌های مالی	50	43	0	12	10	0
مستغلات، اجاره و فعالیت‌های کسب و کار	317	251	55	67	62	11
اداره امور عمومی و دفاع و تامین اجتماعی اجباری	742	723	202	180	194	15
آموزش	240	223	57	42	41	0
بهداشت و مددکاری اجتماعی	98	86	0	36	27	0
سایر فعالیت‌های خدمات عمومی، اجتماعی و شخصی	274	203	85	40	78	0
فعالیت‌های خانوارهای معمولی دارای مستخدم، فعالیت‌های تولیدی غیر قابل تفکیک خانوارها	0	0	0	0	0	0
سازمان‌ها و هیئت‌های برون‌مرزی	0	0	0	0	0	0
دفاتر مرکزی	0	0	0	0	0	0
فعالیت‌های نامشخص و اظهار نشده	361	342	80	110	49	9

۱۹- براورد شاغلان بر حسب جنس، گروه‌های عمده فعالیت و سطح سواد (دنباله) **(نقاط روستایی)**

جنس و گروه‌های عمده فعالیت	باسواد			بی‌سواد
	عالی	سواد آموزی بزرگسالان	سایر دوره‌های تحصیلی، دوره تحصیلی نامشخص و اظهار نشده	
مرد	363	416	423	1935
کشاورزی، شکار و جنگلداری	0	25	12	419
شیلات	0	0	0	0
استخراج معدن	0	0	9	0
صنعت – ساخت	96	131	133	579
تأمین برق، گاز و آب	0	9	0	0
ساختمان	26	50	84	339
عمده‌فروشی، خرده‌فروشی و تعمیر وسایل‌نقلیه موتوری وکالاهای شخصی وخانگی	9	77	55	262
هتل و رستوران	0	0	0	0
حمل و نقل، انبارداری و ارتباطات	0	26	52	126
واسطه‌گری‌های مالی	10	0	11	7
مستغلات، اجاره و فعالیت‌های کسب و کار	43	0	13	65
اداره امور عمومی و دفاع و تامین اجتماعی اجباری	72	38	22	19
آموزش	83	0	0	16
بهداشت و مددکاری اجتماعی	12	11	0	12
سایر فعالیت‌های خدمات عمومی، اجتماعی و شخصی	0	0	0	71
فعالیت‌های خانوارهای معمولی دارای مستخدم، فعالیت‌های تولیدی غیر قابل تفکیک خانوارها	0	0	0	0
سازمان‌ها و هیئت‌های برون‌مرزی	0	0	0	0
دفاتر مرکزی	0	0	0	0
فعالیت‌های نامشخص و اظهار نشده	13	50	32	19

☜

۱۹- براورد شاغلان بر حسب جنس، گروه‌های عمده فعالیت و سطح سواد (دنباله) **(نقاط روستایی)**

جنس و گروه‌های عمده فعالیت	جمع	باسواد				
		جمع	ابتدایی	راهنمایی	متوسطه	پیش دانشگاهی
زن	1008	888	71	143	305	54
کشاورزی، شکار و جنگلداری	55	17	9	8	0	0
شیلات	0	0	0	0	0	0
استخراج معدن	0	0	0	0	0	0
صنعت – ساخت	327	262	30	36	150	21
تأمین برق، گاز و آب	14	14	0	0	0	0
ساختمان	0	0	0	0	0	0
عمده‌فروشی، خرده‌فروشی و تعمیر وسایل‌نقلیه موتوری وکالاهای شخصی وخانگی	92	92	5	20	24	22
هتل و رستوران	17	9	0	9	0	0
حمل و نقل، انبارداری و ارتباطات	61	61	0	23	21	0
واسطه‌گری‌های مالی	0	0	0	0	0	0
مستغلات، اجاره و فعالیت‌های کسب و کار	56	56	0	0	42	0
اداره امور عمومی و دفاع و تامین اجتماعی اجباری	70	70	0	0	21	0
آموزش	80	75	5	5	12	0
بهداشت و مددکاری اجتماعی	51	51	0	0	5	0
سایر فعالیت‌های خدمات عمومی، اجتماعی و شخصی	97	97	22	43	10	11
فعالیت‌های خانوارهای معمولی دارای مستخدم، فعالیت‌های تولیدی غیر قابل تفکیک خانوارها	5	0	0	0	0	0
سازمان‌ها و هیئت‌های برون‌مرزی	0	0	0	0	0	0
دفاتر مرکزی	0	0	0	0	0	0
فعالیت‌های نامشخص و اظهار نشده	84	84	0	0	19	0

☜

۱۹- براورد شاغلان بر حسب جنس، گروه‌های عمده فعالیت و سطح سواد (دنباله) **(نقاط روستایی)**

جنس و گروه‌های عمده فعالیت	باسواد			بی‌سواد
	عالی	سواد آموزی بزرگسالان	سایر دوره‌های تحصیلی، دوره تحصیلی نامشخص و اظهارنشده	
زن	164	25	127	120
کشاورزی، شکار و جنگلداری	0	0	0	38
شیلات	0	0	0	0
استخراج معدن	0	0	0	0
صنعت – ساخت	10	6	9	64
تأمین برق، گاز و آب	14	0	0	0
ساختمان	0	0	0	0
عمده‌فروشی، خرده‌فروشی و تعمیر وسایل‌نقلیه موتوری وکالاهای شخصی وخانگی	0	0	22	0
هتل و رستوران	0	0	0	8
حمل و نقل، انبارداری و ارتباطات	0	5	12	0
واسطه‌گری‌های مالی	0	0	0	0
مستغلات، اجاره و فعالیت‌های کسب و کار	10	5	0	0
اداره امور عمومی و دفاع و تامین اجتماعی اجباری	49	0	0	0
آموزش	48	0	6	5
بهداشت و مددکاری اجتماعی	33	0	13	0
سایر فعالیت‌های خدمات عمومی، اجتماعی و شخصی	0	10	0	0
فعالیت‌های خانوارهای معمولی دارای مستخدم، فعالیت‌های تولیدی غیر قابل تفکیک خانوارها	0	0	0	5
سازمان‌ها و هیئت‌های برون‌مرزی	0	0	0	0
دفاتر مرکزی	0	0	0	0
فعالیت‌های نامشخص و اظهار نشده	0	0	65	0

۲۰- براورد شاغلان ۱۰ ساله و بیشتر بر حسب جنس، گروه‌های عمده فعالیت وگروه‌های عمده شغلی (کل)

جنس و گروه‌های عمده فعالیت	جمع	قانونگذاران، مقامات عالی رتبه و مدیران	متخصصان	تکنسین‌ها و دستیاران	کارمندان امور اداری و دفتری	کارکنان خدماتی و فروشندگان
مرد و زن	129374	1963	6587	8062	9754	21446
کشاورزی، شکار و جنگلداری	2890	46	20	45	52	114
شیلات	42	0	15	0	13	0
استخراج معدن	382	9	46	90	49	31
صنعت – ساخت	44067	325	583	1994	2040	1827
تأمین برق، گاز و آب	1303	31	94	244	323	102
ساختمان	9641	420	63	331	14	67
عمده‌فروشی، خرده‌فروشی و تعمیر وسایل‌نقلیه موتوری وکالاهای شخصی وخانگی	20576	118	103	645	487	12572
هتل و رستوران	1698	98	0	0	71	1263
حمل و نقل، انبارداری و ارتباطات	16185	91	92	390	1536	659
واسطه‌گری‌های مالی	2175	96	271	362	1037	191
مستغلات، اجاره و فعالیت‌های کسب و کار	3152	31	359	1318	421	278
اداره امور عمومی و دفاع و تامین اجتماعی اجباری	12142	177	708	925	2107	1957
آموزش	5475	264	3420	168	396	414
بهداشت و مددکاری اجتماعی	2879	66	408	744	615	289
سایر فعالیت‌های خدمات عمومی، اجتماعی و شخصی	3453	140	256	536	145	1370
فعالیت‌های خانوارهای معمولی دارای مستخدم، فعالیت‌های تولیدی غیر قابل تفکیک خانوارها	183	0	0	0	0	29
سازمان‌ها و هیئت‌های برون‌مرزی	15	0	0	0	0	15
دفاتر مرکزی	35	0	0	0	0	35
فعالیت‌های نامشخص و اظهار نشده	3083	50	149	271	450	232

۲۰- براورد شاغلان ۱۰ ساله و بیشتر بر حسب جنس، گروه‌های عمده فعالیت وگروه‌های عمده شغلی (دنباله) **(کل)**

جنس و گروه‌های عمده فعالیت	کارکنان ماهر کشاورزی، جنگلداری و ماهیگیری	صنعتگران و کارکنان مشاغل مربوط	متصدیان، مونتاژکاران ماشین آلات و دستگاه‌ها و رانندگان وسایل نقلیه	کارگران ساده	سایر و اظهارنشده
مرد و زن	2127	39060	22053	12787	5534
کشاورزی، شکار و جنگلداری	1843	29	62	679	0
شیلات	15	0	0	0	0
استخراج معدن	0	29	99	29	0
صنعت – ساخت	65	26708	7535	2509	481
تأمین برق، گاز و آب	0	183	158	154	15
ساختمان	0	5609	428	2694	15
عمده‌فروشی، خرده‌فروشی و تعمیر وسایل‌نقلیه موتوری وکالاهای شخصی وخانگی	48	4459	506	1577	60
هتل و رستوران	0	34	15	200	16
حمل و نقل، انبارداری و ارتباطات	0	622	11333	1265	196
واسطه‌گری‌های مالی	0	29	30	158	0
مستغلات، اجاره و فعالیت‌های کسب و کار	0	155	70	521	0
اداره امور عمومی و دفاع و تامین اجتماعی اجباری	114	333	849	1171	3801
آموزش	0	75	135	586	15
بهداشت و مددکاری اجتماعی	15	142	91	506	3
سایر فعالیت‌های خدمات عمومی، اجتماعی و شخصی	0	105	350	480	70
فعالیت‌های خانوارهای معمولی دارای مستخدم، فعالیت‌های تولیدی غیر قابل تفکیک خانوارها	0	0	123	31	0
سازمان‌ها و هیئت‌های برون‌مرزی	0	0	0	0	0
دفاتر مرکزی	0	0	0	0	0
فعالیت‌های نامشخص و اظهار نشده	27	546	269	226	863

۲۰- براورد شاغلان ۱۰ ساله و بیشتر بر حسب جنس، گروه‌های عمده فعالیت وگروه‌های عمده شغلی (کل)

جنس و گروه‌های عمده فعالیت	جمع	قانونگذاران، مقامات عالی رتبه و مدیران	متخصصان	تکنسین‌ها و دستیاران	کارمندان امور اداری و دفتری	کارکنان خدماتی و فروشندگان
مرد	118691	1779	3925	6748	7753	19855
کشاورزی، شکار و جنگلداری	2777	46	20	45	40	114
شیلات	30	0	15	0	0	0
استخراج معدن	324	9	30	48	49	31
صنعت – ساخت	41667	313	472	1838	1757	1705
تأمین برق، گاز و آب	1232	31	94	202	293	102
ساختمان	9609	420	63	331	0	67
عمده‌فروشی، خرده‌فروشی و تعمیر وسایل‌نقلیه موتوری وکالاهای شخصی وخانگی	19833	118	103	628	356	12086
هتل و رستوران	1621	98	0	0	50	1215
حمل و نقل، انبارداری و ارتباطات	15906	79	92	340	1436	647
واسطه‌گری‌های مالی	2053	96	271	285	992	191
مستغلات، اجاره و فعالیت‌های کسب و کار	2693	31	241	1186	282	265
اداره امور عمومی و دفاع و تامین اجتماعی اجباری	11104	148	489	780	1688	1902
آموزش	2910	162	1478	90	205	310
بهداشت و مددکاری اجتماعی	1736	50	208	352	213	247
سایر فعالیت‌های خدمات عمومی، اجتماعی و شخصی	2444	140	199	406	116	681
فعالیت‌های خانوارهای معمولی دارای مستخدم، فعالیت‌های تولیدی غیر قابل تفکیک خانوارها	166	0	0	0	0	29
سازمان‌ها و هیئت‌های برون‌مرزی	15	0	0	0	0	15
دفاتر مرکزی	35	0	0	0	0	35
فعالیت‌های نامشخص و اظهار نشده	2539	38	149	217	276	214

☜

۲۰- براورد شاغلان ۱۰ ساله و بیشتر بر حسب جنس، گروه‌های عمده فعالیت وگروه‌های عمده شغلی (دنباله) **(کل)**

جنس و گروه‌های عمده فعالیت	کارکنان ماهر کشاورزی، جنگلداری و ماهیگیری	صنعتگران و کارکنان مشاغل مربوط	متصدیان، مونتاژکاران ماشین آلات و دستگاه‌ها و رانندگان	کارگران ساده	سایر و اظهارنشده
مرد	2067	37539	21706	12247	5071
کشاورزی، شکار و جنگلداری	1784	29	62	638	0
شیلات	15	0	0	0	0
استخراج معدن	0	29	99	29	0
صنعت – ساخت	65	25422	7284	2380	432
تأمین برق، گاز و آب	0	183	158	154	15
ساختمان	0	5591	428	2694	15
عمده‌فروشی، خرده‌فروشی و تعمیر وسایل‌نقلیه موتوری وکالاهای شخصی وخانگی	48	4380	490	1565	60
هتل و رستوران	0	26	15	200	16
حمل و نقل، انبارداری و ارتباطات	0	604	11322	1240	147
واسطه‌گری‌های مالی	0	29	30	158	0
مستغلات، اجاره و فعالیت‌های کسب و کار	0	143	58	487	0
اداره امور عمومی و دفاع و تامین اجتماعی اجباری	114	319	849	1160	3654
آموزش	0	63	107	482	15
بهداشت و مددکاری اجتماعی	15	125	91	431	3
سایر فعالیت‌های خدمات عمومی، اجتماعی و شخصی	0	105	336	391	70
فعالیت‌های خانوارهای معمولی دارای مستخدم، فعالیت‌های تولیدی غیر قابل تفکیک خانوارها.....	0	0	123	14	0
سازمان‌ها و هیئت‌های برون‌مرزی	0	0	0	0	0
دفاتر مرکزی	0	0	0	0	0
فعالیت‌های نامشخص و اظهار نشده	27	492	256	226	644

☜

۲۰- براورد شاغلان۱۰ ساله و بیشتر بر حسب جنس، گروه‌های عمده فعالیت وگروه‌های عمده شغلی (دنباله) **(کل)**

جنس و گروه‌های عمده فعالیت	جمع	قانونگذاران، مقامات عالی‌رتبه و مدیران	متخصصان	تکنسین‌ها و دستیاران	کارمندان امور اداری و دفتری	کارکنان خدماتی و فروشندگان
زن	10683	184	2662	1315	2001	1591
کشاورزی، شکار و جنگلداری	113	0	0	0	12	0
شیلات	13	0	0	0	13	0
استخراج معدن	58	0	16	42	0	0
صنعت – ساخت	2400	11	111	156	283	123
تأمین برق، گاز و آب	71	0	0	42	30	0
ساختمان	31	0	0	0	14	0
عمده‌فروشی، خرده‌فروشی و تعمیر وسایل‌نقلیه موتوری وکالاهای شخصی وخانگی	743	0	0	18	131	486
هتل و رستوران	77	0	0	0	21	48
حمل و نقل، انبارداری و ارتباطات	279	12	0	50	100	13
واسطه‌گری‌های مالی	122	0	0	77	45	0
مستغلات، اجاره و فعالیت‌های کسب و کار	459	0	117	132	139	12
اداره امور عمومی و دفاع و تامین اجتماعی اجباری	1038	29	218	144	419	55
آموزش	2565	103	1942	79	192	104
بهداشت و مددکاری اجتماعی	1143	16	200	391	402	42
سایر فعالیت‌های خدمات عمومی، اجتماعی و شخصی	1009	0	56	130	29	690
فعالیت‌های خانوارهای معمولی دارای مستخدم، فعالیت‌های تولیدی غیر قابل تفکیک خانوارها	17	0	0	0	0	0
سازمان‌ها و هیئت‌های برون‌مرزی	0	0	0	0	0	0
دفاتر مرکزی	0	0	0	0	0	0
فعالیت‌های نامشخص و اظهار نشده	543	13	0	54	173	18

☞

۲۰- براورد شاغلان۱۰ ساله و بیشتر بر حسب جنس، گروه‌های عمده فعالیت وگروه‌های عمده شغلی (دنباله) **(کل)**

جنس و گروه‌های عمده فعالیت	کارکنان ماهر کشاورزی، جنگلداری و ماهیگیری	صنعتگران و کارکنان مشاغل مربوط	متصدیان، مونتاژکاران ماشین آلات و دستگاه‌ها و رانندگان وسایل نقلیه	کارگران ساده	سایر و اظهارنشده
زن	60	1521	347	540	463
کشاورزی، شکار و جنگلداری	60	0	0	42	0
شیلات	0	0	0	0	0
استخراج معدن	0	0	0	0	0
صنعت – ساخت	0	1287	252	130	48
تأمین برق، گاز و آب	0	0	0	0	0
ساختمان	0	18	0	0	0
عمده‌فروشی، خرده‌فروشی و تعمیر وسایل‌نقلیه موتوری وکالاهای شخصی وخانگی	0	78	17	13	0
هتل و رستوران	0	8	0	0	0
حمل و نقل، انبارداری و ارتباطات	0	19	11	25	49
واسطه‌گری‌های مالی	0	0	0	0	0
مستغلات، اجاره و فعالیت‌های کسب و کار	0	12	12	34	0
اداره امور عمومی و دفاع و تامین اجتماعی اجباری	0	14	0	12	146
آموزش	0	13	29	105	0
بهداشت و مددکاری اجتماعی	0	18	0	74	0
سایر فعالیت‌های خدمات عمومی، اجتماعی و شخصی	0	0	14	89	0
فعالیت‌های خانوارهای معمولی دارای مستخدم، فعالیت‌های تولیدی غیر قابل تفکیک خانوارها	0	0	0	17	0
سازمان‌ها و هیئت‌های برون‌مرزی	0	0	0	0	0
دفاتر مرکزی	0	0	0	0	0
فعالیت‌های نامشخص و اظهار نشده	0	54	13	0	219

☜

۲۰- براورد شاغلان ۱۰ ساله و بیشتر بر حسب جنس، گروه‌های عمده فعالیت وگروه‌های عمده شغلی (دنباله) (نقاط شهری)

جنس و گروه‌های عمده فعالیت	جمع	قانونگذاران، مقامات عالی رتبه و مدیران	متخصصان	تکنسین‌ها و دستیاران	کارمندان امور اداری و دفتری	کارکنان خدماتی و فروشندگان
مرد و زن	114453	1787	6282	7557	8995	19701
کشاورزی، شکار و جنگلداری	1732	46	20	34	44	93
شیلات	42	0	15	0	13	0
استخراج معدن	360	0	46	90	49	31
صنعت – ساخت	38160	285	543	1848	1889	1587
تأمین برق، گاز و آب	1197	31	94	220	313	79
ساختمان	8239	377	63	322	14	49
عمده‌فروشی، خرده‌فروشی و تعمیر وسایل‌نقلیه موتوری وکالاهای شخصی وخانگی	18535	77	103	576	441	11662
هتل و رستوران	1609	98	0	0	63	1212
حمل و نقل، انبارداری و ارتباطات	14515	91	92	390	1374	602
واسطه‌گری‌های مالی	2125	96	260	362	1016	173
مستغلات، اجاره و فعالیت‌های کسب و کار	2778	31	306	1207	389	256
اداره امور عمومی و دفاع و تامین اجتماعی اجباری	11330	164	697	925	1941	1872
آموزش	5155	264	3270	158	376	349
بهداشت و مددکاری اجتماعی	2730	66	378	692	599	251
سایر فعالیت‌های خدمات عمومی، اجتماعی و شخصی	3082	131	246	472	136	1235
فعالیت‌های خانوارهای معمولی دارای مستخدم، فعالیت‌های تولیدی غیر قابل تفکیک خانوارها	178	0	0	0	0	29
سازمان‌ها و هیئت‌های برون‌مرزی	15	0	0	0	0	15
دفاتر مرکزی	35	0	0	0	0	35
فعالیت‌های نامشخص و اظهار نشده	2638	29	149	260	340	174

۲۰- براورد شاغلان ۱۰ ساله و بیشتر بر حسب جنس، گروه‌های عمده فعالیت وگروه‌های عمده شغلی (دنباله) (نقاط شهری)

جنس و گروه‌های عمده فعالیت	کارکنان ماهر کشاورزی، جنگلداری و ماهیگیری	صنعتگران و کارکنان مشاغل مربوط	متصدیان، مونتاژکاران ماشین آلات و دستگاه‌ها و رانندگان وسایل نقلیه	کارگران ساده	سایر و اظهارنشده
مرد و زن	1359	33880	19477	10380	5035
کشاورزی، شکار و جنگلداری	1147	29	32	287	0
شیلات	15	0	0	0	0
استخراج معدن	0	29	85	29	0
صنعت – ساخت	48	22882	6517	2119	442
تأمین برق، گاز و آب	0	162	158	125	15
ساختمان	0	5018	351	2030	15
عمده‌فروشی، خرده‌فروشی و تعمیر وسایل‌نقلیه موتوری وکالاهای شخصی وخانگی	14	3921	444	1256	40
هتل و رستوران	0	16	15	190	16
حمل و نقل، انبارداری و ارتباطات	0	553	10117	1121	175
واسطه‌گری‌های مالی	0	29	30	158	0
مستغلات، اجاره و فعالیت‌های کسب و کار	0	118	58	414	0
اداره امور عمومی و دفاع و تامین اجتماعی اجباری	94	323	770	1061	3484
آموزش	0	75	126	522	15
بهداشت و مددکاری اجتماعی	15	142	91	492	3
سایر فعالیت‌های خدمات عمومی، اجتماعی و شخصی	0	105	314	395	49
فعالیت‌های خانوارهای معمولی دارای مستخدم، فعالیت‌های تولیدی غیر قابل تفکیک خانوارها	0	0	123	27	0
سازمان‌ها و هیئت‌های برون‌مرزی	0	0	0	0	0
دفاتر مرکزی	0	0	0	0	0
فعالیت‌های نامشخص و اظهار نشده	27	477	246	153	783

☜

۲۰- براورد شاغلان ۱۰ ساله و بیشتر بر حسب جنس، گروه‌های عمده فعالیت وگروه‌های عمده شغلی (دنباله) (نقاط شهری)

جنس و گروه‌های عمده فعالیت	جمع	قانونگذاران، مقامات عالی رتبه و مدیران	متخصصان	تکنسین‌ها و دستیاران	کارمندان امور اداری و دفتری	کارکنان خدماتی و فروشندگان
مرد	104778	1614	3695	6289	7255	18295
کشاورزی، شکار و جنگلداری	1673	46	20	34	32	93
شیلات	30	0	15	0	0	0
استخراج معدن	302	0	30	48	49	31
صنعت – ساخت	36086	285	432	1692	1631	1495
تأمین برق، گاز و آب	1139	31	94	192	283	79
ساختمان	8207	377	63	322	0	49
عمده‌فروشی، خرده‌فروشی و تعمیر وسایل‌نقلیه موتوری وکالاهای شخصی وخانگی	17884	77	103	558	310	11229
هتل و رستوران	1549	98	0	0	50	1164
حمل و نقل، انبارداری و ارتباطات	14297	79	92	340	1311	589
واسطه‌گری‌های مالی	2003	96	260	285	971	173
مستغلات، اجاره و فعالیت‌های کسب و کار	2376	31	199	1087	271	243
اداره امور عمومی و دفاع و تامین اجتماعی اجباری	10362	135	478	780	1581	1817
آموزش	2670	162	1382	80	205	245
بهداشت و مددکاری اجتماعی	1637	50	188	314	213	222
سایر فعالیت‌های خدمات عمومی، اجتماعی و شخصی	2170	131	190	350	107	633
فعالیت‌های خانوارهای معمولی دارای مستخدم، فعالیت‌های تولیدی غیر قابل تفکیک خانوارها	166	0	0	0	0	29
سازمان‌ها و هیئت‌های برون‌مرزی	15	0	0	0	0	15
دفاتر مرکزی	35	0	0	0	0	35
فعالیت‌های نامشخص و اظهار نشده	2178	16	149	207	240	156

☜

۲۰- براورد شاغلان ۱۰ ساله و بیشتر بر حسب جنس، گروه‌های عمده فعالیت وگروه‌های عمده شغلی (دنباله) (نقاط شهری)

جنس و گروه‌های عمده فعالیت	کارکنان ماهر کشاورزی، جنگلداری و ماهیگیری	صنعتگران و کارکنان مشاغل مربوط	متصدیان، مونتاژکاران ماشین آلات و دستگاه‌ها و رانندگان وسایل نقلیه	کارگران ساده	سایر و اظهارنشده
مرد	1313	32595	19189	9939	4593
کشاورزی، شکار و جنگلداری	1100	29	32	287	0
شیلات	15	0	0	0	0
استخراج معدن	0	29	85	29	0
صنعت – ساخت	48	21785	6298	2027	393
تأمین برق، گاز و آب	0	162	158	125	15
ساختمان	0	5001	351	2030	15
عمده‌فروشی، خرده‌فروشی و تعمیر وسایل‌نقلیه موتوری وکالاهای شخصی وخانگی	14	3876	432	1244	40
هتل و رستوران	0	16	15	190	16
حمل و نقل، انبارداری و ارتباطات	0	539	10116	1105	126
واسطه‌گری‌های مالی	0	29	30	158	0
مستغلات، اجاره و فعالیت‌های کسب و کار	0	106	58	380	0
اداره امور عمومی و دفاع و تامین اجتماعی اجباری	94	309	770	1050	3349
آموزش	0	63	97	422	15
بهداشت و مددکاری اجتماعی	15	125	91	418	3
سایر فعالیت‌های خدمات عمومی، اجتماعی و شخصی	0	105	300	306	49
فعالیت‌های خانوارهای معمولی دارای مستخدم، فعالیت‌های تولیدی غیر قابل تفکیک خانوارها	0	0	123	14	0
سازمان‌ها و هیئت‌های برون‌مرزی	0	0	0	0	0
دفاتر مرکزی	0	0	0	0	0
فعالیت‌های نامشخص و اظهار نشده	27	422	234	153	574

۲۰- براورد شاغلان ۱۰ ساله و بیشتر بر حسب جنس، گروه‌های عمده فعالیت وگروه‌های عمده شغلی (دنباله) (نقاط شهری)

جنس و گروه‌های عمده فعالیت	جمع	قانونگذاران، مقامات عالی‌رتبه و مدیران	متخصصان	تکنسین‌ها و دستیاران	کارمندان امور اداری و دفتری	کارکنان خدماتی و فروشندگان
زن	9675	173	2587	1268	1740	1405
کشاورزی، شکار و جنگلداری	59	0	0	0	12	0
شیلات	13	0	0	0	13	0
استخراج معدن	58	0	16	42	0	0
صنعت – ساخت	2074	0	111	156	259	92
تأمین برق، گاز و آب	57	0	0	28	30	0
ساختمان	31	0	0	0	14	0
عمده‌فروشی، خرده‌فروشی و تعمیر وسایل‌نقلیه موتوری وکالاهای شخصی وخانگی	651	0	0	18	131	433
هتل و رستوران	60	0	0	0	12	48
حمل و نقل، انبارداری و ارتباطات	218	12	0	50	63	13
واسطه‌گری‌های مالی	122	0	0	77	45	0
مستغلات، اجاره و فعالیت‌های کسب و کار	403	0	107	120	117	12
اداره امور عمومی و دفاع و تامین اجتماعی اجباری	968	29	218	144	360	55
آموزش	2485	103	1887	79	171	104
بهداشت و مددکاری اجتماعی	1092	16	190	379	386	30
سایر فعالیت‌های خدمات عمومی، اجتماعی و شخصی	913	0	56	122	29	601
فعالیت‌های خانوارهای معمولی دارای مستخدم، فعالیت‌های تولیدی غیر قابل تفکیک خانوارها	12	0	0	0	0	0
سازمان‌ها و هیئت‌های برون‌مرزی	0	0	0	0	0	0
دفاتر مرکزی	0	0	0	0	0	0
فعالیت‌های نامشخص و اظهار نشده	460	13	0	54	99	18

☜

۲۰- براورد شاغلان ۱۰ ساله و بیشتر بر حسب جنس، گروه‌های عمده فعالیت وگروه‌های عمده شغلی (دنباله) (نقاط شهری)

جنس و گروه‌های عمده فعالیت	کارکنان ماهر کشاورزی، جنگلداری و ماهیگیری	صنعتگران و کارکنان مشاغل مربوط	متصدیان، مونتاژکاران ماشین آلات و دستگاه‌ها و رانندگان وسایل نقلیه	کارگران ساده	سایر و اظهارنشده
زن	46	1285	288	441	442
کشاورزی، شکار و جنگلداری	46	0	0	0	0
شیلات	0	0	0	0	0
استخراج معدن	0	0	0	0	0
صنعت – ساخت	0	1097	219	91	48
تأمین برق، گاز و آب	0	0	0	0	0
ساختمان	0	18	0	0	0
عمده‌فروشی، خرده‌فروشی و تعمیر وسایل‌نقلیه موتوری وکالاهای شخصی وخانگی	0	45	12	13	0
هتل و رستوران	0	0	0	0	0
حمل و نقل، انبارداری و ارتباطات	0	14	1	16	49
واسطه‌گری‌های مالی	0	0	0	0	0
مستغلات، اجاره و فعالیت‌های کسب و کار	0	12	0	34	0
اداره امور عمومی و دفاع و تامین اجتماعی اجباری	0	14	0	12	135
آموزش	0	13	29	100	0
بهداشت و مددکاری اجتماعی	0	18	0	74	0
سایر فعالیت‌های خدمات عمومی، اجتماعی و شخصی	0	0	14	89	0
فعالیت‌های خانوارهای معمولی دارای مستخدم، فعالیت‌های تولیدی غیر قابل تفکیک خانوارها	0	0	0	12	0
سازمان‌ها و هیئت‌های برون‌مرزی	0	0	0	0	0
دفاتر مرکزی	0	0	0	0	0
فعالیت‌های نامشخص و اظهار نشده	0	54	13	0	209

☜

۲۰- براورد شاغلان ۱۰ ساله و بیشتر بر حسب جنس، گروه‌های عمده فعالیت وگروه‌های عمده شغلی (دنباله) (نقاط روستایی)

جنس و گروه‌های عمده فعالیت	جمع	قانونگذاران، مقامات عالی رتبه و مدیران	متخصصان	تکنسین‌ها و دستیاران	کارمندان امور اداری و دفتری	کارکنان خدماتی و فروشندگان
مرد و زن	14921	176	305	505	760	1746
کشاورزی، شکار و جنگلداری	1159	0	0	10	8	21
شیلات	0	0	0	0	0	0
استخراج معدن	22	9	0	0	0	0
صنعت – ساخت	5908	39	40	146	150	241
تأمین برق، گاز و آب	106	0	0	24	10	23
ساختمان	1402	43	0	9	0	19
عمده‌فروشی، خرده‌فروشی و تعمیر وسایل‌نقلیه موتوری وکالاهای شخصی وخانگی	2041	41	0	69	46	910
هتل و رستوران	88	0	0	0	9	51
حمل و نقل، انبارداری و ارتباطات	1670	0	0	0	162	58
واسطه‌گری‌های مالی	50	0	10	0	21	19
مستغلات، اجاره و فعالیت‌های کسب و کار	373	0	53	111	32	22
اداره امور عمومی و دفاع و تامین اجتماعی اجباری	812	13	11	0	166	85
آموزش	320	0	151	10	20	65
بهداشت و مددکاری اجتماعی	149	0	30	51	16	38
سایر فعالیت‌های خدمات عمومی، اجتماعی و شخصی	371	10	10	64	9	136
فعالیت‌های خانوارهای معمولی دارای مستخدم، فعالیت‌های تولیدی غیر قابل تفکیک خانوارها	5	0	0	0	0	0
سازمان‌ها و هیئت‌های برون‌مرزی	0	0	0	0	0	0
دفاتر مرکزی	0	0	0	0	0	0
فعالیت‌های نامشخص و اظهار نشده	445	22	0	10	110	58

☞

۲۰- براورد شاغلان ۱۰ ساله و بیشتر بر حسب جنس، گروه‌های عمده فعالیت وگروه‌های عمده شغلی (دنباله) (نقاط روستایی)

جنس و گروه‌های عمده فعالیت	کارکنان ماهر کشاورزی، جنگلداری و ماهیگیری	صنعتگران و کارکنان مشاغل مربوط	متصدیان، مونتاژکاران ماشین آلات و دستگاه‌ها و رانندگان وسایل نقلیه	کارگران ساده	سایر و اظهارنشده
مرد و زن	767	5180	2576	2407	498
کشاورزی، شکار و جنگلداری	697	0	30	392	0
شیلات	0	0	0	0	0
استخراج معدن	0	0	13	0	0
صنعت – ساخت	17	3827	1018	391	39
تأمین برق، گاز و آب	0	21	0	28	0
ساختمان	0	590	77	665	0
عمده‌فروشی، خرده‌فروشی و تعمیر وسایل‌نقلیه موتوری وکالاهای شخصی وخانگی	33	538	62	321	20
هتل و رستوران	0	18	0	10	0
حمل و نقل، انبارداری و ارتباطات	0	69	1216	144	21
واسطه‌گری‌های مالی	0	0	0	0	0
مستغلات، اجاره و فعالیت‌های کسب و کار	0	37	12	106	0
اداره امور عمومی و دفاع و تامین اجتماعی اجباری	20	10	79	110	317
آموزش	0	0	10	64	0
بهداشت و مددکاری اجتماعی	0	0	0	13	0
سایر فعالیت‌های خدمات عمومی، اجتماعی و شخصی	0	0	36	85	22
فعالیت‌های خانوارهای معمولی دارای مستخدم، فعالیت‌های تولیدی غیر قابل تفکیک خانوارها	0	0	0	5	0
سازمان‌ها و هیئت‌های برون‌مرزی	0	0	0	0	0
دفاتر مرکزی	0	0	0	0	0
فعالیت‌های نامشخص و اظهار نشده	0	70	23	72	80

☜

۲۰- براورد شاغلان ۱۰ ساله و بیشتر بر حسب جنس، گروه‌های عمده فعالیت وگروه‌های عمده شغلی (دنباله) (نقاط روستایی)

جنس و گروه‌های عمده فعالیت	جمع	قانونگذاران، مقامات عالی رتبه و مدیران	متخصصان	تکنسین‌ها و دستیاران	کارمندان امور اداری و دفتری	کارکنان خدماتی و فروشندگان
مرد	13913	165	230	458	499	1560
کشاورزی، شکار و جنگلداری	1104	0	0	10	8	21
شیلات	0	0	0	0	0	0
استخراج معدن	22	9	0	0	0	0
صنعت – ساخت	5581	28	40	146	126	210
تأمین برق، گاز و آب	92	0	0	10	10	23
ساختمان	1402	43	0	9	0	19
عمده‌فروشی، خرده‌فروشی و تعمیر وسایل‌نقلیه موتوری وکالاهای شخصی وخانگی	1949	41	0	69	46	857
هتل و رستوران	72	0	0	0	0	51
حمل و نقل، انبارداری و ارتباطات	1609	0	0	0	125	58
واسطه‌گری‌های مالی	50	0	10	0	21	19
مستغلات، اجاره و فعالیت‌های کسب و کار	317	0	42	99	11	22
اداره امور عمومی و دفاع و تامین اجتماعی اجباری	742	13	11	0	107	85
آموزش	240	0	96	10	0	65
بهداشت و مددکاری اجتماعی	98	0	21	39	0	25
سایر فعالیت‌های خدمات عمومی، اجتماعی و شخصی	274	10	10	56	9	47
فعالیت‌های خانوارهای معمولی دارای مستخدم، فعالیت‌های تولیدی غیر قابل تفکیک خانوارها	0	0	0	0	0	0
سازمان‌ها و هیئت‌های برون‌مرزی	0	0	0	0	0	0
دفاتر مرکزی	0	0	0	0	0	0
فعالیت‌های نامشخص و اظهار نشده	361	22	0	10	36	58

☜

۲۰- براورد شاغلان ۱۰ ساله و بیشتر بر حسب جنس، گروه‌های عمده فعالیت وگروه‌های عمده شغلی (دنباله) (نقاط روستایی)

جنس و گروه‌های عمده فعالیت	کارکنان ماهر کشاورزی، جنگلداری و ماهیگیری	صنعتگران و کارکنان مشاغل مربوط	متصدیان، مونتاژکاران ماشین آلات و دستگاه‌ها و رانندگان وسایل نقلیه	کارگران ساده	سایر و اظهارنشده
مرد	754	4945	2517	2308	478
کشاورزی، شکار و جنگلداری	683	0	30	351	0
شیلات	0	0	0	0	0
استخراج معدن	0	0	13	0	0
صنعت – ساخت	17	3637	986	352	39
تأمین برق، گاز و آب	0	21	0	28	0
ساختمان	0	590	77	665	0
عمده‌فروشی، خرده‌فروشی و تعمیر وسایل‌نقلیه موتوری وکالاهای شخصی وخانگی	33	504	58	321	20
هتل و رستوران	0	10	0	10	0
حمل و نقل، انبارداری و ارتباطات	0	65	1206	135	21
واسطه‌گری‌های مالی	0	0	0	0	0
مستغلات، اجاره و فعالیت‌های کسب و کار	0	37	0	106	0
اداره امور عمومی و دفاع و تامین اجتماعی اجباری	20	10	79	110	306
آموزش	0	0	10	59	0
بهداشت و مددکاری اجتماعی	0	0	0	13	0
سایر فعالیت‌های خدمات عمومی، اجتماعی و شخصی	0	0	36	85	22
فعالیت‌های خانوارهای معمولی دارای مستخدم، فعالیت‌های تولیدی غیر قابل تفکیک خانوارها	0	0	0	0	0
سازمان‌ها و هیئت‌های برون‌مرزی	0	0	0	0	0
دفاتر مرکزی	0	0	0	0	0
فعالیت‌های نامشخص و اظهار نشده	0	70	23	72	70

☜

۲۰- براورد شاغلان ۱۰ ساله و بیشتر بر حسب جنس، گروه‌های عمده فعالیت وگروه‌های عمده شغلی (دنباله) (نقاط روستایی)

جنس و گروه‌های عمده فعالیت	جمع	قانونگذاران، مقامات عالی‌رتبه و مدیران	متخصصان	تکنسین‌ها و دستیاران	کارمندان امور اداری و دفتری	کارکنان خدماتی و فروشندگان
زن	1008	11	75	47	261	186
کشاورزی، شکار و جنگلداری	55	0	0	0	0	0
شیلات	0	0	0	0	0	0
استخراج معدن	0	0	0	0	0	0
صنعت – ساخت	327	11	0	0	24	31
تأمین برق، گاز و آب	14	0	0	14	0	0
ساختمان	0	0	0	0	0	0
عمده‌فروشی، خرده‌فروشی و تعمیر وسایل‌نقلیه موتوری وکالاهای شخصی وخانگی	92	0	0	0	0	54
هتل و رستوران	17	0	0	0	9	0
حمل و نقل، انبارداری و ارتباطات	61	0	0	0	37	0
واسطه‌گری‌های مالی	0	0	0	0	0	0
مستغلات، اجاره و فعالیت‌های کسب و کار	56	0	10	12	22	0
اداره امور عمومی و دفاع و تامین اجتماعی اجباری	70	0	0	0	59	0
آموزش	80	0	55	0	20	0
بهداشت و مددکاری اجتماعی	51	0	10	13	16	13
سایر فعالیت‌های خدمات عمومی، اجتماعی و شخصی	97	0	0	8	0	89
فعالیت‌های خانوارهای معمولی دارای مستخدم، فعالیت‌های تولیدی غیر قابل تفکیک خانوارها	5	0	0	0	0	0
سازمان‌ها و هیئت‌های برون‌مرزی	0	0	0	0	0	0
دفاتر مرکزی	0	0	0	0	0	0
فعالیت‌های نامشخص و اظهار نشده	84	0	0	0	74	0

☜

۲۰- براورد شاغلان ۱۰ ساله و بیشتر بر حسب جنس، گروه‌های عمده فعالیت وگروه‌های عمده شغلی (دنباله) (نقاط روستایی)

جنس و گروه‌های عمده فعالیت	کارکنان ماهر کشاورزی، جنگلداری و ماهیگیری	صنعتگران و کارکنان مشاغل مربوط	متصدیان، مونتاژکاران ماشین آلات و دستگاه‌ها و رانندگان وسایل نقلیه	کارگران ساده	سایر و اظهارنشده
زن	13	236	59	99	21
کشاورزی، شکار و جنگلداری	13	0	0	42	0
شیلات	0	0	0	0	0
استخراج معدن	0	0	0	0	0
صنعت – ساخت	0	190	32	38	0
تأمین برق، گاز و آب	0	0	0	0	0
ساختمان	0	0	0	0	0
عمده‌فروشی، خرده‌فروشی و تعمیر وسایل‌نقلیه موتوری وکالاهای شخصی وخانگی	0	34	5	0	0
هتل و رستوران	0	8	0	0	0
حمل و نقل، انبارداری و ارتباطات	0	5	10	9	0
واسطه‌گری‌های مالی	0	0	0	0	0
مستغلات، اجاره و فعالیت‌های کسب و کار	0	0	12	0	0
اداره امور عمومی و دفاع و تامین اجتماعی اجباری	0	0	0	0	11
آموزش	0	0	0	5	0
بهداشت و مددکاری اجتماعی	0	0	0	0	0
سایر فعالیت‌های خدمات عمومی، اجتماعی و شخصی	0	0	0	0	0
فعالیت‌های خانوارهای معمولی دارای مستخدم، فعالیت‌های تولیدی غیر قابل تفکیک خانوارها.....	0	0	0	5	0
سازمان‌ها و هیئت‌های برون‌مرزی	0	0	0	0	0
دفاتر مرکزی	0	0	0	0	0
فعالیت‌های نامشخص و اظهار نشده	0	0	0	0	10

۲۱- براورد شاغلان ۱۰ ساله و بیشتر بر حسب جنس، گروه‌های عمده فعالیت و وضع شغلی **(کل)**

جنس و گروه‌های عمده فعالیت	جمع	بخش خصوصی					مزد و حقوق بگیران بخش عمومی	اظهار نشده
		جمع	کارفرمایان	کارکنان مستقل	مزد و حقوق بگیران	کارکنان فامیلی بدون مزد		
مرد و زن	129374	87042	7074	32780	46492	696	40143	2190
کشاورزی، شکار و جنگلداری	2890	2695	212	925	1546	13	161	34
شیلات	42	15	0	0	15	0	27	0
استخراج معدن	382	127	9	0	118	0	255	0
صنعت - ساخت	44067	32713	2154	6408	23887	264	10544	810
تأمین برق، گاز و آب	1303	252	0	15	237	0	1034	18
ساختمان	9641	8801	1046	3287	4467	0	670	170
عمده‌فروشی، خرده‌فروشی و تعمیر وسایل‌نقلیه موتوری وکالاهای شخصی وخانگی	20576	18919	1825	11322	5489	283	1341	315
هتل و رستوران	1698	1551	229	428	894	0	147	0
حمل و نقل، انبارداری و ارتباطات	16185	11912	718	7514	3664	17	4058	215
واسطه‌گری‌های مالی	2175	311	28	44	239	0	1787	78
مستغلات، اجاره و فعالیت‌های کسب و کار	3152	2589	170	1067	1321	31	507	55
اداره امور عمومی و دفاع و تامین اجتماعی اجباری	12142	0	0	0	0	0	12142	0
آموزش	5475	1108	63	115	930	0	4227	140
بهداشت و مددکاری اجتماعی	2879	1184	19	135	1030	0	1622	73
سایر فعالیت‌های خدمات عمومی، اجتماعی و شخصی	3453	2541	237	1157	1072	75	836	75
فعالیت‌های خانوارهای معمولی دارای مستخدم، فعالیت‌های تولیدی غیر قابل تفکیک خانوارها	183	154	14	126	14	0	29	0
سازمان‌ها و هیئت‌های برون‌مرزی	15	15	0	0	15	0	0	0
دفاتر مرکزی	35	0	0	0	0	0	35	0
فعالیت‌های نامشخص و اظهار نشده	3083	2154	349	237	1555	14	721	208

☜

۲۱- براورد شاغلان ۱۰ ساله و بیشتر بر حسب جنس، گروه‌های عمده فعالیت و وضع شغلی (کل)

جنس و گروه‌های عمده فعالیت	جمع	بخش خصوصی					مزد و حقوق بگیران بخش عمومی	اظهار نشده
		جمع	کارفرمایان	کارکنان مستقل	مزد و حقوق بگیران	کارکنان فامیلی بدون مزد		
مرد	118691	81262	6703	31403	42609	547	35603	1826
کشاورزی، شکار و جنگلداری	2777	2594	212	917	1453	13	149	34
شیلات	30	15	0	0	15	0	15	0
استخراج معدن	324	112	9	0	104	0	211	0
صنعت - ساخت	41667	30705	2127	5889	22481	208	10196	766
تأمین برق، گاز و آب	1232	223	0	15	208	0	991	18
ساختمان	9609	8769	1046	3287	4436	0	670	170
عمده‌فروشی، خرده‌فروشی و تعمیر وسایل‌نقلیه موتوری وکالاهای شخصی وخانگی	19833	18281	1811	11049	5159	262	1237	315
هتل و رستوران	1621	1498	209	428	861	0	122	0
حمل و نقل، انبارداری و ارتباطات	15906	11771	718	7502	3533	17	3920	215
واسطه‌گری‌های مالی	2053	266	15	44	206	0	1709	78
مستغلات، اجاره و فعالیت‌های کسب و کار	2693	2212	170	999	1027	16	455	25
اداره امور عمومی و دفاع و تامین اجتماعی اجباری	11104	0	0	0	0	0	11104	0
آموزش	2910	521	33	86	402	0	2324	64
بهداشت و مددکاری اجتماعی	1736	624	14	135	474	0	1096	16
سایر فعالیت‌های خدمات عمومی، اجتماعی و شخصی	2444	1776	136	737	871	31	619	49
فعالیت‌های خانوارهای معمولی دارای مستخدم، فعالیت‌های تولیدی غیر قابل تفکیک خانوارها	166	137	14	108	14	0	29	0
سازمان‌ها و هیئت‌های برون‌مرزی	15	15	0	0	15	0	0	0
دفاتر مرکزی	35	0	0	0	0	0	35	0
فعالیت‌های نامشخص و اظهار نشده	2539	1742	186	207	1350	0	720	77

☜

۲۱- براورد شاغلان۱۰ ساله و بیشتر بر حسب جنس، گروه‌های عمده فعالیت و وضع شغلی (دنباله) **(کل)**

جنس و گروه‌های عمده فعالیت	جمع	بخش خصوصی					مزد و حقوق بگیران بخش عمومی	اظهار نشده
		جمع	کارفرمایان	کارکنان مستقل	مزد و حقوق بگیران	کارکنان فامیلی بدون مزد		
زن	10683	5780	371	1377	3883	150	4539	364
کشاورزی، شکار و جنگلداری	113	101	0	8	93	0	12	0
شیلات	13	0	0	0	0	0	13	0
استخراج معدن	58	14	0	0	14	0	44	0
صنعت - ساخت	2400	2008	27	519	1406	56	349	44
تأمین برق، گاز و آب	71	29	0	0	29	0	42	0
ساختمان	31	31	0	0	31	0	0	0
عمده‌فروشی، خرده‌فروشی و تعمیر وسایل‌نقلیه موتوری وکالاهای شخصی وخانگی	743	638	14	274	329	22	104	0
هتل و رستوران	77	52	19	0	33	0	25	0
حمل و نقل، انبارداری و ارتباطات	279	142	0	11	130	0	137	0
واسطه‌گری‌های مالی	122	45	13	0	32	0	77	0
مستغلات، اجاره و فعالیت‌های کسب و کار	459	376	0	68	293	14	52	31
اداره امور عمومی و دفاع و تامین اجتماعی اجباری	1038	0	0	0	0	0	1038	0
آموزش	2565	587	30	29	528	0	1903	75
بهداشت و مددکاری اجتماعی	1143	561	5	0	556	0	526	57
سایر فعالیت‌های خدمات عمومی، اجتماعی و شخصی	1009	765	100	420	201	44	217	27
فعالیت‌های خانوارهای معمولی دارای مستخدم، فعالیت‌های تولیدی غیر قابل تفکیک خانوارها.....	17	17	0	17	0	0	0	0
سازمان‌ها و هیئت‌های برون‌مرزی	0	0	0	0	0	0	0	0
دفاتر مرکزی	0	0	0	0	0	0	0	0
فعالیت‌های نامشخص و اظهار نشده	543	412	163	30	205	14	1	131

☜

۲۱- براورد شاغلان۱۰ ساله و بیشتر بر حسب جنس، گروه‌های عمده فعالیت و وضع شغلی (دنباله) **(نقاط شهری)**

جنس و گروه‌های عمده فعالیت	جمع	بخش خصوصی					مزد و حقوق بگیران بخش عمومی	اظهار نشده
		جمع	کارفرمایان	کارکنان مستقل	مزد و حقوق بگیران	کارکنان فامیلی بدون مزد		
مرد و زن	114453	75139	6106	29381	39030	622	37304	2010
کشاورزی، شکار و جنگلداری	1732	1548	179	588	768	13	150	34
شیلات	42	15	0	0	15	0	27	0
استخراج معدن	360	105	0	0	105	0	255	0
صنعت - ساخت	38160	27773	1777	5769	19963	264	9663	723
تأمین برق، گاز و آب	1197	218	0	15	203	0	961	18
ساختمان	8239	7497	955	2881	3660	0	618	124
عمده‌فروشی، خرده‌فروشی و تعمیر وسایل‌نقلیه موتوری وکالاهای شخصی وخانگی	18535	17016	1585	10388	4834	209	1231	288
هتل و رستوران	1609	1462	229	389	844	0	147	0
حمل و نقل، انبارداری و ارتباطات	14515	10534	705	6741	3072	17	3775	205
واسطه‌گری‌های مالی	2125	294	28	44	221	0	1754	78
مستغلات، اجاره و فعالیت‌های کسب و کار	2778	2330	162	969	1168	31	404	44
اداره امور عمومی و دفاع و تامین اجتماعی اجباری	11330	0	0	0	0	0	11330	0
آموزش	5155	1039	59	105	876	0	3976	140
بهداشت و مددکاری اجتماعی	2730	1104	14	135	955	0	1552	73
سایر فعالیت‌های خدمات عمومی، اجتماعی و شخصی	3082	2259	194	1030	961	75	748	75
فعالیت‌های خانوارهای معمولی دارای مستخدم، فعالیت‌های تولیدی غیر قابل تفکیک خانوارها	178	149	14	121	14	0	29	0
سازمان‌ها و هیئت‌های برون‌مرزی	15	15	0	0	15	0	0	0
دفاتر مرکزی	35	0	0	0	0	0	35	0
فعالیت‌های نامشخص و اظهار نشده	2638	1780	205	206	1356	14	649	208

☜

۲۱- براورد شاغلان۱۰ ساله و بیشتر بر حسب جنس، گروه‌های عمده فعالیت و وضع شغلی (دنباله) **(نقاط شهری)**

جنس و گروه‌های عمده فعالیت	جمع	بخش خصوصی					مزد و حقوق بگیران بخش عمومی	اظهار نشده
		جمع	کارفرمایان	کارکنان مستقل	مزد و حقوق بگیران	کارکنان فامیلی بدون مزد		
مرد	104778	70186	5854	28179	35659	493	32946	1646
کشاورزی، شکار و جنگلداری	1673	1501	179	588	721	13	138	34
شیلات	30	15	0	0	15	0	15	0
استخراج معدن	302	90	0	0	90	0	211	0
صنعت - ساخت	36086	26066	1750	5292	18816	208	9340	680
تأمین برق، گاز و آب	1139	203	0	15	188	0	919	18
ساختمان	8207	7466	955	2881	3629	0	618	124
عمده‌فروشی، خرده‌فروشی و تعمیر وسایل‌نقلیه موتوری وکالاهای شخصی وخانگی	17884	16465	1585	10130	4541	209	1131	288
هتل و رستوران	1549	1427	209	389	828	0	122	0
حمل و نقل، انبارداری و ارتباطات	14297	10441	705	6740	2980	17	3650	205
واسطه‌گری‌های مالی	2003	249	15	44	189	0	1677	78
مستغلات، اجاره و فعالیت‌های کسب و کار	2376	2006	162	918	910	16	356	14
اداره امور عمومی و دفاع و تامین اجتماعی اجباری	10362	0	0	0	0	0	10362	0
آموزش	2670	479	33	76	369	0	2127	64
بهداشت و مددکاری اجتماعی	1637	585	14	135	436	0	1036	16
سایر فعالیت‌های خدمات عمومی، اجتماعی و شخصی	2170	1591	113	687	759	31	531	49
فعالیت‌های خانوارهای معمولی دارای مستخدم، فعالیت‌های تولیدی غیر قابل تفکیک خانوارها	166	137	14	108	14	0	29	0
سازمان‌ها و هیئت‌های برون‌مرزی	15	15	0	0	15	0	0	0
دفاتر مرکزی	35	0	0	0	0	0	35	0
فعالیت‌های نامشخص و اظهار نشده	2178	1452	118	175	1160	0	649	77

☜

۲۱- براورد شاغلان ۱۰ ساله و بیشتر بر حسب جنس، گروه‌های عمده فعالیت و وضع شغلی (دنباله) **(نقاط شهری)**

جنس و گروه‌های عمده فعالیت	جمع	بخش خصوصی					مزد و حقوق بگیران بخش عمومی	اظهار نشده
		جمع	کارفرمایان	کارکنان مستقل	مزد و حقوق بگیران	کارکنان فامیلی بدون مزد		
زن	9675	4953	252	1202	3371	128	4358	364
کشاورزی، شکار و جنگلداری	59	46	0	0	46	0	12	0
شیلات	13	0	0	0	0	0	13	0
استخراج معدن	58	14	0	0	14	0	44	0
صنعت - ساخت	2074	1708	27	477	1148	56	323	44
تأمین برق، گاز و آب	57	15	0	0	15	0	42	0
ساختمان	31	31	0	0	31	0	0	0
عمده‌فروشی، خرده‌فروشی و تعمیر وسایل‌نقلیه موتوری وکالاهای شخصی وخانگی	651	551	0	258	293	0	100	0
هتل و رستوران	60	36	19	0	16	0	25	0
حمل و نقل، انبارداری و ارتباطات	218	93	0	1	92	0	125	0
واسطه‌گری‌های مالی	122	45	13	0	32	0	77	0
مستغلات، اجاره و فعالیت‌های کسب و کار	403	324	0	52	258	14	48	31
اداره امور عمومی و دفاع و تامین اجتماعی اجباری	968	0	0	0	0	0	968	0
آموزش	2485	560	25	29	506	0	1849	75
بهداشت و مددکاری اجتماعی	1092	519	0	0	519	0	516	57
سایر فعالیت‌های خدمات عمومی، اجتماعی و شخصی	913	669	80	344	201	44	217	27
فعالیت‌های خانوارهای معمولی دارای مستخدم،	12	12	0	12	0	0	0	0
فعالیت‌های تولیدی غیر قابل تفکیک خانوارها.....	0	0	0	0	0	0	0	0
سازمان‌ها و هیئت‌های برون‌مرزی	0	0	0	0	0	0	0	0
دفاتر مرکزی	460	328	88	30	196	14	1	131
فعالیت‌های نامشخص و اظهار نشده								

☜

۲۱- براورد شاغلان ۱۰ ساله و بیشتر بر حسب جنس، گروه‌های عمده فعالیت و وضع شغلی (دنباله) **(نقاط روستایی)**

جنس و گروه‌های عمده فعالیت	جمع	بخش خصوصی					مزد و حقوق بگیران بخش عمومی	اظهار نشده
		جمع	کارفرمایان	کارکنان مستقل	مزد و حقوق بگیران	کارکنان فامیلی بدون مزد		
مرد و زن	14921	11902	967	3399	7462	75	2838	180
کشاورزی، شکار و جنگلداری	1159	1147	33	337	778	0	11	0
شیلات	0	0	0	0	0	0	0	0
استخراج معدن	22	22	9	0	13	0	0	0
صنعت - ساخت	5908	4940	377	639	3923	0	881	86
تأمین برق، گاز و آب	106	34	0	0	34	0	73	0
ساختمان	1402	1304	91	406	807	0	52	46
عمده‌فروشی، خرده‌فروشی و تعمیر وسایل‌نقلیه موتوری وکالاهای شخصی وخانگی	2041	1903	240	934	655	75	110	27
هتل و رستوران	88	88	0	38	50	0	0	0
حمل و نقل، انبارداری و ارتباطات	1670	1378	13	773	592	0	282	10
واسطه‌گری‌های مالی	50	17	0	0	17	0	33	0
مستغلات، اجاره و فعالیت‌های کسب و کار	373	259	8	98	153	0	104	11
اداره امور عمومی و دفاع و تامین اجتماعی اجباری	812	0	0	0	0	0	812	0
آموزش	320	69	5	10	55	0	251	0
بهداشت و مددکاری اجتماعی	149	80	5	0	75	0	69	0
سایر فعالیت‌های خدمات عمومی، اجتماعی و شخصی	371	282	43	127	112	0	89	0
فعالیت‌های خانوارهای معمولی دارای مستخدم، فعالیت‌های تولیدی غیر قابل تفکیک خانوارها.....	5	5	0	5	0	0	0	0
سازمان‌ها و هیئت‌های برون‌مرزی	0	0	0	0	0	0	0	0
دفاتر مرکزی	0	0	0	0	0	0	0	0
فعالیت‌های نامشخص و اظهار نشده	445	374	144	31	199	0	71	0

☜

۲۱- براورد شاغلان ۱۰ ساله و بیشتر بر حسب جنس، گروه‌های عمده فعالیت و وضع شغلی (دنباله) **(نقاط روستایی)**

جنس و گروه‌های عمده فعالیت	جمع	بخش خصوصی					مزد و حقوق بگیران بخش عمومی	اظهار نشده
		جمع	کارفرمایان	کارکنان مستقل	مزد و حقوق بگیران	کارکنان فامیلی بدون مزد		
مرد	13913	11075	848	3224	6950	53	2658	180
کشاورزی، شکار و جنگلداری	1104	1093	33	329	731	0	11	0
شیلات	0	0	0	0	0	0	0	0
استخراج معدن	22	22	9	0	13	0	0	0
صنعت - ساخت	5581	4640	377	597	3666	0	855	86
تأمین برق، گاز و آب	92	20	0	0	20	0	73	0
ساختمان	1402	1304	91	406	807	0	52	46
عمده‌فروشی، خرده‌فروشی و تعمیر وسایل‌نقلیه موتوری وکالاهای شخصی وخانگی	1949	1816	226	919	619	53	106	27
هتل و رستوران	72	72	0	38	33	0	0	0
حمل و نقل، انبارداری و ارتباطات	1609	1329	13	763	553	0	270	10
واسطه‌گری‌های مالی	50	17	0	0	17	0	33	0
مستغلات، اجاره و فعالیت‌های کسب و کار	317	207	8	81	118	0	99	11
اداره امور عمومی و دفاع و تامین اجتماعی اجباری	742	0	0	0	0	0	742	0
آموزش	240	42	0	10	33	0	198	0
بهداشت و مددکاری اجتماعی	98	39	0	0	39	0	60	0
سایر فعالیت‌های خدمات عمومی، اجتماعی و شخصی	274	185	23	51	112	0	89	0
فعالیت‌های خانوارهای معمولی دارای مستخدم، فعالیت‌های تولیدی غیر قابل تفکیک خانوارها.....	0	0	0	0	0	0	0	0
سازمان‌ها و هیئت‌های برون‌مرزی	0	0	0	0	0	0	0	0
دفاتر مرکزی	0	0	0	0	0	0	0	0
فعالیت‌های نامشخص و اظهار نشده	361	290	69	31	190	0	71	0

☜

۲۱- براورد شاغلان ۱۰ ساله و بیشتر بر حسب جنس، گروه‌های عمده فعالیت و وضع شغلی (دنباله) **(نقاط روستایی)**

جنس و گروه‌های عمده فعالیت	جمع	بخش خصوصی					مزد و حقوق بگیران بخش عمومی	اظهار نشده
		جمع	کارفرمایان	کارکنان مستقل	مزد و حقوق بگیران	کارکنان فامیلی بدون مزد		
زن	1008	827	119	175	512	22	181	0
کشاورزی، شکار و جنگلداری	55	55	0	8	47	0	0	0
شیلات	0	0	0	0	0	0	0	0
استخراج معدن	0	0	0	0	0	0	0	0
صنعت - ساخت	327	300	0	43	258	0	26	0
تأمین برق، گاز و آب	14	14	0	0	14	0	0	0
ساختمان	0	0	0	0	0	0	0	0
عمده‌فروشی، خرده‌فروشی و تعمیر وسایل‌نقلیه موتوری وکالاهای شخصی وخانگی	92	87	14	16	36	22	5	0
هتل و رستوران	17	17	0	0	17	0	0	0
حمل و نقل، انبارداری و ارتباطات	61	49	0	10	38	0	12	0
واسطه‌گری‌های مالی	0	0	0	0	0	0	0	0
مستغلات، اجاره و فعالیت‌های کسب و کار	56	52	0	17	35	0	5	0
اداره امور عمومی و دفاع و تامین اجتماعی اجباری	70	0	0	0	0	0	70	0
آموزش	80	26	5	0	22	0	53	0
بهداشت و مددکاری اجتماعی	51	41	5	0	36	0	10	0
سایر فعالیت‌های خدمات عمومی، اجتماعی و شخصی	97	97	20	76	0	0	0	0
فعالیت‌های خانوارهای معمولی دارای مستخدم، فعالیت‌های تولیدی غیر قابل تفکیک خانوارها.....	5	5	0	5	0	0	0	0
سازمان‌ها و هیئت‌های برون‌مرزی	0	0	0	0	0	0	0	0
دفاتر مرکزی	0	0	0	0	0	0	0	0
فعالیت‌های نامشخص و اظهار نشده	84	84	75	0	9	0	0	0

۲۲- براورد شاغلان ۱۰ ساله و بیش‌تر بر حسب جنس،گروه‌های عمده شغلی و سن (کل)

جنس و گروه‌های عمده شغلی	جمع	۱۴- ۱۰ ساله	۱۹- ۱۵ ساله	۲۴- ۲۰ ساله	۲۹- ۲۵ ساله
مرد و زن	129374	538	6638	21263	27836
قانونگذاران، مقامات عالی‌رتبه و مدیران	1963	0	4	184	384
متخصصان	6587	0	60	606	1965
تکنسین‌ها و دستیاران	8062	0	213	1088	2094
کارمندان امور اداری و دفتری	9754	65	274	1354	2840
کارکنان خدماتی و فروشندگان	21446	104	1236	3470	4155
کارکنان ماهر کشاورزی، جنگلداری و شیلات	2127	52	84	149	370
صنعتگران و کارکنان مشاغل مربوط کارکنان ساختمانی و استخراج	39060	167	2687	7847	8680
متصدیان و مونتاژ کاران ماشین‌آلات و دستگاه‌ها، و رانندگان وسایل نقلیه	22053	14	578	2525	4298
کارگران ساده	12787	67	792	1776	2206
سایر و اظهار نشده	5534	69	710	2264	843
مرد	118691	473	6122	18832	24838
قانونگذاران، مقامات عالی‌رتبه و مدیران	1779	0	4	158	306
متخصصان	3925	0	47	223	1115
تکنسین‌ها و دستیاران	6748	0	179	814	1576
کارمندان امور اداری و دفتری	7753	0	189	771	2242
کارکنان خدماتی و فروشندگان	19855	104	1150	3158	3808
کارکنان ماهر کشاورزی، جنگلداری و شیلات	2067	52	84	149	370
صنعتگران و کارکنان مشاغل مربوط کارکنان ساختمانی و استخراج	37539	167	2535	7292	8352
متصدیان و مونتاژ کاران ماشین‌آلات و دستگاه‌ها، و رانندگان وسایل نقلیه	21706	14	547	2399	4212
کارگران ساده	12247	67	783	1724	2096
سایر و اظهار نشده	5071	69	604	2145	759
زن	10683	65	516	2431	2998
قانونگذاران، مقامات عالی‌رتبه و مدیران	184	0	0	25	78
متخصصان	2662	0	13	383	850
تکنسین‌ها و دستیاران	1315	0	34	274	518
کارمندان امور اداری و دفتری	2001	65	86	583	598
کارکنان خدماتی و فروشندگان	1591	0	86	313	347
کارکنان ماهر کشاورزی، جنگلداری و شیلات	60	0	0	0	0
صنعتگران و کارکنان مشاغل مربوط کارکنان ساختمانی و استخراج	1521	0	152	555	328
متصدیان و مونتاژ کاران ماشین‌آلات و دستگاه‌ها، و	347	0	30	126	85
کارگران ساده	540	0	9	51	110
سایر و اظهار نشده	463	0	105	119	84

۲۲- براورد شاغلان ۱۰ ساله و بیش‌تر بر حسب جنس،گروه‌های عمده شغلی و سن (دنباله) (کل)

جنس و گروه‌های عمده شغلی	۳۰ -۳۴ ساله	۳۵ -۳۹ ساله	۴۰ -۴۹ ساله	۵۰ -۶۴ ساله	۶۵ ساله و بیش‌تر
مرد و زن	22316	17336	21206	10665	1579
قانونگذاران، مقامات عالی‌رتبه و مدیران	392	532	385	82	0
متخصصان	1955	966	778	257	0
تکنسین‌ها و دستیاران	1507	1354	1345	431	31
کارمندان امور اداری و دفتری	2075	1141	1546	416	43
کارکنان خدماتی و فروشندگان	3449	2596	3821	2204	412
کارکنان ماهر کشاورزی، جنگلداری و شیلات	298	240	448	291	193
صنعتگران و کارکنان مشاغل مربوط کارکنان ساختمانی و استخراج	6395	5465	5057	2368	394
متصدیان و مونتاژ کاران ماشین‌آلات و دستگاه‌ها، و رانندگان وسایل نقلیه	3739	3113	4831	2745	212
کارگران ساده	1934	1603	2468	1699	243
سایر و اظهار نشده	572	325	528	171	52
مرد	20308	16087	20129	10323	1579
قانونگذاران، مقامات عالی‌رتبه و مدیران	362	493	373	82	0
متخصصان	1212	581	521	227	0
تکنسین‌ها و دستیاران	1329	1179	1232	408	31
کارمندان امور اداری و دفتری	1670	1014	1420	404	43
کارکنان خدماتی و فروشندگان	3194	2428	3541	2060	412
کارکنان ماهر کشاورزی، جنگلداری و شیلات	298	232	396	291	193
صنعتگران و کارکنان مشاغل مربوط کارکنان ساختمانی و استخراج	6179	5290	4976	2355	394
متصدیان و مونتاژ کاران ماشین‌آلات و دستگاه‌ها، و رانندگان وسایل نقلیه	3697	3084	4795	2745	212
کارگران ساده	1851	1496	2358	1629	243
سایر و اظهار نشده	516	289	516	122	52
زن	2008	1249	1077	342	0
قانونگذاران، مقامات عالی‌رتبه و مدیران	30	39	12	0	0
متخصصان	743	385	257	31	0
تکنسین‌ها و دستیاران	178	175	113	24	0
کارمندان امور اداری و دفتری	405	127	125	12	0
کارکنان خدماتی و فروشندگان	255	168	280	143	0
کارکنان ماهر کشاورزی، جنگلداری و شیلات	0	8	52	0	0
صنعتگران و کارکنان مشاغل مربوط کارکنان ساختمانی و استخراج	216	175	81	13	0
متصدیان و مونتاژ کاران ماشین‌آلات و دستگاه‌ها، و رانندگان وسایل نقلیه	41	28	36	0	0
کارگران ساده	83	107	109	70	0
سایر و اظهار نشده	56	36	13	49	0

☞

۲۲- براورد شاغلان ۱۰ ساله و بیش‌تر بر حسب جنس،گروه‌های عمده شغلی و سن (دنباله) **(نقاط شهری)**

جنس و گروه‌های عمده شغلی	جمع	۱۴- ۱۰ ساله	۱۹- ۱۵ ساله	۲۴- ۲۰ ساله	۲۹- ۲۵ ساله
مرد و زن	114453	309	5414	18674	25134
قانونگذاران، مقامات عالی‌رتبه و مدیران	1787	0	4	184	354
متخصصان	6282	0	60	558	1891
تکنسین‌ها و دستیاران	7557	0	194	1030	1945
کارمندان امور اداری و دفتری	8995	0	245	1182	2692
کارکنان خدماتی و فروشندگان	19701	90	1156	3234	3833
کارکنان ماهر کشاورزی، جنگلداری و شیلات	1359	0	43	98	275
صنعتگران و کارکنان مشاغل مربوط کارکنان ساختمانی و استخراج	33880	129	2153	6673	7617
متصدیان و مونتاژ کاران ماشین‌آلات و دستگاه‌ها، و رانندگان وسایل نقلیه	19477	0	347	2193	3903
کارگران ساده	10380	32	585	1466	1806
سایر و اظهار نشده	5035	58	627	2056	819
مرد	104778	309	4979	16488	22367
قانونگذاران، مقامات عالی‌رتبه و مدیران	1614	0	4	158	287
متخصصان	3695	0	47	192	1041
تکنسین‌ها و دستیاران	6289	0	168	756	1454
کارمندان امور اداری و دفتری	7255	0	168	681	2156
کارکنان خدماتی و فروشندگان	18295	90	1070	2944	3534
کارکنان ماهر کشاورزی، جنگلداری و شیلات	1313	0	43	98	275
صنعتگران و کارکنان مشاغل مربوط کارکنان ساختمانی و استخراج	32595	129	2027	6219	7328
متصدیان و مونتاژ کاران ماشین‌آلات و دستگاه‌ها، و رانندگان وسایل نقلیه	19189	0	335	2078	3818
کارگران ساده	9939	32	585	1425	1740
سایر و اظهار نشده	4593	58	531	1937	735
زن	9675	0	435	2186	2767
قانونگذاران، مقامات عالی‌رتبه و مدیران	173	0	0	25	67
متخصصان	2587	0	13	366	850
تکنسین‌ها و دستیاران	1268	0	26	274	491
کارمندان امور اداری و دفتری	1740	0	77	501	536
کارکنان خدماتی و فروشندگان	1405	0	86	291	299
کارکنان ماهر کشاورزی، جنگلداری و شیلات	46	0	0	0	0
صنعتگران و کارکنان مشاغل مربوط کارکنان ساختمانی و استخراج	1285	0	126	453	289
متصدیان و مونتاژ کاران ماشین‌آلات و دستگاه‌ها، و	288	0	12	114	85
کارگران ساده	441	0	0	42	66
سایر و اظهار نشده	442	0	96	119	84

۲۲- براورد شاغلان ۱۰ ساله و بیش‌تر بر حسب جنس،گروه‌های عمده شغلی و سن (دنباله) (نقاط شهری)

جنس و گروه‌های عمده شغلی	۳۴- ۳۰ ساله	۳۹- ۳۵ ساله	۴۹- ۴۰ ساله	۶۴- ۵۰ ساله	۶۵ ساله و بیش‌تر
مرد و زن	20166	15510	18652	9294	1298
قانونگذاران، مقامات عالی‌رتبه و مدیران	344	470	359	73	0
متخصصان	1939	884	717	231	0
تکنسین‌ها و دستیاران	1416	1292	1287	362	31
کارمندان امور اداری و دفتری	1970	1069	1466	354	16
کارکنان خدماتی و فروشندگان	3132	2356	3512	2011	377
کارکنان ماهر کشاورزی، جنگلداری و شیلات	204	167	289	196	87
صنعتگران و کارکنان مشاغل مربوط کارکنان ساختمانی و استخراج	5611	4842	4383	2079	394
متصدیان و مونتاژ کاران ماشین‌آلات و دستگاه‌ها، و رانندگان وسایل نقلیه	3404	2808	4221	2438	164
کارگران ساده	1635	1334	1937	1408	177
سایر و اظهار نشده	512	289	481	142	52
مرد	18293	14353	17689	9002	1298
قانونگذاران، مقامات عالی‌رتبه و مدیران	314	431	346	73	0
متخصصان	1212	507	495	201	0
تکنسین‌ها و دستیاران	1238	1125	1179	338	31
کارمندان امور اداری و دفتری	1600	942	1349	342	16
کارکنان خدماتی و فروشندگان	2921	2205	3251	1904	377
کارکنان ماهر کشاورزی، جنگلداری و شیلات	204	167	243	196	87
صنعتگران و کارکنان مشاغل مربوط کارکنان ساختمانی و استخراج	5404	4693	4322	2079	394
متصدیان و مونتاژ کاران ماشین‌آلات و دستگاه‌ها، و رانندگان وسایل نقلیه	3373	2790	4193	2438	164
کارگران ساده	1561	1239	1842	1338	177
سایر و اظهار نشده	467	253	468	93	52
زن	1873	1157	963	292	0
قانونگذاران، مقامات عالی‌رتبه و مدیران	30	39	12	0	0
متخصصان	727	377	222	31	0
تکنسین‌ها و دستیاران	178	167	108	24	0
کارمندان امور اداری و دفتری	370	127	117	12	0
کارکنان خدماتی و فروشندگان	211	150	261	107	0
کارکنان ماهر کشاورزی، جنگلداری و شیلات	0	0	46	0	0
صنعتگران و کارکنان مشاغل مربوط کارکنان ساختمانی و استخراج	207	149	62	0	0
متصدیان و مونتاژ کاران ماشین‌آلات و دستگاه‌ها، و رانندگان وسایل نقلیه	31	18	27	0	0
کارگران ساده	74	95	95	70	0
سایر و اظهار نشده	45	36	13	49	0

☜

۲۲- براورد شاغلان ۱۰ ساله و بیش‌تر بر حسب جنس،گروه‌های عمده شغلی و سن (دنباله) **(نقاط روستایی)**

جنس و گروه‌های عمده شغلی	جمع	۱۴- ۱۰ ساله	۱۹- ۱۵ ساله	۲۴- ۲۰ ساله	۲۹- ۲۵ ساله
مرد و زن	14921	229	1223	2588	2701
قانونگذاران، مقامات عالی‌رتبه و مدیران	176	0	0	0	30
متخصصان	305	0	0	48	74
تکنسین‌ها و دستیاران	505	0	19	58	149
کارمندان امور اداری و دفتری	760	65	29	171	148
کارکنان خدماتی و فروشندگان	1746	14	79	236	322
کارکنان ماهر کشاورزی، جنگلداری و شیلات	767	52	42	51	95
صنعتگران و کارکنان مشاغل مربوط کارکنان ساختمانی و استخراج	5180	38	534	1175	1063
متصدیان و مونتاژ کاران ماشین‌آلات و دستگاه‌ها، و رانندگان وسایل نقلیه	2576	14	231	332	395
کارگران ساده	2407	35	207	310	400
سایر و اظهار نشده	498	10	83	208	25
مرد	13913	164	1143	2344	2471
قانونگذاران، مقامات عالی‌رتبه و مدیران	165	0	0	0	19
متخصصان	230	0	0	31	74
تکنسین‌ها و دستیاران	458	0	11	58	122
کارمندان امور اداری و دفتری	499	0	20	89	86
کارکنان خدماتی و فروشندگان	1560	14	79	214	275
کارکنان ماهر کشاورزی، جنگلداری و شیلات	754	52	42	51	95
صنعتگران و کارکنان مشاغل مربوط کارکنان ساختمانی و استخراج	4945	38	507	1073	1024
متصدیان و مونتاژ کاران ماشین‌آلات و دستگاه‌ها، و رانندگان وسایل نقلیه	2517	14	212	320	395
کارگران ساده	2308	35	198	300	357
سایر و اظهار نشده	478	10	73	208	25
زن	1008	65	80	244	230
قانونگذاران، مقامات عالی‌رتبه و مدیران	11	0	0	0	11
متخصصان	75	0	0	17	0
تکنسین‌ها و دستیاران	47	0	8	0	27
کارمندان امور اداری و دفتری	261	65	9	82	62
کارکنان خدماتی و فروشندگان	186	0	0	22	48
کارکنان ماهر کشاورزی، جنگلداری و شیلات	13	0	0	0	0
صنعتگران و کارکنان مشاغل مربوط کارکنان ساختمانی و استخراج	236	0	26	102	39
متصدیان و مونتاژ کاران ماشین‌آلات و دستگاه‌ها، و رانندگان وسایل نقلیه	59	0	18	12	0
کارگران ساده	99	0	9	10	44
سایر و اظهار نشده	21	0	10	0	0

22- براورد شاغلان 10 ساله و بیش‌تر بر حسب جنس،گروه‌های عمده شغلی و سن (دنباله) (نقاط روستایی)

جنس و گروه‌های عمده شغلی	۳۴- ۳۰ ساله	۳۹- ۳۵ ساله	۴۹- ۴۰ ساله	۶۴- ۵۰ ساله	۶۵ ساله و بیش‌تر
مرد و زن	2149	1825	2553	1370	281
قانونگذاران، مقامات عالی‌رتبه و مدیران	48	62	26	9	0
متخصصان	15	82	61	26	0
تکنسین‌ها و دستیاران	91	62	58	69	0
کارمندان امور اداری و دفتری	105	72	79	62	27
کارکنان خدماتی و فروشندگان	317	241	309	193	35
کارکنان ماهر کشاورزی، جنگلداری و شیلات	95	73	159	95	105
صنعتگران و کارکنان مشاغل مربوط کارکنان ساختمانی و استخراج	784	623	673	289	0
متصدیان و مونتاژ کاران ماشین‌آلات و دستگاه‌ها، و رانندگان وسایل نقلیه	335	305	610	307	47
کارگران ساده	299	270	531	291	65
سایر و اظهار نشده	60	36	48	29	0
مرد	2015	1734	2440	1321	281
قانونگذاران، مقامات عالی‌رتبه و مدیران	48	62	26	9	0
متخصصان	0	74	26	26	0
تکنسین‌ها و دستیاران	91	54	53	69	0
کارمندان امور اداری و دفتری	70	72	71	62	27
کارکنان خدماتی و فروشندگان	273	223	290	156	35
کارکنان ماهر کشاورزی، جنگلداری و شیلات	95	65	153	95	105
صنعتگران و کارکنان مشاغل مربوط کارکنان ساختمانی و استخراج	775	597	654	276	0
متصدیان و مونتاژ کاران ماشین‌آلات و دستگاه‌ها، و رانندگان وسایل نقلیه	324	295	602	307	47
کارگران ساده	290	257	516	291	65
سایر و اظهار نشده	49	36	48	29	0
زن	134	91	113	49	0
قانونگذاران، مقامات عالی‌رتبه و مدیران	0	0	0	0	0
متخصصان	15	8	35	0	0
تکنسین‌ها و دستیاران	0	8	5	0	0
کارمندان امور اداری و دفتری	35	0	8	0	0
کارکنان خدماتی و فروشندگان	43	18	19	36	0
کارکنان ماهر کشاورزی، جنگلداری و شیلات	0	8	5	0	0
صنعتگران و کارکنان مشاغل مربوط کارکنان ساختمانی و استخراج	10	26	19	13	0
متصدیان و مونتاژ کاران ماشین‌آلات و دستگاه‌ها، و رانندگان وسایل نقلیه	10	10	8	0	0
کارگران ساده	9	13	14	0	0
سایر و اظهار نشده	11	0	0	0	0

23- براورد شاغلان 10ساله و بیشتر بر حسب جنس، گروه‌های عمده شغلی و سطح سواد (کل)

جنس و گروه‌های عمده شغلی	جمع	باسواد				
		جمع	ابتدایی	راهنمایی	متوسطه	پیش دانشگاهی
مرد و زن	129374	121089	26316	34866	41123	1426
قانونگذاران، مقامات عالی‌رتبه و مدیران	1963	1937	267	376	515	48
متخصصان	6587	6574	75	129	1228	32
تکنسین‌ها و دستیاران	8062	8022	717	1335	3549	88
کارمندان امور اداری و دفتری	9754	9754	788	1757	5157	249
کارکنان خدماتی و فروشندگان	21446	19943	4777	6115	7105	271
کارکنان ماهر کشاورزی، جنگلداری و شیلات	2127	1351	560	407	194	0
صنعتگران و کارکنان مشاغل مربوط کارکنان ساختمانی و استخراج	39060	36836	9744	13184	11462	340
متصدیان و مونتاژ کاران ماشین‌آلات و دستگاه‌ها، و رانندگان وسایل نقلیه	22053	21164	5624	7220	6797	141
کارگران ساده	12787	10220	3479	3360	2451	41
سایر و اظهار نشده	5534	5287	287	985	2664	217
مرد	118690	110758	25618	33647	36892	1117
قانونگذاران، مقامات عالی‌رتبه و مدیران	1779	1753	267	364	488	48
متخصصان	3925	3913	50	112	730	17
تکنسین‌ها و دستیاران	6748	6707	678	1279	3013	47
کارمندان امور اداری و دفتری	7753	7753	758	1601	3985	122
کارکنان خدماتی و فروشندگان	19855	18418	4533	5701	6445	235
کارکنان ماهر کشاورزی، جنگلداری و شیلات	2067	1343	560	399	194	0
صنعتگران و کارکنان مشاغل مربوط کارکنان ساختمانی و استخراج	37539	35353	9543	12884	10621	301
متصدیان و مونتاژ کاران ماشین‌آلات و دستگاه‌ها، و رانندگان وسایل نقلیه	21706	20821	5600	7196	6567	89
کارگران ساده	12247	9823	3342	3190	2375	41
سایر و اظهار نشده	5071	4874	287	921	2474	217
زن	10684	10333	698	1219	4233	310
قانونگذاران، مقامات عالی‌رتبه و مدیران	184	184	0	12	28	0
متخصصان	2662	2662	25	17	498	14
تکنسین‌ها و دستیاران	1315	1315	39	55	536	42
کارمندان امور اداری و دفتری	2001	2001	30	156	1173	128
کارکنان خدماتی و فروشندگان	1591	1526	244	414	660	35
کارکنان ماهر کشاورزی، جنگلداری و شیلات	60	8	0	8	0	0
صنعتگران و کارکنان مشاغل مربوط کارکنان ساختمانی و استخراج	1521	1483	200	300	842	39
متصدیان و مونتاژ کاران ماشین‌آلات و دستگاه‌ها، و رانندگان وسایل نقلیه	347	344	24	24	230	52
کارگران ساده	540	397	136	170	76	0
سایر و اظهار نشده	463	413	0	63	190	0

23- براورد شاغلان 10ساله و بیشتر بر حسب جنس، گروه‌های عمده شغلی و سطح سواد (دنباله) (کل)

جنس و گروه‌های عمده شغلی	باسواد			بی‌سواد
	عالی	سواد آموزی بزرگسالان	سایر دوره‌های تحصیلی، دوره تحصیلی نامشخص و اظهارنشده	
مرد و زن	12411	2433	2514	8284
قانونگذاران، مقامات عالی‌رتبه و مدیران	634	27	70	26
متخصصان	5029	0	82	13
تکنسین‌ها و دستیاران	2025	70	238	41
کارمندان امور اداری و دفتری	1498	45	260	0
کارکنان خدماتی و فروشندگان	776	553	347	1503
کارکنان ماهر کشاورزی، جنگلداری و شیلات	34	49	107	775
صنعتگران و کارکنان مشاغل مربوط کارکنان ساختمانی	876	653	577	2224
متصدیان و مونتاژ کاران ماشین‌آلات و دستگاه‌ها، و	411	666	305	889
کارگران ساده	148	361	381	2567
سایر و اظهار نشده	980	9	146	246
مرد	8890	2333	2266	7933
قانونگذاران، مقامات عالی‌رتبه و مدیران	503	27	58	26
متخصصان	2928	0	76	13
تکنسین‌ها و دستیاران	1406	66	219	41
کارمندان امور اداری و دفتری	1087	45	156	0
کارکنان خدماتی و فروشندگان	699	517	288	1437
کارکنان ماهر کشاورزی، جنگلداری و شیلات	34	49	107	724
صنعتگران و کارکنان مشاغل مربوط کارکنان ساختمانی	831	618	556	2186
متصدیان و مونتاژ کاران ماشین‌آلات و دستگاه‌ها، و	411	653	305	885
کارگران ساده	146	349	381	2424
سایر و اظهار نشده	845	9	120	197
زن	3522	103	248	352
قانونگذاران، مقامات عالی‌رتبه و مدیران	132	0	13	0
متخصصان	2101	0	6	0
تکنسین‌ها و دستیاران	619	5	19	0
کارمندان امور اداری و دفتری	410	0	104	0
کارکنان خدماتی و فروشندگان	77	36	59	66
کارکنان ماهر کشاورزی، جنگلداری و شیلات	0	0	0	52
صنعتگران و کارکنان مشاغل مربوط کارکنان ساختمانی	46	35	21	38
متصدیان و مونتاژ کاران ماشین‌آلات و دستگاه‌ها، و	0	14	0	4
کارگران ساده	2	13	0	143
سایر و اظهار نشده	135	0	26	49

☞

23- براورد شاغلان 10ساله و بیشتر بر حسب جنس، گروه‌های عمده شغلی و سطح سواد (دنباله) (نقاط شهری)

جنس و گروه‌های عمده شغلی	جمع	باسواد				
		جمع	ابتدایی	راهنمایی	متوسطه	پیش دانشگاهی
مرد و زن	114453	108224	22380	30848	37866	1290
قانونگذاران، مقامات عالی‌رتبه و مدیران	1787	1761	212	358	456	48
متخصصان	6282	6269	39	124	1181	32
تکنسین‌ها و دستیاران	7557	7533	678	1218	3327	88
کارمندان امور اداری و دفتری	8995	8995	629	1618	4931	227
کارکنان خدماتی و فروشندگان	19701	18369	4342	5610	6637	247
کارکنان ماهر کشاورزی، جنگلداری و شیلات	1359	858	317	242	125	0
صنعتگران و کارکنان مشاغل مربوط کارکنان ساختمانی و استخراج	33880	32285	8346	11498	10382	301
متصدیان و مونتاژ کاران ماشین‌آلات و دستگاه‌ها، و رانندگان وسایل نقلیه	19477	18737	4775	6390	6170	122
کارگران ساده	10380	8588	2848	2918	2162	32
سایر و اظهار نشده	5035	4828	196	873	2495	193
مرد	104777	98781	21753	29771	33938	1034
قانونگذاران، مقامات عالی‌رتبه و مدیران	1614	1588	212	345	439	48
متخصصان	3695	3683	14	112	683	17
تکنسین‌ها و دستیاران	6289	6265	639	1171	2798	47
کارمندان امور اداری و دفتری	7255	7255	603	1483	3841	111
کارکنان خدماتی و فروشندگان	18295	17009	4136	5247	5987	235
کارکنان ماهر کشاورزی، جنگلداری و شیلات	1313	858	317	242	125	0
صنعتگران و کارکنان مشاغل مربوط کارکنان ساختمانی و استخراج	32595	31000	8150	11210	9682	272
متصدیان و مونتاژ کاران ماشین‌آلات و دستگاه‌ها، و رانندگان وسایل نقلیه	19189	18449	4761	6390	5952	79
کارگران ساده	9939	8238	2725	2762	2105	32
سایر و اظهار نشده	4593	4436	196	809	2326	193
زن	9675	9444	628	1077	3925	256
قانونگذاران، مقامات عالی‌رتبه و مدیران	173	173	0	12	16	0
متخصصان	2587	2587	25	12	498	14
تکنسین‌ها و دستیاران	1268	1268	39	47	528	42
کارمندان امور اداری و دفتری	1740	1740	25	135	1090	116
کارکنان خدماتی و فروشندگان	1405	1360	206	364	649	12
کارکنان ماهر کشاورزی، جنگلداری و شیلات	46	0	0	0	0	0
صنعتگران و کارکنان مشاغل مربوط کارکنان ساختمانی و استخراج	1285	1285	196	288	700	29
متصدیان و مونتاژ کاران ماشین‌آلات و دستگاه‌ها، و رانندگان وسایل نقلیه	288	288	14	0	218	43
کارگران ساده	441	350	123	156	57	0
سایر و اظهار نشده	442	393	0	63	169	0

23- براورد شاغلان 10ساله و بیشتر بر حسب جنس، گروه‌های عمده شغلی و سطح سواد (دنباله) (نقاط شهری)

جنس و گروه‌های عمده شغلی	باسواد			بی‌سواد
	عالی	سواد آموزی بزرگسالان	سایر دوره‌های تحصیلی، دوره تحصیلی نامشخص و اظهارنشده	
مرد و زن	11883	1993	1964	6230
قانونگذاران، مقامات عالی‌رتبه و مدیران	609	18	61	26
متخصصان	4831	0	63	13
تکنسین‌ها و دستیاران	1969	32	220	24
کارمندان امور اداری و دفتری	1407	34	150	0
کارکنان خدماتی و فروشندگان	766	470	297	1331
کارکنان ماهر کشاورزی، جنگلداری و شیلات	34	34	107	501
صنعتگران و کارکنان مشاغل مربوط کارکنان ساختمانی و استخراج	809	493	456	1595
متصدیان و مونتاژ کاران ماشین‌آلات و دستگاه‌ها، و رانندگان وسایل نقلیه	402	619	258	740
کارگران ساده	107	293	229	1791
سایر و اظهار نشده	949	0	123	207
مرد	8526	1917	1841	5998
قانونگذاران، مقامات عالی‌رتبه و مدیران	477	18	49	26
متخصصان	2794	0	63	13
تکنسین‌ها و دستیاران	1377	32	200	24
کارمندان امور اداری و دفتری	1060	34	123	0
کارکنان خدماتی و فروشندگان	689	444	272	1286
کارکنان ماهر کشاورزی، جنگلداری و شیلات	34	34	107	455
صنعتگران و کارکنان مشاغل مربوط کارکنان ساختمانی و استخراج	774	469	443	1595
متصدیان و مونتاژ کاران ماشین‌آلات و دستگاه‌ها، و رانندگان وسایل نقلیه	402	606	258	740
کارگران ساده	105	280	229	1701
سایر و اظهار نشده	814	0	97	158
زن	3358	78	122	232
قانونگذاران، مقامات عالی‌رتبه و مدیران	132	0	13	0
متخصصان	2037	0	0	0
تکنسین‌ها و دستیاران	592	0	19	0
کارمندان امور اداری و دفتری	347	0	27	0
کارکنان خدماتی و فروشندگان	77	26	25	46
کارکنان ماهر کشاورزی، جنگلداری و شیلات	0	0	0	46
صنعتگران و کارکنان مشاغل مربوط کارکنان ساختمانی	36	25	12	0
متصدیان و مونتاژ کاران ماشین‌آلات و دستگاه‌ها، و	0	14	0	0
کارگران ساده	2	13	0	91
سایر و اظهار نشده	135	0	26	49

23- براورد شاغلان 10ساله و بیشتر بر حسب جنس، گروه‌های عمده شغلی و سطح سواد (دنباله) (نقاط روستایی)

جنس و گروه‌های عمده شغلی	جمع	باسواد				
		جمع	ابتدایی	راهنمایی	متوسطه	پیش دانشگاهی
مرد و زن	14921	12866	3936	4018	3256	137
قانونگذاران، مقامات عالی‌رتبه و مدیران	176	176	55	18	59	0
متخصصان	305	305	36	5	47	0
تکنسین‌ها و دستیاران	505	489	38	117	222	0
کارمندان امور اداری و دفتری	760	760	159	139	226	23
کارکنان خدماتی و فروشندگان	1746	1574	435	504	469	23
کارکنان ماهر کشاورزی، جنگلداری و شیلات	767	493	243	165	69	0
صنعتگران و کارکنان مشاغل مربوط کارکنان ساختمانی و استخراج	5180	4551	1398	1686	1080	39
متصدیان و مونتاژ کاران ماشین‌آلات و دستگاه‌ها، و رانندگان وسایل نقلیه	2576	2427	849	830	627	19
کارگران ساده	2407	1631	631	442	289	9
سایر و اظهار نشده	498	459	92	112	168	24
مرد	13914	11978	3866	3875	2952	83
قانونگذاران، مقامات عالی‌رتبه و مدیران	165	165	55	18	48	0
متخصصان	230	230	36	0	47	0
تکنسین‌ها و دستیاران	458	442	38	109	214	0
کارمندان امور اداری و دفتری	499	499	155	118	144	11
کارکنان خدماتی و فروشندگان	1560	1408	397	454	458	0
کارکنان ماهر کشاورزی، جنگلداری و شیلات	754	485	243	157	69	0
صنعتگران و کارکنان مشاغل مربوط کارکنان ساختمانی و استخراج	4945	4354	1394	1674	939	29
متصدیان و مونتاژ کاران ماشین‌آلات و دستگاه‌ها، و رانندگان وسایل نقلیه	2517	2372	839	805	615	10
کارگران ساده	2308	1585	617	428	270	9
سایر و اظهار نشده	478	438	92	112	148	24
زن	1008	887	72	143	304	54
قانونگذاران، مقامات عالی‌رتبه و مدیران	11	11	0	0	11	0
متخصصان	75	75	0	5	0	0
تکنسین‌ها و دستیاران	47	47	0	8	8	0
کارمندان امور اداری و دفتری	261	261	5	21	82	12
کارکنان خدماتی و فروشندگان	186	166	38	50	10	23
کارکنان ماهر کشاورزی، جنگلداری و شیلات	13	8	0	8	0	0
صنعتگران و کارکنان مشاغل مربوط کارکنان ساختمانی و استخراج	236	197	5	13	141	10
متصدیان و مونتاژ کاران ماشین‌آلات و دستگاه‌ها، و رانندگان وسایل نقلیه	59	55	10	24	12	9
کارگران ساده	99	46	14	14	19	0
سایر و اظهار نشده	21	21	0	0	21	0

23- براورد شاغلان 10ساله و بیشتر بر حسب جنس، گروه‌های عمده شغلی و سطح سواد (دنباله) (نقاط روستایی)

جنس و گروه‌های عمده شغلی	باسواد			بی‌سواد
	عالی	سواد آموزی بزرگسالان	سایر دوره‌های تحصیلی، دوره تحصیلی نامشخص و اظهارنشده	
مرد و زن	528	440	550	2055
قانونگذاران، مقامات عالی‌رتبه و مدیران	26	9	9	0
متخصصان	198	0	19	0
تکنسین‌ها و دستیاران	55	38	19	16
کارمندان امور اداری و دفتری	91	12	110	0
کارکنان خدماتی و فروشندگان	10	83	50	172
کارکنان ماهر کشاورزی، جنگلداری و شیلات	0	16	0	274
صنعتگران و کارکنان مشاغل مربوط کارکنان ساختمانی و استخراج	67	159	122	629
متصدیان و مونتاژ کاران ماشین‌آلات و دستگاه‌ها، و رانندگان وسایل نقلیه	9	47	47	149
کارگران ساده	40	68	152	775
سایر و اظهار نشده	31	9	23	39
مرد	364	417	425	1935
قانونگذاران، مقامات عالی‌رتبه و مدیران	26	9	9	0
متخصصان	134	0	13	0
تکنسین‌ها و دستیاران	29	34	19	16
کارمندان امور اداری و دفتری	28	12	33	0
کارکنان خدماتی و فروشندگان	10	73	16	152
کارکنان ماهر کشاورزی، جنگلداری و شیلات	0	16	0	269
صنعتگران و کارکنان مشاغل مربوط کارکنان ساختمانی و استخراج	57	149	113	591
متصدیان و مونتاژ کاران ماشین‌آلات و دستگاه‌ها، و رانندگان وسایل نقلیه	9	47	47	145
کارگران ساده	40	68	152	723
سایر و اظهار نشده	31	9	23	39
زن	164	25	126	119
قانونگذاران، مقامات عالی‌رتبه و مدیران	0	0	0	0
متخصصان	64	0	6	0
تکنسین‌ها و دستیاران	27	5	0	0
کارمندان امور اداری و دفتری	63	0	77	0
کارکنان خدماتی و فروشندگان	0	10	34	20
کارکنان ماهر کشاورزی، جنگلداری و شیلات	0	0	0	5
صنعتگران و کارکنان مشاغل مربوط کارکنان ساختمانی و استخراج	10	10	9	38
متصدیان و مونتاژ کاران ماشین‌آلات و دستگاه‌ها، و رانندگان وسایل نقلیه	0	0	0	4
کارگران ساده	0	0	0	52
سایر و اظهار نشده	0	0	0	0

۲۴- براورد شاغلان ۱۰ساله و بیشتر دارای تحصیلات عـالی بر حسب جنس، گـروه‌های عمده رشته تحصیلی وگروه‌های عمده شغلی (کل)

جنس وگروه‌های عمده رشته تحصیلی	جمع	قانونگذاران، مقامات عالی رتبه و مدیران	متخصصان	تکنسین‌ها ودستیاران	کارمندان امور اداری و دفتری	کارکنان خدماتی و فروشندگان
مرد و زن	12411	634	5029	2025	1498	776
علوم تربیتی	926	78	759	0	44	29
علوم انسانی و هنر	1722	79	1047	127	180	107
علـوم اجتمـاعی، بازرگـانی و حقوق	4131	256	1565	626	661	355
علوم، ریاضی و کامپیوتر	806	47	312	99	106	74
مهندسی، تولید و ساخت	3039	110	570	842	338	130
کشاورزی و دامپزشکی	297	16	81	31	15	33
بهداشت و رفاه (بهزیستی)	613	0	352	188	59	0
خدمات	362	0	64	96	18	33
نامشخص و اظهار نشده	514	49	281	16	77	15
مرد	8890	503	2928	1406	1087	699
علوم تربیتی	321	62	212	0	16	16
علوم انسانی و هنر	1082	62	592	78	76	107
علـوم اجتمـاعی، بازرگـانی و حقوق	3166	222	1013	444	610	291
علوم، ریاضی و کامپیوتر	544	47	163	31	61	74
مهندسی، تولید و ساخت	2697	65	525	698	261	130
کشاورزی و دامپزشکی	297	16	81	31	15	33
بهداشت و رفاه (بهزیستی)	197	0	136	47	0	0
خدمات	260	0	48	62	18	33
نامشخص و اظهار نشده	325	29	157	16	30	15
زن	3521	132	2101	619	410	77
علوم تربیتی	605	16	547	0	28	14
علوم انسانی و هنر	639	16	454	49	104	0
علـوم اجتمـاعی، بازرگـانی و حقوق	965	35	551	182	51	63
علوم، ریاضی و کامپیوتر	262	0	149	68	45	0
مهندسی، تولید و ساخت	343	45	45	144	78	0
کشاورزی و دامپزشکی	0	0	0	0	0	0
بهداشت و رفاه (بهزیستی)	416	0	215	141	59	0
خدمات	103	0	15	34	0	0
نامشخص و اظهار نشده	189	19	124	0	46	0

۲۴- براورد شاغلان۱۰ساله و بیشتر دارای تحصیلات عـالی بر حسب جنس، گروه‌های عمده رشته تحصیلی وگروه‌های عمده شغلی (دنباله) **(کل)**

جنس و گروه‌های عمده رشته تحصیلی	کارکنان ماهر کشاورزی، جنگلداری و ماهیگیری	صنعتگران و کارکنان مشاغل مربوط	متصدیان، مونتاژکاران ماشین آلات و دستگاه‌ها ورانندگان وسایل نقلیه	کارگران ساده	سایر و اظهارنشده
مرد و زن	34	876	411	148	980
علوم تربیتی	0	15	0	0	0
علوم انسانی و هنر	0	55	45	37	45
علوم اجتماعی، بازرگانی وحقوق	20	141	114	25	368
علوم، ریاضی و کامپیوتر	0	15	32	9	113
مهندسی، تولید و ساخت	0	553	173	75	248
کشاورزی و دامپزشکی	15	60	30	0	18
بهداشت و رفاه (بهزیستی)	0	0	0	0	15
خدمات	0	38	0	2	112
نامشخص و اظهار نشده	0	0	18	0	60
مرد	34	831	411	146	845
علوم تربیتی	0	15	0	0	0
علوم انسانی و هنر	0	55	45	37	29
علوم اجتماعی، بازرگانی و حقوق	20	123	114	25	304
علوم، ریاضی و کامپیوتر	0	15	32	9	113
مهندسی، تولید و ساخت	0	543	173	75	228
کشاورزی و دامپزشکی	15	60	30	0	18
بهداشت و رفاه (بهزیستی)	0	0	0	0	15
خدمات	0	20	0	0	78
نامشخص و اظهار نشده	0	0	18	0	60
زن	0	46	0	2	135
علوم تربیتی	0	0	0	0	0
علوم انسانی و هنر	0	0	0	0	16
علوم اجتماعی، بازرگانی وحقوق	0	18	0	0	64
علوم، ریاضی و کامپیوتر	0	0	0	0	0
مهندسی، تولید و ساخت	0	10	0	0	21
کشاورزی و دامپزشکی	0	0	0	0	0
بهداشت و رفاه (بهزیستی)	0	0	0	0	0
خدمات	0	18	0	2	34
نامشخص و اظهار نشده	0	0	0	0	0

☜

۲۴- براورد شاغلان۱۰ساله و بیشتر دارای تحصیلات عـالی بر حسب جنس، گـروه‌های عمده رشته تحصیلی وگروه‌های عمده شغلی (دنباله) **(نقاط شهری)**

جنس وگروه‌های عمده رشته تحصیلی	جمع	قانونگذاران، مقامات عالی رتبه و مدیران	متخصصان	تکنسین‌ها ودستیاران	کارمندان امور اداری و دفتری	کارکنان خدماتی و فروشندگان
مرد و زن	11883	609	4831	1969	1407	766
علوم تربیتی	874	78	720	0	31	29
علوم انسانی و هنر	1621	66	1002	127	157	107
علـوم اجتمـاعی، بازرگـانی و حقوق	3986	256	1504	617	639	345
علوم، ریاضی و کامپیوتر	774	47	302	99	93	74
مهندسی، تولید و ساخت	2923	110	559	819	329	130
کشاورزی و دامپزشکی	296	16	81	31	15	33
بهداشت و رفاه (بهزیستی)	568	0	330	175	48	0
خدمات	352	0	64	86	18	33
نامشخص و اظهار نشده	490	36	269	16	77	15
مرد	8527	477	2794	1377	1060	689
علوم تربیتی	312	62	204	0	16	16
علوم انسانی و هنر	1023	49	566	78	76	107
علـوم اجتمـاعی، بازرگـانی و حقوق	3030	222	958	434	592	281
علوم، ریاضی و کامپیوتر	524	47	153	31	61	74
مهندسی، تولید و ساخت	2605	65	514	689	252	130
کشاورزی و دامپزشکی	296	16	81	31	15	33
بهداشت و رفاه (بهزیستی)	186	0	125	47	0	0
خدمات	250	0	48	52	18	33
نامشخص و اظهار نشده	300	16	146	16	30	15
زن	3357	132	2037	592	347	77
علوم تربیتی	561	16	516	0	15	14
علوم انسانی و هنر	598	16	436	49	81	0
علـوم اجتمـاعی، بازرگـانی و حقوق	956	35	546	182	47	63
علوم، ریاضی و کامپیوتر	249	0	149	68	32	0
مهندسی، تولید و ساخت	318	45	45	130	78	0
کشاورزی و دامپزشکی	0	0	0	0	0	0
بهداشت و رفاه (بهزیستی)	382	0	206	129	48	0
خدمات	103	0	15	34	0	0
نامشخص و اظهار نشده	189	19	124	0	46	0

☜

۲۴- براورد شاغلان۱۰ساله و بیشتر دارای تحصیلات عـالی بر حسب جنس، گروه‌های عمده رشته تحصیلی وگروه‌های عمده شغلی (دنباله) **(نقاط شهری)**

جنس و گروه‌های عمده رشته تحصیلی	کارکنان ماهر کشاورزی، جنگلداری و ماهیگیری	صنعتگران و کارکنان مشاغل مربوط	متصدیان، مونتاژکاران ماشین آلات و دستگاه‌ها ورانندگان وسایل نقلیه	کارگران ساده	سایر و اظهارنشده
مرد و زن	34	809	402	107	949
علوم تربیتی	0	15	0	0	0
علوم انسانی و هنر	0	45	45	28	44
علوم اجتماعی، بازرگانی وحقوق	20	131	105	16	353
علوم، ریاضی و کامپیوتر	0	15	32	0	112
مهندسی، تولید و ساخت	0	506	173	61	235
کشاورزی و دامپزشکی	15	60	30	0	17
بهداشت و رفاه (بهزیستی)	0	0	0	0	15
خدمات	0	38	0	2	112
نامشخص و اظهار نشده	0	0	18	0	60
مرد	34	774	402	105	814
علوم تربیتی	0	15	0	0	0
علوم انسانی و هنر	0	45	45	28	28
علوم اجتماعی، بازرگانی و حقوق	20	113	105	16	289
علوم، ریاضی و کامپیوتر	0	15	32	0	112
مهندسی، تولید و ساخت	0	506	173	61	215
کشاورزی و دامپزشکی	15	60	30	0	17
بهداشت و رفاه (بهزیستی)	0	0	0	0	15
خدمات	0	20	0	0	78
نامشخص و اظهار نشده	0	0	18	0	60
زن	0	36	0	2	135
علوم تربیتی	0	0	0	0	0
علوم انسانی و هنر	0	0	0	0	16
علوم اجتماعی، بازرگانی وحقوق	0	18	0	0	64
علوم، ریاضی و کامپیوتر	0	0	0	0	0
مهندسی، تولید و ساخت	0	0	0	0	21
کشاورزی و دامپزشکی	0	0	0	0	0
بهداشت و رفاه (بهزیستی)	0	0	0	0	0
خدمات	0	18	0	2	34
نامشخص و اظهار نشده	0	0	0	0	0

☜

۲۴- براورد شاغلان۱۰ساله و بیشتر دارای تحصیلات عـالی بر حسب جنس، گـروه‌های عمده رشته تحصیلی وگروه‌های عمده شغلی (دنباله) **(نقاط روستایی)**

جنس وگروه‌های عمده رشته تحصیلی	جمع	قانونگذاران، مقامات عالی رتبه و مدیران	متخصصان	تکنسین‌ها ودستیاران	کارمندان امور اداری و دفتری	کارکنان خدماتی و فروشندگان
مرد و زن	528	26	198	55	91	10
علوم تربیتی	52	0	40	0	13	0
علوم انسانی و هنر	101	13	44	0	23	0
علـوم اجتمـاعی، بازرگـانی و حقوق	146	0	60	10	22	10
علوم، ریاضی و کامپیوتر	33	0	10	0	13	0
مهندسی، تولید و ساخت	116	0	10	23	9	0
کشاورزی و دامپزشکی	1	0	0	0	0	0
بهداشت و رفاه (بهزیستی)	45	0	21	13	11	0
خدمات	10	0	0	10	0	0
نامشخص و اظهار نشده	25	13	12	0	0	0
مرد	363	26	134	29	28	10
علوم تربیتی	9	0	9	0	0	0
علوم انسانی و هنر	59	13	26	0	0	0
علـوم اجتمـاعی، بازرگـانی و حقوق	137	0	55	10	19	10
علوم، ریاضی و کامپیوتر	20	0	10	0	0	0
مهندسی، تولید و ساخت	92	0	10	9	9	0
کشاورزی و دامپزشکی	1	0	0	0	0	0
بهداشت و رفاه (بهزیستی)	12	0	12	0	0	0
خدمات	10	0	0	10	0	0
نامشخص و اظهار نشده	25	13	12	0	0	0
زن	164	0	64	27	63	0
علوم تربیتی	44	0	31	0	13	0
علوم انسانی و هنر	42	0	18	0	23	0
علـوم اجتمـاعی، بازرگـانی و حقوق	9	0	5	0	4	0
علوم، ریاضی و کامپیوتر	13	0	0	0	13	0
مهندسی، تولید و ساخت	24	0	0	14	0	0
کشاورزی و دامپزشکی	0	0	0	0	0	0
بهداشت و رفاه (بهزیستی)	33	0	10	13	11	0
خدمات	0	0	0	0	0	0
نامشخص و اظهار نشده	0	0	0	0	0	0

۲۴- براورد شاغلان۱۰ساله و بیشتر دارای تحصیلات عـالی بر حسب جنس، گروه‌های عمده رشته تحصیلی وگروه‌های عمده شغلی (دنباله) **(نقاط روستایی)**

جنس و گروه‌های عمده رشته تحصیلی	کارکنان ماهر کشاورزی، جنگلداری و ماهیگیری	صنعتگران و کارکنان مشاغل مربوط	متصدیان، مونتاژکاران ماشین آلات و دستگاه‌ها ورانندگان وسایل نقلیه	کارگران ساده	سایر و اظهارنشده
مرد و زن	0	67	9	40	31
علوم تربیتی	0	0	0	0	0
علوم انسانی و هنر	0	10	0	9	1
علوم اجتماعی، بازرگانی وحقوق	0	10	9	9	15
علوم، ریاضی و کامپیوتر	0	0	0	9	1
مهندسی، تولید و ساخت	0	47	0	13	13
کشاورزی و دامپزشکی	0	0	0	0	1
بهداشت و رفاه (بهزیستی)	0	0	0	0	0
خدمات	0	0	0	0	0
نامشخص و اظهار نشده	0	0	0	0	0
مرد	0	57	9	40	31
علوم تربیتی	0	0	0	0	0
علوم انسانی و هنر	0	10	0	9	1
علوم اجتماعی، بازرگانی و حقوق	0	10	9	9	15
علوم، ریاضی و کامپیوتر	0	0	0	9	1
مهندسی، تولید و ساخت	0	37	0	13	13
کشاورزی و دامپزشکی	0	0	0	0	1
بهداشت و رفاه (بهزیستی)	0	0	0	0	0
خدمات	0	0	0	0	0
نامشخص و اظهار نشده	0	0	0	0	0
زن	0	10	0	0	0
علوم تربیتی	0	0	0	0	0
علوم انسانی و هنر	0	0	0	0	0
علوم اجتماعی، بازرگانی وحقوق	0	0	0	0	0
علوم، ریاضی و کامپیوتر	0	0	0	0	0
مهندسی، تولید و ساخت	0	10	0	0	0
کشاورزی و دامپزشکی	0	0	0	0	0
بهداشت و رفاه (بهزیستی)	0	0	0	0	0
خدمات	0	0	0	0	0
نامشخص و اظهار نشده	0	0	0	0	0

۲۵- براورد شاغلان ۱۰ساله و بیشتر بر حسب جنس، گروه‌های عمده شغلی و وضع شغلی (کل)

جنس و گروه‌های عمده شغلی	جمع	بخش خصوصی					مزد و حقوق بگیران بخش عمومی	اظهار نشده
		جمع	کارفرمایان	کارکنان مستقل	مزد و حقوق بگیران	کارکنان فامیلی بدون مزد		
مرد و زن	129374	87042	7074	32780	46492	696	40143	2190
قانونگذاران، مقامات عالی‌رتبه و مدیران	1963	1256	653	161	443	0	707	0
متخصصان	6587	1877	86	270	1505	17	4572	138
تکنسین‌ها و دستیاران	8062	4099	264	1347	2457	31	3822	142
کارمندان امور اداری و دفتری	9754	2873	130	174	2568	0	6624	257
کارکنان خدماتی و فروشندگان	21446	16810	1534	10117	4801	358	4389	247
کارکنان ماهر کشاورزی، جنگلداری و شیلات	2127	1882	188	716	978	0	211	34
صنعتگران و کارکنان مشاغل مربوط کارکنان	39060	32725	2756	9883	19905	181	5626	709
متصدیان و مونتاژ کاران ماشین‌آلات و دستگاه‌ها	22053	16205	912	7962	7264	67	5515	334
کارگران ساده	12787	8228	298	1944	5956	29	4321	238
سایر و اظهار نشده	5534	1087	253	207	614	14	4355	91
مرد	118691	81262	6703	31403	42609	547	35603	1826
قانونگذاران، مقامات عالی‌رتبه و مدیران	1779	1156	640	161	356	0	623	0
متخصصان	3925	1224	70	236	900	17	2623	79
تکنسین‌ها و دستیاران	6748	3485	249	1331	1888	16	3139	124
کارمندان امور اداری و دفتری	7753	1965	47	151	1767	0	5650	139
کارکنان خدماتی و فروشندگان	19855	15495	1410	9460	4333	293	4145	215
کارکنان ماهر کشاورزی، جنگلداری و شیلات	2067	1822	188	708	927	0	211	34
صنعتگران و کارکنان مشاغل مربوط کارکنان	37539	31377	2720	9322	19211	125	5492	670
متصدیان و مونتاژ کاران ماشین‌آلات و دستگاه‌ها	21706	15945	912	7951	7016	67	5453	308
کارگران ساده	12247	7943	298	1907	5709	29	4078	225
سایر و اظهار نشده	5071	848	168	176	504	0	4190	33
زن	10683	5780	371	1377	3883	150	4539	364
قانونگذاران، مقامات عالی‌رتبه و مدیران	184	100	13	0	87	0	84	0
متخصصان	2662	654	15	34	605	0	1949	59
تکنسین‌ها و دستیاران	1315	614	14	16	569	14	683	18
کارمندان امور اداری و دفتری	2001	908	83	23	801	0	975	118
کارکنان خدماتی و فروشندگان	1591	1315	124	657	468	65	244	32
کارکنان ماهر کشاورزی، جنگلداری و شیلات	60	60	0	8	52	0	0	0
صنعتگران و کارکنان مشاغل مربوط کارکنان	1521	1347	36	561	694	56	134	40
متصدیان و مونتاژ کاران ماشین‌آلات و دستگاه‌ها	347	260	0	11	248	0	62	26
کارگران ساده	540	285	0	37	248	0	243	12
سایر و اظهار نشده	463	239	85	30	110	14	165	59

۲۵- براورد شاغلان ۱۰ساله و بیشتر بر حسب جنس، گروه‌های عمده شغلی و وضع شغلی (دنباله) **(نقاط شهری)**

جنس و گروه‌های عمده شغلی	جمع	بخش خصوصی					مزد و حقوق بگیران بخش عمومی	اظهار نشده
		جمع	کارفرمایان	کارکنان مستقل	مزد و حقوق بگیران	کارکنان فامیلی بدون مزد		
مرد و زن	114453	75139	6106	29381	39030	622	37304	2010
قانونگذاران، مقامات عالی‌رتبه و مدیران	1787	1135	595	128	412	0	652	0
متخصصان	6282	1774	72	248	1437	17	4370	138
تکنسین‌ها و دستیاران	7557	3730	239	1220	2240	31	3714	113
کارمندان امور اداری و دفتری	8995	2509	60	154	2295	0	6241	244
کارکنان خدماتی و فروشندگان	19701	15432	1373	9467	4309	284	4042	226
کارکنان ماهر کشاورزی، جنگلداری و شیلات	1359	1135	148	448	540	0	191	34
صنعتگران و کارکنان مشاغل مربوط کارکنان	33880	28250	2364	8946	16760	181	5004	626
متصدیان و مونتاژ کاران ماشین‌آلات و دستگاه‌ها و	19477	13953	823	7182	5880	67	5191	334
کارگران ساده	10380	6276	231	1413	4603	29	3900	204
سایر و اظهار نشده	5035	945	203	175	554	14	3998	91
مرد	104778	70186	5854	28179	35659	493	32946	1646
قانونگذاران، مقامات عالی‌رتبه و مدیران	1614	1046	582	128	336	0	568	0
متخصصان	3695	1140	61	215	848	17	2476	79
تکنسین‌ها و دستیاران	6289	3158	224	1220	1698	16	3036	95
کارمندان امور اداری و دفتری	7255	1783	47	140	1595	0	5346	126
کارکنان خدماتی و فروشندگان	18295	14303	1273	8894	3897	240	3798	194
کارکنان ماهر کشاورزی، جنگلداری و شیلات	1313	1089	148	448	493	0	191	34
صنعتگران و کارکنان مشاغل مربوط کارکنان	32595	27112	2337	8427	16223	125	4896	586
متصدیان و مونتاژ کاران ماشین‌آلات و دستگاه‌ها و	19189	13748	823	7181	5676	67	5133	308
کارگران ساده	9939	6090	231	1381	4449	29	3657	192
سایر و اظهار نشده	4593	716	127	145	444	0	3845	33
زن	9675	4953	252	1202	3371	128	4358	364
قانونگذاران، مقامات عالی‌رتبه و مدیران	173	89	13	0	76	0	84	0
متخصصان	2587	634	11	34	589	0	1894	59
تکنسین‌ها و دستیاران	1268	571	14	0	542	14	678	18
کارمندان امور اداری و دفتری	1740	727	13	14	700	0	895	118
کارکنان خدماتی و فروشندگان	1405	1129	100	573	412	44	244	32
کارکنان ماهر کشاورزی، جنگلداری و شیلات	46	46	0	0	46	0	0	0
صنعتگران و کارکنان مشاغل مربوط کارکنان	1285	1138	27	518	537	56	108	40
متصدیان و مونتاژ کاران ماشین‌آلات و دستگاه‌ها و	288	205	0	1	204	0	58	26
کارگران ساده	441	186	0	32	154	0	243	12
سایر و اظهار نشده	442	229	75	30	110	14	154	59

۲۵- براورد شاغلان ۱۰ساله و بیشتر بر حسب جنس، گروه‌های عمده شغلی و وضع شغلی (دنباله) **(نقاط روستایی)**

جنس و گروه‌های عمده شغلی	جمع	بخش خصوصی					مزد و حقوق بگیران بخش عمومی	اظهار نشده
		جمع	کارفرمایان	کارکنان مستقل	مزد و حقوق بگیران	کارکنان فامیلی بدون مزد		
مرد و زن	14921	11902	967	3399	7462	75	2838	180
قانونگذاران، مقامات عالی‌رتبه و مدیران	176	121	58	33	30	0	55	0
متخصصان	305	103	14	22	68	0	202	0
تکنسین‌ها و دستیاران	505	369	25	127	217	0	107	29
کارمندان امور اداری و دفتری	760	363	70	20	273	0	383	13
کارکنان خدماتی و فروشندگان	1746	1378	161	650	492	75	347	21
کارکنان ماهر کشاورزی، جنگلداری و شیلات	767	747	40	268	439	0	20	0
صنعتگران و کارکنان مشاغل مربوط کارکنان	5180	4475	392	937	3145	0	622	83
متصدیان و مونتاژ کاران ماشین‌آلات و دستگاه‌ها و	2576	2252	89	780	1384	0	324	0
کارگران ساده	2407	1952	68	531	1354	0	421	33
سایر و اظهار نشده	498	142	50	32	60	0	356	0
مرد	13913	11075	848	3224	6950	53	2658	180
قانونگذاران، مقامات عالی‌رتبه و مدیران	165	110	58	33	19	0	55	0
متخصصان	230	83	9	22	52	0	147	0
تکنسین‌ها و دستیاران	458	327	25	111	190	0	103	29
کارمندان امور اداری و دفتری	499	182	0	11	172	0	304	13
کارکنان خدماتی و فروشندگان	1560	1192	137	566	436	53	347	21
کارکنان ماهر کشاورزی، جنگلداری و شیلات	754	734	40	260	433	0	20	0
صنعتگران و کارکنان مشاغل مربوط کارکنان	4945	4265	383	895	2987	0	596	83
متصدیان و مونتاژ کاران ماشین‌آلات و دستگاه‌ها و	2517	2197	89	769	1339	0	320	0
کارگران ساده	2308	1853	68	526	1260	0	421	33
سایر و اظهار نشده	478	132	41	32	60	0	345	0
زن	1008	827	119	175	512	22	181	0
قانونگذاران، مقامات عالی‌رتبه و مدیران	11	11	0	0	11	0	0	0
متخصصان	75	20	5	0	15	0	55	0
تکنسین‌ها و دستیاران	47	43	0	16	27	0	5	0
کارمندان امور اداری و دفتری	261	181	70	9	102	0	80	0
کارکنان خدماتی و فروشندگان	186	186	25	84	56	22	0	0
کارکنان ماهر کشاورزی، جنگلداری و شیلات	13	13	0	8	5	0	0	0
صنعتگران و کارکنان مشاغل مربوط کارکنان	236	210	10	43	158	0	26	0
متصدیان و مونتاژ کاران ماشین‌آلات و دستگاه‌ها و	59	55	0	10	44	0	5	0
کارگران ساده	99	99	0	5	94	0	0	0
سایر و اظهار نشده	21	10	10	0	0	0	11	0

۲۶- براورد شاغلان ۱۰ ساله و بیشتر بر حسب جنس، سن و وضع شغلی (کل)

جنس و سن	جمع	بخش خصوصی					مزد و حقوق بگیران بخش عمومی	اظهار نشده
		جمع	کارفرمایان	کارکنان مستقل	مزد و حقوق بگیران	کارکنان فامیلی بدون مزد		
مرد و زن	129374	87042	7074	32780	46492	696	40143	2190
۱۰ -۱۴ ساله	538	514	65	134	300	14	25	0
۱۵ -۱۹ ساله	6638	5340	402	1028	3735	175	1183	115
۲۰ -۲۴ ساله	21263	14702	644	3967	9836	255	6063	497
۲۵ -۲۹ ساله	27836	17668	1103	5828	10605	133	9652	515
۳۰ -۳۴ ساله	22316	14566	1112	5165	8243	45	7437	313
۳۵ -۳۹ ساله	17336	11397	1198	4423	5761	14	5693	246
۴۰ -۴۹ ساله	21206	13862	1569	7144	5122	26	7054	290
۵۰ -۶۴ ساله	10665	7580	831	4191	2523	34	2889	196
۶۵ ساله و بیش‌تر	1579	1414	148	900	366	0	148	17
مرد	118691	81262	6703	31403	42609	547	35603	1826
۱۰ -۱۴ ساله	473	448	0	134	300	14	25	0
۱۵ -۱۹ ساله	6122	4900	314	923	3514	149	1107	115
۲۰ -۲۴ ساله	18832	13165	580	3690	8655	240	5347	320
۲۵ -۲۹ ساله	24838	16227	1086	5577	9447	116	8128	483
۳۰ -۳۴ ساله	20308	13637	1037	4912	7688	0	6417	254
۳۵ -۳۹ ساله	16087	10728	1169	4210	5334	14	5182	177
۴۰ -۴۴ ساله	11485	7660	979	3793	2888	0	3684	141
۴۵ -۴۹ ساله	8644	5671	559	3118	1994	0	2838	136
۵۰ -۵۴ ساله	5647	3958	441	2173	1344	0	1636	53
۵۵ -۵۹ ساله	3126	2213	201	1274	738	0	782	131
۶۰ -۶۴ ساله	1550	1241	190	698	340	13	309	0
۶۵ -۶۹ ساله	833	705	99	404	203	0	111	17
۷۰ -۷۴ ساله	449	412	0	315	97	0	37	0
۷۵ ساله و بیش‌تر	297	297	49	181	67	0	0	0
زن	10683	5780	371	1377	3883	150	4539	364
۱۰ -۱۴ ساله	65	65	65	0	0	0	0	0
۱۵ -۱۹ ساله	516	440	88	105	220	26	76	0
۲۰ -۲۴ ساله	2431	1537	65	277	1181	14	716	177
۲۵ -۲۹ ساله	2998	1441	16	250	1158	16	1524	32
۳۰ -۳۴ ساله	2008	928	75	253	555	45	1020	59
۳۵ -۳۹ ساله	1249	669	29	213	427	0	510	69
۴۰ -۴۹ ساله	1077	531	32	233	239	26	532	14
۵۰ -۶۴ ساله	342	169	0	46	102	22	161	12
۶۵ ساله و بیش‌تر	0	0	0	0	0	0	0	0

۲۶- براورد شاغلان ۱۰ ساله و بیشتر بر حسب جنس، سن و وضع شغلی (دنباله) (نقاط شهری)

جنس و سن	جمع	بخش خصوصی					مزد و حقوق بگیران بخش عمومی	اظهار نشده
		جمع	کارفرمایان	کارکنان مستقل	مزد و حقوق بگیران	کارکنان فامیلی بدون مزد		
مرد و زن	114453	75139	6106	29381	39030	622	37304	2010
۱۰ -۱۴ ساله	309	309	0	110	199	0	0	0
۱۵ -۱۹ ساله	5414	4291	334	904	2888	165	1018	105
۲۰ -۲۴ ساله	18674	12704	562	3494	8422	226	5516	454
۲۵ -۲۹ ساله	25134	15522	1036	5254	9100	133	9125	487
۳۰ -۳۴ ساله	20166	12829	937	4745	7101	45	7046	291
۳۵ -۳۹ ساله	15510	10071	1039	4043	4974	14	5207	233
۴۰ -۴۹ ساله	18652	11754	1313	6293	4122	26	6638	260
۵۰ -۶۴ ساله	9294	6512	761	3783	1956	13	2620	162
۶۵ ساله و بیش‌تر	1298	1147	124	755	268	0	134	17
مرد	104778	70186	5854	28179	35659	493	32946	1646
۱۰ -۱۴ ساله	309	309	0	110	199	0	0	0
۱۵ -۱۹ ساله	4979	3932	265	816	2712	139	942	105
۲۰ -۲۴ ساله	16488	11358	497	3250	7399	211	4854	277
۲۵ -۲۹ ساله	22367	14261	1019	5039	8087	116	7652	454
۳۰ -۳۴ ساله	18293	12013	877	4534	6601	0	6048	232
۳۵ -۳۹ ساله	14353	9485	1020	3854	4597	14	4704	164
۴۰ -۴۴ ساله	10123	6507	880	3324	2303	0	3493	123
۴۵ -۴۹ ساله	7566	4782	410	2759	1613	0	2660	124
۵۰ -۵۴ ساله	4962	3479	412	1957	1110	0	1441	42
۵۵ -۵۹ ساله	2694	1863	175	1169	519	0	723	108
۶۰ -۶۴ ساله	1346	1051	175	611	252	13	295	0
۶۵ -۶۹ ساله	695	575	75	342	158	0	102	17
۷۰ -۷۴ ساله	363	332	0	259	73	0	31	0
۷۵ ساله و بیش‌تر	240	240	49	154	37	0	0	0
زن	9675	4953	252	1202	3371	128	4358	364
۱۰ -۱۴ ساله	0	0	0	0	0	0	0	0
۱۵ -۱۹ ساله	435	359	69	88	176	26	76	0
۲۰ -۲۴ ساله	2186	1346	65	244	1023	14	663	177
۲۵ -۲۹ ساله	2767	1261	16	215	1014	16	1473	32
۳۰ -۳۴ ساله	1873	816	60	211	500	45	999	59
۳۵ -۳۹ ساله	1157	586	19	189	377	0	502	69
۴۰ -۴۹ ساله	963	465	23	209	207	26	485	14
۵۰ -۶۴ ساله	292	119	0	46	74	0	161	12
۶۵ ساله و بیش‌تر	0	0	0	0	0	0	0	0

۲۶- براورد شاغلان ۱۰ ساله و بیشتر بر حسب جنس، سن و وضع شغلی (دنباله) **(نقاط روستایی)**

جنس و سن	جمع	بخش خصوصی					مزد و حقوق بگیران بخش عمومی	اظهار نشده
		جمع	کارفرمایان	کارکنان مستقل	مزد و حقوق بگیران	کارکنان فامیلی بدون مزد		
مرد و زن	14921	11902	967	3399	7462	75	2838	180
۱۰ -۱۴ ساله	229	205	65	24	101	14	25	0
۱۵ -۱۹ ساله	1223	1049	68	124	847	10	165	10
۲۰ -۲۴ ساله	2588	1998	83	472	1414	29	547	43
۲۵ -۲۹ ساله	2701	2146	67	574	1505	0	527	28
۳۰ -۳۴ ساله	2149	1737	175	420	1142	0	390	22
۳۵ -۳۹ ساله	1825	1326	159	380	787	0	486	13
۴۰ -۴۹ ساله	2553	2107	256	851	1000	0	416	29
۵۰ -۶۴ ساله	1370	1068	70	408	568	22	268	34
۶۵ ساله و بیش‌تر	281	267	24	145	99	0	14	0
مرد	13913	11075	848	3224	6950	53	2658	180
۱۰ -۱۴ ساله	164	139	0	24	101	14	25	0
۱۵ -۱۹ ساله	1143	968	49	107	803	10	165	10
۲۰ -۲۴ ساله	2344	1808	83	440	1256	29	493	43
۲۵ -۲۹ ساله	2471	1966	67	539	1360	0	476	28
۳۰ -۳۴ ساله	2015	1624	160	378	1086	0	369	22
۳۵ -۳۹ ساله	1734	1243	149	356	738	0	478	13
۴۰ -۴۴ ساله	1362	1153	98	469	586	0	191	18
۴۵ -۴۹ ساله	1078	888	149	358	381	0	178	12
۵۰ -۵۴ ساله	685	479	29	216	234	0	195	11
۵۵ -۵۹ ساله	432	350	27	105	218	0	59	23
۶۰ -۶۴ ساله	204	190	15	87	88	0	14	0
۶۵ -۶۹ ساله	138	130	24	61	45	0	8	0
۷۰ -۷۴ ساله	86	80	0	57	24	0	6	0
۷۵ ساله و بیش‌تر	57	57	0	27	30	0	0	0
زن	1008	827	119	175	512	22	181	0
۱۰ -۱۴ ساله	65	65	65	0	0	0	0	0
۱۵ -۱۹ ساله	80	80	19	17	44	0	0	0
۲۰ -۲۴ ساله	244	191	0	32	158	0	54	0
۲۵ -۲۹ ساله	230	180	0	35	145	0	50	0
۳۰ -۳۴ ساله	134	113	15	42	55	0	21	0
۳۵ -۳۹ ساله	91	83	10	24	49	0	8	0
۴۰ -۴۹ ساله	113	66	9	24	33	0	47	0
۵۰ -۶۴ ساله	49	49	0	0	28	22	0	0
۶۵ ساله و بیش‌تر	0	0	0	0	0	0	0	0

۲۷- براورد شاغلان ۱۰ ساله و بیشتر بر حسب جنس، سطح سواد و وضع شغلی (کل)

جنس و سطح سواد	جمع	بخش خصوصی					مزد و حقوق بگیران بخش عمومی	اظهار نشده
		جمع	کارفرمایان	کارکنان مستقل	مزد و حقوق بگیران	کارکنان فامیلی بدون مزد		
مرد و زن	129374	87042	7074	32780	46492	696	40143	2190
با سواد	121089	80166	6567	29858	43071	670	38877	2046
ابتدایی	26316	20623	1878	9189	9541	14	5282	412
راهنمایی	34866	26185	2093	9705	14115	272	8118	563
متوسطه	41123	25303	1951	8307	14713	332	15042	778
پیش دانشگاهی	1426	653	50	222	380	0	715	58
عالی	12411	3968	226	819	2907	17	8272	171
سوادآموزی بزرگسالان	2433	1676	166	864	633	12	742	15
سایر دوره‌های تحصیلی، دوره تحصیلی نامشخص و اظهار نشده	2514	1758	203	751	783	22	707	48
بی‌سواد	8284	6876	507	2922	3420	27	1265	144
مرد	118691	81262	6703	31403	42609	547	35603	1826
با سواد	110758	74647	6196	28541	39390	520	34429	1682
ابتدایی	25618	20117	1878	8945	9293	0	5130	372
راهنمایی	33646	25245	2037	9330	13636	242	7883	518
متوسطه	36891	22572	1766	7739	12806	261	13761	557
پیش دانشگاهی	1117	525	41	199	286	0	561	31
عالی	8890	3002	192	756	2037	17	5747	141
سوادآموزی بزرگسالان	2332	1632	157	846	629	0	685	15
سایر دوره‌های تحصیلی، دوره تحصیلی نامشخص و اظهار نشده	2265	1555	126	726	703	0	662	48
بی‌سواد	7933	6615	507	2862	3219	27	1175	144
زن	10683	5780	371	1377	3883	150	4539	364
با سواد	10331	5519	371	1317	3682	150	4449	364
ابتدایی	698	506	0	244	248	14	152	40
راهنمایی	1220	940	55	376	479	30	234	45
متوسطه	4232	2731	185	568	1906	71	1280	221
پیش دانشگاهی	310	128	10	23	95	0	155	27
عالی	3521	966	34	63	870	0	2525	30
سوادآموزی بزرگسالان	102	45	10	18	5	12	57	0
سایر دوره‌های تحصیلی، دوره تحصیلی نامشخص و اظهار نشده	249	204	77	25	79	22	45	0
بی‌سواد	351	261	0	60	201	0	91	0

۲۷- براورد شاغلان ۱۰ ساله و بیشتر بر حسب جنس، سطح سواد و وضع شغلی (دنباله) **(نقاط شهری)**

جنس و سطح سواد	جمع	بخش خصوصی					مزد و حقوق بگیران بخش عمومی	اظهار نشده
		جمع	کارفرمایان	کارکنان مستقل	مزد و حقوق بگیران	کارکنان فامیلی بدون مزد		
مرد و زن	114453	75139	6106	29381	39030	622	37304	2010
با سواد	108224	70020	5669	26992	36764	595	36301	1903
ابتدایی	22380	17338	1561	8254	7509	14	4678	364
راهنمایی	30848	22865	1836	8833	11957	238	7458	525
متوسطه	37866	22893	1809	7552	13218	314	14253	721
پیش دانشگاهی	1290	542	31	201	309	0	690	58
عالی	11883	3789	218	800	2755	17	7923	171
سوادآموزی بزرگسالان	1993	1333	119	721	481	12	645	15
سایر دوره‌های تحصیلی، دوره تحصیلی نامشخص و اظهار نشده	1964	1260	94	630	536	0	655	48
بی‌سواد	6230	5119	437	2389	2265	27	1004	107
مرد	104778	70186	5854	28179	35659	493	32946	1646
با سواد	98780	65208	5417	25835	33489	467	32033	1539
ابتدایی	21752	16899	1561	8042	7296	0	4530	324
راهنمایی	29771	22063	1790	8530	11536	208	7228	480
متوسطه	33939	20407	1649	7024	11491	242	13033	500
پیش دانشگاهی	1034	468	31	189	247	0	535	31
عالی	8527	2886	184	737	1949	17	5499	141
سوادآموزی بزرگسالان	1916	1308	119	709	481	0	592	15
سایر دوره‌های تحصیلی، دوره تحصیلی نامشخص و اظهار نشده	1841	1177	82	605	490	0	616	48
بی‌سواد	5998	4978	437	2344	2170	27	913	107
زن	9675	4953	252	1202	3371	128	4358	364
با سواد	9444	4812	252	1157	3275	128	4268	364
ابتدایی	628	440	0	212	213	14	148	40
راهنمایی	1077	802	46	303	422	30	230	45
متوسطه	3927	2486	160	528	1726	71	1220	221
پیش دانشگاهی	256	74	0	12	62	0	155	27
عالی	3357	903	34	63	806	0	2424	30
سوادآموزی بزرگسالان	77	25	0	12	0	12	52	0
سایر دوره‌های تحصیلی، دوره تحصیلی نامشخص و اظهار نشده	122	83	12	25	46	0	39	0
بی‌سواد	232	141	0	46	96	0	91	0

۲۷- براورد شاغلان۱۰ ساله و بیشتر بر حسب جنس، سطح سواد و وضع شغلی (دنباله) (نقاط روستایی)

جنس و سطح سواد	جمع	بخش خصوصی					مزد و حقوق بگیران بخش عمومی	اظهار نشده
		جمع	کارفرمایان	کارکنان مستقل	مزد و حقوق بگیران	کارکنان فامیلی بدون مزد		
مرد و زن	14921	11902	967	3399	7462	75	2838	180
با سواد	12866	10146	898	2866	6307	75	2577	143
ابتدایی	3936	3284	317	935	2032	0	604	48
راهنمایی	4018	3320	256	872	2157	35	660	38
متوسطه	3256	2410	142	755	1495	18	788	58
پیش دانشگاهی	137	111	19	21	71	0	26	0
عالی	528	179	8	19	152	0	349	0
سوادآموزی بزرگسالان	440	343	48	143	153	0	97	0
سایر دوره‌های تحصیلی، دوره تحصیلی نامشخص و اظهار نشده	550	498	109	121	247	22	52	0
بی‌سواد	2055	1757	69	533	1155	0	261	37
مرد	13913	11075	848	3224	6950	53	2658	180
با سواد	11978	9439	779	2706	5900	53	2396	143
ابتدایی	3866	3218	317	904	1997	0	600	48
راهنمایی	3875	3182	247	800	2100	35	655	38
متوسطه	2952	2165	116	716	1315	18	729	58
پیش دانشگاهی	83	57	9	10	38	0	26	0
عالی	363	115	8	19	88	0	248	0
سوادآموزی بزرگسالان	416	323	38	138	148	0	93	0
سایر دوره‌های تحصیلی، دوره تحصیلی نامشخص و اظهار نشده	423	378	44	121	213	0	46	0
بی‌سواد	1935	1637	69	518	1049	0	261	37
زن	1008	827	119	175	512	22	181	0
با سواد	888	707	119	160	407	22	181	0
ابتدایی	71	66	0	31	35	0	5	0
راهنمایی	143	138	9	72	57	0	5	0
متوسطه	305	245	25	40	180	0	60	0
پیش دانشگاهی	54	54	10	11	33	0	0	0
عالی	164	63	0	0	63	0	101	0
سوادآموزی بزرگسالان	25	20	10	6	5	0	5	0
سایر دوره‌های تحصیلی، دوره تحصیلی نامشخص و اظهار نشده	127	120	65	0	34	22	6	0
بی‌سواد	120	120	0	15	105	0	0	0

۲۸- جمعیت شاغل یا محصل ۱۰ ساله و بیش‌تر ساکن بر حسب جنس، سن و محل کار یا تحصیل

جنس و سن	جمع				
	جمع	همین شهر یا آبادی	شهر دیگر	آبادی دیگر	اظهار نشده
مرد و زن	207712	137650	66504	430	3128
۱۴- ۱۰ ساله	36098	35244	305	16	533
۱۹- ۱۵ ساله	37780	33249	3848	50	633
۲۴- ۲۰ ساله	29910	15841	13448	94	527
۲۹- ۲۵ ساله	29588	14376	14777	73	362
۳۴- ۳۰ ساله	22758	11048	11403	58	249
۳۹- ۳۵ ساله	17634	8746	8623	37	228
۴۴- ۴۰ ساله	12337	6367	5777	30	163
۴۹- ۴۵ ساله	9145	4994	3979	16	156
۵۴- ۵۰ ساله	5940	3423	2379	14	124
۵۹- ۵۵ ساله	3253	1985	1183	14	71
۶۴- ۶۰ ساله	1608	1107	449	9	43
۶۹- ۶۵ ساله	867	635	205	5	22
۷۴- ۷۰ ساله	469	368	88	4	9
۷۵ ساله و بیش‌تر	325	267	40	10	8
مرد	156458	95957	59052	362	1087
۱۴- ۱۰ ساله	18703	18230	197	10	266
۱۹- ۱۵ ساله	21743	18584	2854	32	273
۲۴- ۲۰ ساله	22266	11713	10306	68	179
۲۹- ۲۵ ساله	25330	12116	13078	61	75
۳۴- ۳۰ ساله	20322	9573	10652	53	44
۳۹- ۳۵ ساله	16080	7720	8270	36	54
۴۴- ۴۰ ساله	11455	5818	5570	30	37
۴۹- ۴۵ ساله	8629	4704	3868	16	41
۵۴- ۵۰ ساله	5649	3279	2315	14	41
۵۹- ۵۵ ساله	3129	1919	1169	14	27
۶۴- ۶۰ ساله	1554	1074	448	9	23
۶۹- ۶۵ ساله	835	616	200	5	14
۷۴- ۷۰ ساله	455	357	86	4	8
۷۵ ساله و بیش‌تر	308	254	39	10	5
زن	51254	41693	7452	68	2041
۱۴- ۱۰ ساله	17395	17014	108	6	267
۱۹- ۱۵ ساله	16037	14665	994	18	360
۲۴- ۲۰ ساله	7644	4128	3142	26	348
۲۹- ۲۵ ساله	4258	2260	1699	12	287
۳۴- ۳۰ ساله	2436	1475	751	5	205
۳۹- ۳۵ ساله	1554	1026	353	1	174
۴۴- ۴۰ ساله	882	549	207	0	126
۴۹- ۴۵ ساله	516	290	111	0	115
۵۴- ۵۰ ساله	291	144	64	0	83
۵۹- ۵۵ ساله	124	66	14	0	44
۶۴- ۶۰ ساله	54	33	1	0	20
۶۹- ۶۵ ساله	32	19	5	0	8
۷۴- ۷۰ ساله	14	11	2	0	1
۷۵ ساله و بیش‌تر	17	13	1	0	3

۲۸- جمعیت شاغل یا محصل ۱۰ ساله و بیش‌تر ساکن بر حسب جنس، سن و محل کار یا تحصیل (دنباله)

جنس و سن	ساکن در نقاط شهری					ساکن در نقاط روستایی				
	جمع	همین شهر	شهر دیگر	آبادی دیگر	اظهار نشده	جمع	همین آبادی	شهر دیگر	آبادی دیگر	اظهار نشده
مرد و زن	184706	119385	62197	332	2792	23006	18265	4307	98	336
۱۴- ۱۰ ساله	31628	30908	260	3	457	4470	4336	45	13	76
۱۹- ۱۵ ساله.....	33614	29613	3416	25	560	4166	3636	432	25	73
۲۴- ۲۰ ساله	26681	13602	12526	77	476	3229	2239	922	17	51
۲۹- ۲۵ ساله	26737	12373	13976	64	324	2851	2003	801	9	38
۳۴- ۳۰ ساله	20567	9506	10787	53	221	2191	1542	616	5	28
۳۹- ۳۵ ساله	15782	7455	8086	33	208	1852	1291	537	4	20
۴۴- ۴۰ ساله	10896	5331	5394	24	147	1441	1036	383	6	16
۴۹- ۴۵ ساله	8009	4138	3720	9	142	1136	856	259	7	14
۵۴- ۵۰ ساله	5221	2894	2201	10	116	719	529	178	4	8
۵۹- ۵۵ ساله	2805	1625	1101	13	66	448	360	82	1	5
۶۴- ۶۰ ساله	1400	931	421	7	41	208	176	28	2	2
۶۹- ۶۵ ساله	725	510	190	3	22	142	125	15	2	0
۷۴- ۷۰ ساله	379	290	79	3	7	90	78	9	1	2
۷۵ ساله و بیش‌تر .	262	209	40	8	5	63	58	0	2	3
مرد	138666	82037	55375	285	969	17792	13920	3677	77	118
۱۴- ۱۰ ساله	16359	15959	172	1	227	2344	2271	25	9	39
۱۹- ۱۵ ساله.....	19154	16338	2553	20	243	2589	2246	301	12	30
۲۴- ۲۰ ساله	19709	9839	9658	53	159	2557	1874	648	15	20
۲۹- ۲۵ ساله	22817	10298	12392	53	74	2513	1818	686	8	1
۳۴- ۳۰ ساله	18307	8146	10073	48	40	2015	1427	579	5	4
۳۹- ۳۵ ساله	14346	6508	7754	33	51	1734	1212	516	3	3
۴۴- ۴۰ ساله	10096	4836	5202	24	34	1359	982	368	6	3
۴۹- ۴۵ ساله	7552	3893	3616	9	34	1077	811	252	7	7
۵۴- ۵۰ ساله	4966	2775	2143	10	38	683	504	172	4	3
۵۹- ۵۵ ساله	2696	1570	1089	13	24	433	349	80	1	3
۶۴- ۶۰ ساله	1351	903	420	7	21	203	171	28	2	2
۶۹- ۶۵ ساله	697	493	187	3	14	138	123	13	2	0
۷۴- ۷۰ ساله	369	283	77	3	6	86	74	9	1	2
۷۵ ساله و بیش‌تر .	247	196	39	8	4	61	58	0	2	1
زن	46040	37348	6822	47	1823	5214	4345	630	21	218
۱۴- ۱۰ ساله	15269	14949	88	2	230	2126	2065	20	4	37
۱۹- ۱۵ ساله.....	14460	13275	863	5	317	1577	1390	131	13	43
۲۴- ۲۰ ساله	6972	3763	2868	24	317	672	365	274	2	31
۲۹- ۲۵ ساله	3920	2075	1584	11	250	338	185	115	1	37
۳۴- ۳۰ ساله	2260	1360	714	5	181	176	115	37	0	24
۳۹- ۳۵ ساله	1436	947	332	0	157	118	79	21	1	17
۴۴- ۴۰ ساله	800	495	192	0	113	82	54	15	0	13
۴۹- ۴۵ ساله	457	245	104	0	108	59	45	7	0	7
۵۴- ۵۰ ساله	255	119	58	0	78	36	25	6	0	5
۵۹- ۵۵ ساله	109	55	12	0	42	15	11	2	0	2
۶۴- ۶۰ ساله	49	28	1	0	20	5	5	0	0	0
۶۹- ۶۵ ساله	28	17	3	0	8	4	2	2	0	0
۷۴- ۷۰ ساله	10	7	2	0	1	4	4	0	0	0
۷۵ ساله و بیش‌تر .	15	13	1	0	1	2	0	0	0	2

۲۹- براورد جمعیت بیکار۱۰ ساله و بیشتر بر حسب جنس، سن و سطح سواد (کل)

جنس و سن	جمع	باسواد			
		جمع	ابتدایی	راهنمایی	متوسطه
مرد و زن	14707	14197	1710	4016	6645
۱۹- ۱۰ ساله	2740	2709	134	829	1583
۲۴- ۲۰ ساله	5874	5842	269	1471	3298
۲۹- ۲۵ ساله	2958	2938	308	826	1210
۳۰ ساله و بیش‌تر	3135	2708	999	889	555
مرد	11426	10935	1599	3642	4700
۱۹- ۱۰ ساله	2048	2021	119	759	1025
۲۴- ۲۰ ساله	4415	4387	269	1370	2348
۲۹- ۲۵ ساله	2193	2175	292	739	843
۳۴- ۳۰ ساله	863	842	246	317	200
۴۴- ۳۵ ساله	990	893	284	327	220
۴۵ ساله و بیش‌تر	917	617	389	131	64
زن	3281	3262	111	374	1946
۱۹- ۱۰ ساله	692	688	15	71	558
۲۴- ۲۰ ساله	1459	1455	0	101	950
۲۹- ۲۵ ساله	765	763	17	87	367
۳۰ ساله و بیش‌تر	365	356	80	115	70

جنس و سن	باسواد				بی‌سواد
	پیش دانشگاهی	عالی	سوادآموزی بزرگسالان	سایر دوره‌های تحصیلی، دوره تحصیلی نامشخص و اظهار نشده	
مرد و زن	351	1195	91	189	510
۱۹- ۱۰ ساله	118	0	10	35	31
۲۴- ۲۰ ساله	227	489	16	72	32
۲۹- ۲۵ ساله	5	559	0	30	20
۳۰ ساله و بیش‌تر	0	147	65	53	427
مرد	186	554	73	182	491
۱۹- ۱۰ ساله	74	0	10	35	27
۲۴- ۲۰ ساله	111	208	16	65	28
۲۹- ۲۵ ساله	0	272	0	30	18
۳۴- ۳۰ ساله	0	39	0	39	21
۴۴- ۳۵ ساله	0	23	26	13	97
۴۵ ساله و بیش‌تر	0	12	21	0	300
زن	165	641	19	7	19
۱۹- ۱۰ ساله	44	0	0	0	4
۲۴- ۲۰ ساله	116	281	0	7	4
۲۹- ۲۵ ساله	5	287	0	0	2
۳۰ ساله و بیش‌تر	0	73	19	0	9

☜

۲۹- براورد جمعیت بیکار ۱۰ ساله و بیشتر بر حسب جنس، سن و سطح سواد (دنباله) **(نقاط شهری)**

جنس و سن	جمع	باسواد			
		جمع	ابتدایی	راهنمایی	متوسطه
مرد و زن	13720	13305	1550	3707	6321
۱۹- ۱۰ ساله	2511	2490	123	752	1481
۲۴- ۲۰ ساله	5547	5524	259	1341	3161
۲۹- ۲۵ ساله	2804	2788	278	797	1144
۳۰ ساله و بیش‌تر	2858	2503	890	817	535
مرد	10567	10170	1439	3363	4443
۱۹- ۱۰ ساله	1863	1846	109	691	956
۲۴- ۲۰ ساله	4137	4118	259	1254	2233
۲۹- ۲۵ ساله	2073	2059	261	715	789
۳۴- ۳۰ ساله	797	778	212	287	200
۴۴- ۳۵ ساله	897	816	240	313	201
۴۵ ساله و بیش‌تر	800	553	359	102	64
زن	3153	3135	111	344	1878
۱۹- ۱۰ ساله	648	644	15	61	524
۲۴- ۲۰ ساله	1410	1406	0	87	928
۲۹- ۲۵ ساله	731	729	17	82	355
۳۰ ساله و بیش‌تر	364	356	80	115	70

جنس و سن	باسواد				بی‌سواد
	پیش دانشگاهی	عالی	سوادآموزی بزرگسالان	سایر دوره‌های تحصیلی، دوره تحصیلی نامشخص و اظهار نشده	
مرد و زن	336	1141	77	173	415
۱۹- ۱۰ ساله	109	0	0	25	21
۲۴- ۲۰ ساله	227	455	16	65	23
۲۹- ۲۵ ساله	0	539	0	30	16
۳۰ ساله و بیش‌تر	0	147	61	53	355
مرد	176	518	59	173	397
۱۹- ۱۰ ساله	65	0	0	25	17
۲۴- ۲۰ ساله	111	180	16	65	19
۲۹- ۲۵ ساله	0	264	0	30	14
۳۴- ۳۰ ساله	0	39	0	39	19
۴۴- ۳۵ ساله	0	23	26	13	81
۴۵ ساله و بیش‌تر	0	12	16	0	247
زن	160	623	19	0	18
۱۹- ۱۰ ساله	44	0	0	0	4
۲۴- ۲۰ ساله	116	275	0	0	4
۲۹- ۲۵ ساله	0	275	0	0	2
۳۰ ساله و بیش‌تر	0	73	19	0	8

☞

۲۹- براورد جمعیت بیکار ۱۰ ساله و بیشتر بر حسب جنس، سن و سطح سواد (دنباله) **(نقاط روستایی)**

جنس و سن	جمع	باسواد			
		جمع	ابتدایی	راهنمایی	متوسطه
مرد و زن	987	892	160	309	324
۱۹- ۱۰ ساله	229	219	10	78	102
۲۴- ۲۰ ساله	327	318	11	130	137
۲۹- ۲۵ ساله	154	150	31	29	66
۳۰ ساله و بیش‌تر	277	205	108	73	19
مرد	859	765	160	279	257
۱۹- ۱۰ ساله	185	175	10	68	68
۲۴- ۲۰ ساله	278	269	11	115	115
۲۹- ۲۵ ساله	120	116	31	23	54
۳۴- ۳۰ ساله	66	64	34	30	0
۴۴- ۳۵ ساله	93	77	44	13	19
۴۵ ساله و بیش‌تر	117	64	30	29	0
زن	128	127	0	29	67
۱۹- ۱۰ ساله	44	44	0	10	34
۲۴- ۲۰ ساله	49	49	0	14	21
۲۹- ۲۵ ساله	34	34	0	5	12
۳۰ ساله و بیش‌تر	1	0	0	0	0

جنس و سن	باسواد				بی‌سواد
	پیش دانشگاهی	عالی	سوادآموزی بزرگسالان	سایر دوره‌های تحصیلی، دوره تحصیلی نامشخص و اظهار نشده	
مرد و زن	15	54	14	17	95
۱۹- ۱۰ ساله	10	0	10	10	10
۲۴- ۲۰ ساله	0	34	0	7	9
۲۹- ۲۵ ساله	5	20	0	0	4
۳۰ ساله و بیش‌تر	0	0	4	0	72
مرد	10	36	14	10	94
۱۹- ۱۰ ساله	10	0	10	10	10
۲۴- ۲۰ ساله	0	27	0	0	9
۲۹- ۲۵ ساله	0	8	0	0	4
۳۴- ۳۰ ساله	0	0	0	0	2
۴۴- ۳۵ ساله	0	0	0	0	16
۴۵ ساله و بیش‌تر	0	0	4	0	53
زن	5	18	0	7	1
۱۹- ۱۰ ساله	0	0	0	0	0
۲۴- ۲۰ ساله	0	6	0	7	0
۲۹- ۲۵ ساله	5	12	0	0	0
۳۰ ساله و بیش‌تر	0	0	0	0	1

۳۰- براورد جمعیت بیکار ۱۰ ساله و بیشتر دارای تحصیلات عالی بر حسب گروه‌های عمده رشته تحصیلی و دوره تحصیلی (کل)

جنس و گروه‌های عمده رشته تحصیلی	جمع	فوق دیپلم	لیسانس	فوق لیسانس[1]	دکترا	اظهار نشده
مرد و زن	1195	501	665	29	0	0
علوم تربیتی	63	15	48	0	0	0
علوم انسانی و هنر	106	33	74	0	0	0
علوم اجتماعی، بازرگانی و حقوق	436	121	299	17	0	0
علوم، ریاضیات و محاسبات	149	30	119	0	0	0
مهندسی، تولید و ساخت	272	189	71	12	0	0
کشاورزی و دامپزشکی	62	23	39	0	0	0
بهداشت و رفاه (بهزیستی)	91	74	16	0	0	0
خدمات	0	0	0	0	0	0
نامشخص و اظهار نشده	16	16	0	0	0	0
مرد	554	299	243	12	0	0
علوم تربیتی	0	0	0	0	0	0
علوم انسانی و هنر	41	18	23	0	0	0
علوم اجتماعی، بازرگانی و حقوق	207	81	126	0	0	0
علوم، ریاضیات و محاسبات	47	30	16	0	0	0
مهندسی، تولید و ساخت	178	129	37	12	0	0
کشاورزی و دامپزشکی	48	23	25	0	0	0
بهداشت و رفاه (بهزیستی)	33	16	16	0	0	0
خدمات	0	0	0	0	0	0
نامشخص و اظهار نشده	1	1	0	0	0	0
زن	641	202	422	17	0	0
علوم تربیتی	63	15	48	0	0	0
علوم انسانی و هنر	66	15	51	0	0	0
علوم اجتماعی، بازرگانی و حقوق	229	40	173	17	0	0
علوم، ریاضیات و محاسبات	103	0	103	0	0	0
مهندسی، تولید و ساخت	94	60	34	0	0	0
کشاورزی و دامپزشکی	13	0	13	0	0	0
بهداشت و رفاه (بهزیستی)	58	58	0	0	0	0
خدمات	0	0	0	0	0	0
نامشخص و اظهار نشده	15	15	0	0	0	0

۳۰- براورد جمعیت بیکار ۱۰ ساله و بیشتر دارای تحصیلات عالی بر حسب گروه‌های عمده رشته تحصیلی و دوره تحصیلی(دنباله) **(نقاط شهری)**

جنس و گروه‌های عمده رشته تحصیلی	جمع	فوق دیپلم	لیسانس	فوق لیسانس[1]	دکترا	اظهار نشده
مرد و زن	1141	480	632	29	0	0
علوم تربیتی	63	15	48	0	0	0
علوم انسانی و هنر	94	33	61	0	0	0
علوم اجتماعی، بازرگانی و حقوق	415	107	291	17	0	0
علوم، ریاضیات و محاسبات	143	30	113	0	0	0
مهندسی، تولید و ساخت	265	189	64	12	0	0
کشاورزی و دامپزشکی	55	16	39	0	0	0
بهداشت و رفاه (بهزیستی)	91	74	16	0	0	0
خدمات	0	0	0	0	0	0
نامشخص و اظهار نشده	16	16	0	0	0	0
مرد	518	285	221	12	0	0
علوم تربیتی	0	0	0	0	0	0
علوم انسانی و هنر	34	18	16	0	0	0
علوم اجتماعی، بازرگانی و حقوق	192	74	118	0	0	0
علوم، ریاضیات و محاسبات	47	30	16	0	0	0
مهندسی، تولید و ساخت	172	129	30	12	0	0
کشاورزی و دامپزشکی	42	16	25	0	0	0
بهداشت و رفاه (بهزیستی)	33	16	16	0	0	0
خدمات	0	0	0	0	0	0
نامشخص و اظهار نشده	1	1	0	0	0	0
زن	623	196	411	17	0	0
علوم تربیتی	63	15	48	0	0	0
علوم انسانی و هنر	60	15	45	0	0	0
علوم اجتماعی، بازرگانی و حقوق	223	33	173	17	0	0
علوم، ریاضیات و محاسبات	97	0	97	0	0	0
مهندسی، تولید و ساخت	94	60	34	0	0	0
کشاورزی و دامپزشکی	13	0	13	0	0	0
بهداشت و رفاه (بهزیستی)	58	58	0	0	0	0
خدمات	0	0	0	0	0	0
نامشخص و اظهار نشده	15	15	0	0	0	0

۳۰- براورد جمعیت بیکار ۱۰ ساله و بیشتر دارای تحصیلات عالی بر حسب گروه‌های عمده رشته تحصیلی و دوره تحصیلی(دنباله)

(نقاط روستایی)

جنس و گروه‌های عمده رشته تحصیلی	جمع	فوق دیپلم	لیسانس	فوق لیسانس[1]	دکترا	اظهار نشده
مرد و زن	54	20	34	0	0	0
علوم تربیتی	0	0	0	0	0	0
علوم انسانی و هنر	13	0	13	0	0	0
علوم اجتماعی، بازرگانی و حقوق	21	13	8	0	0	0
علوم، ریاضیات و محاسبات	6	0	6	0	0	0
مهندسی، تولید و ساخت	7	0	7	0	0	0
کشاورزی و دامپزشکی	7	7	0	0	0	0
بهداشت و رفاه (بهزیستی)	0	0	0	0	0	0
خدمات	0	0	0	0	0	0
نامشخص و اظهار نشده	0	0	0	0	0	0
مرد	36	14	22	0	0	0
علوم تربیتی	0	0	0	0	0	0
علوم انسانی و هنر	7	0	7	0	0	0
علوم اجتماعی، بازرگانی و حقوق	15	7	8	0	0	0
علوم، ریاضیات و محاسبات	0	0	0	0	0	0
مهندسی، تولید و ساخت	7	0	7	0	0	0
کشاورزی و دامپزشکی	7	7	0	0	0	0
بهداشت و رفاه (بهزیستی)	0	0	0	0	0	0
خدمات	0	0	0	0	0	0
نامشخص و اظهار نشده	0	0	0	0	0	0
زن	18	6	12	0	0	0
علوم تربیتی	0	0	0	0	0	0
علوم انسانی و هنر	6	0	6	0	0	0
علوم اجتماعی، بازرگانی و حقوق	6	6	0	0	0	0
علوم، ریاضیات و محاسبات	6	0	6	0	0	0
مهندسی، تولید و ساخت	0	0	0	0	0	0
کشاورزی و دامپزشکی	0	0	0	0	0	0
بهداشت و رفاه (بهزیستی)	0	0	0	0	0	0
خدمات	0	0	0	0	0	0
نامشخص و اظهار نشده	0	0	0	0	0	0

۳۱- جمعیت ۱۰ ساله و بیش‌تر بر حسب سن، جنس و وضع زناشویی

سن	جمع	مرد						
		جمع	حداقل یک‌بار ازدواج کرده				هرگز ازدواج نکرده	اظهار نشده
			جمع	دارای همسر	بی‌همسر			
					بر اثر فوت همسر	بر اثر طلاق		
کل	381090	197468	113494	111133	1499	828	83341	633
۱۴- ۱۰ ساله	37414	19314	85	72	4	9	18996	233
۱۹- ۱۵ ساله	52805	26989	370	325	14	25	26460	159
۲۴- ۲۰ ساله	62728	30553	6013	5902	32	68	24404	136
۲۹- ۲۵ ساله	54986	29080	18792	18593	26	158	10248	40
۳۴- ۳۰ ساله	40115	21904	19722	19519	42	160	2165	17
۳۹- ۳۵ ساله	32232	17352	16668	16486	41	141	679	5
۴۴- ۴۰ ساله	25760	13090	12904	12774	52	78	177	9
۴۹- ۴۵ ساله	22612	11302	11212	11065	77	70	79	11
۵۴- ۵۰ ساله	18004	9303	9255	9097	114	44	41	7
۵۹- ۵۵ ساله	11397	6109	6079	5954	109	15	26	4
۶۴- ۶۰ ساله	7924	4463	4440	4291	130	19	20	3
۶۵ ساله و بیش‌تر	15113	8009	7954	7055	858	41	46	9
ساکن در نقاط شهری	339876	175712	101634	99578	1310	716	73562	516
۱۴- ۱۰ ساله	32578	16811	71	59	4	8	16553	187
۱۹- ۱۵ ساله	46845	23825	294	252	14	22	23395	136
۲۴- ۲۰ ساله	56123	27143	5285	5184	28	63	21748	110
۲۹- ۲۵ ساله	49487	26153	16974	16797	25	140	9145	34
۳۴- ۳۰ ساله	36023	19684	17797	17627	29	140	1872	15
۳۹- ۳۵ ساله	28658	15470	14890	14732	34	124	576	4
۴۴- ۴۰ ساله	22879	11563	11422	11315	41	66	136	5
۴۹- ۴۵ ساله	20197	10027	9968	9850	62	56	49	10
۵۴- ۵۰ ساله	16274	8388	8361	8226	98	37	24	3
۵۹- ۵۵ ساله	10319	5495	5474	5363	97	13	18	3
۶۴- ۶۰ ساله	7132	4054	4038	3914	110	14	13	3
۶۵ ساله و بیش‌تر	13361	7099	7060	6259	768	33	33	6
ساکن در نقاط روستایی	41214	21756	11860	11555	189	112	9779	117
۱۴- ۱۰ ساله	4836	2503	14	13	0	1	2443	46
۱۹- ۱۵ ساله	5960	3164	76	73	0	3	3065	23
۲۴- ۲۰ ساله	6605	3410	728	718	4	5	2656	26
۲۹- ۲۵ ساله	5499	2927	1818	1796	1	18	1103	6
۳۴- ۳۰ ساله	4092	2220	1925	1892	13	20	293	2
۳۹- ۳۵ ساله	3574	1882	1778	1754	7	17	103	1
۴۴- ۴۰ ساله	2881	1527	1482	1459	11	12	41	4
۴۹- ۴۵ ساله	2415	1275	1244	1215	15	14	30	1
۵۴- ۵۰ ساله	1730	915	894	871	16	7	17	4
۵۹- ۵۵ ساله	1078	614	605	591	12	2	8	1
۶۴- ۶۰ ساله	792	409	402	377	20	5	7	0
۶۵ ساله و بیش‌تر	1752	910	894	796	90	8	13	3

۳۱- جمعیت ۱۰ ساله و بیش‌تر بر حسب سن، جنس و وضع زناشویی (دنباله)

سن	زن							
	جمع	حداقل یک‌بار ازدواج کرده					هرگز ازدواج نکرده	اظهار نشده
		جمع	دارای همسر	بی‌همسر		اظهار نشده		
				بر اثر فوت همسر	بر اثر طلاق			
کل	183622	122170	110914	9682	1490	84	60951	501
۱۰ -۱۴ ساله	18100	193	148	14	9	22	17722	185
۱۵ -۱۹ ساله	25816	4127	4051	27	25	24	21576	113
۲۰ -۲۴ ساله	32175	18186	17941	53	171	21	13909	80
۲۵ -۲۹ ساله	25906	20762	20354	119	282	7	5110	34
۳۰ -۳۴ ساله	18211	16558	16096	191	268	3	1638	15
۳۵ -۳۹ ساله	14880	14277	13695	343	237	2	599	4
۴۰ -۴۴ ساله	12670	12467	11741	560	164	2	194	9
۴۵ -۴۹ ساله	11310	11226	10263	850	111	2	81	3
۵۰ -۵۴ ساله	8701	8657	7393	1185	78	1	33	11
۵۵ -۵۹ ساله	5288	5262	4186	1032	44	0	18	8
۶۰ -۶۴ ساله	3461	3443	2315	1092	36	0	16	2
۶۵ ساله و بیش‌تر	7104	7012	2731	4216	65	0	55	37
ساکن در نقاط شهری	164164	109538	99573	8552	1351	62	54207	419
۱۰ -۱۴ ساله	15767	162	123	14	9	16	15454	151
۱۵ -۱۹ ساله	23020	3640	3572	24	25	19	19285	95
۲۰ -۲۴ ساله	28980	16373	16157	45	156	15	12538	69
۲۵ -۲۹ ساله	23334	18678	18306	105	262	5	4626	30
۳۰ -۳۴ ساله	16339	14860	14434	174	251	1	1464	15
۳۵ -۳۹ ساله	13188	12657	12140	295	220	2	527	4
۴۰ -۴۴ ساله	11316	11149	10510	489	149	1	160	7
۴۵ -۴۹ ساله	10170	10111	9279	740	90	2	57	2
۵۰ -۵۴ ساله	7886	7851	6725	1055	70	1	26	9
۵۵ -۵۹ ساله	4824	4804	3830	936	38	0	16	4
۶۰ -۶۴ ساله	3078	3066	2081	955	30	0	11	1
۶۵ ساله و بیش‌تر	6262	6187	2416	3720	51	0	43	32
ساکن در نقاط روستایی	19458	12632	11341	1130	139	22	6744	82
۱۰ -۱۴ ساله	2333	31	25	0	0	6	2268	34
۱۵ -۱۹ ساله	2796	487	479	3	0	5	2291	18
۲۰ -۲۴ ساله	3195	1813	1784	8	15	6	1371	11
۲۵ -۲۹ ساله	2572	2084	2048	14	20	2	484	4
۳۰ -۳۴ ساله	1872	1698	1662	17	17	2	174	0
۳۵ -۳۹ ساله	1692	1620	1555	48	17	0	72	0
۴۰ -۴۴ ساله	1354	1318	1231	71	15	1	34	2
۴۵ -۴۹ ساله	1140	1115	984	110	21	0	24	1
۵۰ -۵۴ ساله	815	806	668	130	8	0	7	2
۵۵ -۵۹ ساله	464	458	356	96	6	0	2	4
۶۰ -۶۴ ساله	383	377	234	137	6	0	5	1
۶۵ ساله و بیش‌تر	842	825	315	496	14	0	12	5

۳۲- جمعیت ۱۰ ساله و بیش‌تر بر حسب جنس، سن، وضع سواد و وضع زناشویی **(کل)**

جنس و سن	با سواد					
	جمع	دارای همسر	بی‌همسر		هرگز ازدواج نکرده	اظهار نشده
			براثر فوت همسر	براثر طلاق		
مرد و زن	337354	189152	3524	2031	141521	1126
مرد	181382	97790	679	757	81542	614
۱۴- ۱۰ ساله	19067	67	4	9	18768	219
۱۹- ۱۵ ساله	26509	286	12	25	26028	158
۲۴- ۲۰ ساله	29856	5741	30	68	23875	142
۲۹- ۲۵ ساله	28423	18263	24	156	9928	52
۳۴- ۳۰ ساله	21217	18987	34	155	2027	14
۳۹- ۳۵ ساله	16474	15688	36	130	616	4
۴۴- ۴۰ ساله	11958	11684	44	74	152	4
۴۹- ۴۵ ساله	9802	9618	53	61	60	10
۵۴- ۵۰ ساله	7608	7456	83	37	28	4
۵۹- ۵۵ ساله	4598	4502	65	12	16	3
۶۴- ۶۰ ساله	2879	2785	68	12	12	2
۶۵ ساله و بیش‌تر	2991	2713	226	18	32	2
زن	155972	91362	2845	1274	59979	512
۱۴- ۱۰ ساله	17943	136	8	9	17589	201
۱۹- ۱۵ ساله	25519	3934	20	25	21409	131
۲۴- ۲۰ ساله	31609	17569	49	171	13719	101
۲۹- ۲۵ ساله	25155	19778	111	278	4948	40
۳۴- ۳۰ ساله	17123	15150	171	262	1525	15
۳۹- ۳۵ ساله	13049	12037	258	218	531	5
۴۴- ۴۰ ساله	9803	9148	365	139	146	5
۴۹- ۴۵ ساله	7581	6966	481	80	52	2
۵۴- ۵۰ ساله	4596	4013	499	54	23	7
۵۹- ۵۵ ساله	2003	1657	317	19	10	0
۶۴- ۶۰ ساله	889	641	233	6	9	0
۶۵ ساله و بیش‌تر	702	333	333	13	18	5

☜

۳۲- جمعیت ۱۰ ساله و بیش‌تر بر حسب جنس، سن، وضع سواد و وضع زناشویی (دنباله) (کل)

جنس و سن	جمع	دارای همسر	بی‌سواد			
			بی‌همسر		هرگز ازدواج نکرده	اظهار نشده
			براثر فوت همسر	براثر طلاق		
مرد و زن	43736	32895	7657	287	2771	126
مرد	16086	13343	820	71	1799	53
۱۰ -۱۴ ساله	247	5	0	0	228	14
۱۵ -۱۹ ساله	480	39	2	0	432	7
۲۰ -۲۴ ساله	697	161	2	0	529	5
۲۵ -۲۹ ساله	657	330	2	2	320	3
۳۰ -۳۴ ساله	687	532	8	5	138	4
۳۵ -۳۹ ساله	878	798	5	11	63	1
۴۰ -۴۴ ساله	1132	1090	8	4	25	5
۴۵ -۴۹ ساله	1500	1447	24	9	19	1
۵۰ -۵۴ ساله	1695	1641	31	7	13	3
۵۵ -۵۹ ساله	1511	1452	44	3	10	2
۶۰ -۶۴ ساله	1584	1506	62	7	8	1
۶۵ ساله و بیش‌تر	5018	4342	632	23	14	7
زن	27650	19552	6837	216	972	73
۱۰ -۱۴ ساله	157	12	6	0	133	6
۱۵ -۱۹ ساله	297	117	7	0	167	6
۲۰ -۲۴ ساله	566	372	4	0	190	0
۲۵ -۲۹ ساله	751	576	8	4	162	1
۳۰ -۳۴ ساله	1088	946	20	6	113	3
۳۵ -۳۹ ساله	1831	1658	85	19	68	1
۴۰ -۴۴ ساله	2867	2593	195	25	48	6
۴۵ -۴۹ ساله	3729	3297	369	31	29	3
۵۰ -۵۴ ساله	4105	3380	686	24	10	5
۵۵ -۵۹ ساله	3285	2529	715	25	8	8
۶۰ -۶۴ ساله	2572	1674	859	30	7	2
۶۵ ساله و بیش‌تر	6402	2398	3883	52	37	32

۳۲- جمعیت ۱۰ ساله و بیش‌تر بر حسب جنس، سن، وضع سواد و وضع زناشویی (دنباله) **(نقاط شهری)**

جنس و سن	با سواد					
	جمع	دارای همسر	بی‌همسر		هرگز ازدواج نکرده	اظهار نشده
			براثر فوت همسر	براثر طلاق		
مرد و زن	303684	171392	3133	1846	126368	945
مرد	162997	88546	600	665	72669	517
۱۰ -۱۴ ساله	16680	54	4	8	16433	181
۱۵ -۱۹ ساله	23561	224	12	22	23166	137
۲۰ -۲۴ ساله	26797	5097	26	63	21493	118
۲۵ -۲۹ ساله	25794	16586	23	139	9002	44
۳۰ -۳۴ ساله	19252	17268	26	137	1809	12
۳۵ -۳۹ ساله	14861	14168	30	116	543	4
۴۰ -۴۴ ساله	10734	10510	36	64	120	4
۴۵ -۴۹ ساله	8799	8654	45	51	40	9
۵۰ -۵۴ ساله	6950	6824	74	31	19	2
۵۵ -۵۹ ساله	4214	4132	58	11	10	3
۶۰ -۶۴ ساله	2653	2569	63	9	10	2
۶۵ ساله و بیش‌تر	2702	2460	203	14	24	1
زن	140687	82846	2533	1181	53699	428
۱۰ -۱۴ ساله	15682	117	8	9	15385	163
۱۵ -۱۹ ساله	22862	3508	19	25	19200	110
۲۰ -۲۴ ساله	28688	15949	43	156	12456	84
۲۵ -۲۹ ساله	22913	17974	98	259	4548	34
۳۰ -۳۴ ساله	15579	13749	158	248	1410	14
۳۵ -۳۹ ساله	11749	10828	228	203	485	5
۴۰ -۴۴ ساله	8902	8314	328	130	125	5
۴۵ -۴۹ ساله	6887	6356	423	67	39	2
۵۰ -۵۴ ساله	4202	3672	454	49	21	6
۵۵ -۵۹ ساله	1839	1520	290	19	10	0
۶۰ -۶۴ ساله	780	572	199	4	5	0
۶۵ ساله و بیش‌تر	604	287	285	12	15	5

☜

۳۲- جمعیت ۱۰ ساله و بیش‌تر بر حسب جنس، سن، وضع سواد و وضع زناشویی (دنباله) **(نقاط شهری)**

جنس و سن	جمع	دارای همسر	بی‌سواد			
			بی‌همسر		هرگز ازدواج نکرده	اظهار نشده
			براثر فوت همسر	براثر طلاق		
مرد و زن	36192	27759	6729	221	1401	82
مرد	12715	11032	710	51	893	29
۱۰ -۱۴ ساله	131	5	0	0	120	6
۱۵ -۱۹ ساله	264	28	2	0	229	5
۲۰ -۲۴ ساله	346	87	2	0	255	2
۲۵ -۲۹ ساله	359	211	2	1	143	2
۳۰ -۳۴ ساله	432	359	3	3	63	4
۳۵ -۳۹ ساله	609	564	4	8	33	0
۴۰ -۴۴ ساله	829	805	5	2	16	1
۴۵ -۴۹ ساله	1228	1196	17	5	9	1
۵۰ -۵۴ ساله	1438	1402	24	6	5	1
۵۵ -۵۹ ساله	1281	1231	39	2	8	1
۶۰ -۶۴ ساله	1401	1345	47	5	3	1
۶۵ ساله و بیش‌تر	4397	3799	565	19	9	5
زن	23477	16727	6019	170	508	53
۱۰ -۱۴ ساله	85	6	6	0	69	4
۱۵ -۱۹ ساله	158	64	5	0	85	4
۲۰ -۲۴ ساله	292	208	2	0	82	0
۲۵ -۲۹ ساله	421	332	7	3	78	1
۳۰ -۳۴ ساله	760	685	16	3	54	2
۳۵ -۳۹ ساله	1439	1312	67	17	42	1
۴۰ -۴۴ ساله	2414	2196	161	19	35	3
۴۵ -۴۹ ساله	3283	2923	317	23	18	2
۵۰ -۵۴ ساله	3684	3053	601	21	5	4
۵۵ -۵۹ ساله	2985	2310	646	19	6	4
۶۰ -۶۴ ساله	2298	1509	756	26	6	1
۶۵ ساله و بیش‌تر	5658	2129	3435	39	28	27

۳۲- جمعیت ۱۰ ساله و بیش‌تر بر حسب جنس، سن، وضع سواد و وضع زناشویی (دنباله) **(نقاط روستایی)**

جنس و سن	با سواد					
	جمع	دارای همسر	بی‌همسر		هرگز ازدواج نکرده	اظهار نشده
			براثر فوت همسر	براثر طلاق		
مرد و زن	33670	17760	391	185	15153	181
مرد	18385	9244	79	92	8873	97
۱۰ ساله -۱۴	2387	13	0	1	2335	38
۱۵ ساله -۱۹	2948	62	0	3	2862	21
۲۰ ساله -۲۴	3059	644	4	5	2382	24
۲۵ ساله -۲۹	2629	1677	1	17	926	8
۳۰ ساله -۳۴	1965	1719	8	18	218	2
۳۵ ساله -۳۹	1613	1520	6	14	73	0
۴۰ ساله -۴۴	1224	1174	8	10	32	0
۴۵ ساله -۴۹	1003	964	8	10	20	1
۵۰ ساله -۵۴	658	632	9	6	9	2
۵۵ ساله -۵۹	384	370	7	1	6	0
۶۰ ساله -۶۴	226	216	5	3	2	0
۶۵ ساله و بیش‌تر	289	253	23	4	8	1
زن	15285	8516	312	93	6280	84
۱۰ ساله -۱۴	2261	19	0	0	2204	38
۱۵ ساله -۱۹	2657	426	1	0	2209	21
۲۰ ساله -۲۴	2921	1620	6	15	1263	17
۲۵ ساله -۲۹	2242	1804	13	19	400	6
۳۰ ساله -۳۴	1544	1401	13	14	115	1
۳۵ ساله -۳۹	1300	1209	30	15	46	0
۴۰ ساله -۴۴	901	834	37	9	21	0
۴۵ ساله -۴۹	694	610	58	13	13	0
۵۰ ساله -۵۴	394	341	45	5	2	1
۵۵ ساله -۵۹	164	137	27	0	0	0
۶۰ ساله -۶۴	109	69	34	2	4	0
۶۵ ساله و بیش‌تر	98	46	48	1	3	0

۳۲- جمعیت ۱۰ ساله و بیش‌تر بر حسب جنس، سن، وضع سواد و وضع زناشویی (دنباله) **(نقاط روستایی)**

جنس و سن	جمع	دارای همسر	بی‌سواد			
			بی‌همسر		هرگز ازدواج نکرده	اظهار نشده
			براثر فوت همسر	براثر طلاق		
مرد و زن	7544	5136	928	66	1370	44
مرد	3371	2311	110	20	906	24
۱۴- ۱۰ ساله	116	0	0	0	108	8
۱۹- ۱۵ ساله	216	11	0	0	203	2
۲۴- ۲۰ ساله	351	74	0	0	274	3
۲۹- ۲۵ ساله	298	119	0	1	177	1
۳۴- ۳۰ ساله	255	173	5	2	75	0
۳۹- ۳۵ ساله	269	234	1	3	30	1
۴۴- ۴۰ ساله	303	285	3	2	9	4
۴۹- ۴۵ ساله	272	251	7	4	10	0
۵۴- ۵۰ ساله	257	239	7	1	8	2
۵۹- ۵۵ ساله	230	221	5	1	2	1
۶۴- ۶۰ ساله	183	161	15	2	5	0
۶۵ ساله و بیش‌تر	621	543	67	4	5	2
زن	4173	2825	818	46	464	20
۱۴- ۱۰ ساله	72	6	0	0	64	2
۱۹- ۱۵ ساله	139	53	2	0	82	2
۲۴- ۲۰ ساله	274	164	2	0	108	0
۲۹- ۲۵ ساله	330	244	1	1	84	0
۳۴- ۳۰ ساله	328	261	4	3	59	1
۳۹- ۳۵ ساله	392	346	18	2	26	0
۴۴- ۴۰ ساله	453	397	34	6	13	3
۴۹- ۴۵ ساله	446	374	52	8	11	1
۵۴- ۵۰ ساله	421	327	85	3	5	1
۵۹- ۵۵ ساله	300	219	69	6	2	4
۶۴- ۶۰ ساله	274	165	103	4	1	1
۶۵ ساله و بیش‌تر	744	269	448	13	9	5

۳۳- جمعیت ۱۰ ساله و بیش‌تر بر حسب جنس، وضع زناشویی و وضع فعالیت

جنس و وضع زناشویی	جمع	جمعیت فعال			جمعیت غیر فعال					اظهار نشده
		جمع	شاغل	بیکار	جمع	محصل	خانه‌دار	دارای درامد بدون کار	سایر	
کل	381090	144082	129375	14707	234981	78933	20851	112474	22723	2027
مرد	197468	130117	118691	11426	66437	38225	16608	278	11326	914
دارای همسر	111133	91919	88740	3179	19052	372	15814	84	2782	162
بی‌همسر براثر فوت	1499	426	393	33	1061	20	604	66	371	12
بی‌همسر براثر طلاق	828	585	460	125	241	32	75	8	126	2
هرگزازدواج نکرده	83341	36973	28935	8038	45709	37525	100	119	7965	659
اظهار نشده	667	214	163	51	374	276	15	1	82	79
زن	183622	13965	10684	3281	168544	40708	4243	112196	11397	1113
دارای همسر	110914	6236	5746	490	104262	2906	446	99478	1432	416
بی‌همسر براثر فوت	9682	412	385	27	9169	106	3542	3939	1582	101
بی‌همسر براثر طلاق	1490	483	404	79	1000	92	183	531	194	7
هرگزازدواج نکرده	60951	6778	4113	2665	53657	37350	67	8118	8122	516
اظهار نشده	585	56	36	20	456	254	5	130	67	73
ساکن در نقاط شهری	339876	128174	114464	13710	209996	70777	19406	100396	19417	1706
مرد	175712	115345	104778	10567	59619	34297	15592	234	9496	748
دارای همسر	99578	81801	78894	2907	17636	336	14876	71	2353	141
بی‌همسر براثر فوت	1310	361	335	26	943	18	556	60	309	6
بی‌همسر براثر طلاق	716	518	403	115	197	28	64	8	97	1
هرگزازدواج نکرده	73562	32484	25008	7476	40543	33688	84	95	6676	535
اظهار نشده	546	181	138	43	300	227	12	0	61	65
زن	164164	12829	9686	3143	150377	36480	3814	100162	9921	958
دارای همسر	99573	5766	5291	475	93444	2681	403	89109	1251	363
بی‌همسر براثر فوت	8552	344	318	26	8119	100	3183	3481	1355	89
بی‌همسر براثر طلاق	1351	446	371	75	898	83	165	487	163	7
هرگزازدواج نکرده	54207	6224	3675	2549	47548	33399	59	6995	7095	435
اظهار نشده	481	49	31	18	368	217	4	90	57	64
ساکن در نقاط روستایی	41214	15908	14911	997	24985	8156	1445	12078	3306	321
مرد	21756	14772	13913	859	6818	3928	1016	44	1830	166
دارای همسر	11555	10118	9846	272	1416	36	938	13	429	21
بی‌همسر براثر فوت	189	65	58	7	118	2	48	6	62	6
بی‌همسر براثر طلاق	112	67	57	10	44	4	11	0	29	1
هرگزازدواج نکرده	9779	4489	3927	562	5166	3837	16	24	1289	124
اظهار نشده	121	33	25	8	74	49	3	1	21	14
زن	19458	1136	998	138	18167	4228	429	12034	1476	155
دارای همسر	11341	470	455	15	10818	225	43	10369	181	53
بی‌همسر براثر فوت	1130	68	67	1	1050	6	359	458	227	12
بی‌همسر براثر طلاق	139	37	33	4	102	9	18	44	31	0
هرگزازدواج نکرده	6744	554	438	116	6109	3951	8	1123	1027	81
اظهار نشده	104	7	5	2	88	37	1	40	10	9

۳۴- براورد جمعیت ۱۰ ساله و بیش‌تر حـداقل یک بار ازدواج کرده بر حسب جنس، سن و تعداد دفعات تغییر وضعیت از بـدون همسر به دارای همسر (کل)

جنس و سن	جمع	۱ دفعه	۲ دفعه	۳ دفعه	۴ دفعه و بیش‌تر	اظهار نشده
مرد و زن	235666	223256	5632	453	211	6114
مرد	113494	105729	3199	305	139	4121
۱۰ ساله -۱۹	454	368	0	0	7	79
۲۰ ساله -۲۴	6013	5587	14	0	4	408
۲۵ ساله -۲۹	18792	17985	90	0	0	717
۳۰ ساله -۳۴	19722	18848	206	0	0	668
۳۵ ساله -۳۹	16668	15620	428	0	0	620
۴۰ ساله -۴۴	12904	12245	250	25	0	383
۴۵ ساله -۴۹	11212	10503	390	53	0	266
۵۰ ساله -۵۴	9255	8494	416	29	26	290
۵۵ ساله -۵۹	6079	5487	309	33	0	250
۶۰ ساله -۶۴	4440	3889	285	34	22	210
۶۵ ساله -۶۹	3139	2798	197	28	28	89
۷۰ ساله -۷۴	2404	2015	232	57	16	85
۷۵ ساله و بیش‌تر	2411	1890	381	46	37	56
زن	122173	117527	2433	148	71	1993
۱۰ ساله -۱۴	188	146	0	0	0	42
۱۵ ساله -۱۹	4128	4052	0	0	0	75
۲۰ ساله -۲۴	18187	17681	99	27	2	376
۲۵ ساله -۲۹	20763	20366	161	15	0	220
۳۰ ساله -۳۴	16559	15933	359	0	15	251
۳۵ ساله -۳۹	14278	13756	284	0	0	238
۴۰ ساله -۴۴	12468	11973	411	16	0	68
۴۵ ساله -۴۹	11227	10912	151	15	15	132
۵۰ ساله -۵۴	8658	8305	183	16	0	153
۵۵ ساله -۵۹	5263	5048	111	1	10	92
۶۰ ساله -۶۴	3444	3136	218	0	15	75
۶۵ ساله -۶۹	2453	2309	53	18	0	73
۷۰ ساله -۷۴	2080	1876	122	13	13	54
۷۵ ساله و بیش‌تر	2482	2033	280	25	0	144

☜

34- براورد جمعیت 10 ساله و بیش‌تر حـداقل یک بار ازدواج کرده بر حسب جنس، سن و تعداد دفعات تغییر وضعیت از بـدون همسر به دارای همسر (دنباله) **(نقاط شهری)**

جنس و سن	جمع	۱ دفعه	۲ دفعه	۳ دفعه	۴ دفعه و بیش‌تر	اظهار نشده
مرد و زن	211172	200250	4930	430	184	5378
مرد	101634	94819	2741	284	123	3666
۱۰ -۱۹ ساله	365	279	0	0	7	79
۲۰ -۲۴ ساله	5285	4909	14	0	4	358
۲۵ -۲۹ ساله	16974	16261	89	0	0	625
۳۰ -۳۴ ساله	17797	17038	157	0	0	602
۳۵ -۳۹ ساله	14890	13969	340	0	0	581
۴۰ -۴۴ ساله	11422	10914	194	15	0	299
۴۵ -۴۹ ساله	9968	9360	324	53	0	231
۵۰ -۵۴ ساله	8361	7693	361	29	26	252
۵۵ -۵۹ ساله	5474	4934	258	33	0	249
۶۰ -۶۴ ساله	4038	3517	261	34	16	210
۶۵ -۶۹ ساله	2820	2502	197	28	28	66
۷۰ -۷۴ ساله	2119	1759	216	57	16	71
۷۵ ساله و بیش‌تر	2121	1685	330	36	27	43
زن	109538	105430	2189	145	61	1713
۱۰ -۱۴ ساله	162	146	0	0	0	16
۱۵ -۱۹ ساله	3640	3573	0	0	0	67
۲۰ -۲۴ ساله	16373	15920	99	27	2	324
۲۵ -۲۹ ساله	18678	18336	139	15	0	187
۳۰ -۳۴ ساله	14860	14280	324	0	15	241
۳۵ -۳۹ ساله	12657	12205	254	0	0	198
۴۰ -۴۴ ساله	11149	10740	344	16	0	49
۴۵ -۴۹ ساله	10111	9825	137	15	15	118
۵۰ -۵۴ ساله	7851	7536	165	15	0	135
۵۵ -۵۹ ساله	4804	4613	110	0	0	80
۶۰ -۶۴ ساله	3066	2806	199	0	15	46
۶۵ -۶۹ ساله	2175	2063	32	17	0	64
۷۰ -۷۴ ساله	1819	1624	114	13	13	54
۷۵ ساله و بیش‌تر	2193	1763	272	25	0	133

☜

34- براورد جمعیت 10 ساله و بیش‌تر حـداقل یک بار ازدواج کرده بر حسب جنس، سن و تعداد دفعات تغییر وضعیت از بـدون همسر به دارای همسر (دنباله) **(نقاط روستایی)**

جنس و سن	جمع	۱ دفعه	۲ دفعه	۳ دفعه	۴ دفعه و بیش‌تر	اظهار نشده
مرد و زن	24494	23007	702	23	26	736
مرد	11860	10910	458	20	16	455
۱۰ -۱۹ ساله	89	89	0	0	0	0
۲۰ -۲۴ ساله	728	678	0	0	0	50
۲۵ -۲۹ ساله	1818	1724	1	0	0	93
۳۰ -۳۴ ساله	1925	1810	48	0	0	66
۳۵ -۳۹ ساله	1778	1650	89	0	0	39
۴۰ -۴۴ ساله	1482	1332	56	10	0	84
۴۵ -۴۹ ساله	1244	1143	66	0	0	35
۵۰ -۵۴ ساله	894	801	55	0	0	38
۵۵ -۵۹ ساله	605	553	51	0	0	1
۶۰ -۶۴ ساله	402	373	24	0	6	0
۶۵ -۶۹ ساله	319	296	0	0	0	23
۷۰ -۷۴ ساله	285	255	16	0	0	14
۷۵ ساله و بیش‌تر	290	205	51	11	11	13
زن	12635	12097	244	3	10	281
۱۰ -۱۴ ساله	27	0	0	0	0	27
۱۵ -۱۹ ساله	488	479	0	0	0	8
۲۰ -۲۴ ساله	1814	1761	0	0	0	52
۲۵ -۲۹ ساله	2085	2030	21	0	0	33
۳۰ -۳۴ ساله	1699	1653	35	0	0	10
۳۵ -۳۹ ساله	1621	1551	30	0	0	40
۴۰ -۴۴ ساله	1319	1233	67	0	0	19
۴۵ -۴۹ ساله	1116	1088	14	0	0	14
۵۰ -۵۴ ساله	807	769	18	1	0	18
۵۵ -۵۹ ساله	459	435	1	1	10	12
۶۰ -۶۴ ساله	378	330	19	0	0	29
۶۵ -۶۹ ساله	278	246	22	1	0	9
۷۰ -۷۴ ساله	261	253	8	0	0	0
۷۵ ساله و بیش‌تر	289	269	9	0	0	11

35- براورد جمعیت10 ساله و بیش‌ترحداقل یک بار ازدواج کرده بر حسب جنس، وضع زناشویی و تعداد دفعات تغییر وضعیت از بدون همسر به دارای همسر

جنس و وضع زناشویی	جمع	۱ دفعه	۲ دفعه	۳ دفعه	۴ دفعه و بیش‌تر	اظهار نشده
کل	235666	223256	5632	453	211	6114
مرد	113494	105729	3199	305	139	4121
دارای همسر	111133	103892	3062	231	128	3819
بی‌همسر براثر فوت همسر	1499	1168	118	52	0	161
بی‌همسر براثر طلاق	828	648	19	22	0	140
اظهار نشده	34	21	0	0	11	2
زن	122173	117527	2433	148	71	1993
دارای همسر	110913	107412	1918	79	25	1479
بی‌همسر براثر فوت همسر	9681	8730	466	41	28	416
بی‌همسر براثر طلاق	1489	1381	50	28	15	15
اظهار نشده	89	4	0	0	2	83
ساکن در نقاط شهری	211172	200250	4930	430	184	5378
مرد	101634	94819	2741	284	123	3666
دارای همسر	99578	93215	2623	211	112	3416
بی‌همسر براثر فوت همسر	1310	1031	118	52	0	109
بی‌همسر براثر طلاق	716	556	0	22	0	139
اظهار نشده	30	17	0	0	11	2
زن	109538	105430	2189	145	61	1713
دارای همسر	99573	96499	1707	79	15	1272
بی‌همسر براثر فوت همسر	8552	7683	433	39	28	369
بی‌همسر براثر طلاق	1351	1245	49	27	15	15
اظهار نشده	62	4	0	0	2	56
ساکن در نقاط روستایی	24494	23007	702	23	26	736
مرد	11860	10910	458	20	16	455
دارای همسر	11555	10677	439	20	16	402
بی‌همسر براثر فوت همسر	189	137	0	0	0	52
بی‌همسر براثر طلاق	112	92	19	0	0	1
اظهار نشده	4	4	0	0	0	0
زن	12635	12097	244	3	10	281
دارای همسر	11340	10913	211	0	10	207
بی‌همسر براثر فوت همسر	1129	1048	32	2	0	47
بی‌همسر براثر طلاق	138	136	1	1	0	0
اظهار نشده	27	0	0	0	0	27

۳۶- براورد زنان ۱۰ساله و بیش‌تر بر حسب سن، وضع زنـاشویی و تعداد و جنس فرزندان زنده بـه دنیا آورده و در حـال حاضر زنده زنان ازدواج کرده

سن	زنان ۱۰ساله و بیش‌تر	زنان حداقل یک بار ازدواج کرده			تعداد کل فرزندان زنده به دنیا آورده		
		جمع	فرزندان زنده به دنیا آورده و در حال حاضر زنده را اظهار کرده	فرزندان زنده به دنیا نیاورده یا در حال حاضر زنده را اظهار نکرده	پسر و دختر	پسر	دختر
کل	183625	122173	118791	3381	345216	179649	165567
۱۴- ۱۰ ساله	18095	188	188	0	493	286	207
۱۹- ۱۵ ساله	25817	4128	4087	40	1205	655	550
۲۴- ۲۰ ساله	32176	18187	17751	436	11885	6069	5816
۲۹- ۲۵ ساله	25907	20763	20168	595	24816	12700	12116
۳۴- ۳۰ ساله	18212	16559	16036	522	31629	15946	15682
۳۹- ۳۵ ساله	14881	14278	13826	452	38165	20201	17964
۴۴- ۴۰ ساله	12671	12468	12198	270	47202	24209	22993
۴۹- ۴۵ ساله	11311	11227	10863	363	51511	26906	24605
۵۴- ۵۰ ساله	8702	8658	8388	269	46956	24347	22609
۵۹- ۵۵ ساله	5289	5263	5116	147	29646	15035	14612
۶۴- ۶۰ ساله	3462	3444	3322	122	20686	11306	9380
۶۵ ساله و بیش‌تر	7106	7014	6848	166	41024	21990	19034
ساکن در نقاط شهری	164164	109538	106516	3022	307383	159861	147523
۱۴- ۱۰ ساله	15767	162	162	0	493	286	207
۱۹- ۱۵ ساله	23020	3640	3609	31	937	557	380
۲۴- ۲۰ ساله	28980	16373	15998	375	10238	5126	5113
۲۹- ۲۵ ساله	23334	18678	18136	542	21891	11172	10719
۳۴- ۳۰ ساله	16339	14860	14370	490	27418	13924	13494
۳۹- ۳۵ ساله	13188	12657	12286	371	33369	17770	15598
۴۴- ۴۰ ساله	11316	11149	10879	270	42040	21397	20643
۴۹- ۴۵ ساله	10170	10111	9807	304	46513	24219	22295
۵۴- ۵۰ ساله	7886	7851	7599	252	42370	22035	20335
۵۹- ۵۵ ساله	4824	4804	4676	128	27235	13864	13371
۶۴- ۶۰ ساله	3078	3066	2957	109	18683	10174	8509
۶۵ ساله و بیش‌تر	6262	6187	6038	149	36196	19337	16859
ساکن در نقاط روستایی	19461	12635	12275	359	37833	19789	18044
۱۴- ۱۰ ساله	2328	27	27	0	0	0	0
۱۹- ۱۵ ساله	2797	488	478	9	268	97	170
۲۴- ۲۰ ساله	3196	1814	1753	60	1647	944	703
۲۹- ۲۵ ساله	2573	2085	2031	53	2925	1528	1396
۳۴- ۳۰ ساله	1873	1699	1666	32	4210	2023	2188
۳۹- ۳۵ ساله	1693	1621	1540	80	4796	2431	2365
۴۴- ۴۰ ساله	1355	1319	1319	0	5162	2812	2350
۴۹- ۴۵ ساله	1141	1116	1057	59	4997	2687	2311
۵۴- ۵۰ ساله	816	807	789	17	4586	2312	2274
۵۹- ۵۵ ساله	465	459	440	18	2411	1170	1241
۶۴- ۶۰ ساله	384	378	365	12	2003	1132	871
۶۵ ساله و بیش‌تر	844	827	810	17	4828	2653	2174

۳۶- براورد زنان ۱۰ساله و بیش‌تر بر حسب سن، وضع زناشویی و تعداد جنس فرزندان زنده به دنیا آورده و در حال حاضر زنده زنان ازدواج کرده (دنباله)

سن	تعداد فرزندان درحال حاضر زنده			زنان هرگز ازدواج نکرده	وضع زناشویی اظهار نشده
	پسر و دختر	پسر	دختر		
کل	311714	162665	149049	60951	501
۱۴- ۱۰ ساله	493	286	207	17722	185
۱۹- ۱۵ ساله	1153	655	498	21576	113
۲۴- ۲۰ ساله	11428	5813	5615	13909	80
۲۹- ۲۵ ساله	23964	12363	11601	5110	34
۳۴- ۳۰ ساله	29841	15161	14680	1638	15
۳۹- ۳۵ ساله	35736	18971	16764	599	4
۴۴- ۴۰ ساله	43613	22462	21151	194	9
۴۹- ۴۵ ساله	46809	24530	22279	81	3
۵۴- ۵۰ ساله	42489	22080	20408	33	11
۵۹- ۵۵ ساله	26690	13601	13088	18	8
۶۴- ۶۰ ساله	17145	9470	7675	16	2
۶۵ ساله و بیش‌تر	32354	17272	15081	55	37
ساکن در نقاط شهری	277762	144933	132829	54207	419
۱۴- ۱۰ ساله	493	286	207	15454	151
۱۹- ۱۵ ساله	921	557	364	19285	95
۲۴- ۲۰ ساله	9865	4926	4939	12538	69
۲۹- ۲۵ ساله	21224	10879	10345	4626	30
۳۴- ۳۰ ساله	25865	13256	12609	1464	15
۳۹- ۳۵ ساله	31169	16623	14547	527	4
۴۴- ۴۰ ساله	38938	19954	18984	160	7
۴۹- ۴۵ ساله	42303	22106	20197	57	2
۵۴- ۵۰ ساله	38479	20090	18389	26	9
۵۹- ۵۵ ساله	24495	12511	11984	16	4
۶۴- ۶۰ ساله	15440	8488	6952	11	1
۶۵ ساله و بیش‌تر	28570	15258	13311	43	32
ساکن در نقاط روستایی	33952	17732	16221	6744	82
۱۴- ۱۰ ساله	0	0	0	2268	34
۱۹- ۱۵ ساله	232	97	134	2291	18
۲۴- ۲۰ ساله	1563	887	676	1371	11
۲۹- ۲۵ ساله	2740	1484	1256	484	4
۳۴- ۳۰ ساله	3976	1905	2071	174	0
۳۹- ۳۵ ساله	4566	2348	2218	72	0
۴۴- ۴۰ ساله	4675	2508	2167	34	2
۴۹- ۴۵ ساله	4506	2424	2082	24	1
۵۴- ۵۰ ساله	4010	1991	2019	7	2
۵۹- ۵۵ ساله	2194	1090	1104	2	4
۶۴- ۶۰ ساله	1705	982	723	5	1
۶۵ ساله و بیش‌تر	3784	2014	1770	12	5

۳۷- براورد زنان ۱۰ تا ۵۴ ساله بر حسب سن، وضع زناشویی، تعداد و جنس فرزندان زنده به دنیا آورده در ۳۶۵روز گذشته و فرزندان در حال حاضر زنده زنان ازدواج کرده

سن	زنان ۱۰ -۵۴ ساله	زنان حداقل یک بار ازدواج کرده	تعداد فرزندان زنده به دنیا آورده در ۳۶۵ روز گذشته		
			زنده به دنیا آورده		
			پسر و دختر	پسر	دختر
کل	167769	106453	6662	3614	3048
۱۴- ۱۰ ساله	18095	188	0	0	0
۱۹- ۱۵ ساله	25817	4128	285	149	136
۲۴- ۲۰ ساله	32176	18187	2464	1263	1201
۲۹- ۲۵ ساله	25907	20763	2101	1174	927
۳۴- ۳۰ ساله	18212	16559	1231	717	513
۳۹- ۳۵ ساله	14881	14278	493	248	245
۴۴- ۴۰ ساله	12671	12468	57	32	26
۴۹- ۴۵ ساله	11311	11227	15	15	0
۵۴- ۵۰ ساله	8702	8658	15	15	0
ساکن در نقاط شهری	150000	95481	5959	3212	2747
۱۴- ۱۰ ساله	15767	162	0	0	0
۱۹- ۱۵ ساله	23020	3640	234	140	93
۲۴- ۲۰ ساله	28980	16373	2193	1088	1104
۲۹- ۲۵ ساله	23334	18678	1928	1056	872
۳۴- ۳۰ ساله	16339	14860	1098	638	461
۳۹- ۳۵ ساله	13188	12657	427	227	200
۴۴- ۴۰ ساله	11316	11149	48	32	17
۴۹- ۴۵ ساله	10170	10111	15	15	0
۵۴- ۵۰ ساله	7886	7851	15	15	0
ساکن در نقاط روستایی	17769	10972	703	402	301
۱۴- ۱۰ ساله	2328	27	0	0	0
۱۹- ۱۵ ساله	2797	488	51	9	42
۲۴- ۲۰ ساله	3196	1814	271	175	96
۲۹- ۲۵ ساله	2573	2085	173	117	55
۳۴- ۳۰ ساله	1873	1699	132	80	53
۳۹- ۳۵ ساله	1693	1621	66	21	45
۴۴- ۴۰ ساله	1355	1319	9	0	9
۴۹- ۴۵ ساله	1141	1116	0	0	0
۵۴- ۵۰ ساله	816	807	0	0	0

۳۷- براورد زنان ۱۰ تا ۵۴ ساله بر حسب سن، وضع زناشویی، تعداد و جنس فرزندان زنده به دنیا آورده در ۳۶۵روز گذشته و فرزندان در حال حاضر زنده زنان ازدواج کرده (دنباله)

سن	تعداد فرزندان زنده به دنیا آورده در ۳۶۵ روز گذشته			زنان هرگز ازدواج نکرده	وضع زناشویی اظهار نشده
	در حال حاضر زنده				
	پسر و دختر	پسر	دختر		
کل	6377	3473	2904	60862	454
۱۴- ۱۰ ساله	0	0	0	17722	185
۱۹- ۱۵ ساله	285	149	136	21576	113
۲۴- ۲۰ ساله	2397	1226	1172	13909	80
۲۹- ۲۵ ساله	1994	1097	897	5110	34
۳۴- ۳۰ ساله	1156	690	466	1638	15
۳۹- ۳۵ ساله	456	248	207	599	4
۴۴- ۴۰ ساله	57	32	26	194	9
۴۹- ۴۵ ساله	15	15	0	81	3
۵۴- ۵۰ ساله	15	15	0	33	11
ساکن در نقاط شهری	5703	3092	2611	54137	382
۱۴- ۱۰ ساله	0	0	0	15454	151
۱۹- ۱۵ ساله	234	140	93	19285	95
۲۴- ۲۰ ساله	2135	1060	1075	12538	69
۲۹- ۲۵ ساله	1821	980	841	4626	30
۳۴- ۳۰ ساله	1036	622	414	1464	15
۳۹- ۳۵ ساله	398	227	170	527	4
۴۴- ۴۰ ساله	48	32	17	160	7
۴۹- ۴۵ ساله	15	15	0	57	2
۵۴- ۵۰ ساله	15	15	0	26	9
ساکن در نقاط روستایی	674	381	293	6725	72
۱۴- ۱۰ ساله	0	0	0	2268	34
۱۹- ۱۵ ساله	51	9	42	2291	18
۲۴- ۲۰ ساله	262	166	96	1371	11
۲۹- ۲۵ ساله	173	117	55	484	4
۳۴- ۳۰ ساله	120	68	53	174	0
۳۹- ۳۵ ساله	58	21	37	72	0
۴۴- ۴۰ ساله	9	0	9	34	2
۴۹- ۴۵ ساله	0	0	0	24	1
۵۴- ۵۰ ساله	0	0	0	7	2

۳۸- جمعیت بر حسب جنس، سن و نوع معلولیت (کل)

جنس و سن	جمعیت[1]	نابینا	ناشنوا	اختلال در گفتار و صدا	قطع دست	نقص دست
مرد وزن	448864	400	567	644	152	751
۴- ۰ ساله	34752	8	17	27	3	8
۹- ۵ ساله	33022	9	38	62	3	20
۱۴- ۱۰ ساله	37414	18	35	74	1	25
۱۹- ۱۵ ساله	52805	24	84	80	9	54
۲۴- ۲۰ ساله	62728	32	80	72	15	76
۲۹- ۲۵ ساله	54986	32	84	64	16	92
۳۴- ۳۰ ساله	40115	21	41	43	13	56
۳۹- ۳۵ ساله	32232	26	30	37	23	87
۴۴- ۴۰ ساله	25760	32	27	34	16	65
۴۹- ۴۵ ساله	22612	33	32	23	15	55
۵۴- ۵۰ ساله	18004	16	23	32	12	43
۵۹- ۵۵ ساله	11397	32	10	22	5	43
۶۴- ۶۰ ساله	7924	20	11	15	10	37
۶۹- ۶۵ ساله	5625	25	12	15	4	26
۷۴- ۷۰ ساله	4515	29	20	18	3	27
۷۵ ساله و بیش‌تر	4973	43	23	26	4	37
مرد	232162	249	318	420	132	579
۴- ۰ ساله	17830	6	12	19	2	3
۹- ۵ ساله	16864	4	25	40	1	12
۱۴- ۱۰ ساله	19314	11	16	45	1	11
۱۹- ۱۵ ساله	26989	16	48	53	6	41
۲۴- ۲۰ ساله	30553	23	41	48	11	60
۲۹- ۲۵ ساله	29080	22	41	43	14	76
۳۴- ۳۰ ساله	21904	16	19	27	12	46
۳۹- ۳۵ ساله	17352	20	14	29	20	72
۴۴- ۴۰ ساله	13090	19	18	21	15	58
۴۹- ۴۵ ساله	11302	19	18	15	14	50
۵۴- ۵۰ ساله	9303	12	14	18	12	33
۵۹- ۵۵ ساله	6109	20	6	15	4	30
۶۴- ۶۰ ساله	4463	11	6	11	10	27
۶۹- ۶۵ ساله	3156	13	10	11	4	16
۷۴- ۷۰ ساله	2418	15	13	10	3	24
۷۵ ساله و بیش‌تر	2435	22	17	15	3	20
زن	216702	151	249	224	20	172
۴- ۰ ساله	16922	2	5	8	1	5
۹- ۵ ساله	16158	5	13	22	2	8
۱۴- ۱۰ ساله	18100	7	19	29	0	14
۱۹- ۱۵ ساله	25816	8	36	27	3	13
۲۴- ۲۰ ساله	32175	9	39	24	4	16
۲۹- ۲۵ ساله	25906	10	43	21	2	16
۳۴- ۳۰ ساله	18211	5	22	16	1	10
۳۹- ۳۵ ساله	14880	6	16	8	3	15
۴۴- ۴۰ ساله	12670	13	9	13	1	7
۴۹- ۴۵ ساله	11310	14	14	8	1	5
۵۴- ۵۰ ساله	8701	4	9	14	0	10
۵۹- ۵۵ ساله	5288	12	4	7	1	13
۶۴- ۶۰ ساله	3461	9	5	4	0	10
۶۹- ۶۵ ساله	2469	12	2	4	0	10
۷۴- ۷۰ ساله	2097	14	7	8	0	3
۷۵ ساله و بیش‌تر	2538	21	6	11	1	17

۳۸- جمعیت بر حسب جنس، سن و نوع معلولیت (دنباله)

(کل)

جنس و سن	قطع پا	نقص پا	نقص تنه	اختلال ذهنی	هیچ‌کدام	اظهار نشده
مرد و زن	226	1266	760	2537	442099	932
۴- ۰ ساله	3	27	23	59	34572	49
۹- ۵ ساله	9	39	29	122	32727	60
۱۴- ۱۰ ساله	9	49	32	143	37042	72
۱۹- ۱۵ ساله	11	71	65	395	52031	153
۲۴- ۲۰ ساله	17	124	126	592	61670	140
۲۹- ۲۵ ساله	14	124	69	453	54136	76
۳۴- ۳۰ ساله	15	121	61	229	39559	62
۳۹- ۳۵ ساله	36	139	65	181	31672	45
۴۴- ۴۰ ساله	31	122	61	118	25304	51
۴۹- ۴۵ ساله	18	83	51	88	22212	74
۵۴- ۵۰ ساله	12	68	37	44	17721	53
۵۹- ۵۵ ساله	9	65	31	24	11176	28
۶۴- ۶۰ ساله	10	51	24	21	7745	22
۶۹- ۶۵ ساله	8	40	19	15	5473	20
۷۴- ۷۰ ساله	9	62	28	22	4329	11
۷۵ ساله و بیش‌تر	15	81	39	31	4730	16
مرد	171	864	456	1606	227768	475
۴- ۰ ساله	2	19	15	30	17729	23
۹- ۵ ساله	5	21	14	70	16690	36
۱۴- ۱۰ ساله	2	27	23	81	19096	45
۱۹- ۱۵ ساله	5	53	38	259	26502	74
۲۴- ۲۰ ساله	12	84	67	383	29862	74
۲۹- ۲۵ ساله	11	87	33	284	28519	40
۳۴- ۳۰ ساله	12	82	24	135	21544	34
۳۹- ۳۵ ساله	33	108	51	121	16947	19
۴۴- ۴۰ ساله	30	94	49	85	12758	19
۴۹- ۴۵ ساله	14	69	41	57	11030	30
۵۴- ۵۰ ساله	9	50	23	27	9108	31
۵۹- ۵۵ ساله	7	41	17	16	5961	18
۶۴- ۶۰ ساله	7	34	14	15	4350	11
۶۹- ۶۵ ساله	6	27	10	9	3059	13
۷۴- ۷۰ ساله	7	38	13	18	2305	4
۷۵ ساله و بیش‌تر	9	30	24	16	2308	4
زن	55	402	304	931	214331	457
۴- ۰ ساله	1	8	8	29	16843	26
۹- ۵ ساله	4	18	15	52	16037	24
۱۴- ۱۰ ساله	7	22	9	62	17946	27
۱۹- ۱۵ ساله	6	18	27	136	25529	79
۲۴- ۲۰ ساله	5	40	59	209	31808	66
۲۹- ۲۵ ساله	3	37	36	169	25617	36
۳۴- ۳۰ ساله	3	39	37	94	18015	28
۳۹- ۳۵ ساله	3	31	14	60	14725	26
۴۴- ۴۰ ساله	1	28	12	33	12546	32
۴۹- ۴۵ ساله	4	14	10	31	11182	44
۵۴- ۵۰ ساله	3	18	14	17	8613	22
۵۹- ۵۵ ساله	2	24	14	8	5215	10
۶۴- ۶۰ ساله	3	17	10	6	3395	11
۶۹- ۶۵ ساله	2	13	9	6	2414	7
۷۴- ۷۰ ساله	2	24	15	4	2024	7
۷۵ ساله و بیش‌تر	6	51	15	15	2422	12

۳۸- جمعیت بر حسب جنس، سن و نوع معلولیت (دنباله) (نقاط شهری)

جنس و سن	جمعیت[۱]	نابینا	ناشنوا	اختلال در گفتار و صدا	قطع دست	نقص دست
مرد و زن	399627	335	366	573	131	636
0- 4 ساله	30842	8	9	25	3	6
5- 9 ساله	28909	6	13	55	3	18
10- 14 ساله	32578	16	32	64	1	23
15- 19 ساله	46845	21	42	70	8	43
20- 24 ساله	56123	25	38	60	14	61
25- 29 ساله	49487	24	49	64	12	82
30- 34 ساله	36023	18	22	35	11	45
35- 39 ساله	28658	20	18	34	21	80
40- 44 ساله	22879	27	22	31	13	58
45- 49 ساله	20197	29	30	22	12	44
50- 54 ساله	16274	14	22	26	10	33
55- 59 ساله	10319	28	8	19	5	38
60- 64 ساله	7132	17	11	13	8	29
65- 69 ساله	5021	23	11	13	4	25
70- 74 ساله	3959	24	19	17	2	24
75 ساله و بیش‌تر	4381	35	20	25	4	27
مرد	206334	215	222	377	113	488
0- 4 ساله	15848	6	6	18	2	3
5- 9 ساله	14774	3	9	35	1	10
10- 14 ساله	16811	10	14	40	1	10
15- 19 ساله	23825	15	20	47	5	33
20- 24 ساله	27143	18	21	42	10	48
25- 29 ساله	26153	18	32	43	11	67
30- 34 ساله	19684	13	14	21	10	37
35- 39 ساله	15470	15	11	27	19	65
40- 44 ساله	11563	16	16	19	12	51
45- 49 ساله	10027	18	17	14	11	40
50- 54 ساله	8388	10	14	13	10	26
55- 59 ساله	5495	17	6	15	4	25
60- 64 ساله	4054	11	6	9	8	21
65- 69 ساله	2831	13	9	10	4	15
70- 74 ساله	2128	13	12	9	2	21
75 ساله و بیش‌تر	2140	19	15	15	3	16
زن	193293	120	144	196	18	148
0- 4 ساله	14994	2	3	7	1	3
5- 9 ساله	14135	3	4	20	2	8
10- 14 ساله	15767	6	18	24	0	13
15- 19 ساله	23020	6	22	23	3	10
20- 24 ساله	28980	7	17	18	4	13
25- 29 ساله	23334	6	17	21	1	15
30- 34 ساله	16339	5	8	14	1	8
35- 39 ساله	13188	5	7	7	2	15
40- 44 ساله	11316	11	6	12	1	7
45- 49 ساله	10170	11	13	8	1	4
50- 54 ساله	7886	4	8	13	0	7
55- 59 ساله	4824	11	2	4	1	13
60- 64 ساله	3078	6	5	4	0	8
65- 69 ساله	2190	10	2	3	0	10
70- 74 ساله	1831	11	7	8	0	3
75 ساله و بیش‌تر	2241	16	5	10	1	11

۳۸- جمعیت بر حسب جنس، سن و نوع معلولیت (دنباله) (نقاط شهری)

جنس و سن	قطع پا	نقص پا	نقص تنه	اختلال ذهنی	هیچ‌کدام	اظهار نشده
مرد و زن	203	1120	544	1464	394555	705
۴- ۰ ساله	3	26	16	47	30691	41
۹- ۵ ساله	7	29	19	80	28690	46
۱۴- ۱۰ ساله	9	43	29	124	32254	57
۱۹- ۱۵ ساله	11	62	30	229	46292	128
۲۴- ۲۰ ساله	14	102	65	260	55466	119
۲۹- ۲۵ ساله	11	113	33	201	48937	65
۳۴- ۳۰ ساله	12	112	37	115	35632	45
۳۹- ۳۵ ساله	35	130	52	120	28202	30
۴۴- ۴۰ ساله	29	110	51	87	22509	27
۴۹- ۴۵ ساله	16	75	49	67	19865	55
۵۴- ۵۰ ساله	10	59	34	38	16038	37
۵۹- ۵۵ ساله	9	59	28	22	10128	17
۶۴- ۶۰ ساله	8	45	21	18	6986	12
۶۹- ۶۵ ساله	8	35	18	15	4887	11
۷۴- ۷۰ ساله	8	53	25	14	3803	7
۷۵ ساله و بیش‌تر	13	67	37	27	4175	8
مرد	152	768	373	947	202984	364
۴- ۰ ساله	2	19	13	22	15760	21
۹- ۵ ساله	3	16	8	44	14643	31
۱۴- ۱۰ ساله	2	24	22	69	16623	35
۱۹- ۱۵ ساله	5	46	21	143	23484	64
۲۴- ۲۰ ساله	10	70	47	166	26715	59
۲۹- ۲۵ ساله	8	77	23	122	25792	31
۳۴- ۳۰ ساله	10	77	21	78	19421	21
۳۹- ۳۵ ساله	32	100	45	95	15120	13
۴۴- ۴۰ ساله	28	85	43	72	11280	9
۴۹- ۴۵ ساله	12	62	39	49	9794	23
۵۴- ۵۰ ساله	7	44	21	25	8223	23
۵۹- ۵۵ ساله	7	37	14	15	5366	11
۶۴- ۶۰ ساله	6	30	13	12	3959	8
۶۹- ۶۵ ساله	6	22	9	9	2745	8
۷۴- ۷۰ ساله	6	33	11	11	2033	4
۷۵ ساله و بیش‌تر	8	26	23	15	2026	3
زن	51	352	171	517	191571	341
۴- ۰ ساله	1	7	3	25	14931	20
۹- ۵ ساله	4	13	11	36	14047	15
۱۴- ۱۰ ساله	7	19	7	55	15631	22
۱۹- ۱۵ ساله	6	16	9	86	22808	64
۲۴- ۲۰ ساله	4	32	18	94	28751	60
۲۹- ۲۵ ساله	3	36	10	79	23145	34
۳۴- ۳۰ ساله	2	35	16	37	16211	24
۳۹- ۳۵ ساله	3	30	7	25	13082	17
۴۴- ۴۰ ساله	1	25	8	15	11229	18
۴۹- ۴۵ ساله	4	13	10	18	10071	32
۵۴- ۵۰ ساله	3	15	13	13	7815	14
۵۹- ۵۵ ساله	2	22	14	7	4762	6
۶۴- ۶۰ ساله	2	15	8	6	3027	4
۶۹- ۶۵ ساله	2	13	9	6	2142	3
۷۴- ۷۰ ساله	2	20	14	3	1770	3
۷۵ ساله و بیش‌تر	5	41	14	12	2149	5

۳۸- جمعیت بر حسب جنس، سن و نوع معلولیت (دنباله) (نقاط روستایی)

جنس و سن	جمعیت[1]	نابینا	ناشنوا	اختلال در گفتار و صدا	قطع دست	نقص دست
مرد و زن	49237	65	201	71	21	115
۴- ۰ ساله	3910	0	8	2	0	2
۹- ۵ ساله	4113	3	25	7	0	2
۱۴- ۱۰ ساله	4836	2	3	10	0	2
۱۹- ۱۵ ساله	5960	3	42	10	1	11
۲۴- ۲۰ ساله	6605	7	42	12	1	15
۲۹- ۲۵ ساله	5499	8	35	0	4	10
۳۴- ۳۰ ساله	4092	3	19	8	2	11
۳۹- ۳۵ ساله	3574	6	12	3	2	7
۴۴- ۴۰ ساله	2881	5	5	3	3	7
۴۹- ۴۵ ساله	2415	4	2	1	3	11
۵۴- ۵۰ ساله	1730	2	1	6	2	10
۵۹- ۵۵ ساله	1078	4	2	3	0	5
۶۴- ۶۰ ساله	792	3	0	2	2	8
۶۹- ۶۵ ساله	604	2	1	2	0	1
۷۴- ۷۰ ساله	556	5	1	1	1	3
۷۵ ساله و بیش‌تر	592	8	3	1	0	10
مرد	25828	34	96	43	19	91
۴- ۰ ساله	1982	0	6	1	0	0
۹- ۵ ساله	2090	1	16	5	0	2
۱۴- ۱۰ ساله	2503	1	2	5	0	1
۱۹- ۱۵ ساله	3164	1	28	6	1	8
۲۴- ۲۰ ساله	3410	5	20	6	1	12
۲۹- ۲۵ ساله	2927	4	9	0	3	9
۳۴- ۳۰ ساله	2220	3	5	6	2	9
۳۹- ۳۵ ساله	1882	5	3	2	1	7
۴۴- ۴۰ ساله	1527	3	2	2	3	7
۴۹- ۴۵ ساله	1275	1	1	1	3	10
۵۴- ۵۰ ساله	915	2	0	5	2	7
۵۹- ۵۵ ساله	614	3	0	0	0	5
۶۴- ۶۰ ساله	409	0	0	2	2	6
۶۹- ۶۵ ساله	325	0	1	1	0	1
۷۴- ۷۰ ساله	290	2	1	1	1	3
۷۵ ساله و بیش‌تر	295	3	2	0	0	4
زن	23409	31	105	28	2	24
۴- ۰ ساله	1928	0	2	1	0	2
۹- ۵ ساله	2023	2	9	2	0	0
۱۴- ۱۰ ساله	2333	1	1	5	0	1
۱۹- ۱۵ ساله	2796	2	14	4	0	3
۲۴- ۲۰ ساله	3195	2	22	6	0	3
۲۹- ۲۵ ساله	2572	4	26	0	1	1
۳۴- ۳۰ ساله	1872	0	14	2	0	2
۳۹- ۳۵ ساله	1692	1	9	1	1	0
۴۴- ۴۰ ساله	1354	2	3	1	0	0
۴۹- ۴۵ ساله	1140	3	1	0	0	1
۵۴- ۵۰ ساله	815	0	1	1	0	3
۵۹- ۵۵ ساله	464	1	2	3	0	0
۶۴- ۶۰ ساله	383	3	0	0	0	2
۶۹- ۶۵ ساله	279	2	0	1	0	0
۷۴- ۷۰ ساله	266	3	0	0	0	0
۷۵ ساله و بیش‌تر	297	5	1	1	0	6

۳۸- جمعیت بر حسب جنس، سن و نوع معلولیت (دنباله) (نقاط روستایی)

جنس و سن	قطع پا	نقص پا	نقص تنه	اختلال ذهنی	هیچ‌کدام	اظهار نشده
مرد و زن	23	146	216	1073	47544	227
۴- ۰ ساله	0	1	7	12	3881	8
۹- ۵ ساله	2	10	10	42	4037	14
۱۴- ۱۰ ساله	0	6	3	19	4788	15
۱۹- ۱۵ ساله	0	9	35	166	5739	25
۲۴- ۲۰ ساله	3	22	61	332	6204	21
۲۹- ۲۵ ساله	3	11	36	252	5199	11
۳۴- ۳۰ ساله	3	9	24	114	3927	17
۳۹- ۳۵ ساله	1	9	13	61	3470	15
۴۴- ۴۰ ساله	2	12	10	31	2795	24
۴۹- ۴۵ ساله	2	8	2	21	2347	19
۵۴- ۵۰ ساله	2	9	3	6	1683	16
۵۹- ۵۵ ساله	0	6	3	2	1048	11
۶۴- ۶۰ ساله	2	6	3	3	759	10
۶۹- ۶۵ ساله	0	5	1	0	586	9
۷۴- ۷۰ ساله	1	9	3	8	526	4
۷۵ ساله و بیش‌تر	2	14	2	4	555	8
مرد	19	96	83	659	24784	111
۴- ۰ ساله	0	0	2	8	1969	2
۹- ۵ ساله	2	5	6	26	2047	5
۱۴- ۱۰ ساله	0	3	1	12	2473	10
۱۹- ۱۵ ساله	0	7	17	116	3018	10
۲۴- ۲۰ ساله	2	14	20	217	3147	15
۲۹- ۲۵ ساله	3	10	10	162	2727	9
۳۴- ۳۰ ساله	2	5	3	57	2123	13
۳۹- ۳۵ ساله	1	8	6	26	1827	6
۴۴- ۴۰ ساله	2	9	6	13	1478	10
۴۹- ۴۵ ساله	2	7	2	8	1236	7
۵۴- ۵۰ ساله	2	6	2	2	885	8
۵۹- ۵۵ ساله	0	4	3	1	595	7
۶۴- ۶۰ ساله	1	4	1	3	391	3
۶۹- ۶۵ ساله	0	5	1	0	314	5
۷۴- ۷۰ ساله	1	5	2	7	272	0
۷۵ ساله و بیش‌تر	1	4	1	1	282	1
زن	4	50	133	414	22760	116
۴- ۰ ساله	0	1	5	4	1912	6
۹- ۵ ساله	0	5	4	16	1990	9
۱۴- ۱۰ ساله	0	3	2	7	2315	5
۱۹- ۱۵ ساله	0	2	18	50	2721	15
۲۴- ۲۰ ساله	1	8	41	115	3057	6
۲۹- ۲۵ ساله	0	1	26	90	2472	2
۳۴- ۳۰ ساله	1	4	21	57	1804	4
۳۹- ۳۵ ساله	0	1	7	35	1643	9
۴۴- ۴۰ ساله	0	3	4	18	1317	14
۴۹- ۴۵ ساله	0	1	0	13	1111	12
۵۴- ۵۰ ساله	0	3	1	4	798	8
۵۹- ۵۵ ساله	0	2	0	1	453	4
۶۴- ۶۰ ساله	1	2	2	0	368	7
۶۹- ۶۵ ساله	0	0	0	0	272	4
۷۴- ۷۰ ساله	0	4	1	1	254	4
۷۵ ساله و بیش‌تر	1	10	1	3	273	7

(۱) جمعیت معلول در این جدول از تفاضل ستون «جمعیت» با مجموع ستون‌های «هیچکدام» و «اظهار نشده» محاسبه می‌شود.

۳۹- جمعیت معلول[1] بر حسب جنس، سن و تعداد موارد معلولیت

جنس و سن	کل			
	جمع	یک نوع معلولیت	دو نوع معلولیت	سه نوع معلولیت و بیش‌تر
مرد و زن	5833	4632	932	269
۴- ۰ ساله	131	96	26	9
۹- ۵ ساله	235	155	64	16
۱۴- ۱۰ ساله	300	238	38	24
۱۹- ۱۵ ساله	621	479	112	30
۲۴- ۲۰ ساله	918	733	154	31
۲۹- ۲۵ ساله	774	624	126	24
۳۴- ۳۰ ساله	494	402	78	14
۳۹- ۳۵ ساله	515	430	61	24
۴۴- ۴۰ ساله	405	322	65	18
۴۹- ۴۵ ساله	326	265	50	11
۵۴- ۵۰ ساله	230	185	33	12
۵۹- ۵۵ ساله	193	155	28	10
۶۴- ۶۰ ساله	157	127	18	12
۶۹- ۶۵ ساله	132	107	18	7
۷۴- ۷۰ ساله	175	142	23	10
۷۵ ساله و بیش‌تر	227	172	38	17
مرد	3919	3220	522	177
۴- ۰ ساله	78	55	16	7
۹- ۵ ساله	138	94	34	10
۱۴- ۱۰ ساله	173	143	16	14
۱۹- ۱۵ ساله	413	325	70	18
۲۴- ۲۰ ساله	617	524	74	19
۲۹- ۲۵ ساله	521	447	58	16
۳۴- ۳۰ ساله	326	287	31	8
۳۹- ۳۵ ساله	386	326	38	22
۴۴- ۴۰ ساله	313	251	48	14
۴۹- ۴۵ ساله	242	196	37	9
۵۴- ۵۰ ساله	164	137	20	7
۵۹- ۵۵ ساله	130	108	18	4
۶۴- ۶۰ ساله	102	79	13	10
۶۹- ۶۵ ساله	84	67	12	5
۷۴- ۷۰ ساله	109	84	18	7
۷۵ ساله و بیش‌تر	123	97	19	7
زن	1914	1412	410	92
۴- ۰ ساله	53	41	10	2
۹- ۵ ساله	97	61	30	6
۱۴- ۱۰ ساله	127	95	22	10
۱۹- ۱۵ ساله	208	154	42	12
۲۴- ۲۰ ساله	301	209	80	12
۲۹- ۲۵ ساله	253	177	68	8
۳۴- ۳۰ ساله	168	115	47	6
۳۹- ۳۵ ساله	129	104	23	2
۴۴- ۴۰ ساله	92	71	17	4
۴۹- ۴۵ ساله	84	69	13	2
۵۴- ۵۰ ساله	66	48	13	5
۵۹- ۵۵ ساله	63	47	10	6
۶۴- ۶۰ ساله	55	48	5	2
۶۹- ۶۵ ساله	48	40	6	2
۷۴- ۷۰ ساله	66	58	5	3
۷۵ ساله و بیش‌تر	104	75	19	10

۳۹- جمعیت معلول[1] بر حسب جنس، سن و تعداد موارد معلولیت (دنباله)

جنس و سن	ساکن در نقاط شهری			
	جمع	یک نوع معلولیت	دو نوع معلولیت	سه نوع معلولیت و بیش‌تر
مرد و زن	4367	3597	535	235
۰ ساله -۴	110	86	15	9
۵ ساله -۹	173	130	29	14
۱۰ ساله -۱۴	267	213	34	20
۱۵ ساله -۱۹	425	361	37	27
۲۰ ساله -۲۴	538	462	51	25
۲۵ ساله -۲۹	485	404	58	23
۳۰ ساله -۳۴	346	297	37	12
۳۵ ساله -۳۹	426	363	42	21
۴۰ ساله -۴۴	343	274	53	16
۴۵ ساله -۴۹	277	220	47	10
۵۰ ساله -۵۴	199	161	29	9
۵۵ ساله -۵۹	174	141	24	9
۶۰ ساله -۶۴	134	108	16	10
۶۵ ساله -۶۹	123	100	17	6
۷۰ ساله -۷۴	149	121	19	9
۷۵ ساله و بیش‌تر	198	156	27	15
مرد	2986	2471	361	154
۰ ساله -۴	67	50	10	7
۵ ساله -۹	100	79	13	8
۱۰ ساله -۱۴	153	126	15	12
۱۵ ساله -۱۹	277	235	26	16
۲۰ ساله -۲۴	369	320	35	14
۲۵ ساله -۲۹	330	275	39	16
۳۰ ساله -۳۴	242	210	25	7
۳۵ ساله -۳۹	337	284	34	19
۴۰ ساله -۴۴	274	219	42	13
۴۵ ساله -۴۹	210	166	36	8
۵۰ ساله -۵۴	142	119	18	5
۵۵ ساله -۵۹	118	99	16	3
۶۰ ساله -۶۴	87	67	11	9
۶۵ ساله -۶۹	78	63	11	4
۷۰ ساله -۷۴	91	70	15	6
۷۵ ساله و بیش‌تر	111	89	15	7
زن	1381	1126	174	81
۰ ساله -۴	43	36	5	2
۵ ساله -۹	73	51	16	6
۱۰ ساله -۱۴	114	87	19	8
۱۵ ساله -۱۹	148	126	11	11
۲۰ ساله -۲۴	169	142	16	11
۲۵ ساله -۲۹	155	129	19	7
۳۰ ساله -۳۴	104	87	12	5
۳۵ ساله -۳۹	89	79	8	2
۴۰ ساله -۴۴	69	55	11	3
۴۵ ساله -۴۹	67	54	11	2
۵۰ ساله -۵۴	57	42	11	4
۵۵ ساله -۵۹	56	42	8	6
۶۰ ساله -۶۴	47	41	5	1
۶۵ ساله -۶۹	45	37	6	2
۷۰ ساله -۷۴	58	51	4	3
۷۵ ساله و بیش‌تر	87	67	12	8

۳۹- جمعیت معلول[1] بر حسب جنس، سن و تعداد موارد معلولیت (دنباله)

جنس و سن	ساکن در نقاط روستایی			
	جمع	یک نوع معلولیت	دو نوع معلولیت	سه نوع معلولیت و بیش‌تر
مرد و زن	1466	1035	397	34
۰- ۴ ساله	21	10	11	0
۵- ۹ ساله	62	25	35	2
۱۰- ۱۴ ساله	33	25	4	4
۱۵- ۱۹ ساله	196	118	75	3
۲۰- ۲۴ ساله	380	271	103	6
۲۵- ۲۹ ساله	289	220	68	1
۳۰- ۳۴ ساله	148	105	41	2
۳۵- ۳۹ ساله	89	67	19	3
۴۰- ۴۴ ساله	62	48	12	2
۴۵- ۴۹ ساله	49	45	3	1
۵۰- ۵۴ ساله	31	24	4	3
۵۵- ۵۹ ساله	19	14	4	1
۶۰- ۶۴ ساله	23	19	2	2
۶۵- ۶۹ ساله	9	7	1	1
۷۰- ۷۴ ساله	26	21	4	1
۷۵ ساله و بیش‌تر	29	16	11	2
مرد	933	749	161	23
۰- ۴ ساله	11	5	6	0
۵- ۹ ساله	38	15	21	2
۱۰- ۱۴ ساله	20	17	1	2
۱۵- ۱۹ ساله	136	90	44	2
۲۰- ۲۴ ساله	248	204	39	5
۲۵- ۲۹ ساله	191	172	19	0
۳۰- ۳۴ ساله	84	77	6	1
۳۵- ۳۹ ساله	49	42	4	3
۴۰- ۴۴ ساله	39	32	6	1
۴۵- ۴۹ ساله	32	30	1	1
۵۰- ۵۴ ساله	22	18	2	2
۵۵- ۵۹ ساله	12	9	2	1
۶۰- ۶۴ ساله	15	12	2	1
۶۵- ۶۹ ساله	6	4	1	1
۷۰- ۷۴ ساله	18	14	3	1
۷۵ ساله و بیش‌تر	12	8	4	0
زن	533	286	236	11
۰- ۴ ساله	10	5	5	0
۵- ۹ ساله	24	10	14	0
۱۰- ۱۴ ساله	13	8	3	2
۱۵- ۱۹ ساله	60	28	31	1
۲۰- ۲۴ ساله	132	67	64	1
۲۵- ۲۹ ساله	98	48	49	1
۳۰- ۳۴ ساله	64	28	35	1
۳۵- ۳۹ ساله	40	25	15	0
۴۰- ۴۴ ساله	23	16	6	1
۴۵- ۴۹ ساله	17	15	2	0
۵۰- ۵۴ ساله	9	6	2	1
۵۵- ۵۹ ساله	7	5	2	0
۶۰- ۶۴ ساله	8	7	0	1
۶۵- ۶۹ ساله	3	3	0	0
۷۰- ۷۴ ساله	8	7	1	0
۷۵ ساله و بیش‌تر	17	8	7	2

(۱) شامل نابینایی، ناشنوایی، اختلال در گفتار و صدا، قطع دست، نقص دست، قطع پا، نقص پا، نقص تنه و اختلال ذهنی می‌باشد.

۴۰- جمعیت در خانوارهای معمولی بر حسب جنس، سن و تعداد افراد در خانوار (کل)

جنس و سن	جمع	۱ نفر	۲ نفر	۳ نفر	۴ نفر	۵ نفر	۶ نفر	۷ نفر	۸ نفر	۹ نفر	۱۰ نفر و بیش‌تر
مرد و زن	445710	3052	33732	87360	118064	91640	57588	29883	13600	6093	4698
۴- ۰ ساله	34740	0	45	14423	11214	4957	2058	944	491	262	346
۹- ۵ ساله	32989	0	89	6115	13481	7195	3380	1430	720	307	272
۱۴- ۱۰ ساله	37376	5	191	2135	12485	10756	6260	3078	1403	590	473
۱۹- ۱۵ ساله	52206	57	2020	3428	10638	14737	10965	5872	2585	1145	759
۲۴- ۲۰ ساله	61642	242	8647	11414	9368	11536	9855	5787	2704	1217	872
۲۹- ۲۵ ساله	54377	352	9177	18747	10178	5726	4393	2914	1523	765	602
۳۴- ۳۰ ساله	39835	175	3390	12881	14057	5074	2078	1043	525	295	317
۳۹- ۳۵ ساله	32078	125	1198	4926	13205	7832	3048	1032	409	147	156
۴۴- ۴۰ ساله	25642	127	767	2398	7525	7843	4248	1761	633	195	145
۴۹- ۴۵ ساله	22528	110	863	2421	5505	6109	4075	2092	834	333	186
۵۴- ۵۰ ساله	17954	170	1062	2524	4028	4174	3130	1614	719	332	201
۵۹- ۵۵ ساله	11368	195	1140	1976	2605	2229	1625	893	375	193	137
۶۴- ۶۰ ساله	7907	240	1240	1568	1647	1396	885	499	227	116	89
۶۹- ۶۵ ساله	5609	319	1311	1150	968	805	516	301	133	53	53
۷۴- ۷۰ ساله	4501	433	1265	714	659	610	396	219	126	45	34
۷۵ساله و بیشتر	4958	502	1327	540	501	661	676	404	193	98	56
مرد	229577	1353	16544	44438	61522	48096	29826	15388	6959	3064	2387
۴- ۰ ساله	17823	0	20	7438	5745	2536	1022	477	266	140	179
۹- ۵ ساله	16844	0	49	3243	6947	3558	1684	720	356	149	138
۱۴- ۱۰ ساله	19278	4	98	1154	6654	5498	3093	1548	672	325	232
۱۹- ۱۵ ساله	26485	54	250	1573	5933	7954	5590	2917	1300	533	381
۲۴- ۲۰ ساله	29621	227	2707	3098	5195	7014	5708	3218	1433	604	417
۲۹- ۲۵ ساله	28568	324	6159	9074	3674	3231	2719	1734	890	439	324
۳۴- ۳۰ ساله	21681	136	2460	9025	6347	1774	815	477	290	151	206
۳۹- ۳۵ ساله	17242	92	737	3383	7896	3397	1098	357	145	66	71
۴۴- ۴۰ ساله	13000	70	353	1140	4390	4133	1873	691	227	65	58
۴۹- ۴۵ ساله	11246	60	309	987	2913	3338	2074	992	374	128	71
۵۴- ۵۰ ساله	9265	53	376	1092	2080	2338	1778	899	388	173	88
۵۹- ۵۵ ساله	6085	58	404	888	1403	1347	1009	547	236	112	81
۶۴- ۶۰ ساله	4451	45	463	822	993	873	602	358	158	77	60
۶۹- ۶۵ ساله	3145	39	568	672	638	520	338	202	86	45	37
۷۴- ۷۰ ساله	2411	58	680	480	459	332	194	105	62	20	21
۷۵ساله و بیشتر	2432	133	911	369	255	253	229	146	76	37	23
زن	216133	1699	17188	42922	56542	43544	27762	14495	6641	3029	2311
۴- ۰ ساله	16917	0	25	6985	5469	2421	1036	467	225	122	167
۹- ۵ ساله	16145	0	40	2872	6534	3637	1696	710	364	158	134
۱۴- ۱۰ ساله	18098	1	93	981	5831	5258	3167	1530	731	265	241
۱۹- ۱۵ ساله	25721	3	1770	1855	4705	6783	5375	2955	1285	612	378
۲۴- ۲۰ ساله	32021	15	5940	8316	4173	4522	4147	2569	1271	613	455
۲۹- ۲۵ ساله	25809	28	3018	9673	6504	2495	1674	1180	633	326	278
۳۴- ۳۰ ساله	18154	39	930	3856	7710	3300	1263	566	235	144	111
۳۹- ۳۵ ساله	14836	33	461	1543	5309	4435	1950	675	264	81	85
۴۴- ۴۰ ساله	12642	57	414	1258	3135	3710	2375	1070	406	130	87
۴۹- ۴۵ ساله	11282	50	554	1434	2592	2771	2001	1100	460	205	115
۵۴- ۵۰ ساله	8689	117	686	1432	1948	1836	1352	715	331	159	113
۵۹- ۵۵ ساله	5283	137	736	1088	1202	882	616	346	139	81	56
۶۴- ۶۰ ساله	3456	195	777	746	654	523	283	141	69	39	29
۶۹- ۶۵ ساله	2464	280	743	478	330	285	178	99	47	8	16
۷۴- ۷۰ ساله	2090	375	585	234	200	278	202	114	64	25	13
۷۵ساله و بیشتر	2526	369	416	171	246	408	447	258	117	61	33

۴۰- جمعیت در خانوارهای معمولی بر حسب جنس، سن و تعداد افراد در خانوار (دنباله) (نقاط شهری)

جنس و سن	جمع	۱ نفر	۲ نفر	۳ نفر	۴ نفر	۵ نفر	۶ نفر	۷ نفر	۸ نفر	۹ نفر	۱۰ نفر و بیش‌تر
مرد و زن	398203	2562	30564	79197	106212	81370	50940	26180	11832	5220	4126
۴- ۰ ساله	30842	0	42	13131	10036	4275	1731	755	389	194	289
۹- ۵ ساله	28907	0	84	5555	12068	6236	2817	1144	556	222	225
۱۴- ۱۰ ساله	32551	5	162	1919	11167	9432	5306	2559	1139	470	392
۱۹- ۱۵ ساله	46513	38	1822	3036	9610	13171	9753	5157	2263	992	671
۲۴- ۲۰ ساله	55613	197	7840	10248	8456	10417	8952	5204	2429	1092	778
۲۹- ۲۵ ساله	49204	299	8476	17031	9060	5070	3994	2650	1381	691	552
۳۴- ۳۰ ساله	35914	143	3089	11866	12657	4451	1792	909	467	254	286
۳۹- ۳۵ ساله	28602	101	1070	4479	11913	6936	2638	878	339	111	137
۴۴- ۴۰ ساله	22836	107	667	2153	6841	6989	3748	1530	527	151	123
۴۹- ۴۵ ساله	20167	86	762	2179	4937	5471	3659	1872	739	298	164
۵۴- ۵۰ ساله	16257	147	937	2291	3709	3745	2849	1445	645	304	185
۵۹- ۵۵ ساله	10315	165	1028	1798	2375	2033	1481	810	338	169	118
۶۴- ۶۰ ساله	7130	193	1115	1409	1496	1277	797	451	211	100	81
۶۹- ۶۵ ساله	5018	279	1182	1020	862	730	468	259	123	46	49
۷۴- ۷۰ ساله	3956	376	1119	605	575	555	345	197	111	43	30
۷۵ ساله و بیش‌تر	4378	426	1169	477	450	582	610	360	175	83	46
مرد	205046	1073	14990	40265	55395	42673	26388	13465	6066	2619	2112
۴- ۰ ساله	15848	0	19	6778	5161	2191	861	374	209	101	154
۹- ۵ ساله	14772	0	45	2943	6211	3072	1418	573	287	111	112
۱۴- ۱۰ ساله	16784	4	82	1034	5949	4796	2616	1283	557	265	198
۱۹- ۱۵ ساله	23551	36	216	1406	5373	7094	4926	2553	1142	464	341
۲۴- ۲۰ ساله	26681	183	2408	2747	4720	6337	5200	2893	1275	542	376
۲۹- ۲۵ ساله	25883	273	5692	8188	3267	2903	2494	1574	806	390	296
۳۴- ۳۰ ساله	19578	108	2247	8300	5679	1533	711	426	262	129	183
۳۹- ۳۵ ساله	15421	69	664	3080	7137	3007	927	301	119	50	67
۴۴- ۴۰ ساله	11522	53	307	1027	3979	3657	1642	585	179	46	47
۴۹- ۴۵ ساله	10000	41	266	884	2620	2977	1836	870	327	116	63
۵۴- ۵۰ ساله	8371	42	330	998	1913	2091	1615	809	345	151	77
۵۹- ۵۵ ساله	5491	42	360	805	1272	1224	917	498	204	100	69
۶۴- ۶۰ ساله	4052	30	430	750	906	796	546	325	147	65	57
۶۹- ۶۵ ساله	2828	32	516	594	575	474	310	172	81	39	35
۷۴- ۷۰ ساله	2126	47	604	406	404	306	168	99	54	19	19
۷۵ ساله و بیش‌تر	2138	113	804	325	229	215	201	130	72	31	18
زن	193157	1489	15574	38932	50817	38697	24552	12715	5766	2601	2014
۴- ۰ ساله	14994	0	23	6353	4875	2084	870	381	180	93	135
۹- ۵ ساله	14135	0	39	2612	5857	3164	1399	571	269	111	113
۱۴- ۱۰ ساله	15767	1	80	885	5218	4636	2690	1276	582	205	194
۱۹- ۱۵ ساله	22962	2	1606	1630	4237	6077	4827	2604	1121	528	330
۲۴- ۲۰ ساله	28932	14	5432	7501	3736	4080	3752	2311	1154	550	402
۲۹- ۲۵ ساله	23321	26	2784	8843	5793	2167	1500	1076	575	301	256
۳۴- ۳۰ ساله	16336	35	842	3566	6978	2918	1081	483	205	125	103
۳۹- ۳۵ ساله	13181	32	406	1399	4776	3929	1711	577	220	61	70
۴۴- ۴۰ ساله	11314	54	360	1126	2862	3332	2106	945	348	105	76
۴۹- ۴۵ ساله	10167	45	496	1295	2317	2494	1823	1002	412	182	101
۵۴- ۵۰ ساله	7886	105	607	1293	1796	1654	1234	636	300	153	108
۵۹- ۵۵ ساله	4824	123	668	993	1103	809	564	312	134	69	49
۶۴- ۶۰ ساله	3078	163	685	659	590	481	251	126	64	35	24
۶۹- ۶۵ ساله	2190	247	666	426	287	256	158	87	42	7	14
۷۴- ۷۰ ساله	1830	329	515	199	171	249	177	98	57	24	11
۷۵ ساله و بیش‌تر	2240	313	365	152	221	367	409	230	103	52	28

۴۰- جمعیت در خانوارهای معمولی بر حسب جنس، سن و تعداد افراد در خانوار (دنباله) (نقاط روستایی)

جنس و سن	جمع	۱ نفر	۲ نفر	۳ نفر	۴ نفر	۵ نفر	۶ نفر	۷ نفر	۸ نفر	۹ نفر	۱۰ نفر و بیش‌تر
مرد و زن	47507	490	3168	8163	11852	10270	6648	3703	1768	873	572
۴- ۰ ساله	3898	0	3	1292	1178	682	327	189	102	68	57
۹- ۵ ساله	4082	0	5	560	1413	959	563	286	164	85	47
۱۴- ۱۰ ساله	4825	0	29	216	1318	1324	954	519	264	120	81
۱۹- ۱۵ ساله	5693	19	198	392	1028	1566	1212	715	322	153	88
۲۴- ۲۰ ساله	6029	45	807	1166	912	1119	903	583	275	125	94
۲۹- ۲۵ ساله	5173	53	701	1716	1118	656	399	264	142	74	50
۳۴- ۳۰ ساله	3921	32	301	1015	1400	623	286	134	58	41	31
۳۹- ۳۵ ساله	3476	24	128	447	1292	896	410	154	70	36	19
۴۴- ۴۰ ساله	2806	20	100	245	684	854	500	231	106	44	22
۴۹- ۴۵ ساله	2361	24	101	242	568	638	416	220	95	35	22
۵۴- ۵۰ ساله	1697	23	125	233	319	429	281	169	74	28	16
۵۹- ۵۵ ساله	1053	30	112	178	230	196	144	83	37	24	19
۶۴- ۶۰ ساله	777	47	125	159	151	119	88	48	16	16	8
۶۹- ۶۵ ساله	591	40	129	130	106	75	48	42	10	7	4
۷۴- ۷۰ ساله	545	57	146	109	84	55	51	22	15	2	4
۷۵ ساله و بیش‌تر	580	76	158	63	51	79	66	44	18	15	10
مرد	24531	280	1554	4173	6127	5423	3438	1923	893	445	275
۴- ۰ ساله	1975	0	1	660	584	345	161	103	57	39	25
۹- ۵ ساله	2072	0	4	300	736	486	266	147	69	38	26
۱۴- ۱۰ ساله	2494	0	16	120	705	702	477	265	115	60	34
۱۹- ۱۵ ساله	2934	18	34	167	560	860	664	364	158	69	40
۲۴- ۲۰ ساله	2940	44	299	351	475	677	508	325	158	62	41
۲۹- ۲۵ ساله	2685	51	467	886	407	328	225	160	84	49	28
۳۴- ۳۰ ساله	2103	28	213	725	668	241	104	51	28	22	23
۳۹- ۳۵ ساله	1821	23	73	303	759	390	171	56	26	16	4
۴۴- ۴۰ ساله	1478	17	46	113	411	476	231	106	48	19	11
۴۹- ۴۵ ساله	1246	19	43	103	293	361	238	122	47	12	8
۵۴- ۵۰ ساله	894	11	46	94	167	247	163	90	43	22	11
۵۹- ۵۵ ساله	594	16	44	83	131	123	92	49	32	12	12
۶۴- ۶۰ ساله	399	15	33	72	87	77	56	33	11	12	3
۶۹- ۶۵ ساله	317	7	52	78	63	46	28	30	5	6	2
۷۴- ۷۰ ساله	285	11	76	74	55	26	26	6	8	1	2
۷۵ ساله و بیش‌تر	294	20	107	44	26	38	28	16	4	6	5
زن	22976	210	1614	3990	5725	4847	3210	1780	875	428	297
۴- ۰ ساله	1923	0	2	632	594	337	166	86	45	29	32
۹- ۵ ساله	2010	0	1	260	677	473	297	139	95	47	21
۱۴- ۱۰ ساله	2331	0	13	96	613	622	477	254	149	60	47
۱۹- ۱۵ ساله	2759	1	164	225	468	706	548	351	164	84	48
۲۴- ۲۰ ساله	3089	1	508	815	437	442	395	258	117	63	53
۲۹- ۲۵ ساله	2488	2	234	830	711	328	174	104	58	25	22
۳۴- ۳۰ ساله	1818	4	88	290	732	382	182	83	30	19	8
۳۹- ۳۵ ساله	1655	1	55	144	533	506	239	98	44	20	15
۴۴- ۴۰ ساله	1328	3	54	132	273	378	269	125	58	25	11
۴۹- ۴۵ ساله	1115	5	58	139	275	277	178	98	48	23	14
۵۴- ۵۰ ساله	803	12	79	139	152	182	118	79	31	6	5
۵۹- ۵۵ ساله	459	14	68	95	99	73	52	34	5	12	7
۶۴- ۶۰ ساله	378	32	92	87	64	42	32	15	5	4	5
۶۹- ۶۵ ساله	274	33	77	52	43	29	20	12	5	1	2
۷۴- ۷۰ ساله	260	46	70	35	29	29	25	16	7	1	2
۷۵ ساله و بیش‌تر	286	56	51	19	25	41	38	28	14	9	5

۴۱- خانوارهای معمولی بر حسب جنس و سن سرپرست و تعداد افراد (کل)

جنس و سن سرپرست	جمع	۱ نفر	۲ نفر	۳ نفر	۴ نفر	۵ نفر	۶ نفر	۷ نفر	۸ نفر	۹ نفر	۱۰ نفر و بیش‌تر
مرد و زن	113564	3052	16866	29120	29516	18328	9598	4269	1700	677	438
کمتر از ۱۵ ساله	21	5	7	2	4	1	1	0	1	0	0
۱۵- ۱۹ ساله	229	57	75	45	24	14	8	5	1	0	0
۲۰- ۲۴ ساله	4233	242	2427	1196	206	73	49	28	9	2	1
۲۵- ۲۹ ساله	16577	352	5986	8083	1614	335	117	54	25	6	5
۳۰- ۳۴ ساله	19096	175	2465	8847	5915	1193	327	98	37	16	23
۳۵- ۳۹ ساله	16837	125	775	3430	7835	3295	1003	242	87	26	19
۴۰- ۴۴ ساله	13389	127	411	1274	4520	4191	1871	680	216	62	37
۴۵- ۴۹ ساله	12015	110	434	1202	3112	3446	2135	1005	376	130	65
۵۰- ۵۴ ساله	10285	170	563	1347	2280	2487	1852	923	396	176	91
۵۵- ۵۹ ساله	6864	195	599	1067	1556	1417	1041	559	240	111	79
۶۰- ۶۴ ساله	5117	240	647	973	1089	905	622	349	156	79	57
۶۵- ۶۹ ساله	3696	319	727	766	678	522	326	196	83	44	35
۷۰- ۷۴ ساله	2823	433	776	514	461	311	160	86	51	16	15
۷۵ ساله و بیش‌تر	2382	502	974	374	222	138	86	44	22	9	11
مرد	106679	1353	15492	27605	28387	17697	9267	4143	1657	654	424
کمتر از ۱۵ ساله	19	4	7	1	4	1	1	0	1	0	0
۱۵- ۱۹ ساله	221	54	73	44	24	14	7	4	1	0	0
۲۰- ۲۴ ساله	4183	227	2409	1183	202	73	49	28	9	2	1
۲۵- ۲۹ ساله	16432	324	5933	8035	1603	333	115	53	25	6	5
۳۰- ۳۴ ساله	18791	136	2376	8745	5862	1179	323	95	37	15	23
۳۵- ۳۹ ساله	16356	92	691	3267	7726	3241	971	237	86	26	19
۴۰- ۴۴ ساله	12750	70	330	1110	4345	4093	1833	661	212	59	37
۴۵- ۴۹ ساله	11127	60	297	960	2899	3318	2057	980	368	126	62
۵۰- ۵۴ ساله	9190	53	369	1085	2069	2318	1768	891	381	170	86
۵۵- ۵۹ ساله	6020	58	399	882	1393	1335	998	536	233	110	76
۶۰- ۶۴ ساله	4376	45	459	817	985	855	591	346	150	73	55
۶۵- ۶۹ ساله	3071	39	566	667	631	502	316	190	82	44	34
۷۰- ۷۴ ساله	2260	58	679	469	440	298	154	82	50	15	15
۷۵ ساله و بیش‌تر	1883	133	904	340	204	137	84	40	22	8	11
زن	6885	1699	1374	1515	1129	631	331	126	43	23	14
کمتر از ۱۵ ساله	2	1	0	1	0	0	0	0	0	0	0
۱۵- ۱۹ ساله	8	3	2	1	0	0	1	1	0	0	0
۲۰- ۲۴ ساله	50	15	18	13	4	0	0	0	0	0	0
۲۵- ۲۹ ساله	145	28	53	48	11	2	2	1	0	0	0
۳۰- ۳۴ ساله	305	39	89	102	53	14	4	3	0	1	0
۳۵- ۳۹ ساله	481	33	84	163	109	54	32	5	1	0	0
۴۰- ۴۴ ساله	639	57	81	164	175	98	38	19	4	3	0
۴۵- ۴۹ ساله	888	50	137	242	213	128	78	25	8	4	3
۵۰- ۵۴ ساله	1095	117	194	262	211	169	84	32	15	6	5
۵۵- ۵۹ ساله	844	137	200	185	163	82	43	23	7	1	3
۶۰- ۶۴ ساله	741	195	188	156	104	50	31	3	6	6	2
۶۵- ۶۹ ساله	625	280	161	99	47	20	10	6	1	0	1
۷۰- ۷۴ ساله	563	375	97	45	21	13	6	4	1	1	0
۷۵ ساله و بیش‌تر	499	369	70	34	18	1	2	4	0	1	0

۴۱- خانوارهای معمولی بر حسب جنس و سن سرپرست و تعداد افراد (دنباله) (نقاط شهری)

جنس و سن سرپرست	جمع	۱ نفر	۲ نفر	۳ نفر	۴ نفر	۵ نفر	۶ نفر	۷ نفر	۸ نفر	۹ نفر	۱۰ نفر و بیش‌تر
مرد و زن	101745	2562	15282	26399	26553	16274	8490	3740	1479	580	386
کمتر از ۱۵ ساله	16	5	6	1	3	0	0	0	1	0	0
۱۵- ۱۹ ساله	166	38	60	39	11	11	3	3	1	0	0
۲۰- ۲۴ ساله	3686	197	2162	1036	169	55	38	19	8	1	1
۲۵- ۲۹ ساله	14956	299	5533	7299	1392	264	99	39	21	5	5
۳۰- ۳۴ ساله	17240	143	2253	8143	5289	1018	256	77	28	11	22
۳۵- ۳۹ ساله	15042	101	697	3122	7075	2912	839	193	65	21	17
۴۰- ۴۴ ساله	11893	107	362	1144	4101	3717	1644	574	170	43	31
۴۵- ۴۹ ساله	10691	86	376	1078	2801	3067	1896	882	330	118	57
۵۰- ۵۴ ساله	9296	147	488	1227	2093	2233	1686	833	355	155	79
۵۵- ۵۹ ساله	6218	165	538	972	1417	1297	947	508	208	99	67
۶۰- ۶۴ ساله	4657	193	595	893	990	830	570	319	146	68	53
۶۵- ۶۹ ساله	3319	279	658	680	611	474	299	169	79	38	32
۷۰- ۷۴ ساله	2481	376	690	434	403	284	138	82	46	15	13
۷۵ ساله و بیش‌تر	2084	426	864	331	198	112	75	42	21	6	9
مرد	95617	1073	14057	25036	25545	15712	8194	3630	1437	558	375
کمتر از ۱۵ ساله	14	4	6	0	3	0	0	0	1	0	0
۱۵- ۱۹ ساله	160	36	58	38	11	11	2	3	1	0	0
۲۰- ۲۴ ساله	3641	183	2147	1024	165	55	38	19	8	1	1
۲۵- ۲۹ ساله	14829	273	5487	7257	1382	263	97	39	21	5	5
۳۰- ۳۴ ساله	16970	108	2174	8052	5243	1005	253	75	28	10	22
۳۵- ۳۹ ساله	14620	69	622	2974	6982	2871	812	188	64	21	17
۴۰- ۴۴ ساله	11314	53	287	999	3941	3628	1610	559	166	40	31
۴۵- ۴۹ ساله	9907	41	255	866	2608	2960	1827	860	322	114	54
۵۰- ۵۴ ساله	8319	42	325	992	1905	2077	1610	804	340	149	75
۵۵- ۵۹ ساله	5438	42	355	801	1265	1216	907	488	202	98	64
۶۰- ۶۴ ساله	3997	30	427	746	901	784	539	316	140	62	52
۶۵- ۶۹ ساله	2765	32	514	590	570	456	292	163	78	38	32
۷۰- ۷۴ ساله	1994	47	603	397	389	274	134	78	45	14	13
۷۵ ساله و بیش‌تر	1649	113	797	300	180	112	73	38	21	6	9
زن	6128	1489	1225	1363	1008	562	296	110	42	22	11
کمتر از ۱۵ ساله	2	1	0	1	0	0	0	0	0	0	0
۱۵- ۱۹ ساله	6	2	2	1	0	0	1	0	0	0	0
۲۰- ۲۴ ساله	45	14	15	12	4	0	0	0	0	0	0
۲۵- ۲۹ ساله	127	26	46	42	10	1	2	0	0	0	0
۳۰- ۳۴ ساله	270	35	79	91	46	13	3	2	0	1	0
۳۵- ۳۹ ساله	422	32	75	148	93	41	27	5	1	0	0
۴۰- ۴۴ ساله	579	54	75	145	160	89	34	15	4	3	0
۴۵- ۴۹ ساله	784	45	121	212	193	107	69	22	8	4	3
۵۰- ۵۴ ساله	977	105	163	235	188	156	76	29	15	6	4
۵۵- ۵۹ ساله	780	123	183	171	152	81	40	20	6	1	3
۶۰- ۶۴ ساله	660	163	168	147	89	46	31	3	6	6	1
۶۵- ۶۹ ساله	554	247	144	90	41	18	7	6	1	0	0
۷۰- ۷۴ ساله	487	329	87	37	14	10	4	4	1	1	0
۷۵ ساله و بیش‌تر	435	313	67	31	18	0	2	4	0	0	0

۴۱- خانوارهای معمولی بر حسب جنس و سن سرپرست و تعداد افراد (دنباله) (نقاط روستایی)

جنس و سن سرپرست	جمع	۱ نفر	۲ نفر	۳ نفر	۴ نفر	۵ نفر	۶ نفر	۷ نفر	۸ نفر	۹ نفر	۱۰ نفر و بیش‌تر
مرد و زن	11819	490	1584	2721	2963	2054	1108	529	221	97	52
کمتر از ۱۵ ساله	5	0	1	1	1	1	1	0	0	0	0
۱۵ -۱۹ ساله	63	19	15	6	13	3	5	2	0	0	0
۲۰ -۲۴ ساله	547	45	265	160	37	18	11	9	1	1	0
۲۵ -۲۹ ساله	1621	53	453	784	222	71	18	15	4	1	0
۳۰ -۳۴ ساله	1856	32	212	704	626	175	71	21	9	5	1
۳۵ -۳۹ ساله	1795	24	78	308	760	383	164	49	22	5	2
۴۰ -۴۴ ساله	1496	20	49	130	419	474	227	106	46	19	6
۴۵ -۴۹ ساله	1324	24	58	124	311	379	239	123	46	12	8
۵۰ -۵۴ ساله	989	23	75	120	187	254	166	90	41	21	12
۵۵ -۵۹ ساله	646	30	61	95	139	120	94	51	32	12	12
۶۰ -۶۴ ساله	460	47	52	80	99	75	52	30	10	11	4
۶۵ -۶۹ ساله	377	40	69	86	67	48	27	27	4	6	3
۷۰ -۷۴ ساله	342	57	86	80	58	27	22	4	5	1	2
۷۵ ساله و بیش‌تر	298	76	110	43	24	26	11	2	1	3	2
مرد	11062	280	1435	2569	2842	1985	1073	513	220	96	49
کمتر از ۱۵ ساله	5	0	1	1	1	1	1	0	0	0	0
۱۵ -۱۹ ساله	61	18	15	6	13	3	5	1	0	0	0
۲۰ -۲۴ ساله	542	44	262	159	37	18	11	9	1	1	0
۲۵ -۲۹ ساله	1603	51	446	778	221	70	18	14	4	1	0
۳۰ -۳۴ ساله	1821	28	202	693	619	174	70	20	9	5	1
۳۵ -۳۹ ساله	1736	23	69	293	744	370	159	49	22	5	2
۴۰ -۴۴ ساله	1436	17	43	111	404	465	223	102	46	19	6
۴۵ -۴۹ ساله	1220	19	42	94	291	358	230	120	46	12	8
۵۰ -۵۴ ساله	871	11	44	93	164	241	158	87	41	21	11
۵۵ -۵۹ ساله	582	16	44	81	128	119	91	48	31	12	12
۶۰ -۶۴ ساله	379	15	32	71	84	71	52	30	10	11	3
۶۵ -۶۹ ساله	306	7	52	77	61	46	24	27	4	6	2
۷۰ -۷۴ ساله	266	11	76	72	51	24	20	4	5	1	2
۷۵ ساله و بیش‌تر	234	20	107	40	24	25	11	2	1	2	2
زن	757	210	149	152	121	69	35	16	1	1	3
کمتر از ۱۵ ساله	0	0	0	0	0	0	0	0	0	0	0
۱۵ -۱۹ ساله	2	1	0	0	0	0	0	1	0	0	0
۲۰ -۲۴ ساله	5	1	3	1	0	0	0	0	0	0	0
۲۵ -۲۹ ساله	18	2	7	6	1	1	0	1	0	0	0
۳۰ -۳۴ ساله	35	4	10	11	7	1	1	1	0	0	0
۳۵ -۳۹ ساله	59	1	9	15	16	13	5	0	0	0	0
۴۰ -۴۴ ساله	60	3	6	19	15	9	4	4	0	0	0
۴۵ -۴۹ ساله	104	5	16	30	20	21	9	3	0	0	0
۵۰ -۵۴ ساله	118	12	31	27	23	13	8	3	0	0	1
۵۵ -۵۹ ساله	64	14	17	14	11	1	3	3	1	0	0
۶۰ -۶۴ ساله	81	32	20	9	15	4	0	0	0	0	1
۶۵ -۶۹ ساله	71	33	17	9	6	2	3	0	0	0	1
۷۰ -۷۴ ساله	76	46	10	8	7	3	2	0	0	0	0
۷۵ ساله و بیش‌تر	64	56	3	3	0	1	0	0	0	1	0

۴۲- خانوارهای معمولی بر حسب جنس و وضع فعالیت سرپرست و تعداد افراد (کل)

جنس و وضع فعالیت سرپرست	جمع	۱ نفر	۲ نفر	۳ نفر	۴ نفر	۵ نفر	۶ نفر	۷ نفر	۸ نفر	۹ نفر	۱۰ نفر و بیش‌تر
مرد و زن	113564	3052	16866	29120	29516	18328	9598	4269	1700	677	438
شاغل	85902	1151	12500	23980	23564	13403	6568	2828	1166	440	302
بیکار	2708	39	424	645	677	461	239	133	52	27	11
محصل	244	34	53	59	40	32	14	7	2	1	2
دارای درآمدبدون کار	20158	1503	3117	3525	4291	3714	2333	1057	377	156	85
خانه‌دار	2058	212	421	496	436	257	138	59	21	12	6
سایر	2331	108	325	373	473	428	294	182	79	38	31
اظهار نشده	163	5	26	42	35	33	12	3	3	3	1
مرد	106679	1353	15492	27605	28387	17697	9267	4143	1657	654	424
شاغل	85100	1022	12304	23758	23418	13338	6544	2818	1161	438	299
بیکار	2665	35	414	634	667	456	238	132	52	26	11
محصل	156	20	34	37	28	19	9	6	0	1	2
دارای درآمدبدون کار	16347	228	2386	2780	3768	3421	2171	1002	361	148	82
خانه‌دار	82	5	29	7	16	13	6	4	2	0	0
سایر	2181	39	304	353	455	420	287	178	78	38	29
اظهار نشده	148	4	21	36	35	30	12	3	3	3	1
زن	6885	1699	1374	1515	1129	631	331	126	43	23	14
شاغل	802	129	196	222	146	65	24	10	5	2	3
بیکار	43	4	10	11	10	5	1	1	0	1	0
محصل	88	14	19	22	12	13	5	1	2	0	0
دارای درآمدبدون کار	3811	1275	731	745	523	293	162	55	16	8	3
خانه‌دار	1976	207	392	489	420	244	132	55	19	12	6
سایر	150	69	21	20	18	8	7	4	1	0	2
اظهار نشده	15	1	5	6	0	3	0	0	0	0	0

۴۲- خانوارهای معمولی بر حسب جنس و وضع فعالیت سرپرست و تعداد افراد(دنباله) (نقاط شهری)

جنس و وضع فعالیت سرپرست	جمع	۱ نفر	۲ نفر	۳ نفر	۴ نفر	۵ نفر	۶ نفر	۷ نفر	۸ نفر	۹ نفر	۱۰ نفر و بیش‌تر
مرد و زن	101745	2562	15282	26399	26553	16274	8490	3740	1479	580	386
شاغل	76277	904	11303	21639	21051	11699	5664	2412	976	363	266
بیکار	2453	34	393	604	603	413	213	116	45	24	8
محصل	226	31	49	52	38	30	14	7	2	1	2
دارای درامد بدون کار ..	18780	1322	2856	3284	4027	3498	2213	994	362	147	77
خانه‌دار	1850	184	371	455	395	229	125	55	21	11	4
سایر	2017	83	287	325	409	379	249	154	71	32	28
اظهار نشده	142	4	23	40	30	26	12	2	2	2	1
مرد	95617	1073	14057	25036	25545	15712	8194	3630	1437	558	375
شاغل	75594	787	11135	21447	20932	11647	5643	2408	971	361	263
بیکار	2415	30	385	594	594	409	212	115	45	23	8
محصل	145	17	33	33	26	18	9	6	0	1	2
دارای درامد بدون کار .	15365	203	2188	2614	3553	3233	2068	945	347	139	75
خانه‌دار	74	5	25	7	15	11	5	4	2	0	0
سایر	1896	28	272	307	395	371	245	150	70	32	26
اظهار نشده	128	3	19	34	30	23	12	2	2	2	1
زن	6128	1489	1225	1363	1008	562	296	110	42	22	11
شاغل	683	117	168	192	119	52	21	4	5	2	3
بیکار	38	4	8	10	9	4	1	1	0	1	0
محصل	81	14	16	19	12	12	5	1	2	0	0
دارای درامد بدون کار .	3415	1119	668	670	474	265	145	49	15	8	2
خانه‌دار	1776	179	346	448	380	218	120	51	19	11	4
سایر	121	55	15	18	14	8	4	4	1	0	2
اظهار نشده	14	1	4	6	0	3	0	0	0	0	0

☞

۴۲- خانوارهای معمولی بر حسب جنس و وضع فعالیت سرپرست و تعداد افراد(دنباله) **(نقاط روستایی)**

جنس و وضع فعالیت سرپرست	جمع	۱ نفر	۲ نفر	۳ نفر	۴ نفر	۵ نفر	۶ نفر	۷ نفر	۸ نفر	۹ نفر	۱۰ نفر و بیش‌تر
مرد و زن	11819	490	1584	2721	2963	2054	1108	529	221	97	52
شاغل	9625	247	1197	2341	2513	1704	904	416	190	77	36
بیکار	255	5	31	41	74	48	26	17	7	3	3
محصل	18	3	4	7	2	2	0	0	0	0	0
دارای درامد بدون کار ..	1378	181	261	241	264	216	120	63	15	9	8
خانه‌دار	208	28	50	41	41	28	13	4	0	1	2
سایر	314	25	38	48	64	49	45	28	8	6	3
اظهار نشده	21	1	3	2	5	7	0	1	1	1	0
مرد	11062	280	1435	2569	2842	1985	1073	513	220	96	49
شاغل	9506	235	1169	2311	2486	1691	901	410	190	77	36
بیکار	250	5	29	40	73	47	26	17	7	3	3
محصل	11	3	1	4	2	1	0	0	0	0	0
دارای درامد بدون کار .	982	25	198	166	215	188	103	57	14	9	7
خانه‌دار	8	0	4	0	1	2	1	0	0	0	0
سایر	285	11	32	46	60	49	42	28	8	6	3
اظهار نشده	20	1	2	2	5	7	0	1	1	1	0
زن	757	210	149	152	121	69	35	16	1	1	3
شاغل	119	12	28	30	27	13	3	6	0	0	0
بیکار	5	0	2	1	1	1	0	0	0	0	0
محصل	7	0	3	3	0	1	0	0	0	0	0
دارای درامد بدون کار .	396	156	63	75	49	28	17	6	1	0	1
خانه‌دار	200	28	46	41	40	26	12	4	0	1	2
سایر	29	14	6	2	4	0	3	0	0	0	0
اظهار نشده	1	0	1	0	0	0	0	0	0	0	0

۴۳- خانوارهای معمولی بر حسب جنس سرپرست خانوار ، تعداد افراد، تعداد افراد شاغل و تعداد افراد بیکار (کل)

جنس سرپرست خانوار و تعداد افراد در خانوار	جمع	شاغل					بیکار				
		ندارد	۱ نفر	۲ نفر	۳ نفر	۴ نفر و بیش‌تر	ندارد	۱ نفر	۲ نفر	۳ نفر	۴ نفر و بیش‌تر
مرد و زن	113564	16270	74948	16272	4521	1553	102260	8745	1913	497	149
۱ نفر	3052	1901	1151	0	0	0	3013	39	0	0	0
۲ نفر	16866	3804	11688	1374	0	0	16229	621	16	0	0
۳ نفر	29120	3432	22955	2642	91	0	27616	1423	80	1	0
۴ نفر	29516	3348	21578	3984	572	34	26962	2162	355	36	1
۵ نفر	18328	2188	10920	3755	1273	192	15625	2039	549	110	5
۶ نفر	9598	1037	4472	2509	1201	379	7588	1366	464	147	33
۷ نفر	4269	384	1503	1240	750	392	3194	660	265	100	50
۸ نفر	1700	114	477	463	372	274	1241	265	108	63	23
۹ نفر	677	45	150	194	149	139	475	106	47	31	18
۱۰ نفر و بیش‌تر	438	17	54	111	113	143	317	64	29	9	19
مرد	106679	12739	72759	15439	4259	1483	96255	8084	1739	463	138
۱ نفر	1353	331	1022	0	0	0	1318	35	0	0	0
۲ نفر	15492	3046	11111	1335	0	0	14983	493	16	0	0
۳ نفر	27605	2793	22328	2408	76	0	26320	1242	42	1	0
۴ نفر	28387	3007	21108	3736	506	30	26073	1987	300	26	1
۵ نفر	17697	2053	10676	3593	1205	170	15135	1957	498	104	3
۶ نفر	9267	967	4376	2417	1145	362	7341	1308	452	136	30
۷ نفر	4143	372	1469	1201	722	379	3104	642	255	96	46
۸ نفر	1657	111	472	454	353	267	1213	256	103	62	23
۹ نفر	654	43	144	188	143	136	462	101	45	29	17
۱۰ نفر و بیش‌تر	424	16	53	107	109	139	306	63	28	9	18
زن	6885	3531	2189	833	262	70	6005	661	174	34	11
۱ نفر	1699	1570	129	0	0	0	1695	4	0	0	0
۲ نفر	1374	758	577	39	0	0	1246	128	0	0	0
۳ نفر	1515	639	627	234	15	0	1296	181	38	0	0
۴ نفر	1129	341	470	248	66	4	889	175	55	10	0
۵ نفر	631	135	244	162	68	22	490	82	51	6	2
۶ نفر	331	70	96	92	56	17	247	58	12	11	3
۷ نفر	126	12	34	39	28	13	90	18	10	4	4
۸ نفر	43	3	5	9	19	7	28	9	5	1	0
۹ نفر	23	2	6	6	6	3	13	5	2	2	1
۱۰ نفر و بیش‌تر	14	1	1	4	4	4	11	1	1	0	1

۴۳- خانوارهای معمولی بر حسب جنس سرپرست خانوار و تعداد افراد، تعداد افراد شاغل و تعداد افراد بیکار (دنباله)

(نقاط شهری)

جنس سرپرست خانوار و تعداد افراد در خانوار	جمع	شاغل					بیکار				
		ندارد	۱ نفر	۲ نفر	۳ نفر	۴ نفر و بیش‌تر	ندارد	۱ نفر	۲ نفر	۳ نفر	۴ نفر و بیش‌تر
مرد و زن	101745	15000	67074	14462	3881	1328	91231	8115	1788	470	141
۱ نفر	2562	1658	904	0	0	0	2528	34	0	0	0
۲ نفر	15282	3477	10542	1263	0	0	14687	580	15	0	0
۳ نفر	26399	3183	20754	2387	75	0	24992	1329	77	1	0
۴ نفر	26553	3123	19341	3562	496	31	24192	2001	327	32	1
۵ نفر	16274	2056	9702	3274	1075	167	13769	1891	511	98	5
۶ نفر	8490	975	3945	2210	1036	324	6612	1266	438	143	31
۷ نفر	3740	361	1292	1102	664	321	2744	604	246	98	48
۸ نفر	1479	109	418	396	316	240	1044	251	102	60	22
۹ نفر	580	42	130	168	121	119	392	96	45	30	17
۱۰ نفر و بیش‌تر	386	16	46	100	98	126	271	63	27	8	17
مرد	95617	11844	65125	13732	3649	1267	85926	7498	1624	439	130
۱ نفر	1073	286	787	0	0	0	1043	30	0	0	0
۲ نفر	14057	2790	10036	1231	0	0	13580	462	15	0	0
۳ نفر	25036	2606	20183	2184	63	0	23839	1154	42	1	0
۴ نفر	25545	2807	18925	3345	440	28	23409	1838	274	23	1
۵ نفر	15712	1934	9485	3131	1015	147	13336	1817	463	93	3
۶ نفر	8194	910	3859	2130	986	309	6395	1213	426	132	28
۷ نفر	3630	350	1268	1064	638	310	2664	589	238	95	44
۸ نفر	1437	106	413	388	297	233	1017	242	97	59	22
۹ نفر	558	40	124	162	116	116	380	91	43	28	16
۱۰ نفر و بیش‌تر	375	15	45	97	94	124	263	62	26	8	16
زن	6128	3156	1949	730	232	61	5305	617	164	31	11
۱ نفر	1489	1372	117	0	0	0	1485	4	0	0	0
۲ نفر	1225	687	506	32	0	0	1107	118	0	0	0
۳ نفر	1363	577	571	203	12	0	1153	175	35	0	0
۴ نفر	1008	316	416	217	56	3	783	163	53	9	0
۵ نفر	562	122	217	143	60	20	433	74	48	5	2
۶ نفر	296	65	86	80	50	15	217	53	12	11	3
۷ نفر	110	11	24	38	26	11	80	15	8	3	4
۸ نفر	42	3	5	8	19	7	27	9	5	1	0
۹ نفر	22	2	6	6	5	3	12	5	2	2	1
۱۰ نفر و بیش‌تر	11	1	1	3	4	2	8	1	1	0	1

۴۳- خانوارهای معمولی بر حسب جنس سرپرست خانوار و تعداد افراد، تعداد افراد شاغل و تعداد افراد بیکار (دنباله)

(نقاط روستایی)

جنس سرپرست خانوار و تعداد افراد در خانوار	جمع	شاغل					بیکار				
		ندارد	۱ نفر	۲ نفر	۳ نفر	۴ نفر و بیش‌تر	ندارد	۱ نفر	۲ نفر	۳ نفر	۴ نفر و بیش‌تر
مرد و زن	11819	1270	7874	1810	640	225	11029	630	125	27	8
۱ نفر	490	243	247	0	0	0	485	5	0	0	0
۲ نفر	1584	327	1146	111	0	0	1542	41	1	0	0
۳ نفر	2721	249	2201	255	16	0	2624	94	3	0	0
۴ نفر	2963	225	2237	422	76	3	2770	161	28	4	0
۵ نفر	2054	132	1218	481	198	25	1856	148	38	12	0
۶ نفر	1108	62	527	299	165	55	976	100	26	4	2
۷ نفر	529	23	211	138	86	71	450	56	19	2	2
۸ نفر	221	5	59	67	56	34	197	14	6	3	1
۹ نفر	97	3	20	26	28	20	83	10	2	1	1
۱۰ نفر و بیش‌تر	52	1	8	11	15	17	46	1	2	1	2
مرد	11062	895	7634	1707	610	216	10329	586	115	24	8
۱ نفر	280	45	235	0	0	0	275	5	0	0	0
۲ نفر	1435	256	1075	104	0	0	1403	31	1	0	0
۳ نفر	2569	187	2145	224	13	0	2481	88	0	0	0
۴ نفر	2842	200	2183	391	66	2	2664	149	26	3	0
۵ نفر	1985	119	1191	462	190	23	1799	140	35	11	0
۶ نفر	1073	57	517	287	159	53	946	95	26	4	2
۷ نفر	513	22	201	137	84	69	440	53	17	1	2
۸ نفر	220	5	59	66	56	34	196	14	6	3	1
۹ نفر	96	3	20	26	27	20	82	10	2	1	1
۱۰ نفر و بیش‌تر	49	1	8	10	15	15	43	1	2	1	2
زن	757	375	240	103	30	9	700	44	10	3	0
۱ نفر	210	198	12	0	0	0	210	0	0	0	0
۲ نفر	149	71	71	7	0	0	139	10	0	0	0
۳ نفر	152	62	56	31	3	0	143	6	3	0	0
۴ نفر	121	25	54	31	10	1	106	12	2	1	0
۵ نفر	69	13	27	19	8	2	57	8	3	1	0
۶ نفر	35	5	10	12	6	2	30	5	0	0	0
۷ نفر	16	1	10	1	2	2	10	3	2	1	0
۸ نفر	1	0	0	1	0	0	1	0	0	0	0
۹ نفر	1	0	0	0	1	0	1	0	0	0	0
۱۰ نفر و بیش‌تر	3	0	0	1	0	2	3	0	0	0	0

۴۴- خانوارهای معمولی بر حسب جنس سرپرست خانوار و تعداد افراد، تعداد افراد با سواد و تعداد افراد بی‌سواد (کل)

جنس سرپرست خانوار و تعداد افراد در خانوار	جمع	باسواد					بی‌سواد				
		ندارد	۱ نفر	۲ نفر	۳ نفر	۴ نفر و بیش‌تر	ندارد	۱ نفر	۲ نفر	۳ نفر	۴ نفر و بیش‌تر
مرد و زن	113564	3746	5695	37111	23195	43817	82548	19780	9949	923	364
۱ نفر	3052	1613	1439	0	0	0	1439	1613	0	0	0
۲ نفر	16866	1696	2131	13039	0	0	13090	2085	1691	0	0
۳ نفر	29120	196	1591	18620	8713	0	24659	3002	1367	92	0
۴ نفر	29516	124	333	4694	11048	13317	23489	4124	1749	115	39
۵ نفر	18328	64	134	566	2839	14725	12231	4007	1838	180	72
۶ نفر	9598	17	37	148	458	8938	5024	2737	1585	192	60
۷ نفر	4269	16	15	30	92	4116	1745	1348	946	160	70
۸ نفر	1700	11	8	10	25	1646	572	539	449	90	50
۹ نفر	677	4	4	2	16	651	199	209	191	45	33
۱۰ نفر و بیش‌تر	438	5	3	2	4	424	100	116	133	49	40
مرد	106679	2434	4465	35737	21821	42222	79567	16097	9764	899	352
۱ نفر	1353	368	985	0	0	0	985	368	0	0	0
۲ نفر	15492	1645	1419	12428	0	0	12440	1411	1641	0	0
۳ نفر	27605	188	1540	17943	7934	0	23826	2358	1336	85	0
۴ نفر	28387	120	323	4616	10525	12803	22921	3614	1708	108	36
۵ نفر	17697	62	131	559	2779	14166	11958	3682	1811	179	67
۶ نفر	9267	16	37	147	450	8617	4897	2558	1565	188	59
۷ نفر	4143	15	15	30	89	3994	1701	1280	936	157	69
۸ نفر	1657	11	8	10	25	1603	555	515	447	90	50
۹ نفر	654	4	4	2	16	628	189	198	190	44	33
۱۰ نفر و بیش‌تر	424	5	3	2	3	411	95	113	130	48	38
زن	6885	1312	1230	1374	1374	1595	2981	3683	185	24	12
۱ نفر	1699	1245	454	0	0	0	454	1245	0	0	0
۲ نفر	1374	51	712	611	0	0	650	674	50	0	0
۳ نفر	1515	8	51	677	779	0	833	644	31	7	0
۴ نفر	1129	4	10	78	523	514	568	510	41	7	3
۵ نفر	631	2	3	7	60	559	273	325	27	1	5
۶ نفر	331	1	0	1	8	321	127	179	20	4	1
۷ نفر	126	1	0	0	3	122	44	68	10	3	1
۸ نفر	43	0	0	0	0	43	17	24	2	0	0
۹ نفر	23	0	0	0	0	23	10	11	1	1	0
۱۰ نفر و بیش‌تر	14	0	0	0	1	13	5	3	3	1	2

۴۴- خانوارهای معمولی بر حسب جنس سرپرست خانوار و تعداد افراد، تعداد افراد با سواد و تعداد افراد بی‌سواد (دنباله)

(نقاط شهری)

جنس سرپرست خانوار و تعداد افراد در خانوار	جمع	باسواد					بی‌سواد				
		ندارد	۱ نفر	۲ نفر	۳ نفر	۴ نفر و بیش‌تر	ندارد	۱ نفر	۲ نفر	۳ نفر	۴ نفر و بیش‌تر
مرد و زن	101745	3115	4722	33625	20817	39466	75107	17305	8464	664	205
۱ نفر	2562	1360	1202	0	0	0	1202	1360	0	0	0
۲ نفر	15282	1477	1855	11950	0	0	11997	1813	1472	0	0
۳ نفر	26399	138	1331	16983	7947	0	22533	2645	1149	72	0
۴ نفر	26553	76	235	4137	9978	12127	21352	3613	1487	78	23
۵ نفر	16274	35	68	445	2459	13267	11056	3508	1545	124	41
۶ نفر	8490	10	18	94	350	8018	4583	2401	1345	125	36
۷ نفر	3740	9	7	12	62	3650	1593	1184	799	123	41
۸ نفر	1479	6	2	3	14	1454	510	486	386	74	23
۹ نفر	580	1	2	0	6	571	185	187	158	33	17
۱۰ نفر و بیش‌تر	386	3	2	1	1	379	96	108	123	35	24
مرد	95617	1971	3632	32408	19582	38024	72420	14035	8310	652	200
۱ نفر	1073	271	802	0	0	0	802	271	0	0	0
۲ نفر	14057	1431	1217	11409	0	0	11420	1210	1427	0	0
۳ نفر	25036	133	1288	16371	7244	0	21782	2064	1122	68	0
۴ نفر	25545	75	227	4076	9503	11664	20838	3158	1454	73	22
۵ نفر	15712	34	67	442	2408	12761	10803	3219	1527	124	39
۶ نفر	8194	9	18	94	345	7728	4464	2243	1328	124	35
۷ نفر	3630	8	7	12	61	3542	1552	1125	791	122	40
۸ نفر	1437	6	2	3	14	1412	493	463	384	74	23
۹ نفر	558	1	2	0	6	549	175	177	157	32	17
۱۰ نفر و بیش‌تر	375	3	2	1	1	368	91	105	120	35	24
زن	6128	1144	1090	1217	1235	1442	2687	3270	154	12	5
۱ نفر	1489	1089	400	0	0	0	400	1089	0	0	0
۲ نفر	1225	46	638	541	0	0	577	603	45	0	0
۳ نفر	1363	5	43	612	703	0	751	581	27	4	0
۴ نفر	1008	1	8	61	475	463	514	455	33	5	1
۵ نفر	562	1	1	3	51	506	253	289	18	0	2
۶ نفر	296	1	0	0	5	290	119	158	17	1	1
۷ نفر	110	1	0	0	1	108	41	59	8	1	1
۸ نفر	42	0	0	0	0	42	17	23	2	0	0
۹ نفر	22	0	0	0	0	22	10	10	1	1	0
۱۰ نفر و بیش‌تر	11	0	0	0	0	11	5	3	3	0	0

۴۴- خانوارهای معمولی بر حسب جنس سرپرست خانوار و تعداد افراد، تعداد افراد با سواد و تعداد افراد بی‌سواد (دنباله)

(نقاط روستایی)

جنس سرپرست خانوار و تعداد افراد در خانوار	جمع	باسواد					بی‌سواد				
		ندارد	۱ نفر	۲ نفر	۳ نفر	۴ نفر و بیش‌تر	ندارد	۱ نفر	۲ نفر	۳ نفر	۴ نفر و بیش‌تر
مرد و زن	11819	631	973	3486	2378	4351	7441	2475	1485	259	159
۱ نفر	490	253	237	0	0	0	237	253	0	0	0
۲ نفر	1584	219	276	1089	0	0	1093	272	219	0	0
۳ نفر	2721	58	260	1637	766	0	2126	357	218	20	0
۴ نفر	2963	48	98	557	1070	1190	2137	511	262	37	16
۵ نفر	2054	29	66	121	380	1458	1175	499	293	56	31
۶ نفر	1108	7	19	54	108	920	441	336	240	67	24
۷ نفر	529	7	8	18	30	466	152	164	147	37	29
۸ نفر	221	5	6	7	11	192	62	53	63	16	27
۹ نفر	97	3	2	2	10	80	14	22	33	12	16
۱۰ نفر و بیش‌تر	52	2	1	1	3	45	4	8	10	14	16
مرد	11062	463	833	3329	2239	4198	7147	2062	1454	247	152
۱ نفر	280	97	183	0	0	0	183	97	0	0	0
۲ نفر	1435	214	202	1019	0	0	1020	201	214	0	0
۳ نفر	2569	55	252	1572	690	0	2044	294	214	17	0
۴ نفر	2842	45	96	540	1022	1139	2083	456	254	35	14
۵ نفر	1985	28	64	117	371	1405	1155	463	284	55	28
۶ نفر	1073	7	19	53	105	889	433	315	237	64	24
۷ نفر	513	7	8	18	28	452	149	155	145	35	29
۸ نفر	220	5	6	7	11	191	62	52	63	16	27
۹ نفر	96	3	2	2	10	79	14	21	33	12	16
۱۰ نفر و بیش‌تر	49	2	1	1	2	43	4	8	10	13	14
زن	757	168	140	157	139	153	294	413	31	12	7
۱ نفر	210	156	54	0	0	0	54	156	0	0	0
۲ نفر	149	5	74	70	0	0	73	71	5	0	0
۳ نفر	152	3	8	65	76	0	82	63	4	3	0
۴ نفر	121	3	2	17	48	51	54	55	8	2	2
۵ نفر	69	1	2	4	9	53	20	36	9	1	3
۶ نفر	35	0	0	1	3	31	8	21	3	3	0
۷ نفر	16	0	0	0	2	14	3	9	2	2	0
۸ نفر	1	0	0	0	0	1	0	1	0	0	0
۹ نفر	1	0	0	0	0	1	0	1	0	0	0
۱۰ نفر و بیش‌تر	3	0	0	0	1	2	0	0	0	1	2

۴۵- خانوارهای معمولی و گروهی بر حسب تعداد افراد و تعداد افراد در حال تحصیل به تفکیک جنس

تعداد افراد در خانوار	جمع	مرد					زن				
		ندارد	۱ نفر	۲ نفر	۳ نفر	۴ نفر و بیش‌تر	ندارد	۱ نفر	۲ نفر	۳ نفر	۴ نفر و بیش‌تر
کل	114009	72691	30741	8936	1451	190	73646	29640	8698	1688	337
۱ نفر	3052	2989	63	0	0	0	3035	17	0	0	0
۲ نفر	17049	16347	688	14	0	0	16025	1016	8	0	0
۳ نفر	29236	24381	4688	162	5	0	24939	4119	177	1	0
۴ نفر	29582	15240	11617	2664	57	4	16220	11180	2108	73	1
۵ نفر	18365	7620	7213	3037	486	9	7668	7279	2996	408	14
۶ نفر	9615	3684	3743	1687	444	57	3514	3582	1867	576	76
۷ نفر	4282	1499	1677	813	238	55	1405	1527	889	355	106
۸ نفر	1703	574	651	323	123	32	511	573	384	160	75
۹ نفر	681	224	249	139	48	21	198	223	164	62	34
۱۰ نفر و بیش‌تر	444	133	152	97	50	12	131	124	105	53	31
ساکن در نقاط شهری	102084	64998	27627	8018	1274	167	65887	26639	7789	1488	281
۱ نفر	2562	2504	58	0	0	0	2545	17	0	0	0
۲ نفر	15418	14758	646	14	0	0	14456	956	6	0	0
۳ نفر	26484	22057	4273	149	5	0	22562	3758	164	0	0
۴ نفر	26608	13612	10530	2410	52	4	14533	10100	1906	68	1
۵ نفر	16307	6720	6417	2725	437	8	6747	6490	2694	365	11
۶ نفر	8505	3259	3307	1503	386	50	3110	3163	1653	511	68
۷ نفر	3748	1299	1481	724	197	47	1221	1341	791	305	90
۸ نفر	1480	499	560	283	107	31	437	510	338	135	60
۹ نفر	583	185	217	119	44	18	171	189	143	52	28
۱۰ نفر و بیش‌تر	389	105	138	91	46	9	105	115	94	52	23
ساکن در نقاط روستایی	11925	7693	3114	918	177	23	7759	3001	909	200	56
۱ نفر	490	485	5	0	0	0	490	0	0	0	0
۲ نفر	1631	1589	42	0	0	0	1569	60	2	0	0
۳ نفر	2752	2324	415	13	0	0	2377	361	13	1	0
۴ نفر	2974	1628	1087	254	5	0	1687	1080	202	5	0
۵ نفر	2058	900	796	312	49	1	921	789	302	43	3
۶ نفر	1110	425	436	184	58	7	404	419	214	65	8
۷ نفر	534	200	196	89	41	8	184	186	98	50	16
۸ نفر	223	75	91	40	16	1	74	63	46	25	15
۹ نفر	98	39	32	20	4	3	27	34	21	10	6
۱۰ نفر و بیش‌تر	55	28	14	6	4	3	26	9	11	1	8

۴۶- خانوارهای معمولی ساکن و گروهی بر حسب تعداد افراد و نوع محل سکونت

تعداد افراد در خانوار	جمع	واحد مسکونی معمولی	چادر	کپر	آلونک، زاغه یا موارد مشابه	سایر
جمع	114009	113915	3	0	45	46
۱ نفر	3052	3017	1	0	14	20
۲ نفر	17049	17029	1	0	10	9
۳ نفر	29236	29229	0	0	1	6
۴ نفر	29582	29572	0	0	4	6
۵ نفر	18365	18359	0	0	3	3
۶ نفر	9615	9610	1	0	3	1
۷ نفر	4282	4277	0	0	4	1
۸ نفر	1703	1701	0	0	2	0
۹ نفر	681	677	0	0	4	0
۱۰ نفر و بیش‌تر	444	444	0	0	0	0
ساکن در نقاط شهری	102084	102012	3	0	28	41
۱ نفر	2562	2533	1	0	9	19
۲ نفر	15418	15400	1	0	10	7
۳ نفر	26484	26477	0	0	1	6
۴ نفر	26608	26601	0	0	2	5
۵ نفر	16307	16302	0	0	2	3
۶ نفر	8505	8503	1	0	1	0
۷ نفر	3748	3746	0	0	1	1
۸ نفر	1480	1479	0	0	1	0
۹ نفر	583	582	0	0	1	0
۱۰ نفر و بیش‌تر	389	389	0	0	0	0
ساکن در نقاط روستایی ..	11925	11903	0	0	17	5
۱ نفر	490	484	0	0	5	1
۲ نفر	1631	1629	0	0	0	2
۳ نفر	2752	2752	0	0	0	0
۴ نفر	2974	2971	0	0	2	1
۵ نفر	2058	2057	0	0	1	0
۶ نفر	1110	1107	0	0	2	1
۷ نفر	534	531	0	0	3	0
۸ نفر	223	222	0	0	1	0
۹ نفر	98	95	0	0	3	0
۱۰ نفر و بیش‌تر	55	55	0	0	0	0

۴۷- براورد خانوارهای معمولی ساکن و گروهی در واحد مسکونی معمولی بر حسب تعداد افراد و تعداد اتاق در اختیار

تعداد افراد در خانوار	جمع	کمتر از ۱ اتاق	۱ اتاق	۲ اتاق	۳ اتاق	۴ اتاق	۵ اتاق	۶ اتاق و بیش‌تر	اظهار نشده
جمع	113915	44	15778	57518	28954	8597	1880	671	471
۱ نفر	3017	0	1024	1166	600	138	28	10	52
۲ نفر	17029	14	3394	9205	3559	669	108	28	52
۳ نفر	29229	30	5073	16123	5992	1458	335	24	194
۴ نفر	29572	0	3492	15491	7775	2125	480	147	62
۵ نفر	18359	0	1554	8704	5686	1866	361	149	40
۶ نفر	9610	0	891	4069	3212	973	322	117	26
۷ نفر	4277	0	244	1741	1361	674	157	73	26
۸ نفر	1701	0	74	669	433	396	37	74	18
۹ نفر و بیش‌تر	1121	0	33	350	338	299	52	49	0
ساکن در نقاط شهری	102012	44	13298	51855	26455	7724	1640	602	394
۱ نفر	2533	0	816	1027	521	99	28	0	42
۲ نفر	15400	14	2977	8410	3239	591	99	28	42
۳ نفر	26477	30	4406	14693	5536	1358	272	15	167
۴ نفر	26601	0	2868	13994	7230	1932	390	125	62
۵ نفر	16302	0	1221	7708	5146	1713	343	140	31
۶ نفر	8503	0	750	3591	2922	832	294	98	16
۷ نفر	3746	0	152	1528	1266	567	145	73	15
۸ نفر	1479	0	74	592	333	351	37	74	18
۹ نفر و بیش‌تر	971	0	33	313	263	280	33	49	0
ساکن در نقاط روستایی	11903	0	2480	5663	2499	873	241	69	77
۱ نفر	484	0	207	138	79	40	0	10	10
۲ نفر	1629	0	417	795	320	77	10	0	10
۳ نفر	2752	0	667	1430	455	100	64	9	27
۴ نفر	2971	0	624	1497	544	193	91	23	0
۵ نفر	2057	0	333	996	540	153	18	9	9
۶ نفر	1107	0	141	478	291	141	28	19	9
۷ نفر	531	0	92	214	95	107	12	0	12
۸ نفر	222	0	0	78	100	44	0	0	0
۹ نفر و بیش‌تر	150	0	0	38	75	19	19	0	0

۴۸- براورد خانوارهای معمولی ساکن و گروهی در واحدهای مسکونی معمولی بر حسب امکانات و تسهیلات مورد استفاده و تعداد افراد

امکانات و تسهیلات	جمع	۱ نفر	۲ نفر	۳ نفر	۴ نفر	۵ نفر	۶ نفر	۷ نفر	۸ نفر	۹ نفر و بیش‌تر
جمع(ساکن در نقاط شهری و روستایی)	113915	3017	17029	29229	29572	18359	9610	4277	1701	1121
حداقل برق	113727	2989	17029	29190	29541	18305	9575	4277	1701	1121
حداقل تلفن ثابت	94727	1978	12704	22784	25460	16498	8888	3875	1520	1020
حداقل آب لوله‌کشی	110527	2775	16517	28397	28904	17734	9362	4188	1579	1072
حداقل گاز لوله‌کشی	105777	2507	16015	27331	27281	17124	8857	4020	1594	1048
حداقل دستگاه حرارت مرکزی	749	42	165	184	214	80	35	29	0	0
حداقل دستگاه حرارت و برودت مرکزی	1409	42	259	332	463	171	124	0	18	0
حداقل آشپزخانه	113535	2951	16958	29098	29534	18325	9591	4256	1701	1121
حداقل حمام	109828	2576	16243	28391	28704	17822	9317	4127	1560	1088
حداقل توالت	113915	3017	17029	29229	29572	18359	9610	4277	1701	1121
حداقل آب لوله‌کشی و برق	110371	2747	16517	28367	28888	17687	9326	4188	1579	1072
حداقل آب لوله‌کشی، برق و تلفن ثابت	93459	1874	12604	22530	25185	16190	8749	3875	1464	987
حداقل آب لوله‌کشی، حمام و توالت	108234	2476	16053	27944	28344	17500	9177	4127	1542	1072
حداقل آشپزخانه، حمام و توالت	109767	2576	16243	28375	28677	17813	9308	4127	1560	1088
حداقل آب لوله‌کشی، برق تلفن ثابت و گاز لوله‌کشی	88276	1631	12111	21379	23511	15286	8258	3722	1453	924
همه‌امکانات‌وتسهیلات فوق[1]	232	14	42	15	120	31	9	0	0	0
هیچ‌یک از امکانات و تسهیلات فوق	0	0	0	0	0	0	0	0	0	0
اظهار نشده	0	0	0	0	0	0	0	0	0	0

☜

۴۸ - براورد خانوارهای معمولی ساکن و گروهی در واحدهای مسکونی معمولی بر حسب امکانات و تسهیلات مورد استفاده و تعداد افراد (دنباله)

امکانات و تسهیلات	جمع	۱ نفر	۲ نفر	۳ نفر	۴ نفر	۵ نفر	۶ نفر	۷ نفر	۸ نفر	۹ نفر و بیش‌تر
ساکن در نقاط شهری	102012	2533	15400	26477	26601	16302	8503	3746	1479	971
حداقل برق	101852	2505	15400	26447	26570	16248	8487	3746	1479	971
حداقل تلفن ثابت	85501	1632	11492	20834	23079	14801	7940	3448	1387	889
حداقل آب لوله‌کشی	99208	2350	14975	25782	26024	15758	8348	3681	1368	922
حداقل گاز لوله‌کشی	98056	2280	14862	25464	25354	15820	8210	3652	1461	955
حداقل دستگاه حرارت مرکزی	673	42	155	166	203	62	16	29	0	0
حداقل دستگاه حرارت و برودت مرکزی	1369	42	239	332	452	171	114	0	18	0
حداقل آشپزخانه	101711	2477	15329	26356	26585	16286	8503	3725	1479	971
حداقل حمام	98618	2181	14721	25767	25915	15827	8267	3652	1350	938
حداقل توالت	102012	2533	15400	26477	26601	16302	8503	3746	1479	971
حداقل آب لوله‌کشی و برق	99071	2322	14975	25752	26008	15711	8332	3681	1368	922
حداقل آب لوله‌کشی، برق و تلفن ثابت	84469	1548	11422	20608	22860	14528	7867	3448	1331	856
حداقل آب لوله‌کشی، حمام و توالت	97438	2111	14580	25420	25634	15586	8201	3652	1331	922
حداقل آشپزخانه، حمام و توالت	98587	2181	14721	25751	25899	15827	8267	3652	1350	938
حداقل آب لوله‌کشی، برق تلفن ثابت و گاز لوله‌کشی	81743	1464	11181	19913	21879	14108	7639	3390	1331	839
همه‌امکانات‌وتسهیلات فوق[1]	212	14	42	15	109	31	0	0	0	0
هیچ‌یک از امکانات و تسهیلات فوق	0	0	0	0	0	0	0	0	0	0
اظهار نشده	0	0	0	0	0	0	0	0	0	0

۴۸ -براورد خانوارهای معمولی ساکن و گروهی در واحدهای مسکونی معمولی بر حسب امکانات و تسهیلات مورد استفاده و تعداد افراد (دنباله)

امکانات و تسهیلات	جمع	۱ نفر	۲ نفر	۳ نفر	۴ نفر	۵ نفر	۶ نفر	۷ نفر	۸ نفر	۹ نفر و بیش‌تر
ساکن در نقاط روستایی	11903	484	1629	2752	2971	2057	1107	531	222	150
حداقل برق	11875	484	1629	2743	2971	2057	1088	531	222	150
حداقل تلفن ثابت	9225	346	1212	1950	2381	1697	948	427	133	131
حداقل آب لوله‌کشی	11319	425	1541	2615	2880	1976	1013	507	211	150
حداقل گاز لوله‌کشی	7721	227	1153	1867	1927	1304	647	368	133	94
حداقل دستگاه حرارت مرکزی	76	0	10	18	11	18	19	0	0	0
حداقل دستگاه حرارت و برودت مرکزی ...	40	0	19	0	11	0	9	0	0	0
حداقل آشپزخانه	11825	474	1629	2743	2948	2039	1088	531	222	150
حداقل حمام	11210	395	1522	2624	2789	1994	1051	475	211	150
حداقل توالت	11903	484	1629	2752	2971	2057	1107	531	222	150
حداقل آب لوله‌کشی و برق	11300	425	1541	2615	2880	1976	994	507	211	150
حداقل آب لوله‌کشی، برق و تلفن ثابت	8991	326	1183	1922	2325	1661	882	427	133	131
حداقل آب لوله‌کشی، حمام و توالت	10797	365	1473	2524	2710	1913	976	475	211	150
حداقل آشپزخانه، حمام و توالت	11180	395	1522	2624	2778	1985	1041	475	211	150
حداقل آب لوله‌کشی، برق تلفن ثابت و گاز لوله‌کشی	6533	168	930	1466	1633	1178	619	332	122	84
همه‌امکانات‌وتسهیلات فوق[1]	21	0	0	0	11	0	9	0	0	0
هیچ‌یک از امکانات و تسهیلات فوق	0	0	0	0	0	0	0	0	0	0
اظهار نشده	0	0	0	0	0	0	0	0	0	0

(۱) شامل آب لوله‌کشی، برق و تلفن ثابت، گاز لوله‌کشی، دستگاه حرارت مرکزی یا دستگاه حرارت و برودت مرکزی، آشپزخانه، حمام و توالت می‌باشد.

۴۹- براورد خانوارهای معمولی ساکن و گروهی در واحد مسکونی معمولی بر حسب تعداد افراد و نحوه تصرف محل سکونت

تعداد افراد در خانوار	جمع	ملکی عرصه و اعیان (زمین و بنا)	ملکی اعیان (بنا)	اجاره‌ای	در برابر خدمت	رایگان	سایر	اظهار نشده
جمع	113915	56709	8952	40474	1811	4599	520	850
۱ نفر	3017	1450	193	825	197	228	72	52
۲ نفر	17029	5984	1200	7890	246	1487	94	127
۳ نفر	29229	9508	2164	14869	423	1854	130	281
۴ نفر	29572	15376	3168	9578	479	677	116	179
۵ نفر	18359	12516	1187	4007	249	207	57	136
۶ نفر	9610	6724	658	1883	134	118	51	42
۷ نفر	4277	3076	287	799	72	29	0	15
۸ نفر	1701	1309	59	303	11	0	0	18
۹ نفر و بیش‌تر	1121	766	35	320	0	0	0	0
ساکن در نقاط شهری	102012	50521	8043	37078	1050	4137	412	772
۱ نفر	2533	1252	183	746	99	169	42	42
۲ نفر	15400	5238	1084	7328	158	1380	84	127
۳ نفر	26477	8342	1991	13758	303	1690	121	272
۴ نفر	26601	13744	2930	8773	297	608	93	156
۵ نفر	16302	11149	1043	3674	116	171	39	109
۶ نفر	8503	6104	555	1649	40	89	33	33
۷ نفر	3746	2779	204	684	36	29	0	15
۸ نفر	1479	1220	37	203	0	0	0	18
۹ نفر و بیش‌تر	971	691	16	263	0	0	0	0
ساکن در نقاط روستایی	11903	6189	908	3396	762	463	108	78
۱ نفر	484	198	10	79	99	59	30	10
۲ نفر	1629	746	116	562	88	107	10	0
۳ نفر	2752	1166	173	1111	120	164	9	9
۴ نفر	2971	1633	238	805	182	68	23	23
۵ نفر	2057	1367	144	333	133	36	18	27
۶ نفر	1107	619	103	235	94	28	19	9
۷ نفر	531	297	83	116	36	0	0	0
۸ نفر	222	89	22	100	11	0	0	0
۹ نفر و بیش‌تر	150	75	19	56	0	0	0	0

۵۰- براورد خانوارهای معمولی ساکن و گروهی در واحد مسکونی معمولی بر حسب امکانات و تسهیلات مورد استفاده و نحوه تصرف محل سکونت

امکانات و تسهیلات	جمع	ملکی عرصه و اعیان (زمین و بنا)	ملکی اعیان (بنا)	اجاره‌ای	در برابر خدمت	رایگان	سایر	اظهار نشده
جمع (نقاط شهری و روستایی)	113915	56709	8952	40474	1811	4599	520	850
حداقل برق	113727	56653	8923	40397	1811	4599	513	831
حداقل تلفن ثابت	94727	53175	7894	28750	1060	3026	365	456
حداقل آب لوله‌کشی	110527	55288	8778	39533	1541	4365	493	528
حداقل گاز لوله‌کشی	105777	53762	8258	37636	832	4305	423	561
حداقل دستگاه حرارت مرکزی	749	170	249	276	23	15	0	16
حداقل دستگاه حرارت و برودت مرکزی	1409	459	292	568	0	90	0	0
حداقل آشپزخانه	113535	56684	8952	40430	1740	4599	520	610
حداقل حمام	109828	55263	8757	39082	1444	4229	477	575
حداقل توالت	113915	56709	8952	40474	1811	4599	520	850
حداقل آب لوله‌کشی و برق	110371	55232	8749	39472	1541	4365	493	518
حداقل آب لوله‌کشی، برق و تلفن ثابت	93459	52511	7804	28425	1014	2936	345	424
حداقل آب لوله‌کشی، حمام و توالت	108234	54632	8656	38529	1283	4148	458	528
حداقل آشپزخانه، حمام و توالت	109767	55263	8757	39082	1398	4229	477	560
حداقل آب لوله‌کشی، برق، تلفن ثابت و گاز	88276	50079	7288	26779	616	2820	296	397
همه‌امکانات‌وتسهیلات فوق[1]	232	64	109	59	0	0	0	0
هیچ‌یک از امکانات و تسهیلات فوق	0	0	0	0	0	0	0	0
اظهار نشده	0	0	0	0	0	0	0	0

☜

۵۰- براورد خانوارهای معمولی ساکن و گروهی در واحد مسکونی معمولی بر حسب امکانات و تسهیلات مورد استفاده و نحوه تصرف محل سکونت (دنباله)

امکانات و تسهیلات	جمع	ملکی عرصه و اعیان (زمین و بنا)	ملکی اعیان (بنا)	اجاره‌ای	در برابر خدمت	رایگان	سایر	اظهار نشده
ساکن در نقاط شهری	102012	50521	8043	37078	1050	4137	412	772
حداقل برق	101852	50474	8014	37001	1050	4137	405	772
حداقل تلفن ثابت	85501	47522	7050	26689	735	2791	287	427
حداقل آب لوله‌کشی	99208	49306	7891	36244	915	3979	405	469
حداقل گاز لوله‌کشی	98056	49476	7427	35473	691	4054	405	531
حداقل دستگاه حرارت مرکزی	673	149	213	266	14	15	0	16
حداقل دستگاه حرارت و برودت مرکزی	1369	429	292	558	0	90	0	0
حداقل آشپزخانه	101711	50506	8043	37035	1027	4137	412	551
حداقل حمام	98618	49166	7880	35967	864	3834	391	516
حداقل توالت	102012	50521	8043	37078	1050	4137	412	772
حداقل آب لوله‌کشی و برق	99071	49259	7862	36183	915	3979	405	469
حداقل آب لوله‌کشی، برق و تلفن ثابت	84469	46976	6960	26414	698	2739	287	395
حداقل آب لوله‌کشی، حمام و توالت	97438	48722	7788	35481	798	3790	391	469
حداقل آشپزخانه، حمام و توالت	98587	49166	7880	35967	848	3834	391	501
حداقل آب لوله‌کشی، برق، تلفن ثابت و گاز	81743	46096	6512	25272	502	2694	287	379
همه‌امکانات‌وتسهیلات فوق[1]	212	44	109	59	0	0	0	0
هیچ‌یک از امکانات و تسهیلات فوق	0	0	0	0	0	0	0	0
اظهار نشده	0	0	0	0	0	0	0	0

۵۰- براورد خانوارهای معمولی ساکن و گروهی در واحد مسکونی معمولی بر حسب امکانات و تسهیلات مورد استفاده و نحوه تصرف محل سکونت (دنباله)

امکانات و تسهیلات	جمع	ملکی عرصه و اعیان (زمین و بنا)	ملکی اعیان (بنا)	اجاره‌ای	در برابر خدمت	رایگان	سایر	اظهار نشده
ساکن در نقاط روستایی	11903	6189	908	3396	762	463	108	78
حداقل برق	11875	6179	908	3396	762	463	108	60
حداقل تلفن ثابت	9225	5654	844	2060	325	235	78	29
حداقل آب لوله‌کشی	11319	5982	887	3289	627	386	88	59
حداقل گاز لوله‌کشی	7721	4286	831	2164	141	250	18	29
حداقل دستگاه حرارت مرکزی	76	21	36	10	9	0	0	0
حداقل دستگاه حرارت و برودت مرکزی	40	30	0	10	0	0	0	0
حداقل آشپزخانه	11825	6177	908	3396	713	463	108	59
حداقل حمام	11210	6097	877	3115	580	395	87	59
حداقل توالت	11903	6189	908	3396	762	463	108	78
حداقل آب لوله‌کشی و برق	11300	5973	887	3289	627	386	88	50
حداقل آب لوله‌کشی، برق و تلفن ثابت	8991	5535	844	2011	316	197	58	29
حداقل آب لوله‌کشی، حمام و توالت	10797	5911	868	3049	485	358	67	59
حداقل آشپزخانه، حمام و توالت	11180	6097	877	3115	550	395	87	59
حداقل آب لوله‌کشی، برق، تلفن ثابت و گاز	6533	3983	776	1507	113	126	9	18
همه‌امکانات‌وتسهیلات فوق[1]	21	21	0	0	0	0	0	0
هیچ‌یک از امکانات و تسهیلات فوق	0	0	0	0	0	0	0	0
اظهار نشده	0	0	0	0	0	0	0	0

(۱) شامل آب لوله‌کشی، برق و تلفن ثابت، گاز لوله‌کشی، دستگاه حرارت مرکزی یا دستگاه حرارت و برودت مرکزی، آشپزخانه، حمام و توالت می‌باشد.

۵۱- براورد خـانوارهای معمولی ساکن و گروهی در واحـدهای مسکونی معمولی بر حسب امکانات و تسهیلات مورد استفاده و تعداد اتاق در اختیار

امکانات و تسهیلات	جمع	کمتر از ۱ اتاق	۱ اتاق	۲ اتاق	۳ اتاق	۴ اتاق	۵ اتاق	۶ اتاق و بیش‌تر	اظهار نشده
جمع (ساکن در نقاط شهری و روستایی)	113915	44	15778	57518	28954	8597	1880	671	471
حداقل برق	113727	44	15731	57426	28915	8597	1880	671	462
حداقل تلفن ثابت	94727	30	10947	47312	25799	8048	1783	640	167
حداقل آب لوله‌کشی	110527	44	15190	56173	28084	8340	1831	662	203
حداقل گاز لوله‌کشی	105777	44	14143	54303	27147	7610	1764	585	181
حداقل دستگاه حرارت مرکزی	749	0	73	228	191	225	24	9	0
حداقل دستگاه حرارت و برودت مرکزی	1409	0	71	296	561	424	28	30	0
حداقل آشپزخانه	113535	44	15711	57455	28926	8586	1880	671	262
حداقل حمام	109828	44	14599	55918	28167	8363	1869	656	212
حداقل توالت	113915	44	15778	57518	28954	8597	1880	671	471
حداقل آب لوله‌کشی و برق	110371	44	15166	56080	28045	8340	1831	662	203
حداقل آب لوله‌کشی، برق و تلفن ثابت	93459	30	10793	46683	25462	7921	1772	631	167
حداقل آب لوله‌کشی، حمام و توالت	108234	44	14334	55118	27769	8288	1831	647	203
حداقل آشپزخانه، حمام و توالت	109767	44	14584	55872	28167	8363	1869	656	212
حداقل آب لوله‌کشی، برق، تلفن ثابت و گاز	88276	30	9998	44742	24018	7117	1667	554	151
همه‌امکانات‌وتسهیلات فوق[1]	232	0	11	28	85	108	0	0	0
هیچ‌یک از امکانات و تسهیلات فوق	0	0	0	0	0	0	0	0	0
اظهار نشده	0	0	0	0	0	0	0	0	0

۵۱- براورد خانوارهای معمولی ساکن و گروهی در واحدهای مسکونی معمولی بر حسب امکانات و تسهیلات مورد استفاده و تعداد اتاق در اختیار (دنباله)

امکانات و تسهیلات	جمع	کمتر از ۱ اتاق	۱ اتاق	۲ اتاق	۳ اتاق	۴ اتاق	۵ اتاق	۶ اتاق و بیش‌تر	اظهار نشده
ساکن در نقاط شهری	102012	44	13298	51855	26455	7724	1640	602	394
حداقل برق	101852	44	13261	51763	26425	7724	1640	602	394
حداقل تلفن ثابت	85501	30	9233	43089	23618	7257	1565	571	139
حداقل آب لوله‌کشی	99208	44	12894	50655	25728	7507	1624	602	154
حداقل گاز لوله‌کشی	98056	44	12545	50512	25587	7065	1594	555	154
حداقل دستگاه حرارت مرکزی	673	0	44	218	181	216	15	0	0
حداقل دستگاه حرارت و برودت مرکزی	1369	0	59	286	552	414	28	30	0
حداقل آشپزخانه	101711	44	13230	51840	26427	7724	1640	602	204
حداقل حمام	98618	44	12408	50529	25735	7521	1640	586	154
حداقل توالت	102012	44	13298	51855	26455	7724	1640	602	394
حداقل آب لوله‌کشی و برق	99071	44	12880	50563	25697	7507	1624	602	154
حداقل آب لوله‌کشی، برق و تلفن ثابت	84469	30	9159	42517	23327	7159	1565	571	139
حداقل آب لوله‌کشی، حمام و توالت	97438	44	12269	49854	25430	7476	1624	586	154
حداقل آشپزخانه، حمام و توالت	98587	44	12393	50514	25735	7521	1640	586	154
حداقل آب لوله‌کشی، برق، تلفن ثابت و گاز	81743	30	8829	41563	22551	6602	1520	524	123
همه‌امکانات‌وتسهیلات فوق[1]	212	0	0	28	76	108	0	0	0
هیچ‌یک از امکانات و تسهیلات فوق	0	0	0	0	0	0	0	0	0
اظهار نشده	0	0	0	0	0	0	0	0	0

☜

۵۱- براورد خانوارهای معمولی ساکن و گروهی در واحدهای مسکونی معمولی بر حسب امکانات و تسهیلات مورد استفاده و تعداد اتاق در اختیار (دنباله)

امکانات و تسهیلات	جمع	کمتر از ۱ اتاق	۱ اتاق	۲ اتاق	۳ اتاق	۴ اتاق	۵ اتاق	۶ اتاق و بیش‌تر	اظهار نشده
ساکن در نقاط روستایی	11903	0	2480	5663	2499	873	241	69	77
حداقل برق	11875	0	2471	5663	2490	873	241	69	68
حداقل تلفن ثابت	9225	0	1714	4223	2181	792	218	69	28
حداقل آب لوله‌کشی	11319	0	2296	5518	2357	833	207	60	49
حداقل گاز لوله‌کشی	7721	0	1598	3791	1560	545	170	30	28
حداقل دستگاه حرارت مرکزی	76	0	30	10	9	9	9	9	0
حداقل دستگاه حرارت و برودت مرکزی	40	0	11	10	9	10	0	0	0
حداقل آشپزخانه	11825	0	2480	5615	2499	862	241	69	58
حداقل حمام	11210	0	2191	5388	2432	842	230	69	58
حداقل توالت	11903	0	2480	5663	2499	873	241	69	77
حداقل آب لوله‌کشی و برق	11300	0	2286	5518	2347	833	207	60	49
حداقل آب لوله‌کشی، برق و تلفن ثابت	8991	0	1634	4166	2134	762	207	60	28
حداقل آب لوله‌کشی، حمام و توالت	10797	0	2065	5264	2339	812	207	60	49
حداقل آشپزخانه، حمام و توالت	11180	0	2191	5359	2432	842	230	69	58
حداقل آب لوله‌کشی، برق، تلفن ثابت و گاز	6533	0	1169	3178	1466	515	147	30	28
همه‌امکانات‌وتسهیلات فوق[1]	21	0	11	0	9	0	0	0	0
هیچ‌یک از امکانات و تسهیلات فوق	0	0	0	0	0	0	0	0	0
اظهار نشده	0	0	0	0	0	0	0	0	0

(۱) شامل آب لوله‌کشی، برق و تلفن ثابت، گاز لوله‌کشی، دستگاه حرارت مرکزی یا دستگاه حرارت و برودت مرکزی، آشپزخانه، حمام و توالت می‌باشد.

۵۲- براورد خانوارهای معمولی ساکن و گروهی بر حسب عمده‌ترین سوخت مصرفی برای پخت و پز و ایجاد گرما

پخت و پز	ایجاد گرما				
	جمع	نفت سفید	گازوییل	گاز مایع	گاز طبیعی (شبکه عمومی)
جمع	114009	3539	1180	2843	105677
نفت سفید	484	396	0	54	16
گاز مایع	7374	3013	1139	2762	39
گاز طبیعی (شبکه عمومی)	105726	48	40	15	105623
برق	59	10	0	0	0
سوخت جامد (هیزم، زغال چوب و ...)	28	11	0	0	0
سایر سوخت‌ها	33	9	0	0	0
اظهار نشده	305	52	0	11	0
ساکن در نقاط شهری	102084	824	1073	1693	97984
نفت سفید	229	214	0	0	16
گاز مایع	3533	565	1043	1678	30
گاز طبیعی (شبکه عمومی)	98014	30	31	15	97939
برق	30	0	0	0	0
سوخت جامد (هیزم، زغال چوب و ...)	7	0	0	0	0
سایر سوخت‌ها	14	0	0	0	0
اظهار نشده	257	16	0	0	0
ساکن در نقاط روستایی	11925	2715	107	1150	7693
نفت سفید	255	182	0	54	0
گاز مایع	3842	2447	97	1085	9
گاز طبیعی (شبکه عمومی)	7712	18	10	0	7684
برق	30	10	0	0	0
سوخت جامد (هیزم، زغال چوب و ...)	21	11	0	0	0
سایر سوخت‌ها	18	9	0	0	0
اظهار نشده	48	37	0	11	0

☜

۵۲- براورد خانوارهای معمولی ساکن و گروهی بر حسب عمده‌ترین سوخت مصرفی برای پخت و پز و ایجاد گرما (دنباله)

پخت و پز	ایجاد گرما				
	برق	سوخت جامد (هیزم، زغال چوب و ...)	سایر سوخت‌ها	هیچ کدام	اظهار نشده
جمع	410	48	23	0	289
نفت سفید	9	0	0	0	9
گاز مایع	351	41	0	0	30
گاز طبیعی (شبکه عمومی)	0	0	0	0	0
برق	49	0	0	0	0
سوخت جامد (هیزم، زغال چوب و ...)	0	7	0	0	9
سایر سوخت‌ها	0	0	23	0	0
اظهار نشده	0	0	0	0	241
ساکن در نقاط شهری	187	38	14	0	271
نفت سفید	0	0	0	0	0
گاز مایع	157	30	0	0	30
گاز طبیعی (شبکه عمومی)	0	0	0	0	0
برق	30	0	0	0	0
سوخت جامد (هیزم، زغال چوب و ...)	0	7	0	0	0
سایر سوخت‌ها	0	0	14	0	0
اظهار نشده	0	0	0	0	241
ساکن در نقاط روستایی	222	10	9	0	18
نفت سفید	9	0	0	0	9
گاز مایع	194	10	0	0	0
گاز طبیعی (شبکه عمومی)	0	0	0	0	0
برق	20	0	0	0	0
سوخت جامد (هیزم، زغال چوب و ...)	0	0	0	0	9
سایر سوخت‌ها	0	0	9	0	0
اظهار نشده	0	0	0	0	0

۵۳- براورد خانوارهای معمولی ساکن و گروهی بر حسب عمده‌ترین سوخت مصرفی برای پخت و پز و تهیه آب گرم

پخت و پز	تهیه آب گرم				
	جمع	نفت سفید	گازوییل	گاز مایع	گاز طبیعی (شبکه عمومی)
جمع	114009	1520	1191	4861	105702
نفت سفید	484	414	0	34	16
گاز مایع	7374	1017	1151	4803	55
گاز طبیعی (شبکه عمومی)	105726	25	40	15	105631
برق	59	0	0	10	0
سوخت جامد (هیزم، زغال چوب و ...)	28	11	0	0	0
سایر سوخت‌ها	33	0	0	0	0
اظهار نشده	305	52	0	0	0
ساکن در نقاط شهری	102084	367	1075	2261	98000
نفت سفید	229	198	0	16	16
گاز مایع	3533	138	1045	2230	46
گاز طبیعی (شبکه عمومی)	98014	15	31	15	97939
برق	30	0	0	0	0
سوخت جامد (هیزم، زغال چوب و ...)	7	0	0	0	0
سایر سوخت‌ها	14	0	0	0	0
اظهار نشده	257	16	0	0	0
ساکن در نقاط روستایی	11925	1153	116	2600	7701
نفت سفید	255	216	0	18	0
گاز مایع	3842	879	106	2572	9
گاز طبیعی (شبکه عمومی)	7712	10	10	0	7692
برق	30	0	0	10	0
سوخت جامد (هیزم، زغال چوب و ...)	21	11	0	0	0
سایر سوخت‌ها	18	0	0	0	0
اظهار نشده	48	37	0	0	0

☜

۵۳- براورد خانوارهای معمولی ساکن و گروهی بر حسب عمده‌ترین سوخت مصرفی برای پخت و پز و تهیه آب گرم (دنباله)

پخت و پز	تهیه آب گرم			
	برق	سوخت جامد (هیزم و زغال چوب و...)	سایر سوخت‌ها	اظهارنشده
جمع	348	59	23	305
نفت سفید	0	0	0	20
گاز مایع	275	51	0	23
گاز طبیعی (شبکه عمومی)	15	0	0	0
برق	49	0	0	0
سوخت جامد (هیزم، زغال چوب و ...)	0	7	0	9
سایر سوخت‌ها	9	0	23	0
اظهار نشده	0	0	0	253
ساکن در نقاط شهری	74	38	14	255
نفت سفید	0	0	0	0
گاز مایع	29	30	0	14
گاز طبیعی (شبکه عمومی)	15	0	0	0
برق	30	0	0	0
سوخت جامد (هیزم، زغال چوب و ...)	0	7	0	0
سایر سوخت‌ها	0	0	14	0
اظهار نشده	0	0	0	241
ساکن در نقاط شهری	275	21	9	50
نفت سفید	0	0	0	20
گاز مایع	246	21	0	9
گاز طبیعی (شبکه عمومی)	0	0	0	0
برق	20	0	0	0
سوخت جامد (هیزم، زغال چوب و ...)	0	0	0	9
سایر سوخت‌ها	9	0	9	0
اظهار نشده	0	0	0	11

۵۴- براورد خانوارهای معمولی ساکن و گروهی بر حسب عمده‌ترین منبع تأمین آب مصرفی برای آشامیدن و سایر مصارف

آشامیدن	جمع	شبکه عمومی آبرسانی شهر یا آبادی	چاه، چشمه، قنات و آب انبار بهسازی شده	چاه، چشمه، قنات و آب انبار بهسازی نشده	تانکر (ثابت و سیار)	رودخانه، برکه، جویبار، آب باران و ...	سایر	اظهار نشده
	سایر مصارف							
جمع	114009	113248	437	153	133	0	37	0
شبکه آبرسانی عمومی شهر یا آبادی	111186	111102	34	16	16	0	18	0
چاه، چشمه، قنات و آب انبار بهسازی شده	1189	849	340	0	0	0	0	0
چاه، چشمه، قنات و آب انبار بهسازی نشده	695	567	0	128	0	0	0	0
تانکر (ثابت و سیار)	285	121	37	9	118	0	0	0
آب بسته‌بندی شده (بطری، گالون و ...)	253	236	17	0	0	0	0	0
رودخانه، برکه، جویبار، آب باران و	0	0	0	0	0	0	0	0
سایر	57	47	0	0	0	0	10	0
اظهار نشده	345	326	10	0	0	0	9	0
ساکن در نقاط شهری	102084	101724	180	68	111	0	0	0
شبکه آبرسانی عمومی شهر یا آبادی	100557	100491	34	16	16	0	0	0
چاه، چشمه، قنات و آب انبار بهسازی شده	231	92	139	0	0	0	0	0
چاه، چشمه، قنات و آب انبار بهسازی نشده	551	499	0	52	0	0	0	0
تانکر (ثابت و سیار)	141	45	0	0	96	0	0	0
آب بسته‌بندی شده (بطری، گالون و ...)	243	236	7	0	0	0	0	0
رودخانه، برکه، جویبار، آب باران و	0	0	0	0	0	0	0	0
سایر	47	47	0	0	0	0	0	0
اظهار نشده	315	315	0	0	0	0	0	0
ساکن در نقاط روستایی	11925	11524	257	85	22	0	37	0
شبکه آبرسانی عمومی شهر یا آبادی	10629	10611	0	0	0	0	18	0
چاه، چشمه، قنات و آب انبار بهسازی شده	958	757	201	0	0	0	0	0
چاه، چشمه، قنات و آب انبار بهسازی نشده	144	68	0	76	0	0	0	0
تانکر (ثابت و سیار)	144	76	37	9	22	0	0	0
آب بسته‌بندی شده (بطری، گالون و ...)	10	0	10	0	0	0	0	0
رودخانه، برکه، جویبار، آب باران و	0	0	0	0	0	0	0	0
سایر	10	0	0	0	0	0	10	0
اظهار نشده	30	11	10	0	0	0	9	0

۵۵- براورد خانوارهای معمولی ساکن و گروهی بر حسب عمده‌ترین منبع تأمین آب مصرفی برای پخت و پز و سایر مصارف

پخت و پز	سایر مصارف							
	جمع	شبکه عمومی آبرسانی شهر یا آبادی	چاه، چشمه، قنات و آب انبار بهسازی شده	چاه، چشمه، قنات و آب انبار بهسازی نشده	تانکر (ثابت و سیار)	رودخانه، برکه، جویبار، آب باران و ...	سایر	اظهار نشده
جمع	114009	113248	437	153	133	0	37	0
شبکه آبرسانی عمومی شهر یا آبادی	111531	111491	16	0	16	0	9	0
چاه، چشمه، قنات و آب انبار بهسازی شده	1212	825	387	0	0	0	0	0
چاه، چشمه، قنات و آب انبار بهسازی نشده	701	557	0	144	0	0	0	0
تانکر (ثابت و سیار)	200	55	18	9	118	0	0	0
آب بسته‌بندی شده (بطری، گالون و ...)	7	0	7	0	0	0	0	0
رودخانه، برکه، جویبار، آب باران و	0	0	0	0	0	0	0	0
سایر	19	0	0	0	0	0	19	0
اظهار نشده	340	321	10	0	0	0	9	0
ساکن در نقاط شهری	102084	101724	180	68	111	0	0	0
شبکه آبرسانی عمومی شهر یا آبادی	100835	100804	16	0	16	0	0	0
چاه، چشمه، قنات و آب انبار بهسازی شده	235	78	158	0	0	0	0	0
چاه، چشمه، قنات و آب انبار بهسازی نشده	566	497	0	68	0	0	0	0
تانکر (ثابت و سیار)	141	45	0	0	96	0	0	0
آب بسته‌بندی شده (بطری، گالون و ...)	7	0	7	0	0	0	0	0
رودخانه، برکه، جویبار، آب باران و	0	0	0	0	0	0	0	0
سایر	0	0	0	0	0	0	0	0
اظهار نشده	300	300	0	0	0	0	0	0
ساکن در نقاط روستایی	11925	11524	257	85	22	0	37	0
شبکه آبرسانی عمومی شهر یا آبادی	10696	10687	0	0	0	0	9	0
چاه، چشمه، قنات و آب انبار بهسازی شده	977	747	229	0	0	0	0	0
چاه، چشمه، قنات و آب انبار بهسازی نشده	135	59	0	76	0	0	0	0
تانکر (ثابت و سیار)	59	10	18	9	22	0	0	0
آب بسته‌بندی شده (بطری، گالون و ...)	0	0	0	0	0	0	0	0
رودخانه، برکه، جویبار، آب باران و	0	0	0	0	0	0	0	0
سایر	19	0	0	0	0	0	19	0
اظهار نشده	40	21	10	0	0	0	9	0

۵۶- بـراورد خـانوارهای معمولی سـاکن بر حسب تعداد افراد خانوار و در اختیارداشتن موتور سیکلت، خودروی سبک، رایانه و استفاده از اینترنت

تعداد افراد در خانوار	تعداد خانوار	حداقل موتورسیکلت (دنده‌ای و گازی)	حداقل خودروی سبک (سواری، وانت و ...)	حداقل رایانه	
				جمع	همراه با استفاده حداقل یکی از اعضای خانوار از اینترنت
جمع	113564	9152	37650	27317	10037
۱ نفر	3052	34	132	273	70
۲ تا ۴ نفر	75502	5553	23281	15538	5288
۵ نفر و بیش‌تر	35010	3566	14237	11505	4678
ساکن در نقاط شهری	101745	7855	34357	25528	9506
۱ نفر	2562	14	113	253	70
۲ تا ۴ نفر	68234	4858	21413	14602	5117
۵ نفر و بیش‌تر	30949	2983	12832	10673	4319
ساکن در نقاط روستایی	11819	1297	3293	1789	531
۱ نفر	490	20	20	20	0
۲ تا ۴ نفر	7268	694	1868	937	172
۵ نفر و بیش‌تر	4061	583	1405	832	360

تعداد افراد در خانوار	حداقل رایانه		هیچ‌کدام	اظهار نشده
	بدون استفاده اعضای خانوار از اینترنت	اظهار نشده		
جمع	16979	301	56083	378
۱ نفر	203	0	2669	52
۲ تا ۴ نفر	10088	162	39771	276
۵ نفر و بیش‌تر	6688	139	13643	50
ساکن در نقاط شهری	15739	283	49299	348
۱ نفر	183	0	2238	42
۲ تا ۴ نفر	9332	153	35418	256
۵ نفر و بیش‌تر	6225	130	11643	50
ساکن در نقاط روستایی	1239	18	6784	30
۱ نفر	20	0	431	10
۲ تا ۴ نفر	756	9	4353	20
۵ نفر و بیش‌تر	463	9	2000	0

۵۷- براورد خانوارهای معمولی ساکن و گروهی بر حسب عمده‌ترین منبع تأمین آب آشامیدنی خانوار و نوع محل سکونت

عمده‌ترین منبع تامین آب آشامیدنی خانوار	جمع	واحد مسکونی معمولی	سایر
جمع	114009	113915	94
شبکه آبرسانی عمومی شهر یا آبادی	111186	111151	35
چاه، چشمه، قنات و آب انبار بهسازی شده	1189	1173	16
چاه، چشمه، قنات و آب انبار بهسازی نشده	695	695	0
تانکر (ثابت و سیار)	285	242	43
آب بسته‌بندی شده (بطری، گالون و ...)	253	253	0
رودخانه، برکه، جویبار، آب باران و ...	0	0	0
سایر	57	57	0
اظهار نشده	345	345	0
ساکن در نقاط شهری	102084	102012	72
شبکه آبرسانی عمومی شهر یا آبادی	100557	100538	19
چاه، چشمه، قنات و آب انبار بهسازی شده	231	221	10
چاه، چشمه، قنات و آب انبار بهسازی نشده	551	551	0
تانکر (ثابت و سیار)	141	98	43
آب بسته‌بندی شده (بطری، گالون و ...)	243	243	0
رودخانه، برکه، جویبار، آب باران و ...	0	0	0
سایر	47	47	0
اظهار نشده	315	315	0
ساکن در نقاط روستایی	11925	11903	22
شبکه آبرسانی عمومی شهر یا آبادی	10629	10613	16
چاه، چشمه، قنات و آب انبار بهسازی شده	958	952	6
چاه، چشمه، قنات و آب انبار بهسازی نشده	144	144	0
تانکر (ثابت و سیار)	144	144	0
آب بسته‌بندی شده (بطری، گالون و ...)	10	10	0
رودخانه، برکه، جویبار، آب باران و ...	0	0	0
سایر	10	10	0
اظهار نشده	30	30	0

۵۸- براورد واحدهای مسکونی معمولی بر حسب تعداد خانوار ساکن در آن‌ها و تعداد اتاق

تعداد خانوار در واحد مسکونی معمولی	جمع	۱ اتاق	۲ اتاق	۳ اتاق	۴ اتاق	۵ اتاق	۶ اتاق و بیش‌تر	اظهار نشده
جمع	109824	10534	51154	31807	11289	3099	1661	279
۱ خانوار	106569	10534	50886	30901	10263	2604	1354	27
۲ خانوار	2647	0	250	757	885	393	165	197
۳ خانوار و بیش‌تر	608	0	19	149	141	102	142	56
نقاط شهری	98842	8808	46263	29192	10063	2790	1486	240
۱ خانوار	96334	8808	46054	28544	9289	2368	1253	18
۲ خانوار	2078	0	194	561	697	332	124	169
۳ خانوار و بیش‌تر	430	0	15	87	77	90	109	53
نقاط روستایی	10982	1726	4892	2615	1226	308	175	39
۱ خانوار	10235	1726	4832	2357	975	236	101	9
۲ خانوار	569	0	55	196	188	60	41	28
۳ خانوار و بیش‌تر	178	0	4	62	64	12	33	3

۵۹- براورد واحدهای مسکونی معمولی بر حسب سال اتمام بنا، نوع اسکلت بنا و مصالح عمده به‌کار رفته

سال اتمام بنا	جمع	فلزی	بتن آرمه	سایر			
				جمع	آجر و آهن یا سنگ و آهن	آجر و چوب یا سنگ و چوب	بلوک سیمانی (با هرنوع سقف)
جمع	109824	56291	15130	37095	35816	289	221
سال ۱۳۸۵	2167	1115	809	227	213	0	0
سال ۱۳۸۴	4281	2257	1773	222	222	0	0
سال ۱۳۸۳	4855	2900	1464	445	415	14	16
سال ۱۳۸۲	5311	3319	1438	538	524	0	14
سال ۱۳۸۱	5188	2842	1776	554	540	0	14
سال ۱۳۸۰	6889	4096	1828	888	862	0	16
سال‌های ۷۹ تا ۱۳۷۵	20413	11687	4484	4046	3948	49	25
سال‌های ۷۴- ۱۳۶۵	25706	14446	983	10022	9825	53	66
سال‌های ۶۴- ۱۳۵۵	29102	11589	415	16835	16280	63	71
قبل از سال۱۳۵۵	5278	1871	102	3285	2954	109	0
اظهار نشده	640	170	58	36	34	0	0
نقاط شهری	98841	53086	14779	29790	29010	104	120
سال ۱۳۸۵	2042	1042	809	175	161	0	0
سال ۱۳۸۴	4143	2198	1761	155	155	0	0
سال ۱۳۸۳	4698	2786	1455	411	381	14	16
سال ۱۳۸۲	5043	3200	1420	407	393	0	14
سال ۱۳۸۱	4939	2674	1762	487	473	0	14
سال ۱۳۸۰	6487	3918	1828	664	648	0	16
سال‌های ۷۹- ۱۳۷۵	18754	11195	4444	2939	2880	29	16
سال‌های ۷۴- ۱۳۶۵	22288	13467	750	7850	7762	14	16
سال‌های ۶۴- ۱۳۵۵	25642	10710	401	14299	13824	47	31
قبل از سال۱۳۵۵	4192	1724	92	2376	2303	0	0
اظهار نشده	615	170	58	30	30	0	0
نقاط روستایی	10981	3205	351	7303	6805	184	101
سال ۱۳۸۵	124	72	0	52	52	0	0
سال ۱۳۸۴	138	59	12	67	67	0	0
سال ۱۳۸۳	156	114	9	33	33	0	0
سال ۱۳۸۲	269	119	19	131	131	0	0
سال ۱۳۸۱	247	167	14	66	66	0	0
سال ۱۳۸۰	402	178	0	224	214	0	0
سال‌های ۷۹- ۱۳۷۵	1659	491	40	1108	1068	20	10
سال‌های ۷۴- ۱۳۶۵	3418	979	233	2172	2063	39	50
سال‌های ۶۴- ۱۳۵۵	3460	879	14	2536	2456	16	41
قبل از سال۱۳۵۵	1086	147	10	909	651	109	0
اظهار نشده	24	0	0	6	4	0	0

۵۹- براورد واحدهای مسکونی معمولی بر حسب سال اتمام بنا، نوع اسکلت بنا و مصالح عمده به‌کار رفته(دنباله)

سال اتمام بنا	سایر					اظهار نشده
	تمام آجر یا سنگ و آجر	تمام چوب	خشت و چوب	خشت و گل	سایر	
جمع	446	14	102	183	24	1308
سال ۱۳۸۵	14	0	0	0	0	16
سال ۱۳۸۴	0	0	0	0	0	29
سال ۱۳۸۳	0	0	0	0	0	46
سال ۱۳۸۲	0	0	0	0	0	16
سال ۱۳۸۱	0	0	0	0	0	16
سال ۱۳۸۰	0	0	0	0	10	77
سال‌های ۷۹- ۱۳۷۵	0	0	0	10	14	196
سال‌های ۷۴- ۱۳۶۵	44	0	24	10	0	255
سال‌های ۶۴- ۱۳۵۵	336	14	7	64	0	263
قبل از سال ۱۳۵۵	52	0	72	98	0	20
اظهار نشده	0	0	0	2	0	376
نقاط شهری	446	14	31	51	14	1186
سال ۱۳۸۵	14	0	0	0	0	16
سال ۱۳۸۴	0	0	0	0	0	29
سال ۱۳۸۳	0	0	0	0	0	46
سال ۱۳۸۲	0	0	0	0	0	16
سال ۱۳۸۱	0	0	0	0	0	16
سال ۱۳۸۰	0	0	0	0	0	77
سال‌های ۷۹- ۱۳۷۵	0	0	0	0	14	176
سال‌های ۷۴- ۱۳۶۵	44	0	14	0	0	221
سال‌های ۶۴- ۱۳۵۵	336	14	3	44	0	232
قبل از سال ۱۳۵۵	52	0	14	7	0	0
اظهار نشده	0	0	0	0	0	357
نقاط روستایی	0	0	71	132	10	122
سال ۱۳۸۵	0	0	0	0	0	0
سال ۱۳۸۴	0	0	0	0	0	0
سال ۱۳۸۳	0	0	0	0	0	0
سال ۱۳۸۲	0	0	0	0	0	0
سال ۱۳۸۱	0	0	0	0	0	0
سال ۱۳۸۰	0	0	0	0	10	0
سال‌های ۷۹- ۱۳۷۵	0	0	0	10	0	20
سال‌های ۷۴- ۱۳۶۵	0	0	10	10	0	34
سال‌های ۶۴- ۱۳۵۵	0	0	3	20	0	31
قبل از سال ۱۳۵۵	0	0	58	91	0	20
اظهار نشده	0	0	0	2	0	18

۶۰- براورد واحدهای مسکونی معمولی بر حسب سال اتمام بنا و تعداد اتاق

سال اتمام بنا	جمع	۱ اتاق	۲ اتاق	۳ اتاق	۴ اتاق	۵ اتاق	۶ اتاق و بیش‌تر	اظهار نشده
جمع	109824	10534	51154	31807	11289	3099	1661	279
سال ۱۳۸۵	2166	343	1133	545	110	12	23	0
سال ۱۳۸۴	4281	242	2312	1181	430	15	101	0
سال ۱۳۸۳	4854	592	2984	994	182	0	95	7
سال ۱۳۸۲	5311	506	3163	1275	262	69	25	12
سال ۱۳۸۱	5187	684	2981	1157	238	63	52	13
سال ۱۳۸۰	6888	907	4010	1444	310	98	109	10
سال‌های ۷۹- ۱۳۷۵	20412	2244	10016	5379	1823	588	302	60
سال‌های ۷۴- ۱۳۶۵	25705	2257	10827	8241	3029	817	473	61
سال‌های ۶۴- ۱۳۵۵	29101	2362	11552	9553	4011	1137	414	72
قبل از سال ۱۳۵۵	5279	381	1993	1912	655	240	63	35
اظهار نشده	640	16	185	127	240	60	4	9
نقاط شهری	98842	8808	46263	29192	10063	2790	1486	240
سال ۱۳۸۵	2042	334	1056	522	96	12	23	0
سال ۱۳۸۴	4143	233	2245	1163	398	15	89	0
سال ۱۳۸۳	4698	582	2863	983	168	0	95	7
سال ۱۳۸۲	5042	496	3031	1177	248	69	16	7
سال ۱۳۸۱	4939	662	2821	1113	223	54	52	13
سال ۱۳۸۰	6486	774	3822	1390	291	98	106	5
سال‌های ۷۹- ۱۳۷۵	18754	1990	9164	4997	1704	559	279	60
سال‌های ۷۴- ۱۳۶۵	22286	1739	9460	7329	2618	671	421	47
سال‌های ۶۴- ۱۳۵۵	25642	1750	10079	8790	3549	1035	371	69
قبل از سال ۱۳۵۵	4193	233	1539	1610	531	217	32	31
اظهار نشده	616	16	183	117	236	60	4	0
نقاط روستایی	10982	1726	4892	2615	1226	308	175	39
سال ۱۳۸۵	124	9	77	24	15	0	0	0
سال ۱۳۸۴	138	10	67	19	31	0	12	0
سال ۱۳۸۳	156	10	121	11	14	0	0	0
سال ۱۳۸۲	269	10	132	98	14	0	10	5
سال ۱۳۸۱	248	22	159	43	14	9	0	0
سال ۱۳۸۰	402	132	188	54	19	0	4	5
سال‌های ۷۹- ۱۳۷۵	1659	254	852	381	119	29	24	0
سال‌های ۷۴- ۱۳۶۵	3418	519	1367	911	411	145	52	14
سال‌های ۶۴- ۱۳۵۵	3459	613	1473	763	462	102	43	3
قبل از سال۱۳۵۵	1086	149	454	302	123	22	31	4
اظهار نشده	24	0	2	10	4	0	0	9

۶۱- براورد واحدهای مسکونی معمولی بر حسب نوع اسکلت بنا، مصالح عمده به‌کار رفته و تعداد اتاق

اسکلت بنا و مصالح عمده به‌کار رفته	جمع	۱ اتاق	۲ اتاق	۳ اتاق	۴ اتاق	۵ اتاق	۶ اتاق و بیش‌تر	اظهار نشده
جمع	109824	10534	51154	31807	11289	3099	1661	279
فلزی	56291	5054	26757	15883	5707	1550	1205	135
بتن آرمه	15130	1912	7654	4069	1260	179	41	16
سایر	37095	3453	16226	11560	4012	1324	415	106
آجر و آهن یا سنگ و آهن	35816	3244	15633	11238	3900	1288	415	99
آجر و چوب یا سنگ و چوب	289	44	168	71	5	0	0	0
بلوک سیمانی با هر نوع سقف	221	25	84	101	11	0	0	0
تمام آجر یا سنگ و آجر	446	57	222	67	69	32	0	0
تمام چوب	14	0	14	0	0	0	0	0
خشت و چوب	102	10	44	34	9	5	0	0
خشت و گل	183	63	46	49	18	0	0	7
سایر	24	10	14	0	0	0	0	0
اظهار نشده	1308	116	517	295	310	46	0	23
نقاط شهری	0	0	0	0	0	0	0	0
فلزی	98842	8808	46263	29192	10063	2790	1486	240
بتن آرمه	53086	4655	25354	15046	5301	1463	1145	122
سایر	14779	1841	7472	4005	1246	179	20	16
آجر و آهن یا سنگ و آهن	29792	2207	12960	9898	3214	1103	321	89
آجر و چوب یا سنگ و چوب	29010	2108	12561	9722	3145	1072	321	81
بلوک سیمانی با هر نوع سقف	104	14	75	16	0	0	0	0
تمام آجر یا سنگ و آجر	120	14	45	62	0	0	0	0
تمام چوب	446	57	222	67	69	32	0	0
خشت و چوب	14	0	14	0	0	0	0	0
خشت و گل	31	0	14	17	0	0	0	0
سایر	51	14	15	15	0	0	0	7
اظهار نشده	14	0	14	0	0	0	0	0
نقاط روستایی	10982	1726	4892	2615	1226	308	175	39
فلزی	3205	399	1403	837	406	87	60	13
بتن آرمه	351	71	183	64	14	0	21	0
سایر	7303	1246	3266	1662	798	221	94	17
آجر و آهن یا سنگ و آهن	6805	1135	3071	1517	755	216	94	17
آجر و چوب یا سنگ و چوب	184	31	93	55	5	0	0	0
بلوک سیمانی با هر نوع سقف	101	11	39	39	11	0	0	0
تمام آجر یا سنگ و آجر	0	0	0	0	0	0	0	0
تمام چوب	0	0	0	0	0	0	0	0
خشت و چوب	71	10	31	17	9	5	0	0
خشت و گل	132	49	31	34	18	0	0	0
سایر	10	10	0	0	0	0	0	0
اظهار نشده	122	11	40	53	9	0	0	9

۶۲- براورد واحدهای مسکونی معمولی بر حسب امکانات و تسهیلات موجود و سال اتمام بنا

امکانات و تسهیلات	جمع	سال ۱۳۸۵	سال ۱۳۸۴	سال ۱۳۸۳	سال ۱۳۸۲	سال ۱۳۸۱
جمع (نقاط شهری و روستایی)	109824	2166	4281	4854	5311	5187
حداقل برق	109630	2166	4281	4826	5296	5187
حداقل تلفن ثابت	93940	1499	3353	3926	4189	4351
حداقل آب لوله‌کشی	106709	2132	4202	4735	5223	5109
حداقل گاز لوله‌کشی	103662	1935	3583	4650	4954	4877
حداقل دستگاه حرارت مرکزی	743	0	46	38	16	47
حداقل دستگاه حرارت و برودت مرکزی	1416	31	449	60	62	108
حداقل آشپزخانه	109448	2152	4281	4854	5311	5158
حداقل حمام	106374	2077	4229	4688	5254	5070
حداقل توالت	109824	2166	4281	4854	5311	5187
حداقل آب لوله‌کشی و برق	106551	2132	4202	4721	5207	5109
حداقل آب لوله‌کشی، برق و تلفن ثابت	92645	1494	3335	3883	4160	4302
حداقل آب لوله‌کشی، حمام و توالت	104948	2057	4180	4656	5181	5031
حداقل آشپزخانه، حمام و توالت	106322	2077	4229	4688	5254	5054
حداقل آب لوله‌کشی، برق، تلفن ثابت و گاز لوله‌کشی	88947	1426	2864	3752	3952	4086
همه‌امکانات‌وتسهیلات فوق[1]	257	0	0	14	0	0
هیچ‌یک از امکانات و تسهیلات فوق	0	0	0	0	0	0
اظهار نشده	0	0	0	0	0	0

۶۲- براورد واحدهای مسکونی معمولی بر حسب امکانات و تسهیلات موجود و سال اتمام بنا (دنباله)

امکانات و تسهیلات	سال ۱۳۸۰	سال ۷۹- ۱۳۷۵	سال ۷۴- ۱۳۶۵	سال ۶۴- ۱۳۵۵	قبل از سال ۱۳۵۵	اظهار نشده
جمع (نقاط شهری و روستایی)	6888	20412	25705	29101	5279	640
حداقل برق	6888	20372	25664	29039	5279	631
حداقل تلفن ثابت	5710	17630	22527	25830	4640	284
حداقل آب لوله‌کشی	6623	19780	25018	28436	5139	313
حداقل گاز لوله‌کشی	6484	19119	24511	28330	4842	377
حداقل دستگاه حرارت مرکزی	133	106	272	57	28	0
حداقل دستگاه حرارت و برودت مرکزی	45	89	268	278	26	0
حداقل آشپزخانه	6874	20379	25668	29088	5279	404
حداقل حمام	6678	19845	24820	28293	5094	327
حداقل توالت	6888	20412	25705	29101	5279	640
حداقل آب لوله‌کشی و برق	6623	19740	24977	28388	5139	313
حداقل آب لوله‌کشی، برق و تلفن ثابت	5628	17307	22193	25478	4581	284
حداقل آب لوله‌کشی، حمام و توالت	6561	19477	24529	27939	5025	312
حداقل آشپزخانه، حمام و توالت	6664	19835	24820	28280	5094	327
حداقل آب لوله‌کشی، برق، تلفن ثابت و گاز لوله‌کشی	5360	16458	21352	25047	4380	271
همه‌امکانات‌وتسهیلات فوق[1]	16	14	190	24	0	0
هیچ‌یک از امکانات و تسهیلات فوق	0	0	0	0	0	0
اظهار نشده	0	0	0	0	0	0

☜

۶۲- براورد واحدهای مسکونی معمولی بر حسب امکانات و تسهیلات موجود و سال اتمام بنا (دنباله)

امکانات و تسهیلات	جمع	سال ۱۳۸۵	سال ۱۳۸۴	سال ۱۳۸۳	سال ۱۳۸۲	سال ۱۳۸۱
نقاط شهری	98842	2042	4143	4698	5042	4939
حداقل برق	98676	2042	4143	4671	5027	4939
حداقل تلفن ثابت	84955	1410	3253	3800	3975	4151
حداقل آب لوله‌کشی	96232	2008	4083	4579	4954	4871
حداقل گاز لوله‌کشی	96298	1879	3495	4598	4834	4742
حداقل دستگاه حرارت مرکزی	668	0	46	29	16	47
حداقل دستگاه حرارت و برودت مرکزی	1379	31	449	60	62	108
حداقل آشپزخانه	98535	2028	4143	4698	5042	4910
حداقل حمام	95901	1953	4099	4542	4995	4831
حداقل توالت	98842	2042	4143	4698	5042	4939
حداقل آب لوله‌کشی و برق	96094	2008	4083	4565	4939	4871
حداقل آب لوله‌کشی، برق و تلفن ثابت	83922	1405	3253	3757	3946	4112
حداقل آب لوله‌کشی، حمام و توالت	94831	1933	4069	4510	4922	4792
حداقل آشپزخانه، حمام و توالت	95872	1953	4099	4542	4995	4816
حداقل آب لوله‌کشی، برق، تلفن ثابت و گاز لوله‌کشی	82491	1376	2791	3700	3841	3961
همه‌امکانات‌وتسهیلات فوق[1]	238	0	0	14	0	0
هیچ‌یک از امکانات و تسهیلات فوق	0	0	0	0	0	0
اظهار نشده	0	0	0	0	0	0

☜

۶۲- براورد واحدهای مسکونی معمولی بر حسب امکانات و تسهیلات موجود و سال اتمام بنا (دنباله)

امکانات و تسهیلات	سال ۱۳۸۰	سال ۷۹- ۱۳۷۵	سال ۷۴- ۱۳۶۵	سال ۶۴- ۱۳۵۵	قبل از سال ۱۳۵۵	اظهار نشده
نقاط شهری	6486	18754	22286	25642	4193	616
حداقل برق	6486	18724	22255	25581	4193	616
حداقل تلفن ثابت	5361	16337	19655	22949	3785	279
حداقل آب لوله‌کشی	6240	18236	21756	25056	4141	308
حداقل گاز لوله‌کشی	6261	18276	22166	25546	4129	371
حداقل دستگاه حرارت مرکزی	133	106	241	31	18	0
حداقل دستگاه حرارت و برودت مرکزی	45	89	258	260	16	0
حداقل آشپزخانه	6472	18740	22269	25642	4193	398
حداقل حمام	6296	18267	21564	24931	4099	323
حداقل توالت	6486	18754	22286	25642	4193	616
حداقل آب لوله‌کشی و برق	6240	18206	21725	25008	4141	308
حداقل آب لوله‌کشی، برق و تلفن ثابت	5299	16056	19413	22618	3785	279
حداقل آب لوله‌کشی، حمام و توالت	6189	17985	21367	24655	4099	308
حداقل آشپزخانه، حمام و توالت	6282	18267	21564	24931	4099	323
حداقل آب لوله‌کشی، برق، تلفن ثابت و گاز لوله‌کشی	5148	15723	19325	22611	3751	265
همه‌امکانات‌وتسهیلات فوق[1]	16	14	180	16	0	0
هیچ‌یک از امکانات و تسهیلات فوق	0	0	0	0	0	0
اظهار نشده	0	0	0	0	0	0

☜

۶۲- براورد واحدهای مسکونی معمولی بر حسب امکانات و تسهیلات موجود و سال اتمام بنا (دنباله)

امکانات و تسهیلات	جمع	سال ۱۳۸۵	سال ۱۳۸۴	سال ۱۳۸۳	سال ۱۳۸۲	سال ۱۳۸۱
نقاط روستایی	10982	124	138	156	269	248
حداقل برق	10954	124	138	156	269	248
حداقل تلفن ثابت	8985	89	101	126	214	199
حداقل آب لوله‌کشی	10476	124	120	156	269	238
حداقل گاز لوله‌کشی	7364	56	87	52	121	135
حداقل دستگاه حرارت مرکزی	76	0	0	9	0	0
حداقل دستگاه حرارت و برودت مرکزی	37	0	0	0	0	0
حداقل آشپزخانه	10913	124	138	156	269	248
حداقل حمام	10472	124	129	146	259	238
حداقل توالت	10982	124	138	156	269	248
حداقل آب لوله‌کشی و برق	10457	124	120	156	269	238
حداقل آب لوله‌کشی، برق و تلفن ثابت	8723	89	82	126	214	190
حداقل آب لوله‌کشی، حمام و توالت	10117	124	111	146	259	238
حداقل آشپزخانه، حمام و توالت	10450	124	129	146	259	238
حداقل آب لوله‌کشی، برق، تلفن ثابت و گاز لوله‌کشی	6456	51	72	52	111	126
همه‌امکانات‌وتسهیلات فوق[1]	19	0	0	0	0	0
هیچ‌یک از امکانات و تسهیلات فوق	0	0	0	0	0	0
اظهار نشده	0	0	0	0	0	0

☞

۶۲- براورد واحدهای مسکونی معمولی بر حسب امکانات و تسهیلات موجود و سال اتمام بنا (دنباله)

امکانات و تسهیلات	سال ۱۳۸۰	سال ۷۹- ۱۳۷۵	سال ۷۴- ۱۳۶۵	سال ۶۴- ۱۳۵۵	قبل از سال ۱۳۵۵	اظهار نشده
نقاط روستایی	402	1659	3418	3459	1086	24
حداقل برق	402	1649	3409	3459	1086	15
حداقل تلفن ثابت	349	1293	2872	2881	855	6
حداقل آب لوله‌کشی	382	1543	3261	3380	998	6
حداقل گاز لوله‌کشی	223	843	2345	2784	712	6
حداقل دستگاه حرارت مرکزی	0	0	31	26	10	0
حداقل دستگاه حرارت و برودت مرکزی	0	0	10	17	10	0
حداقل آشپزخانه	402	1639	3400	3446	1086	6
حداقل حمام	382	1578	3256	3362	994	4
حداقل توالت	402	1659	3418	3459	1086	24
حداقل آب لوله‌کشی و برق	382	1534	3251	3380	998	6
حداقل آب لوله‌کشی، برق و تلفن ثابت	329	1252	2780	2860	796	6
حداقل آب لوله‌کشی، حمام و توالت	372	1492	3162	3284	926	4
حداقل آشپزخانه، حمام و توالت	382	1568	3256	3349	994	4
حداقل آب لوله‌کشی، برق، تلفن ثابت و گاز لوله‌کشی	212	735	2027	2436	629	6
همه‌امکانات‌وتسهیلات فوق[1]	0	0	10	9	0	0
هیچ‌یک از امکانات و تسهیلات فوق	0	0	0	0	0	0
اظهار نشده	0	0	0	0	0	0

(۱) شامل آب لوله‌کشی، برق و تلفن ثابت، گاز لوله‌کشی، دستگاه حرارت مرکزی و برودت مرکزی، آشپزخانه، حمام و توالت می‌باشد.

۶۳- براورد واحدهای مسکونی معمولی بر حسب امکانات و تسهیلات موجود و تعداد اتاق

امکانات و تسهیلات	جمع	۱ اتاق	۲ اتاق	۳ اتاق	۴ اتاق	۵ اتاق	۶ اتاق و بیش‌تر	اظهار نشده
جمع (نقاط شهری و روستایی)	109824	10534	51154	31807	11289	3099	1661	279
حداقل برق	109630	10483	51076	31751	11289	3099	1661	271
حداقل تلفن ثابت	93940	7797	42856	28407	10254	2871	1495	259
حداقل آب لوله‌کشی	106709	10077	50003	30943	10792	2998	1633	262
حداقل گاز لوله‌کشی	103662	9461	48882	30305	10181	2974	1600	258
حداقل دستگاه حرارت مرکزی	743	36	217	222	231	28	9	0
حداقل دستگاه حرارت و برودت مرکزی	1416	14	328	577	433	32	31	0
حداقل آشپزخانه	109448	10479	51100	31749	11100	3099	1650	271
حداقل حمام	106374	9892	49829	30966	10793	3005	1620	271
حداقل توالت	109824	10534	51154	31807	11289	3099	1661	279
حداقل آب لوله‌کشی و برق	106551	10054	49924	30887	10792	2998	1633	262
حداقل آب لوله‌کشی، برق و تلفن ثابت	92645	7610	42305	28067	10094	2840	1478	251
حداقل آب لوله‌کشی، حمام و توالت	104948	9696	49157	30584	10677	2973	1598	262
حداقل آشپزخانه، حمام و توالت	106322	9878	49794	30963	10793	3005	1620	271
حداقل آب لوله‌کشی، برق، تلفن ثابت و گاز لوله‌کشی	88947	7114	41034	26990	9380	2759	1432	238
همه‌امکانات‌وتسهیلات فوق[1]	257	0	45	98	114	0	0	0
هیچ‌یک از امکانات و تسهیلات فوق	0	0	0	0	0	0	0	0
اظهار نشده	0	0	0	0	0	0	0	0

☜

۶۳- براورد واحدهای مسکونی معمولی بر حسب امکانات و تسهیلات موجود و تعداد اتاق (دنباله)

امکانات و تسهیلات	جمع	۱ اتاق	۲ اتاق	۳ اتاق	۴ اتاق	۵ اتاق	۶ اتاق و بیش‌تر	اظهار نشده
نقاط شهری	98842	8808	46263	29192	10063	2790	1486	240
حداقل برق	98676	8767	46185	29146	10063	2790	1486	240
حداقل تلفن ثابت	84955	6481	38961	26159	9181	2605	1336	233
حداقل آب لوله‌کشی	96232	8493	45209	28506	9609	2708	1475	232
حداقل گاز لوله‌کشی	96298	8325	45548	28647	9311	2743	1484	240
حداقل دستگاه حرارت مرکزی .	668	16	207	212	213	19	0	0
حداقل دستگاه حرارت و برودت مرکزی	1379	14	319	567	416	32	31	0
حداقل آشپزخانه	98535	8753	46247	29147	9874	2790	1484	240
حداقل حمام	95901	8322	45122	28444	9595	2719	1460	240
حداقل توالت	98842	8808	46263	29192	10063	2790	1486	240
حداقل آب لوله‌کشی و برق	96094	8480	45131	28460	9609	2708	1475	232
حداقل آب لوله‌کشی، برق و تلفن ثابت	83922	6396	38459	25883	9048	2582	1329	225
حداقل آب لوله‌کشی، حمام و توالت	94831	8220	44538	28185	9507	2696	1453	232
حداقل آشپزخانه، حمام و توالت	95872	8308	45106	28444	9595	2719	1460	240
حداقل آب لوله‌کشی، برق، تلفن ثابت و گاز لوله‌کشی	82491	6242	38090	25460	8580	2565	1329	225
همه‌امکانات‌وتسهیلات فوق[1] ...	238	0	45	88	106	0	0	0
هیچ‌یک از امکانات و تسهیلات فوق	0	0	0	0	0	0	0	0
اظهار نشده	0	0	0	0	0	0	0	0

☜

۶۳- براورد واحدهای مسکونی معمولی بر حسب امکانات و تسهیلات موجود و تعداد اتاق (دنباله)

امکانات و تسهیلات	جمع	۱ اتاق	۲ اتاق	۳ اتاق	۴ اتاق	۵ اتاق	۶ اتاق و بیش‌تر	اظهار نشده
نقاط روستایی	10982	1726	4892	2615	1226	308	175	39
حداقل برق	10954	1716	4892	2606	1226	308	175	31
حداقل تلفن ثابت	8985	1316	3895	2248	1073	267	159	26
حداقل آب لوله‌کشی	10476	1584	4793	2437	1184	290	158	31
حداقل گاز لوله‌کشی	7364	1137	3335	1658	869	231	116	18
حداقل دستگاه حرارت مرکزی .	76	21	10	10	18	9	9	0
حداقل دستگاه حرارت و برودت مرکزی	37	0	10	10	17	0	0	0
حداقل آشپزخانه	10913	1726	4853	2602	1226	308	166	31
حداقل حمام	10472	1570	4707	2522	1197	286	159	31
حداقل توالت	10982	1726	4892	2615	1226	308	175	39
حداقل آب لوله‌کشی و برق	10457	1574	4793	2428	1184	290	158	31
حداقل آب لوله‌کشی، برق و تلفن ثابت	8723	1215	3846	2183	1045	258	150	26
حداقل آب لوله‌کشی، حمام و توالت	10117	1477	4619	2399	1170	277	145	31
حداقل آشپزخانه، حمام و توالت	10450	1570	4688	2519	1197	286	159	31
حداقل آب لوله‌کشی، برق، تلفن ثابت و گاز لوله‌کشی	6456	872	2944	1530	799	194	103	14
همه‌امکانات‌وتسهیلات فوق[1] ...	19	0	0	10	9	0	0	0
هیچ‌یک از امکانات و تسهیلات فوق	0	0	0	0	0	0	0	0
اظهار نشده	0	0	0	0	0	0	0	0

(۱) شامل آب لوله‌کشی، برق و تلفن ثابت، گاز لوله‌کشی، دستگاه حرارت مرکزی یا دستگاه حرارت و برودت مرکزی، آشپزخانه، حمام و توالت می‌باشد.

۶۴- واحدهای مسکونی معمولی بر حسب تعداد خانوار ساکن در آن‌ها و مساحت زیربنای واحد مسکونی **(مترمربع)**

تعداد خانوار در واحد مسکونی معمولی	جمع	۵۰ مترمربع و کمتر	۵۱-۷۵ مترمربع	۷۶-۸۰ مترمربع	۸۱-۱۰۰ مترمربع
جمع	109824	16152	40966	13298	23896
۱ خانوار	106569	15623	40183	12906	23172
۲ خانوار	2647	430	648	334	609
۳ خانوار	475	57	109	52	97
۴ خانوار و بیش‌تر	133	42	26	6	18
نقاط شهری	98842	13051	38307	12237	22190
۱ خانوار	96334	12713	37691	11914	21568
۲ خانوار	2078	292	517	283	535
۳ خانوار	363	33	87	37	76
۴ خانوار و بیش‌تر	67	13	12	3	11
نقاط روستایی	10982	3101	2659	1061	1706
۱ خانوار	10235	2910	2492	992	1604
۲ خانوار	569	138	131	51	74
۳ خانوار	112	24	22	15	21
۴ خانوار و بیش‌تر	66	29	14	3	7

تعداد خانوار در واحد مسکونی معمولی	۱۰۱-۱۵۰ مترمربع	۱۵۱-۲۰۰ مترمربع	۲۰۱-۳۰۰ مترمربع	۳۰۱-۵۰۰ مترمربع	۵۰۱ مترمربع و بیش‌تر
جمع	12994	1813	513	110	82
۱ خانوار	12379	1689	447	97	73
۲ خانوار	468	93	48	9	8
۳ خانوار	120	24	13	3	0
۴ خانوار و بیش‌تر	27	7	5	1	1
نقاط شهری	11317	1357	298	64	21
۱ خانوار	10828	1275	270	59	16
۲ خانوار	366	60	17	4	4
۳ خانوار	102	20	8	0	0
۴ خانوار و بیش‌تر	21	2	3	1	1
نقاط روستایی	1677	456	215	46	61
۱ خانوار	1551	414	177	38	57
۲ خانوار	102	33	31	5	4
۳ خانوار	18	4	5	3	0
۴ خانوار و بیش‌تر	6	5	2	0	0

۶۵- براورد واحدهای مسکونی معمولی بر حسب سال اتمام بنا، وضعیت توالت و محل دفع فاضلاب توالت واحد مسکونی

سال اتمام	جمع	دارای توالت							فاقد توالت
		جمع	شبکه عمومی فاضلاب	شبکه اختصاصی	چاه جذبی	مخزن ویژه فاضلاب (سپتیک تانک)	سایر	اظهار نشده	
جمع	109824	109824	12716	861	94796	798	34	619	0
سال ۱۳۸۵	2166	2166	63	16	2074	0	14	0	0
سال ۱۳۸۴	4281	4281	956	62	3234	15	0	14	0
سال ۱۳۸۳	4854	4854	187	30	4623	0	0	14	0
سال ۱۳۸۲	5311	5311	319	31	4945	0	0	16	0
سال ۱۳۸۱	5187	5187	325	194	4668	0	0	0	0
سال ۱۳۸۰	6888	6888	865	163	5831	29	0	0	0
سال‌های ۷۹- ۱۳۷۵	20412	20412	3376	169	16182	496	0	189	0
سال‌های ۷۴- ۱۳۶۵	25705	25705	3326	167	21982	148	20	61	0
سال‌های ۶۴- ۱۳۵۵	29101	29101	2944	19	26043	63	0	31	0
قبل از سال ۱۳۵۵	5279	5279	252	10	4945	46	0	26	0
اظهار نشده	640	640	103	0	269	0	0	268	0
نقاط شهری	98842	98842	12621	845	84027	741	29	578	0
سال ۱۳۸۵	2042	2042	63	16	1950	0	14	0	0
سال ۱۳۸۴	4143	4143	956	62	3095	15	0	14	0
سال ۱۳۸۳	4698	4698	187	30	4468	0	0	14	0
سال ۱۳۸۲	5042	5042	315	31	4681	0	0	16	0
سال ۱۳۸۱	4939	4939	325	194	4420	0	0	0	0
سال ۱۳۸۰	6486	6486	854	163	5440	29	0	0	0
سال‌های ۷۹- ۱۳۷۵	18754	18754	3371	169	14539	496	0	178	0
سال‌های ۷۴- ۱۳۶۵	22286	22286	3302	167	18632	109	16	61	0
سال‌های ۶۴- ۱۳۵۵	25642	25642	2904	14	22648	45	0	31	0
قبل از سال ۱۳۵۵	4193	4193	242	0	3890	46	0	15	0
اظهار نشده	616	616	103	0	263	0	0	249	0
نقاط روستایی	10982	10982	95	15	10769	57	5	41	0
سال ۱۳۸۵	124	124	0	0	124	0	0	0	0
سال ۱۳۸۴	138	138	0	0	138	0	0	0	0
سال ۱۳۸۳	156	156	0	0	156	0	0	0	0
سال ۱۳۸۲	269	269	4	0	264	0	0	0	0
سال ۱۳۸۱	248	248	0	0	248	0	0	0	0
سال ۱۳۸۰	402	402	11	0	391	0	0	0	0
سال‌های ۷۹- ۱۳۷۵	1659	1659	5	0	1643	0	0	11	0
سال‌های ۷۴- ۱۳۶۵	3418	3418	25	0	3350	39	5	0	0
سال‌های ۶۴- ۱۳۵۵	3459	3459	40	5	3394	19	0	0	0
قبل از سال ۱۳۵۵	1086	1086	10	10	1055	0	0	11	0
اظهار نشده	24	24	0	0	6	0	0	18	0

۶۶- براورد واحدهای مسکونی معمولی بر حسب سال اتمام بنا، وضعیت آشپزخانه و محل دفع فاضلاب آشپزخانه واحد مسکونی

سال اتمام	جمع	دارای آشپزخانه								فاقد آشپزخانه
		جمع	شبکه عمومی فاضلاب	شبکه اختصاصی	چاه جذبی	مخزن ویژه فاضلاب (سپتیک تانک)	محیط اطراف	سایر	اظهار نشده	
جمع	109824	109448	12716	861	20901	798	72629	1369	173	376
سال ۱۳۸۵	2166	2152	63	16	689	0	1302	82	0	14
سال ۱۳۸۴	4281	4281	956	62	998	15	2214	35	0	0
سال ۱۳۸۳	4854	4854	187	30	1623	0	2955	60	0	0
سال ۱۳۸۲	5311	5311	319	31	1549	0	3355	41	16	0
سال ۱۳۸۱	5187	5158	325	194	1576	0	3021	42	0	29
سال ۱۳۸۰	6888	6874	865	163	1622	29	4101	95	0	14
سال‌های ۷۹- ۱۳۷۵	20412	20379	3376	169	4286	496	11783	200	69	33
سال‌های ۷۴- ۱۳۶۵	25705	25668	3326	167	3954	148	17816	226	30	36
سال‌های ۶۴- ۱۳۵۵	29101	29088	2944	19	3482	63	21990	573	16	13
قبل از سال ۱۳۵۵	5279	5279	252	10	1072	46	3872	16	11	0
اظهار نشده	640	404	103	0	49	0	220	0	31	237
نقاط شهری	98842	98535	12621	845	15474	741	67711	992	151	307
سال ۱۳۸۵	2042	2028	63	16	638	0	1240	72	0	14
سال ۱۳۸۴	4143	4143	956	62	949	15	2145	16	0	0
سال ۱۳۸۳	4698	4698	187	30	1589	0	2832	60	0	0
سال ۱۳۸۲	5042	5042	315	31	1419	0	3231	31	16	0
سال ۱۳۸۱	4939	4910	325	194	1426	0	2943	22	0	29
سال ۱۳۸۰	6486	6472	854	163	1426	29	3926	75	0	14
سال‌های ۷۹- ۱۳۷۵	18754	18740	3371	169	3509	496	11036	100	58	14
سال‌های ۷۴- ۱۳۶۵	22286	22269	3302	167	2151	109	16344	165	30	18
سال‌های ۶۴- ۱۳۵۵	25642	25642	2904	14	1902	45	20328	435	16	0
قبل از سال ۱۳۵۵	4193	4193	242	0	420	46	3469	16	0	0
اظهار نشده	616	398	103	0	46	0	218	0	31	218
نقاط روستایی	10982	10913	95	15	5428	57	4918	377	22	69
سال ۱۳۸۵	124	124	0	0	52	0	63	10	0	0
سال ۱۳۸۴	138	138	0	0	49	0	69	20	0	0
سال ۱۳۸۳	156	156	0	0	34	0	122	0	0	0
سال ۱۳۸۲	269	269	4	0	130	0	124	10	0	0
سال ۱۳۸۱	248	248	0	0	150	0	78	20	0	0
سال ۱۳۸۰	402	402	11	0	196	0	175	19	0	0
سال‌های ۷۹- ۱۳۷۵	1659	1639	5	0	777	0	747	100	11	20
سال‌های ۷۴- ۱۳۶۵	3418	3400	25	0	1803	39	1472	62	0	18
سال‌های ۶۴- ۱۳۵۵	3459	3446	40	5	1580	19	1663	138	0	13
قبل از سال ۱۳۵۵	1086	1086	10	10	653	0	402	0	11	0
اظهار نشده	24	6	0	0	4	0	2	0	0	18

۶۷- براورد واحدهای مسکونی معمولی بر حسب سال اتمام بنا و محل دفع سایر فاضلاب‌های واحد مسکونی

سال اتمام	جمع	شبکه عمومی فاضلاب	شبکه اختصاصی	چاه جذبی	مخزن ویژه فاضلاب (سپتیک تانک)	محیط اطراف	سایر	اظهار نشده
جمع	109824	12716	861	18063	798	75272	1675	439
سال ۱۳۸۵	2166	63	16	582	0	1423	82	0
سال ۱۳۸۴	4281	956	62	931	15	2282	35	0
سال ۱۳۸۳	4854	187	30	1351	0	3195	91	0
سال ۱۳۸۲	5311	319	31	1456	0	3417	73	16
سال ۱۳۸۱	5187	325	194	1399	0	3198	71	0
سال ۱۳۸۰	6888	865	163	1582	29	4124	125	0
سال‌های ۷۹- ۱۳۷۵	20412	3376	169	3663	496	12404	221	83
سال‌های ۷۴- ۱۳۶۵	25705	3326	167	3263	148	18474	280	46
سال‌های ۶۴- ۱۳۵۵	29101	2944	19	2795	63	22599	664	16
قبل از سال ۱۳۵۵	5279	252	10	991	46	3937	32	11
اظهار نشده	640	103	0	49	0	220	0	268
نقاط شهری	98842	12621	845	13069	741	69869	1298	398
سال ۱۳۸۵	2042	63	16	517	0	1374	72	0
سال ۱۳۸۴	4143	956	62	872	15	2222	16	0
سال ۱۳۸۳	4698	187	30	1318	0	3073	91	0
سال ۱۳۸۲	5042	315	31	1335	0	3284	63	16
سال ۱۳۸۱	4939	325	194	1270	0	3098	52	0
سال ۱۳۸۰	6486	854	163	1346	29	3988	106	0
سال‌های ۷۹- ۱۳۷۵	18754	3371	169	2910	496	11605	131	72
سال‌های ۷۴- ۱۳۶۵	22286	3302	167	1794	109	16659	209	46
سال‌های ۶۴- ۱۳۵۵	25642	2904	14	1328	45	20810	526	16
قبل از سال ۱۳۵۵	4193	242	0	334	46	3538	32	0
اظهار نشده	616	103	0	46	0	218	0	249
نقاط روستایی	10982	95	15	4994	57	5403	377	41
سال ۱۳۸۵	124	0	0	65	0	49	10	0
سال ۱۳۸۴	138	0	0	59	0	60	20	0
سال ۱۳۸۳	156	0	0	34	0	122	0	0
سال ۱۳۸۲	269	4	0	121	0	133	10	0
سال ۱۳۸۱	248	0	0	129	0	99	20	0
سال ۱۳۸۰	402	11	0	235	0	136	19	0
سال‌های ۷۹- ۱۳۷۵	1659	5	0	754	0	799	90	11
سال‌های ۷۴- ۱۳۶۵	3418	25	0	1469	39	1815	71	0
سال‌های ۶۴- ۱۳۵۵	3459	40	5	1467	19	1789	138	0
قبل از سال ۱۳۵۵	1086	10	10	656	0	399	0	11
اظهار نشده	24	0	0	4	0	2	0	18

۶۸- براورد واحدهای مسکونی معمولی بر حسب امکانات و تسهیلات موجود و نوع اسکلت و مصالح عمده به‌کار رفته

امکانات و تسهیلات	جمع	فلزی	بتن آرمه	سایر			
				جمع	آجر و آهن یا سنگ و آهن	آجر و چوب یا سنگ و چوب	بلوک سیمانی با هر نوع سقف
جمع (نقاط شهری و روستایی)	109824	56291	15130	37095	35816	289	221
حداقل برق	109630	56191	15115	37024	35773	275	221
حداقل تلفن ثابت	93940	47817	13125	32185	31287	251	168
حداقل آب لوله‌کشی	106709	55180	14735	35927	34815	252	182
حداقل گاز لوله‌کشی	103662	54629	13989	33999	33201	165	107
حداقل دستگاه حرارت مرکزی	743	342	274	128	117	11	0
حداقل دستگاه حرارت و برودت مرکزی	1416	287	506	623	623	0	0
حداقل آشپزخانه	109448	56249	15077	37060	35795	289	207
حداقل حمام	106374	54917	14849	35680	34592	256	182
حداقل توالت	109824	56291	15130	37095	35816	289	221
حداقل آب لوله‌کشی و برق	106551	55080	14720	35885	34773	252	182
حداقل آب لوله‌کشی، برق و تلفن ثابت	92645	47246	12965	31710	30880	232	153
حداقل آب لوله‌کشی، حمام و توالت	104948	54333	14643	35146	34123	238	172
حداقل آشپزخانه، حمام و توالت	106322	54894	14824	35676	34588	256	182
حداقل آب لوله‌کشی، برق، تلفن ثابت و گاز لوله‌کشی	88947	46400	12030	29811	29193	165	91
همه‌امکانات‌وتسهیلات فوق[1] ...	257	202	24	31	31	0	0
هیچ‌یک از امکانات و تسهیلات فوق	0	0	0	0	0	0	0
اظهار نشده	0	0	0	0	0	0	0

☜

۶۸- براورد واحدهای مسکونی معمولی بر حسب امکانات و تسهیلات موجود و نوع اسکلت و مصالح عمده به‌کار رفته (دنباله)

امکانات و تسهیلات	سایر					اظهار نشده
	تمام آجر یا سنگ و آجر	تمام چوب	خشت و چوب	خشت و گل	سایر	
جمع (نقاط شهری و روستایی)	446	14	102	183	24	1308
حداقل برق	446	14	102	169	24	1299
حداقل تلفن ثابت	272	14	53	116	24	814
حداقل آب لوله‌کشی	446	14	88	130	0	866
حداقل گاز لوله‌کشی	432	14	41	39	0	1044
حداقل دستگاه حرارت مرکزی	0	0	0	0	0	0
حداقل دستگاه حرارت و برودت مرکزی	0	0	0	0	0	0
حداقل آشپزخانه	446	14	102	183	24	1061
حداقل حمام	419	14	75	128	14	928
حداقل توالت	446	14	102	183	24	1308
حداقل آب لوله‌کشی و برق	446	14	88	130	0	866
حداقل آب لوله‌کشی، برق و تلفن ثابت	272	14	53	106	0	724
حداقل آب لوله‌کشی، حمام و توالت	419	14	75	105	0	826
حداقل آشپزخانه، حمام و توالت	419	14	75	128	14	928
حداقل آب لوله‌کشی، برق، تلفن ثابت و گاز لوله‌کشی	272	14	37	39	0	705
همه‌امکانات‌وتسهیلات فوق[1] ...	0	0	0	0	0	0
هیچ‌یک از امکانات و تسهیلات فوق	0	0	0	0	0	0
اظهار نشده	0	0	0	0	0	0

☜

۶۸- براورد واحدهای مسکونی معمولی بر حسب امکانات و تسهیلات موجود و نوع اسکلت و مصالح عمده به‌کار رفته (دنباله)

امکانات و تسهیلات	جمع	فلزی	بتن آرمه	سایر			
				جمع	آجر و آهن یا سنگ و آهن	آجر و چوب یا سنگ و چوب	بلوک سیمانی با هر نوع سقف
نقاط شهری	98842	53086	14779	29792	29010	104	120
حداقل برق	98676	52996	14763	29732	28978	91	120
حداقل تلفن ثابت	84955	45109	12824	26302	25753	91	107
حداقل آب لوله‌کشی	96232	52093	14393	28974	28278	91	91
حداقل گاز لوله‌کشی	96298	52365	13647	29316	28632	77	107
حداقل دستگاه حرارت مرکزی	668	333	255	80	80	0	0
حداقل دستگاه حرارت و برودت مرکزی	1379	269	496	613	613	0	0
حداقل آشپزخانه	98535	53072	14736	29760	28993	104	107
حداقل حمام	95901	51863	14498	28707	28028	77	91
حداقل توالت	98842	53086	14779	29792	29010	104	120
حداقل آب لوله‌کشی و برق	96094	52003	14377	28942	28246	91	91
حداقل آب لوله‌کشی، برق و تلفن ثابت	83922	44608	12673	26011	25492	91	91
حداقل آب لوله‌کشی، حمام و توالت	94831	51328	14301	28461	27809	77	91
حداقل آشپزخانه، حمام و توالت	95872	51849	14482	28707	28028	77	91
حداقل آب لوله‌کشی، برق، تلفن ثابت و گاز لوله‌کشی	82491	44326	11737	25797	25292	77	91
همه‌امکانات‌وتسهیلات فوق[1] ...	238	194	14	31	31	0	0
هیچ‌یک از امکانات و تسهیلات فوق	0	0	0	0	0	0	0
اظهار نشده	0	0	0	0	0	0	0

☜

۶۸- براورد واحدهای مسکونی معمولی بر حسب امکانات و تسهیلات موجود و نوع اسکلت و مصالح عمده به‌کار رفته (دنباله)

امکانات و تسهیلات	تمام آجر یا سنگ و آجر	تمام چوب	خشت و چوب	خشت و گل	سایر	اظهار نشده
	سایر					
نقاط شهری	446	14	31	51	14	1186
حداقل برق	446	14	31	37	14	1186
حداقل تلفن ثابت	272	14	14	37	14	721
حداقل آب لوله‌کشی	446	14	17	37	0	772
حداقل گاز لوله‌کشی	432	14	17	37	0	970
حداقل دستگاه حرارت مرکزی	0	0	0	0	0	0
حداقل دستگاه حرارت و برودت مرکزی	0	0	0	0	0	0
حداقل آشپزخانه	446	14	31	51	14	968
حداقل حمام	419	14	14	51	14	834
حداقل توالت	446	14	31	51	14	1186
حداقل آب لوله‌کشی و برق	446	14	17	37	0	772
حداقل آب لوله‌کشی، برق و تلفن ثابت	272	14	14	37	0	631
حداقل آب لوله‌کشی، حمام و توالت	419	14	14	37	0	742
حداقل آشپزخانه، حمام و توالت	419	14	14	51	14	834
حداقل آب لوله‌کشی، برق، تلفن ثابت و گاز لوله‌کشی	272	14	14	37	0	631
همه‌امکانات‌وتسهیلات فوق[1] ...	0	0	0	0	0	0
هیچ‌یک از امکانات و تسهیلات فوق	0	0	0	0	0	0
اظهار نشده	0	0	0	0	0	0

☜

۶۸- براورد واحدهای مسکونی معمولی بر حسب امکانات و تسهیلات موجود و نوع اسکلت و مصالح عمده به‌کار رفته (دنباله)

امکانات و تسهیلات	جمع	فلزی	بتن آرمه	سایر			
				جمع	آجر و آهن یا سنگ و آهن	آجر و چوب یا سنگ و چوب	بلوک سیمانی با هر نوع سقف
نقاط روستایی	10982	3205	351	7303	6805	184	101
حداقل برق	10954	3196	351	7293	6795	184	101
حداقل تلفن ثابت	8985	2708	301	5882	5533	160	62
حداقل آب لوله‌کشی	10476	3087	343	6953	6537	161	91
حداقل گاز لوله‌کشی	7364	2265	342	4683	4569	89	0
حداقل دستگاه حرارت مرکزی	76	9	19	48	37	11	0
حداقل دستگاه حرارت و برودت مرکزی	37	17	10	10	10	0	0
حداقل آشپزخانه	10913	3177	342	7300	6802	184	101
حداقل حمام	10472	3054	351	6973	6564	180	91
حداقل توالت	10982	3205	351	7303	6805	184	101
حداقل آب لوله‌کشی و برق	10457	3077	343	6944	6527	161	91
حداقل آب لوله‌کشی، برق و تلفن ثابت	8723	2638	292	5699	5388	142	62
حداقل آب لوله‌کشی، حمام و توالت	10117	3006	343	6685	6314	161	81
حداقل آشپزخانه، حمام و توالت	10450	3045	342	6970	6561	180	91
حداقل آب لوله‌کشی، برق، تلفن ثابت و گاز لوله‌کشی	6456	2074	292	4015	3901	89	0
همه‌امکانات‌وتسهیلات فوق[1] ...	19	9	10	0	0	0	0
هیچ‌یک از امکانات و تسهیلات فوق	0	0	0	0	0	0	0
اظهار نشده	0	0	0	0	0	0	0

☜

۶۸- براورد واحدهای مسکونی معمولی بر حسب امکانات و تسهیلات موجود و نوع اسکلت و مصالح عمده به‌کار رفته (دنباله)

امکانات و تسهیلات	سایر					اظهار نشده
	تمام آجر یا سنگ و آجر	تمام چوب	خشت و چوب	خشت و گل	سایر	
نقاط روستایی	0	0	71	132	10	122
حداقل برق	0	0	71	132	10	113
حداقل تلفن ثابت	0	0	39	79	10	94
حداقل آب لوله‌کشی	0	0	71	93	0	94
حداقل گاز لوله‌کشی	0	0	23	2	0	74
حداقل دستگاه حرارت مرکزی	0	0	0	0	0	0
حداقل دستگاه حرارت و برودت مرکزی	0	0	0	0	0	0
حداقل آشپزخانه	0	0	71	132	10	94
حداقل حمام	0	0	61	77	0	94
حداقل توالت	0	0	71	132	10	122
حداقل آب لوله‌کشی و برق	0	0	71	93	0	94
حداقل آب لوله‌کشی، برق و تلفن ثابت	0	0	39	69	0	94
حداقل آب لوله‌کشی، حمام و توالت	0	0	61	67	0	84
حداقل آشپزخانه، حمام و توالت	0	0	61	77	0	94
حداقل آب لوله‌کشی، برق، تلفن ثابت و گاز لوله‌کشی	0	0	23	2	0	74
همه‌امکانات‌وتسهیلات فوق[1] ...	0	0	0	0	0	0
هیچ‌یک از امکانات و تسهیلات فوق	0	0	0	0	0	0
اظهار نشده	0	0	0	0	0	0

(۱) شامل آب لوله‌کشی، برق و تلفن ثابت، گاز لوله‌کشی، دستگاه حرارت مرکزی یا دستگاه حرارت و برودت مرکزی، آشپزخانه، حمام و توالت می‌باشد.

۶۹- براورد واحدهای مسکونی معمولی بر حسب امکانات و تسهیلات موجود و مساحت زیربنا **(مترمربع)**

امکانات و تسهیلات	جمع	۵۰ مترمربع و کمتر	۷۵- ۵۱ مترمربع	۸۰- ۷۶ مترمربع	۱۰۰- ۸۱ مترمربع	۱۵۰- ۱۰۱ مترمربع	۲۰۰- ۱۵۱ مترمربع	۲۰۱ مترمربع و بیش‌تر
جمع (نقاط شهری و روستایی)	109824	16152	40966	13298	23896	12994	1813	705
حداقل برق	109630	16087	40919	13249	23871	12994	1813	696
حداقل تلفن ثابت	93940	11232	34858	11585	21734	12168	1730	633
حداقل آب لوله‌کشی	106709	15351	39926	12938	23391	12671	1771	661
حداقل گاز لوله‌کشی	103662	13967	39358	12675	23105	12343	1675	538
حداقل دستگاه حرارت مرکزی	743	121	198	32	251	56	66	19
حداقل دستگاه حرارت و برودت مرکزی	1416	111	374	227	522	149	24	9
حداقل آشپزخانه	109448	16031	40779	13249	23896	12994	1813	685
حداقل حمام	106374	14997	39930	12920	23389	12678	1810	651
حداقل توالت	109824	16152	40966	13298	23896	12994	1813	705
حداقل آب لوله‌کشی و برق	106551	15313	39879	12889	23366	12671	1771	661
حداقل آب لوله‌کشی، برق و تلفن ثابت	92645	10930	34459	11383	21510	12042	1706	616
حداقل آب لوله‌کشی، حمام و توالت	104948	14607	39416	12738	23204	12597	1771	616
حداقل آشپزخانه، حمام و توالت	106322	14960	39914	12920	23389	12678	1810	651
حداقل آب لوله‌کشی، برق، تلفن ثابت و گاز لوله‌کشی	88947	9962	33505	10977	20893	11514	1597	499
همه‌امکانات‌وتسهیلات فوق[1] ...	257	42	16	0	176	16	9	0
هیچ‌یک از امکانات و تسهیلات فوق	0	0	0	0	0	0	0	0
اظهار نشده	0	0	0	0	0	0	0	0

☜

۶۹- براورد واحدهای مسکونی معمولی بر حسب امکانات و تسهیلات موجود و مساحت زیربنا (دنباله) **(مترمربع)**

امکانات و تسهیلات	جمع	۵۰ مترمربع و کمتر	۷۵- ۵۱ مترمربع	۸۰- ۷۶ مترمربع	۱۰۰- ۸۱ مترمربع	۱۵۰- ۱۰۱ مترمربع	۲۰۰- ۱۵۱ مترمربع	۲۰۱ مترمربع و بیش‌تر
نقاط شهری	98842	13051	38307	12237	22190	11317	1357	383
حداقل برق	98676	12996	38260	12188	22175	11317	1357	383
حداقل تلفن ثابت	84955	9303	32502	10682	20185	10626	1312	345
حداقل آب لوله‌کشی	96232	12498	37373	11916	21725	11038	1326	357
حداقل گاز لوله‌کشی	96298	12321	37342	11913	21813	11208	1357	344
حداقل دستگاه حرارت مرکزی	668	111	187	32	241	47	31	19
حداقل دستگاه حرارت و برودت مرکزی	1379	111	374	227	513	140	15	0
حداقل آشپزخانه	98535	12982	38120	12188	22190	11317	1357	381
حداقل حمام	95901	12232	37332	11880	21722	11015	1357	363
حداقل توالت	98842	13051	38307	12237	22190	11317	1357	383
حداقل آب لوله‌کشی و برق	96094	12470	37326	11868	21710	11038	1326	357
حداقل آب لوله‌کشی، برق و تلفن ثابت	83922	9089	32170	10507	19990	10533	1297	336
حداقل آب لوله‌کشی، حمام و توالت	94831	11998	36907	11738	21557	10969	1326	336
حداقل آشپزخانه، حمام و توالت	95872	12218	37316	11880	21722	11015	1357	363
حداقل آب لوله‌کشی، برق، تلفن ثابت و گاز لوله‌کشی	82491	8735	31687	10280	19704	10471	1297	317
همه‌امکانات‌وتسهیلات فوق[1] ...	238	42	16	0	166	16	0	0
هیچ‌یک از امکانات و تسهیلات فوق	0	0	0	0	0	0	0	0
اظهار نشده	0	0	0	0	0	0	0	0

☜

۶۹- براورد واحدهای مسکونی معمولی بر حسب امکانات و تسهیلات موجود و مساحت زیربنا (دنباله) **(مترمربع)**

امکانات و تسهیلات	جمع	۵۰ مترمربع و کمتر	۷۵- ۵۱ مترمربع	۸۰- ۷۶ مترمربع	۱۰۰- ۸۱ مترمربع	۱۵۰- ۱۰۱ مترمربع	۲۰۰- ۱۵۱ مترمربع	۲۰۱ مترمربع و بیش‌تر
نقاط روستایی	10982	3101	2659	1061	1706	1677	456	322
حداقل برق	10954	3091	2659	1061	1696	1677	456	313
حداقل تلفن ثابت	8985	1929	2356	903	1549	1542	418	288
حداقل آب لوله‌کشی	10476	2853	2554	1021	1667	1633	444	305
حداقل گاز لوله‌کشی	7364	1646	2016	762	1292	1134	318	194
حداقل دستگاه حرارت مرکزی	76	10	11	0	10	10	35	0
حداقل دستگاه حرارت و برودت مرکزی	37	0	0	0	10	10	9	9
حداقل آشپزخانه	10913	3049	2659	1061	1706	1677	456	305
حداقل حمام	10472	2765	2598	1039	1667	1663	453	288
حداقل توالت	10982	3101	2659	1061	1706	1677	456	322
حداقل آب لوله‌کشی و برق	10457	2843	2554	1021	1657	1633	444	305
حداقل آب لوله‌کشی، برق و تلفن ثابت	8723	1841	2289	876	1519	1508	409	279
حداقل آب لوله‌کشی، حمام و توالت	10117	2609	2509	1000	1647	1629	444	280
حداقل آشپزخانه، حمام و توالت	10450	2742	2598	1039	1667	1663	453	288
حداقل آب لوله‌کشی، برق، تلفن ثابت و گاز لوله‌کشی	6456	1227	1817	697	1190	1043	301	181
همه‌امکانات‌وتسهیلات فوق[1] ...	19	0	0	0	10	0	9	0
هیچ‌یک از امکانات و تسهیلات فوق	0	0	0	0	0	0	0	0
اظهار نشده	0	0	0	0	0	0	0	0

(۱) شامل آب لوله‌کشی، برق و تلفن ثابت، گاز لوله‌کشی، دستگاه حرارت مرکزی یا دستگاه حرارت و برودت مرکزی، آشپزخانه، حمام و توالت می‌باشد.

۷۰- براورد واحدهای مسکونی معمولی بر حسب تعداد اتاق و مساحت زیربنا **(مترمربع)**

تعداد اتاق	جمع	۵۰ مترمربع و کمتر	۷۵- ۵۱ مترمربع	۸۰- ۷۶ مترمربع	۱۰۰- ۸۱ مترمربع	۱۵۰- ۱۰۱ مترمربع	۲۰۰- ۱۵۱ مترمربع	۲۰۱ مترمربع و بیش‌تر
جمع	109824	16152	40966	13298	23896	12994	1813	705
۱ اتاق	10534	4635	3711	650	1029	463	46	0
۲ اتاق	51154	8791	23027	6172	9294	3549	321	0
۳ اتاق	31807	2383	10994	4527	8499	4736	531	137
۴ اتاق	11289	342	2734	1519	3260	2610	531	291
۵ اتاق	3099	0	320	313	1242	915	215	94
۶ اتاق و بیش‌تر	1661	0	179	117	572	542	128	123
اظهار نشده	279	0	0	0	0	178	41	61
نقاط شهری	98842	13051	38307	12237	22190	11317	1357	383
۱ اتاق	8808	3698	3300	535	950	279	46	0
۲ اتاق	46263	7260	21550	5704	8595	2948	207	0
۳ اتاق	29192	1862	10458	4223	7878	4291	399	81
۴ اتاق	10063	231	2516	1358	3093	2308	422	135
۵ اتاق	2790	0	304	304	1131	847	149	55
۶ اتاق و بیش‌تر	1486	0	179	113	543	485	101	65
اظهار نشده	240	0	0	0	0	159	33	48
نقاط روستایی	10982	3101	2659	1061	1706	1677	456	322
۱ اتاق	1726	937	411	115	79	184	0	0
۲ اتاق	4892	1531	1477	468	700	601	114	0
۳ اتاق	2615	521	536	304	620	445	132	56
۴ اتاق	1226	112	218	161	167	302	110	156
۵ اتاق	308	0	16	8	111	68	66	39
۶ اتاق و بیش‌تر	175	0	0	4	29	57	27	58
اظهار نشده	39	0	0	0	0	19	7	13

۷۱- براورد واحدهای مسکونی معمولی بر حسب مساحت زیربنا و نوع اسکلت و مصالح عمده بکار رفته

مساحت زیربنا	جمع	فلزی	بتن آرمه	سایر			
				جمع	آجر و آهن یا سنگ و آهن	آجر و چوب یا سنگ و چوب	بلوک سیمانی با هر نوع سقف
جمع	109824	56291	15130	37095	35816	289	221
۵۰ مترمربع و کمتر	16152	7309	2024	6645	6035	127	77
۷۵- ۵۱ مترمربع	40966	20195	8018	12132	11808	103	80
۸۰- ۷۶ مترمربع	13298	7146	1348	4630	4565	16	9
۱۰۰- ۸۱ متربربع	23896	13342	2246	8102	8017	0	25
۱۵۰- ۱۰۱ مترمربع	12994	7028	1361	4496	4355	25	31
۲۰۰- ۱۵۱ مترمربع	1813	913	125	768	744	9	0
۲۰۱ مترمربع و بیش‌تر.....	705	358	8	321	291	9	0
نقاط شهری	98842	53086	14779	29792	29010	104	120
۵۰ مترمربع و کمتر	13051	6569	1932	4405	4105	42	28
۷۵- ۵۱ مترمربع	38307	19431	7907	10370	10168	31	47
۸۰- ۷۶ مترمربع	12237	6762	1313	3993	3937	16	0
۱۰۰- ۸۱ متربربع	22190	12811	2186	6996	6921	0	15
۱۵۰- ۱۰۱ مترمربع	11317	6551	1325	3372	3241	16	31
۲۰۰- ۱۵۱ مترمربع	1357	728	107	514	499	0	0
۲۰۱ مترمربع و بیش‌تر.....	383	234	8	141	141	0	0
نقاط روستایی	10982	3205	351	7303	6805	184	101
۵۰ مترمربع و کمتر	3101	739	92	2240	1930	86	49
۷۵- ۵۱ مترمربع	2659	764	111	1762	1641	72	33
۸۰- ۷۶ مترمربع	1061	384	35	638	629	0	9
۱۰۰- ۸۱ متربربع	1706	531	59	1106	1096	0	10
۱۵۰- ۱۰۱ مترمربع	1677	478	36	1124	1115	10	0
۲۰۰- ۱۵۱ مترمربع	456	185	18	254	245	9	0
۲۰۱ مترمربع و بیش‌تر.....	322	124	0	180	150	9	0

☞

۷۱- براورد واحدهای مسکونی معمولی بر حسب مساحت زیربنا و نوع اسکلت و مصالح عمده بکار رفته (دنباله)

مساحت زیربنا	تمام آجر یا سنگ و آجر	تمام چوب	خشت و چوب	خشت و گل	سایر	اظهار نشده
	سایر					
جمع	446	14	102	183	24	1308
۵۰ مترمربع و کمتر	159	14	73	137	24	174
۷۵- ۵۱ مترمربع	125	0	16	0	0	621
۸۰- ۷۶ مترمربع	40	0	0	0	0	174
۱۰۰- ۸۱ متربربع	30	0	0	30	0	206
۱۵۰- ۱۰۱ مترمربع	78	0	0	7	0	108
۲۰۰- ۱۵۱ مترمربع	15	0	0	0	0	7
۲۰۱ مترمربع و بیش‌تر	0	0	13	9	0	17
نقاط شهری	446	14	31	51	14	1186
۵۰ مترمربع و کمتر	159	14	31	14	14	145
۷۵- ۵۱ مترمربع	125	0	0	0	0	599
۸۰- ۷۶ مترمربع	40	0	0	0	0	170
۱۰۰- ۸۱ متربربع	30	0	0	30	0	196
۱۵۰- ۱۰۱ مترمربع	78	0	0	7	0	69
۲۰۰- ۱۵۱ مترمربع	15	0	0	0	0	7
۲۰۱ مترمربع و بیش‌تر	0	0	0	0	0	0
نقاط روستایی	0	0	71	132	10	122
۵۰ مترمربع و کمتر	0	0	42	123	10	29
۷۵- ۵۱ مترمربع	0	0	16	0	0	22
۸۰- ۷۶ مترمربع	0	0	0	0	0	4
۱۰۰- ۸۱ متربربع	0	0	0	0	0	10
۱۵۰- ۱۰۱ مترمربع	0	0	0	0	0	39
۲۰۰- ۱۵۱ مترمربع	0	0	0	0	0	0
۲۰۱ مترمربع و بیش‌تر	0	0	13	9	0	17

۷۲- براورد واحدهای مسکونی معمولی بر حسب سال اتمام بنا و مساحت زیربنا

سال اتمام	جمع	۵۰ مترمربع و کمتر	۷۵- ۵۱ مترمربع	۸۰- ۷۶ مترمربع	۱۰۰- ۸۱ مترمربع	۱۵۰- ۱۰۱ مترمربع	۲۰۰- ۱۵۱ مترمربع	۲۰۱ مترمربع و بیش‌تر
جمع	109824	16152	40966	13298	23896	12994	1813	705
سال ۱۳۸۵	2166	328	1075	252	348	163	0	0
سال ۱۳۸۴	4281	563	2072	560	798	255	24	9
سال ۱۳۸۳	4854	829	2512	483	773	210	47	0
سال ۱۳۸۲	5311	801	2643	573	831	464	0	0
سال ۱۳۸۱	5187	792	2712	479	798	380	18	8
سال ۱۳۸۰	6888	987	3030	645	1409	742	70	4
سال‌های ۷۹- ۱۳۷۵	20412	3206	7572	2031	4553	2755	234	62
سال‌های ۷۴- ۱۳۶۵	25705	3759	7728	3321	6576	3502	569	250
سال‌های ۶۴- ۱۳۵۵	29101	3728	10061	4140	6521	3730	720	201
قبل از سال ۱۳۵۵	5279	1063	1309	700	1154	759	131	162
اظهار نشده	640	95	253	113	136	35	0	9
نقاط شهری	98842	13051	38307	12237	22190	11317	1357	383
سال ۱۳۸۵	2042	319	1041	234	324	124	0	0
سال ۱۳۸۴	4143	540	2067	534	739	248	15	0
سال ۱۳۸۳	4698	810	2441	474	753	201	20	0
سال ۱۳۸۲	5042	762	2576	542	752	410	0	0
سال ۱۳۸۱	4939	719	2657	470	739	346	0	8
سال ۱۳۸۰	6486	816	2941	623	1360	684	61	0
سال‌های ۷۹- ۱۳۷۵	18754	2658	7185	1832	4317	2523	203	36
سال‌های ۷۴- ۱۳۶۵	22286	2904	6923	3018	6000	2909	359	173
سال‌های ۶۴- ۱۳۵۵	25642	2816	9173	3775	6020	3175	594	89
قبل از سال ۱۳۵۵	4193	625	1054	621	1051	662	103	77
اظهار نشده	616	83	249	113	136	35	0	0
نقاط روستایی	10982	3101	2659	1061	1706	1677	456	322
سال ۱۳۸۵	124	10	33	18	25	39	0	0
سال ۱۳۸۴	138	23	5	26	59	7	9	9
سال ۱۳۸۳	156	20	72	9	20	10	26	0
سال ۱۳۸۲	269	39	67	31	79	53	0	0
سال ۱۳۸۱	248	73	56	9	59	34	18	0
سال ۱۳۸۰	402	171	89	22	49	58	9	4
سال‌های ۷۹- ۱۳۷۵	1659	548	387	199	236	232	31	26
سال‌های ۷۴- ۱۳۶۵	3418	855	805	303	576	593	209	78
سال‌های ۶۴- ۱۳۵۵	3459	913	888	366	500	554	126	112
قبل از سال ۱۳۵۵	1086	438	255	79	103	97	28	85
اظهار نشده	24	12	4	0	0	0	0	9