



ریاست جمهوری
سازمان برنامه و بودجه کشور
سازمان مدیریت و برنامه ریزی استان تهران

شخص های فصلی استان تهران

زمستان ۱۴۰۰

معاونت آمار و اطلاعات

بِسْمِ اللَّهِ الرَّحْمَنِ الرَّحِيمِ

شناسه کتاب

عنوان	شاخص های فصلی استان تهران - زمستان ۱۴۰۰
کد شناسه	۱۴۰۱-۲
پدیدآورندگان	حمیدرضا قاسمی موقر پروین سلیمی یکتا- پردیس براتی- فرزانه صداقت - میثم تولایی
تاریخ انتشار	بهار ۱۴۰۱
آدرس	تهران - خیابان میرداماد - خیابان دکتر مصدق شمالی - نبش کوچه دوازدهم.
تلفن	۲۲۹۰۱۲۳۳-۰۲۱
دورنگار	۲۲۹۰۱۲۳۴-۰۲۱
وبگاه	amar.thmporg.ir
حقوق معنوی اثر به پدیدآورندگان و حقوق مادی آن، به سازمان مدیریت و برنامه ریزی استان تهران تعلق دارد و استفاده از آن با ذکر ماخذ بلامانع است.	

نشانه‌ها و علائم اختصاری

آمار گردآوری نشده است.	-
آمار در دسترس نیست.	...
ذاتا یا عملا وجود ندارد.	x
جمع و محاسبه غیرممکن یا بی‌معنی است.	xx
عدد کمتر از نصف واحد است.	//
عدد (نسبت، درصد) ناچیز و قابل صرف‌نظر کردن است.	//
عدد غیرقطعی است.	*
عدد جنبه تخمینی دارد.	**
به دلیل حفظ محرمانگی، رقم قابل انتشار نیست.	⊙

مقدمه

آمار صحیح، سنگ بنای تصمیمات اثربخش و ماندگار در هر نظام مدیریتی است. اولین و مهمترین گام برای حکمرانی شایسته در هر کشوری، دسترسی به آمار و اطلاعات به روز، معتبر و دقیق از بخش‌های مختلف جامعه می‌باشد. بنابراین، اهتمام و توجه کافی به تولید دقیق و انتشار به موقع آمار، از اهمیت ویژه‌ای در مدیریت کلان کشور برخوردار است.

در این راستا به منظور آگاهی مسئولین و برنامه‌ریزان از اطلاعات آماری به هنگام در زمینه‌های گوناگون و همچنین تهیه سری زمانی شاخص‌های فصلی موجود، معاونت آمار و اطلاعات سازمان مدیریت و برنامه‌ریزی استان تهران اقدام به تهیه و انتشار نشریه شاخص‌های فصلی استان تهران نموده است. امید است اطلاعات این نشریه که مشتمل بر طیف متنوعی از گزیده شاخص‌ها و نماگرهای اقتصادی، اجتماعی و فرهنگی استان تا پایان فصل زمستان ۱۴۰۰ است، بتواند قدمی هر چند کوچک در بهبود تصمیم‌گیری مدیران و سیاست‌گذاری برنامه‌ریزان داشته باشد.

جهت مشاهده اطلاعات تکمیلی به همراه خروجی اکسل در پایان هر جدول، آدرس آن جدول در سامانه اطلاعات آماری استان تهران (amar.thmporg.ir) آمده است.

در خاتمه لازم می‌دانم از مدیران و کارشناسان کلیدی دستگاه‌های دولتی، سازمان‌ها و دستگاه‌های اجرایی که با ارائه به موقع اطلاعات آماری ما را در انتشار این نشریه یاری نمودند، سپاسگزاری نمایم.

مسعود افشین

معاون آمار و اطلاعات

فهرست جداول

صفحه	عنوان
۱۱	۱- برآورد جمعیت
۱۱	۲- نرخ تورم مصرف کننده: سال پایه ۱۳۹۵
۱۲	۳- متوسط قیمت اقلام خوراکی منتخب
۱۳	۴- شاخص‌های بانکی
۱۴	۵- شاخص‌های نیروی کار
۱۵	۶- درآمدهای مالیاتی
۱۶	۷- وقایع حیاتی چهارگانه
۱۷	۸- میزان مصرف برق
۱۸	۹- میزان مصرف گاز طبیعی
۱۹	۱۰- آب
۲۰	۱۱- فاضلاب
۲۱	۱۲- حمل و نقل جاده‌ای
۲۲	۱۳- حمل و نقل ریلی
۲۲	۱۴- حمل و نقل هوایی
۲۳	۱۵- مخابرات
۲۳	۱۶- اینترنت و فناوری ارتباطات
۲۳	۱۷- پست
۲۴	۱۸- صنعت و معدن
۲۵	۱۹- کشاورزی
۲۶	۲۰- ثبت اسناد
۲۶	۲۱- تصادفات
۲۷	۲۲- امور قضایی
۲۸	۲۳- خدمات حمایتی - بهزیستی
۲۹	۲۴- خدمات حمایتی - کمیته امداد امام خمینی(ره)
۳۰	۲۵- خدمات اجتماعی - تامین اجتماعی
۳۱	۲۶- خدمات اجتماعی - صندوق بازنشستگی
۳۱	۲۷- فرهنگ - کتاب و نشر
۳۲	۲۸- فرهنگ - سینما

گزیده اطلاعات

- * نرخ تورم سالانه در اسفند ۱۴۰۰ معادل ۳۷/۶ درصد بوده که نسبت به اسفند سال ۱۳۹۹، ۰/۹ درصد افزایش یافته است. نرخ تورم "خوراکی، آشامیدنی‌ها و دخانیات" و "کالاهای غیر خوراکی و خدمات" استان در اسفند ۱۴۰۰ به ترتیب ۵۳/۷ و ۳۲/۹ درصد بوده است.
- * در زمستان ۱۴۰۰، ۴۰/۸ درصد از جمعیت ۱۵ ساله و بیشتر شاغل و بیکار بوده‌اند که ۶ درصد از این جمعیت بیکار بوده‌اند. نرخ مشارکت اقتصادی و نرخ بیکاری استان نسبت به فصل مشابه سال گذشته به ترتیب ۰/۷ افزایش و ۱ درصد کاهش یافته است.
- * در زمستان ۱۴۰۰، به طور متوسط در هر ساعت ۱۶ نفر به دنیا آمده‌اند و ۸ نفر نیز فوت کرده‌اند. تعداد ولادت و وفات نسبت به فصل قبل به ترتیب ۵ و ۸ درصد کاهش یافته است.
- * در زمستان ۱۴۰۰، ۹۶۲۸ هزار مگاوات ساعت برق مصرف شده است که ۳۲ درصد آن مربوط به بخش خانگی و ۲۴ درصد مربوط به بخش صنعت است.
- * در این فصل ۷۸۳۹ میلیون مترمکعب گاز طبیعی در استان مصرف شده که ۶۱ درصد آن مربوط به خانگی، ۹ درصد نیروگاه‌ها، ۱۹ درصد صنعت و ۱۱ درصد تجاری و عمومی است.
- * در زمستان ۱۴۰۰، ۲۶۸ میلیون مترمکعب آب در نقاط شهری مصرف شده که نسبت به زمستان سال قبل کاهش ۰/۷ درصدی داشته است.
- * در زمستان ۱۴۰۰ حدود ۸۰۴ هزار مترمکعب در روز فاضلاب در نقاط شهری تصفیه شده که نسبت به فصل مشابه سال قبل ۳/۶ درصد افزایش یافته است.
- * در زمستان ۱۴۰۰ بیش از ۳۹۴ هزار خودرو شماره گذاری شده‌اند که نسبت به زمستان سال قبل ۲۵ درصد افزایش یافته است.
- * در زمستان سال ۱۴۰۰ تعداد ۲۱۱۸ هزار نفر توسط راه آهن جابه‌جا شده‌اند. همچنین تعداد مسافر خروجی در فرودگاه‌های استان حدود ۲۲۱۵ هزار نفر بوده‌اند که ۷۱ درصد آنان مربوط به پروازهای داخلی و ۲۹ درصد پروازهای بین‌المللی بوده است.

- * در این فصل حدود ۲۹ میلیون مرسوله توسط پست استان جابه‌جا شده است که ۶۹ درصد آن سرویس پیشتاز بوده است. همچنین در سرویس خرید و فروش اینترنتی حدود ۲۴۱۰ هزار مرسوله توسط پست ارسال شده است.
- * در فصل زمستان ۱۴۰۰، تعداد ۱۹۹ پروانه بهره‌برداری صنعتی صادر شده که در آن‌ها ۴۲۵۹ اشتغال پیش‌بینی شده است، همچنین ۱۰ پروانه بهره‌برداری معدن با ۱۲۴ نفر اشتغال صادر شده است.
- * در این فصل ۳۴۹ نفر در اثر حوادث ناشی از وسایل نقلیه و ۵۵ نفر در اثر سوختگی فوت شده‌اند و ۲۴۴ نفر نیز با خودکشی به عمر خود پایان داده‌اند.
- * در پایان فصل زمستان ۱۴۰۰، حدود ۱۰۳ هزار خانوار با بیش از ۲۵۴ هزار نفر مستمری‌بگیر سازمان بهزیستی بوده‌اند. همچنین ۴۳۸۰ نفر سالمند در مراکز خصوصی تحت پوشش بهزیستی نگهداری شده‌اند.
- * بیش از ۷۴ هزار خانوار استان تحت پوشش کمیته امداد امام خمینی (ره) می‌باشند که ۷۶ درصد آنان خانوار با سرپرست زن هستند. همچنین ۹۲ درصد این خانوارها در شهرهای استان ساکن هستند.
- * بیش از ۹/۵ میلیون در استان از خدمات بیمه تامین اجتماعی بهره می‌برند که ۸۴ درصد آنان بیمه‌شدگان و ۱۶ درصد هم مستمری‌بگیران هستند. ۴۴ درصد بیمه‌شدگان، اصلی و مابقی تبعی می‌باشند. همچنین ۵۹ درصد مستمری‌بگیران اصلی، و مابقی تبعی هستند.
- * در زمستان سال ۱۴۰۰ بیش از ۵۰ هزار عنوان کتاب با شمارگان متوسط ۱۱۲۸ نسخه منتشر شده است.
- * در فصل زمستان ۱۴۰۰، بیش از ۱/۵ میلیون نفر در سینماهای استان به تماشای ۳۲ عنوان فیلم سینمایی پرداخته‌اند که بابت تماشای این فیلم‌ها مبلغ ۴۱۰ میلیارد ریال نیز پرداخت کرده‌اند.

۱- برآورد جمعیت

نسبت شهرنشینی (درصد)	بعد خانوار	خانوار (هزار خانوار)	جمعیت (هزار نفر)	شهرستان
۹۴/۵	۳/۰	۴۶۶۰/۳	۱۴۰۳۳/۴	کل استان.....
۹۳/۹	۳/۲	۱۸۶/۹	۵۹۲/۵	اسلامشهر.....
۹۳/۲	۳/۳	۱۷۰/۸	۵۶۸/۰	بهارستان.....
۷۸/۹	۳/۳	۱۱۸/۳	۳۸۹/۹	پاکدشت.....
۹۱/۶	۳/۱	۶۹/۱	۲۱۲/۸	پردیس.....
۷۶/۹	۳/۳	۲۷/۶	۹۰/۱	پیشوا.....
۹۹/۵	۲/۹	۳۱۱۹/۰	۹۰۶۳/۳	تهران.....
۷۸/۸	۳/۱	۴۴/۱	۱۳۶/۶	دماوند.....
۸۴/۸	۳/۲	۱۱۹/۱	۳۷۶/۴	رباط کریم.....
۵۶/۹	۳/۵	۱۰۴/۱	۳۶۴/۳	ری.....
۶۲/۴	۲/۹	۱۷/۱	۴۸/۹	شمیرانات.....
۸۹/۶	۳/۲	۲۶۰/۰	۸۳۱/۹	شهریار.....
۵۷/۴	۲/۸	۱۱/۲	۳۱/۲	فیروزکوه.....
۹۸/۰	۳/۲	۱۰۵/۳	۳۳۵/۲	قدس.....
۸۷/۱	۳/۳	۹۰/۱	۲۹۵/۰	قرچک.....
۸۴/۰	۳/۲	۱۲۵/۳	۳۹۹/۲	ملارد.....
۸۰/۹	۳/۲	۹۲/۴	۲۹۸/۲	ورامین.....

ماخذ - سازمان مدیریت و برنامه‌ریزی استان تهران - معاونت آمار و اطلاعات.

جمعیت و نیروی کار/ جمعیت/ پیش‌بینی جمعیت/ جدول G۰۱۲۹

(درصد)

۲- نرخ تورم مصرف کننده: سال پایه ۱۳۹۵

کالاهای غیر خوراکی و خدمات	خوراکی‌ها، آشامیدنی‌ها و دخانیات	کل	ماه
۳۳/۹	۵۷/۶	۳۹/۱	دی.....
۳۳/۵	۵۵/۷	۳۸/۵	بهمن.....
۳۲/۹	۵۳/۷	۳۷/۶	اسفند.....

ماخذ - مرکز آمار ایران. دفتر شاخص قیمت‌ها.

نرخ تورم و شاخص قیمت/ نرخ تورم مصرف کننده/ جدول O۰۱۰۱ و O۰۱۰۲

(ریال - درصد)

۳- متوسط قیمت اقلام خوراکی منتخب

درصد تغییر نسبت به اسفند ۱۳۹۹	درصد تغییر نسبت به دی ۱۴۰۰	اسفند ۱۴۰۰	واحد مبادله	اقلام خوراکی
۱۱۸/۳	۳۱/۳	۷۶۷۵۱۷	یک کیلوگرم	برنج ایرانی درجه یک.....
۳۶/۷	۱۵/۲	۳۰۷۷۶۹	یک کیلوگرم	برنج خارجی درجه یک.....
۱۹/۲	۱۲/۱	۱۶۷۵۰۹۰	یک کیلوگرم	گوشت گوسفند.....
۳۰/۸	۳/۹	۱۶۵۸۱۵۷	یک کیلوگرم	گوشت گاو یا گوساله.....
۱۴/۴	۵/۳	۳۲۳۲۷۹	یک کیلوگرم	مرغ ماشینی.....
۳۰/۹	۰/۰	۱۲۹۹۷۶	یک لیتر	شیر پاستوریزه.....
۴۸/۸	-۰/۸	۱۸۶۰۸۴	یک کیلوگرم	ماست پاستوریزه.....
۴۸/۹	۲/۲	۲۸۰۹۷۵	۵۰۰ گرم	پنیر ایرانی پاستوریزه.....
۱۶/۰	-۵/۵	۲۸۷۵۸۰	یک کیلوگرم	تخم مرغ ماشینی.....
۲۹/۳	۰/۸	۱۲۸۲۱۶	۱۰۰ گرم	کره پاستوریزه (کره حیوانی).....
۲۷/۱	-۱/۷	۱۵۶۸۶۲	۹۰۰ گرم	روغن مایع.....
-۲۶/۷	۱۸/۹	۳۴۳۵۱۹	یک کیلوگرم	موز.....
۳۹/۷	۹/۹	۲۰۸۵۶۵	یک کیلوگرم	سیب درختی زرد.....
-۰/۷	۴/۸	۱۵۸۲۲۳	یک کیلوگرم	پرتقال محصول داخل.....
-۳/۹	۱۰/۶	۱۲۳۳۸۳	یک کیلوگرم	خیار.....
۱۱۸/۱	۷/۹	۱۲۵۳۳۱	یک کیلوگرم	گوجه فرنگی.....
۱۶۵/۷	۳۲/۷	۱۳۶۶۹۰	یک کیلوگرم	سیب زمینی.....
۷۱/۲	۱۹/۶	۸۸۴۲۲	یک کیلوگرم	پیاز.....
۵۸/۷	۳/۶	۵۹۶۶۶۷	یک کیلوگرم	لوبیا چیتی.....
۶۷/۷	۱۰/۹	۵۲۱۷۶۰	یک کیلوگرم	عدس.....
۵۲/۱	۵/۸	۵۵۵۴۳۰	یک کیلوگرم	لپه.....
۵۴/۷	۹/۸	۲۴۱۶۶۴	یک کیلوگرم	قند.....
۵۳/۴	۸/۶	۱۸۵۳۱۴	یک کیلوگرم	شکر.....
۱۰۷/۲	۶/۷	۴۲۶۱۳۹	یک کیلوگرم	رب گوجه فرنگی.....
۲۹/۳	۲/۹	۱۲۲۲۵۰۰	۵۰۰ گرم	چای خارجی بسته‌ای.....

ماخذ - مرکز آمار ایران.

نرخ تورم و شاخص قیمت / متوسط قیمت / جدول O.۲۰۱

(صد فقره - میلیارد ریال)

۴- شاخص‌های بانکی

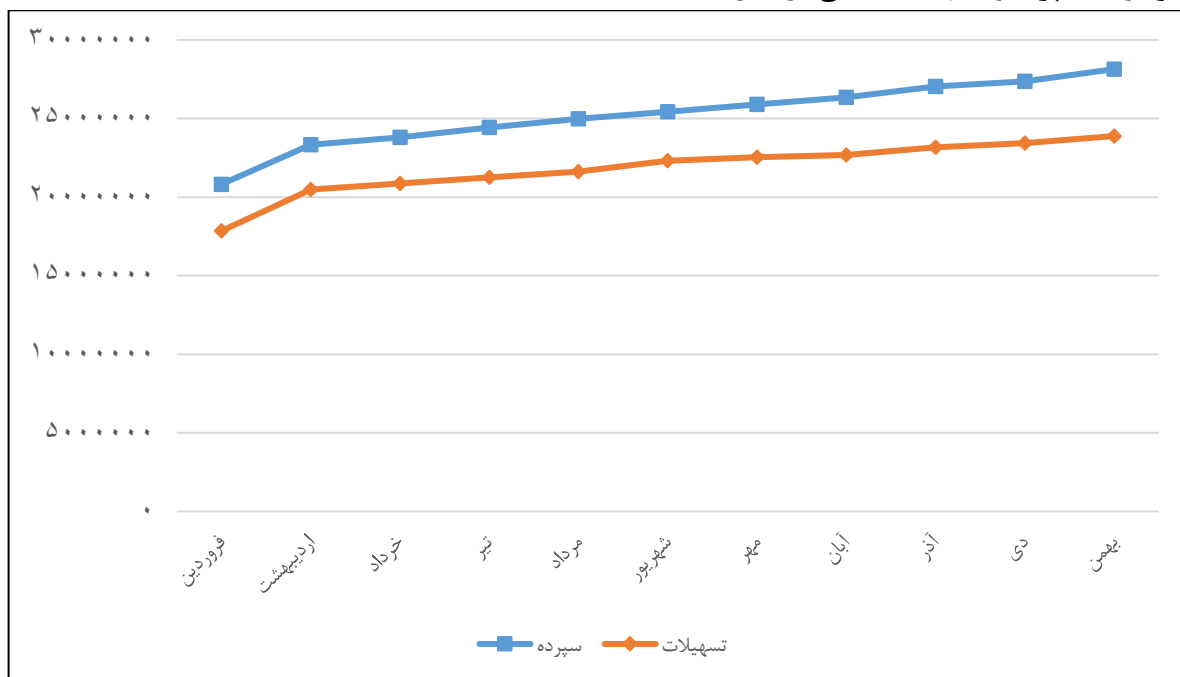
شرح	زمستان ۱۴۰۰
مانده سپرده ^(۱)
مانده تسهیلات (جاری و غیر جاری)
مبلغ تراکنش‌های شاپرک	۶۶۱۶۴۲۸
چک مبادله‌ای	
تعداد	۶۳۸۲۶
مبلغ	۴۲۹۷۹۹۱
چک وصولی	
تعداد	۵۸۸۲۵
مبلغ	۳۸۹۶۳۹۷
چک برگشتی	
تعداد	۵۰۰۱
مبلغ	۴۰۱۵۹۴

(۱) سپرده‌ها شامل سپرده‌های ریالی و ارزی می‌باشد که سپرده‌های ارزی فاقد سپرده قانونی می‌باشد.

ماخذ - بانک مرکزی جمهوری اسلامی ایران.

بانک، بیمه و بودجه دولت/ امور بانکی/ جدول F.۱۰۹

نمودار ۱- سپرده و تسهیلات بانکی در سال ۱۴۰۰



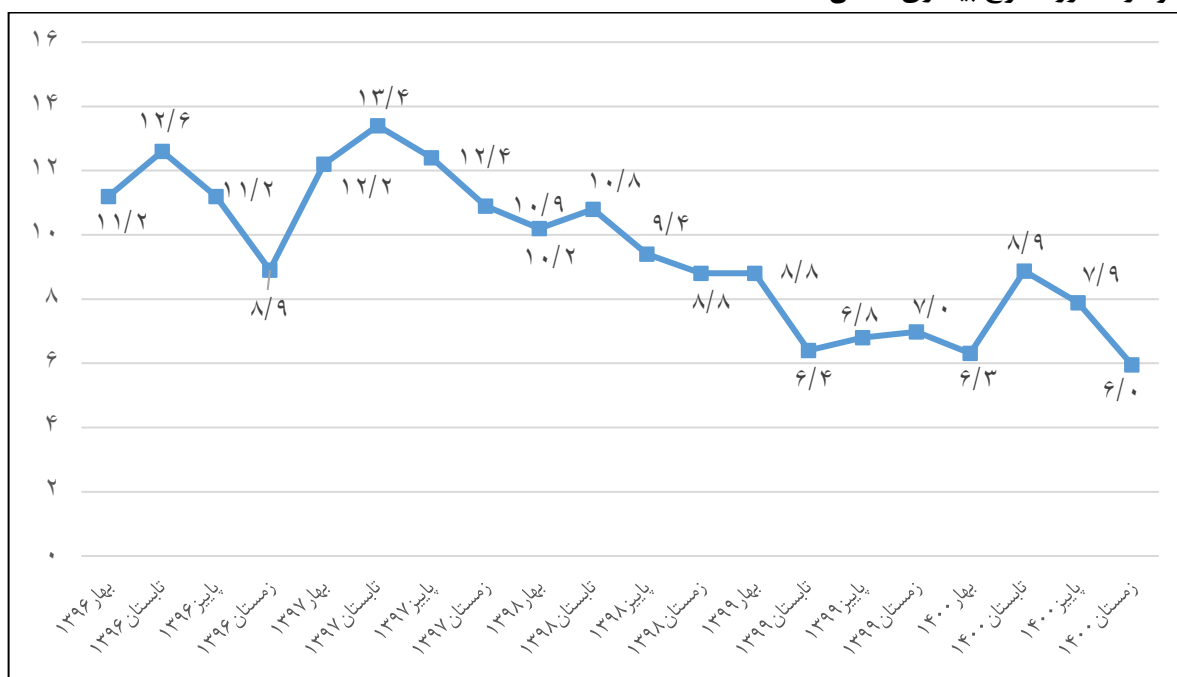
۵- شاخص های نیروی کار

شرح	نرخ مشارکت اقتصادی	نرخ بیکاری	سهم جمعیت دارای اشتغال ناقص زمانی	سهم اشتغال در بخش				
				کشاورزی	صنعت	خدمات	عمومی	خصوصی
کل								
مرد و زن	۴۰/۸	۶/۰	۴/۸	۱/۹	۳۵/۲	۶۲/۹	۱۷/۴	۸۲/۶
مرد	۶۷/۹	۵/۳	۵/۱	۲/۲	۳۷/۷	۶۰/۱	۱۶/۳	۸۳/۷
زن	۱۳/۳	۹/۲	۳/۵	۰/۲	۲۱/۷	۷۸/۱	۲۳/۲	۷۶/۸
نقاط شهری								
مرد و زن	۴۰/۶	۶/۱	۴/۶	۱/۰	۳۴/۷	۶۴/۴	۱۸/۲	۸۱/۸
مرد	۶۷/۵	۵/۴	۴/۹	۱/۱	۳۷/۳	۶۱/۶	۱۷/۲	۸۲/۸
زن	۱۳/۵	۹/۵	۳/۵	۰/۰	۲۰/۷	۷۹/۳	۲۳/۶	۷۶/۴
نقاط روستایی								
مرد و زن	۴۳/۸	۳/۹	۷/۸	۱۵/۲	۴۳/۰	۴۱/۸	۶/۰	۹۴/۰
مرد	۷۵/۴	۳/۹	۸/۳	۱۶/۵	۴۳/۰	۴۰/۵	۵/۰	۹۵/۰
زن	۹/۹	۳/۹	۳/۹	۴/۸	۴۲/۹	۵۲/۳	۱۴/۲	۸۵/۸

ماخذ - مرکز آمار ایران.

جمعیت و نیروی کار/ نیروی کار/ شاخص های نیروی کار/ جدول G۰۳۰۲

نمودار ۲- روند نرخ بیکاری استان

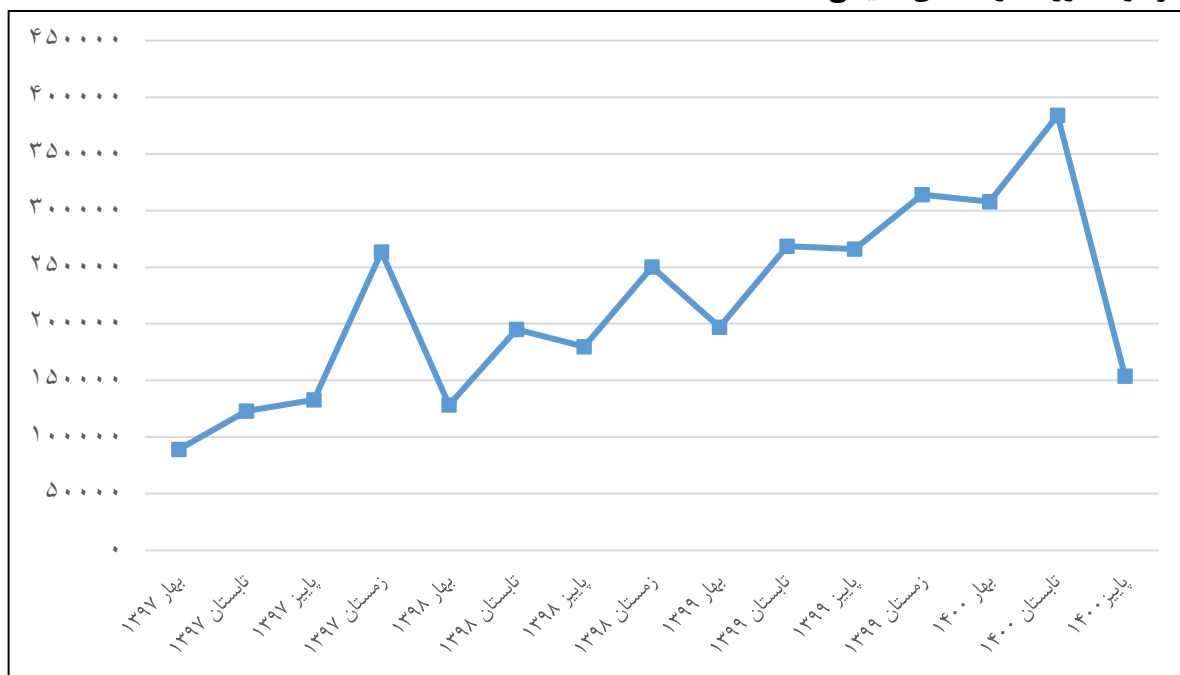


شرح	زمستان ۱۴۰۰ (میلیارد ریال)
جمع	...
مالیات‌های غیر مستقیم	
جمع	...
مالیات بر ارزش افزوده کالاها و خدمات	...
مالیات بر شماره گذاری خودرو	...
مالیات بر نقل و انتقال خودرو	...
مالیات بر فروش سیگار	...
مالیات بر خروج مسافر	...
دو درصد مالیات سایر کالاها و خدمات	...
مالیات بر سوخت	...
مالیات‌های مستقیم	
جمع	...
مالیات بر شرکت‌ها	...
مالیات بر درآمد	...
مالیات بر ثروت	...

ماخذ - امور مالیاتی شهر و استان تهران.

بانک، بیمه و بودجه دولت/ بودجه دولت / جدول F۰۴۰۷

نمودار ۳- روند درآمدهای مالیاتی



۷- وقایع حیاتی چهارگانه

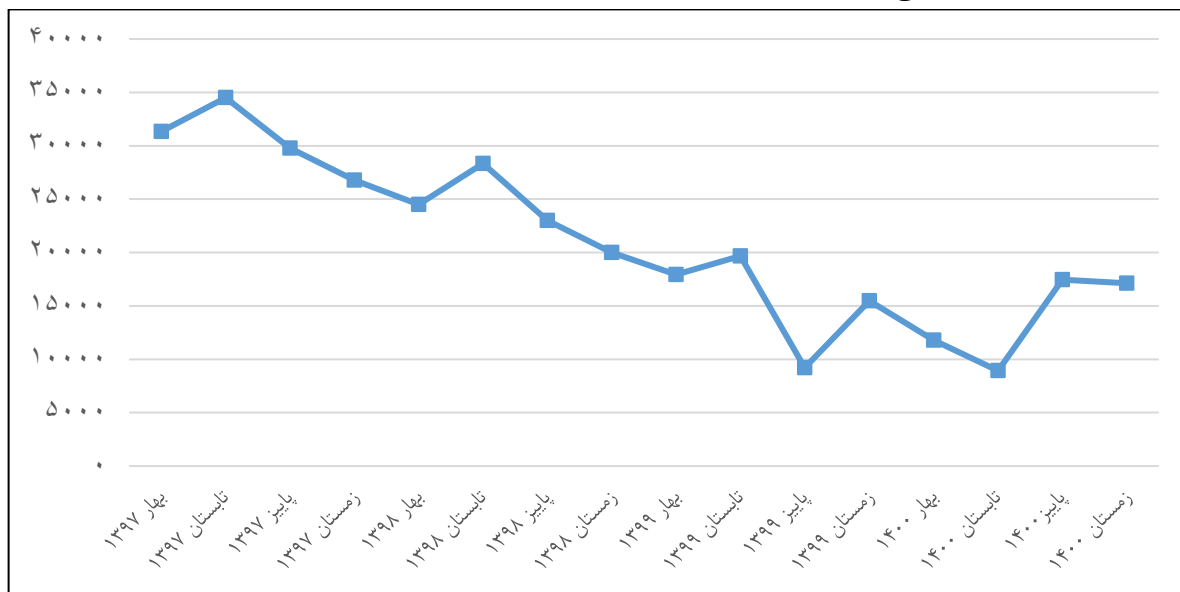
شهرستان	تعداد ولادت	تعداد فوت	تعداد ازدواج	تعداد طلاق
کل استان.....	۳۵۲۶۲	۱۱۱۳۳	۱۷۴۲۱	۱۰۶۷۲
اسلامشهر.....	۸۷۵	۴۸۸	۶۶۴	۳۱۷
بهارستان.....	۱۴۴۱	۲۴۴	۸۶۱	۷۲۳
پاکدشت.....	۷۴۳	۱۸۸	۴۳۸	۳۰۰
پردیس.....	۴۱۱	۳۴	۱۲۳	۱۸۰
پیشوا.....	۲۰۶	۹۲	۵۸	۱۰۵
تهران.....	۲۲۶۸۵	۱۵۱۲۹	۱۰۹۱۹	۶۲۳۰
دماوند.....	۲۷۹	۱۳۸	۱۴۰	۷۵
رباط کریم.....	۶۸۰	۱۵۷	۳۱۸	۲۹۲
ری.....	۱۸۱۲	۳۶	۱۱۵۶	۵۳۳
شمیرانات.....	۱۸۲۱	۵۲	۱۵	۲۴
شهریار.....	۱۵۴۳	۴۸۴	۱۲۵۰	۶۴۰
فیروزکوه.....	۴۵	۳۸	۳۹	۴
قدس.....	۷۷۴	۲۷۹	۴۴۱	۳۰۷
قرچک.....	۵۵۸	۲۳۰	۱۹۹	۱۳۰
ملارد.....	۸۴۴	۲۵۷	۲۸۲	۵۱۵
ورامین.....	۵۴۵	۲۸۷	۵۱۸	۲۹۷

ماخذ - اداره کل ثبت احوال استان تهران.

جمعیت و نیروی کار/ ولادت و وفات/ جداول G۰۵۰۱ و G۰۵۱۰

جمعیت و نیروی کار/ ازدواج و طلاق/ جدول G۰۶۰۳

نمودار ۴- روند رشد طبیعی جمعیت



(مگاوات ساعت)

۸- میزان مصرف برق

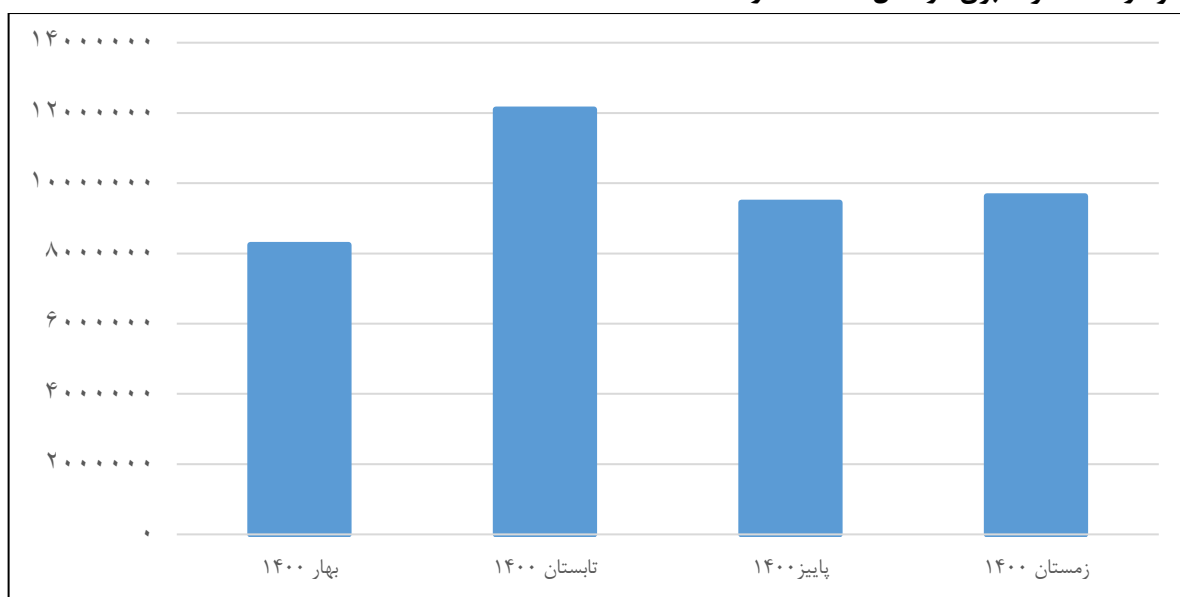
شهرستان	جمع	خانگی	عمومی	کشاورزی	صنعتی	روشنایی معاير	سایر ^(۱)
کل استان.....	۹۶۲۷۵۶۷	۳۰۷۷۹۳۲	۱۵۳۳۱۳۶	۶۷۵۰۲۲	۲۳۱۴۸۹۹	۳۳۰۷۳۱	۱۶۹۵۸۴۷
اسلامشهر.....	۳۹۹۱۹۶	۱۰۷۰۵۸	۳۴۹۳۳	۲۸۵۹۸	۱۴۲۰۹۱	۶۱۱۷	۸۰۳۹۹
بهارستان.....	۱۹۱۸۴۸	۹۱۷۸۳	۱۶۰۷۶	۱۷۱۹۵	۲۸۴۳۹	۵۰۰۴	۳۳۳۵۱
پاکدشت.....	۴۰۱۴۲۵	۴۳۲۱۵	۱۳۷۲۱	۴۱۶۷۶	۲۴۱۷۰۱	۲۸۵۹	۵۸۲۵۳
پردیس.....	۱۸۵۰۴۶	۶۰۲۵۴	۱۶۷۵۵	۱۷۸۷۲	۵۱۴۰۱	۹۴۲	۳۷۸۲۲
پیشوا.....	۶۴۰۲۷	۱۴۷۶۲	۴۹۰۲	۲۹۸۵۲	۷۵۶۴	۱۳۹۴	۵۵۵۳
تهران.....	۵۷۴۸۱۰۹	۲۰۸۷۲۰۷	۱۲۱۴۷۲۶	۲۴۷۹۱۶	۸۳۶۳۷۳	۲۶۲۲۹۶	۱۰۹۹۵۹۱
دماوند.....	۱۲۹۲۵۶	۵۹۷۹۱	۱۲۳۱۶	۱۹۰۷۹	۱۲۲۹۵	۴۷۶۵	۲۱۰۱۰
رباط کریم.....	۳۰۵۱۸۴	۸۱۷۸۷	۲۴۶۷۹	۱۷۶۸۵	۱۳۷۴۱۳	۷۷۰۵	۳۵۹۱۵
ری.....	۷۸۸۵۰۹	۱۳۱۶۷۷	۶۰۶۰۵	۴۷۵۴۵	۴۲۱۸۳۰	۱۲۰۲۷	۱۱۴۸۲۵
شمیرانات.....	۶۲۱۰۲	۲۷۶۱۹	۱۰۵۷۶	۹۵۴۵	۲۴۸۶	۲۰۱۷	۹۸۵۹
شهریار.....	۴۷۶۳۰۵	۱۵۴۶۳۵	۴۵۷۱۲	۷۳۶۱۶	۱۱۵۱۱۱	۱۲۵۶۵	۷۴۶۶۶
فیروزکوه.....	۳۷۸۷۷	۸۳۷۶	۴۰۸۰	۵۶۹۴	۱۴۶۶۹	۱۱۷۲	۳۸۸۶
قدس.....	۲۴۵۰۳۴	۵۹۰۳۲	۱۷۲۱۰	۱۹۰۹۴	۱۱۷۴۵۰	۳۹۳۴	۲۸۳۱۴
قرچک.....	۱۳۱۱۰۸	۴۳۰۸۴	۱۰۰۰۰	۱۰۷۵۸	۴۱۳۰۲	۳۳۸۷	۲۲۵۷۷
ملارد.....	۲۴۲۵۴۸	۶۳۴۱۱	۳۸۵۶۹	۳۱۲۶۲	۷۶۱۱۷	۱۷۸۵	۳۱۴۰۴
ورامین.....	۲۱۹۹۹۳	۴۴۲۴۱	۸۲۷۶	۵۷۶۳۵	۶۸۶۵۷	۲۷۶۲	۳۸۴۲۲

(۱) اطلاعات شامل مصارف تجاری و مصارف آزاد نیز می‌باشد.

ماخذ - شرکت برق منطقه‌ای تهران. شرکت توزیع نیروی برق تهران بزرگ. شرکت توزیع نیروی برق تهران بزرگ.

انرژی و آب/ برق/ جدول C-۲۱۱ - C-۲۱۰

نمودار ۵- مصرف برق در سال ۱۴۰۰ (مگاوات ساعت)



(میلیون مترمکعب)

۹- میزان مصرف گاز طبیعی

شهرستان	کل	خانگی	تجاری - عمومی ^(۱)	صنعتی ^(۲)	نیروگاهی
کل استان	۷۱۳۹	۴۱۱۷	۱۴۵	۱۴۶۲	۷۱۵
اسلامشهر	۲۴۰	۱۵۱	۳۲	۵۶	۰
بهارستان	۱۶۶	۱۳۵	۱۷	۱۴	۰
پاکدشت	۶۲۴	۹۷	۱۹	۱۶۶	۳۴۱
پردیس	۱۴۷	۹۷	۲۱	۲۸	۰
پیشوا	۱۷۰	۲۶	۳	۱۴۱	۰
تهران ^(۳)	۳۵۵۵	۲۷۳۰	۴۶۳	۲۶۱	۱۰۱
دماوند	۱۱۵	۹۴	۱۲	۹	۰
رباط کریم	۴۴۴	۱۱۲	۲۱	۴۴	۲۶۶
ری ^(۳)	۷۲۶	۱۹۳	۶۰	۴۶۶	۶
شمیرانات ^(۳)	۶۹۹	۵۸۱	۱۰۸	۱۰	۰
شهریار	۳۳۷	۲۴۶	۳۵	۵۶	۰
فیروزکوه	۴۸	۱۶	۳	۲۹	۰
قدس	۱۴۱	۸۹	۱۴	۳۹	۰
قرچک	۸۹	۶۳	۵	۲۱	۰
ملارد	۱۷۰	۱۰۹	۱۷	۴۴	۰
ورامین	۱۶۸	۷۷	۱۴	۷۷	۰

(۱) مصارف سایر بخش‌ها بجز خانگی، صنعتی و نیروگاهی در این بخش لحاظ شده است.

(۲) شامل مصرف ایستگاه‌های CNG هم می‌باشد.

(۳) اطلاعات شهر «تجریش» و «ری» در شهر «تهران» ثبت شده است.

ماخذ - شرکت گاز استان تهران.

انرژی و آب/گاز طبیعی/ جداول C۰۳۰۱ و C۰۳۰۲

نمودار ۶- روند مصرف گاز طبیعی (میلیون متر مکعب)



(هزار مترمکعب)

حجم فروش آب در نقاط شهری					شهرستان
سایر	صنعتی	تجاری	خانگی	کل	
۴۱۲۶۲/۸	۴۴۹۵/۷	۱۱۸۸۹/۴	۲۱۰۲۹۸/۷	۲۶۷۹۴۶/۶	کل استان.....
۱۷۷۳/۸	۲۰۵	۳۰۴/۷	۸۱۳۷/۲	۱۰۴۲۰/۵	اسلامشهر.....
۱۰۰۶	۰/۳	۱۲۸/۶	۹۸۷۱/۴	۱۱۰۰۶/۱	بهارستان.....
۱۲۸/۳	۱/۸	۲۵۱/۵	۴۹۶۴/۶	۵۳۴۶/۱	پاکدشت.....
۵۹	۰	۱۲۱/۷	۴۱۵۲/۳	۴۳۳۳	پردیس.....
۹۸۲/۵	۰/۱	۲۷/۶	۱۰۶۱/۹	۲۰۷۲	پیشوا.....
۳۵۱۳۶/۶	۴۰۳۴/۱	۹۶۱۴/۴	۱۳۹۴۸/۷	۱۸۸۲۳۳/۷	تهران ^(۱)
۱۲۱	۰	۸۹/۳	۲۲۸۵/۷	۲۴۹۶/۱	دماوند.....
۲۵۶/۶	۸۵/۸	۳۸۴/۶	۶۰۲۱/۶	۶۷۴۸/۶	رباط کریم.....
۷۵۴/۲	۲۳/۲	۱۵۲/۲	۳۵۳۸/۴	۴۴۶۸/۱	ری ^(۲)
۳۹/۲	۰	۳۵/۶	۹۱۴/۳	۹۸۹/۱	شمیرانات.....
۴۹۹/۲	۴۵/۴	۳۰۴/۷	۱۱۸۵۸/۲	۱۲۷۰۷/۴	شهریار.....
۶۰/۴	۰	۱۲/۶	۳۴۳/۷	۴۱۶/۸	فیروزکوه.....
۵۳/۱	۷۷/۵	۸۲	۴۸۶۶/۹	۵۰۷۹/۵	قدس.....
۲۳۴/۳	۴/۵	۱۵۰/۲	۴۱۶۴/۹	۴۵۵۳/۸	قرچک.....
۵۴/۳	۱۵	۱۲۰/۶	۵۳۵۳/۸	۵۵۴۳/۸	ملارد.....
۱۰۴	۳/۳	۱۰۹/۳	۳۳۱۵/۱	۳۵۳۱/۹	ورامین.....

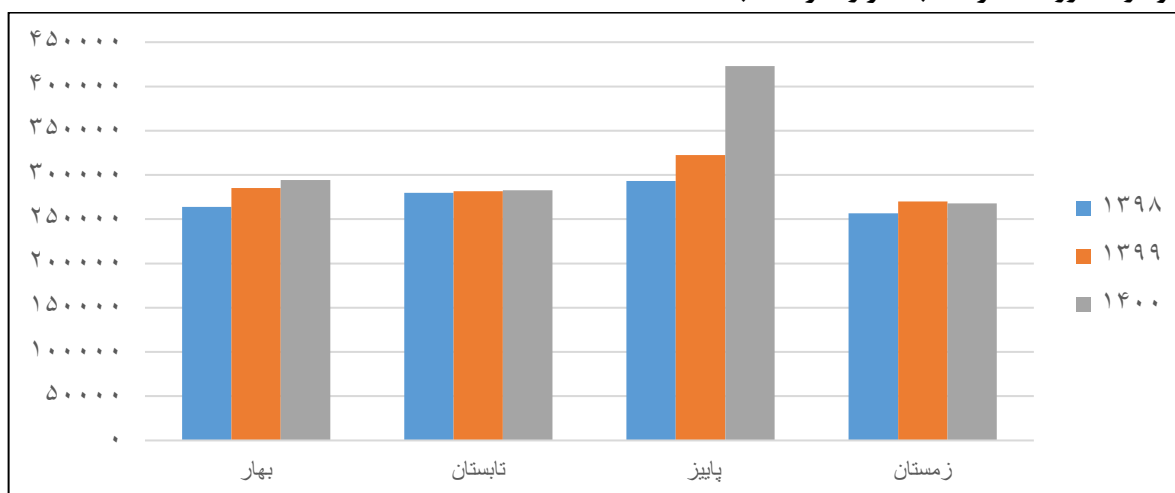
(۱) اطلاعات شهر «تجریش» در شهر «تهران» لحاظ شده است.

(۲) اطلاعات شهر «قلعه نو» در شهر «ری» لحاظ شده است.

ماخذ - شرکت آب و فاضلاب استان تهران.

انرژی و آب/ آب/ جدول C۰۱۰۳

نمودار ۶- روند مصرف آب (هزار متر مکعب)



۱۱- فاضلاب

حجم فاضلاب تصفیه شده در روز (مترمکعب)		تعداد مشترکین فعال خانگی (فقره)		تعداد مشترکین فعال (فقره)		شهرستان
روستایی	شهری	روستایی	شهری	روستایی	شهری	
۶۵۳	۱۰۳۹۷۱	۱۰۰۹	۷۵۱۹۷۷	۱۰۵۴	۱۱۲۳۹۹	کل استان.....
.	۱۸۵۲۰	.	۱۴۵۹۰	.	۱۵۲۲۳	اسلامشهر.....
.	بهارستان.....
.	پاکدشت.....
۲۰۶ ^(۱)	۳۰۴۵۷	.	۱۳۰۱۰	.	۱۳۸۶۲	پردیس.....
.	۵۰۶۴	.	۲۳۴۰	.	۲۳۹۸	پیشوا.....
.	۶۵۹۴۵۰	.	۶۴۵۸۴۲	.	۷۰۱۳۴۶	تهران ^(۱)
.	۱۴۸۷	.	۱۶۰۱	.	۱۶۰۲	دماوند.....
.	۱۴۲۵۶	۹۵۰	۲۴۴۳۳	۹۹۴	۲۵۴۶۳	رباط کریم.....
.	۳۲۸۴	.	۳۵۰۳	.	۳۸۵۰	ری ^(۱)
۴۴۷	۹۰۶۰	۵۹	۳۷۰۶	۶۰	۳۹۲۸	شمیرانات ^(۱)
.	۱۴۶۹۷	.	۱۰۵۴۴	.	۱۰۹۷۷	شهریار.....
.	فیروزکوه.....
.	۳۰۳۹۱	.	۲۱۴۴۰	.	۲۲۰۰۹	قدس.....
.	قرچک.....
.	۱۷۳۱۲	.	۱۰۹۶۸	.	۱۱۷۴۱	ملارد.....
.	ورامین.....

(۱) اطلاعات شهر «تجریش» و منطقه ۲۰ تهران (شهر ری) در شهر «تهران» لحاظ شده است.

(۲) علت کاهش در شهرستان پردیس، خارج شدن روستاهای سعیدآباد و خسروآباد از محدوده روستایی به محدوده شهری می باشد.
ماخذ - شرکت آب و فاضلاب استان تهران.

آب و هوا و محیط زیست/ فاضلاب/ جداول A۰۳۰۱ و A۰۳۰۷

۱۲- حمل و نقل جاده‌ای

وزن بار جابه‌جا شده توسط وسایل نقلیه باری عمومی جاده‌ای (تن)		تعداد مسافر جابه‌جا شده توسط وسایل نقلیه عمومی				شهرستان	
برون استانی		برون استانی		درون استانی			
ورودی	خروجی	سایر ^(۱)	اتوبوس	سایر ^(۱)	اتوبوس		
۶۹۱۱۰۲۲	۷۰۱۴۲۶۲	۱۲۰۴۳۴۰	۳۶۷۵۰۶	۲۳۵۷۳۴۰	۱۲۳۶۳۷	۴۵۶۶	کل استان.....
۲۴۳۱۷۱	۲۵۶۹۱۳	۲۸۶۱۳	۱۰۷۶۵	۴۹۶۶۹	۴۸	۵۳۱	اسلامشهر.....
۸۱۲۹۱	۳۵۳۱۵	۱۲۲۶	.	۱۵۲۲۴	.	.	بهارستان.....
۲۱۰۷۸۷	۹۷۶۲۲	۲۳۲۶۳	پاکدشت.....
۲۵۵۸۲	۱۱۸۳۰	۶۳۴۰۴	.	۱۹۶۵	.	.	پردیس.....
۲۲۲۷۸	۴۰۲۶	۷۲۰	پیشوا.....
۳۹۳۶۴۲۵	۴۵۷۸۰۹۱	۳۰۲۴۰۹	۳۲۳۸۸۳	۲۲۰۴۹۳۵	۶۳۰۶۹	۴۰۰۱	تهران.....
۲۷۸۱۰	۱۸۶۳۰	۷۲۸۰	۱۴۴۳	۴۱۸	۵۲۵۹۹	.	دماوند.....
۲۹۹۱۴۱	۱۲۹۸۷۷	۴۸۲۳۶	۲۳۵۳۹	۳۰۲۳۱	۴۵	.	رباط کریم.....
۱۲۹۱۱۵۵	۱۳۷۸۲۶۲	۴۹۵۳۶۹	۳۴۶۷	.	۱۳	.	ری.....
۲۱۳۱۳	۶۸۵۱	۷۵۶۸۵	.	.	۲	.	شمیرانات.....
۴۰۶۱۰۵	۹۳۵۱۱	۱۲۳۹۳	۳۶۴۰	۲۱۹۰۱	۸۶	۳۴	شهریار.....
۲۸۰۳۱	۲۶۶۲۸۴	۱۳۵۵۴۶	۴۵۸	.	۷۶۰۵	.	فیروزکوه.....
۱۰۰۴۰۶	۵۷۶۱۷	۲۷۱۳	۳۱۱	۱۵۶۳۳	۱۷۰	.	قدس.....
۲۰۹۰۳	۷۲۹۲	۱۹۴	.	۱۱۰۵۴	.	.	قرچک.....
۱۴۶۲۰۶	۴۴۱۹۲	۴۸۷۰	.	۹۴۵	.	.	ملارد.....
۱۲۷۴۱۸	۲۷۹۴۹	۲۴۱۹	.	۵۳۶۵	.	.	ورامین.....

تعداد موتور سیکلت شماره گذاری شده	خودروهای شماره گذاری شده			شرح
	نو شماره	تعویض پلاک	نقل و انتقال	
۳۳۸۱۳	۷۰۸۱۱	۲۰	۳۲۳۷۴۵	کل استان.....

(۱) سایر شامل مینی‌بوس و سواری می‌باشد.

ماخذ - اداره کل راهداری و حمل و نقل جاده‌ای استان تهران.

نیروی انتظامی جمهوری اسلامی ایران. معاونت طرح و برنامه و بودجه. اداره آمار.

حمل و نقل، ارتباطات و فناوری اطلاعات/ حمل و نقل جاده‌ای/ مسافر و بار جابه‌جا شده/ جداول J.۱۰۶، J.۱۰۸ و J.۱۱۰

حمل و نقل، ارتباطات و فناوری اطلاعات/ حمل و نقل جاده‌ای/ شماره‌گذاری وسایل نقلیه/ جدول J.۱۱۲

۱۳- حمل و نقل ریلی

بار خالص		مسافر		شرح
هزار تن کیلومتر ^(۱)	وزن (هزار تن)	هزار نفر کیلومتر ^(۱)	تعداد (هزار نفر)	
۲۲۲۵۳۱	۴۸۱	۹۶۰۴۱۱	۲۱۸	کل استان

(۱) آمار «نفر کیلومتر» از مبدا تهران تا سایر نقاط در ناحیه مبدا محاسبه می‌گردد و آمار «تن کیلومتر» به صورت مرزی در نظر گرفته شده است. ماخذ - شرکت راه آهن جمهوری اسلامی ایران. دفتر هوشمندسازی و داده کاوی. حمل و نقل، ارتباطات و فناوری اطلاعات/ حمل و نقل ریلی/ جدول J.۰۲۰۲

۱۴- حمل و نقل هوایی

زمستان ۱۴۰۰	شرح
	تعداد پروازهای داخلی
۱۳۳۵۹	ورودی
۱۳۳۷۰	خروجی
	تعداد پروازهای بین المللی (به استثنای حجاج)
۴۴۳۶	ورودی
۴۴۲۵	خروجی
	تعداد مسافر در پروازهای داخلی
۱۵۷۲۴۰۹	ورودی
۱۵۷۶۵۳۵	خروجی
	تعداد مسافر در پروازهای بین المللی (به استثنای حجاج)
۵۷۶۷۲۱	ورودی
۶۳۸۲۰۸	خروجی

ماخذ - اداره کل فرودگاه بین‌المللی مهرآباد.

شرکت شهر فرودگاهی امام خمینی (ره).

حمل و نقل، ارتباطات و فناوری اطلاعات/ حمل و نقل هوایی/ جداول J.۰۳۰۱ و J.۰۳۰۳

۱۵- مخابرات

نوع اپراتور	خطوط واگذار شده			خطوط مشغول به کار		
	جمع	دائمی	اعتباری	جمع	دائمی	اعتباری
کل اپراتورها.....	۳۷۰۶۹۸۴۵	۱۷۹۸۲۶۵	۲۸۲۷۱۵۱۰	۲۵۶۴۳۳۲۷	۱۱۷۰۵۳۶	۱۷۴۷۲۷۹۱
همراه اول.....	۱۶۶۴۵۴۰۸	۶۷۳۵۸۰۱	۹۹۰۹۶۰۷	۱۲۷۹۶۰۷۴	۶۶۶۴۱۰۱	۶۱۳۱۹۷۳
ایرانسل.....	۱۷۸۵۳۴۱۲	۱۸۴۳۲۶۷	۱۶۰۱۰۱۴۵	۱۱۲۰۰۹۳۳	۱۳۶۶۹۰۰	۹۸۳۴۰۳۳
رایتل.....	۲۵۷۱۰۲۵	۲۱۹۱۹۷	۲۳۵۱۸۲۸	۱۶۴۶۳۲۰	۱۳۹۵۳۵	۱۵۰۶۷۸۵

ماخذ - فصلنامه آماری سازمان تنظیم مقررات و ارتباطات رادیویی (ر.م).
حمل و نقل، ارتباطات و فناوری اطلاعات/ مخابرات/ جدول J۰۴۰۳

۱۶- اینترنت و فناوری ارتباطات

تعداد روستاهای دارای دسترسی به اینترنت پر سرعت	تعداد مشترکین اینترنت پرسرعت			شرح
	سیار (مشترک)			
	ثابت (مشترک)	شرکت ارتباطات سیار	ایرانسل	
۴۴۶	۲۷۴۵۸۸۵	۹۲۷۹۵۴۴	۷۷۰۹۵۱۳	کل استان.....

ماخذ - اداره کل تنظیم مقررات و ارتباطات رادیویی منطقه شمال.
حمل و نقل، ارتباطات و فناوری اطلاعات/ اینترنت و فناوری اطلاعات / جدول J۰۵۰۵

(مرسوله)

۱۷- پست

منطقه پستی							نوع سرویس
شمال غرب	شمال شرق	شمال	جنوب غرب	جنوب شرق	جنوب	کل استان	
							ترافیک صادره
							جمع.....
۵۵۷۹۴۲۹	۱۹۲۳۸۷۵	۸۱۰۸۳۶۱	۳۸۵۵۸۹۱	۷۱۱۰۰۳۸	۲۳۹۷۰۰۴	۲۸۹۷۴۵۹۸
۴۱۰۱۴	۱۶۳۳۰	۱۲۸۵۶۰	۹۸۱	۳۳۷۷۲۸۷	۱۱۱۹۱	۳۵۷۵۳۶۳
۱۲۱۴۵۹	۱۷۰۴۷۳	۹۳۳۹۵	۹۶۸۷۲	۷۶۵۷۹۶	۲۲۹۱۴۱	۱۴۷۷۱۳۶
۴۹۲۰۱۶۱	۱۳۴۱۵۴۷	۶۱۶۲۱۶۶	۳۳۵۸۷۱۱	۲۷۹۴۶۰۳	۱۳۸۶۳۹۷	۱۹۹۶۳۵۸۵
۱۸۵۹۵۵	۱۱۰۴۲۱	۱۶۹۷۸۵	۱۵۵۳۵۲	۱۳۸۱۴۵	۱۳۳۴۲۳	۸۹۳۰۸۱
۳۱۰۸۴۰	۲۸۵۱۰۴	۱۵۵۴۴۵۵	۲۴۳۹۷۵	۳۴۲۰۷	۶۳۶۸۵۲	۳۰۶۵۴۳۳
							خرید و فروش
							خدمات فروش.....
۱۰۵۲۴۹۷	۷۱۹۴۷۶	۷۴۷۳۱۶	۱۰۹۰۲۴۱	۴۲۸۹۱۱	۲۷۲۱۹۴	۴۳۱۰۶۳۵
۱۷۹۰۷۱	۱۵۱۶۵۰	۴۵۱۱۹۳	۱۲۱۲۴۹۳	۱۵۳۹۱۱	۲۶۱۳۵۹	۲۴۰۹۶۷۷
.

ماخذ - اداره کل پست استان تهران.
حمل و نقل، ارتباطات و فناوری اطلاعات/ پست/ جدول J۰۶۰۵

۱۸- صنعت و معدن

پروانه‌های بهره‌برداری معدن			پروانه‌های بهره‌برداری صنعتی			شهرستان	
تعداد اشتغال	میزان سرمایه‌گذاری (میلیون ریال)	میزان ظرفیت استخراج (تن)	تعداد پروانه	تعداد اشتغال	میزان سرمایه‌گذاری (میلیون ریال)		تعداد پروانه
۱۲۴	۱۵۷۲۴۶۱	۱۴۶۷۰۰۰	۱۰	۴۲۵۹	۳۳۵۶۴۵۲۹	۱۹۹	کل استان.....
.	.	.	.	۳۷۴	۳۸۴۰۰	۳	اسلامشهر.....
.	.	.	.	۱۲۹	۲۰۷۳۶۳	۳	بهارستان.....
۱۰۱	۹۵۸۷۴۴	۱۲۷۰۰۰۰	۷	۴۵۱	۴۰۴۴۹۹۱	۳۹	پاکدشت.....
.	.	.	.	۶۰	۴۱۷۹۲	۵	پردیس.....
.	.	.	.	۱۷	۲۱۶۷۹	۲	پیشوا.....
.	.	.	.	۸۴۴	۶۲۳۶۸۳۱	۲۵	تهران.....
۱۲	۴۹۶۹۴۹	۱۰۷۰۰۰	۲	۸	۴۶۶۰۰	۱	دماوند.....
.	.	.	.	۳۸۲	۳۶۸۴۵۸۷	۲۲	رباط کریم.....
.	.	.	.	۷۰۸	۸۰۳۱۳۷۷	۵۲	ری.....
.	شمیرانات.....
.	.	.	.	۲۴	۱۵۷۵۸۸	۳	شهریار.....
.	.	.	.	۱۸	۴۰۶۸۰	۱	فیروزکوه.....
۱۱	۱۱۶۷۶۸	۹۰۰۰۰	۱	۳۰۸	۸۱۶۲۰۰	۹	قدس.....
.	.	.	.	۲۲	۲۸۶۲۳۴	۲	قرچک.....
.	.	.	.	۷۴۳	۷۲۵۳۹۳۸	۲۲	ملارد.....
.	.	.	.	۱۷۱	۲۶۵۶۲۶۹	۱۰	ورامین.....

ماخذ - سازمان صنعت، معدن و تجارت استان تهران.

صنعت و معدن/صنعت/جداول P۰۱۰۵ و P۰۱۰۶

۱۹- کشاورزی					شهرستان
میزان تولید آبزیان	مقدار تولید تخم مرغ	مقدار تولید گوشت سفید	مقدار تولید شیر	مقدار تولید گوشت قرمز	
۲۱۶۵/۰۴	۴۶۸۲۷	۲۰۹۰۳	۳۷۹۷۴۶	۱۳۲۳۲	کل استان.....
۳/۸۱	۲۱۵۰	۳۳۰	۵۵۷۲۸	۹۳۷	اسلامشهر.....
۲	۰	۰	۳۰۰۴	۷۹	بهارستان.....
۲/۴۴	۴۶۲۰	۲۴۳۵	۳۹۶۲۷	۹۵۴	پاکدشت.....
۱۴۵	۰	۷۳	۶۲۹۰	۳۸۷	پردیس.....
۰	۲۰۳۰	۳۶۵	۳۱۰۷۴	۱۰۶۳	پیشوا.....
۷۲/۱۸	۰	۹۴	۳۹۵۷	۷۹	تهران.....
۸۵۵/۵	۸۱۵	۴۳۹۵	۱۰۴۰۱	۲۸۴	دماوند.....
۳۰/۶	۴۸۲	۴۱	۹۹۷۸	۲۹۱	رباط کریم.....
۱۱/۹۹	۸۴۳۰	۲۳۶۵	۸۵۹۴۴	۲۰۶۰	ری.....
۱۳/۸۲	۰	۰	۱۹۰۱	۱۰۶	شمیرانات.....
۲۹/۲	۳۲۰۰	۱۵۸۰	۳۷۵۹۲	۴۱۷	شهریار.....
۸۴۷	۰	۱۹۴۰	۳۹۰۳	۳۹۵	فیروزکوه.....
۱۳۹	۰	۰	۱۵۸۷۵	۱۰۲	قدس.....
۰	۳۱۰۰	۸۸۰	۱۰۵۳	۳۲۵	قرچک.....
۰	۱۵۱۰۰	۲۲۲۵	۳۳۲۷۴	۱۱۲۴	ملارد.....
۱۲/۵	۶۹۰۰	۴۱۸۰	۴۰۱۴۵	۴۶۲۹	ورامین.....

ماخذ - سازمان جهاد کشاورزی استان تهران. مدیریت شیلات و امور آبزیان.

کشاورزی/ شیلات/ جداول S۰۲۰۱ و S۰۴۰۱

(فقره)

۲۰- ثبت اسناد

زمستان ۱۴۰۰	شرح
	تعداد اسناد ثبت شده
۱۰۱۱۵۳۶	جمع.....
۱۶۲۷۲۰	بیع.....
۱۴۵۳۵	صلح.....
۶۹۰۵۲۸	وکالت.....
۳۹۸۶۲	رهنی.....
۴۵۴۶	اجاره.....
۱۶۹۰	تقسیم نامه.....
۲۶۴	اقاله.....
۵۹۹۳۵	اقرارنامه.....
۸۳۸۵۶	تعهدنامه.....
۲۶۹۷۰	رضایت نامه.....
۳۶۳۰	سایر.....
۳۵۶۵۶۶	گواهی امضا.....
۲۳۹۳۱۷	تعداد اسناد مالکیت صادر شده.....
۲۴۷۴۰	تعداد تفکیک انجام شده.....

ماخذ - اداره کل ثبت اسناد و املاک استان تهران.

قضایی و انتظامی / امور ثبت اسناد / جداول R۰۱۰۱ و R۰۱۰۲

(فقره - نفر)

۲۱- تصادفات

تعداد فوت شدگان	تعداد مجروح	تعداد تصادفات (فقره)			شرح
		منجر به خسارت	منجر به جرح	منجر به فوت	
۱۷۴	۶۶۶۹	۱۱۱۰۰۰	۶۰۶۰	۱۶۶	کل تصادفات.....
۱۱۷	۵۶۴۰	۱۰۷۱۴۴	۵۲۸۵	۱۱۳	درون شهری.....
۵۷	۱۰۲۹	۳۸۵۶	۷۷۵	۵۳	برون شهری.....

ماخذ - نیروی انتظامی جمهوری اسلامی ایران. معاونت طرح و برنامه و بودجه. اداره آمار.

قضایی و انتظامی / تصادفات / جدول R۰۳۰۱

۲۲- امور قضایی (فقره)

زمستان ۱۴۰۰	مرگ و میرهای غیرطبیعی
۱۲۴۶	جمع.....
۱۶۵	سقوط از بلندی.....
۳۴۹	حوادث ناشی از وسایل نقلیه ^(۱)
۱۲۳	مسمومیت ^(۲)
۵۵	سوختگی.....
۱۳	غرق شدگی.....
۱۴	برق گرفتگی.....
۸۴	مواد مخدر و روان‌گردان.....
۰	حوادث غیرمترقبه.....
۹۵	گاز گرفتگی.....
۱۰۴	دگرگشی.....
۲۴۴	خودکشی.....
۰	سایر.....

(۱) حوادث ناشی از وسایل نقلیه شامل حوادث ترافیکی (درون شهری، برون شهری و جاده روستایی) و غیر ترافیکی (فاصله تصادف تا فوت بیشتر از ۳۰ روز، حوادث خارج از حریم راه و جاده و حوادث ریلی و هوایی) نیز می‌باشد.

(۲) شامل مسمومیت با گاز منواکسید کربن نمی‌باشد.

ماخذ - اداره کل پزشکی قانونی استان تهران.

قضایی و انتظامی / امور قضایی / جداول R۰۲۰۴ و R۰۲۰۵

نمودار ۷- سهم تصادفات درون شهری و برون شهری



(نفر - خانوار)

۲۳- خدمات حمایتی - بهزیستی

تعداد سالمندان نگهداری شده در مراکز خصوصی تحت پوشش بهزیستی	تعداد کودکان بی سرپرست نگهداری شده در مراکز تحت پوشش بهزیستی		تعداد معلولین			مستمری بگیران تحت پوشش بهزیستی		شهرستان
	مراکز دولتی	مراکز خصوصی	تحت پوشش طرح CBR بهزیستی	تحت پوشش معاونت توانبخشی	مستمری بگیر توانبخشی بهزیستی	تعداد خانوار	تعداد افراد	
۴۳۱۰	۳۹۴	۱۲۷۹	۱۴۰۰	۱۴۵۱۵۳	۹۰۷۸۲	۱۰۲۹۴۷	۲۵۴۴۸۳	کل استان.....
۱۰۹	۰	۲۲	۴۷۰	۷۰۱۳	۴۷۰۷	۵۹۹۸	۱۳۶۵۰	اسلامشهر.....
۰	۰	۰	۵۰۲	۶۶۱۲	۵۱۸۳	۷۴۶۶	۲۰۱۵۱	بهارستان.....
۰	۰	۱۰۷	۱۰۸۹	۳۹۸۹	۲۰۳۵	۲۸۰۰	۸۳۶۰	پاکدشت.....
۸	۰	۳۹	۳۸	۱۰۹۷	۴۹۲	۴۸۴	۱۱۳۱	پردیس.....
۰	۰	۰	۳۰۰	۱۲۰۷	۷۷۶	۱۰۳۸	۲۴۶۵	پیشوا.....
۸۰۱	۱۵۳	۴۰۹	۷۲	۶۸۸۲۷	۴۲۰۹۶	۴۴۷۹۰	۱۱۱۴۹۹	تهران.....
۱۶	۰	۱۰۵	۴۱۸	۱۸۱۷	۱۰۷۶	۱۵۷۰	۲۷۹۶	دماوند.....
۱۰۵	۱۷	۴۶	۵۹۱	۳۸۰۰	۲۸۳۸	۳۶۹۵	۸۸۶۸	رباط کریم.....
۱۳۴۱	۷۵	۱۲۹	۱۲۰۰	۱۵۴۱۲	۹۰۳۴	۹۹۹۸	۱۷۰۶۵	ری.....
۱۰۴۶	۱۴۹	۲۳۱	۳۱۵	۹۹۴۳	۵۵۲۰	۵۸۲۵	۱۵۵۸۶	شمیرانات.....
۴۱۷	۰	۷۸	۸۷۱	۸۷۸۸	۶۲۰۳	۶۹۴۹	۱۹۶۰۱	شهریار.....
۰	۰	۱۷	۲۳۸	۶۳۸	۳۷۲	۵۰۷	۱۰۳۹	فیروزکوه.....
۳۹۷	۰	۰	۴۳	۳۱۲۴	۱۹۶۴	۲۲۱۲	۵۶۹۱	قدس.....
۰	۰	۰	۵۵۰	۳۲۱۹	۲۰۰۱	۲۵۴۴	۶۶۵۱	قرچک.....
۱۱۱	۰	۲۴	۸۲۰	۵۳۰۹	۴۳۱۱	۴۶۹۹	۱۴۴۴۲	ملارد.....
۲۹	۰	۷۲	۸۸۳	۴۳۵۸	۲۱۷۴	۲۳۷۲	۵۴۸۸	ورامین.....

ماخذ - اداره کل بهزیستی استان تهران.

خدمات اجتماعی و حمایتی / خدمات حمایتی / بهزیستی / جدول K۰۲۰۶

۲۴- خدمات حمایتی - کمیته امداد امام خمینی(ره) (خانوار)

تعداد خانوار تحت پوشش طرح‌های خودکفایی	تعداد خانوار تحت حمایت طرح محسنین دارای حامی (به جز ایتام)	تعداد خانوار تحت پوشش در مناطق		تعداد خانوار تحت پوشش با سرپرست		شهرستان
		روستایی	شهری	زن	مرد	
۱۵۴۰۳	۱۶۰۶۱	۵۱۵۹	۶۱۱۶۴	۵۶۴۹۷	۱۱۲۲۶	کل استان.....
۷۱۲	۷۶۶	۳۵۹	۳۸۵۱	۲۸۴۴	۱۳۶۶	اسلامشهر.....
۳۵۵	۹۰۰	۳۰۱	۴۹۹۶	۴۰۷۳	۱۲۲۴	بهارستان.....
۵۶۷	۷۸۴	۴۳۳	۳۱۴۳	۲۶۴۲	۹۳۴	پاکدشت.....
۲۷۳	۲۳۱	۸۳	۱۰۰۴	۸۳۲	۲۵۵	پردیس.....
۳۹۶	۷۰۰	۲۲۸	۱۴۲۱	۱۲۳۴	۴۱۵	پیشوا.....
۷۰۷۹	۶۱۳۹	۲۲۰	۲۳۴۷۰	۲۰۳۸۲	۳۳۰۸	تهران.....
۴۶۲	۳۲۱	۴۸۱	۹۸۵	۹۷۲	۴۹۴	دماوند.....
۵۱۸	۵۴۲	۵۳۱	۴۱۴۸	۲۹۹۹	۱۶۸۰	رباط کریم.....
۹۴۵	۱۴۲۲	۵۷۲	۴۹۰۱	۴۲۳۱	۱۲۴۲	ری.....
۱۰۳	۹۳	۲۲۷	۷۱۰	۶۶۰	۲۷۷	شمیرانات.....
۱۲۵۶	۱۵۲۳	۵۹۴	۶۴۰۰	۴۹۹۸	۱۹۹۶	شهریار.....
۲۵۱	۱۱۷	۴۹۶	۴۹۵	۴۶۶	۵۲۵	فیروزکوه.....
۵۶۴	۶۴۷	۳۹	۳۰۵۸	۲۲۳۸	۸۵۹	قدس.....
۵۵۰	۵۵۴	۳۹۱	۲۹۰۶	۱۸۱۶	۱۴۸۱	قرچک.....
۵۰۰	۵۴۲	۴۱۲	۴۳۵۰	۳۵۴۴	۱۲۱۸	ملارد.....
۸۷۲	۷۸۷	۴۹۲	۳۰۲۶	۲۵۶۶	۹۵۲	ورامین.....

توضیحات: از ابتدای سال ۱۴۰۰ مددجویان تبصره ۱۴ جزو مددجویان مورد حمایت قرار گرفته‌اند.

ماخذ - اداره کل کمیته امداد امام خمینی(ره) استان تهران.

خدمات اجتماعی و حمایتی / خدمات حمایتی / کمیته امداد امام خمینی(ره) / جدول K۰۲۱۱

۲۵- خدمات اجتماعی - تامین اجتماعی

تعداد مستمری بگیران			تعداد بیمه شدگان			شهرستان
تبعی	اصلی	جمع	تبعی	اصلی	جمع	
۶۳۹۳۵۱	۹۱۲۰۵۱	۱۵۵۱۴۱۶	۴۵۰۱۱۳۸	۳۵۱۱۷۰۹	۸۰۱۲۸۴۷	کل استان.....
۲۹۰۸۵	۳۶۰۶۸	۶۵۱۵۳	۱۲۹۵۹۷	۸۱۹۸۱	۲۱۱۵۷۸	اسلامشهر.....
۱۳۱۷۹	۱۶۹۱۹	۳۰۰۹۸	۸۳۹۰۱	۴۶۷۵۹	۱۳۰۶۶۰	بهارستان.....
۱۰۲۳۲	۱۴۴۸۰	۲۴۷۱۲	۱۴۲۶۲۳	۸۴۴۵۳	۲۲۷۰۷۶	پاکدشت.....
۷۲۲۳	۱۰۴۰۲	۱۷۶۲۵	۷۸۷۴۰	۵۷۱۹۵	۱۳۵۹۳۵	پردیس.....
۴۸۴۹۱۲	۷۰۶۹۹۴	۱۱۹۱۹۰۶	۳۳۷۹۸۲۶	۲۷۹۶۲۰۸	۶۱۷۶۰۳۴	تهران.....
۲۷۸۱	۳۹۲۵	۶۷۰۶	۱۹۶۷۳	۱۴۰۳۹	۳۳۷۱۲	دماوند.....
۹۷۷۰	۱۵۶۶۹	۲۵۴۳۹	۱۰۵۶۹۳	۷۰۹۷۳	۱۷۶۶۶۶	رباط کریم.....
۱۷۸۳	۲۲۸۶	۴۰۶۹	۹۳۹۹۰	۶۱۷۹۳	۱۵۵۷۸۳	ری.....
۱۸۱۴	۲۵۶۷	۴۳۸۱	۱۱۱۲۹	۸۳۴۸	۱۹۴۷۷	شمیرانات.....
۲۷۶۷۱	۳۵۷۱۹	۶۳۳۹۰	۱۵۱۲۵۲	۹۴۸۸۸	۲۴۶۱۴۰	شهریار.....
۱۴۴۳	۱۹۹۹	۳۴۴۲	۱۱۲۲۷	۷۸۳۳	۱۹۰۶۰	فیروزکوه.....
۱۶۶۹۲	۱۹۶۹۷	۳۶۳۸۹	۹۹۳۰۶	۶۵۲۰۶	۱۶۴۵۱۲	قدس.....
۱۰۷۹۶	۱۴۶۱۳	۲۵۴۰۹	۴۷۵۶۲	۲۷۳۷۵	۷۴۹۳۷	قرچک.....
۱۰۲۸۸	۱۴۷۴۴	۲۵۰۳۲	۷۴۷۹۰	۵۱۲۴۲	۱۲۶۰۳۲	ملارد.....
۱۱۶۸۹	۱۵۹۷۶	۲۷۶۶۵	۷۱۸۲۹	۴۳۴۱۶	۱۱۵۲۴۵	ورامین.....

(۱) اطلاعات شهرستان پیشوا در شهرستان ورامین لحاظ شده است.

ماخذ - اداره کل تامین اجتماعی غرب تهران بزرگ. اداره کل تامین اجتماعی شرق تهران بزرگ. اداره کل تامین اجتماعی شهرستان های استان تهران. خدمات اجتماعی و حمایتی / خدمات اجتماعی (بیمه) / بیمه تامین اجتماعی / جداول K۰۱۰۲، K۰۱۰۳ و K۰۱۰۷

۲۶- خدمات اجتماعی - صندوق بازنشستگی

شرح	زمستان ۱۴۰۰
جمع کل	۳۱۸۶۸۱
بازنشستگان	
مرد و زن	۲۴۲۷۸۵
مرد	۱۲۰۸۶۳
زن	۱۲۱۹۲۲
از کار افتادگان	
مرد و زن	۲۸۲۲
مرد	۱۷۱۷
زن	۱۱۰۵
شاغلان فوت شده	
مرد و زن	۱۰۵۷۱
مرد	۹۷۵
زن	۹۵۹۶
بازنشستگان فوت شده	
مرد و زن	۶۲۵۱۰
مرد	۴۳۱۵
زن	۵۸۱۹۵

ماخذ - صندوق بازنشستگی استان تهران.

خدمات اجتماعی و حمایتی/ خدمات اجتماعی (بیمه)/ صندوق بازنشستگی/ جدول K۰۱۱۲

۲۷- فرهنگ - کتاب و نشر

شرح	عناوین	شمارگان (جلد)
کتاب‌های منتشر شده	۲۵۰۷۹	۲۸۲۸۵۶۵۳
کتاب‌های تألیف شده ^(۱)	۱۷۰۶۴	۲۰۹۶۵۳۲۷
کتاب‌های ترجمه شده	۸۰۱۵	۷۳۲۰۳۲۶

(۱) کتاب‌های تألیف شامل همه آثار به جز ترجمه است (شامل: گردآوری، تصحیح، بازنویسی و ...).

ماخذ - موسسه فرهنگی خانه کتاب و ادبیات ایران.

فرهنگ، ورزش و گردشگری/ کتابخانه، کتاب و نشر/ جدول Q۰۶۰۴

۲۸- فرهنگ - سینما

تعداد اکران فیلمها	تعداد عناوین فیلمها	میزان کل فروش فیلمها (میلیارد ریال)	تعداد تماشاگر سینما (نفر)	شهرستان
۵۷۱۶۶	۳۲	۴۱۰	۱۵۱۸۲۶۹	کل استان.....
...	۲۲۶۲۸	اسلامشهر.....
...	۲۶۵۳	بهارستان.....
...	۰	پاکدشت.....
...	۰	پردیس.....
...	۲۸۰۴	پیشوا.....
...	۱۴۳۲۵۲۱	تهران و شمیرانات.....
...	۰	دماوند.....
...	۱۱۳۰	رباط کریم.....
...	۴۳۱۷۱	ری.....
...	۱۱۶۰۵	شهریار.....
...	۰	فیروزکوه.....
...	۰	قدس.....
...	۰	قرچک.....
...	۰	ملارد.....
...	۱۷۵۷	ورامین.....

توضیحات: اطلاعات از سینماهای فعال متصل به سامانه سمفا استخراج شده است.

ماخذ - دفتر مطالعات دانش سینمایی و سمعی بصری. سازمان امور سینمایی و سمعی بصری.

فرهنگ، ورزش و گردشگری/ هنر/ جداول Q۰۳۰۱ و Q۰۳۰۲

