جمهوری اسلامی ایران
سازمان برنامه و بودجه
مرکز آمار ایران



سرشماری عمومی نفوس و مسکن - ۱۳۷۵

نتایج تفصیلی

استان تهران

شهرستان ساوجبلاغ
۳-۶۹

مرکز آمار ایران

سرشماری عمومی نفوس و مسکن - ۱۳۷۵ : نتایج تفصیلی شهرستان ساوجبلاغ . - تهران: مرکز آمار ایران ، ۱۳۷۶.

چهل و پنج ، ۲۹۴ ص . : مصور ، نقشه ، جدول ، نمودار .- (سرشماری عمومی نفوس و مسکن - ۱۳۷۵ ؛ ۶۹-۳)

۱ . ساوجبلاغ - سرشماری ، ۱۳۷۵ . ۲ . ساوجبلاغ - جمعیت - آمار . ۳. مسکن - ساوجبلاغ - آمار . الف . عنوان ب . عنوان : نتایج تفصیلی شهرستان ساوجبلاغ - ۱۳۷۵ .

HA ۴۵۷۰/۲ ۳۵۰/۸۱

◆ مرکز آمار ایران

- سرشماری عمومی نفوس و مسکن - ۱۳۷۵ - نتایج تفصیلی شهرستان ساوجبلاغ ۶۹-۳
- تاریخ انتشار : آذر ۱۳۷۶
- چاپ اول : ۱۵۰ نسخه
- شماره مسلسل نشریات مرکزآمارایران : ۲۶۶۱
- قیمت : ۱۰۰۰۰ ریال
- چاپ در چاپخانه مرکزآمارایران

◆ تهران،کدپستی ۱۴۱۴۴،خیابان دکترفاطمی،خیابان رهی‌معیری،تلفن ۹-۶۵۵۰۶۱



کتابخانه مرکز آمار ایران
شماره ۱۴۸۴۵۰...
۷۷/۱/۱۵ ۲۰۰

اکنون که با الطاف الهی، حمایت‌های مقام معظم رهبری و پشتیبانی‌های دولت جمهوری اسلامی ایران دومین سرشماری عمومی نفوس و مسکن به نحو مطلوبی پایان پذیرفته است و نتایج آن منتشر می‌گردد، لازم می‌دانیم تا از همراهیهای مسئولان و صاحب‌نظران و نیز از زحمات تمامی نهادها و رده‌های اجرایی، به ویژه مردم بزرگوارمان که در گوشه گوشه این کشور پهناور، ایثارگرانه کوشیدند تا این مهم را به ثمر برسانند قدردانی نمائیم.

امید است نتایج این سرشماری ابزار مطمئنی برای ارزیابی برنامه‌های گذشته و روشنی‌بخش راه‌برنامه‌ریزیها و تصمیم‌گیریهای آینده جمهوری اسلامی ایران باشد.

مرکز آمار ایران

فهرست مندرجات

عنوان	صفحه
پیشگفتار	یک
تعاریف و مفاهیم به کار رفته در سرشماری عمومی نفوس و مسکن ۱۳۷۵	
جمعیت (جامعه مورد سرشماری)	سه
خانوار	سه
خانوار معمولی	سه
خانوار معمولی ساکن	سه
خانوار معمولی غیرساکن	سه
خانوار دستجمعی	چهار
اقامتگاه معمولی	چهار
شهر (نقطه شهری)	چهار
آبادی (نقطه روستایی)	چهار
جمعیت ساکن در نقاط شهری	چهار
جمعیت ساکن در نقاط روستایی	پنج
جمعیت غیرساکن	پنج
سن	پنج
مهاجران واردشده	پنج
وضع زناشویی	پنج
باسواد	شش
درحال تحصیل	شش
کار	شش
وضع فعالیت در ۷ روز گذشته	شش
وضع شغلی	هفت
سرپرست خانوار	هشت

عنوان	صفحه

نحوه تصرف محل سکونت خانوار ---------- هشت

واحد مسکونی ---------- نه

انواع واحد مسکونی ---------- نه

اتاق ---------- ده

مفاهیم به کار رفته در این نشریه

نسبت جنسی ---------- یازده

میانگین سنی ---------- یازده

میانه سنی ---------- یازده

گروههای عمده سنی ---------- دوازده

نسبت باسوادی ---------- دوازده

میزان فعالیت ---------- دوازده

گروه عمده شغلی ---------- دوازده

گروه اصلی شغلی ---------- سیزده

گروه عمده فعالیت ---------- سیزده

بخشهای فعالیت ---------- سیزده

خویشاوندان درجه یک سرپرست خانوار ---------- سیزده

گزیده یافته‌ها

جمعیت و پراکندگی آن ---------- شانزده

ساخت جنسی و سنی ---------- شانزده

دین ---------- هجده

وضع زناشویی ---------- نوزده

مهاجرت ---------- نوزده

سواد ---------- بیست و چهار

آموزش ---------- بیست و شش

وضع فعالیت ---------- بیست و شش

عنوان	صفحه

گروههای عمده شغلی ——— بیست و نه

گروههای عمده فعالیت ——— بیست و نه

وضع شغلی ——— سی و دو

نوع خانوار و پراکندگی آن ——— سی و سه

ترکیب خانوار ——— سی و سه

ویژگیهای سرپرست خانوار ——— سی و چهار

واحد مسکونی ——— سی و شش

تسهیلات خانوار ——— سی و شش

سوخت مصرفی خانوار ——— سی و هفت

نحوه تصرف محل سکونت ——— سی و هشت

جمعیت و خانوار شهرستان برحسب تقسیمات کشوری : ۱۳۷۵ ——— سی و نه

خصوصیات عمده جمعیت و مسکن شهرهای شهرستان ——— چهل

نقشه استان به تفکیک شهرستان : ۱۳۷۵

نقشه شهرستان به تفکیک بخش و دهستان

جداول

جدول ۱ – جمعیت بر حسب سن و جنس ——— ۱

جدول ۲ – جمعیت بر حسب سن ، جنس و نوع خانوار ——— ۴

جدول ۳ – جمعیت بر حسب جنس ، سن و دین ——— ۵

جدول ۴ – مهاجران وارد شده طی ۱۰ سال گذشته برحسب جنس ، سن و آخرین محل اقامت قبلی ——— ۸

جدول ۵ – مهاجران وارد شده طی ۱۰ سال گذشته برحسب جنس ، استان آخرین محل اقامت قبلی و سن ——— ۱۱

جدول ۶ – مهاجران وارد شده طی ۱۰ سال گذشته برحسب جنس ، سن و مدت اقامت ——— ۲۹

جدول ۷ – جمعیت ۶ ساله و بیشتر بر حسب جنس ، سن و وضع سواد ——— ۳۲

جدول ۸ – جمعیت در حال تحصیل بر حسب جنس ، سن و دوره تحصیلی ——— ۳۳

جدول ۹ – جمعیت در حال تحصیل دوره های ابتدایی و راهنمایی بر حسب جنس ، سن و پایه تحصیلی ——— ۳۹

عنوان		صفحه

جدول ۱۰ - با سوادانی که در حال حاضر تحصیل نمی کنند بر حسب جنس، سن و دوره تحصیلی ---------- ۴۲

جدول ۱۱ - با سوادانی که در حال حاضر تحصیل نمی کنند بر حسب جنس، سن و آخرین مدرک تحصیلی دوره های سواد آموزی ، ابتدایی و راهنمایی ---------- ۴۸

جدول ۱۲ - با سوادانی که در حال حاضر تحصیل نمی کنند بر حسب جنس، سن و آخرین مدرک تحصیلی دوره های متوسطه نظام قدیم و نظام فعلی ---------- ۵۱

جدول ۱۳ - فارغ التحصیلان دوره های عالی بر حسب جنس، سن و آخرین مدرک تحصیلی ---------- ۵۴

جدول ۱۴ - فارغ التحصیلان دوره های عالی بر حسب جنس، گروههای عمده رشته تحصیلی و آخرین مدرک تحصیلی ---------- ۵۷

جدول ۱۵ - جمعیت ۱۰ ساله و بیشتر بر حسب جنس، سن و وضع فعالیت --- ۶۰

جدول ۱۶ - شاغلان بر حسب جنس، سن و گروههای عمده فعالیت ---------- ۶۳

جدول ۱۷ - شاغلان بر حسب جنس، بخشهای فعالیت و سن ---------- ۶۹

جدول ۱۸ - شاغلان ۱۰ ساله و بیشتر بر حسب جنس، گروههای عمده فعالیت و سطح سواد ---------- ۹۶

جدول ۱۹ - شاغلان ۱۰ ساله و بیشتر بر حسب جنس، بخشهای فعالیت و گروههای عمده شغلی ---------- ۱۰۵

جدول ۲۰ - شاغلان ۱۰ ساله و بیشتر بر حسب جنس، بخشهای فعالیت و وضع شغلی ---------- ۱۴۱

جدول ۲۱ - شاغلان بر حسب جنس، گروههای اصلی شغلی و سن ---------- ۱۶۸

جدول ۲۲ - شاغلان ۱۰ ساله و بیشتر بر حسب جنس، گروههای اصلی شغلی و سطح سواد ---------- ۱۷۷

جدول ۲۳ - شاغلان با تحصیلات عالی بر حسب جنس، گروههای عمده رشته تحصیلی و گروههای عمده شغلی ---------- ۱۹۵

جدول ۲۴ - شاغلان ۱۰ ساله و بیشتر بر حسب جنس، گروههای اصلی شغلی و گروههای عمده فعالیت ---------- ۲۰۴

جدول ۲۵ - شاغلان ۱۰ ساله و بیشتر بر حسب جنس، گروههای اصلی شغلی و وضع شغلی ---------- ۲۲۲

جدول ۲۶ - شاغلان بر حسب جنس، سن و وضع شغلی ---------- ۲۳۱

جدول ۲۷ - شاغلان ۱۰ ساله و بیشتر بر حسب جنس، سطح سواد و وضع شغلی ۲۳۴

جدول ۲۸ - جمعیت بیکار بر حسب جنس، سن و سطح سواد ---------- ۲۳۷

جدول ۲۹ - جمعیت بیکار بر حسب جنس، سن و مدت بیکاری ---------- ۲۴۰

عنوان		صفحه

جدول ۳۰ - جمعیت بیکار قبلا" شاغل برحسب جنس، گروههای عمده فعالیت و گروههای عمده شغلی ---------- ۲۴۳

جدول ۳۱ - جمعیت بیکار قبلا" شاغل برحسب جنس، وضع شغلی ومدت بیکاری - ۲۵۲

جدول ۳۲ - جمعیت ۱۰ ساله و بیشتر بر حسب سن، جنس و وضع زناشویی -- ۲۵۵

جدول ۳۳ - جمعیت ۱۰ ساله و بیشتر بر حسب جنس، سن، وضع سواد و زناشویی ---------- ۲۵۶

جدول ۳۴ - جمعیت ۱۰ ساله وبیشتر برحسب جنس، وضع زناشویی ووضع فعالیت - ۲۵۹

جدول ۳۵ - جمعیت ۱۰ ساله و بیشتر هرگز ازدواج نکرده بر حسب جنس، سن و سطح سواد ---------- ۲۶۰

جدول ۳۶ - جمعیت در خانوارهای معمولی بر حسب جنس، سن وتعداد افراد در خانوار ---------- ۲۶۳

جدول ۳۷ - خانوارهای معمولی بر حسب تعداد افراد، تعداد افراد شاغل و تعداد افراد بیکار ---------- ۲۷۲

جدول ۳۸ - خانوارهای معمولی برحسب تعداد افراد، تعداد افراد باسواد و تعداد افراد بی سواد ---------- ۲۷۳

جدول ۳۹ - خانوارهای معمولی برحسب تعداد افراد و تعداد افراد درحال تحصیل به تفکیک جنس ---------- ۲۷۴

جدول ۴۰ - خانوارهای معمولی بر حسب جنس و سن سرپرست خانوار و تعداد افراد ---------- ۲۷۵

جدول ۴۱ - خانوارهای معمولی بر حسب جنس و وضع فعالیت سرپرست خانوار و تعداد افراد ---------- ۲۷۸

جدول ۴۲ - خانوارهای معمولی ساکن برحسب در اختیار داشتن رادیو، تلویزیون سیاه و سفید، تلویزیون رنگی و تعداد افراد در خانوار ---- ۲۸۱

جدول ۴۳ - خانوارهای معمولی ساکن برحسب تعداد افراد ونوع واحدمسکونی - ۲۸۲

جدول ۴۴ - خانوارهای معمولی ساکن در واحدهای مسکونی معمولی بر حسب تعداد افراد و تعداد اتاق در اختیار ---------- ۲۸۳

جدول ۴۵ - خانوارهای معمولی ساکن در واحد های مسکونی معمولی بر حسب امکانات و تسهیلات مورد استفاده و تعداد افراد ---------- ۲۸۴

جدول ۴۶ - خانوارهای معمولی ساکن در واحدهای مسکونی معمولی بر حسب تعداد افراد و نحوه تصرف محل سکونت ---------- ۲۸۵

جدول ۴۷ - خانوارهای معمولی ساکن در واحدهای مسکونی معمولی بر حسب امکانات وتسهیلات مورد استفاده ونحوه تصرف محل سکونت خانوار -- ۲۸۶

جدول ۴۸ - واحدهای مسکونی معمولی بر حسب تعداد خانوار ساکن در آنها و تعداد اتاق ---------- ۲۸۷

عنوان	صفحه

جدول ۴۹ - واحدهای مسکونی معمولی بر حسب سال اتمام بنا ، نوع اسکلت و مصالح عمده به کار رفته ---------- ۲۸۸

جدول ۵۰ - واحدهای مسکونی معمولی برحسب سال اتمام بنا وتعداد اتاق -- ۲۸۹

جدول ۵۱ - واحدهای مسکونی معمولی بر حسب نوع اسکلت بنا ، مصالح عمده به کار رفته و تعداد اتاق ---------- ۲۹۰

جدول ۵۲ - واحدهای مسکونی معمولی بر حسب امکانات و تسهیلات و سال اتمام بنا ---------- ۲۹۱

جدول ۵۳ - واحدهای مسکونی معمولی برحسب امکانات وتسهیلات وتعداد اتاق ۲۹۲

جدول ۵۴ - خانوارهای معمولی ساکن برحسب نوع سوخت مصرفی برای پخت وپز و برای ایجاد گرما ---------- ۲۹۳

جدول ۵۵ - خانوارهای معمولی ساکن بر حسب منابع عمده تامین آب مصرفی برای آشامیدن و سایر مصارف ---------- ۲۹۴

پیوستها

فرم ۱-(فهرست برداری)

فرم ۲-(پرسشنامه خانوار)

HA
۲۹۷۰/۲
/۱۳۴۵۵۲
۱۲۲۵
۶۹.۲
۲.۵

پیشگفتار

سرشماری عمومی‌نفوس‌و مسکن در ایران به موجب‌قانون هر ۱۰ سال یکبار توسط مرکزآمار ایران انجام می شود . نخستین سرشماری عمومی نفوس، در سال ۱۳۳۵ توسط اداره کل آمار عمومی و سه سرشماری عمومی نفوس‌و مسکن در سالهای ۱۳۴۵،۱۳۵۵ و ۱۳۶۵ توسط مرکز آمار ایران انجام گرفته است. سرشماری ۱۳۷۵ ، دومین‌سرشماری عمومی نفوس‌و مسکن در نظام جمهوری اسلامی ایران است‌که مطابق برنامه‌پیش‌بینی شده درتاریخ اول آبانماه ۱۳۷۵ در سراسر کشور به مرحله اجرا درآمد .

این سرشماری با ارائه آمار و اطلاعات‌صحیح و بهنگام ، مناسبترین ابزار را برای‌اجرای برنامه‌ریزیهای توسعه اجتماعی ، اقتصادی و فرهنگی در کشور ، در مقاطع کوتاه‌مدت، میان مدت‌و بلندمدت‌در اختیار برنامه ریزان ، سیاستگذاران و مسئولان کشور قرار می دهد.

وسعت‌و عظمت‌کار این سرشماری ، مرکز آمار ایران را برآن داشت‌که از اوایل سال۱۳۷۳ با برنامه‌ریزیهای دقیق ، فعالیت‌مستمر و پیگیری را برای تهیه مقدمات امر آغاز کند.

اولین قدم در این زمینه ، شناخت‌نیازهای اساسی دستگاههای مسئول کشور بود که‌برآن اساس، طرح مقدماتی سرشماری اصلی تهیه شد و به طور آزمایشی در آبانماه۱۳۷۴ در زمانی مشابه زمان اجرای سرشماری اصلی در شهرستانهای آبادان ، دشت آزادگان و خرمشهر از استان خوزستان ، شهرستان فیروزآباد از استان فارس، شهرستان گرمسار از استان سمنان و شهر گرمی از استان اردبیل و در ۲۱ استان دیگر نیز در یک‌حوزه شهری نمونه از مرکز استان به مرحله اجرا درآمد.

۷۷ فروردین

با استفاده از نتایج حاصل از آزمایش سرشماری ، پرسشنامه‌ها ، فرمها و دستورالعملهای فنی و اجرایی ، مورد تجدیدنظر قرار گرفت و بر آن اساس ، طرح نهایی سرشماری تهیه و آماده اجرا شد . عملیات اجرایی سرشماری به طور همزمان درتمام نقاط کشور از تاریخ ۱ تا ۲۵ آبانماه سال ۱۳۷۵ انجام شد . در این مرحله ، سازمان برنامه وبودجه استانها و سایر سازمانها و موسسات دولتی وهمچنین نهادهای انقلاب اسلامی ، همکاریهای ارزنده ای بامرکز آمار ایران داشتند و مردم فداکار ایران نیز با همیاری و مساعدت خود ، امکان اجرای موفقیت آمیز سرشماری را فراهم آوردند .

پرسشنامه‌هایی که در جریان اجرای سرشماری تکمیل شده است ، حجم عظیمی از اطلاعات آماری را دربردارد که درجداول متعدد ، برای هریک از سطوح جغرافیایی قابل استخراج و ارائه است . برخی از این اطلاعات درقالب نشریات نتایج سرشماری ارائه می‌شود و سایر اطلاعات درصورت نیاز و برحسب مورد ازطریق مرکز اطلاع رسانی مرکز آمار ایران دراختیار استفاده کنندگان قرار خواهد گرفت .

نتایج تفصیلی سرشماری عمومی نفوس و مسکن ۱۳۷۵ به طور جداگانه برای کل کشور ، هریک از استانها و شهرستانها و نیز براساس برخی از صفات آماری در یک قالب وبا جداول یکسان منتشر می شود .

در استفاده ازنشریات نتایج تفصیلی ، توجه به این نکته ضروری است که درپاره ای از جداول ، ویژگیهای جمعیت غیرساکن به طورجداگانه ارائه نشده است . بنابراین در جداولی که اطلاعات به تفکیک ساکن درنقاط شهری وساکن درنقاط روستایی آمده ولی اطلاعات مربوط به جمعیت غیرساکن داده نشده است ، جمع ارقام ، بارقم مربوط به جمعیت کل برابر نخواهد بود . همچنین ، اختلاف در سرجمعها به علت سرراست کردن ارقام است .

نشریه حاضریکی ازمجموعه نشریات نتایج تفصیلی سرشماری عمومی نفوس و مسکن ۱۳۷۵ به شمارمی‌آید که اطلاعات مربوط به شهرستان ساوجبلاغ را به دست می‌دهد و امید است مورد استفاده تصمیم گیران ، برنامه ریزان و پژوهشگران قرار گیرد و بتواند پاسخگوی نیازهای آماری کشور باشد .

مرکز آمار ایران

تعاریف ومفاهیم به‌کاررفته درسرشماری عمومی نفوس ومسکن سال ۱۳۷۵

جمعیت (جامعه موردسرشماری)

اعضای همه خانوارهای معمولی ساکن و دستجمعی که اقامتگاه معمولی آنان درزمان سرشماری درایران قراردارد و نیز اعضای کلیه خانوارهای معمولی غیرساکن کشور، جامعه مورد سرشماری راتشکیل می دهند . اعضای هیئتهای سیاسی و سفارتخانه‌های خارجی درایران وافراد خانواده آنان جزو جامعه مورد سرشماری محسوب‌نمی شوند، اما ایرانیان عضو هیئتهای سیاسی و سفارتخانه‌های ایران درخارج از کشور و افراد خانواده آنان ، جزو جامعه مورد سرشماری به حساب‌می آیند.

خانوار

خانوار ازچند نفر تشکیل می شود که باهم دریک اقامتگاه زندگی می کنند، بایکدیگر همخرج هستند ومعمولا" باهم غذا می خورند.فردی که به‌تنهایی زندگی می کند نیز،خانوار تلقی می شود.

خانوار معمولی

خانوار با تعریف‌فوق ، اکثر افراد کشور را دربر می گیرد و به همین دلیل ، این گونه خانوارها، " خانوار معمولی " نیز نامیده می شوند.

خانوار معمولی ساکن

خانواری که در اقامتگاه ثابت‌سکونت‌دارد، " خانوار معمولی ساکن " نامیده می شود.

خانوار معمولی غیرساکن

خانواری که درزمان سرشماری در اقامتگاه ثابتی سکونت‌ندارد، " خانوار معمولی غیرساکن " نامیده می شود. این دسته از خانوارها سه گروه زیر را در بر می‌گیرد:

۱ - خانوارهایی که در زمان سرشماری در کوچ به سرمی برند و یا درخارج شهرها و آبادیها در زیر چادر زندگی می کنند.

۲ - خانوارهایی که در محل ثابتی زندگی نمی کنند و به طور مداوم محل زندگی خود را تغییر می دهند ، مانند کولیها .

۳ - خانوارهایی که محل زندگی مشخصی ندارند و شبها معمولا" در پارکها ، خرابه ها ، زیر پلها و ... بیتوته می کنند .

خانوار دستجمعی

مجموع افرادی که به دلیل داشتن هدف یا ویژگیهای مشترک مانند انجام خدمت وظیفه ، تحصیل ، بیماری روانی و ... در یک موسسه ازقبیل پادگان ، خوابگاه دانشجویی ، آسایشگاه روانی و ... باهم زندگی می کنند یک خانوار دستجمعی به حساب می آیند .

اقامتگاه معمولی

اقامتگاه معمولی خانوار ،محلی است که خانوار درزمان سرشماری در آنجا زندگی می کند ،مشروط بر اینکه اقامتگاه دیگری نداشته باشد . اقامتگاه معمولی خانواری که درزمان سرشماری بیش ازیک اقامتگاه دارد ،محلی است که بیشترین مدت سال را در آنجا به سرمی برد .

شهر (نقطه شهری)

منظور ازشهر ،هریک از نقاطی است که دارای شهرداری باشد .

آبادی (نقطه روستایی)

آبادی به مجموعه یک یا چند مکان و اراضی به هم پیوسته (اعم ازکشاورزی و غیرکشاورزی) گفته می شود که خارج ازمحدوده شهرها واقع شده ودارای محدوده ثبتی یا عرفی مستقل باشد . اگر آبادی در زمان سرشماری ،محل سکونت خانوار یا خانوارهایی باشد ، " دارای سکنه "ودرغیر این صورت ، " خالی ازسکنه " تلقی می شود .

جمعیت ساکن درنقاط شهری

منظور از جمعیت ساکن در نقاط شهری درهریک ازمحدوده های بخش ،شهرستان ، استان یا کشور ،جمعیت کلیه شهرهایی است که درهمان محدوده قرار دارد وجمعیت هرشهر ،عبارت است ازمجموع تعداد اعضای همه خانوارهای معمولی ساکن و دستجمعی که اقامتگاه معمولی آنان در زمان سرشماری درآن شهر واقع است .

جمعیت ساکن درنقاط روستایی

منظور ازجمعیت ساکن درنقاط روستایی درهریک ازمحدوده های دهستان،بخش، شهرستان، استان یاکشور،جمعیت کلیه آبادیهایی است که درهمان محدوده قرار دارد وجمعیت هر آبادی،عبارت است از مجموع تعداد اعضای همه خانوارهای معمولی ساکن ودستجمعی که اقامتگاه معمولی آنان در زمان سرشماری درآن آبادی واقع است.

جمعیت غیرساکن

منظور از جمعیت غیرساکن در هریک از محدوده های شهرستان، استان یا کشور، جمعیت کلیه خانوارهای معمولی غیرساکنی است که درهمان محدوده سرشماری شده اند.

سن

منظور ازسن،تعداد سالهای کاملی است که از زمان تولد فرد گذشته است.

مهاجران وارده شده

آن دسته از اعضای خانوارهای معمولی ساکن و دستجمعی که شهر یا آبادی محل اقامت خود را درفاصله سالهای ۱۳۶۵ تا ۱۳۷۵ تغییر داده اند، مهاجر شناخته می‌شوند. استثنائا" آن دسته از اعضای خانوار که به دلیل تحصیل یا کار در خارج ازکشور، اسارت و مفقودالاثر بودن طی ده سال گذشته مدتی دور ازخانوار بوده ولی درزمان سرشماری به خانوار مربوط پیوسته اند صرفا" به دلایل فوق مهاجر تلقی نمی شوند.

وضع زناشویی

دارای همسر: زنان یامردانی که عقد ازدواج بسته اند، اعم ازاینکه درهنگام سرشماری باهمسرخود زندگی مشترک داشته یانداشته باشند دارای همسر محسوب می شوند.

بی همسربراثر فوت همسر:زنان یامردانی که همسرشان شهید شده یافوت کرده است وتازمان سرشماری مجددا" ازدواج نکرده اند بی همسر براثر فوت همسر شناخته می شوند.

بی همسر براثر طلاق: زنان یامردانی که ازهمسر خود براثر طلاق جدا شده و تازمان سرشماری مجددا" ازدواج نکرده اند،بی‌همسر براثر طلاق تلقی می شوند.

هرگز ازدواج نکرده: زنان یامردانی که تازمان سرشماری همسر اختیار نکرده اند،

هرگز ازدواج نکرده شناخته می شوند.زنان یامردانی که نامزد شده ولی هنوز عقد نکرده اند،در این گروه قرار می گیرند.

باسواد

کسانی که می توانند به فارسی یاهر زبان دیگری متن ساده ای را بخوانند وبنویسند خواه مدرک رسمی داشته یانداشته باشند،باسواد تلقی می شوند.

همه محصلان ازجمله نوآموزان سال اول ابتدایی و سواد آموزان نهضت سواد آموزی نیز باسواد به حساب می آیند.

درحال تحصیل

کسی " درحال تحصیل " تلقی می‌شود که طبق برنامه‌های رسمی آموزشی کشور جمهوری اسلامی ایران به تحصیل مشغول باشد . افرادی که در خارج از کشور به‌تحصیل اشتغال دارند و همچنین طلاب حوزه‌های علمیه و سوادآموزان نهضت سواد آموزی نیز ، درحال تحصیل محسوب می شوند.

کار

کار ، هرفعالیت فکری یا بدنی است که قانونا" مجاز باشد و به منظور کسب درآمد (نقدی ، غیرنقدی) صورت گیرد.

وضع فعالیت در ۷ روز گذشته

در این سرشماری ،وضع فعالیت افراد در۷ روز پیش ازمراجعه مامورسرشماری مورد نظر است .هریک از افراد ازاین نظر و باتوجه به تعریف کار ، دریکی از گروههای زیر قرار می گیرد:

شاغل : افراد زیر شاغل به حساب می آیند:

- کسانی که در هفت روز پیش از مراجعه مامور سرشماری کار می کرده اند.
- کسانی که دارای شغلی هستند ولی درهفت روز گذشته به‌عللی ازقبیل مرخصی ، بیماری ، تعطیل موقت محل کار و ... کار نکرده اند و پس از رفع علت به کار خود ادامه خواهند داد.
- کسانی که شغل مستمر نداشته ولی درهفت روز گذشته حداقل ۲ روز کار کرده اند .
- کسانی که تحت عنوان کارآموز درهفت روز گذشته ، مطابق تعریف کار ، به کار اشتغال داشته اند .

- کسانی که دارای شغلی هستند ولی درهفت‌روز گذشته‌به اقتضای فصل و ماهیت‌فصلی کار خود ، کار نکرده اند (بیکاران فصلی) ، مشروط بر آنکه‌درجستجوی کاردیگری هم نبوده‌باشند .
- افرادی که به انجام خدمت‌وظیفه عمومی مشغول هستند .
- کسانی که درحال گذراندن دوره‌های آموزشی دردانشکده‌ها وآموزشگاههای مربوط به نیروهای نظامی و انتظامی هستند .
- کسانی که برای یکی از اعضای خانوار خود که باوی نسبت‌خویشاوندی نیز دارد ، کار می کنند و از این بابت‌مزد وحقوق دریافت‌نمی کنند .

بیکار قبلا" شاغل : کسانی که شاغل به حساب‌نمی آیند ولی قبلا" شاغل بوده و در هفت‌روز قبل از مراجعه مامور سرشماری بیکار و در جستجوی کار بوده اند ، بیکار قبلا" شاغل محسوب‌می شوند .

بیکار قبلا" غیرشاغل : کسانی که شاغل یا بیکار قبلا" شاغل محسوب‌نمی شوند و در هفت‌روز قبل از مراجعه مامور سرشماری بیکار و در جستجوی کار بوده اند در این گروه قرار می گیرند .

محصل :کسانی که شاغل یا بیکار (جویای کار) محسوب‌نمی شوند ودر۷ روز پیش از مراجعه مامور سرشماری درحال تحصیل بوده اند محصل به حساب‌می آیند .

خانه‌دار :خانه‌دار به کسانی گفته می شود که‌شاغل ،بیکار (جویای کار) و محصل به حساب‌نمی آیند و بنابراظهار پاسخگو ، در۷ روز پیش از مراجعه مامورسرشماری، به خانه‌داری مشغول بوده اند .

دارای درآمد بدون کار : کسانی که‌شاغل ، بیکار (جویای کار) ، محصل و خانه‌دار محسوب‌نمی شوند و درآمدهای مستمری مانند حقوق بازنشستگی ،حقوق وظیفه ، درآمد املاک‌ومستغلات ،سود سهام و ... دارند ، دارای درآمد بدون کارمحسوب‌می شوند .

سایر : کسانی که ازنظر وضع فعالیت‌در ۷ روز پیش ازمراجعه‌مامورسرشماری ، در هیچ یک ازگروههای بالا قابل طبقه‌بندی نیستند ، درگروه‌سایر قرار می گیرند .

وضع شغلی

کارفرما : کسانی که برای انجام فعالیتهای شغلی خود حداقل یک‌نفر مزدوحقوق بگیر در استخدام داشته باشند ، کارفرما محسوب‌می شوند .

کسانی که در انجام فعالیتهای شغلی خود ، فقط از کارکنان فامیلی بدون مزد

استفاده می کنند و نیز افرادی که خود مزد و حقوق بگیر هستند ، هرچند که یک یا چند نفردیگر زیرنظر آنان به‌کار اشتغال داشته‌باشند ، کارفرماشناخته نمی شوند .
کارکن مستقل : کسانی که‌برای‌انجام فعالیتهای شغلی خودمزدوحقوق بگیری در استخدام نداشته‌باشند و خود نیزمزد و حقوق نمی گیرند، کارکن مستقل به حساب‌می‌آیند .
مزدوحقوق بگیر بخش‌عمومی: کسانی که در وزارتخانه‌ها ، موسسات ، سازمانها و شرکتهای دولتی و نهادهای انقلاب اسلامی و همچنین دیگر موسسات‌عمومی مانند شهرداریها کار می کنند و در مقابل کاری که انجام می دهند مزدوحقوق (نقدی ، غیرنقدی)دریافت‌می دارند ، مزد وحقوق بگیر بخش‌عمومی تلقی می شوند .
مزدوحقوق بگیر بخش‌خصوصی : کسانی که با دریافت‌مزدوحقوق (نقدی،غیرنقدی) برای افراد یا موسسات‌خصوصی کار می کنند ، مزدوحقوق بگیر بخش‌خصوصی شناخته می‌شوند .
مزد و حقوق بگیربخش‌تعاونی: کسانی که بادریافت‌مزدوحقوق(نقدی و غیرنقدی) برای شرکتهای تعاونی کارمی کنند، مزدوحقوق بگیر بخش‌تعاونی به حساب‌می آیند .
کارکن فامیلی بدون مزد: کسی که برای یکی از اعضای خانوار خود که با وی نسبت خویشاوندی نیز دارد، کار می کند و از این بابت‌مزدوحقوق دریافت‌نمی کند، کارکن فامیلی بدون مزد به حساب‌می‌آید .

سرپرست‌خانوار

منظور از " سرپرست‌خانوار " ، یکی از اعضای خانوار است‌که در خانوار به این عنوان شناخته می شود . درصورتی که اعضای خانوار قادر به تعیین سرپرست خانوار نباشند، مسن ترین عضو خانوار به عنوان سرپرست‌خانوار تلقی می شود . بدیهی است‌که درخانوار یکنفره ، همان شخص‌سرپرست‌خانوار است .

نحوه تصرف‌محل سکونت‌خانوار

در این سرشماری ، اطلاع مربوط به نحوه تصرف‌محل سکونت‌خانوار ، درقالب طبقه‌بندی زیر گردآوری شده است :
ملکی عرصه‌واعیان : این نوع نحوه تصرف‌مربوط به خانوارهایی است‌که مالک‌زمین و بنای محل سکونت‌خود هستند . خانوارهایی که درآپارتمان متعلق به خود زندگی می کنند نیز ازنظر نحوه‌تصرف‌محل سکونت ،در این گروه قرار می گیرند .
ملکی اعیان : چنانچه خانواری مالک‌بنای محل سکونت‌خود باشد ولی صاحب‌زمین آن نباشد ، نحوه تصرف، ملکی اعیان به حساب‌می‌آید .

اجاره ای : خانوارهایی که محل سکونت خود را اجاره کرده اند و درمقابل آن، اجاره بهایی به صورت نقدی ویاجنسی می پردازند ،نحوه تصرف آنها اجاره ای منظورمی شود.
دربرابر خدمت (شامل خانه های سازمانی): این گونه نحوه تصرف، مربوط به خانوارهایی است که محل سکونت خود را دربرابر خدمتی که انجام می دهند تصرف کرده اند ،حتی اگر مبلغی هم به طور ماهانه بپردازند.
مجانی : خانواری که محل سکونت خود را به طور مجانی دراختیار دارد و در ازای استفاده از آن ،چیزی (نقدی یاغیرنقدی) نمی پردازد ،در این گروه طبقه بندی می شود .
سایر : نحوه تصرف محل سکونت خانواری که با هیچ یک از موارد پنجگانه فوق قابل انطباق نیست، در این گروه قرار می گیرد.

واحد مسکونی

مکانی است که در زمان سرشماری یک یا چند خانوار در آن سکونت دارد . منظور ازمکان ، تمام یا قسمتی از هر ساختمان است که یک ورودی مستقل به معبر عمومی (کوچه ، خیابان ، بازار ، میدان و ...) یامعبر اختصاصی (راهروی مشترک، راه پله مشترک و ...) داشته باشد .

انواع واحد مسکونی

واحد مسکونی معمولی: آن دسته از واحدهای مسکونی که از مصالح سخت (آجر ، سیمان ، سنگ، چوب، خشت و ...) به منظور سکونت ساخته شده است، مسکونی معمولی به حساب می آید .
چادر : منظور از چادر ، آن دسته از واحدهای مسکونی است که از پارچه پشمی ، نخی یا مویی ، نایلون ، برزنت و غیره ساخته و به کمک تیرکهای چوبی یافلزی و طناب برپا می شود.
آلونک، زاغه و مشابه : خانه هایی که در شهرها و یا اطراف شهرها از سرهم بندی مصالحی نظیر حلبی ، نایلون ، برزنت و ... ساخته شده است، آلونک محسوب می شود.
محلهایی که در دیواره گودها یا تپه ها کنده شده و در ساختمان آنها مصالح زیادی به کار نرفته است زاغه نامیده می شود. محلهایی مانند غار ، تنه درخت و ... درصورتی که مورد استفاده خانوار برای سکونت باشد در این گروه قرار می گیرد.
کپر : محلهایی که از حصیر و گاهی همراه خشت ساخته شده است، کپر نامیده می شود. کپر به نامهای دیگری نیز مانند لوک، گرگین و ... مشهور است .

سایر : آن دسته از واحدهای مسکونی که با هیچ یک از انواع فوق مطابقت ندارد ، در این گروه قرار می گیرد.

اتاق

در واحدهای مسکونی معمولی ، منظور از اتاق فضای محصور مسقفی است که لااقل ۴ متر مُربع مساحت و ۲ متر ارتفاع داشته باشد . فضاهایی مانند حمام ، توالت ، آب انبار ، طویله و کاهدانی ، اتاق به شمار نمی‌آید.

مرکز آمار ایران

مفاهیم به کار رفته در این نشریه

نسبت جنسی

نسبت جنسی عبارت است از نسبت تعداد مردان به زنان یا زنان به مردان که معمولا" به صورت درصد بیان می شود . در این نشریه ، نسبت تعداد مردان به زنان ارائه شده است .

$$\text{نسبت جنسی} = \frac{M}{F} \times ۱۰۰$$

که در آن ، M تعداد مردان و F تعداد زنان است .

میانگین سنی

میانگین سنی ،متوسط سن افراد یک جامعه است و از تقسیم کردن مجموع حاصل ضربهای هر یک از سنین منفرد در فراوانی افراد در آن سن ، به کل جمعیت حاصل می‌شود .

یعنی :

$$\text{میانگین سنی} = \frac{\sum_i i \cdot F_i}{\sum_i F_i}$$

که در آن ... و ۳ و ۲ و ۱ = i عبارت از سنین منفرد و F_i تعداد افراد در سن (i) است .

میانه سنی

سنی که جمعیت را از نظر تعداد به دو گروه مساوی تقسیم کند ، «میانه سنی» نامیده می شود .

$$Md = L_i + \left(\frac{\frac{\sum_{i=۱}^{k} F_i}{۲} - FC_{i-۱}}{F_i}\right) \times C$$

که در آن:

Md میانه ، L_i کرانه پایین گروه میانه دار ، F_c فراوانی تجمعی ، F فراوانی مطلق ، i شماره طبقه میانه دار ، k تعداد طبقات و C فاصله طبقات است .

گروههای عمده سنی

درمجموعه نشریات نتایج سرشماری عمومی نفوس ومسکن سال ۱۳۷۵ ، علاوه بر سنین منفرد وگروههای سنی منظم (۵ ساله و ۱۰ ساله)،طبقه بندی سنی دیگری نیز برای جمعیت درنظر گرفته شده است که هرطبقه آن ، یک گروه عمده سنی نامیده می شود و عبارت است از :

افراد کمتر از یکسال : اطفال

افراد ۱-۵ ساله : نوباوگان

افراد ۶-۱۰ ساله : کودکان

افراد ۱۱-۱۴ ساله : نوجوانان

افراد ۱۵-۲۴ ساله : جوانان

افراد ۲۵-۶۴ ساله : میانسالان

افراد ۶۵ ساله وبیشتر :بزرگسالان

نسبت باسوادی

این نسبت درهرجامعه ازتقسیم تعداد افراد باسواد دریک سن یاگروه سنی معین به جمعیت آن سن یاگروه سنی به دست می آید ومعمولا" به صورت " درصد " بیان میشود .

میزان فعالیت

عبارت است ازنسبت تعداد جمعیت فعال (شاغل وبیکار) به جمعیت ده ساله وبیشتر .

$$\text{میزان فعالیت} = \frac{\text{جمعیت فعال (شاغل و بیکار)}}{\text{جمعیت ده ساله و بیشتر}} \times 100$$

گروه عمده شغلی

با بررسی مشاغل موجود در کشور و انطباق آنها با طبقه بندی بین المللی مشاغل (ISCO-88)[1] ، کلیه مشاغل به ۱۰ گروه بزرگ تقسیم شده است . هر یک از این گروهها

1-Internationl Standard Classification of Occupations.

که در فهرست مربوط با یک عدد (کد) یک رقمی مشخص شده است، گروه عمده شغلی نامیده می شود.

گروه اصلی شغلی

هریک از ۱۰ گروه عمده شغلی به گروههای شغلی کوچکتری تقسیم می شود. هرکدام از گروههای اخیر که در فهرست مربوط با یک عدد (کد) دورقمی مشخص شده است، "گروه اصلی شغلی" نامیده می شود. رقم سمت چپ عدد (کد) مربوط به هریک از گروههای اصلی شغلی، معرف گروه عمده مربوط است.

گروه عمده فعالیت

کلیه فعالیتهای اقتصادی موجود درکشورباتوجه به طبقه بندی بین المللی فعالیتهای اقتصادی (ISIC,REV3)[1] در ۱۸ گروه بزرگ طبقه بندی شده است. هریک از این گروهها که در فهرست مربوط بایک حرف مشخص شده است، "گروه عمده فعالیت" به حساب می آید.

بخشهای فعالیت

هریک از ۱۸ گروه عمده فعالیت به گروههای کوچکتری تقسیم می شود. هرکدام از گروههای اخیر که در فهرست مربوط، بایک عدد (کد) دو رقمی مشخص شده است، "بخشهای فعالیت" نامیده می شود.

خویشاوندان درجه یک سرپرست خانوار

همسر، فرزند، پدر، مادر، برادر و خواهر سرپرست خانوار، خویشاوند درجه یک وی محسوب می شوند.

1-Internationl Standard Industrial Classification of All Economic Activities, Third Revision.

گزیده یافته‌ها

شهرستان ساوجبلاغ یکی از شهرستانهای استان تهران است که درشمال استان واقع شده ومرکز آن شهر هشتترد است .

این شهرستان دارای ۳ بخش است که شامل ۳ شهر ، ۱۲ دهستان و ۲۷۸ آبادی دارای سکنه است .

تعداد خانوار و جمعیت شهرستان به تفکیک شهر و دهستان درپایان این بخش (جدول غ) ارائه شده است .

جدول الف ـ تعداد شهرها ، دهستانها و آبادیهای دارای سکنه شهرستان به تفکیک بخش

بخش	تعداد شهر	تعداد دهستان	تعداد آبادی دارای سکنه
شهرستان	۳	۱۲	۲۷۸
طالقان	۱	۳	۹۱
مرکزی	۱	۶	۱۳۰
نظرآباد	۱	۳	۵۷

شهرستان ساوجبلاغ

جمعیت و پراکندگی آن

در آبان ۱۳۷۵ ، جمعیت شهرستان ۲۲۲۰۷۱ نفربوده است که از این تعداد ۴۶/۶۵ درصد در نقاط شهری و ۵۳/۳۵ درصد در نقاط روستایی سکونت داشته اند .

جدول ب- جمعیت برحسب جنس به تفکیک ساکن وغیرساکن

جنس	شهرستان	ساکن		غیرساکن
		نقاط شهری	نقاط روستایی	
مردو زن	۲۲۴۰۷۱	۱۰۴۵۳۶	۱۱۹۵۳۵	۰
مرد	۱۱۴۲۹۱	۵۲۹۹۲	۶۱۲۹۹	۰
زن	۱۰۹۷۸۰	۵۱۵۴۴	۵۸۲۳۶	۰

ساخت جنسی و سنی

در آبان ۱۳۷۵ ، از ۲۲۴۰۷۱ نفرجمعیت شهرستان ، ۱۱۴۲۹۱ نفرمرد و ۱۰۹۷۸۰ نفر زن بوده اند که درنتیجه ، نسبت جنسی برابر ۱۰۴ به دست می آید . به عبارت دیگر ، در این شهرستان درمقابل هر ۱۰۰ نفر زن ، ۱۰۴ نفر مرد وجود داشته است . این نسبت برای اطفال کمتر از یکساله ۱۱۵ و برای بزرگسالان (۶۵ ساله و بیشتر)۱۱۴ بوده است . نسبتهای مذکور درنقاط شهری به ترتیب ۱۱۲ و ۱۱۷ و در نقاط روستایی ۱۱۶ و ۱۱۳ بوده است . از جمعیت این شهرستان ۳۹/۴۱ درصد در گروه سنی کمتر از ۱۵ ساله ، ۵۶/۲۳ درصد درگروه سنی ۱۵-۶۴ ساله و ۴/۳۶ درصد در گروه سنی ۶۵ ساله و بیشتر قرار داشته اند وسن بقیه افراد نیزنامشخص است .

نمودار ۱ هرم سنی جمعیت شهرستان ساوجبلاغ

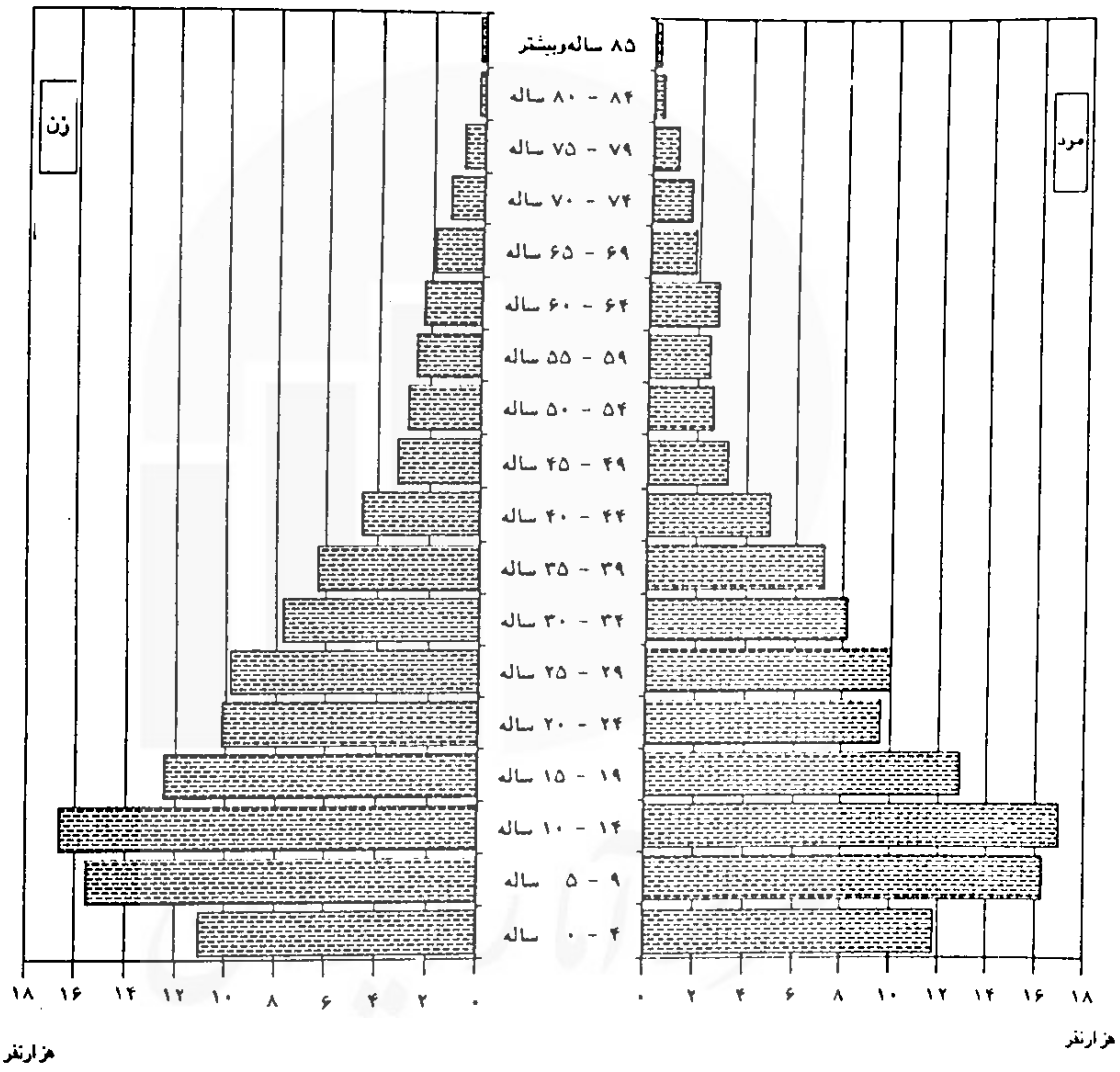

شهرستان ساوجبلاغ

جدول پ- جمعیت برحسب گروههای عمده سنی به تفکیک جنس

گروه سنی	مرد وزن		مرد	زن	نسبت جنسی
	تعداد	درصد			
جمع	۲۲۴۰۷۱	۱۰۰/۰۰	۱۱۴۲۹۱	۱۰۹۷۸۰	۱۰۴
اطفال (کمتر ازیکساله)	۳۷۴۸	۱/۶۷	۲۰۰۱	۱۷۴۷	۱۱۵
نوباوگان (۱- ۵ ساله)	۲۴۹۸۲	۱۱/۱۵	۱۲۸۶۳	۱۲۱۱۹	۱۰۶
کودکان (۶- ۱۰ ساله)	۳۳۱۶۱	۱۴/۸۰	۱۶۸۴۰	۱۶۳۲۱	۱۰۳
نوجوانان (۱۱- ۱۴ساله)	۲۶۴۱۰	۱۱/۷۹	۱۳۳۶۵	۱۳۰۴۵	۱۰۲
جوانان (۱۵- ۲۴ ساله)	۴۵۰۹۵	۲۰/۱۳	۲۲۴۸۵	۲۲۶۱۰	۹۹
میانسالان (۲۵-۶۴ساله)	۸۰۸۹۰	۳۶/۱۰	۴۱۵۲۳	۳۹۳۶۷	۱۰۵
بزرگسالان(۶۵ساله وبیشتر) ...	۹۷۷۷	۴/۳۶	۵۲۰۹	۴۵۶۸	۱۱۴
نامشخص	۸	۰/۰۰	۵	۳	*

* محاسبه مفهومی ندارد .

دین

در آبان ۱۳۷۵ ، ازجمعیت شهرستان ۹۹/۵۲ درصد را مسلمانان تشکیل می داده اند . این نسبت درنقاط شهری ۹۹/۶۲ درصد و درنقاط روستایی ۹۹/۴۴ درصد بوده است .

جدول ت- توزیع نسبی جمعیت برحسب دین به تفکیک ساکن و غیرساکن

دین	شهرستان	ساکن		غیرساکن
		نقاط شهری	نقاط روستایی	
جمع	۱۰۰/۰۰	۱۰۰/۰۰	۱۰۰/۰۰	۰/۰۰
مسلمان	۹۹/۵۲	۹۹/۶۲	۹۹/۴۴	۰/۰۰
زرتشتی	۰/۰۴	۰/۰۲	۰/۰۶	۰/۰۰
مسیحی	۰/۰۱	۰/۰۱	۰/۰۱	۰/۰۰
کلیمی	۰/۰۰	۰/۰۰	۰/۰۰	۰/۰۰
سایر و اظهارنشده	۰/۴۳	۰/۳۶	۰/۵۰	۰/۰۰

وضع زناشویی

در آبان ۱۳۷۵ ، دربین جمعیت ۱۵ ساله وبیشتر نقاط شهری شهرستان ، ۶۸/۲۶ درصد ازمردان و ۷۵/۴۷ درصد از زنان ، " حداقل یکبار ازدواج کرده " بوده اند .

این نسبت در نقاط روستایی برای مردان ۶۸/۹۷ درصد و برای زنان ۷۸/۱۵ درصد بوده است .

نسبت افراد " هرگز ازدواج نکرده " درجمعیت ۱۵ ساله وبیشتر ، درنقاط شهری ، برای مردان ۳۱/۳۷ درصد و برای زنان ۲۴/۰۰ درصد و در نقاط روستایی ، برای مردان ۳۰/۴۸ درصد وبرای زنان ۲۱/۲۰ درصد بوده است .

جدول ث- توزیع نسبی جمعیت ۱۵ ساله و بیشتر برحسب وضع زناشویی به تفکیک ساکن و غیرساکن وجنس

وضع زناشویی	شهرستان	ساکن				غیرساکن	
		نقاط شهری		نقاط روستایی			
		مرد	زن	مرد	زن	مرد	زن
جمع	۱۰۰/۰۰	۱۰۰/۰۰	۱۰۰/۰۰	۱۰۰/۰۰	۱۰۰/۰۰	۰/۰۰	۰/۰۰
حداقل یکبار ازدواج کرده	۷۲/۷۱	۶۸/۲۶	۷۵/۴۷	۶۸/۹۷	۷۸/۱۵	۰/۰۰	۰/۰۰
دارای همسر	۶۸/۳۶	۶۷/۰۵	۶۹/۱۰	۶۷/۱۷	۷۰/۰۹	۰/۰۰	۰/۰۰
بی همسر براثرفوت همسر	۴/۰۵	۰/۹۹	۶/۰۳	۱/۵۳	۷/۶۴	۰/۰۰	۰/۰۰
بی همسر براثرطلاق	۰/۳۱	۰/۲۲	۰/۳۴	۰/۲۶	۰/۴۲	۰/۰۰	۰/۰۰
هرگز ازدواج نکرده	۲۶/۷۶	۳۱/۳۷	۲۴/۰۰	۳۰/۴۸	۲۱/۲۰	۰/۰۰	۰/۰۰
اظهارنشده	۰/۵۳	۰/۳۷	۰/۵۳	۰/۵۵	۰/۶۵	۰/۰۰	۰/۰۰

مهاجرت

۱- توزیع مهاجران برحسب آخرین محل اقامت قبلی

در فاصله سالهای ۱۳۶۵ تا ۱۳۷۵ ، ۵۳۸۱۹ نفر به شهرستان وارد و یا در داخل

شهرستان ساوجبلاغ

این شهرستان جابه‌جاشده اند . محل اقامت‌قبلی ۲۳/۵۴ درصد مهاجران ،سایر استانها ، ۳۶/۳۱ درصد شهرستانهای دیگر استان محل سرشماری و ۳۶/۸۵ درصد شهریا آبادی دیگری درهمین شهرستان بوده است . محل اقامت‌قبلی بقیه افراد ، خارج ازکشوریا اظهارنشده بوده است .

مقایسه محل‌اقامت‌قبلی مهاجران بامحلی که‌درآن سرشماری شده اند نشان می دهد ، ۱۵/۸۷ درصد از روستابه‌شهر ، ۳۳/۸۴ درصد ازشهربه‌شهر ، ۱۶/۰۶ درصد از روستا به‌روستا و ۳۰/۹۲ درصد ازشهربه‌روستادرطی ۱۰ سال قبل ازسرشماری آبان ۱۳۷۵مهاجرت کرده اند .

جدول ج – مهاجران وارد شده طی ۱۰ سال قبل از سرشماری آبان ۱۳۷۵ برحسب آخرین محل اقامت‌قبلی به‌تفکیک‌نقاط شهری و روستایی وجنس

آخرین محل اقامت قبلی	جمع	ساکن درنقاط شهری		ساکن درنقاط روستایی	
		مرد	زن	مرد	زن
جمع	۵۳۸۱۹	۱۳۵۶۵	۱۳۴۳۴	۱۳۸۵۴	۱۲۹۶۶
شهرستان محل سرشماری	۱۹۸۳۱	۴۶۲۰	۴۵۲۸	۵۴۰۴	۵۲۷۹
شهر	۷۹۷۷	۲۱۸۱	۲۱۵۸	۱۸۶۳	۱۷۷۵
آبادی	۱۱۸۵۴	۲۴۳۹	۲۳۷۰	۳۵۴۱	۳۵۰۴
شهرستانهای دیگر در همین استان	۱۹۵۴۰	۴۵۲۶	۴۶۰۸	۵۳۳۱	۵۰۷۵
شهر	۱۸۳۲۱	۴۱۸۳	۴۲۹۵	۵۰۴۶	۴۷۹۷
آبادی	۱۲۱۹	۳۴۳	۳۱۳	۲۸۵	۲۷۸
شهرستانهای سایر استانها	۱۲۶۶۸	۴۲۹۳	۴۱۷۹	۲۲۱۶	۱۹۸۰
شهر	۸۵۵۸	۲۷۰۶	۲۶۹۰	۱۶۸۹	۱۴۷۳
آبادی	۴۱۱۰	۱۵۸۷	۱۴۸۹	۵۲۷	۵۰۷
خارج از کشور	۱۴۹۴	۵۸	۳۹	۸۲۷	۵۷۰
اظهارنشده	۲۸۶	۶۸	۸۰	۷۶	۶۲

نمودار ۲ مهاجران وارد شده طی ۱۰ سال قبل از سرشماری ۱۳۷۵ به نقاط شهری شهرستان ساوجبلاغ برحسب سن و جنس

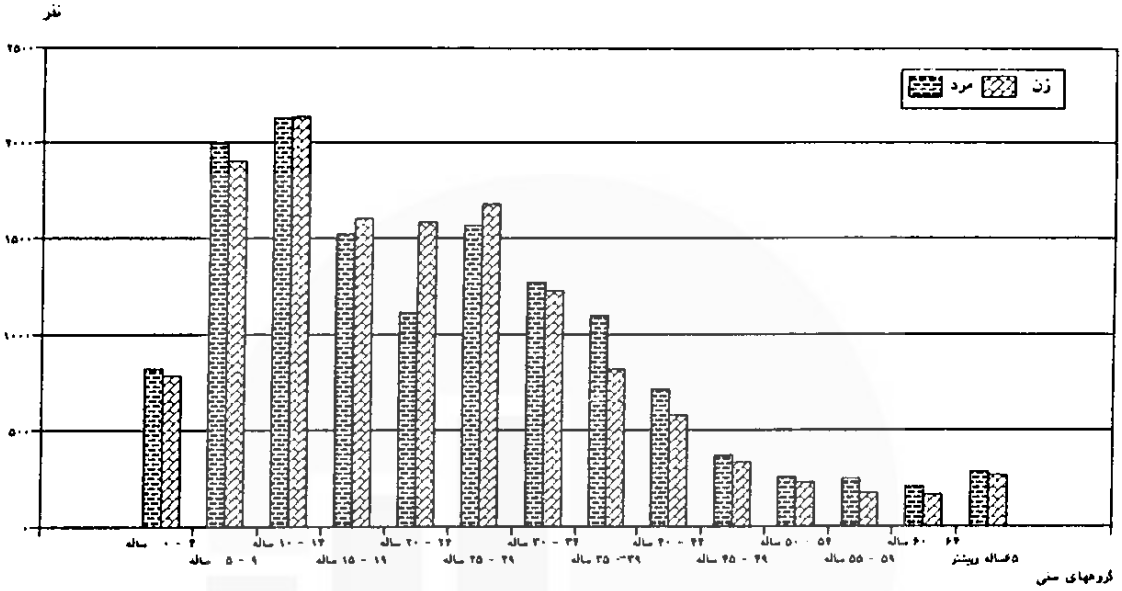

نمودار ۳ مهاجران وارد شده طی ۱۰ سال قبل از سرشماری ۱۳۷۵ به نقاط روستایی شهرستان ساوجبلاغ برحسب سن و جنس

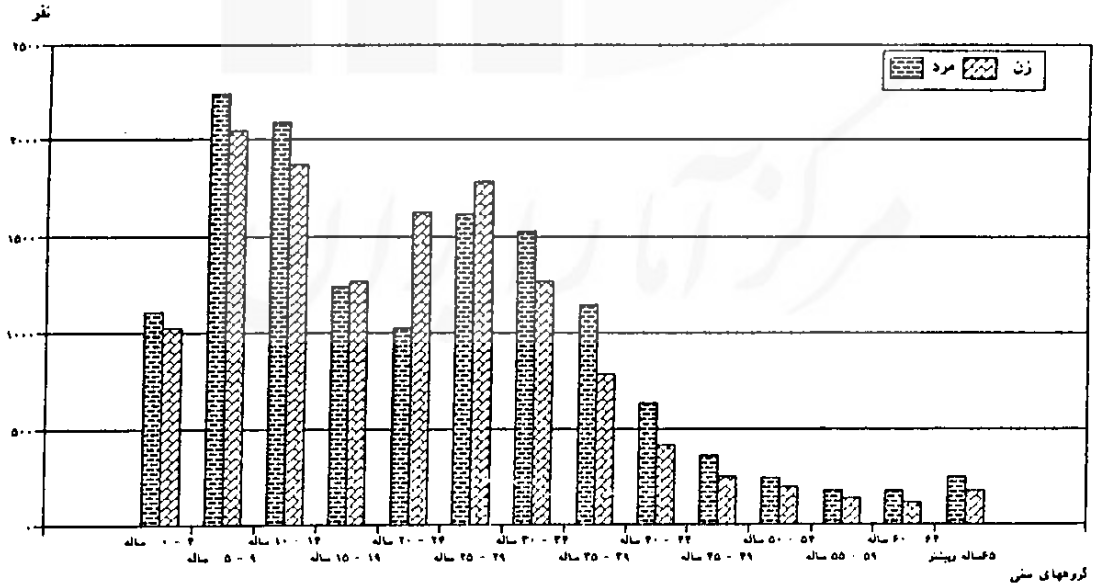

شهرستان ساوجبلاغ

۲ - توزیع مهاجران برحسب مدت اقامت درمحل سرشماری

توزیع مهاجران وارد شده طی سالهای ۱۳۶۵ تا ۱۳۷۵ به شهرستان ، برحسب مدت اقامت درمحل سرشماری نشان می دهد که بیشترین تعداد مهاجران وارد شده به شهرستان و یا جابه‌جا شده در داخل آن با ۲۲/۰۰ درصد مربوط به کمتر ازیک سال قبل از سرشماری و کمترین تعداد آنان با ۱/۵۳ درصد مربوط به ۹ سال قبل از سرشماری بوده است .

بیشترین تعداد مهاجران وارد شده ویا جابه‌جا شده اعم ازنقاط شهری و نقاط روستایی مربوط به کمتر ازیک سال قبل ازسرشماری است .این نسبت برای نقاط شهری ۲۰/۲۱ درصد وبرای نقاط روستایی ۲۳/۸۰ درصد بوده است .

جدول ج - مهاجران وارد شده طی ۱۰ سال قبل از سرشماری آبان ۱۳۷۵ برحسب مدت اقامت درمحل سرشماری به تفکیک نقاط شهری و روستایی

مدت اقامت در محل سرشماری	جمع		ساکن درنقاط شهری		ساکن درنقاط روستایی	
	تعداد	درصد	تعداد	درصد	تعداد	درصد
جمع	۵۳۸۱۹	۱۰۰/۰۰	۲۶۹۹۹	۱۰۰/۰۰	۲۶۸۲۰	۱۰۰/۰۰
کمتر ازیک سال ...	۱۱۸۴۰	۲۲/۰۰	۵۴۵۶	۲۰/۲۱	۶۳۸۴	۲۳/۸۰
۱ سال	۸۳۴۶	۱۵/۵۱	۳۶۱۲	۱۳/۳۸	۴۷۳۴	۱۷/۶۵
۲ سال	۶۱۴۹	۱۱/۴۳	۲۷۴۹	۱۰/۱۸	۳۴۰۰	۱۲/۶۸
۳ سال	۵۵۷۹	۱۰/۳۷	۲۶۲۵	۹/۷۲	۲۹۵۴	۱۱/۰۱
۴ سال	۴۴۵۷	۸/۲۸	۲۳۷۶	۸/۸۰	۲۰۸۱	۷/۷۶
۵ سال	۴۹۸۱	۹/۲۶	۲۸۴۳	۱۰/۵۳	۲۱۳۸	۷/۹۷
۶ سال	۳۷۵۰	۶/۹۷	۲۱۷۷	۸/۰۶	۱۵۷۳	۵/۸۷
۷ سال	۳۰۹۴	۵/۷۵	۱۸۶۴	۶/۹۰	۱۲۳۰	۴/۵۹
۸ سال	۲۷۹۶	۵/۲۰	۱۸۴۲	۶/۸۲	۹۵۴	۳/۵۶
۹ سال	۸۲۵	۱/۵۳	۵۰۲	۱/۸۶	۳۲۳	۱/۲۰
اظهار نشده	۲۰۰۲	۳/۷۲	۹۵۳	۳/۵۳	۱۰۴۹	۳/۹۱

نمودار ٤ - مهاجران وارد شده طی ۱۰ سال قبل از سرشماری ۱۳۷۵ به نقاط شهری و روستایی شهرستان ساوجبلاغ بر حسب مدت اقامت در محل سرشماری

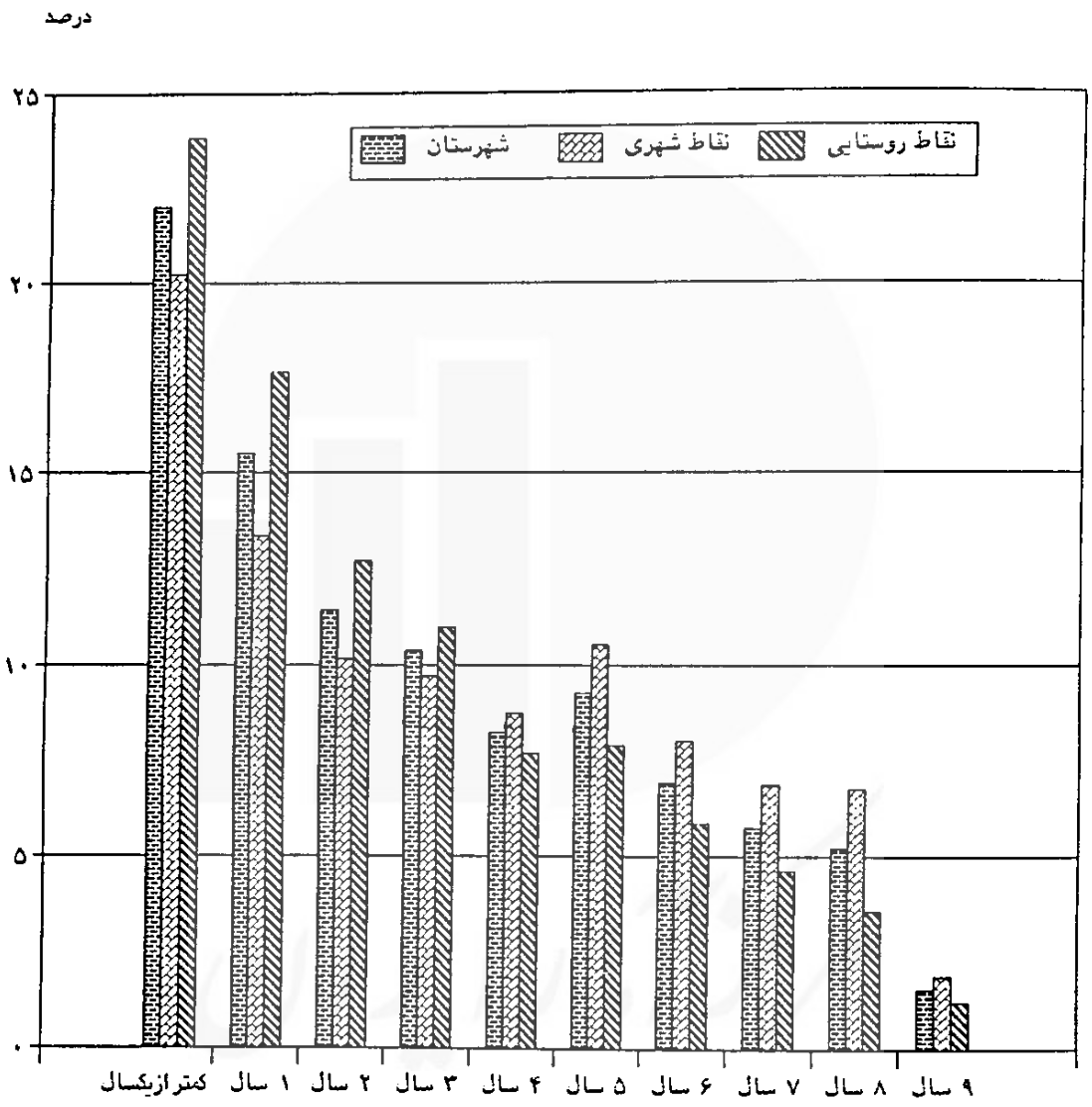

شهرستان ساوجبلاغ

سواد

در آبان ۱۳۷۵ ، از ۱۹۵۳۴۰ نفرجمعیت ۶ ساله و بیشترشهرستان ، ۸۱/۳۵ درصد باسواد بوده اند . نسبت باسوادی در گروه سنی ۶-۱۴ ساله ۹۵/۹۰ درصد و در گروه سنی ۱۵ ساله وبیشتر ۷۴/۹۶ درصد بوده است . در بین افراد لازم التعلیم (۶-۱۴ساله) ،نسبت باسوادی درنقاط شهری ۹۷/۵۸ درصد ودرنقاط روستایی ۹۴/۲۴ درصد بوده است .

جدول ح - درصد باسوادان در جمعیت ۶ ساله وبیشتر بر حسب گروههای عمده سنی به تفکیک ساکن وغیر ساکن وجنس

گروههای عمده سنی	شهرستان	ساکن				غیر ساکن	
		نقاط شهری		نقاط روستایی			
		مرد	زن	مرد	زن	مرد	زن
جمعیت ۶ساله و بیشتر	۸۱/۳۵	۸۷/۸۰	۸۰/۴۹	۸۲/۹۸	۷۴/۶۱	۰/۰۰	۰/۰۰
کودکان(۶-۱۰ ساله)	۹۴/۵۰	۹۶/۷۰	۹۶/۴۲	۹۲/۶۰	۹۲/۳۱	۰/۰۰	۰/۰۰
نوجوانان (۱۱-۱۴ ساله)	۹۷/۶۶	۹۸/۷۵	۹۸/۹۷	۹۶/۵۴	۹۶/۴۰	۰/۰۰	۰/۰۰
جوانان (۱۵-۲۴ ساله)	۹۵/۴۲	۹۷/۸۱	۹۶/۰۹	۹۴/۶۰	۹۳/۴۷	۰/۰۰	۰/۰۰
میانسالان (۲۵-۶۴ ساله)	۷۰/۳۹	۸۰/۰۵	۶۲/۹۷	۷۷/۳۷	۶۰/۷۶	۰/۰۰	۰/۰۰
بزرگسالان (۶۵ ساله و بیشتر) ...	۱۸/۴۴	۲۳/۳۶	۵/۱۹	۳۱/۰۱	۷/۶۷	۰/۰۰	۰/۰۰

در این شهرستان ، نسبت باسوادی در بین مردان ۸۵/۲۰ درصد و در بین زنان ۷۷/۳۶ درصد بوده است . این نسبت درنقاط شهری برای مردان و زنان به ترتیب ۸۷/۸۰ درصد و ۸۰/۴۹ درصد و در نقاط روستایی ۸۲/۹۸ درصد و ۷۴/۶۱ درصد بوده است .

نمودار ۵ - درصد باسوادان در جمعیت ۶ ساله و بیشتر شهرستان ساوجبلاغ برحسب سن به تفکیک جنس

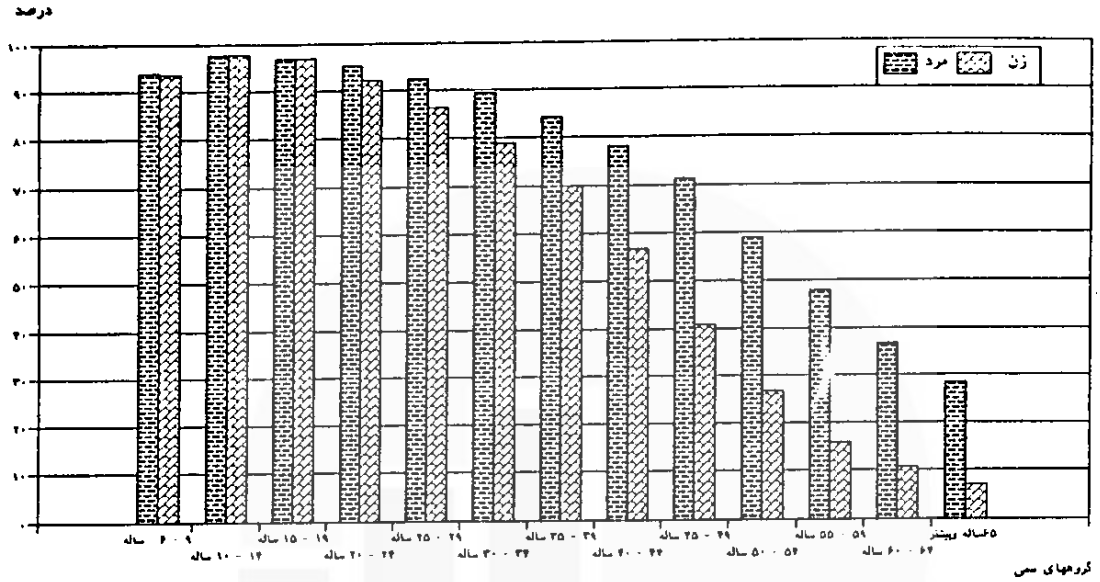

نمودار ۶ - درصد باسوادان در جمعیت ۶ ساله و بیشتر شهرستان ساوجبلاغ برحسب سن به تفکیک نقاط شهری و روستایی

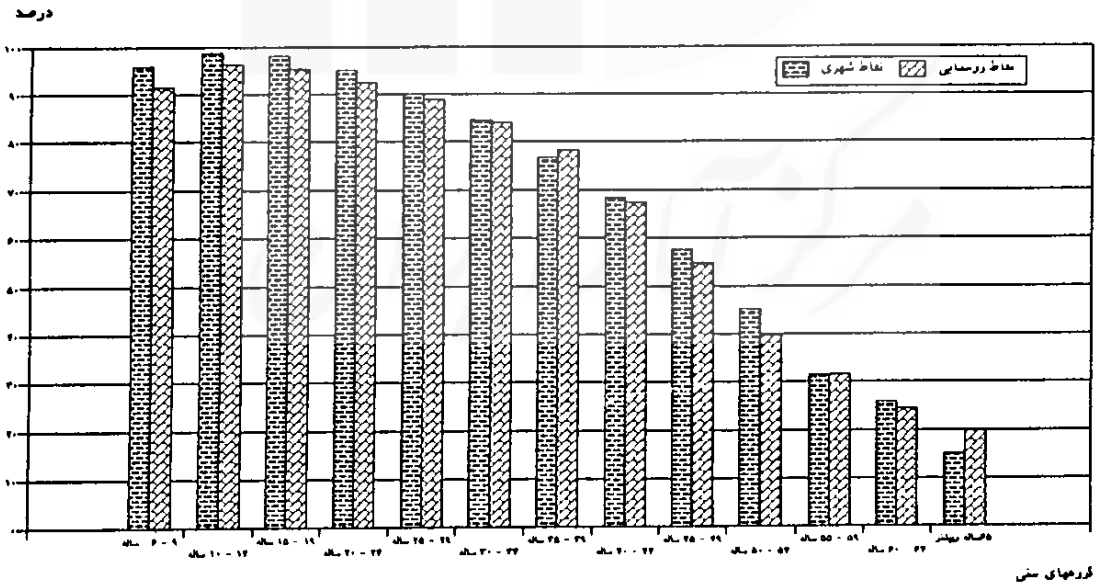

آموزش

درآبان ۱۳۷۵ ، از جمعیت ۶- ۲۴ ساله شهرستان ، ۶۷/۸۱ درصد در حال تحصیل بوده اند . این نسبت در نقاط شهری ۷۱/۷۳ درصد و درنقاط روستایی ۶۴/۰۸ درصد بوده است .

در این شهرستان ، ۹۳/۴۳ درصد ازکودکان ، ۹۱/۴۸ درصد ازنوجوانان و ۳۵/۱۱ درصد از جوانان به تحصیل اشتغال داشته اند .

جدول خ- درصد جمعیت ۶-۲۴ ساله درحال تحصیل برحسب گروههای عمده سنی به تفکیک ساکن و غیرساکن و جنس

گروههای عمده سنی	شهرستان	ساکن				غیر ساکن	
		نقاط شهری		نقاط روستایی			
		مرد	زن	مرد	زن	مرد	زن
جمعیت (۶-۲۴ ساله)	۶۷/۸۱	۷۳/۶۷	۶۹/۸۰	۶۵/۷۹	۶۲/۳۲	۰/۰۰	۰/۰۰
کودکان (۶-۱۰ ساله)	۹۳/۴۳	۹۵/۹۱	۹۵/۵۳	۹۱/۳۶	۹۰/۹۱	۰/۰۰	۰/۰۰
نوجوانان (۱۱-۱۴ ساله)	۹۱/۴۸	۹۴/۹۴	۹۲/۹۷	۹۰/۷۹	۸۷/۲۱	۰/۰۰	۰/۰۰
جوانان (۱۵-۲۴ ساله)	۳۵/۱۱	۴۲/۸۱	۳۶/۴۰	۳۳/۳۷	۲۸/۷۹	۰/۰۰	۰/۰۰

وضع فعالیت

درآبان ۱۳۷۵ ، در این شهرستان ، افراد شاغل و افراد بیکار (جویای کار) در مجموع ، ۳۲/۳۸ درصد ازجمعیت ده ساله وبیشتر را تشکیل می داده اند .

این نسبت در نقاط شهری ، ۳۱/۰۶ درصد و درنقاط روستایی ، ۳۳/۴۹ درصد بوده است .

از جمعیت فعال این شهرستان ، ۹۳/۵۴ درصد را مردان و ۶/۴۶ درصد را زنان تشکیل می داده اند .

شهرستان ساوجبلاغ

جدول د - توزیع نسبی جمعیت ۱۰ ساله وبیشتر بر حسب وضع فعالیت به تفکیک ساکن و غیر ساکن و جنس

وضع فعالیت	شهرستان	ساکن				غیرساکن	
		نقاط شهری		نقاط روستایی			
		مرد	زن	مرد	زن	مرد	زن
جمع	۱۰۰/۰۰	۱۰۰/۰۰	۱۰۰/۰۰	۱۰۰/۰۰	۱۰۰/۰۰	۰/۰۰	۰/۰۰
شاغل	۳۰/۵۵	۵۲/۵۰	۴/۷۷	۵۹/۲۷	۳/۳۴	۰/۰۰	۰/۰۰
بیکار (جویای کار)	۱/۸۳	۳/۹۶	۰/۳۳	۲/۸۲	۰/۱۹	۰/۰۰	۰/۰۰
قبلا" شاغل	۰/۴۷	۱/۱۵	۰/۰۴	۰/۶۸	۰/۰۳	۰/۰۰	۰/۰۰
قبلا" غیرشاغل ...	۱/۳۵	۲/۸۱	۰/۲۹	۲/۱۴	۰/۱۷	۰/۰۰	۰/۰۰
محصل	۲۷/۹۸	۳۱/۷۱	۳۱/۵۰	۲۵/۳۰	۲۴/۵۱	۰/۰۰	۰/۰۰
خانه دار	۲۹/۷۸	۰/۶۷	۵۷/۰۰	۰/۷۲	۶۲/۴۲	۰/۰۰	۰/۰۰
دارای درآمد بدون کار	۳/۱۶	۴/۹۱	۰/۵۹	۵/۲۵	۱/۶۴	۰/۰۰	۰/۰۰
سایر	۵/۰۲	۴/۰۳	۴/۵۲	۴/۵۵	۶/۸۰	۰/۰۰	۰/۰۰
اظهار نشده	۱/۶۸	۲/۲۲	۱/۲۹	۲/۰۹	۱/۱۰	۰/۰۰	۰/۰۰

بیشترین میزان فعالیت، مربوط به گروه سنی ۳۵-۳۹ ساله با ۵۴/۴۲ درصد و کمترین میزان مربوط به گروه سنی ۱۰-۱۴ ساله با ۱/۳۶ درصد بوده است. بالاترین میزان فعالیت برای مردان مربوط به گروه سنی ۳۰-۳۴ ساله با ۹۶/۴۷ درصد و برای زنان مربوط به گروه سنی ۳۰-۳۴ ساله با ۹/۰۷ درصد بوده است.

شهرستان ساوجبلاغ

جدول ذ - میزان فعالیت جمعیت ۱۰ ساله و بیشتر بر حسب سن به تفکیک نقاط شهری و روستایی و جنس

سن	شهرستان *			ساکن در نقاط شهری			ساکن در نقاط روستایی		
	مرد و زن	مرد	زن	مرد و زن	مرد	زن	مرد و زن	مرد	زن
جمع	۳۲/۳۸	۵۹/۵۲	۴/۲۶	۳۱/۰۶	۵۶/۴۵	۵/۱۰	۳۳/۴۹	۶۲/۰۹	۳/۵۳
۱۰-۱۴ ساله	۱/۳۶	۲/۳۶	۰/۳۵	۱/۰۲	۱/۷۷	۰/۲۵	۱/۷۰	۲/۹۳	۰/۴۴
۱۵-۱۹ ساله	۱۵/۴۲	۲۸/۵۴	۱/۹۱	۱۳/۷۳	۲۵/۰۸	۲/۲۴	۱۷/۱۱	۳۱/۸۴	۱/۵۸
۲۰-۲۴ ساله	۴۰/۲۴	۷۵/۲۴	۷/۱۲	۳۹/۹۲	۷۴/۰۲	۸/۵۱	۴۰/۵۱	۷۶/۲۱	۵/۹۵
۲۵-۲۹ ساله	۵۱/۸۰	۹۳/۸۰	۸/۹۱	۵۲/۷۷	۹۴/۰۱	۱۰/۹۳	۵۱/۰۱	۹۳/۶۳	۷/۲۵
۳۰-۳۴ ساله	۵۴/۰۵	۹۶/۴۷	۹/۰۷	۵۳/۷۵	۹۶/۱۲	۱۱/۲۵	۵۴/۲۹	۹۶/۷۴	۷/۱۵
۳۵-۳۹ ساله	۵۴/۳۲	۹۶/۱۲	۶/۷۷	۵۴/۱۲	۹۵/۶۷	۸/۴۱	۵۴/۶۹	۹۶/۵۲	۵/۲۴
۴۰-۴۴ ساله	۴۸/۴۲	۸۸/۸۶	۴/۸۱	۴۸/۲۸	۸۸/۹۵	۵/۷۳	۴۸/۵۵	۸۸/۷۷	۳/۸۸
۴۵-۴۹ ساله	۴۳/۸۱	۸۴/۷۱	۳/۲۹	۴۳/۵۸	۸۳/۳۸	۴/۰۵	۳۴/۰۰	۸۵/۸۶	۲/۶۴
۵۰-۵۴ ساله	۳۸/۹۷	۷۸/۷۲	۲/۱۸	۳۸/۹۹	۷۵/۳۸	۱/۸۱	۳۸/۹۶	۸۱/۴۷	۲/۴۴
۵۵-۵۹ ساله	۳۸/۶۱	۷۶/۳۶	۱/۵۸	۳۸/۳۶	۷۲/۱۵	۱/۷۵	۳۸/۷۹	۷۹/۴۷	۱/۴۸
۶۰-۶۴ ساله	۳۷/۸۸	۶۷/۶۶	۱/۴۵	۳۳/۸۷	۵۸/۱۸	۱/۳۴	۴۰/۳۲	۷۳/۸۲	۱/۵۱
۶۵ ساله و بیشتر	۲۸/۸۱	۵۲/۹۷	۱/۲۷	۲۲/۸۴	۴۱/۴۴	۱/۱۲	۳۱/۵۷	۵۸/۳۸	۱/۳۴

* شامل جمعیت غیر ساکن نیز می باشد .

نمودار ۷ - میزان فعالیت جمعیت ۱۰ ساله و بیشتر شهرستان ساوجبلاغ برحسب سن به تفکیک جنس

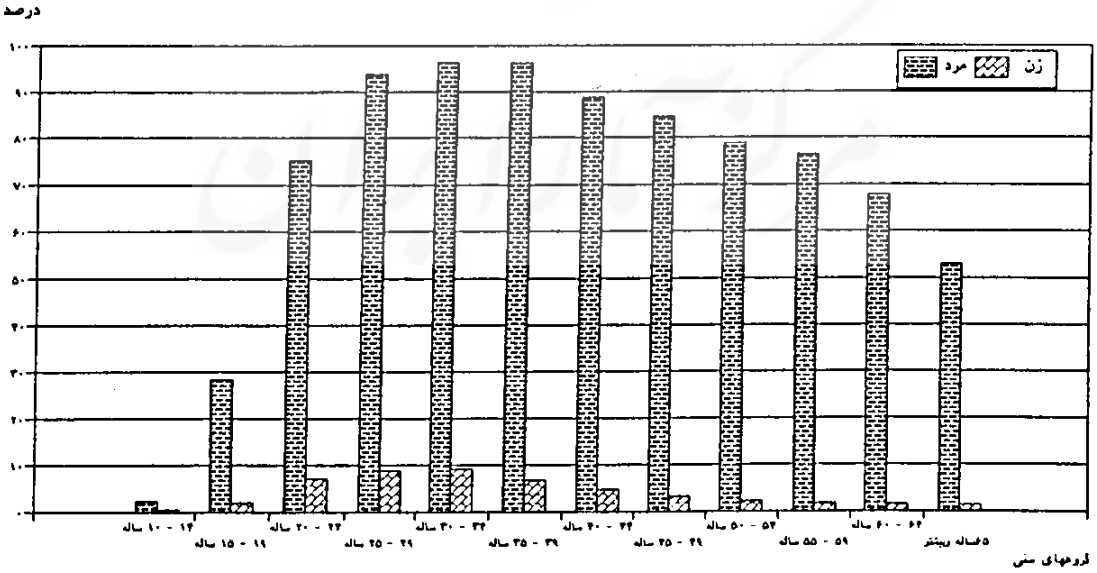

گروههای عمده شغلی

در آبان ۱۳۷۵ ، ازجمعیت شاغل ده ساله وبیشترشهرستان ، ۱۵/۲۳ درصد را کارکنان ماهرکشاورزی ، جنگلداری وماهیگیری ، ۲۲/۷۰ درصد را صنعتگران وکارکنان مشاغل مربوط و ۶/۵۹ درصد را متخصصان تشکیل می داده اند . این نسبتها درنقاط شهری به ترتیب ، ۴/۰۱ درصد ، ۲۶/۴۴ درصد و ۸/۰۸ درصد و درنقاط روستایی به ترتیب ، ۲۳/۸۳ درصد ، ۱۹/۸۴ درصد و ۵/۴۵ درصد بوده است .

جدول ر - توزیع نسبی جمعیت شاغل ۱۰ ساله وبیشتر بر حسب گروههای عمده شغلی به تفکیک نقاط شهری وروستایی وجنس

گروههای عمده شغلی	شهرستان *	ساکن درنقاط شهری			ساکن درنقاط روستایی		
		مرد وزن	مرد	زن	مرد وزن	مرد	زن
جمع	۱۰۰/۰۰	۱۰۰/۰۰	۱۰۰/۰۰	۱۰۰/۰۰	۱۰۰/۰۰	۱۰۰/۰۰	۱۰۰/۰۰
قانون گذاران ،مقامات عالیرتبه و مدیران ...	۱/۱۸	۱/۵۴	۱/۳۲	۳/۹۸	۰/۹۱	۰/۷۷	۳/۴۸
متخصصان	۶/۵۹	۸/۰۸	۵/۰۷	۴۱/۹۰	۵/۴۵	۳/۸۱	۳۵/۹۹
تکنیسینهاو دستیاران..	۱/۸۹	۲/۶۰	۲/۵۲	۳/۵۵	۱/۳۴	۱/۲۳	۳/۳۴
کارمندان امور اداری و دفتری	۵/۱۹	۶/۰۰	۵/۷۷	۸/۶۲	۴/۵۸	۴/۵۵	۵/۰۸
کارکنان خدماتی و فروشندگان فروشگاهها وبازارها	۷/۰۲	۹/۳۳	۹/۵۰	۷/۵۳	۵/۲۵	۵/۰۷	۸/۴۹
کارکنان ماهرکشاورزی ، جنگلداری وماهیگیری ..	۱۵/۲۳	۴/۰۱	۴/۳۱	۰/۶۵	۲۳/۸۳	۲۴/۶۹	۷/۸۳
صنعتگران و کارکنان مشاغل مربوط	۲۲/۷۰	۲۶/۴۴	۲۷/۲۳	۱۷/۵۷	۱۹/۸۴	۲۰/۱۹	۱۳/۲۴
متصدیان (اپراتورهای) ماشین آلات ودستگاهها ، مونتاژکارهاوراننده گان وسایل نقلیه	۱۰/۳۰	۱۰/۶۵	۱۱/۳۶	۲/۷۳	۱۰/۰۳	۱۰/۴۱	۳/۰۸
کارگران ساده	۱۹/۹۳	۲۲/۵۹	۲۴/۰۸	۵/۸۹	۱۷/۸۹	۱۸/۳۹	۸/۷۰
سایر و اظهار نشده	۹/۹۶	۸/۷۵	۸/۸۶	۷/۵۸	۱۰/۸۸	۱۰/۸۹	۱۰/۷۷

* شامل جمعیت غیر ساکن نیز می باشد .

گروههای عمده فعالیت

در آبان ۱۳۷۵ ، ازشاغلان ۱۰ ساله وبیشترشهرستان ، ۱۸/۲۶ درصد در گروههای عمده " کشاورزی ، شکار و جنگلداری " و " ماهیگیری " ، ۹/۱۷ درصد ، در گروه عمده "عمده فروشی و خرده فروشی ،تعمیر وسایل نقلیه موتوری ،موتورسیکلت وکالاهای شخصی و خانگی "، ۲۶/۴۵ درصد ،درگروه عمده " صنعت (ساخت)" و ۴۶/۱۲ درصد نیزدرسایرگروههای

عمده فعالیتهای اقتصادی به‌کار اشتغال داشته اند . این نسبتها درنقاط شهری به‌ترتیب ۵/۱۲ درصد ، ۱۱/۷۷ درصد ، ۳۰/۶۱ درصد و ۵۲/۵۰ درصد و درنقاط روستایی ۲۸/۳۴ درصد، ۷/۱۸ درصد، ۲۳/۲۶ درصد و ۴۱/۲۲ درصد بوده است .

توزیع نسبی شاغلان ۱۰ ساله وبیشتربرحسب گروههای عمده فعالیت نشان می دهد که در نقاط شهری، گروه عمده " صنعت (ساخت) " ودرنقاط روستایی ، گروه عمده " کشاورزی ،شکار وجنگلداری " بیشترین تعداد افراد شاغل را به‌خود اختصاص داده اند .

جدول ز - شاغلان ۱۰ ساله وبیشتربرحسب گروههای عمده فعالیت به‌تفکیک نقاط شهری و روستایی وجنس

گروههای عمده فعالیت	شهرستان *	ساکن درنقاط شهری			ساکن درنقاط روستایی		
		مرد وزن	مرد	زن	مرد وزن	مرد	زن
جمع	۵۱۷۴۷	۲۲۴۶۴	۲۰۶۳۱	۱۸۳۳	۲۹۲۸۳	۲۷۷۸۸	۱۴۹۵
کشاورزی ،شکار و جنگلداری	۹۴۴۷	۱۱۵۰	۱۱۳۷	۱۳	۸۲۹۷	۸۱۶۹	۱۲۸
ماهیگیری	۳	۰	۰	۰	۳	۳	۰
استخراج معدن	۵۱	۲۲	۲۱	۱	۲۹	۲۶	۳
صنعت (ساخت)	۱۳۶۸۸	۶۸۷۷	۶۴۲۳	۴۵۴	۶۸۱۱	۶۵۴۲	۲۶۹
تامین‌برق ،گاز و آب ...	۳۷۷	۱۹۹	۱۹۴	۵	۱۷۸	۱۷۷	۱
ساختمان	۷۴۷۷	۴۱۲۲	۴۰۸۷	۳۵	۳۳۵۵	۳۳۱۶	۳۹
عمده‌فروشی وخرده‌فروشی، تعمیر وسایل نقلیه موتوری ، موتورسیکلت و کالاهای شخصی وخانگی ..	۴۷۴۵	۲۶۴۳	۲۵۵۹	۸۴	۲۱۰۲	۲۰۳۱	۷۱
هتل و رستوران	۱۳۲	۷۵	۷۴	۱	۵۷	۵۶	۱
حمل‌ونقل ، انبارداری و ارتباطات	۳۴۱۹	۱۳۷۷	۱۳۶۶	۱۱	۲۰۴۲	۱۹۹۵	۴۷
واسطه‌گریهای مالی	۲۹۶	۱۸۸	۱۸۲	۶	۱۰۸	۱۰۵	۳
مستغلات، اجاره و فعالیتهای کار وکسب ..	۴۱۹	۱۸۷	۱۸۱	۶	۲۳۲	۲۲۹	۳
اداره امورعمومی ودفاع وتامین‌اجتماعی اجباری	۴۱۷۹	۲۰۵۰	۱۹۲۰	۱۳۰	۲۱۲۹	۲۰۶۱	۶۸
آموزش	۳۵۷۵	۱۸۴۳	۱۰۰۴	۸۳۹	۱۷۳۲	۱۱۳۴	۵۹۸
بهداشت و مددکاری اجتماعی	۴۷۸	۲۱۳	۱۴۰	۷۳	۲۶۵	۱۸۵	۸۰
سایرفعالیتهای خدمات عمومی ، اجتماعی وشخصی	۷۶۰	۴۱۳	۳۳۷	۷۶	۳۴۷	۲۹۸	۴۹
خانوارهای معمولی دارای مستخدم	۶۰۸	۶۵	۶۳	۲	۵۴۳	۵۳۰	۱۳
سازمانها و هیئتهای برون مرزی	۰	۰	۰	۰	۰	۰	۰
دفاترو ادارات‌مرکزی ..	۷۲	۲۲	۲۱	۱	۵۰	۴۹	۱
فعالیتهای نامشخص و اظهارنشده	۲۰۲۱	۱۰۱۸	۹۲۲	۹۶	۱۰۰۳	۸۸۲	۱۲۱

* شامل جمعیت غیرساکن نیزمی باشد .

نمودار ۸ توزیع نسبی جمعیت شاغل ۱۰ ساله و بیشتر شهرستان ساوجبلاغ در بخشهای کشاورزی، صنعت و خدمات (۱)

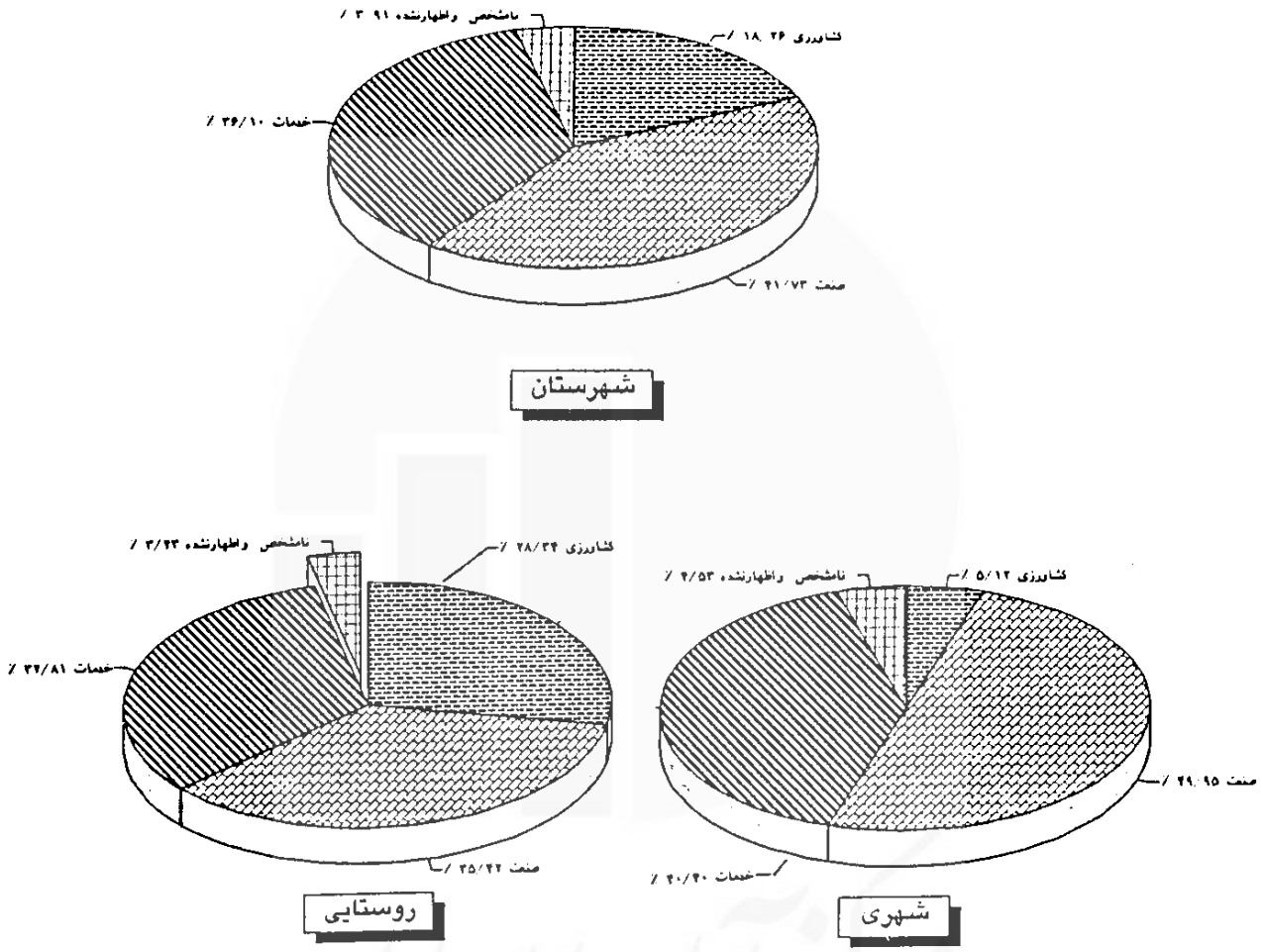

۱)- بخش کشاورزی شامل گروههای عمده فعالیت " کشاورزی ، شکار و جنگلداری " و " ماهیگیری "
بخش صنعت شامل گروههای عمده فعالیت "استخراج معدن "، " صنعت (ساخت) " ، " تامین برق ، گاز و آب " و " ساختمان "
بخش خدمات شامل گروههای عمده فعالیت " عمده فروشی و خرده فروشی ، تعمیر وسایل نقلیه موتوری ، موتور سیکلت و کالاهای شخصی و خانگی "، " هتل و رستوران"، "حمل و نقل ، انبارداری و ارتباطات "، "واسطه گریهای مالی "، " مستغلات ، اجاره و فعالیتهای کاروکسب "، "اداره امور عمومی و دفاع و تامین اجتماعی اجباری" ، "آموزش "، "بهداشت و مددکاری اجتماعی "، "سایر فعالیتهای خدمات عمومی ، اجتماعی و شخصی "، "خانوارهای معمولی دارای مستخدم" ، " سازمانها و هیئتهای برون مرزی " و " دفاتر و ادارات مرکزی " .

وضع شغلی

در آبان ۱۳۷۵ ، از جمعیت‌شاغل ۱۰ ساله وبیشتر این شهرستان ، ۵۹/۵۹ درصد را کارفرمایان ،کارکنان مستقل ،مزد وحقوق بگیران بخش‌خصوصی و کارکنان فامیلی بدون مزد و ۳۲/۵۵ درصد رامزد وحقوق بگیران بخش‌عمومی تشکیل می داده اند و ۷/۸۵ درصد نیز دربخش‌تعاونی بوده ویا وضع شغلی خود را اظهار نکرده اند . این نسبتها برای نقاط شهری به ترتیب ۵۶/۵۷ درصد ، ۳۵/۳۹ درصد و ۸/۰۵ درصد و برای نقاط روستایی ۶۱/۹۲ درصد ، ۳۰/۳۸ درصد و ۷/۷۰ درصد بوده است .

جدول ژ - توزیع نسبی جمعیت‌شاغل ۱۰ ساله وبیشتر بر حسب‌وضع شغلی به تفکیک نقاط شهری وروستایی وجنس

وضع شغلی	شهرستان*	ساکن درنقاط شهری			ساکن درنقاط روستایی		
		مرد وزن	مرد	زن	مرد وزن	مرد	زن
جمع	۱۰۰/۰۰	۱۰۰/۰۰	۱۰۰/۰۰	۱۰۰/۰۰	۱۰۰/۰۰	۱۰۰/۰۰	۱۰۰/۰۰
کارفرما	۱/۹۱	۲/۱۳	۲/۲۶	۰/۶۰	۱/۷۴	۱/۷۸	۰/۹۴
کارکن مستقل	۳۳/۳۷	۲۷/۹۴	۲۹/۰۴	۱۵/۵۵	۳۷/۵۴	۳۸/۵۹	۱۸/۰۶
مزدوحقوق بگیر بخش خصوصی	۲۳/۳۸	۲۶/۱۸	۲۷/۳۰	۱۳/۵۸	۲۱/۲۴	۲۱/۶۱	۱۴/۳۸
کارکن فامیلی بدون مزد	۰/۹۳	۰/۳۲	۰/۳۳	۰/۲۲	۱/۴۰	۱/۴۳	۰/۹۴
مزد و حقوق بگیربخش عمومی	۳۲/۵۵	۳۵/۳۹	۳۳/۳۰	۵۸/۹۲	۳۰/۳۸	۲۹/۱۲	۵۳/۷۱
مزد و حقوق بگیربخش تعاونی	۰/۳۳	۰/۴۵	۰/۴۶	۰/۲۷	۰/۲۵	۰/۲۵	۰/۱۳
اظهار نشده	۷/۵۲	۷/۶۰	۷/۳۱	۱۰/۸۶	۷/۴۵	۷/۲۲	۱۱/۸۴

* شامل جمعیت غیرساکن نیز می باشد .

نوع خانوار وپراکندگی آن

در آبان ۱۳۷۵ ، از کل خانوارهای معمولی ساکن شهرستان ، ۴۳/۲۱ درصد در نقاط شهری و ۵۶/۷۹ درصد در نقاط روستایی سکونت داشته اند . در این شهرستان ، میانگین تعداد افراد در خانوارهای معمولی ، ۴/۶۴ نفر به‌دست آمده است . این میانگین برای خانوارهای شهری ، ۵/۰۳ نفر وبرای خانوارهای روستایی ، ۴/۳۴ نفر بوده است .

جدول س - خانوارها برحسب‌نوع به تفکیک‌ساکن وغیرساکن

نوع خانوار	شهرستان	ساکن		غیرساکن
		نقاط شهری	نقاط روستایی	
جمع	۴۷۹۶۳	۲۰۷۲۵	۲۷۲۳۸	۰
معمولی ساکن ...	۴۷۹۳۹	۲۰۷۱۵	۲۷۲۲۴	x
معمولی غیرساکن	۰	x	x	۰
دستجمعی	۲۴	۱۰	۱۴	x

x اطلاع ماهیتا" وجود ندارد

ترکیب‌خانوار

در آبان ۱۳۷۵ ، ازخانوارهای معمولی شهرستان ، ۹/۷۳ درصد مرکب از سرپرست‌و همسر ، ۶۹/۲۶ درصد متشکل ازسرپرست‌وهمسر وفرزندان سرپرست‌و ۳/۵۸ درصد شامل سرپرست‌و فرزندان او بوده است .

شهرستان ساوجبلاغ

جدول ش- خانوارهای معمولی برحسب ترکیب خانوار به تفکیک ساکن وغیرساکن

ترکیب خانوار	شهرستان	ساکن		غیرساکن
		نقاط شهری	نقاط روستایی	
جمع	۴۷۹۳۹	۲۰۷۱۵	۲۷۲۲۴	۰
سرپرست وهمسر	۴۶۶۶	۱۵۶۹	۳۰۹۷	۰
سرپرست وهمسر باسایر خویشاوندان درجه یک سرپرست (بجزفرزندان)..	۵۴	۲۵	۲۹	۰
سرپرست وهمسر وفرزندان سرپرست ..	۳۳۲۰۱	۱۵۰۶۴	۱۸۱۳۷	۰
سرپرست وهمسر باسایر خویشاوندان درجه یک سرپرست	۱۹۸	۱۰۷	۹۱	۰
سرپرست وفرزندان	۱۷۱۴	۷۵۷	۹۵۷	۰
سرپرست و فرزندان با سایر خویشاوندان درجه یک سرپرست (بجز همسر)	۵	۲	۳	۰
سایر	۸۱۰۱	۳۱۹۱	۴۹۱۰	۰

ویژگیهای سرپرست خانوار

در آبان ۱۳۷۵ ، در این شهرستان ، ۹۳/۳۲ درصد ازخانوارهای معمولی دارای سرپرست مرد و ۶/۶۸ درصد دارای سرپرست زن بوده اند . توزیع سرپرستان خانوار برحسب گروههای سنی نشان میدهد که بیشترین تعداد سرپرست در بین مردان ، در گروه سنی ۳۰-۳۹ ساله (۳۲/۶۰ درصد) و در بین زنان در گروه سنی ۶۰ ساله و بیشتر (۴۹/۶۷ درصد) بوده است .

شهرستان ساوجبلاغ

جدول ص- خانوارهای معمولی بر حسب جنس و سن سرپرست خانوار وتعداد افراد در خانوار

سن سرپرست	جمع	۱ نفر	۲ نفر	۳ نفر	۴ نفر
جمع	۴۷۹۳۹	۱۹۹۳	۵۴۶۱	۸۰۴۷	۹۰۵۶
مرد	۴۴۷۳۸	۷۰۰	۴۹۸۱	۷۶۳۲	۸۷۰۹
کمتر از ۲۰ ساله	۱۸۱	۱۶	۵۳	۴۶	۲۶
۲۰-۲۹ ساله	۹۴۶۸	۱۶۱	۱۷۳۹	۳۹۵۵	۲۲۲۸
۳۰-۳۹ ساله	۱۴۵۸۵	۸۰	۴۵۸	۱۵۷۹	۳۹۳۷
۴۰-۴۹ ساله	۸۰۰۱	۴۹	۱۵۵	۲۵۴	۷۷۱
۵۰-۵۹ ساله	۵۰۲۲	۴۸	۲۶۸	۴۳۳	۶۹۸
۶۰ ساله وبیشتر	۷۴۷۹	۳۴۵	۲۳۰۸	۱۳۶۵	۱۰۴۸
نامشخص	۲	۱	۰	۰	۱
زن	۳۲۰۱	۱۲۹۳	۴۸۰	۴۱۵	۳۴۷
کمتر از ۲۰ ساله	۱۵	۴	۸	۲	۰
۲۰-۲۹ ساله	۱۵۵	۱۱	۴۰	۴۶	۳۲
۳۰-۳۹ ساله	۴۱۱	۱۳	۲۸	۷۳	۱۱۱
۴۰-۴۹ ساله	۴۸۰	۳۵	۳۵	۸۰	۸۴
۵۰-۵۹ ساله	۵۵۰	۱۰۳	۱۱۲	۱۱۵	۷۱
۶۰ ساله وبیشتر	۱۵۹۰	۱۱۲۷	۲۵۷	۹۹	۴۹
نامشخص	۰	۰	۰	۰	۰

سن سرپرست	۵ نفر	۶ نفر	۷ نفر	۸ نفر	۹ نفر	۱۰ نفر و بیشتر
جمع	۸۰۵۶	۶۳۸۱	۴۶۳۶	۲۲۰۲	۱۱۹۲	۹۱۵
مرد	۷۷۹۰	۶۱۹۵	۴۵۱۴	۲۱۵۳	۱۱۷۳	۸۹۱
کمتر از ۲۰ ساله	۱۶	۱۵	۴	۵	۰	۰
۲۰-۲۹ ساله	۸۲۷	۳۲۳	۱۵۵	۴۵	۱۸	۱۷
۳۰-۳۹ ساله	۳۶۶۴	۲۳۹۷	۱۴۷۳	۵۷۰	۲۸۰	۱۴۷
۴۰-۴۹ ساله	۱۵۱۲	۱۹۲۱	۱۷۱۴	۸۵۴	۴۴۹	۳۲۲
۵۰-۵۹ ساله	۸۸۹	۹۱۰	۷۶۸	۴۶۳	۲۸۶	۲۵۹
۶۰ ساله وبیشتر	۸۸۲	۶۲۹	۴۰۰	۲۱۶	۱۴۰	۱۴۶
نامشخص	۰	۰	۰	۰	۰	۰
زن	۲۶۶	۱۸۶	۱۲۲	۴۹	۱۹	۲۴
کمتر از ۲۰ ساله	۰	۱	۰	۰	۰	۰
۲۰-۲۹ ساله	۱۹	۴	۲	۰	۱	۰
۳۰-۳۹ ساله	۹۳	۴۷	۲۶	۱۲	۲	۶
۴۰-۴۹ ساله	۶۴	۸۴	۵۹	۲۳	۹	۷
۵۰-۵۹ ساله	۶۳	۳۹	۲۳	۱۲	۷	۵
۶۰ ساله وبیشتر	۲۷	۱۱	۱۲	۲	۰	۶
نامشخص	۰	۰	۰	۰	۰	۰

واحد مسکونی

در آبان ۱۳۷۵ ،در این شهرستان از ۴۷۹۳۹ خانوارمعمولی ساکن ، ۹۹/۹۲ درصد در واحد مسکونی معمولی زندگی می کرده اند . این نسبت‌درنقاط شهری ۹۹/۹۴ درصد و درنقاط روستایی ۹۹/۹۱ درصد بوده است .

جدول ض- خانوارهای معمولی ساکن بر حسب‌نوع واحد مسکونی به تفکیک‌نقاط شهری و روستایی

نوع واحد مسکونی	جمع	ساکن در نقاط شهری	ساکن در نقاط روستایی
جمع	۴۷۹۳۹	۲۰۷۱۵	۲۷۲۲۴
واحد مسکونی معمولی	۴۷۹۰۲	۲۰۷۰۲	۲۷۲۰۰
چادر	۳	۰	۳
آلونک، زاغه ومشابه	۰	۰	۰
کپر	۰	۰	۰
سایر	۳۴	۱۳	۲۱

تسهیلات خانوار

در آبان ۱۳۷۵ ، در این شهرستان ، از ۴۷۹۰۲ خانوارمعمولی ساکن که‌در واحدهای مسکونی معمولی سکونت‌داشته اند ، ۹۷/۲۳ درصد ازبرق ، ۹۶/۱۸ درصد ازآب‌لوله‌کشی و ۶۵/۴۳ درصد از حمام درمحل سکونت‌خود استفاده‌می کرده اند . این نسبتها در نقاط شهری به ترتیب ۹۷/۱۸ درصد ، ۹۷/۴۸ درصد ، و ۷۵/۱۴ درصد و درنقاط روستایی ۹۷/۲۸ درصد ، ۹۵/۱۸ درصد و ۵۸/۰۴ درصد بوده است .

جدول ط - درصد خانوارهای معمولی ساکن در واحدهای مسکونی معمولی استفاده کننده ازبرخی تسهیلات موجود درمحل سکونت خود به تفکیک نقاط شهری و روستایی

تسهیلات محل سکونت	جمع	ساکن در نقاط شهری	ساکن در نقاط روستایی
برق	۹۷/۲۳	۹۷/۱۸	۹۷/۲۸
تلفن	۱۲/۸۵	۱۳/۸۵	۱۲/۰۹
آب لوله کشی	۹۶/۱۸	۹۷/۴۸	۹۵/۱۸
گاز لوله کشی	۳۸/۲۵	۸۸/۵۱	۰/۰۰
حمام	۶۵/۴۳	۷۵/۱۴	۵۸/۰۴

سوخت مصرفی خانوار

در آبان ۱۳۷۵، ازخانوارهای معمولی ساکن درشهرستان ، ۹۲/۹۲ درصد از گازبرای پخت وپز و ۳۸/۴۹ درصد برای ایجاد گرما استفاده می کرده اند . این نسبت در خانوارهای شهری به ترتیب ۹۹/۱۲ درصد و ۸۸/۸۴ درصد وبرای خانوارهای روستایی ۸۸/۲۰ درصد و ۰/۱۷ درصد بوده است .

جدول ظ - خانوارهای معمولی ساکن برحسب نوع سوخت مصرفی برای پخت وپزو ایجادگرما به تفکیک نقاط شهری وروستایی

سوخت مصرفی	شهرستان		نقاط شهری		نقاط روستایی	
	پخت وپز	ایجاد گرما	پخت وپز	ایجاد گرما	پخت وپز	ایجاد گرما
جمع	۴۷۹۳۹	۴۷۹۳۹	۲۰۷۱۵	۲۰۷۱۵	۲۷۲۲۴	۲۷۲۲۴
نفت سفید	۲۷۹۷	۲۷۳۱۶	۱۷۱	۲۱۹۴	۲۶۲۶	۲۵۱۲۲
گازوییل	۷۱	۹۶۵	۶	۱۰۵	۶۵	۸۶۰
گاز	۴۴۵۴۵	۱۸۴۵۰	۲۰۵۳۳	۱۸۴۰۳	۲۴۰۱۲	۴۷
برق	۷	۴۵	۲	۹	۵	۳۶
هیزم و زغال چوب	۴۹۳	۱۱۳۰	۲	۲	۴۹۱	۱۱۲۸
سایر انواع سوخت	۲۵	۲۹	۱	۲	۲۴	۲۷
اظهارنشده	۱	۴	۰	۰	۱	۴

شهرستان ساوجبلاغ

نحوه تصرف محل سکونت

در آبان ۱۳۷۵ ، از خانوارهای معمولی ساکن شهرستان ، ۶۸/۳۹ درصد مالک عرصه و اعیان ، ۲/۲۰ درصد مالک اعیانی محل سکونت خود و ۱۵/۲۶ درصد اجاره‌نشین بوده اند .

جدول ع - توزیع نسبی خانوارهای معمولی ساکن بر حسب نحوه تصرف محل سکونت به تفکیک نقاط شهری و روستایی

نحوه تصرف	جمع	ساکن در نقاط شهری	ساکن در نقاط روستایی
جمع	۱۰۰/۰۰	۱۰۰/۰۰	۱۰۰/۰۰
ملکی عرصه و اعیان ...	۶۸/۳۹	۶۸/۴۹	۶۸/۳۱
ملکی اعیان	۲/۲۰	۰/۳۶	۳/۶۱
اجاره ای	۱۵/۲۶	۲۱/۲۳	۱۰/۷۱
دربرابر خدمت	۵/۱۴	۲/۰۶	۷/۴۷
مجانی	۵/۴۲	۵/۲۳	۵/۵۶
سایر	۰/۴۳	۰/۰۷	۰/۷۱
اظهارنشده	۳/۱۷	۲/۵۶	۳/۶۴

نمودار ۹ - توزیع نسبی خانوارهای معمولی ساکن شهرستان ساوجبلاغ برحسب نحوه تصرف محل سکونت به تفکیک نقاط شهری و روستایی

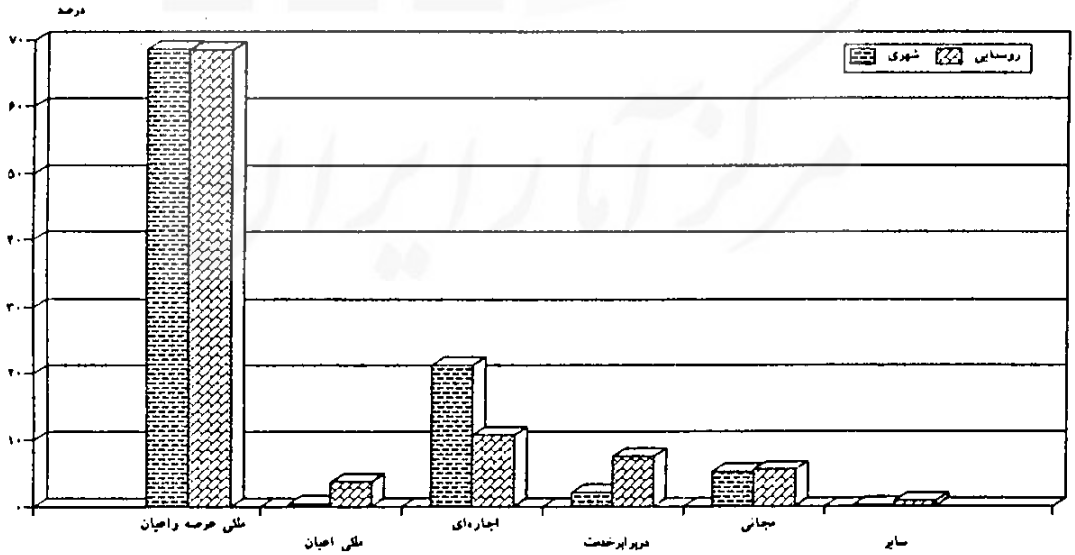

جدول غ - جمعیت وخانوار شهرستان برحسب تقسیمات کشوری : ۱۳۷۵

شرح	جمعیت	مرد	زن	خانوار
شهرستان	۲۲۴۰۷۱	۱۱۴۲۹۱	۱۰۹۷۸۰	۴۷۹۶۳
ساکن در نقاط شهری	۱۰۴۵۳۶	۵۲۹۹۲	۵۱۵۴۴	۲۰۷۲۵
شهر طالقان	۱۶۲۶	۸۴۶	۷۸۰	۴۰۸
شهر نظرآباد	۶۹۳۴۲	۳۵۱۱۲	۳۴۲۳۰	۱۳۴۵۱
شهر هشتگرد	۳۳۵۶۸	۱۷۰۳۴	۱۶۵۳۴	۶۸۶۶
ساکن در نقاط روستایی	۱۱۹۵۳۵	۶۱۲۹۹	۵۸۲۳۶	۲۷۲۳۸
دهستان احمدآباد	۵۵۸۴	۲۸۱۵	۲۷۶۹	۱۱۶۵
دهستان بالاطالقان	۳۸۶۹	۱۸۴۷	۲۰۲۲	۱۲۰۸
دهستان برغان	۱۹۴۰	۹۴۰	۱۰۰۰	۵۷۴
دهستان پائین طالقان	۱۷۹۰	۸۰۶	۹۸۴	۷۰۸
دهستان تنکمان	۱۴۰۵۹	۷۱۶۳	۶۸۹۶	۳۰۴۶
دهستان چندار	۱۴۶۲۹	۷۶۶۰	۶۹۶۹	۳۵۶۲
دهستان چهاردانگه	۱۶۱۳۶	۸۵۷۸	۷۵۵۸	۳۳۶۰
دهستان رامجین	۱۲۲۷۹	۶۴۱۷	۵۸۶۲	۲۵۹۹
دهستان سعیدآباد	۲۲۸۳۷	۱۱۷۸۳	۱۱۰۵۴	۴۹۱۲
دهستان میان طالقان	۳۳۸۰	۱۶۵۸	۱۷۲۲	۱۰۶۰
دهستان نجم آباد	۸۰۸۲	۴۰۵۱	۴۰۳۱	۱۶۲۵
دهستان هیو	۱۴۹۵۰	۷۵۸۱	۷۳۶۹	۳۴۱۹
غیرساکن	۰	۰	۰	۰

خصوصیات عمده جمعیت و مسکن شهرهای شهرستان (۱)

۱ - شهر طالقان

در آبان ۱۳۷۵ ، این شهر دارای ۴۰۴ خانوار معمولی ساکن با ۱۵۱۰ نفر جمعیت ، شامل ۷۶۱ نفر مرد و ۷۴۹ نفر زن بوده است . بر اساس این ارقام ، درمقابل هر ۱۰۰ نفر زن ، ۱۰۲ نفر مرد در این شهر وجود داشته است .

از جمعیت این شهر ۲۴ نفر را اطفال کمتر از یکساله ، ۱۶۶ نفر را افراد ۱- ۵ ساله ، ۱۸۶ نفر را افراد ۶-۱۰ ساله ، ۱۴۶ نفر را افراد ۱۱-۱۴ ساله ، ۲۱۷ نفر را افراد ۱۵-۲۴ ساله ، ۶۶۲ نفر را افراد ۲۵-۶۴ ساله و ۱۰۵ نفر را افراد ۶۵ ساله و بیشتر تشکیل می داده اند وسن ۴ نفر نیز نامشخص بوده است .

در آبان ۱۳۷۵ از ۱۳۲۰ نفر جمعیت ۶ ساله و بیشتر این شهر ، ۸۸/۹۴ درصد باسواد بوده اند . این نسبت دربین مردان ۹۱/۸۳ درصد و دربین زنان ، ۸۶/۰۴ درصد بوده است . ازجمعیت این شهر ۱۸۵ نفر در دوره ابتدایی و سوادآموزی ، ۱۲۳ نفر در دوره راهنمایی ، ۱۰۱ نفر در دوره متوسطه و ۱۳ نفر در دوره عالی درحال تحصیل بوده اند .

از ۱۱۷۰ نفرجمعیت ۱۰ ساله وبیشتر این شهر ، ۴۱/۹۷ درصد شاغل ، ۱/۴۵ درصد بیکار (جویای کار) ، ۲۲/۸۲ درصد محصل ، ۲۵/۹۸ درصد خانه‌دار و ۳/۸۵ درصد دارای درآمد بدون کار بوده و بقیه از نظر وضع فعالیت ، با هیچ یک ازطبقات فوق مطابقت نداشته (سایر) و یا وضع فعالیت خود را اظهار نکرده اند . درطبقه‌بندی شاغلان برحسب گروههای عمده فعالیت ، از ۴۹۱ نفرشاغلان ۱۰ ساله و بیشتر این شهر ۹/۷۸ درصد دربخش کشاورزی (۲) ، ۲۵/۶۶ درصد دربخش صنعت (۲) ، ۶۱/۳۰ درصد در بخش خدمات (۲) و بقیه در سایرگروههای عمده فعالیت به کار اشتغال داشته اند .

در این شهر ، از ۱۷ نفر جمعیت ۱۰ ساله و بیشتر بیکار (جویای کار)، ۱۲ نفر مرد و ۵ نفر زن بوده اند . از افراد بیکار (جویای کار)

(۱) - جمعیت خانوارهای معمولی ساکن در شهر .
(۲) - به زیرنویس صفحه سی ویک مراجعه شود .

این شهر ۴۱/۱۸ درصد در گروه سنی ۱۰-۲۴ ساله ، ۵۲/۹۴ درصد در گروه سنی ۲۵-۶۴ ساله و بقیه‌در گروه‌سنی ۶۵ ساله و بیشتر قرار داشته ویا سن آنها نامشخص بوده است . دربین افراد بیکار (جویای کار) این شهر ، تحصیلات ۰/۰۰ درصد در سطح ابتدایی و ۸۸/۲۴ درصد درسطح راهنمایی یا متوسطه بوده است . از بیکاران (جویای کار) ۱۰ ساله‌وبیشتر این شهر ۵/۸۸ درصد بی سواد بوده اند .

درآبان ۱۳۷۵ ، از ۵۰۷ نفر مردان ۱۵ ساله و بیشتر این شهر ، ۷۴/۹۵ درصد " دارای همسر " ، ۱/۵۸ درصد " بی همسر براثر طلاق یا فوت‌همسر " و ۲۳/۰۸ درصد " هرگز ازدواج نکرده " بوده اند . از ۵۷۷ نفر زنان ۱۰ ساله وبیشتر این شهر، ۶۱/۵۳ درصد " دارای همسر " ، ۷/۴۵ درصد " بی همسر براثر طلاق یا فوت‌همسر " و ۳۰/۶۸ درصد " هرگز ازدواج نکرده " بوده اند . نسبت‌زنان " حداقل یکبار ازدواج کرده " در گروه سنی ۱۵-۱۹ ساله ، ۱۶/۱۳ درصد و در گروه سنی ۳۰-۳۴ ساله ، ۹۳/۸۵ درصد بوده است .

از خانوارهای معمولی ساکن در واحدهای مسکونی معمولی این شهر ، ۶۳/۸۶ درصد مالک‌محل سکونت‌خود (عرصه‌واعیان یا اعیان) بوده ، ۲۵/۲۵ درصد به‌طور اجاره ای و ۹/۶۵ درصد به‌صورت‌مجانی یا دربرابر خدمت، محل سکونت‌خود را در اختیار داشته اند .

از خانوارهای معمولی ساکن این شهر ، ۹۹/۵۰ درصد ازبرق ، ۹۹/۷۵ درصداز آب لوله کشی و ۴۵/۰۵ درصد از تلفن در محل سکونت‌خود استفاده می‌کرده اند . آب آشامیدنی ۱۰۰/۰۰ درصد از خانوارهای این شهر از مخزن عمومی تامین می شده است .

از خانوارهای معمولی ساکن در این شهر ۹۵/۳۰ درصد از گاز برای پخت‌وپز استفاده می کرده اند .

درسرشماری آبان ۱۳۷۵ ، ۴۰۴ خانوار از خانوارهای معمولی ساکن این شهر در ۳۵۹ واحد مسکونی معمولی زندگی می کرده اند .

از واحدهای مسکونی معمولی این شهر ، ۹۹/۴۴ درصد دارای برق ، ۹۹/۷۲ درصد دارای آب‌لوله‌کشی و ۵۰/۷۰ درصد دارای تلفن بوده است .

خصوصیات عمده جمعیت و مسکن شهرهای شهرستان (۱)

۲ - شهر نظرآباد

در آبان ۱۳۷۵ ، این شهر دارای ۱۳۴۵۰ خانوار معمولی ساکن با ۶۹۳۳۶ نفر جمعیت ، شامل ۳۵۱۰۶ نفر مرد و ۳۴۲۳۰ نفر زن بوده است . بر اساس این ارقام ، درمقابل هر ۱۰۰ نفر زن ، ۱۰۳ نفر مرد در این شهر وجود داشته است .

از جمعیت این شهر ۱۱۵۰ نفر را اطفال کمتر از یکساله ، ۸۲۲۴ نفر را افراد ۱- ۵ ساله ، ۱۱۳۷۴ نفر را افراد ۶-۱۰ ساله ، ۸۷۸۴ نفر را افراد ۱۱-۱۴ ساله ، ۱۴۰۹۷ نفر را افراد ۱۵-۲۴ ساله ، ۲۳۶۴۳ نفر را افراد ۲۵-۶۴ ساله و ۲۰۶۴ نفر را افراد ۶۵ ساله و بیشتر تشکیل می داده اند .

در آبان ۱۳۷۵ از ۵۹۹۶۲ نفر جمعیت ۶ ساله و بیشتر این شهر ، ۸۲/۷۴ درصد باسواد بوده اند . این نسبت دربین مردان ۸۶/۶۱ درصد و دربین زنان ، ۷۸/۷۹ درصد بوده است . ازجمعیت این شهر ۱۲۴۶۷ نفر در دوره ابتدایی و سوادآموزی ، ۷۰۳۶ نفر در دوره راهنمایی ، ۴۵۹۴ نفر در دوره متوسطه و ۴۷۳ نفر در دوره عالی درحال تحصیل بوده اند .

از ۵۰۹۸۹ نفرجمعیت ۱۰ ساله وبیشتر این شهر ، ۲۷/۵۶ درصد شاغل ، ۲/۳۵ درصد بیکار (جویای کار) ، ۳۱/۶۷ درصد محصل ، ۲۸/۹۶ درصد خانه‌دار و ۲/۷۰ درصد دارای درآمد بدون کار بوده‌و بقیه از نظر وضع فعالیت ، با هیچ یک ازطبقات فوق مطابقت نداشته (سایر) و یا وضع فعالیت خود را اظهار نکرده اند . درطبقه‌بندی شاغلان برحسب گروههای عمده فعالیت ، از ۱۴۰۵۳ نفرشاغلان ۱۰ ساله و بیشتر این شهر ۵/۴۱ درصد دربخش کشاورزی (۲) ، ۵۴/۵۲ درصد دربخش صنعت (۲) ، ۳۵/۸۳ درصد در بخش خدمات (۲) و بقیه در سایرگروههای عمده فعالیت به کار اشتغال داشته اند .

در این شهر ، از ۱۱۹۹ نفر جمعیت ۱۰ ساله و بیشتر بیکار (جویای کار)، ۱۱۳۷ نفر مرد و ۶۲ نفر زن بوده اند . از افراد بیکار (جویای کار)

(۱) - جمعیت خانوارهای معمولی ساکن در شهر .
(۲) - به زیرنویس صفحه سی ویک مراجعه شود .

شهرستان ساوجبلاغ

این شهر ۴۶/۴۶ درصد در گروه سنی ۱۰-۲۴ ساله ، ۴۵/۲۹ درصد در گروه سنی ۲۵-۶۴ ساله و بقیه‌در گروه‌سنی ۶۵ ساله و بیشتر قرار داشته ویا سن آنها نامشخص بوده است . دربین افراد بیکار (جویای کار) این شهر ، تحصیلات ۲۴/۹۴ درصد در سطح ابتدایی و ۴۲/۸۷ درصد درسطح راهنمایی یا متوسطه بوده است . از بیکاران (جویای کار) ۱۰ ساله‌وبیشتر این شهر ۲۶/۶۱ درصد بی سواد بوده اند .

درآبان ۱۳۷۵ ، از ۲۰۰۹۷ نفر مردان ۱۵ ساله و بیشتر این شهر ، ۶۷/۱۹ درصد " دارای همسر " ، ۱/۱۸ درصد " بی همسر براثر طلاق یا فوت‌همسر " و ۳۱/۲۱ درصد " هرگزازدواج نکرده " بوده اند .از ۲۵۲۶۲ نفر زنان ۱۰ ساله وبیشتر این شهر، ۵۴/۰۳ درصد " دارای همسر " ، ۴/۹۶ درصد " بی همسر براثر طلاق یا فوت‌همسر " و ۴۰/۰۴ درصد " هرگزازدواج نکرده " بوده اند . نسبت‌زنان " حداقل یکبارازدواج کرده " در گروه سنی ۱۵-۱۹ ساله ، ۱۸/۹۶ درصد و در گروه سنی ۳۰-۳۴ ساله ، ۹۶/۵۳ درصد بوده است .

از خانوارهای معمولی ساکن در واحدهای مسکونی معمولی این شهر ، ۷۲/۱۲ درصد مالک‌محل سکونت‌خود (عرصه‌واعیان یا اعیان) بوده ، ۱۷/۰۱ درصد به‌طوراجاره ای و ۸/۰۲ درصد به‌صورت‌مجانی یا دربرابر خدمت، محل سکونت‌خود را در اختیار داشته اند .

از خانوارهای معمولی ساکن این شهر ، ۹۶/۱۲ درصد ازبرق ، ۹۶/۵۷ درصداز آب لوله کشی و ۷/۷۰ درصد از تلفن در محل سکونت‌خود استفاده می‌کرده اند . آب آشامیدنی ۹۸/۰۷ درصد از خانوارهای این شهر از مخزن عمومی تامین می شده است .

از خانوارهای معمولی ساکن در این شهر ۹۹/۲۰ درصد از گاز برای پخت‌و پز و ۸۹/۴۸ درصد برای ایجاد گرما استفاده می کرده اند.

درسرشماری آبان ۱۳۷۵ ، ۱۳۴۴۷ خانوار از خانوارهای معمولی ساکن این شهر در ۱۱۴۰۹ واحد مسکونی معمولی زندگی می کرده اند و ۳ خانوار نیز در " آلونک، زاغه ، کپر و سایرانواع واحدهای مسکونی " ساکن بوده اند .

از واحدهای مسکونی معمولی این شهر ، ۹۵/۶۵ درصد دارای برق ، ۹۶/۳۹ درصد دارای آب‌لوله‌کشی ، ۸/۶۵ درصد دارای تلفن و ۸۹/۱۳ درصد دارای گاز لوله‌کشی بوده است .

خصوصیات عمده جمعیت و مسکن شهرهای شهرستان (۱)

۳ - شهر هشتگرد

درآبان ۱۳۷۵ ، این شهر دارای ۶۸۶۱ خانوار معمولی ساکن با ۳۳۳۱۸ نفر جمعیت ، شامل ۱۶۸۳۵ نفر مرد و ۱۶۴۸۳ نفر زن بوده است . براساس این ارقام ، درمقابل هر ۱۰۰ نفر زن ، ۱۰۲ نفر مرد در این شهر وجود داشته است .

از جمعیت این شهر ۵۴۸ نفر را اطفال کمتر از یکساله ، ۳۶۸۴ نفر را افراد ۱- ۵ ساله ، ۴۹۷۴ نفر را افراد ۶-۱۰ ساله ، ۴۱۱۹ نفر را افراد ۱۱-۱۴ ساله ، ۶۸۰۳ نفر را افراد ۱۵-۲۴ ساله ، ۱۲۲۶۷ نفر را افراد ۲۵-۶۴ ساله و ۹۲۲ نفر را افراد ۶۵ ساله و بیشتر تشکیل می داده اند و سن ۱ نفر نیز نامشخص بوده است .

درآبان ۱۳۷۵ از ۲۹۰۸۶ نفر جمعیت ۶ ساله و بیشتر این شهر ، ۸۶/۷۵ درصد باسواد بوده اند . این نسبت دربین مردان ۸۹/۸۴ درصد و دربین زنان ، ۸۳/۶۱ درصد بوده است . ازجمعیت این شهر ۵۳۴۲ نفر در دوره ابتدایی و سوادآموزی ، ۳۴۴۲ نفر در دوره راهنمایی ، ۲۴۸۹ نفر در دوره متوسطه و ۴۵۴ نفر در دوره عالی درحال تحصیل بوده اند .

از ۲۵۲۰۳ نفرجمعیت ۱۰ ساله وبیشتر این شهر ، ۳۰/۵۴ درصد شاغل ، ۱/۸۵ درصد بیکار (جویای کار) ، ۳۱/۷۵ درصد محصل ، ۲۸/۱۷ درصد خانه‌دار و ۲/۹۲ درصد دارای درآمد بدون کار بوده‌و بقیه از نظر وضع فعالیت ، با هیچ یک ازطبقات فوق مطابقت نداشته (سایر) و یا وضع فعالیت خود را اظهار نکرده اند . درطبقه‌بندی شاغلان برحسب گروههای عمده فعالیت ، از ۷۶۹۸ نفرشاغلان ۱۰ ساله‌و بیشتر این شهر ۴/۴۴ درصد دربخش کشاورزی (۲) ، ۴۴/۵۸ درصد دربخش صنعت (۲) ، ۴۵/۷۱ درصد در بخش خدمات (۲) و بقیه در سایرگروههای عمده فعالیت به کار اشتغال داشته اند .

دراین شهر ، از ۴۶۷ نفر جمعیت ۱۰ ساله و بیشتر بیکار (جویای کار) ، ۴۰۶ نفر مرد و ۶۱ نفر زن بوده اند . از افراد بیکار (جویای کار)

(۱) - جمعیت خانوارهای معمولی ساکن در شهر .
(۲) - به زیرنویس صفحه سی ویک مراجعه شود .

این شهر ۴۵/۴۰ درصد در گروه سنی ۱۰-۲۴ ساله ، ۴۴/۳۳ درصد در گروه سنی ۲۵-۶۴ ساله و بقیه‌در گروه‌سنی ۶۵ ساله و بیشتر قرار داشته ویا سن آنها نامشخص بوده است . دربین افراد بیکار (جویای کار) این شهر ، تحصیلات ۲۴/۶۳ درصد در سطح ابتدایی و ۵۰/۵۴ درصد درسطح راهنمایی یا متوسطه بوده است . از بیکاران (جویای کار) ۱۰ ساله‌وبیشتر این شهر ۱۵/۸۵ درصد بی سواد بوده اند .

درآبان ۱۳۷۵ ، از ۱۰۰۷۴ نفر مردان ۱۵ ساله و بیشتر این شهر ، ۶۸/۱۸ درصد " دارای همسر " ، ۱/۲۷ درصد " بی همسر براثر طلاق یا فوت‌همسر " و ۳۰/۲۷ درصد " هرگز ازدواج نکرده " بوده اند .از ۱۲۵۱۴ نفر زنان ۱۰ ساله وبیشتر این شهر، ۵۵/۱۶ درصد " دارای همسر " ، ۵/۰۸ درصد " بی همسر براثر طلاق یا فوت‌همسر " و ۳۹/۱۶ درصد " هرگز ازدواج نکرده " بوده اند . نسبت‌زنان " حداقل یکبار ازدواج کرده " در گروه سنی ۱۵-۱۹ ساله ، ۱۷/۰۹ درصد و در گروه سنی ۳۰-۳۴ ساله ، ۹۷/۱۶ درصد بوده است .

از خانوارهای معمولی ساکن در واحدهای مسکونی معمولی این شهر ، ۶۲/۷۴ درصد مالک‌محل سکونت‌خود (عرصه‌واعیان یا اعیان) بوده ، ۲۹/۲۸ درصد به‌طور اجاره ای و ۵/۷۱ درصد به‌صورت‌مجانی یا دربرابر خدمت، محل سکونت‌خود را در اختیار داشته اند .

از خانوارهای معمولی ساکن این شهر ، ۹۹/۱۲ درصد از برق ، ۹۹/۱۴ درصد از آب‌لوله کشی و ۲۴/۰۷ درصد از تلفن در محل سکونت‌خود استفاده می کرده اند . آب آشامیدنی ۹۹/۷۵ درصد از خانوارهای این شهر از مخزن عمومی تامین می شده است .

از خانوارهای معمولی ساکن در این شهر ۹۹/۱۸ درصد از گاز برای پخت‌و پز و ۹۲/۸۱ درصد برای ایجاد گرما استفاده می کرده اند.

درسرشماری آبان ۱۳۷۵ ، ۶۸۵۱ خانوار از خانوارهای معمولی ساکن این شهر در ۵۸۹۳ واحد مسکونی معمولی زندگی می کرده اند و ۱۰ خانوار نیز در " آلونک، زاغه ، کپر و سایرانواع واحدهای مسکونی " ساکن بوده اند .

از واحدهای مسکونی معمولی این شهر ، ۹۹/۱۷ درصد دارای برق ، ۹۹/۲۲ درصد دارای آب‌لوله‌کشی ، ۲۶/۸۵ درصد دارای تلفن و ۹۱/۵۵ درصد دارای گاز لوله‌کشی بوده است .

نقشه استان تهران بتفکیک شهرستان سال:۱۳۷۵

نقشه شهرستان ساوجبلاغ تفکیک بخش و دهستان

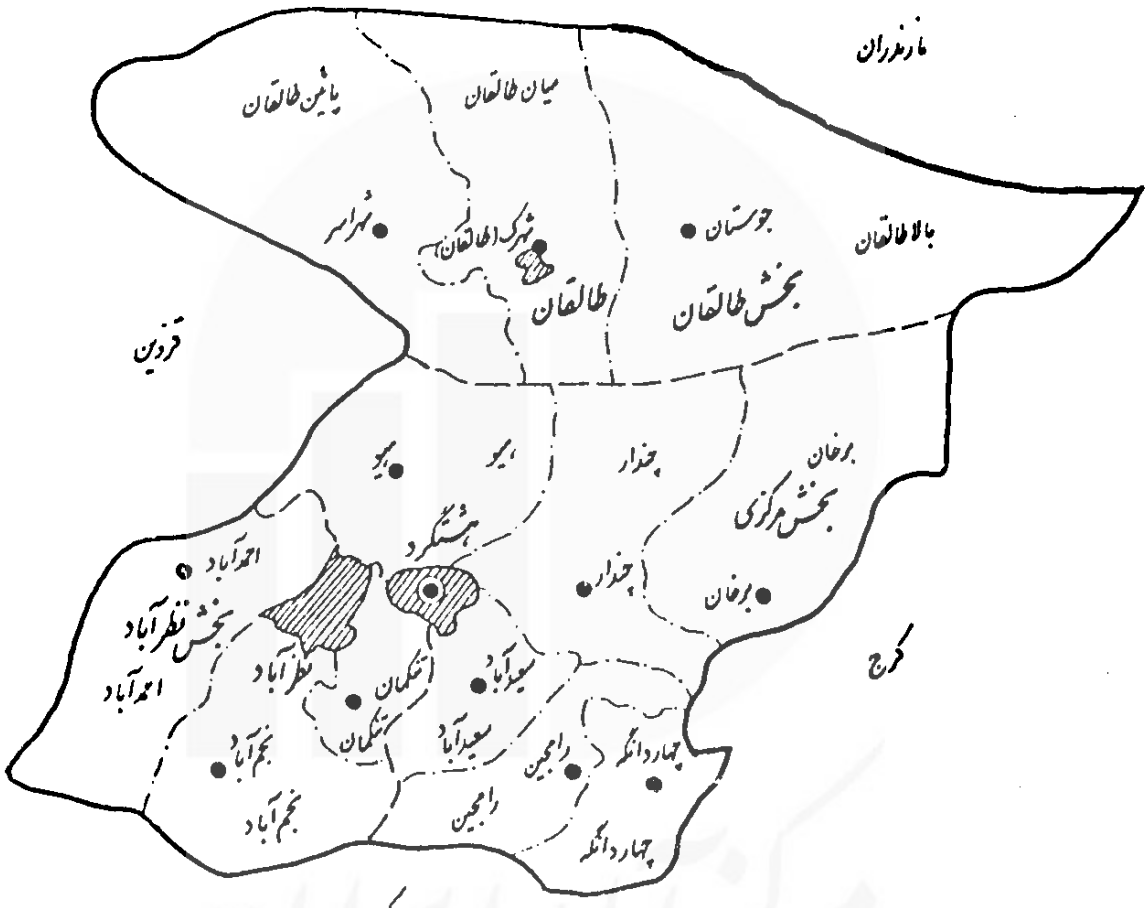

علائم

مرکز شهرستان
مرکز بخش
شهر و روستای دهستان
نقطه نظامی
مراکز دهستان
مرز استان
مرز شهرستان
مرز بخش
مرز دهستان
مرز آبادی

۱- مرکز دهستان : جمال الدین
۲- دهستان : جمال الدین

کیلومتر ۰ ۱۰ ۲۰ ۳۰ ۴۰

شهرستان ساوجبلاغ

جدول ۱ - جمعیت برحسب سن وجنس

سن	جمع			ساکن در نقاط شهری		ساکن در نقاط روستایی		غیرساکن	
	مرد و زن	مرد	زن	مرد	زن	مرد	زن	مرد	زن
کلیه سنین	۲۲۴۰۷۱	۱۱۴۲۹۱	۱۰۹۷۸۰	۵۲۹۹۲	۵۱۵۶۶	۶۱۲۹۹	۵۸۲۳۶	۰	۰
۰-۴ ساله	۲۲۸۶۰	۱۱۸۲۵	۱۱۰۳۵	۵۶۵۰	۵۳۱۷	۶۱۷۵	۵۷۱۸	۰	۰
کمتر از یکساله	۳۷۴۸	۲۰۰۱	۱۷۴۷	۹۱۱	۸۱۱	۱۰۹۰	۹۳۶	۰	۰
۱ ساله	۴۱۹۸	۲۲۱۴	۱۹۸۴	۱۰۶۷	۹۴۷	۱۱۴۷	۱۰۳۷	۰	۰
۲ ساله	۴۴۹۴	۲۳۱۲	۲۱۸۲	۱۱۱۵	۱۰۴۶	۱۱۹۷	۱۱۳۶	۰	۰
۳ ساله	۴۹۵۴	۲۵۱۳	۲۴۴۱	۱۱۹۴	۱۱۸۰	۱۳۱۹	۱۲۶۱	۰	۰
۴ ساله	۵۴۶۶	۲۷۸۵	۲۶۸۱	۱۳۶۳	۱۳۳۳	۱۴۲۲	۱۳۴۸	۰	۰
۵-۹ ساله	۳۱۸۳۶	۱۶۲۸۴	۱۵۵۵۲	۸۰۴۳	۷۷۹۲	۸۲۴۱	۷۷۶۰	۰	۰
۵ ساله	۵۸۷۰	۳۰۳۹	۲۸۳۱	۱۴۵۸	۱۳۷۱	۱۵۸۱	۱۴۶۰	۰	۰
۶ ساله	۶۳۵۷	۳۲۵۵	۳۱۰۲	۱۶۱۴	۱۵۲۰	۱۶۴۱	۱۵۸۲	۰	۰
۷ ساله	۶۴۹۶	۳۳۸۴	۳۱۱۲	۱۶۵۸	۱۵۷۹	۱۷۲۶	۱۵۳۳	۰	۰
۸ ساله	۶۵۵۹	۳۳۴۵	۳۲۱۴	۱۶۶۴	۱۶۰۱	۱۶۸۱	۱۶۱۳	۰	۰
۹ ساله	۶۵۵۶	۳۲۶۱	۳۲۹۳	۱۶۴۹	۱۷۲۱	۱۶۱۲	۱۵۷۲	۰	۰
۱۰-۱۴ ساله	۳۳۶۰۵	۱۶۹۶۰	۱۶۶۴۵	۸۳۴۹	۸۲۹۹	۸۶۱۱	۸۳۴۶	۰	۰
۱۰ ساله	۷۱۹۵	۳۵۹۵	۳۶۰۰	۱۷۱۳	۱۸۱۵	۱۸۸۲	۱۷۸۵	۰	۰
۱۱ ساله	۶۸۸۰	۳۴۲۹	۳۴۵۱	۱۷۱۰	۱۷۱۷	۱۷۱۹	۱۷۳۴	۰	۰
۱۲ ساله	۶۹۲۶	۳۵۳۷	۳۳۸۹	۱۷۶۶	۱۶۸۶	۱۷۹۳	۱۷۰۵	۰	۰
۱۳ ساله	۶۵۱۶	۳۲۹۳	۳۲۲۳	۱۵۹۵	۱۶۱۸	۱۶۹۸	۱۶۰۵	۰	۰
۱۴ ساله	۶۰۸۸	۳۱۰۶	۲۹۸۲	۱۵۸۷	۱۴۶۵	۱۵۱۹	۱۵۱۷	۰	۰
۱۵-۱۹ ساله	۲۵۳۶۲	۱۲۸۹۰	۱۲۴۷۲	۶۲۸۵	۶۲۰۴	۶۶۰۵	۶۲۶۸	۰	۰
۱۵ ساله	۶۰۷۴	۳۱۳۸	۲۹۳۶	۱۵۵۶	۱۴۶۵	۱۵۸۲	۱۴۷۱	۰	۰
۱۶ ساله	۵۵۷۴	۲۸۹۵	۲۶۷۹	۱۵۰۵	۱۳۲۱	۱۳۹۰	۱۳۵۸	۰	۰
۱۷ ساله	۴۸۴۳	۲۵۴۸	۲۲۹۵	۱۲۷۸	۱۱۶۳	۱۲۷۰	۱۱۳۲	۰	۰
۱۸ ساله	۴۷۶۰	۲۴۹۷	۲۲۶۳	۱۱۷۱	۱۱۳۰	۱۳۲۶	۱۱۳۳	۰	۰
۱۹ ساله	۴۱۱۱	۱۸۱۲	۲۲۹۹	۷۷۵	۱۱۲۵	۱۰۳۷	۱۱۷۴	۰	۰
۲۰-۲۴ ساله	۱۹۷۳۳	۹۵۹۵	۱۰۱۳۸	۴۲۷۳	۴۶۴۰	۵۲۴۲	۵۴۹۸	۰	۰
۲۰ ساله	۳۹۰۹	۱۷۳۵	۲۱۷۴	۷۰۵	۹۸۹	۱۰۳۰	۱۱۸۵	۰	۰
۲۱ ساله	۳۸۰۰	۱۸۰۷	۱۹۹۳	۸۰۹	۹۲۵	۹۹۸	۱۰۶۸	۰	۰
۲۲ ساله	۳۷۳۹	۱۸۴۲	۱۸۹۷	۸۵۷	۸۹۱	۹۸۵	۱۰۰۶	۰	۰
۲۳ ساله	۴۱۷۹	۲۱۳۵	۲۰۴۴	۹۸۶	۹۲۸	۱۱۴۹	۱۱۱۶	۰	۰
۲۴ ساله	۴۱۰۶	۲۰۷۶	۲۰۳۰	۹۱۶	۹۰۷	۱۱۶۰	۱۱۲۳	۰	۰
۲۵-۲۹ ساله	۱۹۸۲۵	۱۰۰۱۷	۹۸۰۸	۴۴۹۲	۴۴۲۸	۵۵۲۵	۵۳۸۰	۰	۰
۲۵ ساله	۴۵۷۴	۲۳۱۰	۲۲۶۴	۱۰۱۲	۹۹۵	۱۲۹۸	۱۲۶۹	۰	۰
۲۶ ساله	۴۰۴۸	۲۰۴۲	۲۰۰۶	۹۳۴	۹۴۵	۱۱۰۸	۱۰۶۱	۰	۰
۲۷ ساله	۴۰۰۸	۲۰۴۹	۱۹۵۹	۹۲۶	۸۷۵	۱۱۲۳	۱۰۸۴	۰	۰
۲۸ ساله	۳۸۴۷	۱۹۲۸	۱۹۱۹	۸۵۴	۸۵۹	۱۰۷۴	۱۰۶۰	۰	۰
۲۹ ساله	۳۳۴۸	۱۶۸۸	۱۶۶۰	۷۶۶	۷۵۶	۹۲۲	۹۰۶	۰	۰
۳۰-۳۴ ساله	۱۵۹۴۴	۸۲۰۵	۷۷۳۹	۳۶۳۸	۳۶۲۷	۴۵۶۷	۴۱۱۲	۰	۰
۳۰ ساله	۳۵۰۷	۱۷۴۶	۱۷۶۱	۷۲۱	۷۷۷	۱۰۲۵	۹۸۴	۰	۰
۳۱ ساله	۳۰۴۰	۱۵۴۱	۱۴۹۹	۶۷۷	۷۱۱	۸۶۴	۷۸۸	۰	۰
۳۲ ساله	۳۲۲۰	۱۶۶۹	۱۵۵۱	۷۵۶	۷۵۷	۹۱۳	۷۹۴	۰	۰
۳۳ ساله	۳۱۵۹	۱۶۶۷	۱۴۹۲	۷۵۲	۶۷۵	۹۱۵	۸۱۷	۰	۰
۳۴ ساله	۳۰۱۸	۱۵۸۲	۱۴۳۶	۷۳۲	۷۰۷	۸۵۰	۷۲۹	۰	۰
۳۵-۳۹ ساله	۱۳۵۵۰	۷۲۲۶	۶۳۲۴	۳۳۴۹	۳۰۴۴	۳۸۷۷	۳۲۸۰	۰	۰
۳۵ ساله	۳۳۰۰	۱۷۵۲	۱۵۴۸	۷۶۲	۶۹۶	۹۹۰	۸۵۲	۰	۰
۳۶ ساله	۲۷۲۱	۱۴۶۸	۱۲۵۳	۶۷۸	۵۹۷	۷۹۰	۶۵۶	۰	۰
۳۷ ساله	۲۵۶۷	۱۳۴۱	۱۲۲۶	۶۴۱	۶۰۸	۷۰۰	۶۱۸	۰	۰
۳۸ ساله	۲۷۵۰	۱۵۲۳	۱۲۲۷	۷۰۲	۶۰۰	۸۲۱	۶۲۷	۰	۰
۳۹ ساله	۲۲۱۲	۱۱۶۲	۱۰۷۰	۵۶۶	۵۴۳	۵۷۶	۵۲۷	۰	۰

جدول ۱ - جمعیت برحسب سن وجنس (دنباله)

سن	جمع			ساکن در نقاط شهری		ساکن در نقاط روستایی		غیرساکن	
	مرد و زن	مرد	زن	مرد	زن	مرد	زن	مرد	زن
۴۰-۴۴ ساله	۹۵۵۰	۴۹۵۵	۴۵۹۵	۲۴۰۸	۲۳۰۲	۲۵۴۷	۲۲۹۳	۰	۰
۴۰ ساله	۲۱۸۶	۱۱۴۸	۱۰۳۸	۵۲۷	۵۰۱	۶۲۱	۵۳۷	۰	۰
۴۱ ساله	۱۹۲۹	۱۰۴۴	۸۸۵	۵۵۰	۴۷۰	۴۹۴	۴۱۵	۰	۰
۴۲ ساله	۱۸۵۴	۹۵۶	۹۰۰	۴۴۸	۴۵۰	۵۰۶	۴۵۰	۰	۰
۴۳ ساله	۱۹۲۱	۹۸۳	۹۳۸	۴۸۸	۴۷۳	۴۹۵	۴۶۵	۰	۰
۴۴ ساله	۱۶۶۰	۸۲۶	۸۳۴	۳۹۵	۴۰۸	۴۳۱	۴۲۶	۰	۰
۴۵-۴۹ ساله	۶۴۶۵	۳۲۱۷	۳۲۴۸	۱۶۹۸	۱۵۰۸	۱۷۱۹	۱۷۴۰	۰	۰
۴۵ ساله	۱۶۲۹	۸۲۰	۸۰۹	۳۵۶	۳۷۵	۴۶۴	۴۳۴	۰	۰
۴۶ ساله	۱۲۴۷	۶۱۸	۶۲۹	۳۰۶	۳۰۸	۳۱۲	۳۲۱	۰	۰
۴۷ ساله	۱۳۲۵	۶۴۸	۶۷۷	۲۹۸	۳۲۹	۳۵۰	۳۴۸	۰	۰
۴۸ ساله	۱۱۴۳	۵۶۶	۵۷۷	۲۸۰	۲۵۳	۲۸۶	۳۲۴	۰	۰
۴۹ ساله	۱۱۲۱	۵۶۵	۵۵۶	۲۵۸	۲۴۳	۳۰۷	۳۱۳	۰	۰
۵۰-۵۴ ساله	۵۴۷۶	۲۶۳۲	۲۸۴۴	۱۱۸۶	۱۱۶۱	۱۴۴۶	۱۶۸۳	۰	۰
۵۰ ساله	۱۲۴۶	۵۹۰	۶۵۶	۲۸۱	۲۸۰	۳۰۹	۳۷۶	۰	۰
۵۱ ساله	۹۸۴	۴۵۷	۵۲۷	۱۹۸	۲۳۰	۲۵۹	۲۹۷	۰	۰
۵۲ ساله	۱۱۲۵	۵۴۹	۵۷۶	۲۳۹	۲۴۵	۳۱۰	۳۳۱	۰	۰
۵۳ ساله	۱۱۴۹	۵۷۰	۵۷۹	۲۴۴	۲۱۹	۳۲۶	۳۶۰	۰	۰
۵۴ ساله	۹۷۲	۴۶۶	۵۰۶	۲۲۴	۱۸۷	۲۴۲	۳۱۹	۰	۰
۵۵-۵۹ ساله	۵۰۰۶	۲۴۷۹	۲۵۲۷	۱۰۵۲	۹۷۱	۱۴۲۷	۱۵۵۶	۰	۰
۵۵ ساله	۱۰۲۷	۴۷۱	۵۵۶	۲۰۵	۱۹۹	۲۶۶	۳۵۷	۰	۰
۵۶ ساله	۹۵۱	۴۶۰	۴۹۱	۲۲۳	۱۷۳	۲۳۷	۳۱۸	۰	۰
۵۷ ساله	۹۶۸	۴۹۸	۴۷۰	۱۹۴	۱۸۶	۳۰۴	۲۸۴	۰	۰
۵۸ ساله	۱۰۰۵	۵۲۲	۴۸۳	۲۱۷	۱۹۳	۳۰۵	۲۹۰	۰	۰
۵۹ ساله	۱۰۵۵	۵۲۸	۵۲۷	۲۱۳	۲۲۰	۳۱۵	۳۰۷	۰	۰
۶۰-۶۴ ساله	۵۰۷۴	۲۷۹۲	۲۲۸۲	۱۱۰۰	۸۲۲	۱۶۹۲	۱۴۶۰	۰	۰
۶۰ ساله	۱۱۱۱	۶۲۲	۴۸۹	۲۴۱	۱۸۴	۳۸۱	۳۰۵	۰	۰
۶۱ ساله	۹۰۸	۵۰۰	۴۰۸	۲۳۱	۱۴۶	۲۶۹	۲۶۲	۰	۰
۶۲ ساله	۱۰۲۸	۵۲۸	۵۰۰	۲۲۲	۱۷۵	۳۰۶	۳۲۵	۰	۰
۶۳ ساله	۱۰۲۷	۵۸۵	۴۴۲	۲۱۵	۱۵۳	۳۷۰	۲۸۹	۰	۰
۶۴ ساله	۱۰۰۰	۵۵۷	۴۴۳	۱۹۱	۱۶۴	۳۶۶	۲۷۹	۰	۰
۶۵-۶۹ ساله	۳۷۳۴	۱۸۴۴	۱۸۹۰	۷۱۲	۶۲۴	۱۱۳۲	۱۲۶۶	۰	۰
۶۵ ساله	۱۰۵۲	۵۴۰	۵۱۲	۱۷۲	۱۴۸	۳۶۸	۳۶۴	۰	۰
۶۶ ساله	۸۰۸	۴۰۵	۴۰۳	۱۴۸	۱۲۸	۲۵۷	۲۷۵	۰	۰
۶۷ ساله	۶۸۴	۳۰۹	۳۷۵	۱۱۰	۱۲۵	۱۹۹	۲۵۰	۰	۰
۶۸ ساله	۶۷۴	۳۲۶	۳۴۸	۱۴۵	۱۰۹	۱۸۱	۲۳۹	۰	۰
۶۹ ساله	۵۱۶	۲۶۴	۲۵۲	۱۳۷	۱۱۴	۱۲۷	۱۳۸	۰	۰
۷۰-۷۴ ساله	۲۹۵۹	۱۶۱۲	۱۳۴۷	۵۶۴	۴۶۴	۱۰۴۸	۸۸۳	۰	۰
۷۰ ساله	۷۲۹	۴۰۷	۳۲۲	۱۵۵	۱۰۶	۲۵۲	۲۱۶	۰	۰
۷۱ ساله	۶۰۸	۳۲۱	۲۸۷	۱۳۳	۱۲۲	۱۸۸	۱۶۵	۰	۰
۷۲ ساله	۵۹۵	۳۱۸	۲۷۷	۱۱۲	۹۸	۲۰۶	۱۷۹	۰	۰
۷۳ ساله	۵۷۲	۳۱۷	۲۵۵	۹۲	۸۹	۲۲۵	۱۶۶	۰	۰
۷۴ ساله	۴۵۵	۲۴۹	۲۰۶	۷۲	۴۹	۱۷۷	۱۵۷	۰	۰
۷۵-۷۹ ساله	۱۸۴۵	۱۰۳۷	۸۰۸	۲۱۶	۲۰۳	۸۲۱	۶۰۵	۰	۰
۷۵ ساله	۵۶۰	۳۱۶	۲۴۴	۷۷	۷۷	۲۳۹	۱۶۷	۰	۰
۷۶ ساله	۳۳۸	۱۸۶	۱۵۲	۴۲	۳۴	۱۴۴	۱۱۸	۰	۰
۷۷ ساله	۳۵۵	۱۸۹	۱۶۶	۳۹	۲۹	۱۵۰	۱۳۷	۰	۰
۷۸ ساله	۳۳۴	۱۹۴	۱۴۰	۳۵	۲۹	۱۵۹	۱۱۱	۰	۰
۷۹ ساله	۲۵۸	۱۵۲	۱۰۶	۲۳	۲۴	۱۲۹	۷۲	۰	۰

شهرستان ساوجبلاغ

جدول ۱ - جمعیت برحسب سن وجنس (دنباله)

سن	جمع			ساکن در نقاط شهری		ساکن در نقاط روستایی		غیرساکن	
	مرد و زن	مرد	زن	مرد	زن	مرد	زن	مرد	زن
۸۰-۸۴ ساله	۷۱۸	۴۳۴	۲۸۴	۱۰۰	۴۹	۳۳۴	۲۳۵	۰	۰
۸۰ ساله	۲۴۶	۱۳۸	۱۰۸	۳۸	۱۷	۱۰۰	۹۱	۰	۰
۸۱ ساله	۱۶۹	۱۱۱	۵۸	۲۱	۷	۹۰	۵۱	۰	۰
۸۲ ساله	۱۱۷	۷۴	۴۳	۱۹	۹	۵۵	۳۴	۰	۰
۸۳ ساله	۱۳۳	۷۸	۵۵	۱۰	۷	۶۸	۴۸	۰	۰
۸۴ ساله	۵۳	۳۳	۲۰	۱۲	۹	۲۱	۱۱	۰	۰
۸۵-۸۹ ساله	۲۹۷	۱۶۵	۱۳۲	۳۵	۴۴	۱۳۰	۸۸	۰	۰
۸۵ ساله	۱۱۳	۵۹	۵۴	۱۳	۱۷	۴۶	۳۷	۰	۰
۸۶ ساله	۸۳	۴۶	۳۷	۹	۱۰	۳۷	۲۷	۰	۰
۸۷ ساله	۳۲	۱۶	۱۶	۱	۷	۱۵	۹	۰	۰
۸۸ ساله	۴۵	۳۲	۱۳	۱۰	۶	۲۲	۷	۰	۰
۸۹ ساله	۲۴	۱۲	۱۲	۲	۴	۱۰	۸	۰	۰
۹۰-۹۴ ساله	۱۲۹	۶۷	۶۲	۱۷	۲۱	۵۰	۴۱	۰	۰
۹۰ ساله	۴۷	۲۴	۲۳	۹	۷	۱۵	۱۶	۰	۰
۹۱ ساله	۳۵	۱۵	۲۰	۳	۳	۱۲	۱۷	۰	۰
۹۲ ساله	۱۹	۹	۱۰	۰	۵	۹	۵	۰	۰
۹۳ ساله	۱۴	۹	۵	۳	۳	۶	۲	۰	۰
۹۴ ساله	۱۴	۱۰	۴	۲	۳	۸	۱	۰	۰
۹۵ ساله و بیشتر	۹۵	۵۰	۴۵	۲۱	۲۱	۲۹	۲۴	۰	۰
نامشخص	۸	۵	۳	۴	۳	۱	۰	۰	۰
میانگین سنی	۲۳/۹۸	۲۴/۱۲	۲۳/۸۳	۲۲/۸۲	۲۲/۴۲	۲۵/۲۴	۲۵/۰۸	۰/۰۰	۰/۰۰
میانه سنی	۱۹/۶۸	۱۹/۰۸	۱۹/۶۷	۱۸/۵۴	۱۸/۵۲	۲۰/۹۵	۲۰/۹۳	۰/۰۰	۰/۰۰

شهرستان ساوجبلاغ

جدول ۲ - جمعیت برحسب سن ، جنس ونوع خانوار

سن	جمع			خانوار معمولی ساکن			خانوار دسته جمعی			خانوار معمولی غیرساکن		
	هر دو جنس	مرد	زن	هر دو جنس	مرد	زن	هر دو جنس	مرد	زن	هر دو جنس	مرد	زن
جمع	۲۲۶۰۷۱	۱۱۲۲۹۱	۱۰۹۷۸۰	۲۲۲۴۴۰	۱۱۲۸۵۸	۱۰۹۵۸۲	۱۶۳۱	۱۴۳۳	۱۹۸	۰	۰	۰
۰-۴ ساله	۲۲۸۶۰	۱۱۸۲۵	۱۱۰۳۵	۲۲۸۶۰	۱۱۸۲۵	۱۱۰۳۵	۰	۰	۰	۰	۰	۰
۵-۹ ساله	۳۱۸۳۶	۱۶۲۸۴	۱۵۵۵۲	۳۱۸۳۶	۱۶۲۸۴	۱۵۵۵۲	۰	۰	۰	۰	۰	۰
۱۰-۱۴ ساله	۳۳۴۰۵	۱۶۹۶۰	۱۶۶۴۵	۳۳۳۲۷	۱۶۸۱۷	۱۶۵۱۰	۲۷۸	۱۴۳	۱۳۵	۰	۰	۰
۱۵-۱۹ ساله	۲۵۳۶۲	۱۲۸۹۰	۱۲۴۷۲	۲۴۷۴۷	۱۲۳۳۶	۱۲۴۱۱	۶۱۵	۵۵۴	۶۱	۰	۰	۰
۲۰-۲۴ ساله	۱۹۷۳۳	۹۵۹۵	۱۰۱۳۸	۱۹۰۵۲	۸۹۱۵	۱۰۱۳۷	۶۸۱	۶۸۰	۱	۰	۰	۰
۲۵-۲۹ ساله	۱۹۸۲۵	۱۰۰۱۷	۹۸۰۸	۱۹۷۷۳	۹۹۶۵	۹۸۰۸	۵۲	۵۲	۰	۰	۰	۰
۳۰-۳۴ ساله	۱۵۹۴۴	۸۲۰۵	۷۷۳۹	۱۵۹۴۲	۸۲۰۳	۷۷۳۹	۲	۲	۰	۰	۰	۰
۳۵-۳۹ ساله	۱۳۵۵۰	۷۲۲۶	۶۳۲۴	۱۳۵۵۰	۷۲۲۶	۶۳۲۴	۰	۰	۰	۰	۰	۰
۴۰-۴۴ ساله	۹۵۵۰	۶۹۵۵	۶۵۹۵	۹۵۵۰	۶۹۵۵	۶۵۹۵	۰	۰	۰	۰	۰	۰
۴۵-۴۹ ساله	۶۶۶۵	۳۲۱۷	۳۳۴۸	۶۶۶۵	۳۲۱۷	۳۳۴۸	۰	۰	۰	۰	۰	۰
۵۰-۵۴ ساله	۵۴۷۶	۲۶۳۲	۲۸۴۴	۵۴۷۶	۲۶۳۲	۲۸۴۴	۰	۰	۰	۰	۰	۰
۵۵-۵۹ ساله	۵۰۰۶	۲۴۷۹	۲۵۲۷	۵۰۰۶	۲۴۷۹	۲۵۲۷	۰	۰	۰	۰	۰	۰
۶۰-۶۴ ساله	۵۰۷۴	۲۷۹۲	۲۲۸۲	۵۰۷۴	۲۷۹۲	۲۲۸۲	۰	۰	۰	۰	۰	۰
۶۵ ساله وبیشتر	۹۷۷۷	۵۲۰۹	۴۵۶۸	۹۷۷۷	۵۲۰۹	۴۵۶۸	۰	۰	۰	۰	۰	۰
نامشخص	۸	۵	۳	۵	۳	۲	۳	۲	۱	۰	۰	۰
میانگین سنی	۲۳/۹۸	۲۴/۱۲	۲۳/۸۳	۲۴/۰۲	۲۴/۱۸	۲۳/۸۵	۱۸/۶۷	۱۹/۳۲	۱۳/۹۵	۰/۰۰	۰/۰۰	۰/۰۰
ساکن در نقاط شهری	۱۰۴۵۳۶	۵۲۹۹۲	۵۱۵۴۴	۱۰۴۱۶۴	۵۲۷۰۲	۵۱۴۶۲	۳۷۲	۲۹۰	۸۲	۰	۰	۰
۰-۴ ساله	۱۰۹۶۷	۵۶۵۰	۵۳۱۷	۱۰۹۶۷	۵۶۵۰	۵۳۱۷	۰	۰	۰	۰	۰	۰
۵-۹ ساله	۱۵۸۳۵	۸۰۴۳	۷۷۹۲	۱۵۸۳۵	۸۰۴۳	۷۷۹۲	۰	۰	۰	۰	۰	۰
۱۰-۱۴ ساله	۱۶۶۴۸	۸۳۴۹	۸۲۹۹	۱۶۵۷۷	۸۳۳۱	۸۲۴۶	۷۱	۱۸	۵۳	۰	۰	۰
۱۵-۱۹ ساله	۱۲۴۸۹	۶۲۸۵	۶۲۰۴	۱۲۳۵۰	۶۱۷۳	۶۱۷۷	۱۳۹	۱۱۲	۲۷	۰	۰	۰
۲۰-۲۴ ساله	۸۹۱۳	۴۲۷۳	۴۶۴۰	۸۷۶۷	۴۱۲۸	۴۶۳۹	۱۴۶	۱۴۵	۱	۰	۰	۰
۲۵-۲۹ ساله	۸۹۲۰	۴۶۹۲	۴۴۲۸	۸۹۰۶	۴۴۷۸	۴۴۲۸	۱۴	۱۴	۰	۰	۰	۰
۳۰-۳۴ ساله	۷۲۶۵	۳۶۳۸	۳۶۲۷	۷۱۶۵	۳۶۳۸	۳۶۲۷	۰	۰	۰	۰	۰	۰
۳۵-۳۹ ساله	۶۳۹۳	۳۳۴۹	۳۰۴۴	۶۳۹۳	۳۳۴۹	۳۰۴۴	۰	۰	۰	۰	۰	۰
۴۰-۴۴ ساله	۴۷۱۰	۲۴۰۸	۲۳۰۲	۴۷۱۰	۲۴۰۸	۲۳۰۲	۰	۰	۰	۰	۰	۰
۴۵-۴۹ ساله	۳۰۰۶	۱۴۹۸	۱۵۰۸	۳۰۰۶	۱۴۹۸	۱۵۰۸	۰	۰	۰	۰	۰	۰
۵۰-۵۴ ساله	۲۳۴۷	۱۱۸۶	۱۱۶۱	۲۳۴۷	۱۱۸۶	۱۱۶۱	۰	۰	۰	۰	۰	۰
۵۵-۵۹ ساله	۲۰۲۳	۱۰۵۲	۹۷۱	۲۰۲۳	۱۰۵۲	۹۷۱	۰	۰	۰	۰	۰	۰
۶۰-۶۴ ساله	۱۹۲۲	۱۱۰۰	۸۲۲	۱۹۲۲	۱۱۰۰	۸۲۲	۰	۰	۰	۰	۰	۰
۶۵ ساله وبیشتر	۳۰۹۱	۱۶۶۵	۱۴۲۶	۳۰۹۱	۱۶۶۵	۱۴۲۶	۰	۰	۰	۰	۰	۰
نامشخص	۷	۴	۳	۵	۳	۲	۲	۱	۱	۰	۰	۰
میانگین سنی	۲۲/۶۲	۲۲/۸۲	۲۲/۴۲	۲۲/۶۴	۲۲/۸۴	۲۲/۴۳	۱۸/۳۸	۱۹/۵۰	۱۴/۴۳	۰/۰۰	۰/۰۰	۰/۰۰
ساکن در نقاط روستایی	۱۱۹۵۳۵	۶۱۲۹۹	۵۸۲۳۶	۱۱۸۲۷۶	۶۰۱۵۶	۵۸۱۲۰	۱۲۵۹	۱۱۴۳	۱۱۶	۰	۰	۰
۰-۴ ساله	۱۱۸۹۳	۶۱۷۵	۵۷۱۸	۱۱۸۹۳	۶۱۷۵	۵۷۱۸	۰	۰	۰	۰	۰	۰
۵-۹ ساله	۱۶۰۰۱	۸۲۴۱	۷۷۶۰	۱۶۰۰۱	۸۲۴۱	۷۷۶۰	۰	۰	۰	۰	۰	۰
۱۰-۱۴ ساله	۱۶۹۵۷	۸۶۱۱	۸۳۴۶	۱۶۷۵۰	۸۴۸۶	۸۲۶۴	۲۰۷	۱۲۵	۸۲	۰	۰	۰
۱۵-۱۹ ساله	۱۲۸۷۳	۶۶۰۵	۶۲۶۸	۱۲۳۹۷	۶۱۶۳	۶۲۳۴	۴۷۶	۴۴۲	۳۴	۰	۰	۰
۲۰-۲۴ ساله	۱۰۸۲۰	۵۳۲۲	۵۴۹۸	۱۰۲۸۵	۴۷۸۷	۵۴۹۸	۵۳۵	۵۳۵	۰	۰	۰	۰
۲۵-۲۹ ساله	۱۰۹۰۵	۵۵۲۵	۵۳۸۰	۱۰۸۶۷	۵۴۸۷	۵۳۸۰	۳۸	۳۸	۰	۰	۰	۰
۳۰-۳۴ ساله	۸۶۷۹	۴۵۶۷	۴۱۱۲	۸۶۷۷	۴۵۶۵	۴۱۱۲	۲	۲	۰	۰	۰	۰
۳۵-۳۹ ساله	۷۱۵۷	۳۸۷۷	۳۳۸۰	۷۱۵۷	۳۸۷۷	۳۳۸۰	۰	۰	۰	۰	۰	۰
۴۰-۴۴ ساله	۴۸۴۰	۲۵۴۷	۲۲۹۳	۴۸۴۰	۲۵۴۷	۲۲۹۳	۰	۰	۰	۰	۰	۰
۴۵-۴۹ ساله	۳۴۵۹	۱۷۱۹	۱۷۴۰	۳۴۵۹	۱۷۱۹	۱۷۴۰	۰	۰	۰	۰	۰	۰
۵۰-۵۴ ساله	۳۱۲۹	۱۴۴۶	۱۶۸۳	۳۱۲۹	۱۴۴۶	۱۶۸۳	۰	۰	۰	۰	۰	۰
۵۵-۵۹ ساله	۲۹۸۳	۱۴۲۷	۱۵۵۶	۲۹۸۳	۱۴۲۷	۱۵۵۶	۰	۰	۰	۰	۰	۰
۶۰-۶۴ ساله	۳۱۵۲	۱۶۹۲	۱۴۶۰	۳۱۵۲	۱۶۹۲	۱۴۶۰	۰	۰	۰	۰	۰	۰
۶۵ ساله وبیشتر	۶۶۸۶	۳۵۴۴	۳۱۴۲	۶۶۸۶	۳۵۴۴	۳۱۴۲	۰	۰	۰	۰	۰	۰
نامشخص	۱	۱	۰	۰	۰	۰	۱	۱	۰	۰	۰	۰
میانگین سنی	۲۵/۱۶	۲۵/۲۴	۲۵/۰۸	۲۵/۲۳	۲۵/۳۵	۲۵/۱۰	۱۸/۷۵	۱۹/۲۷	۱۳/۶۲	۰/۰۰	۰/۰۰	۰/۰۰
غیرساکن	۰	۰	۰	۰	۰	۰	۰	۰	۰	۰	۰	۰

شهرستان ساوجبلاغ

جدول ۳ - جمعیت برحسب جنس ، سن ودین

کل

جنس و سن	جمع	مسلمان	زرتشتی	مسیحی	کلیمی	سایر	اظهارنشده
مردوزن	۲۲۶۰۷۱	۲۲۲۹۹۹	۸۷	۲۰	۰	۷۵	۸۹۰
۰-۴ ساله	۲۲۸۶۰	۲۲۷۳۱	۱۳	۰	۰	۶	۱۱۰
۵-۹ ساله	۳۱۸۳۶	۳۱۶۸۳	۱۶	۰	۰	۷	۱۳۰
۱۰-۱۴ ساله	۳۳۶۰۵	۳۳۴۷۷	۱۴	۰	۰	۵	۱۰۹
۱۵-۱۹ ساله	۲۵۳۶۲	۲۵۲۶۱	۹	۳	۰	۹	۸۰
۲۰-۲۴ ساله	۱۹۷۳۳	۱۹۶۳۶	۵	۲	۰	۴	۸۶
۲۵-۲۹ ساله	۱۹۸۲۵	۱۹۷۱۸	۹	۰	۰	۷	۹۱
۳۰-۳۴ ساله	۱۵۹۶۶	۱۵۸۶۰	۸	۰	۰	۳	۷۳
۳۵-۳۹ ساله	۱۳۵۵۰	۱۳۴۹۶	۴	۰	۰	۴	۴۶
۴۰-۴۴ ساله	۹۵۵۰	۹۴۹۴	۰	۰	۰	۶	۵۰
۴۵-۴۹ ساله	۶۴۶۵	۶۴۴۸	۰	۰	۰	۱	۱۶
۵۰-۵۴ ساله	۵۴۷۶	۵۴۴۸	۱	۱	۰	۶	۲۰
۵۵-۵۹ ساله	۵۰۰۶	۴۹۷۹	۲	۲	۰	۳	۲۰
۶۰-۶۴ ساله	۵۰۷۴	۵۰۴۷	۳	۴	۰	۷	۱۳
۶۵ ساله وبیشتر	۹۷۷۷	۹۷۱۳	۳	۸	۰	۷	۴۶
نامشخص	۸	۸	۰	۰	۰	۰	۰
مرد	۱۱۴۲۹۱	۱۱۳۷۳۶	۴۲	۱۲	۰	۴۱	۴۶۰
۰-۴ ساله	۱۱۸۲۵	۱۱۷۶۱	۶	۰	۰	۵	۵۳
۵-۹ ساله	۱۶۲۸۴	۱۶۲۰۷	۴	۰	۰	۳	۷۰
۱۰-۱۴ ساله	۱۶۹۶۰	۱۶۸۹۲	۱۲	۰	۰	۲	۵۴
۱۵-۱۹ ساله	۱۲۸۹۰	۱۲۸۳۰	۳	۲	۰	۵	۵۰
۲۰-۲۴ ساله	۹۵۹۵	۹۵۴۸	۴	۲	۰	۱	۴۰
۲۵-۲۹ ساله	۱۰۰۱۷	۹۹۶۵	۴	۰	۰	۴	۴۴
۳۰-۳۴ ساله	۸۲۰۵	۸۱۶۰	۳	۰	۰	۲	۴۰
۳۵-۳۹ ساله	۷۲۲۶	۷۱۹۸	۳	۰	۰	۱	۲۴
۴۰-۴۴ ساله	۴۹۵۵	۴۹۲۲	۰	۰	۰	۵	۲۸
۴۵-۴۹ ساله	۳۲۱۷	۳۲۰۹	۰	۰	۰	۰	۸
۵۰-۵۴ ساله	۲۶۳۲	۲۶۱۷	۱	۰	۰	۲	۱۲
۵۵-۵۹ ساله	۲۴۷۹	۲۴۶۶	۱	۱	۰	۱	۱۰
۶۰-۶۴ ساله	۲۷۹۲	۲۷۷۹	۰	۲	۰	۶	۵
۶۵ ساله وبیشتر	۵۲۰۹	۵۱۷۷	۱	۵	۰	۴	۲۲
نامشخص	۵	۵	۰	۰	۰	۰	۰
زن	۱۰۹۷۸۰	۱۰۹۲۶۳	۴۵	۸	۰	۳۴	۴۳۰
۰-۴ ساله	۱۱۰۳۵	۱۰۹۷۰	۷	۰	۰	۱	۵۷
۵-۹ ساله	۱۵۵۵۲	۱۵۴۷۶	۱۲	۰	۰	۴	۶۰
۱۰-۱۴ ساله	۱۶۶۴۵	۱۶۵۸۵	۲	۰	۰	۳	۵۵
۱۵-۱۹ ساله	۱۲۴۷۲	۱۲۴۳۱	۶	۱	۰	۴	۳۰
۲۰-۲۴ ساله	۱۰۱۳۸	۱۰۰۸۸	۱	۰	۰	۳	۴۶
۲۵-۲۹ ساله	۹۸۰۸	۹۷۵۳	۵	۰	۰	۳	۴۷
۳۰-۳۴ ساله	۷۷۳۹	۷۷۰۰	۵	۰	۰	۱	۳۳
۳۵-۳۹ ساله	۶۳۲۶	۶۲۹۸	۱	۰	۰	۳	۲۴
۴۰-۴۴ ساله	۴۵۹۵	۴۵۷۲	۰	۰	۰	۱	۲۲
۴۵-۴۹ ساله	۳۲۴۸	۳۲۳۹	۰	۰	۰	۱	۸
۵۰-۵۴ ساله	۲۸۴۴	۲۸۳۱	۰	۱	۰	۴	۸
۵۵-۵۹ ساله	۲۵۲۷	۲۵۱۳	۱	۱	۰	۲	۱۰
۶۰-۶۴ ساله	۲۲۸۲	۲۲۶۸	۳	۲	۰	۱	۸
۶۵ ساله وبیشتر	۴۵۶۸	۴۵۳۶	۲	۳	۰	۳	۲۴
نامشخص	۳	۳	۰	۰	۰	۰	۰

شهرستان ساوجبلاغ

جدول ۳ - جمعیت برحسب جنس ، سن ودین

نقاط شهری

جنس و سن	جمع	مسلمان	زرتشتی	مسیحی	کلیمی	سایر	اظهارنشده
مرد و زن	۱۰۴۵۳۶	۱۰۴۱۳۶	۲۱	۹	۰	۴۰	۳۳۲
۰-۴ ساله	۱۰۰۴۷	۱۰۹۱۱	۲	۰	۰	۲	۵۲
۵-۹ ساله	۱۵۸۳۵	۱۵۷۸۱	۵	۰	۰	۳	۴۶
۱۰-۱۴ ساله	۱۶۶۴۸	۱۶۵۹۳	۶	۰	۰	۲	۴۷
۱۵-۱۹ ساله	۱۲۴۸۹	۱۲۴۵۶	۱	۱	۰	۷	۲۶
۲۰-۲۴ ساله	۸۹۱۳	۸۸۷۵	۱	۰	۰	۳	۳۴
۲۵-۲۹ ساله	۸۹۲۰	۸۸۷۶	۰	۰	۰	۳	۴۱
۳۰-۳۴ ساله	۷۲۶۵	۷۲۳۶	۲	۰	۰	۲	۲۵
۳۵-۳۹ ساله	۶۳۹۳	۶۳۶۸	۱	۰	۰	۱	۲۳
۴۰-۴۴ ساله	۴۷۱۰	۴۶۹۷	۰	۰	۰	۱	۱۲
۴۵-۴۹ ساله	۳۰۰۶	۳۰۰۴	۰	۰	۰	۰	۲
۵۰-۵۴ ساله	۲۳۴۷	۲۳۳۳	۱	۱	۰	۴	۸
۵۵-۵۹ ساله	۲۰۲۳	۲۰۱۲	۱	۰	۰	۳	۷
۶۰-۶۴ ساله	۱۹۲۲	۱۹۱۲	۰	۲	۰	۶	۲
۶۵ ساله وبیشتر	۳۰۹۱	۳۰۷۵	۱	۵	۰	۳	۷
نامشخص	۷	۷	۰	۰	۰	۰	۰
مرد	۵۲۹۹۲	۵۲۷۹۱	۱۲	۵	۰	۲۱	۱۶۳
۰-۴ ساله	۵۶۵۰	۵۶۲۲	۲	۰	۰	۱	۲۵
۵-۹ ساله	۸۰۴۳	۸۰۲۰	۱	۰	۰	۰	۲۲
۱۰-۱۴ ساله	۸۳۴۹	۸۳۲۲	۶	۰	۰	۱	۲۰
۱۵-۱۹ ساله	۶۲۸۵	۶۲۶۶	۰	۱	۰	۴	۱۴
۲۰-۲۴ ساله	۴۲۷۳	۴۲۵۹	۱	۰	۰	۱	۱۲
۲۵-۲۹ ساله	۴۴۹۲	۴۴۶۶	۰	۰	۰	۲	۲۴
۳۰-۳۴ ساله	۳۶۳۸	۳۶۲۴	۰	۰	۰	۲	۱۲
۳۵-۳۹ ساله	۳۳۴۹	۳۳۳۵	۱	۰	۰	۰	۱۳
۴۰-۴۴ ساله	۲۴۰۸	۲۳۹۹	۰	۰	۰	۱	۸
۴۵-۴۹ ساله	۱۴۹۸	۱۴۹۸	۰	۰	۰	۰	۰
۵۰-۵۴ ساله	۱۱۸۶	۱۱۸۰	۱	۰	۰	۱	۴
۵۵-۵۹ ساله	۱۰۵۲	۱۰۴۶	۰	۰	۰	۱	۵
۶۰-۶۴ ساله	۱۱۰۰	۱۰۹۴	۰	۱	۰	۵	۰
۶۵ ساله وبیشتر	۱۶۶۵	۱۶۵۶	۰	۳	۰	۲	۴
نامشخص	۴	۴	۰	۰	۰	۰	۰
زن	۵۱۵۴۴	۵۱۳۴۳	۹	۴	۰	۱۹	۱۶۹
۰-۴ ساله	۵۳۱۷	۵۲۸۹	۰	۰	۰	۱	۲۷
۵-۹ ساله	۷۷۹۲	۷۷۶۱	۴	۰	۰	۳	۲۴
۱۰-۱۴ ساله	۸۲۹۹	۸۲۷۱	۰	۰	۰	۱	۲۷
۱۵-۱۹ ساله	۶۲۰۴	۶۱۸۸	۱	۰	۰	۳	۱۲
۲۰-۲۴ ساله	۴۶۶۰	۴۶۱۶	۰	۰	۰	۲	۲۲
۲۵-۲۹ ساله	۴۴۲۸	۴۴۱۰	۰	۰	۰	۱	۱۷
۳۰-۳۴ ساله	۳۶۲۷	۳۶۱۲	۲	۰	۰	۰	۱۳
۳۵-۳۹ ساله	۳۰۴۴	۳۰۳۳	۰	۰	۰	۱	۱۰
۴۰-۴۴ ساله	۲۳۰۲	۲۲۹۸	۰	۰	۰	۰	۴
۴۵-۴۹ ساله	۱۵۰۸	۱۵۰۶	۰	۰	۰	۰	۲
۵۰-۵۴ ساله	۱۱۶۱	۱۱۵۳	۰	۱	۰	۳	۴
۵۵-۵۹ ساله	۹۷۱	۹۶۶	۱	۰	۰	۲	۲
۶۰-۶۴ ساله	۸۲۲	۸۱۸	۰	۱	۰	۱	۲
۶۵ ساله وبیشتر	۱۴۲۶	۱۴۱۹	۱	۲	۰	۱	۳
نامشخص	۳	۳	۰	۰	۰	۰	۰

شهرستان ساوجبلاغ

جدول ۳ - جمعیت برحسب جنس ، سن ودین

نقاط روستایی

جنس و سن	جمع	مسلمان	زرتشتی	مسیحی	کلیمی	سایر	اظهارنشده
مرد و زن	۱۱۹۵۳۵	۱۱۸۸۶۵	۶۶	۱۱	۰	۳۵	۵۵۸
۰-۴ ساله	۱۱۸۹۳	۱۱۸۲۰	۱۱	۰	۰	۴	۵۸
۵-۹ ساله	۱۶۰۰۱	۱۵۹۰۲	۱۱	۰	۰	۴	۸۴
۱۰-۱۴ ساله	۱۶۹۵۷	۱۶۸۸۴	۸	۰	۰	۳	۶۲
۱۵-۱۹ ساله	۱۲۸۷۳	۱۲۸۰۷	۸	۲	۰	۲	۵۴
۲۰-۲۴ ساله	۱۰۸۲۰	۱۰۷۶۱	۴	۲	۰	۱	۵۲
۲۵-۲۹ ساله	۱۰۹۰۵	۱۰۸۴۲	۹	۰	۰	۴	۵۰
۳۰-۳۴ ساله	۸۶۷۹	۸۶۲۴	۶	۰	۰	۱	۴۸
۳۵-۳۹ ساله	۷۱۵۷	۷۱۲۸	۳	۰	۰	۳	۲۳
۴۰-۴۴ ساله	۴۸۴۰	۴۷۹۷	۰	۰	۰	۵	۳۸
۴۵-۴۹ ساله	۳۴۵۹	۳۴۴۴	۰	۰	۰	۱	۱۴
۵۰-۵۴ ساله	۳۱۲۹	۳۱۱۵	۰	۰	۰	۲	۱۲
۵۵-۵۹ ساله	۲۹۸۳	۲۹۶۷	۱	۲	۰	۰	۱۳
۶۰-۶۴ ساله	۳۱۵۲	۳۱۳۵	۳	۲	۰	۱	۱۱
۶۵ ساله وبیشتر	۶۶۷۶	۶۶۳۸	۲	۳	۰	۴	۳۹
نامشخص	۱	۱	۰	۰	۰	۰	۰
مرد	۶۱۲۹۹	۶۰۹۴۵	۳۰	۷	۰	۲۰	۲۹۷
۰-۴ ساله	۶۱۷۵	۶۱۳۹	۴	۰	۰	۴	۲۸
۵-۹ ساله	۸۲۴۱	۸۱۸۷	۳	۰	۰	۳	۴۸
۱۰-۱۴ ساله	۸۶۱۱	۸۵۷۰	۶	۰	۰	۱	۳۴
۱۵-۱۹ ساله	۶۶۰۵	۶۵۶۶	۳	۱	۰	۱	۳۶
۲۰-۲۴ ساله	۵۳۲۲	۵۲۸۹	۳	۲	۰	۰	۲۸
۲۵-۲۹ ساله	۵۵۲۵	۵۴۹۹	۶	۰	۰	۲	۲۰
۳۰-۳۴ ساله	۶۵۶۷	۶۵۳۶	۳	۰	۰	۰	۲۸
۳۵-۳۹ ساله	۳۸۷۷	۳۸۶۳	۲	۰	۰	۱	۱۱
۴۰-۴۴ ساله	۲۵۴۷	۲۵۲۳	۰	۰	۰	۴	۲۰
۴۵-۴۹ ساله	۱۷۱۹	۱۷۱۱	۰	۰	۰	۰	۸
۵۰-۵۴ ساله	۱۴۴۶	۱۴۳۷	۰	۰	۰	۱	۸
۵۵-۵۹ ساله	۱۴۲۷	۱۴۲۰	۱	۱	۰	۰	۵
۶۰-۶۴ ساله	۱۶۹۲	۱۶۸۵	۰	۱	۰	۱	۵
۶۵ ساله وبیشتر	۳۵۴۴	۳۵۲۱	۱	۲	۰	۲	۱۸
نامشخص	۱	۱	۰	۰	۰	۰	۰
زن	۵۸۲۳۶	۵۷۹۲۰	۳۶	۴	۰	۱۵	۲۶۱
۰-۴ ساله	۵۷۱۸	۵۶۸۱	۷	۰	۰	۰	۳۰
۵-۹ ساله	۷۷۶۰	۷۷۱۵	۸	۰	۰	۱	۳۶
۱۰-۱۴ ساله	۸۳۴۶	۸۳۱۴	۲	۰	۰	۲	۲۸
۱۵-۱۹ ساله	۶۲۶۸	۶۲۴۳	۵	۱	۰	۱	۱۸
۲۰-۲۴ ساله	۵۴۹۸	۵۴۷۲	۱	۰	۰	۱	۲۴
۲۵-۲۹ ساله	۵۳۸۰	۵۳۴۳	۵	۰	۰	۲	۳۰
۳۰-۳۴ ساله	۴۱۱۲	۴۰۸۸	۳	۰	۰	۱	۲۰
۳۵-۳۹ ساله	۳۲۸۰	۳۲۶۵	۱	۰	۰	۲	۱۲
۴۰-۴۴ ساله	۲۲۹۳	۲۲۷۴	۰	۰	۰	۱	۱۸
۴۵-۴۹ ساله	۱۷۴۰	۱۷۳۳	۰	۰	۰	۱	۶
۵۰-۵۴ ساله	۱۶۸۳	۱۶۷۸	۰	۰	۰	۱	۴
۵۵-۵۹ ساله	۱۵۵۶	۱۵۴۷	۰	۱	۰	۰	۸
۶۰-۶۴ ساله	۱۴۶۰	۱۴۵۰	۳	۱	۰	۰	۶
۶۵ ساله وبیشتر	۳۱۴۲	۳۱۱۷	۱	۱	۰	۲	۲۱
نامشخص	۰	۰	۰	۰	۰	۰	۰

شهرستان ساوجبلاغ

جدول ۴ - مهاجران واردشده طی ۱۰ سال گذشته برحسب جنس ،سن وآخرین محل اقامت قبلی

کل

جنس و سن	جمع	شهرستان محل سرشماری		سایرشهرستانهای استان محل سرشماری		شهرستانهای سایر استانها		خارج از کشور	شهرستان محل اقامت قبلی اظهارنشده
		شهر	آبادی	شهر	آبادی	شهر	آبادی		
مردوزن	۵۳۸۱۹	۷۹۷۷	۱۱۸۵۴	۱۸۳۲۱	۱۲۱۹	۸۵۵۸	۴۱۱۰	۱۴۹۴	۲۸۶
۰-۴ ساله	۳۷۴۵	۶۶۶	۸۳۹	۱۴۳۹	۹۵	۴۴۸	۱۵۳	۸۸	۱۷
۵-۹ ساله	۸۱۸۸	۱۲۴۹	۱۸۱۷	۲۸۹۹	۱۹۵	۱۲۱۴	۵۶۴	۲۱۴	۳۶
۱۰-۱۴ ساله	۸۲۲۳	۱۱۷۹	۱۸۲۰	۲۸۵۸	۱۹۹	۱۲۹۱	۶۴۲	۱۹۳	۴۰
۱۵-۱۹ ساله	۵۶۳۱	۸۰۱	۱۲۱۲	۱۶۹۳	۱۲۲	۱۰۶۰	۵۳۷	۱۸۱	۲۵
۲۰-۲۴ ساله	۵۳۵۱	۷۹۸	۱۱۹۰	۱۶۶۴	۱۳۰	۱۰۰۶	۵۲۹	۲۰۲	۳۲
۲۵-۲۹ ساله	۶۶۳۸	۱۰۶۵	۱۵۱۴	۲۱۲۱	۱۳۷	۱۱۰۵	۴۹۰	۱۷۲	۳۴
۳۰-۳۴ ساله	۵۲۹۷	۷۴۰	۱۲۱۴	۲۰۲۳	۱۱۹	۷۳۰	۳۰۴	۱۳۴	۳۳
۳۵-۳۹ ساله	۳۸۴۴	۵۵۱	۸۴۲	۱۴۹۶	۷۶	۵۲۸	۲۲۶	۱۰۲	۲۳
۴۰-۴۴ ساله	۲۳۴۸	۳۴۵	۴۹۱	۸۶۴	۵۳	۳۳۹	۱۷۱	۶۵	۲۰
۴۵-۴۹ ساله	۱۳۰۷	۱۸۰	۲۴۸	۴۵۰	۲۴	۲۴۰	۱۱۴	۴۳	۸
۵۰-۵۴ ساله	۹۰۹	۱۱۴	۲۰۲	۲۸۹	۲۱	۱۶۳	۷۷	۳۵	۸
۵۵-۵۹ ساله	۷۱۸	۹۸	۱۶۴	۲۱۸	۱۳	۱۲۶	۸۹	۲۳	۷
۶۰-۶۴ ساله	۶۵۷	۷۷	۱۲۷	۱۹۹	۱۳	۱۳۱	۹۳	۱۵	۲
۶۵ ساله وبیشتر	۹۶۳	۱۱۴	۱۹۳	۳۰۸	۲۲	۱۷۷	۱۲۱	۲۷	۱
نامشخص	۱	۰	۱	۰	۰	۰	۰	۰	۰
مرد	۲۷۴۱۹	۴۰۴۴	۵۹۸۰	۹۲۲۹	۶۲۸	۴۳۹۵	۲۱۱۴	۸۸۵	۱۴۴
۰-۴ ساله	۱۹۳۳	۳۵۹	۴۱۴	۷۳۹	۵۰	۲۳۱	۸۲	۵۲	۶
۵-۹ ساله	۴۲۴۰	۶۳۹	۹۶۱	۱۴۸۵	۹۳	۶۴۵	۲۸۱	۱۱۹	۱۷
۱۰-۱۴ ساله	۴۲۱۸	۶۲۷	۹۳۶	۱۴۵۱	۱۰۰	۶۴۱	۳۳۲	۱۱۲	۱۹
۱۵-۱۹ ساله	۲۷۶۶	۳۸۵	۵۷۳	۸۱۶	۶۸	۵۱۹	۲۷۶	۱۱۶	۱۵
۲۰-۲۴ ساله	۲۱۴۱	۳۰۱	۴۱۶	۵۶۰	۵۲	۴۵۲	۲۵۵	۱۱۳	۱۲
۲۵-۲۹ ساله	۳۱۸۱	۵۱۶	۷۲۸	۹۲۲	۷۰	۵۶۷	۲۶۶	۹۷	۱۷
۳۰-۳۴ ساله	۲۸۰۰	۳۸۶	۶۴۰	۱۰۵۴	۶۵	۴۰۳	۱۵۹	۷۵	۱۸
۳۵-۳۹ ساله	۲۲۴۲	۳۲۲	۵۰۱	۸۷۵	۴۵	۲۸۳	۱۳۲	۶۵	۱۹
۴۰-۴۴ ساله	۱۳۵۳	۱۹۱	۲۸۸	۵۲۴	۳۲	۱۷۹	۸۱	۴۷	۱۱
۴۵-۴۹ ساله	۷۲۷	۱۰۳	۱۴۳	۲۶۱	۱۴	۱۲۶	۶۵	۳۳	۲
۵۰-۵۴ ساله	۴۹۶	۵۷	۱۱۴	۱۶۲	۱۰	۹۴	۳۶	۱۹	۲
۵۵-۵۹ ساله	۴۱۶	۵۳	۸۹	۱۲۳	۱۲	۷۴	۵۱	۹	۵
۶۰-۶۴ ساله	۳۸۴	۴۶	۷۴	۱۱۵	۹	۷۵	۵۴	۱۰	۱
۶۵ ساله وبیشتر	۵۲۴	۵۹	۱۰۳	۱۶۲	۸	۱۰۶	۶۶	۲۰	۰
نامشخص	۰	۰	۰	۰	۰	۰	۰	۰	۰
زن	۲۶۴۰۰	۳۹۳۳	۵۸۷۴	۹۰۹۲	۵۹۱	۴۱۶۳	۱۹۹۶	۶۰۹	۱۴۲
۰-۴ ساله	۱۸۱۲	۳۰۷	۴۲۵	۷۰۰	۴۵	۲۱۷	۷۱	۳۶	۱۱
۵-۹ ساله	۳۹۴۸	۶۱۰	۸۵۶	۱۴۱۴	۱۰۲	۵۶۹	۲۸۳	۹۵	۱۹
۱۰-۱۴ ساله	۴۰۰۴	۵۵۲	۸۸۴	۱۴۰۷	۹۹	۶۵۰	۳۱۰	۸۱	۲۱
۱۵-۱۹ ساله	۲۸۶۵	۴۱۶	۶۳۹	۸۷۷	۵۴	۵۴۱	۲۶۱	۶۷	۱۰
۲۰-۲۴ ساله	۳۲۱۰	۴۹۷	۷۷۲	۹۲۴	۷۸	۵۵۴	۲۷۴	۸۹	۲۰
۲۵-۲۹ ساله	۳۴۵۷	۵۴۹	۷۸۶	۱۱۹۹	۶۷	۵۳۸	۲۲۶	۷۵	۱۷
۳۰-۳۴ ساله	۲۴۹۷	۳۵۴	۵۷۴	۹۶۹	۵۴	۳۲۷	۱۴۵	۵۹	۱۵
۳۵-۳۹ ساله	۱۶۰۲	۲۲۹	۳۴۱	۶۲۱	۳۱	۲۴۵	۹۴	۳۷	۴
۴۰-۴۴ ساله	۹۹۵	۱۵۴	۲۰۳	۳۴۰	۲۱	۱۶۰	۹۰	۱۸	۹
۴۵-۴۹ ساله	۵۸۰	۷۷	۱۰۵	۱۸۹	۱۰	۱۱۴	۶۹	۱۰	۶
۵۰-۵۴ ساله	۴۱۵	۵۲	۸۸	۱۳۷	۱۱	۶۹	۴۱	۱۶	۶
۵۵-۵۹ ساله	۳۰۲	۴۵	۵۵	۹۵	۱	۵۲	۳۸	۱۴	۲
۶۰-۶۴ ساله	۲۷۳	۳۱	۵۳	۸۴	۴	۵۶	۳۹	۵	۱
۶۵ ساله وبیشتر	۴۳۹	۵۵	۹۰	۱۴۶	۱۴	۷۱	۵۵	۷	۱
نامشخص	۱	۰	۱	۰	۰	۰	۰	۰	۰

شهرستان ساوجبلاغ

جدول ۴ - مهاجران واردشده طی ۱۰ سال گذشته برحسب جنس ،سن وآخرین محل اقامت قبلی

نقاط شهری

جنس و سن	جمع	شهرستان محل سرشماری		سایرشهرستانهای استان محل سرشماری		شهرستانهای سایر استانها		خارج از کشور	شهرستان محل اقامت قبلی اظهارنشده
		شهر	آبادی	شهر	آبادی	شهر	آبادی		
مرد و زن	۲۶۹۹۹	۴۳۲۹	۴۸۰۹	۸۴۷۸	۶۵۶	۵۳۹۶	۳۰۷۶	۹۷	۱۴۸
۰-۴ ساله	۱۶۰۷	۳۲۰	۲۴۲	۶۲۸	۴۹	۲۶۲	۹۴	۵	۷
۵-۹ ساله	۳۸۹۷	۶۲۶	۶۷۹	۱۲۹۸	۱۰۸	۷۴۲	۴۱۰	۱۲	۲۲
۱۰-۱۴ ساله	۴۲۶۳	۶۸۸	۷۹۶	۱۳۳۸	۱۱۲	۸۲۷	۴۷۳	۱۵	۱۴
۱۵-۱۹ ساله	۳۱۲۲	۴۹۹	۵۶۵	۸۵۸	۶۸	۶۹۹	۴۱۰	۸	۱۵
۲۰-۲۴ ساله	۲۶۹۶	۴۲۴	۴۴۳	۶۹۴	۷۰	۶۱۹	۴۱۴	۱۳	۱۹
۲۵-۲۹ ساله	۳۲۴۳	۵۴۱	۶۱۷	۹۳۱	۸۱	۶۷۶	۳۶۵	۱۲	۲۰
۳۰-۳۴ ساله	۲۴۹۷	۳۷۲	۴۸۰	۸۹۶	۶۴	۴۳۷	۲۱۷	۱۱	۲۰
۳۵-۳۹ ساله	۱۹۱۱	۳۰۰	۳۷۸	۶۸۴	۳۶	۳۲۹	۱۶۶	۷	۱۱
۴۰-۴۴ ساله	۱۲۹۲	۲۱۷	۲۴۰	۴۳۹	۳۰	۲۲۲	۱۲۸	۵	۱۱
۴۵-۴۹ ساله	۶۹۳	۱۱۰	۱۰۰	۲۲۲	۱۰	۱۵۷	۸۷	۴	۳
۵۰-۵۴ ساله	۴۷۲	۶۶	۸۷	۱۴۰	۸	۱۰۶	۶۱	۲	۲
۵۵-۵۹ ساله	۴۰۴	۶۴	۵۳	۱۱۱	۴	۹۳	۷۶	۱	۲
۶۰-۶۴ ساله	۳۶۱	۴۵	۵۲	۹۳	۶	۸۷	۷۵	۱	۲
۶۵ ساله وبیشتر	۵۴۰	۶۷	۷۶	۱۴۶	۱۰	۱۴۰	۱۰۰	۱	۰
نامشخص	۱	۰	۱	۰	۰	۰	۰	۰	۰
مرد	۱۳۵۶۵	۲۱۸۱	۲۴۳۹	۴۱۸۳	۳۴۳	۲۷۰۶	۱۵۸۷	۵۸	۶۸
۰-۴ ساله	۸۲۴	۱۷۹	۱۱۷	۳۲۴	۲۲	۱۲۷	۵۱	۴	۰
۵-۹ ساله	۱۹۹۶	۳۲۰	۳۶۱	۶۴۳	۵۵	۳۹۰	۲۰۹	۸	۱۰
۱۰-۱۴ ساله	۲۱۲۸	۳۵۰	۴۰۰	۶۶۶	۵۸	۳۹۴	۲۴۹	۷	۴
۱۵-۱۹ ساله	۱۵۲۴	۲۳۸	۲۸۰	۳۹۲	۴۱	۳۴۲	۲۱۴	۶	۱۱
۲۰-۲۴ ساله	۱۱۱۴	۱۷۸	۱۶۱	۲۶۰	۳۰	۲۷۷	۱۹۷	۷	۴
۲۵-۲۹ ساله	۱۵۶۷	۲۶۰	۳۰۶	۴۰۳	۴۴	۳۴۲	۱۹۵	۸	۹
۳۰-۳۴ ساله	۱۲۷۰	۱۷۶	۲۴۶	۴۵۲	۳۳	۲۲۹	۱۱۹	۴	۱۱
۳۵-۳۹ ساله	۱۰۹۶	۱۷۹	۲۲۳	۳۹۰	۲۰	۱۷۸	۹۲	۵	۹
۴۰-۴۴ ساله	۷۱۵	۱۱۵	۱۳۶	۲۶۲	۱۷	۱۱۵	۶۰	۳	۷
۴۵-۴۹ ساله	۳۶۴	۶۱	۶۳	۱۲۲	۷	۷۴	۳۴	۳	۰
۵۰-۵۴ ساله	۲۵۱	۳۰	۵۰	۷۷	۶	۵۸	۲۹	۱	۰
۵۵-۵۹ ساله	۲۳۷	۳۷	۳۶	۶۱	۴	۵۴	۶۳	۰	۲
۶۰-۶۴ ساله	۲۰۳	۲۶	۲۹	۵۴	۴	۴۶	۴۲	۱	۱
۶۵ ساله وبیشتر	۲۷۶	۳۲	۳۱	۷۷	۲	۸۰	۵۳	۱	۰
نامشخص	۰	۰	۰	۰	۰	۰	۰	۰	۰
زن	۱۳۴۳۴	۲۱۵۸	۲۳۷۰	۴۲۹۵	۳۱۳	۲۶۹۰	۱۴۸۹	۳۹	۸۰
۰-۴ ساله	۷۸۳	۱۴۰	۱۲۵	۳۰۴	۲۷	۱۳۵	۴۳	۱	۷
۵-۹ ساله	۱۹۰۱	۳۰۶	۳۱۸	۶۵۵	۵۳	۳۵۲	۲۰۱	۴	۱۲
۱۰-۱۴ ساله	۲۱۳۵	۳۳۸	۳۹۶	۶۷۲	۵۴	۴۳۳	۲۲۶	۸	۱۰
۱۵-۱۹ ساله	۱۵۹۸	۲۶۱	۲۸۵	۴۶۶	۲۷	۳۵۷	۱۹۶	۲	۴
۲۰-۲۴ ساله	۱۵۸۲	۲۴۶	۲۸۲	۴۳۴	۴۰	۳۴۲	۲۱۷	۶	۱۵
۲۵-۲۹ ساله	۱۶۷۶	۲۸۱	۳۱۱	۵۲۸	۳۷	۳۳۴	۱۷۰	۴	۱۱
۳۰-۳۴ ساله	۱۲۲۷	۱۹۶	۲۳۴	۴۴۴	۳۱	۲۰۸	۹۸	۷	۹
۳۵-۳۹ ساله	۸۱۵	۱۲۱	۱۵۵	۲۹۴	۱۶	۱۵۱	۷۴	۲	۲
۴۰-۴۴ ساله	۵۷۷	۱۰۲	۱۰۶	۱۷۷	۱۳	۱۰۷	۶۸	۲	۴
۴۵-۴۹ ساله	۳۲۹	۶۹	۳۷	۱۰۰	۳	۸۳	۵۳	۱	۳
۵۰-۵۴ ساله	۲۲۱	۳۶	۳۷	۶۳	۲	۴۸	۳۲	۱	۲
۵۵-۵۹ ساله	۱۶۷	۲۷	۱۷	۵۰	۰	۳۹	۳۳	۱	۰
۶۰-۶۴ ساله	۱۵۸	۱۹	۲۳	۳۹	۲	۴۱	۳۳	۰	۱
۶۵ ساله وبیشتر	۲۶۴	۳۵	۴۵	۶۹	۸	۶۰	۴۷	۰	۰
نامشخص	۱	۰	۱	۰	۰	۰	۰	۰	۰

شهرستان ساوجبلاغ

جدول ۴ - مهاجران واردشده طی ۱۰ سال گذشته برحسب جنس ،سن وآخرین محل اقامت قبلی

نقاط روستایی

جنس و سن	جمع	شهرستان محل سرشماری		سایرشهرستانهای استان محل سرشماری		شهرستانهای سایر استانها		خارج از کشور	شهرستان محل اقامت قبلی اظهارنشده
		شهر	آبادی	شهر	آبادی	شهر	آبادی		
مردوزن	۲۶۸۲۰	۳۶۳۸	۷۰۴۵	۹۸۶۳	۵۶۳	۳۱۶۲	۱۰۳۶	۱۳۹۷	۱۳۸
۰-۴ ساله	۲۱۳۸	۳۴۶	۵۹۷	۸۱۱	۴۶	۱۸۶	۵۹	۸۳	۱۰
۵-۹ ساله	۴۲۹۱	۶۲۳	۱۱۳۸	۱۶۰۱	۸۷	۴۷۲	۱۵۴	۲۰۲	۱۶
۱۰-۱۴ ساله	۳۹۵۹	۴۹۱	۱۰۲۴	۱۵۲۰	۸۷	۴۶۶	۱۶۹	۱۷۸	۲۶
۱۵-۱۹ ساله	۲۵۰۹	۳۰۲	۶۴۷	۸۳۵	۵۴	۳۶۱	۱۲۷	۱۷۳	۱۰
۲۰-۲۴ ساله	۲۶۵۵	۳۷۶	۷۴۷	۷۷۰	۶۰	۳۸۷	۱۱۵	۱۸۹	۱۳
۲۵-۲۹ ساله	۳۳۹۵	۵۲۴	۸۹۷	۱۱۹۰	۵۶	۴۲۹	۱۳۵	۱۶۰	۱۴
۳۰-۳۴ ساله	۲۸۰۰	۳۶۸	۷۳۴	۱۱۲۷	۵۵	۲۹۳	۸۷	۱۲۳	۱۳
۳۵-۳۹ ساله	۱۹۳۳	۲۵۱	۴۶۴	۸۱۲	۴۰	۱۹۹	۶۰	۹۵	۱۲
۴۰-۴۴ ساله	۱۰۵۶	۱۲۸	۲۵۱	۴۲۵	۲۳	۱۱۷	۴۳	۶۰	۹
۴۵-۴۹ ساله	۶۱۴	۷۰	۱۴۸	۲۲۸	۱۶	۸۳	۲۷	۳۹	۵
۵۰-۵۴ ساله	۴۳۷	۴۸	۱۱۵	۱۴۹	۱۲	۵۷	۱۶	۳۳	۶
۵۵-۵۹ ساله	۳۱۴	۳۴	۹۱	۱۰۷	۹	۳۳	۱۳	۲۲	۵
۶۰-۶۴ ساله	۲۹۶	۳۲	۷۵	۱۰۶	۷	۴۴	۱۸	۱۴	۰
۶۵ ساله وبیشتر	۴۲۳	۴۷	۱۱۷	۱۶۲	۱۲	۳۷	۲۱	۲۶	۱
نامشخص	۰	۰	۰	۰	۰	۰	۰	۰	۰
مرد	۱۳۸۵۴	۱۸۶۳	۳۵۴۱	۵۰۴۶	۲۸۵	۱۶۸۹	۵۲۷	۸۲۷	۷۶
۰-۴ ساله	۱۱۰۹	۱۸۰	۲۹۷	۴۱۵	۲۸	۱۰۴	۳۱	۴۸	۶
۵-۹ ساله	۲۲۴۴	۳۱۹	۶۰۰	۸۴۲	۳۸	۲۵۵	۷۲	۱۱۱	۷
۱۰-۱۴ ساله	۲۰۹۰	۲۷۷	۵۳۶	۷۸۵	۴۲	۲۴۷	۸۳	۱۰۵	۱۵
۱۵-۱۹ ساله	۱۴۴۲	۱۴۷	۲۹۳	۴۲۴	۲۷	۱۷۷	۶۲	۱۰۸	۴
۲۰-۲۴ ساله	۱۰۲۷	۱۲۳	۲۵۵	۲۸۰	۲۲	۱۷۵	۵۸	۱۰۶	۸
۲۵-۲۹ ساله	۱۶۱۴	۲۵۶	۴۲۲	۵۱۹	۲۶	۲۲۵	۶۹	۸۹	۸
۳۰-۳۴ ساله	۱۵۳۰	۲۱۰	۳۹۶	۶۰۲	۳۲	۱۷۴	۴۰	۷۱	۷
۳۵-۳۹ ساله	۱۱۴۶	۱۴۳	۲۷۸	۴۸۵	۲۵	۱۰۵	۴۰	۶۰	۱۰
۴۰-۴۴ ساله	۶۳۸	۷۶	۱۵۲	۲۶۲	۱۵	۶۴	۲۱	۴۴	۴
۴۵-۴۹ ساله	۳۶۳	۴۲	۸۰	۱۳۹	۷	۵۲	۱۱	۳۰	۲
۵۰-۵۴ ساله	۲۴۳	۲۷	۶۴	۸۵	۴	۳۶	۷	۱۸	۲
۵۵-۵۹ ساله	۱۷۹	۱۶	۵۳	۶۲	۸	۲۰	۸	۹	۳
۶۰-۶۴ ساله	۱۸۱	۲۰	۴۵	۶۱	۵	۲۹	۱۲	۹	۰
۶۵ ساله وبیشتر	۲۴۸	۲۷	۷۲	۸۵	۶	۲۶	۱۳	۱۹	۰
نامشخص	۰	۰	۰	۰	۰	۰	۰	۰	۰
زن	۱۲۹۶۶	۱۷۷۵	۳۵۰۴	۴۷۹۷	۲۷۸	۱۴۷۳	۵۰۷	۵۷۰	۶۲
۰-۴ ساله	۱۰۲۹	۱۶۶	۳۰۰	۳۹۶	۱۸	۸۲	۲۸	۳۵	۴
۵-۹ ساله	۲۰۴۷	۳۰۴	۵۳۸	۷۵۹	۴۹	۲۱۷	۸۲	۹۱	۷
۱۰-۱۴ ساله	۱۸۶۹	۲۱۴	۴۸۸	۷۳۵	۴۵	۲۱۷	۸۶	۷۳	۱۱
۱۵-۱۹ ساله	۱۲۶۷	۱۵۵	۳۵۴	۴۱۱	۲۷	۱۸۶	۶۵	۶۵	۶
۲۰-۲۴ ساله	۱۶۲۸	۲۵۱	۴۹۲	۴۹۰	۲۸	۲۱۲	۵۷	۸۳	۵
۲۵-۲۹ ساله	۱۷۸۱	۲۶۸	۴۷۵	۶۷۱	۳۰	۲۰۴	۵۶	۷۱	۶
۳۰-۳۴ ساله	۱۲۷۰	۱۵۸	۳۴۰	۵۲۵	۲۳	۱۱۹	۴۷	۵۲	۶
۳۵-۳۹ ساله	۷۸۷	۱۰۸	۱۸۶	۳۲۷	۱۵	۹۴	۲۰	۳۵	۲
۴۰-۴۴ ساله	۴۱۸	۵۲	۹۹	۱۶۳	۸	۵۳	۲۲	۱۶	۵
۴۵-۴۹ ساله	۲۵۱	۲۸	۶۸	۸۹	۷	۳۱	۱۶	۹	۳
۵۰-۵۴ ساله	۱۹۴	۲۱	۵۱	۶۴	۹	۲۱	۹	۱۵	۴
۵۵-۵۹ ساله	۱۳۵	۱۸	۳۸	۴۵	۱	۱۳	۵	۱۳	۲
۶۰-۶۴ ساله	۱۱۵	۱۲	۳۰	۴۵	۲	۱۵	۶	۵	۰
۶۵ ساله وبیشتر	۱۷۵	۲۰	۴۵	۷۷	۶	۱۱	۸	۷	۱
نامشخص	۰	۰	۰	۰	۰	۰	۰	۰	۰

شهرستان ساوجبلاغ

جدول ۵ - مهاجران واردشده طی ۱۰ سال گذشته برحسب جنس، استان آخرین محل اقامت قبلی وسن

کل

جنس واستان آخرین محل اقامت قبلی	جمع	۰ - ۴ ساله	۵ - ۹ ساله	۱۰-۱۴ ساله	۱۵-۱۹ ساله	۲۰-۲۴ ساله	۲۵-۲۹ ساله	۳۰-۳۴ ساله
مرد وزن	۵۳۸۱۹	۳۷۴۵	۸۱۸۸	۸۲۲۲	۵۶۳۱	۵۳۵۱	۶۶۳۸	۵۲۹۷
آذربایجان شرقی	۳۹۰۳	۱۲۳	۵۳۱	۶۴۴	۵۵۴	۴۴۷	۴۷۲	۲۶۷
آذربایجان غربی	۶۷۵	۲۴	۷۷	۶۳	۵۴	۵۴	۶۳	۴۶
اردبیل	۲۲۴	۱۴	۳۹	۴۴	۲۶	۲۳	۲۳	۱۷
اصفهان	۲۰۳	۱۴	۲۹	۳۲	۱۸	۱۹	۲۹	۲۶
ایلام	۳۷	۴	۶	۵	۳	۵	۴	۴
بوشهر	۵۲	۴	۶	۷	۱۰	۵	۳	۳
تهران	۳۹۳۷۱	۳۰۳۹	۶۱۶۰	۶۰۵۶	۳۸۲۸	۳۵۸۲	۴۸۳۷	۴۰۹۶
چهارمحال وبختیاری	۲۵	۱	۱	۸	۴	۲	۱	۲
خراسان	۷۱۵	۳۱	۱۱۲	۹۸	۷۵	۸۴	۹۸	۷۱
خوزستان	۱۶۰	۴	۲۸	۳۰	۲۶	۵	۷	۱۳
زنجان	۱۸۸۷	۷۱	۲۶۷	۲۹۷	۲۵۲	۲۴۶	۲۰۸	۱۳۰
سمنان	۳۰	۳	۳	۴	۲	۸	۲	۳
سیستان وبلوچستان	۶۴	۷	۹	۱۰	۶	۵	۵	۲
فارس	۷۳	۶	۱۲	۱۴	۵	۵	۷	۱۳
قم	۲۴۴	۱۸	۳۴	۳۵	۳۰	۳۶	۳۰	۱۶
کردستان	۸۰۶	۵۳	۱۰۰	۱۱۴	۹۸	۱۰۶	۱۰۸	۵۶
کرمان	۸۰	۶	۱۶	۱۱	۱۲	۳	۶	۹
کرمانشاه	۶۹۰	۴۳	۷۸	۱۰۲	۷۸	۱۰۰	۸۷	۵۸
کهگیلویه وبویراحمد	۱۲	۱	۱	۲	۲	۱	۱	۱
گیلان	۶۳۴	۳۳	۷۸	۶۸	۷۴	۹۵	۱۳۰	۵۹
لرستان	۱۴۸	۱۹	۲۲	۲۰	۱۶	۱۸	۱۸	۵
مازندران	۷۷۳	۴۲	۱۱۳	۹۲	۵۷	۱۰۹	۱۴۴	۱۰۷
مرکزی	۱۳۰	۷	۲۲	۲۱	۱۱	۹	۱۵	۲۰
هرمزگان	۶۷	۶	۱۰	۱۱	۷	۸	۵	۵
همدان	۱۱۵۱	۶۲	۱۶۹	۱۹۱	۱۶۷	۱۳۵	۱۲۱	۹۰
یزد	۷۵	۵	۱۵	۱۰	۱۰	۷	۸	۱۱
خارج از کشور	۱۴۹۴	۸۸	۲۱۶	۱۹۳	۱۸۱	۲۰۲	۱۷۲	۱۳۴
اظهار نشده	۲۸۶	۱۷	۳۶	۴۰	۲۵	۳۲	۳۴	۳۳

شهرستان ساوجبلاغ

جدول ۵ - مهاجران واردشده طی ۱۰ سال گذشته برحسب جنس استان آخرین محل اقامت قبلی وسن (دنباله)

کل

جنس واستان آخرین محل اقامت قبلی	۳۵ - ۳۹ ساله	۴۰ - ۴۴ ساله	۴۵ - ۴۹ ساله	۵۰-۵۴ ساله	۵۵-۵۹ ساله	۶۰-۶۴ ساله	۶۵ساله وبیشتر	نامشخص
مرد وزن	۳۸۴۴	۲۳۴۸	۱۳۰۷	۹۰۹	۷۱۸	۶۵۷	۹۶۳	۱
آذربایجان شرقی	۱۹۷	۱۵۰	۱۱۳	۹۰	۹۳	۱۱۲	۱۱۰	۰
آذربایجان غربی	۲۳	۱۵	۱۷	۶	۱۶	۲	۱۵	۰
اردبیل	۱۹	۱۰	۸	۴	۱	۳	۳	۰
اصفهان	۱۳	۱۱	۴	۳	۰	۲	۳	۰
ایلام	۰	۲	۰	۰	۰	۱	۳	۰
بوشهر	۳	۸	۲	۰	۰	۰	۱	۰
تهران	۲۹۶۵	۱۷۵۳	۹۰۲	۶۲۶	۴۷۳	۴۱۶	۶۳۷	۱
چهارمحال وبختیاری	۳	۳	۰	۰	۰	۰	۰	۰
خراسان	۶۲	۳۴	۱۷	۱۱	۶	۸	۸	۰
خوزستان	۲۴	۱۰	۸	۱	۱	۰	۳	۰
زنجان	۱۱۳	۶۶	۵۵	۳۸	۳۹	۴۳	۶۲	۰
سمنان	۲	۱	۱	۰	۰	۱	۰	۰
سیستان وبلوچستان	۷	۷	۳	۱	۰	۰	۲	۰
فارس	۶	۳	۱	۱	۰	۰	۰	۰
قم	۱۵	۱۳	۴	۸	۳	۰	۲	۰
کردستان	۴۰	۳۳	۲۵	۱۸	۱۸	۱۰	۲۷	۰
کرمان	۵	۴	۶	۱	۰	۰	۱	۰
کرمانشاه	۳۹	۳۸	۲۵	۱۰	۱۱	۱۱	۱۳	۰
کهگیلویه وبویراحمد	۰	۲	۰	۱	۰	۰	۰	۰
گیلان	۳۸	۲۱	۱۶	۸	۵	۲	۷	۰
لرستان	۱۰	۷	۳	۳	۱	۳	۳	۰
مازندران	۵۴	۲۱	۷	۱۱	۳	۳	۱۰	۰
مرکزی	۹	۳	۳	۱	۱	۴	۴	۰
هرمزگان	۷	۳	۲	۰	۰	۱	۲	۰
همدان	۶۱	۴۷	۳۳	۲۲	۱۷	۱۸	۱۸	۰
یزد	۴	۱	۱	۲	۰	۰	۱	۰
خارج از کشور	۱۰۲	۶۵	۴۳	۳۵	۲۳	۱۵	۲۷	۰
اظهار نشده	۲۳	۲۰	۸	۸	۷	۲	۱	۰

شهرستان ساوجبلاغ

جدول ۵ - مهاجران واردشده طی ۱۰ سال گذشته برحسب جنس ،استان آخرین محل اقامت قبلی وسن (دنباله)

کل

جنس واستان آخرین محل اقامت قبلی	جمع	۰ - ۴ ساله	۵ - ۹ ساله	۱۰-۱۴ ساله	۱۵-۱۹ ساله	۲۰-۲۴ ساله	۲۵-۲۹ ساله	۳۰-۳۴ ساله
مرد	۲۷۴۱۹	۱۹۳۳	۴۲۴۰	۴۲۱۸	۲۷۶۶	۲۱۴۱	۳۱۸۱	۲۸۰۰
آذربایجان شرقی	۲۰۰۸	۶۷	۲۷۶	۳۲۵	۲۹۰	۲۲۰	۲۵۲	۱۳۹
آذربایجان غربی	۲۵۲	۱۵	۴۷	۳۰	۲۸	۲۴	۳۳	۲۵
اردبیل	۱۲۶	۸	۲۲	۲۵	۱۳	۱۲	۱۵	۶
اصفهان	۹۳	۳	۱۵	۱۲	۶	۸	۱۱	۱۵
ایلام	۱۶	۰	۴	۱	۱	۲	۲	۳
بوشهر	۲۳	۳	۱	۱	۵	۲	۳	۲
تهران	۱۹۸۸۱	۱۵۶۲	۳۱۷۸	۳۱۱۶	۱۸۴۲	۱۳۰۹	۲۲۳۶	۲۱۴۵
چهارمحال وبختیاری	۱۰	۰	۰	۳	۱	۱	۱	۰
خراسان	۳۷۶	۱۵	۵۳	۵۶	۳۴	۳۵	۵۰	۴۱
خوزستان	۸۰	۰	۱۲	۱۵	۱۸	۱	۲	۷
زنجان	۹۵۰	۴۰	۱۴۰	۱۳۸	۱۲۸	۱۱۶	۱۰۱	۶۷
سمنان	۱۳	۲	۱	۱	۰	۳	۲	۰
سیستان وبلوچستان	۳۴	۳	۲	۷	۳	۶	۲	۱
فارس	۳۸	۳	۵	۹	۳	۲	۴	۵
قم	۱۲۶	۹	۱۵	۲۰	۱۳	۲۱	۱۴	۸
کردستان	۴۱۷	۲۸	۵۱	۵۸	۴۶	۵۳	۵۸	۳۲
کرمان	۴۵	۱	۹	۶	۹	۲	۳	۴
کرمانشاه	۳۶۳	۲۲	۳۹	۵۲	۳۹	۴۸	۵۱	۳۵
کهگیلویه وبویراحمد	۶	۰	۰	۲	۱	۰	۰	۱
گیلان	۳۱۴	۱۷	۳۸	۳۶	۲۷	۳۲	۷۶	۳۲
لرستان	۷۱	۹	۹	۹	۷	۸	۱۰	۳
مازندران	۳۸۷	۲۱	۵۸	۵۰	۲۶	۳۸	۶۱	۶۷
مرکزی	۶۷	۲	۱۱	۱۱	۵	۳	۹	۹
هرمزگان	۳۸	۴	۶	۶	۵	۳	۴	۳
همدان	۶۱۶	۳۹	۱۰۲	۹۵	۸۲	۶۹	۶۵	۴۷
یزد	۴۰	۲	۱۰	۷	۵	۲	۲	۱۰
خارج از کشور	۸۸۵	۵۲	۱۱۹	۱۱۲	۱۱۴	۱۱۳	۹۷	۷۵
اظهار نشده	۱۴۴	۶	۱۷	۱۹	۱۵	۱۲	۱۷	۱۸

شهرستان ساوجبلاغ

جدول ۵ - مهاجران واردشده طی ۱۰ سال گذشته برحسب جنس ،استان آخرین محل اقامت قبلی وسن (دنباله)

کل

جنس واستان آخرین محل اقامت قبلی	۳۵ - ۳۹ ساله	۴۰ - ۴۴ ساله	۴۵ - ۴۹ ساله	۵۰-۵۴ ساله	۵۵-۵۹ ساله	۶۰-۶۴ ساله	۶۵ساله وبیشتر	نامشخص
مرد	۲۲۴۲	۱۳۵۳	۷۲۷	۴۹۴	۴۱۶	۳۸۴	۵۲۴	۰
آذربایجان شرقی	۱۰۷	۷۱	۴۲	۳۸	۵۴	۶۵	۶۲	۰
آذربایجان غربی	۱۳	۹	۸	۱	۱۰	۱	۸	۰
اردبیل	۱۰	۶	۳	۳	۱	۱	۱	۰
اصفهان	۷	۸	۳	۲	۰	۱	۲	۰
ایلام	۰	۲	۰	۰	۰	۰	۱	۰
بوشهر	۱	۴	۱	۰	۰	۰	۰	۰
تهران	۱۷۴۳	۱۰۳۵	۵۲۱	۳۴۳	۲۷۷	۲۴۴	۳۳۲	۰
چهارمحال وبختیاری	۲	۲	۰	۰	۰	۰	۰	۰
خراسان	۴۰	۱۶	۱۰	۱۰	۵	۶	۵	۰
خوزستان	۱۰	۷	۶	۰	۰	۰	۲	۰
زنجان	۶۳	۲۹	۲۷	۲۲	۲۲	۲۵	۳۴	۰
سمنان	۲	۱	۱	۰	۰	۰	۰	۰
سیستان وبلوچستان	۳	۴	۳	۰	۰	۰	۲	۰
فارس	۳	۳	۱	۰	۰	۰	۰	۰
قم	۹	۶	۲	۵	۳	۰	۱	۰
کردستان	۱۸	۱۸	۱۲	۱۰	۸	۶	۱۹	۰
کرمان	۲	۳	۴	۱	۰	۰	۱	۰
کرمانشاه	۱۷	۱۹	۱۵	۷	۶	۶	۷	۰
کهگیلویه وبویراحمد	۰	۱	۰	۱	۰	۰	۰	۰
گیلان	۲۳	۱۰	۸	۷	۳	۱	۴	۰
لرستان	۴	۴	۳	۱	۰	۲	۲	۰
مازندران	۳۲	۱۳	۴	۷	۲	۲	۶	۰
مرکزی	۶	۱	۳	۱	۱	۳	۲	۰
هرمزگان	۳	۳	۰	۰	۰	۱	۲	۰
همدان	۴۰	۲۰	۱۴	۱۳	۱۰	۹	۱۱	۰
یزد	۰	۰	۱	۱	۰	۰	۰	۰
خارج از کشور	۶۵	۴۷	۳۳	۱۹	۹	۱۰	۲۰	۰
اظهار نشده	۱۹	۱۱	۲	۲	۵	۱	۰	۰

شهرستان ساوجبلاغ

جدول ۵ - مهاجران واردشده طی ۱۰ سال گذشته برحسب جنس استان آخرین محل اقامت قبلی وسن (دنباله)

کل

جنس واستان آخرین محل اقامت قبلی	جمع	۰ - ۴ ساله	۵ - ۹ ساله	۱۰-۱۴ ساله	۱۵-۱۹ ساله	۲۰-۲۴ ساله	۲۵-۲۹ ساله	۳۰-۳۴ ساله
زن	۲۶۴۰۰	۱۸۱۲	۳۹۴۸	۴۰۰۴	۲۸۶۵	۳۲۱۰	۳۴۵۷	۲۴۹۷
آذربایجان شرقی	۱۸۹۵	۵۶	۲۵۵	۳۱۹	۲۶۴	۲۲۷	۲۲۰	۱۲۸
آذربایجان غربی	۲۲۳	۹	۳۰	۳۳	۲۶	۳۰	۳۰	۲۱
اردبیل	۱۰۸	۶	۱۷	۱۹	۱۳	۱۱	۸	۱۱
اصفهان	۱۱۰	۱۱	۱۴	۲۰	۱۲	۱۱	۱۸	۱۱
ایلام	۲۱	۴	۲	۶	۲	۳	۲	۱
بوشهر	۲۹	۱	۵	۶	۵	۳	۰	۱
تهران	۱۹۴۹۰	۱۴۷۷	۲۹۸۲	۲۹۴۲	۱۹۸۶	۲۲۷۳	۲۶۰۱	۱۹۵۱
چهارمحال وبختیاری	۱۵	۱	۱	۵	۳	۱	۰	۲
خراسان	۳۳۹	۱۶	۵۹	۶۲	۴۱	۴۹	۴۸	۳۰
خوزستان	۸۰	۴	۱۶	۱۵	۸	۴	۵	۶
زنجان	۹۳۷	۳۱	۱۲۷	۱۵۹	۱۲۴	۱۳۲	۱۰۷	۶۳
سمنان	۱۷	۱	۲	۳	۲	۵	۰	۳
سیستان وبلوچستان	۳۰	۴	۷	۳	۳	۱	۳	۱
فارس	۳۵	۳	۷	۵	۲	۳	۳	۸
قم	۱۱۸	۹	۱۹	۱۵	۱۷	۱۵	۱۶	۸
کردستان	۳۸۹	۲۵	۴۹	۵۶	۵۲	۵۳	۵۰	۲۴
کرمان	۳۵	۵	۷	۵	۳	۱	۳	۵
کرمانشاه	۳۲۷	۲۱	۳۹	۵۰	۳۹	۵۲	۳۶	۲۳
کهگیلویه وبویراحمد	۶	۱	۱	۰	۱	۱	۱	۰
گیلان	۳۲۰	۱۶	۴۰	۳۲	۴۷	۶۳	۵۴	۲۷
لرستان	۷۷	۱۰	۱۳	۱۱	۹	۱۰	۸	۲
مازندران	۳۸۶	۲۱	۵۵	۴۲	۳۱	۷۱	۸۳	۴۰
مرکزی	۶۳	۵	۱۱	۱۰	۶	۶	۶	۱۱
هرمزگان	۲۹	۲	۴	۷	۲	۵	۱	۲
همدان	۵۳۵	۲۳	۶۷	۹۶	۸۵	۶۶	۵۶	۴۳
یزد	۳۵	۳	۵	۳	۵	۵	۶	۱
خارج از کشور	۶۰۹	۳۶	۹۵	۸۱	۶۷	۸۹	۷۵	۵۹
اظهار نشده	۱۴۲	۱۱	۱۹	۲۱	۱۰	۲۰	۱۷	۱۵

شهرستان ساوجبلاغ

جدول ۵ - مهاجران واردشده طی ۱۰ سال گذشته برحسب جنس ،استان آخرین محل اقامت قبلی وسن (دنباله)

کل

جنس واستان آخرین محل اقامت قبلی	۳۹ - ۳۵ ساله	۴۴ - ۴۰ ساله	۴۹ - ۴۵ ساله	۵۴-۵۰ ساله	۵۹-۵۵ ساله	۶۴-۶۰ ساله	۶۵ساله وبیشتر	نامشخص
زن	۱۶۰۲	۹۹۵	۵۸۰	۴۱۵	۳۰۲	۲۷۳	۴۳۹	۱
آذربایجان شرقی	۹۰	۷۹	۷۱	۵۲	۳۹	۴۷	۴۸	۰
آذربایجان غربی	۱۰	۶	۹	۵	۶	۱	۷	۰
اردبیل	۹	۴	۵	۱	۰	۲	۲	۰
اصفهان	۶	۳	۱	۱	۰	۱	۱	۰
ایلام	۰	۰	۰	۰	۰	۱	۲	۰
بوشهر	۲	۴	۱	۰	۰	۰	۱	۰
تهران	۱۲۲۲	۷۱۸	۳۸۱	۲۸۳	۱۹۶	۱۷۲	۳۰۵	۱
چهارمحال وبختیاری	۱	۱	۰	۰	۰	۰	۰	۰
خراسان	۲۲	۱۸	۷	۱	۱	۲	۳	۰
خوزستان	۱۶	۳	۲	۱	۱	۰	۱	۰
زنجان	۵۰	۳۷	۲۸	۱۶	۱۷	۱۸	۲۸	۰
سمنان	۰	۰	۰	۰	۰	۱	۰	۰
سیستان وبلوچستان	۴	۳	۰	۱	۰	۰	۰	۰
فارس	۳	۰	۰	۱	۰	۰	۰	۰
قم	۶	۷	۲	۳	۰	۰	۱	۰
کردستان	۲۲	۱۵	۱۳	۸	۱۰	۴	۸	۰
کرمان	۳	۱	۲	۰	۰	۰	۰	۰
کرمانشاه	۲۲	۱۶	۱۰	۳	۵	۵	۶	۰
کهگیلویه وبویراحمد	۰	۱	۰	۰	۰	۰	۰	۰
گیلان	۱۵	۱۱	۸	۱	۲	۱	۳	۰
لرستان	۶	۳	۰	۲	۱	۱	۱	۰
مازندران	۲۲	۸	۳	۴	۱	۱	۴	۰
مرکزی	۳	۲	۰	۰	۰	۱	۲	۰
هرمزگان	۴	۰	۲	۰	۰	۰	۰	۰
همدان	۲۱	۲۷	۱۹	۹	۷	۹	۷	۰
یزد	۴	۱	۰	۱	۰	۰	۱	۰
خارج از کشور	۳۷	۱۸	۱۰	۱۶	۱۴	۵	۷	۰
اظهار نشده	۴	۹	۶	۶	۲	۱	۱	۰

شهرستان ساوجبلاغ

جدول ۵ - مهاجران واردشده طی ۱۰ سال گذشته برحسب جنس استان آخرین محل اقامت قبلی وسن

نقاط شهری

جنس واستان آخرین محل اقامت قبلی	جمع	۰ - ۴ ساله	۵ - ۹ ساله	۱۰-۱۴ ساله	۱۵-۱۹ ساله	۲۰-۲۴ ساله	۲۵-۲۹ ساله	۳۰-۳۴ ساله
مرد وزن	۲۶۹۹۹	۱۶۰۷	۳۸۹۷	۴۲۶۳	۳۱۲۲	۲۶۹۶	۳۲۴۳	۲۴۹۷
آذربایجان شرقی	۳۳۷۲	۹۵	۴۶۳	۵۴۱	۴۸۹	۳۸۶	۴۰۷	۲۳۵
آذربایجان غربی	۳۱۳	۱۹	۵۱	۴۵	۳۲	۴۰	۳۷	۲۷
اردبیل	۶۹	۶	۱۱	۱۳	۹	۶	۶	۵
اصفهان	۱۱۹	۷	۱۳	۲۳	۱۵	۱۲	۱۲	۱۳
ایلام	۲۶	۲	۴	۵	۳	۴	۲	۲
بوشهر	۲۹	۰	۳	۴	۷	۳	۰	۲
تهران	۱۸۲۸۲	۱۲۳۹	۲۷۱۱	۲۹۳۴	۱۹۹۰	۱۶۳۱	۲۱۷۰	۱۸۱۲
چهارمحال وبختیاری	۱۷	۱	۱	۶	۲	۱	۰	۲
خراسان	۲۰۶	۵	۳۷	۲۱	۱۶	۲۷	۳۷	۲۳
خوزستان	۸۸	۲	۱۳	۱۹	۱۵	۳	۲	۵
زنجان	۱۴۹۷	۵۰	۲۰۴	۲۴۲	۲۰۳	۱۹۲	۱۶۳	۹۸
سمنان	۲۱	۲	۳	۲	۲	۵	۱	۲
سیستان وبلوچستان	۲۰	۱	۴	۳	۲	۰	۲	۱
فارس	۴۴	۶	۷	۹	۲	۱	۵	۷
قم	۱۴۱	۱۲	۲۲	۱۷	۱۷	۲۱	۱۷	۱۰
کردستان	۴۵۸	۲۷	۵۱	۶۸	۵۸	۶۲	۶۰	۲۳
کرمان	۲۱	۱	۲	۴	۳	۱	۲	۴
کرمانشاه	۵۰۹	۳۶	۵۷	۷۲	۶۱	۷۴	۶۰	۳۹
کهگیلویه وبویراحمد	۶	۰	۰	۱	۱	۱	۱	۱
گیلان	۳۳۴	۱۵	۳۶	۳۵	۴۵	۴۸	۶۸	۲۶
لرستان	۸۲	۱۳	۱۳	۱۱	۱۰	۱۱	۹	۴
مازندران	۴۷۱	۲۵	۵۹	۶۳	۳۵	۶۴	۸۲	۶۴
مرکزی	۳۶	۴	۶	۴	۱	۳	۵	۹
هرمزگان	۳۹	۲	۸	۷	۳	۳	۳	۵
همدان	۵۲۷	۲۲	۷۸	۸۳	۷۶	۶۲	۵۸	۴۱
یزد	۲۷	۳	۶	۲	۲	۳	۲	۶
خارج از کشور	۹۷	۵	۱۲	۱۵	۸	۱۳	۱۲	۱۱
اظهار نشده	۱۴۸	۷	۲۲	۱۴	۱۵	۱۹	۲۰	۲۰

شهرستان ساوجبلاغ

جدول ۵ - مهاجران واردشده طی ۱۰ سال گذشته برحسب جنس، استان آخرین محل اقامت قبلی وسن (دنباله)

نقاط شهری

جنس واستان آخرین محل اقامت قبلی	۳۵ - ۳۹ ساله	۴۰ - ۴۴ ساله	۴۵ - ۴۹ ساله	۵۰-۵۴ ساله	۵۵-۵۹ ساله	۶۰-۶۴ ساله	۶۵ساله وبیشتر	نامشخص
هرده وزن	۱۹۱۱	۱۲۹۲	۶۹۳	۴۷۲	۴۰۴	۳۶۱	۵۴۰	۱
آذربایجان شرقی	۱۶۷	۱۲۴	۱۰۳	۷۲	۸۶	۹۷	۱۰۷	۰
آذربایجان غربی	۱۱	۱۰	۱۱	۵	۱۲	۲	۱۱	۰
اردبیل	۶	۳	۱	۱	۰	۱	۱	۰
اصفهان	۹	۹	۳	۲	۰	۰	۱	۰
ایلام	۰	۲	۰	۰	۰	۱	۱	۰
بوشهر	۲	۵	۲	۰	۰	۰	۱	۰
تهران	۱۳۹۸	۹۲۶	۴۶۲	۳۰۱	۲۳۲	۱۹۶	۲۹۹	۱
چهارمحال وبختیاری	۳	۱	۰	۰	۰	۰	۰	۰
خراسان	۱۹	۹	۳	۳	۰	۲	۴	۰
خوزستان	۱۹	۷	۱	۱	۰	۰	۱	۰
زنجان	۸۹	۶۱	۴۲	۳۲	۳۲	۳۳	۵۶	۰
سمنان	۲	۰	۱	۰	۰	۱	۰	۰
سیستان وبلوچستان	۳	۳	۰	۰	۰	۰	۱	۰
فارس	۴	۲	۱	۰	۰	۰	۰	۰
قم	۸	۸	۳	۳	۲	۰	۱	۰
کردستان	۲۴	۲۲	۱۶	۸	۱۲	۷	۲۰	۰
کرمان	۱	۱	۲	۰	۰	۰	۰	۰
کرمانشاه	۲۶	۲۷	۱۹	۹	۱۱	۸	۱۰	۰
کهگیلویه وبویراحمد	۰	۱	۰	۰	۰	۰	۰	۰
گیلان	۲۶	۱۳	۱۱	۶	۳	۰	۲	۰
لرستان	۵	۲	۲	۱	۰	۱	۰	۰
مازندران	۴۰	۱۸	۴	۱۰	۲	۰	۵	۰
مرکزی	۱	۰	۰	۰	۰	۰	۳	۰
هرمزگان	۴	۲	۱	۰	۰	۰	۱	۰
همدان	۲۶	۲۰	۱۸	۱۲	۹	۹	۱۳	۰
یزد	۰	۰	۰	۲	۰	۰	۱	۰
خارج از کشور	۷	۵	۴	۲	۱	۱	۱	۰
اظهار نشده	۱۱	۱۱	۳	۲	۲	۲	۰	۰

شهرستان ساوجبلاغ

جدول ۵ - مهاجران واردشده طی ۱۰ سال گذشته برحسب جنس استان آخرین محل اقامت قبلی وسن (دنباله)

نقاط شهری

جنس واستان آخرین محل اقامت قبلی	جمع	۰ - ۴ ساله	۵ - ۹ ساله	۱۰-۱۴ ساله	۱۵-۱۹ ساله	۲۰-۲۴ ساله	۲۵-۲۹ ساله	۳۰-۳۴ ساله
مرد	۱۳۵۶۵	۸۲۴	۱۹۹۶	۲۱۲۸	۱۵۲۴	۱۱۱۴	۱۵۶۷	۱۲۷۰
آذربایجان شرقی	۱۷۳۱	۴۹	۲۳۹	۲۷۶	۲۵۳	۱۹۶	۲۱۶	۱۲۲
آذربایجان غربی	۱۶۱	۱۲	۳۲	۱۹	۱۵	۱۵	۲۱	۱۴
اردبیل	۳۹	۴	۷	۷	۵	۳	۵	۲
اصفهان	۴۸	۱	۵	۸	۴	۴	۵	۷
ایلام	۱۰	۰	۲	۱	۱	۲	۱	۱
بوشهر	۱۳	۰	۱	۱	۴	۲	۰	۱
تهران	۹۱۴۶	۶۴۲	۱۳۷۹	۱۴۷۶	۹۵۱	۶۲۹	۱۰۱۳	۹۰۷
چهارمحال وبختیاری	۶	۰	۰	۱	۱	۱	۰	۰
خراسان	۱۰۸	۴	۱۸	۱۱	۵	۱۲	۱۷	۱۵
خوزستان	۴۲	۰	۵	۸	۱۰	۱	۰	۴
زنجان	۷۴۱	۲۶	۱۰۵	۱۱۴	۱۰۳	۸۴	۷۹	۵۰
سمنان	۹	۱	۱	۱	۰	۲	۱	۰
سیستان وبلوچستان	۱۰	۰	۱	۲	۱	۰	۱	۱
فارس	۲۴	۳	۴	۷	۰	۰	۲	۳
قم	۶۶	۶	۶	۱۰	۷	۱۲	۶	۵
کردستان	۲۳۰	۱۳	۲۵	۳۳	۲۸	۳۳	۳۱	۱۲
کرمان	۱۳	۰	۱	۲	۳	۱	۲	۲
کرمانشاه	۲۶۸	۱۷	۳۱	۳۵	۳۱	۳۵	۳۷	۲۳
کهگیلویه وبویراحمد	۳	۰	۰	۱	۰	۰	۰	۱
گیلان	۱۶۵	۹	۱۸	۱۸	۱۹	۱۵	۳۸	۱۳
لرستان	۳۵	۵	۶	۶	۳	۳	۵	۳
مازندران	۲۳۱	۱۰	۳۲	۳۴	۱۸	۲۱	۳۴	۳۶
مرکزی	۱۶	۰	۳	۲	۱	۰	۳	۵
هرمزگان	۲۳	۱	۵	۴	۳	۰	۲	۳
همدان	۲۸۷	۱۵	۴۹	۴۲	۴۰	۳۲	۳۱	۲۰
یزد	۱۴	۲	۳	۲	۱	۰	۰	۵
خارج از کشور	۵۸	۴	۸	۷	۶	۷	۸	۴
اظهار نشده	۶۸	۰	۱۰	۴	۱۱	۴	۹	۱۱

شهرستان ساوجبلاغ

جدول ۵ - مهاجران واردشده طی ۱۰ سال گذشته برحسب جنس ،استان آخرین محل اقامت قبلی وسن (دنباله)

نقاط شهری

جنس واستان آخرین محل اقامت قبلی	۳۵ - ۳۹ ساله	۴۰ - ۴۴ ساله	۴۵ - ۴۹ ساله	۵۰-۵۴ ساله	۵۵-۵۹ ساله	۶۰-۶۴ ساله	۶۵ساله وبیشتر	نامشخص
مرد	۱۰۹۶	۷۱۵	۳۶۴	۲۵۱	۲۳۷	۲۰۳	۲۷۶	۰
آذربایجان شرقی	۹۲	۵۷	۳۶	۳۱	۴۹	۵۴	۶۱	۰
آذربایجان غربی	۶	۷	۵	۱	۷	۱	۶	۰
اردبیل	۲	۲	۱	۱	۰	۰	۰	۰
اصفهان	۳	۶	۲	۲	۰	۰	۱	۰
ایلام	۰	۲	۰	۰	۰	۰	۰	۰
بوشهر	۰	۳	۱	۰	۰	۰	۰	۰
تهران	۸۱۲	۵۳۰	۲۵۳	۱۶۳	۱۳۸	۱۱۳	۱۶۲	۰
چهارمحال وبختیاری	۲	۱	۰	۰	۰	۰	۰	۰
خراسان	۱۳	۳	۲	۳	۰	۲	۳	۰
خوزستان	۸	۵	۰	۰	۰	۰	۱	۰
زنجان	۴۷	۲۷	۲۳	۱۷	۱۸	۱۸	۳۰	۰
سمنان	۲	۰	۱	۰	۰	۰	۰	۰
سیستان وبلوچستان	۱	۲	۰	۰	۰	۰	۱	۰
فارس	۲	۲	۱	۰	۰	۰	۰	۰
قم	۵	۶	۲	۱	۲	۰	۰	۰
کردستان	۱۲	۱۰	۷	۴	۵	۵	۱۲	۰
کرمان	۰	۱	۱	۰	۰	۰	۰	۰
کرمانشاه	۱۲	۱۴	۱۱	۶	۶	۴	۶	۰
کهگیلویه وبویراحمد	۰	۱	۰	۰	۰	۰	۰	۰
گیلان	۱۷	۵	۵	۵	۲	۰	۱	۰
لرستان	۲	۱	۲	۰	۰	۱	۰	۰
مازندران	۲۴	۱۱	۱	۶	۲	۰	۲	۰
مرکزی	۱	۰	۰	۰	۰	۰	۱	۰
هرمزگان	۲	۲	۰	۰	۰	۰	۱	۰
همدان	۱۷	۹	۷	۹	۶	۳	۷	۰
یزد	۰	۰	۰	۱	۰	۰	۰	۰
خارج از کشور	۵	۳	۳	۱	۰	۱	۱	۰
اظهار نشده	۹	۷	۰	۰	۲	۱	۰	۰

شهرستان ساوجبلاغ

جدول ۵ - مهاجران واردشده طی ۱۰ سال گذشته برحسب جنس استان آخرین محل اقامت قبلی وسن (دنباله)

نقاط شهری

جنس واستان آخرین محل اقامت قبلی	جمع	۰ - ۴ سالگی	۵ - ۹ سالگی	۱۰-۱۴ سالگی	۱۵-۱۹ سالگی	۲۰-۲۴ سالگی	۲۵-۲۹ سالگی	۳۰-۳۴ سالگی
زن	۱۳۴۳۴	۷۸۳	۱۹۰۱	۲۱۳۵	۱۵۹۸	۱۵۸۲	۱۶۷۶	۱۲۲۷
آذربایجان شرقی	۱۶۴۱	۴۶	۲۲۴	۲۶۵	۲۳۶	۱۹۰	۱۹۱	۱۱۳
آذربایجان غربی	۱۵۲	۷	۱۹	۲۶	۱۷	۲۵	۱۶	۱۳
اردبیل	۳۰	۲	۴	۶	۴	۳	۱	۳
اصفهان	۷۱	۶	۸	۱۵	۱۱	۸	۷	۶
ایلام	۱۶	۲	۲	۴	۲	۲	۱	۱
بوشهر	۱۶	۰	۲	۳	۳	۱	۰	۱
تهران	۹۱۳۶	۵۹۷	۱۳۳۲	۱۴۶۰	۱۰۳۹	۱۰۰۲	۱۱۵۷	۹۰۵
چهارمحال وبختیاری	۱۱	۱	۱	۵	۱	۰	۰	۲
خراسان	۹۸	۱	۱۹	۱۰	۱۱	۱۵	۲۰	۸
خوزستان	۴۶	۲	۸	۱۱	۵	۲	۲	۱
زنجان	۷۵۶	۲۴	۹۹	۱۲۸	۱۰۰	۱۰۸	۸۴	۴۸
سمنان	۱۲	۱	۲	۱	۲	۳	۰	۲
سیستان وبلوچستان	۱۰	۱	۳	۱	۱	۰	۱	۰
فارس	۲۰	۳	۳	۲	۲	۱	۳	۴
قم	۷۵	۶	۱۶	۷	۱۰	۹	۱۱	۵
کردستان	۲۲۸	۱۴	۲۶	۳۵	۳۰	۲۹	۲۹	۱۱
کرمان	۸	۱	۱	۲	۰	۰	۰	۲
کرمانشاه	۲۴۱	۱۹	۲۶	۳۷	۳۰	۳۹	۲۳	۱۶
کهگیلویه وبویراحمد	۳	۰	۰	۰	۱	۱	۱	۰
گیلان	۱۶۹	۶	۱۸	۱۷	۲۶	۳۳	۳۰	۱۳
لرستان	۴۷	۸	۷	۷	۷	۸	۴	۱
مازندران	۲۴۰	۱۵	۲۷	۲۹	۱۷	۴۳	۴۸	۲۸
مرکزی	۲۰	۴	۳	۲	۰	۳	۲	۴
هرمزگان	۱۶	۱	۳	۳	۰	۳	۱	۲
همدان	۲۴۰	۷	۲۹	۴۱	۳۶	۳۰	۲۷	۲۱
یزد	۱۳	۱	۳	۰	۱	۳	۲	۱
خارج از کشور	۳۹	۱	۴	۸	۲	۶	۴	۷
اظهار نشده	۸۰	۷	۱۲	۱۰	۴	۱۵	۱۱	۹

کتابخانه مرکز آمار ایران
شماره ۱۴۸۴۵

شهرستان ساوجبلاغ

جدول ۵ - مهاجران واردشده طی ۱۰ سال گذشته برحسب جنس استان آخرین محل اقامت قبلی وسن (دنباله)

نقاط شهری

جنس واستان آخرین محل اقامت قبلی	۳۵ - ۳۹ ساله	۴۰ - ۴۴ ساله	۴۵ - ۴۹ ساله	۵۰-۵۴ ساله	۵۵-۵۹ ساله	۶۰-۶۴ ساله	۶۵ساله وبیشتر	نامشخص
زن	۸۱۵	۵۷۷	۳۲۹	۲۲۱	۱۶۷	۱۵۸	۲۶۴	۱
آذربایجان شرقی	۷۵	۶۷	۶۷	۴۱	۳۷	۴۳	۴۶	.
آذربایجان غربی	۵	۳	۶	۴	۵	۱	۵	.
اردبیل	۴	۱	.	.	.	۱	۱	.
اصفهان	۶	۳	۱	.	.	.	.	.
ایلام	.	.	.	.	.	۱	۱	.
بوشهر	۲	۲	۱	.	.	.	۱	.
تهران	۵۸۶	۳۹۶	۱۸۹	۱۳۸	۹۴	۸۳	۱۵۷	۱
چهارمحال وبختیاری	۱	.	.	.	.	.	.	.
خراسان	۶	۶	۱	.	.	.	۱	.
خوزستان	۱۱	۲	۱	۱	.	.	.	.
زنجان	۴۲	۳۴	۱۹	۱۵	۱۴	۱۵	۲۶	.
سمنان	.	.	.	.	.	۱	.	.
سیستان وبلوچستان	۲	۱	.	.	.	.	.	.
فارس	۲	.	.	.	.	.	.	.
قم	۳	۴	۱	۲	.	.	۱	.
کردستان	۱۲	۱۲	۹	۴	۷	۲	۸	.
کرمان	۱	.	۱	.	.	.	.	.
کرمانشاه	۱۴	۱۳	۸	۳	۵	۴	۴	.
کهگیلویه وبویراحمد	.	.	.	.	.	.	.	.
گیلان	۹	۸	۶	۱	۱	.	۱	.
لرستان	۳	۱	.	۱	.	.	.	.
مازندران	۱۶	۷	۳	۴	.	.	۳	.
مرکزی	.	.	.	.	.	.	۲	.
هرمزگان	۲	.	۱	.	.	.	.	.
همدان	۹	۱۱	۱۱	۳	۳	۶	۶	.
یزد	.	.	.	۱	.	.	۱	.
خارج از کشور	۲	۲	۱	۱	۱	.	.	.
اظهار نشده	۲	۴	۳	۲	.	۱	.	.

شهرستان ساوجبلاغ

جدول ۵ - مهاجران واردشده طی ۱۰ سال گذشته برحسب جنس ،استان آخرین محل اقامت قبلی وسن

نقاط روستایی

جنس واستان آخرین محل اقامت قبلی	جمع	۰ - ۴ ساله	۵ - ۹ ساله	۱۰-۱۴ ساله	۱۵-۱۹ ساله	۲۰-۲۴ ساله	۲۵-۲۹ ساله	۳۰-۳۴ ساله
مرد وزن	۲۶۸۲۰	۲۱۳۸	۴۲۹۱	۳۹۵۹	۲۵۰۹	۲۶۵۵	۳۳۹۵	۲۸۰۰
آذربایجان شرقی	۵۳۱	۲۸	۶۸	۱۰۳	۶۵	۶۱	۶۵	۳۲
آذربایجان غربی	۱۶۲	۵	۲۶	۱۸	۲۲	۱۴	۲۶	۱۹
اردبیل	۱۶۵	۸	۲۸	۳۱	۱۷	۱۷	۱۷	۱۲
اصفهان	۸۴	۷	۱۶	۹	۳	۷	۱۷	۱۳
ایلام	۱۱	۲	۲	۰	۰	۱	۲	۲
بوشهر	۲۳	۶	۳	۳	۳	۲	۳	۱
تهران	۲۱۰۸۹	۱۸۰۰	۳۴۴۹	۳۱۲۲	۱۸۳۸	۱۹۵۱	۲۶۶۷	۲۲۸۴
چهارمحال وبختیاری	۸	۰	۰	۲	۲	۱	۱	۰
خراسان	۵۰۹	۲۶	۷۵	۷۷	۵۹	۵۷	۶۱	۴۸
خوزستان	۷۲	۲	۱۵	۱۱	۱۱	۲	۵	۸
زنجان	۳۹۰	۲۱	۶۳	۵۵	۴۹	۵۴	۴۵	۳۲
سمنان	۹	۱	۰	۲	۰	۳	۱	۱
سیستان وبلوچستان	۴۴	۶	۵	۷	۴	۵	۳	۱
فارس	۲۹	۰	۵	۵	۳	۴	۲	۶
قم	۱۰۳	۶	۱۲	۱۸	۱۳	۱۵	۱۳	۶
کردستان	۳۴۸	۲۶	۴۹	۴۶	۴۰	۴۴	۴۸	۳۳
کرمان	۵۹	۵	۱۴	۷	۹	۲	۴	۵
کرمانشاه	۱۸۱	۷	۲۱	۳۰	۱۷	۲۶	۲۷	۱۹
کهگیلویه وبویراحمد	۶	۱	۱	۱	۱	۰	۰	۰
گیلان	۳۰۰	۱۸	۴۲	۳۳	۲۹	۴۷	۶۲	۳۳
لرستان	۶۶	۶	۹	۹	۶	۷	۹	۱
مازندران	۳۰۲	۱۷	۵۴	۲۹	۲۲	۴۵	۶۲	۴۳
مرکزی	۹۴	۳	۱۶	۱۷	۱۰	۶	۱۰	۱۱
هرمزگان	۲۸	۴	۲	۴	۴	۵	۲	۰
همدان	۶۲۴	۴۰	۹۱	۱۰۸	۹۱	۷۳	۶۳	۴۹
یزد	۴۸	۳	۹	۸	۸	۴	۶	۵
خارج از کشور	۱۳۹۷	۸۳	۲۰۲	۱۷۸	۱۷۳	۱۸۹	۱۶۰	۱۲۳
اظهار نشده	۱۳۸	۱۰	۱۴	۲۶	۱۰	۱۳	۱۴	۱۳

شهرستان ساوجبلاغ

جدول ۵ - مهاجران واردشده طی ۱۰ سال گذشته برحسب جنس استان آخرین محل اقامت قبلی وسن (دنباله)

نقاط روستایی

جنس واستان آخرین محل اقامت قبلی	۳۵ - ۳۹ ساله	۴۰ - ۴۴ ساله	۴۵ - ۴۹ ساله	۵۰-۵۴ ساله	۵۵-۵۹ ساله	۶۰-۶۴ ساله	۶۵ساله وبیشتر	نامشخص
مرد وزن	۱۹۳۳	۱۰۵۶	۶۱۴	۴۳۷	۳۱۴	۲۹۶	۴۲۳	۰
آذربایجان شرقی	۳۰	۲۶	۱۰	۱۸	۷	۱۵	۳	۰
آذربایجان غربی	۱۲	۵	۶	۱	۴	۰	۴	۰
اردبیل	۱۳	۷	۷	۳	۱	۲	۲	۰
اصفهان	۶	۲	۱	۱	۰	۲	۲	۰
ایلام	۰	۰	۰	۰	۰	۰	۲	۰
بوشهر	۱	۳	۰	۰	۰	۰	۰	۰
تهران	۱۵۶۷	۸۲۷	۴۶۰	۳۲۵	۲۶۱	۲۲۰	۳۳۸	۰
چهارمحال وبختیاری	۰	۲	۰	۰	۰	۰	۰	۰
خراسان	۴۳	۲۵	۱۴	۸	۶	۶	۴	۰
خوزستان	۵	۳	۷	۰	۱	۰	۲	۰
زنجان	۲۴	۵	۱۳	۶	۷	۱۰	۶	۰
سمنان	۰	۱	۰	۰	۰	۰	۰	۰
سیستان وبلوچستان	۴	۴	۳	۱	۰	۰	۱	۰
فارس	۲	۱	۰	۱	۰	۰	۰	۰
قم	۷	۵	۱	۵	۱	۰	۱	۰
کردستان	۱۶	۱۱	۹	۱۰	۶	۳	۷	۰
کرمان	۴	۳	۴	۱	۰	۰	۱	۰
کرمانشاه	۱۳	۸	۶	۱	۰	۳	۳	۰
کهگیلویه وبویراحمد	۰	۱	۰	۱	۰	۰	۰	۰
گیلان	۱۲	۸	۵	۲	۲	۲	۵	۰
لرستان	۵	۵	۱	۲	۱	۲	۳	۰
مازندران	۱۴	۳	۳	۱	۱	۳	۵	۰
مرکزی	۸	۳	۳	۱	۱	۴	۱	۰
هرمزگان	۳	۱	۱	۰	۰	۱	۱	۰
همدان	۳۵	۲۷	۱۵	۱۰	۸	۹	۵	۰
یزد	۴	۱	۱	۰	۰	۰	۰	۰
خارج از کشور	۹۵	۶۰	۳۹	۳۳	۲۲	۱۴	۲۶	۰
اظهار نشده	۱۲	۹	۵	۶	۵	۰	۱	۰

شهرستان ساوجبلاغ

جدول ۵ - مهاجران واردشده طی ۱۰ سال گذشته برحسب جنس استان آخرین محل اقامت قبلی وسن (دنباله)

نقاط روستایی

جنس واستان آخرین محل اقامت قبلی	جمع	۰ - ۴ ساله	۵ - ۹ ساله	۱۰ - ۱۴ ساله	۱۵ - ۱۹ ساله	۲۰ - ۲۴ ساله	۲۵ - ۲۹ ساله	۳۰ - ۳۴ ساله
مرد	۱۳۸۵۴	۱۱۰۹	۲۲۴۶	۲۰۹۰	۱۲۴۲	۱۰۲۷	۱۶۱۴	۱۵۳۰
آذربایجان شرقی	۲۷۷	۱۸	۳۷	۴۹	۳۷	۲۴	۳۶	۱۷
آذربایجان غربی	۹۱	۳	۱۵	۱۱	۱۳	۹	۱۲	۱۱
اردبیل	۸۷	۴	۱۵	۱۸	۸	۹	۱۰	۴
اصفهان	۶۵	۲	۱۰	۴	۲	۴	۶	۸
ایلام	۶	۰	۲	۰	۰	۰	۱	۲
بوشهر	۱۰	۳	۰	۰	۱	۰	۳	۱
تهران	۱۰۷۳۵	۹۲۰	۱۷۹۹	۱۶۶۰	۸۹۱	۶۸۰	۱۲۲۳	۱۲۲۸
چهارمحال وبختیاری	۴	۰	۰	۲	۰	۰	۱	۰
خراسان	۲۶۸	۱۱	۳۵	۴۵	۲۹	۲۳	۳۳	۲۶
خوزستان	۳۸	۰	۷	۷	۸	۰	۲	۳
زنجان	۲۰۹	۱۴	۳۵	۲۴	۲۵	۳۰	۲۲	۱۷
سمنان	۴	۱	۰	۰	۰	۱	۱	۰
سیستان وبلوچستان	۲۴	۳	۱	۵	۲	۴	۱	۰
فارس	۱۴	۰	۱	۲	۳	۲	۲	۲
قم	۶۰	۳	۹	۱۰	۶	۹	۸	۳
کردستان	۱۸۷	۱۵	۲۶	۲۵	۱۸	۲۰	۲۷	۲۰
کرمان	۳۲	۱	۸	۴	۶	۱	۱	۲
کرمانشاه	۹۵	۵	۸	۱۷	۸	۱۳	۱۴	۱۲
کهگیلویه وبویراحمد	۲	۰	۰	۱	۱	۰	۰	۰
گیلان	۱۴۹	۸	۲۰	۱۸	۸	۱۷	۳۸	۱۹
لرستان	۳۶	۴	۳	۵	۴	۵	۵	۰
مازندران	۱۵۶	۱۱	۲۶	۱۶	۸	۱۷	۲۷	۲۱
مرکزی	۵۱	۲	۸	۹	۴	۳	۶	۴
هرمزگان	۱۵	۳	۱	۰	۲	۳	۲	۰
همدان	۳۲۹	۲۶	۵۳	۵۳	۴۲	۳۷	۳۴	۲۷
یزد	۲۶	۰	۷	۵	۴	۲	۲	۵
خارج از کشور	۸۲۷	۴۸	۱۱۱	۱۰۵	۱۰۸	۱۰۶	۸۹	۷۱
اظهار نشده	۷۶	۶	۷	۱۵	۴	۸	۸	۷

شهرستان ساوجبلاغ

جدول ۵ - مهاجران واردشده طی ۱۰ سال گذشته برحسب جنس ،استان آخرین محل اقامت قبلی وسن (دنباله)

نقاط روستایی

جنس واستان آخرین محل اقامت قبلی	۳۵ - ۳۹ ساله	۴۰ - ۴۴ ساله	۴۵ - ۴۹ ساله	۵۰-۵۴ ساله	۵۵-۵۹ ساله	۶۰-۶۴ ساله	۶۵ساله وبیشتر	نامشخص
مرد	۱۱۴۶	۶۳۸	۳۶۳	۲۶۳	۱۷۹	۱۸۱	۲۴۸	۰
آذربایجان شرقی	۱۵	۱۴	۶	۷	۵	۱۱	۱	۰
آذربایجان غربی	۷	۲	۳	۰	۳	۰	۲	۰
اردبیل	۸	۴	۲	۲	۱	۱	۱	۰
اصفهان	۴	۲	۱	۰	۰	۱	۱	۰
ایلام	۰	۰	۰	۰	۰	۰	۱	۰
بوشهر	۱	۱	۰	۰	۰	۰	۰	۰
تهران	۹۳۱	۵۰۵	۲۶۸	۱۸۰	۱۳۹	۱۳۱	۱۹۰	۰
چهارمحال وبختیاری	۰	۱	۰	۰	۰	۰	۰	۰
خراسان	۲۷	۱۳	۸	۷	۵	۴	۲	۰
خوزستان	۲	۲	۶	۰	۰	۰	۱	۰
زنجان	۱۶	۲	۴	۵	۴	۷	۴	۰
سمنان	۰	۱	۰	۰	۰	۰	۰	۰
سیستان وبلوچستان	۲	۲	۳	۰	۰	۰	۱	۰
فارس	۱	۱	۰	۰	۰	۰	۰	۰
قم	۴	۲	۰	۴	۱	۰	۱	۰
کردستان	۶	۸	۵	۶	۳	۱	۷	۰
کرمان	۲	۲	۳	۱	۰	۰	۱	۰
کرمانشاه	۵	۵	۴	۱	۰	۲	۱	۰
کهگیلویه وبویراحمد	۰	۰	۰	۱	۰	۰	۰	۰
گیلان	۶	۵	۳	۲	۱	۱	۳	۰
لرستان	۲	۳	۱	۱	۰	۱	۲	۰
مازندران	۸	۲	۳	۱	۰	۲	۴	۰
مرکزی	۵	۱	۳	۱	۱	۳	۱	۰
هرمزگان	۱	۱	۰	۰	۰	۱	۱	۰
همدان	۲۳	۱۱	۷	۴	۴	۶	۴	۰
یزد	۰	۰	۱	۰	۰	۰	۰	۰
خارج از کشور	۶۰	۴۴	۳۰	۱۸	۹	۹	۱۹	۰
اظهار نشده	۱۰	۴	۲	۲	۳	۰	۰	۰

شهرستان ساوجبلاغ

جدول ۵ - مهاجران واردشده طی ۱۰ سال گذشته برحسب جنس ،استان آخرین محل اقامت قبلی وسن (دنباله)

نقاط روستایی

جنس واستان آخرین محل اقامت قبلی	جمع	۰ - ۴ ساله	۵ - ۹ ساله	۱۰-۱۴ ساله	۱۵-۱۹ ساله	۲۰-۲۴ ساله	۲۵-۲۹ ساله	۳۰-۳۴ ساله
زن	۱۲۹۶۶	۱۰۲۹	۲۰۴۷	۱۸۶۹	۱۲۶۷	۱۶۲۸	۱۷۸۱	۱۲۷۰
آذربایجان شرقی	۲۵۴	۱۰	۳۱	۵۶	۲۸	۳۷	۲۹	۱۵
آذربایجان غربی	۷۱	۲	۱۱	۷	۹	۵	۱۶	۸
اردبیل	۷۸	۴	۱۳	۱۳	۹	۸	۷	۸
اصفهان	۳۹	۵	۶	۵	۱	۳	۱۱	۵
ایلام	۵	۲	۰	۰	۰	۱	۱	۰
بوشهر	۱۳	۱	۳	۳	۲	۲	۰	۰
تهران	۱۰۳۵۶	۸۸۰	۱۶۵۰	۱۴۸۲	۹۴۷	۱۲۷۱	۱۴۴۶	۱۰۴۶
چهارمحال وبختیاری	۴	۰	۰	۰	۲	۱	۰	۰
خراسان	۲۴۱	۱۵	۴۰	۳۲	۳۰	۳۴	۲۸	۲۲
خوزستان	۳۴	۲	۸	۴	۳	۲	۳	۵
زنجان	۱۸۱	۷	۲۸	۳۱	۲۴	۲۴	۲۳	۱۵
سمنان	۵	۰	۰	۲	۰	۲	۰	۱
سیستان وبلوچستان	۲۰	۳	۴	۲	۲	۱	۲	۱
فارس	۱۵	۰	۴	۳	۰	۲	۰	۴
قم	۴۳	۳	۳	۸	۷	۶	۵	۳
کردستان	۱۶۱	۱۱	۲۳	۲۱	۲۲	۲۴	۲۱	۱۳
کرمان	۲۷	۴	۶	۳	۳	۱	۳	۳
کرمانشاه	۸۶	۲	۱۳	۱۳	۹	۱۳	۱۲	۷
کهگیلویه وبویراحمد	۳	۱	۱	۰	۰	۰	۰	۰
گیلان	۱۵۱	۱۰	۲۲	۱۵	۲۱	۳۰	۲۴	۱۴
لرستان	۳۰	۲	۶	۴	۲	۲	۴	۱
مازندران	۱۴۶	۶	۲۸	۱۳	۱۴	۲۸	۳۵	۱۲
مرکزی	۴۳	۱	۸	۸	۶	۳	۶	۷
هرمزگان	۱۳	۱	۱	۴	۲	۲	۰	۰
همدان	۲۹۵	۱۶	۳۸	۵۵	۴۹	۳۶	۲۹	۲۲
یزد	۲۲	۲	۲	۳	۴	۲	۴	۰
خارج از کشور	۵۷۰	۳۵	۹۱	۷۳	۶۵	۸۳	۷۱	۵۲
اظهار نشده	۶۲	۴	۷	۱۱	۶	۵	۶	۶

جدول ۵ - مهاجران واردشده طی ۱۰ سال گذشته برحسب جنس، استان آخرین محل اقامت قبلی وسن (دنباله)

نقاط روستایی

جنس واستان آخرین محل اقامت قبلی	۳۹ - ۳۵ ساله	۴۴ - ۴۰ ساله	۴۹ - ۴۵ ساله	۵۴-۵۰ ساله	۵۹-۵۵ ساله	۶۴-۶۰ ساله	۶۵ساله وبیشتر	نامشخص
زن	۷۸۷	۴۱۸	۲۵۱	۱۹۴	۱۳۵	۱۱۵	۱۷۵	۰
آذربایجان شرقی	۱۵	۱۲	۶	۱۱	۲	۴	۲	۰
آذربایجان غربی	۵	۳	۳	۱	۱	۰	۲	۰
اردبیل	۵	۳	۵	۱	۰	۱	۱	۰
اصفهان	۰	۰	۰	۱	۰	۱	۱	۰
ایلام	۰	۰	۰	۰	۰	۰	۱	۰
بوشهر	۰	۲	۰	۰	۰	۰	۰	۰
تهران	۶۳۶	۳۲۲	۱۹۲	۱۴۵	۱۰۲	۸۹	۱۴۸	۰
چهارمحال وبختیاری	۰	۱	۰	۰	۰	۰	۰	۰
خراسان	۱۶	۱۲	۶	۱	۱	۲	۲	۰
خوزستان	۳	۱	۱	۰	۱	۰	۱	۰
زنجان	۸	۳	۹	۱	۳	۳	۲	۰
سمنان	۰	۰	۰	۰	۰	۰	۰	۰
سیستان وبلوچستان	۲	۲	۰	۱	۰	۰	۰	۰
فارس	۱	۰	۰	۱	۰	۰	۰	۰
قم	۳	۳	۱	۱	۰	۰	۰	۰
کردستان	۱۰	۳	۴	۶	۳	۲	۰	۰
کرمان	۲	۱	۱	۰	۰	۰	۰	۰
کرمانشاه	۸	۳	۲	۰	۰	۱	۲	۰
کهگیلویه وبویراحمد	۰	۱	۰	۰	۰	۰	۰	۰
گیلان	۶	۳	۲	۰	۱	۱	۲	۰
لرستان	۳	۲	۰	۱	۱	۱	۱	۰
مازندران	۶	۱	۰	۰	۱	۱	۱	۰
مرکزی	۳	۲	۰	۰	۰	۱	۰	۰
هرمزگان	۲	۰	۱	۰	۰	۰	۰	۰
همدان	۱۲	۱۶	۸	۶	۴	۳	۱	۰
یزد	۴	۱	۰	۰	۰	۰	۰	۰
خارج از کشور	۳۵	۱۶	۹	۱۵	۱۳	۵	۷	۰
اظهار نشده	۲	۵	۳	۴	۲	۰	۱	۰

شهرستان ساوجبلاغ

جدول ۶ - مهاجران واردشده طی ۱۰ سال گذشته برحسب جنس ، سن ومدت اقامت

کل

جنس و سن	جمع	کمتر از یکسال	۱ سال	۲ سال	۳ سال	۴ سال	۵ سال	۶ سال	۷ سال	۸ سال	۹ سال	اظهار نشده
مرد و زن	۵۳۸۱۹	۱۱۸۶۰	۸۳۴۶	۶۱۴۹	۵۵۷۹	۴۴۵۷	۴۹۸۱	۳۷۵۰	۳۰۹۴	۲۷۹۶	۸۲۵	۲۰۰۲
۰-۴ ساله	۳۷۴۵	۱۶۰۵	۹۲۵	۵۴۵	۳۵۶	۱۴۶	۰	۰	۰	۰	۰	۱۷۰
۵-۹ ساله	۸۱۸۸	۱۷۳۱	۱۳۸۰	۹۸۶	۹۵۶	۷۸۹	۸۹۳	۵۷۹	۳۸۹	۲۳۳	۲۷	۳۲۵
۱۰-۱۴ ساله	۸۲۲۲	۱۶۰۱	۱۱۰۱	۸۴۳	۸۲۹	۶۶۱	۸۵۶	۶۸۸	۵۸۷	۵۷۶	۱۹۵	۲۸۵
۱۵-۱۹ ساله	۵۶۳۱	۱۰۹۵	۸۲۰	۶۱۷	۵۲۵	۴۵۳	۵۷۹	۴۵۷	۳۹۴	۳۶۶	۱۱۱	۲۱۴
۲۰-۲۴ ساله	۵۳۵۱	۱۱۸۶	۸۹۰	۶۵۱	۵۴۰	۴۴۷	۴۵۵	۳۲۹	۳۰۳	۲۶۴	۷۶	۲۱۲
۲۵-۲۹ ساله	۶۶۳۸	۱۴۹۵	۱۰۷۲	۸۲۷	۷۲۸	۵۹۳	۵۸۴	۴۱۹	۳۲۸	۲۷۸	۷۸	۲۳۶
۳۰-۳۴ ساله	۵۲۹۷	۱۱۵۷	۷۸۱	۵۵۷	۵۶۳	۴۷۵	۴۵۱	۳۹۰	۳۲۵	۳۱۱	۱۰۳	۱۸۴
۳۵-۳۹ ساله	۳۸۴۴	۷۴۹	۴۹۸	۴۱۲	۴۳۲	۲۹۱	۴۱۷	۳۸۵	۲۷۵	۲۵۱	۸۳	۱۵۱
۴۰-۴۴ ساله	۲۳۴۸	۴۵۳	۳۲۹	۲۱۷	۲۳۷	۲۰۵	۲۳۶	۲۰۴	۱۷۳	۱۵۸	۵۹	۷۷
۴۵-۴۹ ساله	۱۳۰۷	۲۲۰	۱۸۳	۱۴۸	۱۲۲	۹۶	۱۵۳	۱۱۲	۹۷	۹۷	۲۵	۵۴
۵۰-۵۴ ساله	۹۰۹	۱۵۸	۱۳۲	۹۶	۸۳	۸۳	۹۷	۸۶	۶۶	۶۳	۲۰	۲۵
۵۵-۵۹ ساله	۷۱۸	۱۴۱	۱۰۳	۷۲	۵۷	۶۰	۷۸	۷۳	۴۴	۵۷	۱۶	۱۷
۶۰-۶۴ ساله	۶۵۷	۹۷	۹۲	۸۶	۶۸	۶۷	۷۵	۵۳	۵۰	۴۵	۷	۱۷
۶۵ ساله وبیشتر	۹۶۳	۱۵۳	۱۶۰	۹۲	۸۵	۹۱	۱۰۷	۷۵	۶۳	۹۷	۲۵	۳۵
نامشخص	۱	۱	۰	۰	۰	۰	۰	۰	۰	۰	۰	۰
مرد	۲۷۴۱۹	۶۱۵۰	۴۳۰۲	۳۱۶۷	۲۷۴۸	۲۲۲۸	۲۵۰۶	۱۹۱۶	۱۵۵۹	۱۴۱۹	۴۲۱	۱۰۰۵
۰-۴ ساله	۱۹۳۳	۸۰۵	۴۹۷	۲۹۵	۱۷۸	۶۶	۰	۰	۰	۰	۰	۹۲
۵-۹ ساله	۴۲۴۰	۸۹۰	۶۷۵	۵۱۲	۴۸۷	۴۱۱	۴۵۳	۳۱۴	۲۰۳	۱۱۲	۱۶	۱۶۷
۱۰-۱۴ ساله	۴۲۱۸	۸۴۱	۵۵۳	۴۵۴	۴۱۴	۳۳۴	۴۳۲	۳۳۶	۳۰۰	۲۹۰	۱۱۹	۱۴۵
۱۵-۱۹ ساله	۲۷۶۶	۵۴۹	۳۷۳	۲۸۵	۲۳۳	۲۱۸	۲۹۰	۲۵۵	۲۱۱	۲۰۱	۵۱	۱۰۰
۲۰-۲۴ ساله	۲۱۴۱	۴۹۰	۳۶۳	۲۳۲	۱۸۲	۱۵۱	۱۷۴	۱۴۳	۱۴۰	۱۳۷	۴۰	۸۹
۲۵-۲۹ ساله	۳۱۸۱	۷۷۷	۵۴۹	۴۳۲	۳۴۹	۲۸۶	۲۷۳	۱۶۶	۱۱۷	۱۰۷	۲۳	۱۰۲
۳۰-۳۴ ساله	۲۸۰۰	۶۴۵	۴۴۲	۳۱۰	۲۷۷	۲۵۵	۲۱۷	۲۰۶	۱۵۹	۱۴۷	۴۲	۱۰۰
۳۵-۳۹ ساله	۲۲۴۲	۴۴۵	۲۹۹	۲۵۱	۲۵۵	۱۷۰	۲۲۷	۱۶۵	۱۶۲	۱۳۹	۴۳	۸۶
۴۰-۴۴ ساله	۱۳۵۳	۲۶۵	۱۸۱	۱۲۲	۱۴۶	۱۱۹	۱۶۴	۱۰۹	۹۶	۹۰	۳۵	۴۸
۴۵-۴۹ ساله	۷۲۷	۱۳۱	۱۰۸	۷۱	۷۳	۴۸	۸۴	۶۰	۵۱	۵۰	۱۵	۳۶
۵۰-۵۴ ساله	۴۹۴	۸۸	۷۵	۵۶	۶۱	۴۸	۵۳	۴۹	۳۳	۳۱	۱۱	۸
۵۵-۵۹ ساله	۴۱۶	۷۸	۵۴	۴۳	۳۳	۳۲	۴۸	۴۱	۲۷	۴۰	۱۰	۱۰
۶۰-۶۴ ساله	۳۸۴	۶۰	۵۶	۵۸	۳۵	۳۹	۴۲	۳۱	۳۱	۲۲	۴	۶
۶۵ ساله وبیشتر	۵۲۴	۸۶	۷۷	۴۶	۴۴	۵۱	۶۷	۴۱	۳۱	۵۳	۱۲	۱۶
نامشخص	۰	۰	۰	۰	۰	۰	۰	۰	۰	۰	۰	۰
زن	۲۶۴۰۰	۵۶۹۰	۴۰۴۴	۲۹۸۲	۲۸۳۱	۲۲۲۹	۲۴۷۷	۱۸۳۴	۱۵۳۵	۱۳۷۷	۴۰۴	۹۹۷
۰-۴ ساله	۱۸۱۲	۸۰۰	۴۲۸	۲۵۰	۱۷۶	۸۰	۰	۰	۰	۰	۰	۷۸
۵-۹ ساله	۳۹۴۸	۸۴۱	۶۰۵	۴۷۴	۴۶۹	۳۷۸	۴۴۰	۲۶۵	۱۸۶	۱۲۱	۱۱	۱۵۸
۱۰-۱۴ ساله	۴۰۰۴	۷۶۰	۵۴۸	۳۸۹	۴۱۵	۳۲۷	۴۲۶	۳۵۲	۲۸۷	۲۸۶	۷۶	۱۴۰
۱۵-۱۹ ساله	۲۸۶۵	۵۴۶	۴۴۷	۳۳۲	۲۹۳	۲۳۵	۲۸۹	۲۰۲	۱۸۳	۱۶۵	۶۰	۱۱۴
۲۰-۲۴ ساله	۳۲۱۰	۶۹۴	۵۲۷	۴۱۹	۳۵۸	۲۹۶	۲۸۱	۱۸۶	۱۶۳	۱۲۷	۳۶	۱۲۳
۲۵-۲۹ ساله	۳۴۵۷	۷۱۸	۵۲۳	۳۹۵	۳۷۹	۳۰۷	۳۱۱	۲۵۳	۲۱۱	۱۷۱	۵۵	۱۳۴
۳۰-۳۴ ساله	۲۴۹۷	۵۱۲	۳۳۹	۲۴۷	۲۸۶	۲۲۰	۲۳۴	۱۸۴	۱۶۶	۱۶۴	۶۱	۸۴
۳۵-۳۹ ساله	۱۶۰۲	۳۰۴	۱۹۹	۱۶۱	۱۷۷	۱۲۱	۱۹۰	۱۲۰	۱۱۳	۱۱۲	۴۰	۶۵
۴۰-۴۴ ساله	۹۹۵	۱۸۸	۱۴۸	۹۵	۹۱	۸۶	۹۲	۹۵	۷۹	۶۸	۲۴	۲۹
۴۵-۴۹ ساله	۵۸۰	۸۹	۷۵	۷۷	۴۹	۴۸	۶۹	۵۲	۴۶	۴۷	۱۰	۱۸
۵۰-۵۴ ساله	۴۱۵	۷۰	۵۷	۴۰	۴۱	۳۵	۴۴	۳۷	۳۳	۳۲	۹	۱۷
۵۵-۵۹ ساله	۳۰۲	۶۳	۴۹	۲۹	۲۴	۲۸	۳۰	۳۲	۱۷	۱۷	۶	۷
۶۰-۶۴ ساله	۲۷۳	۳۷	۳۶	۲۸	۳۳	۲۸	۳۳	۲۲	۱۹	۲۳	۳	۱۱
۶۵ ساله وبیشتر	۴۳۹	۶۷	۶۳	۴۶	۴۱	۴۰	۴۰	۳۶	۳۲	۴۴	۱۳	۱۹
نامشخص	۱	۱	۰	۰	۰	۰	۰	۰	۰	۰	۰	۰

شهرستان ساوجبلاغ

جدول۶ - مهاجران واردشده طی ۱۰ سال گذشته برحسب جنس ، سن ومدت اقامت

نقاط شهری

جنس و سن	جمع	کمتر از یکسال	۱ سال	۲ سال	۳ سال	۴ سال	۵ سال	۶ سال	۷ سال	۸ سال	۹ سال	اظهار نشده
مرد و زن	۲۶۹۹۹	۵۴۵۶	۳۶۱۲	۲۷۴۹	۲۶۲۵	۲۳۷۶	۲۸۴۳	۲۱۷۷	۱۸۶۴	۱۸۴۲	۵۰۲	۹۵۳
۰-۴ ساله	۱۶۰۷	۶۸۹	۳۷۸	۲۲۸	۱۵۸	۸۹	۰	۰	۰	۰	۰	۶۵
۵-۹ ساله	۳۸۹۷	۷۵۳	۵۳۳	۶۰۲	۴۳۵	۳۸۷	۴۹۶	۳۳۹	۲۴۵	۱۵۷	۱۷	۱۳۵
۱۰-۱۴ ساله	۴۲۶۳	۷۴۷	۶۸۴	۶۰۶	۳۸۷	۳۴۲	۴۸۸	۳۹۵	۳۴۶	۳۸۸	۱۱۸	۱۶۲
۱۵-۱۹ ساله	۳۱۲۲	۵۶۵	۳۹۴	۳۰۰	۲۶۳	۲۶۴	۳۴۸	۲۸۴	۲۴۲	۲۵۷	۷۸	۱۲۷
۲۰-۲۴ ساله	۲۶۹۶	۵۵۶	۳۸۲	۲۹۸	۲۶۸	۲۴۳	۲۶۶	۱۸۰	۱۹۰	۱۷۱	۶۶	۹۶
۲۵-۲۹ ساله	۳۲۴۳	۶۷۵	۶۵۴	۳۷۵	۳۶۱	۳۱۲	۳۳۰	۲۴۹	۱۸۱	۱۶۹	۴۶	۹۱
۳۰-۳۴ ساله	۲۴۹۷	۵۱۹	۲۹۵	۲۲۶	۲۵۱	۲۶۰	۲۶۶	۱۹۹	۱۸۴	۱۸۷	۵۹	۹۱
۳۵-۳۹ ساله	۱۹۱۱	۳۲۶	۲۲۳	۱۸۱	۱۹۳	۱۴۳	۲۲۸	۱۶۳	۱۷۷	۱۶۵	۵۱	۶۳
۴۰-۴۴ ساله	۱۲۹۲	۲۱۶	۱۶۳	۱۱۷	۱۲۹	۱۱۷	۱۳۴	۱۲۵	۱۰۸	۱۰۸	۳۶	۶۱
۴۵-۴۹ ساله	۶۹۳	۱۱۲	۸۵	۶۷	۶۱	۶۲	۸۸	۶۳	۴۹	۶۲	۱۱	۳۳
۵۰-۵۴ ساله	۶۷۲	۸۳	۶۶	۴۲	۳۱	۶۴	۶۴	۴۸	۳۸	۳۴	۱۱	۱۱
۵۵-۵۹ ساله	۴۰۴	۸۴	۴۶	۲۸	۲۰	۳۶	۵۲	۵۳	۲۶	۴۱	۹	۹
۶۰-۶۴ ساله	۳۶۱	۵۳	۴۲	۴۱	۲۹	۳۹	۴۵	۳۳	۳۳	۳۲	۴	۱۰
۶۵ ساله وبیشتر	۵۴۰	۸۱	۶۷	۳۸	۳۹	۵۸	۶۰	۴۶	۴۵	۷۱	۱۶	۱۹
نامشخص	۱	۱	۰	۰	۰	۰	۰	۰	۰	۰	۰	۰
مرد	۱۳۵۶۵	۲۸۰۴	۱۸۱۶	۱۳۹۰	۱۲۵۸	۱۱۸۰	۱۴۱۵	۱۱۲۰	۹۲۶	۹۳۱	۲۵۷	۴۶۸
۰-۴ ساله	۸۲۴	۳۵۲	۲۰۳	۱۱۹	۷۹	۳۹	۰	۰	۰	۰	۰	۳۲
۵-۹ ساله	۱۹۹۶	۳۴۶	۲۷۹	۲۰۵	۲۰۶	۱۹۲	۲۵۳	۱۹۰	۱۲۷	۷۱	۱۱	۶۸
۱۰-۱۴ ساله	۲۱۲۸	۳۸۹	۲۳۳	۲۱۷	۱۸۹	۱۷۱	۲۳۷	۱۸۰	۱۶۶	۱۹۷	۶۹	۸۰
۱۵-۱۹ ساله	۱۵۲۴	۲۷۸	۱۶۸	۱۳۶	۱۱۵	۱۲۸	۱۷۲	۱۶۶	۱۲۷	۱۳۷	۳۲	۶۵
۲۰-۲۴ ساله	۱۱۱۴	۲۱۹	۱۶۰	۱۰۸	۹۵	۹۴	۱۰۰	۹۰	۸۶	۹۴	۲۹	۳۹
۲۵-۲۹ ساله	۱۵۶۷	۳۵۹	۲۲۸	۱۹۹	۱۶۸	۱۶۰	۱۶۳	۱۰۴	۷۰	۶۵	۱۵	۳۶
۳۰-۳۴ ساله	۱۲۷۰	۲۸۰	۱۶۳	۱۲۲	۱۲۰	۱۲۵	۱۱۴	۹۹	۸۹	۸۹	۲۵	۴۴
۳۵-۳۹ ساله	۱۰۹۶	۱۸۲	۱۲۹	۱۰۹	۱۱۵	۷۹	۱۲۹	۹۸	۱۰۱	۹۰	۲۸	۳۶
۴۰-۴۴ ساله	۷۱۵	۱۱۴	۸۵	۶۴	۷۶	۷۰	۷۷	۶۴	۶۰	۶۰	۲۱	۲۴
۴۵-۴۹ ساله	۳۶۴	۵۹	۵۲	۲۶	۳۷	۳۰	۴۲	۳۱	۲۶	۳۳	۶	۲۲
۵۰-۵۴ ساله	۲۵۱	۴۹	۳۵	۲۳	۱۵	۲۴	۳۴	۲۵	۱۸	۱۶	۶	۶
۵۵-۵۹ ساله	۲۳۷	۴۶	۲۳	۱۹	۱۰	۲۰	۳۵	۲۹	۱۵	۲۸	۷	۵
۶۰-۶۴ ساله	۲۰۳	۳۴	۲۲	۲۸	۶	۲۱	۲۳	۲۱	۱۸	۱۴	۲	۴
۶۵ ساله وبیشتر	۲۷۶	۴۹	۳۶	۱۵	۱۷	۲۷	۳۶	۲۳	۲۳	۳۷	۶	۷
نامشخص	۰	۰	۰	۰	۰	۰	۰	۰	۰	۰	۰	۰
زن	۱۳۴۳۴	۲۶۵۲	۱۷۹۶	۱۳۵۹	۱۳۶۷	۱۱۹۶	۱۴۲۸	۱۰۵۷	۹۳۸	۹۱۱	۲۴۵	۴۸۵
۰-۴ ساله	۷۸۳	۳۳۷	۱۷۵	۱۰۹	۷۹	۵۰	۰	۰	۰	۰	۰	۳۳
۵-۹ ساله	۱۹۰۱	۳۵۹	۲۵۴	۱۹۷	۲۲۹	۱۹۵	۲۴۱	۱۴۹	۱۱۸	۸۶	۶	۶۷
۱۰-۱۴ ساله	۲۱۳۵	۳۵۸	۲۵۱	۱۸۹	۱۹۸	۱۷۱	۲۵۱	۲۱۵	۱۸۰	۱۹۱	۴۹	۸۲
۱۵-۱۹ ساله	۱۵۹۸	۲۸۷	۲۲۶	۱۶۴	۱۴۸	۱۳۶	۱۷۶	۱۱۸	۱۱۵	۱۲۰	۴۶	۶۲
۲۰-۲۴ ساله	۱۵۸۲	۳۳۷	۲۲۲	۱۹۰	۱۷۳	۱۴۹	۱۶۶	۹۰	۱۰۴	۷۷	۱۷	۵۷
۲۵-۲۹ ساله	۱۶۷۶	۳۱۶	۲۲۶	۱۷۶	۱۹۳	۱۵۲	۱۶۷	۱۴۵	۱۱۱	۱۰۴	۳۱	۵۵
۳۰-۳۴ ساله	۱۲۲۷	۲۳۹	۱۳۲	۱۰۴	۱۳۱	۱۱۵	۱۳۲	۱۰۰	۹۵	۹۸	۳۶	۲۷
۳۵-۳۹ ساله	۸۱۵	۱۴۲	۹۴	۷۲	۷۸	۶۴	۹۹	۶۵	۷۶	۷۵	۲۳	۲۷
۴۰-۴۴ ساله	۵۷۷	۱۰۰	۷۸	۵۳	۵۳	۴۷	۵۷	۶۱	۴۸	۶۸	۱۵	۱۷
۴۵-۴۹ ساله	۳۲۹	۵۳	۳۳	۴۱	۲۴	۳۲	۴۶	۳۲	۲۳	۲۹	۵	۱۱
۵۰-۵۴ ساله	۲۲۱	۳۴	۳۱	۱۹	۱۶	۲۰	۳۰	۲۳	۲۰	۱۸	۵	۵
۵۵-۵۹ ساله	۱۶۷	۳۸	۲۳	۹	۱۰	۱۶	۱۷	۲۴	۱۱	۱۳	۲	۴
۶۰-۶۴ ساله	۱۵۸	۱۹	۲۰	۱۳	۱۳	۱۸	۲۲	۱۲	۱۵	۱۸	۲	۶
۶۵ ساله وبیشتر	۲۶۴	۳۲	۳۱	۲۳	۲۲	۳۱	۲۴	۲۳	۲۲	۳۴	۱۰	۱۲
نامشخص	۱	۱	۰	۰	۰	۰	۰	۰	۰	۰	۰	۰

شهرستان ساوجبلاغ

جدول۶ - مهاجران واردشده طی ۱۰ سال گذشته برحسب جنس ، سن ومدت اقامت

نقاط روستایی

جنس و سن	جمع	کمتر از یکسال	۱ سال	۲ سال	۳ سال	۴ سال	۵ سال	۶ سال	۷ سال	۸ سال	۹ سال	اظهار نشده
مردوزن	۲۶۸۲۰	۶۳۸۴	۴۷۳۴	۳۴۰۰	۲۹۵۴	۲۰۸۱	۲۱۳۸	۱۵۷۳	۱۲۳۰	۹۵۴	۳۲۳	۱۰۴۹
۰-۴ ساله	۲۱۳۸	۹۱۶	۵۴۷	۳۱۷	۱۹۶	۵۷	۰	۰	۰	۰	۰	۱۰۵
۵-۹ ساله	۴۲۹۱	۹۷۸	۷۴۷	۵۸۴	۵۲۱	۴۰۲	۳۹۹	۲۴۰	۱۴۴	۷۶	۱۰	۱۹۰
۱۰-۱۴ ساله	۳۹۵۹	۸۵۴	۶۱۷	۴۳۷	۴۴۲	۳۱۹	۳۶۸	۲۹۳	۲۴۱	۱۸۸	۷۷	۱۲۳
۱۵-۱۹ ساله	۲۵۰۹	۵۳۰	۴۲۶	۳۱۷	۲۶۳	۱۸۹	۲۳۱	۱۷۳	۱۵۲	۱۰۹	۳۳	۸۷
۲۰-۲۴ ساله	۲۶۵۵	۶۲۸	۵۰۸	۳۵۳	۲۷۲	۲۰۶	۱۸۹	۱۴۹	۱۱۳	۹۳	۳۰	۱۱۶
۲۵-۲۹ ساله	۳۳۹۵	۸۲۰	۶۱۸	۴۵۲	۳۶۷	۲۸۱	۲۵۴	۱۷۰	۱۴۷	۱۰۹	۳۲	۱۴۵
۳۰-۳۴ ساله	۲۸۰۰	۶۳۸	۴۸۶	۳۳۱	۲۱۲	۲۳۵	۲۰۵	۱۹۱	۱۴۱	۱۲۴	۴۴	۹۳
۳۵-۳۹ ساله	۱۹۳۳	۴۲۵	۲۷۵	۲۳۱	۲۳۹	۱۴۸	۱۸۹	۱۲۲	۹۸	۸۶	۳۲	۸۸
۴۰-۴۴ ساله	۱۰۵۶	۲۳۹	۱۶۶	۱۰۰	۱۰۸	۸۸	۱۰۲	۷۹	۶۵	۵۰	۲۳	۳۶
۴۵-۴۹ ساله	۶۱۴	۱۰۸	۹۸	۸۱	۶۱	۳۴	۶۵	۴۹	۴۸	۳۵	۱۴	۲۱
۵۰-۵۴ ساله	۴۳۷	۷۵	۶۶	۵۴	۵۲	۳۹	۳۳	۳۸	۲۸	۲۹	۹	۱۴
۵۵-۵۹ ساله	۳۱۴	۵۷	۵۷	۴۴	۳۷	۲۴	۲۶	۲۰	۱۸	۱۶	۷	۸
۶۰-۶۴ ساله	۲۹۶	۴۴	۵۰	۴۵	۳۹	۲۸	۳۰	۲۰	۱۷	۱۳	۳	۷
۶۵ ساله وبیشتر	۴۲۳	۷۲	۷۳	۵۴	۴۶	۳۳	۴۷	۲۹	۱۸	۲۶	۹	۱۶
نامشخص	۰	۰	۰	۰	۰	۰	۰	۰	۰	۰	۰	۰
مرد	۱۳۸۵۴	۳۳۴۶	۲۴۸۶	۱۷۷۷	۱۴۹۰	۱۰۴۸	۱۰۸۹	۷۹۶	۶۳۳	۴۸۸	۱۶۴	۵۳۷
۰-۴ ساله	۱۱۰۹	۴۵۳	۲۹۴	۱۷۶	۹۹	۲۷	۰	۰	۰	۰	۰	۶۰
۵-۹ ساله	۲۲۴۴	۴۹۶	۳۹۶	۳۰۷	۲۸۱	۲۱۹	۲۰۰	۱۲۴	۷۶	۴۱	۵	۹۹
۱۰-۱۴ ساله	۲۰۹۰	۴۵۲	۳۲۰	۲۳۷	۲۲۵	۱۶۳	۱۹۵	۱۵۶	۱۳۴	۹۳	۵۰	۶۵
۱۵-۱۹ ساله	۱۲۴۲	۲۷۱	۲۰۵	۱۴۹	۱۱۸	۹۰	۱۱۸	۸۹	۸۴	۶۴	۱۹	۳۵
۲۰-۲۴ ساله	۱۰۲۷	۲۷۱	۲۰۳	۱۲۴	۸۷	۵۷	۷۴	۵۳	۵۴	۴۳	۱۱	۵۰
۲۵-۲۹ ساله	۱۶۱۴	۴۱۸	۳۲۱	۲۳۳	۱۸۱	۱۲۶	۱۱۰	۶۲	۴۷	۴۲	۸	۶۶
۳۰-۳۴ ساله	۱۵۳۰	۳۶۵	۲۷۹	۱۸۸	۱۵۷	۱۳۰	۱۰۳	۱۰۷	۷۰	۵۸	۱۷	۵۶
۳۵-۳۹ ساله	۱۱۴۶	۲۶۳	۱۷۰	۱۴۲	۱۴۰	۹۱	۹۸	۶۷	۶۱	۴۹	۱۵	۵۰
۴۰-۴۴ ساله	۶۳۸	۱۵۱	۹۶	۵۸	۷۰	۴۹	۶۷	۴۵	۳۴	۳۰	۱۴	۲۴
۴۵-۴۹ ساله	۳۶۳	۷۲	۵۶	۴۵	۳۶	۱۸	۴۲	۲۹	۲۵	۱۷	۹	۱۴
۵۰-۵۴ ساله	۲۴۳	۳۹	۴۰	۳۳	۲۷	۲۴	۱۹	۲۴	۱۵	۱۵	۵	۲
۵۵-۵۹ ساله	۱۷۹	۳۲	۳۱	۲۴	۲۳	۱۲	۱۳	۱۲	۱۲	۱۲	۳	۵
۶۰-۶۴ ساله	۱۸۱	۲۶	۳۴	۳۰	۱۹	۱۸	۱۹	۱۰	۱۳	۸	۲	۲
۶۵ ساله وبیشتر	۲۴۸	۳۷	۴۱	۳۱	۲۷	۲۴	۳۱	۱۸	۸	۱۶	۶	۹
نامشخص	۰	۰	۰	۰	۰	۰	۰	۰	۰	۰	۰	۰
زن	۱۲۹۶۶	۳۰۳۸	۲۲۴۸	۱۶۲۳	۱۴۶۴	۱۰۳۳	۱۰۴۹	۷۷۷	۵۹۷	۴۶۶	۱۵۹	۵۱۲
۰-۴ ساله	۱۰۲۹	۴۶۳	۲۵۳	۱۴۱	۹۷	۳۰	۰	۰	۰	۰	۰	۴۵
۵-۹ ساله	۲۰۴۷	۴۸۲	۳۵۱	۲۷۷	۲۴۰	۱۸۳	۱۹۹	۱۱۶	۶۸	۳۵	۵	۹۱
۱۰-۱۴ ساله	۱۸۶۹	۴۰۲	۲۹۷	۲۰۰	۲۱۷	۱۵۶	۱۷۳	۱۳۷	۱۰۷	۹۵	۲۷	۵۸
۱۵-۱۹ ساله	۱۲۶۷	۲۵۹	۲۲۱	۱۶۸	۱۴۴	۹۹	۱۱۳	۸۴	۶۸	۴۵	۱۴	۵۲
۲۰-۲۴ ساله	۱۶۲۸	۳۵۷	۳۰۵	۱۲۹	۱۸۵	۱۴۷	۱۱۵	۹۶	۵۹	۵۰	۱۹	۶۶
۲۵-۲۹ ساله	۱۷۸۱	۴۰۲	۲۹۷	۲۱۹	۱۸۶	۱۵۵	۱۴۴	۱۰۸	۱۰۰	۶۷	۲۴	۷۹
۳۰-۳۴ ساله	۱۲۷۰	۲۷۳	۲۰۷	۱۴۳	۱۵۵	۱۰۵	۱۰۲	۸۴	۷۱	۶۶	۲۷	۳۷
۳۵-۳۹ ساله	۷۸۷	۱۶۲	۱۰۵	۸۹	۹۹	۵۷	۹۱	۵۵	۳۷	۳۷	۱۷	۳۸
۴۰-۴۴ ساله	۴۱۸	۸۸	۷۰	۴۲	۳۸	۳۹	۳۵	۳۴	۳۱	۲۰	۹	۱۲
۴۵-۴۹ ساله	۲۵۱	۳۶	۴۲	۳۶	۲۵	۱۶	۲۳	۲۰	۲۳	۱۸	۵	۷
۵۰-۵۴ ساله	۱۹۴	۳۶	۲۶	۲۱	۲۵	۱۵	۱۴	۱۴	۱۳	۱۴	۴	۱۲
۵۵-۵۹ ساله	۱۳۵	۲۵	۲۶	۲۰	۱۴	۱۲	۱۳	۸	۶	۴	۴	۳
۶۰-۶۴ ساله	۱۱۵	۱۸	۱۶	۱۵	۲۰	۱۰	۱۱	۱۰	۴	۵	۱	۵
۶۵ ساله وبیشتر	۱۷۵	۳۵	۳۲	۲۳	۱۹	۹	۱۶	۱۱	۱۰	۱۰	۳	۷
نامشخص	۰	۰	۰	۰	۰	۰	۰	۰	۰	۰	۰	۰

جدول ۷ - جمعیت ۶ ساله وبیشتر برحسب جنس ، سن ووضع سواد

جنس و سن	جمع			ساکن در نقاط شهری			ساکن در نقاط روستایی			غیرساکن		
	جمع	باسواد	بی سواد	جمع	باسواد	بی سواد	جمع	باسواد	بی سواد	جمع	باسواد	بی سواد
مرد و زن	۱۹۵۳۴۰	۱۵۸۹۰۸	۳۶۴۳۲	۹۰۷۴۰	۷۶۳۸۸	۱۴۳۵۲	۱۰۴۶۰۰	۸۲۵۲۰	۲۲۰۸۰	۰	۰	۰
۶ ساله	۶۳۵۷	۵۳۴۸	۱۰۰۹	۳۱۳۴	۲۷۵۳	۳۸۱	۳۲۲۳	۲۵۹۵	۶۲۸	۰	۰	۰
۷ ساله	۶۴۹۶	۶۲۲۹	۲۶۷	۳۲۳۷	۳۱۷۶	۶۱	۳۲۵۹	۳۰۵۳	۲۰۶	۰	۰	۰
۸ ساله	۶۵۵۹	۶۳۷۶	۱۸۳	۳۲۶۵	۳۲۲۰	۴۵	۳۲۹۴	۳۱۵۶	۱۳۸	۰	۰	۰
۹ ساله	۶۵۵۴	۶۳۷۷	۱۷۷	۳۳۷۰	۳۳۲۸	۴۲	۳۱۸۴	۳۰۴۹	۱۳۵	۰	۰	۰
۱۰ ساله	۷۱۹۵	۷۰۰۸	۱۸۷	۳۵۲۸	۳۴۸۸	۴۰	۳۶۶۷	۳۵۲۰	۱۴۷	۰	۰	۰
۱۱-۱۴ ساله	۲۶۴۱۰	۲۵۷۹۱	۶۱۹	۱۳۱۲۰	۱۲۹۷۰	۱۵۰	۱۳۲۹۰	۱۲۸۲۱	۴۶۹	۰	۰	۰
۱۵-۱۹ ساله	۲۵۳۶۲	۲۴۵۴۳	۸۱۹	۱۲۴۸۹	۱۲۲۶۷	۲۲۲	۱۲۸۷۳	۱۲۲۷۶	۵۹۷	۰	۰	۰
۲۰-۲۴ ساله	۱۹۷۲۳	۱۸۴۸۵	۱۲۴۸	۸۹۱۳	۸۴۸۰	۴۳۳	۱۰۸۲۰	۱۰۰۰۵	۸۱۵	۰	۰	۰
۲۵-۲۹ ساله	۱۹۸۲۵	۱۷۷۱۳	۲۱۱۲	۸۹۲۰	۸۰۲۷	۸۹۳	۱۰۹۰۵	۹۶۸۶	۱۲۱۹	۰	۰	۰
۳۰-۳۴ ساله	۱۵۹۴۴	۱۳۴۴۰	۲۵۰۴	۷۲۶۵	۶۱۴۳	۱۱۲۲	۸۶۷۹	۷۲۹۷	۱۳۸۲	۰	۰	۰
۳۵-۳۹ ساله	۱۳۵۵۰	۱۰۵۱۸	۳۰۳۲	۶۳۹۳	۴۹۱۴	۱۴۷۹	۷۱۵۷	۵۶۰۴	۱۵۵۳	۰	۰	۰
۴۰-۴۴ ساله	۹۵۵۰	۶۴۸۰	۳۰۷۰	۴۷۱۰	۳۲۲۴	۱۴۸۶	۴۸۴۰	۳۲۵۶	۱۵۸۴	۰	۰	۰
۴۵-۴۹ ساله	۶۴۶۵	۳۶۲۱	۲۸۴۴	۳۰۰۶	۱۷۲۸	۱۲۷۸	۳۴۵۹	۱۸۹۳	۱۵۶۶	۰	۰	۰
۵۰-۵۴ ساله	۵۴۷۶	۲۳۱۱	۳۱۶۵	۲۳۴۷	۱۰۶۴	۱۲۸۳	۳۱۲۹	۱۲۴۷	۱۸۸۲	۰	۰	۰
۵۵-۵۹ ساله	۵۰۰۶	۱۵۸۴	۳۴۲۲	۲۰۲۳	۶۳۸	۱۳۸۵	۲۹۸۳	۹۴۶	۲۰۳۷	۰	۰	۰
۶۰-۶۴ ساله	۵۰۷۴	۱۲۷۴	۳۸۰۰	۱۹۲۲	۴۹۸	۱۴۲۴	۳۱۵۲	۷۷۶	۲۳۷۶	۰	۰	۰
۶۵ ساله وبیشتر	۹۷۷۷	۱۸۰۳	۷۹۷۴	۳۰۹۱	۴۶۳	۲۶۲۸	۶۶۸۶	۱۳۴۰	۵۳۴۶	۰	۰	۰
نامشخص	۷	۷	۰	۷	۷	۰	۰	۰	۰	۰	۰	۰
مرد	۹۹۴۲۶	۸۴۷۱۲	۱۶۷۱۴	۴۵۸۸۴	۴۰۲۸۴	۵۶۰۰	۵۳۵۴۲	۴۴۴۲۸	۹۱۱۴	۰	۰	۰
۶ ساله	۳۲۵۵	۲۷۵۸	۴۹۷	۱۶۱۴	۱۴۲۸	۱۸۶	۱۶۴۱	۱۳۳۰	۳۱۱	۰	۰	۰
۷ ساله	۳۳۸۴	۳۲۴۰	۱۴۴	۱۶۵۸	۱۶۲۰	۳۸	۱۷۲۶	۱۶۲۰	۱۰۶	۰	۰	۰
۸ ساله	۳۳۴۵	۳۲۵۴	۹۱	۱۶۶۴	۱۶۴۱	۲۳	۱۶۸۱	۱۶۱۳	۶۸	۰	۰	۰
۹ ساله	۳۲۶۱	۳۱۸۰	۸۱	۱۶۴۹	۱۶۳۶	۱۳	۱۶۱۲	۱۵۴۴	۶۸	۰	۰	۰
۱۰ ساله	۳۵۹۵	۳۵۰۲	۹۳	۱۷۱۳	۱۶۹۹	۱۴	۱۸۸۲	۱۸۰۳	۷۹	۰	۰	۰
۱۱-۱۴ ساله	۱۳۳۶۵	۱۳۰۴۹	۳۱۶	۶۶۳۶	۶۵۵۳	۸۳	۶۷۲۹	۶۴۹۶	۲۳۳	۰	۰	۰
۱۵-۱۹ ساله	۱۲۸۹۰	۱۲۴۷۷	۴۱۳	۶۲۸۵	۶۱۸۸	۹۷	۶۶۰۵	۶۲۸۹	۳۱۶	۰	۰	۰
۲۰-۲۴ ساله	۹۵۹۵	۹۱۳۳	۴۶۲	۴۲۷۳	۴۱۳۹	۱۳۴	۵۳۲۲	۴۹۹۴	۳۲۸	۰	۰	۰
۲۵-۲۹ ساله	۱۰۰۱۷	۹۲۶۳	۷۵۴	۴۴۹۲	۴۲۱۰	۲۸۲	۵۵۲۵	۵۰۵۳	۴۷۲	۰	۰	۰
۳۰-۳۴ ساله	۸۲۰۵	۷۳۳۵	۸۷۰	۳۶۳۸	۳۲۷۷	۳۶۱	۴۵۶۷	۴۰۵۸	۵۰۹	۰	۰	۰
۳۵-۳۹ ساله	۷۲۲۶	۶۰۹۵	۱۱۳۱	۳۳۴۹	۲۸۵۴	۴۹۵	۳۸۷۷	۳۲۴۱	۶۳۶	۰	۰	۰
۴۰-۴۴ ساله	۴۹۵۵	۳۸۷۴	۱۰۸۱	۲۶۰۸	۱۹۱۹	۴۸۹	۲۵۴۷	۱۹۵۵	۵۹۲	۰	۰	۰
۴۵-۴۹ ساله	۳۲۱۷	۲۲۹۴	۹۲۳	۱۴۹۸	۱۰۸۹	۴۰۹	۱۷۱۹	۱۲۰۵	۵۱۴	۰	۰	۰
۵۰-۵۴ ساله	۲۶۳۲	۱۵۵۱	۱۰۸۱	۱۱۸۶	۷۳۶	۴۵۰	۱۴۴۶	۸۱۵	۶۳۱	۰	۰	۰
۵۵-۵۹ ساله	۲۴۷۹	۱۱۸۵	۱۲۹۴	۱۰۵۲	۴۹۲	۵۶۰	۱۴۲۷	۶۹۳	۷۳۴	۰	۰	۰
۶۰-۶۴ ساله	۲۷۹۲	۱۰۳۰	۱۷۶۲	۱۱۰۰	۴۱۰	۶۹۰	۱۶۹۲	۶۲۰	۱۰۷۲	۰	۰	۰
۶۵ ساله وبیشتر	۵۲۰۹	۱۴۸۸	۳۷۲۱	۱۶۶۵	۳۸۹	۱۲۷۶	۳۵۴۴	۱۰۹۹	۲۴۴۵	۰	۰	۰
نامشخص	۴	۴	۰	۴	۴	۰	۰	۰	۰	۰	۰	۰
زن	۹۵۹۱۴	۷۴۱۹۶	۲۱۷۱۸	۴۴۸۵۶	۳۶۱۰۴	۸۷۵۲	۵۱۰۵۸	۳۸۰۹۲	۱۲۹۶۶	۰	۰	۰
۶ ساله	۳۱۰۲	۲۵۹۰	۵۱۲	۱۵۲۰	۱۳۲۵	۱۹۵	۱۵۸۲	۱۲۶۵	۳۱۷	۰	۰	۰
۷ ساله	۳۱۱۲	۲۹۸۹	۱۲۳	۱۵۷۹	۱۵۵۶	۲۳	۱۵۳۳	۱۴۳۳	۱۰۰	۰	۰	۰
۸ ساله	۳۲۱۴	۳۱۲۲	۹۲	۱۶۰۱	۱۵۷۹	۲۲	۱۶۱۳	۱۵۴۳	۷۰	۰	۰	۰
۹ ساله	۳۲۹۳	۳۱۹۷	۹۶	۱۷۲۱	۱۶۹۲	۲۹	۱۵۷۲	۱۵۰۵	۶۷	۰	۰	۰
۱۰ ساله	۳۶۰۰	۳۵۰۶	۹۴	۱۸۱۵	۱۷۸۹	۲۶	۱۷۸۵	۱۷۱۷	۶۸	۰	۰	۰
۱۱-۱۴ ساله	۱۳۰۶۵	۱۲۷۴۲	۳۰۳	۶۴۸۴	۶۴۱۷	۶۷	۶۵۶۱	۶۳۲۵	۲۳۶	۰	۰	۰
۱۵-۱۹ ساله	۱۲۴۷۲	۱۲۰۶۶	۴۰۶	۶۲۰۴	۶۰۷۹	۱۲۵	۶۲۶۸	۵۹۸۷	۲۸۱	۰	۰	۰
۲۰-۲۴ ساله	۱۰۱۳۸	۹۳۵۲	۷۸۶	۶۶۴۰	۶۳۴۱	۲۹۹	۵۶۹۸	۵۰۱۱	۶۸۷	۰	۰	۰
۲۵-۲۹ ساله	۹۸۰۸	۸۴۵۰	۱۳۵۸	۴۶۳۸	۳۸۱۷	۶۱۱	۵۳۸۰	۴۶۳۳	۷۴۷	۰	۰	۰
۳۰-۳۴ ساله	۷۷۳۹	۶۱۰۵	۱۶۳۴	۳۶۲۷	۲۸۶۶	۷۶۱	۴۱۱۲	۳۲۳۹	۸۷۳	۰	۰	۰
۳۵-۳۹ ساله	۶۳۲۴	۴۴۲۳	۱۹۰۱	۳۰۴۴	۲۰۶۰	۹۸۴	۳۲۸۰	۲۳۶۳	۹۱۷	۰	۰	۰
۴۰-۴۴ ساله	۴۵۹۵	۲۶۰۶	۱۹۸۹	۲۳۰۲	۱۳۰۵	۹۹۷	۲۲۹۳	۱۳۰۱	۹۹۲	۰	۰	۰
۴۵-۴۹ ساله	۳۲۴۸	۱۳۲۷	۱۹۲۱	۱۵۰۸	۶۳۹	۸۶۹	۱۷۴۰	۶۸۸	۱۰۵۲	۰	۰	۰
۵۰-۵۴ ساله	۲۸۴۴	۷۶۰	۲۰۸۴	۱۱۶۱	۳۲۸	۸۳۳	۱۶۸۳	۴۳۲	۱۲۵۱	۰	۰	۰
۵۵-۵۹ ساله	۲۵۲۷	۳۹۹	۲۱۲۸	۹۷۱	۱۴۶	۸۲۵	۱۵۵۶	۲۵۳	۱۳۰۳	۰	۰	۰
۶۰-۶۴ ساله	۲۲۸۲	۲۴۴	۲۰۳۸	۸۲۲	۸۸	۷۳۴	۱۴۶۰	۱۵۶	۱۳۰۴	۰	۰	۰
۶۵ ساله وبیشتر	۴۵۶۸	۳۱۵	۴۲۵۳	۱۴۲۶	۷۴	۱۳۵۲	۳۱۴۲	۲۴۱	۲۹۰۱	۰	۰	۰
نامشخص	۳	۳	۰	۳	۳	۰	۰	۰	۰	۰	۰	۰

شهرستان ساوجبلاغ

جدول ۸ - جمعیت درحال تحصیل برحسب جنس ، سن و دوره تحصیلی

کل

جنس و سن	جمع	ابتدایی	راهنمایی	نظام قدیم متوسطه				نظام جدید متوسطه (متوسطه واحدی)	
				جمع	نظری	فنی و حرفه‌ای	اظهار نشده	جمع	عمومی
مرد و زن	۷۲۶۶۸	۲۴۹۸۶	۲۰۶۶۸	۴۲۶۸	۴۱۰۶	۱۴۵	۱۷	۹۵۱۳	۳۱۲۱
۶-۹ ساله	۲۴۰۷۹	۲۳۶۰۶	۰	۰	۰	۰	۰	۰	۰
۱۰-۱۴ ساله	۳۱۰۶۱	۱۰۸۴۲	۱۷۵۷۹	۱۷۵	۱۶۸	۲	۵	۲۲۲۵	۱۴۸۰
۱۵-۱۹ ساله	۱۳۸۴۴	۲۸۶	۲۷۴۴	۳۲۰۴	۳۰۹۳	۱۰۰	۱۱	۶۸۶۳	۱۵۵۱
۲۰-۲۴ ساله	۱۹۹۰	۶۷	۱۸۰	۶۳۸	۶۰۶	۳۱	۱	۲۷۶	۵۲
۲۵-۲۹ ساله	۷۸۹	۵۸	۷۵	۱۲۷	۱۲۲	۵	۰	۹۷	۲۷
۳۰-۳۴ ساله	۴۰۸	۳۳	۵۰	۶۸	۶۶	۲	۰	۲۶	۲
۳۵ ساله وبیشتر	۴۹۴	۹۴	۶۰	۵۶	۵۱	۵	۰	۲۶	۹
نامشخص	۳	۰	۰	۰	۰	۰	۰	۰	۰
مرد	۳۷۵۸۸	۱۷۹۹۳	۱۰۸۱۸	۲۰۳۶	۱۹۱۸	۱۰۹	۹	۴۹۸۰	۱۵۷۹
۶-۹ ساله	۱۲۳۰۴	۱۲۰۶۸	۰	۰	۰	۰	۰	۰	۰
۱۰-۱۴ ساله	۱۵۸۶۸	۵۶۸۹	۸۹۷۲	۸۸	۸۶	۲	۲	۱۰۱۸	۶۸۷
۱۵-۱۹ ساله	۷۳۸۴	۱۳۴	۱۶۶۵	۱۴۴۴	۱۳۶۴	۷۴	۶	۳۷۵۵	۸۴۵
۲۰-۲۴ ساله	۱۱۱۶	۲۷	۸۹	۳۵۴	۳۲۹	۲۴	۱	۱۳۳	۲۸
۲۵-۲۹ ساله	۴۳۸	۱۷	۳۸	۶۹	۶۶	۳	۰	۴۴	۱۴
۳۰-۳۴ ساله	۲۲۱	۱۲	۳۰	۴۳	۴۱	۲	۰	۱۴	۱
۳۵ ساله وبیشتر	۲۵۶	۴۶	۲۴	۳۸	۳۴	۴	۰	۱۶	۴
نامشخص	۱	۰	۰	۰	۰	۰	۰	۰	۰
زن	۳۵۰۸۰	۱۶۹۹۳	۹۸۵۰	۲۲۳۲	۲۱۸۸	۳۶	۸	۴۵۳۳	۱۵۴۲
۶-۹ ساله	۱۱۷۷۵	۱۱۵۳۸	۰	۰	۰	۰	۰	۰	۰
۱۰-۱۴ ساله	۱۵۱۹۳	۵۱۵۳	۸۶۰۷	۸۷	۸۴	۰	۳	۱۲۰۷	۷۹۳
۱۵-۱۹ ساله	۶۴۶۰	۱۵۲	۱۰۷۹	۱۷۶۰	۱۷۲۹	۲۶	۵	۳۱۰۸	۷۰۶
۲۰-۲۴ ساله	۸۷۴	۴۰	۹۱	۲۸۴	۲۷۷	۷	۰	۱۴۳	۲۴
۲۵-۲۹ ساله	۳۵۱	۴۱	۳۷	۵۸	۵۶	۲	۰	۵۳	۱۳
۳۰-۳۴ ساله	۱۸۷	۲۱	۲۰	۲۵	۲۵	۰	۰	۱۲	۱
۳۵ ساله وبیشتر	۲۳۸	۴۸	۱۶	۱۸	۱۷	۱	۰	۱۰	۵
نامشخص	۲	۰	۰	۰	۰	۰	۰	۰	۰

شهرستان ساوجبلاغ

جدول ۸- جمعیت درحال تحصیل برحسب جنس ، سن و دوره تحصیلی (دنباله)

کل

جنس و سن	نظام جدید متوسطه (متوسطه واحدی)				اظهار نشده نظام متوسطه	پیش - دانشگاهی	عالی	دوره های علمیه و علوم دینی	سواد - آموزی	نامشخص واظهار نشده	محصلین خارج از کشور
	نظری	فنی و حرفه ای	کار دانش	اظهار نشده							
مرد وزن	۵۵۷۱	۲۸۹	۵۱۵	۱۷	۱۱	۳۲۲	۱۶۴۱	۸۰	۴۰۶	۷۷۰	۵
۶-۹ ساله	۰	۰	۰	۰	۰	۰	۰	۰	۱۳	۴۵۸	۲
۱۰-۱۴ ساله	۷۲۷	۱۰	۶	۲	۰	۰	۰	۲	۴۹	۱۸۹	۰
۱۵-۱۹ ساله	۴۵۴۰	۲۶۵	۴۹۵	۱۲	۹	۳۰۸	۲۵۸	۴۱	۴۶	۸۵	۰
۲۰-۲۴ ساله	۲۰۰	۱۲	۱۱	۱	۲	۱۴	۷۴۹	۱۶	۳۵	۱۲	۱
۲۵-۲۹ ساله	۶۵	۲	۲	۱	۰	۰	۳۴۴	۱۲	۶۹	۷	۰
۳۰-۳۴ ساله	۲۳	۰	۰	۱	۰	۰	۱۶۰	۴	۶۲	۳	۲
۳۵ ساله وبیشتر	۱۶	۰	۱	۰	۰	۰	۱۳۰	۵	۱۳۰	۱۳	۰
نامشخص	۰	۰	۰	۰	۰	۰	۰	۰	۰	۳	۰
مرد	۲۸۹۱	۱۹۹	۳۰۰	۱۱	۳	۱۷۵	۱۰۸۸	۶۱	۴۲	۳۸۸	۴
۶-۹ ساله	۰	۰	۰	۰	۰	۰	۰	۰	۸	۲۲۶	۲
۱۰-۱۴ ساله	۳۱۹	۸	۳	۱	۰	۰	۰	۲	۹	۹۰	۰
۱۵-۱۹ ساله	۲۴۳۷	۱۷۸	۲۸۶	۹	۳	۱۶۷	۱۲۹	۳۵	۵	۴۷	۰
۲۰-۲۴ ساله	۸۵	۱۲	۸	۰	۰	۸	۴۹۰	۸	۲	۵	۰
۲۵-۲۹ ساله	۲۷	۱	۲	۰	۰	۰	۲۴۹	۸	۶	۷	۰
۳۰-۳۴ ساله	۱۲	۰	۰	۱	۰	۰	۱۱۳	۳	۲	۲	۲
۳۵ ساله وبیشتر	۱۱	۰	۱	۰	۰	۰	۱۰۷	۵	۱۰	۱۰	۰
نامشخص	۰	۰	۰	۰	۰	۰	۰	۰	۰	۱	۰
زن	۲۶۸۰	۹۰	۲۱۵	۶	۸	۱۴۷	۵۵۳	۱۹	۳۶۲	۳۸۲	۱
۶-۹ ساله	۰	۰	۰	۰	۰	۰	۰	۰	۵	۲۳۲	۰
۱۰-۱۴ ساله	۴۰۸	۲	۳	۱	۰	۰	۰	۰	۴۰	۹۹	۰
۱۵-۱۹ ساله	۲۱۰۳	۸۷	۲۰۹	۳	۶	۱۴۱	۱۲۹	۶	۴۱	۳۸	۰
۲۰-۲۴ ساله	۱۱۵	۰	۳	۱	۲	۶	۲۵۹	۸	۳۳	۷	۱
۲۵-۲۹ ساله	۳۸	۱	۰	۱	۰	۰	۹۵	۴	۶۳	۰	۰
۳۰-۳۴ ساله	۱۱	۰	۰	۰	۰	۰	۴۷	۱	۶۰	۱	۰
۳۵ ساله وبیشتر	۵	۰	۰	۰	۰	۰	۲۳	۰	۱۲۰	۳	۰
نامشخص	۰	۰	۰	۰	۰	۰	۰	۰	۰	۲	۰

شهرستان ساوجبلاغ

جدول ۸ - جمعیت درحال تحصیل برحسب جنس ، سن و دوره تحصیلی

نقاط شهری

جنس و سن	جمع	ابتدایی	راهنمایی	نظام قدیم متوسطه				نظام جدید متوسطه (متوسطه واحدی)	
				جمع	نظری	فنی و حرفه ای	اظهار نشده	جمع	عمومی
مرد و زن	۲۷۶۱۴	۱۷۷۳۴	۱۰۶۰۳	۱۸۲۰	۱۷۱۸	۹۴	۸	۵۴۹۹	۱۷۳۰
۶-۹ ساله	۱۲۳۷۴	۱۲۱۱۸	۰	۰	۰	۰	۰	۰	۰
۱۰-۱۴ ساله	۱۵۷۸۱	۵۳۴۴	۸۹۸۶	۸۰	۷۶	۲	۲	۱۲۴۵	۸۱۳
۱۵-۱۹ ساله	۷۳۹۵	۱۴۴	۱۴۱۸	۱۳۳۶	۱۲۵۱	۶۹	۶	۳۹۷۰	۸۵۷
۲۰-۲۴ ساله	۱۰۷۲	۳۲	۱۰۰	۲۹۱	۲۷۴	۱۷	۰	۱۷۸	۳۳
۲۵-۲۹ ساله	۴۳۹	۳۱	۴۳	۵۹	۵۸	۱	۰	۶۷	۱۸
۳۰-۳۴ ساله	۲۵۱	۱۴	۳۲	۳۴	۳۴	۰	۰	۲۱	۱
۳۵ ساله وبیشتر	۲۹۹	۶۹	۲۴	۳۰	۲۵	۵	۰	۱۸	۸
نامشخص	۳	۰	۰	۰	۰	۰	۰	۰	۰
مرد	۱۹۲۹۱	۹۰۱۷	۵۴۷۶	۹۳۴	۸۵۷	۷۲	۵	۲۸۲۳	۹۱۰
۶-۹ ساله	۶۲۷۳	۶۱۴۷	۰	۰	۰	۰	۰	۰	۰
۱۰-۱۴ ساله	۷۹۸۶	۲۷۵۹	۴۵۳۲	۵۰	۴۷	۲	۱	۵۸۹	۳۸۸
۱۵-۱۹ ساله	۳۹۴۲	۶۱	۸۴۸	۶۶۹	۶۱۵	۵۰	۴	۲۰۹۹	۴۹۲
۲۰-۲۴ ساله	۵۷۸	۱۳	۴۳	۱۵۱	۱۳۶	۱۵	۰	۸۱	۱۸
۲۵-۲۹ ساله	۲۲۴	۱۰	۲۲	۲۶	۲۵	۱	۰	۳۲	۸
۳۰-۳۴ ساله	۱۲۰	۴	۱۶	۱۷	۱۷	۰	۰	۱۲	۱
۳۵ ساله وبیشتر	۱۵۷	۲۳	۱۵	۲۱	۱۷	۴	۰	۱۰	۳
نامشخص	۱	۰	۰	۰	۰	۰	۰	۰	۰
زن	۱۸۳۲۳	۸۷۱۷	۵۱۲۷	۸۸۶	۸۶۱	۲۲	۳	۲۶۷۶	۸۲۰
۶-۹ ساله	۶۱۰۱	۵۹۷۱	۰	۰	۰	۰	۰	۰	۰
۱۰-۱۴ ساله	۷۷۹۵	۲۵۸۵	۴۴۵۴	۳۰	۲۹	۰	۱	۶۵۶	۴۲۵
۱۵-۱۹ ساله	۳۴۵۳	۸۵	۵۷۰	۶۵۷	۶۳۶	۱۹	۲	۱۸۷۱	۳۶۵
۲۰-۲۴ ساله	۴۹۴	۱۹	۵۷	۱۴۰	۱۳۸	۲	۰	۹۷	۱۵
۲۵-۲۹ ساله	۲۰۵	۲۱	۲۱	۳۳	۳۳	۰	۰	۳۵	۱۰
۳۰-۳۴ ساله	۱۳۱	۱۰	۱۶	۱۷	۱۷	۰	۰	۹	۰
۳۵ ساله وبیشتر	۱۴۲	۲۶	۹	۹	۸	۱	۰	۸	۵
نامشخص	۲	۰	۰	۰	۰	۰	۰	۰	۰

جدول ۸- جمعیت درحال تحصیل برحسب جنس ، سن و دوره تحصیلی (دنباله)

نقاط شهری

جنس و سن	نظام جدید متوسطه (متوسطه واحدی)				اظهار نشده نظام متوسطه	پیش - دانشگاهی	عالی	حوزه های علمیه و علوم دینی	سواد - آموزی	نامشخص واظهار نشده	محصلین خارج از کشور
	نظری	فنی و حرفه ای	کار دانش	اظهار نشده							
مرد و زن	۳۱۹۷	۲۲۸	۳۴۲	۲	۸	۲۶۸	۹۴۰	۵۶	۲۶۰	۴۲۴	۲
۶-۹ ساله	۰	۰	۰	۰	۰	۰	۰	۰	۷	۲۴۹	۰
۱۰-۱۴ ساله	۴۱۷	۱۰	۵	۰	۰	۰	۰	۲	۲۲	۱۰۲	۰
۱۵-۱۹ ساله	۲۵۸۰	۲۰۴	۳۲۷	۲	۷	۲۵۷	۱۵۲	۳۳	۳۴	۵۲	۰
۲۰-۲۴ ساله	۱۲۴	۱۲	۹	۰	۱	۱۱	۴۱۶	۱۰	۲۶	۶	۱
۲۵-۲۹ ساله	۴۶	۲	۱	۰	۰	۰	۱۸۵	۶	۴۳	۵	۰
۳۰-۳۴ ساله	۲۰	۰	۰	۰	۰	۰	۱۰۰	۱	۴۶	۲	۱
۳۵ ساله وبیشتر	۱۰	۰	۰	۰	۰	۰	۸۷	۴	۸۲	۵	۰
نامشخص	۰	۰	۰	۰	۰	۰	۰	۰	۰	۳	۰
مرد	۱۵۸۲	۱۵۳	۱۷۶	۲	۳	۱۲۸	۶۲۴	۴۶	۲۹	۲۱۰	۱
۶-۹ ساله	۰	۰	۰	۰	۰	۰	۰	۰	۵	۱۲۱	۰
۱۰-۱۴ ساله	۱۹۱	۸	۲	۰	۰	۰	۰	۲	۵	۴۹	۰
۱۵-۱۹ ساله	۱۳۰۶	۱۳۲	۱۶۷	۲	۳	۱۲۳	۷۹	۲۹	۵	۲۶	۰
۲۰-۲۴ ساله	۴۵	۱۲	۶	۰	۰	۵	۲۷۶	۶	۱	۲	۰
۲۵-۲۹ ساله	۲۲	۱	۱	۰	۰	۰	۱۳۰	۴	۵	۵	۰
۳۰-۳۴ ساله	۱۱	۰	۰	۰	۰	۰	۶۷	۱	۱	۱	۱
۳۵ ساله وبیشتر	۷	۰	۰	۰	۰	۰	۷۲	۴	۷	۵	۰
نامشخص	۰	۰	۰	۰	۰	۰	۰	۰	۰	۱	۰
زن	۱۶۱۵	۷۵	۱۶۶	۰	۵	۱۴۰	۳۱۶	۱۰	۲۳۱	۲۱۴	۱
۶-۹ ساله	۰	۰	۰	۰	۰	۰	۰	۰	۲	۱۲۸	۰
۱۰-۱۴ ساله	۲۲۶	۲	۳	۰	۰	۰	۰	۰	۱۷	۵۳	۰
۱۵-۱۹ ساله	۱۲۷۴	۷۲	۱۶۰	۰	۴	۱۳۴	۷۳	۴	۲۹	۲۶	۰
۲۰-۲۴ ساله	۷۹	۰	۳	۰	۱	۶	۱۴۰	۴	۲۵	۴	۱
۲۵-۲۹ ساله	۲۴	۱	۰	۰	۰	۰	۵۵	۲	۳۸	۰	۰
۳۰-۳۴ ساله	۹	۰	۰	۰	۰	۰	۳۳	۰	۴۵	۱	۰
۳۵ ساله وبیشتر	۳	۰	۰	۰	۰	۰	۱۵	۰	۷۵	۰	۰
نامشخص	۰	۰	۰	۰	۰	۰	۰	۰	۰	۲	۰

شهرستان ساوجبلاغ

جدول ۸ - جمعیت درحال تحصیل برحسب جنس ، سن و دوره تحصیلی

نقاط روستایی

جنس و سن	جمع	ابتدایی	راهنمایی	نظام قدیم متوسطه				نظام جدید متوسطه (متوسطه واحدی)	
				جمع	نظری	فنی و حرفه ای	اظهار نشده	جمع	عمومی
مرد و زن	۳۵۰۵۴	۱۷۲۵۲	۱۰۰۶۵	۲۴۴۸	۲۳۸۸	۵۱	۹	۴۰۱۴	۱۳۹۱
۶-۹ ساله	۱۱۷۰۵	۱۱۴۸۸	۰	۰	۰	۰	۰	۰	۰
۱۰-۱۴ ساله	۱۵۲۸۰	۵۴۹۸	۸۵۹۳	۹۵	۹۲	۰	۳	۹۸۰	۶۶۷
۱۵-۱۹ ساله	۶۴۴۹	۱۴۰	۱۳۲۶	۱۸۷۸	۱۸۴۲	۳۱	۵	۲۸۹۳	۶۹۴
۲۰-۲۴ ساله	۹۱۸	۳۵	۸۰	۳۴۷	۳۳۲	۱۴	۱	۹۸	۱۹
۲۵-۲۹ ساله	۳۵۰	۲۷	۳۲	۶۸	۶۴	۴	۰	۳۰	۹
۳۰-۳۴ ساله	۱۵۷	۱۹	۱۸	۳۴	۳۲	۲	۰	۵	۱
۳۵ ساله وبیشتر	۱۹۵	۴۵	۱۶	۲۶	۲۶	۰	۰	۸	۱
نامشخص	۰	۰	۰	۰	۰	۰	۰	۰	۰
مرد	۱۸۲۹۷	۸۹۷۶	۵۳۴۲	۱۱۰۲	۱۰۶۱	۳۷	۴	۲۱۵۷	۶۶۹
۶-۹ ساله	۶۰۳۱	۵۹۲۱	۰	۰	۰	۰	۰	۰	۰
۱۰-۱۴ ساله	۷۸۸۲	۲۹۳۰	۴۴۴۰	۳۸	۳۷	۰	۱	۴۲۹	۲۹۹
۱۵-۱۹ ساله	۳۴۴۲	۷۳	۸۱۷	۷۷۵	۷۴۹	۲۴	۲	۱۶۵۶	۳۵۳
۲۰-۲۴ ساله	۵۳۸	۱۴	۴۶	۲۰۳	۱۹۳	۹	۱	۵۲	۱۰
۲۵-۲۹ ساله	۲۰۴	۷	۱۶	۴۳	۴۱	۲	۰	۱۲	۶
۳۰-۳۴ ساله	۱۰۱	۸	۱۴	۲۶	۲۴	۲	۰	۲	۰
۳۵ ساله وبیشتر	۹۹	۲۳	۹	۱۷	۱۷	۰	۰	۶	۱
نامشخص	۰	۰	۰	۰	۰	۰	۰	۰	۰
زن	۱۶۷۵۷	۸۲۷۶	۴۷۲۳	۱۳۴۶	۱۳۲۷	۱۴	۵	۱۸۵۷	۷۲۲
۶-۹ ساله	۵۶۷۴	۵۵۶۷	۰	۰	۰	۰	۰	۰	۰
۱۰-۱۴ ساله	۷۳۹۸	۲۵۶۸	۴۱۵۳	۵۷	۵۵	۰	۲	۵۵۱	۳۶۸
۱۵-۱۹ ساله	۳۰۰۷	۶۷	۵۰۹	۱۱۰۳	۱۰۹۳	۷	۳	۱۲۳۷	۳۴۱
۲۰-۲۴ ساله	۳۸۰	۲۱	۳۶	۱۴۴	۱۳۹	۵	۰	۶۶	۹
۲۵-۲۹ ساله	۱۴۶	۲۰	۱۶	۲۵	۲۳	۲	۰	۱۸	۳
۳۰-۳۴ ساله	۵۶	۱۱	۴	۸	۸	۰	۰	۳	۱
۳۵ ساله وبیشتر	۹۶	۲۲	۷	۹	۹	۰	۰	۲	۰
نامشخص	۰	۰	۰	۰	۰	۰	۰	۰	۰

جدول ۸- جمعیت درحال تحصیل برحسب جنس ، سن و دوره تحصیلی (دنباله)

نقاط روستایی

جنس و سن	نظام جدید متوسطه (متوسطه واحدی)				اظهار نشده نظام متوسطه	پیش - دانشگاهی	عالی	حوزه های علمیه و علوم دینی	سواد - آموزی	نامشخص واظهار نشده	معلمین خارج از کشور
	نظری	فنی و حرفه ای	کار دانش	اظهار نشده							
مرد و زن	۲۳۷۴	۶۱	۱۷۳	۱۵	۳	۵۴	۷۰۱	۲۴	۱۴۴	۳۴۶	۳
۶-۹ ساله	۰	۰	۰	۰	۰	۰	۰	۰	۶	۲۰۹	۲
۱۰-۱۴ ساله	۳۱۰	۰	۱	۲	۰	۰	۰	۰	۲۷	۸۷	۰
۱۵-۱۹ ساله	۱۹۶۰	۶۱	۱۶۸	۱۰	۲	۵۱	۱۰۶	۸	۱۲	۳۳	۰
۲۰-۲۴ ساله	۷۶	۰	۲	۱	۱	۳	۳۳۳	۶	۹	۶	۰
۲۵-۲۹ ساله	۱۹	۰	۱	۱	۰	۰	۱۵۹	۶	۲۶	۲	۰
۳۰-۳۴ ساله	۳	۰	۰	۱	۰	۰	۶۰	۳	۱۶	۱	۱
۳۵ ساله وبیشتر	۶	۰	۱	۰	۰	۰	۴۳	۱	۴۸	۸	۰
نامشخص	۰	۰	۰	۰	۰	۰	۰	۰	۰	۰	۰
مرد	۱۳۰۹	۴۶	۱۲۴	۹	۰	۴۷	۴۶۴	۱۵	۱۳	۱۷۸	۳
۶-۹ ساله	۰	۰	۰	۰	۰	۰	۰	۰	۳	۱۰۵	۲
۱۰-۱۴ ساله	۱۲۸	۰	۱	۱	۰	۰	۰	۰	۴	۴۱	۰
۱۵-۱۹ ساله	۱۱۳۱	۴۶	۱۱۹	۷	۰	۴۴	۵۰	۶	۰	۲۱	۰
۲۰-۲۴ ساله	۴۰	۰	۲	۰	۰	۳	۲۱۴	۲	۱	۳	۰
۲۵-۲۹ ساله	۵	۰	۱	۰	۰	۰	۱۱۹	۴	۱	۲	۰
۳۰-۳۴ ساله	۱	۰	۰	۱	۰	۰	۴۶	۲	۱	۱	۱
۳۵ ساله وبیشتر	۴	۰	۱	۰	۰	۰	۳۵	۱	۳	۵	۰
نامشخص	۰	۰	۰	۰	۰	۰	۰	۰	۰	۰	۰
زن	۱۰۶۵	۱۵	۴۹	۶	۳	۷	۲۳۷	۹	۱۳۱	۱۶۸	۰
۶-۹ ساله	۰	۰	۰	۰	۰	۰	۰	۰	۳	۱۰۴	۰
۱۰-۱۴ ساله	۱۸۲	۰	۰	۱	۰	۰	۰	۰	۲۳	۴۶	۰
۱۵-۱۹ ساله	۸۲۹	۱۵	۴۹	۳	۲	۷	۵۶	۲	۱۲	۱۲	۰
۲۰-۲۴ ساله	۳۶	۰	۰	۱	۱	۰	۱۱۹	۴	۸	۳	۰
۲۵-۲۹ ساله	۱۴	۰	۰	۱	۰	۰	۴۰	۲	۲۵	۰	۰
۳۰-۳۴ ساله	۲	۰	۰	۰	۰	۰	۱۴	۱	۱۵	۰	۰
۳۵ ساله وبیشتر	۲	۰	۰	۰	۰	۰	۸	۰	۴۵	۳	۰
نامشخص	۰	۰	۰	۰	۰	۰	۰	۰	۰	۰	۰

شهرستان ساوجبلاغ

جدول ۹ - جمعیت درحال تحصیل دوره های ابتدایی وراهنمایی برحسب جنس ، سن وپایه تحصیلی

کل

جنس وسن	ابتدایی							راهنمایی				
	جمع	اول	دوم	سوم	چهارم	پنجم	اظهار نشده	جمع	اول	دوم	سوم	اظهار نشده
مردوزن	۳۴۹۸۶	۶۷۷۷	۶۵۲۹	۶۶۰۸	۷۰۸۸	۷۹۸۴	۰	۲۰۶۶۸	۷۶۵۹	۶۶۸۴	۶۳۱۸	۷
۶ ساله	۵۱۹۶	۵۰۹۰	۱۰۶	۰	۰	۰	۰	۰	۰	۰	۰	۰
۷ ساله	۶۰۴۵	۱۲۷۳	۴۶۵۲	۱۲۰	۰	۰	۰	۰	۰	۰	۰	۰
۸ ساله	۶۱۳۷	۱۹۰	۱۲۴۷	۴۶۲۴	۷۶	۰	۰	۰	۰	۰	۰	۰
۹ ساله	۶۲۲۸	۷۷	۲۶۵	۱۱۹۶	۴۵۹۳	۹۷	۰	۰	۰	۰	۰	۰
۱۰ ساله	۶۷۶۰	۴۰	۹۴	۳۶۵	۱۴۵۴	۴۸۰۷	۰	۷۱	۷۰	۰	۰	۱
۱۱ ساله	۲۳۰۱	۴۲	۵۰	۱۳۵	۵۰۸	۱۵۶۶	۰	۴۲۰۰	۴۰۶۹	۱۳۰	۰	۱
۱۲ ساله	۹۹۰	۲۰	۴۳	۴۳	۲۱۳	۶۷۱	۰	۵۴۴۹	۱۸۲۸	۳۴۶۳	۱۵۷	۱
۱۳ ساله	۵۷۴	۱۸	۲۰	۵۲	۱۱۵	۳۶۸	۰	۵۲۵۴	۸۸۱	۱۵۲۷	۲۸۴۲	۳
۱۴ ساله	۲۱۸	۴	۱۱	۱۹	۴۴	۱۴۰	۰	۲۶۰۵	۴۳۰	۷۵۱	۱۴۲۳	۱
۱۵ ساله	۱۱۹	۵	۶	۱۲	۲۴	۷۲	۰	۱۵۷۰	۱۹۶	۴۶۲	۹۱۲	۰
۱۶ ساله	۶۶	۶	۳	۱۱	۸	۳۸	۰	۶۷۵	۶۰	۱۵۶	۴۵۹	۰
۱۷ ساله	۴۰	۲	۱۰	۲	۸	۱۸	۰	۳۱۳	۲۵	۵۳	۲۳۵	۰
۱۸ ساله	۳۸	۲	۲	۶	۶	۲۲	۰	۱۲۲	۲۰	۲۸	۷۴	۰
۱۹ ساله	۲۳	۰	۰	۰	۱۰	۱۳	۰	۶۴	۵	۱۶	۴۳	۰
۲۰ ساله	۱۴	۰	۰	۰	۳	۱۱	۰	۵۰	۸	۱۴	۲۸	۰
۲۱ ساله	۱۷	۰	۰	۲	۲	۱۳	۰	۴۴	۱۳	۱۳	۱۸	۰
۲۲ ساله	۱۱	۱	۱	۱	۱	۷	۰	۳۰	۹	۱۰	۱۱	۰
۲۳ ساله	۱۳	۰	۱	۰	۱	۱۱	۰	۳۰	۹	۸	۱۳	۰
۲۴ ساله	۱۲	۰	۱	۱	۱	۹	۰	۲۶	۵	۱۱	۱۰	۰
۲۵ ساله وبیشتر	۱۸۵	۷	۱۷	۱۹	۲۱	۱۲۱	۰	۱۶۵	۳۱	۴۲	۹۲	۰
نامشخص	۰	۰	۰	۰	۰	۰	۰	۰	۰	۰	۰	۰
مرد	۱۷۹۹۳	۳۵۴۴	۳۳۸۸	۳۳۷۵	۳۶۲۵	۴۰۶۱	۰	۱۰۸۱۸	۳۹۹۹	۳۴۲۹	۳۳۸۸	۲
۶ ساله	۲۶۸۲	۲۶۲۸	۵۴	۰	۰	۰	۰	۰	۰	۰	۰	۰
۷ ساله	۳۱۴۱	۷۱۳	۲۳۷۱	۵۷	۰	۰	۰	۰	۰	۰	۰	۰
۸ ساله	۳۱۴۱	۹۲	۶۷۰	۲۳۶۶	۳۳	۰	۰	۰	۰	۰	۰	۰
۹ ساله	۳۱۰۴	۴۲	۱۵۴	۵۹۳	۲۲۷۶	۳۹	۰	۰	۰	۰	۰	۰
۱۰ ساله	۳۳۸۹	۱۶	۴۸	۲۱۵	۷۶۱	۲۳۴۹	۰	۳۷	۳۶	۰	۰	۱
۱۱ ساله	۱۲۲۸	۲۳	۲۹	۷۹	۲۹۶	۸۰۱	۰	۲۰۳۱	۱۹۶۴	۶۷	۰	۰
۱۲ ساله	۶۰۰	۸	۲۴	۲۵	۱۲۸	۴۱۵	۰	۲۷۴۳	۹۸۴	۱۶۷۷	۸۲	۰
۱۳ ساله	۳۴۶	۱۰	۱۵	۲۹	۶۷	۲۲۵	۰	۲۶۴۳	۵۱۶	۷۸۱	۱۳۴۶	۰
۱۴ ساله	۱۲۶	۳	۸	۰۰	۲۵	۸۰	۰	۱۵۱۸	۲۸۴	۴۳۶	۷۹۷	۱
۱۵ ساله	۶۲	۲	۳	۶	۱۲	۴۱	۰	۹۴۴	۱۲۰	۲۹۰	۵۳۴	۰
۱۶ ساله	۳۱	۳	۱	۶	۴	۱۹	۰	۴۱۶	۳۱	۹۲	۲۹۳	۰
۱۷ ساله	۱۴	۰	۳	۱	۶	۶	۰	۲۰۲	۱۴	۲۹	۱۵۹	۰
۱۸ ساله	۱۸	۱	۱	۲	۳	۱۱	۰	۸۳	۱۲	۱۵	۵۶	۰
۱۹ ساله	۹	۰	۰	۰	۵	۴	۰	۲۰	۱	۱	۱۸	۰
۲۰ ساله	۵	۰	۰	۰	۲	۳	۰	۱۹	۴	۴	۱۱	۰
۲۱ ساله	۹	۰	۰	۲	۱	۶	۰	۲۷	۷	۸	۱۲	۰
۲۲ ساله	۶	۰	۱	۱	۰	۴	۰	۱۶	۶	۶	۴	۰
۲۳ ساله	۵	۰	۰	۰	۰	۵	۰	۱۶	۵	۳	۸	۰
۲۴ ساله	۲	۰	۰	۰	۱	۱	۰	۱۱	۱	۳	۷	۰
۲۵ ساله وبیشتر	۷۵	۳	۶	۷	۵	۵۴	۰	۹۲	۱۴	۱۷	۶۱	۰
نامشخص	۰	۰	۰	۰	۰	۰	۰	۰	۰	۰	۰	۰
زن	۱۶۹۹۳	۳۲۳۳	۳۱۴۱	۳۲۳۳	۳۴۶۳	۳۹۲۳	۰	۹۸۵۰	۳۶۶۰	۳۲۵۵	۲۹۳۰	۵
۶ ساله	۲۵۱۴	۲۴۶۲	۵۲	۰	۰	۰	۰	۰	۰	۰	۰	۰
۷ ساله	۲۹۰۴	۵۶۰	۲۲۸۱	۶۳	۰	۰	۰	۰	۰	۰	۰	۰
۸ ساله	۲۹۹۶	۹۸	۵۷۷	۲۲۷۸	۴۳	۰	۰	۰	۰	۰	۰	۰
۹ ساله	۳۱۲۴	۳۵	۱۱۱	۶۰۳	۲۳۱۷	۵۸	۰	۰	۰	۰	۰	۰
۱۰ ساله	۳۳۷۱	۲۴	۴۶	۱۵۰	۶۹۳	۲۴۵۸	۰	۳۴	۳۴	۰	۰	۰
۱۱ ساله	۱۰۷۳	۱۹	۲۱	۵۶	۲۱۲	۷۶۵	۰	۲۱۶۹	۲۱۰۵	۶۳	۰	۱
۱۲ ساله	۳۹۰	۱۲	۱۹	۱۸	۸۵	۲۵۶	۰	۲۷۰۶	۸۴۴	۱۷۸۶	۷۵	۱
۱۳ ساله	۲۲۷	۸	۵	۲۳	۴۸	۱۴۳	۰	۲۶۱۱	۳۶۵	۷۴۶	۱۴۹۷	۳
۱۴ ساله	۹۲	۱	۳	۹	۱۹	۶۰	۰	۱۰۸۷	۱۶۶	۳۱۵	۶۲۶	۰
۱۵ ساله	۵۷	۳	۳	۸	۱۲	۳۱	۰	۶۲۶	۷۶	۱۷۲	۳۷۸	۰
۱۶ ساله	۳۵	۳	۲	۷	۴	۱۹	۰	۲۵۹	۲۹	۶۴	۱۶۶	۰
۱۷ ساله	۲۶	۲	۷	۱	۲	۱۴	۰	۱۱۱	۱۱	۲۴	۷۶	۰
۱۸ ساله	۲۰	۱	۱	۴	۳	۱۱	۰	۳۹	۸	۱۳	۱۸	۰
۱۹ ساله	۱۴	۰	۰	۰	۵	۹	۰	۴۶	۴	۱۵	۲۵	۰
۲۰ ساله	۹	۰	۰	۰	۱	۸	۰	۳۱	۴	۱۰	۱۷	۰
۲۱ ساله	۸	۰	۰	۰	۱	۷	۰	۱۷	۶	۵	۶	۰
۲۲ ساله	۵	۱	۰	۰	۱	۳	۰	۱۴	۳	۴	۷	۰
۲۳ ساله	۸	۰	۱	۰	۱	۶	۰	۱۶	۶	۵	۵	۰
۲۴ ساله	۱۰	۰	۱	۱	۰	۸	۰	۱۵	۴	۸	۳	۰
۲۵ ساله وبیشتر	۱۱۰	۴	۱۱	۱۲	۱۶	۶۷	۰	۷۳	۱۷	۲۵	۳۱	۰
نامشخص	۰	۰	۰	۰	۰	۰	۰	۰	۰	۰	۰	۰

جدول ۹ - جمعیت درحال تحصیل دوره های ابتدایی وراهنمایی برحسب جنس ، سن وپایه تحصیلی

نقاط شهری

جنس وسن	ابتدایی							راهنمایی				
	جمع	اول	دوم	سوم	چهارم	پنجم	اظهار نشده	جمع	اول	دوم	سوم	اظهار نشده
هر دو زن	۱۷۷۳۴	۳۳۸۹	۳۳۰۷	۳۳۴۲	۳۶۶۸	۴۰۲۸	۰	۱۰۶۰۳	۳۹۴۶	۳۴۲۵	۳۲۲۹	۳
۶ ساله	۲۶۷۹	۲۶۱۱	۶۸	۰	۰	۰	۰	۰	۰	۰	۰	۰
۷ ساله	۳۰۸۲	۶۰۶	۲۴۱۲	۶۴	۰	۰	۰	۰	۰	۰	۰	۰
۸ ساله	۳۱۰۳	۷۸	۵۹۱	۲۴۰۱	۳۳	۰	۰	۰	۰	۰	۰	۰
۹ ساله	۳۲۵۶	۳۴	۱۲۵	۵۹۵	۲۴۵۱	۴۹	۰	۰	۰	۰	۰	۰
۱۰ ساله	۳۳۹۳	۱۶	۳۶	۱۶۴	۷۰۵	۲۶۹۲	۰	۲۲	۲۲	۰	۰	۰
۱۱ ساله	۱۱۰۱	۱۸	۱۶	۶۲	۲۴۸	۷۵۷	۰	۲۲۰۴	۲۱۲۷	۷۶	۰	۱
۱۲ ساله	۴۷۷	۱۰	۱۹	۱۶	۱۱۰	۳۲۲	۰	۲۸۰۳	۹۲۵	۱۸۰۶	۷۱	۱
۱۳ ساله	۲۶۱	۱۰	۱۱	۲۱	۵۸	۱۶۱	۰	۲۶۸۱	۴۲۷	۷۴۱	۱۵۰۳	۰
۱۴ ساله	۱۱۲	۱	۶	۱۴	۲۳	۶۸	۰	۱۲۷۶	۲۱۵	۳۵۵	۷۰۵	۱
۱۵ ساله	۵۵	۱	۳	۵	۱۱	۳۵	۰	۷۶۶	۱۰۶	۲۳۴	۴۲۴	۰
۱۶ ساله	۳۴	۲	۱	۴	۴	۲۳	۰	۳۵۷	۳۳	۹۰	۲۲۴	۰
۱۷ ساله	۲۱	۰	۸	۱	۲	۱۰	۰	۱۷۷	۲۰	۳۰	۱۲۷	۰
۱۸ ساله	۲۲	۱	۲	۲	۳	۱۴	۰	۸۰	۱۳	۱۸	۴۹	۰
۱۹ ساله	۱۴	۰	۰	۰	۵	۹	۰	۴۰	۲	۱۲	۲۶	۰
۲۰ ساله	۶	۰	۰	۰	۰	۶	۰	۳۱	۵	۱۰	۱۶	۰
۲۱ ساله	۹	۰	۰	۱	۱	۷	۰	۲۰	۷	۵	۸	۰
۲۲ ساله	۵	۰	۱	۱	۰	۳	۰	۱۹	۷	۹	۳	۰
۲۳ ساله	۶	۰	۰	۰	۱	۵	۰	۱۵	۵	۵	۵	۰
۲۴ ساله	۶	۰	۰	۰	۰	۶	۰	۱۵	۴	۷	۴	۰
۲۵ ساله وبیشتر	۹۴	۱	۸	۱۱	۱۳	۶۱	۰	۹۹	۱۸	۲۷	۵۴	۰
نامشخص	۰	۰	۰	۰	۰	۰	۰	۰	۰	۰	۰	۰
مرد	۹۰۱۷	۱۷۸۹	۱۶۹۹	۱۶۷۲	۱۸۶۰	۱۹۹۷	۰	۵۴۷۶	۲۰۱۵	۱۷۲۴	۱۷۳۶	۱
۶ ساله	۱۳۹۵	۱۳۶۳	۳۲	۰	۰	۰	۰	۰	۰	۰	۰	۰
۷ ساله	۱۵۶۸	۳۴۲	۱۱۹۷	۲۹	۰	۰	۰	۰	۰	۰	۰	۰
۸ ساله	۱۵۸۵	۴۱	۳۳۱	۱۱۹۹	۱۶	۰	۰	۰	۰	۰	۰	۰
۹ ساله	۱۵۹۹	۱۵	۷۴	۲۸۷	۱۲۰۶	۱۹	۰	۰	۰	۰	۰	۰
۱۰ ساله	۱۶۶۰	۵	۱۹	۸۱	۳۶۴	۱۱۹۱	۰	۸	۸	۰	۰	۰
۱۱ ساله	۵۹۱	۱۰	۱۱	۳۸	۱۴۵	۳۸۷	۰	۱۰۶۷	۱۰۲۷	۴۰	۰	۰
۱۲ ساله	۲۹۳	۵	۱۴	۸	۶۹	۱۹۷	۰	۱۳۹۷	۴۸۱	۸۷۹	۳۷	۰
۱۳ ساله	۱۵۵	۵	۸	۱۲	۳۶	۹۴	۰	۱۳۲۰	۲۴۴	۳۵۹	۷۱۷	۰
۱۴ ساله	۶۰	۱	۴	۸	۱۲	۳۵	۰	۷۴۰	۱۳۴	۱۹۹	۴۰۶	۱
۱۵ ساله	۲۵	۰	۲	۱	۴	۱۸	۰	۴۵۰	۶۵	۱۴۲	۲۴۳	۰
۱۶ ساله	۱۴	۱	۰	۱	۱	۱۱	۰	۲۳۰	۱۹	۵۵	۱۵۶	۰
۱۷ ساله	۷	۰	۱	۱	۲	۳	۰	۱۰۸	۱۰	۲۰	۷۸	۰
۱۸ ساله	۹	۰	۱	۰	۱	۷	۰	۴۹	۶	۶	۳۷	۰
۱۹ ساله	۶	۰	۰	۰	۳	۳	۰	۱۱	۱	۱	۹	۰
۲۰ ساله	۱	۰	۰	۰	۰	۱	۰	۱۱	۲	۳	۶	۰
۲۱ ساله	۵	۰	۰	۱	۰	۴	۰	۱۰	۴	۱	۵	۰
۲۲ ساله	۴	۰	۱	۱	۰	۲	۰	۱۱	۴	۶	۱	۰
۲۳ ساله	۲	۰	۰	۰	۰	۲	۰	۷	۳	۱	۳	۰
۲۴ ساله	۱	۰	۰	۰	۰	۱	۰	۶	۰	۲	۲	۰
۲۵ ساله وبیشتر	۳۷	۱	۴	۵	۵	۲۲	۰	۵۳	۷	۱۰	۳۶	۰
نامشخص	۰	۰	۰	۰	۰	۰	۰	۰	۰	۰	۰	۰
زن	۸۷۱۷	۱۶۰۰	۱۶۰۸	۱۶۷۰	۱۸۰۸	۲۰۳۱	۰	۵۱۲۷	۱۹۳۱	۱۷۰۱	۱۴۹۳	۲
۶ ساله	۱۲۴۸	۱۲۴۸	۳۶	۰	۰	۰	۰	۰	۰	۰	۰	۰
۷ ساله	۱۵۱۶	۲۶۶	۱۲۱۵	۳۵	۰	۰	۰	۰	۰	۰	۰	۰
۸ ساله	۱۵۱۸	۳۷	۲۶۰	۱۲۰۲	۱۹	۰	۰	۰	۰	۰	۰	۰
۹ ساله	۱۶۵۵	۱۹	۵۱	۲۰۸	۱۲۴۷	۳۰	۰	۰	۰	۰	۰	۰
۱۰ ساله	۱۷۳۳	۱۱	۱۷	۶۳	۳۴۱	۱۳۰۱	۰	۱۴	۱۴	۰	۰	۰
۱۱ ساله	۵۱۰	۸	۵	۲۴	۱۰۳	۳۷۰	۰	۱۱۳۷	۱۱۰۰	۳۶	۰	۱
۱۲ ساله	۱۸۴	۵	۵	۸	۴۱	۱۲۵	۰	۱۴۰۶	۴۴۶	۹۲۷	۳۴	۱
۱۳ ساله	۱۰۶	۵	۳	۹	۲۲	۶۷	۰	۱۳۶۱	۱۹۳	۳۸۲	۷۸۶	۰
۱۴ ساله	۵۲	۰	۲	۶	۱۱	۳۳	۰	۵۳۶	۸۱	۱۵۶	۲۹۹	۰
۱۵ ساله	۳۰	۱	۱	۴	۷	۱۷	۰	۳۱۴	۴۱	۹۲	۱۸۱	۰
۱۶ ساله	۲۰	۱	۱	۳	۳	۱۲	۰	۱۲۷	۱۴	۳۵	۷۸	۰
۱۷ ساله	۱۴	۰	۷	۰	۰	۷	۰	۶۹	۱۰	۱۰	۴۹	۰
۱۸ ساله	۱۳	۱	۱	۲	۲	۷	۰	۳۱	۷	۱۲	۱۲	۰
۱۹ ساله	۸	۰	۰	۰	۲	۶	۰	۲۹	۱	۱۱	۱۷	۰
۲۰ ساله	۵	۰	۰	۰	۰	۵	۰	۲۰	۳	۷	۱۰	۰
۲۱ ساله	۴	۰	۰	۰	۱	۳	۰	۱۰	۳	۴	۳	۰
۲۲ ساله	۱	۰	۰	۰	۰	۱	۰	۸	۳	۳	۲	۰
۲۳ ساله	۴	۰	۰		۱	۳	۰	۸	۲	۴	۲	۰
۲۴ ساله	۵	۰	۰	۰	۰	۵	۰	۱۱	۴	۵	۲	۰
۲۵ ساله وبیشتر	۶۷	۰	۴	۶	۸	۳۹	۰	۶۶	۱۱	۱۷	۱۸	۰
نامشخص	۰	۰	۰	۰	۰	۰	۰	۰	۰	۰	۰	۰

شهرستان ساوجبلاغ

جدول ۹ - جمعیت درحال تحصیل دوره های ابتدایی وراهنمایی برحسب جنس ، سن وپایه تحصیلی

نقاط روستایی

جنس وسن	ابتدایی							راهنمایی				
	جمع	اول	دوم	سوم	چهارم	پنجم	اظهار نشده	جمع	اول	دوم	سوم	اظهار نشده
مردوزن	۱۷۲۵۲	۳۳۸۸	۳۲۲۲	۳۲۶۶	۳۴۲۰	۳۹۵۶	۰	۱۰۰۶۵	۳۷۱۳	۳۲۵۹	۳۰۸۹	۶
۶ ساله	۲۵۱۷	۲۴۷۹	۳۸	۰	۰	۰	۰	۰	۰	۰	۰	۰
۷ ساله	۲۹۶۳	۶۶۷	۲۲۴۰	۵۶	۰	۰	۰	۰	۰	۰	۰	۰
۸ ساله	۳۰۳۶	۱۱۲	۶۵۶	۲۲۲۳	۴۳	۰	۰	۰	۰	۰	۰	۰
۹ ساله	۲۹۷۴	۴۳	۱۶۰	۶۰۱	۲۱۴۲	۴۸	۰	۰	۰	۰	۰	۰
۱۰ ساله	۳۳۶۷	۲۴	۵۸	۲۲۱	۷۴۹	۲۳۱۵	۰	۴۹	۴۸	۰	۰	۱
۱۱ ساله	۱۲۰۰	۲۴	۳۴	۷۳	۲۶۰	۸۰۹	۰	۱۹۹۶	۱۹۴۲	۵۴	۰	۰
۱۲ ساله	۵۱۳	۱۰	۲۴	۲۷	۱۰۳	۳۴۹	۰	۲۶۴۶	۹۰۳	۱۶۵۷	۸۶	۰
۱۳ ساله	۳۱۲	۸	۹	۳۱	۵۷	۲۰۷	۰	۲۵۷۳	۴۴۴	۷۸۶	۱۳۴۰	۳
۱۴ ساله	۱۰۶	۳	۵	۵	۲۱	۷۲	۰	۱۳۲۹	۲۱۵	۳۹۶	۷۱۸	۰
۱۵ ساله	۶۴	۴	۳	۷	۱۳	۳۷	۰	۸۰۶	۹۰	۲۲۸	۴۸۸	۰
۱۶ ساله	۳۲	۴	۲	۷	۴	۱۵	۰	۳۱۸	۲۷	۶۶	۲۲۵	۰
۱۷ ساله	۱۹	۲	۲	۱	۶	۸	۰	۱۳۶	۵	۲۳	۱۰۸	۰
۱۸ ساله	۱۶	۱	۰	۴	۳	۸	۰	۴۲	۷	۱۰	۲۵	۰
۱۹ ساله	۹	۰	۰	۰	۵	۴	۰	۲۴	۳	۴	۱۷	۰
۲۰ ساله	۸	۰	۰	۰	۳	۵	۰	۱۹	۳	۴	۱۲	۰
۲۱ ساله	۸	۰	۰	۱	۱	۶	۰	۲۴	۶	۸	۱۰	۰
۲۲ ساله	۶	۱	۰	۰	۱	۴	۰	۱۱	۲	۱	۸	۰
۲۳ ساله	۷	۰	۱	۰	۰	۶	۰	۱۵	۴	۳	۸	۰
۲۴ ساله	۶	۰	۱	۱	۱	۳	۰	۱۱	۱	۴	۶	۰
۲۵ ساله وبیشتر	۹۱	۶	۹	۸	۸	۶۰	۰	۶۶	۱۳	۱۵	۳۸	۰
نامشخص	۰	۰	۰	۰	۰	۰	۰	۰	۰	۰	۰	۰
مرد	۸۹۷۶	۱۷۵۵	۱۶۸۹	۱۷۰۳	۱۷۶۵	۲۰۶۴	۰	۵۳۴۲	۱۹۸۴	۱۷۰۵	۱۶۵۲	۱
۶ ساله	۱۲۸۷	۱۲۶۵	۲۲	۰	۰	۰	۰	۰	۰	۰	۰	۰
۷ ساله	۱۵۷۳	۳۷۱	۱۱۷۴	۲۸	۰	۰	۰	۰	۰	۰	۰	۰
۸ ساله	۱۵۵۶	۵۱	۳۳۹	۱۱۴۷	۱۹	۰	۰	۰	۰	۰	۰	۰
۹ ساله	۱۵۰۵	۲۷	۸۰	۳۰۶	۱۰۷۲	۲۰	۰	۰	۰	۰	۰	۰
۱۰ ساله	۱۷۲۹	۱۱	۲۹	۱۳۴	۳۹۷	۱۱۵۸	۰	۲۹	۲۸	۰	۰	۱
۱۱ ساله	۶۳۷	۱۳	۱۸	۴۱	۱۵۱	۴۱۴	۰	۹۶۴	۹۳۷	۲۷	۰	۰
۱۲ ساله	۳۰۷	۳	۱۰	۱۷	۵۹	۲۱۸	۰	۱۳۴۶	۵۰۳	۷۹۸	۴۵	۰
۱۳ ساله	۱۹۱	۵	۷	۱۷	۳۱	۱۳۱	۰	۱۳۲۳	۲۷۲	۴۲۲	۶۲۹	۰
۱۴ ساله	۶۶	۲	۴	۲	۱۳	۴۵	۰	۷۷۸	۱۵۰	۲۳۷	۳۹۱	۰
۱۵ ساله	۳۷	۲	۱	۳	۸	۲۳	۰	۴۹۴	۵۵	۱۴۸	۲۹۱	۰
۱۶ ساله	۱۷	۲	۱	۳	۳	۸	۰	۱۸۶	۱۲	۳۷	۱۳۷	۰
۱۷ ساله	۷	۰	۲	۰	۴	۱	۰	۹۴	۴	۹	۸۱	۰
۱۸ ساله	۹	۱	۰	۲	۲	۴	۰	۳۴	۶	۹	۱۹	۰
۱۹ ساله	۳	۰	۰	۰	۲	۱	۰	۹	۰	۰	۹	۰
۲۰ ساله	۴	۰	۰	۰	۲	۲	۰	۸	۲	۱	۵	۰
۲۱ ساله	۶	۰	۰	۱	۱	۲	۰	۱۷	۳	۷	۷	۰
۲۲ ساله	۲	۰	۰	۰	۰	۲	۰	۵	۲	۰	۳	۰
۲۳ ساله	۳	۰	۰	۰	۰	۳	۰	۹	۲	۲	۵	۰
۲۴ ساله	۱	۰	۰	۰	۱	۰	۰	۷	۱	۱	۵	۰
۲۵ ساله وبیشتر	۳۸	۲	۲	۲	۰	۳۲	۰	۳۹	۷	۷	۲۵	۰
نامشخص	۰	۰	۰	۰	۰	۰	۰	۰	۰	۰	۰	۰
زن	۸۲۷۶	۱۶۳۳	۱۵۳۳	۱۵۶۳	۱۶۵۵	۱۸۹۲	۰	۴۷۲۳	۱۷۲۹	۱۵۵۴	۱۴۳۷	۳
۶ ساله	۱۲۳۰	۱۲۱۴	۱۶	۰	۰	۰	۰	۰	۰	۰	۰	۰
۷ ساله	۱۳۹۰	۲۹۶	۱۰۶۶	۲۸	۰	۰	۰	۰	۰	۰	۰	۰
۸ ساله	۱۴۷۸	۶۱	۳۱۷	۱۰۷۶	۲۴	۰	۰	۰	۰	۰	۰	۰
۹ ساله	۱۴۶۹	۱۶	۶۰	۲۹۵	۱۰۷۰	۲۸	۰	۰	۰	۰	۰	۰
۱۰ ساله	۱۴۳۸	۱۳	۲۹	۸۷	۳۵۲	۱۱۵۷	۰	۲۰	۲۰	۰	۰	۰
۱۱ ساله	۵۶۳	۱۱	۱۶	۳۲	۱۰۹	۳۹۵	۰	۱۰۳۲	۱۰۰۵	۲۷	۰	۰
۱۲ ساله	۲۰۶	۷	۱۴	۱۰	۴۴	۱۳۱	۰	۱۳۰۰	۴۰۰	۸۵۹	۴۱	۰
۱۳ ساله	۱۲۱	۳	۲	۱۴	۲۶	۷۶	۰	۱۲۵۰	۱۷۳	۳۶۴	۷۱۱	۳
۱۴ ساله	۴۰	۱	۱	۳	۸	۲۷	۰	۵۵۱	۶۵	۱۵۹	۳۲۷	۰
۱۵ ساله	۲۷	۲	۲	۴	۵	۱۴	۰	۳۱۲	۳۵	۸۰	۱۹۷	۰
۱۶ ساله	۱۵	۲	۱	۴	۱	۷	۰	۱۳۲	۱۵	۲۹	۸۸	۰
۱۷ ساله	۱۲	۲	۰	۱	۲	۷	۰	۴۲	۱	۱۴	۲۷	۰
۱۸ ساله	۷	۰	۰	۲	۱	۴	۰	۸	۱	۱	۶	۰
۱۹ ساله	۶	۰	۰	۰	۳	۳	۰	۱۵	۳	۴	۸	۰
۲۰ ساله	۴	۰	۰	۰	۱	۳	۰	۱۱	۱	۳	۷	۰
۲۱ ساله	۴	۰	۰	۰	۰	۴	۰	۷	۳	۱	۳	۰
۲۲ ساله	۴	۱	۰	۰	۱	۲	۰	۶	۰	۱	۵	۰
۲۳ ساله	۶	۰	۱	۰	۰	۳	۰	۶	۲	۱	۳	۰
۲۴ ساله	۵	۰	۱	۱	۰	۳	۰	۴	۰	۳	۱	۰
۲۵ ساله وبیشتر	۵۳	۴	۷	۶	۸	۲۸	۰	۲۷	۶	۸	۱۳	۰
نامشخص	۰	۰	۰	۰	۰	۰	۰	۰	۰	۰	۰	۰

شهرستان ساوجبلاغ

جدول ۱۰ - باسوادانی که درحال حاضر تحصیل نمی کنند برحسب جنس سن ودوره تحصیلی

کل

جنس و سن	جمع	ابتدایی	راهنمایی	نظام قدیم متوسطه				نظام جدید متوسطه (متوسطه واحدی)				
				جمع	نظری	فنی و حرفه ای	اظهار نشده	جمع	نظری	فنی و حرفه ای	کار و دانش	اظهار نشده
مرد و زن ...	۸۶۲۴۰	۳۴۲۱۸	۲۴۷۹۵	۱۴۳۲۱	۱۳۵۷۰	۷۳۰	۲۱	۱۷۵	۹۶	۵۱	۲۵	۳
۶-۹ سالگی	۲۵۱	۲۲۲	۰	۰	۰	۰	۰	۰	۰	۰	۰	۰
۱۰-۱۴ سالگی	۱۷۳۸	۱۰۸۱	۵۸۵	۵	۵	۰	۰	۰	۰	۰	۰	۰
۱۵-۱۹ سالگی	۱۰۶۹۹	۳۱۵۸	۵۲۰۶	۲۰۳۶	۱۹۱۲	۱۲۳	۱	۷۲	۶۵	۱۵	۱۱	۱
۲۰-۲۴ سالگی	۱۶۴۹۵	۶۶۱۴	۶۰۱۷	۴۷۹۲	۴۵۱۳	۲۷۲	۷	۴۱	۲۱	۱۳	۶	۱
۲۵-۲۹ سالگی	۱۶۹۲۴	۵۹۹۰	۵۸۷۲	۳۲۱۸	۳۰۸۰	۱۳۲	۶	۳۹	۲۳	۱۰	۵	۱
۳۰-۳۴ سالگی	۱۳۰۳۲	۵۳۹۵	۳۵۴۳	۲۱۲۲	۲۰۵۱	۶۷	۴	۱۳	۵	۶	۲	۰
۳۵-۳۹ سالگی	۱۰۲۷۰	۴۹۹۷	۱۸۵۳	۱۳۷۹	۱۲۸۰	۹۷	۲	۸	۲	۵	۱	۰
۴۰-۴۴ سالگی	۶۳۷۴	۳۳۸۰	۸۷۱	۶۵۶	۶۳۰	۲۴	۰	۱	۰	۱	۰	۰
۴۵-۴۹ سالگی	۳۵۸۰	۱۹۵۱	۴۱۵	۱۷۸	۱۶۶	۱۱	۱	۰	۰	۰	۰	۰
۵۰-۵۴ سالگی	۲۲۸۵	۱۲۶۹	۱۹۴	۵۹	۵۹	۰	۰	۰	۰	۰	۰	۰
۵۵-۵۹ سالگی	۱۵۶۲	۸۶۰	۱۰۶	۳۸	۲۶	۲	۰	۱	۰	۱	۰	۰
۶۰-۶۴ سالگی	۱۲۵۱	۶۲۶	۵۸	۲۴	۲۳	۱	۰	۰	۰	۰	۰	۰
۶۵ سالگی وبیشتر ..	۱۷۷۵	۶۷۵	۷۵	۲۶	۲۵	۱	۰	۰	۰	۰	۰	۰
نامشخص	۴	۰	۰	۰	۰	۰	۰	۰	۰	۰	۰	۰
مرد	۴۷۱۲۴	۱۸۲۷۵	۱۴۴۸۷	۷۷۲۶	۷۲۱۶	۴۹۷	۱۳	۹۴	۴۲	۳۶	۱۳	۳
۶-۹ سالگی	۱۲۸	۱۱۷	۰	۰	۰	۰	۰	۰	۰	۰	۰	۰
۱۰-۱۴ سالگی	۶۸۳	۴۰۴	۲۵۴	۲	۲	۰	۰	۰	۰	۰	۰	۰
۱۵-۱۹ سالگی	۵۰۹۳	۱۴۵۵	۲۷۴۲	۸۰۲	۷۲۲	۸۰	۰	۳۴	۲۰	۸	۵	۱
۲۰-۲۴ سالگی	۸۰۱۷	۲۰۶۴	۳۲۴۰	۲۲۳۰	۲۰۳۲	۱۹۵	۳	۲۳	۷	۱۱	۶	۱
۲۵-۲۹ سالگی	۸۸۲۵	۲۸۲۳	۳۳۶۹	۱۸۱۲	۱۷۲۳	۸۴	۵	۱۸	۱۰	۵	۲	۱
۳۰-۳۴ سالگی	۷۱۱۴	۲۷۶۲	۲۲۴۸	۱۲۵۸	۱۲۱۰	۴۵	۳	۹	۳	۵	۱	۰
۳۵-۳۹ سالگی	۵۹۶۱	۲۶۳۳	۱۳۱۶	۹۸۹	۹۳۱	۵۷	۱	۸	۲	۵	۱	۰
۴۰-۴۴ سالگی	۳۸۱۵	۱۹۸۴	۶۵۳	۳۶۸	۳۴۶	۲۲	۰	۱	۰	۱	۰	۰
۴۵-۴۹ سالگی	۲۲۸۲	۱۲۸۰	۳۱۴	۱۶۲	۱۵۱	۱۰	۱	۰	۰	۰	۰	۰
۵۰-۵۴ سالگی	۱۵۴۰	۹۰۶	۱۵۹	۴۲	۴۲	۰	۰	۰	۰	۰	۰	۰
۵۵-۵۹ سالگی	۱۱۷۲	۶۹۸	۸۴	۲۴	۲۲	۲	۰	۱	۰	۱	۰	۰
۶۰-۶۴ سالگی	۱۰۱۸	۵۴۱	۴۶	۱۸	۱۷	۱	۰	۰	۰	۰	۰	۰
۶۵ سالگی وبیشتر ..	۱۴۷۳	۵۶۸	۶۲	۱۹	۱۸	۱	۰	۰	۰	۰	۰	۰
نامشخص	۳	۰	۰	۰	۰	۰	۰	۰	۰	۰	۰	۰
زن	۳۹۱۱۶	۱۵۹۴۳	۱۰۳۰۸	۶۵۹۵	۶۳۵۶	۲۳۳	۸	۸۱	۵۴	۱۵	۱۲	۰
۶-۹ سالگی	۱۲۳	۱۰۵	۰	۰	۰	۰	۰	۰	۰	۰	۰	۰
۱۰-۱۴ سالگی	۱۰۵۵	۶۷۷	۳۳۱	۳	۳	۰	۰	۰	۰	۰	۰	۰
۱۵-۱۹ سالگی	۵۶۰۶	۱۷۰۳	۲۶۶۶	۱۲۳۴	۱۱۹۰	۴۳	۱	۳۸	۲۵	۷	۶	۰
۲۰-۲۴ سالگی	۸۴۷۸	۲۵۵۰	۲۷۷۷	۲۵۶۲	۲۴۸۱	۷۷	۴	۱۸	۱۴	۲	۲	۰
۲۵-۲۹ سالگی	۸۰۹۹	۳۱۲۷	۲۵۰۳	۱۴۰۶	۱۳۵۷	۴۸	۱	۲۱	۱۳	۵	۳	۰
۳۰-۳۴ سالگی	۵۹۱۸	۲۶۳۳	۱۲۹۵	۸۶۴	۸۴۱	۲۲	۱	۴	۲	۱	۱	۰
۳۵-۳۹ سالگی	۴۳۰۹	۲۲۶۶	۵۳۷	۳۹۰	۳۴۹	۴۰	۱	۰	۰	۰	۰	۰
۴۰-۴۴ سالگی	۲۵۵۹	۱۳۹۶	۲۱۸	۸۶	۸۴	۲	۰	۰	۰	۰	۰	۰
۴۵-۴۹ سالگی	۱۲۹۸	۶۷۱	۱۰۱	۱۶	۱۵	۱	۰	۰	۰	۰	۰	۰
۵۰-۵۴ سالگی	۷۴۵	۳۶۳	۳۵	۱۷	۱۷	۰	۰	۰	۰	۰	۰	۰
۵۵-۵۹ سالگی	۳۹۰	۱۶۲	۲۲	۴	۴	۰	۰	۰	۰	۰	۰	۰
۶۰-۶۴ سالگی	۲۳۳	۸۵	۱۲	۶	۶	۰	۰	۰	۰	۰	۰	۰
۶۵ سالگی وبیشتر ..	۳۰۲	۱۰۷	۱۳	۷	۷	۰	۰	۰	۰	۰	۰	۰
نامشخص	۱	۰	۰	۰	۰	۰	۰	۰	۰	۰	۰	۰

شهرستان سلوجبلاغ

جدول ۱۰ - باسوادانی که درحال حاضر تحصیل نمی کنند برحسب جنس ،سن ودوره تحصیلی(دنباله)

کل

جنس و سن	متوسطه نظام قدیم	اظهار نشده نظام متوسطه	پیش - دانشگاهی	عالی	حوزه های علمیه و علوم دینی	سواد - آموزی	تحصیلات غیر رسمی	نامشخص و اظهار نشده
مردوزن	۱۱۰۴	۴۶	۲	۲۸۲۲	۴۱	۵۷۲۸	۲۴۶۰	۵۲۸
۶-۹ ساله	۰	۰	۰	۰	۰	۳	۱	۲۵
۱۰-۱۴ ساله	۰	۰	۰	۰	۲	۲۴	۷	۳۴
۱۵-۱۹ ساله	۰	۵	۲	۷	۱	۱۳۶	۲۰	۵۸
۲۰-۲۴ ساله	۰	۱۶	۰	۵۰۴	۵	۳۸۱	۵۱	۷۴
۲۵-۲۹ ساله	۰	۱۰	۰	۸۳۵	۶	۷۸۲	۹۷	۷۵
۳۰-۳۴ ساله	۲۲۵	۸	۰	۵۵۶	۴	۹۹۳	۱۰۵	۶۸
۳۵-۳۹ ساله	۳۲۴	۵	۰	۴۴۶	۴	۱۰۷۹	۱۲۶	۴۹
۴۰-۴۴ ساله	۲۷۹	۱	۰	۲۴۳	۵	۹۰۸	۱۸۳	۴۹
۴۵-۴۹ ساله	۱۱۶	۰	۰	۱۰۷	۲	۵۶۴	۲۲۳	۲۴
۵۰-۵۴ ساله	۷۴	۰	۰	۴۸	۱	۳۶۹	۲۴۶	۲۵
۵۵-۵۹ ساله	۳۳	۰	۰	۲۹	۲	۲۳۳	۲۵۴	۱۷
۶۰-۶۴ ساله	۲۰	۱	۰	۲۵	۲	۱۵۶	۳۲۸	۱۱
۶۵ ساله وبیشتر	۳۴	۰	۰	۲۲	۷	۱۰۲	۸۱۷	۱۷
نامشخص	۰	۰	۰	۰	۰	۰	۲	۲
مرد	۷۹۲	۲۹	۰	۲۰۰۸	۳۹	۱۵۸۰	۱۸۳۸	۲۵۶
۶-۹ ساله	۰	۰	۰	۰	۰	۰	۱	۱۰
۱۰-۱۴ ساله	۰	۰	۰	۰	۲	۳	۵	۱۳
۱۵-۱۹ ساله	۰	۴	۰	۰	۱	۱۴	۱۰	۳۱
۲۰-۲۴ ساله	۰	۵	۰	۳۰۶	۴	۷۱	۳۷	۳۹
۲۵-۲۹ ساله	۰	۷	۰	۵۱۱	۶	۱۳۹	۶۹	۳۱
۳۰-۳۴ ساله	۱۲۵	۷	۰	۳۹۰	۳	۲۰۷	۷۱	۳۴
۳۵-۳۹ ساله	۲۲۶	۵	۰	۳۷۶	۶	۲۹۵	۸۸	۲۱
۴۰-۴۴ ساله	۲۱۱	۱	۰	۲۱۳	۵	۲۴۵	۱۱۰	۲۴
۴۵-۴۹ ساله	۹۸	۰	۰	۹۸	۲	۱۸۶	۱۲۹	۱۳
۵۰-۵۴ ساله	۶۲	۰	۰	۴۴	۱	۱۴۵	۱۶۷	۱۴
۵۵-۵۹ ساله	۲۵	۰	۰	۲۷	۲	۱۱۸	۱۸۷	۶
۶۰-۶۴ ساله	۱۴	۰	۰	۲۴	۲	۹۶	۲۷۰	۷
۶۵ ساله وبیشتر	۳۱	۰	۰	۲۱	۷	۶۱	۶۹۳	۱۱
نامشخص	۰	۰	۰	۰	۰	۰	۱	۲
زن	۳۱۲	۱۷	۲	۸۱۴	۲	۴۱۴۸	۶۲۲	۲۷۲
۶-۹ ساله	۰	۰	۰	۰	۰	۳	۰	۱۵
۱۰-۱۴ ساله	۰	۰	۰	۰	۰	۲۱	۲	۲۱
۱۵-۱۹ ساله	۰	۱	۲	۷	۰	۱۲۰	۱۰	۲۷
۲۰-۲۴ ساله	۰	۱۱	۰	۲۰۰	۱	۳۱۰	۱۴	۳۵
۲۵-۲۹ ساله	۰	۳	۰	۳۲۴	۰	۶۴۳	۲۸	۴۴
۳۰-۳۴ ساله	۱۰۰	۱	۰	۱۶۶	۱	۷۸۶	۳۴	۳۴
۳۵-۳۹ ساله	۹۸	۰	۰	۷۰	۰	۷۸۴	۳۸	۲۸
۴۰-۴۴ ساله	۶۸	۰	۰	۳۰	۰	۶۶۳	۷۳	۲۵
۴۵-۴۹ ساله	۱۸	۰	۰	۹	۰	۳۷۸	۹۴	۱۱
۵۰-۵۴ ساله	۱۲	۰	۰	۴	۰	۲۲۴	۷۹	۱۱
۵۵-۵۹ ساله	۷	۰	۰	۲	۰	۱۱۵	۶۷	۱۱
۶۰-۶۴ ساله	۶	۱	۰	۱	۰	۶۰	۵۸	۴
۶۵ ساله وبیشتر	۳	۰	۰	۱	۰	۴۱	۱۲۴	۶
نامشخص	۰	۰	۰	۰	۰	۰	۱	۰

جدول ۱۰ - باسوادانی که درحال حاضر تحصیل نمی کنند برحسب جنس ،سن ودوره تحصیلی

نقاط شهری

	جمع	ابتدایی	راهنمایی	نظام فعلی متوسطه				نظام جدید متوسطه (متوسطه واحدی)				
				جمع	نظری	فنی و حرفه ای	اظهار نشده	جمع	نظری	فنی و حرفه ای	کار- دانش	اظهار نشده
مرد و زن ...	۳۸۷۷۴	۱۴۳۶۶	۱۰۵۰۵	۷۰۸۵	۶۶۷۵	۴۰۳	۷	۱۰۸	۶۲	۳۱	۱۵	۰
۶-۹ سالگی	۱۰۳	۹۳	۰	۰	۰	۰	۰	۰	۰	۰	۰	۰
۱۰-۱۴ سالگی	۶۷۷	۳۷۳	۲۶۷	۲	۲	۰	۰	۰	۰	۰	۰	۰
۱۵-۱۹ سالگی	۴۸۷۲	۱۴۷۷	۲۲۳۴	۹۸۸	۹۱۹	۶۸	۱	۵۱	۳۳	۱۱	۷	۰
۲۰-۲۴ سالگی	۷۴۰۸	۲۰۲۹	۲۵۴۸	۲۲۴۹	۲۱۱۷	۱۲۹	۳	۲۸	۱۳	۱۱	۴	۰
۲۵-۲۹ سالگی	۷۵۸۸	۲۵۹۷	۲۳۷۷	۱۵۵۵	۱۴۷۶	۷۸	۱	۲۰	۱۳	۵	۲	۰
۳۰-۳۴ سالگی	۵۸۹۲	۲۱۵۲	۱۴۶۴	۱۱۲۲	۱۰۸۲	۳۹	۱	۶	۲	۳	۱	۰
۳۵-۳۹ سالگی	۴۷۶۲	۲۰۱۱	۷۶۵	۷۳۰	۶۶۱	۶۹	۰	۳	۱	۱	۱	۰
۴۰-۴۴ سالگی	۳۱۵۴	۱۴۴۸	۴۴۵	۲۶۱	۲۴۷	۱۴	۰	۰	۰	۰	۰	۰
۴۵-۴۹ سالگی	۱۶۹۸	۸۲۸	۲۰۲	۱۰۷	۱۰۱	۵	۱	۰	۰	۰	۰	۰
۵۰-۵۴ سالگی	۱۰۵۴	۵۴۴	۱۰۵	۳۴	۳۴	۰	۰	۰	۰	۰	۰	۰
۵۵-۵۹ سالگی	۶۳۵	۳۴۶	۶۶	۱۱	۱۱	۰	۰	۰	۰	۰	۰	۰
۶۰-۶۴ سالگی	۴۸۷	۲۵۴	۲۷	۱۳	۱۲	۱	۰	۰	۰	۰	۰	۰
۶۵ سالگی وبیشتر..	۴۵۰	۲۱۴	۲۵	۱۳	۱۳	۰	۰	۰	۰	۰	۰	۰
نامشخص	۴	۰	۰	۰	۰	۰	۰	۰	۰	۰	۰	۰
مرد	۲۰۹۹۳	۷۸۷۷	۶۱۰۵	۳۷۰۰	۳۴۳۴	۲۶۲	۴	۵۰	۲۵	۱۸	۷	۰
۶-۹ سالگی	۵۲	۴۸	۰	۰	۰	۰	۰	۰	۰	۰	۰	۰
۱۰-۱۴ سالگی	۲۶۶	۱۳۹	۱۱۵	۱	۱	۰	۰	۰	۰	۰	۰	۰
۱۵-۱۹ سالگی	۲۲۴۶	۶۷۶	۱۱۵۰	۳۷۷	۳۳۲	۴۵	۰	۱۹	۱۲	۵	۲	۰
۲۰-۲۴ سالگی	۳۵۶۱	۹۲۹	۱۴۲۴	۹۵۹	۸۷۱	۸۷	۱	۱۸	۶	۹	۳	۰
۲۵-۲۹ سالگی	۳۹۷۶	۱۳۲۰	۱۳۹۸	۸۶۳	۸۱۶	۴۶	۱	۵	۴	۱	۰	۰
۳۰-۳۴ سالگی	۳۱۵۷	۱۱۷۴	۸۸۰	۶۳۷	۶۱۱	۲۵	۱	۵	۳	۲	۱	۰
۳۵-۳۹ سالگی	۲۷۶۹	۱۱۲۵	۵۰۹	۵۰۰	۴۶۰	۴۰	۰	۳	۱	۱	۱	۰
۴۰-۴۴ سالگی	۱۸۸۰	۸۴۷	۳۱۹	۲۰۵	۱۹۱	۱۴	۰	۰	۰	۰	۰	۰
۴۵-۴۹ سالگی	۱۰۸۲	۵۴۷	۱۳۹	۱۰۰	۹۵	۴	۱	۰	۰	۰	۰	۰
۵۰-۵۴ سالگی	۷۳۱	۳۸۷	۸۷	۲۸	۲۸	۰	۰	۰	۰	۰	۰	۰
۵۵-۵۹ سالگی	۴۸۵	۲۸۲	۳۹	۱۱	۱۱	۰	۰	۰	۰	۰	۰	۰
۶۰-۶۴ سالگی	۴۰۳	۲۲۱	۲۴	۹	۸	۱	۰	۰	۰	۰	۰	۰
۶۵ سالگی وبیشتر..	۳۸۲	۱۸۲	۲۱	۱۰	۱۰	۰	۰	۰	۰	۰	۰	۰
نامشخص	۳	۰	۰	۰	۰	۰	۰	۰	۰	۰	۰	۰
زن	۱۷۷۸۱	۶۶۸۹	۴۴۰۰	۳۳۸۵	۳۲۴۱	۱۴۱	۳	۵۸	۳۷	۱۳	۸	۰
۶-۹ سالگی	۵۱	۴۵	۰	۰	۰	۰	۰	۰	۰	۰	۰	۰
۱۰-۱۴ سالگی	۴۱۱	۲۳۴	۱۵۲	۱	۱	۰	۰	۰	۰	۰	۰	۰
۱۵-۱۹ سالگی	۲۶۲۶	۸۰۱	۱۰۸۴	۶۱۱	۵۸۷	۲۳	۱	۳۲	۲۱	۶	۵	۰
۲۰-۲۴ سالگی	۳۸۴۷	۱۱۰۰	۱۱۲۴	۱۲۹۰	۱۲۴۶	۴۲	۲	۱۰	۷	۲	۱	۰
۲۵-۲۹ سالگی	۳۶۱۲	۱۲۷۲	۹۲۹	۶۹۲	۶۶۰	۳۲	۰	۱۵	۹	۴	۲	۰
۳۰-۳۴ سالگی	۲۷۳۵	۹۷۸	۵۸۶	۴۸۵	۴۷۱	۱۴	۰	۱	۰	۱	۰	۰
۳۵-۳۹ سالگی	۱۹۹۳	۸۸۶	۲۵۶	۲۳۰	۲۰۱	۲۹	۰	۰	۰	۰	۰	۰
۴۰-۴۴ سالگی	۱۲۷۴	۶۰۱	۱۲۶	۵۶	۵۶	۰	۰	۰	۰	۰	۰	۰
۴۵-۴۹ سالگی	۶۱۶	۲۸۱	۶۳	۷	۶	۱	۰	۰	۰	۰	۰	۰
۵۰-۵۴ سالگی	۳۲۳	۱۵۷	۱۸	۶	۶	۰	۰	۰	۰	۰	۰	۰
۵۵-۵۹ سالگی	۱۴۰	۶۴	۷	۰	۰	۰	۰	۰	۰	۰	۰	۰
۶۰-۶۴ سالگی	۸۴	۳۳	۳	۴	۴	۰	۰	۰	۰	۰	۰	۰
۶۵ سالگی وبیشتر..	۶۸	۳۲	۴	۳	۳	۰	۰	۰	۰	۰	۰	۰
نامشخص	۱	۰	۰	۰	۰	۰	۰	۰	۰	۰	۰	۰

شهرستان ساوجبلاغ

جدول ۱۰ - باسوادانی که درحال حاضر تحصیل نمی کنند برحسب جنس سن ودوره تحصیلی(دنباله)

نقاط شهری

جنس و سن	متوسطه نظام قدیم	اظهار نشده نظام متوسطه	پیش - دانشگاهی	عالی	دوره های علمیه و علوم دینی	سواد - آموزی	تحصیلات غیر رسمی	نامشخص و اظهار نشده
مردوزن	۵۹۵	۱۵	۱	۱۵۶۹	۲۳	۳۵۸۳	۶۶۶	۲۵۸
۶-۹ ساله	۰	۰	۰	۰	۰	۱	۰	۹
۱۰-۱۴ ساله	۰	۰	۰	۰	۰	۱۴	۲	۱۹
۱۵-۱۹ ساله	۰	۱	۱	۴	۱	۸۰	۵	۳۰
۲۰-۲۴ ساله	۰	۴	۰	۲۴۹	۲	۲۴۶	۱۲	۴۱
۲۵-۲۹ ساله	۰	۷	۰	۴۴۴	۴	۵۲۵	۲۵	۳۴
۳۰-۳۴ ساله	۱۰۱	۱	۰	۳۰۹	۳	۶۵۹	۳۹	۳۶
۳۵-۳۹ ساله	۱۸۴	۱	۰	۲۸۴	۱	۷۰۶	۵۸	۱۹
۴۰-۴۴ ساله	۱۵۷	۰	۰	۱۶۱	۵	۵۷۳	۷۶	۲۸
۴۵-۴۹ ساله	۶۲	۰	۰	۶۳	۱	۳۴۱	۸۳	۱۱
۵۰-۵۴ ساله	۲۶	۰	۰	۲۶	۰	۲۰۵	۸۲	۱۲
۵۵-۵۹ ساله	۲۰	۰	۰	۱۴	۲	۱۱۱	۶۸	۷
۶۰-۶۴ ساله	۸	۱	۰	۹	۱	۸۳	۸۷	۴
۶۵ ساله وبیشتر	۱۷	۰	۰	۶	۳	۳۹	۱۲۷	۶
نامشخص	۰	۰	۰	۰	۰	۰	۲	۲
مرد	۴۲۹	۱۰	۰	۱۱۰۳	۲۱	۱۰۶۶	۵۰۷	۱۲۵
۶-۹ ساله	۰	۰	۰	۰	۰	۰	۰	۴
۱۰-۱۴ ساله	۰	۰	۰	۰	۰	۲	۲	۷
۱۵-۱۹ ساله	۰	۱	۰	۰	۱	۸	۱	۱۳
۲۰-۲۴ ساله	۰	۲	۰	۱۵۱	۱	۴۶	۸	۲۳
۲۵-۲۹ ساله	۰	۶	۰	۲۵۴	۴	۹۸	۱۵	۱۳
۳۰-۳۴ ساله	۵۲	۰	۰	۲۰۸	۲	۱۵۲	۲۷	۲۰
۳۵-۳۹ ساله	۱۲۴	۱	۰	۲۳۹	۱	۲۱۵	۴۶	۶
۴۰-۴۴ ساله	۱۱۸	۰	۰	۱۴۰	۵	۱۸۲	۵۰	۱۴
۴۵-۴۹ ساله	۵۵	۰	۰	۵۹	۱	۱۲۶	۴۷	۸
۵۰-۵۴ ساله	۴۰	۰	۰	۲۴	۰	۹۱	۶۹	۵
۵۵-۵۹ ساله	۱۸	۰	۰	۱۳	۲	۶۴	۵۴	۲
۶۰-۶۴ ساله	۶	۰	۰	۹	۱	۵۷	۷۲	۴
۶۵ ساله وبیشتر	۱۶	۰	۰	۶	۳	۲۵	۱۱۵	۴
نامشخص	۰	۰	۰	۰	۰	۰	۱	۲
زن	۱۶۶	۵	۱	۴۶۶	۲	۲۵۱۷	۱۵۹	۱۳۳
۶-۹ ساله	۰	۰	۰	۰	۰	۱	۰	۵
۱۰-۱۴ ساله	۰	۰	۰	۰	۰	۱۲	۰	۱۲
۱۵-۱۹ ساله	۰	۰	۱	۴	۰	۷۲	۴	۱۷
۲۰-۲۴ ساله	۰	۲	۰	۹۸	۱	۲۰۰	۴	۱۸
۲۵-۲۹ ساله	۰	۱	۰	۱۹۰	۰	۴۲۷	۱۰	۲۱
۳۰-۳۴ ساله	۴۹	۱	۰	۱۰۱	۱	۵۰۷	۱۲	۱۶
۳۵-۳۹ ساله	۶۰	۰	۰	۴۵	۰	۴۹۱	۱۲	۱۳
۴۰-۴۴ ساله	۳۹	۰	۰	۲۱	۰	۳۹۱	۲۶	۱۴
۴۵-۴۹ ساله	۷	۰	۰	۲	۰	۲۱۵	۳۶	۳
۵۰-۵۴ ساله	۶	۰	۰	۲	۰	۱۱۴	۱۳	۷
۵۵-۵۹ ساله	۲	۰	۰	۱	۰	۴۷	۱۴	۵
۶۰-۶۴ ساله	۲	۱	۰	۰	۰	۲۶	۱۵	۰
۶۵ ساله وبیشتر	۱	۰	۰	۰	۰	۱۴	۱۲	۲
نامشخص	۰	۰	۰	۰	۰	۰	۱	۰

جدول ۱۰ - باسوادانی که درحال حاضر تحصیل نمی کنند برحسب جنس ،سن ودوره تحصیلی

نقاط روستایی

	جمع	ابتدایی	راهنمایی	نظام قدیمی متوسطه				نظام جدید متوسطه (متوسطه واحدی)				
				جمع	نظری	فنی و حرفه ای	اظهار نشده	جمع	نظری	فنی و حرفه ای	کار- دانش	اظهار نشده
مرد و زن ...	۴۷۴۶۶	۱۹۸۵۲	۱۴۲۹۰	۷۲۳۶	۶۸۹۵	۳۲۷	۱۴	۶۷	۳۴	۲۰	۱۰	۳
۶-۹ ساله	۱۴۸	۱۲۹	۰	۰	۰	۰	۰	۰	۰	۰	۰	۰
۱۰-۱۴ ساله	۱۰۶۱	۷۰۸	۳۱۸	۳	۳	۰	۰	۰	۰	۰	۰	۰
۱۵-۱۹ ساله	۵۸۲۷	۱۶۸۱	۲۹۷۲	۱۰۴۸	۹۹۳	۵۵	۰	۲۱	۱۲	۴	۴	۱
۲۰-۲۴ ساله	۹۰۸۷	۲۵۸۵	۳۴۶۹	۲۵۴۳	۲۳۹۶	۱۴۳	۴	۱۳	۸	۲	۲	۱
۲۵-۲۹ ساله	۹۳۳۶	۳۳۹۳	۳۴۹۵	۱۶۶۳	۱۶۰۶	۵۴	۵	۱۹	۱۰	۵	۳	۱
۳۰-۳۴ ساله	۷۱۶۰	۳۲۴۳	۲۰۷۹	۱۰۰۰	۹۶۹	۲۸	۳	۷	۳	۳	۱	۰
۳۵-۳۹ ساله	۵۵۰۸	۲۹۸۶	۱۰۸۸	۶۶۹	۶۱۹	۲۸	۲	۵	۱	۴	۰	۰
۴۰-۴۴ ساله	۳۲۲۰	۱۹۳۲	۴۲۶	۱۹۳	۱۸۳	۱۰	۰	۱	۰	۱	۰	۰
۴۵-۴۹ ساله	۱۸۸۲	۱۱۲۳	۲۱۳	۷۱	۶۵	۶	۰	۰	۰	۰	۰	۰
۵۰-۵۴ ساله	۱۲۳۱	۷۲۵	۸۹	۲۵	۲۵	۰	۰	۰	۰	۰	۰	۰
۵۵-۵۹ ساله	۹۳۷	۵۱۴	۶۰	۱۷	۱۵	۲	۰	۱	۰	۱	۰	۰
۶۰-۶۴ ساله	۷۶۴	۳۷۲	۳۱	۱۱	۱۱	۰	۰	۰	۰	۰	۰	۰
۶۵ ساله وبیشتر ..	۱۳۲۵	۴۶۱	۵۰	۱۳	۱۲	۱	۰	۰	۰	۰	۰	۰
نامشخص	۰	۰	۰	۰	۰	۰	۰	۰	۰	۰	۰	۰
مرد	۲۶۱۳۱	۱۰۳۹۸	۸۳۸۲	۴۰۲۶	۳۷۸۲	۲۳۵	۹	۴۴	۱۷	۱۸	۶	۳
۶-۹ ساله	۷۶	۶۹	۰	۰	۰	۰	۰	۰	۰	۰	۰	۰
۱۰-۱۴ ساله	۴۱۷	۲۶۵	۱۳۹	۱	۱	۰	۰	۰	۰	۰	۰	۰
۱۵-۱۹ ساله	۲۸۴۷	۷۷۹	۱۵۹۲	۴۲۵	۳۹۰	۳۵	۰	۱۵	۸	۲	۳	۱
۲۰-۲۴ ساله	۴۴۵۶	۱۱۳۵	۱۸۱۶	۱۲۷۱	۱۱۶۱	۱۰۸	۲	۵	۱	۲	۱	۱
۲۵-۲۹ ساله	۴۸۶۹	۱۵۶۳	۱۹۷۱	۹۴۹	۹۰۷	۳۸	۴	۱۳	۶	۴	۲	۱
۳۰-۳۴ ساله	۳۹۵۷	۱۵۸۸	۱۳۶۸	۶۲۱	۵۹۹	۲۰	۲	۴	۱	۳	۰	۰
۳۵-۳۹ ساله	۳۱۹۲	۱۵۰۸	۸۰۷	۴۸۹	۴۷۱	۱۷	۱	۵	۱	۴	۰	۰
۴۰-۴۴ ساله	۱۹۳۵	۱۱۳۷	۳۳۶	۱۶۳	۱۵۵	۸	۰	۱	۰	۱	۰	۰
۴۵-۴۹ ساله	۱۲۰۰	۷۳۳	۱۷۵	۶۲	۵۶	۶	۰	۰	۰	۰	۰	۰
۵۰-۵۴ ساله	۸۰۹	۵۱۹	۷۲	۱۶	۱۶	۰	۰	۰	۰	۰	۰	۰
۵۵-۵۹ ساله	۶۸۷	۴۱۶	۴۵	۱۳	۱۱	۲	۰	۱	۰	۱	۰	۰
۶۰-۶۴ ساله	۶۱۵	۳۲۰	۲۲	۹	۹	۰	۰	۰	۰	۰	۰	۰
۶۵ ساله وبیشتر ..	۱۰۹۱	۳۸۶	۴۱	۹	۸	۱	۰	۰	۰	۰	۰	۰
نامشخص	۰	۰	۰	۰	۰	۰	۰	۰	۰	۰	۰	۰
زن	۲۱۳۳۵	۹۴۵۴	۵۹۰۸	۳۲۱۰	۳۱۱۳	۹۲	۵	۲۳	۱۷	۲	۴	۰
۶-۹ ساله	۷۲	۶۰	۰	۰	۰	۰	۰	۰	۰	۰	۰	۰
۱۰-۱۴ ساله	۶۴۴	۴۴۳	۱۷۹	۲	۲	۰	۰	۰	۰	۰	۰	۰
۱۵-۱۹ ساله	۲۹۸۰	۹۰۲	۱۳۸۰	۶۲۳	۶۰۳	۲۰	۰	۶	۴	۱	۱	۰
۲۰-۲۴ ساله	۴۶۳۱	۱۴۵۰	۱۶۵۳	۱۲۷۲	۱۲۳۵	۳۵	۲	۸	۷	۰	۱	۰
۲۵-۲۹ ساله	۴۴۸۷	۱۸۵۰	۱۵۲۴	۷۱۴	۶۹۷	۱۶	۱	۶	۴	۱	۱	۰
۳۰-۳۴ ساله	۳۱۸۳	۱۶۵۵	۷۱۱	۳۷۹	۳۷۰	۸	۱	۳	۲	۰	۱	۰
۳۵-۳۹ ساله	۲۳۱۶	۱۴۷۸	۲۸۱	۱۶۰	۱۴۸	۱۱	۱	۰	۰	۰	۰	۰
۴۰-۴۴ ساله	۱۲۸۵	۷۹۵	۹۲	۳۰	۲۸	۲	۰	۰	۰	۰	۰	۰
۴۵-۴۹ ساله	۶۸۲	۳۹۰	۳۸	۹	۹	۰	۰	۰	۰	۰	۰	۰
۵۰-۵۴ ساله	۴۲۲	۲۰۶	۱۷	۱۱	۱۱	۰	۰	۰	۰	۰	۰	۰
۵۵-۵۹ ساله	۲۵۰	۹۸	۱۵	۴	۴	۰	۰	۰	۰	۰	۰	۰
۶۰-۶۴ ساله	۱۴۹	۵۲	۹	۲	۲	۰	۰	۰	۰	۰	۰	۰
۶۵ ساله وبیشتر ..	۲۳۴	۷۵	۹	۴	۴	۰	۰	۰	۰	۰	۰	۰
نامشخص	۰	۰	۰	۰	۰	۰	۰	۰	۰	۰	۰	۰

شهرستان ساوجبلاغ

جدول ۱۰ - باسوادانی که درحال حاضر تحصیل نمی کنند برحسب جنس سن ودوره تحصیلی(دنباله)

نقاط روستایی

جنس و سن	متوسطه نظام قدیم	اظهار نشده نظام متوسطه	پیش - دانشگاهی	عالی	حوزه های علمیه و علوم دینی	سواد - آموزی	تحصیلات غیر رسمی	نامشخص و اظهار نشده
مرد و زن	۵۰۹	۳۱	۱	۱۲۵۳	۱۸	۲۱۴۵	۱۷۹۴	۲۷۰
۶-۹ ساله	۰	۰	۰	۰	۰	۲	۱	۱۶
۱۰-۱۴ ساله	۰	۰	۰	۰	۲	۱۰	۵	۱۵
۱۵-۱۹ ساله	۰	۶	۱	۳	۰	۵۶	۱۵	۲۸
۲۰-۲۴ ساله	۰	۱۲	۰	۲۵۵	۳	۱۳۵	۳۹	۳۳
۲۵-۲۹ ساله	۰	۳	۰	۳۹۱	۳	۲۵۷	۷۲	۴۱
۳۰-۳۴ ساله	۱۲۴	۷	۰	۲۴۷	۱	۳۳۴	۶۶	۳۲
۳۵-۳۹ ساله	۱۴۰	۶	۰	۱۶۲	۳	۳۷۳	۶۸	۳۰
۴۰-۴۴ ساله	۱۲۲	۱	۰	۸۲	۰	۳۳۵	۱۰۷	۲۱
۴۵-۴۹ ساله	۵۴	۰	۰	۴۴	۱	۲۲۳	۱۴۰	۱۳
۵۰-۵۴ ساله	۲۸	۰	۰	۲۲	۱	۱۶۴	۱۶۴	۱۳
۵۵-۵۹ ساله	۱۲	۰	۰	۱۵	۰	۱۲۲	۱۸۶	۱۰
۶۰-۶۴ ساله	۱۲	۰	۰	۱۶	۱	۷۳	۲۴۱	۷
۶۵ ساله وبیشتر	۱۷	۰	۰	۱۶	۴	۶۳	۶۹۰	۱۱
نامشخص	۰	۰	۰	۰	۰	۰	۰	۰
مرد	۳۶۳	۱۹	۰	۹۰۵	۱۸	۵۱۴	۱۳۳۱	۱۳۱
۶-۹ ساله	۰	۰	۰	۰	۰	۰	۱	۶
۱۰-۱۴ ساله	۰	۰	۰	۰	۲	۱	۳	۶
۱۵-۱۹ ساله	۰	۳	۰	۰	۰	۶	۹	۱۸
۲۰-۲۴ ساله	۰	۳	۰	۱۵۳	۳	۲۵	۲۹	۱۶
۲۵-۲۹ ساله	۰	۱	۰	۲۵۷	۲	۴۱	۵۴	۱۸
۳۰-۳۴ ساله	۷۳	۷	۰	۱۸۲	۱	۵۵	۴۴	۱۴
۳۵-۳۹ ساله	۱۰۲	۴	۰	۱۳۷	۳	۸۰	۴۲	۱۵
۴۰-۴۴ ساله	۹۳	۱	۰	۷۳	۰	۶۳	۶۰	۱۰
۴۵-۴۹ ساله	۴۳	۰	۰	۳۹	۱	۶۰	۸۲	۵
۵۰-۵۴ ساله	۲۲	۰	۰	۲۰	۱	۵۴	۹۸	۹
۵۵-۵۹ ساله	۷	۰	۰	۱۴	۰	۵۴	۱۳۳	۴
۶۰-۶۴ ساله	۸	۰	۰	۱۵	۱	۳۹	۱۹۸	۳
۶۵ ساله وبیشتر	۱۵	۰	۰	۱۵	۴	۳۶	۵۷۸	۷
نامشخص	۰	۰	۰	۰	۰	۰	۰	۰
زن	۱۴۶	۱۲	۱	۳۴۸	۰	۱۶۳۱	۴۶۳	۱۳۹
۶-۹ ساله	۰	۰	۰	۰	۰	۲	۰	۱۰
۱۰-۱۴ ساله	۰	۰	۰	۰	۰	۹	۲	۹
۱۵-۱۹ ساله	۰	۱	۱	۳	۰	۴۸	۶	۱۰
۲۰-۲۴ ساله	۰	۹	۰	۱۰۲	۰	۱۱۰	۱۰	۱۷
۲۵-۲۹ ساله	۰	۲	۰	۱۳۴	۰	۲۱۶	۱۸	۲۳
۳۰-۳۴ ساله	۵۱	۰	۰	۶۵	۰	۲۷۹	۲۲	۱۸
۳۵-۳۹ ساله	۳۸	۰	۰	۲۵	۰	۲۹۳	۲۶	۱۵
۴۰-۴۴ ساله	۲۹	۰	۰	۹	۰	۲۷۲	۴۷	۱۱
۴۵-۴۹ ساله	۱۱	۰	۰	۵	۰	۱۶۳	۵۸	۸
۵۰-۵۴ ساله	۶	۰	۰	۲	۰	۱۱۰	۶۶	۴
۵۵-۵۹ ساله	۵	۰	۰	۱	۰	۶۸	۵۳	۶
۶۰-۶۴ ساله	۴	۰	۰	۱	۰	۳۴	۴۳	۴
۶۵ ساله وبیشتر	۲	۰	۰	۱	۰	۲۷	۱۱۲	۴
نامشخص	۰	۰	۰	۰	۰	۰	۰	۰

جدول ۱۱ - باسوادانی که درحال حاضرتحصیل نمی کنند برحسب جنس ، سن وآخرین مدرک تحصیلی دوره های سوادآموزی ، ابتدایی وراهنمایی

کل

جنس و سن	سوادآموزی				ابتدایی				راهنمایی			
	جمع	کمتر از گواهینامه پایان دوره	گواهینامه پایان دوره	اظهار نشده	جمع	کمتر از گواهینامه پایان دوره	گواهینامه پایان دوره	اظهار نشده	جمع	کمتر از گواهینامه پایان دوره	گواهینامه پایان دوره	اظهار نشده
مردوزن	۵۷۲۸	۵۰۹۶	۵۸۳	۴۹	۳۴۲۱۸	۱۲۵۰۹	۲۱۶۹۹	۱۰	۲۴۷۹۵	۹۵۱۷	۱۵۲۷۲	۶
۶-۹ ساله	۳	۳	۰	۰	۲۲۲	۲۱۸	۴	۰	۰	۰	۰	۰
۱۰-۱۴ ساله	۲۴	۲۲	۲	۰	۱۰۸۱	۴۶۷	۶۳۴	۰	۵۸۵	۴۲۸	۱۵۷	۰
۱۵-۱۹ ساله	۱۳۴	۱۱۳	۲۰	۱	۳۱۵۸	۸۸۵	۲۲۷۲	۱	۵۲۰۶	۲۱۳۵	۳۰۷۱	۰
۲۰-۲۴ ساله	۳۸۱	۳۲۶	۵۴	۳	۴۶۱۶	۱۳۲۱	۳۲۹۳	۰	۶۰۱۷	۲۰۸۶	۳۹۳۱	۰
۲۵-۲۹ ساله	۷۸۲	۷۰۲	۶۸	۱۲	۵۹۹۰	۲۰۷۸	۳۹۱۰	۲	۵۸۷۲	۲۳۱۸	۳۵۵۴	۰
۳۰-۳۴ ساله	۹۹۳	۸۸۶	۱۰۱	۶	۵۳۹۵	۲۱۱۰	۳۲۸۳	۲	۳۵۴۳	۱۳۱۵	۲۲۲۸	۰
۳۵-۳۹ ساله	۱۰۷۹	۹۷۵	۹۳	۱۱	۴۹۹۷	۱۸۹۶	۳۱۰۰	۱	۱۸۵۳	۶۶۰	۱۱۹۰	۳
۴۰-۴۴ ساله	۹۰۸	۸۱۱	۹۳	۴	۳۳۸۰	۱۳۱۰	۲۰۶۹	۱	۸۷۱	۲۹۶	۵۷۴	۱
۴۵-۴۹ ساله	۵۶۴	۵۰۹	۵۱	۴	۱۹۵۱	۷۷۵	۱۱۷۴	۲	۴۱۵	۱۳۵	۲۸۰	۰
۵۰-۵۴ ساله	۳۶۹	۳۲۰	۴۶	۳	۱۲۶۹	۵۰۸	۷۶۱	۰	۱۹۴	۵۹	۱۳۴	۱
۵۵-۵۹ ساله	۲۲۳	۲۰۹	۲۲	۲	۸۶۰	۳۸۰	۴۷۹	۱	۱۰۶	۴۰	۶۶	۰
۶۰-۶۴ ساله	۱۵۶	۱۳۵	۱۹	۲	۶۲۶	۲۸۱	۳۴۵	۰	۵۸	۲۰	۳۸	۰
۶۵ ساله وبیشتر	۱۰۲	۸۷	۱۴	۱	۶۲۵	۳۰۰	۳۷۵	۰	۷۵	۲۵	۴۹	۱
نامشخص	۰	۰	۰	۰	۰	۰	۰	۰	۰	۰	۰	۰
مرد	۱۵۸۰	۱۳۶۴	۱۹۹	۱۷	۱۸۲۷۵	۶۵۹۶	۱۱۶۷۴	۵	۱۴۴۸۷	۵۴۶۲	۹۰۱۹	۶
۶-۹ ساله	۰	۰	۰	۰	۱۱۷	۱۱۵	۲	۰	۰	۰	۰	۰
۱۰-۱۴ ساله	۳	۱	۲	۰	۴۰۴	۱۹۶	۲۰۸	۰	۲۵۴	۱۸۸	۶۶	۰
۱۵-۱۹ ساله	۱۴	۱۱	۳	۰	۱۶۵۵	۴۵۲	۱۰۰۳	۰	۲۷۴۲	۱۱۸۹	۱۵۵۳	۰
۲۰-۲۴ ساله	۷۱	۶۲	۸	۱	۲۰۶۶	۶۱۰	۱۴۵۶	۰	۳۲۴۰	۱۰۶۷	۲۱۹۳	۰
۲۵-۲۹ ساله	۱۳۹	۱۲۰	۱۷	۲	۲۸۶۳	۹۹۰	۱۸۷۱	۲	۳۳۶۹	۱۲۷۵	۲۰۹۶	۰
۳۰-۳۴ ساله	۲۰۷	۱۷۸	۲۶	۳	۲۷۶۲	۱۰۱۹	۱۷۴۲	۱	۲۲۴۸	۸۵۳	۱۳۹۵	۰
۳۵-۳۹ ساله	۲۹۵	۲۵۹	۳۴	۲	۲۶۳۳	۹۲۸	۱۷۰۴	۱	۱۳۱۶	۴۶۵	۸۴۸	۳
۴۰-۴۴ ساله	۲۴۵	۲۱۳	۳۰	۲	۱۹۸۴	۷۱۱	۱۲۷۳	۰	۶۵۳	۲۱۹	۴۳۳	۱
۴۵-۴۹ ساله	۱۸۶	۱۶۶	۱۹	۱	۱۳۸۰	۴۶۹	۸۱۱	۰	۳۱۴	۱۰۹	۲۰۵	۰
۵۰-۵۴ ساله	۱۴۵	۱۲۰	۲۳	۲	۹۰۶	۳۳۰	۵۷۶	۰	۱۵۹	۵۱	۱۰۷	۱
۵۵-۵۹ ساله	۱۱۸	۱۰۱	۱۶	۱	۶۹۸	۲۸۵	۴۱۲	۱	۸۴	۳۴	۵۰	۰
۶۰-۶۴ ساله	۹۶	۸۴	۱۰	۲	۵۶۱	۲۴۲	۲۹۹	۰	۴۶	۱۳	۳۳	۰
۶۵ ساله وبیشتر	۶۱	۴۹	۱۱	۱	۵۶۸	۲۴۹	۳۱۹	۰	۶۲	۱۹	۴۲	۱
نامشخص	۰	۰	۰	۰	۰	۰	۰	۰	۰	۰	۰	۰
زن	۴۱۴۸	۳۷۳۲	۳۸۴	۳۲	۱۵۹۴۳	۵۹۱۳	۱۰۰۲۵	۵	۱۰۳۰۸	۴۰۵۵	۶۲۵۳	۰
۶-۹ ساله	۳	۳	۰	۰	۱۰۵	۱۰۳	۲	۰	۰	۰	۰	۰
۱۰-۱۴ ساله	۲۱	۲۱	۰	۰	۶۷۷	۲۵۱	۴۲۶	۰	۳۳۱	۲۴۰	۹۱	۰
۱۵-۱۹ ساله	۱۲۰	۱۰۲	۱۷	۱	۱۷۰۳	۴۳۳	۱۲۶۹	۱	۲۴۶۴	۹۴۶	۱۵۱۸	۰
۲۰-۲۴ ساله	۳۱۰	۲۶۲	۴۶	۲	۲۵۵۰	۷۱۱	۱۸۳۹	۰	۲۷۷۷	۱۰۳۹	۱۷۳۸	۰
۲۵-۲۹ ساله	۶۴۳	۵۸۲	۵۱	۱۰	۳۱۲۷	۱۰۸۸	۲۰۳۹	۰	۲۵۰۳	۱۰۴۳	۱۴۶۰	۰
۳۰-۳۴ ساله	۷۸۶	۷۰۸	۷۵	۳	۲۶۳۳	۱۰۹۱	۱۵۴۱	۱	۱۲۹۵	۴۶۲	۸۳۳	۰
۳۵-۳۹ ساله	۷۸۲	۷۱۶	۵۹	۹	۲۳۶۴	۹۶۸	۱۳۹۶	۰	۵۳۷	۱۹۵	۳۴۲	۰
۴۰-۴۴ ساله	۶۶۳	۵۹۸	۶۳	۲	۱۳۹۶	۵۹۹	۷۹۶	۱	۲۱۸	۷۷	۱۴۱	۰
۴۵-۴۹ ساله	۳۷۸	۳۴۳	۳۲	۳	۶۷۱	۳۰۶	۳۶۳	۲	۱۰۱	۲۶	۷۵	۰
۵۰-۵۴ ساله	۲۴۴	۲۰۰	۲۳	۱	۳۶۳	۱۷۸	۱۸۵	۰	۳۵	۸	۲۷	۰
۵۵-۵۹ ساله	۱۱۵	۱۰۸	۶	۱	۱۶۲	۹۵	۶۷	۰	۲۲	۶	۱۶	۰
۶۰-۶۴ ساله	۶۰	۵۱	۹	۰	۸۵	۳۹	۴۶	۰	۱۲	۷	۵	۰
۶۵ ساله وبیشتر	۴۱	۳۸	۳	۰	۱۰۷	۵۱	۵۶	۰	۱۳	۶	۷	۰
نامشخص	۰	۰	۰	۰	۰	۰	۰	۰	۰	۰	۰	۰

شهرستان ساوجبلاغ

جدول ۱۱ - باسوادانی که درحال حاضرتحصیل نمی کنند برحسب جنس ، سن وآخرین مدرک تحصیلی دوره های سوادآموزی ، ابتدایی وراهنمایی

نقاط شهری

جنس و سن	سوادآموزی				ابتدایی				راهنمایی			
	جمع	کمتر از گواهینامه پایان دوره	گواهینامه پایان دوره	اظهار نشده	جمع	کمتر از گواهینامه پایان دوره	گواهینامه پایان دوره	اظهار نشده	جمع	کمتر از گواهینامه پایان دوره	گواهینامه پایان دوره	اظهار نشده
مردون	۳۵۸۳	۳۲۳۳	۳۰۴	۴۶	۱۴۳۶۶	۴۶۵۲	۹۷۱۲	۲	۱۰۵۰۵	۴۲۲۰	۶۲۸۳	۲
۶-۹ ساله	۱	۱	۰	۰	۹۳	۹۲	۱	۰	۰	۰	۰	۰
۱۰-۱۴ ساله	۱۴	۱۳	۱	۰	۳۷۳	۱۳۷	۲۳۶	۰	۲۶۷	۱۸۸	۷۹	۰
۱۵-۱۹ ساله	۸۰	۶۸	۱۱	۱	۱۴۷۷	۳۱۶	۱۱۶۱	۰	۲۲۳۶	۱۰۰۷	۱۲۲۷	۰
۲۰-۲۴ ساله	۲۴۶	۲۱۰	۳۳	۳	۲۰۲۹	۴۸۷	۱۵۴۲	۰	۲۵۴۸	۹۳۷	۱۶۱۱	۰
۲۵-۲۹ ساله	۵۲۵	۴۷۷	۳۷	۱۱	۲۵۹۷	۷۹۸	۱۷۹۸	۱	۲۳۷۷	۹۶۳	۱۴۱۴	۰
۳۰-۳۴ ساله	۶۵۹	۵۹۶	۵۹	۶	۲۱۵۲	۷۴۵	۱۴۰۷	۰	۱۴۶۶	۵۴۷	۹۱۷	۰
۳۵-۳۹ ساله	۷۰۶	۶۴۶	۴۹	۱۱	۲۰۱۱	۷۰۵	۱۳۰۶	۰	۷۶۵	۲۹۳	۴۷۰	۲
۴۰-۴۴ ساله	۵۷۳	۵۱۷	۵۲	۴	۱۴۴۸	۴۹۸	۹۵۰	۰	۴۶۵	۱۵۳	۲۹۲	۰
۴۵-۴۹ ساله	۳۴۱	۳۰۹	۲۹	۳	۸۲۸	۳۰۷	۵۲۱	۰	۲۰۲	۶۵	۱۳۷	۰
۵۰-۵۴ ساله	۲۰۵	۱۸۳	۱۹	۳	۵۴۴	۲۰۹	۳۳۵	۰	۱۰۵	۲۵	۸۰	۰
۵۵-۵۹ ساله	۱۱۱	۱۰۱	۸	۲	۳۴۶	۱۴۳	۲۰۲	۱	۶۶	۲۲	۴۴	۰
۶۰-۶۴ ساله	۸۳	۷۷	۴	۲	۲۵۴	۱۱۲	۱۴۲	۰	۲۷	۹	۱۸	۰
۶۵ ساله وبیشتر	۳۹	۳۷	۲	۰	۲۱۴	۱۰۳	۱۱۱	۰	۲۵	۱۱	۱۴	۰
نامشخص	۰	۰	۰	۰	۰	۰	۰	۰	۰	۰	۰	۰
مرد	۱۰۶۶	۹۴۱	۱۰۹	۱۶	۷۸۷۷	۲۵۳۹	۵۳۳۶	۲	۶۱۰۵	۲۴۶۸	۳۶۳۵	۲
۶-۹ ساله	۰	۰	۰	۰	۴۸	۴۷	۱	۰	۰	۰	۰	۰
۱۰-۱۴ ساله	۲	۱	۱	۰	۱۳۹	۵۸	۸۱	۰	۱۱۵	۷۹	۳۶	۰
۱۵-۱۹ ساله	۸	۷	۱	۰	۶۷۶	۱۶۸	۵۰۸	۰	۱۱۵۰	۵۶۲	۵۸۸	۰
۲۰-۲۴ ساله	۴۶	۳۹	۶	۱	۹۲۹	۲۲۷	۷۰۲	۰	۱۴۲۴	۵۱۵	۹۰۹	۰
۲۵-۲۹ ساله	۹۸	۸۵	۱۱	۲	۱۳۲۰	۴۰۱	۹۱۸	۱	۱۳۹۸	۵۵۲	۸۴۶	۰
۳۰-۳۴ ساله	۱۵۲	۱۳۳	۱۶	۳	۱۱۷۴	۳۸۳	۷۹۱	۰	۸۸۰	۳۵۴	۵۲۶	۰
۳۵-۳۹ ساله	۲۱۵	۱۹۱	۲۲	۲	۱۱۲۵	۳۶۵	۷۶۰	۰	۵۰۹	۱۹۰	۳۱۷	۲
۴۰-۴۴ ساله	۱۸۲	۱۶۰	۲۰	۲	۸۴۷	۲۸۱	۵۶۶	۰	۳۱۹	۱۰۸	۲۱۱	۰
۴۵-۴۹ ساله	۱۲۶	۱۱۴	۱۱	۱	۵۴۷	۱۸۴	۳۶۳	۰	۱۳۹	۵۲	۸۷	۰
۵۰-۵۴ ساله	۹۱	۸۰	۹	۲	۳۸۷	۱۳۶	۲۵۱	۰	۸۷	۲۰	۶۷	۰
۵۵-۵۹ ساله	۶۴	۵۷	۶	۱	۲۸۲	۱۰۴	۱۷۷	۱	۳۹	۲۰	۱۹	۰
۶۰-۶۴ ساله	۵۷	۵۱	۴	۲	۲۲۱	۹۷	۱۲۴	۰	۲۴	۷	۱۷	۰
۶۵ ساله وبیشتر	۲۵	۲۳	۲	۰	۱۸۲	۸۸	۹۴	۰	۲۱	۹	۱۲	۰
نامشخص	۰	۰	۰	۰	۰	۰	۰	۰	۰	۰	۰	۰
زن	۲۵۱۷	۲۲۹۲	۱۹۵	۳۰	۶۶۸۹	۲۱۱۳	۴۳۷۶	۰	۴۴۰۰	۱۷۵۲	۲۶۴۸	۰
۶-۹ ساله	۱	۱	۰	۰	۴۵	۴۵	۰	۰	۰	۰	۰	۰
۱۰-۱۴ ساله	۱۲	۱۲	۰	۰	۲۳۴	۷۹	۱۵۵	۰	۱۵۲	۱۰۹	۴۳	۰
۱۵-۱۹ ساله	۷۲	۶۱	۱۰	۱	۸۰۱	۱۴۸	۶۵۳	۰	۱۰۸۶	۴۴۵	۶۳۹	۰
۲۰-۲۴ ساله	۲۰۰	۱۷۱	۲۷	۲	۱۱۰۰	۲۶۰	۸۴۰	۰	۱۱۲۴	۴۲۲	۷۰۲	۰
۲۵-۲۹ ساله	۴۲۷	۳۹۲	۲۶	۹	۱۲۷۷	۳۹۷	۸۸۰	۰	۹۷۹	۴۱۱	۵۶۸	۰
۳۰-۳۴ ساله	۵۰۷	۴۶۱	۴۳	۳	۹۷۸	۳۶۲	۶۱۶	۰	۵۸۴	۱۹۳	۳۹۱	۰
۳۵-۳۹ ساله	۴۹۱	۴۵۵	۲۷	۹	۸۸۶	۳۴۰	۵۴۶	۰	۲۵۶	۱۰۳	۱۵۳	۰
۴۰-۴۴ ساله	۳۹۱	۳۵۷	۳۲	۲	۶۰۱	۲۱۷	۳۸۴	۰	۱۲۶	۴۵	۸۱	۰
۴۵-۴۹ ساله	۲۱۵	۱۹۵	۱۸	۲	۲۸۱	۱۲۳	۱۵۸	۰	۶۳	۱۳	۵۰	۰
۵۰-۵۴ ساله	۱۱۴	۱۰۳	۱۰	۱	۱۵۷	۷۳	۸۴	۰	۱۸	۵	۱۳	۰
۵۵-۵۹ ساله	۴۷	۴۴	۲	۱	۶۴	۳۹	۲۵	۰	۷	۲	۵	۰
۶۰-۶۴ ساله	۲۶	۲۶	۰	۰	۳۳	۱۵	۱۸	۰	۳	۲	۱	۰
۶۵ ساله وبیشتر	۱۴	۱۴	۰	۰	۳۲	۱۵	۱۷	۰	۴	۲	۲	۰
نامشخص	۰	۰	۰	۰	۰	۰	۰	۰	۰	۰	۰	۰

جدول ۱۱ - باسوادانی که درحال حاضرتحصیل نمی کنند برحسب جنس ، سن وآخرین مدرک تحصیلی دوره های سوادآموزی ، ابتدایی وراهنمایی

نقاط روستایی

جنس و سن	سوادآموزی				ابتدایی				راهنمایی			
	جمع	کمتر از گواهینامه پایان دوره	گواهینامه پایان دوره	اظهار نشده	جمع	کمتر از گواهینامه پایان دوره	گواهینامه پایان دوره	اظهار نشده	جمع	کمتر از گواهینامه پایان دوره	گواهینامه پایان دوره	اظهار نشده
مردوزن	۲۱۴۵	۱۸۶۳	۲۷۹	۳	۱۹۸۵۲	۷۸۵۷	۱۱۹۸۷	۸	۱۶۲۹۰	۵۲۹۷	۸۹۸۹	۴
۶-۹ ساله	۲	۲	۰	۰	۱۲۹	۱۲۶	۳	۰	۰	۰	۰	۰
۱۰-۱۴ ساله	۱۰	۹	۱	۰	۷۰۸	۳۱۰	۳۹۸	۰	۳۱۸	۲۴۰	۷۸	۰
۱۵-۱۹ ساله	۵۴	۴۵	۹	۰	۱۶۸۱	۵۶۹	۱۱۱۱	۱	۲۹۷۲	۱۱۲۸	۱۸۴۴	۰
۲۰-۲۴ ساله	۱۳۵	۱۱۴	۲۱	۰	۲۵۸۵	۸۳۴	۱۷۵۱	۰	۳۴۶۹	۱۱۴۹	۲۳۲۰	۰
۲۵-۲۹ ساله	۲۵۷	۲۲۵	۳۱	۱	۳۳۹۳	۱۲۸۰	۲۱۱۲	۱	۳۴۹۵	۱۳۵۵	۲۱۴۰	۰
۳۰-۳۴ ساله	۳۳۴	۲۹۲	۴۲	۰	۳۲۴۳	۱۳۶۵	۱۸۷۶	۲	۲۰۷۹	۷۶۸	۱۳۱۱	۰
۳۵-۳۹ ساله	۳۷۳	۳۲۹	۴۴	۰	۲۹۸۶	۱۱۹۱	۱۷۹۴	۱	۱۰۸۸	۳۶۷	۷۲۰	۱
۴۰-۴۴ ساله	۳۳۵	۲۹۴	۴۱	۰	۱۹۳۲	۸۱۲	۱۱۱۹	۱	۶۲۶	۱۴۳	۲۸۲	۱
۴۵-۴۹ ساله	۲۲۳	۲۰۰	۲۲	۱	۱۱۲۳	۴۶۸	۶۵۳	۲	۲۱۳	۷۰	۱۴۳	۰
۵۰-۵۴ ساله	۱۶۴	۱۳۷	۲۷	۰	۷۲۵	۲۹۹	۴۲۶	۰	۸۹	۳۴	۵۴	۱
۵۵-۵۹ ساله	۱۲۲	۱۰۸	۱۴	۰	۵۱۴	۲۳۷	۲۷۷	۰	۶۰	۱۸	۴۲	۰
۶۰-۶۴ ساله	۷۳	۵۸	۱۵	۰	۳۷۲	۱۶۹	۲۰۳	۰	۳۱	۱۱	۲۰	۰
۶۵ ساله وبیشتر	۶۳	۵۰	۱۲	۱	۶۶۱	۱۹۷	۲۶۴	۰	۵۰	۱۴	۳۵	۱
نامشخص	۰	۰	۰	۰	۰	۰	۰	۰	۰	۰	۰	۰
مرد	۵۱۴	۴۲۳	۹۰	۱	۱۰۳۹۸	۴۰۵۷	۶۳۳۸	۳	۸۳۸۲	۲۹۹۴	۵۳۸۴	۴
۶-۹ ساله	۰	۰	۰	۰	۶۹	۶۸	۱	۰	۰	۰	۰	۰
۱۰-۱۴ ساله	۱	۰	۱	۰	۲۶۵	۱۳۸	۱۲۷	۰	۱۳۹	۱۰۹	۳۰	۰
۱۵-۱۹ ساله	۶	۴	۲	۰	۷۷۹	۲۸۴	۴۹۵	۰	۱۵۹۲	۶۲۷	۹۶۵	۰
۲۰-۲۴ ساله	۲۵	۲۳	۲	۰	۱۱۳۵	۳۸۳	۷۵۲	۰	۱۸۱۶	۵۳۲	۱۲۸۴	۰
۲۵-۲۹ ساله	۴۱	۳۵	۶	۰	۱۵۴۳	۵۸۹	۹۵۳	۱	۱۹۷۱	۷۲۳	۱۲۴۸	۰
۳۰-۳۴ ساله	۵۵	۴۵	۱۰	۰	۱۵۸۸	۶۳۶	۹۵۱	۱	۱۳۶۸	۴۹۹	۸۶۹	۰
۳۵-۳۹ ساله	۸۰	۶۸	۱۲	۰	۱۵۰۸	۵۶۳	۹۴۴	۱	۸۰۷	۲۷۵	۵۳۱	۱
۴۰-۴۴ ساله	۶۳	۵۳	۱۰	۰	۱۱۳۷	۴۳۰	۷۰۷	۰	۳۳۴	۱۱۱	۲۲۲	۱
۴۵-۴۹ ساله	۶۰	۵۲	۸	۰	۷۳۳	۲۸۵	۴۴۸	۰	۱۷۵	۵۷	۱۱۸	۰
۵۰-۵۴ ساله	۵۴	۴۰	۱۴	۰	۵۱۹	۱۹۴	۳۲۵	۰	۷۲	۳۱	۴۰	۱
۵۵-۵۹ ساله	۵۴	۴۴	۱۰	۰	۴۱۶	۱۸۱	۲۳۵	۰	۴۵	۱۴	۳۱	۰
۶۰-۶۴ ساله	۳۹	۳۳	۶	۰	۳۲۰	۱۴۵	۱۷۵	۰	۲۲	۶	۱۶	۰
۶۵ ساله وبیشتر	۳۶	۲۶	۹	۱	۳۸۶	۱۶۱	۲۲۵	۰	۴۱	۱۰	۳۰	۱
نامشخص	۰	۰	۰	۰	۰	۰	۰	۰	۰	۰	۰	۰
زن	۱۶۳۱	۱۴۴۰	۱۸۹	۲	۹۴۵۴	۳۸۰۰	۵۶۴۹	۵	۵۹۰۸	۲۳۰۳	۳۶۰۵	۰
۶-۹ ساله	۲	۲	۰	۰	۶۰	۵۸	۲	۰	۰	۰	۰	۰
۱۰-۱۴ ساله	۹	۹	۰	۰	۴۴۳	۱۷۲	۲۷۱	۰	۱۷۹	۱۳۱	۴۸	۰
۱۵-۱۹ ساله	۴۸	۴۱	۷	۰	۹۰۲	۲۸۵	۶۱۶	۱	۱۳۸۰	۵۰۱	۸۷۹	۰
۲۰-۲۴ ساله	۱۱۰	۹۱	۱۹	۰	۱۴۵۰	۴۵۱	۹۹۹	۰	۱۶۵۳	۶۱۷	۱۰۳۶	۰
۲۵-۲۹ ساله	۲۱۶	۱۹۰	۲۵	۱	۱۸۵۰	۶۹۱	۱۱۵۹	۰	۱۵۲۴	۶۳۲	۸۹۲	۰
۳۰-۳۴ ساله	۲۷۹	۲۴۷	۳۲	۰	۱۶۵۵	۷۲۹	۹۲۵	۱	۷۱۱	۲۶۹	۴۴۲	۰
۳۵-۳۹ ساله	۲۹۳	۲۶۱	۳۲	۰	۱۴۷۸	۶۲۸	۸۵۰	۰	۲۸۱	۹۲	۱۸۹	۰
۴۰-۴۴ ساله	۲۷۲	۲۴۱	۳۱	۰	۷۹۵	۳۸۲	۴۱۲	۱	۹۲	۳۲	۶۰	۰
۴۵-۴۹ ساله	۱۶۳	۱۴۸	۱۴	۱	۳۹۰	۱۸۳	۲۰۵	۲	۳۸	۱۳	۲۵	۰
۵۰-۵۴ ساله	۱۱۰	۹۷	۱۳	۰	۲۰۶	۱۰۵	۱۰۱	۰	۱۷	۳	۱۴	۰
۵۵-۵۹ ساله	۶۸	۶۴	۴	۰	۹۸	۵۶	۴۲	۰	۱۵	۴	۱۱	۰
۶۰-۶۴ ساله	۳۴	۲۵	۹	۰	۵۲	۲۴	۲۸	۰	۹	۵	۴	۰
۶۵ ساله وبیشتر	۲۷	۲۴	۳	۰	۷۵	۳۶	۳۹	۰	۹	۴	۵	۰
نامشخص	۰	۰	۰	۰	۰	۰	۰	۰	۰	۰	۰	۰

شهرستان ساوجبلاغ

جدول ۱۲ - باسوادانی که درحال حاضرتحصیل نمی کنندبرحسب جنس ، سن وآخرین مدرک تحصیلی دوره های متوسطه نظام قدیم ونظام فعلی

کل

جنس و سن	متوسطه نظام قدیم			متوسطه نظری نظام فعلی			متوسطه فنی وحرفه ای نظام فعلی		
	جمع	کمتر از گواهینامه پایان دوره	گواهینامه پایان دوره	جمع	کمتر از گواهینامه پایان دوره	گواهینامه پایان دوره	جمع	کمتر از گواهینامه پایان دوره	گواهینامه پایان دوره
مرد و زن	۱۱۰۶	۲۳۱	۸۷۳	۱۳۵۷۰	۳۵۷۱	۹۹۹۹	۷۳۰	۶۷	۶۶۳
۹ ساله و کمتر	۰	۰	۰	۰	۰	۰	۰	۰	۰
۱۰-۱۴ ساله	۰	۰	۰	۵	۵	۰	۰	۰	۰
۱۵-۱۹ ساله	۰	۰	۰	۱۹۱۲	۵۴۷	۱۳۶۵	۱۲۳	۹	۱۱۴
۲۰-۲۴ ساله	۰	۰	۰	۴۵۱۳	۱۱۷۶	۳۳۳۷	۲۷۲	۲۸	۲۴۴
۲۵-۲۹ ساله	۰	۰	۰	۳۰۸۰	۸۴۲	۲۲۳۸	۱۳۲	۲۱	۱۱۱
۳۰-۳۴ ساله	۲۲۵	۴۶	۱۷۹	۲۰۵۱	۵۳۲	۱۵۱۹	۶۷	۶	۶۱
۳۵-۳۹ ساله	۳۲۴	۶۰	۲۶۴	۱۳۸۰	۲۹۸	۹۸۲	۹۷	۲	۹۵
۴۰-۴۴ ساله	۲۷۹	۵۸	۲۲۱	۴۳۰	۱۰۸	۳۲۲	۲۴	۱	۲۳
۴۵-۴۹ ساله	۱۱۶	۲۶	۹۰	۱۶۶	۳۴	۱۳۲	۱۱	۰	۱۱
۵۰-۵۴ ساله	۷۴	۱۷	۵۷	۵۹	۱۳	۴۶	۰	۰	۰
۵۵-۵۹ ساله	۳۲	۷	۲۵	۲۶	۸	۱۸	۲	۰	۲
۶۰-۶۴ ساله	۲۰	۶	۱۴	۲۳	۱	۲۲	۱	۰	۱
۶۵ ساله وبیشتر	۳۴	۱۱	۲۳	۲۵	۷	۱۸	۱	۰	۱
نامشخص	۰	۰	۰	۰	۰	۰	۰	۰	۰
مرد	۷۹۲	۱۵۵	۶۳۷	۷۲۱۶	۱۹۶۸	۵۲۴۸	۴۹۷	۵۲	۴۴۵
۹ ساله و کمتر	۰	۰	۰	۰	۰	۰	۰	۰	۰
۱۰-۱۴ ساله	۰	۰	۰	۲	۲	۰	۰	۰	۰
۱۵-۱۹ ساله	۰	۰	۰	۷۲۲	۱۹۶	۵۲۶	۸۰	۵	۷۵
۲۰-۲۴ ساله	۰	۰	۰	۲۰۳۲	۵۷۵	۱۴۵۷	۱۹۵	۲۵	۱۷۰
۲۵-۲۹ ساله	۰	۰	۰	۱۷۲۳	۴۹۷	۱۲۲۶	۸۴	۱۵	۶۹
۳۰-۳۴ ساله	۱۲۵	۲۸	۹۷	۱۲۱۰	۳۲۹	۸۸۱	۴۵	۴	۴۱
۳۵-۳۹ ساله	۲۲۶	۳۳	۱۹۳	۹۳۱	۲۲۴	۷۰۷	۵۷	۲	۵۵
۴۰-۴۴ ساله	۲۱۱	۳۹	۱۷۲	۳۴۶	۹۴	۲۵۲	۲۲	۱	۲۱
۴۵-۴۹ ساله	۹۸	۲۳	۷۵	۱۵۱	۳۲	۱۱۹	۱۰	۰	۱۰
۵۰-۵۴ ساله	۶۲	۱۳	۴۹	۴۲	۸	۳۴	۰	۰	۰
۵۵-۵۹ ساله	۲۵	۵	۲۰	۲۲	۷	۱۵	۲	۰	۲
۶۰-۶۴ ساله	۱۴	۴	۱۰	۱۷	۰	۱۷	۱	۰	۱
۶۵ ساله وبیشتر	۳۱	۱۰	۲۱	۱۸	۴	۱۴	۱	۰	۱
نامشخص	۰	۰	۰	۰	۰	۰	۰	۰	۰
زن	۳۱۲	۷۶	۲۳۶	۶۳۵۴	۱۶۰۳	۴۷۵۱	۲۳۳	۱۵	۲۱۸
۹ ساله و کمتر	۰	۰	۰	۰	۰	۰	۰	۰	۰
۱۰-۱۴ ساله	۰	۰	۰	۳	۳	۰	۰	۰	۰
۱۵-۱۹ ساله	۰	۰	۰	۱۱۹۰	۳۵۱	۸۳۹	۴۳	۴	۳۹
۲۰-۲۴ ساله	۰	۰	۰	۲۴۸۱	۶۰۱	۱۸۸۰	۷۷	۳	۷۴
۲۵-۲۹ ساله	۰	۰	۰	۱۳۵۷	۳۴۵	۱۰۱۲	۴۸	۶	۴۲
۳۰-۳۴ ساله	۱۰۰	۱۸	۸۲	۸۴۱	۲۰۳	۶۳۸	۲۲	۲	۲۰
۳۵-۳۹ ساله	۹۸	۲۷	۷۱	۳۴۹	۷۴	۲۷۵	۴۰	۰	۴۰
۴۰-۴۴ ساله	۶۸	۱۹	۴۹	۸۶	۱۶	۷۰	۲	۰	۲
۴۵-۴۹ ساله	۱۸	۳	۱۵	۱۵	۲	۱۳	۱	۰	۱
۵۰-۵۴ ساله	۱۲	۴	۸	۱۷	۵	۱۲	۰	۰	۰
۵۵-۵۹ ساله	۷	۲	۵	۴	۱	۳	۰	۰	۰
۶۰-۶۴ ساله	۶	۲	۴	۶	۱	۵	۰	۰	۰
۶۵ ساله وبیشتر	۳	۱	۲	۷	۳	۴	۰	۰	۰
نامشخص	۰	۰	۰	۰	۰	۰	۰	۰	۰

جدول ۱۲ - باسوادانی که درحال حاضرتحصیل نمی کنندبرحسب جنس ، سن وآخرین مدرک تحصیلی دوره های متوسطه نظام قدیم ونظام فعلی

نقاط شهری

جنس و سن	متوسطه نظام قدیم			متوسطه نظری نظام فعلی			متوسطه فنی وحرفه ای نظام فعلی		
	جمع	کمتر از گواهینامه پایان دوره	گواهینامه پایان دوره	جمع	کمتر از گواهینامه پایان دوره	گواهینامه پایان دوره	جمع	کمتر از گواهینامه پایان دوره	گواهینامه پایان دوره
مرد و زن	۵۹۵	۱۲۶	۴۶۹	۶۶۷۵	۱۶۰۲	۵۰۷۳	۴۰۳	۳۶	۳۶۷
۹ ساله و کمتر	۰	۰	۰	۰	۰	۰	۰	۰	۰
۱۰-۱۴ ساله	۰	۰	۰	۲	۲	۰	۰	۰	۰
۱۵-۱۹ ساله	۰	۰	۰	۹۱۹	۲۱۸	۷۰۱	۶۸	۴	۶۴
۲۰-۲۴ ساله	۰	۰	۰	۲۱۱۷	۵۱۶	۱۶۰۱	۱۲۹	۱۷	۱۱۲
۲۵-۲۹ ساله	۰	۰	۰	۱۴۷۶	۳۶۲	۱۱۱۴	۷۸	۱۰	۶۸
۳۰-۳۴ ساله	۱۰۱	۱۶	۸۵	۱۰۸۲	۲۶۲	۸۲۰	۳۹	۳	۳۶
۳۵-۳۹ ساله	۱۸۴	۳۵	۱۴۹	۶۶۱	۱۴۶	۵۱۵	۶۹	۱	۶۸
۴۰-۴۴ ساله	۱۵۷	۳۱	۱۲۶	۲۰۰	۶۳	۱۸۶	۱۴	۱	۱۳
۴۵-۴۹ ساله	۶۲	۱۷	۴۵	۱۰۱	۱۵	۸۶	۵	۰	۵
۵۰-۵۴ ساله	۴۶	۱۲	۳۴	۳۴	۹	۲۵	۰	۰	۰
۵۵-۵۹ ساله	۲۰	۷	۱۳	۱۱	۳	۸	۰	۰	۰
۶۰-۶۴ ساله	۸	۳	۵	۱۲	۱	۱۱	۱	۰	۱
۶۵ ساله وبیشتر	۱۷	۵	۱۲	۱۳	۵	۸	۰	۰	۰
نامشخص	۰	۰	۰	۰	۰	۰	۰	۰	۰
مرد	۴۲۹	۸۰	۳۴۹	۳۴۳۴	۸۶۳	۲۵۷۱	۲۶۲	۲۶	۲۳۶
۹ ساله و کمتر	۰	۰	۰	۰	۰	۰	۰	۰	۰
۱۰-۱۴ ساله	۰	۰	۰	۱	۱	۰	۰	۰	۰
۱۵-۱۹ ساله	۰	۰	۰	۳۳۲	۷۸	۲۵۴	۴۵	۳	۴۲
۲۰-۲۴ ساله	۰	۰	۰	۸۷۱	۲۴۵	۶۲۶	۸۷	۱۵	۷۲
۲۵-۲۹ ساله	۰	۰	۰	۸۱۶	۲۰۹	۶۰۷	۴۶	۵	۴۱
۳۰-۳۴ ساله	۵۲	۹	۴۳	۶۱۱	۱۴۸	۴۶۳	۲۵	۱	۲۴
۳۵-۳۹ ساله	۱۲۴	۱۷	۱۰۷	۴۶۰	۱۰۳	۳۵۷	۴۰	۱	۳۹
۴۰-۴۴ ساله	۱۱۸	۲۱	۹۷	۱۹۱	۵۲	۱۳۹	۱۶	۱	۱۳
۴۵-۴۹ ساله	۵۵	۱۴	۴۱	۹۵	۱۵	۸۰	۴	۰	۴
۵۰-۵۴ ساله	۴۰	۸	۳۲	۲۸	۶	۲۲	۰	۰	۰
۵۵-۵۹ ساله	۱۸	۵	۱۳	۱۱	۳	۸	۰	۰	۰
۶۰-۶۴ ساله	۶	۱	۵	۸	۰	۸	۱	۰	۱
۶۵ ساله وبیشتر	۱۶	۵	۱۱	۱۰	۳	۷	۰	۰	۰
نامشخص	۰	۰	۰	۰	۰	۰	۰	۰	۰
زن	۱۶۶	۴۶	۱۲۰	۳۲۴۱	۷۳۹	۲۵۰۲	۱۴۱	۱۰	۱۳۱
۹ ساله و کمتر	۰	۰	۰	۰	۰	۰	۰	۰	۰
۱۰-۱۴ ساله	۰	۰	۰	۱	۱	۰	۰	۰	۰
۱۵-۱۹ ساله	۰	۰	۰	۵۸۷	۱۴۰	۴۴۷	۲۳	۱	۲۲
۲۰-۲۴ ساله	۰	۰	۰	۱۲۴۶	۲۷۱	۹۷۵	۴۲	۲	۴۰
۲۵-۲۹ ساله	۰	۰	۰	۶۶۰	۱۵۳	۵۰۷	۳۲	۵	۲۷
۳۰-۳۴ ساله	۴۹	۷	۴۲	۶۷۱	۱۱۴	۳۵۷	۱۶	۲	۱۲
۳۵-۳۹ ساله	۶۰	۱۸	۴۲	۲۰۱	۴۳	۱۵۸	۲۹	۰	۲۹
۴۰-۴۴ ساله	۳۹	۱۰	۲۹	۵۶	۱۱	۴۵	۰	۰	۰
۴۵-۴۹ ساله	۷	۳	۴	۶	۰	۶	۱	۰	۱
۵۰-۵۴ ساله	۶	۴	۲	۶	۳	۳	۰	۰	۰
۵۵-۵۹ ساله	۲	۲	۰	۰	۰	۰	۰	۰	۰
۶۰-۶۴ ساله	۲	۲	۰	۴	۱	۳	۰	۰	۰
۶۵ ساله وبیشتر	۱	۰	۱	۳	۲	۱	۰	۰	۰
نامشخص	۰	۰	۰	۰	۰	۰	۰	۰	۰

شهرستان ساوجبلاغ

جدول ۱۲ - باسوادانی که درحال حاضرتحصیل نمی کنندبرحسب جنس ، سن وآخرین مدرک تحصیلی دوره های متوسطه نظام قدیم ونظام فعلی

نقاط روستایی

جنس و سن	متوسطه نظام قدیم			متوسطه نظری نظام فعلی			متوسطه فنی وحرفه ای نظام فعلی		
	جمع	کمتر از گواهینامه پایان دوره	گواهینامه پایان دوره	جمع	کمتر از گواهینامه پایان دوره	گواهینامه پایان دوره	جمع	کمتر از گواهینامه پایان دوره	گواهینامه پایان دوره
مردوزن	۵۰۹	۱۰۵	۴۰۴	۶۸۹۵	۱۹۶۹	۴۹۲۶	۳۲۷	۳۱	۲۹۶
۹ ساله وکمتر	۰	۰	۰	۰	۰	۰	۰	۰	۰
۱۰-۱۴ ساله	۰	۰	۰	۳	۳	۰	۰	۰	۰
۱۵-۱۹ ساله	۰	۰	۰	۹۹۳	۳۲۹	۶۶۴	۵۵	۵	۵۰
۲۰-۲۴ ساله	۰	۰	۰	۲۳۹۶	۶۶۰	۱۷۳۶	۱۶۳	۱۱	۱۳۲
۲۵-۲۹ ساله	۰	۰	۰	۱۶۰۴	۴۸۰	۱۱۲۴	۵۴	۱۱	۴۳
۳۰-۳۴ ساله	۱۲۴	۳۰	۹۴	۹۶۹	۲۷۰	۶۹۹	۲۸	۳	۲۵
۳۵-۳۹ ساله	۱۴۰	۲۵	۱۱۵	۶۱۹	۱۵۲	۴۶۷	۲۸	۱	۲۷
۴۰-۴۴ ساله	۱۲۲	۲۷	۹۵	۱۸۳	۴۵	۱۳۸	۱۰	۰	۱۰
۴۵-۴۹ ساله	۵۴	۹	۴۵	۶۵	۱۹	۴۶	۶	۰	۶
۵۰-۵۴ ساله	۲۸	۵	۲۳	۲۵	۴	۲۱	۰	۰	۰
۵۵-۵۹ ساله	۱۲	۰	۱۲	۱۵	۵	۱۰	۲	۰	۲
۶۰-۶۴ ساله	۱۲	۳	۹	۱۱	۰	۱۱	۰	۰	۰
۶۵ ساله وبیشتر	۱۷	۶	۱۱	۱۲	۲	۱۰	۱	۰	۱
نامشخص	۰	۰	۰	۰	۰	۰	۰	۰	۰
مرد	۳۶۳	۷۵	۲۸۸	۳۷۸۲	۱۱۰۵	۲۶۷۷	۲۳۵	۲۶	۲۰۹
۹ ساله وکمتر	۰	۰	۰	۰	۰	۰	۰	۰	۰
۱۰-۱۴ ساله	۰	۰	۰	۱	۱	۰	۰	۰	۰
۱۵-۱۹ ساله	۰	۰	۰	۳۹۰	۱۱۸	۲۷۲	۳۵	۲	۳۳
۲۰-۲۴ ساله	۰	۰	۰	۱۱۶۱	۳۳۰	۸۳۱	۱۰۸	۱۰	۹۸
۲۵-۲۹ ساله	۰	۰	۰	۹۰۷	۲۸۸	۶۱۹	۳۸	۱۰	۲۸
۳۰-۳۴ ساله	۷۳	۱۹	۵۴	۵۹۹	۱۸۱	۴۱۸	۲۰	۳	۱۷
۳۵-۳۹ ساله	۱۰۲	۱۶	۸۶	۴۷۱	۱۲۱	۳۵۰	۱۷	۱	۱۶
۴۰-۴۴ ساله	۹۳	۱۸	۷۵	۱۵۵	۴۲	۱۱۳	۸	۰	۸
۴۵-۴۹ ساله	۴۳	۹	۳۴	۵۶	۱۷	۳۹	۶	۰	۶
۵۰-۵۴ ساله	۲۲	۵	۱۷	۱۴	۲	۱۲	۰	۰	۰
۵۵-۵۹ ساله	۷	۰	۷	۱۱	۴	۷	۲	۰	۲
۶۰-۶۴ ساله	۸	۳	۵	۹	۰	۹	۰	۰	۰
۶۵ ساله وبیشتر	۱۵	۵	۱۰	۸	۱	۷	۱	۰	۱
نامشخص	۰	۰	۰	۰	۰	۰	۰	۰	۰
زن	۱۴۶	۳۰	۱۱۶	۳۱۱۳	۸۶۴	۲۲۴۹	۹۲	۵	۸۷
۹ ساله وکمتر	۰	۰	۰	۰	۰	۰	۰	۰	۰
۱۰-۱۴ ساله	۰	۰	۰	۲	۲	۰	۰	۰	۰
۱۵-۱۹ ساله	۰	۰	۰	۶۰۳	۲۱۱	۳۹۲	۲۰	۳	۱۷
۲۰-۲۴ ساله	۰	۰	۰	۱۲۳۵	۳۳۰	۹۰۵	۳۵	۱	۳۴
۲۵-۲۹ ساله	۰	۰	۰	۶۹۷	۱۹۲	۵۰۵	۱۶	۱	۱۵
۳۰-۳۴ ساله	۵۱	۱۱	۴۰	۳۷۰	۸۹	۲۸۱	۸	۰	۸
۳۵-۳۹ ساله	۳۸	۹	۲۹	۱۴۸	۳۱	۱۱۷	۱۱	۰	۱۱
۴۰-۴۴ ساله	۲۹	۹	۲۰	۲۸	۳	۲۵	۲	۰	۲
۴۵-۴۹ ساله	۱۱	۰	۱۱	۹	۲	۷	۰	۰	۰
۵۰-۵۴ ساله	۶	۰	۶	۱۱	۲	۹	۰	۰	۰
۵۵-۵۹ ساله	۵	۰	۵	۴	۱	۳	۰	۰	۰
۶۰-۶۴ ساله	۴	۰	۴	۲	۰	۲	۰	۰	۰
۶۵ ساله وبیشتر	۲	۱	۱	۴	۱	۳	۰	۰	۰
نامشخص	۰	۰	۰	۰	۰	۰	۰	۰	۰

جدول ۱۳ - فارغ التحصیلان دوره های عالی برحسب جنس ، سن وآخرین مدرک تحصیلی

کل

جنس و سن	جمع	فوق دیپلم	لیسانس	فوق لیسانس	دکترا	اظهار نشده
مرد و زن	۲۸۲۲	۱۶۳۸	۱۰۷۳	۹۰	۲۰	۱
۱۶ ساله وکمتر	۰	۰	۰	۰	۰	۰
۱۷-۱۹ ساله	۷	۷	۰	۰	۰	۰
۲۰-۲۴ ساله	۵۰۴	۳۸۷	۱۱۳	۳	۱	۰
۲۵-۲۹ ساله	۸۳۵	۴۵۵	۳۵۴	۱۹	۷	۰
۳۰-۳۴ ساله	۵۵۶	۳۰۵	۲۲۲	۲۳	۵	۱
۳۵-۳۹ ساله	۴۴۶	۲۵۴	۱۷۳	۱۶	۳	۰
۴۰-۴۴ ساله	۲۴۳	۱۳۹	۹۸	۶	۰	۰
۴۵-۴۹ ساله	۱۰۷	۵۵	۴۵	۷	۰	۰
۵۰-۵۴ ساله	۴۸	۲۲	۲۱	۳	۲	۰
۵۵-۵۹ ساله	۲۹	۵	۱۹	۴	۱	۰
۶۰-۶۴ ساله	۲۵	۵	۱۶	۴	۰	۰
۶۵ ساله وبیشتر	۲۲	۴	۱۲	۵	۱	۰
نامشخص	۰	۰	۰	۰	۰	۰
مرد	۲۰۰۸	۱۰۵۱	۸۵۷	۸۲	۱۸	۰
۱۶ ساله وکمتر	۰	۰	۰	۰	۰	۰
۱۷-۱۹ ساله	۰	۰	۰	۰	۰	۰
۲۰-۲۴ ساله	۳۰۴	۲۲۷	۷۴	۲	۱	۰
۲۵-۲۹ ساله	۵۱۱	۲۲۸	۲۶۰	۱۷	۶	۰
۳۰-۳۴ ساله	۳۹۰	۱۸۵	۱۷۸	۲۲	۵	۰
۳۵-۳۹ ساله	۳۷۶	۲۰۹	۱۵۱	۱۶	۲	۰
۴۰-۴۴ ساله	۲۱۳	۱۱۹	۸۸	۶	۰	۰
۴۵-۴۹ ساله	۹۸	۵۰	۴۲	۶	۰	۰
۵۰-۵۴ ساله	۴۴	۲۰	۱۹	۳	۲	۰
۵۵-۵۹ ساله	۲۷	۶	۱۸	۴	۱	۰
۶۰-۶۴ ساله	۲۴	۵	۱۶	۳	۰	۰
۶۵ ساله وبیشتر	۲۱	۴	۱۱	۵	۱	۰
نامشخص	۰	۰	۰	۰	۰	۰
زن	۸۱۴	۵۸۷	۲۱۶	۸	۲	۱
۱۶ ساله وکمتر	۰	۰	۰	۰	۰	۰
۱۷-۱۹ ساله	۷	۷	۰	۰	۰	۰
۲۰-۲۴ ساله	۲۰۰	۱۶۰	۳۹	۱	۰	۰
۲۵-۲۹ ساله	۳۲۴	۲۲۷	۹۶	۲	۱	۰
۳۰-۳۴ ساله	۱۶۶	۱۲۰	۴۴	۱	۰	۱
۳۵-۳۹ ساله	۷۰	۴۵	۲۲	۲	۱	۰
۴۰-۴۴ ساله	۳۰	۲۰	۱۰	۰	۰	۰
۴۵-۴۹ ساله	۹	۵	۳	۱	۰	۰
۵۰-۵۴ ساله	۴	۲	۲	۰	۰	۰
۵۵-۵۹ ساله	۲	۱	۱	۰	۰	۰
۶۰-۶۴ ساله	۱	۰	۰	۱	۰	۰
۶۵ ساله وبیشتر	۱	۰	۱	۰	۰	۰
نامشخص	۰	۰	۰	۰	۰	۰

شهرستان ساوجبلاغ

جدول ۱۳ - فارغ التحصیلان دوره های عالی برحسب جنس ، سن وآخرین مدرک تحصیلی

نقاط شهری

جنس و سن	جمع	فوق دیپلم	لیسانس	فوق لیسانس	دکترا	اظهار نشده
مرد و زن	۱۵۶۹	۹۰۸	۶۱۰	۴۳	۸	۰
۱۶ ساله وکمتر	۰	۰	۰	۰	۰	۰
۱۷-۱۹ ساله	۴	۴	۰	۰	۰	۰
۲۰-۲۴ ساله	۲۴۹	۱۹۱	۵۶	۲	۰	۰
۲۵-۲۹ ساله	۴۴۴	۲۳۷	۱۹۰	۱۲	۵	۰
۳۰-۳۴ ساله	۳۰۹	۱۷۳	۱۲۳	۱۲	۱	۰
۳۵-۳۹ ساله	۲۸۴	۱۵۷	۱۱۸	۷	۲	۰
۴۰-۴۴ ساله	۱۶۱	۹۳	۶۵	۳	۰	۰
۴۵-۴۹ ساله	۶۳	۳۵	۲۳	۵	۰	۰
۵۰-۵۴ ساله	۲۶	۱۱	۱۵	۰	۰	۰
۵۵-۵۹ ساله	۱۴	۳	۱۰	۱	۰	۰
۶۰-۶۴ ساله	۹	۳	۶	۰	۰	۰
۶۵ ساله وبیشتر	۶	۱	۴	۱	۰	۰
نامشخص	۰	۰	۰	۰	۰	۰
مرد	۱۱۰۳	۵۶۷	۴۸۹	۳۹	۸	۰
۱۶ ساله وکمتر	۰	۰	۰	۰	۰	۰
۱۷-۱۹ ساله	۰	۰	۰	۰	۰	۰
۲۰-۲۴ ساله	۱۵۱	۱۰۹	۴۱	۱	۰	۰
۲۵-۲۹ ساله	۲۵۴	۱۰۱	۱۳۶	۱۲	۵	۰
۳۰-۳۴ ساله	۲۰۸	۱۰۰	۹۶	۱۱	۱	۰
۳۵-۳۹ ساله	۲۳۹	۱۲۸	۱۰۶	۵	۲	۰
۴۰-۴۴ ساله	۱۶۰	۸۰	۵۷	۳	۰	۰
۴۵-۴۹ ساله	۵۹	۳۲	۲۲	۵	۰	۰
۵۰-۵۴ ساله	۲۶	۱۰	۱۶	۰	۰	۰
۵۵-۵۹ ساله	۱۳	۳	۹	۱	۰	۰
۶۰-۶۴ ساله	۹	۳	۶	۰	۰	۰
۶۵ ساله وبیشتر	۶	۱	۴	۱	۰	۰
نامشخص	۰	۰	۰	۰	۰	۰
زن	۴۶۶	۳۴۱	۱۲۱	۴	۰	۰
۱۶ ساله وکمتر	۰	۰	۰	۰	۰	۰
۱۷-۱۹ ساله	۴	۴	۰	۰	۰	۰
۲۰-۲۴ ساله	۹۸	۸۲	۱۵	۱	۰	۰
۲۵-۲۹ ساله	۱۹۰	۱۳۶	۵۴	۰	۰	۰
۳۰-۳۴ ساله	۱۰۱	۷۳	۲۷	۱	۰	۰
۳۵-۳۹ ساله	۴۵	۲۹	۱۴	۲	۰	۰
۴۰-۴۴ ساله	۲۱	۱۳	۸	۰	۰	۰
۴۵-۴۹ ساله	۴	۳	۱	۰	۰	۰
۵۰-۵۴ ساله	۲	۱	۱	۰	۰	۰
۵۵-۵۹ ساله	۱	۰	۱	۰	۰	۰
۶۰-۶۴ ساله	۰	۰	۰	۰	۰	۰
۶۵ ساله وبیشتر	۰	۰	۰	۰	۰	۰
نامشخص	۰	۰	۰	۰	۰	۰

جدول ۱۳ - فارغ التحصیلان دوره های عالی برحسب جنس ، سن وآخرین مدرک تحصیلی

نقاط روستایی

جنس و سن	جمع	فوق دیپلم	لیسانس	فوق لیسانس	دکترا	اظهار نشده
مرد وزن	۱۲۵۳	۷۳۰	۴۶۳	۴۷	۱۲	۱
۱۶ ساله وکمتر	۰	۰	۰	۰	۰	۰
۱۷-۱۹ ساله	۳	۳	۰	۰	۰	۰
۲۰-۲۴ ساله	۳۵۵	۱۹۶	۵۷	۱	۱	۰
۲۵-۲۹ ساله	۳۹۱	۲۱۸	۱۶۴	۷	۲	۰
۳۰-۳۴ ساله	۲۴۷	۱۳۲	۹۹	۱۱	۴	۱
۳۵-۳۹ ساله	۱۶۲	۹۷	۵۵	۹	۱	۰
۴۰-۴۴ ساله	۸۲	۴۶	۳۳	۳	۰	۰
۴۵-۴۹ ساله	۴۴	۲۰	۲۲	۲	۰	۰
۵۰-۵۴ ساله	۲۲	۱۱	۶	۳	۲	۰
۵۵-۵۹ ساله	۱۵	۲	۹	۳	۱	۰
۶۰-۶۴ ساله	۱۶	۲	۱۰	۴	۰	۰
۶۵ ساله وبیشتر	۱۶	۳	۸	۴	۱	۰
نامشخص	۰	۰	۰	۰	۰	۰
مرد	۹۰۵	۴۸۴	۳۶۸	۴۳	۱۰	۰
۱۶ ساله وکمتر	۰	۰	۰	۰	۰	۰
۱۷-۱۹ ساله	۰	۰	۰	۰	۰	۰
۲۰-۲۴ ساله	۱۵۳	۱۱۸	۳۳	۱	۱	۰
۲۵-۲۹ ساله	۲۵۷	۱۲۷	۱۲۴	۵	۱	۰
۳۰-۳۴ ساله	۱۸۲	۸۵	۸۲	۱۱	۴	۰
۳۵-۳۹ ساله	۱۳۷	۸۱	۴۷	۹	۰	۰
۴۰-۴۴ ساله	۷۳	۳۹	۳۱	۳	۰	۰
۴۵-۴۹ ساله	۳۹	۱۸	۲۰	۱	۰	۰
۵۰-۵۴ ساله	۲۰	۱۰	۵	۳	۲	۰
۵۵-۵۹ ساله	۱۴	۱	۹	۳	۱	۰
۶۰-۶۴ ساله	۱۵	۲	۱۰	۳	۰	۰
۶۵ ساله وبیشتر	۱۵	۳	۷	۴	۱	۰
نامشخص	۰	۰	۰	۰	۰	۰
زن	۳۴۸	۲۴۶	۹۵	۴	۲	۱
۱۶ ساله وکمتر	۰	۰	۰	۰	۰	۰
۱۷-۱۹ ساله	۳	۳	۰	۰	۰	۰
۲۰-۲۴ ساله	۱۰۲	۷۸	۲۴	۰	۰	۰
۲۵-۲۹ ساله	۱۳۴	۹۱	۴۰	۲	۱	۰
۳۰-۳۴ ساله	۶۵	۴۷	۱۷	۰	۰	۱
۳۵-۳۹ ساله	۲۵	۱۶	۸	۰	۱	۰
۴۰-۴۴ ساله	۹	۷	۲	۰	۰	۰
۴۵-۴۹ ساله	۵	۲	۲	۱	۰	۰
۵۰-۵۴ ساله	۲	۱	۱	۰	۰	۰
۵۵-۵۹ ساله	۱	۱	۰	۰	۰	۰
۶۰-۶۴ ساله	۱	۰	۰	۱	۰	۰
۶۵ ساله وبیشتر	۱	۰	۱	۰	۰	۰
نامشخص	۰	۰	۰	۰	۰	۰

شهرستان ساوجبلاغ

جدول ۱۴ - فارغ التحصیلان دوره های عالی برحسب جنس ، گروههای عمده رشته تحصیلی وآخرین مدرک تحصیلی

کل

جنس و گروههای عمده رشته تحصیلی	جمع	فوق دیپلم	لیسانس	فوق لیسانس	دکترا	اظهار نشده
مرد وزن	۲۸۲۲	۱۶۳۸	۱۰۷۳	۹۰	۲۰	۱
عمومی	۰	۰	۰	۰	۰	۰
تربیت معلم وعلوم تربیتی	۶۶۸	۵۴۷	۱۱۸	۳	۰	۰
هنرهای زیبا	۱۶	۸	۷	۱	۰	۰
علوم انسانی	۴۶۰	۲۵۹	۱۹۲	۹	۰	۰
مذهب والهیات	۱۱۹	۶۷	۵۰	۲	۰	۰
علوم اجتماعی ورفتاری	۲۴۶	۱۱۷	۱۱۲	۱۲	۰	۰
بازرگانی ومدیریت تجاری	۱۸۶	۴۶	۱۳۳	۷	۰	۰
حقوق وعلوم قضایی	۴۵	۰	۴۰	۵	۰	۰
علوم طبیعی	۲۵۰	۱۵۴	۸۸	۸	۰	۰
علوم ریاضی وکامپیوتر	۱۲۴	۸۲	۴۲	۰	۰	۰
بهداشت وعلوم پزشکی	۱۵۷	۷۶	۵۵	۱۲	۱۴	۰
حرفه وصنعت وفن	۱۷	۱۳	۴	۰	۰	۰
مهندسی	۲۴۷	۱۲۰	۱۰۷	۱۹	۱	۰
معماری وشهرسازی	۱	۰	۱	۰	۰	۰
کشاورزی ، جنگلداری وماهیگیری	۸۷	۲۶	۵۵	۳	۳	۰
تدبیر منزل وخانه داری	۲	۲	۰	۰	۰	۰
حمل ونقل وارتباطات	۲	۱	۰	۱	۰	۰
خدمات تجاری	۰	۰	۰	۰	۰	۰
کتابداری وارتباط جمعی	۴	۳	۱	۰	۰	۰
سایر	۵۳	۲۱	۲۵	۶	۱	۰
نامشخص واظهارنشده	۱۳۸	۹۶	۳۸	۲	۱	۱
مرد	۲۰۰۸	۱۰۵۱	۸۵۷	۸۲	۱۸	۰
عمومی	۰	۰	۰	۰	۰	۰
تربیت معلم وعلوم تربیتی	۴۱۱	۳۱۴	۹۴	۳	۰	۰
هنرهای زیبا	۱۱	۴	۶	۱	۰	۰
علوم انسانی	۲۸۹	۱۴۲	۱۳۹	۸	۰	۰
مذهب والهیات	۷۲	۳۶	۳۴	۲	۰	۰
علوم اجتماعی ورفتاری	۱۸۷	۸۱	۹۴	۱۲	۰	۰
بازرگانی ومدیریت تجاری	۱۵۶	۳۸	۱۱۱	۷	۰	۰
حقوق وعلوم قضایی	۴۳	۰	۳۸	۵	۰	۰
علوم طبیعی	۱۷۷	۱۰۸	۶۳	۶	۰	۰
علوم ریاضی وکامپیوتر	۱۰۰	۶۲	۳۸	۰	۰	۰
بهداشت وعلوم پزشکی	۷۹	۳۲	۲۷	۸	۱۲	۰
حرفه وصنعت وفن	۱۶	۱۲	۴	۰	۰	۰
مهندسی	۲۳۷	۱۱۳	۱۰۴	۱۹	۱	۰
معماری وشهرسازی	۱	۰	۱	۰	۰	۰
کشاورزی ، جنگلداری وماهیگیری	۸۱	۲۳	۵۲	۳	۳	۰
تدبیر منزل وخانه داری	۰	۰	۰	۰	۰	۰
حمل ونقل وارتباطات	۲	۱	۰	۱	۰	۰
خدمات تجاری	۰	۰	۰	۰	۰	۰
کتابداری وارتباط جمعی	۲	۱	۱	۰	۰	۰
سایر	۴۹	۱۸	۲۴	۶	۱	۰
نامشخص واظهارنشده	۹۵	۶۶	۲۷	۱	۱	۰
زن	۸۱۴	۵۸۷	۲۱۶	۸	۲	۱
عمومی	۰	۰	۰	۰	۰	۰
تربیت معلم وعلوم تربیتی	۲۵۷	۲۳۳	۲۴	۰	۰	۰
هنرهای زیبا	۵	۴	۱	۰	۰	۰
علوم انسانی	۱۷۱	۱۱۷	۵۳	۱	۰	۰
مذهب والهیات	۴۷	۳۱	۱۶	۰	۰	۰
علوم اجتماعی ورفتاری	۵۹	۳۶	۲۳	۰	۰	۰
بازرگانی ومدیریت تجاری	۳۰	۸	۲۲	۰	۰	۰
حقوق وعلوم قضایی	۲	۰	۲	۰	۰	۰
علوم طبیعی	۷۳	۴۶	۲۵	۲	۰	۰
علوم ریاضی وکامپیوتر	۲۴	۲۰	۴	۰	۰	۰
بهداشت وعلوم پزشکی	۷۸	۴۴	۲۸	۴	۲	۰
حرفه وصنعت وفن	۱	۱	۰	۰	۰	۰
مهندسی	۱۰	۷	۳	۰	۰	۰
معماری وشهرسازی	۰	۰	۰	۰	۰	۰
کشاورزی ، جنگلداری وماهیگیری	۶	۳	۳	۰	۰	۰
تدبیر منزل وخانه داری	۲	۲	۰	۰	۰	۰
حمل ونقل وارتباطات	۰	۰	۰	۰	۰	۰
خدمات تجاری	۰	۰	۰	۰	۰	۰
کتابداری وارتباط جمعی	۲	۲	۰	۰	۰	۰
سایر	۴	۳	۱	۰	۰	۰
نامشخص واظهارنشده	۴۳	۳۰	۱۱	۱	۰	۱

جدول ۱۴ - فارغ التحصیلان دوره های عالی برحسب جنس ، گروههای عمده رشته تحصیلی وآخرین مدرک تحصیلی

نقاط شهری

جنس و گروههای عمده رشته تحصیلی	جمع	فوق دیپلم	لیسانس	فوق لیسانس	دکترا	اظهار نشده
مرد وزن	۱۵۶۹	۹۰۸	۶۱۰	۴۳	۸	.
عمومی	.	.	.	.	.	.
تربیت معلم وعلوم تربیتی	۳۵۹	۲۹۵	۶۴	.	.	.
هنرهای زیبا	۶	۴	۱	۱	.	.
علوم انسانی	۲۵۶	۱۳۲	۱۱۹	۵	.	.
مذهب والهیات	۶۱	۳۳	۲۷	۱	.	.
علوم اجتماعی ورفتاری	۱۳۳	۷۱	۵۹	۳	.	.
بازرگانی ومدیریت تجاری	۱۱۴	۲۹	۸۳	۲	.	.
حقوق وعلوم قضایی	۲۵	.	۲۳	۲	.	.
علوم طبیعی	۱۴۸	۹۴	۴۸	۶	.	.
علوم ریاضی وکامپیوتر	۸۰	۵۵	۲۵	.	.	.
بهداشت وعلوم پزشکی	۹۵	۴۹	۳۶	۶	۶	.
حرفه وصنعت وفن	۱۴	۱۱	۳	.	.	.
مهندسی	۱۴۴	۷۰	۶۴	۱۰	.	.
معماری وشهرسازی	.	.	.	.	.	.
کشاورزی ، جنگلداری وماهیگیری	۵۱	۱۳	۳۶	۲	۲	.
تدبیر منزل وخانه داری	۱	۱	.	.	.	.
حمل ونقل وارتباطات	۱	۱	.	.	.	.
خدمات تجاری	.	.	.	.	.	.
کتابداری وارتباط جمعی	۲	۲	.	.	.	.
سایر	۲۷	۱۰	۱۳	۴	.	.
نامشخص واظهارنشده	۵۲	۳۸	۱۳	۱	.	.
مرد	۱۱۰۳	۵۶۷	۴۸۹	۳۹	۸	.
عمومی	.	.	.	.	.	.
تربیت معلم وعلوم تربیتی	۲۱۶	۱۶۲	۵۴	.	.	.
هنرهای زیبا	۳	۱	۱	۱	.	.
علوم انسانی	۱۵۷	۶۵	۸۷	۵	.	.
مذهب والهیات	۳۵	۱۷	۱۷	۱	.	.
علوم اجتماعی ورفتاری	۱۰۰	۴۸	۴۹	۳	.	.
بازرگانی ومدیریت تجاری	۹۶	۲۶	۶۸	۲	.	.
حقوق وعلوم قضایی	۲۴	.	۲۲	۲	.	.
علوم طبیعی	۱۰۴	۶۴	۳۶	۴	.	.
علوم ریاضی وکامپیوتر	۶۶	۴۳	۲۳	.	.	.
بهداشت وعلوم پزشکی	۴۳	۱۸	۱۵	۴	۶	.
حرفه وصنعت وفن	۱۴	۱۱	۳	.	.	.
مهندسی	۱۳۶	۶۵	۶۱	۱۰	.	.
معماری وشهرسازی	.	.	.	.	.	.
کشاورزی ، جنگلداری وماهیگیری	۵۰	۱۲	۳۶	۲	۲	.
تدبیر منزل وخانه داری	.	.	.	.	.	.
حمل ونقل وارتباطات	۱	۱	.	.	.	.
خدمات تجاری	.	.	.	.	.	.
کتابداری وارتباط جمعی	۱	۱	.	.	.	.
سایر	۲۴	۷	۱۳	۴	.	.
نامشخص واظهارنشده	۳۳	۲۶	۶	۱	.	.
زن	۴۶۶	۳۴۱	۱۲۱	۴	.	.
عمومی	.	.	.	.	.	.
تربیت معلم وعلوم تربیتی	۱۴۳	۱۳۳	۱۰	.	.	.
هنرهای زیبا	۳	۳	.	.	.	.
علوم انسانی	۹۹	۶۷	۳۲	.	.	.
مذهب والهیات	۲۶	۱۶	۱۰	.	.	.
علوم اجتماعی ورفتاری	۳۳	۲۳	۱۰	.	.	.
بازرگانی ومدیریت تجاری	۱۸	۳	۱۵	.	.	.
حقوق وعلوم قضایی	۱	.	۱	.	.	.
علوم طبیعی	۴۴	۳۰	۱۲	۲	.	.
علوم ریاضی وکامپیوتر	۱۶	۱۲	۲	.	.	.
بهداشت وعلوم پزشکی	۵۲	۳۱	۱۹	۲	.	.
حرفه وصنعت وفن	.	.	.	.	.	.
مهندسی	۸	۵	۳	.	.	.
معماری وشهرسازی	.	.	.	.	.	.
کشاورزی ، جنگلداری وماهیگیری	۱	۱	.	.	.	.
تدبیر منزل وخانه داری	۱	۱	.	.	.	.
حمل ونقل وارتباطات	.	.	.	.	.	.
خدمات تجاری	.	.	.	.	.	.
کتابداری وارتباط جمعی	۱	۱	.	.	.	.
سایر	۳	۳	.	.	.	.
نامشخص واظهارنشده	۱۹	۱۲	۷	.	.	.

شهرستان ساوجبلاغ

جدول ۱۴ - فارغ التحصیلان دوره های عالی برحسب جنس ، گروههای عمده رشته تحصیلی وآخرین مدرک تحصیلی

نقاط روستایی

جنس و گروههای عمده رشته تحصیلی	جمع	فوق دیپلم	لیسانس	فوق لیسانس	دکترا	اظهار نشده
مرد وزن	۱۲۵۳	۷۳۰	۴۶۳	۴۷	۱۲	۱
عمومی	۰	۰	۰	۰	۰	۰
تربیت معلم وعلوم تربیتی	۳۰۹	۲۵۲	۵۴	۳	۰	۰
هنرهای زیبا	۱۰	۴	۶	۰	۰	۰
علوم انسانی	۲۰۴	۱۲۷	۷۳	۴	۰	۰
مذهب والهیات	۵۸	۳۴	۲۳	۱	۰	۰
علوم اجتماعی ورفتاری	۱۱۳	۴۶	۵۸	۹	۰	۰
بازرگانی ومدیریت تجاری	۷۲	۱۷	۵۰	۵	۰	۰
حقوق وعلوم قضایی	۲۰	۰	۱۷	۳	۰	۰
علوم طبیعی	۱۰۲	۶۰	۴۰	۲	۰	۰
علوم ریاضی وکامپیوتر	۴۴	۲۷	۱۷	۰	۰	۰
بهداشت وعلوم پزشکی	۶۲	۲۷	۲۱	۶	۸	۰
حرفه وصنعت وفن	۳	۲	۱	۰	۰	۰
مهندسی	۱۰۳	۵۰	۴۳	۹	۱	۰
معماری وشهرسازی	۱	۰	۱	۰	۰	۰
کشاورزی ، جنگلداری وماهیگیری	۳۶	۱۳	۲۱	۱	۱	۰
تدبیر منزل وخانه داری	۱	۱	۰	۰	۰	۰
حمل ونقل وارتباطات	۱	۰	۰	۱	۰	۰
خدمات تجاری	۰	۰	۰	۰	۰	۰
کتابداری وارتباط جمعی	۲	۱	۱	۰	۰	۰
سایر	۲۶	۱۱	۱۲	۲	۱	۰
نامشخص واظهارنشده	۸۶	۵۸	۲۵	۱	۱	۱
مرد	۹۰۵	۴۸۶	۳۶۸	۴۳	۱۰	۰
عمومی	۰	۰	۰	۰	۰	۰
تربیت معلم وعلوم تربیتی	۱۹۵	۱۵۲	۴۰	۳	۰	۰
هنرهای زیبا	۸	۳	۵	۰	۰	۰
علوم انسانی	۱۳۲	۷۷	۵۲	۳	۰	۰
مذهب والهیات	۳۷	۱۹	۱۷	۱	۰	۰
علوم اجتماعی ورفتاری	۸۷	۳۳	۴۵	۹	۰	۰
بازرگانی ومدیریت تجاری	۶۰	۱۲	۴۳	۵	۰	۰
حقوق وعلوم قضایی	۱۹	۰	۱۶	۳	۰	۰
علوم طبیعی	۷۳	۴۴	۲۷	۲	۰	۰
علوم ریاضی وکامپیوتر	۳۴	۱۹	۱۵	۰	۰	۰
بهداشت وعلوم پزشکی	۳۶	۱۴	۱۲	۴	۶	۰
حرفه وصنعت وفن	۲	۱	۱	۰	۰	۰
مهندسی	۱۰۱	۴۸	۴۳	۹	۱	۰
معماری وشهرسازی	۱	۰	۱	۰	۰	۰
کشاورزی ، جنگلداری وماهیگیری	۳۱	۱۱	۱۸	۱	۱	۰
تدبیر منزل وخانه داری	۰	۰	۰	۰	۰	۰
حمل ونقل وارتباطات	۱	۰	۰	۱	۰	۰
خدمات تجاری	۰	۰	۰	۰	۰	۰
کتابداری وارتباط جمعی	۱	۰	۱	۰	۰	۰
سایر	۲۵	۱۱	۱۱	۲	۱	۰
نامشخص واظهارنشده	۶۲	۴۰	۲۱	۰	۱	۰
زن	۳۴۸	۲۴۶	۹۵	۴	۲	۱
عمومی	۰	۰	۰	۰	۰	۰
تربیت معلم وعلوم تربیتی	۱۱۴	۱۰۰	۱۴	۰	۰	۰
هنرهای زیبا	۲	۱	۱	۰	۰	۰
علوم انسانی	۷۲	۵۰	۲۱	۱	۰	۰
مذهب والهیات	۲۱	۱۵	۶	۰	۰	۰
علوم اجتماعی ورفتاری	۲۶	۱۳	۱۳	۰	۰	۰
بازرگانی ومدیریت تجاری	۱۲	۵	۷	۰	۰	۰
حقوق وعلوم قضایی	۱	۰	۱	۰	۰	۰
علوم طبیعی	۲۹	۱۶	۱۳	۰	۰	۰
علوم ریاضی وکامپیوتر	۱۰	۸	۲	۰	۰	۰
بهداشت وعلوم پزشکی	۲۶	۱۳	۹	۲	۲	۰
حرفه وصنعت وفن	۱	۱	۰	۰	۰	۰
مهندسی	۲	۲	۰	۰	۰	۰
معماری وشهرسازی	۰	۰	۰	۰	۰	۰
کشاورزی ، جنگلداری وماهیگیری	۵	۲	۳	۰	۰	۰
تدبیر منزل وخانه داری	۱	۱	۰	۰	۰	۰
حمل ونقل وارتباطات	۰	۰	۰	۰	۰	۰
خدمات تجاری	۰	۰	۰	۰	۰	۰
کتابداری وارتباط جمعی	۱	۱	۰	۰	۰	۰
سایر	۱	۰	۱	۰	۰	۰
نامشخص واظهارنشده	۲۴	۱۸	۴	۱	۰	۱

جدول ۱۵ - جمعیت ۱۰ ساله وبیشتر برحسب جنس ، سن ووضع فعالیت

کل

جنس و سن	جمع	جمعیت فعال				جمعیت غیرفعال					اظهار نشده
		جمع	شاغل	بیکار قبلا شاغل	بیکار قبلا غیرشاغل	جمع	محصل	خانه دار	دارای درآمد بدون کار	سایر	
جمع	۱۶۹۳۷۴	۵۴۸۶۰	۵۱۷۴۷	۸۰۰	۲۲۹۳	۱۱۱۶۹۵	۴۷۳۹۵	۵۰۴۴۷	۵۳۵۶	۸۴۹۹	۲۸۳۹
۱۰-۱۴ ساله	۳۳۶۰۵	۴۵۸	۳۴۶	۴	۱۰۸	۳۲۶۵۶	۳۱۰۲۴	۵۸۳	۲۱	۱۰۲۶	۴۹۳
۱۵-۱۹ ساله	۲۵۳۶۲	۳۹۱۷	۳۲۹۳	۳۸	۵۸۶	۲۰۳۳۶	۱۳۷۴۱	۳۹۶۱	۸۷	۳۵۴۷	۱۱۰۹
۲۰-۲۴ ساله	۱۹۷۳۳	۷۹۴۱	۷۱۹۱	۹۴	۶۵۶	۱۱۱۰۷	۱۷۳۸	۷۴۰۸	۱۰۶	۱۸۵۵	۶۸۵
۲۵-۲۹ ساله	۱۹۸۲۵	۱۰۲۷۰	۹۹۰۲	۹۹	۲۶۹	۹۳۴۵	۶۴۱	۸۲۶۱	۷۵	۵۶۸	۲۱۰
۳۰-۳۴ ساله	۱۵۹۶۴	۸۶۱۷	۸۳۶۱	۱۰۴	۱۵۲	۷۲۴۶	۱۸۲	۶۷۳۴	۸۹	۲۳۹	۸۳
۳۵-۳۹ ساله	۱۳۵۵۰	۷۳۷۴	۷۱۵۵	۱۱۲	۱۰۷	۶۱۲۰	۱۰۷	۵۷۱۷	۱۵۸	۱۳۸	۵۶
۴۰-۴۴ ساله	۹۵۵۰	۴۶۲۴	۴۴۸۴	۷۲	۶۸	۴۸۹۵	۴۸	۴۲۹۵	۴۶۶	۸۶	۳۱
۴۵-۴۹ ساله	۶۴۶۵	۲۸۳۲	۲۷۲۹	۴۶	۴۷	۳۶۰۸	۳۲	۳۰۴۸	۴۴۹	۷۹	۲۵
۵۰-۵۴ ساله	۵۴۴۶	۲۱۳۴	۲۰۳۸	۵۷	۳۹	۳۳۲۱	۲۲	۲۷۰۷	۵۰۳	۸۹	۲۱
۵۵-۵۹ ساله	۵۰۰۶	۱۹۳۳	۱۸۴۱	۵۰	۴۲	۳۰۴۷	۱۴	۲۳۴۸	۵۲۰	۱۶۵	۲۶
۶۰-۶۴ ساله	۵۰۷۴	۱۹۲۲	۱۸۱۳	۴۹	۶۰	۳۱۲۹	۱۹	۲۰۰۳	۸۲۳	۲۸۵	۲۳
۶۵ ساله وبیشتر	۹۷۷۷	۲۸۱۷	۲۵۸۳	۷۵	۱۵۹	۶۸۸۳	۲۴	۳۳۸۲	۲۰۵۶	۱۴۲۱	۷۷
نامشخص	۷	۱	۱	۰	۰	۶	۳	۱	۱	۱	۰
مرد	۸۶۱۸۱	۵۱۲۹۷	۴۸۶۱۹	۷۷۲	۲۱۰۶	۳۳۰۳۱	۲۴۳۲۱	۵۹۹	۴۳۹۳	۳۷۱۸	۱۸۵۳
۱۰-۱۴ ساله	۱۶۹۶۰	۴۰۰	۳۰۵	۴	۹۱	۱۶۳۰۱	۱۵۸۵۱	۱۷	۱۹	۴۱۴	۲۵۹
۱۵-۱۹ ساله	۱۲۸۹۰	۳۶۷۹	۳۱۳۵	۳۶	۵۰۸	۸۵۰۰	۷۲۹۶	۶۰	۶۶	۱۰۸۰	۷۱۱
۲۰-۲۴ ساله	۹۵۹۵	۷۲۱۹	۶۵۲۰	۹۰	۶۰۹	۱۸۵۹	۹۳۴	۸۹	۸۸	۷۵۸	۵۱۷
۲۵-۲۹ ساله	۱۰۰۱۷	۹۳۹۶	۹۰۵۱	۹۳	۲۵۳	۴۷۰	۱۵۸	۶۷	۵۹	۱۸۶	۱۵۱
۳۰-۳۴ ساله	۸۲۰۵	۷۹۱۵	۷۶۷۰	۱۰۳	۱۴۲	۲۵۰	۴۰	۶۰	۶۵	۸۵	۴۰
۳۵-۳۹ ساله	۷۲۲۶	۶۹۴۶	۶۷۳۷	۱۰۷	۱۰۲	۲۵۲	۱۳	۴۷	۱۳۱	۶۱	۲۸
۴۰-۴۴ ساله	۴۹۵۵	۴۴۰۳	۴۲۶۹	۷۰	۶۴	۵۳۱	۳	۵۰	۴۳۲	۴۶	۲۱
۴۵-۴۹ ساله	۳۲۱۷	۲۷۲۵	۲۶۳۷	۴۲	۴۶	۴۷۸	۳	۲۸	۴۰۳	۴۴	۱۴
۵۰-۵۴ ساله	۲۶۳۲	۲۰۷۲	۱۹۷۷	۵۲	۳۸	۵۴۶	۷	۳۴	۴۶۳	۴۲	۱۴
۵۵-۵۹ ساله	۲۴۷۹	۱۸۹۳	۱۸۰۶	۴۹	۴۰	۵۶۶	۶	۲۶	۴۴۵	۸۹	۲۰
۶۰-۶۴ ساله	۲۷۹۲	۱۸۸۹	۱۷۸۰	۴۹	۶۰	۸۸۵	۸	۲۹	۷۰۳	۱۴۶	۱۸
۶۵ ساله وبیشتر	۵۲۰۹	۲۷۵۹	۲۵۳۳	۷۳	۱۵۳	۲۳۹۰	۱۱	۹۲	۱۵۲۱	۷۶۶	۶۰
نامشخص	۴	۱	۱	۰	۰	۳	۱	۰	۱	۱	۰
زن	۸۳۱۹۳	۳۵۴۳	۳۳۲۸	۲۸	۱۸۷	۷۸۶۶۴	۲۳۰۷۴	۴۹۸۴۸	۹۶۱	۴۷۸۱	۹۸۶
۱۰-۱۴ ساله	۱۶۶۴۵	۵۸	۴۱	۰	۱۷	۱۶۳۵۳	۱۵۱۷۳	۵۶۶	۲	۶۱۲	۲۳۴
۱۵-۱۹ ساله	۱۲۴۷۲	۲۳۸	۱۵۸	۲	۷۸	۱۱۸۳۶	۶۴۴۵	۳۹۰۱	۲۳	۱۴۶۷	۳۹۸
۲۰-۲۴ ساله	۱۰۱۳۸	۷۲۲	۶۷۱	۴	۴۷	۹۲۴۸	۸۱۴	۷۳۱۹	۱۸	۱۰۹۷	۱۶۸
۲۵-۲۹ ساله	۹۸۰۸	۸۷۴	۸۵۱	۷	۱۶	۸۸۷۵	۲۸۳	۸۱۹۴	۱۶	۳۸۲	۵۹
۳۰-۳۴ ساله	۷۷۳۹	۷۰۲	۶۹۱	۱	۱۰	۶۹۹۴	۱۴۲	۶۶۷۴	۲۴	۱۵۴	۴۳
۳۵-۳۹ ساله	۶۳۲۴	۴۲۸	۴۱۸	۵	۵	۵۸۶۸	۹۴	۵۶۷۰	۲۷	۷۷	۲۸
۴۰-۴۴ ساله	۴۵۹۵	۲۲۱	۲۱۵	۲	۴	۴۳۶۴	۴۵	۴۲۴۵	۳۴	۴۰	۱۰
۴۵-۴۹ ساله	۳۲۴۸	۱۰۷	۱۰۲	۴	۱	۳۱۳۰	۲۹	۳۰۲۰	۴۶	۳۵	۱۱
۵۰-۵۴ ساله	۲۸۴۴	۶۲	۶۱	۰	۱	۲۷۷۵	۱۵	۲۶۷۳	۴۰	۴۷	۷
۵۵-۵۹ ساله	۲۵۲۷	۴۰	۳۷	۱	۲	۲۴۸۱	۸	۲۳۲۲	۷۵	۷۶	۶
۶۰-۶۴ ساله	۲۲۸۲	۲۳	۲۳	۰	۰	۲۲۴۴	۱۱	۱۹۷۳	۱۲۱	۱۳۹	۵
۶۵ ساله وبیشتر	۴۵۶۸	۵۸	۵۰	۲	۶	۴۴۹۳	۱۳	۳۲۹۰	۵۳۵	۶۵۵	۱۷
نامشخص	۳	۰	۰	۰	۰	۳	۲	۱	۰	۰	۰

شهرستان ساوجبلاغ

جدول ۱۵ - جمعیت ۱۰ ساله وبیشتر برحسب جنس ، سن ووضع فعالیت

نقاط شهری

جنس و سن	جمع	جمعیت فعال				جمعیت غیرفعال					اظهار نشده
		جمع	شاغل	بیکار قبلا شاغل	بیکار قبلا غیرشاغل	جمع	محصل	خانه دار	دارای درآمد بدون کار	سایر	
مرد و زن	۷۷۷۳۴	۲۴۱۴۷	۲۲۴۶۴	۴۶۸	۱۲۱۵	۵۲۲۱۹	۲۴۵۶۸	۲۲۱۷۱	۲۱۵۸	۳۳۲۲	۱۳۶۸
۱۰-۱۴ ساله	۱۶۶۴۸	۱۶۹	۱۲۹	۱	۳۹	۱۶۲۷۰	۱۵۷۶۸	۲۳۹	۵	۲۵۸	۲۰۹
۱۵-۱۹ ساله	۱۲۴۸۹	۱۷۱۵	۱۳۶۲	۱۸	۳۳۵	۱۰۲۳۴	۷۳۳۳	۱۸۵۲	۴۳	۱۰۰۶	۵۴۰
۲۰-۲۴ ساله	۸۹۱۳	۳۵۵۸	۳۱۷۵	۴۷	۳۳۶	۵۰۰۴	۹۴۶	۳۳۱۶	۵۶	۶۹۰	۳۵۱
۲۵-۲۹ ساله	۸۹۲۰	۴۷۰۷	۴۵۱۴	۵۸	۱۳۵	۴۱۱۷	۲۴۵	۳۶۳۸	۳۹	۱۹۵	۹۶
۳۰-۳۴ ساله	۷۲۶۵	۳۹۰۵	۳۷۷۴	۶۲	۶۹	۳۳۲۱	۱۲۶	۳۰۷۵	۴۷	۷۵	۳۹
۳۵-۳۹ ساله	۶۳۹۳	۳۴۶۰	۳۳۴۴	۶۵	۵۱	۲۹۱۲	۶۰	۲۷۲۲	۹۱	۳۹	۲۱
۴۰-۴۴ ساله	۴۷۱۰	۲۲۷۴	۲۲۰۱	۴۱	۳۲	۲۴۲۰	۳۱	۲۱۴۱	۲۱۹	۲۹	۱۶
۴۵-۴۹ ساله	۳۰۰۶	۱۳۱۰	۱۲۵۷	۲۸	۲۵	۱۶۸۳	۲۴	۱۳۹۱	۲۲۳	۴۵	۱۳
۵۰-۵۴ ساله	۲۳۴۷	۹۱۵	۸۵۳	۳۹	۲۳	۱۴۲۲	۸	۱۱۱۲	۲۵۷	۴۵	۱۰
۵۵-۵۹ ساله	۲۰۲۳	۷۷۶	۷۱۸	۳۲	۲۶	۱۲۳۲	۶	۸۹۶	۲۴۵	۸۵	۱۵
۶۰-۶۴ ساله	۱۹۲۲	۶۵۱	۵۷۸	۳۸	۳۵	۱۲۶۲	۹	۷۲۱	۳۸۷	۱۴۵	۹
۶۵ ساله وبیشتر	۳۰۹۱	۷۰۶	۵۵۸	۳۹	۱۰۹	۲۳۳۶	۱۱	۱۰۶۹	۵۴۷	۷۰۹	۴۹
نامشخص	۷	۱	۱	۰	۰	۶	۳	۱	۱	۱	۰
مرد	۳۹۲۹۹	۲۲۱۸۶	۲۰۶۳۱	۴۵۲	۱۱۰۳	۱۶۲۴۰	۱۲۴۶۲	۲۶۳	۱۹۳۰	۱۵۸۵	۸۷۳
۱۰-۱۴ ساله	۸۳۴۹	۱۴۸	۱۱۹	۱	۲۸	۸۰۹۱	۷۹۷۵	۱۲	۴	۱۰۰	۱۱۰
۱۵-۱۹ ساله	۶۲۸۵	۱۵۷۶	۱۲۷۶	۱۸	۲۸۲	۴۳۸۴	۳۸۸۳	۳۲	۲۸	۴۴۱	۳۲۵
۲۰-۲۴ ساله	۴۲۷۳	۳۱۶۳	۲۸۰۵	۴۶	۳۱۲	۸۴۹	۴۸۲	۳۱	۴۲	۲۹۴	۲۶۱
۲۵-۲۹ ساله	۴۴۹۲	۴۲۲۳	۴۰۴۲	۵۳	۱۲۸	۲۰۲	۷۵	۲۸	۳۰	۶۹	۶۷
۳۰-۳۴ ساله	۳۶۳۸	۳۴۹۷	۳۳۷۰	۶۱	۶۶	۱۲۳	۲۳	۲۳	۳۸	۳۹	۱۸
۳۵-۳۹ ساله	۳۳۴۹	۳۲۰۶	۳۰۹۳	۶۳	۴۸	۱۳۶	۷	۲۰	۸۰	۲۹	۹
۴۰-۴۴ ساله	۲۴۰۸	۲۱۶۲	۲۰۷۳	۴۰	۲۹	۲۵۵	۱	۳۱	۲۰۱	۲۲	۱۱
۴۵-۴۹ ساله	۱۶۹۸	۱۲۴۹	۱۲۰۱	۲۴	۲۴	۲۴۲	۱	۱۳	۲۰۰	۲۸	۷
۵۰-۵۴ ساله	۱۱۸۶	۸۹۶	۸۳۳	۳۹	۲۲	۲۸۶	۳	۱۷	۲۴۱	۲۵	۶
۵۵-۵۹ ساله	۱۰۵۲	۷۵۹	۷۰۴	۳۱	۲۴	۲۸۱	۱	۱۰	۲۲۲	۴۸	۱۲
۶۰-۶۴ ساله	۱۱۰۰	۶۴۰	۵۶۷	۳۸	۳۵	۴۵۲	۵	۱۵	۳۵۲	۸۰	۸
۶۵ ساله وبیشتر	۱۶۶۵	۶۹۰	۵۴۷	۳۸	۱۰۵	۹۳۶	۵	۳۱	۴۹۱	۴۰۹	۳۹
نامشخص	۴	۱	۱	۰	۰	۳	۱	۰	۱	۱	۰
زن	۳۸۴۳۵	۱۹۶۱	۱۸۳۳	۱۶	۱۱۲	۳۵۹۷۹	۱۲۱۰۶	۲۱۹۰۸	۲۲۸	۱۷۳۷	۴۹۵
۱۰-۱۴ ساله	۸۲۹۹	۲۱	۱۰	۰	۱۱	۸۱۷۹	۷۷۹۳	۲۲۷	۱	۱۵۸	۹۹
۱۵-۱۹ ساله	۶۲۰۴	۱۳۹	۸۶	۰	۵۳	۵۸۵۰	۳۴۵۰	۱۸۲۰	۱۵	۵۶۵	۲۱۵
۲۰-۲۴ ساله	۴۶۴۰	۳۹۵	۳۷۰	۱	۲۴	۴۱۵۵	۴۶۶	۳۲۸۳	۱۲	۳۹۶	۹۰
۲۵-۲۹ ساله	۴۴۲۸	۴۸۴	۴۷۲	۵	۷	۳۹۱۵	۱۷۰	۳۶۱۰	۹	۱۲۶	۲۹
۳۰-۳۴ ساله	۳۶۲۷	۴۰۸	۴۰۴	۱	۳	۳۱۹۸	۱۰۱	۳۰۵۲	۹	۳۶	۲۱
۳۵-۳۹ ساله	۳۰۴۴	۲۵۶	۲۵۱	۲	۳	۲۷۷۶	۵۳	۲۷۰۲	۱۱	۱۰	۱۲
۴۰-۴۴ ساله	۲۳۰۲	۱۳۲	۱۲۸	۱	۳	۲۱۶۵	۳۰	۲۱۱۰	۱۸	۷	۵
۴۵-۴۹ ساله	۱۵۰۸	۶۱	۵۶	۴	۱	۱۴۴۱	۲۳	۱۳۷۸	۲۳	۱۷	۶
۵۰-۵۴ ساله	۱۱۶۱	۲۱	۲۰	۰	۱	۱۱۳۶	۵	۱۰۹۵	۱۶	۲۰	۴
۵۵-۵۹ ساله	۹۷۱	۱۷	۱۴	۱	۲	۹۵۱	۵	۸۸۶	۲۳	۲۷	۳
۶۰-۶۴ ساله	۸۲۲	۱۱	۱۱	۰	۰	۸۱۰	۴	۷۰۶	۳۵	۶۵	۱
۶۵ ساله وبیشتر	۱۴۲۶	۱۶	۱۱	۱	۴	۱۴۰۰	۶	۱۰۳۸	۵۶	۳۰۰	۱۰
نامشخص	۳	۰	۰	۰	۰	۳	۲	۱	۰	۰	۰

جدول ۱۵ - جمعیت ۱۰ ساله وبیشتر برحسب جنس ، سن ووضع فعالیت

نقاط روستایی

جنس و سن	جمع	جمعیت فعال				جمعیت غیرفعال					اظهار نشده
		جمع	شاغل	بیکار قبلا شاغل	بیکار قبلا غیرشاغل	جمع	محصل	خانه دار	دارای درآمد بدون کار	سایر	
مرد وزن	۹۱۶۶۰	۳۰۶۹۳	۲۹۲۸۳	۳۳۲	۱۰۷۸	۵۹۴۷۶	۲۲۸۲۷	۲۸۲۷۶	۳۱۹۶	۵۱۷۷	۱۶۷۱
۱۰-۱۴ ساله	۱۶۹۵۷	۲۸۹	۲۱۷	۳	۶۹	۱۶۳۸۴	۱۵۲۵۶	۳۴۴	۱۶	۷۶۸	۲۸۴
۱۵-۱۹ ساله	۱۲۸۷۳	۲۲۰۲	۱۹۳۱	۲۰	۲۵۱	۱۰۱۰۲	۶۴۰۸	۲۱۰۹	۴۴	۱۵۴۱	۵۶۹
۲۰-۲۴ ساله	۱۰۸۲۰	۴۳۸۳	۴۰۱۶	۶۷	۳۲۰	۶۱۰۳	۷۹۳	۴۰۹۴	۵۲	۱۱۶۵	۳۳۴
۲۵-۲۹ ساله	۱۰۹۰۵	۵۵۶۳	۵۳۸۸	۴۱	۱۳۴	۵۳۲۸	۱۹۶	۴۶۲۳	۳۶	۳۷۳	۱۱۴
۳۰-۳۴ ساله	۸۶۷۹	۴۷۱۲	۴۵۸۷	۴۲	۸۳	۳۹۲۳	۵۸	۳۶۵۹	۴۲	۱۶۴	۴۴
۳۵-۳۹ ساله	۷۱۵۷	۳۹۱۴	۳۸۱۱	۴۷	۵۶	۳۲۰۸	۴۷	۲۹۹۵	۶۷	۹۹	۳۵
۴۰-۴۴ ساله	۴۸۴۰	۲۳۵۰	۲۲۸۳	۳۱	۳۶	۲۴۷۵	۱۷	۲۱۵۴	۲۴۷	۵۷	۱۵
۴۵-۴۹ ساله	۳۴۵۹	۱۵۲۲	۱۴۸۲	۱۸	۲۲	۱۹۳۵	۸	۱۶۵۷	۲۲۶	۳۴	۱۲
۵۰-۵۴ ساله	۳۱۲۹	۱۲۱۹	۱۱۸۵	۱۸	۱۶	۱۸۹۹	۱۴	۱۵۹۵	۲۴۶	۴۴	۱۱
۵۵-۵۹ ساله	۲۹۸۳	۱۱۵۷	۱۱۳۳	۱۸	۱۶	۱۸۱۵	۸	۱۴۵۲	۲۷۵	۸۰	۱۱
۶۰-۶۴ ساله	۳۱۵۲	۱۲۷۱	۱۲۳۵	۱۱	۲۵	۱۸۶۷	۱۰	۱۲۸۱	۴۳۶	۱۴۰	۱۴
۶۵ ساله وبیشتر	۶۶۸۶	۲۱۱۱	۲۰۲۵	۳۶	۵۰	۴۵۴۷	۱۳	۲۳۱۳	۱۵۰۹	۷۱۲	۲۸
نامشخص	۰	۰	۰	۰	۰	۰	۰	۰	۰	۰	۰
مرد	۴۶۸۸۲	۲۹۱۱۱	۲۷۷۸۸	۳۲۰	۱۰۰۳	۱۶۷۹۱	۱۱۸۵۹	۳۳۶	۲۴۶۳	۲۱۳۳	۹۸۰
۱۰-۱۴ ساله	۸۶۱۱	۲۵۲	۱۸۶	۳	۶۳	۸۲۱۰	۷۸۷۶	۵	۱۵	۳۱۴	۱۴۹
۱۵-۱۹ ساله	۶۶۰۵	۲۱۰۳	۱۸۵۹	۱۸	۲۲۶	۴۱۱۶	۳۴۱۳	۲۸	۳۶	۶۳۹	۳۸۶
۲۰-۲۴ ساله	۵۳۲۲	۴۰۵۶	۳۷۱۵	۴۴	۲۹۷	۱۰۱۰	۴۴۲	۵۸	۴۶	۴۶۴	۲۵۶
۲۵-۲۹ ساله	۵۵۲۵	۵۱۷۳	۵۰۰۹	۳۹	۱۲۵	۲۶۸	۸۳	۳۹	۲۹	۱۱۷	۸۴
۳۰-۳۴ ساله	۴۵۶۷	۴۴۱۸	۴۳۰۰	۴۲	۷۶	۱۲۷	۱۷	۳۷	۲۷	۴۶	۲۲
۳۵-۳۹ ساله	۳۸۷۷	۳۷۴۲	۳۶۴۴	۴۴	۵۴	۱۱۶	۶	۲۷	۵۱	۳۲	۱۹
۴۰-۴۴ ساله	۲۵۴۷	۲۲۶۱	۲۱۹۶	۳۰	۳۵	۲۷۶	۲	۱۹	۲۳۱	۴۴	۱۰
۴۵-۴۹ ساله	۱۷۱۹	۱۴۷۶	۱۴۳۶	۱۸	۲۲	۲۳۶	۲	۱۵	۲۰۳	۱۶	۷
۵۰-۵۴ ساله	۱۴۴۶	۱۱۷۸	۱۱۴۴	۱۸	۱۶	۲۶۰	۴	۱۷	۲۲۲	۱۷	۸
۵۵-۵۹ ساله	۱۴۲۷	۱۱۳۴	۱۱۰۰	۱۸	۱۶	۲۸۵	۵	۱۶	۲۲۳	۴۱	۸
۶۰-۶۴ ساله	۱۶۹۲	۱۲۴۹	۱۲۱۳	۱۱	۲۵	۴۳۳	۳	۱۴	۳۵۰	۶۶	۱۰
۶۵ ساله وبیشتر	۳۵۴۴	۲۰۶۹	۱۹۸۶	۳۵	۴۸	۱۴۵۴	۶	۶۱	۱۰۳۰	۳۵۷	۲۱
نامشخص	۰	۰	۰	۰	۰	۰	۰	۰	۰	۰	۰
زن	۴۴۷۵۸	۱۵۸۲	۱۴۹۵	۱۲	۷۵	۴۲۶۸۵	۱۰۹۶۸	۲۷۹۴۰	۷۳۳	۳۰۴۴	۴۹۱
۱۰-۱۴ ساله	۸۳۴۶	۳۷	۳۱	۰	۶	۸۱۷۴	۷۳۸۰	۳۳۹	۱	۴۵۴	۱۳۵
۱۵-۱۹ ساله	۶۲۶۸	۹۹	۷۲	۲	۲۵	۵۹۸۶	۲۹۹۵	۲۰۸۱	۸	۹۰۲	۱۸۳
۲۰-۲۴ ساله	۵۴۹۸	۳۲۷	۳۰۱	۳	۲۳	۵۰۹۳	۳۵۰	۴۰۳۶	۶	۷۰۱	۷۸
۲۵-۲۹ ساله	۵۳۸۰	۳۹۰	۳۷۹	۲	۹	۴۹۶۰	۱۱۳	۴۵۸۴	۷	۲۵۶	۳۰
۳۰-۳۴ ساله	۴۱۱۲	۲۹۴	۲۸۷	۰	۷	۳۷۹۶	۴۱	۳۴۲۲	۱۵	۱۱۸	۲۲
۳۵-۳۹ ساله	۳۲۸۰	۱۷۲	۱۶۷	۳	۲	۳۰۹۳	۴۱	۲۹۶۸	۱۶	۶۷	۱۶
۴۰-۴۴ ساله	۲۲۹۳	۸۹	۸۷	۱	۱	۲۱۹۹	۱۵	۲۱۳۵	۱۶	۳۳	۵
۴۵-۴۹ ساله	۱۷۴۰	۴۶	۴۶	۰	۰	۱۶۸۹	۶	۱۶۴۲	۲۳	۱۸	۵
۵۰-۵۴ ساله	۱۶۸۳	۴۱	۴۱	۰	۰	۱۶۳۹	۱۰	۱۵۷۸	۲۴	۲۷	۳
۵۵-۵۹ ساله	۱۵۵۶	۲۳	۲۳	۰	۰	۱۵۳۰	۳	۱۴۳۶	۵۲	۳۹	۳
۶۰-۶۴ ساله	۱۴۶۰	۲۲	۲۲	۰	۰	۱۴۳۶	۷	۱۲۶۷	۸۶	۷۴	۶
۶۵ ساله وبیشتر	۳۱۴۲	۴۲	۳۹	۱	۲	۳۰۹۳	۷	۲۲۵۲	۴۷۹	۳۵۵	۷
نامشخص	۰	۰	۰	۰	۰	۰	۰	۰	۰	۰	۰

شهرستان ساوجبلاغ

جدول ۱۶ - شاغلان برحسب جنس ،سن و گروههای عمده فعالیت

کل

جنس و سن	جمع	کشاورزی، شکار و جنگلداری	ماهیگیری	استخراج معدن	صنعت (ساخت)	تامین برق ،گاز و آب	ساختمان	عمده فروشی و خرده فروشی ، تعمیر وسایل نقلیه موتوری ، موتورسیکلت وکالاهای شخصی وخانگی	هتل و رستوران	حمل ونقل و انبارداری و ارتباطات
مرد و زن	۵۱۷۴۷	۹۴۴۷	۳	۵۱	۱۳۶۸۸	۳۷۷	۷۴۷۷	۴۷۴۵	۱۳۲	۳۴۱۹
۱۴-۱۰ساله	۳۴۶	۶۰	۰	۰	۱۰۳	۱	۸۱	۳۸	۱	۸
۱۹-۱۵ساله	۳۲۹۳	۵۱۳	۰	۰	۸۳۴	۴	۷۳۱	۳۶۱	۱۷	۴۷
۲۴-۲۰ساله	۷۱۹۱	۸۹۱	۰	۳	۱۸۷۸	۱۸	۱۱۲۵	۶۰۷	۲۱	۲۹۵
۲۹-۲۵ساله	۹۹۰۲	۱۱۸۴	۲	۱۲	۳۱۳۲	۷۷	۱۴۴۱	۸۷۰	۱۷	۶۲۶
۳۴-۳۰ساله	۸۳۶۱	۸۸۵	۱	۱۱	۲۶۲۰	۹۰	۱۱۶۶	۷۵۷	۲۴	۶۵۸
۳۹-۳۵ساله	۷۱۵۵	۸۴۳	۰	۱۱	۲۲۴۸	۵۶	۹۹۰	۶۱۴	۱۱	۶۶۶
۴۴-۴۰ساله	۴۴۸۴	۶۹۶	۰	۴	۱۲۰۶	۴۶	۶۲۴	۳۷۸	۱۰	۴۸۰
۴۹-۴۵ساله	۲۷۳۹	۵۶۹	۰	۳	۶۵۸	۱۹	۳۷۲	۲۶۱	۶	۲۹۴
۵۴-۵۰ساله	۲۰۳۸	۶۳۲	۰	۲	۴۳۱	۱۶	۲۹۸	۱۹۸	۹	۱۵۱
۵۹-۵۵ساله	۱۸۴۱	۷۰۷	۰	۲	۲۹۶	۱۶	۲۶۳	۱۹۵	۷	۱۰۸
۶۴-۶۰ساله	۱۸۱۳	۸۸۶	۰	۲	۱۷۷	۱۱	۲۲۶	۱۸۳	۳	۶۱
۶۵ ساله وبیشتر	۲۵۸۳	۱۵۸۱	۰	۱	۱۰۵	۲۳	۱۶۰	۲۸۳	۶	۲۵
نامشخص	۱	۰	۰	۰	۰	۰	۰	۰	۰	۰
مرد	۴۸۴۱۹	۹۳۰۶	۳	۴۷	۱۲۹۶۵	۳۷۱	۷۴۰۳	۴۵۹۰	۱۳۰	۳۳۶۱
۱۴-۱۰ساله	۳۰۵	۵۹	۰	۰	۸۹	۱	۷۸	۳۶	۱	۶
۱۹-۱۵ساله	۳۱۳۵	۵۰۲	۰	۰	۷۶۰	۴	۷۱۹	۳۵۱	۱۷	۴۰
۲۴-۲۰ساله	۶۵۲۰	۸۷۸	۰	۲	۱۷۱۳	۱۷	۱۱۰۶	۵۶۷	۲۱	۲۸۵
۲۹-۲۵ساله	۹۰۵۱	۱۱۶۸	۲	۱۲	۲۹۷۵	۷۶	۱۴۳۵	۸۴۳	۱۶	۶۱۵
۳۴-۳۰ساله	۷۶۷۰	۸۷۷	۱	۱۰	۲۴۹۵	۸۹	۱۱۶۰	۷۳۵	۲۴	۶۴۷
۳۹-۳۵ساله	۶۷۳۷	۸۳۰	۰	۱۱	۲۱۵۹	۵۶	۹۷۹	۵۹۵	۱۱	۶۶۲
۴۴-۴۰ساله	۴۲۶۹	۶۸۳	۰	۴	۱۱۵۷	۴۵	۶۲۱	۳۶۴	۱۰	۴۶۹
۴۹-۴۵ساله	۲۶۳۷	۵۶۴	۰	۳	۶۳۷	۱۸	۳۶۷	۲۶۰	۶	۲۹۴
۵۴-۵۰ساله	۱۹۷۷	۶۱۸	۰	۲	۴۱۸	۱۵	۲۹۴	۱۸۸	۹	۱۶۹
۵۹-۵۵ساله	۱۸۰۴	۶۹۵	۰	۱	۲۸۶	۱۶	۲۶۱	۱۹۵	۷	۱۰۸
۶۴-۶۰ساله	۱۷۸۰	۸۷۶	۰	۲	۱۷۳	۱۱	۲۲۳	۱۷۸	۳	۶۱
۶۵ ساله وبیشتر	۲۵۳۳	۱۵۵۶	۰	۰	۱۰۳	۲۳	۱۶۰	۲۷۸	۵	۲۵
نامشخص	۱	۰	۰	۰	۰	۰	۰	۰	۰	۰
زن	۳۳۲۸	۱۴۱	۰	۴	۷۲۳	۶	۷۴	۱۵۵	۲	۵۸
۱۴-۱۰ساله	۴۱	۱	۰	۰	۱۴	۰	۳	۲	۰	۲
۱۹-۱۵ساله	۱۵۸	۱۱	۰	۰	۷۴	۰	۱۲	۱۰	۰	۷
۲۴-۲۰ساله	۶۷۱	۱۳	۰	۱	۱۶۵	۱	۱۹	۴۰	۰	۱۰
۲۹-۲۵ساله	۸۵۱	۱۶	۰	۰	۱۵۷	۱	۶	۲۷	۱	۱۱
۳۴-۳۰ساله	۶۹۱	۸	۰	۱	۱۲۵	۱	۶	۲۲	۰	۱۱
۳۹-۳۵ساله	۴۱۸	۱۳	۰	۰	۸۹	۰	۱۱	۱۹	۰	۴
۴۴-۴۰ساله	۲۱۵	۱۳	۰	۰	۶۹	۱	۳	۱۶	۰	۱۱
۴۹-۴۵ساله	۱۰۲	۵	۰	۰	۲۱	۱	۵	۱	۰	۰
۵۴-۵۰ساله	۶۱	۱۴	۰	۰	۱۳	۱	۴	۱۰	۰	۲
۵۹-۵۵ساله	۳۷	۱۲	۰	۱	۱۰	۰	۲	۰	۰	۰
۶۴-۶۰ساله	۳۳	۱۰	۰	۰	۴	۰	۳	۵	۰	۰
۶۵ ساله وبیشتر	۵۰	۲۵	۰	۱	۲	۰	۰	۵	۱	۰
نامشخص	۰	۰	۰	۰	۰	۰	۰	۰	۰	۰

شهرستان ساوجبلاغ

جدول ۱۶ - شاغلان برحسب جنس ، سن وگروههای عمده فعالیت (دنباله)

کل

جنس وسن	واسطه گریهای مالی	مستغلات ، اجاره و فعالیتهای کاروکسب	اداره امور عمومی و دفاع و تامین اجتماعی اجباری	آموزش	بهداشت و مددکاری اجتماعی	سایر فعالیتهای خدمات عمومی و اجتماعی و شخصی	خانوارهای معمولی دارای مستخدم	سازمانها و هیئت های برون مرزی	دفاتر و ادارات مرکزی	فعالیتهای نامشخص و اظهار نشده
مسرده وزن	۲۹۶	۴۱۹	۴۱۷۹	۳۵۷۵	۴۷۸	۷۶۰	۶۰۸	۰	۷۲	۲۰۲۱
۱۰-۱۴ ساله	۰	۲	۴	۴	۱	۳	۲	۰	۰	۳۸
۱۵-۱۹ ساله	۱	۲۰	۵۶۹	۳۰	۶	۴۲	۱۸	۰	۰	۱۰۰
۲۰-۲۴ ساله	۲۳	۴۳	۱۰۷۹	۶۶۸	۶۳	۱۲۱	۲۵	۰	۵	۳۲۷
۲۵-۲۹ ساله	۹۶	۹۲	۶۹۵	۹۰۰	۱۲۶	۱۵۷	۵۲	۰	۱۷	۴۰۶
۳۰-۳۴ ساله	۸۹	۸۲	۶۴۰	۷۵۰	۹۸	۱۲۹	۶۱	۰	۱۳	۲۸۷
۳۵-۳۹ ساله	۳۶	۷۸	۴۷۹	۶۵۸	۷۴	۸۸	۴۳	۰	۱۵	۲۴۵
۴۰-۴۴ ساله	۳۲	۴۲	۳۱۶	۳۱۰	۵۹	۶۹	۳۵	۰	۱۰	۱۶۷
۴۵-۴۹ ساله	۱۰	۱۸	۱۵۸	۱۵۰	۲۶	۵۱	۲۵	۰	۲	۱۱۷
۵۰-۵۴ ساله	۵	۱۴	۸۹	۵۲	۱۰	۱۷	۳۱	۰	۵	۷۸
۵۵-۵۹ ساله	۲	۹	۶۲	۲۳	۴	۲۱	۵۶	۰	۲	۶۸
۶۰-۶۴ ساله	۱	۸	۴۴	۱۹	۷	۲۹	۸۳	۰	۱	۷۲
۶۵ ساله وبیشتر	۱	۱۱	۴۳	۱۱	۵	۳۳	۱۷۷	۰	۲	۱۱۶
نامشخص	۰	۰	۱	۰	۰	۰	۰	۰	۰	۰
مرد	۲۸۷	۴۱۰	۳۹۸۱	۳۱۳۸	۳۲۵	۶۳۵	۵۹۳	۰	۷۰	۱۸۰۴
۱۰-۱۴ ساله	۰	۲	۴	۴	۱	۳	۲	۰	۰	۱۹
۱۵-۱۹ ساله	۰	۱۹	۵۶۵	۲۲	۲	۳۲	۱۸	۰	۰	۸۴
۲۰-۲۴ ساله	۲۲	۳۹	۱۰۵۲	۳۶۴	۳۴	۹۴	۲۵	۰	۴	۲۹۷
۲۵-۲۹ ساله	۹۰	۸۹	۶۳۷	۴۳۷	۹۰	۱۲۷	۵۲	۰	۱۷	۳۷۰
۳۰-۳۴ ساله	۸۹	۸۲	۵۹۳	۳۷۹	۶۳	۹۹	۵۸	۰	۱۲	۲۵۷
۳۵-۳۹ ساله	۳۶	۷۷	۴۵۳	۴۶۷	۴۸	۷۲	۴۱	۰	۱۵	۲۲۵
۴۰-۴۴ ساله	۳۱	۴۲	۲۹۸	۲۴۳	۴۶	۶۰	۳۴	۰	۱۰	۱۵۲
۴۵-۴۹ ساله	۱۰	۱۸	۱۴۵	۱۲۸	۱۷	۵۰	۲۳	۰	۲	۹۵
۵۰-۵۴ ساله	۵	۱۴	۸۷	۴۶	۱۰	۱۷	۳۰	۰	۵	۷۰
۵۵-۵۹ ساله	۲	۹	۶۰	۲۱	۴	۱۹	۵۵	۰	۲	۶۳
۶۰-۶۴ ساله	۱	۸	۴۴	۱۷	۵	۲۹	۸۲	۰	۱	۶۶
۶۵ ساله وبیشتر	۱	۱۱	۴۲	۱۰	۵	۳۳	۱۷۳	۰	۲	۱۰۶
نامشخص	۰	۰	۱	۰	۰	۰	۰	۰	۰	۰
زن	۹	۹	۱۹۸	۱۴۳۷	۱۵۳	۱۲۵	۱۵	۰	۲	۲۱۷
۱۰-۱۴ ساله	۰	۰	۰	۰	۰	۰	۰	۰	۰	۱۹
۱۵-۱۹ ساله	۱	۱	۴	۸	۴	۱۰	۰	۰	۰	۱۶
۲۰-۲۴ ساله	۱	۴	۲۷	۳۰۶	۲۸	۲۷	۰	۰	۱	۳۰
۲۵-۲۹ ساله	۶	۳	۵۸	۴۶۳	۳۶	۳۰	۰	۰	۰	۳۶
۳۰-۳۴ ساله	۰	۰	۴۷	۳۷۱	۳۵	۳۰	۳	۰	۱	۳۰
۳۵-۳۹ ساله	۰	۱	۲۶	۱۹۱	۲۶	۱۶	۲	۰	۰	۲۰
۴۰-۴۴ ساله	۱	۰	۱۸	۶۷	۱۳	۹	۱	۰	۰	۱۵
۴۵-۴۹ ساله	۰	۰	۱۳	۲۲	۹	۱	۲	۰	۰	۲۲
۵۰-۵۴ ساله	۰	۰	۲	۶	۰	۰	۱	۰	۰	۸
۵۵-۵۹ ساله	۰	۰	۲	۲	۰	۲	۱	۰	۰	۵
۶۰-۶۴ ساله	۰	۰	۰	۲	۲	۰	۱	۰	۰	۶
۶۵ ساله وبیشتر	۰	۱	۱	۱	۰	۰	۴	۰	۰	۱۰
نامشخص	۰	۰	۰	۰	۰	۰	۰	۰	۰	۰

شهرستان ساوجبلاغ

جدول ۱۶ - شاغلان برحسب جنس ،سن و گروههای عمده فعالیت

نقاط شهری

جنس و سن	جمع	کشاورزی، شکار و جنگلداری	ماهیگیری	استخراج معدن	صنعت (ساخت)	تامین برق ،گاز و آب	ساختمان	عمده فروشی و خرده فروشی ، تعمیر وسایل نقلیه موتوری ، موتورسیکلت وکالاهای شخصی وخانگی	هتل و رستوران	حمل ونقل و انبارداری و ارتباطات
مرد و زن	۲۲۴۶۶	۱۱۵۰	۰	۲۲	۶۸۷۷	۱۹۹	۶۱۲۲	۲۶۶۳	۷۵	۱۳۷۷
۱۰-۱۴ ساله	۱۲۹	۴	۰	۰	۵۰	۰	۳۷	۲۰	۱	۳
۱۵-۱۹ ساله	۱۳۶۲	۶۳	۰	۰	۴۷۱	۶	۳۸۷	۲۰۰	۱۱	۱۱
۲۰-۲۴ ساله	۳۱۷۵	۹۴	۰	۰	۱۰۲۱	۱۰	۶۲۹	۳۲۳	۱۳	۹۱
۲۵-۲۹ ساله	۴۵۱۶	۱۶۴	۰	۵	۱۵۳۵	۴۲	۷۸۶	۴۶۶	۱۲	۲۲۹
۳۰-۳۴ ساله	۳۷۷۴	۱۲۰	۰	۴	۱۱۵۲	۶۰	۶۳۴	۴۰۷	۱۱	۲۴۵
۳۵-۳۹ ساله	۳۳۴۶	۱۱۹	۰	۷	۱۰۳۱	۲۷	۵۴۹	۳۳۵	۶	۳۰۷
۴۰-۴۴ ساله	۲۳۰۱	۱۰۶	۰	۲	۶۶۰	۲۲	۳۵۶	۲۳۱	۶	۲۳۴
۴۵-۴۹ ساله	۱۲۵۷	۹۲	۰	۲	۳۹۷	۷	۱۹۶	۱۵۲	۱	۱۱۶
۵۰-۵۴ ساله	۸۵۳	۸۶	۰	۰	۲۴۲	۶	۱۷۴	۱۲۵	۶	۶۰
۵۵-۵۹ ساله	۷۱۸	۹۱	۰	۲	۱۷۰	۵	۱۷۵	۱۱۹	۲	۴۷
۶۰-۶۴ ساله	۵۷۸	۱۰۵	۰	۰	۹۹	۸	۱۱۸	۱۱۵	۳	۲۵
۶۵ ساله وبیشتر	۵۵۸	۱۴۶	۰	۰	۴۹	۸	۸۵	۱۵۲	۳	۹
نامشخص	۱	۰	۰	۰	۰	۰	۰	۰	۰	۰
مرد	۲۰۶۳۱	۱۱۳۷	۰	۲۱	۶۴۲۳	۱۹۴	۶۰۸۷	۲۵۵۹	۷۴	۱۳۶۶
۱۰-۱۴ ساله	۱۱۹	۴	۰	۰	۴۵	۰	۳۶	۱۸	۱	۳
۱۵-۱۹ ساله	۱۲۷۶	۶۳	۰	۰	۴۲۶	۴	۳۷۹	۱۹۲	۱۱	۱۱
۲۰-۲۴ ساله	۲۸۰۵	۹۲	۰	۰	۹۰۷	۹	۶۲۲	۳۰۱	۱۳	۸۷
۲۵-۲۹ ساله	۴۰۴۲	۱۴۱	۰	۵	۱۴۴۲	۴۱	۷۸۳	۴۵۱	۱۲	۲۲۷
۳۰-۳۴ ساله	۳۳۷۰	۱۱۹	۰	۴	۱۰۷۲	۵۹	۶۳۲	۳۹۵	۱۱	۲۴۴
۳۵-۳۹ ساله	۳۰۹۳	۱۱۸	۰	۷	۹۷۵	۲۷	۵۴۲	۳۲۸	۶	۳۰۷
۴۰-۴۴ ساله	۲۰۷۳	۱۰۵	۰	۲	۶۳۰	۲۱	۳۵۵	۲۲۵	۶	۲۳۰
۴۵-۴۹ ساله	۱۲۰۱	۹۱	۰	۲	۳۸۰	۶	۱۹۰	۱۵۱	۱	۱۱۶
۵۰-۵۴ ساله	۸۳۳	۸۴	۰	۰	۲۳۷	۶	۱۷۲	۱۲۰	۶	۶۰
۵۵-۵۹ ساله	۷۰۴	۸۹	۰	۱	۱۶۴	۵	۱۷۴	۱۱۹	۲	۴۷
۶۰-۶۴ ساله	۵۶۷	۱۰۵	۰	۰	۹۷	۸	۱۱۷	۱۱۰	۳	۲۵
۶۵ ساله وبیشتر	۵۴۷	۱۴۶	۰	۰	۴۸	۸	۸۵	۱۴۹	۲	۹
نامشخص	۱	۰	۰	۰	۰	۰	۰	۰	۰	۰
زن	۱۸۳۳	۱۳	۰	۱	۴۵۶	۵	۳۵	۸۴	۱	۱۱
۱۰-۱۴ ساله	۱۰	۰	۰	۰	۵	۰	۱	۲	۰	۰
۱۵-۱۹ ساله	۸۶	۰	۰	۰	۴۵	۰	۸	۸	۰	۰
۲۰-۲۴ ساله	۳۷۰	۲	۰	۰	۱۱۶	۱	۷	۲۲	۰	۴
۲۵-۲۹ ساله	۴۷۲	۳	۰	۰	۹۳	۱	۱	۱۳	۰	۲
۳۰-۳۴ ساله	۴۰۴	۱	۰	۰	۸۰	۱	۲	۱۲	۰	۱
۳۵-۳۹ ساله	۲۵۱	۱	۰	۰	۵۶	۰	۷	۷	۰	۰
۴۰-۴۴ ساله	۱۲۸	۱	۰	۰	۳۰	۱	۱	۶	۰	۴
۴۵-۴۹ ساله	۵۶	۱	۰	۰	۱۷	۱	۴	۱	۰	۰
۵۰-۵۴ ساله	۲۰	۲	۰	۰	۵	۰	۲	۵	۰	۰
۵۵-۵۹ ساله	۱۴	۲	۰	۱	۶	۰	۱	۰	۰	۰
۶۰-۶۴ ساله	۱۱	۰	۰	۰	۲	۰	۱	۵	۰	۰
۶۵ ساله وبیشتر	۱۱	۰	۰	۰	۱	۰	۰	۳	۱	۰
نامشخص	۰	۰	۰	۰	۰	۰	۰	۰	۰	۰

شهرستان ساوجبلاغ

جدول ۱۶ - شاغلان برحسب جنس ، سن وگروههای عمده فعالیت (دنباله)

نقاط شهری

جنس وسن	واسطه گریهای مالی	مستغلات ، اجاره و فعالیتهای کاروکسب	اداره امور عمومی و دفاع و تامین اجتماعی اجباری	آموزش	بهداشت و مددکاری اجتماعی	سایر فعالیتهای خدمات عمومی و اجتماعی و شخصی	خانوارهای معمولی دارای مستخدم	سازمانها و هیئت های برون مرزی	دفاتر و ادارات مرکزی	فعالیتهای نامشخص و اظهار نشده
مرد وزن	۱۸۸	۱۸۷	۲۰۵۰	۱۸۴۳	۲۱۳	۴۱۳	۶۵	۰	۲۲	۱۰۱۸
۱۰-۱۴ ساله	۰	۱	۱	۳	۰	۲	۱	۰	۰	۶
۱۵-۱۹ ساله	۰	۹	۱۲۸	۲۰	۵	۳۳	۰	۰	۰	۴۰
۲۰-۲۴ ساله	۱۳	۲۱	۳۷۵	۲۸۸	۲۷	۷۶	۳	۰	۱	۱۹۰
۲۵-۲۹ ساله	۵۳	۴۰	۴۰۶	۴۳۱	۵۱	۸۴	۴	۰	۷	۲۲۳
۳۰-۳۴ ساله	۵۹	۳۰	۳۸۵	۴۰۴	۴۲	۶۸	۱۵	۰	۳	۱۳۵
۳۵-۳۹ ساله	۲۷	۳۷	۲۹۸	۳۸۶	۳۶	۴۲	۸	۰	۵	۱۲۸
۴۰-۴۴ ساله	۲۱	۱۶	۲۰۷	۱۸۷	۳۲	۲۷	۱۱	۰	۳	۸۰
۴۵-۴۹ ساله	۹	۱۰	۹۴	۸۰	۱۱	۲۴	۴	۰	۱	۶۳
۵۰-۵۴ ساله	۴	۸	۶۰	۲۵	۴	۱۱	۳	۰	۱	۳۸
۵۵-۵۹ ساله	۲	۴	۳۶	۱۲	۱	۱۳	۸	۰	۰	۳۱
۶۰-۶۴ ساله	۰	۴	۳۱	۵	۴	۱۷	۴	۰	۰	۴۰
۶۵ ساله وبیشتر	۰	۷	۲۸	۴	۲	۱۶	۴	۰	۱	۴۴
نامشخص	۰	۰	۱	۰	۰	۰	۰	۰	۰	۰
مرد	۱۸۲	۱۸۱	۱۹۲۰	۱۰۰۴	۱۶۰	۳۲۷	۶۳	۰	۲۱	۹۲۲
۱۰-۱۴ ساله	۰	۱	۱	۳	۰	۲	۱	۰	۰	۴
۱۵-۱۹ ساله	۰	۸	۱۲۵	۱۵	۱	۲۵	۰	۰	۰	۳۶
۲۰-۲۴ ساله	۱۲	۲۰	۳۵۸	۱۳۸	۱۳	۵۸	۳	۰	۰	۱۷۲
۲۵-۲۹ ساله	۴۹	۳۷	۳۶۲	۱۷۰	۳۷	۶۶	۴	۰	۷	۲۰۸
۳۰-۳۴ ساله	۵۹	۳۰	۳۵۵	۱۷۴	۲۷	۵۲	۱۵	۰	۳	۱۱۹
۳۵-۳۹ ساله	۲۷	۳۶	۲۸۵	۲۵۱	۲۱	۳۳	۸	۰	۵	۱۱۷
۴۰-۴۴ ساله	۲۰	۱۶	۱۹۵	۱۴۰	۲۲	۲۲	۱۰	۰	۳	۷۱
۴۵-۴۹ ساله	۹	۱۰	۸۶	۷۱	۸	۲۳	۴	۰	۱	۵۲
۵۰-۵۴ ساله	۴	۸	۵۹	۲۲	۴	۱۱	۳	۰	۱	۳۶
۵۵-۵۹ ساله	۲	۴	۳۵	۱۲	۱	۱۲	۸	۰	۰	۲۹
۶۰-۶۴ ساله	۰	۴	۳۱	۴	۴	۱۷	۴	۰	۰	۳۸
۶۵ ساله وبیشتر	۰	۷	۲۷	۴	۲	۱۶	۳	۰	۱	۴۰
نامشخص	۰	۰	۱	۰	۰	۰	۰	۰	۰	۰
زن	۶	۶	۱۳۰	۸۳۹	۷۳	۷۶	۲	۰	۱	۹۶
۱۰-۱۴ ساله	۰	۰	۰	۰	۰	۰	۰	۰	۰	۲
۱۵-۱۹ ساله	۰	۱	۳	۵	۴	۸	۰	۰	۰	۴
۲۰-۲۴ ساله	۱	۱	۱۷	۱۵۰	۱۴	۱۸	۰	۰	۱	۱۸
۲۵-۲۹ ساله	۴	۳	۴۴	۲۶۱	۱۴	۱۸	۰	۰	۰	۱۵
۳۰-۳۴ ساله	۰	۰	۳۰	۲۳۰	۱۵	۱۶	۰	۰	۰	۱۶
۳۵-۳۹ ساله	۰	۱	۱۳	۱۳۳	۱۳	۹	۰	۰	۰	۱۱
۴۰-۴۴ ساله	۱	۰	۱۲	۴۷	۱۰	۵	۱	۰	۰	۹
۴۵-۴۹ ساله	۰	۰	۸	۹	۳	۱	۰	۰	۰	۱۱
۵۰-۵۴ ساله	۰	۰	۱	۳	۰	۰	۰	۰	۰	۲
۵۵-۵۹ ساله	۰	۰	۱	۰	۰	۱	۰	۰	۰	۲
۶۰-۶۴ ساله	۰	۰	۰	۱	۰	۰	۰	۰	۰	۲
۶۵ ساله وبیشتر	۰	۱	۰	۰	۰	۰	۱	۰	۰	۴
نامشخص	۰	۰	۰	۰	۰	۰	۰	۰	۰	۰

شهرستان ساوجبلاغ

جدول ۱۶ - شاغلان برحسب جنس ،سن و گروههای عمده فعالیت

نقاط روستایی

جنس و سن	جمع	کشاورزی، شکار و جنگلداری	ماهیگیری	استخراج معدن	صنعت (ساخت)	تامین برق ،گاز و آب	ساختمان	عمده فروشی و خرده فروشی ، تعمیر وسایل نقلیه موتوری ، موتورسیکلت وکالاهای شخصی وخانگی	هتل و رستوران	حمل ونقل و انبارداری و ارتباطات
مرد و زن	۲۹۲۸۳	۸۲۹۷	۳	۲۹	۶۸۱۱	۱۷۸	۳۳۵۵	۲۱۰۲	۵۷	۲۰۴۲
۱۴-۱۰ ساله	۲۱۷	۵۶	۰	۰	۵۳	۱	۴۴	۱۸	۰	۵
۱۹-۱۵ ساله	۱۹۳۱	۴۷۰	۰	۰	۳۶۳	۰	۳۴۴	۱۶۱	۶	۳۶
۲۴-۲۰ ساله	۴۰۱۶	۷۹۷	۰	۳	۸۵۷	۸	۴۹۶	۳۸۴	۸	۲۰۶
۲۹-۲۵ ساله	۵۳۸۸	۱۰۴۰	۲	۷	۱۵۹۷	۳۵	۶۵۷	۴۰۶	۵	۳۹۷
۳۴-۳۰ ساله	۶۵۸۷	۷۶۵	۱	۷	۱۴۶۸	۳۰	۵۳۲	۳۵۰	۱۳	۴۱۳
۳۹-۳۵ ساله	۳۸۱۱	۷۲۴	۰	۴	۱۲۱۷	۲۹	۴۴۱	۲۷۹	۵	۳۵۹
۴۴-۴۰ ساله	۲۲۸۳	۵۹۰	۰	۲	۵۶۶	۲۴	۲۶۸	۱۴۷	۴	۲۴۶
۴۹-۴۵ ساله	۱۴۸۲	۴۷۷	۰	۱	۲۶۱	۱۲	۱۷۸	۱۰۹	۵	۱۷۸
۵۴-۵۰ ساله	۱۱۸۵	۵۴۶	۰	۲	۱۸۹	۱۰	۱۲۶	۷۳	۳	۹۱
۵۹-۵۵ ساله	۱۱۲۳	۶۱۶	۰	۰	۱۲۶	۱۱	۸۸	۷۶	۵	۶۱
۶۴-۶۰ ساله	۱۲۳۵	۷۸۱	۰	۲	۷۸	۳	۱۰۸	۶۸	۰	۳۶
۶۵ ساله وبیشتر	۲۰۲۵	۱۴۳۵	۰	۱	۵۶	۱۵	۷۵	۱۳۱	۳	۱۶
نامشخص	۰	۰	۰	۰	۰	۰	۰	۰	۰	۰
مرد	۲۷۷۸۸	۸۱۶۹	۳	۲۶	۶۵۴۲	۱۷۷	۳۳۱۶	۲۰۳۱	۵۶	۱۹۹۵
۱۴-۱۰ ساله	۱۸۶	۵۵	۰	۰	۴۴	۱	۴۲	۱۸	۰	۳
۱۹-۱۵ ساله	۱۸۵۹	۴۵۹	۰	۰	۳۳۴	۰	۳۴۰	۱۵۹	۶	۲۹
۲۴-۲۰ ساله	۳۷۱۵	۷۸۶	۰	۲	۸۰۶	۸	۴۸۴	۲۶۶	۸	۱۹۸
۲۹-۲۵ ساله	۵۰۰۹	۱۰۲۷	۲	۷	۱۵۳۳	۳۵	۶۵۲	۳۹۲	۴	۳۸۸
۳۴-۳۰ ساله	۴۳۰۰	۷۵۸	۱	۶	۱۴۲۳	۳۰	۵۲۸	۳۴۰	۱۳	۴۰۳
۳۹-۳۵ ساله	۳۶۴۴	۷۱۲	۰	۴	۱۱۸۴	۲۹	۴۳۷	۳۶۷	۵	۳۵۵
۴۴-۴۰ ساله	۲۱۹۶	۵۷۸	۰	۲	۵۲۷	۲۴	۲۶۶	۱۳۹	۴	۲۳۹
۴۹-۴۵ ساله	۱۴۳۶	۶۷۳	۰	۱	۲۵۷	۱۲	۱۷۷	۱۰۹	۵	۱۷۸
۵۴-۵۰ ساله	۱۱۴۴	۵۳۴	۰	۲	۱۸۱	۹	۱۳۲	۶۸	۳	۸۹
۵۹-۵۵ ساله	۱۱۰۰	۶۰۶	۰	۰	۱۲۲	۱۱	۸۷	۷۶	۵	۶۱
۶۴-۶۰ ساله	۱۲۱۳	۷۷۱	۰	۲	۷۶	۳	۱۰۶	۶۸	۰	۳۶
۶۵ ساله وبیشتر	۱۹۸۶	۱۴۱۰	۰	۰	۵۵	۱۵	۷۵	۱۲۹	۳	۱۶
نامشخص	۰	۰	۰	۰	۰	۰	۰	۰	۰	۰
زن	۱۴۹۵	۱۲۸	۰	۳	۲۶۹	۱	۳۹	۷۱	۱	۴۷
۱۴-۱۰ ساله	۳۱	۱	۰	۰	۹	۰	۲	۰	۰	۲
۱۹-۱۵ ساله	۷۲	۱۱	۰	۰	۲۹	۰	۴	۲	۰	۷
۲۴-۲۰ ساله	۳۰۱	۱۱	۰	۱	۵۱	۰	۱۲	۱۸	۰	۶
۲۹-۲۵ ساله	۳۷۹	۱۳	۰	۰	۶۶	۰	۵	۱۴	۱	۹
۳۴-۳۰ ساله	۲۸۷	۷	۰	۱	۴۵	۰	۴	۱۰	۰	۱۰
۳۹-۳۵ ساله	۱۶۷	۱۲	۰	۰	۳۳	۰	۴	۱۲	۰	۶
۴۴-۴۰ ساله	۸۷	۱۲	۰	۰	۱۹	۰	۲	۸	۰	۷
۴۹-۴۵ ساله	۴۶	۴	۰	۰	۴	۰	۱	۰	۰	۰
۵۴-۵۰ ساله	۴۱	۱۲	۰	۰	۸	۱	۲	۵	۰	۲
۵۹-۵۵ ساله	۲۳	۱۰	۰	۰	۴	۰	۱	۰	۰	۰
۶۴-۶۰ ساله	۲۲	۱۰	۰	۰	۲	۰	۲	۰	۰	۰
۶۵ ساله وبیشتر	۳۹	۲۵	۰	۱	۱	۰	۰	۲	۰	۰
نامشخص	۰	۰	۰	۰	۰	۰	۰	۰	۰	۰

شهرستان ساوجبلاغ

جدول ۱۶ - شاغلان برحسب جنس ، سن وگروههای عمده فعالیت (دنباله)

نقاط روستایی

جنس وسن	واسطه - گریهای مالی	مستغلات ، اجاره و فعالیتهای کاروکسب	اداره امور عمومی و دفاع و تامین اجتماعی اجباری	آموزش	بهداشت و مددکاری اجتماعی	سایر فعالیتهای خدمات عمومی و اجتماعی و شخصی	خانوارهای معمولی دارای مستخدم	سازمانها و هیئت های برون مرزی	دفاتر و ادارات مرکزی	فعالیتهای نامشخص و اظهار نشده
همه وزن	۱۰۸	۲۳۲	۲۱۲۹	۱۷۳۲	۲۶۵	۳۴۷	۵۴۳	۰	۵۰	۱۰۰۳
۱۰-۱۶ ساله	۰	۱	۳	۱	۱	۱	۱	۰	۰	۳۲
۱۵-۱۹ ساله	۱	۱۱	۴۴۱	۱۰	۱	۹	۱۸	۰	۰	۶۰
۲۰-۲۴ ساله	۱۰	۲۲	۷۰۴	۳۸۰	۳۵	۶۵	۲۲	۰	۴	۱۳۷
۲۵-۲۹ ساله	۴۳	۵۲	۲۸۹	۴۶۹	۷۵	۷۳	۴۸	۰	۱۰	۱۸۳
۳۰-۳۴ ساله	۳۰	۵۲	۲۵۵	۳۴۶	۵۶	۶۱	۴۶	۰	۱۰	۱۵۲
۳۵-۳۹ ساله	۹	۴۱	۱۸۱	۲۷۴	۴۰	۴۶	۳۵	۰	۱۰	۱۱۷
۴۰-۴۴ ساله	۱۱	۲۶	۱۰۹	۱۲۳	۲۷	۴۲	۲۴	۰	۷	۸۷
۴۵-۴۹ ساله	۱	۸	۶۴	۷۰	۱۵	۲۷	۲۱	۰	۱	۵۴
۵۰-۵۴ ساله	۱	۶	۲۹	۲۷	۶	۶	۲۸	۰	۴	۴۰
۵۵-۵۹ ساله	۰	۵	۲۶	۱۱	۳	۸	۴۸	۰	۲	۳۷
۶۰-۶۴ ساله	۱	۴	۱۳	۱۴	۳	۱۲	۷۹	۰	۱	۳۲
۶۵ ساله وبیشتر	۱	۴	۱۵	۷	۳	۱۷	۱۷۳	۰	۱	۷۲
نامشخص	۰	۰	۰	۰	۰	۰	۰	۰	۰	۰
مرد	۱۰۵	۲۲۹	۲۰۶۱	۱۱۳۶	۱۸۵	۲۹۸	۵۳۰	۰	۴۹	۸۸۲
۱۰-۱۶ ساله	۰	۱	۳	۱	۱	۱	۱	۰	۰	۱۵
۱۵-۱۹ ساله	۰	۱۱	۴۴۰	۷	۱	۷	۱۸	۰	۰	۴۸
۲۰-۲۴ ساله	۱۰	۱۹	۶۹۴	۲۲۶	۲۱	۳۶	۲۲	۰	۴	۱۲۵
۲۵-۲۹ ساله	۴۱	۵۲	۲۷۵	۲۶۷	۵۳	۶۱	۴۸	۰	۱۰	۱۶۲
۳۰-۳۴ ساله	۳۰	۵۲	۲۳۸	۲۰۵	۳۶	۴۷	۴۳	۰	۹	۱۳۸
۳۵-۳۹ ساله	۹	۴۱	۱۶۸	۲۱۶	۲۷	۳۹	۳۳	۰	۱۰	۱۰۸
۴۰-۴۴ ساله	۱۱	۲۶	۱۰۳	۱۰۳	۲۴	۳۸	۲۴	۰	۷	۸۱
۴۵-۴۹ ساله	۱	۸	۵۹	۵۷	۹	۲۷	۱۹	۰	۱	۴۳
۵۰-۵۴ ساله	۱	۶	۲۸	۲۴	۶	۶	۲۷	۰	۴	۳۴
۵۵-۵۹ ساله	۰	۵	۲۵	۹	۳	۷	۴۷	۰	۲	۳۴
۶۰-۶۴ ساله	۱	۴	۱۳	۱۳	۱	۱۲	۷۸	۰	۱	۲۸
۶۵ ساله وبیشتر	۱	۴	۱۵	۶	۳	۱۷	۱۷۰	۰	۱	۶۶
نامشخص	۰	۰	۰	۰	۰	۰	۰	۰	۰	۰
زن	۳	۳	۶۸	۵۹۸	۸۰	۴۹	۱۳	۰	۱	۱۲۱
۱۰-۱۶ ساله	۰	۰	۰	۰	۰	۰	۰	۰	۰	۱۷
۱۵-۱۹ ساله	۱	۰	۱	۳	۰	۲	۰	۰	۰	۱۲
۲۰-۲۴ ساله	۰	۳	۱۰	۱۵۶	۱۴	۹	۰	۰	۰	۱۲
۲۵-۲۹ ساله	۲	۰	۱۴	۲۰۲	۲۲	۱۲	۰	۰	۰	۲۱
۳۰-۳۴ ساله	۰	۰	۱۷	۱۴۱	۲۰	۱۴	۳	۰	۱	۱۴
۳۵-۳۹ ساله	۰	۰	۱۳	۵۸	۱۳	۷	۲	۰	۰	۹
۴۰-۴۴ ساله	۰	۰	۶	۲۰	۳	۴	۰	۰	۰	۶
۴۵-۴۹ ساله	۰	۰	۵	۱۳	۶	۰	۲	۰	۰	۱۱
۵۰-۵۴ ساله	۰	۰	۱	۳	۰	۰	۱	۰	۰	۶
۵۵-۵۹ ساله	۰	۰	۱	۲	۰	۱	۱	۰	۰	۳
۶۰-۶۴ ساله	۰	۰	۰	۱	۲	۰	۱	۰	۰	۴
۶۵ ساله وبیشتر	۰	۰	۰	۱	۰	۰	۳	۰	۰	۶
نامشخص	۰	۰	۰	۰	۰	۰	۰	۰	۰	۰

جدول ۱۷ - شاغلان برحسب جنس ، بخشهای فعالیت و سن

کل

جنس وبخشهای فعالیت	جمع	۱۰ - ۱۴ ساله	۱۵ - ۱۹ ساله	۲۰ - ۲۹ ساله	۳۰ - ۳۹ ساله	۴۰ - ۴۹ ساله	۵۰ - ۵۹ ساله	۶۰ - ۶۴ ساله	۶۵ ساله و بیشتر	نامشخص
مردوزن	۵۱۷۴۷	۳۴۶	۳۲۹۳	۱۷۰۹۳	۱۵۵۱۶	۷۲۲۳	۳۸۷۹	۱۸۱۳	۲۵۸۳	۱
کشاورزی شکار وجنگلداری	۹۴۴۷	۶۰	۵۱۳	۲۰۷۵	۱۷۲۸	۱۲۶۵	۱۳۳۹	۸۸۶	۱۵۸۱	۰
کشاورزی و شکار و فعالیتهای خدماتی وابسته	۹۴۲۲	۶۰	۵۱۲	۲۰۶۵	۱۷۲۲	۱۲۶۱	۱۳۳۸	۸۸۴	۱۵۸۰	۰
جنگلداری وقطع اشجار وفعالیتهای خدماتی وابسته	۲۵	۰	۱	۱۰	۶	۴	۱	۲	۱	۰
ماهیگیری	۳	۰	۰	۲	۱	۰	۰	۰	۰	۰
صیدوپرورش وتکثیرحیوانات آبزی وفعالیتهای خدماتی وابسته	۳	۰	۰	۲	۱	۰	۰	۰	۰	۰
استخراج معدن	۵۱	۰	۰	۱۵	۲۲	۷	۴	۲	۱	۰
استخراج زغال سنگ ولیگنیت و زغال سنگ نارس - تورب	۵	۰	۰	۱	۳	۰	۱	۰	۰	۰
استخراج نفت خام وگازطبیعی و فعالیتهای خدماتی جنبی استخراج نفت وگازبه استثنای بررسیهای اکتشافی	۴۰	۰	۰	۱۲	۱۷	۷	۲	۲	۰	۰
استخراج سنگهای معدنی اورانیم وتوریم	۰	۰	۰	۰	۰	۰	۰	۰	۰	۰
استخراج سنگهای فلزی	۵	۰	۰	۲	۲	۰	۱	۰	۰	۰
استخراج سایرسنگهای معدنی	۱	۰	۰	۰	۰	۰	۰	۰	۱	۰
صنعت (ساخت)	۱۳۶۸۸	۱۰۳	۸۳۶	۵۰۱۰	۴۸۶۸	۱۸۶۶	۷۲۷	۱۷۷	۱۰۵	۰
صنایع مواد غذایی وآشامیدنی	۱۸۷۴	۳۴	۲۴۹	۷۶۹	۴۴۲	۲۲۰	۱۱۵	۲۸	۱۷	۰
تولیدمحصولات ازتوتون وتنباکو - سیگار	۱۶	۰	۲	۱	۲	۴	۴	۲	۱	۰
تولید منسوجات	۳۸۶۳	۱۳	۷۳	۱۱۶۱	۱۹۸۳	۴۶۳	۱۳۹	۱۵	۱۶	۰
تولید پوشاک - عمل آوردن ورنگ کردن پوست - خزدار	۳۷۶	۷	۶۳	۱۳۲	۱۱۰	۳۴	۱۶	۹	۵	۰
دباغی وعمل آوردن چرم و ساخت کیف وچمدان وزین وبراق وتولید کفش	۱۹۹	۱	۱۰	۳۹	۹۶	۳۱	۱۲	۸	۲	۰
تولید چوب ومحصولات چوبی وچوب پنبه - غیرازمبلمان - ساخت کالا از نی ومواد حصیری	۳۳۲	۴	۳۴	۱۳۰	۸۵	۴۲	۱۲	۱۶	۹	۰
تولید کاغذ ومحصولات کاغذی	۲۱۶	۱	۱۰	۱۱۷	۵۴	۲۲	۶	۴	۲	۰
انتشار وچاپ وتکثیر رسانه های ضبط شده	۴۸	۰	۱۰	۱۹	۱۲	۶	۱	۰	۰	۰
صنایع تولیدزغال کک - پالایشگاههای نفت وسوخت های هسته ای	۳۸	۰	۰	۱۳	۱۳	۷	۳	۰	۲	۰
صنایع تولید مواد و محصولات شیمیایی	۲۷۳	۴	۱۷	۱۲۶	۸۵	۱۹	۱۳	۶	۳	۰
تولید محصولات لاستیکی وپلاستیکی	۱۲۲	۰	۱۰	۴۸	۴۰	۱۶	۴	۴	۰	۰
تولیدسایرمحصولات کانی غیرفلزی	۳۰۶۷	۲۲	۱۶۳	۸۹۹	۹۰۶	۶۸۳	۲۹۹	۶۷	۲۸	۰
تولید فلزات اساسی	۲۳۱	۰	۱۱	۱۱۰	۶۹	۲۸	۱۰	۱	۲	۰
تولید محصولات فلزی فابریکی بجز ماشین آلات وتجهیزات	۱۲۴۷	۱۲	۱۴۱	۵۴۸	۳۵۵	۱۳۸	۳۶	۷	۱۰	۰
تولیدماشین آلات وتجهیزات طبقه بندی نشده در جای دیگر	۸۱۶	۱	۱۳	۳۲۴	۳۴۹	۸۳	۳۵	۴	۷	۰
تولید ماشین آلات اداری وحسابگر و محاسباتی	۲۶	۰	۱	۲۰	۴	۱	۰	۰	۰	۰
تولید ماشین آلات مولد و انتقال برق ودستگاههای برقی طبقه بندی نشده درجای دیگر	۱۱۷	۲	۱۰	۵۹	۳۶	۷	۴	۱	۰	۰
تولیدرادیووتلویزیون ودستگاهها و وسایل ارتباطی	۲۷	۰	۱	۱۹	۷	۰	۰	۰	۰	۰

شهرستان ساوجبلاغ

جدول ۱۷ - شاغلان برحسب جنس ، بخشهای فعالیت و سن (دنباله)

کل

جنس وبخشهای فعالیت	جمع	۱۰ - ۱۴ ساله	۱۵ - ۱۹ ساله	۲۰ - ۲۹ ساله	۳۰ - ۳۹ ساله	۴۰ - ۴۹ ساله	۵۰ - ۵۹ ساله	۶۰ - ۶۴ ساله	۶۵ ساله و بیشتر	نامشخص
تولید ابزار پزشکی وابزار اپتیکی وابزار دقیق وساختمانهای مجسمی و انواع دیگر ساخت	۲۴۲	۰	۶	۱۷۳	۵۰	۱۰	۱	۱	۱	۰
تولید وسایل نقلیه موتوری و تریلر	۴۱۹	۱	۲۰	۲۱۴	۱۳۵	۳۶	۱۲	۱	۰	۰
تولید سایر وسایل حمل ونقل ..	۱۳	۱	۰	۸	۳	۱	۰	۰	۰	۰
تولید مبلمان ومجموعات طبقه - بندی نشده درجای دیگر	۱۲۱	۰	۸	۷۱	۲۹	۷	۴	۲	۰	۰
بازیافت	۱	۰	۰	۱	۰	۰	۰	۰	۰	۰
کشت و صنعت	۲۶	۰	۲	۹	۵	۶	۱	۱	۰	۰
تامین برق ،گاز وآب	۳۷۷	۱	۴	۹۵	۱۴۶	۶۵	۳۲	۱۱	۲۳	۰
تامین برق وگاز وبخار وآب گرم ..	۱۷۳	۰	۲	۴۹	۸۳	۲۳	۷	۴	۵	۰
جمع آوری وتصفیه وتوزیع آب ..	۲۰۴	۱	۲	۴۶	۶۳	۴۲	۲۵	۷	۱۸	۰
ساختمان	۷۴۷۷	۸۱	۷۳۱	۲۵۶۶	۲۱۵۶	۹۹۶	۵۶۱	۲۲۶	۱۶۰	۰
ساختمان	۷۴۷۷	۸۱	۷۳۱	۲۵۶۶	۲۱۵۶	۹۹۶	۵۶۱	۲۲۶	۱۶۰	۰
عمده فروشی و خرده فروشی ، تعمیر وسایل نقلیه موتوری ، موتورسیکلت و کالاهای شخصی وخانگی	۶۷۴۵	۳۸	۳۶۱	۱۴۷۷	۱۳۷۱	۶۳۹	۳۹۳	۱۸۳	۲۸۳	۰
فروش ونگهداری وتعمیر وسایل - نقلیه موتوری وموتورسیکلت و خرده فروشی سوخت خودرو	۱۰۳۴	۲۴	۲۰۲	۳۸۶	۲۸۲	۱۱۰	۲۲	۴	۴	۰
عمده فروشی وحق العمل کاری بجز درمورد وسایل نقلیه موتوری و موتورسیکلت	۶۹۶	۰	۴۰	۲۶۲	۲۲۳	۸۸	۴۸	۲۱	۱۴	۰
خرده فروشی بجز خرده فروشی وسایل نقلیه موتوری وموتورسیکلت و تعمیر کالاهای شخصی وخانگی	۳۰۱۵	۱۴	۱۱۹	۸۲۹	۸۶۶	۴۴۱	۳۲۳	۱۵۸	۲۶۵	۰
هتل ورستوران	۱۳۲	۱	۱۷	۳۸	۳۵	۱۶	۱۶	۳	۶	۰
هتل ورستوران	۱۳۲	۱	۱۷	۳۸	۳۵	۱۶	۱۶	۳	۶	۰
حمل ونقل انبارداری و ارتباطات	۳۴۱۹	۸	۴۷	۹۲۱	۱۳۲۴	۷۷۴	۲۵۹	۶۱	۲۵	۰
حمل ونقل زمینی وحمل ونقل از طریق لوله	۲۹۹۹	۶	۲۷	۷۵۹	۱۱۸۶	۷۱۶	۲۳۳	۵۶	۱۶	۰
حمل ونقل آبی	۴۰	۰	۰	۱۱	۹	۲	۸	۳	۷	۰
حمل ونقل هوایی	۱۵	۰	۰	۲	۶	۶	۳	۰	۰	۰
فعالیتهای پشتیبانی وکمکی حمل ونقل وفعالیتهای آژانسهای مسافرتی	۱۲۷	۲	۱۳	۵۶	۲۶	۱۹	۸	۲	۱	۰
پست وتلگرافات	۲۳۸	۰	۷	۹۳	۹۷	۳۳	۷	۰	۱	۰
واسطه گریهای مالی	۲۹۶	۰	۱	۱۱۹	۱۲۵	۴۲	۷	۱	۱	۰
واسطه گریهای مالی بجز بیمه و صندوقهای بازنشستگی	۲۷۸	۰	۱	۱۰۸	۱۱۸	۴۲	۷	۱	۱	۰
بیمه و بازنشستگی بجز تامین اجتماعی اجباری - بیمه گری ..	۱۷	۰	۰	۱۱	۶	۰	۰	۰	۰	۰
فعالیتهای جنبی واسطه گریهای مالی	۱	۰	۰	۰	۱	۰	۰	۰	۰	۰

شهرستان ساوجبلاغ

جدول ۱۷ - شاغلان برحسب جنس ، بخشهای فعالیت و سن (دنباله)

کل

جنس وبخشهای فعالیت	جمع	۱۰ - ۱۴ ساله	۱۵ - ۱۹ ساله	۲۰ - ۲۹ ساله	۳۰ - ۳۹ ساله	۴۰ - ۴۹ ساله	۵۰ - ۵۹ ساله	۶۰ - ۶۴ ساله	۶۵ ساله و بیشتر	نامشخص
مستغلات ، اجاره وفعالیتهای کاروکسب	۴۱۹	۲	۲۰	۱۳۵	۱۶۰	۶۰	۲۳	۸	۱۱	۰
فعالیتهای مربوط به املاک و مستغلات	۱۶۵	۰	۳	۴۶	۶۷	۲۶	۱۲	۷	۴	۰
کرایه دادن ماشین آلات وتجهیزات بدون اپراتور و کرایه دادن کالاهای شخصی وخانگی	۶۴	۰	۱	۱۳	۲۰	۸	۱	۱	۰	۰
کامپیوتروفعالیتهای وابسته به آن	۵۸	۱	۸	۲۰	۱۷	۹	۱	۰	۲	۰
تحقیق وتوسعه	۳۰	۰	۰	۱۴	۱۲	۲	۲	۰	۰	۰
سایرفعالیتهای کاروکسب	۱۲۲	۱	۸	۴۲	۴۶	۱۵	۷	۰	۵	۰
اداره امورعمومی ودفاع و تامین اجتماعی اجباری	۴۱۷۹	۴	۵۶۹	۱۷۷۴	۱۱۱۹	۴۷۴	۱۵۱	۴۶	۴۳	۱
اداره امورعمومی ودفاع وتامین اجتماعی اجباری	۴۱۷۹	۴	۵۶۹	۱۷۷۴	۱۱۱۹	۴۷۴	۱۵۱	۴۶	۴۳	۱
آموزش	۳۵۷۵	۴	۳۰	۱۵۶۸	۱۴۰۸	۴۶۰	۷۵	۱۹	۱۱	۰
آموزش	۳۵۷۵	۴	۳۰	۱۵۶۸	۱۴۰۸	۴۶۰	۷۵	۱۹	۱۱	۰
بهداشت ومددکاری اجتماعی	۴۷۸	۱	۶	۱۸۸	۱۷۲	۸۵	۱۴	۷	۵	۰
بهداشت ومددکاری اجتماعی	۴۷۸	۱	۶	۱۸۸	۱۷۲	۸۵	۱۴	۷	۵	۰
سایرفعالیتهای خدمات عمومی، اجتماعی وشخصی	۷۶۰	۳	۴۲	۲۷۸	۲۱۷	۱۲۰	۳۸	۲۹	۳۳	۰
فاضلاب و دفع زباله و بهداشت محیط و سایر فعالیتهای مشابه	۲	۰	۰	۰	۱	۰	۱	۰	۰	۰
فعالیتهای سازمانهای دارای عضو	۱۱۸	۰	۴	۳۵	۲۸	۱۷	۶	۹	۱۹	۰
فعالیتهای تفریحی وفرهنگی و ورزشی	۲۱۹	۲	۴	۶۷	۷۶	۵۶	۷	۶	۱	۰
سایر فعالیتهای خدماتی	۴۲۱	۱	۳۴	۱۷۶	۱۱۲	۴۷	۲۴	۱۴	۱۳	۰
خانوارهای معمولی دارای مستخدم	۶۰۸	۲	۱۸	۷۷	۱۰۴	۶۰	۸۷	۸۳	۱۷۷	۰
خانوارهای معمولی دارای مستخدم	۶۰۸	۲	۱۸	۷۷	۱۰۴	۶۰	۸۷	۸۳	۱۷۷	۰
سازمانها وهیئت های برون مرزی	۰	۰	۰	۰	۰	۰	۰	۰	۰	۰
سازمانها وهیئت های برون مرزی	۰	۰	۰	۰	۰	۰	۰	۰	۰	۰
دفاتر وادارات مرکزی	۷۲	۰	۰	۲۲	۲۸	۱۲	۷	۱	۲	۰
دفاترمرکزی شرکتهاوکارخانجات	۱	۰	۰	۱	۰	۰	۰	۰	۰	۰
ادارات مرکزی بنیادها	۷۱	۰	۰	۲۱	۲۸	۱۲	۷	۱	۲	۰
فعالیتهای نامشخص و اظهار نشده	۲۰۲۱	۳۸	۱۰۰	۷۳۳	۵۳۲	۲۸۴	۱۴۶	۷۲	۱۱۶	۰
فعالیتهای نامشخص و اظهارنشده	۲۰۲۱	۳۸	۱۰۰	۷۳۳	۵۳۲	۲۸۴	۱۴۶	۷۲	۱۱۶	۰

جدول ۱۷ - شاغلان برحسب جنس ، بخشهای فعالیت و سن (دنباله)

کل

جنس وبخشهای فعالیت	جمع	۱۰ - ۱۴ ساله	۱۵ - ۱۹ ساله	۲۰ - ۲۹ ساله	۳۰ - ۳۹ ساله	۴۰ - ۴۹ ساله	۵۰ - ۵۹ ساله	۶۰ - ۶۴ ساله	۶۵ ساله و بیشتر	نامشخص
مرد	۶۸۴۱۹	۳۰۵	۳۱۳۵	۱۵۵۷۱	۱۴۴۰۷	۶۹۰۶	۳۷۸۱	۱۷۸۰	۲۵۳۳	۱
کشاورزی شکار وجنگلداری	۹۳۰۶	۵۹	۵۰۲	۲۰۴۶	۱۷۰۷	۱۲۴۷	۱۳۱۳	۸۷۶	۱۵۵۶	۰
کشاورزی و شکار و فعالیتهای خدماتی وابسته	۹۳۸۱	۵۹	۵۰۱	۲۰۳۶	۱۷۰۱	۱۲۴۳	۱۳۱۲	۸۷۴	۱۵۵۵	۰
جنگلداری وقطع اشجاروفعالیتهای خدماتی وابسته	۲۵	۰	۱	۱۰	۶	۴	۱	۲	۱	۰
ماهیگیری	۳	۰	۰	۲	۱	۰	۰	۰	۰	۰
صیدوپرورش وتکثیرحیوانات آبزی وفعالیتهای خدماتی وابسته	۳	۰	۰	۲	۱	۰	۰	۰	۰	۰
استخراج معدن	۴۷	۰	۰	۱۶	۲۱	۷	۳	۲	۰	۰
استخراج زغال سنگ ولیگنیت و زغال سنگ نارس - تورب	۳	۰	۰	۰	۲	۰	۱	۰	۰	۰
استخراج نفت خام وگازطبیعی و فعالیتهای خدماتی جنبی استخراج نفت وگازبه استثنای بررسیهای اکتشافی	۳۹	۰	۰	۱۲	۱۷	۷	۱	۲	۰	۰
استخراج سنگهای معدنی اورانیم وتوریم	۰	۰	۰	۰	۰	۰	۰	۰	۰	۰
استخراج سنگهای فلزی	۵	۰	۰	۲	۲	۰	۱	۰	۰	۰
استخراج سایرسنگهای معدنی	۰	۰	۰	۰	۰	۰	۰	۰	۰	۰
صنعت (ساخت)	۱۲۹۶۵	۸۹	۷۶۰	۴۶۸۸	۴۶۵۴	۱۷۹۴	۷۰۴	۱۷۳	۱۰۳	۰
صنایع مواد غذایی وآشامیدنی	۱۸۲۴	۳۳	۲۴۱	۷۴۳	۴۳۱	۲۱۸	۱۱۳	۲۸	۱۷	۰
تولیدمحصولات ازتوتون وتنباکو - سیگار	۱۶	۰	۲	۱	۲	۴	۴	۲	۱	۰
تولید منسوجات	۳۴۳۱	۶	۳۵	۹۹۲	۱۸۴۰	۶۰۹	۱۲۲	۱۳	۱۴	۰
تولید پوشاک - عمل آوردن ورنگ کردن پوست - خزدار	۲۹۹	۷	۵۱	۹۸	۸۰	۳۳	۱۶	۹	۵	۰
دباغی وعمل آوردن چرم و ساخت کیف وچمدان وزین وبراق وتولید کفش	۱۹۶	۱	۱۰	۳۸	۹۴	۳۱	۱۲	۸	۲	۰
تولید چوب ومحصولات چوبی وچوب پنبه - غیرازمبلمان - ساخت کالا از نی ومواد حصیری	۳۳۰	۳	۳۴	۱۲۹	۸۵	۴۲	۱۲	۱۶	۹	۰
تولید کاغذ ومحصولات کاغذی	۲۰۹	۱	۱۰	۱۱۲	۵۳	۲۱	۶	۴	۲	۰
انتشار وچاپ وتکثیر رسانه های ضبط شده	۴۴	۰	۸	۱۸	۱۱	۶	۱	۰	۰	۰
صنایع تولیدزغال کک - پالایشگاههای نفت وسوخت های هسته ای	۳۶	۰	۰	۱۳	۱۱	۷	۳	۰	۲	۰
صنایع تولید مواد و محصولات شیمیایی	۲۶۳	۴	۱۶	۱۱۹	۸۳	۱۹	۱۳	۶	۳	۰
تولید محصولات لاستیکی وپلاستیکی	۱۱۹	۰	۱۰	۴۸	۳۸	۱۵	۶	۴	۰	۰
تولیدسایرمحصولات کانی غیرفلزی	۳۰۱۷	۱۸	۱۳۶	۸۹۱	۹۰۱	۶۷۹	۲۹۸	۶۶	۲۸	۰
تولید فلزات اساسی	۲۲۵	۰	۱۱	۱۰۷	۶۷	۲۸	۹	۱	۲	۰
تولید محصولات فلزی فابریکی بجز ماشین آلات وتجهیزات	۱۲۳۱	۱۱	۱۴۱	۵۴۰	۳۵۲	۱۳۴	۳۶	۷	۱۰	۰
تولیدماشین آلات وتجهیزات طبقه بندی نشده در جای دیگر	۸۰۴	۱	۱۲	۳۱۷	۳۴۵	۸۳	۳۴	۶	۷	۰
تولید ماشین آلات اداری وحسابگر وحسابیاتی	۱۶	۰	۰	۱۰	۳	۱	۰	۰	۰	۰
تولید ماشین آلات مولد و انتقال برق ودستگاههای برقی طبقه بندی نشده درجای دیگر	۱۱۲	۲	۱۰	۵۶	۳۳	۶	۴	۱	۰	۰
تولیدرادیوتلویزیون ودستگاهها و وسایل ارتباطی	۲۳	۰	۱	۱۶	۶	۰	۰	۰	۰	۰

شهرستان ساوجبلاغ

جدول ۱۷ - شاغلان برحسب جنس ، بخشهای فعالیت و سن (دنباله)

کل

جنس وبخشهای فعالیت	جمع	۱۰ - ۱۴ ساله	۱۵ - ۱۹ ساله	۲۰ - ۲۹ ساله	۳۰ - ۳۹ ساله	۴۰ - ۴۹ ساله	۵۰ - ۵۹ ساله	۶۰ - ۶۴ ساله	۶۵ ساله و بیشتر	نامشخص
تولید ابزار پزشکی وابزار اپتیکی وابزار دقیق وساعتهای مچی و انواع دیگر ساعت	۲۰۲	۰	۲	۱۶۱	۴۸	۸	۱	۱	۱	۰
تولید وسایل نقلیه موتوری و تریلر ونیم تریلر	۶۱۶	۱	۲۰	۲۱۲	۱۳۵	۳۶	۱۱	۱	۰	۰
تولید سایر وسایل حمل ونقل	۱۳	۱	۰	۸	۳	۱	۰	۰	۰	۰
تولید مبلمان ومصنوعات طبقه بندی نشده درجای دیگر	۱۱۹	۰	۸	۷۱	۲۸	۷	۴	۱	۰	۰
بازیافت	۱	۰	۰	۱	۰	۰	۰	۰	۰	۰
کشت و صنعت	۲۱	۰	۱	۷	۵	۶	۱	۱	۰	۰
تامین برق ،گاز وآب	۳۷۱	۱	۴	۹۳	۱۴۵	۶۳	۳۱	۱۱	۲۳	۰
تامین برق وگاز وبخار آب گرم	۱۷۱	۰	۲	۴۸	۸۲	۲۳	۷	۴	۵	۰
جمع آوری وتصفیه وتوزیع آب	۲۰۰	۱	۲	۴۵	۶۳	۴۰	۲۴	۷	۱۸	۰
ساختمان	۷۴۰۳	۷۸	۷۱۹	۲۵۴۱	۲۱۳۹	۹۸۸	۵۵۵	۲۲۳	۱۶۰	۰
ساختمان	۷۴۰۳	۷۸	۷۱۹	۲۵۴۱	۲۱۳۹	۹۸۸	۵۵۵	۲۲۳	۱۶۰	۰
عمده فروشی و خرده فروشی ، تعمیر وسایل نقلیه موتوری ، موتورسیکلت و کالاهای شخصی وخانگی	۴۵۹۰	۳۶	۳۵۱	۱۴۱۰	۱۳۳۰	۶۲۴	۳۸۳	۱۷۸	۲۷۸	۰
فروش ونگهداری وتعمیر وسایل نقلیه موتوری وموتورسیکلت و خرده فروشی سوخت خودرو	۱۰۲۱	۲۶	۱۹۸	۳۷۸	۲۸۲	۱۱۰	۲۱	۴	۴	۰
عمده فروشی وحق العمل کاری بجز درموردوسایل نقلیه موتوری و موتورسیکلت	۶۴۸	۰	۳۵	۲۳۵	۲۱۰	۸۷	۴۷	۲۰	۱۴	۰
خرده فروشی بجزخرده فروشی وسایل نقلیه موتوری وموتورسیکلت و تعمیرکالاهای شخصی وخانگی	۲۹۲۱	۱۲	۱۱۸	۷۹۷	۸۳۸	۴۲۷	۳۱۵	۱۵۴	۲۶۰	۰
هتل ورستوران	۱۳۰	۱	۱۷	۳۷	۳۵	۱۶	۱۶	۳	۵	۰
هتل ورستوران	۱۳۰	۱	۱۷	۳۷	۳۵	۱۶	۱۶	۳	۵	۰
حمل ونقل انبارداری و ارتباطات	۳۳۶۱	۶	۶۰	۹۰۰	۱۳۰۹	۷۶۳	۲۵۷	۶۱	۲۵	۰
حمل ونقل زمینی وحمل ونقل از طریق لوله	۲۹۷۰	۵	۲۷	۷۵۱	۱۱۷۷	۷۰۶	۲۳۲	۵۶	۱۶	۰
حمل ونقل آبی	۴۰	۰	۰	۱۱	۹	۲	۸	۳	۷	۰
حمل ونقل هوایی	۱۵	۰	۰	۲	۶	۴	۳	۰	۰	۰
فعالیتهای پشتیبانی وکمکی حمل ونقل وفعالیتهای آژانسهای مسافرتی	۱۰۶	۱	۸	۴۶	۲۲	۱۸	۸	۲	۱	۰
پست ومخابرات	۲۳۰	۰	۵	۹۰	۹۵	۳۳	۶	۰	۱	۰
واسطه گریهای مالی	۲۸۷	۰	۰	۱۱۲	۱۲۵	۴۱	۷	۱	۱	۰
واسطه گریهای مالی بجز بیمه و صندوقهای بازنشستگی	۲۷۱	۰	۰	۱۰۳	۱۱۸	۴۱	۷	۱	۱	۰
بیمه و بازنشستگی بجز تامین اجتماعی اجباری - بیمه گری	۱۵	۰	۰	۹	۶	۰	۰	۰	۰	۰
فعالیتهای جنبی واسطه گریهای مالی	۱	۰	۰	۰	۱	۰	۰	۰	۰	۰

شهرستان ساوجبلاغ

جدول ۱۷ - شاغلان برحسب جنس ، بخشهای فعالیت و سن (دنباله)

کل

جنس وبخشهای فعالیت	جمع	۱۰ - ۱۴ ساله	۱۵ - ۱۹ ساله	۲۰ - ۲۹ ساله	۳۰ - ۳۹ ساله	۴۰ - ۴۹ ساله	۵۰ - ۵۹ ساله	۶۰ - ۶۴ ساله	۶۵ ساله و بیشتر	نامشخص
مستغلات ، اجاره وفعالیتهای کاروکسب	۴۱۰	۲	۱۹	۱۲۸	۱۵۹	۶۰	۲۳	۸	۱۱	۰
فعالیتهای مربوط به املاک و مستغلات	۱۶۳	۰	۳	۴۵	۶۶	۲۶	۱۲	۷	۴	۰
کرایه دادن ماشین آلات وتجهیزات بدون اپراتور و کرایه دادن کالاهای شخصی وخانگی	۴۴	۰	۱	۱۳	۲۰	۸	۱	۱	۰	۰
کامپیوتر وفعالیتهای وابسته به آن	۵۵	۱	۷	۱۸	۱۷	۹	۱	۰	۲	۰
تحقیق وتوسعه	۲۹	۰	۰	۱۳	۱۲	۲	۲	۰	۰	۰
سایرفعالیتهای کاروکسب	۱۱۹	۱	۸	۳۹	۴۴	۱۵	۷	۰	۵	۰
اداره امورعمومی و دفاع و تامین اجتماعی اجباری	۳۹۸۱	۴	۵۶۵	۱۶۸۹	۱۰۴۶	۴۴۳	۱۴۷	۴۴	۴۲	۱
اداره امورعمومی ودفاع وتامین اجتماعی اجباری	۳۹۸۱	۴	۵۶۵	۱۶۸۹	۱۰۴۶	۴۴۳	۱۴۷	۴۴	۴۲	۱
آموزش	۲۱۳۸	۴	۲۲	۸۰۱	۸۴۶	۳۷۱	۶۷	۱۷	۱۰	۰
آموزش	۲۱۳۸	۴	۲۲	۸۰۱	۸۴۶	۳۷۱	۶۷	۱۷	۱۰	۰
بهداشت ومددکاری اجتماعی	۳۲۵	۱	۲	۱۲۶	۱۱۱	۶۳	۱۴	۵	۵	۰
بهداشت ومددکاری اجتماعی	۳۲۵	۱	۲	۱۲۶	۱۱۱	۶۳	۱۴	۵	۵	۰
سایرفعالیتهای خدمات عمومی ، اجتماعی وشخصی	۶۳۵	۳	۳۲	۲۲۱	۱۷۱	۱۱۰	۳۶	۲۹	۳۳	۰
فاضلاب و دفع زباله و بهداشت محیط و سایر فعالیتهای مشابه	۲	۰	۰	۰	۱	۰	۱	۰	۰	۰
فعالیتهای سازمانهای دارای عضو	۱۱۲	۰	۴	۳۰	۲۷	۱۷	۶	۹	۱۹	۰
فعالیتهای تفریحی وفرهنگی و ورزشی	۱۹۹	۲	۳	۵۸	۶۷	۵۵	۷	۶	۱	۰
سایر فعالیتهای خدماتی	۳۲۲	۱	۲۵	۱۳۳	۷۶	۳۸	۲۲	۱۴	۱۳	۰
خانوارهای معمولی دارای مستخدم	۵۹۳	۲	۱۸	۷۷	۹۹	۵۷	۸۵	۸۲	۱۷۳	۰
خانوارهای معمولی دارای مستخدم	۵۹۳	۲	۱۸	۷۷	۹۹	۵۷	۸۵	۸۲	۱۷۳	۰
سازمانها وهیئت های برون مرزی	۰	۰	۰	۰	۰	۰	۰	۰	۰	۰
سازمانها وهیئت های برون مرزی	۰	۰	۰	۰	۰	۰	۰	۰	۰	۰
دفاتر وادارات مرکزی	۷۰	۰	۰	۲۱	۲۷	۱۲	۷	۱	۲	۰
دفاتر مرکزی	۱	۰	۰	۱	۰	۰	۰	۰	۰	۰
ادارات مرکزی بنیادها	۶۹	۰	۰	۲۰	۲۷	۱۲	۷	۱	۲	۰
فعالیتهای نامشخص و اظهار نشده	۱۸۰۴	۱۹	۸۴	۶۶۷	۴۸۲	۲۴۷	۱۳۳	۶۶	۱۰۶	۰
فعالیتهای نامشخص و اظهارنشده	۱۸۰۴	۱۹	۸۴	۶۶۷	۴۸۲	۲۴۷	۱۳۳	۶۶	۱۰۶	۰

شهرستان ساوجبلاغ

جدول ۱۷ - شاغلان برحسب جنس ، بخشهای فعالیت و سن (دنباله)

کل

جنس وبخشهای فعالیت	جمع	۱۰ - ۱۴ ساله	۱۵ - ۱۹ ساله	۲۰ - ۲۹ ساله	۳۰ - ۳۹ ساله	۴۰ - ۴۹ ساله	۵۰ - ۵۹ ساله	۶۰ - ۶۴ ساله	۶۵ ساله وبیشتر	نامشخص
زن	۳۳۲۸	۶۱	۱۵۸	۱۵۲۲	۱۱۰۹	۳۱۷	۹۸	۳۳	۵۰	۰
کشاورزی شکار وجنگلداری	۱۴۱	۱	۱۱	۲۹	۲۱	۱۸	۲۶	۱۰	۲۵	۰
کشاورزی و شکار و فعالیتهای خدماتی وابسته	۱۴۱	۱	۱۱	۲۹	۲۱	۱۸	۲۶	۱۰	۲۵	۰
جنگلداری وقطع اشجار وفعالیتهای خدماتی وابسته	۰	۰	۰	۰	۰	۰	۰	۰	۰	۰
ماهیگیری	۰	۰	۰	۰	۰	۰	۰	۰	۰	۰
صیدوپرورش وتکثیرحیوانات آبزی وفعالیتهای خدماتی وابسته	۰	۰	۰	۰	۰	۰	۰	۰	۰	۰
استخراج معدن	۶	۰	۰	۱	۱	۰	۱	۰	۱	۰
استخراج زغال سنگ و لیگنیت و زغال سنگ نارس - تورب	۲	۰	۰	۱	۱	۰	۰	۰	۰	۰
استخراج نفت خام وگازطبیعی و فعالیتهای خدماتی جنبی استخراج نفت وگازبه استثنای بررسیهای اکتشافی	۱	۰	۰	۰	۰	۰	۱	۰	۰	۰
استخراج سنگهای معدنی اورانیم وتوریم	۰	۰	۰	۰	۰	۰	۰	۰	۰	۰
استخراج سنگهای فلزی	۰	۰	۰	۰	۰	۰	۰	۰	۰	۰
استخراج سایرسنگهای معدنی	۱	۰	۰	۰	۰	۰	۰	۰	۱	۰
صنعت (ساخت)	۷۲۳	۱۴	۷۶	۳۲۲	۲۱۴	۷۰	۲۳	۴	۲	۰
صنایع مواد غذایی وآشامیدنی	۵۰	۱	۸	۲۶	۱۱	۲	۲	۰	۰	۰
تولیدمحصولات ازتنباکو وتنباکو - سیگار	۰	۰	۰	۰	۰	۰	۰	۰	۰	۰
تولید منسوجات	۴۳۲	۷	۳۸	۱۶۹	۱۴۳	۵۴	۱۷	۲	۲	۰
تولید پوشاک - عمل آوردن ورنگ کردن پوست - خزدار	۷۷	۰	۱۲	۳۴	۳۰	۱	۰	۰	۰	۰
دباغی وعمل آوردن چرم و ساخت کیف وچمدان وزین وبراق وتولید کفش	۳	۰	۰	۱	۲	۰	۰	۰	۰	۰
تولید چوب ومحصولات چوبی وچوب پنبه - غیرازمبلمان - ساخت کالا از نی ومواد حصیری	۲	۱	۰	۱	۰	۰	۰	۰	۰	۰
تولید کاغذ ومحصولات کاغذی	۷	۰	۰	۵	۱	۱	۰	۰	۰	۰
انتشار وچاپ وتکثیر رسانه های ضبط شده	۶	۰	۲	۱	۱	۰	۰	۰	۰	۰
صنایع تولیدزغال کک - پالایشگاههای نفت وسوخت های هسته ای	۲	۰	۰	۰	۲	۰	۰	۰	۰	۰
صنایع تولید مواد و محصولات شیمیایی	۱۰	۰	۱	۷	۲	۰	۰	۰	۰	۰
تولید محصولات لاستیکی وپلاستیکی	۳	۰	۰	۰	۲	۱	۰	۰	۰	۰
تولید سایرمحصولات کانی غیرفلزی	۳۰	۶	۷	۸	۵	۶	۱	۱	۰	۰
تولید فلزات اساسی	۶	۰	۰	۳	۲	۰	۱	۰	۰	۰
تولید محصولات فلزی فابریکی بجز ماشین آلات وتجهیزات	۱۶	۱	۰	۸	۳	۴	۰	۰	۰	۰
تولیدماشین آلات وتجهیزات طبقه بندی نشده در جای دیگر	۱۲	۰	۰	۷	۴	۰	۱	۰	۰	۰
تولید ماشین آلات اداری وحسابگر و محاسباتی	۱۲	۰	۱	۱۰	۱	۰	۰	۰	۰	۰
تولید ماشین آلات مولد و انتقال برق ودستگاههای برقی طبقه بندی نشده درجای دیگر	۵	۰	۰	۳	۱	۱	۰	۰	۰	۰
تولیدرادیووتلویزیون ودستگاههای و وسایل ارتباطی	۶	۰	۰	۳	۱	۰	۰	۰	۰	۰

شهرستان ساوجبلاغ

جدول ۱۷ - شاغلان برحسب جنس ، بخشهای فعالیت و سن (دنباله)

کل

جنس وبخشهای فعالیت	جمع	۱۰ - ۱۴ ساله	۱۵ - ۱۹ ساله	۲۰ - ۲۹ ساله	۳۰ - ۳۹ ساله	۴۰ - ۴۹ ساله	۵۰ - ۵۹ ساله	۶۰ - ۶۴ ساله	۶۵ ساله و بیشتر	نامشخص
تولیدابزارپزشکی وابزاراپتیکی وابزار دقیق وساعتهای مچی و انواع دیگر ساعت	۴۰	۰	۴	۳۲	۲	۲	۰	۰	۰	۰
تولید وسایل نقلیه موتوری و تریلر وتیم تریلر	۳	۰	۰	۲	۰	۰	۱	۰	۰	۰
تولید سایر وسایل حمل ونقل	۰	۰	۰	۰	۰	۰	۰	۰	۰	۰
تولید مبلمان ومصنوعات طبقه بندی نشده درجای دیگر	۲	۰	۰	۰	۱	۰	۰	۱	۰	۰
بازیافت	۰	۰	۰	۰	۰	۰	۰	۰	۰	۰
کشت و صنعت	۳	۰	۱	۲	۰	۰	۰	۰	۰	۰
تامین برق ،گاز وآب	۶	۰	۰	۲	۱	۲	۱	۰	۰	۰
تامین برق وگاروبخارآب گرم	۲	۰	۰	۱	۱	۰	۰	۰	۰	۰
جمع آوری وتصفیه وتوزیع آب	۴	۰	۰	۱	۰	۲	۱	۰	۰	۰
ساختمان	۷۴	۳	۱۲	۲۵	۱۷	۸	۶	۳	۰	۰
ساختمان	۷۴	۳	۱۲	۲۵	۱۷	۸	۶	۳	۰	۰
عمده فروشی و خرده فروشی ، تعمیر وسایل نقلیه موتوری ، وموتورسیکلت و کالاهای شخصی وخانگی	۱۵۵	۲	۱۰	۶۷	۴۱	۱۵	۱۰	۵	۵	۰
فروش ونگهداری وتعمیر وسایل نقلیه موتوری وموتورسیکلت و خرده فروشی سوخت خودرو	۱۳	۰	۴	۸	۰	۰	۱	۰	۰	۰
عمده فروشی وحق العمل کاری بجز درمورد وسایل نقلیه موتوری و موتورسیکلت	۴۸	۰	۵	۲۷	۱۳	۱	۱	۱	۰	۰
خرده فروشی بجز خرده فروشی وسایل نقلیه موتوری وموتورسیکلت و تعمیر کالاهای شخصی وخانگی	۹۶	۲	۱	۳۲	۲۸	۱۴	۸	۴	۵	۰
هتل ورستوران	۲	۰	۰	۱	۰	۰	۰	۰	۱	۰
هتل ورستوران	۲	۰	۰	۱	۰	۰	۰	۰	۱	۰
حمل ونقل انبارداری و ارتباطات	۵۸	۲	۷	۲۱	۱۵	۱۱	۲	۰	۰	۰
حمل ونقل زمینی وحمل ونقل از طریق لوله	۲۹	۱	۰	۸	۹	۱۰	۱	۰	۰	۰
حمل ونقل آبی	۰	۰	۰	۰	۰	۰	۰	۰	۰	۰
حمل ونقل هوایی	۰	۰	۰	۰	۰	۰	۰	۰	۰	۰
فعالیتهای پشتیبانی وکمکی حمل ونقل وفعالیتهای آژانسهای مسافرتی	۲۱	۱	۵	۱۰	۴	۱	۰	۰	۰	۰
پست ومخابرات	۸	۰	۲	۳	۲	۰	۱	۰	۰	۰
واسطه گریهای مالی	۹	۰	۱	۷	۰	۱	۰	۰	۰	۰
واسطه گریهای مالی بجز بیمه و صندوقهای بازنشستگی	۷	۰	۱	۵	۰	۱	۰	۰	۰	۰
بیمه و بازنشستگی بجز تامین اجتماعی اجباری - بیمه گری	۲	۰	۰	۲	۰	۰	۰	۰	۰	۰
فعالیتهای جنبی واسطه گریهای مالی	۰	۰	۰	۰	۰	۰	۰	۰	۰	۰

جدول ۱۷ - شاغلان برحسب جنس ، بخشهای فعالیت و سن (دنباله)

کل

جنس وبخشهای فعالیت	جمع	۱۰ - ۱۴ ساله	۱۵ - ۱۹ ساله	۲۰ - ۲۹ ساله	۳۰ - ۳۹ ساله	۴۰ - ۴۹ ساله	۵۰ - ۵۹ ساله	۶۰ - ۶۴ ساله	۶۵ ساله و بیشتر	نامشخص
مستغلات ، اجاره وفعالیتهای کاروکسب	۹	۰	۱	۷	۱	۰	۰	۰	۰	۰
فعالیتهای مربوط به املاک و مستغلات	۲	۰	۰	۱	۱	۰	۰	۰	۰	۰
کرایه دادن ماشین آلات وتجهیزات بدون اپراتور و کرایه دادن کالاهای شخصی وخانگی	۰	۰	۰	۰	۰	۰	۰	۰	۰	۰
کامپیوتروفعالیتهای وابسته به آن	۳	۰	۱	۲	۰	۰	۰	۰	۰	۰
تحقیق وتوسعه	۱	۰	۰	۱	۰	۰	۰	۰	۰	۰
سایرفعالیتهای کاروکسب	۳	۰	۰	۳	۰	۰	۰	۰	۰	۰
اداره امورعمومی و دفاع و تامین اجتماعی اجباری	۱۹۸	۰	۴	۸۵	۷۳	۳۱	۴	۰	۱	۰
اداره امورعمومی ودفاع وتامین اجتماعی اجباری	۱۹۸	۰	۴	۸۵	۷۳	۳۱	۴	۰	۱	۰
آموزش	۱۴۳۷	۰	۸	۷۶۷	۵۶۲	۸۹	۸	۲	۱	۰
آموزش	۱۴۳۷	۰	۸	۷۶۷	۵۶۲	۸۹	۸	۲	۱	۰
بهداشت ومددکاری اجتماعی	۱۵۳	۰	۴	۶۶	۶۱	۲۲	۰	۲	۰	۰
بهداشت ومددکاری اجتماعی	۱۵۳	۰	۴	۶۶	۶۱	۲۲	۰	۲	۰	۰
سایرفعالیتهای خدمات عمومی ، اجتماعی وشخصی	۱۲۵	۰	۱۰	۵۷	۴۶	۱۰	۲	۰	۰	۰
فاضلاب و دفع زباله و بهداشت محیط و سایر فعالیتهای مشابه	۰	۰	۰	۰	۰	۰	۰	۰	۰	۰
فعالیتهای سازمانهای دارای عضو	۶	۰	۰	۵	۱	۰	۰	۰	۰	۰
فعالیتهای تفریحی وفرهنگی و ورزشی	۲۰	۰	۱	۹	۹	۱	۰	۰	۰	۰
سایر فعالیتهای خدماتی	۹۹	۰	۹	۴۳	۳۶	۹	۲	۰	۰	۰
خانوارهای معمولی دارای مستخدم	۱۵	۰	۰	۰	۵	۳	۲	۱	۴	۰
خانوارهای معمولی دارای مستخدم	۱۵	۰	۰	۰	۵	۳	۲	۱	۴	۰
سازمانهاوهیئت های برونمرزی	۰	۰	۰	۰	۰	۰	۰	۰	۰	۰
سازمانها وهیئت های برون مرزی	۰	۰	۰	۰	۰	۰	۰	۰	۰	۰
دفاتر وادارات مرکزی	۲	۰	۰	۱	۱	۰	۰	۰	۰	۰
دفاتر مرکزی	۰	۰	۰	۰	۰	۰	۰	۰	۰	۰
ادارات مرکزی بنیادها	۲	۰	۰	۱	۱	۰	۰	۰	۰	۰
فعالیتهای نامشخص واظهار نشده	۲۱۷	۱۹	۱۶	۶۶	۵۰	۳۷	۱۳	۶	۱۰	۰
فعالیتهای نامشخص و اظهارنشده	۲۱۷	۱۹	۱۶	۶۶	۵۰	۳۷	۱۳	۶	۱۰	۰

شهرستان ساوجبلاغ

جدول ۱۷ - شاغلان برحسب جنس ، بخشهای فعالیت و سن

نقاط شهری

جنس وبخشهای فعالیت	جمع	۱۰ - ۱۴ ساله	۱۵ - ۱۹ ساله	۲۰ - ۲۹ ساله	۳۰ - ۳۹ ساله	۴۰ - ۴۹ ساله	۵۰ - ۵۹ ساله	۶۰ - ۶۴ ساله	۶۵ ساله و بیشتر	نامشخص
مردوزن	۲۲۴۶۴	۱۲۹	۱۳۶۲	۷۶۸۹	۷۱۱۸	۳۴۵۸	۱۵۷۱	۵۷۸	۵۵۸	۱
کشاورزی شکار وجنگلداری	۱۱۵۰	۴	۴۳	۲۳۸	۲۳۹	۱۹۸	۱۷۷	۱۰۵	۱۴۶	.
کشاورزی و شکار و فعالیتهای خدماتی وابسته	۱۱۴۷	۴	۴۳	۲۳۷	۲۳۷	۱۹۸	۱۷۷	۱۰۵	۱۴۶	.
جنگلداری وقطع اشجاروفعالیتهای خدماتی وابسته	۳	.	.	۱	۲	.	.	.	.	.
ماهیگیری	.	.	.	.	.	.	.	.	.	.
صیدوپرورش وتکثیرحیوانات آبزی وفعالیتهای خدماتی وابسته	.	.	.	.	.	.	.	.	.	.
استخراج معدن	۲۲	.	.	۵	۱۱	۴	۲	.	.	.
استخراج زغال سنگ و لیگنیت و زغال سنگ نارس - تورب	۱	.	.	.	۱	.	.	.	.	.
استخراج نفت خام وگازطبیعی و فعالیتهای خدماتی جنبی استخراج نفت وگازبه استثنای بررسیهای اکتشافی	۱۷	.	.	۴	۸	۴	۱	.	.	.
استخراج سنگهای معدنی اورانیم وتوریم	.	.	.	.	.	.	.	.	.	.
استخراج سنگهای فلزی	۴	.	.	۱	۲	.	۱	.	.	.
استخراج سایرسنگهای معدنی	.	.	.	.	.	.	.	.	.	.
صنعت (ساخت)	۶۸۷۷	۵۰	۴۷۱	۲۵۵۶	۲۱۸۳	۱۰۵۷	۴۱۲	۹۹	۴۹	.
صنایع مواد غذایی وآشامیدنی	۱۱۳۵	۱۸	۱۵۲	۴۸۰	۲۵۲	۱۲۴	۸۰	۱۸	۱۱	.
تولیدمحصولات ازتوتون وتنباکو - سیگار	۱۱	.	۲	۱	.	۲	۳	۲	۱	.
تولید منسوجات	۱۴۹۴	۹	۳۹	۴۴۰	۶۹۴	۲۲۲	۷۱	۱۰	۹	.
تولید پوشاک - عمل آوردن ورنگ کردن پوست - خردار	۲۳۵	۶	۴۸	۸۵	۶۲	۲۰	۸	۴	۲	.
دباغی وعمل آوردن چرم و ساخت کیف وچمدان وزین وبراق وتولید کفش	۱۳۶	۱	۴	۲۸	۶۲	۲۷	۹	۴	۱	.
تولید چوب ومحصولات چوبی وچوب پنبه - غیرازمبلمان - ساخت کالا از نی ومواد حصیری	۱۴۴	.	۲۲	۵۰	۳۸	۲۰	۶	۷	۳	.
تولید کاغذ ومحصولات کاغذی	۱۴۶	.	۳	۸۴	۳۵	۱۷	۴	۳	.	.
انتشار وچاپ وتکثیر رسانه های ضبط شده	۱۹	.	۵	۷	۵	۲	.	.	.	.
صنایع تولیدزغال کک - پالایشگاههای نفت وسوخت های هسته ای	۱۸	.	.	۹	۷	۲	.	.	.	.
صنایع تولید مواد و محصولات شیمیایی	۱۰۲	۱	۲	۵۸	۳۰	۷	۲	۲	.	.
تولید محصولات لاستیکی وپلاستیکی	۷۲	.	۹	۲۸	۲۲	۹	۴	۱	.	.
تولیدسایرمحصولات کانی غیرفلزی	۱۸۶۲	۵	۶۷	۴۹۹	۵۶۶	۴۷۸	۱۸۹	۴۱	۱۹	.
تولید فلزات اساسی	۹۴	.	۵	۵۲	۲۳	۹	۳	۱	۱	.
تولید محصولات فلزی فابریکی بجز ماشین آلات وتجهیزات	۵۸۶	۷	۷۵	۲۷۹	۱۵۳	۵۴	۱۶	۳	۱	.
تولیدماشین آلات وتجهیزات طبقه بندی نشده در جای دیگر	۲۸۹	.	۹	۱۳۶	۱۰۷	۲۷	۸	۱	۱	.
تولید ماشین آلات اداری وحسابگر و محاسباتی	۲۵	.	۱	۱۹	۴	۱	.	.	.	.
تولید ماشین آلات مولد و انتقال برق ودستگاههای برقی طبقه بندی نشده درجای دیگر	۷۲	۲	۷	۳۷	۲۰	۴	۲	.	.	.
تولیدرادیووتلویزیون ودستگاهها و وسایل ارتباطی	۱۸	.	۱	۱۲	۵	.	.	.	.	.

شهرستان ساوجبلاغ

جدول ۱۷ - شاغلان برحسب جنس ، بخشهای فعالیت و سن (دنباله)

نقاط شهری

جنس وبخشهای فعالیت	جمع	۱۰ - ۱۴ ساله	۱۵ - ۱۹ ساله	۲۰ - ۲۹ ساله	۳۰ - ۳۹ ساله	۴۰ - ۴۹ ساله	۵۰ - ۵۹ ساله	۶۰ - ۶۴ ساله	۶۵ ساله و بیشتر	نامشخص
تولید ابزار پزشکی وابزار اپتیکی وابزار دقیق وساعتهای مچی و انواع دیگر ساعت	۱۶۷	۰	۵	۱۱۱	۲۵	۵	۰	۱	۰	۰
تولید وسایل نقلیه موتوری و تریلر ونیم تریلر	۱۸۹	۰	۸	۹۶	۵۹	۱۸	۷	۱	۰	۰
تولید سایر وسایل حمل ونقل	۴	۱	۰	۳	۰	۰	۰	۰	۰	۰
تولید مبلمان ومصنوعات طبقه بندی نشده درجای دیگر	۶۱	۰	۶	۳۵	۱۳	۴	۳	۰	۰	۰
بازیافت	۱	۰	۰	۱	۰	۰	۰	۰	۰	۰
کشت و صنعت	۱۶	۰	۱	۶	۳	۵	۱	۰	۰	۰
تامین برق ،گاز وآب	۱۹۹	۰	۴	۵۲	۸۷	۲۹	۱۱	۸	۸	۰
تامین برق وگاز وبخار آب گرم	۱۲۴	۰	۲	۳۴	۶۲	۱۵	۴	۳	۴	۰
جمع آوری وتصفیه وتوزیع آب	۷۵	۰	۲	۱۸	۲۵	۱۴	۷	۵	۴	۰
ساختمان	۴۱۲۲	۳۷	۳۸۷	۱۴۱۳	۱۱۸۳	۵۵۰	۳۴۹	۱۱۸	۸۵	۰
ساختمان	۴۱۲۲	۳۷	۳۸۷	۱۴۱۳	۱۱۸۳	۵۵۰	۳۴۹	۱۱۸	۸۵	۰
عمده فروشی و خرده فروشی ، تعمیر وسایل نقلیه موتوری ، موتورسیکلت و کالاهای شخصی وخانگی	۲۶۴۳	۲۰	۲۰۰	۷۸۷	۷۴۲	۳۸۳	۲۴۴	۱۱۵	۱۵۲	۰
فروش ونگهداری وتعمیر وسایل نقلیه موتوری وموتورسیکلت و خرده فروشی سوخت خودرو	۵۶۳	۱۰	۱۲۳	۲۱۳	۱۳۷	۶۲	۱۳	۲	۳	۰
عمده فروشی وحق العمل کاری بجز درموردوسایل نقلیه موتوری و موتورسیکلت	۳۲۸	۰	۱۸	۱۱۵	۱۱۱	۶۳	۲۳	۱۱	۷	۰
خرده فروشی بجزخرده فروشی وسایل نقلیه موتوری وموتورسیکلت و تعمیرکالاهای شخصی وخانگی	۱۷۵۲	۱۰	۵۹	۴۵۹	۴۹۴	۲۷۸	۲۰۸	۱۰۲	۱۴۲	۰
هتل ورستوران	۷۵	۱	۱۱	۲۵	۱۷	۷	۸	۳	۳	۰
هتل ورستوران	۷۵	۱	۱۱	۲۵	۱۷	۷	۸	۳	۳	۰
حمل ونقل انبارداری و ارتباطات	۱۳۷۷	۳	۱۱	۳۲۰	۵۵۲	۳۵۰	۱۰۷	۲۵	۹	۰
حمل ونقل زمینی وحمل ونقل از طریق لوله	۱۲۴۵	۳	۹	۲۸۱	۴۹۹	۳۲۵	۱۰۰	۲۳	۵	۰
حمل ونقل آبی	۸	۰	۰	۲	۳	۰	۰	۱	۲	۰
حمل ونقل هوایی	۵	۰	۰	۰	۱	۲	۲	۰	۰	۰
فعالیتهای پشتیبانی وکمکی حمل ونقل وفعالیتهای آژانسهای مسافرتی	۳۴	۰	۱	۱۹	۵	۴	۳	۱	۱	۰
پست ومخابرات	۸۵	۰	۱	۱۸	۴۴	۱۹	۲	۰	۱	۰
واسطه گریهای مالی	۱۸۸	۰	۰	۶۶	۸۶	۳۰	۶	۰	۰	۰
واسطه گریهای مالی بجز بیمه و صندوقهای بازنشستگی	۱۷۸	۰	۰	۶۰	۸۲	۳۰	۶	۰	۰	۰
بیمه و بازنشستگی بجز تامین اجتماعی اجباری - بیمه گری	۹	۰	۰	۶	۳	۰	۰	۰	۰	۰
فعالیتهای جنبی واسطه گریهای مالی	۱	۰	۰	۰	۱	۰	۰	۰	۰	۰

جدول ۱۷ - شاغلان برحسب جنس ، بخشهای فعالیت و سن (دنباله)

نقاط شهری

جنس وبخشهای فعالیت	جمع	۱۰ - ۱۴ ساله	۱۵ - ۱۹ ساله	۲۰ - ۲۹ ساله	۳۰ - ۳۹ ساله	۴۰ - ۴۹ ساله	۵۰ - ۵۹ ساله	۶۰ - ۶۴ ساله	۶۵ ساله و بیشتر	نامشخص
مستغلات ، اجاره وفعالیتهای کاروکسب	۱۸۷	۱	۹	۶۱	۶۷	۲۶	۱۲	۴	۷	۰
فعالیتهای مربوط به املاک و مستغلات	۸۵	۰	۲	۱۷	۳۴	۱۶	۸	۴	۴	۰
کرایه دادن ماشین آلات وتجهیزات بدون اپراتور و کرایه دادن کالاهای شخصی وخانگی	۵	۰	۰	۲	۱	۱	۱	۰	۰	۰
کامپیوتروفعالیتهای وابسته به آن	۲۲	۱	۳	۱۰	۵	۳	۰	۰	۰	۰
تحقیق وتوسعه	۶	۰	۰	۴	۲	۰	۰	۰	۰	۰
سایرفعالیتهای کاروکسب	۶۹	۰	۴	۲۸	۲۵	۶	۳	۰	۳	۰
اداره امورعمومی و دفاع و تامین اجتماعی اجباری	۲۰۵۰	۱	۱۲۸	۷۸۱	۶۸۳	۳۰۱	۹۶	۳۱	۲۸	۱
اداره امورعمومی ودفاع وتامین اجتماعی اجباری	۲۰۵۰	۱	۱۲۸	۷۸۱	۶۸۳	۳۰۱	۹۶	۳۱	۲۸	۱
آموزش	۱۸۴۳	۳	۲۰	۷۱۹	۷۸۸	۲۶۷	۳۷	۵	۴	۰
آموزش	۱۸۴۳	۳	۲۰	۷۱۹	۷۸۸	۲۶۷	۳۷	۵	۴	۰
بهداشت ومددکاری اجتماعی	۲۱۳	۰	۵	۷۸	۷۶	۴۳	۵	۴	۲	۰
بهداشت ومددکاری اجتماعی	۲۱۳	۰	۵	۷۸	۷۶	۴۳	۵	۴	۲	۰
سایرفعالیتهای خدمات عمومی ، اجتماعی وشخصی	۴۱۳	۲	۳۳	۱۶۰	۱۱۰	۵۱	۲۴	۱۷	۱۶	۰
فاضلاب و دفع زباله و بهداشت محیط و سایر فعالیتهای مشابه	۰	۰	۰	۰	۰	۰	۰	۰	۰	۰
فعالیتهای سازمانهای دارای عضو	۷۲	۰	۳	۲۱	۱۸	۱۱	۳	۵	۱۱	۰
فعالیتهای تفریحی وفرهنگی و ورزشی	۸۳	۱	۳	۳۸	۲۱	۱۴	۴	۲	۰	۰
سایرفعالیتهای خدماتی	۲۵۸	۱	۲۷	۱۰۱	۷۱	۲۶	۱۷	۱۰	۵	۰
خانوارهای معمولی دارای مستخدم	۶۵	۱	۰	۷	۲۳	۱۵	۱۱	۴	۴	۰
خانوارهای معمولی دارای مستخدم	۶۵	۱	۰	۷	۲۳	۱۵	۱۱	۴	۴	۰
سازمانهاوهیئت های برون مرزی	۰	۰	۰	۰	۰	۰	۰	۰	۰	۰
سازمانها وهیئت های برون مرزی	۰	۰	۰	۰	۰	۰	۰	۰	۰	۰
دفاتر وادارات مرکزی	۲۲	۰	۰	۸	۸	۴	۱	۰	۱	۰
دفاترمرکزی شرکتهاوکارخانجات	۰	۰	۰	۰	۰	۰	۰	۰	۰	۰
ادارات مرکزی بنیادها	۲۲	۰	۰	۸	۸	۴	۱	۰	۱	۰
فعالیتهای نامشخص و اظهار نشده	۱۰۱۸	۶	۴۰	۴۱۳	۲۶۳	۱۴۳	۶۹	۴۰	۴۴	۰
فعالیتهای نامشخص و اظهارنشده	۱۰۱۸	۶	۴۰	۴۱۳	۲۶۳	۱۴۳	۶۹	۴۰	۴۴	۰

جدول ۱۷ - شاغلان برحسب جنس ، بخشهای فعالیت و سن (دنباله)

نقاط شهری

جنس وبخشهای فعالیت	جمع	۱۰ - ۱۴ ساله	۱۵ - ۱۹ ساله	۲۰ - ۲۹ ساله	۳۰ - ۳۹ ساله	۴۰ - ۴۹ ساله	۵۰ - ۵۹ ساله	۶۰ - ۶۴ ساله	۶۵ ساله و بیشتر	نامشخص
مرد	۲۰۶۳۱	۱۱۹	۱۲۷۶	۶۸۴۷	۶۴۶۳	۳۲۷۴	۱۵۳۷	۵۶۷	۵۴۷	۱
کشاورزی شکار وجنگلداری	۱۱۳۷	۴	۴۳	۲۳۳	۲۳۷	۱۹۶	۱۷۳	۱۰۵	۱۴۶	۰
کشاورزی و شکار و فعالیتهای خدماتی وابسته	۱۱۳۴	۴	۴۳	۲۳۲	۲۳۵	۱۹۶	۱۷۳	۱۰۵	۱۴۶	۰
جنگلداری وقطع اشجاروفعالیتهای خدماتی وابسته	۳	۰	۰	۱	۲	۰	۰	۰	۰	۰
ماهیگیری	۰	۰	۰	۰	۰	۰	۰	۰	۰	۰
صیدوپرورش وتکثیر حیوانات آبزی وفعالیتهای خدماتی وابسته	۰	۰	۰	۰	۰	۰	۰	۰	۰	۰
استخراج معدن	۲۱	۰	۰	۵	۱۱	۴	۱	۰	۰	۰
استخراج زغال سنگ و لیگنیت و زغال سنگ نارس - تورب	۱	۰	۰	۰	۱	۰	۰	۰	۰	۰
استخراج نفت خام وگازطبیعی و فعالیتهای خدماتی جنبی استخراج نفت وگازبه استثنای بررسیهای اکتشافی	۱۶	۰	۰	۴	۸	۴	۰	۰	۰	۰
استخراج سنگهای معدنی اورانیم وتوریم	۰	۰	۰	۰	۰	۰	۰	۰	۰	۰
استخراج سنگهای فلزی	۴	۰	۰	۱	۲	۰	۱	۰	۰	۰
استخراج سایرسنگهای معدنی	۰	۰	۰	۰	۰	۰	۰	۰	۰	۰
صنعت (ساخت)	۶۴۲۳	۴۵	۴۲۶	۲۳۴۹	۲۰۴۷	۱۰۱۰	۴۰۱	۹۷	۴۸	۰
صنایع مواد غذایی وآشامیدنی	۱۱۱۲	۱۸	۱۴۹	۴۶۶	۲۴۷	۱۲۴	۷۹	۱۸	۱۱	۰
تولیدمحصولات ازتوتون وتنباکو - سیگار	۱۱	۰	۲	۱	۰	۲	۳	۲	۱	۰
تولید منسوجات	۱۲۰۶	۴	۱۵	۳۳۳	۵۹۱	۱۸۲	۶۲	۹	۸	۰
تولید پوشاک - عمل آوردن ورنگ کردن پوست - خزدار	۱۹۲	۶	۳۹	۶۶	۴۷	۲۰	۸	۴	۲	۰
دباغی وعمل آوردن چرم و ساخت کیف وچمدان وزین وبراق وسولیه کفش	۱۳۳	۱	۶	۲۷	۶۰	۲۷	۹	۴	۱	۰
تولید چوب ومحصولات چوبی وچوب پنبه - غیرازمبلمان - ساخت کالا از نی ومواد حصیری	۱۶۳	۰	۲۲	۴۹	۳۸	۲۰	۴	۷	۳	۰
تولید کاغذ ومحصولات کاغذی	۱۶۱	۰	۳	۸۰	۳۵	۱۶	۴	۳	۰	۰
انتشار وچاپ وتکثیر رسانه های ضبط شده	۱۷	۰	۴	۶	۵	۲	۰	۰	۰	۰
صنایع تولیدزغال کک - پالایشگاههای نفت وسوخت های هسته ای	۱۶	۰	۰	۹	۵	۲	۰	۰	۰	۰
صنایع تولید مواد و محصولات شیمیایی	۹۶	۱	۲	۵۳	۲۹	۷	۲	۲	۰	۰
تولید محصولات لاستیکی وپلاستیکی	۷۳	۰	۹	۲۸	۲۲	۹	۴	۱	۰	۰
تولیدسایرمحصولات کانی غیرفلزی	۱۸۴۹	۵	۶۴	۴۹۴	۵۶۳	۴۷۶	۱۸۸	۴۰	۱۹	۰
تولید فلزات اساسی	۹۱	۰	۵	۵۰	۲۲	۹	۳	۱	۱	۰
تولید محصولات فلزی فابریکی بجز ماشین آلات وتجهیزات	۵۷۸	۷	۷۵	۲۷۵	۱۵۱	۵۲	۱۴	۳	۱	۰
تولیدماشین آلات وتجهیزات طبقه بندی نشده در جای دیگر	۲۸۵	۰	۹	۱۳۳	۱۰۶	۲۷	۸	۱	۱	۰
تولید ماشین آلات اداری وحسابگر و محاسباتی	۱۴	۰	۰	۱۰	۳	۱	۰	۰	۰	۰
تولید ماشین آلات مولد و انتقال برق ودستگاههای برقی طبقه بندی نشده درجای دیگر	۶۹	۲	۷	۳۵	۱۹	۴	۲	۰	۰	۰
تولیدرادیووتلویزیون ودستگاهها و وسایل ارتباطی	۱۷	۰	۱	۱۱	۵	۰	۰	۰	۰	۰

شهرستان ساوجبلاغ

جدول ۱۷ - شاغلان برحسب جنس ، بخشهای فعالیت و سن (دنباله)

نقاط شهری

جنس وبخشهای فعالیت	جمع	۱۰ - ۱۴ ساله	۱۵ - ۱۹ ساله	۲۰ - ۲۹ ساله	۳۰ - ۳۹ ساله	۴۰ - ۴۹ ساله	۵۰ - ۵۹ ساله	۶۰ - ۶۴ ساله	۶۵ ساله و بیشتر	نامشخص
تولیدابزارپزشکی وابزارایستگی وابزار دقیق وساعتهای مچی و انواع دیگر ساعت	۱۱۲	۰	۱	۸۳	۲۴	۳	۰	۱	۰	۰
تولید وسایل نقلیه موتوری و تریلر ونیم تریلر	۱۸۸	۰	۸	۹۵	۵۹	۱۸	۷	۱	۰	۰
تولید سایر وسایل حمل ونقل	۴	۱	۰	۳	۰	۰	۰	۰	۰	۰
تولید مبلمان ومصنوعات طبقه بندی نشده درجای دیگر	۶۱	۰	۶	۳۵	۱۳	۴	۳	۰	۰	۰
بازیافت	۱	۰	۰	۱	۰	۰	۰	۰	۰	۰
کشت و صنعت	۱۶	۰	۱	۶	۳	۵	۱	۰	۰	۰
تامین برق ،گاز وآب	۱۹۴	۰	۴	۵۰	۸۶	۲۷	۱۱	۸	۸	۰
تامین برق وگاروبخاروآب گرم	۱۲۲	۰	۲	۳۳	۶۱	۱۵	۴	۳	۴	۰
جمع آوری وتصفیه وتوزیع آب	۷۲	۰	۲	۱۷	۲۵	۱۲	۷	۵	۴	۰
ساختمان	۴۰۸۷	۳۶	۳۷۹	۱۴۰۵	۱۱۷۴	۵۴۵	۳۴۶	۱۱۷	۸۵	۰
ساختمان	۴۰۸۷	۳۶	۳۷۹	۱۴۰۵	۱۱۷۴	۵۴۵	۳۴۶	۱۱۷	۸۵	۰
عمده فروشی و خرده فروشی ، تعمیر وسایل نقلیه موتوری ، موتورسیکلت و کالاهای شخصی وخانگی	۲۵۵۹	۱۸	۱۹۲	۷۵۲	۷۲۳	۳۷۶	۲۳۹	۱۱۰	۱۴۹	۰
فروش ونگهداری وتعمیر وسایل نقلیه موتوری وموتورسیکلت و خرده فروشی سوخت خودرو	۵۵۶	۱۰	۱۲۰	۲۰۹	۱۳۷	۶۲	۱۳	۲	۳	۰
عمده فروشی وحق العمل کاری بجز درموردوسایل نقلیه موتوری و موتورسیکلت	۳۰۵	۰	۱۶	۱۰۳	۱۰۵	۴۳	۲۳	۱۰	۷	۰
خرده فروشی بجزخرده فروشی وسایل نقلیه موتوری وموتورسیکلت و تعمیرکالاهای شخصی وخانگی	۱۶۹۸	۸	۵۸	۴۴۰	۴۸۱	۲۷۱	۲۰۳	۹۸	۱۳۹	۰
هتل ورستوران	۷۴	۱	۱۱	۲۵	۱۷	۷	۸	۳	۲	۰
هتل ورستوران	۷۴	۱	۱۱	۲۵	۱۷	۷	۸	۳	۲	۰
حمل ونقل انبارداری و ارتباطات	۱۳۶۶	۳	۱۱	۳۱۴	۵۵۱	۳۴۶	۱۰۷	۲۵	۹	۰
حمل ونقل زمینی وحمل ونقل از طریق لوله	۱۲۳۶	۳	۹	۲۷۷	۴۹۸	۳۲۱	۱۰۰	۲۳	۵	۰
حمل ونقل آبی	۸	۰	۰	۲	۳	۰	۰	۱	۲	۰
حمل ونقل هوایی	۵	۰	۰	۰	۱	۲	۲	۰	۰	۰
فعالیتهای پشتیبانی وکمکی حمل ونقل وفعالیتهای آژانسهای مسافرتی	۳۴	۰	۱	۱۹	۵	۴	۳	۱	۱	۰
پست ومخابرات	۸۳	۰	۱	۱۶	۴۴	۱۹	۲	۰	۱	۰
واسطه گریهای مالی	۱۸۲	۰	۰	۶۱	۸۶	۲۹	۶	۰	۰	۰
واسطه گریهای مالی بجز بیمه و صندوقهای بازنشستگی	۱۷۴	۰	۰	۵۷	۸۲	۲۹	۶	۰	۰	۰
بیمه و بازنشستگی بجز تامین اجتماعی اجباری - بیمه گری	۷	۰	۰	۴	۳	۰	۰	۰	۰	۰
فعالیتهای جنبی واسطه گریهای مالی	۱	۰	۰	۰	۱	۰	۰	۰	۰	۰

جدول ۱۷ - شاغلان برحسب جنس ، بخشهای فعالیت و سن (دنباله)

نقاط شهری

جنس وبخشهای فعالیت	جمع	۱۰ - ۱۴ ساله	۱۵ - ۱۹ ساله	۲۰ - ۲۹ ساله	۳۰ - ۳۹ ساله	۴۰ - ۴۹ ساله	۵۰ - ۵۹ ساله	۶۰ - ۶۴ ساله	۶۵ ساله و بیشتر	نامشخص
مستغلات ، اجاره وفعالیتهای کاروکسب	۱۸۱	۱	۸	۵۷	۶۶	۲۶	۱۲	۴	۷	۰
فعالیتهای مربوط به املاک و مستغلات	۸۶	۰	۲	۱۷	۳۳	۱۶	۸	۴	۶	۰
کرایه دادن ماشین آلات وتجهیزات بدون اپراتور و کرایه دادن کالاهای شخصی وخانگی	۵	۰	۰	۲	۱	۱	۱	۰	۰	۰
کامپیوتروفعالیتهای وابسته به آن	۱۹	۱	۲	۸	۵	۳	۰	۰	۰	۰
تحقیق وتوسعه	۶	۰	۰	۴	۲	۰	۰	۰	۰	۰
سایرفعالیتهای کاروکسب	۶۷	۰	۴	۲۶	۲۵	۶	۳	۰	۳	۰
اداره امورعمومی و دفاع و تامین اجتماعی اجباری	۱۹۲۰	۱	۱۲۵	۷۲۰	۶۴۰	۲۸۱	۹۴	۳۱	۲۷	۱
اداره امورعمومی ودفاع وتامین اجتماعی اجباری	۱۹۲۰	۱	۱۲۵	۷۲۰	۶۴۰	۲۸۱	۹۴	۳۱	۲۷	۱
آموزش	۱۰۰۴	۳	۱۵	۳۰۸	۴۲۵	۲۱۱	۳۴	۴	۴	۰
آموزش	۱۰۰۴	۳	۱۵	۳۰۸	۴۲۵	۲۱۱	۳۴	۴	۴	۰
بهداشت ومددکاری اجتماعی	۱۴۰	۰	۱	۵۰	۴۸	۳۰	۵	۴	۲	۰
بهداشت ومددکاری اجتماعی	۱۴۰	۰	۱	۵۰	۴۸	۳۰	۵	۴	۲	۰
سایرفعالیتهای خدمات عمومی ، اجتماعی وشخصی	۳۳۷	۲	۲۵	۱۲۴	۸۵	۴۵	۲۳	۱۷	۱۶	۰
فاضلاب و دفع زباله و بهداشت محیط و سایر فعالیتهای مشابه	۰	۰	۰	۰	۰	۰	۰	۰	۰	۰
فعالیتهای سازمانهای دارای عضو	۷۰	۰	۳	۱۹	۱۸	۱۱	۳	۵	۱۱	۰
فعالیتهای تفریحی وفرهنگی و ورزشی	۷۰	۱	۲	۲۹	۱۹	۱۳	۴	۲	۰	۰
سایرفعالیتهای خدماتی	۱۹۷	۱	۲۰	۷۶	۴۸	۲۱	۱۶	۱۰	۵	۰
خانوارهای معمولی دارای مستخدم	۶۳	۱	۰	۷	۲۳	۱۴	۱۱	۴	۳	۰
خانوارهای معمولی دارای مستخدم	۶۳	۱	۰	۷	۲۳	۱۴	۱۱	۴	۳	۰
سازمانها وهیئت های برون مرزی	۰	۰	۰	۰	۰	۰	۰	۰	۰	۰
سازمانها وهیئت های برون مرزی	۰	۰	۰	۰	۰	۰	۰	۰	۰	۰
دفاتر وادارات مرکزی	۲۱	۰	۰	۷	۸	۴	۱	۰	۱	۰
دفاترمرکزی شرکتهاوکارخانجات	۰	۰	۰	۰	۰	۰	۰	۰	۰	۰
ادارات مرکزی بنیادها	۲۱	۰	۰	۷	۸	۴	۱	۰	۱	۰
فعالیتهای نامشخص و اظهار نشده	۹۲۲	۴	۳۶	۳۸۰	۲۳۶	۱۲۳	۶۵	۳۸	۴۰	۰
فعالیتهای نامشخص و اظهارنشده	۹۲۲	۴	۳۶	۳۸۰	۲۳۶	۱۲۳	۶۵	۳۸	۴۰	۰

جدول ۱۷ - شاغلان برحسب جنس ، بخشهای فعالیت و سن (دنباله)

نقاط شهری

جنس وبخشهای فعالیت	جمع	۱۰ - ۱۴ ساله	۱۵ - ۱۹ ساله	۲۰ - ۲۹ ساله	۳۰ - ۳۹ ساله	۴۰ - ۴۹ ساله	۵۰ - ۵۹ ساله	۶۰ - ۶۴ ساله	۶۵ ساله و بیشتر	نامشخص
زن	۱۸۳۳	۱۰	۸۶	۸۴۲	۶۵۵	۱۸۶	۳۴	۱۱	۱۱	۰
کشاورزی شکار وجنگلداری	۱۳	۰	۰	۵	۲	۲	۴	۰	۰	۰
کشاورزی و شکار و فعالیتهای خدماتی وابسته	۱۳	۰	۰	۵	۲	۲	۴	۰	۰	۰
جنگلداری وقطع اشجار وفعالیتهای خدماتی وابسته	۰	۰	۰	۰	۰	۰	۰	۰	۰	۰
ماهیگیری	۰	۰	۰	۰	۰	۰	۰	۰	۰	۰
صیدوپرورش وتکثیرحیوانات آبزی وفعالیتهای خدماتی وابسته	۰	۰	۰	۰	۰	۰	۰	۰	۰	۰
استخراج معدن	۱	۰	۰	۰	۰	۰	۱	۰	۰	۰
استخراج زغال سنگ و لیگنیت و زغال سنگ نارس - تورب	۰	۰	۰	۰	۰	۰	۰	۰	۰	۰
استخراج نفت خام وگازطبیعی و فعالیتهای خدماتی جنبی استخراج نفت وگازبه استثنای بررسیهای اکتشافی	۱	۰	۰	۰	۰	۰	۱	۰	۰	۰
استخراج سنگهای معدنی اورانیم وتوریم	۰	۰	۰	۰	۰	۰	۰	۰	۰	۰
استخراج سنگهای فلزی	۰	۰	۰	۰	۰	۰	۰	۰	۰	۰
استخراج سایرسنگهای معدنی	۰	۰	۰	۰	۰	۰	۰	۰	۰	۰
صنعت (ساخت)	۴۵۴	۵	۴۵	۲۰۷	۱۳۶	۴۷	۱۱	۲	۱	۰
صنایع مواد غذایی وآشامیدنی	۲۳	۰	۳	۱۴	۵	۰	۱	۰	۰	۰
تولیدمحصولات ازتنباکو - سیگار	۰	۰	۰	۰	۰	۰	۰	۰	۰	۰
تولید منسوجات	۲۹۰	۵	۲۴	۱۰۷	۱۰۳	۴۰	۹	۱	۱	۰
تولید پوشاک - عمل آوردن ورنگ کردن پوست - خزدار	۴۳	۰	۹	۱۹	۱۵	۰	۰	۰	۰	۰
دباغی وعمل آوردن چرم و ساخت کیف وچمدان وزین وبراق وتولید کفش	۳	۰	۰	۱	۲	۰	۰	۰	۰	۰
تولید چوب ومحصولات چوبی وچوب پنبه - غیرازمبلمان - ساخت کالا از نی ومواد حصیری	۱	۰	۰	۱	۰	۰	۰	۰	۰	۰
تولید کاغذ ومحصولات کاغذی	۵	۰	۰	۴	۰	۱	۰	۰	۰	۰
انتشار وچاپ وتکثیر رسانه های ضبط شده	۲	۰	۱	۱	۰	۰	۰	۰	۰	۰
صنایع تولیدزغال کک - پالایشگاههای نفت وسوخت های هسته ای	۲	۰	۰	۰	۲	۰	۰	۰	۰	۰
صنایع تولید مواد و محصولات شیمیایی	۶	۰	۰	۵	۱	۰	۰	۰	۰	۰
تولید محصولات لاستیکی وپلاستیکی	۰	۰	۰	۰	۰	۰	۰	۰	۰	۰
تولیدسایرمحصولات کانی غیرفلزی	۱۳	۰	۳	۵	۱	۲	۱	۱	۰	۰
تولید فلزات اساسی	۳	۰	۰	۲	۱	۰	۰	۰	۰	۰
تولید محصولات فلزی فابریکی بجز ماشین آلات وتجهیزات	۸	۰	۰	۴	۲	۲	۰	۰	۰	۰
تولیدماشین آلات وتجهیزات طبقه بندی نشده در جای دیگر	۴	۰	۰	۳	۱	۰	۰	۰	۰	۰
تولید ماشین آلات اداری وحسابگر و محاسباتی	۱۱	۰	۱	۹	۱	۰	۰	۰	۰	۰
تولید ماشین آلات مولد و انتقال برق ودستگاههای برقی طبقه بندی نشده درجای دیگر	۳	۰	۰	۲	۱	۰	۰	۰	۰	۰
تولیدرادیووتلویزیون ودستگاهها و وسایل ارتباطی	۱	۰	۰	۱	۰	۰	۰	۰	۰	۰

شهرستان ساوجبلاغ

جدول ۱۷ - شاغلان برحسب جنس ، بخشهای فعالیت و سن (دنباله)

نقاط شهری

جنس وبخشهای فعالیت	جمع	۱۰ - ۱۴ ساله	۱۵ - ۱۹ ساله	۲۰ - ۲۹ ساله	۳۰ - ۳۹ ساله	۴۰ - ۴۹ ساله	۵۰ - ۵۹ ساله	۶۰ - ۶۴ ساله	۶۵ ساله و بیشتر	نامشخص
تولید ابزار پزشکی وابزار اپتیکی وابزار دقیق وساعتهای مچی و انواع دیگر ساعت	۳۵	۰	۴	۲۸	۱	۲	۰	۰	۰	۰
تولید وسایل نقلیه موتوری و تریلر ونیم تریلر	۱	۰	۰	۱	۰	۰	۰	۰	۰	۰
تولید سایر وسایل حمل ونقل	۰	۰	۰	۰	۰	۰	۰	۰	۰	۰
تولید مبلمان ومصنوعات طبقه بندی نشده درجای دیگر	۰	۰	۰	۰	۰	۰	۰	۰	۰	۰
بازیافت	۰	۰	۰	۰	۰	۰	۰	۰	۰	۰
کشت و صنعت	۰	۰	۰	۰	۰	۰	۰	۰	۰	۰
تامین برق ،گاز وآب	۵	۰	۰	۲	۱	۲	۰	۰	۰	۰
تامین برق وگاز وبخار آب گرم	۲	۰	۰	۱	۱	۰	۰	۰	۰	۰
جمع آوری وتصفیه وتوزیع آب	۳	۰	۰	۱	۰	۲	۰	۰	۰	۰
ساختمان	۳۵	۱	۸	۸	۹	۵	۳	۱	۰	۰
ساختمان	۳۵	۱	۸	۸	۹	۵	۳	۱	۰	۰
عمده فروشی و خرده فروشی ، تعمیر وسایل نقلیه موتوری ، موتورسیکلت و کالاهای شخصی وخانگی	۸۴	۲	۸	۳۵	۱۹	۷	۵	۵	۳	۰
فروش ونگهداری وتعمیر وسایل نقلیه موتوری وموتورسیکلت و خرده فروشی سوخت خودرو	۷	۰	۳	۴	۰	۰	۰	۰	۰	۰
عمده فروشی وحق العمل کاری بجز درمورد وسایل نقلیه موتوری و موتورسیکلت	۲۳	۰	۴	۱۲	۶	۰	۰	۱	۰	۰
خرده فروشی بجز خرده فروشی وسایل نقلیه موتوری وموتورسیکلت و تعمیر کالاهای شخصی وخانگی	۵۴	۲	۱	۱۹	۱۳	۷	۵	۶	۳	۰
هتل ورستوران	۱	۰	۰	۰	۰	۰	۰	۰	۱	۰
هتل ورستوران	۱	۰	۰	۰	۰	۰	۰	۰	۱	۰
حمل ونقل انبارداری و ارتباطات	۱۱	۰	۰	۶	۱	۴	۰	۰	۰	۰
حمل ونقل زمینی وحمل ونقل از طریق لوله	۹	۰	۰	۴	۱	۴	۰	۰	۰	۰
حمل ونقل آبی	۰	۰	۰	۰	۰	۰	۰	۰	۰	۰
حمل ونقل هوایی	۰	۰	۰	۰	۰	۰	۰	۰	۰	۰
فعالیتهای پشتیبانی وکمکی حمل ونقل وفعالیتهای آژانسهای مسافرتی	۰	۰	۰	۰	۰	۰	۰	۰	۰	۰
پست ومخابرات	۲	۰	۰	۲	۰	۰	۰	۰	۰	۰
واسطه گریهای مالی	۶	۰	۰	۵	۰	۱	۰	۰	۰	۰
واسطه گریهای مالی بجز بیمه و صندوقهای بازنشستگی	۴	۰	۰	۳	۰	۱	۰	۰	۰	۰
بیمه و بازنشستگی بجز تامین اجتماعی اجباری - بیمه گری	۲	۰	۰	۲	۰	۰	۰	۰	۰	۰
فعالیتهای جنبی واسطه گریهای مالی	۰	۰	۰	۰	۰	۰	۰	۰	۰	۰

جدول ۱۷ - شاغلان برحسب جنس ، بخشهای فعالیت و سن (دنباله)

نقاط شهری

جنس وبخشهای فعالیت	جمع	۱۰ - ۱۴ ساله	۱۵ - ۱۹ ساله	۲۰ - ۲۹ ساله	۳۰ - ۳۹ ساله	۴۰ - ۴۹ ساله	۵۰ - ۵۹ ساله	۶۰ - ۶۴ ساله	۶۵ ساله و بیشتر	نامشخص
مستغلات ، اجاره وفعالیتهای کاروکسب	۶	۰	۱	۴	۱	۰	۰	۰	۰	۰
فعالیتهای مربوط به املاک و مستغلات	۱	۰	۰	۰	۱	۰	۰	۰	۰	۰
کرایه دادن ماشین آلات وتجهیزات بدون اپراتور و کرایه دادن کالاهای شخصی وخانگی	۰	۰	۰	۰	۰	۰	۰	۰	۰	۰
کامپیوتروفعالیتهای وابسته به آن	۳	۰	۱	۲	۰	۰	۰	۰	۰	۰
تحقیق وتوسعه	۰	۰	۰	۰	۰	۰	۰	۰	۰	۰
سایرفعالیتهای کاروکسب	۲	۰	۰	۲	۰	۰	۰	۰	۰	۰
اداره امورعمومی و دفاع و تامین اجتماعی اجباری	۱۳۰	۰	۳	۶۱	۴۳	۲۰	۲	۰	۱	۰
اداره امورعمومی ودفاع وتامین اجتماعی اجباری	۱۳۰	۰	۳	۶۱	۴۳	۲۰	۲	۰	۱	۰
آموزش	۸۳۹	۰	۵	۴۱۱	۳۶۳	۵۶	۳	۱	۰	۰
آموزش	۸۳۹	۰	۵	۴۱۱	۳۶۳	۵۶	۳	۱	۰	۰
بهداشت ومددکاری اجتماعی	۷۳	۰	۴	۲۸	۲۸	۱۳	۰	۰	۰	۰
بهداشت ومددکاری اجتماعی	۷۳	۰	۴	۲۸	۲۸	۱۳	۰	۰	۰	۰
سایرفعالیتهای خدمات عمومی ، اجتماعی وشخصی	۷۶	۰	۸	۳۶	۲۵	۶	۱	۰	۰	۰
فاضلاب و دفع زباله و بهداشت محیط و سایر فعالیتهای مشابه	۰	۰	۰	۰	۰	۰	۰	۰	۰	۰
فعالیتهای سازمانهای دارای عضو	۲	۰	۰	۲	۰	۰	۰	۰	۰	۰
فعالیتهای تفریحی وفرهنگی و ورزشی	۱۳	۰	۱	۹	۲	۱	۰	۰	۰	۰
سایرفعالیتهای خدماتی	۶۱	۰	۷	۲۵	۲۳	۵	۱	۰	۰	۰
خانوارهای معمولی دارای مستخدم	۲	۰	۰	۰	۰	۱	۰	۰	۱	۰
خانوارهای معمولی دارای مستخدم	۲	۰	۰	۰	۰	۱	۰	۰	۱	۰
سازمانهاوهیئت های برون مرزی	۰	۰	۰	۰	۰	۰	۰	۰	۰	۰
سازمانها وهیئت های برون مرزی	۰	۰	۰	۰	۰	۰	۰	۰	۰	۰
دفاتر وادارات مرکزی	۱	۰	۰	۱	۰	۰	۰	۰	۰	۰
دفاترمرکزی شرکتهاوکارخانجات	۰	۰	۰	۰	۰	۰	۰	۰	۰	۰
ادارات مرکزی بنیادها	۱	۰	۰	۱	۰	۰	۰	۰	۰	۰
فعالیتهای نامشخص و اظهار نشده	۹۶	۲	۴	۳۳	۲۷	۲۰	۴	۲	۴	۰
فعالیتهای نامشخص و اظهارنشده	۹۶	۲	۴	۳۳	۲۷	۲۰	۴	۲	۴	۰

جدول ۱۷ - شاغلان برحسب جنس ، بخشهای فعالیت و سن

نقاط روستایی

جنس وبخشهای فعالیت	جمع	۱۰ - ۱۴ ساله	۱۵ - ۱۹ ساله	۲۰ - ۲۹ ساله	۳۰ - ۳۹ ساله	۴۰ - ۴۹ ساله	۵۰ - ۵۹ ساله	۶۰ - ۶۴ ساله	۶۵ ساله وبیشتر	نامشخص
مردوزن	۲۹۲۸۳	۲۱۷	۱۹۳۱	۹۴۰۴	۸۳۹۸	۳۷۶۵	۲۳۰۸	۱۲۳۵	۲۰۲۵	۰
کشاورزی شکار وجنگلداری	۸۲۹۷	۵۶	۴۷۰	۱۸۳۷	۱۴۸۹	۱۰۶۷	۱۱۶۲	۷۸۱	۱۴۳۵	۰
کشاورزی و شکار و فعالیتهای خدماتی وابسته	۸۲۷۵	۵۶	۴۶۹	۱۸۲۸	۱۴۸۵	۱۰۶۳	۱۱۶۱	۷۷۹	۱۴۳۴	۰
جنگلداری وقطع اشجاروفعالیتهای خدماتی وابسته	۲۲	۰	۱	۹	۴	۴	۱	۲	۱	۰
ماهیگیری	۳	۰	۰	۲	۱	۰	۰	۰	۰	۰
صیدوپرورش وتکثیرحیوانات آبزی وفعالیتهای خدماتی وابسته	۳	۰	۰	۲	۱	۰	۰	۰	۰	۰
استخراج معدن	۲۹	۰	۰	۱۰	۱۱	۳	۲	۲	۱	۰
استخراج زغال سنگ ولیگنیت و زغال سنگ نارس - تورب	۴	۰	۰	۱	۲	۰	۱	۰	۰	۰
استخراج نفت خام وگازطبیعی و فعالیتهای خدماتی جنبی استخراج نفت وگازبه استثنای بررسیهای اکتشافی	۲۳	۰	۰	۸	۹	۳	۱	۲	۰	۰
استخراج سنگهای معدنی اورانیم وتوریم	۰	۰	۰	۰	۰	۰	۰	۰	۰	۰
استخراج سنگهای فلزی	۱	۰	۰	۱	۰	۰	۰	۰	۰	۰
استخراج سایرسنگهای معدنی	۱	۰	۰	۰	۰	۰	۰	۰	۱	۰
صنعت (ساخت)	۶۸۱۱	۵۳	۳۶۳	۲۴۵۴	۲۶۸۵	۸۰۷	۳۱۵	۷۸	۵۶	۰
صنایع مواد غذایی وآشامیدنی	۷۳۹	۱۶	۹۷	۲۸۹	۱۹۰	۹۶	۳۵	۱۰	۶	۰
تولیدمحصولات ازتوتون وتنباکو - سیگار	۵	۰	۰	۰	۲	۲	۱	۰	۰	۰
تولید منسوجات	۲۳۶۹	۴	۳۶	۷۲۱	۱۲۸۹	۲۴۱	۶۸	۵	۷	۰
تولید پوشاک - عمل آوردن ورنگ کردن پوست - خردار	۱۴۱	۱	۱۵	۴۷	۴۸	۱۴	۸	۵	۳	۰
دباغی وعمل آوردن چرم و ساخت کیف وچمدان وزین وبراق وتولید کفش	۶۳	۰	۶	۱۱	۳۴	۶	۳	۴	۱	۰
تولید چوب ومحصولات چوبی وچوب پنبه - غیرازمبلمان - ساخت کالا از نی ومواد حصیری	۱۸۸	۴	۱۲	۸۰	۴۷	۲۲	۸	۹	۶	۰
تولید کاغذ ومحصولات کاغذی	۷۰	۱	۷	۳۳	۱۹	۵	۲	۱	۲	۰
انتشار وچاپ وتکثیر رسانه های ضبط شده	۲۹	۰	۵	۱۲	۷	۴	۱	۰	۰	۰
صنایع تولیدزغال کک - پالایشگاههای نفت وسوخت های هسته ای	۲۰	۰	۰	۴	۶	۵	۳	۰	۲	۰
صنایع تولید مواد و محصولات شیمیایی	۱۷۱	۳	۱۵	۶۸	۵۵	۱۲	۱۱	۴	۳	۰
تولید محصولات لاستیکی وپلاستیکی	۴۹	۰	۱	۲۰	۱۸	۷	۰	۳	۰	۰
تولیدسایرمحصولات کانی غیرفلزی	۱۱۸۵	۱۷	۷۶	۴۰۰	۳۴۲	۲۰۵	۱۱۰	۲۶	۹	۰
تولید فلزات اساسی	۱۳۷	۰	۶	۵۸	۴۶	۱۹	۷	۰	۱	۰
تولید محصولات فلزی فابریکی بجز ماشین آلات وتجهیزات	۶۶۱	۵	۶۶	۲۶۹	۲۰۲	۸۶	۲۲	۴	۹	۰
تولیدماشین آلات وتجهیزات طبقه بندی نشده در جای دیگر	۵۲۷	۱	۴	۱۸۸	۲۴۲	۵۶	۲۷	۳	۶	۰
تولید ماشین آلات اداری وحسابگر و محاسباتی	۱	۰	۰	۱	۰	۰	۰	۰	۰	۰
تولید ماشین آلات مولد و انتقال برق ودستگاههای برقی طبقه بندی نشده درجای دیگر	۴۵	۰	۳	۲۲	۱۴	۳	۲	۱	۰	۰
تولیدرادیووتلویزیون ودستگاهها و وسایل ارتباطی	۹	۰	۰	۷	۲	۰	۰	۰	۰	۰

جدول ۱۷ - شاغلان برحسب جنس ، بخشهای فعالیت و سن (دنباله)

نقاط روستایی

جنس وبخشهای فعالیت	جمع	۱۰ - ۱۴ ساله	۱۵ - ۱۹ ساله	۲۰ - ۲۹ ساله	۳۰ - ۳۹ ساله	۴۰ - ۴۹ ساله	۵۰ - ۵۹ ساله	۶۰ - ۶۴ ساله	۶۵ ساله و بیشتر	نامشخص
تولید ابزار پزشکی وابزار اپتیکی وابزار دقیق وساعتهای مچی و انواع دیگر ساعت	۹۵	۰	۱	۶۲	۲۵	۵	۱	۰	۱	۰
تولید وسایل نقلیه موتوری و تریلر ونیم تریلر	۲۳۰	۱	۱۲	۱۱۸	۷۶	۱۸	۵	۰	۰	۰
تولید سایر وسایل حمل ونقل	۹	۰	۰	۵	۳	۱	۰	۰	۰	۰
تولید مبلمان ومصنوعات طبقه بندی نشده درجای دیگر	۶۰	۰	۲	۳۶	۱۶	۳	۱	۲	۰	۰
بازیافت	۰	۰	۰	۰	۰	۰	۰	۰	۰	۰
کشت و صنعت	۸	۰	۱	۳	۲	۱	۰	۱	۰	۰
تامین برق ،گاز وآب	۱۷۸	۱	۰	۴۳	۵۹	۳۶	۲۱	۳	۱۵	۰
تامین برق وگاروبخاراب گرم	۴۹	۰	۰	۱۵	۲۱	۸	۳	۱	۱	۰
جمع آوری وتصفیه وتوزیع آب	۱۲۹	۱	۰	۳۸	۳۸	۲۸	۱۸	۲	۱۴	۰
ساختمان	۳۳۵۵	۴۴	۳۴۴	۱۱۵۳	۹۷۳	۴۴۶	۲۱۲	۱۰۸	۷۵	۰
ساختمان	۳۳۵۵	۴۴	۳۴۴	۱۱۵۳	۹۷۳	۴۴۶	۲۱۲	۱۰۸	۷۵	۰
عمده فروشی و خرده فروشی ، تعمیر وسایل نقلیه موتوری ، و موتورسیکلت و کالاهای شخصی وخانگی	۲۱۰۲	۱۸	۱۶۱	۶۹۰	۶۲۹	۲۵۶	۱۴۹	۶۸	۱۳۱	۰
فروش ونگهداری وتعمیر وسایل نقلیه موتوری وموتورسیکلت و خرده فروشی سوخت خودرو	۴۷۱	۱۴	۷۹	۱۷۳	۱۴۵	۴۸	۹	۲	۱	۰
عمده فروشی وحق العمل کاری بجز درموردوسایل نقلیه موتوری و موتورسیکلت	۳۶۸	۰	۲۲	۱۴۷	۱۱۲	۴۵	۲۵	۱۰	۷	۰
خرده فروشی بجزخرده فروشی وسایل نقلیه موتوری وموتورسیکلت و تعمیرکالاهای شخصی وخانگی	۱۲۴۳	۴	۶۰	۳۷۰	۳۷۲	۱۶۳	۱۱۵	۵۶	۱۲۳	۰
هتل ورستوران	۵۷	۰	۶	۱۳	۱۸	۹	۸	۰	۳	۰
هتل ورستوران	۵۷	۰	۶	۱۳	۱۸	۹	۸	۰	۳	۰
حمل ونقل انبارداری و ارتباطات	۲۰۴۲	۵	۳۶	۶۰۱	۷۷۲	۴۲۶	۱۵۲	۳۶	۱۶	۰
حمل ونقل زمینی وحمل ونقل از طریق لوله	۱۷۵۴	۳	۱۸	۴۷۸	۶۸۷	۳۹۱	۱۳۳	۳۳	۱۱	۰
حمل ونقل آبی	۳۲	۰	۰	۹	۶	۲	۸	۲	۵	۰
حمل ونقل هوایی	۱۰	۰	۰	۲	۵	۲	۱	۰	۰	۰
فعالیتهای پشتیبانی وکمکی حمل ونقل وفعالیتهای آژانسهای مسافرتی	۹۳	۲	۱۲	۳۷	۲۱	۱۵	۵	۱	۰	۰
پست ومخابرات	۱۵۳	۰	۶	۷۵	۵۳	۱۶	۵	۰	۰	۰
واسطه گریهای مالی	۱۰۸	۰	۱	۵۳	۳۹	۱۲	۱	۱	۱	۰
واسطه گریهای مالی بجز بیمه و صندوقهای بازنشستگی	۱۰۰	۰	۱	۴۸	۳۶	۱۲	۱	۱	۱	۰
بیمه و بازنشستگی بجز تامین اجتماعی اجباری - بیمه گری	۸	۰	۰	۵	۳	۰	۰	۰	۰	۰
فعالیتهای جنبی واسطه گریهای مالی	۰	۰	۰	۰	۰	۰	۰	۰	۰	۰

جدول ۱۷ - شاغلان برحسب جنس ، بخشهای فعالیت و سن (دنباله)

نقاط روستایی

جنس وبخشهای فعالیت	جمع	۱۰ - ۱۴ ساله	۱۵ - ۱۹ ساله	۲۰ - ۲۹ ساله	۳۰ - ۳۹ ساله	۴۰ - ۴۹ ساله	۵۰ - ۵۹ ساله	۶۰ - ۶۴ ساله	۶۵ ساله وبیشتر	نامشخص
مستغلات ، اجاره وفعالیتهای کاروکسب	۲۳۲	۱	۱۱	۷۴	۹۳	۳۴	۱۱	۶	۴	۰
فعالیتهای مربوط به املاک و مستغلات	۸۰	۰	۱	۲۹	۳۳	۱۰	۴	۳	۰	۰
کرایه دادن ماشین آلات وتجهیزات بدون اپراتور و کرایه دادن کالاهای شخصی وخانگی	۳۹	۰	۱	۱۱	۱۹	۷	۰	۱	۰	۰
کامپیوتروفعالیتهای وابسته به آن	۲۶	۰	۵	۱۰	۱۲	۶	۱	۰	۲	۰
تحقیق وتوسعه	۲۴	۰	۰	۱۰	۱۰	۲	۲	۰	۰	۰
سایرفعالیتهای کاروکسب	۵۳	۱	۴	۱۴	۱۹	۹	۴	۰	۲	۰
اداره امورعمومی و دفاع و تامین اجتماعی اجباری	۲۱۲۹	۳	۴۴۱	۹۹۳	۴۳۶	۱۷۳	۵۵	۱۳	۱۵	۰
اداره امورعمومی ودفاع وتامین اجتماعی اجباری	۲۱۲۹	۳	۴۴۱	۹۹۳	۴۳۶	۱۷۳	۵۵	۱۳	۱۵	۰
آموزش	۱۷۳۲	۱	۱۰	۸۴۹	۶۲۰	۱۹۳	۳۸	۱۴	۷	۰
آموزش	۱۷۳۲	۱	۱۰	۸۴۹	۶۲۰	۱۹۳	۳۸	۱۴	۷	۰
بهداشت ومددکاری اجتماعی	۲۶۵	۱	۱	۱۱۰	۹۶	۴۲	۹	۳	۳	۰
بهداشت ومددکاری اجتماعی	۲۶۵	۱	۱	۱۱۰	۹۶	۴۲	۹	۳	۳	۰
سایرفعالیتهای خدمات عمومی ، اجتماعی وشخصی	۳۴۷	۱	۹	۱۱۸	۱۰۷	۶۹	۱۴	۱۲	۱۷	۰
فاضلاب و دفع زباله و بهداشت محیط و سایر فعالیتهای مشابه	۲	۰	۰	۰	۱	۰	۱	۰	۰	۰
فعالیتهای سازمانهای دارای عضو	۶۶	۰	۱	۱۴	۱۰	۶	۳	۶	۸	۰
فعالیتهای تفریحی وفرهنگی و ورزشی	۱۳۶	۱	۱	۲۹	۵۵	۴۲	۳	۴	۱	۰
سایر فعالیتهای خدماتی	۱۶۳	۰	۷	۷۵	۴۱	۲۱	۷	۴	۸	۰
خانوارهای معمولی دارای مستخدم	۵۴۳	۱	۱۸	۷۰	۸۱	۴۵	۷۶	۷۹	۱۷۳	۰
خانوارهای معمولی دارای مستخدم	۵۴۳	۱	۱۸	۷۰	۸۱	۴۵	۷۶	۷۹	۱۷۳	۰
سازمانها وهیئت های برون مرزی	۰	۰	۰	۰	۰	۰	۰	۰	۰	۰
سازمانها وهیئت های برون مرزی	۰	۰	۰	۰	۰	۰	۰	۰	۰	۰
دفاتر وادارات مرکزی	۵۰	۰	۰	۱۴	۲۰	۸	۶	۱	۱	۰
دفاترمرکزی شرکتهاوکارخانجات	۱	۰	۰	۱	۰	۰	۰	۰	۰	۰
ادارات مرکزی بنیادها	۴۹	۰	۰	۱۳	۲۰	۸	۶	۱	۱	۰
فعالیتهای نامشخص و اظهار نشده	۱۰۰۳	۳۲	۶۰	۳۲۰	۲۶۹	۱۴۱	۷۷	۳۲	۷۲	۰
فعالیتهای نامشخص و اظهارنشده	۱۰۰۳	۳۲	۶۰	۳۲۰	۲۶۹	۱۴۱	۷۷	۳۲	۷۲	۰

جدول ۱۷ - شاغلان برحسب جنس ، بخشهای فعالیت و سن (دنباله)

نقاط روستایی

جنس وبخشهای فعالیت	جمع	۱۰ - ۱۴ ساله	۱۵ - ۱۹ ساله	۲۰ - ۲۹ ساله	۳۰ - ۳۹ ساله	۴۰ - ۴۹ ساله	۵۰ - ۵۹ ساله	۶۰ - ۶۴ ساله	۶۵ ساله و بیشتر	نامشخص
مرد	۲۷۷۸۸	۱۸۶	۱۸۵۹	۸۷۲۶	۷۹۴۴	۳۶۳۲	۲۲۶۴	۱۲۱۳	۱۹۸۶	۰
کشاورزی شکار وجنگلداری	۸۱۶۹	۵۵	۴۵۹	۱۸۱۳	۱۴۷۰	۱۰۵۱	۱۱۴۰	۷۷۱	۱۴۱۰	۰
کشاورزی و شکار و فعالیتهای خدماتی وابسته	۸۱۴۷	۵۵	۴۵۸	۱۸۰۶	۱۴۶۶	۱۰۶۷	۱۱۳۹	۷۶۹	۱۴۰۹	۰
جنگلداری وقطع اشجاروفعالیتهای خدماتی وابسته	۲۲	۰	۱	۹	۴	۴	۱	۲	۱	۰
ماهیگیری	۳	۰	۰	۲	۱	۰	۰	۰	۰	۰
صیدوپرورش وتکثیرحیوانات آبزی وفعالیتهای خدماتی وابسته	۳	۰	۰	۲	۱	۰	۰	۰	۰	۰
استخراج معدن	۲۶	۰	۰	۹	۱۰	۳	۲	۲	۰	۰
استخراج زغال سنگ و لینیت و زغال سنگ نارس - تورب	۲	۰	۰	۰	۱	۰	۱	۰	۰	۰
استخراج نفت خام وگازطبیعی و فعالیتهای خدماتی جنبی استخراج نفت وگازبه استثنای بررسیهای اکتشافی	۲۳	۰	۰	۸	۹	۳	۱	۲	۰	۰
استخراج سنگهای معدنی اورانیم وتوریم	۰	۰	۰	۰	۰	۰	۰	۰	۰	۰
استخراج سنگهای فلزی	۱	۰	۱	۰	۰	۰	۰	۰	۰	۰
استخراج سایرسنگهای معدنی	۰	۰	۰	۰	۰	۰	۰	۰	۰	۰
صنعت (ساخت)	۶۵۴۲	۴۴	۳۳۴	۲۳۳۹	۲۶۰۷	۷۸۴	۳۰۳	۷۶	۵۵	۰
صنایع مواد غذایی وآشامیدنی	۷۱۲	۱۵	۹۲	۲۷۷	۱۸۴	۹۴	۳۴	۱۰	۶	۰
تولیدمحصولات ازتنباکو وتنباکو - سیگار	۵	۰	۰	۰	۲	۲	۱	۰	۰	۰
تولید منسوجات	۲۲۲۷	۲	۲۰	۶۵۹	۱۲۴۹	۲۲۷	۶۰	۴	۶	۰
تولید پوشاک - عمل آوردن ورنگ کردن پوست - خزدار	۱۰۷	۱	۱۲	۳۲	۳۳	۱۳	۸	۵	۳	۰
دباغی وعمل آوردن چرم و ساخت کیف وچمدان وزین وبراق وتولید کفش	۶۳	۰	۶	۱۱	۳۴	۴	۳	۴	۱	۰
تولید چوب ومحصولات چوبی وچوب پنبه - غیرازمبلمان - ساخت کالا از نی ومواد حصیری	۱۸۷	۳	۱۲	۸۰	۴۷	۲۲	۸	۹	۶	۰
تولید کاغذ ومحصولات کاغذی	۶۸	۱	۷	۳۲	۱۸	۵	۲	۱	۲	۰
انتشار وچاپ وتکثیر رسانه های ضبط شده	۲۷	۰	۴	۱۲	۶	۴	۱	۰	۰	۰
صنایع تولیدزغال کک - پالایشگاههای نفت وسوخت های هسته ای	۲۰	۰	۰	۴	۶	۵	۳	۰	۲	۰
صنایع تولید مواد و محصولات شیمیایی	۱۶۷	۳	۱۴	۶۶	۵۴	۱۲	۱۱	۴	۳	۰
تولد محصولات لاستیکی وپلاستیکی	۴۶	۰	۱	۲۰	۱۶	۶	۰	۳	۰	۰
تولیدسایرمحصولات کانی غیرفلزی	۱۱۶۸	۱۳	۷۲	۳۹۷	۳۳۸	۲۰۳	۱۱۰	۲۶	۹	۰
تولید فلزات اساسی	۱۳۶	۰	۶	۵۷	۴۵	۱۹	۶	۰	۱	۰
تولید محصولات فلزی فابریکی بجز ماشین آلات وتجهیزات	۶۵۳	۴	۶۶	۲۶۵	۲۰۱	۸۲	۲۲	۴	۹	۰
تولیدماشین آلات وتجهیزات طبقه بندی نشده در جای دیگر	۵۱۹	۱	۴	۱۸۴	۲۳۹	۵۶	۲۶	۳	۶	۰
تولید ماشین آلات اداری وحسابگر و محاسباتی	۰	۰	۰	۰	۰	۰	۰	۰	۰	۰
تولید ماشین آلات مولد و انتقال برق وجنگاههای برقی طبقه بندی نشده درجای دیگر	۴۳	۰	۳	۲۱	۱۴	۲	۲	۱	۰	۰
تولیدرادیوتلویزیون ودستگاههای وسایل ارتباطی	۶	۰	۰	۵	۱	۰	۰	۰	۰	۰

جدول ۱۷ - شاغلان برحسب جنس ، بخشهای فعالیت و سن (دنباله)

نقاط روستایی

جنس وبخشهای فعالیت	جمع	۱۰ - ۱۴ ساله	۱۵ - ۱۹ ساله	۲۰ - ۲۹ ساله	۳۰ - ۳۹ ساله	۴۰ - ۴۹ ساله	۵۰ - ۵۹ ساله	۶۰ - ۶۴ ساله	۶۵ ساله وبیشتر	نامشخص
تولیدابزارپزشکی وابزارایمنیکی وابزار دقیق وساعتهای مچی و انواع دیگر ساعت	۹۰	۰	۱	۵۸	۲۴	۵	۱	۰	۱	۰
تولید وسایل نقلیه موتوری و تریلر ونیم تریلر	۲۲۸	۱	۱۲	۱۱۷	۷۶	۱۸	۴	۰	۰	۰
تولید سایر وسایل حمل ونقل	۹	۰	۰	۵	۳	۱	۰	۰	۰	۰
تولید صندلیها ومصنوعات خانه - بندی نشده درجای دیگر	۵۸	۰	۲	۳۶	۱۵	۳	۱	۱	۰	۰
بازیافت	۰	۰	۰	۰	۰	۰	۰	۰	۰	۰
کشت و صنعت	۵	۰	۰	۱	۲	۱	۰	۱	۰	۰
تامین برق ،گاز وآب	۱۷۷	۱	۰	۴۳	۵۹	۳۶	۲۰	۳	۱۵	۰
تامین برق وگازوبخارآب گرم	۴۹	۰	۰	۱۵	۲۱	۸	۳	۱	۱	۰
جمع آوری وتصفیه وتوزیع آب	۱۲۸	۱	۰	۲۸	۳۸	۲۸	۱۷	۲	۱۴	۰
ساختمان	۳۳۱۶	۴۲	۳۴۰	۱۱۳۶	۹۶۵	۴۴۳	۲۰۹	۱۰۶	۷۵	۰
ساختمان	۳۳۱۶	۴۲	۳۴۰	۱۱۳۶	۹۶۵	۴۴۳	۲۰۹	۱۰۶	۷۵	۰
عمده فروشی و خرده فروشی ، تعمیر وسایل نقلیه موتوری ، و موتورسیکلت و کالاهای شخصی وخانگی	۲۰۳۱	۱۸	۱۵۹	۶۵۸	۶۰۷	۲۴۸	۱۴۴	۶۸	۱۲۹	۰
فروش ونگهداری وتعمیر وسایل - نقلیه موتوری وموتورسیکلت و خرده فروشی سوخت خودرو	۴۶۵	۱۴	۷۸	۱۶۹	۱۴۵	۴۸	۸	۲	۱	۰
عمده فروشی وحق العمل کاری بجز درموردوسایل نقلیه موتوری و موتورسیکلت	۳۴۳	۰	۲۱	۱۳۲	۱۰۵	۴۴	۲۴	۱۰	۷	۰
خرده فروشی بجزخرده فروشی وسایل نقلیه موتوری وموتورسیکلت و تعمیرکالاهای شخصی وخانگی	۱۲۲۳	۴	۶۰	۳۵۷	۳۵۷	۱۵۶	۱۱۲	۵۶	۱۲۱	۰
هتل ورستوران	۵۶	۰	۶	۱۲	۱۸	۹	۸	۰	۳	۰
هتل ورستوران	۵۶	۰	۶	۱۲	۱۸	۹	۸	۰	۳	۰
حمل ونقل انبارداری و ارتباطات	۱۹۹۵	۳	۲۹	۵۸۶	۷۵۸	۴۱۷	۱۵۰	۳۶	۱۶	۰
حمل ونقل زمینی وحمل ونقل از طریق لوله	۱۷۲۴	۲	۱۸	۴۷۴	۶۷۹	۳۸۵	۱۳۲	۳۳	۱۱	۰
حمل ونقل آبی	۳۲	۰	۰	۹	۶	۲	۸	۲	۵	۰
حمل ونقل هوایی	۱۰	۰	۰	۲	۵	۲	۱	۰	۰	۰
فعالیتهای پشتیبانی وکمکی حمل ونقل وفعالیتهای آژانسهای مسافرتی	۷۲	۱	۷	۲۷	۱۷	۱۴	۵	۱	۰	۰
پست ومخابرات	۱۴۷	۰	۴	۷۴	۵۱	۱۴	۴	۰	۰	۰
واسطه گریهای مالی	۱۰۵	۰	۰	۵۱	۳۹	۱۲	۱	۱	۱	۰
واسطه گریهای مالی بجز بیمه و صندوقهای بازنشستگی	۹۷	۰	۰	۴۶	۳۶	۱۲	۱	۱	۱	۰
بیمه و بازنشستگی بجز تامین اجتماعی اجباری - بیمه گری	۸	۰	۰	۵	۳	۰	۰	۰	۰	۰
فعالیتهای جنبی واسطه گریهای مالی	۰	۰	۰	۰	۰	۰	۰	۰	۰	۰

جدول ۱۷ - شاغلان برحسب جنس ، بخشهای فعالیت و سن (دنباله)

نقاط روستایی

جنس وبخشهای فعالیت	جمع	۱۰ - ۱۴ ساله	۱۵ - ۱۹ ساله	۲۰ - ۲۹ ساله	۳۰ - ۳۹ ساله	۴۰ - ۴۹ ساله	۵۰ - ۵۹ ساله	۶۰ - ۶۴ ساله	۶۵ ساله و بیشتر	نامشخص
مستغلات ،اجاره وفعالیتهای کاروکسب	۲۲۹	۱	۱۱	۷۱	۹۳	۳۴	۱۱	۴	۴	۰
فعالیتهای مربوط به املاک و مستغلات	۷۹	۰	۱	۲۸	۳۳	۱۰	۴	۳	۰	۰
کرایه دادن ماشین آلات وتجهیزات بدون اپراتور و کرایه دادن کالاهای شخصی وخانگی	۳۹	۰	۱	۱۱	۱۹	۷	۰	۱	۰	۰
کامپیوتروفعالیتهای وابسته به آن	۳۶	۰	۵	۱۰	۱۲	۶	۱	۰	۲	۰
تحقیق وتوسعه	۲۳	۰	۰	۹	۱۰	۲	۲	۰	۰	۰
سایرفعالیتهای کاروکسب	۵۲	۱	۴	۱۳	۱۹	۹	۴	۰	۲	۰
اداره امورعمومی و دفاع و تامین اجتماعی اجباری	۲۰۶۱	۳	۴۴۰	۹۶۹	۴۰۶	۱۶۲	۵۳	۱۳	۱۵	۰
اداره امورعمومی ودفاع وتامین اجتماعی اجباری	۲۰۶۱	۳	۴۴۰	۹۶۹	۴۰۶	۱۶۲	۵۳	۱۳	۱۵	۰
آموزش	۱۱۳۴	۱	۷	۴۹۳	۴۲۱	۱۶۰	۳۳	۱۳	۶	۰
آموزش	۱۱۳۴	۱	۷	۴۹۳	۴۲۱	۱۶۰	۳۳	۱۳	۶	۰
بهداشت ومددکاری اجتماعی ..	۱۸۵	۱	۱	۷۴	۶۳	۳۳	۹	۱	۳	۰
بهداشت ومددکاری اجتماعی	۱۸۵	۱	۱	۷۴	۶۳	۳۳	۹	۱	۳	۰
سایرفعالیتهای خدمات عمومی، اجتماعی وشخصی	۲۹۸	۱	۷	۹۷	۸۶	۶۵	۱۳	۱۲	۱۷	۰
فاضلاب و دفع زباله و بهداشت محیط و سایر فعالیتهای مشابه .	۲	۰	۰	۰	۱	۰	۱	۰	۰	۰
فعالیتهای سازمانهای دارای عضو	۴۲	۰	۱	۱۱	۹	۶	۳	۴	۸	۰
فعالیتهای تفریحی وفرهنگی و ورزشی	۱۲۹	۱	۱	۲۹	۴۸	۴۲	۳	۴	۱	۰
سایر فعالیتهای خدماتی	۱۲۵	۰	۵	۵۷	۲۸	۱۷	۶	۴	۸	۰
خانوارهای معمولی دارای مستخدم	۵۳۰	۱	۱۸	۷۰	۷۶	۴۳	۷۴	۷۸	۱۷۰	۰
خانوارهای معمولی دارای مستخدم	۵۳۰	۱	۱۸	۷۰	۷۶	۴۳	۷۴	۷۸	۱۷۰	۰
سازمانها وهیئت های برون مرزی	۰	۰	۰	۰	۰	۰	۰	۰	۰	۰
سازمانها وهیئت های برون مرزی	۰	۰	۰	۰	۰	۰	۰	۰	۰	۰
دفاتر وادارات مرکزی	۴۹	۰	۰	۱۴	۱۹	۸	۶	۱	۱	۰
دفاترمرکزی شرکتهاوکارخانجات	۱	۰	۰	۱	۰	۰	۰	۰	۰	۰
ادارات مرکزی بنیادها	۴۸	۰	۰	۱۳	۱۹	۸	۶	۱	۱	۰
فعالیتهای نامشخص و اظهار نشده	۸۸۲	۱۵	۴۸	۲۸۷	۲۴۶	۱۲۴	۶۸	۲۸	۶۶	۰
فعالیتهای نامشخص و اظهارنشده	۸۸۲	۱۵	۴۸	۲۸۷	۲۴۶	۱۲۴	۶۸	۲۸	۶۶	۰

جدول ۱۷ - شاغلان برحسب جنس ، بخشهای فعالیت و سن (دنباله)

نقاط روستایی

جنس وبخشهای فعالیت	جمع	۱۰ - ۱۴ ساله	۱۵ - ۱۹ ساله	۲۰ - ۲۹ ساله	۳۰ - ۳۹ ساله	۴۰ - ۴۹ ساله	۵۰ - ۵۹ ساله	۶۰ - ۶۴ ساله	۶۵ ساله و بیشتر	نامشخص
زن	۱۴۹۵	۳۱	۷۲	۶۸۰	۴۵۴	۱۳۳	۶۶	۲۲	۳۹	۰
کشاورزی شکار وجنگلداری	۱۲۸	۱	۱۱	۲۴	۱۹	۱۶	۲۲	۱۰	۲۵	۰
کشاورزی و شکار و فعالیتهای خدماتی وابسته	۱۲۸	۱	۱۱	۲۴	۱۹	۱۶	۲۲	۱۰	۲۵	۰
جنگلداری وقطع اشجار وفعالیتهای خدماتی وابسته	۰	۰	۰	۰	۰	۰	۰	۰	۰	۰
ماهیگیری	۰	۰	۰	۰	۰	۰	۰	۰	۰	۰
صیدوپرورش وتکثیر حیوانات آبزی وفعالیتهای خدماتی وابسته	۰	۰	۰	۰	۰	۰	۰	۰	۰	۰
استخراج معدن	۳	۰	۰	۱	۱	۰	۰	۰	۱	۰
استخراج زغال سنگ و لیگنیت و زغال سنگ نارس - تورب	۲	۰	۰	۱	۱	۰	۰	۰	۰	۰
استخراج نفت خام وگازطبیعی و فعالیتهای خدماتی جنبی استخراج نفت وگازبه استثنای بررسیهای اکتشافی	۰	۰	۰	۰	۰	۰	۰	۰	۰	۰
استخراج سنگهای معدنی اورانیم وتوریم	۰	۰	۰	۰	۰	۰	۰	۰	۰	۰
استخراج سنگهای فلزی	۰	۰	۰	۰	۰	۰	۰	۰	۰	۰
استخراج سایرسنگهای معدنی	۱	۰	۰	۰	۰	۰	۰	۰	۱	۰
صنعت (ساخت)	۲۶۹	۹	۲۹	۱۱۵	۷۸	۲۳	۱۲	۲	۱	۰
صنایع مواد غذایی وآشامیدنی	۲۷	۱	۵	۱۲	۶	۲	۱	۰	۰	۰
تولیدمحصولات ازتوتون وتنباکو - سیگار	۰	۰	۰	۰	۰	۰	۰	۰	۰	۰
تولید منسوجات	۱۶۲	۲	۱۶	۶۲	۴۰	۱۴	۸	۱	۱	۰
تولید پوشاک - عمل آوردن ورنگ کردن پوست - خزدار	۳۴	۰	۳	۱۵	۱۵	۱	۰	۰	۰	۰
دباغی وعمل آوردن چرم و ساخت کیف وچمدان وزین وبراق وتولید کفش	۰	۰	۰	۰	۰	۰	۰	۰	۰	۰
تولید چوب ومحصولات چوبی وچوب پنبه - غیرازمبلمان - ساخت کالا از نی ومواد حصیری	۱	۱	۰	۰	۰	۰	۰	۰	۰	۰
تولید کاغذ ومحصولات کاغذی	۲	۰	۰	۱	۱	۰	۰	۰	۰	۰
انتشار وچاپ وتکثیر رسانه های ضبط شده	۲	۰	۱	۰	۱	۰	۰	۰	۰	۰
صنایع تولیدزغال کک - پالایشگاههای نفت وسوخت های هسته ای	۰	۰	۰	۰	۰	۰	۰	۰	۰	۰
صنایع تولید مواد و محصولات شیمیایی	۴	۰	۱	۲	۱	۰	۰	۰	۰	۰
تولید محصولات لاستیکی وپلاستیکی	۳	۰	۰	۰	۲	۱	۰	۰	۰	۰
تولیدسایرمحصولات کانی غیرفلزی	۱۷	۶	۴	۳	۴	۲	۰	۰	۰	۰
تولید فلزات اساسی	۳	۰	۰	۱	۱	۰	۱	۰	۰	۰
تولید محصولات فلزی فابریکی بجز ماشین آلات وتجهیزات	۸	۱	۰	۴	۱	۲	۰	۰	۰	۰
تولیدماشین آلات وتجهیزات طبقه - بندی نشده در جای دیگر	۸	۰	۰	۴	۳	۰	۱	۰	۰	۰
تولید ماشین آلات اداری وحسابگر و محاسباتی	۱	۰	۰	۱	۰	۰	۰	۰	۰	۰
تولید ماشین آلات مولد و انتقال برق ودستگاههای برقی طبقه بندی نشده درجای دیگر	۲	۰	۰	۱	۰	۱	۰	۰	۰	۰
تولیدرادیووتلویزیون ودستگاهها و وسایل ارتباطی	۳	۰	۰	۲	۱	۰	۰	۰	۰	۰

جدول ۱۷ - شاغلان برحسب جنس ، بخشهای فعالیت و سن (دنباله)

نقاط روستایی

جنس وبخشهای فعالیت	جمع	۱۰ - ۱۴ ساله	۱۵ - ۱۹ ساله	۲۰ - ۲۹ ساله	۳۰ - ۳۹ ساله	۴۰ - ۴۹ ساله	۵۰ - ۵۹ ساله	۶۰ - ۶۴ ساله	۶۵ ساله و بیشتر	نامشخص
تولید ابزار پزشکی وابزار اپتیکی وابزار دقیق وساعتهای مچی و انواع دیگر ساعت	۵	۰	۰	۴	۱	۰	۰	۰	۰	۰
تولید وسایل نقلیه موتوری و تریلر ونیم تریلر	۲	۰	۰	۱	۰	۰	۱	۰	۰	۰
تولید سایر وسایل حمل ونقل ..	۰	۰	۰	۰	۰	۰	۰	۰	۰	۰
تولید مبلمان ومصنوعات طبقه بندی نشده درجای دیگر	۲	۰	۰	۰	۱	۰	۰	۱	۰	۰
بازیافت	۰	۰	۰	۰	۰	۰	۰	۰	۰	۰
کشت و صنعت	۳	۰	۱	۲	۰	۰	۰	۰	۰	۰
تامین برق ،گاز وآب	۱	۰	۰	۰	۰	۰	۱	۰	۰	۰
تامین برق وگاروبخار آب گرم ..	۰	۰	۰	۰	۰	۰	۰	۰	۰	۰
جمع آوری وتصفیه وتوزیع آب ..	۱	۰	۰	۰	۰	۰	۱	۰	۰	۰
ساختمان	۳۹	۲	۴	۱۷	۸	۳	۳	۲	۰	۰
ساختمان	۳۹	۲	۴	۱۷	۸	۳	۳	۲	۰	۰
عمده فروشی و خرده فروشی ، تعمیر وسایل نقلیه موتوری ، موتورسیکلت و کالاهای شخصی وخانگی	۷۱	۰	۲	۳۲	۲۲	۸	۵	۰	۲	۰
فروش ونگهداری وتعمیر وسایل نقلیه موتوری وموتورسیکلت و خرده فروشی سوخت خودرو	۶	۰	۱	۴	۰	۰	۱	۰	۰	۰
عمده فروشی وحق العمل کاری بجز درمورد وسایل نقلیه موتوری و موتورسیکلت	۲۵	۰	۱	۱۵	۷	۱	۱	۰	۰	۰
خرده فروشی بجز خرده فروشی وسایل نقلیه موتوری وموتورسیکلت و تعمیر کالاهای شخصی وخانگی	۴۰	۰	۰	۱۳	۱۵	۷	۳	۰	۲	۰
هتل ورستوران	۱	۰	۰	۱	۰	۰	۰	۰	۰	۰
هتل ورستوران	۱	۰	۰	۱	۰	۰	۰	۰	۰	۰
حمل ونقل انبارداری و ارتباطات	۴۷	۲	۷	۱۵	۱۴	۷	۲	۰	۰	۰
حمل ونقل زمینی وحمل ونقل از طریق لوله	۲۰	۱	۰	۴	۸	۶	۱	۰	۰	۰
حمل ونقل آبی	۰	۰	۰	۰	۰	۰	۰	۰	۰	۰
حمل ونقل هوایی	۰	۰	۰	۰	۰	۰	۰	۰	۰	۰
فعالیتهای پشتیبانی وکمکی حمل ونقل وفعالیتهای آژانسهای مسافرتی	۲۱	۱	۵	۱۰	۴	۱	۰	۰	۰	۰
پست ومخابرات	۶	۰	۲	۱	۲	۰	۱	۰	۰	۰
واسطه گریهای مالی	۳	۰	۱	۲	۰	۰	۰	۰	۰	۰
واسطه گریهای مالی بجز بیمه و صندوقهای بازنشستگی	۳	۰	۱	۲	۰	۰	۰	۰	۰	۰
بیمه و بازنشستگی بجز تامین اجتماعی اجباری - بیمه گری ..	۰	۰	۰	۰	۰	۰	۰	۰	۰	۰
فعالیتهای جنبی واسطه گریهای مالی	۰	۰	۰	۰	۰	۰	۰	۰	۰	۰

جدول ۱۷ - شاغلان برحسب جنس ، بخشهای فعالیت و سن (دنباله)

نقاط روستایی

جنس وبخشهای فعالیت	جمع	۱۰ - ۱۴ ساله	۱۵ - ۱۹ ساله	۲۰ - ۲۹ ساله	۳۰ - ۳۹ ساله	۴۰ - ۴۹ ساله	۵۰ - ۵۹ ساله	۶۰ - ۶۴ ساله	۶۵ ساله وبیشتر	نامشخص
مستغلات ، اجاره وفعالیتهای کاروکسب	۳	۰	۰	۳	۰	۰	۰	۰	۰	۰
فعالیتهای مربوط به املاک و مستغلات	۱	۰	۰	۱	۰	۰	۰	۰	۰	۰
کرایه دادن ماشین آلات وتجهیزات بدون اپراتور و کرایه دادن کالاهای شخصی وخانگی	۰	۰	۰	۰	۰	۰	۰	۰	۰	۰
کامپیوتروفعالیتهای وابسته به آن	۰	۰	۰	۰	۰	۰	۰	۰	۰	۰
تحقیق وتوسعه	۱	۰	۰	۱	۰	۰	۰	۰	۰	۰
سایرفعالیتهای کاروکسب	۱	۰	۰	۱	۰	۰	۰	۰	۰	۰
اداره امورعمومی و دفاع و تامین اجتماعی اجباری	۶۸	۰	۱	۲۶	۳۰	۱۱	۲	۰	۰	۰
اداره امورعمومی ودفاع وتامین اجتماعی اجباری	۶۸	۰	۱	۲۶	۳۰	۱۱	۲	۰	۰	۰
آموزش	۵۹۸	۰	۳	۳۵۶	۱۹۹	۳۳	۵	۱	۱	۰
آموزش	۵۹۸	۰	۳	۳۵۶	۱۹۹	۳۳	۵	۱	۱	۰
بهداشت ومددکاری اجتماعی	۸۰	۰	۰	۳۶	۳۳	۹	۰	۲	۰	۰
بهداشت ومددکاری اجتماعی	۸۰	۰	۰	۳۶	۳۳	۹	۰	۲	۰	۰
سایرفعالیتهای خدمات عمومی ، اجتماعی وشخصی	۴۹	۰	۲	۲۱	۲۱	۴	۱	۰	۰	۰
فاضلاب و دفع زباله و بهداشت محیط و سایر فعالیتهای مشابه	۰	۰	۰	۰	۰	۰	۰	۰	۰	۰
فعالیتهای سازمانهای دارای عضو	۴	۰	۰	۳	۱	۰	۰	۰	۰	۰
فعالیتهای تفریحی وفرهنگی و ورزشی	۷	۰	۰	۰	۷	۰	۰	۰	۰	۰
سایر فعالیتهای خدماتی	۳۸	۰	۲	۱۸	۱۳	۴	۱	۰	۰	۰
خانوارهای معمولی دارای مستخدم	۱۳	۰	۰	۰	۵	۲	۲	۱	۳	۰
خانوارهای معمولی دارای مستخدم	۱۳	۰	۰	۰	۵	۲	۲	۱	۳	۰
سازمانهاوهیئت های برون مرزی	۰	۰	۰	۰	۰	۰	۰	۰	۰	۰
سازمانها وهیئت های برون مرزی	۰	۰	۰	۰	۰	۰	۰	۰	۰	۰
دفاتر وادارات مرکزی	۱	۰	۰	۰	۱	۰	۰	۰	۰	۰
دفاترمرکزی شرکتهاوکارخانجات	۰	۰	۰	۰	۰	۰	۰	۰	۰	۰
ادارات مرکزی بنیادها	۱	۰	۰	۰	۱	۰	۰	۰	۰	۰
فعالیتهای نامشخص و اظهار نشده	۱۲۱	۱۷	۱۲	۳۳	۲۳	۱۷	۹	۴	۶	۰
فعالیتهای نامشخص و اظهارنشده	۱۲۱	۱۷	۱۲	۳۳	۲۳	۱۷	۹	۴	۶	۰

جدول ۱۸ - شاغلان ۱۰ ساله وبیشتر برحسب جنس ،گروههای عمده فعالیت و سطح سواد

کل

جنس و گروههای عمده فعالیت	جمع	باسواد										بی سواد
		جمع	ابتدایی	راهنمایی	متوسطه	پیش دانشگاهی	عالی	حوزه های علمیه و علوم دینی	سواد - آموزی	تحصیلات غیررسمی	دوره تحصیلی نامشخص واظهار نشده	
مردوزن	۵۱۷۴۷	۴۱۸۲۱	۱۵۵۰۰	۱۲۱۹۷	۷۹۸۹	۰	۳۰۲۰	۶۲	۱۴۶۶	۱۳۶۶	۲۴۱	۹۹۲۶
کشاورزی،شکار وجنگلداری	۹۴۴۷	۵۷۱۶	۲۷۶۸	۱۵۰۶	۵۶۹	۰	۴۸	۱۰	۱۷۸	۶۱۷	۲۰	۳۷۳۱
ماهیگیری	۳	۲	۰	۱	۱	۰	۰	۰	۰	۰	۰	۱
استخراج معدن	۵۱	۴۸	۱۶	۱۴	۱۳	۰	۵	۰	۰	۰	۰	۳
صنعت (ساخت)	۱۳۶۸۸	۱۲۲۱۱	۴۹۵۰	۴۱۳۸	۲۱۳۰	۰	۲۳۴	۱	۵۶۶	۱۴۶	۴۶	۱۴۷۷
تامین برق ،گاروآب ...	۳۷۷	۳۱۵	۹۷	۹۵	۸۷	۰	۱۵	۰	۱۱	۵	۵	۶۲
ساختمان	۷۴۷۷	۵۱۲۴	۲۷۰۵	۱۵۲۹	۳۷۲	۰	۳۵	۰	۲۶۰	۱۹۵	۲۸	۲۳۵۳
عمده فروشی وخرده فروشی، تعمیر وسایل نقلیه موتوری موتورسیکلت وکالاهای شخصی وخانگی .	۴۷۴۵	۴۰۳۰	۱۵۵۲	۱۳۴۹	۷۹۳	۰	۶۲	۰	۱۲۱	۱۲۸	۲۵	۷۱۵
هتل ورستوران	۱۳۲	۱۰۳	۴۳	۴۱	۱۴	۰	۰	۰	۱	۴	۰	۲۹
حمل ونقل وانبارداری وارتباطات	۳۴۱۹	۳۰۷۹	۱۳۵۰	۹۶۲	۵۷۰	۰	۴۲	۰	۸۲	۵۵	۱۸	۳۴۰
واسطه گریهای مالی ...	۲۹۶	۲۹۱	۱۴	۷۸	۱۶۶	۰	۳۱	۰	۰	۱	۱	۵
مستغلات واجاره و فعالیتهای کار و کسب .	۴۱۹	۳۷۹	۱۱۷	۱۱۴	۱۱۴	۰	۱۴	۲	۲	۱۳	۳	۴۰
اداره امورعمومی ودفاع وتامین اجتماعی اجباری	۴۱۷۹	۳۹۳۲	۷۸۲	۱۳۰۶	۱۳۴۴	۰	۳۵۹	۶	۱۰۰	۱۲	۲۵	۲۴۷
آموزش	۳۵۷۵	۳۵۲۹	۱۸۸	۱۵۸	۱۱۲۸	۰	۱۹۵۴	۲۳	۳۰	۹	۳۹	۴۶
بهداشت و مددکاری اجتماعی	۴۷۸	۴۵۳	۷۷	۱۲۸	۱۵۲	۰	۸۶	۱	۳	۱	۵	۲۵
سایر فعالیتهای خدمات عمومی ،اجتماعی و شخصی	۷۶۰	۶۲۴	۱۶۳	۲۱۲	۱۴۹	۰	۴۲	۱۳	۱۵	۲۳	۷	۱۳۶
خانوارهای معمولی دارای مستخدم	۶۰۸	۳۳۸	۱۳۳	۵۶	۲۲	۰	۰	۰	۱۲	۱۱۶	۳	۲۷۰
سازمانها و هیئت های برون مرزی	۰	۰	۰	۰	۰	۰	۰	۰	۰	۰	۰	۰
دفاتر وادارات مرکزی .	۷۲	۵۶	۱۲	۱۷	۲۳	۰	۴	۰	۰	۰	۰	۱۶
فعالیتهای نامشخص و اظهارنشده	۲۰۲۱	۱۵۹۱	۵۳۳	۴۹۷	۳۴۲	۰	۸۹	۶	۶۵	۴۳	۱۶	۴۳۰

شهرستان ساوجبلاغ

جدول ۱۸ - شاغلان ۱۰ ساله وبیشتر برحسب جنس ،گروههای عمده فعالیت و سطح سواد (دنباله)

کل

جنس و گروههای عمده فعالیت	جمع	با سواد										بی سواد
		جمع	ابتدایی	راهنمایی	متوسطه	پیش دانشگاهی	عالی	حوزه های علمیه و علوم دینی	سواد - آموزی	تحصیلات غیررسمی	دوره تحصیلی نامشخص واظهار نشده	
مرد	۶۸۶۱۹	۳۸۷۹۲	۱۵۰۰۱	۱۱۷۶۶	۶۸۵۷	۰	۲۲۰۶	۶۰	۱۳۴۵	۱۳۵۱	۲۰۸	۹۶۲۷
کشاورزی،شکار وجنگلداری	۹۳۰۶	۵۶۶۲	۲۷۳۳	۱۴۸۳	۵۶۱	۰	۴۸	۱۰	۱۷۴	۶۱۳	۲۰	۳۶۶۴
ماهیگیری	۳	۲	۰	۱	۱	۰	۰	۰	۰	۰	۰	۱
استخراج معدن	۴۷	۴۵	۱۶	۱۴	۱۱	۰	۴	۰	۰	۰	۰	۲
صنعت (ساخت)	۱۲۹۶۵	۱۱۵۷۰	۴۷۲۹	۳۹۵۶	۱۹۶۱	۰	۲۲۴	۱	۵۱۴	۱۴۴	۴۱	۱۳۹۵
تامین برق،گازوآب ...	۳۷۱	۳۱۰	۹۵	۹۴	۸۶	۰	۱۴	۰	۱۱	۵	۵	۶۱
ساختمان	۷۴۰۳	۵۰۷۷	۲۶۷۷	۱۵۱۹	۳۶۷	۰	۳۴	۰	۲۶۰	۱۹۳	۲۷	۲۳۲۶
عمده فروشی وخرده فروشی، تعمیر وسایل نقلیه موتوری موتورسیکلت وکالاهای شخصی وخانگی .	۶۵۹۰	۳۸۹۴	۱۵۱۶	۱۳۱۱	۷۴۴	۰	۵۷	۰	۱۱۵	۱۲۷	۲۴	۶۹۶
هتل ورستوران	۱۳۰	۱۰۱	۴۱	۴۱	۱۴	۰	۰	۰	۱	۴	۰	۲۹
حمل ونقل وانبارداری وارتباطات	۳۳۶۱	۳۰۲۷	۱۳۲۴	۹۵۱	۵۶۰	۰	۴۰	۰	۸۰	۵۵	۱۷	۳۳۴
واسطه گریهای مالی ...	۲۸۷	۲۸۲	۱۴	۷۷	۱۵۹	۰	۳۰	۰	۰	۱	۱	۵
مستغلات،اجاره و فعالیتهای کار وکسب .	۴۱۰	۳۷۱	۱۱۷	۱۱۴	۱۰۷	۰	۱۳	۲	۲	۱۳	۳	۳۹
اداره امورعمومی ودفاع وتامین اجتماعی اجباری	۳۹۸۱	۳۷۴۰	۷۵۵	۱۲۷۴	۱۲۴۷	۰	۳۲۹	۵	۹۸	۱۱	۲۱	۲۴۱
آموزش	۲۱۳۸	۲۱۰۵	۱۴۸	۱۳۹	۵۰۱	۰	۱۲۵۲	۲۳	۱۲	۹	۲۱	۳۳
بهداشت و مددکاری اجتماعی	۳۲۵	۳۰۶	۵۸	۸۸	۹۹	۰	۵۱	۱	۱	۱	۵	۲۱
سایر فعالیتهای خدمات عمومی ،اجتماعی و شخصی	۶۳۵	۵۰۲	۱۳۱	۱۷۵	۱۱۰	۰	۳۲	۱۳	۱۲	۲۳	۶	۱۳۳
خانوارهای معمولی دارای مستخدم	۵۹۳	۳۳۰	۱۲۹	۵۴	۲۲	۰	۰	۰	۱۰	۱۱۲	۳	۲۶۳
سازمانها و هیئت های بین المللی	۰	۰	۰	۰	۰	۰	۰	۰	۰	۰	۰	۰
دفاتر وادارات مرکزی .	۷۰	۵۴	۱۲	۱۷	۲۱	۰	۴	۰	۰	۰	۰	۱۶
فعالیتهای نامشخص و اظهارنشده	۱۸۰۴	۱۴۳۶	۵۰۶	۴۵۶	۲۸۶	۰	۷۴	۵	۵۵	۴۰	۱۴	۳۶۸

جدول ۱۸ - شاغلان ۱۰ ساله وبیشتر برحسب جنس ،گروههای عمده فعالیت و سطح سواد (دنباله)

کل

جنس و گروههای عمده فعالیت	جمع	باسواد										بی سواد
		جمع	ابتدایی	راهنمایی	متوسطه	پیش دانشگاهی	عالی	حوزه های علمیه و علوم دینی	سواد - آموزی	تحصیلات غیررسمی	دوره تحصیلی نامشخص واظهار نشده	
زن	۳۳۲۸	۳۰۲۹	۴۹۹	۴۳۳	۱۱۳۲	۰	۸۱۴	۲	۱۰۱	۱۵	۳۳	۲۹۹
کشاورزی،شکاروجنگلداری	۱۴۱	۷۴	۳۵	۲۳	۸	۰	۰	۰	۴	۴	۰	۶۷
ماهیگیری	۰	۰	۰	۰	۰	۰	۰	۰	۰	۰	۰	۰
استخراج معدن	۴	۳	۰	۰	۲	۰	۱	۰	۰	۰	۰	۱
صنعت (ساخت)	۷۲۳	۶۴۱	۲۲۱	۱۸۲	۱۶۹	۰	۱۰	۰	۵۲	۲	۵	۸۲
تامین برق ،گازوآب ...	۶	۵	۲	۱	۱	۰	۱	۰	۰	۰	۰	۱
ساختمان	۷۴	۴۷	۲۸	۱۰	۵	۰	۱	۰	۰	۲	۱	۲۷
عمده فروشی وخرده فروشی، تعمیر وسایل نقلیه موتوری موتورسیکلت وکالاهای شخصی وخانگی .	۱۵۵	۱۳۶	۳۶	۳۸	۴۹	۰	۵	۰	۶	۱	۱	۱۹
هتل ورستوران	۲	۲	۲	۰	۰	۰	۰	۰	۰	۰	۰	۰
حمل ونقل وانبارداری وارتباطات	۵۸	۵۲	۲۶	۱۱	۱۰	۰	۲	۰	۲	۰	۱	۶
واسطه گریهای مالی ...	۹	۹	۰	۱	۷	۰	۱	۰	۰	۰	۰	۰
مستغلات اجاره و فعالیتهای کار و کسب .	۹	۸	۰	۰	۷	۰	۱	۰	۰	۰	۰	۱
اداره امورعمومی ودفاع وتامین اجتماعی اجباری	۱۹۸	۱۹۲	۲۷	۳۰	۹۷	۰	۳۰	۱	۲	۱	۴	۶
آموزش	۱۴۳۷	۱۴۲۴	۴۰	۱۹	۶۲۷	۰	۷۰۲	۰	۱۸	۰	۱۸	۱۳
بهداشت و مددکاری اجتماعی	۱۵۳	۱۴۹	۱۹	۴۰	۵۳	۰	۳۵	۰	۲	۰	۰	۴
سایر فعالیتهای خدمات عمومی ،اجتماعی و شخصی	۱۲۵	۱۲۲	۳۲	۳۷	۳۹	۰	۱۰	۰	۳	۰	۱	۳
خانوارهای معمولی دارای مستخدم	۱۵	۸	۴	۰	۰	۰	۰	۰	۲	۲	۰	۷
سازمانها و هیئت های برون مرزی	۰	۰	۰	۰	۰	۰	۰	۰	۰	۰	۰	۰
دفاتر وادارات مرکزی .	۲	۲	۰	۰	۲	۰	۰	۰	۰	۰	۰	۰
فعالیتهای نامشخص و اظهارنشده	۲۱۷	۱۵۵	۲۷	۴۱	۵۶	۰	۱۵	۱	۱۰	۳	۲	۶۲

شهرستان ساوجبلاغ

جدول ۱۸ - شاغلان ۱۰ ساله وبیشتر برحسب جنس ،گروههای عمده فعالیت و سطح سواد

نقاط شهری

جنس و گروههای عمده فعالیت	جمع	باسواد										بی سواد
		جمع	ابتدایی	راهنمایی	متوسطه	پیش دانشگاهی	عالی	دوره های علمیه و علوم دینی	سواد - آموزی	تحصیلات غیررسمی	دوره تحصیلی نامشخص واظهار نشده	
مردون	۲۲۴۶۶	۱۸۹۳۸	۶۶۲۵	۵۰۷۵	۴۰۱۲	۰	۱۷۰۰	۴۱	۹۹۰	۳۷۲	۱۲۳	۳۵۲۶
کشاورزی،شکار وجنگلداری	۱۱۵۰	۷۵۸	۳۲۵	۱۹۹	۱۱۲	۰	۱۴	۰	۵۳	۵۳	۲	۳۹۲
ماهیگیری	۰	۰	۰	۰	۰	۰	۰	۰	۰	۰	۰	۰
استخراج معدن	۲۲	۲۲	۶	۷	۵	۰	۴	۰	۰	۰	۰	۰
صنعت (ساخت)	۶۸۷۷	۶۰۸۱	۲۳۶۶	۱۹۱۶	۱۱۲۳	۰	۱۵۳	۰	۴۰۷	۸۹	۲۷	۷۹۶
تامین برق ،گاز وآب	۱۹۹	۱۷۶	۴۰	۴۷	۵۸	۰	۱۳	۰	۹	۵	۴	۲۳
ساختمان	۴۱۲۲	۲۹۲۶	۱۵۷۴	۸۴۰	۱۷۹	۰	۱۱	۰	۲۱۸	۸۸	۱۶	۱۱۹۶
عمده فروشی وخرده فروشی، تعمیر وسایل نقلیه موتوری موتورسیکلت وکالاهای شخصی وخانگی	۲۶۶۳	۲۱۹۶	۸۳۹	۶۹۱	۴۵۷	۰	۴۲	۰	۹۳	۶۳	۱۱	۴۶۷
هتل ورستوران	۷۵	۶۱	۲۱	۲۶	۱۱	۰	۰	۰	۱	۲	۰	۱۴
حمل ونقل وانبارداری وارتباطات	۱۳۷۷	۱۲۱۹	۵۴۹	۳۴۲	۲۱۸	۰	۲۷	۰	۴۷	۲۸	۸	۱۵۸
واسطه گریهای مالی	۱۸۸	۱۸۴	۴	۴۳	۱۱۰	۰	۲۶	۰	۰	۰	۱	۴
مستغلات ،اجاره و فعالیتهای کار و کسب	۱۸۷	۱۷۰	۵۴	۴۳	۵۵	۰	۸	۱	۰	۶	۳	۱۷
اداره امور عمومی ودفاع وتامین اجتماعی اجباری	۲۰۵۰	۱۸۸۹	۳۵۴	۴۶۲	۷۲۹	۰	۲۳۵	۶	۷۹	۷	۱۷	۱۶۱
آموزش	۱۸۴۳	۱۸۱۸	۷۶	۵۶	۵۸۸	۰	۱۰۴۴	۲۲	۱۴	۲	۱۶	۲۵
بهداشت و مددکاری اجتماعی	۲۱۳	۲۰۰	۲۶	۴۴	۷۰	۰	۵۵	۱	۱	۰	۳	۱۳
سایر فعالیتهای خدمات عمومی ،اجتماعی و شخصی	۴۱۳	۳۴۲	۹۱	۱۱۸	۷۳	۰	۲۰	۹	۱۳	۱۲	۶	۷۱
خانوارهای معمولی دارای مستخدم	۶۵	۳۶	۲۱	۴	۷	۰	۰	۰	۲	۱	۱	۲۹
سازمانها و هیئت های برون مرزی	۰	۰	۰	۰	۰	۰	۰	۰	۰	۰	۰	۰
دفاتر وادارات مرکزی	۲۲	۲۰	۴	۴	۱۰	۰	۲	۰	۰	۰	۰	۲
فعالیتهای نامشخص و اظهارنشده	۱۰۱۸	۸۴۰	۲۷۵	۲۳۳	۲۰۷	۰	۴۶	۲	۵۳	۱۶	۸	۱۷۸

جدول ۱۸ - شاغلان ۱۰ ساله وبیشتر برحسب جنس ،گروههای عمده فعالیت و سطح سواد (دنباله)

نقاط شهری

جنس و گروههای عمده فعالیت	جمع	باسواد										بی سواد
		جمع	ابتدایی	راهنمایی	متوسطه	پیش دانشگاهی	عالی	حوزه های علمیه و علوم دینی	سواد - آموزی	تحصیلات غیررسمی	دوره تحصیلی نامشخص واظهار نشده	
مرد	۲۰۶۳۱	۱۷۲۳۳	۶۳۹۴	۴۸۶۷	۳۳۱۳	۰	۱۲۱۷	۳۹	۹۳۱	۳۶۷	۱۰۵	۳۳۹۸
کشاورزی،شکار وجنگلداری	۱۱۳۷	۷۵۱	۳۲۲	۱۹۶	۱۱۱	۰	۱۴	۰	۵۳	۵۳	۲	۳۸۶
ماهیگیری	۰	۰	۰	۰	۰	۰	۰	۰	۰	۰	۰	۰
استخراج معادن	۲۱	۲۱	۶	۷	۵	۰	۳	۰	۰	۰	۰	۰
صنعت (ساخت)	۶۴۲۳	۵۶۷۳	۲۲۳۴	۱۸۰۹	۱۰۰۳	۰	۱۴۸	۰	۳۷۰	۸۷	۲۲	۷۵۰
تامین برق ،گاز وآب ...	۱۹۴	۱۷۱	۳۸	۴۶	۵۷	۰	۱۲	۰	۹	۵	۴	۲۳
ساختمان	۴۰۸۷	۲۹۰۵	۱۵۶۳	۸۳۳	۱۷۷	۰	۱۱	۰	۲۱۸	۸۷	۱۶	۱۱۸۲
عمده فروشی وخرده فروشی، تعمیر وسایل نقلیه موتوری خودرو موتورسیکلت وکالاهای شخصی وخانگی .	۲۵۵۹	۲۱۲۵	۸۲۵	۶۷۷	۴۲۳	۰	۳۸	۰	۸۸	۶۳	۱۱	۴۳۴
هتل ورستوران	۷۴	۶۰	۲۰	۲۶	۱۱	۰	۰	۰	۱	۲	۰	۱۴
حمل ونقل وانبارداری وارتباطات	۱۳۶۶	۱۲۰۸	۵۴۵	۳۴۱	۲۱۵	۰	۲۵	۰	۴۶	۲۸	۸	۱۵۸
واسطه گریهای مالی ...	۱۸۲	۱۷۸	۴	۴۲	۱۰۶	۰	۲۵	۰	۰	۰	۱	۴
مستغلات ،اجاره و فعالیتهای کار و کسب .	۱۸۱	۱۶۵	۵۴	۴۳	۵۰	۰	۸	۱	۰	۶	۳	۱۶
اداره امور عمومی ودفاع وتامین اجتماعی اجباری	۱۹۲۰	۱۷۶۳	۳۴۳	۴۴۶	۶۵۹	۰	۲۱۲	۵	۷۷	۷	۱۴	۱۵۷
آموزش	۱۰۰۴	۹۸۶	۵۶	۴۳	۲۰۹	۰	۶۴۰	۲۲	۷	۲	۷	۱۸
بهداشت و مددکاری اجتماعی	۱۴۰	۱۲۸	۲۲	۲۸	۴۶	۰	۲۷	۱	۱	۰	۳	۱۲
سایر فعالیتهای خدمات عمومی ،اجتماعی و شخصی	۲۳۷	۲۶۸	۷۰	۱۰۰	۵۰	۰	۱۲	۹	۱۰	۱۲	۵	۶۹
خانوارهای معمولی دارای مستخدم	۶۳	۳۶	۲۱	۴	۷	۰	۰	۰	۲	۱	۱	۲۷
سازمانها و هیئت های بین المللی	۰	۰	۰	۰	۰	۰	۰	۰	۰	۰	۰	۰
دفاتر وادارات مرکزی .	۲۱	۱۹	۴	۴	۹	۰	۲	۰	۰	۰	۰	۲
فعالیتهای نامشخص و اظهارنشده	۹۲۲	۷۷۶	۲۶۷	۲۲۲	۱۷۵	۰	۴۰	۱	۴۹	۱۴	۸	۱۴۶

جدول ۱۸ - شاغلان ۱۰ ساله وبیشتر برحسب جنس ،گروههای عمده فعالیت و سطح سواد (دنباله)

نقاط شهری

جنس و گروههای عمده فعالیت	جمع	باسواد										بی سواد
		جمع	ابتدایی	راهنمایی	متوسطه	پیش دانشگاهی	عالی	حوزه های علمیه و علوم دینی	سواد - آموزی	تحصیلات غیررسمی	دوره تحصیلی نامشخص واظهار نشده	
زن	۱۸۳۳	۱۷۰۵	۲۳۱	۲۰۸	۶۹۹	۰	۴۸۳	۲	۵۹	۵	۱۸	۱۲۸
کشاورزی،شکار وجنگلداری	۱۳	۷	۳	۳	۱	۰	۰	۰	۰	۰	۰	۶
ماهیگیری	۰	۰	۰	۰	۰	۰	۰	۰	۰	۰	۰	۰
استخراج معدن	۱	۱	۰	۰	۰	۰	۱	۰	۰	۰	۰	۰
صنعت (ساخت)	۴۵۴	۴۰۸	۱۳۲	۱۰۷	۱۲۰	۰	۵	۰	۳۷	۲	۵	۴۶
تامین برق ،گازوآب ...	۵	۵	۲	۱	۱	۰	۱	۰	۰	۰	۰	۰
ساختمان	۳۵	۲۱	۱۱	۷	۲	۰	۰	۰	۰	۱	۰	۱۴
عمده فروشی وخرده فروشی، تعمیر وسایل نقلیه موتوری موتورسیکلت وکالاهای شخصی وخانگی .	۸۴	۷۱	۱۴	۱۴	۳۴	۰	۴	۰	۵	۰	۰	۱۳
هتل ورستوران	۱	۱	۱	۰	۰	۰	۰	۰	۰	۰	۰	۰
حمل ونقل وانبارداری وارتباطات	۱۱	۱۱	۴	۱	۳	۰	۲	۰	۱	۰	۰	۰
واسطه گریهای مالی ...	۶	۶	۰	۱	۴	۰	۱	۰	۰	۰	۰	۰
مستغلات ،اجاره و فعالیتهای کار و کسب .	۶	۵	۰	۰	۵	۰	۰	۰	۰	۰	۰	۱
اداره امورعمومی ودفاع وتامین اجتماعی اجباری	۱۳۰	۱۲۶	۱۱	۱۶	۷۰	۰	۲۳	۱	۲	۰	۳	۴
آموزش	۸۳۹	۸۳۲	۲۰	۱۳	۳۷۹	۰	۴۰۶	۰	۷	۰	۹	۷
بهداشت و مددکاری اجتماعی	۷۳	۷۲	۴	۱۶	۲۴	۰	۲۸	۰	۰	۰	۰	۱
سایر فعالیتهای خدمات عمومی ،اجتماعی و شخصی	۷۶	۷۴	۲۱	۱۸	۲۳	۰	۸	۰	۳	۰	۱	۲
خانوارهای معمولی دارای مستخدم	۲	۰	۰	۰	۰	۰	۰	۰	۰	۰	۰	۲
سازمانها و هیئت های برون مرزی	۰	۰	۰	۰	۰	۰	۰	۰	۰	۰	۰	۰
دفاتر وادارات مرکزی .	۱	۱	۰	۰	۱	۰	۰	۰	۰	۰	۰	۰
فعالیتهای نامشخص و اظهارنشده	۹۶	۶۴	۸	۱۱	۳۲	۰	۶	۱	۴	۲	۰	۳۲

جدول ۱۸ - شاغلان ۱۰ ساله وبیشتر برحسب جنس ،گروههای عمده فعالیت و سطح سواد

نقاط روستایی

جنس و گروههای عمده فعالیت	جمع	باسواد										بی سواد
		جمع	ابتدایی	راهنمایی	متوسطه	پیش دانشگاهی	عالی	حوزه های علمیه و علوم دینی	سواد - آموزی	تحصیلات غیررسمی	دوره تحصیلی نامشخص واظهار نشده	
مردوزن	۲۹۲۸۳	۲۲۸۸۳	۸۸۷۵	۷۱۲۲	۳۹۷۷	۰	۱۳۲۰	۲۱	۴۵۶	۹۹۴	۱۱۸	۶۴۰۰
کشاورزی،شکار وجنگلداری	۸۲۹۷	۴۹۵۸	۲۴۴۳	۱۳۰۷	۴۵۷	۰	۳۴	۱۰	۱۲۵	۵۶۴	۱۸	۳۳۳۹
ماهیگیری	۳	۲	۰	۱	۱	۰	۰	۰	۰	۰	۰	۱
استخراج معدن	۲۹	۲۶	۱۰	۷	۸	۰	۱	۰	۰	۰	۰	۳
صنعت (ساخت)	۶۸۱۱	۶۱۳۰	۲۵۸۴	۲۲۲۲	۱۰۰۷	۰	۸۱	۱	۱۵۹	۵۷	۱۹	۶۸۱
تامین برق ،گاز وآب ...	۱۷۸	۱۳۹	۵۷	۴۸	۲۹	۰	۲	۰	۲	۰	۱	۳۹
ساختمان	۳۳۵۵	۲۱۹۸	۱۱۳۱	۶۸۹	۱۹۳	۰	۲۴	۰	۴۲	۱۰۷	۱۲	۱۱۵۷
عمده فروشی وخرده فروشی، تعمیر وسایل نقلیه موتوری موتورسیکلت وکالاهای شخصی وخانگی .	۲۱۰۲	۱۸۳۴	۷۱۳	۶۵۸	۳۳۶	۰	۲۰	۰	۲۸	۶۵	۱۴	۲۶۸
هتل ورستوران	۵۷	۴۲	۲۲	۱۵	۳	۰	۰	۰	۰	۲	۰	۱۵
حمل ونقل وانبارداری وارتباطات	۲۰۴۲	۱۸۶۰	۸۰۱	۶۲۰	۳۵۲	۰	۱۵	۰	۳۵	۲۷	۱۰	۱۸۲
واسطه گریهای مالی ...	۱۰۸	۱۰۷	۱۰	۳۵	۵۶	۰	۵	۰	۰	۱	۰	۱
مستغلات اجاره و فعالیتهای کار وکسب .	۲۳۲	۲۰۹	۶۳	۷۱	۵۹	۰	۶	۱	۲	۷	۰	۲۳
اداره امورعمومی ودفاع وتامین اجتماعی اجباری	۲۱۲۹	۲۰۴۳	۴۲۸	۸۴۲	۶۱۵	۰	۱۲۴	۰	۲۱	۵	۸	۸۶
آموزش	۱۷۳۲	۱۷۱۱	۱۱۲	۱۰۲	۵۴۰	۰	۹۱۰	۱	۱۶	۷	۲۳	۲۱
بهداشت و مددکاری اجتماعی	۲۶۵	۲۵۳	۵۱	۸۶	۸۲	۰	۳۱	۰	۲	۱	۲	۱۲
سایر فعالیتهای خدمات عمومی ،اجتماعی و شخصی	۳۴۷	۲۸۲	۷۲	۹۶	۷۶	۰	۲۲	۶	۲	۱۱	۱	۶۵
خانوارهای معمولی دارای مستخدم	۵۶۳	۳۰۲	۱۱۲	۵۰	۱۵	۰	۰	۰	۱۰	۱۱۳	۲	۲۶۱
سازمانها و هیئت های برون مرزی	۰	۰	۰	۰	۰	۰	۰	۰	۰	۰	۰	۰
دفاتر وادارات مرکزی .	۵۰	۳۶	۸	۱۳	۱۳	۰	۲	۰	۰	۰	۰	۱۴
فعالیتهای نامشخص و اظهارنشده	۱۰۰۳	۷۵۱	۲۵۸	۲۶۴	۱۳۵	۰	۴۳	۴	۱۲	۲۷	۸	۲۵۲

شهرستان ساوجبلاغ

جدول ۱۸ - شاغلان ۱۰ ساله وبیشتر برحسب جنس ،گروههای عمده فعالیت و سطح سواد (دنباله)

نقاط روستایی

جنس و گروههای عمده فعالیت	جمع	باسواد										بی سواد
		جمع	ابتدایی	راهنمایی	متوسطه	پیش دانشگاهی	عالی	حوزه های علمیه و علوم دینی	سواد - آموزی	تحصیلات غیررسمی	دوره تحصیلی نامشخص واظهار نشده	
مرد	۲۷۷۸۸	۲۱۵۵۹	۸۶۰۷	۶۸۹۷	۳۵۴۴	۰	۹۸۹	۲۱	۶۱۴	۹۸۶	۱۰۳	۶۲۲۹
کشاورزی،شکاروجنگلداری	۸۱۶۹	۶۸۹۱	۲۴۱۱	۱۲۸۷	۴۵۰	۰	۳۶	۱۰	۱۲۱	۵۶۰	۱۸	۱۲۷۸
ماهیگیری	۳	۲	۰	۱	۱	۰	۰	۰	۰	۰	۰	۱
استخراج معدن	۲۶	۲۶	۱۰	۷	۶	۰	۱	۰	۰	۰	۰	۲
صنعت (ساخت)	۶۵۴۲	۵۸۹۷	۲۴۹۵	۲۱۴۷	۹۵۸	۰	۷۶	۱	۱۴۴	۵۷	۱۹	۶۴۵
تامین برق ،گازوآب ...	۱۷۷	۱۳۹	۵۷	۶۸	۲۹	۰	۲	۰	۲	۰	۱	۳۸
ساختمان	۳۳۱۶	۲۱۷۲	۱۱۱۴	۶۸۶	۱۹۰	۰	۲۳	۰	۴۲	۱۰۶	۱۱	۱۱۴۴
عمده فروشی وخرده فروشی، تعمیر وسایل نقلیه موتوری موتورسیکلت وکالاهای شخصی وخانگی .	۲۰۳۱	۱۷۶۹	۶۹۱	۶۳۴	۳۲۱	۰	۱۹	۰	۲۷	۶۴	۱۳	۲۶۲
هتل ورستوران	۵۶	۴۱	۲۱	۱۵	۳	۰	۰	۰	۰	۲	۰	۱۵
حمل ونقل وانبارداری وارتباطات	۱۹۹۵	۱۸۱۹	۷۷۹	۶۱۰	۳۴۵	۰	۱۵	۰	۳۴	۲۷	۹	۱۷۶
واسطه گریهای مالی ...	۱۰۵	۱۰۴	۱۰	۳۵	۵۳	۰	۵	۰	۰	۱	۰	۱
مستغلات ،اجاره و فعالیتهای کار و کسب .	۲۲۹	۲۰۶	۶۳	۷۱	۵۷	۰	۵	۱	۲	۷	۰	۲۳
اداره امورعمومی ودفاع وتامین اجتماعی اجباری	۲۰۶۱	۱۹۷۷	۶۱۲	۸۲۸	۵۸۸	۰	۱۱۷	۰	۲۱	۴	۷	۸۶
آموزش	۱۱۳۴	۱۱۱۹	۹۲	۹۶	۲۹۲	۰	۶۱۲	۱	۵	۷	۱۴	۱۵
بهداشت و مددکاری اجتماعی	۱۸۵	۱۷۶	۳۶	۶۰	۵۳	۰	۲۴	۰	۰	۱	۲	۹
سایر فعالیتهای خدمات عمومی ،اجتماعی و شخصی	۲۹۸	۲۳۴	۶۱	۷۵	۶۰	۰	۲۰	۴	۲	۱۱	۱	۶۴
خانوارهای معمولی دارای مستخدم	۵۳۰	۲۹۴	۱۰۸	۵۰	۱۵	۰	۰	۰	۸	۱۱۱	۲	۲۳۶
سازمانها و هیئت های برون مرزی	۰	۰	۰	۰	۰	۰	۰	۰	۰	۰	۰	۰
دفاتر وادارات مرکزی .	۴۹	۳۵	۸	۱۳	۱۲	۰	۲	۰	۰	۰	۰	۱۴
فعالیتهای نامشخص و اظهارنشده	۸۸۲	۶۶۰	۲۳۹	۲۳۴	۱۱۱	۰	۳۴	۴	۶	۲۶	۶	۲۲۲

جدول ۱۸ - شاغلان ۱۰ ساله وبیشتر برحسب جنس ،گروههای عمده فعالیت و سطح سواد (دنباله)

نقاط روستایی

جنس و گروههای عمده فعالیت	جمع	باسواد										بی سواد
		جمع	ابتدایی	راهنمایی	متوسطه	پیش دانشگاهی	عالی	حوزه های علمیه و علوم دینی	سواد - آموزی	تحصیلات غیررسمی	دوره تحصیلی نامشخص واظهار نشده	
زن	۱۴۹۵	۱۳۲۴	۲۶۸	۲۲۵	۴۳۳	۰	۳۳۱	۰	۴۲	۱۰	۱۵	۱۷۱
کشاورزی شکار وجنگلداری	۱۲۸	۶۷	۳۲	۲۰	۷	۰	۰	۰	۴	۴	۰	۶۱
ماهیگیری	۰	۰	۰	۰	۰	۰	۰	۰	۰	۰	۰	۰
استخراج معدن	۳	۲	۰	۰	۲	۰	۰	۰	۰	۰	۰	۱
صنعت (ساخت)	۲۶۹	۲۳۳	۸۹	۷۵	۴۹	۰	۵	۰	۱۵	۰	۰	۳۶
تامین برق ،گاز وآب ...	۱	۰	۰	۰	۰	۰	۰	۰	۰	۰	۰	۱
ساختمان	۳۹	۲۶	۱۷	۳	۳	۰	۱	۰	۰	۱	۱	۱۳
عمده فروشی وخرده فروشی، تعمیر وسایل نقلیه موتوری موتورسیکلت وکالاهای شخصی وخانگی .	۷۱	۶۵	۲۲	۲۴	۱۵	۰	۱	۰	۱	۱	۱	۶
هتل ورستوران	۱	۱	۱	۰	۰	۰	۰	۰	۰	۰	۰	۰
حمل ونقل وانبارداری وارتباطات	۴۷	۴۱	۲۲	۱۰	۷	۰	۰	۰	۱	۰	۱	۶
واسطه گریهای مالی ...	۳	۳	۰	۰	۳	۰	۰	۰	۰	۰	۰	۰
مستغلات واجاره و فعالیتهای کار و کسب .	۳	۳	۰	۰	۲	۰	۱	۰	۰	۰	۰	۰
اداره امور عمومی ودفاع وتامین اجتماعی اجباری	۶۸	۶۶	۱۶	۱۴	۲۷	۰	۷	۰	۰	۱	۱	۲
آموزش	۵۹۸	۵۹۲	۲۰	۶	۲۴۸	۰	۲۹۸	۰	۱۱	۰	۹	۶
بهداشت و مددکاری اجتماعی	۸۰	۷۷	۱۵	۲۴	۲۹	۰	۷	۰	۲	۰	۰	۳
سایر فعالیتهای خدمات عمومی ،اجتماعی و شخصی	۴۹	۴۸	۱۱	۱۹	۱۶	۰	۲	۰	۰	۰	۰	۱
خانوارهای معمولی دارای مستخدم	۱۳	۸	۴	۰	۰	۰	۰	۰	۲	۲	۰	۵
سازمانها و هیئت های برون مرزی	۰	۰	۰	۰	۰	۰	۰	۰	۰	۰	۰	۰
دفاتر وادارات مرکزی .	۱	۱	۰	۰	۱	۰	۰	۰	۰	۰	۰	۰
فعالیتهای نامشخص و اظهارنشده	۱۲۱	۹۱	۱۹	۳۰	۲۴	۰	۹	۰	۶	۱	۲	۳۰

جدول ۱۹ - شاغلان ۱۰ ساله وبیشتر برحسب جنس ،بخشهای فعالیت وگروههای عمده شغلی

کل

جنس و بخشهای فعالیت	جمع	قانونگذاران، مقامات عالیرتبه و مدیران	متخصصان	تکنسین ها و دستیاران	کارمندان امور اداری و دفتری
مرد و زن	۵۱۷۴۷	۶۱۲	۳۴۱۲	۹۷۶	۲۶۸۸
کشاورزی شکار وجنگلداری	۹۴۴۷	۱۱	۱۶	۱۹	۴۶
کشاورزی وشکار وفعالیتهای خدماتی وابسته	۹۴۲۲	۱۱	۱۶	۱۸	۴۶
جنگلداری و قطع اشجار وفعالیتهای خدماتی وابسته	۲۵	۰	۰	۱	۰
ماهیگیری	۳	۰	۰	۰	۰
صیدوپرورش وتکثیرحیوانات آبزی وفعالیتهای خدماتی وابسته	۳	۰	۰	۰	۰
استخراج معدن	۵۱	۱	۷	۱	۸
استخراج زغال سنگ و لینیت وزغال سنگ نارس - تورب	۵	۱	۲	۰	۰
استخراج نفت خام و گازطبیعی و فعالیتهای خدماتی جنبی استخراج نفت وگازبه استثنای بررسیهای اکتشافی	۴۰	۰	۵	۰	۸
استخراج سنگهای معدنی اورانیم و توریم	۰	۰	۰	۰	۰
استخراج سنگهای فلزی	۵	۰	۰	۱	۰
استخراج سایرسنگهای معدنی	۱	۰	۰	۰	۰
صنعت (ساخت)	۱۳۶۸۸	۸۰	۲۰۱	۲۲۰	۶۸۷
صنایع مواد غذایی وآشامیدنی	۱۸۷۴	۹	۱۴	۴	۶۵
تولید محصولات ازتوتون و تنباکو - سیگار	۱۶	۰	۱	۰	۲
تولید منسوجات	۳۸۶۳	۱۳	۴۳	۵۰	۱۷۱
تولید پوشاک - عمل آوردن ورنگ کردن پوست - خیردار	۳۷۶	۰	۱	۱	۰
دباغی وعمل آوردن چرم و ساخت کیف وچمدان وزین ویراق و تولیدکفش	۱۹۹	۲	۸	۳	۱۴
تولید چوب ومحصولات چوبی وچوب پنبه - غیرازمبلمان - ساخت کالا از نی ومواد حصیری	۳۳۲	۰	۱	۲	۰
تولید کاغذ ومحصولات کاغذی	۲۱۶	۴	۳	۳	۱۸
انتشار وچاپ وتکثیر رسانه های ضبط شده	۴۸	۱	۳	۱	۸
صنایع تولیدزغال کک - پالایشگاههای نفت وسوخت های هسته ای	۳۸	۱	۳	۰	۴
صنایع تولید مواد و محصولات شیمیایی	۲۷۳	۲	۱۰	۸	۲۹
تولید محصولات لاستیکی وپلاستیکی	۱۲۲	۲	۱	۱	۱۵
تولید سایرمحصولات کانی غیرفلزی	۳۰۴۷	۳۳	۶۴	۶۰	۱۶۹
تولید فلزات اساسی	۲۳۱	۲	۱	۴	۱۴
تولید محصولات فلزی فابریکی بجزماشین آلات وتجهیزات	۱۲۴۷	۱	۱۱	۸	۱۲
تولیدماشین آلات وتجهیزات طبقه بندی نشده در جای دیگر	۸۱۶	۳	۱۵	۳۰	۸۸
تولید ماشین آلات اداری وحسابگرو محاسباتی	۲۶	۲	۱	۲	۷
تولید ماشین آلات مولد و انتقال برق و دستگاههای برقی طبقه بندی نشده درجای دیگر	۱۱۷	۰	۲	۵	۳
تولیدرادیوتلویزیون ودستگاهها و وسایل ارتباطی	۲۷	۰	۰	۲	۲
تولیدابزارپزشکی وابزاراپتیکی وابزاردقیق وساعتهای مچی و انواع دیگر ساعت	۲۴۲	۲	۱۱	۲۰	۲۹
تولید وسایل نقلیه موتوری و تریلر ونیم تریلر	۴۱۹	۳	۶	۱۴	۲۶
تولید سایر وسایل حمل ونقل	۱۳	۰	۱	۰	۴
تولید مبلمان ومصنوعات طبقه بندی نشده درجای دیگر	۱۲۱	۰	۰	۱	۳
بازیافت	۱	۰	۰	۰	۱
کشت و صنعت	۲۴	۰	۱	۱	۳
تامین برق ،گاز وآب	۳۷۷	۷	۱۲	۲۳	۷۴
تامین برق وگاروبخارآب گرم	۱۷۳	۶	۱۰	۱۷	۳۲
جمع آوری وتصفیه وتوزیع آب	۲۰۴	۱	۲	۶	۴۲
ساختمان	۷۴۷۷	۹۲	۹	۲۰	۳۱
ساختمان	۷۴۷۷	۹۲	۹	۲۰	۳۱
عمده فروشی و خرده فروشی ، تعمیر وسایل نقلیه موتوری ، موتورسیکلت و کالاهای شخصی وخانگی	۴۷۴۵	۱۰	۲۵	۷۵	۶۶
فروش ونگهداری وتعمیروسایل نقلیه موتوری وموتورسیکلت و خرده فروشی سوخت خودرو	۱۰۳۴	۰	۶	۳۴	۳
عمده فروشی وحق العمل کاری بجزدرموردوسایل نقلیه موتوری وموتورسیکلت	۶۹۶	۴	۹	۱۵	۳۱

جدول ۱۹ - شاغلان ۱۰ ساله وبیشتر برحسب جنس ،بخشهای فعالیت وگروههای عمده شغلی (دنباله)

کل

جنس و بخشهای فعالیت	جمع	قانونگذاران، مقامات عالیرتبه و مدیران	متخصصان	تکنسین ها و دستیاران	کارمندان امور اداری و دفتری
خرده فروشی بجز خرده فروشی وسایل نقلیه موتوری وموتورسیکلت وتعمیر کالاهای شخصی وخانگی	۳۰۱۵	۶	۱۰	۲۶	۳۰
هتل ورستوران	۱۳۲	۵	۰	۰	۲
هتل ورستوران	۱۳۲	۵	۰	۰	۲
حمل ونقل وانبارداری وارتباطات	۳۴۱۹	۲۷	۲۳	۲۶	۲۶۷
حمل ونقل زمینی وحمل ونقل ازطریق لوله	۲۹۹۹	۱۶	۱۱	۴	۶۸
حمل ونقل آبی	۴۰	۰	۱	۱	۰
حمل ونقل هوایی	۱۵	۱	۱	۲	۴
فعالیتهای پشتیبانی و کمکی حمل ونقل وفعالیتهای آژانسهای مسافرتی	۱۲۷	۱۰	۰	۶	۲۱
پست ومخابرات	۲۳۸	۲	۱۰	۱۳	۱۷۴
واسطه گریهای مالی	۲۹۶	۲۰	۴۶	۶	۱۸۱
واسطه گریهای مالی بجز بیمه وصندوقهای بازنشستگی	۲۷۸	۱۹	۴۵	۳	۱۷۱
بیمه و بازنشستگی بجز تامین اجتماعی اجباری - بیمه گری	۱۷	۰	۱	۳	۱۰
فعالیتهای جنبی واسطه گریهای مالی	۱	۱	۰	۰	۰
مستغلات ، اجاره وفعالیتهای کاروکسب	۴۱۹	۲	۱۴	۱۸۱	۴۰
فعالیتهای مربوط به املاک و مستغلات	۱۶۵	۰	۳	۱۳۳	۴
کرایه دادن ماشین آلات وتجهیزات بدون اپراتور و کرایه دادن کالاهای شخصی وخانگی	۴۴	۰	۰	۰	۱
کامپیوتروفعالیتهای وابسته به آن	۵۸	۰	۰	۰	۳
تحقیق وتوسعه	۳۰	۰	۱	۱	۱۵
سایرفعالیتهای کاروکسب	۱۲۲	۲	۱۰	۴۷	۱۷
اداره امورعمومی و دفاع وتامین اجتماعی اجباری	۴۱۷۹	۵۲	۱۹۷	۱۴۷	۸۵۷
اداره امورعمومی ودفاع وتامین اجتماعی اجباری	۴۱۷۹	۵۲	۱۹۷	۱۴۷	۸۵۷
آموزش	۳۵۷۵	۲۷۸	۲۶۳۰	۵۵	۱۷۱
آموزش	۳۵۷۵	۲۷۸	۲۶۳۰	۵۵	۱۷۱
بهداشت ومددکاری اجتماعی	۴۷۸	۵	۸۳	۹۹	۸۶
بهداشت ومددکاری اجتماعی	۴۷۸	۵	۸۳	۹۹	۸۶
سایرفعالیتهای خدمات عمومی واجتماعی وشخصی	۷۶۰	۵	۷۴	۵۶	۴۲
فاضلاب و دفع زباله و بهداشت محیط و سایر فعالیتهای مشابه	۲	۰	۱	۰	۰
فعالیتهای سازمانهای دارای عضو	۱۱۸	۱	۲۶	۱۷	۸
فعالیتهای تفریحی وفرهنگی وورزشی	۲۱۹	۲	۴۷	۳۹	۳۲
سایرفعالیتهای خدماتی	۴۲۱	۲	۰	۰	۲
خانوارهای معمولی دارای مستخدم	۶۰۸	۰	۰	۰	۱
خانوارهای معمولی دارای مستخدم	۶۰۸	۰	۰	۰	۱
سازمانهاوهیئت های بیرون مرزی	۰	۰	۰	۰	۰
سازمانها وهیئت های بیرون مرزی	۰	۰	۰	۰	۰
دفاتر وادارات مرکزی	۷۲	۳	۴	۴	۲۲
دفاتر مرکزی شرکتها و کارخانجات	۱	۰	۰	۰	۱
ادارات مرکزی بنیادها	۷۱	۳	۴	۴	۲۱
فعالیتهای نامشخص و اظهارنشده	۲۰۲۱	۱۴	۷۱	۴۴	۱۰۹
فعالیتهای نامشخص و اظهارنشده	۲۰۲۱	۱۴	۷۱	۴۴	۱۰۹

جدول ۱۹ - شاغلان ۱۰ ساله وبیشتر برحسب جنس ،بخشهای فعالیت وگروههای عمده شغلی (دنباله)

کل

جنس و بخشهای فعالیت	کارکنان خدماتی و فروشندگان فروشگاهها وبازارها	کارکنان ماهر کشاورزی، جنگلداری و ماهیگیری	صنعت گران و کارکنان مشاغل مربوط	عملهای (اپراتورهای) ماشین آلات و دستگاهها، مونتاژکارها و رانندگان وسایل نقلیه	کارگران ساده	سایر و اظهارنشده
مرد و زن	۳۶۳۳	۷۸۸۰	۱۱۷۴۸	۵۳۳۱	۱۰۳۱۴	۵۱۵۳
کشاورزی شکار وجنگلداری	۱۸	۷۲۷۵	۵۱	۹۴	۱۶۴۲	۲۷۵
کشاورزی وشکار وفعالیتهای خدماتی وابسته	۱۶	۷۲۷۵	۶۴	۹۲	۱۶۳۸	۲۶۶
جنگلداری و قطع اشجار وفعالیتهای خدماتی وابسته	۲	۰	۷	۲	۴	۹
ماهیگیری	۰	۲	۰	۰	۱	۰
صیدوپرورش وتکثیرحیوانات آبزی وفعالیتهای خدماتی وابسته	۰	۲	۰	۰	۱	۰
استخراج معدن	۳	۶	۴	۷	۵	۱۱
استخراج زغال سنگ و لینیت وزغال سنگ نارس - تورب	۰	۱	۰	۰	۱	۰
استخراج نفت خام و گازطبیعی و فعالیتهای خدماتی جنبی						
استخراج نفت وگازبه استثنای بررسیهای اکتشافی	۳	۳	۲	۶	۳	۱۰
استخراج سنگهای معدنی اورانیوم و توریم	۰	۰	۰	۰	۰	۰
استخراج سنگهای فلزی	۰	۰	۲	۰	۱	۱
استخراج سایرسنگهای معدنی	۰	۰	۰	۱	۰	۰
صنعت (ساخت)	۲۶۲	۴۵	۷۵۲۸	۱۷۱۰	۱۸۱۸	۱۱۳۷
صنایع مواد غذایی وآشامیدنی	۶۰	۳	۱۱۱۳	۱۱۰	۳۰۶	۱۹۲
تولید محصولات ازتنون و تنباکو - سیگار	۰	۱	۲	۰	۷	۳
تولید منسوجات	۵۰	۱۴	۲۹۳۶	۲۰۲	۲۰۰	۱۸۶
تولید پوشاک - عمل آوردن ورنگ کردن پوست - خزدار	۳	۰	۳۴۸	۱	۵	۱۷
دباغی وعمل آوردن چرم و ساخت کیف وچمدان وزین ویراق و تولیدکفش	۶	۰	۸۳	۲۸	۳۰	۲۵
تولید چوب ومحصولات چوبی وچوب پنبه - غیرازمبلمان - ساخت کالا از نی ومواد حصیری	۱	۱	۲۳۴	۵۷	۲۲	۱۴
تولید کاغذ ومحصولات کاغذی	۴	۱	۲۲	۶۴	۶۷	۳۰
انتشار وچاپ وتکثیر رسانه های ضبط شده	۱	۰	۲۳	۲	۴	۵
صنایع تولیدفرآورده کک - پالایشگاههای نفت وسوخت های هسته ای	۲	۰	۵	۷	۹	۷
صنایع تولید مواد و محصولات شیمیایی	۵	۸	۲۵	۴۱	۹۷	۴۸
تولید محصولات لاستیکی وپلاستیکی	۳	۰	۹	۳۸	۲۹	۲۴
تولید سایرمحصولات کانی غیرفلزی	۷۴	۱۱	۸۸۳	۹۰۹	۶۳۴	۲۱۰
تولید فلزات اساسی	۳	۰	۱۰۲	۱۹	۳۹	۴۷
تولید محصولات فلزی فابریکی بجزماشین آلات وتجهیزات	۲	۰	۱۰۷۸	۴۰	۶۲	۵۳
تولیدماشین آلات وتجهیزات طبقه بندی نشده در جای دیگر	۱۶	۱	۳۲۰	۸۷	۱۲۸	۱۳۰
تولید ماشین آلات اداری وحسابگرو محاسباتی	۰	۰	۲	۲	۲	۸
تولید ماشین آلات مولد و انتقال برق و دستگاههای برقی طبقه بندی نشده درجای دیگر	۵	۰	۵۴	۱۳	۲۱	۱۴
تولیدرادیووتلویزیون ودستگاهها و وسایل ارتباطی	۲	۰	۴	۲	۷	۸
تولیدابزارپزشکی وابزاراپتیکی وابزاردقیق وساعتهای مچی و انواع دیگر ساعت	۶	۱	۴۱	۳۵	۶۲	۳۵
تولید وسایل نقلیه موتوری و تریلر ونیم تریلر	۱۶	۲	۱۷۰	۲۹	۸۹	۶۴
تولید سایر وسایل حمل ونقل	۱	۰	۱	۱	۲	۳
تولید مبلمان ومصنوعات طبقه بندی نشده درجای دیگر	۴	۰	۶۸	۲۰	۱۲	۱۳
بازیافت	۰	۰	۰	۰	۰	۰
کشت و صنعت	۰	۲	۵	۳	۶	۳
تامین برق ،گاز وآب	۹	۳	۶۳	۶۷	۹۶	۲۳
تامین برق وگاروبخارآب گرم	۶	۰	۳۳	۲۶	۲۹	۱۴
جمع آوری وتصفیه وتوزیع آب	۳	۳	۳۰	۴۱	۶۷	۹
ساختمان	۵	۴	۲۲۰۷	۷۱	۴۷۴۵	۲۹۳
ساختمان	۵	۴	۲۲۰۷	۷۱	۴۷۴۵	۲۹۳
عمده فروشی و خرده فروشی ، تعمیر وسایل نقلیه موتوری ، موتورسیکلت و کالاهای شخصی وخانگی	۲۵۳۱	۶	۱۳۰۷	۸۶	۴۴۳	۱۹۸
فروش ونگهداری وتعمیر وسایل نقلیه موتوری وموتورسیکلت و خرده فروشی سوخت خودرو	۱۱۲	۰	۸۰۶	۶	۳۲	۳۵
عمده فروشی وحق العمل کاری بجزدرموردوسایل نقلیه موتوری وموتورسیکلت	۲۲۰	۴	۱۳۶	۵۵	۱۱۷	۱۰۵

جدول ۱۹ - شاغلان ۱۰ ساله وبیشتر برحسب جنس ،بخشهای فعالیت وگروههای عمده شغلی (دنباله)

کل

جنس و بخشهای فعالیت	کارکنان خدماتی و فروشندگان فروشگاهها وبازارها	کارکنان ماهر کشاورزی ، جنگلداری و ماهیگیری	صنعتگران و کارکنان مشاغل مربوط	صنعتگران (اپراتورهای) ماشین آلات و دستگاهها، مونتاژکارها و رانندگان وسایل نقلیه	کارگران ساده	سایر و اظهارنشده
خرده فروشی بجز خرده فروشی وسایل نقلیه موتوری وموتورسیکلت وتعمیر کالاهای شخصی وخانگی	۲۱۹۹	۲	۳۶۵	۲۵	۲۹۴	۵۸
هتل ورستوران	۹۷	۰	۱	۱	۱۲	۱۴
هتل ورستوران	۹۷	۰	۱	۱	۱۲	۱۴
حمل ونقل وانبارداری وارتباطات	۱۹	۲۱	۴۲	۲۷۷۶	۹۱	۱۲۷
حمل ونقل زمینی وحمل ونقل ازطریق لوله	۱۱	۱	۲۶	۲۷۴۳	۴۱	۸۰
حمل ونقل آبی	۳	۲۰	۰	۰	۶	۹
حمل ونقل هوایی	۱	۰	۲	۱	۲	۱
فعالیتهای پشتیبانی وکمکی حمل ونقل وفعالیتهای ازانسهای مسافرتی	۲	۰	۶	۲۸	۲۵	۲۹
پست ومخابرات	۲	۰	۸	۴	۱۷	۸
واسطه گریهای مالی	۶	۰	۳	۱	۱۹	۱۶
واسطه گریهای مالی بجز بیمه وصندوقهای بازنشستگی	۶	۰	۳	۰	۱۸	۱۳
بیمه و بازنشستگی بجز تامین اجتماعی اجباری - بیمه گری	۰	۰	۰	۱	۱	۱
فعالیتهای جنبی واسطه گریهای مالی	۰	۰	۰	۰	۰	۰
مستغلات ، اجاره وفعالیتهای کاروکسب	۱۶	۲	۱۰۶	۶	۲۴	۲۸
فعالیتهای مربوط به املاک و مستغلات	۹	۰	۱	۱	۵	۹
کرایه دادن ماشین آلات وتجهیزات بدون اپراتور و کرایه دادن کالاهای شخصی وخانگی	۳	۱	۳۳	۰	۲	۶
کامپیوتروفعالیتهای وابسته به آن	۲	۰	۴۵	۰	۳	۵
تحقیق وتوسعه	۰	۰	۷	۲	۲	۲
سایرفعالیتهای کاروکسب	۲	۱	۲۰	۳	۱۲	۸
اداره امورعمومی و دفاع وتامین اجتماعی اجباری	۱۷۳	۳۰	۱۳۵	۲۱۳	۴۳۹	۱۹۳۶
اداره امورعمومی ودفاع وتامین اجتماعی اجباری	۱۷۳	۳۰	۱۳۵	۲۱۳	۴۳۹	۱۹۳۶
آموزش	۲۵	۲	۹	۲۶	۲۹۵	۸۴
آموزش	۲۵	۲	۹	۲۶	۲۹۵	۸۴
بهداشت ومددکاری اجتماعی	۸۶	۲	۱۳	۱۹	۵۲	۳۳
بهداشت ومددکاری اجتماعی	۸۶	۲	۱۳	۱۹	۵۲	۳۳
سایرفعالیتهای خدمات عمومی واجتماعی وشخصی	۳۰۳	۲	۱۶	۶۳	۱۲۸	۷۱
فاضلاب و دفع زباله و بهداشت محیط و سایرفعالیتهای مشابه	۰	۰	۰	۰	۱	۰
فعالیتهای سازمانهای دارای عضو	۱۵	۱	۱	۱	۱۹	۲۹
فعالیتهای تفریحی وفرهنگی وورزشی	۱۳	۱	۱۴	۸	۴۲	۲۲
سایرفعالیتهای خدماتی	۲۷۶	۰	۱	۵۴	۶۶	۲۰
خانوارهای معمولی دارای مستخدم	۶	۴۲۴	۰	۴۱	۱۱۳	۲۳
خانوارهای معمولی دارای مستخدم	۶	۴۲۴	۰	۴۱	۱۱۳	۲۳
سازمانهاوهیئت های برون مرزی	۰	۰	۰	۰	۰	۰
سازمانها وهیئت های برون مرزی	۰	۰	۰	۰	۰	۰
دفاتر وادارات مرکزی	۳	۳	۴	۸	۱۱	۱۰
دفاتر مرکزی شرکتها و کارخانجات	۰	۰	۰	۰	۰	۰
ادارات مرکزی بنیادها	۳	۳	۴	۸	۱۱	۱۰
فعالیتهای نامشخص و اظهارنشده	۷۱	۵۵	۲۵۹	۱۴۲	۳۸۰	۸۷۶
فعالیتهای نامشخص و اظهارنشده	۷۱	۵۵	۲۵۹	۱۴۲	۳۸۰	۸۷۶

جدول ۱۹ - شاغلان ۱۰ ساله وبیشتر برحسب جنس ،بخشهای فعالیت وگروههای عمده شغلی (دنباله)

کل

جنس و بخشهای فعالیت	جمع	قانونگذاران، مقامات عالیرتبه و مدیران	متخصصان	تکنیسین ها و دستیاران	کارمندان امور اداری و دفتری
مرد	۴۸۴۱۹	۴۸۷	۲۱۰۶	۸۶۱	۲۴۵۴
کشاورزی شکار وجنگلداری	۹۳۰۶	۱۱	۱۶	۱۹	۴۴
کشاورزی وشکار وفعالیتهای خدماتی وابسته	۹۲۸۱	۱۱	۱۶	۱۸	۴۴
جنگلداری و قطع اشجار وفعالیتهای خدماتی وابسته	۲۵	۰	۰	۱	۰
ماهیگیری	۳	۰	۰	۰	۰
صیدوپرورش وتکثیر حیوانات آبزی وفعالیتهای خدماتی وابسته	۳	۰	۰	۰	۰
استخراج معدن	۶۷	۰	۵	۱	۸
استخراج زغال سنگ و لیگنیت وزغال سنگ سارس - تورب	۳	۰	۱	۰	۰
استخراج نفت خام و گازطبیعی و فعالیتهای خدماتی جنبی					
استخراج نفت وگازبه استثنای بررسیهای اکتشافی	۳۹	۰	۴	۰	۸
استخراج سنگهای معدنی اورانیم و توریم	۰	۰	۰	۰	۰
استخراج سنگهای فلزی	۵	۰	۰	۱	۰
استخراج سایرسنگهای معدنی	۰	۰	۰	۰	۰
صنعت (ساخت)	۱۲۹۶۵	۷۸	۱۸۶	۱۹۹	۶۴۵
صنایع مواد غذایی وآشامیدنی	۱۸۲۴	۹	۱۳	۴	۶۱
تولید محصولات ازتوتون و تنباکو - سیگار	۱۶	۰	۱	۰	۲
تولید منسوجات	۳۴۳۱	۱۳	۳۸	۳۸	۱۶۰
تولید پوشاک - عمل آوردن ورنگ کردن پوست - خردار	۲۹۹	۰	۱	۱	۰
دباغی وعمل آوردن چرم و ساخت کیف وچمدان وزین وبراق و تولیدکفش	۱۹۶	۲	۸	۲	۱۳
تولید چوب ومحصولات چوبی وچوب پنبه - غیرازمبلمان - ساخت کالا از نی ومواد حصیری	۳۳۰	۰	۱	۲	۰
تولید کاغذ ومحصولات کاغذی	۲۰۹	۶	۳	۳	۱۵
انتشار وچاپ وتکثیر رسانه های ضبط شده	۶۴	۱	۲	۱	۸
صنایع تولیدزغال کک - پالایشگاههای نفت وسوخت های هسته ای	۳۶	۰	۳	۰	۴
صنایع تولید مواد و محصولات شیمیایی	۲۶۳	۲	۹	۸	۲۸
تولید محصولات لاستیکی وپلاستیکی	۱۱۹	۲	۱	۱	۱۳
تولید سایرمحصولات کانی غیرفلزی	۳۰۱۷	۲۳	۶۱	۵۹	۱۶۸
تولید فلزات اساسی	۲۲۵	۲	۱	۳	۱۳
تولید محصولات فلزی فابریکی بجزماشین آلات وتجهیزات	۱۲۳۱	۱	۱۱	۸	۱۲
تولیدماشین آلات وتجهیزات طبقه بندی نشده در جای دیگر	۸۰۴	۳	۱۴	۲۹	۸۳
تولید ماشین آلات اداری وحسابگرو محاسباتی	۱۴	۱	۰	۲	۳
تولید ماشین آلات مولد و انتقال برق و دستگاههای برقی طبقه بندی نشده درجای دیگر	۱۱۲	۰	۱	۵	۲
تولیدرادیووتلویزیون ودستگاهها و وسایل ارتباطی	۲۳	۰	۰	۲	۰
تولیدابزارپزشکی وابزارادقیق وساعتهای مچی و انواع دیگر ساعت	۲۰۲	۲	۱۰	۱۵	۲۶
تولید وسایل نقلیه موتوری و تریلر ونیم تریلر	۴۱۶	۳	۶	۱۶	۲۵
تولید سایر وسایل حمل ونقل	۱۳	۰	۱	۰	۴
تولید مبلمان ومجموعات طبقه بندی نشده درجای دیگر	۱۱۹	۰	۰	۱	۳
بازیافت	۱	۰	۰	۰	۱
کشت و صنعت	۲۱	۰	۱	۱	۳
تامین برق ،گاز وآب	۳۷۱	۷	۱۲	۲۳	۷۳
تامین برق وگازوبخارآب گرم	۱۷۱	۶	۱۰	۱۷	۳۲
جمع آوری وتصفیه وتوزیع آب	۲۰۰	۱	۲	۶	۴۱
ساختمان	۷۴۰۳	۸۹	۹	۲۰	۲۹
ساختمان	۷۴۰۳	۸۹	۹	۲۰	۲۹
عمده فروشی و خرده فروشی ، تعمیر وسایل نقلیه موتوری ، موتورسیکلت و کالاهای شخصی وخانگی	۴۵۹۰	۱۰	۲۱	۶۹	۵۸
فروش ونگهداری وتعمیروسایل نقلیه موتوری وموتورسیکلت و خرده فروشی سوخت خودرو	۱۰۲۱	۰	۵	۳۴	۳
عمده فروشی وحق العمل کاری بجزدرموردوسایل نقلیه موتوری وموتورسیکلت	۶۴۸	۴	۷	۱۱	۲۸

شهرستان ساوجبلاغ

جدول ۱۹ - شاغلان ۱۰ ساله وبیشتر برحسب جنس ،بخشهای فعالیت وگروههای عمده شغلی (دنباله)

کل

جنس و بخشهای فعالیت	جمع	قانونگذاران، مقامات عالیرتبه و مدیران	متخصصان	تکنسین ها و دستیاران	کارمندان امور اداری و دفتری
خرده فروشی بجز خرده فروشی وسایل نقلیه موتوری وموتورسیکلت وتعمیر کالاهای شخصی وخانگی	۲۹۲۱	۶	۹	۳۶	۲۷
هتل ورستوران	۱۳۰	۵	۰	۰	۲
هتل ورستوران	۱۳۰	۵	۰	۰	۲
حمل ونقل وانبارداری وارتباطات	۳۳۶۱	۲۶	۲۰	۳۶	۲۵۷
حمل ونقل زمینی وحمل ونقل ازطریق لوله	۲۹۷۰	۱۴	۸	۴	۶۷
حمل ونقل آبی	۴۰	۰	۱	۱	۰
حمل ونقل هوایی	۱۵	۱	۱	۲	۴
فعالیتهای پشتیبانی و کمکی حمل ونقل وفعالیتهای آژانسهای مسافرتی	۱۰۶	۹	۰	۶	۱۹
پست ومخابرات	۲۳۰	۲	۱۰	۱۳	۱۶۷
واسطه گریهای مالی	۲۸۷	۲۰	۴۳	۵	۱۷۷
واسطه گریهای مالی بجز بیمه وصندوقهای بازنشستگی	۲۷۱	۱۹	۴۲	۲	۱۶۹
بیمه و بازنشستگی بجز تامین اجتماعی اجباری - بیمه گری	۱۵	۰	۱	۳	۸
فعالیتهای جنبی واسطه گریهای مالی	۱	۱	۰	۰	۰
مستغلات ، اجاره وفعالیتهای کاروکسب	۴۱۰	۲	۱۱	۱۸۱	۳۷
فعالیتهای مربوط به املاک و مستغلات	۱۶۳	۰	۱	۱۳۳	۴
کرایه دادن ماشین آلات وتجهیزات بدون اپراتور و کرایه دادن کالاهای شخصی وخانگی	۴۴	۰	۰	۰	۱
کامپیوتروفعالیتهای وابسته به آن	۵۵	۰	۰	۰	۱
تحقیق وتوسعه	۲۹	۰	۱	۱	۱۴
سایرفعالیتهای کاروکسب	۱۱۹	۲	۹	۴۷	۱۷
اداره امورعمومی و دفاع وتامین اجتماعی اجباری	۳۹۸۱	۴۹	۱۴۰	۱۳۷	۷۸۹
اداره امورعمومی ودفاع وتامین اجتماعی اجباری	۳۹۸۱	۴۹	۱۴۰	۱۳۷	۷۸۹
آموزش	۲۱۳۸	۱۶۶	۱۴۶۵	۳۶	۱۲۹
آموزش	۲۱۳۸	۱۶۶	۱۴۶۵	۳۶	۱۲۹
بهداشت ومددکاری اجتماعی	۳۲۵	۴	۵۸	۵۱	۶۱
بهداشت ومددکاری اجتماعی	۳۲۵	۴	۵۸	۵۱	۶۱
سایرفعالیتهای خدمات عمومی واجتماعی وشخصی	۶۳۵	۵	۶۵	۴۹	۳۵
فاضلاب و دفع زباله و بهداشت محیط و سایر فعالیتهای مشابه	۲	۰	۱	۰	۰
فعالیتهای سازمانهای دارای عضو	۱۱۲	۱	۲۴	۱۶	۶
فعالیتهای تفریحی وفرهنگی وورزشی	۱۹۹	۲	۴۰	۳۳	۲۷
سایرفعالیتهای خدماتی	۳۲۲	۲	۰	۰	۲
خانوارهای معمولی دارای مستخدم	۵۹۳	۰	۰	۰	۱
خانوارهای معمولی دارای مستخدم	۵۹۳	۰	۰	۰	۱
سازمانهاوهیئت های برون مرزی	۰	۰	۰	۰	۰
سازمانها وهیئت های برون مرزی	۰	۰	۰	۰	۰
دفاتر وادارات مرکزی	۷۰	۳	۴	۴	۲۱
دفاتر مرکزی شرکتها و کارخانجات	۱	۰	۰	۰	۱
ادارات مرکزی بنیادها	۶۹	۳	۴	۴	۲۰
فعالیتهای نامشخص و اظهارنشده	۱۸۰۴	۱۲	۵۱	۴۱	۸۸
فعالیتهای نامشخص و اظهارنشده	۱۸۰۴	۱۲	۵۱	۴۱	۸۸

جدول ۱۹ - شاغلان ۱۰ ساله وبیشتر برحسب جنس ،بخشهای فعالیت وگروههای عمده شغلی (دنباله)

کل

جنس و بخشهای فعالیت	کارکنان خدماتی و فروشندگان فروشگاهها وبازارها	کارکنان ماهر کشاورزی ، جنگلداری و ماهیگیری	صنعت گران و کارکنان مشاغل مربوط	صنعتیان (اپراتورهای) ماشین آلات و دستگاهها، مونتاژکارها و رانندگان وسایل نقلیه	کارگران ساده	سایر و اظهارنشده
مرد	۳۳۶۸	۷۷۵۱	۱۱۲۲۸	۵۲۳۵	۱۰۰۷۶	۴۸۵۳
کشاورزی شکار وجنگلداری	۱۸	۷۱۶۲	۵۱	۹۶	۱۶۲۶	۲۶۵
کشاورزی وشکار وفعالیتهای خدماتی وابسته	۱۶	۷۱۶۲	۴۴	۹۲	۱۶۲۲	۲۵۶
جنگلداری و قطع اشجار وفعالیتهای خدماتی وابسته	۲	۰	۷	۲	۴	۹
ماهیگیری	۰	۲	۰	۰	۱	۰
صیدوپرورش وتکثیر حیوانات آبزی وفعالیتهای خدماتی وابسته	۰	۲	۰	۰	۱	۰
استخراج معدن	۳	۴	۴	۶	۵	۱۱
استخراج زغال سنگ و لیگنیت وزغال سنگ نارس - تورب	۰	۱	۰	۰	۱	۰
استخراج نفت خام و گازطبیعی و فعالیتهای خدماتی جنبی						
استخراج نفت وگازبه استثنای بررسیهای اکتشافی	۳	۳	۲	۶	۳	۱۰
استخراج سنگهای معدنی اورانیوم و توریم	۰	۰	۰	۰	۰	۰
استخراج سنگهای فلزی	۰	۰	۲	۰	۱	۱
استخراج سایرسنگهای معدنی	۰	۰	۰	۰	۰	۰
صنعت (ساخت)	۲۵۵	۴۲	۷۰۵۸	۱۶۷۱	۱۷۶۳	۱۰۶۸
صنایع مواد غذایی وآشامیدنی	۵۸	۳	۱۰۹۷	۱۰۵	۲۹۲	۱۸۲
تولید محصولات ازتوتون و تنباکو - سیگار	۰	۱	۲	۰	۷	۳
تولید منسوجات	۴۶	۱۳	۲۵۹۴	۱۹۲	۱۸۰	۱۵۷
تولید پوشاک - عمل آوردن ورنگ کردن پوست - خزدار	۳	۰	۲۷۷	۱	۴	۱۲
دباغی وعمل آوردن چرم و ساخت کیف وچمدان وزین ویراق و						
تولیدکفش	۶	۰	۸۲	۲۸	۳۰	۲۵
تولید چوب ومحصولات چوبی وچوب پنبه - غیرازمبلمان - ساخت						
کالا از نی ومواد حصیری	۱	۱	۲۳۳	۵۷	۲۲	۱۳
تولید کاغذ ومحصولات کاغذی	۴	۱	۲۱	۶۳	۶۶	۲۹
انتشار وچاپ وتکثیر رسانه های ضبط شده	۱	۰	۲۱	۲	۴	۴
صنایع تولیدزغال کک - پالایشگاههای نفت وسوخت های هسته ای	۲	۰	۵	۷	۹	۶
صنایع تولید مواد و محصولات شیمیایی	۵	۸	۲۴	۳۹	۹۴	۴۶
تولید محصولات لاستیکی وپلاستیکی	۳	۰	۹	۳۸	۲۹	۲۳
تولید سایرمحصولات کانی غیرفلزی	۷۴	۱۰	۸۷۶	۸۹۷	۶۳۰	۲۰۹
تولید فلزات اساسی	۳	۰	۱۰۲	۱۸	۳۹	۴۴
تولید محصولات فلزی فابریکی بجزماشین آلات وتجهیزات	۲	۰	۱۰۶۳	۳۹	۴۲	۵۳
تولیدماشین آلات وتجهیزات طبقه بندی نشده در جای دیگر	۱۴	۱	۳۱۶	۸۷	۱۲۸	۱۲۹
تولید ماشین آلات اداری وحسابگرو محاسباتی	۰	۰	۲	۱	۲	۳
تولید ماشین آلات مولد و انتقال برق و دستگاههای برقی						
طبقه بندی نشده درجای دیگر	۵	۰	۵۶	۱۳	۲۰	۱۲
تولیدرادیووتلویزیون ودستگاهها و وسایل ارتباطی	۲	۰	۴	۱	۷	۷
تولیدابزارپزشکی وابزاراپتیکی وابزاردقیق وساعتهای مچی و						
انواع دیگر ساعت	۶	۱	۳۵	۳۰	۵۱	۲۸
تولید وسایل نقلیه موتوری و تریلر ونیم تریلر	۱۶	۲	۱۶۸	۲۹	۸۹	۶۴
تولید سایر وسایل حمل ونقل	۱	۰	۱	۱	۲	۳
تولید مبلمان ومجموعات طبقه بندی نشده درجای دیگر	۳	۰	۶۷	۲۰	۱۲	۱۳
بازیافت	۰	۰	۰	۰	۰	۰
کشت وصنعت	۰	۱	۵	۳	۴	۳
تامین برق ،گاز وآب	۹	۳	۶۲	۶۶	۹۳	۲۳
تامین برق وگازوبخاروآب گرم	۶	۰	۳۲	۲۶	۲۸	۱۴
جمع آوری وتصفیه وتوزیع آب	۳	۳	۳۰	۴۰	۶۵	۹
ساختمان	۵	۴	۲۱۹۳	۶۷	۴۶۹۹	۲۸۸
ساختمان	۵	۴	۲۱۹۳	۶۷	۴۶۹۹	۲۸۸
عمده فروشی و خرده فروشی ، تعمیر وسایل نقلیه موتوری ، موتورسیکلت و کالاهای شخصی وخانگی	۲۴۳۹	۶	۱۲۹۲	۷۸	۴۳۰	۱۸۷
فروش ونگهداری وتعمیر وسایل نقلیه موتوری وموتورسیکلت و خرده فروشی سوخت خودرو	۱۱۱	۰	۷۹۶	۶	۳۱	۳۵
عمده فروشی وحق العمل کاری بجزدرموردوسایل نقلیه موتوری وموتورسیکلت	۲۰۵	۴	۱۳۵	۵۱	۱۰۶	۹۷

جدول ۱۹ - شاغلان ۱۰ ساله وبیشتر برحسب جنس ،بخشهای فعالیت وگروههای عمده شغلی (دنباله)

کل

جنس و بخشهای فعالیت	کارکنان خدماتی و فروشندگان فروشگاهها وبازارها	کارکنان ماهر کشاورزی ، جنگلداری و ماهیگیری	صنعت گران و کارکنان مشاغل مربوط	متصدیان (اپراتورهای) ماشین آلات و دستگاهها، مونتاژکارها و رانندگان وسایل نقلیه	کارگران ساده	سایر و اظهارنشده
خرده فروشی بجز خرده فروشی وسایل نقلیه موتوری وموتورسیکلت وتعمیر کالاهای شخصی وخانگی	۲	۳۶۱	۲۱	۲۹۳	۵۵	۲۱۲۳
هتل ورستوران	۰	۱	۱	۱۲	۱۳	۹۶
هتل ورستوران	۰	۱	۱	۱۲	۱۳	۹۶
حمل ونقل وانبارداری وارتباطات	۲۱	۶۱	۲۷۵۰	۸۱	۱۲۰	۱۹
حمل ونقل زمینی وحمل ونقل ازطریق لوله	۱	۲۶	۲۷۱۹	۴۰	۸۰	۱۱
حمل ونقل آبی	۲۰	۰	۰	۶	۹	۳
حمل ونقل هوایی	۰	۲	۱	۲	۱	۱
فعالیتهای پشتیبانی وکمکی حمل ونقل وفعالیتهای آژانسهای مسافرتی	۰	۶	۲۶	۱۶	۲۲	۲
پست ومخابرات	۰	۷	۴	۱۷	۸	۲
واسطه گریهای مالی	۰	۳	۱	۱۸	۱۴	۶
واسطه گریهای مالی بجز بیمه وصندوقهای بازنشستگی	۰	۳	۰	۱۷	۱۳	۶
بیمه و بازنشستگی بجز تامین اجتماعی اجباری - بیمه گری	۰	۰	۱	۱	۱	۰
فعالیتهای جنبی واسطه گریهای مالی	۰	۰	۰	۰	۰	۰
مستغلات ،اجاره وفعالیتهای کاروکسب	۲	۱۰۶	۶	۲۳	۲۶	۱۶
فعالیتهای مربوط به املاک و مستغلات	۰	۱	۱	۵	۹	۹
کرایه دادن ماشین آلات وتجهیزات بدون اپراتور و کرایه دادن کالاهای شخصی وخانگی	۱	۳۳	۰	۲	۴	۳
کامپیوتروفعالیتهای وابسته به آن	۰	۴۵	۰	۳	۴	۲
تحقیق وتوسعه	۰	۷	۲	۲	۲	۰
سایرفعالیتهای کاروکسب	۱	۲۰	۳	۱۱	۷	۲
اداره امورعمومی و دفاع وتامین اجتماعی اجباری	۲۸	۱۲۹	۲۰۷	۴۲۷	۱۹۱۶	۱۵۹
اداره امورعمومی ودفاع وتامین اجتماعی اجباری	۲۸	۱۲۹	۲۰۷	۴۲۷	۱۹۱۶	۱۵۹
آموزش	۲	۹	۱۹	۲۳۹	۵۳	۲۰
آموزش	۲	۹	۱۹	۲۳۹	۵۳	۲۰
بهداشت ومددکاری اجتماعی	۲	۱۱	۱۹	۴۵	۲۶	۴۸
بهداشت ومددکاری اجتماعی	۲	۱۱	۱۹	۴۵	۲۶	۴۸
سایرفعالیتهای خدمات عمومی واجتماعی وشخصی	۱	۱۶	۶۲	۱۲۸	۶۹	۲۰۵
فاضلاب و دفع زباله و بهداشت محیط و سایرفعالیتهای مشابه	۰	۰	۰	۱	۰	۰
فعالیتهای سازمانهای دارای عضو	۱	۱	۱	۱۹	۲۸	۱۵
فعالیتهای تفریحی وفرهنگی وورزشی	۰	۱۴	۷	۴۲	۲۲	۱۲
سایرفعالیتهای خدماتی	۰	۱	۵۴	۶۶	۱۹	۱۷۸
خانوارهای معمولی دارای مستخدم	۴۱۶	۰	۶۱	۱۰۷	۲۳	۵
خانوارهای معمولی دارای مستخدم	۴۱۶	۰	۶۱	۱۰۷	۲۳	۵
سازمانهاوهیئت های بیرون مرزی	۰	۰	۰	۰	۰	۰
سازمانها وهیئت های بیرون مرزی	۰	۰	۰	۰	۰	۰
دفاتر وادارات مرکزی	۳	۴	۸	۱۱	۱۰	۲
دفاتر مرکزی شرکتها و کارخانجات	۰	۰	۰	۰	۰	۰
ادارات مرکزی بنیادها	۳	۴	۸	۱۱	۱۰	۲
فعالیتهای نامشخص و اظهارنشده	۵۳	۲۴۸	۱۳۹	۳۶۸	۷۴۱	۶۳
فعالیتهای نامشخص و اظهارنشده	۵۳	۲۴۸	۱۳۹	۳۶۸	۷۴۱	۶۳

جدول ۱۹ - شاغلان ۱۰ ساله وبیشتر برحسب جنس ،بخشهای فعالیت وگروههای عمده شغلی (دنباله)

کل

جنس و بخشهای فعالیت	جمع	قانونگذاران، مقامات عالیرتبه و مدیران	متخصصان	تکنسین ها و دستیاران	کارمندان امور اداری و دفتری
زن	۳۳۲۸	۱۲۵	۱۳۰۶	۱۱۵	۲۳۴
کشاورزی شکار وجنگلداری	۱۴۱	۰	۰	۰	۲
کشاورزی وشکار وفعالیتهای خدماتی وابسته	۱۴۱	۰	۰	۰	۲
جنگلداری و قطع اشجار وفعالیتهای خدماتی وابسته	۰	۰	۰	۰	۰
ماهیگیری	۰	۰	۰	۰	۰
صیدوپرورش وتکثیرحیوانات آبزی وفعالیتهای خدماتی وابسته	۰	۰	۰	۰	۰
استخراج معدن	۶	۱	۲	۰	۰
استخراج زغال سنگ و لیگنیت وزغال سنگ نارس - تورب	۲	۱	۱	۰	۰
استخراج نفت خام و گازطبیعی و فعالیتهای خدماتی جنبی					
استخراج نفت وگازبه استثنای بررسیهای اکتشافی	۱	۰	۱	۰	۰
استخراج سنگهای معدنی اورانیم و توریم	۰	۰	۰	۰	۰
استخراج سنگهای فلزی	۰	۰	۰	۰	۰
استخراج سایرسنگهای معدنی	۱	۰	۰	۰	۰
صنعت (ساخت)	۷۲۳	۲	۱۵	۲۱	۴۲
صنایع مواد غذایی وآشامیدنی	۵۰	۰	۱	۰	۶
تولید محصولات ازتوتون و تنباکو - سیگار	۰	۰	۰	۰	۰
تولید منسوجات	۴۳۲	۰	۵	۱۲	۱۱
تولید پوشاک - عمل آوردن ورنگ کردن پوست - خزدار	۷۷	۰	۰	۰	۰
دباغی وعمل آوردن چرم و ساخت کیف وچمدان وزین وبراق و					
تولیدکفش	۳	۰	۰	۱	۱
تولید چوب ومحصولات چوبی وچوب پنبه - غیرازمبلمان - ساخت					
کالا از نی ومواد حصیری	۲	۰	۰	۰	۰
تولید کاغذ ومحصولات کاغذی	۷	۰	۰	۰	۳
انتشار وچاپ وتکثیر رسانه های ضبط شده	۶	۰	۱	۰	۰
صنایع تولیدزغال کک - پالایشگاههای نفت وسوخت های هسته ای	۲	۱	۰	۰	۰
صنایع تولید مواد و محصولات شیمیایی	۱۰	۰	۱	۰	۱
تولید محصولات لاستیکی وپلاستیکی	۳	۰	۰	۰	۲
تولید سایرمحصولات کانی غیرفلزی	۳۰	۰	۳	۱	۱
تولید فلزات اساسی	۶	۰	۰	۱	۱
تولید محصولات فلزی فابریکی بجزماشین آلات وتجهیزات	۱۶	۰	۰	۰	۰
تولیدماشین آلات وتجهیزات طبقه بندی نشده در جای دیگر	۱۲	۰	۱	۱	۵
تولید ماشین آلات اداری وحسابگر و محاسباتی	۱۲	۱	۱	۰	۶
تولید ماشین آلات مولد و انتقال برق و دستگاههای برقی					
طبقه بندی نشده درجای دیگر	۵	۰	۱	۰	۱
تولیدرادیووتلویزیون ودستگاهها و وسایل ارتباطی	۴	۰	۰	۰	۲
تولیدابزارپزشکی وابزاراپتیکی وابزاردقیق وساعتهای مچی و					
انواع دیگر ساعت	۴۰	۰	۱	۵	۵
تولید وسایل نقلیه موتوری و تریلر ونیم تریلر	۳	۰	۰	۰	۱
تولید سایر وسایل حمل ونقل	۰	۰	۰	۰	۰
تولید مبلمان ومصنوعات طبقه بندی نشده درجای دیگر	۲	۰	۰	۰	۰
بازیافت	۰	۰	۰	۰	۰
کشت و صنعت	۳	۰	۰	۰	۰
تامین برق ،گاز وآب	۶	۰	۰	۰	۱
تامین برق وگاروبخارآب گرم	۲	۰	۰	۰	۰
جمع آوری وتصفیه وتوزیع آب	۴	۰	۰	۰	۱
ساختمان	۷۴	۳	۰	۰	۲
ساختمان	۷۴	۳	۰	۰	۲
عمده فروشی و خرده فروشی ، تعمیر وسایل نقلیه موتوری ،					
موتورسیکلت و کالاهای شخصی وخانگی	۱۵۵	۰	۴	۶	۶
فروش ونگهداری وتعمیروسایل نقلیه موتوری وموتورسیکلت و					
خرده فروشی سوخت خودرو	۱۳	۰	۱	۰	۰
عمده فروشی وحق العمل کاری بجزدرموردوسایل نقلیه موتوری					
وموتورسیکلت	۴۸	۰	۲	۴	۳

جدول ۱۹ - شاغلان ۱۰ ساله وبیشتر برحسب جنس ،بخشهای فعالیت وگروههای عمده شغلی (دنباله)

کل

جنس و بخشهای فعالیت	جمع	قانونگذاران، مقامات عالیرتبه و مدیران	متخصصان	تکنسین ها و دستیاران	کارمندان امور اداری و دفتری
خرده فروشی بجز خرده فروشی وسایل نقلیه موتوری وموتورسیکلت وتعمیر کالاهای شخصی وخانگی	۹۶	۰	۱	۲	۳
هتل ورستوران	۲	۰	۰	۰	۰
هتل ورستوران	۲	۰	۰	۰	۰
حمل ونقل وانبارداری وارتباطات	۵۸	۱	۳	۰	۱۰
حمل ونقل زمینی وحمل ونقل ازطریق لوله	۲۹	۰	۳	۰	۱
حمل ونقل آبی	۰	۰	۰	۰	۰
حمل ونقل هوایی	۰	۰	۰	۰	۰
فعالیتهای پشتیبانی و کمکی حمل ونقل وفعالیتهای آژانسهای مسافرتی	۲۱	۱	۰	۰	۲
پست ومخابرات	۸	۰	۰	۰	۷
واسطه گریهای مالی	۹	۰	۳	۱	۴
واسطه گریهای مالی بجز بیمه وصندوقهای بازنشستگی	۷	۰	۳	۱	۲
بیمه و بازنشستگی بجز تامین اجتماعی اجباری - بیمه گری	۲	۰	۰	۰	۲
فعالیتهای جنبی واسطه گریهای مالی	۰	۰	۰	۰	۰
مستغلات ، اجاره وفعالیتهای کاروکسب	۹	۰	۳	۰	۳
فعالیتهای مربوط به املاک و مستغلات	۲	۰	۲	۰	۰
کرایه دادن ماشین آلات وتجهیزات بدون اپراتور و کرایه دادن کالاهای شخصی وخانگی	۰	۰	۰	۰	۰
کامپیوتروفعالیتهای وابسته به آن	۳	۰	۰	۰	۲
تحقیق وتوسعه	۱	۰	۰	۰	۱
سایرفعالیتهای کاروکسب	۳	۰	۱	۰	۰
اداره امورعمومی و دفاع وتامین اجتماعی اجباری	۱۹۸	۳	۵۷	۱۰	۶۸
اداره امورعمومی ودفاع وتامین اجتماعی اجباری	۱۹۸	۳	۵۷	۱۰	۶۸
آموزش	۱۴۳۷	۱۱۲	۱۱۶۵	۱۹	۴۲
آموزش	۱۴۳۷	۱۱۲	۱۱۶۵	۱۹	۴۲
بهداشت ومددکاری اجتماعی	۱۵۳	۱	۲۵	۴۸	۲۵
بهداشت ومددکاری اجتماعی	۱۵۳	۱	۲۵	۴۸	۲۵
سایرفعالیتهای خدمات عمومی واجتماعی وشخصی	۱۲۵	۰	۹	۷	۷
فاضلاب و دفع زباله و بهداشت محیط و سایر فعالیتهای مشابه	۰	۰	۰	۰	۰
فعالیتهای سازمانهای دارای عضو	۶	۰	۲	۱	۲
فعالیتهای تفریحی وفرهنگی وورزشی	۲۰	۰	۷	۶	۵
سایرفعالیتهای خدماتی	۹۹	۰	۰	۰	۰
خانوارهای معمولی دارای مستخدم	۱۵	۰	۰	۰	۰
خانوارهای معمولی دارای مستخدم	۱۵	۰	۰	۰	۰
سازمانهاوهیئت های برون مرزی	۰	۰	۰	۰	۰
سازمانها وهیئت های برون مرزی	۰	۰	۰	۰	۰
دفاتر وادارات مرکزی	۲	۰	۰	۰	۱
دفاتر مرکزی شرکتها و کارخانجات	۰	۰	۰	۰	۰
ادارات مرکزی بنیادها	۲	۰	۰	۰	۱
فعالیتهای نامشخص و اظهارنشده	۲۱۷	۲	۲۰	۳	۲۱
فعالیتهای نامشخص و اظهارنشده	۲۱۷	۲	۲۰	۳	۲۱

شهرستان ساوجبلاغ

جدول ۱۹ - شاغلان ۱۰ ساله وبیشتر برحسب جنس ،بخشهای فعالیت وگروههای عمده شغلی (دنباله)

کل

جنس و بخشهای فعالیت	کارکنان خدماتی و فروشندگان فروشگاهها وبازارها	کارکنان ماهر کشاورزی، جنگلداری و ماهیگیری	صنعتگران و کارکنان مشاغل مربوط	متصدیان (اپراتورهای) ماشین آلات و دستگاهها، موتورسازها و رانندگان وسایل نقلیه	کارگران ساده	سایر و اظهارنشده
زن	۲۶۵	۱۲۹	۵۲۰	۹۶	۲۳۸	۳۰۰
کشاورزی شکار وجنگلداری	۰	۱۱۳	۰	۰	۱۶	۱۰
کشاورزی وشکار وفعالیتهای خدماتی وابسته	۰	۱۱۳	۰	۰	۱۶	۱۰
جنگلداری و قطع اشجار وفعالیتهای خدماتی وابسته	۰	۰	۰	۰	۰	۰
ماهیگیری	۰	۰	۰	۰	۰	۰
صیدوپرورش وتکثیرحیوانات آبزی وفعالیتهای خدماتی وابسته	۰	۰	۰	۰	۰	۰
استخراج معدن	۰	۰	۰	۱	۰	۰
استخراج زغال سنگ ولیگنیت وزغال سنگ نارس - تورب	۰	۰	۰	۰	۰	۰
استخراج نفت خام و گازطبیعی و فعالیتهای خدماتی جنبی						
استخراج نفت وگازبه استثنای بررسیهای اکتشافی	۰	۰	۰	۰	۰	۰
استخراج سنگهای معدنی اورانیم و توریم	۰	۰	۰	۰	۰	۰
استخراج سنگهای فلزی	۰	۰	۰	۰	۰	۰
استخراج سایرسنگهای معدنی	۰	۰	۰	۱	۰	۰
صنعت (ساخت)	۷	۳	۴۷۰	۳۹	۵۵	۶۹
صنایع مواد غذایی وآشامیدنی	۲	۰	۱۶	۵	۱۲	۱۰
تولید محصولات ازتنون و تنباکو - سیگار	۰	۰	۰	۰	۰	۰
تولید منسوجات	۴	۱	۳۴۲	۱۰	۲۰	۲۷
تولید پوشاک - عمل آوردن ورنگ کردن پوست - خزدار	۰	۰	۷۱	۰	۱	۵
دباغی وعمل آوردن چرم و ساخت کیف وچمدان وزین وبراق و تولیدکفش	۰	۰	۱	۰	۰	۰
تولید چوب ومحصولات چوبی وچوب پنبه - غیرازمبلمان - ساخت کالا از نی ومواد حصیری	۰	۰	۱	۰	۰	۱
تولید کاغذ ومحصولات کاغذی	۰	۰	۱	۱	۱	۱
انتشار وچاپ وتکثیر رسانه های ضبط شده	۰	۰	۲	۰	۰	۱
صنایع تولیدزغال کک - پالایشگاههای نفت وسوخت های هسته ای	۰	۰	۰	۰	۰	۱
صنایع تولید مواد و محصولات شیمیایی	۰	۰	۱	۲	۳	۲
تولید محصولات لاستیکی وپلاستیکی	۰	۰	۰	۰	۰	۱
تولید سایرمحصولات کانی غیرفلزی	۰	۱	۷	۱۲	۴	۱
تولید فلزات اساسی	۰	۰	۰	۱	۰	۳
تولید محصولات فلزی فابریکی بجزماشین آلات وتجهیزات	۰	۰	۱۵	۱	۰	۰
تولیدماشین آلات وتجهیزات طبقه بندی نشده در جای دیگر	۰	۰	۴	۰	۰	۱
تولید ماشین آلات اداری وحسابگرو محاسباتی	۰	۰	۰	۱	۰	۵
تولید ماشین آلات مولد و انتقال برق و دستگاههای برقی طبقه بندی نشده درجای دیگر	۰	۰	۰	۰	۱	۲
تولیدرادیووتلویزیون ودستگاهها و وسایل ارتباطی	۰	۰	۰	۱	۰	۱
تولیدابزارپزشکی وابزاراپتیکی وابزاردقیق وساعتهای مچی و انواع دیگر ساعت	۰	۰	۶	۵	۱۱	۷
تولید وسایل نقلیه موتوری و تریلر ونیم تریلر	۰	۰	۲	۰	۰	۰
تولید سایر وسایل حمل ونقل	۰	۰	۰	۰	۰	۰
تولید مبلمان ومصنوعات طبقه بندی نشده درجای دیگر	۱	۰	۱	۰	۰	۰
بازیافت	۰	۰	۰	۰	۰	۰
کشت و صنعت	۰	۱	۰	۰	۲	۰
تامین برق ،گاز وآب	۰	۰	۱	۱	۳	۰
تامین برق وگازوبخارآب گرم	۰	۰	۱	۰	۱	۰
جمع آوری وتصفیه وتوزیع آب	۰	۰	۰	۱	۲	۰
ساختمان	۰	۰	۱۴	۴	۴۶	۵
ساختمان	۰	۰	۱۴	۴	۴۶	۵
عمده فروشی و خرده فروشی ، تعمیر وسایل نقلیه موتوری ، موتورسیکلت و کالاهای شخصی وخانگی	۹۲	۰	۱۵	۸	۱۳	۱۱
فروش ونگهداری وتعمیر وسایل نقلیه موتوری وموتورسیکلت و خرده فروشی سوخت خودرو	۱	۰	۱۰	۰	۱	۰
عمده فروشی وحق العمل کاری بجزدرموردوسایل نقلیه موتوری وموتورسیکلت	۱۵	۰	۱	۴	۱۱	۸

جدول ۱۹ - شاغلان ۱۰ ساله وبیشتر برحسب جنس ،بخشهای فعالیت وگروههای عمده شغلی (دنباله)

کل

جنس و بخشهای فعالیت	کارکنان خدماتی و فروشندگان فروشگاهها وبازارها	کارکنان ماهر کشاورزی، جنگلداری و ماهیگیری	صنعتگران و کارکنان مشاغل مربوط	متصدیان (اپراتورهای) ماشین آلات و دستگاهها، مونتاژکارها و رانندگان وسایل نقلیه	کارگران ساده	سایر و اظهارنشده
عمده فروشی بجز عمده فروشی وسایل نقلیه موتوری وموتورسیکلت وتعمیر کالاهای شخصی وخانگی	۷۶	۰	۴	۴	۱	۳
هتل ورستوران	۱	۰	۰	۰	۰	۱
هتل ورستوران	۱	۰	۰	۰	۰	۱
حمل ونقل وانبارداری وارتباطات	۰	۰	۱	۲۶	۱۰	۷
حمل ونقل زمینی وحمل ونقل ازطریق لوله	۰	۰	۰	۲۴	۱	۰
حمل ونقل آبی	۰	۰	۰	۰	۰	۰
حمل ونقل هوایی	۰	۰	۰	۰	۰	۰
فعالیتهای پشتیبانی وکمکی حمل ونقل وفعالیتهای آژانسهای مسافرتی	۰	۰	۰	۲	۹	۷
پست ومخابرات	۰	۰	۱	۰	۰	۰
واسطه گریهای مالی	۰	۰	۰	۰	۱	۰
واسطه گریهای مالی بجز بیمه وصندوقهای بازنشستگی	۰	۰	۰	۰	۱	۰
بیمه و بازنشستگی بجز تامین اجتماعی اجباری - بیمه گری	۰	۰	۰	۰	۰	۰
فعالیتهای جنبی واسطه گریهای مالی	۰	۰	۰	۰	۰	۰
مستغلات ،اجاره وفعالیتهای کاروکسب	۰	۰	۰	۰	۱	۲
فعالیتهای مربوط به املاک و مستغلات	۰	۰	۰	۰	۰	۰
کرایه دادن ماشین آلات وتجهیزات بدون اپراتور و کرایه دادن کالاهای شخصی وخانگی	۰	۰	۰	۰	۰	۰
کامپیوتروفعالیتهای وابسته به آن	۰	۰	۰	۰	۰	۱
تحقیق وتوسعه	۰	۰	۰	۰	۰	۰
سایرفعالیتهای کاروکسب	۰	۰	۰	۰	۱	۱
اداره امورعمومی و دفاع وتامین اجتماعی اجباری	۱۴	۲	۶	۶	۱۲	۲۰
اداره امورعمومی ودفاع وتامین اجتماعی اجباری	۱۴	۲	۶	۶	۱۲	۲۰
آموزش	۵	۰	۰	۷	۵۶	۳۱
آموزش	۵	۰	۰	۷	۵۶	۳۱
بهداشت ومددکاری اجتماعی	۳۸	۰	۲	۰	۷	۷
بهداشت ومددکاری اجتماعی	۳۸	۰	۲	۰	۷	۷
سایرفعالیتهای خدمات عمومی واجتماعی وشخصی	۹۸	۱	۰	۱	۰	۲
فاضلاب و دفع زباله و بهداشت محیط و سایرفعالیتهای مشابه	۰	۰	۰	۰	۰	۰
فعالیتهای سازمانهای دارای عضو	۰	۰	۰	۰	۰	۱
فعالیتهای تفریحی وفرهنگی وورزشی	۰	۱	۰	۱	۰	۰
سایرفعالیتهای خدماتی	۹۸	۰	۰	۰	۰	۱
خانوارهای معمولی دارای مستخدم	۱	۸	۰	۰	۶	۰
خانوارهای معمولی دارای مستخدم	۱	۸	۰	۰	۶	۰
سازمانهاوهیئت های برون مرزی	۰	۰	۰	۰	۰	۰
سازمانها وهیئت های برون مرزی	۰	۰	۰	۰	۰	۰
دفاتر وادارات مرکزی	۱	۰	۰	۰	۰	۰
دفاتر مرکزی شرکتها و کارحسابان	۰	۰	۰	۰	۰	۰
ادارات مرکزی بنیادها	۱	۰	۰	۰	۰	۰
فعالیتهای نامشخص و اظهارنشده	۸	۲	۱۱	۳	۱۲	۱۳۵
فعالیتهای نامشخص و اظهارنشده	۸	۲	۱۱	۳	۱۲	۱۳۵

جدول ۱۹ - شاغلان ۱۰ ساله وبیشتر برحسب جنس ،بخشهای فعالیت وگروههای عمده شغلی

نقاط شهری

جنس و بخشهای فعالیت	جمع	قانونگذاران، مقامات عالیرتبه و مدیران	متخصصان	تکنیسین ها و دستیاران	کارمندان امور اداری و دفتری
مرد و زن	۲۲۴۶۴	۳۴۵	۱۸۱۵	۵۸۵	۱۳۴۸
کشاورزی شکار وجنگلداری	۱۱۵۰	۳	۷	۱۰	۱۴
کشاورزی وشکار وفعالیتهای خدماتی وابسته	۱۱۴۷	۳	۷	۱۰	۱۴
جنگلداری و قطع اشجار وفعالیتهای خدماتی وابسته	۳	۰	۰	۰	۰
ماهیگیری	۰	۰	۰	۰	۰
صیدوپرورش وتکثیرحیوانات آبزی وفعالیتهای خدماتی وابسته	۰	۰	۰	۰	۰
استخراج معدن	۲۲	۰	۵	۱	۴
استخراج زغال سنگ و لینیت ورغال سنگ نارس - تورب	۱	۰	۱	۰	۰
استخراج نفت خام و گازطبیعی و فعالیتهای خدماتی جنبی					
استخراج نفت وگازبه استثنای بررسیهای اکتشافی	۱۷	۰	۶	۰	۴
استخراج سنگهای معدنی اورانیوم و توریم	۰	۰	۰	۰	۰
استخراج سنگهای فلزی	۶	۰	۰	۱	۰
استخراج سایرسنگهای معدنی	۰	۰	۰	۰	۰
صنعت (ساخت)	۶۸۷۷	۴۳	۱۱۲	۱۶۰	۳۲۹
صنایع مواد غذایی وآشامیدنی	۱۱۳۵	۶	۶	۳	۲۵
تولید محصولات ارتوتون و صنایع تنباکو - سیگار	۱۱	۰	۱	۰	۱
تولید منسوجات	۱۴۹۴	۶	۱۵	۲۱	۴۳
تولید پوشاک - عمل آوردن ورنگ کردن پوست - خزدار	۲۳۵	۰	۱	۰	۰
دباغی وعمل آوردن چرم و ساخت کیف وچمدان وزین ویراق و					
تولیدکفش	۱۳۶	۲	۵	۲	۱۱
تولید چوب ومحصولات چوبی وچوب پنبه - غیرازمبلمان - ساخت					
کالا از نی ومواد حصیری	۱۴۴	۰	۰	۲	۰
تولید کاغذ ومحصولات کاغذی	۱۴۶	۳	۱	۳	۱۶
انتشار وچاپ وتکثیر رسانه های ضبط شده	۱۹	۱	۲	۰	۱
صنایع تولیدزغال کک - پالایشگاههای نفت وسوخت های هسته ای	۱۸	۱	۱	۰	۳
صنایع تولید مواد و محصولات شیمیایی	۱۰۲	۱	۷	۳	۱۲
تولید محصولات لاستیکی وپلاستیکی	۷۳	۰	۱	۱	۷
تولید سایرمحصولات کانی غیرفلزی	۱۸۶۲	۱۷	۴۷	۵۰	۱۱۷
تولید فلزات اساسی	۹۴	۱	۰	۳	۴
تولید محصولات فلزی فابریکی بجزماشین آلات وتجهیزات	۵۸۶	۱	۵	۶	۵
تولیدماشین آلات وتجهیزات طبقه بندی نشده در جای دیگر	۲۸۹	۲	۷	۱۶	۴۳
تولید ماشین آلات اداری وحسابگرو محاسباتی	۲۵	۲	۱	۲	۶
تولید ماشین آلات مولد و انتقال برق و دستگاههای برقی					
طبقه بندی نشده درجای دیگر	۷۲	۰	۲	۴	۳
تولیدرادیووتلویزیون ودستگاهها و وسایل ارتباطی	۱۸	۰	۰	۰	۱
تولیدابزارپزشکی وابزاردقیق وساعتهای مچی و					
انواع دیگر ساعت	۱۴۷	۱	۶	۱۵	۱۷
تولید وسایل نقلیه موتوری و تریلر ونیم تریلر	۱۸۹	۳	۳	۷	۱۰
تولید سایر وسایل حمل ونقل	۴	۰	۰	۰	۰
تولید مبلمان ومصنوعات طبقه بندی نشده درجای دیگر	۶۱	۰	۰	۱	۳
بازیافت	۱	۰	۰	۰	۱
کشت و صنعت	۱۶	۰	۱	۱	۲
تامین برق ،گاز وآب	۱۹۹	۷	۷	۱۸	۳۴
تامین برق وگازوبخاراب گرم	۱۲۴	۶	۶	۱۶	۲۱
جمع آوری وتصفیه وتوزیع آب	۷۵	۱	۱	۲	۱۳
ساختمان	۴۱۲۲	۵۳	۶	۱۱	۱۳
ساختمان	۴۱۲۲	۵۳	۴	۱۱	۱۳
عمده فروشی و خرده فروشی ، تعمیر وسایل نقلیه موتوری ،					
موتورسیکلت و کالاهای شخصی وخانگی	۲۶۴۳	۳	۱۹	۴۱	۳۲
فروش ونگهداری وتعمیروسایل نقلیه موتوری وموتورسیکلت و					
خرده فروشی سوخت خودرو	۵۶۳	۰	۵	۲۲	۱
عمده فروشی وحق العمل کاری بجزدرموردوسایل نقلیه موتوری					
وموتورسیکلت	۳۲۸	۱	۹	۱۰	۲۱

جدول ۱۹ - شاغلان ۱۰ ساله وبیشتر برحسب جنس ،بخشهای فعالیت وگروههای عمده شغلی (دنباله)

نقاط شهری

جنس و بخشهای فعالیت	جمع	قانونگذاران، مقامات عالیرتبه و مدیران	متخصصان	تکنسین ها و دستیاران	کارمندان امور اداری و دفتری
خرده فروشی بجز خرده فروشی وسایل نقلیه موتوری وموتورسیکلت وتعمیر کالاهای شخصی وخانگی	۱۷۵۲	۲	۵	۹	۱۰
هتل ورستوران	۷۵	۴	۰	۰	۱
هتل ورستوران	۷۵	۴	۰	۰	۱
حمل ونقل وانبارداری وارتباطات	۱۳۷۷	۱۲	۹	۱۵	۹۰
حمل ونقل زمینی وحمل ونقل ازطریق لوله	۱۲۴۵	۶	۶	۲	۲۹
حمل ونقل آبی	۸	۰	۰	۱	۰
حمل ونقل هوایی	۵	۰	۰	۰	۱
فعالیتهای پشتیبانی و کمکی حمل ونقل وفعالیتهای آژانسهای مسافرتی	۳۴	۴	۰	۳	۷
پست ومخابرات	۸۵	۲	۵	۹	۵۳
واسطه گریهای مالی	۱۸۸	۱۸	۳۱	۶	۱۰۸
واسطه گریهای مالی بجز بیمه وصندوقهای بازنشستگی	۱۷۸	۱۷	۳۱	۲	۱۰۶
بیمه و بازنشستگی بجز تامین اجتماعی اجباری - بیمه گری	۹	۰	۰	۲	۴
فعالیتهای جنبی واسطه گریهای مالی	۱	۱	۰	۰	۰
مستغلات ،اجاره وفعالیتهای کاروکسب	۱۸۷	۱	۶	۱۰۱	۱۸
فعالیتهای مربوط به املاک و مستغلات	۸۵	۰	۱	۷۱	۲
کرایه دادن ماشین آلات وتجهیزات بدون اپراتور و کرایه دادن کالاهای شخصی وخانگی	۵	۰	۰	۰	۱
کامپیوتروفعالیتهای وابسته به آن	۲۲	۰	۰	۰	۲
تحقیق وتوسعه	۶	۰	۰	۱	۲
سایرفعالیتهای کاروکسب	۶۹	۱	۵	۲۹	۱۱
اداره امورعمومی و دفاع وتامین اجتماعی اجباری	۲۰۵۰	۳۰	۱۱۸	۱۰۱	۴۹۶
اداره امورعمومی ودفاع وتامین اجتماعی اجباری	۲۰۵۰	۳۰	۱۱۸	۱۰۱	۴۹۶
آموزش	۱۸۴۳	۱۵۳	۱۳۷۷	۴۱	۹۰
آموزش	۱۸۴۳	۱۵۳	۱۳۷۷	۴۱	۹۰
بهداشت ومددکاری اجتماعی	۲۱۳	۳	۴۵	۵۰	۳۹
بهداشت ومددکاری اجتماعی	۲۱۳	۳	۴۵	۵۰	۳۹
سایرفعالیتهای خدمات عمومی واجتماعی وشخصی	۴۱۳	۲	۴۱	۲۰	۲۱
فاضلاب و دفع زباله و بهداشت محیط و سایر فعالیتهای مشابه	۰	۰	۰	۰	۰
فعالیتهای سازمانهای دارای عضو	۷۲	۱	۱۷	۶	۵
فعالیتهای تفریحی وفرهنگی وورزشی	۸۳	۰	۲۴	۱۴	۱۴
سایرفعالیتهای خدماتی	۲۵۸	۱	۰	۰	۲
خانوارهای معمولی دارای مستخدم	۶۵	۰	۰	۰	۰
خانوارهای معمولی دارای مستخدم	۶۵	۰	۰	۰	۰
سازمانهاوهیئت های برون مرزی	۰	۰	۰	۰	۰
سازمانها وهیئت های برون مرزی	۰	۰	۰	۰	۰
دفاتر وادارات مرکزی	۲۲	۲	۳	۲	۵
دفاتر مرکزی شرکتها و کارخانجات	۰	۰	۰	۰	۰
ادارات مرکزی بنیادها	۲۲	۲	۳	۲	۵
فعالیتهای نامشخص و اظهارنشده	۱۰۱۸	۱۱	۳۱	۳۰	۵۴
فعالیتهای نامشخص و اظهارنشده	۱۰۱۸	۱۱	۳۱	۳۰	۵۴

جدول ۱۹ - شاغلان ۱۰ ساله وبیشتر برحسب جنس ،بخشهای فعالیت وگروههای عمده شغلی (دنباله)

نقاط شهری

جنس و بخشهای فعالیت	کارکنان خدماتی و فروشندگان فروشگاهها وبازارها	کارکنان ماهر کشاورزی، جنگلداری و ماهیگیری	صنعت گران و کارکنان مشاغل مربوط	متصدیان (اپراتورهای) ماشین آلات و دستگاهها، مونتاژکارها و رانندگان وسایل نقلیه	کارگران ساده	سایر و اظهارنشده
مرد و زن	۲۰۹۷	۹۰۱	۵۹۳۹	۲۳۹۳	۵۰۷۵	۱۹۶۶
کشاورزی شکار وجنگلداری	۳	۸۲۰	۷	۱۴	۲۴۱	۳۱
کشاورزی وشکار وفعالیتهای خدماتی وابسته	۳	۸۲۰	۶	۱۴	۲۴۰	۳۰
جنگلداری و قطع اشجار وفعالیتهای خدماتی وابسته	۰	۰	۱	۰	۱	۱
ماهیگیری	۰	۰	۰	۰	۰	۰
صیدوپرورش وتکثیرحیوانات آبزی وفعالیتهای خدماتی وابسته	۰	۰	۰	۰	۰	۰
استخراج معدن	۰	۰	۴	۴	۰	۴
استخراج زغال سنگ و لیگنیت وزغال سنگ نارس - تورب	۰	۰	۰	۰	۰	۰
استخراج نفت خام و گازطبیعی و فعالیتهای خدماتی جنبی						
استخراج نفت وگازبه استثنای بررسیهای اکتشافی	۰	۰	۲	۴	۰	۳
استخراج سنگهای معدنی اورانیم و توریم	۰	۰	۰	۰	۰	۰
استخراج سنگهای فلزی	۰	۰	۲	۰	۰	۱
استخراج سایرسنگهای معدنی	۰	۰	۰	۰	۰	۰
صنعت (ساخت)	۱۷۲	۱۸	۳۶۶۴	۸۳۲	۱۰۴۱	۵۲۶
صنایع مواد غذایی وآشامیدنی	۴۵	۲	۷۵۶	۵۰	۱۶۹	۷۵
تولید محصولات ازتوتون و تنباکو - سیگار	۰	۱	۲	۰	۵	۱
تولید منسوجات	۳۰	۶	۱۱۱۷	۶۸	۱۱۰	۸۰
تولید پوشاک - عمل آوردن ورنگ کردن پوست - خزدار	۱	۰	۲۱۹	۱	۶	۹
دباغی وعمل آوردن چرم و ساخت کیف وچمدان وزین وبراق و تولیدکفش	۵	۰	۵۲	۲۲	۲۲	۱۵
تولید چوب ومحصولات چوبی وچوب پنبه - غیرمبلمان - ساخت کالا از نی ومواد حصیری	۱	۰	۱۱۶	۱۸	۶	۵
تولید کاغذ ومحصولات کاغذی	۳	۱	۱۵	۳۹	۴۷	۲۰
انتشار وچاپ وتکثیر رسانه های ضبط شده	۱	۰	۸	۱	۳	۲
صنایع تولیدزغال کک - پالایشگاههای نفت وسوخت های هسته ای	۱	۰	۲	۲	۳	۵
صنایع تولید مواد و محصولات شیمیایی	۳	۲	۷	۲۳	۲۶	۱۸
تولید محصولات لاستیکی وپلاستیکی	۲	۰	۵	۲۲	۲۴	۱۱
تولید سایرمحصولات کانی غیرفلزی	۴۸	۵	۵۱۹	۴۷۵	۴۴۸	۱۳۶
تولید فلزات اساسی	۲	۰	۴۹	۷	۱۵	۱۳
تولید محصولات فلزی فابریکی بجزماشین آلات وتجهیزات	۱	۰	۵۱۰	۲۱	۲۰	۱۷
تولیدماشین آلات وتجهیزات طبقه بندی نشده در جای دیگر	۵	۱	۹۵	۳۰	۴۱	۴۹
تولید ماشین آلات اداری وحسابگرو محاسباتی	۰	۰	۲	۲	۲	۸
تولید ماشین آلات مولد و انتقال برق و دستگاههای برقی طبقه بندی نشده درجای دیگر	۵	۰	۳۲	۶	۱۴	۶
تولیدرادیووتلویزیون ودستگاهها و وسایل ارتباطی	۲	۰	۴	۰	۶	۵
تولیدابزارپزشکی وابزاراپتیکی وابزاردقیق وساعتهای مچی و انواع دیگر ساعت	۳	۰	۳۱	۲۵	۳۱	۱۸
تولید وسایل نقلیه موتوری و تریلر ونیم تریلر	۱۱	۰	۷۷	۱۲	۴۲	۲۶
تولید سایر وسایل حمل ونقل	۱	۰	۱	۰	۰	۲
تولید مبلمان ومصنوعات طبقه بندی نشده درجای دیگر	۲	۰	۴۳	۶	۲	۴
بازیافت	۰	۰	۰	۰	۰	۰
کشت و صنعت	۰	۰	۴	۲	۳	۲
تامین برق ،گاز وآب	۶	۰	۴۲	۱۹	۵۲	۱۴
تامین برق وگازوبخارآب گرم	۴	۰	۲۸	۱۳	۲۱	۹
جمع آوری وتصفیه وتوزیع آب	۱	۰	۱۴	۶	۳۱	۵
ساختمان	۳	۱	۱۲۴۶	۴۱	۲۶۶۳	۸۷
ساختمان	۳	۱	۱۲۴۶	۴۱	۲۶۶۳	۸۷
عمده فروشی و خرده فروشی ،تعمیر وسایل نقلیه موتوری ، موتورسیکلت و کالاهای شخصی وخانگی	۱۴۸۰	۳	۶۷۸	۵۱	۲۵۸	۷۸
فروش ونگهداری وتعمیر وسایل نقلیه موتوری وموتورسیکلت و خرده فروشی سوخت خودرو	۷۶	۰	۴۲۶	۲	۱۰	۲۱
عمده فروشی وحق العمل کاری بجزدرموردوسایل نقلیه موتوری وموتورسیکلت	۱۳۰	۲	۴۰	۳۳	۵۴	۲۸

شهرستان ساوجبلاغ

جدول ۱۹ - شاغلان ۱۰ ساله وبیشتر برحسب جنس ،بخشهای فعالیت وگروههای عمده شغلی (دنباله)

نقاط شهری

جنس و بخشهای فعالیت	کارکنان خدماتی و فروشندگان فروشگاهها و بازارها	کارکنان ماهر کشاورزی ، جنگلداری و ماهیگیری	صنعت گران و کارکنان مشاغل مربوط	متصدیان (اپراتورهای) ماشین آلات و دستگاهها، مونتاژکارها و رانندگان وسایل نقلیه	کارگران ساده	سایر و اظهارنشده
خرده فروشی بجز خرده فروشی وسایل نقلیه موتوری وموتورسیکلت وتعمیرکالاهای شخصی وخانگی	۱۲۷۶	۱	۲۱۲	۱۶	۱۹۴	۲۹
هتل ورستوران	۵۵	۰	۰	۱	۱۰	۴
هتل ورستوران	۵۵	۰	۰	۱	۱۰	۴
حمل ونقل وانبارداری وارتباطات	۱۰	۱	۲۴	۱۱۲۱	۴۲	۵۳
حمل ونقل زمینی وحمل ونقل ازطریق لوله	۴	۰	۱۸	۱۱۱۲	۲۹	۴۱
حمل ونقل آبی	۲	۱	۰	۰	۲	۲
حمل ونقل هوایی	۱	۰	۱	۱	۱	۰
فعالیتهای پشتیبانی وکمکی حمل ونقل وفعالیتهای آژانسهای مسافرتی	۱	۰	۲	۶	۳	۸
پست ومخابرات	۲	۰	۳	۲	۷	۲
واسطه گریهای مالی	۴	۰	۲	۱	۱۰	۱۰
واسطه گریهای مالی بجز بیمه وصندوقهای بازنشستگی	۴	۰	۲	۰	۹	۹
بیمه و بازنشستگی بجز تامین اجتماعی اجباری - بیمه گری	۰	۰	۰	۱	۱	۱
فعالیتهای جنبی واسطه گریهای مالی	۰	۰	۰	۰	۰	۰
مستغلات ،اجاره وفعالیتهای کاروکسب	۹	۲	۲۸	۳	۱۰	۹
فعالیتهای مربوط به املاک و مستغلات	۵	۰	۱	۰	۲	۳
کرایه دادن ماشین آلات وتجهیزات بدون اپراتور و کرایه دادن کالاهای شخصی وخانگی	۰	۱	۲	۰	۱	۰
کامپیوتروفعالیتهای وابسته به آن	۲	۰	۱۵	۰	۱	۲
تحقیق وتوسعه	۰	۰	۲	۰	۱	۰
سایرفعالیتهای کاروکسب	۲	۱	۸	۳	۵	۴
اداره امورعمومی و دفاع وتامین اجتماعی اجباری	۱۱۳	۲۳	۷۰	۱۳۰	۳۱۲	۶۵۷
اداره امورعمومی ودفاع وتامین اجتماعی اجباری	۱۱۳	۲۳	۷۰	۱۳۰	۳۱۲	۶۵۷
آموزش	۸	۰	۴	۹	۱۲۴	۳۷
آموزش	۸	۰	۴	۹	۱۲۴	۳۷
بهداشت ومددکاری اجتماعی	۲۱	۱	۷	۹	۲۲	۱۶
بهداشت ومددکاری اجتماعی	۲۱	۱	۷	۹	۲۲	۱۶
سایرفعالیتهای خدمات عمومی واجتماعی وشخصی	۱۶۱	۱	۶	۵۲	۷۲	۳۷
فاضلاب و دفع زباله و بهداشت محیط و سایرفعالیتهای مشابه	۰	۰	۰	۰	۰	۰
فعالیتهای سازمانهای دارای عضو	۱۲	۱	۰	۱	۱۴	۱۵
فعالیتهای تفریحی وفرهنگی وورزشی	۰	۰	۵	۱	۱۴	۱۱
سایرفعالیتهای خدماتی	۱۴۹	۰	۱	۵۰	۴۴	۱۱
خانوارهای معمولی دارای مستخدم	۶	۲۰	۰	۲۶	۱۳	۰
خانوارهای معمولی دارای مستخدم	۶	۲۰	۰	۲۶	۱۳	۰
سازمانهاوهیئت های بین المللی	۰	۰	۰	۰	۰	۰
سازمانها وهیئت های بین المللی	۰	۰	۰	۰	۰	۰
دفاتر وادارات مرکزی	۱	۲	۰	۳	۳	۱
دفاتر مرکزی شرکتها و کارخانجات	۰	۰	۰	۰	۰	۰
ادارات مرکزی بنیادها	۱	۲	۰	۳	۳	۱
فعالیتهای نامشخص و اظهارنشده	۴۵	۹	۱۵۷	۷۷	۲۰۲	۴۰۲
فعالیتهای نامشخص و اظهارنشده	۴۵	۹	۱۵۷	۷۷	۲۰۲	۴۰۲

جدول ۱۹ - شاغلان ۱۰ ساله وبیشتر برحسب جنس ،بخشهای فعالیت وگروههای عمده شغلی (دنباله)

نقاط شهری

جنس و بخشهای فعالیت	جمع	قانونگذاران، مقامات عالیرتبه و مدیران	متخصصان	تکنیسین ها و دستیاران	کارمندان امور اداری و دفتری
مرد	۲۰۶۳۱	۲۷۲	۱۰۴۷	۵۲۰	۱۱۹۰
کشاورزی شکار وجنگلداری	۱۱۳۷	۳	۷	۱۰	۱۳
کشاورزی وشکار وفعالیتهای خدماتی وابسته	۱۱۳۴	۳	۷	۱۰	۱۳
جنگلداری و قطع اشجار وفعالیتهای خدماتی وابسته	۳	۰	۰	۰	۰
ماهیگیری	۰	۰	۰	۰	۰
صیدوپرورش وتکثیر حیوانات آبزی وفعالیتهای خدماتی وابسته	۰	۰	۰	۰	۰
استخراج معدن	۲۱	۰	۴	۱	۴
استخراج زغال سنگ و لیگنیت وزغال سنگ نارس - تورب	۱	۰	۱	۰	۰
استخراج نفت خام و گازطبیعی و فعالیتهای خدماتی جنبی					
استخراج نفت وگازبه استثنای بررسیهای اکتشافی	۱۶	۰	۳	۰	۴
استخراج سنگهای معدنی اورانیم و توریم	۰	۰	۰	۰	۰
استخراج سنگهای فلزی	۴	۰	۰	۱	۰
استخراج سایرسنگهای معدنی	۰	۰	۰	۰	۰
صنعت (ساخت)	۶۴۲۳	۴۱	۱۰۱	۱۲۶	۳۰۱
صنایع مواد غذایی وآشامیدنی	۱۱۱۲	۴	۶	۳	۲۳
تولید محصولات ازتوتون و تنباکو - سیگار	۱۱	۰	۱	۰	۱
تولید منسوجات	۱۲۰۴	۴	۱۱	۱۴	۳۵
تولید پوشاک - عمل آوردن ورنگ کردن پوست - خزدار	۱۹۲	۰	۱	۰	۰
دباغی وعمل آوردن چرم و ساخت نمد وچمدان وزین وبراق و					
تولیدکفش	۱۳۳	۲	۵	۱	۱۰
تولید چوب ومحصولات چوبی وچوب پنبه - غیرازمبلمان - ساخت					
کالا از نی ومواد حصیری	۱۴۳	۰	۰	۲	۰
تولید کاغذ ومحصولات کاغذی	۱۴۱	۳	۱	۳	۱۲
انتشار وچاپ وتکثیر رسانه های ضبط شده	۱۷	۱	۱	۰	۱
صنایع تولیدزغال کک - پالایشگاههای نفت وسوخت های هسته ای	۱۶	۰	۱	۰	۳
صنایع تولید مواد و محصولات شیمیایی	۹۶	۱	۶	۳	۱۱
تولید محصولات لاستیکی وپلاستیکی	۷۳	۰	۱	۱	۷
تولید سایرمحصولات کانی غیرفلزی	۱۸۴۹	۱۷	۴۴	۴۹	۱۱۶
تولید فلزات اساسی	۹۱	۱	۰	۳	۳
تولید محصولات فلزی فابریکی بجزماشین آلات وتجهیزات	۵۷۸	۱	۵	۶	۵
تولیدماشین آلات وتجهیزات طبقه بندی نشده در جای دیگر	۲۸۵	۲	۷	۱۶	۴۰
تولید ماشین آلات اداری وحسابگر و محاسباتی	۱۴	۱	۰	۲	۳
تولید ماشین آلات مولد و انتقال برق و دستگاههای برقی					
طبقه بندی نشده درجای دیگر	۶۹	۰	۱	۴	۲
تولیدرادیووتلویزیون ودستگاهها و وسایل ارتباطی	۱۷	۰	۰	۰	۰
تولیدابزارپزشکی ؛اپتیکی واسزاراندازه گیری وساعتهای مچی و					
انواع دیگر ساعت	۱۱۲	۱	۶	۱۰	۱۳
تولید وسایل نقلیه موتوری و تریلر ونیم تریلر	۱۸۸	۳	۳	۷	۱۰
تولید سایر وسایل حمل ونقل	۴	۰	۰	۰	۰
تولید مبلمان ومصنوعات طبقه بندی نشده درجای دیگر	۶۱	۰	۰	۱	۳
بازیافت	۱	۰	۰	۰	۱
کشت و صنعت	۱۶	۰	۱	۱	۲
تامین برق ،گاز وآب	۱۹۴	۷	۷	۱۸	۳۳
تامین برق وگازوبخاراب گرم	۱۲۲	۶	۶	۱۶	۲۱
جمع آوری وتصفیه وتوزیع آب	۷۲	۱	۱	۲	۱۲
ساختمان	۴۰۸۷	۵۲	۴	۱۱	۱۳
ساختمان	۴۰۸۷	۵۲	۴	۱۱	۱۳
عمده فروشی و خرده فروشی ،تعمیر وسایل نقلیه موتوری،					
موتورسیکلت و کالاهای شخصی وخانگی	۲۵۵۹	۳	۱۵	۳۷	۲۸
فروش ونگهداری وتعمیروسایل نقلیه موتوری وموتورسیکلت و					
خرده فروشی سوخت خودرو	۵۵۶	۰	۴	۲۲	۱
عمده فروشی وحق العمل کاری بجزدرموردوسایل نقلیه موتوری					
وموتورسیکلت	۳۰۵	۱	۷	۶	۱۸

شهرستان ساوجبلاغ

جدول ۱۹ - شاغلان ۱۰ ساله وبیشتر برحسب جنس ،بخشهای فعالیت وگروههای عمده شغلی (دنباله)

نقاط شهری

جنس و بخشهای فعالیت	جمع	قانونگذاران، مقامات عالیرتبه و مدیران	متخصصان	تکنسین ها و دستیاران	کارمندان امور اداری و دفتری
خرده فروشی بجز خرده فروشی وسایل نقلیه موتوری وموتورسیکلت وتعمیر کالاهای شخصی وخانگی	۱۶۹۸	۲	۶	۹	۹
هتل ورستوران	۷۴	۴	۰	۰	۱
هتل ورستوران	۷۴	۴	۰	۰	۱
حمل ونقل وانبارداری وارتباطات	۱۳۶۶	۱۲	۷	۱۵	۸۷
حمل ونقل زمینی وحمل ونقل ازطریق لوله	۱۲۳۶	۶	۲	۲	۲۸
حمل ونقل آبی	۸	۰	۰	۱	۰
حمل ونقل هوایی	۵	۰	۰	۰	۱
فعالیتهای پشتیبانی و کمکی حمل ونقل وفعالیتهای آژانسهای مسافرتی	۳۴	۴	۰	۳	۷
پست ومخابرات	۸۳	۲	۵	۹	۵۱
واسطه گریهای مالی	۱۸۲	۱۸	۲۹	۴	۱۰۵
واسطه گریهای مالی بجز بیمه وصندوقهای بازنشستگی	۱۷۴	۱۷	۲۹	۲	۱۰۳
بیمه و بازنشستگی بجز تامین اجتماعی اجباری - بیمه گری	۷	۰	۰	۲	۲
فعالیتهای جنبی واسطه گریهای مالی	۱	۱	۰	۰	۰
مستغلات ، اجاره وفعالیتهای کاروکسب	۱۸۱	۱	۵	۱۰۱	۱۶
فعالیتهای مربوط به املاک و مستغلات	۸۴	۰	۰	۷۱	۲
کرایه دادن ماشین آلات وتجهیزات بدون اپراتور و کرایه دادن کالاهای شخصی وخانگی	۵	۰	۰	۰	۱
کامپیوتروفعالیتهای وابسته به آن	۱۹	۰	۰	۰	۰
تحقیق وتوسعه	۶	۰	۰	۱	۲
سایرفعالیتهای کاروکسب	۶۷	۱	۵	۲۹	۱۱
اداره امورعمومی و دفاع وتامین اجتماعی اجباری	۱۹۲۰	۲۹	۸۰	۹۷	۴۴۴
اداره امورعمومی ودفاع وتامین اجتماعی اجباری	۱۹۲۰	۲۹	۸۰	۹۷	۴۴۴
آموزش	۱۰۰۴	۸۷	۶۹۴	۲۹	۵۸
آموزش	۱۰۰۲	۸۷	۶۹۴	۲۹	۵۸
بهداشت ومددکاری اجتماعی	۱۴۰	۲	۳۰	۲۵	۲۵
بهداشت ومددکاری اجتماعی	۱۴۰	۲	۳۰	۲۵	۲۵
سایرفعالیتهای خدمات عمومی واجتماعی وشخصی	۳۲۷	۲	۳۶	۱۶	۱۶
فاضلاب و دفع زباله و بهداشت محیط و سایر فعالیتهای مشابه	۰	۰	۰	۰	۰
فعالیتهای سازمانهای دارای عضو	۷۰	۱	۱۷	۶	۴
فعالیتهای تفریحی وفرهنگی وورزشی	۷۰	۰	۱۹	۱۰	۱۰
سایرفعالیتهای خدماتی	۱۹۷	۱	۰	۰	۲
خانوارهای معمولی دارای مستخدم	۶۳	۰	۰	۰	۰
خانوارهای معمولی دارای مستخدم	۶۳	۰	۰	۰	۰
سازمانها وهیئت های برون مرزی	۰	۰	۰	۰	۰
سازمانها وهیئت های برون مرزی	۰	۰	۰	۰	۰
دفاتر وادارات مرکزی	۲۱	۲	۳	۲	۴
دفاتر مرکزی شرکتها و کارخانجات	۰	۰	۰	۰	۰
ادارات مرکزی بنیادها	۲۱	۲	۳	۲	۴
فعالیتهای نامشخص و اظهارنشده	۹۲۲	۹	۲۵	۲۸	۴۲
فعالیتهای نامشخص و اظهارنشده	۹۲۲	۹	۲۵	۲۸	۴۲

جدول ۱۹ - شاغلان ۱۰ ساله وبیشتر برحسب جنس ،بخشهای فعالیت وگروههای عمده شغلی (دنباله)

نقاط شهری

جنس و بخشهای فعالیت	کارکنان خدماتی و فروشندگان فروشگاهها وبازارها	کارکنان ماهر کشاورزی ، جنگلداری و ماهیگیری	صنعتگران و کارکنان مشاغل مربوط	متصدیان (اپراتورهای) ماشین آلات و دستگاهها، موتورکارها و رانندگان وسایل نقلیه	کارگران ساده	سایر و اظهارنشده
مرد	۱۹۵۹	۸۸۹	۵۶۱۷	۲۳۴۳	۴۹۶۷	۱۸۲۷
کشاورزی شکار وجنگلداری	۳	۸۱۰	۷	۱۶	۲۳۹	۳۱
کشاورزی وشکار وفعالیتهای خدماتی وابسته	۳	۸۱۰	۶	۱۴	۲۳۸	۳۰
جنگلداری و قطع اشجار وفعالیتهای خدماتی وابسته	۰	۰	۱	۰	۱	۱
ماهیگیری	۰	۰	۰	۰	۰	۰
صیدوپرورش وتکثیر حیوانات آبزی وفعالیتهای خدماتی وابسته	۰	۰	۰	۰	۰	۰
استخراج معدن	۰	۰	۴	۴	۰	۴
استخراج زغال سنگ و لیگنیت وزغال سنگ نارس - تورب	۰	۰	۰	۰	۰	۰
استخراج نفت خام و گازطبیعی و فعالیتهای خدماتی جنبی						
استخراج نفت وگازبه استثنای بررسیهای اکتشافی	۰	۰	۲	۴	۰	۲
استخراج سنگهای معدنی اورانیوم و توریوم	۰	۰	۰	۰	۰	۰
استخراج سنگهای فلزی	۰	۰	۲	۰	۰	۱
استخراج سایرسنگهای معدنی	۰	۰	۰	۰	۰	۰
صنعت (ساخت)	۱۶۷	۱۷	۳۳۷۲	۸۰۸	۱۰۱۰	۶۸۰
صنایع مواد غذایی وآشامیدنی	۴۳	۲	۷۴۷	۴۷	۱۶۵	۷۲
تولید محصولات ازتوتون و تنباکو - سیگار	۰	۱	۲	۰	۵	۱
تولید منسوجات	۲۷	۵	۸۹۱	۶۱	۹۹	۵۷
تولید پوشاک - عمل آوردن ورنگ کردن پوست - خرزدار	۱	۰	۱۸۱	۱	۳	۵
دباغی وعمل آوردن چرم و ساخت کیف وچمدان وزین ویراق و						
تولیدکفش	۵	۰	۵۱	۲۲	۲۲	۱۵
تولید چوب ومحصولات چوبی وچوب پنبه - غیرازمبلمان - ساخت						
کالا از نی ومواد حصیری	۱	۰	۱۱۳	۱۸	۴	۵
تولید کاغذ ومحصولات کاغذی	۳	۱	۱۴	۳۹	۴۶	۱۹
انتشار وچاپ وتکثیر رسانه های ضبط شده	۱	۰	۸	۱	۳	۱
صنایع تولیدزغال کک - پالایشگاههای نفت وسوخت های هسته ای	۱	۰	۲	۲	۳	۴
صنایع تولید مواد و محصولات شیمیایی	۳	۲	۷	۲۱	۲۵	۱۷
تولید محصولات لاستیکی وپلاستیکی	۲	۰	۵	۲۲	۲۴	۱۱
تولید سایرمحصولات کانی غیرفلزی	۴۸	۵	۵۱۸	۴۷۱	۴۴۵	۱۳۶
تولید فلزات اساسی	۲	۰	۴۹	۶	۱۵	۱۲
تولید محصولات فلزی فابریکی بجزماشین آلات وتجهیزات	۱	۰	۵۰۳	۳۰	۲۰	۱۷
تولیدماشین آلات وتجهیزات طبقه بندی نشده در جای دیگر	۵	۱	۹۶	۳۰	۴۱	۴۹
تولید ماشین آلات اداری وحسابگرو محاسباتی	۰	۰	۲	۱	۲	۳
تولید ماشین آلات مولد و انتقال برق و دستگاههای برقی						
طبقه بندی نشده درجای دیگر	۵	۰	۳۲	۶	۱۳	۶
تولیدرادیوتلویزیون ودستگاهها و وسایل ارتباطی	۲	۰	۴	۰	۶	۵
تولیدابزارپزشکی وابزاراپتیکی وابزاردقیق وساعتهای مچی و						
انواع دیگر ساعت	۳	۰	۲۵	۲۰	۲۲	۱۲
تولید وسایل نقلیه موتوری و تریلر ونیم تریلر	۱۱	۰	۷۶	۱۲	۴۲	۲۴
تولید سایر وسایل حمل ونقل	۱	۰	۱	۰	۰	۲
تولید مبلمان ومجموعات طبقه بندی نشده درجای دیگر	۲	۰	۴۳	۶	۲	۴
بازیافت	۰	۰	۰	۰	۰	۰
کشت و صنعت	۰	۰	۴	۲	۳	۳
تامین برق ،گاز وآب	۶	۰	۴۱	۱۸	۵۰	۱۴
تامین برق وگازوبخارآب گرم	۶	۰	۲۷	۱۳	۲۰	۹
جمع آوری وتصفیه وتوزیع آب	۲	۰	۱۴	۵	۳۰	۵
ساختمان	۳	۱	۱۲۳۷	۳۷	۲۶۴۳	۸۶
ساختمان	۳	۱	۱۲۳۷	۳۷	۲۶۴۳	۸۶
عمده فروشی و خرده فروشی ، تعمیر وسایل نقلیه موتوری ،						
موتورسیکلت و کالاهای شخصی وخانگی	۱۴۳۲	۳	۶۶۹	۴۵	۲۵۳	۷۴
فروش ونگهداری وتعمیر وسایل نقلیه موتوری وموتورسیکلت و						
خرده فروشی سوخت خودرو	۷۶	۰	۴۲۱	۲	۹	۲۱
عمده فروشی وحق العمل کاری بجزدرموردوسایل نقلیه موتوری						
وموتورسیکلت	۱۲۵	۲	۳۹	۳۱	۵۱	۲۵

شهرستان ساوجبلاغ

جدول ۱۹ - شاغلان ۱۰ ساله وبیشتر برحسب جنس ،بخشهای فعالیت وگروههای عمده شغلی (دنباله)

نقاط شهری

جنس و بخشهای فعالیت	کارکنان خدماتی و فروشندگان فروشگاهها وبازارها	کارکنان ماهر کشاورزی ، جنگلداری و ماهیگیری	صنعت گران و کارکنان مشاغل مربوط	متصدیان (اپراتورهای) ماشین آلات و دستگاهها، مونتاژکارها و رانندگان وسایل نقلیه	کارگران ساده	سایر و اظهارنشده
خرده فروشی بجز خرده فروشی وسایل نقلیه موتوری وموتورسیکلت وتعمیرکالاهای شخصی وخانگی	۱۲۳۱	۱	۲۰۹	۱۲	۱۹۳	۲۸
هتل ورستوران	۵۶	۰	۰	۱	۱۰	۴
هتل ورستوران	۵۶	۰	۰	۱	۱۰	۴
حمل ونقل وانبارداری وارتباطات	۱۰	۱	۲۴	۱۱۱۵	۴۲	۵۳
حمل ونقل زمینی وحمل ونقل ازطریق لوله	۶	۰	۱۸	۱۱۰۶	۲۹	۴۱
حمل ونقل آبی	۲	۱	۰	۰	۲	۲
حمل ونقل هوایی	۱	۰	۱	۱	۱	۰
فعالیتهای پشتیبانی وکمکی حمل ونقل وفعالیتهای آژانسهای مسافرتی	۱	۰	۲	۶	۳	۸
پست ومخابرات	۲	۰	۳	۲	۷	۲
واسطه گریهای مالی	۶	۰	۲	۱	۹	۱۰
واسطه گریهای مالی بجز بیمه وصندوقهای بازنشستگی	۶	۰	۲	۰	۸	۹
بیمه و بازنشستگی بجز تامین اجتماعی اجباری - بیمه گری	۰	۰	۰	۱	۱	۱
فعالیتهای جنبی واسطه گریهای مالی	۰	۰	۰	۰	۰	۰
مستغلات ، اجاره وفعالیتهای کاروکسب	۹	۲	۲۸	۳	۹	۷
فعالیتهای مربوط به املاک و مستغلات	۵	۰	۱	۰	۲	۳
کرایه دادن ماشین آلات وتجهیزات بدون اپراتور و کرایه دادن کالاهای شخصی وخانگی	۰	۱	۲	۰	۱	۰
کامپیوتر وفعالیتهای وابسته به آن	۲	۰	۱۵	۰	۱	۱
تحقیق وتوسعه	۰	۰	۲	۰	۱	۰
سایرفعالیتهای کاروکسب	۲	۱	۸	۳	۴	۳
اداره امورعمومی و دفاع وتامین اجتماعی اجباری	۱۰۸	۲۲	۶۶	۱۲۵	۳۰۵	۶۴۴
اداره امورعمومی ودفاع وتامین اجتماعی اجباری	۱۰۸	۲۲	۶۶	۱۲۵	۳۰۵	۶۴۴
آموزش	۷	۰	۴	۷	۹۶	۲۲
آموزش	۷	۰	۴	۷	۹۶	۲۲
بهداشت ومددکاری اجتماعی	۱۱	۱	۶	۹	۱۹	۱۲
بهداشت ومددکاری اجتماعی	۱۱	۱	۶	۹	۱۹	۱۲
سایرفعالیتهای خدمات عمومی واجتماعی وشخصی	۱۰۱	۱	۶	۵۲	۷۲	۳۵
فاضلاب و دفع زباله و بهداشت محیط و سایرفعالیتهای مشابه	۰	۰	۰	۰	۰	۰
فعالیتهای سازمانهای دارای عضو	۱۲	۱	۰	۱	۱۶	۱۶
فعالیتهای تفریحی وفرهنگی وورزشی	۰	۰	۵	۱	۱۴	۱۱
سایرفعالیتهای خدماتی	۸۹	۰	۱	۵۰	۴۴	۱۰
خانوارهای معمولی دارای مستخدم	۵	۲۰	۰	۲۶	۱۲	۰
خانوارهای معمولی دارای مستخدم	۵	۲۰	۰	۲۶	۱۲	۰
سازمانهاوهیئت های برون مرزی	۰	۰	۰	۰	۰	۰
سازمانها وهیئت های برون مرزی	۰	۰	۰	۰	۰	۰
دفاتر وادارات مرکزی	۱	۲	۰	۳	۳	۱
دفاتر مرکزی شرکتها و کارخانجات	۰	۰	۰	۰	۰	۰
ادارات مرکزی بنیادها	۱	۲	۰	۳	۳	۱
فعالیتهای نامشخص و اظهارنشده	۳۸	۹	۱۵۱	۷۵	۱۹۵	۳۵۰
فعالیتهای نامشخص و اظهارنشده	۳۸	۹	۱۵۱	۷۵	۱۹۵	۳۵۰

جدول ۱۹ - شاغلان ۱۰ ساله وبیشتر برحسب جنس ،بخشهای فعالیت وگروههای عمده شغلی (دنباله)

نقاط شهری

جنس و بخشهای فعالیت	جمع	قانونگذاران مقامات عالیرتبه و مدیران	متخصصان	تکنیسین ها و دستیاران	کارمندان امور اداری و دفتری
زن	۱۸۳۳	۷۳	۷۶۸	۶۵	۱۵۸
کشاورزی شکار وجنگلداری	۱۳	۰	۰	۰	۱
کشاورزی وشکار وفعالیتهای خدماتی وابسته	۱۳	۰	۰	۰	۱
جنگلداری و قطع اشجار وفعالیتهای خدماتی وابسته	۰	۰	۰	۰	۰
ماهیگیری	۰	۰	۰	۰	۰
صیدوپرورش وتکثیر حیوانات آبزی وفعالیتهای خدماتی وابسته	۰	۰	۰	۰	۰
استخراج معدن	۱	۰	۱	۰	۰
استخراج زغال سنگ و لیگنیت وزغال سنگ نارس - تورب	۰	۰	۰	۰	۰
استخراج نفت خام و گازطبیعی و فعالیتهای خدماتی جنبی					
استخراج نفت وگازبه استثنای بررسیهای اکتشافی	۱	۰	۱	۰	۰
استخراج سنگهای معدنی اورانیوم و توریوم	۰	۰	۰	۰	۰
استخراج سنگهای فلزی	۰	۰	۰	۰	۰
استخراج سایرسنگهای معدنی	۰	۰	۰	۰	۰
صنعت (ساخت)	۴۵۶	۲	۱۱	۱۴	۲۸
صنایع مواد غذایی وآشامیدنی	۲۳	۰	۰	۰	۲
تولید محصولات ازتنباکو - سیگار	۰	۰	۰	۰	۰
تولید منسوجات	۲۹	۰	۴	۷	۸
تولید پوشاک - عمل آوردن ورنگ کردن پوست - خرزدار	۴۳	۰	۰	۰	۰
دباغی وعمل آوردن چرم و ساخت کیف وچمدان وزین وبراق و					
تولیدکفش	۳	۰	۰	۱	۱
تولید چوب ومحصولات چوبی وچوب پنبه - غیرازمبلمان - ساخت					
کالا از نی ومواد حصیری	۱	۰	۰	۰	۰
تولید کاغذ ومحصولات کاغذی	۵	۰	۰	۰	۲
انتشار وچاپ وتکثیر رسانه های ضبط شده	۲	۰	۱	۰	۰
صنایع تولیدزغال کک - پالایشگاههای نفت وسوخت های هسته ای	۲	۱	۰	۰	۰
صنایع تولید مواد و محصولات شیمیایی	۶	۰	۱	۰	۱
تولید محصولات لاستیکی وپلاستیکی	۰	۰	۰	۰	۰
تولید سایرمحصولات کانی غیرفلزی	۱۳	۰	۳	۱	۱
تولید فلزات اساسی	۳	۰	۰	۰	۱
تولید محصولات فلزی فابریکی بجزماشین آلات وتجهیزات	۸	۰	۰	۰	۰
تولیدماشین آلات وتجهیزات طبقه بندی نشده درجای دیگر	۶	۰	۰	۰	۳
تولید ماشین آلات اداری وحسابگرو محاسباتی	۱۱	۱	۱	۰	۳
تولید ماشین آلات مولد و انتقال برق و دستگاههای برقی					
طبقه بندی نشده درجای دیگر	۳	۰	۱	۰	۱
تولیدرادیووتلویزیون ودستگاهها و وسایل ارتباطی	۱	۰	۰	۰	۱
تولیدابزارپزشکی وابزاراپتیکی وابزاردقیق وساعتهای مچی و					
انواع دیگر ساعت	۳۵	۰	۰	۵	۴
تولید وسایل نقلیه موتوری و تریلر ونیم تریلر	۱	۰	۰	۰	۰
تولید سایر وسایل حمل ونقل	۰	۰	۰	۰	۰
تولید مبلمان ومصنوعات طبقه بندی نشده درجای دیگر	۰	۰	۰	۰	۰
بازیافت	۰	۰	۰	۰	۰
کشت و صنعت	۰	۰	۰	۰	۰
تامین برق ،گاز وآب	۵	۰	۰	۰	۱
تامین برق وکاروبخارآب گرم	۲	۰	۰	۰	۰
جمع آوری وتصفیه وتوزیع آب	۳	۰	۰	۰	۱
ساختمان	۳۵	۱	۰	۰	۰
ساختمان	۳۵	۱	۰	۰	۰
عمده فروشی و خرده فروشی ، تعمیر وسایل نقلیه موتوری ،					
موتورسیکلت و کالاهای شخصی وخانگی	۸۴	۰	۴	۴	۴
فروش ونگهداری وتعمیر وسایل نقلیه موتوری وموتورسیکلت و					
خرده فروشی سوخت خودرو	۷	۰	۱	۰	۰
عمده فروشی وحق العمل کاری بجزدرموردوسایل نقلیه موتوری					
وموتورسیکلت	۲۳	۰	۲	۴	۳

شهرستان ساوجبلاغ

جدول ۱۹ - شاغلان ۱۰ ساله وبیشتر برحسب جنس ،بخشهای فعالیت وگروههای عمده شغلی (دنباله)

نقاط شهری

جنس و بخشهای فعالیت	جمع	قانونگذاران، مقامات عالیرتبه و مدیران	متخصصان	تکنسین ها و دستیاران	کارمندان امور اداری و دفتری
خرده فروشی بجز خرده فروشی وسایل نقلیه موتوری وموتورسیکلت وتعمیر کالاهای شخصی وخانگی	۵۴	۰	۱	۰	۱
هتل ورستوران	۱	۰	۰	۰	۰
هتل ورستوران	۱	۰	۰	۰	۰
حمل ونقل وانبارداری وارتباطات	۱۱	۰	۲	۰	۳
حمل ونقل زمینی وحمل ونقل ازطریق لوله	۹	۰	۲	۰	۱
حمل ونقل آبی	۰	۰	۰	۰	۰
حمل ونقل هوایی	۰	۰	۰	۰	۰
فعالیتهای پشتیبانی و کمکی حمل ونقل وفعالیتهای آژانسهای مسافرتی	۰	۰	۰	۰	۰
پست ومخابرات	۲	۰	۰	۰	۲
واسطه گریهای مالی	۶	۰	۲	۰	۳
واسطه گریهای مالی بجز بیمه وصندوقهای بازنشستگی	۴	۰	۲	۰	۱
بیمه و بازنشستگی بجز تامین اجتماعی اجباری - بیمه گری	۲	۰	۰	۰	۲
فعالیتهای جنبی واسطه گریهای مالی	۰	۰	۰	۰	۰
مستغلات ، اجاره وفعالیتهای کاروکسب	۶	۰	۱	۰	۲
فعالیتهای مربوط به املاک و مستغلات	۱	۰	۱	۰	۰
کرایه دادن ماشین آلات وتجهیزات بدون اپراتور و کرایه دادن کالاهای شخصی وخانگی	۰	۰	۰	۰	۰
کامپیوتروفعالیتهای وابسته به آن	۳	۰	۰	۰	۲
تحقیق وتوسعه	۰	۰	۰	۰	۰
سایرفعالیتهای کاروکسب	۲	۰	۰	۰	۰
اداره امورعمومی و دفاع وتامین اجتماعی اجباری	۱۳۰	۱	۳۸	۴	۵۲
اداره امورعمومی ودفاع وتامین اجتماعی اجباری	۱۳۰	۱	۳۸	۴	۵۲
آموزش	۸۳۹	۶۶	۶۸۳	۱۲	۳۲
آموزش	۸۳۹	۶۶	۶۸۳	۱۲	۳۲
بهداشت ومددکاری اجتماعی	۷۳	۱	۱۵	۲۵	۱۴
بهداشت ومددکاری اجتماعی	۷۳	۱	۱۵	۲۵	۱۴
سایرفعالیتهای خدمات عمومی واجتماعی وشخصی	۷۶	۰	۵	۴	۵
فاضلاب و دفع زباله و بهداشت محیط و سایر فعالیتهای مشابه	۰	۰	۰	۰	۰
فعالیتهای سازمانهای دارای عضو	۲	۰	۰	۰	۱
فعالیتهای تفریحی وفرهنگی وورزشی	۱۳	۰	۵	۴	۴
سایرفعالیتهای خدماتی	۶۱	۰	۰	۰	۰
خانوارهای معمولی دارای مستخدم	۲	۰	۰	۰	۰
خانوارهای معمولی دارای مستخدم	۲	۰	۰	۰	۰
سازمانهاوهیئت های بین المللی	۰	۰	۰	۰	۰
سازمانها وهیئت های بین المللی	۰	۰	۰	۰	۰
دفاتر وادارات مرکزی	۱	۰	۰	۰	۱
دفاتر مرکزی شرکتها و کارخانجات	۰	۰	۰	۰	۰
ادارات مرکزی سندیکاها	۱	۰	۰	۰	۱
فعالیتهای نامشخص و اظهارنشده	۹۶	۲	۶	۲	۱۲
فعالیتهای نامشخص و اظهارنشده	۹۶	۲	۶	۲	۱۲

جدول ۱۹ - شاغلان ۱۰ ساله وبیشتر برحسب جنس ،بخشهای فعالیت وگروههای عمده شغلی (دنباله)

نقاط شهری

جنس و بخشهای فعالیت	کارکنان خدماتی و فروشندگان فروشگاهها و بازارها	کارکنان ماهر کشاورزی، جنگلداری و ماهیگیری	صنعتگران و کارکنان مشاغل مربوط	متصدیان (اپراتورهای) ماشین آلات و دستگاهها، مونتاژکارها و رانندگان وسایل نقلیه	کارگران ساده	سایر و اظهارنشده
زن	۱۳۸	۱۲	۳۲۲	۵۰	۱۰۸	۱۳۹
کشاورزی شکار وجنگلداری	۰	۱۰	۰	۰	۲	۰
کشاورزی وشکار وفعالیتهای خدماتی وابسته	۰	۱۰	۰	۰	۲	۰
جنگلداری و قطع اشجار وفعالیتهای خدماتی وابسته	۰	۰	۰	۰	۰	۰
ماهیگیری	۰	۰	۰	۰	۰	۰
صیدوپرورش وتکثیرحیوانات آبزی وفعالیتهای خدماتی وابسته	۰	۰	۰	۰	۰	۰
استخراج معدن	۰	۰	۰	۰	۰	۰
استخراج زغال سنگ و لیگنیت وزغال سنگ نارس - تورب	۰	۰	۰	۰	۰	۰
استخراج نفت خام و گازطبیعی و فعالیتهای خدماتی جنبی	۰	۰	۰	۰	۰	۰
استخراج نفت وگازبه استثنای بررسیهای اکتشافی	۰	۰	۰	۰	۰	۰
استخراج سنگهای معدنی اورانیوم و توریم	۰	۰	۰	۰	۰	۰
استخراج سنگهای فلزی	۰	۰	۰	۰	۰	۰
استخراج سایرسنگهای معدنی	۰	۰	۰	۰	۰	۰
صنعت (ساخت)	۵	۱	۲۹۲	۲۴	۳۱	۴۶
صنایع مواد غذایی وآشامیدنی	۲	۰	۹	۳	۴	۳
تولید محصولات ازتوتون و تنباکو - سیگار	۰	۰	۰	۰	۰	۰
تولید منسوجات	۳	۱	۲۲۶	۷	۱۱	۲۳
تولید پوشاک - عمل آوردن ورنگ کردن پوست - خزدار	۰	۰	۳۸	۰	۱	۴
دباغی وعمل آوردن چرم و ساخت کیف وچمدان وزین وبراق و تولیدکفش	۰	۰	۱	۰	۰	۰
تولید چوب ومحصولات چوبی وچوب پنبه - غیرازمبلمان - ساخت کالا از نی ومواد همسیری	۰	۰	۱	۰	۰	۰
تولید کاغذ ومحصولات کاغذی	۰	۰	۱	۰	۱	۱
انتشار وچاپ وتکثیر رسانه های ضبط شده	۰	۰	۰	۰	۰	۱
صنایع تولیدزغال کک - پالایشگاههای نفت وسوخت های هسته ای	۰	۰	۰	۰	۰	۱
صنایع تولید مواد و محصولات شیمیایی	۰	۰	۰	۲	۱	۱
تولید محصولات لاستیکی وپلاستیکی	۰	۰	۰	۰	۰	۰
تولید سایرمحصولات کانی غیرفلزی	۰	۰	۱	۴	۳	۰
تولید فلزات اساسی	۰	۰	۰	۱	۰	۱
تولید محصولات فلزی فابریکی بجزماشین آلات وتجهیزات	۰	۰	۷	۱	۰	۰
تولیدماشین آلات وتجهیزات طبقه بندی نشده در جای دیگر	۰	۰	۱	۰	۰	۰
تولید ماشین آلات اداری وحسابگر و محاسباتی	۰	۰	۰	۱	۰	۵
تولید ماشین آلات مولد و انتقال برق و دستگاههای برقی طبقه بندی نشده درجای دیگر	۰	۰	۰	۰	۱	۰
تولیدرادیووتلویزیون ودستگاهها و وسایل ارتباطی	۰	۰	۰	۰	۰	۰
تولیدابزارپزشکی وابزاردقیق وساعتهای مچی و انواع دیگر ساعت	۰	۰	۶	۵	۹	۶
تولید وسایل نقلیه موتوری و تریلر ونیم تریلر	۰	۰	۱	۰	۰	۰
تولید سایر وسایل حمل ونقل	۰	۰	۰	۰	۰	۰
تولید مبلمان ومصنوعات طبقه بندی نشده درجای دیگر	۰	۰	۰	۰	۰	۰
بازیافت	۰	۰	۰	۰	۰	۰
کشت و صنعت	۰	۰	۰	۰	۰	۰
تامین برق ،گاز وآب	۰	۰	۱	۱	۲	۰
تامین برق وگاروبخاروآب گرم	۰	۰	۱	۰	۱	۰
جمع آوری وتصفیه وتوزیع آب	۰	۰	۰	۱	۱	۰
ساختمان	۰	۰	۹	۴	۲۰	۱
ساختمان	۰	۰	۹	۴	۲۰	۱
عمده فروشی و خرده فروشی ، تعمیر وسایل نقلیه موتوری ، موتورسیکلت و کالاهای شخصی وخانگی	۴۸	۰	۹	۶	۵	۴
فروش ونگهداری وتعمیر وسایل نقلیه موتوری وموتورسیکلت و خرده فروشی سوخت خودرو	۰	۰	۵	۰	۱	۰
عمده فروشی وحق العمل کاری بجزدرموردوسایل نقلیه موتوری وموتورسیکلت	۵	۰	۱	۲	۳	۳

شهرستان ساوجبلاغ

جدول ۱۹ - شاغلان ۱۰ ساله وبیشتر برحسب جنس ،بخشهای فعالیت وگروههای عمده شغلی (دنباله)

نقاط شهری

جنس و بخشهای فعالیت	کارکنان خدماتی و فروشندگان فروشگاهها وبازارها	کارکنان ماهر کشاورزی، جنگلداری و ماهیگیری	صنعتگران و کارکنان مشاغل مربوط	متصدیان (اپراتورهای) ماشین آلات و دستگاهها، مونتاژکارها و رانندگان وسایل نقلیه	کارگران ساده	سایر و اظهارنشده
خرده فروشی بجز خرده فروشی وسایل نقلیه موتوری وموتورسیکلت وتعمیر کالاهای شخصی وخانگی	۴۳	۰	۳	۴	۱	۱
هتل ورستوران	۱	۰	۰	۰	۰	۰
هتل ورستوران	۱	۰	۰	۰	۰	۰
حمل ونقل وانبارداری وارتباطات	۰	۰	۰	۶	۰	۰
حمل ونقل زمینی وحمل ونقل ازطریق لوله	۰	۰	۰	۶	۰	۰
حمل ونقل آبی	۰	۰	۰	۰	۰	۰
حمل ونقل هوایی	۰	۰	۰	۰	۰	۰
فعالیتهای پشتیبانی وکمکی حمل ونقل وفعالیتهای آژانسهای مسافرتی	۰	۰	۰	۰	۰	۰
پست ومخابرات	۰	۰	۰	۰	۰	۰
واسطه گریهای مالی	۰	۰	۰	۰	۱	۰
واسطه گریهای مالی بجز بیمه وصندوقهای بازنشستگی	۰	۰	۰	۰	۱	۰
بیمه و بازنشستگی بجز تامین اجتماعی اجباری - بیمه گری	۰	۰	۰	۰	۰	۰
فعالیتهای جنبی واسطه گریهای مالی	۰	۰	۰	۰	۰	۰
مستغلات ، اجاره وفعالیتهای کاروکسب	۰	۰	۰	۰	۱	۲
فعالیتهای مربوط به املاک و مستغلات	۰	۰	۰	۰	۰	۰
کرایه دادن ماشین آلات وتجهیزات بدون اپراتور و کرایه دادن کالاهای شخصی وخانگی	۰	۰	۰	۰	۰	۰
کامپیوتروفعالیتهای وابسته به آن	۰	۰	۰	۰	۰	۱
تحقیق وتوسعه	۰	۰	۰	۰	۰	۰
سایرفعالیتهای کاروکسب	۰	۰	۰	۰	۱	۱
اداره امورعمومی و دفاع وتامین اجتماعی اجباری	۵	۱	۴	۵	۷	۱۳
اداره امورعمومی ودفاع وتامین اجتماعی اجباری	۵	۱	۴	۵	۷	۱۳
آموزش	۱	۰	۰	۲	۲۸	۱۵
آموزش	۱	۰	۰	۲	۲۸	۱۵
بهداشت ومددکاری اجتماعی	۱۰	۰	۱	۰	۳	۴
بهداشت ومددکاری اجتماعی	۱۰	۰	۱	۰	۳	۴
سایرفعالیتهای خدمات عمومی واجتماعی وشخصی	۶۰	۰	۰	۰	۰	۲
فاضلاب و دفع زباله و بهداشت محیط و سایرفعالیتهای مشابه	۰	۰	۰	۰	۰	۰
فعالیتهای سازمانهای دارای عضو	۰	۰	۰	۰	۰	۱
فعالیتهای تفریحی وفرهنگی وورزشی	۰	۰	۰	۰	۰	۰
سایرفعالیتهای خدماتی	۶۰	۰	۰	۰	۰	۱
خانوارهای معمولی دارای مستخدم	۱	۰	۰	۰	۱	۰
خانوارهای معمولی دارای مستخدم	۱	۰	۰	۰	۱	۰
سازمانهاوهیئت های بیرون مرزی	۰	۰	۰	۰	۰	۰
سازمانها وهیئت های بیرون مرزی	۰	۰	۰	۰	۰	۰
دفاتر وادارات مرکزی	۰	۰	۰	۰	۰	۰
دفاتر مرکزی شرکتها و کارخانجات	۰	۰	۰	۰	۰	۰
ادارات مرکزی بنیادها	۰	۰	۰	۰	۰	۰
فعالیتهای نامشخص و اظهارنشده	۷	۰	۶	۲	۷	۵۲
فعالیتهای نامشخص و اظهارنشده	۷	۰	۶	۲	۷	۵۲

جدول ۱۹ - شاغلان ۱۰ ساله وبیشتر برحسب جنس ،بخشهای فعالیت وگروههای عمده شغلی

نقاط روستایی

جنس و بخشهای فعالیت	جمع	قانونگذاران، مقامات عالیرتبه و مدیران	متخصصان	تکنیسین ها و دستیاران	کارمندان امور اداری و دفتری
مرد و زن	۲۹۲۸۳	۲۶۷	۱۵۹۷	۳۹۱	۱۳۴۰
کشاورزی شکار وجنگلداری	۸۲۹۷	۸	۹	۹	۳۲
کشاورزی وشکار وفعالیتهای خدماتی وابسته	۸۲۷۵	۸	۹	۸	۳۲
جنگلداری و قطع اشجار وفعالیتهای خدماتی وابسته	۲۲	۰	۰	۱	۰
ماهیگیری	۳	۰	۰	۰	۰
صیدوپرورش وتکثیر حیوانات آبزی وفعالیتهای خدماتی وابسته	۳	۰	۰	۰	۰
استخراج معدن	۲۹	۱	۲	۰	۴
استخراج زغال سنگ و لیگنیت وزغال سنگ نارس - تورب	۴	۱	۱	۰	۰
استخراج نفت خام و گازطبیعی و فعالیتهای خدماتی جنبی					
استخراج نفت وگازبه استثنای بررسیهای اکتشافی	۲۳	۰	۱	۰	۴
استخراج سنگهای معدنی اورانیم و توریم	۰	۰	۰	۰	۰
استخراج سنگهای فلزی	۱	۰	۰	۰	۰
استخراج سایرسنگهای معدنی	۱	۰	۰	۰	۰
صنعت (ساخت)	۶۸۱۱	۳۷	۸۹	۸۰	۳۵۸
صنایع مواد غذایی وآشامیدنی	۷۳۹	۵	۸	۱	۴۰
تولید محصولات ازتنون و تنباکو - سیگار	۵	۰	۰	۰	۱
تولید منسوجات	۲۳۶۹	۹	۲۸	۲۹	۱۲۸
تولید پوشاک - عمل آوردن ورنگ کردن پوست - خزدار	۱۴۱	۰	۰	۱	۰
دباغی وعمل آوردن چرم و ساخت کیف وچمدان وزین وبراق و تولیدکفش	۶۳	۰	۳	۱	۳
تولید چوب ومحصولات چوبی وچوب پنبه - غیرازمبلمان - ساخت کالا از نی ومواد حصیری	۱۸۸	۰	۱	۰	۰
تولید کاغذ ومحصولات کاغذی	۷۰	۱	۲	۰	۴
انتشار وچاپ وتکثیر رسانه های ضبط شده	۲۹	۰	۱	۱	۷
صنایع تولیدزغال کک - پالایشگاههای نفت وسوخت های هسته ای	۲۰	۰	۲	۰	۱
صنایع تولید مواد و محصولات شیمیایی	۱۷۱	۱	۳	۵	۱۷
تولید محصولات لاستیکی وپلاستیکی	۴۹	۲	۰	۰	۸
تولید سایرمحصولات کانی غیرفلزی	۱۱۸۵	۱۶	۱۷	۱۰	۵۲
تولید فلزات اساسی	۱۳۷	۱	۱	۱	۱۰
تولید محصولات فلزی فابریکی بجزماشین آلات وتجهیزات	۶۶۱	۰	۶	۲	۷
تولیدماشین آلات وتجهیزات طبقه بندی نشده در جای دیگر	۵۲۷	۱	۸	۱۴	۴۵
تولید ماشین آلات اداری وحسابگر و محاسباتی	۱	۰	۰	۰	۱
تولید ماشین آلات مولد و انتقال برق و دستگاههای برقی					
طبقه بندی نشده درجای دیگر	۴۵	۰	۰	۱	۰
تولیدرادیووتلویزیون ودستگاهها و وسایل ارتباطی	۹	۰	۰	۲	۱
تولیدابزارپزشکی وابزاراپتیکی وابزاردقیق وساعتهای مچی و انواع دیگر ساعت	۹۵	۱	۵	۵	۱۲
تولید وسایل نقلیه موتوری و تریلر ونیم تریلر	۲۳۰	۰	۳	۷	۱۶
تولید سایر وسایل حمل ونقل	۹	۰	۱	۰	۴
تولید مبلمان ومصنوعات طبقه بندی نشده درجای دیگر	۶۰	۰	۰	۰	۰
بازیافت	۰	۰	۰	۰	۰
کشت و صنعت	۸	۰	۰	۰	۱
تامین برق ،گاز وآب	۱۷۸	۰	۵	۵	۴۰
تامین برق وگازوبخاراب گرم	۴۹	۰	۴	۱	۱۱
جمع آوری وتصفیه وتوزیع آب	۱۲۹	۰	۱	۴	۲۹
ساختمان	۳۳۵۵	۳۹	۵	۹	۱۸
ساختمان	۳۳۵۵	۳۹	۵	۹	۱۸
عمده فروشی و خرده فروشی ، تعمیر وسایل نقلیه موتوری ، موتورسیکلت و کالاهای شخصی وخانگی	۲۱۰۲	۷	۶	۳۴	۳۲
فروش ونگهداری وتعمیروسایل نقلیه موتوری وموتورسیکلت و خرده فروشی سوخت خودرو	۴۷۱	۰	۱	۱۲	۲
عمده فروشی وحق العمل کاری بجزدرموردوسایل نقلیه موتوری وموتورسیکلت	۳۶۸	۳	۰	۵	۱۰

شهرستان ساوجبلاغ

جدول ۱۹ - شاغلان ۱۰ ساله وبیشتر برحسب جنس ،بخشهای فعالیت وگروههای عمده شغلی (دنباله)

نقاط روستایی

جنس و بخشهای فعالیت	جمع	قانونگذاران، مقامات عالیرتبه و مدیران	متخصصان	تکنیسین ها و دستیاران	کارمندان امور اداری و دفتری
خرده فروشی بجزخرده فروشی وسایل نقلیه موتوری وموتورسیکلت وتعمیرکالاهای شخصی وخانگی	۱۲۶۳	۴	۵	۱۷	۲۰
هتل ورستوران	۵۷	۱	۰	۰	۱
هتل ورستوران	۵۷	۱	۰	۰	۱
حمل ونقل وانبارداری وارتباطات	۲۰۴۲	۱۵	۱۴	۱۱	۱۷۷
حمل ونقل زمینی وحمل ونقل ازطریق لوله	۱۷۵۴	۸	۷	۲	۳۹
حمل ونقل آبی	۳۲	۰	۱	۰	۰
حمل ونقل هوایی	۱۰	۱	۱	۲	۳
فعالیتهای پشتیبانی و کمکی حمل ونقل وفعالیتهای آژانسهای مسافرتی	۹۳	۶	۰	۳	۱۴
پست ومخابرات	۱۵۳	۰	۵	۴	۱۲۱
واسطه گریهای مالی	۱۰۸	۲	۱۵	۲	۷۳
واسطه گریهای مالی بجز بیمه وصندوقهای بازنشستگی	۱۰۰	۲	۱۴	۱	۶۷
بیمه و بازنشستگی بجز تامین اجتماعی اجباری - بیمه گری	۸	۰	۱	۱	۶
فعالیتهای جنبی واسطه گریهای مالی	۰	۰	۰	۰	۰
مستغلات ،اجاره وفعالیتهای کاروکسب	۲۳۲	۱	۸	۸۰	۲۲
فعالیتهای مربوط به املاک و مستغلات	۸۰	۰	۲	۶۲	۲
کرایه دادن ماشین آلات وتجهیزات بدون اپراتور و کرایه دادن کالاهای شخصی وخانگی	۳۹	۰	۰	۰	۰
کامپیوتروفعالیتهای وابسته به آن	۳۶	۰	۰	۰	۱
تحقیق وتوسعه	۲۴	۰	۱	۰	۱۳
سایرفعالیتهای کاروکسب	۵۳	۱	۵	۱۸	۶
اداره امورعمومی و دفاع وتامین اجتماعی اجباری	۲۱۲۹	۲۲	۷۹	۴۶	۳۶۱
اداره امورعمومی ودفاع وتامین اجتماعی اجباری	۲۱۲۹	۲۲	۷۹	۴۶	۳۶۱
آموزش	۱۷۳۲	۱۲۵	۱۲۵۳	۱۴	۸۱
آموزش	۱۷۳۲	۱۲۵	۱۲۵۳	۱۴	۸۱
بهداشت ومددکاری اجتماعی	۲۶۵	۲	۳۸	۴۹	۴۷
بهداشت ومددکاری اجتماعی	۲۶۵	۲	۳۸	۴۹	۴۷
سایرفعالیتهای خدمات عمومی واجتماعی وشخصی	۳۴۷	۳	۲۳	۳۶	۲۱
فاضلاب و دفع زباله و بهداشت محیط و سایر فعالیتهای مشابه	۲	۰	۱	۰	۰
فعالیتهای سازمانهای دارای عضو	۴۶	۰	۹	۱۱	۲
فعالیتهای تفریحی وفرهنگی وورزشی	۱۳۶	۲	۲۳	۲۵	۱۸
سایرفعالیتهای خدماتی	۱۶۲	۱	۰	۰	۰
خانوارهای معمولی دارای مستخدم	۵۴۳	۰	۰	۰	۱
خانوارهای معمولی دارای مستخدم	۵۴۳	۰	۰	۰	۱
سازمانها وهیئت های بین المللی	۰	۰	۰	۰	۰
سازمانها وهیئت های بین المللی	۰	۰	۰	۰	۰
دفاتر وادارات مرکزی	۵۰	۱	۱	۲	۱۷
دفاتر مرکزی شرکتها و کارخانجات	۱	۰	۰	۰	۱
ادارات مرکزی بنیادها	۴۹	۱	۱	۲	۱۶
فعالیتهای نامشخص و اظهارنشده	۱۰۰۳	۳	۴۰	۱۴	۵۵
فعالیتهای نامشخص و اظهارنشده	۱۰۰۳	۳	۴۰	۱۴	۵۵

جدول ۱۹ - شاغلان ۱۰ ساله وبیشتر برحسب جنس ،بخشهای فعالیت وگروههای عمده شغلی (دنباله)

نقاط روستایی

جنس و بخشهای فعالیت	کارکنان خدماتی و فروشندگان فروشگاهها وبازارها	کارکنان ماهر کشاورزی ، جنگلداری و ماهیگیری	صنعتگران و کارکنان مشاغل مربوط	متصدیان (اپراتورهای) ماشین آلات و دستگاهها، موتورکارها و رانندگان وسایل نقلیه	کارگران ساده	سایر و اظهارنشده
مرد و زن	۱۵۳۶	۶۹۷۹	۵۸۰۹	۲۹۳۸	۵۲۳۹	۳۱۸۷
کشاورزی شکار وجنگلداری	۱۵	۶۴۵۵	۴۴	۸۰	۱۴۰۱	۲۴۴
کشاورزی وشکار وفعالیتهای خدماتی وابسته	۱۳	۶۴۵۵	۳۸	۷۸	۱۳۹۸	۲۳۶
جنگلداری و قطع اشجار وفعالیتهای خدماتی وابسته	۲	۰	۶	۲	۳	۸
ماهیگیری	۰	۲	۰	۰	۱	۰
صیدوپرورش وتکثیر حیوانات آبزی وفعالیتهای خدماتی وابسته	۰	۲	۰	۰	۱	۰
استخراج معدن	۳	۴	۰	۳	۵	۷
استخراج زغال سنگ و لیگنیت ورغال سنگ نارس - تورب	۰	۱	۰	۰	۱	۰
استخراج نفت خام و گازطبیعی و فعالیتهای خدماتی جنبی	۳	۳	۰	۲	۳	۷
استخراج نفت وگازبه استثنای بررسیهای اکتشافی	۰	۰	۰	۰	۰	۰
استخراج سنگهای معدنی اورانیم و توریم	۰	۰	۰	۰	۱	۰
استخراج سنگهای فلزی	۰	۰	۰	۱	۰	۰
استخراج سایرسنگهای معدنی	۰	۰	۰	۰	۰	۰
صنعت (ساخت)	۹۰	۲۷	۳۸۶۴	۸۷۸	۷۷۷	۶۱۱
صنایع مواد غذایی وآشامیدنی	۱۵	۱	۳۵۷	۶۰	۱۳۵	۱۱۷
تولید محصولات ازتوتون و تنباکو - سیگار	۰	۰	۰	۰	۲	۲
تولید منسوجات	۲۰	۸	۱۸۱۹	۱۳۴	۹۰	۱۰۴
تولید پوشاک - عمل آوردن ورنگ کردن پوست - غزدار	۲	۰	۱۲۹	۰	۱	۸
دباغی وعمل آوردن چرم و ساخت کیف وچمدان وزین ویراق و تولیدکفش	۱	۰	۳۱	۶	۸	۱۰
تولید چوب ومحصولات چوبی وچوب پنبه - غیرازمبلمان - ساخت کالا از نی ومواد حصیری	۰	۱	۱۲۰	۳۹	۱۸	۹
تولید کاغذ ومحصولات کاغذی	۱	۰	۷	۲۵	۲۰	۱۰
انتشار وچاپ وتکثیر رسانه های ضبط شده	۰	۰	۱۵	۱	۱	۳
صنایع تولیدزغال کک - پالایشگاههای نفت وسوخت های هسته ای	۱	۰	۳	۵	۶	۲
صنایع تولید مواد و محصولات شیمیایی	۲	۶	۱۸	۱۸	۷۱	۳۰
تولید محصولات لاستیکی وپلاستیکی	۱	۰	۴	۱۶	۵	۱۳
تولید سایرمحصولات کانی غیرفلزی	۲۶	۶	۳۶۴	۴۳۴	۱۸۶	۷۴
تولید فلزات اساسی	۱	۰	۵۳	۱۲	۲۴	۳۴
تولید محصولات فلزی فابریکی بجزماشین آلات وتجهیزات	۱	۰	۵۶۸	۱۹	۲۲	۳۶
تولیدماشین آلات وتجهیزات طبقه بندی نشده در جای دیگر	۹	۰	۲۲۵	۵۷	۸۷	۸۱
تولید ماشین آلات اداری وحسابگرو محاسباتی	۰	۰	۰	۰	۰	۰
تولید ماشین آلات مولد و انتقال برق و دستگاههای برقی طبقه بندی نشده درجای دیگر	۰	۰	۲۲	۷	۷	۸
تولیدرادیووتلویزیون ودستگاهها و وسایل ارتباطی	۰	۰	۰	۲	۱	۳
تولیدابزارپزشکی وابزارادقیق وابزاردقیق وساعتهای مچی و انواع دیگر ساعت	۳	۱	۱۰	۱۰	۳۱	۱۷
تولید وسایل نقلیه موتوری و تریلر ونیم تریلر	۵	۲	۹۳	۱۷	۴۷	۴۰
تولید سایر وسایل حمل ونقل	۰	۰	۰	۱	۲	۱
تولید مبلمان ومصنوعات طبقه بندی نشده درجای دیگر	۲	۰	۲۵	۱۴	۱۰	۹
بازیافت	۰	۰	۰	۰	۰	۰
کشت و صنعت	۰	۲	۱	۱	۳	۰
تامین برق ،گاز وآب	۳	۳	۲۱	۴۸	۴۴	۹
تامین برق وگازوبخارآب گرم	۲	۰	۵	۱۳	۸	۵
جمع آوری وتصفیه وتوزیع آب	۱	۳	۱۶	۳۵	۳۶	۴
ساختمان	۲	۳	۹۶۱	۳۰	۲۰۸۲	۲۰۶
ساختمان	۲	۳	۹۶۱	۳۰	۲۰۸۲	۲۰۶
عمده فروشی و خرده فروشی ، تعمیر وسایل نقلیه موتوری ، موتورسیکلت و کالاهای شخصی وخانگی	۱۰۵۱	۳	۶۲۹	۳۵	۱۸۵	۱۲۰
فروش ونگهداری وتعمیر وسایل نقلیه موتوری وموتورسیکلت و خرده فروشی سوخت خودرو	۳۶	۰	۳۸۰	۴	۲۲	۱۴
عمده فروشی وحق العمل کاری بجزدرموردوسایل نقلیه موتوری وموتورسیکلت	۹۰	۲	۹۶	۲۲	۶۳	۷۷

شهرستان ساوجبلاغ

جدول ۱۹ - شاغلان ۱۰ ساله وبیشتر برحسب جنس ،بخشهای فعالیت وگروههای عمده شغلی (دنباله)

نقاط روستایی

جنس و بخشهای فعالیت	کارکنان خدماتی و فروشندگان فروشگاهها وبازارها	کارکنان ماهر کشاورزی، جنگلداری و ماهیگیری	صنعت گران و کارکنان مشاغل مربوط	متصدیان (اپراتورهای) ماشین آلات و دستگاهها، مونتاژکارها و رانندگان وسایل نقلیه	کارگران ساده	سایر و اظهارنشده
خرده فروشی بجز خرده فروشی وسایل نقلیه موتوری وموتورسیکلت وتعمیرکالاهای شخصی وخانگی	۹۲۵	۱	۱۵۳	۹	۱۰۰	۲۹
هتل ورستوران	۴۲	۰	۱	۰	۲	۱۰
هتل ورستوران	۴۲	۰	۱	۰	۲	۱۰
حمل ونقل وانبارداری وارتباطات	۹	۲۰	۱۸	۱۶۵۵	۴۹	۷۴
حمل ونقل زمینی وحمل ونقل ازطریق لوله	۷	۱	۸	۱۶۳۱	۱۲	۳۹
حمل ونقل آبی	۱	۱۹	۰	۰	۴	۷
حمل ونقل هوایی	۰	۰	۱	۰	۱	۱
فعالیتهای پشتیبانی وکمکی حمل ونقل وفعالیتهای آژانسهای مسافرتی	۱	۰	۶	۲۲	۲۲	۲۱
پست ومخابرات	۰	۰	۵	۲	۱۰	۶
واسطه گریهای مالی	۲	۰	۱	۰	۹	۴
واسطه گریهای مالی بجز بیمه وصندوقهای بازنشستگی	۲	۰	۱	۰	۹	۴
بیمه و بازنشستگی بجز تامین اجتماعی اجباری - بیمه گری	۰	۰	۰	۰	۰	۰
فعالیتهای جنبی واسطه گریهای مالی	۰	۰	۰	۰	۰	۰
مستغلات ،اجاره وفعالیتهای کاروکسب	۷	۰	۷۸	۳	۱۶	۱۹
فعالیتهای مربوط به املاک و مستغلات	۴	۰	۰	۱	۳	۶
کرایه دادن ماشین آلات وتجهیزات بدون اپراتور و کرایه دادن کالاهای شخصی وخانگی	۳	۰	۳۱	۰	۱	۴
کامپیوتر وفعالیتهای وابسته به آن	۰	۰	۳۰	۰	۲	۳
تحقیق وتوسعه	۰	۰	۵	۲	۱	۲
سایرفعالیتهای کاروکسب	۰	۰	۱۲	۰	۷	۴
اداره امورعمومی و دفاع وتامین اجتماعی اجباری	۶۰	۷	۶۵	۸۳	۱۲۷	۱۲۷۹
اداره امورعمومی ودفاع وتامین اجتماعی اجباری	۶۰	۷	۶۵	۸۳	۱۲۷	۱۲۷۹
آموزش	۱۷	۲	۵	۱۷	۱۷۱	۴۷
آموزش	۱۷	۲	۵	۱۷	۱۷۱	۴۷
بهداشت ومددکاری اجتماعی	۶۵	۱	۶	۱۰	۳۰	۱۷
بهداشت ومددکاری اجتماعی	۶۵	۱	۶	۱۰	۳۰	۱۷
سایرفعالیتهای خدمات عمومی واجتماعی وشخصی	۱۴۲	۱	۱۰	۱۱	۵۶	۳۴
فاضلاب و دفع زباله و بهداشت محیط و سایرفعالیتهای مشابه	۰	۰	۰	۰	۱	۰
فعالیتهای سازمانهای دارای عضو	۳	۰	۱	۰	۵	۱۴
فعالیتهای تفریحی وفرهنگی وورزشی	۱۲	۱	۹	۷	۲۸	۱۱
سایرفعالیتهای خدماتی	۱۲۷	۰	۰	۴	۲۲	۹
خانوارهای معمولی دارای مستخدم	۰	۴۰۴	۰	۱۵	۱۰۰	۲۳
خانوارهای معمولی دارای مستخدم	۰	۴۰۴	۰	۱۵	۱۰۰	۲۳
سازمانهاوهیئت های برون مرزی	۰	۰	۰	۰	۰	۰
سازمانها وهیئت های برون مرزی	۰	۰	۰	۰	۰	۰
دفاتر وادارات مرکزی	۲	۱	۴	۵	۸	۹
دفاتر مرکزی شرکتها و کارخانجات	۰	۰	۰	۰	۰	۰
ادارات مرکزی بنیادها	۲	۱	۴	۵	۸	۹
فعالیتهای نامشخص و اظهارنشده	۲۶	۴۶	۱۰۲	۶۵	۱۷۸	۴۷۴
فعالیتهای نامشخص و اظهارنشده	۲۶	۴۶	۱۰۲	۶۵	۱۷۸	۴۷۴

جدول ۱۹ - شاغلان ۱۰ ساله وبیشتر برحسب جنس ،بخشهای فعالیت وگروههای عمده شغلی (دنباله)

نقاط روستایی

جنس و بخشهای فعالیت	جمع	قانونگذاران، مقامات عالیرتبه و مدیران	متخصصان	تکنیسین ها و دستیاران	کارمندان امور اداری و دفتری
مرد	۲۷۷۸۸	۲۱۵	۱۰۵۹	۳۴۱	۱۲۶۴
کشاورزی شکار وجنگلداری	۸۱۶۹	۸	۹	۹	۳۱
کشاورزی وشکار وفعالیتهای خدماتی وابسته	۸۱۴۷	۸	۹	۸	۳۱
جنگلداری و قطع اشجار وفعالیتهای خدماتی وابسته	۲۲	۰	۰	۱	۰
ماهیگیری	۳	۰	۰	۰	۰
صیدوپرورش وتکثیر حیوانات آبزی وفعالیتهای خدماتی وابسته	۳	۰	۰	۰	۰
استخراج معدن	۲۶	۰	۱	۰	۴
استخراج زغال سنگ و لیگنیت وزغال سنگ نارس - تورب	۲	۰	۰	۰	۰
استخراج نفت خام و گازطبیعی و فعالیتهای خدماتی جنبی					
استخراج نفت وگازبه استثنای بررسیهای اکتشافی	۲۳	۰	۱	۰	۶
استخراج سنگهای معدنی اورانیم و توریم	۰	۰	۰	۰	۰
استخراج سنگهای فلزی	۱	۰	۰	۰	۰
استخراج سایرسنگهای معدنی	۰	۰	۰	۰	۰
صنعت (ساخت)	۶۵۴۲	۳۷	۸۵	۷۳	۲۴۶
صنایع مواد غذایی وآشامیدنی	۷۱۲	۵	۷	۱	۳۸
تولید محصولات ازتوتون و تنباکو - سیگار	۵	۰	۰	۰	۱
تولید منسوجات	۲۲۲۷	۹	۲۷	۲۶	۱۲۵
تولید پوشاک - عمل آوردن ورنگ کردن پوست - خزدار	۱۰۷	۰	۰	۱	۰
دباغی وعمل آوردن چرم و ساخت کیف وچمدان وزین ویراق و تولیدکفش	۶۳	۰	۳	۱	۳
تولید چوب ومحصولات چوبی وچوب پنبه - غیرمبلمان - ساخت کالا از نی ومواد حصیری	۱۸۷	۰	۱	۰	۰
تولید کاغذ ومحصولات کاغذی	۶۸	۱	۲	۰	۳
انتشار وچاپ وتکثیر رسانه های ضبط شده	۲۷	۰	۱	۱	۷
صنایع تولیدزغال کک - پالایشگاههای نفت وسوخت های هسته ای	۲۰	۰	۲	۰	۱
صنایع تولید مواد و محصولات شیمیایی	۱۶۷	۱	۳	۵	۱۷
تولید محصولات لاستیکی وپلاستیکی	۴۶	۲	۰	۰	۶
تولید سایرمحصولات کانی غیرفلزی	۱۱۶۸	۱۶	۱۷	۱۰	۵۲
تولید فلزات اساسی	۱۳۴	۱	۱	۰	۱۰
تولید محصولات فلزی فابریکی بجزماشین آلات وتجهیزات	۶۵۳	۰	۶	۲	۷
تولیدماشین آلات وتجهیزات طبقه بندی نشده در جای دیگر	۵۱۹	۱	۷	۱۳	۴۳
تولید ماشین آلات اداری وحسابگرو محاسباتی	۰	۰	۰	۰	۰
تولید ماشین آلات مولد و انتقال برق و دستگاههای برقی					
طبقه بندی نشده درجای دیگر	۴۳	۰	۰	۱	۰
تولیدرادیووتلویزیون ودستگاهها و وسایل ارتباطی	۶	۰	۰	۲	۰
تولیدابزارپزشکی وابزاردقیق وساعتهای مچی و انواع دیگر ساعت	۹۰	۱	۴	۵	۱۱
تولید وسایل نقلیه موتوری و تریلر ونیم تریلر	۲۲۸	۰	۳	۷	۱۵
تولید سایر وسایل حمل ونقل	۹	۰	۱	۰	۴
تولید مبلمان ومصنوعات طبقه بندی نشده درجای دیگر	۵۸	۰	۰	۰	۰
بازیافت	۰	۰	۰	۰	۰
کشت و صنعت	۵	۰	۰	۰	۱
تامین برق ،گاز وآب	۱۷۷	۰	۵	۵	۴۰
تامین برق وگازوبخارآب گرم	۴۹	۰	۴	۱	۱۱
جمع آوری وتصفیه وتوزیع آب	۱۲۸	۰	۱	۴	۲۹
ساختمان	۳۳۱۶	۳۷	۵	۹	۱۶
ساختمان	۳۳۱۶	۳۷	۵	۹	۱۶
عمده فروشی و خرده فروشی ،تعمیر وسایل نقلیه موتوری ، موتورسیکلت و کالاهای شخصی وخانگی	۲۰۳۱	۷	۶	۳۲	۳۰
فروش ونگهداری وتعمیروسایل نقلیه موتوری وموتورسیکلت و خرده فروشی سوخت خودرو	۴۶۵	۰	۱	۱۲	۲
عمده فروشی وحق العمل کاری بجزدرموردوسایل نقلیه موتوری وموتورسیکلت	۳۴۳	۳	۰	۵	۱۰

شهرستان ساوجبلاغ

جدول ۱۹ - شاغلان ۱۰ ساله وبیشتر برحسب جنس ،بخشهای فعالیت وگروههای عمده شغلی (دنباله)

نقاط روستایی

جنس و بخشهای فعالیت	جمع	قانونگذاران، مقامات عالیرتبه و مدیران	متخصصان	تکنیسین ها و دستیاران	کارمندان امور اداری و دفتری
خرده فروشی بغیر خرده فروشی وسایل نقلیه موتوردار و موتورسیکلت و تعمیر کالاهای شخصی و خانگی	۱۲۲۲	۲	۵	۱۵	۱۸
هتل ورستوران	۵۶	۱	۰	۰	۱
هتل ورستوران	۵۶	۱	۰	۰	۱
حمل ونقل وانبارداری وارتباطات	۱۹۹۵	۱۲	۱۳	۱۱	۱۷۰
حمل ونقل زمینی وحمل ونقل ازطریق لوله	۱۷۳۹	۸	۶	۲	۳۹
حمل ونقل آبی	۳۲	۰	۱	۰	۰
حمل ونقل هوایی	۱۰	۱	۱	۲	۳
فعالیتهای پشتیبانی و کمکی حمل ونقل وفعالیتهای آژانسهای مسافرتی	۷۲	۵	۰	۳	۱۲
پست ومخابرات	۱۴۷	۰	۵	۶	۱۱۶
واسطه گریهای مالی	۱۰۵	۲	۱۲	۱	۷۲
واسطه گریهای مالی بغیر بیمه وصندوقهای بازنشستگی	۹۷	۲	۱۳	۰	۶۶
بیمه و بازنشستگی بغیر تامین اجتماعی اجباری - بیمه گری	۸	۰	۱	۱	۶
فعالیتهای جنبی واسطه گریهای مالی	۰	۰	۰	۰	۰
مستغلات ، اجاره وفعالیتهای کاروکسب	۲۱۹	۱	۶	۸۰	۲۱
فعالیتهای مربوط به املاک و مستغلات	۷۹	۰	۱	۶۲	۲
تدارک دادن ماشین آلات وتجهیزات بدون اپراتور و کرایه دادن تاکسی شخصی وخانگی	۳۹	۰	۰	۰	۰
دامپزشکی وفعالیتهای وابسته به آن	۳۶	۰	۰	۰	۱
تحقیق وتوسعه	۲۳	۰	۱	۰	۱۲
سایرفعالیتهای کاروکسب	۵۲	۱	۴	۱۸	۶
اداره امورعمومی و دفاع وتامین اجتماعی اجباری	۲۰۶۱	۲۰	۶۰	۴۰	۲۴۵
اداره امورعمومی ودفاع وتامین اجتماعی اجباری	۲۰۶۱	۲۰	۶۰	۴۰	۲۴۵
آموزش	۱۱۳۴	۷۹	۷۷۱	۷	۷۱
آموزش	۱۱۳۴	۷۹	۷۷۱	۷	۷۱
بهداشت ومددکاری اجتماعی	۱۸۵	۲	۲۸	۲۶	۳۶
بهداشت ومددکاری اجتماعی	۱۸۵	۲	۲۸	۲۶	۳۶
سایرفعالیتهای خدمات عمومی واجتماعی وشخصی	۲۹۸	۳	۲۹	۳۳	۱۹
فاضلاب و دفع زباله و بهداشت محیط و سایر فعالیتهای مشابه	۲	۰	۱	۰	۰
فعالیتهای سازمانهای دارای عضو	۴۲	۰	۷	۱۰	۲
فعالیتهای تفریحی وفرهنگی وورزشی	۱۲۹	۲	۲۱	۲۳	۱۷
سایرفعالیتهای خدماتی	۱۲۵	۱	۰	۰	۰
خانوارهای معمولی دارای مستخدم	۵۳۰	۰	۰	۰	۱
خانوارهای معمولی دارای مستخدم	۵۳۰	۰	۰	۰	۱
سازمانها وهیئت های بین المللی	۰	۰	۰	۰	۰
سازمانها وهیئت های بین المللی	۰	۰	۰	۰	۰
دفاتر وادارات غیرکشوری	۴۹	۱	۱	۲	۱۷
دفاتر غیرکشوری شرکتها و کارخانجات	۱	۰	۰	۰	۱
ادارات غیرکشوری سازمانها	۴۸	۱	۱	۲	۱۶
فعالیتهای ناشناخته و اظهارنشده	۸۸۲	۳	۲۶	۱۳	۴۶
فعالیتهای ناشناخته و اظهارنشده	۸۸۲	۳	۲۶	۱۳	۴۶

جدول ۱۹ - شاغلان ۱۰ ساله وبیشتر برحسب جنس ،بخشهای فعالیت وگروههای عمده شغلی (دنباله)

نقاط روستایی

جنس و بخشهای فعالیت	کارکنان خدماتی و فروشندگان فروشگاهها وبازارها	کارکنان ماهر کشاورزی ، جنگلداری و ماهیگیری	صنعتگران و کارکنان مشاغل مربوط	صنعتگران (اپراتورهای) ماشین آلات و دستگاهها، موتورکارها و رانندگان وسایل نقلیه	کارگران ساده	سایر و اظهارنشده
مرد	۱۴۰۹	۶۸۶۲	۵۶۱۱	۲۸۹۲	۵۱۰۹	۳۰۲۶
کشاورزی شکار وجنگلداری	۱۵	۶۳۵۲	۴۴	۸۰	۱۳۸۷	۲۳۴
کشاورزی وشکار وفعالیتهای خدماتی وابسته	۱۳	۶۳۵۲	۳۸	۷۸	۱۳۸۶	۲۲۶
جنگلداری و قطع اشجار وفعالیتهای خدماتی وابسته	۲	۰	۶	۲	۳	۸
ماهیگیری	۰	۲	۰	۰	۱	۰
صیدوپرورش وتکثیرحیوانات آبزی وفعالیتهای خدماتی وابسته	۰	۲	۰	۰	۱	۰
استخراج معدن	۳	۴	۰	۲	۵	۷
استخراج زغال سنگ و لیگنیت وزغال سنگ نارس - تورب	۰	۱	۰	۰	۱	۰
استخراج نفت خام و گازطبیعی و فعالیتهای خدماتی جنبی						
استخراج نفت وگازبه استثنای بررسیهای اکتشافی	۳	۳	۰	۲	۳	۷
استخراج سنگهای معدنی اورانیم و توریم	۰	۰	۰	۰	۰	۰
استخراج سنگهای فلزی	۰	۰	۰	۰	۱	۰
استخراج سایرسنگهای معدنی	۰	۰	۰	۰	۰	۰
صنعت (ساخت)	۸۸	۲۵	۳۶۸۶	۸۶۳	۷۵۳	۵۸۸
صنایع مواد غذایی وآشامیدنی	۱۵	۱	۳۵۰	۵۸	۱۲۷	۱۱۰
تولید محصولات ازتوتون و تنباکو - سیگار	۰	۰	۰	۰	۲	۲
تولید منسوجات	۱۹	۸	۱۷۰۳	۱۳۱	۸۱	۱۰۰
تولید پوشاک - عمل آوردن ورنگ کردن پوست - خزدار	۲	۰	۹۶	۰	۱	۷
دباغی وعمل آوردن چرم و ساخت کیف وچمدان وزین وبراق و تولیدکفش	۱	۰	۳۱	۶	۸	۱۰
تولید چوب ومحصولات چوبی وچوب پنبه - غیرازمبلمان - ساخت کالا از نی ومواداحصیری	۰	۱	۱۲۰	۳۹	۱۸	۸
تولید کاغذ ومحصولات کاغذی	۱	۰	۷	۲۴	۲۰	۱۰
انتشار وچاپ وتکثیر رسانه های ضبط شده	۰	۰	۱۳	۱	۱	۳
صنایع تولیدزغال کک - پالایشگاههای نفت وسوخت های هسته ای	۱	۰	۳	۵	۶	۲
صنایع تولید مواد و محصولات شیمیایی	۲	۶	۱۷	۱۸	۶۹	۲۹
تولید محصولات لاستیکی وپلاستیکی	۱	۰	۴	۱۶	۵	۱۲
تولید سایرمحصولات کانی غیرفلزی	۲۶	۵	۳۵۸	۴۲۶	۱۸۵	۷۳
تولید فلزات اساسی	۱	۰	۵۳	۱۲	۲۴	۳۲
تولید محصولات فلزی فابریکی بجزماشین آلات وتجهیزات	۱	۰	۵۶۰	۱۹	۲۲	۳۶
تولیدماشین آلات وتجهیزات طبقه بندی نشده در جای دیگر	۹	۰	۲۲۲	۵۷	۸۷	۸۰
تولید ماشین آلات اداری وحسابگرو محاسباتی	۰	۰	۰	۰	۰	۰
تولید ماشین آلات مولد و انتقال برق و دستگاههای برقی طبقه بندی نشده درجای دیگر	۰	۰	۲۲	۷	۷	۶
تولیدرادیووتلویزیون ودستگاهها و وسایل ارتباطی	۰	۰	۰	۱	۱	۲
تولیدابزارپزشکی وابزارآپتیکی وابزاردقیق وساعتهای مچی و انواع دیگر ساعت	۳	۱	۱۰	۱۰	۲۹	۱۶
تولید وسایل نقلیه موتوری و تریلر ونیم تریلر	۵	۲	۹۲	۱۷	۶۷	۴۰
تولید سایر وسایل حمل ونقل	۰	۰	۰	۱	۲	۱
تولید مبلمان ومصنوعات طبقه بندی نشده درجای دیگر	۱	۰	۲۴	۱۴	۱۰	۹
بازیافت	۰	۰	۰	۰	۰	۰
کشت و صنعت	۰	۱	۱	۱	۱	۰
تامین برق ،گاز وآب	۲	۳	۲۱	۴۸	۴۳	۹
تامین برق وگازوبخارآب گرم	۲	۰	۵	۱۳	۸	۵
جمع آوری وتصفیه وتوزیع آب	۱	۳	۱۶	۳۵	۳۵	۴
ساختمان	۲	۳	۹۵۶	۳۰	۲۰۵۶	۲۰۲
ساختمان	۲	۳	۹۵۶	۳۰	۲۰۵۶	۲۰۲
عمده فروشی و خرده فروشی ، تعمیر وسایل نقلیه موتوری ، موتورسیکلت و کالاهای شخصی وخانگی	۱۰۰۷	۳	۶۲۳	۳۳	۱۷۷	۱۱۳
فروش ونگهداری وتعمیر وسایل نقلیه موتوری وموتورسیکلت و خرده فروشی سوخت خودرو	۳۵	۰	۳۷۵	۴	۲۲	۱۴
عمده فروشی وحق العمل کاری بجزدرموردوسایل نقلیه موتوری وموتورسیکلت	۸۰	۲	۹۶	۲۰	۵۵	۷۲

شهرستان ساوجبلاغ

جدول ۱۹ - شاغلان ۱۰ ساله وبیشتر برحسب جنس ،بخشهای فعالیت وگروههای عمده شغلی (دنباله)

نقاط روستایی

جنس و بخشهای فعالیت	کارکنان خدماتی و فروشندگان فروشگاهها وبازارها	کارکنان ماهر کشاورزی ، جنگلداری و ماهیگیری	صنعتگران و کارکنان مشاغل مربوط	متصدیان (اپراتورهای) ماشین آلات و دستگاهها، مونتاژکارها و رانندگان وسایل نقلیه	کارگران ساده	سایر و اظهارنشده
خرده فروشی بجز خرده فروشی وسایل نقلیه موتوری وموتورسیکلت وتعمیرکالاهای شخصی وخانگی	۸۹۲	۱	۱۵۲	۹	۱۰۰	۲۷
هتل ورستوران	۴۲	۰	۱	۰	۲	۹
هتل ورستوران	۴۲	۰	۱	۰	۲	۹
حمل ونقل وانبارداری وارتباطات	۹	۲۰	۱۷	۱۶۳۵	۳۹	۶۷
حمل ونقل زمینی وحمل ونقل ازطریق لوله	۷	۱	۸	۱۶۱۳	۱۱	۳۹
حمل ونقل آبی	۱	۱۹	۰	۰	۴	۷
حمل ونقل هوایی	۰	۰	۱	۰	۱	۱
فعالیتهای پشتیبانی وکمکی حمل ونقل وفعالیتهای آژانسهای مسافرتی	۱	۰	۴	۲۰	۱۳	۱۴
پست ومخابرات	۰	۰	۴	۲	۱۰	۶
واسطه گریهای مالی	۲	۰	۱	۰	۹	۴
واسطه گریهای مالی بجز بیمه وصندوقهای بازنشستگی	۲	۰	۱	۰	۹	۴
بیمه و بازنشستگی بجز تامین اجتماعی اجباری - بیمه گری	۰	۰	۰	۰	۰	۰
فعالیتهای جنبی واسطه گریهای مالی	۰	۰	۰	۰	۰	۰
مستغلات ،اجاره وفعالیتهای کاروکسب	۷	۰	۷۸	۳	۱۴	۱۹
فعالیتهای مربوط به املاک و مستغلات	۴	۰	۰	۱	۳	۶
کرایه دادن ماشین آلات وتجهیزات بدون اپراتور و کرایه دادن کالاهای شخصی وخانگی	۳	۰	۳۱	۰	۱	۴
کامپیوتروفعالیتهای وابسته به آن	۰	۰	۳۰	۰	۲	۳
تحقیق وتوسعه	۰	۰	۵	۲	۱	۲
سایرفعالیتهای کاروکسب	۰	۰	۱۲	۰	۷	۴
اداره امورعمومی و دفاع وتامین اجتماعی اجباری	۵۱	۶	۶۳	۸۲	۱۲۲	۱۲۷۲
اداره امورعمومی ودفاع وتامین اجتماعی اجباری	۵۱	۶	۶۳	۸۲	۱۲۲	۱۲۷۲
آموزش	۱۳	۲	۵	۱۲	۱۴۳	۳۱
آموزش	۱۳	۲	۵	۱۲	۱۴۳	۳۱
بهداشت ومددکاری اجتماعی	۳۷	۱	۵	۱۰	۲۶	۱۴
بهداشت ومددکاری اجتماعی	۳۷	۱	۵	۱۰	۲۶	۱۴
سایرفعالیتهای خدمات عمومی واجتماعی وشخصی	۱۰۴	۰	۱۰	۱۰	۵۶	۳۶
فاضلاب و دفع زباله و بهداشت محیط و سایرفعالیتهای مشابه	۰	۰	۰	۰	۱	۰
فعالیتهای سازمانهای دارای عضو	۳	۰	۱	۰	۵	۱۶
فعالیتهای تفریحی وفرهنگی وورزشی	۱۲	۰	۹	۶	۲۸	۱۱
سایرفعالیتهای خدماتی	۸۹	۰	۰	۴	۲۲	۹
خانوارهای معمولی دارای مستخدم	۰	۲۹۶	۰	۱۵	۹۵	۲۳
خانوارهای معمولی دارای مستخدم	۰	۲۹۶	۰	۱۵	۹۵	۲۳
سازمانهاوهیئت های برون مرزی	۰	۰	۰	۰	۰	۰
سازمانها وهیئت های برون مرزی	۰	۰	۰	۰	۰	۰
دفاتر وادارات مرکزی	۱	۱	۴	۵	۸	۹
دفاتر مرکزی شرکتها و کارخانجات	۰	۰	۰	۰	۰	۰
ادارات مرکزی نهادها	۱	۱	۴	۵	۸	۹
فعالیتهای نامشخص و اظهارنشده	۲۵	۴۴	۹۷	۶۶	۱۷۳	۳۹۱
فعالیتهای نامشخص و اظهارنشده	۲۵	۴۴	۹۷	۶۶	۱۷۳	۳۹۱

جدول ۱۹ - شاغلان ۱۰ ساله وبیشتر برحسب جنس ،بخشهای فعالیت وگروههای عمده شغلی (دنباله)

نقاط روستایی

جنس و بخشهای فعالیت	جمع	قانونگذاران، مقامات عالیرتبه و مدیران	متخصصان	تکنسین ها و دستیاران	کارمندان امور اداری و دفتری
زن	۱۴۹۵	۵۲	۵۳۸	۵۰	۷۶
کشاورزی شکار وجنگلداری	۱۲۸	۰	۰	۰	۱
کشاورزی وشکار وفعالیتهای خدماتی وابسته	۱۲۸	۰	۰	۰	۱
جنگلداری و قطع اشجار وفعالیتهای خدماتی وابسته	۰	۰	۰	۰	۰
ماهیگیری	۰	۰	۰	۰	۰
صیدوپرورش وتکثیرحیوانات آبزی وفعالیتهای خدماتی وابسته	۰	۰	۰	۰	۰
استخراج معدن	۳	۱	۱	۰	۰
استخراج زغال سنگ ولیگنیت وزغال سنگ نارس - تورب	۲	۱	۱	۰	۰
استخراج نفت خام و گازطبیعی و فعالیتهای خدماتی جنبی	۰	۰	۰	۰	۰
استخراج نفت وگازبه استثنای بررسیهای اکتشافی	۰	۰	۰	۰	۰
استخراج سنگهای معدنی اورانیوم و توریم	۰	۰	۰	۰	۰
استخراج سنگهای فلزی	۰	۰	۰	۰	۰
استخراج سایرسنگهای معدنی	۱	۰	۰	۰	۰
صنعت (ساخت)	۲۶۹	۰	۶	۷	۱۶
صنایع مواد غذایی وآشامیدنی	۲۷	۰	۱	۰	۲
تولید محصولات ازتوتون و تنباکو - سیگار	۰	۰	۰	۰	۰
تولید منسوجات	۱۶۲	۰	۱	۵	۳
تولید پوشاک - عمل آوردن ورنگ کردن پوست - خزدار	۳۴	۰	۰	۰	۰
دباغی وعمل آوردن چرم و ساخت کیف وچمدان وزین ویراق و تولیدکفش	۰	۰	۰	۰	۰
تولید چوب ومحصولات چوبی وچوب پنبه - غیرازمبلمان - ساخت کالا از نی ومواد حصیری	۱	۰	۰	۰	۰
تولید کاغذ ومحصولات کاغذی	۲	۰	۰	۰	۱
انتشار وچاپ وتکثیر رسانه های ضبط شده	۲	۰	۰	۰	۰
صنایع تولیدزغال کک - پالایشگاههای نفت وسوخت های هسته ای	۰	۰	۰	۰	۰
صنایع تولید مواد و محصولات شیمیایی	۶	۰	۰	۰	۰
تولید محصولات لاستیکی وپلاستیکی	۳	۰	۰	۰	۲
تولید سایرمحصولات کانی غیرفلزی	۱۷	۰	۰	۰	۰
تولید فلزات اساسی	۳	۰	۰	۱	۰
تولید محصولات فلزی فابریکی بجزماشین آلات وتجهیزات	۸	۰	۰	۰	۰
تولیدماشین آلات وتجهیزات طبقه بندی نشده در جای دیگر	۸	۰	۱	۱	۲
تولید ماشین آلات اداری وحسابگرو محاسباتی	۱	۰	۰	۰	۱
تولید ماشین آلات مولد و انتقال برق و دستگاههای برقی طبقه بندی نشده درجای دیگر	۲	۰	۰	۰	۰
تولیدرادیووتلویزیون ودستگاهها و وسایل ارتباطی	۳	۰	۰	۰	۱
تولیدابزارپزشکی وابزارایمنی وابزاردقیق وساعتهای مچی و انواع دیگر ساعت	۵	۰	۱	۰	۱
تولید وسایل نقلیه موتوری و تریلر ونیم تریلر	۲	۰	۰	۰	۱
تولید سایر وسایل حمل ونقل	۰	۰	۰	۰	۰
تولید مبلمان ومصنوعات طبقه بندی نشده درجای دیگر	۲	۰	۰	۰	۰
بازیافت	۰	۰	۰	۰	۰
کشت و صنعت	۳	۰	۰	۰	۰
تامین برق ،گاز وآب	۱	۰	۰	۰	۰
تامین برق وگازوبخارآب گرم	۰	۰	۰	۰	۰
جمع آوری وتصفیه وتوزیع آب	۱	۰	۰	۰	۰
ساختمان	۳۹	۲	۰	۰	۲
ساختمان	۳۹	۲	۰	۰	۲
عمده فروشی و خرده فروشی ، تعمیر وسایل نقلیه موتوری ، موتورسیکلت و کالاهای شخصی وخانگی	۷۱	۰	۰	۲	۲
فروش ونگهداری وتعمیر وسایل نقلیه موتوری وموتورسیکلت و خرده فروشی سوخت خودرو	۶	۰	۰	۰	۰
عمده فروشی وحق العمل کاری بجزدرموردوسایل نقلیه موتوری وموتورسیکلت	۲۵	۰	۰	۰	۰

شهرستان ساوجبلا

جدول ۱۹ - شاغلان ۱۰ ساله وبیشتر برحسب جنس ،بخشهای فعالیت وگروههای عمده شغلی (دنباله)

نقاط روستایی

جنس و بخشهای فعالیت	جمع	قانونگذاران، مقامات عالیرتبه و مدیران	متخصصان	تکنسین ها و دستیاران	کارمندان امور اداری و دفتری
خرده فروشی بجزخرده فروشی وسایل نقلیه موتوری وموتورسیکلت وتعمیرکالاهای شخصی وخانگی	۴۰	۰	۰	۲	۲
هتل ورستوران	۱	۰	۰	۰	۰
هتل ورستوران	۱	۰	۰	۰	۰
حمل ونقل وانبارداری وارتباطات	۴۷	۱	۱	۰	۷
حمل ونقل زمینی وحمل ونقل ازطریق لوله	۲۰	۰	۱	۰	۰
حمل ونقل آبی	۰	۰	۰	۰	۰
حمل ونقل هوایی	۰	۰	۰	۰	۰
فعالیتهای پشتیبانی و کمکی حمل ونقل وفعالیتهای آژانسهای مسافرتی	۲۱	۱	۰	۰	۲
پست ومخابرات	۶	۰	۰	۰	۵
واسطه گریهای مالی	۳	۰	۱	۱	۱
واسطه گریهای مالی بجز بیمه وصندوقهای بازنشستگی	۳	۰	۱	۱	۱
بیمه و بازنشستگی بجز تامین اجتماعی اجباری - بیمه گری	۰	۰	۰	۰	۰
فعالیتهای جنبی واسطه گریهای مالی	۰	۰	۰	۰	۰
مستغلات ،اجاره وفعالیتهای کاروکسب	۳	۰	۲	۰	۱
فعالیتهای مربوط به املاک و مستغلات	۱	۰	۱	۰	۰
کرایه دادن ماشین آلات وتجهیزات بدون اپراتور و کرایه دادن کالاهای شخصی وخانگی	۰	۰	۰	۰	۰
کامپیوتروفعالیتهای وابسته به آن	۰	۰	۰	۰	۰
تحقیق وتوسعه	۱	۰	۰	۰	۱
سایرفعالیتهای کاروکسب	۱	۰	۱	۰	۰
اداره امورعمومی و دفاع وتامین اجتماعی اجباری	۶۸	۲	۱۹	۶	۱۶
اداره امورعمومی ودفاع وتامین اجتماعی اجباری	۶۸	۲	۱۹	۶	۱۶
آموزش	۵۹۸	۴۶	۴۸۲	۷	۱۰
آموزش	۵۹۸	۴۶	۴۸۲	۷	۱۰
بهداشت ومددکاری اجتماعی	۸۰	۰	۱۰	۲۳	۱۱
بهداشت ومددکاری اجتماعی	۸۰	۰	۱۰	۲۳	۱۱
سایرفعالیتهای خدمات عمومی واجتماعی وشخصی	۴۹	۰	۴	۳	۲
فاضلاب و دفع زباله و بهداشت محیط وسایر فعالیتهای مشابه	۰	۰	۰	۰	۰
فعالیتهای سازمانهای دارای عضو	۴	۰	۲	۱	۱
فعالیتهای تفریحی وفرهنگی وورزشی	۷	۰	۲	۲	۱
سایرفعالیتهای خدماتی	۳۸	۰	۰	۰	۰
خانوارهای معمولی دارای مستخدم	۱۳	۰	۰	۰	۰
خانوارهای معمولی دارای مستخدم	۱۳	۰	۰	۰	۰
سازمانهاوهیئت های برون مرزی	۰	۰	۰	۰	۰
سازمانها وهیئت های برون مرزی	۰	۰	۰	۰	۰
دفاتر وادارات مرکزی	۱	۰	۰	۰	۰
دفاتر مرکزی شرکتها و کارخانجات	۰	۰	۰	۰	۰
ادارات مرکزی بنیادها	۱	۰	۰	۰	۰
فعالیتهای نامشخص و اظهارنشده	۱۲۱	۰	۱۶	۱	۹
فعالیتهای نامشخص و اظهارنشده	۱۲۱	۰	۱۶	۱	۹

جدول ۱۹ - شاغلان ۱۰ ساله وبیشتر برحسب جنس ،بخشهای فعالیت وگروههای عمده شغلی (دنباله)

نقاط روستایی

جنس و بخشهای فعالیت	کارکنان خدماتی و فروشندگان فروشگاهها وبازارها	کارکنان ماهر کشاورزی ، جنگلداری و ماهیگیری	صنعتگران و کارکنان مشاغل مربوط	متصدیان (اپراتورهای) ماشینهای آلات و دستگاهها، موتورکارها و رانندگان وسایل نقلیه	کارگران ساده	سایر و اظهارنشده
زن	۱۲۷	۱۱۷	۱۹۸	۴۶	۱۳۰	۱۶۱
کشاورزی ،شکار وجنگلداری	۰	۱۰۳	۰	۰	۱۴	۱۰
کشاورزی وشکار وفعالیتهای خدماتی وابسته	۰	۱۰۳	۰	۰	۱۴	۱۰
جنگلداری و قطع اشجار وفعالیتهای خدماتی وابسته	۰	۰	۰	۰	۰	۰
ماهیگیری	۰	۰	۰	۰	۰	۰
صیدوپرورش وتکثیرحیوانات آبزی وفعالیتهای خدماتی وابسته	۰	۰	۰	۰	۰	۰
استخراج معدن	۰	۰	۰	۱	۰	۰
استخراج زغال سنگ ولیگنیت وزغال سنگ نارس - تورب	۰	۰	۰	۰	۰	۰
استخراج نفت خام و گازطبیعی و فعالیتهای خدماتی جنبی	۰	۰	۰	۰	۰	۰
استخراج نفت وگازبه استثنای بررسیهای اکتشافی	۰	۰	۰	۰	۰	۰
استخراج سنگهای معدنی اورانیوم و توریم	۰	۰	۰	۰	۰	۰
استخراج سنگهای فلزی	۰	۰	۰	۰	۰	۰
استخراج سایرسنگهای معدنی	۰	۰	۰	۱	۰	۰
صنعت (ساعت)	۲	۲	۱۷۸	۱۵	۲۴	۲۳
صنایع مواد غذایی وآشامیدنی	۰	۰	۷	۲	۸	۷
تولید محصولات ازتوتون و تنباکو - سیگار	۰	۰	۰	۰	۰	۰
تولید منسوجات	۱	۰	۱۱۶	۳	۹	۴
تولید پوشاک - عمل آوردن ورنگ کردن پوست - خرداد	۰	۰	۳۳	۰	۰	۱
دباغی وعمل آوردن چرم و ساخت کیف وچمدان وزین وپراق و تولیدکفش	۰	۰	۰	۰	۰	۰
تولید چوب ومحصولات چوبی وچوب پنبه - غیرازمبلمان - ساخت کالا از نی ومواد حصیری	۰	۰	۰	۰	۰	۱
تولید کاغذ ومحصولات کاغذی	۰	۰	۰	۱	۰	۰
انتشار وچاپ وتکثیر رسانه های ضبط شده	۰	۰	۲	۰	۰	۰
صنایع تولیدزغال کک - پالایشگاههای نفت وسوخت های هسته ای	۰	۰	۰	۰	۰	۰
صنایع تولید مواد و محصولات شیمیایی	۰	۰	۱	۰	۲	۱
تولید محصولات لاستیکی وپلاستیکی	۰	۰	۰	۰	۰	۱
تولید سایرمحصولات کانی غیرفلزی	۱	۱	۶	۸	۱	۱
تولید فلزات اساسی	۰	۰	۰	۰	۰	۲
تولید محصولات فلزی فابریکی بجزماشین آلات وتجهیزات	۰	۰	۸	۰	۰	۰
تولیدماشین آلات وتجهیزات طبقه بندی نشده در جای دیگر	۰	۰	۳	۰	۰	۱
تولید ماشین آلات اداری وحسابگر و محاسباتی	۰	۰	۰	۰	۰	۰
تولید ماشین آلات مولد و انتقال برق و دستگاههای برقی						
طبقه بندی نشده درجای دیگر	۰	۰	۰	۰	۰	۲
تولیدرادیوتلویزیون ودستگاهها و وسایل ارتباطی	۰	۰	۰	۱	۰	۱
تولیدابزارپزشکی وابزارایتکی وابزاردقیق وساعتهای مچی و انواع دیگر ساعت	۰	۰	۰	۰	۲	۱
تولید وسایل نقلیه موتوری و تریلر ونیم تریلر	۰	۰	۱	۰	۰	۰
تولید سایر وسایل حمل ونقل	۰	۰	۰	۰	۰	۰
تولید مبلمان ومصنوعات طبقه بندی نشده درجای دیگر	۱	۰	۱	۰	۰	۰
بازیافت	۰	۰	۰	۰	۰	۰
کشت و صنعت	۰	۱	۰	۰	۲	۰
تامین برق ،گاز وآب	۰	۰	۰	۰	۱	۰
تامین برق وگارو بخارآب گرم	۰	۰	۰	۰	۰	۰
جمع آوری وتصفیه وتوزیع آب	۰	۰	۰	۰	۱	۰
ساختمان	۰	۰	۵	۰	۲۶	۴
ساختمان	۰	۰	۵	۰	۲۶	۴
عمده فروشی و خرده فروشی ، تعمیر وسایل نقلیه موتوری ، موتورسیکلت و کالاهای شخصی وخانگی	۴۴	۰	۶	۲	۸	۷
فروش ونگهداری وتعمیر وسایل نقلیه موتوری وموتورسیکلت و خرده فروشی سوخت خودرو	۱	۰	۵	۰	۰	۰
عمده فروشی وحق العمل کاری بجزدرموردوسایل نقلیه موتوری وموتورسیکلت	۱۰	۰	۰	۲	۸	۵

شهرستان ساوجبلاغ

جدول ۱۹ - شاغلان ۱۰ ساله وبیشتر برحسب جنس ،بخشهای فعالیت وگروههای عمده شغلی (دنباله)

نقاط روستایی

جنس و بخشهای فعالیت	کارکنان خدماتی و فروشندگان فروشگاهها و بازارها	کارکنان ماهر کشاورزی ، جنگلداری و ماهیگیری	صنعت گران و کارکنان مشاغل مربوط	متصدیان (اپراتورهای) ماشین آلات و دستگاهها، مونتاژکارها و رانندگان وسایل نقلیه	کارگران ساده	سایر و اظهارنشده
خرده فروشی بجزخرده فروشی وسایل نقلیه موتوری وموتورسیکلت وتعمیرکالاهای شخصی وخانگی	۲۳	۰	۱	۰	۰	۲
هتل ورستوران	۰	۰	۰	۰	۰	۱
هتل ورستوران	۰	۰	۰	۰	۰	۱
حمل ونقل وانبارداری وارتباطات	۰	۰	۱	۲۰	۱۰	۷
حمل ونقل زمینی وحمل ونقل ازطریق لوله	۰	۰	۰	۱۸	۱	۰
حمل ونقل آبی	۰	۰	۰	۰	۰	۰
حمل ونقل هوایی	۰	۰	۰	۰	۰	۰
فعالیتهای پشتیبانی وکمکی حمل ونقل وفعالیتهای آژانسهای مسافرتی	۰	۰	۰	۲	۹	۷
پست ومخابرات	۰	۰	۱	۰	۰	۰
واسطه گریهای مالی	۰	۰	۰	۰	۰	۰
واسطه گریهای مالی بجز بیمه وصندوقهای بازنشستگی	۰	۰	۰	۰	۰	۰
بیمه و بازنشستگی بجز تامین اجتماعی اجباری - بیمه گری	۰	۰	۰	۰	۰	۰
فعالیتهای جنبی واسطه گریهای مالی	۰	۰	۰	۰	۰	۰
مستغلات ، اجاره وفعالیتهای کاروکسب	۰	۰	۰	۰	۰	۰
فعالیتهای مربوط به املاک و مستغلات	۰	۰	۰	۰	۰	۰
کرایه دادن ماشین آلات وتجهیزات بدون اپراتور و کرایه دادن کالاهای شخصی وخانگی	۰	۰	۰	۰	۰	۰
کامپیوتروفعالیتهای وابسته به آن	۰	۰	۰	۰	۰	۰
تحقیق وتوسعه	۰	۰	۰	۰	۰	۰
سایرفعالیتهای کاروکسب	۰	۰	۰	۰	۰	۰
اداره امورعمومی و دفاع وتامین اجتماعی اجباری	۹	۱	۲	۱	۵	۷
اداره امورعمومی ودفاع وتامین اجتماعی اجباری	۹	۱	۲	۱	۵	۷
آموزش	۴	۰	۰	۵	۲۸	۱۶
آموزش	۴	۰	۰	۵	۲۸	۱۶
بهداشت ومددکاری اجتماعی	۲۸	۰	۱	۰	۴	۳
بهداشت ومددکاری اجتماعی	۲۸	۰	۱	۰	۴	۳
سایرفعالیتهای خدمات عمومی واجتماعی وشخصی	۳۸	۱	۰	۱	۰	۰
فاضلاب و دفع زباله و بهداشت محیط و سایرفعالیتهای مشابه	۰	۰	۰	۰	۰	۰
فعالیتهای سازمانهای دارای عضو	۰	۰	۰	۰	۰	۰
فعالیتهای تفریحی وفرهنگی وورزشی	۰	۱	۰	۱	۰	۰
سایرفعالیتهای خدماتی	۳۸	۰	۰	۰	۰	۰
خانوارهای معمولی دارای مستخدم	۰	۸	۰	۰	۵	۰
خانوارهای معمولی دارای مستخدم	۰	۸	۰	۰	۵	۰
سازمانهاوهیئت های برون مرزی	۰	۰	۰	۰	۰	۰
سازمانها وهیئت های برون مرزی	۰	۰	۰	۰	۰	۰
دفاتر وادارات مرکزی	۱	۰	۰	۰	۰	۰
دفاتر مرکزی شرکتها و کارخانجات	۰	۰	۰	۰	۰	۰
ادارات مرکزی بنیادها	۱	۰	۰	۰	۰	۰
فعالیتهای نامشخص و اظهارنشده	۱	۲	۵	۱	۵	۸۳
فعالیتهای نامشخص و اظهارنشده	۱	۲	۵	۱	۵	۸۳

شهرستان ساوجبلاغ

جدول ۲۰ - شاغلان ۱۰ساله وبیشتر برحسب جنس ، بخشهای فعالیت ووضع شغلی

کل

جنس و بخشهای فعالیت	جمع	بخش خصوصی					مرد و حقوق بگیران بخش عمومی	مرد و حقوق بگیران بخش تعاونی	اظهار نشده
		جمع	کار - فرمایان	کارکنان مستقل	مرد و حقوق بگیران	کارکنان فامیلی بدون مزد			
مرد و زن	۵۱۷۴۷	۳۰۸۴۰	۹۸۸	۱۷۲۷۰	۱۲۱۰۰	۶۸۲	۱۶۸۴۵	۱۷۲	۳۸۹۰
کشاورزی شکار وجنگلداری	۹۴۴۷	۸۴۴۸	۲۴۲	۵۶۷۱	۲۱۹۳	۳۴۲	۳۲۷	۹	۶۵۳
کشاورزی و شکار و فعالیتهای خدماتی وابسته	۹۴۲۲	۸۴۲۵	۲۴۲	۵۶۶۰	۲۱۸۱	۳۴۲	۳۳۶	۹	۶۵۲
جنگلداری وقطع اشجاروفعالیتهای خدماتی وابسته	۲۵	۲۳	۰	۱۱	۱۲	۰	۱	۰	۱
ماهیگیری	۳	۲	۱	۰	۱	۰	۱	۰	۰
صیدوپرورش وتکثیرحیوانات آبزی وفعالیتهای خدماتی وابسته	۳	۲	۱	۰	۱	۰	۱	۰	۰
استخراج معدن	۵۱	۷	۰	۶	۱	۰	۳۷	۱	۶
استخراج زغال سنگ و لیگنیت و زغال سنگ نارس - تورب	۵	۱	۰	۱	۰	۰	۴	۰	۰
استخراج نفت خام وگازطبیعی و فعالیتهای خدماتی جنبی استخراج نفت وگازبه استثنای بررسیهای اکتشافی	۴۰	۴	۰	۴	۰	۰	۳۳	۰	۳
استخراج سنگهای معدنی اورانیم وتوریم	۰	۰	۰	۰	۰	۰	۰	۰	۰
استخراج سنگهای فلزی	۵	۱	۰	۰	۱	۰	۰	۱	۳
استخراج سایرسنگهای معدنی	۱	۱	۰	۱	۰	۰	۰	۰	۰
صنعت (ساخت)	۱۳۶۸۸	۶۱۹۵	۲۳۷	۱۶۷۷	۴۲۳۷	۴۴	۶۳۸۳	۶۹	۱۰۴۱
صنایع مواد غذایی وآشامیدنی	۱۸۷۴	۱۲۳۱	۸۳	۲۴۲	۸۹۶	۱۰	۴۵۲	۱۶	۱۷۵
تولیدمحصولات ازتنون وتنباکو - سیگار	۱۶	۰	۰	۰	۰	۰	۱۴	۰	۲
تولید منسوجات	۳۸۶۳	۹۰۹	۱۳	۲۹۶	۵۹۸	۲	۲۶۶۹	۱۰	۲۷۵
تولید پوشاک - عمل آوردن وریسی کردن پوست - خردار	۳۷۶	۳۳۱	۱۲	۱۹۹	۱۱۷	۳	۱۵	۱	۲۹
دباغی وعمل آوردن چرم و ساخت کیف وچمدان وزین وبراق وتولید کفش	۱۹۹	۶۸	۲	۲۶	۴۰	۰	۱۱۶	۱	۱۴
تولید چوب ومحصولات چوبی وچوب پنبه - غیرازمبلمان - ساخت کالا از نی ومواد همپری	۳۳۲	۲۸۶	۱۶	۱۴۱	۱۲۴	۷	۱۲	۰	۳۴
تولید کاغذ ومحصولات کاغذی	۲۱۶	۱۰۱	۵	۴	۹۲	۰	۹۶	۰	۱۹
انتشار وچاپ وتکثیر رسانه های ضبط شده	۴۸	۲۷	۱	۷	۱۹	۰	۱۵	۱	۵
صنایع تولیدفرآل کک - پالایشگاههای نفت وسوخت های هسته ای	۳۸	۱۶	۰	۴	۱۲	۰	۱۷	۰	۵
صنایع تولید مواد و محصولات شیمیایی	۲۷۳	۱۳۶	۱	۶	۱۲۹	۰	۱۱۱	۰	۲۶
تولید محصولات لاستیکی وپلاستیکی	۱۲۲	۷۵	۵	۹	۶۰	۱	۳۹	۰	۸
تولید سایرمحصولات کانی غیرفلزی	۳۰۴۷	۱۱۳۰	۲۷	۱۷۷	۹۱۵	۱۱	۱۷۱۱	۲۲	۱۸۶
تولید فلزات اساسی	۲۳۱	۱۶۷	۶	۱۱	۱۳۲	۰	۵۷	۲	۲۵
تولید محصولات فلزی فابریکی بجز ماشین آلات وتجهیزات	۱۲۴۷	۹۹۲	۵۳	۴۳۱	۴۹۸	۱۰	۱۳۹	۴	۱۱۲
تولید ماشین آلات وتجهیزات طبقه بندی نشده در جای دیگر	۸۱۶	۲۵۶	۴	۲۸	۲۲۴	۰	۵۰۳	۲	۵۰
تولید ماشین آلات اداری وحسابگر و محاسباتی	۲۶	۱۶	۰	۱	۱۵	۰	۹	۰	۱
تولید ماشین آلات مولد و انتقال برق ودستگاههای برقی طبقه بندی نشده درجای دیگر	۱۱۷	۸۸	۲	۲۷	۵۹	۰	۲۱	۱	۷
تولیدرادیوو تلویزیون ودستگاهها و وسایل ارتباطی	۲۷	۲۲	۰	۳	۱۹	۰	۴	۰	۱

شهرستان ساوجبلاغ

جدول ۲۰ - شاغلان ۱۰ساله وبیشتر برحسب جنس ، بخشهای فعالیت ووضع شغلی (دنباله)

کل

جنس و بخشهای فعالیت	جمع	بخش خصوصی					مزد و حقوق - بگیران بخش عمومی	مزد و حقوق - بگیران بخش تعاونی	اظهار نشده
		جمع	کار - فرمایان	کارکنان مستقل	مزد و حقوق - بگیران	کارکنان فامیلی بدون مزد			
تولید ابزار پزشکی وابزار اپتیکی وابزار دقیق وساعتهای مچی و انواع دیگر ساعت	۲۴۲	۸۷	۳	۱۳	۷۱	۰	۱۳۰	۲	۲۳
تولید وسایل نقلیه موتوری و تریلر ونیم تریلر	۴۱۹	۱۶۳	۶	۱۹	۱۳۸	۰	۲۲۱	۲	۳۳
تولید سایر وسایل حمل ونقل	۱۳	۵	۰	۱	۴	۰	۷	۰	۱
تولید مبلمان ومصنوعات طبقه - بندی نشده درجای دیگر	۱۲۱	۹۸	۲	۳۲	۶۶	۰	۱۳	۰	۱۰
بازیافت	۱	۰	۰	۰	۰	۰	۰	۰	۱
کشت و صنعت	۲۶	۱۱	۰	۰	۱۱	۰	۱۲	۰	۱
تامین برق ،گاز وآب	۳۷۷	۸۷	۱	۳۲	۵۳	۱	۲۶۹	۱	۲۰
تامین برق وگازوبخارآب گرم	۱۷۳	۲۱	۱	۱۱	۹	۰	۱۴۳	۱	۸
جمع آوری وتصفیه وتوزیع آب	۲۰۴	۶۶	۰	۲۱	۴۴	۱	۱۲۶	۰	۱۲
ساختمان	۷۴۷۷	۶۵۵۷	۲۵۱	۳۴۶۴	۲۸۳۴	۸	۲۷۷	۱۱	۶۳۲
ساختمان	۷۴۷۷	۶۵۵۷	۲۵۱	۳۴۶۴	۲۸۳۴	۸	۲۷۷	۱۱	۶۳۲
عمده فروشی و خرده فروشی ، تعمیر وسایل نقلیه موتوری ، موتورسیکلت و کالاهای شخصی وخانگی	۴۷۴۵	۴۰۶۰	۱۳۳	۲۹۷۸	۸۹۹	۵۰	۲۵۹	۱۸	۴۰۸
فروش ونگهداری وتعمیر وسایل - نقلیه موتوری وموتورسیکلت و خرده فروشی سوخت خودرو	۱۰۳۴	۸۸۳	۴۶	۵۰۵	۳۱۲	۲۰	۳۶	۱	۱۱۴
عمده فروشی و حق العمل کاری بجزدرموردوسایل نقلیه موتوری وموتورسیکلت	۶۹۶	۴۸۹	۲۰	۲۰۸	۲۵۷	۴	۱۳۸	۵	۶۴
خرده فروشی بجزخرده فروشی وسایل نقلیه موتوری و موتورسیکلت و تعمیرکالاهای شخصی وخانگی	۳۰۱۵	۲۶۸۸	۶۷	۲۲۶۵	۳۳۰	۲۶	۸۵	۱۲	۲۳۰
هتل ورستوران	۱۳۲	۱۱۴	۷	۵۳	۵۴	۰	۴	۰	۱۴
هتل ورستوران	۱۳۲	۱۱۴	۷	۵۳	۵۴	۰	۴	۰	۱۴
حمل ونقل وانبارداری و ارتباطات	۳۴۱۹	۲۶۲۴	۴۱	۲۰۷۰	۵۰۳	۱۰	۵۲۸	۲۲	۲۴۵
حمل ونقل زمینی وحمل ونقل از طریق لوله	۲۹۹۹	۲۵۰۳	۳۵	۲۰۱۵	۴۴۳	۱۰	۲۶۹	۲۰	۲۰۷
حمل ونقل آبی	۴۰	۳۵	۱	۲۶	۸	۰	۳	۰	۲
حمل ونقل هوایی	۱۵	۱	۰	۰	۱	۰	۱۲	۱	۱
فعالیتهای پشتیبانی وکمکی حمل ونقل وفعالیتهای آژانسهای مسافرتی	۱۲۷	۶۵	۴	۱۹	۴۲	۰	۴۶	۰	۱۶
پست ومخابرات	۲۳۸	۲۰	۱	۱۰	۹	۰	۱۹۸	۱	۱۹
واسطه گریهای مالی	۲۹۶	۱۴	۱	۱۰	۳	۰	۲۶۵	۱	۱۶
واسطه گریهای مالی بجز بیمه و صندوقهای بازنشستگی	۲۷۸	۷	۱	۵	۱	۰	۲۵۴	۱	۱۶
بیمه و بازنشستگی بجز تامین اجتماعی اجباری - بیمه گری	۱۷	۶	۰	۴	۲	۰	۱۱	۰	۰
فعالیتهای جنبی واسطه گریهای مالی	۱	۱	۰	۱	۰	۰	۰	۰	۰

شهرستان ساوجبلاغ

جدول ۲۰ - شاغلان ۱۰ساله وبیشتر برحسب جنس ، بخشهای فعالیت ووضع شغلی (دنباله)

کل

جنس و بخشهای فعالیت	جمع	بخش خصوصی					مرد و حقوق - بگیران بخش عمومی	مرد و حقوق - بگیران بخش تعاونی	اظهار نشده
		جمع	کار - فرمایان	کارکنان مستقل	مرد و حقوق - بگیران	کارکنان فامیلی بدون مزد			
مستغلات ، اجاره وفعالیتهای کاروکسب	۴۱۹	۳۲۰	۱۲	۲۲۴	۸۳	۱	۶۸	۰	۳۱
فعالیتهای مربوط به املاک و مستغلات	۱۶۵	۱۴۲	۸	۱۱۰	۲۶	۰	۱۰	۰	۱۳
کرایه دادن ماشین آلات وتجهیزات بدون اپراتور و کرایه دادن کالاهای شخصی وخانگی	۴۴	۴۲	۱	۳۳	۸	۰	۲	۰	۰
کامپیوتر وفعالیتهای وابسته به آن	۵۸	۵۰	۱	۳۱	۱۷	۱	۰	۰	۸
تحقیق وتوسعه	۳۰	۶	۰	۶	۲	۰	۲۳	۰	۱
سایرفعالیتهای کاروکسب	۱۲۲	۸۰	۲	۴۶	۳۲	۰	۳۳	۰	۹
اداره امورعمومی و دفاع و تامین اجتماعی اجباری	۴۱۷۹	۰	۰	۰	۰	۰	۳۹۰۳	۱۵	۲۶۱
اداره امورعمومی ودفاع وتامین اجتماعی اجباری	۴۱۷۹	۰	۰	۰	۰	۰	۳۹۰۳	۱۵	۲۶۱
آموزش	۳۵۷۵	۱۱۶	۸	۵۱	۵۴	۱	۳۱۵۲	۷	۳۰۲
آموزش	۳۵۷۵	۱۱۶	۸	۵۱	۵۶	۱	۳۱۵۲	۷	۳۰۲
بهداشت ومددکاری اجتماعی	۴۷۸	۷۴	۳	۳۰	۴۱	۰	۳۷۷	۰	۲۷
بهداشت ومددکاری اجتماعی	۴۷۸	۷۴	۳	۳۰	۴۱	۰	۳۷۷	۰	۲۷
سایر فعالیتهای خدمات عمومی و اجتماعی وشخصی	۷۶۰	۴۹۳	۱۱	۲۹۵	۱۸۳	۴	۲۰۶	۴	۵۷
فاضلاب و دفع زباله و بهداشت محیط و سایر فعالیتهای مشابه	۲	۱	۰	۰	۱	۰	۱	۰	۰
فعالیتهای سازمانهای دارای عضو	۱۱۸	۵۹	۰	۴۷	۱۲	۰	۴۹	۱	۹
فعالیتهای تفریحی وفرهنگی و ورزشی	۲۱۹	۶۸	۳	۳۴	۳۱	۰	۱۳۲	۱	۱۸
سایرفعالیتهای خدماتی	۴۲۱	۳۶۵	۸	۲۱۴	۱۳۹	۴	۲۴	۲	۳۰
خانوارهای معمولی دارای مستخدم	۶۰۸	۵۶۸	۴	۳۲۳	۲۳۹	۲	۰	۰	۴۰
خانوارهای معمولی دارای مستخدم	۶۰۸	۵۶۸	۴	۳۲۳	۲۳۹	۲	۰	۰	۴۰
سازمانهاوهیئت های برون مرزی	۰	۰	۰	۰	۰	۰	۰	۰	۰
سازمانها وهیئت های برون مرزی	۰	۰	۰	۰	۰	۰	۰	۰	۰
دفاتر وادارات مرکزی	۷۲	۳	۰	۱	۲	۰	۶۶	۱	۶
دفاترمرکزی شرکتهاوکارخانجات	۱	۱	۰	۰	۱	۰	۰	۰	۰
ادارات مرکزی بنیادها	۷۱	۲	۰	۱	۱	۰	۶۶	۱	۶
فعالیتهای نامشخص واظهار نشده	۲۰۲۱	۱۱۶۰	۳۶	۳۸۵	۷۲۰	۱۹	۷۱۵	۱۳	۱۳۳
فعالیتهای نامشخص و اظهارنشده	۲۰۲۱	۱۱۶۰	۳۶	۳۸۵	۷۲۰	۱۹	۷۱۵	۱۳	۱۳۳

شهرستان ساوجبلاغ

جدول ۲۰ - شاغلان ۱۰ساله وبیشتر برحسب جنس ، بخشهای فعالیت ووضع شغلی (دنباله)

کل

جنس و بخشهای فعالیت	جمع	بخش خصوصی							اظهار نشده
		جمع	کار - فرمایان	کارکنان مستقل	مزد و حقوق - بگیران	کارکنان فامیلی بدون مزد	مزد و حقوق - بگیران بخش عمومی	مزد و حقوق - بگیران بخش تعاونی	
مرد	۴۸۴۱۹	۲۹۷۷۸	۹۶۳	۱۶۷۱۵	۱۱۶۳۶	۴۶۴	۱۴۹۶۲	۱۶۵	۳۵۱۴
کشاورزی شکار وجنگلداری ...	۹۳۰۶	۸۳۳۱	۲۴۰	۵۵۸۹	۲۱۶۹	۳۳۳	۳۳۵	۹	۶۳۱
کشاورزی و شکار و فعالیتهای خدماتی وابسته	۹۲۸۱	۸۳۰۸	۲۴۰	۵۵۷۸	۲۱۵۷	۳۳۳	۳۳۴	۹	۶۳۰
جنگلداری وقطع اشجاروفعالیتهای خدماتی وابسته	۲۵	۲۳	۰	۱۱	۱۲	۰	۱	۰	۱
ماهیگیری	۳	۲	۱	۰	۱	۰	۱	۰	۰
صیدوپرورش وتکثیرحیوانات آبزی وفعالیتهای خدماتی وابسته	۳	۲	۱	۰	۱	۰	۱	۰	۰
استخراج معدن	۴۷	۶	۰	۵	۱	۰	۳۴	۱	۶
استخراج زغال سنگ ولیگنیت و زغال سنگ نارس - تورب	۳	۱	۰	۱	۰	۰	۲	۰	۰
استخراج نفت خام وگازطبیعی و فعالیتهای خدماتی جنبی استخراج نفت وگازبه استثنای بررسیهای اکتشافی	۳۹	۶	۰	۴	۰	۰	۳۲	۰	۳
استخراج سنگهای معدنی اورانیم وتوریم	۰	۰	۰	۰	۰	۰	۰	۰	۰
استخراج سنگهای فلزی	۵	۱	۰	۰	۱	۰	۰	۱	۳
استخراج سایرسنگهای معدنی	۰	۰	۰	۰	۰	۰	۰	۰	۰
صنعت (ساخت)	۱۲۹۶۵	۵۷۶۰	۲۳۱	۱۶۵۶	۴۰۳۰	۴۳	۶۱۸۸	۶۷	۹۵۰
صنایع مواد غذایی وآشامیدنی ..	۱۸۲۴	۱۱۹۱	۸۳	۲۳۸	۸۶۰	۱۰	۴۴۷	۱۶	۱۷۰
تولیدمحصولات ازتوتون وتنباکو - سیگار	۱۶	۰	۰	۰	۰	۰	۱۴	۰	۲
تولید منسوجات	۳۴۳۱	۶۴۸	۱۰	۱۳۲	۵۰۵	۱	۲۵۵۳	۹	۲۲۱
تولید پوشاک - عمل آوردن وریسک کردن پوست - خزدار	۲۹۹	۲۶۷	۱۱	۱۵۰	۱۰۳	۳	۱۱	۱	۲۰
دباغی وعمل آوردن چرم و ساخت کیف وچمدان وزین ویراق وتولید کفش	۱۹۶	۶۷	۲	۲۶	۳۹	۰	۱۱۴	۱	۱۴
تولید چوب ومحصولات چوبی وچوب پنبه - غیرازمبلمان - ساخت کالا از نی ومواد حصیری	۳۳۰	۲۸۵	۱۶	۱۴۱	۱۲۳	۷	۱۱	۰	۳۴
تولید کاغذ ومحصولات کاغذی	۲۰۹	۹۸	۵	۴	۸۹	۰	۹۲	۰	۱۹
انتشار وچاپ وتکثیر رسانه های ضبط شده	۴۴	۲۵	۱	۷	۱۷	۰	۱۴	۱	۴
صنایع تولیدزغال کک - پالایشگاههای نفت وسوخت های هسته ای	۳۶	۱۶	۰	۴	۱۲	۰	۱۵	۰	۵
صنایع تولید مواد و محصولات شیمیایی	۲۶۳	۱۳۳	۱	۶	۱۲۶	۰	۱۰۶	۰	۲۴
تولید محصولات لاستیکی وپلاستیکی .	۱۱۹	۷۴	۵	۹	۵۹	۱	۳۷	۰	۸
تولید سایرمحصولات کانی غیرفلزی	۳۰۱۷	۱۱۱۸	۲۷	۱۷۶	۹۰۴	۱۱	۱۶۹۷	۲۲	۱۸۰
تولید فلزات اساسی	۲۲۵	۱۴۵	۴	۱۱	۱۳۰	۰	۵۶	۲	۲۲
تولید محصولات فلزی فابریکی بجز ماشین آلات وتجهیزات	۱۲۳۱	۹۸۱	۵۱	۴۲۹	۴۹۱	۱۰	۱۳۷	۴	۱۰۹
تولید ماشین آلات وتجهیزات طبقه - بندی نشده در جای دیگر	۸۰۴	۲۵۴	۴	۲۸	۲۲۲	۰	۴۹۴	۷	۴۹
تولید ماشین آلات اداری وحسابگر و محاسبه	۱۴	۸	۰	۰	۸	۰	۶	۰	۰
تولید ماشین آلات مولد و انتقال برق ودستگاههای برقی طبقه بندی نشده درجای دیگر	۱۱۲	۸۴	۲	۲۷	۵۵	۰	۲۱	۱	۶
تولیدرادیوو تلویزیون ودستگاههای و وسایل ارتباطی	۲۳	۱۹	۰	۳	۱۶	۰	۴	۰	۰

جدول ۲۰ - شاغلان ۱۰ساله وبیشتر برحسب جنس ، بخشهای فعالیت ووضع شغلی (دنباله)

کل

جنس و بخشهای فعالیت	جمع	بخش خصوصی					مزد و حقوق - بگیران بخش عمومی	مزد و حقوق - بگیران بخش تعاونی	اظهار نشده
		جمع	کار - فرمایان	کارکنان مستقل	مزد و حقوق - بگیران	کارکنان فامیلی بدون مزد			
تولید ابزار پزشکی وابزار ارتوپدیکی وابزار دقیق وساعتهای مچی و انواع دیگر ساعت	۲۰۲	۷۶	۳	۱۳	۶۰	۰	۱۰۷	۱	۱۸
تولید وسایل نقلیه موتوری و تریلر ونیم تریلر	۴۱۶	۱۶۱	۶	۱۹	۱۳۶	۰	۲۲۰	۲	۳۳
تولید سایر وسایل حمل ونقل	۱۳	۵	۰	۱	۴	۰	۷	۰	۱
تولید مبلمان ومصنوعات طبقه - بندی نشده درجای دیگر	۱۱۹	۹۶	۲	۳۳	۶۲	۰	۱۳	۰	۱۰
بازیافت	۱	۰	۰	۰	۰	۰	۰	۰	۱
کشت و صنعت	۲۱	۹	۰	۰	۹	۰	۱۲	۰	۰
تامین برق ،گاز وآب	۳۷۱	۸۶	۱	۳۲	۵۲	۱	۲۶۴	۱	۲۰
تامین برق وگازوبخارآب گرم	۱۷۱	۲۱	۱	۱۱	۹	۰	۱۴۱	۱	۸
جمع آوری وتصفیه وتوزیع آب	۲۰۰	۶۵	۰	۲۱	۴۳	۱	۱۲۳	۰	۱۲
ساختمان	۷۴۰۳	۶۶۹۴	۲۵۰	۳۴۳۶	۲۸۰۲	۶	۲۷۷	۱۱	۶۲۱
ساختمان	۷۴۰۳	۶۶۹۴	۲۵۰	۳۴۳۶	۲۸۰۲	۶	۲۷۷	۱۱	۶۲۱
عمده فروشی و خرده فروشی ، تعمیر وسایل نقلیه موتوری ، موتورسیکلت و کالاهای شخصی وخانگی	۴۵۹۰	۳۹۳۹	۱۳۱	۲۹۰۷	۸۵۴	۴۷	۲۴۲	۱۷	۳۹۲
فروش ونگهداری وتعمیر وسایل - نقلیه موتوری وموتورسیکلت و خرده فروشی سوخت خودرو	۱۰۲۱	۸۷۴	۴۶	۴۹۹	۳۱۰	۱۹	۳۴	۱	۱۱۲
عمده فروشی و حق العمل کاری بجزدرموردوسایل نقلیه موتوری وموتورسیکلت	۶۴۸	۴۵۹	۳۰	۲۰۰	۲۳۵	۴	۱۲۷	۴	۵۸
خرده فروشی بجزخرده فروشی وسایل نقلیه موتوری و موتورسیکلت و تعمیرکالاهای شخصی وخانگی	۲۹۲۱	۲۶۰۶	۶۵	۲۲۰۸	۳۰۹	۲۴	۸۱	۱۲	۲۲۲
هتل ورستوران	۱۳۰	۱۱۲	۷	۵۲	۵۳	۰	۴	۰	۱۴
هتل ورستوران	۱۳۰	۱۱۲	۷	۵۲	۵۳	۰	۴	۰	۱۴
حمل ونقل وانبارداری و ارتباطات	۳۳۶۱	۲۵۸۵	۴۰	۲۰۵۴	۴۸۱	۱۰	۵۱۵	۲۲	۲۳۹
حمل ونقل زمینی وحمل ونقل از طریق لوله	۲۹۷۰	۲۴۷۸	۳۵	۱۹۹۹	۴۳۴	۱۰	۲۶۸	۲۰	۲۰۶
حمل ونقل آبی	۴۰	۳۵	۱	۲۶	۸	۰	۳	۰	۲
حمل ونقل هوایی	۱۵	۱	۰	۰	۱	۰	۱۲	۱	۱
فعالیتهای پشتیبانی وکمکی حمل ونقل وفعالیتهای آژانسهای مسافرتی	۱۰۶	۵۱	۳	۱۹	۲۹	۰	۴۱	۰	۱۴
پست ومخابرات	۲۳۰	۲۰	۱	۱۰	۹	۰	۱۹۱	۱	۱۸
واسطه گریهای مالی	۲۸۷	۱۳	۱	۱۰	۲	۰	۲۵۹	۱	۱۴
واسطه گریهای مالی بجز بیمه و صندوقهای بازنشستگی	۲۷۱	۷	۱	۵	۱	۰	۲۴۹	۱	۱۴
بیمه و بازنشستگی بجز تامین اجتماعی اجباری - بیمه گری	۱۵	۵	۰	۴	۱	۰	۱۰	۰	۰
فعالیتهای جنبی واسطه گریهای مالی	۱	۱	۰	۱	۰	۰	۰	۰	۰

شهرستان ساوجبلاغ

جدول ۲۰ - شاغلان ۱۰ساله وبیشتر برحسب جنس ، بخشهای فعالیت ووضع شغلی (دنباله)

کل

جنس و بخشهای فعالیت	جمع	بخش خصوصی							اظهار نشده
		جمع	کار - فرمایان	کارکنان مستقل	مزد و حقوق - بگیران	کارکنان فامیلی بدون مزد	مزد و حقوق - بگیران بخش عمومی	مزد و حقوق - بگیران بخش تعاونی	
مستغلات ، اجاره وفعالیتهای کاروکسب	۶۱۰	۳۱۶	۱۲	۲۲۳	۷۸	۱	۶۶	۰	۳۰
فعالیتهای مربوط به املاک و مستغلات	۱۶۳	۱۴۲	۸	۱۱۰	۲۴	۰	۹	۰	۱۲
کرایه دادن ماشین آلات وتجهیزات بدون اپراتور و کرایه دادن کالاهای شخصی وخانگی	۶۴	۴۲	۱	۳۳	۸	۰	۲	۰	۰
کامپیوتروفعالیتهای وابسته به آن	۵۵	۴۷	۱	۳۱	۱۶	۱	۰	۰	۸
تحقیق وتوسعه	۲۹	۶	۰	۴	۲	۰	۲۲	۰	۱
سایرفعالیتهای کاروکسب	۱۱۹	۷۷	۲	۴۵	۳۰	۰	۳۳	۰	۹
اداره امورعمومی و دفاع و تامین اجتماعی اجباری	۳۹۸۱	۰	۰	۰	۰	۰	۳۷۳۳	۱۳	۲۳۵
اداره امورعمومی ودفاع وتامین اجتماعی اجباری	۳۹۸۱	۰	۰	۰	۰	۰	۳۷۳۳	۱۳	۲۳۵
آموزش	۲۱۳۸	۷۰	۵	۳۵	۳۰	۰	۱۹۱۰	۶	۱۵۲
آموزش	۲۱۳۸	۷۰	۵	۳۵	۳۰	۰	۱۹۱۰	۶	۱۵۲
بهداشت ومددکاری اجتماعی	۳۲۵	۴۳	۱	۲۱	۲۱	۰	۲۶۶	۰	۱۶
بهداشت ومددکاری اجتماعی	۳۲۵	۴۳	۱	۲۱	۲۱	۰	۲۶۶	۰	۱۶
سایر فعالیتهای خدمات عمومی و اجتماعی وشخصی	۶۳۵	۴۰۰	۸	۲۲۲	۱۶۶	۴	۱۸۶	۴	۴۵
فاضلاب و دفع زباله و بهداشت محیط و سایر فعالیتهای مشابه	۲	۱	۰	۰	۱	۰	۱	۰	۰
فعالیتهای سازمانهای دارای عضو	۱۱۲	۵۸	۰	۴۶	۱۲	۰	۴۷	۱	۶
فعالیتهای تفریحی وفرهنگی و ورزشی	۱۹۹	۶۵	۳	۳۳	۲۹	۰	۱۱۶	۱	۱۷
سایرفعالیتهای خدماتی	۳۲۲	۲۷۶	۵	۱۴۳	۱۲۴	۴	۲۲	۲	۲۲
خانوارهای معمولی دارای مستخدم	۵۹۳	۵۵۶	۴	۳۱۵	۲۳۵	۲	۰	۰	۳۷
خانوارهای معمولی دارای مستخدم	۵۹۳	۵۵۶	۴	۳۱۵	۲۳۵	۲	۰	۰	۳۷
سازمانها وهیئت های برون مرزی	۰	۰	۰	۰	۰	۰	۰	۰	۰
سازمانها وهیئت های برون مرزی	۰	۰	۰	۰	۰	۰	۰	۰	۰
دفاتر وادارات مرکزی	۷۰	۳	۰	۱	۲	۰	۶۳	۱	۳
دفاترمرکزی شرکتهاوکارخانجات	۱	۱	۰	۰	۱	۰	۰	۰	۰
ادارات مرکزی بنیادها	۶۹	۲	۰	۱	۱	۰	۶۳	۱	۳
فعالیتهای نامشخص واظهار نشده	۱۸۰۴	۱۰۶۴	۳۱	۳۵۷	۶۵۹	۱۷	۶۱۹	۱۲	۱۰۹
فعالیتهای نامشخص و اظهارنشده	۱۸۰۴	۱۰۶۴	۳۱	۳۵۷	۶۵۹	۱۷	۶۱۹	۱۲	۱۰۹

جدول ۲۰ - شاغلان ۱۰ساله وبیشتر برحسب جنس ، بخشهای فعالیت ووضع شغلی (دنباله)

کل

جنس و بخشهای فعالیت	جمع	بخش خصوصی					مرد و حقوق - بگیران بخش عمومی	مرد و حقوق - بگیران بخش تعاونی	اظهار نشده
		جمع	کار - فرمایان	کارکنان مستقل	مزد و حقوق - بگیران	کارکنان فامیلی بدون مزد			
زن	۳۳۲۸	۱۰۶۲	۲۵	۵۵۵	۴۶۶	۱۸	۱۸۸۳	۷	۲۷۶
کشاورزی شکار وجنگلداری	۱۴۱	۱۱۷	۲	۸۲	۲۴	۹	۲	۰	۲۲
کشاورزی و شکار و فعالیتهای خدماتی وابسته	۱۴۱	۱۱۷	۲	۸۲	۲۴	۹	۲	۰	۲۲
جنگلداری وقطع اشجاروفعالیتهای خدماتی وابسته	۰	۰	۰	۰	۰	۰	۰	۰	۰
ماهیگیری	۰	۰	۰	۰	۰	۰	۰	۰	۰
صیدوپرورش وتکثیرحیوانات آبزی وفعالیتهای خدماتی وابسته	۰	۰	۰	۰	۰	۰	۰	۰	۰
استخراج معدن	۴	۱	۰	۱	۰	۰	۳	۰	۰
استخراج زغال سنگ ولیگنیت و زغال سنگ نارس - تورب	۲	۰	۰	۰	۰	۰	۲	۰	۰
استخراج نفت خام وگازطبیعی و فعالیتهای خدماتی جنبی استخراج نفت وگازبه استثنای بررسیهای اکتشافی	۱	۰	۰	۰	۰	۰	۱	۰	۰
استخراج سنگهای معدنی اورانیم وتوریم	۰	۰	۰	۰	۰	۰	۰	۰	۰
استخراج سنگهای فلزی	۰	۰	۰	۰	۰	۰	۰	۰	۰
استخراج سایرسنگهای معدنی	۱	۱	۰	۱	۰	۰	۰	۰	۰
صنعت (ساخت)	۷۲۲	۴۳۵	۶	۲۲۱	۲۰۷	۱	۱۹۵	۲	۹۱
صنایع مواد غذایی وآشامیدنی	۵۰	۴۰	۰	۴	۳۶	۰	۵	۰	۵
تولیدمحصولات ازتوتون وتنباکو - سیگار	۰	۰	۰	۰	۰	۰	۰	۰	۰
تولید منسوجات	۴۳۲	۲۶۱	۳	۱۶۴	۹۳	۱	۱۱۶	۱	۵۴
تولید پوشاک - عمل آوردن ورنگ کردن پوست - خزدار	۷۷	۶۴	۱	۴۹	۱۴	۰	۴	۰	۹
دباغی وعمل آوردن چرم و ساخت کیف وچمدان وزین وبراق وتولید کفش	۳	۱	۰	۰	۱	۰	۲	۰	۰
تولید چوب ومحصولات چوبی وچوب پنبه - غیرازمبلمان - ساخت کالا از نی ومواد حصیری	۲	۱	۰	۰	۱	۰	۱	۰	۰
تولید کاغذ ومحصولات کاغذی	۷	۳	۰	۰	۳	۰	۴	۰	۰
انتشار وچاپ وتکثیر رسانه های ضبط شده	۴	۲	۰	۰	۲	۰	۱	۰	۱
صنایع تولیدزغال کک - پالایشگاههای نفت وسوخت های هسته ای	۲	۰	۰	۰	۰	۰	۲	۰	۰
صنایع تولید مواد و محصولات شیمیایی	۱۰	۳	۰	۰	۳	۰	۵	۰	۲
تولید محصولات لاستیکی وپلاستیکی	۳	۱	۰	۰	۱	۰	۲	۰	۰
تولید سایرمحصولات کانی غیرفلزی	۳۰	۱۲	۰	۱	۱۱	۰	۱۴	۰	۴
تولید فلزات اساسی	۶	۲	۰	۰	۲	۰	۱	۰	۳
تولید محصولات فلزی فابریکی بجز ماشین آلات وتجهیزات	۱۶	۱۱	۲	۲	۷	۰	۲	۰	۳
تولید ماشین آلات وتجهیزات طبقه - بندی نشده در جای دیگر	۱۲	۲	۰	۰	۲	۰	۹	۰	۱
تولید ماشین آلات اداری وحسابگر و محاسباتی	۱۲	۸	۰	۱	۷	۰	۳	۰	۱
تولید ماشین آلات مولد و انتقال برق ودستگاههای برقی طبقه بندی نشده درجای دیگر	۵	۴	۰	۰	۴	۰	۰	۰	۱
تولیدرادیوو تلویزیون ودستگاهها و وسایل ارتباطی	۴	۳	۰	۰	۳	۰	۰	۰	۱

شهرستان ساوجبلاغ

جدول ۲۰ - شاغلان ۱۰ساله وبیشتر برحسب جنس ، بخشهای فعالیت ووضع شغلی (دنباله)

کل

جنس و بخشهای فعالیت	جمع	بخش خصوصی					مزد و حقوق - بگیران بخش عمومی	مزد و حقوق - بگیران بخش تعاونی	اظهار نشده
		جمع	کار - فرمایان	کارکنان مستقل	مزد و حقوق - بگیران	کارکنان فامیلی بدون مزد			
تولیدابزارپزشکی وابزارادپتیکی وابزار دقیق وساعتهای مچی و انواع دیگر ساعت	۴۰	۱۱	۰	۰	۱۱	۰	۲۳	۱	۵
تولید وسایل نقلیه موتوری و تریلر ونیم تریلر	۳	۲	۰	۰	۲	۰	۱	۰	۰
تولید سایر وسایل حمل ونقل	۰	۰	۰	۰	۰	۰	۰	۰	۰
تولید مبلمان ومصنوعات طبقه - بندی نشده درجای دیگر	۲	۲	۰	۰	۲	۰	۰	۰	۰
بازیافت	۰	۰	۰	۰	۰	۰	۰	۰	۰
کشت و صنعت	۳	۲	۰	۰	۲	۰	۰	۰	۱
تامین برق ،گاز وآب	۶	۱	۰	۰	۱	۰	۵	۰	۰
تامین برق وگازوبخارآب گرم	۲	۰	۰	۰	۰	۰	۲	۰	۰
جمع آوری وتصفیه وتوزیع آب	۴	۱	۰	۰	۱	۰	۳	۰	۰
ساختمان	۷۴	۶۳	۱	۲۸	۳۲	۲	۰	۰	۱۱
ساختمان	۷۴	۶۳	۱	۲۸	۳۲	۲	۰	۰	۱۱
عمده فروشی و خرده فروشی ، تعمیر وسایل نقلیه موتوری ، موتورسیکلت و کالاهای شخصی وخانگی	۱۵۵	۱۲۱	۲	۷۱	۴۵	۳	۱۷	۱	۱۶
فروش ونگهداری وتعمیر وسایل - نقلیه موتوری وموتورسیکلت و خرده فروشی سوخت خودرو	۱۳	۹	۰	۶	۲	۱	۲	۰	۲
عمده فروشی و حق العمل کاری بجزدرموردوسایل نقلیه موتوری وموتورسیکلت	۴۸	۳۰	۰	۸	۲۲	۰	۱۱	۱	۶
خرده فروشی بجزخرده فروشی وسایل نقلیه موتوری و موتورسیکلت و تعمیرکالاهای شخصی وخانگی	۹۶	۸۲	۲	۵۷	۲۱	۲	۶	۰	۸
هتل ورستوران	۲	۲	۰	۱	۱	۰	۰	۰	۰
هتل ورستوران	۲	۲	۰	۱	۱	۰	۰	۰	۰
حمل ونقل وانبارداری و ارتباطات	۵۸	۳۹	۱	۱۶	۲۲	۰	۱۳	۰	۶
حمل ونقل زمینی وحمل ونقل از طریق لوله	۲۹	۲۵	۰	۱۶	۹	۰	۱	۰	۳
حمل ونقل آبی	۰	۰	۰	۰	۰	۰	۰	۰	۰
حمل ونقل هوایی	۰	۰	۰	۰	۰	۰	۰	۰	۰
فعالیتهای پشتیبانی وکمکی حمل ونقل وفعالیتهای آژانسهای مسافرتی	۲۱	۱۶	۱	۰	۱۳	۰	۵	۰	۲
پست ومخابرات	۸	۰	۰	۰	۰	۰	۷	۰	۱
واسطه گریهای مالی	۹	۱	۰	۰	۱	۰	۶	۰	۲
واسطه گریهای مالی بجز بیمه و صندوقهای بازنشستگی	۷	۰	۰	۰	۰	۰	۵	۰	۲
بیمه وبازنشستگی بجز تامین اجتماعی اجباری - بیمه گری	۲	۱	۰	۰	۱	۰	۱	۰	۰
فعالیتهای جنبی واسطه گریهای مالی	۰	۰	۰	۰	۰	۰	۰	۰	۰

شهرستان ساوجبلاغ

جدول ۲۰ - شاغلان ۱۰ساله وبیشتر برحسب جنس ، بخشهای فعالیت ووضع شغلی (دنباله)

کل

جنس و بخشهای فعالیت	جمع	بخش خصوصی					مزد و حقوق - بگیران بخش عمومی	مزد و حقوق - بگیران بخش تعاونی	اظهار نشده
		جمع	کار - فرمایان	کارکنان مستقل	مزد و حقوق - بگیران	کارکنان فامیلی بدون مزد			
مستغلات ، اجاره وفعالیتهای کاروکسب	۹	۶	۰	۱	۵	۰	۲	۰	۱
فعالیتهای مربوط به املاک و مستغلات	۲	۰	۰	۰	۰	۰	۱	۰	۱
کرایه دادن ماشین آلات وتجهیزات بدون اپراتور و کرایه دادن کالاهای شخصی وخانگی	۰	۰	۰	۰	۰	۰	۰	۰	۰
کامپیوتر وفعالیتهای وابسته به آن	۳	۳	۰	۰	۳	۰	۰	۰	۰
تحقیق وتوسعه	۱	۰	۰	۰	۰	۰	۱	۰	۰
سایرفعالیتهای کاروکسب	۳	۳	۰	۱	۲	۰	۰	۰	۰
اداره امورعمومی و دفاع و تامین اجتماعی اجباری	۱۹۸	۰	۰	۰	۰	۰	۱۷۰	۲	۲۶
اداره امورعمومی ودفاع وتامین اجتماعی اجباری	۱۹۸	۰	۰	۰	۰	۰	۱۷۰	۲	۲۶
آموزش	۱۴۳۷	۴۶	۳	۱۶	۲۶	۱	۱۲۴۲	۱	۱۵۰
آموزش	۱۴۳۷	۴۶	۳	۱۶	۲۶	۱	۱۲۴۲	۱	۱۵۰
بهداشت ومددکاری اجتماعی	۱۵۳	۳۱	۲	۹	۲۰	۰	۱۱۱	۰	۱۱
بهداشت ومددکاری اجتماعی	۱۵۳	۳۱	۲	۹	۲۰	۰	۱۱۱	۰	۱۱
سایر فعالیتهای خدمات عمومی و اجتماعی وشخصی	۱۲۵	۹۳	۳	۷۳	۱۷	۰	۲۰	۰	۱۲
قاپلاب و دفع زباله و بهداشت محیط و سایر فعالیتهای مشابه	۰	۰	۰	۰	۰	۰	۰	۰	۰
فعالیتهای سازمانهای دارای عضو	۶	۱	۰	۱	۰	۰	۲	۰	۳
فعالیتهای تفریحی وفرهنگی و ورزشی	۲۰	۳	۰	۱	۲	۰	۱۶	۰	۱
سایرفعالیتهای خدماتی	۹۹	۸۹	۳	۷۱	۱۵	۰	۲	۰	۸
خانوارهای معمولی دارای مستخدم	۱۵	۱۲	۰	۸	۴	۰	۰	۰	۳
خانوارهای معمولی دارای مستخدم	۱۵	۱۲	۰	۸	۴	۰	۰	۰	۳
سازمانهاوهیئت های برون مرزی	۰	۰	۰	۰	۰	۰	۰	۰	۰
سازمانها وهیئت های برون مرزی	۰	۰	۰	۰	۰	۰	۰	۰	۰
دفاتر وادارات مرکزی	۲	۰	۰	۰	۰	۰	۱	۰	۱
دفاترمرکزی شرکتهاوکارخانجات	۰	۰	۰	۰	۰	۰	۰	۰	۰
ادارات مرکزی بنیادها	۲	۰	۰	۰	۰	۰	۱	۰	۱
فعالیتهای نامشخص واظهار نشده	۲۱۷	۹۶	۵	۲۸	۶۱	۲	۹۶	۱	۲۴
فعالیتهای نامشخص واظهارنشده	۲۱۷	۹۶	۵	۲۸	۶۱	۲	۹۶	۱	۲۴

شهرستان ساوجبلاغ

جدول ۲۰ - شاغلان ۱۰ساله وبیشتر برحسب جنس ، بخشهای فعالیت ووضع شغلی

نقاط شهری

جنس و بخشهای فعالیت	جمع	بخش خصوصی						مزد و حقوق - بگیران بخش عمومی	مزد و حقوق بگیران بخش تعاونی	اظهار نشده
		جمع	کار - فرمایان	کارکنان مستقل	مزد و حقوق - بگیران	کارکنان فامیلی بدون مزد				
مرد و زن	۲۲۴۶۴	۱۲۷۰۷	۴۷۸	۶۲۷۶	۵۸۸۱	۷۲		۷۹۵۰	۱۰۰	۱۷۰۷
کشاورزی شکار وجنگلداری	۱۱۵۰	۹۵۸	۷۱	۵۹۲	۲۸۲	۱۳		۱۱۵	۴	۷۳
کشاورزی و شکار و فعالیتهای خدماتی وابسته	۱۱۴۷	۹۵۵	۷۱	۵۹۲	۲۷۹	۱۳		۱۱۵	۴	۷۳
جنگلداری وقطع اشجار وفعالیتهای خدماتی وابسته	۳	۳	۰	۰	۳	۰		۰	۰	۰
ماهیگیری	۰	۰	۰	۰	۰	۰		۰	۰	۰
صیدوپرورش وتکثیرحیوانات آبزی وفعالیتهای خدماتی وابسته	۰	۰	۰	۰	۰	۰		۰	۰	۰
استخراج معدن	۲۲	۱	۰	۰	۱	۰		۱۶	۱	۴
استخراج زغال سنگ ولیگنیت و زغال سنگ نارس - تورب	۱	۰	۰	۰	۰	۰		۱	۰	۰
استخراج نفت خام وگازطبیعی و فعالیتهای خدماتی جنبی استخراج نفت وگازبه استثنای بررسیهای اکتشافی	۱۷	۰	۰	۰	۰	۰		۱۵	۰	۲
استخراج سنگهای معدنی اورانیم وتوریم	۰	۰	۰	۰	۰	۰		۰	۰	۰
استخراج سنگهای فلزی	۴	۱	۰	۰	۱	۰		۰	۱	۲
استخراج سایرسنگهای معدنی	۰	۰	۰	۰	۰	۰		۰	۰	۰
صنعت (ساخت)	۶۸۷۷	۳۵۱۶	۱۴۹	۹۲۳	۲۴۲۳	۲۱		۲۷۷۱	۵۲	۵۳۸
صنایع مواد غذایی وآشامیدنی	۱۱۳۵	۷۸۷	۶۲	۱۷۶	۵۴۳	۶		۲۳۴	۱۶	۹۸
تولیدمحصولات ازتنباکو وتنباکو - سیگار	۱۱	۰	۰	۰	۰	۰		۹	۰	۲
تولید منسوجات	۱۴۹۶	۶۰۶	۵	۱۸۵	۴۱۵	۱		۷۵۵	۶	۱۲۷
تولید پوشاک - عمل آوردن ورنگ کردن پوست - خزدار	۲۳۵	۲۰۲	۸	۱۲۳	۶۸	۳		۱۲	۱	۲۰
دباغی وعمل آوردن چرم و ساخت کیف وچمدان وزین وبراق وتولید کفش	۱۳۶	۴۰	۱	۱۴	۲۵	۰		۸۷	۱	۸
تولید چوب ومحصولات چوبی وچوب پنبه - غیرازمبلمان - ساخت کالا از نی ومواد حصیری	۱۶۴	۱۲۱	۱۱	۶۰	۴۶	۴		۲	۰	۲۱
تولید کاغذ ومحصولات کاغذی	۱۴۶	۵۵	۲	۱	۵۲	۰		۷۹	۰	۱۲
انتشار وچاپ وتکثیر رسانه های ضبط شده	۱۹	۱۳	۱	۴	۸	۰		۴	۰	۲
صنایع تولیدزغال کک - پالایشگاههای نفت وسوخت های هسته ای	۱۸	۷	۰	۲	۵	۰		۶	۰	۵
صنایع تولید مواد و محصولات شیمیایی	۱۰۲	۵۳	۱	۱	۵۱	۰		۳۹	۰	۱۰
تولید محصولات لاستیکی وپلاستیکی	۷۳	۴۲	۰	۵	۳۷	۰		۲۳	۰	۸
تولید سایرمحصولات کانی غیرفلزی	۱۸۶۲	۶۰۹	۱۴	۷۳	۵۲۱	۱		۱۱۳۲	۱۷	۱۰۴
تولید فلزات اساسی	۹۴	۶۵	۴	۴	۵۷	۰		۱۸	۱	۱۰
تولید محصولات فلزی فابریکی بجز ماشین آلات وتجهیزات	۵۸۶	۴۹۵	۲۷	۲۰۷	۲۵۵	۶		۴۰	۳	۴۸
تولید ماشین آلات وتجهیزات طبقه - بندی نشده در جای دیگر	۲۸۹	۱۴۲	۲	۱۴	۱۲۶	۰		۱۱۹	۴	۲۴
تولید ماشین آلات اداری وحسابگر و محاسباتی	۲۵	۱۵	۰	۰	۱۵	۰		۹	۰	۱
تولید ماشین آلات مولد و انتقال برق ودستگاههای برقی طبقه بندی نشده درجای دیگر	۷۲	۵۷	۱	۱۷	۳۹	۰		۱۱	۰	۴
تولیدرادیوو تلویزیون ودستگاهها و وسایل ارتباطی	۱۸	۱۵	۰	۱	۱۴	۰		۳	۰	۰

شهرستان ساوجبلاغ

جدول ۲۰ - شاغلان ۱۰ساله وبیشتر برحسب جنس ، بخشهای فعالیت ووضع شغلی (دنباله)

نقاط شهری

جنس و بخشهای فعالیت	جمع	بخش خصوصی					مزد و حقوق - بگیران بخش عمومی	مزد و حقوق - بگیران بخش تعاونی	اظهار نشده
		جمع	کار - فرمایان	کارکنان مستقل	مزد و حقوق - بگیران	کارکنان فامیلی بدون مزد			
تولیدابزارپزشکی وابزاردقیق وساعتهای مچی و ابزار دیگر ساعت	۱۴۷	۵۳	۳	۱۰	۴۰	۰	۷۹	۱	۱۶
تولید وسایل نقلیه موتوری و تریلر وسیم سریلر	۱۸۹	۷۸	۵	۵	۶۸	۰	۹۴	۲	۱۵
تولید سایر وسایل حمل ونقل	۴	۲	۰	۱	۱	۰	۱	۰	۱
تولید فلزات ومصنوعات فلزی بدی نشده درجای دیگر	۶۱	۵۲	۲	۲۰	۳۰	۰	۶	۰	۳
بازیافت	۱	۰	۰	۰	۰	۰	۰	۰	۱
کشت و صنعت	۱۶	۷	۰	۰	۷	۰	۹	۰	۰
تامین برق ،گاز وآب	۱۹۹	۳۱	۱	۱۳	۱۶	۱	۱۵۶	۱	۱۱
تامین برق وگاروبخاراب گرم	۱۲۶	۱۵	۱	۷	۷	۰	۱۰۲	۱	۶
جمع آوری وتصفیه وتوزیع آب	۷۵	۱۶	۰	۶	۹	۱	۵۴	۰	۵
ساختمان	۴۱۲۲	۳۶۶۳	۱۲۸	۱۶۸۴	۱۸۴۸	۳	۱۴۱	۹	۳۰۹
ساختمان	۴۱۲۲	۳۶۶۳	۱۲۸	۱۶۸۴	۱۸۴۸	۳	۱۴۱	۹	۳۰۹
عمده فروشی و خرده فروشی ، تعمیر وسایل نقلیه موتوری ، موتورسیکلت و کالاهای شخصی وخانگی	۲۶۴۳	۲۲۹۶	۸۳	۱۷۴۲	۶۴۷	۲۲	۱۳۰	۵	۲۱۴
فروش ونگهداری وتعمیر وسایل نقلیه موتوری وموتورسیکلت و خرده فروشی سوخت خودرو	۵۶۳	۴۸۰	۲۴	۲۷۶	۱۷۱	۹	۱۷	۱	۶۵
عمده فروشی و حق العمل کاری بجزدرموردوسایل نقلیه موتوری وموتورسیکلت	۳۲۸	۲۲۷	۹	۱۱۸	۹۹	۱	۷۲	۳	۲۶
خرده فروشی بجزخرده فروشی وسایل نقلیه موتوری و موتورسیکلت و تعمیرکالاهای شخصی وخانگی	۱۷۵۲	۱۵۸۷	۵۰	۱۳۴۸	۱۷۷	۱۲	۴۱	۱	۱۲۳
هتل ورستوران	۷۵	۶۸	۴	۳۲	۳۲	۰	۲	۰	۵
هتل ورستوران	۷۵	۶۸	۴	۳۲	۳۲	۰	۲	۰	۵
حمل ونقل وانبارداری و ارتباطات	۱۳۷۷	۱۰۳۰	۱۳	۷۹۲	۲۲۲	۳	۲۴۱	۸	۹۸
حمل ونقل زمینی وحمل ونقل از طریق لوله	۱۲۴۵	۱۰۰۵	۱۰	۷۸۵	۲۰۷	۳	۱۴۴	۶	۹۰
حمل ونقل آبی	۸	۶	۰	۲	۴	۰	۲	۰	۰
حمل ونقل هوایی	۵	۱	۰	۰	۱	۰	۳	۱	۰
فعالیتهای پشتیبانی وکمکی حمل ونقل وفعالیتهای آژانسهای مسافرتی	۳۴	۱۳	۲	۴	۷	۰	۱۹	۰	۲
پست ومخابرات	۸۵	۵	۱	۱	۳	۰	۷۳	۱	۶
واسطه گریهای مالی	۱۸۸	۷	۰	۵	۲	۰	۱۷۲	۰	۹
واسطه گریهای مالی بجز بیمه و صندوقهای بازنشستگی	۱۷۸	۲	۰	۲	۰	۰	۱۶۷	۰	۹
بیمه و بازنشستگی بجز تامین اجتماعی اجباری - بیمه گری	۹	۴	۰	۲	۲	۰	۵	۰	۰
فعالیتهای جنبی واسطه گریهای مالی	۱	۱	۰	۱	۰	۰	۰	۰	۰

شهرستان ساوجبلاغ

جدول ۲۰ - شاغلان ۱۰ساله وبیشتر برحسب جنس ، بخشهای فعالیت ووضع شغلی (دنباله)

نقاط شهری

جنس و بخشهای فعالیت	جمع	بخش خصوصی					مزد و حقوق - بگیران بخش عمومی	مزد و حقوق - بگیران بخش تعاونی	اظهار نشده
		جمع	کار - فرمایان	کارکنان مستقل	مزد و حقوق - بگیران	کارکنان فامیلی بدون مزد			
مستغلات ، اجاره وفعالیتهای کاروکسب	۱۸۷	۱۴۸	۵	۱۰۰	۴۳	۰	۲۶	۰	۱۳
فعالیتهای مربوط به املاک و مستغلات	۸۵	۷۸	۳	۶۰	۱۵	۰	۳	۰	۴
کرایه دادن ماشین آلات وتجهیزات بدون اپراتور و کرایه دادن کالاهای شخصی وخانگی	۵	۵	۰	۳	۲	۰	۰	۰	۰
کامپیوتر وفعالیتهای وابسته به آن	۲۲	۱۹	۰	۱۰	۹	۰	۰	۰	۳
تحقیق وتوسعه	۶	۲	۰	۱	۱	۰	۴	۰	۰
سایرفعالیتهای کاروکسب	۶۹	۴۴	۲	۲۶	۱۶	۰	۱۹	۰	۶
اداره امورعمومی و دفاع و تامین اجتماعی اجباری	۲۰۵۰	۰	۰	۰	۰	۰	۱۸۸۴	۹	۱۵۷
اداره امورعمومی ودفاع وتامین اجتماعی اجباری	۲۰۵۰	۰	۰	۰	۰	۰	۱۸۸۴	۹	۱۵۷
آموزش	۱۸۴۳	۵۸	۳	۲۲	۳۳	۰	۱۶۲۶	۲	۱۵۷
آموزش	۱۸۴۳	۵۸	۳	۲۲	۳۳	۰	۱۶۲۶	۲	۱۵۷
بهداشت ومددکاری اجتماعی	۲۱۳	۴۰	۱	۱۸	۲۱	۰	۱۶۱	۰	۱۲
بهداشت ومددکاری اجتماعی	۲۱۳	۴۰	۱	۱۸	۲۱	۰	۱۶۱	۰	۱۲
سایر فعالیتهای خدمات عمومی و اجتماعی وشخصی	۴۱۳	۲۹۰	۱۰	۱۷۴	۱۰۲	۴	۸۹	۱	۳۳
فاضلاب و دفع زباله و بهداشت محیط و سایر فعالیتهای مشابه	۰	۰	۰	۰	۰	۰	۰	۰	۰
فعالیتهای سازمانهای دارای عضو	۷۲	۳۶	۰	۳۲	۴	۰	۳۲	۰	۴
فعالیتهای تفریحی وفرهنگی و ورزشی	۸۳	۳۲	۳	۲۱	۸	۰	۴۱	۰	۱۰
سایرفعالیتهای خدماتی	۲۵۸	۲۲۲	۷	۱۲۱	۹۰	۴	۱۶	۱	۱۹
خانوارهای معمولی دارای مستخدم	۶۵	۶۳	۰	۳۶	۲۷	۰	۰	۰	۲
خانوارهای معمولی دارای مستخدم	۶۵	۶۳	۰	۳۶	۲۷	۰	۰	۰	۲
سازمانها وهیئت های بیرون مرزی	۰	۰	۰	۰	۰	۰	۰	۰	۰
سازمانها وهیئت های بیرون مرزی	۰	۰	۰	۰	۰	۰	۰	۰	۰
دفاتر وادارات مرکزی	۲۲	۰	۰	۰	۰	۰	۱۹	۱	۲
دفاترمرکزی شرکتهاوکارجات	۰	۰	۰	۰	۰	۰	۰	۰	۰
ادارات مرکزی نهادها	۲۲	۰	۰	۰	۰	۰	۱۹	۱	۲
فعالیتهای نامشخص واظهار نشده	۱۰۱۸	۵۴۰	۱۰	۱۴۳	۳۸۲	۵	۴۰۱	۷	۷۰
فعالیتهای نامشخص و اظهارنشده	۱۰۱۸	۵۴۰	۱۰	۱۴۳	۳۸۲	۵	۴۰۱	۷	۷۰

جدول ۲۰ - شاغلان ۱۰ساله وبیشتر برحسب جنس ، بخشهای فعالیت ووضع شغلی (دنباله)

نقاط شهری

جنس و بخشهای فعالیت	جمع	بخش خصوصی					مزد و حقوق - بگیران بخش عمومی	مزد و حقوق - بگیران بخش تعاونی	اظهار نشده
		جمع	کار - فرمایان	کارکنان مستقل	مزد و حقوق - بگیران	کارکنان فامیلی بدون مزد			
مرد	۲۰۶۳۱	۱۲۱۵۸	۶۶۷	۵۹۹۱	۵۶۳۲	۶۸	۶۸۷۰	۹۵	۱۵۰۸
کشاورزی شکار وجنگلداری	۱۱۳۷	۹۴۹	۷۰	۵۸۵	۲۸۱	۱۳	۱۱۴	۴	۷۰
کشاورزی و شکار و فعالیتهای خدماتی وابسته	۱۱۳۴	۹۴۶	۷۰	۵۸۵	۲۷۸	۱۳	۱۱۴	۴	۷۰
جنگلداری وقطع اشجاروفعالیتهای خدماتی وابسته	۳	۳	۰	۰	۳	۰	۰	۰	۰
ماهیگیری	۰	۰	۰	۰	۰	۰	۰	۰	۰
صیدوپرورش وتکثیرحیوانات آبزی وفعالیتهای خدماتی وابسته	۰	۰	۰	۰	۰	۰	۰	۰	۰
استخراج معدن	۲۱	۱	۰	۰	۱	۰	۱۵	۱	۴
استخراج زغال سنگ و لیگنیت و زغال سنگ نارس - تورب	۱	۰	۰	۰	۰	۰	۱	۰	۰
استخراج نفت خام وگازطبیعی و فعالیتهای خدماتی جنبی استخراج نفت وگازبه استثنای بررسیهای اکتشافی	۱۶	۰	۰	۰	۰	۰	۱۴	۰	۲
استخراج سنگهای معدنی اورانیم وتوریم	۰	۰	۰	۰	۰	۰	۰	۰	۰
استخراج سنگهای فلزی	۴	۱	۰	۰	۱	۰	۰	۱	۲
استخراج سایرسنگهای معدنی	۰	۰	۰	۰	۰	۰	۰	۰	۰
صنعت (ساخت)	۶۴۲۳	۳۲۳۷	۱۴۵	۷۸۰	۲۲۹۲	۲۰	۲۶۵۱	۵۰	۴۸۵
صنایع مواد غذایی وآشامیدنی	۱۱۱۲	۷۶۷	۶۲	۱۷۲	۵۲۷	۶	۲۳۳	۱۶	۹۶
تولیدمحصولات ازتوتون وسیگار	۱۱	۰	۰	۰	۰	۰	۹	۰	۲
تولید منسوجات	۱۲۰۴	۴۱۸	۳	۷۱	۳۴۴	۰	۶۸۶	۵	۹۵
تولید پوشاک - عمل آوردن ورنگ کردن پوست - خردار	۱۹۲	۱۶۹	۷	۱۰۰	۵۹	۳	۸	۱	۱۶
دباغی وعمل آوردن چرم و ساخت کیف وچمدان وزین وبرای ولیمه کفش	۱۳۳	۳۹	۱	۱۶	۲۴	۰	۸۵	۱	۸
تولید چوب ومحصولات چوبی وچوب پنبه - غیرازمبلمان - ساخت کالا از نی ومواد حصیری	۱۶۳	۱۲۰	۱۱	۶۰	۴۵	۶	۲	۰	۲۱
تولید کاغذ ومحصولات کاغذی	۱۴۱	۵۲	۲	۱	۴۹	۰	۷۷	۰	۱۲
انتشار وچاپ وتکثیر رسانه های ضبط شده	۱۷	۱۳	۱	۴	۸	۰	۳	۰	۱
صنایع تولیدزغال کک - پالایشگاههای نفت وسوخت های هسته ای	۱۶	۷	۰	۲	۵	۰	۴	۰	۵
صنایع تولید مواد و محصولات شیمیایی	۹۶	۵۱	۱	۱	۴۹	۰	۳۶	۰	۹
تولید محصولات لاستیکی وپلاستیکی	۷۳	۴۲	۰	۵	۳۷	۰	۲۳	۰	۸
تولید سایرمحصولات کانی غیرفلزی	۱۸۴۹	۶۰۷	۱۴	۷۳	۵۱۹	۱	۱۱۲۳	۱۷	۱۰۲
تولید فلزات اساسی	۹۱	۶۳	۴	۴	۵۵	۰	۱۸	۱	۹
تولید محصولات فلزی فابریکی بجز ماشین آلات وتجهیزات	۵۷۸	۴۸۹	۲۶	۲۰۵	۲۵۲	۶	۴۰	۳	۴۶
تولید ماشین آلات وتجهیزات طبقه - بندی نشده در جای دیگر	۲۸۵	۱۴۱	۲	۱۴	۱۲۵	۰	۱۱۷	۴	۲۳
تولید ماشین آلات اداری وحسابگر و محاسباتی	۱۴	۸	۰	۰	۸	۰	۶	۰	۰
تولید ماشین آلات مولد و انتقال برق ودستگاههای برقی طبقه بندی نشده درجای دیگر	۶۹	۵۴	۱	۱۷	۳۶	۰	۱۱	۰	۴
تولیدرادیوو تلویزیون ودستگاهها و وسایل ارتباطی	۱۷	۱۴	۰	۱	۱۳	۰	۳	۰	۰

شهرستان ساوجبلاغ

جدول ۲۰ - شاغلان ۱۰ساله وبیشتر برحسب جنس ، بخشهای فعالیت ووضع شغلی (دنباله)

نقاط شهری

جنس و بخشهای فعالیت	جمع	بخش خصوصی					مزد و حقوق - بگیران بخش عمومی	مزد و حقوق - بگیران بخش تعاونی	اظهار نشده
		جمع	کار - فرمایان	کارکنان مستقل	مزد و حقوق - بگیران	کارکنان فامیلی بدون مزد			
تولیدابزارپزشکی وابزاراپتیکی وابزار دقیق وساعتهای مچی و انواع دیگر ساعت	۱۱۲	۴۵	۳	۱۰	۳۲	۰	۵۷	۰	۱۰
تولید وسایل نقلیه موتوری و تریلر ونیم تریلر	۱۸۸	۷۷	۵	۵	۶۷	۰	۹۶	۲	۱۵
تولید سایر وسایل حمل ونقل	۴	۲	۰	۱	۱	۰	۱	۰	۱
تولید مبلمان ومصنوعات طبقه - بندی نشده درجای دیگر	۶۱	۵۲	۲	۲۰	۳۰	۰	۶	۰	۳
بازیافت	۱	۰	۰	۰	۰	۰	۰	۰	۱
کشت و صنعت	۱۶	۷	۰	۰	۷	۰	۹	۰	۰
تامین برق ،گاز وآب	۱۹۶	۳۱	۱	۱۳	۱۶	۱	۱۵۱	۱	۱۱
تامین برق وگازوبخاراب گرم	۱۲۲	۱۵	۱	۷	۷	۰	۱۰۰	۱	۶
جمع آوری وتصفیه وتوزیع آب	۷۲	۱۶	۰	۶	۹	۱	۵۱	۰	۵
ساختمان	۴۰۸۷	۳۶۳۱	۱۲۸	۱۶۷۰	۱۸۳۱	۲	۱۴۱	۹	۳۰۶
ساختمان	۴۰۸۷	۳۶۳۱	۱۲۸	۱۶۷۰	۱۸۳۱	۲	۱۴۱	۹	۳۰۶
عمده فروشی و خرده فروشی ، تعمیر وسایل نقلیه موتوری ، موتورسیکلت و کالاهای شخصی وخانگی	۲۵۵۹	۲۲۲۹	۸۲	۱۷۰۳	۴۲۴	۲۰	۱۲۰	۴	۲۰۶
فروش ونگهداری وتعمیر وسایل - نقلیه موتوری وموتورسیکلت و خرده فروشی سوخت خودرو	۵۵۶	۴۷۴	۲۴	۲۷۲	۱۷۰	۸	۱۶	۱	۶۵
عمده فروشی و حق العمل کاری بجزدرموردوسایل نقلیه موتوری وموتورسیکلت	۳۰۵	۲۱۳	۹	۱۱۶	۸۷	۱	۶۶	۲	۲۴
خرده فروشی بجزخرده فروشی وسایل نقلیه موتوری و موتورسیکلت و تعمیرکالاهای شخصی وخانگی	۱۶۹۸	۱۵۴۲	۴۹	۱۳۱۵	۱۶۷	۱۱	۳۸	۱	۱۱۷
هتل ورستوران	۷۴	۶۷	۶	۳۱	۳۲	۰	۲	۰	۵
هتل ورستوران	۷۴	۶۷	۶	۳۱	۳۲	۰	۲	۰	۵
حمل ونقل وانبارداری و ارتباطات	۱۳۶۶	۱۰۲۳	۱۳	۷۸۸	۲۱۹	۳	۲۴۰	۸	۹۵
حمل ونقل زمینی وحمل ونقل از طریق لوله	۱۲۳۶	۹۹۸	۱۰	۷۸۱	۲۰۶	۳	۱۴۴	۶	۸۸
حمل ونقل آبی	۸	۶	۰	۲	۴	۰	۲	۰	۰
حمل ونقل هوایی	۵	۱	۰	۰	۱	۰	۳	۱	۰
فعالیتهای پشتیبانی وکمکی حمل ونقل وفعالیتهای آژانسهای مسافرتی	۳۶	۱۳	۲	۴	۷	۰	۱۹	۰	۲
پست ومخابرات	۸۳	۵	۱	۱	۳	۰	۷۲	۱	۵
واسطه گریهای مالی	۱۸۲	۶	۰	۵	۱	۰	۱۶۸	۰	۸
واسطه گریهای مالی بجز بیمه و صندوقهای بازنشستگی	۱۷۴	۲	۰	۲	۰	۰	۱۶۴	۰	۸
بیمه و بازنشستگی بجز تامین اجتماعی اجباری - بیمه گری	۷	۳	۰	۲	۱	۰	۴	۰	۰
فعالیتهای جنبی واسطه گریهای مالی	۱	۱	۰	۱	۰	۰	۰	۰	۰

شهرستان ساوجبلاغ

جدول ۲۰ - شاغلان ۱۰ساله وبیشتر برحسب جنس ، بخشهای فعالیت ووضع شغلی (دنباله)

نقاط شهری

جنس و بخشهای فعالیت	جمع	بخش خصوصی					مزد و حقوق - بگیران بخش عمومی	مزد و حقوق - بگیران بخش تعاونی	اظهار نشده
		جمع	کار - فرمایان	کارکنان مستقل	مزد و حقوق - بگیران	کارکنان فامیلی بدون مزد			
مستغلات ، اجاره وفعالیتهای کاروکسب	۱۸۱	۱۶۳	۵	۹۹	۳۹	۰	۲۶	۰	۱۲
فعالیتهای مربوط به املاک و مستغلات	۸۴	۷۸	۳	۶۰	۱۵	۰	۳	۰	۳
کرایه دادن ماشین آلات وتجهیزات بدون اپراتور و کرایه دادن کالاهای شخصی وخانگی	۵	۵	۰	۳	۲	۰	۰	۰	۰
کامپیوتر وفعالیتهای وابسته به آن	۱۹	۱۶	۰	۱۰	۶	۰	۰	۰	۳
تحقیق وتوسعه	۶	۲	۰	۱	۱	۰	۴	۰	۰
سایرفعالیتهای کاروکسب	۶۷	۴۲	۲	۲۵	۱۵	۰	۱۹	۰	۶
اداره امورعمومی و دفاع و تامین اجتماعی اجباری	۱۹۲۰	۰	۰	۰	۰	۰	۱۷۷۶	۸	۱۳۸
اداره امورعمومی ودفاع وتامین اجتماعی اجباری	۱۹۲۰	۰	۰	۰	۰	۰	۱۷۷۶	۸	۱۳۸
آموزش	۱۰۰۴	۳۱	۲	۱۲	۱۷	۰	۹۰۱	۱	۷۱
آموزش	۱۰۰۴	۳۱	۲	۱۲	۱۷	۰	۹۰۱	۱	۷۱
بهداشت ومددکاری اجتماعی	۱۴۰	۲۲	۱	۱۲	۹	۰	۱۰۹	۰	۹
بهداشت ومددکاری اجتماعی	۱۴۰	۲۲	۱	۱۲	۹	۰	۱۰۹	۰	۹
سایر فعالیتهای خدمات عمومی و اجتماعی وشخصی	۳۳۷	۲۳۵	۸	۱۳۱	۹۲	۴	۷۷	۱	۲۴
فاضلاب و دفع زباله و بهداشت محیط و سایر فعالیتهای مشابه	۰	۰	۰	۰	۰	۰	۰	۰	۰
فعالیتهای سازمانهای دارای عضو	۷۰	۳۶	۰	۳۲	۴	۰	۳۱	۰	۳
فعالیتهای تفریحی وفرهنگی و ورزشی	۷۰	۳۱	۳	۲۰	۸	۰	۳۰	۰	۹
سایرفعالیتهای خدماتی	۱۹۷	۱۶۸	۵	۷۹	۸۰	۴	۱۶	۱	۱۲
خانوارهای معمولی دارای مستخدم	۶۳	۶۱	۰	۳۵	۲۶	۰	۰	۰	۲
خانوارهای معمولی دارای مستخدم	۶۳	۶۱	۰	۳۵	۲۶	۰	۰	۰	۲
سازمانهاوهیئت های بیرون مرزی	۰	۰	۰	۰	۰	۰	۰	۰	۰
سازمانها وهیئت های بیرون مرزی	۰	۰	۰	۰	۰	۰	۰	۰	۰
دفاتر وادارات مرکزی	۲۱	۰	۰	۰	۰	۰	۱۸	۱	۲
دفاترمرکزی شرکتهاوکارخانجات	۰	۰	۰	۰	۰	۰	۰	۰	۰
ادارات مرکزی بنیادها	۲۱	۰	۰	۰	۰	۰	۱۸	۱	۲
فعالیتهای نامشخص واظهار نشده	۹۲۲	۴۹۲	۸	۱۲۷	۳۵۲	۵	۳۶۳	۷	۶۰
فعالیتهای نامشخص و اظهارنشده	۹۲۲	۴۹۲	۸	۱۲۷	۳۵۲	۵	۳۶۳	۷	۶۰

شهرستان ساوجبلاغ

جدول ۲۰ - شاغلان ۱۰ساله وبیشتر برحسب جنس ، بخشهای فعالیت ووضع شغلی (دنباله)

نقاط شهری

جنس و بخشهای فعالیت	جمع	بخش خصوصی					مزد و حقوق - بگیران بخش عمومی	مزد و حقوق - بگیران بخش تعاونی	اظهار نشده
		جمع	کار - فرمایان	کارکنان مستقل	مزد و حقوق - بگیران	کارکنان فامیلی بدون مزد			
زن	۱۸۳۳	۵۴۹	۱۱	۲۸۵	۲۴۹	۴	۱۰۸۰	۵	۱۹۹
کشاورزی شکار وجنگلداری	۱۳	۹	۱	۷	۱	۰	۱	۰	۳
کشاورزی و شکار و فعالیتهای خدماتی وابسته	۱۳	۹	۱	۷	۱	۰	۱	۰	۳
جنگلداری وقطع اشجار وفعالیتهای خدماتی وابسته	۰	۰	۰	۰	۰	۰	۰	۰	۰
ماهیگیری	۰	۰	۰	۰	۰	۰	۰	۰	۰
صیدوپرورش وتکثیر حیوانات آبزی وفعالیتهای خدماتی وابسته	۰	۰	۰	۰	۰	۰	۰	۰	۰
استخراج معدن	۱	۰	۰	۰	۰	۰	۱	۰	۰
استخراج زغال سنگ و لنیت و زغال سنگ نارس - تورب	۰	۰	۰	۰	۰	۰	۰	۰	۰
استخراج نفت خام وگازطبیعی و فعالیتهای خدماتی جنبی استخراج نفت وگازبه استثنای بررسیهای اکتشافی	۱	۰	۰	۰	۰	۰	۱	۰	۰
استخراج سنگهای معدنی اورانیم وتوریم	۰	۰	۰	۰	۰	۰	۰	۰	۰
استخراج سنگهای فلزی	۰	۰	۰	۰	۰	۰	۰	۰	۰
استخراج سایرسنگهای معدنی	۰	۰	۰	۰	۰	۰	۰	۰	۰
صنعت (ساخت)	۴۵۴	۲۷۹	۴	۱۴۳	۱۳۱	۱	۱۲۰	۲	۵۳
صنایع مواد غذایی وآشامیدنی	۲۳	۲۰	۰	۴	۱۶	۰	۱	۰	۲
تولیدمحصولات ازتوتون وتنباکو - سیگار	۰	۰	۰	۰	۰	۰	۰	۰	۰
تولید منسوجات	۲۹۰	۱۸۸	۲	۱۱۶	۷۱	۱	۶۹	۱	۳۲
تولید پوشاک - عمل آوردن ورنگ کردن پوست - خزدار	۶۳	۳۳	۱	۲۳	۹	۰	۴	۰	۶
دباغی وعمل آوردن چرم و ساخت کیف وچمدان وزین وبراق وتولید کفش	۳	۱	۰	۰	۱	۰	۲	۰	۰
تولید چوب ومحصولات چوبی وچوب پنبه - غیرازمبلمان - ساخت کالا از نی ومواد حصیری	۱	۱	۰	۰	۱	۰	۰	۰	۰
تولید کاغذ ومحصولات کاغذی	۵	۳	۰	۰	۳	۰	۲	۰	۰
انتشار وچاپ وتکثیر رسانه های ضبط شده	۲	۰	۰	۰	۰	۰	۱	۰	۱
صنایع تولیدزغال کک - پالایشگاههای نفت وسوخت های هسته ای	۲	۰	۰	۰	۰	۰	۲	۰	۰
صنایع تولید مواد و محصولات شیمیایی	۶	۲	۰	۰	۲	۰	۳	۰	۱
تولید محصولات لاستیکی وپلاستیکی	۰	۰	۰	۰	۰	۰	۰	۰	۰
تولید سایرمحصولات کانی غیرفلزی	۱۳	۲	۰	۰	۲	۰	۹	۰	۲
تولید فلزات اساسی	۳	۲	۰	۰	۲	۰	۰	۰	۱
تولید محصولات فلزی فابریکی بجز ماشین آلات وتجهیزات	۸	۶	۱	۲	۳	۰	۰	۰	۲
تولید ماشین آلات وتجهیزات طبقه بندی نشده در جای دیگر	۶	۱	۰	۰	۱	۰	۲	۰	۱
تولید ماشین آلات اداری وحسابگر و محاسباتی	۱۱	۷	۰	۰	۷	۰	۳	۰	۱
تولید ماشین آلات مولد و انتقال برق ودستگاههای برقی طبقه بندی نشده درجای دیگر	۳	۳	۰	۰	۳	۰	۰	۰	۰
تولیدرادیوو تلویزیون ودستگاهها و وسایل ارتباطی	۱	۱	۰	۰	۱	۰	۰	۰	۰

شهرستان ساوجبلاغ

جدول ۲۰ - شاغلان ۱۰ساله وبیشتر برحسب جنس ، بخشهای فعالیت ووضع شغلی (دنباله)

نقاط شهری

جنس و بخشهای فعالیت	جمع	بخش خصوصی					مزد و حقوق - بگیران بخش عمومی	مزد و حقوق - بگیران بخش تعاونی	اظهار نشده
		جمع	کار - فرمایان	کارگران مستقل	مزد و حقوق - بگیران	کارگران فاصلی بدون مزد			
تولید ابزار پزشکی وابزار ایمنی وابزار دقیق وساعتهای مچی و انواع دیگر ساعت	۳۵	۸	۰	۰	۸	۰	۲۲	۱	۴
تولید وسایل نقلیه موتوری و تریلر ونیم تریلر	۱	۱	۰	۰	۱	۰	۰	۰	۰
تولید سایر وسایل حمل ونقل	۰	۰	۰	۰	۰	۰	۰	۰	۰
تولید مبلمان ومصنوعات طبقه بندی نشده درجای دیگر	۰	۰	۰	۰	۰	۰	۰	۰	۰
بازیافت	۰	۰	۰	۰	۰	۰	۰	۰	۰
کشت و صنعت	۰	۰	۰	۰	۰	۰	۰	۰	۰
تامین برق ،گاز وآب	۵	۰	۰	۰	۰	۰	۵	۰	۰
تامین برق وگازوبخار آب گرم	۲	۰	۰	۰	۰	۰	۲	۰	۰
جمع آوری وتصفیه وتوزیع آب	۳	۰	۰	۰	۰	۰	۳	۰	۰
ساختمان	۳۵	۳۲	۰	۱۴	۱۷	۱	۰	۰	۳
ساختمان	۳۵	۳۲	۰	۱۴	۱۷	۱	۰	۰	۳
عمده فروشی و خرده فروشی ، تعمیر وسایل نقلیه موتوری ، موتورسیکلت و کالاهای شخصی وخانگی	۸۶	۶۵	۱	۳۹	۲۳	۲	۱۰	۱	۸
فروش ونگهداری وتعمیر وسایل نقلیه موتوری وموتورسیکلت و خرده فروشی سوخت خودرو	۷	۶	۰	۴	۱	۱	۱	۰	۰
عمده فروشی و حق العمل کاری بجزدرموردوسایل نقلیه موتوری وموتورسیکلت	۲۲	۱۶	۰	۲	۱۲	۰	۶	۱	۲
خرده فروشی بجزخرده فروشی وسایل نقلیه موتوری و موتورسیکلت و تعمیرکالاهای شخصی وخانگی	۵۶	۴۵	۱	۳۳	۱۰	۱	۳	۰	۶
هتل ورستوران	۱	۱	۰	۱	۰	۰	۰	۰	۰
هتل ورستوران	۱	۱	۰	۱	۰	۰	۰	۰	۰
حمل ونقل وانبارداری و ارتباطات	۱۱	۷	۰	۴	۳	۰	۱	۰	۳
حمل ونقل زمینی وحمل ونقل از طریق لوله	۹	۷	۰	۴	۳	۰	۰	۰	۲
حمل ونقل آبی	۰	۰	۰	۰	۰	۰	۰	۰	۰
حمل ونقل هوایی	۰	۰	۰	۰	۰	۰	۰	۰	۰
فعالیتهای پشتیبانی وکمکی حمل ونقل وفعالیتهای آژانسهای مسافرتی	۰	۰	۰	۰	۰	۰	۰	۰	۰
پست ومخابرات	۲	۰	۰	۰	۰	۰	۱	۰	۱
واسطه گریهای مالی	۶	۱	۰	۰	۱	۰	۴	۰	۱
واسطه گریهای مالی بجز بیمه و صندوقهای بازنشستگی	۴	۰	۰	۰	۰	۰	۳	۰	۱
بیمه و بازنشستگی بجز تامین اجتماعی اجباری - بیمه گری	۲	۱	۰	۰	۱	۰	۱	۰	۰
فعالیتهای جنبی واسطه گریهای مالی	۰	۰	۰	۰	۰	۰	۰	۰	۰

شهرستان ساوجبلاغ

جدول ۲۰ - شاغلان ۱۰ساله وبیشتر برحسب جنس ، بخشهای فعالیت ووضع شغلی (دنباله)

نقاط شهری

جنس و بخشهای فعالیت	جمع	بخش خصوصی					مزد و حقوق - بگیران بخش عمومی	مزد و حقوق - بگیران بخش تعاونی	اظهار نشده
		جمع	کار - فرمایان	کارکنان مستقل	مزد و حقوق - بگیران	کارکنان فامیلی بدون مزد			
مستغلات ، اجاره وفعالیتهای کاروکسب	۶	۵	۰	۱	۴	۰	۰	۰	۱
فعالیتهای مربوط به املاک و مستغلات	۱	۰	۰	۰	۰	۰	۰	۰	۱
کرایه دادن ماشین آلات وتجهیزات بدون اپراتور و کرایه دادن کالاهای شخصی وخانگی	۰	۰	۰	۰	۰	۰	۰	۰	۰
کامپیوتروفعالیتهای وابسته به آن	۳	۳	۰	۰	۳	۰	۰	۰	۰
تحقیق وتوسعه	۰	۰	۰	۰	۰	۰	۰	۰	۰
سایرفعالیتهای کاروکسب	۲	۲	۰	۱	۱	۰	۰	۰	۰
اداره امورعمومی و دفاع و تامین اجتماعی اجباری	۱۳۰	۰	۰	۰	۰	۰	۱۱۰	۱	۱۹
اداره امورعمومی ودفاع وتامین اجتماعی اجباری	۱۳۰	۰	۰	۰	۰	۰	۱۱۰	۱	۱۹
آموزش	۸۳۹	۲۷	۱	۱۰	۱۶	۰	۷۲۵	۱	۸۶
آموزش	۸۳۹	۲۷	۱	۱۰	۱۶	۰	۷۲۵	۱	۸۶
بهداشت ومددکاری اجتماعی	۷۳	۱۸	۰	۶	۱۲	۰	۵۲	۰	۳
بهداشت ومددکاری اجتماعی	۷۳	۱۸	۰	۶	۱۲	۰	۵۲	۰	۳
سایر فعالیتهای خدمات عمومی و اجتماعی وشخصی	۷۶	۵۵	۲	۴۳	۱۰	۰	۱۲	۰	۹
فاضلاب و دفع زباله و بهداشت محیط و سایر فعالیتهای مشابه	۰	۰	۰	۰	۰	۰	۰	۰	۰
فعالیتهای سازمانهای دارای عضو	۲	۰	۰	۰	۰	۰	۱	۰	۱
فعالیتهای تفریحی وفرهنگی و ورزشی	۱۳	۱	۰	۱	۰	۰	۱۱	۰	۱
سایرفعالیتهای خدماتی	۶۱	۵۴	۲	۴۲	۱۰	۰	۰	۰	۷
خانوارهای معمولی دارای مستخدم	۲	۲	۰	۱	۱	۰	۰	۰	۰
خانوارهای معمولی دارای مستخدم	۲	۲	۰	۱	۱	۰	۰	۰	۰
سازمانهاوهیئت های برون مرزی	۰	۰	۰	۰	۰	۰	۰	۰	۰
سازمانها وهیئت های برون مرزی	۰	۰	۰	۰	۰	۰	۰	۰	۰
دفاتر وادارات مرکزی	۱	۰	۰	۰	۰	۰	۱	۰	۰
دفاترمرکزی شرکتهاوکارخانجات	۰	۰	۰	۰	۰	۰	۰	۰	۰
ادارات مرکزی بنیادها	۱	۰	۰	۰	۰	۰	۱	۰	۰
فعالیتهای نامشخص واظهار نشده	۹۶	۴۸	۲	۱۶	۳۰	۰	۳۸	۰	۱۰
فعالیتهای نامشخص و اظهارنشده	۹۶	۴۸	۲	۱۶	۳۰	۰	۳۸	۰	۱۰

جدول ۲۰ - شاغلان ۱۰ساله وبیشتر برحسب جنس ، بخشهای فعالیت ووضع شغلی

نقاط روستایی

جنس و بخشهای فعالیت	جمع	بخش خصوصی					مرد و حقوق - بگیران بخش عمومی	مرد و حقوق - بگیران بخش تعاونی	اظهار نشده
		جمع	کار - فرمایان	کارکنان مستقل	مرد و حقوق - بگیران	کارکنان فامیلی بدون مزد			
مرد و زن	۲۹۲۸۳	۱۸۱۳۳	۵۱۰	۱۰۹۹۴	۶۲۱۹	۴۱۰	۸۸۹۵	۷۲	۲۱۸۳
کشاورزی شکار وجنگلداری	۸۲۹۷	۷۴۹۰	۱۷۱	۵۰۷۹	۱۹۱۱	۳۲۹	۲۲۲	۵	۵۸۰
کشاورزی و شکار و فعالیتهای خدماتی وابسته	۸۲۷۵	۷۴۷۰	۱۷۱	۵۰۶۸	۱۹۰۲	۳۲۹	۲۲۱	۵	۵۷۹
جنگلداری وقطع اشجار وفعالیتهای خدماتی وابسته	۲۲	۲۰	۰	۱۱	۹	۰	۱	۰	۱
ماهیگیری	۳	۲	۱	۰	۱	۰	۱	۰	۰
صیدوپرورش وتکثیر حیوانات آبزی وفعالیتهای خدماتی وابسته	۳	۲	۱	۰	۱	۰	۱	۰	۰
استخراج معدن	۲۹	۶	۰	۶	۰	۰	۲۱	۰	۲
استخراج زغال سنگ ولیگنیت و زغال سنگ نارس - تورب	۴	۱	۰	۱	۰	۰	۳	۰	۰
استخراج نفت خام وگازطبیعی و فعالیتهای خدماتی جنبی استخراج نفت وگازبه استثنای بررسیهای اکتشافی	۲۳	۶	۰	۴	۰	۰	۱۸	۰	۱
استخراج سنگهای معدنی اورانیم وتوریم	۰	۰	۰	۰	۰	۰	۰	۰	۰
استخراج سنگهای فلزی	۱	۰	۰	۰	۰	۰	۰	۰	۱
استخراج سایرسنگهای معدنی	۱	۱	۰	۱	۰	۰	۰	۰	۰
صنعت (ساخت)	۶۸۱۱	۲۶۷۹	۸۸	۷۵۴	۱۸۱۴	۲۳	۳۶۱۲	۱۷	۵۰۳
صنایع مواد غذایی وآشامیدنی	۷۳۹	۴۴۶	۲۱	۶۶	۳۵۳	۴	۲۱۸	۰	۷۷
تولیدمحصولات ازتنون وتنباکو - سیگار	۵	۰	۰	۰	۰	۰	۵	۰	۰
تولید منسوجات	۲۳۶۹	۳۰۳	۸	۱۱۱	۱۸۳	۱	۱۹۱۴	۴	۱۴۸
تولید پوشاک - عمل آوردن ورنگ کردن پوست - خزدار	۱۴۱	۱۲۹	۴	۷۶	۴۹	۰	۳	۰	۹
دباغی وعمل آوردن چرم و ساخت کیف وچمدان وزین ویراق وتولید کفش	۶۳	۲۸	۱	۱۲	۱۵	۰	۲۹	۰	۶
تولید چوب ومحصولات چوبی وچوب پنبه - عیرازمبلمان - ساخت کالا از نی ومواد حصیری	۱۸۸	۱۶۵	۳	۸۱	۷۸	۳	۱۰	۰	۱۳
تولید کاغذ ومحصولات کاغذی	۷۰	۴۶	۳	۳	۴۰	۰	۱۷	۰	۷
انتشار وچاپ وتکثیر رسانه های ضبط شده	۲۹	۱۴	۰	۳	۱۱	۰	۱۱	۱	۳
صنایع تولیدزغال کک - پالایشگاههای نفت وسوخت های هسته ای	۲۰	۹	۰	۲	۷	۰	۱۱	۰	۰
صنایع تولید مواد و محصولات شیمیایی	۱۷۱	۸۳	۰	۵	۷۸	۰	۷۲	۰	۱۶
تولید محصولات لاستیکی وپلاستیکی	۴۹	۳۳	۵	۴	۲۳	۱	۱۶	۰	۰
تولید سایرمحصولات کانی غیرفلزی	۱۱۸۵	۵۲۱	۱۳	۱۰۴	۳۹۶	۱۰	۵۷۹	۵	۸۰
تولید فلزات اساسی	۱۳۷	۸۲	۰	۷	۷۵	۰	۳۹	۱	۱۵
تولید محصولات فلزی فابریکی بجز ماشین آلات وتجهیزات	۶۶۱	۴۹۷	۲۶	۲۲۴	۲۴۳	۴	۹۹	۱	۶۴
تولید ماشین آلات وتجهیزات طبقه بندی نشده در جای دیگر	۵۲۷	۱۱۴	۲	۱۴	۹۸	۰	۳۸۴	۳	۲۶
تولید ماشین آلات اداری وحسابگر و محاسباتی	۱	۱	۰	۱	۰	۰	۰	۰	۰
تولید ماشین آلات مولد و انتقال برق ودستگاههای برقی طبقه بندی نشده درجای دیگر	۴۵	۳۱	۱	۱۰	۲۰	۰	۱۰	۱	۲
تولیدرادیوو تلویزیون ودستگاهها و وسایل ارتباطی	۹	۷	۰	۲	۵	۰	۱	۰	۱

شهرستان ساوجبلاغ

جدول ۲۰ - شاغلان ۱۰ساله وبیشتر برحسب جنس ، بخشهای فعالیت ووضع شغلی (دنباله)

نقاط روستایی

جنس و بخشهای فعالیت	جمع	بخش خصوصی					مزد و حقوق - بگیران بخش عمومی	مزد و حقوق - بگیران بخش تعاونی	اظهار نشده
		جمع	کار - فرمایان	کارکنان مستقل	مزد و حقوق - بگیران	کارکنان فامیلی بدون مزد			
تولیدابزارپزشکی وابزارادپتیکی وابزار دقیق وساعتهای مچی و انواع دیگر ساعت	۹۵	۳۴	۰	۳	۳۱	۰	۵۱	۱	۹
تولید وسایل نقلیه موتوری و تریلر ونیم تریلر	۲۳۰	۸۵	۱	۱۴	۷۰	۰	۱۲۷	۰	۱۸
تولید سایر وسایل حمل ونقل	۹	۳	۰	۰	۳	۰	۶	۰	۰
تولید مبلمان ومصنوعات طبقه بندی نشده درجای دیگر	۶۰	۴۶	۰	۱۲	۳۴	۰	۷	۰	۷
بازیافت	۰	۰	۰	۰	۰	۰	۰	۰	۰
کشت و صنعت	۸	۴	۰	۰	۴	۰	۳	۰	۱
تامین برق ،گاز وآب	۱۷۸	۵۶	۰	۱۹	۳۷	۰	۱۱۳	۰	۹
تامین برق وگاروبخارآب گرم	۴۹	۶	۰	۴	۲	۰	۴۱	۰	۲
جمع آوری وتصفیه وتوزیع آب	۱۲۹	۵۰	۰	۱۵	۳۵	۰	۷۲	۰	۷
ساختمان	۳۳۵۵	۲۸۹۴	۱۲۳	۱۷۸۰	۹۸۶	۵	۱۳۶	۲	۳۲۳
ساختمان	۳۳۵۵	۲۸۹۴	۱۲۳	۱۷۸۰	۹۸۶	۵	۱۳۶	۲	۳۲۳
عمده فروشی و خرده فروشی ، تعمیر وسایل نقلیه موتوری ، موتورسیکلت و کالاهای شخصی وخانگی	۲۱۰۲	۱۷۶۶	۵۰	۱۲۳۶	۴۵۲	۲۸	۱۲۹	۱۳	۱۹۴
فروش ونگهداری وتعمیر وسایل نقلیه موتوری وموتورسیکلت و خرده فروشی سوخت خودرو	۴۷۱	۴۰۳	۲۲	۲۲۹	۱۴۱	۱۱	۱۹	۰	۴۹
عمده فروشی و حق العمل کاری بجزدرموردوسایل نقلیه موتوری وموتورسیکلت	۳۶۸	۲۶۲	۱۱	۹۰	۱۵۸	۳	۶۶	۲	۳۸
خرده فروشی بجزخرده فروشی وسایل نقلیه موتوری و موتورسیکلت و تعمیرکالاهای شخصی وخانگی	۱۲۶۳	۱۱۰۱	۱۷	۹۱۷	۱۵۳	۱۴	۴۴	۱۱	۱۰۷
هتل ورستوران	۵۷	۴۶	۳	۲۱	۲۲	۰	۲	۰	۹
هتل ورستوران	۵۷	۴۶	۳	۲۱	۲۲	۰	۲	۰	۹
حمل ونقل وانبارداری و ارتباطات	۲۰۴۲	۱۵۹۴	۲۸	۱۲۷۸	۲۸۱	۷	۲۸۷	۱۴	۱۴۷
حمل ونقل زمینی وحمل ونقل از طریق لوله	۱۷۵۴	۱۴۹۸	۲۵	۱۲۳۰	۲۳۶	۷	۱۲۵	۱۴	۱۱۷
حمل ونقل آبی	۳۲	۲۹	۱	۲۴	۴	۰	۱	۰	۲
حمل ونقل هوایی	۱۰	۰	۰	۰	۰	۰	۹	۰	۱
فعالیتهای پشتیبانی وکمکی حمل ونقل وفعالیتهای آژانسهای مسافرتی	۹۳	۵۲	۲	۱۵	۳۵	۰	۲۷	۰	۱۴
پست ومخابرات	۱۵۳	۱۵	۰	۹	۶	۰	۱۲۵	۰	۱۳
واسطه گریهای مالی	۱۰۸	۷	۱	۵	۱	۰	۹۳	۱	۷
واسطه گریهای مالی بجز بیمه و صندوقهای بازنشستگی	۱۰۰	۵	۱	۳	۱	۰	۸۷	۱	۷
بیمه و بازنشستگی بجز تامین اجتماعی اجباری - بیمه گری	۸	۲	۰	۲	۰	۰	۶	۰	۰
فعالیتهای جنبی واسطه گریهای مالی	۰	۰	۰	۰	۰	۰	۰	۰	۰

شهرستان ساوجبلاغ

جدول ۲۰ - شاغلان ۱۰ساله وبیشتر برحسب جنس ، بخشهای فعالیت ووضع شغلی (دنباله)

نقاط روستایی

جنس و بخشهای فعالیت	جمع	بخش خصوصی					مزد و حقوق - بگیران بخش عمومی	مزد و حقوق - بگیران بخش تعاونی	اظهار نشده
		جمع	کار - فرمایان	کارکنان مستقل	مزد و حقوق - بگیران	کارکنان فامیلی بدون مزد			
مستغلات ، اجاره وفعالیتهای کاروکسب	۲۳۲	۱۷۲	۷	۱۲۶	۴۰	۱	۴۲	۰	۱۸
فعالیتهای مربوط به املاک و مستغلات	۸۰	۶۴	۵	۵۰	۹	۰	۷	۰	۹
کرایه دادن ماشین آلات وتجهیزات بدون اپراتور و کرایه دادن کالاهای شخصی وخانگی	۳۹	۳۷	۱	۳۰	۶	۰	۲	۰	۰
کامپیوتروفعالیتهای وابسته به آن	۳۶	۳۱	۱	۲۱	۸	۱	۰	۰	۵
تحقیق وتوسعه	۲۴	۴	۰	۳	۱	۰	۱۹	۰	۱
سایرفعالیتهای کاروکسب	۵۳	۳۶	۰	۲۰	۱۶	۰	۱۴	۰	۳
اداره امورعمومی و دفاع و تامین اجتماعی اجباری	۲۱۲۹	۰	۰	۰	۰	۰	۲۰۱۹	۶	۱۰۴
اداره امورعمومی ودفاع وتامین اجتماعی اجباری	۲۱۲۹	۰	۰	۰	۰	۰	۲۰۱۹	۶	۱۰۴
آموزش	۱۷۳۲	۵۶	۵	۲۹	۲۱	۱	۱۵۲۶	۵	۱۴۵
آموزش	۱۷۳۲	۵۶	۵	۲۹	۲۱	۱	۱۵۲۶	۵	۱۴۵
بهداشت ومددکاری اجتماعی	۲۶۵	۳۴	۲	۱۲	۲۰	۰	۲۱۶	۰	۱۵
بهداشت ومددکاری اجتماعی	۲۶۵	۳۴	۲	۱۲	۲۰	۰	۲۱۶	۰	۱۵
سایر فعالیتهای خدمات عمومی و اجتماعی وشخصی	۳۴۷	۲۰۳	۱	۱۲۱	۸۱	۰	۱۱۷	۳	۲۴
فاضلاب و دفع زباله و بهداشت محیط و سایر فعالیتهای مشابه	۲	۱	۰	۰	۱	۰	۱	۰	۰
فعالیتهای سازمانهای دارای عضو	۴۶	۲۳	۰	۱۵	۸	۰	۱۷	۱	۵
فعالیتهای تفریحی وفرهنگی و ورزشی	۱۳۶	۳۶	۰	۱۳	۲۳	۰	۹۱	۱	۸
سایرفعالیتهای خدماتی	۱۶۳	۱۶۳	۱	۹۳	۴۹	۰	۸	۱	۱۱
خانوارهای معمولی دارای مستخدم	۵۴۳	۵۰۵	۴	۲۸۷	۲۱۲	۲	۰	۰	۳۸
خانوارهای معمولی دارای مستخدم	۵۴۳	۵۰۵	۴	۲۸۷	۲۱۲	۲	۰	۰	۳۸
سازمانهاوهیئت های بیرون مرزی	۰	۰	۰	۰	۰	۰	۰	۰	۰
سازمانها وهیئت های بیرون مرزی	۰	۰	۰	۰	۰	۰	۰	۰	۰
دفاتر وادارات مرکزی	۵۰	۳	۰	۱	۲	۰	۴۵	۰	۲
دفاترمرکزی شرکتهاوکارخانجات	۱	۱	۰	۰	۱	۰	۰	۰	۰
ادارات مرکزی بنیادها	۴۹	۲	۰	۱	۱	۰	۴۵	۰	۲
فعالیتهای نامشخص واظهار نشده	۱۰۰۳	۶۲۰	۲۶	۲۴۲	۳۳۸	۱۴	۳۱۴	۶	۶۳
فعالیتهای نامشخص و اظهارنشده	۱۰۰۳	۶۲۰	۲۶	۲۴۲	۳۳۸	۱۴	۳۱۴	۶	۶۳

جدول ۲۰ - شاغلان ۱۰ساله وبیشتر برحسب جنس ، بخشهای فعالیت ووضع شغلی (دنباله)

نقاط روستایی

جنس و بخشهای فعالیت	جمع	بخش خصوصی					مزد و حقوق - بگیران بخش عمومی	مزد و حقوق - بگیران بخش تعاونی	اظهار نشده
		جمع	کار - فرمایان	کارکنان مستقل	مزد و حقوق - بگیران	کارکنان فامیلی بدون مزد			
مرد	۲۷۷۸۸	۱۷۶۲۰	۴۹۶	۱۰۷۲۴	۶۰۰۴	۳۹۶	۸۰۹۲	۷۰	۲۰۰۶
کشاورزی شکار وجنگلداری	۸۱۶۹	۷۳۸۲	۱۷۰	۵۰۰۴	۱۸۸۸	۳۲۰	۲۲۱	۵	۵۶۱
کشاورزی و شکار و فعالیتهای خدماتی وابسته	۸۱۴۷	۷۳۶۲	۱۷۰	۴۹۹۳	۱۸۷۹	۳۲۰	۲۲۰	۵	۵۶۰
جنگلداری وقطع اشجاروفعالیتهای خدماتی وابسته	۲۲	۲۰	۰	۱۱	۹	۰	۱	۰	۱
ماهیگیری	۳	۲	۱	۰	۱	۰	۱	۰	۰
صیدوپرورش وتکثیرحیوانات آبزی وفعالیتهای خدماتی وابسته	۳	۲	۱	۰	۱	۰	۱	۰	۰
استخراج معدن	۲۶	۵	۰	۵	۰	۰	۱۹	۰	۲
استخراج زغال سنگ ولیگنیت و زغال سنگ نارس - تورب	۲	۱	۰	۱	۰	۰	۱	۰	۰
استخراج نفت خام وگازطبیعی و فعالیتهای خدماتی جنبی استخراج نفت وگازبه استثنای بررسیهای اکتشافی	۲۳	۴	۰	۴	۰	۰	۱۸	۰	۱
استخراج سنگهای معدنی اورانیم وتوریم	۰	۰	۰	۰	۰	۰	۰	۰	۰
استخراج سنگهای فلزی	۱	۰	۰	۰	۰	۰	۰	۰	۱
استخراج سایرسنگهای معدنی	۰	۰	۰	۰	۰	۰	۰	۰	۰
صنعت (ساخت)	۶۵۴۲	۲۵۲۳	۸۶	۶۷۶	۱۷۳۸	۲۳	۳۵۳۷	۱۷	۴۶۵
صنایع مواد غذایی وآشامیدنی	۷۱۲	۴۲۴	۲۱	۶۶	۳۳۳	۴	۲۱۴	۰	۷۴
تولیدمحصولات ازتوتون وتنباکو - سیگار	۵	۰	۰	۰	۰	۰	۵	۰	۰
تولید منسوجات	۲۲۲۷	۲۳۰	۷	۶۱	۱۶۱	۱	۱۸۶۷	۴	۱۲۶
تولید پوشاک - عمل آوردن وریختن پوست - خردار	۱۰۷	۹۸	۴	۵۰	۴۴	۰	۳	۰	۶
دباغی وعمل آوردن چرم و ساخت کیف وچمدان وزین وپیراق وتولید کفش	۶۳	۲۸	۱	۱۲	۱۵	۰	۲۹	۰	۶
تولید چوب ومحصولات چوبی وچوب پنبه - غیرازمبلمان - ساخت کالا از نی ومواد حصیری	۱۸۷	۱۶۵	۳	۸۱	۷۸	۳	۹	۰	۱۳
تولید کاغذ ومحصولات کاغذی	۶۸	۴۶	۳	۳	۴۰	۰	۱۵	۰	۷
انتشار وچاپ وتکثیر رسانه های ضبط شده	۲۷	۱۲	۰	۳	۹	۰	۱۱	۱	۳
صنایع تولیدزغال کک - پالایشگاههای نفت وسوخت های هسته ای	۲۰	۹	۰	۲	۷	۰	۱۱	۰	۰
صنایع تولید مواد و محصولات شیمیایی	۱۶۷	۸۲	۰	۵	۷۷	۰	۷۰	۰	۱۵
تولید محصولات لاستیکی وپلاستیکی	۴۶	۳۲	۵	۶	۲۲	۱	۱۴	۰	۰
تولید سایرمحصولات کانی غیرفلزی	۱۱۶۸	۵۱۱	۱۳	۱۰۳	۳۸۵	۱۰	۵۷۶	۵	۷۸
تولید فلزات اساسی	۱۳۴	۸۲	۰	۷	۷۵	۰	۳۸	۱	۱۳
تولید محصولات فلزی فابریکی بجز ماشین آلات وتجهیزات	۶۵۳	۴۹۲	۲۵	۲۲۴	۲۳۹	۴	۹۷	۱	۶۳
تولید ماشین آلات وتجهیزات طبقه بندی نشده در جای دیگر	۵۱۹	۱۱۳	۲	۱۶	۹۷	۰	۳۷۷	۳	۲۶
تولید ماشین آلات اداری وحسابگر و محاسباتی	۰	۰	۰	۰	۰	۰	۰	۰	۰
تولید ماشین آلات مولد و انتقال برق ودستگاههای برقی طبقه بندی نشده درجای دیگر	۴۳	۳۰	۱	۱۰	۱۹	۰	۱۰	۱	۲
تولیدرادیو تلویزیون ودستگاهها و وسایل ارتباطی	۶	۵	۰	۲	۳	۰	۱	۰	۰

شهرستان ساوجبلاغ

جدول ۲۰ - شاغلان ۱۰ساله وبیشتر برحسب جنس ، بخشهای فعالیت ووضع شغلی (دنباله)

نقاط روستایی

جنس و بخشهای فعالیت	جمع	بخش عمومی					مزد و حقوق - بگیران بخش عمومی	مزد و حقوق - بگیران بخش تعاونی	اظهار نشده
		جمع	کار - فرمایان	کارکنان مستقل	مزد و حقوق - بگیران	کارکنان فاصلی بدون مزد			
تولید ابزار پزشکی وابزار ابتکی وابزار دقیق وساعتهای مچی و انواع دیگر ساعت	۹۰	۳۱	۰	۳	۲۸	۰	۵۰	۱	۸
تولید وسایل نقلیه موتوری و تریلر وتیم تریلر	۲۲۸	۸۴	۱	۱۴	۶۹	۰	۱۲۶	۰	۱۸
تولید سایر وسایل حمل ونقل	۹	۳	۰	۰	۳	۰	۶	۰	۰
تولید مبلمان ومصنوعات طبقه بندی نشده درجای دیگر	۵۸	۴۴	۰	۱۲	۳۲	۰	۷	۰	۷
بازیافت	۰	۰	۰	۰	۰	۰	۰	۰	۰
کشت و صنعت	۵	۲	۰	۰	۲	۰	۳	۰	۰
تامین برق ،گاز وآب	۱۷۷	۵۵	۰	۱۹	۳۶	۰	۱۱۳	۰	۹
تامین برق وگاروبخاراب گرم	۴۹	۶	۰	۴	۲	۰	۴۱	۰	۲
جمع آوری وتصفیه وتوزیع آب	۱۲۸	۴۹	۰	۱۵	۳۴	۰	۷۲	۰	۷
ساختمان	۳۳۱۶	۲۸۶۳	۱۲۲	۱۷۶۶	۹۷۱	۴	۱۳۶	۲	۳۱۵
ساختمان	۳۳۱۶	۲۸۶۳	۱۲۲	۱۷۶۶	۹۷۱	۴	۱۳۶	۲	۳۱۵
عمده فروشی و خرده فروشی ، تعمیر وسایل نقلیه موتوری ، موتورسیکلت و کالاهای شخصی وخانگی	۲۰۳۱	۱۷۱۰	۴۹	۱۲۰۴	۴۳۰	۲۷	۱۲۲	۱۳	۱۸۶
فروش ونگهداری وتعمیر وسایل نقلیه موتوری وموتورسیکلت و خرده فروشی سوخت موتوری	۴۶۵	۴۰۰	۲۲	۲۲۷	۱۴۰	۱۱	۱۸	۰	۴۷
عمده فروشی و حق العمل کاری بجزدرموردوسایل نقلیه موتوری وموتورسیکلت	۳۴۳	۲۴۶	۱۱	۸۴	۱۴۸	۳	۶۱	۲	۳۴
خرده فروشی بجزخرده فروشی وسایل نقلیه موتوری و موتورسیکلت و تعمیرکالاهای شخصی وخانگی	۱۲۲۳	۱۰۶۴	۱۶	۸۹۳	۱۴۲	۱۳	۴۳	۱۱	۱۰۵
هتل ورستوران	۵۶	۴۵	۳	۲۱	۲۱	۰	۲	۰	۹
هتل ورستوران	۵۶	۴۵	۳	۲۱	۲۱	۰	۲	۰	۹
حمل ونقل وانبارداری و ارتباطات	۱۹۹۵	۱۵۶۲	۲۷	۱۲۶۶	۲۶۲	۷	۲۷۵	۱۴	۱۴۴
حمل ونقل زمینی وحمل ونقل از طریق لوله	۱۷۳۴	۱۴۸۰	۲۵	۱۲۱۸	۲۳۰	۷	۱۲۴	۱۴	۱۱۶
حمل ونقل آبی	۳۲	۲۹	۱	۲۴	۴	۰	۱	۰	۲
حمل ونقل هوایی	۱۰	۰	۰	۰	۰	۰	۹	۰	۱
فعالیتهای پشتیبانی وکمکی حمل ونقل وفعالیتهای آژانسهای مسافرتی	۷۲	۳۸	۱	۱۵	۲۲	۰	۲۲	۰	۱۲
پست ومخابرات	۱۴۷	۱۵	۰	۹	۶	۰	۱۱۹	۰	۱۳
واسطه گریهای مالی	۱۰۵	۷	۱	۵	۱	۰	۹۱	۱	۶
واسطه گریهای مالی بجز بیمه و صندوقهای بازنشستگی	۹۷	۵	۱	۳	۱	۰	۸۵	۱	۶
بیمه و بازنشستگی بجز تامین اجتماعی اجباری - بیمه گری	۸	۲	۰	۲	۰	۰	۶	۰	۰
فعالیتهای جنبی واسطه گریهای مالی	۰	۰	۰	۰	۰	۰	۰	۰	۰

شهرستان ساوجبلاغ

جدول ۲۰ - شاغلان ۱۰ساله وبیشتر برحسب جنس ، بخشهای فعالیت ووضع شغلی (دنباله)

نقاط روستایی

جنس و بخشهای فعالیت	جمع	بخش خصوصی					مزد و حقوق بگیران بخش عمومی	مزد و حقوق بگیران بخش تعاونی	اظهار نشده
		جمع	کار فرمایان	کارکنان مستقل	مزد و حقوق بگیران	کارکنان فامیلی بدون مزد			
مستغلات ، اجاره وفعالیتهای کاروکسب	۲۲۹	۱۷۱	۷	۱۲۶	۳۹	۱	۴۰	۰	۱۸
فعالیتهای مربوط به املاک و مستغلات	۷۹	۶۴	۵	۵۰	۹	۰	۶	۰	۹
کرایه دادن ماشین آلات وتجهیزات بدون اپراتور و کرایه دادن کالاهای شخصی وخانگی	۳۹	۳۷	۱	۳۰	۶	۰	۲	۰	۰
کامپیوتر وفعالیتهای وابسته به آن	۳۶	۳۱	۱	۲۱	۸	۱	۰	۰	۵
تحقیق وتوسعه	۲۳	۴	۰	۳	۱	۰	۱۸	۰	۱
سایرفعالیتهای کاروکسب	۵۲	۳۵	۰	۲۰	۱۵	۰	۱۴	۰	۳
اداره امورعمومی و دفاع و تامین اجتماعی اجباری	۲۰۶۱	۰	۰	۰	۰	۰	۱۹۵۹	۵	۹۷
اداره امورعمومی ودفاع وتامین اجتماعی اجباری	۲۰۶۱	۰	۰	۰	۰	۰	۱۹۵۹	۵	۹۷
آموزش	۱۱۳۴	۳۹	۳	۲۳	۱۳	۰	۱۰۰۹	۵	۸۱
آموزش	۱۱۳۴	۳۹	۳	۲۳	۱۳	۰	۱۰۰۹	۵	۸۱
بهداشت وخدمات اجتماعی	۱۸۵	۲۱	۰	۹	۱۲	۰	۱۵۷	۰	۷
بهداشت وخدمات اجتماعی	۱۸۵	۲۱	۰	۹	۱۲	۰	۱۵۷	۰	۷
سایر فعالیتهای خدمات عمومی و اجتماعی وشخصی	۲۹۸	۱۶۵	۰	۹۱	۷۴	۰	۱۰۹	۳	۲۱
فاضلاب و دفع زباله و بهداشت محیط و سایر فعالیتهای مشابه	۲	۱	۰	۰	۱	۰	۱	۰	۰
فعالیتهای سازمانهای دارای عضو	۴۲	۲۲	۰	۱۶	۸	۰	۱۶	۱	۳
فعالیتهای تفریحی وفرهنگی و ورزشی	۱۲۹	۳۴	۰	۱۳	۲۱	۰	۸۶	۱	۸
سایرفعالیتهای خدماتی	۱۲۵	۱۰۸	۰	۶۶	۴۴	۰	۶	۱	۱۰
خانوارهای معمولی دارای مستخدم	۵۳۰	۴۹۵	۴	۲۸۰	۲۰۹	۲	۰	۰	۳۵
خانوارهای معمولی دارای مستخدم	۵۳۰	۴۹۵	۴	۲۸۰	۲۰۹	۲	۰	۰	۳۵
سازمانها وهیئت های بیرون مرزی	۰	۰	۰	۰	۰	۰	۰	۰	۰
سازمانها وهیئت های بیرون مرزی	۰	۰	۰	۰	۰	۰	۰	۰	۰
دفاتر وادارات مرکزی	۴۹	۳	۰	۱	۲	۰	۴۵	۰	۱
دفاتر مرکزی شرکتها وکارخانجات	۱	۱	۰	۰	۱	۰	۰	۰	۰
ادارات مرکزی بنگاهها	۴۸	۲	۰	۱	۱	۰	۴۵	۰	۱
فعالیتهای نامشخص واظهار نشده	۸۸۲	۵۷۲	۲۳	۲۳۰	۳۰۷	۱۲	۲۵۶	۵	۴۹
فعالیتهای نامشخص و اظهار نشده	۸۸۲	۵۷۲	۲۳	۲۳۰	۳۰۷	۱۲	۲۵۶	۵	۴۹

شهرستان ساوجبلاغ

جدول ۲۰ - شاغلان ۱۰ساله وبیشتر برحسب جنس ، بخشهای فعالیت ووضع شغلی (دنباله)

نقاط روستایی

جنس و بخشهای فعالیت	جمع	بخش خصوصی					مزد و حقوق - بگیران بخش عمومی	مزد و حقوق - بگیران تعاونی	اظهار نشده
		جمع	کار - فرمایان	کارکنان مستقل	مزد و حقوق - بگیران	کارکنان فامیلی بدون مزد			
زن	۱۴۹۵	۵۱۳	۱۴	۲۷۰	۲۱۵	۱۴	۸۰۳	۲	۱۷۷
کشاورزی شکار وجنگلداری	۱۲۸	۱۰۸	۱	۷۵	۲۳	۹	۱	۰	۱۹
کشاورزی و شکار و فعالیتهای خدماتی وابسته	۱۲۸	۱۰۸	۱	۷۵	۲۳	۹	۱	۰	۱۹
جنگلداری وقطع اشجاروفعالیتهای خدماتی وابسته	۰	۰	۰	۰	۰	۰	۰	۰	۰
ماهیگیری	۰	۰	۰	۰	۰	۰	۰	۰	۰
صیدوپرورش وبکشیر حیوانات آبزی وفعالیتهای خدماتی وابسته	۰	۰	۰	۰	۰	۰	۰	۰	۰
استخراج معدن	۳	۱	۰	۱	۰	۰	۲	۰	۰
استخراج زغال سنگ ولیگنیت و زغال سنگ نارس - تورب	۲	۰	۰	۰	۰	۰	۲	۰	۰
استخراج نفت خام وگازطبیعی و فعالیتهای خدماتی جنبی استخراج نفت وگازبه استثنای بررسیهای اکتشافی	۰	۰	۰	۰	۰	۰	۰	۰	۰
استخراج سنگهای معدنی اورانیم وتوریم	۰	۰	۰	۰	۰	۰	۰	۰	۰
استخراج سنگهای فلزی	۰	۰	۰	۰	۰	۰	۰	۰	۰
استخراج سایرسنگهای معدنی	۱	۱	۰	۱	۰	۰	۰	۰	۰
صنعت (ساخت)	۲۶۹	۱۵۶	۲	۷۸	۷۶	۰	۷۵	۰	۳۸
صنایع مواد غذایی وآشامیدنی	۲۷	۳۰	۰	۰	۲۰	۰	۴	۰	۳
تولیدمحصولات ازتوتون وتنباکو - سیگار	۰	۰	۰	۰	۰	۰	۰	۰	۰
تولید منسوجات	۱۴۲	۷۳	۱	۵۰	۲۲	۰	۴۷	۰	۲۲
تولید پوشاک - عمل آوردن ورنگ کردن پوست - خردار	۳۴	۳۱	۰	۲۶	۵	۰	۰	۰	۳
دباغی وعمل آوردن چرم و ساخت کیف وچمدان وزین وبراق وتولید کفش	۰	۰	۰	۰	۰	۰	۰	۰	۰
تولید چوب ومحصولات چوبی وچوب پنبه - غیرازمبلمان - ساخت کالا از نی ومواد حصیری	۱	۰	۰	۰	۰	۰	۱	۰	۰
تولید کاغذ ومحصولات کاغذی	۲	۰	۰	۰	۰	۰	۲	۰	۰
انتشار وچاپ وتکثیر رسانه های ضبط شده	۲	۲	۰	۰	۲	۰	۰	۰	۰
صنایع تولیدزغال کک - پالایشگاههای نفت وسوخت های هسته ای	۰	۰	۰	۰	۰	۰	۰	۰	۰
صنایع تولید مواد و محصولات شیمیایی	۶	۱	۰	۰	۱	۰	۲	۰	۱
تولید محصولات لاستیکی وپلاستیکی	۳	۱	۰	۰	۱	۰	۲	۰	۰
تولید سایرمحصولات کانی غیرفلزی	۱۷	۱۰	۰	۱	۹	۰	۵	۰	۲
تولید فلزات اساسی	۳	۰	۰	۰	۰	۰	۱	۰	۲
تولید محصولات فلزی فابریکی بجز ماشین آلات وتجهیزات	۸	۵	۱	۰	۴	۰	۲	۰	۱
تولید ماشین آلات وتجهیزات طبقه بندی نشده در جای دیگر	۸	۱	۰	۰	۱	۰	۷	۰	۰
تولید ماشین آلات اداری وحسابگر و محاسباتی	۱	۱	۰	۱	۰	۰	۰	۰	۰
تولید ماشین آلات مولد و انتقال برق ودستگاههای برقی طبقه بندی نشده درجای دیگر	۲	۱	۰	۰	۱	۰	۰	۰	۱
تولیدرادیوو تلویزیون ودستگاهها و وسایل ارتباطی	۳	۲	۰	۰	۲	۰	۰	۰	۱

شهرستان ساوجبلاغ

جدول ۲۰ - شاغلان ۱۰ساله وبیشتر برحسب جنس ، بخشهای فعالیت ووضع شغلی (دنباله)

نقاط روستایی

جنس و بخشهای فعالیت	جمع	بخش خصوصی					مزد و حقوق - بگیران بخش عمومی	مزد و حقوق بگیران بخش تعاونی	اظهار نشده
		جمع	کار - فرمایان	کارکنان مستقل	مزد و حقوق - بگیران	کارکنان فامیلی بدون مزد			
تولید ابزار پزشکی وابزار اپتیکی وابزار دقیق وساعتهای مچی و اقسام دیگر ساعت	۵	۳	۰	۰	۳	۰	۱	۰	۱
تولید وسایل نقلیه موتوری و تریلر وسیم تریلر	۲	۱	۰	۰	۱	۰	۱	۰	۰
تولید سایر وسایل حمل ونقل	۰	۰	۰	۰	۰	۰	۰	۰	۰
تولید مبلمان ومصنوعات طبقه بندی نشده درجای دیگر	۲	۲	۰	۰	۲	۰	۰	۰	۰
بازیافت	۰	۰	۰	۰	۰	۰	۰	۰	۰
کشت و صنعت	۳	۲	۰	۰	۲	۰	۰	۰	۱
تامین برق ،گاز وآب	۱	۱	۰	۰	۱	۰	۰	۰	۰
تامین برق وگازوبخارآب گرم	۰	۰	۰	۰	۰	۰	۰	۰	۰
جمع آوری وتصفیه وتوزیع آب	۱	۱	۰	۰	۱	۰	۰	۰	۰
ساختمان	۳۹	۳۱	۱	۱۶	۱۵	۱	۰	۰	۸
ساختمان	۳۹	۳۱	۱	۱۶	۱۵	۱	۰	۰	۸
عمده فروشی و خرده فروشی ، تعمیر وسایل نقلیه موتوری ، موتورسیکلت و کالاهای شخصی وخانگی	۷۱	۵۶	۱	۳۲	۲۲	۱	۷	۰	۸
فروش ونگهداری وتعمیر وسایل نقلیه موتوری وموتورسیکلت و خرده فروشی سوخت خودرو	۶	۳	۰	۲	۱	۰	۱	۰	۲
عمده فروشی و حق العمل کاری بجز در مورد وسایل نقلیه موتوری وموتورسیکلت	۲۵	۱۶	۰	۶	۱۰	۰	۵	۰	۴
خرده فروشی بجز خرده فروشی وسایل نقلیه موتوری و موتورسیکلت و تعمیر کالاهای شخصی وخانگی	۴۰	۳۷	۱	۲۴	۱۱	۱	۱	۰	۲
هتل ورستوران	۱	۱	۰	۰	۱	۰	۰	۰	۰
هتل ورستوران	۱	۱	۰	۰	۱	۰	۰	۰	۰
حمل ونقل وانبارداری و ارتباطات	۴۷	۳۲	۱	۱۲	۱۹	۰	۱۲	۰	۳
حمل ونقل زمینی وحمل ونقل از طریق لوله	۲۰	۱۸	۰	۱۲	۶	۰	۱	۰	۱
حمل ونقل آبی	۰	۰	۰	۰	۰	۰	۰	۰	۰
حمل ونقل هوایی	۰	۰	۰	۰	۰	۰	۰	۰	۰
فعالیتهای پشتیبانی وکمکی حمل ونقل وفعالیتهای آژانسهای مسافرتی	۲۱	۱۶	۱	۰	۱۳	۰	۵	۰	۲
پست ومخابرات	۶	۰	۰	۰	۰	۰	۶	۰	۰
واسطه گریهای مالی	۳	۰	۰	۰	۰	۰	۲	۰	۱
واسطه گریهای مالی بجز بیمه و صندوقهای بازنشستگی	۳	۰	۰	۰	۰	۰	۲	۰	۱
بیمه و بازنشستگی بجز تامین اجتماعی اجباری - بیمه گری	۰	۰	۰	۰	۰	۰	۰	۰	۰
فعالیتهای جنبی واسطه گریهای مالی	۰	۰	۰	۰	۰	۰	۰	۰	۰

شهرستان ساوجبلاغ

جدول ۲۰ - شاغلان ۱۰ساله وبیشتر برحسب جنس ، بخشهای فعالیت ووضع شغلی (دنباله)

نقاط روستایی

جنس و بخشهای فعالیت	جمع	بخش خصوصی					مرد و حقوق - بگیران بخش عمومی	مرد و حقوق - بگیران بخش تعاونی	اظهار نشده
		جمع	کار - فرمایان	کارکنان مستقل	مرد و حقوق - بگیران	کارکنان فامیلی بدون مزد			
مستغلات ، اجاره وفعالیتهای کاروکسب	۳	۱	۰	۰	۱	۰	۲	۰	۰
فعالیتهای مربوط به املاک و مستغلات	۱	۰	۰	۰	۰	۰	۱	۰	۰
کرایه دادن ماشین آلات وتجهیزات بدون اپراتور و کرایه دادن کالاهای شخصی وخانگی	۰	۰	۰	۰	۰	۰	۰	۰	۰
کامپیوتر وفعالیتهای وابسته به آن	۰	۰	۰	۰	۰	۰	۰	۰	۰
تحقیق وتوسعه	۱	۰	۰	۰	۰	۰	۱	۰	۰
سایرفعالیتهای کاروکسب	۱	۱	۰	۰	۱	۰	۰	۰	۰
اداره امور عمومی و دفاع و تامین اجتماعی اجباری	۶۸	۰	۰	۰	۰	۰	۶۰	۱	۷
اداره امور عمومی ودفاع وتامین اجتماعی اجباری	۶۸	۰	۰	۰	۰	۰	۶۰	۱	۷
آموزش	۵۹۸	۱۷	۲	۶	۸	۱	۵۱۷	۰	۶۴
آموزش	۵۹۸	۱۷	۲	۶	۸	۱	۵۱۷	۰	۶۴
بهداشت ومددکاری اجتماعی	۸۰	۱۳	۲	۳	۸	۰	۵۹	۰	۸
بهداشت ومددکاری اجتماعی	۸۰	۱۳	۲	۳	۸	۰	۵۹	۰	۸
سایر فعالیتهای خدمات عمومی و اجتماعی وشخصی	۴۹	۳۸	۱	۳۰	۷	۰	۸	۰	۳
فاضلاب و دفع زباله و بهداشت محیط و سایر فعالیتهای مشابه	۰	۰	۰	۰	۰	۰	۰	۰	۰
فعالیتهای سازمانهای دارای عضو	۴	۱	۰	۱	۰	۰	۱	۰	۲
فعالیتهای تفریحی وفرهنگی و ورزشی	۷	۲	۰	۰	۲	۰	۵	۰	۰
سایرفعالیتهای خدماتی	۳۸	۳۵	۱	۲۹	۵	۰	۲	۰	۱
خانوارهای معمولی دارای مستخدم	۱۳	۱۰	۰	۷	۳	۰	۰	۰	۳
خانوارهای معمولی دارای مستخدم	۱۳	۱۰	۰	۷	۳	۰	۰	۰	۳
سازمانها وهیئت های برون مرزی	۰	۰	۰	۰	۰	۰	۰	۰	۰
سازمانها وهیئت های برون مرزی	۰	۰	۰	۰	۰	۰	۰	۰	۰
دفاتر وادارات مرکزی	۱	۰	۰	۰	۰	۰	۰	۰	۱
دفاترمرکزی شرکتهاوکارخانجات	۰	۰	۰	۰	۰	۰	۰	۰	۰
ادارات مرکزی بنیادها	۱	۰	۰	۰	۰	۰	۰	۰	۱
فعالیتهای نامشخص واظهار نشده	۱۲۱	۴۸	۳	۱۲	۳۱	۲	۵۸	۱	۱۴
فعالیتهای نامشخص و اظهارنشده	۱۲۱	۴۸	۳	۱۲	۳۱	۲	۵۸	۱	۱۴

شهرستان ساوجبلاغ

جدول ۲۱ - شاغلان برحسب جنس ، گروههای اصلی شغلی وسن

کل

جنس و گروههای اصلی شغلی	جمع	۱۰ - ۱۴ ساله	۱۵ - ۱۹ ساله	۲۰ - ۲۹ ساله	۳۰ - ۳۹ ساله	۴۰ - ۴۹ ساله	۵۰ - ۵۹ ساله	۶۰ - ۶۴ ساله	۶۵ ساله و بیشتر	نامشخص
مرد و زن	۵۱۷۴۷	۳۴۶	۳۲۹۳	۱۷۰۹۳	۱۵۵۱۶	۷۲۲۳	۳۸۷۹	۱۸۱۳	۲۵۸۳	۱
قانونگذاران ، مقامات عالیرتبه و مدیران										
عالیرتبه و مدیران	۶۱۲	۰	۰	۱۴۴	۳۰۷	۱۲۱	۲۸	۴	۸	۰
قانونگذاران ومقامات عالیرتبه	۲۸	۰	۰	۹	۹	۶	۰	۲	۲	۰
مدیران موسسات	۴۳۰	۰	۰	۹۴	۲۴۰	۷۸	۱۵	۰	۳	۰
سایر روسا و مدیران	۱۵۴	۰	۰	۴۱	۵۸	۳۷	۱۳	۲	۳	۰
متخصصان	۳۴۱۲	۰	۲۶	۱۶۳۱	۱۳۳۲	۳۷۰	۳۶	۸	۹	۰
متخصصان علوم فیزیک ، ریاضی و مهندسی	۸۳	۰	۰	۲۸	۲۹	۲۴	۲	۰	۰	۰
متخصصان علوم زیستی وپزشکی	۱۰۲	۰	۱	۴۴	۴۰	۱۰	۶	۰	۱	۰
معلمان آموزش	۲۷۴۵	۰	۱۷	۱۳۷۴	۱۰۵۵	۲۷۷	۱۹	۳	۰	۰
سایر متخصصان	۴۸۲	۰	۸	۱۸۵	۲۰۸	۵۹	۹	۵	۸	۰
تکنسین ها و دستیاران	۹۷۶	۲	۲۵	۳۰۶	۳۹۷	۱۷۶	۳۸	۱۴	۱۸	۰
تکنسین هاودستیاران علوم فیزیکی	۲۶۹	۰	۷	۹۰	۱۱۹	۴۷	۵	۰	۱	۰
تکنسین هاودستیاران علوم زیستی و بهداشتی	۱۹۰	۰	۲	۶۲	۸۱	۴۱	۳	۱	۰	۰
کمک مربیان آموزشی	۲۶	۰	۰	۱۲	۱۱	۳	۰	۰	۰	۰
سایر دستیاران و تکنسینها	۴۹۱	۲	۱۶	۱۴۲	۱۸۶	۸۵	۳۰	۱۳	۱۷	۰
کارمندان اموراداری ودفتری	۲۶۸۸	۱	۶۶	۱۰۸۰	۱۰۵۶	۳۷۲	۸۵	۱۸	۱۰	۰
کارمندان امور دفتری	۲۳۹۱	۱	۵۹	۹۵۴	۹۴۴	۳۳۸	۷۲	۱۶	۷	۰
کارمندان ارایه خدمات به مشتری	۲۹۷	۰	۷	۱۲۶	۱۱۲	۳۴	۱۳	۲	۳	۰
کارکنان خدماتی و فروشندگان فروشگاهها وبازارها	۳۶۳۳	۱۲	۱۴۰	۱۰۳۹	۱۱۱۲	۵۳۵	۳۵۴	۱۷۳	۲۶۸	۰
کارکنان خدمات شخصی وحفاظتی	۸۷۳	۵	۴۶	۳۱۷	۲۷۸	۱۴۰	۵۰	۲۲	۱۵	۰
فروشندگان ومعرفی کنندگان کالا	۲۷۶۰	۷	۹۴	۷۲۲	۸۳۴	۳۹۵	۳۰۴	۱۵۱	۲۵۳	۰
کارکنان ماهر کشاورزی ، جنگلداری و ماهیگیری	۷۸۸۰	۳۴	۳۷۱	۱۵۲۵	۱۲۷۱	۹۹۵	۱۲۱۰	۸۴۴	۱۶۳۰	۰
کارکنان ماهرکشاورزی ،جنگلداری وماهیگیری وابسته به بازار	۷۸۷۸	۳۴	۳۷۱	۱۵۲۵	۱۲۷۰	۹۹۵	۱۲۱۰	۸۴۴	۱۶۲۹	۰
کارکنان کشاورزی وماهیگیری خودمصرف	۲	۰	۰	۰	۱	۰	۰	۰	۱	۰
صنعتگران وکارکنان مشاغل مربوط	۱۱۷۴۸	۱۱۵	۹۸۰	۴۲۹۳	۴۱۶۹	۱۴۳۷	۵۱۳	۱۳۶	۱۰۵	۰
کارکنان ساختمانی واستخراج	۲۸۲۹	۱۳	۱۶۱	۹۳۱	۹۹۶	۴۴۲	۱۸۶	۶۷	۳۳	۰
فلزکاران،تراش کاران،ابزارسازان، مکانیسین ها ومکانیک های ماشین آلات وتعمیرکاران وسایل برقی والکترونیکی	۳۸۲۳	۴۲	۴۰۶	۱۵۶۳	۱۲۰۱	۴۴۲	۱۲۳	۲۱	۲۵	۰
سازندگان ابزاردقیق ، سایر دستی										
صنعتگران چاپ ومشاغل مربوط	۵۹۹	۱۲	۵۸	۲۱۹	۱۷۶	۸۱	۳۶	۹	۸	۰
کارکنان سایرسنایع طبقه بندی نشده درجای دیگر	۴۲۷۵	۳۷	۳۰۹	۱۵۰۶	۱۷۴۳	۶۴۸	۱۶۰	۳۹	۳۵	۰
قالی بافان،گلیم بافان وریسندگان دستی	۲۲۲	۱۱	۴۶	۷۶	۵۳	۲۴	۸	۰	۴	۰
متصدیان (اپراتورهای) ماشین - آلات ودستگاهها وسازکارها و راننده گان وسایل سیار	۵۳۳۱	۱۸	۱۲۰	۱۴۹۷	۱۹۸۷	۱۱۹۰	۳۸۲	۸۹	۴۸	۰
متصدیان ماشین آلات ثابت	۷۲۳	۸	۳۹	۲۳۷	۱۹۴	۱۴۰	۷۰	۱۷	۱۸	۰
متصدیان ماشین آلات وسازکاران	۸۳۱	۲	۴۰	۳۴۲	۲۷۹	۱۰۰	۴۴	۱۳	۱۱	۰
راننده گان ومتصدیان ماشین آلات سیار	۳۷۷۷	۸	۴۱	۹۱۸	۱۵۱۴	۹۵۰	۲۶۸	۵۹	۱۹	۰
کارگران ساده	۱۰۳۱۴	۱۱۷	۸۳۳	۳۴۳۵	۲۷۲۱	۱۴۶۱	۹۷۴	۴۱۱	۳۶۲	۰
کارگران ساده خدمات	۲۱۵۶	۱۰	۵۴	۵۹۱	۶۶۲	۳۹۱	۲۶۳	۱۰۸	۷۷	۰
کارگران کشاورزی ، جنگلداری و ماهیگیری	۳۶۳۱	۳۴	۱۷۵	۸۴۱	۶۸۰	۳۵۲	۳۶۶	۱۲۷	۱۵۶	۰
کارگران ساده معدن، ساختمان، صنعت وحمل ونقل	۵۵۲۷	۷۳	۶۰۴	۲۰۰۳	۱۳۷۹	۷۱۸	۴۴۵	۱۷۶	۱۲۹	۰
سایر و اظهار نشده	۵۱۵۳	۴۷	۷۳۲	۲۱۴۳	۱۱۶۴	۵۶۶	۲۵۹	۱۱۶	۱۲۵	۱

شهرستان ساوجبلاغ

جدول ۲۱ - شاغلان برحسب جنس ، گروههای اصلی شغلی وسن (دنباله)

کل

جنس و گروههای اصلی شغلی	جمع	۱۰ - ۱۴ ساله	۱۵ - ۱۹ ساله	۲۰ - ۲۹ ساله	۳۰ - ۳۹ ساله	۴۰ - ۴۹ ساله	۵۰ - ۵۹ ساله	۶۰ - ۶۴ ساله	۶۵ ساله و بیشتر	نامشخص
مرد	۴۸۴۱۹	۳۰۵	۳۱۳۵	۱۵۵۷۱	۱۴۴۰۷	۶۹۰۶	۳۷۸۱	۱۷۸۰	۲۵۳۳	۱
قانونگذاران ، مقامات عالیرتبه و مدیران	۴۸۷	۰	۰	۱۰۲	۲۳۰	۱۱۵	۲۸	۴	۸	۰
قانونگذاران ومقامات عالیرتبه	۲۸	۰	۰	۹	۹	۶	۰	۲	۲	۰
مدیران موسسات	۳۱۱	۰	۰	۵۵	۱۶۶	۷۲	۱۵	۰	۳	۰
سایر روسا و مدیران	۱۴۸	۰	۰	۳۸	۵۵	۳۷	۱۳	۲	۳	۰
متخصصان	۲۱۰۶	۰	۱۲	۸۷۵	۸۶۱	۳۰۷	۳۴	۸	۹	۰
متخصصان علوم فیزیک ، ریاضی و مهندسی	۷۷	۰	۰	۲۵	۲۷	۲۳	۲	۰	۰	۰
متخصصان علوم زیستی وپزشکی	۷۶	۰	۱	۳۰	۳۴	۵	۵	۰	۱	۰
متخصصان آموزش	۱۵۱۲	۰	۷	۶۵۵	۶۰۸	۲۲۱	۱۸	۳	۰	۰
سایر متخصصان	۴۴۱	۰	۴	۱۶۵	۱۹۲	۵۸	۹	۵	۸	۰
تکنسین ها و دستیاران	۸۶۱	۲	۲۲	۲۵۰	۳۵۷	۱۶۳	۳۵	۱۴	۱۸	۰
تکنسین هاودستیاران علوم فیزیکی	۲۵۵	۰	۶	۷۹	۱۱۷	۴۷	۵	۰	۱	۰
تکنسین هاودستیاران علوم زیستی و بهداشتی	۱۳۷	۰	۱	۴۰	۵۹	۳۳	۳	۱	۰	۰
کمک مربیان آموزشی	۹	۰	۰	۴	۲	۳	۰	۰	۰	۰
سایر دستیاران و تکنسینها	۴۶۰	۲	۱۵	۱۲۷	۱۷۹	۸۰	۲۷	۱۳	۱۷	۰
کارمندان اموراداری ودفتری	۲۴۵۶	۰	۶۰	۹۵۴	۹۸۶	۳۴۶	۸۶	۱۷	۹	۰
کارمندان امور دفتری	۲۱۸۳	۰	۵۶	۸۴۰	۸۷۸	۳۱۵	۷۲	۱۶	۶	۰
کارمندان ارایه خدمات به مشتری	۲۷۱	۰	۴	۱۱۴	۱۰۶	۳۱	۱۲	۱	۳	۰
کارکنان خدماتی و فروشندگان فروشگاهها وبازارها	۳۳۶۸	۱۱	۱۲۸	۹۴۵	۱۰۱۲	۴۹۸	۳۴۶	۱۶۸	۲۶۳	۰
کارکنان خدمات شخصی وحفاظتی	۶۹۷	۵	۳۵	۲۴۹	۲۰۷	۱۱۶	۴۸	۲۲	۱۵	۰
فروشندگان ومعرفی کنندگان کالا	۲۶۷۱	۶	۹۳	۶۹۶	۸۰۵	۳۸۲	۲۹۶	۱۶۶	۲۴۷	۰
کارکنان ماهر کشاورزی ، جنگلداری و ماهیگیری	۷۷۵۱	۳۳	۳۶۳	۱۴۹۹	۱۲۵۰	۹۸۲	۱۱۸۵	۸۳۴	۱۶۰۵	۰
کارکنان ماهرکشاورزی ،جنگلداری وماهیگیری وابسته به بازار	۷۷۴۹	۳۳	۳۶۳	۱۴۹۹	۱۲۴۹	۹۸۲	۱۱۸۵	۸۳۴	۱۶۰۶	۰
کارکنان کشاورزی وماهیگیری خودمصرف	۲	۰	۰	۰	۱	۰	۰	۰	۱	۰
صنعتگران وکارکنان مشاغل مربوط	۱۱۲۲۸	۱۰۷	۹۱۶	۴۰۷۷	۴۰۱۷	۱۳۸۱	۴۹۵	۱۳۴	۱۰۱	۰
کارکنان ساختمانی واستخراج	۲۸۰۷	۱۳	۱۵۹	۹۲۰	۹۹۱	۴۶۱	۱۸۶	۶۶	۳۳	۰
فلزکاران،تراش کاران،ابزارسازان، مکانیسین هاومکانیک های ماشین آلات وتعمیرکاران وسایل برقی والکترونیکی	۳۷۷۶	۴۱	۴۰۱	۱۵۴۲	۱۱۹۱	۴۳۶	۱۱۹	۲۱	۲۵	۰
سازندگان ابزاردقیق ، صنایع دستی، متصدیان چاپ ومشاغل مربوط	۵۸۰	۱۲	۵۲	۲۱۲	۱۷۲	۸۰	۳۵	۹	۸	۰
کارکنان سایرصنایع طبقه بندی نشده درجای دیگر	۴۰۱۸	۳۶	۲۸۸	۱۳۹۰	۱۶۵۴	۴۲۳	۱۵۶	۳۸	۳۳	۰
قالی بافان،گلیم بافان وزیلوبافان دستی	۴۷	۵	۱۶	۱۳	۹	۱	۱	۰	۲	۰
متصدیان (اپراتورهای) ماشین - آلات ودستگاهها ومونتاژکارها و رانندگان وسایل نقلیه	۵۲۳۵	۱۲	۱۱۴	۱۴۶۳	۱۹۵۹	۱۱۷۶	۳۷۸	۸۸	۴۷	۰
متصدیان ماشین آلات ثابت	۷۰۴	۴	۳۷	۲۳۲	۱۹۰	۱۳۶	۷۰	۱۷	۱۸	۰
متصدیان ماشین آلات ومونتاژکاران	۷۹۶	۲	۳۸	۳۲۲	۲۷۰	۹۹	۴۳	۱۲	۱۰	۰
رانندگان ومتصدیان ماشین آلات سیار	۳۷۳۵	۶	۳۹	۹۰۹	۱۴۹۹	۹۳۹	۲۶۵	۵۹	۱۹	۰
کارگران ساده	۱۰۰۷۶	۱۱۳	۸۱۰	۳۳۶۲	۲۶۵۲	۱۴۱۳	۹۶۱	۴۰۶	۳۶۱	۰
کارگران ساده خدمات	۲۰۵۹	۹	۵۳	۵۲۹	۶۲۶	۳۵۸	۲۵۴	۱۰۴	۷۶	۰
کارگران کشاورزی ، جنگلداری و ماهیگیری	۲۵۹۱	۳۴	۱۶۶	۸۲۶	۶۷۱	۳۴۶	۲۶۵	۱۲۷	۱۵۶	۰
کارگران ساده معدن، ساختمان، صنعت وحمل ونقل	۵۴۲۶	۷۰	۵۹۱	۱۹۵۷	۱۳۵۵	۷۰۹	۴۴۲	۱۷۳	۱۲۹	۰
سایر و اظهار نشده	۴۸۵۳	۲۷	۷۱۰	۲۰۴۴	۱۰۸۵	۵۲۷	۲۳۷	۱۰۹	۱۱۳	۱

شهرستان ساوجبلاغ

جدول ۲۱ - شاغلان برحسب جنس ، گروههای اصلی شغلی وسن (دنباله)

کل

جنس و گروههای اصلی شغلی	جمع	۱۰ - ۱۴ ساله	۱۵ - ۱۹ ساله	۲۰ - ۲۹ ساله	۳۰ - ۳۹ ساله	۴۰ - ۴۹ ساله	۵۰ - ۵۹ ساله	۶۰ - ۶۴ ساله	۶۵ ساله و بیشتر	نامشخص
زن	۳۳۲۸	۴۱	۱۵۸	۱۵۲۲	۱۱۰۹	۳۱۷	۹۸	۳۳	۵۰	.
قانونگذاران ، مقامات عالیرتبه و مدیران										
عالیرتبه و مدیران	۱۲۵	.	.	۴۲	۷۷	۶	.	.	.	.
قانونگذاران ومقامات عالیرتبه	.	.	.	.	.	.	.	.	.	.
مدیران موسسات	۱۱۹	.	.	۳۹	۷۴	۶	.	.	.	.
سایر روسا و مدیران	۶	.	.	۳	۳	.	.	.	.	.
متخصصان	۱۳۰۶	.	۱۴	۷۵۶	۴۷۱	۶۳	۲	.	.	.
متخصصان علوم فیزیک ، ریاضی و مهندسی	۶	.	.	۳	۲	۱	.	.	.	.
متخصصان علوم زیستی وپزشکی	۲۶	.	.	۱۴	۶	۵	۱	.	.	.
متخصصان آموزش	۱۲۳۳	.	۱۰	۷۱۹	۴۴۷	۵۶	۱	.	.	.
سایر متخصصان	۴۱	.	۴	۲۰	۱۶	۱	.	.	.	.
تکنسین ها و دستیاران	۱۱۵	.	۳	۵۶	۴۰	۱۳	۳	.	.	.
تکنسین هاودستیاران علوم فیزیکی	۱۶	.	۱	۱۱	۲	.	.	.	.	.
تکنسین هاودستیاران علوم زیستی و بهداشتی	۵۳	.	۱	۲۲	۲۲	۸	.	.	.	.
کمک مربیان آموزشی	۱۷	.	.	۸	۹	.	.	.	.	.
سایر دستیاران و تکنسینها	۳۱	.	۱	۱۵	۷	۵	۳	.	.	.
کارمندان اموراداری ودفتری	۲۳۴	۱	۶	۱۲۶	۷۲	۲۶	۱	۱	۱	.
کارمندان امور دفتری	۲۰۸	۱	۳	۱۱۴	۶۶	۲۳	.	.	۱	.
کارمندان ارایه خدمات به مشتری	۲۶	.	۳	۱۲	۶	۳	۱	۱	.	.
کارکنان خدماتی و فروشندگان فروشگاهها وبازارها	۲۶۵	۱	۱۲	۹۴	۱۰۰	۳۷	۱۰	۵	۶	.
کارکنان خدمات شخصی وحفاظتی	۱۷۶	.	۱۱	۶۸	۷۱	۲۴	۲	.	.	.
فروشندگان ومعرفی کنندگان کالا	۸۹	۱	۱	۲۶	۲۹	۱۳	۸	۵	۶	.
کارکنان ماهر کشاورزی ، جنگلداری و ماهیگیری	۱۲۹	۱	۸	۲۶	۲۱	۱۳	۲۵	۱۰	۲۵	.
کارکنان ماهرکشاورزی ،جنگلداری وماهیگیری وابسته به بازار	۱۲۹	۱	۸	۲۶	۲۱	۱۳	۲۵	۱۰	۲۵	.
کارکنان کشاورزی وماهیگیری خودمصرف	.	.	.	.	.	.	.	.	.	.
صنعتگران وکارکنان مشاغل مربوط	۵۲۰	۸	۶۴	۲۱۶	۱۵۲	۵۶	۱۸	۲	۴	.
کارکنان ساختمانی واستخراج	۲۲	.	۲	۱۱	۵	۱	۲	۱	.	.
فلزکاران،آهنگران،ابزارسازان، مکانیسین هاومکانیک های ماشین آلات وتعمیرکاران وسایل برقی والکترونیکی	۴۷	۱	۵	۲۱	۱۰	۶	۶	.	.	.
سازندگان ابزاردقیق ، صنایع دستی، منسوجات چاپ ومشاغل مربوط	۱۹	.	۶	۷	۴	۱	۱	.	.	.
کارکنان سایرصنایع طبقه بندی نشده درجای دیگر	۲۵۷	۱	۲۱	۱۱۴	۸۹	۲۵	۴	۱	۲	.
قالی بافان،گلیم بافان وریلوبافان دستی	۱۷۵	۶	۳۰	۶۳	۴۴	۲۳	۷	.	۲	.
متصدیان (اپراتورهای) ماشین - آلات ودستگاهها ونوازکارها و راننده‌گان وسایل سیار	۹۶	۶	۶	۳۴	۲۸	۱۶	۴	۱	۱	.
متصدیان ماشین آلات ثابت	۱۹	۴	۲	۵	۴	۴	.	.	.	.
متصدیان ماشین آلات وموتورکاران	۳۵	.	۲	۲۰	۹	۱	۱	۱	۱	.
راننده‌گان ومتصدیان ماشین آلات سیار	۴۲	۲	۲	۹	۱۵	۱۱	۳	.	.	.
کارگران ساده	۲۳۸	۴	۲۳	۷۳	۶۹	۴۸	۱۳	۷	۱	.
کارگران ساده خدمات	۹۷	۱	۱	۱۲	۳۶	۲۳	۹	۴	۱	.
کارگران کشاورزی ، جنگلداری و ماهیگیری	۴۰	.	۹	۱۵	۹	۶	۱	.	.	.
کارگران ساده معدن، ساختمان، صنعت وحمل ونقل	۱۰۱	۳	۱۳	۴۶	۲۴	۹	۳	۳	.	.
سایر و اظهار نشده	۳۰۰	۲۰	۲۲	۹۹	۷۹	۳۹	۲۲	۷	۱۲	.

جدول ۲۱ - شاغلان برحسب جنس ، گروههای اصلی شغلی وسن

نقاط شهری

جنس و گروههای اصلی شغلی	جمع	۱۰ - ۱۴ ساله	۱۵ - ۱۹ ساله	۲۰ - ۲۹ ساله	۳۰ - ۳۹ ساله	۴۰ - ۴۹ ساله	۵۰ - ۵۹ ساله	۶۰ - ۶۴ ساله	۶۵ ساله و بیشتر	نامشخص
مردون	۲۲۴۶۶	۱۲۹	۱۳۶۲	۷۶۸۹	۷۱۱۸	۳۴۵۸	۱۵۷۱	۵۷۸	۵۵۸	۱
قانونگذاران ، مقامات عالیرتبه و مدیران	۳۴۵	۰	۰	۷۴	۱۷۷	۷۴	۱۵	۳	۲	۰
قانونگذاران ومقامات عالیرتبه	۱۵	۰	۰	۴	۵	۴	۰	۱	۱	۰
مدیران موسسات	۲۴۴	۰	۰	۴۹	۱۳۷	۵۱	۷	۰	۰	۰
سایر روسا و مدیران	۸۶	۰	۰	۲۱	۳۵	۱۹	۸	۲	۱	۰
متخصصان	۱۸۱۵	۰	۹	۷۹۰	۷۵۸	۲۳۱	۱۸	۵	۴	۰
متخصصان علوم فیزیک ، ریاضی و مهندسی	۳۹	۰	۰	۱۵	۹	۱۴	۱	۰	۰	۰
متخصصان علوم زیستی وپزشکی	۶۱	۰	۰	۲۶	۲۶	۷	۳	۰	۱	۰
متخصصان آموزش	۱۴۳۶	۰	۵	۶۴۷	۶۰۴	۱۷۲	۷	۱	۰	۰
سایر متخصصان	۲۷۹	۰	۴	۱۰۲	۱۲۱	۳۸	۷	۴	۳	۰
تکنسین ها و دستیاران	۵۸۵	۲	۱۶	۱۸۷	۲۳۶	۱۰۹	۱۹	۷	۹	۰
تکنسین هاودستیاران علوم فیزیکی	۱۷۲	۰	۱	۶۷	۷۶	۲۵	۲	۰	۱	۰
تکنسین هاودستیاران علوم زیستی و بهداشتی	۱۱۱	۰	۱	۳۲	۴۸	۲۷	۲	۱	۰	۰
کمک مربیان آموزشی	۱۷	۰	۰	۷	۸	۲	۰	۰	۰	۰
سایر دستیاران و تکنسینها	۲۸۵	۲	۱۴	۸۱	۱۰۴	۵۵	۱۵	۶	۸	۰
کارمندان امورادارى ودفترى	۱۳۴۸	۰	۴۳	۵۳۱	۵۱۹	۲۰۰	۴۱	۹	۵	۰
کارمندان امور دفتری	۱۱۹۶	۰	۴۱	۴۷۵	۴۵۸	۱۷۷	۳۴	۸	۳	۰
کارمندان ارایه خدمات به مشتری	۱۵۲	۰	۲	۵۶	۶۱	۲۳	۷	۱	۲	۰
کارکنان خدماتی و فروشندگان										
فروشگاهها وبازارها	۲۰۹۷	۸	۷۵	۵۶۳	۶۳۹	۳۳۱	۲۲۳	۱۱۳	۱۴۵	۰
کارکنان خدمات شخصی وحفاظتی	۶۷۲	۶	۳۰	۱۷۲	۱۴۹	۶۹	۳۱	۱۶	۳	۰
فروشندگان ومعرفی کنندگان کالا	۱۶۲۵	۶	۴۵	۳۹۱	۴۹۰	۲۶۲	۱۹۲	۹۹	۱۴۲	۰
کارکنان ماهر کشاورزی ، جنگلداری و ماهیگیری										
جنگلداری و ماهیگیری	۹۰۱	۱	۲۵	۱۵۶	۱۷۹	۱۶۷	۱۶۳	۹۰	۱۴۲	۰
کارکنان ماهرکشاورزی ،جنگلداری وماهیگیری وابسته به بازار	۹۰۱	۱	۲۵	۱۵۶	۱۷۹	۱۶۷	۱۶۳	۹۰	۱۴۲	۰
کارکنان کشاورزی وماهیگیری خودمصرف	۰	۰	۰	۰	۰	۰	۰	۰	۰	۰
صنعتگران وکارکنان مشاغل مربوط	۵۹۳۹	۶۳	۶۰۴	۲۲۵۷	۱۸۷۳	۷۵۰	۲۸۲	۶۵	۴۵	۰
کارکنان ساختمانی واستخراج	۱۵۰۷	۶	۱۰۵	۵۰۰	۵۱۵	۲۲۹	۱۰۶	۳۰	۱۶	۰
فلزکاران،تراش کاران،ابزارسازان، مکانیسین هاومکانیک های ماشین آلات وتعمیرکاران وسایل برقی والکترونیکی	۱۸۷۵	۲۲	۲۳۷	۸۰۹	۵۱۷	۲۱۶	۵۸	۱۰	۶	۰
سازندگان ابزاردقیق ، صنایع دستی، متصدیان چاپ ومشاغل مربوط	۳۸۸	۳	۲۷	۱۵۳	۱۱۸	۵۸	۲۱	۵	۳	۰
کارکنان سایرصنایع طبقه بندی نشده درجای دیگر	۲۰۲۱	۲۴	۲۰۸	۷۴۵	۶۸۴	۲۳۰	۹۳	۲۰	۱۷	۰
قالی بافان،گلیم بافان وزیلوبافان دستی	۱۶۸	۸	۲۷	۵۰	۳۹	۱۷	۴	۰	۳	۰
متصدیان (اپراتورهای) ماشین - آلات ودستگاهها موتازکارها و رانندگان وسایل نقلیه	۲۳۹۳	۴	۴۵	۶۶۰	۸۷۳	۵۸۲	۱۷۷	۳۶	۱۶	۰
متصدیان ماشین آلات ثابت	۳۷۹	۰	۱۴	۱۲۳	۱۰۱	۹۷	۳۲	۸	۴	۰
متصدیان ماشین آلات وموتازکاران	۴۶۸	۲	۲۲	۱۸۶	۱۵۰	۶۵	۳۲	۵	۶	۰
رانندگان ومتصدیان ماشین آلات سیار	۱۵۴۶	۲	۹	۳۵۱	۶۲۲	۴۲۰	۱۱۳	۲۳	۶	۰
کارگران ساده	۵۰۷۵	۴۰	۳۸۱	۱۶۷۸	۱۳۶۵	۷۵۷	۵۱۸	۲۰۱	۱۳۵	۰
کارگران ساده خدمات	۱۰۶۴	۴	۲۱	۲۷۵	۳۳۲	۱۹۸	۱۴۳	۵۹	۳۲	۰
کارگران کشاورزی ، جنگلداری و ماهیگیری	۹۸۵	۵	۶۱	۳۳۶	۲۸۶	۱۳۷	۹۰	۴۰	۳۲	۰
کارگران ساده معدن، ساختمان، صنعت وحمل ونقل	۳۰۲۶	۳۱	۲۹۹	۱۰۶۹	۷۴۷	۴۲۲	۲۸۵	۱۰۲	۷۱	۰
سایر واظهار نشده	۱۹۶۶	۱۱	۱۶۴	۷۹۵	۴۹۹	۲۷۷	۱۱۵	۴۹	۵۵	۱

شهرستان ساوجبلاغ

جدول ۲۱ - شاغلان برحسب جنس ، گروههای اصلی شغلی وسن (دنباله)

نقاط شهری

جنس و گروههای اصلی شغلی	جمع	۱۰ - ۱۴ ساله	۱۵ - ۱۹ ساله	۲۰ - ۲۹ ساله	۳۰ - ۳۹ ساله	۴۰ - ۴۹ ساله	۵۰ - ۵۹ ساله	۶۰ - ۶۴ ساله	۶۵ ساله و بیشتر	نامشخص
مرد	۲۰۶۳۱	۱۱۹	۱۲۷۶	۶۸۴۷	۶۴۶۳	۳۲۷۴	۱۵۳۷	۵۶۷	۵۴۷	۱
قانونگذاران ، مقامات عالیرتبه و مدیران	۲۷۲	۰	۰	۵۴	۱۲۸	۷۰	۱۵	۳	۲	۰
قانونگذاران ومقامات عالیرتبه	۱۵	۰	۰	۴	۵	۶	۰	۱	۱	۰
مدیران موسسات	۱۷۴	۰	۰	۲۹	۹۱	۴۷	۷	۰	۰	۰
سایر روسا و مدیران	۸۳	۰	۰	۲۱	۳۲	۱۹	۸	۲	۱	۰
متخصصان	۱۰۴۷	۰	۲	۳۷۶	۴۵۳	۱۹۰	۱۷	۵	۴	۰
متخصصان علوم فیزیک ، ریاضی و مهندسی	۳۶	۰	۰	۱۳	۹	۱۳	۱	۰	۰	۰
متخصصان علوم زیستی وپزشکی	۴۳	۰	۰	۱۶	۲۰	۴	۲	۰	۱	۰
متخصصان آموزش	۷۱۲	۰	۰	۲۵۹	۳۱۰	۱۳۵	۷	۱	۰	۰
سایر متخصصان	۲۵۶	۰	۲	۸۸	۱۱۴	۳۸	۷	۴	۳	۰
تکنسین ها و دستیاران	۵۲۰	۲	۱۴	۱۶۰	۲۱۰	۱۰۰	۱۸	۷	۹	۰
تکنسین هاودستیاران علوم فیزیکی	۱۶۳	۰	۰	۶۱	۷۴	۲۵	۲	۰	۱	۰
تکنسین هاودستیاران علوم زیستی و بهداشتی	۸۲	۰	۰	۲۴	۳۴	۲۱	۲	۱	۰	۰
کمک مربیان آموزشی	۶	۰	۰	۲	۲	۲	۰	۰	۰	۰
سایر دستیاران و تکنسینها	۲۶۹	۲	۱۴	۷۳	۱۰۰	۵۲	۱۴	۶	۸	۰
کارمندان اموراداری ودفتری	۱۱۹۰	۰	۳۹	۴۳۶	۴۷۷	۱۸۳	۴۱	۹	۵	۰
کارمندان امور دفتری	۱۰۵۱	۰	۳۸	۳۸۶	۴۱۹	۱۶۳	۳۴	۸	۳	۰
کارمندان ارایه خدمات به مشتری	۱۳۹	۰	۱	۵۰	۵۸	۲۰	۷	۱	۲	۰
کارکنان خدماتی و فروشندگان فروشگاهها وبازارها	۱۹۵۹	۷	۶۵	۵۱۹	۵۹۱	۳۱۱	۲۱۷	۱۰۸	۱۴۱	۰
کارکنان خدمات شخصی وحفاظتی	۳۸۶	۴	۲۱	۱۴۱	۱۱۷	۵۶	۳۰	۱۴	۳	۰
فروشندگان ومعرفی کنندگان کالا	۱۵۷۳	۳	۴۴	۳۷۸	۴۷۴	۲۵۵	۱۸۷	۹۴	۱۳۸	۰
کارکنان ماهر کشاورزی ، جنگلداری و ماهیگیری	۸۸۹	۱	۲۵	۱۵۱	۱۷۶	۱۴۵	۱۵۹	۹۰	۱۴۲	۰
کارکنان ماهرکشاورزی ،جنگلداری وماهیگیری وابسته به بازار	۸۸۹	۱	۲۵	۱۵۱	۱۷۶	۱۴۵	۱۵۹	۹۰	۱۴۲	۰
کارکنان کشاورزی وماهیگیری خودمعاش	۰	۰	۰	۰	۰	۰	۰	۰	۰	۰
صنعت گران وکارکنان مشاغل مربوط	۵۶۱۷	۵۹	۵۶۳	۲۱۲۷	۱۷۷۵	۷۱۱	۲۷۴	۶۵	۴۳	۰
کارکنان ساختمانی واستخراج	۱۴۹۴	۶	۱۰۳	۴۹۵	۵۱۲	۲۲۸	۱۰۴	۳۰	۱۶	۰
فلزکاران،تراش کاران،ابزارسازان، مکانیسین هاومکانیک های ماشین آلات وتعمیرکاران وسایل برقی والکترونیکی	۱۸۵۲	۲۲	۲۳۴	۷۹۸	۵۱۲	۲۱۲	۵۸	۱۰	۶	۰
سازندگان ابزاردقیق ، صنایع دستی، متصدیان چاپ ومشاغل مربوط	۳۷۵	۳	۲۵	۱۴۶	۱۱۵	۵۸	۲۰	۵	۳	۰
کارکنان سایرصنایع طبقه بندی نشده درجای دیگر	۱۸۶۶	۲۴	۱۹۳	۶۸۱	۶۲۸	۲۱۳	۹۱	۲۰	۱۶	۰
قالی بافان،گلیم بافان وریسندگان دستی	۳۰	۴	۸	۷	۸	۰	۱	۰	۲	۰
متصدیان (اپراتورهای) ماشین آلات ودستگاهها ونوازندگان و رانندگان وسایل نقلیه	۲۳۴۳	۴	۴۱	۶۴۰	۸۶۱	۵۷۲	۱۷۴	۳۵	۱۶	۰
متصدیان ماشین آلات ثابت	۳۶۸	۰	۱۲	۱۱۹	۱۰۰	۹۳	۳۲	۸	۴	۰
متصدیان ماشین آلات ونوازندگان	۴۴۴	۲	۲۰	۱۷۳	۱۴۴	۶۴	۳۱	۴	۶	۰
رانندگان ومتصدیان ماشین آلات سیار	۱۵۳۱	۲	۹	۳۴۸	۶۱۷	۴۱۵	۱۱۱	۲۳	۶	۰
کارگران ساده	۴۹۶۷	۳۸	۳۷۱	۱۶۳۹	۱۳۳۸	۷۳۷	۵۱۲	۱۹۸	۱۳۴	۰
کارگران ساده خدمات	۱۰۱۸	۳	۲۱	۲۶۵	۳۱۷	۱۸۴	۱۴۰	۵۷	۳۱	۰
کارگران کشاورزی ، جنگلداری و ماهیگیری	۹۷۰	۵	۵۸	۳۲۸	۲۸۳	۱۳۵	۸۹	۴۰	۳۲	۰
کارگران ساده معدن، ساختمان، صنعت وحمل ونقل	۲۹۷۹	۳۰	۲۹۲	۱۰۴۶	۷۳۸	۴۱۸	۲۸۳	۱۰۱	۷۱	۰
سایر و اظهار نشده	۱۸۲۷	۸	۱۵۶	۷۴۵	۴۵۴	۲۵۵	۱۱۰	۴۷	۵۱	۱

شهرستان ساوجبلاغ

جدول ۲۱ - شاغلان برحسب جنس ، گروههای اصلی شغلی وسن (دنباله)

نقاط شهری

جنس و گروههای اصلی شغلی	جمع	۱۰ - ۱۴ ساله	۱۵ - ۱۹ ساله	۲۰ - ۲۹ ساله	۳۰ - ۳۹ ساله	۴۰ - ۴۹ ساله	۵۰ - ۵۹ ساله	۶۰ - ۶۴ ساله	۶۵ ساله و بیشتر	نامشخص
زن	۱۸۳۲	۱۰	۸۶	۸۴۲	۶۵۵	۱۸۴	۳۴	۱۱	۱۱	۰
قانونگذاران ، مقامات عالیرتبه و مدیران	۷۳	۰	۰	۲۰	۴۹	۴	۰	۰	۰	۰
قانونگذاران ومقامات عالیرتبه	۰	۰	۰	۰	۰	۰	۰	۰	۰	۰
مدیران موسسات	۷۰	۰	۰	۲۰	۴۶	۴	۰	۰	۰	۰
سایر روسا و مدیران	۳	۰	۰	۰	۳	۰	۰	۰	۰	۰
متخصصان	۷۶۸	۰	۷	۴۱۴	۳۰۵	۴۱	۱	۰	۰	۰
متخصصان علوم فیزیک ، ریاضی و مهندسی	۳	۰	۰	۲	۰	۱	۰	۰	۰	۰
متخصصان علوم زیستی وپزشکی	۱۸	۰	۰	۱۰	۴	۳	۱	۰	۰	۰
متخصصان آموزش	۷۲۴	۰	۵	۳۸۸	۲۹۴	۳۷	۰	۰	۰	۰
سایر متخصصان	۲۳	۰	۲	۱۴	۷	۰	۰	۰	۰	۰
تکنسین ها و دستیاران	۶۵	۰	۲	۲۷	۲۶	۹	۱	۰	۰	۰
تکنسین هاودستیاران علوم فیزیکی	۹	۰	۱	۶	۲	۰	۰	۰	۰	۰
تکنسین هاودستیاران علوم زیستی و بهداشتی	۲۹	۰	۱	۸	۱۴	۶	۰	۰	۰	۰
کمک مربیان آموزشی	۱۱	۰	۰	۵	۶	۰	۰	۰	۰	۰
سایر دستیاران و تکنسینها	۱۶	۰	۰	۸	۴	۳	۱	۰	۰	۰
کارمندان اموراداری ودفتری	۱۵۸	۰	۴	۹۵	۴۲	۱۷	۰	۰	۰	۰
کارمندان امور دفتری	۱۴۵	۰	۳	۸۹	۳۹	۱۴	۰	۰	۰	۰
کارمندان ارایه خدمات به مشتری	۱۳	۰	۱	۶	۳	۳	۰	۰	۰	۰
کارکنان خدماتی و فروشندگان فروشگاهها وبازارها	۱۳۸	۱	۱۰	۴۴	۴۸	۲۰	۶	۵	۴	۰
کارکنان خدمات شخصی وحفاظتی	۸۶	۰	۹	۳۱	۳۲	۱۳	۱	۰	۰	۰
فروشندگان ومعرفی کنندگان کالا	۵۲	۱	۱	۱۳	۱۶	۷	۵	۵	۴	۰
کارکنان ماهر کشاورزی ، جنگلداری و ماهیگیری	۱۲	۰	۰	۳	۳	۲	۴	۰	۰	۰
کارکنان ماهرکشاورزی ،جنگلداری وماهیگیری وابسته به بازار	۱۲	۰	۰	۳	۳	۲	۴	۰	۰	۰
کارکنان کشاورزی وماهیگیری خودمصرف	۰	۰	۰	۰	۰	۰	۰	۰	۰	۰
صنعتگران وکارکنان مشاغل مربوط	۳۲۲	۶	۴۱	۱۳۰	۹۸	۳۹	۸	۰	۲	۰
کارکنان ساختمانی واستخراج	۱۳	۰	۲	۵	۳	۱	۲	۰	۰	۰
فلزکاران،تراش کاران،ابزارسازان، مکانیسین هاومکانیک های ماشین آلات وتعمیرکاران وسایل برقی والکترونیکی	۲۳	۰	۳	۱۱	۵	۴	۰	۰	۰	۰
سازندگان ابزاردقیق ، صنایع دستی، متصدیان چاپ ومشاغل مربوط	۱۳	۰	۲	۷	۳	۰	۱	۰	۰	۰
کارکنان سایرصنایع طبقه بندی نشده درجای دیگر	۱۵۵	۰	۱۵	۶۴	۵۶	۱۷	۲	۰	۱	۰
قالی بافان،گلیم بافان وزیلوبافان دستی	۱۱۸	۴	۱۹	۴۳	۳۱	۱۷	۳	۰	۱	۰
متصدیان (اپراتورهای) ماشین - آلات ودستگاهها ومونتاژکارها و رانندگان وسایل نقلیه	۵۰	۰	۶	۲۰	۱۲	۱۰	۳	۱	۰	۰
متصدیان ماشین آلات ثابت	۱۱	۰	۲	۴	۱	۴	۰	۰	۰	۰
متصدیان ماشین آلات ومونتاژکاران	۲۴	۰	۲	۱۳	۶	۱	۱	۱	۰	۰
رانندگان ومتصدیان ماشین آلات سیار	۱۵	۰	۰	۳	۵	۵	۲	۰	۰	۰
کارگران ساده	۱۰۸	۲	۱۰	۳۹	۲۷	۲۰	۶	۳	۱	۰
کارگران ساده خدمات	۴۶	۱	۰	۱۰	۱۵	۱۴	۳	۲	۱	۰
کارگران کشاورزی ، جنگلداری و ماهیگیری	۱۵	۰	۳	۶	۳	۲	۱	۰	۰	۰
کارگران ساده معدن، ساختمان، صنعت وحمل ونقل	۴۷	۱	۷	۲۳	۹	۴	۲	۱	۰	۰
سایر و اظهار نشده	۱۳۹	۳	۸	۵۰	۴۵	۲۲	۵	۲	۴	۰

شهرستان ساوجبلاغ

جدول ۲۱ - شاغلان برحسب جنس ، گروههای اصلی شغلی وسن

نقاط روستایی

جنس و گروههای اصلی شغلی	جمع	۱۰ - ۱۴ ساله	۱۵ - ۱۹ ساله	۲۰ - ۲۹ ساله	۳۰ - ۳۹ ساله	۴۰ - ۴۹ ساله	۵۰ - ۵۹ ساله	۶۰ - ۶۴ ساله	۶۵ ساله و بیشتر	نامشخص
مردوزن	۲۹۲۸۳	۲۱۷	۱۹۳۱	۹۴۰۶	۸۳۹۸	۳۷۶۵	۲۳۰۸	۱۲۳۵	۲۰۲۵	۰
قانونگذاران ، مقامات عالیرتبه و مدیران	۲۶۷	۰	۰	۷۰	۱۳۰	۴۷	۱۳	۱	۶	۰
قانونگذاران ومقامات عالیرتبه	۱۳	۰	۰	۵	۴	۲	۰	۱	۱	۰
مدیران موسسات	۱۸۶	۰	۰	۴۵	۱۰۳	۲۷	۸	۰	۳	۰
سایر روسا و مدیران	۶۸	۰	۰	۲۰	۲۳	۱۸	۵	۰	۲	۰
متخصصان	۱۵۹۷	۰	۱۷	۸۴۱	۵۷۴	۱۳۹	۱۸	۳	۵	۰
متخصصان علوم فیزیک ، ریاضی و مهندسی	۴۴	۰	۰	۱۳	۲۰	۱۰	۱	۰	۰	۰
متخصصان علوم زیستی وپزشکی	۴۱	۰	۱	۱۸	۱۶	۳	۳	۰	۰	۰
متخصصان آموزش	۱۳۰۹	۰	۱۲	۷۲۷	۴۵۱	۱۰۵	۱۲	۲	۰	۰
سایر متخصصان	۲۰۳	۰	۴	۸۳	۸۷	۲۱	۲	۱	۵	۰
تکنیسین ها و دستیاران	۳۹۱	۰	۹	۱۱۹	۱۶۱	۶۷	۱۹	۷	۹	۰
تکنیسین هاودستیاران علوم فیزیکی	۹۷	۰	۶	۲۳	۴۳	۲۲	۳	۰	۰	۰
تکنیسین هاودستیاران علوم زیستی و بهداشتی	۷۹	۰	۱	۳۰	۳۳	۱۴	۱	۰	۰	۰
کمک مربیان آموزشی	۹	۰	۰	۵	۳	۱	۰	۰	۰	۰
سایر دستیاران و تکنیسینها	۲۰۶	۰	۲	۶۱	۸۲	۳۰	۱۵	۷	۹	۰
کارمندان اموراداری ودفتری	۱۳۴۰	۱	۲۳	۵۴۹	۵۳۷	۱۷۲	۴۴	۹	۵	۰
کارمندان امور دفتری	۱۱۹۵	۱	۱۸	۴۷۹	۴۸۶	۱۶۱	۳۸	۸	۴	۰
کارمندان ارایه خدمات به مشتری	۱۴۵	۰	۵	۷۰	۵۱	۱۱	۶	۱	۱	۰
کارکنان خدماتی و فروشندگان فروشگاهها وبازارها	۱۵۳۶	۴	۶۵	۴۷۶	۴۷۳	۲۰۴	۱۳۱	۶۰	۱۲۳	۰
کارکنان خدمات شخصی وحفاظتی	۴۰۱	۱	۱۶	۱۴۵	۱۲۹	۷۱	۱۹	۸	۱۲	۰
فروشندگان ومعرفی کنندگان کالا	۱۱۳۵	۳	۴۹	۳۳۱	۳۴۴	۱۳۳	۱۱۲	۵۲	۱۱۱	۰
کارکنان ماهر کشاورزی ، جنگلداری وماهیگیری	۶۹۷۹	۳۳	۳۴۶	۱۳۷۱	۱۰۹۲	۸۴۸	۱۰۴۷	۷۵۴	۱۴۸۸	۰
کارکنان ماهرکشاورزی ،جنگلداری وماهیگیری وابسته به بازار	۶۹۷۷	۳۳	۳۴۶	۱۳۷۱	۱۰۹۱	۸۴۸	۱۰۴۷	۷۵۴	۱۴۸۷	۰
کارکنان کشاورزی وماهیگیری خودمصرفی	۲	۰	۰	۰	۱	۰	۰	۰	۱	۰
صنعت گران وکارکنان مشاغل مربوط	۵۸۰۹	۵۲	۳۷۶	۲۰۳۶	۲۲۹۶	۶۸۷	۲۳۱	۷۱	۶۰	۰
کارکنان ساختمانی واستخراج	۱۳۲۲	۷	۵۶	۴۳۱	۴۸۱	۲۱۳	۸۰	۳۷	۱۷	۰
فلزکاران،تراش کاران،ابزارسازان، مکانیسین هاومکانیک های ماشین آلات وتعمیرکاران وسایل برقی والکترونیکی	۱۹۴۸	۲۰	۱۶۹	۷۵۴	۶۸۴	۲۲۶	۶۵	۱۱	۱۹	۰
سازندگان ابزاردقیق ، صنایع دستی، متصدیان چاپ ومشاغل مربوط	۲۱۱	۹	۳۱	۶۶	۵۸	۲۳	۱۵	۴	۵	۰
کارکنان سایرصنایع طبقه بندی نشده درجای دیگر	۲۲۵۴	۱۳	۱۰۱	۷۵۹	۱۰۵۹	۲۱۸	۶۷	۱۹	۱۸	۰
قالی بافان،گلیم بافان وزیلوبافان دستی	۷۴	۳	۱۹	۲۶	۱۴	۷	۴	۰	۱	۰
متصدیان (اپراتورهای) ماشین - آلات ودستگاهها ومونتاژکارها و رانندگان وسایل نقلیه	۲۹۳۸	۱۴	۷۵	۸۳۷	۱۱۱۴	۶۰۸	۲۰۵	۵۳	۳۲	۰
متصدیان ماشین آلات ثابت	۳۴۴	۸	۲۵	۱۱۴	۹۳	۴۳	۳۸	۹	۱۴	۰
متصدیان ماشین آلات ومونتاژکاران	۳۶۳	۰	۱۸	۱۵۶	۱۲۹	۳۵	۱۲	۸	۵	۰
رانندگان ومتصدیان ماشین آلات سیار	۲۲۳۱	۶	۳۲	۵۶۷	۸۹۲	۵۳۰	۱۵۵	۳۶	۱۳	۰
کارگران ساده	۵۲۳۹	۷۷	۴۵۲	۱۷۵۷	۱۳۵۶	۷۰۴	۴۵۶	۲۱۰	۲۲۷	۰
کارگران ساده خدمات	۱۰۹۲	۶	۳۳	۳۱۶	۳۳۰	۱۹۳	۱۲۰	۴۹	۴۵	۰
کارگران کشاورزی ، جنگلداری و ماهیگیری	۱۶۴۶	۲۹	۱۱۴	۵۰۷	۳۹۴	۲۱۵	۱۷۶	۸۷	۱۲۴	۰
کارگران ساده معدن، ساختمان، صنعت وحمل ونقل	۲۵۰۱	۴۲	۳۰۵	۹۳۴	۶۳۲	۲۹۶	۱۶۰	۷۴	۵۸	۰
سایر و اظهار نشده	۳۱۸۷	۳۶	۵۶۸	۱۳۴۸	۶۶۵	۲۸۹	۱۴۴	۶۷	۷۰	۰

جدول ۲۱ - شاغلان برحسب جنس ، گروههای اصلی شغلی وسن (دنباله)

نقاط روستایی

جنس و گروههای اصلی شغلی	جمع	۱۰ - ۱۴ ساله	۱۵ - ۱۹ ساله	۲۰ - ۲۹ ساله	۳۰ - ۳۹ ساله	۴۰ - ۴۹ ساله	۵۰ - ۵۹ ساله	۶۰ - ۶۴ ساله	۶۵ ساله و بیشتر	نامشخص
مرد	۲۷۷۸۸	۱۸۶	۱۸۵۹	۸۷۲۴	۷۹۴۴	۳۶۳۲	۲۲۴۴	۱۲۱۳	۱۹۸۶	۰
قانونگذاران ، مقامات عالیرتبه و مدیران	۲۱۵	۰	۰	۶۸	۱۰۲	۶۵	۱۳	۱	۶	۰
قانونگذاران ومقامات عالیرتبه	۱۳	۰	۰	۵	۴	۲	۰	۱	۱	۰
مدیران موسسات	۱۳۷	۰	۰	۲۶	۷۵	۲۵	۸	۰	۳	۰
سایر روسا و مدیران	۶۵	۰	۰	۱۷	۲۳	۱۸	۵	۰	۲	۰
متخصصان	۱۰۵۹	۰	۱۰	۴۹۹	۴۰۸	۱۱۷	۱۷	۳	۵	۰
متخصصان علوم فیزیک ، ریاضی و مهندسی	۴۱	۰	۰	۱۲	۱۸	۱۰	۱	۰	۰	۰
متخصصان علوم زیستی وپزشکی	۳۳	۰	۱	۱۴	۱۴	۱	۳	۰	۰	۰
متخصصان آموزش	۸۰۰	۰	۷	۳۹۶	۲۹۸	۸۶	۱۱	۲	۰	۰
سایر متخصصان	۱۸۵	۰	۲	۷۷	۷۸	۲۰	۲	۱	۵	۰
تکنسین ها و دستیاران	۳۴۱	۰	۸	۹۰	۱۴۷	۶۳	۱۷	۷	۹	۰
تکنسین هاودستیاران علوم فیزیکی	۹۲	۰	۶	۱۸	۴۳	۲۲	۳	۰	۰	۰
تکنسین هاودستیاران علوم زیستی و بهداشتی	۵۵	۰	۱	۱۶	۲۵	۱۲	۱	۰	۰	۰
کمک مربیان آموزشی	۲	۰	۰	۲	۰	۱	۰	۰	۰	۰
سایر دستیاران و تکنسینها	۱۹۱	۰	۱	۵۴	۷۹	۲۸	۱۳	۷	۹	۰
کارمندان امورادارى ودفترى	۱۲۶۴	۰	۲۱	۵۱۸	۵۰۷	۱۶۳	۴۳	۸	۴	۰
کارمندان امور دفتری	۱۱۳۲	۰	۱۸	۴۵۴	۴۵۹	۱۵۲	۳۸	۸	۳	۰
کارمندان ارایه خدمات به مشتری	۱۳۲	۰	۳	۶۴	۴۸	۱۱	۵	۰	۱	۰
کارکنان خدماتی و فروشندگان فروشگاهها وبازارها	۱۴۰۹	۴	۶۳	۴۲۶	۴۲۱	۱۸۷	۱۲۷	۶۰	۱۲۱	۰
کارکنان خدمات شخصی وحفاظتی	۳۱۱	۱	۱۴	۱۰۸	۹۰	۶۰	۱۸	۸	۱۲	۰
فروشندگان ومعرفی کنندگان کالا	۱۰۹۸	۳	۴۹	۳۱۸	۳۳۱	۱۲۷	۱۰۹	۵۲	۱۰۹	۰
کارکنان ماهر کشاورزی ، جنگلداری و ماهیگیری	۶۸۶۲	۳۲	۳۳۸	۱۳۴۸	۱۰۷۴	۸۳۷	۱۰۲۶	۷۴۶	۱۴۶۳	۰
کارکنان ماهر کشاورزی ،جنگلداری وماهیگیری وابسته به بازار	۶۸۶۰	۳۲	۳۳۸	۱۳۴۸	۱۰۷۳	۸۳۷	۱۰۲۶	۷۴۴	۱۴۶۲	۰
کارکنان کشاورزی وماهیگیری خودمصرف	۲	۰	۰	۰	۱	۰	۰	۰	۱	۰
صنعتگران وکارکنان مشاغل مربوط	۵۶۱۱	۴۸	۳۵۳	۱۹۵۰	۲۲۴۲	۶۷۰	۲۲۱	۶۹	۵۸	۰
کارکنان ساختمانی واستخراج	۱۳۱۳	۷	۵۶	۴۲۵	۴۷۹	۲۱۳	۸۰	۳۶	۱۷	۰
فلزکاران،تراش کاران،ابزارسازان، مکانیسین هاومکانیک های ماشین آلات وتعمیرکاران وسایل برقی والکترونیکی	۱۹۲۴	۱۹	۱۶۷	۷۴۴	۶۷۹	۲۲۴	۶۱	۱۱	۱۹	۰
سازندگان ابزارظریف ، صنایع دستی، متصدیان چاپ ومشاغل مربوط	۲۰۵	۹	۲۷	۶۶	۵۷	۲۲	۱۵	۴	۵	۰
کارکنان سایرصنایع طبقه بندی نشده درجای دیگر	۲۱۵۲	۱۲	۹۵	۷۰۹	۱۰۲۶	۲۱۰	۶۵	۱۸	۱۷	۰
قالی بافان،گلیم بافان وزیلوبافان دستی	۱۷	۱	۸	۶	۱	۱	۰	۰	۰	۰
متصدیان (اپراتورهای) ماشین - آلات ودستگاهها وموتازکارها و رانندگان وسایل نقلیه	۲۸۹۲	۸	۷۳	۸۲۳	۱۰۹۸	۶۰۲	۲۰۴	۵۳	۳۱	۰
متصدیان ماشین آلات ثابت	۳۳۶	۴	۲۵	۱۱۳	۹۰	۴۳	۳۸	۹	۱۴	۰
متصدیان ماشین آلات وموتازکاران	۳۵۲	۰	۱۸	۱۴۹	۱۲۶	۳۵	۱۲	۸	۴	۰
رانندگان ومتصدیان ماشین آلات سیار	۲۲۰۴	۴	۳۰	۵۶۱	۸۸۲	۵۲۴	۱۵۴	۳۶	۱۳	۰
کارگران ساده	۵۱۰۹	۷۵	۴۳۹	۱۷۲۳	۱۳۱۴	۶۷۶	۴۶۹	۲۰۶	۲۲۷	۰
کارگران ساده خدمات	۱۰۴۱	۶	۳۲	۳۱۴	۳۰۹	۱۷۴	۱۱۴	۴۷	۴۵	۰
کارگران کشاورزی ، جنگلداری و ماهیگیری	۱۶۲۱	۲۹	۱۰۸	۴۹۸	۳۸۸	۲۱۱	۱۷۶	۸۷	۱۲۴	۰
کارگران ساده معدن، ساختمان، صنعت وحمل ونقل	۲۴۴۷	۶۰	۲۹۹	۹۱۱	۶۱۷	۲۹۱	۱۵۹	۷۲	۵۸	۰
سایر واظهار نشده	۳۰۲۶	۱۹	۵۵۴	۱۲۹۹	۶۳۱	۲۷۲	۱۲۷	۶۲	۶۲	۰

شهرستان ساوجبلاغ

جدول ۲۱ - شاغلان برحسب جنس ، گروههای اصلی شغلی وسن (دنباله)

نقاط روستایی

جنس و گروههای اصلی شغلی	جمع	۱۰ - ۱۴ ساله	۱۵ - ۱۹ ساله	۲۰ - ۲۹ ساله	۳۰ - ۳۹ ساله	۴۰ - ۴۹ ساله	۵۰ - ۵۹ ساله	۶۰ - ۶۴ ساله	۶۵ ساله و بیشتر	نامشخص
زن	۱۴۹۵	۳۱	۷۲	۶۸۰	۴۵۴	۱۳۳	۶۴	۲۲	۳۹	۰
قانونگذاران ، مقامات عالیرتبه و مدیران										
عالیرتبه و مدیران	۵۲	۰	۰	۲۲	۲۸	۲	۰	۰	۰	۰
قانونگذاران ومقامات عالیرتبه	۰	۰	۰	۰	۰	۰	۰	۰	۰	۰
مدیران موسسات	۴۹	۰	۰	۱۹	۲۸	۲	۰	۰	۰	۰
سایر روسا و مدیران	۳	۰	۰	۳	۰	۰	۰	۰	۰	۰
متخصصان	۵۳۸	۰	۷	۳۴۲	۱۶۶	۲۲	۱	۰	۰	۰
متخصصان علوم فیزیک ، ریاضی و مهندسی	۳	۰	۰	۱	۲	۰	۰	۰	۰	۰
متخصصان علوم زیستی وپزشکی	۸	۰	۰	۶	۲	۲	۰	۰	۰	۰
متخصصان آموزش	۵۰۹	۰	۵	۳۳۱	۱۵۳	۱۹	۱	۰	۰	۰
سایر متخصصان	۱۸	۰	۲	۶	۹	۱	۰	۰	۰	۰
تکنسین ها و دستیاران	۵۰	۰	۱	۲۹	۱۴	۴	۲	۰	۰	۰
تکنسین هاودستیاران علوم فیزیکی	۵	۰	۰	۵	۰	۰	۰	۰	۰	۰
تکنسین هاودستیاران علوم زیستی و بهداشتی	۲۴	۰	۰	۱۴	۸	۲	۰	۰	۰	۰
کمک مربیان آموزشی	۶	۰	۰	۳	۳	۰	۰	۰	۰	۰
سایر دستیاران و تکنسینها	۱۵	۰	۱	۷	۳	۲	۲	۰	۰	۰
کارمندان امورادارى ودفتری	۷۶	۱	۲	۳۱	۳۰	۹	۱	۱	۱	۰
کارمندان امور دفتری	۶۳	۱	۰	۲۵	۲۷	۹	۰	۰	۱	۰
کارمندان ارایه خدمات به مشتری	۱۳	۰	۲	۶	۳	۰	۱	۱	۰	۰
کارکنان خدماتی و فروشندگان فروشگاهها وبازارها	۱۲۷	۰	۲	۵۰	۵۲	۱۷	۴	۰	۲	۰
کارکنان خدمات شخصی وحفاظتی	۹۰	۰	۲	۳۷	۳۹	۱۱	۱	۰	۰	۰
فروشندگان ومعرفی کنندگان کالا	۳۷	۰	۰	۱۳	۱۳	۶	۳	۰	۲	۰
کارکنان ماهر کشاورزی ، جنگلداری و ماهیگیری										
کارکنان ماهرکشاورزی ،جنگلداری وماهیگیری وابسته به بازار	۱۱۷	۱	۸	۲۳	۱۸	۱۱	۲۱	۱۰	۲۵	۰
کارکنان کشاورزی وماهیگیری خودمصرف	۱۱۷	۱	۸	۲۳	۱۸	۱۱	۲۱	۱۰	۲۵	۰
	۰	۰	۰	۰	۰	۰	۰	۰	۰	۰
صنعت گران وکارکنان مشاغل مربوط	۱۹۸	۴	۲۳	۸۶	۵۴	۱۷	۱۰	۲	۲	۰
کارکنان ساختمانی واستخراج	۹	۰	۰	۶	۲	۰	۰	۱	۰	۰
فلزکاران،تراش کاران،ابزارسازان، مکانیسین هاومکانیک های ماشین آلات وتعمیرکاران وسایل برقی والکترونیکی	۲۴	۱	۲	۱۰	۵	۲	۴	۰	۰	۰
سازندگان ابزاردقیق ، صنایع دستی، متصدیان چاپ ومشاغل مربوط	۶	۰	۴	۰	۱	۱	۰	۰	۰	۰
کارکنان سایرصنایع طبقه بندی نشده درجای دیگر	۱۰۲	۱	۶	۵۰	۳۳	۸	۲	۱	۱	۰
قالی بافان،گلیم بافان وزیلوبافان دستی	۵۷	۲	۱۱	۲۰	۱۳	۶	۴	۰	۱	۰
متصدیان (اپراتورهای) ماشین آلات ودستگاهها ونتازکارها و رانندگان وسایل نقلیه	۴۶	۶	۲	۱۴	۱۶	۶	۱	۰	۱	۰
متصدیان ماشین آلات ثابت	۸	۴	۰	۱	۳	۰	۰	۰	۰	۰
متصدیان ماشین آلات ومونتازکاران	۱۱	۰	۰	۷	۳	۰	۰	۰	۱	۰
رانندگان ومتصدیان ماشین آلات سیار	۲۷	۲	۲	۶	۱۰	۶	۱	۰	۰	۰
کارگران ساده	۱۳۰	۲	۱۳	۳۴	۴۲	۲۸	۷	۴	۰	۰
کارگران ساده خدمات	۵۱	۰	۱	۲	۲۱	۱۹	۶	۲	۰	۰
کارگران کشاورزی ، جنگلداری و ماهیگیری	۲۵	۰	۶	۹	۶	۴	۰	۰	۰	۰
کارگران ساده معدن، ساختمان، صنعت وحمل ونقل	۵۴	۲	۶	۲۳	۱۵	۵	۱	۲	۰	۰
سایر و اظهار نشده	۱۶۱	۱۷	۱۴	۴۹	۳۴	۱۷	۱۷	۵	۸	۰

جدول ۲۲ - شاغلان ۱۰ ساله وبیشتر برحسب جنس ،گروههای اصلی شغلی وسطح سواد

کل

جنس و گروههای اصلی شغلی	جمع	باسواد				
		جمع	ابتدایی	راهنمایی	متوسطه	پیش - دانشگاهی
مرد و زن	۵۱۷۴۷	۴۱۸۲۱	۱۵۵۰۰	۱۲۱۹۷	۷۹۸۹	۰
قانونگذاران ، مقامات عالیرتبه و مدیران	۶۱۲	۵۹۷	۶۹	۶۳	۱۷۸	۰
قانونگذاران ومقامات عالیرتبه	۲۸	۲۸	۱	۲	۷	۰
مدیران موسسات	۴۳۰	۴۲۹	۲۰	۲۳	۱۳۵	۰
سایر رؤسا و مدیران	۱۵۴	۱۴۰	۴۸	۳۸	۳۶	۰
متخصصان	۳۴۱۲	۳۴۰۸	۴۴	۹۹	۱۲۵۵	۰
متخصصان علوم فیزیک ، ریاضی ومهندسی	۸۳	۸۳	۳	۳	۱۳	۰
متخصصان علوم زیستی وپزشکی	۱۰۲	۱۰۲	۷	۱۰	۲۰	۰
متخصصان آموزش	۲۷۴۵	۲۷۴۵	۱۴	۲۴	۹۴۱	۰
سایر متخصصان	۴۸۲	۴۷۸	۲۰	۶۲	۲۸۱	۰
تکنسین ها و دستیاران	۹۷۶	۹۳۷	۱۵۱	۱۹۶	۴۰۰	۰
تکنسین هاودستیاران علوم فیزیکی	۲۶۹	۲۶۹	۲۸	۴۰	۱۳۹	۰
تکنسین هاودستیاران علوم زیستی و بهداشتی	۱۹۰	۱۹۰	۱۶	۴۱	۹۱	۰
کمک مربیان آموزشی	۲۶	۲۵	۴	۶	۷	۰
سایر دستیاران و تکنسینها	۴۹۱	۴۵۳	۱۰۳	۱۰۹	۱۶۳	۰
کارمندان امورادارى ودفتری	۲۶۸۸	۲۶۸۶	۴۱۸	۶۷۵	۱۲۸۵	۰
کارمندان امور دفتری	۲۳۹۱	۲۳۹۱	۳۷۱	۵۸۵	۱۱۴۹	۰
کارمندان ارایه خدمات به مشتری	۲۹۷	۲۹۵	۴۷	۹۰	۱۳۶	۰
کارکنان خدماتی و فروشندگان فروشگاهها وبازارها	۳۶۳۳	۳۰۲۳	۱۰۸۲	۹۶۴	۶۸۰	۰
کارکنان خدمات شخصی وحفاظتی	۸۷۳	۷۷۱	۲۶۲	۲۸۶	۱۵۲	۰
فروشندگان ومعرفی کنندگان کالا	۲۷۶۰	۲۲۵۲	۸۲۰	۶۷۸	۵۲۸	۰
کارکنان ماهر کشاورزی ، جنگلداری و ماهیگیری	۷۸۸۰	۴۸۰۵	۲۳۰۹	۱۲۳۴	۴۸۱	۰
کارکنان ماهرکشاورزی ،جنگلداری وماهیگیری وابسته به بازار	۷۸۷۸	۴۸۰۶	۲۳۰۹	۱۲۳۴	۴۸۱	۰
کارکنان کشاورزی وماهیگیری خودمصرف	۲	۱	۰	۰	۰	۰
صنعتگران وکارکنان مشاغل مربوط	۱۱۷۴۸	۱۰۳۷۴	۴۶۶۳	۳۷۹۸	۱۲۵۳	۰
کارکنان ساختمانی و استخراج	۲۸۲۹	۲۲۴۷	۱۱۰۵	۷۳۳	۲۲۷	۰
فلزکاران،تراش کاران،قرارسازان،مکانیسینها ومکانیک های ماشین آلات و تعمیرکاران وسایل برقی و الکترونیکی	۳۸۲۳	۳۶۲۸	۱۳۱۸	۱۵۵۳	۵۸۵	۰
سازندگان ابزاردقیق ،صنایع دستی،متصدیان چاپ ومشاغل مربوط	۵۹۹	۴۳۶	۲۰۹	۱۲۸	۶۱	۰
کارکنان سایرصنایع طبقه بندی نشده درجای دیگر	۴۲۷۵	۳۸۹۶	۱۹۵۴	۱۳۳۸	۳۶۹	۰
قالی بافان ،گلیم بافان وزیلوبافان دستی	۲۲۲	۱۶۷	۷۷	۴۶	۱۱	۰
متصدیان (اپراتورهای) ماشین آلات و دستگاهها ، موتورسازکارها و رانندگان وسایل نقلیه	۵۳۳۱	۴۷۵۸	۲۱۵۹	۱۵۱۷	۷۵۹	۰
متصدیان ماشین آلات ثابت	۷۲۳	۵۸۸	۲۵۰	۱۵۹	۱۰۹	۰
متصدیان ماشین آلات و موتورسازکاران	۸۳۱	۷۰۹	۲۵۷	۲۴۲	۱۵۱	۰
رانندگان و متصدیان ماشین آلات سیار	۳۷۷۷	۳۴۶۱	۱۶۵۲	۱۱۱۶	۴۹۹	۰
کارگران ساده	۱۰۳۱۴	۶۹۰۰	۳۳۷۴	۲۰۳۰	۶۰۴	۰
کارگران ساده خدمات	۲۱۵۶	۱۵۵۳	۷۲۷	۶۷۳	۱۵۲	۰
کارگران کشاورزی ، جنگلداری وماهیگیری	۲۶۳۱	۱۶۳۹	۷۴۴	۴۷۰	۱۳۹	۰
کارگران ساده معدن، ساختمان،صنعت وحمل ونقل	۵۵۲۷	۳۷۰۸	۱۹۰۳	۱۰۸۷	۳۱۳	۰
سایر و اظهار نشده	۵۱۵۳	۴۳۳۳	۱۲۳۱	۱۶۲۱	۱۰۹۶	۰

شهرستان ساوجبلاغ

جدول ۲۲ - شاغلان ۱۰ ساله وبیشتر برحسب جنس ، گروههای اصلی شغلی وسطح سواد(دنباله)

کل

جنس و گروههای اصلی شغلی	باسواد					بی سواد
	عالی	حوزه های علمیه و علوم دینی	مواد - آموزی	تحصیلات غیررسمی	دوره تحصیلی نامشخص و اظهارنشده	
مرد و زن	۳۰۲۰	۶۲	۱۴۴۶	۱۳۶۶	۲۴۱	۹۹۲۶
قانونگذاران ، مقامات عالیرتبه و مدیران	۲۶۸	۱	۴	۴	۱۰	۱۵
قانونگذاران ومقامات عالیرتبه	۱۶	۰	۰	۲	۲	۰
مدیران موسسات	۲۴۴	۱	۰	۱	۵	۱
سایر روسا و مدیران	۱۰	۰	۴	۱	۳	۱۴
متخصصان	۱۹۶۹	۲۱	۱	۲	۳۷	۴
متخصصان علوم فیزیک ، ریاضی ومهندسی	۶۲	۰	۰	۰	۲	۰
متخصصان علوم زیستی وپزشکی	۶۶	۱	۰	۰	۰	۰
متخصصان آموزش	۱۷۳۳	۲	۱	۲	۲۸	۰
سایر متخصصان	۹۰	۱۸	۰	۰	۷	۴
تکنسین ها و دستیاران	۱۴۳	۱۸	۱۱	۹	۹	۳۹
تکنسین هاودستیاران علوم فیزیکی	۶۰	۰	۰	۰	۲	۰
تکنسین هاودستیاران علوم زیستی و بهداشتی	۳۹	۰	۱	۰	۲	۰
کمک مربیان آموزشی	۸	۰	۰	۰	۰	۱
سایر دستیاران و تکنسینها	۳۶	۱۸	۱۰	۹	۵	۳۸
کارمندان اموراداری ودفتری	۲۴۲	۳	۳۴	۱۴	۱۵	۲
کارمندان امور دفتری	۲۲۵	۳	۳۱	۱۲	۱۵	۰
کارمندان ارایه خدمات به مشتری	۱۷	۰	۳	۲	۰	۲
کارکنان خدماتی و فروشندگان فروشگاهها وبازارها	۶۳	۰	۹۴	۱۱۸	۲۲	۶۱۰
کارکنان خدمات شخصی وحفاظتی	۲۷	۰	۲۲	۱۷	۵	۱۰۲
فروشندگان ومعرفی کنندگان کالا	۳۶	۰	۷۲	۱۰۱	۱۷	۵۰۸
کارکنان ماهر کشاورزی ، جنگلداری و ماهیگیری	۳۵	۵	۱۲۶	۵۹۹	۱۶	۳۰۷۵
کارکنان ماهرکشاورزی ،جنگلداری وماهیگیری وابسته به بازار	۳۵	۵	۱۲۶	۵۹۸	۱۶	۳۰۷۴
کارکنان کشاورزی وماهیگیری خودمصرف	۰	۰	۰	۱	۰	۱
صنعتگران وکارکنان مشاغل مربوط	۶۵	۰	۳۹۹	۱۵۳	۴۳	۱۳۷۴
کارکنان ساختمانی و استخراج	۶	۰	۹۴	۶۸	۱۴	۵۸۲
فلزکاران ، نراش کاران ، ابزارسازان،مکانیسینها ومکانیک های ماشین آلات و تعمیرکاران وسایل برقی و الکترونیکی	۳۸	۰	۸۷	۳۲	۱۵	۱۹۵
سازندگان ابزاردقیق ،صنایع دستی ،متصدیان چاپ ومشاغل مربوط	۸	۰	۲۱	۸	۱	۱۶۳
کارکنان سایرصنایع طبقه بندی نشده درجای دیگر	۱۳	۰	۱۶۵	۴۴	۱۳	۳۷۹
قالی بافان ،گلیم بافان وزیلوبافان دستی	۰	۰	۳۲	۱	۰	۵۵
متصدیان (اپراتورهای) ماشین آلات و دستگاهها، موتاژ کارها ورانندگان وسایل نقلیه	۳۳	۱	۱۹۰	۷۷	۲۲	۵۷۳
متصدیان ماشین آلات ثابت	۸	۰	۵۱	۱۰	۱	۱۳۵
متصدیان ماشین آلات و موتاژکاران	۷	۱	۴۰	۱۱	۰	۱۲۲
رانندگان و متصدیان ماشین آلات سیار	۱۸	۰	۹۹	۵۶	۲۱	۳۱۶
کارگران ساده	۳۲	۷	۴۶۹	۳۴۸	۳۶	۳۴۱۴
کارگران ساده خدمات	۷	۴	۱۰۵	۷۴	۱۱	۶۰۳
کارگران کشاورزی ، جنگلداری وماهیگیری	۵	۳	۱۳۲	۱۳۸	۸	۹۹۲
کارگران ساده معدن ساختمان ،صنعت وحمل ونقل	۲۰	۰	۲۳۲	۱۳۶	۱۷	۱۸۱۹
سایر و اظهار نشده	۱۹۰	۶	۱۱۸	۴۲	۳۱	۸۲۰

شهرستان ساوجبلاغ

جدول ۲۲ - شاغلان ۱۰ ساله وبیشتر برحسب جنس ،گروههای اصلی شغلی وسطح سواد (دنباله)

کل

جنس و گروههای اصلی شغلی	جمع	باسواد				
		جمع	ابتدایی	راهنمایی	متوسطه	پیش - دانشگاهی
مرد	۴۸۴۱۹	۳۸۷۹۲	۱۵۰۰۱	۱۱۷۶۶	۶۸۵۷	۰
قانونگذاران ، مقامات عالیرتبه و مدیران	۴۸۷	۴۷۲	۶۸	۶۰	۱۳۰	۰
قانونگذاران ومقامات عالیرتبه	۲۸	۲۸	۱	۲	۷	۰
مدیران موسسات	۳۱۱	۳۱۰	۲۰	۲۲	۹۰	۰
سایر روسا و مدیران	۱۴۸	۱۳۴	۴۷	۳۶	۳۳	۰
متخصصان	۲۱۰۶	۲۱۰۲	۳۷	۸۲	۶۴۴	۰
متخصصان علوم فیزیک ، ریاضی ومهندسی	۷۷	۷۷	۳	۳	۱۰	۰
متخصصان علوم زیستی وپزشکی	۷۶	۷۶	۵	۸	۱۸	۰
متخصصان آموزش	۱۵۱۲	۱۵۱۲	۱۰	۱۲	۲۶۲	۰
سایر متخصصان	۴۴۱	۴۳۷	۱۹	۵۹	۲۵۴	۰
تکنسین ها و دستیاران	۸۶۱	۸۲۳	۱۳۸	۱۷۶	۳۵۱	۰
تکنسین هاودستیاران علوم فیزیکی	۲۵۵	۲۵۵	۲۸	۳۹	۱۳۱	۰
تکنسین هاودستیاران علوم زیستی و بهداشتی	۱۳۷	۱۳۷	۱۴	۲۶	۷۱	۰
کمک مربیان آموزشی	۹	۹	۱	۳	۳	۰
سایر دستیاران و تکنسینها	۴۶۰	۴۲۲	۹۵	۱۰۸	۱۴۶	۰
کارمندان اموراداری ودفتری	۲۴۵۴	۲۴۵۳	۳۹۴	۶۴۸	۱۱۳۶	۰
کارمندان امور دفتری	۲۱۸۳	۲۱۸۳	۳۵۱	۵۶۳	۱۰۱۵	۰
کارمندان ارایه خدمات به مشتری	۲۷۱	۲۷۰	۴۳	۸۵	۱۲۱	۰
کارکنان خدماتی و فروشندگان فروشگاهها وبازارها	۳۳۶۸	۲۷۸۶	۱۰۱۴	۸۷۷	۶۱۴	۰
کارکنان خدمات شخصی وحفاظتی	۶۹۷	۶۰۴	۲۱۲	۲۲۵	۱۰۵	۰
فروشندگان ومعرفی کنندگان کالا	۲۶۷۱	۲۱۸۰	۸۰۲	۶۵۲	۵۰۹	۰
کارکنان ماهر کشاورزی ، جنگلداری و ماهیگیری	۷۷۵۱	۶۷۳۶	۲۲۷۸	۱۲۰۹	۴۷۵	۰
کارکنان ماهرکشاورزی ،جنگداری وماهیگیری وابسته به بازار	۷۷۴۹	۶۷۳۵	۲۲۷۸	۱۲۰۹	۶۷۵	۰
کارکنان کشاورزی وماهیگیری خودمعاش	۲	۱	۰	۰	۰	۰
صنعت گران وکارکنان مشاغل مربوط	۱۱۲۲۸	۹۹۲۶	۶۴۸۸	۳۶۵۰	۱۱۷۹	۰
کارکنان ساختمانی و استخراج	۲۸۰۷	۲۲۲۹	۱۰۹۶	۷۲۶	۲۲۷	۰
فلزکاران،تراش کاران،ابزارسازان،مکانیکها ومکانیک های ماشین آلات و تعمیرکاران وسایل برقی و الکترونیکی	۳۷۷۶	۳۵۸۵	۱۳۰۷	۱۵۳۶	۵۷۴	۰
سازندگان ابزاردقیق صنایع دستی،متصدیان چاپ ومشاغل مربوط	۵۸۰	۴۱۹	۲۰۴	۱۲۲	۵۵	۰
کارکنان سایرصنایع طبقه بندی نشده درجای دیگر	۴۰۱۸	۳۶۴۶	۱۸۵۵	۱۲۵۲	۳۲۱	۰
قالی بافان ،گلیم بافان وزیلوبافان دستی	۴۷	۴۵	۲۶	۱۴	۲	۰
متصدیان (اپراتورهای) ماشین آلات و دستگاهها ، مونتاژکارها و رانندگان وسایل نقلیه	۵۲۳۵	۴۶۷۳	۲۱۲۸	۱۵۰۰	۷۳۲	۰
متصدیان ماشین آلات ثابت	۷۰۴	۵۷۶	۲۴۴	۱۵۹	۱۰۳	۰
متصدیان ماشین آلات و مونتاژکاران	۷۹۶	۶۷۶	۲۴۸	۲۳۷	۱۳۴	۰
رانندگان و متصدیان ماشین آلات سیار	۳۷۳۵	۳۴۲۱	۱۶۳۶	۱۱۰۴	۴۹۵	۰
کارگران ساده	۱۰۰۷۶	۶۷۰۹	۳۲۸۳	۱۹۸۸	۵۷۴	۰
کارگران ساده خدمات	۲۰۵۹	۱۴۷۷	۶۸۵	۴۶۰	۱۵۱	۰
کارگران کشاورزی ، جنگلداری وماهیگیری	۲۵۹۱	۱۶۰۷	۷۳۱	۴۵۸	۱۳۵	۰
کارگران ساده معدن، ساختمان،صنعت وحمل ونقل	۵۴۲۶	۳۶۲۵	۱۸۶۷	۱۰۷۰	۲۸۸	۰
سایر واظهار نشده	۴۸۵۳	۴۱۱۶	۱۱۷۳	۱۵۷۴	۱۰۲۲	۰

شهرستان ساوجبلاغ

جدول ۲۲ - شاغلان ۱۰ ساله وبیشتر برحسب جنس ، گروههای اصلی شغلی وسطح سواد(دنباله)

کل

جنس و گروههای اصلی شغلی	باسواد					بی سواد
	عالی	حوزه های علمیه و علوم دینی	سواد - آموزی	تحصیلات غیررسمی	دوره تحصیلی نامشخص و اظهارنشده	
مرد	۲۲۰۶	۶۰	۱۳۴۵	۱۳۵۱	۲۰۸	۹۶۲۷
قانونگذاران ، مقامات عالیرتبه و مدیران	۱۹۸	۱	۴	۴	۷	۱۵
قانونگذاران ومقامات عالیرتبه	۱۴	۰	۰	۲	۲	۰
مدیران عمومات	۱۷۴	۱	۰	۱	۲	۱
سایر رؤسا و مدیران	۱۰	۰	۴	۱	۳	۱۴
متخصصان	۱۲۹۶	۱۹	۰	۲	۲۲	۴
متخصصان علوم فیزیک ، ریاضی ومهندسی	۵۹	۰	۰	۰	۲	۰
متخصصان علوم زیستی وپزشکی	۴۴	۱	۰	۰	۰	۰
متخصصان آموزش	۱۱۱۲	۰	۰	۲	۱۶	۰
سایر متخصصان	۸۱	۱۸	۰	۰	۶	۴
تکنسین ها و دستیاران	۱۱۳	۱۸	۹	۹	۹	۳۸
تکنسین هاودستیاران علوم فیزیکی	۵۵	۰	۰	۰	۲	۰
تکنسین هاودستیاران علوم زیستی و بهداشتی	۲۳	۰	۱	۰	۲	۰
کمک مربیان آموزشی	۲	۰	۰	۰	۰	۰
سایر دستیاران و تکنسینها	۳۳	۱۸	۸	۹	۵	۳۸
کارمندان امورادارى ودفترى	۲۱۵	۳	۳۳	۱۲	۱۲	۱
کارمندان امور دفتری	۱۹۹	۳	۳۰	۱۰	۱۲	۰
کارمندان ارایه خدمات به مشتری	۱۶	۰	۳	۲	۰	۱
کارکنان خدماتی و فروشندگان فروشگاهها وبازارها	۶۰	۰	۸۲	۱۱۷	۲۰	۵۸۴
کارکنان خدمات شخصی وحفاظتی	۲۵	۰	۱۶	۱۷	۴	۹۳
فروشندگان ومعرفی کنندگان کالا	۳۵	۰	۶۶	۱۰۰	۱۶	۴۹۱
کارکنان ماهر کشاورزی ، جنگلداری و ماهیگیری	۳۵	۵	۱۲۴	۵۹۴	۱۶	۳۰۱۵
کارکنان ماهرکشاورزی ،جنگداری وماهیگیری وابسته به بازار	۳۵	۵	۱۲۴	۵۹۳	۱۶	۳۰۱۴
کارکنان کشاورزی وماهیگیری خودمصرف	۰	۰	۰	۱	۰	۱
صنعتگران وکارکنان مشاغل مربوط	۶۲	۰	۳۵۵	۱۵۱	۳۹	۱۳۰۶
کارکنان ساختمانی و استخراج	۶	۰	۹۴	۶۷	۱۳	۵۷۸
فلزکاران ، تراش کاران ، ابزارسازان،حکاکیها ومکانیک های ماشین آلات و تعمیرکاران وسایل برقی و الکترونیکی	۳۶	۰	۸۶	۳۲	۱۴	۱۹۱
سازندگان ابزاردقیق ،صنایع دستی صنعتگران چاپ ومشاغل مربوط	۸	۰	۲۱	۸	۱	۱۶۱
کارکنان سایرصنایع طبقه بندی نشده درجای دیگر	۱۲	۰	۱۵۲	۴۳	۱۱	۳۷۲
قالی بافان ،گلیم بافان وریسندگان دستی	۰	۰	۲	۱	۰	۲
متصدیان (اپراتورهای) ماشین آلات و دستگاهها، مونتاژ کارها وراننده گان وسایل نقلیه	۲۹	۱	۱۸۷	۷۷	۱۹	۵۶۲
متصدیان ماشین آلات ثابت	۸	۰	۵۱	۱۰	۱	۱۲۸
متصدیان ماشین آلات و مونتاژکاران	۷	۱	۳۸	۱۱	۰	۱۲۰
رانندگان و متصدیان ماشین آلات سیار	۱۴	۰	۹۸	۵۶	۱۸	۳۱۴
کارگران ساده	۳۱	۷	۴۴۶	۳۴۵	۳۵	۳۳۶۷
کارگران ساده خدمات	۷	۴	۸۷	۷۲	۱۱	۵۸۲
کارگران کشاورزی ، جنگلداری وماهیگیری	۵	۳	۱۲۹	۱۳۸	۸	۹۸۴
کارگران ساده معدن ساختمان ،صنعت وحمل ونقل	۱۹	۰	۲۳۰	۱۳۵	۱۶	۱۸۰۱
سایر و اظهار نشده	۱۶۷	۶	۱۰۵	۴۰	۲۹	۷۳۷

شهرستان ساوجبلاغ

جدول ۲۲ - شاغلان ۱۰ ساله وبیشتر برحسب جنس ،گروههای اصلی شغلی وسطح سواد (دنباله)

کل

جنس و گروههای اصلی شغلی	جمع	باسواد				
		جمع	ابتدایی	راهنمایی	متوسطه	پیش - دانشگاهی
زن	۳۳۲۸	۳۰۲۹	۴۹۹	۴۳۳	۱۱۳۲	۰
قانونگذاران ، مقامات عالیرتبه و مدیران	۱۲۵	۱۲۵	۱	۳	۴۸	۰
قانونگذاران ومقامات عالیرتبه	۰	۰	۰	۰	۰	۰
مدیران موسسات	۱۱۹	۱۱۹	۰	۱	۴۵	۰
سایر رؤسا و مدیران	۶	۶	۱	۲	۳	۰
متخصصان	۱۳۰۶	۱۳۰۶	۷	۱۷	۶۱۱	۰
متخصصان علوم فیزیک ، ریاضی ومهندسی	۶	۶	۰	۰	۳	۰
متخصصان علوم زیستی وپزشکی	۲۶	۲۶	۲	۲	۲	۰
متخصصان آموزش	۱۲۳۳	۱۲۳۳	۶	۱۲	۵۷۹	۰
سایر متخصصان	۴۱	۴۱	۱	۳	۲۷	۰
تکنسین ها و دستیاران	۱۱۵	۱۱۴	۱۳	۲۰	۴۹	۰
تکنسین هاودستیاران علوم فیزیکی	۱۴	۱۴	۰	۱	۸	۰
تکنسین هاودستیاران علوم زیستی و بهداشتی	۵۳	۵۳	۲	۱۵	۲۰	۰
کمک مربیان آموزشی	۱۷	۱۶	۳	۳	۴	۰
سایر دستیاران و تکنسینها	۳۱	۳۱	۸	۱	۱۷	۰
کارمندان اموراداری ودفتری	۲۳۴	۲۳۳	۲۴	۲۷	۱۴۹	۰
کارمندان امور دفتری	۲۰۸	۲۰۸	۲۰	۲۲	۱۳۴	۰
کارمندان ارایه خدمات به مشتری	۲۶	۲۵	۴	۵	۱۵	۰
کارکنان خدماتی و فروشندگان فروشگاهها وبازارها	۲۶۵	۲۳۹	۶۸	۸۷	۶۶	۰
کارکنان خدمات شخصی وحفاظتی	۱۷۶	۱۶۷	۵۰	۶۱	۴۷	۰
فروشندگان ومعرفی کنندگان کالا	۸۹	۷۲	۱۸	۲۶	۱۹	۰
کارکنان ماهر کشاورزی ، جنگلداری و ماهیگیری	۱۲۹	۶۹	۳۱	۲۵	۶	۰
کارکنان ماهرکشاورزی ،جنگلداری وماهیگیری وابسته به بازار	۱۲۹	۶۹	۳۱	۲۵	۶	۰
کارکنان کشاورزی وماهیگیری خودمعاش	۰	۰	۰	۰	۰	۰
صنعت گران وکارکنان مشاغل مربوط	۵۲۰	۴۵۰	۱۷۵	۱۴۸	۷۴	۰
کارکنان ساختمانی و استخراج	۲۲	۱۸	۹	۷	۰	۰
فلزکاران،تراش کاران،ابزارسازان،حکاکیها ومکانیک های ماشین آلات و تعمیرکاران وسایل برقی و الکترونیکی	۴۷	۴۳	۱۱	۱۷	۱۱	۰
سازندگان ابزاردقیق وسایر دستی،صنعتگران چاپ ومشاغل مربوط	۱۹	۱۷	۵	۶	۶	۰
کارکنان سایرصنایع طبقه بندی نشده درجای دیگر	۲۵۷	۲۵۰	۹۹	۸۶	۴۸	۰
قالی بافان ،گلیم بافان وبلوبافان دستی	۱۷۵	۱۲۲	۵۱	۳۲	۹	۰
متصدیان (اپراتورهای) ماشین آلات و دستگاهها ، مونتاژکارها و رانندگان وسایل نقلیه	۹۶	۸۵	۳۱	۱۷	۲۷	۰
متصدیان ماشین آلات ثابت	۱۹	۱۲	۶	۰	۶	۰
متصدیان ماشین آلات و مونتاژکاران	۳۵	۳۳	۹	۵	۱۷	۰
رانندگان و متصدیان ماشین آلات سیار	۴۲	۴۰	۱۶	۱۲	۴	۰
کارگران ساده	۲۳۸	۱۹۱	۹۱	۴۲	۳۰	۰
کارگران ساده خدمات	۹۷	۷۶	۴۲	۱۳	۱	۰
کارگران کشاورزی ، جنگلداری وماهیگیری	۴۰	۳۲	۱۳	۱۲	۴	۰
کارگران ساده معدن، ساختمان،صنعت وحمل ونقل	۱۰۱	۸۳	۳۶	۱۷	۲۵	۰
سایر و اظهار نشده	۳۰۰	۲۱۷	۵۸	۴۷	۷۲	۰

جدول ۲۲ - شاغلان ۱۰ ساله وبیشتر برحسب جنس ، گروههای اصلی شغلی وسطح سواد(دنباله)

کل

جنس و گروههای اصلی شغلی	عالی	باسواد: حوزه های علمیه و علوم دینی	باسواد: سواد - آموزی	باسواد: تحصیلات غیررسمی	باسواد: دوره تحصیلی نامشخص و اظهارنشده	بی سواد
زن	۸۱۴	۲	۱۰۱	۱۵	۳۳	۲۹۹
قانونگذاران ، مقامات عالیرتبه و مدیران	۷۰	۰	۰	۰	۳	۰
قانونگذاران ومقامات عالیرتبه	۰	۰	۰	۰	۰	۰
مدیران موسسات	۷۰	۰	۰	۰	۳	۰
سایر روسا و مدیران	۰	۰	۰	۰	۰	۰
متخصصان	۶۵۳	۲	۱	۰	۱۵	۰
متخصصان علوم فیزیک ، ریاضی ومهندسی	۳	۰	۰	۰	۰	۰
متخصصان علوم زیستی وپزشکی	۲۰	۰	۰	۰	۰	۰
متخصصان آموزش	۶۲۱	۲	۱	۰	۱۴	۰
سایر متخصصان	۹	۰	۰	۰	۱	۰
تکنسین ها و دستیاران	۳۰	۰	۲	۰	۰	۱
تکنسین هاودستیاران علوم فیزیکی	۵	۰	۰	۰	۰	۰
تکنسین هاودستیاران علوم زیستی و بهداشتی	۱۶	۰	۰	۰	۰	۰
کمک مربیان آموزشی	۶	۰	۰	۰	۰	۱
سایر دستیاران و تکنسینها	۳	۰	۲	۰	۰	۰
کارمندان اموراداری ودفتری	۲۷	۰	۱	۲	۳	۱
کارمندان امور دفتری	۲۶	۰	۱	۲	۳	۰
کارمندان ارایه خدمات به مشتری	۱	۰	۰	۰	۰	۱
کارکنان خدماتی و فروشندگان فروشگاهها وبازارها	۳	۰	۱۲	۱	۲	۲۶
کارکنان خدمات شخصی وحفاظتی	۲	۰	۶	۰	۱	۹
فروشندگان ومعرفی کنندگان کالا	۱	۰	۶	۱	۱	۱۷
کارکنان ماهر کشاورزی ، جنگلداری و ماهیگیری	۰	۰	۲	۵	۰	۶۰
کارکنان ماهرکشاورزی ،جنگلداری وماهیگیری وابسته به بازار	۰	۰	۲	۵	۰	۶۰
کارکنان کشاورزی وماهیگیری خودمصرف	۰	۰	۰	۰	۰	۰
صنعتگران وکارکنان مشاغل مربوط	۳	۰	۴۴	۲	۴	۷۰
کارکنان ساختمانی و استخراج	۰	۰	۰	۱	۱	۴
فلزکاران ، تراش کاران ، ابزارسازان،مکانیسینها ومکانیک های ماشین آلات و تعمیرکاران وسایل برقی و الکترونیکی	۲	۰	۱	۰	۱	۶
سازندگان ابزاردقیق،صنایع دستی،متصدیان چاپ ومشاغل مربوط	۰	۰	۰	۰	۰	۲
کارکنان سایرصنایع طبقه بندی نشده درجای دیگر	۱	۰	۱۳	۱	۲	۷
قالی بافان ،گلیم بافان وریسندگان دستی	۰	۰	۳۰	۰	۰	۵۳
متصدیان (اپراتورهای) ماشین آلات و دستگاهها، موتورسازکارها ورانندگان وسایل نقلیه	۶	۰	۳	۰	۳	۱۱
متصدیان ماشین آلات ثابت	۰	۰	۰	۰	۰	۷
متصدیان ماشین آلات و موتورسازکاران	۰	۰	۲	۰	۰	۲
رانندگان و متصدیان ماشین آلات سیار	۶	۰	۱	۰	۳	۲
کارگران ساده	۱	۰	۲۳	۳	۱	۴۷
کارگران ساده خدمات	۰	۰	۱۸	۲	۰	۲۱
کارگران کشاورزی ، جنگلداری وماهیگیری	۰	۰	۳	۰	۰	۸
کارگران ساده معدن ساختمان حفظت وحمل ونقل	۱	۰	۲	۱	۱	۱۸
سایر و اظهار نشده	۲۲	۰	۱۳	۲	۲	۸۳

جدول ۲۲ - شاغلان ۱۰ ساله وبیشتر برحسب جنس ،گروههای اصلی شغلی وسطح سواد

نقاط شهری

جنس و گروههای اصلی شغلی	جمع	باسواد				
		جمع	ابتدایی	راهنمایی	متوسطه	پیش - دانشگاهی
مرد و زن	۲۲۴۶۶	۱۸۹۳۸	۶۶۲۵	۵۰۷۵	۴۰۱۲	۰
قانونگذاران ، مقامات عالیرتبه و مدیران	۳۴۵	۳۳۶	۳۳	۳۲	۱۰۰	۰
قانونگذاران ومقامات عالیرتبه	۱۵	۱۵	۰	۰	۳	۰
مدیران موسسات	۲۴۴	۲۴۳	۶	۱۴	۷۶	۰
سایر روسا و مدیران	۸۶	۷۶	۲۷	۱۸	۲۱	۰
متخصصان	۱۸۱۵	۱۸۱۲	۲۴	۴۸	۶۵۴	۰
متخصصان علوم فیزیک ، ریاضی ومهندسی	۳۹	۳۹	۰	۱	۶	۰
متخصصان علوم زیستی وپزشکی	۶۱	۶۱	۶	۴	۱۱	۰
متخصصان آموزش	۱۴۳۶	۱۴۳۶	۱۰	۱۱	۴۷۴	۰
سایر متخصصان	۲۷۹	۲۷۶	۸	۳۲	۱۶۳	۰
تکنسین ها و دستیاران	۵۸۵	۵۶۴	۸۷	۹۵	۲۴۳	۰
تکنسین هاودستیاران علوم فیزیکی	۱۷۲	۱۷۲	۱۶	۱۹	۸۸	۰
تکنسین هاودستیاران علوم زیستی و بهداشتی	۱۱۱	۱۱۱	۶	۲۱	۵۶	۰
کمک مربیان آموزشی	۱۷	۱۷	۲	۵	۵	۰
سایر دستیاران و تکنسینها	۲۸۵	۲۶۴	۶۳	۵۰	۹۴	۰
کارمندان اموراداری ودفتری	۱۳۴۸	۱۳۴۸	۱۵۱	۲۷۵	۷۲۵	۰
کارمندان امور دفتری	۱۱۹۶	۱۱۹۶	۱۲۸	۲۳۸	۶۵۰	۰
کارمندان ارایه خدمات به مشتری	۱۵۲	۱۵۲	۲۳	۳۷	۷۵	۰
کارکنان خدماتی و فروشندگان فروشگاهها وبازارها	۲۰۹۷	۱۷۰۷	۶۱۱	۵۰۰	۴۰۷	۰
کارکنان خدمات شخصی وحفاظتی	۴۷۲	۴۱۲	۱۳۱	۱۴۸	۸۹	۰
فروشندگان ومعرفی کنندگان کالا	۱۶۲۵	۱۲۹۵	۴۸۰	۳۵۲	۳۱۸	۰
کارکنان ماهر کشاورزی ، جنگلداری و ماهیگیری	۹۰۱	۵۷۲	۲۴۷	۱۴۹	۹۲	۰
کارکنان ماهرکشاورزی ،جنگلداری وماهیگیری وابسته به بازار	۹۰۱	۵۷۲	۲۴۷	۱۴۹	۹۲	۰
کارکنان کشاورزی وماهیگیری خودمصرف	۰	۰	۰	۰	۰	۰
صنعتگران وکارکنان مشاغل مربوط	۵۹۳۹	۵۲۱۱	۲۳۱۳	۱۸۴۹	۶۲۷	۰
کارکنان ساختمانی و استخراج	۱۵۰۷	۱۲۱۰	۵۹۳	۳۸۱	۱۱۹	۰
فلزکاران،تراش کاران،ابزارسازان،مکانیسینها ومکانیک های ماشین آلات و تعمیرکاران وسایل برقی و الکترونیکی	۱۸۷۵	۱۷۸۹	۶۴۳	۷۶۶	۲۸۲	۰
سازندگان ابزاردقیق ،صنایع دستی،متصدیان چاپ ومشاغل مربوط	۳۸۸	۳۰۳	۱۵۱	۸۲	۴۰	۰
کارکنان سایرصنایع طبقه بندی نشده درجای دیگر	۲۰۲۱	۱۷۹۶	۸۸۰	۵۸۶	۱۷۹	۰
قالی بافان ،گلیم بافان وزیلوبافان دستی	۱۴۸	۱۱۳	۴۶	۳۴	۷	۰
متصدیان (اپراتورهای) ماشین آلات و دستگاهها ، مونتاژکارها و رانندگان وسایل نقلیه	۲۲۹۳	۲۱۲۸	۹۳۸	۶۲۲	۳۷۲	۰
متصدیان ماشین آلات ثابت	۳۷۹	۳۳۴	۱۳۴	۸۲	۶۸	۰
متصدیان ماشین آلات و مونتاژکاران	۴۶۸	۳۹۶	۱۳۷	۱۲۳	۹۶	۰
رانندگان و متصدیان ماشین آلات سیار	۱۵۴۶	۱۳۹۸	۶۶۷	۶۱۷	۲۰۸	۰
کارگران ساده	۵۰۷۵	۳۶۱۵	۱۷۹۸	۱۰۰۴	۲۹۲	۰
کارگران ساده خدمات	۱۰۶۴	۷۸۰	۳۶۶	۲۳۱	۷۳	۰
کارگران کشاورزی ، جنگلداری وماهیگیری	۹۸۵	۷۳۲	۳۴۳	۲۰۰	۵۶	۰
کارگران ساده معدن، ساختمان،صنعت وحمل ونقل	۳۰۲۶	۲۱۰۳	۱۰۹۱	۵۷۳	۱۶۳	۰
سایر و اظهار نشده	۱۹۶۶	۱۶۴۷	۴۲۳	۵۰۱	۵۰۰	۰

جدول ۲۲ - شاغلان ۱۰ ساله وبیشتر برحسب جنس ، گروههای اصلی شغلی وسطح سواد(دنباله)

نقاط شهری

جنس و گروههای اصلی شغلی	عالی	با سواد: حوزه های علمیه و علوم دینی	با سواد: سواد - آموزی	با سواد: تحصیلات غیررسمی	با سواد: دوره تحصیلی نامشخص و اظهارنشده	بی سواد
مرد و زن	۱۷۰۰	۴۱	۹۹۰	۳۷۲	۱۲۳	۳۵۲۶
قانونگذاران ، مقامات عالیرتبه و مدیران	۱۵۶	۱	۳	۱	۸	۱۱
قانونگذاران ومقامات عالیرتبه	۹	۰	۰	۱	۲	۰
مدیران موسسات	۱۴۱	۱	۰	۰	۵	۱
سایر رؤسا و مدیران	۶	۰	۳	۰	۱	۱۰
متخصصان	۱۰۵۵	۱۴	۱	۰	۱۶	۳
متخصصان علوم فیزیک ، ریاضی ومهندسی	۳۱	۰	۰	۰	۱	۰
متخصصان علوم زیستی وپزشکی	۳۹	۱	۰	۰	۰	۰
متخصصان آموزش	۹۲۷	۲	۱	۰	۱۱	۰
سایر متخصصان	۵۸	۱۱	۰	۰	۶	۳
تکنسین ها و دستیاران	۱۰۳	۱۸	۸	۳	۷	۲۱
تکنسین هاودستیاران علوم فیزیکی	۴۸	۰	۰	۰	۱	۰
تکنسین هاودستیاران علوم زیستی و بهداشتی	۲۶	۰	۱	۰	۱	۰
کمک مربیان آموزشی	۵	۰	۰	۰	۰	۰
سایر دستیاران و تکنسینها	۲۴	۱۸	۷	۳	۵	۲۱
کارمندان اموراداری ودفتری	۱۶۷	۲	۲۷	۹	۱۲	۰
کارمندان امور دفتری	۱۳۵	۲	۲۴	۷	۱۲	۰
کارمندان ارایه خدمات به مشتری	۱۲	۰	۳	۲	۰	۰
کارکنان خدماتی و فروشندگان فروشگاهها وبازارها	۴۴	۰	۷۲	۶۶	۹	۳۹۰
کارکنان خدمات شخصی وحفاظتی	۱۹	۰	۱۷	۶	۲	۶۰
فروشندگان ومعرفی کنندگان کالا	۲۵	۰	۵۵	۵۸	۷	۳۳۰
کارکنان ماهر کشاورزی ، جنگلداری و ماهیگیری	۸	۰	۲۷	۴۹	۰	۳۲۹
کارکنان ماهرکشاورزی ،جنگلداری وماهیگیری وابسته به بازار	۸	۰	۲۷	۴۹	۰	۳۲۹
کارکنان کشاورزی وماهیگیری خودمصرفی	۰	۰	۰	۰	۰	۰
صنعتگران وکارکنان مشاغل مربوط	۳۸	۰	۲۷۷	۸۱	۲۶	۷۲۸
کارکنان ساختمانی و استخراج	۱	۰	۷۳	۳۴	۹	۲۹۷
فلزکاران ، تراش کاران ، ابزارسازان،مکانیسینها ومکانیک های ماشین آلات و تعمیرکاران وسایل برقی و الکترونیکی	۲۴	۰	۵۵	۱۲	۷	۸۶
سازندگان ابزاردقیق وسایع دستی ،متصدیان چاپ ومشاغل مربوط	۷	۰	۱۸	۶	۱	۸۵
کارکنان سایرصنایع طبقه بندی نشده درجای دیگر	۶	۰	۱۰۵	۳۱	۹	۲۲۵
قالی بافان ،گلیم بافان وزیلوبافان دستی	۰	۰	۲۶	۰	۰	۳۵
متصدیان (اپراتورهای) ماشین آلات و دستگاهها، مونتاژکارها وراننده‌گان وسایل نقلیه	۱۸	۰	۱۳۱	۳۶	۱۱	۲۶۵
متصدیان ماشین آلات ثابت	۶	۰	۴۳	۰	۱	۴۵
متصدیان ماشین آلات و مونتاژکاران	۶	۰	۲۶	۸	۰	۷۲
رانندگان و متصدیان ماشین آلات سیار	۶	۰	۶۲	۲۸	۱۰	۱۴۸
کارگران ساده	۱۵	۱	۳۷۳	۱۱۵	۱۷	۱۴۶۰
کارگران ساده خدمات	۳	۱	۷۴	۳۰	۶	۲۸۶
کارگران کشاورزی ، جنگلداری وماهیگیری	۴	۰	۱۰۲	۲۲	۵	۲۵۳
کارگران ساده معدن ساختمان صنعت وحمل ونقل	۸	۰	۱۹۷	۶۳	۸	۹۲۳
سایر و اظهار نشده	۱۱۶	۵	۷۱	۱۶	۱۷	۳۱۹

جدول ۲۲ - شاغلان ۱۰ ساله وبیشتر برحسب جنس ،گروههای اصلی شغلی وسطح سواد (دنباله)

نقاط شهری

جنس و گروههای اصلی شغلی	جمع	باسواد				
		جمع	ابتدایی	راهنمایی	متوسطه	پیش - دانشگاهی
مرد	۲۰۶۳۱	۱۷۲۳۳	۶۲۹۶	۴۸۶۷	۳۳۱۳	۰
قانونگذاران ، مقامات عالیرتبه و مدیران	۲۷۲	۲۶۱	۳۳	۳۰	۷۵	۰
قانونگذاران ومقامات عالیرتبه	۱۵	۱۵	۰	۰	۳	۰
مدیران موسسات	۱۷۴	۱۷۳	۶	۱۴	۵۲	۰
سایر روسا و مدیران	۸۳	۷۳	۲۷	۱۶	۲۰	۰
متخصصان	۱۰۴۷	۱۰۴۶	۱۸	۳۹	۲۹۰	۰
متخصصان علوم فیزیک ، ریاضی ومهندسی	۳۶	۳۶	۰	۱	۴	۰
متخصصان علوم زیستی وپزشکی	۴۳	۴۳	۴	۴	۱۰	۰
متخصصان آموزش	۷۱۲	۷۱۲	۶	۳	۱۲۹	۰
سایر متخصصان	۲۵۶	۲۵۳	۸	۳۱	۱۴۷	۰
تکنسین ها و دستیاران	۵۲۰	۴۹۹	۸۱	۸۶	۲۱۲	۰
تکنسین هاودستیاران علوم فیزیکی	۱۶۳	۱۶۳	۱۶	۱۹	۸۲	۰
تکنسین هاودستیاران علوم زیستی و بهداشتی	۸۲	۸۲	۶	۱۴	۶۵	۰
کمک مربیان آموزشی	۶	۶	۰	۳	۲	۰
سایر دستیاران و تکنسینها	۲۶۹	۲۴۸	۵۹	۵۰	۸۳	۰
کارمندان اموراداری ودفتری	۱۱۹۰	۱۱۹۰	۱۴۵	۲۵۹	۶۱۶	۰
کارمندان امور دفتری	۱۰۵۱	۱۰۵۱	۱۲۲	۲۲۶	۵۴۹	۰
کارمندان ارایه خدمات به مشتری	۱۳۹	۱۳۹	۲۳	۳۳	۶۷	۰
کارکنان خدماتی و فروشندگان فروشگاهها وبازارها	۱۹۵۹	۱۵۸۸	۵۷۹	۴۶۶	۳۷۰	۰
کارکنان خدمات شخصی وحفاظتی	۳۸۶	۳۳۳	۱۰۷	۱۲۴	۶۶	۰
فروشندگان ومعرفی کنندگان کالا	۱۵۷۳	۱۲۵۵	۴۷۲	۳۴۰	۳۰۴	۰
کارکنان ماهر کشاورزی ، جنگلداری وماهیگیری	۸۸۹	۵۶۵	۲۴۴	۱۴۵	۹۲	۰
کارکنان ماهرکشاورزی ،جنگلداری وماهیگیری وابسته به بازار	۸۸۹	۵۶۵	۲۴۴	۱۴۵	۹۲	۰
کارکنان کشاورزی وماهیگیری خودمصرف	۰	۰	۰	۰	۰	۰
صنعتگران وکارکنان مشاغل مربوط	۵۶۱۷	۴۹۳۱	۲۲۰۸	۱۷۶۰	۵۸۱	۰
کارکنان ساختمانی و استخراج	۱۴۹۴	۱۱۹۹	۵۸۹	۳۷۶	۱۱۹	۰
فلزکاران،تراش کاران،ابزارسازان،حکاکان،سازندهاومکانیک های ماشین آلات و تعمیرکاران وسایل برقی و الکترونیکی	۱۸۵۲	۱۷۶۸	۶۳۶	۷۶۰	۲۷۷	۰
سازندگان ابزاردقیق ،صنایع دستی،متصدیان چاپ ومشاغل مربوط	۳۷۵	۲۹۱	۱۴۹	۷۸	۳۴	۰
کارکنان سایرصنایع طبقه بندی نشده درجای دیگر	۱۸۶۶	۱۶۴۵	۸۱۹	۵۳۵	۱۵۱	۰
قالی بافان ،گلیم بافان وریلوبافان دستی	۳۰	۲۸	۱۵	۱۱	۰	۰
متصدیان (اپراتورهای) ماشین آلات و دستگاهها ،مونتاژکارها و رانندگان وسایل نقلیه	۲۳۴۳	۲۰۸۳	۹۲۴	۶۱۷	۳۵۰	۰
متصدیان ماشین آلات ثابت	۳۶۸	۳۲۶	۱۳۱	۸۲	۶۳	۰
متصدیان ماشین آلات و مونتاژکاران	۴۴۴	۳۷۳	۱۳۱	۱۲۲	۸۲	۰
رانندگان و متصدیان ماشین آلات سیار	۱۵۳۱	۱۳۸۶	۶۶۲	۴۱۳	۲۰۵	۰
کارگران ساده	۴۹۶۷	۳۵۲۶	۱۷۶۱	۹۸۲	۲۷۱	۰
کارگران ساده خدمات	۱۰۱۸	۷۴۲	۳۴۳	۲۲۲	۷۲	۰
کارگران کشاورزی ، جنگلداری وماهیگیری	۹۷۰	۷۲۰	۳۴۰	۱۹۴	۵۴	۰
کارگران ساده معدن، ساختمان،صنعت وحمل ونقل	۲۹۷۹	۲۰۶۴	۱۰۷۸	۵۶۶	۱۴۵	۰
سایر واظهار نشده	۱۸۲۷	۱۵۴۶	۴۰۱	۴۸۵	۴۵۶	۰

جدول ۲۲ - شاغلان ۱۰ ساله وبیشتر برحسب جنس ، گروههای اصلی شغلی وسطح سواد(دنباله)

نقاط شهری

جنس و گروههای اصلی شغلی	باسواد					بی سواد
	عالی	حوزه های علمیه و علوم دینی	سواد - آموزی	تحصیلات غیررسمی	دوره تحصیلی نامشخص و اظهارنشده	
مرد	۱۲۱۷	۳۹	۹۳۱	۳۶۷	۱۰۵	۳۳۹۸
قانونگذاران ، مقامات عالیرتبه و مدیران	۱۱۳	۱	۳	۱	۵	۱۱
قانونگذاران ومقامات عالیرتبه	۹	۰	۰	۱	۲	۰
مدیران موسسات	۹۸	۱	۰	۰	۲	۱
سایر روسا و مدیران	۶	۰	۳	۰	۱	۱۰
متخصصان	۶۷۶	۱۲	۰	۰	۹	۳
متخصصان علوم فیزیک ، ریاضی ومهندسی	۳۰	۰	۰	۰	۱	۰
متخصصان علوم زیستی وپزشکی	۲۴	۱	۰	۰	۰	۰
متخصصان آموزش	۵۷۰	۰	۰	۰	۴	۰
سایر متخصصان	۵۲	۱۱	۰	۰	۴	۳
تکنسین ها و دستیاران	۸۴	۱۸	۸	۳	۷	۲۱
تکنسین هاودستیاران علوم فیزیکی	۴۵	۰	۰	۰	۱	۰
تکنسین هاودستیاران علوم زیستی و بهداشتی	۱۵	۰	۱	۰	۱	۰
کمک مربیان آموزشی	۱	۰	۰	۰	۰	۰
سایر دستیاران و تکنسینها	۲۳	۱۸	۷	۳	۵	۲۱
کارمندان امورادارى ودفترى	۱۲۳	۲	۲۶	۸	۱۱	۰
کارمندان امور دفتری	۱۱۲	۲	۲۳	۶	۱۱	۰
کارمندان ارایه خدمات به مشتری	۱۱	۰	۳	۲	۰	۰
کارکنان خدماتی و فروشندگان فروشگاهها وبازارها	۴۱	۰	۶۲	۶۴	۸	۳۷۱
کارکنان خدمات شخصی وحفاظتی	۱۷	۰	۱۲	۶	۱	۵۳
فروشندگان ومعرفی کنندگان کالا	۲۴	۰	۵۰	۵۸	۷	۳۱۸
کارکنان ماهر کشاورزی ، جنگلداری و ماهیگیری	۸	۰	۲۷	۴۹	۰	۳۲۴
کارکنان ماهرکشاورزی جنگلداری وماهیگیری وابسته به بازار	۸	۰	۲۷	۴۹	۰	۳۲۴
کارکنان کشاورزی وماهیگیری خودمصرف	۰	۰	۰	۰	۰	۰
صنعتگران وکارکنان مشاغل مربوط	۳۶	۰	۲۴۵	۷۹	۲۲	۶۸۶
کارکنان ساختمانی و استخراج	۱	۰	۷۳	۳۳	۸	۲۹۵
فلزکاران ، ابزارسازان،مکانیسینها ومکانیک های ماشین آلات و تعمیرکاران وسایل برقی و الکترونیکی	۲۲	۰	۵۵	۱۲	۶	۸۴
سازندگان ابزاردقیق ،صنایع دستی متصدیان چاپ ومشاغل مربوط	۷	۰	۱۸	۴	۱	۸۴
کارکنان سایرصنایع طبقه بندی نشده درجای دیگر	۶	۰	۹۷	۳۰	۷	۲۲۱
قالی بافان ،گلیم بافان وزیلوبافان دستی	۰	۰	۲	۰	۰	۲
متصدیان (اپراتورهای) ماشین آلات و دستگاهها، مونتاژ کارها وراننده گان وسایل نقلیه	۱۸	۰	۱۲۸	۳۶	۱۰	۲۶۰
متصدیان ماشین آلات ثابت	۶	۰	۴۳	۰	۱	۴۲
متصدیان ماشین آلات و مونتاژکاران	۶	۰	۲۴	۸	۰	۷۱
رانندگان و متصدیان ماشین آلات سیار	۶	۰	۶۱	۲۸	۹	۱۴۷
کارگران ساده	۱۵	۱	۳۶۵	۱۱۴	۱۷	۱۴۴۱
کارگران ساده خدمات	۳	۱	۶۸	۲۹	۴	۲۷۶
کارگران کشاورزی ، جنگلداری وماهیگیری	۴	۰	۱۰۱	۲۲	۵	۲۵۰
کارگران ساده معدن ساختمان صنعت وحمل ونقل	۸	۰	۱۹۶	۶۳	۸	۹۱۵
سایر و اظهار نشده	۱۰۳	۵	۶۷	۱۳	۱۶	۲۸۱

جدول ۲۲ - شاغلان ۱۰ ساله وبیشتر برحسب جنس ،گروههای اصلی شغلی وسطح سواد (دنباله)

نقاط شهری

جنس و گروههای اصلی شغلی	جمع	باسواد				
		جمع	ابتدایی	راهنمایی	متوسطه	پیش - دانشگاهی
زن	۱۸۳۳	۱۷۰۵	۲۳۱	۲۰۸	۶۹۹	۰
قانونگذاران ،مقامات عالیرتبه و مدیران	۷۳	۷۳	۰	۲	۲۵	۰
قانونگذاران ومقامات عالیرتبه	۰	۰	۰	۰	۰	۰
مدیران موسسات	۷۰	۷۰	۰	۰	۲۴	۰
سایر رؤسا و مدیران	۳	۳	۰	۲	۱	۰
متخصصان	۷۶۸	۷۶۸	۶	۹	۳۶۴	۰
متخصصان علوم فیزیک ، ریاضی ومهندسی	۳	۳	۰	۰	۲	۰
متخصصان علوم زیستی وپزشکی	۱۸	۱۸	۲	۰	۱	۰
متخصصان آموزش	۷۲۴	۷۲۴	۴	۸	۳۴۵	۰
سایر متخصصان	۲۳	۲۳	۰	۱	۱۶	۰
تکنسین ها و دستیاران	۶۵	۶۵	۶	۹	۳۱	۰
تکنسین هاودستیاران علوم فیزیکی	۹	۹	۰	۰	۶	۰
تکنسین هاودستیاران علوم زیستی و بهداشتی	۲۹	۲۹	۰	۷	۱۱	۰
کمک مربیان آموزشی	۱۱	۱۱	۲	۲	۳	۰
سایر دستیاران و تکنسینها	۱۶	۱۶	۴	۰	۱۱	۰
کارمندان اموراداری ودفتری	۱۵۸	۱۵۸	۶	۱۶	۱۰۹	۰
کارمندان امور دفتری	۱۴۵	۱۴۵	۶	۱۲	۱۰۱	۰
کارمندان ارایه خدمات به مشتری	۱۳	۱۳	۰	۴	۸	۰
کارکنان خدماتی و فروشندگان فروشگاهها وبازارها	۱۳۸	۱۱۹	۳۲	۳۶	۳۷	۰
کارکنان خدمات شخصی وحفاظتی	۸۶	۷۹	۲۴	۲۴	۲۳	۰
فروشندگان ومعرفی کنندگان کالا	۵۲	۴۰	۸	۱۲	۱۴	۰
کارکنان ماهر کشاورزی ، جنگلداری و ماهیگیری	۱۲	۷	۳	۴	۰	۰
کارکنان ماهرکشاورزی ،جنگلداری وماهیگیری وابسته به بازار	۱۲	۷	۳	۴	۰	۰
کارکنان کشاورزی وماهیگیری خودمصرف	۰	۰	۰	۰	۰	۰
صنعتگران وکارکنان مشاغل مربوط	۳۲۲	۲۸۰	۱۰۵	۸۹	۴۶	۰
کارکنان ساختمانی و استخراج	۱۳	۱۱	۴	۵	۰	۰
فلزکاران،تراش کاران،ابزارسازان،مکانیسینها ومکانیک های ماشین آلات و تعمیرکاران وسایل برقی و الکترونیکی	۲۳	۲۱	۷	۶	۵	۰
سازندگان ابزاردقیق صنایع دستی،متصدیان چاپ ومشاغل مربوط	۱۳	۱۲	۲	۴	۶	۰
کارکنان سایرصنایع طبقه بندی نشده درجای دیگر	۱۵۵	۱۵۱	۶۱	۵۱	۲۸	۰
قالی بافان ،گلیم بافان وریسندگان دستی	۱۱۸	۸۵	۳۱	۲۳	۷	۰
متصدیان (اپراتورهای) ماشین آلات و دستگاهها ،مونتاژکارها و رانندگان وسایل نقلیه	۵۰	۴۵	۱۴	۵	۲۲	۰
متصدیان ماشین آلات ثابت	۱۱	۸	۳	۰	۵	۰
متصدیان ماشین آلات و مونتاژکاران	۲۴	۲۳	۶	۱	۱۴	۰
رانندگان و متصدیان ماشین آلات سیار	۱۵	۱۴	۵	۴	۳	۰
کارگران ساده	۱۰۸	۸۹	۳۷	۲۲	۲۱	۰
کارگران ساده خدمات	۴۶	۳۸	۲۱	۹	۱	۰
کارگران کشاورزی ، جنگلداری وماهیگیری	۱۵	۱۲	۳	۶	۲	۰
کارگران ساده معدن، ساختمان،صنعت وحمل ونقل	۶۷	۳۹	۱۳	۷	۱۸	۰
سایر و اظهار نشده	۱۳۹	۱۰۱	۲۲	۱۶	۶۴	۰

جدول ۲۲ - شاغلان ۱۰ ساله وبیشتر برحسب جنس ، گروههای اصلی شغلی وسطح سواد(دنباله)

نقاط شهری

جنس و گروههای اصلی شغلی	باسواد					بی سواد
	عالی	حوزه های علمیه و علوم دینی	سواد - آموزی	تحصیلات غیررسمی	دوره تحصیلی نامشخص و اظهارنشده	
زن	۴۸۳	۲	۵۹	۵	۱۸	۱۲۸
قانونگذاران ، مقامات عالیرتبه و مدیران	۴۳	۰	۰	۰	۳	۰
قانونگذاران ومقامات عالیرتبه	۰	۰	۰	۰	۰	۰
مدیران موسسات	۴۳	۰	۰	۰	۳	۰
سایر روسا و مدیران	۰	۰	۰	۰	۰	۰
متخصصان	۳۷۹	۲	۱	۰	۷	۰
متخصصان علوم فیزیک ، ریاضی ومهندسی	۱	۰	۰	۰	۰	۰
متخصصان علوم زیستی وپزشکی	۱۵	۰	۰	۰	۰	۰
متخصصان آموزش	۳۵۷	۲	۱	۰	۷	۰
سایر متخصصان	۶	۰	۰	۰	۰	۰
تکنسین ها و دستیاران	۱۹	۰	۰	۰	۰	۰
تکنسین هاودستیاران علوم فیزیکی	۳	۰	۰	۰	۰	۰
تکنسین هاودستیاران علوم زیستی و بهداشتی	۱۱	۰	۰	۰	۰	۰
کمک مربیان آموزشی	۴	۰	۰	۰	۰	۰
سایر دستیاران و تکنسینها	۱	۰	۰	۰	۰	۰
کارمندان امورادارى ودفترى	۲۴	۰	۱	۱	۱	۰
کارمندان امور دفتری	۲۳	۰	۱	۱	۱	۰
کارمندان ارایه خدمات به مشتری	۱	۰	۰	۰	۰	۰
کارکنان خدماتی و فروشندگان فروشگاهها وبازارها	۳	۰	۱۰	۰	۱	۱۹
کارکنان خدمات شخصی وحفاظتی	۲	۰	۵	۰	۱	۷
فروشندگان ومعرفی کنندگان کالا	۱	۰	۵	۰	۰	۱۲
کارکنان ماهر کشاورزی ، جنگلداری و ماهیگیری	۰	۰	۰	۰	۰	۵
کارکنان ماهرکشاورزی ،جنگلداری وماهیگیری وابسته به بازار	۰	۰	۰	۰	۰	۵
کارکنان کشاورزی وماهیگیری خودمصرف	۰	۰	۰	۰	۰	۰
صنعت گران وکارکنان مشاغل مربوط	۲	۰	۳۲	۲	۶	۴۲
کارکنان ساختمانی و استخراج	۰	۰	۰	۱	۱	۲
فلزکاران ، تراش کاران ، ابزارسازان،مکانیسمها ومیکانیک های ماشین آلات و تعمیرکاران وسایل برقی و الکترونیکی	۲	۰	۰	۰	۱	۲
سازندگان ابزاردقیق،صنایع دستی،متصدیان چاپ ومشاغل مربوط	۰	۰	۰	۰	۰	۱
کارکنان سایرصنایع طبقه بندی نشده درجای دیگر	۰	۰	۸	۱	۲	۶
قالی بافان ،گلیم بافان وزیلوبافان دستی	۰	۰	۲۶	۰	۰	۳۳
متصدیان (اپراتورهای) ماشین آلات و دستگاهها، موتاژ کارها وراننده گان وسایل نقلیه	۰	۰	۳	۰	۱	۵
متصدیان ماشین آلات ثابت	۰	۰	۰	۰	۰	۳
متصدیان ماشین آلات و موتاژکاران	۰	۰	۲	۰	۰	۱
رانندگان و متصدیان ماشین آلات سیار	۰	۰	۱	۰	۱	۱
کارگران ساده	۰	۰	۸	۱	۰	۱۹
کارگران ساده خدمات	۰	۰	۶	۱	۰	۸
کارگران کشاورزی ، جنگلداری وماهیگیری	۰	۰	۱	۰	۰	۳
کارگران ساده معدن ساختمان صنعت وحمل ونقل	۰	۰	۱	۰	۰	۸
سایر و اظهار نشده	۱۳	۰	۴	۱	۱	۳۸

جدول ۲۲ - شاغلان ۱۰ ساله وبیشتر برحسب جنس ،گروههای اصلی شغلی وسطح سواد

نقاط روستایی

جنس و گروههای اصلی شغلی	جمع	باسواد				
		جمع	ابتدایی	راهنمایی	متوسطه	پیش - دانشگاهی
مرد و زن	۲۹۲۸۳	۲۲۸۸۳	۸۸۷۵	۷۱۲۲	۳۹۷۷	۰
قانونگذاران ، مقامات عالیرتبه و مدیران	۲۶۷	۲۶۳	۳۶	۳۱	۷۸	۰
قانونگذاران ومقامات عالیرتبه	۱۳	۱۳	۱	۲	۴	۰
مدیران عمومات	۱۸۶	۱۸۶	۱۴	۹	۵۹	۰
سایر روسا و مدیران	۶۸	۶۴	۲۱	۲۰	۱۵	۰
متخصصان	۱۵۹۷	۱۵۹۶	۲۰	۵۱	۶۰۱	۰
متخصصان علوم فیزیک ، ریاضی ومهندسی	۶۴	۶۴	۳	۲	۷	۰
متخصصان علوم زیستی وپزشکی	۴۱	۴۱	۱	۶	۹	۰
متخصصان آموزش	۱۳۰۹	۱۳۰۹	۴	۱۳	۶۶۷	۰
سایر متخصصان	۲۰۳	۲۰۳	۱۲	۳۰	۱۱۸	۰
تکنسین ها و دستیاران	۳۹۱	۳۷۳	۶۶	۱۰۱	۱۵۷	۰
تکنسین هاودستیاران علوم فیزیکی	۹۷	۹۷	۱۲	۲۱	۵۱	۰
تکنسین هاودستیاران علوم زیستی و بهداشتی	۷۹	۷۹	۱۰	۲۰	۳۵	۰
کمک مربیان آموزشی	۹	۸	۲	۱	۲	۰
سایر دستیاران و تکنسینها	۲۰۶	۱۸۹	۴۰	۵۹	۶۹	۰
کارمندان اموراداری ودفتری	۱۳۴۰	۱۳۳۸	۲۶۷	۴۰۰	۵۶۰	۰
کارمندان امور دفتری	۱۱۹۵	۱۱۹۵	۲۴۳	۳۴۷	۴۹۹	۰
کارمندان ارایه خدمات به مشتری	۱۴۵	۱۴۳	۲۴	۵۳	۶۱	۰
کارکنان خدماتی و فروشندگان فروشگاهها وبازارها	۱۵۳۶	۱۳۱۶	۴۷۱	۴۶۶	۲۷۳	۰
کارکنان خدمات شخصی وحفاظتی	۴۰۱	۳۵۹	۱۳۱	۱۳۸	۶۳	۰
فروشندگان ومعرفی کنندگان کالا	۱۱۳۵	۹۵۷	۳۴۰	۳۲۶	۲۱۰	۰
کارکنان ماهر کشاورزی ، جنگلداری و ماهیگیری	۶۹۷۹	۶۲۳۳	۲۰۶۲	۱۰۸۵	۳۸۹	۰
کارکنان ماهرکشاورزی ،جنگلداری وماهیگیری وابسته به بازار	۶۹۷۷	۶۲۳۲	۲۰۶۲	۱۰۸۵	۳۸۹	۰
کارکنان کشاورزی وماهیگیری خودمصرف	۲	۱	۰	۰	۰	۰
صنعتگران وکارکنان مشاغل مربوط	۵۸۰۹	۵۱۶۳	۲۳۵۰	۱۹۴۹	۶۲۶	۰
کارکنان ساختمانی و استخراج	۱۳۲۲	۱۰۳۷	۵۱۲	۳۵۲	۱۰۸	۰
فلزکاران،تراش کاران،ابزارسازان،حکاکی فلزها ومکانیک های ماشین آلات و تعمیرکاران وسایل برقی و الکترونیکی	۱۹۴۸	۱۸۳۹	۶۷۵	۷۸۷	۳۰۳	۰
سازندگان ابزاردقیق صنایع دستی،متصدیان چاپ ومشاغل مربوط	۲۱۱	۱۳۳	۵۸	۴۶	۲۱	۰
کارکنان سایرصنایع طبقه بندی نشده درجای دیگر	۲۲۵۶	۲۱۰۰	۱۰۷۴	۷۵۲	۱۹۰	۰
قالی بافان ،گلیم بافان وریلوبافان دستی	۷۴	۵۴	۳۱	۱۲	۴	۰
متصدیان (اپراتورهای) ماشین آلات و دستگاهها ، موتورسازها و رانندگان وسایل نقلیه	۲۹۳۸	۲۶۳۰	۱۲۲۱	۸۹۵	۳۸۷	۰
متصدیان ماشین آلات ثابت	۳۶۶	۲۵۶	۱۱۶	۷۷	۴۱	۰
متصدیان ماشین آلات و موتورسازان	۳۶۳	۳۱۳	۱۲۰	۱۱۹	۵۵	۰
رانندگان و متصدیان ماشین آلات سیار	۲۲۳۱	۲۰۶۳	۹۸۵	۶۹۹	۲۹۱	۰
کارگران ساده	۵۲۳۹	۳۲۸۵	۱۵۷۶	۱۰۲۶	۳۱۲	۰
کارگران ساده خدمات	۱۰۹۲	۷۷۳	۳۶۳	۲۴۲	۷۹	۰
کارگران کشاورزی ، جنگلداری وماهیگیری	۱۶۴۶	۹۰۷	۴۰۱	۲۷۰	۸۳	۰
کارگران ساده معدن، ساختمان،صنعت وحمل ونقل	۲۵۰۱	۱۶۰۵	۸۱۲	۵۱۴	۱۵۰	۰
سایر و اظهار نشده	۳۱۸۷	۲۶۸۶	۸۰۸	۱۱۲۰	۵۹۶	۰

جدول ۲۲ - شاغلان ۱۰ ساله وبیشتر برحسب جنس ، گروههای اصلی شغلی وسطح سواد(دنباله)

نقاط روستایی

جنس و گروههای اصلی شغلی	عالی	باسواد: حوزه های علمیه و علوم دینی	باسواد: سواد - آموزی	باسواد: تحصیلات غیررسمی	باسواد: دوره تحصیلی نامشخص و اظهارنشده	بی سواد
مرد و زن	۱۳۲۰	۲۱	۴۵۶	۹۹۴	۱۱۸	۶۴۰۰
قانونگذاران ، مقامات عالیرتبه و مدیران	۱۱۲	۰	۱	۳	۲	۴
قانونگذاران ومقامات عالیرتبه	۵	۰	۰	۱	۰	۰
مدیران موسسات	۱۰۳	۰	۰	۱	۰	۰
سایر روسا و مدیران	۴	۰	۱	۱	۲	۴
متخصصان	۸۹۴	۷	۰	۲	۲۱	۱
متخصصان علوم فیزیک ، ریاضی ومهندسی	۳۱	۰	۰	۰	۱	۰
متخصصان علوم زیستی وپزشکی	۲۵	۰	۰	۰	۰	۰
متخصصان آموزش	۸۰۶	۰	۰	۲	۱۷	۰
سایر متخصصان	۳۲	۷	۰	۰	۳	۱
تکنسین ها و دستیاران	۴۰	۰	۳	۶	۲	۱۸
تکنسین هاودستیاران علوم فیزیکی	۱۲	۰	۰	۰	۱	۰
تکنسین هاودستیاران علوم زیستی و بهداشتی	۱۳	۰	۰	۰	۱	۰
کمک مربیان آموزشی	۳	۰	۰	۰	۰	۱
سایر دستیاران و تکنسینها	۱۲	۰	۳	۶	۰	۱۷
کارمندان امورادارى ودفترى	۹۵	۱	۷	۵	۳	۲
کارمندان امور دفتری	۹۰	۱	۷	۵	۳	۰
کارمندان ارایه خدمات به مشتری	۵	۰	۰	۰	۰	۲
کارکنان خدماتی و فروشندگان فروشگاهها وبازارها	۱۹	۰	۲۲	۵۶	۱۳	۲۲۰
کارکنان خدمات شخصی وحفاظتی	۸	۰	۵	۱۱	۳	۴۲
فروشندگان ومعرفی کنندگان کالا	۱۱	۰	۱۷	۴۳	۱۰	۱۷۸
کارکنان ماهر کشاورزی ، جنگلداری و ماهیگیری	۲۷	۵	۹۹	۵۵۰	۱۶	۲۷۴۶
کارکنان ماهرکشاورزی ،جنگلداری وماهیگیری وابسته به بازار	۲۷	۵	۹۹	۵۴۹	۱۶	۲۷۴۵
کارکنان کشاورزی وماهیگیری خودمصرف	۰	۰	۰	۱	۰	۱
صنعت گران وکارکنان مشاغل مربوط	۲۷	۰	۱۲۲	۷۲	۱۷	۶۴۶
کارکنان ساختمانی و استخراج	۵	۰	۲۱	۳۴	۵	۲۸۵
فلزکاران ، تراش کاران ، ابزارسازان مکانیسینها ومکانیک های ماشین آلات و تعمیرکاران وسایل برقی و الکترونیکی	۱۶	۰	۳۲	۲۰	۸	۱۰۹
سازندگان ابزاردقیق ،صنایع دستی ،متصدیان چاپ ومشاغل مربوط	۱	۰	۳	۴	۰	۷۸
کارکنان سایرصنایع طبقه بندی نشده درجای دیگر	۷	۰	۶۰	۱۳	۴	۱۵۴
قالی بافان ،گلیم بافان وزیلوبافان دستی	۰	۰	۶	۱	۰	۲۰
متصدیان (اپراتورهای) ماشین آلات و دستگاهها، مونتاژ کارها ورانندگان وسایل نقلیه	۱۵	۱	۵۹	۶۱	۱۱	۳۰۸
متصدیان ماشین آلات ثابت	۲	۰	۸	۱۰	۰	۹۰
متصدیان ماشین آلات و مونتاژکاران	۱	۱	۱۴	۳	۰	۵۰
رانندگان و متصدیان ماشین آلات سیار	۱۲	۰	۳۷	۲۸	۱۱	۱۶۸
کارگران ساده	۱۷	۶	۹۶	۲۳۳	۱۹	۱۹۵۴
کارگران ساده خدمات	۴	۳	۳۱	۴۴	۷	۳۱۹
کارگران کشاورزی ، جنگلداری وماهیگیری	۱	۳	۳۰	۱۱۶	۳	۷۳۹
کارگران ساده معدن ساختمان صنعت وحمل ونقل	۱۲	۰	۳۵	۷۳	۹	۸۹۶
سایر و اظهار نشده	۷۴	۱	۴۷	۲۸	۱۴	۵۰۱

جدول ۲۲ - شاغلان ۱۰ ساله وبیشتر برحسب جنس ،گروههای اصلی شغلی وسطح سواد (دنباله)

نقاط روستایی

جنس و گروههای اصلی شغلی	جمع	سواد				
		جمع	ابتدایی	راهنمایی	متوسطه	پیش - دانشگاهی
مرد	۲۷۷۸۸	۲۱۵۵۹	۸۶۰۷	۶۸۹۷	۳۵۴۴	۰
قانونگذاران ، مقامات عالیرتبه و مدیران	۲۱۵	۲۱۱	۳۵	۳۰	۵۵	۰
قانونگذاران ومقامات عالیرتبه	۱۳	۱۳	۱	۲	۴	۰
مدیران موسسات	۱۳۷	۱۳۷	۱۴	۸	۳۸	۰
سایر روسا و مدیران	۶۵	۶۱	۲۰	۲۰	۱۳	۰
متخصصان	۱۰۵۹	۱۰۵۸	۱۹	۴۳	۳۵۴	۰
متخصصان علوم فیزیک ، ریاضی ومهندسی	۴۱	۴۱	۳	۲	۶	۰
متخصصان علوم زیستی وپزشکی	۳۳	۳۳	۱	۴	۸	۰
متخصصان آموزش	۸۰۰	۸۰۰	۶	۹	۲۳۳	۰
سایر متخصصان	۱۸۵	۱۸۴	۱۱	۲۸	۱۰۷	۰
تکنسین ها و دستیاران	۳۴۱	۳۲۴	۵۷	۹۰	۱۳۹	۰
تکنسین هاودستیاران علوم فیزیکی	۹۲	۹۲	۱۲	۲۰	۴۹	۰
تکنسین هاودستیاران علوم زیستی و بهداشتی	۵۵	۵۵	۸	۱۲	۲۶	۰
کمک مربیان آموزشی	۳	۳	۱	۰	۱	۰
سایر دستیاران و تکنسینها	۱۹۱	۱۷۴	۳۶	۵۸	۶۳	۰
کارمندان اموراداری ودفتری	۱۲۶۴	۱۲۶۳	۲۴۹	۳۸۹	۵۲۰	۰
کارمندان امور دفتری	۱۱۳۲	۱۱۳۲	۲۲۹	۳۳۷	۴۶۶	۰
کارمندان ارایه خدمات به مشتری	۱۳۲	۱۳۱	۲۰	۵۲	۵۴	۰
کارکنان خدماتی و فروشندگان فروشگاهها وبازارها	۱۴۰۹	۱۱۹۶	۴۳۵	۴۱۳	۲۴۴	۰
کارکنان خدمات شخصی وحفاظتی	۳۱۱	۲۷۱	۱۰۵	۱۰۱	۳۹	۰
فروشندگان ومعرفی کنندگان کالا	۱۰۹۸	۹۲۵	۳۳۰	۳۱۲	۲۰۵	۰
کارکنان ماهر کشاورزی ، جنگلداری و ماهیگیری	۶۸۶۲	۴۱۷۱	۲۰۳۴	۱۰۶۴	۳۸۳	۰
کارکنان ماهرکشاورزی ،جنگلداری وماهیگیری وابسته به بازار	۶۸۶۰	۴۱۷۰	۲۰۳۴	۱۰۶۴	۳۸۳	۰
کارکنان کشاورزی وماهیگیری خودمصرف	۲	۱	۰	۰	۰	۰
صنعتگران وکارکنان مشاغل مربوط	۵۶۱۱	۴۹۹۳	۲۲۸۰	۱۸۹۰	۵۹۸	۰
کارکنان ساختمانی و استخراج	۱۳۱۳	۱۰۳۰	۵۰۷	۳۵۰	۱۰۸	۰
فلزکاران،تراش کاران،ابزارسازان،مکانیسینها ومکانیک های ماشین آلات و تعمیرکاران وسایل برقی و الکترونیکی	۱۹۲۴	۱۸۱۷	۶۷۱	۷۷۶	۲۹۷	۰
سازندگان ابزاردقیق ،صنایع دستی،صنعتگران چاپ ومشاغل مربوط	۲۰۵	۱۲۸	۵۵	۴۶	۲۱	۰
کارکنان سایرصنایع طبقه بندی نشده درجای دیگر	۲۱۵۲	۲۰۰۱	۱۰۳۶	۷۱۷	۱۷۰	۰
قالی بافان ،گلیم بافان وزیلوبافان دستی	۱۷	۱۷	۱۱	۳	۲	۰
متصدیان (اپراتورهای) ماشین آلات و دستگاهها ، مونتاژکارها و رانندگان وسایل نقلیه	۲۸۹۲	۲۵۹۰	۱۲۰۶	۸۸۳	۳۸۲	۰
متصدیان ماشین آلات ثابت	۳۳۶	۲۵۰	۱۱۳	۷۷	۴۰	۰
متصدیان ماشین آلات و مونتاژکاران	۳۵۲	۳۰۳	۱۱۷	۱۱۵	۵۲	۰
رانندگان و متصدیان ماشین آلات سیار	۲۲۰۶	۲۰۳۷	۹۷۴	۶۹۱	۲۹۰	۰
کارگران ساده	۵۱۰۹	۳۱۸۳	۱۵۲۲	۱۰۰۶	۳۰۳	۰
کارگران ساده خدمات	۱۰۴۱	۷۳۵	۳۴۲	۲۳۸	۷۹	۰
کارگران کشاورزی ، جنگلداری وماهیگیری	۱۶۲۱	۸۸۷	۳۹۱	۲۶۴	۸۱	۰
کارگران ساده معدن، ساختمان،صنعت وحمل ونقل	۲۴۴۷	۱۵۶۱	۷۸۹	۵۰۴	۱۶۳	۰
سایر و اظهار نشده	۳۰۲۶	۲۵۷۰	۷۷۲	۱۰۸۹	۵۶۶	۰

شهرستان ساوجبلاغ

جدول ۲۲ - شاغلان ۱۰ ساله وبیشتر برحسب جنس ، گروههای اصلی شغلی وسطح سواد(دنباله)

نقاط روستایی

جنس و گروههای اصلی شغلی	بی سواد	با سواد: دوره تحصیلی نامشخص و اظهارنشده	تحصیلات غیررسمی	سواد - آموزی	حوزه های علمیه و علوم دینی	عالی
مرد	۶۲۲۹	۱۰۳	۹۸۴	۴۱۴	۲۱	۹۸۹
قانونگذاران ، مقامات عالیرتبه و مدیران	۴	۲	۳	۱	۰	۸۵
قانونگذاران ومقامات عالیرتبه	۰	۰	۱	۰	۰	۵
مدیران موسسات	۰	۰	۱	۰	۰	۷۶
سایر روسا و مدیران	۴	۲	۱	۱	۰	۴
متخصصان	۱	۱۳	۲	۰	۷	۶۲۰
متخصصان علوم فیزیک ، ریاضی ومهندسی	۰	۱	۰	۰	۰	۲۹
متخصصان علوم زیستی وپزشکی	۰	۰	۰	۰	۰	۲۰
متخصصان آموزش	۰	۱۰	۲	۰	۰	۵۴۲
سایر متخصصان	۱	۲	۰	۰	۷	۲۹
تکنسین ها و دستیاران	۱۷	۲	۶	۱	۰	۲۹
تکنسین هاودستیاران علوم فیزیکی	۰	۱	۰	۰	۰	۱۰
تکنسین هاودستیاران علوم زیستی و بهداشتی	۰	۱	۰	۰	۰	۸
کمک مربیان آموزشی	۰	۰	۰	۰	۰	۱
سایر دستیاران و تکنسینها	۱۷	۰	۶	۱	۰	۱۰
کارمندان اموراداری ودفتری	۱	۱	۴	۷	۱	۹۲
کارمندان امور دفتری	۰	۱	۴	۷	۱	۸۷
کارمندان ارایه خدمات به مشتری	۱	۰	۰	۰	۰	۵
کارکنان خدماتی و فروشندگان فروشگاهها وبازارها	۲۱۳	۱۲	۵۳	۲۰	۰	۱۹
کارکنان خدمات شخصی وحفاظتی	۴۰	۳	۱۱	۴	۰	۸
فروشندگان ومعرفی کنندگان کالا	۱۷۳	۹	۴۲	۱۶	۰	۱۱
کارکنان ماهر کشاورزی ، جنگلداری و ماهیگیری	۲۶۹۱	۱۶	۵۴۵	۹۷	۵	۲۷
کارکنان ماهرکشاورزی ،جنگلداری وماهیگیری وابسته به بازار	۲۶۹۰	۱۶	۵۴۴	۹۷	۵	۲۷
کارکنان کشاورزی وماهیگیری خودمعاش	۱	۰	۱	۰	۰	۰
صنعتگران وکارکنان مشاغل مربوط	۶۱۸	۱۷	۷۲	۱۱۰	۰	۲۶
کارکنان ساختمانی و استخراج	۲۸۳	۵	۳۴	۲۱	۰	۵
فلزکاران ، تراش کاران ، ابزارساز ان ،مکانیسینها ومکانیک های ماشین آلات و تعمیرکاران وسایل برقی و الکترونیکی	۱۰۷	۸	۲۰	۳۱	۰	۱۴
سازندگان ابزاردقیق ،صنایع دستی ،صنعتگران چاپ ومشاغل مربوط	۷۷	۰	۴	۳	۰	۱
کارکنان سایرصنایع طبقه بندی نشده درجای دیگر	۱۵۱	۴	۱۳	۵۵	۰	۶
قالی بافان ،گلیم بافان وزیلوبافان دستی	۰	۰	۱	۰	۰	۰
متصدیان (اپراتورهای) ماشین آلات و دستگاهها، مونتاژ کارها وراننده گان وسایل نقلیه	۳۰۲	۹	۴۱	۵۹	۱	۱۱
متصدیان ماشین آلات ثابت	۸۶	۰	۱۰	۸	۰	۲
متصدیان ماشین آلات و مونتاژکاران	۴۹	۰	۳	۱۴	۱	۱
رانندگان و متصدیان ماشین آلات سیار	۱۶۷	۹	۲۸	۳۷	۰	۸
کارگران ساده	۱۹۲۶	۱۸	۲۳۱	۸۱	۶	۱۶
کارگران ساده خدمات	۳۰۶	۷	۴۳	۱۹	۳	۴
کارگران کشاورزی ، جنگلداری وماهیگیری	۷۲۴	۳	۱۱۶	۲۸	۳	۱
کارگران ساده معدن ساختمان صنعت وحمل ونقل	۸۸۶	۸	۷۲	۳۴	۰	۱۱
سایر و اظهار نشده	۴۵۶	۱۳	۲۷	۳۸	۱	۶۴

جدول ۲۲ - شاغلان ۱۰ ساله وبیشتر برحسب جنس ،گروههای اصلی شغلی وسطح سواد (دنباله)

نقاط روستایی

جنس و گروههای اصلی شغلی	جمع	باسواد				
		جمع	ابتدایی	راهنمایی	متوسطه	پیش - دانشگاهی
زن	۱۴۹۵	۱۳۲۴	۲۶۸	۲۲۵	۴۳۳	۰
قانونگذاران ، مقامات عالیرتبه و مدیران	۵۲	۵۲	۱	۱	۲۳	۰
قانونگذاران ومقامات عالیرتبه	۰	۰	۰	۰	۰	۰
مدیران موسسات	۴۹	۴۹	۰	۱	۲۱	۰
سایر روسا و مدیران	۳	۳	۱	۰	۲	۰
متخصصان	۵۳۸	۵۳۸	۱	۸	۲۴۷	۰
متخصصان علوم فیزیک ، ریاضی ومهندسی	۳	۳	۰	۰	۱	۰
متخصصان علوم زیستی وپزشکی	۸	۸	۰	۲	۱	۰
متخصصان آموزش	۵۰۹	۵۰۹	۰	۴	۲۳۴	۰
سایر متخصصان	۱۸	۱۸	۱	۲	۱۱	۰
تکنسین ها و دستیاران	۵۰	۴۹	۷	۱۱	۱۸	۰
تکنسین هاودستیاران علوم فیزیکی	۵	۵	۰	۱	۲	۰
تکنسین هاودستیاران علوم زیستی و بهداشتی	۲۴	۲۴	۲	۸	۹	۰
کمک مربیان آموزشی	۶	۵	۱	۱	۱	۰
سایر دستیاران و تکنسینها	۱۵	۱۵	۴	۱	۶	۰
کارمندان اموراداری ودفتری	۷۶	۷۵	۱۸	۱۱	۴۰	۰
کارمندان امور دفتری	۶۳	۶۳	۱۶	۱۰	۳۳	۰
کارمندان ارایه خدمات به مشتری	۱۳	۱۲	۴	۱	۷	۰
کارکنان خدماتی و فروشندگان فروشگاهها وبازارها	۱۲۷	۱۲۰	۳۶	۵۱	۲۹	۰
کارکنان خدمات شخصی وحفاظتی	۹۰	۸۸	۲۶	۳۷	۲۴	۰
فروشندگان ومعرفی کنندگان کالا	۳۷	۳۲	۱۰	۱۴	۵	۰
کارکنان ماهر کشاورزی ، جنگلداری و ماهیگیری	۱۱۷	۶۲	۲۸	۲۱	۶	۰
کارکنان ماهرکشاورزی ،جنگلداری وماهیگیری وابسته به بازار	۱۱۷	۶۲	۲۸	۲۱	۶	۰
کارکنان کشاورزی وماهیگیری خودمعاش	۰	۰	۰	۰	۰	۰
صنعتگران وکارکنان مشاغل مربوط	۱۹۸	۱۷۰	۷۰	۵۹	۲۸	۰
کارکنان ساختمانی و استخراج	۹	۷	۵	۲	۰	۰
فلزکاران،تراش کاران،ابزارسازان،مکانیسینها ومکانیک های ماشین آلات و	۲۶	۲۲	۴	۱۱	۶	۰
تعمیرکاران وسایل برقی و الکترونیکی	۶	۵	۳	۲	۰	۰
سازندگان ابزاردقیق ،سایع دستی،متصدیان چاپ ومشاغل مربوط	۱۰۲	۹۹	۳۸	۳۵	۲۰	۰
کارکنان سایرصنایع طبقه بندی نشده درجای دیگر	۵۷	۳۷	۲۰	۹	۲	۰
قالی بافان ،گلیم بافان وزیلوبافان دستی						
متصدیان (اپراتورهای) ماشین آلات و دستگاهها ، مونتاژکارها و رانندگان وسایل نقلیه	۶۶	۴۰	۱۷	۱۲	۵	۰
متصدیان ماشین آلات ثابت	۸	۴	۳	۰	۱	۰
متصدیان ماشین آلات و مونتاژکاران	۱۱	۱۰	۳	۴	۳	۰
رانندگان و متصدیان ماشین آلات سیار	۲۷	۲۶	۱۱	۸	۱	۰
کارگران ساده	۱۳۰	۱۰۲	۵۶	۲۰	۹	۰
کارگران ساده خدمات	۵۱	۳۸	۲۱	۴	۰	۰
کارگران کشاورزی ، جنگلداری وماهیگیری	۲۵	۲۰	۱۰	۶	۲	۰
کارگران ساده معدن، ساختمان،صنعت وحمل ونقل	۵۶	۴۴	۲۳	۱۰	۷	۰
سایر و اظهار نشده	۱۶۱	۱۱۶	۳۶	۳۱	۲۸	۰

جدول ۲۲ - شاغلان ۱۰ ساله وبیشتر برحسب جنس ، گروههای اصلی شغلی وسطح سواد(دنباله)

نقاط روستایی

جنس و گروههای اصلی شغلی	بی سواد	با سواد				
		دوره تحصیلی نامشخص و اظهارنشده	تحصیلات غیررسمی	سواد - آموزی	حوزه های علمیه و علوم دینی	عالی
زن	۱۷۱	۱۵	۱۰	۴۲	۰	۳۳۱
قانونگذاران ، مقامات عالیرتبه و مدیران	۰	۰	۰	۰	۰	۲۷
قانونگذاران ومقامات عالیرتبه	۰	۰	۰	۰	۰	۰
مدیران مؤسسات	۰	۰	۰	۰	۰	۲۷
سایر رؤسا و مدیران	۰	۰	۰	۰	۰	۰
متخصصان	۰	۸	۰	۰	۰	۲۷۴
متخصصان علوم فیزیک ، ریاضی ومهندسی	۰	۰	۰	۰	۰	۲
متخصصان علوم زیستی وپزشکی	۰	۰	۰	۰	۰	۵
متخصصان آموزش	۰	۷	۰	۰	۰	۲۶۶
سایر متخصصان	۰	۱	۰	۰	۰	۳
تکنسین ها و دستیاران	۱	۰	۰	۲	۰	۱۱
تکنسین هاودستیاران علوم فیزیکی	۰	۰	۰	۰	۰	۲
تکنسین هاودستیاران علوم زیستی و بهداشتی	۰	۰	۰	۰	۰	۵
کمک مربیان آموزشی	۱	۰	۰	۰	۰	۲
سایر دستیاران و تکنسین ها	۰	۰	۰	۲	۰	۲
کارمندان امورادداری ودفتری	۱	۲	۱	۰	۰	۳
کارمندان امور دفتری	۰	۲	۱	۰	۰	۳
کارمندان ارایه خدمات به مشتری	۱	۰	۰	۰	۰	۰
کارکنان خدماتی و فروشندگان فروشگاهها وبازارها	۷	۱	۱	۲	۰	۰
کارکنان خدمات شخصی وحفاظتی	۲	۰	۰	۱	۰	۰
فروشندگان ومعرفی کنندگان کالا	۵	۱	۱	۱	۰	۰
کارکنان ماهر کشاورزی ، جنگلداری و ماهیگیری	۵۵	۰	۵	۲	۰	۰
کارکنان ماهر کشاورزی ،جنگلداری وماهیگیری وابسته به بازار	۵۵	۰	۵	۲	۰	۰
کارکنان کشاورزی وماهیگیری خودمصرفی	۰	۰	۰	۰	۰	۰
صنعتگران وکارکنان مشاغل مربوط	۲۸	۰	۰	۱۲	۰	۱
کارکنان ساختمانی و استخراج	۲	۰	۰	۰	۰	۰
فلزکاران ، تراش کاران ، ابزارسازان،مکانیسیها ومکانیک های ماشین آلات و تعمیرکاران وسایل برقی و الکترونیکی	۲	۰	۰	۱	۰	۰
سازندگان ابزاردقیق صنایع دستی چاپ ومشاغل مربوط	۱	۰	۰	۰	۰	۰
کارکنان سایرصنایع طبقه بندی نشده در جای دیگر	۳	۰	۰	۵	۰	۱
قالی بافان ،گلیم بافان وریسندگان دستی	۲۰	۰	۰	۶	۰	۰
متصدیان (اپراتورهای) ماشین آلات و دستگاهها، موتورسازکارها ورانندگان وسایل نقلیه	۶	۲	۰	۰	۰	۶
متصدیان ماشین آلات ثابت	۴	۰	۰	۰	۰	۰
متصدیان ماشین آلات و موتورسازکاران	۱	۰	۰	۰	۰	۰
رانندگان و متصدیان ماشین آلات سیار	۱	۲	۰	۰	۰	۴
کارگران ساده	۲۸	۱	۲	۱۵	۰	۱
کارگران ساده خدمات	۱۳	۰	۱	۱۲	۰	۰
کارگران کشاورزی ، جنگلداری وماهیگیری	۵	۰	۰	۲	۰	۰
کارگران ساده معدن ساختمان ،صنعت وحمل ونقل	۱۰	۱	۱	۱	۰	۱
سایر و اظهار نشده	۴۵	۱	۱	۹	۰	۱۰

جدول ۲۳ - شاغلان بالتحصیلات عالی برحسب جنس ، گروههای عمده رشته تحصیلی وگروههای عمده شغلی

کل

جنس و گروههای عمده رشته تحصیلی	جمع	قانون - گذاران ، مقامات عالیرتبه و مدیران	متخصصان	تکنیسین - ها و دستیاران	کارمندان امور اداری و دفتری	کارکنان خدماتی و فروشندگان فروشگاهها و بازارها	کارکنان ماهر کشاورزی، جنگلداری و ماهیگیری	صنعت - گران و کارکنان مشاغل مربوط	چندبان (اپراتورهای) ماشین آلات و دستگاهها ، مونتاژکارها و رانندگان وسایل نقلیه	کارگران ساده	سایر و اظهار نشده
مرد و زن	۳۰۲۰	۲۶۸	۱۹۴۹	۱۴۳	۲۴۲	۶۳	۳۵	۶۵	۳۳	۲۲	۱۹۰
عمومی	۰	۰	۰	۰	۰	۰	۰	۰	۰	۰	۰
تربیت معلم و علوم تربیتی	۷۶۳	۸۵	۶۲۴	۸	۲۵	۱	۱	۰	۴	۱	۱۴
هنرهای زیبا	۱۹	۰	۱۶	۱	۱	۰	۰	۰	۰	۰	۱
علوم انسانی	۵۱۳	۳۷	۳۹۷	۷	۲۵	۸	۲	۷	۳	۲	۲۵
مذهب و الهیات	۱۳۶	۱۶	۱۰۲	۱	۶	۳	۱	۰	۰	۰	۷
علوم اجتماعی و رفتاری	۲۶۶	۲۶	۱۵۶	۸	۳۶	۸	۴	۱	۳	۳	۱۹
بازرگانی و مدیریت بازرگانی	۲۳۹	۶۵	۷۵	۱۶	۵۱	۹	۳	۱۱	۱	۷	۲۱
حقوق و علوم قضایی	۴۶	۰	۱۹	۲	۱۰	۱	۶	۱	۰	۰	۹
علوم طبیعی	۲۵۶	۲۱	۱۷۲	۱۴	۱۳	۴	۲	۶	۷	۴	۱۳
علوم ریاضی و کامپیوتر	۱۳۱	۱	۱۰۱	۲	۱۳	۱	۱	۵	۳	۱	۳
بهداشت و علوم پزشکی	۱۲۷	۲	۶۶	۳۰	۵	۷	۲	۲	۲	۱	۱۲
حرفه و صنعت و فنی	۱۶	۰	۳	۶	۱	۱	۰	۳	۱	۰	۱
مهندسی	۲۳۳	۲۳	۵۹	۳۶	۳۳	۸	۷	۲۸	۶	۷	۳۰
معماری و شهرسازی	۱	۰	۰	۰	۱	۰	۰	۰	۰	۰	۰
کشاورزی ، جنگلداری و ماهیگیری	۷۹	۳	۳۰	۸	۱۱	۵	۶	۱	۲	۳	۱۰
تدبیر منزل و خانه داری	۰	۰	۰	۰	۰	۰	۰	۰	۰	۰	۰
حمل و نقل و ارتباطات	۲	۰	۰	۰	۱	۰	۰	۰	۱	۰	۰
خدمات بهداشتی	۰	۰	۰	۰	۰	۰	۰	۰	۰	۰	۰
کتابداری و ارتباط جمعی	۴	۰	۳	۰	۰	۰	۰	۰	۰	۰	۱
سایر	۵۴	۱	۱۹	۴	۲	۶	۱	۰	۱	۳	۱۷
نامشخص و اظهار نشده	۱۳۹	۸	۱۰۹	۴	۸	۱	۱	۰	۱	۰	۷

شهرستان ساوجبلاغ

جدول ۲۳ - شاغلان باتحصیلات عالی برحسب جنس ، گروههای عمده رشته تحصیلی وگروههای عمده شغلی (دنباله)

کل

جنس و گروههای عمده رشته تحصیلی	جمع	قانون - گذاران ، مقامات عالیرتبه و مدیران	متخصصان	تکنسین - ها و دستیاران	کارمندان امور اداری و دفتری	کارکنان خدماتی و فروشندگان فروشگاهها وبازارها	کارکنان ماهر کشاورزی، جنگلداری و ماهیگیری	صنعت - گران و کارکنان مشاغل مربوط	متصدیان (اپراتورهای) ماشین آلات و دستگاهها ، موتورکارها و رانندگان وسایل نقلیه	کارگران ساده	سایر و اظهار نشده
مرد	۲۲۰۶	۱۹۸	۱۲۹۶	۱۱۳	۲۱۵	۶۰	۳۵	۶۲	۲۹	۳۱	۱۶۷
عمومی	۰	۰	۰	۰	۰	۰	۰	۰	۰	۰	۰
تربیت معلم وعلوم تربیتی	۴۷۴	۵۱	۳۸۵	۵	۱۹	۱	۱	۰	۲	۱	۹
هنرهای زیبا	۱۳	۰	۱۰	۱	۱	۰	۰	۰	۰	۰	۱
علوم انسانی	۳۲۷	۲۰	۲۴۳	۵	۱۸	۸	۲	۷	۲	۱	۲۱
مذهب والهیات	۸۹	۹	۶۶	۱	۴	۳	۱	۰	۰	۰	۵
علوم اجتماعی ورفتاری	۲۰۶	۲۲	۱۰۸	۸	۳۱	۷	۴	۱	۳	۳	۱۹
بازرگانی ومدیریت تجاری	۲۲۱	۴۲	۶۶	۱۶	۴۹	۸	۳	۱۰	۱	۷	۲۱
حقوق وعلوم قضایی	۴۳	۰	۱۷	۲	۹	۱	۴	۱	۰	۰	۹
علوم طبیعی	۱۸۲	۱۸	۱۱۰	۱۱	۱۰	۴	۲	۵	۶	۴	۱۲
علوم ریاضی و کامپیوتر	۱۰۸	۱	۷۹	۲	۱۳	۱	۱	۴	۳	۱	۳
بهداشت و علوم پزشکی	۷۴	۲	۳۱	۱۵	۵	۶	۲	۲	۲	۱	۸
حرفه و صنعت و فنی	۱۳	۰	۳	۳	۱	۱	۰	۳	۱	۰	۱
مهندسی	۲۲۶	۲۳	۵۷	۳۱	۳۳	۸	۷	۲۸	۶	۷	۲۸
معماری و شهرسازی	۱	۰	۰	۰	۱	۰	۰	۰	۰	۰	۰
کشاورزی ، جنگلداری و ماهیگیری	۷۳	۳	۲۷	۷	۱۰	۵	۶	۱	۲	۳	۹
تدبیر منزل و خانه داری	۰	۰	۰	۰	۰	۰	۰	۰	۰	۰	۰
حمل ونقل و ارتباطات	۲	۰	۰	۰	۱	۰	۰	۰	۱	۰	۰
خدمات تجاری	۰	۰	۰	۰	۰	۰	۰	۰	۰	۰	۰
کتابداری وارتباط جمعی	۴	۰	۳	۰	۰	۰	۰	۰	۰	۰	۱
سایر	۵۰	۱	۱۷	۴	۲	۶	۱	۰	۱	۳	۱۵
نامشخص و اظهار نشده	۱۰۰	۶	۷۴	۴	۸	۱	۱	۰	۱	۰	۵

شهرستان ساوجبلاغ

جدول ۲۳ - شاغلان باتحصیلات عالی برحسب جنس ، گروههای عمده رشته تحصیلی وگروههای عمده شغلی (دنباله)

کل

جنس و گروههای عمده رشته تحصیلی	جمع	قانون - گذاران ، مقامات عالیرتبه و مدیران	متخصصان	تکنیسین - ها و دستیاران	کارمندان امور اداری و دفتری	کارکنان خدماتی و فروشندگان فروشگاهها وبازارها	کارکنان ماهر کشاورزی، جنگلداری و ماهیگیری	صنعت - گران و کارکنان مشاغل مربوط	صنعتیان (اپراتورهای) ماشین آلات و دستگاهها ، موتورسازکارها و رانندگان وسایل نقلیه	کارگران ساده	سایر و اظهار نشده
زن	۸۱۴	۷۰	۶۵۳	۳۰	۲۷	۳	۰	۳	۴	۱	۲۳
عمومی	۰	۰	۰	۰	۰	۰	۰	۰	۰	۰	۰
تربیت معلم وعلوم تربیتی	۲۸۹	۳۴	۲۳۹	۳	۶	۰	۰	۰	۲	۰	۵
هنرهای زیبا	۶	۰	۶	۰	۰	۰	۰	۰	۰	۰	۰
علوم انسانی	۱۸۶	۱۷	۱۵۴	۲	۷	۰	۰	۰	۱	۱	۴
مذهب والهیات	۴۷	۷	۳۶	۰	۲	۰	۰	۰	۰	۰	۲
علوم اجتماعی ورفتاری	۵۸	۴	۴۸	۰	۵	۱	۰	۰	۰	۰	۰
بازرگانی ومدیریت تجاری	۱۸	۳	۹	۲	۲	۱	۰	۱	۰	۰	۰
حقوق وعلوم قضایی	۳	۰	۲	۰	۱	۰	۰	۰	۰	۰	۰
علوم طبیعی	۷۴	۲	۶۲	۳	۳	۰	۰	۱	۱	۰	۱
علوم ریاضی و کامپیوتر	۲۳	۰	۲۲	۰	۰	۰	۰	۱	۰	۰	۰
بهداشت و علوم پزشکی	۵۳	۰	۳۳	۱۵	۰	۱	۰	۰	۰	۰	۴
حرفه و صنعت و فن	۱	۰	۰	۱	۰	۰	۰	۰	۰	۰	۰
مهندسی	۷	۰	۲	۳	۰	۰	۰	۰	۰	۰	۲
معماری و شهرسازی	۰	۰	۰	۰	۰	۰	۰	۰	۰	۰	۰
کشاورزی ، جنگلداری و ماهیگیری	۶	۰	۳	۱	۱	۰	۰	۰	۰	۰	۱
تدبیرمنزل و خانه داری	۰	۰	۰	۰	۰	۰	۰	۰	۰	۰	۰
حمل ونقل وارتباطات	۰	۰	۰	۰	۰	۰	۰	۰	۰	۰	۰
خدمات تجاری	۰	۰	۰	۰	۰	۰	۰	۰	۰	۰	۰
کتابداری وارتباط جمعی	۰	۰	۰	۰	۰	۰	۰	۰	۰	۰	۰
سایر	۴	۰	۲	۰	۰	۰	۰	۰	۰	۰	۲
نامشخص و اظهار نشده	۳۹	۲	۳۵	۰	۰	۰	۰	۰	۰	۰	۲

شهرستان ساوجبلاغ

جدول ۲۳ - شاغلان باتحصیلات عالی برحسب جنس ، گروههای عمده رشته تحصیلی وگروههای عمده شغلی

نقاط شهری

جنس و گروههای عمده رشته تحصیلی	جمع	قانون - گذاران ، مقامات عالیرتبه و مدیران	متخصصان	تکنسین - ها و دستیاران	کارمندان امور اداری و دفتری	کارکنان خدماتی و فروشندگان فروشگاهها و بازارها	کارکنان ماهر کشاورزی، جنگلداری و ماهیگیری	صنعت - گران و کارکنان مشاغل مربوط	متصدیان (اپراتورهای) ماشین آلات و دستگاهها ، مونتاژکارها و رانندگان وسایل نقلیه	کارگران ساده	سایر و اظهار نشده
مرد و زن	۱۷۰۰	۱۵۶	۱۰۵۵	۱۰۳	۱۴۷	۴۴	۸	۳۸	۱۸	۱۵	۱۱۶
عمومی	۰	۰	۰	۰	۰	۰	۰	۰	۰	۰	۰
تربیت معلم وعلوم تربیتی	۴۲۱	۴۶	۳۴۳	۵	۱۸	۱	۰	۰	۱	۱	۶
هنرهای زیبا	۸	۰	۶	۱	۱	۰	۰	۰	۰	۰	۰
علوم انسانی	۲۷۹	۲۲	۲۰۹	۵	۱۵	۵	۰	۴	۱	۱	۱۷
منابع وکلیات	۶۷	۸	۴۹	۰	۴	۲	۰	۰	۰	۰	۴
علوم اجتماعی ورفتاری	۱۵۳	۱۷	۸۶	۶	۲۲	۶	۱	۱	۲	۲	۱۰
بازرگانی ومدیریت تجاری	۱۵۲	۳۰	۴۸	۱۳	۳۲	۸	۰	۶	۰	۲	۱۳
حقوق وعلوم قضایی	۲۵	۰	۱۱	۱	۶	۰	۰	۰	۰	۰	۷
علوم طبیعی	۱۵۷	۱۳	۱۰۲	۱۳	۹	۲	۱	۴	۳	۱	۹
علوم ریاضی و کامپیوتر	۸۳	۱	۶۳	۲	۶	۱	۰	۴	۳	۰	۳
بهداشت و علوم پزشکی	۷۷	۱	۳۹	۱۹	۳	۵	۰	۱	۱	۰	۸
حرفه و صنعت و فن	۱۱	۰	۲	۲	۱	۱	۰	۳	۱	۰	۱
مهندسی	۱۳۴	۱۶	۳۰	۲۴	۱۹	۶	۲	۱۵	۲	۴	۲۰
معماری و شهرسازی	۰	۰	۰	۰	۰	۰	۰	۰	۰	۰	۰
کشاورزی ، جنگلداری و ماهیگیری	۵۰	۲	۱۷	۷	۷	۵	۶	۰	۱	۳	۴
تدبیر منزل و خانه داری	۰	۰	۰	۰	۰	۰	۰	۰	۰	۰	۰
حمل ونقل و ارتباطات	۱	۰	۰	۰	۰	۰	۰	۰	۱	۰	۰
خدمات تجاری	۰	۰	۰	۰	۰	۰	۰	۰	۰	۰	۰
کتابداری وارتباط جمعی	۲	۰	۲	۰	۰	۰	۰	۰	۰	۰	۰
سایر	۲۶	۰	۸	۲	۰	۴	۰	۰	۱	۱	۱۰
نامشخص و اظهار نشده	۵۴	۲	۴۰	۳	۴	۰	۰	۰	۱	۰	۴

شهرستان ساوجبلاغ

جدول ۲۳ - شاغلان باتحصیلات عالی برحسب جنس ، گروههای عمده رشته تحصیلی وگروههای عمده شغلی (دنباله)

نقاط شهری

جنس و گروههای عمده رشته تحصیلی	جمع	قانون - گذاران ، مقامات عالیرتبه و مدیران	متخصصان	تکنسین - ها و دستیاران	کارمندان امور اداری و دفتری	کارکنان خدماتی و فروشندگان فروشگاهها وبازارها	کارکنان ماهر کشاورزی، جنگلداری و ماهیگیری	صنعت - گران و کارکنان مشاغل مربوط	صنعتیان (اپراتورهای) ماشین آلات و دستگاهها ، مونتاژکارها و رانندگان وسایل نقلیه	کارگران ساده	سایر و اظهار نشده
مرد	۱۲۱۷	۱۱۳	۶۷۶	۸۶	۱۲۳	۴۱	۸	۳۶	۱۸	۱۵	۱۰۳
عمومی	۰	۰	۰	۰	۰	۰	۰	۰	۰	۰	۰
تربیت معلم وعلوم تربیتی	۲۶۰	۲۶	۲۱۰	۴	۱۳	۱	۰	۰	۱	۱	۴
هنرهای زیبا	۴	۰	۲	۱	۱	۰	۰	۰	۰	۰	۰
علوم انسانی	۱۶۹	۱۲	۱۲۰	۳	۸	۵	۰	۴	۱	۱	۱۵
مذهب والهیات	۳۹	۴	۲۸	۰	۲	۲	۰	۰	۰	۰	۳
علوم اجتماعی ورفتاری	۱۱۵	۱۴	۵۶	۶	۱۸	۵	۱	۱	۲	۲	۱۰
بازرگانی ومدیریت تجاری	۱۳۸	۲۷	۴۱	۱۲	۳۰	۷	۰	۶	۰	۲	۱۳
حقوق وعلوم قضایی	۲۳	۰	۱۰	۱	۵	۰	۰	۰	۰	۰	۷
علوم طبیعی	۱۱۰	۱۱	۶۵	۱۰	۶	۲	۱	۳	۳	۱	۸
علوم ریاضی و کامپیوتر	۶۹	۱	۵۰	۲	۶	۱	۰	۳	۳	۰	۳
بهداشت و علوم پزشکی	۳۹	۱	۱۶	۹	۳	۴	۰	۱	۱	۰	۴
حرفه و صنعت و فن	۱۱	۰	۲	۲	۱	۱	۰	۳	۱	۰	۱
مهندسی	۱۲۹	۱۴	۲۸	۲۲	۱۹	۶	۲	۱۵	۲	۶	۱۹
معماری و شهرسازی	۰	۰	۰	۰	۰	۰	۰	۰	۰	۰	۰
کشاورزی ، جنگلداری و ماهیگیری	۴۹	۲	۱۶	۷	۷	۵	۴	۰	۱	۳	۴
تدبیر منزل و خانه داری	۰	۰	۰	۰	۰	۰	۰	۰	۰	۰	۰
حمل ونقل و ارتباطات	۱	۰	۰	۰	۰	۰	۰	۰	۱	۰	۰
خدمات تجاری	۰	۰	۰	۰	۰	۰	۰	۰	۰	۰	۰
کتابداری وارتباط جمعی	۲	۰	۲	۰	۰	۰	۰	۰	۰	۰	۰
سایر	۲۳	۰	۶	۲	۰	۴	۰	۰	۱	۱	۹
نامشخص و اظهار نشده	۳۶	۱	۲۴	۳	۴	۰	۰	۰	۱	۰	۳

جدول ۲۳ - شاغلان باتحصیلات عالی برحسب جنس ، گروههای عمده رشته تحصیلی وگروههای عمده شغلی (دنباله)

نقاط شهری

جنس و گروههای عمده رشته تحصیلی	جمع	قانون - گذاران ، مقامات عالیرتبه و مدیران	متخصصان	تکنسین - ها و دستیاران	کارمندان امور اداری و دفتری	کارکنان خدماتی و فروشندگان فروشگاهها وبازارها	کارکنان ماهر کشاورزی، جنگلداری و ماهیگیری	صنعت - گران و کارکنان مشاغل مربوط	متصدیان (اپراتورهای) ماشین آلات و دستگاهها ، موتازکارها و رانندگان وسایل نقلیه	کارگران ساده	سایر و اظهار نشده
زن	۴۸۳	۴۳	۳۷۹	۱۹	۲۴	۳	۰	۲	۰	۰	۱۳
عمومی	۰	۰	۰	۰	۰	۰	۰	۰	۰	۰	۰
تربیت معلم وعلوم تربیتی	۱۶۱	۲۰	۱۳۳	۱	۵	۰	۰	۰	۰	۰	۲
هنرهای زیبا	۶	۰	۶	۰	۰	۰	۰	۰	۰	۰	۰
علوم انسانی	۱۱۰	۱۰	۸۹	۲	۷	۰	۰	۰	۰	۰	۲
مذهب والهیات	۲۸	۶	۲۱	۰	۲	۰	۰	۰	۰	۰	۱
علوم اجتماعی ورفتاری	۳۸	۳	۳۰	۰	۴	۱	۰	۰	۰	۰	۰
بازرگانی ومدیریت تجاری	۱۶	۳	۷	۱	۲	۱	۰	۰	۰	۰	۰
حقوق وعلوم قضایی	۲	۰	۱	۰	۱	۰	۰	۰	۰	۰	۰
علوم طبیعی	۴۷	۲	۳۷	۳	۳	۰	۰	۱	۰	۰	۱
علوم ریاضی و کامپیوتر	۱۶	۰	۱۳	۰	۰	۰	۰	۱	۰	۰	۰
بهداشت و علوم پزشکی	۳۸	۰	۲۳	۱۰	۰	۱	۰	۰	۰	۰	۴
حرفه و صنعت و فن	۰	۰	۰	۰	۰	۰	۰	۰	۰	۰	۰
مهندسی	۵	۰	۲	۲	۰	۰	۰	۰	۰	۰	۱
معماری و شهرسازی	۰	۰	۰	۰	۰	۰	۰	۰	۰	۰	۰
کشاورزی ، جنگلداری و ماهیگیری	۱	۰	۱	۰	۰	۰	۰	۰	۰	۰	۰
تدبیر منزل و خانه داری	۰	۰	۰	۰	۰	۰	۰	۰	۰	۰	۰
حمل ونقل و ارتباطات	۰	۰	۰	۰	۰	۰	۰	۰	۰	۰	۰
خدمات تجاری	۰	۰	۰	۰	۰	۰	۰	۰	۰	۰	۰
کتابداری وارتباط جمعی	۰	۰	۰	۰	۰	۰	۰	۰	۰	۰	۰
سایر	۳	۰	۲	۰	۰	۰	۰	۰	۰	۰	۱
نامشخص و اظهار نشده	۱۸	۱	۱۶	۰	۰	۰	۰	۰	۰	۰	۱

شهرستان ساوجبلاغ

جدول ۲۳ - شاغلان باتحصیلات عالی برحسب جنس ، گروههای عمده رشته تحصیلی وگروههای عمده شغلی

نقاط روستایی

جنس و گروههای عمده رشته تحصیلی	جمع	قانون - گذاران ، مقامات عالیرتبه و مدیران	متخصصان	تکنسین - ها و دستیاران	کارمندان امور اداری و دفتری	کارکنان خدماتی و فروشندگان فروشگاهها و بازارها	کارکنان صاحبکار کشاورزی، جنگلداری و ماهیگیری	صنعت - گران و کارکنان مشاغل مربوط	صنعتیان (اپراتورهای) ماشین آلات و دستگاهها ، موتورکارها و رانندگان وسایل نقلیه	کارگران ساده	سایر و اظهار نشده
مرد و زن	۱۳۲۰	۱۱۲	۸۹۴	۴۰	۹۵	۱۹	۲۷	۲۷	۱۵	۱۷	۷۴
عمومی	۰	۰	۰	۰	۰	۰	۰	۰	۰	۰	۰
تربیت معلم وعلوم تربیتی	۳۴۲	۳۹	۲۸۱	۳	۷	۰	۱	۰	۳	۰	۸
هنرهای زیبا	۱۱	۰	۱۰	۰	۰	۰	۰	۰	۰	۰	۱
علوم انسانی	۲۳۴	۱۵	۱۸۸	۲	۱۰	۳	۲	۳	۲	۱	۸
مذهب والهیات	۶۹	۸	۵۳	۱	۲	۱	۱	۰	۰	۰	۳
علوم اجتماعی ورفتاری	۱۱۱	۹	۷۰	۲	۱۴	۲	۳	۰	۱	۱	۹
بازرگانی ومدیریت تجاری	۸۷	۱۵	۲۷	۳	۱۹	۱	۳	۵	۱	۵	۸
حقوق وعلوم قضایی	۲۱	۰	۸	۱	۴	۱	۴	۱	۰	۰	۲
علوم طبیعی	۹۹	۸	۷۰	۱	۴	۲	۱	۲	۴	۳	۴
علوم ریاضی و کامپیوتر	۴۸	۰	۳۸	۰	۷	۰	۱	۱	۰	۱	۰
بهداشت و علوم پزشکی	۵۰	۱	۲۵	۱۱	۲	۲	۲	۱	۱	۱	۴
حرفه و صنعت و فن	۳	۰	۱	۲	۰	۰	۰	۰	۰	۰	۰
مهندسی	۹۹	۹	۲۹	۱۰	۱۴	۴	۵	۱۳	۲	۳	۱۰
معماری و شهرسازی	۱	۰	۰	۰	۱	۰	۰	۰	۰	۰	۰
کشاورزی ، جنگلداری و ماهیگیری	۲۹	۱	۱۳	۱	۴	۰	۲	۱	۱	۰	۶
تدبیرمنزل و خانه داری	۰	۰	۰	۰	۰	۰	۰	۰	۰	۰	۰
حمل ونقل وارتباطات	۱	۰	۰	۰	۱	۰	۰	۰	۰	۰	۰
خدمات تجاری	۰	۰	۰	۰	۰	۰	۰	۰	۰	۰	۰
کتابداری وارتباط جمعی	۲	۰	۱	۰	۰	۰	۰	۰	۰	۰	۱
سایر	۲۸	۱	۱۱	۲	۲	۲	۱	۰	۰	۲	۷
نامشخص و اظهار نشده	۸۵	۶	۶۹	۱	۴	۱	۱	۰	۰	۰	۳

جدول ۲۳ - شاغلان باتحصیلات عالی برحسب جنس ، گروههای عمده رشته تحصیلی وگروههای عمده شغلی (دنباله)

نقاط روستایی

جنس و گروههای عمده رشته تحصیلی	جمع	قانون - گذاران ، مقامات عالیرتبه و مدیران	متخصصان	تکنسین - ها و دستیاران	کارمندان امور اداری و دفتری	کارکنان خدماتی و فروشندگان فروشگاهها و بازارها	کارکنان ماهر کشاورزی، جنگلداری و ماهیگیری	صنعت - گران و کارکنان مشاغل مربوط	متصدیان (اپراتورهای) ماشین آلات و دستگاهها ، مونتاژکارها و رانندگان وسایل نقلیه	کارگران ساده	سایر و اظهار نشده
مرد	۹۸۹	۸۵	۶۲۰	۲۹	۹۲	۱۹	۲۷	۲۶	۱۱	۱۶	۶۴
عمومی	۰	۰	۰	۰	۰	۰	۰	۰	۰	۰	۰
تربیت معلم وعلوم تربیتی	۲۱۴	۲۵	۱۷۵	۱	۶	۰	۱	۰	۱	۰	۵
هنرهای زیبا	۹	۰	۸	۰	۰	۰	۰	۰	۰	۰	۱
علوم انسانی	۱۵۸	۸	۱۲۳	۲	۱۰	۳	۲	۳	۱	۰	۶
صنعت وفنیات	۵۰	۵	۳۸	۱	۲	۱	۱	۰	۰	۰	۲
علوم اجتماعی ورفتاری	۹۱	۸	۵۲	۲	۱۳	۲	۳	۰	۱	۱	۹
بازرگانی ومدیریت تجاری	۸۳	۱۵	۲۵	۲	۱۹	۱	۳	۶	۱	۵	۸
حقوق وعلوم قضایی	۲۰	۰	۷	۱	۶	۱	۴	۱	۰	۰	۲
علوم طبیعی	۷۲	۷	۴۵	۱	۴	۲	۱	۲	۳	۳	۴
علوم ریاضی و کامپیوتر	۳۹	۰	۲۹	۰	۷	۰	۱	۱	۰	۱	۰
بهداشت و علوم پزشکی	۳۵	۱	۱۵	۶	۲	۲	۲	۱	۱	۱	۴
حرفه و صنعت و فن	۲	۰	۱	۱	۰	۰	۰	۰	۰	۰	۰
مهندسی	۹۷	۹	۲۹	۹	۱۴	۴	۵	۱۳	۲	۳	۹
معماری و شهرسازی	۱	۰	۰	۰	۱	۰	۰	۰	۰	۰	۰
کشاورزی ، جنگلداری و ماهیگیری	۲۴	۱	۱۱	۰	۳	۰	۲	۱	۱	۰	۵
تعمیر منزل و خانه داری	۰	۰	۰	۰	۰	۰	۰	۰	۰	۰	۰
حمل ونقل و ارتباطات	۱	۰	۰	۰	۱	۰	۰	۰	۰	۰	۰
خدمات تجاری	۰	۰	۰	۰	۰	۰	۰	۰	۰	۰	۰
کتابداری وارتباط جمعی	۲	۰	۱	۰	۰	۰	۰	۰	۰	۰	۱
سایر	۲۷	۱	۱۱	۲	۲	۲	۱	۰	۰	۲	۶
نامشخص و اظهار نشده	۶۴	۵	۵۰	۱	۴	۱	۱	۰	۰	۰	۲

شهرستان ساوجبلاغ

جدول ۲۳ - شاغلان باتحصیلات عالی برحسب جنس ، گروههای عمده رشته تحصیلی وگروههای عمده شغلی (دنباله)

نقاط روستایی

جنس و گروههای عمده رشته تحصیلی	جمع	قانون - گذاران ، مقامات عالیرتبه و مدیران	متخصصان	تکنسین - ها و دستیاران	کارمندان امور اداری و دفتری	کارکنان خدماتی و فروشندگان فروشگاهها و بازارها	کارکنان ماهر کشاورزی، جنگلداری و ماهیگیری	صنعت - گران و کارکنان مشاغل مربوط	متصدیان (اپراتورهای) ماشین آلات و دستگاهها ، موتورکارها و رانندگان وسایل نقلیه	کارگران ساده	سایر و اظهار نشده
زن	۳۳۱	۲۷	۲۷۶	۱۱	۳	۰	۰	۱	۶	۱	۱۰
عمومی	۰	۰	۰	۰	۰	۰	۰	۰	۰	۰	۰
تربیت معلم وعلوم تربیتی	۱۲۸	۱۴	۱۰۶	۲	۱	۰	۰	۰	۲	۰	۳
هنرهای زیبا	۲	۰	۲	۰	۰	۰	۰	۰	۰	۰	۰
علوم انسانی	۷۶	۷	۶۵	۰	۰	۰	۰	۰	۱	۱	۲
مذهب والهیات	۱۹	۳	۱۵	۰	۰	۰	۰	۰	۰	۰	۱
علوم اجتماعی ورفتاری	۲۰	۱	۱۸	۰	۱	۰	۰	۰	۰	۰	۰
بازرگانی ومدیریت تجاری	۴	۰	۲	۱	۰	۰	۰	۱	۰	۰	۰
حقوق وعلوم قضایی	۱	۰	۱	۰	۰	۰	۰	۰	۰	۰	۰
علوم طبیعی	۲۷	۱	۲۵	۰	۰	۰	۰	۰	۱	۰	۰
علوم ریاضی و کامپیوتر	۹	۰	۹	۰	۰	۰	۰	۰	۰	۰	۰
بهداشت و علوم پزشکی	۱۵	۰	۱۰	۵	۰	۰	۰	۰	۰	۰	۰
حرفه و صنعت و فن	۱	۰	۰	۱	۰	۰	۰	۰	۰	۰	۰
مهندسی	۲	۰	۰	۱	۰	۰	۰	۰	۰	۰	۱
معماری و شهرسازی	۰	۰	۰	۰	۰	۰	۰	۰	۰	۰	۰
کشاورزی ، جنگلداری و ماهیگیری	۵	۰	۲	۱	۱	۰	۰	۰	۰	۰	۱
تدبیر منزل و خانه داری	۰	۰	۰	۰	۰	۰	۰	۰	۰	۰	۰
حمل ونقل و ارتباطات	۰	۰	۰	۰	۰	۰	۰	۰	۰	۰	۰
خدمات تجاری	۰	۰	۰	۰	۰	۰	۰	۰	۰	۰	۰
کتابداری وارتباط جمعی	۰	۰	۰	۰	۰	۰	۰	۰	۰	۰	۰
سایر	۱	۰	۰	۰	۰	۰	۰	۰	۰	۰	۱
نامشخص و اظهار نشده	۲۱	۱	۱۹	۰	۰	۰	۰	۰	۰	۰	۱

جدول ۲۴ - شاغلان ۱۰ ساله وبیشتربرحسب جنس ،گروههای اصلی شغلی وگروههای عمده فعالیت

کل

جنس و گروههای اصلی شغلی	جمع	کشاورزی، شکار و جنگلداری	ماهیگیری	استخراج معدن	صنعت (ساخت)	تامین برق ، گاز و آب	ساختمان	عمده فروشی و خرده فروشی، تعمیر وسایل نقلیه موتوری وموتورسیکلت وکالاهای شخصی وخانگی	هتل و رستوران	حمل ونقل و انبارداری وارتباطات
مستردوزن	۵۱۷۴۷	۹۴۴۷	۳	۵۱	۱۳۶۸۸	۳۷۷	۷۴۷۷	۶۷۴۵	۱۳۲	۳۴۱۹
قانونگذاران ، مقامات										
عالیرتبه و مدیران	۶۱۲	۱۱	۰	۱	۸۰	۷	۹۲	۱۰	۵	۲۷
قانونگذاران ومقامات عالیرتبه	۲۸	۲	۰	۰	۱	۰	۰	۰	۰	۱
مدیران موسسات	۴۳۰	۷	۰	۱	۵۵	۴	۴	۶	۱	۹
سایر روسا و مدیران	۱۵۴	۲	۰	۰	۲۴	۳	۸۸	۴	۴	۱۷
متخصصان	۳۴۱۲	۱۶	۰	۷	۲۰۱	۱۲	۹	۲۵	۰	۲۳
متخصصان علوم فیزیک ، ریاضی و مهندسی	۸۳	۱	۰	۲	۳۸	۱	۶	۱	۰	۳
متخصصان علوم زیستی وپزشکی	۱۰۲	۶	۰	۱	۱۵	۰	۰	۳	۰	۰
متخصصان آموزش	۲۷۴۵	۰	۰	۲	۱۱	۰	۱	۱	۰	۳
سایر متخصصان	۴۸۲	۹	۰	۲	۱۳۷	۱۱	۲	۲۰	۰	۱۷
تکنسین ها و دستیاران	۹۷۶	۱۹	۰	۱	۲۲۰	۲۳	۲۰	۷۵	۰	۲۶
تکنسین هاودستیاران علوم فیزیکی	۲۶۹	۱	۰	۱	۱۰۴	۳	۱۳	۷	۰	۱۸
تکنسین هاودستیاران علوم زیستی و بهداشتی	۱۹۰	۱۰	۰	۰	۴۱	۹	۰	۵	۰	۰
کمک مربیان آموزشی	۲۶	۰	۰	۰	۲	۱	۰	۰	۰	۰
سایر دستیاران و تکنسینها	۴۹۱	۸	۰	۰	۷۳	۱۰	۷	۶۳	۰	۸
کارمندان اموراداری ودفتری	۲۶۸۸	۴۶	۰	۸	۶۸۷	۷۶	۳۱	۶۴	۲	۲۶۷
کارمندان امور دفتری	۲۳۹۱	۴۳	۰	۸	۶۵۴	۷۰	۳۰	۵۴	۰	۱۷۶
کارمندان ارایه خدمات به مشتری	۲۹۷	۳	۰	۰	۳۳	۴	۱	۱۰	۲	۹۱
کارکنان خدماتی و فروشندگان فروشگاهها وبازارها	۳۶۳۳	۱۸	۰	۳	۲۶۲	۹	۵	۲۵۳۱	۹۷	۱۹
کارکنان خدمات شخصی وحفاظتی	۸۷۳	۶	۰	۱	۱۴۱	۷	۴	۳۸	۵۲	۱۷
فروشندگان ومعرفی کنندگان کالا	۲۷۶۰	۱۲	۰	۲	۱۲۱	۲	۱	۲۴۹۳	۴۵	۲
کارکنان ماهر کشاورزی ، جنگلداری و ماهیگیری	۷۸۸۰	۷۲۷۵	۲	۴	۴۵	۳	۴	۶	۰	۲۱
کارکنان ماهرکشاورزی ،جنگلداری و ماهیگیری وابسته به بازار	۷۸۷۸	۷۲۷۳	۲	۴	۴۵	۳	۴	۶	۰	۲۱
کارکنان کشاورزی وماهیگیری خودمصرف	۲	۲	۰	۰	۰	۰	۰	۰	۰	۰
صنعتگران وکارکنان مشاغل مربوط	۱۱۷۴۸	۵۱	۰	۴	۷۵۲۸	۶۳	۲۲۰۷	۱۳۰۷	۱	۴۲
کارکنان ساختمانی واستخراج	۲۸۲۹	۲۰	۰	۱	۴۱۲	۳۸	۲۰۲۹	۱۸۸	۰	۱۰
فلزکاران،تراش کاران،ابزارسازان، مکانیسینها ومکانیک های ماشین آلات و تعمیرکاران وسایل برقی والکترونیکی	۳۸۲۳	۲۷	۰	۳	۲۳۱۱	۲۲	۱۶۷	۹۴۶	۱	۲۶
سازندگان ابزار دقیق، صنایع دستی، متصدیان چاپ ومشاغل مربوط	۵۹۹	۰	۰	۰	۵۳۳	۱	۷	۳۹	۰	۵
کارکنان سایرصنایع طبقه بندی نشده درجای دیگر	۴۲۷۵	۴	۰	۰	۴۰۶۳	۲	۴	۱۲۸	۰	۱
قالی بافان،گلیم بافان وزیلوبافان دستی	۲۲۲	۰	۰	۰	۲۰۹	۰	۰	۶	۰	۰
متصدیان (اپراتورهای) ماشین - آلات ودستگاهها وموتورکارها و رانندگان وسایل نقلیه	۵۳۳۱	۹۴	۰	۷	۱۷۱۰	۶۷	۷۱	۸۶	۱	۲۷۷۶
متصدیان ماشین آلات ثابت	۷۲۳	۲	۰	۲	۶۱۹	۳۵	۱۲	۱۳	۰	۲
متصدیان ماشین آلات وموتورکاران	۸۳۱	۱۳	۰	۱	۶۶۰	۲	۱۰	۴۴	۱	۸
رانندگان ومتصدیان ماشین آلات سیار	۳۷۷۷	۷۹	۰	۴	۴۳۱	۳۰	۴۹	۲۹	۰	۲۷۶۶
کارگران ساده	۱۰۳۱۴	۱۶۴۲	۱	۵	۱۸۱۸	۹۶	۴۷۴۵	۴۴۳	۱۲	۹۱
کارگران ساده خدمات	۲۱۵۶	۲۰۳	۰	۱	۴۵۶	۶۴	۵۲	۳۱۳	۸	۵۴
کارگران کشاورزی ، جنگلداری و ماهیگیری	۲۶۳۱	۱۳۷۴	۱	۲	۶۱۲	۱۵	۲۸۴	۵۱	۶	۱۳
کارگران ساده معدن، ساختمان، صنعت وحمل ونقل	۵۵۲۷	۶۵	۰	۲	۷۵۰	۱۷	۴۴۰۹	۷۹	۰	۲۴
سایر و اظهار نشده	۵۱۵۳	۲۷۵	۰	۱۱	۱۱۳۷	۲۳	۲۹۳	۱۹۸	۱۴	۱۲۷

جدول ۲۴ - شاغلان ۱۰ ساله وبیشتربرحسب جنس ،گروههای اصلی شغلی وگروههای عمده فعالیت (دنباله)

کل

جنس وگروههای اصلی شغلی	واسطه - گریهای مالی	مستغلات ، اجاره و فعالیتهای کار و کسب	اداره امور عمومی و دفاع و تامین اجتماعی اجباری	آموزش	بهداشت ومددکاری اجتماعی	سایر فعالیت های خدمات عمومی و اجتماعی و شخصی	خانوارهای عمولی دارای مستخدم	سازمانها و هیئت های برون مرزی	دفاتر و ادارات مرکزی	فعالیتهای نامشخص و اظهارنشده
مرد و زن	۲۹۶	۴۱۹	۴۱۷۹	۳۵۷۵	۴۷۸	۷۶۰	۶۰۸	۰	۷۲	۲۰۲۱
قانونگذاران ، مقامات عالیرتبه و مدیران	۲۰	۲	۵۲	۲۷۸	۵	۵	۰	۰	۳	۱۴
قانونگذاران ومقامات عالیرتبه	۱	۱	۲۲	۰	۰	۰	۰	۰	۰	۰
مدیران موسسات	۱۹	۱	۲۵	۲۷۷	۴	۲	۰	۰	۳	۱۲
سایر روسا و مدیران	۰	۰	۵	۱	۱	۳	۰	۰	۰	۲
متخصصان	۴۶	۱۴	۱۹۷	۲۶۳۰	۸۳	۷۶	۰	۰	۴	۷۱
متخصصان علوم فیزیک ، ریاضی ومهندسی	۰	۱	۱۳	۳	۰	۸	۰	۰	۰	۶
متخصصان علوم زیستی وپزشکی	۰	۱	۸	۲	۶۳	۰	۰	۰	۰	۳
متخصصان آموزش	۱	۳	۷۴	۲۶۰۵	۳	۵	۰	۰	۱	۳۵
سایر متخصصان	۴۵	۹	۱۰۳	۲۰	۱۷	۶۱	۰	۰	۳	۲۷
تکنیسین ها و دستیاران	۶	۱۸۱	۱۴۷	۵۵	۹۹	۵۶	۰	۰	۴	۴۴
تکنیسین هاودستیاران علوم فیزیکی	۱	۴۵	۲۵	۲	۴	۲۲	۰	۰	۱	۲۲
تکنیسین هاودستیاران علوم زیستی و بهداشتی	۰	۱	۲۸	۴	۸۶	۱	۰	۰	۰	۵
کمک مربیان آموزشی	۰	۰	۲	۱۷	۲	۱	۰	۰	۰	۱
سایر دستیاران و تکنیسینها	۵	۱۳۵	۹۲	۳۲	۷	۳۲	۰	۰	۳	۱۶
کارمندان اموراداری ودفتری	۱۸۱	۴۰	۸۵۷	۱۷۱	۸۶	۴۲	۱	۰	۲۲	۱۰۹
کارمندان امور دفتری	۸۶	۳۸	۸۳۲	۱۶۷	۷۱	۳۸	۱	۰	۲۲	۱۰۱
کارمندان ارایه خدمات به مشتری	۹۵	۲	۲۵	۴	۱۵	۴	۰	۰	۰	۸
کارکنان خدماتی وفروشندگان فروشگاهها وبازارها	۶	۱۶	۱۷۳	۲۵	۸۶	۳۰۳	۶	۰	۳	۷۱
کارکنان خدمات شخصی وحفاظتی	۵	۳	۱۷۰	۲۲	۸۳	۲۸۷	۶	۰	۳	۲۸
فروشندگان وعرضه کنندگان کالا	۱	۱۳	۳	۳	۳	۱۶	۰	۰	۰	۴۳
کارکنان ماهر کشاورزی ، جنگلداری و ماهیگیری	۰	۲	۳۰	۲	۲	۲	۴۲۴	۰	۳	۵۵
کارکنان ماهرکشاورزی ،جنگلداری وماهیگیری وابسته به بازار	۰	۲	۳۰	۲	۲	۲	۴۲۴	۰	۳	۵۵
کارکنان کشاورزی وماهیگیری خودمصرف	۰	۰	۰	۰	۰	۰	۰	۰	۰	۰
صنعت گران و کارکنان مشاغل مربوط	۳	۱۰۶	۱۳۵	۹	۱۳	۱۶	۰	۰	۴	۲۵۹
کارکنان ساختمانی و استخراج	۰	۴۰	۳۸	۳	۲	۳	۰	۰	۰	۴۵
فلزکاران ،تراش کاران ، ابزارسازان ، مکانیسین ها و مکانیک های ماشین آلات و تعمیرکاران وسایل برقی و الکترونیکی	۰	۵۲	۷۹	۴	۵	۱۰	۰	۰	۴	۱۶۶
سازندگان ابزاردقیق،صنایع دستی، متصدیان چاپ ومشاغل مربوط	۲	۲	۳	۰	۲	۱	۰	۰	۰	۴
کارکنان سایرصنایع طبقه بندی نشده درجای دیگر	۱	۱۲	۱۵	۲	۱	۱	۰	۰	۰	۴۱
قالی بافان،گلیم بافان وریسندگان بافان دستی	۰	۰	۰	۰	۳	۱	۰	۰	۰	۳
متصدیان (اپراتورهای) ماشین آلات ودستگاهها وسنتازکارها و رانندگان وسایل نقلیه	۱	۶	۲۱۳	۲۶	۱۹	۶۳	۴۱	۰	۸	۱۴۲
متصدیان ماشین آلات ثابت	۰	۲	۱۰	۰	۰	۳	۰	۰	۰	۲۳
متصدیان ماشین آلات وموونتازکاران رانندگان ومتصدیان ماشین آلات سیار	۰	۱	۳	۰	۳	۵۳	۰	۰	۱	۳۱
کارگران ساده	۱	۳	۲۰۰	۲۶	۱۶	۷	۴۱	۰	۷	۸۸
کارگران ساده خدمات	۱۹	۲۴	۴۳۹	۲۹۵	۵۲	۱۲۸	۱۱۳	۰	۱۱	۳۸۰
کارگران کشاورزی ، جنگلداری و ماهیگیری	۱۹	۱۳	۲۵۲	۲۸۸	۵۱	۱۱۸	۴۷	۰	۹	۲۰۸
کارگران ساده معدن، ساختمان، صنعت وحمل ونقل	۰	۴	۱۱۰	۶	۱	۹	۶۴	۰	۱	۸۰
سایر و اظهار نشده	۰	۷	۷۷	۱	۰	۱	۲	۰	۱	۹۲
	۱۴	۲۸	۱۹۳۶	۸۴	۳۳	۷۱	۲۳	۰	۱۰	۸۷۶

جدول ۲۴ - شاغلان ۱۰ ساله وبیشتربرحسب جنس ،گروههای اصلی شغلی وگروههای عمده فعالیت (دنباله)

کل

جنس و گروههای اصلی شغلی	جمع	کشاورزی، شکار و جنگلداری	ماهیگیری	استخراج معدن	صنعت (ساخت)	تامین برق، گاز و آب	ساختمان	عمده فروشی و خرده فروشی، تعمیر وسایل نقلیه موتوری وموتورسیکلت وکالاهای شخصی وخانگی	هتل و رستوران	حمل ونقل و انبارداری وارتباطات
مرد	۴۸۴۱۹	۹۳۰۶	۳	۶۷	۱۲۹۶۵	۳۷۱	۷۴۰۳	۴۵۹۰	۱۳۰	۳۳۶۱
قانونگذاران ، مقامات عالیرتبه و مدیران	۴۸۷	۱۱	۰	۰	۷۸	۷	۸۹	۱۰	۵	۲۶
قانونگذاران ومقامات عالیرتبه	۲۸	۲	۰	۰	۱	۰	۰	۰	۰	۱
مدیران موسسات	۳۱۱	۷	۰	۰	۵۳	۴	۴	۶	۱	۹
سایر رؤسا و مدیران	۱۴۸	۲	۰	۰	۲۴	۳	۸۵	۴	۴	۱۶
متخصصان	۲۱۰۶	۱۶	۰	۵	۱۸۶	۱۲	۹	۲۱	۰	۲۰
متخصصان علوم فیزیک ، ریاضی و مهندسی	۷۷	۱	۰	۲	۳۵	۱	۶	۰	۰	۳
متخصصان علوم زیستی وپزشکی	۷۶	۶	۰	۰	۱۴	۰	۰	۳	۰	۰
متخصصان آموزش	۱۵۱۲	۰	۰	۱	۷	۰	۱	۰	۰	۱
سایر متخصصان	۴۴۱	۹	۰	۲	۱۳۰	۱۱	۲	۱۸	۰	۱۶
تکنسین ها و دستیاران	۸۶۱	۱۹	۰	۱	۱۹۹	۲۳	۲۰	۶۹	۰	۲۶
تکنسین هاودستیاران علوم فیزیکی	۲۵۵	۱	۰	۱	۹۹	۳	۱۳	۳	۰	۱۸
تکنسین هاودستیاران علوم زیستی و بهداشتی	۱۳۷	۱۰	۰	۰	۳۹	۹	۰	۴	۰	۰
کمک مربیان آموزشی	۹	۰	۰	۰	۱	۱	۰	۰	۰	۰
سایر دستیاران و تکنسینها	۴۶۰	۸	۰	۰	۶۰	۱۰	۷	۶۲	۰	۸
کارمندان امورادداری ودفتری	۲۴۵۴	۴۴	۰	۸	۶۴۵	۷۳	۲۹	۵۸	۲	۲۵۷
کارمندان امور دفتری	۲۱۸۳	۴۱	۰	۸	۶۱۸	۶۹	۲۹	۴۹	۰	۱۷۱
کارمندان ارایه خدمات به مشتری	۲۷۱	۳	۰	۰	۲۷	۴	۰	۹	۲	۸۶
کارکنان خدماتی و فروشندگان فروشگاهها وبازارها	۳۳۶۸	۱۸	۰	۳	۲۵۵	۹	۵	۲۴۳۹	۹۶	۱۹
کارکنان خدمات شخصی وحفاظتی	۶۹۷	۶	۰	۱	۱۳۶	۷	۴	۲۸	۵۲	۱۷
فروشندگان ومعرفی کنندگان کالا	۲۶۷۱	۱۲	۰	۲	۱۱۹	۲	۱	۲۴۱۱	۴۴	۲
کارکنان ماهر کشاورزی ، جنگلداری و ماهیگیری	۷۷۵۱	۷۱۶۲	۲	۴	۴۲	۳	۴	۶	۰	۲۱
کارکنان ماهرکشاورزی ،جنگلداری و ماهیگیری وابسته به بازار	۷۷۴۹	۷۱۶۰	۲	۴	۴۲	۳	۴	۶	۰	۲۱
کارکنان کشاورزی وماهیگیری خودمصرف	۲	۲	۰	۰	۰	۰	۰	۰	۰	۰
صنعتگران وکارکنان مشاغل مربوط	۱۱۲۲۸	۵۱	۰	۴	۷۰۵۸	۶۲	۲۱۹۳	۱۲۹۲	۱	۴۱
کارکنان ساختمانی واستخراج	۲۸۰۷	۲۰	۰	۱	۴۰۸	۳۸	۲۰۱۵	۱۸۵	۰	۱۰
فلزکاران،تراش کاران،ابزارسازان، مکانیسینهاومکانیک های ماشین آلات و تعمیرکاران وسایل برقی والکترونیکی	۳۷۷۶	۲۷	۰	۳	۲۲۸۱	۲۱	۱۶۷	۹۳۶	۱	۲۵
سازندگان ابزار دقیق، صنایع دستی، متصدیان چاپ ومشاغل مربوط	۵۸۰	۰	۰	۰	۵۱۴	۱	۷	۳۹	۰	۵
کارکنان سایرصنایع طبقه بندی نشده درجای دیگر	۴۰۱۸	۴	۰	۰	۳۸۱۶	۲	۴	۱۲۷	۰	۱
قالی بافان،گلیم بافان وریلوبافان دستی	۴۷	۰	۰	۰	۳۹	۰	۰	۵	۰	۰
متصدیان (اپراتورهای) ماشین - آلات ودستگاهها وسوارکارها و رانندگان وسایل نقلیه	۵۲۳۵	۹۴	۰	۶	۱۶۷۱	۶۶	۶۷	۷۸	۱	۲۷۵۰
متصدیان ماشین آلات ثابت	۷۰۴	۲	۰	۲	۶۰۴	۳۵	۹	۱۲	۰	۲
متصدیان ماشین آلات ومونتاژکاران	۷۹۶	۱۳	۰	۰	۶۲۷	۲	۹	۳۷	۱	۸
رانندگان ومتصدیان ماشین آلات سیار	۳۷۳۵	۷۹	۰	۶	۴۳۰	۲۹	۴۹	۲۹	۰	۲۷۴۰
کارگران ساده	۱۰۰۷۶	۱۶۲۶	۱	۵	۱۷۶۳	۹۳	۴۶۹۹	۴۳۰	۱۲	۸۱
کارگران ساده خدمات	۲۰۵۹	۲۰۱	۰	۱	۴۶۷	۶۳	۵۲	۳۱۲	۸	۵۲
کارگران کشاورزی ، جنگلداری و ماهیگیری	۲۵۹۱	۱۳۶۰	۱	۲	۵۹۶	۱۵	۲۸۳	۵۰	۶	۱۲
کارگران ساده معدن، ساختمان، صنعت وحمل ونقل	۵۴۲۶	۶۵	۰	۲	۷۲۰	۱۵	۴۳۶۶	۶۸	۰	۱۷
سایر و اظهار نشده	۴۸۵۳	۲۶۵	۰	۱۱	۱۰۶۸	۲۳	۲۸۸	۱۸۷	۱۳	۱۲۰

جدول ۲۴ - شاغلان ۱۰ ساله وبیشتربرحسب جنس ،گروههای اصلی شغلی وگروههای عمده فعالیت (دنباله)

کل

جنس وگروههای اصلی شغلی	واسطه - گریهای مالی	مستغلات ، اجاره و فعالیتهای کار و کسب	اداره امور عمومی و دفاع و تامین اجتماعی اجباری	آموزش	بهداشت ومددکاری اجتماعی	سایر فعالیت های خدمات عمومی و اجتماعی و شخصی	خانوارهای عمومی دارای مستخدم	سازمانها و هیئت های بروون مرزی	دفاتر و ادارات مرکزی	فعالیتهای نامشخص و اظهارنشده
مرد	۲۸۷	۴۱۰	۳۹۸۱	۲۱۳۸	۳۲۵	۶۳۵	۵۹۳	۰	۷۰	۱۸۰۶
قانونگذاران ، مقامات عالیرتبه و مدیران	۲۰	۲	۶۹	۱۶۶	۴	۵	۰	۰	۳	۱۲
قانونگذاران ومقامات عالیرتبه	۱	۱	۲۲	۰	۰	۰	۰	۰	۰	۰
مدیران موسسات	۱۹	۱	۲۲	۱۶۶	۴	۲	۰	۰	۳	۱۰
سایر روسا و مدیران	۰	۰	۵	۰	۰	۳	۰	۰	۰	۲
متخصصان	۴۳	۱۱	۱۴۰	۱۴۶۵	۵۸	۶۵	۰	۰	۴	۵۱
متخصصان علوم فیزیک ، ریاضی ومهندسی	۰	۱	۱۲	۲	۰	۸	۰	۰	۰	۶
متخصصان علوم زیستی وپزشکی	۰	۱	۷	۲	۴۱	۰	۰	۰	۰	۲
متخصصان آموزش	۱	۱	۳۲	۱۴۴۵	۱	۳	۰	۰	۱	۱۸
سایر متخصصان	۴۲	۸	۸۹	۱۶	۱۶	۵۴	۰	۰	۳	۲۵
تکنیسین ها و دستیاران	۵	۱۸۱	۱۳۷	۳۶	۵۱	۴۹	۰	۰	۴	۴۱
تکنیسین هاودستیاران علوم فیزیکی	۰	۴۵	۲۴	۱	۴	۲۱	۰	۰	۱	۲۱
تکنیسین هاودستیاران علوم زیستی و بهداشتی	۰	۱	۲۵	۲	۴۲	۱	۰	۰	۰	۴
کمک مربیان آموزشی	۰	۰	۲	۴	۱	۰	۰	۰	۰	۰
سایر دستیاران و تکنیسینها	۵	۱۳۵	۸۶	۲۹	۴	۲۷	۰	۰	۳	۱۶
کارمندان اموراداری ودفتری	۱۷۷	۳۷	۷۸۹	۱۲۹	۶۱	۳۵	۱	۰	۲۱	۸۸
کارمندان امور دفتری	۸۳	۳۵	۷۶۵	۱۲۵	۵۶	۳۱	۱	۰	۲۱	۸۱
کارمندان ارایه خدمات به مشتری	۹۶	۲	۲۴	۴	۵	۴	۰	۰	۰	۷
کارکنان خدماتی وفروشندگان فروشگاهها وبازارها	۶	۱۶	۱۵۹	۲۰	۴۸	۲۰۵	۵	۰	۲	۶۳
کارکنان خدمات شخصی وحفاظتی	۵	۳	۱۵۶	۱۹	۴۶	۱۸۹	۵	۰	۲	۲۱
فروشندگان ومعرفی کنندگان کالا	۱	۱۳	۳	۱	۲	۱۶	۰	۰	۰	۴۲
کارکنان ماهر کشاورزی ، جنگلداری و ماهیگیری	۰	۲	۲۸	۲	۲	۱	۴۱۶	۰	۳	۵۳
کارکنان ماهرکشاورزی ،جنگلداری وماهیگیری وابسته به بازار	۰	۲	۲۸	۲	۲	۱	۴۱۶	۰	۳	۵۳
کارکنان کشاورزی وماهیگیری خودمعاش	۰	۰	۰	۰	۰	۰	۰	۰	۰	۰
صنعت گران و کارکنان مشاغل مربوط	۳	۱۰۶	۱۲۹	۹	۱۱	۱۶	۰	۰	۴	۲۴۸
کارکنان ساختمانی واستخراج	۰	۴۰	۳۷	۳	۲	۳	۰	۰	۰	۴۵
فلزکاران ،تراش کاران ، ابزارسازان ،مکانیسین ها و مکانیک های ماشین آلات و تعمیرکاران وسایل برقی و الکترونیکی	۰	۵۲	۷۸	۴	۴	۱۰	۰	۰	۴	۱۶۳
سازندگان ابزاردقیق،صنایع دستی، متعددیان چاپ ومشاغل مربوط	۲	۲	۳	۰	۲	۱	۰	۰	۰	۴
کارکنان سایرصنایع طبقه بندی نشده درجای دیگر	۱	۱۲	۱۱	۲	۱	۱	۰	۰	۰	۳۶
قالی بافان،گلیم بافان وریلو- بافان دستی	۰	۰	۰	۰	۲	۱	۰	۰	۰	۰
متعددیان (اپراتورهای) ماشین آلات ودستگاهها وموتازکارها و رانندگان وسایل نقلیه	۱	۶	۲۰۷	۱۹	۱۹	۶۲	۴۱	۰	۸	۱۳۹
متعددیان ماشین آلات ثابت	۰	۲	۱۰	۰	۰	۳	۰	۰	۰	۲۳
متعددیان ماشین آلات وموتازکاران رانندگان ومتعددیان ماشین آلات سیار	۰	۱	۲	۰	۳	۵۳	۰	۰	۱	۲۹
کارگران ساده	۱	۳	۱۹۵	۱۹	۱۶	۶	۴۱	۰	۷	۸۷
کارگران ساده خدمات	۱۸	۲۳	۴۲۷	۲۳۹	۴۵	۱۲۸	۱۰۷	۰	۱۱	۳۶۸
کارگران کشاورزی ، جنگلداری و ماهیگیری	۱۸	۱۳	۲۴۰	۲۳۲	۴۵	۱۱۸	۴۳	۰	۹	۲۰۵
کارگران ساده معدن، ساختمان، صنعت وحمل ونقل	۰	۴	۱۱۰	۶	۰	۹	۶۳	۰	۱	۷۵
سایر و اظهار نشده	۰	۶	۷۷	۱	۰	۱	۱	۰	۱	۸۸
	۱۴	۲۶	۱۹۱۶	۵۳	۲۶	۶۹	۲۳	۰	۱۰	۷۴۱

جدول ۲۴ - شاغلان ۱۰ ساله وبیشتربرحسب جنس ،گروههای اصلی شغلی وگروههای عمده فعالیت (دنباله)

کل

جنس و گروههای اصلی شغلی	جمع	کشاورزی، شکار و جنگلداری	ماهیگیری	استخراج معدن	صنعت (ساخت)	تامین برق ، گاز و آب	ساختمان	عمده فروشی و خرده فروشی، تعمیر وسایل نقلیه موتوری وموتورسیکلت وکالاهای شخصی وخانگی	هتل و رستوران	حمل ونقل و انبارداری وارتباطات
زن	۲۳۲۸	۱۴۱	۰	۴	۷۲۳	۶	۷۴	۱۵۵	۲	۵۸
قانونگذاران ، مقامات عالیرتبه و مدیران	۱۲۵	۰	۰	۱	۲	۰	۳	۰	۰	۱
قانونگذاران ومقامات عالیرتبه	۰	۰	۰	۰	۰	۰	۰	۰	۰	۰
مدیران موسسات	۱۱۹	۰	۰	۱	۲	۰	۰	۰	۰	۰
سایر روسا و مدیران	۶	۰	۰	۰	۰	۰	۳	۰	۰	۱
متخصصان	۱۳۰۶	۰	۰	۲	۱۵	۰	۰	۴	۰	۳
متخصصان علوم فیزیک ، ریاضی و مهندسی	۶	۰	۰	۰	۳	۰	۰	۱	۰	۰
متخصصان علوم زیستی وپزشکی	۲۶	۰	۰	۱	۱	۰	۰	۰	۰	۰
متخصصان آموزش	۱۲۳۳	۰	۰	۱	۴	۰	۰	۱	۰	۲
سایر متخصصان	۴۱	۰	۰	۰	۷	۰	۰	۲	۰	۱
تکنسین ها و دستیاران	۱۱۵	۰	۰	۰	۲۱	۰	۰	۶	۰	۰
تکنسین هاودستیاران علوم فیزیکی	۱۴	۰	۰	۰	۵	۰	۰	۴	۰	۰
تکنسین هاودستیاران علوم زیستی و بهداشتی	۵۳	۰	۰	۰	۲	۰	۰	۱	۰	۰
کمک مربیان آموزشی	۱۷	۰	۰	۰	۱	۰	۰	۰	۰	۰
سایر دستیاران و تکنسینها	۳۱	۰	۰	۰	۱۳	۰	۰	۱	۰	۰
کارمندان اموراداری ودفتری	۲۳۴	۲	۰	۰	۴۲	۱	۲	۶	۰	۱۰
کارمندان امور دفتری	۲۰۸	۲	۰	۰	۳۶	۱	۱	۵	۰	۵
کارمندان ارایه خدمات به مشتری	۲۶	۰	۰	۰	۶	۰	۱	۱	۰	۵
کارکنان خدماتی و فروشندگان فروشگاهها وبازارها	۲۶۵	۰	۰	۰	۷	۰	۰	۹۲	۱	۰
کارکنان خدمات شخصی وحفاظتی	۱۷۶	۰	۰	۰	۵	۰	۰	۱۰	۰	۰
فروشندگان ومعرفی کنندگان کالا	۸۹	۰	۰	۰	۲	۰	۰	۸۲	۱	۰
کارکنان ماهر کشاورزی ، جنگلداری و ماهیگیری	۱۲۹	۱۱۳	۰	۰	۳	۰	۰	۰	۰	۰
کارکنان ماهرکشاورزی جنگلداری و ماهیگیری وابسته به بازار	۱۲۹	۱۱۳	۰	۰	۳	۰	۰	۰	۰	۰
کارکنان کشاورزی وماهیگیری خودمصرفی	۰	۰	۰	۰	۰	۰	۰	۰	۰	۰
صنعتگران وکارکنان مشاغل مربوط	۵۲۰	۰	۰	۰	۴۷۰	۱	۱۴	۱۵	۰	۱
کارکنان ساختمانی وامثال آنها	۲۲	۰	۰	۰	۴	۰	۱۴	۳	۰	۰
فلزکاران، تراش کاران، ابزارسازان، مکانیسینها ومکانیک های ماشین آلات و تعمیرکاران وسایل برقی والکترونیکی	۶۷	۰	۰	۰	۳۰	۱	۰	۱۰	۰	۱
سازندگان ابزار دقیق، صنایع دستی، متصدیان چاپ ومشاغل مربوط	۱۹	۰	۰	۰	۱۹	۰	۰	۰	۰	۰
کارکنان سایرصنایع طبقه بندی نشده درجای دیگر	۲۵۷	۰	۰	۰	۲۴۷	۰	۰	۱	۰	۰
قالی بافان، گلیم بافان وریلوبافان دستی	۱۷۵	۰	۰	۰	۱۷۰	۰	۰	۱	۰	۰
متصدیان (اپراتورهای) ماشین - آلات ودستگاهها ومونتاژکارها و رانندگان وسایل نقلیه	۹۶	۰	۰	۱	۲۹	۱	۴	۸	۰	۲۶
متصدیان ماشین آلات ثابت	۱۹	۰	۰	۰	۱۵	۰	۳	۱	۰	۰
متصدیان ماشین آلات ومونتاژکاران	۳۵	۰	۰	۱	۲۳	۰	۱	۷	۰	۰
رانندگان ومتصدیان ماشین آلات سیار	۴۲	۰	۰	۰	۱	۱	۰	۰	۰	۲۶
کارگران ساده	۲۳۸	۱۶	۰	۰	۵۵	۳	۴۶	۱۳	۰	۱۰
کارگران ساده خدمات	۹۷	۲	۰	۰	۹	۱	۰	۱	۰	۲
کارگران کشاورزی ، جنگلداری و ماهیگیری	۴۰	۱۴	۰	۰	۱۶	۰	۱	۱	۰	۱
کارگران ساده معدن، ساختمان، صنعت وحمل ونقل	۱۰۱	۰	۰	۰	۳۰	۲	۴۵	۱۱	۰	۷
سایر واظهار نشده	۳۰۰	۱۰	۰	۰	۶۹	۰	۵	۱۱	۱	۷

جدول ۲۴ - شاغلان ۱۰ ساله وبیشتربرحسب جنس ،گروههای اصلی شغلی وگروههای عمده فعالیت (دنباله)

کل

جنس وگروههای اصلی شغلی	واسطه - گریهای مالی	مستغلات ، اجاره و فعالیتهای کار و کسب	اداره امور عمومی و دفاع و تامین اجتماعی اجباری	آموزش	بهداشت ومددکاری اجتماعی	سایر فعالیت های خدمات عمومی و اجتماعی و شخصی	خانوارهای عمومی دارای مستخدم	سازمانها و هیئت های بیرون مروری	دفاتر و ادارات مرکزی	فعالیتهای نامشخص و اظهارنشده
زن	۹	۹	۱۹۸	۱۴۳۷	۱۵۳	۱۲۵	۱۵	۰	۲	۲۱۷
قانونگذاران ، مقامات										
عالیرتبه و مدیران	۰	۰	۳	۱۱۲	۱	۰	۰	۰	۰	۲
قانونگذاران ومقامات عالیرتبه	۰	۰	۰	۰	۰	۰	۰	۰	۰	۰
مدیران موسسات	۰	۰	۳	۱۱۱	۰	۰	۰	۰	۰	۲
سایر روسا و مدیران	۰	۰	۰	۱	۱	۰	۰	۰	۰	۰
متخصصان	۳	۳	۵۷	۱۱۶۵	۲۵	۹	۰	۰	۰	۲۰
متخصصان علوم فیزیک ، ریاضی ومهندسی	۰	۰	۱	۱	۰	۰	۰	۰	۰	۰
متخصصان علوم زیستی وپزشکی	۰	۰	۱	۰	۲۲	۰	۰	۰	۰	۱
متخصصان آموزش	۰	۲	۴۲	۱۱۶۰	۲	۲	۰	۰	۰	۱۷
سایر متخصصان	۳	۱	۱۳	۴	۱	۷	۰	۰	۰	۲
تکنیسین ها و دستیاران	۱	۰	۱۰	۱۹	۴۸	۷	۰	۰	۰	۳
تکنیسین هاودستیاران علوم فیزیکی	۱	۰	۱	۱	۰	۱	۰	۰	۰	۱
تکنیسین هاودستیاران علوم زیستی و بهداشتی	۰	۰	۳	۲	۴۶	۰	۰	۰	۰	۱
کمک مربیان آموزشی	۰	۰	۰	۱۳	۱	۱	۰	۰	۰	۱
سایر دستیاران و تکنیسینها	۰	۰	۶	۳	۳	۵	۰	۰	۰	۰
کارمندان اموراداری ودفتری	۴	۳	۶۸	۴۲	۲۵	۷	۰	۰	۱	۲۱
کارمندان امور دفتری	۳	۳	۶۷	۴۲	۱۵	۷	۰	۰	۱	۲۰
کارمندان ارایه خدمات به مشتری	۱	۰	۱	۰	۱۰	۰	۰	۰	۰	۱
کارکنان خدماتی وفروشندگان فروشگاهها وبازارها	۰	۰	۱۴	۵	۳۸	۹۸	۱	۰	۱	۸
کارکنان خدمات شخصی وحفاظتی	۰	۰	۱۴	۳	۳۷	۹۸	۱	۰	۱	۷
فروشندگان ومعرفی کنندگان کالا	۰	۰	۰	۲	۱	۰	۰	۰	۰	۱
کارکنان ماهر کشاورزی ، جنگلداری و ماهیگیری	۰	۰	۲	۰	۰	۱	۸	۰	۰	۲
کارکنان ماهرکشاورزی ،جنگلداری وماهیگیری وابسته به بازار	۰	۰	۲	۰	۰	۱	۸	۰	۰	۲
کارکنان کشاورزی وماهیگیری خودمعاش	۰	۰	۰	۰	۰	۰	۰	۰	۰	۰
صنعت گران و کارکنان مشاغل مربوط	۰	۰	۶	۰	۲	۰	۰	۰	۰	۱۱
کارکنان ساختمانی و استخراج	۰	۰	۱	۰	۰	۰	۰	۰	۰	۰
فلزکاران ،تراش کاران ، ابزارساران ، مکانیسین ها و مکانیک های ماشین آلات و تعمیرکاران وسایل برقی و الکترونیکی	۰	۰	۱	۰	۱	۰	۰	۰	۰	۳
سازندگان ابزاردقیق،صنایع دستی، متصدیان چاپ ومشاغل مربوط	۰	۰	۰	۰	۰	۰	۰	۰	۰	۰
کارکنان سایرصنایع طبقه بندی نشده درجای دیگر	۰	۰	۴	۰	۰	۰	۰	۰	۰	۵
قالی بافان،گلیم بافان وزیلو- بافان دستی	۰	۰	۰	۰	۱	۰	۰	۰	۰	۳
متصدیان (اپراتورهای) ماشین - آلات ودستگاههاهونتازکارها و رانندگان وسایل نقلیه	۰	۰	۶	۷	۰	۱	۰	۰	۰	۲
متصدیان ماشین آلات ثابت	۰	۰	۰	۰	۰	۰	۰	۰	۰	۰
متصدیان ماشین آلات ومونتازکاران	۰	۰	۱	۰	۰	۰	۰	۰	۰	۲
رانندگان ومتصدیان ماشین آلات سیار	۰	۰	۵	۷	۰	۱	۰	۰	۰	۱
کارگران ساده	۱	۱	۱۲	۵۶	۷	۰	۶	۰	۰	۱۲
کارگران ساده خدمات	۱	۰	۱۲	۵۶	۶	۰	۴	۰	۰	۳
کارگران کشاورزی ، جنگلداری و ماهیگیری	۰	۰	۰	۰	۱	۰	۱	۰	۰	۵
کارگران ساده معدن، ساختمان، صنعت وحمل ونقل	۰	۱	۰	۰	۰	۰	۱	۰	۰	۴
سایر واظهار نشده	۰	۲	۲۰	۳۱	۷	۲	۰	۰	۰	۱۳۵

شهرستان ساوجبلاغ

جدول ۲۴ - شاغلان ۱۰ ساله وبیشتربرحسب جنس ،گروههای اصلی شغلی وگروههای عمده فعالیت

نقاط شهری

جنس و گروههای اصلی شغلی	جمع	کشاورزی، شکار و جنگلداری	ماهیگیری	استخراج معدن	صنعت (ساخت)	تامین برق، گاز و آب	ساختمان	عمده فروشی و خرده فروشی، تعمیر وسایل نقلیه موتوری وموتورسیکلت وکالاهای شخصی وخانگی	هتل و رستوران	حمل ونقل و انبارداری وارتباطات
مردوزن	۲۲۴۶۴	۱۱۵۰	۰	۲۲	۶۸۷۷	۱۹۹	۴۱۲۲	۲۶۴۳	۷۵	۱۳۷۷
قانونگذاران ، مقامات										
عالیرتبه و مدیران	۳۴۵	۳	۰	۰	۴۳	۷	۵۳	۳	۴	۱۲
قانونگذاران ومقامات عالیرتبه	۱۵	۱	۰	۰	۰	۰	۰	۰	۰	۱
مدیران موسسات	۲۴۴	۱	۰	۰	۳۲	۶	۲	۱	۰	۵
سایر روسا و مدیران	۸۶	۱	۰	۰	۱۱	۳	۵۱	۲	۴	۶
متخصصان	۱۸۱۵	۷	۰	۵	۱۱۲	۷	۴	۱۹	۰	۹
متخصصان علوم فیزیک ، ریاضی و مهندسی	۳۹	۱	۰	۱	۲۰	۰	۲	۱	۰	۲
متخصصان علوم زیستی وپزشکی	۶۱	۱	۰	۱	۱۱	۰	۰	۳	۰	۰
متخصصان آموزش	۱۴۳۶	۰	۰	۱	۹	۰	۱	۱	۰	۱
سایر متخصصان	۲۷۹	۵	۰	۲	۷۲	۷	۱	۱۴	۰	۶
تکنسین ها و دستیاران	۵۸۵	۱۰	۰	۱	۱۶۰	۱۸	۱۱	۴۱	۰	۱۵
تکنسین هاودستیاران علوم فیزیکی	۱۷۲	۱	۰	۱	۷۶	۳	۶	۵	۰	۱۰
تکنسین هاودستیاران علوم زیستی و بهداشتی	۱۱۱	۸	۰	۰	۲۶	۸	۰	۳	۰	۰
کمک مربیان آموزشی	۱۷	۰	۰	۰	۲	۱	۰	۰	۰	۰
سایر دستیاران و تکنسینها	۲۸۵	۱	۰	۰	۳۶	۶	۵	۳۳	۰	۵
کارمندان اموراداری ودفتری	۱۳۴۸	۱۴	۰	۶	۳۲۹	۳۴	۱۳	۳۲	۱	۹۰
کارمندان امور دفتری	۱۱۹۶	۱۴	۰	۶	۳۱۱	۳۳	۱۳	۲۴	۰	۶۵
کارمندان ارایه خدمات به مشتری	۱۵۲	۰	۰	۰	۱۸	۱	۰	۸	۱	۲۵
کارکنان خدماتی و فروشندگان فروشگاهها وبازارها	۲۰۹۷	۳	۰	۰	۱۷۲	۶	۳	۱۴۸۰	۵۵	۱۰
کارکنان خدمات شخصی وحفاظتی	۶۷۲	۲	۰	۰	۸۶	۵	۲	۱۶	۳۰	۹
فروشندگان ومعرفی کنندگان کالا	۱۶۲۵	۱	۰	۰	۸۶	۱	۱	۱۴۶۶	۲۵	۱
کارکنان ماهر کشاورزی ، جنگلداری و ماهیگیری	۹۰۱	۸۲۰	۰	۰	۱۸	۰	۱	۳	۰	۱
کارکنان ماهرکشاورزی ،جنگلداری و ماهیگیری وابسته به بازار	۹۰۱	۸۲۰	۰	۰	۱۸	۰	۱	۳	۰	۱
کارکنان کشاورزی وماهیگیری خودمصرف	۰	۰	۰	۰	۰	۰	۰	۰	۰	۰
صنعتگران وکارکنان مشاغل مربوط	۵۹۳۹	۷	۰	۴	۳۶۶۴	۴۲	۱۲۴۶	۶۷۸	۰	۲۴
کارکنان ساختمانی واستخراج	۱۵۰۷	۱	۰	۱	۲۱۵	۲۶	۱۱۲۳	۷۰	۰	۷
فلزکاران،تراش کاران،ابزارسازان، مکانیسینها ومکانیک های ماشین آلات و تعمیرکاران وسایل برقی والکترونیکی	۱۸۷۵	۵	۰	۳	۱۰۵۷	۱۶	۱۱۹	۵۰۲	۰	۱۳
سازندگان ابزار دقیق، صنایع دستی، متصدیان چاپ ومشاغل مربوط	۳۸۸	۰	۰	۰	۳۴۴	۰	۳	۳۱	۰	۳
کارکنان سایرصنایع طبقه بندی نشده درجای دیگر	۲۰۲۱	۱	۰	۰	۱۹۱۱	۰	۱	۶۹	۰	۱
قالی بافان،گلیم بافان وزیلوبافان دستی	۱۴۸	۰	۰	۰	۱۳۷	۰	۰	۶	۰	۰
متصدیان (اپراتورهای) ماشین - آلات ودستگاهها وسوارکارها و رانندگان وسایل نقلیه	۲۳۹۳	۱۴	۰	۴	۸۳۲	۱۹	۴۱	۵۱	۱	۱۱۲۱
متصدیان ماشین آلات ثابت	۳۷۹	۲	۰	۲	۳۲۵	۶	۹	۱۱	۰	۱
متصدیان ماشین آلات وموسازکاران	۴۶۸	۳	۰	۰	۳۵۱	۱	۷	۲۶	۱	۲
رانندگان ومتصدیان ماشین آلات سیار	۱۵۴۶	۹	۰	۲	۱۵۶	۱۲	۲۵	۱۴	۰	۱۱۱۸
کارگران ساده	۵۰۷۵	۲۴۱	۰	۰	۱۰۴۱	۵۲	۲۶۶۳	۲۵۸	۱۰	۴۲
کارگران ساده خدمات	۱۰۶۴	۳۵	۰	۰	۲۳۴	۲۵	۲۴	۲۱۲	۷	۲۶
کارگران کشاورزی ، جنگلداری و ماهیگیری	۹۸۵	۱۹۱	۰	۰	۳۶۰	۱۳	۲۵۲	۱۹	۳	۶
کارگران ساده معدن، ساختمان، صنعت وحمل ونقل	۳۰۲۶	۱۵	۰	۰	۶۴۷	۱۴	۲۳۸۷	۲۷	۰	۱۰
سایر و اظهار نشده	۱۹۶۶	۳۱	۰	۴	۵۲۶	۱۴	۸۷	۷۸	۴	۵۳

شهرستان ساوجبلاغ

جدول ۲۴ - شاغلان ۱۰ ساله وبیشتربرحسب جنس ،گروههای اصلی شغلی وگروههای عمده فعالیت (دنباله)

نقاط شهری

جنس وگروههای اصلی شغلی	واسطه - گریهای مالی	مستغلات ، اجاره و فعالیتهای کار و کسب	اداره امور عمومی و دفاع و تامین اجتماعی اجباری	آموزش	بهداشت ومددکاری اجتماعی	سایر فعالیت های خدمات عمومی و اجتماعی و شخصی	خانوارهای عمولی دارای مستخدم	سازمانها و هیئت های برون مرزی	دفاتر و ادارات مرکزی	فعالیتهای نامشخص و اظهارنشده
مرد و زن	۱۸۸	۱۸۷	۲۰۵۰	۱۸۴۳	۲۱۳	۴۱۳	۶۵	۰	۲۲	۱۰۱۸
قانونگذاران ، مقامات عالیرتبه و مدیران	۱۸	۱	۳۰	۱۵۳	۳	۲	۰	۰	۲	۱۱
قانونگذاران ومقامات عالیرتبه	۱	۰	۱۲	۰	۰	۰	۰	۰	۰	۰
مدیران موسسات	۱۷	۱	۱۵	۱۵۲	۲	۰	۰	۰	۲	۱۰
سایر روسا و مدیران	۰	۰	۳	۱	۱	۲	۰	۰	۰	۱
متخصصان	۳۱	۶	۱۱۸	۱۳۷۷	۴۵	۴۱	۰	۰	۳	۳۱
متخصصان علوم فیزیک ، ریاضی ومهندسی	۰	۰	۸	۱	۰	۰	۰	۰	۰	۳
متخصصان علوم زیستی وپزشکی	۰	۰	۶	۱	۳۸	۰	۰	۰	۰	۰
متخصصان آموزش	۰	۱	۴۲	۱۳۶۷	۱	۲	۰	۰	۱	۹
سایر متخصصان	۳۱	۵	۶۲	۸	۶	۳۹	۰	۰	۲	۱۹
تکنیسین ها و دستیاران	۶	۱۰۱	۱۰۱	۴۱	۵۰	۲۰	۰	۰	۲	۳۰
تکنیسین هاودستیاران علوم فیزیکی	۰	۳۰	۱۸	۲	۱	۲	۰	۰	۰	۱۷
تکنیسین هاودستیاران علوم زیستی و بهداشتی	۰	۰	۱۶	۱	۴۵	۱	۰	۰	۰	۵
کمک مربیان آموزشی	۰	۰	۰	۱۲	۱	۱	۰	۰	۰	۰
سایر دستیاران و تکنیسینها	۶	۷۱	۶۹	۲۶	۳	۱۶	۰	۰	۲	۸
کارمندان اموراداری ودفتری	۱۰۸	۱۸	۴۹۶	۹۰	۳۹	۲۱	۰	۰	۵	۵۴
کارمندان امور دفتری	۴۳	۱۷	۴۷۸	۹۰	۲۹	۱۹	۰	۰	۵	۵۱
کارمندان ارایه خدمات به مشتری	۶۵	۱	۱۸	۰	۱۰	۲	۰	۰	۰	۳
کارکنان خدماتی وفروشندگان فروشگاهها وبازارها	۶	۹	۱۱۳	۸	۲۱	۱۶۱	۶	۰	۱	۴۵
کارکنان خدمات شخصی وحفاظتی	۶	۱	۱۱۱	۷	۲۰	۱۵۰	۶	۰	۱	۲۲
فروشندگان ومعرفی کنندگان کالا	۰	۸	۲	۱	۱	۱۱	۰	۰	۰	۲۳
کارکنان ماهر کشاورزی ، جنگلداری و ماهیگیری	۰	۲	۲۳	۰	۱	۱	۲۰	۰	۲	۹
کارکنان ماهرکشاورزی ،جنگلداری وماهیگیری وابسته به بازار	۰	۲	۲۳	۰	۱	۱	۲۰	۰	۲	۹
کارکنان کشاورزی وماهیگیری خودمعاش	۰	۰	۰	۰	۰	۰	۰	۰	۰	۰
صنعتگران و کارکنان مشاغل مربوط	۲	۲۸	۷۰	۴	۷	۶	۰	۰	۰	۱۵۷
کارکنان ساختمانی و استخراج	۰	۵	۲۱	۳	۱	۲	۰	۰	۰	۳۲
فلزکاران ،تراش کاران ، ابزارساران ، مکانیسین ها و مکانیک های ماشین آلات و تعمیرکاران وسایل برقی و الکترونیکی	۰	۱۸	۳۷	۰	۳	۲	۰	۰	۰	۱۰۰
سازندگان ابزاردقیق،سایع دستی متعددیان چاپ ومشاغل مربوط	۱	۱	۳	۰	۰	۰	۰	۰	۰	۲
کارکنان سایرسایع طبقه بندی نشده درجای دیگر	۱	۴	۹	۱	۱	۱	۰	۰	۰	۲۱
قالی بافان،گلیم بافان وریلو- بافان دستی	۰	۰	۰	۰	۲	۱	۰	۰	۰	۲
متعددیان (اپراتورهای) ماشین - آلات ودستگاهها ومونتاژکارها و رانندگان وسایل نقلیه	۱	۳	۱۳۰	۹	۹	۵۲	۲۶	۰	۳	۷۷
متعددیان ماشین آلات ثابت	۰	۲	۶	۰	۰	۱	۰	۰	۰	۱۴
متعددیان ماشین آلات ومونتاژکاران رانندگان ومتعددیان ماشین آلات سیار	۰	۱	۲	۰	۲	۴۹	۰	۰	۱	۲۲
کارگران ساده	۱	۰	۱۲۲	۹	۷	۲	۲۶	۰	۲	۴۱
کارگران ساده خدمات	۱۰	۱۰	۳۱۲	۱۲۴	۲۲	۷۲	۱۳	۰	۳	۲۰۲
کارگران کشاورزی ، جنگلداری و ماهیگیری	۱۰	۳	۱۷۷	۱۲۰	۲۱	۶۸	۵	۰	۳	۹۴
کارگران ساده معدن، ساختمان، صنعت وحمل ونقل	۰	۴	۷۷	۳	۱	۳	۷	۰	۰	۴۶
سایر واظهار نشده	۰	۳	۵۸	۱	۰	۱	۱	۰	۰	۶۲
	۱۰	۹	۶۵۷	۳۷	۱۶	۳۷	۰	۰	۱	۴۰۲

شهرستان ساوجبلاغ

جدول ۲۴ - شاغلان ۱۰ ساله وبیشتربرحسب جنس ،گروههای اصلی شغلی وگروههای عمده فعالیت (دنباله)

نقاط شهری

جنس و گروههای اصلی شغلی	جمع	کشاورزی، شکار و جنگلداری	ماهیگیری	استخراج معدن	صنعت (ساخت)	تامین برق ، گاز و آب	ساختمان	عمده فروشی و خرده فروشی، تعمیر وسایل نقلیه موتوری وموتورسیکلت وکالاهای شخصی وخانگی	هتل و رستوران	حمل ونقل و انبارداری وارتباطات
مرد	۲۰۶۳۱	۱۱۳۷	۰	۲۱	۶۴۲۳	۱۹۴	۴۰۸۷	۲۵۵۹	۷۴	۱۳۶۶
قانونگذاران ، مقامات عالیرتبه و مدیران	۲۷۲	۳	۰	۰	۴۱	۷	۵۲	۳	۴	۱۲
قانونگذاران ومقامات عالیرتبه	۱۵	۱	۰	۰	۰	۰	۰	۰	۰	۱
مدیران موسسات	۱۷۴	۱	۰	۰	۳۰	۴	۲	۱	۰	۵
سایر رؤسا و مدیران	۸۳	۱	۰	۰	۱۱	۳	۵۰	۲	۴	۶
متخصصان	۱۰۴۷	۷	۰	۴	۱۰۱	۷	۴	۱۵	۰	۷
متخصصان علوم فیزیک ، ریاضی و مهندسی	۳۶	۱	۰	۱	۱۹	۰	۲	۰	۰	۲
متخصصان علوم زیستی وپزشکی	۴۳	۱	۰	۰	۱۰	۰	۰	۳	۰	۰
متخصصان آموزش	۷۱۲	۰	۰	۱	۵	۰	۱	۰	۰	۰
سایر متخصصان	۲۵۶	۵	۰	۲	۶۷	۷	۱	۱۲	۰	۵
تکنین ها و دستیاران	۵۲۰	۱۰	۰	۱	۱۲۶	۱۸	۱۱	۳۷	۰	۱۵
تکنین هاودستیاران علوم فیزیکی	۱۶۳	۱	۰	۱	۷۳	۳	۶	۱	۰	۱۰
تکنین هاودستیاران علوم زیستی و بهداشتی	۸۲	۸	۰	۰	۲۴	۸	۰	۳	۰	۰
کمک مربیان آموزشی	۶	۰	۰	۰	۱	۱	۰	۰	۰	۰
سایر دستیاران و تکنیسینها	۲۶۹	۱	۰	۰	۲۸	۶	۵	۳۳	۰	۵
کارمندان امورادارى ودفترى	۱۱۹۰	۱۳	۰	۴	۳۰۱	۳۳	۱۳	۲۸	۱	۸۷
کارمندان امور دفتری	۱۰۵۱	۱۳	۰	۴	۲۸۵	۳۲	۱۳	۲۱	۰	۶۲
کارمندان ارایه خدمات به مشتری	۱۳۹	۰	۰	۰	۱۶	۱	۰	۷	۱	۲۵
کارکنان خدماتی و فروشندگان فروشگاهها وبازارها	۱۹۵۹	۳	۰	۰	۱۶۷	۶	۳	۱۴۳۲	۵۴	۱۰
کارکنان خدمات شخصی وحفاظتی	۳۸۶	۲	۰	۰	۸۲	۵	۲	۱۵	۳۰	۹
فروشندگان ومعرفی کنندگان کالا	۱۵۷۳	۱	۰	۰	۸۵	۱	۱	۱۴۱۷	۲۴	۱
کارکنان ماهر کشاورزی ، جنگلداری و ماهیگیری	۸۸۹	۸۱۰	۰	۰	۱۷	۰	۱	۳	۰	۱
کارکنان ماهر کشاورزی ،جنگلداری و ماهیگیری وابسته به بازار	۸۸۹	۸۱۰	۰	۰	۱۷	۰	۱	۳	۰	۱
کارکنان کشاورزی وماهیگیری خودمصرفی	۰	۰	۰	۰	۰	۰	۰	۰	۰	۰
صنعتگران وکارکنان مشاغل مربوط	۵۶۱۷	۷	۰	۴	۳۳۷۲	۴۱	۱۲۳۷	۶۶۹	۰	۲۴
کارکنان ساختمانی واستخراج	۱۴۹۴	۱	۰	۱	۲۱۲	۲۶	۱۱۱۴	۷۰	۰	۷
فلزکاران،تراش کاران،ابزارسازان، مکانیسینها ومکانیک های ماشین آلات و تعمیرکاران وسایل برقی والکترونیکی	۱۸۵۲	۵	۰	۳	۱۰۴۴	۱۵	۱۱۹	۴۹۵	۰	۱۳
سازندگان ابزار دقیق، صنایع دستی، متصدیان چاپ ومشاغل مربوط	۲۷۵	۰	۰	۰	۳۳۱	۰	۳	۳۱	۰	۳
کارکنان سایرصنایع طبقه بندی نشده درجای دیگر	۱۸۶۶	۱	۰	۰	۱۷۶۲	۰	۱	۶۸	۰	۱
قالی بافان،گلیم بافان وزیلوبافان دستی	۳۰	۰	۰	۰	۲۳	۰	۰	۵	۰	۰
متصدیان (اپراتورهای) ماشین - آلات ودستگاهها وسوارکارها و رانندگان وسایل نقلیه	۲۳۴۳	۱۴	۰	۴	۸۰۸	۱۸	۳۷	۴۵	۱	۱۱۱۵
متصدیان ماشین آلات ثابت	۳۶۸	۲	۰	۲	۳۱۸	۶	۶	۱۰	۰	۱
متصدیان ماشین آلات ومونتازکاران	۶۴۴	۳	۰	۰	۳۳۴	۱	۶	۲۱	۱	۲
رانندگان ومتصدیان ماشین آلات سیار	۱۵۳۱	۹	۰	۲	۱۵۶	۱۱	۲۵	۱۴	۰	۱۱۱۲
کارگران ساده	۴۹۶۷	۲۳۹	۰	۰	۱۰۱۰	۵۰	۲۶۴۳	۲۵۳	۱۰	۴۲
کارگران ساده خدمات	۱۰۱۸	۳۵	۰	۰	۲۲۹	۲۵	۲۴	۲۱۱	۷	۲۶
کارگران کشاورزی ، جنگلداری و ماهیگیری	۹۷۰	۱۸۹	۰	۰	۳۵۳	۱۳	۲۵۱	۱۸	۳	۶
کارگران ساده معدن، ساختمان، صنعت وحمل ونقل	۲۹۷۹	۱۵	۰	۰	۴۲۸	۱۲	۲۳۶۸	۲۴	۰	۱۰
سایر و اظهار نشده	۱۸۲۷	۳۱	۰	۴	۴۸۰	۱۴	۸۶	۷۶	۴	۵۳

جدول ۲۴ - شاغلان ۱۰ ساله وبیشتربرحسب جنس ،گروههای اصلی شغلی وگروههای عمده فعالیت (دنباله)

نقاط شهری

جنس وگروههای اصلی شغلی	واسطه - گریهای مالی	مستغلات ، اجاره و فعالیتهای کار و کسب	اداره امور عمومی و دفاع و تامین اجتماعی اجباری	آموزش	بهداشت ومددکاری اجتماعی	سایر فعالیت های خدمات عمومی و اجتماعی و شخصی	خانوارهای همبولی دارای مستخدم	سازمانها و هیئت های برون مرزی	دفاتر و ادارات مرکزی	فعالیتهای نامشخص و اظهارنشده
مرد	۱۸۲	۱۸۱	۱۹۲۰	۱۰۰۶	۱۴۰	۳۳۷	۶۳	۰	۲۱	۹۲۲
قانونگذاران ، مقامات عالیرتبه و مدیران	۱۸	۱	۲۹	۸۷	۲	۲	۰	۰	۲	۹
قانونگذاران ومقامات عالیرتبه	۱	۰	۱۲	۰	۰	۰	۰	۰	۰	۰
مدیران موسسات	۱۷	۱	۱۶	۸۷	۲	۰	۰	۰	۲	۸
سایر رؤسا و مدیران	۰	۰	۳	۰	۰	۲	۰	۰	۰	۱
متخصصان	۲۹	۵	۸۰	۶۹۴	۳۰	۳۶	۰	۰	۳	۲۵
متخصصان علوم فیزیک ، ریاضی ومهندسی	۰	۰	۷	۱	۰	۰	۰	۰	۰	۳
متخصصان علوم زیستی وپزشکی	۰	۰	۵	۱	۲۳	۰	۰	۰	۰	۰
متخصصان آموزش	۰	۰	۱۳	۶۸۵	۱	۲	۰	۰	۱	۳
سایر متخصصان	۲۹	۵	۵۵	۷	۶	۳۴	۰	۰	۲	۱۹
تکنسین ها و دستیاران	۴	۱۰۱	۹۷	۲۹	۲۵	۱۶	۰	۰	۲	۲۸
تکنسین هاودستیاران علوم فیزیکی	۰	۳۰	۱۸	۱	۱	۲	۰	۰	۰	۱۶
تکنسین هاودستیاران علوم زیستی و بهداشتی	۰	۰	۱۳	۰	۲۱	۱	۰	۰	۰	۴
کمک مربیان آموزشی	۰	۰	۰	۳	۱	۰	۰	۰	۰	۰
سایر دستیاران و تکنسینها	۴	۷۱	۶۶	۲۵	۲	۱۳	۰	۰	۲	۸
کارمندان اموراداری ودفتری	۱۰۵	۱۶	۴۴۴	۵۸	۲۵	۱۶	۰	۰	۴	۴۲
کارمندان امور دفتری	۴۰	۱۵	۴۲۷	۵۸	۲۴	۱۴	۰	۰	۴	۳۹
کارمندان ارایه خدمات به مشتری	۶۵	۱	۱۷	۰	۱	۲	۰	۰	۰	۳
کارکنان خدماتی وفروشندگان فروشگاهها وبازارها	۴	۹	۱۰۸	۷	۱۱	۱۰۱	۵	۰	۱	۳۸
کارکنان خدمات شخصی وحفاظتی	۴	۱	۱۰۶	۷	۱۱	۹۰	۵	۰	۱	۱۶
فروشندگان ومعرفی کنندگان کالا	۰	۸	۲	۰	۰	۱۱	۰	۰	۰	۲۲
کارکنان ماهر کشاورزی ، جنگلداری و ماهیگیری	۰	۲	۲۲	۰	۱	۱	۲۰	۰	۲	۹
کارکنان ماهرکشاورزی ،جنگلداری وماهیگیری وابسته به بازار	۰	۲	۲۲	۰	۱	۱	۲۰	۰	۲	۹
کارکنان کشاورزی وماهیگیری خودمصاش	۰	۰	۰	۰	۰	۰	۰	۰	۰	۰
صنعت گران و کارکنان مشاغل مربوط	۲	۲۸	۶۶	۴	۶	۶	۰	۰	۰	۱۵۱
کارکنان ساختمانی و استخراج	۰	۵	۲۰	۳	۱	۲	۰	۰	۰	۳۲
فلزکاران ،تراش کاران ، ابزارسازان ، مکانیسین ها و مکانیک های ماشین آلات و تعمیرکاران وسایل برقی و الکترونیکی	۰	۱۸	۳۷	۰	۳	۲	۰	۰	۰	۹۸
سازندگان ابزاردقیق،صنایع دستی، متصدیان چاپ ومشاغل مربوط	۱	۱	۳	۰	۰	۰	۰	۰	۰	۲
کارکنان سایرصنایع طبقه بندی نشده درجای دیگر	۱	۴	۶	۱	۱	۱	۰	۰	۰	۱۹
قالی بافان،گلیم بافان وزیلو- بافان دستی	۰	۰	۰	۰	۱	۱	۰	۰	۰	۰
متصدیان (اپراتورهای) ماشین آلات ودستگاهها ونوتازکارها و رانندگان وسایل نقلیه	۱	۳	۱۲۵	۷	۹	۵۲	۲۶	۰	۳	۷۵
متصدیان ماشین آلات ثابت	۰	۲	۶	۰	۰	۱	۰	۰	۰	۱۴
متصدیان ماشین آلات ونوتازکاران رانندگان ومتصدیان ماشین آلات سیار	۰	۱	۲	۰	۲	۴۹	۰	۰	۱	۲۱
	۱	۰	۱۱۷	۷	۷	۲	۲۶	۰	۲	۴۰
کارگران ساده	۹	۹	۳۰۵	۹۶	۱۹	۷۲	۱۲	۰	۳	۱۹۵
کارگران ساده خدمات	۹	۳	۱۷۰	۹۲	۱۹	۶۸	۴	۰	۳	۹۳
کارگران کشاورزی ، جنگلداری و ماهیگیری	۰	۴	۷۷	۳	۰	۳	۷	۰	۰	۴۳
کارگران ساده معدن، ساختمان، صنعت وحمل ونقل	۰	۲	۵۸	۱	۰	۱	۱	۰	۰	۵۹
سایر واظهار نشده	۱۰	۷	۶۴۴	۲۲	۱۲	۳۵	۰	۰	۱	۳۵۰

جدول ۲۴ - شاغلان ۱۰ ساله وبیشتربرحسب جنس ،گروههای اصلی شغلی وگروههای عمده فعالیت (دنباله)

نقاط شهری

جنس و گروههای اصلی شغلی	جمع	کشاورزی، شکار و جنگلداری	ماهیگیری	استخراج معدن	صنعت (ساخت)	تامین برق ، گاز و آب	ساختمان	عمده فروشی و خرده فروشی، تعمیر وسایل نقلیه موتوری وموتورسیکلت وکالاهای شخصی وخانگی	هتل و رستوران	حمل ونقل و انبارداری وارتباطات
زن	۱۸۳۳	۱۳	۰	۱	۴۵۴	۵	۳۵	۸۴	۱	۱۱
قانونگذاران ، مقامات عالیرتبه و مدیران	۷۳	۰	۰	۰	۲	۰	۱	۰	۰	۰
قانونگذاران ومقامات عالیرتبه	۰	۰	۰	۰	۰	۰	۰	۰	۰	۰
مدیران موسسات	۷۰	۰	۰	۰	۲	۰	۰	۰	۰	۰
سایر رؤسا و مدیران	۳	۰	۰	۰	۰	۰	۱	۰	۰	۰
متخصصان	۷۶۸	۰	۰	۱	۱۱	۰	۰	۴	۰	۲
متخصصان علوم فیزیک ، ریاضی و مهندسی	۳	۰	۰	۰	۱	۰	۰	۱	۰	۰
متخصصان علوم زیستی وپزشکی	۱۸	۰	۰	۱	۱	۰	۰	۰	۰	۰
متخصصان آموزش	۷۲۴	۰	۰	۰	۴	۰	۰	۱	۰	۱
سایر متخصصان	۲۳	۰	۰	۰	۵	۰	۰	۲	۰	۱
تکنسین ها و دستیاران	۶۵	۰	۰	۰	۱۴	۰	۰	۴	۰	۰
تکنسین هاودستیاران علوم فیزیکی	۹	۰	۰	۰	۳	۰	۰	۴	۰	۰
تکنسین هاودستیاران علوم زیستی و بهداشتی	۲۹	۰	۰	۰	۲	۰	۰	۰	۰	۰
کمک مربیان آموزشی	۱۱	۰	۰	۰	۱	۰	۰	۰	۰	۰
سایر دستیاران و تکنسینها	۱۶	۰	۰	۰	۸	۰	۰	۰	۰	۰
کارمندان امورادارى ودفترى	۱۵۸	۱	۰	۰	۲۸	۱	۰	۴	۰	۳
کارمندان امور دفتری	۱۴۵	۱	۰	۰	۲۶	۱	۰	۳	۰	۳
کارمندان ارایه خدمات به مشتری	۱۳	۰	۰	۰	۲	۰	۰	۱	۰	۰
کارکنان خدماتی و فروشندگان فروشگاهها وبازارها	۱۳۸	۰	۰	۰	۵	۰	۰	۴۸	۱	۰
کارکنان خدمات شخصی وحفاظتی	۸۶	۰	۰	۰	۴	۰	۰	۱	۰	۰
فروشندگان ومعرفی کنندگان کالا	۵۲	۰	۰	۰	۱	۰	۰	۴۷	۱	۰
کارکنان ماهر کشاورزی ، جنگلداری و ماهیگیری	۱۲	۱۰	۰	۰	۱	۰	۰	۰	۰	۰
کارکنان ماهر کشاورزی ،جنگلداری و ماهیگیری وامه به بازار	۱۲	۱۰	۰	۰	۱	۰	۰	۰	۰	۰
کارکنان کشاورزی وماهیگیری خودمصرف	۰	۰	۰	۰	۰	۰	۰	۰	۰	۰
صنعتگران وکارکنان مشاغل مربوط	۳۲۲	۰	۰	۰	۲۹۲	۱	۹	۹	۰	۰
کارکنان ساختمانی واستخراج	۱۳	۰	۰	۰	۳	۰	۹	۰	۰	۰
فلزکاران، آهنگران، دکانداران ابزارسازان، مکانیسینها ومونتاژکنندگان ماشین آلات و تعمیرکاران وسایل برقی والکترونیکی	۲۳	۰	۰	۰	۱۳	۱	۰	۷	۰	۰
سازندگان ابزار دقیق، موسیقی دستی	۱۳	۰	۰	۰	۱۳	۰	۰	۰	۰	۰
متصدیان چاپ ومشاغل مربوط	۱۵۵	۰	۰	۰	۱۴۹	۰	۰	۱	۰	۰
کارکنان سایرصنایع طبقه بندی نشده درجای دیگر	۱۱۸	۰	۰	۰	۱۱۴	۰	۰	۱	۰	۰
قالی بافان،گلیم بافان وزیلوبافان دستی	۵۰	۰	۰	۰	۲۴	۱	۴	۶	۰	۶
متصدیان ماشین آلات ثابت	۱۱	۰	۰	۰	۷	۰	۳	۱	۰	۰
متصدیان ماشین آلات ومونتاژکاران	۲۴	۰	۰	۰	۱۷	۰	۱	۵	۰	۰
راننده‌گان ومتصدیان ماشین آلات متحرک	۱۵	۰	۰	۰	۰	۱	۰	۰	۰	۶
کارگران ساده	۱۰۸	۲	۰	۰	۳۱	۲	۲۰	۵	۰	۰
کارگران ساده خدمات	۴۶	۰	۰	۰	۵	۰	۰	۱	۰	۰
کارگران کشاورزی ، جنگلداری و ماهیگیری	۱۵	۲	۰	۰	۷	۰	۱	۱	۰	۰
کارگران ساده معدن، ساختمان، صنعت وحمل ونقل	۴۷	۰	۰	۰	۱۹	۲	۱۹	۳	۰	۰
سایر و اظهار نشده	۱۳۹	۰	۰	۰	۴۶	۰	۱	۲	۰	۰

جدول ۲۴ - شاغلان ۱۰ ساله وبیشتربرحسب جنس ،گروههای اصلی شغلی وگروههای عمده فعالیت (دنباله)

نقاط شهری

جنس وگروههای اصلی شغلی	واسطه - گریهای مالی	مستغلات ، اجاره و فعالیتهای کار و کسب	اداره امور عمومی و دفاع و تامین اجتماعی اجباری	آموزش	بهداشت ومددکاری اجتماعی	سایر فعالیت های خدمات عمومی و اجتماعی و شخصی	خانوارهای عمومی دارای مستخدم	سازمانها و هیئت های بیرون مرزی	دفاتر و ادارات مرکزی	فعالیتهای نامشخص و اظهارنشده
زن	۶	۶	۱۳۰	۸۳۹	۷۳	۷۶	۲	۰	۱	۹۶
قانونگذاران ، مقامات										
عالیرتبه و مدیران	۰	۰	۱	۶۶	۱	۰	۰	۰	۰	۲
قانونگذاران ومقامات عالیرتبه	۰	۰	۰	۰	۰	۰	۰	۰	۰	۰
مدیران موسسات	۰	۰	۱	۶۵	۰	۰	۰	۰	۰	۲
سایر روسا و مدیران	۰	۰	۰	۱	۱	۰	۰	۰	۰	۰
متخصصان	۲	۱	۳۸	۶۸۳	۱۵	۵	۰	۰	۰	۶
متخصصان علوم فیزیک ، ریاضی ومهندسی	۰	۰	۱	۰	۰	۰	۰	۰	۰	۰
متخصصان علوم زیستی وپزشکی	۰	۰	۱	۰	۱۵	۰	۰	۰	۰	۰
متخصصان آموزش	۰	۱	۲۹	۶۸۲	۰	۰	۰	۰	۰	۶
سایر متخصصان	۲	۰	۷	۱	۰	۵	۰	۰	۰	۰
تکنیسین ها و دستیاران	۰	۰	۶	۱۲	۲۵	۴	۰	۰	۰	۲
تکنیسین هاودستیاران علوم فیزیکی	۰	۰	۰	۱	۰	۰	۰	۰	۰	۱
تکنیسین هاودستیاران علوم زیستی و بهداشتی	۰	۰	۱	۱	۲۴	۰	۰	۰	۰	۱
کمک مربیان آموزشی	۰	۰	۰	۹	۰	۱	۰	۰	۰	۰
سایر دستیاران و تکنیسینها	۰	۰	۳	۱	۱	۳	۰	۰	۰	۰
کارمندان اموراداری ودفتری	۳	۲	۵۲	۳۲	۱۴	۵	۰	۰	۱	۱۲
کارمندان امور دفتری	۳	۲	۵۱	۳۲	۵	۵	۰	۰	۱	۱۲
کارمندان ارایه خدمات به مشتری	۰	۰	۱	۰	۹	۰	۰	۰	۰	۰
کارکنان خدماتی وفروشندگان فروشگاهها وبازارها	۰	۰	۵	۱	۱۰	۶۰	۱	۰	۰	۷
کارکنان خدمات شخصی وحفاظتی	۰	۰	۵	۰	۹	۶۰	۱	۰	۰	۶
فروشندگان ومعرفی کنندگان کالا	۰	۰	۰	۱	۱	۰	۰	۰	۰	۱
کارکنان ماهر کشاورزی ، جنگلداری و ماهیگیری	۰	۰	۱	۰	۰	۰	۰	۰	۰	۰
کارکنان ماهرکشاورزی ،جنگلداری وماهیگیری وابسته به بازار	۰	۰	۱	۰	۰	۰	۰	۰	۰	۰
کارکنان کشاورزی وماهیگیری خودمعاش	۰	۰	۰	۰	۰	۰	۰	۰	۰	۰
صنعت گران و کارکنان مشاغل مربوط	۰	۰	۴	۰	۱	۰	۰	۰	۰	۶
کارکنان ساختمانی واستخراج	۰	۰	۱	۰	۰	۰	۰	۰	۰	۰
فلزکاران ،تراش کاران ، ابزارسازان ، مکانیسین ها و مکانیک های ماشین آلات و تعمیرکاران وسایل برقی و الکترونیکی	۰	۰	۰	۰	۰	۰	۰	۰	۰	۲
سازندگان ابزاردقیق،صنایع دستی، متصدیان چاپ ومشاغل مربوط	۰	۰	۰	۰	۰	۰	۰	۰	۰	۰
کارکنان سایرصنایع طبقه بندی نشده درجای دیگر	۰	۰	۳	۰	۰	۰	۰	۰	۰	۲
قالی بافان،گلیم بافان وزیلو- بافان دستی	۰	۰	۰	۰	۱	۰	۰	۰	۰	۲
متصدیان (اپراتورهای) ماشین - آلات ودستگاهها موتازکارها و رانندگان وسایل نقلیه	۰	۰	۵	۲	۰	۰	۰	۰	۰	۲
متصدیان ماشین آلات ثابت	۰	۰	۰	۰	۰	۰	۰	۰	۰	۰
متصدیان ماشین آلات وموتازکاران رانندگان ومتصدیان ماشین آلات سیار	۰	۰	۰	۰	۰	۰	۰	۰	۰	۱
	۰	۰	۵	۲	۰	۰	۰	۰	۰	۱
کارگران ساده	۱	۱	۷	۲۸	۳	۰	۱	۰	۰	۷
کارگران ساده خدمات	۱	۰	۷	۲۸	۲	۰	۱	۰	۰	۱
کارگران کشاورزی ، جنگلداری و ماهیگیری	۰	۰	۰	۰	۱	۰	۰	۰	۰	۳
کارگران ساده معدن، ساختمان، صنعت وحمل ونقل	۰	۱	۰	۰	۰	۰	۰	۰	۰	۳
سایر واظهار نشده	۰	۲	۱۳	۱۵	۴	۲	۰	۰	۰	۵۲

شهرستان ساوجبلاغ

جدول ۲۴ - شاغلان ۱۰ ساله وبیشتربرحسب جنس ،گروههای اصلی شغلی وگروههای عمده فعالیت

نقاط روستایی

جنس و گروههای اصلی شغلی	جمع	کشاورزی، شکار و جنگلداری	ماهیگیری	استخراج معدن	صنعت (ساخت)	تامین برق ، گاز و آب	ساختمان	عمده فروشی و خرده فروشی، تعمیر وسایل نقلیه موتوری وموتورسیکلت وکالاهای شخصی وخانگی	هتل و رستوران	حمل ونقل و انبارداری وارتباطات
مردون	۲۹۲۸۳	۸۲۹۷	۳	۲۹	۶۸۱۱	۱۷۸	۳۳۵۵	۲۱۰۲	۵۷	۲۰۴۲
قانونگذاران ، مقامات عالیرتبه و مدیران	۲۶۷	۸	۰	۱	۳۷	۰	۳۹	۷	۱	۱۵
قانونگذاران ومقامات عالیرتبه	۱۳	۱	۰	۰	۱	۰	۰	۰	۰	۰
مدیران موسسات	۱۸۶	۶	۰	۱	۲۳	۰	۲	۵	۱	۴
سایر روسا و مدیران	۶۸	۱	۰	۰	۱۳	۰	۳۷	۲	۰	۱۱
متخصصان	۱۵۹۷	۹	۰	۲	۸۹	۵	۵	۶	۰	۱۴
متخصصان علوم فیزیک ، ریاضی و مهندسی	۴۴	۰	۰	۱	۱۸	۱	۴	۰	۰	۱
متخصصان علوم زیستی وپزشکی	۴۱	۵	۰	۰	۴	۰	۰	۰	۰	۰
متخصصان آموزش	۱۳۰۹	۰	۰	۱	۲	۰	۰	۰	۰	۲
سایر متخصصان	۲۰۳	۴	۰	۰	۶۵	۴	۱	۶	۰	۱۱
تکنسین ها و دستیاران	۳۹۱	۹	۰	۰	۸۰	۵	۹	۳۴	۰	۱۱
تکنسین هاودستیاران علوم فیزیکی	۹۷	۰	۰	۰	۲۸	۰	۷	۲	۰	۸
تکنسین هاودستیاران علوم زیستی و بهداشتی	۷۹	۲	۰	۰	۱۵	۱	۰	۲	۰	۰
کمک مربیان آموزشی	۹	۰	۰	۰	۰	۰	۰	۰	۰	۰
سایر دستیاران و تکنسینها	۲۰۶	۷	۰	۰	۳۷	۴	۲	۳۰	۰	۳
کارمندان اموراداری ودفتری	۱۳۴۰	۳۲	۰	۴	۳۵۸	۴۰	۱۸	۳۲	۱	۱۷۷
کارمندان امور دفتری	۱۱۹۵	۲۹	۰	۴	۳۴۳	۳۷	۱۷	۳۰	۰	۱۱۱
کارمندان ارایه خدمات به مشتری	۱۴۵	۳	۰	۰	۱۵	۳	۱	۲	۱	۶۶
کارکنان خدماتی و فروشندگان فروشگاهها وبازارها	۱۵۳۶	۱۵	۰	۳	۹۰	۳	۲	۱۰۵۱	۴۲	۹
کارکنان خدمات شخصی وحفاظتی	۴۰۱	۴	۰	۱	۵۵	۲	۲	۲۲	۲۲	۸
فروشندگان ومعرفی کنندگان کالا	۱۱۳۵	۱۱	۰	۲	۳۵	۱	۰	۱۰۲۹	۲۰	۱
کارکنان ماهر کشاورزی ، جنگلداری و ماهیگیری	۶۹۷۹	۶۴۵۵	۲	۶	۲۷	۳	۳	۳	۰	۲۰
کارکنان ماهر کشاورزی ،جنگلداری و ماهیگیری وابسته به بازار	۶۹۷۷	۶۴۵۳	۲	۶	۲۷	۳	۳	۳	۰	۲۰
کارکنان کشاورزی وماهیگیری خودمصرف	۲	۲	۰	۰	۰	۰	۰	۰	۰	۰
صنعتگران وکارکنان مشاغل مربوط	۵۸۰۹	۴۴	۰	۰	۳۸۶۴	۲۱	۹۶۱	۶۲۹	۱	۱۸
کارکنان ساختمانی واستخراج	۱۳۲۲	۱۹	۰	۰	۱۹۷	۱۲	۹۰۶	۱۱۸	۰	۳
فلزکاران، ترانشکاران،ابزارسازان، مکانیسینها وتعمیرکنندگان ماشین آلات و تجهیزات وسایل برقی والکترونیکی	۳۹۴۸	۲۲	۰	۰	۱۲۵۴	۶	۴۸	۴۴۴	۱	۱۳
سازندگان ابزار دقیق، سایر دستی	۲۱۱	۰	۰	۰	۱۸۹	۱	۴	۸	۰	۲
متصدیان چاپ ومشاغل مربوط	۲۲۵۴	۳	۰	۰	۲۱۵۲	۲	۳	۵۹	۰	۰
کارکنان سایرصنایع طبقه بندی نشده درجای دیگر	۷۴	۰	۰	۰	۷۲	۰	۰	۰	۰	۰
قالی بافان،گلیم بافان وزیلوبافان دستی										
متصدیان (اپراتورهای) ماشین - آلات ودستگاههاهوسازکارها و راننده گان وسایل نقلیه	۲۹۳۸	۸۰	۰	۳	۸۷۸	۴۸	۳۰	۳۵	۰	۱۶۵۵
متصدیان ماشین آلات ثابت	۳۴۴	۰	۰	۰	۲۹۴	۲۹	۲	۲	۰	۱
متصدیان ماشین آلات وهوسازکاران	۳۶۳	۱۰	۰	۱	۳۰۹	۱	۳	۱۸	۰	۶
راننده گان ومتصدیان ماشین آلات سیار	۲۲۳۱	۷۰	۰	۲	۲۷۵	۱۸	۲۴	۱۵	۰	۱۶۴۸
کارگران ساده	۵۲۳۹	۱۴۰۱	۱	۵	۷۷۷	۶۴	۲۰۸۲	۱۸۵	۲	۴۹
کارگران ساده خدمات	۱۰۹۲	۱۶۸	۰	۱	۲۲۲	۳۹	۲۸	۱۰۱	۱	۲۸
کارگران کشاورزی ، جنگلداری و ماهیگیری	۱۶۴۶	۱۱۸۳	۱	۲	۲۵۲	۲	۳۲	۳۲	۱	۷
کارگران ساده معدن، ساختمان، صنعت وحمل ونقل	۲۵۰۱	۵۰	۰	۲	۳۰۳	۳	۲۰۲۲	۵۲	۰	۱۴
سایر واظهار نشده	۳۱۸۷	۲۴۴	-	۷	۶۹۹	۹	۲۰۶	۱۲۰	۱۰	۷۴

شهرستان ساوجبلاغ

جدول ۲۴ - شاغلان ۱۰ ساله وبیشتربرحسب جنس ،گروههای اصلی شغلی وگروههای عمده فعالیت (دنباله)

نقاط روستایی

جنس وگروههای اصلی شغلی	واسطه - گریهای مالی	صنعتگران ، اجاره و فعالیتهای کار و کسب	اداره امور عمومی و دفاع و تامین اجتماعی اجباری	آموزش	بهداشت وبیمه‌کاری اجتماعی	سایر فعالیت های خدمات عمومی و اجتماعی و شخصی	ماشینهای عمومی دارای مستخدم	سازمانها و هیئت های بین المللی	دفاتر و ادارات مرکزی	فعالیتهای نامشخص و اظهارنشده
مرد و زن	۱۰۸	۲۳۲	۲۱۲۹	۱۷۳۲	۲۶۵	۳۶۷	۵۴۳	۰	۵۰	۱۰۰۳
قانونگذاران ، مقامات عالیرتبه و مدیران	۲	۱	۲۲	۱۲۵	۲	۳	۰	۰	۱	۳
قانونگذاران ومقامات عالیرتبه	۰	۱	۱۰	۰	۰	۰	۰	۰	۰	۰
مدیران موسسات	۲	۰	۱۰	۱۲۵	۲	۲	۰	۰	۱	۲
سایر رؤسا و مدیران	۰	۰	۲	۰	۰	۱	۰	۰	۰	۱
متخصصان	۱۵	۸	۷۹	۱۲۵۳	۳۸	۳۳	۰	۰	۱	۴۰
متخصصان علوم فیزیک ، ریاضی ومهندسی	۰	۱	۵	۲	۰	۸	۰	۰	۰	۳
متخصصان علوم زیستی وپزشکی	۰	۱	۲	۱	۲۵	۰	۰	۰	۰	۳
متخصصان آموزش	۱	۲	۳۲	۱۲۳۸	۲	۳	۰	۰	۰	۲۶
سایر متخصصان	۱۴	۴	۴۰	۱۲	۱۱	۲۲	۰	۰	۱	۸
تکنیسین ها و دستیاران	۲	۸۰	۶۶	۱۴	۴۹	۳۶	۰	۰	۲	۱۴
تکنیسین هاودستیاران علوم فیزیکی	۱	۱۵	۷	۰	۳	۲۰	۰	۰	۱	۵
تکنیسین هاودستیاران علوم زیستی و بهداشتی	۰	۱	۱۴	۳	۴۱	۰	۰	۰	۰	۰
کمک مربیان آموزشی	۰	۰	۲	۵	۱	۰	۰	۰	۰	۱
سایر دستیاران و تکنیسینها	۱	۶۴	۲۳	۶	۴	۱۶	۰	۰	۱	۸
کارمندان امورادارى ودفتری	۷۳	۲۲	۳۶۱	۸۱	۴۷	۲۱	۱	۰	۱۷	۵۵
کارمندان امور دفتری	۴۳	۲۱	۳۵۴	۷۷	۴۲	۱۹	۱	۰	۱۷	۵۰
کارمندان ارایه خدمات به مشتری	۳۰	۱	۷	۴	۵	۲	۰	۰	۰	۵
کارکنان خدماتی وفروشندگان فروشگاهها وبازارها	۲	۷	۶۰	۱۷	۶۵	۱۴۲	۰	۰	۲	۲۶
کارکنان خدمات شخصی وحفاظتی	۱	۲	۵۹	۱۵	۶۳	۱۳۷	۰	۰	۲	۶
فروشندگان ومعرفی کنندگان کالا	۱	۵	۱	۲	۲	۵	۰	۰	۰	۲۰
کارکنان ماهر کشاورزی ، جنگلداری و ماهیگیری	۰	۰	۷	۲	۱	۱	۴۰۶	۰	۱	۴۶
کارکنان ماهرکشاورزی ،جنگلداری وماهیگیری وابسته به بازار	۰	۰	۷	۲	۱	۱	۴۰۶	۰	۱	۴۶
کارکنان کشاورزی وماهیگیری خودمصرفی	۰	۰	۰	۰	۰	۰	۰	۰	۰	۰
صنعتگران و کارکنان مشاغل مربوط	۱	۷۸	۶۵	۵	۶	۱۰	۰	۰	۴	۱۰۲
کارکنان ساختمانی و استخراج	۰	۳۵	۱۷	۰	۱	۱	۰	۰	۰	۱۳
فلزکاران ،تراش کاران ، ابزارسازان ، مکانیسین ها و مکانیک های ماشین آلات و تعمیرکاران وسایل برقی و الکترونیکی	۰	۳۴	۴۲	۴	۲	۸	۰	۰	۴	۶۶
سازندگان ابزاردقیق،صنایع دستی، متصدیان چاپ ومشاغل مربوط	۱	۱	۰	۰	۲	۱	۰	۰	۰	۲
کارکنان سایرصنایع طبقه بندی نشده درجای دیگر	۰	۸	۶	۱	۰	۰	۰	۰	۰	۲۰
قالی بافان،گلیم بافان وزیلو-بافان دستی	۰	۰	۰	۰	۱	۰	۰	۰	۰	۱
متصدیان (اپراتورهای) ماشین آلات ودستگاهها ومونتاژکارها و رانندگان وسایل نقلیه	۰	۳	۸۳	۱۷	۱۰	۱۱	۱۵	۰	۵	۶۵
متصدیان ماشین آلات ثابت	۰	۰	۴	۰	۰	۲	۰	۰	۰	۹
متصدیان ماشین آلات ومونتاژکاران	۰	۰	۱	۰	۱	۴	۰	۰	۰	۹
رانندگان ومتصدیان ماشین آلات سیار	۰	۳	۷۸	۱۷	۹	۵	۱۵	۰	۵	۴۷
کارگران ساده	۹	۱۴	۱۲۷	۱۷۱	۳۰	۵۶	۱۰۰	۰	۸	۱۷۸
کارگران ساده خدمات	۹	۱۰	۷۵	۱۶۸	۳۰	۵۰	۴۲	۰	۶	۱۱۴
کارگران کشاورزی ، جنگلداری و ماهیگیری	۰	۰	۳۳	۳	۰	۶	۵۷	۰	۱	۳۴
کارگران ساده معدن، ساختمان، صنعت وحمل ونقل	۰	۴	۱۹	۰	۰	۰	۱	۰	۱	۳۰
سایر واظهار نشده	۴	۱۹	۱۲۷۹	۴۷	۱۷	۳۶	۲۳	۰	۹	۶۷۶

شهرستان ساوجبلاغ

جدول ۲۴ - شاغلان ۱۰ ساله وبیشتربرحسب جنس ،گروههای اصلی شغلی وگروههای عمده فعالیت (دنباله)

نقاط روستایی

جنس و گروههای اصلی شغلی	جمع	کشاورزی، شکار و جنگلداری	ماهیگیری	استخراج معدن	صنعت (ساخت)	تامین برق، گاز و آب	ساختمان	عمده فروشی و خرده فروشی، تعمیر وسایل نقلیه موتوری وموتورسیکلت وکالاهای شخصی وخانگی	هتل و رستوران	حمل ونقل و انبارداری وارتباطات
جمع	۲۷۷۸۸	۸۱۶۹	۳	۲۶	۶۵۴۲	۱۷۷	۳۳۱۶	۲۰۳۱	۵۶	۱۹۹۵
قانونگذاران ، مقامات عالیرتبه و مدیران	۲۱۵	۸	۰	۰	۳۷	۰	۳۷	۷	۱	۱۴
قانونگذاران ومقامات عالیرتبه	۱۳	۱	۰	۰	۱	۰	۰	۰	۰	۰
مدیران موسسات	۱۳۷	۶	۰	۰	۲۳	۰	۲	۵	۱	۴
سایر روسا و مدیران	۶۵	۱	۰	۰	۱۳	۰	۳۵	۲	۰	۱۰
متخصصان	۱۰۵۹	۹	۰	۱	۸۵	۵	۵	۶	۰	۱۳
متخصصان علوم فیزیک ، ریاضی و مهندسی	۴۱	۰	۰	۱	۱۶	۱	۴	۰	۰	۱
متخصصان علوم زیستی وپزشکی	۳۳	۵	۰	۰	۴	۰	۰	۰	۰	۰
متخصصان آموزش	۸۰۰	۰	۰	۰	۲	۰	۰	۰	۰	۱
سایر متخصصان	۱۸۵	۴	۰	۰	۶۳	۴	۱	۶	۰	۱۱
تکنسین ها و دستیاران	۳۴۱	۹	۰	۰	۷۳	۵	۹	۳۲	۰	۱۱
تکنسین هاودستیاران علوم فیزیکی	۹۲	۰	۰	۰	۲۶	۰	۷	۲	۰	۸
تکنسین هاودستیاران علوم زیستی و بهداشتی	۵۵	۲	۰	۰	۱۵	۱	۰	۱	۰	۰
کمک مربیان آموزشی	۳	۰	۰	۰	۰	۰	۰	۰	۰	۰
سایر دستیاران و تکنسینها	۱۹۱	۷	۰	۰	۳۲	۴	۲	۲۹	۰	۳
کارمندان امور اداری ودفتری	۱۲۶۶	۳۱	۰	۴	۳۴۶	۴۰	۱۶	۳۰	۱	۱۷۰
کارمندان امور دفتری	۱۱۳۲	۲۸	۰	۴	۳۳۳	۳۷	۱۶	۲۸	۰	۱۰۹
کارمندان ارایه خدمات به مشتری	۱۳۲	۳	۰	۰	۱۱	۳	۰	۲	۱	۶۱
کارکنان خدماتی و فروشندگان فروشگاهها وبازارها	۱۴۰۹	۱۵	۰	۳	۸۸	۳	۲	۱۰۰۷	۴۲	۹
کارکنان خدمات شخصی وحفاظتی	۳۱۱	۴	۰	۱	۵۶	۲	۲	۱۳	۲۲	۸
فروشندگان وعرضه کنندگان کالا	۱۰۹۸	۱۱	۰	۲	۳۴	۱	۰	۹۹۶	۲۰	۱
کارکنان ماهر کشاورزی ، جنگلداری و ماهیگیری	۶۸۶۲	۶۳۵۲	۲	۴	۲۵	۳	۳	۳	۰	۲۰
کارکنان ماهر کشاورزی ،جنگلداری و ماهیگیری وابسته به بازار	۶۸۶۰	۶۳۵۰	۲	۴	۲۵	۳	۳	۳	۰	۲۰
کارکنان کشاورزی وماهیگیری خودمصرف	۲	۲	۰	۰	۰	۰	۰	۰	۰	۰
صنعتگران وکارکنان مشاغل مربوط	۵۶۱۱	۴۴	۰	۰	۳۶۸۶	۲۱	۹۵۶	۶۲۳	۱	۱۷
کارکنان ساختمانی واستخراج	۱۳۱۳	۱۹	۰	۰	۱۹۶	۱۲	۹۰۱	۱۱۵	۰	۳
فلزکاران،نراش کاران،برادرسازان، مکانیسینهاومکانیک های ماشین آلات و تعمیرکاران وسایل برقی والکترونیکی	۱۹۲۴	۲۲	۰	۰	۱۲۳۷	۶	۴۸	۴۶۱	۱	۱۲
سازندگان ابزار ظریف، صنایع دستی، متصدیان چاپ ومشاغل مربوط	۲۰۵	۰	۰	۰	۱۸۳	۱	۴	۸	۰	۲
کارکنان سایرصنایع طبقه بندی نشده درجای دیگر	۲۱۵۲	۳	۰	۰	۲۰۵۴	۲	۳	۵۹	۰	۰
قالی بافان،گلیم بافان وزیلوبافان دستی	۱۷	۰	۰	۰	۱۶	۰	۰	۰	۰	۰
متصدیان (اپراتورهای) ماشین - آلات ودستگاهها وموتازکارها و رانندگان وسایل نقلیه	۲۸۹۲	۸۰	۰	۲	۸۶۳	۴۸	۳۰	۳۳	۰	۱۶۳۵
متصدیان ماشین آلات ثابت	۳۳۶	۰	۰	۰	۲۸۶	۲۹	۳	۲	۰	۱
متصدیان ماشین آلات وموتازکاران	۳۵۲	۱۰	۰	۰	۳۰۳	۱	۳	۱۶	۰	۶
رانندگان ومتصدیان ماشین آلات سیار	۲۲۰۴	۷۰	۰	۲	۲۷۴	۱۸	۲۴	۱۵	۰	۱۶۲۸
کارگران ساده	۵۱۰۹	۱۳۸۷	۱	۵	۷۵۳	۴۲	۲۰۵۶	۱۷۷	۲	۳۹
کارگران ساده خدمات	۱۰۴۱	۱۶۶	۰	۱	۲۱۸	۳۸	۲۸	۱۰۱	۱	۲۶
کارگران کشاورزی ، جنگلداری و ماهیگیری	۱۶۲۱	۱۱۷۱	۱	۲	۲۴۳	۲	۳۲	۳۲	۱	۶
کارگران ساده معدن، ساختمان، صنعت وحمل ونقل	۲۴۴۷	۵۰	۰	۲	۲۹۲	۳	۱۹۹۶	۴۴	۰	۷
سایر و اظهار نشده	۳۰۲۶	۲۳۴	۰	۷	۵۸۸	۹	۲۰۳	۱۱۳	۹	۶۷

شهرستان ساوجبلاغ

جدول ۲۴ - شاغلان ۱۰ ساله وبیشتربرحسب جنس ،گروههای اصلی شغلی وگروههای عمده فعالیت (دنباله)

نقاط روستایی

جنس وگروههای اصلی شغلی	واسطه - گریهای مالی	مستغلات ، اجاره و فعالیتهای کار و کسب	اداره امور عمومی و دفاع و تامین اجتماعی اجباری	آموزش	بهداشت ومددکاری اجتماعی	سایر فعالیت های خدمات عمومی و اجتماعی و شخصی	خانوارهای عمومی دارای مستخدم	سازمانها و هیئت های بروون مرزی	دفاتر و ادارات مرکزی	فعالیتهای نامشخص و اظهارنشده
مرد	۱۰۵	۲۲۹	۲۰۶۱	۱۱۳۴	۱۸۵	۲۹۸	۵۳۰	۰	۴۹	۸۸۲
قانونگذاران ، مقامات										
عالیرتبه و مدیران	۲	۱	۲۰	۷۹	۲	۳	۰	۰	۱	۳
قانونگذاران ومقامات عالیرتبه	۰	۱	۱۰	۰	۰	۰	۰	۰	۰	۰
مدیران موسسات	۲	۰	۸	۷۹	۲	۲	۰	۰	۱	۲
سایر روسا و مدیران	۰	۰	۲	۰	۰	۱	۰	۰	۰	۱
متخصصان	۱۴	۶	۶۰	۷۷۱	۲۸	۲۹	۰	۰	۱	۲۶
متخصصان علوم فیزیک ، ریاضی ومهندسی	۰	۱	۵	۱	۰	۸	۰	۰	۰	۳
متخصصان علوم زیستی وپزشکی	۰	۱	۲	۱	۱۸	۰	۰	۰	۰	۲
متخصصان آموزش	۱	۱	۱۹	۷۶۰	۰	۱	۰	۰	۰	۱۵
سایر متخصصان	۱۳	۳	۳۶	۹	۱۰	۲۰	۰	۰	۱	۶
تکنسین ها و دستیاران	۱	۸۰	۴۰	۷	۲۶	۳۳	۰	۰	۲	۱۲
تکنسین هاودستیاران علوم فیزیکی	۰	۱۵	۶	۰	۳	۱۹	۰	۰	۱	۵
تکنسین هاودستیاران علوم زیستی و بهداشتی	۰	۱	۱۲	۲	۲۱	۰	۰	۰	۰	۰
کمک مربیان آموزشی	۰	۰	۲	۱	۰	۰	۰	۰	۰	۰
سایر دستیاران و تکنسینها	۱	۶۶	۲۰	۴	۲	۱۴	۰	۰	۱	۸
کارمندان اموراداری ودفتری	۷۲	۲۱	۳۴۵	۷۱	۳۶	۱۹	۱	۰	۱۷	۴۶
کارمندان امور دفتری	۴۳	۲۰	۳۳۸	۶۷	۳۲	۱۷	۱	۰	۱۷	۴۲
کارمندان ارایه خدمات به مشتری	۲۹	۱	۷	۴	۴	۲	۰	۰	۰	۴
کارکنان خدماتی وفروشندگان										
فروشگاهها وبازارها	۲	۷	۵۱	۱۳	۳۷	۱۰۶	۰	۰	۱	۲۵
کارکنان خدمات شخصی وحفاظتی	۱	۲	۵۰	۱۲	۳۵	۹۹	۰	۰	۱	۵
فروشندگان ومعرفی کنندگان کالا	۱	۵	۱	۱	۲	۵	۰	۰	۰	۲۰
کارکنان ماهر کشاورزی ، جنگلداری و ماهیگیری	۰	۰	۶	۲	۱	۰	۳۹۶	۰	۱	۴۴
کارکنان ماهرکشاورزی ،جنگلداری وماهیگیری وابسته به بازار	۰	۰	۶	۲	۱	۰	۳۹۶	۰	۱	۴۴
کارکنان کشاورزی وماهیگیری خودمصرف	۰	۰	۰	۰	۰	۰	۰	۰	۰	۰
صنعت گران و کارکنان متاغل مربوط	۱	۷۸	۶۳	۵	۵	۱۰	۰	۰	۴	۹۷
کارکنان ساختمانی و استخراج	۰	۳۵	۱۷	۰	۱	۱	۰	۰	۰	۱۳
فلزکاران ،تراش کاران ، ابزارسازان ، مکانیسین ها و مکانیک های ماشین آلات و تعمیرکاران وسایل برقی و الکترونیکی	۰	۳۴	۴۱	۴	۱	۸	۰	۰	۴	۶۵
سازندگان ابزاردقیق،صنایع دستی، متصدیان چاپ ومشاغل مربوط	۱	۱	۰	۰	۲	۱	۰	۰	۰	۲
کارکنان سایرصنایع طبقه بندی نشده درجای دیگر	۰	۸	۵	۱	۰	۰	۰	۰	۰	۱۷
قالی بافان،گلیم بافان وزیلو-بافان دستی	۰	۰	۰	۰	۱	۰	۰	۰	۰	۰
متصدیان (اپراتورهای) ماشین - آلات ودستگاهها وموتورسازکارها و رانندگان وسایل نقلیه	۰	۳	۸۲	۱۲	۱۰	۱۰	۱۵	۰	۵	۶۴
متصدیان ماشین آلات ثابت	۰	۰	۴	۰	۰	۲	۰	۰	۰	۹
متصدیان ماشین آلات وموتورسازکاران رانندگان ومتصدیان ماشین آلات سیار	۰	۰	۰	۰	۱	۴	۰	۰	۰	۸
	۰	۳	۷۸	۱۲	۹	۴	۱۵	۰	۵	۴۷
کارگران ساده	۹	۱۶	۱۲۲	۱۴۳	۲۶	۵۶	۹۵	۰	۸	۱۷۳
کارگران ساده خدمات	۹	۱۰	۷۰	۱۴۰	۲۶	۵۰	۳۹	۰	۶	۱۱۲
کارگران کشاورزی ، جنگلداری و ماهیگیری	۰	۰	۳۳	۳	۰	۶	۵۶	۰	۱	۳۲
کارگران ساده معدن، ساختمان، صنعت وحمل ونقل	۰	۴	۱۹	۰	۰	۰	۰	۰	۱	۲۹
سایر و اظهار نشده	۶	۱۹	۱۲۷۲	۳۱	۱۴	۳۶	۲۳	۰	۹	۲۹۱

جدول ۲۴ - شاغلان ۱۰ ساله وبیشتربرحسب جنس ،گروههای اصلی شغلی وگروههای عمده فعالیت (دنباله)

نقاط روستایی

جنس و گروههای اصلی شغلی	جمع	کشاورزی، شکار و جنگلداری	ماهیگیری	استخراج معدن	صنعت (ساخت)	تامین برق ، گاز و آب	ساختمان	عمده فروشی و خرده فروشی، تعمیر وسایل نقلیه موتوری وموتورسیکلت وکالاهای شخصی وخانگی	هتل و رستوران	حمل ونقل و انبارداری وارتباطات
زن	۱۴۹۵	۱۲۸	۰	۳	۲۶۹	۱	۳۹	۷۱	۱	۴۷
قانونگذاران ، مقامات عالیرتبه و مدیران	۵۲	۰	۰	۱	۰	۰	۲	۰	۰	۱
قانونگذاران ومقامات عالیرتبه	۰	۰	۰	۰	۰	۰	۰	۰	۰	۰
مدیران موسسات	۴۹	۰	۰	۱	۰	۰	۰	۰	۰	۰
سایر رؤسا و مدیران	۳	۰	۰	۰	۰	۰	۲	۰	۰	۱
متخصصان	۵۳۸	۰	۰	۱	۴	۰	۰	۰	۰	۱
متخصصان علوم فیزیک ، ریاضی و مهندسی	۳	۰	۰	۰	۲	۰	۰	۰	۰	۰
متخصصان علوم زیستی وپزشکی	۸	۰	۰	۰	۰	۰	۰	۰	۰	۰
متخصصان آموزش	۵۰۹	۰	۰	۱	۰	۰	۰	۰	۰	۱
سایر متخصصان	۱۸	۰	۰	۰	۲	۰	۰	۰	۰	۰
تکنیسین ها و دستیاران	۵۰	۰	۰	۰	۷	۰	۰	۲	۰	۰
تکنیسین هاودستیاران علوم فیزیکی	۵	۰	۰	۰	۲	۰	۰	۰	۰	۰
تکنیسین هاودستیاران علوم زیستی و بهداشتی	۲۴	۰	۰	۰	۰	۰	۰	۱	۰	۰
کمک مربیان آموزشی	۶	۰	۰	۰	۰	۰	۰	۰	۰	۰
سایر دستیاران و تکنیسینها	۱۵	۰	۰	۰	۵	۰	۰	۱	۰	۰
کارمندان امور اداری ودفتری	۷۶	۱	۰	۰	۱۴	۰	۲	۲	۰	۷
کارمندان امور دفتری	۶۳	۱	۰	۰	۱۰	۰	۱	۲	۰	۲
کارمندان ارایه خدمات به مشتری	۱۳	۰	۰	۰	۴	۰	۱	۰	۰	۵
کارکنان خدماتی و فروشندگان فروشگاهها وبازارها	۱۲۷	۰	۰	۰	۲	۰	۰	۴۴	۰	۰
کارکنان خدمات شخصی وحفاظتی	۹۰	۰	۰	۰	۱	۰	۰	۹	۰	۰
فروشندگان ومعرفی کنندگان کالا	۳۷	۰	۰	۰	۱	۰	۰	۳۵	۰	۰
کارکنان ماهر کشاورزی ، جنگلداری و ماهیگیری	۱۱۷	۱۰۳	۰	۰	۲	۰	۰	۰	۰	۰
کارکنان ماهر کشاورزی ،جنگلداری و ماهیگیری وابسته به بازار	۱۱۷	۱۰۳	۰	۰	۲	۰	۰	۰	۰	۰
کارکنان کشاورزی وماهیگیری خودمصرف	۰	۰	۰	۰	۰	۰	۰	۰	۰	۰
صنعت گران وکارکنان مشاغل مربوط	۱۹۸	۰	۰	۰	۱۷۸	۰	۵	۶	۰	۱
کارکنان ساختمانی واستخراج	۹	۰	۰	۰	۱	۰	۵	۳	۰	۰
فلزکاران،تراش کاران،ابزارسازان، مکانیسینهاومکانیک های ماشین آلات و تعمیرکاران وسایل برقی والکترونیکی	۲۴	۰	۰	۰	۱۷	۰	۰	۳	۰	۱
سازندگان ابزار دقیق، صنایع دستی، متصدیان چاپ ومشاغل مربوط	۶	۰	۰	۰	۶	۰	۰	۰	۰	۰
کارکنان سایرصنایع طبقه بندی نشده درجای دیگر	۱۰۲	۰	۰	۰	۹۸	۰	۰	۰	۰	۰
قالی بافان،گلیم بافان وزیلوبافان دستی	۵۷	۰	۰	۰	۵۶	۰	۰	۰	۰	۰
متصدیان (اپراتورهای) ماشین - آلات ودستگاهها وموتازکارها و رانندگان وسایل نقلیه	۴۶	۰	۰	۱	۱۵	۰	۰	۲	۰	۲۰
متصدیان ماشین آلات ثابت	۸	۰	۰	۰	۸	۰	۰	۰	۰	۰
متصدیان ماشین آلات ومونتازکاران	۱۱	۰	۰	۱	۶	۰	۰	۲	۰	۰
رانندگان ومتصدیان ماشین آلات سیار	۲۷	۰	۰	۰	۱	۰	۰	۰	۰	۲۰
کارگران ساده	۱۳۰	۱۴	۰	۰	۲۴	۱	۲۶	۸	۰	۱۰
کارگران ساده خدمات	۵۱	۲	۰	۰	۴	۱	۰	۰	۰	۲
کارگران کشاورزی ، جنگلداری و ماهیگیری	۲۵	۱۲	۰	۰	۹	۰	۰	۰	۰	۱
کارگران ساده معدن، ساختمان، صنعت وحمل ونقل	۵۴	۰	۰	۰	۱۱	۰	۲۶	۸	۰	۷
سایر و اظهار نشده	۱۶۱	۱۰	۰	۰	۲۳	۰	۴	۷	۱	۷

جدول ۲۴ - شاغلان ۱۰ ساله وبیشتربرحسب جنس ،گروههای اصلی شغلی وگروههای عمده فعالیت (دنباله)

نقاط روستایی

جنس وگروههای اصلی شغلی	واسطه - گریهای مالی	مستغلات ، اجاره و فعالیتهای کار و کسب	اداره امور عمومی و دفاع و تامین اجتماعی اجباری	آموزش	بهداشت ومددکاری اجتماعی	سایر فعالیت های خدمات عمومی و اجتماعی و شخصی	حاورهای عمولی دارای مستخدم	سازمانها و هیئت های بروون مرزی	دفاتر و ادارات مرکزی	فعالیتهای نامشخص و اظهارنشده
زن	۳	۳	۶۸	۵۹۸	۸۰	۴۹	۱۳	۰	۱	۱۲۱
قانونگذاران ، مقامات										
عالیرتبه و مدیران	۰	۰	۲	۴۶	۰	۰	۰	۰	۰	۰
قانونگذاران ومقامات عالیرتبه	۰	۰	۰	۰	۰	۰	۰	۰	۰	۰
مدیران موسسات	۰	۰	۲	۴۶	۰	۰	۰	۰	۰	۰
سایر روسا و مدیران	۰	۰	۰	۰	۰	۰	۰	۰	۰	۰
متخصصان	۱	۲	۱۹	۴۸۲	۱۰	۴	۰	۰	۰	۱۴
متخصصان علوم فیزیک ، ریاضی ومهندسی	۰	۰	۰	۱	۰	۰	۰	۰	۰	۰
متخصصان علوم زیستی وپزشکی	۰	۰	۰	۰	۷	۰	۰	۰	۰	۱
متخصصان آموزش	۰	۱	۱۳	۴۷۸	۲	۲	۰	۰	۰	۱۱
سایر متخصصان	۱	۱	۶	۳	۱	۲	۰	۰	۰	۲
تکنسین ها و دستیاران	۱	۰	۶	۷	۲۳	۳	۰	۰	۰	۱
تکنسین هاودستیاران علوم فیزیکی	۱	۰	۱	۰	۰	۱	۰	۰	۰	۰
تکنسین هاودستیاران علوم زیستی و بهداشتی	۰	۰	۲	۱	۲۰	۰	۰	۰	۰	۰
کمک مربیان آموزشی	۰	۰	۰	۴	۱	۰	۰	۰	۰	۱
سایر دستیاران و تکنسینها	۰	۰	۳	۲	۲	۲	۰	۰	۰	۰
کارمندان امورادارى ودفتری	۱	۱	۱۶	۱۰	۱۱	۲	۰	۰	۰	۹
کارمندان امور دفتری	۰	۱	۱۶	۱۰	۱۰	۲	۰	۰	۰	۸
کارمندان ارایه خدمات به مشتری	۱	۰	۰	۰	۱	۰	۰	۰	۰	۱
کارکنان خدماتی وفروشندگان فروشگاهها وبازارها	۰	۰	۹	۴	۲۸	۳۸	۰	۰	۱	۱
کارکنان خدمات شخصی وحفاظتی	۰	۰	۹	۳	۲۸	۳۸	۰	۰	۱	۱
فروشندگان ومعرفی کنندگان کالا	۰	۰	۰	۱	۰	۰	۰	۰	۰	۰
کارکنان ماهر کشاورزی ، جنگلداری و ماهیگیری	۰	۰	۱	۰	۰	۱	۸	۰	۰	۲
کارکنان ماهرکشاورزی ،جنگلداری وماهیگیری وابسته به بازار	۰	۰	۱	۰	۰	۱	۸	۰	۰	۲
کارکنان کشاورزی وماهیگیری خودمصرف	۰	۰	۰	۰	۰	۰	۰	۰	۰	۰
صنعت گران و کارگران مشاغل مربوط	۰	۰	۲	۰	۱	۰	۰	۰	۰	۵
کارکنان ساختمانی واستخراج	۰	۰	۰	۰	۰	۰	۰	۰	۰	۰
فلزکاران ،چراغ کاران ، ابزارسازان ، صنعتگران ماشین ها و مکانیک های ماشین آلات و تعمیرکاران وسایل برقی و الکترونیکی	۰	۰	۱	۰	۱	۰	۰	۰	۰	۱
سازندگان ابزاردقیق،سایر صنایع دستی	۰	۰	۰	۰	۰	۰	۰	۰	۰	۰
متصدیان چاپ ومشاغل مربوط	۰	۰	۰	۰	۰	۰	۰	۰	۰	۰
کارکنان سایرصنایع طبقه بندی نشده درجای دیگر	۰	۰	۱	۰	۰	۰	۰	۰	۰	۳
قالی بافان،گلیم بافان وزیلو- بافان دستی	۰	۰	۰	۰	۰	۰	۰	۰	۰	۱
متصدیان (اپراتورهای) ماشین - آلات ودستگاهها،موتورازکارها و رانندگان وسایل نقلیه	۰	۰	۱	۵	۰	۱	۰	۰	۰	۱
متصدیان ماشین آلات ثابت	۰	۰	۰	۰	۰	۰	۰	۰	۰	۰
متصدیان ماشین آلات وموتورازکاران رانندگان ومتصدیان ماشین آلات سیار	۰	۰	۱	۰	۰	۰	۰	۰	۰	۱
	۰	۰	۰	۵	۰	۱	۰	۰	۰	۰
کارگران ساده	۰	۰	۵	۲۸	۴	۰	۵	۰	۰	۵
کارگران ساده خدمات	۰	۰	۵	۲۸	۴	۰	۳	۰	۰	۲
کارگران کشاورزی ، جنگلداری و ماهیگیری	۰	۰	۰	۰	۰	۰	۱	۰	۰	۲
کارگران ساده معدن، ساختمان، صنعت وحمل ونقل	۰	۰	۰	۰	۰	۰	۱	۰	۰	۱
سایر و اظهار نشده	۰	۰	۷	۱۶	۳	۰	۰	۰	۰	۸۳

شهرستان ساوجبلاغ

جدول ۲۵ - شاغلان ۱۰ ساله وبیشتر برحسب جنس ، گروههای اصلی شغلی و وضع شغلی

کل

جنس و گروههای اصلی شغلی	جمع	بخش خصوصی					مزد و حقوق - بگیران بخش عمومی	مزد و حقوق - بگیران بخش تعاونی	اظهار نشده
		جمع	کار - فرمایان	کارکنان مستقل	مزد و حقوق - بگیران	کارکنان فامیلی بدون مزد			
جمع و زن	۵۱۷۴۷	۳۰۸۴۰	۹۸۸	۱۷۲۷۰	۱۲۱۰۰	۴۸۲	۱۶۸۴۵	۱۷۲	۳۸۹۰
قانونگذاران، مقامات عالیرتبه ومدیران	۶۱۲	۱۸۴	۵۴	۷۴	۵۶	۰	۳۸۵	۴	۳۹
قانونگذاران ومقامات عالیرتبه	۲۸	۳	۱	۱	۱	۰	۲۳	۰	۲
مدیران موسسات	۴۳۰	۶۰	۲۳	۱۵	۲۲	۰	۳۴۰	۳	۲۷
سایر روسا و مدیران	۱۵۶	۱۲۱	۳۰	۵۸	۳۳	۰	۲۲	۱	۱۰
متخصصان	۳۴۱۲	۲۲۴	۸	۹۸	۱۱۷	۱	۲۸۷۰	۱۱	۳۰۷
متخصصان علوم فیزیک ، ریاضی ومهندسی	۸۳	۱۷	۲	۱	۱۴	۰	۶۵	۱	۰
متخصصان علوم زیستی وپزشکی	۱۰۲	۴۳	۲	۲۷	۱۴	۰	۵۳	۰	۶
متخصصان آموزش	۲۷۴۵	۶۶	۳	۳۵	۲۷	۱	۲۴۱۵	۶	۲۵۸
سایر متخصصان	۴۸۲	۹۸	۱	۳۵	۶۲	۰	۳۳۷	۴	۴۳
تکنسین ها و دستیاران	۹۷۶	۳۶۴	۲۵	۱۹۹	۱۴۰	۰	۵۴۲	۶	۶۴
تکنسین هاودستیاران علوم فیزیکی	۲۶۹	۸۵	۴	۳۳	۴۸	۰	۱۶۲	۴	۱۸
تکنسین هاودستیاران علوم زیستی و بهداشتی	۱۹۰	۳۱	۳	۹	۱۹	۰	۱۵۱	۰	۸
کمک مربیان آموزشی	۲۶	۴	۰	۱	۳	۰	۱۸	۰	۴
سایر دستیاران و تکنسینها	۴۹۱	۲۴۴	۱۸	۱۵۶	۷۰	۰	۲۱۱	۲	۳۴
کارمندان امورادارى ودفترى	۲۶۸۸	۳۸۳	۹	۶۳	۳۱۱	۰	۲۰۴۹	۲۷	۲۲۹
کارمندان امور دفترى	۲۳۹۱	۳۵۱	۷	۴۹	۲۹۵	۰	۱۸۱۰	۲۶	۲۰۴
کارمندان ارایه خدمات به مشتری	۲۹۷	۳۲	۲	۱۴	۱۶	۰	۲۳۹	۱	۲۵
کارکنان خدماتی و فروشندگان فروشگاهها و بازارها	۳۶۳۳	۲۸۵۷	۱۰۰	۲۳۰۰	۴۳۰	۲۷	۴۶۷	۱۵	۲۹۴
کارکنان خدمات شخصی وحفاظتی	۸۷۳	۴۱۲	۱۰	۲۳۸	۱۵۹	۵	۳۷۹	۷	۷۵
فروشندگان ومعرفی کنندگان کالا	۲۷۶۰	۲۴۴۵	۹۰	۲۰۶۲	۲۷۱	۲۲	۸۸	۸	۲۱۹
کارکنان ماهر کشاورزی،جنگلداری وماهیگیری	۷۸۸۰	۷۱۸۸	۲۳۰	۵۵۲۲	۱۱۰۱	۳۳۵	۱۳۲	۱	۵۵۹
کارکنان ماهر کشاورزی ، جنگلداری و ماهیگیری وابسته به بازار	۷۸۷۸	۷۱۸۶	۲۳۰	۵۵۲۱	۱۱۰۰	۳۳۵	۱۳۲	۱	۵۵۹
کارکنان کشاورزی وماهیگیری خودمصرف	۲	۲	۰	۱	۱	۰	۰	۰	۰
صنعتگران وکارکنان مشاغل مربوط	۱۱۷۴۸	۷۲۶۵	۴۲۰	۳۳۷۱	۳۴۱۷	۵۷	۳۵۵۵	۳۸	۸۹۰
کارکنان ساختمانی و استخراج	۲۸۲۹	۲۳۴۱	۱۹۸	۱۴۳۱	۷۰۰	۱۲	۲۹۵	۵	۱۸۸
فلزکاران، تراش کاران،ابزارسازان،مکانیسینها ومکانیک های ماشین آلات وتعمیرکاران وسایل برقی و الکترونیکی	۳۸۲۳	۲۴۳۵	۱۱۴	۱۰۸۳	۱۲۰۱	۲۷	۱۰۷۴	۱۰	۳۱۴
سازندگان ابزاردقیق،صنایع دستی،چاپ و مشاغل مربوط	۵۹۹	۴۵۰	۹	۵۹	۳۸۱	۱	۱۰۷	۴	۳۸
کارکنان سایرصنایع طبقه بندی نشده درجای دیگر	۴۲۷۵	۱۸۵۸	۹۶	۶۳۰	۱۱۱۷	۱۵	۲۰۷۵	۱۹	۳۲۳
قالی بافان،گلیم بافان وزیلوبافان دستی	۲۲۲	۱۹۱	۳	۱۶۸	۱۸	۲	۴	۰	۲۷
متصدیان (اپراتورهای) ماشین آلات ودستگاهها، مونتاژکارهاورانندگان وسایل نقلیه	۵۳۳۱	۳۵۲۲	۴۹	۲۲۹۹	۱۱۴۹	۲۵	۱۴۲۸	۳۲	۳۴۹
متصدیان ماشین آلات ثابت	۷۲۳	۳۱۹	۷	۲۹	۲۸۰	۳	۳۴۶	۸	۵۰
متصدیان ماشین آلات و مونتاژکاران	۸۳۱	۴۲۶	۱۶	۱۰۳	۲۹۸	۹	۳۴۸	۰	۵۷
رانندگان و متصدیان ماشین آلات سیار	۳۷۷۷	۲۷۷۷	۲۶	۲۱۶۷	۵۷۱	۱۳	۷۳۴	۲۴	۲۴۲
کارگران ساده	۱۰۳۱۴	۷۱۵۰	۵۱	۲۸۰۴	۴۲۸۱	۱۴	۲۳۳۰	۲۴	۸۱۰
کارگران ساده خدمات	۲۱۵۶	۱۰۰۰	۴	۳۳۹	۶۵۴	۳	۱۰۲۸	۸	۱۲۰
کارگران کشاورزی ، جنگلداری وماهیگیری	۲۶۳۱	۱۸۳۳	۱۶	۵۴۲	۱۲۶۹	۶	۶۰۶	۶	۱۸۶
کارگران ساده معدن، ساختمان،صنعت وحمل ونقل	۵۵۲۷	۴۳۱۷	۳۱	۱۹۲۳	۲۳۵۸	۵	۶۹۶	۱۰	۵۰۴
سایر و اظهار نشده	۵۱۵۳	۱۷۰۳	۴۲	۵۴۰	۱۰۹۸	۲۳	۳۰۸۷	۱۶	۳۴۹

شهرستان ساوجبلاغ

جدول ۲۵ - شاغلان ۱۰ ساله وبیشتر برحسب جنس ، گروههای اصلی شغلی ووضع شغلی (دنباله)

کل

جنس و گروههای اصلی شغلی	جمع	بخش خصوصی						مزد و حقوق - بگیران بخش عمومی	مزد و حقوق - بگیران بخش تعاونی	اظهار نشده
		جمع	کار - فرمایان	کارکنان مستقل	مزد و حقوق - بگیران	کارکنان فامیلی بدون مزد				
مزد	۴۸۴۱۹	۲۹۷۷۸	۹۶۳	۱۶۷۱۵	۱۱۶۳۶	۴۶۴		۱۴۹۶۲	۱۶۵	۳۵۱۴
قانونگذاران، مقامات عالیرتبه ومدیران	۴۸۷	۱۷۷	۵۳	۷۱	۵۳	۰		۲۸۱	۴	۲۵
قانونگذاران ومقامات عالیرتبه	۲۸	۳	۱	۱	۱	۰		۲۳	۰	۲
مدیران موسسات	۳۱۱	۵۶	۲۳	۱۳	۲۰	۰		۲۳۸	۳	۱۴
سایر روسا و مدیران	۱۴۸	۱۱۸	۲۹	۵۷	۳۲	۰		۲۰	۱	۹
متخصصان	۲۱۰۶	۱۷۱	۴	۷۹	۸۸	۰		۱۷۶۱	۱۰	۱۶۶
متخصصان علوم فیزیک ، ریاضی ومهندسی	۷۷	۱۴	۱	۱	۱۲	۰		۶۲	۱	۰
متخصصان علوم زیستی وپزشکی	۷۶	۳۶	۱	۲۲	۱۳	۰		۳۶	۰	۴
متخصصان آموزش	۱۵۱۲	۳۲	۱	۲۲	۹	۰		۱۳۵۲	۵	۱۲۳
سایر متخصصان	۴۴۱	۸۹	۱	۳۴	۵۴	۰		۳۱۱	۴	۳۷
تکنسین ها و دستیاران	۸۶۱	۳۴۶	۲۴	۱۹۶	۱۲۶	۰		۴۶۱	۵	۴۹
تکنسین هاودستیاران علوم فیزیکی	۲۵۵	۸۰	۴	۳۳	۴۳	۰		۱۵۶	۳	۱۶
تکنسین هاودستیاران علوم زیستی و بهداشتی	۱۳۷	۲۶	۲	۸	۱۶	۰		۱۰۸	۰	۳
کمک مربیان آموزشی	۹	۰	۰	۰	۰	۰		۸	۰	۱
سایر دستیاران و تکنسینها	۴۶۰	۲۴۰	۱۸	۱۵۵	۶۷	۰		۱۸۹	۲	۲۹
کارمندان اموراداری ودفتری	۲۴۵۴	۳۳۳	۹	۵۹	۲۶۵	۰		۱۸۹۳	۲۷	۲۰۱
کارمندان امور دفتری	۲۱۸۳	۳۱۰	۷	۴۷	۲۵۶	۰		۱۶۶۸	۲۶	۱۷۹
کارمندان ارایه خدمات به مشتری	۲۷۱	۲۳	۲	۱۲	۹	۰		۲۲۵	۱	۲۲
کارکنان خدماتی و فروشندگان فروشگاهها و بازارها	۳۳۶۸	۲۶۷۱	۹۵	۲۱۶۵	۳۸۶	۲۵		۴۱۱	۱۵	۲۷۱
کارکنان خدمات شخصی وحفاظتی	۶۹۷	۳۰۲	۷	۱۵۸	۱۳۲	۵		۳۲۹	۷	۵۹
فروشندگان ومعرفی کنندگان کالا	۲۶۷۱	۲۳۶۹	۸۸	۲۰۰۷	۲۵۴	۲۰		۸۲	۸	۲۱۲
کارکنان ماهرکشاورزی،جنگلداری وماهیگیری	۷۷۵۱	۷۰۸۲	۲۲۸	۵۴۳۷	۱۰۹۱	۳۲۶		۱۲۸	۱	۵۴۰
کارکنان ماهر کشاورزی ، جنگلداری و ماهیگیری وابسته به بازار	۷۷۴۹	۷۰۸۰	۲۲۸	۵۴۳۶	۱۰۹۰	۳۲۶		۱۲۸	۱	۵۴۰
کارکنان کشاورزی وماهیگیری خودمصرف	۲	۲	۰	۱	۱	۰		۰	۰	۰
صنعت گران وکارکنان مشاغل مربوط	۱۱۲۲۸	۶۹۲۰	۴۱۳	۳۱۵۵	۳۲۹۷	۵۵		۳۴۴۴	۳۶	۸۲۸
کارکنان ساختمانی و استخراج	۲۸۰۷	۲۳۲۶	۱۹۷	۱۴۲۲	۶۹۶	۱۱		۲۹۳	۵	۱۸۳
فلزکاران، تراش کاران،ابزارسازان،مکانیسینها ومکانیک های ماشین آلات وتعمیرکاران وسایل برقی و الکترونیکی	۳۷۷۶	۲۴۰۱	۱۱۲	۱۰۷۵	۱۱۸۷	۲۷		۱۰۵۸	۱۰	۳۰۷
سازندگان ابزاردقیق،صنایع دستی،متصدیان چاپ و مشاغل مربوط	۵۸۰	۴۳۸	۹	۵۹	۳۶۹	۱		۱۰۱	۳	۳۸
کارکنان سایرصنایع طبقه بندی نشده درجای دیگر	۴۰۱۸	۱۷۱۴	۹۵	۵۶۷	۱۰۳۷	۱۵		۱۹۹۰	۱۸	۲۹۶
قالی بافان،گلیم بافان وزیلوبافان دستی	۴۷	۴۱	۰	۳۲	۸	۱		۲	۰	۴
متصدیان (اپراتورهای) ماشین آلات ودستگاهها، مونتاژکارهاورانندگان وسایل نقلیه	۵۲۳۵	۳۴۶۵	۴۹	۲۲۷۸	۱۱۱۳	۲۵		۱۳۹۶	۳۱	۳۴۳
متصدیان ماشین آلات ثابت	۷۰۴	۳۰۹	۷	۲۹	۲۷۰	۳		۳۳۸	۸	۴۹
متصدیان ماشین آلات و مونتاژکاران	۷۹۶	۴۰۳	۱۶	۹۷	۲۸۱	۹		۳۳۹	۰	۵۴
رانندگان و متصدیان ماشین آلات سیار	۳۷۳۵	۲۷۵۳	۲۶	۲۱۵۲	۵۶۲	۱۳		۷۱۹	۲۳	۲۴۰
کارگران ساده	۱۰۰۷۶	۷۰۳۹	۵۱	۲۷۷۹	۴۱۹۷	۱۲		۲۲۳۴	۲۴	۷۷۹
کارگران ساده خدمات	۲۰۵۹	۹۸۴	۴	۳۳۶	۶۴۱	۳		۹۵۶	۸	۱۱۱
کارگران کشاورزی ، جنگلداری وماهیگیری	۲۵۹۱	۱۸۰۴	۱۶	۵۳۸	۱۴۴۵	۵		۶۰۳	۶	۱۷۸
کارگران ساده معدن، ساختمان،صنعت وحمل ونقل	۵۴۲۶	۴۲۵۱	۳۱	۱۹۰۵	۲۳۱۱	۴		۶۷۵	۱۰	۴۹۰
سایر و اظهار نشده	۴۸۵۳	۱۵۷۴	۳۷	۴۹۶	۱۰۲۰	۲۱		۲۹۵۳	۱۲	۳۱۶

شهرستان ساوجبلاغ

جدول ۲۵ - شاغلان ۱۰ ساله وبیشتر برحسب جنس ، گروههای اصلی شغلی ووضع شغلی (دنباله)

کل

جنس و گروههای اصلی شغلی	جمع	بخش خصوصی					مزد و حقوق - بگیران بخش عمومی	مزد و حقوق - بگیران بخش تعاونی	اظهار نشده
		جمع	کار - فرمایان	کارکنان مستقل	مزد و حقوق - بگیران	کارکنان فامیلی بدون مزد			
زن	۳۳۲۸	۱۰۶۲	۲۵	۵۵۵	۴۶۴	۱۸	۱۸۸۳	۷	۳۷۶
قانونگذاران، مقامات عالیرتبه ومدیران	۱۲۵	۷	۱	۳	۳	۰	۱۰۴	۰	۱۴
قانونگذاران ومقامات عالیرتبه	۰	۰	۰	۰	۰	۰	۰	۰	۰
مدیران موسسات	۱۱۹	۶	۰	۲	۲	۰	۱۰۲	۰	۱۳
سایر روسا و مدیران	۶	۳	۱	۱	۱	۰	۲	۰	۱
متخصصان	۱۳۰۶	۵۳	۶	۱۹	۲۹	۱	۱۱۰۹	۱	۱۴۳
متخصصان علوم فیزیک ، ریاضی ومهندسی	۶	۳	۱	۰	۲	۰	۳	۰	۰
متخصصان علوم زیستی وپزشکی	۲۶	۷	۱	۵	۱	۰	۱۷	۰	۲
متخصصان آموزش	۱۲۳۳	۳۴	۲	۱۳	۱۸	۱	۱۰۶۳	۱	۱۳۵
سایر متخصصان	۴۱	۹	۰	۱	۸	۰	۲۶	۰	۶
تکنسین ها و دستیاران	۱۱۵	۱۸	۱	۳	۱۴	۰	۸۱	۱	۱۵
تکنسین هاودستیاران علوم فیزیکی	۱۴	۵	۰	۰	۵	۰	۶	۱	۲
تکنسین هاودستیاران علوم زیستی و بهداشتی	۵۳	۵	۱	۱	۳	۰	۴۳	۰	۵
کمک مربیان آموزشی	۱۷	۴	۰	۱	۳	۰	۱۰	۰	۳
سایر دستیاران و تکنسینها	۳۱	۴	۰	۱	۳	۰	۲۲	۰	۵
کارمندان امورادارى ودفترى	۲۳۴	۵۰	۰	۴	۴۶	۰	۱۵۶	۰	۲۸
کارمندان امور دفتری	۲۰۸	۴۱	۰	۲	۳۹	۰	۱۴۲	۰	۲۵
کارمندان ارایه خدمات به مشتری	۲۶	۹	۰	۲	۷	۰	۱۴	۰	۳
کارکنان خدماتی و فروشندگان فروشگاهها و بازارها	۲۶۵	۱۸۶	۵	۱۳۵	۴۴	۲	۵۶	۰	۲۳
کارکنان خدمات شخصی وحفاظتی	۱۷۶	۱۱۰	۳	۸۰	۲۷	۰	۵۰	۰	۱۶
فروشندگان وعرضه کنندگان کالا	۸۹	۷۶	۲	۵۵	۱۷	۲	۶	۰	۷
کارکنان ماهرکشاورزی،جنگلداری وماهیگیری	۱۲۹	۱۰۶	۲	۸۵	۱۰	۹	۴	۰	۱۹
کارکنان ماهر کشاورزی ، جنگلداری و ماهیگیری وابسته به بازار	۱۲۹	۱۰۶	۲	۸۵	۱۰	۹	۴	۰	۱۹
کارکنان کشاورزی وماهیگیری خودمصرف	۰	۰	۰	۰	۰	۰	۰	۰	۰
صنعت گران وکارکنان مشاغل مربوط	۵۲۰	۳۴۵	۷	۲۱۶	۱۲۰	۲	۱۱۱	۲	۶۲
کارکنان ساختمانی و استخراج	۲۲	۱۵	۱	۹	۴	۱	۲	۰	۵
فلزکاران، تراش کاران،ابزارسازان،مکانیسیتها ومکانیک های ماشین آلات وتعمیرکاران وسایل برقی و الکترونیکی	۴۷	۲۴	۲	۸	۱۴	۰	۱۶	۰	۷
سازندگان ابزاردقیق،سایر دستی،متصدیان چاپ و مشاغل مربوط	۱۹	۱۲	۰	۰	۱۲	۰	۶	۱	۰
کارکنان سایرصنایع طبقه بندی نشده درجای دیگر	۲۵۷	۱۴۴	۱	۶۳	۸۰	۰	۸۵	۱	۲۷
قالی بافان،گلیم بافان وریسندگان دستی	۱۷۵	۱۵۰	۳	۱۳۶	۱۰	۱	۲	۰	۲۳
متصدیان (اپراتورهای) ماشین آلات ودستگاهها، مونتاژکارهاوراننده گان وسایل نقلیه	۹۶	۵۷	۰	۲۱	۳۶	۰	۳۲	۱	۶
متصدیان ماشین آلات ثابت	۱۹	۱۰	۰	۰	۱۰	۰	۸	۰	۱
متصدیان ماشین آلات و مونتاژکاران	۳۵	۲۳	۰	۶	۱۷	۰	۹	۰	۳
رانندگان و متصدیان ماشین آلات سیار	۴۲	۲۶	۰	۱۵	۹	۰	۱۵	۱	۲
کارگران ساده	۲۳۸	۱۱۱	۰	۲۵	۸۶	۲	۹۶	۰	۳۱
کارگران ساده خدمات	۹۷	۱۶	۰	۳	۱۳	۰	۷۲	۰	۹
کارگران کشاورزی ، جنگلداری وماهیگیری	۴۰	۲۹	۰	۶	۲۴	۱	۳	۰	۸
کارگران ساده معدن، ساختمان،صنعت وحمل ونقل	۱۰۱	۶۶	۰	۱۸	۴۷	۱	۲۱	۰	۱۴
سایر و اظهار نشده	۳۰۰	۱۲۹	۵	۴۴	۷۸	۲	۱۳۴	۲	۳۵

شهرستان ساوجبلاغ

جدول ۲۵ - شاغلان ۱۰ ساله وبیشتر برحسب جنس ، گروههای اصلی شغلی و وضع شغلی

نقاط شهری

جنس و گروههای اصلی شغلی	جمع	بخش خصوصی				مرد و حقوق - بگیران بخش عمومی	مرد و حقوق - بگیران بخش تعاونی	اظهار نشده
		جمع	کار - فرمایان	کارکنان مستقل	مرد و حقوق - بگیران	کارکنان فامیلی بدون مزد		
مرد و زن	۲۲۴۶۶	۱۲۷۰۷	۴۷۸	۶۲۷۶	۵۸۸۱	۷۲	۷۹۵۰	۱۷۰۷
قانونگذاران، مقامات عالیرتبه ومدیران	۳۴۵	۱۰۰	۲۳	۴۰	۳۷	۰	۲۲۲	۲۲
قانونگذاران ومقامات عالیرتبه	۱۵	۲	۱	۱	۰	۰	۱۲	۱
مدیران موسسات	۲۴۴	۳۳	۵	۱۱	۱۷	۰	۱۹۵	۱
سایر رؤسا و مدیران	۸۶	۶۵	۱۷	۲۸	۲۰	۰	۱۵	۰
متخصصان	۱۸۱۵	۱۲۹	۳	۵۸	۶۸	۰	۱۵۱۹	۴
متخصصان علوم فیزیک ، ریاضی ومهندسی	۳۹	۸	۰	۰	۸	۰	۳۱	۰
متخصصان علوم زیستی وپزشکی	۶۱	۲۸	۱	۲۲	۵	۰	۳۰	۰
متخصصان آموزش	۱۴۳۶	۳۳	۱	۱۶	۱۶	۰	۱۲۶۶	۲
سایر متخصصان	۲۷۹	۶۰	۱	۲۰	۳۹	۰	۱۹۶	۲
تکنسین ها و دستیاران	۵۸۵	۲۰۵	۱۵	۱۰۷	۸۳	۰	۳۴۰	۴
تکنسین هاودستیاران علوم فیزیکی	۱۷۲	۵۹	۴	۱۸	۳۷	۰	۹۹	۴
تکنسین هاودستیاران علوم زیستی و بهداشتی	۱۱۱	۱۶	۲	۶	۸	۰	۹۰	۰
کمک مربیان آموزشی	۱۷	۲	۰	۰	۲	۰	۱۲	۰
سایر دستیاران و تکنسینها	۲۸۵	۱۲۸	۹	۸۳	۳۶	۰	۱۳۹	۰
کارمندان اموراداری ودفتری	۱۳۴۸	۱۹۹	۴	۲۵	۱۷۰	۰	۱۰۰۷	۱۶
کارمندان امور دفتری	۱۱۹۶	۱۷۷	۲	۱۶	۱۵۹	۰	۸۸۹	۱۵
کارمندان ارایه خدمات به مشتری	۱۵۲	۲۲	۲	۹	۱۱	۰	۱۱۸	۱
کارکنان خدماتی و فروشندگان فروشگاهها و بازارها	۲۰۹۷	۱۷۰۰	۷۵	۱۳۷۰	۲۴۱	۱۶	۲۴۲	۵
کارکنان خدمات شخصی وحفاظتی	۴۷۲	۲۳۴	۸	۱۲۶	۹۶	۴	۱۹۴	۵
فروشندگان ومعرفی کنندگان کالا	۱۶۲۵	۱۴۶۶	۶۷	۱۲۴۴	۱۴۵	۱۰	۶۸	۰
کارکنان ماهرکشاورزی،جنگلداری وماهیگیری	۹۰۱	۷۸۳	۶۶	۵۶۷	۱۳۸	۱۲	۵۲	۱
کارکنان ماهر کشاورزی ، جنگداری و ماهیگیری وابسته به بازار	۹۰۱	۷۸۳	۶۶	۵۶۷	۱۳۸	۱۲	۵۲	۱
کارکنان کشاورزی وماهیگیری خودمصرف	۰	۰	۰	۰	۰	۰	۰	۰
صنعت گران وکارکنان مشاغل مربوط	۵۹۳۹	۴۱۳۷	۲۳۱	۱۸۱۱	۲۰۶۴	۳۱	۱۲۹۹	۲۷
کارکنان ساختمانی و استخراج	۱۵۰۷	۱۲۳۲	۹۳	۷۱۷	۴۱۵	۷	۱۵۸	۲
فلزکاران، تراش کاران،ابزارسازان،مکانیسمها ومکانیک های ماشین آلات وتعمیرکاران وسایل برقی و الکترونیکی	۱۸۷۵	۱۲۶۹	۶۳	۵۵۱	۶۴۳	۱۲	۴۳۸	۷
سازندگان ابزاردقیق،سایر دستی،متصدیان چاپ و مشاغل مربوط	۳۸۸	۲۸۶	۵	۴۳	۲۳۷	۱	۸۱	۳
کارکنان سایرصنایع طبقه بندی نشده درجای دیگر	۲۰۲۱	۱۲۲۱	۶۸	۳۸۶	۲۵۷	۱۰	۶۱۹	۱۵
قالی بافان،گلیم بافان وریلوبافان دستی	۱۴۸	۱۲۹	۲	۱۱۴	۱۲	۱	۳	۰
متصدیان (اپراتورهای) ماشین آلات ودستگاهها، مونتاژکارهاورانندگان وسایل نقلیه	۲۳۹۳	۱۴۶۶	۱۸	۸۸۷	۵۵۷	۲	۷۴۲	۱۷
متصدیان ماشین آلات ثابت	۳۷۹	۱۳۶	۱	۱۲	۱۲۳	۰	۲۱۵	۷
متصدیان ماشین آلات و مونتاژکاران	۴۶۸	۲۴۹	۸	۵۴	۱۸۷	۰	۱۸۱	۰
رانندگان و متصدیان ماشین آلات سیار	۱۵۴۶	۱۰۷۹	۹	۸۲۱	۲۴۷	۲	۳۴۶	۱۰
کارگران ساده	۵۰۷۵	۳۳۸۰	۲۹	۱۲۱۲	۲۱۳۴	۵	۱۳۲۳	۱۷
کارگران ساده خدمات	۱۰۶۴	۴۴۳	۲	۲۱۲	۲۲۷	۲	۵۵۳	۵
کارگران کشاورزی ، جنگلداری وماهیگیری	۹۸۵	۵۴۶	۸	۱۵۱	۴۱۵	۲	۳۴۵	۴
کارگران ساده معدن، ساختمان،صنعت وحمل ونقل	۳۰۲۶	۲۳۶۱	۱۹	۸۴۹	۱۴۹۲	۱	۴۲۵	۸
سایر واظهار نشده	۱۹۶۶	۶۱۰	۱۴	۱۹۹	۳۸۹	۸	۱۲۰۴	۸

شهرستان ساوجبلاغ

جدول ۲۵ - شاغلان ۱۰ ساله وبیشتر برحسب جنس ، گروههای اصلی شغلی ووضع شغلی (دنباله)

نقاط شهری

جنس و گروههای اصلی شغلی	جمع	بخش عمومی					مزد و حقوق - بگیران بخش عمومی	مزد و حقوق - بگیران بخش تعاونی	اظهار نشده
		جمع	کار - فرمایان	کارکنان مستقل	مزد و حقوق - بگیران	کارکنان فامیلی بدون مزد			
مرد	۲۰۶۳۱	۱۲۱۵۸	۴۶۷	۵۹۹۱	۵۶۳۲	۶۸	۶۸۷۰	۹۵	۱۵۰۸
قانونگذاران، مقامات عالیرتبه ومدیران	۲۷۲	۹۷	۲۳	۳۸	۳۶	۰	۱۶۰	۱	۱۴
قانونگذاران ومقامات عالیرتبه	۱۵	۲	۱	۱	۰	۰	۱۲	۰	۱
مدیران موسسات	۱۷۴	۳۰	۵	۹	۱۶	۰	۱۳۵	۱	۸
سایر رؤسا و مدیران	۸۳	۶۵	۱۷	۲۸	۲۰	۰	۱۳	۰	۵
متخصصان	۱۰۶۷	۹۸	۲	۴۵	۵۱	۰	۸۶۷	۳	۷۹
متخصصان علوم فیزیک ، ریاضی ومهندسی	۳۶	۷	۰	۰	۷	۰	۲۹	۰	۰
متخصصان علوم زیستی وپزشکی	۴۳	۲۲	۱	۱۷	۴	۰	۱۸	۰	۳
متخصصان آموزش	۷۱۲	۱۳	۰	۹	۴	۰	۶۴۲	۱	۵۶
سایر متخصصان	۲۵۶	۵۶	۱	۱۹	۳۶	۰	۱۷۸	۲	۲۰
تکنسین ها و دستیاران	۵۲۰	۱۹۷	۱۵	۱۰۷	۷۵	۰	۲۹۲	۳	۲۸
تکنسین هاودستیاران علوم فیزیکی	۱۶۳	۵۵	۴	۱۸	۳۳	۰	۹۶	۳	۹
تکنسین هاودستیاران علوم زیستی و بهداشتی	۸۲	۱۵	۲	۶	۷	۰	۶۶	۰	۳
کمک مربیان آموزشی	۶	۰	۰	۰	۰	۰	۵	۰	۱
سایر دستیاران و تکنسینها	۲۶۹	۱۲۷	۹	۸۳	۳۵	۰	۱۲۷	۰	۱۵
کارمندان امور اداری ودفتری	۱۱۹۰	۱۶۴	۴	۲۴	۱۳۶	۰	۹۰۳	۱۶	۱۰۷
کارمندان امور دفتری	۱۰۵۱	۱۴۸	۲	۱۵	۱۳۱	۰	۷۹۰	۱۵	۹۸
کارمندان ارایه خدمات به مشتری	۱۳۹	۱۶	۲	۹	۵	۰	۱۱۳	۱	۹
کارکنان خدماتی و فروشندگان فروشگاهها و بازارها	۱۹۵۹	۱۵۹۲	۷۲	۱۲۹۶	۲۱۳	۱۳	۲۲۵	۵	۱۳۷
کارکنان خدمات شخصی وحفاظتی	۳۸۶	۱۶۹	۶	۸۲	۷۷	۴	۱۸۲	۵	۳۰
فروشندگان ومعرفی کنندگان کالا	۱۵۷۳	۱۴۲۳	۶۶	۱۲۱۲	۱۳۶	۹	۴۳	۰	۱۰۷
کارکنان ماهر کشاورزی،جنگلداری وماهیگیری	۸۸۹	۷۲۶	۶۵	۵۶۱	۱۳۸	۱۲	۵۱	۱	۶۱
کارکنان ماهر کشاورزی ، جنگلداری و ماهیگیری وابسته به بازار	۸۸۹	۷۲۶	۶۵	۵۶۱	۱۳۸	۱۲	۵۱	۱	۶۱
کارکنان کشاورزی وماهیگیری خودمصرفی	۰	۰	۰	۰	۰	۰	۰	۰	۰
صنعتگران وکارکنان مشاغل مربوط	۵۶۱۷	۳۹۱۸	۲۲۷	۱۶۷۲	۱۹۹۰	۲۹	۱۲۳۵	۲۶	۴۳۸
کارکنان ساختمانی و استخراج	۱۴۹۴	۱۲۲۴	۹۳	۷۱۳	۴۱۲	۶	۱۵۶	۲	۱۱۲
فلزکاران، تراش کاران،ابزارسازان،مکانیسینها ومکانیک های ماشین آلات وتعمیرکاران وسایل برقی و الکترونیکی	۱۸۵۲	۱۲۵۴	۶۲	۵۴۳	۶۳۷	۱۲	۴۳۵	۷	۱۵۶
سازندگان ابزاردقیق،حجایم دستی،متصدیان چاپ و مشاغل مربوط	۳۷۵	۲۸۰	۵	۴۳	۲۳۱	۱	۷۵	۲	۱۸
کارکنان سایرصنایع طبقه بندی نشده درجای دیگر	۱۸۶۶	۱۱۳۵	۶۷	۳۵۲	۷۰۶	۱۰	۵۶۸	۱۵	۱۴۸
قالی بافان،گلیم بافان وریسوبافان دستی	۳۰	۲۵	۰	۲۱	۴	۰	۱	۰	۴
متصدیان (اپراتورهای) ماشین آلات ودستگاهها، مونتاژکارهاورانندگان وسایل نقلیه	۲۳۴۳	۱۴۳۸	۱۸	۸۸۰	۵۳۸	۲	۷۲۴	۱۶	۱۶۵
متصدیان ماشین آلات ثابت	۳۶۸	۱۳۱	۱	۱۲	۱۱۸	۰	۲۰۹	۷	۲۱
متصدیان ماشین آلات و مونتاژکاران	۶۴۴	۲۳۳	۸	۵۱	۱۷۴	۰	۱۷۶	۰	۳۵
رانندگان و متصدیان ماشین آلات سیار	۱۵۳۱	۱۰۷۴	۹	۸۱۷	۲۴۶	۲	۳۳۹	۹	۱۰۹
کارگران ساده	۴۹۶۷	۳۳۳۲	۲۹	۱۲۰۰	۲۰۹۹	۴	۱۲۷۱	۱۷	۲۴۷
کارگران ساده خدمات	۱۰۱۸	۴۳۸	۲	۲۱۰	۲۲۲	۲	۵۱۵	۵	۶۰
کارگران کشاورزی ، جنگلداری وماهیگیری	۹۷۰	۵۶۶	۸	۱۵۰	۴۰۷	۱	۳۴۳	۴	۵۷
کارگران ساده معدن، ساختمان،صنعت وحمل ونقل	۲۹۷۹	۲۳۲۸	۱۹	۸۴۰	۱۴۶۸	۱	۴۱۳	۸	۲۳۰
سایر و اظهار نشده	۱۸۲۷	۵۴۶	۱۲	۱۷۰	۳۵۶	۸	۱۱۲۲	۷	۱۳۲

جدول ۲۵ - شاغلان ۱۰ ساله وبیشتر برحسب جنس ، گروههای اصلی شغلی ووضع شغلی (دنباله)

نقاط شهری

جنس و گروههای اصلی شغلی	جمع	بخش خصوصی					مرد و حقوق - بگیران بخش عمومی	مرد و حقوق - بگیران بخش تعاونی	اظهار نشده
		جمع	کار - فرمایان	کارکنان مستقل	مزد و حقوق - بگیران	کارکنان فامیلی بدون مزد			
زن	۱۸۳۳	۵۴۹	۱۱	۲۸۵	۲۴۹	۴	۱۰۸۰	۵	۱۹۹
قانونگذاران، مقامات عالیرتبه ومدیران	۷۳	۳	۰	۲	۱	۰	۶۲	۰	۸
قانونگذاران ومقامات عالیرتبه	۰	۰	۰	۰	۰	۰	۰	۰	۰
مدیران موسسات	۷۰	۳	۰	۲	۱	۰	۶۰	۰	۷
سایر روسا و مدیران	۳	۰	۰	۰	۰	۰	۲	۰	۱
متخصصان	۷۶۸	۳۱	۱	۱۳	۱۷	۰	۶۵۲	۱	۸۴
متخصصان علوم فیزیک ، ریاضی ومهندسی	۳	۱	۰	۰	۱	۰	۲	۰	۰
متخصصان علوم زیستی وپزشکی	۱۸	۶	۰	۵	۱	۰	۱۲	۰	۰
متخصصان آموزش	۷۲۴	۲۰	۱	۷	۱۲	۰	۶۲۲	۱	۸۱
سایر متخصصان	۲۳	۴	۰	۱	۳	۰	۱۶	۰	۳
تکنسین ها و دستیاران	۶۵	۸	۰	۰	۸	۰	۴۸	۱	۸
تکنسین هاودستیاران علوم فیزیکی	۹	۴	۰	۰	۴	۰	۳	۱	۱
تکنسین هاودستیاران علوم زیستی و بهداشتی	۲۹	۱	۰	۰	۱	۰	۲۶	۰	۲
کمک مربیان آموزشی	۱۱	۲	۰	۰	۲	۰	۷	۰	۲
سایر دستیاران و تکنسینها	۱۶	۱	۰	۰	۱	۰	۱۲	۰	۳
کارمندان اموراداری ودفتری	۱۵۸	۳۵	۰	۱	۳۴	۰	۱۰۴	۰	۱۹
کارمندان امور دفتری	۱۴۵	۲۹	۰	۱	۲۸	۰	۹۹	۰	۱۷
کارمندان ارایه خدمات به مشتری	۱۳	۶	۰	۰	۶	۰	۵	۰	۲
کارکنان خدماتی و فروشندگان فروشگاهها و بازارها	۱۳۸	۱۰۸	۳	۷۶	۲۸	۱	۱۷	۰	۱۳
کارکنان خدمات شخصی وحفاظتی	۸۶	۶۵	۲	۴۴	۱۹	۰	۱۲	۰	۹
فروشندگان ومعرفی کنندگان کالا	۵۲	۴۳	۱	۳۲	۹	۱	۵	۰	۴
کارکنان ماهرکشاورزی،جنگلداری وماهیگیری	۱۲	۷	۱	۶	۰	۰	۱	۰	۴
کارکنان ماهر کشاورزی ، جنگلداری و ماهیگیری وابسته به بازار	۱۲	۷	۱	۶	۰	۰	۱	۰	۴
کارکنان کشاورزی وماهیگیری خودمصرف	۰	۰	۰	۰	۰	۰	۰	۰	۰
صنعت گران وکارکنان مشاغل مربوط	۳۲۲	۲۱۹	۶	۱۳۹	۷۴	۲	۶۴	۱	۳۸
کارکنان ساختمانی و استخراج	۱۳	۸	۰	۴	۳	۱	۲	۰	۳
فلزکاران، تراش کاران،ابزارسازان،مکانیسیها ومکانیک های ماشین آلات وتعمیرکاران وسایل برقی و الکترونیکی	۲۳	۱۵	۱	۸	۶	۰	۳	۰	۵
سازندگان ابزاردقیق،صنایع دستی،حشمدیان چاپ و مشاغل مربوط	۱۳	۶	۰	۰	۶	۰	۶	۱	۰
کارکنان سایرصنایع طبقه بندی نشده درجای دیگر	۱۵۵	۸۶	۱	۳۴	۵۱	۰	۵۱	۰	۱۸
قالی بافان،گلیم بافان وزیلوبافان دستی	۱۱۸	۱۰۴	۲	۹۳	۸	۱	۲	۰	۱۲
متصدیان (اپراتورهای) ماشین آلات ودستگاهها، موتورسازکارهاورانندگان وسایل نقلیه	۵۰	۲۶	۰	۷	۱۹	۰	۱۸	۱	۵
متصدیان ماشین آلات ثابت	۱۱	۵	۰	۰	۵	۰	۶	۰	۰
متصدیان ماشین آلات و موتورسازکاران	۲۴	۱۶	۰	۳	۱۳	۰	۵	۰	۳
رانندگان و متصدیان ماشین آلات سیار	۱۵	۵	۰	۴	۱	۰	۷	۱	۲
کارگران ساده	۱۰۸	۴۸	۰	۱۲	۳۵	۱	۵۲	۰	۸
کارگران ساده خدمات	۴۶	۵	۰	۲	۳	۰	۳۸	۰	۳
کارگران کشاورزی ، جنگلداری وماهیگیری	۱۵	۱۰	۰	۱	۸	۱	۲	۰	۳
کارگران ساده معدن، ساختمان،صنعت وحمل ونقل	۴۷	۳۳	۰	۹	۲۴	۰	۱۲	۰	۲
سایر و اظهار نشده	۱۳۹	۶۴	۲	۲۹	۳۳	۰	۶۲	۱	۱۲

شهرستان ساوجبلاغ

جدول ۲۵ - شاغلان ۱۰ ساله وبیشتر برحسب جنس ، گروههای اصلی شغلی و وضع شغلی

نقاط روستایی

جنس و گروههای اصلی شغلی	جمع	بخش خصوصی					مزد و حقوق - بگیران بخش عمومی	مزد و حقوق - بگیران بخش تعاونی	اظهار نشده
		جمع	کار - فرمایان	کارکنان مستقل	مزد و حقوق - بگیران	کارکنان فامیلی بدون مزد			
مرد و زن	۲۹۲۸۳	۱۸۱۳۳	۵۱۰	۱۰۹۹۴	۶۲۱۹	۴۱۰	۸۸۹۵	۷۲	۲۱۸۳
قانونگذاران، مقامات عالیرتبه ومدیران	۲۶۷	۸۶	۳۱	۳۶	۱۹	۰	۱۶۳	۳	۱۷
قانونگذاران ومقامات عالیرتبه	۱۳	۱	۰	۰	۱	۰	۱۱	۰	۱
مدیران موسسات	۱۸۶	۲۷	۱۸	۴	۵	۰	۱۴۵	۲	۱۲
سایر روسا و مدیران	۶۸	۵۶	۱۳	۳۰	۱۳	۰	۷	۱	۴
متخصصان	۱۵۹۷	۹۵	۵	۴۰	۴۹	۱	۱۳۵۱	۷	۱۴۴
متخصصان علوم فیزیک ، ریاضی ومهندسی	۴۴	۹	۲	۱	۶	۰	۳۴	۱	۰
متخصصان علوم زیستی وپزشکی	۴۱	۱۵	۱	۵	۹	۰	۲۳	۰	۳
متخصصان آموزش	۱۳۰۹	۲۳	۲	۱۹	۱۱	۱	۱۱۵۱	۶	۱۲۱
سایر متخصصان	۲۰۳	۳۸	۰	۱۵	۲۳	۰	۱۴۳	۲	۲۰
تکنسین ها و دستیاران	۳۹۱	۱۵۹	۱۰	۹۲	۵۷	۰	۲۰۲	۲	۲۸
تکنسین هاودستیاران علوم فیزیکی	۹۷	۲۶	۰	۱۵	۱۱	۰	۶۳	۰	۸
تکنسین هاودستیاران علوم زیستی و بهداشتی	۷۹	۱۵	۱	۳	۱۱	۰	۶۱	۰	۳
کمک مربیان آموزشی	۹	۲	۰	۱	۱	۰	۶	۰	۱
سایر دستیاران و تکنسینها	۲۰۶	۱۱۶	۹	۷۳	۳۴	۰	۷۲	۲	۱۶
کارمندان امور اداری ودفتری	۱۳۴۰	۱۸۶	۵	۳۸	۱۴۱	۰	۱۰۴۲	۱۱	۱۰۳
کارمندان امور دفتری	۱۱۹۵	۱۷۶	۵	۳۳	۱۳۶	۰	۹۲۱	۱۱	۸۹
کارمندان ارایه خدمات به مشتری	۱۶۵	۱۰	۰	۵	۵	۰	۱۲۱	۰	۱۴
کارکنان خدماتی و فروشندگان فروشگاهها و بازارها	۱۵۳۶	۱۱۵۷	۲۵	۹۳۰	۱۸۹	۱۳	۲۲۵	۱۰	۱۴۴
کارکنان خدمات شخصی وحفاظتی	۴۰۱	۱۷۸	۲	۱۱۲	۶۳	۱	۱۸۵	۲	۳۶
فروشندگان ومعرفی کنندگان کالا	۱۱۳۵	۹۷۹	۲۳	۸۱۸	۱۲۶	۱۲	۴۰	۸	۱۰۸
کارکنان ماهرکشاورزی،جنگلداری وماهیگیری	۶۹۷۹	۶۴۰۵	۱۶۴	۶۹۵۵	۹۶۳	۳۲۳	۸۰	۰	۴۹۴
کارکنان ماهر کشاورزی ، جنگلداری و ماهیگیری وابسته به بازار	۶۹۷۷	۶۴۰۳	۱۶۴	۶۹۵۴	۹۶۲	۳۲۳	۸۰	۰	۴۹۴
کارکنان کشاورزی وماهیگیری خودمصرف	۲	۲	۰	۱	۱	۰	۰	۰	۰
صنعت گران وکارکنان مشاغل مربوط	۵۸۰۹	۳۱۲۸	۱۸۹	۱۵۶۰	۱۳۵۳	۲۶	۲۲۵۶	۱۱	۴۱۴
کارکنان ساختمانی و استخراج	۱۳۲۲	۱۱۰۹	۱۰۵	۷۱۴	۲۸۵	۵	۱۳۷	۳	۷۳
فلزکاران، تراش کاران،ابزارسازان،مکانیسینها ومکانیک های ماشین آلات ونصبکاران وسایل برقی و الکترونیکی	۱۹۴۸	۱۱۵۶	۵۱	۵۳۲	۵۵۸	۱۵	۶۳۶	۳	۱۵۳
سازندگان ابزاردقیق،صنایع دستی،متصدیان چاپ و مشاغل مربوط	۲۱۱	۱۶۴	۴	۱۶	۱۴۴	۰	۲۶	۱	۲۰
کارکنان سایرصنایع طبقه بندی نشده درجای دیگر	۲۲۵۴	۶۳۷	۲۸	۲۴۴	۳۶۰	۵	۱۴۵۶	۴	۱۵۷
قالی بافان،گلیم بافان وزیلوبافان دستی	۷۴	۶۲	۱	۵۴	۶	۱	۱	۰	۱۱
متصدیان (اپراتورهای) ماشین آلات ودستگاهها، مونتاژکارهاورانندگان وسایل نقلیه	۲۹۳۸	۲۰۵۸	۳۱	۱۴۱۲	۵۹۲	۲۳	۶۸۶	۱۵	۱۷۹
متصدیان ماشین آلات ثابت	۳۴۴	۱۸۳	۶	۱۷	۱۵۷	۳	۱۳۱	۱	۲۹
متصدیان ماشین آلات و موتاژکاران	۳۶۳	۱۷۷	۸	۴۹	۱۱۱	۹	۱۶۷	۰	۱۹
رانندگان و متصدیان ماشین آلات سیار	۲۲۳۱	۱۶۹۸	۱۷	۱۳۴۶	۳۲۴	۱۱	۳۸۸	۱۴	۱۳۱
کارگران ساده	۵۲۳۹	۳۷۷۰	۲۲	۱۵۹۲	۲۱۴۷	۹	۱۰۰۷	۷	۴۵۵
کارگران ساده خدمات	۱۰۹۲	۵۵۷	۲	۱۲۷	۴۲۷	۱	۴۷۵	۳	۵۷
کارگران کشاورزی ، جنگلداری وماهیگیری	۱۶۴۶	۱۲۵۷	۸	۳۹۱	۸۵۴	۴	۲۶۱	۲	۱۲۶
کارگران ساده معدن، ساختمان،صنعت وحمل ونقل	۲۵۰۱	۱۹۵۶	۱۲	۱۰۷۴	۸۶۶	۴	۲۷۱	۲	۲۷۲
سایر و اظهار نشده	۳۱۸۷	۱۰۹۳	۲۸	۳۴۱	۷۰۹	۱۵	۱۸۸۳	۶	۲۰۵

جدول ۲۵ - شاغلان ۱۰ ساله وبیشتر برحسب جنس ، گروههای اصلی شغلی ووضع شغلی (دنباله)

نقاط روستایی

جنس و گروههای اصلی شغلی	جمع	بخش خصوصی					مزد و حقوق - بگیران بخش عمومی	مزد و حقوق - بگیران بخش تعاونی	اظهار نشده
		جمع	کار - فرمایان	کارکنان مستقل	مزد و حقوق - بگیران	کارکنان فامیلی بدون مزد			
مزد	۲۷۷۸۸	۱۷۶۲۰	۴۹۶	۱۰۷۲۴	۶۰۰۶	۳۹۶	۸۰۹۲	۷۰	۲۰۰۶
قانونگذاران، مقامات عالیرتبه ومدیران	۲۱۵	۸۰	۳۰	۳۳	۱۷	۰	۱۲۱	۳	۱۱
قانونگذاران ومقامات عالیرتبه	۱۳	۱	۰	۰	۱	۰	۱۱	۰	۱
مدیران موسسات	۱۳۷	۲۶	۱۸	۴	۴	۰	۱۰۳	۲	۶
سایر روسا و مدیران	۶۵	۵۳	۱۲	۲۹	۱۲	۰	۷	۱	۴
متخصصان	۱۰۵۹	۷۳	۲	۳۴	۳۷	۰	۸۹۴	۷	۸۵
متخصصان علوم فیزیک ، ریاضی ومهندسی	۴۱	۷	۱	۱	۵	۰	۳۳	۱	۰
متخصصان علوم زیستی وپزشکی	۳۳	۱۶	۰	۵	۹	۰	۱۸	۰	۱
متخصصان آموزش	۸۰۰	۱۹	۱	۱۳	۵	۰	۷۱۰	۴	۶۷
سایر متخصصان	۱۸۵	۳۳	۰	۱۵	۱۸	۰	۱۳۳	۲	۱۷
تکنسین ها و دستیاران	۳۴۱	۱۴۹	۹	۸۹	۵۱	۰	۱۶۹	۲	۲۱
تکنسین هاودستیاران علوم فیزیکی	۹۲	۲۵	۰	۱۵	۱۰	۰	۶۰	۰	۷
تکنسین هاودستیاران علوم زیستی و بهداشتی	۵۵	۱۱	۰	۲	۹	۰	۴۴	۰	۰
کمک مربیان آموزشی	۳	۰	۰	۰	۰	۰	۳	۰	۰
سایر دستیاران و تکنسینها	۱۹۱	۱۱۳	۹	۷۲	۳۲	۰	۶۲	۲	۱۴
کارمندان اموراداری ودفتری	۱۲۶۴	۱۶۹	۵	۳۵	۱۲۹	۰	۹۹۰	۱۱	۹۴
کارمندان امور دفتری	۱۱۳۲	۱۶۲	۵	۳۲	۱۲۵	۰	۸۷۸	۱۱	۸۱
کارمندان ارایه خدمات به مشتری	۱۳۲	۷	۰	۳	۴	۰	۱۱۲	۰	۱۳
کارکنان خدماتی و فروشندگان فروشگاهها و بازارها	۱۴۰۹	۱۰۷۹	۲۳	۸۷۱	۱۷۳	۱۲	۱۸۶	۱۰	۱۳۴
کارکنان خدمات شخصی وحفاظتی	۳۱۱	۱۳۳	۱	۷۶	۵۵	۱	۱۴۷	۲	۲۹
فروشندگان ومعرفی کنندگان کالا	۱۰۹۸	۹۴۶	۲۲	۷۹۵	۱۱۸	۱۱	۳۹	۸	۱۰۵
کارکنان ماهر کشاورزی،جنگلداری وماهیگیری	۶۸۶۲	۶۳۰۶	۱۶۳	۴۸۷۶	۹۵۳	۳۱۴	۷۷	۰	۴۷۹
کارکنان ماهر کشاورزی ، جنگلداری و ماهیگیری وابسته به بازار	۶۸۶۰	۶۳۰۴	۱۶۳	۴۸۷۵	۹۵۲	۳۱۴	۷۷	۰	۴۷۹
کارکنان کشاورزی وماهیگیری خودمصرف	۲	۲	۰	۱	۱	۰	۰	۰	۰
صنعت گران وکارکنان مشاغل مربوط	۵۶۱۱	۳۰۰۲	۱۸۶	۱۴۸۳	۱۳۰۷	۲۶	۲۲۰۹	۱۰	۳۹۰
کارکنان ساختمانی و استخراج	۱۳۱۳	۱۱۰۲	۱۰۴	۷۰۹	۲۸۶	۵	۱۳۷	۳	۷۱
فلزکاران، تراش کاران،ابزارسازان،مکانیسینها ومکانیک های ماشین آلات وتعمیرکاران وسایل برقی و الکترونیکی	۱۹۲۴	۱۱۶۷	۵۰	۵۳۲	۵۵۰	۱۵	۶۲۳	۳	۱۵۱
سازندگان ابزاردقیق،صنایع دستی،صنعتگران چاپ و مشاغل مربوط	۲۰۵	۱۵۸	۴	۱۶	۱۳۸	۰	۲۶	۱	۲۰
کارکنان سایرصنایع طبقه بندی نشده درجای دیگر	۲۱۵۲	۵۷۹	۲۸	۲۱۵	۳۳۱	۵	۱۴۲۲	۳	۱۴۸
قالی بافان،گلیم بافان وریلوبافان دستی	۱۷	۱۶	۰	۱۱	۴	۱	۱	۰	۰
متصدیان (اپراتورهای) ماشین آلات ودستگاهها، مونتازکارهاوراننده‌گان وسایل نقلیه	۲۸۹۲	۲۰۲۷	۳۱	۱۳۹۸	۵۷۵	۲۳	۶۷۲	۱۵	۱۷۸
متصدیان ماشین آلات ثابت	۳۳۶	۱۷۸	۶	۱۷	۱۵۲	۳	۱۲۹	۱	۲۸
متصدیان ماشین آلات و مونتازکاران	۳۵۲	۱۷۰	۸	۶۶	۱۰۷	۹	۱۶۳	۰	۱۹
رانندگان و متصدیان ماشین آلات سیار	۲۲۰۴	۱۶۷۹	۱۷	۱۳۳۵	۳۱۶	۱۱	۳۸۰	۱۴	۱۳۱
کارگران ساده	۵۱۰۹	۳۷۰۷	۲۲	۱۵۷۹	۲۰۹۸	۸	۹۶۳	۷	۴۳۲
کارگران ساده خدمات	۱۰۴۱	۵۶۶	۲	۱۲۶	۴۱۷	۱	۴۴۱	۳	۵۱
کارگران کشاورزی ، جنگلداری وماهیگیری	۱۶۲۱	۱۲۳۸	۸	۳۸۸	۸۳۸	۴	۲۶۰	۲	۱۲۱
کارگران ساده معدن، ساختمان،صنعت وحمل ونقل	۲۴۴۷	۱۹۲۳	۱۲	۱۰۶۵	۸۴۳	۳	۲۶۲	۲	۲۶۰
سایر و اظهار نشده	۳۰۲۶	۱۰۲۸	۲۵	۳۲۶	۶۶۶	۱۳	۱۸۱۱	۵	۱۸۲

جدول ۲۵ - شاغلان ۱۰ ساله وبیشتر برحسب جنس ، گروههای اصلی شغلی ووضع شغلی (دنباله)

نقاط روستایی

جنس و گروههای اصلی شغلی	جمع	بخش خصوصی					مزد و حقوق - بگیران بخش عمومی	مزد و حقوق - بگیران بخش تعاونی	اظهار نشده
		جمع	کار - فرمایان	کارکنان مستقل	مزد و حقوق - بگیران	کارکنان فامیلی بدون مزد			
زن	۱۴۹۵	۵۱۳	۱۴	۲۷۰	۲۱۵	۱۴	۸۰۳	۲	۱۷۷
قانونگذاران، مقامات عالیرتبه ومدیران	۵۲	۴	۱	۱	۲	۰	۴۲	۰	۶
قانونگذاران ومقامات عالیرتبه	۰	۰	۰	۰	۰	۰	۰	۰	۰
مدیران موسسات	۴۹	۱	۰	۰	۱	۰	۴۲	۰	۶
سایر رؤسا و مدیران	۳	۳	۱	۱	۱	۰	۰	۰	۰
متخصصان	۵۳۸	۲۲	۳	۶	۱۲	۱	۴۵۷	۰	۵۹
متخصصان علوم فیزیک ، ریاضی ومهندسی	۳	۲	۱	۰	۱	۰	۱	۰	۰
متخصصان علوم زیستی وپزشکی	۸	۱	۱	۰	۰	۰	۵	۰	۲
متخصصان آموزش	۵۰۹	۱۲	۱	۶	۶	۱	۴۶۱	۰	۵۴
سایر متخصصان	۱۸	۵	۰	۰	۵	۰	۱۰	۰	۳
تکنسین ها و دستیاران	۵۰	۱۰	۱	۳	۶	۰	۳۳	۰	۷
تکنسین هاودستیاران علوم فیزیکی	۵	۱	۰	۰	۱	۰	۳	۰	۱
تکنسین هاودستیاران علوم زیستی و بهداشتی	۲۴	۴	۱	۱	۲	۰	۱۷	۰	۳
کمک مربیان آموزشی	۶	۲	۰	۱	۱	۰	۳	۰	۱
سایر دستیاران و تکنسینها	۱۵	۳	۰	۱	۲	۰	۱۰	۰	۲
کارمندان اموراداری ودفتری	۷۶	۱۵	۰	۳	۱۲	۰	۵۲	۰	۹
کارمندان امور دفتری	۶۳	۱۲	۰	۱	۱۱	۰	۴۳	۰	۸
کارمندان ارایه خدمات به مشتری	۱۳	۳	۰	۲	۱	۰	۹	۰	۱
کارکنان خدماتی و فروشندگان فروشگاهها و بازارها	۱۲۷	۷۸	۲	۵۹	۱۶	۱	۳۹	۰	۱۰
کارکنان خدمات شخصی وحفاظتی	۹۰	۴۵	۱	۳۶	۸	۰	۳۸	۰	۷
فروشندگان وعرضه کنندگان کالا	۳۷	۳۳	۱	۲۳	۸	۱	۱	۰	۳
کارکنان ماهر کشاورزی،جنگلداری وماهیگیری	۱۱۷	۹۹	۱	۷۹	۱۰	۹	۳	۰	۱۵
کارکنان ماهر کشاورزی ، جنگلداری و ماهیگیری وابسته به بازار	۱۱۷	۹۹	۱	۷۹	۱۰	۹	۳	۰	۱۵
کارکنان کشاورزی وماهیگیری خودمصرفی	۰	۰	۰	۰	۰	۰	۰	۰	۰
صنعتگران وکارکنان مشاغل مربوط	۱۹۸	۱۲۶	۳	۷۷	۴۶	۰	۴۷	۱	۲۴
کارکنان ساختمانی و استخراج	۹	۷	۱	۵	۱	۰	۰	۰	۲
فلزکاران، تراش کاران،ابزارسازان،حکاکان وسایر صنعتگران ومکانیک های ماشین آلات وتعمیرکاران وسایل برقی و الکترونیکی	۲۴	۹	۱	۰	۸	۰	۱۳	۰	۲
سازندگان ابزاردقیق،صنایع دستی،متصدیان چاپ و مشاغل مربوط	۶	۶	۰	۰	۶	۰	۰	۰	۰
کارکنان سایرصنایع تاکنون بندی نشده درجای دیگر	۱۰۲	۵۸	۰	۲۹	۲۹	۰	۳۴	۱	۹
قالی بافان،گلیم بافان وریسندگان دستی	۵۷	۴۶	۱	۴۳	۲	۰	۰	۰	۱۱
متصدیان (اپراتورهای) ماشین آلات ودستگاهها. مونتاژکارهاورانندگان وسایل نقلیه	۴۶	۳۱	۰	۱۴	۱۷	۰	۱۴	۰	۱
متصدیان ماشین آلات ثابت	۸	۵	۰	۰	۵	۰	۲	۰	۱
متصدیان ماشین آلات و موتورسازان	۱۱	۷	۰	۳	۴	۰	۴	۰	۰
رانندگان و متصدیان ماشین آلات سیار	۲۷	۱۹	۰	۱۱	۸	۰	۸	۰	۰
کارگران ساده	۱۳۰	۶۳	۰	۱۳	۴۹	۱	۴۴	۰	۲۳
کارگران ساده خدمات	۶۱	۱۱	۰	۱	۱۰	۰	۳۴	۰	۶
کارگران کشاورزی ، جنگلداری وماهیگیری	۲۵	۱۹	۰	۳	۱۶	۰	۱	۰	۵
کارگران ساده معدن، ساختمان،صنعت وحمل ونقل	۵۴	۳۳	۰	۹	۲۳	۱	۹	۰	۱۲
سایر و اظهار نشده	۱۶۱	۶۵	۳	۱۵	۴۵	۲	۷۲	۱	۲۳

شهرستان ساوجبلاغ

جدول ۲۶ - شاغلان برحسب جنس، سن و وضع شغلی

کل

جنس و سن	جمع	بخش خصوصی					مزد و حقوق - بگیران بخش عمومی	مزد و حقوق - بگیران بخش تعاونی	اظهار نشده
		جمع	کار - فرمایان	کارکنان مستقل	مزد و حقوق - بگیران	کارکنان فامیلی بدون مزد			
مرد و زن	۵۱۷۴۷	۳۰۸۶۰	۹۸۸	۱۷۲۷۰	۱۲۱۰۰	۴۸۲	۱۶۸۴۵	۱۷۲	۳۸۹۰
۱۰-۱۴ ساله	۳۴۶	۲۵۸	۰	۷۱	۱۶۶	۲۳	۳۹	۱	۴۸
۱۵-۱۹ ساله	۳۲۹۳	۲۰۸۹	۱۴	۶۸۸	۱۲۰۵	۱۸۲	۷۲۱	۹	۴۷۴
۲۰-۲۴ ساله	۷۱۹۱	۳۹۲۹	۶۷	۱۵۷۰	۲۱۳۱	۱۶۱	۲۳۵۸	۲۲	۸۸۲
۲۵-۲۹ ساله	۹۹۰۲	۵۵۲۷	۱۵۶	۲۷۱۶	۲۵۷۶	۸۱	۳۶۶۳	۲۷	۶۸۵
۳۰-۳۴ ساله	۸۳۶۱	۴۴۴۱	۱۶۰	۲۴۶۰	۱۸۰۴	۱۷	۳۴۷۲	۳۴	۴۱۴
۳۵-۳۹ ساله	۷۱۵۵	۳۸۳۳	۱۴۹	۲۲۴۱	۱۴۶۰	۳	۲۸۸۳	۲۹	۴۱۰
۴۰-۴۴ ساله	۴۴۸۴	۲۵۳۰	۱۲۰	۱۵۳۷	۸۷۲	۱	۱۶۴۵	۱۹	۲۹۰
۴۵-۴۹ ساله	۲۷۳۹	۱۶۹۴	۸۱	۱۱۰۱	۵۱۰	۲	۸۳۶	۱۴	۱۹۵
۵۰-۵۴ ساله	۲۰۳۸	۱۴۰۵	۶۷	۹۵۲	۳۸۳	۳	۴۹۸	۵	۱۳۰
۵۵-۵۹ ساله	۱۸۴۱	۱۳۹۳	۶۶	۹۶۰	۳۶۵	۲	۳۴۱	۴	۱۰۳
۶۰-۶۴ ساله	۱۸۱۳	۱۴۹۳	۵۲	۱۱۱۸	۳۲۱	۲	۲۰۲	۵	۱۱۳
۶۵ ساله و بیشتر	۲۵۸۳	۲۲۴۸	۵۶	۱۸۵۶	۳۳۱	۵	۱۸۶	۳	۱۴۶
نامشخص	۱	۰	۰	۰	۰	۰	۱	۰	۰
مرد	۴۸۴۱۹	۲۹۷۷۸	۹۶۳	۱۶۷۱۵	۱۱۶۳۶	۴۶۶	۱۴۹۶۲	۱۶۵	۳۵۱۴
۱۰-۱۴ ساله	۳۰۵	۲۴۲	۰	۶۲	۱۵۷	۲۳	۲۲	۱	۴۰
۱۵-۱۹ ساله	۳۱۳۵	۱۹۸۱	۱۳	۶۴۳	۱۱۵۰	۱۷۵	۶۸۹	۹	۴۵۶
۲۰-۲۴ ساله	۶۵۲۰	۳۷۰۳	۶۱	۱۴۷۴	۲۰۱۱	۱۵۶	۲۰۱۸	۱۹	۷۸۱
۲۵-۲۹ ساله	۹۰۵۱	۵۳۳۴	۱۵۲	۲۶۱۹	۲۴۸۳	۸۰	۳۱۰۱	۲۶	۵۹۰
۳۰-۳۴ ساله	۷۶۷۰	۴۲۷۱	۱۵۹	۲۳۶۵	۱۷۳۰	۱۷	۳۰۱۱	۳۴	۳۵۴
۳۵-۳۹ ساله	۶۷۳۷	۳۷۲۰	۱۴۸	۲۱۷۸	۱۳۹۲	۲	۲۶۱۶	۲۶	۳۷۵
۴۰-۴۴ ساله	۴۲۶۹	۲۴۵۲	۱۱۵	۱۴۸۹	۸۴۷	۱	۱۵۳۳	۱۹	۲۶۵
۴۵-۴۹ ساله	۲۶۳۷	۱۶۵۹	۷۹	۱۰۹۰	۴۸۹	۱	۷۸۳	۱۶	۱۸۱
۵۰-۵۴ ساله	۱۹۷۷	۱۳۶۷	۶۶	۹۲۵	۳۷۴	۲	۴۸۲	۵	۱۲۳
۵۵-۵۹ ساله	۱۸۰۴	۱۳۷۵	۶۶	۹۴۸	۳۶۰	۱	۳۲۸	۴	۹۷
۶۰-۶۴ ساله	۱۷۸۰	۱۴۶۸	۵۰	۱۱۰۱	۳۱۵	۲	۱۹۸	۵	۱۰۹
۶۵ ساله و بیشتر	۲۵۳۳	۲۲۰۷	۵۴	۱۸۲۱	۳۲۸	۴	۱۸۰	۳	۱۴۳
نامشخص	۱	۰	۰	۰	۰	۰	۱	۰	۰
زن	۳۳۲۸	۱۰۶۲	۲۵	۵۵۵	۴۶۴	۱۸	۱۸۸۳	۷	۳۷۶
۱۰-۱۴ ساله	۴۱	۱۶	۰	۹	۷	۰	۱۷	۰	۸
۱۵-۱۹ ساله	۱۵۸	۱۰۸	۱	۴۵	۵۵	۷	۳۲	۰	۱۸
۲۰-۲۴ ساله	۶۷۱	۲۲۷	۶	۹۶	۱۲۰	۵	۳۴۰	۳	۱۰۱
۲۵-۲۹ ساله	۸۵۱	۱۹۳	۴	۹۷	۹۱	۱	۵۶۲	۱	۹۵
۳۰-۳۴ ساله	۶۹۱	۱۷۰	۱	۹۵	۷۴	۰	۴۶۱	۰	۶۰
۳۵-۳۹ ساله	۴۱۸	۱۱۳	۱	۶۳	۴۸	۱	۲۶۷	۳	۳۵
۴۰-۴۴ ساله	۲۱۵	۷۸	۵	۴۸	۲۵	۰	۱۱۲	۰	۲۵
۴۵-۴۹ ساله	۱۰۲	۳۵	۲	۱۱	۲۱	۱	۵۳	۰	۱۴
۵۰-۵۴ ساله	۶۱	۳۸	۱	۲۷	۹	۱	۱۶	۰	۷
۵۵-۵۹ ساله	۳۷	۱۸	۰	۱۲	۵	۱	۱۳	۰	۶
۶۰-۶۴ ساله	۳۳	۲۵	۲	۱۷	۶	۰	۴	۰	۴
۶۵ ساله و بیشتر	۵۰	۴۱	۲	۳۵	۳	۱	۶	۰	۳
نامشخص	۰	۰	۰	۰	۰	۰	۰	۰	۰

شهرستان ساوجبلاغ

جدول ۲۶ - شاغلان برحسب جنس، سن و وضع شغلی

نقاط شهری

جنس و سن	جمع	بخش خصوصی					مزد و حقوق - بگیران بخش عمومی	مزد و حقوق - بگیران بخش تعاونی	اظهار نشده
		جمع	کار - فرمایان	کارکنان مستقل	مزد و حقوق - بگیران	کارکنان فامیلی بدون مزد			
مردوزن	۲۲۴۶۴	۱۲۷۰۷	۴۷۸	۶۲۷۶	۵۸۸۱	۷۲	۷۹۵۰	۱۰۰	۱۷۰۷
۱۰-۱۴ ساله	۱۲۹	۱۰۶	۰	۲۸	۷۰	۶	۸	۰	۱۷
۱۵-۱۹ ساله	۱۳۶۲	۹۵۳	۱۰	۲۹۲	۶۱۲	۳۹	۱۹۵	۶	۲۰۸
۲۰-۲۴ ساله	۳۱۷۵	۱۷۹۸	۳۰	۶۷۶	۱۰۷۵	۱۷	۹۷۳	۱۳	۳۹۱
۲۵-۲۹ ساله	۴۵۱۶	۲۵۰۲	۷۸	۱۱۱۲	۱۳۰۵	۷	۱۶۸۵	۱۸	۳۰۹
۳۰-۳۴ ساله	۳۷۷۴	۱۹۸۳	۷۶	۱۰۴۴	۸۶۲	۱	۱۵۹۷	۱۲	۱۸۲
۳۵-۳۹ ساله	۳۳۴۴	۱۷۳۵	۷۸	۹۲۳	۷۳۴	۰	۱۳۹۲	۲۰	۱۹۷
۴۰-۴۴ ساله	۲۲۰۱	۱۱۱۸	۶۵	۶۴۲	۴۱۱	۰	۹۳۷	۱۲	۱۳۴
۴۵-۴۹ ساله	۱۲۵۷	۶۷۱	۳۴	۴۰۶	۲۳۱	۰	۴۸۸	۱۰	۸۸
۵۰-۵۴ ساله	۸۵۳	۵۱۵	۳۴	۳۰۳	۱۷۸	۰	۲۷۰	۳	۶۵
۵۵-۵۹ ساله	۷۱۸	۴۸۱	۳۳	۲۷۰	۱۷۸	۰	۱۹۱	۲	۴۴
۶۰-۶۴ ساله	۵۷۸	۴۲۰	۱۷	۲۶۳	۱۳۹	۱	۱۲۱	۳	۳۴
۶۵ ساله و بیشتر	۵۵۸	۴۲۷	۲۳	۳۱۷	۸۶	۱	۹۲	۱	۳۸
نامشخص	۱	۰	۰	۰	۰	۰	۱	۰	۰
مرد	۲۰۶۳۱	۱۲۱۵۸	۴۶۷	۵۹۹۱	۵۶۳۲	۶۸	۶۸۷۰	۹۵	۱۵۰۸
۱۰-۱۴ ساله	۱۱۹	۹۷	۰	۲۲	۶۹	۶	۸	۰	۱۴
۱۵-۱۹ ساله	۱۲۷۶	۸۹۲	۹	۲۶۴	۵۸۳	۳۶	۱۷۹	۶	۱۹۹
۲۰-۲۴ ساله	۲۸۰۵	۱۶۷۴	۲۷	۶۲۱	۱۰۱۰	۱۶	۷۸۷	۱۰	۳۳۴
۲۵-۲۹ ساله	۴۰۴۲	۲۳۹۶	۷۶	۱۰۵۸	۱۲۵۵	۷	۱۳۶۵	۱۷	۲۶۴
۳۰-۳۴ ساله	۳۲۷۰	۱۸۹۱	۷۶	۹۹۴	۸۲۰	۱	۱۳۲۰	۱۲	۱۴۷
۳۵-۳۹ ساله	۳۰۹۳	۱۶۷۴	۷۸	۸۹۱	۷۰۵	۰	۱۲۲۶	۱۹	۱۷۴
۴۰-۴۴ ساله	۲۰۷۳	۱۰۷۸	۶۲	۶۱۷	۳۹۹	۰	۸۶۲	۱۲	۱۲۱
۴۵-۴۹ ساله	۱۲۰۱	۶۴۹	۳۴	۳۹۷	۲۱۸	۰	۴۶۰	۱۰	۸۲
۵۰-۵۴ ساله	۸۳۳	۵۰۴	۳۴	۲۹۶	۱۷۶	۰	۲۶۵	۳	۶۱
۵۵-۵۹ ساله	۷۰۴	۴۷۴	۳۳	۲۶۵	۱۷۶	۰	۱۸۶	۲	۴۲
۶۰-۶۴ ساله	۵۶۷	۴۱۲	۱۶	۲۵۸	۱۳۷	۱	۱۲۰	۳	۳۲
۶۵ ساله و بیشتر	۵۶۷	۴۱۷	۲۲	۳۱۰	۸۶	۱	۹۱	۱	۳۸
نامشخص	۱	۰	۰	۰	۰	۰	۱	۰	۰
زن	۱۸۳۳	۵۴۹	۱۱	۲۸۵	۲۴۹	۴	۱۰۸۰	۵	۱۹۹
۱۰-۱۴ ساله	۱۰	۷	۰	۶	۱	۰	۰	۰	۳
۱۵-۱۹ ساله	۸۶	۶۱	۱	۲۸	۲۹	۳	۱۶	۰	۹
۲۰-۲۴ ساله	۳۷۰	۱۲۴	۳	۵۵	۶۵	۱	۱۸۶	۳	۵۷
۲۵-۲۹ ساله	۴۷۲	۱۰۶	۲	۵۴	۵۰	۰	۳۲۰	۱	۴۵
۳۰-۳۴ ساله	۴۰۴	۹۲	۰	۵۰	۴۲	۰	۲۷۷	۰	۳۵
۳۵-۳۹ ساله	۲۵۱	۶۱	۰	۳۲	۲۹	۰	۱۶۶	۱	۲۳
۴۰-۴۴ ساله	۱۲۸	۴۰	۳	۲۵	۱۲	۰	۷۵	۰	۱۳
۴۵-۴۹ ساله	۵۶	۲۲	۰	۹	۱۳	۰	۲۸	۰	۶
۵۰-۵۴ ساله	۲۰	۱۱	۰	۹	۲	۰	۵	۰	۴
۵۵-۵۹ ساله	۱۴	۷	۰	۵	۲	۰	۵	۰	۲
۶۰-۶۴ ساله	۱۱	۸	۱	۵	۲	۰	۱	۰	۲
۶۵ ساله و بیشتر	۱۱	۱۰	۱	۷	۲	۰	۱	۰	۰
نامشخص	۰	۰	۰	۰	۰	۰	۰	۰	۰

شهرستان ساوجبلاغ

جدول ۲۶ - شاغلان برحسب جنس ، سن و وضع شغلی

نقاط روستایی

جنس و سن	جمع	بخش خصوصی					مزد و حقوق - بگیران بخش عمومی	مزد و حقوق - بگیران بخش تعاونی	اظهار نشده
		جمع	کار - فرمایان	کارکنان مستقل	مزد و حقوق - بگیران	کارکنان فامیلی بدون مزد			
مرد و زن	۲۹۲۸۳	۱۸۱۳۳	۵۱۰	۱۰۹۹۴	۶۲۱۹	۴۱۰	۸۸۹۵	۷۲	۲۱۸۳
۱۰-۱۴ ساله	۲۱۷	۱۵۶	۰	۴۳	۹۶	۱۷	۳۱	۱	۳۱
۱۵-۱۹ ساله	۱۹۳۱	۱۱۳۶	۴	۳۹۶	۵۹۳	۱۴۳	۵۲۶	۳	۲۶۶
۲۰-۲۴ ساله	۴۰۱۶	۲۱۳۱	۳۷	۸۹۴	۱۰۵۶	۱۴۴	۱۳۸۵	۹	۴۹۱
۲۵-۲۹ ساله	۵۳۸۸	۳۰۲۵	۷۸	۱۶۰۴	۱۲۶۹	۷۴	۱۹۷۸	۹	۳۷۶
۳۰-۳۴ ساله	۴۵۸۷	۲۴۵۸	۸۴	۱۴۱۶	۹۴۲	۱۶	۱۸۷۵	۲۲	۲۳۲
۳۵-۳۹ ساله	۳۸۱۱	۲۰۹۸	۷۱	۱۳۱۸	۷۰۶	۳	۱۴۹۱	۹	۲۱۳
۴۰-۴۴ ساله	۲۲۸۳	۱۴۱۲	۵۵	۸۹۵	۴۶۱	۱	۷۰۸	۷	۱۵۶
۴۵-۴۹ ساله	۱۴۸۲	۱۰۲۳	۴۷	۶۹۵	۲۷۹	۲	۳۴۸	۴	۱۰۷
۵۰-۵۴ ساله	۱۱۸۵	۸۹۰	۳۳	۶۴۹	۲۰۵	۳	۲۲۸	۲	۶۵
۵۵-۵۹ ساله	۱۱۲۳	۹۱۲	۳۳	۶۹۰	۱۸۷	۲	۱۵۰	۲	۵۹
۶۰-۶۴ ساله	۱۲۳۵	۱۰۷۳	۳۵	۸۵۵	۱۸۲	۱	۸۱	۲	۷۹
۶۵ ساله و بیشتر	۲۰۳۵	۱۸۲۱	۳۳	۱۵۳۹	۲۴۵	۴	۹۴	۲	۱۰۸
نامشخص	۰	۰	۰	۰	۰	۰	۰	۰	۰
مرد	۲۷۷۸۸	۱۷۶۲۰	۴۹۶	۱۰۷۲۴	۶۰۰۴	۳۹۶	۸۰۹۲	۷۰	۲۰۰۶
۱۰-۱۴ ساله	۱۸۶	۱۴۵	۰	۴۰	۸۸	۱۷	۱۴	۱	۲۶
۱۵-۱۹ ساله	۱۸۵۹	۱۰۸۹	۴	۳۷۹	۵۶۷	۱۳۹	۵۱۰	۳	۲۵۷
۲۰-۲۴ ساله	۳۷۱۵	۲۰۲۸	۳۴	۸۵۳	۱۰۰۱	۱۴۰	۱۳۳۱	۹	۴۴۷
۲۵-۲۹ ساله	۵۰۰۹	۲۹۳۸	۷۶	۱۵۶۱	۱۲۲۸	۷۳	۱۷۳۶	۹	۳۲۶
۳۰-۳۴ ساله	۴۳۰۰	۲۳۸۰	۸۳	۱۳۷۱	۹۱۰	۱۶	۱۶۹۱	۲۲	۲۰۷
۳۵-۳۹ ساله	۳۶۴۴	۲۰۴۶	۷۰	۱۲۸۷	۶۸۷	۲	۱۳۹۰	۷	۲۰۱
۴۰-۴۴ ساله	۲۱۹۶	۱۳۷۴	۵۳	۸۷۲	۴۴۸	۱	۶۷۱	۷	۱۴۴
۴۵-۴۹ ساله	۱۴۳۶	۱۰۱۰	۴۵	۶۹۳	۲۷۱	۱	۳۲۳	۴	۹۹
۵۰-۵۴ ساله	۱۱۴۶	۸۶۳	۳۲	۶۳۱	۱۹۸	۲	۲۱۷	۲	۶۲
۵۵-۵۹ ساله	۱۱۰۰	۹۰۱	۳۳	۶۸۳	۱۸۴	۱	۱۴۲	۲	۵۵
۶۰-۶۴ ساله	۱۲۱۳	۱۰۵۶	۳۴	۸۴۳	۱۷۸	۱	۷۸	۲	۷۷
۶۵ ساله و بیشتر	۱۹۸۶	۱۷۹۰	۳۲	۱۵۱۱	۲۴۴	۳	۸۹	۲	۱۰۵
نامشخص	۰	۰	۰	۰	۰	۰	۰	۰	۰
زن	۱۴۹۵	۵۱۳	۱۴	۲۷۰	۲۱۵	۱۴	۸۰۳	۲	۱۷۷
۱۰-۱۴ ساله	۳۱	۹	۰	۳	۶	۰	۱۷	۰	۵
۱۵-۱۹ ساله	۷۲	۶۷	۰	۱۷	۲۶	۴	۱۶	۰	۹
۲۰-۲۴ ساله	۳۰۱	۱۰۳	۳	۴۱	۵۵	۴	۱۵۴	۰	۴۴
۲۵-۲۹ ساله	۳۷۹	۸۷	۲	۴۳	۴۱	۱	۲۴۲	۰	۵۰
۳۰-۳۴ ساله	۲۸۷	۷۸	۱	۴۵	۳۲	۰	۱۸۴	۰	۲۵
۳۵-۳۹ ساله	۱۶۷	۵۲	۱	۳۱	۱۹	۱	۱۰۱	۲	۱۲
۴۰-۴۴ ساله	۸۷	۳۸	۲	۲۳	۱۳	۰	۳۷	۰	۱۲
۴۵-۴۹ ساله	۴۶	۱۳	۲	۲	۸	۱	۲۵	۰	۸
۵۰-۵۴ ساله	۴۱	۲۷	۱	۱۸	۷	۱	۱۱	۰	۳
۵۵-۵۹ ساله	۲۳	۱۱	۰	۷	۳	۱	۸	۰	۴
۶۰-۶۴ ساله	۲۲	۱۷	۱	۱۲	۴	۰	۳	۰	۲
۶۵ ساله و بیشتر	۳۹	۳۱	۱	۲۸	۱	۱	۵	۰	۳
نامشخص	۰	۰	۰	۰	۰	۰	۰	۰	۰

شهرستان ساوجبلاغ

جدول ۲۷ - شاغلان ۱۰ ساله وبیشتر برحسب جنس ، سطح سواد و وضع شغلی

کل

جنس و سطح سواد	جمع	بخش خصوصی				مزد و حقوق - بگیران بخش عمومی	مزد و حقوق - بگیران بخش تعاونی	اظهار نشده
		جمع	کار - فرمایان	کارکنان مستقل	مزد و حقوق - بگیران	کارکنان فامیلی بدون مزد		
مرد و زن	۵۱۷۴۷	۳۰۸۴۰	۹۸۸	۱۷۲۷۰	۱۲۱۰۰	۴۸۲	۱۶۸۴۵	۱۷۲	۳۸۹۰
باسواد	۴۱۸۲۱	۲۲۷۶۹	۸۰۶	۱۲۳۳۵	۹۱۷۹	۴۴۹	۱۵۶۷۷	۱۵۳	۳۲۲۲
ابتدایی	۱۵۵۰۰	۱۰۲۳۰	۳۷۴	۵۸۴۰	۳۸۷۹	۱۳۷	۴۱۳۶	۶۰	۱۰۷۴
راهنمایی	۱۲۱۹۷	۷۰۴۶	۱۹۸	۳۵۲۵	۳۰۹۸	۲۲۵	۴۰۸۱	۴۴	۱۰۲۶
متوسطه	۷۹۸۹	۳۰۷۶	۱۳۳	۱۵۶۵	۱۲۹۸	۸۰	۴۱۹۷	۳۱	۶۸۵
پیش دانشگاهی	۰	۰	۰	۰	۰	۰	۰	۰	۰
عالی	۳۰۲۰	۲۹۳	۳۰	۱۱۵	۱۴۴	۴	۲۴۶۶	۸	۲۵۳
حوزه های علمیه وعلوم دینی	۶۲	۲۰	۲	۱۰	۸	۰	۴۲	۰	۰
سوادآموزی	۱۴۴۶	۸۱۴	۲۷	۴۲۷	۳۵۸	۲	۵۴۰	۸	۸۴
غیررسمی	۱۳۶۶	۱۱۸۳	۴۰	۷۹۰	۳۵۲	۱	۱۰۶	۲	۷۵
نامشخص و اظهار نشده	۲۴۱	۱۰۷	۲	۶۳	۴۲	۰	۱۰۹	۰	۲۵
بی سواد	۹۹۲۶	۸۰۷۱	۱۸۲	۴۹۳۵	۲۹۲۱	۳۳	۱۱۶۸	۱۹	۶۶۸
مرد	۴۸۴۱۹	۲۹۷۷۸	۹۶۳	۱۶۷۱۵	۱۱۶۳۶	۴۶۴	۱۴۹۶۲	۱۶۵	۳۵۱۴
باسواد	۳۸۷۹۲	۲۱۹۲۶	۷۸۷	۱۱۹۱۸	۸۷۸۷	۴۳۴	۱۳۸۳۶	۱۴۷	۲۸۸۳
ابتدایی	۱۵۰۰۱	۹۹۶۰	۳۶۹	۵۶۷۹	۳۷۸۱	۱۳۱	۳۹۷۷	۵۹	۱۰۰۵
راهنمایی	۱۱۷۶۴	۶۸۰۲	۱۹۱	۳۳۹۴	۲۹۹۹	۲۱۸	۳۹۳۴	۴۲	۹۸۶
متوسطه	۶۸۵۷	۲۸۵۵	۱۳۱	۱۵۰۰	۱۱۴۶	۷۸	۳۴۱۱	۳۰	۵۶۱
پیش دانشگاهی	۰	۰	۰	۰	۰	۰	۰	۰	۰
عالی	۲۲۰۶	۲۵۷	۲۷	۱۰۴	۱۲۲	۴	۱۷۷۸	۶	۱۶۵
حوزه های علمیه وعلوم دینی	۶۰	۲۰	۲	۱۰	۸	۰	۴۰	۰	۰
سوادآموزی	۱۳۴۵	۷۵۶	۲۵	۳۸۷	۳۴۲	۲	۵۰۹	۸	۷۲
غیررسمی	۱۳۵۱	۱۱۷۲	۴۰	۷۸۴	۳۴۷	۱	۱۰۲	۲	۷۵
نامشخص و اظهار نشده	۲۰۸	۱۰۴	۲	۶۰	۴۲	۰	۸۵	۰	۱۹
بی سواد	۹۶۲۷	۷۸۵۲	۱۷۶	۴۷۹۷	۲۸۴۹	۳۰	۱۱۲۶	۱۸	۶۳۱
زن	۳۳۲۸	۱۰۶۲	۲۵	۵۵۵	۴۶۴	۱۸	۱۸۸۳	۷	۳۷۶
باسواد	۳۰۲۹	۸۴۳	۱۹	۴۱۷	۳۹۲	۱۵	۱۸۴۱	۶	۳۳۹
ابتدایی	۴۹۹	۲۷۰	۵	۱۶۱	۹۸	۶	۱۵۹	۱	۶۹
راهنمایی	۴۳۳	۲۴۴	۷	۱۳۱	۹۹	۷	۱۴۷	۲	۴۰
متوسطه	۱۱۳۲	۲۲۱	۲	۶۵	۱۵۲	۲	۷۸۶	۱	۱۲۴
پیش دانشگاهی	۰	۰	۰	۰	۰	۰	۰	۰	۰
عالی	۸۱۴	۳۶	۳	۱۱	۲۲	۰	۶۸۸	۲	۸۸
حوزه های علمیه وعلوم دینی	۲	۰	۰	۰	۰	۰	۲	۰	۰
سوادآموزی	۱۰۱	۵۸	۲	۴۰	۱۶	۰	۳۱	۰	۱۲
غیررسمی	۱۵	۱۱	۰	۶	۵	۰	۴	۰	۰
نامشخص و اظهار نشده	۳۳	۳	۰	۳	۰	۰	۲۴	۰	۶
بی سواد	۲۹۹	۲۱۹	۶	۱۳۸	۷۲	۳	۴۲	۱	۳۷

شهرستان ساوجبلاغ

جدول ۲۷ - شاغلان ۱۰ ساله وبیشتر برحسب جنس ، سطح سواد و وضع شغلی

نقاط شهری

جنس و سطح سواد	جمع	بخش خصوصی				مزد و حقوق - بگیران بخش عمومی	مزد و حقوق - بگیران بخش تعاونی	اظهار نشده
		جمع	کار - فرمایان	کارکنان مستقل	مزد و حقوق - بگیران	کارکنان فاصلی بدون مزد		
صرف وزن	۲۲۴۶۶	۱۲۷۰۷	۴۷۸	۶۲۷۶	۵۸۸۱	۷۲	۷۹۵۰	۱۰۰	۱۷۰۷
باسواد	۱۸۹۲۸	۱۰۰۹۳	۴۰۳	۴۸۳۹	۴۷۸۰	۷۱	۷۲۸۶	۸۸	۱۴۷۳
ابتدایی	۶۶۲۵	۴۴۱۵	۱۷۸	۲۲۲۲	۱۹۹۴	۲۱	۱۷۱۰	۲۳	۴۶۷
راهنمایی	۵۰۷۵	۳۱۲۳	۹۳	۱۳۷۹	۱۶۱۲	۳۹	۱۴۹۸	۲۵	۴۲۹
متوسطه	۴۰۱۲	۱۴۹۶	۷۴	۷۰۳	۷۰۸	۱۱	۲۱۵۶	۱۹	۳۴۳
پیش دانشگاهی	۰	۰	۰	۰	۰	۰	۰	۰	۰
عالی	۱۷۰۰	۱۶۱	۱۶	۵۷	۸۸	۰	۱۳۸۶	۳	۱۵۰
حوزه های علمیه وعلوم دینی	۴۱	۷	۱	۶	۰	۰	۳۴	۰	۰
سوادآموزی	۹۹۰	۵۵۳	۲۱	۲۶۸	۲۶۴	۰	۳۸۲	۸	۴۷
غیررسمی	۳۷۲	۲۹۳	۱۹	۱۸۲	۹۲	۰	۵۶	۰	۲۳
نامشخص و اظهار نشده	۱۲۳	۴۵	۱	۲۲	۲۲	۰	۶۴	۰	۱۴
بی سواد	۳۵۲۶	۲۶۱۴	۷۵	۱۴۳۷	۱۱۰۱	۱	۶۶۶	۱۲	۲۳۴
مرد	۲۰۶۳۱	۱۲۱۵۸	۴۶۷	۵۹۹۱	۵۶۳۲	۶۸	۶۸۷۰	۹۵	۱۵۰۸
باسواد	۱۷۲۳۳	۹۶۳۸	۳۹۵	۴۶۱۷	۴۵۵۹	۶۷	۶۲۲۵	۸۳	۱۲۸۷
ابتدایی	۶۳۹۴	۴۲۸۸	۱۷۶	۲۱۴۱	۱۹۵۲	۱۹	۱۶۳۳	۳۳	۴۴۰
راهنمایی	۴۸۶۷	۳۰۰۰	۹۰	۱۳۱۷	۱۵۵۶	۳۷	۱۶۳۲	۲۳	۴۱۲
متوسطه	۳۳۱۳	۱۶۵۷	۷۳	۶۶۵	۶۰۸	۱۱	۱۶۷۶	۱۸	۲۶۲
پیش دانشگاهی	۰	۰	۰	۰	۰	۰	۰	۰	۰
عالی	۱۲۱۷	۱۳۹	۱۵	۴۸	۷۶	۰	۹۷۹	۱	۹۸
حوزه های علمیه وعلوم دینی	۳۹	۷	۱	۶	۰	۰	۳۲	۰	۰
سوادآموزی	۹۳۱	۵۱۲	۲۰	۲۳۷	۲۵۵	۰	۳۶۹	۸	۴۲
غیررسمی	۳۶۷	۲۹۰	۱۹	۱۸۱	۹۰	۰	۵۴	۰	۲۳
نامشخص و اظهار نشده	۱۰۵	۴۵	۱	۲۲	۲۲	۰	۵۰	۰	۱۰
بی سواد	۳۳۹۸	۲۵۲۰	۷۲	۱۳۷۴	۱۰۷۳	۱	۶۴۵	۱۲	۲۲۱
زن	۱۸۳۳	۵۴۹	۱۱	۲۸۵	۲۴۹	۴	۱۰۸۰	۵	۱۹۹
باسواد	۱۷۰۵	۴۵۵	۸	۲۲۲	۲۲۱	۴	۱۰۵۹	۵	۱۸۶
ابتدایی	۲۳۱	۱۲۷	۲	۸۱	۴۲	۲	۷۷	۰	۲۷
راهنمایی	۲۰۸	۱۲۳	۳	۶۲	۵۶	۲	۶۶	۲	۱۷
متوسطه	۶۹۹	۱۳۹	۱	۳۸	۱۰۰	۰	۴۷۸	۱	۸۱
پیش دانشگاهی	۰	۰	۰	۰	۰	۰	۰	۰	۰
عالی	۴۸۳	۲۲	۱	۹	۱۲	۰	۴۰۷	۲	۵۲
حوزه های علمیه وعلوم دینی	۲	۰	۰	۰	۰	۰	۲	۰	۰
سوادآموزی	۵۹	۴۱	۱	۳۱	۹	۰	۱۳	۰	۵
غیررسمی	۵	۳	۰	۱	۲	۰	۲	۰	۰
نامشخص و اظهار نشده	۱۸	۰	۰	۰	۰	۰	۱۶	۰	۴
بی سواد	۱۲۸	۹۴	۳	۶۳	۲۸	۰	۲۱	۰	۱۳

جدول ۲۷ - شاغلان ۱۰ ساله وبیشتر برحسب جنس ، سطح سواد و وضع شغلی

نقاط روستایی

جنس و سطح سواد	جمع	بخش خصوصی					مزد و حقوق - بگیران بخش عمومی	مزد و حقوق - بگیران بخش تعاونی	اظهار نشده
		جمع	کار - فرمایان	کارکنان مستقل	مزد و حقوق - بگیران	کارکنان فامیلی بدون مزد			
مرد وزن	۲۹۲۸۳	۱۸۱۳۳	۵۱۰	۱۰۹۹۴	۶۲۱۹	۴۱۰	۸۸۹۵	۷۲	۲۱۸۳
باسواد	۲۲۸۸۳	۱۲۶۷۶	۴۰۳	۷۴۹۶	۴۳۹۹	۳۷۸	۸۳۹۳	۶۵	۱۷۴۹
ابتدایی	۸۸۷۵	۵۸۱۵	۱۹۶	۳۶۱۸	۱۸۸۵	۱۱۶	۲۴۲۶	۲۷	۶۰۷
راهنمایی	۷۱۲۲	۳۹۲۳	۱۰۵	۲۱۴۶	۱۴۸۶	۱۸۶	۲۵۸۳	۱۹	۵۹۷
متوسطه	۳۹۷۷	۱۵۸۰	۵۹	۸۶۲	۵۹۰	۶۹	۲۰۴۳	۱۲	۳۴۲
پیش دانشگاهی	۰	۰	۰	۰	۰	۰	۰	۰	۰
عالی	۱۲۲۰	۱۳۲	۱۶	۵۸	۵۶	۴	۱۰۸۰	۵	۱۰۳
حوزه های علمیه وعلوم دینی	۲۱	۱۳	۱	۴	۸	۰	۸	۰	۰
سوادآموزی	۴۵۶	۲۶۱	۶	۱۵۹	۹۶	۲	۱۵۸	۰	۳۷
غیررسمی	۹۹۴	۸۹۰	۲۱	۶۰۸	۲۶۰	۱	۵۰	۲	۵۲
نامشخص و اظهار نشده	۱۱۸	۶۲	۱	۴۱	۲۰	۰	۴۵	۰	۱۱
بی سواد	۶۴۰۰	۵۴۵۷	۱۰۷	۳۴۹۸	۱۸۲۰	۳۲	۵۰۲	۷	۴۳۴
مرد	۲۷۷۸۸	۱۷۶۲۰	۴۹۶	۱۰۷۲۴	۶۰۰۴	۳۹۶	۸۰۹۲	۷۰	۲۰۰۶
باسواد	۲۱۵۵۹	۱۲۲۸۸	۳۹۲	۷۳۰۱	۴۲۲۸	۳۶۷	۷۶۱۱	۶۴	۱۵۹۶
ابتدایی	۸۶۰۷	۵۶۷۲	۱۹۳	۳۵۳۸	۱۸۲۹	۱۱۲	۲۳۴۴	۲۶	۵۶۵
راهنمایی	۶۸۹۷	۳۸۰۲	۱۰۱	۲۰۷۷	۱۴۴۳	۱۸۱	۲۵۰۲	۱۹	۵۷۴
متوسطه	۳۵۴۴	۱۴۹۸	۵۸	۸۳۵	۵۳۸	۶۷	۱۷۳۵	۱۲	۲۹۹
پیش دانشگاهی	۰	۰	۰	۰	۰	۰	۰	۰	۰
عالی	۹۸۹	۱۱۸	۱۲	۵۶	۴۶	۴	۷۹۹	۵	۶۷
حوزه های علمیه وعلوم دینی	۲۱	۱۳	۱	۴	۸	۰	۸	۰	۰
سوادآموزی	۴۱۴	۲۴۴	۵	۱۵۰	۸۷	۲	۱۴۰	۰	۳۰
غیررسمی	۹۸۴	۸۸۲	۲۱	۶۰۳	۲۵۷	۱	۴۸	۲	۵۲
نامشخص و اظهار نشده	۱۰۳	۵۹	۱	۳۸	۲۰	۰	۳۵	۰	۹
بی سواد	۶۲۲۹	۵۳۳۲	۱۰۴	۳۴۲۳	۱۷۷۶	۲۹	۴۸۱	۶	۴۱۰
زن	۱۴۹۵	۵۱۳	۱۴	۲۷۰	۲۱۵	۱۴	۸۰۳	۲	۱۷۷
باسواد	۱۳۲۴	۳۸۸	۱۱	۱۹۵	۱۷۱	۱۱	۷۸۲	۱	۱۵۳
ابتدایی	۲۶۸	۱۴۳	۳	۸۰	۵۶	۴	۸۲	۱	۴۲
راهنمایی	۲۲۵	۱۲۱	۴	۶۹	۴۳	۵	۸۱	۰	۲۳
متوسطه	۴۳۳	۸۲	۱	۲۷	۵۲	۲	۳۰۸	۰	۴۳
پیش دانشگاهی	۰	۰	۰	۰	۰	۰	۰	۰	۰
عالی	۳۳۱	۱۴	۲	۲	۱۰	۰	۲۸۱	۰	۳۶
حوزه های علمیه وعلوم دینی	۰	۰	۰	۰	۰	۰	۰	۰	۰
سوادآموزی	۴۲	۱۷	۱	۹	۷	۰	۱۸	۰	۷
غیررسمی	۱۰	۸	۰	۵	۳	۰	۲	۰	۰
نامشخص و اظهار نشده	۱۵	۳	۰	۳	۰	۰	۱۰	۰	۲
بی سواد	۱۷۱	۱۲۵	۳	۷۵	۴۴	۳	۲۱	۱	۲۴

شهرستان ساوجبلاغ

جدول ۲۸ - جمعیت بیکار برحسب جنس ، سن و سطح سواد

کل

جنس و سن	جمع	باسواد										بی - سواد
		جمع	ابتدایی	راهنمایی	متوسطه	پیش - دانشگاهی	عالی	حوزه های علمیه و علوم دینی	سواد - آموزی	غیر - رسمی	نامشخص	
مرد و زن	۳۰۹۳	۲۴۵۳	۷۸۴	۸۴۸	۶۵۲	۰	۴۸	۰	۶۶	۴۷	۸	۶۴۰
۱۰-۱۴ ساله	۱۱۲	۸۶	۵۰	۳۵	۰	۰	۰	۰	۰	۰	۱	۲۶
۱۵-۱۹ ساله	۶۲۴	۶۱۰	۱۷۸	۲۵۶	۱۷۵	۰	۰	۰	۱	۰	۰	۱۴
۲۰-۲۴ ساله	۷۵۰	۷۲۸	۱۴۱	۲۹۸	۲۶۹	۰	۱۴	۰	۲	۰	۴	۲۲
۲۵-۲۹ ساله	۳۶۸	۳۳۸	۹۰	۱۲۲	۱۰۷	۰	۱۳	۰	۶	۰	۰	۳۰
۳۰-۳۴ ساله	۲۵۶	۲۲۹	۱۰۱	۶۹	۳۵	۰	۱۰	۰	۱۲	۱	۱	۲۷
۳۵-۳۹ ساله	۲۱۹	۱۶۲	۸۲	۳۳	۳۰	۰	۶	۰	۷	۵	۱	۵۷
۴۰-۴۴ ساله	۱۴۰	۹۲	۴۴	۱۱	۱۷	۰	۱	۰	۱۳	۵	۱	۴۸
۴۵-۴۹ ساله	۹۳	۵۹	۲۷	۱۰	۶	۰	۳	۰	۷	۶	۰	۳۴
۵۰-۵۴ ساله	۹۶	۴۳	۲۵	۵	۵	۰	۲	۰	۵	۱	۰	۵۳
۵۵-۵۹ ساله	۹۲	۳۵	۱۸	۴	۲	۰	۱	۰	۶	۴	۰	۵۷
۶۰-۶۴ ساله	۱۰۹	۳۳	۱۲	۱	۲	۰	۰	۰	۴	۱۴	۰	۷۶
۶۵ ساله و بیشتر	۲۳۴	۳۸	۱۶	۴	۴	۰	۰	۰	۳	۱۱	۰	۱۹۶
نامشخص	۰	۰	۰	۰	۰	۰	۰	۰	۰	۰	۰	۰
مرد	۲۸۷۸	۲۲۵۸	۷۲۸	۸۰۴	۵۶۹	۰	۴۲	۰	۶۱	۴۷	۷	۶۲۰
۱۰-۱۴ ساله	۹۵	۷۲	۴۴	۲۸	۰	۰	۰	۰	۰	۰	۰	۲۳
۱۵-۱۹ ساله	۵۴۴	۵۳۰	۱۵۲	۲۳۹	۱۳۸	۰	۰	۰	۱	۰	۰	۱۴
۲۰-۲۴ ساله	۶۹۹	۶۷۸	۱۳۶	۲۸۵	۲۴۱	۰	۱۲	۰	۲	۰	۴	۲۱
۲۵-۲۹ ساله	۳۴۵	۳۱۶	۸۵	۱۱۸	۹۹	۰	۱۰	۰	۴	۰	۰	۲۹
۳۰-۳۴ ساله	۲۴۵	۲۱۸	۹۵	۶۸	۳۲	۰	۱۰	۰	۱۱	۱	۱	۲۷
۳۵-۳۹ ساله	۲۰۹	۱۵۶	۷۹	۳۳	۲۷	۰	۴	۰	۷	۵	۱	۵۳
۴۰-۴۴ ساله	۱۳۴	۸۷	۴۳	۱۱	۱۴	۰	۱	۰	۱۲	۵	۱	۴۷
۴۵-۴۹ ساله	۸۸	۵۵	۲۷	۹	۵	۰	۲	۰	۶	۶	۰	۳۳
۵۰-۵۴ ساله	۹۵	۴۳	۲۵	۵	۵	۰	۲	۰	۵	۱	۰	۵۲
۵۵-۵۹ ساله	۸۹	۳۳	۱۶	۴	۲	۰	۱	۰	۶	۴	۰	۵۶
۶۰-۶۴ ساله	۱۰۹	۳۳	۱۲	۱	۲	۰	۰	۰	۴	۱۴	۰	۷۶
۶۵ ساله و بیشتر	۲۲۶	۳۷	۱۶	۳	۴	۰	۰	۰	۳	۱۱	۰	۱۸۹
نامشخص	۰	۰	۰	۰	۰	۰	۰	۰	۰	۰	۰	۰
زن	۲۱۵	۱۹۵	۵۶	۴۴	۸۳	۰	۶	۰	۵	۰	۱	۲۰
۱۰-۱۴ ساله	۱۷	۱۴	۶	۷	۰	۰	۰	۰	۰	۰	۱	۳
۱۵-۱۹ ساله	۸۰	۸۰	۲۶	۱۷	۳۷	۰	۰	۰	۰	۰	۰	۰
۲۰-۲۴ ساله	۵۱	۵۰	۷	۱۳	۲۸	۰	۲	۰	۰	۰	۰	۱
۲۵-۲۹ ساله	۲۳	۲۲	۵	۴	۸	۰	۳	۰	۲	۰	۰	۱
۳۰-۳۴ ساله	۱۱	۱۱	۶	۱	۳	۰	۰	۰	۱	۰	۰	۰
۳۵-۳۹ ساله	۱۰	۶	۳	۰	۳	۰	۰	۰	۰	۰	۰	۴
۴۰-۴۴ ساله	۶	۵	۱	۰	۳	۰	۰	۰	۱	۰	۰	۱
۴۵-۴۹ ساله	۵	۴	۰	۱	۱	۰	۱	۰	۱	۰	۰	۱
۵۰-۵۴ ساله	۱	۰	۰	۰	۰	۰	۰	۰	۰	۰	۰	۱
۵۵-۵۹ ساله	۳	۲	۲	۰	۰	۰	۰	۰	۰	۰	۰	۱
۶۰-۶۴ ساله	۰	۰	۰	۰	۰	۰	۰	۰	۰	۰	۰	۰
۶۵ ساله و بیشتر	۸	۱	۰	۱	۰	۰	۰	۰	۰	۰	۰	۷
نامشخص	۰	۰	۰	۰	۰	۰	۰	۰	۰	۰	۰	۰

جدول ۲۸ - جمعیت بیکار برحسب جنس ، سن و سطح سواد

نقاط شهری

جنس و سن	جمع	با سواد											بی - سواد
		جمع	ابتدایی	راهنمایی	متوسطه	پیش - دانشگاهی	عالی	حوزه های علمیه و علوم دینی	سواد - آموزی	غیر - رسمی	نامشخص		
مرد و زن	۱۶۸۳	۱۲۸۹	۴۱۴	۴۲۲	۳۴۳	۰	۳۱	۰	۴۵	۲۸	۶		۳۹۴
۱۰-۱۴ ساله	۴۰	۳۴	۱۹	۱۴	۰	۰	۰	۰	۰	۰	۱		۶
۱۵-۱۹ ساله	۳۵۳	۳۴۹	۱۰۸	۱۳۵	۱۰۶	۰	۰	۰	۰	۰	۰		۴
۲۰-۲۴ ساله	۳۸۳	۳۶۸	۷۶	۱۵۰	۱۳۱	۰	۶	۰	۱	۰	۴		۱۵
۲۵-۲۹ ساله	۱۹۳	۱۷۶	۴۲	۶۱	۵۸	۰	۹	۰	۶	۰	۰		۱۷
۳۰-۳۴ ساله	۱۳۱	۱۱۱	۴۵	۳۵	۱۳	۰	۸	۰	۱۰	۰	۰		۲۰
۳۵-۳۹ ساله	۱۱۶	۸۰	۴۰	۱۲	۱۷	۰	۳	۰	۶	۲	۰		۳۶
۴۰-۴۴ ساله	۷۳	۴۷	۲۲	۶	۷	۰	۱	۰	۸	۲	۱		۲۶
۴۵-۴۹ ساله	۵۳	۳۱	۱۶	۳	۳	۰	۲	۰	۴	۳	۰		۲۲
۵۰-۵۴ ساله	۶۲	۳۱	۱۸	۴	۴	۰	۱	۰	۳	۱	۰		۳۱
۵۵-۵۹ ساله	۵۸	۲۱	۱۲	۱	۲	۰	۱	۰	۳	۲	۰		۳۷
۶۰-۶۴ ساله	۷۳	۲۱	۸	۰	۱	۰	۰	۰	۳	۹	۰		۵۲
۶۵ ساله و بیشتر	۱۴۸	۲۰	۸	۱	۱	۰	۰	۰	۱	۹	۰		۱۲۸
نامشخص	۰	۰	۰	۰	۰	۰	۰	۰	۰	۰	۰		۰
مرد	۱۵۵۵	۱۱۷۴	۳۷۳	۳۹۷	۳۰۴	۰	۲۷	۰	۴۰	۲۸	۵		۳۸۱
۱۰-۱۴ ساله	۲۹	۲۵	۱۴	۱۱	۰	۰	۰	۰	۰	۰	۰		۴
۱۵-۱۹ ساله	۳۰۰	۲۹۶	۸۷	۱۲۱	۸۸	۰	۰	۰	۰	۰	۰		۴
۲۰-۲۴ ساله	۳۵۸	۳۴۳	۶۹	۱۶۴	۱۲۰	۰	۵	۰	۱	۰	۴		۱۵
۲۵-۲۹ ساله	۱۸۱	۱۶۴	۳۹	۶۰	۵۴	۰	۷	۰	۴	۰	۰		۱۷
۳۰-۳۴ ساله	۱۲۷	۱۰۷	۴۳	۳۵	۱۲	۰	۸	۰	۹	۰	۰		۲۰
۳۵-۳۹ ساله	۱۱۱	۷۷	۳۹	۱۲	۱۵	۰	۳	۰	۶	۲	۰		۳۴
۴۰-۴۴ ساله	۶۹	۴۴	۲۲	۶	۵	۰	۱	۰	۷	۲	۱		۲۵
۴۵-۴۹ ساله	۴۸	۲۷	۱۶	۲	۲	۰	۱	۰	۳	۳	۰		۲۱
۵۰-۵۴ ساله	۶۱	۳۱	۱۸	۴	۴	۰	۱	۰	۳	۱	۰		۳۰
۵۵-۵۹ ساله	۵۵	۱۹	۱۰	۱	۲	۰	۱	۰	۳	۲	۰		۳۶
۶۰-۶۴ ساله	۷۳	۲۱	۸	۰	۱	۰	۰	۰	۳	۹	۰		۵۲
۶۵ ساله و بیشتر	۱۴۳	۲۰	۸	۱	۱	۰	۰	۰	۱	۹	۰		۱۲۳
نامشخص	۰	۰	۰	۰	۰	۰	۰	۰	۰	۰	۰		۰
زن	۱۲۸	۱۱۵	۴۱	۲۵	۳۹	۰	۴	۰	۵	۰	۱		۱۳
۱۰-۱۴ ساله	۱۱	۹	۵	۳	۰	۰	۰	۰	۰	۰	۱		۲
۱۵-۱۹ ساله	۵۳	۵۳	۲۱	۱۴	۱۸	۰	۰	۰	۰	۰	۰		۰
۲۰-۲۴ ساله	۲۵	۲۵	۷	۶	۱۱	۰	۱	۰	۰	۰	۰		۰
۲۵-۲۹ ساله	۱۲	۱۲	۳	۱	۶	۰	۲	۰	۲	۰	۰		۰
۳۰-۳۴ ساله	۴	۴	۲	۰	۱	۰	۰	۰	۱	۰	۰		۰
۳۵-۳۹ ساله	۵	۳	۱	۰	۲	۰	۰	۰	۰	۰	۰		۲
۴۰-۴۴ ساله	۴	۳	۰	۰	۲	۰	۰	۰	۱	۰	۰		۱
۴۵-۴۹ ساله	۵	۴	۰	۱	۱	۰	۱	۰	۱	۰	۰		۱
۵۰-۵۴ ساله	۱	۰	۰	۰	۰	۰	۰	۰	۰	۰	۰		۱
۵۵-۵۹ ساله	۳	۲	۲	۰	۰	۰	۰	۰	۰	۰	۰		۱
۶۰-۶۴ ساله	۰	۰	۰	۰	۰	۰	۰	۰	۰	۰	۰		۰
۶۵ ساله و بیشتر	۵	۰	۰	۰	۰	۰	۰	۰	۰	۰	۰		۵
نامشخص	۰	۰	۰	۰	۰	۰	۰	۰	۰	۰	۰		۰

شهرستان ساوجبلاغ

جدول ۲۸ - جمعیت بیکار برحسب جنس ، سن و سطح سواد

نقاط روستایی

جنس و سن	جمع	باسواد										
		جمع	ابتدایی	راهنمایی	متوسطه	پیش - دانشگاهی	عالی	حوزه های علمیه و علوم دینی	سواد - آموزی	غیر - رسمی	نامشخص	بی - سواد
مسردورن	۱۴۱۰	۱۱۶۴	۳۷۰	۴۲۶	۳۰۹	۰	۱۷	۰	۲۱	۱۹	۲	۲۴۶
۱۰-۱۴ ساله	۷۲	۵۲	۳۱	۲۱	۰	۰	۰	۰	۰	۰	۰	۲۰
۱۵-۱۹ ساله	۲۷۱	۲۶۱	۷۰	۱۲۱	۶۹	۰	۰	۰	۱	۰	۰	۱۰
۲۰-۲۴ ساله	۳۶۷	۳۶۰	۶۵	۱۴۸	۱۳۸	۰	۸	۰	۱	۰	۰	۷
۲۵-۲۹ ساله	۱۷۵	۱۶۲	۴۸	۶۱	۴۹	۰	۴	۰	۰	۰	۰	۱۳
۳۰-۳۴ ساله	۱۲۵	۱۱۸	۵۶	۳۴	۲۲	۰	۲	۰	۲	۱	۱	۷
۳۵-۳۹ ساله	۱۰۳	۸۲	۴۲	۲۱	۱۳	۰	۱	۰	۱	۳	۱	۲۱
۴۰-۴۴ ساله	۶۷	۴۵	۲۲	۵	۱۰	۰	۰	۰	۵	۳	۰	۲۲
۴۵-۴۹ ساله	۴۰	۲۸	۱۱	۷	۳	۰	۱	۰	۳	۳	۰	۱۲
۵۰-۵۴ ساله	۳۴	۱۲	۷	۱	۱	۰	۱	۰	۲	۰	۰	۲۲
۵۵-۵۹ ساله	۳۴	۱۴	۶	۳	۰	۰	۰	۰	۳	۲	۰	۲۰
۶۰-۶۴ ساله	۳۶	۱۲	۴	۱	۱	۰	۰	۰	۱	۵	۰	۲۴
۶۵ ساله و بیشتر	۸۶	۱۸	۸	۳	۳	۰	۰	۰	۲	۲	۰	۶۸
نامشخص	۰	۰	۰	۰	۰	۰	۰	۰	۰	۰	۰	۰
مرد	۱۳۲۳	۱۰۸۴	۳۵۵	۴۰۷	۲۶۵	۰	۱۵	۰	۲۱	۱۹	۲	۲۳۹
۱۰-۱۴ ساله	۶۶	۴۷	۳۰	۱۷	۰	۰	۰	۰	۰	۰	۰	۱۹
۱۵-۱۹ ساله	۲۴۴	۲۳۴	۶۵	۱۱۸	۵۰	۰	۰	۰	۱	۰	۰	۱۰
۲۰-۲۴ ساله	۳۴۱	۳۳۵	۶۵	۱۴۱	۱۲۱	۰	۷	۰	۱	۰	۰	۶
۲۵-۲۹ ساله	۱۶۶	۱۵۲	۴۶	۵۸	۴۵	۰	۳	۰	۰	۰	۰	۱۲
۳۰-۳۴ ساله	۱۱۸	۱۱۱	۵۲	۳۳	۲۰	۰	۲	۰	۲	۱	۱	۷
۳۵-۳۹ ساله	۹۸	۷۹	۴۰	۲۱	۱۲	۰	۱	۰	۱	۳	۱	۱۹
۴۰-۴۴ ساله	۶۵	۴۳	۲۱	۵	۹	۰	۰	۰	۵	۳	۰	۲۲
۴۵-۴۹ ساله	۴۰	۲۸	۱۱	۷	۳	۰	۱	۰	۳	۳	۰	۱۲
۵۰-۵۴ ساله	۳۴	۱۲	۷	۱	۱	۰	۱	۰	۲	۰	۰	۲۲
۵۵-۵۹ ساله	۳۴	۱۴	۶	۳	۰	۰	۰	۰	۳	۲	۰	۲۰
۶۰-۶۴ ساله	۳۶	۱۲	۴	۱	۱	۰	۰	۰	۱	۵	۰	۲۴
۶۵ ساله و بیشتر	۸۳	۱۷	۸	۳	۳	۰	۰	۰	۲	۲	۰	۶۶
نامشخص	۰	۰	۰	۰	۰	۰	۰	۰	۰	۰	۰	۰
زن	۸۷	۸۰	۱۵	۱۹	۴۴	۰	۲	۰	۰	۰	۰	۷
۱۰-۱۴ ساله	۶	۵	۱	۴	۰	۰	۰	۰	۰	۰	۰	۱
۱۵-۱۹ ساله	۲۷	۲۷	۵	۳	۱۹	۰	۰	۰	۰	۰	۰	۰
۲۰-۲۴ ساله	۲۶	۲۵	۰	۷	۱۷	۰	۱	۰	۰	۰	۰	۱
۲۵-۲۹ ساله	۱۱	۱۰	۲	۳	۴	۰	۱	۰	۰	۰	۰	۱
۳۰-۳۴ ساله	۷	۷	۴	۱	۲	۰	۰	۰	۰	۰	۰	۰
۳۵-۳۹ ساله	۵	۳	۲	۰	۱	۰	۰	۰	۰	۰	۰	۲
۴۰-۴۴ ساله	۲	۲	۱	۰	۱	۰	۰	۰	۰	۰	۰	۰
۴۵-۴۹ ساله	۰	۰	۰	۰	۰	۰	۰	۰	۰	۰	۰	۰
۵۰-۵۴ ساله	۰	۰	۰	۰	۰	۰	۰	۰	۰	۰	۰	۰
۵۵-۵۹ ساله	۰	۰	۰	۰	۰	۰	۰	۰	۰	۰	۰	۰
۶۰-۶۴ ساله	۰	۰	۰	۰	۰	۰	۰	۰	۰	۰	۰	۰
۶۵ ساله و بیشتر	۳	۱	۰	۱	۰	۰	۰	۰	۰	۰	۰	۲
نامشخص	۰	۰	۰	۰	۰	۰	۰	۰	۰	۰	۰	۰

جدول ۲۹ - جمعیت بیکار برحسب جنس ، سن و مدت بیکاری

کل

جنس و سن	جمع	۳ ماه و کمتر	۶ - ۴ ماه	۱۲ - ۷ ماه	۲۴ - ۱۳ ماه	۲۵ ماه و بیشتر	اظهار نشده
مرد و زن	۳۰۹۳	۵۶۰	۷۱۴	۶۲۷	۳۳۰	۸۶۱	۱
۱۰-۱۴ ساله	۱۱۲	۱۳	۳۶	۲۸	۱۲	۲۳	۰
۱۵-۱۹ ساله	۶۲۴	۱۳۸	۱۸۶	۱۵۶	۶۲	۸۴	۰
۲۰-۲۴ ساله	۷۵۰	۱۵۶	۱۹۴	۱۶۵	۸۱	۱۵۴	۰
۲۵-۲۹ ساله	۳۶۸	۶۱	۸۶	۵۹	۴۸	۱۱۳	۱
۳۰-۳۴ ساله	۲۵۶	۵۳	۵۳	۵۳	۳۳	۶۴	۰
۳۵-۳۹ ساله	۲۱۹	۴۲	۵۰	۴۶	۲۵	۵۸	۰
۴۰-۴۴ ساله	۱۴۰	۲۳	۲۰	۲۵	۱۶	۵۶	۰
۴۵-۴۹ ساله	۹۳	۲۰	۱۸	۲۳	۱۰	۲۲	۰
۵۰-۵۴ ساله	۹۶	۱۱	۲۴	۱۸	۸	۳۵	۰
۵۵-۵۹ ساله	۹۲	۱۳	۱۰	۱۳	۱۱	۴۵	۰
۶۰-۶۴ ساله	۱۰۹	۱۷	۱۷	۱۷	۵	۵۳	۰
۶۵ ساله و بیشتر	۲۳۴	۱۳	۲۰	۲۸	۱۹	۱۵۴	۰
نامشخص	۰	۰	۰	۰	۰	۰	۰
مرد	۲۸۷۸	۵۱۱	۶۶۲	۵۸۴	۳۰۱	۸۱۹	۱
۱۰-۱۴ ساله	۹۵	۱۲	۳۰	۲۴	۱۰	۱۹	۰
۱۵-۱۹ ساله	۵۴۴	۱۱۲	۱۶۷	۱۴۱	۵۰	۷۴	۰
۲۰-۲۴ ساله	۶۹۹	۱۴۳	۱۸۱	۱۵۹	۷۳	۱۴۳	۰
۲۵-۲۹ ساله	۳۴۵	۵۷	۸۲	۵۱	۴۶	۱۰۸	۱
۳۰-۳۴ ساله	۲۴۵	۵۲	۵۲	۵۰	۳۱	۶۰	۰
۳۵-۳۹ ساله	۲۰۹	۴۱	۴۵	۴۳	۲۵	۵۵	۰
۴۰-۴۴ ساله	۱۳۴	۲۲	۱۹	۲۲	۱۶	۵۵	۰
۴۵-۴۹ ساله	۸۸	۱۹	۱۸	۱۹	۱۰	۲۲	۰
۵۰-۵۴ ساله	۹۵	۱۱	۲۴	۱۸	۸	۳۴	۰
۵۵-۵۹ ساله	۸۹	۱۳	۹	۱۳	۹	۴۵	۰
۶۰-۶۴ ساله	۱۰۹	۱۷	۱۷	۱۷	۵	۵۳	۰
۶۵ ساله و بیشتر	۲۲۶	۱۲	۱۸	۲۷	۱۸	۱۵۱	۰
نامشخص	۰	۰	۰	۰	۰	۰	۰
زن	۲۱۵	۴۹	۵۲	۴۳	۲۹	۴۲	۰
۱۰-۱۴ ساله	۱۷	۱	۶	۴	۲	۴	۰
۱۵-۱۹ ساله	۸۰	۲۶	۱۹	۱۳	۱۲	۱۰	۰
۲۰-۲۴ ساله	۵۱	۱۳	۱۳	۶	۸	۱۱	۰
۲۵-۲۹ ساله	۲۳	۴	۴	۸	۲	۵	۰
۳۰-۳۴ ساله	۱۱	۱	۱	۳	۲	۴	۰
۳۵-۳۹ ساله	۱۰	۱	۵	۱	۰	۳	۰
۴۰-۴۴ ساله	۶	۱	۱	۳	۰	۱	۰
۴۵-۴۹ ساله	۵	۱	۰	۴	۰	۰	۰
۵۰-۵۴ ساله	۱	۰	۰	۰	۰	۱	۰
۵۵-۵۹ ساله	۳	۰	۱	۰	۲	۰	۰
۶۰-۶۴ ساله	۰	۰	۰	۰	۰	۰	۰
۶۵ ساله و بیشتر	۸	۱	۲	۱	۱	۳	۰
نامشخص	۰	۰	۰	۰	۰	۰	۰

شهرستان ساوجبلاغ

جدول ۲۹ - جمعیت بیکار برحسب جنس ، سن و مدت بیکاری

نقاط شهری

جنس و سن	جمع	۳ ماه و کمتر	۶ - ۴ ماه	۱۲ - ۷ ماه	۲۴- ۱۳ ماه	۲۵ ماه و بیشتر	اظهار نشده
مرد و زن	۱۶۸۳	۳۳۴	۳۷۵	۳۴۷	۱۸۹	۴۳۸	۰
۱۰-۱۴ ساله	۴۰	۷	۱۲	۷	۳	۱۱	۰
۱۵-۱۹ ساله	۳۵۳	۹۰	۹۳	۸۶	۳۵	۴۹	۰
۲۰-۲۴ ساله	۳۸۳	۹۵	۹۳	۸۳	۴۰	۷۲	۰
۲۵-۲۹ ساله	۱۹۳	۳۷	۴۳	۳۳	۳۰	۵۱	۰
۳۰-۳۴ ساله	۱۳۱	۲۸	۲۹	۲۹	۱۸	۲۷	۰
۳۵-۳۹ ساله	۱۱۶	۲۶	۳۱	۲۴	۱۳	۲۲	۰
۴۰-۴۴ ساله	۷۳	۱۰	۱۳	۱۷	۱۲	۲۱	۰
۴۵-۴۹ ساله	۵۳	۱۰	۱۲	۱۵	۵	۱۱	۰
۵۰-۵۴ ساله	۶۲	۹	۱۸	۸	۴	۲۳	۰
۵۵-۵۹ ساله	۵۸	۶	۴	۱۰	۸	۳۰	۰
۶۰-۶۴ ساله	۷۳	۱۲	۱۴	۱۴	۵	۲۸	۰
۶۵ ساله و بیشتر	۱۴۸	۴	۱۴	۲۱	۱۶	۹۳	۰
نامشخص	۰	۰	۰	۰	۰	۰	۰
مرد	۱۵۵۵	۳۰۴	۳۵۰	۳۱۷	۱۷۴	۴۱۰	۰
۱۰-۱۴ ساله	۲۹	۶	۸	۶	۲	۷	۰
۱۵-۱۹ ساله	۳۰۰	۶۸	۸۶	۷۵	۳۰	۴۱	۰
۲۰-۲۴ ساله	۳۵۸	۹۲	۸۵	۷۹	۳۶	۶۶	۰
۲۵-۲۹ ساله	۱۸۱	۳۶	۴۰	۲۸	۲۸	۴۹	۰
۳۰-۳۴ ساله	۱۲۷	۲۸	۲۹	۲۸	۱۸	۲۴	۰
۳۵-۳۹ ساله	۱۱۱	۲۶	۲۹	۲۴	۱۳	۱۹	۰
۴۰-۴۴ ساله	۶۹	۹	۱۳	۱۴	۱۲	۲۱	۰
۴۵-۴۹ ساله	۴۸	۹	۱۲	۱۱	۵	۱۱	۰
۵۰-۵۴ ساله	۶۱	۹	۱۸	۸	۴	۲۲	۰
۵۵-۵۹ ساله	۵۵	۶	۳	۱۰	۶	۳۰	۰
۶۰-۶۴ ساله	۷۳	۱۲	۱۴	۱۴	۵	۲۸	۰
۶۵ ساله و بیشتر	۱۴۳	۳	۱۳	۲۰	۱۵	۹۲	۰
نامشخص	۰	۰	۰	۰	۰	۰	۰
زن	۱۲۸	۳۰	۲۵	۳۰	۱۵	۲۸	۰
۱۰-۱۴ ساله	۱۱	۱	۴	۱	۱	۴	۰
۱۵-۱۹ ساله	۵۳	۲۲	۷	۱۱	۵	۸	۰
۲۰-۲۴ ساله	۲۵	۳	۸	۴	۴	۶	۰
۲۵-۲۹ ساله	۱۲	۱	۲	۵	۲	۲	۰
۳۰-۳۴ ساله	۴	۰	۰	۱	۰	۳	۰
۳۵-۳۹ ساله	۵	۰	۲	۰	۰	۳	۰
۴۰-۴۴ ساله	۴	۱	۰	۳	۰	۰	۰
۴۵-۴۹ ساله	۵	۱	۰	۴	۰	۰	۰
۵۰-۵۴ ساله	۱	۰	۰	۰	۰	۱	۰
۵۵-۵۹ ساله	۳	۰	۱	۰	۲	۰	۰
۶۰-۶۴ ساله	۰	۰	۰	۰	۰	۰	۰
۶۵ ساله و بیشتر	۵	۱	۱	۱	۱	۱	۰
نامشخص	۰	۰	۰	۰	۰	۰	۰

جدول ۲۹ - جمعیت بیکار برحسب جنس ، سن و مدت بیکاری

نقاط روستایی

جنس و سن	جمع	۳ ماه و کمتر	۶ - ۴ ماه	۱۲ - ۷ ماه	۲۴- ۱۳ ماه	۲۵ ماه و بیشتر	اظهار نشده
مرد و زن	۱۴۱۰	۲۲۶	۳۳۹	۲۸۰	۱۴۱	۴۲۳	۱
۱۰-۱۴ ساله	۷۲	۶	۲۴	۲۱	۹	۱۲	۰
۱۵-۱۹ ساله	۲۷۱	۴۸	۹۳	۶۸	۲۷	۳۵	۰
۲۰-۲۴ ساله	۳۶۷	۶۱	۱۰۱	۸۲	۴۱	۸۲	۰
۲۵-۲۹ ساله	۱۷۵	۲۴	۴۴	۲۶	۱۸	۶۲	۱
۳۰-۳۴ ساله	۱۲۵	۲۵	۲۴	۲۴	۱۵	۳۷	۰
۳۵-۳۹ ساله	۱۰۳	۱۶	۱۹	۲۰	۱۲	۳۶	۰
۴۰-۴۴ ساله	۶۷	۱۳	۷	۸	۴	۳۵	۰
۴۵-۴۹ ساله	۴۰	۱۰	۶	۸	۵	۱۱	۰
۵۰-۵۴ ساله	۳۴	۲	۶	۱۰	۴	۱۲	۰
۵۵-۵۹ ساله	۳۴	۷	۶	۳	۳	۱۵	۰
۶۰-۶۴ ساله	۳۶	۵	۳	۳	۰	۲۵	۰
۶۵ ساله و بیشتر	۸۶	۹	۶	۷	۳	۶۱	۰
نامشخص	۰	۰	۰	۰	۰	۰	۰
مرد	۱۳۲۳	۲۰۷	۳۱۲	۲۶۷	۱۲۷	۴۰۹	۱
۱۰-۱۴ ساله	۶۶	۶	۲۲	۱۸	۸	۱۲	۰
۱۵-۱۹ ساله	۲۴۴	۴۴	۸۱	۶۶	۲۰	۳۳	۰
۲۰-۲۴ ساله	۳۴۱	۵۱	۹۶	۸۰	۳۷	۷۷	۰
۲۵-۲۹ ساله	۱۶۴	۲۱	۴۲	۲۳	۱۸	۵۹	۱
۳۰-۳۴ ساله	۱۱۸	۲۴	۲۳	۲۲	۱۳	۳۶	۰
۳۵-۳۹ ساله	۹۸	۱۵	۱۶	۱۹	۱۲	۳۶	۰
۴۰-۴۴ ساله	۶۵	۱۳	۶	۸	۴	۳۴	۰
۴۵-۴۹ ساله	۴۰	۱۰	۶	۸	۵	۱۱	۰
۵۰-۵۴ ساله	۳۴	۲	۶	۱۰	۴	۱۲	۰
۵۵-۵۹ ساله	۳۴	۷	۶	۳	۳	۱۵	۰
۶۰-۶۴ ساله	۳۶	۵	۳	۳	۰	۲۵	۰
۶۵ ساله و بیشتر	۸۳	۹	۵	۷	۳	۵۹	۰
نامشخص	۰	۰	۰	۰	۰	۰	۰
زن	۸۷	۱۹	۲۷	۱۳	۱۴	۱۴	۰
۱۰-۱۴ ساله	۶	۰	۲	۳	۱	۰	۰
۱۵-۱۹ ساله	۲۷	۴	۱۲	۲	۷	۲	۰
۲۰-۲۴ ساله	۲۶	۱۰	۵	۲	۴	۵	۰
۲۵-۲۹ ساله	۱۱	۳	۲	۳	۰	۳	۰
۳۰-۳۴ ساله	۷	۱	۱	۲	۲	۱	۰
۳۵-۳۹ ساله	۵	۱	۳	۱	۰	۰	۰
۴۰-۴۴ ساله	۲	۰	۱	۰	۰	۱	۰
۴۵-۴۹ ساله	۰	۰	۰	۰	۰	۰	۰
۵۰-۵۴ ساله	۰	۰	۰	۰	۰	۰	۰
۵۵-۵۹ ساله	۰	۰	۰	۰	۰	۰	۰
۶۰-۶۴ ساله	۰	۰	۰	۰	۰	۰	۰
۶۵ ساله و بیشتر	۳	۰	۱	۰	۰	۲	۰
نامشخص	۰	۰	۰	۰	۰	۰	۰

شهرستان ساوجبلاغ

جدول ۳۰ - جمعیت بیکار قبلا شاغل برحسب جنس ، گروههای عمده فعالیت وگروههای عمده شغلی

کل

جنس و گروههای عمده فعالیت	جمع	قانون - گذاران ، مقامات عالیرتبه ومدیران	متخصصان	تکنسین - ها و دستیاران	کارمندان امور اداری و دفتری	کارکنان خدماتی و فروشندگان فروشگاهها وبازارها	کارکنان ماهر کشاورزی، جنگلداری و ماهیگیری	صنعت - گران و کارکنان مشاغل مربوط	صنعتگران (اپراتورهای) ماشین آلات و دستگاهها ، مونتاژکارها و رانندگان وسایل نقلیه	کارگران ساده	سایر و اظهار نشده
مردون	۸۰۰	۱	۲۵	۷	۲۶	۳۲	۱۱۹	۲۱۴	۱۰۰	۱۹۵	۸۱
کشاورزی شکار وجنگلداری	۱۲۴	۰	۰	۰	۱	۰	۱۱۰	۰	۱	۱۰	۲
ماهیگیری	۰	۰	۰	۰	۰	۰	۰	۰	۰	۰	۰
استخراج معدن	۱	۰	۰	۰	۰	۰	۰	۰	۱	۰	۰
صنعت (ساخت)	۲۴۳	۰	۱	۳	۲	۴	۳	۱۴۳	۳۱	۳۷	۱۹
تامین برق ،گازوآب	۲۰	۰	۰	۰	۰	۰	۰	۹	۲	۷	۲
ساختمان	۱۵۹	۰	۱	۱	۰	۰	۰	۳۵	۱	۱۱۲	۹
عمده فروشی وخرده فروشی ، تعمیروسایل نقلیه موتوری، موتورسیکلت وکالاهای شخصی وخانگی	۴۹	۰	۰	۰	۰	۱۹	۰	۲۰	۲	۶	۲
هتل ورستوران	۳	۰	۱	۰	۰	۲	۰	۰	۰	۰	۰
حمل و نقل ، انبارداری و ارتباطات	۶۳	۰	۰	۰	۵	۰	۰	۱	۵۴	۱	۲
واسطه گریهای مالی	۴	۱	۱	۰	۱	۰	۰	۰	۰	۱	۰
مستغلات ، اجاره وفعالیت های کاروکسب	۴	۰	۰	۱	۰	۰	۰	۱	۰	۱	۱
اداره امورعمومی ،دفاع و تامین اجتماعی اجباری	۵۱	۰	۲	۰	۱۰	۰	۲	۳	۴	۸	۲۲
آموزش	۲۳	۰	۱۷	۰	۲	۰	۰	۰	۰	۳	۱
بهداشت ومددکاری اجتماعی	۵	۰	۱	۱	۲	۰	۰	۰	۰	۰	۱
سایر فعالیتهای خدمات عمومی ،اجتماعی وشخصی	۹	۰	۱	۰	۱	۵	۰	۰	۱	۰	۱
خانوارهای معمولی دارای مستخدم	۵	۰	۰	۰	۰	۱	۳	۰	۱	۰	۰
سازمانها وهیئت های برون مرزی	۰	۰	۰	۰	۰	۰	۰	۰	۰	۰	۰
دفاتر وادارات مرکزی	۳	۰	۰	۰	۱	۰	۱	۰	۰	۱	۰
فعالیتهای نامشخص واظهار نشده	۳۴	۰	۰	۱	۱	۱	۰	۲	۲	۸	۱۹

جدول ۳۰ - جمعیت بیکار قبلا شاغل برحسب جنس ، گروههای عمده فعالیت وگروههای عمده شغلی (دنباله)

کل

جنس و گروههای عمده فعالیت	جمع	قانون - گذاران ، مقامات عالیرتبه، ومدیران	متخصصان	تکنسین - ها و دستیاران	کارمندان امور اداری و دفتری	کارکنان خدماتی و فروشندگان فروشگاهها وبازارها	کارکنان ماهر کشاورزی، جنگلداری و ماهیگیری	صنعت - گران و کارکنان مشاغل مربوط	متصدیان (اپراتورهای) ماشین آلات و دستگاهها ، مونتاژکارها و رانندگان وسایل نقلیه	کارگران ساده	سایر و اظهار نشده
مرد	۷۷۲	۱	۱۵	۶	۲۳	۳۱	۱۱۸	۲۱۱	۹۶	۱۹۱	۸۰
کشاورزی شکار وجنگلداری	۱۲۳	۰	۰	۰	۱	۰	۱۰۹	۰	۱	۱۰	۲
ماهیگیری	۰	۰	۰	۰	۰	۰	۰	۰	۰	۰	۰
استخراج معدن	۱	۰	۰	۰	۰	۰	۰	۰	۱	۰	۰
صنعت (ساخت)	۲۳۷	۰	۱	۳	۲	۳	۳	۱۴۱	۲۹	۳۶	۱۹
تامین برق ،گاز وآب	۱۹	۰	۰	۰	۰	۰	۰	۹	۲	۶	۲
ساختمان	۱۵۸	۰	۱	۱	۰	۰	۰	۳۵	۱	۱۱۱	۹
عمده فروشی وخرده فروشی ، تعمیر وسایل نقلیه موتوری، موتورسیکلت وکالاهای شخصی وخانگی	۴۸	۰	۰	۰	۰	۱۹	۰	۱۹	۲	۶	۲
هتل ورستوران	۲	۰	۱	۰	۰	۲	۰	۰	۰	۰	۰
حمل و نقل ، انبارداری و ارتباطات	۶۱	۰	۰	۰	۵	۰	۰	۱	۵۲	۱	۲
واسطه گریهای مالی	۳	۱	۱	۰	۰	۰	۰	۰	۰	۱	۰
مستغلات ، اجاره وفعالیت های کاروکسب	۴	۰	۰	۱	۰	۰	۰	۱	۰	۱	۱
اداره امور عمومی دفاع و تامین اجتماعی اجباری ..	۵۰	۰	۲	۰	۹	۰	۲	۳	۶	۸	۲۲
آموزش	۱۳	۰	۸	۰	۲	۰	۰	۰	۰	۲	۱
بهداشت ومددکاری اجتماعی	۳	۰	۰	۱	۱	۰	۰	۰	۰	۰	۱
سایر فعالیتهای خدمات عمومی ،اجتماعی وشخصی ..	۹	۰	۱	۰	۱	۵	۰	۰	۱	۰	۱
خانوارهای معمولی دارای مستخدم	۵	۰	۰	۰	۰	۱	۳	۰	۱	۰	۰
سازمانها وهیئت های برون مرزی	۰	۰	۰	۰	۰	۰	۰	۰	۰	۰	۰
دفاتر وادارات مرکزی ...	۳	۰	۰	۰	۱	۰	۱	۰	۰	۱	۰
فعالیتهای نامشخص واظهار نشده	۳۲	۰	۰	۰	۱	۱	۰	۲	۲	۸	۱۸

شهرستان ساوجبلاغ

جدول ۳۰ - جمعیت بیکار قبلا شاغل برحسب جنس ، گروههای عمده فعالیت وگروههای عمده شغلی (دنباله)

کل

جنس و گروههای عمده فعالیت	جمع	قانون - گذاران ، مقامات عالیرتبه، ومدیران	متخصصان	تکنیسین - ها و دستیاران	کارمندان امور اداری و دفتری	کارکنان خدماتی و فروشندگان فروشگاهها وبازارها	کارکنان ماهر کشاورزی، جنگلداری و ماهیگیری	صنعت - گران و کارکنان مشاغل مربوط	متصدیان (اپراتورهای) ماشینهای آلات و دستگاهها ، موتورکارها و رانندگان وسایل نقلیه	کارگران ساده	سایر و اظهار نشده
زن	۲۸	۰	۱۰	۱	۳	۱	۱	۳	۴	۴	۱
کشاورزی شکار وجنگلداری	۱	۰	۰	۰	۰	۰	۱	۰	۰	۰	۰
ماهیگیری	۰	۰	۰	۰	۰	۰	۰	۰	۰	۰	۰
استخراج معدن	۰	۰	۰	۰	۰	۰	۰	۰	۰	۰	۰
صنعت (ساخت)	۶	۰	۰	۰	۰	۱	۰	۲	۲	۱	۰
تامین برق ،گازوآب	۱	۰	۰	۰	۰	۰	۰	۰	۰	۱	۰
ساختمان	۱	۰	۰	۰	۰	۰	۰	۰	۰	۱	۰
عمده فروشی وخرده فروشی ، تعمیروسایل نقلیه موتوری، موتورسیکلت وکالاهای شخصی وخانگی	۱	۰	۰	۰	۰	۰	۰	۱	۰	۰	۰
هتل ورستوران	۰	۰	۰	۰	۰	۰	۰	۰	۰	۰	۰
حمل و نقل ، انبارداری و ارتباطات	۲	۰	۰	۰	۰	۰	۰	۰	۲	۰	۰
واسطه گریهای مالی	۱	۰	۰	۰	۱	۰	۰	۰	۰	۰	۰
مستغلات ، اجاره وفعالیت های کاروکسب	۰	۰	۰	۰	۰	۰	۰	۰	۰	۰	۰
اداره امور عمومی دفاع و تامین اجتماعی اجباری	۱	۰	۰	۰	۱	۰	۰	۰	۰	۰	۰
آموزش	۱۰	۰	۹	۰	۰	۰	۰	۰	۰	۱	۰
بهداشت وخدمات اجتماعی	۲	۰	۱	۰	۱	۰	۰	۰	۰	۰	۰
سایر فعالیتهای خدمات عمومی ،اجتماعی وشخصی	۰	۰	۰	۰	۰	۰	۰	۰	۰	۰	۰
خانوارهای معمولی دارای مستخدم	۰	۰	۰	۰	۰	۰	۰	۰	۰	۰	۰
سازمانها وهیئت های برون مرزی	۰	۰	۰	۰	۰	۰	۰	۰	۰	۰	۰
دفاتر وادارات مرکزی	۰	۰	۰	۰	۰	۰	۰	۰	۰	۰	۰
فعالیتهای نامشخص واظهار نشده	۲	۰	۰	۱	۰	۰	۰	۰	۰	۰	۱

جدول ۳۰ - جمعیت بیکار قبلا شاغل برحسب جنس ، گروههای عمده فعالیت وگروههای عمده شغلی

نقاط شهری

جنس و گروههای عمده فعالیت	جمع	قانون - گذاران ، مقامات عالیرتبه، ومدیران	متخصصان	تکنسین - ها و دستیاران	کارمندان امور اداری و دفتری	کارکنان خدماتی و فروشندگان فروشگاهها وبازارها	کارکنان ماهر کشاورزی، جنگلداری و ماهیگیری	صنعت - گران و کارکنان مشاغل مربوط	متصدیان (اپراتورهای) ماشین آلات و دستگاهها ، مونتاژکارها و رانندگان وسایل نقلیه	کارگران ساده	سایر و اظهار نشده
مردوزن	۴۶۸	۱	۱۱	۵	۱۴	۲۳	۳۸	۱۴۳	۴۸	۱۴۷	۳۸
کشاورزی شکار وجنگلداری	۳۷	۰	۰	۰	۱	۰	۳۴	۰	۰	۲	۰
ماهیگیری	۰	۰	۰	۰	۰	۰	۰	۰	۰	۰	۰
استخراج معدن	۰	۰	۰	۰	۰	۰	۰	۰	۰	۰	۰
صنعت (ساخت)	۱۵۵	۰	۱	۱	۲	۳	۲	۱۰۰	۱۱	۲۷	۸
تامین برق ،گازوآب	۱۴	۰	۰	۰	۰	۰	۰	۸	۱	۴	۱
ساختمان	۱۱۸	۰	۰	۱	۰	۰	۰	۲۴	۱	۸۹	۳
عمده فروشی وخرده فروشی ، تعمیروسایل نقلیه موتوری، موتورسیکلت وکالاهای شخصی وخانگی	۲۴	۰	۰	۰	۰	۱۲	۰	۸	۰	۳	۱
هتل ورستوران	۳	۰	۱	۰	۰	۲	۰	۰	۰	۰	۰
حمل و نقل ، انبارداری و ارتباطات	۳۶	۰	۰	۰	۳	۰	۰	۱	۲۹	۱	۲
واسطه گریهای مالی	۴	۱	۱	۰	۱	۰	۰	۰	۰	۱	۰
مستغلات ، اجاره وفعالیت های کاروکسب	۲	۰	۰	۱	۰	۰	۰	۰	۰	۱	۰
اداره امورعمومی دفاع و تامین اجتماعی اجباری ..	۳۵	۰	۱	۰	۵	۰	۱	۱	۳	۸	۱۶
آموزش	۱۱	۰	۶	۰	۱	۰	۰	۰	۰	۳	۱
بهداشت ومددکاری اجتماعی	۲	۰	۱	۱	۰	۰	۰	۰	۰	۰	۰
سایر فعالیتهای خدمات عمومی ،اجتماعی وشخصی ..	۷	۰	۰	۰	۱	۵	۰	۰	۱	۰	۰
خانوارهای معمولی دارای مستخدم	۲	۰	۰	۰	۰	۱	۰	۰	۱	۰	۰
سازمانها وهیئت های برون مرزی	۰	۰	۰	۰	۰	۰	۰	۰	۰	۰	۰
دفاتر وادارات مرکزی ...	۲	۰	۰	۰	۰	۰	۱	۰	۰	۱	۰
فعالیتهای نامشخص واظهار نشده	۱۶	۰	۰	۱	۰	۰	۰	۱	۱	۷	۶

شهرستان ساوجبلاغ

جدول ۳۰ - جمعیت بیکار قبلا شاغل برحسب جنس ، گروههای عمده فعالیت وگروههای عمده شغلی (دنباله)

نقاط شهری

جنس و گروههای عمده فعالیت	جمع	قانون - گذاران ، مقامات عالیرتبه، ومدیران	متخصصان	تکنسین - ها و دستیاران	کارمندان امور اداری و دفتری	کارکنان خدماتی و فروشندگان فروشگاهها وبازارها	کارکنان ماهر کشاورزی، جنگلداری و ماهیگیری	صنعت - گران و کارکنان مشاغل مربوط	عملهیان (اپراتورهای) ماشین آلات و دستگاهها ، مونتاژکارها و رانندگان وسایل نقلیه	کارگران ساده	سایر و اظهار نشده
مرد	۴۵۲	۱	۴	۶	۱۳	۲۲	۳۷	۱۴۱	۶۷	۱۴۵	۳۸
کشاورزی شکار وجنگلداری	۳۶	۰	۰	۰	۱	۰	۳۳	۰	۰	۲	۰
ماهیگیری	۰	۰	۰	۰	۰	۰	۰	۰	۰	۰	۰
استخراج معدن	۰	۰	۰	۰	۰	۰	۰	۰	۰	۰	۰
صنعت (ساخت)	۱۵۲	۰	۱	۱	۲	۲	۲	۹۸	۱۱	۲۷	۸
تامین برق ،گازوآب	۱۶	۰	۰	۰	۰	۰	۰	۸	۱	۶	۱
ساختمان	۱۱۷	۰	۰	۱	۰	۰	۰	۲۶	۱	۸۸	۳
عمده فروشی وخرده فروشی ، تعمیروسایل نقلیه موتوری، موتورسیکلت وکالاهای شخصی وخانگی	۲۶	۰	۰	۰	۰	۱۲	۰	۸	۰	۳	۱
هتل ورستوران	۳	۰	۱	۰	۰	۲	۰	۰	۰	۰	۰
حمل و نقل ، انبارداری و ارتباطات	۳۵	۰	۰	۰	۳	۰	۰	۱	۲۸	۱	۲
واسطه گریهای مالی	۳	۱	۱	۰	۰	۰	۰	۰	۰	۱	۰
مستغلات ،اجاره وفعالیت های کاروکسب	۲	۰	۰	۱	۰	۰	۰	۰	۰	۱	۰
اداره امورعمومی دفاع و تامین اجتماعی اجباری ..	۳۵	۰	۱	۰	۵	۰	۱	۱	۳	۸	۱۶
آموزش	۴	۰	۰	۰	۱	۰	۰	۰	۰	۲	۱
بهداشت ومددکاری اجتماعی	۱	۰	۰	۱	۰	۰	۰	۰	۰	۰	۰
سایر فعالیتهای خدمات عمومی ،اجتماعی وشخصی ..	۷	۰	۰	۰	۱	۵	۰	۰	۱	۰	۰
خانوارهای معمولی دارای مستخدم	۲	۰	۰	۰	۰	۱	۰	۰	۱	۰	۰
سازمانها وهیئت های برون مرزی	۰	۰	۰	۰	۰	۰	۰	۰	۰	۰	۰
دفاتر وادارات مرکزی ...	۲	۰	۰	۰	۰	۰	۱	۰	۰	۱	۰
فعالیتهای نامشخص واظهار نشده	۱۵	۰	۰	۰	۰	۰	۰	۱	۱	۷	۶

جدول ۳۰ - جمعیت بیکار قبلا شاغل برحسب جنس ، گروههای عمده فعالیت وگروههای عمده شغلی (دنباله)

نقاط شهری

جنس و گروههای عمده فعالیت	جمع	قانون - گذاران ، مقامات عالیرتبه، ومدیران	متخصصان	تکنیسین - ها و دستیاران	کارمندان امور اداری و دفتری	کارکنان خدماتی و فروشندگان فروشگاهها وبازارها	کارکنان ماهر کشاورزی، جنگلداری و ماهیگیری	صنعت - گران و کارکنان مشاغل مربوط	متصدیان (اپراتورهای) ماشین آلات و دستگاهها ، موتاژکارها و رانندگان وسایل نقلیه	کارگران ساده	سایر و اظهار نشده
زن	۱۶	۰	۷	۱	۱	۱	۱	۲	۱	۲	۰
کشاورزی شکار وجنگلداری	۱	۰	۰	۰	۰	۰	۱	۰	۰	۰	۰
ماهیگیری	۰	۰	۰	۰	۰	۰	۰	۰	۰	۰	۰
استخراج معدن	۰	۰	۰	۰	۰	۰	۰	۰	۰	۰	۰
صنعت (ساخت)	۳	۰	۰	۰	۰	۱	۰	۲	۰	۰	۰
تامین برق ،گازوآب	۰	۰	۰	۰	۰	۰	۰	۰	۰	۰	۰
ساختمان	۱	۰	۰	۰	۰	۰	۰	۰	۰	۱	۰
عمده فروشی وخرده فروشی ، تعمیروسایل نقلیه موتوری، موتورسیکلت وکالاهای شخصی وخانگی	۰	۰	۰	۰	۰	۰	۰	۰	۰	۰	۰
هتل ورستوران	۰	۰	۰	۰	۰	۰	۰	۰	۰	۰	۰
حمل و نقل ، انبارداری و ارتباطات	۱	۰	۰	۰	۰	۰	۰	۰	۱	۰	۰
واسطه گریهای مالی	۱	۰	۰	۰	۱	۰	۰	۰	۰	۰	۰
مستغلات ، اجاره وفعالیت های کاروکسب	۰	۰	۰	۰	۰	۰	۰	۰	۰	۰	۰
اداره امور عمومی دفاع و تامین اجتماعی اجباری ..	۰	۰	۰	۰	۰	۰	۰	۰	۰	۰	۰
آموزش	۷	۰	۶	۰	۰	۰	۰	۰	۰	۱	۰
بهداشت ومددکاری اجتماعی	۱	۰	۱	۰	۰	۰	۰	۰	۰	۰	۰
سایر فعالیتهای خدمات عمومی ،اجتماعی وشخصی ..	۰	۰	۰	۰	۰	۰	۰	۰	۰	۰	۰
خانوارهای معمولی دارای مستخدم	۰	۰	۰	۰	۰	۰	۰	۰	۰	۰	۰
سازمانها وهیئت های برون مرزی	۰	۰	۰	۰	۰	۰	۰	۰	۰	۰	۰
دفاتر وادارات مرکزی ...	۰	۰	۰	۰	۰	۰	۰	۰	۰	۰	۰
فعالیتهای نامشخص واظهار نشده	۱	۰	۰	۱	۰	۰	۰	۰	۰	۰	۰

شهرستان ساوجبلاغ

جدول ۳۰ - جمعیت بیکار قبلاً شاغل برحسب جنس ، گروههای عمده فعالیت وگروههای عمده شغلی

نقاط روستایی

جنس و گروههای عمده فعالیت	جمع	قانون - گذاران ، مقامات عالیرتبه ، ومدیران	متخصصان	تکنسین - ها و دستیاران	کارمندان امور اداری و دفتری	کارکنان خدماتی و فروشندگان فروشگاهها وبازارها	کارکنان ماهر کشاورزی، جنگلداری و ماهیگیری	صنعت - گران و کارکنان مشاغل مربوط	متصدیان (اپراتورهای) ماشین آلات و دستگاهها ، مونتاژکارها و رانندگان وسایل نقلیه	کارگران ساده	سایر و اظهار نشده
مردوزن	۳۳۲	۰	۱۴	۲	۱۲	۹	۸۱	۷۱	۵۲	۴۸	۴۳
کشاورزی شکار وجنگلداری	۸۷	۰	۰	۰	۰	۰	۷۶	۰	۱	۸	۲
ماهیگیری	۰	۰	۰	۰	۰	۰	۰	۰	۰	۰	۰
استخراج معدن	۱	۰	۰	۰	۰	۰	۰	۰	۱	۰	۰
صنعت (ساخت)	۸۸	۰	۰	۲	۰	۱	۱	۴۳	۲۰	۱۰	۱۱
تامین برق ،گازوآب	۶	۰	۰	۰	۰	۰	۰	۱	۱	۳	۱
ساختمان	۴۱	۰	۱	۰	۰	۰	۰	۱۱	۰	۲۳	۶
عمده فروشی وخرده فروشی ، تعمیروسایل نقلیه موتوری، موتورسیکلت وکالاهای شخصی وخانگی	۲۵	۰	۰	۰	۰	۷	۰	۱۲	۲	۳	۱
هتل ورستوران	۰	۰	۰	۰	۰	۰	۰	۰	۰	۰	۰
حمل و نقل ، انبارداری و ارتباطات	۲۷	۰	۰	۰	۲	۰	۰	۰	۲۵	۰	۰
واسطه گریهای مالی	۰	۰	۰	۰	۰	۰	۰	۰	۰	۰	۰
مستغلات ، اجاره وفعالیت های کاروکسب	۲	۰	۰	۰	۰	۰	۰	۱	۰	۰	۱
اداره امورعمومی ،دفاع و تامین اجتماعی اجباری	۱۶	۰	۱	۰	۵	۰	۱	۲	۱	۰	۶
آموزش	۱۲	۰	۱۱	۰	۱	۰	۰	۰	۰	۰	۰
بهداشت ومددکاری اجتماعی	۳	۰	۰	۰	۲	۰	۰	۰	۰	۰	۱
سایر فعالیتهای خدمات عمومی ،اجتماعی وشخصی	۲	۰	۱	۰	۰	۰	۰	۰	۰	۰	۱
خانوارهای معمولی دارای مستخدم	۳	۰	۰	۰	۰	۰	۳	۰	۰	۰	۰
سازمانها وهیئت های برون مرزی	۰	۰	۰	۰	۰	۰	۰	۰	۰	۰	۰
دفاتر وادارات مرکزی	۱	۰	۰	۰	۱	۰	۰	۰	۰	۰	۰
فعالیتهای نامشخص واظهار نشده	۱۸	۰	۰	۰	۱	۱	۰	۱	۱	۱	۱۳

جدول ۳۰ - جمعیت بیکار قبلا شاغل برحسب جنس ، گروههای عمده فعالیت وگروههای عمده شغلی (دنباله)

نقاط روستایی

جنس و گروههای عمده فعالیت	جمع	قانون - گذاران ، مقامات عالیرتبه، ومدیران	متخصصان	تکنسین - ها و دستیاران	کارمندان امور اداری و دفتری	کارکنان خدماتی و فروشندگان فروشگاهها وبازارها	کارکنان ماهر کشاورزی، جنگلداری و ماهیگیری	صنعت - گران و کارکنان مشاغل مربوط	متصدیان (اپراتورهای) ماشین آلات و دستگاهها ، مونتاژکارها و رانندگان وسایل نقلیه	کارگران ساده	سایر و اظهار نشده
مرد	۳۲۰	۰	۱۱	۲	۱۰	۹	۸۱	۷۰	۶۹	۶۶	۴۲
کشاورزی شکار وجنگلداری	۸۷	۰	۰	۰	۰	۰	۷۶	۰	۱	۸	۲
ماهیگیری	۰	۰	۰	۰	۰	۰	۰	۰	۰	۰	۰
استخراج معدن	۱	۰	۰	۰	۰	۰	۰	۰	۱	۰	۰
صنعت (ساخت)	۸۵	۰	۰	۲	۰	۱	۱	۴۳	۱۸	۹	۱۱
تامین برق ،گازوآب	۵	۰	۰	۰	۰	۰	۰	۱	۱	۲	۱
ساختمان	۴۱	۰	۱	۰	۰	۰	۰	۱۱	۰	۲۳	۶
عمده فروشی وخرده فروشی ، تعمیروسایل نقلیه موتوری، موتورسیکلت وکالاهای شخصی وخانگی	۲۴	۰	۰	۰	۰	۷	۰	۱۱	۲	۳	۱
هتل ورستوران	۰	۰	۰	۰	۰	۰	۰	۰	۰	۰	۰
حمل و نقل ، انبارداری و ارتباطات	۲۶	۰	۰	۰	۲	۰	۰	۰	۲۴	۰	۰
واسطه گریهای مالی	۰	۰	۰	۰	۰	۰	۰	۰	۰	۰	۰
مستغلات ، اجاره وفعالیت های کاروکسب	۲	۰	۰	۰	۰	۰	۰	۱	۰	۰	۱
اداره امور عمومی دفاع و تامین اجتماعی اجباری	۱۵	۰	۱	۰	۴	۰	۱	۲	۱	۰	۶
آموزش	۹	۰	۸	۰	۱	۰	۰	۰	۰	۰	۰
بهداشت ومددکاری اجتماعی	۲	۰	۰	۰	۱	۰	۰	۰	۰	۰	۱
سایر فعالیتهای خدمات عمومی ،اجتماعی وشخصی	۲	۰	۱	۰	۰	۰	۰	۰	۰	۰	۱
خانوارهای معمولی دارای مستخدم	۳	۰	۰	۰	۰	۰	۳	۰	۰	۰	۰
سازمانها وهیئت های بیرون مرزی	۰	۰	۰	۰	۰	۰	۰	۰	۰	۰	۰
دفاتر وادارات مرکزی	۱	۰	۰	۰	۱	۰	۰	۰	۰	۰	۰
فعالیتهای نامشخص واظهار نشده	۱۷	۰	۰	۰	۱	۱	۰	۱	۱	۱	۱۲

شهرستان ساوجبلاغ

جدول ۳۰ - جمعیت بیکار قبلا شاغل برحسب جنس ، گروههای عمده فعالیت وگروههای عمده شغلی (دنباله)

نقاط روستایی

جنس و گروههای عمده فعالیت	جمع	قانون - گذاران ، مقامات عالیرتبه ، ومدیران	متخصصان	تکنیسین - ها و دستیاران	کارمندان امور اداری و دفتری	کارکنان خدماتی و فروشندگان فروشگاهها وبازارها	کارکنان ماهر کشاورزی، جنگلداری و ماهیگیری	صنعت - گران و کارکنان مشاغل مربوط	شمعدیان (اپراتورهای) ماشین آلات و دستگاهها ، موتورکارها و رانندگان وسایل نقلیه	کارگران ساده	سایر و اظهار نشده
زن	۱۲	۰	۳	۰	۲	۰	۰	۱	۳	۲	۱
کشاورزی شکار وجنگلداری	۰	۰	۰	۰	۰	۰	۰	۰	۰	۰	۰
ماهیگیری	۰	۰	۰	۰	۰	۰	۰	۰	۰	۰	۰
استخراج معدن	۰	۰	۰	۰	۰	۰	۰	۰	۰	۰	۰
صنعت (ساخت)	۳	۰	۰	۰	۰	۰	۰	۰	۲	۱	۰
تامین برق ،گازوآب	۱	۰	۰	۰	۰	۰	۰	۰	۰	۱	۰
ساختمان	۰	۰	۰	۰	۰	۰	۰	۰	۰	۰	۰
عمده فروشی وخرده فروشی ، تعمیروسایل نقلیه موتوری، موتورسیکلت وکالاهای شخصی وخانگی	۱	۰	۰	۰	۰	۰	۰	۱	۰	۰	۰
هتل ورستوران	۰	۰	۰	۰	۰	۰	۰	۰	۰	۰	۰
حمل و نقل ، انبارداری و ارتباطات	۱	۰	۰	۰	۰	۰	۰	۰	۱	۰	۰
واسطه گریهای مالی	۰	۰	۰	۰	۰	۰	۰	۰	۰	۰	۰
مستغلات ، اجاره وفعالیت های کاروکسب	۰	۰	۰	۰	۰	۰	۰	۰	۰	۰	۰
اداره امورعمومی دفاع و تامین اجتماعی اجباری	۱	۰	۰	۰	۱	۰	۰	۰	۰	۰	۰
آموزش	۳	۰	۳	۰	۰	۰	۰	۰	۰	۰	۰
بهداشت ومددکاری اجتماعی	۱	۰	۰	۰	۱	۰	۰	۰	۰	۰	۰
سایر فعالیتهای خدمات عمومی ،اجتماعی وشخصی	۰	۰	۰	۰	۰	۰	۰	۰	۰	۰	۰
خانوارهای معمولی دارای مستخدم	۰	۰	۰	۰	۰	۰	۰	۰	۰	۰	۰
سازمانها وهیئت های برون مرزی	۰	۰	۰	۰	۰	۰	۰	۰	۰	۰	۰
دفاتر وادارات مرکزی	۰	۰	۰	۰	۰	۰	۰	۰	۰	۰	۰
فعالیتهای نامشخص واظهار نشده	۱	۰	۰	۰	۰	۰	۰	۰	۰	۰	۱

جدول ۳۱ - جمعیت بیکارقبلا شاغل برحسب جنس ، وضع شغلی و مدت بیکاری

کل

جنس و وضع شغلی	جمع	۳ ماه و کمتر	۶ - ۴ ماه	۱۲ - ۷ ماه	۲۴ - ۱۳ ماه	۲۵ ماه و بیشتر	اظهار نشده
مرد وزن	۸۰۰	۱۹۳	۱۶۵	۱۴۰	۸۷	۲۱۵	۰
بخش عمومی	۴۵۲	۱۲۹	۹۸	۶۷	۴۶	۱۱۲	۰
کارفرمایان	۱۰	۳	۱	۲	۲	۲	۰
کارکنان مستقل	۲۲۶	۵۷	۴۰	۲۷	۲۱	۸۱	۰
مزدوحقوق بگیران	۲۱۶	۶۹	۵۷	۳۸	۲۳	۲۹	۰
کارکنان فامیلی بدون مزد	۰	۰	۰	۰	۰	۰	۰
مزد وحقوق بگیران بخش عمومی	۲۰۳	۳۵	۴۱	۴۲	۲۷	۵۸	۰
مزد وحقوق بگیران بخش تعاونی	۴	۰	۰	۲	۰	۲	۰
اظهار نشده	۱۴۱	۲۹	۲۶	۲۹	۱۴	۴۳	۰
مرد	۷۷۲	۱۹۰	۱۶۱	۱۲۸	۸۲	۲۱۱	۰
بخش عمومی	۴۴۲	۱۲۷	۹۷	۶۲	۴۶	۱۱۲	۰
کارفرمایان	۱۰	۳	۱	۲	۲	۲	۰
کارکنان مستقل	۲۲۵	۵۶	۴۰	۲۷	۲۱	۸۱	۰
مزدوحقوق بگیران	۲۰۷	۶۸	۵۶	۳۳	۲۱	۲۹	۰
کارکنان فامیلی بدون مزد	۰	۰	۰	۰	۰	۰	۰
مزد وحقوق بگیران بخش عمومی	۱۹۴	۳۵	۳۹	۳۸	۲۶	۵۶	۰
مزد وحقوق بگیران بخش تعاونی	۴	۰	۰	۲	۰	۲	۰
اظهار نشده	۱۳۲	۲۸	۲۵	۲۶	۱۲	۴۱	۰
زن	۲۸	۳	۴	۱۲	۵	۴	۰
بخش عمومی	۱۰	۲	۱	۵	۲	۰	۰
کارفرمایان	۰	۰	۰	۰	۰	۰	۰
کارکنان مستقل	۱	۱	۰	۰	۰	۰	۰
مزدوحقوق بگیران	۹	۱	۱	۵	۲	۰	۰
کارکنان فامیلی بدون مزد	۰	۰	۰	۰	۰	۰	۰
مزد وحقوق بگیران بخش عمومی	۹	۰	۲	۴	۱	۲	۰
مزد وحقوق بگیران بخش تعاونی	۰	۰	۰	۰	۰	۰	۰
اظهار نشده	۹	۱	۱	۳	۲	۲	۰

شهرستان ساوجبلاغ

جدول ۳۱ - جمعیت بیکارقبلا شاغل برحسب جنس ، وضع شغلی و مدت بیکاری

نقاط شهری

جنس و وضع شغلی	جمع	۳ ماه و کمتر	۶ - ۴ ماه	۱۲ - ۷ ماه	۲۴ - ۱۳ ماه	۲۵ ماه و بیشتر	اظهار نشده
مرد وزن	۴۶۸	۱۱۰	۱۰۲	۸۹	۵۶	۱۱۱	۰
بخش خصوصی	۲۶۷	۷۲	۶۲	۴۳	۳۳	۵۷	۰
کارفرمایان	۵	۱	۱	۲	۰	۱	۰
کارکنان مستقل	۱۱۹	۲۸	۲۳	۱۷	۱۴	۳۷	۰
مزدوحقوق بگیران	۱۴۳	۴۳	۳۸	۲۴	۱۹	۱۹	۰
کارکنان فامیلی بدون مزد	۰	۰	۰	۰	۰	۰	۰
مزد وحقوق بگیران بخش عمومی	۱۴۰	۲۳	۲۷	۳۳	۲۰	۳۷	۰
مزد وحقوق بگیران بخش تعاونی	۰	۰	۰	۰	۰	۰	۰
اظهار نشده	۶۱	۱۵	۱۳	۱۳	۳	۱۷	۰
مرد	۴۵۲	۱۰۹	۱۰۱	۸۰	۵۳	۱۰۹	۰
بخش خصوصی	۲۶۱	۷۱	۶۲	۴۰	۳۱	۵۷	۰
کارفرمایان	۵	۱	۱	۲	۰	۱	۰
کارکنان مستقل	۱۱۸	۲۷	۲۳	۱۷	۱۴	۳۷	۰
مزدوحقوق بگیران	۱۳۸	۴۳	۳۸	۲۱	۱۷	۱۹	۰
کارکنان فامیلی بدون مزد	۰	۰	۰	۰	۰	۰	۰
مزد وحقوق بگیران بخش عمومی	۱۳۲	۲۳	۲۶	۲۹	۱۹	۳۵	۰
مزد وحقوق بگیران بخش تعاونی	۰	۰	۰	۰	۰	۰	۰
اظهار نشده	۵۹	۱۵	۱۳	۱۱	۳	۱۷	۰
زن	۱۶	۱	۱	۹	۳	۲	۰
بخش خصوصی	۶	۱	۰	۳	۲	۰	۰
کارفرمایان	۰	۰	۰	۰	۰	۰	۰
کارکنان مستقل	۱	۱	۰	۰	۰	۰	۰
مزدوحقوق بگیران	۵	۰	۰	۳	۲	۰	۰
کارکنان فامیلی بدون مزد	۰	۰	۰	۰	۰	۰	۰
مزد وحقوق بگیران بخش عمومی	۸	۰	۱	۴	۱	۲	۰
مزد وحقوق بگیران بخش تعاونی	۰	۰	۰	۰	۰	۰	۰
اظهار نشده	۲	۰	۰	۲	۰	۰	۰

جدول ۳۱ - جمعیت بیکارقبلا شاغل برحسب جنس ، وضع شغلی و مدت بیکاری

نقاط روستایی

جنس و وضع شغلی	جمع	۳ ماه و کمتر	۶ - ۴ ماه	۱۲ - ۷ ماه	۲۴ - ۱۳ ماه	۲۵ ماه و بیشتر	اظهار نشده
مرد وزن	۳۳۲	۸۳	۶۳	۵۱	۳۱	۱۰۴	۰
بخش عمومی	۱۸۵	۵۷	۳۶	۲۴	۱۳	۵۵	۰
کارفرمایان	۵	۲	۰	۰	۲	۱	۰
کارکنان مستقل	۱۰۷	۲۹	۱۷	۱۰	۷	۴۴	۰
مزدوحقوق بگیران	۷۳	۲۶	۱۹	۱۴	۴	۱۰	۰
کارکنان فامیلی بدون مزد	۰	۰	۰	۰	۰	۰	۰
مزد وحقوق بگیران بخش عمومی	۶۳	۱۲	۱۴	۹	۷	۲۱	۰
مزد وحقوق بگیران بخش تعاونی	۴	۰	۰	۲	۰	۲	۰
اظهار نشده	۸۰	۱۴	۱۳	۱۶	۱۱	۲۶	۰
مرد	۳۲۰	۸۱	۶۰	۴۸	۲۹	۱۰۲	۰
بخش عمومی	۱۸۱	۵۶	۳۵	۲۲	۱۳	۵۵	۰
کارفرمایان	۵	۲	۰	۰	۲	۱	۰
کارکنان مستقل	۱۰۷	۲۹	۱۷	۱۰	۷	۴۴	۰
مزدوحقوق بگیران	۶۹	۲۵	۱۸	۱۲	۶	۱۰	۰
کارکنان فامیلی بدون مزد	۰	۰	۰	۰	۰	۰	۰
مزد وحقوق بگیران بخش عمومی	۶۲	۱۲	۱۳	۹	۷	۲۱	۰
مزد وحقوق بگیران بخش تعاونی	۴	۰	۰	۲	۰	۲	۰
اظهار نشده	۷۳	۱۳	۱۲	۱۵	۹	۲۴	۰
زن	۱۲	۲	۳	۳	۲	۲	۰
بخش عمومی	۴	۱	۱	۲	۰	۰	۰
کارفرمایان	۰	۰	۰	۰	۰	۰	۰
کارکنان مستقل	۰	۰	۰	۰	۰	۰	۰
مزدوحقوق بگیران	۴	۱	۱	۲	۰	۰	۰
کارکنان فامیلی بدون مزد	۰	۰	۰	۰	۰	۰	۰
مزد وحقوق بگیران بخش عمومی	۱	۰	۱	۰	۰	۰	۰
مزد وحقوق بگیران بخش تعاونی	۰	۰	۰	۰	۰	۰	۰
اظهار نشده	۷	۱	۱	۱	۲	۲	۰

شهرستان ساوجبلاغ

جدول ۳۲ - جمعیت ۱۰ ساله وبیشتر برحسب سن ، جنس و وضع زناشویی

سن	جمع	مرد						زن					
		جمع	دارای همسر	بی - همسر براثر فوت همسر	بی - همسر براثر طلاق	هرگز ازدواج نکرده	اظهار نشده	جمع	دارای همسر	بی - همسر براثر فوت همسر	بی - همسر براثر طلاق	هرگز ازدواج نکرده	اظهار نشده
کل	۱۶۹۳۷۴	۸۶۱۸۱	۶۶۵۲۲	۹۰۵	۱۸۰	۳۸۲۴۸	۳۲۶	۸۳۱۹۳	۶۶۵۶۱	۶۶۱۵	۲۷۱	۳۰۹۳۷	۸۰۹
۱۰-۱۴ سالگی	۳۳۶۰۵	۱۶۹۶۰	۶۲	۱۲	۱۳	۱۶۸۷۳	۰	۱۶۶۴۵	۲۱۶	۱۶	۱۶	۱۵۹۸۵	۴۱۲
۱۵-۱۹ سالگی	۲۵۳۶۲	۱۲۸۹۰	۲۵۵	۱۱	۸	۱۲۴۵۴	۱۶۲	۱۲۴۷۲	۲۶۴۲	۱۷	۱۹	۹۶۶۳	۱۳۱
۲۰-۲۴ سالگی	۱۹۷۳۳	۹۵۹۵	۳۰۷۴	۹	۱۹	۶۶۳۵	۵۸	۱۰۱۳۸	۶۷۱۶	۲۵	۳۸	۳۲۸۲	۷۷
۲۵-۲۹ سالگی	۱۹۸۲۵	۱۰۰۱۷	۸۰۳۳	۱۵	۳۰	۱۹۰۸	۳۱	۹۸۰۸	۸۴۷۳	۵۷	۳۷	۱۲۰۳	۳۸
۳۰-۳۴ سالگی	۱۵۹۴۶	۸۲۰۵	۷۸۳۳	۲۰	۲۳	۳۱۸	۱۱	۷۷۳۹	۷۱۴۸	۱۰۰	۴۲	۴۳۱	۱۸
۳۵-۳۹ سالگی	۱۳۵۵۰	۷۲۲۶	۷۰۶۱	۲۶	۱۸	۱۰۷	۱۴	۶۳۲۴	۵۹۲۵	۱۴۹	۳۶	۱۹۹	۱۵
۴۰-۴۴ سالگی	۹۵۵۰	۴۹۵۵	۴۸۴۳	۳۰	۲۲	۵۴	۶	۴۵۹۵	۴۳۰۱	۲۰۵	۲۵	۶۰	۴
۴۵-۴۹ سالگی	۶۴۶۵	۳۲۱۷	۳۱۶۶	۲۱	۷	۱۶	۷	۳۲۴۸	۲۹۱۴	۲۷۸	۱۳	۳۲	۱۱
۵۰-۵۴ سالگی	۵۲۷۶	۲۶۳۲	۲۵۵۶	۴۱	۸	۲۳	۴	۲۸۴۴	۲۴۸۹	۳۲۳	۸	۲۲	۲
۵۵-۵۹ سالگی	۵۰۰۶	۲۴۷۹	۲۴۰۲	۵۷	۷	۸	۵	۲۵۲۷	۲۰۴۶	۴۴۶	۱۱	۱۴	۱۰
۶۰-۶۴ سالگی	۵۰۷۴	۲۷۹۲	۲۶۵۶	۱۰۸	۸	۱۵	۵	۲۲۸۲	۱۵۷۳	۶۶۲	۷	۱۷	۲۳
۶۵ سالگی و بیشتر	۹۷۷۷	۵۲۰۹	۴۵۷۹	۵۵۵	۱۷	۳۵	۲۳	۴۵۶۸	۲۱۱۷	۲۳۳۷	۱۹	۲۷	۶۸
نامشخص	۷	۴	۲	۰	۰	۲	۰	۳	۱	۰	۰	۲	۰
ساکن درنقاط شهری	۷۷۷۳۴	۳۹۲۹۹	۲۰۷۷۹	۳۱۱	۷۳	۱۸۰۳۰	۱۱۶	۳۸۴۳۵	۲۰۹۰۷	۱۸۲۴	۱۰۹	۱۵۲۷۳	۳۲۲
۱۰-۱۴ سالگی	۱۶۶۴۸	۸۳۴۹	۲۷	۵	۶	۸۳۱۱	۰	۸۲۹۹	۸۳	۷	۶	۸۰۴۱	۱۶۲
۱۵-۱۹ سالگی	۱۲۴۸۹	۶۲۸۵	۱۲۳	۵	۳	۶۰۹۹	۵۵	۶۲۰۴	۱۱۱۹	۵	۹	۵۰۰۶	۶۵
۲۰-۲۴ سالگی	۸۹۱۳	۴۲۷۳	۱۵۱۴	۱	۱۱	۲۷۱۶	۳۱	۴۶۴۰	۳۰۳۶	۱۲	۱۷	۱۵۴۱	۳۴
۲۵-۲۹ سالگی	۸۹۲۰	۴۴۹۲	۳۷۴۹	۴	۱۸	۷۱۲	۹	۴۴۲۸	۳۹۱۱	۲۸	۱۷	۴۵۹	۱۳
۳۰-۳۴ سالگی	۷۲۶۵	۳۶۳۸	۳۵۱۳	۱۱	۱۰	۱۰۰	۴	۳۶۲۷	۳۴۴۱	۵۳	۱۳	۱۱۵	۵
۳۵-۳۹ سالگی	۶۳۹۳	۳۳۴۹	۳۲۹۳	۱۱	۷	۳۵	۳	۳۰۴۴	۲۹۰۲	۷۱	۱۱	۵۲	۸
۴۰-۴۴ سالگی	۴۷۱۰	۲۴۰۸	۲۳۷۰	۱۵	۴	۱۷	۲	۲۳۰۲	۲۱۶۳	۱۰۶	۱۱	۳۰	۲
۴۵-۴۹ سالگی	۳۰۰۶	۱۴۹۸	۱۴۸۳	۹	۲	۲	۲	۱۵۰۸	۱۳۵۸	۱۳۱	۷	۱۱	۱
۵۰-۵۴ سالگی	۲۳۴۷	۱۱۸۶	۱۱۶۲	۱۶	۲	۶	۰	۱۱۶۱	۱۰۰۵	۱۴۵	۲	۹	۰
۵۵-۵۹ سالگی	۲۰۲۳	۱۰۵۲	۱۰۲۹	۱۷	۲	۳	۱	۹۷۱	۷۷۶	۱۸۲	۷	۴	۲
۶۰-۶۴ سالگی	۱۹۲۲	۱۱۰۰	۱۰۶۲	۴۰	۵	۷	۱	۸۲۲	۵۲۰	۲۸۹	۱	۵	۷
۶۵ سالگی و بیشتر	۳۰۹۱	۱۶۶۵	۱۴۶۷	۱۷۷	۳	۱۰	۸	۱۴۲۶	۵۹۲	۷۹۵	۸	۸	۲۳
نامشخص	۷	۴	۲	۰	۰	۲	۰	۳	۱	۰	۰	۲	۰
ساکن درنقاط روستایی	۹۱۶۴۰	۴۶۸۸۲	۲۵۷۴۳	۵۹۴	۱۰۷	۲۰۲۲۸	۲۱۰	۴۴۷۵۸	۲۵۶۵۴	۲۷۹۱	۱۶۲	۱۵۶۴۴	۴۸۷
۱۰-۱۴ سالگی	۱۶۹۵۷	۸۶۱۱	۳۵	۷	۷	۸۵۶۲	۰	۸۳۴۶	۱۳۳	۹	۱۰	۷۹۴۴	۲۵۰
۱۵-۱۹ سالگی	۱۲۸۷۳	۶۶۰۵	۱۳۲	۶	۵	۶۳۵۵	۱۰۷	۶۲۶۸	۱۵۲۳	۱۲	۱۰	۶۶۵۷	۶۶
۲۰-۲۴ سالگی	۱۰۸۲۰	۵۳۲۲	۱۵۶۰	۸	۸	۳۷۱۹	۲۷	۵۴۹۸	۳۶۸۰	۱۳	۲۱	۱۷۴۱	۴۳
۲۵-۲۹ سالگی	۱۰۹۰۵	۵۵۲۵	۴۲۸۴	۱۱	۱۲	۱۱۹۶	۲۲	۵۳۸۰	۴۵۶۲	۲۹	۲۰	۷۴۴	۲۵
۳۰-۳۴ سالگی	۸۶۷۹	۴۵۶۷	۴۳۲۰	۹	۱۳	۲۱۸	۷	۴۱۱۲	۳۷۰۷	۴۷	۲۹	۳۱۶	۱۳
۳۵-۳۹ سالگی	۷۱۵۷	۳۸۷۷	۳۷۶۸	۱۵	۱۱	۷۲	۱۱	۳۲۸۰	۳۰۲۳	۷۸	۲۵	۱۴۷	۷
۴۰-۴۴ سالگی	۴۸۴۰	۲۵۶۷	۲۴۷۳	۱۵	۱۸	۳۷	۴	۲۲۹۳	۲۱۳۸	۹۹	۱۴	۴۰	۲
۴۵-۴۹ سالگی	۳۴۵۹	۱۷۱۹	۱۶۸۳	۱۱	۵	۱۴	۵	۱۷۴۰	۱۵۵۶	۱۴۷	۶	۲۱	۱۰
۵۰-۵۴ سالگی	۳۱۲۹	۱۴۴۶	۱۳۹۴	۲۵	۶	۱۷	۴	۱۶۸۳	۱۴۸۴	۱۷۸	۶	۱۳	۲
۵۵-۵۹ سالگی	۲۹۸۳	۱۴۲۷	۱۳۷۳	۴۰	۵	۵	۴	۱۵۵۶	۱۲۷۰	۲۶۴	۴	۱۰	۸
۶۰-۶۴ سالگی	۳۱۵۲	۱۶۹۲	۱۶۰۹	۶۸	۳	۸	۴	۱۴۶۰	۱۰۵۳	۳۷۳	۶	۱۲	۱۶
۶۵ سالگی و بیشتر	۶۶۸۶	۳۵۴۴	۳۱۱۲	۳۷۸	۱۴	۲۵	۱۵	۳۱۴۲	۱۵۲۵	۱۵۴۲	۱۱	۱۹	۴۵
نامشخص	۰	۰	۰	۰	۰	۰	۰	۰	۰	۰	۰	۰	۰

شهرستان ساوجبلاغ

جدول ۳۳ - جمعیت ۱۰ ساله وبیشتر برحسب جنس ، سن ، وضع سواد و زناشویی

کل

جنس و سن	باسواد						بی سواد					
	جمع	دارای همسر	بی همسر براثر فوت همسر	بی همسر براثر طلاق	هرگز ازدواج نکرده	اظهار نشده	جمع	دارای همسر	بی همسر براثر فوت همسر	بی همسر براثر طلاق	هرگز ازدواج نکرده	اظهار نشده
مرد و زن	۱۳۴۵۷۸	۶۵۳۷۲	۹۶۳	۲۴۴	۶۶۹۶۴	۹۳۵	۳۴۷۹۶	۲۷۷۱۱	۴۵۵۷	۱۰۷	۲۲۲۱	۲۰۰
مرد	۷۲۲۸۰	۳۶۶۴۶	۲۳۹	۱۴۳	۳۶۹۷۶	۲۷۶	۱۳۹۰۱	۱۱۸۷۶	۶۶۶	۳۷	۱۲۷۲	۵۰
۱۰-۱۴ ساله	۱۶۵۵۱	۵۴	۱۱	۱۲	۱۶۴۷۴	۰	۴۰۹	۸	۱	۱	۳۹۹	۰
۱۵-۱۹ ساله	۱۲۴۷۷	۲۲۵	۸	۷	۱۲۰۸۶	۱۵۱	۴۱۳	۳۰	۳	۱	۳۶۸	۱۱
۲۰-۲۴ ساله	۹۱۳۳	۲۸۶۷	۶	۱۸	۶۱۸۶	۵۶	۴۶۲	۲۰۷	۳	۱	۲۴۹	۲
۲۵-۲۹ ساله	۹۲۶۳	۷۴۲۱	۱۱	۲۶	۱۷۷۴	۳۱	۷۵۴	۶۱۲	۶	۴	۱۳۴	۰
۳۰-۳۴ ساله	۷۳۳۵	۷۰۱۱	۱۲	۲۱	۲۸۱	۱۰	۸۷۰	۸۲۲	۸	۲	۳۷	۱
۳۵-۳۹ ساله	۶۰۹۵	۵۹۸۶	۱۶	۱۱	۷۴	۱۰	۱۱۳۱	۱۰۷۷	۱۰	۷	۳۳	۴
۴۰-۴۴ ساله	۳۸۷۴	۳۸۰۰	۱۳	۱۸	۳۸	۵	۱۰۸۱	۱۰۴۳	۱۷	۴	۱۶	۱
۴۵-۴۹ ساله	۲۲۹۴	۲۲۶۷	۱۱	۵	۷	۴	۹۲۳	۸۹۹	۱۰	۲	۹	۳
۵۰-۵۴ ساله	۱۵۵۱	۱۵۱۳	۱۲	۷	۱۸	۱	۱۰۸۱	۱۰۴۳	۲۹	۱	۵	۳
۵۵-۵۹ ساله	۱۱۸۵	۱۱۶۳	۹	۵	۴	۴	۱۲۹۴	۱۲۳۹	۴۸	۲	۴	۱
۶۰-۶۴ ساله	۱۰۳۰	۹۹۰	۲۵	۵	۹	۱	۱۷۶۲	۱۶۶۶	۸۳	۳	۶	۴
۶۵ ساله وبیشتر	۱۴۸۸	۱۳۴۹	۱۰۵	۸	۲۳	۳	۳۷۲۱	۳۳۳۰	۴۵۰	۹	۱۲	۲۰
نامشخص	۴	۲	۰	۰	۲	۰	۰	۰	۰	۰	۰	۰
زن	۶۲۲۹۸	۳۰۷۲۶	۷۲۴	۲۰۱	۲۹۹۸۸	۶۵۹	۲۰۸۹۵	۱۵۸۳۵	۳۸۹۱	۷۰	۹۴۹	۱۵۰
۱۰-۱۴ ساله	۱۶۲۴۸	۱۸۹	۱۴	۱۶	۱۵۶۳۷	۳۹۲	۳۹۷	۲۷	۲	۰	۳۴۸	۲۰
۱۵-۱۹ ساله	۱۲۰۶۶	۲۴۴۹	۱۲	۱۹	۹۴۶۰	۱۲۶	۴۰۶	۱۹۳	۵	۰	۲۰۳	۵
۲۰-۲۴ ساله	۹۳۵۲	۶۰۷۱	۲۲	۳۶	۳۱۵۶	۶۷	۷۸۶	۶۴۵	۳	۲	۱۲۶	۱۰
۲۵-۲۹ ساله	۸۴۵۰	۷۲۲۱	۴۹	۳۲	۱۱۱۴	۳۴	۱۳۵۸	۱۲۵۲	۸	۵	۸۹	۴
۳۰-۳۴ ساله	۶۱۰۵	۵۶۱۰	۷۳	۳۶	۳۷۲	۱۴	۱۶۳۴	۱۵۳۸	۲۷	۶	۵۹	۴
۳۵-۳۹ ساله	۴۴۲۳	۴۱۳۶	۹۲	۳۰	۱۵۶	۹	۱۹۰۱	۱۷۸۹	۵۷	۶	۴۳	۶
۴۰-۴۴ ساله	۲۶۰۶	۲۴۵۱	۹۰	۱۸	۴۴	۳	۱۹۸۹	۱۸۵۰	۱۱۵	۷	۱۶	۱
۴۵-۴۹ ساله	۱۳۲۷	۱۲۰۸	۹۱	۷	۱۷	۴	۱۹۲۱	۱۷۰۶	۱۸۷	۶	۱۵	۷
۵۰-۵۴ ساله	۷۶۰	۶۸۷	۶۳	۲	۶	۲	۲۰۸۴	۱۸۰۲	۲۶۰	۶	۱۶	۰
۵۵-۵۹ ساله	۳۹۹	۳۴۵	۴۶	۲	۳	۳	۲۱۲۸	۱۷۰۱	۴۰۰	۹	۱۱	۷
۶۰-۶۴ ساله	۲۴۴	۱۹۵	۳۶	۳	۸	۲	۲۰۳۸	۱۳۷۸	۶۲۶	۴	۹	۲۱
۶۵ ساله وبیشتر	۳۱۵	۱۶۳	۱۳۶	۰	۱۳	۳	۴۲۵۳	۱۹۵۴	۲۲۰۱	۱۹	۱۴	۶۵
نامشخص	۳	۱	۰	۰	۲	۰	۰	۰	۰	۰	۰	۰

جدول ۳۳ - جمعیت ۱۰ ساله وبیشتر برحسب جنس ، سن ، وضع سواد و زناشویی

نقاط شهری

جنس و سن	با سواد						بی سواد					
	جمع	دارای همسر	بی همسر براثر فوت همسر	بی همسر براثر طلاق	هرگز ازدواج نکرده	اظهار نشده	جمع	دارای همسر	بی همسر براثر فوت همسر	بی همسر براثر طلاق	هرگز ازدواج نکرده	اظهار نشده
مرد و زن	۶۳۹۱۱	۳۰۲۷۱	۳۹۸	۱۳۵	۳۲۷۲۷	۳۸۰	۱۳۸۲۳	۱۱۴۱۵	۱۷۳۷	۶۷	۵۶۶	۵۸
مرد	۳۳۹۵۹	۱۵۹۸۹	۷۴	۵۸	۱۷۷۳۶	۱۰۲	۵۳۴۰	۴۷۹۰	۲۳۷	۱۵	۲۸۴	۱۴
۱۰-۱۴ ساله	۸۲۵۲	۲۱	۵	۵	۸۲۲۱	۰	۹۷	۶	۰	۱	۹۰	۰
۱۵-۱۹ ساله	۶۱۸۸	۱۱۳	۴	۳	۶۰۱۶	۵۲	۹۷	۱۰	۱	۰	۸۳	۳
۲۰-۲۴ ساله	۴۱۳۹	۱۴۳۷	۱	۱۱	۲۶۶۰	۳۰	۱۳۴	۷۷	۰	۰	۵۶	۱
۲۵-۲۹ ساله	۴۲۱۰	۳۵۰۵	۳	۱۶	۶۷۷	۹	۲۸۲	۲۴۴	۱	۲	۳۵	۰
۳۰-۳۴ ساله	۳۲۷۷	۳۱۶۸	۵	۸	۹۲	۴	۳۶۱	۳۴۵	۶	۲	۸	۰
۳۵-۳۹ ساله	۲۸۵۴	۲۸۱۲	۶	۴	۳۰	۲	۴۹۵	۴۸۱	۵	۳	۵	۱
۴۰-۴۴ ساله	۱۹۱۹	۱۸۹۵	۶	۲	۱۵	۱	۴۸۹	۴۷۵	۹	۲	۲	۱
۴۵-۴۹ ساله	۱۰۸۹	۱۰۷۷	۶	۲	۲	۲	۴۰۹	۴۰۶	۳	۰	۰	۰
۵۰-۵۴ ساله	۷۳۶	۷۲۲	۶	۲	۶	۰	۴۵۰	۴۴۰	۱۰	۰	۰	۰
۵۵-۵۹ ساله	۴۹۲	۴۸۶	۲	۲	۱	۱	۵۶۰	۵۴۳	۱۵	۰	۲	۰
۶۰-۶۴ ساله	۴۱۰	۳۹۶	۷	۳	۴	۰	۶۹۰	۶۵۱	۳۳	۲	۳	۱
۶۵ ساله وبیشتر	۳۸۹	۳۵۵	۲۳	۰	۱۰	۱	۱۲۷۶	۱۱۱۲	۱۵۴	۳	۰	۷
نامشخص	۴	۲	۰	۰	۲	۰	۰	۰	۰	۰	۰	۰
زن	۲۹۹۵۲	۱۴۲۸۲	۳۲۴	۷۷	۱۴۹۹۱	۲۷۸	۸۴۸۳	۶۶۲۵	۱۵۰۰	۳۲	۲۸۲	۴۴
۱۰-۱۴ ساله	۸۲۰۶	۸۱	۶	۶	۷۹۵۴	۱۵۹	۹۳	۲	۱	۰	۸۷	۳
۱۵-۱۹ ساله	۶۰۷۹	۱۰۶۷	۴	۹	۴۹۳۵	۶۴	۱۲۵	۵۲	۱	۰	۷۱	۱
۲۰-۲۴ ساله	۴۲۴۱	۲۷۸۸	۱۱	۱۵	۱۴۹۶	۳۱	۲۹۹	۲۴۸	۱	۲	۴۵	۳
۲۵-۲۹ ساله	۳۸۱۷	۳۳۴۴	۲۳	۱۴	۴۲۴	۱۲	۶۱۱	۵۶۴	۵	۳	۳۵	۱
۳۰-۳۴ ساله	۲۸۶۶	۲۷۰۸	۴۲	۱۱	۱۰۰	۵	۷۶۱	۷۳۳	۱۱	۲	۱۵	۰
۳۵-۳۹ ساله	۲۰۶۰	۱۹۵۶	۴۶	۱۰	۴۳	۵	۹۸۴	۹۴۶	۲۵	۱	۹	۳
۴۰-۴۴ ساله	۱۳۰۵	۱۲۳۱	۴۶	۸	۱۹	۱	۹۹۷	۹۳۲	۶۰	۳	۱	۱
۴۵-۴۹ ساله	۶۳۹	۵۸۴	۴۵	۳	۷	۰	۸۶۹	۷۷۴	۸۶	۴	۴	۱
۵۰-۵۴ ساله	۳۲۸	۲۹۳	۳۱	۰	۴	۰	۸۳۳	۷۱۲	۱۱۴	۲	۵	۰
۵۵-۵۹ ساله	۱۴۶	۱۲۴	۱۹	۱	۱	۱	۸۲۵	۶۵۲	۱۶۳	۶	۳	۱
۶۰-۶۴ ساله	۸۸	۶۸	۱۸	۰	۲	۰	۷۳۴	۴۵۲	۲۷۱	۱	۳	۷
۶۵ ساله وبیشتر	۷۴	۳۷	۳۳	.	۴	۰	۱۳۵۲	۵۵۵	۷۶۲	۸	۴	۲۳
نامشخص	۳	۱	۰	۰	۲	۰	۰	۰	۰	۰	۰	۰

جدول ۳۳ - جمعیت ۱۰ ساله وبیشتر برحسب جنس ، سن ، وضع سواد و زناشویی

نقاط روستایی

جنس و سن	بی سواد						باسواد					
	جمع	دارای همسر	بی همسر براثر فوت همسر	بی همسر براثر طلاق	هرگز ازدواج نکرده	اظهار نشده	جمع	دارای همسر	بی همسر براثر فوت همسر	بی همسر براثر طلاق	هرگز ازدواج نکرده	اظهار نشده
مرد و زن	۷۰۶۶۷	۳۵۱۰۱	۵۶۵	۲۰۹	۳۴۲۳۷	۵۵۵	۲۰۹۷۳	۱۶۲۹۶	۲۸۲۰	۶۰	۱۶۵۵	۱۴۲
مرد	۳۸۳۲۱	۱۸۶۵۷	۱۶۵	۸۵	۱۹۲۴۰	۱۷۴	۸۵۶۱	۷۰۸۶	۴۲۹	۲۲	۹۸۸	۳۶
۱۰-۱۴ ساله	۸۲۹۹	۳۳	۶	۷	۸۲۵۳	۰	۳۱۲	۲	۱	۰	۳۰۹	۰
۱۵-۱۹ ساله	۶۲۸۹	۱۱۲	۴	۴	۶۰۷۰	۹۹	۳۱۶	۲۰	۲	۱	۲۸۵	۸
۲۰-۲۴ ساله	۴۹۹۶	۱۴۳۰	۵	۷	۳۵۲۶	۲۶	۳۲۸	۱۳۰	۳	۱	۱۹۳	۱
۲۵-۲۹ ساله	۵۰۵۳	۳۹۱۶	۸	۱۰	۱۰۹۷	۲۲	۴۷۲	۳۶۸	۳	۲	۹۹	۰
۳۰-۳۴ ساله	۴۰۵۸	۳۸۴۳	۷	۱۳	۱۸۹	۶	۵۰۹	۴۷۷	۲	۰	۲۹	۱
۳۵-۳۹ ساله	۳۲۴۱	۳۱۷۲	۱۰	۷	۴۴	۸	۶۳۶	۵۹۶	۵	۴	۲۸	۳
۴۰-۴۴ ساله	۱۹۵۵	۱۹۰۵	۷	۱۶	۲۳	۴	۵۹۲	۵۶۸	۸	۲	۱۴	۰
۴۵-۴۹ ساله	۱۲۰۵	۱۱۹۰	۵	۳	۵	۲	۵۱۴	۴۹۳	۷	۲	۹	۳
۵۰-۵۴ ساله	۸۱۵	۷۹۱	۶	۵	۱۲	۱	۶۳۱	۶۰۳	۱۹	۱	۵	۳
۵۵-۵۹ ساله	۶۹۳	۶۷۷	۷	۳	۳	۳	۷۳۴	۶۹۶	۳۳	۲	۲	۱
۶۰-۶۴ ساله	۶۲۰	۵۹۴	۱۸	۲	۵	۱	۱۰۷۲	۱۰۱۵	۵۰	۱	۳	۳
۶۵ ساله وبیشتر	۱۰۹۹	۹۹۴	۸۲	۸	۱۳	۲	۲۴۴۵	۲۱۱۸	۲۹۶	۶	۱۲	۱۳
نامشخص	۰	۰	۰	۰	۰	۰	۰	۰	۰	۰	۰	۰
زن	۳۳۳۴۶	۱۶۴۴۴	۴۰۰	۱۲۴	۱۴۹۹۷	۳۸۱	۱۲۴۱۲	۹۲۱۰	۲۳۹۱	۳۸	۶۶۷	۱۰۶
۱۰-۱۴ ساله	۸۰۴۲	۱۰۸	۸	۱۰	۷۶۸۳	۲۳۳	۳۰۴	۲۵	۱	۰	۲۶۱	۱۷
۱۵-۱۹ ساله	۵۹۸۷	۱۳۸۲	۸	۱۰	۴۵۲۵	۶۲	۲۸۱	۱۴۱	۴	۰	۱۳۲	۴
۲۰-۲۴ ساله	۵۰۱۱	۳۲۸۳	۱۱	۲۱	۱۶۶۰	۳۶	۴۸۷	۳۹۷	۲	۰	۸۱	۷
۲۵-۲۹ ساله	۴۶۳۳	۳۸۷۷	۲۶	۱۸	۶۹۰	۲۲	۷۶۷	۶۸۵	۳	۲	۵۴	۳
۳۰-۳۴ ساله	۳۲۳۹	۲۹۰۲	۳۱	۲۵	۲۷۲	۹	۸۷۳	۸۰۵	۱۶	۴	۴۴	۴
۳۵-۳۹ ساله	۲۳۶۳	۲۱۸۰	۴۶	۲۰	۱۱۳	۴	۹۱۷	۸۶۳	۳۲	۵	۳۴	۳
۴۰-۴۴ ساله	۱۳۰۱	۱۲۲۰	۴۴	۱۰	۲۵	۲	۹۹۲	۹۱۸	۵۵	۴	۱۵	۰
۴۵-۴۹ ساله	۶۸۸	۶۲۴	۴۶	۴	۱۰	۴	۱۰۵۲	۹۳۲	۱۰۱	۲	۱۱	۶
۵۰-۵۴ ساله	۴۳۲	۳۹۴	۳۲	۲	۲	۲	۱۲۵۱	۱۰۹۰	۱۴۶	۴	۱۱	۰
۵۵-۵۹ ساله	۲۵۳	۲۲۱	۲۷	۱	۲	۲	۱۳۰۳	۱۰۴۹	۲۳۷	۳	۸	۶
۶۰-۶۴ ساله	۱۵۶	۱۲۷	۱۸	۳	۶	۲	۱۳۰۴	۹۲۶	۳۵۵	۳	۶	۱۴
۶۵ ساله وبیشتر	۲۴۱	۱۲۶	۱۰۳	۰	۹	۳	۲۹۰۱	۱۳۹۹	۱۴۳۹	۱۱	۱۰	۴۲
نامشخص	۰	۰	۰	۰	۰	۰	۰	۰	۰	۰	۰	۰

شهرستان ساوجبلاغ

جدول ۳۴ - جمعیت ۱۰ ساله و بیشتر برحسب جنس ، وضع زناشویی و وضع فعالیت

جنس و وضع زناشویی	جمع	جمعیت فعال				جمعیت غیرفعال					اظهار نشده
		جمع	شاغل	بیکار قبلا شاغل	بیکار قبلا غیرشاغل	جمع	معلل	خانه دار	دارای درآمد بدون کار	سایر	
کل	۱۶۹۳۷۶	۵۶۸۶۰	۵۱۷۴۷	۸۰۰	۲۲۹۳	۱۱۱۶۹۵	۴۷۳۹۵	۵۰۴۴۷	۵۳۵۴	۸۴۹۹	۲۸۳۹
مرد	۸۶۱۸۱	۵۱۲۹۷	۴۸۴۱۹	۷۷۲	۲۱۰۶	۳۳۰۳۱	۲۴۳۲۱	۵۹۹	۴۳۹۳	۳۷۱۸	۱۸۵۳
دارای همسر	۴۶۵۲۲	۶۰۶۶۰	۳۹۱۹۶	۶۳۱	۸۱۳	۵۶۰۰	۱۵۸	۳۷۲	۳۹۵۶	۱۱۱۴	۲۸۲
بی همسر براثر فوت همسر	۹۰۵	۳۳۸	۲۹۶	۱۲	۳۰	۵۵۲	۱۵	۱۲۵	۲۰۳	۲۰۹	۱۵
بی همسر براثر طلاق	۱۸۰	۱۱۷	۱۰۵	۶	۶	۵۱	۱۴	۶	۲۲	۱۱	۱۲
هرگز ازدواج نکرده	۳۸۲۴۸	۱۰۰۷۶	۸۷۰۵	۱۲۲	۱۲۴۹	۲۶۶۵۵	۲۴۰۲۳	۹۳	۲۰۰	۲۳۳۹	۱۵۱۷
اظهارنشده	۳۲۶	۱۲۶	۱۱۷	۱	۸	۱۷۳	۱۱۱	۵	۱۲	۴۵	۲۷
زن	۸۳۱۹۳	۳۵۴۳	۳۳۲۸	۲۸	۱۸۷	۷۸۶۶۴	۲۳۰۷۴	۴۹۸۴۸	۹۶۱	۴۷۸۱	۹۸۶
دارای همسر	۴۶۵۶۱	۲۲۹۴	۲۲۵۳	۱۶	۲۵	۴۴۰۸۹	۸۵۵	۴۲۵۲۵	۱۷۷	۵۳۲	۱۷۸
بی همسر براثر فوت همسر	۴۶۱۵	۱۳۲	۱۲۶	۲	۴	۴۴۶۴	۴۰	۲۹۶۱	۷۰۲	۷۸۱	۱۹
بی همسر براثر طلاق	۲۷۱	۳۹	۳۷	۱	۱	۲۲۹	۳۱	۱۴۰	۱۳	۴۵	۳
هرگز ازدواج نکرده	۳۰۹۳۷	۱۰۶۳	۹۰۱	۹	۱۵۳	۲۹۱۱۰	۲۱۶۹۷	۴۰۲۶	۵۶	۳۳۳۱	۷۶۶
اظهارنشده	۸۰۹	۱۵	۱۱	۰	۴	۷۷۲	۴۵۱	۲۱۶	۱۳	۹۲	۲۲
ساکن درنقاط شهری	۷۷۷۳۴	۲۴۱۴۷	۲۲۴۶۶	۴۶۸	۱۲۱۵	۵۲۲۱۹	۲۴۵۶۸	۲۲۱۷۱	۲۱۵۸	۳۳۲۲	۱۳۶۸
مرد	۳۹۲۹۹	۲۲۱۸۶	۲۰۶۳۱	۴۵۲	۱۱۰۳	۱۶۲۴۰	۱۲۴۶۲	۲۶۳	۱۹۳۰	۱۵۸۵	۸۷۳
دارای همسر	۲۰۷۷۹	۱۷۹۷۱	۱۷۱۴۸	۳۸۰	۴۴۳	۲۶۵۴	۸۵	۱۶۱	۱۷۸۲	۶۲۶	۱۵۴
بی همسر براثر فوت همسر	۳۱۱	۹۸	۷۱	۸	۱۹	۲۰۳	۶	۵۵	۵۳	۸۹	۱۰
بی همسر براثر طلاق	۷۳	۴۱	۳۴	۲	۵	۲۳	۷	۴	۸	۴	۹
هرگز ازدواج نکرده	۱۸۰۲۰	۴۰۳۲	۳۳۳۸	۶۲	۶۳۲	۱۳۳۰۲	۱۲۳۲۵	۴۲	۸۲	۸۵۳	۶۸۶
اظهارنشده	۱۱۶	۴۴	۴۰	۰	۴	۵۸	۳۹	۱	۵	۱۳	۱۴
زن	۳۸۴۳۵	۱۹۶۱	۱۸۳۳	۱۶	۱۱۲	۳۵۹۷۹	۱۲۱۰۶	۲۱۹۰۸	۲۲۸	۱۷۳۷	۴۹۵
دارای همسر	۲۰۹۰۷	۱۳۵۱	۱۳۲۴	۱۱	۱۶	۱۹۴۶۸	۵۲۳	۱۸۷۰۸	۵۱	۱۸۶	۸۸
بی همسر براثر فوت همسر	۱۸۲۴	۶۲	۵۷	۲	۳	۱۷۵۲	۱۹	۱۲۶۰	۱۳۶	۳۳۷	۱۰
بی همسر براثر طلاق	۱۰۹	۲۰	۱۹	۱	۰	۸۹	۱۲	۵۴	۶	۱۵	۰
هرگز ازدواج نکرده	۱۵۲۷۳	۵۲۱	۴۲۸	۲	۹۱	۱۴۳۶۵	۱۱۲۵۳	۱۸۰۶	۳۳	۱۱۷۵	۳۸۷
اظهارنشده	۳۲۲	۷	۵	۰	۲	۳۰۵	۱۹۷	۸۲	۲	۲۶	۱۰
ساکن درنقاط روستایی	۹۱۶۴۰	۳۰۶۹۳	۲۹۲۸۳	۳۳۲	۱۰۷۸	۵۹۴۷۶	۲۲۸۲۷	۲۸۲۷۶	۳۱۹۶	۵۱۷۷	۱۴۷۱
مرد	۴۶۸۸۲	۲۹۱۱۱	۲۷۷۸۸	۳۲۰	۱۰۰۳	۱۶۷۹۱	۱۱۸۵۹	۳۳۶	۲۴۶۳	۲۱۳۳	۹۸۰
دارای همسر	۲۵۷۴۳	۲۲۶۶۹	۲۲۰۴۸	۲۵۱	۳۷۰	۲۹۴۶	۷۳	۲۱۱	۲۱۷۴	۴۸۸	۱۲۸
بی همسر براثر فوت همسر	۵۹۴	۲۴۰	۲۲۵	۴	۱۱	۳۴۹	۹	۷۰	۱۵۰	۱۲۰	۵
بی همسر براثر طلاق	۱۰۷	۷۶	۷۱	۴	۱	۲۸	۷	۰	۱۴	۷	۳
هرگز ازدواج نکرده	۲۰۲۲۸	۶۰۴۴	۵۳۶۷	۶۰	۶۱۷	۱۳۳۵۳	۱۱۶۹۸	۵۱	۱۱۸	۱۴۸۶	۸۳۱
اظهارنشده	۲۱۰	۸۲	۷۷	۱	۴	۱۱۵	۷۲	۴	۷	۳۲	۱۳
زن	۴۴۷۵۸	۱۵۸۲	۱۴۹۵	۱۲	۷۵	۴۲۶۸۵	۱۰۹۶۸	۲۷۹۴۰	۷۳۳	۳۰۴۴	۴۹۱
دارای همسر	۲۵۶۵۴	۹۴۳	۹۲۹	۵	۹	۲۴۶۲۱	۳۳۲	۲۳۸۱۲	۱۲۶	۳۴۶	۹۰
بی همسر براثر فوت همسر	۲۷۹۱	۷۰	۶۹	۰	۱	۲۷۱۲	۲۱	۱۶۸۱	۵۶۶	۴۴۴	۹
بی همسر براثر طلاق	۱۶۲	۱۹	۱۸	۰	۱	۱۴۰	۱۷	۸۶	۷	۳۰	۳
هرگز ازدواج نکرده	۱۵۶۶۴	۵۴۲	۴۷۳	۷	۶۲	۱۴۷۴۵	۱۰۳۴۴	۲۲۲۲	۲۳	۲۱۵۶	۳۷۷
اظهارنشده	۴۸۷	۸	۶	۰	۲	۴۶۷	۲۵۴	۱۳۴	۱۱	۶۸	۱۲

جدول ۳۵ - جمعیت ۱۰ ساله وبیشتر هرگزازدواج نکرده برحسب جنس ، سن وسطح سواد

کل

جنس وسن	جمع	با سواد										بی - سواد
		جمع	ابتدایی	راهنمایی	متوسطه	پیش - دانشگاهی	عالی	حوزه های علمیه و علوم دینی	سواد - آموزی	تحصیلات غیررسمی	دوره تحصیلی نامشخص و اظهارنشده	
مردوزن	۶۹۱۸۵	۶۶۹۶۴	۱۶۹۷۶	۲۸۱۸۲	۱۸۷۶۳	۳۱۲	۱۷۵۹	۶۹	۴۳۰	۷۱	۶۰۲	۲۲۲۱
مرد	۳۸۲۴۸	۳۶۹۷۶	۸۹۶۰	۱۶۲۵۶	۱۰۰۵۲	۱۷۱	۱۱۵۶	۵۶	۶۳	۵۴	۲۱۲	۱۲۷۲
۱۰-۱۴ ساله	۱۶۸۷۳	۱۶۴۷۴	۶۰۶۶	۹۱۸۷	۱۱۰۲	۰	۰	۶	۱۰	۵	۱۰۰	۳۹۹
۱۵-۱۹ ساله	۱۲۴۵۶	۱۲۰۸۶	۱۴۷۲	۴۲۶۸	۵۹۲۶	۱۶۳	۱۲۶	۳۵	۱۶	۹	۷۳	۳۶۸
۲۰-۲۴ ساله	۶۶۳۵	۶۱۸۶	۱۰۶۲	۲۰۸۴	۲۲۶۷	۸	۶۸۱	۱۱	۳۰	۱۸	۲۵	۲۴۹
۲۵-۲۹ ساله	۱۹۰۸	۱۷۷۴	۲۶۱	۵۸۰	۶۰۷	۰	۲۹۶	۳	۴	۱۶	۹	۱۳۴
۳۰-۳۴ ساله	۳۱۸	۲۸۱	۵۲	۸۸	۹۵	۰	۳۸	۱	۱	۴	۲	۳۷
۳۵ ساله وبیشتر	۲۵۸	۱۷۳	۴۷	۴۹	۵۵	۰	۱۷	۰	۲	۲	۱	۸۵
نامشخص	۲	۲	۰	۰	۰	۰	۰	۰	۰	۰	۲	۰
زن	۳۰۹۳۷	۲۹۹۸۸	۸۰۱۶	۱۱۹۲۶	۸۷۱۱	۱۴۱	۶۰۵	۱۵	۳۶۷	۱۷	۱۹۰	۹۴۹
۱۰-۱۴ ساله	۱۵۹۸۵	۱۵۶۳۷	۵۵۳۵	۸۶۶۶	۱۲۷۲	۰	۰	۰	۵۲	۲	۱۱۰	۳۴۸
۱۵-۱۹ ساله	۹۶۶۳	۹۴۶۰	۱۱۶۵	۲۳۱۳	۵۵۵۷	۱۳۶	۱۲۱	۶	۱۰۴	۶	۵۲	۲۰۳
۲۰-۲۴ ساله	۳۲۸۲	۳۱۵۶	۶۴۶	۶۱۱	۱۴۶۱	۵	۳۰۶	۷	۹۹	۴	۱۷	۱۲۶
۲۵-۲۹ ساله	۱۲۰۳	۱۱۱۴	۳۶۶	۲۳۶	۳۱۰	۰	۱۲۹	۱	۶۴	۱	۷	۸۹
۳۰-۳۴ ساله	۴۳۱	۳۷۲	۱۷۵	۶۸	۶۷	۰	۳۶	۱	۲۳	۱	۱	۵۹
۳۵ ساله وبیشتر	۲۷۱	۲۴۷	۱۲۹	۳۲	۴۴	۰	۱۳	۰	۲۵	۳	۱	۱۲۴
نامشخص	۲	۲	۰	۰	۰	۰	۰	۰	۰	۰	۲	۰

شهرستان ساوجبلاغ

جدول ۳۵ - جمعیت ۱۰ ساله وبیشتر هرگزازدواج نکرده برحسب جنس ، سن وسطح سواد

نقاط شهری

جنس وسن	جمع	باسواد									
		جمع	ابتدایی	راهنمایی	متوسطه	پیش - دانشگاهی	عالی	حوزه های علمیه و علوم دینی	سواد - آموزی	تحصیلات غیررسمی	دوره تحصیلی نامشخص و اظهارنشده	بی - سواد
مجموع	۳۳۲۹۳	۳۲۷۲۷	۷۸۴۳	۱۳۶۴۲	۹۵۵۸	۲۶۰	۹۱۷	۵۰	۲۳۳	۱۰	۲۲۶	۵۶۶
مرد	۱۸۰۲۰	۱۷۷۳۶	۴۱۲۵	۷۶۳۶	۵۰۴۶	۱۲۶	۶۰۶	۴۰	۳۶	۸	۱۱۳	۲۸۴
۱۰-۱۴ ساله	۸۳۱۱	۸۲۲۱	۲۸۸۸	۴۶۳۰	۶۳۹	۰	۰	۲	۵	۲	۵۵	۹۰
۱۵-۱۹ ساله	۶۰۹۹	۶۰۱۶	۶۸۴	۱۹۳۶	۳۱۲۲	۱۲۱	۷۷	۲۹	۱۱	۱	۳۷	۸۳
۲۰-۲۴ ساله	۲۷۱۶	۲۶۶۰	۴۳۱	۸۴۶	۹۷۲	۵	۳۶۷	۶	۱۶	۴	۱۳	۵۶
۲۵-۲۹ ساله	۷۱۲	۶۷۷	۹۶	۱۷۹	۲۵۰	۰	۱۴۲	۲	۳	۰	۵	۳۵
۳۰-۳۴ ساله	۱۰۰	۹۲	۹	۲۶	۴۰	۰	۱۵	۱	۰	۰	۱	۸
۳۵ ساله وبیشتر	۸۰	۶۸	۱۷	۲۱	۲۳	۰	۵	۰	۱	۱	۰	۱۲
نامشخص	۲	۲	۰	۰	۰	۰	۰	۰	۰	۰	۲	۰
زن	۱۵۲۷۳	۱۴۹۹۱	۳۷۱۸	۵۹۹۶	۴۵۱۲	۱۳۴	۳۱۱	۱۰	۱۹۷	۲	۱۱۱	۲۸۲
۱۰-۱۴ ساله	۸۰۴۱	۷۹۵۴	۲۷۰۶	۴۴۹۲	۶۷۶	۰	۰	۰	۲۱	۰	۵۹	۸۷
۱۵-۱۹ ساله	۵۰۰۶	۴۹۳۵	۵۶۷	۱۱۵۵	۲۹۰۷	۱۲۹	۶۸	۴	۶۸	۲	۳۵	۷۱
۲۰-۲۴ ساله	۱۵۴۱	۱۴۹۶	۲۷۳	۲۵۲	۷۳۳	۵	۱۵۸	۴	۵۹	۰	۱۲	۴۵
۲۵-۲۹ ساله	۴۵۹	۴۲۴	۱۱۳	۷۴	۱۴۳	۰	۶۰	۱	۳۱	۰	۲	۳۵
۳۰-۳۴ ساله	۱۱۵	۱۰۰	۲۷	۱۶	۲۷	۰	۱۸	۱	۱۱	۰	۰	۱۵
۳۵ ساله وبیشتر	۱۰۹	۸۰	۳۲	۷	۲۶	۰	۷	۰	۷	۰	۱	۲۹
نامشخص	۲	۲	۰	۰	۰	۰	۰	۰	۰	۰	۲	۰

جدول ۳۵ - جمعیت ۱۰ ساله وبیشتر هرگزازدواج نکرده برحسب جنس ، سن وسطح سواد

نقاط روستایی

جنس وسن	جمع	بی‌سواد											
		جمع	ابتدایی	راهنمایی	متوسطه	پیش - دانشگاهی	عالی	حوزه های علمیه و علوم دینی	سواد - آموزی	تحصیلات غیررسمی	دوره تحصیلی نامشخص و اظهارنشده	بی - سواد
مردوزن	۳۵۸۹۲	۳۴۲۳۷	۹۱۳۳	۱۴۵۵۰	۹۲۰۵	۵۲	۸۴۲	۱۹	۱۹۷	۶۱	۱۷۸	۱۶۵۵
مرد	۲۰۲۲۸	۱۹۲۴۰	۴۸۳۵	۸۶۲۰	۵۰۰۶	۴۵	۵۴۸	۱۴	۲۷	۴۶	۹۹	۹۸۸
۱۰-۱۴ ساله	۸۵۶۲	۸۲۵۳	۳۱۷۸	۴۵۵۷	۴۶۳	۰	۰	۲	۵	۳	۴۵	۳۰۹
۱۵-۱۹ ساله	۶۳۵۵	۶۰۷۰	۷۸۸	۲۳۳۴	۲۸۰۴	۴۲	۴۷	۶	۵	۸	۳۶	۲۸۵
۲۰-۲۴ ساله	۳۷۱۹	۳۵۲۶	۶۳۱	۱۲۳۸	۱۲۹۵	۳	۳۱۴	۵	۱۴	۱۴	۱۲	۱۹۳
۲۵-۲۹ ساله	۱۱۹۶	۱۰۹۷	۱۶۵	۴۰۱	۳۵۷	۰	۱۵۲	۱	۱	۱۶	۴	۹۹
۳۰-۳۴ ساله	۲۱۸	۱۸۹	۴۳	۶۲	۵۵	۰	۲۳	۰	۱	۴	۱	۲۹
۳۵ ساله وبیشتر	۱۷۸	۱۰۵	۳۰	۲۸	۳۲	۰	۱۲	۰	۱	۱	۱	۷۳
نامشخص	۰	۰	۰	۰	۰	۰	۰	۰	۰	۰	۰	۰
زن	۱۵۶۶۴	۱۴۹۹۷	۴۲۹۸	۵۹۳۰	۴۱۹۹	۷	۲۹۴	۵	۱۷۰	۱۵	۷۹	۶۶۷
۱۰-۱۴ ساله	۷۹۴۴	۷۶۸۳	۲۸۲۹	۴۱۷۴	۵۹۶	۰	۰	۰	۳۱	۲	۵۱	۲۶۱
۱۵-۱۹ ساله	۴۶۵۷	۴۵۲۵	۵۹۸	۱۱۵۸	۲۶۵۰	۷	۵۳	۲	۳۶	۴	۱۷	۱۳۲
۲۰-۲۴ ساله	۱۷۴۱	۱۶۶۰	۳۷۳	۳۵۹	۷۲۸	۰	۱۴۸	۳	۴۰	۴	۵	۸۱
۲۵-۲۹ ساله	۷۴۴	۶۹۰	۲۵۳	۱۶۲	۱۶۷	۰	۶۹	۰	۳۳	۱	۵	۵۴
۳۰-۳۴ ساله	۳۱۶	۲۷۲	۱۴۸	۵۲	۴۰	۰	۱۸	۰	۱۲	۱	۱	۴۴
۳۵ ساله وبیشتر	۲۶۲	۱۶۷	۹۷	۲۵	۱۸	۰	۶	۰	۱۸	۲	۰	۹۵
نامشخص	۰	۰	۰	۰	۰	۰	۰	۰	۰	۰	۰	۰

شهرستان ساوجبلاغ

جدول ۳۶ - جمعیت درخانوارهای معمولی برحسب جنس ، سن وتعداد افراد در خانوار

کل

جنس و سن	جمع	۱ نفر	۲ نفر	۳ نفر	۴ نفر	۵ نفر	۶ نفر	۷ نفر	۸ نفر	۹ نفر	۱۰ نفر و بیشتر
مـــردوزن	۲۲۲۴۶۰	۱۹۹۳	۱۰۹۲۲	۲۴۱۴۱	۳۶۲۲۴	۴۰۲۸۰	۳۸۲۸۶	۳۲۴۵۲	۱۷۶۱۶	۱۰۷۲۸	۹۷۹۸
کمتراز یکسال	۳۷۴۸	۰	۴	۱۰۱۷	۹۲۵	۶۸۱	۴۰۴	۲۷۶	۱۵۵	۱۲۵	۱۶۱
۱-۴ سال	۱۹۱۱۲	۰	۱۸	۳۶۰۸	۴۸۰۳	۳۴۵۸	۲۶۰۸	۲۰۴۲	۱۱۱۷	۷۴۷	۷۱۱
۵-۹ سال	۳۱۸۳۶	۰	۳۰	۹۲۱	۵۶۵۷	۷۰۰۰	۶۳۹۹	۵۵۲۲	۲۹۶۷	۱۷۷۸	۱۵۸۲
۵ سال	۵۸۷۰	۰	۷	۴۰۹	۱۳۸۴	۱۲۱۴	۹۷۸	۸۴۳	۶۵۷	۳۱۲	۲۶۶
۶ سال	۶۳۵۷	۰	۲	۲۲۴	۱۳۱۸	۱۳۴۵	۱۲۱۹	۱۰۴۷	۵۶۳	۳۴۱	۲۹۸
۷ سال	۶۴۹۶	۰	۷	۱۱۶	۱۰۹۰	۱۵۱۴	۱۳۳۲	۱۱۳۹	۶۲۰	۳۶۳	۳۱۵
۸ سال	۶۵۵۹	۰	۴	۹۲	۱۰۱۲	۱۴۶۸	۱۳۸۸	۱۲۳۷	۶۰۵	۳۸۶	۳۶۷
۹ سال	۶۵۵۴	۰	۱۰	۸۰	۸۵۳	۱۴۵۹	۱۴۸۲	۱۲۵۶	۷۰۲	۳۷۶	۳۳۶
۱۰-۱۴ سال	۳۳۳۲۷	۰	۹۲	۵۹۲	۲۸۳۹	۶۶۶۸	۷۹۸۷	۷۲۲۱	۳۸۳۰	۲۲۵۰	۱۸۴۸
۱۰ سال	۷۱۹۵	۰	۷	۱۱۸	۷۵۸	۱۶۲۳	۱۶۳۴	۱۴۵۳	۷۵۲	۴۵۸	۳۹۲
۱۱ سال	۶۸۵۱	۰	۱۲	۹۱	۶۱۲	۱۴۱۱	۱۶۳۸	۱۵۲۷	۷۸۵	۴۳۹	۳۳۶
۱۲ سال	۶۸۷۴	۰	۱۲	۱۱۰	۵۵۰	۱۳۸۹	۱۶۸۶	۱۴۸۸	۷۷۲	۴۷۶	۳۹۱
۱۳ سال	۶۴۵۶	۰	۲۱	۱۳۷	۴۹۶	۱۱۵۱	۱۵۷۱	۱۴۰۸	۸۲۵	۴۶۷	۳۸۲
۱۴ سال	۵۹۵۱	۰	۴۰	۱۳۶	۴۲۵	۱۰۹۴	۱۴۵۸	۱۳۴۵	۶۹۶	۴۱۰	۳۴۷
۱۵-۱۹ سال	۲۴۷۴۷	۲۰	۸۵۳	۱۶۷۷	۲۰۷۳	۳۴۸۵	۴۹۶۵	۴۹۶۶	۳۰۷۶	۱۹۰۶	۱۷۲۶
۲۰-۲۴ سال	۱۹۰۵۲	۷۹	۱۷۲۵	۴۳۱۰	۳۲۰۵	۲۲۸۹	۲۱۱۸	۲۰۴۰	۱۲۸۲	۹۲۶	۱۰۷۸
۲۵-۲۹ سال	۱۹۷۷۳	۹۳	۱۵۲۳	۵۰۷۰	۵۳۹۳	۳۳۷۵	۱۸۴۱	۱۱۱۳	۵۵۵	۳۴۸	۴۶۲
۳۰-۳۴ سال	۱۵۹۴۲	۵۶	۵۳۶	۱۸۳۳	۴۲۳۳	۳۹۵۱	۲۵۹۶	۱۶۱۲	۵۸۶	۳۰۱	۲۳۸
۳۵-۳۹ سال	۱۳۵۵۰	۳۷	۲۹۴	۶۴۵	۱۹۸۳	۳۱۵۴	۳۰۲۲	۲۳۶۴	۱۱۰۱	۵۶۳	۳۸۷
۴۰-۴۴ سال	۹۵۵۰	۴۶	۱۹۴	۳۶۶	۸۹۴	۱۶۷۸	۲۲۱۷	۲۰۰۸	۱۰۸۴	۵۹۸	۴۶۵
۴۵-۴۹ سال	۶۴۶۵	۳۸	۲۲۳	۳۷۵	۷۷۵	۱۲۲۲	۱۳۰۲	۱۱۵۹	۶۲۷	۴۰۵	۳۳۹
۵۰-۵۴ سال	۵۴۷۶	۴۴	۳۷۵	۶۰۳	۸۲۶	۹۶۸	۹۴۹	۷۴۵	۴۵۳	۲۶۲	۲۵۱
۵۵-۵۹ سال	۵۰۰۶	۱۰۷	۶۶۵	۷۹۳	۸۶۲	۸۲۵	۶۹۰	۵۰۴	۲۶۱	۱۴۲	۱۵۷
۶۰-۶۴ سال	۵۰۷۴	۲۳۶	۱۱۰۱	۹۴۶	۷۹۸	۶۷۹	۵۰۶	۳۴۲	۲۰۲	۱۳۹	۱۲۵
۶۵ سال و بیشتر	۹۷۷۷	۱۲۳۶	۳۲۸۹	۱۳۸۵	۹۵۴	۸۶۷	۶۸۲	۵۳۸	۳۴۰	۲۳۸	۲۶۸
نامشخص	۵	۱	۰	۰	۴	۰	۰	۰	۰	۰	۰

جدول ۳۶ - جمعیت درخانوارهای معمولی برحسب جنس ، سن وتعداد افراد در خانوار (دنباله)

کل

جنس و سن	جمع	۱ نفر	۲ نفر	۳ نفر	۴ نفر	۵ نفر	۶ نفر	۷ نفر	۸ نفر	۹ نفر	۱۰ نفر و بیشتر
مرد	۱۱۲۸۵۸	۷۰۰	۵۳۶۷	۱۲۲۳۴	۱۸۶۳۹	۲۰۷۸۳	۱۹۶۰۹	۱۶۳۷۷	۸۸۹۰	۵۳۵۹	۴۹۰۰
کمتر از یکسال	۲۰۰۱	۰	۲	۵۶۴	۴۷۷	۳۵۱	۲۲۷	۱۳۸	۸۰	۶۷	۹۵
۱-۴ سال	۹۸۲۴	۰	۹	۱۹۰۶	۲۵۱۵	۱۷۷۰	۱۲۸۷	۱۰۳۵	۵۷۱	۳۷۲	۳۶۱
۵-۹ سال	۱۶۲۸۴	۰	۱۹	۴۸۷	۳۰۲۷	۳۶۱۵	۳۲۴۶	۲۷۵۱	۱۴۸۲	۸۸۴	۷۷۳
۵ سال	۳۰۳۹	۰	۵	۲۱۶	۷۲۵	۶۵۸	۵۰۰	۴۲۹	۲۱۹	۱۴۶	۱۴۱
۶ سال	۳۲۵۵	۰	۱	۱۲۴	۷۱۱	۶۷۶	۵۹۶	۵۲۸	۲۸۶	۱۸۰	۱۵۳
۷ سال	۳۳۸۴	۰	۵	۶۰	۵۸۷	۷۹۳	۶۸۹	۵۸۹	۳۲۴	۱۷۴	۱۶۳
۸ سال	۳۳۴۵	۰	۲	۴۵	۵۴۲	۷۳۴	۷۳۵	۶۱۳	۳۱۲	۱۸۷	۱۷۵
۹ سال	۳۲۶۱	۰	۶	۴۲	۴۶۲	۷۵۴	۷۲۶	۵۹۲	۳۴۱	۱۹۷	۱۴۱
۱۰-۱۴ سال	۱۶۸۱۷	۰	۳۴	۳۰۳	۱۵۱۴	۳۵۴۷	۴۰۵۴	۳۵۳۸	۱۸۶۷	۱۰۶۶	۸۹۴
۱۰ سال	۳۵۹۵	۰	۲	۶۱	۳۹۱	۸۳۹	۸۱۴	۷۲۶	۳۷۳	۲۰۱	۱۸۸
۱۱ سال	۳۴۰۹	۰	۸	۴۰	۳۳۰	۷۴۵	۸۲۵	۷۱۳	۳۷۵	۲۱۶	۱۵۷
۱۲ سال	۳۵۰۸	۰	۴	۵۵	۳۰۳	۷۴۳	۸۴۲	۷۴۴	۳۷۸	۲۴۴	۱۹۵
۱۳ سال	۳۲۴۴	۰	۹	۷۶	۲۵۸	۶۱۱	۸۲۱	۶۸۵	۳۹۹	۲۲۱	۱۸۴
۱۴ سال	۳۰۴۱	۰	۱۱	۷۱	۲۳۲	۶۰۹	۷۵۲	۶۷۰	۳۴۲	۱۸۴	۱۷۰
۱۵-۱۹ سال	۱۲۳۳۴	۱۶	۱۳۹	۵۰۲	۱۰۶۷	۱۹۲۳	۲۶۹۴	۲۵۹۵	۱۵۹۱	۹۷۰	۸۳۹
۲۰-۲۴ سال	۸۹۱۵	۷۶	۸۶۳	۱۳۹۴	۱۰۸۱	۱۱۷۶	۱۲۴۸	۱۱۹۶	۷۵۳	۵۳۵	۵۹۳
۲۵-۲۹ سال	۹۹۶۵	۸۵	۱۰۴۵	۳۳۰۷	۲۳۳۳	۱۱۹۹	۷۱۷	۵۲۹	۲۹۰	۱۸۵	۲۷۵
۳۰-۳۴ سال	۸۲۰۳	۴۹	۳۴۳	۱۲۸۸	۲۷۰۸	۱۸۹۷	۹۶۷	۵۳۲	۲۰۱	۱۰۹	۱۰۹
۳۵-۳۹ سال	۷۲۲۶	۳۱	۱۵۲	۳۷۸	۱۳۲۶	۱۹۱۱	۱۵۶۱	۱۰۵۲	۴۴۲	۲۳۰	۱۴۳
۴۰-۴۴ سال	۶۹۵۵	۲۷	۸۵	۱۵۰	۴۶۳	۹۲۹	۱۲۵۹	۱۰۶۳	۵۴۳	۲۵۰	۱۸۶
۴۵-۴۹ سال	۳۲۱۷	۲۲	۷۶	۱۲۶	۳۲۶	۶۰۶	۶۹۵	۶۷۳	۳۲۱	۲۱۵	۱۵۷
۵۰-۵۴ سال	۲۶۳۲	۲۲	۹۳	۱۷۹	۳۲۰	۴۷۳	۵۰۴	۴۲۵	۲۸۸	۱۷۷	۱۵۱
۵۵-۵۹ سال	۲۴۷۹	۲۶	۱۸۰	۲۶۷	۳۹۱	۴۳۱	۴۲۱	۳۵۶	۱۸۰	۱۱۱	۱۱۶
۶۰-۶۴ سال	۲۷۹۲	۵۳	۴۲۲	۴۶۶	۴۶۴	۴۵۶	۳۷۳	۲۵۰	۱۳۷	۸۷	۸۴
۶۵ سال و بیشتر	۵۲۰۹	۲۹۲	۱۹۰۵	۹۱۹	۶۲۵	۴۹۹	۳۵۶	۲۴۴	۱۴۴	۱۰۱	۱۲۴
نامشخص	۳	۱	۰	۰	۲	۰	۰	۰	۰	۰	۰

شهرستان ساوجبلاغ

جدول ۳۶ - جمعیت درخانوارهای معمولی برحسب جنس ، سن وتعداد افراد در خانوار (دنباله)

کل

جنس و سن	جمع	۱ نفر	۲ نفر	۳ نفر	۴ نفر	۵ نفر	۶ نفر	۷ نفر	۸ نفر	۹ نفر	۱۰ نفر و بیشتر
زن	۱۰۹۵۸۲	۱۲۹۳	۵۵۵۵	۱۱۹۰۷	۱۷۵۸۵	۱۹۴۹۷	۱۸۶۷۷	۱۶۰۷۵	۸۷۲۶	۵۳۶۹	۴۸۹۸
کمتر از یک ساله	۱۷۴۷	۰	۲	۴۵۳	۴۴۸	۳۳۰	۱۷۷	۱۳۸	۷۵	۵۸	۶۶
۱-۴ ساله	۹۲۸۸	۰	۹	۱۷۰۴	۲۲۸۸	۱۶۸۸	۱۳۲۱	۱۰۰۷	۵۴۶	۳۷۵	۳۵۰
۵-۹ ساله	۱۵۵۵۲	۰	۱۱	۴۳۴	۲۶۳۰	۳۳۸۵	۳۱۵۳	۲۷۷۱	۱۶۶۵	۸۹۴	۸۰۹
۵ ساله	۲۸۳۱	۰	۲	۱۹۳	۶۵۹	۵۵۶	۴۷۸	۴۱۴	۲۳۸	۱۶۶	۱۲۵
۶ ساله	۳۱۰۲	۰	۱	۱۰۰	۶۰۷	۶۶۹	۶۲۳	۵۱۹	۲۷۷	۱۶۱	۱۴۵
۷ ساله	۳۱۱۳	۰	۲	۵۶	۵۰۳	۷۲۱	۶۴۳	۵۵۰	۲۹۶	۱۸۹	۱۵۲
۸ ساله	۳۲۱۶	۰	۲	۶۷	۴۷۰	۷۳۴	۶۵۳	۶۲۴	۲۹۳	۱۹۹	۱۹۲
۹ ساله	۳۲۹۳	۰	۴	۳۸	۳۹۱	۷۰۵	۷۵۶	۶۶۴	۳۶۱	۱۷۹	۱۹۵
۱۰-۱۴ ساله	۱۶۵۱۰	۰	۵۸	۲۸۹	۱۳۲۵	۳۱۲۱	۳۹۳۳	۳۶۸۳	۱۹۶۳	۱۱۸۶	۹۵۴
۱۰ ساله	۳۶۰۰	۰	۵	۵۷	۳۶۷	۷۸۴	۸۲۰	۷۲۷	۳۷۹	۲۵۷	۲۰۴
۱۱ ساله	۳۴۴۲	۰	۴	۵۱	۲۸۲	۶۶۶	۸۱۳	۸۱۴	۴۱۰	۲۲۳	۱۷۹
۱۲ ساله	۳۳۶۶	۰	۸	۵۵	۲۴۷	۶۴۶	۸۴۴	۷۴۴	۳۹۴	۲۳۲	۱۹۶
۱۳ ساله	۳۱۹۲	۰	۱۲	۶۱	۲۳۶	۵۴۰	۷۵۰	۷۲۳	۴۲۶	۲۴۶	۱۹۸
۱۴ ساله	۲۹۱۰	۰	۲۹	۶۵	۱۹۳	۴۸۵	۷۰۶	۶۷۵	۳۵۴	۲۲۶	۱۷۷
۱۵-۱۹ ساله	۱۲۴۱۱	۴	۷۱۴	۱۱۷۵	۱۰۰۶	۱۵۶۲	۲۲۷۱	۲۳۷۱	۱۴۸۵	۹۳۶	۸۸۷
۲۰-۲۴ ساله	۱۰۱۳۷	۳	۸۶۲	۲۹۱۶	۲۱۲۴	۱۱۱۳	۸۷۰	۸۴۶	۵۲۹	۲۹۱	۴۸۵
۲۵-۲۹ ساله	۹۸۰۸	۸	۴۷۸	۱۷۶۳	۳۰۶۰	۲۱۷۶	۱۱۲۴	۵۸۴	۲۶۵	۱۶۳	۱۸۷
۳۰-۳۴ ساله	۷۷۲۹	۷	۱۹۳	۵۴۵	۱۵۲۵	۲۰۵۴	۱۶۲۹	۱۰۸۰	۳۸۵	۱۹۲	۱۲۹
۳۵-۳۹ ساله	۶۲۲۴	۶	۱۴۲	۲۶۷	۶۵۷	۱۲۴۳	۱۴۶۱	۱۳۱۲	۶۵۹	۳۳۳	۲۴۴
۴۰-۴۴ ساله	۶۵۹۵	۱۹	۱۰۹	۲۱۶	۴۳۱	۷۴۹	۹۵۸	۹۴۵	۵۴۱	۳۴۸	۲۷۹
۴۵-۴۹ ساله	۳۲۴۸	۱۶	۱۴۷	۲۴۹	۴۴۹	۶۱۶	۶۰۷	۴۸۶	۳۰۶	۱۹۰	۱۸۲
۵۰-۵۴ ساله	۲۸۴۴	۲۲	۲۸۲	۴۲۴	۵۰۶	۴۹۵	۴۴۵	۳۲۰	۱۶۵	۸۵	۱۰۰
۵۵-۵۹ ساله	۲۵۲۷	۸۱	۴۸۵	۵۲۶	۴۷۱	۳۹۴	۲۶۹	۱۴۸	۸۱	۳۱	۴۱
۶۰-۶۴ ساله	۲۲۸۲	۱۸۳	۶۷۹	۴۸۰	۳۳۴	۲۲۳	۱۳۳	۹۲	۶۵	۵۲	۴۱
۶۵ ساله و بیشتر	۴۵۶۸	۹۴۴	۱۳۸۴	۴۶۶	۳۲۹	۳۴۸	۳۲۶	۲۹۴	۱۹۶	۱۳۷	۱۴۴
نامشخص	۲	۰	۰	۰	۲	۰	۰	۰	۰	۰	۰

شهرستان ساوجبلاغ

جدول ۳۶ - جمعیت درخانوارهای معمولی برحسب جنس ، سن وتعداد افراد در خانوار

نقاط شهری

جنس و سن	جمع	۱ نفر	۲ نفر	۳ نفر	۴ نفر	۵ نفر	۶ نفر	۷ نفر	۸ نفر	۹ نفر	۱۰ نفر و بیشتر
مردوزن	۱۰۴۱۶۶	۳۶۲	۳۶۶۶	۹۸۹۴	۱۵۰۳۶	۱۷۳۷۰	۱۷۸۹۸	۱۶۷۷۲	۱۰۴۰۰	۶۵۷۰	۶۱۹۶
کمتر از یکساله	۱۷۲۲	۰	۴	۴۵۵	۴۱۹	۲۸۶	۱۷۴	۱۳۸	۷۸	۷۲	۹۶
۱-۴ساله	۹۲۴۵	۰	۶	۱۶۰۶	۲۱۶۷	۱۵۶۶	۱۲۴۹	۱۰۷۰	۶۶۲	۴۶۵	۴۵۴
۵-۹ساله	۱۵۸۳۵	۰	۱۳	۳۶۶	۲۲۸۱	۳۱۰۶	۳۱۴۲	۳۰۰۰	۱۸۱۶	۱۱۱۴	۹۹۷
۵ ساله	۲۸۲۹	۰	۳	۱۷۰	۵۷۲	۵۴۶	۴۶۰	۴۴۲	۲۶۶	۲۰۰	۱۷۰
۶ ساله	۳۱۳۴	۰	۱	۸۷	۵۱۹	۶۰۰	۶۰۱	۵۶۶	۳۶۵	۲۱۶	۱۷۹
۷ ساله	۳۲۳۷	۰	۳	۴۲	۴۶۰	۶۴۵	۶۵۱	۶۲۴	۳۷۹	۲۳۰	۲۰۳
۸ ساله	۳۲۶۵	۰	۱	۳۴	۴۰۲	۶۸۰	۶۷۵	۶۵۵	۳۶۲	۲۲۲	۲۳۴
۹ ساله	۳۳۷۰	۰	۵	۳۳	۳۲۸	۶۳۵	۷۵۵	۷۱۳	۴۴۴	۲۴۶	۲۱۱
۱۰-۱۴ساله	۱۶۵۷۷	۰	۲۸	۲۴۰	۱۲۱۵	۲۸۱۵	۳۶۹۱	۳۷۵۲	۲۲۷۹	۱۳۷۱	۱۱۸۶
۱۰ساله	۳۵۲۸	۰	۲	۴۷	۳۰۷	۶۹۳	۷۴۰	۷۶۶	۴۴۵	۲۷۹	۲۴۹
۱۱ساله	۳۴۲۷	۰	۴	۳۶	۲۶۱	۵۸۷	۷۶۹	۸۰۱	۴۸۳	۲۷۴	۲۱۲
۱۲ساله	۳۴۲۷	۰	۲	۴۱	۲۳۴	۵۷۳	۷۹۲	۷۹۳	۴۵۶	۲۹۰	۲۴۶
۱۳ساله	۳۲۱۰	۰	۴	۵۹	۲۰۸	۴۹۱	۷۳۱	۷۰۷	۴۸۲	۲۷۹	۲۴۹
۱۴ساله	۲۹۸۵	۰	۱۶	۵۷	۲۰۵	۴۷۱	۶۵۹	۶۸۵	۴۱۳	۲۴۹	۲۳۰
۱۵-۱۹ساله	۱۲۳۵۰	۵	۳۱۱	۶۶۹	۸۸۴	۱۵۲۸	۲۳۲۲	۲۵۵۴	۱۸۲۸	۱۱۶۰	۱۰۸۹
۲۰-۲۴ساله	۸۷۶۷	۲۰	۷۷۶	۱۸۴۸	۱۳۲۱	۹۵۲	۹۴۳	۹۷۲	۶۸۸	۵۶۶	۶۸۱
۲۵-۲۹ساله	۸۹۰۶	۲۶	۶۸۴	۲۱۸۷	۲۲۹۰	۱۵۲۱	۸۴۸	۵۸۶	۳۰۵	۱۸۹	۲۷۰
۳۰-۳۴ساله	۷۲۶۵	۱۶	۲۳۳	۷۴۳	۱۷۱۶	۱۷۲۴	۱۲۷۹	۸۷۱	۳۶۳	۱۸۵	۱۳۵
۳۵-۳۹ساله	۶۳۹۳	۱۱	۱۱۳	۲۷۰	۸۱۴	۱۳۰۸	۱۳۶۱	۱۲۱۴	۶۹۶	۳۴۸	۲۵۸
۴۰-۴۴ساله	۴۷۱۰	۹	۷۱	۱۵۴	۳۹۹	۷۱۳	۱۰۴۱	۱۰۰۹	۶۲۲	۳۸۷	۳۰۵
۴۵-۴۹ساله	۳۰۰۶	۱۳	۷۰	۱۳۴	۳۰۲	۵۲۲	۶۰۰	۵۸۰	۳۴۹	۲۲۹	۲۰۷
۵۰-۵۴ساله	۲۳۴۷	۹	۱۰۰	۲۲۸	۳۲۰	۳۷۶	۴۱۴	۳۵۲	۲۴۰	۱۵۷	۱۵۳
۵۵-۵۹ساله	۲۰۲۳	۳۱	۲۱۰	۲۶۲	۳۲۱	۳۳۵	۲۹۷	۲۴۳	۱۴۸	۸۳	۹۳
۶۰-۶۴ساله	۱۹۲۲	۵۱	۳۰۸	۳۱۵	۳۷۱	۳۷۷	۲۲۵	۱۷۳	۱۳۲	۸۸	۸۲
۶۵ ساله وبیشتر	۳۰۹۱	۱۷۰	۷۳۹	۴۱۷	۳۱۲	۳۴۳	۳۱۳	۲۵۸	۱۹۴	۱۵۶	۱۹۰
نامشخص	۵	۱	۰	۰	۴	۰	۰	۰	۰	۰	۰

جدول ۳۶ - جمعیت درخانوارهای معمولی برحسب جنس ، سن وتعداد افراد در خانوار (دنباله)

نقاط شهری

جنس و سن	جمع	۱ نفر	۲ نفر	۳ نفر	۴ نفر	۵ نفر	۶ نفر	۷ نفر	۸ نفر	۹ نفر	۱۰ نفر و بیشتر
مرد	۵۲۷۰۲	۱۳۶	۱۷۸۶	۴۹۹۳	۷۷۵۷	۸۸۹۹	۹۱۵۸	۸۴۱۲	۵۲۴۸	۳۲۴۱	۳۰۷۲
کمتر از یکساله	۹۱۱	۰	۲	۲۴۵	۲۲۴	۱۵۰	۹۲	۶۲	۳۷	۳۹	۶۰
۱-۴ ساله	۴۷۳۹	۰	۵	۸۴۸	۱۱۵۱	۷۷۶	۶۱۵	۵۵۸	۳۳۰	۲۳۱	۲۲۵
۵-۹ ساله	۸۰۴۳	۰	۷	۱۸۹	۱۲۲۲	۱۶۰۵	۱۵۸۸	۱۴۶۷	۹۳۰	۵۵۳	۴۸۲
۵ ساله	۱۴۵۸	۰	۳	۸۵	۳۰۶	۲۹۵	۲۳۵	۲۲۵	۱۲۸	۸۹	۹۲
۶ ساله	۱۶۱۴	۰	۰	۴۷	۲۸۱	۳۰۰	۳۰۴	۲۸۸	۱۸۹	۱۱۳	۹۲
۷ ساله	۱۶۵۸	۰	۱	۲۳	۲۴۲	۳۳۳	۳۲۸	۳۱۸	۲۰۱	۱۰۶	۱۰۶
۸ ساله	۱۶۶۴	۰	۰	۱۳	۲۱۹	۳۳۴	۳۵۶	۳۲۱	۱۹۵	۱۱۳	۱۱۳
۹ ساله	۱۶۴۹	۰	۳	۲۱	۱۷۴	۳۴۳	۳۶۵	۳۱۵	۲۱۷	۱۳۲	۷۹
۱۰-۱۴ ساله	۸۳۳۱	۰	۱۲	۱۲۴	۶۳۵	۱۴۷۶	۱۸۸۰	۱۸۷۰	۱۱۱۱	۶۵۱	۵۷۲
۱۰ ساله	۱۷۱۳	۰	۱	۲۴	۱۵۱	۳۵۱	۳۵۹	۳۶۶	۲۱۸	۱۱۵	۱۲۸
۱۱ ساله	۱۷۱۰	۰	۳	۱۹	۱۳۵	۳۱۴	۳۹۱	۳۸۴	۲۲۵	۱۴۵	۹۴
۱۲ ساله	۱۷۴۴	۰	۰	۲۰	۱۳۰	۲۸۹	۳۹۹	۴۰۸	۳۲۲	۱۵۵	۱۲۱
۱۳ ساله	۱۵۹۵	۰	۲	۲۷	۱۰۴	۲۵۱	۳۷۹	۳۶۰	۲۳۷	۱۲۳	۱۱۲
۱۴ ساله	۱۵۶۹	۰	۶	۳۴	۱۱۵	۲۷۱	۳۵۲	۳۵۲	۲۰۹	۱۱۳	۱۱۷
۱۵-۱۹ ساله	۶۱۷۳	۴	۴۲	۲۰۱	۶۶۴	۸۳۷	۱۲۷۱	۱۲۹۷	۹۵۹	۵۷۶	۵۲۲
۲۰-۲۴ ساله	۴۱۲۸	۱۸	۳۷۳	۵۹۱	۴۴۳	۴۹۳	۵۵۵	۵۶۲	۴۰۵	۳۱۴	۳۷۴
۲۵-۲۹ ساله	۴۴۷۸	۲۴	۴۴۹	۱۳۹۸	۱۰۴۵	۵۶۱	۳۲۸	۲۶۶	۱۵۴	۱۰۱	۱۵۲
۳۰-۳۴ ساله	۳۶۳۸	۱۰	۱۳۹	۵۳۲	۱۰۷۲	۸۲۰	۴۹۷	۳۱۲	۱۲۶	۶۶	۶۶
۳۵-۳۹ ساله	۳۳۴۹	۹	۶۴	۱۵۲	۵۳۵	۷۹۱	۷۰۶	۵۵۹	۲۹۱	۱۴۵	۹۷
۴۰-۴۴ ساله	۲۴۰۸	۴	۳۵	۶۷	۲۰۳	۳۸۹	۵۸۶	۵۲۴	۳۱۲	۱۶۱	۱۲۷
۴۵-۴۹ ساله	۱۴۹۸	۸	۲۵	۴۳	۱۳۱	۲۶۰	۳۰۷	۳۲۵	۱۸۱	۱۲۵	۹۳
۵۰-۵۴ ساله	۱۱۸۶	۰	۲۳	۷۳	۱۲۸	۱۸۸	۲۲۶	۲۰۶	۱۴۷	۱۰۶	۹۳
۵۵-۵۹ ساله	۱۰۵۲	۵	۵۸	۹۷	۱۳۶	۱۷۱	۱۸۳	۱۷۵	۱۰۰	۶۱	۶۶
۶۰-۶۴ ساله	۱۱۰۰	۹	۱۳۱	۱۵۵	۱۶۳	۱۷۱	۱۶۱	۱۲۰	۸۶	۵۲	۵۲
۶۵ ساله وبیشتر	۱۶۶۵	۴۴	۴۲۱	۲۷۸	۲۰۳	۲۱۱	۱۶۵	۱۰۹	۷۹	۶۲	۹۳
نامشخص	۳	۱	۰	۰	۲	۰	۰	۰	۰	۰	۰

جدول ۳۶ - جمعیت درخانوارهای معمولی برحسب جنس ، سن وتعداد افراد در خانوار (دنباله)

نقاط شهری

جنس وسن	جمع	۱ نفر	۲ نفر	۳ نفر	۴ نفر	۵ نفر	۶ نفر	۷ نفر	۸ نفر	۹ نفر	۱۰ نفر و بیشتر
زن	۵۱۴۶۲	۲۲۶	۱۸۸۰	۴۹۰۱	۷۲۷۹	۸۶۷۱	۸۷۴۰	۸۳۶۰	۵۱۵۲	۳۳۲۹	۳۱۲۴
کمتر از یکساله	۸۱۱	۰	۲	۲۱۰	۱۹۵	۱۳۶	۸۲	۷۶	۴۱	۳۳	۳۶
۱-۴ساله	۴۵۰۶	۰	۱	۷۵۸	۱۰۱۶	۷۹۰	۶۳۴	۵۱۲	۳۳۲	۲۳۶	۲۲۹
۵-۹ساله	۷۷۹۲	۰	۶	۱۷۷	۱۰۵۹	۱۵۰۱	۱۵۵۴	۱۵۳۳	۸۸۶	۵۶۱	۵۱۵
۵ ساله	۱۳۷۱	۰	۰	۸۵	۲۶۶	۲۵۱	۲۲۵	۲۱۷	۱۳۸	۱۱۱	۷۸
۶ ساله	۱۵۲۰	۰	۱	۴۰	۲۳۸	۳۰۰	۲۹۷	۲۷۸	۱۷۶	۱۰۳	۸۷
۷ ساله	۱۵۷۹	۰	۲	۱۹	۲۱۸	۳۱۲	۳۲۳	۳۰۶	۱۷۸	۱۲۴	۹۷
۸ ساله	۱۶۰۱	۰	۱	۲۱	۱۸۳	۳۶۶	۳۱۹	۳۳۶	۱۶۷	۱۰۹	۱۲۱
۹ ساله	۱۷۲۱	۰	۲	۱۲	۱۵۴	۲۹۲	۳۹۰	۳۹۸	۲۲۷	۱۱۴	۱۳۲
۱۰-۱۴ساله	۸۲۴۶	۰	۱۶	۱۱۶	۵۸۰	۱۳۳۹	۱۸۱۱	۱۸۸۲	۱۱۶۸	۷۲۰	۶۱۴
۱۰ساله	۱۸۱۵	۰	۱	۲۳	۱۵۶	۳۴۲	۳۸۱	۴۰۰	۲۲۷	۱۶۴	۱۲۱
۱۱ساله	۱۷۱۷	۰	۱	۱۷	۱۲۶	۲۷۳	۳۷۸	۴۱۷	۲۵۸	۱۲۹	۱۱۸
۱۲ساله	۱۶۸۳	۰	۲	۲۱	۱۰۴	۲۸۴	۳۹۳	۳۸۵	۲۳۶	۱۳۵	۱۲۵
۱۳ساله	۱۶۱۵	۰	۲	۳۲	۱۰۴	۲۶۰	۳۵۲	۳۴۷	۲۴۵	۱۵۶	۱۳۷
۱۴ساله	۱۴۱۶	۰	۱۰	۲۳	۹۰	۲۰۰	۳۰۷	۳۳۳	۲۰۴	۱۳۶	۱۱۳
۱۵-۱۹ساله	۶۱۷۷	۱	۲۶۹	۴۶۸	۴۲۰	۶۹۱	۱۰۵۱	۱۲۵۷	۸۶۹	۵۸۴	۵۶۷
۲۰-۲۴ساله	۴۶۳۹	۲	۴۰۳	۱۲۵۷	۸۷۸	۴۵۹	۳۸۸	۴۱۰	۲۸۳	۲۵۲	۳۰۷
۲۵-۲۹ساله	۴۴۲۸	۲	۲۳۵	۷۸۹	۱۲۴۵	۹۶۰	۵۲۰	۳۲۰	۱۵۱	۸۸	۱۱۸
۳۰-۳۴ساله	۳۶۲۷	۶	۹۴	۲۱۱	۶۴۴	۹۰۴	۷۸۲	۵۵۹	۲۳۷	۱۱۹	۷۱
۳۵-۳۹ساله	۳۰۴۴	۲	۴۹	۱۱۸	۲۷۹	۵۱۷	۶۵۵	۶۵۵	۴۰۵	۲۰۳	۱۶۱
۴۰-۴۴ساله	۲۳۰۲	۵	۳۶	۸۷	۱۹۶	۳۲۴	۴۵۵	۴۸۵	۳۱۰	۲۲۶	۱۷۸
۴۵-۴۹ساله	۱۵۰۸	۵	۴۵	۹۱	۱۷۱	۲۶۲	۲۹۳	۲۵۵	۱۶۸	۱۰۴	۱۱۴
۵۰-۵۴ساله	۱۱۶۱	۹	۷۷	۱۵۵	۱۹۲	۱۸۶	۱۹۰	۱۴۶	۹۳	۵۳	۶۰
۵۵-۵۹ساله	۹۷۱	۲۶	۱۵۲	۱۶۵	۱۸۵	۱۶۴	۱۱۴	۶۸	۴۸	۲۲	۲۷
۶۰-۶۴ساله	۸۲۲	۴۲	۱۷۷	۱۶۰	۱۰۸	۱۰۶	۶۴	۵۳	۶۶	۳۶	۳۰
۶۵ ساله وبیشتر	۱۴۲۶	۱۲۶	۳۱۸	۱۳۹	۱۰۹	۱۳۲	۱۴۷	۱۴۹	۱۱۵	۹۶	۹۷
نامشخص	۲	۰	۰	۰	۲	۰	۰	۰	۰	۰	۰

شهرستان ساوجبلاغ

جدول ۳۶ - جمعیت درخانوارهای معمولی برحسب جنس ، سن وتعداد افراد در خانوار

نقاط روستایی

جنس و سن	جمع	۱ نفر	۲ نفر	۳ نفر	۴ نفر	۵ نفر	۶ نفر	۷ نفر	۸ نفر	۹ نفر	۱۰ نفر و بیشتر
مردوزن	۱۱۸۲۷۶	۱۶۳۱	۷۲۵۶	۱۶۲۴۷	۲۱۱۸۸	۲۲۹۱۰	۲۰۳۸۸	۱۵۶۸۰	۷۲۱۶	۴۱۵۸	۳۶۰۲
کمتر از یکساله	۲۰۲۶	۰	۰	۵۶۲	۵۰۶	۳۹۵	۲۳۰	۱۳۸	۷۷	۵۳	۶۵
۱-۴ساله	۹۸۶۷	۰	۱۲	۲۰۰۲	۲۶۳۶	۱۸۹۲	۱۳۵۹	۹۷۲	۴۵۵	۲۸۲	۲۵۷
۵-۹ساله	۱۶۰۰۱	۰	۱۷	۵۵۵	۳۳۷۶	۳۸۹۴	۳۲۵۷	۲۵۲۲	۱۱۳۱	۶۶۴	۵۸۵
۵ ساله	۳۰۴۱	۰	۴	۲۳۹	۸۱۲	۶۶۸	۵۱۸	۴۰۱	۱۹۱	۱۱۲	۹۶
۶ ساله	۳۲۲۳	۰	۱	۱۳۷	۷۹۹	۷۴۵	۶۱۸	۴۸۱	۱۹۸	۱۲۵	۱۱۹
۷ ساله	۳۲۵۹	۰	۴	۷۴	۶۳۰	۸۶۹	۶۸۱	۵۱۵	۲۴۱	۱۳۳	۱۱۲
۸ ساله	۳۲۹۴	۰	۳	۵۸	۶۱۰	۷۸۸	۷۱۳	۵۸۲	۲۴۳	۱۶۶	۱۳۳
۹ ساله	۳۱۸۴	۰	۵	۴۷	۵۲۵	۸۲۴	۷۲۷	۵۴۳	۲۵۸	۱۳۰	۱۲۵
۱۰-۱۴ساله	۱۶۷۵۰	۰	۶۴	۳۵۲	۱۶۲۴	۳۸۵۳	۴۲۹۶	۳۴۶۹	۱۵۵۱	۸۷۹	۶۶۲
۱۰ساله	۳۶۶۷	۰	۵	۷۱	۴۵۱	۹۳۰	۸۹۴	۶۸۷	۳۰۷	۱۷۹	۱۴۳
۱۱ساله	۳۴۲۴	۰	۸	۵۵	۳۵۱	۸۲۴	۸۶۹	۷۲۶	۳۰۲	۱۶۵	۱۲۴
۱۲ساله	۳۴۴۷	۰	۱۰	۶۹	۳۱۶	۸۱۶	۸۹۴	۶۹۵	۳۱۶	۱۸۶	۱۴۵
۱۳ساله	۳۲۴۶	۰	۱۷	۷۸	۲۸۶	۶۶۰	۸۴۰	۷۰۱	۳۴۳	۱۸۸	۱۳۳
۱۴ساله	۲۹۶۶	۰	۲۴	۷۹	۲۲۰	۶۲۳	۷۹۹	۶۶۰	۲۸۳	۱۶۱	۱۱۷
۱۵-۱۹ساله	۱۲۳۹۷	۱۵	۵۴۲	۱۰۰۸	۱۱۸۹	۱۹۵۷	۲۶۴۳	۲۴۱۲	۱۲۴۸	۷۴۶	۶۳۷
۲۰-۲۴ساله	۱۰۲۸۵	۵۹	۹۴۹	۲۴۶۲	۱۸۸۴	۱۳۳۷	۱۱۷۵	۱۰۶۸	۵۹۴	۳۶۰	۳۹۷
۲۵-۲۹ساله	۱۰۸۶۷	۶۷	۸۳۹	۲۸۸۳	۳۱۰۳	۱۸۵۴	۹۹۳	۵۲۷	۲۵۰	۱۵۹	۱۹۲
۳۰-۳۴ساله	۸۶۷۷	۴۰	۳۰۳	۱۰۹۰	۲۵۱۷	۲۲۲۷	۱۳۱۷	۷۴۱	۲۲۳	۱۱۶	۱۰۳
۳۵-۳۹ساله	۷۱۵۷	۲۶	۱۸۱	۳۷۵	۱۱۶۹	۱۸۴۶	۱۶۶۱	۱۱۵۰	۴۰۵	۲۱۵	۱۲۹
۴۰-۴۴ساله	۴۸۴۰	۲۷	۱۲۳	۲۱۲	۴۹۵	۹۶۵	۱۱۷۶	۹۹۹	۴۶۲	۲۱۱	۱۶۰
۴۵-۴۹ساله	۳۴۵۹	۲۵	۱۵۳	۲۴۱	۴۷۳	۷۰۰	۷۰۲	۵۷۹	۲۷۸	۱۷۶	۱۳۲
۵۰-۵۴ساله	۳۱۲۹	۳۵	۲۷۵	۳۷۵	۵۰۶	۵۹۴	۵۳۵	۳۹۳	۲۱۳	۱۰۵	۹۸
۵۵-۵۹ساله	۲۹۸۳	۷۶	۴۵۵	۵۳۱	۵۴۱	۴۹۰	۳۹۳	۲۶۱	۱۱۳	۵۹	۶۴
۶۰-۶۴ساله	۳۱۵۲	۱۸۵	۷۹۳	۶۳۱	۵۲۷	۴۰۲	۲۸۱	۱۶۹	۷۰	۵۱	۴۳
۶۵ ساله وبیشتر	۶۶۸۶	۱۰۶۶	۲۵۵۰	۹۶۸	۶۴۲	۵۰۴	۳۷۰	۲۸۰	۱۴۶	۸۲	۷۸
نامشخص	۰	۰	۰	۰	۰	۰	۰	۰	۰	۰	۰

جدول ۳۶ - جمعیت درخانوارهای معمولی برحسب جنس ، سن وتعداد افراد در خانوار (دنباله)

نقاط روستایی

جنس و سن	جمع	۱ نفر	۲ نفر	۳ نفر	۴ نفر	۵ نفر	۶ نفر	۷ نفر	۸ نفر	۹ نفر	۱۰ و بیشتر
مرد	۶۰۱۵۶	۵۶۴	۳۵۸۱	۷۲۴۱	۱۰۸۸۲	۱۱۸۸۴	۱۰۴۵۱	۷۹۶۵	۳۶۴۲	۲۱۱۸	۱۸۲۸
کمتر از یکسال	۱۰۹۰	۰	۰	۳۱۹	۲۵۳	۲۰۱	۱۳۵	۷۶	۴۳	۲۸	۳۵
۱-۴ سال	۵۰۸۵	۰	۴	۱۰۵۶	۱۳۶۴	۹۹۴	۶۷۲	۶۷۷	۲۴۱	۱۴۱	۱۳۶
۵-۹ سال	۸۲۴۱	۰	۱۲	۲۹۸	۱۸۰۵	۲۰۱۰	۱۶۵۸	۱۲۸۴	۵۵۲	۳۳۱	۲۹۱
۵ سال	۱۵۸۱	۰	۲	۱۳۱	۴۱۹	۳۶۳	۲۶۵	۲۰۴	۹۱	۵۷	۴۹
۶ سال	۱۶۴۱	۰	۱	۷۷	۴۳۰	۳۷۶	۲۹۲	۲۴۰	۹۷	۶۷	۶۱
۷ سال	۱۷۲۶	۰	۴	۳۷	۳۴۵	۴۶۰	۳۶۱	۲۷۱	۱۲۳	۶۸	۵۷
۸ سال	۱۶۸۱	۰	۲	۳۲	۳۲۳	۴۰۰	۳۷۹	۲۹۲	۱۱۷	۷۴	۶۲
۹ سال	۱۶۱۲	۰	۳	۲۱	۲۸۸	۴۱۱	۳۶۱	۲۷۷	۱۲۴	۶۵	۶۲
۱۰-۱۴ سال	۸۴۸۶	۰	۲۲	۱۷۹	۸۷۹	۲۰۷۱	۲۱۷۴	۱۶۶۸	۷۵۶	۴۱۵	۳۲۲
۱۰ سال	۱۸۸۲	۰	۱	۳۷	۲۴۰	۴۸۸	۴۵۵	۳۶۰	۱۵۵	۸۶	۶۰
۱۱ سال	۱۶۹۹	۰	۵	۲۱	۱۹۵	۴۳۱	۴۳۴	۳۲۹	۱۵۰	۷۱	۶۳
۱۲ سال	۱۷۶۴	۰	۴	۳۵	۱۷۳	۴۵۴	۴۴۳	۳۳۶	۱۵۶	۸۹	۷۴
۱۳ سال	۱۶۴۹	۰	۷	۴۹	۱۵۴	۳۶۰	۴۴۲	۳۲۵	۱۶۲	۹۸	۷۲
۱۴ سال	۱۴۷۲	۰	۵	۳۷	۱۱۷	۳۳۸	۴۰۰	۳۱۸	۱۳۳	۷۱	۵۳
۱۵-۱۹ سال	۶۱۶۳	۱۲	۹۷	۳۰۱	۶۰۳	۱۰۸۶	۱۴۲۳	۱۲۹۸	۶۳۲	۳۹۴	۳۱۷
۲۰-۲۴ سال	۴۷۸۷	۵۸	۴۹۰	۸۰۳	۶۳۸	۶۸۳	۶۹۳	۶۳۴	۳۴۸	۲۲۱	۲۱۹
۲۵-۲۹ سال	۵۴۸۷	۶۱	۵۹۶	۱۹۰۹	۱۳۸۸	۶۳۸	۳۸۹	۲۶۳	۱۳۶	۸۴	۱۲۳
۳۰-۳۴ سال	۴۵۶۵	۳۹	۲۰۴	۷۵۶	۱۶۳۶	۱۰۷۷	۴۷۰	۲۲۰	۷۵	۴۳	۴۵
۳۵-۳۹ سال	۳۸۷۷	۲۲	۸۸	۲۲۶	۷۹۱	۱۱۲۰	۸۵۵	۴۹۳	۱۵۱	۸۵	۴۶
۴۰-۴۴ سال	۲۵۴۷	۲۳	۵۰	۸۳	۲۶۰	۵۴۰	۶۷۳	۵۳۹	۲۳۱	۸۹	۵۹
۴۵-۴۹ سال	۱۷۱۹	۱۴	۵۱	۸۳	۱۹۵	۳۴۶	۳۸۸	۳۴۸	۱۲۰	۹۰	۶۴
۵۰-۵۴ سال	۱۴۶۶	۲۲	۷۰	۱۰۶	۱۹۲	۲۸۵	۲۸۰	۲۱۹	۱۴۱	۷۳	۵۸
۵۵-۵۹ سال	۱۴۲۷	۲۱	۱۲۲	۱۷۰	۲۵۵	۲۶۰	۲۳۸	۱۸۱	۸۰	۵۰	۵۰
۶۰-۶۴ سال	۱۶۹۲	۴۴	۲۹۱	۳۱۱	۳۰۱	۲۸۵	۲۱۲	۱۳۰	۵۱	۳۵	۳۲
۶۵ سال و بیشتر	۳۵۴۴	۲۴۸	۱۴۸۴	۶۴۱	۴۲۲	۲۸۸	۱۹۱	۱۳۵	۶۵	۳۹	۳۱
نامشخص	۰	۰	۰	۰	۰	۰	۰	۰	۰	۰	۰

شهرستان ساوجبلاغ

جدول ۳۶ - جمعیت درخانوارهای معمولی برحسب جنس ، سن وتعداد افراد در خانوار (دنباله)

نقاط روستایی

جنس و سن	جمع	۱ نفر	۲ نفر	۳ نفر	۴ نفر	۵ نفر	۶ نفر	۷ نفر	۸ نفر	۹ نفر	۱۰ نفر و بیشتر
زن	۵۸۱۲۰	۱۰۶۷	۳۶۷۵	۷۰۰۶	۱۰۳۰۶	۱۱۰۲۶	۹۹۳۷	۷۷۱۵	۳۵۷۴	۲۰۴۰	۱۷۷۴
کمتر از یکساله	۹۳۶	۰	۰	۲۴۳	۲۵۳	۱۹۶	۹۵	۶۲	۳۴	۲۵	۳۰
۱-۴ ساله	۴۷۸۲	۰	۸	۹۴۶	۱۲۷۲	۸۹۸	۶۸۷	۴۹۵	۲۱۴	۱۴۱	۱۲۱
۵-۹ ساله	۷۷۶۰	۰	۵	۲۵۷	۱۵۷۱	۱۸۸۴	۱۵۹۹	۱۲۳۸	۵۷۹	۳۳۳	۲۹۴
۵ ساله	۱۴۶۰	۰	۲	۱۰۸	۳۹۳	۳۰۵	۲۵۳	۱۹۷	۱۰۰	۵۵	۴۷
۶ ساله	۱۵۸۲	۰	۰	۶۰	۳۶۹	۳۶۹	۳۲۶	۲۴۱	۱۰۱	۵۸	۵۸
۷ ساله	۱۵۳۳	۰	۰	۳۷	۲۸۵	۴۰۹	۳۲۰	۲۴۴	۱۱۸	۶۵	۵۵
۸ ساله	۱۶۱۳	۰	۱	۲۶	۲۸۷	۳۸۸	۳۳۴	۲۹۰	۱۲۶	۹۰	۷۱
۹ ساله	۱۵۷۲	۰	۲	۲۶	۲۳۷	۴۱۳	۳۶۶	۲۶۶	۱۳۴	۶۵	۶۳
۱۰-۱۴ ساله	۸۲۶۴	۰	۴۲	۱۷۳	۷۴۵	۱۷۸۲	۲۱۲۲	۱۸۰۱	۷۹۵	۴۶۴	۳۴۰
۱۰ ساله	۱۷۸۵	۰	۶	۳۴	۲۱۱	۴۴۲	۴۳۹	۳۲۷	۱۵۲	۹۳	۸۳
۱۱ ساله	۱۷۲۵	۰	۳	۳۴	۱۵۶	۳۹۳	۴۳۵	۳۹۷	۱۵۲	۹۴	۶۱
۱۲ ساله	۱۶۸۳	۰	۶	۳۴	۱۴۳	۳۶۲	۴۵۱	۳۵۹	۱۶۰	۹۷	۷۱
۱۳ ساله	۱۵۷۷	۰	۱۰	۲۹	۱۳۲	۳۰۰	۳۹۸	۳۷۶	۱۸۱	۹۰	۶۱
۱۴ ساله	۱۴۹۴	۰	۱۹	۴۲	۱۰۳	۲۸۵	۳۹۹	۳۴۲	۱۵۰	۹۰	۶۴
۱۵-۱۹ ساله	۶۲۳۴	۳	۲۴۵	۷۰۷	۵۸۶	۸۷۱	۱۲۲۰	۱۱۱۴	۶۱۶	۳۵۲	۳۲۰
۲۰-۲۴ ساله	۵۴۹۸	۱	۴۵۹	۱۶۵۹	۱۲۴۶	۶۵۴	۴۸۲	۴۳۴	۲۴۶	۱۳۹	۱۷۸
۲۵-۲۹ ساله	۵۳۸۰	۶	۲۴۳	۹۷۴	۱۸۱۵	۱۲۱۶	۶۰۴	۲۶۴	۱۱۴	۷۵	۶۹
۳۰-۳۴ ساله	۴۱۱۳	۱	۹۹	۳۳۴	۸۸۱	۱۱۵۰	۸۴۷	۵۲۱	۱۴۸	۷۳	۵۸
۳۵-۳۹ ساله	۳۲۸۰	۴	۹۳	۱۴۹	۳۷۸	۷۲۶	۸۰۶	۶۵۷	۲۵۴	۱۳۰	۸۳
۴۰-۴۴ ساله	۲۲۹۳	۱۴	۷۳	۱۲۹	۲۳۵	۴۲۵	۵۰۳	۴۶۰	۲۳۱	۱۲۲	۱۰۱
۴۵-۴۹ ساله	۱۷۴۰	۱۱	۱۰۲	۱۵۸	۲۷۸	۳۵۴	۳۱۴	۲۳۱	۱۳۸	۸۶	۶۸
۵۰-۵۴ ساله	۱۶۸۳	۱۳	۲۰۵	۲۶۹	۳۱۴	۳۰۹	۲۵۵	۱۷۴	۷۲	۳۲	۴۰
۵۵-۵۹ ساله	۱۵۵۶	۵۵	۳۳۳	۳۶۱	۲۸۶	۲۳۰	۱۵۵	۸۰	۳۳	۹	۱۴
۶۰-۶۴ ساله	۱۴۶۰	۱۴۱	۵۰۲	۳۲۰	۲۲۶	۱۱۷	۶۹	۳۹	۱۹	۱۶	۱۱
۶۵ ساله و بیشتر	۳۱۴۲	۸۱۸	۱۰۶۶	۳۲۷	۲۲۰	۲۱۶	۱۷۹	۱۴۵	۸۱	۴۳	۴۷
نامشخص	۰	۰	۰	۰	۰	۰	۰	۰	۰	۰	۰

جدول ۳۷ - خانوارهای معمولی برحسب تعداد افراد ، تعداد افراد شاغل وتعداد افراد بیکار

تعداد افراد در خانوار	جمع	شاغل					بیکار				
		ندارد	۱ نفر	۲ نفر	۳ نفر	۴ نفر و بیشتر	ندارد	۱ نفر	۲ نفر	۳ نفر	۴ نفر و بیشتر
کل	۴۷۹۳۹	۷۱۹۱	۳۳۰۶۵	۶۰۸۵	۱۲۴۲	۳۵۶	۴۵۲۱۱	۲۴۲۵	۲۵۲	۴۰	۱۱
۱ نفر	۱۹۹۳	۱۴۹۳	۵۰۰	۰	۰	۰	۱۹۷۶	۱۷	۰	۰	۰
۲ نفر	۵۴۶۱	۱۶۸۶	۳۵۰۰	۲۷۵	۰	۰	۵۲۶۲	۱۹۷	۲	۰	۰
۳ نفر	۸۰۴۷	۱۰۲۱	۶۲۱۷	۷۷۳	۳۶	۰	۷۷۰۹	۳۲۶	۱۱	۱	۰
۴ نفر	۹۰۵۶	۷۷۲	۷۰۹۲	۱۰۷۱	۹۶	۲۵	۸۶۷۳	۳۵۷	۲۴	۲	۰
۵ نفر	۸۰۵۶	۸۰۶	۶۰۴۵	۱۰۲۱	۱۵۹	۲۵	۷۶۰۸	۳۹۵	۴۷	۵	۱
۶ نفر	۶۳۸۱	۶۵۵	۴۵۱۷	۹۵۰	۲۰۸	۵۱	۵۹۶۳	۳۷۶	۳۸	۴	۰
۷ نفر	۴۶۳۶	۴۴۱	۳۰۱۷	۸۷۱	۲۴۹	۵۸	۴۲۲۲	۳۴۶	۵۵	۹	۴
۸ نفر	۲۲۰۲	۲۰۰	۱۲۶۴	۴۹۸	۱۹۳	۴۷	۱۹۶۱	۱۹۸	۳۱	۹	۳
۹ نفر	۱۱۹۲	۸۱	۵۶۵	۳۵۰	۱۵۲	۴۴	۱۰۵۵	۱۰۹	۲۲	۵	۱
۱۰ نفر و بیشتر	۹۱۵	۳۶	۳۴۸	۲۷۶	۱۴۹	۱۰۶	۷۸۲	۱۰۴	۲۲	۵	۲
ساکن در نقاط شهری	۲۰۷۱۵	۲۹۵۶	۱۴۱۲۸	۲۹۶۲	۵۲۷	۱۴۲	۱۹۲۳۰	۱۳۲۳	۱۳۶	۲۰	۸
۱ نفر	۳۶۲	۲۶۲	۱۰۰	۰	۰	۰	۳۵۱	۱۱	۰	۰	۰
۲ نفر	۱۸۳۳	۵۹۸	۱۰۹۲	۱۴۳	۰	۰	۱۷۲۹	۱۰۳	۱	۰	۰
۳ نفر	۳۲۹۸	۴۶۸	۲۴۸۳	۳۴۲	۵	۰	۳۱۲۶	۱۶۶	۶	۰	۰
۴ نفر	۳۷۵۹	۳۹۶	۲۸۳۹	۴۹۰	۲۹	۵	۳۵۷۵	۱۷۱	۱۱	۲	۰
۵ نفر	۳۴۷۴	۴۰۴	۲۵۴۲	۴۶۳	۶۱	۴	۳۲۵۶	۱۹۲	۲۴	۱	۱
۶ نفر	۲۹۸۳	۳۵۵	۲۱۰۷	۴۲۴	۸۰	۱۷	۲۷۵۶	۲۰۷	۱۹	۱	۰
۷ نفر	۲۳۹۶	۲۶۳	۱۵۹۶	۴۳۷	۸۵	۱۵	۲۱۵۶	۲۱۰	۲۳	۴	۳
۸ نفر	۱۳۰۰	۱۲۸	۷۶۶	۲۸۱	۱۰۰	۲۵	۱۱۴۹	۱۲۴	۲۱	۵	۱
۹ نفر	۷۳۰	۶۰	۳۶۳	۲۱۰	۷۴	۲۳	۶۳۴	۷۴	۱۷	۴	۱
۱۰ نفر و بیشتر	۵۸۰	۲۲	۲۴۰	۱۷۲	۹۳	۵۳	۴۹۸	۶۵	۱۲	۳	۲
ساکن در نقاط روستایی	۲۷۲۲۴	۴۲۳۵	۱۸۹۳۷	۳۱۲۳	۷۱۵	۲۱۴	۲۵۹۸۱	۱۱۰۲	۱۱۸	۲۰	۳
۱ نفر	۱۶۳۱	۱۲۳۱	۴۰۰	۰	۰	۰	۱۶۲۵	۶	۰	۰	۰
۲ نفر	۳۶۲۸	۱۰۸۸	۲۴۰۸	۱۳۲	۰	۰	۳۵۳۳	۹۴	۱	۰	۰
۳ نفر	۴۷۴۹	۵۵۳	۳۷۳۴	۴۳۱	۳۱	۰	۴۵۸۳	۱۶۰	۵	۱	۰
۴ نفر	۵۲۹۷	۳۷۶	۴۲۵۳	۵۸۱	۶۷	۲۰	۵۰۹۸	۱۸۶	۱۳	۰	۰
۵ نفر	۴۵۸۲	۴۰۲	۳۵۰۳	۵۵۸	۹۸	۲۱	۴۳۵۲	۲۰۳	۲۳	۴	۰
۶ نفر	۳۳۹۸	۳۰۰	۲۴۱۰	۵۲۶	۱۲۸	۳۴	۳۲۰۷	۱۶۹	۱۹	۳	۰
۷ نفر	۲۲۴۰	۱۷۸	۱۴۲۱	۴۳۴	۱۶۴	۴۳	۲۰۶۶	۱۳۶	۳۲	۵	۱
۸ نفر	۹۰۲	۷۲	۴۹۸	۲۱۷	۹۳	۲۲	۸۱۲	۷۴	۱۰	۴	۲
۹ نفر	۴۶۲	۲۱	۲۰۲	۱۴۰	۷۸	۲۱	۴۲۱	۳۵	۵	۱	۰
۱۰ نفر و بیشتر	۳۳۵	۱۶	۱۰۸	۱۰۴	۵۶	۵۳	۲۸۴	۳۹	۱۰	۲	۰

جدول ۳۸ - خانوارهای معمولی برحسب تعداد افراد ، تعداد افراد باسواد وتعداد افراد بی سواد

تعداد افراد در خانوار	جمع	باسواد						بی سواد					
		نامعلوم	۱ نفر	۲ نفر	۳ نفر	۴ نفر	۵ نفر و بیشتر	نامعلوم	۱ نفر	۲ نفر	۳ نفر	۴ نفر	۵ نفر و بیشتر
کل	۴۷۹۳۹	۴۲۸۶	۳۸۳۴	۱۲۱۵۸	۶۷۹۳	۷۵۰۳	۱۳۳۶۵	۲۵۴۲۶	۱۱۸۰۸	۸۸۲۲	۱۲۱۶	۳۴۳	۳۲۴
۱ نفر	۱۹۹۳	۱۵۵۴	۴۳۹	۰	۰	۰	۰	۴۳۹	۱۵۵۴	۰	۰	۰	۰
۲ نفر	۵۴۶۱	۱۷۶۶	۱۳۱۷	۲۳۸۰	۰	۰	۰	۲۴۰۵	۱۲۹۶	۱۷۶۰	۰	۰	۰
۳ نفر	۸۰۴۷	۳۲۳	۱۲۷۶	۵۴۹۲	۹۵۶	۰	۰	۵۴۹۹	۱۲۷۹	۱۱۰۷	۱۶۲	۰	۰
۴ نفر	۹۰۵۶	۲۳۵	۴۵۶	۳۱۵۶	۲۹۹۹	۲۲۱۰	۰	۶۱۰۰	۱۶۵۰	۱۱۱۱	۱۴۵	۵۰	۰
۵ نفر	۸۰۵۶	۱۶۵	۲۱۰	۷۷۷	۱۸۵۶	۲۷۹۵	۲۲۵۵	۴۸۲۱	۱۷۴۳	۱۲۱۷	۱۷۷	۵۲	۴۶
۶ نفر	۶۳۸۱	۱۱۳	۷۸	۲۴۱	۶۶۱	۱۵۹۱	۳۶۹۷	۳۱۸۶	۱۶۷۱	۱۱۸۸	۱۹۴	۸۲	۶۰
۷ نفر	۴۶۳۶	۸۶	۳۴	۷۴	۲۴۹	۶۹۰	۳۵۰۵	۱۸۱۹	۱۳۵۴	۱۱۳۰	۱۷۸	۵۶	۹۹
۸ نفر	۲۲۰۲	۱۷	۱۳	۱۸	۴۸	۱۴۹	۱۹۵۷	۷۲۷	۶۷۳	۶۲۳	۱۲۰	۳۱	۲۸
۹ نفر	۱۱۹۲	۱۳	۶	۱۰	۱۱	۵۲	۱۱۰۲	۲۷۹	۳۵۲	۴۰۰	۱۰۹	۲۳	۲۹
۱۰ نفر و بیشتر	۹۱۵	۱۸	۷	۱۰	۱۵	۱۶	۸۶۹	۱۵۱	۲۳۶	۲۸۶	۱۳۱	۴۹	۶۲
ساکن در نقاط شهری	۲۰۷۱۵	۹۳۶	۱۱۹۵	۵۳۱۰	۲۸۳۶	۳۴۱۴	۷۰۲۶	۱۱۶۰۵	۴۸۳۳	۳۶۱۲	۴۹۳	۱۰۶	۶۶
۱ نفر	۳۶۲	۲۵۳	۱۰۹	۰	۰	۰	۰	۱۰۹	۲۵۳	۰	۰	۰	۰
۲ نفر	۱۸۳۳	۴۵۸	۳۶۰	۱۰۱۵	۰	۰	۰	۱۰۲۵	۳۵۳	۴۵۵	۰	۰	۰
۳ نفر	۳۲۹۸	۸۶	۴۳۱	۲۳۹۲	۳۸۹	۰	۰	۲۴۴۶	۴۶۲	۳۵۱	۳۹	۰	۰
۴ نفر	۳۷۵۹	۷۱	۱۷۰	۱۳۸۵	۱۱۹۲	۹۴۱	۰	۲۶۵۶	۶۶۶	۳۹۱	۳۴	۱۲	۰
۵ نفر	۳۴۷۴	۳۱	۸۹	۳۴۹	۷۸۶	۱۲۲۲	۹۹۷	۲۱۶۸	۷۵۱	۴۸۹	۴۸	۹	۹
۶ نفر	۲۹۸۳	۲۲	۲۳	۱۱۹	۳۱۲	۷۴۰	۱۷۶۷	۱۵۲۸	۸۱۱	۵۴۷	۶۹	۱۴	۱۴
۷ نفر	۲۳۹۶	۳	۹	۳۳	۱۲۷	۳۷۴	۱۸۵۰	۹۶۸	۷۴۹	۵۷۹	۷۳	۲۰	۷
۸ نفر	۱۳۰۰	۴	۴	۷	۲۴	۹۴	۱۱۶۷	۴۱۶	۴۲۳	۳۶۸	۷۲	۱۳	۸
۹ نفر	۷۳۰	۵	۰	۶	۴	۳۱	۶۸۴	۱۸۳	۲۲۰	۲۳۹	۶۶	۱۲	۱۲
۱۰ نفر و بیشتر	۵۸۰	۱	۰	۴	۲	۱۲	۵۶۱	۱۰۶	۱۴۵	۱۹۳	۹۴	۲۶	۱۶
ساکن در نقاط روستایی	۲۷۲۲۴	۳۳۵۲	۲۶۳۹	۶۸۴۸	۳۹۵۷	۴۰۸۹	۶۳۳۹	۱۳۸۲۱	۶۹۷۵	۵۲۱۰	۷۲۳	۲۳۷	۲۵۸
۱ نفر	۱۶۳۱	۱۳۰۱	۳۳۰	۰	۰	۰	۰	۳۳۰	۱۳۰۱	۰	۰	۰	۰
۲ نفر	۳۶۲۸	۱۳۰۶	۹۵۷	۱۳۶۵	۰	۰	۰	۱۳۸۰	۹۴۳	۱۳۰۵	۰	۰	۰
۳ نفر	۴۷۴۹	۲۳۷	۸۴۵	۳۱۰۰	۵۶۷	۰	۰	۳۰۵۳	۸۱۷	۷۵۶	۱۲۳	۰	۰
۴ نفر	۵۲۹۷	۱۶۴	۲۸۶	۱۷۷۱	۱۸۰۷	۱۳۶۹	۰	۳۴۴۴	۹۸۴	۷۲۰	۱۱۱	۳۸	۰
۵ نفر	۴۵۸۲	۱۳۴	۱۲۱	۴۲۸	۱۰۶۸	۱۵۷۳	۱۲۵۸	۲۶۵۳	۹۹۲	۷۲۸	۱۲۹	۴۳	۳۷
۶ نفر	۳۳۹۸	۹۱	۵۵	۱۲۲	۳۴۹	۸۵۱	۱۹۳۰	۱۶۵۸	۸۶۰	۶۴۱	۱۲۵	۶۸	۴۶
۷ نفر	۲۲۴۰	۸۱	۲۵	۴۱	۱۲۲	۳۱۶	۱۶۵۵	۸۵۱	۶۰۵	۵۵۱	۱۰۵	۳۶	۹۲
۸ نفر	۹۰۲	۱۳	۹	۱۱	۲۴	۵۵	۷۹۰	۳۱۱	۲۵۰	۲۵۵	۴۸	۱۸	۲۰
۹ نفر	۶۶۲	۸	۴	۴	۷	۲۱	۴۱۸	۹۶	۱۳۲	۱۶۱	۴۵	۱۱	۱۷
۱۰ نفر و بیشتر	۳۳۵	۱۷	۷	۶	۱۳	۴	۲۸۸	۴۵	۹۱	۹۳	۳۷	۲۳	۴۶

جدول ۳۹ - خانوارهای معمولی برحسب تعداد افراد و تعداد افراد درحال تحصیل به تفکیک جنس

تعداد افراد درحال تحصیل	مرد						زن					
	جمع	نداشته	۱ نفر	۲ نفر	۳ نفر	۴ نفر و بیشتر	جمع	نداشته	۱ نفر	۲ نفر	۳ نفر	۴ نفر و بیشتر
کل	۶۷۹۳۹	۲۵۳۶۹	۱۲۱۱۰	۷۰۳۸	۲۶۷۷	۷۴۵	۶۷۹۳۹	۲۶۶۳۴	۱۱۸۰۱	۶۳۵۴	۲۳۸۸	۷۶۲
۱ نفر	۱۹۹۳	۱۹۸۳	۱۰	۰	۰	۰	۱۹۹۳	۱۹۹۰	۳	۰	۰	۰
۲ نفر	۵۴۶۱	۵۲۵۹	۱۹۹	۳	۰	۰	۵۴۶۱	۵۲۷۷	۱۸۲	۲	۰	۰
۳ نفر	۸۰۴۷	۷۰۲۹	۹۷۵	۴۲	۱	۰	۸۰۴۷	۷۴۱۱	۷۹۷	۳۵	۴	۰
۴ نفر	۹۰۵۶	۵۳۰۶	۳۰۱۶	۷۱۲	۲۲	۰	۹۰۵۶	۵۷۸۷	۲۷۶۴	۴۸۳	۲۲	۰
۵ نفر	۸۰۵۶	۲۸۲۴	۳۰۸۹	۱۷۹۵	۳۴۰	۸	۸۰۵۶	۳۰۹۳	۳۲۵۴	۱۴۹۵	۲۰۹	۵
۶ نفر	۶۳۸۱	۱۴۹۸	۲۱۸۲	۱۸۶۷	۷۳۵	۹۹	۶۳۸۱	۱۶۵۱	۲۲۹۸	۱۷۹۸	۵۷۴	۶۰
۷ نفر	۴۶۳۶	۸۳۶	۱۴۸۴	۱۳۹۷	۷۲۴	۱۹۵	۴۶۳۶	۸۹۹	۱۴۱۵	۱۳۹۴	۷۲۶	۲۰۲
۸ نفر	۲۲۰۲	۳۱۹	۶۴۰	۶۳۳	۴۰۵	۲۰۵	۲۲۰۲	۳۹۵	۵۹۶	۶۰۷	۴۰۹	۱۹۵
۹ نفر	۱۱۹۲	۱۶۵	۳۰۳	۳۶۵	۲۴۸	۱۱۱	۱۱۹۲	۱۸۹	۲۹۲	۳۲۳	۲۵۱	۱۳۷
۱۰ نفر و بیشتر	۹۱۵	۱۵۰	۲۱۲	۲۲۶	۲۰۲	۱۲۷	۹۱۵	۱۴۲	۲۰۰	۲۱۷	۱۹۳	۱۶۳
ساکن در نقاط شهری	۲۰۷۱۵	۹۶۱۵	۵۵۵۰	۳۵۶۱	۱۵۴۳	۴۶۶	۲۰۷۱۵	۱۰۰۴۱	۵۵۲۱	۳۲۹۹	۱۳۹۲	۴۶۲
۱ نفر	۳۶۲	۳۵۸	۴	۰	۰	۰	۳۶۲	۳۶۱	۱	۰	۰	۰
۲ نفر	۱۸۳۳	۱۷۴۸	۸۳	۲	۰	۰	۱۸۳۳	۱۷۳۶	۹۵	۲	۰	۰
۳ نفر	۳۲۹۸	۲۸۳۵	۴۶۳	۲۰	۰	۰	۳۲۹۸	۲۹۲۰	۳۵۹	۱۶۰	۳	۰
۴ نفر	۳۷۵۹	۲۱۹۴	۱۲۳۰	۳۲۰	۱۵	۰	۳۷۵۹	۲۳۶۰	۱۱۵۷	۲۲۷	۱۵	۰
۵ نفر	۳۴۷۴	۱۱۷۱	۱۳۳۹	۸۰۳	۱۵۶	۵	۳۴۷۴	۱۲۳۱	۱۴۶۸	۶۷۳	۹۹	۳
۶ نفر	۲۹۸۳	۶۴۱	۱۰۰۹	۸۸۸	۳۹۴	۵۱	۲۹۸۳	۶۹۸	۱۰۷۰	۸۸۵	۳۰۰	۳۰
۷ نفر	۲۳۹۶	۳۴۵	۷۸۰	۷۴۲	۴۱۴	۱۱۵	۲۳۹۶	۳۷۴	۷۳۲	۷۶۵	۴۲۰	۱۰۵
۸ نفر	۱۳۰۰	۱۶۲	۳۵۳	۳۸۴	۲۷۰	۱۳۱	۱۳۰۰	۱۹۵	۳۵۲	۳۸۱	۲۵۴	۱۱۸
۹ نفر	۷۳۰	۹۳	۱۷۵	۲۳۴	۱۵۴	۷۴	۷۳۰	۱۰۶	۱۶۱	۲۰۲	۱۶۵	۹۶
۱۰ نفر و بیشتر	۵۸۰	۶۸	۱۳۴	۱۴۸	۱۴۰	۹۰	۵۸۰	۶۰	۱۲۶	۱۴۸	۱۳۶	۱۱۰
ساکن در نقاط روستایی	۲۷۲۲۴	۱۵۷۵۴	۶۵۶۰	۳۴۹۷	۱۱۳۴	۲۷۹	۲۷۲۲۴	۱۶۵۹۳	۶۲۸۰	۳۰۵۵	۹۹۶	۳۰۰
۱ نفر	۱۶۳۱	۱۶۲۵	۶	۰	۰	۰	۱۶۳۱	۱۶۲۹	۲	۰	۰	۰
۲ نفر	۳۶۲۸	۳۵۱۱	۱۱۶	۱	۰	۰	۳۶۲۸	۳۵۴۱	۸۷	۰	۰	۰
۳ نفر	۴۷۴۹	۴۱۹۴	۵۳۲	۲۲	۱	۰	۴۷۴۹	۴۲۹۱	۴۳۸	۱۹	۱	۰
۴ نفر	۵۲۹۷	۳۱۱۲	۱۷۸۶	۳۹۲	۷	۰	۵۲۹۷	۳۴۲۷	۱۶۰۷	۲۵۶	۷	۰
۵ نفر	۴۵۸۲	۱۶۵۳	۱۷۵۰	۹۹۲	۱۸۴	۳	۴۵۸۲	۱۸۶۲	۱۷۸۶	۸۲۲	۱۱۰	۲
۶ نفر	۳۳۹۸	۸۵۷	۱۱۷۳	۹۷۹	۳۴۱	۴۸	۳۳۹۸	۹۵۳	۱۲۲۸	۹۱۳	۲۷۴	۳۰
۷ نفر	۲۲۴۰	۴۹۱	۷۰۴	۶۵۵	۳۱۰	۸۰	۲۲۴۰	۵۲۵	۶۸۳	۶۲۹	۳۰۶	۹۷
۸ نفر	۹۰۲	۱۵۷	۲۸۷	۲۴۹	۱۳۵	۷۴	۹۰۲	۲۰۰	۲۴۴	۲۲۶	۱۵۵	۷۷
۹ نفر	۴۶۲	۷۲	۱۲۸	۱۳۱	۹۴	۳۷	۴۶۲	۸۳	۱۳۱	۱۲۱	۸۶	۴۱
۱۰ نفر و بیشتر	۳۳۵	۸۲	۷۸	۷۶	۶۲	۳۷	۳۳۵	۸۲	۷۴	۶۹	۵۷	۵۳

شهرستان ساوجبلاغ

جدول ۴۰ - خانوارهای معمولی برحسب جنس وسن سرپرست خانوار وتعداد افراد

کل

جنس و سن سرپرست	جمع	۱ نفر	۲ نفر	۳ نفر	۴ نفر	۵ نفر	۶ نفر	۷ نفر	۸ نفر	۹ نفر	۱۰ نفر و بیشتر
مردوزن	۴۷۹۳۹	۱۹۹۳	۵۴۶۱	۸۰۴۷	۹۰۵۶	۸۰۵۶	۶۳۸۱	۴۶۳۶	۲۲۰۲	۱۱۹۲	۹۱۵
کمتراز ۱۵ ساله	۱۹	۰	۵	۵	۶	۱	۱	۱	۰	۰	۰
۱۵-۱۹ ساله	۱۷۷	۲۰	۵۶	۴۳	۲۰	۱۵	۱۵	۳	۵	۰	۰
۲۰-۲۴ ساله	۲۳۱۶	۷۹	۷۷۰	۹۴۰	۲۹۷	۱۱۰	۶۶	۲۹	۱۰	۸	۷
۲۵-۲۹ ساله	۷۳۰۷	۹۳	۱۰۰۹	۳۰۶۱	۱۹۶۳	۷۳۶	۲۶۱	۱۲۸	۳۵	۱۱	۱۰
۳۰-۳۴ ساله	۷۷۸۷	۵۶	۳۳۲	۱۲۷۰	۲۶۹۱	۱۸۲۲	۸۹۶	۴۵۵	۱۵۵	۶۷	۴۳
۳۵-۳۹ ساله	۷۲۰۹	۳۷	۱۵۶	۳۸۲	۱۳۵۷	۱۹۳۵	۱۵۴۸	۱۰۴۴	۴۲۷	۲۱۵	۱۱۰
۴۰-۴۴ ساله	۵۰۸۳	۴۶	۹۱	۱۶۹	۴۹۳	۹۴۷	۱۲۸۸	۱۰۸۷	۵۴۷	۲۴۲	۱۷۳
۴۵-۴۹ ساله	۳۳۹۸	۳۸	۹۹	۱۶۵	۳۶۲	۶۲۹	۷۱۷	۶۸۶	۳۳۰	۲۱۶	۱۵۶
۵۰-۵۴ ساله	۲۸۳۲	۴۴	۱۳۲	۲۲۶	۳۴۷	۵۰۷	۵۱۶	۴۳۵	۲۹۳	۱۸۰	۱۵۲
۵۵-۵۹ ساله	۲۷۴۰	۱۰۷	۲۴۸	۳۲۲	۴۲۲	۴۴۵	۴۳۳	۳۵۶	۱۸۲	۱۱۳	۱۱۲
۶۰-۶۴ ساله	۳۱۱۱	۲۳۶	۵۱۸	۵۱۰	۴۸۵	۴۵۹	۳۶۰	۲۴۸	۱۳۴	۸۱	۸۰
۶۵ ساله وبیشتر	۵۹۵۸	۱۲۳۶	۲۰۴۷	۹۵۴	۶۱۲	۴۵۰	۲۸۰	۱۶۴	۸۴	۵۹	۷۲
نامشخص	۲	۱	۰	۰	۱	۰	۰	۰	۰	۰	۰
مرد	۴۴۷۳۸	۷۰۰	۴۹۸۱	۷۶۳۲	۸۷۰۹	۷۷۹۰	۶۱۹۵	۴۵۱۴	۲۱۵۳	۱۱۷۳	۸۹۱
کمتراز ۱۵ ساله	۱۸	۰	۴	۵	۶	۱	۱	۱	۰	۰	۰
۱۵-۱۹ ساله	۱۶۳	۱۶	۴۹	۴۱	۲۰	۱۵	۱۴	۳	۵	۰	۰
۲۰-۲۴ ساله	۲۲۶۳	۷۶	۷۵۲	۹۲۲	۲۸۹	۱۰۸	۶۴	۲۸	۱۰	۷	۷
۲۵-۲۹ ساله	۷۲۰۵	۸۵	۹۸۷	۳۰۳۳	۱۹۳۹	۷۱۹	۲۵۹	۱۲۷	۳۵	۱۱	۱۰
۳۰-۳۴ ساله	۷۶۰۶	۶۹	۳۲۰	۱۲۲۶	۲۶۳۴	۱۷۸۵	۸۸۰	۴۵۱	۱۵۰	۶۷	۴۲
۳۵-۳۹ ساله	۶۹۸۱	۳۱	۱۳۸	۳۵۳	۱۳۰۳	۱۸۷۹	۱۵۱۷	۱۰۲۲	۴۲۰	۲۱۳	۱۰۵
۴۰-۴۴ ساله	۴۸۳۹	۲۷	۸۰	۱۳۷	۴۵۳	۹۱۵	۱۲۳۶	۱۰۴۹	۵۳۵	۲۳۸	۱۶۹
۴۵-۴۹ ساله	۳۱۶۲	۲۲	۷۵	۱۱۷	۳۱۸	۵۹۷	۶۸۵	۶۶۵	۳۱۹	۲۱۱	۱۵۳
۵۰-۵۴ ساله	۲۵۸۷	۲۲	۸۹	۱۷۳	۳۱۳	۴۶۸	۴۹۳	۴۱۹	۲۸۶	۱۷۵	۱۴۹
۵۵-۵۹ ساله	۲۴۳۵	۲۶	۱۷۹	۲۶۰	۳۸۵	۴۲۱	۴۱۷	۳۴۹	۱۷۷	۱۱۱	۱۱۰
۶۰-۶۴ ساله	۲۷۲۰	۵۳	۴۱۵	۴۶۱	۴۵۹	۴۴۵	۳۵۶	۲۴۰	۱۳۲	۸۱	۷۸
۶۵ ساله وبیشتر	۴۷۵۹	۲۹۲	۱۸۹۳	۹۰۴	۵۸۹	۴۲۷	۲۷۳	۱۶۰	۸۴	۵۹	۶۸
نامشخص	۲	۱	۰	۰	۱	۰	۰	۰	۰	۰	۰
زن	۳۲۰۱	۱۲۹۳	۴۸۰	۴۱۵	۳۴۷	۲۶۶	۱۸۶	۱۲۲	۴۹	۱۹	۲۴
کمتراز ۱۵ ساله	۱	۰	۱	۰	۰	۰	۰	۰	۰	۰	۰
۱۵-۱۹ ساله	۱۴	۴	۷	۲	۰	۰	۱	۰	۰	۰	۰
۲۰-۲۴ ساله	۵۳	۳	۱۸	۱۸	۸	۲	۲	۱	۰	۱	۰
۲۵-۲۹ ساله	۱۰۲	۸	۲۲	۲۸	۲۴	۱۷	۲	۱	۰	۰	۰
۳۰-۳۴ ساله	۱۸۳	۷	۱۲	۴۴	۵۷	۳۷	۱۶	۴	۵	۰	۱
۳۵-۳۹ ساله	۲۲۸	۶	۱۶	۲۹	۵۴	۵۶	۳۱	۲۲	۷	۲	۵
۴۰-۴۴ ساله	۲۴۴	۱۹	۱۱	۳۲	۴۰	۳۲	۵۲	۳۸	۱۲	۴	۴
۴۵-۴۹ ساله	۲۳۶	۱۶	۲۴	۴۸	۴۴	۳۲	۳۲	۲۱	۱۱	۵	۳
۵۰-۵۴ ساله	۲۴۵	۲۲	۴۳	۵۳	۳۴	۳۹	۲۳	۱۶	۷	۵	۳
۵۵-۵۹ ساله	۲۰۵	۸۱	۶۹	۶۲	۳۷	۲۴	۱۶	۷	۵	۲	۲
۶۰-۶۴ ساله	۳۹۱	۱۸۳	۱۰۳	۴۹	۲۶	۱۴	۶	۸	۲	۰	۲
۶۵ ساله وبیشتر	۱۱۹۹	۹۴۴	۱۵۴	۵۰	۲۳	۱۳	۷	۴	۰	۰	۴
نامشخص	۰	۰	۰	۰	۰	۰	۰	۰	۰	۰	۰

جدول ۴۰ - خانوارهای معمولی برحسب جنس وسن سرپرست خانوار وتعداد افراد

نقاط شهری

جنس وسن سرپرست	جمع	۱ نفر	۲ نفر	۳ نفر	۴ نفر	۵ نفر	۶ نفر	۷ نفر	۸ نفر	۹ نفر	۱۰ نفر و بیشتر
هردوجنس	۲۰۷۱۵	۳۶۲	۱۸۳۳	۳۲۹۸	۳۷۵۹	۳۴۷۴	۲۹۸۳	۲۳۹۶	۱۳۰۰	۷۳۰	۵۸۰
کمتراز ۱۵ ساله	۹	۰	۳	۳	۱	۱	۱	۰	۰	۰	۰
۱۵-۱۹ ساله	۶۷	۵	۱۶	۲۲	۹	۵	۶	۲	۲	۰	۰
۲۰-۲۴ ساله	۱۰۸۱	۲۰	۳۴۲	۴۴۶	۱۵۷	۵۳	۳۵	۱۵	۵	۴	۶
۲۵-۲۹ ساله	۳۳۶۳	۲۶	۴۶۰	۱۳۲۷	۹۱۱	۳۹۰	۱۴۳	۸۹	۲۵	۷	۵
۳۰-۳۴ ساله	۳۴۷۶	۱۶	۱۳۷	۵۳۷	۱۰۷۰	۸۰۱	۴۶۲	۲۸۳	۱۰۰	۴۴	۲۶
۳۵-۳۹ ساله	۳۳۵۸	۱۱	۶۴	۱۵۳	۵۵۸	۸۱۲	۷۰۵	۵۵۵	۲۸۶	۱۳۸	۷۶
۴۰-۴۴ ساله	۲۴۷۲	۹	۳۸	۷۶	۲۲۴	۳۹۵	۶۰۶	۵۳۴	۳۱۴	۱۵۸	۱۱۸
۴۵-۴۹ ساله	۱۶۰۰	۱۳	۳۴	۵۷	۱۵۲	۲۷۴	۳۲۵	۳۳۷	۱۸۷	۱۲۸	۹۳
۵۰-۵۴ ساله	۱۲۸۶	۹	۴۱	۹۴	۱۴۹	۲۰۱	۲۳۲	۲۱۱	۱۵۱	۱۰۳	۹۳
۵۵-۵۹ ساله	۱۱۵۵	۳۱	۸۵	۱۱۶	۱۵۰	۱۷۹	۱۹۰	۱۷۹	۱۰۱	۶۲	۶۲
۶۰-۶۴ ساله	۱۱۹۹	۵۱	۱۷۰	۱۷۴	۱۷۴	۱۷۷	۱۵۱	۱۱۹	۸۴	۵۰	۴۹
۶۵ ساله وبیشتر	۱۶۴۹	۱۷۰	۴۶۳	۲۹۵	۲۰۳	۱۸۶	۱۲۷	۷۲	۴۵	۳۶	۵۲
نامشخص	۲	۱	۰	۰	۱	۰	۰	۰	۰	۰	۰
مرد	۱۹۶۱۰	۱۳۶	۱۶۵۰	۳۱۳۴	۳۵۸۴	۳۳۳۵	۲۸۸۸	۲۳۲۸	۱۲۷۰	۷۲۰	۵۶۵
کمتراز ۱۵ ساله	۸	۰	۲	۳	۱	۱	۱	۰	۰	۰	۰
۱۵-۱۹ ساله	۶۰	۴	۱۱	۲۱	۹	۵	۶	۲	۲	۰	۰
۲۰-۲۴ ساله	۱۰۵۱	۱۸	۳۳۲	۴۳۶	۱۵۰	۵۳	۳۳	۱۴	۵	۴	۶
۲۵-۲۹ ساله	۳۳۱۴	۲۴	۴۲۹	۱۳۱۵	۹۰۱	۳۷۷	۱۴۲	۸۹	۲۵	۷	۵
۳۰-۳۴ ساله	۳۳۸۷	۱۰	۱۳۲	۵۱۵	۱۰۵۰	۷۷۸	۴۵۷	۲۸۰	۹۶	۴۴	۲۵
۳۵-۳۹ ساله	۳۲۴۷	۹	۵۹	۱۴۳	۵۲۹	۷۸۳	۶۸۹	۵۴۵	۲۸۱	۱۳۶	۷۳
۴۰-۴۴ ساله	۲۳۵۲	۴	۳۴	۶۴	۲۰۲	۳۸۲	۵۷۶	۵۱۲	۳۰۷	۱۵۵	۱۱۶
۴۵-۴۹ ساله	۱۴۸۱	۸	۲۴	۴۲	۱۲۸	۲۵۳	۳۰۶	۳۲۴	۱۸۰	۱۲۵	۹۱
۵۰-۵۴ ساله	۱۱۶۸	۰	۲۳	۷۱	۱۲۶	۱۸۵	۲۲۰	۲۰۳	۱۴۷	۱۰۲	۹۱
۵۵-۵۹ ساله	۱۰۳۴	۵	۵۸	۹۴	۱۳۴	۱۶۷	۱۸۱	۱۷۵	۹۸	۶۱	۶۱
۶۰-۶۴ ساله	۱۰۶۷	۹	۱۲۹	۱۵۳	۱۶۰	۱۶۹	۱۵۱	۱۱۴	۸۴	۵۰	۴۸
۶۵ ساله وبیشتر	۱۴۳۹	۴۴	۴۱۷	۲۷۷	۱۹۳	۱۸۲	۱۲۶	۷۰	۴۵	۳۶	۴۹
نامشخص	۲	۱	۰	۰	۱	۰	۰	۰	۰	۰	۰
زن	۱۱۰۵	۲۲۶	۱۸۳	۱۶۴	۱۷۵	۱۳۹	۹۵	۶۸	۳۰	۱۰	۱۵
کمتراز ۱۵ ساله	۱	۰	۱	۰	۰	۰	۰	۰	۰	۰	۰
۱۵-۱۹ ساله	۷	۱	۵	۱	۰	۰	۰	۰	۰	۰	۰
۲۰-۲۴ ساله	۳۰	۲	۱۰	۸	۷	۰	۲	۱	۰	۰	۰
۲۵-۲۹ ساله	۴۹	۲	۱۱	۱۲	۱۰	۱۳	۱	۰	۰	۰	۰
۳۰-۳۴ ساله	۸۹	۶	۵	۲۲	۲۰	۲۳	۵	۳	۴	۰	۱
۳۵-۳۹ ساله	۱۱۱	۲	۵	۱۰	۲۹	۲۹	۱۶	۱۰	۵	۲	۳
۴۰-۴۴ ساله	۱۲۰	۵	۴	۱۲	۲۲	۱۳	۳۰	۲۲	۷	۳	۲
۴۵-۴۹ ساله	۱۱۹	۵	۱۰	۱۵	۲۴	۲۱	۱۹	۱۳	۷	۳	۲
۵۰-۵۴ ساله	۱۱۶	۹	۱۸	۲۳	۲۳	۱۶	۱۲	۸	۴	۱	۲
۵۵-۵۹ ساله	۱۲۱	۲۶	۲۷	۲۲	۱۶	۱۲	۹	۶	۳	۱	۱
۶۰-۶۴ ساله	۱۳۲	۴۲	۶۱	۲۱	۱۴	۸	۰	۵	۰	۰	۱
۶۵ ساله وبیشتر	۲۱۰	۱۲۶	۶۶	۱۸	۱۰	۴	۱	۲	۰	۰	۳
نامشخص	۰	۰	۰	۰	۰	۰	۰	۰	۰	۰	۰

شهرستان ساوجبلاغ

جدول ۴۰ - خانوارهای معمولی برحسب جنس وسن سرپرست خانوار وتعداد افراد

نقاط روستایی

جنس و سن سرپرست	جمع	۱ نفر	۲ نفر	۳ نفر	۴ نفر	۵ نفر	۶ نفر	۷ نفر	۸ نفر	۹ نفر	۱۰ نفر و بیشتر
مردوزن	۲۷۲۲۴	۱۶۳۱	۳۶۲۸	۴۷۴۹	۵۲۹۷	۴۵۸۲	۳۳۹۸	۲۲۴۰	۹۰۲	۴۶۲	۳۳۵
کمتراز ۱۵ ساله	۱۰	۰	۲	۲	۵	۰	۰	۱	۰	۰	۰
۱۵-۱۹ ساله	۱۱۰	۱۵	۴۰	۲۱	۱۱	۱۰	۹	۱	۳	۰	۰
۲۰-۲۴ ساله	۱۲۳۵	۵۹	۴۲۸	۴۹۶	۱۴۰	۵۷	۳۱	۱۴	۵	۴	۱
۲۵-۲۹ ساله	۳۹۴۴	۶۷	۵۶۹	۱۷۳۴	۱۰۵۲	۳۴۶	۱۱۸	۳۹	۱۰	۴	۵
۳۰-۳۴ ساله	۴۳۱۱	۴۰	۱۹۵	۷۳۳	۱۶۳۱	۱۰۲۱	۴۳۴	۱۷۲	۵۵	۲۳	۱۷
۳۵-۳۹ ساله	۳۸۵۱	۲۶	۹۰	۲۲۹	۷۹۹	۱۱۲۳	۸۴۳	۴۸۹	۱۴۱	۷۷	۳۴
۴۰-۴۴ ساله	۲۶۱۱	۳۷	۵۳	۹۳	۲۶۹	۵۵۲	۶۸۲	۵۵۳	۲۳۳	۸۴	۵۵
۴۵-۴۹ ساله	۱۷۹۸	۲۵	۶۵	۱۰۸	۲۱۰	۳۵۵	۳۹۲	۳۴۹	۱۴۳	۸۸	۶۳
۵۰-۵۴ ساله	۱۵۴۸	۳۵	۹۱	۱۳۲	۱۹۸	۳۰۶	۲۸۴	۲۲۴	۱۴۲	۷۷	۵۹
۵۵-۵۹ ساله	۱۵۸۵	۷۶	۱۶۳	۲۰۶	۲۷۲	۲۶۶	۲۴۳	۱۷۷	۸۱	۵۱	۵۰
۶۰-۶۴ ساله	۱۹۱۲	۱۸۵	۳۴۸	۳۳۶	۳۱۱	۲۸۲	۲۰۹	۱۲۹	۵۰	۳۱	۳۱
۶۵ ساله وبیشتر	۴۳۰۹	۱۰۶۶	۱۵۸۴	۶۵۹	۴۰۹	۲۶۴	۱۵۳	۹۲	۳۹	۲۳	۲۰
نامشخص	۰	۰	۰	۰	۰	۰	۰	۰	۰	۰	۰
مرد	۲۵۱۲۸	۵۶۴	۳۳۳۱	۴۴۹۸	۵۱۲۵	۴۴۵۵	۳۳۰۷	۲۱۸۶	۸۸۳	۴۵۳	۳۲۶
کمتراز ۱۵ ساله	۱۰	۰	۲	۲	۵	۰	۰	۱	۰	۰	۰
۱۵-۱۹ ساله	۱۰۳	۱۲	۳۸	۲۰	۱۱	۱۰	۸	۱	۳	۰	۰
۲۰-۲۴ ساله	۱۲۱۲	۵۸	۴۲۰	۴۸۶	۱۳۹	۵۵	۳۱	۱۴	۵	۳	۱
۲۵-۲۹ ساله	۳۸۹۱	۶۱	۵۵۸	۱۷۱۸	۱۰۳۸	۳۴۲	۱۱۷	۳۸	۱۰	۴	۵
۳۰-۳۴ ساله	۴۲۱۷	۳۹	۱۸۸	۷۱۱	۱۵۸۴	۱۰۰۷	۴۲۳	۱۷۱	۵۴	۲۳	۱۷
۳۵-۳۹ ساله	۳۷۳۴	۲۲	۷۹	۲۱۰	۷۷۴	۱۰۹۶	۸۲۸	۴۷۷	۱۳۹	۷۷	۳۲
۴۰-۴۴ ساله	۲۴۸۷	۲۳	۴۶	۷۳	۲۵۱	۵۳۳	۶۶۰	۵۳۷	۲۲۸	۸۳	۵۳
۴۵-۴۹ ساله	۱۶۸۱	۱۴	۵۱	۷۵	۱۹۰	۳۴۴	۳۷۹	۳۴۱	۱۳۹	۸۶	۶۲
۵۰-۵۴ ساله	۱۴۱۹	۲۲	۶۶	۱۰۲	۱۸۷	۲۸۳	۲۷۳	۲۱۶	۱۳۹	۷۳	۵۸
۵۵-۵۹ ساله	۱۴۰۱	۲۱	۱۲۱	۱۶۶	۲۵۱	۲۵۴	۲۳۶	۱۷۴	۷۹	۵۰	۴۹
۶۰-۶۴ ساله	۱۶۵۳	۴۴	۲۸۶	۳۰۸	۲۹۹	۲۷۶	۲۰۵	۱۳۶	۴۸	۳۱	۳۰
۶۵ ساله وبیشتر	۳۳۲۰	۲۴۸	۱۴۷۶	۶۲۷	۳۹۶	۲۵۵	۱۴۷	۹۰	۳۹	۲۳	۱۹
نامشخص	۰	۰	۰	۰	۰	۰	۰	۰	۰	۰	۰
زن	۲۰۹۶	۱۰۶۷	۲۹۷	۲۵۱	۱۷۲	۱۲۷	۹۱	۵۴	۱۹	۹	۹
کمتراز ۱۵ ساله	۰	۰	۰	۰	۰	۰	۰	۰	۰	۰	۰
۱۵-۱۹ ساله	۷	۳	۲	۱	۰	۰	۱	۰	۰	۰	۰
۲۰-۲۴ ساله	۲۳	۱	۸	۱۰	۱	۲	۰	۰	۰	۱	۰
۲۵-۲۹ ساله	۵۳	۶	۱۱	۱۶	۱۶	۴	۱	۱	۰	۰	۰
۳۰-۳۴ ساله	۹۴	۱	۷	۲۲	۳۷	۱۴	۱۱	۱	۱	۰	۰
۳۵-۳۹ ساله	۱۱۷	۴	۱۱	۱۹	۲۵	۲۷	۱۵	۱۲	۲	۰	۲
۴۰-۴۴ ساله	۱۲۴	۱۴	۷	۲۰	۱۸	۱۹	۲۲	۱۶	۵	۱	۲
۴۵-۴۹ ساله	۱۱۷	۱۱	۱۴	۳۳	۲۰	۱۱	۱۳	۸	۴	۲	۱
۵۰-۵۴ ساله	۱۲۹	۱۳	۲۵	۳۰	۱۱	۲۳	۱۱	۸	۳	۴	۱
۵۵-۵۹ ساله	۱۸۴	۵۵	۴۲	۴۰	۲۱	۱۲	۷	۳	۲	۱	۱
۶۰-۶۴ ساله	۲۵۹	۱۴۱	۶۲	۲۸	۱۲	۶	۶	۳	۲	۰	۱
۶۵ ساله وبیشتر	۹۸۹	۸۱۸	۱۰۸	۳۲	۱۳	۹	۶	۲	۰	۰	۱
نامشخص	۰	۰	۰	۰	۰	۰	۰	۰	۰	۰	۰

جدول ۴۱ - خانوارهای معمولی برحسب جنس ووضع فعالیت سرپرست خانوار وتعداد افراد

کل

جنس و وضع فعالیت سرپرست	جمع	۱ نفر	۲ نفر	۳ نفر	۴ نفر	۵ نفر	۶ نفر	۷ نفر	۸ نفر	۹ نفر	۱۰ نفر و بیشتر
مرد	۶۷۹۳۸	۱۹۹۳	۵۴۶۰	۸۰۴۷	۹۰۵۶	۸۰۵۶	۶۳۸۱	۴۶۳۶	۲۲۰۲	۱۱۹۲	۹۱۵
شاغل	۳۸۲۳۹	۵۰۰	۳۶۲۰	۶۶۸۸	۷۸۸۸	۶۸۰۶	۵۳۱۴	۳۸۵۸	۱۸۴۱	۹۸۱	۷۴۳
بیکار	۱۳۷۶	۱۷	۱۸۰	۲۲۶	۲۱۹	۲۴۸	۱۷۷	۱۴۶	۷۹	۵۳	۳۱
محصل	۱۱۶	۷	۳۶	۳۱	۱۶	۹	۷	۷	۱	۰	۲
خانه دار	۲۰۱۷	۷۵۹	۳۳۶	۲۶۱	۲۲۷	۱۷۸	۱۲۱	۷۴	۲۷	۱۵	۱۹
دارای درآمد بدون کار	۴۸۲۸	۶۰۷	۹۹۶	۶۱۰	۵۳۳	۶۵۳	۶۲۸	۴۴۱	۱۹۶	۱۰۰	۶۶
سایر	۱۱۲۸	۹۸	۲۵۷	۱۸۲	۱۳۵	۱۳۶	۱۰۰	۸۹	۵۱	۳۳	۴۷
اظهارنشده	۲۳۴	۵	۳۵	۴۹	۳۸	۲۶	۳۴	۲۱	۷	۱۰	۹
مرد	۴۶۷۳۷	۷۰۰	۴۹۸۰	۷۶۳۲	۸۷۰۹	۷۷۹۰	۶۱۹۵	۴۵۱۴	۲۱۵۳	۱۱۷۳	۸۹۱
شاغل	۳۷۷۲۶	۴۵۴	۳۵۶۶	۶۵۹۵	۷۷۹۸	۶۷۴۱	۵۲۶۲	۳۸۲۹	۱۸۲۱	۹۷۳	۷۳۷
بیکار	۱۳۶۶	۱۶	۱۸۰	۲۲۵	۲۱۸	۲۴۵	۱۷۶	۱۴۴	۷۸	۵۳	۳۱
محصل	۹۹	۶	۳۲	۲۶	۱۳	۷	۷	۵	۱	۰	۲
خانه دار	۱۳۱	۴۴	۱۷	۲۰	۱۷	۱۵	۹	۲	۲	۴	۱
دارای درآمد بدون کار	۴۱۱۷	۱۳۸	۹۰۹	۵۵۳	۴۹۶	۶۲۵	۶۱۰	۴۲۸	۱۹۴	۱۰۰	۶۴
سایر	۱۰۲۴	۴۰	۲۴۳	۱۶۶	۱۳۱	۱۳۱	۹۷	۸۶	۵۰	۳۳	۴۷
اظهارنشده	۲۲۴	۲	۳۳	۴۷	۳۶	۲۶	۳۴	۲۰	۷	۱۰	۹
زن	۳۲۰۱	۱۲۹۳	۴۸۰	۴۱۵	۳۴۷	۲۶۶	۱۸۶	۱۲۲	۴۹	۱۹	۲۴
شاغل	۴۶۳	۴۶	۵۴	۹۳	۹۰	۶۵	۵۲	۲۹	۲۰	۸	۶
بیکار	۱۰	۱	۰	۱	۱	۳	۱	۲	۱	۰	۰
محصل	۱۷	۱	۴	۵	۳	۲	۰	۲	۰	۰	۰
خانه دار	۱۸۸۶	۷۱۵	۳۱۹	۲۴۱	۲۱۰	۱۶۳	۱۱۲	۷۲	۲۵	۱۱	۱۸
دارای درآمد بدون کار	۷۱۱	۴۶۹	۸۷	۵۷	۳۷	۲۸	۱۸	۱۳	۲	۰	۰
سایر	۱۰۴	۵۸	۱۴	۱۶	۴	۵	۳	۳	۱	۰	۰
اظهارنشده	۱۰	۳	۲	۲	۲	۰	۰	۱	۰	۰	۰

* شاغل سرپرستان ۱۰ ساله و بیشتر است .

جدول ۴۱ - خانوارهای معمولی برحسب جنس ووضع فعالیت سرپرست خانوار وتعداد افراد

نقاط شهری

جنس و وضع فعالیت سرپرست	جمع	۱ نفر	۲ نفر	۳ نفر	۴ نفر	۵ نفر	۶ نفر	۷ نفر	۸ نفر	۹ نفر	۱۰ نفر و بیشتر
مردوزن	۲۰۷۱۴	۳۶۲	۱۸۳۲	۳۲۹۸	۳۷۵۹	۳۶۷۶	۲۹۸۳	۲۳۹۶	۱۳۰۰	۷۳۰	۵۸۰
شاغل	۱۶۴۵۲	۱۰۰	۱۱۶۸	۲۶۸۲	۳۱۷۱	۲۸۵۴	۲۴۱۱	۱۹۴۸	۱۰۷۱	۵۸۸	۴۵۹
بیکار	۷۷۵	۱۱	۹۴	۱۲۶	۱۰۷	۱۳۰	۱۰۱	۹۰	۵۳	۴۲	۲۱
محصل	۵۹	۲	۱۷	۱۸	۱۰	۵	۲	۴	۱	۰	۰
خانه دار	۷۶۷	۱۴۷	۱۳۷	۱۱۲	۱۲۷	۹۵	۶۹	۴۳	۱۶	۸	۱۳
دارای درآمد بدون کار	۱۹۴۷	۷۵	۲۷۷	۲۵۶	۲۶۱	۳۰۶	۳۱۹	۲۳۴	۱۱۲	۶۳	۴۴
سایر	۶۰۱	۲۶	۱۲۴	۸۶	۶۶	۷۴	۶۳	۶۱	۴۴	۲۱	۳۶
اظهارنشده	۱۱۳	۱	۱۵	۱۸	۱۷	۱۰	۱۸	۱۶	۳	۸	۷
مرد	۱۹۶۰۹	۱۳۶	۱۶۴۹	۳۱۳۴	۳۵۸۴	۳۳۳۵	۲۸۸۸	۲۳۲۸	۱۲۷۰	۷۲۰	۵۶۵
شاغل	۱۶۲۵۶	۸۵	۱۱۴۵	۲۶۴۶	۳۱۳۷	۲۸۲۰	۲۳۹۱	۱۹۳۳	۱۰۵۹	۵۸۴	۴۵۶
بیکار	۷۶۹	۱۰	۹۴	۱۲۶	۱۰۶	۱۲۸	۱۰۱	۸۹	۵۲	۴۲	۲۱
محصل	۴۸	۲	۱۳	۱۵	۹	۳	۲	۳	۱	۰	۰
خانه دار	۵۵	۷	۹	۱۱	۹	۷	۶	۲	۱	۲	۱
دارای درآمد بدون کار	۱۸۰۶	۱۹	۲۵۴	۲۴۰	۲۴۴	۲۹۵	۳۰۹	۲۲۷	۱۱۱	۶۳	۴۴
سایر	۵۶۵	۱۲	۱۲۱	۷۸	۶۳	۷۲	۶۱	۵۸	۴۳	۲۱	۳۶
اظهارنشده	۱۱۰	۱	۱۳	۱۸	۱۶	۱۰	۱۸	۱۶	۳	۸	۷
زن	۱۱۰۵	۲۲۶	۱۸۳	۱۶۴	۱۷۵	۱۳۹	۹۵	۶۸	۳۰	۱۰	۱۵
شاغل	۱۹۶	۱۵	۲۳	۳۶	۳۴	۳۴	۲۰	۱۵	۱۲	۴	۳
بیکار	۶	۱	۰	۰	۱	۲	۰	۱	۱	۰	۰
محصل	۱۱	۰	۴	۳	۱	۲	۰	۱	۰	۰	۰
خانه دار	۷۱۲	۱۴۰	۱۲۸	۱۰۱	۱۱۸	۸۸	۶۳	۴۱	۱۵	۶	۱۲
دارای درآمد بدون کار	۱۴۱	۵۶	۲۳	۱۶	۱۷	۱۱	۱۰	۷	۱	۰	۰
سایر	۳۶	۱۴	۳	۸	۳	۲	۲	۳	۱	۰	۰
اظهارنشده	۳	۰	۲	۰	۱	۰	۰	۰	۰	۰	۰

* شامل سرپرستان ۱۰ ساله و بیشتر است .

شهرستان ساوجبلاغ

جدول ۴۱ - خانوارهای معمولی برحسب جنس ووضع فعالیت سرپرست خانوار وتعداد افراد

نقاط روستایی

جنس و وضع فعالیت سرپرست	جمع	۱ نفر	۲ نفر	۳ نفر	۴ نفر	۵ نفر	۶ نفر	۷ نفر	۸ نفر	۹ نفر	۱۰ نفر و بیشتر
مرد و زن	۲۷۲۲۴	۱۶۳۱	۳۶۲۸	۴۷۴۹	۵۲۹۷	۴۵۸۲	۳۳۹۸	۲۲۴۰	۹۰۲	۴۶۲	۳۳۵
شاغل	۲۱۷۸۷	۴۰۰	۲۴۵۲	۴۰۰۶	۴۷۱۷	۳۹۵۲	۲۹۰۳	۱۹۱۰	۷۷۰	۳۹۳	۲۸۴
بیکار	۶۰۱	۶	۸۶	۱۰۰	۱۱۲	۱۱۸	۷۶	۵۶	۲۶	۱۱	۱۰
محصل	۵۷	۵	۱۹	۱۳	۶	۴	۵	۳	۰	۰	۲
خانه دار	۱۲۵۰	۶۱۲	۱۹۹	۱۴۹	۱۰۰	۸۳	۵۲	۳۱	۱۱	۷	۶
دارای درآمد بدون کار	۲۸۸۱	۵۳۲	۷۱۹	۳۵۴	۲۷۲	۳۴۷	۳۰۹	۲۰۷	۸۶	۳۷	۲۰
سایر	۵۲۷	۷۲	۱۳۳	۹۶	۶۹	۶۲	۳۷	۲۸	۷	۱۲	۱۱
اظهارنشده	۱۲۱	۴	۲۰	۳۱	۲۱	۱۶	۱۶	۵	۶	۲	۲
مرد	۲۵۱۲۸	۵۶۴	۳۳۳۱	۴۴۹۸	۵۱۲۵	۴۴۵۵	۳۳۰۷	۲۱۸۶	۸۸۳	۴۵۳	۳۲۶
شاغل	۲۱۵۲۰	۳۶۹	۲۴۲۱	۳۹۴۹	۴۶۶۱	۳۹۲۱	۲۸۷۱	۱۸۹۶	۷۶۲	۳۸۹	۲۸۱
بیکار	۵۹۷	۶	۸۶	۹۹	۱۱۲	۱۱۷	۷۵	۵۵	۲۶	۱۱	۱۰
محصل	۵۱	۴	۱۹	۱۱	۴	۴	۵	۲	۰	۰	۲
خانه دار	۷۶	۳۷	۸	۹	۸	۸	۳	۰	۱	۲	۰
دارای درآمد بدون کار	۲۳۱۱	۱۱۹	۶۵۵	۳۱۳	۲۵۲	۳۳۰	۳۰۱	۲۰۱	۸۳	۳۷	۲۰
سایر	۴۵۹	۲۸	۱۲۲	۸۸	۶۸	۵۹	۳۶	۲۸	۷	۱۲	۱۱
اظهارنشده	۱۱۴	۱	۲۰	۲۹	۲۰	۱۶	۱۶	۴	۶	۲	۲
زن	۲۰۹۶	۱۰۶۷	۲۹۷	۲۵۱	۱۷۲	۱۲۷	۹۱	۵۴	۱۹	۹	۹
شاغل	۲۶۷	۳۱	۳۱	۵۷	۵۶	۳۱	۳۲	۱۴	۸	۴	۳
بیکار	۴	۰	۰	۱	۰	۱	۱	۱	۰	۰	۰
محصل	۶	۱	۰	۲	۲	۰	۰	۱	۰	۰	۰
خانه دار	۱۱۷۴	۵۷۵	۱۹۱	۱۴۰	۹۲	۷۵	۴۹	۳۱	۱۰	۵	۶
دارای درآمد بدون کار	۵۷۰	۴۱۳	۶۴	۴۱	۲۰	۱۷	۸	۶	۱	۰	۰
سایر	۶۸	۴۴	۱۱	۸	۱	۳	۱	۰	۰	۰	۰
اظهارنشده	۷	۳	۰	۲	۱	۰	۰	۱	۰	۰	۰

* شامل سرپرستان ۱۰ ساله و بیشتر است .

شهرستان ساوجبلاغ

جدول ۴۲ - خانوارهای معمولی ساکن برحسب دراختیارداشتن رادیو، تلویزیون سیاه و سفید ، تلویزیون رنگی وتعداد افراد درخانوار

نوع وسیله	جمع	۱ نفر	۲ نفر	۳ نفر	۴ نفر	۵ نفر	۶ نفر	۷ نفر	۸ نفر	۹ نفر	۱۰ نفر و بیشتر
جمع	۴۷۹۰۲	۱۹۹۱	۵۴۵۸	۸۰۴۴	۹۰۴۷	۸۰۴۸	۶۳۷۸	۴۶۳۳	۲۱۹۷	۱۱۹۱	۹۱۵
حداقل رادیو	۳۶۲۲۴	۱۳۷۴	۳۹۹۵	۶۰۴۵	۷۰۴۰	۶۲۸۱	۴۹۰۵	۳۴۳۹	۱۶۱۰	۸۹۵	۶۴۰
حداقل تلویزیون سیاه وسفید	۲۹۳۱۴	۹۱۷	۳۱۸۹	۴۹۰۱	۵۳۴۴	۴۷۳۷	۳۹۵۹	۳۱۵۱	۱۵۵۰	۸۷۴	۶۹۲
حداقل تلویزیون رنگی	۱۳۲۷۱	۷۴	۹۴۴	۱۹۹۲	۳۰۳۰	۲۸۱۶	۲۱۶۹	۱۲۶۸	۵۳۱	۲۷۵	۱۷۲
حداقل رادیووتلویزیون سیاه و سفید	۲۲۵۱۱	۷۵۷	۲۵۱۶	۳۷۹۶	۴۱۵۸	۳۶۶۸	۳۰۰۹	۲۳۲۷	۱۱۳۱	۶۵۳	۴۹۶
حداقل رادیو وتلویزیون رنگی	۱۲۰۱۱	۶۴	۸۳۲	۱۷۹۵	۲۷۵۹	۲۵۷۹	۱۹۶۶	۱۱۳۶	۴۷۷	۲۵۱	۱۵۲
رادیو وتلویزیون سیاه وسفید وتلویزیون رنگی	۱۱۶۲	۳	۳۸	۹۱	۲۱۳	۲۵۶	۲۵۴	۱۶۶	۶۶	۴۰	۳۵
هیچکدام از وسایل فوق	۲۱۳۹	۳۶۰	۶۶۵	۴۰۶	۳۰۳	۲۲۲	۱۴۷	۱۲۱	۵۷	۲۷	۳۱
اظهار نشده	۱۵۳۹	۸۸	۲۱۴	۲۹۴	۲۶۳	۲۴۸	۱۸۷	۱۲۳	۶۴	۲۹	۲۹
ساکن درنقاط شهری	۲۰۷۰۲	۳۶۱	۱۸۳۱	۳۲۹۷	۳۷۵۴	۳۴۷۲	۲۹۸۱	۲۳۹۶	۱۳۰۰	۷۳۰	۵۸۰
حداقل رادیو	۱۵۶۳۰	۲۱۶	۱۲۷۶	۲۴۶۳	۲۹۵۵	۲۷۴۳	۲۲۸۶	۱۷۹۹	۹۴۵	۵۴۲	۴۰۵
حداقل تلویزیون سیاه وسفید	۱۲۹۶۱	۱۸۱	۱۰۳۷	۱۹۹۹	۲۱۷۶	۲۰۴۲	۱۸۹۶	۱۶۷۳	۹۳۷	۵۵۳	۴۶۷
حداقل تلویزیون رنگی	۶۲۱۴	۲۳	۴۰۸	۸۹۰	۱۳۴۵	۱۲۹۲	۱۰۲۱	۶۶۶	۲۹۹	۱۶۸	۱۰۲
حداقل رادیووتلویزیون سیاه و سفید	۹۷۴۵	۱۳۴	۷۶۹	۱۵۱۶	۱۶۷۹	۱۵۸۳	۱۴۱۹	۱۲۳۳	۶۸۱	۴۰۱	۳۳۰
حداقل رادیو وتلویزیون رنگی	۵۶۷۱	۱۹	۳۶۲	۸۰۶	۱۲۴۶	۱۱۹۴	۹۲۸	۶۰۷	۲۶۶	۱۵۳	۹۰
رادیو وتلویزیون سیاه وسفید وتلویزیون رنگی	۵۷۳	۱	۱۵	۴۱	۸۸	۱۲۹	۱۲۵	۸۹	۳۶	۲۵	۲۴
هیچکدام از وسایل فوق	۷۶۸	۷۲	۱۷۳	۱۵۲	۱۲۲	۸۳	۵۴	۴۸	۳۹	۱۱	۱۴
اظهار نشده	۵۷۶	۲۲	۶۹	۱۱۵	۸۹	۹۲	۸۱	۵۲	۳۰	۱۳	۱۳
ساکن درنقاط روستایی	۲۷۲۰۰	۱۶۳۰	۳۶۲۷	۴۷۴۷	۵۲۹۳	۴۵۷۶	۳۳۹۷	۲۲۳۷	۸۹۷	۴۶۱	۳۳۵
حداقل رادیو	۲۰۵۹۴	۱۱۵۸	۲۷۱۹	۳۵۸۲	۴۰۸۵	۳۵۳۸	۲۶۱۹	۱۶۴۰	۶۶۵	۳۵۳	۲۳۵
حداقل تلویزیون سیاه وسفید	۱۶۳۵۳	۷۳۶	۲۱۵۲	۲۹۰۲	۳۱۶۸	۲۶۹۵	۲۰۶۳	۱۴۷۸	۶۱۳	۳۲۱	۲۲۵
حداقل تلویزیون رنگی	۷۰۵۷	۵۱	۵۳۶	۱۱۰۲	۱۶۸۵	۱۵۲۴	۱۱۴۸	۶۰۲	۲۳۲	۱۰۷	۷۰
حداقل رادیووتلویزیون سیاه و سفید	۱۲۷۶۶	۶۲۳	۱۷۴۷	۲۲۸۰	۲۴۷۹	۲۰۸۵	۱۵۹۰	۱۰۹۴	۴۵۰	۲۵۲	۱۶۶
حداقل رادیو وتلویزیون رنگی	۶۳۴۰	۴۵	۴۷۰	۹۸۹	۱۵۱۳	۱۳۸۵	۱۰۳۸	۵۲۹	۲۱۱	۹۸	۶۲
رادیو وتلویزیون سیاه وسفید وتلویزیون رنگی	۵۸۹	۲	۲۳	۵۰	۱۲۵	۱۲۷	۱۲۹	۷۷	۳۰	۱۵	۱۱
هیچکدام از وسایل فوق	۱۳۷۱	۲۸۸	۲۹۲	۲۵۴	۱۸۱	۱۳۹	۹۳	۷۳	۱۸	۱۶	۱۷
اظهار نشده	۹۶۳	۶۶	۱۴۵	۱۷۹	۱۷۴	۱۵۶	۱۰۶	۷۱	۳۴	۱۶	۱۶

جدول ۴۳ - خانوارهای معمولی ساکن برحسب تعداد افراد و نوع واحد مسکونی

تعداد افراد در خانوار	جمع	واحد مسکونی معمولی	چادر	آلونک، زاغه یا مشابه	کپر	سایر
جمع	۴۷۹۳۹	۴۷۹۰۲	۳	۰	۰	۳۴
۱ نفر	۱۹۹۳	۱۹۹۱	۱	۰	۰	۱
۲ نفر	۵۴۶۱	۵۴۵۸	۱	۰	۰	۲
۳ نفر	۸۰۴۷	۸۰۴۴	۰	۰	۰	۳
۴ نفر	۹۰۵۶	۹۰۴۷	۰	۰	۰	۹
۵ نفر	۸۰۵۶	۸۰۴۸	۰	۰	۰	۸
۶ نفر	۶۳۸۱	۶۳۷۸	۰	۰	۰	۳
۷ نفر	۴۶۳۶	۴۶۳۳	۰	۰	۰	۳
۸ نفر	۲۲۰۲	۲۱۹۷	۱	۰	۰	۴
۹ نفر	۱۱۹۲	۱۱۹۱	۰	۰	۰	۱
۱۰ نفر و بیشتر	۹۱۵	۹۱۵	۰	۰	۰	۰
ساکن در نقاط شهری	۲۰۷۱۵	۲۰۷۰۲	۰	۰	۰	۱۳
۱ نفر	۳۶۲	۳۶۱	۰	۰	۰	۱
۲ نفر	۱۸۳۳	۱۸۳۱	۰	۰	۰	۲
۳ نفر	۳۲۹۸	۳۲۹۷	۰	۰	۰	۱
۴ نفر	۳۷۵۹	۳۷۵۴	۰	۰	۰	۵
۵ نفر	۳۴۷۴	۳۴۷۲	۰	۰	۰	۲
۶ نفر	۲۹۸۳	۲۹۸۱	۰	۰	۰	۲
۷ نفر	۲۳۹۶	۲۳۹۶	۰	۰	۰	۰
۸ نفر	۱۳۰۰	۱۳۰۰	۰	۰	۰	۰
۹ نفر	۷۳۰	۷۳۰	۰	۰	۰	۰
۱۰ نفر و بیشتر	۵۸۰	۵۸۰	۰	۰	۰	۰
ساکن در نقاط روستایی	۲۷۲۲۴	۲۷۲۰۰	۳	۰	۰	۲۱
۱ نفر	۱۶۳۱	۱۶۳۰	۱	۰	۰	۰
۲ نفر	۳۶۲۸	۳۶۲۷	۱	۰	۰	۰
۳ نفر	۴۷۴۹	۴۷۴۷	۰	۰	۰	۲
۴ نفر	۵۲۹۷	۵۲۹۳	۰	۰	۰	۴
۵ نفر	۴۵۸۲	۴۵۷۶	۰	۰	۰	۶
۶ نفر	۳۳۹۸	۳۳۹۷	۰	۰	۰	۱
۷ نفر	۲۲۴۰	۲۲۳۷	۰	۰	۰	۳
۸ نفر	۹۰۲	۸۹۷	۱	۰	۰	۴
۹ نفر	۴۶۲	۴۶۱	۰	۰	۰	۱
۱۰ نفر و بیشتر	۳۳۵	۳۳۵	۰	۰	۰	۰

جدول ۴۴ - خانوارهای معمولی ساکن در واحدهای مسکونی معمولی برحسب تعداد افراد وتعداد اتاق دراختیار

تعداد افراد درخانوار	جمع	کمتر از ۱ اتاق	۱ اتاق	۲ اتاق	۳ اتاق	۴ اتاق	۵ اتاق	۶ اتاق و بیشتر	اظهار نشده
جمع	۴۷۹۰۲	۶	۴۴۲۶	۱۱۲۰۰	۱۴۳۷۹	۱۱۴۳۵	۶۶۸۳	۱۰۵۰	۷۲۳
۱ نفر	۱۹۹۱	۱	۶۰۰	۸۰۹	۳۵۴	۱۴۴	۴۶	۱۳	۲۴
۲ نفر	۵۴۵۸	۲	۹۱۴	۱۸۵۱	۱۵۵۸	۷۶۳	۲۱۲	۴۴	۱۱۴
۳ نفر	۸۰۴۴	۲	۱۲۶۱	۲۴۸۱	۲۴۱۵	۱۲۹۸	۳۸۷	۶۸	۱۳۲
۴ نفر	۹۰۴۷	۰	۷۵۲	۲۱۶۰	۲۸۶۵	۲۱۷۳	۷۹۴	۱۵۵	۱۴۸
۵ نفر	۸۰۴۸	۰	۴۲۸	۱۵۰۶	۲۵۲۴	۲۳۱۲	۱۰۰۶	۱۷۶	۹۶
۶ نفر	۶۳۷۸	۰	۲۴۴	۱۰۸۸	۱۹۵۱	۱۸۹۴	۸۷۹	۲۱۹	۱۰۳
۷ نفر	۴۶۳۳	۰	۱۳۷	۷۶۵	۱۴۲۰	۱۴۴۳	۶۵۲	۱۶۱	۵۵
۸ نفر	۲۱۹۷	۰	۵۱	۳۰۰	۶۶۹	۷۰۹	۳۵۶	۸۵	۲۷
۹ نفر	۱۱۹۱	۱	۲۶	۱۴۱	۳۶۸	۲۷۱	۱۹۴	۷۱	۱۹
۱۰ نفر وبیشتر	۹۱۵	۰	۱۳	۹۹	۲۵۵	۳۲۸	۱۵۷	۵۸	۵
ساکن درنقاط شهری	۲۰۷۰۲	۵	۲۰۷۶	۴۳۷۰	۶۱۸۹	۵۴۲۵	۱۹۴۱	۳۸۷	۳۱۱
۱ نفر	۳۶۱	۱	۱۵۵	۱۰۷	۶۶	۳۶	۱۲	۰	۶
۲ نفر	۱۸۳۱	۲	۴۱۶	۵۳۳	۴۹۲	۲۶۵	۷۱	۱۲	۴۰
۳ نفر	۳۲۹۷	۱	۶۵۹	۹۸۰	۹۲۲	۵۳۳	۱۳۰	۱۷	۵۵
۴ نفر	۳۷۵۴	۰	۴۱۶	۸۹۳	۱۱۳۱	۹۱۹	۲۷۲	۵۲	۷۱
۵ نفر	۳۴۷۲	۰	۲۰۱	۶۵۴	۱۱۲۲	۹۹۶	۳۹۲	۶۳	۴۴
۶ نفر	۲۹۸۱	۰	۱۱۶	۵۲۴	۹۱۹	۹۴۹	۳۴۴	۸۰	۴۹
۷ نفر	۲۳۹۶	۰	۶۶	۳۶۲	۷۵۳	۸۰۲	۳۲۰	۶۹	۲۴
۸ نفر	۱۳۰۰	۰	۲۵	۱۸۱	۴۱۶	۶۵۸	۱۸۱	۲۷	۱۲
۹ نفر	۷۳۰	۱	۱۶	۸۵	۲۲۶	۲۶۳	۱۱۳	۳۷	۹
۱۰ نفر وبیشتر	۵۸۰	۰	۴	۵۱	۱۶۲	۲۲۶	۱۰۶	۳۰	۱
ساکن درنقاط روستایی	۲۷۲۰۰	۱	۲۳۵۲	۶۸۳۰	۸۱۹۰	۶۰۱۰	۲۷۴۲	۶۶۳	۴۱۲
۱ نفر	۱۶۳۰	۰	۴۴۵	۷۰۲	۳۰۸	۱۱۰	۳۴	۱۳	۱۸
۲ نفر	۳۶۲۷	۰	۴۹۸	۱۳۱۸	۱۰۶۶	۴۹۸	۱۴۱	۳۲	۷۴
۳ نفر	۴۷۴۷	۱	۶۰۲	۱۵۰۱	۱۴۹۳	۷۶۵	۲۵۷	۵۱	۷۷
۴ نفر	۵۲۹۳	۰	۳۳۶	۱۲۶۷	۱۷۳۴	۱۲۵۴	۵۲۲	۱۰۳	۷۷
۵ نفر	۴۵۷۶	۰	۲۲۷	۸۵۲	۱۴۰۲	۱۳۱۶	۶۱۴	۱۱۳	۵۲
۶ نفر	۳۳۹۷	۰	۱۲۸	۵۶۴	۱۰۳۲	۹۴۵	۵۳۵	۱۳۹	۵۴
۷ نفر	۲۲۳۷	۰	۷۱	۴۰۳	۶۶۷	۶۴۱	۳۳۲	۹۲	۳۱
۸ نفر	۸۹۷	۰	۲۶	۱۱۹	۲۵۳	۲۵۱	۱۷۵	۵۸	۱۵
۹ نفر	۴۶۱	۰	۱۰	۵۶	۱۴۲	۱۲۸	۸۱	۳۴	۱۰
۱۰ نفر وبیشتر	۳۳۵	۰	۹	۴۸	۹۳	۱۰۲	۵۱	۲۸	۴

جدول ۴۵ - خانوارهای معمولی ساکن درواحدهای مسکونی معمولی برحسب امکانات وتسهیلات مورداستفاده وتعداد افراد

امکانات و تسهیلات	جمع	۱ نفر	۲ نفر	۳ نفر	۴ نفر	۵ نفر	۶ نفر	۷ نفر	۸ نفر	۹ نفر	۱۰ نفر و بیشتر
جمع	۶۷۹۰۲	۱۹۹۱	۵۴۵۸	۸۰۴۴	۹۰۴۷	۸۰۴۸	۶۳۷۸	۴۶۳۳	۲۱۹۷	۱۱۹۱	۹۱۵
حداقل برق	۶۶۵۷۷	۱۹۰۶	۵۳۰۴	۷۸۱۳	۸۷۷۶	۷۸۲۶	۶۲۲۹	۴۵۱۴	۲۱۴۹	۱۱۶۷	۸۹۳
حداقل تلفن	۶۱۵۵	۱۲۴	۵۶۰	۸۵۶	۱۲۲۵	۱۳۴۱	۱۰۲۱	۵۸۴	۲۴۴	۱۲۱	۷۹
حداقل آب لوله کشی	۴۶۰۷۱	۱۸۱۳	۵۲۲۰	۷۷۳۳	۸۷۲۴	۷۷۴۶	۶۱۸۱	۴۶۷۷	۲۱۳۴	۱۱۶۳	۸۸۱
حداقل گازلوله کشی	۱۸۳۲۴	۲۷۵	۱۵۹۸	۲۹۰۰	۳۲۶۹	۳۰۳۹	۲۶۷۲	۲۱۶۵	۱۲۰۶	۶۷۷	۵۲۳
حداقل کولر	۹۲۱۴	۷۸	۵۹۷	۱۲۳۴	۱۸۶۷	۱۹۳۱	۱۵۹۶	۱۰۴۲	۴۹۷	۲۱۴	۱۵۸
حداقل دستگاه حرارت مرکزی	۷۴۲	۲۰	۸۲	۱۱۹	۱۵۱	۱۶۳	۱۰۵	۶۳	۲۵	۶	۸
حداقل دستگاه حرارت و برودت مرکزی	۳۸۱	۱۱	۳۸	۶۷	۶۹	۷۳	۵۵	۳۹	۱۹	۵	۵
حداقل آشپزخانه	۶۱۳۳۸	۱۱۷۱	۴۲۹۰	۶۷۰۸	۸۰۲۳	۷۲۱۹	۵۷۸۳	۴۲۲۰	۲۰۱۵	۱۰۹۳	۸۱۶
حداقل حمام	۳۱۳۴۱	۶۰۴	۲۹۳۴	۴۷۱۷	۶۱۱۰	۵۷۵۳	۴۶۹۵	۳۳۵۸	۱۶۶۱	۸۶۵	۶۴۴
حداقل آب لوله کشی وبرق	۴۵۲۶۸	۱۷۶۰	۵۱۲۸	۷۵۸۸	۸۵۶۱	۷۶۲۰	۶۰۹۰	۴۴۰۰	۲۱۱۰	۱۱۴۶	۸۶۵
حداقل آب لوله کشی ، برق و تلفن	۶۱۰۵	۱۲۱	۵۵۳	۸۵۰	۱۲۱۵	۱۳۳۱	۱۰۱۴	۵۸۰	۲۴۳	۱۱۹	۷۹
حداقل آشپزخانه و حمام	۳۰۲۹۷	۵۲۷	۲۷۳۹	۴۴۸۶	۵۹۴۸	۵۶۲۴	۴۵۹۵	۳۲۸۱	۱۶۲۰	۸۴۲	۶۳۵
کلیه امکانات و تسهیلات فوق	۲۳	۰	۲	۳	۳	۹	۲	۲	۲	۰	۰
هیچیک از امکانات وتسهیلات فوق	۰	۰	۰	۰	۰	۰	۰	۰	۰	۰	۰
اظهارنشده	۱۶۴	۵	۲۶	۲۸	۳۳	۲۵	۱۹	۱۴	۱۰	۱	۳
ساکن درنقاط شهری	۲۰۷۰۲	۳۶۱	۱۸۳۱	۳۲۹۷	۳۷۵۴	۳۴۷۲	۲۹۸۱	۲۳۹۶	۱۳۰۰	۷۳۰	۵۸۰
حداقل برق	۲۰۱۱۸	۳۵۵	۱۷۹۵	۳۱۹۹	۳۶۲۳	۳۳۵۱	۲۹۰۶	۲۳۳۳	۱۲۷۰	۷۲۰	۵۶۶
حداقل تلفن	۲۸۶۷	۴۳	۲۲۹	۳۶۸	۵۶۳	۵۹۹	۴۹۸	۳۰۱	۱۴۴	۷۷	۴۵
حداقل آب لوله کشی	۲۰۱۸۱	۳۴۷	۱۷۹۳	۳۲۰۹	۳۶۵۷	۳۳۵۶	۲۹۱۰	۲۳۴۶	۱۲۷۴	۷۲۶	۵۶۳
حداقل گازلوله کشی	۱۸۳۲۴	۲۷۵	۱۵۹۸	۲۹۰۰	۳۲۶۹	۳۰۳۹	۲۶۷۲	۲۱۶۵	۱۲۰۶	۶۷۷	۵۲۳
حداقل کولر	۵۶۴۰	۴۵	۳۷۱	۷۳۱	۱۰۷۸	۱۱۲۷	۹۷۲	۷۰۱	۳۵۰	۱۵۸	۱۰۷
حداقل دستگاه حرارت مرکزی	۲۴۳	۵	۳۱	۶۱	۶۵	۵۱	۲۸	۲۲	۱۲	۴	۴
حداقل دستگاه حرارت و برودت مرکزی	۱۷۵	۳	۲۰	۳۰	۲۴	۳۴	۲۳	۲۱	۱۲	۵	۴
حداقل آشپزخانه	۱۸۵۳۳	۲۵۲	۱۵۲۵	۲۷۸۶	۳۳۶۷	۳۱۸۰	۲۷۶۲	۲۲۳۵	۱۲۰۶	۶۸۶	۵۳۶
حداقل حمام	۱۵۵۵۵	۱۸۱	۱۱۸۵	۲۲۳۰	۲۸۱۹	۲۷۴۰	۲۳۹۰	۱۹۲۵	۱۰۵۷	۵۷۸	۴۵۰
حداقل آب لوله کشی وبرق	۱۹۸۴۹	۳۴۴	۱۷۷۳	۳۱۵۲	۳۵۷۹	۳۲۹۵	۲۸۶۷	۲۳۰۶	۱۲۶۳	۷۱۷	۵۵۴
حداقل آب لوله کشی ، برق و تلفن	۲۸۵۹	۴۳	۲۲۹	۳۶۷	۵۶۲	۵۹۶	۴۹۷	۳۰۰	۱۴۳	۷۷	۴۵
حداقل آشپزخانه و حمام	۱۵۱۲۸	۱۶۴	۱۱۳۵	۲۱۲۰	۲۷۵۳	۲۶۸۷	۲۳۵۱	۱۸۸۱	۱۰۳۰	۵۶۶	۴۴۳
کلیه امکانات و تسهیلات فوق	۲۳	۰	۲	۳	۳	۹	۲	۲	۲	۰	۰
هیچیک از امکانات وتسهیلات فوق	۰	۰	۰	۰	۰	۰	۰	۰	۰	۰	۰
اظهارنشده	۷۲	۲	۸	۱۳	۱۱	۱۰	۱۲	۷	۶	۰	۳
ساکن درنقاط روستایی	۲۷۲۰۰	۱۶۳۰	۳۶۲۷	۴۷۴۷	۵۲۹۳	۴۵۷۶	۳۳۹۷	۲۲۳۷	۸۹۷	۴۶۱	۳۳۵
حداقل برق	۲۶۴۵۹	۱۵۵۱	۳۵۰۹	۴۶۱۶	۵۱۵۳	۴۴۷۵	۳۳۲۳	۲۱۸۱	۸۷۹	۴۴۷	۳۲۷
حداقل تلفن	۳۲۸۸	۸۱	۳۳۱	۴۸۸	۶۶۲	۷۴۲	۵۲۳	۲۸۳	۱۰۰	۴۴	۳۴
حداقل آب لوله کشی	۲۵۸۹۰	۱۴۶۶	۳۴۲۷	۴۵۲۳	۵۰۶۷	۴۳۹۰	۳۲۷۱	۲۱۳۱	۸۶۰	۴۳۷	۳۱۸
حداقل گازلوله کشی	۰	۰	۰	۰	۰	۰	۰	۰	۰	۰	۰
حداقل کولر	۳۵۷۴	۳۳	۲۲۶	۵۰۳	۷۸۹	۸۰۴	۶۲۶	۳۴۱	۱۴۷	۵۶	۵۱
حداقل دستگاه حرارت مرکزی	۴۹۹	۱۵	۵۱	۷۸	۱۰۶	۱۱۲	۷۷	۴۱	۱۳	۲	۴
حداقل دستگاه حرارت و برودت مرکزی	۲۰۶	۹	۱۸	۳۷	۴۵	۳۹	۳۲	۱۸	۷	۰	۱
حداقل آشپزخانه	۲۲۸۰۵	۹۱۹	۲۷۶۵	۳۹۲۲	۴۶۵۶	۴۰۳۹	۳۰۲۱	۱۹۸۵	۸۰۹	۴۰۷	۲۸۲
حداقل حمام	۱۵۷۸۶	۴۲۳	۱۷۴۹	۲۴۸۷	۳۲۹۱	۳۰۱۳	۲۳۰۵	۱۴۳۳	۶۰۴	۲۸۷	۱۹۴
حداقل آب لوله کشی وبرق	۲۵۴۱۹	۱۴۱۶	۳۳۵۵	۴۴۳۶	۴۹۸۲	۴۳۲۵	۳۲۲۳	۲۰۹۴	۸۴۸	۴۲۹	۳۱۱
حداقل آب لوله کشی ، برق و تلفن	۳۲۴۶	۷۸	۳۲۴	۴۸۳	۶۵۳	۷۳۵	۵۱۷	۲۸۰	۱۰۰	۴۲	۳۴
حداقل آشپزخانه و حمام	۱۵۱۶۹	۳۶۳	۱۶۰۴	۲۳۶۶	۳۱۹۵	۲۹۳۷	۲۲۴۴	۱۴۰۰	۵۹۰	۲۷۸	۱۹۲
کلیه امکانات و تسهیلات فوق	۰	۰	۰	۰	۰	۰	۰	۰	۰	۰	۰
هیچیک از امکانات وتسهیلات فوق	۰	۰	۰	۰	۰	۰	۰	۰	۰	۰	۰
اظهارنشده	۹۲	۳	۱۸	۱۵	۲۲	۱۵	۷	۷	۴	۱	۰

جدول ۴۶ - خانوارهای معمولی ساکن در واحدهای مسکونی معمولی برحسب تعداد افراد ونحوه تصرف محل سکونت

تعداد افراد در خانوار	جمع	ملکی عرصه و اعیان	ملکی اعیان	اجاره ای	در برابر خدمت	مجانی	سایر	اظهار نشده
جمع	۴۷۹۰۲	۳۲۷۵۸	۱۰۵۶	۷۳۰۹	۲۴۶۰	۲۵۹۴	۲۰۶	۱۵۱۹
۱ نفر	۱۹۹۱	۱۳۵۲	۳۴	۱۵۵	۱۵۱	۱۹۲	۳۵	۷۲
۲ نفر	۵۴۵۸	۳۴۲۰	۱۳۹	۹۳۹	۲۰۰	۵۳۲	۶۱	۱۶۷
۳ نفر	۸۰۴۴	۴۲۲۵	۱۸۴	۲۰۱۳	۴۲۴	۸۸۲	۴۱	۲۷۵
۴ نفر	۹۰۴۷	۵۸۲۵	۱۹۹	۱۶۴۲	۵۷۶	۵۰۳	۲۰	۲۸۲
۵ نفر	۸۰۴۸	۵۸۴۴	۱۸۸	۱۰۶۰	۴۴۸	۲۳۶	۲۳	۲۴۹
۶ نفر	۶۳۷۸	۴۹۰۱	۱۳۳	۶۶۲	۳۳۷	۱۲۸	۱۳	۲۰۴
۷ نفر	۴۶۳۳	۳۶۲۵	۹۷	۵۰۷	۱۸۷	۷۳	۴	۱۴۰
۸ نفر	۲۱۹۷	۱۸۳۸	۴۸	۱۴۳	۷۳	۲۹	۳	۶۳
۹ نفر	۱۱۹۱	۹۸۳	۱۸	۱۰۱	۳۷	۱۱	۵	۳۶
۱۰ نفر و بیشتر	۹۱۵	۷۴۵	۱۶	۸۷	۲۷	۸	۱	۳۱
ساکن در نقاط شهری	۲۰۷۰۲	۱۴۱۷۹	۷۵	۴۳۹۶	۴۲۷	۱۰۸۲	۱۴	۵۲۹
۱ نفر	۳۶۱	۲۳۱	۰	۶۶	۱۶	۳۴	۰	۱۴
۲ نفر	۱۸۳۱	۹۷۵	۱۵	۵۵۴	۲۲	۲۱۷	۵	۴۳
۳ نفر	۳۲۹۷	۱۶۶۱	۲۰	۱۲۷۱	۵۴	۳۸۴	۳	۱۰۶
۴ نفر	۳۷۵۴	۲۲۵۴	۱۵	۱۰۶۱	۱۰۱	۲۲۶	۱	۹۶
۵ نفر	۳۴۷۲	۲۵۶۶	۹	۶۱۶	۸۸	۱۰۹	۱	۸۳
۶ نفر	۲۹۸۱	۲۳۷۱	۷	۳۸۶	۸۳	۵۲	۲	۸۰
۷ نفر	۲۳۹۶	۲۰۱۹	۶	۲۵۶	۳۱	۳۵	۱	۴۸
۸ نفر	۱۳۰۰	۱۱۴۶	۲	۸۷	۱۹	۱۴	۰	۳۲
۹ نفر	۷۳۰	۶۴۰	۰	۵۹	۸	۸	۱	۱۴
۱۰ نفر و بیشتر	۵۸۰	۵۱۶	۱	۴۰	۵	۳	۰	۱۵
ساکن در نقاط روستایی	۲۷۲۰۰	۱۸۵۷۹	۹۸۱	۲۹۱۳	۲۰۳۳	۱۵۱۲	۱۹۲	۹۹۰
۱ نفر	۱۶۳۰	۱۱۲۱	۳۴	۸۹	۱۳۵	۱۵۸	۳۵	۵۸
۲ نفر	۳۶۲۷	۲۴۴۵	۱۲۴	۳۸۵	۱۷۸	۳۱۵	۵۶	۱۲۴
۳ نفر	۴۷۴۷	۲۷۶۴	۱۶۴	۷۴۲	۳۷۰	۴۹۸	۳۸	۱۷۱
۴ نفر	۵۲۹۳	۳۵۷۱	۱۸۴	۵۸۱	۴۷۵	۲۷۷	۱۹	۱۸۶
۵ نفر	۴۵۷۶	۳۲۷۸	۱۷۹	۴۴۴	۳۶۰	۱۲۷	۲۲	۱۶۶
۶ نفر	۳۳۹۷	۲۵۳۰	۱۲۶	۲۷۶	۲۵۴	۷۶	۱۱	۱۲۴
۷ نفر	۲۲۳۷	۱۶۰۶	۹۱	۲۵۱	۱۵۶	۳۸	۳	۹۲
۸ نفر	۸۹۷	۶۹۲	۴۶	۵۶	۵۴	۱۵	۳	۳۱
۹ نفر	۴۶۱	۳۴۳	۱۸	۴۲	۲۹	۳	۴	۲۲
۱۰ نفر و بیشتر	۳۳۵	۲۲۹	۱۵	۴۷	۲۲	۵	۱	۱۶

جدول ۴۷ - خانوارهای معمولی ساکن در واحدهای مسکونی معمولی برحسب امکانات وتسهیلات مورداستفاده ونحوه تصرف محل سکونت خانوار

امکانات و تسهیلات	جمع	ملکی عرصه و اعیان	ملکی اعیان	اجاره ای	در برابر خدمت	مجانی	سایر	اظهار نشده
جمع	۴۷۹۰۲	۳۲۷۵۸	۱۰۵۶	۷۳۰۹	۲۴۶۰	۲۵۹۴	۲۰۶	۱۵۱۹
حداقل برق	۴۶۵۷۷	۳۱۷۶۴	۱۰۴۰	۷۱۹۲	۲۴۰۳	۲۵۳۸	۲۰۱	۱۴۳۹
حداقل تلفن	۶۱۵۵	۴۸۳۰	۶۵	۴۹۳	۳۹۵	۱۷۲	۱۰	۱۹۰
حداقل آب لوله کشی	۴۶۰۷۱	۳۱۹۰۸	۱۰۴۵	۷۱۶۲	۱۸۷۹	۲۴۶۱	۱۹۶	۱۴۲۰
حداقل گاز لوله کشی	۱۸۳۲۴	۱۲۵۷۸	۶۶	۳۹۳۴	۳۰۶	۹۶۰	۱۴	۴۶۶
حداقل کولر	۹۲۱۴	۶۸۴۱	۹۶	۹۵۹	۷۰۶	۳۲۷	۷	۲۷۸
حداقل دستگاه حرارت مرکزی	۷۴۲	۴۹۵	۷	۹۱	۸۸	۳۹	۱	۲۱
حداقل دستگاه حرارت و برودت مرکزی	۳۸۱	۲۴۵	۴	۶۱	۳۲	۲۷	۱	۱۱
حداقل آشپزخانه	۴۱۳۳۸	۲۹۴۴۹	۹۴۹	۵۷۷۳	۱۹۶۳	۱۷۹۵	۱۴۸	۱۲۶۱
حداقل حمام	۳۱۳۶۱	۲۳۰۰۳	۶۷۷	۳۸۵۷	۱۵۰۲	۱۲۶۰	۱۰۴	۹۳۸
حداقل آب لوله کشی وبرق	۴۵۲۶۸	۳۱۲۵۲	۱۰۳۴	۷۱۰۰	۱۸۶۷	۲۴۳۱	۱۹۴	۱۳۹۰
حداقل آب لوله کشی ، برق و تلفن	۶۱۰۵	۴۷۹۵	۶۵	۴۹۱	۳۸۵	۱۶۹	۱۰	۱۹۰
حداقل آشپزخانه و حمام	۳۰۲۹۷	۲۲۴۵۴	۶۶۲	۳۶۹۸	۱۳۶۷	۱۱۱۵	۹۳	۹۰۸
کلیه امکانات و تسهیلات فوق	۲۳	۱۹	۰	۰	۳	۰	۰	۱
هیچیک از امکانات وتسهیلات فوق	۰	۰	۰	۰	۰	۰	۰	۰
اظهارنشده	۱۶۶	۷۵	۳	۲۵	۱۱	۹	۰	۴۱
ساکن درنقاط شهری	۲۰۷۰۲	۱۴۱۷۹	۷۵	۴۳۹۶	۴۲۷	۱۰۸۲	۱۴	۵۲۹
حداقل برق	۲۰۱۱۸	۱۳۶۹۹	۷۵	۴۳۴۰	۴۱۸	۱۰۷۰	۱۳	۵۰۳
حداقل تلفن	۲۸۶۷	۲۱۲۳	۱۶	۲۹۴	۲۷۹	۷۱	۴	۸۰
حداقل آب لوله کشی	۲۰۱۸۱	۱۳۸۱۸	۷۴	۴۳۳۴	۳۸۲	۱۰۵۶	۱۴	۵۰۳
حداقل گاز لوله کشی	۱۸۳۲۴	۱۲۵۷۸	۶۶	۳۹۳۴	۳۰۶	۹۶۰	۱۴	۴۶۶
حداقل کولر	۵۶۴۰	۴۱۹۱	۲۳	۸۰۹	۲۶۶	۱۹۲	۶	۱۵۳
حداقل دستگاه حرارت مرکزی	۲۴۳	۱۵۰	۱	۶۱	۱۶	۱۱	۰	۴
حداقل دستگاه حرارت و برودت مرکزی	۱۷۵	۱۱۷	۱	۴۰	۵	۹	۰	۳
حداقل آشپزخانه	۱۸۵۳۳	۱۳۱۹۸	۶۶	۳۶۵۲	۳۸۲	۷۶۵	۱۳	۴۵۷
حداقل حمام	۱۵۵۵۵	۱۱۲۶۴	۶۱	۲۸۲۷	۳۵۳	۶۴۳	۸	۳۹۹
حداقل آب لوله کشی وبرق	۱۹۸۴۹	۱۳۵۲۶	۷۴	۴۳۱۱	۳۸۰	۱۰۴۹	۱۳	۴۹۶
حداقل آب لوله کشی ، برق و تلفن	۲۸۵۹	۲۱۱۹	۱۶	۲۹۴	۲۷۶	۷۰	۴	۸۰
حداقل آشپزخانه و حمام	۱۵۱۲۸	۱۱۰۴۵	۶۱	۲۷۱۶	۳۴۱	۵۶۹	۸	۳۸۸
کلیه امکانات و تسهیلات فوق	۲۳	۱۹	۰	۰	۳	۰	۰	۱
هیچیک از امکانات وتسهیلات فوق	۰	۰	۰	۰	۰	۰	۰	۰
اظهارنشده	۷۲	۳۳	۰	۱۵	۵	۴	۰	۱۵
ساکن درنقاط روستایی	۲۷۲۰۰	۱۸۵۷۹	۹۸۱	۲۹۱۳	۲۰۳۳	۱۵۱۲	۱۹۲	۹۹۰
حداقل برق	۲۶۴۵۹	۱۸۰۶۵	۹۶۵	۳۸۵۲	۱۹۸۵	۱۴۶۸	۱۸۸	۹۳۶
حداقل تلفن	۳۲۸۸	۲۷۰۷	۴۹	۱۹۹	۱۱۶	۱۰۱	۶	۱۱۰
حداقل آب لوله کشی	۲۵۸۹۰	۱۸۰۹۰	۹۷۱	۲۸۲۸	۱۴۹۷	۱۴۰۵	۱۸۲	۹۱۷
حداقل گاز لوله کشی	۰	۰	۰	۰	۰	۰	۰	۰
حداقل کولر	۳۵۷۴	۲۶۵۰	۷۳	۱۵۰	۴۴۰	۱۳۵	۱	۱۲۵
حداقل دستگاه حرارت مرکزی	۴۹۹	۳۴۵	۶	۳۰	۷۲	۲۸	۱	۱۷
حداقل دستگاه حرارت و برودت مرکزی	۲۰۶	۱۲۸	۳	۲۱	۲۷	۱۸	۱	۸
حداقل آشپزخانه	۲۲۸۰۵	۱۶۲۵۱	۸۸۳	۲۱۲۱	۱۵۸۱	۱۰۳۰	۱۳۵	۸۰۴
حداقل حمام	۱۵۷۸۶	۱۱۷۳۹	۶۱۶	۱۰۳۰	۱۱۴۹	۶۱۷	۹۶	۵۳۹
حداقل آب لوله کشی وبرق	۲۵۴۱۹	۱۷۷۲۶	۹۶۰	۲۷۸۹	۱۴۸۷	۱۳۸۲	۱۸۱	۸۹۴
حداقل آب لوله کشی ، برق و تلفن	۳۲۴۶	۲۶۷۶	۴۹	۱۹۷	۱۰۹	۹۹	۶	۱۱۰
حداقل آشپزخانه و حمام	۱۵۱۶۹	۱۱۴۰۹	۶۰۱	۹۸۲	۱۰۲۶	۵۴۶	۸۵	۵۲۰
کلیه امکانات و تسهیلات فوق	۰	۰	۰	۰	۰	۰	۰	۰
هیچیک از امکانات وتسهیلات فوق	۰	۰	۰	۰	۰	۰	۰	۰
اظهارنشده	۹۲	۴۲	۳	۱۰	۶	۵	۰	۲۶

شهرستان ساوجبلاغ

جدول ۴۸ - واحدهای مسکونی معمولی برحسب تعداد خانوار ساکن در آنها وتعداد اتاق

تعداد خانوار در واحد مسکونی	جمع	۱ اتاق	۲ اتاق	۳ اتاق	۴ اتاق	۵ اتاق	۶ اتاق و بیشتر	اظهار نشده
جمع	۴۲۵۷۰	۱۶۶۸	۷۴۰۲	۱۲۸۳۶	۱۱۶۸۸	۵۶۹۸	۲۶۸۳	۵۹۵
۱ خانوار	۳۸۰۰۶	۱۶۶۳	۷۲۵۰	۱۲۲۴۴	۱۰۵۷۶	۴۷۴۶	۱۴۱۷	۱۱۰
۲ خانوار	۳۵۲۸	۱	۱۲۹	۵۱۳	۹۷۰	۸۰۵	۹۴۹	۱۶۱
۳ خانوار	۵۱۷	۰	۵	۴۶	۹۳	۱۱۳	۲۳۶	۲۴
۴ خانوار	۵۰	۰	۰	۰	۶	۵	۳۴	۵
۵ خانوار	۱۳	۰	۰	۰	۱	۱	۸	۳
۶ خانوار وبیشتر	۱۹	۰	۱	۱	۱	۰	۱۰	۶
اظهارنشده	۴۳۷	۴	۱۷	۳۲	۴۱	۲۸	۲۹	۲۸۶
نقاط شهری	۱۷۶۶۱	۴۹۰	۲۴۴۶	۵۳۰۷	۵۶۹۷	۲۴۷۶	۱۱۸۵	۲۶۲
۱ خانوار	۱۵۱۳۷	۴۹۰	۲۳۶۷	۴۹۷۴	۴۸۳۷	۱۹۱۷	۵۱۹	۳۳
۲ خانوار	۲۰۲۹	۰	۷۰	۲۹۳	۵۸۶	۴۸۳	۵۰۹	۸۸
۳ خانوار	۲۹۳	۰	۱	۲۸	۶۰	۶۳	۱۲۸	۱۳
۴ خانوار	۲۰	۰	۰	۰	۱	۲	۱۵	۲
۵ خانوار	۲	۰	۰	۰	۰	۰	۲	۰
۶ خانوار وبیشتر	۶	۰	۱	۱	۰	۰	۳	۱
اظهارنشده	۱۷۴	۰	۷	۱۱	۱۳	۹	۹	۱۲۵
نقاط روستایی	۲۴۹۰۹	۱۱۷۸	۴۹۵۶	۷۵۲۹	۶۱۹۱	۳۲۲۶	۱۴۹۸	۳۳۳
۱ خانوار	۲۲۸۶۹	۱۱۷۳	۴۸۸۳	۷۲۷۰	۵۷۳۹	۲۸۲۹	۸۹۸	۷۷
۲ خانوار	۱۶۹۹	۱	۵۹	۲۲۰	۳۸۶	۳۲۲	۴۴۰	۷۳
۳ خانوار	۲۲۶	۰	۶	۱۸	۳۳	۵۰	۱۰۸	۱۱
۴ خانوار	۳۰	۰	۰	۰	۵	۳	۱۹	۳
۵ خانوار	۱۱	۰	۰	۰	۱	۱	۶	۳
۶ خانوار وبیشتر	۱۳	۰	۰	۰	۱	۰	۷	۵
اظهارنشده	۲۶۳	۴	۱۰	۲۱	۲۸	۱۹	۲۰	۱۶۱

شهرستان سلوجبلاغ

جدول ۴۹ - واحدهای مسکونی معمولی برحسب سال اتمام بنا، نوع اسکلت ومصالح عمده به کاروفته

سال اتمام بنا	جمع	اسکلت فلزی	بتون آرمه	سایر: آجرواهن پلاستیک و آهن	آجروچوب پلاستیک و چوب	خشت سیمانی	تمام آجر یا سنگ واجر	تمام چوب	خشت و چوب	خشت و گل	سایر	اظهار نشده مصالح	اظهار نشده اسکلت
جمع	۴۲۵۷۰	۴۲۸۶	۱۰۸	۳۰۶۹۹	۲۰۰۲	۱۸۳	۲۰۵	۱۶	۲۹۵۳	۷۳۶	۲۷	۵۷	۱۲۹۸
سال ۱۳۷۵	۱۹۶۸	۳۷۱	۹	۱۵۰۵	۱۹	۸	۲	۰	۳	۱	۳	۱	۴۶
سال ۱۳۷۴	۱۹۹۰	۳۳۸	۱۸	۱۵۲۳	۳۸	۱۱	۶	۰	۲	۰	۱	۰	۵۳
سال ۱۳۷۳	۱۹۲۲	۳۴۰	۵	۱۴۸۷	۲۴	۹	۲	۰	۸	۰	۰	۱	۴۶
سال ۱۳۷۲	۱۷۱۹	۳۱۱	۴	۱۳۳۰	۲۲	۶	۳	۰	۱	۰	۲	۰	۴۰
سال ۱۳۷۱	۱۵۱۲	۲۵۳	۸	۱۱۸۳	۲۳	۱۰	۰	۰	۴	۱	۱	۱	۲۸
سال ۱۳۷۰	۲۴۳۱	۴۰۸	۱۰	۱۸۶۲	۳۳	۱۳	۲۵	۱	۲۲	۱	۰	۰	۵۶
سالهای ۶۹-۱۳۶۵	۹۸۶۵	۹۶۳	۳۲	۷۸۴۶	۳۷۴	۶۰	۹۲	۴	۲۱۸	۳۸	۵	۲	۲۵۱
سالهای ۶۴-۱۳۵۵	۱۲۹۶۲	۸۸۰	۱۷	۱۰۴۰۱	۶۲۹	۴۷	۳۴	۷	۵۳۵	۷۵	۱۰	۱۸	۳۰۹
سالهای ۵۴-۱۳۴۵	۳۹۹۳	۲۰۰	۲	۲۳۴۱	۳۸۵	۱۱	۲۰	۲	۷۸۹	۱۳۱	۲	۱۵	۹۵
قبل از سال ۱۳۴۵	۳۴۶۱	۱۹۶	۱	۹۱۵	۴۳۷	۳	۱۸	۲	۱۳۴۶	۴۸۰	۳	۱۸	۴۲
اظهارنشده	۷۴۷	۴۶	۲	۳۰۶	۱۸	۵	۳	۰	۲۵	۹	۰	۱	۳۳۲
نقاط شهری	۱۷۶۶۱	۲۴۱۸	۶۰	۱۴۲۳۳	۱۸۵	۳۰	۱۵	۲	۱۵۲	۱۵	۱	۴	۵۴۶
سال ۱۳۷۵	۹۰۸	۲۲۳	۵	۶۵۷	۲	۱	۰	۰	۰	۱	۰	۰	۱۹
سال ۱۳۷۴	۸۵۲	۱۸۶	۲	۶۲۸	۵	۱	۰	۰	۰	۰	۰	۰	۳۰
سال ۱۳۷۳	۸۱۷	۲۰۳	۲	۵۸۶	۶	۱	۰	۰	۱	۰	۰	۰	۲۰
سال ۱۳۷۲	۸۱۳	۱۹۳	۳	۵۹۴	۲	۱	۰	۰	۰	۰	۰	۰	۲۰
سال ۱۳۷۱	۷۱۱	۱۵۰	۳	۵۴۱	۱	۰	۰	۰	۱	۱	۰	۰	۱۴
سال ۱۳۷۰	۱۰۵۶	۲۵۹	۴	۷۶۶	۱	۴	۰	۰	۱	۰	۰	۰	۲۱
سالهای ۶۹-۱۳۶۵	۳۶۷۳	۵۱۳	۲۴	۳۰۰۱	۲۴	۴	۵	۱	۹	۲	۱	۰	۸۹
سالهای ۶۴-۱۳۵۵	۶۶۶۵	۵۴۳	۱۳	۵۷۹۸	۷۷	۱۵	۶	۱	۴۸	۵	۰	۱	۱۵۸
سالهای ۵۴-۱۳۴۵	۱۵۸۰	۹۴	۲	۱۳۱۵	۶۵	۲	۴	۰	۶۳	۳	۰	۱	۵۱
قبل از سال ۱۳۴۵	۳۱۲	۳۳	۰	۲۱۹	۲۲	۱	۰	۰	۲۹	۲	۰	۱	۵
اظهارنشده	۲۷۴	۲۱	۲	۱۳۰	۰	۰	۰	۰	۰	۱	۰	۱	۱۱۹
نقاط روستایی	۲۴۹۰۹	۱۸۶۸	۴۸	۱۶۴۶۶	۱۸۱۷	۱۵۳	۱۹۰	۱۶	۲۸۰۱	۷۲۱	۲۶	۵۳	۷۵۲
سال ۱۳۷۵	۱۰۶۰	۱۴۸	۴	۸۴۸	۱۷	۷	۲	۰	۳	۰	۳	۱	۲۷
سال ۱۳۷۴	۱۱۳۸	۱۵۲	۱۶	۸۹۵	۳۳	۱۰	۶	۰	۲	۰	۱	۰	۲۳
سال ۱۳۷۳	۱۱۰۵	۱۳۷	۳	۹۰۳	۱۸	۸	۲	۰	۷	۰	۰	۱	۲۶
سال ۱۳۷۲	۹۰۶	۱۱۸	۱	۷۳۶	۲۰	۵	۳	۰	۱	۰	۲	۰	۲۰
سال ۱۳۷۱	۸۰۱	۱۰۳	۵	۶۴۲	۲۲	۱۰	۰	۰	۳	۰	۱	۱	۱۴
سال ۱۳۷۰	۱۳۷۵	۱۴۹	۶	۱۰۹۶	۳۲	۹	۲۵	۱	۲۱	۱	۰	۰	۳۵
سالهای ۶۹-۱۳۶۵	۶۱۹۲	۴۳۰	۸	۴۸۴۵	۳۵۰	۵۶	۸۲	۳	۲۰۹	۳۶	۴	۲	۱۶۲
سالهای ۶۴-۱۳۵۵	۶۲۹۷	۳۳۷	۴	۴۶۰۳	۵۵۲	۳۲	۲۸	۶	۴۸۷	۷۰	۱۰	۱۷	۱۵۱
سالهای ۵۴-۱۳۴۵	۲۴۱۳	۱۰۶	۰	۱۰۲۶	۳۴۰	۹	۱۶	۲	۷۲۶	۱۲۸	۲	۱۶	۴۴
قبل از سال ۱۳۴۵	۳۱۴۹	۱۶۲	۱	۶۹۶	۴۱۵	۲	۱۸	۲	۱۳۱۷	۴۷۸	۳	۱۷	۳۷
اظهارنشده	۴۷۳	۲۵	۰	۱۷۶	۱۸	۵	۳	۰	۲۵	۸	۰	۰	۲۱۳

شهرستان ساوجبلاغ

جدول ۵۰ - واحدهای مسکونی معمولی برحسب سال اتمام بنا و تعداد اتاق

سال اتمام بنا	جمع	۱ اتاق	۲ اتاق	۳ اتاق	۴ اتاق	۵ اتاق	۶ اتاق و بیشتر	اظهار نشده
جمع	۴۲۵۷۰	۱۶۶۸	۷۴۰۲	۱۲۸۳۶	۱۱۶۸۸	۵۶۹۸	۲۶۸۳	۵۹۵
سال ۱۳۷۵	۱۹۶۸	۱۸۵	۴۷۱	۷۰۰	۳۸۳	۱۲۶	۷۶	۲۷
سال ۱۳۷۴	۱۹۹۰	۱۱۷	۴۱۵	۶۷۹	۵۰۷	۱۵۹	۸۴	۲۹
سال ۱۳۷۳	۱۹۲۲	۱۱۲	۳۶۵	۶۶۰	۴۹۱	۱۵۶	۱۱۰	۲۸
سال ۱۳۷۲	۱۷۱۹	۵۹	۲۸۶	۵۸۱	۴۹۰	۱۸۱	۱۰۳	۱۹
سال ۱۳۷۱	۱۵۱۲	۴۹	۲۸۵	۴۶۷	۴۰۰	۱۹۰	۱۰۴	۱۷
سال ۱۳۷۰	۲۴۳۱	۸۹	۴۲۵	۷۶۸	۶۳۷	۳۰۴	۱۷۱	۳۷
سالهای ۶۹-۱۳۶۵	۹۸۶۵	۳۵۶	۱۵۴۴	۲۸۰۲	۲۹۲۴	۱۴۸۵	۶۲۲	۱۳۲
سالهای ۶۴-۱۳۵۵	۱۲۹۶۲	۲۶۶	۱۶۶۶	۳۵۱۶	۴۰۷۴	۲۲۳۸	۱۰۶۸	۱۳۶
سالهای ۵۴-۱۳۴۵	۳۹۹۳	۱۱۶	۷۳۹	۱۳۱۵	۱۱۱۴	۴۵۱	۲۱۶	۶۶
قبل از سال ۱۳۴۵	۳۴۶۱	۲۴۳	۱۰۳۶	۱۱۸۷	۵۲۸	۳۴۰	۹۴	۳۳
اظهارنشده	۷۴۷	۸۰	۱۷۰	۱۶۱	۱۴۰	۶۸	۳۷	۹۱
نقاط شهری	۱۷۶۶۱	۴۹۰	۲۴۴۶	۵۳۰۷	۵۴۹۷	۲۴۷۴	۱۱۸۵	۲۶۲
سال ۱۳۷۵	۹۰۸	۸۵	۱۹۸	۳۴۵	۱۷۵	۵۵	۳۶	۱۴
سال ۱۳۷۴	۸۵۲	۵۴	۱۶۲	۲۷۳	۲۲۷	۷۹	۴۶	۱۱
سال ۱۳۷۳	۸۱۷	۴۸	۱۵۴	۲۶۷	۲۱۷	۶۶	۵۱	۱۴
سال ۱۳۷۲	۸۱۳	۲۳	۱۲۶	۲۵۸	۲۴۹	۸۷	۶۱	۹
سال ۱۳۷۱	۷۱۱	۱۷	۱۲۲	۲۲۴	۱۹۵	۸۷	۵۸	۸
سال ۱۳۷۰	۱۰۵۶	۲۶	۱۴۳	۳۵۴	۲۸۳	۱۴۱	۸۷	۲۲
سالهای ۶۹-۱۳۶۵	۳۶۷۳	۹۳	۵۰۰	۱۰۹۱	۱۱۳۳	۵۴۸	۲۶۰	۴۸
سالهای ۶۴-۱۳۵۵	۶۶۶۵	۹۱	۷۹۱	۱۹۲۵	۲۲۳۳	۱۰۹۵	۴۵۷	۷۳
سالهای ۵۴-۱۳۴۵	۱۵۸۰	۲۶	۱۶۸	۴۱۱	۶۳۹	۲۳۰	۹۴	۱۲
قبل از سال ۱۳۴۵	۳۱۲	۴	۳۶	۱۰۳	۸۶	۵۸	۲۱	۸
اظهارنشده	۲۷۶	۲۳	۴۸	۵۶	۶۲	۲۸	۱۴	۴۳
نقاط روستایی	۲۴۹۰۹	۱۱۷۸	۴۹۵۶	۷۵۲۹	۶۱۹۱	۳۲۲۴	۱۴۹۸	۳۳۳
سال ۱۳۷۵	۱۰۶۰	۱۰۰	۲۷۳	۳۵۵	۲۰۸	۷۱	۴۰	۱۳
سال ۱۳۷۴	۱۱۳۸	۶۳	۲۵۳	۴۰۶	۲۸۰	۸۰	۳۸	۱۸
سال ۱۳۷۳	۱۱۰۵	۶۶	۲۱۱	۳۹۳	۲۷۴	۹۰	۵۹	۱۶
سال ۱۳۷۲	۹۰۶	۳۶	۱۶۰	۳۲۳	۲۴۱	۹۴	۴۲	۱۰
سال ۱۳۷۱	۸۰۱	۳۲	۱۶۳	۲۴۳	۲۰۵	۱۰۳	۴۶	۹
سال ۱۳۷۰	۱۳۷۵	۶۳	۲۸۲	۴۱۴	۳۵۴	۱۶۳	۸۴	۱۵
سالهای ۶۹-۱۳۶۵	۶۱۹۲	۲۶۳	۱۰۴۴	۱۷۱۱	۱۷۹۱	۹۳۷	۳۶۲	۸۴
سالهای ۶۴-۱۳۵۵	۶۲۹۷	۱۷۳	۸۷۵	۱۵۹۱	۱۸۴۱	۱۱۴۳	۶۱۱	۶۳
سالهای ۵۴-۱۳۴۵	۲۴۱۳	۸۸	۵۷۱	۹۰۴	۴۷۵	۲۲۱	۱۲۰	۳۴
قبل از سال ۱۳۴۵	۳۱۴۹	۲۳۹	۱۰۰۲	۱۰۸۴	۴۴۴	۲۸۲	۷۳	۲۵
اظهارنشده	۴۷۳	۵۷	۱۲۲	۱۰۵	۷۸	۴۰	۲۳	۴۸

جدول ۵۱ - واحدهای مسکونی معمولی برحسب نوع اسکلت بنا ،مصالح عمده به کاررفته وتعداد اتاق

اسکلت بنا و مصالح عمده به کار رفته	جمع	۱ اتاق	۲ اتاق	۳ اتاق	۴ اتاق	۵ اتاق	۶ اتاق و بیشتر	اظهار نشده
جمع	۴۲۵۷۰	۱۶۶۸	۷۴۰۲	۱۲۸۳۶	۱۱۶۸۸	۵۶۹۸	۲۶۸۳	۵۹۵
اسکلت فلزی	۴۲۸۶	۱۱۳	۵۳۴	۱۱۵۸	۱۲۲۴	۸۵۳	۳۵۸	۴۶
بتون آرمه	۱۰۸	۱	۷	۱۶	۲۴	۳۰	۳۰	۰
سایر	۳۶۸۷۸	۱۴۶۲	۶۶۴۷	۱۱۳۶۰	۱۰۱۱۸	۴۶۴۰	۲۲۰۹	۴۴۲
آجر و آهن یا سنگ و آهن	۳۰۶۹۹	۱۰۴۶	۴۶۵۷	۹۱۵۱	۹۰۹۵	۴۳۰۷	۲۰۷۶	۳۶۷
آجروچوب یا سنگ و چوب	۲۰۰۲	۱۰۶	۵۳۰	۷۵۳	۴۰۸	۱۳۳	۵۰	۲۲
بلوک سیمانی	۱۸۳	۲۵	۳۶	۴۲	۴۸	۱۹	۱۳	۰
تمام آجر یا سنگ و آجر	۲۰۵	۷	۳۷	۷۵	۵۵	۲۵	۶	۰
تمام چوب	۱۶	۳	۳	۳	۵	۱	۰	۱
خشت و چوب	۲۹۵۳	۱۹۸	۱۰۶۲	۱۰۷۴	۴۰۸	۱۲۳	۴۷	۴۱
خشت و گل	۷۲۶	۷۲	۲۹۷	۲۳۷	۸۶	۲۳	۱۱	۱۰
سایر	۲۷	۳	۵	۶	۴	۶	۳	۰
اظهارنشده مصالح عمده	۵۷	۲	۲۰	۱۹	۹	۳	۳	۱
اظهارنشده نوع اسکلت	۱۲۹۸	۹۲	۲۱۴	۳۰۲	۳۲۲	۱۷۵	۸۶	۱۰۷
نقاط شهری	۱۷۶۶۱	۴۹۰	۲۴۴۶	۵۳۰۷	۵۴۹۷	۲۴۷۴	۱۱۸۵	۲۶۲
اسکلت فلزی	۲۴۱۸	۷۹	۴۱۷	۷۳۴	۶۴۵	۳۳۵	۱۷۳	۳۵
بتون آرمه	۶۰	۰	۳	۹	۱۵	۱۷	۱۶	۰
سایر	۱۴۶۳۷	۳۸۳	۱۹۶۲	۴۴۳۴	۴۶۸۰	۲۰۳۹	۹۶۲	۱۷۷
آجر و آهن یا سنگ و آهن	۱۴۲۳۳	۳۶۱	۱۸۶۵	۴۲۹۳	۴۶۰۲	۱۹۹۳	۹۵۰	۱۶۹
آجروچوب یا سنگ و چوب	۱۸۵	۱۰	۵۰	۶۵	۳۲	۲۴	۳	۱
بلوک سیمانی	۳۰	۳	۵	۱۰	۶	۱	۵	۰
تمام آجر یا سنگ و آجر	۱۵	۰	۳	۴	۵	۳	۰	۰
تمام چوب	۲	۰	۰	۱	۱	۰	۰	۰
خشت و چوب	۱۵۲	۶	۳۵	۵۲	۳۱	۱۷	۴	۷
خشت و گل	۱۵	۳	۴	۷	۱	۰	۰	۰
سایر	۱	۰	۰	۱	۰	۰	۰	۰
اظهارنشده مصالح عمده	۴	۰	۰	۱	۲	۱	۰	۰
اظهارنشده نوع اسکلت	۵۴۶	۲۸	۶۴	۱۳۰	۱۵۷	۸۳	۳۴	۵۰
نقاط روستایی	۲۴۹۰۹	۱۱۷۸	۴۹۵۶	۷۵۲۹	۶۱۹۱	۳۲۲۴	۱۴۹۸	۳۳۳
اسکلت فلزی	۱۸۶۸	۳۴	۱۱۷	۴۲۴	۵۷۹	۵۱۸	۱۸۵	۱۱
بتون آرمه	۴۸	۱	۴	۷	۹	۱۳	۱۴	۰
سایر	۲۲۲۴۱	۱۰۷۹	۴۶۸۵	۶۹۲۶	۵۴۳۸	۲۶۰۱	۱۲۴۷	۲۶۵
آجر و آهن یا سنگ و آهن	۱۶۴۶۶	۶۸۵	۲۷۹۲	۴۸۵۸	۴۴۹۳	۲۲۱۴	۱۱۲۶	۱۹۸
آجروچوب یا سنگ و چوب	۱۸۱۷	۹۶	۴۸۰	۶۸۸	۳۷۶	۱۰۹	۴۷	۲۱
بلوک سیمانی	۱۵۳	۲۲	۳۱	۳۲	۴۲	۱۸	۸	۰
تمام آجر یا سنگ و آجر	۱۹۰	۷	۳۴	۷۱	۵۰	۲۲	۶	۰
تمام چوب	۱۴	۳	۳	۲	۴	۱	۰	۱
خشت و چوب	۲۸۰۱	۱۹۲	۱۰۲۷	۱۰۲۲	۳۷۷	۱۰۶	۴۳	۳۴
خشت و گل	۷۲۱	۶۹	۲۹۳	۲۳۰	۸۵	۲۳	۱۱	۱۰
سایر	۲۶	۳	۵	۵	۴	۶	۳	۰
اظهارنشده مصالح عمده	۵۳	۲	۲۰	۱۸	۷	۲	۳	۱
اظهارنشده نوع اسکلت	۷۵۲	۶۴	۱۵۰	۱۷۲	۱۶۵	۹۲	۵۲	۵۷

شهرستان ساوجبلاغ

جدول ۵۲ - واحدهای مسکونی معمولی برحسب امکانات وتسهیلات و سال اتمام بنا

امکانات و تسهیلات	جمع	سال ۱۳۷۵	سال ۱۳۷۴	سال ۱۳۷۳	سال ۱۳۷۲	سال ۱۳۷۱	سال ۱۳۷۰	سالهای ۱۳۶۵-۶۹	سالهای ۱۳۵۵-۶۴	سالهای ۱۳۴۵-۵۴	قبل از سال ۱۳۴۵	اظهار نشده
جمع	۴۲۵۷۰	۱۹۶۸	۱۹۹۰	۱۹۲۲	۱۷۱۹	۱۵۱۲	۲۴۳۱	۹۸۶۵	۱۲۹۶۲	۳۹۹۳	۳۴۶۱	۷۴۷
حداقل دارای برق	۴۱۳۳۸	۱۷۴۶	۱۸۴۸	۱۸۱۸	۱۶۵۰	۱۴۶۶	۲۳۷۴	۹۶۵۸	۱۲۸۲۵	۳۹۲۵	۳۲۹۹	۷۲۹
حداقل دارای تلفن	۵۹۹۳	۱۲۳	۱۳۹	۱۶۸	۱۴۹	۱۶۸	۳۰۹	۱۵۷۷	۲۱۶۳	۷۴۶	۳۸۲	۶۹
حداقل دارای آب لوله کشی	۴۰۹۷۳	۱۸۳۱	۱۹۱۴	۱۸۶۲	۱۶۶۹	۱۴۵۶	۲۳۳۵	۹۴۴۳	۱۲۶۳۸	۳۸۰۲	۳۳۱۶	۷۰۷
حداقل دارای گاز لوله کشی	۱۵۵۶۴	۵۶۹	۶۵۱	۶۴۴	۶۹۷	۶۳۴	۹۵۱	۳۳۳۸	۶۱۸۵	۱۴۱۰	۲۴۹	۲۳۶
حداقل دارای کولر	۸۹۵۰	۲۱۳	۲۹۷	۳۲۶	۳۳۵	۳۲۰	۵۰۷	۲۱۳۹	۳۳۶۱	۸۸۱	۴۵۴	۱۱۷
حداقل دارای دستگاه حرارت مرکزی	۶۷۰	۲۴	۴۰	۲۰	۲۳	۲۵	۴۳	۲۰۷	۱۹۵	۵۹	۱۳	۲۱
حداقل دارای دستگاه حرارت و برودت مرکزی	۳۳۳	۱۷	۱۲	۱۲	۱۱	۲۳	۱۷	۹۳	۸۶	۴۰	۱۲	۱۲
حداقل دارای آشپزخانه	۳۷۶۰۴	۱۷۴۷	۱۸۱۳	۱۷۵۸	۱۵۸۷	۱۳۸۱	۲۲۲۹	۸۹۲۲	۱۱۷۵۳	۳۳۲۰	۲۴۸۲	۶۱۲
حداقل دارای حمام	۲۹۳۴۶	۱۲۱۶	۱۳۴۴	۱۳۵۰	۱۲۶۸	۱۱۲۲	۱۸۱۳	۷۱۶۷	۹۷۵۱	۲۴۶۶	۱۳۷۷	۴۷۲
حداقل دارای مستراح	۴۲۲۳۹	۱۹۴۸	۱۹۷۷	۱۹۰۹	۱۷۰۸	۱۵۰۳	۲۴۱۰	۹۷۹۱	۱۲۸۷۲	۳۹۶۱	۳۴۲۵	۷۲۵
حداقل دارای آب لوله کشی وبرق	۴۰۲۱۲	۱۷۰۹	۱۸۰۷	۱۷۸۱	۱۶۱۹	۱۴۲۹	۲۲۹۸	۹۳۲۷	۱۲۵۶۰	۳۷۷۴	۳۲۰۷	۷۰۱
حداقل دارای آب لوله کشی، برق و تلفن	۵۹۴۴	۱۲۱	۱۳۶	۱۶۶	۱۴۴	۱۶۴	۳۰۸	۱۵۶۳	۲۱۵۵	۷۴۱	۳۷۸	۶۸
حداقل دارای آشپزخانه وحمام	۲۸۵۴۷	۱۲۰۵	۱۳۲۸	۱۳۲۶	۱۲۵۰	۱۱۰۱	۱۷۷۵	۶۹۸۹	۹۵۱۱	۲۳۷۰	۱۲۳۶	۴۵۶
کلیه امکانات وتسهیلات فوق	۲۵	۰	۲	۱	۰	۱	۲	۳	۷	۸	۱	۰
هیچیک از امکانات وتسهیلات فوق	۳	۰	۰	۰	۰	۰	۰	۰	۰	۰	۳	۰
اظهار نشده	۱۳۲	۹	۵	۳	۵	۵	۱۲	۳۵	۳۲	۱۲	۶	۸
نقاط شهری	۱۷۶۶۱	۹۰۸	۸۵۲	۸۱۷	۸۱۳	۷۱۱	۱۰۵۶	۳۶۷۳	۶۶۶۵	۱۵۸۰	۳۱۲	۲۷۴
حداقل دارای برق	۱۷۱۱۴	۷۵۴	۷۷۴	۷۵۶	۷۷۷	۶۹۰	۱۰۳۸	۳۵۷۰	۶۶۱۵	۱۵۶۴	۳۱۲	۲۶۴
حداقل دارای تلفن	۲۷۵۱	۵۸	۶۸	۹۵	۸۲	۸۶	۱۷۰	۵۹۷	۱۰۳۵	۴۴۶	۸۶	۳۰
حداقل دارای آب لوله کشی	۱۷۲۰۲	۸۰۸	۸۱۰	۷۸۵	۷۹۴	۶۹۱	۱۰۳۴	۳۵۸۰	۶۵۷۶	۱۵۵۵	۳۰۹	۲۶۰
حداقل دارای گاز لوله کشی	۱۵۵۶۴	۵۶۹	۶۵۱	۶۴۴	۶۹۷	۶۳۴	۹۵۱	۳۳۳۸	۶۱۸۵	۱۴۱۰	۲۴۹	۲۳۶
حداقل دارای کولر	۵۲۷۶	۱۵۷	۱۸۴	۱۹۷	۲۱۸	۱۹۴	۳۳۲	۱۱۷۸	۲۰۵۶	۵۸۸	۱۰۱	۷۱
حداقل دارای دستگاه حرارت مرکزی	۲۰۳	۷	۳	۵	۱۴	۵	۶	۵۱	۷۰	۳۰	۵	۷
حداقل دارای دستگاه حرارت و برودت مرکزی	۱۴۹	۷	۵	۴	۹	۴	۷	۲۵	۵۴	۲۶	۴	۴
حداقل دارای آشپزخانه	۱۶۳۳۲	۸۱۲	۷۹۱	۷۵۱	۷۷۳	۶۵۵	۹۹۴	۳۴۱۷	۶۱۶۰	۱۴۵۲	۲۸۷	۲۴۰
حداقل دارای حمام	۱۴۰۷۹	۶۳۱	۶۳۲	۶۱۳	۶۵۹	۵۷۱	۸۷۴	۳۰۰۰	۵۳۷۶	۱۲۶۹	۲۵۳	۲۰۱
حداقل دارای مستراح	۱۷۵۵۷	۸۹۹	۸۴۷	۸۱۵	۸۱۲	۷۰۷	۱۰۵۰	۳۶۴۷	۶۶۲۹	۱۵۷۱	۳۱۱	۲۶۹
حداقل دارای آب لوله کشی وبرق	۱۶۸۸۵	۷۳۵	۷۵۳	۷۳۹	۷۶۸	۶۸۳	۱۰۲۲	۳۵۲۳	۶۵۴۸	۱۵۴۹	۳۰۹	۲۵۶
حداقل دارای آب لوله کشی، برق و تلفن	۲۷۴۲	۵۸	۶۷	۹۴	۸۱	۸۶	۱۷۰	۵۹۱	۱۰۳۵	۴۴۶	۸۶	۳۰
حداقل دارای آشپزخانه وحمام	۱۳۸۰۴	۶۲۶	۶۲۹	۶۰۶	۶۵۱	۵۶۵	۸۶۳	۲۹۶۷	۵۲۳۹	۱۲۴۰	۲۴۵	۱۹۳
کلیه امکانات وتسهیلات فوق	۲۵	۰	۲	۱	۰	۱	۲	۳	۷	۸	۱	۰
هیچیک از امکانات وتسهیلات فوق	۰	۰	۰	۰	۰	۰	۰	۰	۰	۰	۰	۰
اظهار نشده	۵۸	۳	۳	۰	۲	۱	۵	۱۹	۱۵	۶	۰	۴
نقاط روستایی	۲۴۹۰۹	۱۰۶۰	۱۱۳۸	۱۱۰۵	۹۰۶	۸۰۱	۱۳۷۵	۶۱۹۲	۶۲۹۷	۲۴۱۳	۳۱۴۹	۴۷۳
حداقل دارای برق	۲۴۲۲۴	۹۹۲	۱۰۷۴	۱۰۶۲	۸۷۳	۷۷۶	۱۳۳۶	۶۰۸۸	۶۲۱۰	۲۳۶۱	۲۹۸۷	۴۶۵
حداقل دارای تلفن	۳۲۴۳	۶۵	۷۱	۷۳	۶۷	۸۳	۱۳۹	۹۸۰	۱۱۲۸	۳۰۰	۲۹۸	۳۹
حداقل دارای آب لوله کشی	۲۳۷۷۱	۱۰۲۳	۱۱۰۴	۱۰۷۷	۸۷۵	۷۶۵	۱۳۰۱	۵۸۶۳	۶۰۶۲	۲۲۴۷	۳۰۰۷	۴۴۷
حداقل دارای گاز لوله کشی	۰	۰	۰	۰	۰	۰	۰	۰	۰	۰	۰	۰
حداقل دارای کولر	۳۶۷۴	۵۶	۱۱۳	۱۲۹	۱۱۷	۱۲۶	۱۷۵	۹۶۱	۱۳۰۵	۲۹۳	۳۵۳	۶۶
حداقل دارای دستگاه حرارت مرکزی	۴۶۷	۱۷	۳۷	۱۵	۹	۲۰	۳۷	۱۵۶	۱۲۵	۲۹	۸	۱۴
حداقل دارای دستگاه حرارت و برودت مرکزی	۱۸۴	۱۰	۷	۸	۲	۱۹	۱۰	۶۸	۳۰	۱۴	۸	۸
حداقل دارای آشپزخانه	۲۱۲۷۲	۹۳۵	۱۰۲۲	۱۰۰۷	۸۱۴	۷۲۶	۱۲۳۵	۵۵۰۵	۵۵۹۳	۱۸۶۸	۲۱۹۵	۳۷۲
حداقل دارای حمام	۱۵۲۶۷	۵۸۵	۷۱۲	۷۳۷	۶۰۹	۵۵۱	۹۳۹	۴۱۶۷	۴۳۷۵	۱۱۹۷	۱۱۲۴	۲۷۱
حداقل دارای مستراح	۲۴۶۸۲	۱۰۴۹	۱۱۳۰	۱۰۹۶	۸۹۶	۷۹۶	۱۳۶۰	۶۱۴۴	۶۲۴۳	۲۳۹۰	۳۱۱۴	۶۶۶
حداقل دارای آب لوله کشی وبرق	۲۳۳۲۷	۹۷۴	۱۰۵۴	۱۰۴۲	۸۵۱	۷۴۶	۱۲۷۶	۵۸۰۴	۶۰۱۲	۲۲۲۵	۲۸۹۸	۴۴۵
حداقل دارای آب لوله کشی، برق و تلفن	۳۲۰۲	۶۳	۶۹	۷۲	۶۳	۷۸	۱۳۸	۹۷۲	۱۱۲۰	۲۹۵	۲۹۴	۳۸
حداقل دارای آشپزخانه وحمام	۱۴۷۴۳	۵۷۹	۶۹۹	۷۲۰	۵۹۹	۵۳۶	۹۱۲	۴۰۴۲	۴۲۷۲	۱۱۳۰	۹۹۱	۲۶۳
کلیه امکانات وتسهیلات فوق	۰	۰	۰	۰	۰	۰	۰	۰	۰	۰	۰	۰
هیچیک از امکانات وتسهیلات فوق	۳	۰	۰	۰	۰	۰	۰	۰	۰	۰	۳	۰
اظهار نشده	۷۴	۶	۲	۳	۴	۳	۷	۱۶	۱۷	۶	۶	۴

جدول ۵۳ - واحدهای مسکونی معمولی برحسب امکانات و تسهیلات و تعداد اتاق

امکانات و تسهیلات	جمع	۱ اتاق	۲ اتاق	۳ اتاق	۴ اتاق	۵ اتاق	۶ اتاق و بیشتر	اظهار نشده
جمع	۶۲۵۷۰	۱۶۶۸	۷۴۰۲	۱۲۸۳۶	۱۱۶۸۸	۵۶۹۸	۲۶۸۳	۵۹۵
حداقل دارای برق	۶۱۳۳۸	۱۴۹۵	۷۰۰۷	۱۲۴۸۸	۱۱۴۸۶	۵۶۳۷	۲۶۵۰	۵۷۵
حداقل دارای تلفن	۵۹۹۳	۷۱	۳۵۵	۱۳۳۱	۲۱۰۹	۱۳۴۳	۷۲۲	۶۲
حداقل دارای آب لوله کشی	۴۰۹۷۳	۱۴۴۷	۶۸۷۷	۱۲۴۱۶	۱۱۴۴۰	۵۵۹۵	۲۶۲۲	۵۷۶
حداقل دارای گاز لوله کشی	۱۵۵۶۴	۳۰۵	۱۹۰۹	۴۶۶۹	۵۰۹۴	۲۲۷۳	۱۰۸۷	۲۲۷
حداقل دارای کولر	۸۹۵۰	۷۵	۵۵۷	۲۰۴۳	۳۲۵۳	۱۹۴۸	۹۷۹	۹۵
حداقل دارای دستگاه حرارت مرکزی	۶۷۰	۱۹	۵۷	۱۲۶	۲۰۰	۱۵۸	۱۰۰	۱۰
حداقل دارای دستگاه حرارت و پرودت مرکزی	۳۳۳	۸	۴۷	۸۵	۹۶	۵۰	۴۱	۶
حداقل دارای آشپزخانه	۳۷۶۰۴	۵۹۵	۵۲۹۰	۱۱۷۸۲	۱۱۲۸۴	۵۵۳۵	۲۶۰۱	۵۱۷
حداقل دارای حمام	۲۹۳۴۶	۳۸۳	۲۹۵۱	۸۵۲۴	۹۷۳۶	۴۹۹۷	۲۳۷۳	۳۸۲
حداقل دارای مستراح	۴۲۲۳۹	۱۶۲۷	۷۳۱۹	۱۲۷۶۱	۱۱۶۱۸	۵۶۶۳	۲۶۶۳	۵۸۸
حداقل دارای آب لوله کشی وبرق	۴۰۲۱۲	۱۳۵۸	۶۶۲۵	۱۲۱۸۷	۱۱۳۱۰	۵۵۶۶	۲۶۰۳	۵۶۳
حداقل دارای آب لوله کشی جبرق وتلفن	۵۹۴۶	۶۸	۳۴۶	۱۳۱۹	۲۱۰۱	۱۳۳۸	۷۱۳	۶۱
حداقل دارای آشپزخانه وحمام	۲۸۵۴۷	۲۷۳	۲۶۳۲	۸۲۸۹	۹۶۵۶	۴۹۶۵	۲۳۵۹	۳۷۳
کلیه امکانات و تسهیلات فوق	۲۵	۰	۱	۱	۷	۸	۸	۰
هیچیک از امکانات و تسهیلات فوق	۳	۱	۰	۱	۱	۰	۰	۰
اظهار نشده	۱۳۲	۸	۲۰	۳۲	۳۴	۲۲	۱۱	۵
نقاط شهری	۱۷۶۶۱	۴۹۰	۲۴۶۶	۵۳۰۷	۵۴۹۷	۲۴۷۴	۱۱۸۵	۲۶۲
حداقل دارای برق	۱۷۱۱۴	۳۹۹	۲۲۷۴	۵۱۳۵	۵۴۲۷	۲۴۵۵	۱۱۷۳	۲۵۱
حداقل دارای تلفن	۲۷۵۱	۲۹	۱۰۷	۵۰۹	۱۱۰۳	۶۴۵	۳۲۱	۳۷
حداقل دارای آب لوله کشی	۱۷۲۰۳	۴۲۷	۲۳۰۹	۵۱۷۱	۵۴۲۶	۲۴۴۸	۱۱۶۶	۲۵۷
حداقل دارای گاز لوله کشی	۱۵۵۶۴	۳۰۵	۱۹۰۹	۴۶۶۹	۵۰۹۶	۲۲۷۳	۱۰۸۷	۲۲۷
حداقل دارای کولر	۵۲۷۶	۳۶	۲۷۵	۱۲۰۸	۲۰۱۹	۱۰۸۱	۵۸۸	۶۹
حداقل دارای دستگاه حرارت مرکزی	۲۰۳	۶	۱۶	۵۲	۵۸	۴۳	۲۷	۳
حداقل دارای دستگاه حرارت و پرودت مرکزی	۱۶۹	۴	۱۲	۴۰	۵۲	۲۵	۱۵	۱
حداقل دارای آشپزخانه	۱۶۳۳۲	۲۱۶	۱۹۱۹	۵۰۰۱	۵۳۶۹	۲۴۲۷	۱۱۶۰	۲۴۰
حداقل دارای حمام	۱۴۰۷۹	۱۵۸	۱۳۱۶	۴۱۰۷	۴۸۷۹	۲۲۹۳	۱۱۱۸	۲۰۸
حداقل دارای مستراح	۱۷۵۵۷	۴۸۰	۲۴۲۵	۵۲۸۵	۵۴۷۲	۲۴۶۱	۱۱۷۴	۲۶۰
حداقل دارای آب لوله کشی وبرق	۱۶۸۸۵	۳۸۰	۲۲۱۴	۵۰۶۳	۵۳۷۸	۲۴۴۱	۱۱۶۰	۲۴۹
حداقل دارای آب لوله کشی جبرق وتلفن	۲۷۴۲	۲۷	۱۰۵	۵۰۸	۱۱۰۱	۶۴۵	۳۱۹	۳۷
حداقل دارای آشپزخانه وحمام	۱۳۸۰۴	۱۳۰	۱۲۱۴	۴۰۱۲	۴۸۴۶	۲۲۸۴	۱۱۱۳	۲۰۵
کلیه امکانات و تسهیلات فوق	۲۵	۰	۱	۱	۷	۸	۸	۰
هیچیک از امکانات و تسهیلات فوق	۰	۰	۰	۰	۰	۰	۰	۰
اظهار نشده	۵۸	۵	۷	۱۳	۱۵	۱۰	۶	۲
نقاط روستایی	۲۴۹۰۹	۱۱۷۸	۴۹۵۶	۷۵۲۹	۶۱۹۱	۳۲۲۴	۱۴۹۸	۳۳۳
حداقل دارای برق	۲۴۲۲۴	۱۰۹۶	۴۷۳۳	۷۳۵۳	۶۰۵۹	۳۱۸۲	۱۴۷۷	۳۲۴
حداقل دارای تلفن	۳۲۴۲	۴۲	۲۴۸	۸۲۲	۱۰۰۶	۶۹۸	۴۰۱	۲۵
حداقل دارای آب لوله کشی	۲۳۷۷۱	۱۰۲۰	۴۵۶۸	۷۲۴۵	۶۰۱۶	۳۱۶۷	۱۴۵۶	۳۱۹
حداقل دارای گاز لوله کشی	۰	۰	۰	۰	۰	۰	۰	۰
حداقل دارای کولر	۳۶۷۴	۳۹	۲۸۲	۸۳۵	۱۲۳۴	۸۶۷	۳۹۱	۲۶
حداقل دارای دستگاه حرارت مرکزی	۴۶۷	۱۵	۴۱	۷۴	۱۴۲	۱۱۵	۷۳	۷
حداقل دارای دستگاه حرارت و پرودت مرکزی	۱۸۴	۴	۳۵	۴۵	۶۴	۲۵	۲۶	۵
حداقل دارای آشپزخانه	۲۱۲۷۲	۳۷۹	۳۳۷۱	۶۲۸۱	۵۹۱۵	۳۱۰۸	۱۴۴۱	۲۷۷
حداقل دارای حمام	۱۵۲۶۷	۲۲۵	۱۶۳۵	۴۴۱۷	۴۸۵۷	۲۷۰۴	۱۲۵۵	۱۷۴
حداقل دارای مستراح	۲۴۶۸۳	۱۱۴۷	۴۸۹۴	۷۴۷۶	۶۱۴۶	۳۲۰۲	۱۴۸۹	۳۲۸
حداقل دارای آب لوله کشی وبرق	۲۳۳۷	۹۷۸	۴۴۱۱	۷۱۲۴	۵۹۳۲	۳۱۲۵	۱۴۴۳	۳۱۴
حداقل دارای آب لوله کشی جبرق وتلفن	۳۲۰۳	۴۱	۲۳۹	۸۱۱	۱۰۰۰	۶۹۳	۳۹۶	۲۴
حداقل دارای آشپزخانه وحمام	۱۴۷۴۳	۱۴۳	۱۴۱۸	۴۲۷۷	۴۸۱۰	۲۶۸۱	۱۲۴۶	۱۶۸
کلیه امکانات و تسهیلات فوق	۰	۰	۰	۰	۰	۰	۰	۰
هیچیک از امکانات و تسهیلات فوق	۳	۱	۰	۱	۱	۰	۰	۰
اظهار نشده	۷۴	۳	۱۳	۱۹	۱۹	۱۲	۵	۳

جدول ۵۴ - خانوارهای معمولی ساکن برحسب نوع سوخت مصرفی برای پخت وپز وبرای ایجاد گرما

پخت و پز	ایجاد گرما								
	جمع	نفت سفید	گازوییل	گازمایع	گاز طبیعی	برق	هیزم و زغال چوب	سایر	اظهار نشده
جمع	۶۷۹۳۹	۲۷۳۱۶	۹۶۵	۳۲۰	۱۸۱۳۰	۴۵	۱۱۳۰	۲۹	۴
نفت سفید	۲۷۹۷	۲۶۷۹	۵۰	۹	۰	۷	۲۴۸	۴	۰
گازوییل	۷۱	۴۰	۳۰	۰	۰	۰	۱	۰	۰
گازمایع	۲۶۳۸۹	۲۴۶۷۴	۸۶۷	۳۰۸	۶	۳۲	۴۷۴	۲۴	۴
گاز طبیعی	۱۸۱۵۶	۲۶	۲	۳	۱۸۱۲۴	۱	۰	۰	۰
برق	۷	۰	۲	۰	۰	۵	۰	۰	۰
هیزم و زغال چوب	۴۹۳	۸۳	۳	۰	۰	۰	۴۰۷	۰	۰
سایر	۲۵	۱۳	۱۱	۰	۰	۰	۰	۱	۰
اظهارنشده	۱	۱	۰	۰	۰	۰	۰	۰	۰
ساکن درنقاط شهری	۲۰۷۱۵	۲۱۹۶	۱۰۵	۲۷۳	۱۸۱۳۰	۹	۲	۲	۰
نفت سفید	۱۷۱	۱۶۷	۴	۰	۰	۰	۰	۰	۰
گازوییل	۶	۲	۴	۰	۰	۰	۰	۰	۰
گازمایع	۲۲۷۷	۱۹۹۸	۹۵	۲۷۰	۶	۶	۱	۱	۰
گاز طبیعی	۱۸۱۵۶	۲۶	۲	۳	۱۸۱۲۴	۱	۰	۰	۰
برق	۲	۰	۰	۰	۰	۲	۰	۰	۰
هیزم و زغال چوب	۲	۱	۰	۰	۰	۰	۱	۰	۰
سایر	۱	۰	۰	۰	۰	۰	۰	۱	۰
اظهارنشده	۰	۰	۰	۰	۰	۰	۰	۰	۰
ساکن درنقاط روستایی	۲۷۲۲۴	۲۵۱۲۲	۸۶۰	۴۷	۰	۳۶	۱۱۲۸	۲۷	۴
نفت سفید	۲۶۲۶	۲۳۱۲	۴۶	۹	۰	۷	۲۴۸	۴	۰
گازوییل	۶۵	۳۸	۲۶	۰	۰	۰	۱	۰	۰
گازمایع	۲۴۰۱۲	۲۲۶۷۶	۷۷۲	۳۸	۰	۲۶	۴۷۳	۲۳	۴
گاز طبیعی	۰	۰	۰	۰	۰	۰	۰	۰	۰
برق	۵	۰	۲	۰	۰	۳	۰	۰	۰
هیزم و زغال چوب	۴۹۱	۸۲	۳	۰	۰	۰	۴۰۶	۰	۰
سایر	۲۴	۱۳	۱۱	۰	۰	۰	۰	۰	۰
اظهارنشده	۱	۱	۰	۰	۰	۰	۰	۰	۰

جدول ۵۵ - خانوارهای معمولی ساکن برحسب منابع عمده تامین آب مصرفی برای آشامیدن و سایر مصارف

آشامیدن	جمع	مخزن عمومی	قنات یا چشمه	چاه	رودخانه	آب انبار عمومی	برکه یا استخر	اظهار نشده
	سایر مصارف							
جمع	۴۷۹۳۹	۴۵۸۴۵	۸۷۵	۱۱۶۲	۲۲	۳۴	۱	۰
مخزن عمومی	۴۵۹۸۶	۴۵۸۲۹	۲۸	۱۲۱	۴	۴	۰	۰
قنات یا چشمه	۸۶۴	۳	۸۴۵	۱۶	۰	۰	۰	۰
چاه	۱۰۳۹	۱۲	۲	۱۰۲۵	۰	۰	۰	۰
رودخانه	۱۸	۰	۰	۰	۱۸	۰	۰	۰
آب انبار عمومی	۳۰	۰	۰	۰	۰	۳۰	۰	۰
برکه یا استخر	۱	۰	۰	۰	۰	۰	۱	۰
اظهار نشده	۱	۱	۰	۰	۰	۰	۰	۰
ساکن در نقاط شهری	۲۰۷۱۵	۲۰۴۳۵	۹	۲۶۶	۱	۴	۰	۰
مخزن عمومی	۲۰۴۳۸	۲۰۴۳۲	۰	۶	۰	۰	۰	۰
قنات یا چشمه	۹	۰	۹	۰	۰	۰	۰	۰
چاه	۲۶۲	۲	۰	۲۶۰	۰	۰	۰	۰
رودخانه	۱	۰	۰	۰	۱	۰	۰	۰
آب انبار عمومی	۴	۰	۰	۰	۰	۴	۰	۰
برکه یا استخر	۰	۰	۰	۰	۰	۰	۰	۰
اظهار نشده	۱	۱	۰	۰	۰	۰	۰	۰
ساکن در نقاط روستایی	۲۷۲۲۴	۲۵۴۱۰	۸۶۶	۸۹۶	۲۱	۳۰	۱	۰
مخزن عمومی	۲۵۵۴۸	۲۵۳۹۷	۲۸	۱۱۵	۴	۴	۰	۰
قنات یا چشمه	۸۵۵	۳	۸۳۶	۱۶	۰	۰	۰	۰
چاه	۷۷۷	۱۰	۲	۷۶۵	۰	۰	۰	۰
رودخانه	۱۷	۰	۰	۰	۱۷	۰	۰	۰
آب انبار عمومی	۲۶	۰	۰	۰	۰	۲۶	۰	۰
برکه یا استخر	۱	۰	۰	۰	۰	۰	۱	۰
اظهار نشده	۰	۰	۰	۰	۰	۰	۰	۰

نام شهرستان .....
نام شهر / دهستان .....
شماره حوزه ____

شماره جدول کد آبادی ____
نام آبادی .....

سازمان ملی جوانان ۱۳۷۵

سرشماری عمومی نفوس و مسکن جمهوری اسلامی ایران
سال ۱۳۷۵ هجری شمسی
مرکز آمار ایران

کد پستی ____
کد جزء ____

شماره برگ جدول کد آبادی ____

فرم ۱ - فهرست برداری

با همکاری شرکت پست جمهوری اسلامی ایران

ردیف در جزء	کد جدول پستی	نشانی مکان: نام محله	معبر ماقبل آخر: نوع	معبر ماقبل آخر: نام	معبر آخر: نوع	معبر آخر: نام	شماره در طبقه ساختمان	شماره واحد	شماره طبقه	تعداد طبقات ساختمان	وضعیت ساختمان	نوع مکان *	وضعیت مسکونی است: تعداد خانوارهای ساکن مکان	نام و نام خانوادگی سرپرست خانوار (برای خانوارهای دستجمعی نام مؤسسه)	شماره ردیف خانوار در جدول آبادی	وضعیت کسب و کار است: نوع فعالیت و نام کارگاه	شماره ردیف کارگاه	کد نشانی (کد رقمی)	ملاحظات
۱	۲	۳	۴	۵	۶	۷	۸	۹	۱۰	۱۱	۱۲	۱۳	۱۳/۱	۱۴	۱۵	۱۶	۱۷	۱۸	۱۹

* مسکونی ۱ کارگاه خدمات داخلی ۲ کارگاه اقتصادی خیلی خصوصی ۳ سایر کارگاه‌ها ۴ کارگاه خالی ۵
مخروبه، در دست ساخت و در دست تخریب ۶ زمین مخصوص ۷ در فرمی ۸ سایر ۹

نام و نام خانوادگی بازجو .....
امضا ..... تاریخ .....

نام و نام خانوادگی سرپرستی .....
امضا ..... تاریخ .....

فرم ۲- پرسشنامه خانوار معمولی

بخش ۱- مشخصه‌های عمومی و مهاجرت

شماره ردیف
خانوار در فرم
فهرست برداری
____

نوع خانوار: معمولی ساکن ① / معمولی غیر ساکن ①

فرم ۲- پرسشنامه خانوار معمولی
بخش ۱- مشخصه‌های عمومی و مهاجرت

تعداد افراد خانوار ____

شماره برگ ____ از ____
____ برگ از این بخش

برای کلیه افراد خانوار

شماره ردیف	نام و نام خانوادگی، شماره شناسنامه و شماره سریال شناسنامه	سمت یا نسبت	جنس	تاریخ تولد: ماه	تاریخ تولد: سال	سن	وضع فعالیت	دین	تابعیت	برای افراد حاضر و غایب موقت ۱ که های ۱ و ۲ ستون ۸ در خانوارهای معمولی ساکن: وضع مهاجرت: برای کد ۱ ستون ۱۱: مدت اقامت در همین شهر یا آبادی به سال تمام	محل اقامت قبلی: نام شهرستان محل اقامت قبلی	برای کدهای ۳ و ۴ ستون ۱۳
۱	۲	۳	۴	۵	۶	۷	۸	۹	۱۰	۱۱	۱۲	۱۳	۱۴

برای خانوادگی، شماره شناسنامه و شماره سریال شناسنامه: برای نوزادان نامگذاری نشده بر حسب مورد عبارت "نوزاد پسر" یا "نوزاد دختر" قبل از نام خانوادگی درج شود.

سمت یا نسبت: سرپرست خانوار ۱، همسر ۲، فرزند ۳، عروس یا داماد ۴، نوه یا نتیجه ۵، پدر یا مادر ۶، خواهر یا برادر ۷، سایر خویشاوندان ۸، غیر خویشاوند ۹

جنس: مرد و پسر ۱، زن و دختر ۲

وضع فعالیت: حاضر ۱، غایب موقت ۲، خارج از کشور ۳، سایر ۴

دین: مسلمان ۱، زرتشتی ۲، مسیحی ۳، کلیمی ۴، سایر ۵

تابعیت: ایران ۱، افغانستان ۲، عراق ۳، پاکستان ۴، ترکیه ۵، ترکمنستان ۶، آذربایجان ۷، ارمنستان ۸، سایر کشورها ۹

آیا طی ۱۲ ماه گذشته (۱۳۷۴ شمسی) مهاجرت کرده‌اید؟ بلی ۱ به ۲

محل اقامت قبلی: جای دیگر در همین شهرستان ۱، شهر آبادی ۲، شهرستان دیگر ۳، شهر آبادی خارج از کشور ۴

شماره ردیف
خانوار در فرم
فهرست برداری

تعداد افراد باسواد ـــ
تعداد افراد بی‌سواد ـــ

فرم ۲- پرسشنامه خانوار معمولی

بخش ۲- مشخصه‌های سواد و اشتغال

تعداد افراد شاغل ـــ

شماره برگ ـــ از
ـــ برگ در این بخش

ردیف	آیا در حال حاضر تحصیل می‌کند؟ ۱ بلی، در تهران ۲ بلی، در خارج ۳	وضع سواد ۱ باسواد ۲ بی‌سواد	تحصیل و سواد: برای افراد ۶ ساله و بیشتر — برای افراد باسواد (کد ۱ ستون ۱۶): پایه و دوره با مدرک تحصیلی	رشته تحصیلی	وضع فعالیت در ۷ روز گذشته ۱ شاغل ۲ بیکار جویای کار ۳ فعلا شاغل ۴ محصل ۵ خانه‌دار ۶ دارای درآمد بدون کار ۷ سایر	برای افراد شاغل و بیکار فعلا شاغل (کدهای ۱ و ۲ ستون ۱۹): شغل	فعالیت اصلی محل کار (برای سازمانهای دولتی و نهادهای انقلاب اسلامی نام سازمان)	وضع شغلی ۱ کارفرما ۲ کارفرمای مستقل ۳ مزد و حقوق‌بگیر ۴ مزد بدون حقوق ۵ کارگر فامیلی بدون مزد ۶	برای کدهای ۳ و ۴ ستون ۱۸ ۱ بیکار ۲ کمتر از یک ماه ۳ ۲ تا ۶ ماه ۴ ۷ تا ۱۲ ماه ۵ ۱۳ تا ۱۵ ماه و بیشتر	وضع تاهل ۱ مجرد ۲ متاهل ۳ طلاق ۴ ازدواج مجدد ۵
۱۵	۱۶	۱۷	۱۸	۱۹	۲۰	۲۱	۲۲	۲۳	۲۴

شماره ردیف
خانوار در فرم
فهرست برداری

فرم ۲- پرسشنامه خانوار معمولی

بخش ۳- مشخصه‌های مسکن

۲۵- آیا طی ۱۲ ماه گذشته واقعه فوت در این خانوار اتفاق افتاده است؟
بلی ① نه ②

سوالهای ۳۰ تا ۳۹ فقط برای خانوارهای ساکن در واحد مسکونی معمولی تکمیل می‌شود.

سوال ۴۰ فقط برای خانوارهای معمولی غیرساکن تکمیل می‌شود.

۲۶- آیا در خانوار فرد نابینا، ناشنوا، معلول جسمی - حرکتی و یا عقب‌ماندگی ذهنی وجود دارد؟
بلی ① نه ②
اگر بلی، انواع معلولیت را مشخص کنید.

نابینایی	①
ناشنوایی	②
معلولیت جسمی - حرکتی	③
عقب ماندگی ذهنی	④

۲۷- نوع سوخت مصرفی خانوار

ردیف	شرح	پخت و پز	ایجاد گرما
۱	نفت سفید	①	①
۲	گازوئیل	①	①
۳	گاز مایع	①	①
۴	گاز طبیعی	①	①
۵	برق	①	①
۶	هیزم و زغال چوب	①	①
۷	سایر	①	①

۲۸- منابع عمده تامین آب مصرفی خانوار:

ردیف	شرح	آشامیدنی	سایر مصارف
۱	مخزن عمومی	①	①
۲	قنات یا چشمه	①	①
۳	چاه	①	①
۴	رودخانه	①	①
۵	آب انبار عمومی	①	①
۶	برکه یا استخر	①	①

۲۹- نوع واحد مسکونی خانوار:

مسکونی معمولی	①
چادر	②
آلونک، راغه یا مشابه	③
کپر	④
سایر	⑤

سوالهای ۲۷ تا ۳۹ فقط برای خانوارهای معمولی ساکن تکمیل می‌شود.

۳۰- تعداد اتاق در اختیار خانوار:
ـــ اتاق

۳۱- نحوه تصرف:

ملکی عرصه و اعیان	①	دربرابر خدمت	④
ملکی اعیان	②	مجانی	⑤
اجاره‌ای	③	سایر	⑥

۳۲- کدامیک از وسایل زیر را خانوار در اختیار دارد؟

رادیو	①	تلویزیون سیاه و سفید	③
تلویزیون رنگی	②	هیچکدام	④

۳۳- امکانات و تسهیلات:

ردیف	نوع	در واحد مسکونی وجود دارد ۱ وجود ندارد ۲	برای کدام ستون ۳ خانوار استفاده می‌کند؟ ۱ استفاده نمی‌کند ۲	
	۱	۲	۳	۴
۱	برق	① ②		
۲	تلفن	① ②	① ②	
۳	آب لوله‌کشی	① ②	① ②	
۴	گاز لوله‌کشی	① ②	① ②	
۵	کولر	① ②	① ②	
۶	دستگاه حرارت مرکزی	① ②		
۷	دستگاه حرارت پروپان مرکزی	① ②		
۸	آشپزخانه	① ②	① ②	
۹	حمام	① ②	① ②	
۱۰	مستراح	① ②		

۳۴- در این واحد مسکونی همچند خانوار زندگی می‌کنند؟
ـــ خانوار

۳۵- شماره خانوار در این واحد مسکونی:
ـــ

سوالهای ۳۶ تا ۳۹ فقط برای خانوارهایی که در سوال ۳۵ شماره ۱ دارند تکمیل می‌شود.

۳۶- در این واحد مسکونی جمعا چند اتاق وجود دارد؟
ـــ اتاق

۳۷- نوع اسکلت بنای واحد مسکونی:
فلزی ① بتن آرمه ② سایر ③

برای "سایر" در سوال ۳۷ تکمیل شود.

۳۸- مصالح عمده بنای واحد مسکونی:

آجر و آهن یا سنگ و آهن	①
آجر و چوب یا سنگ و چوب	②
بلوک سیمانی (با هر نوع سقف)	③
تمام آجر یا سنگ و آجر	④
تمام چوب	⑤
خشت و چوب	⑥
خشت و گل	⑦
سایر	⑧

۳۹- سال اتمام بنای واحد مسکونی

۱۳۷۵	①	۱۳۷۰	①	۱۳۶۵	①
۱۳۷۴	①	۱۳۶۹	①	۱۳۵۵-۶۴	①
۱۳۷۳	①	۱۳۶۸	①	۱۳۴۵-۵۴	①
۱۳۷۲	①	۱۳۶۷	①	قبل از ۱۳۴۵	①
۱۳۷۱	①	۱۳۶۶	①		

۴۰- آیا خانوار مورد جامعه خانوارهای عشایری کوچنده است؟
بلی ① نه ②

نام ایل و طایفه مستقل:
.....
نام طایفه:
.....
نام ده بعد از طایفه:
.....
نام ده قبل از کوچکترین ده:
.....
نام کوچکترین ده:
.....

آیا خانوار تمایل به اسکان دارد؟
بلی ① نه ②

محل مورد نظر برای اسکان:
ییلاق ① قشلاق ② هیچکدام ③

شماره ردیف پاسخگو ـــ