

سورة التين



آمارنامه شهرداری تهران ۱۳۹۲



سالنامه آماری شهرداری تهران

سازمان فناوری اطلاعات و ارتباطات

www.tehran.ir

<u>شماره</u> <u>صفحه</u>	<u>فهرست مطالب</u>	<u>شماره</u> <u>صفحه</u>	<u>فهرست مطالب</u>
۱۵۱-۲۰۲	<u>معاونت شهرسازی و معماری</u>		مقدمه
۱۵۳	اداره کل معماری و ساختمان	۳-۶	<u>شورای اسلامی شهر تهران</u>
۱۵۴	اداره کل حریم	۷-۶۲	<u>حوزه شهردار</u>
۱۵۷	اداره کل شهرسازی و طرح های شهری	۹	حراست کل شهرداری تهران
۱۶۴	اداره کل اموراجرایی کمیسیون ماده صد	۱۱	مرکز ارتباطات و امور بین الملل
۱۷۰	اداره کل برنامه ریزی و توسعه شهری امورشهرسازی مناطق	۱۵	ستاد توانمند سازی زنان سرپرست خانوار
۱۷۴	اداره کل تدوین ضوابط، نظارت و صدور پروانه	۱۶	سامانه مدیریت شهری ۱۳۷
۱۸۷	دبیرخانه کمیسیون ماده پنج	۲۰	سامانه اطلاع رسانی نظارت همگانی ۱۸۸۸
۱۸۹	سازمان نوسازی شهر تهران	۲۲	مرکز مطالعات و برنامه ریزی شهر تهران
۱۹۹	شرکت شهریان و حریم بان	۵۴	ستاد یگان حفاظت شهرداری تهران
۲۰۰	شرکت نوسازی عباس آباد	۶۳-۹۸	<u>معاونت مالی و اقتصاد شهری</u>
۲۰۱	مدیریت بافت و بناهای تاریخی شهر تهران	۶۵	اداره کل امورمالی و اموال
۲۰۲-۲۳۶	<u>معاونت برنامه ریزی، توسعه شهری و امور شورا</u>	۷۷	اداره کل پشتیبانی
۲۰۵	اداره کل ارزیابی و بهبود مدیریت	۷۹	اداره کل حسابرسی
۲۰۶	اداره کل برنامه و بودجه	۸۰	اداره کل تشخیص و وصول درآمد
۲۱۵	اداره کل تشکیلات و امور شورا	۹۰	اداره کل حقوقی
۲۱۸	اداره کل تدوین قوانین و مقررات	۹۲	اداره کل مجامع و شوراهای سازمان ها
۲۲۰	سازمان فناوری اطلاعات و ارتباطات شهرداری تهران	۹۴	سازمان املاک و مستغلات
۲۳۵	شرکت فناوران-دفاتر خدمات الکترونیکشهر	۹۹-۱۳۴	<u>معاونت توسعه منابع انسانی</u>
۲۳۷-۲۷۶	<u>معاونت حمل و نقل و ترافیک</u>	۱۰۱	اداره کل منابع انسانی
۲۳۹	سازمان حمل و نقل و ترافیک	۱۰۸	اداره کل ارزشیابی و کارگزینی مدیران
۲۴۲	سازمان ترمینال های مسافربری	۱۱۰	اداره کل رفاه، تعاون و خدمات اجتماعی
۲۴۵	سازمان مدیریت و نظارت بر تاکسیرانی	۱۱۳	اداره کل امور ایثارگران شهرداری
۲۴۹	شرکت واحد اتوبوسرانی تهران و حومه	۱۱۵	اداره کل برنامه ریزی و آموزش
۲۵۵	شرکت راه آهن شهری تهران و حومه(مترو)	۱۱۸	ستاد ارتقاءسلامت و مبارزه با فساد اداری
۲۵۹	شرکت کنترل کیفیت هوا	۱۱۹	سازمان بازنشستگی شهرداری تهران
۲۶۶	شرکت کنترل ترافیک تهران	۱۲۲	شرکت خدمات اداری شهر
۲۶۹	ستاد مرکزی معاینه فنی خودرو ها	۱۲۴	شرکت شهر سالم
۲۷۰	معاونت مطالعات حمل و نقل و ترافیک	۱۳۱	موسسه هادیان شهر
۲۷۷-۳۲۸	<u>معاونت خدمات شهری و محیط زیست</u>	۱۳۵-۱۵۰	<u>معاونت فنی و عمرانی</u>
۲۷۹	سازمان پارک ها و فضای سبز شهر تهران	۱۳۷	اداره کل هماهنگی فنی و عمرانی سازمان هاو مناطق
۲۸۵	سازمان بهشت زهرا (س)	۱۴۱	سازمان مهندسی و عمران
۲۹۰	سازمان میداین میوه و تره بار	۱۴۳	سازمان مشاور فنی و مهندسی
۲۹۲	سازمان زیبا سازی شهر تهران	۱۴۵	شرکت خاکریز آب
۲۹۸	سازمان آتش نشانی و خدمات ایمنی	۱۴۸	شرکت یادمان سازه
۳۰۹	سازمان مدیریت پسماند		
۳۱۴	سازمان پیشگیری و مدیریت بحران شهر تهران		

<u>شماره</u>	<u>فهرست مطالب</u>
<u>صفحه</u>	
۳۱۹	شرکت ساماندهی صنایع و مشاغل شهر تهران
۳۲۱	شرکت خدماتی کالای شهروند
۳۲۲	ستاد محیط زیست و توسعه پایدار شهرداری تهران
۳۲۹-۳۷۸	<u>معاونت امور اجتماعی و فرهنگی</u>
۳۳۱	اداره کل فرهنگی
۳۳۳	اداره کل سلامت
۳۳۶	اداره کل آموزش های شهروندی
۳۳۷	اداره کل بانوان
۳۴۲	اداره مطالعات اجتماعی و فرهنگی
۳۴۶	سازمان رفاه ، خدمات و مشارکت های اجتماعی
۳۴۹	سازمان ورزش شهرداری
۳۶۵	سازمان فرهنگی و هنری شهرداری تهران
۳۶۹	شرکت توسعه فضاهای فرهنگی
۳۷۰	شرکت برج میلاد
۳۷۳	موسسه موزه دفاع مقدس
۳۷۹-۵۰۸	<u>معاونت هماهنگی و امور مناطق</u>
۳۸۱	اداره کل هماهنگی ، نظارت و پیگیری امور مناطق
۴۰۴	اداره کل پیگیری امور نهادها و سازمانها و نیروهای مسلح
۴۰۵	سازمان عمرانی مناطق شهرداری تهران
۴۰۸	حجم فعالیت های انجام شده در حوزه امور اجتماعی و فرهنگی مناطق
۴۲۳	حجم فعالیت های انجام شده در حوزه حمل و نقل و ترافیک مناطق
۴۳۲	حجم فعالیت های انجام شده در حوزه شهردار
۴۴۷	حجم فعالیت های انجام شده در حوزه شهر سازی و معماری مناطق
۴۵۱	حجم فعالیت های انجام شده در حوزه فنی و عمرانی مناطق
۴۶۲	حجم فعالیت های انجام شده در حوزه معاونت برنامه ریزی و توسعه شهری مناطق
۴۶۸	حجم فعالیت های انجام شده در حوزه امور شهری و فضای سبز مناطق
۵۰۹-۵۹۵	<u>ضمیمه</u>
۵۱۱	گزارش کلی پروژه های عمرانی سال ۹۲ شهرداری تهران
۵۱۲	گزارش پروژه های عمرانی شاخص سال ۹۲ شهرداری تهران
۵۱۳	پروژه های عمرانی سال ۹۲ شهرداری تهران
۵۹۱	محدوده مناطق شهرداری مناطق

مقدمه:

امروزه وجود آمار و اطلاعات صحیح و قابل استناد و استفاده از آن در برنامه‌ریزی های خرد و کلان به عنوان سرمایه اولیه تولید دانش مراکز مطالعاتی ، تاثیر مهمی استفاده بهینه از نیروی انسانی کارآزموده و مجرب را در تولید محصولات تحقیقاتی و گزارشهای مدیریتی برعهده دارد . تحقیقات و مطالعات نشان داده است که میزان موفقیت مدیران در اجرای برنامه های مورد نظر و حصول به نتایج مطلوب و میزان تحقق اهداف یک مجموعه ، رابطه‌ای مستقیم با میزان بهره‌گیری از آمار و اطلاعات صحیح ، به روز و اثر بخش دارد . در همین راستا به منظور مستند سازی آمار و اطلاعات مربوط به عملکرد هر یک از زیرمجموعه‌های شهرداری تهران و بهره‌گیری از این آمار و اطلاعات در جهت برنامه‌ریزی های آتی و استفاده محققان و دانش پژوهان داخل و خارج شهرداری تهران هر ساله سازمان فناوری اطلاعات و ارتباطات مجلدی با عنوان (آمارنامه شهرداری تهران) شامل آمار و اطلاعات عملکرد یکساله گذشته واحدهای شهرداری تهران ارائه می نماید که مجلد پیش رو مربوط به عملکرد واحدها و زیرمجموعه‌های شهرداری در سال ۱۳۹۲ می باشد . آمارنامه حاضر به منظور بهره‌گیری حداکثری از آمار و اطلاعات در فعالیتهای آتی با وجود مشکلات بسیار در جمع آوری آمار واطلاعات از سطح زیر مجموعه های شهرداری تهران تنظیم گردیده و بدیهی است که خالی از اشکال نبوده و نیازمند نظرات اصلاحی شما خوانندگان محترم می باشد. از استفاده کنندگان و علاقمندان انتظار دارد با اعلام نارسائی‌های موجود و ارسال نقطه نظرهای ارزشمند خود به آدرس پست الکترونیکی Info.statistic@tehran.ir این سازمان را در تهیه سالنامه آماری در آینده یاری فرمایند. ضمناً در پرتال شهرداری تهران به آدرس www.tehran.ir، و پرتال سازمان فناوری اطلاعات و ارتباطات شهرداری تهران به آدرس <http://tmicto.tehran.ir> آمارنامه‌های الکترونیکی شهر و شهرداری تهران قابل دستیابی می‌باشد.

در پایان از همکاران تلاشگر و صبور اداره آمار و مهندسی اطلاعات و کلیه همکاران در واحدهای مختلف آمار و اطلاعات شهرداری تهران به خصوص ادارات کل برنامه ریزی و توسعه شهری که نهایت همکاری را در تهیه این مجلد داشته‌اند قدردانی می نماید. امید است این مجموعه آماری مورد استفاده مدیران و پژوهشگران محترم قرار گیرد.

آبان ماه سال ۱۳۹۳

علی اصغر قائمی

مدیر عامل سازمان فناوری اطلاعات و ارتباطات شهرداری تهران



شورای اسلامی شهر

فصل اول



Tehran Municipality
Statistical Yearbook
2013-2014



سازمان فناوری اطلاعات و ارتباطات شهرداری تهران
www.tehran.ir

فهرست مصوبات شورای اسلامی شهر تهران در سال ۹۲

شماره جلسه	تاریخ مصوبه	شماره مصوبه	عنوان مصوبه
۴	۱۳۹۲-۱۲-۲۸	۲۸۹۳۰ - ۱۸۵۹ - ۱۶۰	پیشنهاد معرفی نامزد نمایندگی شورا جهت عضویت در کمیسیون موضوع ماده سی و هشتم
۵۲	۱۳۹۲-۱۲-۲۸	۲۸۹۳۲ - ۱۸۵۸ - ۱۶۰	حفاظت پارک پردیسان
۵۳	۱۳۹۲-۱۲-۲۸	۲۸۹۳۵ - ۱۸۶۵ - ۱۶۰	اصلاحیه مصوبه اصلاحیه مصوبه مجوز تقسیط و چگونگی اخذ مطالبات شهرداری تهران
۴۷	۱۳۹۲-۱۲-۲۸	۲۸۹۳۵ - ۱۸۶۶ - ۱۶۰	نظام یکپارچه بلیت الکترونیک حمل و نقل عمومی شهر تهران
۲۶۵	۱۳۹۲-۱۲-۲۲	۰۰۰۰ - ۲۸۲۴۱ - ۱۶۰	متسّن دستورالعمل نهایی چگونگی تعویض و جایگزینی مینی‌بوس‌های شهر تهران (اصلاحی به تاریخ ۹۲/۱۱/۱۲)
۴۷	۱۳۹۲-۱۲-۲۴	۲۸۵۱۰ - ۱۱۱۰ - ۱۶۰	تغییر نام ۵ مورد از معابر و اماکن عمومی شهر تهران
۲۹۷	۱۳۹۲-۱۲-۲۱	۲۸۲۳۷ - ۴۰۰۸ - ۱۶۰	اصلاحیه اخذ عوارض حفظ و گسترش فضای سبز شهر تهران
۱۴۲	۱۳۹۲-۱۲-۲۰	۲۸۲۳۷ - ۴۰۰۷ - ۱۶۰	تعیین میزان حق توقف وسایط نقلیه شهروندان در معابر دارای ایست سنج (پارکومتر) تهران
۴۵	۱۳۹۲-۱۲-۰۵	۲۶۴۱۱ - ۱۸۵۲ - ۱۶۰	تجهیز سیستم های دیزلی در ناوگان حمل و نقل شهری تهران به فیلتر به منظور کاهش آلودگی هوا
۵۰	۱۳۹۲-۱۲-۱۵	۲۷۶۲۵ - ۱۸۶۰ - ۱۶۰	بودجه سال ۱۳۹۳ شهرداری تهران
۴۴	۱۳۹۲-۱۲-۱۴	۲۷۶۲۰ - ۱۸۵۵ - ۱۶۰	چگونگی تعیین نمایندگان شورای اسلامی شهر تهران جهت عضویت و شرکت در مجامع موضوعه
۴۴	۱۳۹۲-۱۲-۱۴	۲۷۶۱۸ - ۱۸۵۴ - ۱۶۰	چگونگی تعیین نمایندگان شورای اسلامی شهر تهران جهت عضویت و شرکت در مجامع موضوعه
۴۳	۱۳۹۲-۱۱-۲۷	۲۵۴۳۶ - ۱۸۴۶ - ۱۶۰	استعفای جناب آقای مسعود سلطانی فر عضو محترم شورای اسلامی شهر تهران از عضویت در شورای اسلامی شهر تهران
۴۸	۱۳۹۲-۱۲-۱۰	۲۶۸۱۲ - ۱۸۵۳ - ۱۶۰	مجوز اعطای تسهیلات تشویقی (عدم دریافت پنجاه درصد (۵۰٪)) جرائم دیرکرد
۴۵	۱۳۹۲-۱۲-۰۶	۲۶۵۳۷ - ۱۳۰۰ - ۱۶۰	باغ بودن پلاک ثبتی به شماره پنجاه و هشت فرعی از یکصد و هجده اصلی
۴۵	۱۳۹۲-۱۲-۰۵	۲۶۴۴۱ - ۱۳۰۰ - ۱۶۰	باغ بودن پلاک ثبتی به شماره دویست و نوزده فرعی از هفتاد و دو اصلی
۴۵	۱۳۹۲-۱۲-۰۵	۲۶۴۰۴ - ۱۳۰۰ - ۱۶۰	باغ بودن پلاک ثبتی به شماره چهار هزار و سیصد و سی و هفت فرعی از چهار اصلی
۴۴	۱۳۹۲-۱۲-۰۴	۲۶۳۰۰ - ۱۸۵۰ - ۱۶۰	تعیین نرخ کرایه انواع تاکسی در شهر تهران در سال ۱۳۹۳
۴۴	۱۳۹۲-۱۲-۰۳	۲۶۱۲۵ - ۱۳۰۰ - ۱۶۰	باغ بودن پلاک ثبتی به شماره دو هزار و هفتصد و شصت و چهار فرعی از سه اصلی
۴۴	۱۳۹۲-۱۲-۰۳	۲۶۱۰۰ - ۱۳۰۰ - ۱۶۰	باغ بودن پلاک ثبتی به شماره چهل و یک فرعی از چهل و دو اصلی
۴۵	۱۳۹۲-۱۲-۰۳	۲۶۰۸۷ - ۱۸۵۱ - ۱۶۰	مجوز مساعدت به زلزله‌زدگان استان بوشهر
۴۵	۱۳۹۲-۱۲-۱۰	۲۶۸۳۹ - ۱۱۱۰ - ۱۶۰	نامگذاری و تغییر نام ده (۱۰) مورد از معابر و اماکن عمومی شهر تهران
۴۳	۱۳۹۲-۱۱-۲۳	۲۵۱۳۷ - ۱۸۴۵ - ۱۶۰	الزام شهرداری تهران به اعزام تجهیزات و نیروهای امدادی موردنیاز جهت عملیات امدادی در استان های گیلان و مازندران
۴۱	۱۳۹۲-۱۱-۱۶	۲۴۵۳۷ - ۱۸۴۳ - ۱۶۰	اصلاحیه تبصره ی سوم ذیل ماده واحده مصوبه بودجه سال ۱۳۹۲ شهرداری تهران
۴۲	۱۳۹۲-۱۱-۱۶	۲۴۵۳ - ۱۸۴۲ - ۱۶۰	اصلاحیه مصوبه مجوز اخذ عوارض از دکل، آنتن و تأسیسات مخابراتی و ارتباطی شهر تهران
۴۴	۱۳۹۲-۱۲-۰۳	۲۶۱۲۹ - ۱۳۰۰ - ۱۶۰	باغ بودن پلاک ثبتی به شماره سی هزار و سیصد و نود و هشت فرعی از یکصد و هجده اصلی قطعه ۱/۱۷۴
۴۴	۱۳۹۲-۱۲-۰۳	۲۶۱۲۹ - ۱۳۰۰ - ۱۶۰	باغ بودن پلاک ثبتی به شماره سی هزار و سیصد و نود و هشت فرعی از یکصد و هجده اصلی قطعه ۱/۱۷۴
۴۴	۱۳۹۲-۱۱-۲۹	۲۵۶۹۵ - ۱۸۴۹ - ۱۶۰	تعیین نرخ کرایه خطوط اتوبوسرانی و مینی‌بوسرانی شهر تهران در سال ۱۳۹۳
۴۴	۱۳۹۲-۱۱-۲۷	۲۵۵۰۸ - ۱۸۴۸ - ۱۶۰	تعیین قیمت بلیت مترو در سال ۱۳۹۳
۴۴	۱۳۹۲-۱۱-۲۷	۲۵۵۰۶ - ۱۸۴۷ - ۱۶۰	تعیین نرخ مجوز ورود به محدوده طرح ترافیک در شهر تهران
۴۰	۱۳۹۲-۱۱-۲۱	۲۵۱۰۲ - ۱۳۰۰ - ۱۶۰	درخصوص باغ بودن پلاک ثبتی به شماره هشت فرعی از بیست و نه اصلی

سالنامه آماری شهرداری تهران

فهرست مصوبات شورای اسلامی شهر تهران در سال ۹۲

شماره جلسه	تاریخ مصوبه	شماره مصوبه	عنوان مصوبه
۴۰	۱۳۹۲-۱۱-۲۱	۲۵۰۹۹ - ۱۳۰۰ - ۱۶۰	درخصوص باغ بودن پلاک ثبتی به شماره یک هزار و چهارصد و چهل و نه فرعی از دو هزار و سیصد و نود و پنج اصلی
۴۰	۱۳۹۲-۱۱-۲۱	۲۵۱۰۰ - ۱۳۰۰ - ۱۶۰	لزوم حفظ فضای سبز و عدم صدور هرگونه مجوز ساخت و ساز در پلاک ثبتی به شماره یک فرعی از سی و هشت اصلی
۴۲	۱۳۹۲-۱۱-۱۳	۲۵۰۲۰ - ۱۸۴۱ - ۱۶۰	مجوز اخذ عوارض استقرار شعب بانکها و مؤسسات مالی و اعتباری در شهر تهران
۴۱	۱۳۹۲-۱۲-۱۹	۲۴۷۵۰ - ۱۸۴۴ - ۱۶۰	اصلاحیه مصوبه چگونگی اخذ هزینه تبلیغات محیطی سالیانه از تابلوهای منصوب صنفی در شهر تهران
۳۴	۱۳۹۲-۱۲-۱۳	۲۴۰۹۱ - ۱۸۳۸ - ۱۶۰	مجوز استفاده از تسهیلات بانکی با نرخ کارمزد مصوب شورای عالی پول و اعتبار بانک مرکزی جمهوری اسلامی ایران در جهت اجرای پروژه‌های شهرداری تهران
۴۰	۱۳۹۲-۱۱-۱۳	۲۴۰۶۵ - ۱۸۳۹ - ۱۶۰	اصلاحیه مصوبه تعیین بهای خدمات و چگونگی اعمال نظارت بر جمع‌آوری و دفع پسماندهای ویژه پزشکی، صنعتی و کشاورزی در شهر تهران
۳۷	۱۳۹۲-۱۱-۰۹	۲۳۷۷۴ - ۱۸۳۷ - ۱۶۰	"تشکیل ستاد ساماندهی سازمان‌های مردم‌نهاد" در شهر تهران
۳۹	۱۳۹۲-۱۱-۰۸	۲۳۵۱۶ - ۱۸۳۶ - ۱۶۰	الزام شهرداری تهران به تهیه و ارائه لایحه چگونگی تدوین سیاست‌ها و راه‌کارهای عملیاتی به منظور تحقق منویات مقام معظم رهبری (مدظله‌العالی)
۲۴	۱۳۹۲-۱۰-۲۸	۲۲۳۶۸ - ۱۸۳۵ - ۱۶۰	چگونگی تعیین نمایندگان شورای اسلامی شهر تهران جهت عضویت و شرکت در مجامع موضوعه
۳۵	۱۳۹۲-۱۰-۲۵	۲۲۲۵۳ - ۱۸۳۴ - ۱۶۰	تجهیز سیستم‌های دیزلی در ناوگان حمل و نقل شهری تهران به فیلتر به منظور کاهش آلودگی هوا
۳۴	۱۳۹۲-۱۰-۲۱	۲۱۶۵۳ - ۱۳۰۰ - ۱۶۰	باغ بودن پلاک ثبتی به شماره دو هزار و نه فرعی از هفتاد و دو اصلی
۳۴	۱۳۹۲-۱۰-۲۱	۲۱۶۸۲ - ۱۳۰۰ - ۱۶۰	باغ بودن پلاک ثبتی به شماره چهل و سه فرعی از یکصد و هجده اصلی
۳۴	۱۳۹۲-۱۰-۱۷	۲۱۴۴۱ - ۱۳۰۰ - ۱۶۰	درخصوص پلاک ثبتی به شماره پانصد و هفتاد و نه فرعی از چهل و هشت اصلی
۲۹	۱۳۹۲-۱۰-۱۱	۲۰۸۹۲ - ۱۸۲۸ - ۱۶۰	اصلاحیه تبصره سوم ذیل ماده واحده مصوبه بودجه سال ۱۳۹۲ شهرداری تهران
۲۶	۱۳۹۲-۱۰-۱۴	۲۰۹۵۷ - ۱۸۳۲ - ۱۶۰	بودجه شرکت شهریان و حریم‌بان در سال ۱۳۹۲
۲۶	۱۳۹۲-۱۰-۱۶	۲۱۲۲۳ - ۱۸۳۳ - ۱۶۰	اصلاحیه بند (ب) از ماده دوم مصوبه تشکیل ستاد ساماندهی فعالیت سازمان‌های مردم‌نهاد در شهر تهران
۳۲	۱۳۹۲-۱۰-۱۶	۲۱۱۹۸ - ۱۳۰۰ - ۱۶۰	باغ بودن پلاک ثبتی به شماره سی و نه هزار و ششصد و هشتاد و چهار فرعی از دو هزار و سیصد و نود و پنج اصلی
۳۲	۱۳۹۲-۱۰-۱۶	۲۱۲۰۰ - ۱۳۰۰ - ۱۶۰	باغ بودن پلاک ثبتی به شماره یکصد و هفتاد و پنج هزار و پانصد و بیست و شش فرعی از چهار هزار و چهارصد و هفتاد و شش اصلی
۳۲	۱۳۹۲-۱۰-۱۶	۲۱۲۱۱ - ۱۳۰۰ - ۱۶۰	باغ بودن پلاک ثبتی به شماره یکصد و هفتاد و پنج هزار و پانصد و بیست و پنج فرعی از چهار هزار و چهارصد و هفتاد و شش اصلی
۱۳۰	۱۳۹۲-۱۰-۰۱	۲۰۰۷۷ - ۴۰۰۳ - ۱۶۰	انتقال بخشی از صنوف خاص و مشاغل مزاحم و آلاینده شهر تهران به خاورشهر
۲۳۹	۱۳۹۲-۱۰-۰۱	۲۰۰۷۹ - ۴۰۰۲ - ۱۶۰	تشکیل ستاد هماهنگی توسعه و ساماندهی جایگاه‌های سوخت‌رسانی در شهر تهران
۲۹	۱۳۹۲-۱۰-۰۷	۲۰۵۰۳ - ۱۸۲۷ - ۱۶۰	"الزام شهرداری تهران به ارائه لایحه نامگذاری یکی از میداين یا معابر اصلی شهر تهران یا مراکز فرهنگی، هنری شهرداری تهران به نام
۲۹	۱۳۹۲-۱۰-۰۷	۲۰۵۲۲ - ۱۸۲۹ - ۱۶۰	"نامگذاری بخشی از خیابان آفریقا"
۳۰	۱۳۹۲-۱۰-۰۷	۲۰۵۲۱ - ۱۸۳۱ - ۱۶۰	"تأیید یک نفر قائم‌مقام ذیحساب دو در منطقه ۵ شهرداری تهران" (مشتمل بر ماده واحده)
۲۳	۱۳۹۲-۱۰-۰۷	۲۰۴۸۲ - ۱۸۲۶ - ۱۶۰	"سیاست‌های بودجه شهرداری تهران در سال ۱۳۹۳" (مشتمل بر ماده واحده و پیوست‌های اول و دوم آن ممه‌ور به مهر شورای اسلامی شهر تهران)
۲۸	۱۳۹۲-۱۰-۰۴	۲۰۲۸۷ - ۱۸۳۰ - ۱۶۰	"متمم بودجه سال ۱۳۹۲ شهرداری تهران" (مشتمل بر ماده واحده و سه تبصره ذیل آن و جداول مربوط ممه‌ور به مهر شورای اسلامی شهر تهران)

حوزه شورای اسلامی شهر تهران

فهرست مصوبات شورای اسلامی شهر تهران در سال ۹۲

شماره جلسه	تاریخ مصوبه	شماره مصوبه	عنوان مصوبه
۲۶	۱۳۹۲-۱۰-۰۱	۲۰۰۶۹ - ۱۸۲۵ - ۱۶۰	"اصلاحیه مصوبه" اصلاحیه مصوبه نحوه محاسبه تعرفه دفاتر خدمات الکترونیک شهر تهران - ابلاغی به شماره ۱۶۰/۱۷۰۲/۱۶۸۴۲ به تاریخ ۹۱/۸/۲۰ (مشمول بر ماده واحده و دو تبصره ذیل آن و جدول مربوط ممهور به مهر شورای اسلامی شهر تهران)
۲۸	۱۳۹۲-۰۹-۲۷	۱۹۸۰۹ - ۱۳۰۰ - ۱۶۰	عدم تأیید و رد رای کمیسیون بدوی تشخیص باغات (موضوع ماده هفتم (۷) آیین نامه اجرایی) در خصوص باغ بودن پلاک ثبتی به شماره سی و یک هزار و ششصد و یازده فرعی از دو اصلی (۲/۳۱۶۱۱) واقع در محدوده منطقه بیست و یک (۲۱) شهرداری تهران (مشمول ب
۲۸	۱۳۹۲-۰۹-۲۷	۱۹۸۱۰ - ۱۳۰۰ - ۱۶۰	عدم تأیید و رد رای کمیسیون بدوی تشخیص باغات (موضوع ماده هفتم (۷) آیین نامه اجرایی) در خصوص باغ بودن پلاک ثبتی به شماره یک هزار و چهارصد و پنجاه فرعی از دو هزار و صد و شش اصلی (۲۱۰۶/۱۴۵۰) واقع در محدوده منطقه بیست و یک (۲۱) شهرداری
۲۸	۱۳۹۲-۰۹-۲۶	۱۹۷۵۵ - ۱۳۰۰ - ۱۶۰	عدم تأیید و رد رای کمیسیون بدوی تشخیص باغات (موضوع ماده هفتم (۷) آیین نامه اجرایی) در خصوص پلاک ثبتی به شماره دو هزار و یکصد و بیست و چهار فرعی از چهار اصلی (۴/۲۱۲۴) واقع در محدوده منطقه بیست و دو (۲۲) شهرداری تهران و باغ شناختن پلاک ثب
۲۱	۱۳۹۲-۰۹-۰۹	۱۷۸۱۳ - ۱۸۱۶ - ۱۶۰	"لزام شهرداری تهران به ارائه گزارش در خصوص حسن اجرای مصوبات شورای اسلامی شهر تهران در ارتباط با جانمایی، تملک و ساماندهی گورستان های جدید و هم چنین تعیین وضعیت گورستان های قدیمی تهران " (مشتمل بر ماده واحده)
۲۴	۱۳۹۲-۰۹-۱۰	۱۸۰۶۶ - ۱۸۱۸ - ۱۶۰	تشکیل ستاد ساماندهی فعالیت سازمان های مردم نهاد در شهر تهران
۲۴	۱۳۹۲-۰۹-۱۰	۱۸۰۴۷ - ۱۸۱۹ - ۱۶۰	بر پیشنهاد و معرفی خانم الهه راستگو و آقای مرتضی طلائی اعضای محترم کمیسیون فرهنگی، اجتماعی و زیست شهری جهت عضویت در ستاد هماهنگی انجمن های شورایاری شهر تهران
۲۴	۱۳۹۲-۰۹-۱۱	۱۸۱۴۴ - ۱۸۲۰ - ۱۶۰	معرفی و پیشنهاد جناب آقای اسماعیل دوستی به عنوان نماینده ناظر شورای اسلامی شهر تهران در سازمان پایانه های مسافری شهرداری تهر
۲۴	۱۳۹۲-۰۹-۱۷	۱۸۸۰۱ - ۱۸۲۳ - ۱۶۰	پیشنهاد و معرفی جناب آقای رحمتاله حافظی جهت عضویت در هیئت بدوی بررسی کفالت مشمولین نظام وظیفه
۱۴	۱۳۹۲-۰۹-۱۷	۱۸۸۰۵ - ۱۸۲۲ - ۱۶۰	چگونگی تعیین نمایندگان شورای اسلامی شهر تهران در مجامع موضوعه قانونی
۲۸	۱۳۹۲-۰۹-۲۵	۱۹۵۷۴ - ۱۳۰۰ - ۱۶۰	عدم تأیید و رد رای کمیسیون بدوی تشخیص باغات (موضوع ماده هفتم (۷) آیین نامه اجرایی) (در خصوص باغ بودن پلاک ثبتی به شماره یک هزار و ششصد و پنجاه و شش فرعی از یک اصلی (۱/۱۶۵۶) قطعه چهارم تفکیکی واقع در محدوده منطقه بیست و دو (۲۲) شهرداری
۱۹	۱۳۹۲-۰۸-۲۶	۱۶۷۶۴ - ۱۸۱۴ - ۱۶۰	چگونگی تعیین نمایندگان شورای اسلامی شهر تهران در مجامع موضوعه
۵۷۱	۱۳۹۲-۰۷-۰۷	۱۳۰۷۹ - ۱۷۸۰ - ۱۶۰	"تفریح بودجه سال ۱۳۹۱ شهرداری تهران" مشتمل بر ماده واحده و ضامنه آن
۴	۱۳۹۲-۰۷-۰۸	۱۳۰۹۱ - ۱۸۰۶ - ۱۶۰	صورجلسه انتخاب سه نفر نماینده شورای اسلامی شهر تهران (چهارمین دوره) جهت عضویت و شرکت در شورای اسلامی شهرستان
۴	۱۳۹۲-۰۷-۰۸	۱۳۰۹۸ - ۱۸۰۴ - ۱۶۰	صورجلسه انتخاب سه نفر نماینده شورای اسلامی شهر تهران (چهارمین دوره) جهت عضویت و شرکت در شورای اسلامی شهرستان
۴	۱۳۹۲-۰۷-۰۸	۱۳۰۹۳ - ۱۸۰۵ - ۱۶۰	صورجلسه انتخاب سه نفر نماینده شورای اسلامی شهر تهران (چهارمین دوره) جهت عضویت و شرکت در شورای اسلامی شهرستان
۵۶۹	۱۳۹۲-۰۶-۱۰	۱۱۷۷۷ - ۱۷۸۱ - ۱۶۰	استعفای جناب آقای دکتر محمدعلی نجفی عضو محترم شورای اسلامی شهر تهران
۱۷	۱۳۹۲-۰۸-۲۶	۱۶۶۴۲ - ۱۸۱۲ - ۱۶۰	"لزام شهرداری تهران جهت کنترل و احراز دارا بودن برگه معاینه فنی خودرو جهت صدور مجوز ورود به محدوده طرح ترافیک" (مشتمل بر ماده واحده)

فهرست مصوبات شورای اسلامی شهر تهران در سال ۹۲

شماره جلسه	تاریخ مصوبه	شماره مصوبه	عنوان مصوبه
۱۸	۱۳۹۲-۰۸-۲۶	۱۶۶۴۷ - ۱۸۱۳ - ۱۶۰	"جوابیه شورای اسلامی شهر تهران به اعتراض شماره ۹۲/۱/۳۴۷۵ به تاریخ ۹۲/۵/۲۶ فرمانداری تهران به متن مصوبه "چگونگی تعیین حسابرس جهت انجام عملیات حسابرسی سال ۱۳۹۲ شورای اسلامی شهر تهران شهرداری تهران و سازمان‌ها و شرکت‌های تابعه آن" - تصویبی در پانصد و شصت
۱۴	۱۳۹۲-۰۸-۱۴	۱۵۸۳۶ - ۱۸۱۱ - ۱۶۰	"چگونگی تعیین نمایندگان شورای اسلامی شهر تهران در مجامع موضوعه قانونی" (مشمول بر ماده واحده و دو تبصره ذیل آن)
۱۰	۱۳۹۲-۰۷-۲۱	۱۳۷۳۵ - ۱۸۰۷ - ۱۶۰	"تعیین اعضای کمیسیون‌های اصلی شورای اسلامی شهر تهران (سال اول، چهارمین دوره)" (مشمول بر ماده واحده)
۹	۱۳۹۲-۰۷-۲۰	۱۳۸۴۱ - ۱۸۰۸ - ۱۶۰	"الزام شهرداری تهران و کمیسیون نامگذاری و تغییر نام معابر و اماکن عمومی شهر تهران به جانمایی و تعیین محل مناسب به نام سرداران شهید اسلام (فکوری، جهان‌آرا، فلاحی، کلاهدوز، نامجو) و پیشنهاد آن به شورای اسلامی شهر تهران" (مشمول بر ماده واحده)
۵۵۹	۱۳۹۲-۰۵-۲۹	۱۰۷۹۹ - ۱۷۷۴ - ۱۶۰	"بودجه سازمان نوسازی شهر تهران در سال ۱۳۹۲" (مشمول بر ماده واحده و سه تبصره ذیل آن و جداول اعتباری مربوط ممه‌ور به مهر شورای اسلامی شهر تهران)
۵۶۴	۱۳۹۲-۰۵-۲۷	۱۰۶۲۲ - ۱۷۷۵ - ۱۶۰	"پاسخ به استفسار شهرداری تهران در خصوص چگونگی اجرای مصوبه ساماندهی و توسعه تأسیسات گردشگری - تصویبی در بیست و سومین جلسه رسمی - علنی - فوق‌العاده شورای اسلامی شهر تهران منعقد به تاریخ ۸۶/۵/۱ ابلاغی به شماره ۱۶۰/۹۰۷/۷۳۳۵ به تاریخ ۸۶/۵/۱" (مشمول بر
۵۵۱	۱۳۹۲-۰۵-۲۷	۱۰۶۰۷ - ۱۷۷۰ - ۱۶۰	"پاسخ به استفسار شهرداری تهران در خصوص چگونگی اجرای مصوبه ساماندهی و توسعه تأسیسات گردشگری - تصویبی در بیست و سومین جلسه رسمی - علنی - فوق‌العاده شورای اسلامی شهر تهران منعقد به تاریخ ۸۶/۵/۱ ابلاغی به شماره ۱۶۰/۹۰۷/۷۳۳۵ به تاریخ ۸۶/۵/۱"
۲۸۹	۱۳۹۲-۱۰-۲۱	۲۱۷۲۹ - ۴۰۰۵ - ۱۶۰	متن منقح مصوبه "الزام شهرداری تهران به اندازه‌گیری شاخص‌های اجرایی محیط زیست شهری"
۳۳۷	۱۳۹۲-۱۰-۲۱	۲۱۷۲۲ - ۴۰۰۴ - ۱۶۰	متن منقح مصوبه "الزام شهرداری تهران به اندازه‌گیری شاخص‌های اجرایی محیط زیست شهری" (مشمول بر ماده واحده و سه تبصره ذیل آن و جداول پیوست مربوط) (با لحاظ مصوبات
۳۴	۱۳۹۲-۱۰-۱۷	۲۱۴۴۱ - ۱۳۰۰ - ۱۶۰	عدم تأیید و رد رای کمیسیون بدوی تشخیص باغات (موضوع ماده هفتم (۷) آیین‌نامه اجرایی) در خصوص پلاک ثبتی به شماره پانصد و هفتاد و نه فرعی از چهل و هشت اصلی (۴۸/۵۷۹) واقع در محدوده منطقه چهار (۴) شهرداری تهران و باغ شناختن ملک مزبور (مشمول
۳۴	۱۳۹۲-۱۰-۲۱	۲۱۶۸۲ - ۱۳۰۰ - ۱۶۰	عدم تأیید و رد رای کمیسیون بدوی تشخیص باغات (موضوع ماده هفتم (۷) آیین‌نامه اجرایی) در خصوص باغ بودن پلاک ثبتی به شماره چهل و سه فرعی از یکصد و هجده اصلی (۱۱۸/۴۳) قطعات یک الی پنج واقع در محدوده منطقه پنج (۵) شهرداری تهران
۱۳	۱۳۹۲-۰۸-۲۸	۱۴۴۴۳ - ۱۸۰۹ - ۱۶۰	"الزام شهرداری تهران به ارائه خدمات ویژه به نابینایان تهرانی" (مشمول بر ماده واحده)
۵۶۴	۱۳۹۲-۰۲-۰۶	۱۳۰۰-۱۱۰۱۶-۱۶۰	لزم حفظ درختان واقع در محدوده ساخت و پارک (بوستان) موجود - در پلاک ثبتی به شماره نهصد و چهل و چهار فرعی از یکصد و هفده اصلی (۱۱۷/۹۴۴) قطعه ۶۹ و نیز الزام شهرداری تهران به تملک پلاک ثبتی مزبور (مشمول بر ماده واحده)



حوزه شهرداری

فصل دوم



Tehran Municipality
Statistical Yearbook
2013-2014



سازمان فناوری اطلاعات و ارتباطات شهرداری تهران

www.tehran.ir

حراست کل شهرداری تهران

آمار فعالیت های حراست کل شهرداری تهران در سال های ۹۲-۸۸

شرح فعالیت ها	سال ۸۸ (تعداد)	سال ۸۹ (تعداد)	سال ۹۰ (تعداد)	سال ۹۱ (تعداد)	سال ۹۲ (تعداد)	درصد تغییر
تهیه بولتن خبری	۱۹۱	۳۱۰	۵۹۰	۲۵۷	۲۱۹	-۱۵
ارائه طرحها و دستورالعملهای حفاظتی	۳۰۴	۴۱۴	۴۵۳	۵۷۱	۷۲۶	۲۷
اقدامات پیشگیرانه از وقوع تخلفات	۳۰۳	۳۳۲	۳۸۸	۷۰۶	۸۳۸	۱۹
تهیه شناسه امنیتی	۱۵۴	۹۰	۳	۴۰	۲۱	-۴۸
پیشگیری از وقوع تجمعات	۷۶	۸۳	۹۴	۱۳۰	۲۵۶	۹۷
تشکیل جلسه آگاه سازی کارکنان	۳۹۲	۲۹۱	۵۴۹	۸۴۹	۱۴۱۴	۶۷
ارائه راهکار رعایت صرفه و صلاح شهرداری	۲۹۸	۳۱۳	۳۷۳	۴۳۳	۵۵۵	۲۸
شناسایی عناصر نا مطلوب و مخل نظم	۶۷	۴۳	۲۹	۲۰۴	۴۲۶	۱۰۹
مشاوره حقوقی	۳۸۱	۳۴۲	۲۱۵	۲۲۸	۲۰۰	-۱۲
همکاری با مراکز انتظامی در برخورد با مجرمین	۳۲۲	۲۴۴	۳۳۰	۲۹۱	۲۹۱	۰
تشکیل پرونده پرسنلی	۱۳۰۶	۱۴۵۰	۱۵۳۷	۱۶۴۹	۲۲۳۵	۳۶
ایجاد صندوق خبری	۷۵	۳۳	۲۷	۱۲	۱۱	-۸
نظارت بر عملکرد افراد اخراجی	۱۰۶۵	۱۰۴۰	۸۹۵	۱۳۴۹	۱۶۶۶	۲۳
بازدید از مراکز تابعه	۳۸۷۹	۴۴۷۴	۶۰۰۸	۵۳۹۴	۶۲۳۸	۱۶
عدم رعایت شئون اداری و اخلاقی	۱۹۳	۳۵۷	۳۳۳	۲۷۲	۴۳۰	۵۸
رسیدگی به موارد سرقت	۱۳۳	۱۴۲	۲۵۸	۱۲۵۸	۲۳۶۴	۸۸
رسیدگی به موارد اعتیاد	۱۸۴	۲۶۴	۲۲۴	۴۹۹	۸۷۰	۷۴
رسیدگی به تخلفات کار چاق کنی	۲۴	۱۰	۱۰	۱۴	۴۵	۲۲۱
معرفی افراد خاطی به هیئت بدوی و کمیسیون فنی	۹۳	۳۹	۴۹	۱۵۷	۱۱۸	-۲۵
مشاوره و جلسات با مدیران و معاونین شهردار	۵۱۱	۶۵۶	۱۰۳۵	۱۰۰۴	۹۲۸	-۸
اقدامات مربوط به تاسیس دفتر حراست	۲۲	۲۲	۱۵	۱۳	۱۲	-۸
شناسایی افراد متعهد و مبتکر	۷۰	۱۹	۳۸	۵۳	۷۰	۳۲
رسیدگی به تخلفات جعل	۳۳۴	۶۴۹	۱۰۵	۲۷	۳۷	۳۷
رسیدگی به تخلفات اختلاس	۱۳	۴۳۸	۹	-	-	-
شناسایی نقاط حادثه آفرین	۱۵۰	۵۰۷	۱۴۷	۲۱۶	۲۷۴	۲۷
ارتباط با مجامع قضایی	۳۴۰	۷۳	۲۲۱	۱۹	۲۴۹۸	۱۳۰۴۷
حضور در جلسات شورای معاونین	۴۹۹	۱۰۲۲	۸۰۵	۸۶۳	۸۴۷	-۲
حفاظت فیزیکی	۳۱۶	۲۴۲۸	۴۷۵	۸۲۹	۷۲۳	-۱۳
شرکت در کمیسیون معاملات	۴۲۸	۱۱۳۹	۶۱۴	۶۴۳	۶۲۱	-۳

سالنامه آماری شهرداری تهران

شرح فعالیت ها	سال ۸۸ (تعداد)	سال ۸۹ (تعداد)	سال ۹۰ (تعداد)	سال ۹۱ (تعداد)	سال ۹۲ (تعداد)	درصد تغییر
رسیدگی به موضوعات تجمعات و اعتراضات	۷۲	۷۳	۱۲۲	۷۹	۱۵۰	۹۰
رسیدگی به شکایت کارکنان	۷۱۰	۱۰۲۲	۱۴۴۸	۲۱۹۶	۳۲۷۲	۴۹
رسیدگی به شکایت شهروندان	۹۰۴	۲۴۲۸	۲۳۷۴	۲۲۰۹	۲۸۱۶	۲۷
رسیدگی به امور قرار دادهای پیمانکاری	۷۸۹	۱۱۳۹	۱۰۷۸	۱۱۰۷	۱۷۳۰	۵۶
رسیدگی به پرونده ارتشاء	۱۲۴	۷۴	۳۰	۲۴	۲۹	۲۱
رسیدگی به پرونده تخلفات ساختمانی و شهرسازی	۱۹۸	۲۹۶	۲۹۰	۲۵۱	۲۶۴	۵
رسیدگی به تهدیدات پرسنل	۶۷	۵۱	۲۵۰	۴۶	۴۷	۲
مصاحبه	۸۰۰	۱۲۱۱	۱۵۹۹	۲۸۷۳	۴۰۲۴	۴۰
تحقیق و گزینش	۴۲۱	۹۳۷	۱۴۹۱	۴۸۱۷	۷۸۱۹	۶۲
رسیدگی به تخلفات مالی	۵۶	۷۵	۹۷	۸۵	۲۷	-۶۸
تنظیم شکواییه	۱۶۱	۶۱	۲۶	۱۱	۷	-۳۶
صدور کارت شناسایی	۸۵۸۲	۳۷۷۸	۱۳۴۷	۳۲۰۰	۲۱۳۹	-۳۳
آگهی خبر	۷۷۱۲	۵۹۹۲	۴۵۲۴	۴۹۲۰	۷۵۸۳	۵۴
کشف جرائم	۴۷۵	۱۹۰	۲۳۵	۱۹۱	۶۸	-۶۴
شناسایی اقدامات گروهی علیه حاکمیت نظام	۳۵	۱۱	۳	۲	-	-
نظارت بر رعایت اصول امنیتی سیستم ارتباطی	۲۳۴	۱۴۷	۱۵۴	۲۶۵	۲۹۵	۱۱
نظارت بر حسن اجرای بخشنامه ها	۷۴۹	۷۶۱	۸۴۴	۱۰۵۱	۱۲۹۰	۲۳
شناسایی نقاط آسیب پذیر و ارائه راهکار	۳۳۶	۲۵۰	۳۲۱	۴۶۷	۶۰۷	۳۰
تعداد پرونده های مفتوح در مجامع قضایی	۸۱۷	۱۴۹۲	۱۰۴۸	۳۸۱	۴۰۱	۵
تعداد پرونده های مفتوح در هیت بدوی	۳۷	۶۴	۱۶۰	۲۰۶	۳۰۱	۴۶
برنامه مکانیزاسیون موضوعات تحت رسیدگی	۱۳	۱۴	۱	۳۴	۲۷	-۲۱
تعداد پرسنل صف و ستاد	۳۳۲۵۲	۲۶۴۴۶	۲۵۶۹۳	۴۰۸۷۶	۴۰۳۶۷	-۱
تعداد پرسنل منفک شده از سیستم	۳۶۱	۵۱۰	۵۶۹	۵۰۰	۴۴۴	-۱۱
تعداد پرسنل افزایش یافته به سیستم	۸۴۹	۱۷۵۷	۵۸۲	۵۶۹	۵۱۹	-۹
اقدامات رفاهی پرسنل	۱۰۶	۷۸۳	۴۰۸	۲۹۷	۲۵۲	-۱۵
ثبت نامه های وارده	۲۸۳۹۴	۲۹۴۵۴	۲۲۹۰۶	۲۱۳۰۹	۲۱۹۲۹	۳
ثبت نامه های صادره	۲۷۳۹۴	۲۰۹۱۷	۱۴۶۹۲	۱۸۹۵۷	۲۲۹۲۰	۲۱
تعداد پرسنل تایید صلاحیت شده	۱۸۴۴	۲۷۱۱	۲۸۱۴	۴۳۱۴	۶۲۳۴	۴۵
تعداد پرسنل رد صلاحیت شده	۳۵	۶۸	۲۷	۳	۵۱	۱۶۰۰

مرکز ارتباطات و امور بین الملل

آمار فعالیت های مرکز ارتباطات و امور بین الملل تهران در سال های ۹۲-۸۸

درصد تغییر	سال ۹۲	سال ۹۱	سال ۹۰	سال ۸۹	دبیرخانه کمیسیون نامگذاری
۲	۱۵۹	۱۵۶	۱۷۵	۸۸۶	ابلاغ مصوبات شورای اسلامی شهر تهران به مناطق و سازمان های مرتبط در خصوص نامگذاری و تغییر نام معابر(مورد)
۱۶	۵۱	۴۴	۵۴	۲۷	بازدید از معابر جهت تنظیم گزارش در خصوص نامگذاری و تغییر نام معابر و اماکن عمومی(مورد)
۱۰۰	۲۲	۱۱	۱۰	۹	برگزاری جلسات کمیسیون نامگذاری معابر و اماکن عمومی شهر تهران(مورد)
-۲	۱۹۷	۲۰۰	۱۸۹	۱۴۰	پرونده های تصویب شده توسط کمیسیون (فقره)
-۱۹	۵۱۰	۶۲۹	۵۵۹	۶۰۴	پیگیری و رسیدگی به پرونده های ارسالی به دبیرخانه کمیسیون(مورد)
۱۳	۶۷۰	۵۹۲	۳۷۸	۲۳۳	تهیه و تنظیم صورت جلسات ، گزارشات و مکاتبات مربوطه(مورد)
-۴۳	۸	۱۴	۱۸	۱۹	حضور در جلسات شورای اسلامی شهر تهران(مورد)
-۴۷	۸۰	۱۵۰	۱۲۳	۱۱۵	رسیدگی به درخواست های حضوری شهروندان
درصد تغییر	سال ۹۲	سال ۹۱	سال ۹۰	سال ۸۹	معاونت ارتباطات
۷۴	۴۷۷۲	۲۷۴۲	۲۲۵۲	۲۱۴۶	اخبار تولید شده توسط سایت شهر نوشت (عنوان)
-۲۹	۲۰۷۰	۲۹۲۲	۳۴۴۰	۹۶۲	ارسال جوابیه به پیام های مردمی - ارسالی به مناطق(مورد)
-۲۱	۴۵۰	۵۶۸	۷۶۴	۴۲۷	ارسال جوابیه به پیام های مردمی - پاسخ دریافت شده از مناطق(مورد)
-۲۷	۳۱۰	۴۲۳	۵۵۹	۴۲۷	ارسال جوابیه به پیام های مردمی - پاسخ درج شده در مطبوعات(مورد)
-۱۳	۴۵۶۰	۵۲۳۹	۲۰۶۰۲	۱۷۴۸۱	اسکن، آماده سازی و ارسال روزانه نسخه الکترونیکی اخبار رصد شده سایت های خبری و خبرگزاری ها برای اعضای شورای اطلاع رسانی (صفحه)
-۸	۱۵۶۰۰	۱۶۹۰۸	۱۶۵۴۵	۱۵۴۲۴	اسکن، آماده سازی و بارگذاری نسخه الکترونیک بریده جراید بروی سایت اینترنت شهرداری تهران(صفحه)
-۲	۲۷۴	۲۸۱	۲۸۰	۲۸۳	انتشار بولتن بریده جراید(شمارگان)
-۱۳	۲۴۴۳	۲۷۹۹	۲۲۳۱	۴۰۳۶	بارگذاری اخبار شهرداری تهران بر روی پورتال اینترنتی شهرداری تهران (www.tehran.ir) (عنوان)
۶	۵۱۶۱	۴۸۵۹	۴۱۸۶	۲۴۵۴	بارگذاری اخبار شهرداری تهران در صفحه اصلی سایت اینترنتی شهرداری تهران (www.tehran.iri) (عنوان)
۳۵	۴۲	۳۱	۲۶	۲۴	برگزاری نشست های خبری
۷	۳۰	۲۸	۵۰	۳۵	تحلیل محتوی مطبوعات، سایت ها و خبرگزاری ها (بولتن)
۳	۴۶۵	۴۵۱	۳۷۳	۲۳۸	دعوت از رسانه ها جهت پوشش خبری برنامه های شهرداری تهران (برنامه)
-۳۶	۷۴	۱۱۶	۹۷	۱۵۱	هماهنگی حضور مسئولین شهرداری در برنامه های صدا و سیما (برنامه)
۳۳	۴	۳	۳۶	۴۴	هماهنگی حضور مسئولین شهرداری در برنامه های رادیو صدای شهر (برنامه)
۹	۵۰	۴۶	۶۸	۵۱	تهیه و تولید بولتن بین الملل مدیریت شهری(شماره)
-۳۳	۱۲۰	۱۷۹	۱۳۷	۱۶۵	تهیه گزارشهای تحلیلی و توجیهی (مورد)

سالنامه آماری شهرداری تهران

درصد تغییر	سال ۹۲	سال ۹۱	سال ۹۰	سال ۸۹	معاونت بین الملل
-۷۷	۷	۳۱	۲۹	۲۵	اخذ ویزا (مورد)
-۷۵	۳۴	۱۳۷	۹۲	۹۸	اخذ ویزا (نفر)
-۶۲	۱۴۵	۳۸۶	۲۲۹	۱۸۲	ارسال و پاسخگویی به پیام های دیپلماتیک (عنوان)
۲۵	۲۵	۲۰	۲۵	۱۷	برگزاری ملاقات مقامات شهرداری تهران با مقامات خارجی(مورد)
-۴۹	۴۴	۸۷	۴۵	۵۶	برگزاری و شرکت در جلسات(مورد)
-۵۰	۹	۱۸	۹	۹	برگزاری/ شرکت در مراسم و میهمانی های بین المللی(مورد)
۸۹	۳۴	۱۸	۱۵۲	۳۱	پذیرش هیئت های خارجی(نفر)
۴۱۷	۳۱	۶	۱۱	۵	پذیرش هیئت های خارجی (هیات)
۱۱	۱۱۴۵	۱۰۲۸	۱۶۶۲	۳۳۳۲	پیگیری و مذاکرات داخلی و خارجی (تلفنی و حضوری)(مورد)
۴۷۱	۴۰	۷	۱۱	۵	تأمین مترجم حضوری در ملاقات ها و مراسم ها (برنامه)
-۴۸	۲۲۰	۴۲۰	۵۲۵	۵۰۳	ترجمه از فارسی به انگلیسی به عکس(صفحه)
۰	۱۷	۱۷	۲۷	۲۲	تنظیم برنامه بازدید هیئت ها و مقامات خارجی از پروژه های شهرداری تهران و امکان دیدنی شهر تهران(مورد)
-۷۸	۲	۹	۲	۷	تهیه و تنظیم قراردادهای همکاری دوجانبه(مورد)
۳۲	۱۴۳	۱۰۸	۹۱	۱۴۶	تهیه و تنظیم گزارش های کارشناسی و توجیهی(مورد)
۲۸	۸۰۰	۶۲۵	۵۷۳	۳۴۰	ویرایش و تأیید اخبار پورتال انگلیسی (WWW.Tehran.ir/en) (عنوان)
درصد تغییر	سال ۹۲	سال ۹۱	سال ۹۰	سال ۸۹	معاونت تبلیغات و انتشارات
-	توسط اداره کل پشتیبانی انجام می شود	توسط اداره کل پشتیبانی انجام می شود	۸۷	۸۰	آماده سازی تالار ایران زمین برای اجرای گردهمایی های واحدهای تابعه شهرداری
-۳۰	۷۰	۹۹	۱۱۳	۱۰۶	انجام تشریفات حضور شهردار محترم تهران در برنامه های شهرداری و مستندسازی، انجام تبلیغات، انتشارات و اطلاع رسانی برنامه ها (برنامه)
-۷۹	۲۰	۹۵	۱۲۵	۹۴	برگزاری مراسم و مناسبت ها، همایش ها و اجلاس های معاونت ها و ادارات کل ستادی (برنامه)
۰	۰	۰	۱۱۷	۲۹۶	چاپ بنر جهت اطلاع رسانی مناسبت های مذهبی و ملی در ساختمان های ستادی (تیراژ)
۲۶	۷۰۰	۵۵۷	۵۹۹	۶۰۹	نصب بنر جهت اطلاع رسانی مناسبت های مذهبی و ملی در ساختمان های ستادی (قطعه)
درصد تغییر	سال ۹۲	سال ۹۱	سال ۹۰	سال ۸۹	هماهنگی امور روابط عمومی مناطق
۲۵	۱۵	۱۲	۱۲	۱۵	برگزاری جلسات گردهمایی مدیران روابط عمومی واحدهای تابعه شهرداری تهران(مورد)
۶	۲۶۲۳۱	۲۴۶۳۲	۳۰۹۰۱	۳۲۴۶۰	مطالعه و ثبت و پردازش آمار ملاقات های مردمی روزهای دوشنبه شهرداران محترم مناطق(نفر)
۰	۱۲	۱۲	۱۲	۱۲	دریافت، پردازش، جمع بندی و رتبه بندی عملکرد روابط عمومی مناطق ۲۲ گانه و طبقه بندی مستندات دریافتی(مورد)

کار ویژه‌های معاونت ارتباطات سال ۹۲

الف - تعامل با رسانه ها:

ارتباط مستمر با رسانه ها در سه سطح رسانه های مکتوب/ مجازی / صدا و سیما ایجاد تعامل در تولید و باز نشر اخبار توسط رسانه ها ایجاد و تقویت ارتباط با رسانه ها به منظور انعکاس اخبار و پیشگیری از انتشار اخبار منفی علی الخصوص در صدا و سیما هماهنگی و تسهیل تهیه گزارش از فعالیت های شهری ارتباط با صدا و سیما جهت تولید برنامه های گزارشی - خبری جهت پوشش مستمر فعالیت های شهرداری هماهنگی و امکان سنجی جهت حضور مسئولین ارشد شهرداری در رسانه ها

ب - تحقق روابط عمومی الکترونیک و به کارگیری تکنیکهای نوین اطلاع رسانی در فضای مجازی از طریق:

انتشار اخبار، گزارش و تصاویر در:

سایت اصلی شهرداری تهران (www.tehran.ir)

سایت تهران سما (www.tehransama.ir)

پرتال داخلی شهرداری تهران (www.tehran.iri)

سایت شهرنوش (www.shahrnesht.iri)

سامانه پیام کوتاه: مهم ترین اخبار تولید شده در روابط عمومی که روزانه در سایت های تهران سما و شهرنوش درج می شود و همچنین اخبار پروژه های مهم شهری در قالب پیامک برای مدیران مسئول، سردبیران، دبیران سرویس و خبرنگاران حوزه شهری به صورت روزانه ۳ تا ۵ نوبت بسته به اهمیت اخبار به صورت لحظه ای ارسال می شود. علاوه بر سامانه اداره کل، نمونه این سامانه ها از طریق روابط عمومی مناطق برای شهروندان، شورایاران، ائمه جمعه و جماعات و معتمدین محلی ارسال می گردد.

سایت موبایل خبر شهرداری تهران: به منظور دسترسی آسان و سریع به اطلاعات و اخبار روزانه شهرداری تهران روزانه ۵ خبر مهم شهرداری در این سایت بارگذاری می شود.

انتشار تصاویر در آژانس عکس شهر (www.tehranpicture.com): به منظور ارائه چهره مناسب از تهران در حوزه بین المللی و دسترسی مناسب رسانه ها به تصاویر به روز شده پروژه های شهری و امکان آشنایی بصری شهروندان با اقدامات انجام شده و در حال انجام مدیریت شهری تهران آژانس عکس تهران به آدرس tehranpicture.com راه اندازی شده است. علاوه بر نیروهای ثابتی که روزانه برای این سایت عکس تولید می کنند، سایت به صورت یک شبکه گسترده اجتماعی عمل می کند که امکان عضویت عکاسان شهری در آن به شکل افتخاری و داوطلبانه امکان پذیر است و امکان ارتباط عکاسان با یکدیگر، ایجاد بازار خرید اینترنتی عکس و انتخاب عکس برتر بر مبنای دادن امتیاز توسط اعضا و آموزش عکاسی در آن دیده شده است.

سامانه آرشیو عکس شهرداری تهران: یکی از موضوعات مهم در بحث ثبت تاریخی و مستندسازی شهر تهران با توجه به تغییراتی که به صورت هفتگی و ماهانه در سطح شهر تهران ایجاد می شود، داشتن آرشیو مناسبی از ثبت رویدادهای شهر به صورت تصویر و به صورت مشخص عکس است. در سطح شهرداری تهران تمامی روابط عمومی های مناطق ۲۲گانه، معاونتها، سازمانها، شرکتها و ادارات کل اقدام به تولید تصاویر انبوه در مناسبتها و موضوعات مختلف می نمایند که عمدتاً به شکل آرشیوهای غیر قابل دسترسی ذخیره می شدند لذا سامانه آرشیو عکس شهرداری تهران تحت اینترانت داخلی شهرداری ایجاد شد تا تمامی تصاویر تولیدی قابلیت بازیابی و جستجو برای تمامی بخشهای شهرداری تهران را داشته باشد.

ج - اطلاع رسانی به مدیران شهرداری تهران از طریق تولید:

بولتن رصد اخبار از سایتها و خبرگزاریها

بولتن روزانه بریده جراید

بولتن بین الملل مدیریت شهری

گزارش های تحلیلی و توجیهی

گزارش تحلیل محتوی مطبوعات، خبرگزاریها، سایت های خبری و برنامه های صدا و سیما در حوزه مدیریت شهری.

گزارش رصد ۲۴ ساعته برنامه های سیما در حوزه اخبار شهری و گزارش تحلیل روزانه محتوی برنامه های سیمادر خصوص مدیریت شهری

کار ویژه های معاونت بین الملل سال ۹۲

راه اندازی سرای ارتباطات و دیپلماسی شهری
 هماهنگی سفرها و دیدارهای خارجی (جهان شهری) با هدف اطلاع از آخرین دستاوردها و تجارب شهرهای جهانی برای مدیران شهرداری
 برگزاری نمایشگاه های بین المللی حوزه شهری
 دیپلماسی شهری و دبیرخانه مجمع شهرداران آسیایی با هدف ارتقاء سطوح ارتباط شهرداری تهران با کلان شهرهای جهان بخصوص شهرداران آسیایی
 برگزاری رویدادهای بین المللی در تهران از جمله هفته دوستی ملل و نشست شهرداران DA
 شرکت در رویدادهای بین المللی خارج از کشور
 برند سازی و تصویر سازی مثبت از شهر تهران در عرصه بین الملل
 تولید و انتشار فتوکلیپ و ویدیو کلیپ های حرفه ای برای معرفی جهانی تهران به زبان های انگلیسی و عربی
 همکاری با رسانه های بین المللی برای تهیه فیلم و کلیپ های حرفه ای و بین المللی از تهران
 برنامه ریزی و اجرای دوره های آموزشی برای مدیران و کارکنان مدیریت شهری شهرهای منطقه ، دوست و خواهر خوانده
 برگزاری نشست ها و ملاقات های مستمر با سفرا و نمایندگان سیاسی مستقر در تهران با هدف توسعه مناسبات و تبادل تجربیات

کارویژه های معاونت تبلیغات و انتشارات سال ۹۲

تهیه و طراحی کمپین های تبلیغاتی برای معرفی پروژه های انجام شده شهرداری به شهروندان
 تهیه تبلیغات تصویری، کلیپ ، تیزر، ویدئو گرافی، هنرهای تصویری برای پروژه های احداث شده برای برنامه های کمپین
 راه اندازی آلتیه هنری برای فعالیت های تبلیغاتی
 تشکیل شورای تبلیغات شهرداری تهران
 تامین هدایای تبلیغاتی مناسب با جامعه هدف
 انسجام در فعالیت های سمعی و بصری شهرداری تهران از طریق آژانس عکس تهران
 تولید و تدوین متون اطلاع رسانی ویژه مرکز و امکان نشر و بازتاب آن در یکی از ضمیمه های روزنامه همشهری
 برگزاری نمایشگاه ها، دستاوردها و اقدامات شهرداری تهران
 تهیه و نشر الکترونیک دانشنامه تهران شهر جهان
 مقاله نویسی، داستان نویسی با موضوعات شهری (ویژه کارکنان)
 برگزاری برنامه های اوقات فراغت ویژه فرزندان همکار

کار ویژه های دبیرخانه کمیسیون نامگذاری سال های ۹۲-۸۹

عنوان	سال ۸۹	سال ۹۰	سال ۹۱	سال ۹۲	درصد تغییر
معابر نامگذاری شده به نام غیرشهید	۴۰۴	۵۶	۷۰	۷۵	۷
معابر نامگذاری شده به نام شهدا	۲۰۹	۱۳۰	۲۷۰	۲۰۰	-۲۶
کل معابر و اماکن عمومی نام گذاری	۶۱۳	۱۸۶	۳۳۷	۳۵۰	۴

کار ویژه های امور آموزشی سال های ۹۲-۸۹

عنوان	سال ۸۹	سال ۹۰	سال ۹۱	سال ۹۲	درصد تغییر
برگزاری دوره های آموزش عمومی	۲۰۰	۱۸۸	۲۱۰	۱۹۵	-۷
برگزاری دوره های آموزش تخصصی	۵۱۰	۴۸۰	۴۹۲	۵۰۵	۳

ستاد توانمند سازی زنان سرپرست خانوار

برنامه های توانمند سازی و کار آفرینی در سال های ۹۰-۹۲

توضیحات	درصد تغییر ۹۱-۹۲	تعداد مخاطبین			عنوان
		تعداد مخاطبین	سال ۹۲	سال ۹۱	
	۳	۳۵۸۸	۳۴۸۶	۲۳۵۷	دوره های آموزشی
واسپاری برگزاری اردو به مناطق به جز اردوهای تخصصی	-۲۷	۶۷۷۵	۹۳۱۶	۷۹۱۱	برگزاری مراسم و مناسبتها- اردو و بازدید

بازارچه های موقت و دائم فعال در مناطق در سال های ۹۰-۹۲

درصد تغییر ۹۱-۹۲	سال ۹۲	سال ۹۱	سال ۹۰	عنوان
۱۵	۷۰	۶۱	۶۷	تعداد بازارچه های خود اشتغالی
۳	۱۱۰۰	۱۰۷۱	۶۱۶	تعداد غرف
۲۴	۱۳۳۲	۱۰۷۱	۶۱۶	تعداد بانوان شاغل در غرف (نفر)

امور حمایتی، فرهنگی و آموزشی برای بانوان سرپرست خانوار در سال های ۹۰-۹۲

توضیحات	درصد تغییر ۹۱-۹۲	سال ۹۲	سال ۹۱	سال ۹۰	عنوان
تعداد نفرات بهره مند شده از خدمات حمایتی به دلیل تغییر رویکرد توانمندسازی به سمت کاهش خدمات حمایتی کاسته شده است.	-۴۴	۳۰۰۹۱	۵۳۷۴۳	۴۲۶۹۸	تعداد بانوان بهره مند شده از خدمات حمایتی
	۲	۲۱۳۴۷	۲۰۹۵۲	۲۳۹۸۰	تعداد تسهیلات مالی اعطاء شده (کارت های اعتباری، بن های هدیه و..)
	۳۱	۱۲۳	۹۴	۸۷	تعداد مراکز مهارت آموزی کوثر (مرکز)
به دلیل افزایش بازارچه ها جذب مراکز دیگر شده اند.	-۳۵	۱۲۰۰	۱۸۳۶	۱۳۹۲	زنان سرپرست خانوار مشغول به کار در مراکز کوثر (نفر)
بنا به درخواست	-۷۲	۳۰۸۹	۱۰۹۲۷	۶۷۵۲	تعداد تسهیلات آموزشی اعطاء شده
	-۴۵	۲۴۲۹	۴۴۵۴	۴۹۳۲	تعداد بانوان بهره مند شده از خدمات مددکاری و مشاوره
	۴۳	۶۳۸	۴۴۶	۳۱۶	تعداد افراد عضو در طرح نذر فرهنگی
	۱۹۷	۳۰۴۱	۱۰۲۵	۷۶۱	تعداد خدمات ارایه شده توسط افراد عضو در طرح نذر فرهنگی

دوره های آموزشی برگزار شده برای زنان سرپرست در سال های ۹۰-۹۲ (نفر ساعت آموزش)

توضیحات	درصد تغییر ۹۱-۹۲	سال ۹۲	سال ۹۱	سال ۹۰	عنوان
	-۱۹	۱۶۷۷۵	۲۰۸۱۲	۱۷۵۸۰	ارتقاء سطح آگاهی های اجتماعی
	۳۹	۱۴۶۵۷	۱۰۵۶۳	۸۰۳۸	دوره های تحصیلی (ادامه تحصیل، ضعف تحصیلی، کلاس کنکور، زبان)
	۲	۳۰۱۰۰	۲۹۴۳۴	۱۹۸۰۴	دوره های مبتنی بر مهارت آموزی

تعداد پیام به تفکیک ماهیت پیام در سال های ۹۰-۹۲

ماهیت پیام	سال ۹۰	درصد سهم	سال ۹۱	درصد سهم	سال ۹۲	درصد سهم	درصد تغییر
توسعه ای	۱۱۰۸۳۲	۸	۱۴۶۳۹۳	۹	۱۸۷۰۹۰	۱۲	۲۸
کنترل عملکرد	۲۶۰۱۲۹	۱۸	۳۰۹۱۸۶	۱۹	۳۲۱۵۲۹	۲۰	۴
نگهداری	۱۰۳۹۸۰۸	۷۴	۱۱۹۷۳۰۷	۷۲	۱۰۸۰۳۸۸	۶۸	-۱۰
جمع	۱۴۱۰۷۶۹	۱۰۰	۱۶۵۲۸۸۶	۱۰۰	۱۵۸۹۰۰۷	۱۰۰	-۴

تعداد پیام های ۱۳۷ به تفکیک موضوع خبر در سال های ۹۰-۹۲

خبر	سال ۹۰	درصد سهم	سال ۹۱	درصد سهم	سال ۹۲	درصد سهم	درصد تغییر
اتوبوس	۱۵۴۴۶	۱,۰۹	۱۴۶۰۸	۰,۸۸	۱۳۰۵۴	۰,۸۲	-۱۱
اطلاع رسانی و مشارکتهای شهروندی	۵۸	۰,۰۰	۷۴	۰,۰۰	۱۱۰۵	۰,۰۷	۱۳۹۳
ایثارگران	۸	۰,۰۰	۱۶	۰,۰۰	۵۱	۰,۰۰	۲۱۹
آب گرفتگی و آب افتادگی	۶۳۵۹۶	۴,۵۱	۶۷۱۲۴	۴,۰۶	۵۴۲۷۹	۳,۴۲	-۱۹
آتش نشانی	۱۲۱	۰,۰۱	۱۴۴	۰,۰۱	۲۳۹	۰,۰۲	۶۶
آسفالت	۱۴۸۳۷۷	۱۰,۵۲	۱۵۵۰۰۴	۹,۳۸	۱۴۵۹۳۰	۹,۱۹	-۶
آسیبهای اجتماعی	۱۵۷۲۶	۱,۱۱	۱۲۱۵۹	۰,۷۴	۱۲۷۱۷	۰,۸۰	۵
آموزش و کارآفرینی	۲۸	۰,۰۰	۲۹	۰,۰۰	۴۹	۰,۰۰	۶۹
بانک شهر	۸۷	۰,۰۱	۷۷	۰,۰۰	۹۹	۰,۰۱	۲۹
برج میلاد	۱۷	۰,۰۰	-	-	-	-	-
برف	۲۳۶۷۵	۱,۶۸	۱۳۶۷۵	۰,۸۳	-	-	-
پارکها و فضای سبز	۴۰۴۹۳	۲,۸۷	۴۳۲۷۹	۲,۶۲	۸۸۶۴۲	۵,۵۸	۱۰۵
پارکبانهها و پارکینگ	۲۷۱۱	۰,۱۹	۳۱۵۷	۰,۱۹	۳۴۰۳	۰,۲۱	۸
پرندگان زینتی	۱۲	۰,۰۰	۱۳	۰,۰۰	۲۵	۰,۰۰	۹۲
پیامهای ورزشی	۱۶۶۹	۰,۱۲	۱۷۶۴	۰,۱۱	۱۸۸۵	۰,۱۲	۷
پیک بادپا	۹۰	۰,۰۱	۷۲	۰,۰۰	۵۴	۰,۰۰	-۲۵
پیمانکاران	۲۲	۰,۰۰	۱۷	۰,۰۰	۲۲	۰,۰۰	۲۹
تاکسی	۲۲۷۷	۰,۱۶	۲۴۳۳	۰,۱۵	۲۳۰۲	۰,۱۴	-۵
ترافیک	۷۸۱۱	۰,۵۵	۶۹۵۶	۰,۴۲	۷۰۲۳	۰,۴۴	۱
ترمینال	۳۴۸	۰,۰۲	۳۲۲	۰,۰۲	۳۳۵	۰,۰۲	۴
تغییر کاربری	۲۰۳۶۴	۱,۴۴	۱۹۶۷۶	۱,۱۹	۱۸۸۱۴	۱,۱۸	-۴
تفکیک و باز یافت	۲۵۰۸۹	۱,۷۸	۲۵۳۱۳	۱,۵۳	۲۵۷۸۴	۱,۶۲	۲
جمع آوری و نصب	۱۸۶۵۷۵	۱۳,۲۳	۲۱۴۳۲۱	۱۲,۹۷	۲۱۲۲۳۴	۱۳,۳۶	-۱

حوزه شهردار

تعداد پیام های ۱۳۷ به تفکیک موضوع خبر در سال های ۹۰-۹۲

درصد تغییر	درصد سهم	سال ۹۲	درصد سهم	سال ۹۱	درصد سهم	سال ۹۰	خبر
۱۰	۴,۵۹	۷۲۸۷۸	۴,۰۲	۶۶۴۰۸	۴,۰۰	۵۶۴۱۰	حیوانات
-۳	۶,۹۰	۱۰۹۵۹۶	۶,۸۱	۱۱۲۶۲۹	۵,۵۴	۷۸۰۹۶	درخت
۲۶۳	۰,۰۰	۵۸	۰,۰۰	۱۶	۰,۰۰	۱۹	رفاهی
۷	۰,۰۰	۴۹	۰,۰۰	۴۶	۰,۰۰	۴۱	روزنامه همشهری
-۴۱	۶,۴۴	۱۰۲۳۴۸	۱۰,۴۹	۱۷۳۳۴۵	۸,۸۳	۱۲۴۵۱۳	زباله و ضایعات
-۲	۷,۵۰	۱۱۹۱۹۸	۷,۳۷	۱۲۱۷۸۸	۶,۹۶	۹۸۱۷۸	ساخت و ساز
-۱۰۰	۰,۰۰		۰,۰۴	۶۳۸	۰,۰۵	۷۳۸	سازمان فرهنگی و هنری
۶	۷,۵۷	۱۲۰۲۹۹	۶,۸۸	۱۱۳۷۰۵	۷,۶۰	۱۰۷۲۵۰	سد معبر
-۱۹	۰,۰۱	۲۰۱	۰,۰۲	۲۴۸	۰,۰۲	۲۷۹	سلامت
۱۷	۲,۰۷	۳۲۸۸۹	۱,۷۰	۲۸۱۳۰	۱,۸۷	۲۶۳۳۹	شستشو
-۹۳	۰,۰۰	۲۰	۰,۰۲	۲۷۳	۰,۱۸	۲۶۰۱	شکایات
-۲۷	۰,۹۰	۱۴۳۴۱	۱,۱۸	۱۹۵۵۰	۱,۶۵	۲۳۲۷۶	طرح جمع آوری کالا
۱۷۷	۰,۰۳	۴۹۶	۰,۰۱	۱۷۹	۰,۰۱	۱۸۳	طرحها و پیشنهادات
-۲۸	۰,۰۴	۶۰۵	۰,۰۵	۸۴۵	۰,۰۶	۸۲۳	عوارض و ممیزی
۹۲	۲,۹۰	۴۶۱۱۵	۱,۴۵	۲۴۰۲۴	۰,۹۸	۱۳۸۵۹	فروشگاه شهروند
-۲۰	۰,۵۶	۸۹۵۱	۰,۶۷	۱۱۱۳۸	۰,۷۴	۱۰۴۶۱	کارگران
۸۹	۰,۰۳	۴۸۷	۰,۰۲	۲۵۷	۰,۰۳	۳۶۹	کارمندان
۱۵	۰,۰۱	۱۸۴	۰,۰۱	۱۶۰	۰,۰۱	۱۸۷	کنترل کیفیت هوا
-۲۷	۴,۱۰	۶۵۱۱۵	۵,۴۲	۸۹۶۱۰	۴,۳۹	۶۱۹۵۷	لایروبی
-	۲,۶۶	۴۲۲۹۶	-	-	-	-	لغزندگی
۷۲۸۲۴	۰,۰۰	۱۲	۰,۰۰	۵۸	۰,۰۰	۶۰	ماده صد
-۹۹	۰,۱۷	۲۷۶۵	۰,۱۲	۱۹۶۴	۰,۰۹	۱۳۹۶	مترو
۸۶	۰,۰۰	۱۳	۰,۰۰	۷	۰,۰۰	۲۰	مراکز خرید و فروش خودرو
-۲	۰,۰۲	۲۴۲	۰,۰۱	۲۴۷	۰,۰۱	۱۹۹	مردگان
-۲	۵,۷۵	۹۱۴۰۵	۵,۶۷	۹۳۶۵۰	۵,۴۹	۷۷۴۹۷	مرمت و ترمیم
۱۴	۱,۷۷	۲۸۰۹۳	۱,۵۰	۲۴۷۲۷	۱,۵۳	۲۱۵۵۳	مزاممت
۱۲	۰,۰۰	۱۹	۰,۰۰	۱۷	۰,۰۰	۴۵	معاینه فنی
۴	۰,۲۹	۴۶۱۹	۰,۲۷	۴۴۵۸	۰,۳۴	۴۸۲۲	میادین و بازار میوه و تره بار
۱	۱,۴۰	۲۲۲۹۵	۱,۳۳	۲۲۰۵۱	۱,۱۱	۱۵۶۱۲	نصب علائم ایمنی
-۳۰	۷,۱۷	۱۱۳۸۵۳	۹,۸۳	۱۶۲۴۲۵	۹,۱۸	۱۲۹۴۴۲	نظافت
۹۸	۰,۰۱	۹۷	۰,۰۰	۴۹	۰,۰۰	۴۴	نکات ایمنی
-	۰,۰۱	۱۷۹	-	-	-	-	طرح میدان امام حسین (ع)
-	۰,۰۴	۶۲۲	-	-	-	-	نامشخص
-۴	۱۰۰	۱۵۸۸۳۸۶	۱۰۰	۱۶۵۲۸۸۵	۱۰۰	۱۴۱۰۷۶۹	جمع

تعداد پیام های ۱۳۷ به تفکیک واحد اجرای پیام در سال های ۹۰-۹۲

واحد	سال ۹۰	درصد سهم	سال ۹۱	درصد سهم	سال ۹۲	درصد سهم	درصد تغییر
ساختار سازمانی	۱۷	۰	-	-	-	-	-
شهرداری تهران	۶۵۳	۱	۱۵۰	۰	۴۹۱	۱	۲۲۷
معاونت مالی و اداری	۱۲۴۴	۲	۱۱۳۷	۲	۱۱۴۹	۲	۱
معاونت فنی و عمرانی	۱۲۸۶	۲	۱۳۸۳	۲	۱۸۸۳	۳	۳۶
معاونت شهرسازی و معماری	۶۵	۰	۶۸	۰	۵۸	۰	-۱۵
معاونت هماهنگی و برنامه ریزی	۱۶	۰	۱۵	۰	۳۰	۰	۱۰۰
معاونت حمل و نقل و ترافیک	۱۱۷۷۴	۱۶	۷۹۰۷	۱۴	۷۲۸۱	۱۰	-۸
معاونت خدمات شهری	۱۰۰۶۰	۱۴	۸۵۶۳	۱۵	۵۱۹۱	۷	-۳۹
معاونت امور اجتماعی و فرهنگی	۲۱۶۳	۳	۲۲۳۲	۴	۳۰۲۴	۴	۳۵
سازمان پارکها و فضای سبز شهر تهران	۳	۰	۱	۰	۲	۰	۱۰۰
سازمان میداين میوه و تره بار	۱۸۵۹	۳	۲۰۴۶	۴	۱۸۰۰	۲	-۱۲
سازمان زیباسازی شهر تهران	۲۹۰۷	۴	-	-	-	-	-
شرکت کنترل کیفیت هوا	-	-	-	-	۶۰۴	۱	-
مدیریت ابلاغ مرکز	-	-	-	-	۱۷	۰	-
اداره کل دفتر شهردار	۳۶۸۲	۵	۱۴۸۹	۳	۱۳۷۴	۲	-۸
شرکت شهروند	۱۳۷۷۱	۱۹	۲۳۸۶۶	۴۳	۴۵۶۶۰	۶۱	۹۱
شرکت ساماندهی صنایع و مشاغل شهر	۱۹۷۴۰	۲۷	-	-	۲	۰	-
سازمان مدیریت پسماند	۷۲	۰	-	-	-	-	-
اتوبوسرانی مناطق	۲۸۲۷	۴	۶۷۲۳	۱۲	۵۹۲۷	۸	-۱۲
جمع	۷۲۱۳۹	۱۰۰	۵۵۵۸۰	۱۰۰	۷۴۴۹۳	۱۰۰	۳۴

حوزه شهردار

تعداد پیام های ۱۳۷ به تفکیک واحد اجرای پیام در سال های ۹۰-۹۲

واحد	سال ۹۰	درصد سهم	سال ۹۱	درصد سهم	سال ۹۲	درصد سهم	درصد تغییر
منطقه ۱	۱۰۱۵۰۰	۸	۱۱۶۴۴۸	۷	۱۲۸۸۰۲	۹	۱۱
منطقه ۲	۱۱۶۶۹۲	۹	۱۵۷۶۴۲	۱۰	۱۳۳۴۴۸	۹	-۱۵
منطقه ۳	۷۵۶۴۰	۶	۸۰۹۱۹	۵	۷۶۶۵۰	۵	-۵
منطقه ۴	۱۱۷۸۲۵	۹	۱۳۵۲۲۶	۸	۱۳۷۲۶۱	۹	۲
منطقه ۵	۱۱۲۷۳۳	۸	۱۴۱۸۹۱	۹	۱۱۸۶۱۰	۸	-۱۶
منطقه ۶	۵۸۰۹۹	۴	۶۳۸۹۶	۴	۶۴۰۴۸	۴	۰
منطقه ۷	۶۲۴۰۰	۵	۶۹۶۷۵	۴	۶۹۳۲۹	۵	۰
منطقه ۸	۵۶۰۲۵	۴	۶۶۸۶۱	۴	۶۰۱۱۹	۴	-۱۰
منطقه ۹	۲۹۴۸۹	۲	۳۸۵۶۴	۲	۳۹۴۸۳	۳	۲
منطقه ۱۰	۶۴۳۳۹	۵	۷۴۰۵۲	۵	۶۷۰۵۲	۴	-۹
منطقه ۱۱	۶۰۸۷۷	۵	۷۲۱۸۵	۵	۷۶۳۵۰	۵	۶
منطقه ۱۲	۷۲۵۰۶	۵	۸۳۳۹۱	۵	۸۳۲۱۵	۵	۰
منطقه ۱۳	۳۵۸۵۸	۳	۴۳۲۵۱	۳	۳۹۷۸۲	۳	-۸
منطقه ۱۴	۷۴۳۶۴	۶	۹۲۱۷۷	۶	۷۲۸۲۹	۵	-۲۱
منطقه ۱۵	۷۰۱۲۸	۵	۸۶۳۲۲	۵	۸۱۳۹۲	۵	-۶
منطقه ۱۶	۳۵۴۴۹	۳	۴۵۵۳۷	۳	۴۰۷۶۷	۳	-۱۰
منطقه ۱۷	۳۵۳۸۵	۳	۴۵۰۲۳	۳	۴۱۷۰۷	۳	-۷
منطقه ۱۸	۴۲۹۵۴	۳	۵۱۴۰۹	۳	۵۵۴۸۲	۴	۸
منطقه ۱۹	۲۵۹۹۰	۲	۳۰۷۹۹	۲	۲۹۸۵۶	۲	-۳
منطقه ۲۰	۴۹۶۳۳	۴	۵۹۳۰۹	۴	۵۳۱۰۴	۴	-۱۰
منطقه ۲۱	۲۳۰۰۴	۲	۲۴۴۶۵	۲	۲۳۹۶۴	۲	-۲
منطقه ۲۲	۱۷۴۹۶	۱	۱۸۲۶۵	۱	۲۱۳۲۶	۱	۱۷
جمع	۱۳۳۸۳۸۶	۱۰۰	۱۵۹۷۳۰۷	۱۰۰	۱۵۱۴۵۷۶	۱۰۰	-۵

مقایسه گروه موضوع پیام در سال های ۹۰-۹۲

تعداد پیام	گروه موضوع
۹۴۹۱۸	راهنمایی و ارشاد
۶۹۹۴۳	انتقاد
۱۱۸۶۱	تقدیر و تشکر
۱۱۶۵۷	شکایت
۵۱۱۰	مزاحمت
۱۸۲۶	پیشنهاد

تعداد پیام به تفکیک حوزه ها در سال های ۹۰-۹۲

تعداد پیام	حوزه	تعداد پیام	حوزه
۱۱۱	اداره کل دفتر شهردار تهران	۴۶۵۳۱	معاونت هماهنگی و امور مناطق
۱۰۶	سازمان بازرسی	۲۲۴۳۶	معاونت حمل و نقل و ترافیک
۹۵	شورای اسلامی شهر	۳۰۹۹	معاونت خدمات شهری
۴۱	شرکت همشهری	۱۷۲۴	معاونت مالی و اقتصادی شهر
۲۱	اداره کل روابط عمومی	۱۵۹۳	معاونت اجتماعی و فرهنگی
۸	سازمان خدمات اجتماعی رفاهی شهرداری تهران	۸۲۷	معاونت توسعه منابع انسانی
۶	اداره امنیت داخلی حراست	۵۹۶	معاونت شهرسازی
۶	ستاد مرکزی توانمند سازی بانوان	۴۷۱	معاونت برنامه ریزی و توسعه شهری
۴	بانک شهر	۴۲۴	معاونت فنی و عمران
۳	سازمان پیشگیری و مدیریت بحران شهر تهران	۲۴۶	اداره کل حراست شهرداری تهران
۳	سامانه ۱۸۸۸	۲۰۸	سامانه ۱۳۷
۷۸۱۵۵	جمع		

حوزه شهردار

مقایسه سالیانه پیام به تفکیک منطقه در سال های ۹۰-۹۲

منطقه	سال ۹۰	درصد سهم	سال ۹۱	درصد سهم	سال ۹۲	درصد سهم	درصد تغییر
منطقه ۱	۲۸۶۴	۶	۳۶۳۱	۷	۳۵۷۸	۷	-۱
منطقه ۲	۳۹۲۳	۸	۵۶۹۹	۱۲	۴۴۹۸	۹	-۲۱
منطقه ۳	۳۸۶۳	۸	۲۹۹۴	۶	۲۸۵۳	۶	-۵
منطقه ۴	۳۵۱۳	۷	۳۵۹۱	۷	۴۲۱۶	۹	۱۷
منطقه ۵	۴۵۸۵	۱۰	۵۱۲۱	۱۱	۳۷۴۷	۸	-۲۷
منطقه ۶	۲۰۶۲	۴	۲۶۴۶	۵	۲۰۲۴	۴	-۲۴
منطقه ۷	۳۲۳۹	۷	۲۵۷۸	۵	۲۶۹۸	۶	۵
منطقه ۸	۱۷۹۱	۴	۱۶۳۱	۳	۱۶۸۷	۴	۳
منطقه ۹	۹۶۱	۲	۱۰۴۳	۲	۱۰۳۲	۲	-۱
منطقه ۱۰	۲۰۱۶	۴	۱۷۹۵	۴	۲۰۸۸	۴	۱۶
منطقه ۱۱	۱۷۶۸	۴	۱۹۶۰	۴	۱۹۳۶	۴	-۱
منطقه ۱۲	۲۵۳۷	۵	۲۴۸۳	۵	۲۶۰۲	۵	۵
منطقه ۱۳	۱۳۲۴	۳	۱۱۸۷	۲	۱۲۲۸	۳	۳
منطقه ۱۴	۱۷۸۴	۴	۲۲۶۲	۵	۲۱۵۸	۵	-۵
منطقه ۱۵	۲۳۵۶	۵	۲۲۲۵	۴	۲۴۲۴	۵	۹
منطقه ۱۶	۱۷۲۲	۴	۱۴۵۹	۳	۱۳۰۶	۳	-۱۰
منطقه ۱۷	۹۷۱	۲	۹۵۲	۲	۱۰۰۲	۲	۵
منطقه ۱۸	۱۴۳۳	۳	۱۵۳۱	۳	۱۷۸۶	۴	۱۷
منطقه ۱۹	۱۲۶۰	۳	۱۳۲۴	۳	۱۱۲۱	۲	-۱۵
منطقه ۲۰	۲۱۴۵	۴	۱۸۲۷	۴	۱۷۹۳	۴	-۲
منطقه ۲۱	۹۴۹	۲	۱۰۷۰	۲	۹۰۰	۲	-۱۶
منطقه ۲۲	۷۳۲	۲	۱۱۴۶	۲	۱۰۶۵	۲	-۷
جمع	۴۷۷۹۸	۱۰۰	۵۰۱۵۵	۱۰۰	۴۷۷۴۲	۱۰۰	-۵

برگزاری همایش های داخلی و بین المللی، جشنواره ها کارگاه های آموزشی سال ۹۲

ردیف	عنوان	تاریخ برگزاری
۱	ششمین جشنواره ملی و دومین جشنواره بین المللی برترین های پژوهش و نوآوری در مدیریت شهری	۹۲/۹/۲۵
۲	ارائه ساختار جدید تشکیلات شهرداری تهران	۹۲/۲/۲۵
۳	تبیین فرآیند انجام پژوهش در حوزه مناطق	۹۲/۳/۱
۴	آموزش روش مطالعات عرضه سنجی ترافیکی در تهران	۹۲/۴/۵
۵	ساز و کار استفاده از پروژه های محرک و پرچم در توسعه شهری	۹۲/۴/۱۲
۶	مطالعه و بررسی الگوهای مناسب رفتاری شهروندان در برابر زلزله	۹۲/۴/۱۷
۷	تامین امنیت اجتماعی کودکان در فضاهای عمومی شهر تهران	۹۲/۵/۲۳
۸	ایجاد توسعه مراکز آزمون های ادواری سامانه های سوخت رسانی CNG برای انواع خودرو	۹۲/۵/۳۰
۹	طبقه بندی مشاغل شهرداری تهران به روش ONE	۹۲/۶/۶
۱۰	بازخوانی چشم انداز، اهداف و راهبردهای طرح جامع در طرح تفصیلی	۹۲/۶/۲۰
۱۱	کلانشهرها در چشم انداز ۲۰ ساله نظام جمهوری اسلامی ایران	۹۲/۶/۲۷
۱۲	بررسی شاخص های فضاهای بدون دفاع شهری و روش های سنجش آن ها	۹۲/۷/۲۲
۱۳	همایش ملی ابعاد و مسائل حمل و نقل شهری	۹۲/۸/۱
۱۴	روش های لکه گیری و درزگیری روسازی آسفالتی و منتهول ها	۹۲/۸/۸
۱۵	آشنایی با فرآیند تولید محصولات ارگانیک	۹۲/۸/۱۵
۱۶	رویکرد اسلامی-ایرانی در تدوین ضوابط ساخت و ساز شهری	۹۲/۸/۲۰
۱۷	راهکارهای ارتقاء مدل سنجش سلامت و فساد اداری شهرداری تهران	۹۲/۸/۲۹
۱۸	بررسی شاخص های فرهنگی واجتماعی شهر اسلامی-ایرانی	۹۲/۱۰/۴
۱۹	ضوابط و معیارهای طراحی روش های نوین جمع آوری و مدیریت رواناب های سطحی	۹۲/۱۰/۱۸
۲۰	بررسی آثار بیرونی پروژه های شهری بر اقتصاد شهری	۹۲/۱۰/۲۳
۲۱	ایمنی بازار تهران، ضرورت ها و چالش ها	۹۲/۱۰/۲۵
۲۲	شناسایی اصول و بازنگری در مقررات طرح جامع با تاکید بر تغییرات علمی در دهه ۹۰	۹۲/۱۱/۲
۲۳	مشارکت شهروندان و توانمند سازی مدیریت محله	۹۲/۱۱/۱۴
۲۴	رویکردها و راهکارهای انتقال صنایع ناسازگار	۹۲/۱۱/۱۶

ترجمه کتاب و متون ادبیات دانش تخصصی در حوزه مدیریت شهری سال ۹۲

ردیف	عنوان کتاب	درصد پیشرفت
۱	قوانین مدیریت شهری کلانشهرهای استانبول و ستول	۹۰
۲	قانون خودگردانی محلی کلانشهر توکیو	۹۰
۳	قوانین شهرداری کلانشهر لندن	۹۰
۴	سیستم‌های مکانی پشتیبان تصمیم: اصول و کاربردها	۷۰
۵	راهنمای اقتصاد شهری	۷۰
۶	شهرهای در حال جهانی شدن	۷۰
۷	شهرها و مصرف	۷۰
۸	توسعه بدون خودرو	۷۰
۹	حکمرانی شهری در اروپا	۷۰
۱۰	آیا چمن سبزتر است؟	۷۰
۱۱	سرمایه گذاری بر روی پارک‌ها	۷۰
۱۲	نظریه شهری، تجربه شهری	۷۰
۱۳	Principles of Emergency Management Hazard Specific Issues and Mitigation Strategies	۷۰
۱۴	برنامه ریزی شهری برای مدیران شهر	۷۰
۱۵	طراحی سیاست‌های عمومی	۷۰
۱۶	The Dynamics of complex Urban Systems	۷۰
۱۷	Cities and the Urgent Challenges of Climate Change	۷۰
۱۸	Planning, Connecting and Financing Cities-Now Priorities for City Leaders	۵۰
۱۹	Handbook of Traffic Psychology	۵۰

تالیف کتاب و متون ادبیات دانش تخصصی در حوزه مدیریت شهری در سال ۹۲

ردیف	عنوان کتاب	درصد پیشرفت
۱	مدیریت محلی و حکمروایی شهری	۹۰
۲	گزارش توجیهی پیش نویس قانون جامع مدیریت شهری	۹۰
۳	بازآرایی روابط دولت و شهرداری‌ها در ایران - جلد اول	۹۰
۴	بازآرایی روابط دولت و شهرداری‌ها در ایران - جلد دوم	۷۰
۵	نظام نامه سنجش سلامت و فساد اداری شهرداری تهران	۷۰
۶	میانی توسعه پایدار با تأکید بر محیط زیست شهری	۹۰
۷	حسابداری محیط زیست در شهرداری تهران	۹۰
۸	کتابچه موضوعات اجتماعی و فرهنگی شهر تهران به همراه RFP مربوطه	۵۰
۹	سیستم مدیریت و کنترل هوشمند خرابی پل	۵۰
۱۰	بررسی و نقد طرح‌های جامع تهران	۲۰
۱۱	انجام فاز دوم تدوین کتاب راهبردهای کلان اقتصاد و برنامه‌ریزی	۵۰
۱۲	کتاب ifp و پروپوزال پایان‌نامه‌های مرکز سال ۹۲	۲۰
۱۳	ساختار و تشکیلات شهرداری تهران	۹۰
۱۴	برنامه‌ریزی و مدیریت رواناب و سیلاب‌های شهری	۹۰
۱۵	مجموعه کتب مباحث شهرها (استانبول، باکو، شانگهای، ملبورن، دبی، نیویورک، توکیو)	۵۰

چاپ و انتشار گزارش‌های علمی-تخصصی در سال ۹۲

ردیف	عنوان گزارش	وضعیت اجرایی (درصد پیشرفت)
۱	مقایسه تطبیقی تهران با شهرهای اسلامی با ساختار مدرن	۱۰۰
۲	بررسی تامین هزینه پروژه های حمل و نقل مانند تونل، پل و بزرگراه های دو طبقه از محل دریافت عوارض بهره برداری	۱۰۰
۳	بررسی میزان رضایت شهروندان (نمازگزاران) از فعالیت‌های شهرداری در امور مساجد شهر تهران	۱۰۰
۴	خوردگی مواد در هوای شهری	۱۰۰
۵	طرح تدوین ضوابط و مقررات ساخت و ساز بناهای بلند مرتبه	۱۰۰
۶	شاخص ها و ابزارهای سنجش رضایت شهروندان از شهرداری تهران	۱۰۰
۷	عدالت در شهر(۱) وضعیت مسکن و سرپناه در مناطق شهر تهران	۱۰۰
۸	مبانی مدیریت طرح	۱۰۰
۹	ساماندهی و حفاظت از باغات و اراضی مزروعی شهر تهران	۱۰۰
۱۰	گزارش بررسی میزان بهره وری خانه سلامت در سرای محلات	۱۰۰
۱۱	بررسی وضعیت واگذاری فعالیت های فرهنگی و اجتماعی به بخش خصوصی در شهر تهران	۱۰۰
۱۲	بررسی مهمترین عوامل توسعه گردشگری در شهر تهران	۱۰۰
۱۳	طرح ساماندهی محور جنوبی شهر تهران (حدفاصل شوش - بعثت)	۱۰۰
۱۴	سیاست گذاری اجتماعی در مواجهه با پدیده کارتن خوابی	۱۰۰
۱۵	تبیین الگوی موفق مشارکت های اجتماعی و توسعه محلات در کشور انگلستان	۱۰۰
۱۶	مطالعه و تدوین راهکارهای بهینه سازی اداره سینماهای تحت مالکیت شهرداری و تعیین نقش بخش خصوصی در آن	۱۰۰
۱۷	سیلابهای شهری و نحوه مدیریت آن (مطالعه موردی: سیلابهای شهر تهران)	۱۰۰
۱۸	مطالعه آثار اجتماعی و اقتصادی کارگران مهاجر فصلی در شهر تهران	۱۰۰
۱۹	مالیات بر ارزش زمین، ویژگی ها، مزیت ها و تأثیر آن بر درآمدهای شهرداری تهران	۱۰۰
۲۰	توسعه انسجام اجتماعی در تهران	۱۰۰
۲۱	شهر، مصرف فرهنگی و تحلیل نسلی (مطالعه ۳۱ در شهر تهران)	۱۰۰
۲۲	سیاستگذاری اجتماعی در مواجهه با پدیده کودکان کار خیابانی	۱۰۰
۲۳	عدالت در شهر ۲ - توزیع فضایی امکانات و خدمات و تناسب آن با جمعیت ساکن در مناطق شهر تهران	۱۰۰
۲۴	بررسی عوامل موثر بر ارتقاء کیفیت فضایی میدانی با رویکرد طراحی شهری	۱۰۰
۲۵	برنامه راهبردی مدیریت و برنامه ریزی حریم پایتخت و برنامه ریزی حریم شمال به- شرق تهران	۱۰۰
۲۶	مدیریت حریم پایتخت بررسی تجارب جهانی و ارائه پیشنهادهاى اجرایی(دستورالعمل)	۱۰۰
۲۷	اصلاح تقسیمات شهری تهران	۱۰۰
۲۸	توسعه انسانی در سال ۲۰۱۰ و جایگاه ایران	۱۰۰
۲۹	عدالت در شهر (۳) - کودکان و خدمات شهری	۱۰۰
۳۰	نقش آموزش های شهروندی بر توسعه شهر الکترونیک	۱۰۰
۳۱	ارزیابی خطوط BRT تهران با استاندارد بین‌المللی	۱۰۰
۳۲	اصول مقدماتی در انتخاب، طراحی و اجرای سامانه موانع کنار جاده ای و میانی(گارد ریل ها)	۱۰۰
۳۳	بازیافت: از ضایعات الکترونیک به منابع مواد (گزارش فاز دوم: مدل گردش مواد و مدل مالی)	۱۰۰
۳۴	ارزیابی پیامدهای زیست محیطی پروژه های زیر ساخت شهری (در مرحله اجرا)	۱۰۰
۳۵	شورایاری ها و کارآفرینی اجتماعی	۱۰۰
۳۶	بررسی میزان بهره‌وری استخرهای تحت مالکیت شهرداری تهران و ارائه راهکارهای جدید برای افزایش بهره وری آنها	۱۰۰
۳۷	نقد و نظری بر اقدامات شهرداری تهران در موضوع عفاف و حجاب	۱۰۰
۳۸	نیازسنجی اجتماعی، فرهنگی و ورزشی جوانان شهر تهران	۱۰۰
۳۹	گرایش به سوء مصرف مواد مخدر و گسترش آن در کلان شهر تهران و مناطق ۲۲گانه	۱۰۰

حوزه شهردار

ردیف	عنوان گزارش	وضعیت اجرایی (درصد پیشرفت)
۱	بررسی کارکردهای چندگانه مدرن مساجد تهران امروز (مطالعه موردی مسجد جامع شهرک غرب)	۱۰۰
۲	ملاحظات ایمنی در تونل‌های شهری (مطالعه موردی: تونل توحید)	۱۰۰
۳	ایجاد و توسعه مراکز آزمون‌های ادواری سامانه‌های سوخت رسانی CNG برای انواع خودرو (گزارش فاز دوم پروژه: بازرسی چشمی)	۱۰۰
۴	تحصیلات و مصرف فرهنگی سمعی و بصری در شهر تهران	۱۰۰
۵	مجموعه مقررات کاربردی شوراهای اسلامی شهر و روستا	۱۰۰
۶	شناسایی وضعیت و ابعاد هویت اجتماعی شهروندان تهرانی و راههای ارتقای آن	۱۰۰
۷	الزامات ژئوپلیتیک مدیریت شهری	۱۰۰
۸	شهر خلاق (مبانی نظری و شاخص‌ها)	۱۰۰
۹	تمایزات جغرافیایی سبک زندگی در شهر تهران	۱۰۰
۱۰	بررسی عملکرد شهرداری تهران و نقش مشارکت اجتماعی در حوزه مدیریت آسیب‌های اجتماعی شهری	۱۰۰
۱۱	بررسی وضعیت حقوقی و ساختار تشکیلاتی مدیریت پسماند در کشور	۱۰۰
۱۲	خوردگی مواد در هوای شهری (فاز دوم: خوردگی در کلان شهر تهران)	۱۰۰
۱۳	شوراهای محلی در ایران و چند کشور دنیا	۱۰۰
۱۴	بررسی علل کوتاهی عمر جداول بتنی و ارائه پیشنهاد به منظور افزایش عمر آن	۱۰۰
۱۵	تقویت و ارتقاء خانواده (مبانی، تحلیل وضعیت و راهبردها)	۱۰۰
۱۶	طراحی مداخلات موثر جهت کنترل و کاهش حوادث (عمدی و غیرعمدی) و آسیب‌ها در مناطق ۲۲ گانه شهر تهران	۱۰۰
۱۷	بررسی ابعاد اجتماعی مترو (با تاکید بر زندگی روزمره)	۱۰۰
۱۸	مطالعه تطبیقی طرح‌های ترافیکی در مناسبت‌های خاص در سایر کشورها	۱۰۰
۱۹	بررسی فرآیند مدیریت پسماند در جهان و ایران	۱۰۰
۲۰	عدالت در شهر (۵) - شهر دوستدار سالمند	۱۰۰
۲۱	ارتباط پایداری اجتماعی با شکل شهر	۱۰۰
۲۲	شهر الکترونیک: ساختارهای اقتصادی و اشتغال	۱۰۰
۲۳	ارزیابی روند تهیه طرح جامع تهران	۱۰۰
۲۴	بررسی ابعاد تأثیرگذار فرم شهر بر کیفیت هوا (نمونه موردی: شهر تهران)	۱۰۰
۲۵	بررسی نقش خریدهای الکترونیکی (E-shopping) در کاهش تقاضای سفر در شهر تهران و ارائه راهکارهای توسعه آن	۱۰۰
۲۶	قوانین و مقررات ملی و بین‌المللی مدیریت بحران	۱۰۰
۲۷	اثرات سیستم حمل و نقلی دانش‌آموزان بر سلامتی آنان	۱۰۰
۲۸	غریبگی در شهر تهران	۱۰۰
۲۹	برنامه ریزی آموزشی متناسب با شیوه رانندگی برای رانندگان تازه کار با هدف افزایش ایمنی حمل و نقل	۱۰۰
۳۰	سیاستگذاری در حوزه عفاف و حجاب (مبانی، تحلیل وضعیت و راهبردها)	۱۰۰
۳۱	آینده پژوهی در برنامه ریزی و مدیریت شهری	۱۰۰
۳۲	سیاست‌های کاهش استفاده از سواری شخصی در سفرهای کاری به مرکز شهر تهران	۱۰۰
۳۳	عدالت در شهر ۶- رضایت از بهره‌مندی از امکانات و خدمات شهری در مناطق مهاجرنشین و حاشیه‌ای شهر تهران	۱۰۰

سالنامه آماری شهرداری تهران

ردیف	عنوان گزارش	وضعیت اجرایی (درصد پیشرفت)
۳۴	زمینه یابی تحقق فضاهای عمومی با مالکیت خصوصی در شهر تهران (با تأکید بر حیاط خصوصی آپارتمان ها)	۱۰۰
۳۵	روش های نوین مدیریت رواناب سطحی	۸۵
۳۶	نقش ژئوسنتتیک ها در کاهش ترک روکش آسفالتی	۸۵
۳۷	مطالعه و بررسی نقش پایش تونل ها در مراحل طراحی، اجرا و بهره برداری	۸۵
۳۸	مطالعه سیاست های سازماندهی حمل بار در شهرهای جهان و توصیه هایی برای شهر تهران	۸۵
۳۹	بررسی استفاده از سیستم حمل و نقل عمومی انعطاف پذیر در تهران	۸۵
۴۰	ویژگی تاکسی خطی و جایگاه آن در نظام حمل و نقل تهران	۸۵
۴۱	مطالعه و تعیین نظام محاسبه تعرفه بهینه و متناسب عوارض مالکیت خودرو تهران بزرگ	۸۵
۴۲	فرصت ها و تهدیدها در انتخاب شیوه حمل و نقل در سفرهای تحصیلی	۸۵
۴۳	جایگاه روش فعالیت مبنا در برنامه ریزی حمل و نقل شهری	۸۵
۴۴	رهیافتی بر شناخت مدل ها و تکنیک های مکانیابی ارائه خدمات شهری	۸۵
۴۵	مطالعه بررسی ابعاد زیباشناختی نقاشی های دیواری سطح شهر تهران	۸۵
۴۶	بررسی پتانسیل آب گرفتگی معابر و سیل خیزی شهر تهران و راههای کنترل آن	۸۵
۴۷	بررسی انطباق سند طرح جامع شهر تهران با اصول ارتقای کیفیت زندگی شهری	۸۵
۴۸	مدیریت پسماند جامد (آوار و نخاله-های ساختمانی) بعد از وقوع زلزله احتمالی در شهر تهران	۸۵
۴۹	رفتارها و واکنش های اجتماعی تجربه شده در هنگام وقوع سوانح	۸۵
۵۰	مفاهیم و اصول مدیریت منابع و بلایا و حوادث طبیعی	۸۵
۵۱	ارزیابی خطر سیل خیزی شهر تهران و ارائه راهبردهای مدیریتی	۸۵
۵۲	مجموعه عملیاتی حفاظتی پیشنهادی برای زمان وقوع بحران	۸۵
۵۳	بررسی عوامل موثر در طراحی المان و مجسمه های شهری	۸۵
۵۴	مقدمه ای بر شناخت الگوی محله در قرن بیستم	۸۵
۵۵	مطالعه و الگوهای مناسب رفتاری شهروندان در برابر زلزله با تأکید بر پناه گیری	۸۵
۵۶	ارائه چارچوب مدیریت بصری در شهر تهران	۸۵
۵۷	الزامات تعیین معیارهای طراحی فیزیکی مراکز عملیات شرایط اضطراری	۸۵
۵۸	هدف گذاری اقتصادی کلان شهر	۸۵
۵۹	بررسی آسیب شناسی اختیارات شوراها و شهرداری ها در وضوح و وصول عوارض محلی	۸۵
۶۰	آسیب های اجتماعی کارگران میوه و تره بار در شهر تهران	۸۵
۶۱	بررسی شاخص های توسعه پایدار شهری در شهر تهران	۸۵
۶۲	جایگاه علم جامعه شناسی در تبیین و مدیریت مسایل زیست محیطی شهر تهران	۸۵
۶۳	مفهوم وندالیسم و اثرات آن بر مدیریت شهری	۸۵
۶۴	بازیافت ضایعات پلاستیک	۸۵
۶۵	زمین های بازی عمومی	۸۵

حوزه شهردار

ردیف	عنوان گزارش	وضعیت اجرایی (درصد پیشرفت)
۶۶	سیستم مدیریت نگهداری تونل‌ها	۷۰
۶۷	بررسی فناوری‌های نوین در ساخت و بهره برداری از پیاده‌روهای شهری	۷۰
۶۸	مدیریت رواناب‌های سطحی	۷۰
۶۹	مطالعه تطبیقی فرایند خدمات شهری در ایران (تهران) و جهان توکیو، تورنتو، پاریس، دهلی نو	۷۰
۷۰	معرفی روش‌های نوین ارزیابی پیش از اجرای برنامه‌های شهری با تأکید بر سند طرح جامع شهر تهران	۷۰
۷۱	بررسی نقش شورایان محلی به عنوان نمایندگان مردم در تهیه و اجرای طرح‌های توسعه شهری	۷۰
۷۲	چگونگی تعیین محدوده‌های شهری در ایران	۷۰
۷۳	مطالعه و بررسی پراکندگی فعالیت‌ها و مشاغل ناسازگار در تهران پیامدهای آن	۷۰
۷۴	تحلیل مکانیابی و پراکندگی پارک‌ها و بوستان‌ها در سطح شهر تهران با رویکرد توسعه همگون	۷۰
۷۵	نقش توسعه واحداث ساختمان سبز بر محیط زیست شهر تهران	۷۰
۷۶	کاربرد تلفن همراه در ارائه خدمات حمل و نقل شهری	۶۰
۷۷	بررسی علل ترافیک در روزهای بارانی و برفیوراهکارهای کاهش آن	۶۰
۷۸	امنیت اجتماعی در شهر تهران	۶۰
۷۹	معیارهای برنامه ریزی در بافت فرسوده	۶۰
۸۰	بررسی وضعیت رفتارهای شهروندی سازمانی در مناطق منتخب شهرداری تهران	۶۰
۸۱	بررسی و مقایسه روشهای نوین روسازی معابر از جنبه شرایط بکارگیری اجرا و نگهداری	۶۰
۸۲	ساماندهی و توسعه بازارهای عمده فروشی و توزیع کننده مواد غذایی و میوه و تره بیار تهران	۶۰
۸۳	بررسی اثر تغییرات میزان تراکم ساختمانی مجاز در پهنه مسکونی بر درآمدهای شهرداری تهران طی یک دوره معین	۶۰
۸۴	ارزیابی اقتصادی پارکینگ‌های طبقاتی و مقایسه آن با پارکینگ‌های مکانیزه	۶۰
۸۵	ارزیابی عملکرد کتابخانه‌های شهرداری تهران و بررسی الگوی مدیریت آنها	۶۰
۸۶	سرمایه اجتماعی و نقش بنیانی آن در توسعه ملی و کلان شهری	۶۰
۸۷	تحلیل چالش‌های مدیریت یکپارچه شهری	۶۰
۸۸	آموزش شهروندی	۶۰
۸۹	بررسی وضعیت مناسب سازی فضاهای شهری برای معلولین	۶۰
۹۰	راز الودگی مفهوم مرگ شهر تهران	۶۰
۹۱	بررسی ساختارها و طرح‌های مشارکتی شهرداری در میان مدارس در سطح شهر تهران	۶۰
۹۲	نقش شهرداری تهران در تحقق حکمروایی مطلوب شهری	۶۰
۹۳	تحلیلی بر ضرورت تغییر و اصلاح فرآیندهای اجرایی شهرداری تهران	۶۰
۹۴	بررسی عملکرد شهرداری برای واگذاری سالن‌های ورزشی به بخش خصوصی با توجه به بخشنامه‌ها و دستورالعمل‌ها	۶۰
۹۵	مطالعه الگو بهینه نحوه اداره سالن‌های ورزشی تحت مالکیت شهرداری تهران و تعیین نقش بخش خصوصی	۶۰

سالنامه آماری شهرداری تهران

ردیف	عنوان گزارش	وضعیت اجرایی (درصد پیشرفت)
۹۶	چارچوب عرضه سنجی ترافیکی در تهران	۶۰
۹۷	شناسایی اصول و راهکارهای اجرایی توسعه میان افزا در شهر تهران	۶۰
۹۸	همخوانی سند طرح جامع شهر تهران با اصول توسعه پایدار شهری	۶۰
۹۹	گزارش وضعیت محیط زیست شهر تهران	۶۰
۱۰۰	تمایلات ضد شهر گرایی در بین شهروندان تهرانی	۶۰
۱۰۱	مقایسه تطبیقی تهران با شهرهای اسلامی با ساختار مدرن	۶۰
۱۰۲	نشانه های شهر تهران و تولید برند شهری	۶۰
۱۰۳	تدوین سازوکار گزارش دهی زیر مجموعه های شهرداری در قبال شاخص ها و معیارهای طرح جامع	۶۰
۱۰۴	نقش سازمان بین المللی مجمع شهرداران کلانشهرهای آسیایی در شکل گیری همگرایی منطقه ای	۶۰
۱۰۵	بررسی تعارضات سازمانی در مناطق مختلف شهرداری تهران و عوامل موثر بر آن با توجه به ساختار موجود	۶۰
۱۰۶	ارزیابی خدمات ارائه شده در حوزه ایثارگران و ارائه راهکارهای بهبود و اثر بخشی آن	۶۰
۱۰۷	مقایسه تطبیقی تهران با شهرهای اسلامی با ساختار مدرن	۶۰
۱۰۸	نشانه های شهر تهران و تولید برند شهری	۶۰
۱۰۹	تدوین سازوکار گزارش دهی زیر مجموعه های شهرداری در قبال شاخص ها و معیارهای طرح جامع	۶۰
۱۱۰	نقش سازمان بین المللی مجمع شهرداران کلانشهرهای آسیایی در شکل گیری همگرایی منطقه ای	۶۰
۱۱۱	بررسی تعارضات سازمانی در مناطق مختلف شهرداری تهران و عوامل موثر بر آن با توجه به ساختار موجود	۶۰
۱۱۲	طرح تدوین راهبردها و راهکارهای تامین اجتماعی کودکان در فضاهای عمومی شهر	۶۰
۱۱۳	نشناخت کیفیت زندگی در شهر تهران	۶۰
۱۱۴	شهروند مجازی در شهر تهران	۶۰
۱۱۵	برنامه ریزی ر قابت جو جایگزین برنامه ریزی رفاه محور در شهرهای جهانی	۶۰
۱۱۶	ویژگی تاکسی خطی و جایگاه آن در نظام حمل و نقل	۶۰
۱۱۷	تحلیل نقش و عملکرد شهروند در فرایند مشتری	۶۰
۱۱۸	تحلیل منطقه ای مصرف در شهر تهران	۶۰
۱۱۹	نقش مدیریت شهری در جذب بازی های ورزشی	۶۰
۱۲۰	بررسی آگاهی نگرش و عملکرد شهروندان تهرانی نسبت به سلامتی و بیماری به منظور طراحی نظام جامع آموزش سلامت در تهران	۶۰
۱۲۱	تدوین آزمون مدل سنجش سلامت و فساد اداری در شهر تهران	۶۰
۱۲۲	چاش های ساختار و تشکیلات شهرداری تهران و راهبردهای برون رفت از وضعیت موجود	۶۰
۱۲۳	ارزیابی اقتصادی پارکینگ های مکانیزه شهری	۶۰
۱۲۴	مشارکت وهم اندیشی محله ای	۶۰
۱۲۵	بررسی اثر تغییرات میزان تراکم احتمالی مجاز در پهنه مسکونی بر درآمدهای شهرداری تهران	۶۰

حوزه شهردار

ردیف	عنوان گزارش	وضعیت اجرایی (درصد پیشرفت)
۱۲۶	بررسی و مقایسه روشهای نوین روسازی معابر از جهت شرایط بکارگیری اجرا و نگهداری	۶۰
۱۲۷	بررسی وضعیت رفتارهای شهروندی سازمانی در مناطق شهرداری تهران	۶۰
۱۲۸	معیارهای برنامه ریزی در بافت فرسوده	۶۰
۱۲۹	بررسی علل ترافیک در روزهای بارانی و برفی و راهکارهای کاهش آن	۶۰
۱۳۰	مقایسه اوقات فراغت فعال و منفعل در شهر تهران	۶۰
۱۳۱	مرور ادبیات نظری فقر	۶۰
۱۳۲	ارزیابی خطوط BRT تهران با استانداردهای بین الملل	۶۰
۱۳۳	کاربرد تلفن همراه در ارائه خدمات حمل و نقل شهری	۶۰
۱۳۴	ارزیابی اقتصادی پارکینگ طبقاتی و مقایسه آن با پارکینگ های مکانیزه	۶۰
۱۳۵	ضایعات الکترونیک به منابع مواد	۶۰
۱۳۶	وندالیسم و اثرات آن بر مدیریت شهری	۶۰
۱۳۷	بررسی اثر پذیری شهروندان از شعارها و پیام های مذهبی و اجتماعی در معابر شهر تهران	۶۰
۱۳۸	نقش وضعیت اقتصادی خانواده در مصرف فرهنگی	۶۰
۱۳۹	شهر مصرف فرهنگی و تحلیل نسلی	۶۰
۱۴۰	ساماندهی و تجمیع ساختمان های اداری شهرداری تهران	۶۰
۱۴۱	مرور ادبیات نظری عدالت اجتماعی	۶۰
۱۴۲	شیوه های نظارت طبیعی و مصنوع بر فضاهای بی دفاع شهری در کلانشهر تهران	۶۰
۱۴۳	شهر الکترونیک ساختارهای اقتصادی و اشتغال	۶۰
۱۴۴	خاطره جمعی در شهر تهران	۶۰
۱۴۵	بررسی تمایل و مشارکت شهروندان در توسعه فضای سبز پارک محله ای	۶۰
۱۴۶	معیارهای طراحی مراکز عملیات شرایط اضطراری	۶۰
۱۴۷	نورپردازی شهر در منظر شهری شبانه	۶۰
۱۴۸	معیارها و شاخص تعیین تراکم یا عدم تراکم مشاغل و صنایع در شهر تهران	۶۰
۱۴۹	آگاهی‌نگرش نسبت به سلامت در بین زنان شهر تهران	۶۰
۱۵۰	بررسی کارآیی و اثربخشی دفاتر خدمات الکترونیک و میزان رضایت مندی در ارتباط با صدور پروانه ساختمان و گواهی مرتبط	۶۰
۱۵۱	درامد رسانی و تاثیر آن بر محیط زیست GIS	۶۰

زمان صرف شده برای انجام فعالیت های مرکز مطالعات و برنامه ریزی شهر تهران در سال ۹۲

عنوان	نفر	جمع (نفر ساعت در سال)
کارکنان دائمی مرکز مطالعات (بجز خدماتی و موتوری)	۹۶	۱۷۸۵۶

عملکرد بودجه ای مرکز مطالعات و برنامه ریزی شهر تهران در سال های ۹۲-۸۵

بودجه جاری (ریال)		سال
اعتبار مصوب	هزینه های جاری	
۴۱۶۰۵۹۲۱۴۸	۴۱۵۹۴۱۴۴۸۶	۸۵
۹۷۵۴۹۰۶۸۱۶	۹۱۴۱۱۷۶۷۳۴	۸۶
۵۰۰۵۰۰۰۰۰	۴۸۵۷۱۶۴۶۴	۸۷
۱۳۱۰۱۱۰۳۵	۱۳۱۰۱۱۰۳۵	۸۸
		۸۹
۱۷۶۸۴۱۶۰۰۰۰	۵۶۹۰۴۱۹۷۵۳	۹۰
۶۷۷۷۰۰۰۰۰۰	۶۳۱۵۲۲۶۱۸۳	۹۱
۱۱۲۹۰۰۰۰۰۰۰	۳۸۹۵۹۲۴۲۰۲	۹۲

بودجه عمرانی (ریال)		سال
اعتبار مصوب	هزینه های عمرانی	
۷۱۸۱۶۷۷۸۸۵۹	۵۱۰۷۰۴۵۷۵۳۹	۸۵
۴۴۹۱۸۴۴۴۰۱۴	۶۷۵۱۴۹۵۹۷۸	۸۶
۱۰۰۰۰۰۰۰۰۰۰	۸۳۸۲۳۹۶۳۶۸۱	۸۷
۱۰۰۰۰۰۰۰۰۰۰	۴۸۶۵۵۱۷۹۹۱۶	۸۸
۷۱۰۰۰۰۰۰۰۰۰	۳۳۲۹۲۲۱۷۲۵۴	۸۹
۴۲۵۸۲۵۲۱۹۴۳	۴۲۵۲۰۷۵۹۱۱۱	۹۰
۱۳۳۰۹۶۴۷۱۲۰۵	۵۸۹۲۹۹۸۴۹۸۹	۹۱
۹۷۵۰۰۰۰۰۰۰۰	۵۹۷۷۱۶۸۸۲۵۷	۹۲

لیست پروژه های مرکز مطالعات و برنامه ریزی شهر تهران در سال ۹۲

ردیف	نام مجری	عنوان پروژه	اطلاعات استخراج شده (نتایج/خروجی های پروژه)	تاریخ شروع	تاریخ پایان	وضعیت اجرائی در پایان سال ۹۲ در صد پیشرفت	حوزه تخصصی شهرداری (بهره بردار)
۱	مهندسین مشاور پردازاز	تدوین ضوابط و روش های تامین پارکینگ های اختصاصی در املاک شهری با اولویت پارکینگ های مکانیزه	گزارش احصاء مجموعه قوانین، ضوابط و مقررات فنی موجود و بیان مشکلات آنها - تعیین روشهای نوین تامین پارکینگ و نحوه اجرا و محدودیت و الزامات آنها (با اولویت پارکینگ های مکانیزه) - امکان سنجی اقتصادی روشهای نوین - تعیین روش و یا روشهای بهینه احداث پارکینگهای مکانیزه با تدوین ضوابط و مقررات فنی، ایمنی و شهرسازی و نحوه استفاده اختصاصی از آنها و تعیین مراجع ذیصلاح برای پیشنهاد این ضوابط برای اجرا به تفکیک سازمان - پیشنهاد ضوابط معماری و اصلاح ضوابط موجود مورد نیاز پارکینگ های مکانیزه - تعیین استانداردها، شاخص ها و موارد مورد نیاز بازرسی و کنترل صدور گواهی کیفیت و ایمنی پارکینگ های مکانیزه و ارائه آن به صورت یک دستورالعمل جامع - پیشنهاد تغییرات لازم در مباحث مقررات ملی ساختمانی موجود در رابطه با پارکینگ های مکانیزه - تعیین شاخص های مورد نیاز جلوگیری و مهار حریق و حوادث احتمالی و نحوه خروج و جلوگیری از خسارتهای جانی و مالی و گسترش آن در پارکینگ های مکانیزه - ارائه سازوکارهای حقوقی و الزامات قانونی در خصوص مالکیت پارکینگ ها و نحوه واگذاری آنها به مالکان - یکپارچه سازی تمامی ضوابط پیشنهادی برای پارکینگ های مکانیزه در خروجی های پروژه در قالب یک دستورالعمل جامع	۹۲/۴/۲	۹۳/۴/۱۰	۹۸	معاونت شهرسازی و معماری شهرداری تهران
۲	پژوهشگاه بین المللی زلزله شناسی و مهندسی زلزله	مطالعه و بررسی الگوهای مناسب رفتاری شهروندان در برابر زلزله (با تاکید بر پناه گیری)	- ارائه روش های رفتاری مناسب برای مردم تهران برای عکس العمل صحیح در زمان وقوع زلزله و ارائه توضیحات لازم برای نوع رفتار برای قبل زمان و بعد از وقوع زلزله بر اساس نوع فضا و مکان و نوع سازه و نوع فضای داخل ساختمان، موقعیت زمانی (شب و روز و فصل)، و سایر موقعیت های مورد نظر - گزارش توصیفی و تحلیل دیدگاه های متخصصان رشته های مرتبط در زمینه الگوهای مناسب رفتاری در زمان وقوع زلزله - ارائه روشهای مناسب فردی و جمعی قبل و بعد از وقوع زلزله - تدوین مقاله - ارائه بسته کامل آموزشی پناه گیری - ارائه دستورالعمل کامل پناه گیری	۹۰/۹/۹	۹۲/۹/۳	۱۰۰	ایمنی و بحران
۳	شرکت مهندسین مشاور پژوهش روستا-شهر پارس	بررسی زمینه ها و راه کارهای ارتقاء مشارکت زنان در چرخه مدیریت بحران با تاکید بر شهر تهران	- گزارش مطالعات تطبیقی انجام شده - گزارش مبانی نظری مربوط به "نقش زنان در چرخه مدیریت بحران" - ارائه ابعاد، معیارها، مؤلفه ها و شاخص های بومی مؤثر بر مشارکت زنان در چرخه مدیریت بحران - گزارش تحلیلی وضع موجود سیاست گذاری های مرتبط با مشارکت زنان بر اساس چرخه مدیریت بحران - گزارش تحلیلی تجارب مشارکت زنان در چرخه مدیریت بحران با تاکید بر عوامل فرهنگی اجتماعی - آرایه الگوهای مشارکت زنان - آرایه راهبردهای ارتقاء مشارکت رسمی و غیررسمی زنان در چرخه مدیریت بحران - آرایه راه کارهای عملیاتی ارتقاء مشارکت رسمی و غیررسمی زنان در چرخه مدیریت بحران - آرایه دستورالعمل اجرایی برای ارتقاء مشارکت رسمی و غیررسمی زنان در چرخه مدیریت بحران	۹۱/۸/۱۵	۹۳/۶/۲۹	۸۵	ایمنی و بحران

سالنامه آماری شهرداری تهران

ردیف	نام مجری	عنوان پروژه	اطلاعات استخراج شده (نتایج/خروجی های پروژه)	تاریخ شروع	تاریخ پایان	وضعیت اجرایی در پایان و زمان رسیدن پیشرفت سال ۹۲	حوزه تخصصی شهرداری (پروژه برادر)
۴	شرکت مهندسی مشاور معماری رهشهر	طراحی مدل تعیین نرخ سفرسازی فعالیت های مختلف زمینی در تهران (Trip Generation)	- معرفی، تعیین، طبقه بندی و کدگذاری کاربری های عمده و فرعی برای شهر تهران - ارائه جدول تعیین نرخ سفرسازی کاربری های تعیین شده در شهر تهران - تدوین فرآیند کاربردی جهت تعیین نرخ سفرسازی کاربری ها - ارائه روشی برای به روز کردن اطلاعات نرخ های سفرسازی در بازه های زمانی - پیشنهاد شاخصها و معیارها و مبانی نظام اخذ عوارض در قبال خدمات ارائه شده ناشی از سفرسازی کاربری های شهری	۹۰/۱۱/۱۹	۹۲/۵/۳۱	۱۰۰	حمل و نقل و ترافیک
۵	شرکت مهندسی مشاور راهبرد تردد فردا	مطالعه اصول، روش ها و چارچوب طراحی، تدوین، ارائه (و راه اندازی) طیف سیاست ها، تدابیر و طرح های مدیریت ترافیک در کلان شهر تهران	الف: گزارش مربوط به طیف سیاست ها، تدابیر و طرح های مدیریت ترافیکی متداول، رایج و کارآمد در کشورهای توسعه یافته و در حال توسعه. ب: گزارش وضعیت موجود شبکه ها، ناوگان و سیستم حمل و نقل عمومی و نحوه مدیریت آنها ج: گزارش مربوط به طبقه بندی و امتیازدهی طیف یاد شده بر مبنای فاکتورهای مهم و اثرگذار با توجه به شرایط کلان شهر تهران. د: گزارش حاوی سه سیاست ها، تدابیر و یا طرح های مدیریت ترافیکی منتخب کارفرما به همراه کلیه مکانیسم های اجرایی لازم آنها.	۹۱/۷/۱۱	۹۲/۱۲/۲۱	۱۰۰	حمل و نقل و ترافیک
۶	پژوهشکده فناوری اطلاعات دانشگاه تربیت مدرس	مطالعه و تعیین نرخ تراکم سازی ترافیکی داخل طرح محدوده ترافیک تهران به منظور طراحی و تدوین سیستم واقعی و عادلانه نرخ گذاری ورود و حضور در نقاط اصلی شبکه معابر داخل محدوده	- چگونگی تعیین نرخ (با در نظر گرفتن عامل زمان یا میزان حضور)؛ ارائه شیوه پیشنهادی برای اخذ عوارض تراکم بار و بررسی آثار اقتصادی آن، چگونگی جایگزینی روش فعلی با روش جدید، روش کنترل و اجرا - دستورالعمل ها جهت ایجاد هماهنگی های مورد نیاز (بین سازمانی) برای اجرای موفقیت آمیز طرح - لوائح پیشنهادی برای ارائه به شورای اسلامی شهر تهران	۹۱/۶/۲۹	۹۳	۶۰	حمل و نقل و ترافیک
۷	معاونت پژوهش و فناوری دانشگاه صنعتی شریف	مطالعات راهبردی طرح جامع حمل و نقل بار و کالا در کلان شهر تهران	- معرفی و تبیین پایگاه اطلاعاتی مورد نیاز برای مدلسازی بار و کالای تهران بزرگ و تعریف لایه های مختلف GIS - نظام جمع آوری آمار و اطلاعات جابجایی بار و کالا در تهران بزرگ - پیشنهاد اهداف کلان و چارچوب طرح جامع بار در تهران بزرگ - شرح خدمات و اولویت های مطالعات جامع بار و کالا در تهران بزرگ - ارائه پیشنهاد در خصوص روش ها و عوامل موثر در قیمت گذاری حمل و نقل بار و کالا بر اساس ساختار پیشنهادی	۹۱/۷/۱۵	۹۲/۵/۱۸	۱۰۰	حمل و نقل و ترافیک
۸	شرکت مهندسی مشاور معماری رهشهر	مطالعه پارکینگ همگانی یکپارچه هوشمند در نقاط تعویض وسیله سفر و پارک سوارهای شهر تهران و مکان یابی فنی - تخصصی آنها بر مبنای مدیریت تقاضای ترافیک	دستورالعمل یکپارچه سازی و هوشمندسازی پارکینگ های همگانی در نقاط تبادل سفر مشتمل بر راهنمای طراحی محوطه پارک سوارها (شامل کاربری های مکمل و بررسی نمونه های طرح های موفق)، تعیین مکان احداث پارکینگ های همگانی یکپارچه بر مبنای مدیریت تقاضای ترافیک در نقاط تبادل - انتقالی در شهر تهران، دستورالعمل یکپارچه سازی و پارکینگ های همگانی به منظور اعمال سیاست های مدیریت تقاضا، دستورالعمل هوشمندسازی پارکینگ های همگانی و دستورالعمل روش مکانیابی فنی - تخصصی پارکینگ ها بر اساس سیاست های مدیریت تقاضا - ارائه مستندات برای تعریف ۲۰ پروژه طراحی پارک سوارهای مشخص شده در بند ۱-۲ از بخش دوم شرح خدمات مشتمل بر ارائه شناسنامه طرح برای هر یک از پارک سوارها، ارائه شرح خدمات تیپ برای واگذاری طراحی و ساخت پارک سوار	۹۱/۷/۱۸	۹۲/۷/۱۱	۱۰۰	حمل و نقل و ترافیک

حوزه شهردار

ردیف	نام مجری	عنوان پروژه	اطلاعات استخراج شده (نتایج/خروجی های پروژه)	تاریخ شروع	تاریخ پایان	وضعیت اجرایی در پایان و صد پیشرفت سال ۹۲	حوزه تخصصی شهرداری (نیمه برادر)
۹	شرکت طراحان تردد پارس	مطالعه و تدوین روش‌ها، تکنیک‌ها و مواد اصلی آموزشی جهت ارتقاء فرهنگ ترافیک با تأکید بر قشر موتورسواران (در چارچوب طرح جامع ارتقاء فرهنگ ترافیک)	<p>- پیشنهاد برنامه اجرایی Action Plan طرح جامع ارتقاء فرهنگ ترافیک برای گروه های مختلف موتور سوار</p> <p>- تهیه برنامه آموزشی (تعریف سرفصل ها و تعیین محتوا) برای گروه های مختلف موتور سوار</p> <p>- ارائه تکنیک های آموزشی در مورد هر یک از گروه های موتور سوار و نیز ارزیابی اثربخشی آنها</p> <p>- ارائه مناسب ترین تکنیک های آموزشی جهت ارتقاء فرهنگ ترافیک گروه های موتورسوار</p> <p>- تهیه پیش نویس قوانین، مقررات و دستورالعمل های تکمیلی برای تحقق برنامه ارتقاء فرهنگ ترافیک قشر موتور سوار به منظور ارائه به نهادها و مراجع تصویب کننده</p> <p>- ارائه برنامه پایش دستاوردهای پژوهشی، در بازه های زمانی توجیه شده</p>	۹۱/۵/۱۰	۹۲/۶/۹	۱۰۰	حمل و نقل و ترافیک
۱۰	شرکت مهندسين مشاور كهن دژ	مکانیابی، ساماندهی و تجهیز مراکز نمایشگاهی شهر تهران	<p>الف- گزارش مطالعات پایه شامل تجربیات موفق جهانی</p> <p>ب- در مورد مراکز نمایشگاهی موجود</p> <p>۱- گروه بندی مراکز و مجموعه های نمایشگاهی شهر تهران بر اساس شاخص های مختلف</p> <p>۲- شناخت و معرفی مراکز نمایشگاهی موجود در سطح شهر تهران به تفکیک مناطق ۲۲ گانه و محدوده مجموعه شهری تهران</p> <p>۳- بررسی و تحلیل وضعیت عملکردی مراکز نمایشگاهی موجود شامل موارد: - انطباق و تناسب نوع عملکرد نمایشگاه با ویژگی و خصوصیات عملکردی و وضعیت کالبدی منطقه</p> <p>- وضعیت دسترسی و شبکه ارتباطی مراکز نمایشگاهی به تناسب شعاع عملکرد آن در منطقه و شهر</p> <p>- وضعیت زیرساخت های لازم مراکز نمایشگاهی و تجهیزات مورد نیاز آن</p> <p>- کمبودها و مشکلات موجود مراکز نمایشگاهی، وضعیت مدیریت و کارایی آن</p> <p>۴- ارائه طرح ساماندهی، توسعه و تجهیز مراکز نمایشگاهی موجود</p> <p>ج- در مورد مراکز جدید پیشنهادی و مورد نیاز</p> <p>- ارائه چشم انداز برنامه راهبردی به منظور استقرار مراکز نمایشگاهی جدید در مناطق مختلف شهر تهران</p> <p>- مکان یابی اراضی مناسب توسعه و ایجاد مراکز نمایشگاهی با توجه به نوع نیاز و عملکرد و انطباق آن با ساختار کالبدی و عملکردی مناطق و حوزه اطراف</p> <p>- برنامه عملیاتی استقرار الگوی مطلوب ایجاد مراکز نمایشگاهی به همراه اولویت بندی پروژه ها و RFP و شناسنامه آنها شامل برنامه زمان بندی و تخمین منابع لازم برای اجرا، بر اساس اهمیت نقش و عملکرد آن</p>	۹۳	۹۳	۲۰	شرکت ساماندهی صنایع و مشاغل شهر
۱۱	شرکت مهندسين مشاور معمار و شهرساز كهن دژ	ساماندهی استقرار صنایع و انتقال صنایع نامتناسب با کارکرد و عملکرد شهری	<p>- تدوین شاخص های تجانس و عدم تجانس فعالیت های صنعتی از منظر کالبدی، کارکردی و زیست محیطی</p> <p>- گزارش جامع وضعیت پهنه های صنعتی شهر تهران و روندها و گرایشات موجود</p> <p>- آسیب شناسی استقرار خوشه های صنعتی در شهر تهران بر اساس تجارب جهانی و اسناد فرادست و مشارکت کارگزاران</p> <p>- ارائه راهبردهای استقرار خوشه های صنایع در سطح شهر و حریم شهر تهران</p> <p>- ارائه نظام استقرار خوشه های صنایع در سطح شهر و حریم شهر تهران و پیشنهاد نظام تقسیم کار فضایی در پهنه های مختلف صنعتی همراه با اهداف و راهبردهای هر پهنه</p> <p>- ارائه سیاست ها و ضوابط کالبدی و کارکردی ساماندهی استقرار صنایع و تعیین الگوهای کارکردی و کالبدی متناسب برای هر پهنه</p> <p>- آسیب شناسی نظام مدیریتی و اجرایی در ساماندهی پهنه های صنعتی و پیشنهاد نظام مدیریتی مناسب</p>	۹۲/۶/۱۰	۹۳/۶/۱۰	۴۰	شرکت ساماندهی صنایع و مشاغل شهر

سالنامه آماری شهرداری تهران

ردیف	نام مجری	عنوان پروژه	اطلاعات استخراج شده (نتایج/خروجی های پروژه)	تاریخ شروع	تاریخ پایان	وضعیت اجرایی در پایان و درصد پیشرفت سال ۹۳	حوزه تخصصی شهرداری (بهره بردار)
۱۲	مهندسین مشاور آهون	تدوین سند راهبردی و عملیاتی زیباسازی شهر تهران با تأکید بر ارتقا هویت اسلامی - ایرانی	<p>- گزارش مبانی نظری، تجربیات برتر و اولویت‌های موضوعی زیباسازی با تفسیر اسناد فرادست و قوانین و مقررات مربوطه ۵</p> <p>- گزارش شاخص‌ها و معیارهای سنجش زیبایی در شهر با رویکرد زیباساختی و تأکید بر هویت ایرانی - اسلامی</p> <p>- گزارش شناخت، توصیف، تحلیل و آسیب‌شناسی وضعیت موجود</p> <p>- برنامه راهبردی شامل چشم‌انداز زیباسازی با تأکید بر هویت ایرانی - اسلامی، ارزش‌های حاکم بر آن و راهبردهای تحقق چشم‌انداز</p> <p>- برنامه عملیاتی ۵ ساله زیباسازی در شهر تهران شامل اهداف کیفی و کمی، سیاست‌های اجرایی، اقدامات اساسی</p> <p>- گزارش الزامات از قبیل الزامات ساختاری و موانع احتمالی تحقق پذیری طرح و راهکارهای اقتضایی جهت رفع چالش‌ها</p>	۹۱/۱۲/۲۸	۹۲/۱۲/۲۸	۵۰	سازمان زیبا سازی شهر تهران
۱۳	شرکت کند و کاو توسعه پایدار	بررسی عوامل مؤثر بر ایمنی بازار تهران، با تأکید بر ایمنی و آتش‌نشانی	<p>- پیشینه و دیدگاه‌های نظری، تئوری‌ها و برنامه‌های اجرایی مشابه طرح -جریبات مشابه (داخلی و خارجی) و ارائه معیارها و شاخص‌های بومی‌شده -اطلاعات و داده‌های فضایی-کالبدی، اقتصادی و اجتماعی در قالب نقشه، جداول و نمودارها.</p> <p>-تحلیل و آسیب‌شناسی از وضعیت ایمنی کنونی بازار و عوامل بحران‌ساز و نیز میزان بحرانی بودن هر عامل</p> <p>-راهبردها و برنامه عملیاتی مدیریت بحران و تأمین منابع و زیرساخت‌ها</p> <p>-مدل نهایی هدایت و نظارت بر ایمنی بازار</p> <p>-ضوابط، دستورالعمل‌ها و فرم‌های نظارتی</p>	۹۱/۱۲/۲۷	۹۲/۱۲/۲۷	۵۰	سازمان آتش نشانی و خدمات ایمنی
۱۴	جهاد دانشگاهی واحد الزهراء	مطالعه و بررسی راه‌های کنترل استاندارد کیفیت محصولات کشاورزی عرضه شده توسط سازمان میوه و تره بار	<p>- شناسایی خلأها و نواقص ساختاری در بهبود وضعیت کنترل کیفیت محصولات کشاورزی و دلایل عدم تحقق آن</p> <p>- مقایسه تطبیقی قوانین مرتبط با موضوع در کلان شهر تهران در سطوح بین‌المللی و ملی</p> <p>- شناسایی آلاینده‌های محصولات کشاورزی و عوامل تأثیر گذار بر کیفیت محصولات - معرفی روشهای نوین و تحلیل هزینه فایده بکارگیری تکنولوژی‌ها</p> <p>- مشارکت عمومی در مصرف محصولات گواهی شده کشاورزی متناسب با استانداردهای ملی</p> <p>- آگاهی از وضعیت کنونی جنبه های مختلف کیفی محصولات ارائه شده در میدان تره بار</p> <p>- شناخت عوامل آسیب زا و مؤثر بر محصولات توزیع شده میدان</p> <p>- ارائه الگو و راه های کنترل بر کیفیت محصولات عرضه شده در میدان تره بار</p> <p>- آگاه‌سازی عرضه کنندگان و مصرف کنندگان محصولات کشاورزی و غذایی از نحوه مصرف و خطرات ناشی از مصرف بی رویه این تولیدات و محصولات کشاورزی تراریخته</p>	۹۱/۳/۲۰	۹۲/۸/۳۰	۷۰	سازمان میادین میوه و تره بار
۱۵	معاونت پژوهشی دانشگاه تهران	ساماندهی و توسعه مراکز عمده‌فروشی، توزیع مواد غذایی و میوه	<p>- تعیین تعداد و مکان مراکز عمده فروشی، توزیع مواد غذایی و میوه و تره بار مورد نیاز شهر تهران در افق‌های برنامه‌ریزی ۵، ۱۰ و ۲۰ ساله</p> <p>- ساماندهی مراکز و محورهای عمده فروشی نامتمرکز در سطح شهر به صورت متمرکز</p> <p>- تجهیز مراکز و میادین موجود</p> <p>- تعیین موقعیت جغرافیایی مراکز موردنیاز (جدید) در سال افق برنامه ریزی</p> <p>- تهیه برنامه زمانی سالیانه احداث مراکز جدید</p> <p>- ساماندهی مراکز عمده‌فروشی، توزیع مواد غذایی و میوه و تره‌بار مناطق ۲۲ گانه شهرداری کلانشهر تهران</p> <p>- شناخت حداقل و حداکثر عرصه و اعیان و تجهیزات و نیروی انسانی هر کارگاه و چیدمان (لی اوت) آن و ظرفیت سنجی ارائه انواع خدمات در هر مرکز</p> <p>- ارائه نرم افزاری که قابلیت تغییر اطلاعات ورودی و به تبع آن بهنگام سازی خروجی‌های موردنظر پروژه را در اختیار کاربر قرار دهد</p> <p>- ارائه راهبردها و سیاستهای اجرایی در راستای دستیابی به اهداف و برطرف نمودن نیاز های پروژه</p>	۹۰/۴/۱	۹۲/۳/۳۱	۱۰۰	شرکت ساماندهی صنایع و مشاغل شهر و سازمان میادین میوه و تره بار

حوزه شهردار

ردیف	نام مجری	عنوان پروژه	اطلاعات استخراج شده (نتایج/خروجی های پروژه)	تاریخ شروع	تاریخ پایان	وضعیت اجرائی در پایان سال ۹۳ درصد پیشرفت	حوزه تخصصی شهرداری (تهران) تهران
۱۶	شرکت مهندسان مشاور گزینه	طرح ساماندهی و توسعه پارک‌ها و فضاهای سبز و باز شهر تهران	<p>- ارائه برنامه ساماندهی پارک‌ها و فضاهای سبز و باز بر مبنای دسته بندی مبتنی بر مقیاس و عملکرد آنها</p> <p>- ارائه برنامه حفظ و نگهداری پارک‌ها و فضاهای سبز و باز از منظر مدیریت و کارکرد آنها</p> <p>- سند اولویت بندی و معرفی اقدامات اجرائی براساس وزن دهی و ارزش گذاری</p> <p>- شاخص های مکانی یابی پارک‌ها و فضاهای سبز و باز پیشنهادی و اولویت بندی آن به انضمام راهکارهای تحقق (نقشه های در مقیاس ۱:۲۰۰۰)</p> <p>- جدول و نقشه سطح و سرانه ها و برآورد کمبودهای مورد نیاز در مقیاس ۱:۲۰۰۰</p> <p>- دستورالعمل احداث پارک‌ها و فضاهای سبز و باز در مناطق</p> <p>- دستورالعمل آبیاری فضای سبز شهر تهران</p> <p>- دستورالعمل ایجاد و نگهداری فضای سبز حوزه های خاص مانند پارکینگ‌ها</p> <p>- دستورالعمل ایجاد و نگهداری پارک‌ها و فضاهای سبز و پشتیبان حوادث غیر مترقبه</p> <p>- دستورالعمل حفاظت گیاهان (آفات و بیماری ها)</p> <p>- دستورالعمل حفاظت از تنوع زیستی</p> <p>- دستورالعمل ایجاد، توسعه مدیریت و نگهداری کمربندسبز</p> <p>- دستورالعمل مدیریت و نگهداری جنگل های شهری</p> <p>- دستورالعمل مدیریت مناطق خشک</p> <p>- دستورالعمل مدیریت و حفظ باغات شهری</p> <p>- دستورالعمل مدیریت پارک‌ها و فضاهای سبز و باز عمومی</p> <p>- دستورالعمل مدیریت فضای سبز و باز (عمومی و خصوصی) از نظر کانون های آفات شهری</p>	۹۱/۷/۲	۹۳/۱/۲	۲۰	سازمان پارک‌ها و فضای سبز
۱۷	اداره کل برنامه‌ریزی و نظارت پژوهشی دانشگاه تهران	گزارش وضعیت محیط زیست شهر تهران	<p>- تدوین گزارش تحلیل و توصیفی نهایی وضعیت محیط زیست شهر تهران و مشخص نمودن وضعیت بحرانی نقاط مختلف شهر تهران</p> <p>- استخراج راهکارها برای بهبود وضعیت هر شاخص محیط زیستی شهر تهران</p> <p>- ارائه گزارش مدیریتی</p> <p>- برگزاری کارگاه آموزشی و تخصصی وضعیت محیط زیست شهر تهران</p> <p>- نصب، راه اندازی و تحویل بانک های اطلاعاتی و راهنمای استفاده از آنها</p>	۹۱/۳/۱	۹۲/۱۲/۲۹	۱۰۰	محیط زیست
۱۸	شرکت اندیشه ساز هور بار ثاوا (آسه)	مطالعات راهبردی و فرایند اجرایی ساماندهی و سازماندهی دستفروشان	<p>- ترسیم چشم اندازی از مطالعات مرحله اول</p> <p>- تعریف ساختار تشکیلاتی و مدیریت اجرایی طرح ساماندهی دستفروشان</p> <p>- تعریف نقش و وظایف سازمانها و نهادهای دولتی و خصوصی</p> <p>- تدوین معیارهای ساماندهی دستفروشان در فرایند اجرایی و عملیاتی ساماندهی (مثل معیارهای مکانی، اقتصادی و فرهنگی - اجتماعی، مدیریتی و...)</p> <p>- اولویت بندی مناطق شهری تهران جهت ساماندهی دستفروشان</p> <p>- ارائه برنامه زمانبندی (C.P.M) اجرایی و عملیاتی کردن طرح ساماندهی دستفروشان</p> <p>- ارائه گزارش های نهایی و آلبوم نقشه ها</p> <p>- تدوین ضوابط عمومی ساماندهی دستفروشان (بر اساس ضوابط و آییننامه های موجود با هدف اصلاح و تکمیل آنها)</p> <p>- ارائه ضوابط اجرایی ساماندهی دستفروشان (جابجایی، استقرار و تثبیت فضای)</p>	۹۰/۴/۱	۹۲/۳/۳۱	۸۰	شرکت ساماندهی صنایع و مشاغل شهر
۱۹	شرکت مهندسين مشاور طرح و سازه کاسپین	تدوین ضوابط و معیارهای فنی طراحی، اجرا و نگهداری روش‌های نوین جمع‌آوری و مبنای طراحی سیستمهای نوین جمع‌آوری و مدیریت آبهای سطحی مناسب برای شهر تهران (LID و BMP)	<p>- معرفی روشهای نوین جمع‌آوری و مدیریت آبهای سطحی مناسب برای شهر تهران (LID و BMP)</p> <p>- تعیین نقش سیستمهای نوین جمع‌آوری و مدیریت آبهای سطحی مناسب در بهبود کیفیت روانابهای شهر تهران</p> <p>- کتابچه ضوابط، معیارها و مبنای طراحی سیستمهای نوین جمع‌آوری آبهای سطحی مناسب برای شهر تهران</p>	۹۲/۶/۶	۹۳/۶/۶	۳۵	معاونت فنی و عمرانی-سازمان مشاور فنی و مهندسی شهر تهران

سالنامه آماری شهرداری تهران

ردیف	نام مجری	عنوان پروژه	اطلاعات استخراج شده (نتایج/خروجی های پروژه)	تاریخ شروع	تاریخ پایان	وضعیت اجرایی در پایان و درصد پیشرفت سال ۹۳	حوزه تخصصی شهرداری (بهره برادر)
۲۰	معاونت پژوهش و فناوری دانشگاه صنعتی امیرکبیر	ارزیابی تجربه‌های موجود به کارگیری فناوریهای نوین در روسازی معابر شهر تهران	- آسیب شناسی استفاده از فن آوری‌های نوین در پروژه‌ها و یافتن میزان کارآمدی سیستم‌های مذکور در پروژه‌ها از دیدگاه طراحی، اجرا، نگهداری - ارزیابی فناوریهای یادشده از نظر سهولت اجرا، نحوه عملکرد و هزینه های پرداخت شده، دوام و هزینه های طول عمر (تحلیل فنی و اقتصادی) - ارائه روش طراحی مناسب و پیش نیازهای اجرایی، اهداف مورد انتظار برای هر کدام از فن آوری‌ها و تهیه دستورالعملهای فنی مربوطه - ارائه نتایج به دست آمده به صورت دسته بندی شده مربوط به استفاده از یک فن آوری و یا ترکیب دو فن آوری با یکدیگر، نحوه و شرایط صحیح بکارگیری آنها و مزایا و محدودیت‌های مربوط به هر کدام از طریق تدوین دستورالعملهای اجرایی - ارائه پیشنهاد برای انجام مطالعات آینده	۹۰/۱۱/۹	۹۳	۶۰	معاونت فنی و عمرانی-سازمان مهندسی و عمران شهر تهران
۲۱	مهندسين مشاور سيويار	تدوین دستورالعمل مطالعات شناخت، شناخت، ارزیابی و مدیریت خطرات مترتب بر تونل‌های ترافیکی (ماشین رو) شهر تهران	- چارچوب مطالعات شناخت ، ارزیابی و مدیریت خطرات تونلهای ترافیکی(ماشین رو) شهر تهران ودستورالعمل گام به گام انجام مطالعات ، چک لیستها و جداول موردنیاز - راهنمای کلی انجام مطالعات مدیریت خطرات برای تونلهای ترافیکی(ماشین رو) شهری (قابل تعمیم به سایر شهرهای کشور) - نتایج مطالعه موردی انجام شده در خصوص مدیریت خطرات یکی از تونل های ترافیکی (ماشین رو) شهر تهران	۹۱/۱۱/۲۴	۹۳/۶/۳۱	۱۶	معاونت فنی و عمرانی-سازمان مهندسی و عمران شهر تهران
۲۲	شرکت مهندسين مشاور تدبيرگران راه و راه آهن	تدوین دستورالعمل فنی و اجرایی برای استفاده از آسفالتی در پروژه‌های راهسازی و تعمیر و نگهداری آسفالت معابر شهر تهران	دستورالعمل فنی و اجرایی استفاده از تراشه های آسفالتی در پروژه‌های راهسازی و تعمیر و نگهداری آسفالت معابر شهر تهران	۹۱/۳/۲۰	۹۳/۶/۲۰	۶۰	معاونت فنی و عمرانی-سازمان مهندسی و عمران شهر تهران
۲۳	پردیس دانشکده های فنی دانشگاه تهران	تهیه مشخصات فنی رنگدانه های مناسب برای سطوح بتنی سازه ها والمان های شهری در تهران	- بررسی مشکلات موجود در تهیه و اجرای بتن های رنگی و آسیب شناسی آن. - بررسی خصوصیات رنگدانه‌های مصرفی فعلی و مقایسه آن با الزامات و استانداردهای حاضر. - ارائه الزامات و مشخصات رنگدانه‌های مصرفی در بتن‌های رنگی. - ارائه الزامات و مشخصات رنگدانه‌های پودری برای سطوح بتنی. - ارائه ضوابط و چک لیست پیشنهادی برای اجرا و عمل آوری بتن‌های رنگی. - ارائه ضوابط پیشنهادی برای بازرسی های دوره ای و تعمیر و نگهداری آنها. - دسته بندی محصولات موجود در بازار (داخلی و خارجی) با توجه به نوع، کیفیت و کاربرد آنها. - گزارش بررسی اقتصادی مورد تایید از نظر فنی برای هر رده محصول.	۹۲/۶/۶	۹۳/۶/۷	۸۰	معاونت فنی و عمرانی-سازمان مشاور فنی و مهندسی شهر تهران

حوزه شهردار

ردیف	نام مجری	عنوان پروژه	اطلاعات استخراج شده (نتایج/خروجی های پروژه)	تاریخ شروع	تاریخ پایان	وضعیت اجرایی در پایان و درصد پیشرفت سال ۹۳	حوزه تخصصی شهرداری (بهره بردار)
۲۴	معاونت پژوهشی و فناوری دانشگاه صنعتی خواجه نصیرالدین طوسی	تدوین دستورالعمل کاربردی و تهیه چک لیست استفاده از قیرهای امولسیون در روسازی معابر شهر تهران	<ul style="list-style-type: none"> - تعریف و تدوین ملاحظات اجرایی انتخاب، نگهداری، و کاربرد قیرهای امولسیونی - تبیین محل (پروژه) و زمان های مناسب استفاده از امولسیون های قیری - کاربرد انواع امولسیون برای اجزاء اندوده های نفوذی (پریمکت) و اندود سطحی (تک کت) - کاربرد انواع امولسیون ها در روکش های ترمیمی (surface treatments) در قالب عملیات نگهداری پیشگیرانه - کاربرد انواع امولسیون ها در مخلوط های سرد آسفالتی برای عملیات نگهداری - کاربرد افزودنی های امولسیون (امولسیون های اصلاح شده) - کاربرد امولسیون جهت اجرای فاگ سیل (fog seal) - کاربرد امولسیون برای درزگیری سرد - کاربرد امولسیون برای لکه گیری های فصلی - تهیه چک لیست جهت کاربرد در امور اجرایی، نظارت و کنترل کیفی هریک از موارد کاربرد قیر امولسیون 	۹۱/۱۲/۷	۹۳	۶۲	فنی و عمرانی
۲۵	شرکت طرح نواندیشان	بررسی و ارزیابی عملکرد تأسیسات موجود کنترل رواناب در سطح شهر تهران و ارائه دستورالعمل به منظور بهبود روش های طراحی	<ul style="list-style-type: none"> - معرفی و طبقه بندی مشکلات سازه های موجود جمع آوری و انتقال رواناب سطحی در شبکه اصلی به تفکیک طراحی، اجرا و بهره برداری و ارائه پیشنهادات لازم جهت بهبود طراحی ها در آینده و حل مشکلات موجود این سازه ها - شناسایی، طبقه بندی و ارزیابی عملکرد تأسیسات موجود در شبکه که با هدف بهبود کیفیت رواناب در شبکه در حال بهره برداری بوده و ارائه توصیه های لازم و ضوابط طراحی برای اجرای تأسیسات جدید در آینده به منظور رسیدن به اهداف طرح جامع -تولید یک راهنما و دستورالعمل جهت طراحی و عملکردی سازه های جدید کنترلی و همچنین باز طراحی تأسیسات موجود با هدف بهبود کیفیت رواناب ها و حفظ ظرفیت انتقال در شبکه با توجه به بهره برداری - ارائه پیشنهادات و توصیه های لازم برای مطالعات آتی 	۹۲/۶/۲۷	۹۳/۶/۲۷	۱۲	معاونت فنی و عمرانی - سازمان مشاور فنی و مهندسی شهر تهران
۲۶	پژوهشکده محیط زیست دانشگاه امیرکبیر	دستورالعمل ارزیابی زیست محیطی پروژه های عمرانی درون شهری (بزرگراه، پل تونل و کانال)	<ul style="list-style-type: none"> - تدوین و ارائه دستورالعمل ارزیابی زیست محیطی طرح های عمرانی درون شهری (بزرگراه، پل تونل و کانال) در طول عمر طرح عمرانی با تاکید بر اهداف توسعه پایدار - ارائه دستورالعمل نحوه نگارش گزارش های ارزیابی زیست محیطی طرح های عمرانی درون شهری 	۹۲/۰۶/۳۱	۹۳/۰۶/۳۱	۲۸	معاونت فنی و عمرانی - سازمان مشاور فنی و مهندسی شهر تهران
۲۷	شرکت دیارگاه شهر	بررسی نحوه احیای ارزش های زیبایی شناسانه در پروژه های عمرانی موجود شهر تهران	<ul style="list-style-type: none"> - ارائه یک مبانی نظری مشخص و متناسب با وضعیت شهر تهران در زمینه زیبایی شناسی شهری و تعیین معیارها و شاخص های بررسی و سنجش زیبایی شناسانه پروژه های عمرانی شهری. - دستورالعمل نحوه بررسی و شناسایی ظرفیت های زیبایی شناسانه پروژه های عمرانی موجود در شهر تهران. - دستورالعمل عمومی ترین و مناسبترین روش های احیای ارزش های محیطی و زیبایی شناسانه پروژه های عمرانی موجود در شهر تهران. - دستورالعمل برای تهیه شیوه های مستقیم و غیر مستقیم برای سنجش ارتباط مخاطبان و همچنین سنجش میزان موفقیت اقدامات انجام شده. - ارائه پیشنهاد در خصوص تدوین دستورالعمل برای در نظر گرفتن ارزش های زیبایی شناسانه شهری در طراحی پروژه های آتی عمرانی درون شهری بزرگراهی، پلهای سواره رو و تونلها. 	۹۲/۱/۱۱	۹۳/۳/۳۰	۶۴/۸۰	معاونت فنی و عمرانی - سازمان مشاور فنی و مهندسی شهر تهران

سالنامه آماری شهرداری تهران

ردیف	نام مجری	عنوان پروژه	اطلاعات استخراج شده (نتایج/خروجی های پروژه)	تاریخ شروع	تاریخ پایان	وضعیت اجرایی در پایان و درصد پیشرفت سال ۹۳	حوزه تخصصی شهرداری (بهره بردار)
۲۸	شرکت مهندسین مشاور سیویار	مطالعه و تدوین دستورالعمل برای انجام مطالعات، طراحی، اجرا و نگهداری برای پیش تونل های	تدوین دستورالعمل های مورد نیاز برای انجام مطالعات، طراحی، اجرا و نگهداری برای پیش تونل ها -گردآوری اطلاعات مورد نیاز برای پیش تونل های تهران -شناخت از وضعیت سلامت تونل، وضعیت مقاومتی و شرایط بهره برداری تونل های موجود -شناخت از وضعیت طراحی و مکفی بودن ضوابط و مقررات موجود -وجود دستورالعمل و رویه ضابطه مندی جهت پیش تونل های شهری در زمان ساخت و دوران بهره برداری -نحوه ی پیش تونل های در دست اجرا به منظور تحویل گیری تونل های مهم	۹۰/۷/۳	۹۳	۵۰	معاونت فنی و عمرانی- سازمان مشاور فنی و مهندسی شهر تهران
۲۹	معاونت پژوهشی دانشگاه صنعتی شریف	ارزیابی روش های متعارف پایداری و تحکیم شیروانی های خاکی و تدوین راهنمای عمومی انتخاب روش مناسب	-تهیه دستورالعمل عمومی انتخاب روش مناسب و اجرایی جهت پایداری شیروانی خاکی در شهر تهران، -رگزاری سمینار و دوره های آموزشی	۹۰/۹/۸	۹۳/۸/۲۸	۴۸/۵	معاونت فنی و عمرانی- سازمان مشاور فنی و مهندسی شهر تهران
۳۰	دانشگاه ارومیه	مطالعات مکان یابی و جانمایی احداث سازه های رسوبگیر و زباله گیر در کانال های جمع آوری آب تهران	تعیین مناطق پر ریسک کانون زباله در کانال و اولویت بندی این مناطق برای اجرای پروژه احداث زباله گیرها - ایجاد پایگاه داده کانال های درجه ۳ و ۴ و تعیین کانون های تجمع زباله در منطقه بازده شهر تهران -بررسی و تحلیل سیستم های زباله گیر روز دنیا متناسب با شرایط شهر تهران	۹۲/۶/۲۰	۹۳/۶/۲۰	۱۰	معاونت فنی و عمرانی- سازمان مشاور فنی و مهندسی شهرداری تهران
۳۱	پژوهشکده اقتصاد دانشگاه تربیت مدرس	مستندسازی و ارزیابی تحلیل بودجه ده سال گذشته در شهرداری تهران	شناسایی نارسائی ها و کمبودهای سیستم موجود در خصوص مستند سازی وضع موجود -مستند سازی رویه هائیت و ضابط اطلاعات و احصا فرآیندهای بودجه ریزی -تحلیل منابع درآمدی شهرداری استخراج دستورالعمل فرآیندهای بودجه ریزی -ارائه سیاست های راهبردی در نظام بودجه ریزی شهرداری -طراحی سامانه با قابلیت گزارش گیری	۹۲/۵/۲۵	۹۳/۶/۱۸	۹۰	اداره کل برنامه و بودجه
۳۲	شرکت دروازه های دانش پویا	بازنگری در طرح نظام طبقه بندی و ارزشیابی مشاغل و نظام پرداخت شهرداری تهران	-تدوین شرح رشته های شغلی شهرداری تهران بر مبنای: الف) معرفی شغل، ب) شرح وظایف و مسئولیت ها و ج) شرایط احراز - تدوین نظام پرداخت بازنگری شده شهرداری تهران -تدوین آیین نامه های اجرایی طبقه بندی مشاغل و نظام پرداخت	۹۰/۴/۱	۹۲/۱۲/۱۲	۱۰۰	اداره کل تشکیلات و آموزش
۳۳	دانشکده فنی دانشگاه تهران	اجرای امور مطالعاتی ایجاد مجتمع های خدمات اداری الکترونیکی	- شناسایی ارگانه های ارائه کننده خدمات شهروندی و تدوین فهرست خدمات و اولویت بندی خدمات اداری قابل ارائه در دفاتر - گزارش مطالعات تطبیقی ۵ کلان شهر منتخب (اوراسو، ابوظبی، تورنتو...) - تدوین مدل مطلوب استقرار و ایجاد مجتمع های خدمات اداری الکترونیکی	۹۰/۹/۸	۹۲/۱۲/۲۴	۱۰۰	سازمان فناوری اطلاعات و ارتباطات

حوزه شهردار

ردیف	نام مجری	عنوان پروژه	اطلاعات استخراج شده (نتایج/خروجی های پروژه)	تاریخ شروع	تاریخ پایان	وضعیت اجرائی در پایان و درصد پیشرفت سال ۹۴	حوزه تخصصی شهرداری (بهره بر دار)
۳۴	مؤسسه مطالعاتی، آموزشی مدیریت شهری توسعه فراگیر آسیا	تدوین و آزمون (اعتباربخشی) مدل سنجش سلامت و فساد اداری تهران	گزارش‌های مطالعه تطبیقی، مبانی نظری مربوط به سلامت اداری، ویژگی های سازمان شهرداری از منظر مبانی مربوط به سلامت اداری - فهرست متغیرهای مدل سنجش سلامت اداری همراه با تعاریف عملیاتی آن ها و گزارش شاخص های سنجش هر متغیر - ارائه مدل سنجش سلامت اداری برای شهرداری تهران - گزارشی از نحوه محاسبه اندازه گیری سلامت اداری در شهرداری تهران و الزامات اندازه گیری سلامت اداری در شهرداری تهران - ارائه نظام نامه به منظور چگونگی پیاده سازی و بکار گیری مدل طراحی شده (اندازه گیری سلامت اداری) - گزارشی از چشم انداز مطلوب سلامت اداری برای شهرداری تهران - ارائه دستورالعمل ها و فرم های اندازه گیری سلامت اداری، اندازه سلامت اداری سنجش شده و تحلیل اندازه بدست آمده با توجه به سازمان شهرداری - ارائه گزارشی از چگونگی اصلاح و بهبود مدل اندازه گیری سلامت اداری طراحی شده با توجه به تحلیل نتایج - ارائه مدل اصلاح و بهبود یافته - ارائه نحوه محاسبه، نظام نامه، دستور العمل ها، فرم ها و اصلاح شده - ارائه راهبردهای تدوین شده برای ارتقای اندازه بدست آمده با توجه به هر متغیر و سهم آن در مدل طراحی شده - ارائه برنامه های مربوط به اجرای راهبردهای بهبود	۹۰/۳/۲۵	۹۲/۲/۲۹	۱۰۰	اداره کل ارزیابی عملکرد و بهبود مدیریت
۳۵	معاونت پژوهشی و فناوری دانشگاه شهید بهشتی	تدوین نظام و سنجش وضعیت مدیریت شهری مبتنی بر شاخص های حکمروایی خوب شهری	تعیین راهبردها و راهکارهای اجرایی برای ارتقاء وضعیت شاخص ها در شهرداری تهران - طراحی نسخه نهایی سامانه سنجش حکمروایی خوب شهری	۹۰/۱۲/۱۵	۹۳	۷۰	اداره کل ارزیابی عملکرد و بهبود مدیریت
۳۶	شرکت دانش بنیان خورشیدان	بررسی راهکارهای کاهش اختلاف و دعاوی در شهرداری تهران	ارائه گزارش آماری فراوانی اختلافات و دعاوی و شکایات در شهرداری تهران؛ - ارائه گزارش مدون در خصوص نتایج بررسی های جامعه شناختی اختلافات شهرداری و اشخاص در مورد میزان تأثیرگذاری رفتار مسئولین و شهروندان در شروع و ایجاد اختلاف، تأثیر باور به قانون و اجراء آن در جلوگیری از بروز اختلافات، تصور لزوم مقابله با اقتدار قانونی شهرداری جهت حفظ و ایجاد امنیت روانی- حقوقی و حفظ منافع خود - ارائه گزارش نهایی خلاصه و نقایص قانونی و عدم انطباق با نیازهای حقوقی طرفین در مورد تشخیص مبانی بوروکراتیک غیر ضرور حقوقی و قانونی در بروز مشکلات و تبعاً ایجاد اختلافات و دعاوی در شهرداری، پیدایی مشکلات و نقایص قوانین ماهیتی و شکلی در حفظ حقوق طرفین جلوگیری از روز اختلافات و نهایتاً حل و فصل قطعی اختلافات - ارائه پیش نویس مبانی حقوقی و اجتماعی و ضرورت فنی کمیسیون های تخصصی در ارتباط با مسائل شهرداری - ارائه پیش نویس لوایح مربوط به آئین رسیدگی کمیسیون های تخصصی - تدوین و ارائه راهکارهای جلوگیری از بروز اختلافات در حوزه های مختلف با محور ارائه پیشنهادات لازم در راستای شفاف شدن قوانین ماهیتی و شکلی مربوط به وظایف، اختیارات و نحوه حل اختلافات در شهرداری، کمیسیون ها و نهایتاً مراجع قضائی، اجراء صحیح آراء عدم بروز توقعات غیر حقوقی، ارائه گزارش راهکارهای کاهش اختلافات و دعاوی و شفافیت به شکل عمومی اقتصادی	۹۰/۱۲/۱۳	۹۳/۶/۳۰	۱۰۰	اداره کل حقوقی شهرداری تهران

سالنامه آماری شهرداری تهران

ردیف	نام مجری	عنوان پروژه	اطلاعات استخراج شده (نتایج/خروجی های پروژه)	تاریخ شروع	تاریخ پایان	وضعیت اجرایی در پایان و درصد پیشرفت سال ۱۳۹۲	حوزه تخصصی شهرداری (بهره بردار)
۳۷	مرکز تحقیقات و قوانین و مقررات ایران	تهیه طرح نظام جامع حقوقی شهرداری (فاز ۲)	<p>-ارائه مجموعه قوانین منقح شده شهرداری ها در حوزه های فرهنگی-اجتماعی، حمل و نقل و ترافیک، اداری- مالی، فنی- عمرانی، شهرسازی و معماری، خدمات شهری، بودجه و اراضی و املاک.</p> <p>-ارائه مجموعه مقررات منقح شده شهرداری در حوزه های فرهنگی-اجتماعی، حمل و نقل و ترافیک، اداری- مالی، فنی- عمرانی، شهرسازی، معماری و اراضی و املاک، خدمات شهری و بودجه.</p> <p>-طراحی و ارائه سامانه قوانین و مقررات شهرداری تهران</p> <p>-ارائه گزارش صورتجلسات تشخیص نسخ یا عدم نسخ قوانین و مقررات</p> <p>-تعیین قوانین و مقررات منسوخ شده با ذکر علت نسخ و قانون نسخ کننده</p> <p>-بروز رسانی سامانه سازمان بازرسی کل کشور</p> <p>-بروز رسانی قوانین و مقررات شهرداری تهران</p>	۸۹/۸/۱۷	۹۲	۱۰۰	اداره کل حقوقی شهرداری تهران
۳۸	مرکز تحقیقات و قوانین و مقررات ایران	تهیه طرح نظام جامع حقوقی شهرداری (فاز ۳)	<p>-ارائه مجموعه قوانین منقح شده شهرداری ها در حوزه های فرهنگی-اجتماعی، حمل و نقل و ترافیک، اداری- مالی، فنی- عمرانی، شهرسازی و معماری، خدمات شهری، بودجه و اراضی و املاک.</p> <p>-ارائه مجموعه مقررات منقح شده شهرداری در حوزه های فرهنگی-اجتماعی، حمل و نقل و ترافیک، اداری- مالی، فنی- عمرانی، شهرسازی، معماری و اراضی و املاک، خدمات شهری و بودجه.</p> <p>-طراحی و ارائه سامانه قوانین و مقررات شهرداری تهران</p> <p>-ارائه گزارش صورتجلسات تشخیص نسخ یا عدم نسخ قوانین و مقررات</p> <p>-تعیین قوانین و مقررات منسوخ شده با ذکر علت نسخ و قانون نسخ کننده</p> <p>-بروز رسانی سامانه سازمان بازرسی کل کشور</p> <p>-بروز رسانی قوانین و مقررات شهرداری تهران</p>	۸۹/۸/۲۲	۹۲	۱۰۰	اداره کل حقوقی شهرداری تهران
۳۹	مؤسسه توسعه فراگیر آسیا	طرح تدوین دیدگاه های شهرداران تهران	<p>تدوین دیدگاه های شهرداران تهران از سال ۱۳۶۷ تاکنون به تفکیک شامل غلامحسین کرباسچی، مرتضی الویری، محمدحسن ملک مدنی، محمود احمدی نژاد و محمد قالیباف در رابطه با بررسی ویژگی های اساسی شهردار، دیدگاه های شهردار در موضوع مالی-اداری، دیدگاه های شهردار در موضوع هماهنگی و برنامه ریزی، دیدگاه های شهردار در موضوع فنی و عمرانی، دیدگاه های شهردار در موضوع شهرسازی و معماری، دیدگاه های شهردار در موضوع فرهنگی- اجتماعی، دیدگاه های شهردار در موضوع حمل و نقل و ترافیک، دیدگاه های شهردار در موضوع خدمات شهری، برنامه های سالانه شهرداری تهران در دوره، بررسی میزان تطابق عملکردها و برنامه ها با مستندات و سخنرانی ها در هفت حوزه مأموریتی، مقایسه اولویت حوزه های مختلف در عملکرد و برنامه ها در هفت حوزه مأموریتی</p> <p>-بررسی و ارزیابی میزان تطابق عملکردها و برنامه ها با مستندات و سخنرانی ها در هفت حوزه مطروحه برای هر شهردار</p> <p>-مقایسه عملکرد شهرداران در هفت حوزه مأموریتی</p> <p>-مقایسه اولویت حوزه های مختلف در عملکرد و برنامه های شهرداران در هفت حوزه مأموریتی</p> <p>-مستند سازی یافته و ارزیابی عملکرد و برنامه های شهرداران در هفت حوزه مأموریتی</p>	۸۸/۳/۱۱	۹۲/۵/۲۱	۱۰۰	دفتر شهردار
۴۰	بهره زارعی	طراحی مدل مفهومی سیستم نظارت همگانی برای شهرداری تهران	<p>-طراحی مأموریت ها و وظایف مرکز نظارت همگانی براساس یافته های پژوهش</p> <p>-ارائه مفهومی سیستم نظارت همگانی</p> <p>-ارائه ساختار تشکیلاتی سیستم نظارت همگانی</p>	۸۹/۱۱/۱۰	۹۲/۲/۳۱	۱۰۰	سامانه نظارت همگانی ۱۸۸۸
۴۱	انجمن بهره وری ایران	تدوین سند ارتقای بهره وری و استقرار چرخه مدیریت بهره وری	<p>-تدوین بسته های آموزشی بهره وری بر اساس مدل کایزن عملیاتی</p> <p>-تدوین شاخص های بهره وری عمومی و اقتصادی در سطح مناطق</p> <p>-اندازه گیری شاخص های بهره وری و تحلیل آن ها</p> <p>-تعیین نقاط قابل بهبود</p> <p>-تدوین برنامه بهبود بهره وری</p> <p>-تدوین سامانه اندازه گیری شاخص ها</p>	۸۹/۱۲/۱۷	۹۲	۱۰۰	اداره کل ارزیابی عملکرد و بهبود مدیریت

حوزه شهردار

ردیف	نام مجری	عنوان پروژه	اطلاعات استخراج شده (نتایج/ خروجی های پروژه)	تاریخ شروع	تاریخ پایان	وضعیت اجرایی در پایان و درصد پیشرفت سال ۱۴۰۳	حوزه تخصصی شهرداری (بهره بر دار)
۴۲	بهروز هادی زنون	تدوین نظام اخذ عوارض از افزایش و جبران کاهش ارزش املاک شهری ناشی از طرح های توسعه شهری	پیش نویس لوایح قابل استحصال از نتایج پروژه ۵۰ لایحه اخذ افزایش ارزش اراضی ناشی از طرح های توسعه شهری ۵۰ لایحه نظام پرداخت کاهش ارزش اراضی ناشی از طرح های توسعه شهری	۹۲	۹۳	۲۰	اداره کل قوانین و امور شورا، اداره کل تشخیص وصول درآمد
۴۳	مهندسین مشاور طرح و منظر تهران	ساماندهی و بهبود نظام اخذ بهای خدمات پسماند	گزارش مبنای نظری و تجربیات برتر - گزارش توصیف و تحلیل وضعیت موجود - ارائه الگو برای نظام تشخیص و قیمت گذاری و نظام وصول بهای خدمات مدیریت پسماند - ارائه پیشنهادات کاربردی برای اصلاح نظام تشخیص و قیمت گذاری بهای واقعی خدمات مدیریت پسماند - ارائه پیشنهادات کاربردی برای اصلاح نظام وصول بهای خدمات مدیریت پسماند (تدوین سازوکارهای اجرایی) - پیشنهاد روش های ارتقاء مشارکت تولیدکنندگان پسماند جامد شهری در پرداخت هزینه های خدمات مدیریت پسماند - ارائه پیش نویس مصوبات مورد نیاز و تنظیم دستورالعمل های پیشنهادی لازم برای اجرایی نمودن روش و قیمت پیشنهاد شده برای اخذ بهای خدمات مدیریت پسماند. - ارائه گزارش ارزیابی عملکرد از اجرای الگوی تدوینی در حداقل سه محله تهران	۹۱/۱۲/۲	۹۳	۵۰	مالی و اداری
۴۴	دانشگاه الزهرا	استقرار حسابداری محیط زیست در شهرداری تهران	- تعیین شاخص های مربوط به هر یک از عناصر محیط زیستی شامل آب، خاک، هوا و پسماند - تعیین فعالیت های لازم برای دستیابی به هر یک از شاخص ها - معرفی انواع حساب مستقل برای هر یک از عناصر محیط زیستی - طراحی و معرفی حسابداری محیط زیست قابل استقرار در شهرداری تهران	۹۰/۹/۲۶	۹۲	۱۰۰	اداره کل امور مالی و اموال
۴۵	شرکت مطالعات سامان سیستم مدیریت	طراحی و استقرار نظام ارزیابی عملکرد سازمان ها و شرکتهای تابعه شهرداری تهران - تعیین شاخص های عملیاتی ارزیابی عملکرد - استقرار نظام ارزیابی عملکرد سازمان ها و شرکتهای - ارزیابی همه جانبه و عادلانه سازمان ها و شرکتهای و مدیران آنها - ارائه نرم افزار نظام ارزیابی عملکرد شرکتهای و سازمان ها - رضایت مدیران سازمان ها و شرکتهای و مدیران عالی شهرداری تهران	طراحی و استقرار نظام ارزیابی عملکرد سازمان ها و شرکتهای تابعه شهرداری تهران - تعیین شاخص های عملیاتی ارزیابی عملکرد - استقرار نظام ارزیابی عملکرد سازمان ها و شرکتهای - ارزیابی همه جانبه و عادلانه سازمان ها و شرکتهای و مدیران آنها - ارائه نرم افزار نظام ارزیابی عملکرد شرکتهای و سازمان ها - رضایت مدیران سازمان ها و شرکتهای و مدیران عالی شهرداری تهران	۹۰/۸/۱۴	۹۲	۱۰۰	اداره کل امور مجامع و شورای سازمانها
۴۶	بهروز هادی زنون	بازارابی روابط مالی دولت و شهرداری ها در ایران	- تقسیم کار جدید میان سطوح مختلف دولت. - تخصیص جدیدی از مالیاتها به سطوح مختلف دولت. - ارائه قواعد روشن برای وصول مالیاتهای مشترک توسط سطوح بالاتر دولت و توزیع آن میان شهرداریها. - استقلال بیشتر شهرداریها در تعیین بهای خدمات شهری. - ارائه قواعد روشن برای پرداخت کمکهای بلاعوض جاری و سرمایه ای دولت بین شهرداریها. - ارائه نقشه راه برای انتقال از وضع موجود به وضع مطلوب. - تدوین پیش نویس لایحه بازارابی روابط مالی دولت و شهرداری ها در ایران	۹۰/۱۱/۱۶	۹۲	۱۰۰	مالی و اداری
۴۷	محسن ریاضی	بررسی و ارزیابی نظام بازنشستگی در شهرداری تهران با هدف خودکفایی	استخراج پیش نیازها و زیرساخت های مورد نیاز برای انجام اصلاحات (به تفکیک پارامتریک و سیستماتیک) - پیشنهاد نظام مطلوب برنامه ریزی و سرمایه گذاری	۹۲	۹۳	۲۵	سازمان بازنشستگی شهرداری تهران
۴۸	تدوین سند راهبردی امور گردشگری شهرداری تهران	تدوین سند راهبردی امور گردشگری شهرداری تهران			۹۴	۱۰	سازمان رفاه

سالنامه آماری شهرداری تهران

ردیف	نام مجری	عنوان پروژه	اطلاعات استخراج شده (نتایج/خروجی های پروژه)	تاریخ شروع	تاریخ پایان	وضعیت اجرایی در پایان و درصد پیشرفت سال ۱۳۹۲	حوزه تخصصی شهرداری (پروژه بردار)
۴۹	شرکت راهبرد اندیشه آپاما	توسعه و ساماندهی مساجد بعنوان کانون محلات شهر تهران	فهرست نقش ها و کارکردهای مساجد در وضع مطلوب با توجه به ویژگی هر نقش و الزامات مرتبط به تفکیک هر یک از سطوح سلسله مراتب شهری - فهرست استانداردهای مکانی مساجد و ضوابط آن به تفکیک هر یک از سطوح سلسله مراتب شهری - (با استفاده از پژوهش های انجام شده در این ارتباط از جمله: دفتر سوم مجموعه یازده جلدی "تدوین ضوابط و اصول مکان یابی و طراحی مساجد"، دفتر فنی، آموزشی و پژوهشی دانشکده معماری و شهرسازی دانشگاه شهید بهشتی) - گزارش شناخت وضع موجود مساجد شهر تهران بر اساس کارکردها و استانداردهای مکانی و توصیف وضعیت مساجد شهر تهران با توجه به اندازه و وزن هر نقش، کارکرد و موقعیت مکانی - گزارش تجزیه و تحلیل فاصله وضع موجود مساجد شهر نسبت به بایدها و استانداردها و تحلیل نقاط قوت و ضعف - فهرست پیشنهادات، راهکارها و تعیین اولویت ها به منظور تحقق کارکردها و عملکردها - دستورالعمل فراهم آوری الزامات و انجام اقدامات اساسی شهرداری تهران در جهت کاهش فاصله ها و استقرار وضعیت مطلوب مساجد در شهر تهران با تاکید بر جنبه های کارکردی و مکانی	۹۱/۱۰/۱۲	۹۳	۲۰	امور اجتماعی و فرهنگی
۵۰	مؤسسه آسمان هنر آریانا	بررسی شیوه ها و راهکارهای حفاظت، حمایت و توسعه میراث ارزشمند مذهبی و ملی در شهر تهران	گزارش مطالعات نظری (تعریف ابعاد موضوعات میراث مادی معنوی فرهنگی) - تعیین قلمرو و حوزه های مرتبط و قابل مداخله شهرداری و سایر دستگاهها (گزارش های توصیفی و مدیریتی) - تدوین شیوه نامه راهکارهای حفاظت، حمایت، احیاء و توسعه میراث مذهبی و ملی (مادی و معنوی) و تعیین نقش و چگونگی مشارکت شهرداری - گزارش مطالعات توصیفی و تدوین شیوه نامه راهکارها و پیشنهادات با توجه به تجارب کشورهای دیگر - شیوه نامه تسهیل دسترسی شهروندان به میراث و افزایش تقاضاها	۹۰/۱۰/۱۴	۹۱/۱۲/۲۵	۱۰۰	امور اجتماعی و فرهنگی
۵۱	مؤسسه پژوهشی سنجش از راه دور عرش کاوش	تدوین راهبردها و راهکارهای تامین امنیت اجتماعی کودکان شهر تهران در فضاهای عمومی شهر از قبیل پارک ها، معابر، محیط های اطراف مدارس و سایر فضاهای اجتماعی	- طبقه بندی فضاهای عمومی پرخطر با توجه به خطرات احتمالی ای که برای کودکان در این فضاها وجود دارد. - ارائه استراتژی های موثر برای ایمن سازی فضاهای عمومی مذکور جهت کودکان - طبقه بندی مناطق و محلات شهر تهران با توجه به ویژگی های جغرافیایی (مناطق بی دفاع و رها شده)، توزیع جرم علیه کودکان و فضاهای عمومی ناامن - برنامه مرحله بندی شده و اولویت گذاری شده جهت ایمن سازی فضاهای عمومی مورد استفاده کودکان	۹۰/۵/۲۹	۹۲/۳/۳۱	۱۰۰	امور اجتماعی و فرهنگی
۵۲	شرکت بین المللی پردازش اطلاعات نقش کلیک	بررسی شیوه ها و راهکارهای افزایش دسترسی شهروندان به کالاهای سالم و باکیفیت فرهنگی و خدمات فرهنگی - هنری	استاندارد خدمات و فضاهای فرهنگی و اجتماعی به تناسب نیاز مناطق ۲۲ گانه؛ - دسته بندی و تحلیل نیازهای مناطق ۲۲ گانه به فضاهای فرهنگی و اجتماعی بر اساس نیازسنجی صورت گرفته؛ - دستورالعمل هایی بر اساس الگوها، راهکارها و برنامه های اقدام در خصوص افزایش دسترسی به کالاها و خدمات فرهنگی و هنری؛ - دستورالعمل های ۲۲ گانه در خصوص برنامه ریزی برای رفع نیازهای پیش بینی شده در مناطق شهرداری؛ - راهکارهای لازم جهت تعدیل امکانات موجود.	۹۰/۹/۲۶	۹۲	۱۰۰	امور اجتماعی و فرهنگی

حوزه شهردار

ردیف	نام مجری	عنوان پروژه	اطلاعات استخراج شده (نتایج/خروجی های پروژه)	تاریخ شروع	تاریخ پایان	وضعیت اجرایی در پایان و درصد پیشرفت سال ۹۲	حوزه تخصصی شهرداری (بهره بردار)
۵۳	محمد فاضلی	بررسی شرایط و عوامل موثر در توانمندسازی مدیریت محله و گسترش مشارکت شهروندان با تاکید بر اداره بهینه سراهای محله	<p>- تجربه سایر کشورها در استقرار مدیریت محله و سرای محلات؛</p> <p>- شاخص های بررسی وضع موجود؛</p> <p>- گزارش تحلیل نهادی؛</p> <p>- آسیب شناسی عدم توفیق احتمالی طرح مدیریت محله؛</p> <p>- مخاطرات و چالش های موجود سر راه تحقق اهداف طرح مدیریت محله؛</p> <p>- زمینه های موفقیت طرح مدیریت محله؛</p> <p>- شاخص های وضع مطلوب؛</p> <p>- راهکارهای استفاده بهینه از پتانسیل های سازمانی، اجتماعات هدف و...؛</p> <p>- راهکارهای افزایش میزان موفقیت طرح و کاهش زمینه های عدم موفقیت آن؛</p> <p>- راهکارهای تعدیل و اصلاح ساختار، راهکارهای تعدیل و اصلاح فرآیندها و راهکارهای توانمندسازی؛</p> <p>- راهکارهای زمینه سازی تحقق وضع مطلوب.</p>	۹۱/۱۲/۲۷	۹۳	۶۵	امور اجتماعی و فرهنگی
۵۴	مؤسسه جامعه پژوهان توان گستر	سند راهبردی مهار، کنترل و کاهش آسیب های اجتماعی شهر تهران	<p>- گزارش اسناد بالا دستی، بررسی مبانی نظری و تجربی و چارچوب روش شناختی بررسی موضوع؛</p> <p>- شاخص ها و استانداردهای آسیب های اجتماعی و فضاهای آسیب زای شهری؛</p> <p>- گزارش وضع موجود و مطلوب (نقاط ضعف، قوت و فرصت ها و تهدیدهای) آسیب های اجتماعی و فضاهای آسیب زای شهر تهران؛</p> <p>- تعیین حد مطلوب آسیب های اجتماعی برای تدوین چشم انداز؛</p> <p>- بانک اطلاعات آسیب های اجتماعی و فضاهای آسیب زای شهر تهران به تفکیک نوع آسیب و بافت شهری و حاشیه نشینی در مناطق و محلات شهر تهران؛</p> <p>- راهبردهای اصلی شهرداری در خصوص مهار، کنترل و کاهش آسیب های اجتماعی مرتبط با چشم انداز و تحلیل محیط راهبردی؛</p> <p>- برنامه های مدیریت (پیشگیری، مقابله، کنترل و...) آسیب ها و فضاهای اجتماعی؛</p> <p>- برنامه های ارتقاء کمی و کیفی فعالیت های شهرداری تهران در خصوص ساماندهی آسیب دیدگان اجتماعی؛</p> <p>- گزارش برنامه ها و اقدامات اساسی برای دستیابی به شاخص های ذکر شده در چشم انداز در دو سطح موضوعی - منطقه ای و محلی با رویکرد مهار، کنترل و کاهش.</p>	۹۱/۱۲/۲۷	۹۳	۶۰	امور اجتماعی و فرهنگی
۵۵	انجمن علمی رفاه اجتماعی ایران	تدوین سند برنامه راهبردی و عملیاتی رفاه اجتماعی (گروه های خاص) شهر تهران	<p>گزارش اسناد بالا دستی، بررسی مبانی نظری و تجربی و چارچوب روش شناختی بررسی موضوع؛</p> <p>- شاخص ها و استانداردهای محله ای و منطقه ای رفاه و خدمات اجتماعی؛</p> <p>- گزارش وضع موجود و مطلوب (نقاط ضعف، قوت و فرصت ها و تهدیدهای) نحوه عملکرد شهرداری تهران در حوزه رفاه اجتماعی؛</p> <p>- چشم انداز و استراتژی های تامین رفاه گروه های خاص توسط شهرداری تهران (متناسب با سه سطح مرکزی، منطقه ای و محلی)؛</p> <p>- برنامه ها و فعالیت های پیشنهادی جهت گسترش خدمات رسانی شهرداری تهران با توجه به حوزه وظایف و اختیارات مربوطه در سطوح مرکزی، منطقه ای و محلی؛</p> <p>- نظام پایش و رصد عملکرد شهرداری تهران در حوزه رفاه اجتماعی در چارچوب برنامه تدوین شده؛</p> <p>- پیش نویس قوانین و مقررات مربوط به سند جهت طرح و تصویب در مراجع قانونی از جمله شورای شهر و همچنین دستورالعمل ها (با عناوین ۱- استاندارد ارائه خدمات رفاهی ۲- الزامات و زمینه های همکاری شهرداری با نهادهای غیردولتی در ارائه خدمات رفاهی).</p>	۹۲/۳/۶	۹۳	۶۰	سازمان رفاه، خدمات و مشارکت های اجتماعی

سالنامه آماری شهرداری تهران

ردیف	نام مجری	عنوان پروژه	اطلاعات استخراج شده (نتایج/خروجی های پروژه)	تاریخ شروع	تاریخ پایان	وضعیت اجرایی در پایان سال ۹۲ در صد پیشرفت	حوزه تخصصی شهرداری (بهره برار)
۵۶	رحمن سوری	بررسی اثربخشی اقدامات شهرداری تهران در زمینه ورزش همگانی و ارائه راه کارهای بهبود و توسعه	<p>- گزارش پژوهش ها و مطالعات انجام شده در داخل و خارج</p> <p>- گزارش تحلیل جایگاه ورزش همگانی و اهداف تعیین شده در اسناد بالادستی</p> <p>- گزارش سنجش اثربخشی برنامه ۶ها و اقدامات شهرداری تهران (سازمان ورزش و مناطق ۲۲ گانه) در ارتباط با ورزش همگانی :</p> <ul style="list-style-type: none"> • بر مبنای استقبال و مشارکت شهروندان • بر مبنای رضایت ۶مندی شهروندان • بر مبنای توسعه و ترویج ورزش همگانی در شهر تهران • بر مبنای تحقق اهداف از پیش تعیین شده <p>- گزارش موانع و آسیب ۶های پیش روی توسعه ورزش همگانی در شهر تهران</p> <p>- گزارش مطالعه اقدامات دیگر کلان شهرها (با توجه به شرایط تعیین شده در شرح خدمات) در توسعه و ترویج ورزش همگانی و مقایسه آن با اقدامات انجام شده در شهر تهران</p> <p>- گزارش راهکارهای بهبود و گسترش زمینه های ورزش همگانی و تشویق شهروندان به بهره مندی از خدمات شهرداری تهران</p> <p>- دستورالعمل بهبود و توسعه ورزش همگانی در شهر تهران</p>	۹۲/۳/۶	۹۳/۵/۳۰	۶۵	سازمان ورزش شهرداری تهران
۵۷	شرکت آینده پژوهان وطن	ارزیابی اثربخشی محصولات نوشتاری و الکترونیکی تهیه شده توسط حوزه های ستادی، مناطق، سازمان ها و شرکت های تابعه شهرداری تهران و ارائه راهبردها و راه کارهای ارتقای آن	<p>- ارائه نتایج مطالعات نظری و اسناد فرادستی مبنی بر جدول استانداردها و ضوابط کالاها و محصولات فرهنگی و جدول وظایف، اهداف و برنامه های سازمان های مختلف شهرداری تهران در زمینه محصولات و کالاهای فرهنگی</p> <p>- ارائه مجموعه استانداردها و ضوابط تولید محصولات و کالاهای فرهنگی</p> <p>- سنخ ۶شناسی نیاز شهروندان در حوزه مصرف کالاها و محصولات فرهنگی؛</p> <p>- شناخت آسیب ۶های فرآیند تولید، توزیع و ارائه محصولات فرهنگی نوشتاری و الکترونیکی و ارائه نقاط ضعف؛</p> <p>- ارائه مدل کاربردی ارزیابی و سنجش اثربخشی محصولات فرهنگی نوشتاری و الکترونیکی شهرداری تهران؛</p> <p>- ارائه راهکارهای بهبود فرآیند تولید، توزیع و ارائه محصولات و کالاهای فرهنگی (با توجه به نیاز شهروندان، استانداردهای تدوین شده در مطالعه، محاسبه هزینه و فایده و...)</p> <p>- ارائه راهبردهای ارتقای اثربخشی محصولات فرهنگی نوشتاری و الکترونیکی شهرداری تهران (با توجه به تطابق با برنامه ها و اهداف اسناد فرادست و سیاست گذاری ۶های، مقتضیات و شرایط محیطی و...)</p>	۹۲/۱۲/۲۸	۹۳	۱۰	اداره کل آموزش های شهروندی
۵۸	مؤسسه تحقیقات تعاون دانشکده علوم اجتماعی دانشگاه تهران	شناخت، توصیف و تحلیل وضعیت حقوق و تکالیف شهروندان در حوزه های مختلف مأموریتی شهرداری تهران	<p>- گزارش شناخت، توصیف و تحلیل جایگاه حقوق و تکالیف شهروندی در اسناد بالادستی و قوانین و مقررات شهرداری</p> <p>- گزارش احصاء مصادیق حقوق و تکالیف متقابل شهروندان و مدیریت شهری در حوزه های مختلف مأموریتی شهرداری تهران</p> <p>- گزارش حقوق و تکالیف متقابل پیش بینی نشده و پیشنهاد حقوق و تکالیف جدید متناسب با نیازهای شهر تهران</p> <p>- گزارش توصیفی و تبیینی از وضع موجود حقوق و تکالیف متقابل و میزان رعایت آن</p>	۹۱/۱۲/۲۷	۹۳/۸/۳۰	۵۰	امور اجتماعی و فرهنگی
۵۹	شرکت خدمات مدیریت ایرانیان	شناخت کیفیت زندگی در شهر تهران	<p>- ارائه تصویری روشن از کیفیت زندگی شهر تهران و نواحی آن</p> <p>- استخراج چارچوب بومی برای شاخص های کیفیت زندگی شهر تهران با رویکرد موضوعی - موضوعی برای مقیاس های شهر، منطقه و ناحیه</p> <p>- شناخت همگونی های موجود بین نواحی مختلف شهر تهران از نقطه نظر شاخص های کیفیت زندگی</p> <p>- شناخت ارتباط بین مقادیر شاخص های سنجش کیفیت زندگی در شهر تهران و فاکتورهای کلان اقتصادی و اجتماعی</p>	۸۷/۱۲/۱۱	۹۲/۲/۳۰	۱۰۰	امور اجتماعی و فرهنگی

حوزه شهردار

ردیف	نام مجری	عنوان پروژه	اطلاعات استخراج شده (نتایج/خروجی های پروژه)	تاریخ شروع	تاریخ پایان	وضعیت اجرایی در پایان و درصد پیشرفت سال	حوزه تخصصی شهرداری (پروژه بردار)
۶۰	شرکت مهندسان مشاور آمایش و توسعه البرز	طرح مطالعاتی قطب گردشگری شرق تهران (مطالعه پارک جنگلی سرخه حصار) منطقه ۱۳	<p>- ارائه راهکارهای موثر در رفع موانع و محدودیتها در خصوص ساماندهی، مدیریت و بهره برداری از پتانسیلهای گردشگری موجود در شرق منطقه</p> <p>- توانمند سازی پتانسیلهای موجود برای ایجاد قطب گردشگری در منطقه</p> <p>- برنامه ریزی حمل و نقل و ترافیک با توجه به ایجاد قطب جاذب سفر</p> <p>- ارائه روشهای اطلاع رسانی موثر و کارا جهت مراجعه شهروندان و گردشگران به مجموعه گردشگری منطقه</p> <p>- تحلیل اقتصادی و ارائه روشهای کسب درآمد پایدار از ایجاد قطب گردشگری در منطقه</p> <p>- تدوین بسته های سرمایه گذاری برای مشارکت سرمایه گذاران در انجام طرح ها و پروژه ها در راستای ایجاد قطب گردشگری در منطقه</p>	۹۱/۷/۲	۹۳/۴/۳۰	۱۰۰	شهرداری تهران
۶۱	شرکت مهندسين مشاور معمار شهرساز کهن دژ	مطالعات، برنامه ریزی و طراحی راهبردی- ساختاری و عملیاتی حوزه مداخله وردآورد (منطقه ۲۲)	<p>در پایان مطالعات برای کلیه اراضی مورد مطالعه برنامه و نوع مداخله و پروژه های عملیاتی، با تدقیق مکان، نوع و کیفیت کلی پروژه (concept plan) تهیه خواهد شد. پروژه های پیشنهادی شامل دو گروه پروژه های سرمایه گذاری، به صورت بسته های سرمایه گذاری و پروژه های توسعه مورد نیاز مدیریت شهرداری منطقه تدوین خواهد شد.</p>	۹۱/۶/۲۵	۹۲	۱۰۰	شهرداری تهران
۶۲	میثم معماریان	نیازسنجی، امکانسنجی و جانمایی پارکینگ های عمومی مورد نیاز شرق محور خیابان شریعتی در منطقه ۷ شهرداری تهران	<p>- ارائه سند راهبردی جانمایی پارکینگ ها در محدوده شرقی منطقه</p> <p>- ارائه ضوابط پیشنهادی در خصوص تحقق پذیری پارکینگ ها</p> <p>- ارائه شناسنامه برای هر یک از موقعیت های پیشنهادی جهت تأمین میزان پارکینگ</p> <p>- ارائه برنامه مدیریتی کوتاه مدت، میان مدت و بلند مدت و نحوه اجرایی شدن برنامه ها</p>	۹۱/۵/۴	۹۲	۱۰۰	معاونت برنامه ریزی و توسعه شهری شهرداری منطقه ۷
۶۳	عابد عابدی جعفری	بررسی و ساماندهی وضعیت فاضلاب رود دره دربند و ارائه راهکارهای مناسب در منطقه ۱	<p>- ارائه وضعیت دفع فاضلاب توسط اماکن مسکونی، رستورانها و سایر مراکز موجود در محدوده.</p> <p>- معرفی سهم عناصر مختلف در آلودگی فاضلاب در محدوده.</p> <p>- ارائه روش برخورد مناسب با کسبه و ساکنان محدوده در جهت همکاری و همیاری آنان با اقدامات مسئولین شهرداری در راستای ساماندهی و بهبود وضعیت سیستم فاضلاب محدوده .</p> <p>- ترسیم وضعیت مطلوب و استاندارد وضعیت دفع فاضلاب.</p> <p>- ارائه پیشنهاد همکاری های بین بخشی میان سازمان ها در محدوده مورد مطالعه.</p> <p>- ارائه راهکار در خصوص سامان دهی ضوابط و سیستمهای نظارت بر عملکرد محدوده در حیطة وظایف شهرداری.</p> <p>- ارائه راه کارهای علمی و منطقی در جهت ساماندهی سیستم فاضلاب محدوده از لحاظ بهداشتی و زیست محیطی</p>	۹۲/۹/۲۴	۹۳/۳/۲۴	۴۰	معاونت برنامه ریزی و توسعه شهری شهرداری منطقه ۱
۶۴	بهار گودرزی راد	به سنجش میزان رضایتمندی سالمندان و احصاء دیدگاه آنان در خصوص نحوه ایمن سازی فضاهای شهری در منطقه ۱	<p>۱- اولویت بندی نیازهای سالمندان منطقه در حوزه ایمن سازی فضای شهری براساس دیدگاه آنان .</p> <p>- شناسایی و اولویت بندی موارد نایمن فضاهای شهری برای سالمندان</p> <p>- ارائه چک لیست ارزیابی ایمنی سالمندان در فضاهای شهری بر اساس شاخص ها و مولفه های شناسایی شده جهت ارتقای ایمنی و مناسب سازی فضاهای شهری برای سالمندان.</p>	۹۲/۶/۹	۹۲/۱۱/۹	۱۰۰	معاونت برنامه ریزی و توسعه شهری شهرداری منطقه ۱

سالنامه آماری شهرداری تهران

ردیف	نام مجری	عنوان پروژه	اطلاعات استخراج شده (نتایج/خروجی های پروژه)	تاریخ شروع	تاریخ پایان	وضعیت اجرایی در پایان و درصد پیشرفت سال ۹۳	حوزه تخصصی شهرداری (پروژه برهه)
۶۵	فتاح آقازاده	بررسی و تحلیل سرانه های خدماتی محلات در منطقه ۱	- گزارش شناخت وضعیت سرانه های خدمات شهری موجود در محلات منطقه یک - تعیین سرانه های خدمات شهری مطلوب در محلات منطقه بر اساس نیازسنجی انجام شده و بر مبنای بومی سازی استانداردهای جهانی. تحلیل اطلاعات سرانه های خدماتی محلات منطقه یک بر اساس مدل های نوین آماری - ارائه راهکار و برنامه اجرایی کوتاه مدت و بلندمدت جهت ارتقای کمیت و کیفیت خدمات شهری ارائه شده به شهروندان در محلات منطقه و دستیابی به سرانه خدمات شهری مطلوب محلات منطقه و ایجاد تعادل در ارائه خدمات	۹۲/۶/۶	۹۲/۱۱/۶	۱۰۰	معاونت برنامه ریزی و توسعه شهری شهرداری منطقه ۱
۶۶		برنامه ریزی منابع انسانی با هدف تطبیق تعداد نیروی انسانی و پست های سازمانی و ارائه راهکارهای لازم در معاونت امور شهری و فضای سبز منطقه ۴	- تعیین حجم کار معاونت مالی و اداری به تفکیک ادارت و واحدهای تابعه (امور اداری، حسابداری، اداره درآمد، واحد قراردادها، واحد رفاه) - برآورد نیروی انسانی مورد نیاز معاونت مالی و اداری متناسب با حجم کار تعریف شده. - شناسایی افراد واجد شرایط و فاقد شرایط (بر مبنای نتایج انطباق شغل و شاغل).	۹۲/۴/۳۰	۹۳/۳/۳۱	۹۰	معاونت برنامه ریزی و توسعه شهری شهرداری منطقه ۴
۶۷	طیبه عباسی	برنامه ریزی منابع انسانی با هدف تطبیق تعداد نیروی انسانی و پست های سازمانی و ارائه راهکارهای لازم در معاونت مالی و اداری منطقه ۴	- تعیین حجم کار معاونت مالی و اداری به تفکیک ادارت و واحدهای تابعه (امور اداری، حسابداری، اداره درآمد، واحد قراردادها، واحد رفاه) - برآورد نیروی انسانی مورد نیاز معاونت مالی و اداری متناسب با حجم کار تعریف شده. - شناسایی افراد واجد شرایط و فاقد شرایط (بر مبنای نتایج انطباق شغل و شاغل).	۹۲/۴/۳۰	۹۳/۳/۳۱	۹۰	
۶۸	محسن عمادی تفتی	تغییر عنوان به مطالعات ساماندهی وضعیت عبور و مرور در تقاطع های اشرافی اصفهانی با مرزداران و ناطق نوری در منطقه ۵ با رویکرد مهندسی ارزش	- ارائه طرح هندسی پیشنهادی تقاطعها - پیشنهاد جهت نصب چراغ راهنمایی، تغییر نحوه کنترل تقاطع، تغییر فازبندی و زمان بندی در تقاطعها - تهیه طرح بهبود و جانمایی و استقرار فیزیکی ایستگاههای اتوبوس و تأمین تسهیلات ایستگاهی برای مسافران - ارائه پیشنهاد جهت بهبود وضعیت توقفگاههای تاکسی در صورت لزوم - تعیین کیفی موقعیتهایی که در ساعات مختلف دارای تراکم و تأخیر هستند. - تعیین مشکلات ناشی از کاربری های جاذب ترافیک و ارائه پیشنهاد جهت رفع آن - ارائه پیشنهاد جانمایی بهینه مبلمان شهری با توجه به تجهیزات ترافیکی به منظور کاهش تصادفات و سهولت تردد ایمن عابر پیاده - تعیین مکانهای بهینه ایجاد گذرگاه عابر پیاده و پیشنهاد نوع گذر مناسب - تعیین محل های ترمیم و بهسازی روسازی پیادهروها و سوارهو به منظور تداوم و سهولت جریان حرکت عابرین پیاده و وسایل نقلیه - تهیه طرح پیشنهادی خط کشی معبر و تفکیک خطوط عبوری به صورت مقاطع تیپ براساس تغییر عرض - ارائه طرح بهبود جانمایی، تجهیزات ترافیکی شامل چراغها، تابلوها و ... و پیشنهاد روش نصب منطبق با ضوابط موجود - ارائه راهکارهای افزایش سطح ایمنی در معبر و تقاطع های آن براساس تحلیل تصادفات - ارائه طرح تجمیع تابلوها در تقاطعها و طول معبر - ارائه طرح بهبود روشنایی معبر در حد رعایت استانداردهای کفایت روشنایی - ارائه پیشنهادات و طرح های خاصی که با توجه به طرح های فرادست (تفصیلی و اجرایی) از نظر مشاور ضروری و مفید است	۹۲/۱۰/۴	۹۳/۴/۴	۵۰	معاونت برنامه ریزی و توسعه شهری شهرداری منطقه ۵

حوزه شهردار

ردیف	نام مجری	عنوان پروژه	اطلاعات استخراج شده (نتایج/خروجی های پروژه)	تاریخ شروع	تاریخ پایان	وضعیت اجرایی در پایان و صد پیشرفت سال ۹۳	حوزه تخصصی شهرداری (پروژه بردار)
۶۹	جواد هدایتی	مطالعات عرضه و تقاضای پارکینگ در محدوده فلکه دوم صادقیه در منطقه ۵	- گزارش وضعیت موجود پارکینگ خودروها در محدوده مورد مطالعه شامل برآورد میزان عرضه و تقاضای پارکینگ و تحلیل آن - گزارش پیشنهاد مکانهای احداث و یا تخصیص فضا به پارکینگ با ظرفیت پیشنهادی و دسترسی های پارکینگ به همراه برآورد هزینه های کلی و اولویت بندی آنها	۹۲/۹/۱۱	۹۳/۶/۷	۵۵	معاونت برنامه ریزی و توسعه شهری شهرداری منطقه ۵
۷۰	سعید شهباز مرادی	طراحی مدل جامع ارزیابی عملکرد شهرداران نواحی شهرداری تهران	- خوشه بندی نواحی ۱۲۳ گانه شهرداری تهران براساس اقتضانات شغلی و جغرافیایی - مدل ارزیابی شهرداران نواحی براساس مدل دانشگاه کمبریج ۲۰۰۶ - نحوه محاسبه پاداش جبران خدمت براساس ارزشیابی های دوره ای - تعیین دوره های زمانی ارزیابی براساس شرایط سازمان شهرداری و ماهیت متفاوت مشاغل - طراحی فرایند و تدوین آیین نامه شامل رویه اجرایی، مسئولیتها، محاسبات و فرم های ارزیابی - هدفگذاری و استخراج شاخص های رفتاری - عملکردی	۹۲/۱۱/۲۳	۹۳/۷/۳۰	۵۵	معاونت امور مناطق
۷۱	سیدعلی حسینی	باغ شعرا در پارک لاله با معرفی دقیق جزئیات فنی المان ها، مبلمان و تجهیزات شاخص این نوع پارک موضوع محور و ارائه طرح سه بعدی در سطح منطقه ۶	- معرفی مبلمان و تسهیلات مخصوص (کتابخانه زندگی نامه، سیستم نورپردازی و...) جهت منظرسازی پارک شعرا - معرفی سیستم های صوتی و تکنولوژی های مختص این نوع پارک با بررسی نمونه های خارجی - ارائه طرح های سه بعدی پارک شعرا در پارک ساعی و لاله	۹۲/۶/۳۰	۹۲/۱۱/۳۰	۸۰	معاونت برنامه ریزی و توسعه شهری شهرداری منطقه ۶
۷۲	علی قنبری نسب	مکانیابی پارکینگهای حاشیه ای و غیر حاشیه ای با استفاده از GIS در منطقه ۶	- استخراج معیارها و شاخص های مکانیابی پارکینگ های غیرحاشیه ای - تدوین الگوی مکانیابی پارکینگ های غیرحاشیه ای - تعیین پهنه های مطلوب و مناسب مکانیابی پارکینگ های غیرحاشیه ای	۹۲/۶/۳۰	۹۲/۱۱/۳۰	۱۰۰	معاونت برنامه ریزی و توسعه شهری شهرداری منطقه ۶
۷۳	مرجان خانزاده نطنزی	تعریف پروژه های توسعه شهری و امکانسنجی استفاده از روش های مشارکت عمومی خصوصی در تامین مالی آنها (نمونه موردی تعریف خیابان سیلان شمالی منطقه ۷)	- ارائه سیاست ها و راهکارهای اجرایی مورد نیاز برای تحقق پروژه های پیشنهادی - ارائه روش ها و شیوه های تامین مالی موثر از قبیل عقود مشارکتی، تامین مالی پروژه ای، ایجاد تشکل های مالی چند جانبه، صدور اوراق مشتقه و غیره برای پروژه منتخب با تاکید بر مدل مشارکت عمومی - خصوصی - تعیین منابع تامین کننده و عوامل ذی نفع در تحقق طرح های توسعه ای در امتداد خیابان سیلان و تهیه نقشه راه برای هماهنگ سازی اقدامات و برنامه ها - ارائه گزارش توجیهی اقتصادی - مالی برای بسته سرمایه گذاری منتخب (اولویت اول) - ارائه راهکارهای لازم برای افزایش مشارکت های عمومی و خصوصی در پروژه منتخب	۹۲/۶/۱۶	۹۲/۱۲/۱۶	۱۰۰	معاونت برنامه ریزی و توسعه شهری شهرداری منطقه ۷
۷۴	سیدمجید میرگلوری	ارائه برنامه مدیریت بهینه تولید و مصرف در فضاهای در اختیار مدیریت شهری با تاکید بر انرژی خورشیدی	- طرح راهکار پیشنهادی جهت مدیریت بهینه تولید انرژی در فضاهای عمومی و در اختیار مدیریت شهری با تاکید بر انرژی خورشیدی - ارائه الگوی نهایی نحوه مصرف و تامین انرژی در فضاهای مختلف (سهم مطلوب تامین انرژی از طریق منابع مختلف) - ارزیابی فنی - اقتصادی نتایج احتمالی حاصل از به کارگیری راهکارهای پیشنهادی جهت مدیریت بهینه مصرف نهادهای انرژی و مدیریت بهینه تولید از طریق استحصال از منابع تجدید پذیر انرژی از جمله استفاده از انرژی خورشیدی در فضاهای مختلف	۹۲/۹/۱۷	۹۳/۲/۱۷	۸۰	معاونت برنامه ریزی و توسعه شهری شهرداری منطقه ۷

سالنامه آماری شهرداری تهران

ردیف	نام مجری	عنوان پروژه	اطلاعات استخراج شده (نتایج/خروجی های پروژه)	تاریخ شروع	تاریخ پایان	وضعیت اجرایی در پایان سال ۹۳ درصد پیشرفت	حوزه تخصصی (شهرداری/تهران/پروژه)
۷۵	ارسطو یاری حصار	به بررسی و یافتن راهکارهای سنجش اولویت شهروندان منطقه ۸ شهر تهران	-ارزیابی ضریب کارایی تکنیک های پیشنهادی -شناسایی نقاط قوت و ضعف تکنیک ها و روش های پیشنهادی -اصلاح و ارائه برنامه اجرایی نهایی جهت عملیاتی نمودن	۹۲/۱۲/۷	۹۳/۶/۷	۶۰	معاونت برنامه ریزی و توسعه شهری شهرداری منطقه ۸
۷۶	حسین منتی	ارائه چارچوب بهبود اثر بخشی سامانه HSE با استفاده از سیستم مدیریت دانش در شهرداری منطقه ۸	-ارائه گزارش مدل ها، شاخص ها و زیرساخت های مدیریت دانش -ارائه گزارش فرآیند و الزامات پیاده سازی مدیریت دانش سامانه HSE -تدوین نظام نامه استقرار مدیریت دانش سامانه HSE	۹۲/۷/۳	۹۳/۱۱/۳	۱۰۰	معاونت برنامه ریزی و توسعه شهری شهرداری منطقه ۸
۷۷	دانیال منوری	نیازسنجی، امکان سنجی، و جانمایی پارکینگ های محله ای در محدوده مسکونی منطقه ۹	-ارائه نتایج مطالعات عرضه و تقاضا و تعیین میزان کمبودها به صورت کمی -تعیین موضعی از طرح که امکان تأمین پارکینگ در آنها وجود ندارد -تعیین موقعیت احداث پارکینگ های محلی در منطقه ۹ (مقیاس ۱:۲۰۰۰) -ارائه شناسنامه پیشنهادی پارکینگ -تدوین برنامه مدیریتی به منظور تحقق پارکینگ های اختصاصی محلی	۹۲/۶/۱۶	۹۲/۱۱/۱۶	۱۰۰	معاونت برنامه ریزی و توسعه شهری شهرداری منطقه ۹
۷۸	بابک احمدپور ترکمانی	آسیب شناسی فضاهای بازی و پارک ها در منطقه ۹ با هدف ایمنی برای کودکان	-گزارش فهرستی از شاخص های ایمنی کودکان در فضاهای بازی بوستان ها -گزارش توصیفی از وضعیت بوستان های منطقه ۹ -توصیف مجموعه ای از نظرات والدین کودکان درباره فضاهای ناامن و نقاط آسیب زا بوستان های منطقه ۹ -گزارش فهرست نقاط حادثه خیز فضاهای بازی بوستان های منطقه ۹ -توصیف وضعیت ایمنی فضاهای بازی کودکان در بوستان های منطقه ۹ -گزارش توصیفی و تحلیلی از فضاهای ناامن در بوستان های منطقه ۹ -گزارش راهکارهای عملیاتی جهت کاهش حادثه ها و آسیب های فیزیکی در فضاهای بازی -گزارش راهکارهایی عملیاتی جهت تبدیل فضاهای ناامن به فضاهای امن	۹۲/۶/۱۶	۹۲/۱۰/۱۶	۱۰۰	معاونت برنامه ریزی و توسعه شهری شهرداری منطقه ۹
۷۹	کامیل کرمی	ارزیابی اجتماعی و فرهنگی خدمات حمل و نقل عمومی (اتوبوسرانی) در تهران منطقه ۱۰	-راهکارهای ارتقاء وضعیت خدمات رسانی در حوزه حمل و نقل عمومی (اتوبوس) در منطقه ۱۰ -گزارش مدیریتی و گزارش های مرحله ای در حین انجام پژوهش -نیازها، تقاضاها، خواسته ها، برداشت ها و انتظارات ساکنین و گروه های مختلف اجتماعی منطقه در استفاده از سیستم حمل و نقل عمومی	۹۲/۶/۱۶	۹۲/۱۱/۱۶	۱۰۰	معاونت برنامه ریزی و توسعه شهری شهرداری منطقه ۱۰
۸۰	فرزانه ساسان پور	مطالعه عرضه و تقاضای انواع پارکینگ و مکانیابی پارکینگ های غیر حاشیه ای در منطقه ۱۰	-مکان یابی پارکینگ های غیر حاشیه ای با استفاده از یکی از روش های تحلیلی نظیر AHP -تعداد عرضه مجاز پارکینگ در منطقه ۱۰ -ارائه راهکار و پیشنهاد در راستای حل معضل پارکینگ (مکان یابی پارکینگ های غیر حاشیه ای در منطقه ۱۰)	۹۲/۶/۱۶	۹۲/۱۱/۱۶	۱۰۰	معاونت برنامه ریزی و توسعه شهری شهرداری منطقه ۱۰

حوزه شهردار

ردیف	نام مجری	عنوان پروژه	اطلاعات استخراج شده (نتایج/خروجی های پروژه)	تاریخ شروع	تاریخ پایان	وضعیت اجرایی در پایان و درصد پیشرفت سال ۹۲	حوزه تخصصی شهرداری (بهره بردار)
۸۱	ارسطو یاری حصار	بررسی و شناسایی عوامل موثر بر عدم استقبال شهروندان از بوستان رازی و تدوین راهکارهای اجرایی موثر در منطقه ۱۱	الف) فهرستی از موانع درونی و موانع بیرونی موثر بر عدم استقبال شهروندان از بوستان رازی و تاسیسات موجود در آن ب) فهرستی از نقاط قوت، ضعف، فرصتها و تهدیدهای فراروی بوستان رازی و فضاهای موجود در آن از دیدگاه شهروندان، مدیران اجرایی و نهادهای محلی ج) مجموعه ای از راهبردهای استراتژیک مرتبط با بازساخت و توسعه فعالیت های موجود در بوستان رازی به منظور جذب شهروندان و خاصه گروههای هدف با کارکردهای خاص د) مجموعه ای از راهکارهای اجرایی به منظور استفاده شهرداری منطقه یازده و مدیریت پارک و سایر نهادهای ذیربط به منظور فراهم کردن زمینه های لازم برای دستیابی به آستانه های کارکردی مورد انتظار و افزایش بهره وری پارک و تاسیسات وجود در آن ه) بسته ای از برنامه های اجرایی لازم به منظور بسترسازی برای تبدیل بوستان رازی به مجموعه ای فرهنگی و هنری با عملکردی فرا منطقه ای و) تعیین نقش هر کدام از دستگاههای مرتبط با مدیریت و اداره پارک در برنامه اجرایی	۹۲/۴/۲۶	۹۲/۹/۲۶	۱۰۰	معاونت برنامه ریزی و توسعه شهری شهرداری منطقه ۱۱
۸۲	جواد هدایتی	آسیب شناسی بیمارستان فارابی از منظر حمل و نقل و ترافیک و اجتماعی - شهری و ارائه راهکارهای اجرایی و موثر بر آن	-الگوی اختصاصی بهینه سازی نظام مدیریت مراجعات در بیمارستان فارابی (مشمول بر سه زیرنظام حمل و نقل، فضای - شهری و اجتماعی)؛ -برخی از محورهای کلیدی در زیرنظام های حمل و نقل و فضای - شهری؛ -الگوها و گزینه های مختلف ساماندهی و طراحی با استفاده از اصول ارتباط فضای - عملکردی -طراحی فضاها و شبکه های ضروری، مکان یابی مرکز اقامتی - رفاهی - خدماتی با تهیه الگوی فضاهای همگانی و فضاهای اقامتی بیماران و نوع و میزان ارتباطات مورد نیاز آن ها با بخش های موجود بیمارستان و ارتباطات بیرونی و امکان پذیری دسترسی های سواره و پیاده -الگوی کلی نظام حرکت و شبکه دسترسی -راهکارها و طرح های لازم در خصوص شبکه ی معابر، ایمنی، دسترسی پیاده و سواره، پارکینگ، و الگوهای تردد مراجعین و همراهان آن ها در بیمارستان فارابی -طرح های نمونه ی اجرایی (نقشه نحوه ی استفاده از زمین، نظام حرکت و دسترسی و...) -طرح مقدماتی داخلی فضاهای اقامتی همراهان بیماران و تسهیلات مورد نیاز آن ها -زیرساخت های ضروری برای استقرار بهینه ی الگوی پیشنهادی -گام های اصلی استقرار الگوی پیشنهادی (نقشه ی راه کاربست الگو)	۹۲/۴/۲۶	۹۲/۹/۲۶	۱۰۰	معاونت برنامه ریزی و توسعه شهری شهرداری منطقه ۱۱
۸۳	عادل منصور کیانی	مکانیابی بهینه سرویس های بهداشتی عمومی در سطح منطقه ۱۲	-استخراج داده های مورد نیاز در ارتباط سرویس های بهداشتی موجود در منطقه ۱۲ شهرداری تهران -استخراج معیارهای مکانی مورد نیاز برای مکانیابی سرویس های بهداشتی عمومی به صورت پایگاه داده مکانی ب- گزارش تکمیلی -نقشه نمودار و جداول از الگوی بهینه مکان یابی سرویس های بهداشتی -نقشه شعاع عملکرد سرویس های بهداشتی -نقشه استقرار بهینه سرویس های بهداشتی در منطقه ۱۲ شهرداری شهر تهران	۹۲/۶/۳۰	۹۲/۱۲/۳۰	۱۰۰	معاونت برنامه ریزی و توسعه شهری شهرداری منطقه ۱۲
۸۴	بابک میرنهاد	ارائه راهکارهای ساماندهی تردد موتورسیکلت ها در بازار تهران «منطقه ۱۲»	-ارائه راهکارهای ساماندهی تردد موتورسیکلت ها - بر اساس شرح خدمات، بخش پیشنهادات - ، در محدوده ی بازار تهران با محتوای شناسایی مشکلات موتورسواران، اطلاعات حاصل از تحلیل های کیفی ترافیکی، ارائه ی راهکارهای راهبردی و مکانی برای تردد موتورسیکلت ها	۹۲/۶/۶	۹۳/۳/۳۱	۱۰۰	معاونت برنامه ریزی و توسعه شهری شهرداری منطقه ۱۲

سالنامه آماری شهرداری تهران

ردیف	نام مجری	عنوان پروژه	اطلاعات استخراج شده (نتایج/ خروجی های پروژه)	تاریخ شروع	تاریخ پایان	وضعیت اجرایی در پایان و درصد پیشرفت سال ۹۳	حوزه تخصصی (شهرداری/ بهره برداری)
۸۵	مجید شادمان رودپشتی	مدلسازی آلودگی های زیست محیطی در مسیر های منوچهری و جاجرودی در منطقه ۱۳	-ارائه گزارش مطالعات تطبیقی داخلی و خارجی و مبنای نظری پروژه -ارائه بانک اطلاعاتی مکانی - توصیفی مورد استفاده در مدلسازی اثرات زیست محیطی -ارائه خروجی مدل های آلودگی در محیط GIS شامل: آلودگی آب، آلودگی های بصری در طول مسیر -اولویت بندی چالش های زیست محیطی منطقه مطالعاتی -ارائه راهکارهای زیست محیطی جهت کنترل آلودگی های احتمالی -ارائه دورنما و مزایای اجرایی راهکارهای پیشنهادی در خصوص کاهش آلودگی مسیر ها از طریق پوشش مسیل یا سایر راهکارهای پیشگیرانه	۹۲/۵/۱	۹۲	۱۰۰	معاونت برنامه ریزی و توسعه شهری شهرداری منطقه ۱۳
۸۶	سیدمحسن میرگلورزی	امکان سنجی نصب کالکتورهای انرژی خورشیدی و توربین های بادی در منطقه ۱۳	-پایگاه داده مکانی-توصیفی شامل: داده های مورد استفاده در تحلیل های فضایی جهت بررسی وضعیت مکانی پارک و انتخاب محل احتمالی تجهیزات -مقادیر انرژی قابل استحصال از سلول های خورشیدی قابل نصب در هر سطح از محدوده های پیشنهادی -مقادیر انرژی قابل استحصال از توربین های بادی قابل نصب در هر سطح از محدوده های پیشنهادی -ارایه محاسبات مربوط به ارزیابی میزان انرژی خورشیدی یا بادی قابل استحصال در هر سطح از محدوده های پیشنهادی و ارزیابی ارتباط آن با میزان مصرف -ارایه گزارشات توجیه اقتصادی برای سناریوهای استفاده از انرژی خورشیدی، بادی و یا هر دو -ارایه گزارشات توجیه زیست محیطی برای سناریوهای استفاده از انرژی خورشیدی، بادی و یا هر دو -تصاویر، نقشه، نمودار و جداول مربوط به آنالیزهای انجام شده در مکان های مختلف به همراه گزارش نهایی	۹۲/۴/۲۶	۹۲/۱۱/۲۰	۱۰۰	معاونت برنامه ریزی و توسعه شهری شهرداری منطقه ۱۳
۸۷	محمدرضا ملک	شناسایی نقاط گلوگاه و حادثه خیز در محدوده منطقه ۱۴ شهرداری تهران و ارائه راهکارهای کاهش حادثه	-ارائه بانک اطلاعاتی نقاط حادثه خیز منطقه -شناسایی نقاط حادثه خیز و اولویت بندی آنها -ارائه طرح ساماندهی ترافیک و ایمن سازی تقاطع های حادثه خیز و کاهش تصادفات در سطح منطقه	۹۲/۶/۶	۹۲/۱۱/۶	۱۰۰	معاونت برنامه ریزی و توسعه شهری شهرداری منطقه ۱۴
۸۸	شرکت بهران تردد آتیه آریا	ساماندهی ترافیکی میدان شوش منطقه ۱۶ شهرداری تهران	-احجام عبوری وسایل نقلیه و عابر پیاده در محدوده میدان شوش -ظرفیت میدان در صورت حذف توقف های مسافرکشان در ابتدای خیابان فدائیان اسلام -ظرفیت تقاطع در حالت حذف میدان شوش و نصب چراغ راهنما -راهکارهای حل مشکلات ترافیکی محدوده مورد نظر و انتخاب بهترین آن	۹۲/۷/۳	۹۲/۱۱/۳	۱۰۰	معاونت برنامه ریزی و توسعه شهری شهرداری منطقه ۱۶
۸۹	مرتضی نوده ء فراهانی	بررسی و ارائه پیشنهادها و راهکارهای موثر جهت تامین کسری پارکینگ در بافت مسکونی دو محله بلورسازی و امام زاده حسن در منطقه ۱۷	-تهیه بانک اطلاعات کمی و کیفی محله های مورد بررسی پروژه -تعیین میزان عرضه و تقاضای پارکینگ -تعیین میزان کسری پارکینگ -تعیین عوامل و شرایط موثر در کسری پارکینگ -تعیین برنامه های مداخله	۹۲/۶/۱۶	۹۳/۳/۳۱	۱۰۰	معاونت برنامه ریزی و توسعه شهری شهرداری منطقه ۱۷

حوزه شهردار

ردیف	نام مجری	عنوان پروژه	اطلاعات استخراج شده (نتایج/خروجی های پروژه)	تاریخ شروع	تاریخ پایان	وضعیت اجرایی در پایان و درصد پیشرفت سال ۹۳	حوزه تخصصی شهرداری (بهره برار)
۹۰	مجید نیکنائی	بررسی و آسیب شناسی ارائه خدمات پارکهای قائم و ۱۵ خرداد و ارائه راهکارهای مناسب جهت بهبود فعالیت های آنها در منطقه ۱۸	-شناسایی خدمات ارائه شده در سطح سایت های مطالعاتی تهیه نقشه های asbuilt وضع موجود معماری، برق، مکانیک و سایر تاسیسات و خدمات بوستان های قائم (عج) و ۱۵ خرداد در مقیاس ۱/۱۰۰ به مرمت shp و dwg -شناسایی کمبودهای سرانه ای خدمات بر اساس مقایسه وضع موجود با مطلوب	۹۲/۵/۱۳	۹۲/۱۲/۲۰	۱۰۰	معاونت برنامه ریزی و توسعه شهری شهرداری منطقه ۱۸
۹۱	محمدعلی فیض پور	آسیب شناسی تاخیر در تملک پروژه های ۷۶ متری شهید بروجردی و آیت الله سعیدی در منطقه ۱۸	-گروه های موثر بر تاخیر (مانند: کارفرما، مشاور، پیمانکار و ...) در تملک معارضان ملکی پروژه ۷۶ متری شهید بروجردی و آیت الله سعیدی شهرداری منطقه ۱۸ را شناسایی و رتبه بندی نمود. -عوامل موثر بر تاخیر (مانند: اداری، مالی، حقوقی، محیطی و ...) در تملک معارضان ملکی پروژه ۷۶ متری شهید بروجردی و آیت الله سعیدی شهرداری منطقه ۱۸ را شناسایی و رتبه بندی نمود. -آسیب های تاخیر در تملک معارضان ملکی پروژه ۷۶ متری شهید بروجردی و آیت الله سعیدی شهرداری منطقه ۱۸ را از دو بعد اقتصادی و اجتماعی را شناسایی و رتبه بندی نمود.	۹۲/۶/۳	۹۲/۱۲/۳	۱۰۰	معاونت برنامه ریزی و توسعه شهری شهرداری منطقه ۱۸
۹۲	معصومه رحیم زاده آزاد	نیازسنجی برنامه های فرهنگی و اجتماعی بوستان بزرگ ولایت و ارائه راهکارهایی برای غنی سازی برنامه های مربوطه در منطقه ۱۹	-شناسایی آسیبهای مربوط به محتوای برنامه های ارائه شده، نحوه ارائه برنامه ها و ... -شناسایی نیازها و خواسته های بهره مندان از برنامه ها و خدمات فرهنگی و اجتماعی بوستان ولایت -دستیابی به نقطه نظرات ذینفعان برنامه های بوستان ولایت -اولویت بندی برنامه های فرهنگی و اجتماعی بوستان -استاندارد سازی برنامه ها و خدمات فرهنگی و اجتماعی بوستان	۹۲/۶/۲۳	۹۲/۱۱/۲۳	۱۰۰	معاونت برنامه ریزی و توسعه شهری شهرداری منطقه ۱۹
۹۳	بهنام پژوهی	آسیب شناسی عدم رضایت از عملکرد (دفاتر خدمات الکترونیک و ارائه راهکارهای ارتقای آن در منطقه ۲۰	-احصاء معیارهای سنجش رضایت شهروندان و عوامل موثر -بررسی پشتوانه های قانونی و اسناد فرداست -بررسی وضعیت موجود دفاتر خدمات الکترونیک از ابعاد مختلف -نظر سنجی از شهروندان و سنجش میزان رضایت آنها -ارزش گذاری و رتبه بندی عوامل مؤثر بر میزان رضایتمندی شهروندان -آسیب شناسی وضعیت موجود و ارائه نقاط قوت و ضعف، فرصت ها و تهدیدات با استفاده از تکنیک SWOT -ارزیابی و تحلیل عملکرد دفاتر مبنی بر عوامل موثر بر رضایت شهروندان -تدوین راهکارهای کاربردی به منظور بهبود عملکرد دفاتر خدمات الکترونیک منطقه	۹۲/۱۰/۴	۹۳/۲/۴	۹۰	معاونت برنامه ریزی و توسعه شهری شهرداری منطقه ۲۰
۹۴	مجتبی عسکرزاده فراهانی	مطالعه و امکانسنجی توانمندیها و قابلیت های منطقه جهت جلب سرمایه گذاری بخش خصوصی در منطقه ۲۰	-بررسی وضعیت موجود -شناسایی خصوصیات دموگرافیک منطقه -بررسی روند سرمایه گذاری بخش خصوصی در منطقه -اولویت بندی مشکلات و موانع پیش روی سرمایه گذاران در سطح منطقه -شناسایی ظرفیت های منطقه و اولویت بندی سرمایه گذاری منطقه -استراتژی جذب مشارکت سرمایه گذاری -تدوین راهبردهای عملیاتی در زمینه بهبود وضعیت سرمایه گذاری بخش خصوصی -تدوین برنامه عملیاتی و ارائه برنامه زمان بندی و گانت چارت	۹۲/۱۰/۴	۹۳/۲/۴	۷۰	معاونت برنامه ریزی و توسعه شهری شهرداری منطقه ۲۰

سالنامه آماری شهرداری تهران

ردیف	نام مجری	عنوان پروژه	اطلاعات استخراج شده (نتایج/خروجی های پروژه)	تاریخ شروع	تاریخ پایان	وضعیت اجرایی در پایان و صد درصد پیشرفت سال ۹۳	حوزه تخصصی شهرداری (بهره بردار)
۹۵	میثم محمد امینی	آسیب شناسی فرآیند انتخاب پیشنهاد اولویت بندی اجرای پروژه های شهرداری منطقه ۲۱ و تدوین نظام نامه آن	<p>آسیب شناسی وضعیت موجود فرایندهای انتخاب پروژه در منطقه</p> <p>ارائه گزارش شاخص های کلیدی ارزیابی عملکرد پروژه های حوزه های مختلف در منطقه</p> <p>ارائه نظام نامه اولویت ندی و انتخاب پروژه های سازمانی و گزارش نتایج مربوطه</p>	۹۲/۸/۲۶	۹۲/۱۲/۲۶	۱۰۰	معاونت برنامه ریزی و توسعه شهری شهرداری منطقه ۲۱
۹۶	شرکت مشاوران مدیریت سپهر اندیش	ارائه چارچوب بهبود فرآیندهای خدماتی حوزه شهرسازی با استفاده از روش های نوین در منطقه ۲۱	<p>گزارش بررسی وضع موجود فرایندهای حوزه شهرسازی</p> <p>ارائه نتایج استخراج شده از وضعیت فرایندها منطقه از منظر کارکنان</p> <p>گزارش عوامل موثر درونی - بیرونی و چالش های پیش روی مدیریتی شهری در راستای بهبود فرایندها و پیاده سازی مدل منتخب</p> <p>ارائه مدل مناسب برای اصلاح و بهبود فرایندهای منطقه</p> <p>ارائه نظام نامه بهبود فرایندهای معماری و شهرسازی</p> <p>ارائه راهکارهای اصلاح و بهبود فعالیت های فرآیند</p> <p>ارائه گزارش راهکارهای مدیریتی و اجرایی</p>	۹۲/۹/۹	۹۳/۱/۹	۱۰۰	معاونت برنامه ریزی و توسعه شهری شهرداری منطقه ۲۱
۹۷	دانشگاه آزاد اسلامی واحد علوم و تحقیقات	بررسی ارتقاء کیفیت هوای منطقه ۲۲ با استفاده از تکنولوژی نانوذرات (حذف بخارهای بنزن و تولوئن از جایگاههای سوخت با استفاده از سیستم نانو مدل QM/MM)	<p>انرژی جذب در حالت های گوناگون حاصل از مدل سازی نانو تیوب کربن جهت جذب بنزن و تولوئن</p> <p>ساخت پایلوت بهینه شده جهت تصفیه هوا و حذف بخارات بنزن و تولوئن</p> <p>تصفیه هوا با استفاده از نانوتیوب کربن جهت حذف بخارات بنزن و تولوئن از پمپ بنزین (مطالعه موردی در منطقه ۲۲ شهرداری تهران)</p>	۹۲/۶/۲۳	۹۲/۱۱/۲۳	۱۰۰	معاونت برنامه ریزی و توسعه شهری شهرداری منطقه ۲۲
۹۸	شرکت رایان اندیشه نصر	استقرار سامانه مدیریت شهری با استفاده از فن آوری موبایل و GIS در منطقه ۲۲	<p>دریافت و انتقال اطلاعات</p> <p>تعیین کنترل سطح دسترسی کاربران با توجه به مشکل مشاهده شده</p> <p>اعلام مشکلات با سرعت بسیار بالا</p> <p>اعلام رسیدگی به مشکلات همراه با تصویر نتیجه اجرا</p> <p>تحلیل اطلاعات ارسالی</p> <p>ارائه گزارشات مدیریتی</p> <p>در اختیار داشتن داشبوردی برای نمایش کلیه مشکلات</p> <p>نمایش موقعیت مشکلات بر روی سامانه GIS</p>	۹۲/۶/۲۳	۹۲/۱۱/۲۳	۱۰۰	معاونت برنامه ریزی و توسعه شهری شهرداری منطقه ۲۲

حوزه شهردار

ردیف	نام مجری	عنوان پروژه	اطلاعات استخراج شده (نتایج/خروجی های پروژه)	تاریخ شروع	تاریخ پایان	وضعیت اجرایی در پایان و صفت درصد پیشرفت سال ۹۳	حوزه تخصصی شهرداری (بهره بردار)
۹۹	محمد پوررضا کنتیگری	شناسایی حمل و نقل همگانی بهینه برای کاربریهای تجاری - تفریحی در محدوده دریاچه چیتگر در منطقه ۲۲ و استخراج شاخص های ارزیابی جهت انتخاب گزینه برتر	- سامانه حمل و نقلی پیشنهادی - محور کلی پیاده سازی سامانه حمل و نقل حدودی ایستگاه های پیشنهادی - هزینه های کلی پیاده سازی سامانه حمل و نقلی - الزامات بکارگیری سامانه - نحوه ترکیب با شیوه های حمل و نقل انبوه به منطقه	۹۲/۷/۳	۹۳/۱/۳	۸۰	معاونت برنامه ریزی و توسعه شهری شهرداری منطقه ۲۲
۱۰۰	سیدسعید هاشمی	شناسایی و معرفی ظرفیت ها و قابلیت های گردشگری منطقه ۵ به منظور تدوین برنامه اجرایی گردشگری در منطقه	- توانمند سازی و تقویت ظرفیت های موجود برای ایجاد قطب گردشگری و تبدیل ظرفیت ها به نیروهای اقتصادی و جذب کننده گردشگر و سرمایه گذار - ارائه برنامه اجرایی در جهت بهسازی، ساماندهی و دیگر سیاست های منجر به استفاده یا ارتقای وضعیت عناصر طبیعی و انسان ساخت ارزشمند در محدوده طرح جهت جذب گردشگر - ارائه راه کارها و برنامه اجرایی جهت استفاده بهینه از فضاها، عناصر و سایت های گردشگری منطقه - ارائه برنامه بازدید جامع بازدید از جاذبه های گردشگری منطقه ۵	۹۲/۹/۳	۹۳/۴/۳۱	۶۰	معاونت برنامه ریزی و توسعه شهری شهرداری منطقه ۵
۱۰۱	زهرا اسکندری دورباطی	ارزیابی ارائه خدمات به سکونتگاه های غیررسمی باتاکید بر خدمات اجتماعی نمونه موردی پل مدیریت در منطقه ۲ شهرداری تهران	- گزارش وضع موجود از میزان برخورداری ساکنان از حقوق شهروندی مرتبط با خدمات اجتماعی - گزارش ویژگی های محدوده پل مدیریت - معرفی بهترین رویکرد در حال حاضر در برخورد با معضل مناطق حاشیه نشین - معرفی موانع و محدودیتهای ساختاری و مدیریتی در بهسازی و ارتقای محیط زندگی ساکنان این منطقه - ارائه راهکارهای کاهش موانع احقاق حقوق شهروندی در مناطق حاشیه ای با تاکید بر برخورداری از خدمات اجتماعی	۹۲/۶/۱۶	۹۲/۱۱/۱۶	۱۰۰	معاونت برنامه ریزی و توسعه شهری شهرداری منطقه ۲

ستاد یگان حفاظت شهرداری تهران

عملکرد ستاد یگان حفاظت شهرداری تهران به تفکیک مناطق در سال ۹۲

یگان												
مناطق ۱۳	مناطق ۱۱	مناطق ۱۰	مناطق ۹	مناطق ۸	مناطق ۷	مناطق ۶	مناطق ۵	مناطق ۴	مناطق ۳	مناطق ۲	مناطق ۱	شرح مأموریت
۶۲۶۰	۷۶۶۳	۲۸۸۸	۵۶۲۶	۲۱۶۵	۲۹۷۲	۱۶۴۷	۲۴۹۱	۴۴۳۹	۱۳۷۲	۵۰۳۲	۲۶۷۲	ابلاغ اخطاریه و پیش آگهی
۱	۱	۰	۱	۰	۰	۰	۰	۰	۰	۲	۲	همکاری انتظامی در اجرای ماده (۹)
۱	۲۵	۰	۱۸	۱۱۲	۰	۲	۶۱	۱۴	۵	۱۰۱	۳۸	رفع خلاف از عملیات ساختمانی بدون پروانه در اجرای رأی کمیسیون ماده ۱۰۰ (تخریب)
۲۷۸۵	۵۶۱	۲۷۶	۳۴	۵۲۷	۴۷۹	۷۵۴	۱۶۱۷	۱۵۳۳	۴۸۲۳	۹۴۴	۷۲۲	تیغه و پلمپ در اجرای ماده ۱۰۰
۱۱۵۱	۳۴۶۳	۴۲۱	۲۳۷	۴۳۳	۵۸۳	۳۱۶۷	۱۶۰۷	۱۷۰	۴۳۱۲	۷۱۰	۲۸۴	فک پلمپ و بازدید و ...
۶	۲۰۹	۴۶	۵۸	۳۰۳	۲۲	۷	۳۰۱	۲۹۷	۹۹	۷۴	۸	همکاری انتظامی با عوامل ساماندهی شهرداری
۰	۸	۰	۴	۱۲۴	۴	۴	۲	۳	۰	۹۰	۱۸	همکاری انتظامی با عوامل شهرداری در جلوگیری از ساخت و ساز غیر مجاز
۳۹۲	۲۱۰	۱۲۸	۸۱۴	۶۷۴	۲۷۸	۸۶۲۷	۱۱۲۶	۱۰	۲۳۲	۳۴۰۰	۱۲۸	همکاری انتظامی با عوامل شهرداری رفع سد معبر
۰	۰	۰	۰	۰	۰	۰	۰	۰	۰	۰	۰	همکاری انتظامی بمنظور جلوگیری از خودروهای حامل خاک و نخاله
۰	۰	۰	۰	۰	۰	۰	۰	۶۹۱	۰	۱۲۲۴	۴۳	اتلاف سگهای ولگرد (قلاده)
۶	۶	۰	۴۸	۲۲	۲	۱۴	۰	۰	۲۱	۷	۰	همکاری انتظامی در جمع آوری افراد ولگرد و متکدی و کارتن خواب
۰	۰	۰	۴	۰	۰	۳	۰	۰	۰	۰	۰	همکاری انتظامی در جمع آوری کودکان خیابانی
۹	۱۴	۷	۹	۱۳	۱۷	۱۱	۱۰	۸	۱۴	۸	۱۵	سایر مأموریتهای انتظامی (فوتبال، ملی و ...)
۲	۰	۰	۰	۰	۰	۵	۰	۶	۵	۳	۰	دستگیری سارق و تحویل کلاتری محل
۰	۰	۰	۰	۰	۰	۰	۳	۰	۰	۱	۰	کنترل تجمعات غیر مجاز
۰	۲	۰	۳۱	۱۹	۱۸	۱۰۹	۶۲۰	۰	۸۸	۸۸	۷	امحاء شعار نویسی
۰	۰	۰	۰	۱۰۶	۰	۰	۰	۰	۰	۰	۰	جمع آوری خودرو های فرسوده

همکاری انتظامی با عوامل اجرای احکام شهرداری

عملکرد ستاد یگان حفاظت شهرداری تهران به تفکیک مناطق در سال ۹۲

جمع کل	شهرداری مرکز	منطقه ۲۳	منطقه ۲۱	منطقه ۲۰	منطقه ۱۹	منطقه ۱۸	منطقه ۱۷	منطقه ۱۶	منطقه ۱۵	منطقه ۱۴	منطقه ۱۳	یگان	
												شرح مأموریت	
۷۵۷۷۹	۰	۲۲۰۲	۲۴۸۳	۴۳۶۸	۱۴۰۹	۴۹۰۹	۳۶۸۶	۲۷۰۹	۵۲۰۲	۲۳۶۰	۱۲۲۳	ابلاغ اخطاریه و پیش آگهی	
۶۳	۰	۰	۰	۲۶	۰	۰	۱	۲۵	۰	۱	۱	همکاری انتظامی در اجرای ماده (۹)	
۱۴۶۲	۰	۲۵	۴	۲۵۸	۳	۶۴	۵۸۶	۰	۶۵	۷۷	۰	همکاری انتظامی با عوامل اجرای احکام شهرداری	
۱۹۸۵۶	۰	۱۱۵	۴۴	۱۱۰	۳۷۵	۱۱۴۰	۳۶۲	۱۹۱۹	۴۰۶	۱۶۷	۱۵۹		تیغه و پلمپ در اجرای ماده ۱۰۰
۱۸۵۴۵	۰	۲۴	۹۵	۱۸۲	۴۱۳	۱۲۸	۵۷	۹۴	۱۷۰	۴۳۳	۴۰۶		فک پلمپ و بازدید و ...
۲۸۹۷	۰	۹	۲۱	۱۲۱	۵۱	۱۴۲	۷۹۴	۱۰۵	۱۵	۲۰۳	۰		همکاری انتظامی با عوامل ساماندهی شهرداری
۱۲۹۶	۰	۹	۲۲	۴۶۷	۱۲۰	۳۶	۳	۳۱	۱۷۳	۱۶۶	۵	همکاری انتظامی با عوامل شهرداری در جلوگیری از ساخت و ساز غیر مجاز	
۲۴۲۲۰	۰	۱۱۶	۲۱۶	۱۵۴۳	۱۲۳۷	۸۶۴	۱۲۹۷	۱۷۹۰	۴۱۳	۲۷۷	۴۴۰	همکاری انتظامی با عوامل شهرداری رفع سد معبر	
۴۱	۰	۰	۲۷	۲	۱	۰	۰	۰	۲	۰	۰	همکاری انتظامی بمنظور جلوگیری از خودروهای حامل خاک و نخاله	
۵۰۲۸	۰	۹۳۱	۰	۸۳۸	۱۲۹۱	۰	۰	۰	۰	۰	۰	اتلاف سگهای ولگرد (قلاده)	
۳۳۳۰۲	۳۲۸۴۰	۰	۰	۵۵	۲۲۱	۳۴	۰	۲	۰	۱	۱۲	همکاری انتظامی در جمع آوری افراد ولگرد و متکدی و کارتن خواب	
۸۹۵	۸۷۶	۰	۰	۰	۰	۰	۰	۰	۰	۰	۰	همکاری انتظامی در جمع آوری کودکان خیابانی	
۳۰۳	۰	۳۵	۱۹	۳۹	۱۱	۶	۱۰	۵	۵	۱۴	۱۱	سایر مأموریت‌های انتظامی (فوتبال ، ملی و ...)	
۴۱	۰	۰	۰	۰	۲	۰	۰	۰	۰	۴	۰	دستگیری سارق و تحویل کلانتری محل	
۲۹	۷	۰	۰	۲	۱	۰	۰	۰	۰	۰	۰	کنترل تجمعات غیر مجاز	
۱۲۱۰	۳۳	۰	۰	۰	۰	۰	۱۷۵	۰	۰	۴	۰	امحاء شعار نویسی	
۱۲۳	۰	۰	۰	۰	۰	۰	۰	۰	۰	۰	۰	جمع آوری خودرو های فرسوده	

آمار عملکرد و دستگیری ستاد یگان حفاظت شهرداری تهران در سطح پارکهای تحت پوشش در سال ۱۳۹۲ (۱)

عنوان	لويزان	چیتگر	سرخه حصار	لايه	ملت	پارک شهر	دانشجو	رازی	پایس	قائم	بهشت	آزادگان
دستگیری مرتکبین به جرائم منکرانی	۷۰	۳۱	۶۵	۲۴	۳	۴	۷	۳	۲۱	۰	۴	۱۰
دستگیری فراری از منزل	۶	۶	۶	۴	۳	۰	۲	۰	۲	۰	۵	۱
دستگیری معتاد	۲۵۷	۱۸۲	۲۲۳	۶۲	۵۴	۵۶	۱۰	۲۸	۵۳	۳	۱۶	۸۳
دستگیری مواد فروش (خرده فروشان)	۱۱	۵	۶	۰	۱	۰	۲	۰	۷	۰	۲	۰
دستگیری اغفال کننده	۴	۱۸	۸	۰	۰	۳	۰	۱	۰	۱	۲	۰
دستگیری زورگیر	۳	۷	۱	۴	۰	۱	۴	۰	۱	۰	۱	۶
دستگیری مظنون به زورگیر	۷	۰	۱۷	۳	۰	۰	۷	۳	۸	۱	۲	۰
دستگیری سارق	۲۵	۲۳	۳۱	۳	۵	۳	۱۰	۰	۱۲	۲	۲	۱۴
دستگیری مظنون به سارق	۱۰	۱۰	۱۶	۱	۳	۱	۱	۰	۶	۲	۳	۲
دستگیری اراذل و اوباش	۴	۴	۱۷	۱	۱	۲	۲	۰	۲	۲	۰	۳
دستگیری مزاحمین نوامیس	۶	۱۷	۶	۶	۰	۰	۲	۵	۶	۱	۲	۰
دستگیری جاعل عنوان	۶	۱	۰	۲	۱	۲	۲	۰	۳	۰	۰	۲
دستگیری شارب خمر و حامل مشروبات الکلی	۲۱۲	۱۲۹	۱۳۶	۲۳	۱۷	۱۸	۶	۳	۱۰۹	۱۱	۶	۳۱
دستگیری حامل سلاح سرد و گرم	۴۸	۴	۱۹	۶	۵	۱	۱	۰	۳۲	۲	۰	۵
دستگیری نزاع و درگیری	۱۴	۱۲۶	۳۲	۵۸	۴	۱۴	۵۴	۵	۳۷	۱۰	۸	۰
دستگیری شعار نویس	۰	۰	۰	۰	۰	۰	۰	۰	۰	۰	۰	۰
دستگیری اعضاء شرکت های هرمی	۰	۰	۰	۰	۴	۰	۳	۰	۰	۰	۰	۰
دستگیری سی دی فروش غیر مجاز	۰	۰	۰	۱	۱۱	۵	۲	۰	۰	۰	۵	۰
دستگیری پاسور فروش	۰	۰	۰	۰	۳۴	۱	۱	۱	۰	۰	۰	۰
دستگیری قمار باز	۰	۴	۸	۱۳	۰	۷	۰	۰	۲	۰	۰	۱۱
تعهد مفاسد اجتماعی و بد حجابی	۱۱۹۹	۴۳۶۵	۶۲۵	۱۷۵	۴۵۸	۲۱۶	۷۰۲	۲۵۴	۲۵۲	۱۳۵	۸۰	۳۳۳
صدور قبض ابلاغ تخلفات خودرویی امنیت اخلاقی	۳۰۴	۵۶۶	۲۶۴	۰	۰	۰	۰	۰	۶۲	۰	۳	۱۸
توقیف خودرو	۲۳۱	۴۴۹	۱۲۳	۰	۲	۰	۱	۰	۶۷	۰	۲	۶۷
توقیف موتورسیکلت	۶۱	۲۹۹	۷۴	۰	۱۰	۰	۲	۲	۵۳	۶	۲۴	۱۰۰
رد رشوه و صحت عمل	۶	۱	۱	۰	۱	۱	۰	۰	۶	۰	۰	۰
بازدید های یگانی	۱۹۶	۶۲	۱۰۱	۷۹	۱۲۶	۴۱	۸۱	۲	۷۷	۷۰	۳۹	۱۰۲

حوزه شهردار

آمار عملکرد و دستگیری ستاد یگان حفاظت شهرداری تهران در سطح پارکهای تحت پوشش در سال ۹۲ (۲)

جمع منضمه و ۳۱	ولایت	السهلی	هنرمندان	شفتی	ساحی	تپاوران	سهند	نرگس	بسیج	ت.ا.ف
۲۶۱	۶	۰	۰	۰	۸	۲	۰	۳	۰	دستگیری مرتکبین به جرائم منکرانه
۴۳	۲	۳	۰	۰	۰	۰	۰	۲	۱	دستگیری فراری از منزل
۱۱۲۷	۴۷	۲۰	۶	۲	۶	۴	۳	۸	۴	دستگیری معتاد
۴۲	۳	۱	۰	۰	۰	۰	۰	۳	۱	دستگیری مواد فروش (خرده فروشان)
۴۲	۱	۲	۰	۰	۰	۰	۰	۲	۰	دستگیری اغفال کننده
۳۰	۱	۰	۱	۰	۰	۰	۰	۰	۰	دستگیری زورگیر
۵۸	۷	۰	۱	۰	۰	۰	۲	۰	۰	دستگیری مظنون به زورگیر
۱۴۸	۱۲	۲	۰	۰	۲	۱	۰	۰	۱	دستگیری سارق
۷۲	۱۳	۳	۰	۰	۱	۰	۰	۰	۰	دستگیری مظنون به سارق
۵۳	۴	۶	۰	۱	۳	۰	۰	۱	۰	دستگیری ارادل و اوباش
۶۶	۱۱	۰	۰	۱	۰	۲	۰	۱	۰	دستگیری مزاحمین نوامیس
۲۲	۲	۱	۰	۰	۰	۰	۰	۰	۰	دستگیری جاعل عنوان
۷۶۴	۳۶	۰	۰	۰	۱۰	۳	۰	۱۰	۴	دستگیری شارب خمر و حامل مشروبات الکلی
۱۲۹	۶	۰	۰	۰	۰	۰	۰	۰	۰	دستگیری حامل سلاح سرد و گرم
۴۴۲	۵۷	۵	۲	۰	۰	۵	۰	۲	۹	دستگیری نزاع و درگیری
۰	۰	۰	۰	۰	۰	۰	۰	۰	۰	دستگیری شعار نویس
۷	۰	۰	۰	۰	۰	۰	۰	۰	۰	دستگیری اعضاء شرکت های هرمی
۳۳	۰	۲	۰	۰	۰	۷	۰	۰	۰	دستگیری سی دی فروش غیر مجاز
۳۷	۰	۰	۰	۰	۰	۰	۰	۰	۰	دستگیری پاسور فروش
۴۵	۰	۰	۰	۰	۰	۰	۰	۰	۰	دستگیری قمار باز
۱۰۳۰۵	۱۰۸	۱۱	۱۲۲	۱۶۳	۲۷۰	۰	۳۹۰	۱۷	۴۳۰	تعهد مفاسد اجتماعی و بد حجابی
۱۲۱۸	۱	۰	۰	۰	۰	۰	۰	۰	۰	صدور قبض ابلاغ تخلفات خودرویی امنیت اخلاقی
۹۵۶	۱۳	۰	۰	۰	۱	۰	۰	۰	۰	توقیف خودرو
۶۵۷	۱۸	۰	۱	۰	۰	۱	۰	۵	۱	توقیف موتورسیکلت
۱۶	۰	۰	۰	۰	۰	۰	۰	۰	۰	رد رشوه و صحت عمل
۱۰۸۸	۷۲	۱۴	۰	۱۱	۹	۰	۰	۴	۲	بازدید های یگانی

سالنامه آماری شهرداری تهران

آمار عملکرد و دستگیری ستاد یگان حفاظت شهرداری تهران در سطح پارکهای تحت پوشش در سال ۱۳۹۲ (۳)

دانش	الغدیر	شهرستانی	پهمن	میدان	متعاد	اندیشه	سعادت آباد	دریاچه خانیچ س.ا.س.	پهزان	پهمن ۳	قدی	مکان
۰	۰	۰	۰	۰	۰	۲	۰	۰	۰	۰	۰	دستگیری مرتکبین به جرائم منکرانه
۵	۰	۰	۳	۱	۰	۰	۰	۰	۷	۰	۱	دستگیری فراری از منزل
۷۴	۰	۱۴	۱۳	۱۳	۱۷	۷	۰	۴	۰	۱	۲	دستگیری معتاد
۰	۰	۱	۱	۰	۰	۱	۰	۱	۱۰۵	۰	۱	دستگیری مواد فروش (خرده فروشان)
۰	۰	۰	۲	۱	۰	۰	۰	۰	۰	۰	۰	دستگیری اغفال کننده
۰	۰	۰	۰	۰	۰	۰	۰	۰	۴	۰	۰	دستگیری زورگیر
۰	۰	۰	۰	۰	۰	۰	۰	۰	۵	۰	۰	دستگیری مظنون به زورگیر
۰	۰	۲	۰	۱	۰	۰	۰	۴	۲۲	۰	۰	دستگیری سارق
۲	۰	۱	۱	۰	۰	۱	۰	۴	۱	۰	۰	دستگیری مظنون به سارق
۱۱	۰	۰	۰	۰	۰	۰	۰	۰	۱۰	۰	۰	دستگیری ارادل و اوباش
۳۲	۰	۰	۰	۰	۱	۲	۰	۶	۱	۰	۰	دستگیری مزاحمین نوامیس
۰	۰	۰	۰	۰	۰	۰	۰	۰	۰	۰	۰	دستگیری جاعل عنوان
۳	۰	۰	۵	۱	۲	۷	۰	۴	۴۹	۱	۰	دستگیری شارب خمر و حامل مشروبات الکلی
۸	۰	۰	۱	۰	۱	۰	۰	۰	۹	۰	۰	دستگیری حامل سلاح سرد و گرم
۱۷	۰	۰	۰	۰	۰	۶	۲	۳	۸	۰	۹	دستگیری نزاع و درگیری
۰	۰	۰	۰	۰	۰	۰	۰	۰	۰	۰	۰	دستگیری شعار نویس
۰	۰	۰	۰	۰	۰	۰	۰	۰	۰	۰	۰	دستگیری اعضاء شرکت های هرمی
۱۴	۰	۰	۰	۱	۰	۰	۱۷	۰	۰	۰	۰	دستگیری سی دی فروش غیر مجاز
۰	۰	۰	۰	۰	۰	۰	۰	۰	۴	۰	۰	دستگیری پاسور فروش
۰	۰	۰	۰	۰	۰	۰	۰	۰	۱۹	۰	۰	دستگیری قمار باز
۲۵۰	۰	۴۱	۳۷	۰	۶۷	۲۳۳	۱۳۵	۶۶۲	۵۱	۰	۲۳۱	تعهد مفاسد اجتماعی و بد حجابی
۰	۰	۰	۳۵	۰	۰	۰	۰	۲	۰	۰	۰	صدور قبض ابلاغ تخلفات خودرویی امنیت اخلاقی
۰	۰	۰	۱۴	۰	۰	۰	۰	۲	۵	۰	۰	توقیف خودرو
۷۴	۰	۲	۲۶	۷	۰	۰	۰	۰	۱۹	۴	۰	توقیف موتورسیکلت
۰	۰	۰	۰	۰	۰	۰	۰	۰	۰	۰	۰	رد رشوه و صحت عمل

حوزه شهردار

آمار عملکرد و دستگیری ستاد یگان حفاظت شهرداری تهران در سطح پارکهای تحت پوشش در سال ۹۲ (۴)

جمع کل	جمع صفحه ۳ و ۳	نوع البلاغه	آبشار	دریند	درکه	پرواز	کوهسار	دارآباد	چشمبدریه	توچال	مکان
۲۷۲	۱۱	۰	۰	۲	۷	۰	۰	۰	۰	۰	دستگیری مرتکبین به جرائم منکرانی
۶۰	۱۷	۰	۰	۰	۰	۰	۰	۰	۰	۰	دستگیری فراری از منزل
۱۷۴۴	۶۱۷	۶۲	۶۵	۸	۴۲	۳۶	۱۰۰	۲۷	۱۰۶	۲۶	دستگیری معتاد
۱۷۲	۱۳۰	۱۳	۰	۳	۲	۱	۰	۰	۱	۰	دستگیری مواد فروش (خرده فروشان)
۴۵	۳	۰	۰	۰	۰	۰	۰	۰	۰	۰	دستگیری اغفال کننده
۴۴	۱۴	۱	۳	۱	۵	۰	۰	۰	۰	۰	دستگیری زورگیر
۸۷	۲۹	۶	۰	۰	۷	۰	۲	۳	۶	۰	دستگیری مظنون به زورگیر
۲۰۴	۵۶	۰	۲	۴	۴	۲	۳	۱	۷	۴	دستگیری سارق
۱۰۲	۳۰	۴	۰	۲	۶	۱	۲	۰	۲	۳	دستگیری مظنون به سارق
۷۴	۲۱	۰	۰	۰	۰	۰	۰	۰	۰	۰	دستگیری اراذل و اوباش
۱۳۳	۶۷	۰	۰	۵	۱۰	۵	۵	۰	۰	۰	دستگیری مزاحمین نوامیس
۲۹	۷	۰	۰	۰	۰	۰	۱	۰	۱	۵	دستگیری جاعل عنوان
۱۶۹۴	۹۳۰	۵۳	۱۵۸	۷۸	۱۵۶	۵۵	۷۹	۳۹	۱۳۹	۱۰۱	دستگیری شارب خمر و حامل مشروبات الکلی
۲۴۱	۱۱۲	۸	۱۰	۲	۲۳	۲	۱۷	۴	۲۱	۶	دستگیری حامل سلاح سرد و گرم
۵۷۰	۱۲۸	۷	۰	۱۴	۱۴	۱۰	۰	۰	۵	۳۳	دستگیری نزاع و درگیری
۵	۵	۰	۰	۰	۵	۰	۰	۰	۰	۰	دستگیری شعار نویس
۸	۱	۰	۰	۰	۱	۰	۰	۰	۰	۰	دستگیری اعضاء شرکت های هرمی
۶۸	۳۵	۱	۰	۰	۰	۰	۰	۰	۲	۰	دستگیری سی دی فروش غیر مجاز
۴۲	۵	۰	۰	۰	۱	۰	۰	۰	۰	۰	دستگیری پاسور فروش
۶۵	۲۰	۰	۰	۰	۰	۰	۰	۰	۱	۰	دستگیری قمار باز
۱۳۴۲۲	۳۱۱۷	۲۵۶	۱۱۲	۸	۴۰۲	۲۹۱	۱۶۰		۱۰۴	۷۷	تعهد مفاسد اجتماعی و بد حجابی
۱۵۷۳	۳۵۵	۲۴۴	۰	۰	۳	۱	۴۶	۰	۰	۲۴	صدور قبض ابلاغ تخلفات خودرویی امنیت اخلاقی
۱۳۰۴	۳۴۸	۴۴	۱۰۶	۲	۹	۱۳	۹۸	۸	۱۳	۳۴	توقیف خودرو
۸۹۱	۲۳۴	۶۴	۴	۶	۱	۴	۴	۹	۴	۶	توقیف موتورسیکلت
۲۱	۵	۰	۱	۰	۰	۲	۰	۰	۱	۱	رد رشوه و صحت عمل

سالنامه آماری شهرداری تهران

آمار عملکرد و کشفیات ستاد یگان حفاظت شهرداری تهران در سطح پارکهای تحت پوشش در سال ۱۹۲ (۱)

عنوان	هرویش	تراکی	حشیش	کراک	نشیشه	(سایر مواد مخدر (کراس)	سلاح گرم (بادی و شکاری)	سلاح سرد	مشروبات الکلی (لیتر/قوطی)	کشف خودرو مسروقه	کشف موتور سبکلت مسروقه	سی دی غیر مجاز	پاسور	جمع آوری قبایل	اموال بلاصاحب
لويزان	۵۶,۳	۷۹۵,۸	۲۴۶,۶	۲۴,۵	۷۵,۵	۲۹,۷	۴,۰	۳۵,۰	۹۵,۲	۳۸,۰	۱۶,۰	۳۹۲,۰	۱۰۰,۰	۲۴۷۸,۰	۱۰,۰
چينگر	۳۰,۲	۱۱۶۸,۵	۷۷,۶	۱۱,۳	۶۶,۶	۵۷,۵	۰,۰	۳۴,۰	۱۴۵,۴	۱,۰	۴,۰	۰,۰	۲۳۴,۰	۳۴۹۵,۰	۵,۰
سرخه حصار	۴,۳	۲۷۸,۰	۴۷,۰	۰,۰	۵۶,۳	۲۴۰,۰	۵,۰	۱۶,۰	۸۲,۱	۱۶,۰	۶,۰	۳۶۰,۰	۳,۰	۱۲۲,۰	۵,۰
لاله	۶,۱	۱۸,۲	۳۰,۸	۰,۰	۶,۳	۳۱,۵	۲,۰	۵,۰	۵,۳	۰,۰	۱,۰	۱۵۳۴,۰	۷۲,۰	۰,۰	۱۲,۰
ملت	۳۱,۴	۱۱۹,۱	۸۰,۹	۰,۰	۱۰,۸	۴۷,۰	۰,۰	۲,۰	۴,۵	۰,۰	۷,۰	۹۶۶۱,۰	۱۲۸,۰	۰,۰	۵,۰
پارکشير	۲,۵	۱۴,۵	۴۱,۴	۰,۰	۲,۳	۸,۸	۰,۰	۳,۰	۱,۸	۰,۰	۰,۰	۳۷۱,۰	۵,۰	۰,۰	۰,۰
دانشجو	۰,۳	۸,۵	۴,۵	۰,۰	۳,۵	۱,۷	۰,۰	۱,۰	۴,۵	۰,۰	۱,۰	۱۵۸,۰	۱,۰	۰,۰	۱۱,۰
رازی	۲,۰	۴,۲	۳,۱	۰,۰	۳,۰	۰,۰	۰,۰	۰,۰	۱,۳	۰,۰	۱,۰	۲۸,۰	۳,۰	۱۱۷,۰	۴,۰
پلیس	۱۰,۰	۱۱۰,۲	۳۸,۲	۰,۰	۱۸,۹	۱۹,۵	۰,۰	۲۸,۰	۲۶,۷	۷,۰	۹,۰	۰,۰	۱,۰	۶۶۵,۰	۴,۰
قائم	۶,۶	۳۸,۸	۱۰,۶	۰,۰	۰,۸	۰,۰	۰,۰	۰,۰	۱,۵	۰,۰	۰,۰	۱۴۳۳,۰	۴۴,۰	۲۹۳,۰	۰,۰
بعثت	۴۷,۸	۱۴,۵	۳,۲	۰,۰	۱۳,۲	۰,۰	۰,۰	۱,۰	۳,۰	۰,۰	۸,۰	۲۳۳,۰	۲,۰	۱۳,۰	۳,۰
آزادگان	۲۱,۳	۹۵,۴	۶۰,۷	۴,۲	۲۰,۰	۱۰,۸	۱,۰	۵,۰	۸,۵	۷,۰	۶,۰	۱۸۲,۰	۳۸,۰	۸۸,۰	۱۰,۰
بسج	۰,۰	۳,۰	۰,۰	۰,۰	۱,۲	۰,۰	۰,۰	۵,۰	۱,۱	۰,۰	۰,۰	۰,۰	۰,۰	۱۶,۰	۱,۰
نرگس	۰,۰	۱,۴	۱۰,۸	۰,۰	۱,۸	۲,۸	۰,۰	۰,۰	۰,۴	۰,۰	۰,۰	۴۰,۰	۱,۰	۲,۰	۰,۰
سهند	۰,۰	۰,۰	۱,۰	۰,۰	۰,۰	۰,۰	۰,۰	۰,۰	۰,۰	۰,۰	۰,۰	۰,۰	۰,۰	۰,۰	۱,۰
نیاوران	۰,۰	۰,۰	۰,۰	۰,۰	۰,۵	۶,۰	۰,۰	۰,۰	۰,۰	۰,۰	۰,۰	۵۹۳,۰	۵,۰	۱۳۶,۰	۱,۰
ساعی	۰,۰	۰,۰	۳,۰	۰,۰	۰,۱	۱۰,۰	۰,۰	۰,۰	۱,۵	۰,۰	۰,۰	۴۵۱,۰	۵,۰	۱۰,۰	۷,۰
شفق	۰,۰	۰,۰	۰,۰	۰,۰	۰,۰	۰,۰	۰,۰	۰,۰	۰,۰	۰,۰	۰,۰	۰,۰	۱,۰	۴,۰	۰,۰
هترمندان	۰,۵	۰,۰	۰,۰	۰,۰	۱,۰	۴,۵	۰,۰	۱,۰	۰,۰	۰,۰	۰,۰	۰,۰	۰,۰	۳۰,۰	۰,۰
المهدی	۰,۱	۱۰,۱	۳۰۲,۴	۰,۰	۵۵,۹	۰,۰	۰,۰	۰,۰	۰,۰	۰,۰	۰,۰	۱۲۲۲,۰	۴۱,۰	۱۷۵,۰	۲۲,۰
ولایت	۲,۱	۱۶۷,۹	۵,۵	۰,۰	۲۳,۹	۰,۰	۰,۰	۶,۰	۴,۳	۱۴,۰	۱۸,۰	۰,۰	۳۵,۰	۶۲۶,۰	۲۵,۰
جمع ۱	۲۲۱,۵	۲۸۴۸,۱	۹۶۷,۲	۴۰,۰	۳۶۱,۵	۴۶۹,۷	۱۲,۰	۱۴۲,۰	۳۸۸,۰	۸۳,۰	۷۷,۰	۱۶۶۵۸,۰	۷۱۹,۰	۸۲۷۰,۰	۱۲۶,۰

حوزه شهردار

کشفیات ستاد یگان حفاظت شهرداری تهران در سطح پارکهای تحت پوشش در سال ۹۲ (۲)

عنوان	هروئین	تریاک	حشیش	کراک	شیشه	سایر مواد مخدر (گراس)	سلاح گرم (بندی و شکاری)	سلاح سرد	مشروبات الکلی (التهراقوطی)	کشف خودرو مسروقه	کشف موتور سیکلت مسروقه	سی دی غیر مجاز	پاسور	جمع آوری قبایل	اموال بلاصاحب
فدک	۰.۰	۹.۱	۱۶۹.۶	۰.۰	۰.۲	۰.۰	۰.۰	۰.۰	۰.۰	۰.۰	۰.۰	۷.۰	۴۳.۰	۱.۰	
۲۲ بهمن	۰.۰	۰.۰	۳.۰	۰.۰	۰.۰	۰.۰	۰.۰	۰.۰	۰.۰	۰.۰	۰.۰	۱۱.۰	۱۱.۰	۰.۰	
بهاران	۴۱.۹	۳۴۶.۵	۱۱.۸	۲.۱	۲۲۶.۴	۰.۰	۱.۰	۲۵.۰	۲۴.۹	۲.۰	۱۰.۰	۹۸.۰	۹۵.۰	۴۰.۰	
دریاچه خلیج فارس	۰.۰	۰.۰	۴.۰	۰.۰	۰.۰	۲.۰	۰.۰	۰.۰	۰.۵	۰.۰	۰.۰	۳۹.۰	۱۲۲.۰	۰.۰	
سعادت آباد	۰.۰	۰.۰	۰.۰	۰.۰	۰.۰	۰.۰	۰.۰	۰.۰	۰.۰	۰.۰	۰.۰	۱۹۶۳.۰	۴.۰	۰.۰	
اندیشه	۰.۰	۳.۰	۰.۰	۰.۰	۰.۰	۱۰۸.۳	۰.۰	۰.۰	۰.۰	۰.۰	۰.۰	۲۲.۰	۲.۰	۰.۰	
میعاد	۲.۵	۱.۰	۱۶.۰	۰.۰	۱.۵	۵.۰	۰.۰	۱.۰	۰.۰	۰.۰	۰.۰	۳۱.۰	۰.۰	۱.۰	
میثاق	۴.۳	۳.۸	۰.۶	۰.۰	۵.۲	۰.۰	۰.۰	۰.۰	۰.۵	۰.۰	۳.۰	۰.۰	۰.۰	۲.۰	
بهمن	۰.۰	۳.۵	۱۰.۱	۰.۰	۲۶.۵	۰.۰	۰.۰	۱.۰	۱.۵	۰.۰	۱.۰	۰.۰	۴۰.۰	۰.۰	
شریعتی	۰.۲	۰.۰	۸۳.۰	۰.۰	۰.۰	۰.۰	۰.۰	۱.۰	۰.۰	۱.۰	۰.۰	۳۹.۰	۱۱.۰	۰.۰	
الغدیر	۰.۰	۰.۰	۰.۰	۰.۰	۰.۰	۰.۰	۰.۰	۰.۰	۰.۰	۰.۰	۰.۰	۰.۰	۰.۰	۲.۰	
دانش	۰.۰	۰.۰	۰.۰	۰.۰	۰.۰	۰.۰	۰.۰	۸.۰	۰.۰	۰.۰	۰.۰	۴.۰	۲۲۴.۰	۴.۰	
توچال	۰.۰	۰.۵	۳۸.۲	۰.۰	۰.۰	۱۶۵.۵	۱.۰	۱۶.۰	۴۴.۸	۲.۰	۲.۰	۰.۰	۴۳.۰	۴۲.۰	
جمشیدیه	۰.۷	۸۰۴۴.۹	۱۹۱۴.۹	۰.۰	۲.۸	۱۳۵.۰	۲.۰	۲۴.۰	۴۴.۶	۱.۰	۰.۰	۴۵.۰	۴۵۳.۰	۸.۰	
دارآباد	۰.۰	۱۳.۰	۱۶.۵	۰.۰	۱.۵	۳۲.۵	۰.۰	۶.۰	۲۸.۴	۱.۰	۰.۰	۰.۰	۵۰.۰	۳۷.۰	
کوهسار	۰.۵	۱۹۰.۹	۲۸.۶	۰.۰	۱۸.۶	۹۸.۳	۰.۰	۱۳.۰	۴۹.۰	۰.۰	۱.۰	۰.۰	۳۳۶.۰	۴.۰	
پرواز	۰.۰	۷.۵	۲۵.۰	۰.۰	۱.۱	۶۱.۰	۰.۰	۱.۰	۸.۹	۲.۰	۰.۰	۰.۰	۵۰۴.۰	۰.۰	
درکه	۱.۰	۱۲.۰	۲۴.۵	۰.۰	۲.۴	۷۲.۳	۱.۰	۱۴.۰	۶۷.۷	۲.۰	۰.۰	۱۵۳.۰	۴۱۲.۰	۰.۰	
دریند	۳.۰	۵۳.۳	۰.۵	۰.۰	۰.۱	۵.۹	۰.۰	۲.۰	۶۸.۷	۰.۰	۰.۰	۰.۰	۰.۰	۰.۰	
آبشار	۰.۰	۸۳۹.۶	۲۲.۰	۰.۰	۲.۸	۱۷۶.۵	۰.۰	۱۲.۰	۵۱.۴	۰.۰	۱.۰	۰.۰	۰.۰	۰.۰	
نهج البلاغه	۲.۴	۱۰۸.۳	۳۳.۵	۰.۰	۱۳.۵	۸۰.۵	۰.۰	۵.۰	۱۳.۰	۱.۰	۶.۰	۱۱۱۹.۰	۱۷۰۰.۰	۵.۰	
جمع ۲	۵۶.۵	۹۶۳۶.۸	۲۴۰۱.۸	۲.۱	۳۰۲.۶	۹۴۲.۶	۵.۰	۱۲۹.۰	۴۰۳.۹	۱۲.۰	۲۷.۰	۴۸۲۰.۰	۱۸۱.۰	۲۵۱۷.۰	۱۴۷.۰
جمع کل	۲۷۸.۰	۱۲۴۸۴.۹	۳۳۶۹.۰	۴۲.۱	۶۶۴.۱	۱۴۱۲.۴	۱۷.۰	۲۷۱.۰	۷۹۱.۹	۹۵.۰	۱۰۴.۰	۲۱۴۷۸.۰	۹۰۰.۰	۱۰۷۸۷.۰	۲۷۳.۰



معاونت مالی و اقتصادی شهری

فصل سوم



Tehran Municipality
Statistical Yearbook
2013-2014



اهم فعالیت های اداره کل امور مالی و اموال در سال ۹۲

۱	تهیه و ارائه صورتهای مالی ماهانه همراه با گزارشهای تحلیلی و نمودارها از سال ۱۳۸۷ تا کنون و درج در پرتال شهرداری تهران به آدرس www.tehran.ir جهت بازدید و استفاده کلیه شهروندان محترم .
۲	ارائه گزارشات ۶ ماهه و درج در روزنامه های کثیرالانتشار و پرتال شهرداری تهران جهت استفاده عموم .
۳	تهیه صورتهای مالی تجمیعی از سال ۸۹ - ۹۰ .
۴	تهیه صورتهای مالی جهت کلیه مناطق و واحدها و سازمانها و شرکتهای .
۵	تهیه و جمع آوری فرمهای معاملات درون گروهی از سال ۹۰ و ۱۳۹۱ مناطق ، واحدها، سازمانها شرکتهای تابعه شهرداری تهران.
۶	تهیه و ارائه صورتهای مالی تلفیقی سال ۸۹ شهرداری تهران .
۷	تهیه صورت تطبیق عملکرد تفریح بودجه با صورتهای مالی شهرداری تهران به صورت مکانیزه برای سال ۹۲ .
۸	تهیه و درج نسبتهای مالی بصورت ماهانه و دوره ای در پرتال شهرداری تهران جهت استفاده عمومی از سال ۸۷ تا کنون بصورت مستمر .
۹	کمک جهت برگزاری جلسات تطبیق بین مناطق و واحدها و شرکتهای و سازمانها بصورت دوره ای به نحو مطلوب .
۱۰	تغییر نام معاونت تلفیق و گزارشات به معاونت تلفیق و تدوین روشها و تأسیس اداره تدوین روشها جهت پاسخگویی به سوالات مناطق و واحدها و ایجاد وحدت رویه در ثبت اسناد حسابداری و برطرف نمودن مشکلات کدینگ کلیه واحدها.
۱۱	ایجاد سیستم تطبیق مکانیزه سیستم جامع مالی جهت مناطق و واحدها
۱۲	تهیه ، اجرا و پیاده سازی تطبیق مکانیزه در سیستم فاینانس جهت نرم افزارهای مالی و اموال ، استهلاک ، انبار ، بهای تمام شده ، درآمد با حسابداری و گزارش وضعیت عملکرد جذب به صورت مبلغی و درصدی .
۱۳	تشکیل کمیته سیستم جامع مالی شهرداری تهران به ریاست اداره کل امور مالی و اموال و برگزاری جلسات با حضور نمایندگان ادارات کل امور مالی و اموال ، حسابرسی ، درآمد ، برنامه و بودجه ، برنامه ریزی و کنترل عملکرد بودجه ، شرکت خدمات مالی شهر و سازمان فناوری اطلاعات و ارتباطات و انجام موارد متعدد جهت ارتقاء سیستم.
۱۴	ایجاد سیستم تطبیق مکانیزه سیستم جامع مالی جهت مناطق و واحدها و پیاده سازی تطبیق حسابهای فیمابین واحدهای اجرایی در سیستم فاینانس به صورت مکانیزه و باقابلیت های دریافت اعلامیه سیستمی و مکانیزه توسط واحد مقصد ، صدور سند مکانیزه در واحد مقصد ، قابلیت تطبیق حسابهای فیمابین به صورت ریز اسناد و سرجمع کدهای معین در مقصد.
۱۵	ایجاد وحدت رویه در ثبت اسناد حسابداری در کلیه مناطق و واحدها در جهت راستای شفاف سازی حسابها و کمک به ایجاد وحدت رویه.
۱۶	صدور بخشنامه ها و دستورالعملهای مرتبط با مسائل مالی و حسابداری و پیگیری جهت اجرای آن.
۱۷	تهیه و ارائه تأییدیه مدیران صورتهای مالی کلیه واحدهای شهرداری تهران جهت سالهای ۹۰ و ۹۱
۱۸	مدیریت بر کدینگ سیستم حسابداری در سطح مناطق و واحدهای تابعه .
۱۹	ایجاد هماهنگی های لازم با اداره کل امور مجامع و سازمانها در خصوص موارد مورد نیاز ، از جمله پیاده سازی سیستم فاینانس در کلیه واحدهای شهرداری تهران.
۲۰	پاسخگویی به سؤالات تخصصی کارکنان واحدها ، رفع مشکلات سیستم و اسناد حسابداری واحدها.
۲۱	استقرار سیستم جامع مالی شهرداری تهران در پلیس راهنمایی و رانندگی تهران بزرگ برای اولین بار و ثبت اعتبارات ، اسناد حسابداری و اخذ گزارشات بودجه شهرداری و اعتبارات تخصیص یافته به راهنمایی و رانندگی از طریق این سیستم.
۲۲	کمک و نظارت بر تهیه تفریح بودجه سالهای شهرداری تهران.
۲۳	ارائه گزارشات هفتگی در جلسات خرد مالی و هم اندیشی حوزه معاونت مالی و اقتصاد شهری و بررسی اسناد و ارزیابی و کنترل وضعیت عملکرد واحدهای اجرایی در پایان هفته.
۲۴	بررسی فرایندها و بهبود روشها در انجام وظایف و امورات محوله حوزه مالی در واحدهای اجرایی.
۲۵	تشکیل کمیته بستن حسابهای سال ۹۲.

سالنامه آماری شهرداری تهران

ترازنامه سال ۹۲-۹۱ دارایی ها

داراییها	سال ۹۱ (مبالغ به ریال)	سال ۹۲ (مبالغ به ریال)	درصد تغییر
داراییهای جاری			
موجودی نقدویانک	۵۳۵۸۸۰۸۷۷۰۶۱۹	۵۳۵۵۸۶۱۵۹۲۲۸۴	-۰.۱
سپرده های کوتاه مدت	۰	۱۶۴۲۱۲۸۴۱	-
حسابها و اسناد دریافتی تجاری	۵۰۲۱۹۱۸۱۲۰۳۰۸۰	۵۷۰۵۳۷۰۲۱۷۲۷۳۴	۱۴
سایر حسابها و اسناد دریافتی	۳۸۱۸۲۱۳۳۳۴۴۱۱۰	۴۱۸۴۵۳۸۱۳۴۲۱۹۲	۱۰
مشارکتها و سرمایه گذارینهای کوتاه مدت	۵۶۹۱۱۴۴۹۲۶۸۴	۱۱۷۴۷۱۸۲۴۸۰۲۷	۱۰.۶
موجودیهای مواد و کالا	۱۹۲۲۳۶۰۳۶۰۷۰۹	۶۴۸۹۰۵۶۶۸۳۳۶۶	۲۳۸
علی الحسابها و پیش پرداختها	۶۵۲۱۱۶۱۶۴۹۴۸۸	۶۵۰۷۷۴۹۹۰۷۶۸۱	-۰.۲
جمع دارایی های جاری	۱۰۲۷۷۲۷۵۹۸۲۰۶۹۰	۱۱۸۴۲۶۶۳۴۱۵۹۱۲۵	۱۵
داراییهای غیرجاری			
دارایی های ثابت مشهود	۵۱۳۸۷۴۱۵۷۱۵۳۳۰	۵۴۵۳۰۵۴۵۰۵۵۰۹۹	۶
دارایی های ثابت نامشهود و سایر داراییها	۵۷۹۸۶۵۰۰۳۱۶۳	۱۰۲۳۴۳۹۹۴۷۲۶۹	۷۶
سرمایه گذارینها و مشارکت های بلند مدت	۲۹۰۴۶۰۷۱۳۶۰۶۳۸	۳۶۹۷۹۰۸۸۹۸۹۷۳۲	۲۷
حسابهای دریافتی بلند مدت	۱۹۴۸۲۳۳۷۶۰۲۸۷۱	۱۷۹۲۳۰۸۸۲۷۷۹۸۸	-۸
جمع دارایی های غیرجاری	۱۰۰۴۹۵۵۸۹۶۸۲۰۰۲	۱۱۰۴۵۶۱۶۲۲۷۰۰۸۸	۱۰
جمع کل داراییها	۲۰۳۲۶۸۳۴۹۵۰۲۶۹۲	۲۲۸۸۸۲۷۹۶۴۲۹۲۱۳	۱۳

حوزه معاونت مالی و اقتصاد شهری

ترازنامه سال ۹۱-۹۰-۹۰-بدهی ها

بدهیها	سال ۹۱ (مبالغ به ریال)	سال ۹۲ (مبالغ به ریال)	درصد تغییر
بدهیهای جاری			
حسابها و اسناد پرداختی تجاری	۲۹۱۷۴۹۷۷۰۲۰۸۱	۴۲۱۷۴۷۵۴۵۷۴۳۱۴	۴۵
سایر حسابها و اسناد پرداختی	۱۸۴۱۱۵۸۵۷۹۵۷۷۹	۲۰۶۶۳۲۵۲۵۰۲۰۰	۱۲
سپرده ها و ودایع پرداختی	۴۵۶۸۲۹۳۷۲۶۹۳۷	۵۶۳۹۱۰۳۱۳۲۶۹۹	۲۳
پیش دریافتها	۴۱۲۶۱۱۰۳۹۰۴۱۴	۳۱۸۱۹۳۹۸۱۱۷۳۲	-۲۳
ذخایر	۵۱۳۷۹۰۳۷۲۷۲۷	۷۲۳۰۹۲۴۰۴۱۷۸	۴۱
حصه جاری تسهیلات دریافتی	۱۱۳۳۷۸۵۲۱۹۲۹۴۴	۱۱۲۶۰۴۷۲۳۱۵۷۰۴	-۱
جمع بدهی های جاری	۶۸۱۳۲۶۱۰۱۸۰۸۸۲	۸۳۶۴۵۶۸۷۴۸۸۸۲۷	۲۳
حسابهای فی مابین	۱۰۷۶۳۱۸۴۷۳۱	۹۵۴۳۶۳۱۴۵	-۹۱
بدهیهای غیر جاری			
حسابها و اسناد پرداختی بلند مدت	۰	۰	-
تسهیلات مالی دریافتی بلند مدت	۰	۰	-
سایر بدهی های بلند مدت	۱۰۰۱۲۸۹۱۶۴۷۰۶	۱۴۸۸۳۶۹۰۵۹۲۶۶	۴۹
درآمد سنواتی	۹۹۰۳۵۵۷۹۳۰۹۳	۹۷۸۲۲۲۳۸۰۷۴۷	-۱
جمع بدهی های غیر جاری	۰	۲۴۶۶۵۹۱۴۴۰۰۱۳	-
جمع بدهی ها	۷۰۱۳۵۰۱۸۳۲۳۴۱۲	۸۶۱۱۳۲۳۳۲۹۱۹۸۵	۲۳
ارزش ویژه			
اندرخته ها			
تفاوت درآمد هزیننه انباشته سنواتی (از ۱/۱/۸۵)	۱۳۳۱۳۳۳۳۱۱۷۹۲۸۰	۱۴۲۷۶۹۵۶۳۱۳۷۲۲۸	۷
تفاوت درآمد و هزیننه سال جاری		۰	-
ارزیابی دارایی ها		۰	-
جمع ارزش ویژه	۱۳۳۱۳۳۳۳۱۱۷۹۲۸۰	۱۴۲۷۶۹۵۶۳۱۳۷۲۲۸	۷
جمع بدهیها و ارزش ویژه	۲۰۳۲۶۸۳۴۹۵۰۲۶۹۲	۲۲۸۸۸۲۷۹۶۴۲۹۲۱۳	۱۳

مآزاد درآمد برهزینه سال های ۹۲- ۹۰ (مبالغ به میلیون ریال)

سال ۹۲		سال ۹۱		سال ۹۰		درآمدها
مبلغ	نسبتهای عمودی	مبلغ	نسبتهای عمودی	مبلغ	نسبتهای عمودی	
۱۳۲۷۴۴۲۰	۹۹	۱۲۸۳۱۰۰۷۹	۱۰۵	۹۹۴۶۱۸۱۷	۹۹	فروش و درآمدهای عملیاتی
۴۹۰۳۲۴۵	۴	۵۷۶۵۷۸۱	۴	۱۱۳۵۷۰۵	۱	برگشت از فروش و درآمدهای عملیاتی
۱۳۵۲۶۳۹۰	۱۰	۱۲۱۵۵۵۲۳	۱۰	۴۷۲۸۷۷۵	۵	تخفیفات و جایزه های خوش حساسی درآمدهای عملیاتی
۰	۰	-	-	۰	۰	کارمزد و جرایم درآمدهای عملیاتی
۱۱۴۳۴۵۸۵	۸۵	۱۱۰۳۸۸۷۷۵	۹۱	۹۳۵۹۷۳۳۶	۹۴	فروش و برگشت از فروش و تخفیفات درآمدهای عملیاتی
۲۰۷۹۲۵۲۴	۱۶	۱۲۷۹۸۶۷۱	۱۰	۶۱۲۳۴۸۰	۶	درآمدهای غیرعملیاتی
۱۳۹۷۰۱۲	۱	۱۲۸۲۹۹۷	-۱	۱۱۷۵۵	۰	برگشت از درآمدهای غیرعملیاتی
۲۴	۰	۲۷۰	-	۱۹۳۹۶	۰	تخفیفات و جایزه های خوش حساسی درآمدهای غیر عملیاتی
۰	۰	-	-	۰	۰	کارمزد و جرایم درآمدهای غیرعملیاتی
۱۹۳۷۰۸۸۴	۱۵	۱۱۵۱۵۴۰۴	۹	۶۰۹۲۳۲۹	۶	فروش و برگشت از فروش و تخفیفات درآمدهای غیر عملیاتی
۰	۰	۰	-	۰	۰	سایر درآمدها (قبل از تشخیص نوع درآمد)
۱۳۳۷۰۶۵۱۹	۱۰۰	۱۲۱۹۰۴۱۷۹	۱	۹۹۶۸۹۶۶۵	۱۰۰	جمع درآمدها
						بهای تمام شده فروش و خدمات ارائه شده :
۸۶۹۸۲۶۴	۷	۹۱۶۹۳۱۹	۸	۴۸۰۴۱۳۴	۷	هزینه های ماموریت اجتماعی و فرهنگی
۴۹۸۲۰۸۴۴	۴۱	۴۹۴۲۰۸۱۸	۴۳	۳۱۰۳۹۲۰۶	۴۳	هزینه های ماموریت حمل و نقل و ترافیک
۲۲۸۸۵۳۸۴	۱۹	۱۷۹۹۶۶۲۱	۱۶	۱۲۱۶۷۸۸۸	۱۶	هزینه های ماموریت خدمات شهری
۲۶۳۲۹۸۴	۲	۲۲۳۷۲۲۱	۲	۱۴۶۵۵۰۸	۲	هزینه های ماموریت ایمنی و مدیریت بحران
۵۱۱۷۰۸۶	۴	۲۸۱۰۵۶۷	۲	۳۹۵۳۸۶	۱	هزینه های ماموریت شهرسازی
۳۲۹۱۸۵۰۱	۲۷	۳۳۵۸۵۱۳۹	۲۹	۲۲۴۸۹۱۱۵	۳۱	هزینه های ماموریت خدمات مدیریتی
۱۲۲۰۷۳۰۶۳	۱۰۰	۱۱۵۲۱۹۶۸۸	۱۰۰	۷۲۳۶۱۲۳۹	۱۰۰	جمع هزینه ها
۱۱۶۳۳۴۵۳		۶۶۸۴۴۹۱		۲۷۳۲۸۴۲۶		مآزاد (کسری)

صورت مقایسه ای خلاصه نسبت های مالی شهرداری سال های ۹۲-۹۰

۹۱-۹۲	سال ۹۲	سال ۹۱	سال ۹۰	شرح
۸۳	۸۱	۸۵	۷۳	درصد هزینه عمرانی و نگهداشت بودجه به کل هزینه بودجه
۱,۱۳	۰,۸۸	۱,۳۸	۱,۵۱	نسبت آنی
۱,۴۶	۱,۴۲	۱,۵۱	۱,۷۱	نسبت جاری
۳,۵,۵	۳۷	۳۴	۳۲	درصد کل بدهی به کل دارائی

نسبت آنی: این نسبت نشان میدهد که دارائی های آنی (دارائیهای جاری منهای موجودی مواد و کالاهای پیش پرداختها و علی الحسابها) تا چه اندازه بدهی جاری را می پوشاند

نسبت جاری: این نسبت نشان میدهد که دارائی های جاری تا چه میزان بدهی جاری را می پوشاند، نسبت مذکور مقیاس نقدینگی در کوتاه مدت میباشد

صورت مقایسه ای تحلیلی نسبت های مالی شهرداری سال های ۹۲-۸۷

نسبتهای نقدبندی	فرمول	سال ۸۷	سال ۸۸	سال ۸۹	سال ۹۰	سال ۹۱	سال ۹۲
نسبت آنی	موجودیهای نقدی+مطالبات/بدهی جاری	۱,۸۶	۱,۵۱	۱,۲۷	۱,۵۱	۱,۳۸	۰,۸۸
نسبت جاری	دارای جاری/ بدهی جاری	۲,۰۸	۱,۷۴	۱,۵۹	۱,۷۱	۱,۵۱	۱,۴۲
نسبت دارائی جاری	دارای جاری/ کل دارایی	۰,۴۴	۰,۴۷	۰,۵	۰,۴۶	۰,۵۱	۰,۵۲
نسبتهای فعالیت	فرمول	سال ۸۷	سال ۸۸	سال ۸۹	سال ۹۰	سال ۹۱	سال ۹۲
نسبت گردش دارایی	خالص درآمد عملیاتی/کل دارایی	۰,۳۹	۰,۳۹	۰,۴۸	۰,۴۰	۰,۵۴	۰,۵۰
دوره وصول مطالبات(به روز)	۳۶۵ متوسط مطالبات/درآمد عملیاتی خالص	۲۰۰	۲۱۹	۱۶۵	۱۶۲	۱۳۸	۱۵۰
گردش سرمایه جاری	خالص درآمد عملیاتی/سرمایه در گردش	۱,۶۸	۱,۹۴	۲,۵۷	۲,۱۲	۳,۱۹	۳,۷۱
نسبتهای سرمایه گذاری	فرمول	سال ۸۷	سال ۸۸	سال ۸۹	سال ۹۰	سال ۹۱	سال ۹۲
نسبت دارائی به ارزش ویژه	دارایی ثابت/ارزش ویژه	۰,۶۸	۰,۶۹	۰,۶۹	۰,۶۸	۰,۷۵	۰,۳۸
نسبت کل بدهی	کل بدهی/ارزش ویژه	۰,۲۷	۰,۳۷	۰,۴۶	۰,۷۶	۰,۵۳	۰,۷۴
نسبت بدهی به ارزش ویژه	بدهی جاری/ارزش ویژه	۰,۲۷	۰,۳۷	۰,۴۶	۰,۴۷	۰,۵۱	۰,۵۹
نسبت مالکانه	ارزش ویژه/کل دارایی	۰,۷۸	۰,۷۳	۰,۶۹	۰,۵۷	۰,۴۷	۰,۶۲
نسبتهای سودآوری	فرمول	سال ۸۷	سال ۸۸	سال ۸۹	سال ۹۰	سال ۹۱	سال ۹۲
بازده فروش	سودخالص/فروش خالص	-۰,۰۷	۰,۰۷	۰,۱۴	۰,۲۹	۰,۰۶	۰,۰۹
بازده ارزش ویژه	سودخالص/ارزش ویژه	-۰,۰۴	۰,۰۴	۰,۱	۰,۲۱	۰,۰۵	۰,۰۸
بازده دارائی	سودخالص/جمع دارایی	-۰,۰۳	۰,۰۳	۰,۰۷	۰,۱۲	۰,۰۲	۰,۰۵
بازده سرمایه در گردش	سودخالص/سرمایه در گردش	-۰,۱۲	۰,۱۳	۰,۳۷	۰,۶۲	۰,۱۹	۰,۰۰
نسبت دوپان	(سودخالص/فروش)/جمع دارایی	-۰,۰۳	۰,۰۳	۰,۰۷	۰,۱۲	۰,۰۲	۰,۰۰

صورت خلاصه دارایی ثابت اختصاصی براساس واحدهای تابعه در سال های ۹۲-۸۹ (مبالغ به ریال)

درصد تغییر ۹۱-۹۲	سال ۸۹	سال ۹۰	سال ۹۱	سال ۹۲	شرح
۳۲	۱۳۶۹۳۴۰۹۷۸۲۸۶۴	۱۱۶۵۹۵۴۸۱۱۱۰۰۹	۱۱۶۴۹۳۴۷۳۶۳۷۷۳	۱۵۴۲۹۳۸۸۳۵۳۰۹۶	شهرداری منطقه ۱
۳۸	۶۳۸۷۸۳۲۱۱۶۸۶	۷۹۵۷۳۸۸۱۱۳۵۳	۸۹۰۰۲۹۰۵۰۵۱۸	۱۲۲۴۵۴۶۶۳۲۹۸۸	شهرداری منطقه ۲
۲	۱۶۵۶۵۰۷۵۶۳۶۷۵	۲۱۷۷۰۸۰۰۱۰۸۳۴	۲۱۲۲۹۷۸۳۵۶۹۹۲	۲۱۶۳۷۲۸۴۹۴۱۱۵	شهرداری منطقه ۳
۴۲	۱۷۱۳۸۴۱۸۳۳۸۴۰	۱۴۹۹۰۲۴۰۰۳۳۶۳	۲۰۶۸۳۷۹۴۵۷۲۴۴	۲۹۴۰۸۸۷۸۴۹۹۱۷	شهرداری منطقه ۴
۸	۳۷۹۸۸۶۳۶۰۲۹۰۶	۳۹۸۲۰۴۵۳۸۴۰۰۴	۴۰۴۰۰۱۶۵۱۰۰۳۳	۴۳۷۶۱۱۰۷۲۷۵۰۴	شهرداری منطقه ۵
۱۹	۱۸۱۸۲۸۵۹۶۶۵۳۵	۱۹۳۳۸۹۹۰۱۹۷۴۸	۲۲۸۲۰۶۹۶۸۶۷۹۵	۲۷۱۲۳۰۹۸۲۷۵۰۷	شهرداری منطقه ۶
۱۵	۱۲۶۵۰۱۱۸۳۳۴۳۶	۱۲۳۹۹۹۶۵۷۱۸۸۶	۱۵۷۶۰۱۸۹۵۳۳۵۹	۱۸۲۰۱۴۸۰۷۶۶۰۸	شهرداری منطقه ۷
۱۰	۹۲۶۶۳۶۳۶۵۹۴۶	۱۰۶۲۱۰۹۷۰۸۷۰۸	۱۱۱۹۲۱۸۳۷۶۹۱۹	۱۲۳۱۱۲۱۵۰۹۳۰۳	شهرداری منطقه ۸
۱۰	۳۳۰۹۳۶۵۸۰۸۵۷	۵۶۵۵۳۹۲۷۵۱۱۹	۹۰۸۰۰۴۹۳۳۴۸	۱۰۰۲۵۴۹۷۸۴۸۳۴	شهرداری منطقه ۹
۷	۱۳۲۵۷۷۹۸۵۹۰۳۳	۱۷۳۲۳۱۰۹۳۸۶۶۰	۱۷۱۳۲۸۸۴۲۷۴۹۸	۱۸۳۵۱۸۰۶۱۰۵۵۶	شهرداری منطقه ۱۰
۱۸	۳۷۰۲۹۳۷۶۱۵۴۵	۷۴۸۵۸۳۱۹۶۹۷۷	۷۸۸۷۲۱۳۱۳۷۴۳	۹۳۳۸۷۳۹۴۶۵۷۶	شهرداری منطقه ۱۱
۱۳	۱۳۹۰۶۲۳۷۴۶۴۸	۱۳۰۰۸۶۹۱۶۶۰۱۴	۱۰۵۸۴۵۳۲۲۹۳۴	۱۲۰۰۴۱۳۲۹۰۹۱۰	شهرداری منطقه ۱۲
-۱۶	۶۲۹۶۷۲۲۷۹۸۰۹	۶۴۱۸۶۱۴۹۲۹۶۳	۶۷۳۲۱۸۹۹۲۳۸۱	۵۶۵۸۶۶۱۹۵۷۱۶	شهرداری منطقه ۱۳
۳۱	۹۷۷۱۳۶۱۸۱۹۷۰	۱۰۳۶۵۶۷۳۴۱۴۸۰	۱۱۹۹۸۱۳۳۳۵۲۷۱	۱۵۷۳۰۳۰۱۲۰۲۶۱	شهرداری منطقه ۱۴
۱۵	۱۳۱۲۹۲۸۲۵۶۹۴	۱۲۹۷۹۱۲۷۲۰۲۲۰	۱۵۱۴۶۵۵۰۹۱۴۱۹	۱۷۳۴۷۰۱۸۵۶۶۲۰	شهرداری منطقه ۱۵
-۹	۹۲۱۱۴۷۰۲۹۳۶۸	۸۹۲۱۴۲۶۹۵۳۴	۸۹۷۳۸۵۶۷۰۷۷۴	۸۲۰۱۷۱۶۱۲۳۳۲	شهرداری منطقه ۱۶
۴۹	۱۲۸۲۵۸۲۷۳۱۸۲	۴۱۵۸۸۹۱۸۷۰۳۲	۴۳۴۴۷۲۵۵۳۲۲	۶۴۵۲۷۷۳۲۹۷۶۰	شهرداری منطقه ۱۷
۲۵	۷۸۹۱۰۴۵۴۹۲۰۷	۱۰۱۶۱۲۴۶۱۹۱۴۲	۱۲۸۴۷۹۲۴۶۸۶۳۳	۱۶۰۳۷۷۳۲۱۸۶۶	شهرداری منطقه ۱۸
۲۷	۱۰۸۸۰۸۳۴۳۷۷۱۳	۱۲۹۷۶۸۱۲۳۲۱۹۴	۱۸۱۱۴۳۳۹۵۴۵۴۸	۲۲۹۷۰۲۵۹۳۵۰۴۴	شهرداری منطقه ۱۹
۸	۱۳۸۹۶۱۸۰۸۷۵۵۶	۱۳۶۵۸۴۰۸۰۳۹۷۵	۱۶۳۴۲۶۵۲۹۵۴۸۲	۱۷۶۰۷۴۵۵۵۴۹۸۷	شهرداری منطقه ۲۰
۲۲	۷۰۴۶۲۱۶۸۴۹۳۹	۴۸۷۶۸۸۶۶۷۹۵۹	۴۹۷۷۴۵۷۹۹۴۴۰	۶۰۵۰۰۷۴۳۳۰۷	شهرداری منطقه ۲۱
-۸۲	۶۱۰۰۸۲۸۷۳۳۰۹۵	۵۳۲۸۸۰۷۱۴۳۵۴۹	۵۰۳۱۸۴۲۰۱۹۰۲۲	۹۰۹۳۲۸۷۴۶۱۱۰	شهرداری منطقه ۲۲
-۳	۱۵۴۰۵۰۵۶۳۱۵۱	۱۸۲۹۸۱۰۷۵۷۲۷۲	۲۱۵۵۳۸۱۶۳۶۵۵۲	۲۰۸۸۶۷۶۷۱۴۱۸۹	اداره کل امور مالی
-۲	۲۷۶۱۱۰۶۱۰۹۳	۱۶۹۹۳۶۹۸۷۴۲	۱۷۹۹۵۸۳۵۲۰۷	۱۷۵۹۰۴۴۳۱۷۸	اداره کل رفاه و تعاون
۱۶	۸۷۲۸۴۳۶۸۹۹۳	۳۴۹۷۲۴۶۷۳۳۶	۳۱۸۲۳۵۲۴۴۹۰	۳۶۷۸۳۲۱۵۷۶۲	اداره کل پشتیبانی
-۳	۲۰۸۹۷۸۵۵۱۲۸۲۷	۱۸۴۶۰۰۴۶۴۱۲۷۸	۱۷۵۸۳۲۶۳۲۳۵۵	۱۷۰۱۳۸۷۰۵۰۴۶	حسابداری املاک و مستغلات
-۱۳	۶۸۰۷۰۵۲۱۹۰	۳۰۸۸۵۵۷۶۸۵	۲۴۴۷۱۰۹۸۵۷	۲۱۱۹۵۸۰۷۰۷	مرکز مطالعات و برنامه ریزی
-				۰	مرکز پیشگیری و مدیریت بحران
-۴۲	۲۹۳۷۱۸۹۵۷۷	۱۷۲۳۳۹۸۷۶۷۶۷۳	۲۲۲۶۹۲۹۷۵۸۴۸	۱۲۹۲۳۸۷۳۸۵۵۷۴	معاونت فنی و عمرانی
۱۵۶		۲۸۱۰۱۳۷۸۰	۲۶۱۸۶۱۳۴۷۳	۶۷۰۱۹۵۰۳۱۰	اداره کل حراست
۶	۴۵۳۳۸۸۵۸۵۶۸۵۳۵	۴۷۹۳۰۸۱۰۰۲۹۴۸۹	۵۱۳۸۷۴۱۵۷۱۵۳۳۰	۵۴۵۳۰۸۲۶۷۰۴۶۸۳	جمع داراییهای ثابت
-	-۶۱۵۷۷۷۹۱۵۳۳۳۲			۱۵۴۲۹۳۸۸۳۵۳۰۹۶	استهلاک انباشته دارایی های ثابت اختصاصی
-۹۸	۳۹۱۸۱۰۷۹۴۱۵۲۰۳	۴۷۹۳۰۸۱۰۰۲۹۴۸۹	۵۱۳۸۷۴۱۵۷۱۵۳۳۰	۱۲۲۴۵۴۶۶۳۲۹۸۸	جمع داراییهای ثابت اختصاصی

حوزه معاونت مالی و اقتصاد شهری

صورت خلاصه دارایی ثابت عمومی براساس واحدهای تابعه در سال های ۹۲-۹۱ (مبالغ به ریال)

شماره شرح	سال ۹۲	سال ۹۱	سال ۹۰	سال ۸۹	درصد تغییر ۹۱-۹۲
شهرداری منطقه ۱	۴۳۰۶۰۲۱۹۳۱۴۲۹	۳۱۲۱۸۸۶۶۷۹۶۰۸	۲۶۴۲۷۵۴۳۲۲۳۰۸	۶۳۱۰۳۲۵۵۶۱۹۸	۳۸
شهرداری منطقه ۲	۴۰۵۰۸۶۸۷۶۰۵۹	۲۳۰۱۸۷۵۸۲۱۵۱۲	۱۴۵۸۷۴۷۰۱۴۴۳۳	۲۶۶۱۹۸۸۷۹۶	-۸۲
شهرداری منطقه ۳	۵۸۲۹۱۳۵۰۵۶۳۳۷	۴۷۲۹۲۶۱۶۱۳۶۷۹	۱۴۹۱۱۷۹۸۵۵۶۷۳	۸۸۴۲۰۶۰۶۰۹۳۸	۲۳
شهرداری منطقه ۴	۵۹۶۹۴۳۲۰۳۱	۵۴۸۴۶۹۸۶۵۰۹۱۸	۴۰۸۱۱۸۸۵۸۹۳۴۱	۱۳۶۴۳۲۸۰۴۵۷۱۴	-۱۰۰
شهرداری منطقه ۵	۶۸۱۰۹۵۴۰۶۴۷۱۹	۶۴۸۸۰۶۴۲۴۸۶۶۴	۶۴۸۸۰۶۴۲۴۸۶۶۴	۳۲۲۹۵۸۶۶۱۲۳۷۹	۵
شهرداری منطقه ۶	۱۶۱۸۸۷۵۱۲۵۶۲۵	۹۹۵۰۲۵۷۹۹۴۷۱	۷۵۵۳۴۷۱۶۱۶۱	۲۵۸۶۸۴۱۱۷۰۵۳	۶۳
شهرداری منطقه ۷	۴۶۳۰۵۹۰۷۵۰۹۴۰	۴۵۵۸۸۴۵۲۵۰۹۴۰	۱۸۵۶۰۱۷۷۲۱۶۰۶	۱۲۵۸۴۰۱۳۳۳۰۸۰	۲
شهرداری منطقه ۸	۱۰۸۷۸۱۸۸۹۷۰۳۰	۱۰۱۹۳۶۰۳۷۶۵۵۹	۹۳۷۱۸۵۵۲۶۲۸۲	۸۹۱۲۳۰۲۹۷۹۸۲	۷
شهرداری منطقه ۹	۷۷۴۰۵۴۹۶۰۱۴۵	۶۰۵۱۶۰۷۸۲۸۰۴	۵۲۲۲۷۰۳۳۹۷۶۵	۱۴۷۰۱۳۷۳۵۲۳۰	۲۸
شهرداری منطقه ۱۰	۲۰۱۵۷۲۲۶۵۸۷۷۶	۱۸۱۳۵۹۰۴۳۳۰۷۷	۱۵۸۲۱۷۲۰۷۸۱۴۰	۳۹۱۲۳۱۸۴۹۴۵۲	۱۱
شهرداری منطقه ۱۱	۱۱۲۴۹۲۰۸۱۳۶۹۹	۸۷۶۴۹۷۲۰۵۵۹۵	۷۵۶۲۰۰۵۴۲۹۱۵	۳۰۴۶۷۵۶۸۵۶۱	۲۸
شهرداری منطقه ۱۲	۴۵۲۴۶۵۷۰۱۱۶۷۱	۴۳۵۷۸۲۱۴۰۸۹۲۰	۴۳۶۷۸۲۱۴۰۸۹۲۰	۳۹۱۸۲۰۶۷۵۴۵۵۲	۴
شهرداری منطقه ۱۳	۴۸۸۲۳۵۶۱۴۰۲۱۰	۳۹۹۰۳۸۴۳۹۹۴۰۵	۱۳۵۰۴۵۰۲۵۴۸۰۷	۸۲۵۹۰۲۳۵۶۵۲۷	۲۲
شهرداری منطقه ۱۴	۳۵۰۱۵۸۶۷۴۹۶۹۸	۳۲۱۸۷۹۷۹۹۲۳۰۷	۲۲۲۲۳۱۳۹۷۳۶۷۳	۵۲۴۵۲۶۳۲۲۵۱۰	۹
شهرداری منطقه ۱۵	۵۶۵۶۲۴۴۰۷۶۷۲	۳۵۳۲۲۲۵۶۰۹۶۶	۱۳۸۳۲۲۷۱۵۰۱۸۴	۴۶۲۳۰۲۱۷۴۸۹	۶۰
شهرداری منطقه ۱۶	۱۶۸۳۷۳۱۷۵۰۱۰۸	۱۶۸۳۷۳۱۷۵۰۱۰۸	۱۶۹۱۲۹۷۸۶۹۸۰۰	۱۴۰۴۹۸۱۴۱۰۹۲۹	۰
شهرداری منطقه ۱۷	۱۶۰۵۸۳۹۴۷۴۴۱۶	۱۵۵۵۶۲۴۱۲۱۱۷۳	۱۲۸۶۹۶۵۱۶۹۹۴۲	۲۵۹۹۸۲۹۳۴۲۵	۳
شهرداری منطقه ۱۸	۲۱۰۰۱۲۵۴۲۴۰۸۸	۱۶۳۲۱۲۰۰۹۱۴۶۷	۱۱۱۲۰۵۱۴۱۴۰۷۰	۳۵۶۵۶۵۳۶۷۰۷	۲۹
شهرداری منطقه ۱۹	۳۹۴۲۳۷۶۲۳۶۸۰۳	۳۱۲۱۵۶۵۷۳۹۱۲۷	۲۱۳۵۳۷۱۳۱۰۱۱۰	۷۳۹۹۶۳۱۸۹۵۴۷	۲۶
شهرداری منطقه ۲۰	۳۲۴۲۷۲۶۲۸۸۸۸۴	۱۴۵۴۶۸۱۰۱۹۶۴۶	۱۲۷۸۴۵۳۷۱۴۲۷۷	۸۸۲۱۹۳۶۲۷۲۵۰	۱۲۳
شهرداری منطقه ۲۱	۱۲۵۴۸۳۹۳۴۲۱۸۳	۹۹۳۳۴۲۴۸۰۸۰۸	۹۹۳۳۴۲۴۸۰۸۰۸	۶۳۴۳۰۵۳۴۵۷۱۴	۲۶
شهرداری منطقه ۲۲	۳۶۷۷۶۷۱۳۸۲۵۴۳	۱۴۹۰۳۳۲۰۰۸۷۴۳	۷۸۰۲۵۹۷۳۴۰۳۸	۱۱۶۱۳۱۹۸۶۳۷۴	۱۴۷
اداره کل امور مالی	۵۳۵۰۴۶۸۲۸۴۰۶۲	۵۳۵۰۴۶۸۲۸۴۰۶۲	۱۲۹۵۳۴۹۹۸۴۴۰۳۴	۱۲۳۵۷۸۲۵۸۳۴۰۱	۰
معاونت فنی و عمرانی	۷۶۶۹۱۲۷۶۶۶۳۸۶۴	۴۶۲۳۹۳۴۳۷۸۴۷۳۸	۲۹۵۵۳۹۵۵۵۷۲۷۵۵	۵۸۰۶۱۹۱۳۴۶۹۷	۶۶
حسابداری املاک و مستغلات	۸۱۸۰۶۰۲۳۴۲۱۱۲	۸۱۸۰۶۰۲۳۴۲۱۱۲	۸۱۸۰۶۰۲۳۴۲۱۱۲	۸۱۸۰۶۰۲۳۴۲۱۱۲	۰
جمع	۱۶۸۳۰۳۶۵۲۲۵۴۶۷۸	۱۱۸۷۹۵۴۰۴۸۴۶۴۰۹	۹۱۸۶۰۷۳۹۸۹۴۸۱۸	۲۸۲۳۹۹۴۴۲۶۶۶۱۷	۴۲

اداره کل املاک و مستغلات از سال ۸۹ سازمان مستقل گردیده است.

سالنامه آماری شهرداری تهران

صورت خلاصه سرمایه گذاریها و مشارکتهای بلند مدت براساس واحدهای تابعه در سال های ۹۲-۸۹ (مبلغ به ریال)

شهر	سال ۹۲	سال ۹۱	سال ۹۰	سال ۸۹	درصد تغییر ۹۱-۹۲
شهرداری منطقه ۱	۸۳۹۰۶۹۵۰۶۰۷۸	۸۷۵۸۷۹۲۷۱۸۵۲	۷۱۳۴۶۵۰۰۸۷۸۹	۶۳۰۳۹۵۷۷۵۸۱۲	-۴,۲
شهرداری منطقه ۲	۵۴۳۲۳۵۹۳۳۴۰۸۰	۶۳۲۴۴۹۵۵۳۴۷۸۰	۵۷۵۲۱۸۹۹۱۴۵۴۵	۱۶۲۸۹۰۷۱۵۹۷۹	-۱۴,۱
شهرداری منطقه ۳	۹۷۶۷۰۷۵۱۷۷۷۵	۷۰۳۲۸۰۸۴۱۵۰۰	۷۶۶۱۷۵۰۷۵۴۶۹	۲۲۲۰۷۱۹۴۳۷۲۹	۳۸,۹
شهرداری منطقه ۴	۴۹۶۷۲۵۴۰۱۹۱۴	۴۹۶۷۲۵۴۰۱۹۱۴	۳۹۰۰۰۱۵۰۳۶۷۵	۱۲۲۳۸۰۴۹۳۲۹۲	۰,۰
شهرداری منطقه ۵	۲۶۸۴۴۷۹۸۱۱۵۸۹	۱۷۸۵۹۸۲۹۲۱۴۱۹	۳۳۶۵۵۱۴۸۹۷۰۱۷	۳۳۵۸۸۸۳۷۷۹۵۸۷	۵۰,۳
شهرداری منطقه ۶	۱۰۰۳۸۶۰۶۵۳۲۷۳	۱۱۴۵۴۵۲۰۶۰۵۸۱	۱۱۴۵۴۵۲۰۶۰۵۸۱	۱۱۴۵۴۵۲۰۶۰۵۸۱	-۱۲,۴
شهرداری منطقه ۷	۰	۰	۰	۰	-
شهرداری منطقه ۸	۴۴۱۹۳۸۴۹۸۴۷۴	۶۳۲۰۳۲۰۳۸۱۷۶	۳۱۲۰۰۶۱۰۶۷۰۲	۳۱۲۰۰۶۱۰۶۷۰۲	-۳۰,۱
شهرداری منطقه ۹	۳۹۴۸۵۱۲۴۶۵۹	۱۸۹۲۶۳۱۵۱۲۳۷	۱۸۹۶۳۵۶۷۷۲۳۷	۲۴۷۷۹۳۶۷۷۲۳۷	-۷۹,۱
شهرداری منطقه ۱۰	۰	۰	۰	۰	-
شهرداری منطقه ۱۱	۰	۰	۰	۰	-
شهرداری منطقه ۱۲	۲۱۸۴۲۰۳۲۲۲۰۷	۲۷۰۲۸۵۴۳۹۶۴۷	۳۲۳۶۱۹۷۰۳۴۹۳	۵۱۵۸۹۷۳۷۹۲۸۸	-۱۹,۲
شهرداری منطقه ۱۳	۲۷۶۵۳۵۷۵۴۷۸۶	۲۷۶۵۳۵۷۵۴۷۸۶	۰	۰	۰,۰
شهرداری منطقه ۱۴	۰	۰	۰	۰	-
شهرداری منطقه ۱۵	۴۴۷۶۲۴۴۶۱۳۹۹	۵۵۷۶۳۸۴۱۳۳۹۹	۱۸۷۴۱۸۴۶۱۳۹۹	۱۸۷۴۱۸۴۶۱۳۹۹	-۱۹,۷
شهرداری منطقه ۱۶	۲۷۴۶۷۳۹۴۳۴۶۳۸	۲۷۵۰۴۱۲۲۳۴۶۳۸	۶۴۹۳۸۸۴۸۰۷۹۱	۴۲۶۷۱۶۵۳۶۳۹۱	-۰,۱
شهرداری منطقه ۱۷	۱۴۶۱۹۹۰۱۵۰۸	۱۴۶۱۹۹۰۱۵۰۸	۱۴۹۳۶۷۵۴۱۶۶	۰	۰,۰
شهرداری منطقه ۱۸	۲۵۰۸۵۱۵۱۷۱۶۷	۲۵۰۸۵۱۵۱۷۱۶۷	۲۲۷۵۲۵۱۶۹۹۴۷	۲۲۷۵۲۵۱۶۹۹۴۷	۰,۰
شهرداری منطقه ۱۹	۱۱۳۳۹۹۰۰۰۰۰۰	۱۲۱۸۲۷۶۹۱۴۱۹	۱۳۴۸۲۷۶۹۱۴۱۹	۲۴۰۶۹۵۱۶۰۹۱۸	-۶,۹
شهرداری منطقه ۲۰	۲۶۲۳۱۴۳۱۷۳۵۰	۳۱۸۸۳۹۰۹۷۳۵۰	۱۸۱۲۴۱۸۵۱۹۳۱	۴۱۵۱۹۷۳۵۵۷۴۷	-۱۷,۷
شهرداری منطقه ۲۱	۳۱۵۱۶۸۳۱۵۲۰۰	۳۱۵۱۶۸۳۱۵۲۰۰	۳۱۵۱۶۸۳۱۵۲۰۰	۰	۰,۰
شهرداری منطقه ۲۲	۹۰۱۹۲۹۴۴۳۲۰۰	۳۳۰۰۰۰۰۰۰۰۰	۰	۰	۱۷۳,۳
اداره کل امور مالی	۱۹۵۱۶۸۶۰۶۷۴۴۳۵	۱۱۶۸۶۷۸۱۷۷۴۰۶۵	۱۱۵۵۱۵۹۶۳۰۹۴۷۷	۱۱۳۴۵۶۴۶۳۰۹۴۷۷	۶۷,۰
اداره کل رفاه و تعاون	۰	۰	۸۰۰۰۰۰۰۰	۸۰۰۰۰۰۰۰	-
جمع	۳۶۹۷۹۰۸۸۹۸۹۷۳۲	۲۹۰۴۶۰۷۱۳۶۰۶۳۸	۲۶۲۲۰۲۴۲۹۸۱۸۳۸	۱۹۵۳۸۰۵۰۹۲۶۰۸۶	۲۷,۳

سازمانهای مندرج در جدول فوق بدلیل مستقل بودن از صورتهای مالی تجمیعی خارج شده

صورت خلاصه فروش درآمدهای عملیاتی براساس واحدهای تابعه در سال های ۹۲-۸۹ (مبالغ به ریال)

شـــــــــــــــــرح	سال ۹۲	سال ۹۱	سال ۹۰	سال ۸۹	درصد تغییر ۹۱-۹۲
شهرداری منطقه ۱	۱۷۳۸۸۱۹۲۷۷۴۶۶۴	۲۹۰۳۸۰۳۸۶۶۲۲۸۴	۲۱۹۲۱۳۶۴۴۷۲۸۳۵	۸۸۸۰۱۵۹۰۶۰۲۰۵	-۴۰,۱
شهرداری منطقه ۲	۱۶۶۴۰۰۲۵۵۶۵۲۴۶	۱۱۰۳۹۶۵۰۰۳۳۳۲۶	۱۰۰۱۲۱۸۶۶۳۱۰۰۳	۷۲۷۶۶۲۵۵۷۰۴۲۶	۵۰,۷
شهرداری منطقه ۳	۱۰۸۳۱۷۳۰۹۴۰۴۴۴	۱۰۰۶۳۴۶۲۳۳۹۵۱۸	۱۲۷۹۵۶۱۶۵۷۷۸۷۵	۳۸۵۳۲۴۴۴۶۵۸۲۹	۷,۶
شهرداری منطقه ۴	۶۱۸۰۶۶۴۱۶۶۹۳۵	۸۳۱۷۲۵۵۲۶۵۳۰۴	۵۸۰۵۶۰۵۴۴۴۱۷۲	۷۲۵۳۷۳۱۵۴۲۱۶۵	-۲۵,۷
شهرداری منطقه ۵	۶۸۹۱۷۰۴۸۰۵۲۳۳	۹۶۴۱۷۱۵۴۴۱۱۵۳	۵۴۸۲۲۸۰۴۹۲۸۶۲	۶۹۵۴۳۳۵۵۴۴۵۵۳	-۲۸,۵
شهرداری منطقه ۶	۷۸۵۸۷۲۵۳۰۳۷۶۳	۶۷۱۹۰۰۱۱۳۸۹۳۸	۵۸۷۷۱۶۱۷۲۶۲۶۵	۳۵۰۳۵۸۱۹۳۳۰۲۹	۱۷,۰
شهرداری منطقه ۷	۳۲۹۵۳۵۸۱۴۶۳۶۱	۳۹۹۳۳۱۲۵۰۷۷۰۷	۲۵۳۰۸۴۵۶۸۶۷۴۶	۱۳۷۳۲۶۸۲۵۴۷۰۳	-۱۷,۵
شهرداری منطقه ۸	۱۶۴۰۳۲۸۰۴۰۰۸۵	۵۴۲۵۲۳۴۲۳۸۳۸۵	۵۰۵۶۲۵۷۸۳۸۱۶۴	۱۰۶۳۳۶۶۴۸۳۴۶۹	-۶۹,۸
شهرداری منطقه ۹	۵۷۱۷۵۷۰۱۳۹۱۳	۸۸۳۸۸۲۲۴۳۴۸۷	۶۴۹۹۶۴۴۵۳۳۳۴۶	۶۹۲۱۱۵۵۰۴۹۸۷	-۳۵,۳
شهرداری منطقه ۱۰	۱۲۲۹۲۶۶۴۶۲۷۱۷	۸۳۰۴۶۵۴۹۶۳۸۲	۷۶۴۷۹۷۱۳۷۲۹۳	۶۸۹۸۵۸۴۴۶۳۵۴	۴۸,۰
شهرداری منطقه ۱۱	۱۶۲۰۴۳۹۶۱۶۰۳۵	۱۱۹۲۵۸۴۸۱۱۷۳۵	۹۰۳۷۵۸۲۳۴۸۴۸	۱۲۴۱۸۸۳۴۲۳۶۵۳	۳۵,۹
شهرداری منطقه ۱۲	۳۶۹۸۴۲۰۱۴۳۵۸۰	۳۳۶۹۲۱۶۴۶۵۴۹۸	۳۰۶۴۳۷۹۱۸۵۳۹۵	۵۷۹۱۴۵۹۲۶۱۶۲	۹,۸
شهرداری منطقه ۱۳	۱۰۴۲۱۵۹۸۷۱۱۰۱	۱۱۳۵۹۰۴۵۳۴۸۷۷	۱۲۸۰۰۴۴۵۵۹۴۵۹	۶۳۱۰۹۹۸۴۲۱۳۱	-۸,۳
شهرداری منطقه ۱۴	۱۱۷۳۴۶۶۵۵۲۶۳۷	۱۳۳۹۴۶۳۸۰۰۴۲۳	۱۲۱۹۱۰۵۴۰۱۰۸۷	۹۰۴۲۶۸۳۷۳۵۸۴	-۱۲,۴
شهرداری منطقه ۱۵	۱۰۸۰۶۲۴۳۱۵۶۶۹	۱۴۴۶۳۹۵۵۷۴۴۷۲	۸۴۲۷۰۱۵۹۰۱۶۳	۷۷۳۰۱۶۷۵۳۰۷۱	-۲۵,۳
شهرداری منطقه ۱۶	۱۱۴۲۰۳۱۰۴۲۹۸۶	۳۳۱۸۹۵۶۲۰۹۹۷۱	۹۸۸۱۷۹۷۱۳۱۳۲	۷۰۲۷۳۰۴۰۲۷۶۹	-۶۵,۶
شهرداری منطقه ۱۷	۱۰۳۶۱۹۱۲۶۸۴۰۶	۸۹۷۸۱۷۸۵۵۴۵۴	۹۰۷۱۶۸۴۳۳۲۷۲	۴۶۶۱۴۴۴۴۵۸۶۴	۱۵,۴
شهرداری منطقه ۱۸	۱۲۳۸۷۰۶۰۰۸۶۹۵	۱۳۹۶۲۹۵۹۴۷۶۸۴	۱۱۱۱۲۵۹۶۳۳۶۰۹	۶۳۹۶۳۳۳۷۳۸۶۴	-۱۱,۳
شهرداری منطقه ۱۹	۵۲۲۲۵۲۵۱۵۸۰۶	۵۱۰۹۴۵۹۸۵۸۰۳	۲۴۶۱۸۵۷۲۱۳۰۳	۷۶۲۸۳۲۵۹۰۷۱	۲,۲
شهرداری منطقه ۲۰	۱۱۴۸۲۱۲۳۵۴۳۴۲	۱۱۹۷۶۶۷۳۲۲۴۱۵	۸۹۵۴۷۱۰۸۴۹۳۴	۷۹۱۱۱۵۵۷۵۴۴۶	-۴,۱
شهرداری منطقه ۲۱	۱۹۱۲۳۸۰۶۰۱۲۳۲	۱۹۱۲۵۷۲۶۸۲۹۵۹	۱۳۶۰۱۰۸۴۰۵۶۷۳	۸۱۸۸۰۳۰۶۶۶۳۲	۰,۰
شهرداری منطقه ۲۲	۵۳۶۳۹۸۵۰۴۹۰۵۱	۵۱۸۲۸۶۷۴۷۱۵۵۴	۴۴۹۸۱۴۱۸۸۴۲۹۳	۵۶۳۹۳۵۰۲۸۴۸۸۰	۳,۵
اداره کل امور مالی	۲۰۸۲۷۹۶۳۲۷۹۴۳۰	۱۹۴۵۸۳۷۳۷۵۴۲۸۶	۱۱۲۴۹۲۳۳۰۶۴۹۳۰	۹۰۲۱۹۵۶۹۱۱۲۶۹	۷,۰
اداره کل رفاه و تعاون	۰	۰	۰	۲۷۴۸۳۸۱۶۵۳	-
حسابداری املاک و مستغلات	۰	۰	۰	۳۱۵۰۱۹۰۸۸۲۴۰	-
جمع	۱۱۴۳۴۴۵۸۵۸۳۸۳۳۱	۱۲۸۳۱۰۰۷۹۷۸۲۶۱۵	۹۹۴۶۱۸۱۷۳۷۱۶۵۹	۷۰۰۴۲۳۵۱۲۵۲۰۰۹	-۱۰,۹

صورت خلاصه درآمدهای غیر عملیاتی براساس واحدهای تابعه در سال های ۹۲-۸۹ (مبالغ به ریال)

شـرح	سال ۹۲	سال ۹۱	سال ۹۰	سال ۸۹	درصد تغییر ۹۱-۹۲
شهرداری منطقه ۱	۱۱۲۷۷۱۷۵۴۷۴۵۶	۲۸۷۲۰۰۲۸۳۱۶۳۴	۱۳۴۴۱۴۹۷۹۷۰۲	۷۸۰۲۷۷۵۰۵۱۶	-۶۰٫۷
شهرداری منطقه ۲	۲۹۳۴۴۶۸۱۶۰۶۶۸	۱۴۱۰۷۸۷۷۶۴۸۶۷	۱۵۸۰۱۹۴۹۲۱۴۲۶	۱۲۴۵۳۵۷۲۹۳۵۰۷	۱۰۸٫۰
شهرداری منطقه ۳	۵۵۵۳۹۴۵۹۲۰۰۲	۳۱۶۷۴۰۰۹۱۷۹۸	۳۷۹۵۴۳۹۳۱۹۸۹	۲۵۰۱۹۰۵۲۶۶۶۳	۷۵٫۳
شهرداری منطقه ۴	۶۱۰۴۸۵۲۵۸۵۰۸	۳۹۲۹۴۳۴۲۱۷۸۳	۷۱۹۰۳۵۱۱۹۱۲	۱۵۲۴۴۹۷۴۷۷۸	۵۵٫۴
شهرداری منطقه ۵	۲۲۹۵۳۳۳۷۶۰۰۱۵	۳۰۸۹۵۹۲۱۷۰۲۶۳	۱۲۳۲۸۸۴۱۶۵۸۸۵	۷۹۵۶۷۵۱۰۴۴۴۵	-۲۵٫۷
شهرداری منطقه ۶	۳۲۶۰۲۸۵۷۶۵۸۹	۶۹۱۰۱۲۵۸۸۹۳	۲۸۱۷۷۰۴۱۰۶۷۶	۳۲۲۸۶۵۹۱۱۱۹۷	۳۷۱٫۸
شهرداری منطقه ۷	۲۷۵۶۴۹۹۴۴۵۵۳	۶۱۶۱۷۱۷۵۳۹۸۵	۳۷۹۷۳۱۰۱۷۶۷۱	۱۹۶۶۰۰۷۸۵۲۱۵	-۵۵٫۳
شهرداری منطقه ۸	۲۹۲۹۰۹۷۱۲۹۷۹	۱۷۲۰۶۷۲۷۱۴	۹۰۹۵۰۶۷۷۳۲	۸۵۳۴۲۰۸۹۴۷	۱۶۰۲٫۳
شهرداری منطقه ۹	۱۹۲۷۹۷۳۱۶۶۵۷	۲۷۹۲۶۱۲۵۵۵۱	۸۴۹۳۲۴۸۹۳۳۵	۴۲۷۳۸۱۸۸۹۳۸	۵۹۰٫۴
شهرداری منطقه ۱۰	۵۳۰۲۸۳۰۸۷۵۵	۲۱۶۴۰۶۲۲۲۹۵	۴۴۰۲۰۴۳۲۵۷۵	۱۷۰۶۶۷۰۳۵۸۱	۱۴۵٫۰
شهرداری منطقه ۱۱	۲۸۴۷۲۸۶۰۴۵۲۰	۶۲۱۹۱۱۰۹۷۸۵۱	۵۲۰۰۵۶۱۳۸۱۸	۱۳۱۶۶۰۳۸۸۸۸	-۵۴٫۲
شهرداری منطقه ۱۲	۱۹۵۴۳۹۸۴۷۴۰۶۳	۳۵۰۶۱۳۵۴۴۵۵۷	۱۶۹۱۰۱۸۳۳۷۱۱	۲۱۷۹۵۶۴۳۸۱۸	۴۵۷٫۴
شهرداری منطقه ۱۳	۸۱۹۱۲۹۴۶۴۵	۴۵۶۱۹۰۶۲۶۱۱	۱۳۴۶۵۳۵۳۵۵۳۳	۴۴۷۵۵۱۳۹۸۹	-۸۲٫۰
شهرداری منطقه ۱۴	۱۹۷۹۸۶۰۰۹۰۹۸	۱۰۸۸۹۹۳۷۶۸۷۱	۸۸۵۱۴۶۰۶۲۳۵	۵۹۷۰۳۳۰۱۸۶۰	۸۱٫۸
شهرداری منطقه ۱۵	۱۱۹۷۷۳۲۵۹۰۷۱	۱۳۵۲۷۸۴۰۲۰۷	۱۱۵۱۰۱۹۰۴۳۵	۴۶۱۲۳۹۴۵۶۴۷	۷۸۵٫۴
شهرداری منطقه ۱۶	۲۷۰۳۹۵۴۷۰۳۸	۳۷۶۷۸۰۶۲۳۲۷	۵۸۹۴۲۹۲۸۱۶۶	۵۸۱۶۲۳۶۲۰۷۹	-۲۸٫۲
شهرداری منطقه ۱۷	۱۵۳۶۵۷۹۶۰۵۸۶	۲۶۲۳۷۱۵۵۴۵۲	۲۷۸۰۱۱۶۹۹۶۴	۱۳۵۹۷۳۵۶۷۹۵۹	۴۸۵٫۷
شهرداری منطقه ۱۸	۱۹۲۲۴۲۹۶۷۶۱۴	۳۲۱۷۳۷۷۹۷۷۸۱	۲۴۰۲۶۱۵۹۴۵۹	۱۳۲۴۰۸۸۵۳۲۴	-۴۰٫۲
شهرداری منطقه ۱۹	۳۹۲۴۲۸۲۸۲۰۱۲	۱۷۴۳۹۳۱۶۸۹۳۳	۲۹۹۰۹۲۱۰۰۵۴۸	۸۰۶۰۰۵۵۹۸۰۱	۱۲۵٫۰
شهرداری منطقه ۲۰	۲۰۰۹۶۱۱۸۰۸۳۳	۴۰۲۷۳۳۱۸۲۰۴	۳۹۲۵۰۳۹۴۸۱۰۶	۲۴۸۶۰۵۴۷۱۹۷۱	۳۹۹٫۰
شهرداری منطقه ۲۱	۸۷۱۰۵۹۷۳۹۵۴	۷۱۴۵۶۲۹۷۸	۵۷۶۴۵۶۵۹۷۹	۱۹۷۹۳۷۹۹۱۴۲	۱۰۱۱۹٫۰
شهرداری منطقه ۲۲	۴۹۴۲۸۶۵۷۵۹۶۴۶	۱۷۰۸۸۵۹۶۷۴۸۱۰	۴۸۸۸۰۵۷۸۸۷۴۲	۱۱۳۷۷۵۸۹۷۰۲۴۱	۱۸۹٫۲
اداره کل امور مالی	۲۱۴۰۵۲۵۵۱۱۰۴۵	۵۰۴۳۸۵۶۲۰۰۳۱	۴۲۳۵۷۹۶۳۶۱۶۰	۶۶۵۵۷۷۲۷۰۶۳۷	۳۲۴٫۴
اداره کل رفاه و تعاون	۰	۰	۰	۱۵۵۵۳۸۰۱۷۳	-
اداره کل پشتیبانی	۰	۰	۰	۳۷۳۰۶۳۳۵۹	-
اداره کل املاک و مستغلات	۰	۰	۰	۰	-
مرکز مطالعات و برنامه ریزی	۵۹۱۵۳۶۶۸۱۰	۳۲۷۷۴۳۱۷۸۲	۱۶۸۱۷۷۵۱۸۲۸	۶۶۹۷۶۴۴۹۸	۸۰٫۵
معاونت فنی و عمرانی	۰	۰	۰	۰	-
جمع	۱۹۳۷۱۶۳۳۳۶۹۱۱۷	۱۲۷۹۸۶۷۱۶۵۸۱۷۸	۶۱۲۳۴۸۰۷۵۷۵۸۷	۵۶۷۶۰۳۷۷۷۷۱۷۳	۵۱٫۴

حوزه معاونت مالی و اقتصاد شهری

صورت خلاصه حساب های و اسناد تجاری دریافتنی براساس مناطق واحدهای تابعه در سالهای ۹۲-۸۹ (مبالغ به ریال)

شرح	سال ۹۲	سال ۹۱	سال ۹۰	سال ۸۹	درصد تغییر ۹۱-۹۲
شهرداری منطقه ۱	۱۱۱۰۶۷۲۴۴۵۸۶۰۶	۱۲۵۰۶۰۹۸۲۸۰۰۰۱	۱۱۲۴۷۲۴۳۷۰۳۱۲۵	۳۳۳۳۴۲۶۴۴۰۱۴۳	-۱۱,۲
شهرداری منطقه ۲	۳۲۲۰۹۱۳۵۰۱۹۶۱	۲۴۵۹۷۸۸۰۷۸۸۸۸	۳۰۰۵۶۲۶۳۳۲۴۲۲	۱۴۵۰۵۶۷۳۵۲۱۶۴	۳۰,۹
شهرداری منطقه ۳	۴۵۰۵۲۳۳۵۶۵۹۹۱	۲۲۲۴۳۱۷۱۹۹۳۴۳	۳۰۷۲۵۹۶۰۱۹۵۵۱	۱۸۹۱۸۲۵۲۰۷۸۱۳	۱۰۲,۵
شهرداری منطقه ۴	۵۴۸۶۶۸۸۷۴۴۱۹۸	۵۴۲۲۳۶۲۸۹۹۵۵۸	۵۸۳۲۰۸۸۴۶۲۵۹۵	۵۲۷۶۳۳۳۸۱۱۰۷۶	۱,۲
شهرداری منطقه ۵	۲۰۴۸۲۴۰۲۹۵۱۴۵	۱۷۲۷۳۰۱۲۷۸۱۱۵	۱۸۸۱۶۶۸۴۶۳۱۴۱	۱۳۰۲۰۳۱۶۷۴۸۸۳	۱۸,۶
شهرداری منطقه ۶	۲۳۹۰۶۴۸۷۳۰۶۰۶	۲۸۰۰۲۵۹۷۹۶۳۲۶	۳۹۸۷۵۰۷۸۶۰۸۷۹	۱۷۳۱۳۷۰۵۹۱۵۴۲	-۱۴,۶
شهرداری منطقه ۷	۱۰۲۳۶۸۲۷۶۲۴۱۱	۱۰۵۱۵۰۴۰۴۳۹۴۵	۱۸۹۲۶۴۱۹۶۴۸۲۸	۶۹۲۶۲۸۹۵۷۳۹۷	-۲,۶
شهرداری منطقه ۸	۹۷۵۰۵۲۸۱۸۴۵۰	۷۵۴۷۴۵۹۰۲۰۳۳	۱۰۳۵۰۳۱۵۵۳۰۱۳	۷۴۱۴۹۰۷۶۲۳۸۱	۲۹,۲
شهرداری منطقه ۹	۱۳۹۲۷۳۸۷۹۵۱۳۰	۱۰۵۶۵۹۹۶۹۶۹۲۶	۱۰۰۶۳۷۹۶۱۹۹۸۲	۱۵۶۴۳۳۳۳۶۹۳۷۴	۳۱,۸
شهرداری منطقه ۱۰	۸۴۰۲۵۰۲۳۱۷۴۸	۴۱۷۴۶۱۰۰۳۲۷۰	۳۶۳۶۵۹۱۹۰۷۳۰	۲۶۸۰۳۴۵۶۵۹۸۳	۱۰۱,۳
شهرداری منطقه ۱۱	۷۳۹۳۲۱۹۸۴۸۷۰	۵۹۲۸۲۱۶۰۲۳۱۶	۵۱۴۰۶۹۵۷۹۱۹۶	۶۵۶۲۸۸۸۲۶۱۷۹	۲۴,۷
شهرداری منطقه ۱۲	۴۴۰۴۴۳۸۳۳۳۰۷	۴۰۷۸۰۹۰۰۸۹۱۲۴	۴۱۵۵۴۸۹۵۳۲۶۱۵	۴۱۲۳۴۰۱۷۹۷۰۱۲	۸,۰
شهرداری منطقه ۱۳	۷۶۰۹۱۷۲۶۳۰۹۲	۸۲۰۹۲۷۳۶۰۵۶۶	۱۰۹۶۴۱۰۹۳۹۰۲۲	۳۶۹۶۱۷۱۸۴۵۴۳	-۷,۳
شهرداری منطقه ۱۴	۷۷۹۰۰۳۷۸۸۷۸۷	۸۲۷۹۶۴۵۲۲۲۶۱	۶۴۳۵۹۵۳۷۷۷۵۴	۴۷۱۴۴۳۵۶۰۷۷	-۵,۹
شهرداری منطقه ۱۵	۱۳۶۶۷۲۶۳۳۶۷۰۱	۱۹۲۸۷۸۹۰۸۸۷۸۵	۸۸۱۰۵۵۲۴۷۲۱۴	۶۰۳۲۷۹۹۶۵۵۰	-۲۹,۱
شهرداری منطقه ۱۶	۹۸۲۱۶۰۱۰۳۴۱۲	۹۲۰۷۲۶۷۲۰۰۷۶	۵۳۸۵۸۱۳۹۹۵۳۷	۴۶۴۳۵۲۱۵۷۸۱۰	۶,۷
شهرداری منطقه ۱۷	۶۰۹۲۸۶۸۸۴۹۳۹	۴۳۵۴۱۹۷۰۲۱۳۰	۵۱۷۴۶۸۹۳۳۸۷	۶۱۲۵۷۲۰۴۳۲۴۰	۳۹,۹
شهرداری منطقه ۱۸	۱۵۹۱۲۷۵۲۵۸۸۰۱	۱۳۶۰۹۰۹۶۹۹۵۱۹	۹۵۰۰۶۱۶۶۲۱۲۳	۷۸۵۳۴۹۵۶۱۶۵۳	۱۶,۹
شهرداری منطقه ۱۹	۵۰۵۶۳۳۱۹۷۱۳۳	۶۶۵۵۴۱۳۰۷۳۱۶	۳۳۲۵۹۳۶۱۴۳۲۶	۳۹۶۷۵۱۳۳۶۷۲	-۲۴,۰
شهرداری منطقه ۲۰	۶۱۴۵۵۰۹۵۸۸۹۷	۶۷۹۷۵۹۵۵۵۱۸۴	۵۲۷۵۲۷۱۸۴۵۱۴	۳۴۳۰۲۵۹۶۴۴۷۹	-۹,۶
شهرداری منطقه ۲۱	۹۸۹۲۵۲۴۲۲۱۹۶	۱۰۶۱۹۹۱۴۰۷۶۹۷	۱۲۱۵۷۳۷۷۸۶۰۳	۱۱۰۱۹۷۹۰۰۵۷۲۲	-۶,۸
شهرداری منطقه ۲۲	۴۷۸۱۴۲۱۰۶۹۸۵۰	۴۸۰۰۳۵۸۸۸۴۴۶۳	۳۷۱۷۲۴۴۵۶۲۱۳۳	۳۳۲۱۴۱۰۵۵۷۵۱۷	-۰,۴
اداره کل امور مالی	۱۰۲۹۳۰۲۵۲۱۵۷۵	۱۲۵۸۱۷۱۷۷۴۳۲۵	۹۲۸۳۵۲۶۹۹۳۵	۲۱۰۱۷۵۰۰۸۱۲۵۴	-۱۸,۲
اداره کل رفاه و تعاون	۱۲۷۶۵۷۷۵۳۳	۷۴۵۵۱۱۴۲۲	۳۷۸۸۷۲۰۰	۲۸۰۴۱۷۹۵۶۶	۷۱,۲
اداره کل پشتیبانی	۱۲۷۱۱۶۷۷۸۹۸	۱۸۷۶۱۹۵۵۹۸۲	۱۳۸۲۵۷۹۷۳۳۱	۲۵۸۱۶۸۳۷۰۹	-۳۲,۲
حسابداری کل املاک و مستغلات	۴۶۸۳۴۹۰۲۱۶۷۷۶	.	۷۱۸۹۱۸۶۹۳۹۹۱	.	-
مرکز مطالعات و برنامه ریزی	۵۰۵۱۶۷۹۲۱	۲۹۲۱۰۳۳۵۰۴	۱۶۰۰۵۵۰۰۰۰	۱۶۰۰۰۰۰۰۰۰	-۸۲,۷
معاونت فنی و عمرانی	۲۱۲۲۶۳۳۳۴۸۰۰	۳۴۴۸۴۲۸۱۴۰۰۵	۵۷۴۹۹۲۴۷۴۰۰۵	۷۶۷۹۷۸۳۲۰۲	-۳۸,۴
جمع	۵۷۰۵۳۷۰۲۱۷۲۷۳۴	۵۰۲۱۹۸۱۲۰۳۰۸۰	۴۹۸۱۷۰۱۴۶۰۵۴۵۲	۳۳۶۱۷۸۹۱۳۴۷۷۴۱	۱۳,۶

اداره کل املاک و مستغلات از سال ۸۹ سازمان مستقل گردیده است

سالنامه آماری شهرداری تهران

صورت خلاصه حساب های و اسنادپرداختنی تجاری براساس مناطق واحدهای تابعه در سالهای ۹۲-۸۹ (مبالغ به ریال)

شهر	سال ۹۲	سال ۹۱	سال ۹۰	سال ۸۹	درصد تغییر ۹۱-۹۲
شهرداری منطقه ۱	۲۹۴۲۳۹۳۳۵۰۳۲۲	۲۰۱۷۲۳۸۷۸۶۴۰۴	۲۷۱۷۷۶۰۷۸۴۹۵۱	۹۹۰۰۶۹۸۶۶۹۴۹	۴۵٫۹
شهرداری منطقه ۲	۲۷۴۷۹۸۶۲۰۸۳۵۴	۲۴۰۳۶۵۱۳۷۷۶۰۱	۱۶۳۸۱۹۴۲۲۵۵۳۶	۶۶۶۸۳۲۴۸۱۱۷۸	۱۴٫۳
شهرداری منطقه ۳	۲۱۰۴۴۵۹۵۶۶۶۰۴	۱۴۸۷۰۶۰۲۹۷۲۹۵	۷۸۳۰۸۰۸۵۹۸۵۰	۷۴۳۶۰۰۷۰۸۲۴۳	۴۱٫۵
شهرداری منطقه ۴	۱۱۶۵۲۱۲۲۳۴۱۸۷	۹۴۲۳۴۱۷۳۲۶۵۸	۷۰۹۴۴۸۱۹۲۰۸	۶۰۷۰۸۹۱۹۶۰۸۵	۲۳٫۷
شهرداری منطقه ۵	۱۹۰۱۵۴۵۸۱۲۹۵۲	۳۶۰۷۲۲۰۲۳۷۲۵۶	۳۲۴۲۰۵۲۱۲۷۲۶۲	۱۸۰۹۱۹۹۲۸۵۰۳۵	-۴۷٫۳
شهرداری منطقه ۶	۶۶۳۳۸۳۴۰۸۵۳۰	۵۳۰۲۴۹۳۱۲۹۰۶	۴۱۴۰۲۰۹۹۷۰۹۷	۳۱۹۹۷۷۰۴۶۶۷۴	۲۴٫۹
شهرداری منطقه ۷	۵۹۳۴۳۹۲۱۶۸۹۴	۵۶۸۲۵۸۸۵۱۶۹۳	۸۶۲۴۳۵۹۱۱۸۲	۶۷۴۰۲۶۱۳۱۸۷۳	۴٫۴
شهرداری منطقه ۸	۴۱۲۰۱۸۸۴۸۳۵۸	۲۶۱۲۶۹۷۶۸۰۲۴	۱۸۳۸۷۷۳۷۰۹۱۶۶	۲۰۷۷۹۸۴۴۸۴۳۷	۵۷٫۷
شهرداری منطقه ۹	۶۵۲۶۸۷۵۰۴۶۰۳	۵۷۷۹۲۴۴۲۶۴۱	۴۶۹۱۵۲۶۰۴۲۱۵	۴۶۹۰۸۹۴۰۳۶۵۱	۱۲٫۹
شهرداری منطقه ۱۰	۶۸۲۱۶۰۸۴۶۸۸۸	۶۱۲۱۵۹۱۳۳۴۴۴	۵۹۹۳۴۵۹۷۶۹۷۶	۲۸۹۴۹۱۹۳۰۲۸۱	۱۱٫۴
شهرداری منطقه ۱۱	۸۵۷۹۹۷۰۶۹۵۳۴	۸۰۰۵۲۸۵۸۸۸۴۱	۹۲۶۰۹۷۱۳۲۹۴۳	۸۳۳۵۳۳۳۸۹۳۱۳	۷٫۲
شهرداری منطقه ۱۲	۱۶۰۸۴۹۰۷۶۷۱۰۰	۱۵۳۸۰۲۴۳۳۰۶۹۸	۱۰۵۲۴۱۹۱۱۲۳۵۳	۸۵۳۱۹۹۴۵۸۳۷۱	۴٫۶
شهرداری منطقه ۱۳	۷۴۹۴۸۳۸۲۶۱۳۹	۵۱۷۵۱۲۰۸۶۶۳۶	۷۴۲۱۸۶۲۱۲۲۸۴	۴۵۲۹۵۹۵۶۲۹۶۲	۴۴٫۸
شهرداری منطقه ۱۴	۶۹۰۵۷۵۶۶۵۵۰۱	۴۴۸۱۱۲۶۶۰۹۷۱	۱۴۶۰۱۸۰۱۸۹۲۴۸	۳۷۰۵۱۷۸۲۶۱۴۱	۵۴٫۱
شهرداری منطقه ۱۵	۱۳۴۸۶۳۲۷۶۴۵۶۰	۱۱۶۵۳۲۶۲۴۰۸۲۲	۲۱۶۱۷۲۴۷۷۷۶۵۰	۴۱۲۳۱۸۱۲۸۷۸۰	۱۵٫۷
شهرداری منطقه ۱۶	۸۷۹۸۶۱۲۹۰۹۱۵	۱۰۱۱۹۰۶۰۱۷۵۶۰	۸۷۹۴۳۱۴۶۰۴۷۶	۵۶۹۵۳۲۵۹۲۳۵۸	-۱۳٫۰
شهرداری منطقه ۱۷	۸۵۷۶۵۷۵۱۴۰۳۲	۴۶۰۰۱۳۶۱۱۰۸۰	۶۷۱۰۲۷۷۸۱۹۳۴	۴۷۲۷۳۳۵۱۰۱۲۵	۸۶٫۴
شهرداری منطقه ۱۸	۱۷۷۸۹۶۳۷۵۸۸۳۸	۱۹۳۰۰۶۴۱۰۰۵۳۰	۹۸۴۴۲۹۰۳۲۴۹۳	۷۸۱۷۰۵۹۷۷۸۱۱	-۷٫۸
شهرداری منطقه ۱۹	۲۱۲۱۱۱۰۲۰۷۸۲۹	۱۶۷۳۶۹۱۶۵۹۴۳۸	۱۲۴۸۹۲۰۷۴۱۹۶۰	۸۷۶۴۱۲۱۹۱۱۷۳	۲۶٫۷
شهرداری منطقه ۲۰	۱۲۴۰۶۸۹۴۲۲۹۰۴	۱۰۴۴۸۱۳۸۹۵۱۱۵	۹۸۰۷۹۴۵۳۰۱۹۰	۶۸۷۶۹۷۶۹۰۸۵۵	۱۸٫۷
شهرداری منطقه ۲۱	۵۳۹۰۱۰۰۵۱۲۱۵	۴۵۸۳۳۷۹۵۶۴۸۸	۴۳۲۰۴۳۳۰۶۹۶۳	۴۶۶۳۶۷۸۲۵۱۳۱	۱۷٫۶
شهرداری منطقه ۲۲	۳۱۱۰۰۵۵۷۳۰۰۵۰	۲۸۹۸۸۱۷۰۱۲۷۷۵	۲۲۰۷۱۲۶۹۷۲۹۰۴	۱۳۳۸۶۳۹۰۰۸۵۷۸	۷٫۳
اداره کل امور مالی	۳۹۴۱۹۴۴۴	۳۹۴۱۹۴۴۴	۳۹۴۱۹۴۴۴		۰٫۰
اداره کل رفاه و تعاون	۱۵۳۲۰۲۳۷۵۸۳	۷۳۲۶۷۴۹۲۶۵	۱۶۸۸۵۴۰۰۲۹۵	۱۱۹۸۰۵۹۲۳۵۴	۱۰۹٫۱
اداره کل پشتیبانی	۴۹۰۴۸۰۰۳۹۰۵	۳۷۵۴۴۷۳۲۱۸۸	۳۰۷۳۸۴۳۵۴۲۲	۱۳۹۱۶۵۲۶۳۹۹	۳۰٫۶
اداره کل املاک و مستغلات	۰	۸۷۱۴۴۵۴۲۸۱۳۸			-۱۰۰٫۰
مرکز مطالعات و برنامه ریزی	۱۱۸۷۵۰۰۰	۴۷۶۰۰	۱۴۷۱۶۱۷۶۴۰	۴۷۶۰۰	۲۴۸۴۷٫۵
معاونت فنی و عمرانی	۱۲۴۶۱۲۳۹۹۷۲۰۷۳	۱۳۰۳۴۸۳۶۵۰۰۴۸	۵۷۴۱۲۰۲۵۴۶۷۰۰	۶۹۱۸۳۹۷۸۷۹۱	۸۵۶٫۰
اداره کل حراست	۲۲۸۰۰۰۰۰۰	۵۷۹۵۹۴۵۲۲	۴۸۱۰۵۰۰		۲۹۳٫۴
جمع	۴۲۱۷۴۷۵۴۵۷۴۳۱۴	۲۹۱۷۴۹۷۷۷۰۲۰۸۱	۳۲۸۱۱۶۷۷۱۷۶۸۴۲	۱۴۹۸۷۸۶۲۸۰۵۱۴۸	۴۴٫۶

اداره کل املاک و مستغلات از سال ۸۹ سازمان مستقل گردیده است

اداره کل پشتیبانی

آمار ساختمان های تحت پوشش واحد خدمات عمومی در سال ۹۰-۹۲

عنوان	تعداد ساختمان ها	تعداد طبقات ساختمان ها	تعداد اتاق های ساختمان ها	تعداد سالنها کنفرانس	تعداد مراسم و همایش
سال ۹۰	مرکزی	۷	۴۵	۴۴۰	۱۶
	ستادی	۳۷	۱۸۰	۱۵۳۷	۵۸
سال ۹۱	مرکزی	۸	۴۶	۳۶۸	۱۷
	ستادی	۳۶	۱۶۷	۱۴۲۸	۱۱۷
سال ۹۲	مرکزی	۸	۵۳	۸۷۵	۱۶
	ستادی	۵۶	۲۰۰	۱۵۰۰	۷۹

آمار خودروهای استیجاری واحد موتورپول در سال ۹۰-۹۲

عنوان	سواری	وانت	مینی بوس و ون	موتورسیکلت
سال ۹۰	مرکزی			
	ستادی	۲۶۹	۰	۶
سال ۹۱	مرکزی			
	ستادی	۲۷۱	۰	۶
سال ۹۲	مرکزی	۱۹۱۶	۳۷۵	۴
	ستادی	۳۳۱	۰	۵

آمار خودروهای ملکی واحد موتورپول در سال ۹۰-۹۲

عنوان	سواری	وانت	مینی بوس	ون	موتورسیکلت
سال ۹۰	مناطق	۲۵۰	۰	۰	۰
	ستاد	۱۸۴	۳۰	۵	۱۳۰
سال ۹۱	مناطق	۲۶۷	۰	۰	۰
	ستاد	۱۸۱	۳۸	۵	۱۴۱
سال ۹۲	مناطق	۲۳۵	۴	۰	۰
	ستاد	۱۸۶	۳۲	۵	۱۰۶

سوخت واحد موتورپول در سال ۹۰-۹۲

جمع	موتورسیکلت	مینی بوس	وانت	سواری	عنوان	
۴۰۹	۶۲	۲۴	۹۲	۲۳۲	میزان (هزار لیتر)	سال ۹۰
۵۰۹	۷۴	۲۹	۱۱۰	۲۹۶	میزان (هزار لیتر)	سال ۹۱
۴۷۴	۵۰	۱۲	۹۶	۳۱۶	میزان (هزار لیتر)	سال ۹۲

تعداد ساختمان های تحت پوشش در سال ۹۲

۷	مرکزی	تعداد ساختمانهای تحت پوشش نیروهای انتظامات	واحد انتظامات و نگهداری
۴۲	ستادی		
۶۶	مرکزی	تعداد نیروهای انتظامات در ساختمانهای تحت پوشش	
۱۶۲	ستادی		
۱۸۴۸۰۰	مرکزی	تعداد مراجعین ساختمانهای تحت پوشش	
۵۲۸۰۰۰	ستادی		
۸	مرکزی	تعداد ساختمان های تحت پوشش	واحد موتوری
۳۹	ستادی		
۷	مرکزی	تعداد ساختمانهای تحت پوشش	واحد تأسیسات
۴۴	ستادی		

فضای سبز تحت پوشش در سال ۹۲

۷	مرکزی	تعداد ساختمانهای تحت پوشش واحد فضای سبز
۵۰	ستادی	
۵۰۰۰	مرکزی	متراف فضای سبز کلی ساختمانها (مترمربع)
۱۵۰۰	ستادی	
۷۰۰	مرکزی	تعداد گلدانهای آپارتمانی
۱۸۰۰	ستادی	

آمار فعالیتهای اداره کل حسابرسی در سال ۹۲

عنوان فعالیت
- برگزاری جلسات با مناطق واحدهای تابعه بمنظور رفع اشکالات ، ابهامات و نارسائیهای مشاهده شده در صورتهای مالی .
- طراحی و پیاده سازی سیستم کنترلهای داخلی ، متناسب با گسترش و پیچیدگی عملیات مالی در شهرداری تهران به منظور امکان ارزیابی مستقل عملکرد مدیریت و ارائه گزارشات مدیریتی در جهت قابلیت اعتماد و درستی اطلاعات ، رعایت سیاستها ، طراحیها ، حفاظت از منابع عمومی و کمک به مدیریت در انجام دادن وظایف و تعهدات مهم.
- بررسی پرونده های ارجاعی از کمیسیون ماده ۳۸ و ارائه نظریه کارشناسی متناسب با موضوع پرونده.
- بررسی تاییدیه مدیران ، صورتهای مالی تجمیعی و تلفیقی و تفریغ بودجه شهرداری تهران و ارائه رهنمودهای لازم.
- بررسی و مطالعه به منظور ایجاد یک دستورالعمل جامع حسابرسی داخلی (متشکل از چارچوب نظری ، رهنمودهای تفصیلی ، استانداردهای داخلی ، دستورالعملهای صادره و ...) جهت شهرداری تهران و شهرداری کلان شهرها.
- تهیه گزارشات مقایسه ای ، ویژه و مدیریتی متناسب با درخواست مقامات مافوق.
- برگزاری جلسه با گروه های اصلاح حساب و حسابرسان مستقل.
- تهیه پیش نویس بخشنامه ها، دستورالعملها، رهنمودها، تفویض اختیارات احکام صادره، شناسایی دارائی ها و مطالبات شهرداری تهران به منظور شفاف سازی، انضباط مالی.
- برگزاری جلسات هفتگی به منظور رفع موارد مندرج در گزارشات حسابرس مستقل منتخب شورا .
- همکاری در تهیه صورتهای مالی تجمیعی، ترکیبی و تلفیقی برای سال مالی ۱۳۹۲ و ۱۳۹۱ شهرداری تهران.
- بررسی صورتهای مالی سازمانها ، شرکتهای ، واحدهای وابسته به شهرداری تهران.
- همکاری با کمیته تدوین استانداردهای حسابداری و حسابرسی سازمان حسابرسی در خصوص تهیه رهنمودهای حسابداری جهت دستگاهها و نهادهای عمومی ، دولتی.
- تهیه گزارشات محرمانه ، خاص ، ضمنی در خصوص شرکتهای ، سازمانها و مناطق و واحدهای تابعه.
- ارائه کارنامه تحلیلی (مبحثی) چهار ماهه و هشت ماهه جهت مناطق و واحدهای تابعه بر مبنای حسابرسی مدیریت به منظور ارزیابی ، کنترل ، ارتقاء دهی عملیات مالی.
- تشکیل کمیته های فنی و تخصصی اعم از نرم افزاری و مالی به منظور بهبود سیستم حسابداری تعهدی.
- تهیه گزارش درخصوص تعیین مطالبات فیما بین شهرداری تهران با گروه صنعتی ایران خودرو.
- ارائه گزارش درخصوص پرداختهای انجام شده سازمان املاک به شرکتهای کارگزاری و همچنین پرداختهای انجام شده خارج از ضوابط.
- تهیه اطلاعات درخصوص مطالبات اشخاص حقیقی و حقوقی، مالکین املاک واقع در طرحها .
- پیگیری احقاق حقوق شهرداری تهران در تعدادی از پرونده ها و ...
- بررسی و تعیین تکلیف توافقات ، مطالبات شرکت کنز اینوستمنت .
- تهیه دستورالعمل نحوه ی بستن حسابهای سال مالی ۱۳۹۲.
- جمع آوری اطلاعات در خصوص مطالبات شهرداری تهران از دستگاههای دولتی.
- برگزاری جلسات کمیته کیفی و مشورتی در ارتباط با رفع نارسائیهای موجود در عملیات مالی.
- برنامه ریزی و برگزاری کلاسهای آموزشی جهت حسابرسان داخلی و تعدادی از پرسنل مالی واحدها.

اداره کل تشخیص و وصول درآمد

اهم فعالیت اداره کل تشخیص و وصول درآمد در سال ۹۲

اخذ مصوبات از شورای اسلامی شهر تهران و اجرای آن

- مجوز اخذ عوارض استقرار شعب، بانک ها و موسسات مالی و اعتباری در شهر تهران
- اصلاحیه مصوبه مجوز اخذ عوارض از دکل، آنتن و تاسیسات مخابراتی و ارتباطی در شهر تهران
- اصلاحیه مصوبه " اصلاحیه مصوبه چگونگی اخذ هزینه تبلیغات محیطی سالیانه از تابلوهای منصوب صنفی در شهر تهران
- اصلاحیه مصوبه مجوز تقسیط و چگونگی اخذ مطالبات شهرداری تهران
- اصلاحیه مصوبه ارزش واگذاری امتیاز تراکم و تعرفه تغییر کاربری ساختمان و پارکینگ
- مجوز اعطای تسهیلات تشویقی (عدم دریافت پنجاه درصد (۵۰٪) جرائم دیرکرد)
- مجوز تسهیلات تشویقی اسناد نکول شده

سایر موارد

- همکاری در تهیه برنامه عملیاتی پنج ساله شهرداری تهران در بخش پیش بینی درآمدها و احکام درآمد
- مدیریت، نظارت و برگزاری امور مربوط به جوایز خوش حسابی عوارض های نوسازی، کسب و پیشه و بهای خدمات مدیریت پسماند
- وصول عوارض متمرکز به مبلغ ۲۱،۵۶۶ میلیارد ریال
- فراخوان و اگذاری ۳ پروژه مطالعاتی مرتبط با طرح جامع درآمدهای پایدار توسط اداره کل
- واگذاری پروژه ساماندهی اخذ بهای مدیریت خدمات پسماند از طریق مرکز مطالعات و نظارت بر آن
- بررسی نهایی لایحه با زارایی روابط مالی دولت و شهرداریها و ارسال به مراجع ذیربط جهت تصویب
- بررسی و اظهار نظر در خصوص پیشنهادات درآمدی کار گروه نظام پیشنهادات
- تهیه بودجه درآمدی سال ۱۳۹۳ شهرداری تهران و متمم درآمدی سال ۱۳۹۲
- اجرایی نمودن دفترچه ارزش معاملاتی املاک سال ۱۳۹۲ در سیستم جامع درآمد املاک
- سیستمی نمودن مصوبات کمیسیون ماده ۵ و نقشه های اجرایی آن در مناطق ۲۲ گانه
- تطبیق و بازنگری محدوده نواحی با همکاری اداره کل امور مناطق و اداره کل تدوین ضوابط و صدور پروانه شهرسازی
- فراهم نمودن امکان بررسی سیستماتیک بدهی عوارض پایدار بر روی پرونده های شهرسازی به گونه ای که امکان صدور پایان کار بر املاک بدهکار میسر نباشد.
- بررسی پرونده ها و اخذ رای از کمیسیون ماده ۷۷ بالغ بر ۹۵۰ فقره
- پیگیری سهم درآمدی شهرداری تهران مقید در قانون بودجه سال ۱۳۹۲ کل کشور
- بررسی، رفع مغایرت و کنترل کلیه پرداخت های الکترونیکی قبوض عوارض در بانک های عامل طرف قرارداد
- بررسی و پیگیری فرآیند دریافت وصول الکترونیکی اسناد در جریان وصول نزد بانک های عامل
- برگزاری کار گروه وصول مطالبات شهرداری تهران و پیگیری مصوبات از مناطق و اداره کل
- آموزش بازدید یکسان به دفاتر خدمات الکترونیک شهر و تهیه برنامه نرم افزاری محاسبه عوارض نوسازی

مقایسه درآمد نقدی وصول شده تا پایان سالهای ۹۱-۹۲ (ارقام به میلیارد ریال)

درصد تغییر درآمد نقدی وصول شده ۹۱-۹۲	درصد تحقق درآمد نقدی نسبت به بودجه مصوب نقدی سال ۹۲	درصد تحقق درآمد نقدی نسبت به بودجه مصوب نقدی سال ۹۱	درآمد نقدی وصول شده سال ۹۲	درآمد نقدی وصول شده سال ۹۱	درآمد مصوب نقدی ۹۲	درآمد مصوب نقدی ۹۱	واحد
۳	۱۰۹	۱۰۸	۷۵۳۶	۷۲۰۶	۶۹۲۵	۶۷۳۴	منطقه ۱
۵۴	۱۰۲	۸۲	۵۵۴۹	۳۵۹۲	۵۴۳۶	۴۳۸۳	منطقه ۲
۱۵	۹۸	۱۰۴	۶۰۳۲	۵۲۵۲	۶۱۷۵	۵۰۴۲	منطقه ۳
۲۱	۹۷	۱۱۴	۴۱۱۱	۳۴۰۸	۴۲۵۶	۲۹۷۹	منطقه ۴
-۲۵	۹۶	۱۴۹	۴۱۳۸	۵۴۹۰	۴۲۹۳	۳۶۸۰	منطقه ۵
۱۰	۱۱۴	۱۳۴	۳۸۳۵	۳۵۰۷	۳۳۵۴	۲۶۲۲	منطقه ۶
۱۹	۱۲۲	۱۲۵	۲۰۱۸	۱۶۹۶	۱۶۵۵	۱۳۵۰	منطقه ۷
۸	۹۷	۱۰۸	۹۶۷	۸۹۴	۹۹۸	۸۲۷	منطقه ۸
۱۳	۹۶	۹۳	۴۱۲	۳۶۴	۴۲۸	۳۹۳	منطقه ۹
۴۱	۱۲۵	۱۲۱	۵۸۷	۴۱۵	۴۶۹	۳۴۳	منطقه ۱۰
۵	۷۹	۹۶	۸۱۱	۷۶۹	۱۰۲۷	۷۹۷	منطقه ۱۱
۵۵	۱۰۷	۹۸	۲۳۰۱	۱۴۸۳	۲۱۴۶	۱۵۱۵	منطقه ۱۲
۵	۱۰۲	۱۰۹	۵۸۵	۵۵۹	۵۷۳	۵۱۴	منطقه ۱۳
۴	۱۲۷	۱۲۴	۷۸۹	۷۶۱	۶۲۰	۶۱۴	منطقه ۱۴
۷	۱۱۸	۱۲۳	۶۶۴	۶۱۹	۵۶۲	۵۰۴	منطقه ۱۵
۲۱	۱۰۸	۱۱۳	۶۳۳	۵۲۳	۵۸۷	۴۶۴	منطقه ۱۶
۱۴	۸۵	۱۰۱	۴۲۵	۳۷۳	۴۹۹	۳۶۹	منطقه ۱۷
۱۳	۸۸	۱۰۶	۶۲۱	۵۵۷	۷۰۷	۵۲۵	منطقه ۱۸
۱۱	۸۶	۱۰۴	۳۴۹	۳۱۴	۴۰۴	۳۰۳	منطقه ۱۹
-۷	۱۰۸	۱۲۳	۵۷۱	۶۱۷	۵۲۸	۵۰۳	منطقه ۲۰
۰.۶۴	۱۰۴	۱۱۰	۷۹۰	۷۸۵	۷۵۹	۷۱۵	منطقه ۲۱
۲۲	۸۸	۹۸	۱۹۰۷	۱۵۸۹	۲۱۴۸	۱۶۱۹	منطقه ۲۲
۱۲	۱۰۲	۱۱۱	۴۵۶۳۱	۴۰۸۷۳	۴۴۵۴۹	۳۶۷۹۵	جمع
درصد تغییر درآمد نقدی وصول شده ۹۱-۹۲	درصد تحقق درآمد نقدی نسبت به بودجه مصوب نقدی سال ۹۲	درصد تحقق درآمد نقدی نسبت به بودجه مصوب نقدی سال ۹۱	درآمد نقدی وصول شده سال ۹۲	درآمد نقدی وصول شده سال ۹۱	درآمد مصوب نقدی سال ۹۲	درآمد مصوب نقدی سال ۹۱	واحد
۳۰	۱۰۵	۱۱۰	۲۱۵۶۶	۱۶۵۵۹	۲۰۶۱۵	۱۵۰۵۵	اداره کل درآمد
-۲۰	۷۶	۱۱۹	۵۷۲۴	۷۱۴۷	۷۵۰۰	۶۰۰۰	اعتبارات
۰	۰	۰	۰	۰	۰	۰	کمکهای اعطایی دولت و سازمانهای وابسته
۱۳	۱۰۰	۱۱۲	۷۲۹۱۹	۶۴۵۷۸	۷۲۶۶۴	۵۷۸۵۰	جمع
		۰					جمع با لحاظ مازاد درآمد دوره قبل

حسابهای سال ۹۲ بر اساس تراز موقت می باشد.

مقایسه درآمد غیرنقدی منتهی به پایان سال های ۹۱-۹۲ (مبالغ به میلیارد ریال)

درصد تغییر درآمد غیرنقدی وصولی قابل تخصیص ۹۱-۹۲	درصد تحقق قابل تخصیص سال ۹۲ به مصوب	درصد تحقق قابل تخصیص سال ۹۱ مصوب	وصولی قابل تخصیص ۹۲	وصولی قابل تخصیص ۹۱	درآمد مصوب غیر نقدی سال ۹۲	درآمد مصوب غیر نقدی سال ۹۱	شرح
-۳۴	۱۱۰	۱۹۹	۱۱۸۵۷	۱۷۹۴۵	۱۰۷۶۸	۹۰۰۲	منطقه ۱
۸۹	۱۳۱	۱۰۶	۱۴۹۲۰	۷۸۷۷	۱۱۳۲۶	۷۴۴۲	منطقه ۲
۴	۸۷	۱۰۷	۵۳۷۴	۵۱۵۶	۶۱۴۴	۴۸۳۹	منطقه ۳
۵	۸۱	۱۰۵	۴۵۲۲	۴۳۱۶	۵۵۹۰	۴۱۱۷	منطقه ۴
-۳۷	۶۹	۱۲۷	۴۱۹۴	۶۶۰۶	۶۰۸۱	۵۱۹۲	منطقه ۵
۱۶	۱۰۵	۱۴۵	۵۰۱۲	۴۳۰۶	۴۷۷۶	۲۹۶۹	منطقه ۶
-۵	۱۰۷	۱۵۲	۲۱۰۲	۲۲۱۳	۱۹۶۶	۱۴۵۳	منطقه ۷
-۷۷	۶۵	۱۱۶	۱۰۱۱	۴۳۶۷	۱۵۶۴	۳۷۶۵	منطقه ۸
۶۶	۱۴۴	۱۲۹	۸۱۷	۴۹۱	۵۶۵	۳۸۱	منطقه ۹
-۴	۸۲	۱۲۴	۲۹۵	۳۰۶	۳۶۰	۲۴۷	منطقه ۱۰
۴	۹۵	۱۲۲	۸۹۸	۸۶۳	۹۴۰	۷۰۰	منطقه ۱۱
۱۲	۸۰	۱۰۳	۲۸۷۹	۲۵۷۴	۳۵۷۷	۲۴۸۹	منطقه ۱۲
-۹	۶۸	۱۰۲	۳۸۲	۴۲۰	۵۶۱	۴۱۳	منطقه ۱۳
۳۳	۱۱۰	۱۴۳	۵۴۲	۴۰۹	۴۹۰	۲۸۷	منطقه ۱۴
-۳۷	۱۳۹	۳۱۴	۴۱۱	۶۴۹	۲۹۶	۲۰۷	منطقه ۱۵
-۳۹	۷۲	۱۶۰	۴۵۹	۷۴۷	۶۳۵	۴۶۵	منطقه ۱۶
۵۱	۱۱۶	۹۵	۵۵۳	۳۶۶	۴۷۶	۳۸۵	منطقه ۱۷
-۱۴	۶۷	۱۰۵	۸۴۴	۹۷۶	۱۲۵۵	۹۲۸	منطقه ۱۸
۲۰	۷۹	۹۷	۵۹۱	۴۹۴	۷۵۲	۵۱۱	منطقه ۱۹
۹۸	۹۴	۷۹	۷۴۶	۳۷۶	۷۹۶	۴۷۸	منطقه ۲۰
۴۴	۱۲۶	۱۲۹	۱۲۶۳	۸۷۵	۹۹۹	۶۷۹	منطقه ۲۱
۴۶	۱۲۴	۱۰۹	۷۹۰۶	۵۴۳۰	۶۳۹۵	۵۰۰۰	منطقه ۲۲
-۰٫۳	۱۰۲	۱۳۰	۶۷۵۷۸	۶۷۷۶۲	۶۶۳۱۲	۵۱۹۵۰	جمع

حوزه معاونت مالی و اقتصاد شهری

مقایسه مجموع درآمد نقدی و غیر نقدی منتهی به پایان سال های ۹۱-۹۲ (مبالغ به میلیارد ریال)

درصد تغییر	مجموع درآمد نقدی و غیر نقدی سال ۹۲			مجموع درآمد نقدی و غیر نقدی سال ۹۱			نام واحد	
	تحقق	مصوب	وصولی	تحقق	مصوب	وصولی		
-۲۶	۱۲	۱۱۰	۱۹۳۹۳	۱۴۸	۱۷۶۹۳	۲۳۲۳۵	۱۵۷۳۶	منطقه ۱
۲۶	۳۹	۱۲۲	۲۰۴۶۸	۹۷	۱۶۷۶۲	۱۱۶۷۱	۱۲۰۲۵	منطقه ۲
-۱۱	۲۵	۹۲	۱۱۴۰۶	۱۰۳	۱۲۳۱۹	۱۰۲۱۸	۹۸۸۱	منطقه ۳
-۱۹	۳۹	۸۸	۸۶۳۳	۱۰۹	۹۸۴۶	۷۷۱۵	۷۰۹۶	منطقه ۴
-۴۱	۱۷	۸۰	۸۳۳۲	۱۳۶	۱۰۳۷۴	۱۲۰۸۱	۸۸۷۳	منطقه ۵
-۱۶	۴۷	۱۰۹	۸۸۴۷	۱۲۹	۸۱۳۰	۷۱۴۸	۵۵۴۱	منطقه ۶
-۱۴	۲۹	۱۱۴	۴۱۲۰	۱۳۲	۳۶۲۱	۳۶۸۶	۲۸۰۳	منطقه ۷
-۳۴	-۴۴	۷۷	۱۹۷۷	۱۱۶	۲۵۶۲	۵۳۰۹	۴۵۹۲	منطقه ۸
۱۹	۲۸	۱۲۴	۱۲۲۹	۱۰۴	۹۹۳	۸۰۷	۷۷۴	منطقه ۹
-۱۳	۴۱	۱۰۶	۸۸۱	۱۲۲	۸۲۹	۷۲۰	۵۹۰	منطقه ۱۰
-۱۹	۳۱	۸۷	۱۷۰۹	۱۰۸	۱۹۶۷	۱۶۲۰	۱۴۹۷	منطقه ۱۱
-۱۱	۴۳	۹۰	۵۱۸۰	۱۰۱	۵۷۲۳	۴۰۳۹	۴۰۰۴	منطقه ۱۲
-۱۸	۲۲	۸۵	۹۶۷	۱۰۴	۱۱۳۴	۹۶۸	۹۲۷	منطقه ۱۳
-۱۳	۳۰	۱۲۰	۱۳۳۱	۱۳۸	۱۱۱۰	۱۱۷۰	۸۵۱	منطقه ۱۴
-۱	۲۱	۱۲۵	۱۰۷۵	۱۲۶	۸۵۸	۸۹۴	۷۱۱	منطقه ۱۵
-۱۴	۳۲	۸۹	۱۰۹۲	۱۰۳	۱۲۲۲	۹۵۶	۹۲۹	منطقه ۱۶
۲	۲۹	۱۰۰	۹۷۸	۹۸	۹۷۵	۷۳۹	۷۵۴	منطقه ۱۷
-۲۸	۳۵	۷۵	۱۴۶۵	۱۰۴	۱۹۶۲	۱۵۱۳	۱۴۵۳	منطقه ۱۸
-۱۸	۴۲	۸۱	۹۴۰	۹۹	۱۱۵۶	۸۰۸	۸۱۴	منطقه ۱۹
-۲	۳۵	۹۹	۱۳۱۷	۱۰۱	۱۳۲۴	۹۸۸	۹۸۱	منطقه ۲۰
-۱	۲۶	۱۱۷	۲۰۵۳	۱۱۸	۱۷۵۸	۱۶۴۸	۱۳۹۴	منطقه ۲۱
۱۳	۳۱	۱۱۵	۹۸۱۲	۱۰۲	۸۵۴۳	۶۶۳۶	۶۵۱۹	منطقه ۲۲
-۱۴	۲۵	۱۰۲	۱۱۳۲۰۳	۱۱۸	۱۱۰۸۶۱	۱۰۴۵۷۱	۸۸۷۴۵	جمع مناطق ۲۲گانه
-۵	۳۷	۱۰۵	۲۱۵۶۶	۱۱۰	۲۰۶۱۵	۱۶۵۵۹	۱۵۰۵۵	اداره کل درآمد
-۴۲	۲۵	۷۶	۵۷۲۴	۱۳۲	۷۵۰۰	۷۸۹۷	۶۰۰۰	اعتبارات
		۰	۰		۰			کمک‌های دولت و ...
-۷۲	۲۷	۱۰۱	۱۴۰۴۹۳	۳۶۰	۱۳۸۹۷۶	۱۲۹۰۲۷	۱۰۹۸۰۰	جمع کل

درآمد نقدی و غیر نقدی شهرداری تهران در سال های ۹۲-۸۸ (مبالغ به میلیارد ریال)

عنوان	نقدی			غیر نقدی			کل		
	درآمد مصوب	وصولی	درصد تحقق	درآمد مصوب	وصولی	درصد تحقق	درآمد مصوب	وصولی	درصد تحقق
سال ۸۸	۴۰۶۵۷	۳۳۳۸۱	۸۲	۳۱۴۳۰	۲۷۹۳۵	۸۸	۷۲۰۸۷	۶۱۳۱۶	۸۵
سال ۸۹	۴۰۳۰۰	۳۵۶۶۰	۸۸	۳۴۳۱۷	۴۶۸۸۱	۱۳۷	۷۴۶۱۷	۸۲۵۴۱	۱۱۱
سال ۹۰	۵۲۸۴۵	۴۶۳۱۰	۸۷	۴۰۰۹۲	۳۸۳۰۶	۹۵	۹۲۹۳۷	۸۴۶۱۶	۹۱
سال ۹۱	۵۷۸۴۹	۶۷۱۷۰	۱۱۶	۵۱۸۳۰	۶۷۹۸۱	۱۳۱	۱۰۹۶۷۹	۱۳۵۱۵۱	۱۲۳
سال ۹۲	۷۲۶۶۴	۷۲۹۱۹	۱۰۰	۶۶۳۱۲	۶۷۵۷۴	۱۰۲	۱۳۸۹۷۶	۱۴۰۴۹۳	۱۰۱
درصد تغییر ۹۱-۹۲	۲۶	۸	-۱۴	۲۸	-۰.۶۰	-۲۲	۲۷	۴	-۱۸

آمار وصولی درآمدها و منابع نقدی در سال های ۹۲-۸۴ (میلیارد ریال)

سال	مصوب	وصولی	تحقق وصولی به مصوب	درصد تغییر به سال قبل
۸۴	۱۴۳۸۶	۱۳۳۳۰	۹۲	-
۸۵	۱۸۷۶۰	۱۹۵۰۸	۱۰۴	۴۷
۸۶	۲۸۸۹۰	۳۱۲۰۱	۱۰۸	۶۰
۸۷	۳۶۴۹۰	۲۷۷۴۷	۷۶	-۱۱
۸۸	۴۰۶۵۷	۳۳۳۸۱	۸۲	۲۰
۸۹	۴۰۳۰۰	۳۵۶۶۰	۸۸	۷
۹۰	۵۲۸۴۵	۴۶۳۱۰	۸۷	۳۰
۹۱	۵۷۸۴۹	۶۷۱۶۹	۱۱۶	۴۵
۹۲	۷۲۶۶۴	۷۲۹۱۹	۱۰۰	۸
درصد تغییر ۹۱-۹۲	۲۶	۹	-۱۴	-۸۲

آمار وصولی نقدی از سال ۸۴-۹۱ بر اساس تفریغ بودجه میباشد سال ۹۲ قطعی نمیشود

درآمد های پایدار و ناپایدار شهرداری تهران در سال های ۹۲-۸۹

نوع درآمد	سال ۸۹		سال ۹۰		سال ۹۱		سال ۹۲		درصد تغییر
	مبلغ (میلیارد ریال)	سهم (درصد)	مبلغ (میلیارد ریال)	سهم (درصد)	مبلغ (میلیارد ریال)	سهم (درصد)	مبلغ (میلیارد ریال)	سهم (درصد)	
پایدار	۱۱۵۶۹	۳۲	۱۵۱۴۹	۳۳	۲۱۵۰۰	۳۳	۲۶۵۵۰	۳۶	۲۳
ناپایدار	۲۴۰۹۰	۶۸	۳۱۵۱۴	۶۹	۴۳۰۷۸	۶۷	۴۶۳۶۹	۶۴	۸
جمع کل درآمد نقدی	۳۵۶۶۰	۱۰۰	۴۵۸۴۹	۱۰۰	۶۴۵۷۸	۱۰۰	۷۲۹۱۹	۱۰۰	۱۳

سال ۹۲ بر اساس تراز موقت تهیه شده است.

درآمدهای پایدار شهرداری در سال های ۹۲-۸۵ (میلیارد ریال)

سال	۸۵	۸۶	۸۷	۸۸	۸۹	۹۰	۹۱	۹۲	درصد تغییر
درآمد پایدار	۲۴۷۵	۳۲۹۹	۳۹۰۵	۶۰۳۷	۱۱۵۶۹	۱۵۱۴۹	۲۱۵۰۰	۲۶۵۵۰	۲۳
سهم وصولی	۱۲,۶۹	۱۰,۶	۱۴,۱	۱۸,۱	۳۲,۴	۳۳	۳۳	۳۶	۹
درصد تغییر در آمد پایدار	۱۴	۳۳	۱۸	۵۵	۹۲	۳۱	۴۲	۲۳	-۴۵
درصد تغییر سهم وصولی	-۱۶	-۱۶	۳۳	۲۸	۷۹	۲	۰	۹	

قسمت متفرقه درآمدهای غیر مستقیم (خارجی) (میلیون ریال)

عوارض و نوع درآمد	سال ۸۹	سال ۹۰	سال ۹۱	سال ۹۲	درصد تغییر ۸۹-۹۰	درصد تغییر ۹۰-۹۱	درصد تغییر ۹۱-۹۲
	سهمیه از عوارض (موضوع تبصره ۳ ماده ۴۱) قانون مالیات بر ارزش افزوده	۱۰۵۶۶۳	۱۸۶۸۵	۱۲۷۵۵۳	۲۴۴۶۷۱	-۸۲	۵۸۳
عوارض گذرنامه	۱۵۷۵۱	۱۷۳۶۴	۱۶۷۲۳	۴۱۵۵۱	۱۰	-۴	۱۴۸
عوارض بلیط هوایی	۷۴۶۹۱	۶۵۶۵۹	۱۷۵۵۵۲	۲۷۹۰۹۱	-۱۲	۱۶۷	۵۹
درصد حق الثبت دفاتر اسناد رسمی	۶۹۵۰۴	۷۹۶۴۰	۶۶۳۷۱	۲۱۱۵۵۸	۱۵	-۱۷	۲۱۸
سهمیه از عوارض (موضوع تبصره ۲ ماده ۳۹) قانون مالیات بر ارزش افزوده	۴۸۹۵۷۱	۶۵۰۰۷۴	۳۷۶۰۶۱	۸۴۷۲۶۰	۳۳	-۴۲	۱۲۵
عوارض حاصل از مالیات بر ارزش افزوده	۷۴۳۸	۹۶۰۳۴۷۲	۱۲۹۰۱۴	۱۸۵۸۰۶۷۰	۲۷۰	۵۲	۲۷
عوارض گواهینامه	۱۸۵۱	۶۸۵۲	۴۲۱۶	۶۰۸۵	۲۷۰	-۳۸	۴۴
جمع	۷۶۴۴۶۹	۱۰۴۴۱۷۶۴	۱۲۶۶	۲۰۲۱۰۸۸۶	۱۲۶۶	۴۷	۳۲

(تراز حسابهای سال ۱۳۹۲ نهایی نیست)

سالنامه آماری شهرداری تهران

واحد صدور برچسب

عنوان	سال ۸۹	سال ۹۰	درصد تغییر ۸۹-۹۰	سال ۹۱	درصد تغییر ۹۰-۹۱	سال ۹۲	درصد تغییر ۹۱-۹۲
برچسب تهران	۱۱۷۷۲	۶۸۵۰۰	۴۸۲	۲۸۷۶	-۹۶	۱۷۴۶	-۳۹

واحد ایجاد قبوض پرداخت شده شهرستان در فایل کامپیوتری

عنوان	سال ۸۹	سال ۹۰	درصد تغییر ۸۹-۹۰	سال ۹۱	درصد تغییر ۹۰-۹۱	سال ۹۲	درصد تغییر ۹۱-۹۲
قبوض ایجاد شده در فایل (شهرستان)	۳۱۴۵	۶۳۸	-۷۹	۱۲۷۵	۱۰۰	۲۴۳۸	۹۱

واحد سورت شیفریه های پانچ شده

عنوان	سال ۸۹	سال ۹۰	درصد تغییر ۸۹-۹۰	سال ۹۱	درصد تغییر ۹۰-۹۱	سال ۹۲	درصد تغییر ۹۱-۹۲
تعداد شیفریه	۷۶۹۸	۳۳۲	-۹۵	۴۶۲	۳۹	-	-
تعداد فیش (موتورسیکلت)	۲۲۸۹۶۲	۶۰۸	-۹۹	۸۹۵	۴۷	-	-

واحد صدور مفاصاحساب

عنوان	سال ۸۹	سال ۹۰	درصد تغییر ۸۹-۹۰	سال ۹۱	درصد تغییر ۹۰-۹۱	سال ۹۲	درصد تغییر ۹۱-۹۲
تعداد مفاصه حساب صادره	۱۴۳۶۹	۳۹۱۵	-۷۲	۲۹۳۰	-۲۵	۱۸۳۷	-۳۷

واحد بایگانی

عنوان	سال ۸۹	سال ۹۰	درصد تغییر ۸۹-۹۰	سال ۹۱	درصد تغییر ۹۰-۹۱	سال ۹۲	درصد تغییر ۹۱-۹۲
رفع مغایرت و اصلاح پلاک	۲۲۵۹	۶۰۸	-۷۳	۱۸۵۱	۲۰۴	۲۲۰۳	۱۹
صدور گواهی پلاک شهرستان	۰	۰	۰	۰	۰	۰	۰
نامه جوابیه شهرستان و دفاتر اسناد رسمی	۱۰۳	۱۹۲	۸۶	۲۸۵	۴۸	۱۵	-۹۵

اداره خزانه

عنوان	سال ۸۹	سال ۹۰	درصد تغییر ۸۹-۹۰	سال ۹۱	درصد تغییر ۹۰-۹۱	سال ۹۲	درصد تغییر ۹۱-۹۲
تعداد بلیط مصرفی (هزار)	۳۷۹۳	۳۳۰۴	-۱۳	۱۵۰۵	-۵۴	۱۴۴۵	-۴

حوزه معاونت فنی

موارد مورد نظر	سال ۸۹	سال ۹۰	درصد تغییر ۸۹-۹۰	سال ۹۱	درصد تغییر ۹۰-۹۱	سال ۹۲	درصد تغییر ۹۱-۹۲
کارشناسی و اظهارنظر پرونده های مناطق	۲۰۰	۱۸۵	-۷۵	۱۰۶	-۴۲	۳۰۳	۱۸۶
مکاتبه و عودت پرونده های ارجاعی به مناطق	۱۸	۳۰	۶۶	۸۰۰	۲۵۶۶	۹۴۱	۱۸
انعکاس صورتجلسات دریافت شده از کمیسیون های مذکور	۲۵	۲۳	-۸	۲۱	-۸	۲۰	-۵

حوزه معاونت مالی و اقتصاد شهری

درآمد نوسازی

درصد تغییر ۹۱-۹۲	سال ۹۲	درصد تغییر ۹۰-۹۱	سال ۹۱	درصد تغییر ۸۹-۹۰	سال ۹۰	سال ۸۹	رئوس وظایف و عملکرد
-۴۳	۱۲	-۲۰	۲۱	۰	۲۶	۲۶	پاسخ نامه ها واصله از دادستانی و دادگاه های انقلاب اسلامی مرتبط با اصل ۴۴
۳	۳	۰	۰	-	۰	۲۳	تحويل فرمهای تفکیک آپارتمانها و اراضی از ادارات ثبت (فقره)
		۰	۰	۰	۰	۰	پرونده های ارسالی از مناطق
۱۴۹	۱۷۳۵	۲۰	۶۹۵	۴۸	۵۷۵	۳۸۶	مکاتبه با مناطق
۳۱	۱۰۵	۱۶۶	۸۰	۴۰۰	۳۰	۶	مکاتبات با معاونت مالی و اداری
۰	۰	۰	۰	۰	۰	۰	صدور مفصلا حساب نوسازی جهت املاک متعلق به دستگاههای دولتی و غیرها
-۴۷	۲۲۲	۷۶	۴۲۱	۶۴۳	۲۳۸	۳۲	مکاتبه در زمینه هماهنگی با سازمان فناوری اطلاعات و ارتباطات
۰	۰	۰	۰	۰	۰	۰	پرونده های ارسال شده به مناطق
-۳۰	۱۲۵	-۲۵	۱۸۰	۷۲۰	۲۳۸	۲۹	بررسی و جوابیه شکایتهای مردمی و ارگانها
-۲۲	۶۷	۰٫۸	۸۷	۱۰۰	۸۰	۰	شهرسازی
-۴۳	۱۲	۴۰	۲۱	۱۰۰	۱۵	۰	مکاتبه تامین اجتماعی
-۱۰۰	۰	-۲۴	۱۹	۱۰۰	۲۵	۰	بررسی املاک تفکیک شده
-۱۰	۹۴۵۴۷	-۲۷	۱۰۵۴۵۳	-	۱۴۳۵۸۷		آمار ۵٪ آموزش و پرورش مناطق (تعداد)
۵۵	۱۹۲۲۴۴۴۷۷۴۹۷	۱۵	۱۲۳۶۰۵۷۸۱۸۰۷	-	۱۰۷۲۶۰۴۷۰۳۵۱		آمار ۵٪ آموزش و پرورش مناطق (مبلغ)

سالنامه آماری شهرداری تهران

نقشه بلوکها و بارسنها

سال ۹۲	سال ۹۱	سال ۹۰	حریم در سال ۹۲		حریم در سال ۹۱		حریم در سال ۹۰		شرح
			تعداد ملک	تعداد ملک	تعداد ملک	تعداد بلوک	تعداد ملک	تعداد بلوک	
۳۱۰	۴۶۳	۹۲	۵۴۵	۲۳۱	۵۴۵	۲۳۱	۵۴۲	۲۳۱	منطقه ۱
۳۶۲	۴۸۷	۱۰۰	۴۸	۴۵	۴۸	۴۵	۴۹	۴۵	منطقه ۲
۱۸۹	۱۱۴	۴۱			۰	۰	۰	۰	منطقه ۳
۲۹۳	۲۸۵	۵۱	۲۲۴	۱۵	۲۲۴	۱۵	۲۰۹	۱۵	منطقه ۴
۴۳۲	۵۲۶	۱۰۰	۱۲۹۳	۱۷۲	۱۲۹۳	۱۷۲	۲۰۶۳	۱۷۲	منطقه ۵
۶۷	۱۳۶	۳۷			۰	۰	۰	۰	منطقه ۶
۲۶	۷۹	۱۳			۰	۰	۰	۰	منطقه ۷
۴۹	۷۰	۱۰			۰	۰	۰	۰	منطقه ۸
۱۹	۲۲	۲			۰	۰	۰	۰	منطقه ۹
۵۷	۹۳	۱۵			۰	۰	۰	۰	منطقه ۱۰
۱۲۴	۱۲۰	۱۹			۰	۰	۰	۰	منطقه ۱۱
۱۷۵	۱۴۱	۱۴			۰	۰	۰	۰	منطقه ۱۲
۳۰	۲۳	۶	۲۰۲۲	۱۵۹	۲۰۲۲	۱۵۹	۲۰۶۰	۱۵۹	منطقه ۱۳
۶۳	۶۱	۲۵	۹	۲	۹	۲	۹	۲	منطقه ۱۴
۶۲۳	۴۸۹	۳۵	۱۴۹۵۴	۸۶۸	۱۴۹۵۴	۸۶۸	۱۶۱۸۸	۸۶۸	منطقه ۱۵
۶۷	۵۱	۵			۰	۰	۰	۰	منطقه ۱۶
۳۶	۷۱	۱۵			۰	۰	۰	۰	منطقه ۱۷
۳۲۵	۳۱۱	۹۰	۵۰۰۱	۱۹۰	۵۰۰۱	۱۹۰	۵۲۶۳	۱۹۰	منطقه ۱۸
۱۰۱	۱۷۶	۱۸	۵۳۵۴	۳۳۲	۵۳۵۴	۳۳۲	۵۱۷۲	۳۳۲	منطقه ۱۹
۲۵۳	۱۶۹	۶۱	۹۸۳۰	۶۵۵	۹۸۳۰	۶۵۵	۸۸۵۳	۶۶۹	منطقه ۲۰
۱۲۷	۱۲۰	۲۹			۰	۰	۰	۰	منطقه ۲۱
۱۷۲	۲۲۷	۷۲	۱۸۷	۱۰۶	۱۸۷	۱۰۶	۱۹۶	۱۰۶	منطقه ۲۲
۳۹۰۰	۴۲۳۴	۸۵۰	۳۹۴۶۷	۲۷۷۵	۳۹۴۶۷	۲۷۷۵	۴۰۶۰۴	۲۷۸۹	جمع

ستاد ممیزی

عملیات میدانی ممیزی (برداشت و ثبت اطلاعات) سال ۹۲

جمع	تعداد فرم‌های موجود در سیستم			شرح
	ملک	آپارتمان	غیرمسکونی	
۱۶۶۹۴۰	۳۹۶۳۷	۱۰۹۹۴۶	۱۷۳۵۷	منطقه ۱
۲۴۸۱۱۱	۵۵۰۱۰	۱۸۸۵۴۲	۴۵۵۹	منطقه ۲
۱۷۸۴۰۶	۳۱۵۶۴	۱۱۶۲۱۷	۳۰۶۲۵	منطقه ۳
۳۰۲۶۵۶	۸۳۶۷۱	۱۷۵۳۹۹	۴۳۵۸۶	منطقه ۴
۲۶۴۵۰۹	۴۹۶۶۳	۱۹۲۳۵۴	۲۲۴۹۲	منطقه ۵
۱۸۰۹۴۸	۲۸۹۱۳	۱۰۴۱۸۸	۴۷۸۴۷	منطقه ۶
۲۰۴۸۵۵	۴۱۲۸۱	۱۲۷۱۲۲	۳۶۴۵۲	منطقه ۷
۱۶۴۰۴۶	۴۵۹۵۹	۹۹۷۶۴	۱۸۳۲۳	منطقه ۸
۵۹۴۰۴	۲۲۴۳۵	۲۶۹۷۴	۹۹۹۵	منطقه ۹
۱۵۳۸۳۰	۴۶۴۰۲	۸۸۹۶۳	۱۸۴۶۵	منطقه ۱۰
۱۵۷۴۶۱	۳۶۰۷۲	۸۴۰۹۷	۳۷۲۹۲	منطقه ۱۱
۲۳۶۲۱۸	۴۷۲۸۲	۵۱۷۸۶	۱۳۷۱۵۰	منطقه ۱۲
۱۰۵۰۰۴	۳۰۷۵۱	۶۰۵۵۷	۱۳۶۹۶	منطقه ۱۳
۲۰۵۹۷۱	۵۶۱۳۸	۱۳۰۲۵۷	۱۹۵۷۶	منطقه ۱۴
۱۸۷۲۹۰	۸۴۲۶۰	۶۳۹۱۲	۳۹۱۱۸	منطقه ۱۵
۹۹۳۸۷	۴۳۲۱۸	۳۳۱۸۰	۲۲۹۸۹	منطقه ۱۶
۷۷۶۰۱	۴۰۵۳۹	۱۵۲۳۱	۲۱۸۳۱	منطقه ۱۷
۱۲۰۹۸۹	۵۰۷۶۳	۳۶۲۸۱	۳۳۹۴۵	منطقه ۱۸
۶۹۲۶۳	۲۹۸۶۳	۲۵۶۵۰	۱۳۷۵۰	منطقه ۱۹
۱۱۱۶۰۷	۴۵۴۹۸	۴۵۷۰۰	۲۰۴۰۹	منطقه ۲۰
۴۹۳۲۶	۱۷۴۲۲	۲۴۷۲۵	۷۱۷۹	منطقه ۲۱
۳۴۵۳۳	۱۳۷۷۸	۱۶۹۹۹	۳۷۵۶	منطقه ۲۲
۳۳۷۸۳۵۵	۹۴۰۱۱۹	۱۸۱۷۸۴۴	۶۲۰۳۹۲	جمع کل سال ۹۲
۳۰۰۴۱۲۰	۹۳۲۸۵۵	۱۴۴۸۱۸۹	۶۲۳۰۷۶	جمع کل سال ۹۱
۸۹۹۶۲	۵۹۶۸۴	۲۸۸	۲۹۹۹۰	جمع کل سال ۹۰

- آمار سال ۹۰ و ۹۱ مربوط محدود می‌باشد

- در سال ۹۲ ممیزی انجام نشده است .

عملکرد امور دیوان عدالت اداری در سال های ۹۲-۸۹

درصد تغییر	سال ۹۲	سال ۹۱	سال ۹۰	سال ۸۹	عنوان
-۶	۱۸۷۱	۱۹۹۱	۲۳۳۶	۴۱۲۴	تعداد شکایات مطروحه علیه شهرداری در دیوان عدالت اداری
-۴۱	۱۲۱۸	۲۰۷۶	۱۸۱۷	۲۵۷۴	تعداد پرونده های مختومه
-۵۱	۶۰۵	۱۲۳۴	۱۰۵۶	۱۵۶۱	آراء ابلاغ شده له شهرداری تهران از سوی شعب دیوان عدالت اداری
-۳۴	۵۵۷	۸۴۲	۷۶۱	۱۰۱۳	آراء ابلاغ شده علیه شهرداری تهران از سوی شعب دیوان عدالت اداری
-۷۱	۵	۱۷	۱	۶	درصد نسبت ارزش مالی آراء علیه به کل آراء صادره از سوی دیوان عدالت اداری
۲۱	۹۹	۸۲	۹۹	۹۹	درصد نسبت ارزش مالی آراء له به کل آراء صادره از سوی دیوان عدالت اداری
-۱۸	۷۳۳	۸۹۱	۱۱۲۹	۱۴۱۳	تعداد دستور موقت صادره
-۲۲	۱۲۴	۱۵۸	۲۴۶	۳۹۹	تعداد موارد رد دستور موقت

عملکرد امور دعاوی در سال های ۹۲-۸۹

درصد تغییر	سال ۹۲	سال ۹۱	سال ۹۰	سال ۸۹	عنوان
۱۹۳	۱۱۳۴۶	۳۸۷۳	۴۹۲۸	۵۹۷۳	تعداد دعاوی مطرح شده از سوی شهرداری تهران و دفاع از دعاوی مطروحه علیه شهرداری در محاکم عمومی
۹۸	۱۹۲۸	۹۷۴	۹۶۴	۸۱۸	تعداد دعاوی مختومه
۰	۶۳۱	۶۳۰	۳۷۶	۵۲۹	تعداد آراء قطعی له شهرداری صادره از محاکم عمومی
-۶۲	۱۰۲۷۹۸۵	۲۷۳۵۵۴۰	۲۸۶۹۰۵۳	۳۹۰۸۳۶۰	ارزش ریالی آراء قطعی له شهرداری صادره از محاکم عمومی (میلیون ریال)
۴۰	۴۸۰	۳۴۴	۳۲۶	۱۸۵	تعداد آراء قطعی علیه شهرداری صادره از محاکم عمومی
-۸۷	۶۰۱۲۹۷	۴۷۳۴۳۳۱	۱۰۴۶۰۳۱	۱۰۱۲۴۹۵	ارزش ریالی آراء قطعی علیه شهرداری صادره از محاکم عمومی (میلیون ریال)
-۹۹	۲۲	۱۵	۲۷	۲۱	درصد نسبت ارزش مالی آراء علیه شهرداری به کل آراء صادره از محاکم عمومی
-۹۹	۷۸	۸۵	۷۳	۷۹	درصد نسبت ارزش مالی آراء له شهرداری به کل آراء صادره از محاکم عمومی
۵۶	۳۸۹۸	۲۵۰۰	۵۶۶۹	۸۳۰۴	تعداد چکهای وصول شده توسط واحد وصول مطالبات
-۸۱	۱۲۸۸۱۳	۶۸۱۷۱۸	۸۰۱۰۸۲	۱۷۴۲۲۴۶	مبالغ چکهای وصول شده توسط واحد وصول مطالبات
۳۰۹	۳۵۲	۸۶	۴۹۱	۲۱	تعداد پرونده های اعمال ۹ ماده در دادسرا

عملکرد امور کمیسیون ها و قراردادها در سال های ۹۲-۸۹

درصد تغییر	سال ۹۲	سال ۹۱	سال ۹۰	سال ۸۹	عنوان
-۵۰	۳	۶	۷	۱۷	تعداد جلسات کمیسیون حل اختلاف
-۱۷	۳۰	۳۶	۴۴	۹۲	تعداد پرونده های مطرح شده در کمیسیون حل اختلاف
-۱۱	۳۴	۳۸	۲۵	۵۳	تعداد جلسات کمیته کارشناسی کمیسیون حل اختلاف
-۱۶	۴۳	۵۱	۳۹	۱۰۹	تعداد پرونده های مطرح شده در کمیته کارشناسی
۴	۲۱۶۷	۲۰۸۵	۱۴۴۵	۱۸۱۴	حضور نماینده حقوقی در جلسات مناقصات شهرداری
-۴۸	۲۴۹	۴۸۰	۳۲۵	۱۷۲	حضور نماینده حقوقی در جلسات مزایدهات شهرداری

اداره کل حقوقی به منظور کاهش حجم دعاوی و ارتقاء سطح رضایتمندی شهروندان اقدام به حل و فصل تعدادی از پرونده های حقوقی از طریق طرح در کمیسیون حل اختلاف شهرداری نموده است.

عملکرد امور استعلامات در سال های ۹۲-۸۹

درصد تغییر	سال ۹۲	سال ۹۱	سال ۹۰	سال ۸۹	عنوان
-۵	۲۶۰	۲۷۴	۳۴۳	۳۴۷	تعداد کل استعلامات مطروحه
-۵	۲۶۰	۲۷۴	۳۳۶	۳۴۷	تعداد کل استعلامات پاسخ داده شده
۲۷۵	۱۵	۴	۳	۶	استعلامات دفتر شهردار تهران
۲	۱۰۴	۱۰۲	۱۲۳	۱۳۱	تعداد استعلامات شهرداری های مناطق
-۲۴	۳۲	۴۲	۸۲	۶۴	تعداد استعلامات معاونت های شهرداری
-۱۱	۹۱	۱۰۲	۱۱۵	۱۳۴	تعداد استعلامات ادارات کل و سازمانها
-۲۵	۱۸	۲۴	۲۰	۱۲	تعداد استعلامات مراجع خارج از شهرداری

در سالهای اخیر صدور بخشنامه ها و دستورالعمل های حقوقی کارآمد با هدف رفع ابهامات قانونی در ایجاد رویه واحد در کلیه اقدامات و عملکرد شهرداری و در نتیجه کاهش حجم استعلامات مؤثر بوده است.

اداره کل امور مجامع و شوراهای سازمان ها

اهم فعالیت های اداره کل مجامع در سال ۹۲

- ارزیابی عملکرد و رتبه بندی سازمانها و شرکتهای تابعه شهرداری تهران و تعیین حقوق و مزایای مدیران آنها
- یکپارچه سازی سیستم کدینگ در سازمانها و شرکتهای تابعه شهرداری تهران
- اجرای سیستم بهای تمام شده در سازمانها و شرکتهای تابعه شهرداری تهران
- ادامه شفاف سازی و رفع اختلاف مناطق، سازمانها و شرکتهای تابعه شهرداری تهران با سازمانهای امور مالیاتی و تأمین اجتماعی
- ادامه اجرای کامل مصوبه ساماندهی سازمانها و شرکتهای تابعه شهرداری تهران
- تهیه صورتهای مالی تجمیعی و تلفیق مدیریتی برای سازمانها و شرکتهای تابعه تهران
- تقلیل زمان برگزاری مجامع شرکتها و شورای سازمانهای تابعه شهرداری تهران
- تهیه دو مدل بودجه برای سازمانها و شرکتهای الف: بودجه مورد نیاز شورای شهر برابر فرمتهای ارائه شده از آن شورا. ب: بودجه عملیاتی برای استفاده در مجامع شرکتها و شورای سازمانها
- شفاف سازی صورتهای مالی سازمانها و شرکتها به نحوی که از صفر درصد در سال ۸۴ به ۸۹ درصد در سال ۹۲ رسیده است
- بررسی آئین نامه های مالی و معاملاتی سازمانها و شرکتهای تابعه شهرداری تهران
- بررسی و پیگیری مطالبات معوقه مالیاتی نظیر تجمیع عوارض و ...
- عقد دو فقره توافقنامه با سازمانهای مالیاتی و بیمه ای جهت جلوگیری از عملیات اجرایی علیه یکدیگر و رفع مغایرت حساب بین مناطق، سازمانها و شرکتهای تابعه شهرداری تهران با سازمانهای اشاره شده

فعالیت های اداره کل امور مجامع در جهت تقلیل بدهیهای مالیاتی و بیمه در سال های ۹۲-۹۱ (ارقام به میلیارد)

مورد ادعای حوزه های مالیاتی	کاهش طی بررسی انجام شده	پرداختی توسط شهرداری
۱۸۲۶	۱۳۷۱	۴۵۵
مورد ادعای سازمان تأمین اجتماعی	کاهش طی بررسی انجام شده	پرداختی توسط شهرداری
۲۱۰۰	۱۱۲۶	۳۸۵
مورد ادعای حوزه های مالیاتی	کاهش طی بررسی انجام شده	پرداختی توسط شهرداری
۱۶۰۰	۵۹۱	۲۵۳
مورد ادعای سازمان تأمین اجتماعی	کاهش طی بررسی انجام شده	پرداختی توسط شهرداری
۸۹۸		۲۳۵

درصد گزارش مطلوب سازمانها و شرکتهای تابعه سال های ۹۲-۸۵

جمع سازمانها و شرکتهای مطلوب		تعداد کل مجامع سازمانها و شرکتهای	سال
درصد	تعداد		
۷	۶	۶۷	۸۵
۴۰	۲۰	۷۴	۸۶
۵۳	۳۲	۷۳	۸۷
۷۱	۳۳	۵۳	۸۸
۸۰	۳۲	۴۷	۸۹
۹۰	۴۰	۴۵	۹۰
۹۵	۴۴	۴۷	۹۱
۸۹	۳۵	۴۰	۹۲

تعداد پرونده های مالیاتی و بیمه ای سازمانها و شرکتهای در سال ۹۲-۹۰

مناطق	شرکتهای	سازمانها	عنوان	
۳۵	۶۰	۶۵	مالیات	سال ۹۰
۱۰	۳۵	۳۰	بیمه	
۴۵	۶۵	۷۰	مالیات	سال ۹۱
۲۵	۴۰	۳۵	بیمه	
۵۰	۷۰	۸۰	مالیات	سال ۹۲
۴۵	۴۵	۴۰	بیمه	
۱۱	۸	۱۴	مالیات	درصد تغییر ۹۱-۹۲
۸۰	۱۳	۱۴	بیمه	
۲۹	۸	۸	مالیات	درصد تغییر ۹۰-۹۱
۱۵۰	۱۴	۱۷	بیمه	

آمار توافقات خرید املاک و مستغلات واقع در طرحهای عمرانی مناطق در سال ۹۲

مساحت اعیان خریداری شده (متر مربع)						مساحت عرصه خریداری شده (متر مربع)	تعداد توافقات	منطقه
جمع	سایر	صنعتی	اداری	تجاری	مسکونی			
۱۱۰۵۷	۷۲	۰	۰	۳۳۲	۱۰۶۵۳	۴۹۷۸۷	۹۷	۱
۱۷۱۴۹	۹۰۵	۴۴	۰	۴۳۸	۱۵۷۶۲	۱۱۶۱۰۶	۱۰۵	۲
۷۹۳۷	۰	۰	۰	۱۸۶	۷۷۵۱	۶۵۴۸	۱۷	۳
۴۴۱۴	۸۰	۱۶۹۷	۰	۰	۲۶۳۷	۲۰۱۹۹	۳۲	۴
۶۸۶	۰	۰	۰	۰	۶۸۶	۴۳۹۷۶	۴۲	۵
۴۲۷۹	۵۲	۰	۰	۱۸۳۸	۲۳۸۹	۴۶۰۷	۱۹	۶
۱۳۸۶۵	۰	۳۰	۰	۲۳۳۴	۱۱۵۰۱	۹۲۴۴	۸۸	۷
۳۲۷۱	۰	۰	۷۳	۶۷۱	۲۵۲۷	۱۴۰۱۳	۳۰	۸
۳۵۵۷	۴۴۷	۰	۱۳۲	۱۰۹۶	۱۸۸۲	۱۹۳۱	۳۸	۹
۱۰۵۱۳	۱۴۸۰	۷۸	۰	۱۰۸۱	۷۸۷۴	۶۲۸۵	۸۷	۱۰
۷۳۴۳	۰	۰	۰	۸۵۳	۶۴۹۰	۴۹۲۰	۳۶	۱۱
۳۸۳۳۱	۰	۰	۰	۵۷۹۹	۳۲۵۳۲	۹۳۷۲	۳۶	۱۲
۵۷۴۰	۳۶۱	۹۶۹	۷۷	۱۸۷۹	۲۴۵۴	۹۸۵۴	۷۱	۱۳
۱۶۲۹۸	۵۰۶۷	۲۶۸	۰	۱۸۸۱	۹۰۸۲	۱۶۵۸۹	۱۱۰	۱۴
۱۶۳۴۲	۲۱۰۷	۹۱	۰	۶۱۰۴	۸۰۴۰	۱۵۱۲۹۶	۱۷۰	۱۵
۵۰۳۵	۷	۰	۱۰۴	۱۹۱	۴۷۳۳	۶۵۸۲	۴۸	۱۶
۹۲۵۳	۱۳۶	۰	۰	۶۳۴۴	۲۷۷۳	۱۷۰۶۱	۳۵	۱۷
۳۷۰۸	۴۴۳	۵۱	۰	۱۲۸۲	۱۹۳۲	۱۲۲۵۴۳	۶۳	۱۸
۵۷۷	۳۵۰	۰	۰	۱۷	۲۱۰	۱۶۱۸۵۶	۳۹	۱۹
۷۱۱۵	۰	۲۰۶	۰	۰	۶۹۰۹	۴۳۴۶۹۸	۹۷	۲۰
۲۳۰۰	۰	۰	۰	۰	۲۳۰۰	۱۷۸۲۰	۱۲	۲۱
۵۴۵۳	۰	۰	۰	۰	۵۴۵۳	۱۴۹۹۷۶۰	۷۶	۲۲
۹۲۴	۰	۰	۰	۱۸	۹۰۶	۱۱۱۷۰۶	۴۸	سازمان املاک و مستغلات
۱۹۵۱۴۷	۱۱۵۰۷	۳۴۳۴	۳۸۶	۳۲۳۴۴	۱۴۷۴۷۶	۲۸۳۶۷۵۳	۱۳۹۶	جمع

آمارمبلغ توافقات خرید املاک و مستغلات واقع در طرحهای عمرانی مناطق در سال های ۹۱-۹۲ (میلیون ریال)

درصد تغییر			سال ۹۲			سال ۹۱			منطقه
جمع	غیر نقدی	نقدی	جمع	غیر نقدی	نقدی	جمع	غیر نقدی	نقدی	
-۶۲	-۶۲	-	۱۶۹۱۶۵۷	۱۶۹۱۶۵۷	۰	۴۵۰۹۴۶۰	۴۵۰۹۴۶۰	۰	۱
۴۸	۴۸	-	۱۳۶۷۰۲۴	۱۳۶۷۰۲۴	۰	۹۲۴۹۳۰	۹۲۴۹۳۰	۰	۲
۵	۵	-	۶۸۲۱۴۹	۶۸۲۱۴۹	۰	۶۴۸۲۶۰	۶۴۸۲۶۰	۰	۳
۶	-۳۱	۲۸۶	۴۳۲۲۲۰	۲۴۷۷۸۳	۱۸۴۴۳۷	۴۰۹۳۲۰	۳۶۱۵۲۰	۴۷۸۰۰	۴
-۱۰	۶	-۷۸	۱۴۳۷۱۹۱	۱۳۶۹۵۱۵	۶۷۶۷۶	۱۵۹۶۲۲۰	۱۲۹۲۶۷۰	۳۰۳۵۶۰	۵
-۲۸	-۲۸		۲۴۶۶۵۶	۲۴۶۶۵۶	۰	۳۴۴۵۰۰	۳۴۴۵۰۰	۰	۶
-۸۳	-۸۴	-۴۷	۵۲۰۴۱۰	۴۸۱۲۰۵	۳۹۲۰۵	۳۱۳۱۶۴۰	۳۰۵۷۶۷۰	۷۳۹۶۰	۷
-۶۲	-۹۲	۱۸۴	۲۱۵۲۱۹	۳۹۲۰۷	۱۷۶۰۱۲	۵۷۰۱۱۰	۵۰۸۱۷۰	۶۱۹۴۰	۸
-۹	-۱۲	-۴	۱۲۴۸۶۳	۷۶۹۵۵	۴۷۹۰۸	۱۳۶۸۲۰	۸۷۱۶۰	۴۹۶۷۰	۹
-۱	-۱۶	۷۹	۲۸۶۳۵۰	۲۰۳۳۹۷	۸۲۹۵۳	۲۸۹۳۹۰	۲۴۳۰۱۰	۴۶۳۸۰	۱۰
۷۸	۹۷	-۹	۲۸۸۰۷۴	۲۶۱۶۸۳	۲۶۳۹۱	۱۶۱۴۹۰	۱۳۲۶۱۰	۲۸۸۹۰	۱۱
-۷	-۷		۳۴۶۰۷۵	۳۴۶۰۷۵	۰	۳۷۰۲۳۰	۳۷۰۲۳۰	۰	۱۲
-۶۴	-۷۸	۲۱۲	۵۳۹۱۶۶	۳۱۰۹۱۰	۲۲۸۲۵۶	۱۵۰۹۴۹۰	۱۴۳۶۴۰۰	۷۳۰۹۰	۱۳
-۴۸	-۴۷	-۵۵	۶۳۸۱۸۹	۵۶۰۶۷۲	۷۷۵۱۷	۱۲۳۱۰۹۰	۱۰۶۰۱۰۰	۱۷۰۹۹۰	۱۴
-۲۹	-۴۳	۱۷۹	۱۷۵۰۸۷۹	۱۳۱۲۲۷۷	۴۳۸۶۰۲	۲۴۶۱۵۵۰	۲۳۰۴۵۲۰	۱۵۷۰۳۰	۱۵
-۳۹	-۶۱	۲۳	۱۴۸۶۳۸	۷۰۵۱۶	۷۸۱۲۲	۲۴۲۰۳۰	۱۷۸۷۲۰	۶۳۳۱۰	۱۶
-۸	۱۴	-۸۳	۴۳۸۰۶۶	۴۱۹۴۰۶	۱۸۶۶۰	۴۷۸۷۳۰	۳۶۹۰۵۰	۱۰۹۶۸۰	۱۷
-۱۳	-۱۶	۷	۵۵۷۶۰۰	۴۶۶۱۳۷	۹۱۴۶۳	۶۴۱۱۳۰	۵۵۵۷۶۰	۸۵۳۷۰	۱۸
۴۷	۳۹	۱۲۴	۳۶۳۸۷۳	۳۱۲۸۵۳	۵۱۰۲۰	۲۴۸۱۱۰	۲۲۵۳۸۰	۲۲۷۳۰	۱۹
-۱۱	-۲۳	۲۷	۵۹۴۵۰۴	۳۹۶۴۲۱	۱۹۸۰۸۳	۶۷۱۱۶۰	۵۱۵۴۶۰	۱۵۵۷۰۰	۲۰
-۶۸	-۳۲	-۸۸	۱۱۸۷۹۳	۹۰۳۸۸	۲۸۴۰۵	۳۶۷۲۱۰	۱۳۳۵۰۰	۲۳۳۷۱۰	۲۱
۴۲۳	۴۶۸	-۱۲	۵۶۶۲۳۱۶	۵۵۷۱۹۷۴	۹۰۳۴۲	۱۰۸۳۳۷۰	۹۸۰۶۸۰	۱۰۲۶۹۰	۲۲
-۶۲	-۹۰	-۳۰	۱۳۳۹۹۲۲	۲۰۱۸۷۲	۱۱۳۸۰۴۹	۳۵۶۳۶۸۰	۱۹۳۵۴۳۰	۱۶۲۸۲۵۰	سازمان املاک و مستغلات
-۲۳	-۲۵	-۱۰	۱۹۷۸۹۸۳۳	۱۶۷۲۶۷۳۳	۳۰۶۳۱۰۰	۲۵۵۸۹۹۲۰	۲۲۱۷۵۱۹۰	۳۴۱۴۷۵۰	جمع

آمار مزایده های برگزار شده در سال های ۹۲-۸۹

شرح	تعداد مزایده ها	جمع مبلغ پایه (ریال)	جمع مبلغ فروش (ریال)	درصد افزایش مبلغ فروش نسبت به پایه	میانگین قیمت مزایده (ریال)
سال ۸۹	۷	۷۹۹۷۲۹۱۶۷۵۹۴	۸۲۷۱۵۹۰۷۲۵۰۰	۳	۱۹۲۳۶۲۵۷۵۰۰
سال ۹۰	۶	۱۱۰۳۱۷۵۱۰۰۰۰	۱۱۴۶۲۲۶۹۹۹۹۹	۴	۲۳۳۹۲۳۸۷۷۵
سال ۹۱	۷	۳۴۷۹۵۱۵۲۸۲۶۷	۳۵۱۰۱۰۸۴۳۶۵۴	۸۸	۲۸۵۳۷۴۶۶۹۶
سال ۹۲	۳	۱۶۲۴۶۶۰۰۰۰۰	۱۷۶۶۰۸۳۰۰۰۰	۴۱۸۲۸	۲۹۴۳۴۷۱۶۶۷
درصد تغییر	-۵۷	-۹۵	-۹۵	۴۷۴۳۲	۳

آمار عملکرد ارزیابی قیمت املاک و مستغلات در سال های ۹۲-۸۹

شاخص عملکرد	سال ۸۹	سال ۹۰	سال ۹۱	سال ۹۲	درصد تغییر
تعداد ارزیابی قیمت انجام شده (فقره)	۱۶۳۶	۲۰۹۰	۲۸۵۵	۲۸۷۰	۱
ارزیابی قیمت بررسی و اعاده شده (فقره)	۳۰	۰	۳۵	۶۳	۸۰
تعداد صورت جلسات ارزیابی ملک (صورتجلسه)	۳۵	۳۰۰	۱۳۵۰	۱۱۵۰	-۱۵
ارزیابی اجاره بهای مستغلات شهرداری (فقره)	۲۱	۳۰۰	۲۶۸	۲۶۱	-۳
بازدید از ملک (مورد)	۵۰	۴۴۰	۴۷۵	۹۰۰	۸۹

آمار عملکرد امور فنی در سال های ۹۲-۸۹

شاخص عملکرد	سال ۸۹	سال ۹۰	سال ۹۱	سال ۹۲	درصد تغییر
بازدید از املاک و مستغلات از لحاظ تعیین وضعیت موجود، وضعیت مسیبل، متروکه و... (مورد)	۲۰۶۲	۱۸۰	۲۰۰	۱۶۰	-۲۰
مساحی و ترسیم کروکی انفرادی (مورد)	۱۲۵	۱۸۰	۵۰	۴۵	-۱۰
انجام عملیات نقشه برداری پروژه های متعدد (متر مربع)	۲۰۰۰۰	۸۰۰۰۰	۱۵۰۰۰	۱۰	-۱۰۰

آمار عملکرد حقوقی در سال های ۹۲-۸۹

شاخص عملکرد	سال ۸۹	سال ۹۰	سال ۹۱	سال ۹۲	درصد تغییر
بررسی و اقدام حقوقی راجع به پرونده های مطروحه در محاکم دادگستری و ارسال آنها به اداره کل حقوقی (مورد)	۱۲۰	۲۷۵	۴۶	۷۵	۶۳
بررسی و اعلام نظر حقوقی راجع به پرونده های مطروحه در سازمان املاک و مستغلات (مورد)	۴۷	۱۵۰	۲۳۵	۳۷۵	۶۰

آمار عملکرد روابط عمومی در سال های ۹۲-۸۸

شاخص عملکرد	سال ۸۹	سال ۹۰	سال ۹۱	سال ۹۲	درصد تغییر
برگزاری جلسات ملاقات مردمی مدیر عامل املاک و مستغلات (جلسه)	۱۹	۲۳	۱۶	۲۷	۶۹
راهنمایی ارباب رجوع به صورت حضوری و غیر حضوری (نفر)	۴۴۰	۸۴۰۳	۳۸۰۰	۲۹۸۰	۲۲-
پیگیری درخواست ارباب رجوع در ملاقات مردمی (نفر)	۱۶۷	۱۵۴	۱۱۰	۱۳۰	۱۸
اطلاع رسانی از طریق تابلو اعلانات در خصوص تبریک، تسلیت، حدیث و غیره (مورد)	۶۹	۸۵	۱۲۰	۱۰۰	۱۷-
تهیه و نصب پلاکارد با توجه به مناسبت های ملی و مذهبی (مورد)	۵۸	۶۰	۶۶	۶۰	۹-
برگزاری زیارت عاشورا (جلسه)	۴۶	۴۳	۴۰	۴۰	۰
برگزاری مراسم در خصوص مناسبت های مختلف (اعیاد، ایام سوگواری و غیره) (جلسه)	۴	۱۵	۱۲	۱۸	۵۰
رسیدگی به پیام های ۱۸۸۸ (مورد)	۳۸۲	۴۰۹	۷۵	۹۰	۲۰

آمار عملکرد امور ثبتی و تنظیم اسناد املاک و مستغلات در سال های ۹۲-۸۹

درصد تغییر	سال ۹۲	سال ۹۱	سال ۹۰	سال ۸۹	شاخص عملکرد
۳۰۰	۳۶	۹	۱۹	۷۶	ثبت اعتراض و جلوگیری از تصرف املاک شهرداری در اعمال مواد ۱۴۷ و ۱۴۸ قانون زمین شهری (مورد)
۱۶۴	۳۷	۱۴	۲۷	۲۳	پیگیری اخذ حقوق شهرداری بابت تبصره ۶ ماده واحده قانون زمین شهری (مورد)
-۵۹	۱۱۸	۲۸۵	۳۳۱	۵	اخذ سند مالکیت و اطلاع سند املاک شهرداری (مورد)
-۲۹	۱۲	۱۷	۸	۳	پیگیری اخذ حقوق شهرداری بابت مسیل متروکه ، گذر ، تپه و ... ناشی از واگذاریهای زمین شهری (مورد)
۵	۲۲۰	۲۱۰	۱۷۵	۲۰۵	تهیه گزارش از پرونده ثبتی املاک (مورد)
۸۳	۱۷۶	۹۶	۱۱۹	۲۴۰	استعلام آخرین وضعیت ثبتی املاک از ادارات ثبت اسناد (فقره)
-۷۶	۴	۱۷	۳	۱۸	اخذ نقشه های ثبتی از ادارات ثبت (نقشه)
-۱۰۰	۰	۲۶	۱	۸	مکاتبه و پیگیری به منظور تفکیک املاک شهرداری (مورد)
۱۰۰	۴۲	۲۱	۳۴	۴۶	ارجاع آگهی های تحدید حدود به مناطق (مورد)
۵۵	۲۸۵	۱۸۴	۸۹	۱۶۰	انتقال قطعی اسناد وکالتی بنام شهرداری (مورد)
-۳۴	۴۸۵	۷۴۰	۷۴۹	۶۸۹	تأیید پرونده های دو امضاء برای انتقال ملک به غیر (ارسالی از مناطق شهرداری و سازمانهای وابسته) (فقره)
۱۸۰	۲۲۴	۸۰	۸۸	۲۴۲	انتقال املاک به شهرداری (مورد)
-۴۳	۱۵۶	۲۷۴	۱۱۳	۲۸	انتقال املاک شهرداری به غیر (مورد)
-۸۰	۲	۱۰	۵	۵	صلح رسمی حقوق متروکه ها به متقاضیان (مورد)
۲۰۰	۳	۱	۰	۲	فک رهن اسناد در رهن در ارتباط با بدهیهای افراد به شهرداری (مورد)

آمار عملکرد ساماندهی املاک و مستغلات در سال های ۹۲-۸۹

درصد تغییر	سال ۹۲	سال ۹۱	سال ۹۰	سال ۸۹	شاخص عملکرد
-۳۷	۴۰	۶۳	۷۳۴	۱۳۲۰	تهیه و ارائه مشخصات مستغلات قابل فروش (فقره)
۷	۴۵۶	۴۲۵	۳۵۳	۵۲۰	بازدید املاک و مستغلات جهت بررسی مشخصات و استفاده کننده آنها (مورد)
۵۶	۸۹	۵۷	۳۹	۱۸۳	تحويل و تحول املاک متعلق به شهرداری و تنظیم صورتجلسات آن (فقره)
-۴۲	۲۶۱	۴۵۰	۲۰۳	۵۴۵	تهیه سوابق جهت ارزیابی قیمت املاک یا اجاره بها و ارائه به اداره ارزیابی و پیگیری تا حصول نتیجه (فقره)
۱۲۲	۱۲۰	۵۴	۳۸۵	۴۰	عقد قرارداد اجاره و تشکیل پرونده اجاره املاک در اختیار اشخاص حقیقی یا حقوقی وابسته (قرارداد)
-۳۵	۷۱	۱۱۰	۲۹۰	۶۴	مکاتبه در خصوص کسر اجاره بها و اجور معوقه بهره برداری از املاک (نامه)
-۱۰۰	۰	۲۶۴	-	۲۰۰	تهیه گزارش از سوابق پرونده ای مستغلات و پروژه های مشارکتی (گزارش)
-۱۰۰	۰	۱۱	۴	۸	تعداد جلسات حل و فصل مسائل پروژه های ساختمانی مشارکتی (جلسه)
-۶۸	۳۲۱	۱۰۰۰	۸۰۹	۱۱۵۱	پیگیری و هماهنگی جهت به روز رسانی اطلاعات املاک مناطق (مورد)
۱۷۳	۳۱۴	۱۱۵	۵۹۲	۱۸۴	مکاتبه برای تخلیه یا عقد قرارداد اجاره املاک در اختیار اشخاص حقیقی یا حقوقی (نامه)
-۷۹	۴۲۷	۲۰۰۰	۲۰۹۲	۳۰۸۷	پیگیری و تهیه جوابیه نامه های ارسالی از ادارات و مناطق در خصوص املاک اختصاصی (مورد)




معاونت توسعه منابع انسانی

فصل چهارم



Tehran Municipality
Statistical Yearbook
2013-2014



سازمان فناوری اطلاعات و ارتباطات شهرداری تهران
www.tehran.ir

آمار عملکرد اداره کل منابع انسانی در سال های ۹۰-۹۱

ردیف	شرح	سال ۹۰	سال ۹۱	سال ۹۲	درصد تغییر
		(تعداد)	(تعداد)	(تعداد)	
۱	استعلام مدرک تحصیلی کارکنان قراردادی	۹	۱	۱۱	۱۰۰۰
۲	اصلاح مشخصات شناسنامه ای و سجلی کارکنان قراردادی	۵	۱۰	۱۶	۶۰
۳	اعاده به خدمت کارکنان قراردادی	۶۸	۹۴	۱۲۶	۳۴
۴	انجام امور مربوط به ارتقاء گروه شغلی و حق جذب کارکنان قراردادی	۱۲۰۰	۴۵۷۰	۱۰۴۰	-۷۷
۵	انجام امور مربوط به اعلام عدم نیاز کارکنان قراردادی	۸۹	۷۷	۱۴۹	۹۴
۶	انجام امور مربوط به انتقال و مأموریت کارکنان قراردادی	۱۸۴	۹۰۹	۳۷۰	-۵۹
۷	انجام امور مربوط به تمدید قرارداد پرسنل شرکت خدمات اداری شهر (به تعداد واحدها)	۲۱۵	۱۸۰۹۱	۱۸۱۷۲	۰
۸	انجام امور مربوط به جذب و بکارگیری کارکنان قراردادی	۹۰۳	۱۴۵۱	۴۵۳	-۶۹
۹	انجام امور مربوط به خاتمه خدمت کارکنان قراردادی	۳۸۳	۲۵۳	۵۵۱	۱۱۸
۱۰	انجام امور مربوط به درخواست متقاضیان کار (درخواستهای ارجاعی از طریق خود متقاضیان)	۱۵۳۰	۲۲۰۰	۱۳۵۰	-۳۹
۱۱	انجام امور مربوط به درخواست متقاضیان کار (درخواستهای ارجاعی از طریق مبادی ذیربط)	۵۷۰	۱۵۰۰	۹۸۰	-۳۵
۱۲	انجام امور مربوط به گواهی سوابق خدمت	۱۸	۱۹۴۱	۴۶	-۹۸
۱۳	برقراری مزایای ایثارگری کارکنان قراردادی	۳۸	۳۵	۳۸	۹
۱۴	ثبت اطلاعات متقاضیان کار در بانک اطلاعات	۹۰	۳۱۶	۴۰۱	۲۷
۱۵	عدم تجدید قرارداد	۱۲۱	۱۲۱	۵۵۱	۳۵۵
۱۶	خروج انگیزشی	۱۶۰	۸۲	۰	-۱۰۰
۱۷	اخذ آزمایش فنی از کارگران جهت تبدیل عنوان شغلی	۱۸۱	۹۳	۲۶۰	۱۸۰
۱۸	اصلاح سوابق خدمتی کارگران رسمی	۱۲	۴	۸	۱۰۰
۱۹	اصلاح مدرک تحصیلی کارگران رسمی	۱۸	۲۸	۸	-۷۱
۲۰	اصلاح مشخصات شناسنامه ای و سجلی کارگران رسمی	۳	۵	۴	-۲۰
۲۱	تهیه احکام اعطای مزایای ایثارگری کارگران	۱۴	۲۳	۱۶	-۳۰
۲۲	تهیه احکام تشویق ، تنبیه و توبیخ کارگران متعاقب رای کمیته انضباطی	۴	۱۰	۴۳۱	۴,۲۱۰
۲۳	تهیه حکم اعاده به خدمت کارگران جانبازان (رای کمیسیون ماده ۱۶ رسیدگی به شکایات جانبازان)	۶	۴	۸	۱۰۰
۲۴	تهیه حکم افزایش مستمری و یا حقوق وظیفه کارگران	۱۳	۱۰	۱۱	۱۰
۲۵	تهیه حکم مأموریت کارگران	۱۰	۱۱	۵	-۵۵
۲۶	تهیه حکم مرخصی استحقاقی کارگران	۵	۰	۰	-
۲۷	صدور احکام افزایش دستمزد کارگری	۱۱۸	۱۴۳	۱۴۰	-۲
۲۸	صدور احکام انتقال داخلی کارگری	۵	۳	۵	۶۷
۲۹	صدور احکام بازخریدی کارگری	۱۱۰	۹۱	۹۵	۴
۳۰	صدور احکام بازنشتگی کارگری	۳	۴	۰	-۱۰۰
۳۱	صدور احکام تبدیل عنوان شغل کارگری	۱۷۵	۲۳۱	۲۵۷	۱۱
۳۲	صدور احکام ترفیع پایه عادی و ایثارگری کارگری	۸۱	۲۵۰	۱۴۰	-۴۴
۳۳	صدور سایر احکام کارگری (افزایش گروه شغلی و اعطاء رتبه سوابق/انتقال-تطبیق/انتقال و تبدیل عنوان و ...)	۳	۹	۳۰	۲۳۳
۳۴	صدور احکام ارتقاء رتبه	۱۷۹	۳۰۲	۱۷۲	-۴۳
۳۵	صدور احکام افزایش دستمزد و ترفیع پایه	۷۵۸	۶۱۳	۵۵۹	-۹
۳۶	صدور احکام مرتبط با عائله مندی (برقراری-افزایش-کاهش-قطع)	۱۶۳	۹۷	۱۵۳	۵۸

سالنامه آماری شهرداری تهران

ردیف	شرح	سال ۹۰ (تعداد)	سال ۹۱ (تعداد)	سال ۹۲ (تعداد)	درصد تغییر
۳۷	تهیه گزارش خلاصه وضعیت کارگران برای مدیر کل جهت اعلام نظر	۹۳	۶	۱۵	۱۵۰
۳۸	تعداد مکاتبات محرمانه کمیته انضباط کار	۵۷۲	۳۷۵	۴۸۰	۲۸
۳۹	احکام برقراری مزایای ماندگاری شغل	۲۸	۹۲	۵۴	-۴۱
۴۰	تهیه خلاصه پرونده کارگران برای تبدیل عنوان	۱۷۷	۱۴۹	۲۶۰	۷۴
۴۱	مراجعه به مناطق جهت بررسی پرونده کارگران رسمی برای صدور احکام کارگری	۱۶	۱۰	۲۲	۱۲۰
۴۲	مراجعه به مناطق جهت بررسی وضعیت حقوقی کارگران شرکت های پیمانکاری	۱۳۶	۲۲	۲۲	۰
۴۳	انجام امور مربوط به پرونده پرسنل خارج شده از خدمت -بازخریدی، بازنشستگی، فوتی، مستعفی (ارسال پرونده به بایگانی راکد)	۹۴۷	۵۵۰	۴۵۰	-۱۸
۴۴	انجام امور مربوط به پرونده پرسنلی که به خارج از شهرداری منتقل می شوند (ارسال پرونده به واحد مقصد)	۶۵	۵	۴	-۲۰
۴۵	برگ شماری و لاک و مهر پرونده	۲۲۷۰	۹۰۰	۸۰۰	-۱۱
۴۶	تشکیل پرونده های جدید پرسنلی و موضوعی	۱۹۵۶	۱۵۲	۳۷۰۰	۲,۳۳۴
۴۷	تعویض پوشه فرسوده پرونده ها	۱۳۴۸	۵۰۰	۲۰۰	-۶۰
۴۸	تهیه و ارسال سوابق درخواستی سایر ادارات	۲۷۱۸۹	۱۱۳۰۰	۱۰۰۰۰	-۱۲
۴۹	دریافت اوراق و اسناد جهت بایگانی	۲۵۷۶۰	۲۱۵۰۰	۲۲۰۰۰	۲
۵۰	ساماندهی و بازسازی پرونده های راکد ، فوتی و بازنشسته	۶۶۸	۳۵۰	۳۰۰۰	۷۵۷
۵۱	محاسبات مربوط به تعیین گروه حقوقی و سایر موارد مورد نیاز برای تهیه حکم کارمندان رسمی مأمور از سایر ارگانهای دولتی به شهرداری تهران	۳۵	۴۸	۵۲	۸
۵۲	مکاتبات مرتبط با سابقه خدمت داخل شهرداری و خارج از شهرداری	۵۵۰	۱۹۴۱	۲۱۳۵	۱۰
۵۳	اجرای احکام دادگاه ها و دیوان عدالت اداری	۴۸	۲۹	۳۱	۷
۵۴	اجرای احکام صادره هیأت رسیدگی تخلفات اداری	۱۷۸	۱۷۵	۱۹۲	۱۰
۵۵	تهیه حکم فوق العاده ویژه بازرسی	۱۰۵	۰	۰	-
۵۶	تهیه گزارش برای معاونین محترم شهردار تهران درخصوص انتصاب ، مأموریت ، نقل و انتقال و ... (کارمندان رسمی)	۱۸۳	۳۰۴۰	۳۳۴۴	۱۰
۵۷	ایجاد شناسائی جدید در سیستم پرسنلی	۹۶۶	۱۵۷	۳۴۷۰	۲,۱۱۰
۵۸	بررسی و رفع اشکالات مربوط به سیستم پرسنلی	۱۰	۱۵۰	۴۳۶	۱۹۱
۵۹	برگزاری جلسات کارشناسی سیستم پرسنلی شهر	۴۰	۲۰۰	۱۲	-۹۴
۶۰	برگزاری جلسه آموزشی سامانه های منابع انسانی	۸	۰	۸	-
۶۱	تهیه و برآورد بودجه پیشنهادی منابع انسانی شهرداری تهران برای سال آتی	۱	۱	۱	۰
۶۲	تهیه گزارشات از سیستم پرسنلی	۲۰	۳۰۰	۰	-۱۰۰
۶۳	صدور احکام اصلاح عنوان، شماره پست سازمانی و مشخصات پرسنلی	۲۷۲	۲۷۴	۷۸	-۷۲
۶۴	صدور احکام مرتبط با تعیین صندوق بازنشستگی، محاسبه سنوات خدمت و اصلاح سوابق خدمتی	۹۸۶	۱۷۰۲	۷۱۶	-۵۸
۶۵	صدور احکام انفصال موقت و آماده به خدمت	۱۷	۱۱	۸	-۲۷
۶۶	صدور احکام اعاده به خدمت و توقف اجرای رأی، توقف اجرای تعلیق	۱۳	۱۸	۹	-۵۰
۶۷	صدور احکام شروع یا خاتمه نیمه وقت بانوان، تطبیق وضعیت آزادگان، رزمندگان	۱۷۶	۴۱	۱۷	-۵۹
۶۸	صدور احکام شروع یا تمدید مرخصی بدون حقوق	۱۱۷	۱۴۹	۱۲۳	-۱۷
۶۹	صدور احکام شروع یا تمدید مرخصی صعب العلاج	۹	۲	۲	۰
۷۰	صدور احکام مرتبط با افزایش حقوق و مزایا (شرایط محیط کار، عضویت در بسیج، فوق العاده شغل، فوق العاده ویژه کارشناسی و...)	۶۷۴۴	۷۴۷۷	۷۰۴۲	-۶
۷۱	صدور احکام فوق العاده ویژه کارشناسی	۱۶۶	۲۱۲۰	۴۲۶	-۸۰

حوزه معاونت توسعه منابع انسانی

ردیف	شرح	سال ۹۰ (تعداد)	سال ۹۱ (تعداد)	سال ۹۲ (تعداد)	درصد تغییر
۷۲	صدور احکام انتقال و تطبیق و انتصاب در شهرداری	۹۲۲	۲۴	۳۷	۵۴
۷۳	صدور احکام مرتبط با خروج خدمت (بازخریدی، بازنشستگی، خاتمه خدمت آزمایشی، انتقال، استعفاء)	۴۹۶	۴۵۶	۴۲۷	-۶
۷۴	صدور احکام مرتبط با ارتقاء گروه (استحقاقی، اینترگران، خدمات برجسته، تشویقی مدیران، رزمندگان و ...)	۱۷۹۹	۱۶۱۶	۱۶۸۹	۵
۷۵	صدور احکام مرتبط با مأموریت	۷۶۷	۳۶۹	۶۳۷	۷۳
۷۶	صدور احکام مرتبط با برقراری و کسر حق اولاد و عائله مندی	۴۰۴	۳۴۳	۳۵۴	۳
۷۷	صدور احکام مرتبط با انتصاب	۲۱۵۵	۲۴۶۰	۲۰۱۰	-۱۸
۷۸	صدور احکام مرتبط با ارائه مدرک تحصیلی	۳۰۳	۳۷۲	۵۱۳	۳۸
۷۹	صدور احکام استخدام قطعی	۸۷	۱۴۹۹	۳۱	-۹۸
۸۰	صدور احکام استخدام آزمایشی	۱۴۰۲	۸۴	۲۳۹۶	۲۰۷۵۲
۸۱	مکاتبه در خصوص تأییدیه اینترگری، نظام وظیفه و مدرک تحصیلی	۱۲۰۴	۹۹۵	۳۰۰۰	۲۰۲
۸۲	صدور حکم اصلاحیه استخدام آزمایشی	۶۸	۴۷	۱۸	-۶۲
۸۳	صدور حکم استخدام آزمایشی	۱۳۰۵	۸۴	۲۳۹۶	۲۰۷۵۲
۸۴	مکاتبه با هسته گزینش و حراست در ارتباط با صدور حکم استخدام قطعی	۳	۱۳۵۷	۲۸۰۰	۱۰۶
۸۵	صدور حکم استخدام قطعی	۱۱	۱۴۹۹	۳۱	-۹۸
۸۶	تشکیل پرونده برای افراد پذیرفته شده در آزمون	۱۴۶۰	۰	۳۳۰۰	-
۸۷	تکمیل فرم خلاصه سوابق خدمتی برای افراد پذیرفته شده در آزمون	۱۴۶۰	۰	۰	-
۸۸	تکمیل فرم کنترل مدارک افراد پذیرفته شده در آزمون	۱۴۶۰	۰	۰	-
۸۹	بررسی شرایط احراز پستهای پیشنهادی افراد پذیرفته شده در آزمون	۱۴۶۰	۱۷۵۶	۲۲۰۰	۲۵
۹۰	مکاتبه به دلیل فقدان شرایط احراز پست پیشنهادی	۷۷	۱۸۳	۵۰	-۷۳
۹۱	پستهای ارسالی به اداره کل تشکیلات و آموزش جهت ارتقاء مرتبه شغلی	۶۱۱	۰	۴۵۹	-
۹۲	درخواست اعلام نظر از اداره کل ارزشیابی مدیران و حراست کل در مورد پستهای پیشنهادی	۱۰۸	۱۱۴۷	۱۱۰۰	-۴
۹۳	بررسی صلاحیت انتصاب (شرایط احراز) کارکنان ساماندهی شده در طرح ناحیه محوری	۷۴۱۸	۹۲۵	۰	-۱۰۰
۹۴	بررسی شرایط احراز پست افراد منصوب بر پستهای نواحی و ارسال نتیجه به منطقه	۲۱۶	۹۲۵	۰	-۱۰۰
۹۵	تهیه آمار کسری و نیروی های تأیید نشده نواحی	۲۲	۲۲	۰	-۱۰۰
۹۶	نظارت و کنترل احکام پرسنلی در سیستم پرسنلی شهر در مناطق ۲۲ گانه	۴۲۰	۲۵۵۰	۱۹۰۰	-۲۵
۹۷	محاسبه و مقایسه مزایای پرداختی در مناطق به صورت ماهانه به تفکیک منطقه و ستاد	۴۳۵	۵۲۲	۶۲۶	۲۰
۹۸	تهیه و کنترل لیست های حقوقی کارگران ایرانی و افغانی شرکت های پیمانکاری مناطق	۵۷۰	۶۸۴	۸۲۰	۲۰
۹۹	بررسی مدارک مربوط به طرح مسر ارتقاء شغلی کارشناسان، مشاوران و مدیران در کمیته های مربوطه در مناطق ۲۲	۷۲۰	۸۶۸	۱۰۴۱	۲۰
۱۰۰	بررسی و محاسبه سنوات خدمتی کارمندان در مناطق ۲۲ گانه	۱۶۰	۱۹۲	۲۳۰	۲۰
۱۰۱	کنترل و ارائه گزارش وضعیت نیروی انسانی پیمانکاری بکارگرفته شده از طریق حوزه معاونت امور اجتماعی و فرهنگی منطقه	۶۶	۷۹	۹۴	۱۹
۱۰۲	پیگیری چگونگی پرداخت حق بیمه به سازمان تءمین اجتماعی کارگران از طریق پیمانکاران طرف قرارداد با مناطق	۵۷۰	۶۸۴	۸۲۰	۲۰
۱۰۳	نظارت بر نحوه اجرای آیین نامه انضباط کار	۲۲	۲۶	۳۱	۱۹
۱۰۴	اعلام وضعیت تصدی پستهای سازمانی	۱۶۷۸۰	۱۶۷۰۰	۱۶۷۰۰	۰
۱۰۵	اعلام وضعیت سقف نیروی انسانی واحدها	۵۹۰	۶۳۰	۶۳۰۰	۹۰۰
۱۰۶	پاسخ به استعلام وضعیت کارکنان	۳۷۴۰	۳۰۰۰	۳۵۰۰	۱۷
۱۰۷	جمع آوری آمار ماهانه از واحدهای تابعه	۱۵۸۲	۱۴۲۵	۱۴۱۹	۰
۱۰۸	مکاتبه در خصوص پرداخت کمک هزینه تلفن همراه کارکنان و مدیران	۱۹۳	۲۰۸	۳۵۰	۶۸

سالنامه آماری شهرداری تهران

ردیف	شرح	سال ۹۰ (تعداد)	سال ۹۱ (تعداد)	سال ۹۲ (تعداد)	درصد تغییر
۱۰۹	ارائه آمارهای مختلف به مدیریت اداره کل (حسب مورد)	۱۰۱۲	۱۰۰	۸۰	-۲۰
۱۱۰	تهیه مجله آماری ماهانه پرسنل شاغل در شهرداری تهران	۱۲	۱۱	۱۱	۰
۱۱۱	بررسی شرایط تخصیص وام خودرو (با احتساب بررسی های مجدد)	۱۶۷۳	۱۴۸۰	۱۶۰۰	۸
۱۱۲	بررسی شرایط بهره مندی پرسنل شهرداری تهران از تخفیفات صدور پروانه ساختمان مصوب شورای محترم اسلامی شهر تهران (نفر)	۲۱۰۱	۲۸۰۰	۲۰۲۹	-۲۸
۱۱۳	بازدید از مناطق جهت نظارت ستادی	۴۴	۵۳	۶۴	۲۱
۱۱۴	انجام امور مربوط به جذب افسران وظیفه	۱۱۰	۱۳۲	۷۰	-۴۷
۱۱۵	برقراری حقوق وظیفه و مستمری کارمندان	۳۹	۳۳	۶۰	۸۲
۱۱۶	تهیه حکم از کارافتادگی ناشی از کار و غیرناشی از کار کارمندان	۳	۰	۰	-
۱۱۷	تهیه حکم افزایش مستمری و یا حقوق وظیفه کارمندان بازنشسته شهرداری تهران	۴۸	۴۵	۲۵	-۴۴
۱۱۸	تهیه حکم برقراری حقوق وظیفه کارمندان رسمی بازنشسته کشوری شهرداری تهران	۶۴	۴	۱۰	۱۵۰
۱۱۹	تهیه حکم قطع سهم ورثه بازنشستگان کشوری	۸	۳۵	۶۰	۷۱
۱۲۰	تهیه حکم همترازی کارمندان بازنشسته و مستمری بگیر شهرداری	۶	۲	۵۰	۲,۴۰۰
۱۲۱	تهیه حکم همترازی و تطبیق بازنشستگان کشوری	۶	۵	۵	۰
۱۲۲	حکم بازنشستگی کارمندان رسمی کشوری	۱۰	۴	۱۰	۱۵۰
۱۲۳	صدور حکم اصلاحیه بازنشستگی کارمندان	۱۷۹	۲۵	۵۰	۱۰۰
۱۲۴	صدور حکم بازخریدی کارمندان	۸	۴	۱۰	۱۵۰
۱۲۵	صدور حکم بازنشستگی پیش از موعد (انگیزشی) کارمندان	۱۶۳	۱۵۷	۱۵۱	-۴
۱۲۶	صدور حکم بازنشستگی عادی کارمندان	۱۶۸	۱۲۲	۱۶۰	۳۱
۱۲۷	قطع حقوق وظیفه مستمری بگیران کارمندان بازنشسته یا متوفی	۱۴	۲۵	۶۰	۱۴۰
۱۲۸	نقل و انتقال کسور بازنشستگی کارکنان	۹۱۰	۱۹۰	۶۱۰	۲۲۱
۱۲۹	انجام مکاتبه جهت تخصیص امریه افسران وظیفه به شهرداری تهران	۸۴	۸۷	۶۵	-۲۵
۱۳۰	صدور حکم افزایش ضریب حقوق افسران وظیفه	۱۱۵	۸۰	۱۲۱	۵۱
۱۳۱	صدور حکم برقراری حق عائله مندی افسران وظیفه	۴	۳۰	۶۲	۱۰۷
۱۳۲	صدور حکم برقراری حق اولاد افسران وظیفه	۳	۲۵	۳	-۸۸
۱۳۳	تنظیم گزارش کارکرد ادواری افسران وظیفه	۴۱۰	۱۶۳	۱۲۶	-۲۳
۱۳۴	انجام امور مربوط به مرخصی افسران وظیفه	۳۳۰	۲۵۴	۸۰	-۶۹
۱۳۵	تنظیم مکاتبات مربوط به گزارش کار ماهانه افسران وظیفه	۴۳۰	۲۵۴	۱۲۱	-۵۲
۱۳۶	مکاتبات مرتبط با اتمام دوره خدمت و صدور کارت مورد لزوم جهت افسران وظیفه	۹۵	۱۰۴	۲۷	-۷۴
۱۳۷	تنظیم گواهی اشتغال به کار افسران وظیفه جهت انعکاس به نیروی زمینی سپاه	۶۵	۴۳	۵۰	۱۶
۱۳۸	مکاتبه با امور مالی و مناطق جهت پرداخت پاداش سنوات خدمت پرسنل بازنشسته	۲۴۸	۲۹۶	۳۲۳	۹
۱۳۹	انجام امور مربوط به تهیه پاداش سنوات خدمت	۲۴۸	۲۹۶	۳۲۳	۹
۱۴۰	اعلام ذخیره مرخصی جانبازان بالای ۲۵٪	۱۳۰	۲۰۷	۲۲۰	۶
۱۴۱	اعلام ذخیره مرخصی کارکنان بازنشسته ، بازخریدی ، فوتی ، اخراجی یا منتقل به خارج از شهرداری	۳۶۴	۶۱۸	۳۴۰	-۴۵
۱۴۲	اعلام ذخیره مرخصی کارمندان رسمی (ثابت)	۴۵۰۰	۷۳۹۵	۶۰۰۰	-۱۹
۱۴۳	اعلام ذخیره مرخصی کارمندان قراردادی به شرکت خدمات اداری شهر	۳۴	کلیه واحدهای سازمانی	۳۴	-
۱۴۴	اقدامات مربوط به مرخصی بدون حقوق کارکنان قراردادی	۱۷۰	۱۸۷	۲۸۰	۵۰

حوزه معاونت توسعه منابع انسانی

ردیف	شرح	سال ۹۰ (تعداد)	سال ۹۱ (تعداد)	سال ۹۲ (تعداد)	درصد تغییر
۱۴۵	انجام امور مربوط به غیبت، کسر کار و مرخصی کارکنان اداره کل منابع انسانی	۱۱۵۰	۳۱۶	۰	-۱۰۰
۱۴۶	بررسی اعتراض به ذخیره مرخصی اعلام شده کارکنان	۲۰	۴۸۷	۴۰۰	-۱۸
۱۴۷	بررسی مرخصی کارکنان مأمور به خارج از شهرداری	۱۵۵	۲۸۶	۱۴۵	-۴۹
۱۴۸	بررسی مرخصی های استعلاجی بیش از ۳ روز کارکنان قراردادی	۴۹۸۰	۱۷۵۶	۱۹۰۰	۸
۱۴۹	بررسی وضعیت مرخصی استفاده شده کارکنان در سال قبل	۸۹۸۴	۷۳۹۵	۶۰۰۰	-۱۹
۱۵۰	تهیه حکم مرخصی استعلاجی بیش از ۳ روز کارمندان رسمی	۶۱۰۰	۴۱۵۰	۴۳۰۰	۴
۱۵۱	صدور احکام وجوه مرخصی استفاده نشده و پاداش سنوات	۳۹۲	۹۹۳	۳۴۰	-۶۶
۱۵۲	صدور حکم مرخصی استحقاقی و استعلاجی	۴۳۳۸۵۰	۳۸۷۵۲	۰	-۱۰۰
۱۵۳	محاسبه و ایجاد مرخصی ساعتی کارکنان ستادی در کامپیوتر	۸۱۰۰	۶۹۱۶	۰	-۱۰۰
۱۵۴	اقدامات مربوط به عدم پانچ کارت	۲۳۵۰۰	۱۱۹۴۳	۰	-۱۰۰
۱۵۵	بررسی و ارسال مدارک صدور کارت شناسایی کارمندان رسمی	۱۳۷۰	۷۴۰	۱۶۵۰	۱۲۳
۱۵۶	بررسی و ارسال مدارک صدور کارت حضور و غیاب کارکنان	۶۶۰	۶۰۵	۳۴۰	-۴۴
۱۵۷	ارسال پرونده پرسنلی یا مکاتبات با حجم بیش از یک نامه به خارج از اداره کل	۶۵۴۱	۵۰۹	۰	-۱۰۰
۱۵۸	تعداد کل نامه های صادره	۴۰۰۱۶	۴۹۹۹۲	۵۱۷۳۰	۳
۱۵۹	تعداد نامه های ثبتی (وارده)	۲۳۹۲۸	۲۵۵۶۲	۲۸۷۱۰	۱۲
۱۶۰	تعداد نامه های صادره پستی	۱۷۷۴	۱۲۰۸	۱۶۷۲	۳۸
۱۶۱	ثبت و ابلاغ آراء حکم هیأت های تخلفات	۹۰	۱۸	۰	-۱۰۰
۱۶۲	بخشنامه صادره	۱۴	۱۵	۳۵۲	۲,۲۴۷
۱۶۳	صدور نامه های محرمانه	۷۰۲	۹۵۵	۳۵۲	-۶۳
۱۶۴	انجام امور مربوط به برگزاری جشنواره یا همایش ها (شهید رجایی کارگری / کارمندی، میثاق خدمت)	۲	۲	۲	۰
۱۶۵	بررسی، تهیه و تنظیم فرم های کمیته نظام هماهنگ پرداخت کارمندان	۱۶۲۳	۲۵۲۰	۴۲۰۰	۶۷
۱۶۶	بررسی، کنترل و ثبت اطلاعات احکام تهیه شده توسط سایر واحدها	۴۰۵	۴۸۰	۶۰۰	۲۵
۱۶۷	بررسی و رسیدگی به پیامهای ۱۸۸۸	۱۹	۶۳	۵۸	-۸
۱۶۸	بررسی و رسیدگی به پیامهای ۱۳۷	۶۶	۴۴	۷۶	۷۳
۱۶۹	برگزاری جلسات کمیته اجرایی نظام هماهنگ (تعداد ۷۷۴ پرونده)	۳۸	۲۶	۴۲	۶۲
۱۷۰	برگزاری جلسات کمیسیون احتساب سوابق کارمندان (تعداد ۱۰۴ پرونده)	۳۰	۳۲	۰	-۱۰۰
۱۷۱	برگزاری جلسات، کمیته دائمی طبقه بندی مشاغل کارگری (تعداد ۲۰۰ پرونده)	۱۳	۱۵	۱۵	۰
۱۷۲	برگزاری جلسات کمیته انضباط کار (تعداد ۱۷۷ پرونده)	۳۷	۲۴	۲۱	-۱۳
۱۷۳	برگزاری جلسات هیأت سازش (تعداد ۵۲۲ پرونده)	۳۷	۵۸۰	۴۲۰	-۲۸
۱۷۴	برگزاری جلسات هیأت ممیزه مسیر ارتقای شغلی (تعداد ۶۶۰ پرونده)	۲۳	۵۸	۸۹۴	۱,۴۴۱
۱۷۵	تهیه خلاصه پرونده و وضعیت کارکنان	۱۵۶۶	۱۶۲۲	۲۲۰۰	۳۶

تعداد کل کارکنان شاغل در شهرداری تهران در سال های ۹۰-۸۶

اسفند ۹۰			اسفند ۸۸			اسفند ۸۶			نام واحد
جمع	کارمند و کارگر قراردادی	کارمند و کارگر رسمی	جمع	کارمند و کارگر قراردادی	کارمند و کارگر رسمی	جمع	کارمند و کارگر قراردادی	کارمند و کارگر رسمی	
۴۴۱۶	۲۹۱۶	۱۵۰۰	۴۰۳۴	۲۵۷۸	۱۴۵۶	۳۵۷۹	۲۲۲۱	۱۳۵۸	واحدهای ستادی
۱۵۲۰۶	۹۶۸۴	۵۵۲۲	۱۵۲۵۵	۱۰۲۱۰	۵۰۴۵	۱۴۶۴۳	۱۰۰۶۶	۴۵۷۷	شهرداری های مناطق
۶۵۹	۳۸۲	۲۷۷	۷۱۵	۳۹۱	۳۲۴	۱۰۱۴	۵۹۷	۴۱۷	سازمانهای غیر مستقل
۱۵۷	۵۸	۹۹	۱۵۳	۹۹	۵۴	۱۵۲	۱۰۸	۴۴	شورای اسلامی شهر تهران
۲۰۴۳۸	۱۳۰۴۰	۷۳۹۸	۲۰۱۵۷	۱۳۲۷۸	۶۸۷۹	۱۹۳۸۸	۱۲۹۹۲	۶۳۹۶	جمع
۱۲۹۰۱	۶۱۲۹	۶۷۷۲	۱۳۶۵۹	۷۲۱۰	۶۴۴۹	۱۰۹۶۳	۴۹۷۲	۵۹۹۱	سازمانهای مستقل
۲۲۴۴۵	۱۰۲۹۱	۱۲۱۵۴	۲۲۴۰۴	۹۱۰۳	۱۳۳۰۱	۲۶۶۸۶	۱۰۹۴۷	۱۵۷۳۹	شرکتهای تابعه
۳۵۳۴۶	۱۶۴۲۰	۱۸۹۲۶	۳۶۰۶۳	۱۶۳۱۳	۱۹۷۵۰	۳۷۶۴۹	۱۵۹۱۹	۲۱۷۳۰	جمع سازمانهای مستقل و شرکتهای تابعه
۵۵۷۸۴	۲۹۴۶۰	۲۶۳۲۴	۵۶۲۲۰	۲۹۵۹۱	۲۶۶۲۹	۵۷۰۳۷	۲۸۹۱۱	۲۸۱۲۶	جمع کل

تعداد کل کارکنان شاغل در شهرداری تهران در سال های ۹۲-۹۱

درصد تغییر ۹۱-۹۲			اسفند ۹۲			اسفند ۹۱			نام واحد
جمع	کارمند و کارگر قراردادی	کارمند و کارگر رسمی	جمع	کارمند و کارگر قراردادی	کارمند و کارگر رسمی	جمع	کارمند و کارگر قراردادی	کارمند و کارگر رسمی	
-۴	-۱۱	۱۱	۴۵۳۳	۲۸۹۶	۱۶۳۷	۴۷۳۷	۳۲۶۰	۱۴۷۷	واحدهای ستادی
۷	-۴	۲۸	۱۷۱۳۷	۱۰۲۵۴	۶۷۸۳	۱۶۰۸۷	۱۰۷۹۰	۵۲۹۷	شهرداری های مناطق
۳	-۴	۱۳	۶۴۹	۳۸۲	۲۶۷	۶۳۳	۳۹۶	۲۳۷	سازمانهای غیر مستقل
۳۳	۷۱	۱۲	۲۱۳	۹۹	۱۱۴	۱۶۰	۵۸	۱۰۲	شورای اسلامی شهر تهران
۴	-۵	۲۴	۲۲۵۳۲	۱۳۷۳۱	۸۸۰۱	۲۱۶۱۷	۱۴۵۰۴	۷۱۱۳	جمع
۲	-۲	۵	۱۳۶۷۴	۶۵۷۰	۷۱۰۴	۱۳۴۲۷	۶۶۹۲	۶۷۳۵	سازمانهای مستقل
۱۳	۲۹	۰	۲۴۰۹۴	۱۲۸۰۳	۱۱۲۹۱	۲۱۲۷۰	۹۹۶۱	۱۱۳۰۹	شرکتهای تابعه
۹	۱۶	۲	۳۷۷۶۸	۱۹۳۷۳	۱۸۳۹۵	۳۴۶۹۷	۱۶۶۵۳	۱۸۰۴۴	جمع سازمانهای مستقل و شرکتهای تابعه
۷	۶	۸	۶۰۳۰۰	۳۳۱۰۴	۲۷۱۹۶	۵۶۳۱۴	۳۱۱۵۷	۲۵۱۵۷	جمع کل

تعداد کل کارکنان شاغل در شهرداری تهران با هرنوع استخدامی در سال های ۹۲-۸۷

عنوان قلم	واحد	سال ۸۷	سال ۸۸	سال ۸۹	سال ۹۰	سال ۹۱	سال ۹۲	درصد تغییر
تعداد کل پرسنل در ستاد	مرد	۳۱۷۵	۲۹۵۸	۳۱۱۴	۳۱۹۲	۳۴۲۲	۳۲۶۷	-۵
	زن	۱۱۶۵	۱۰۷۶	۱۲۰۵	۱۲۲۴	۱۳۱۵	۱۲۶۶	-۴
تعداد کل پرسنل ستادی با مدرک بالاتر لیسانس و بالاتر	مرد	۱۱۶۹	۱۱۷۱	۱۲۹۳	۱۳۸۷	۱۵۱۲	۱۵۰۶	۰
	زن	۶۷۱	۶۳۴	۷۴۲	۸۰۲	۸۶۹	۸۶۰	-۱
تعداد کل پرسنل در مناطق (با هرنوع استخدامی)	مرد	۱۳۰۱۱	۱۲۴۸۵	۱۲۲۴۲	۱۲۱۴۸	۱۲۷۳۷	۱۳۶۷۴	۷
	زن	۲۶۲۰	۲۷۷۰	۲۹۵۰	۳۰۵۸	۳۳۵۰	۳۴۶۳	۳
تعداد کل پرسنل مناطق با مدرک بالاتر لیسانس و بالاتر	مرد	۳۳۱۲	۳۳۷۲	۳۵۵۶	۳۷۲۰	۴۲۳۰	۴۴۹۶	۶
	زن	۱۴۹۲	۱۶۶۳	۱۸۴۸	۱۹۹۶	۲۲۶۷	۲۳۸۴	۵
تعداد کل پرسنل در سازمانها (با هرنوع استخدامی)	مرد	۸۰۴	۶۲۵	۶۰۷	۵۷۰	۵۵۰	۵۴۵	-۱
	زن	۱۱۴	۹۰	۹۱	۸۹	۸۳	۱۰۴	۲۵
تعداد کل پرسنل سازمانها با مدرک بالاتر لیسانس و بالاتر	مرد	۱۵۶	۱۳۵	۱۵۸	۱۶۴	۱۶۷	۱۶۸	۱
	زن	۵۲	۴۲	۴۴	۴۱	۴۱	۵۱	۲۴

اداره کل ارزشیابی و کارگزینی مدیران

فعالیت های معاونت کارگزینی در سال ۹۲

اداره کارگزینی

- صدور حکم افزایش حقوق و مزایای مدیران
- بررسی ذخیره مرخصی مدیران ستادی و مناطق
- بررسی گروه تشویقی مدیران
- بررسی وضعیت های پست های سازمانی مدیران و مکاتبه جهت بلاتصدی
- بررسی وضعیت ماموریت مدیران دیگر ارگان ها به شهرداری تهران
- صدور احکام کارگزینی مدیران
- مکاتبات مربوط به بازنشستگی مدیران
- آرشیو الکترونیک پرونده مدیران
- درخواست پرونده معاونین ستادی و روسای امور اداری مناطق، اسکن و آرشیو.

اداره رفاه

- اعلام افزایش حقوق و مزایای مدیران رسمی و قراردادی
- جمع آوری اطلاعات معاونین ستادی
- ارسال نامه کارت ورزش مدیران
- انجام امور مربوط به حقوق و مزایای معاونین ستادی
- بررسی نظام پرداخت حقوق و مزایای مدیران و ارسال طرح اولیه
- پیگیری طراحی و تحویل لینک سامانه کارگزینی مدیران
- بررسی پرونده مدیران و آغاز به روز رسانی اطلاعات مدیران در سامانه + معاونین ستادی
- بررسی کارکرد های ارسال شده از مناطق و دریافت احکام جدید در صورت مغایرت با لیست موجود
- اخذ سوابق بیمه پردازی و مدارک تحصیلی مدیران جدید جهت برقراری به موقع حقوق و مزایا و تکمیل بانک اطلاعات مدیران
- اعلام مرخصی مدیران قراردادی
- ارسال کارکرد ماهانه مدیران
- ارسال اسمس صبحانه فرهنگی و سایر موارد
- ارسال کارت هدیه تولد مدیران
- تهیه لیست های اطلاعات مدیران جهت ارسال به خارج از واحد و یا بهره برداری پرسنل اداره کل

فعالیت های معاونت ارزشیابی در سال ۹۲

- ارزشیابی سیستمی سالیانه مدیران بر اساس امتد ۳۶۰ درجه ۵۳۶ نفر
- طراحی و اجرای کانون ارزیابی و توسعه مدیران مرتبه ۱۵ مناطق ۱۷۹ نفر
- طراحی و اجرای کانون ارزیابی و توسعه روسای ادارات مستقل مناطق ۴۸ نفر
- طراحی و اجرای کانون ارزیابی و توسعه مدیران منابع انسانی و روسای کارگزینی مناطق و مدیران ۱۴ اداره کل منابع انسانی ۶۶ نفر
- طراحی و اجرای ارزیابی میدانی شهرداران نواحی ۱۲۳ نفر
- ارزیابی میدانی مدیران نواحی ۸۶۰ نفر
- ارزیابی میدانی منتخبین آزمون استعدادیابی ۱۸۰ نفر
- برگزاری دوره آموزشی شایستگی محور جهت مدیران مرتبه ۱۵ مناطق ۲۶۴۰ نفر ساعت
- برگزاری دوره آموزشی شایستگی محور جهت منتخبین آزمون استعدادیابی ۴۲۲۴ نفر ساعت
- ارسال پکیج آموزشی حلقه های موفقیت جهت مدیران ۴۴ بسته

فعالیت معاونت شناسایی در سال ۹۲

تعداد افراد معرفی شده جهت احصاء صلاحیت مدیریتی و تخصصی - سال های ۹۲-۹۱

عنوان	سال ۹۱	سال ۹۲	درصد تغییر
افراد معرفی شده جهت مصاحبه مدیریتی	۴۲۳	۵۰۰	۱۸
افراد معرفی شده جهت مصاحبه تخصصی	۳۱۸	۵۶۰	۷۶
ثبت شده در بانک مدیران	۱۰۵	۱۱۰	۵
بکارگیری شده از بانک مدیران	۴۸	۵۴	۱۳

استعداد یابی با رویکرد کانون ارزیابی از کارکنان شهرداری در سال های ۹۲-۹۱(نفر)

عنوان	سال ۹۱	سال ۹۲	درصد تغییر
بازپاسخ	۱۴۰	۵۳۰	۲۷۹
بحث گروهی	۷۲	۲۲۰	۲۰۶
ارائه تحلیلی و آزمون مصاحبه	۷۲	۲۲۰	۲۰۶
ارائه کارنامه و گزارش بازخورد	۱۳۱	۲۲۰	۶۸
منتخبین جهت ثبت در بانک اطلاعات مدیران	۳۵	۲۲	-۳۷
معرفی و انتصاب از بانک اطلاعات مدیران	۱۴	۸	-۴۳

برگزاری آزمون استعدادیابی از کارکنان شهرداری در سال های ۹۲-۹۱(نفر)

وضعیت استخدامی	سال ۹۱	سال ۹۲	درصد تغییر
خدمات اداری شهر	۱۹۴۶	۲۶۵	-۸۶
ثابت	۱۱۳۲	۲۵۷	-۷۷
موسسه هادیان شهر	۴۹	۶	-۸۸
جمع	۳۱۲۷	۵۲۸	-۸۳

اداره کل رفاه، تعاون و خدمات اجتماعی

تعداد هدایا و تسهیلات توزیع شده در سال های ۹۰-۹۲

درصد تغییر	سال ۹۲	سال ۹۱	سال ۹۰	شرح
۳	۲۰۰۰۰	۱۹۴۰۰	۹۰۰۰۰	توزیع کارت های ورزش شهروندی
-۱۱	۷۵۰۰	۸۴۰۰	۱۸۰۰۰	توزیع بلیط های سینمای حوزه هنری جهت کلیه واحدهای تابعه شهرداری تهران
-	-	-	۱۳۰۰	توزیع معرفی نامه تئاتر با همکاری منطقه ۶
-	-	-	۲۵۰۰	تحویل بلیط های رایگان تله کابین توچال به واحدهای غیرمستقل شهرداری تهران
۳	۲۰۱۱۹	۱۹۶۱۴	۱۸۷۰۰	توزیع حواله های ماه مبارک رمضان به کلیه واحدهای غیرمستقل شهرداری تهران
۲	۸۱۱۳۰	۷۹۳۲۹	۷۶۰۰۰	توزیع حواله های فرآورده های دریایی به کلیه واحدهای غیرمستقل شهرداری تهران
۲	۴۰۶۷۰	۴۰۰۰۰	۷۶۰۰۰	توزیع حواله های بن البسه به کلیه واحدهای غیرمستقل شهرداری تهران
-۴	۱۲۵۰۰	۱۲۹۹۶	۱۲۷۰۰	توزیع حواله های لوازم التحریر به فرزندان شاغل به تحصیل کارکنان
-	۱۲۲۷۳۸	-	-	توزیع حواله های بن کالاهای اساسی به کلیه واحدهای غیرمستقل شهرداری تهران
۱	۲۰۰۰۰	۱۹۷۱۸	۱۹۰۰۰	توزیع کارت هدیه تولد
-۲۱	۱۴۳	۱۸۰	۲۷۳	صدور معرفی نامه های کانون آموزشی قلم چی
۱۷۴	۳۷۳	۱۳۶	۴۰۰	صدور معرفی نامه های آموزشگاه عالی آزاد پارسه/ماهان
-	-	۳۴۴	۲۵۷	صدور معرفی نامه بهره مندی از تسهیلات موسسه زبان سیمین
۰	۷۷	۷۷	۱۱۰۰	توزیع کارت تیزهوشان به کلیه متقاضیان از واحد های مستقل و غیر مستقل
-	-	-	۱۲۰۰۰	توزیع بن تخفیف نشریات گاج و گل واژه
-	-	۲۶۰۰	۲۸۰۰	برگه های تخفیف پارک آبی ارم
-۹	۲۶۰۰	۲۸۵۸	۰	برگه های تخفیف قلعه سحرآمیز
۴	۲۰۶۹۳	۱۹۹۵۶	-	توزیع هدایای ویژه (آجیل شب عید) (غیر مستقل)
-	-	۲۵۰۰	-	توزیع کارت های دهکده آبی پارس
-۱۲	۱۳۳۰۰	۱۵۱۰۰	-	توزیع بلیط برج میلاد ۵۰٪ تخفیف
-۶	۳۷۰۰	۳۹۳۰	-	صدور معرفی نامه لپ تاپ
-	-	۶۰	-	صدور معرفی نامه آموزشگاه شریف
۴	۲۰۴۲۰	۱۹۶۸۲	-	توزیع کارت های مترو
-	۲۶۰۰	-	-	توزیع کارت های شهر بازی ارم

آمار کمیته رفاهی شهرداری تهران در سال های ۹۱-۹۲

عنوان	سال ۹۱		سال ۹۲		درصد تغییر	
	(نفر)	(هزار ریال)	(نفر)	(هزار ریال)	(تعداد نفرات)	(مبالغ)
هزینه ازدواج	۵۳۱	۳۱۳۵۵۱۶	۴۴۷	۳۳۱۳۲۴۸	-۱۶	۶
هزینه تدفین	۲۷۳	۱۶۴۴۱۵۸	۳۰۵	۲۲۷۶۹۴۴	۱۲	۳۸
هزینه مهد کودک	۶۸۶۴	۴۴۰۷۷۹۳	۷۹۲۰	۷۰۳۱۳۴۵	۱۵	۶۰
جایزه تحصیلی	۶۳۳۰	۳۷۳۹۳۰۰	۴۷۱۷	۴۶۷۸۳۵۰	-۲۵	۲۵
دفترچه پس انداز ازدواج	۸۰۰	۱۶۰۰۰۰۰	-	-	-	-
جمع	۱۴۷۹۸	۱۴۵۲۶۷۶۷	۱۳۳۸۹	۱۷۲۹۹۸۸۷	-۱۰	۱۹

اعطای وام به کارکنان (کمیته رفاهی) در سال ۹۱-۹۲

درصد تغییر			سال ۹۲			سال ۹۱			عنوان
مبلغ	درصد	تعداد	مبلغ (به ریال)	درصد سهام	تعداد	مبلغ (به ریال)	درصد سهام	تعداد	
۸	۱۸	-۱۹	۸۳۴۸۴۰۰۰۰	۳۸	۱۰۱۸	۷۶۹۵۸۰۰۰۰	۳۲	۱۲۵۹	کمک بلاعوض
-۴۲	-۴۲	-۶۱	۱۷۱۰۰۰۰۰۰	۹	۲۵۰	۲۹۵۲۰۰۰۰۰	۱۶	۶۳۳	کالابریگ
-۴۸	-۳۳	-۵۴	۲۴۸۵۰۰۰۰۰۰	۵	۱۴۰	۴۷۹۵۰۰۰۰۰۰	۸	۳۰۷	عقود اسلامی
-۱۸	۲۹	-۱۲	۴۲۵۵۵۰۰۰۰۰	۱۰	۲۶۷	۵۱۹۵۰۰۰۰۰۰	۸	۳۰۳	قرض الحسنه
-	-۴۶	-۶۳	-	۹	۲۴۷	-	۱۷	۶۷۲	بانک شهر
-	-۳۷	-۵۷	-	۳	۸۵	-	۵	۱۹۶	اداره کل ایثارگران
-	۶۶	۱۴	-	۱۳	۳۵۹	-	۸	۳۱۶	سایر ادارات و مناطق
-	۸۵	۲۶	-	۱۳	۳۴۴	-	۷	۲۷۲	معرفی به کمیته رفاهی
-۳۰	۰	-۳۲	۷۷۴۶۳۴۰۰۰۰	۱۰۰	۲۷۱۰	۱۱۰۵۴۷۸۰۰۰۰	۱۰۰	۳۹۵۸	جمع

آمار تعداد فعالیت های واحد توره های رفاه در سال های ۹۰-۹۲

درصد تغییر ۹۱-۹۲	سال ۹۲	درصد تغییر ۹۰-۹۱	سال ۹۱	سال ۹۰	مقصد
-۱۳	۱۰۵۵۵	-۳۳	۱۲۰۷۰	۱۸۰۰۰	مشهد مقدس
۶۸	۱۷۶۶	۱۷	۱۰۵۲	۹۰۰	قم و جمکران
-	۱۰۶	-	-	۱۵	کیش
۵	۸۷۲	-۱۷	۸۳۱	۱۰۰۰	کاشان
-	-	-۳۸	۴۹۲	۷۹۱	مکه مکرمه
-	-	-	-	۳۴	سوریه
۳۰	۱۰۴۲	-۲۰	۸۰۰	۹۹۹	شمال
-	-	-	-	۲۰۰۰	دیزین و آبعلی / لوسانات
۷۰	۹۰۷	-۱۸	۵۳۳	۶۵۲	همدان
۱۵۴	۲۶۲۰	۲۹	۱۰۳۱	۸۰۰	اصفهان و شیراز
-۸۹	۴۴۵	-	۳۸۸۹	-	جماران
-	-	-	۳۶۶۱	-	توچال
-۲۵	۱۸۳۱۳	-۳	۲۴۳۵۹	۲۵۱۹۱	جمع

آمار فعالیت تمديد بیمه واحد مددکاری درمان در سالهای ۹۲-۸۹

جمع	فرزند کارکنان انانث	فرزند مطلقه	والدین	پدریامادر	نتیجه کمیسیون (تمديد بیمه)
۳۸۵	۶۳	۳	۳۱۹	-	جمع ۹۲
۱۰۷۷	۱۴۱	۶	-	۹۳۰	جمع ۹۱
۱۰۲۹	۰	۱۰۰	۲۲۵	۷۰۴	جمع ۹۰
۱۱۰۱	۰	۱۳۰	۲۲۴	۷۴۷	جمع ۸۹
-۷	-	-۲۳	۰	-۶	درصد تغییر ۸۹-۹۰
۵	-	-۹۴	-	۳۲	درصد تغییر ۹۰-۹۱
-۶۴	-۵۵	-۵۰	-	-	درصد تغییر ۹۱-۹۲

آمار فعالیت برقراری اولیه بیمه واحد مددکاری درمان در سال های ۹۲-۸۹

جمع	بیماران خاص	خواهر	فرزند کارکنان اناث	فرزند مطلقه	پدر یا مادر (والدین)	نتیجه کمیسیون
						(برقراری اولیه بیمه)
۱۲۶	۴۷	-	۸	۴	۶۷	جمع ۹۲
۱۱۲	۳۷	-	۶	۶	۶۳	جمع ۹۱
۴۴۳	۵۲	۲	۲۶۴	۵۲	۷۳	جمع ۹۰
۱۲۶	۰	۰	۰	۴۶	۸۰	جمع ۸۹
۲۵۲	-	-	-	۱۳	-۹	درصد تغییر ۸۹-۹۰
-۷۵	-۲۹	-	-۹۸	-۸۸	-۱۴	درصد تغییر ۹۰-۹۱
۱۳	۲۷	-	۳۳	-۳۳	۶	درصد تغییر ۹۱-۹۲

آمار فعالیت صدور دفترچه واحد مددکاری درمان در سال های ۹۲-۸۹

وضعیت	صدور جدید	صدور المثنی	تمدید دفترچه	تجدید دفترچه	جمع
جمع ۹۲	۵۰۲۵	۴۳۴	۲۰۳۵۵	۱۵۴۳۱	۴۱۲۴۵
جمع ۹۱	۱۴۹۸	۳۶۰	۷۱۸۱	۲۸۲۵۶	۳۷۲۹۵
جمع ۹۰	۱۴۸۷	۴۱۶	۹۳۶۳	۲۵۵۴۶	۳۶۸۱۲
جمع ۸۹	۱۵۴۱	۳۴۷	۱۴۷۳۸	۲۷۱۷۵	۴۳۸۰۱
درصد تغییر ۸۹-۹۰	-۴	۲۰	-۳۶	-۶	-۱۶
درصد تغییر ۹۰-۹۱	۱	-۱۳	-۲۳	۱۱	۱
درصد تغییر ۹۱-۹۲	۲۳۵	۲۱	۱۸۳	-۴۵	۱۱

آمار دفاتر ابطالی بیمه شده در سال های ۹۲-۸۹

وضعیت	سال ۸۹	سال ۹۰	درصد تغییر ۸۹-۹۰	سال ۹۱	درصد تغییر ۹۰-۹۱	سال ۹۲	درصد تغییر ۹۱-۹۲
دفاتر ابطالی بیمه شده اصلی	۱۶۴	۲۱۵۳	۱۲۱۳	۱۵۷	-۹۳	۱۸۸	۲۰
دفتر ابطالی بیمه شده تبعی	۵۸۱	۳۶۴۴	۵۲۷	۶۶۸	-۸۲	۹۸۶	۴۸
جمع دفاتر ابطالی	۷۴۵	۵۷۹۷	۶۷۸	۸۲۵	-۸۶	۱۱۷۴	۴۲

پروژه های اداره کل رفاه در سال ۹۲

عنوان پروژه	واقعی	
	تاریخ شروع	تاریخ پایان
ساخت پروژه رفاهی، تفریحی کارکنان شهرداری تهران (مرادآباد)	۱۳۸۵/۰۷/۰۱	۱۳۹۳/۰۶/۳۱
نگهداری مجموعه رستوران گفتگو	سالانه	سالانه
نگهداری مجموعه باغ گلستان	سالانه	سالانه
نگهداری مجموعه مروارید چیتگر	سالانه	سالانه
نگهداری وساماندهی مهدکودک شهرداری تهران	سالانه	سالانه
نگهداری وساماندهی مهدکودک مجموعه شهرسرا	سالانه	سالانه

اداره کل امور ایثارگران شهرداری

آمار ایثارگران تحت پوشش در سال ۹۲-۸۸ (نفر)

عنوان	شهیدای شهرداری	جانباژ	آزاده	آزاده و جانباژ	مهدومین جین خدمت	رزمنده	فرزند شهید شهرداری	فرزند شهید غیر شهرداری	پدر شهید	همسر شهید	متوفیان جین خدمت	جمع کل ایثارگران
سال ۸۸		۱۲۸۲	۱۰	۱۰۰	۴	۲۱۶	۱۰۵	۲۴۴	۴	۴	۱	۱۹۷۰
سال ۸۹	۱۴۴	۱۳۳۷	۶	۱۰۰	۳۱	۲۷۲	۱۲۲	۲۸۱	۳	۶	۱۴	۲۳۱۶
سال ۹۰	۱۴۴	۱۳۲۴	۵	۹۰	۳۱	۶۰۰	۱۲۷	۳۲۵	۲	۶	۱۴	۲۶۶۸
سال ۹۱	۱۵۷	۱۲۶۹	۴	۸۹	۳۰	۱۴۲۳	۱۳۴	۴۰۵	۲	۴	۱۴	۳۵۳۱
سال ۹۲	۱۶۷	۱۱۹۰	۲	۸۱	۲۸	۱۹۶۸	۱۳۶	۴۸۵	۲	۶	۱۵	۴۰۸۰
درصد تغییر ۸۹-۹۰	۰	-۱	-۱۷	-۱۰	۰	۱۲۱	۴	۱۶	-۳۳	۰	۰	۱۵
درصد تغییر ۹۰-۹۱	۹	-۴	-۲۰	-۱	-۳	۱۳۷	۶	۲۵	۰	-۳۳	۰	۳۲
درصد تغییر ۹۱-۹۲	۶	-۶	-۵۰	-۹	-۷	۳۸	۱	۲۰	۰	۵۰	۷	۱۶

آمار فعالیت های اداره کل امور ایثارگران در سال ۹۲

شرح

- توزیع کالا برگ شهروند به مناسبت های مختلف در طول سال به کلیه ایثارگران شاغل و خانواده های معزز شهید شهرداری
- اهدای هدیه به همسران و مادران شهدا در زمان سرکشی
- اعطای هدیه به همسران و مادر مکرّم شهدای شهرداری به مناسبت روز زن
- تقدیم هدایای ویژه به مادران و همسران معزز ایثارگران شاغل در شهرداری تهران
- پرداخت کمک هزینه تحصیلی به فرزندان دانشجویان شاهد شهرداری تهران
- پرداخت کمک هزینه تحصیلی به ایثارگران و فرزندان جانبازان ، آزادگان و رزمندگان
- پرداخت کمک هزینه ازدواج در طول سال
- پرداخت کمک هزینه تدفین در طول سال
- توزیع کارت ورزش شهروندی به کلیه ایثارگران شاغل و خانواده های معزز شهید شهرداری تهران
- پرداخت کمک هزینه خدمات دندانپزشکی و پاراکلینیکی
- برگزاری تور زیارتی مشهد مقدس
- برگزاری اردوی یک روزه جهت همسران و مادران شهدای شهرداری تهران
- تهیه و اعطای سبد کالای ماه مبارک رمضان به خانواده های شهدای شهرداری تهران
- برگزاری مراسم افطاری خانواده های شهدای معزز شهرداری تهران

سالنامه آماری شهرداری تهران

- برگزاری همایش به منظور تجلیل و قدردانی از آزادگان گرانقدر شاغل در شهرداری تهران
- برگزاری مراسم سالگرد شهدا در سالن ندبه به بهشت زهرا(س)
- پرداخت کمک هزینه تحصیلی به فرزندان دانش آموز شاهد
- پرداخت بن لوازم التحریر به فرزندان دانش آموز رزمندگان، جانبازان و آزادگان شاغل در شهرداری
- پرداخت کمک هزینه تحصیلی به ایثارگران در حال اخذ دیپلم
- برگزاری همایش و اهدای هدیه به دانشجویان جدیدالورود
- پرداخت کمک هزینه به فرزندان ایثارگر در حال تحصیل در مراکز استعدادهای درخشان
- پرداخت عیدی و پاداش پایان سال به کلیه ایثارگران شاغل و خانواده های معظم شهرداری تهران
- اعطای هدیه ویژه شهردار محترم تهران به خانواده های معزز شهید شهرداری تهران
- برگزاری اردوی راهیان نور جنوب کشور
- برگزاری اردوی راهیان نور غرب کشور
- برگزاری دومین نشست مسئولین ایثارگران شهرداری تهران و بنیاد شهید و امور ایثارگران تهران بزرگ و تبادل نظرات و بررسی مشکلات و ارائه راهکار
- دیدار از خانواده معظم شهدای شاغل در شهرداری تهران و شهدای شهرداری و شهدای شهروندی
- برگزاری مراسم پرفیض زیارت عاشورا در چهارشنبه های هر هفته در نمازخانه اداره کل
- برگزاری همایش بانگ تکبیر در برج میلاد
- انجام بیمه تکمیلی جهت ایثارگران شاغل در شهرداری تهران
- پرداخت وام به ایثارگران (خرید مسکن، ودیعه مسکن، ضروری و ...)
- بازدید از خانواده های معظم شاهد و ایثارگران شهروندی توسط شهرداران مناطق و ۱۲۳ نواحی شهرداری تهران
- رونمایی از سامانه جامع ایثارگران شهرداری تهران
- برگزاری مراسم اولین سالگرد سردار سرتیپ شهید حاج حسن شاطری در باغ موزه دفاع مقدس
- افتتاح اولین استودیوی ضبط خاطرات خانواده شهدا و ایثارگران
- برگزاری همایش سپهداران عشق با همکاری سازمان بسیج شهرداری تهران
- دیدار مسئولین ارشد شهرداری تهران با خانواده شهید آتش نشان امید عباسی
- اعطای هدایای روز جانباز به جانبازان شاغل در شهرداری تهران
- پرداخت هدیه به همسران و مادران مکرم شهید شهرداری به مناسبت وفات ام البنین (روز تکریم از همسران و مادران شهدا)
- اعطای کارت مترو به منظور کمک هزینه ایاب و ذهاب خانواده های معظم شهدای شهرداری
- برگزاری سفر زیارتی - تفریحی شهر شیراز
- صدور آرم طرح ترافیک جهت جانبازان ۲۵ درصد و بالاتر
- اعطای بن شهروند و کارت استفاده از رستوران شیان به کلیه ایثارگران شاغل به مناسبت اعیاد غدیر و قربان
- انجام تحقیق و بررسی و ارائه گزارش پیرامون درخواستهای واصله از سوی اداره کل رفاه - دفتر شهردار و شورای اسلامی شهر تهران
- اجرای طرح دمی با بهترین به منظور ملاقات و سرکشی از ایثارگران معزز
- تهیه و توزیع بسته های فرهنگی در مناطق ۲۲ به منظور اعطاء به خانواده های معزز شهید در زمان بازدید
- مراسم دیدار با جانبازان معزز شهر تهران (دمی با بهترین ها)
- برنامه یک روزه ورزشی در مجموعه ورزشی - تفریحی حضرت قمر بنی هاشم (ع) (یک روز شاد)

اداره کل برنامه ریزی و آموزش

عملکرد آموزش مناطق ۲۲ گانه در سال ۹۲

دوره های آموزشی عمومی رایانه			هزینه	اعتبار ابلاغی	سرانه آموزشی	نفر ساعت	تعداد پرسنل	منطقه
نفر ساعت	شرکت کننده	تعداد دوره عمومی	(هزارریال)	(هزارریال)				
۷۷۱۶	۱۲۹	۸	۶۳۰۰۰۰	۹۵۰۰۰۰	۴۲	۳۷۲۷۳	۸۹۰	۱
۵۸۴۰	۲۷۶	۱۲	۸۷۲۰۰۰	۹۰۰۰۰۰	۴۳	۳۴۲۸۸	۸۰۰	۲
۴۴۹۵	۱۵۶	۵	۶۲۰۰۰۰	۷۰۰۰۰۰	۳۹	۲۳۱۸۱	۵۹۰	۳
۷۹۶۱	۲۱۵	۶	۹۶۷۰۰۰	۱۰۰۰۰۰۰	۴۱	۳۸۷۳۱	۹۵۰	۴
۶۲۲۳	۲۵۹	۱۶	۹۶۷۰۰۰	۱۰۰۰۰۰۰	۴۷	۴۰۱۱۱	۸۵۰	۵
۴۳۶۰	۱۰۳	۶	۴۴۰۰۰۰	۶۰۰۰۰۰	۳۷	۲۱۳۴۶	۵۷۰	۶
۷۳۳۰	۱۵۳	۷	۶۲۴۰۰۰	۷۰۰۰۰۰	۴۷	۳۵۹۰۵	۷۷۰	۷
۲۷۴۳	۸۵	۶	۴۵۰۰۰۰	۶۵۰۰۰۰	۳۸	۲۳۳۸۶	۶۲۰	۸
۳۹۲۵	۱۳۷	۸	۴۴۰۰۰۰	۵۰۰۰۰۰	۴۲	۱۶۰۵۸	۳۸۰	۹
۶۳۲۰	۲۲۵	۲۰	۵۶۰۰۰۰	۶۰۰۰۰۰	۴۷	۲۳۴۹۰	۵۰۰	۱۰
۲۵۴۶	۹۰	۳	۳۵۰۰۰۰	۵۵۰۰۰۰	۳۷	۱۶۳۳۷	۴۴۶	۱۱
۷۳۷۴	۲۱۹	۱۱	۸۵۲۰۰۰	۹۰۰۰۰۰	۴۴	۲۶۵۰۸	۶۰۰	۱۲
۴۵۹۵	۹۵	۵	۵۹۵۰۰۰	۶۰۰۰۰۰	۴۲	۲۱۱۶۰	۵۰۰	۱۳
۳۹۵۰	۱۰۰	۴	۶۵۸۰۰۰	۷۰۰۰۰۰	۴۵	۲۲۳۰۰	۵۰۰	۱۴
۴۴۱۹	۹۵	۶	۹۵۰۰۰۰	۹۵۰۰۰۰	۳۷	۲۸۶۳۳	۷۸۰	۱۵
۵۴۳۰	۳۰۰	۱۲	۶۰۰۰۰۰	۶۵۰۰۰۰	۴۶	۲۲۸۷۵	۵۰۰	۱۶
۵۰۱۱	۶۱۵	۹	۶۰۰۰۰۰	۶۰۰۰۰۰	۴۳	۲۰۸۷۰	۴۸۰	۱۷
۵۲۶۶	۱۳۴	۶	۶۰۰۰۰۰	۹۰۰۰۰۰	۳۷	۲۳۰۴۵	۶۳۰	۱۸
۳۸۹۵	۱۳۸	۶	۶۳۰۰۰۰	۶۵۰۰۰۰	۴۱	۲۱۹۳۱	۵۳۰	۱۹
۷۴۹۰	۲۵۰	۱۳	۷۴۰۰۰۰	۸۰۰۰۰۰	۴۱	۲۵۹۸۷	۶۳۰	۲۰
۴۰۲۹	۹۲	۴	۴۷۶۰۰۰	۵۵۰۰۰۰	۴۴	۱۸۷۵۶	۴۳۰	۲۱
۶۴۶۸	۱۲۲	۵	۶۰۰۰۰۰	۷۰۰۰۰۰	۴۴	۲۵۶۴۲	۵۸۸	۲۲
۱۱۷۳۸۶	۳۹۸۸	۱۷۸	۱۴۲۲۱۰۰۰	۱۶۱۵۰۰۰۰	۹۲۳	۵۶۷۸۱۳	۱۳۵۳۴	جمع

بودجه آموزش پرسنل شهرداری و شهروندان در سال های ۹۰-۹۲

درصد تغییر	سال ۹۲	سال ۹۱	سال ۹۰	عنوان	
۲۵	۱۶۱۵۰	۱۲۹۲۰	۱۰۹۸۲	مصوب	بودجه تخصیص داده شده به آموزش پرسنل (میلیون ریال)
۳۲	۱۴۴۲۱	۱۰۹۲۰	۹۰۵۶۰	محقق	
				مصوب	بودجه تخصیص داده شده به آموزش شهروندی (میلیون ریال)
				محقق	

همایش های برگزار شده در سال ۹۲

ردیف	عنوان دوره	مدت دوره	تعداد شرکت کنندگان	نفر ساعت
۱	فضاهای عمومی شهری پایدار	۱۶	۳۰۰	۴۸۰۰
۲	نقش زنان در مدیریت شهری	۱۶	۲۴	۳۸۴
۳	سبک زندگی در ایران با تاکید بر تحولات زندگی شهری	۸	۳۱۳	۲۵۰۴
۴	ابعاد و مسائل حمل و نقل شهری	۸	۱۲۸	۱۰۲۴
۵	اصول و مبانی طراحی فضاهای سبز	۱۶	۱۰	۱۶۰
۶	فرصتهای سرمایه گذاری در بازار بورس	۱۶	۲	۳۲
۷	هفتمین کنفرانس داده کاوی	۱۶	۱۸۰	۲۸۸۰
۸	مدیریت شهری (شبکه دانش شهرها)	۱۶	۹۹	۱۵۸۴
۹	مدیریت آلودگی هوا و صدا	۱۶	۱۵	۲۴۰
۱۰	عوامل خسارت زای مهم در فضای سبز در فصل زمستان و روشهای کنترل آن	۱۶	۱۰	۱۶۰
۱۱	عملیات باغبانی لازم الاجرای فصل زمستان در فضای سبز	۱۶	۱۰	۱۶۰
۱۲	بررسی چالشهای موجود در حقوق شهرداری	۸	۲۵۰	۲۰۰۰
۱۳	مستندسازی تجارت	۸	۴۸	۳۸۴
۱۴	دومین اجلاس مدیران تحقیق و توسعه	۱۶	۱۰۰	۱۶۰۰
۱۵	توسعه نظام تامین مالی در ایران	۱۶	۲۲	۳۵۲
۱۶	محلول پاشی تغذیه گیاهان از طریق برگ	۸	۱۰	۸۰
۱۷	مدیریت ریسک در شهرداری ها	۱۲	۳۹	۴۶۸
۱۸	مدیریت برنامه ریزی کنترل و کیفیت پروژه های ساختمانی و عمرانی	۱۶	۹۶	۱۵۳۶
۱۹	روش لکه گیری و درزگیری و روسازی آسفالتی	۸	۱۱۰	۸۸۰
۲۰	مهندسی حمل و نقل ترافیک	۱۶	۷۱۷	۱۱۴۷۲
۲۱	راهکارهای ارتقاء سلامت اداری و مبارزه با فساد اداری	۸	۳۴۳	۲۷۴۴
۲۲	کارگروه مدیریت شهری	۱۶	۶۱	۹۷۶

آموزش های بلند مدت در سال های ۹۱-۹۲

درصد تغییر	سال ۹۲ (نفر)	سال ۹۱ (نفر)	مقطع - رشته تحصیلی	شرح
		۶۴۰	دیپلم	ادامه تحصیل کارکنان از مقطع زیر دیپلم تا کارشناسی
		۴۵	دیپلم به فوق دیپلم	
		۷۴	فوق دیپلم به کارشناسی	
		۷۵۹	جمع	
-۱۶	۶۵	۷۷	مدیریت (شهری - اجرایی - رسانه - بازرگانی - دولتی - محیط زیست - (MBA	پذیرفته شدگان در مقطع کارشناسی ارشد
-۲	۶۲	۶۳	جغرافیا و برنامه ریزی شهری	(دانشگاه پیام نور)
۰	۱۵	۱۵	عمران	
۰	۳	۳	مهندسی کشاورزی	
۰	۳	۳	معماری	
-۱۲	۲۳	۲۶	سایر رشته ها	
-۹	۱۷۱	۱۸۷	جمع	
-۱۰۰	۰	۴	دکتری	
-۱۰۰	۰	۲۸	در رشته های مدیریت - حقوق - جغرافیا و برنامه ریزی شهری	معرفی شدگان به دانشگاه علامه طباطبایی
-۱۰۰	۰	۲۸	جمع	بورسیه شوندگان مقطع کارشناسی ارشد
-۶	۱۷	۱۸	جغرافیا (برنامه ریزی شهری - روستایی - طبیعی)	
۲۶	۳۴	۲۷	مدیریت (امور شهری - محیط زیست - امور فرهنگی - دولتی - اجرایی - کارآفرینی - تکنولوژی)	
۱۴۳	۳۴	۱۴	سایر رشته ها	
۴۴	۸۵	۵۹	جمع	
-۷۵	۱	۴	مدیریت محیط زیست	بورسیه شوندگان در مقطع دکتری
-۱۰۰	۰	۳	جغرافیا و برنامه ریزی شهری	
-۱۰۰	۰	۱	کشاورزی	
۰	۱	۱	مدیریت گرایش منابع انسانی	
-	۷	۰	سایر	
۰	۹	۹	جمع	
۲۲	۱۱	۹	دکتری	وام گیرندگان مقاطع تحصیلی دکتری و کارشناسی ارشد
۱۸۳	۴۸۶	۱۷۲	کارشناسی ارشد	

اداره ستاد ارتقاء سلامت و مبارزه با فساد اداری

آمار عملکرد اداره ستاد ارتقاء سلامت و مبارزه با فساد اداری سال های ۹۲-۸۹

شرح
- چاپ کتاب فساد اداری
- چاپ کتاب اداره سالم به روایت نهج البلاغه با همکاری سازمان بسیج شهرداری تهران
- چاپ کتاب مجموعه قوانین و مقررات رسیدگی به تخلفات اداری با همکاری اداره کل هیأت‌های رسیدگی به تخلفات اداری کارکنان شهرداری تهران
- شرکت مدیران شهری در همایش علمی آموزشی آشنایی با قانون ارتقاء سلامت اداری و مقابله با فساد برگزار شده توسط سازمان بازرسی کل کشور در فروردین ماه ۹۱
- ابلاغ قانون ارتقاء سلامت اداری و مقابله با فساد به کلیه معاونت‌ها، ادارات، سازمان‌ها و شرکت‌های تابعه شهرداری تهران جهت اجرا و دریافت گزارش بازخورد و ارائه به سازمان بازرسی کل کشور
- ابلاغ بخشنامه رعایت شئون الزامی کارمندی، پوشش اداری و ... توسط همکاران اناث
- ابلاغ بخشنامه اعلام شرایط تمدید قرارداد کارکنان اناث
- ابلاغ بخشنامه تشکیل کمیسیون حجاب و عفاف در مناطق ۲۲گانه متشکل از شهردار منطقه یا قائم مقام، حراست، بازرسی، مسئول گزینش، امور بانوان، دبیر ستاد امر به معروف و نهی از منکر
- ابلاغ دستورالعمل استفاده از لباس فرم بانوان
- تنظیم و تدوین کتابچه گزارش عملکرد شهرداری تهران به صورت فارسی و انگلیسی

شرکت در همایش های برگزار شده مربوط به ستاد ارتقاء سلامت و مبارزه با فساد اداری سال های ۹۲-۸۹

ردیف	عنوان دوره	مدت دوره	تعداد شرکت کنندگان
۱	اولین دوره نمایشگاه و همایش ارتقاء نظام اداری از سوی سازمان بازرسی کل کشور ۱۳۸۹	۱ روز	۲۰۰۰
۲	دومین همایش جایزه سلامت اداری و کسب رتبه برتر سطح یک پیشرو در مدیریت سلامت اداری ۱۳۹۱	۱ روز	۵۰۰
۳	همایش روز جهانی مبارزه با فساد از طرف انجمن رفتار سازمانی ۱۳۹۱	۱ روز	۲۰۰
۴	نمایشگاه و همایش ملی آموزش و ترویج سلامت اداری ۱۳۹۲	۱ روز	۲۰۰
۵	ارائه دستاوردها در زمینه ارتقاء سلامت اداری، شفاف‌سازی، صیانت از حقوق شهروندی، تکریم ارباب رجوع و پاسخگویی به شکایات در نمایشگاه جانبی سیزدهمین مجمع آموذزمان آسیایی ۱۳۹۲	۴ روز	۳۰۰۰
۶	سومین همایش جایزه سلامت اداری و کسب رتبه برتر سطح یک پیشرو در مدیریت سلامت اداری ۱۳۹۲	۱ روز	۲۰۰
۷	شرکت در همایش روز جهانی مبارزه با فساد از طرف انجمن رفتار سازمانی و موسسه توسعه فراگیر آسیا ۱۳۹۲	۱ روز	۲۰۰

سازمان بازنشستگی شهرداری تهران

تعداد بازنشستگان و موظفین بر اساس آخرین محل خدمت در سال های ۹۲-۸۷ (نفر)

عنوان	سال ۸۷	سال ۸۸	سال ۸۹	سال ۹۰	سال ۹۱	سال ۹۲	درصد تغییر	درصد تغییر	
							۹۰-۹۱	۹۱-۹۲	
بازنشستگان	شهرداری تهران	۴۰۷۴	۴۴۲۵	۴۸۴۹	۵۲۱۵	۵۴۷۴	۵	۵	
	شرکت واحد	۹۹۷	۱۰۱۵	۱۰۵۴	۱۱۲۳	۱۰۸۸	-۱	-۳	
	رسمی تبدیلی	۱۲۳	۱۰۵	۱۰۵	۱۰۴	۸۴	-۱۲	-۱۹	
	رسمی کشوری	۲۰۴	۱۷۵	۱۷۶	۱۷۳	۱۴۷	-۵	-۱۵	
	سازمانهای مستقل	۱۰۲	در آیتم های بالا لحاظ شده					-	-
	جمع	۵۵۰۰	۵۷۲۰	۶۱۸۴	۶۶۱۵	۶۷۹۳	۷۰۲۸	۳	۳
	درصد تغییر	۹	۴	۸	۵	۳	۳	-۴۰	۰
موظفین	شهرداری تهران	۷۴۴	۸۸۲	۹۰۰	۹۵۰	۱۰۴۲	۱۰	۳	
	شرکت واحد	۳۸۷	۴۵۲	۴۵۹	۴۷۸	۴۹۷	۴	۲	
	رسمی تبدیلی	۱۴	۲۵	۲۶	۳۴	۵۱	۵۰	۶	
	رسمی کشوری	۶۶۴	۶۵۰	۶۶۴	۶۶۹	۶۹۷	۴	-۱۰	
	سازمانهای مستقل	۷	در آیتم های بالا لحاظ شده					-	-
	جمع	۱۸۱۶	۲۰۰۹	۲۰۴۹	۲۱۱۳	۲۲۸۷	۲۲۶۱	۸	-۱
	درصد تغییر	۲	۱۱	۲	۳	۸	-۱	۱۶۷	
جمع کل	جمع کل	۷۳۱۶	۷۷۲۹	۸۲۳۳	۸۷۴۶	۹۰۸۰	۹۲۸۹	۴	۲
	درصد تغییر	۷	۶	۷	۶	۴	۲	-۳۳	-۵۰
تعداد کل بازنشستگان و موظفین در پایان سال	مرد	۶۳۲۴	۶۷۸۰	۷۱۷۵	۷۵۴۶	۷۶۱۱	۷۹۹۱	۱	۵
	زن	۹۹۲	۹۴۹	۱۰۵۸	۱۲۰۰	۱۴۶۹	۱۲۹۸	۲۲	-۱۲

شاغلین تحت پوشش و کسور دریافتی در سال های ۹۲-۸۷

عنوان	سال ۸۷		سال ۸۸		سال ۸۹		سال ۹۰		سال ۹۱		سال ۹۲		درصد تغییر ۹۱-۹۲	
	جاری	تکمیلی	جاری	تکمیلی	جاری	تکمیلی	جاری	تکمیلی	جاری	تکمیلی	جاری	تکمیلی	جاری	تکمیلی
تعداد شاغلین (نفر)	۹۵۸۰	۹۶۰۸	۹۴۹۲	۱۰۲۰۰	۹۶۸۸	۹۶۸۸	۹۶۸۸	۹۶۸۸	۹۶۸۸	۹۶۸۸	۱۰۶۷۳	۱۰۶۷۳	۱۰	۱۰
کل کسور سالانه (میلیون ریال)	۲۳۲۵۲۰	۲۲۸۶۱۲	۲۹۲۷۷۳	۲۸۲۶۸۵	۳۶۴۳۰۷	۱۴۴۲۱۸	۶۶۹۱۵۴	۲۰۵۱۱۱	۶۶۹۱۵۴	۱۴۴۲۱۸	۲۰۵۱۱۱	۶۶۹۱۵۴	۴۲	۸۴
میانگین کسور ماهانه (ریال)	۶۷۴۲۰۶	۶۶۰۹۴۲	۸۵۶۷۸۳	۷۶۹۸۳۹	۱۰۴۴۵۵۴	۴۱۳۵۰۷	۱۷۴۱۵۵۴	۵۳۳۸۲۶	۱۷۴۱۵۵۴	۴۱۳۵۰۷	۵۳۳۸۲۶	۱۷۴۱۵۵۴	۲۹	۶۷
	۱۳۴۸۴۱۱	۱۳۲۱۸۸۵	۱۷۱۳۵۶۶	۱۵۳۹۶۷۹	۲۰۸۹۱۰۸	۸۲۷۰۱۴	۳۴۸۳۱۰۹	۱۰۶۷۶۵۳	۳۴۸۳۱۰۹	۸۲۷۰۱۴	۱۰۶۷۶۵۳	۳۴۸۳۱۰۹	۲۹	۶۷
	۲۰۲۲۶۱۷	۱۹۸۲۸۲۷	۲۵۷۰۳۴۹	۲۳۰۹۵۱۸	۳۱۳۳۶۶۲	۱۲۴۰۵۲۱	۵۲۲۴۶۶۳	۱۶۰۱۴۷۹	۵۲۲۴۶۶۳	۱۲۴۰۵۲۱	۱۶۰۱۴۷۹	۵۲۲۴۶۶۳	۲۹	۶۷

مقایسه هزینه حقوق و مزایای پرداختی با کسور دریافتی در سال های ۹۲-۸۷ (مبالغ به میلیون ریال)

عنوان	سال ۸۷		سال ۸۸		سال ۸۹		سال ۹۰		سال ۹۱		سال ۹۲		درصد تغییر ۹۱-۹۲	
	جاری	تکمیلی	جاری	تکمیلی	جاری	تکمیلی	جاری	تکمیلی	جاری	تکمیلی	جاری	تکمیلی	جاری	تکمیلی
هزینه حقوق و مزایا	۳۸۴۲۲۲	۵۳۲۷۵۹	۶۶۹۷۰۴	۷۹۰۹۵۷	۹۱۱۱۹۷	۰	۱۲۷۴۴۳۹	۷۷۶۵	۱۲۷۴۴۳۹	۰	۱۲۷۴۴۳۹	۷۷۶۵	۴۰	-
کسور دریافتی	۲۳۲۵۲۰	۲۲۸۶۱۲	۲۹۲۷۷۳	۲۸۲۶۸۵	۳۶۴۳۰۷	۱۴۴۲۱۸	۶۶۹۱۵۴	۲۰۵۱۱۱	۶۶۹۱۵۴	۱۴۴۲۱۸	۲۰۵۱۱۱	۶۶۹۱۵۴	۴۲	۸۴
تفاوت	-۱۵۱۷۰۲	-۳۰۴۱۴۷	-۳۷۶۹۳۱	-۵۰۸۲۷۲	-۵۴۶۸۹۰	۱۴۴۲۱۸	-۶۰۵۲۸۵	۱۹۷۳۴۶	-۶۰۵۲۸۵	۱۴۴۲۱۸	-۶۰۵۲۸۵	۱۹۷۳۴۶	۳۷	-
نسبت حقوق به کسور	۱,۶	۲,۳	۲,۳	۲,۸	۲,۵	۰	۱,۹	۰,۰۳	۱,۹	۰	۱,۹	۰,۰۳	-۲,۴	-

وضعیت پرداخت وام به بازنشستگان در سال های ۹۲-۹۰ (مبالغ به میلیون ریال)

شرح فعالیت	سال ۹۰		سال ۹۱		سال ۹۲		درصد تغییر ۹۱-۹۲	
	مبلغ	تعداد	مبلغ	تعداد	مبلغ	تعداد	مبلغ	تعداد
پرداخت وام به بازنشستگان	۵۰۹۴۸	۱۹۲۷	۲۰۱۹	۵۴۹۹۹	۱۵۷۸	۳۶۴۰۵	-۳۴	-۲۲
پرداخت وام به موظفین	۷۵۴۰	۴۳۲	۶۵۰	۱۷۹۱۴	۳۵۱	۹۴۶۰	-۴۷	-۴۶
صدور گواهی حقوق و تعهد کسراقتا	-	۲۳۵۲	۲۸۲۷	-	۳۶۹۲	-	-	۳۱

حوزه معاونت توسعه منابع انسانی

عملکرد رفاهی سازمان در سال های ۹۰-۹۲

شرح فعالیت	سال ۹۰	سال ۹۱	سال ۹۲	درصد تغییر ۹۰-۹۱	درصد تغییر ۹۱-۹۲
اعزام بازنشستگان و موظفین به مشهد مقدس و جزیره کیش از طریق تورهای سازمان(نفر)	۳۹۸۸	۵۱۴۵	۹۵۴۶	۲۹	۸۶
اعزام فرزندان مزدوج بازنشستگان به مشهد مقدس (نفر)	۶۸۱	۷۵۴	۵۶۲	۱۱	-۲۵
پرداخت یارانه نقدی(دوره)	۴	۱۲	۱۲	۲۰۰	۰
ارسال سید کالا(دوره)	۲	۴	۵	۱۰۰	۲۵
هزینه های تحصیلی فرزندان بازنشستگان و موظفین(جایزه تحصیلی و لوازم التحریر)(نفر)	۲۸۴۵	۲۷۴۶	۲۸۰۴	-۳	۲
برگزاری مراسم به مناسبت روز زن (ویژه بانوان بازنشسته)(تعداد)	۱	۰	۰	-۱۰۰	-
تهیه توزیع کارت های ورزش شهروندی(تعداد)	۵۶۱	۴۰۰۰	۴۲۹۷	۶۱۳	۷
عیادت از بازنشستگان(مورد)	۶۹	۹۸	۱۲۹	۴۲	۳۲
بررسی طرح حمایتی فرزندان معلول بازنشستگان و موظفین(نفر)	۱۲	۱۳	۱۳	۸	۰
اعزام بازنشستگان به مکه معظمه(نفر)	۳۳	۲۰	۰	-۳۹	-۱۰۰
معرفی فرزندان ذکور بازنشستگان و موظفین به اداره کل رفاه جهت بهره مندی از خدمات درمانی(نفر)	۱۵۶	۲۴۷	۲۵۴	۵۸	۳

لیست پروژه های سازمان صندوق بازنشستگی در سال ۹۲

منطقه وقوع	کاری	درصد پیشرفت فیزیکی	هزینه انجام شده (میلیون ریال)	حجم فعالیت		واقعی		عنوان پروژه
				مساحت (مترمربع)	تاریخ پایان	تاریخ شروع		
۴	پذیرایی- رفاهی	۴۰	۲۳۱۶۱	۲۵۰۰	۹۶/۱۰/۲۸	۹۱/۱۰/۲۸	بازسازی و توسعه مجموعه متل شیان (B.O.T)	
۱	پارکینگ طبقاتی- تجاری- فرهنگی	۳۲	۱۱۹۴۸۵۲	۴۸۰۰۰	۹۵/۱۱/۲۰	۹۰/۳/۱۰	مجتمع الغدیر(گلابدره)	
۳	اداری	۱۵	۲۳۰۰۰۰	۱۴۴۰۰	۹۳/۹/۳۰	۸۹/۱۲/۲۱	مجتمع اداری خیابان یزدان پناه	

شرکت خدمات اداری شهر

اهم فعالیت های شرکت خدمات اداری شهر در سال ۹۲

تأمین نیروی انسانی مورد نیاز متقاضیان اعم از کارمندی و کارگری.
طراحی و اجرای سیستم های اداری، خدماتی، منابع انسانی و مدیریتی.
ارتقاء سطح دانش نیروی انسانی از طریق برگزاری دوره های آموزشی بدو و حین خدمت متقاضیان.
تهیه ساختارهای اداری، تشکیلاتی، طبقه بندی مشاغل و نظام های حقوق و دستمزد و ارزشیابی نیروی انسانی.
ارائه خدمات عمومی، پشتیبانی و مدیریتی در زمینه سیستم های مالی، اداری، بازرگانی، پیمانکاری، مشاوره ای و سایر زمینه ها.
ارائه خدمات مرتبط با موضوع فعالیت به متقاضیان به خارج از مجموعه شهرداری منوط به اینکه مزاد بر خدمات ارائه شده به شهرداری باشد.
انعقاد قراردادهای لازم در ارتباط با موضوع شرکت.
انجام سایر فعالیت هایی که به طور مستقیم و غیر مستقیم در پیشبرد موضوع شرکت مؤثر است.

پرسنل تحت پوشش شرکت خدمات اداری شهر در سال ۹۲

نوع قرارداد						جنسیت کارکنان				واحد طرف قرارداد
جمع کارمندی		جمع کارگری		ساعتی و حق الزحمه ای		زن		مرد		
تعداد	درصد	تعداد	درصد	تعداد	درصد	تعداد	درصد	تعداد	درصد	
۶۳۷۷	۰٫۶	۳۸	۰٫۲	۱۵	۲۷	۱۷۲۹	۷۳	۴۷۰۱	مناطق	
۱۹۶۶	۱٫۸	۳۹	۵٫۷	۱۲۲	۳۱	۶۴۹	۶۹	۱۴۷۸	ادارات ستادی	
۸۳۴۳	۰٫۹	۷۷	۱٫۶	۱۳۷	۲۸	۲۳۷۸	۷۲	۶۱۷۹	جمع	
۱۲۲۶	۲۰	۳۱۷	۰٫۳	۴	۲۳	۳۵۶	۷۷	۱۱۹۱	سازمان ها	
۷۱	۲۳	۲۳	۴٫۱	۴	۱۴	۱۴	۸۶	۸۴	شورای شهر	
۵۶۶	۶٫۱	۳۷	۰٫۷	۴	۴۵	۲۷۳	۵۵	۳۳۴	شرکتها و معاینه فنی خورو	
۱۸۶۳	۱۷	۳۷۷	۰٫۵	۱۲	۲۹	۶۴۳	۷۱	۱۶۰۹	جمع	
۱۰۲۰۶	۴٫۲	۴۵۴	۱٫۴	۱۴۹	۲۸	۳۰۲۱	۷۲	۷۷۸۸	جمع کل ۹۲	
۱۲۱۵۵	۴۰٫۵	۵۸۰	۱٫۵	۲۰۰	۲۸	۳۵۷۲	۷۲	۹۳۶۳	جمع کل ۹۱	
-۱۹۴۹	-۲۲	-۱۲۶	-۲۶	-۵۱	-۱۵	-۵۵۱	-۱۷	-۱۵۷۵	درصد تغییر ۹۱-۹۲	
۹۸۱۶	۵٫۹	۶۳۰	۱٫۶	۱۷۳	۲۷	۲۸۹۰	۷۳	۷۷۲۹	جمع کل ۹۰	
۲۳۳۹	-۸	-۵۰	۱۶	۲۷	۲۴	۶۸۲	۲۱	۱۶۳۴	درصد تغییر ۹۱-۹۰	

پرسنل تحت پوشش شرکت خدمات اداری شهر به تفکیک مدرک تحصیلی در سال ۹۲

واحد طرف قرارداد	مدرک تحصیلی													
	زیردیپلم		دیپلم		فوق دیپلم		لیسانس		فوق لیسانس		دکتر			
	تعداد	درصد	تعداد	درصد	تعداد	درصد	تعداد	درصد	تعداد	درصد	تعداد	درصد		
مناطق	۴۴	۰.۷	۱۹۵۶	۳۰	۱۶۱۴	۲۵	۲۴۱۵	۳۸	۳۸۵	۶	۱۶	۰.۲	۶۴۳۰	۵۹
ادارات ستادی	۳۲	۱.۵	۴۷۹	۲۳	۴۴۵	۲۱	۸۶۸	۴۱	۲۷۵	۱۳	۲۸	۱.۳	۲۱۲۷	۲۰
جمع	۷۶	۰.۹	۲۴۳۵	۲۸	۲۰۵۹	۲۴	۳۲۸۳	۳۸	۶۶۰	۷.۷	۴۴	۰.۵	۸۵۵۷	۷۹
سازمانها	۲۷۰	۱۷	۳۵۲	۲۳	۲۱۵	۱۴	۵۷۳	۳۷	۱۱۹	۷.۷	۱۸	۱.۲	۱۵۴۷	۱۴
شورای شهر	۲۴	۲۴	۳۷	۳۸	۱۰	۱۰	۲۱	۲۱	۶	۶.۱	۰	۰	۹۸	۰.۹
شرکتها و معاینه فنی خورو	۲۵	۴.۱	۱۹۵	۳۲	۹۴	۱۵	۲۵۵	۴۲	۲۴	۴	۱۴	۲.۳	۶۰۷	۶
جمع	۳۱۹	۱۴	۵۸۴	۲۶	۳۱۹	۱۴	۸۴۹	۳۸	۱۴۹	۶.۶	۳۲	۱.۴	۲۲۵۲	۲۱
جمع کل	۳۹۵	۳.۷	۳۰۱۹	۲۸	۲۳۷۸	۲۲	۴۱۳۲	۳۸	۸۰۹	۷.۵	۷۶	۰.۷	۱۰۸۰۹	۱۰۰

توضیحات:

- بالغ بر ۴۲٪ نیروهای شاغل در مناطق و ستاد تحت پوشش شرکت می باشند.
- ۹۶،۱٪ نیروهای تحت پوشش کارمندی و ۳،۹٪ کارگری هستند. (نسبت مشابه در پایان سال گذشته ۹۵،۵٪ به ۴،۵٪)
- از ۱۰۸۰۹ نفر نیروهای کارمندی و کارگری ۳۱،۷٪ دیپلم و پائین تر ۲۸٪ دیپلم و ۳،۷٪ زیردیپلم) و ۶۸،۳٪ فوق دیپلم و بالاتر هستند.
- پراکندگی نیروهای شاغل در ۱۲۰ مرکز (واحد محل خدمت) است.
- رؤسای نواحی تحت پوشش شرکت ۵۷ نفر معادل ۴۶٪ کل رؤسای نواحی میباشند.
- مدیران میانی و ارشد تحت پوشش ۲۲۳ نفر معادل ۵۰٪ مشمولین نظام پرداخت مدیران میباشند.
- ایثارگران تحت پوشش شرکت مجموعاً ۵۷۳ نفر بوده که شامل: ۲۳۵ نفر فرزندان شاهد، ۱۸۳ نفر جانباز، ۱۵۵ نفر رزمنده و یک نفر آزاده می باشند.
- از کل نیروهای تحت پوشش تعداد ۱۰۷ نفر نیز عضو گردان عاشورا یا گردان الزهرا می باشند. ۹۳ نفر مرد و ۱۴ نفر زن)

تغییرات پرسنل تحت پوشش شرکت خدمات اداری شهر در سال های ۹۲-۸۹

تفاضل فروردین ۹۰ و اسفند ۹۲	سال ۹۲			سال ۹۱			سال ۹۰			تحصیلات				
	تغییرات سال ۹۲			تغییرات سال ۹۱			تغییرات سال ۹۰							
	تعداد نیروهای تحت پوشش در اسفند ۹۲	تغییر مدرک تحصیلی	خروجی	تعداد نیروهای تحت پوشش در اسفند ۹۱	تغییر مدرک تحصیلی	خروجی	تعداد نیروهای تحت پوشش در اسفند ۹۰	تغییر مدرک تحصیلی	خروجی					
۵۶۶-	۳۹۵	۵۹-	۵۲	۱۷	۴۸۹	۷	۲۹	۱۹	۴۸۹	۱۳-	۴۹۲	۱۰	۹۶۱	زیردیپلم
۸۵۸-	۳۰۱۹	۴۹۱-	۵۱۵	۱۴۰	۳۸۸۵	۵۹۹-	۱۴۰	۱۱۸۶	۳۸۸۵	۲۶۴-	۳۴۳۸	۳۷۷	۳۸۷۷	دیپلم
۷۳۰	۲۲۷۸	۲۲۰	۴۴۵	۱۰۹	۲۴۹۴	۳۳۵	۴۳	۳۲۶	۲۴۹۴	۲۵۴	۱۸۷۶	۱۱۲	۱۶۴۸	فوق دیپلم
۲۶۱-	۴۱۳۲	۱۴۶	۱۵۲۰	۴۶۷	۵۰۳۹	۱۳۸	۱۰۶	۹۱۸	۵۰۳۹	۲۲	۴۰۸۹	۴۵۹	۴۳۹۳	لیسانس
۳۹	۸۰۹	۱۷۵	۴۲۴	۱۱۷	۹۴۱	۱۱۸	۳۷	۱۹۵	۹۴۱	۱	۶۶۵	۱۱۱	۷۷۰	فوق لیسانس
۱۹	۷۶	۹	۳۱	۱۱	۸۷	۱	۴	۳۱	۸۷	۰	۵۹	۱۱	۵۷	دکتر
۸۹۷-	۱۰۸۰۹	۰	۲۹۸۷	۸۶۱	۱۲۹۳۵	۰	۳۵۹	۲۶۷۵	۱۲۹۳۵		۱۰۶۱۹		۱۱۷۰۶	جمع

تعداد خدمات اورژانس سال‌های ۹۲-۸۸

درصد تغییر ۹۱-۹۲	درصد تغییر ۹۰-۹۱	سال ۹۲	سال ۹۱	سال ۹۰	سال ۸۹	سال ۸۸	زمان
۳۹	۷	۵۷۳۷	۴۱۳۳	۳۸۶۹	۴۲۹۲	۱۶۵۷	سه‌ماهه اول
۱۲	۵۰	۷۴۵۷	۶۶۸۶	۴۴۵۷	۳۷۹۲	۲۰۲۴	سه‌ماهه دوم
-۱۴	۴۱	۴۵۵۲	۵۳۰۹	۳۷۵۷	۲۲۸۳	۳۸۱۶	سه‌ماهه سوم
-۷	۱۸۲	۷۱۱۱	۷۶۵۴	۲۷۱۴	۴۲۸۲	۲۲۳۶	سه‌ماهه چهارم
۵	۶۱	۲۴۸۵۷	۲۳۷۸۲	۱۴۷۹۷	۱۴۶۴۹	۹۷۳۳	جمع

تعداد مراجعات به واحد کمیسیون‌ها سال‌های ۹۲-۸۸

درصد تغییر ۹۱-۹۲	درصد تغییر ۹۰-۹۱	سال ۹۲	سال ۹۱	سال ۹۰	سال ۸۹	سال ۸۸	نوع کمیسیون
۰	۱۱	۸۹۶	۹۰۰	۸۱۰	۸۹۰	۱۱۳۴	استعلامی
۱۷	۱۴	۱۴۱۲	۱۲۰۳	۱۰۵۱	۹۰۵	۱۱۴۴	پزشکی
۱۰	۱۳	۲۳۰۸	۲۱۰۳	۱۸۶۱	۱۷۹۵	۲۲۷۸	جمع

معرفی‌نامه‌های بستری صادره سال‌های ۹۲-۸۸

درصد تغییر ۹۱-۹۲	درصد تغییر ۹۰-۹۱	سال ۹۲	سال ۹۱	سال ۹۰	سال ۸۹	سال ۸۸	معرفی‌نامه صادره
۵	۷	۳۶۷۳۱	۳۵۰۹۱	۳۲۹۲۶	۳۵۴۷۷	۳۸۶۹۵	تعداد کل معرفی‌نامه صادره
-۵	۴	۶۰۱۷	۶۳۴۳	۶۱۰۶	۶۲۹۱	۶۴۱۸	تعداد کل معرفی‌نامه بستری صادره
۷	۷	۳۰۷۱۴	۲۸۷۴۸	۲۶۸۲۰	۲۹۱۸۶	۳۲۲۷۷	تعداد کل معرفی‌نامه سرپایی صادره
-۵	۵	۵۲۹۰	۵۵۴۱	۵۲۹۴	۵۴۴۴	۵۵۸۸	تعداد موارد بستری در بیمارستان‌های خصوصی
-۱۰	-۰٫۵	۷۲۷	۸۰۸	۸۱۲	۸۴۷	۸۳۰	تعداد موارد بستری در بیمارستان‌های دولتی
-۳	۵	۱۹۰۱۷	۱۹۵۳۵	۱۸۵۶۴	۱۹۹۶۰	۱۸۵۷۸	مجموع روزهای بستری در بخش خصوصی و دولتی
۰	۶	۱۶۱۸۷	۱۶۲۶۷	۱۵۳۴۴	۱۶۸۲۰	۱۵۵۷۸	مجموع روزهای بستری در بیمارستان‌های خصوصی
-۱۳	۱٫۵	۲۸۳۰	۳۲۶۸	۳۲۲۰	۳۱۴۰	۳۰۰۰	مجموع روزهای بستری در بیمارستان‌های دولتی
۳	-۲۸	۳٫۱۶	۳٫۰۸	۴٫۳	۳٫۱۷	۳	متوسط روزهای بستری در بخش خصوصی و دولتی
۶	۰٫۰	۳٫۰۵	۲٫۸۹	۲٫۸۹	۳٫۰۸	۳	متوسط روزهای بستری در بخش خصوصی
-۴	۲	۳٫۸۹	۴٫۰۴	۳٫۹۶	۳٫۰۷	۳	متوسط روزهای بستری در بخش دولتی
-۱۴	-۵	۴۴۹۱	۵۲۳۶	۵۵۲۷	۴۲۳۸	۵۱۰۰	تعداد عیادت‌های به عمل آمده از بیماران بستری

قراردادهای منعقد شده در بخش درمان غیرمستقیم سال های ۹۲-۸۸

درصد تغییر ۹۱-۹۲	درصد تغییر ۹۰-۹۱	سال ۹۲	سال ۹۱	سال ۹۰	سال ۸۹	سال ۸۸	طرف قرارداد
-۲۷	۱۰۰۰	۸	۱۱	۱	۴	۴	پزشکان عمومی
۵۰	۰	۶	۴	۴	۹	۱۵	پزشکان متخصص
۳۰۰	-	۴	۱	۰	۱	۲	پزشکان فوق تخصص
-۷۵	۵۰	۳	۱۲	۸	۷	۷	دندانپزشکان عمومی
۴۰۰	-	۵	۱	۰	۴	۲	دندانپزشکان متخصص
-	-۱۰۰	۰	۰	۱	۱	۱	مراکز جراحی محدود
-	-	۰	۰	۰	۰	۰	بیمارستان های دانشگاهی
۰	-۵۰	۲	۲	۴	۳	۱	بیمارستان های غیردانشگاهی
-۱۰۰	۲۰۰	۰	۳	۱	۳	۱	مراکز پزشکی هسته ای
-۳۳	۵۰	۲	۳	۲	۱		پاتوبیولوژی
-۳۳	۲۹	۶	۹	۷	۵	۶	آزمایشگاه
۶۷	۵۰	۵	۳	۲	۹	۷	خدمات تصویری
-	-	۰	۰	۰	۰	۰	سنجش تراکم استخوان
-	-	۰	۰	۰	۰	۰	سی تی اسکن
-	-۱۰۰	۳	۰	۹	۴	۴	فیزیوتراپی
۰	۴۰۰	۵	۵	۱	۲	۳	داروخانه شبانه روزی
-۳۲	۸۱	۲۶	۳۸	۲۱	۱۷	۱۴	داروخانه روزانه
-۶۷	۷۱	۴	۱۲	۷	۱۰	۹	درمانگاه پزشکی
-۷۵	-	۱	۴	۰	۱		درمانگاه دندانپزشکی
-۱۰۰	-	۰	۳		۰	۲	توانبخشی
-	-		۰	۰	۱		ویزیت در منزل اورژانس
-۲۸	۶۳	۸۰	۱۱۱	۶۸	۸۲	۷۸	جمع

مقایسه هزینه درمان به تفکیک طرف های قرارداد سال های ۹۲-۸۹

نوع خدمات	سال ۸۹		سال ۹۰		سال ۹۱		سال ۹۲	
	نسبت به کل هزینه (هزار ریال)	هزینه	نسبت به کل هزینه (هزار ریال)	هزینه	نسبت به کل هزینه (هزار ریال)	هزینه	نسبت به کل هزینه (هزار ریال)	هزینه
بستری	۳۷	۸۸۵۴۰۸۸۰	۳۵	۱۰۹۲۲۰۰۲۱	۳۲	۱۱۶۹۰۷۷۲۵	۳۶	۱۱۶۹۰۷۷۲۵
سرپایی	۲۶	۶۰۸۲۰۴۸۴	۲۶	۹۷۹۳۱۴۱۸	۲۸	۸۰۶۲۱۳۳۲	۲۵	۸۰۶۲۱۳۳۲
داروخانه	۱۵	۳۵۸۴۲۱۹۹	۱۶	۴۷۲۶۸۷۱۰	۱۴	۳۱۰۱۸۲۴۸	۱۰	۳۱۰۱۸۲۴۸
دندانپزشکی	۱۳	۳۱۳۶۵۶۶۵	۱۳	۳۴۴۰۱۳۹	۱۶	۵۳۰۸۸۲۴۹	۱۶	۵۳۰۸۸۲۴۹
آزمایشگاه	۶	۱۵۰۸۴۲۲۶	۷	۱۷۱۷۵۱۵۰	۶	۲۳۴۶۱۵۰۴	۷	۲۳۴۶۱۵۰۴
تصویربرداری	۳	۷۲۲۲۶۴۸	۳	۶۴۲۹۹۴۳	۴	۱۹۴۷۴۱۱۳	۶	۱۹۴۷۴۱۱۳
جمع	۱۰۰	۲۳۸۸۷۶۱۰۲	۱۰۰	۲۵۳۸۲۹۲۱۳	۱۰۰	۳۴۴۰۸۴۹۷۱	۱۰۰	۳۴۴۰۸۴۹۷۱

سالنامه آماری شهرداری تهران

آمار مقایسه ای مراجعین شرکت شهر سالم در سال های ۹۲-۸۹

درصد تغییر	سال ۹۲		سال ۹۱		سال ۹۰		سال ۸۹		نام خدمات	
	تعداد	درآمد (میلیون ریال)	تعداد (نفر)	درآمد (میلیون ریال)	تعداد (نفر)	درآمد (میلیون ریال)	تعداد (نفر)	درآمد (میلیون ریال)		
۹	-۱۸	۳۰۰۶۴	۳۲۰۲۹۷	۲۷۶۹۳	۳۹۰۵۲۴	۱۹۴۰۷	۳۵۸۲۶۳	۱۵۶۴۱	۳۷۲۴۱۳	ویزیت پزشک عمومی
۳۱	-۳	۴۴۷۸۵	۳۰۶۶۰۳	۳۴۲۶۷	۳۱۵۵۲۸	۲۶۰۵۶	۲۹۷۳۲۸	۱۴۰۶۲	۲۱۶۳۴۰	ویزیت پزشک متخصص
۴۳	۷	۶۰۲۸	۳۲۶۲۹	۴۲۲۴	۳۰۶۰۵	۳۱۹۷	۲۸۹۷۱	۱۷۳۰	۲۱۶۰۰	ویزیت پزشک فوق تخصص
۳۱	-۵	۷۴۰۰۰	۱۴۱۷۷۹	۵۶۶۳۴	۱۴۹۹۶۷	۳۹۶۶۷	۱۵۰۲۰۷	۲۱۳۹۷	۱۱۴۴۱۹	دندانپزشکان عمومی
۴۱	۲	۸۳۶۸۰	۸۱۴۶۸	۵۹۴۸۶	۸۰۰۸۶	۳۷۳۶۹	۷۱۲۸۰	۲۵۴۹۶	۶۴۱۰۲	دندانپزشکان متخصص
۱۱	-۲۰	۸۱۲	۳۷۴۳۱	۷۳۰	۴۷۰۲۰	۲۹۳۴	۵۴۱۵۰	۳۱۵۱	۷۶۵۷۳	بهداشت خانواده
-	۴	۰	۱۴۶۶۵	۰	۱۴۰۶۲	۰	۱۵۸۴۶	۰	۰	واکسیناسیون
۳۴	-۱۱	۱۰۰۱۲	۳۶۲۱۹۹	۷۴۷۳	۴۰۵۲۱۱	۶۳۹۲	۳۸۸۰۰۴	۴۳۹۷	۴۳۸۲۵۲	تزریقات
۲۳	۰	۵۵۰۰	۱۹۱۲۹	۴۴۵۹	۱۹۱۱۶	۳۳۷۵	۱۷۷۲۴	۵۲۴	۵۲۰۱	جراحی سرپایی
۵۱	۱۰	۳۰۱۲	۳۲۸۵۲	۱۹۹۲	۲۹۹۷۷	۱۴۵۸	۲۷۴۵۹	۶۹۳	۱۹۷۹۷	نوار قلب
۳۴	۵	۱۷۸۵	۲۷۳۲	۱۳۳۳	۲۵۹۲	۲۰۹۱	۶۴۲۶	۸۳۷	۲۷۹۰	تست ورزش و هولتر
۳۱	۷	۷۶۰۲	۸۸۵۵	۵۸۱۰	۸۲۵۰	۴۱۴۲	۱۳۳۹۳	۳۲۹۵	۸۲۳۴	اکوکاردیوگرافی
-	-	۰	۰	۰	۰	۰	۰	۰	۰	هولتر
۲۱	-۹	۱۲۲	۳۰۵	۱۰۱	۳۳۴	۱۲۸	۴۸۶	۰	۰	نوار مغز
۵۰	۶	۲۲۰۰	۱۷۹۸۰	۱۴۶۳	۱۶۹۰۰	۱۱۴۱	۱۵۳۷۵	۶۲۷	۷۴۱۳	ادیومتری
۴۶	۱۳	۲۸۳۳	۳۸۷۵۶	۱۹۴۱	۳۴۳۳۰	۱۴۹۹	۳۰۲۳۷	۸۹۶	۲۰۷۱۲	ایپتومتری
۲۸	-۳۳	۳۱۰۸	۳۱۳۲	۲۴۲۱	۴۶۷۷	۲۴۲۹	۷۲۶۰۹	۲۶۵۸	۴۰۴۶	ترک اعتیاد
۲۳	۸	۹۵۵	۱۱۶۲۷	۷۷۹	۱۰۷۳۵	۵۶۴	۹۲۵۵	۲۱۲	۲۷۰۶	اسپیرومتری
۱۴	-۱۶	۶۱۶	۲۵۹۷	۵۴۲	۳۰۷۷	۳۸۶	۲۴۲۵	۳۱۷	۲۵۷۶	مشاور خانواده
۱۹	-۴	۷۰۴	۷۵۹۳	۵۹۲	۷۹۴۷	۴۳۴	۶۹۲۸	۲۷۱	۵۰۰۵	مشاور تغذیه
۱۳	-۹	۴۲۰	۳۵۷۵	۳۷۱	۳۹۴۴	۳۵۰	۴۳۵۲	۲۶۵	۳۸۴۱	گفتار درمانی
۱۳۹	۴	۱۶۶۳۵	۸۰۶۸۸	۶۹۵۸	۷۷۳۸۴	۳۹۵۳	۶۷۸۴۴	۶۵۵۲	۵۳۵۷۳	فیزیوتراپی
۴۰	۱۱	۷۱۴۳۷	۱۵۲۶۵۹	۵۱۰۲۹	۱۳۷۵۶۵	۲۸۱۳۹	۹۳۰۶۰	۹۷۲۴	۵۶۶۳۷	رادیولوژی و سونوگرافی
۱۸۳	۵	۵۱۶۳۰	۱۳۸۸۴۳	۱۸۲۶۸	۱۳۲۰۱۹	۱۶۳۲۱	۹۹۷۴۸	۱۵۷۱۱	۸۳۷۹۵	آزمایشگاه
-۳۰	۵۴	۷۳۳۶	۱۵۴۵۵۳	۱۰۴۷۸	۱۰۰۳۶۹	۱۲۰۷۴	۷۰۰۸۱	۹۷۱۶	۱۱۵۶۳۱	سایر
۴۲	-۲	۴۲۵۲۷۶	۱۹۷۲۹۴۶	۲۹۹۰۴۴	۲۰۲۲۱۹	۲۱۴۵۰۶	۱۹۰۱۴۵۱	۱۳۸۱۷۲	۱۶۹۵۶۵۶	جمع

آمار فعالیت های شرکت شهر سالم در سال های ۹۲-۸۹

درصد تغییر ۹۱-۹۲	سال ۹۲	سال ۹۱	سال ۹۰	سال ۸۹	فعالیت
-۲	۱۹۷۲۹۴۶	۲۰۲۲۲۱۹	۱۹۰۱۴۵۱	۱۶۶۸۸۶۷	تعداد مراجعات به مراکز درمانی تحت پوشش (نفر)
۷۱	۱۲۷۵۸۴	۷۴۷۶۱	۵۳۳۷۶	۲۹۷۷۵	ارزش خدمات پاراکلینکی مراکز (میلیون ریال)
۳۳	۲۹۷۶۹۲	۲۲۴۲۸۳	۱۶۰۱۳۰	۱۰۸۳۹۷	ارزش خدمات کلینکی مراکز (میلیون ریال)
۱۴	۶۳۰	۵۵۲	۴۹۱	۳۶۵	تعداد بیماران خاص تحت پوشش شهرداری (نفر)
۲۳	۵۸۵۷۵	۴۷۴۷۰	۳۶۵۱۴	۳۱۰۱۵	هزینه بیماران خاص تحت پوشش شهرداری (میلیون ریال)
۷	۳۰۷۱۴	۲۸۷۴۸	۲۶۸۲۰	۲۹۱۸۶	تعداد معرفی نامه های صادره جهت بیماران سرپایی (عدد)
-۵	۶۰۱۷	۶۳۴۳	۶۱۰۶	۶۲۹۱	تعداد معرفی نامه های صادره جهت بیماران بستری (عدد)
-۴۱	۳۵۹۳	۶۱۱۵	۷۰۶۹	۶۶۵۵	معاینات سلامت شغلی کارگران شرکت پیمانکاری خدمات شهری و فضای سبز (نفر)
۳۰	۷۰۶۲	۵۴۲۹	۳۳۳۱	۲۵۹۲	معاینات سلامت شغلی کارمندان رسمی و کارکنان سازمان ها و شرکت های طرف قرارداد (نفر)
-	۰	۰	۰	۲۵۹۲	معاینات سلامت شغلی سایر موارد (نفر)
۰	۲	۲	۴	۴	ارزیابی وضعیت لباس کار و لوازم حفاظت فردی کارگران شرکت های پیمانکاری فضای سبز (دوره)
-	دوره ۲	دوره ۲	دوره ۴	مستمر	ارزیابی وضعیت لباس کار و لوازم حفاظت فردی مجریان عملیات مبارزه با موش
۰	۲	۲	۴	۴	ارزیابی وضعیت لباس کار و لوازم حفاظت فردی کارگران شرکت های پیمانکاری خدمات شهری (دوره)
۰	۲	۲	۴	۴	نظارت بهداشتی بر عملیات جمع آوری مکانیزه و غیر مکانیزه زباله ها (دوره)
۰	۲	۲	۴	۴	نظارت بهداشتی بر عملیات جمع آوری مکانیزه و غیر مکانیزه رفت و روب (دوره)
۷۱	۱۲	۷	۲۹	۱۴	تعداد حوادث ناشی از کار (نفر)
۵	۲۴۸۵۷	۲۳۷۸۲	۱۴۷۹۷	۱۴۶۴۹	خدمات ارائه شده توسط اورژانس (نفر)

فعالیت های واحد آموزش و پژوهش در سال های ۹۱-۹۲

سال ۹۲			نام دوره آموزشی	سال ۹۱			نام دوره آموزشی
تعداد نفر ساعت	ساعت آموزشی	تعداد فراگیران		تعداد نفر ساعت	ساعت آموزشی	تعداد فراگیران	
۴۲۶	۶	۷۱	همایش چالش های موجود در قانون شهرداری	۱۴۴	۱۸	۸	آموزش تعمیرات یونیت دندانپزشکی
۴	۴	۱	همایش فصلی مدیران	۱۷۵	۷	۲۵	شرکت در همایش علمی مدیریت جهادی
۱۲	۶	۲	همایش نقش زنان در مدیریت شهری	۱۶	۱۶	۱	آموزش استانداردهای آزمایشگاهی استانداردهای تهران
۴۸	۱۲	۴	همایش فضاهای عمومی پایدار شهری	۱۶	۱۶	۱	برگزاری دوره آموزشی آشنایی با قوانین استخدامی یک نفر
۲۴۰	۲۴	۱۰	کنگره بین المللی هپاتیت	۲۴	۲۴	۱	برگزاری دوره آشنایی با ممیزی HSE
۳۲	۱۶	۲	همایش قانون دیوان عدالت اداری	۱۲۶۴	۸	۱۵۸	برگزاری دوره آموزشی تکریم ارباب رجوع
۱۶	۸	۲	کارگاه آموزشی طبقه بندی مشاغل در شهرداری	۹۲۸	۸	۱۱۶	آموزش CPR جهت پزشکان، پرستاران، پیراپزشکان و...
۲۸۲	۶	۴۷	CRM کارگاه	۲۴۸	۴	۶۲	کارگاه بازآموزی دستیاران دندانپزشک
۱۶	۸	۲	همایش سبک زندگی زنان در تهران	۱۶۸	۳	۵۶	برگزاری کارگاه بازآموزی آشنایی با مواد ضدعفونی یومونیوم
۸۰۰	۸	۱۰۰	جهت دستیاران و CPR آموزش دندانپزشکان	۱۶	۱۶	۱	برگزاری دوره آموزشی مدیریت فرآیند و اثربخشی و کارایی
۸	۸	۱	همایش فصلی مدیران	۴۰	۲	۲۰	برگزاری کارگاه بازآموزی دستگاه الکترو شوک
۱۲۰	۲/۳۰	۴۸	کارگاه آموزشی نگهداری از تجهیزات دندانپزشکی	۳۲	۱	۳۲	برگزاری آموزش لوله گذاری دستگاه تنفسی
۱۲۰۰	۲۴	۵۰	دوره آموزشی عفاف و حجاب	۸	۸	۱	همایش فصلی مدیران
۴۸۰	۱۲	۴۰	تغذیه	۳۲	۸	۴	همایش سمینار سبک زندگی شهری
۱۲۰۰	۳۰	۴۰	کمکهای اولیه	۱۶	۸	۲	همایش سراسر تحول اداری در مدیریت شهری (برج میلاد)
				۳۲	۸	۴	همایش مالیه مدیران
۴۸۸۴	۱۷۲	۴۲۰	جمع	۱۶	۸	۲	همایش کشوری آزمایشگاههای همکار
				۳۱۷۵	۱۶۳	۴۹۴	جمع

مرکز بهداشت

گروه بهداشت و ایمنی

ارزیابی وضعیت لباس کار و لوازم حفاظت فردی مجریان عملیات مبارزه با موش و کارگران شرکت‌های پیمانکاری خدمات شهری و فضای سبز.

نظارت بهداشتی و ایمنی بر عملیات جمع‌آوری مکانیزه و غیرمکانیزه زباله.

کنترل بهداشت و ایمنی عملیات مکانیزه و غیرمکانیزه رفت و روب.

تشکیل و راهبری کمیته‌های حفاظت فنی و بهداشت کار، در واحدهای سازمانی شهرداری و پیگیری اجرای مصوبات هر کمیته.

آموزش بهداشت به کارگران شرکت‌های پیمانکاری طرف قرارداد شهرداری تهران

ثبت و پیگیری حوادث ناشی از کار.

نتایج فعالیت‌های انجام‌گرفته در سال‌های ۸۸-۹۲

عنوان	سال ۸۸	سال ۸۹	سال ۹۰	سال ۹۱	سال ۹۲	درصد تغییر ۹۱-۹۲
تعداد برنامه‌های انجام پذیرفته (برنامه)	۱۰	۱۰	۱۰	۱۰	۱۰	۰
بازرسی‌های صورت گرفته (مورد)	۱۰۰۰۲	۸۸۹۸	۱۰۵۳۳	۵۸۶۶	۵۰۷۸	-۱۳
تعداد آیتم‌های ارزیابی شده (آیتم)	۵۱۴۹۴۸	۴۵۳۷۹۸	۴۴۶۰۴۰	۲۶۳۳۰۷	۲۶۱۰۴۳	-۰.۸۶
تعداد گزارش‌های ارسال شده (مکاتبه)	۳۹۳۲	۳۸۵۰	۷۷۳	۳۵۷	۳۹۳	۱۰

گروه بهداشت محیط

پایش سلامت آب آشامیدنی مورد استفاده در پارک‌ها و فضای سبز و ارزیابی تابلوهای مربوطه در پارک‌های شهر تهران.

ارزیابی ضوابط بهداشت و ایمنی ساختار عمومی و تجهیزات خدمات شهری در پارک‌ها.

نظارت بهداشتی بر عملیات سمپاشی پارک‌ها و فضای سبز، ایستگاه‌های خدمات شهری (محل جمع‌آوری موقت زباله‌های شهری)، عرضه مواد خوراکی و آشامیدنی در اماکن وابسته به شهرداری تهران و سرویس‌های بهداشتی عمومی واقع در پارک‌ها و معابر شهر تهران.

بازرسی بهداشتی و ایمنی از محل سکونت کارگران شرکت‌های طرف قرارداد شهرداری تهران.

بهداشت و ایمنی محل‌های نگهداری حیوانات واقع در اماکن وابسته به شهرداری تهران.

نتایج فعالیت‌های انجام‌گرفته در سال‌های ۸۸-۹۲

عنوان	سال ۸۸	سال ۸۹	سال ۹۰	سال ۹۱	سال ۹۲	درصد تغییر ۹۱-۹۲
تعداد برنامه‌های انجام‌پذیرفته (برنامه)	۱۰	۱۰	۱۰	۱۰	۱۰	۰
مجموع بازرسی‌های صورت‌گرفته (مورد بازرسی)	۱۱۰۹۵	۹۷۷۹	۶۳۵۰	۳۹۴۱	۴۰۹۸	۴
تعداد آیتم‌های ارزیابی‌شده (مورد)	۳۴۳۱۳۷	۲۹۳۳۷۰	۲۳۸۸۶۶	۱۳۳۳۳۳	۱۳۱۸۲۲	-۱
تعداد گزارش‌های ارسال‌شده (مورد)	۳۸۲۳	۲۲۳۰	۲۴۵۵	۵۱۰	۴۴۹	-۱۲
تعداد کل نمونه‌برداری از آب پارک‌ها (مورد)	۱۸۹۸	۱۸۷۹	۲۲۱۴	۲۳۹۲	۱۷۶۳	-۲۶
تعداد موارد سنجش (پارامتر)	۲۲۷۷۶	۲۰۶۶۹	۲۳۴۹۰	۲۶۳۱۲	۱۹۳۹۳	-۲۶

سالنامه آماری شهرداری تهران

گروه طب کار

مراقبت از سلامتی کارکنان شهرداری تهران از طریق تشکیل شناسنامه سلامتی، انجام معاینات و آزمایش‌های تشخیص پزشکی، در واحدهای طب کار پلی‌کلینیک و مراکز بهداشت و درمان مناطق، تکمیل پرونده بهداشتی و پیگیری‌های لازم جهت کنترل نشانگان، عوارض و بیماری‌های یافته تشکیل پرونده بهداشتی و صدور کارت تناسب با کار محوله کارگران شرکت‌های طرف قرارداد شهرداری تهران.

نتایج فعالیت‌های انجام‌گرفته در سال‌های ۹۲-۸۸

عنوان	سال ۸۸	سال ۸۹	سال ۹۰	سال ۹۱	سال ۹۲	درصد تغییر ۹۱-۹۲
تعداد کل افراد که چکاپ شده‌اند (نفر)	۸۱۹۰	۱۲۹۱۳	۱۰۴۰۰	۱۱۵۴۵	۱۰۶۵۵	-۸
کارگران شرکت‌های پیمانکاری خدمات شهری و فضای سبز (نفر)	۵۱۱۰	۳۲۶۳	۷۰۶۹	۶۱۱۵	۳۵۹۳	-۴۱
کارمندان رسمی و کارکنان سازمان‌ها و شرکت‌های طرف قرارداد (نفر)	۷۸۰	۲۶۰۳	۳۳۳۱	۵۴۲۹	۷۰۶۲	۳۰
راندگان معرفی‌شده از سوی شرکت‌های تحت پوشش سازمان تاکسیرانی (نفر)	۲۳۰۰	۳۶۵۴	۰	۰	۰	-
تعداد کل کارت تناسب صادرشده (فقره)	۸۱۹۰	۹۱۸۰	۵۵۶۹	۵۴۵۴	۳۱۵۲	-۴۲

خلاصه نتایج برنامه‌های نظارتی کنترلی مرکز در سال ۹۲

عنوان برنامه	تعداد دوره	حجم عملیات	واحد	امتیاز کسب شده	وضعیت ارزشیابی	درصد تغییر به سال ۹۱
ارزیابی ضوابط بهداشت و ایمنی محله‌های اسکان کارگری	۲	۱۲۸	محل دوره	۶۲	متوسط	-۳
برنامه بهداشت و ایمنی عملیات رفت و روب (مکانیزه)	۲	۵۱	مورد اکیپ-دوره	۷۰	متوسط	-۳
برنامه بهداشت و ایمنی عملیات رفت و روب (غیر مکانیزه)	۲	۱۴۸۸	نفر کارگر-دوره	۷۰	متوسط	-۲
برنامه بهداشت و ایمنی عملیات جمع‌آوری و انتقال زباله (مکانیزه)	۲	۳۷۴	مورد اکیپ-دوره	۶۹	متوسط	-۳
برنامه بهداشت و ایمنی عملیات جمع‌آوری و انتقال زباله (غیر مکانیزه)	۲	۱۲۴	مورد اکیپ-دوره	۶۵	متوسط	-۴
برنامه بهداشت و ایمنی لباس کار و لوازم حفاظت فردی (خدمات شهری)	۲	۲۶۳۴	نفر کارگر-دوره	۷۰	متوسط	-۲
برنامه بهداشت و ایمنی لباس کار و لوازم حفاظت فردی (فضای سبز)	۲	۲۶۴۴	نفر کارگر-دوره	۷۰	متوسط	-۶
کنترل ضوابط بهداشت و ایمنی ایستگاه‌های خدمات شهری	۲	۱۱	ایستگاه دوره	۷۱	متوسط	-۴
برنامه ارزیابی ضوابط بهداشتی و ایمنی ساختار عمومی و تجهیزات خدمات شهری پارکها	۲	۴۸۲	پارک دوره	۸۴	متوسط	-۱
برنامه نظارت بهداشتی بر سرویس‌های بهداشتی پارکها و معابر	۲	۵۳۸	سرویس دوره	۸۳	متوسط	-۱
برنامه ارزیابی تابلوهای آب پارکها	۲	۷۴۷	پارک دوره	۷۳	نامناسب	+۱
برنامه ارزیابی روشنایی و ایمنی پارکها و فضای سبز شهر تهران (در شب)	۱	۱۵۰	پارک دوره	۷۴	نامناسب	-
برنامه بهداشت و ایمنی لباس کار و لوازم حفاظت فردی (اکیپ‌های مبارزه با موش)	۱	۲۵۳	مورد محل	۹۵	مناسب	-
برنامه تشکیل کمیته‌های حفاظت فنی و بهداشت کار	مستمر	۴۴	جلسه	-	-	-
برنامه آموزش بهداشت	مستمر	۸۳	جلسه	-	-	-
برنامه ثبت و پیگیری حوادث ناشی از کار	مستمر	۱۲	مورد حادثه	-	-	-
برنامه تشکیل شناسنامه سلامتی و تکمیل پرونده بهداشتی	مستمر	۱۰۶۵۵	نفر چکاپ	-	-	-
برنامه پایش سلامت آب	مستمر	۱۷۶۳	مورد نمونه برداری	-	-	-
برنامه نظارت بهداشتی بر عرضه مواد خوراکی و آشامیدنی در واحدهای سازمانی شهرداری تهران	مستمر	-	مورد نمونه برداری	-	-	-

اهم فعالیت های موسسه هادیان شهر تهران در سال ۹۲

الف - فعالیت های تأمین نیروی انسانی:

- انطباق هرچه بیشتر فعالیتهای جاری موسسه با ضوابط و مقررات ناظر از طریق ایجاد بستر مناسب جهت دسترسی سریع و آسان به آخرین اطلاعات و اخبار مربوط به قوانین ، آئین نامه های مصوب و بخشنامه های ابلاغی
- اخذ پروانه عضویت از کانون انجمن های صنفی کارفرمایان شرکتهای خدماتی، پشتیبانی و فنی مهندسی با اعتبار یکساله
- اخذ گواهینامه تعیین صلاحیت شرکتهای خدماتی، پشتیبانی و فنی مهندسی با اعتبار ۳ ساله از اداره کل تعاون کار و امور اجتماعی استان تهران
- اجرای کامل بخشنامه ها و ضوابط مصوب شورایی کار در خصوص افزایش مزد و مزایای قانونی پرسنل تحت پوشش و تصویب جدول مزد سال ۱۳۹۲ برای گروههای ۲۰ گانه
- تبیین و اجرای سیاستهای ابلاغی از سوی حوزه معاونت مالی و اقتصاد شهری و معاونت توسعه منابع انسانی شهرداری تهران و انطباق روابط مالی و اداری موسسه با واحدهای طرف قرارداد
- انعقاد قرارداد تامین نیروی انسانی به تعداد ۵۲ فقره با مناطق، واحدهای ستادی، سازمانها، شرکتهای موسسات تابعه شهرداری تهران و بانک شهر که از ابتدای اردیبهشت سال ۱۳۹۲ نیز عقد قراردادهای نیروی انسانی با مراکز سامانه مدیریت شهری ۱۳۷ مربوط به مناطق ۲۲ گانه شهرداری صورت پذیرفته است
- انعقاد قرارداد همکاری در خصوص بکارگیری و اشتغال بالغ بر تعداد ۶۱۰۰ نفر به تفکیک ۱۶۷ محل خدمت بر اساس طرح طبقه بندی مشاغل و با رعایت کامل قوانین و مقررات ناظر
- انجام هماهنگی و تعامل با اداره کل منابع انسانی شهرداری در خصوص تایید گزارش کارکرد پرسنل تحت پوشش شاغل در مناطق و واحدهای ستادی
- اجرای طرح طبقه بندی مشاغل و برگزاری جلسات مستمر و هماهنگ کمیته طبقه بندی مشاغل موسسه جهت بررسی درخواستهای مربوط به تغییر یا ارتقاء شغلی نیروهای تحت پوشش که پس از انطباق با ضوابط و مقررات منجر به تغییر یا ارتقاء گروه یا عناوین شغلی و صدور احکام جدید برای پرسنل
- تکمیل و بروز رسانی پرونده های آرشیو الکترونیکی پرونده های پرسنلی و انعکاس اطلاعات مربوط به پرسنل فعال در آرشیو طی مراحل مختلف از جمله مرتب سازی و چیدمان، اسکن، دیتا نمودن (کد گذاری و طبقه بندی) مدارک و اوراق پرسنلی به میزان ۶۲،۲۰۹ فقره
- برگزاری جلسات رسیدگی به مشکلات و مسائل پرسنل شهرداری تهران و معرفی معاونت توسعه منابع انسانی در مناطق ۱۷، ۱۶، ۱۵، ۱۴، ۱۳، سازمان پسماندو شرکت ساماندهی مشاغل شهر تهران
- تمرکز امور بیمه ای پرسنل تحت پوشش در شعبات ۴ گانه تامین اجتماعی و انجام کلیه کارهای اجرایی بالغ بر ۴۰،۰۰۰ فقره دفترچه درمان پرسنل مذکور و افراد تحت تکفل ایشان شامل: جمع آوری، ارسال به کارگزاری، پیگیری جهت صدور یا تمدید اعتبار، دریافت مجدد و ارائه آن به ذینفعان
- برگزاری جلسات رسیدگی به مسائل و مشکلات پرسنل تحت پوشش و ایجاد ارتباط دو سویه از طریق سامانه ملاقات حضوری با مدیر عامل موسسه در دوشنبه هر هفته و رسیدگی به کلیه درخواستهای مراجعین
- انعقاد قرارداد با هسته گزینش بمنظور ارزشیابی پرسنل تحت پوشش شاغل در مناطق و واحدهای ستادی تا سقف نیروهای مورد اشاره و مطابق هزینه سال ۹۱
- برقراری بیمه درمان تکمیلی در خصوص پرسنل تحت پوشش، برقراری بیمه تکمیلی عمر و حادثه و برقراری پوشش حمایتی بیمه مسئولیت مدنی در خصوص آندسته از پرسنل که در مشاغل سخت و زیان آور فعالیت می نمایند از طریق شرکت سرویس بیمه شهر و با هماهنگی و همکاری اداره کل رفاه شهرداری
- انجام امور مربوط به تنظیم فرم تسویه حساب تعداد ۶۱۱۲ نفر از پرسنل تحت پوشش و پرداخت مزایای پایان قرارداد ایشان بشرح جدول ذیل
- همکاری با صندوق ذخیره کارکنان شهرداری تهران جهت محاسبه و وضع سپرده های مربوط به ۳٪ پس انداز سهم کارمند و کارفرما، محاسبه و وضع سپرده مربوط به مازاد بر ۳٪، تهیه صورتحساب ماهیانه و محاسبه کارمزد به ماخذ مجموع سپرده ماهیانه و پرداخت کل سپرده مکسوره در وجه صندوق ذخیره کارکنان
- تعامل و همکاری با بانک شهر در خصوص دریافت اطلاعات مربوط به مانده وام پرسنل، ثبت اطلاعات مذکور در سیستم حقوق و دستمزد، وضع اقساط وام از حقوق و مزایای پرسنل بصورت ماهیانه تهیه گزارش مربوط به اقساط مکسوره و پرداخت آن در وجه بانک شهر
- برقراری ارتباط مستمر با پرسنل تحت پوشش از طریق سامانه پیام کوتاه بمنظور تسریع در امر اطلاع رسانی و دریافت و تحلیل نظرات و پیشنهادات پرسنل که در همین ارتباط طی سال ۱۳۹۲ تعداد ۸۴۵۰۰ پیامک (SMS) با موضوعات مختلف از جمله میزان حقوق واریزی و برای پرسنل تحت پوشش ارسال و همچنین تعداد ۲۳۴ پیامک از طریق سامانه فوق دریافت شده است
- اخذ تعداد ۵۲ فقره مفاصا حساب بیمه قراردادهای تامین نیروی انسانی از شعبات مختلف تامین اجتماعی و ارسال آنها به واحدهای طرف قرارداد

سالنامه آماری شهرداری تهران

تعداد و پرسنل واحدها و مراکز طرف قرارداد

کل	مناطق و واحدهای غیر مستقل	واحدهای مستقل	شرح
۵۳	۲۷	۲۶	درصد
	۴۹۰۴	۱۲۰۸	تعداد پرسنل تحت پوشش
	۸۰	۲۰	درصد پرسنل تحت پوشش

لیست مراکز و واحدهای طرف قرارداد

ردیف	نام مرکز	ردیف	نام مرکز
۱	مناطق ۲۲ گانه شهرداری	۱۷	شرکت ساماندهی صنایع و مشاغل شهر
۲	واحدهای ستادی شهرداری تهران	۱۸	شرکت سرمایه گذاری شهر آتیه
۳	اداره کل پشتیبانی شهرداری تهران	۱۹	شرکت ارتباط مشترک شهر
۴	اداره کل حقوقی شهرداری تهران	۲۰	شرکت شهر سالم تهران
۵	معاونت اجتماعی و فرهنگی شهرداری	۲۱	شرکت شهربان و حریم بان
۶	موزه دفاع مقدس و ترویج فرهنگ مقاومت	۲۲	شرکت عمرانی کارکنان شهرداری تهران
۷	سازمان بازنشستگی شهرداری تهران	۲۳	شرکت یادمان سازه
۸	سازمان املاک و مستغلات شهرداری تهران	۲۴	شرکت بازرگانی و بهره برداری شهرداری
۹	سازمان حمل و نقل و ترافیک تهران	۲۵	شرکت معین سرافراز آرمان
۱۰	سازمان مدیریت پسماند	۲۶	شرکت پیام رسا
۱۱	سازمان سرمایه گذاری و مشارکتهای مردمی	۲۷	شرکت نوسازی عباس آباد تهران
۱۲	سازمان مهندسی و عمران شهر تهران	۲۸	شرکت توسعه فضاهای فرهنگی
۱۳	سازمان مشاور فنی و مهندسی شهر تهران	۲۹	شرکت تهران گشت طلائی
۱۴	سازمان رفاه، خدمات و مشارکتهای اجتماعی (خانه شهریاران)	۳۰	بانک شهر
۱۵	سازمان پیشگیری و مدیریت بحران	۳۱	موسسه فرهنگی پردیس آزادی
۱۶	شرکت خودرو سرویس شهر	۳۲	موسسه معین بازنشستگان شهرداری تهران

ب - خدمات عمرانی و قراردادهای پیمانکاری :

- افزایش تعامل و همکاری بیشتر با مناطق مختلف شهرداری از طریق انعقاد تعداد ۴۲ فقره توافقنامه همکاری بمنظور توسعه فعالیتهای اقتصادی و افزایش درآمد
- انعقاد قراردادهای عمرانی و پیمانکاری بصورت کارگزاری در قالب پیمان مدیریت با مناطق مختلف شهرداری به تعداد ۳۵۵ فقره مجموعاً با رقمی بالغ بر ۲,۱۹۹ میلیارد ریال
- انجام اقدامات مطلوب درخصوص تکمیل و بروز رسانی سیستم جامع اطلاعات پیمانکاران موسسه از جمله :
- بازرینی و مهندسی مجدد فرمولهای محاسباتی
- طراحی و تکمیل بخش گزارشات
- بررسی مجدد کلیه فرآیندهای عملیاتی سیستم و رفع خطاهای موجود
- گزارش سازی توسط کاربر مجاز بر اساس فیلد های مورد نیاز.
- ایجاد امکان جدید برای محاسبه صورت وضعیتهای تهاتری و آرشو مستندات ، همچنین گزارشات مربوط
- ایجاد و امکان فرم تهیه صورت حساب برای کارفرما مطابق دستور العمل سازمان امور مالیاتی
- امکان پرداخت صورت وضعیتهای پیمانکاران در قالب لیست واحد و ارسال فایل به بانک
- ایجاد کارتابل الکترونیکی در سیستم پیمانکاری با ویژگیها و قابلیتهای مهم ذیل:
- ارسال صورتحساب پرداخت به همراه فایلهای پیوست آن بصورت سیستمی
- ارسال تمامی گزارشات بصورت اتوماسیونی
- تعریف امضاء الکترونیکی برای کلیه افراد بر اساس سطوح دسترسی به اطلاعات
- سرعت و دقت بالا، همچنین کنترل زمان ارسال و شناسایی میزان زمان یک فرایند(زمانسنجی) از ارسال تا پایان کار آن فرایند
- امکان پیگیری مکاتبات و گزارشات در کارتابل
- ارسال گزارشات آماری و دریافت مکاتبات
- تکمیل و بروز رسانی آرشو الکترونیکی در سیستم پیمانکاری که در نیمه دوم سال ۱۳۹۱ ایجاد شده و تاکنون ۷۲,۲۵۰ برگ از قراردادهای پیمانکاران و مستندات مربوط پس از پالایش و اسکن در قالب ۱۶,۲۳۳ فایل آرشو و طبقه بندی شده است
- طراحی و ایجاد سامانه خدمات الکترونیکی پیمانکاری بمنظور ارائه خدمات تحت وب به پیمانکاران با اهداف و قابلیتهای ذیل:
- ارائه خدمت در محل و تکریم ارباب رجوع
- کاهش مراجعات حضوری و کاهش هزینه های ایاب و ذهاب مشتریان
- دسترسی آسان و سریع پیمانکاران به اطلاعات مورد نظر بصورت آنلاین
- امکان رصد و پیگیری درخواستها توسط پیمانکاران
- اهم سرویسه و خدماتی که در حال حاضر از طریق سامانه خدمات الکترونیک قابل ارائه به پیمانکاران طرف قرارداد می باشد
- برگزاری جلسه هم اندیشی و تعامل با تعدادی از پیمانکاران که در رابطه با دارای قراردادهای عمرانی با موسسه همکاری می نمایند با هدف بررسی و ارایه راهکار درخصوص رفع مسائل و مشکلات فرارو
- اخذ تعداد ۱۳۱ فقره مقاصد حساب بیمه قراردادهای عمرانی و پیمانکاری از شعبات مختلف تامین اجتماعی و ارسال آنها به واحدهای طرف قرارداد
- پیگیری و رسیدگی به شکایات مطروحه قراردادهای تامین نیروی انسانی و عمرانی در هیات های بدوی سازمان تامین اجتماعی به تعداد ۴۴ مورد

ج - سایر فعالیتها :

- با برنامه ریزی های صورت گرفته و با تلاش شبانه روزی همکاران موسسه طی ایام تعطیل سال جاری عملیات بستن حسابها و تهیه صورت های مالی موسسه برای دوره مالی منتهی به ۱۳۹۲/۱۲/۲۹ در تاریخ ۱۳۹۳/۰۱/۰۵ کامل و با اخذ گزارش مطلوب از حسابرس مستقل و بازرس قانونی ، مجمع عمومی عادی موسسه در روز شنبه مورخ ۱۳۹۳/۰۱/۰۹ برگزار گردید
- افزایش توأمان حجم فعالیتهای موسسه و کیفیت خدمات ارائه شده به مشتریان که به استناد نظر سنجی انجام شده از مشتریان و گزارشات نهادهای نظارتی از جمله بازرس قانونی و حسابرس مستقل و همچنین سامانه ۱۸۸۸ و ... کیفیت و کمیت خدمات ارائه شده به مشتریان از سطح مطلوب و روبه بهبودی برخوردار بوده
- برگزاری جلسات تخصصی در موضوعات مالیات و بیمه و مسایل و مشکلات شرکتها و موسسات وابسته به سازمان بازنشستگی شهرداری تهران با حضور مدیران و مسئولان حوزه های مرتبط.
- تدوین دوره های آموزشی ضمن خدمت به جهت ارتقاء سطح دانش و کیفیت کار برای کارکنان ستادی و اجرایی موسسه
- برگزاری جلسات عمومی مدیر عامل با کارکنان ستادی و اجرایی موسسه درخصوص بررسی روند پیشرفت موسسه و برنامه های جاری و همچنین تبادل نظر با پرسنل جهت تبیین نقش و عملکرد همکاران را در جهت پیشبرد اهداف موسسه و لزوم ارتقای برنامه های آموزشی کارکنان به عنوان سرمایه های انسانی موسسه
- تکمیل و بروز رسانی پرتال موسسه



معاونت فنی و عمران

فصل پنجم



Tehran Municipality
Statistical Yearbook
2013-2014



سازمان فناوری اطلاعات و ارتباطات شهرداری تهران

www.tehran.ir

اداره کل هماهنگی فنی و عمرانی مناطق و سازمان ها

آمار پروژه های تحویل موقت و قطعی، تعداد باز دیده ها و تعداد و مبلغ قراردادهای منعقد شده توسط اداره کل هماهنگی فنی و عمرانی سازمان ها و مناطق در سال ۹۲

منطقه	تعداد پروژه تحویل موقت	درصد به کل	مبلغ کل تحویل موقت (میلیون ریال)	درصد به کل	تعداد پروژه تحویل قطعی	درصد به کل	مبلغ کل تحویل قطعی (میلیون ریال)	درصد به کل	تعداد قراردادهای منعقد شده در مناطق	درصد به کل	مبلغ کل قراردادها (میلیون ریال)	درصد به کل
۱	۴۱	۶	۱۸۶۰۷۴	۵	۵۵	۹	۲۹۴۷۰۳	۱۲	۲۱۰	۴	۱۶۹۰۲۹۰	۱۳
۲	۲۳	۳	۱۰۱۸۱۳	۳	۱۸	۳	۷۷۰۰۰	۳	۵۵۲	۱۰	۱۴۴۲۰۱۷	۱۱
۳	۵۹	۸	۳۱۸۷۳۴	۹	۴۸	۸	۱۷۹۲۴۹	۷	۳۷۹	۷	۸۸۰۱۱۲	۷
۴	۴۸	۷	۱۹۱۲۱۹	۵	۲۵	۴	۵۱۰۰۰	۲	۳۴۵	۶	۷۴۰۸۶۵	۶
۵	۵۲	۷	۱۳۶۵۵۷	۴	۴۹	۸	۲۶۱۶۷۴	۱۱	۴۶۶	۹	۱۱۶۳۷۹۹	۹
۶	۲۲	۳	۱۵۳۳۸۲	۴	۱۶	۳	۵۴۳۱۰	۲	۱۶۸	۳	۹۰۸۵۷۳	۷
۷	۸	۱	۳۲۷۸۲	۱	۱۶	۳	۱۳۷۴۶۸	۶	۱۶۲	۳	۴۶۵۵۷۰	۴
۸	۱۵	۲	۱۰۰۶۴۷	۳	۷	۱	۱۷۵۰۰	۱	۲۴۲	۵	۱۵۲۴۱۰	۱
۹	۹	۱	۴۰۰۴۳	۱	۲۰	۳	۹۷۹۱۴	۴	۱۴۶	۳	۱۵۳۰۰۰	۱
۱۰	۱۹	۳	۲۱۹۰۳۷	۶	۱۴	۲	۱۱۷۵۸۰	۵	۲۴۱	۵	۲۶۵۷۰۰	۲
۱۱	۳۵	۵	۱۱۰۶۸۰	۳	۳۱	۵	۸۳۰۷۵	۳	۲۴۵	۵	۱۶۵۴۸۶	۱
۱۲	۱۲	۲	۵۹۶۵۰	۲	۱۸	۳	۵۸۸۴۴	۲	۱۳۳	۳	۴۸۹۵۵۲	۴
۱۳	۲۳	۳	۸۵۱۸۴	۲	۲۸	۵	۷۷۸۳۴	۳	۱۷۴	۳	۲۶۸۱۲۸	۲
۱۴	۴۱	۶	۲۱۸۳۳۳	۶	۳۷	۶	۷۵۵۶۸	۶	۲۶۷	۵	۳۶۷۷۸۳	۳
۱۵	۵۹	۸	۴۶۹۲۶۸	۱۳	۴۵	۸	۳۳۱۷۴۶	۱۳	۱۷۳	۳	۳۹۸۹۶۶	۳
۱۶	۳۷	۵	۱۷۵۶۷۰	۵	۳۲	۵	۱۰۲۶۹۰	۴	۱۳۰	۲	۳۵۸۶۷۵	۳
۱۷	۱۱	۲	۵۸۸۱۵	۲	۱۲	۲	۴۳۲۳۲	۲	۷۲	۱	۲۴۹۰۶۹	۲
۱۸	۴۱	۶	۲۴۴۷۵۱	۷	۱۴	۲	۶۷۶۵۰	۲	۳۹۸	۷	۶۳۵۵۹۱	۵
۱۹	۲۵	۴	۲۱۹۶۷۰	۶	۱۳	۲	۴۸۷۰۰	۲	۲۰۵	۴	۳۷۷۰۵۶	۳
۲۰	۵۰	۷	۲۴۰۶۱۰	۷	۵۵	۹	۱۷۲۶۰۹	۹	۲۲۹	۴	۴۲۳۸۵۶	۳
۲۱	۴۰	۶	۱۲۵۳۷۱	۳	۳۸	۶	۹۰۲۳۴	۶	۱۳۹	۳	۴۹۰۴۱۶	۴
۲۲	۴۰	۶	۱۳۴۲۲۶	۴	۹	۲	۳۰۰۰۷	۲	۲۳۶	۴	۵۶۹۸۲۶	۵
جمع	۷۱۰	۱۰۰	۳۶۲۲۵۱۶	۱۰۰	۶۰۰	۱۰۰	۲۴۷۰۵۸۷	۱۰۰	۵۳۱۲	۱۰۰	۱۲۶۵۶۷۴۱	۱۰۰

آمار پرونده پروژه های مناقصات، تعداد و مبلغ قراردادهای منعقد شده مناطق ۲۲ گانه در سال ۹۲

منطقه	تعداد مناقصات	درصد به کل	مبلغ کل مناقصات (میلیون ریال)	درصد به کل	مبلغ کل مناقصات سازمان عمرانی (میلیون ریال)	درصد به کل	مبلغ کل خرید (میلیون ریال)	درصد به کل	میانگین رتبه پیمانکاران برنده	نسبت پاکت باز شده به برنده مناقصات	خرید آسفالت	درصد به کل
۱	۲۰	۵	۲۷۲۳۱۶	۷	۱۸۸۷۸	۱	۱۸۴۷۳۲	۱۲	۴	۱	۲۵۶۴۷۵	۱۹
۲	۲۷	۷	۲۹۸۳۸	۸	۳۸۰۴۳	۲	۱۶۲۶۰۴	۱۰	۴	۲	۱۵۳۴۲۰	۱۱
۳	۱۴	۳	۸۴۵۹۴	۲	۳۳۶۶۷۲	۱۶	۷۸۰۰۰	۵	۵	۳	۲۸۳۷۰	۲
۴	۱۲	۳	۱۲۹۷۵۲	۳	۲۴۰۵۵۳	۱۲	۱۰۲۵۰۵	۶	۴	۲	۲۳۷۰۰	۲
۵	۷	۲	۸۵۰۴۶	۲	۸۹۲۹۶	۴	۱۹۳۵۰۰	۱۲	۵	۴	۱۴۵۹۶۹	۱۱
۶	۱۶	۴	۱۲۵۹۰۰	۳	۱۰۹۱۷۲	۵	۱۸۰۳۶۴	۱۱	۴	۲	۱۰۷۵۴	۱
۷	۷	۲	۱۱۲۱۳۵	۳	۲۶۳۸۷۷	۱۳	۲۳۰۷۲	۱	۴	۲	-	-
۸	۹	۲	۵۶۵۱۱	۱	۶۱۳۹۴	۳	۱۸۸۰۰	۱	۴	۳	۱۸۳۰۰	۱
۹	۱۲	۳	۱۹۶۶۴۲	۵	۰	۰	۱۰۷۰۳	۱	۳	۱	۱۸۶۴۰	۱
۱۰	۷	۲	۷۴۲۹۰	۲	۰	۰	۵۹۳۷۰	۴	۵	۱	۸۸۳۵۴	۷
۱۱	۱۴	۳	۱۱۹۰۶۲	۳	۰	۰	۲۳۵۹۴	۱	۵	۲	۱۱۸۸۳	۱
۱۲	۲۵	۶	۱۴۸۴۵۹	۴	۱۰۹۲۲۰	۵	۱۴۴۸۶	۱	۵	۲	۱۰۱۳۹	۱
۱۳	۳۷	۹	۱۹۴۲۵۴	۵	۰	۰	۵۰۶۶	۰	۴	۱	۱۴۳۵۴	۱
۱۴	۲۰	۵	۱۲۹۶۰۸	۳	۱۴۸۷۴۳	۷	۱۱۹۵۶۳	۸	۵	۴	۵۷۶۴۷	۴
۱۵	۵۲	۱۳	۴۹۹۷۴۲	۱۳	۲۰۵۵۹	۱	۷۰۰	۰	۴	۲	-	-
۱۶	۱۸	۴	۱۷۴۳۶۲	۵	۳۵۰۱۶	۲	۳۰۰۰	۰	۵	۲	-	-
۱۷	۱۴	۳	۱۲۷۱۰۸	۳	۷۰۳۲۳	۳	۱۵۰۷۵	۱	۳	۲	۱۲۰۰۰	۱
۱۸	۳۸	۹	۳۶۱۶۹۲	۹	۶۸۷۸۳	۳	۱۴۹۲۷۴	۹	۴	۲	۶۴۱۱۴	۵
۱۹	۱۶	۴	۱۶۶۹۱۵	۴	۲۵۶۵۹	۱	۸۹۲۳۰	۶	۴	۳	۱۲۱۱۳۲	۹
۲۰	۱۳	۳	۱۵۱۵۹۰	۴	۱۶۱۰۷۶	۸	۴۲۶۰۰	۳	۵	۳	۱۳۲۹۲۱	۱۰
۲۱	۶	۱	۱۰۴۰۷۱	۳	۱۵۹۲۵۵	۸	۶۵۴۴۹	۴	۴	۱	۷۴۰۸۹	۶
۲۲	۲۶	۶	۲۳۸۷۳۶	۶	۱۱۳۹۶۹	۶	۴۳۸۲۰	۳	۴	۳	۱۰۰۲۷۸	۷
جمع	۴۱۰	۱۰۰	۳۸۵۰۶۲۱	۱۰۰	۲۰۷۰۵۷۸	۱۰۰	۱۵۸۵۴۰۷	۱۰۰	۱۰۰	۱۰۰	۱۳۴۲۵۴۰	۱۰۰

آمار کلی از وضعیت پروژه و میزان آسفالت پخش شده از سال ۹۲-۸۶

عنوان	واحد	سال ۸۶	سال ۸۷	سال ۸۸	سال ۸۹	سال ۹۰	سال ۹۱	سال ۹۲
تعداد پروژه های عمرانی آغاز شده	مورد	۱۴	۸	۶	۱۸	۱۴	۴	۹
تعداد پروژه های عمرانی به بهره برداری رسیده	مورد	۷	۱۲	۱۰	۱۲	۹	۱۴	۱۵
مساحت آسفالت پخش شده	مترمربع	۱۲۸۲۲۸۹۴	۱۱۱۹۰۱۳۶	۳۸۴۸۴۳۲	۲۷۰۷۶۰۶	۲۲۱۱۵۳۰	۵۷۷۷۱۶۵	۳۹۵۶۱۲۶
توسط معاونت فنی و عمرانی								

آمار میزان مصالح مصرفی مناطق بیست ودوگانه در سال ۹۲

منطقه	تنناژ آسفالت اساسی و روکش	تنناژ آسفالت مومنت نوار حفاری و لکه گیری	نازک کاری (نقاشی) - مترمربع	دیوار گشتی با بیش از ۳۲ cm ضخامت - مترمکعب	مخلوط ریزی - مترمکعب	احداث ساختمان (اداری، نگهبانی) - مترمربع	عملیات خاکی (دستی) - مترمکعب	عملیات خاکی (ماشینی) - مترمکعب
۱	۱۶۱۶۴۷	۱۳۴۴۴۷	۱۵۰۰	۵۹۸۲	۱۲۸۳۹	۲۳۹۹۹	۷۹۱۰۲	۱۴۰۹۸۷
۲	۳۰۰۰۵	۲۲۷۳۷۴	۳۹۰۰	۴۲۱۹	۱۸۳۶۷۲	۷۰	۲۴۵۱۵۵	۱۰۰۸۵۴۱
۳	۲۱۰۱۸	۷۴۹۱۶	۰	۳۷۰	۳۱۱۰	۰	۱۴۷۵۷	۳۴۴۴
۴	۴۵۵۳۸	۸۳۲۰۲	۹۵۰	۷۶۰	۲۰۸۴	۱۸	۱۴۱۶۳	۱۷۷۱۷
۵	۵۵۱۸۷	۱۱۲۳۹۱	۲۴۰۰	۶۸۷۶	۴۷۹۷	۶۵	۱۲۰۸۲	۱۷۴۶۹
۶	۷۲۱۱	۳۰۲۷۱	۹۱۰	۱۶۲۱	۳۱۱۴۵	۲۳۴۰	۶۳۷۱۷	۸۱۱۹۶
۷	۴۶۰۶	۶۸۹۱۶	۵	۲۳۷	۴۲۹۵	۲۶۰	۱۰۶۰۸	۱۰۷۲۲
۸	۱۲۷۱۲	۲۰۲۱۵	۲۸۰	۱۴۳۲	۴۲۵۲	۰	۳۶۷۸۹	۳۹۳۹۴
۹	۶۳۹۱	۱۸۵۷۵	۰	۱۷۶	۱۳۶۴	۰	۸۷۰	۱۷۰۹
۱۰	۱۸۲۴۲	۱۹۶۱۹۳	۰	۱۷۳	۴۵۴۷	۰	۸۸۴۸	۳۳۸۹۵
۱۱	۱۵۸۱۴	۱۷۹۴۰	۳۱۵۰۰	۰	۲۰۰۶۲	۲۰۰۰	۲۶۶۱۷	۹۵۸۲
۱۲	۱۴۵۳۳	۲۳۲۴۸	۲۳۴	۲۴۱۲	۶۱۵۹	۱۷۵۹	۱۰۴۸۱	۱۱۱۶۶
۱۳	۴۸۲۰۵	۴۸۲۳۷	۱۲۶	۶۴	۵۰۰۴	۵۴۰	۲۱۰۶	۳۳۴۳
۱۴	۱۳۴۳۹	۸۲۹۲۲	۰	۱۷۰	۱۶۶۶۶	۷۵	۱۸۰۶۲	۱۸۵۴۱
۱۵	۱۵۹۱۷	۳۵۲۳۶	۰	۹۱۶	۱۵۰۷۶	۱۰۹۵	۴۲۳۹۲	۳۷۹۷۵
۱۶	۳۹۷۴۶	۱۰۲۸۵۲	۱۸۰۸	۱۳۴۵	۵۶۷۴	۱۳۹۹	۹۴۶۱	۹۰۹۳
۱۷	۱۱۶۷۴	۱۵۳۶۱	۲۵۵۲	۱۰۸۳	۱۹۳۴۵	۰	۱۹۲۴۹	۴۶۵۳
۱۸	۴۵۰۲۷	۴۶۳۴۴	۰	۲۶۵۶	۶۱۴۲۵	۱۹۰	۲۳۲۷۹	۱۷۳۱۶۳
۱۹	۹۵۸۱	۴۸۸۳۷	۴۰	۲۳۴۴	۲۱۷۹۳	۷۰	۲۹۰۳۵	۷۸۰۱
۲۰	۲۱۶۲۰	۹۲۱۹۹	۶۱	۳۶۰	۴۵۷۱۹	۵۰۹۲	۲۲۶۳۶	۶۳۸۶۶
۲۱	۵۶۶۱	۴۰۷۸۰	۰	۱۷۶۸	۱۹۹۳۵	۱۴۷۰	۲۶۶۶۰	۲۳۱۸۷
۲۲	۲۴۳۸۹	۶۸۹۳۱	۵۰۹	۲۴۹۸۵	۱۸۲۴۷۵	۲۰۴	۱۲۵۱۴۱	۵۳۸۲۷۹
جمع	۶۲۸۱۶۱	۱۵۸۹۲۸۵	۴۶۷۷۵	۵۹۹۴۹	۶۷۱۴۳۸	۴۰۵۸۶	۸۴۱۲۱۰	۲۲۵۵۷۲۱

آمار میزان مصالح مصرفی مناطق بیست ودوگانه در سال ۹۲

مقطع	متر اوله گذاری	تعداد سنگدال	ترمیم نرده - کیلوگرم	بازسازی دریچه - عدد	تهیه و نصب بل فلزی و حفاظ - کیلوگرم	متر طول تک جدول	متر مربع زیر سازی	متر مکعب بتن ریزی
۱	۱۴۱۳۸	۶۸۴۱	۱۶۵۵۰	۸۷۷۲	۳۶۹۱	۱۳۹۵۹۴	۱۳۹۵۹۴	۴۵۵۶۶
۲	۳۶۰۴۳	۲۰۰۷۷	۵۲۱۰۰	۲۸۹۵	۲۸۴۷۵	۹۴۰۱۵	۹۴۰۱۵	۴۲۸۰۴
۳	۱۶۳۵	۲۱۲۹	۴۳۶۵	۱۱۰۴	۸۰۵۰	۱۹۸۳۸	۱۹۸۳۸	۹۷۲۸
۴	۱۶۳۷	۲۶۰۶	۴۴۰۶	۱۸۱۶	۸۹۵۰	۱۲۷۴۹۰	۱۲۷۴۹۰	۲۸۳۹۶
۵	۵۴۴۰	۴۶۵۳	۴۳۰	۱۱۰۹	۳۰	۳۵۸۸۰	۳۵۸۸۰	۱۲۳۲۳
۶	۲۴۴۶۱	۱۰۱۵۱	۱۳۶۴۷	۶۲۶۵	۱۰۵۹۰	۳۹۹۹۵۵	۳۹۹۹۵۵	۳۸۸۹۰
۷	۱۴۷۰	۴۰۳۷	۰	۶۳۹	۱۹	۱۰۷۱۳۱	۱۰۷۱۳۱	۵۹۱۰
۸	۳۵۹	۱۴۵۷	۲۰۰	۱۳۱۴	۰	۱۵۴۱۰۴	۱۵۴۱۰۴	۴۴۹۹۵
۹	۱۶۹۷۲	۵۱۹	۱۵۰	۸۳	۳۵۶۵	۱۰۸۳۱	۱۰۸۳۱	۳۰۶۷
۱۰	۲۸۰۸	۱۰۳۸	۲۰۹۷	۱۰۸۱	۱۶۲۸۳	۷۴۳۴۴	۷۴۳۴۴	۷۸۸۵
۱۱	۳۳۴۴	۳۸۱۱	۳۱۹۴۵	۴۵۰۱	۴۷۳۰	۱۶۱۶۶۲	۱۶۱۶۶۲	۳۶۱۱۹
۱۲	۳۲۲۹	۳۱۲۴	۸۱۲۲	۳۱۹۷	۱۲۳۰۲	۳۹۰۱۴	۳۹۰۱۴	۸۲۱۸
۱۳	۳۴۹	۱۴۰۲۹	۱۸۵۴۲	۱۵۵۹	۲۲۰۹۹	۷۸۴۲	۷۸۴۲	۲۴۸۷۸
۱۴	۲۱۰۰	۱۵۱۳	۲۱۵۱۰	۱۴۴۰	۳۲۱۹۱	۱۳۴۲۸۲	۱۳۴۲۸۲	۱۵۱۰۹
۱۵	۲۹۷۳	۸۲۳	۷۴۹	۳۵۵	۵۰۰	۲۹۶۰۴۵	۲۹۶۰۴۵	۱۹۰۴۲
۱۶	۱۸۸۴۰	۱۰۴۴	۱۴۰۰	۷۸۳	۲۹۲۴	۳۴۵۳۶	۳۴۵۳۶	۷۹۴۴
۱۷	۶۸۶	۱۴۶۸	۲۹۶۰	۲۹۱۰	۲۷۴۵۶	۴۱۷۸۰	۴۱۷۸۰	۱۰۶۶۲
۱۸	۵۷۳۰	۱۱۸۲	۱۹۷۶۵	۸۰۸	۲۵۷۶۴	۱۴۴۲۳۲	۱۴۴۲۳۲	۱۹۹۰۵
۱۹	۳۵۲۲	۶۰۳	۰	۷۴۸	۱۶۴۵۰	۱۳۳۱۵۰	۱۳۳۱۵۰	۱۸۰۰۴
۲۰	۱۵۸۹۳	۲۰۵۶	۲۴۲۵	۲۰۶۳	۱۳۹۳۰	۲۰۳۱۹۱	۲۰۳۱۹۱	۲۱۲۱۴
۲۱	۶۰۷	۳۴۷۱	۶۸۱۶۵	۳۸۷۴	۱۳۳۷۰۵	۲۳۲۳۷	۲۳۲۳۷	۴۰۳۰
۲۲	۶۶۶۵	۱۵۵۷۸	۲۰۰۰	۵۹۸۲	۳۵۵۴	۳۰۴۰۸۷	۳۰۴۰۸۷	۳۲۹۹۱۷
جمع	۱۶۸۹۰۱	۱۰۲۲۱۰	۲۷۱۵۲۸	۵۳۲۹۸	۳۷۵۳۵۸	۲۶۸۶۲۳۸	۲۶۸۶۲۳۸	۷۵۴۶۰۶

خلاصه وضعیت پروژه های مهندسی و عمرانی در سالهای ۹۲-۸۹

موضوع	مقیاس	واحد	وضعیت و قیمت		وضعیت و قیمت		وضعیت و قیمت	
			سال ۸۹	سال ۹۰	سال ۹۱	سال ۹۲		
بزرگراه و معابر شریانی	مساحت	متر مربع	۱۹۸۳۵۶۵۰	۲۰۲۷۶۶۵۰	۲۱۶۴۱۶۵۰	۲۲۶۲۰۲۵۰	طول	متر
	طول	متر	۴۵۶۹۷۰	۴۶۷۴۷۰	۴۹۹۹۷۰	۵۳۵۳۷۰	مساحت	متر مربع
	مساحت	متر مربع	۳۸۸۳۳۶۹	۴۲۸۴۰۰۰	۳۶۹۶۰۰۰	۲۳۲۲۶۸۰۰	طول	متر
	طول	متر	۱۳۳۰۱۷	۱۰۲۰۰۰	۸۸۰۰۰	۵۵۴۰۰	مساحت	متر مربع
	مساحت	متر مربع	۱۲۱۶۰۰۰	۴۴۱۰۰۰	۱۳۶۵۰۰۰	۹۷۸۶۰۰	طول	متر
	طول	متر	۳۸۰۰۰	۱۰۵۰۰	۳۲۵۰۰	۳۵۴۰۰		

خلاصه وضعیت پروژه های مهندسی و عمرانی در سالهای ۹۲-۸۹

موضوع	مقیاس	واحد	وضعیت	مقدار		وضعیت	مقیاس	واحد	وضعیت	مقدار
				سال ۹۰	سال ۹۱					
موضوع بل و تقاطع غیر همسطح	تعداد	دستگاه	موجود تا انتهای سال ۸۹	۲۲۰	۲۷۵	موجود تا انتهای سال ۹۱	۲۳۵	۲۴۵	موجود تا انتهای سال ۹۰	۲۲۰
	مساحت	متر مربع		۸۸۸۰۳۳	۱۰۷۵۲۱۴		۹۵۲۹۶۳	۸۸۸۰۳۳		
	طول	متر		۳۹۵۵۹	۴۷۶۳۶		۴۳۹۵۹	۳۹۵۵۹		
	تعداد	دستگاه	در دست احداث سال ۸۹	۱۰۳	۱۴۹	در دست احداث در سال ۹۱	۱۴۲	۱۴۲	در دست احداث در سال ۹۰	۱۰۳
	مساحت	متر مربع		۲۵۱۰۷۲	۳۷۰۰۰۰		۴۱۲۰۰۰	۲۵۱۰۷۲		
	طول	متر		۱۶۵۱۱	۲۳۱۵۲		۱۲۹۰۰	۱۶۵۱۱		
	تعداد	دستگاه	بهره برداری شده در سال ۸۹	۱۴	۴۰	بهره برداری شده در سال ۹۱	۱۵	۱۵	بهره برداری شده در سال ۹۰	۱۴
	مساحت	متر مربع		۷۵۲۲۲	۱۲۲۲۵۱		۶۴۹۳۰	۷۵۲۲۲		
	طول	متر		۲۳۷۴	۸۶۷۷		۴۴۰۰	۲۳۷۴		
تول برگرایی	طول	کیلومتر	موجود تا انتهای سال ۸۹	۷٫۹	۷٫۹	موجود تا انتهای سال ۹۱	۷٫۹	۷٫۹	موجود تا انتهای سال ۹۰	۷٫۹
			در دست احداث سال ۸۹	۱۲	۱۲	در دست احداث سال ۹۱	۱۲	۱۲	در دست احداث سال ۹۰	۱۲
			بهره برداری شده در سال ۸۹	۰	۰	بهره برداری شده در سال ۹۱	۰	۰	بهره برداری شده در سال ۹۰	۰

سازمان مشاور فنی و مهندسی شهر تهران

عملکرد طراحی و مهندسی در سال های ۹۲-۸۹

سال ۹۲		سال ۹۱		سال ۹۰		سال ۸۹		واحد	نام پروژه
مقدار	تعداد پروژه	مقدار	تعداد پروژه	مقدار	تعداد پروژه	مقدار	تعداد پروژه		
۲۱	۵	۷۸	۱۴	۱۶۹	۵۰	۱۵۰	۶۵	کیلو متر	پروژه بزرگراهی
۴۵	۱۱	۴۵	۱۰	۱۳۳	۴۷	۱۴۵	۴۵	تقاطع	پل تقاطع غیر همسطح
-	-	۳۵	۷	۶۶	۱۶	۷۰	۲۱	کیلو متر	جمع آوری و هدایت آبهای سطحی (تونل ، کانال ، مسیل)
-	-	-	-	۸۰۷	۱	۳۵۰۰	۱	هکتار	جمع آوری و هدایت آبهای سطحی منطقه شهرداری تهران
-	-	-	-	۷۵۰	۱	۷۵۰	۱	کیلو متر مربع	طرح جامع آبهای سطحی شهر تهران
-	-	-	-	-	-	۲۰۰۰۰	۱	متر مکعب	طراحی حوضچه تعدیل کننده و رسوبگیر (حجم)
۶۹۶۷۵۰	۳	-	-	-	-	-	-	متر مکعب	مخزن تسکین سیلاب
۱۵	۱	-	-	-	-	-	-	ایستگاه	احداث شبکه پایش آبهای سطحی
۱۴	۳	-	-	-	-	-	-	کیلومتر	مطالعات ساماندهی مسیل و احداث کانال
۱۳۰۰	۱	-	-	-	-	-	-	هکتار	مطالعات آبهای سطحی مناطق

عملکرد طراحی و مهندسی در سال های ۹۲-۸۹

سال ۹۲		سال ۹۱		سال ۹۰		سال ۸۹		واحد	نام پروژه
مقدار	تعداد پروژه	مقدار	تعداد پروژه	مقدار	تعداد پروژه	مقدار	تعداد پروژه		
۲۳۵	۱	-	-	-	-	-	-	متر	مسیر دسترسی و پل جزیره موج
۲۱۴۷۲	۱	-	-	-	-	-	-	مترمربع	مطالعات جزایر مصنوعی دریاچه چیتگر
۱۲	۱	-	-	-	-	-	-	ماه پایش	پایش کیفی رودخانه کن
۶	۶	۱۱	۱۱	۱۱۷	۱۹	۱۱۷	۱۹	دستگاه	مطالعات مقاوم سازی پل ها
۳	۳	-	-	-	-	-	-	دستگاه	تعمیر و نگهداری پل ها
۱۱	۱۱	-	-	-	-	-	-	دستگاه	خدمات جنبی پل ها
۱۲	۴	-	-	-	-	-	-	کیلومتر	طراحی تونل ها
۵۴	۶	۷۲	۹	۴۰	۱۰	۳۲	۶	کیلو متر	تهیه پوسته جهت طراحی پروژه ها
-	-	-	-	-	-	۳۹۰۰۰	۲	مترمربع	طراحی پارکینک طبقاتی
۶۶۵	۴۱	۵۳۴	۴۱	۱۰۰۰	۷۰	۳۶۰۰	۶۶	هکتار	نقشه برداری و تهیه پروفیل طولی و عرضی معابر خیابانها

لیست پروژه های شرکت خاکریز آب در سال ۹۲

ردیف	عنوان پروژه	واقعی			زمان پروژه	تاریخ شروع	تاریخ پایان (طبق قرارداد)	تاریخ پایان پیش بینی شده	هزینه انجام شده در سال ۹۲ (مبلغ به هزار ریال)	درصد پیشرفت فیزیکی (تا انتهای سال ۹۲)	کارفرما (مقطع و موقع)
		تاریخ شروع	تاریخ پایان	تاریخ پایان پیش بینی شده							
۱	کانال کمکی سرخه حصار ۳ جنوبی	۸۷/۳/۲۹	۸۸/۳/۲۹	۹۲	۱۲ ماه	۸۷/۳/۲۹	۸۸/۳/۲۹	۷۱۱۴۳۴۶	۸۸	۲۰	
۲	تونل ده نارمک	۸۶/۱۲/۱۵	۸۸/۶/۱۵	۹۲	۱۸ ماه	۸۶/۱۲/۱۵	۸۸/۶/۱۵	۱۴۶۲۸۷۳	۱۰۰	۴	
۳	تونل سرشاخه علم و صنعت	۸۶/۱۲/۱۵	۸۸/۳/۱۵	۹۲	۱۵ ماه	۸۶/۱۲/۱۵	۸۸/۳/۱۵	۳۷۳۵۶۰۹	۱۰۰	۴	
۴	حوضچه رسوبگیر و کانال سازی مسیل وردآورد (قطعه اول)	۸۶/۳/۱	۸۷/۱۱/۱	۹۲	۱۹ ماه	۸۶/۳/۱	۸۷/۱۱/۱	۲۷۳۷۶۶۲	۷۵٫۸	۲۲	
۵	کانال وردآورد (قطعه ۲)	۸۶/۱۲/۲۲	۸۷/۱۲/۲۲	۹۲	۱۲ ماه	۸۶/۱۲/۲۲	۸۷/۱۲/۲۲	۷۳۹۴۹	۶۴٫۲	۲۱٫۲۲	
۶	کانال وردآورد (قطعه ۳)	۸۶/۱۱/۱۵	۸۸/۱۱/۱۵	۹۳	۲۴ ماه	۸۶/۱۱/۱۵	۸۸/۱۱/۱۵	۷۹۳۴۲۰	۳۹٫۹	۲۱	
۷	جمع آوری آبهای سطحی ناحیه ۱ منطقه ۲۱	۸۷/۱۰/۲	۸۹/۶/۲	۹۳	۲۰ ماه	۸۷/۱۰/۲	۸۹/۶/۲	۰	۸٫۰۸	۲۱	
۸	تونل سرشاخه شیرمحمدی	۸۶/۱۱/۱۵	۸۷/۹/۱۵	۹۲	۱۰ ماه	۸۶/۱۱/۱۵	۸۷/۹/۱۵	۴۸۲۶۹۱	۸۴٫۲	۱۶	
۹	تونل و کانال غیاثوند	۸۷/۱۰/۲۸	۹۰/۱/۲۸	۹۲	۲۷ ماه	۸۷/۱۰/۲۸	۹۰/۱/۲۸	۴۹۲۵۴۱۸۶	۱۰۰	۱۰۳٫۴	
۱۰	تونل اکباتان	۸۸/۱۰/۱۵	۸۹/۳/۱۵	۹۳	۵ ماه	۸۸/۱۰/۱۵	۸۹/۳/۱۵	۱۰۹۴۴۳۹	۴۷٫۵	۵	
۱۱	لوله گذاری حصارک (دره ذغال)	۸۷/۸/۱۴	۸۸/۹/۱۴	۹۲	۱۳ ماه	۸۷/۸/۱۴	۸۸/۹/۱۴	۲۸۲۳۸۷۵	۶۵٫۵	۵	
۱۲	تونل قطعه D سرخه حصار	۸۷/۶/۳۰	۸۸/۴/۳۱	۹۲	۱۰ ماه	۸۷/۶/۳۰	۸۸/۴/۳۱	۹۴۶۰۵۹۲	۱۰۰	۴	
۱۳	تونل کمکی ابوذر	۹۰/۲/۳۱	۹۲/۲/۳۱	۹۲	۲۴ ماه	۹۰/۲/۳۱	۹۲/۲/۳۱	۲۲۴۸۸۰۷۴۷	۱۰۰	۱۴۰٫۱۵	
۱۴	بازسازی غرب کانال سیل برگردان غرب	۹۱/۵/۲۲	۹۱/۹/۲۲	۹۲	۴ ماه	۹۱/۵/۲۲	۹۱/۹/۲۲	۱۲۵۵۷۸۸۷	۸۵	۵	

لیست پروژه های و حجم فعالیت های شرکت خاکریز آب در سال ۹۲

ردیف	عنوان پروژه	حجم فعالیت				
		لوله (متر)	تونل (متر)	کانال (متر)	حوضچه رسوبگیر (متر مکعب)	
۱	کانال کمکی سرخه حصار ۳ جنوبی			۱۷۲۶	سازه اتصال دارد	
۲	تونل ده نارمک		۱۹۳۰		آبگیر، منهول و حوضچه آرامش دارد	
۳	تونل سرشاخه علم و صنعت	۸۳۲	۱۵۵۷	۷۳	آبگیر، منهول و حوضچه آرامش دارد	
۴	حوضچه رسوبگیر و کانال سازی مسیل وردآورد (قطعه اول)			۲۴۹۰	۱۵۴۰۰	سازه آبشار نیز دارد
۵	کانال وردآورد (قطعه ۲)			۱۴۶۸		سازه آبشار نیز دارد
۶	کانال وردآورد (قطعه ۳)			۳۵۱۳		سازه آبشار نیز دارد
۷	جمع آوری آبهای سطحی ناحیه ۱ منطقه ۲۱	۴۵۰۰	۹۸۷	۴۲۰		آبگیر، منهول دارد
۸	تونل سرشاخه شیرمحمدی	۳۰۰	۶۵۵			آبگیر، منهول دارد
۹	تونل و کانال غیاثوند		۵۴۲۵	۶۰۰		سازه مقسم، آبگیر، منهول دارد
۱۰	تونل اکباتان		۵۴۰			آبگیر، منهول دارد
۱۱	لوله گذاری حصارک (دره ذغال)	۱۹۸۴				آبگیر، منهول دارد
۱۲	تونل قطعه D سرخه حصار		۱۷۰۶	۲۳۲		آبگیر، منهول دارد
۱۳	تونل کمکی ابودر		۳۹۵۷			آبگیر، منهول، سازه اتصال و شفت تعدیل کننده دارد
۱۴	بازسازی غرب کانال سیل برگردان غرب			۴۲۵		-

خلاصه وضعیت پروژه های خاکریز آب در سالهای ۹۲-۸۹

موضوع	مقیاس	واحد	مقدار	وضعیت	مقدار	وضعیت	مقدار	وضعیت	مقدار	وضعیت
مسئله کانال	تعداد	دستگاه	۳۳	موجود تا انتهای سال ۸۹	۳۶	موجود تا انتهای سال ۹۰	۳۹	موجود تا انتهای سال ۹۱	۴۲	موجود تا انتهای سال ۹۲
	مساحت	متر مربع	-	-	-	-	-	-	-	-
	طول	متر	۵۹۴۳۳	۶۰۶۰۸	۶۲۸۲۸	۶۲۸۲۸	۶۲۸۲۸	۶۲۸۲۸	۶۲۸۲۸	۶۲۸۲۸
	تعداد	دستگاه	۱۸	در دست احداث در سال ۸۹	۱۲	در دست احداث در سال ۹۱	۱۲	در دست احداث در سال ۹۲	۹	در دست احداث در سال ۹۲
	مساحت	متر مربع	-	-	-	-	-	-	-	-
	طول	متر	۱۶۵۹۹	۱۲۷۰۰	۱۳۱۳۸	۱۳۱۳۸	۱۳۱۳۸	۱۰۹۴۷	۱۰۹۴۷	۱۰۹۴۷
	تعداد	دستگاه	۷	موجود تا انتهای سال ۹۰	۳	موجود تا انتهای سال ۹۱	۳	موجود تا انتهای سال ۹۲	۳	موجود تا انتهای سال ۹۲
	مساحت	متر مربع	-	-	-	-	-	-	-	-
	طول	متر	۴۱۸۶	۱۱۷۵	۲۲۲۰	۲۲۲۰	۲۲۲۰	۹۰۵	۹۰۵	۹۰۵
تونل	تعداد	دستگاه	۲۸	موجود تا انتهای سال ۸۹	۲۰	موجود تا انتهای سال ۹۱	۲۲	موجود تا انتهای سال ۹۲	۲۸	موجود تا انتهای سال ۹۲
	مساحت	متر مربع	-	-	-	-	-	-	-	-
	طول	متر	۶۳۰۷۳	۶۴۳۸۶	۶۶۷۱۲	۶۶۷۱۲	۶۶۷۱۲	۸۱۳۴۴	۸۱۳۴۴	۸۱۳۴۴
	تعداد	دستگاه	۱۲	در دست احداث در سال ۸۹	۱۰	در دست احداث در سال ۹۱	۱۰	در دست احداث در سال ۹۲	۸	در دست احداث در سال ۹۲
	مساحت	متر مربع	-	-	-	-	-	-	-	-
	طول	متر	۱۸۶۵۳	۱۹۱۶۱	۱۹۰۳۵	۱۹۰۳۵	۱۹۰۳۵	۱۶۷۵۷	۱۶۷۵۷	۱۶۷۵۷
	تعداد	دستگاه	۴	موجود تا انتهای سال ۸۹	۲	موجود تا انتهای سال ۹۱	۲	موجود تا انتهای سال ۹۲	۶	موجود تا انتهای سال ۹۲
	مساحت	متر مربع	-	-	-	-	-	-	-	-
	طول	متر	۲۸۲۰	۱۱۰۳	۲۳۱۱	۲۳۱۱	۲۳۱۱	۱۴۶۴۲	۱۴۶۴۲	۱۴۶۴۲
لوله گذاری	تعداد	دستگاه	۳۵	موجود تا انتهای سال ۸۹	۲۴	موجود تا انتهای سال ۹۱	۲۴	موجود تا انتهای سال ۹۲	۴۸	موجود تا انتهای سال ۹۲
	مساحت	متر مربع	۶۰۷۸۲	۱۱۸۱۸	۷۰۲۶۵	۷۰۲۶۵	۷۰۲۶۵	۷۱۰۹۸	۷۱۰۹۸	۷۱۰۹۸
	تعداد	دستگاه	۱۹	در دست احداث در سال ۸۹	۱۰	در دست احداث در سال ۹۱	۸	در دست احداث در سال ۹۲	۳	در دست احداث در سال ۹۲
	مساحت	متر مربع	۲۱۰۶۲	۱۲۰۲۵	۱۰۲۵۹	۱۰۲۵۹	۱۰۲۵۹	۷۳۱۶	۷۳۱۶	۷۳۱۶
	تعداد	دستگاه	۱۰	موجود تا انتهای سال ۸۹	۷	موجود تا انتهای سال ۹۱	۵	موجود تا انتهای سال ۹۲	۱	موجود تا انتهای سال ۹۲
	مساحت	متر مربع	۱۰۱۲۵	۶۴۶۳	۳۱۴۷	۳۱۴۷	۳۱۴۷	۸۳۲	۸۳۲	۸۳۲
	تعداد	دستگاه	۹	موجود تا انتهای سال ۸۹	۱۰	موجود تا انتهای سال ۹۱	۱۱	موجود تا انتهای سال ۹۲	۱۱	موجود تا انتهای سال ۹۲
	مساحت	متر مربع	۷۸۱۰۰۰	۷۸۲۵۰۰	۷۸۲۶۱۰	۷۸۲۶۱۰	۷۸۲۶۱۰	۷۸۲۶۱۰	۷۸۲۶۱۰	
	تعداد	دستگاه	۴	در دست احداث	۲	در دست احداث در سال ۹۱	۲	در دست احداث در سال ۹۲	۱	در دست احداث در سال ۹۲
مساحت	متر مربع	۵۰۰۱۰	۱۵۵۱۰	۱۵۵۱۰	۱۵۵۱۰	۱۵۵۱۰	۱۵۴۰۰	۱۵۴۰۰	۱۵۴۰۰	
تعداد	دستگاه	۲	موجود تا انتهای سال ۸۹	۱	موجود تا انتهای سال ۹۱	۱	موجود تا انتهای سال ۹۲	۰	موجود تا انتهای سال ۹۲	
مساحت	متر مربع	۳۴۵۰۰	۱۵۰۰	۱۱۰	۱۱۰	۱۱۰	۰	۰	۰	

لیست پروژه های شرکت یادمان سازه در سال ۹۲

ردیف	عنوان پروژه	واقعی				کارفرما (منطقه وقوع)
		زمان پروژه	تاریخ شروع	تاریخ پایان (طبق قرارداد)	تاریخ پایان پیش بینی شده	
۱	بهسازی لرزه ای پل آزمایش	۶ ماه	۹۱/۹/۲	۹۲/۳/۲۱	۹۲/۸/۱	شرکت یادمان سازه

لیست قرارداد های سال ۹۲ پروژه پل های شهر تهران (شرکت یادمان سازه)

ردیف	موضوع قرارداد	موقعیت	مدت قرارداد	مبلغ قرارداد	تاریخ ابلاغ قرارداد
۱	تعمیرات تخصصی و مرمت دوره ای	جنوب شرق	یک سال	۷۴۳۰۴۷۳۷۹۵	۹۱/۱۲/۱۲
۲	تعمیرات تخصصی و مرمت دوره ای	شمال غرب	یک سال	۷۸۱۸۸۲۶۰۸۵	۹۱/۱۲/۰۲
۳	بهسازی لرزه ای پل آزمایش	شمال غرب	۶ ماه	۹۷۷۵۱۷۸۱۶۰	۹۱/۰۹/۲۱
۴	تعمیرات تخصصی و مرمت دوره ای	شمال شرق	یک سال	۷۶۲۲۰۶۰۹۲۵	۹۱/۱۲/۱۲
۵	تعمیرات تخصصی و مرمت دوره ای	جنوب غرب	یک سال	۷۲۳۹۶۱۹۳۸۹	۹۱/۱۲/۰۳
۶	مشاور	پهنه غربی	یک سال	۲۷۱۵۶۲۶۱۲	۹۱/۱۱/۳۰
۷	مشاور	پهنه شرقی	یک سال	۱۸۵۹۷۷۰۷۷	۹۱/۱۱/۳۰
۸	مشاور	پل آزمایش	۶ ماه	۴۴۹۴۰۴۹۷۲	۹۱/۱۰/۱۷
۹	پل بعثت - فدائیان	پل بعثت	یک سال	۳۶۵۴۳۵۰۱۵۶	۹۱/۱۰/۰۶

خلاصه وضعیت پروژه های اجرا شده یادمان سازه در سال ۹۲ (تعمیر و نگهداری پل ها)

ردیف	موضوع	مقیاس	واحد	مقدار
۱	درز انبساط	تعداد	پروژه	۷
		طول	متر	۵۵۵
۲	هندریل	تعداد	پروژه	۵
		طول	متر	۶۰۰
		وزن	کیلوگرم	-
۳	زهکش پل	تعداد	پروژه	۶
		طول	متر	۳۹۰
۴	پیاده روسازی روی پل	تعداد	پروژه	۵
		مساحت	مترمربع	۵۵۰
۵	ترمیم بتن	تعداد	پروژه	۳
		حجم	مترمربع	۱۶۵۰
۶	ترمیم عرشه فلزی و ستون	تعداد	پروژه	۱
		وزن	کیلوگرم	-
۷	تعویض نئوپرن	تعداد	پروژه	۱
		تعداد	پروژه	۱۴۰
۸	آرماتوربندی	تعداد	پروژه	۷
		وزن	کیلوگرم	۴۰۰۰۰
۹	سندبلاست و رنگ آمیزی	تعداد	پروژه	۵
		مساحت	مترمربع	۱۹۰۰
۱۰	آبچکان	تعداد	پروژه	۲
		مساحت	متر	۶۳۰
۱۱	تورک زنی	تعداد	پروژه	۲
		تعداد	تعداد	۲۴۲۵۰



معاونت شهرسازی و معماری

فصل چهارم



Tehran Municipality
Statistical Yearbook
2013-2014



سازمان فناوری اطلاعات و ارتباطات شهرداری تهران
www.tehran.ir

اداره کل معماری و ساختمان

خلاصه فعالیت معاونت های ساختمان و معماری در سال های ۹۱-۹۲

عنوان	سال ۹۱	سال ۹۲	درصد تغییر
آرای صادره از شورای انتظامی (عدد)	۲۸۸	۳۳۹	۱۸
تشکیل پرونده مهندسان حقیقی	۹۲۳	۴۴۲۴	۳۷۹
تشکیل پرونده مهندسان حقوقی	۵	۱۵۹	۳۰۸۰
اصلاح پرونده مهندسان حقیقی	۹۲۳	۱۱۳۴۹	۱۱۳۰
اصلاح پرونده مهندسان حقوقی	۱۰۲	۱۲۵۶	۱۱۳۱
تسویه حساب برگ مهندسان حقیقی	۱۷۷۵	۱۶۶۹	-۶
تسویه حساب برگ مهندسان حقوقی	۱۱۰۹	۱۳۱۸	۱۹
تعداد صدور برگ شهرسازی	۴۰	۵۱	۲۸
تعداد صدور برگ (اتمام عملیات ساختمانی)	۲۴	۳۹	۶۳

خلاصه فعالیت معاونت های ساختمان و معماری در سال ۹۲

عنوان	تعداد جلسه	تعداد مکاتبه	تعداد نفرات یا پروژه ها
فعالیت های آموزشی (کلاسهای آموزشی)	۶	۱۴	۳۰۶
تدوین سند راهبردی طراحی نما برای بناهای با اهمیت شهری (با تاکید بر معماری اسلامی و ایرانی)	۱۰	۵۰	۱۵-۲۰
کمیته تخصصی ارتقا کیفی سیما و نمای شهر تهران	۲۵	۸۰	۲۰-۲۵
کارگروه فنی معماری و نما	۲۶	-	۹-۱۲
کارگروه ساماندهی و بررسی طرح مساجد	۱۹	۲۰۰	۶
نظارت دوره ای و موردی مناطق (معماری و ساختمان)	۳۱۲	۶۵۰	۲۰-۲۵
ستاد مناسب سازی فضاهای شهری جهت معلولین جسمی ، حرکتی و حسی	۱۵	۲۰	۱۰
پرونده های بررسی شده معماری (مساجد، بناهای شاخص و ...)	۶۴	۶۴۰	۴۰
پرونده های بررسی شده ساختمان (تخلفات و ...)	۲۵۰	۵۰۰	۸
کمیسیون های موردی (دکلها آنتن های مخابراتی ، میدین، سینما ها ، مناطق پایلوت، آتش نشانی ، شرکت های خدمات آزمایشگاهی ، طراحی شهری و ...)	۵۰	۴۰۴	۱۰
بررسی پیشنهادات ارسال شده از نظام پیشنهادات	-	۱۲	-
بخشنامه ها (حصار کارگاهی ، پوشش موقت ، اشغال معابر و ...)	۶	۷	۱۰-۱۵
لوايح بررسی شده (نما)	۲۰	۳۵	۱۵-۲۰
پرونده های موردی ۱۳۷ و ۱۸۸۸	۳	۴۲	۴
شورای امن	-	۱۰۲۰	-
پرونده های تشکیل شده در امور مهندسان ناظر تشکیل	-	۱۷۱۸۸	-
تعداد مهندسان برائت شده	-	۹۵	-
تعداد مهندسان برائت شده با اخذ تعهد	-	۲۷	-
تعداد مهندسان تعلیق شده (ارسال به شورای انتظامی)	-	۲۶۷	-
مکاتبات صادره به سازمان نظام مهندسی	-	۱۱۰۰۰	-
مکاتبات صادره به اداره کل راه و شهرسازی استان تهران	-	۲۲۰	-
مکاتبات صادره به مناطق ۲۲ گانه شهر تهران	-	۶۱۲۰	-

جدول میزان عملکرد اداره کل حریم در سال های ۹۰-۹۲

سال ۹۲		سال ۹۱		سال ۹۰		واحد	عنوان برنامه
مقادیر نهایی فعالیت انجام شده (نفر ساعت)	مقدار	مقادیر نهایی فعالیت انجام شده (نفر ساعت)	مقدار	مقادیر نهایی فعالیت انجام شده (نفر ساعت)	مقدار		
۴۰	۲۰	۳۶	۱۸	۴۴	۲۲	جلسه	شورای حفظ حقوق بیت المال
۸	۴	۶	۳	۳۶	۱۸	جلسه	نهاد ریاست جمهوری
۴۰	۵	۴۰	۵	۶۰	۱۰	جلسه	فرمانداری تهران و شهرهای اطراف
۲۷	۹	۱۲	۴	۱۶۴	۸۲	جلسه	استانداری تهران
۱۲	۳	۱۲	۳	۸	۲	جلسه	مجمع نمایندگان استان تهران
۶۸	۱۷	۶۰	۱۵	۴۸	۲۴	جلسه	کمیته اجرایی حریم
۱۲۵	۲۵	۱۲۵	۲۵	۴۰	۲۰	تعداد مصوبات	کمیته فنی حریم
۳۰	۱۰	۲۶		۵۶	۱۴	جلسه	دفاع از لویج و طرح های پیشنهادی مرتبط با عرصه حریم در شورای شهر
۷۰	۷	۱۴۰	۱۴	۹۰	۱۰	جلسه	برگزاری جلسات با اداره کل حقوقی و اداره کل تدوین قوانین
۶۲۴	۱۵۶	۱۴۹۶	۱۸۷	۷۸۰	۱۵۶	بازدید	بازدیدهای انجام شده از پروژه های عمرانی مصوب
۶۰	۲	۶۳۰	۲۰	—	—	پروژه	نظارت بر عملکرد و راهبری مشاور در پروژه های پژوهشی
۲۶	۲	۱۰۵	۵	۶۰	۴	پروژه	نظارت بر عملکرد و راهبری مشاور پروژه های مطالعاتی
۷۶۰	۳۵۰	۶۱۰	۲۰۰	۱۷۲۸	۴۳۲	فقره	پاسخگویی به استعلامات و درخواستهای اشخاص حقیقی و حقوقی که از سوی مناطق دهگانه دارای حریم به اداره کل ارجاع می شود. (پرونده ارجاع شده)

حوزه معاونت شهرسازی و معماری

جدول میزان عملکرد اداره کل حریم در سال های ۹۲-۹۰

سال ۹۲		سال ۹۱		سال ۹۰		واحد	عنوان برنامه
مقادیر نهایی فعالیت انجام شده (نفر ساعت)	مقدار	مقادیر نهایی فعالیت انجام شده (نفر ساعت)	مقدار	مقادیر نهایی فعالیت انجام شده (نفر ساعت)	مقدار		
۲۷۲۰	۳۴۰	۲۷۲۰	۳۴۰	۲۱۰۶	۳۵۱	بازدید	بازدید میدانی و نظارت بر کلیه فعل و انفعالات عرصه حریم پایتخت
۲۱۰	۵۰	۱۶۰	۳۲	۱۲۵	۲۵	پرونده	بازدیدهای فنی جهت پاسخگویی به استعلامات
۱۱	-	-	-	-	۷۱	تعداد	پیگیری تهیه و اجرای طرح های هادی روستایی به منظور تدقیق مرز روستاها و حریم پایتخت
۳۴۰	-	۳۴۰	-	-	-	تعداد	تعداد روستاهای دارای طرح هادی که نیازمند پیگیری این اداره کل بوده است
-	-	-	-	-	-	تعداد	نظارت عالی و راهبری مناطق دارای حریم در خصوص نحوه برخورد با مستحذات غیر مجاز
-	-	-	-	-	-	تعداد	پرداش اطلاعات به منظور صیانت و رصد هوشمند(محدوده و حریم) شهر تهران
۴۲	-	-	-	-	۷۱	تعداد	پیگیری تدقیق مرز طرح های هادی روستاها و سایر نقاط جمعیتی واقع در حریم
-	-	-	-	-	-	درصد	طراحی و اصلاح تشکیلات و ساختار مدیریت حریم در شهرداری تهران
-	-	-	-	-	-	درصد	کنترل و رصد هوشمند حریم شهر تهران
-	-	-	-	-	-	تعداد طرح	احیا و ساماندهی مجموعه ها و بافت های تاریخی در شهر تهران و حریم آن

بازدیدهای انجام شده در سال ۹۲

نقاط بحرانی مورد بازدید	تعداد بازدید	منطقه دارای حریم
گردنه گوچک ، پس قلعه ،سوهانک ، درکه ، توچال ، گلابدره	۴۵	منطقه ۱
دره فرحزاد ، دره درکه ، دره	۳۰	منطقه ۲
ضلع شمالی اتوبان بابایی ، جاده تلو ، اراضی دانشگاه امام حسین (ع) و جاجرود ، دره خرمنک	۳۰	منطقه ۴
جاده امامزاده داوود ، اطراف روستای سولقان ، کیگا و رندان ، دشتنمه ، جاده فرحزادی ، ضلع شمالی انبار نفت	۳۸	منطقه ۵
روستاهاى همه سین ، حاجر آباد ، ترکمن ده و چمن آب و شهرک موسوم به زیتون	۳۴	منطقه ۱۳
اطراف مسگر آباد ، گردنه تنباکویی، اطراف روستای لپه زنک ، چهل گز، قیامدشت ، و شهرک صنعتی خاوران ، سنگ تراشان توتک	۳۲	منطقه ۱۵
شهرک دانش ، زرنان بالا و پایین ، گلدسته ، فیروز بهرام ، شمس آباد	۳۰	منطقه ۱۸
اطراف مرتضی گرد ، جعفر اباد جنگا ، کاشانک ، جاده قدیم ترانسفور ، روستاهای قیصر اباد ، روستای جهان اباد	۳۴	منطقه ۱۹
غنی اباد ، محمود آباد ، امین آباد ، جاده امین آباد ، اطراف کمر بندی کهریزک ، پشت آسایشگاه سالمندان کهریزک	۳۸	منطقه ۲۰
اطراف روستاهای وردیج و واریش ، ارتفاعات بالای دانشگاه نیروی انتظامی ، اطراف روستای سنگان ، شهرک شهدای سولقان	۲۹	منطقه ۲۲
	۳۴۰	جمع

تهدیدات حریم شهر تهران

سال ۹۲		سال ۹۱		نوع تهدید
تعداد	مساحت (مترمربع)	تعداد	مساحت (مترمربع)	
۱۱۲۸	۱۲۰۰	۱۴۲۳	۱۲۰۰	ساخت و ساز غیر مجاز در حریم شهرداری
۱۰۷۳	۱۲۰۰	۱۲۷۵	۱۲۰۰	احداث بنا خارج از طرح هادی
۲۶۵	۱۲۰۰	۳۳۰	۱۲۰۰	تغییر کاربری
۸۵	۱۲۰۰	۷۵	۱۲۰۰	میزان جلوگیری از تخلفات ساخت و ساز در شهر و حریم تهران(درصد)

سالنامه آماری شهرداری تهران

پهنه بندی حریم شهر تهران

کاربری ملک	مساحت (مترمربع)	درصد
پهنه کشاورزی و باغداری	۹۷۳,۸۱	۱۶,۴۷
پهنه اندوختگاه های محیط زیست	۱۳۵۶,۵۲	۲۲,۹۲
پهنه عناصر طبیعی	۱۴۲۴,۹۷	۲۴,۰۷
پهنه پردیس های موضوعی	۱۰۴۶,۲۲	۱۷,۶۷
پهنه سکونت	۹۰۸,۶۳	۱۵,۳۵
پهنه تجهیزات	۹۰,۱	۱,۵۲
پهنه صنعتی	۱۱۹,۲۶	۲

وضعیت مناطق دارای حریم در سال ۹۲ (ماخذ: اداره کل حریم)

مجموعه ها	شمال	جنوب	شرق	غرب	مساحت تقریبی محدوده حریم (کیلومتر مربع)
منطقه ۱	دامنه رشته کوه البرز - حوزه آبریز شهر تهران	محدوده قانونی شهر تهران	جاده اوشان و قشم و جاده لشگرک (حریم منطقه ۴)	دره درکه (حریم منطقه ۲)	۲۶۵
منطقه ۲	دامنه رشته کوه البرز	محدوده قانونی (منطقه ۹)	رود دره درکه (حریم منطقه ۱)	رود دره فرحزاد (حریم منطقه ۵)	۲۰
منطقه ۴	دریاچه لتیان و بلوارامام خمینی	بزرگراه تهران - دماوند (حریم مصوب منطقه ۱۳)	رودخانه جاجرود	جاده لشگرک (محدوده منطقه ۴)	۱۰۲
منطقه ۵	دامنه رشته کوه البرز (مرز مصوب پایتخت)	محدوده قانونی شهر تهران (محدوده منطقه ۵)	دره فرحزاد	دره سولقان (ابتدای جاده سولقان)	۵۰
منطقه ۱۳	جاده تهران دماوند - پارک جنگلی سرخه حصار (مرز منطقه ۴)	قره چشمه (مرز موجود حریم منطقه ۱۵)	رودخانه جاجرود	محدوده شهر تهران (مرز قانونی منطقه ۱۳)	۸۰
منطقه ۱۵	قره چشمه (مرز حریم منطقه ۱۳)	جاده خراسان (مرز موجود حریم منطقه ۲۰)	مسگرآباد (امتداد مرز حریم منطقه ۱۳)	محدوده شهر تهران (مرز قانونی محدوده مناطق ۱۴ و ۱۵)	۱۶۵
منطقه ۱۸	بزرگراه مفتاح (محدوده مناطق ۱۸ و ۲۱)	خطوط برق فشار قوی (منطبق بر مرز حریم مصوب سال ۷۱)	محدوده حریم شهر باغستان و کمربندی آزادگان (امتداد خط آهن تهران - ساوه)	کمربندی اندیشه (منطبق بر مرز حریم مصوب سال ۷۱)	۷۲
منطقه ۱۹	محدوده شهر تهران (مرز قانونی شهر تهران)	اراضی حسن آباد و محدوده بخش آفتاب (منطبق بر مرز حریم مصوب سال ۷۱)	اتوبان تهران - قم (مرز قانونی شهر تهران)	بزرگراه آیت الله سعیدی (منطبق بر خط راه آهن، تا مرز قانونی شهر تهران)	۸۳
منطقه ۲۰	محدوده شهر تهران	بخشداری کهریزک	اتوبان امام رضا (ع)	اتوبان قم	۲۴۴
منطقه ۲۲	دامنه رشته کوه البرز	محدوده قانونی شهر تهران (مرز قانونی حریم منطقه ۲۲)	دره سولقان (حریم منطقه ۵)	حریم شهر گرمدره و کرج	۳۲۰
جمع حریم					۱۴۰۱

اداره کل شهرسازی و طرح های شهری

جلسات برگزار شده در خصوص لایحه و ضوابط و مقررات طرح تفصیلی در کمیسیون ها و صحن اصلی شورای اسلامی

نفر - ساعت	جلسات برگزار شده در مراجع تصمیم سازی و تصمیم گیری										موضوع	سال
	جمع کل تعداد جلسات	شورای اسلامی شهر تهران				شهرداری تهران						
		جمع	صحن عالی شورای شهر	کمیسیون برنامه و بودجه شورای شهر	کمیسیون توسعه و عمران شورای شهر	جمع	کمیسیون شهرسازی و معماری	حوزه معاونت شهرسازی و معماری	مناطق ۱ تا ۲۲	جلسات کارشناسی		
۳۷۱۰	۲۱۲	۳۸	۱۵	۲۰	۲	۱۷۴	۲	۳ (کارگاه یک روزه)	۶۶	۱۰۵	ضوابط و مقررات طرح تفصیلی	۹۰
۱۶۹۱۳	۱۳۰۱	۱۱	۴		۷	۱۲۹۰	۴	۴۳۴	۲۶۱	۵۸۱	طرح های موضعی و موضعی	
۷۹۸۲	۶۱۴	۱۰	۵		۵	۶۰۴	۶	۲۵۰	۵۶	۲۹۲	طرح های موضعی و موضعی	۹۱
				۳			۱۷	۵۲	۱۲۵	۲۰۶	طرح های موضعی و موضعی	۹۲

طرح های موضعی و موضعی در سال های ۹۱-۹۲

سال	تعداد کل طرح های موضعی و موضعی در دستور کار	تعداد کل طرح های موضعی و موضعی	تعداد طرح های موضعی با پیشرفت فیزیکی بیش از ۷۰٪	تعداد طرح های موضعی با پیشرفت فیزیکی بین ۵۰٪ تا ۷۰٪	تعداد طرح های موضعی با پیشرفت فیزیکی کمتر از ۵۰٪
سال ۹۱	۳۲	۲۹	۳	۰	
سال ۹۲	۳۴	۳۴	۲	۱	
درصد تغییر	۶	-	-۳۳	-	

طرح های سال ۹۲

عنوان	
- ساماندهی صنایع	- ایمنی بازار
-	- ساماندهی جایگاه های سوخت

سالنامه آماری شهرداری تهران

تعداد طرح های موضعی در طرح تفصیلی شهر تهران به تفکیک وسعت و منطقه در سال ۹۲

ردیف	عنوان	مساحت (هکتار)	درصد پیشرفت
۱	طراحی شهری اراضی سیمین قلعه	۱۵	۰
۲	طرح پیاده سازی محورستارخان مابین فلکه دوم صادقیه و محدوده بازار خسرو	۲۲	۹۵
۳	طراحی شهری محور حد فاصل بلوار درختی و خیابان جهاد	۲,۷	۱۰۰
۴	احیای مسیل های (غیاثوند ، شهرزاد ، زرگنده و نیل)	۱۷۰	۱۰۰
۵	طراحی شهری بلوار میرداماد	۵۲	۷۵
۶	طرح ساماندهی چیدر	۱۰۳	۸۰
۷	طراحی شهری محوربنی هاشم تهران	۲۷	۹۰
۸	طراحی پهنه صنعتی حکیمیه	۶۰	۱۰۰
۹	طراحی شهری محور دلاوران		۹۵
۱۰	طراحی تفصیلی ویژه باغات کن	۱۸۸	۸۵
۱۱	طرح موضعی شهرزیبا	۳۳	۹۰
۱۲	طراحی شهری محور شهید مدنی و میدان امام حسین(ع)	۷۱,۳	۹۵
۱۳	طرح توسعه و بهسازی بزرگراه صیاد شیرازی	۷	۹۵
۱۴	طرح ساماندهی بافت ارزشمند نارمک	۴۰	۹۰
۱۵	طراحی شهری محور رسالت	۸	۱۰۰
۱۶	طرح ساماندهی و پالایش پهنه های صنعتی	۹	۸۵
۱۷	طرح موضعی گذر پشت نواب	۳۰	۹۰
۱۸	طرح ساماندهی و نوسازی حریم بزرگراه یادگار امام	۱۵۰	۴۰
۱۹	پروژه ساماندهی محور قزوین(منطقه ۱۰ و ۱۷)	۷۲	۹۵
۲۰	طرح ساماندهی خیابان قزوین		۹۰
۲۱	طراحی شهری خیابان امام خمینی	۷۲	۹۵
۲۲	طراحی شهری محور پیروزی		۹۰
۲۳	ساماندهی و طراحی شهری بافت ارزشمند محله چهارصد دستگاه	۱۵	۱۰۰
۲۴	بازسازی و بهسازی گورستان آرامنه	۱۴	۹۷
۲۵	ساماندهی املاک واقع در لبه شرقی محدوده(اراضی معروف به نیروی دریایی و املاک مجاور آن)	۹۰	۱۰۰
۲۶	پروژه طراحی شهری محور پارس و مدائن و نازی آباد	۳۲	۹۵
۲۷	طراحی شهری محور صابونیان	۱۵	۸۵
۲۸	طرح ساماندهی بازار کیف و کفش امین الملک	۲۵,۹	۸۳
۲۹	طرح مجموعه پردیس خودروها و پایانه ها	۱۲۹	۸۰
۳۰	پروژه ساماندهی بازار آهن	۸۸	۹۰
۳۱	مجموعه فرهنگی - نمایشگاه حوزه جنوب تهران	۶۴	۷۰
۳۲	طراحی شهری اراضی جنوب محله نعمت آباد و ایجاد مرکز پرورش گل و گیاه و فعالیت های مرتبط	۲۴۳	۸۵
۳۳	طرح موضعی ایجاد و توسعه سایت صنعتی ، کارگاهی در اراضی جنوب غرب	۸۷	۷۰
۳۴	مکانیابی و تهیه چارچوب طراحی شهری یادمان انقلاب	۵۰	۴۵
۳۵	طرح موضعی بهسازی و نوسازی ناحیه صنعتی شمال منطقه ۲۰	۱۹۹	۹۰
۳۶	طراحی مرکز خدماتی ، تجاری و اداری تهرانسر	۳۹	۹۰
۳۷	طرح ساماندهی محلات مسکونی وردآورد	۳۳۶	۹۱

حوزه معاونت شهرسازی و معماری

استعلامات انجام شده از اداره کل شهرسازی و طرح های شهری در سال ۹۲

منطقه	تعداد پرونده ها	تغییر کاربری	افزایش تراکم	گذر	تفکیک	مترو	تعمین پهنه بندی	۱- جایگاه سوخت ۲- حریم ۳- طرح های موضعی و موضوعی ۴- نظارت دوره ای	سایر	جمع
۱				۱	۰		۴۱	۴	۴۰	۸۶
۲				۲	۰		۳۱	۹	۱۹	۶۱
۳				۲	۰		۳۵	۶	۲۰	۶۳
۴				۱	۲		۴۲	۴	۱۷	۶۶
۵				۴	۰		۴۵	۵	۲۵	۷۹
۶				۳	۰		۱۲	۳	۲۵	۴۳
۷				۴	۱		۳۰	۳	۲۱	۵۹
۸				۲	۰		۱۵	۲	۲۲	۴۱
۹				۲	۰		۷	۷	۲۱	۳۷
۱۰				۰	۰		۸	۴	۱۸	۳۰
۱۱				۳	۳		۲۱	۱۸	۱۷	۶۲
۱۲				۰	۰		۲۲	۵	۱۸	۴۵
۱۳				۱	۰		۱۲	۴	۱۴	۳۱
۱۴				۰	۰		۱۸	۳	۱۷	۳۸
۱۵				۱	۱		۲۷	۳	۱۶	۴۸
۱۶				۳	۰		۲۴	۴	۸	۳۹
۱۷				۱	۰		۸	۴	۱۳	۲۶
۱۸				۷	۰		۳۵	۳	۱۲	۵۷
۱۹				۳	۰		۱۰	۵	۱۷	۳۵
۲۰				۲	۰		۲۰	۳	۱۳	۳۸
۲۱				۳	۰		۲۵	۴	۱۵	۴۷
۲۲				۴	۰		۳۸	۸	۲۰	۷۰
جمع				۴۹	۷		۵۲۶	۱۱۱	۴۰۸	۱۱۰۱

اقدامات کمیته شبکه معابر در سال ۹۲

منطقه	مطرح شده	در آستانه ابلاغ	ابلاغ شده	اعمال شده بر روی نقشه های طرح تفصیلی	طرح مجدد	نقض مدارک	مورادی که به صورت مثبت نقشه های طرح تفصیلی مورد بازبینی قرار گرفت
۱	۶۲	-	۴۸		۴	۷	۱
۲	۳۴۲	۱۲	۲۶۹		۱۶	۲۷	۲
۳	۷۸۷	۶۳	۵۶۰		۴۱	۸۵	۰
۴	۷۰۸	۱۷	۵۹۳		۲۹	۴۰	۴۱
۵	۱۰۴۹	۳۳۴	۶۴۰		۲۲	۱۸	۰
۶	۹۳	۲۸	۶۰		-	۳	۰
۷	۱۸۴	۱۲	۱۷۲		-	-	۴
۸	۲۲۴	۴	۱۷۸		۷	۲۹	۰
۹	۱۸۸	۱۸	۱۴۸		۵	-	۱۵
۱۰	۱۷۰	۵	۱۰۸		۷	۳۲	۱۱
۱۱	۳۱۷	۱۶	۲۵۲		۰	۲۹	۲
۱۲	۱۷۸	۱۹	۱۲۹		۱۲	۱۰	۲
۱۳	۸۶	۶	۵۴		۴	۱۰	۵
۱۴	۱۰۸	۰	۹۰		۶	۵	۴
۱۵	۵۶	-	۵۲		-	-	۲۷ کل منطقه
۱۶	۳۷۶	۷۸	۲۵۴		۲۲	۱۰	۱۶
۱۷	۲۳	-	۱۳		۳	۳	۱۰ کل منطقه
۱۸	۳۳	۱۸	۷		۷	-	۲۱ کل منطقه
۱۹	۲۴	-	در قالب شیت		-	-	۳۸ کل منطقه
۲۰	۵۶	۸	۴۷		-	۱	۲۵
۲۱	۱۰۵	۷	۶۲		۱۱	۱۴	۰
۲۲	۱	-	۱		-	-	۱
جمع	۵۱۷۰	۶۴۵	۳۷۳۷		۱۹۶	۳۲۳	۲۲۶

حوزه معاونت شهرسازی و معماری

اقدامات گروه GIS در سال ۹۲

ردیف	عنوان	تعداد
۱	شرکت در جلسات کمیته فنی (جلسه)	
۲	برگزاری جلسات در ارتباط با نقشه محدوده های تثبیت شده (در محل معاونت و وزارت راه و شهرسازی) (جلسه)	۴
۳	ارسال مصوبات کمیسیون ماده پنج جهت انعکاس بر روی نقشه های طرح تفصیلی جدید به مشاور طرح تفصیلی (مورد)	۲۰
۴	مکاتبات در خصوص استعلامات صورت گرفته از طرح تفصیلی (مکاتبه با مشاور طرح تفصیلی و پاسخ به مناطق) (مورد)	۲۰۰
۵	تهیه نقشه های طرح تفصیلی جدید با فرمت Shp به تفکیک مناطق ۲۲گانه شهر تهران در ۱۶ لایه اطلاعاتی (مورد)	۲۲
۶	شرکت در جلسات کمیته حرائم (جلسه)	۱۲
۷	شرکت در جلسات حریم رود بسترها (جلسه)	
۸	تهیه و تنظیم فرمت مربوط به نقشه های کمیته تخصصی شبکه معابر شهر تهران	
۹	تهیه لایه های معابر و پوسته تصویب شده در کمیته تخصصی شبکه معابر (با فرمت Shp) جهت انعکاس بر روی نقشه های طرح تفصیلی جدید (مورد)	۷۰
۱۰	تنظیم نقشه های موردی معابر جهت طرح مسئله در کمیته تخصصی شبکه معابر (مورد)	
۱۱	مکاتبه با مهندسان مشاور، دبیرخانه ک.م.۵ و گزارش گردش کار با معاون محترم شهرسازی و معماری در خصوص چگونگی انعکاس مصوبات کمیسیون ماده پنج، صورتجلسات کارگروه تطبیق و دیگر مصوبات قانونی بر روی نقشه های طرح تفصیلی جدید و ایجاد و ویژگی های لایه جدید (همچنین برگزاری جلسات مرتبط) (مورد)	
۱۲	مکاتبه و برگزاری جلسه با مهندسان مشاور طرح تفصیلی در خصوص چگونگی انعکاس معابر تصویب شده در کمیته تخصصی شبکه معابر و ایجاد فیلدهای جدید در لایه شبکه معابر (مورد)	
۱۳	بررسی و نظارت بر حسن اجرای اعمال لایه مصوبات بر روی نقشه های طرح تفصیلی جدید	۲۰
۱۴	مکاتبات با مشاور طرح تفصیلی جدید در خصوص اعمال اصلاحات بر روی نقشه های طرح تفصیلی حسب دستور معاون محترم شهرسازی و معماری (مورد)	۵۰
۱۵	بازبینی انعکاس اصلاحات صورت گرفته بر روی نقشه های طرح تفصیلی جدید متضمن دستور معاون محترم (مورد)	۵۰
۱۶	تهیه و ارسال گزارش در خصوص شهرک های منفصل و استعلام از معاون محترم شهرسازی و معماری و متعاقباً مکاتبات مرتبط با نهادهای مسئول در خصوص تهیه نقشه و طرح محدوده مورد نظر (مورد)	
۱۷	تهیه و ارسال گزارش در خصوص موارد درخواستی از سوی اداره کل مسکن و شهرسازی و استعلام از معاون محترم شهرسازی و معماری و متعاقباً مکاتبات مرتبط با نهادهای مسئول (مورد)	
۱۸	مکاتبه با وزارت راه و شهرسازی در خصوص نقشه های طرح تفصیلی جدید (مورد)	۱۰
۱۹	مکاتبه های موردی در خصوص استعلام از طرح تفصیلی جدید با ارگان های مختلف (مورد)	۵۰
۲۰	تهیه و ارسال اطلاعات و نقشه های موردی به موسسات مختلف (مورد)	۸۰
۲۱	تهیه جداول اطلاعات هر منطقه در خصوص نظارت دوره ای (منطقه)	
۲۲	تهیه گزارش در خصوص بندهای مرتبط در جلسه کمیته راهبری طرح تفصیلی (جلسه)	
۲۳	پاسخگویی به استعلامات موردی از جمله تهیه نقشه جهت همکاران حوزه معاونت (مورد)	۱۰۰
۲۴	پاسخگویی به ارباب رجوع و دانشجویان	۲۰۰

اقدامات گروه طرح های اجرایی در سالهای ۹۱-۹۲

ردیف	سال ۹۱	سال ۹۲
۱	تهیه و یکپارچه سازی طرح های اجرایی معابر و تقاطع های سطح شهر	انجام خدمات مدیریت طرح های اجرایی توسط عامل چهارم از طریق
۲	انجام خدمات مدیریت طرح های اجرایی توسط عامل چهارم از طریق:	نظارت و کنترل بر تهیه طرح های اجرایی گذرها و تقاطع های شهر تهران
۳	نظارت و کنترل بر تهیه طرح های اجرایی گذرها و تقاطع های شهر تهران	بازبینی طرح های اجرایی گذرها و تقاطع های نقشه های طرح تفصیلی
۴	رقومی سازی طرح های اجرایی	تهیه طرح های اجرایی معابر و تقاطع ها
۵	یکپارچه سازی طرح های اجرایی	همکاری با سازمان فناوری اطلاعات و سازمان مشاور فنی و مهندسی و سازمان حمل و نقل و ترافیک درخصوص تهیه طرح های اجرایی و همچنین هماهنگی با سایر نهادهای متولی و دبیرخانه کمیسیون ماده پنج درخصوص تهیه و انعکاس طرح های اجرایی بر روی نقشه های طرح تفصیلی ملاک عمل
۶	بازبینی طرح های اجرایی گذرها و تقاطع های نقشه های طرح تفصیلی	جمع آوری و نگهداری مدارک، نقشه ها و اسناد در آتلیه فنی شهرسازی
۷	ساماندهی شبکه معابر زیر ۶ متر نقشه های طرح تفصیلی	تهیه و چاپ نقشه های طرح اجرایی جهت ارسال و ابلاغ به مناطق
۸	تهیه طرح های اجرایی معابر و تقاطع ها	تهیه دستورالعمل جدید تهیه طرح های اجرایی (نقشه برداری و پوسته گذاری)
۹	همکاری با سازمان فناوری اطلاعات و سازمان مشاور فنی و مهندسی و سازمان حمل و نقل و ترافیک درخصوص تهیه طرح های اجرایی و همچنین هماهنگی با سایر نهادهای متولی و دبیرخانه کمیسیون ماده پنج درخصوص تهیه و انعکاس طرح های اجرایی بر روی نقشه های طرح تفصیلی ملاک عمل	ابلاغ کلیه مصوبات مربوط به کمیسیون رسیدگی به طرح ها
۱۰	جمع آوری و نگهداری مدارک، نقشه ها و اسناد در آتلیه فنی شهرسازی	برنامه ریزی جهت تهیه طرح های اجرایی تقاطع های شبکه معابر طرح تفصیلی جدید، مطابق با لایحه طرح تفصیلی یکپارچه
۱۱	تهیه و چاپ نقشه های طرح اجرایی جهت ارسال و ابلاغ به مناطق	پیگیری و همکاری با سازمان فناوری اطلاعات و ارتباطات درخصوص طراحی و پیاده سازی سامانه طرح های اجرایی
۱۲	تهیه دستورالعمل جدید تهیه طرح های اجرایی (نقشه برداری و پوسته گذاری)	برنامه ریزی جهت امور قابل واگذاری به مناطق مرتبط طرح های اجرایی معابر
۱۳	ابلاغ کلیه مصوبات مربوط به کمیسیون رسیدگی به طرح ها	بازنگری طرح های اجرایی مورد نیاز مناطق
۱۴	برنامه ریزی جهت تهیه طرح های اجرایی تقاطع های شبکه معابر طرح تفصیلی جدید، مطابق با لایحه طرح تفصیلی یکپارچه	تهیه طرح های اجرایی گذرها و معابر و تقاطع های مناطق ۲۲گانه سطح شهر تهران
۱۵	پیگیری و همکاری با سازمان فناوری اطلاعات و ارتباطات درخصوص طراحی و پیاده سازی سامانه طرح های اجرایی	تشکیل جلسات کمیسیون رسیدگی به طرح ها به صورت هفتگی
۱۶	برنامه ریزی جهت امور قابل واگذاری به مناطق مرتبط طرح های اجرایی معابر	بازدید از گذرها و پلاکهای ثبتی موردی و تهیه گزارشات کارشناسی
۱۷	بازنگری طرح های اجرایی مورد نیاز مناطق	تهیه و کنترل طرح های اجرایی بزرگراهی
۱۸	تهیه طرح های اجرایی گذرها و معابر و تقاطع های مناطق ۲۲گانه سطح شهر تهران	پاسخ استعلام مناطق درخصوص طرح های اجرایی و پلاک های ثبتی
۱۹	تشکیل جلسات کمیسیون رسیدگی به طرح ها به صورت هفتگی	ارجاع طرح ها به کمیسیون ماده پنج و اخذ مصوبات لازم از کمیسیون مذکور
۲۰	بازدید از گذرها و پلاکهای ثبتی موردی و تهیه گزارشات کارشناسی	
۲۱	تهیه و کنترل طرح های اجرایی بزرگراهی	
۲۲	پاسخ استعلام مناطق درخصوص طرح های اجرایی و پلاک های ثبتی	
۲۳	ارجاع طرح ها به کمیسیون ماده پنج و اخذ مصوبات لازم از کمیسیون مذکور	

فعالیت های انجام شده در زمینه طرح های اجرایی در سال ۹۲

ردیف	عنوان	ردیف	عنوان
۱	گذر ۱۰ متری حدفاصل سوزنی تا رضوانی	۱۶	گذر شکرآبادی
۲	گذر ۱۰ متری حدفاصل پروان تا امیرحسینی	۱۷	تقاطع آزاد راه کرج با جناح
۳	گذر پوراردکانی	۱۸	تقاطع بزرگراه همت با بزرگراه صیاد
۴	خیابان گودرزی	۱۹	بازنگری اتوبان یادگار تا میدان حق شناسی
۵	گذر طاهری	۲۰	طرح طباطبائی تا تقاطع گودرزی
۶	بقعه چهل تن	۲۱	طرح بزرگراه حکیم با آزاد راه کرج
۷	گذر بهشت	۲۲	خیابان درشتی
۸	گذر وحدت اسلامی	۲۳	بزرگراه رسالت (کردستان - شیخ فضل اله)
۹	گذرهای سنگریها	۲۴	خیابان ملاحسینی
۱۰	گذر تقویان	۲۵	یادگار امام - شمال پادگان جی
۱۱	گذر امانپور	۲۶	خیابان هلالی
۱۲	بازنگری تقاطع سپهر - طباطبائی	۲۷	خیابان بهرام امامی
۱۳	بازنگری شهید مدنی	۲۸	مسئله سعد آباد
۱۴	بازنگری تقاطع صدر - قیطریه	۲۹	خیابان مهربانی
۱۵	گذر مبارک آبادی	۳۰	بازنگری ۴۰ متری سعادت آباد

اداره کل امور اجرایی کمیسیون های ماده صد

گزارش تعداد و مترژ اهرم آراء صادره به تفکیک مناطق و رای در سال های ۹۱-۹۲

درصد تغییر		سال ۹۲		سال ۹۱		مقدار تخلف	منطقه
تعطیل و اعاده	تخریب	تعطیل و اعاده	تخریب	تعطیل و اعاده	تخریب		
۱۹	۳۲	۱۰۰	۲۱۷	۸۴	۱۶۵	تعداد رای	۱
-۲۳	۱۶۰	۱۸۹۲۱	۵۲۸۵۳	۲۴۴۵۷	۲۰۳۲۳	مترژ رای	
۱۱	-۲۰	۲۸۰	۲۵۸	۲۵۲	۳۲۲	تعداد رای	۲
-۱۴	-۵	۷۷۵۳۴	۲۲۴۵۷	۸۹۶۶۲	۲۳۵۳۵	مترژ رای	
۲۱	۳۵	۱۶۱	۱۰۸	۱۳۳	۸۰	تعداد رای	۳
-۸	۳۱۱	۷۴۰۸۷	۱۷۹۸۹	۸۰۱۹۹	۴۳۸۲	مترژ رای	
-۱۰	۵	۲۱۶	۵۴۳	۲۴۱	۵۱۶	تعداد رای	۴
-۷	۴	۳۰۴۸۲	۵۶۶۸۰	۳۲۶۸۰	۵۴۷۵۸	مترژ رای	
-۱۴	-۴	۱۱۵	۲۷۷	۱۳۴	۲۸۹	تعداد رای	۵
-۲۷	۱۳۸	۴۰۰۹۱	۵۰۲۰۰	۵۴۶۲۶	۲۱۰۵۴	مترژ رای	
۳۹	۶۰	۱۹۹	۸۸	۱۴۳	۵۵	تعداد رای	۶
-۵	۱۲۴	۵۱۵۲۳	۶۷۶۳	۵۴۱۶۱	۳۰۱۵	مترژ رای	
-۳۴	-۴۰	۲۰۴	۷۹	۳۰۹	۱۳۱	تعداد رای	۷
-۵۶	-۴۷	۳۵۴۹۸	۴۵۵۱	۸۰۵۲۴	۸۵۷۹	مترژ رای	
-۲۶	-۱۹	۵۸	۱۰۹	۷۸	۱۳۵	تعداد رای	۸
-۵۸	-۴۱	۶۹۱۳	۲۶۸۸	۱۶۳۵۰	۴۵۶۷	مترژ رای	
-۲۲	۲۶	۳۵	۸۸	۴۵	۷۰	تعداد رای	۹
-۶۱	۲۴	۱۷۷۷	۳۷۲۳	۴۵۷۶	۲۹۹۳	مترژ رای	
۳۶	۷۰	۱۰۹	۱۲۹	۸۰	۷۶	تعداد رای	۱۰
۵۴	۴۰	۱۳۷۵۰	۳۸۷۱	۸۹۳۶	۲۷۶۶	مترژ رای	
۵۲	۵۳	۱۸۷	۱۱۹	۱۲۳	۷۸	تعداد رای	۱۱
۶۸	۶۷	۲۲۹۸۷	۶۳۰۶	۱۳۷۱۵	۳۷۶۶	مترژ رای	
-۲۱	-۱۸	۲۶۶	۱۵۱	۳۳۷	۱۸۵	تعداد رای	۱۲
-۲۱	۱۷	۴۳۶۰۰	۱۲۶۲۱	۵۵۵۲۶	۱۰۷۴۴	مترژ رای	

حوزه معاونت شهرسازی و معماری

گزارش تعداد و مترآژ اهم آراء صادره به تفکیک مناطق و رای در سال های ۹۱-۹۲

درصد تغییر		سال ۹۲		سال ۹۱		مقدار تخلف	منطقه
تعطیل و اعاده	تخریب	تعطیل و اعاده	تخریب	تعطیل و اعاده	تخریب		
-۵۲	-۵۵	۳۷	۴۸	۷۷	۱۰۶	تعداد رای	۱۳
-۱۲	-۵۲	۶۰۵۳	۳۷۶۹	۶۸۹۱	۷۷۷۸	مترآژ رای	
۲	۲	۱۰۲	۱۶۰	۱۰۰	۱۵۷	تعداد رای	۱۴
۶۳	۵۴	۸۷۱۰	۷۲۹۱	۵۳۴۴	۴۷۲۵	مترآژ رای	
۴	-۵	۲۱۵	۲۷۷	۲۰۷	۲۹۱	تعداد رای	۱۵
-۹	-۲۸	۱۵۳۸۸	۲۰۵۶۷	۱۶۸۲۲	۲۸۶۸۸	مترآژ رای	
۸۳	۳۴	۱۹۴	۱۹۹	۱۰۶	۱۴۹	تعداد رای	۱۶
۲۳۰	۱۷۲	۱۹۴۷۴	۲۳۸۴۷	۵۹۰۵	۸۷۸۰	مترآژ رای	
۱۷	۲۱	۸۱	۹۱	۶۹	۷۵	تعداد رای	۱۷
۲۹	۶	۸۲۶۲	۶۰۵۴	۶۳۹۴	۵۷۲۱	مترآژ رای	
-۲۰	۳۵	۱۴۹	۳۲۷	۱۸۷	۲۴۲	تعداد رای	۱۸
-۲۷	۷۱	۱۹۱۱۵	۴۶۵۷۰	۲۶۱۴۰	۲۷۲۶۰	مترآژ رای	
-۲۰	-۱	۴۵	۱۲۰	۵۶	۱۲۱	تعداد رای	۱۹
۲۱	۴۲	۴۱۴۰	۱۹۵۶۴	۳۴۰۹	۱۳۷۸۷	مترآژ رای	
-۳۵	۱۵	۳۷	۱۱۴	۵۷	۹۹	تعداد رای	۲۰
۴	۱۵۸	۹۰۷۷	۲۹۶۴۹	۸۷۱۰	۱۱۴۹۷	مترآژ رای	
۴۱	۹۲	۴۸	۱۱۵	۳۴	۶۰	تعداد رای	۲۱
۲۵۸	-۶۳	۵۶۰۵	۱۰۳۱۷	۱۵۶۵	۲۷۸۷۲	مترآژ رای	
-۲۶	۳۳	۲۰	۴۸	۲۷	۳۶	تعداد رای	۲۲
۱۳	-۹۵	۳۴۹۰	۶۰۳۶	۳۰۹۲	۱۲۸۶۴۸	مترآژ رای	
-۱	۷	۲۸۵۸	۳۶۶۵	۲۸۷۹	۳۴۳۸	تعداد رای	جمع
-۱۴	-۳	۵۱۶۴۷۷	۴۱۴۳۶۳	۵۹۹۶۸۳	۴۲۵۲۳۸	مترآژ رای	

آمار عملکرد واحد اجرای احکام مناطق ۲۲ گانه در سالهای ۹۱-۹۲ (مبالغ به میلیارد ریال)

درصد تغییر		سال ۹۲		سال ۹۱		منطقه
جرایم صادره ماده صد	وصول جرایم نقدی	جرایم صادره ماده صد	وصول جرایم نقدی	جرایم صادره ماده صد	وصول جرایم نقدی	
۱۰۳	۱۰	۳۱۴۵۸۶	۸۸۹۶۵	۱۵۴۹۶۲	۸۰۷۰۲	۱
۳۱۸	۳۶	۱۰۹۲۷۰	۴۲۵۵۱	۲۶۱۱۳	۳۱۱۹۰	۲
-۵۱	۵۶	۷۷۸۳۲	۷۰۴۷۶	۱۵۸۰۲۲	۴۵۰۷۲	۳
۸۳	-۴	۸۳۷۶۰	۴۳۴۰۷	۴۵۸۱۶	۴۵۴۲۶	۴
-۸۶	-۱	۲۲۳۲۳	۴۳۱۶۲	۱۵۴۲۴۵	۴۳۴۵۴	۵
۱۸۲	۴۷	۱۱۹۶۷	۱۱۶۳۲	۴۲۴۴	۷۹۰۸	۶
-۸۰	-۶۱	۵۹۴۳	۱۶۶۱۷	۲۹۷۷۶	۴۲۹۲۴	۷
-۳۹	-۴	۶۸۷۸	۱۶۷۳۱	۱۱۱۹۲	۱۷۳۵۷	۸
-۲۷	۱۵	۳۹۹۱	۴۸۴۶	۵۴۹۰	۴۲۲۹	۹
-۸۳	-۲۱	۹۲۹	۴۷۶۱	۵۵۰۵	۶۰۴۸	۱۰
-۴۷	-۳۸	۴۲۹۶	۹۱۷۳	۸۰۳۸	۱۴۷۴۸	۱۱
-۲	۳۱	۱۴۹۷۳	۹۰۸۵	۱۵۲۵۵	۶۹۴۵	۱۲
۳۵۱	۸	۱۳۸۶۲	۵۴۵۳	۳۰۷۷	۵۰۳۹	۱۳
۱۶۲	۱	۱۰۰۴۵	۵۵۵۴	۳۸۳۶	۵۴۷۷	۱۴
-۲	۵۷	۱۵۳۸۲	۱۲۲۴۸	۱۵۷۷۵	۷۷۸۶	۱۵
۵۳	-۴	۱۲۰۷۵	۱۳۶۳۴	۷۹۰۴	۱۴۲۶۱	۱۶
۱۶	۳	۸۶۱۲	۷۰۳۶	۷۴۱۹	۶۸۲۹	۱۷
-۵	۷۱	۱۵۶۶۹	۲۵۴۶۵	۱۶۴۷۲	۱۴۹۱۴	۱۸
-۳۰	-۳۶	۷۱۳۵	۵۲۶۲	۱۰۲۲۶	۸۲۵۶	۱۹
۷۸۶	۳	۲۶۵۰۵	۸۴۴۶	۲۹۹۱	۸۲۱۶	۲۰
۱۹۱	۳۵۹	۱۰۶۸۳	۱۹۰۲۰	۳۶۶۶	۴۱۴۴	۲۱
۱۰	۱۱۱	۳۴۶۵	۶۷۷۸	۳۱۶۳	۳۲۱۵	۲۲
۱۳	۱۱	۷۸۰۱۸۰	۴۷۰۳۰۲	۶۹۳۱۸۷	۴۲۴۱۴۰	جمع

حوزه معاونت شهرسازی و معماری

تخلیفات بررسی شده به تفکیک کد خلاف و مناطق ۲۲ گانه در سال ۹۲

کد خلاف	۱		۲		۳		۴		۵		۶	
	تعداد	متراز	تعداد	متراز	تعداد	متراز	تعداد	متراز	تعداد	متراز	تعداد	متراز
۱	۴۲	۳۲۱۶۴	۱۸۶	۱۱۴۴	۴	۱۱۴۴	۰	۰	۲	۱۵۷	۴۷۴۶۴	۱۷۱
۲	۵۲	۱۵۲۳۵	۱۸۱	۵۳۲۶	۳	۵۳۲۶	۰	۰	۲	۱۷۵	۹۱۷۴۱	۳۸۸
۳	۲۳	۲۲۳۴	۶۱	۱۱۵	۳	۱۱۵	۰	۰	۰	۰	۸۹۸۲۵	۲۴۴
۴	۲۲۵	۲۵۴۰۰	۳۵۶	۵۱۶	۹	۵۱۶	۱	۰	۱	۱۱۰	۶۵۳۳۴	۴۷۹
۵	۷۱	۷۶۸۷	۱۹۱	۳۱۵	۱	۳۱۵	۰	۰	۱	۳۳۶	۵۸۷۹۳	۲۲۰
۶	۰	۰	۴۳	۱۱۴۱	۵	۱۱۴۱	۰	۰	۰	۰	۵۹۳۴۲	۲۴۷
۷	۹	۴۰	۴۰	۳۸۳	۱۰	۳۸۳	۰	۰	۰	۰	۴۱۵۳۸	۲۶۰
۸	۲۰	۶۴۱	۱۰۹	۱۰	۱	۱۰	۰	۰	۰	۰	۸۶۵۸	۸۹
۹	۲۲	۱۰۵۶	۶۴	۰	۰	۰	۰	۰	۰	۰	۵۰۷۷	۸۸
۱۰	۸	۱۰۵	۶۸	۲۷۹	۶	۲۷۹	۰	۰	۰	۰	۱۶۸۳۷	۱۹۷
۱۱	۷	۴۹۳	۶۷	۳۹۴	۵	۳۹۴	۰	۰	۰	۰	۳۱۹۹۴	۲۶۱
۱۲	۱۲	۳۴۸	۴۱	۹۷	۴	۹۷	۰	۰	۰	۰	۵۹۱۲۵	۴۰۶
۱۳	۴	۲۸۳	۵۶	۱۹۳	۳	۱۹۳	۰	۰	۱	۳۷	۹۴۳۴	۶۰
۱۴	۲۳	۱۳۴۶	۱۳۷	۴۸۷	۷	۴۸۷	۰	۰	۰	۰	۱۴۷۲۶	۲۱۱
۱۵	۱۱۹	۱۲۷۹۷	۲۶۶	۱۰۰۴	۱۳	۱۰۰۴	۰	۰	۲	۱۴۹	۳۵۲۶۶	۴۳۲
۱۶	۲۶	۱۲۲۰	۱۲۱	۳۷۱۳	۱۰	۳۷۱۳	۴	۲۱۵	۰	۰	۴۲۷۱۳	۳۲۵
۱۷	۲۶	۵۹۰	۱۱۰	۱۱	۱	۱۱	۲	۲	۰	۰	۱۵۴۰۰	۱۳۸
۱۸	۱۰۷	۹۷۲۶	۲۵۲	۴۳۷۳	۴	۴۳۷۳	۲	۳۱۰	۰	۰	۶۹۲۵۹	۳۷۴
۱۹	۳۱	۲۰۷۱	۱۲۵	۷۲	۳	۷۲	۰	۰	۰	۰	۱۳۶۹۹	۹۸
۲۰	۳۳	۶۲۶۸	۸۱	۲۵۳۲	۷	۲۵۳۲	۱	۳۱۳۲	۱	۱۸۹	۵۵۷۵۷	۱۱۳
۲۱	۴۵	۶۰۹۶	۵۱	۱۲۵	۳	۱۲۵	۱	۷۱۷	۱	۰	۱۶۴۳۲	۱۲۹
۲۲	۱۲	۲۱۷۳	۳۸	۰	۰	۰	۰	۰	۰	۲۱۷	۸۰۸۲	۳۹
جمع	۹۱۷	۹۰۰۳۲	۲۶۴۴	۲۲۱۵۵۷	۱۰۲	۲۲۲۳۰	۱۱	۴۳۷۶	۱۲	۱۳۶۹	۸۵۶۵۰۶	۴۹۶۹

تخلفات بررسی شده به تفکیک کد خلاف و مناطق ۲۲ گانه در سال ۹۲

۱۲		۱۱		۱۰		۹		۸		۷		کدخلاف
تعداد	مترائز	تعداد	مترائز	تعداد	مترائز	تعداد	مترائز	تعداد	مترائز	تعداد	مترائز	منطقه
۳۷۷	۱۰۴۳۵	۶	۰	۲۳۵	۰	۰	۰	۲	۳۴۰	۰	۰	۱
۴۸۲	۳۶۴۷	۷	۰	۴۳۲	۰	۰	۰	۰	۰	۰	۰	۲
۲۱۱	۳۹۲۱	۴	۰	۲۰۶	۰	۰	۰	۰	۰	۰	۰	۳
۸۸۳	۱۰۵۷۳	۱۱۱	۷	۵۶۱	۰	۰	۰	۰	۰	۰	۰	۴
۴۶۰	۳۶۴۵	۳۲	۰	۲۹۱	۰	۰	۰	۰	۰	۰	۰	۵
۱۳۰	۱۲۲۴	۰	۰	۲۲۹	۰	۰	۰	۰	۰	۰	۰	۶
۱۳۱	۴۴۷	۰	۰	۲۳۷	۰	۰	۰	۰	۰	۰	۰	۷
۲۰۵	۶۰۸	۶	۰	۱۲۹	۰	۰	۰	۰	۰	۰	۰	۸
۱۹۶	۱۱۷۷	۱۲	۴۵	۸۴	۰	۰	۰	۰	۰	۰	۰	۹
۱۴۴	۸۶۷	۶	۰	۱۸۵	۰	۰	۰	۰	۰	۰	۰	۱۰
۱۵۱	۱۱۴۰	۴	۰	۲۴۴	۰	۰	۰	۰	۰	۰	۰	۱۱
۲۰۳	۱۱۵۹	۵۳	۰	۳۴۱	۰	۰	۰	۰	۰	۰	۰	۱۲
۸۳	۱۰۴	۴	۰	۶۴	۰	۰	۰	۰	۰	۰	۰	۱۳
۲۵۶	۱۲۹۲	۲۷	۰	۲۳۳	۰	۰	۰	۰	۰	۰	۰	۱۴
۳۴۰	۳۱۶۸	۵۲	۷	۵۴۶	۰	۰	۴	۰	۰	۰	۰	۱۵
۲۳۲	۱۶۴۶	۴۲	۰	۳۲۲	۰	۰	۰	۰	۰	۰	۰	۱۶
۲۵۱	۵۵۹	۴۷	۰	۱۷۳	۰	۰	۰	۰	۰	۰	۰	۱۷
۴۴۸	۵۴۶۵	۷۸	۱۲	۴۱۷	۰	۰	۱	۲۲۹	۱	۱۷	۱۷	۱۸
۱۹۴	۴۱۸۰	۲۰	۰	۱۵۳	۰	۰	۴	۲۲۴۷	۰	۰	۰	۱۹
۲۰۴	۲۳۸۹	۲۲	۰	۱۱۸	۰	۰	۳	۳۰۱۹	۱	۳۶۴	۳۶۴	۲۰
۱۹۷	۱۹۷۶	۱۴	۰	۱۲۴	۰	۰	۰	۰	۰	۰	۰	۲۱
۹۵	۱۱۸۸	۰	۰	۵۲	۰	۰	۱	۰	۰	۰	۰	۲۲
۵۸۷۳	۶۰۸۰۹	۵۴۷	۷۱	۵۳۷۶	۰	۰	۱۵	۵۸۳۵	۲	۳۸۱	۳۸۱	جمع

کدهای خلاف

۷- بنای بدون مجوز مبتنی بر کاربری مصوب در حریم شهر (احداث بنا ممنوعه)	۱- بنای مسکونی در حد تراکم در کاربری مربوطه (بنای خلاف در حد تراکم)
۸- بنای بدون مجوز مغایر با کاربری مصوب در حریم شهر (احداث بنا ممنوعه)	۲- بنای مسکونی مازاد بر تراکم در کاربری مربوطه (بنای خلاف مازاد بر تراکم)
۹- بنای در محدوده ۲۵ ساله آزاد نشده	۳- بنای غیر مسکونی مازاد بر تراکم در کاربری مربوطه (تجاری، اداری، صنعتی)
۱۰- پارکینگ کسر شده	۴- بنای غیر مسکونی در حد تراکم در کاربری مربوطه (در حد تراکم مجاز)
۱۱- اصلاحی و بیخ و طرح رعایت نشده.	۵- بنای مسکونی غیر مجاز در کاربری مغایر
۱۲- سایر موارد (عدم رعایت سایر ضوابط شهرسازی)	۶- بنای غیر مسکونی غیر مجاز در کاربری مغایر (تغییر کاربری)

حوزه معاونت شهرسازی و معماری

تعداد آرای ماده صد به تفکیک منطقه و وضعیت رای در سال های ۹۱-۹۲

منطقه	سال ۹۱			سال ۹۲			درصد تغییر		
	پرونده های ارجاعی (عدد)	آرای صادره	آرای اجرا شده (بر اساس تایید اداره کل ماده صد)	پرونده های ارجاعی (عدد)	آرای صادره	آرای اجرا شده (بر اساس تایید اداره کل ماده صد)	آرای صادره	پرونده های ارجاعی (عدد)	آرای اجرا شده
۱	۷۹۷	۶۵۱	۲۵۱	۷۴۲	۶۳۲	۱۷۲	-۳	-۷	-۳۱
۲	۱۳۲۵	۱۳۱۵	۵۴۹	۱۲۸۷	۱۰۸۹	۵۸۸	-۱۷	-۳	۷
۳	۵۱۸	۵۱۰	۳۷۳	۵۵۲	۵۱۹	۳۱۹	۲	۷	-۱۴
۴	۱۸۳۱	۱۷۴۳	۵۰۸	۱۴۶۲	۱۴۲۲	۴۶۲	-۱۸	-۲۰	-۹
۵	۹۵۲	۹۴۰	۵۵۱	۷۵۵	۶۹۳	۴۸۵	-۲۶	-۲۱	-۱۲
۶	۴۲۴	۴۷۱	۵۶۸	۵۹۴	۵۱۸	۱۷۴	۱۰	۴۰	-۶۹
۷	۷۰۸	۸۰۸	۷۹۵	۶۰۶	۴۹۲	۵۲۴	-۳۹	-۱۴	-۳۴
۸	۵۶۷	۵۹۱	۳۸۴	۴۱۷	۴۱۳	۳۳۰	-۳۰	-۲۶	-۱۴
۹	۱۷۴	۱۵۰	۸۲	۲۰۵	۱۹۷	۸۱	۳۱	۱۸	-۱
۱۰	۳۶۶	۳۷۸	۳۶۴	۵۴۴	۴۴۸	۱۵۷	۱۹	۴۹	-۵۷
۱۱	۶۴۱	۶۲۶	۶۸۰	۷۴۸	۶۵۸	۲۲۰	۵	۱۷	-۶۸
۱۲	۷۴۵	۸۵۰	۵۶۷	۷۸۴	۵۹۷	۳۶۱	-۳۰	۵	-۳۶
۱۳	۴۷۱	۴۹۵	۲۱۷	۲۴۱	۲۲۳	۱۷۴	-۵۵	-۴۹	-۲۰
۱۴	۶۵۴	۵۸۰	۴۵۸	۶۰۷	۵۵۵	۴۱۲	-۴	-۷	-۱۰
۱۵	۱۳۳۴	۱۲۸۰	۶۲۷	۱۲۶۸	۱۱۶۰	۵۶۲	-۹	-۵	-۱۰
۱۶	۵۵۹	۵۰۶	۳۲۵	۴۸۱	۴۹۱	۲۵۰	-۳	-۱۴	-۲۳
۱۷	۴۰۰	۳۷۴	۱۵۲	۵۳۵	۴۸۰	۲۰۱	۲۸	۳۴	۳۲
۱۸	۸۵۱	۸۳۶	۳۳۹	۶۸۷	۶۵۲	۱۸۵	-۲۲	-۱۹	-۴۵
۱۹	۴۲۳	۳۹۸	۱۴۷	۳۸۸	۳۵۱	۹۲	-۱۲	-۸	-۳۷
۲۰	۴۷۲	۴۶۹	۳۴۳	۳۸۲	۳۵۶	۲۶۲	-۲۴	-۱۹	-۲۴
۲۱	۲۵۱	۲۲۶	۸۶	۳۱۰	۲۶۶	۵۶	۱۸	۲۴	-۳۵
۲۲	۱۳۶	۱۵۶	۲۲۹	۱۸۳	۱۴۸	۶۰	-۵	۳۵	-۷۴
جمع	۱۴۵۹۹	۱۴۳۵۳	۸۵۹۵	۱۳۷۷۸	۱۲۳۶۰	۶۱۲۷	-۱۴	-۶	-۲۹

اداره کل برنامه ریزی و توسعه شهری امور شهرداری مناطق

اطلاعات کلی در سال های ۹۰-۹۲

سال ۹۲	سال ۹۱	سال ۹۰	واحد سنجش	شاخص های اهداف عملیاتی
-	-	-	درصد	نسبت سطوح تحت حفاظت و احیا و دارای کارکرد شهری در ارتفاعات داخلی شهر تهران (لویزان -چیتگر-پردیسان-عباس آباد و بی بی شهربانو)
-	-	-	درصد	نسبت باغات حفاظت شده در شهر تهران
-	-	-	تعداد	کریدورهای دید و منظر حفظ و احیا شده در شهر تهران
-	-	-	درصد	نسبت سطوح تحت حفاظت و احیا شده دامنه های شمالی و شرقی تهران
۲۰	۲۰	۲۰	درصد	نسبت سطوح تحت نظارت اداره کل حریم به کل حریم پایتخت
۱۰۰	۹۰	۸۵	درصد	نسبت سطوح مورد نظارت قرار گرفته به کل سطوح در اختیار
-	-	-	درصد	نسبت آثار تاریخی - فرهنگی با الویت اول ثبت و احیا شده (در همکاری با میراث فرهنگی...)
-	-	-	درصد	نسبت آثار تاریخی - فرهنگی با الویت دوم ثبت و احیا شده (در همکاری با میراث فرهنگی...)
۲۱۱۹	۱۶۶۸	۱۸۲۱	تعداد	پروانه های صادره انفرادی در بافت فرسوده در یک سال
۶۰۷۵	۶۵۷۱	۸۵۰۲	تعداد	پروانه های صادره تجمیعی در بافت فرسوده در یک سال
۱۹۴۴۸۳۲	۲۰۸۶۱۸۴	۲۶۴۰۲۹۷	مترمربع	مساحت پروانه های صادره انفرادی در بافت فرسوده در یک سال
۱۹۸۵۹۴۷	۱۳۹۳۱۸۲	۱۳۸۹۶۳۰	مترمربع	مساحت پروانه های صادره تجمیعی در بافت فرسوده در یک سال
-	-	-	درصد	میزان انطباق مراکز شهری و فرامنتقه ای و منطقه ای شکل گرفته با معادل پیش بینی شده در طرح جامع
-	-	-	درصد	میزان انطباق محورهای کار و فعالیت با معادل پیش بینی شده در طرح جامع
از سال ۹۰ تا ۹۲ ٪۲۰			درصد	نسبت سطوح ساماندهی و احیا شده در دوره های شهر تهران
از سال ۹۰ تا ۹۲ ٪۱۰			درصد	نسبت طرح های موضعی و موضوعی تهیه شده تکلیفی طرح جامع و تفصیلی شهر تهران
-	-	-	مترمربع	سراهن خدمات هفتگانه شهر تهران
-	-	-	درصد	میزان انطباق پروانه های ساختمانی صادر شده با ضوابط و مقررات مربوطه در طرح تفصیلی یکپارچه و سایر ضوابط ملاک عمل در ساخت
-	-	-	هکتار	مساحت زیربنای فضاهای ساخته شده با عملکرد فرهنگی-هنری ملی و فراملی
-	-	-	هکتار	مساحت زیربنای فضاهای ساخته شده با عملکرد ورزشی و فراملی
-	-	-	هکتار	مساحت زیربنای فضاهای ساخته شده با عملکرد سیاسی ملی و فراملی
-	-	-	هکتار	مساحت زیربنای فضاهای ساخته شده با عملکرد تجاری و کسب و کارهای حرفه ای و تخصصی ملی و فراملی
-	-	-	هکتار	مساحت زیربنای فضاهای ساخته شده با عملکرد پژوهشی ملی و فراملی
-	-	-	هکتار	مساحت فضاها و عرصه های باز و عمومی شهری با عملکرد ملی و فراملی

حوزه معاونت شهرسازی و معماری

عملکرد امور بودجه، اعتبارات و قراردادهای سال های ۹۰-۹۲

درصد تغییر	سال ۹۲	سال ۹۱	سال ۹۰	نوع عملکرد
-		-	۱۰۲	بررسی پروژه (تعداد)
-		-	۵۵۷۹۰۴۷۶	بررسی پروژه (هزار ریال)
-۱۰۰		۸	۱۲	بودجه جاری پیشنهادی (تعداد)
-۱۰۰		۲۰۰۰۰۰۰۰	۶۱۸۳۰۰۰	بودجه جاری پیشنهادی (هزار ریال)
۰	۸	۸	۱۰	بودجه هزینه ای جاری مصوب (تعداد)
۸	۹۲۰۲۰۰۰	۸۵۱۷۰۰۰	۶۱۸۳۰۰۰	بودجه هزینه ای جاری مصوب (هزار ریال)
-۱۴	۲۵	۲۹	۲۲	بودجه سرمایه ای مصوب (تعداد)
-۳	۱۳۹۸۰۶۰۰۰۰	۱۴۴۴۰۰۰۰۰	۶۲۹۴۱۶۰۰۰	بودجه سرمایه ای مصوب (هزار ریال)
-۱۰۰		۱۴	۱۰	تعداد قرار داد مشاوران (تعداد)
-۱۰۰		۲۹۰۹۸۶۷۸	۳۱۲۶۵۲۱۰	تعداد قرار داد مشاوران (هزار ریال)
۰	۲	۲	۲	تنظیم و ارسال تفاهم نامه (تعداد)
-۱۰۰		۱۴	۱۰۲	تنظیم و ارسال موافقت نامه (تعداد)
-		-	۱۰۰	تنظیم و ارسال موافقت نامه (درصد پیشرفت)
-		-	۹۵	ثبت قرارداد در سامانه کنترل پروژه (تعداد)
-		-	۴۸	ثبت قرارداد در سامانه کنترل پروژه (درصد پیشرفت)
-		-	۴۵۴۶۰۹۴۵	ثبت قرارداد در سامانه کنترل پروژه (هزار ریال)
-		-		جمع مبلغ کل قراردادها (درصد پیشرفت)
-۱۰۰		۲۹۰۹۸۶۷۸	۲۸۱۷۷۸۵۱۸	جمع مبلغ کل قراردادها (هزار ریال)
۰	۲۸	۲۸	۹	دریافت پیشنهاد بودجه از ادارات کل حوزه (تعداد)
۱۹۵	۳۲۲۵۰۰۰۰۰۰	۱۰۹۳۶۰۰۰۰۰	۶۳۵۵۹۹۰۰۰	دریافت پیشنهاد بودجه از ادارات کل حوزه (هزار ریال)
-		-	-	صورت وضعیت مالی دریافتی از مشاور طرح (هزار ریال)
-		-	-	صورت وضعیت مالی تایید شده توسط دستگاه نظارت (تعداد)
-		-	-	صورت وضعیت مالی دریافتی از مشاور طرح (تعداد)
-		-	-	صورت وضعیت مالی دریافتی از مشاور طرح (درصد پیشرفت)

سالنامه آماری شهرداری تهران

عملکرد امور مهندسين مشاور در سال های ۹۲-۹۰

سال ۹۲	نوع عملکرد	سال ۹۲	نوع عملکرد
۲۳	تعداد نامه های آزاد سازی حسن انجام کار	۱۸	تعداد موافقتنامه های تخصیص نقدینگی
۸	تعداد جلسات کمیته های ارزیابی برگزار شده	۱۴۲۹۴۵۲۴۵	مبلغ موافقتنامه های تخصیص نقدینگی
۳۴	تعداد جلسات کمیته کارشناسی	-	تعداد جلسات جهت هماهنگی با مشاور منتخب
-	تعداد شرکت در جلسات تعیین تکلیف طرحهای موضوعی با حضور مناطق مرتبط	۲	تعداد شرح خدمات ارسالی جهت تدفیق
۶۴	تعداد ارزیابی های فنی بررسی مستندات ارسالی از سوی مهندسين مشاور	۲۵	تعداد د رزومه های دریافتی و ارسالی
۷	تعداد بررسی و ارزیابی فنی صورت گرفته شرح خدمات	۲۵	تعداد رزومه های اضافه شده به بانک اطلاعاتی
-	تعداد جلسات برگزار شده در خصوص تدوین برنامه های فرادست معاونت شهرسازی و معماری	۱۱	تعداد قراردادهای ارسالی جهت انعقاد به کارگزار
۱۲	تعداد گزارشات بررسی شده موضوعی مرتبط با فعالیت معاونت شهرسازی و معماری	۱۱	تعداد قرار دادهای ابلاغ شده به دستگاه نظارت
-	تعداد پروژه های پیشنهادی بررسی شده سامانه بر اساس اسناد فرادست	۱۸	تعداد نامه های تمدید زمان ارسالی به کارگزار
-	تعداد جلسات کمیته تخصصی شبکه معابر تهران	۷	تعداد نامه های متمم ریالی ارسالی به کارگزار
-	تعداد بررسی های موضوعی نظارت بر تحقق برنامه های مصوب	۲۱	تعداد جلسات کمیته فنی
-	کارنامه مطالعاتی جلد اول (درصد)	۶۴	گزارشات دریافت شده از مشاورین
-	کارنامه مطالعاتی جلد دوم (درصد)	۶۴	تعداد صورت جلسه تنظیم شده کمیته راهبری
۹	تعداد نامه های خاتمه قرارداد	۷۰	تعداد نامه های پرداختی به کارگزار

عملکرد معاونت فناوری - واحد آمار و اطلاعات در سال های ۹۲-۹۰

سال ۹۲	سال ۹۱	سال ۹۰	نوع عملکرد
۱۷۰	۱۶۰	۱۶۰	جمع آوری، جمع بندی، ویرایش و تهیه گزارش عملکرد سالیانه معاونت شهرسازی و معماری در بازه های زمانی مختلف (نفرساعت)
۸۵	۸۰	۸۰	جمع آوری، جمع بندی، ویرایش و تهیه آمارنامه معاونت شهرسازی و معماری (نفرساعت)
-	۱۲۰۰	-	ابلاغ مصوبات جلسات نظارت و حمایت ستادی از مناطق ۲۲گانه شهرداری تهران (نفرساعت)
۱۰۰	۱۲۰	-	ابلاغ مصوبات جلسات شورای معاونین (نفرساعت)
-	۲۸۸	-	مصوبات جلسه کمیسیون شهرسازی و معماری (نفرساعت)

حوزه معاونت شهرسازی و معماری

عملکرد معاونت فناوری - واحد آموزش در سال ۹۲

سال ۹۲	نوع عملکرد	سال ۹۲	نوع عملکرد
۱۲۰۰	هیبه شناسنامه آموزشی کلیه پرسنل معاونت شهرسازی و معماری در قالب فرمت ACCESS و EXCEL جهت تسهیل در امور دسترسی به اطلاعات فراگیران	۸۶۳۶	برگزاری دوره های آموزشی طبق تقویم ابلاغی اداره کل تشکیلات و آموزش جهت پرسنل معاونت شهرسازی و معماری ومناطق- نواحی -دفاتر خدمات الکترونیک-حراست
۴۱۶	مراجعه هفتگی به اداره کل تشکیلات جهت اخذ گواهینامه های پایان دوره -عقد قرارداد با شرکتهای تابعه-پیگیری امور جاری پرسنل	۱۶۰	برگزاری دوره های آموزشی مازاد بر تقویم ابلاغی اداره کل تشکیلات و آموزش
۲۰۰۰	اطلاع رسانی آموزشی - مکاتبات - پیگیری تفننی - تابلو اعلانات(نفر ساعت)	۱۱۳۸	برگزاری دوره های آموزشی IT
۶	هیبه شناسنامه آموزشی کلیه پرسنل معاونت شهرسازی و معماری در قالب فرمت ACCESS و EXCEL جهت تسهیل در امور دسترسی به اطلاعات فراگیران	۹۲۹۶	هماهنگی و همکاری جهت برگزاری همایشهای ابلاغی از اداره کل تشکیلات و آموزش

عملکرد معاونت فناوری - واحد فن آوری اطلاعات در سال ۹۲

سال ۹۲	نوع عملکرد	سال ۹۲	نوع عملکرد
۵	راهبری server ها (تعداد ارجاعات)	۳۴۳	پشتیبانی و کنترل سرویسهای تحت شبکه کامپیوتری (نفر ساعت)
۲۸۹۵	راهبری و پشتیبانی اتوماسیون اداری (تعداد ارجاعات)	۷۹۵	پشتیبانی و کنترل سرویس های سخت افزاری (نفر ساعت)
۷۹۵	رفع اشکال کاربران مهندسین ناظر (تعداد ارجاعات)	۲۴۵۲	پشتیبانی و کنترل سرویس های نرم افزاری(نفر ساعت)
۱۰۲۸	پشتیبانی و کنترل سرویسهای تحت شبکه کامپیوتری(تعداد ارجاعات)	۱۰	راهبری server ها(نفر ساعت)
۱۳۸۸	پشتیبانی و کنترل سرویس های سخت افزاری(تعداد ارجاعات)	۲۵	راهبری و پشتیبانی اتوماسیون اداری(نفر ساعت)
۳۴۹۸	پشتیبانی و کنترل سرویس های نرم افزاری (تعداد ارجاعات)	۴۲۹	ارجاع مشکلات پیگیری از سازمان فناوری اطلاعات و ارتباطات(نفر ساعت)
۹۳	راهبری و پشتیبانی سیستم تردد(نفرساعت)	۶۶	رفع اشکال کاربران مهندسین ناظر(نفر ساعت)
گزارش در قسمت پشتیبانی نرم افزار گنجانده شده است.	راهبری و پشتیبانی پرتال(نفرساعت)	۲۵۷۳	ارجاع مشکلات پیگیری از سازمان فناوری اطلاعات و ارتباطات (تعداد ارجاعات)

عملکرد معاونت فناوری - واحد ارزیابی عملکرد در سالهای ۹۰-۹۲

سال ۹۲	سال ۹۱	سال ۹۰	نوع عملکرد
۳۴۰	۳۲۰	-	ارزیابی عملکرد دوره ای معاونت شهرسازی و معماری مناطق ۲۲گانه (نفرساعت)
۶۶۰	۳۶۰	۲۹۵	ارائه سایر گزارشات مورد نیاز مدیریت ارشد (نفرساعت)
۵۰	۱۶۰	-	بررسی، تغییر و اصلاح شاخصهای ارزیابی عملکرد با توجه به ماموریت ها و وظایف جدید ابلاغی (نفرساعت)
۳۵۰	۴۴۰	-	بررسی اسناد و مدارک پروژه ها و قراردادهای معاونت شهرسازی و معماری (نفرساعت)
۲۵۰	۳۲۰	-	بروز رسانی و تدقیق اطلاعات سامانه مدیریت و کنترل پروژه شهرداری تهران (نفرساعت)

اداره کل تدوین ضوابط، نظارت و صدور پروانه

تعداد کل پروانه به تفکیک نوع پروانه و گروه کاربری در سال های ۹۱-۹۲

سال	نوع پروانه	اداری	آموزشی	بهداشتی	تجاری	صنعتی	عمومی	فضای سبز	مذهبی	مسکونی	مسکونی مختلط با سایر کاربری ها	جمع
۹۱	اضافه اشکوب	۰	۰	۱	۲	۰	۰	۰	۰	۱۸	۳	۲۴
	اضافه اشکوب و توسعه	۰	۰	۰	۲	۰	۰	۰	۰	۷	۲	۱۱
	پروانه تعمیرات	۲	۰	۰	۱۰	۰	۰	۰	۰	۷	۱	۲۰
	پروانه ساختمان	۳۲	۷	۵	۸۸	۲۴	۳	۰	۰	۱۰۷۷	۴۸	۱۲۸۴
	تبدیل	۳	۰	۱	۲۲	۱	۰	۰	۰	۲۳	۲۰	۷۰
	تخریب ونوسازی	۱۸۸	۰	۳	۲۲۵۶	۲۸	۷	۰	۰	۲۴۲۷۰	۲۰۳۳	۲۸۷۸۵
	تغییرات	۱	۱	۰	۱۰	۰	۰	۰	۰	۱۷	۸	۳۷
	تغییر نقشه پروانه	۶۲	۳	۴	۵۰۰	۱۰	۳	۰	۰	۴۸۳۸	۴۳۷	۵۸۵۷
	تمدید پروانه ساخته نشده	۰	۰	۰	۰	۰	۰	۰	۰	۱	۰	۱
	توسعه بنا	۱۴	۱	۲	۱۴	۱۳	۱	۰	۰	۳۲	۱۲	۸۹
جمع	۳۰۲	۱۲	۱۶	۲۹۰۴	۷۶	۱۴	۰	۰	۳۰۲۹۰	۲۵۶۴	۳۶۱۷۸	
۹۲	اضافه اشکوب	۲	۰	۰	۳	۱	۰	۰	۳	۲۶	۳	۳۸
	اضافه اشکوب و توسعه	۰	۰	۰	۰	۰	۰	۰	۰	۵	۰	۵
	پروانه تعمیرات	۱	۰	۰	۵	۰	۰	۰	۰	۰	۲	۸
	پروانه ساختمان	۴۸	۱	۵	۱۱۸	۳۷	۳	۰	۹	۸۴۱	۶۵	۱۱۲۷
	تبدیل	۱	۰	۰	۷	۰	۰	۰	۰	۲	۷	۱۷
	تخریب ونوسازی	۲۰۵	۱	۴	۱۹۷۵	۲۱	۳	۰	۲۹	۱۸۰۱۵	۱۷۶۹	۲۲۰۲۲
	تغییرات	۱	۰	۰	۴	۰	۱	۰	۰	۵	۳	۱۴
	تغییر نقشه پروانه	۱۲۱	۵	۹	۶۳۵	۱۵	۱	۰	۳	۴۴۲۴	۵۳۲	۵۷۴۵
	تمدید پروانه ساخته نشده	۰	۰	۰	۰	۰	۰	۰	۰	۰	۰	۰
	توسعه بنا	۲۰	۷	۰	۱۹	۲۲	۰	۰	۴	۱۳	۱۲	۹۷
جمع	۳۹۹	۱۴	۱۸	۲۷۶۶	۹۶	۸	۰	۴۸	۲۳۳۳۱	۲۳۹۳	۲۹۰۷۳	
درصد تغییر	اضافه اشکوب	-	-	-۱۰۰	۵۰	-	-	-	-	۴۴	۰	۵۸
	اضافه اشکوب و توسعه	-	-	-	-۱۰۰	-	-	-	-	-۲۹	-۱۰۰	-۵۵
	پروانه تعمیرات	-۵۰	-	-	-۵۰	-	-	-	-	-۱۰۰	۱۰۰	-۶۰
	پروانه ساختمان	۵۰	-۸۶	۰	۳۴	۵۴	۰	-	-	-۲۲	۳۵	-۱۲
	تبدیل	-۶۷	-	-۱۰۰	-۶۸	-۱۰۰	-	-	-	-۹۱	-۶۵	-۷۶
	تخریب ونوسازی	۹	-	۳۳	-۱۲	-۲۵	-۵۷	-	-	-۲۶	-۱۳	-۲۳
	تغییرات	۰	-۱۰۰	-	-۶۰	-	-	-	-	-۷۱	-۶۳	-۶۲
	تغییر نقشه پروانه	۹۵	۶۷	۱۲۵	۲۷	۵۰	-۶۷	-	-	-۹	۲۲	-۲
	تمدید پروانه ساخته نشده	-	-	-	-	-	-	-	-	-۱۰۰	-	-۱۰۰
	توسعه بنا	۴۲	۶۰۰	-۱۰۰	۳۶	۶۹	-۱۰۰	-	-	-۵۹	۰	۹

حوزه معاونت شهرسازی و معماری

تعداد کل پروانه به تفکیک نوع پروانه و گروه کاربری در سال های ۹۲-۸۷

سال	اداری	آموزشی	بهداشتی	تجاری	تفریحی	تولیدی	صنعتی	عمومی	فضای سبز	مذهبی	مسکونی	مشاعات	ورزشی	جمع
۸۷	۱۲	۵۶	۱۸	۱۳	۱	۲	۳۴	۷۹	۳۱۹	۴	۲۲۷۰۸	۸	۱۱	۲۳۲۶۵
۸۸	۱۰	۳۱	۸	۹	-	-	۳۱	۲۴	۲۰۵	۳	۱۲۰۸۸	۲	۲	۱۲۴۱۳
۸۹	۳	۴۷	۱۶	۱۶	-	-	۴۷	۱۳	۲۶۵	۱	۱۹۹۰۳	-	-	۲۰۳۱۱
۹۰	۶	۶۴	۲۱	۲۱	-	-	۴۶	۱۷	۳۱۴	-	۳۳۱۰۹	-	-	۳۳۵۹۸
۹۱	۳۰۱	۱۲	۱۶	۲۸۹۸	-	-	۷۶	۱۴	۰	۰	۳۰۲۴۲	-	۱۱	۳۳۵۷۰
۹۲	۳۹۹	۲۳	۱۸	۲۷۶۶	۰	۰	۹۶	۱۶	۰	۴۸	۲۵۸۳۴	۵	۲۷	۲۹۲۲۳
درصد تغییر	۳۳	۹۲	۱۳	-۵	-	-	۲۶	۱۴	-	-	-۱۵	-	۱۴۵	-۱۳

تعداد پروانه های صادره به تفکیک منطقه و گروه کاربری در سال ۹۲

منطقه	اداری	آموزشی	بهداشتی	تجاری	صنعتی	عمومی	فضای سبز	مسکونی	جمع
۱	۲۲	۰	۰	۱۸۲	۰	۰	۰	۱۴۱۱	۱۶۱۵
۲	۲۳	۸	۰	۱۱۳	۰	۱	۰	۱۷۲۴	۱۸۶۹
۳	۶۱	۰	۰	۱۱۰	۰	۰	۰	۹۷۵	۱۱۴۶
۴	۱۳	۰	۱	۱۸۵	۰	۱	۰	۱۸۷۰	۲۰۸۵
۵	۱۱	۱۰	۳	۱۸۴	۰	۰	۰	۱۹۵۸	۲۱۶۶
۶	۷۸	۰	۱	۵۲	۱	۱	۰	۶۱۸	۷۵۱
۷	۲۲	۰	۰	۱۲۲	۲	۰	۰	۱۲۱۴	۱۳۶۰
۸	۵	۰	۰	۱۵۲	۰	۰	۰	۱۶۸۱	۱۸۳۸
۹	۵	۰	۱	۶۴	۲	۱	۰	۸۷۹	۹۵۲
۱۰	۱	۰	۰	۹۸	۱	۱	۰	۱۳۶۰	۱۴۶۱
۱۱	۱۰	۰	۰	۹۸	۰	۰	۰	۹۱۴	۱۰۲۲
۱۲	۴۶	۱	۰	۱۵۱	۶	۰	۰	۸۱۰	۱۰۱۴
۱۳	۵	۰	۰	۷۹	۲	۰	۰	۷۷۹	۸۶۵
۱۴	۱	۰	۲	۱۲۹	۰	۰	۰	۱۶۰۲	۱۷۳۴
۱۵	۵	۰	۰	۱۶۴	۵	۳	۰	۱۷۶۲	۱۹۳۹
۱۶	۴	۰	۰	۱۱۹	۱	۰	۰	۸۶۹	۹۹۳
۱۷	۱۱	۰	۰	۱۵۸	۰	۰	۰	۱۲۱۳	۱۳۸۲
۱۸	۱۳	۰	۱	۱۵۵	۱۶	۰	۰	۱۳۳۵	۱۴۲۰
۱۹	۱	۰	۰	۱۱۶	۰	۰	۰	۶۸۸	۸۰۵
۲۰	۴	۱	۲	۱۸۴	۲	۰	۰	۱۲۸۵	۱۴۷۸
۲۱	۴۴	۱	۱	۵۰	۴۳	۰	۰	۵۶۱	۷۰۰
۲۲	۱۴	۲	۶	۱۰۱	۰	۸	۰	۴۲۶	۵۵۷
جمع	۳۹۹	۲۳	۱۸	۲۷۶۶	۹۶	۱۶	۰	۲۵۸۳۴	۲۹۱۵۲

تعداد پروانه های صادره به تفکیک منطقه و تعداد طبقات در سال ۹۲

منطقه	صفر طبقه	۱ طبقه	۲ طبقه	۳ طبقه	۴ طبقه	۵ طبقه و بیشتر	جمع
۱	۷	۰	۱۳	۱۸	۲۵	۱۴۰۸	۱۴۷۱
۲	۲	۲	۵	۷	۳۴	۱۷۱۵	۱۷۶۵
۳	۰	۱	۸	۳	۳	۱۰۲۲	۱۰۳۷
۴	۴	۶	۱۱	۱۰	۲۴	۱۸۵۹	۱۹۱۴
۵	۱	۲	۳	۳	۲۳	۱۹۴۴	۱۹۷۶
۶	۰	۰	۰	۲	۲	۶۵۹	۶۶۳
۷	۴۳	۱	۰	۴	۱۲	۱۲۲۲	۱۲۸۲
۸	۰	۱	۴	۳	۱۲	۱۶۷۴	۱۶۹۴
۹	۲	۱	۰	۴	۹	۸۷۰	۸۸۶
۱۰	۰	۴	۱	۵	۳۶	۱۳۲۰	۱۳۶۶
۱۱	۵۰	۳	۳	۴	۱۱	۹۱۱	۹۸۲
۱۲	۲	۲	۴	۱۸	۶۱	۸۱۳	۹۰۰
۱۳	۰	۳	۳	۳	۲۰	۷۶۲	۷۹۱
۱۴	۲	۳	۴	۲	۱۷	۱۵۸۴	۱۶۱۲
۱۵	۰	۳	۱۱	۷۶	۴۴	۱۶۴۱	۱۷۷۵
۱۶	۰	۵	۴	۱۰	۱۶	۸۴۶	۸۸۱
۱۷	۶۲	۰	۲	۵	۲۹	۱۱۹۶	۱۲۹۴
۱۸	۰	۸	۹	۵۶	۲۸	۱۱۶۴	۱۲۶۵
۱۹	۲	۱	۵	۹	۷۴	۶۰۶	۶۹۷
۲۰	۱۲	۷	۸	۶۰	۵۵	۱۱۸۴	۱۳۲۶
۲۱	۰	۶	۱۲	۱۰	۲۴۵	۳۳۹	۶۱۲
۲۲	۰	۲	۵	۶	۲۶۸	۱۷۳	۴۵۴
جمع	۱۸۹	۶۱	۱۱۵	۳۱۸	۱۰۴۸	۲۴۹۱۲	۲۶۶۴۳

حوزه معاونت شهرسازی و معماری

تعداد پروانه های صادره به تفکیک منطقه و مساحت زیربنا در سال ۹۲

منطقه	کمتر از ۱۰۰ متر مربع	بین ۱۰۰ تا ۱۵۰ متر مربع	بین ۱۵۰ تا ۲۰۰ متر مربع	بین ۲۰۰ تا ۲۵۰ متر مربع	بین ۲۵۰ تا ۳۰۰ متر مربع	بین ۳۰۰ تا ۳۵۰ متر مربع	بین ۳۵۰ تا ۵۰۰ متر مربع	بیشتر از ۵۰۰ متر مربع	جمع
۱	۱۳	۰	۲	۸	۱۵	۱۹	۶۵	۱۳۴۸	۱۴۷۰
۲	۳	۰	۲	۲	۲	۱۰	۶۴	۱۶۸۱	۱۷۶۴
۳	۰	۱	۱	۲	۶	۹	۳۸	۹۸۰	۱۰۲۷
۴	۵	۱	۱	۸	۱۳	۲۴	۱۵۶	۱۷۰۶	۱۹۱۴
۵	۳	۰	۱	۰	۴	۹	۱۵	۱۹۴۴	۱۹۷۶
۶	۰	۰	۲	۰	۵	۷	۳۴	۶۱۴	۶۶۲
۷	۴۴	۳	۴	۱۳	۶۱	۱۲۷	۲۵۱	۷۷۸	۱۲۸۱
۸	۱	۱	۱۵	۴۱۰	۲۳۹	۲۰۸	۳۲۱	۸۰۹	۱۶۹۸
۹	۲	۰	۴	۱۳	۵۳	۹۲	۱۵۴	۵۶۹	۸۸۷
۱۰	۳	۲	۱۴	۴۰	۱۴۱	۲۱۴	۳۱۱	۶۴۰	۱۳۶۵
۱۱	۵۰	۲	۴	۱۰	۴۷	۸۹	۱۸۱	۶۰۰	۹۸۳
۱۲	۴	۳	۴	۱۴	۱۷	۳۸	۱۶۱	۶۵۹	۹۰۰
۱۳	۱	۰	۷	۷	۵۶	۶۳	۱۸۵	۴۷۱	۷۹۰
۱۴	۵	۲	۷	۴۱	۱۷۳	۱۶۷	۳۶۵	۸۵۳	۱۶۱۳
۱۵	۲	۴	۴	۱۳	۵۶	۱۲۸	۷۰۰	۸۶۷	۱۷۷۴
۱۶	۲	۳	۸	۱۵	۴۷	۷۸	۲۲۸	۵۰۰	۸۸۱
۱۷	۶۲	۱	۹	۲۴	۸۴	۱۰۴	۲۳۶	۷۷۴	۱۲۹۴
۱۸	۳	۷	۱۶	۳۱	۴۳	۱۳۹	۳۷۷	۶۴۹	۱۲۶۵
۱۹	۵	۳	۶	۱۵	۲۸	۴۳	۱۶۸	۴۳۰	۶۹۸
۲۰	۱۹	۵	۱۹	۴۰	۴۵	۱۲۹	۳۰۸	۷۶۰	۱۳۲۵
۲۱	۱	۱	۲	۴	۱۰	۱۷	۱۲۸	۴۴۹	۶۱۲
۲۲	۰	۰	۴	۲	۳	۷	۴۱	۳۹۷	۴۵۴
جمع	۲۲۸	۳۹	۱۳۶	۴۰۶	۱۱۴۸	۱۷۲۱	۴۴۸۷	۱۸۴۷۸	۲۶۶۴۳

تعداد پروانه های صادره بر حسب نوع سازه در سال ۹۲

منطقه	بتنی	آجری	فلزی	نیمه فلزی	سایر	جمع
۱	۶	۷۶۱	۳	۶۹۳	۷	۱۴۷۰
۲	۳	۵۲۸	۰	۱۲۳۰	۳	۱۷۶۴
۳	۲	۵۸۲	۰	۴۵۳	۰	۱۰۳۷
۴	۱	۹۳۶	۰	۹۷۱	۶	۱۹۱۴
۵	۰	۲۳۹	۰	۱۷۳۴	۳	۱۹۷۶
۶	۰	۳۱۱	۰	۳۵۰	۱	۶۶۲
۷	۰	۷۴۸	۰	۴۹۲	۴۱	۱۲۸۱
۸	۳	۱۲۶۹	۲	۴۲۰	۴	۱۶۹۸
۹	۰	۱۰۸	۰	۷۷۷	۲	۸۸۷
۱۰	۰	۴۳۱	۰	۹۳۴	۰	۱۳۶۵
۱۱	۰	۱۷۸	۱	۷۴۰	۶۴	۹۸۳
۱۲	۱	۳۵۴	۳	۵۴۰	۲	۹۰۰
۱۳	۰	۶۰۱	۰	۱۸۹	۰	۷۹۰
۱۴	۰	۱۱۹۸	۰	۴۱۲	۳	۱۶۱۳
۱۵	۰	۱۱۷۵	۴	۵۹۵	۰	۱۷۷۴
۱۶	۱	۳۶۵	۰	۵۱۵	۰	۸۸۱
۱۷	۰	۲۲۴	۳	۱۰۰۵	۶۲	۱۲۹۴
۱۸	۰	۸۶	۱	۱۱۷۸	۰	۱۲۶۵
۱۹	۲	۲۸۰	۰	۴۱۳	۳	۶۹۸
۲۰	۱	۷۱۴	۰	۵۹۹	۱۱	۱۳۲۵
۲۱	۱	۱۰۰	۰	۵۱۱	۰	۶۱۲
۲۲	۰	۱۲۵	۰	۳۲۹	۰	۴۵۴
جمع	۲۱	۱۱۳۱۳	۱۷	۱۵۰۸۰	۲۱۲	۲۶۶۴۳

درصد کسر پارکینگ در پروانه های تخریب و نوسازی و احداث ساختمان در سال ۹۲

تعداد کل پارکینگ های صنعتی	تعداد کل پارکینگ های اداری	تعداد کل پارکینگ های تجاری	تعداد کسر پارکینگ	تعداد کل پارکینگ های مسکونی	تعداد کل واحد های مسکونی	تعداد پروانه ها	منطقه
۰	۱۷۲۹	۳۲۵۱	۳۸	۱۷۰۹۷	۹۵۸۵	۸۵۳	۱
۰	۳۶۳۱	۷۴۸۶	۷	۱۵۵۰۳	۱۲۱۳۶	۱۳۱۰	۲
۰	۴۹۴۱	۵۹۶۷	۲۶	۸۶۷۴	۵۵۵۶	۶۰۳	۳
۱۲۷	۴۶۷	۱۲۰۳	۹	۱۶۹۹۰	۱۵۵۷۸	۱۵۳۲	۴
۰	۲۰۵	۱۵۱۷	۲	۲۳۵۲۰	۲۰۳۱۴	۱۴۱۴	۵
۰	۲۸۷۳	۱۲۲۹	۲۶	۴۵۶۵	۴۰۱۶	۵۰۶	۶
۰	۷۰۲	۷۳۴	۱۳۶	۵۹۶۲	۶۲۵۴	۹۴۵	۷
۰	۱۵۹	۳۹۶	۱۱۶	۶۱۰۳	۸۰۳۸	۱۳۳۶	۸
۹	۵۱	۵۶۷	۱۲۰	۴۰۵۵	۵۸۷۹	۷۹۱	۹
۰	۰	۴۲	۳۱۶	۴۰۱۰	۷۴۹۱	۱۲۰۰	۱۰
۰	۲۱۱	۷۹۴	۶۵	۳۸۶۳	۴۸۴۸	۷۲۱	۱۱
۱	۱۸۱	۱۳۶۶	۱۰۴	۳۷۲۱	۴۵۹۵	۷۰۷	۱۲
۰	۸۴	۷۶	۱۵۷	۳۰۰۳	۳۹۵۰	۶۹۵	۱۳
۰	۰	۲۱۷	۱۱۰	۵۵۰۳	۷۹۷۲	۱۳۵۶	۱۴
۰	۳۷	۱۲۰	۵۸	۶۸۱۶	۹۲۸۸	۱۵۹۷	۱۵
۰	۱۸۲	۱۱۳۲	۲۳۰	۳۱۲۳	۴۷۲۷	۷۶۱	۱۶
۰	۲۳	۸۷۹	۱۹۶	۴۷۶۶	۸۱۲۱	۱۱۶۰	۱۷
۵۴	۵۳۴	۹۸۱	۳۲۸	۷۳۲۸	۹۰۴۲	۱۱۲۹	۱۸
۰	۳	۱۰۱۷	۵۹	۴۲۳۰	۵۵۷۱	۶۳۰	۱۹
۰	۳۷۸	۱۹۲۸	۷۵۳	۵۷۷۵	۷۵۸۷	۱۱۵۲	۲۰
۳۱۶	۵۷۶	۳۳۸۱	۱۳	۴۱۹۹	۴۰۰۹	۵۲۲	۲۱
۰	۱۶۸۳	۲۰۳۷۹	۱	۱۲۶۹۸	۱۱۶۲۰	۳۳۰	۲۲
۵۰۷	۱۸۶۵۰	۵۴۶۶۲	۲۸۷۰	۱۷۱۵۰۴	۱۷۶۱۷۷	۲۱۲۵۰	جمع

آمار گواهی های صادره بر حسب نوع گواهی در سال ۹۲

منطقه	بلامانع ناحیه	پایان کار صوری	کار آبار تمانی	پایان کار ساختمان	پایان کار قبل ۴۹ از	تمدید پایان کار ساختمان	عدم خلاف	جمع
۱	۱۹۸	۵۷	۲۰۱۵	۱۰۸۳	۳۰	۵	۳۸۶	۳۷۷۴
۲	۱۵۲	۸۹	۳۳۵۹	۱۸۲۳	۵۵	۲۲	۱۵۰۱	۷۰۰۱
۳	۳	۱۲۱	۲۱۶۴	۷۶۸	۱۹	۱۳	۳۹۷	۳۴۸۵
۴	۴۴۷	۳۱	۱۵۱۹	۱۹۷۰	۴	۱	۱۱۵۶	۵۱۲۸
۵	۱۲	۱۰	۳۶۵۱	۱۶۲۰	۰	۱۴	۹۹۳	۶۳۰۰
۶	۳۲۷	۷۶	۲۴۹۱	۷۴۴	۷۶	۱۸	۳۴۲	۴۰۷۴
۷	۶۳	۱۳۶	۱۷۴۱	۱۱۶۰	۱۰۲	۴۰	۹۱۳	۴۱۵۵
۸	۶۹	۵۱	۷۶۴	۱۶۲۸	۲۶	۲۳	۸۸۰	۳۴۴۱
۹	۲	۳	۵۰۳	۱۰۶۵	۱	۳	۹۰۸	۲۴۸۵
۱۰	۱۲	۱۳	۹۸۸	۱۶۵۲	۸۱	۵۹	۱۲۷۲	۴۰۷۷
۱۱	۲۷	۱۷	۱۸۵۲	۱۲۷۳	۵۰	۹	۷۹۸	۴۰۲۶
۱۲	۲۲	۲۰	۶۹۸	۱۰۴۳	۱۳۲	۳۵	۶۲۶	۲۵۷۶
۱۳	۱۶	۲	۴۹۵	۸۲۰	۶	۷	۲۹۹	۱۶۴۵
۱۴	۱۴	۷	۱۰۹۴	۱۸۰۹	۲۸	۵۴	۷۸۷	۳۷۹۳
۱۵	۳۴	۱	۱۴۲۶	۱۸۱۶	۳۲	۱۶۹	۱۶۰۱	۵۰۷۹
۱۶	۱۱	۸	۶۱۶	۱۲۸۲	۳۵	۱۰۵	۷۸۴	۲۸۴۱
۱۷	۴۵	۲	۱۰۵۹	۱۶۷۲	۳۰	۱۱۹	۱۴۵۰	۴۳۷۷
۱۸	۱۳	۲	۶۵۵	۱۲۱۲	۱	۲۲	۷۶۵	۲۶۷۰
۱۹	۱	۰	۲۸۶	۶۳۱	۰	۱	۳۲۰	۱۲۳۹
۲۰	۶۱	۰	۸۴۳	۱۳۸۰	۹	۳۴	۸۰۰	۳۱۲۷
۲۱	۲۳	۰	۱۳۲۴	۵۹۶	۱	۳	۳۴۱	۲۲۸۸
۲۲	۱۵۵۲	۰	۱۶۹	۴۸۴	۰	۲	۲۰۷	۲۴۱۴
جمع	۳۱۰۴	۶۴۶	۲۹۷۱۲	۲۷۵۳۱	۷۱۸	۷۵۸	۱۷۵۲۶	۷۹۹۹۵

حوزه معاونت شهرسازی و معماری

آمار گواهی های صادره مسکونی بر حسب نوع گواهی در سال ۹۲

منطقه	بلامانع ناحیه	پایان کار صوری	کارآپارتمانی پایان	پایان کارساختمان	پایان کارقبل از ۴۹	تمدیدپایان کارساختمان	عدم خلاف	جمع
۱	۱۷۳	۵۷	۱۸۸۳	۱۰۲۷	۲۵	۴	۳۲۶	۳۴۹۵
۲	۱۲۰	۸۳	۲۹۶۳	۱۶۸۹	۵۴	۲۵	۱۲۸۵	۶۲۱۹
۳	۲	۸۵	۱۷۱۸	۶۹۲	۱۶	۱۳	۳۷۰	۲۸۹۶
۴	۳۷۱	۳۱	۱۴۴۶	۱۸۲۳	۳	۱	۹۷۱	۴۶۴۶
۵	۱۱	۸	۳۴۰۶	۱۴۹۷	۰	۱۳	۸۰۰	۵۷۳۵
۶	۲۸۰	۱۸	۱۸۹۲	۶۵۰	۶۹	۱۷	۳۰۱	۳۲۲۷
۷	۴۸	۲۰	۱۳۳۶	۱۰۰۵	۹۳	۳۴	۶۸۷	۳۲۲۳
۸	۴۵	۴۹	۶۹۷	۱۳۶۴	۲۳	۲۳	۶۱۰	۲۸۱۱
۹	۱	۳	۴۶۱	۷۲۸	۱	۳	۴۲۷	۱۶۲۴
۱۰	۷	۱۲	۸۸۷	۱۲۳۱	۷۸	۵۸	۷۲۴	۲۹۹۷
۱۱	۱۶	۱۶	۱۶۵۳	۱۰۷۷	۴۵	۹	۵۷۵	۳۳۹۱
۱۲	۱۵	۸	۵۱۱	۸۷۰	۹۹	۳۱	۴۵۷	۱۹۹۱
۱۳	۱۳	۰	۴۵۳	۷۴۲	۶	۷	۲۲۵	۱۴۴۶
۱۴	۸	۷	۱۰۳۰	۱۵۷۱	۲۸	۵۴	۵۷۰	۳۲۶۸
۱۵	۲۹	۱	۱۳۷۸	۱۸۶۵	۲۸	۱۷۱	۱۱۶۹	۴۶۴۱
۱۶	۶	۸	۵۶۲	۹۹۲	۳۳	۱۰۵	۳۸۸	۲۰۹۴
۱۷	۲۱	۲	۹۸۷	۱۱۰۵	۲۸	۱۱۶	۷۳۲	۲۹۹۱
۱۸	۹	۲	۵۴۸	۹۹۱	۰	۱۹	۴۶۶	۲۰۳۵
۱۹	۱	۰	۲۷۲	۵۸۰	۰	۱	۱۸۲	۱۰۳۶
۲۰	۶۱	۰	۷۲۵	۱۱۹۵	۸	۳۴	۵۹۵	۲۶۱۸
۲۱	۰	۰	۱۲۳۹	۴۹۰	۱	۲	۲۲۷	۱۹۵۹
۲۲	۲۰	۰	۱۴۶	۴۷۱	۰	۲	۱۸۹	۸۲۸
جمع	۱۲۵۷	۴۱۰	۲۶۱۹۳	۲۳۶۵۵	۶۳۸	۷۴۲	۱۲۲۷۶	۶۵۱۷۱

آمار درصد تامین سرانه های خدماتی به تفکیک منطقه در سال ۹۲

منطقه	تعداد پروانه ها	مساحت ملاک عمل	سطح خالص کاربردهای موجود پارکینگ عمومی	سطح خالص کاربردهای موجود هتل-هتل آپارتمان- تاسیسات گردشگری	سطح خالص کاربردهای موجود فرهنگی- سینماها	سطح خالص کاربردهای موجود آموزشی	سطح خالص کاربردهای موجود ورزشی- تفریحی
۱	۷	۰	۰	۰	۰	۰	۹۹
۲	۴	۷۷۰۸۳	۱۲	۰	۰	۰	۰
۳	۰						
۴	۲	۲۴۰۰	۰	۰	۰	۱۸۰۳	۰
۵	۱	۷۱۱۵۸	۰	۰	۰	۰	۰
۶	۰	۰					
۷	۰	۰					
۸	۰	۰					
۹	۰	۰					
۱۰	۰	۰					
۱۱	۳	۱۹۷۸	۰	۰	۰	۹۸	۲۸۹
۱۲	۱	۱۴۰	۰	۰	۰	۳۸۲	۰
۱۳	۰						
۱۴	۰						
۱۵	۱	۴۶۱۶	۰	۰	۰	۰	۰
۱۶	۰						
۱۷	۱	۴۸۰	۰	۰	۰	۰	۰
۱۸	۳	۶۱۴۵	۱۴۹۸۱	۰	۰	۰	۰
۱۹	۱	۴۳۵	۰	۰	۰	۰	۰
۲۰	۰						
۲۱	۰						
۲۲	۶	۱۵۴۰۸۱	۰	۰	۰	۰	۱۷۴۰
جمع	۳۰	۳۱۸۵۱۶	۱۴۹۹۳	۰	۰	۲۲۸۳	۲۱۲۸

آمار درصد تامین سرانه های خدماتی به تفکیک منطقه در سال ۹۲

منطقه	سطح خالص کاربردهای موجود مذهبی	سطح خالص کاربردهای موجود بهداشتی-درمانی	سطح خالص پارکینگ های عمومی بر اساس پروانه	سطح خالص هتل-هتل آپارتمان-تاسیسات گردشگری بر اساس پروانه	سطح خالص کاربردهای فرهنگی-سینماها بر اساس پروانه	سطح خالص کاربردهای آموزشی بر اساس پروانه	سطح خالص کاربردهای ورزشی-تفریحی بر اساس پروانه	سطح خالص کاربردهای مذهبی بر اساس پروانه
۱	۱۰۰۰	۳۶۹۹	۰	۰	۰	۰	۰	۰
۲	۲۰۵	۰	۵۱۲۴	۲۲۸۵۸	۰	۰	۰	۰
۳	۰	۰	۰	۰	۰	۰	۰	۰
۴	۰	۰	۰	۰	۰	۲۷۷۰	۱۰۴۰	۰
۵	۰	۰	۰	۰	۰	۲۸۹۱	۳۵۲۴	۰
۶	۰	۰	۰	۰	۰	۰	۰	۰
۷	۰	۰	۰	۰	۰	۰	۰	۰
۸	۰	۰	۰	۰	۰	۰	۰	۰
۹	۰	۰	۰	۰	۰	۰	۰	۰
۱۰	۰	۰	۰	۰	۰	۰	۰	۰
۱۱	۰	۰	۰	۰	۰	۰	۰	۳۷۸۳
۱۲	۰	۰	۰	۰	۰	۰	۰	۰
۱۳	۰	۰	۰	۰	۰	۰	۰	۰
۱۴	۰	۰	۰	۰	۰	۰	۰	۰
۱۵	۰	۰	۰	۰	۰	۰	۵۶۰	۰
۱۶	۰	۰	۰	۰	۰	۰	۰	۰
۱۷	۰	۱۴۰	۰	۰	۰	۰	۰	۰
۱۸	۰	۰	۱۵۵	۰	۰	۰	۰	۰
۱۹	۳۴۹	۰	۰	۰	۰	۰	۰	۰
۲۰	۰	۰	۰	۰	۰	۰	۰	۰
۲۱	۰	۰	۰	۰	۰	۰	۰	۰
۲۲	۰	۰	۱۶۳۷۰۲	۰	۰	۵۹۰۶	۱۹۸۲۹	۰
جمع	۱۵۵۴	۳۸۳۹	۱۶۸۹۸۱	۲۲۸۵۸	۰	۱۱۵۶۷	۲۴۹۵۳	۳۷۸۳

آمار درصد تامین سرانه های خدماتی به تفکیک منطقه در سال ۹۲

منطقه	سطح خالص کاربردهای بهداشتی- درمانی بر اساس پروانه	درصد تامین پارکینگ های عمومی	درصد تامین هتل-هتل آپارتمان- تاسیسات گردشگری	درصد تامین فرهنگی- سینماها	درصد تامین آموزشی	درصد تامین ورزشی- تفریحی	درصد تامین مذهبی	درصد تامین بهداشتی- درمانی
۱	۰	۰	۰	۰	۰	۰	۰	۰,۰۱
۲	۰	۰,۰۱	۰,۰۵	۰	۰	۰	۰	۰
۳	۰	۰	۰	۰	۰	۰	۰	۰
۴	۰	۰	۰	۰	۰,۰۱	۰	۰	۰
۵	۰	۰	۰	۰	۰,۰۱	۰,۰۱	۰	۰
۶	۰	۰	۰	۰	۰	۰	۰	۰
۷	۰	۰	۰	۰	۰	۰	۰	۰
۸	۰	۰	۰	۰	۰	۰	۰	۰
۹	۰	۰	۰	۰	۰	۰	۰	۰
۱۰	۰	۰	۰	۰	۰	۰	۰	۰
۱۱	۰	۰	۰	۰	۰	۰	۰,۰۳	۰
۱۲	۰	۰	۰	۰	۰	۰	۰	۰
۱۳	۰	۰	۰	۰	۰	۰	۰	۰
۱۴	۰	۰	۰	۰	۰	۰	۰	۰
۱۵	۰	۰	۰	۰	۰	۰	۰	۰
۱۶	۰	۰	۰	۰	۰	۰	۰	۰
۱۷	۰	۰	۰	۰	۰	۰	۰	۰
۱۸	۰	۰,۰۴	۰	۰	۰	۰	۰	۰
۱۹	۰	۰	۰	۰	۰	۰	۰	۰
۲۰	۰	۰	۰	۰	۰	۰	۰	۰
۲۱	۰	۰	۰	۰	۰	۰	۰	۰
۲۲	۵۸۱۳	۰,۲۸	۰	۰	۰,۰۱	۰,۰۴	۰	۰,۰۱
جمع	۵۸۱۳							

عملکرد اداره کل تدوین ضوابط نظارت و صدور پروانه در سال ۹۲

تعداد جلسات برگزار شده	تعداد موارد انجام شده	عملکرد (نفر - ساعت)	عنوان
۴			برگزاری جلسات کمیته تخصصی ضوابط شهرسازی با معاونت های شهرسازی مناطق ۲۲ گانه به منظور هم اندیشی در راستای بازنگری، اصلاح و تدوین ضوابط ملاک عمل شهرسازی در زمینه صدور انواع پروانه و گواهی های ساختمانی
	۲۰		تدوین ضوابط، دستورالعمل ها و لوابیح مورد نیاز شهرسازی در زمینه صدور انواع پروانه و گواهی های ساختمانی (با عنایت به ابلاغ طرح تفصیلی جدید شهر تهران)
	۹۰		اعمال ضوابط طرح تفصیلی جدید در سامانه شهرسازی، هوشمند سازی و نظارت مستمر بر حسن اجرای آن
	۱۲۶		بروز رسانی سامانه قوانین و مقررات شهرداری تهران در حوزه شهرسازی و معماری
	۳۰		بازنگری و اصلاح ضوابط و دستورالعمل های شهرسازی در زمینه صدور انواع پروانه و گواهی های ساختمانی
	۱		تدوین لایحه اعطای امتیازات تشویقی جهت احداث پارکینگهای طبقاتی و مجتمعهای سینمایی و ارسال آن به شورای اسلامی شهر تهران
	۴۰۲۸		پاسخگویی به کلیه استعلامات مناطق ۲۲ گانه، ادارات کل حوزه، موارد ارجاعی از سوی مراجع مافوق (دفتر شهردار-شورای شهر-حوزه معاونت شهرسازی و معماری) و سایر سازمانهای درون و برون سازمانی شهرداری تهران
	۳۰		ابلاغ ضوابط و دستورالعملهای مرتبط با صدور پروانه و گواهی جهت اجرا به مناطق ۲۲ گانه و دفاتر خدمات الکترونیک
	۱۴۲۳		پاسخگویی به سوالات دفاتر خدمات الکترونیک شهر و مناطق از طریق سامانه help desk
	۴۰		راهبری و پاسخگویی به موارد ارجاعی از ستاد تکریم ارباب رجوع و سامانه نظارتی ۱۸۸۸
		۱۰۰	تدوین و نظارت مستمر بر صحت اجرای دستورالعمل دو مرحله ای شدن فرآیند صدور پروانه تحت عناوین (پروانه شهرسازی و ساخت) و اعمال آن در سیستم مکانیزه شهرسازی
۴		۱۸۰	برگزاری جلسات با اداره کل ثبت اسناد استان تهران به منظور اجرای مفاد تفاهمنامه فیما بین
	۲		اصلاح فرمت گزارشات بازدید و پایان کار ساختمانی به منظور اجرای تفاهم نامه با ثبت
		۱۸۰	اصلاح گردش کار شورای معماری منطقه
۲			برگزاری جلسات کمیته هماهنگی بهبود فرآیندها به منظور کاهش مراحل زائد صدور پروانه و گواهی ساختمان
	۳		کاهش مراحل زائد گردش کار صدور انواع پروانه و گواهی ساختمان
			فرا منطقه ای نمودن عملکرد دفاتر خدمات الکترونیک شهر
	۱۲۰		انجام بازدید میدانی و احصاء مسائل و مشکلات مناطق و دفاتر خدمات الکترونیک و برگزاری جلسات مشترک به منظور اعمال وحدت رویه و تسریع در روند صدور انواع پروانه و گواهی های ساختمانی
			سیستماتیک نمودن گزارشات مرحله ای مهندسین ناظر
۲۲			سیستماتیک نمودن گزارشات ناحیه محوری
	۴۰		رسیدگی به سوابق پرونده های تخلفاتی دفاتر خدمات الکترونیک و ارسال ناحیه محوری آن به کمیته انضباطی دفاتر خدمات الکترونیک شهر

عملکرد اداره کل تدوین ضوابط نظارت و صدور پروانه در سال ۹۲

تعداد جلسات برگزار شده	تعداد موارد انجام شده	عملکرد (نفر - ساعت)	عنوان
۵۰			شرکت موثر در جلسات کمیته تخصصی شبکه معابر
۵۰			شرکت موثر در جلسات کمیته فنی حریم
۴۴			شرکت موثر در جلسات کمیته های متعدد تدقیق نقشه های پهنه بندی طرح تفصیلی جدید شهر تهران
۲۰	۴۰		شرکت موثر در جلسات کمیته راهبری دفاتر خدمات الکترونیک شهر و اجرای مصوبات آن
-	-	-	شرکت موثر در جلسات نظارت و حمایت ستادی از مناطق و اجرای مصوبات آن
۲۵			شرکت موثر در جلسات هماهنگی با سازمان نظام مهندسی و ساختمان تهران
	۴	۲۲۴	ارزیابی عملکرد معاونتهای شهرسازی و معماری مناطق ۲۲ گانه در امر صدور پروانه و گواهی و ارائه آمار فعالیتهای انجام شده به مراجع مختلف منجمله مرکز آمار ایران ، بانک مرکزی ، شورای اسلامی شهر و ...
۱۲	۱۲۸		مصوبات کمیته تغییرات سامانه شهرسازی
	۱۵		تدوین الگوریتم پیاده سازی ضوابط طرح تفصیلی جدید در سامانه شهرسازی
	۲۰		ارائه گزارشات فصلی اجرای مصوبات شورای محترم اسلامی شهر
درسال اول اجرای طرح تفصیلی(۹۱)			آموزش ضوابط و مقررات طرح تفصیلی جدید شهر تهران جهت کلیه مدیران و پرسنل معاونت های شهرسازی و معماری مناطق ۲۲ گانه ، کلیه مدیران و کاربران فنی دفاتر خدمات الکترونیک شهر-کلیه ادارات کل و سازمانهای درون شهرداری مرتبط با شهرسازی و معماری
درسال اول اجرای طرح تفصیلی(۹۱)			آموزش نحوه صدور دستورنقشه جهت املاک تجمیعی در سامانه شهرسازی به مناطق ۲۲ گانه و دفاتر خدمات الکترونیک شهر
۷			برگزاری جلسات آموزش سامانه ناحیه محوری برای پرسنل ادارات شهرسازی نواحی در مناطق ۸،۱۴،۱۶
درسال اول اجرای طرح تفصیلی(۹۱)			برنامه ریزی و راهبری آموزش ضوابط طرح تفصیلی جدید تهران به شورا یاران محلات توسط معاونت های شهرسازی مناطق ۲۲ گانه
۴			تشکیل جلسات هماهنگی با آتش نشانی و تدوین و ابلاغ دستور العمل ایمنی از حریق
		۸۰	آموزش نحوه عملیاتی نمودن توافقنامه شهرداری تهران و سازمان ثبت اسناد و املاک کشور در سیستم مکانیزه شهرسازی جهت پرسنل شهرداری و دفاتر خدمات الکترونیک منطقه مذکور
۶			تشکیل جلسه جهت اعمال حرائم (تاریخی ، امنیتی ، تاسیساتی و) در سامانه طرح تفصیلی جدید شهر تهران
۶			برگزاری جلسات هماهنگی با اداره کل تشخیص و وصول درآمد شهرداری تهران جهت راه اندازی تشکیل پرونده یکپارچه و آرشیو الکترونیک یکپارچه
	۳		راهبری و به روزرسانی پرتال اداره کل تدوین ضوابط ، نظارت و صدور پروانه و مدیریت شبکه تالار گفتمان
		۸۰	همکاری موثر در برگزاری همایش چالش های قانون شهرداری و تشکیل و راهبری کارگروه تخصصی شهرسازی و معماری
۵		۴۰	راهبری مشاورین جهت انجام پروژه های «تدوین ضوابط و روشهای تامین پارکینگ های اختصاصی شهر تهران با اولویت پارکینگهای مکانیزه» و نیز پروژه «تدوین ضوابط و تهیه آئین نامه فنی و دستور العمل ایمنی پارکینگ های مکانیزه» با هدف تدوین استاندارد ملی پارکینگ های مکانیزه
		۱۰۰	بروزرسانی و تدوین کتاب ملاک عمل ضوابط و مقررات شهرسازی در زمینه عوارض صدور انواع پروانه و گواهی ساختمانی

دبیرخانه کمیسیون ماده پنج شهر تهران

تعداد پرونده ها و جلسات تشکیل شده در سال های ۹۰-۹۲

درصد تغییر ۹۱-۹۲		سال ۹۲		سال ۹۱		سال ۹۰		جلسات
تعداد جلسه	تعداد پرونده	تعداد جلسه	تعداد پرونده	تعداد جلسه	تعداد پرونده	تعداد جلسه	تعداد پرونده	
-۶۹	۲	۲۹	۱۳۶	۹۳	۱۳۳	۵۸	۱۶۶	کارگروه فنی
۱۲۵	-۳۱	۹	۷۲	۴	۱۰۵	۲۱	۱۳۱	کمیسیون
-	-	-	-	-	-	۱۷	۶۰۶	کارگروه تطبیق
-۶۱	-۱۳	۳۸	۲۰۸	۹۷	۲۳۸	۹۶	۹۰۳	جمع

توزیع بندهای صورتجلسات به تفکیک نوع رای صادره در سال های ۹۰-۹۲

درصد تغییر	سال ۹۲	سال ۹۱	سال ۹۰	نوع رای
-۴۵	۶۳	۱۱۵	۹۵	مثبت
-	۱	۰	۲	موافقت مشروط
-۷۵	۱	۴	۴	منفی
-	۰		۱	استعلام
-۴۵	۶۵	۱۱۹	۱۰۲	جمع

صورتجلسات ابلاغی کمیسیون ماده پنج در سال ۹۲

تاریخ ابلاغ	تعداد بند	شماره صورتجلسه
۹۲/۰۵/۰۶	۱۷	۵۱۸
۹۲/۰۵/۲۰	۱۶	۵۱۹
۹۲/۰۶/۲۷	۸	۵۲۰
۹۲/۰۷/۰۳	۱۷	۵۲۱
۹۲/۱۲/۱۱	۴	۵۲۲
۹۲/۱۲/۲۸	۳	۵۲۳
	۶۵	جمع

ردیف	مصوبه	موضوع	نتایج
۱	بند ۱۶ ص ۵۱۸	احداث جایگاه سوخت در بزرگراه شهید همت - خروجی کوهسار	موافقت و مقرر گردید طرح پیشنهادی پروژه مذکور تهیه و به تایید کارگروه معماری معاونت شهرسازی برسد و هرگونه توسعه در محدوده اطراف پلاک مذکور ممنوع می باشد .
۲	بند ۱۷ ص ۵۱۸	احداث پردیس فناوری و پژوهش دانشگاه صنعتی شریف واقع در شرق دانشگاه علوم انتظامی	موافقت گردید
۳	بند ۱۲ ص ۵۱۹	طرح سازمان انرژی اتمی جهت تجمیع ۳۲ پلاک شمال خیابان کارگر شمالی	نظر به تملک ۵ پلاک توسط سازمان انرژی اتمی با تجمیع و احداث بنا در ۶ طبقه روی همکف و ۶۰٪ سطح اشغال به صورت اداری موافقت و مقرر گردید جهت سایر پلاکهای شمالی خیابان بیستم چنانچه سازمان تملک و تجمیع نماید بر همین روال پس از تایید کارگروه فنی عمل گردد .
۴	بند ۱۵ ص ۵۱۹	احداث بیمارستان جهت توسعه بیمارستان و درمانگاه خیریه سید الشهداء واقع در گلوبندک	با طرح پیشنهادی موافقت گردید مشروط بر اینکه ۱ - ساختمان جدید با حداکثر ارتفاع ، تا خط آسمان بیمارستان وضع موجود احداث گردد ۲ - ده متر تو رفتگی از بر خیابان خیام جهت احداث بنا رعایت گردد.
۵	بند ۱۵ ص ۵۲۱	طرح ویژه ساماندهی اراضی مجاور مسیل کن منطقه ۱۸	با توجه به بحث و بررسی در خصوص دغدغه های طرح پیرامون مالکیت و فرآیند تحقق طرح با عنایت به کنسرسیوم تعریف شده طرح ، توافقات و کمیته راهبردی طرح جهت پاسخ و اجرای آن در میان مدت و بلندمدت آتی موافقت به عمل آمد.
۶	بند ۱۷ ص ۵۲۱	طرح ساماندهی و توسعه بافت پیرامون حرم حضرت عبدالعظیم	ضمن موافقت با طرح پیشنهادی در خصوص آثار تاریخی مجاور حرم با هماهنگی سازمان میراث فرهنگی استان تهران اقدام گردد .
۷	بند ۳ ص ۵۲۲	ساماندهی اراضی فوقانی تونل رسالت	موافقت شد و مقرر گردید طرح مذکور با رویکرد اقامتی - تفریحی - فرهنگی و تجاری (صرفاً) دو تقاطع های اصلی) به مسابعه گذاشته شود
۸	بند ۴ ص ۵۲۲	ساماندهی اراضی ناحیه صنعتی شمال منطقه ۲۰	موافقت شد و مقرر گردید در خصوص تامین سرانه ها و فضای سبز و خدمات عمومی بررسی دقیق تر و پیشنهاد جدیدی ارائه گردد همچنین شمال محدوده طرح افزایش یابد .
۹	بند ۱ ص ۵۲۳	طرح راهبردی مجتمع های ایستگاهی مترو	با کلیات طرح موافقت و مقرر گردید موضوعات مورد بحث و موارد مطروحه از جمله طرح و بارگذاری هریک از مجتمع های ایستگاهی مراتب مجدداً در کمیسیون ماده پنج مطرح گردد .

فعالیت‌های پژوهش و نشر سازمان نوسازی در سال ۹۲

عنوان فعالیت	فعالیت
Place, Policy and Politics	ترجمه کتاب
Conservation and Sustainability in Historic Cities	
Urban regeneration handbook	
نیازسنجی پژوهشی سازمان نوسازی شهر تهران برای کلانشهر تهران	پژوهش
تدوین استراتژی‌ها و سیاست‌های کلی سازمان برای بافت‌های فرسوده کلانشهر تهران	
تعیین شاخص‌های ارزیابی مدیریتی سازمان نوسازی شهر تهران در احیای بافت‌های فرسوده شهر	
آسیب‌شناسی مباحث اجتماعی در عرصه بافت‌های فرسوده به منظور رفع موانع قانونی	
تدوین کتاب پژوهشنامه نوسازی (مستندسازی مطالعات پژوهشی و ترویجی موجود سازمان)	تهیه و تالیف کتاب تخصصی
تدوین کتاب مجموعه مقالات (برگرفته از پایان‌نامه‌های مورد حمایت سازمان)	
تدوین کتابچه‌های راهنمای تخصصی تحت عناوین ذیل:	
۱. تدوین کتابچه راهنمای بسیج و ترویج محلی	
۲. تدوین کتابچه راهنمای تجمیع	
۳. تدوین کتابچه راهنمای شناخت	
۴. تدوین کتابچه راهنمای برنامه ریزی	
۵. تدوین کتابچه راهنمای آموزش رسمی و غیر رسمی	
انتشار کتاب کدام نوزایی شهری؟	پشتیبانی از انتشار کتاب‌ها و ویژه‌نامه‌ها
برگزاری نشست تخصصی راهکارهای تسریع نوسازی مردمی	سایر
برگزاری نشست تخصصی شهر و پیچیدگی‌های آن از منظر برنامه‌ریزی استراتژیک	
برگزاری نشست تخصصی تبیین الگوهای مشارکتهای اجتماعی در انگلستان	
همکاری در برگزاری همایش بافت‌های فرسوده، فرصت پنهان سرمایه‌گذاری	
برگزاری کارگاه آموزشی مشارکتی	
پشتیبانی از شرکت همکاران در کارگاه تخصصی بین‌المللی زیبایی‌شناسی و ادراک معماری در شهر	
پشتیبانی از شرکت همکاران در همایش سازمان‌های دانش بنیان و مدیریت استعدادها	
پشتیبانی از شرکت همکاران در کنفرانس معیارهای نو در معماری	
برگزاری کارگاه استخراج تجارب دفاتر	
انتشار ۱۰ شماره خبرنامه پژوهشی	
انتشار ۶ شماره نشریه اینترنتی	
تعریف درس مرتبط با نوسازی در حوزه جامعه‌شناسی - دانشگاه تهران	
تعریف درس مرتبط با نوسازی در حوزه طراحی شهری - دانشگاه شهید بهشتی	
تعریف درس مرتبط با نوسازی در حوزه مسکن - دانشگاه تهران	
تفاهم نامه همکاری با دانشگاه علم و صنعت	
تفاهم نامه همکاری با قطب علمی طراحی شهری در بافت فرسوده و با ارزش دانشگاه شهید بهشتی	

فعالیت های انجام شده در معاونت برنامه ریزی و توسعه شهری سازمان نوسازی در سال ۹۲

عنوان
• نگهداشت تقدیر نامه (EFQM) و راهبری جهت اخذ تندیس تعالی سازمانی
• راهبری استاندارد ISO ۹۰۰۱:۲۰۰۸ به منظور نگهداشت این استاندارد
• تدوین برنامه پنجساله سازمان نوسازی در راستای برنامه پنجساله شهرداری تهران (۹۳-۹۷)
• انعقاد تفاهم نامه با دانشگاه علم و صنعت
• انعقاد تفاهم نامه با انجمن صنعتی سازان ساختمان در خصوص استفاده از ظرفیتهای بخش خصوصی در بافتهای فرسوده
• انعقاد تفاهم نامه با سازمان نظام مهندسی ساختمان استان تهران به منظور کنترل مضاعف ساخت و ساز در بافت فرسوده

گزارش عملکرد پروژه های فعال نوسازان

پروژه های فروش متری در سال ۹۱-۹۲

نام پروژه	تعداد واحد	درصد پیشرفت ساخت در سال ۹۱	درصد پیشرفت ساخت در سال ۹۲	درصد پیشرفت ساخت تا پایان سال ۹۱	درصد پیشرفت ساخت تا پایان سال ۹۲
نوسازان ۶ - شهرزاد	۲۴۲	۰,۷۲	۰,۹	۹۹,۱	۱۰۰
نوسازان ۱۲ - گلزار	۷۲۴	۱۱,۰۴	۴,۴	۹۴,۶	۱۰۰
محله نوسازان ۱ - غدیر	۸۲۸	۱۱,۷۶	۰	۸۸,۵	۸۸,۵
محله نوسازان ۳ - بهاران (فاز غربی)	۲۹۶	۰,۶	۰	۹۹,۶	۱۰۰

پروژه های فاقد تعهد در سال های ۹۱-۹۲

نام پروژه	درصد پیشرفت ساخت در سال ۹۱	درصد پیشرفت ساخت در سال ۹۲	درصد پیشرفت ساخت تا پایان سال ۹۱	درصد پیشرفت ساخت تا پایان سال ۹۲
بلوکهای ۷ و ۸ - نوسازان ۱ (فابکا)	۱۱,۶	۰,۱۴	۹۹,۹	۱۰۰
محله نوسازان ۱ - غدیر (فاز ۲)	۱,۸۲	۱,۴۲۸	۵,۲	۵,۲
نوسازان ۱۴ - پاسارگاد	۳,۲۴	۲,۷	۸,۹	۲,۷

پروژه های تعهد مردمی در سال های ۹۱-۹۲

نام پروژه	تعداد واحد	درصد مشارکت از سود شریک	پیشرفت ساخت در سال ۹۱	پیشرفت ساخت در سال ۹۲	تعهد
نوسازان ۳ - مبعث	۴۴۲	۶۶,۵	۷۲,۸۳	۵,۳	۰
نوسازان ۵ - کاوه	۱۹۶	۶۰	۷,۵۹	۰	۵
نوسازان ۷ - شمشیری	۳۸۲	۵۴	۳۲,۹۹	۰	۲۲
نوسازان ۱۰ - بهروز	۴۹۴	۶۸	۲۱,۲۶	۰	۱۶
نوسازان ۱۱ - خوب بخت	۷۵	۵۸	۶۲	۰	۱۶

گزارش عملکرد معاونت فرهنگی و اجتماعی

خلاصه فعالیت دفاتر تسهیل گری نوسازی در سال ۹۱-۹۲

سال ۹۲		سال ۹۱		تبلیغات محیطی	عنوان	ردیف
تیراژ	تعداد	تیراژ	تعداد			
۱۴۳۸۸۷	۱۱۹	۹۸۲۲۲	۶۴۰	نشریه و خبرنامه نوسازی	اقدامات تبلیغی و ترویجی	۱
۸۲۱۶۹	۲۸۵	۹۰۷۲۱	۲۸۹	تراکت		
۷۳۲۱۷	۴۹۹	۱۳۹۵۶۴	۲۰۷۲	بروشور		
		۵۸۵۷۶	۵۹۵	بنر و پوستر		
تعداد		تعداد		جلسات		
-		۴۱۷۵		گروهی		
۱۰۲۰		۲۱۴۰		عمومی		
		تعداد		اقدامات		
۱۶۰		۱۶۹		مسابقه		
۱۴۳		۹۹		همایش		
تعداد		تعداد		اقدامات	اقدامات توانمند سازی	۲
۳۶۰		۳۸۸		دوره های آموزشی		
-		۳		تشکیل صندوق های قرض الحسنه		
۵۳		۴۹		کارگاههای اشتغال		
۲۳		۱۳		تعاونی های محلی		
۶۴		۱۴		بازارچه های خود اشتغالی	تشکیل کارگروههای محلی و نهاد نوسازی	۳
تعداد		تعداد		اقدامات		
۱۸۴		۷۵		کمیته های نوسازی		
		۱۶۳		کارگروه های نوسازی		

سال ۹۲			سال ۹۱			ساخت و ساز مردمی	۴
تعداد واحد	تعداد پروانه	پروانه ها	تعداد واحد	تعداد پروانه	پروانه ها		
-	۱۰۵۲	صادره (تک پلاک)	۶۶۴۵	۱۴۰۸	صادره (تک پلاک)		
-	۷۸۹	(تک پلاک)	۴۷۴۴	۵۴۲	صادره (تجمیع)		

سال ۹۲		سال ۹۱		ارائه خدمات فنی و مهندسی به ساکنین (مشاوره و تهیه نقشه های معماری)	۵
تعداد	عنوان خدمات	تعداد	عنوان خدمات		
۳۶۹۶۱		۲۰۴۰۰	مشاوره به ساکنین		
۹۳۳		۵۲۱	تهیه نقشه معماری		

سال ۹۲	سال ۹۱	شناسایی و جذب توسعه گران، سازندگان و سرمایه گذاران (تعداد)	۶
۱۵۹۱	۱۳۲۵		

سالنامه آماری شهرداری تهران

دفاتر پیشگام تسهیلگری در سال های ۹۱-۹۲

منطقه	سال ۹۱	سال ۹۲	درصد تغییر
۲	۰	۱	۱۰۰
۷	۵	۳	-۴۰
۸	۴	۲	-۵۰
۹	۴	۴	۰
۱۰	۱۰	۷	-۳۰
۱۱	۷	۵	-۲۹
۱۲	۶	۶	۰
۱۳	۱	۱	۰
۱۴	۶	۶	۰
۱۵	۶	۵	-۱۷
۱۶	۳	۲	-۳۳
۱۷	۷	۶	-۱۴
۱۸	۱	۳	۲۰۰
۱۹	۱	-	-۱۰۰
۲۰	۲	۲	۰
جمع	۶۳	۵۳	-۱۶

مقایسه پروانه های صادره در بافت با کل شهر و خارج بافت از سال ۸۸ الی ۹۲ (پروانه ساختمانی - تخریب و نوسازی)

سال	۸۸	۸۹	۹۰	۹۱	۹۲	جمع	درصد تغییر تغییر ۹۰ به ۹۲	نسبت ۸۹ به ۹۲ (درصد)	نسبت ۹۰ به ۹۲ (درصد)
تعداد پروانه نوسازی مسکونی بافت فرسوده	۲۴۰۵	۴۷۹۳	۸۵۰۲	۶۵۷۱	۶۰۷۵	۲۸۳۴۶	۸	۱,۲۷	۰,۷۱
تعداد پروانه نوسازی مسکونی خارج بافت	۹۶۷۱	۱۴۹۲۵	۲۴۹۵۶	۲۴۰۵۵	۲۰۲۷۳	۹۳۸۸۰	-۱۵,۷	۱,۳۶	۰,۸۱
تعداد کل پروانه نوسازی مسکونی کل شهر	۱۲۰۷۶	۱۹۷۱۸	۳۳۴۵۸	۳۰۶۲۶	۲۶۳۴۸	۱۲۲۲۲۶	-۱۴	۱,۳۴	۰,۷۹

حوزه معاونت شهرسازی و معماری

مساحت نوسازی شده مناطق از سال ۸۵ تا ۹۲

منطقه	۸۵ تا ابتدای ۹۰	۹۰	۹۱	۹۲
۱	۳۵۹۲۵	۱۰۵۲۰	۲۰۸۲۱	۱۱۹۰۶
۲	۶۸۸۳	۲۷۰۵	۲۶۷۳	۱۳۷۶
۳	۱۲۰۵۹	۴۰۸۲	۳۲۲۵	۴۵۶۷
۴	۳۳۰۶	۱۰۴۹	۸۱۳	۳۴۹
۵	۳۵۸۳	۵۳۴	۶۶۴	۰
۶	۲۹۴۳	۱۰۳۶	۱۰۵۵	۵۱۱
۷	۱۷۹۳۰۰	۸۷۰۸۴	۶۵۶۶۳	۵۲۶۲۵
۸	۱۵۵۵۷۱	۸۴۹۱۶	۷۷۵۷۶	۵۴۱۸۷
۹	۱۱۷۲۰۵	۸۱۵۲۳	۶۷۰۱۲	۸۴۶۰۴
۱۰	۳۷۵۳۵۵	۱۳۶۸۰۵	۱۱۷۴۷۳	۱۲۷۱۵۹
۱۱	۲۸۶۸۳۲	۱۱۱۶۹۴	۸۲۰۴۱	۴۰۷۰۶
۱۲	۳۳۱۰۰۳	۱۴۰۵۲۳	۹۵۲۸۵	۹۰۴۶۱
۱۳	۵۰۵۰۸	۱۸۳۷۸	۰	۱۵۰۸۴
۱۴	۱۸۸۱۰۳	۹۴۵۳۳	۶۹۰۸۳	۶۱۳۶۱
۱۵	۵۹۵۰۷	۴۹۸۰۰	۴۲۳۴۸	۴۹۲۱۲
۱۶	۷۶۰۹۵	۳۶۸۲۹	۳۳۱۷۳	۳۲۸۳۶
۱۷	۲۰۵۹۰۸	۱۰۵۰۵۵	۱۰۲۷۶۹	۱۰۵۵۴۳
۱۸	۱۱۳۸۹۹	۳۸۰۵۵	۲۷۵۰۷	۲۵۲۵۶
۱۹	۶۲۳۱	۱۳۳۱	۱۲۰۴	۱۴۹۶
۲۰	۹۷۵۹۵	۳۶۰۸۴	۳۲۸۷۲	۲۹۶۰۱
۲۱	۶۹۹۶	۱۲۶۹	۲۱۱۹	۱۳۶۵
۲۲	۳۲۴۰	۱۴۴	۰	۰
جمع	۲۳۱۸۰۵۱	۱۰۴۳۹۴۹	۸۴۵۳۷۶	۷۹۰۲۰۷

وضعیت بافت فرسوده و درصد نوسازی آن در مناطق تا پایان سال ۹۲

مساحت عرصه تاریخی احیاشده (مترمربع)	آثار تاریخی - فرهنگی ثبت و احیا شده (در همکاری با میراث فرهنگی)	نسبت تعداد واحد مسکونی در بافت نسبت به کل شهر	نسبت تعداد واحد مسکونی در بافت نسبت به خارج بافت	*درصد نوسازی و احیای بافت فرسوده	تعداد بلوک ها	وسعت پهنه ها	وسعت بلوک ها	منطقه
		۰,۰۳	۰,۰۴	۰,۰۵	۹۱	۶۴	۴۱	۱
		۰,۰۰	۰,۰۰	۰,۰۱	۳۲	۱۹	۱۴	۲
		۰,۰۲	۰,۰۲	۰,۰۲	۴۳	۲۵	۱۶	۳
		۰,۰۰	۰,۰۰	۰	۷	۸	۶	۴
		۰,۰۰	۰,۰۰	۰	۱۸	۱۲	۹	۵
		۰,۰۰	۰,۰۰	۰	۱۰	۵	۴	۶
		۰,۳۰	۰,۴۳	۰,۱۹	۲۶۱	۲۳۷	۱۸۸	۷
		۰,۳۲	۰,۴۶	۰,۱۹	۱۸۲	۱۴۴	۱۱۱	۸
		۰,۶۲	۱,۶۱	۰,۲۸	۲۹۷	۱۴۶	۱۱۰	۹
		۰,۷۲	۲,۶۰	۰,۴۲	۶۲۷	۴۲۸	۳۳۴	۱۰
		۰,۵۱	۱,۰۵	۰,۲۵	۳۰۱	۳۵۲	۲۷۶	۱۱
		۰,۶۰	۱,۵۱	۰,۳۲	۵۷۵	۵۹۳	۴۸۴	۱۲
		۰,۱۵	۰,۱۸	۰,۰۵	۱۴۳	۷۳	۵۶	۱۳
		۰,۳۱	۰,۴۶	۰,۲۱	۵۳۲	۲۵۸	۱۹۹	۱۴
		۰,۲۳	۰,۲۹	۰,۱۶	۵۹۹	۲۴۶	۱۹۱	۱۵
		۰,۲۷	۰,۳۸	۰,۱۱	۳۵۵	۱۴۹	۱۰۸	۱۶
		۰,۵۷	۱,۳۱	۰,۳۴	۴۱۹	۲۴۰	۱۷۹	۱۷
		۰,۱۱	۰,۱۲	۰,۰۸	۱۸۴	۱۰۳	۷۹	۱۸
		۰,۰۱	۰,۰۱	۰	۳۷	۲۲	۱۷	۱۹
		۰,۱۵	۰,۱۸	۰,۱۲	۲۶۹	۱۳۷	۹۹	۲۰
		۰,۰۱	۰,۰۱	۰	۵	۷	۵	۲۱
		۰,۰۰	۰,۰۰	۰	۲	۱	۱	۲۲
		۰,۱۸	۰,۲۱	۲,۸۱	۴۹۸۹	۳۲۶۹	۲۵۲۷	جمع

کل شهر: سهم نوسازی مردمی

پروانه های (پروانه ساختمان تخریب ونوسازی توسعه بنا) صادره مسکونی در کلیه مناطق

سال	۸۸	۸۹	۹۰	۹۱	۹۲	جمع	درصد تغییر ۸۹-۹۲	درصد تغییر ۹۰-۹۲	نسبت ۹۲ به ۹۰ (درصد)	نسبت ۹۲ به ۹۱ (درصد)	کل پروانه های صادره
	۱۰۴۳۴	۱۷۸۹۹	۲۸۵۴۳	۲۵۲۵۷	۲۱۲۸۸	۱۰۳۴۲۱	-۱۶	-۲۵	۱,۱۹	۰,۷۵	
	۱۲۸۶۹۱۴۹	۱۹۹۲۷۰۱۰	۲۹۷۰۳۱۹۹	۳۰۶۴۰۸۳۳	۳۲۷۶۵۷۴۲	۱۲۵۹۰۵۹۳۳	۷	۱۰	۱,۶۴	۱,۱۰	
	۷۱۳۴۹	۱۲۴۷۷۲	۱۹۷۲۱۹	۱۹۴۰۴۴	۱۷۶۴۰۷	۷۶۳۷۹۱	-۹	-۱۱	۱,۴۱	۰,۸۹	
	۶۱۱۹۰۵۱	۱۰۹۰۹۱۳۷	۱۷۳۴۸۴۵۹	۱۶۸۰۰۵۷۶	۱۶۴۶۶۶۱۶	۶۷۶۴۳۸۳۹	-۲	-۵	۱,۵۱	۰,۹۵	
	۲۰۱۱۴	۴۳۷۱۸	۷۳۲۰۳	۶۸۴۴۵	۶۸۰۸۶	۲۷۳۵۶۶	-۱	-۷	۱,۵۶	۰,۹۳	
	۱۵۸۷۹۳۲	۳۴۲۶۹۱۵	۵۴۲۰۱۳۹	۴۹۵۵۲۲۸	۴۲۲۰۸۹۴	۱۹۶۱۱۱۰۸	-۱۵	-۲۲	۱,۲۳	۰,۷۸	
	۳۹۵۰۶۸۰	۵۷۷۲۷۱۲	۸۱۴۹۲۷۸	۷۲۸۸۰۹۹	۹۱۷۶۷۵۶	۳۴۳۳۷۵۲۵	۲۶	۱۳	۱,۵۹	۱,۱۳	
	۳۳۹۹۹۸۸	۵۳۴۳۳۴۶	۷۶۷۰۵۹۷	۶۸۸۲۷۳۴	۸۵۷۱۰۰۱	۳۱۸۶۷۶۶۶	۲۵	۱۲	۱,۶۰	۱,۱۲	
	۵۵۰۶۹۲	۴۲۹۳۶۶	۴۷۸۶۸۱	۴۰۵۳۶۵	۶۰۵۷۵۴	۲۴۶۹۸۵۸	۴۹	۲۷	۱,۴۱	۱,۲۷	
	۴۳۱۷۰	۳۷۹۱۴۶	۸۴۱۴۱۷	۶۰۵۶۰۲	۹۳۳۷۲۶	۲۸۰۳۰۶۱	۵۴	۱۱	۲,۴۶	۱,۱۱	

سالنامه آماری شهرداری تهران

نوسازی مردمی کل شهر تهران

پروانه های (پروانه ساختمان تخریب ونوسازی توسعه بنا) صادره مسکونی به تفکیک مناطق و در سال های ۸۰ الی ۹۲

منطقه	تعداد مسکونی تخریب شده	مساحت مسکونی تخریب شده	مساحت طبق سند	مساحت اصلاح شده	تعداد پلاکهای تجمیع شده	معتبر آزاد شده
۱	۸۱۴۳	۶۹۸۵۴۱,۴۱	۱۸۹۴۱۷۹,۷۲	۱۵۷۳۰۳۰,۲۲	۵۱۳	۳۲۱۱۴۹,۵
۲	۱۶۱۸۵	۱۰۶۴۴۰۴,۲۸	۱۷۹۱۷۱۱,۸۸	۱۳۶۵۸۴۲,۲	۱۳۳۲	۴۲۵۸۶۹,۶۸
۳	۶۸۷۹	۶۱۳۷۷۶,۷۵	۱۰۵۰۲۱۳,۸۹	۸۲۹۳۳۴,۹۳	۲۲۰	۲۲۰۸۷۸,۹۶
۴	۸۹۱۸	۸۸۶۶۶۳,۱۶	۲۴۸۴۷۰۲,۱۴	۲۱۰۰۷۳۴,۱۸	۱۶۷۶	۳۸۳۹۶۷,۹۶
۵	۲۱۰۴۱	۱۱۵۵۴۷۰,۳۳	۲۰۷۹۷۹۴,۹۳	۱۹۸۴۱۲۶,۹۴	۱۵۲۹	۹۵۶۶۷,۹۹
۶	۴۵۱۴	۴۴۳۲۱۰,۴۹	۵۲۰۹۵۰,۶۳	۴۸۴۶۲۱,۵۱	۴۲۶	۳۶۳۲۹,۱۲
۷	۵۱۰۱	۴۶۴۴۹۰,۶۷	۷۴۶۹۸۲,۰۵	۷۱۳۴۱۰,۹۷	۱۰۳۹	۳۳۵۷۱,۰۸
۸	۷۷۷۴	۶۲۰۰۰۲,۰۲	۷۶۰۷۳۶,۲۹	۷۳۵۶۸۶,۲۳	۲۳۷۱	۲۵۰۵۰,۰۶
۹	۳۲۵۸	۲۱۸۲۴۳,۳۱	۳۹۸۰۸۰,۰۲	۳۵۲۸۴۹,۵۵	۳۲۰۰	۴۵۲۳۰,۴۷
۱۰	۶۳۷۸	۴۴۱۴۶۲,۲۷	۵۰۵۹۲۱,۵۵	۴۶۸۰۴۵,۰۴	۳۸۸۰	۳۷۸۷۶,۵۱
۱۱	۵۲۸۸	۵۱۲۲۰۴,۰۳	۵۴۰۶۲۱,۵۷	۵۰۰۰۱۷,۳۲	۱۸۵۷	۴۰۶۰۴,۲۵
۱۲	۴۰۵۳	۴۱۰۳۷۵,۲۵	۴۸۰۷۰۶,۷۲	۴۰۹۲۷۰,۵۸	۱۰۱۷	۷۱۴۳۶,۱۴
۱۳	۵۷۸۶	۵۵۱۳۱۶,۸۸	۵۴۲۶۸۵,۹۳	۵۲۳۸۲۶,۲۶	۱۰۳۰	۱۸۸۵۹,۶۷
۱۴	۵۵۸۷	۵۴۷۶۰۴,۷۶	۶۸۹۵۰۲,۸۶	۶۵۶۱۶۳,۶۷	۲۷۷۶	۳۳۳۳۹,۱۹
۱۵	۷۲۴۴	۴۴۹۹۲۳,۲۹	۸۳۶۹۸۰,۱۶	۷۵۸۵۹۱,۴۸	۲۸۹۲	۷۸۳۸۸,۶۸
۱۶	۳۰۸۸	۲۴۴۰۱۷,۹۶	۳۰۷۹۷۷,۶۱	۲۹۳۰۶۴,۰۶	۲۵۳۴	۱۴۹۱۳,۵۵
۱۷	۲۹۴۹	۲۴۸۴۸۳,۴۸	۳۹۲۲۵۱,۳۹	۳۶۶۰۹۷,۶۲	۵۵۰۷	۲۶۱۵۳,۷۷
۱۸	۴۶۵۰	۳۰۱۳۴۴,۰۲	۱۵۱۷۶۶۲,۴۴	۱۲۵۴۱۱۰,۳۴	۲۴۲۲	۲۶۳۵۵۲,۱
۱۹	۲۵۳۱	۱۸۳۳۰۷,۹۱	۳۰۴۰۱۰,۸	۲۹۰۵۴۷,۲۵	۱۲۱۸	۱۳۴۶۳,۵۵
۲۰	۵۱۹۳	۲۸۴۹۶۷,۰۷	۱۱۲۰۸۲۹,۲۴	۷۲۳۶۴۳,۸۴	۲۱۴۷	۳۹۷۱۸۵,۴
۲۱	۲۱۸۲	۱۲۰۱۸۱,۱۹	۱۳۶۵۲۰۵,۲۲	۱۲۲۷۲۹۹,۴۳	۱۰۲۱	۱۳۷۹۰۵,۷۹
۲۲	۸۳۰	۴۷۹۶۵,۸	۶۰۱۰۳۳۶,۹	۲۲۶۱۵۲۸,۵۲	۳۱	۳۷۴۸۸۰۸,۳۸
جمع	۱۳۷۵۷۲	۱۰۵۰۷۹۵۶,۳۳	۲۶۳۴۲۰۴۳,۹۴	۱۹۸۷۱۸۴۲,۱۴	۴۰۶۳۸	۶۴۷۰۲۰۱,۸

حوزه معاونت شهرسازی و معماری

نوسازی مردمی داخل بافت فرسوده:

پروانه های (پروانه ساختمان تخریب ونوسازی توسعه بنا) صادره مسکونی به تفکیک مناطق و در سال های ۸۰ الی ۹۲

منطقه	تعداد مسکونی تخریب شده	مساحت مسکونی تخریب شده	مساحت طبق سند	مساحت اصلاح شده	تعداد پلاکهای تجمیع شده	معبر آزاد شده
۱	۶۶۰	۳۹۶۸۳,۵۲	۱۰۲۲۶۸,۴۳	۸۷۶۳۲,۸۱	۷۶	۱۴۶۳۵,۶۲
۲	۱۵۵	۱۳۲۹۸,۴۲	۲۴۹۸۶,۰۸	۲۱۳۵۵,۸۳	۱۱	۳۶۳۰,۲۵
۳	۳۷۱	۲۲۸۳۳,۸۱	۳۳۷۵۹,۹۵	۲۶۰۲۱,۷۵	۱۹	۷۷۳۸,۲
۴	۴۵	۴۵۴۴,۹	۷۶۸۴,۹	۶۶۵۷,۲۵	۴	۱۰۲۷,۶۵
۵	۳۹	۲۱۶۹,۸۸	۷۰۱۵,۹۴	۶۵۵۶,۵۷	۴	۴۵۹,۳۷
۶	۹۳	۷۷۳۰,۸۱	۷۴۶۰,۴۹	۶۹۳۱,۵۷		۵۲۸,۹۲
۷	۵۷۶۰	۴۷۰۹۷۲,۱۱	۵۲۳۶۰۵,۵۱	۴۷۲۰۴۸,۴	۵۵۴	۵۱۵۵۷,۱۱
۸	۶۱۲۳	۴۱۷۱۴۱,۲۷	۴۵۰۴۷۵,۶۵	۴۱۳۵۴۸,۱۹	۸۸۵	۳۶۹۲۷,۴۶
۹	۴۷۳۱	۳۲۲۸۳۴,۷	۴۱۰۲۱۷,۷۷	۳۷۲۹۷۹,۵۵	۲۲۶۱	۳۷۲۳۸,۲۲
۱۰	۱۴۴۸۴	۱۰۸۱۵۱۶,۷۷	۱۲۱۵۵۶۵,۱۴	۱۱۰۲۵۵۵,۵۵	۲۹۶۲	۱۱۳۰۰۹,۵۹
۱۱	۸۷۸۰	۸۶۰۸۶۲,۱۳	۹۲۸۵۷۱,۰۲	۸۳۲۲۱۷,۵۴	۱۲۱۳	۹۶۳۵۳,۴۸
۱۲	۷۵۲۳	۸۰۸۰۲۹,۷۶	۹۴۵۹۹۹,۷	۷۸۱۵۰۰,۲۷	۷۴۳	۱۶۴۴۹۹,۴۳
۱۳	۲۰۷۵	۱۹۲۱۳۹,۶۹	۲۰۰۸۰۰,۰۵	۱۷۸۳۹۷,۷۱	۱۵۹	۲۲۴۰۲,۳۴
۱۴	۵۳۸۴	۵۴۴۷۱۹,۷۹	۷۰۶۸۲۵,۸۵	۶۳۶۴۲۴,۳	۹۶۸	۷۰۴۰۱,۵۵
۱۵	۲۶۰۸	۱۷۳۲۵۷,۸۴	۲۹۴۷۴۳,۸	۲۶۳۸۰۲,۸۹	۱۰۸۷	۳۰۹۴۰,۹۱
۱۶	۲۵۰۱	۲۲۰۶۸۵,۲۶	۲۵۰۸۵۹,۵۶	۲۲۷۹۵۶,۳۶	۶۶۷	۲۲۹۰۳,۲
۱۷	۴۴۱۰	۳۹۷۱۳۵,۷۵	۶۲۰۰۹۲,۴۱	۵۷۳۰۲۳,۲۶	۳۵۶۷	۴۷۰۶۹,۱۵
۱۸	۲۲۸۸	۱۶۲۷۹۱,۲	۵۴۲۶۴۸,۸۳	۴۸۴۰۱۰,۵	۵۶۰	۵۸۶۳۸,۳۳
۱۹	۲۲۴	۱۲۶۴۹,۰۳	۲۰۷۷۱,۷۸	۱۹۴۹۷,۱۸	۱۰	۱۲۷۴,۶
۲۰	۳۵۰۱	۲۰۵۹۹۳,۸۵	۳۱۰۴۷۹,۶۶	۲۸۰۶۴۴,۱۴	۵۲۲	۲۹۸۳۵,۵۲
۲۱	۵۰	۳۷۸۴,۴۵	۱۴۷۱۲,۰۸	۱۳۲۱۹,۳۴		۱۴۹۲,۷۴
۲۲	۲۶	۹۲۱,۲	۷۰۰۰	۶۶۸۲,۱۵	۱۷	۳۱۷,۸۵
جمع	۷۱۸۳۱	۵۹۶۵۶۹۶,۱۴	۷۶۲۵۴۴۶,۶	۶۸۱۳۶۶۳,۱۱	۱۶۲۸۹	۸۱۲۸۱,۴۹

سالنامه آماری شهرداری تهران

داخل بافت فرسوده : سهم نوسازی مردمی

پروانه های (پروانه ساختمان تخریب ونوسازی توسعه بنا) صادره مسکونی در کلیه مناطق و درسال های ۸۹ الی ۹۲

نسبت ۹۲ به ۹۰ (درصد)	نسبت ۸۹به۹۲ (درصد)	درصدتغییر ۹۰-۹۲	درصدتغییر ۸۹-۹۲	جمع	۹۲	۹۱	۹۰	۸۹	سال	
۰,۷۱	۱,۲۷	-۲۹	۲۷	۲۵۹۴۱	۶۰۷۵	۶۵۷۱	۸۵۰۲	۴۷۹۳	تعداد پروانه	کل پروانه های صادره
۰,۹۸	۱,۵۹	-۲	۵۹	۱۳۹۰۶۰۰۷	۳۹۳۰۷۷۰	۳۴۷۹۳۶۶	۴۰۲۹۹۲۷	۲۴۶۵۹۴۴	مساحت پروانه	
۰,۹۶	۱,۵۶	-۴	۵۶	۱۳۰۳۳۵	۳۲۴۶۱	۳۲۶۹۳	۳۸۰۰۱	۲۳۲۸۰	تعداد واحد مسکونی	
۱,۰۰	۱,۶۹	۰	۶۹	۸۸۰۴۰۰۶	۲۵۳۵۵۰۵	۲۲۴۴۳۰۹	۲۵۲۶۰۳۷	۱۴۹۸۱۵۶	مساحت واحد مسکونی	
۱,۲۳	۱,۸۶	۲۳	۸۶	۳۶۲۵۵	۱۱۷۶۸	۸۶۲۱	۹۵۳۴	۶۳۳۲	تعداد مسکونی تخریب شده	
۰,۸۲	۱,۱۴	-۱۸	۱۴	۲۶۴۵۰۶۴	۶۴۸۵۲۹	۶۴۱۷۶۱	۷۸۷۹۷۵	۵۶۶۷۹۹	مساحت مسکونی تخریب شده	
۰,۸۷	۱,۳۶	-۱۳	۳۶	۲۵۲۵۱۲۹	۹۱۹۲۲۶	۸۶۸۱۴۰	۱۰۶۱۹۳۵	۶۷۵۸۲۹	مساحت طبق سند	
۰,۸۵	۱,۳۲	-۱۵	۳۲	۳۱۵۶۳۴۴	۸۱۱۰۰۲	۷۷۰۳۸۲	۹۵۸۳۰۰	۶۱۶۶۵۹	مساحت اصلاح شده	
۱,۰۴	۱,۸۳	۴	۸۳	۳۶۸۷۸۶	۱۰۸۲۲۳	۹۷۷۵۹	۱۰۳۶۳۵	۵۹۱۶۹	معبر آزاد شده	
۱,۲۳	۲,۷۵	۲۳	۱۷۵	۳۴۴۶۵۳۳	۱۰۹۶۶۱۶	۱۰۵۸۲۱۹	۸۹۳۱۸۸	۳۹۸۵۰۹	مبلغ تخفیف- هزارریال	
۱,۳۱	۳,۰۰	۳۱	۲۰۰	۱۶۳۰۵	۵۷۵۰	۴۲۶۱	۴۳۷۵	۱۹۱۹	تعداد پلاکهای تجمیع شده	پروانه های صادره تجمیع شده
۱,۱۶	۲,۴۹	۱۶	۱۴۹	۶۴۵۸	۲۱۱۹	۱۶۶۸	۱۸۲۱	۸۵۰	تعداد پروانه	
۱,۴۳	۳,۲۴	۴۳	۲۲۴	۵۳۸۰۹۷۰	۱۹۸۵۹۴۷	۱۳۹۳۱۸۲	۱۳۸۹۶۳۰	۶۱۲۲۱۱	مساحت پروانه	
۱,۴۶	۳,۱۹	۴۶	۲۱۹	۵۲۰۴۳	۱۹۳۹۲	۱۳۲۸۲	۱۳۲۹۲	۶۰۷۷	تعداد واحد مسکونی	
۱,۴۷	۳,۳۷	۴۷	۲۳۷	۳۶۰۹۱۸۹	۱۳۴۷۶۹۳	۹۴۳۹۵۱	۹۱۷۰۶۴	۴۰۰۴۸۰	مساحت واحد مسکونی	
۱,۲۶	۲,۷۳	۲۶	۱۷۳	۱۲۷۶۱۱۰	۴۳۹۸۹۶	۳۲۶۲۲۳	۳۴۸۷۰۳	۱۶۱۲۸۷	مساحت طبق سند	
۱,۲۳	۲,۶۴	۲۳	۱۶۴	۱۱۳۶۸۱۵	۳۸۶۹۳۴	۲۸۹۹۶۳	۳۱۳۶۱۹	۱۴۶۲۹۸	مساحت اصلاح شده	
۱,۵۱	۳,۵۳	۵۱	۲۵۳	۱۳۹۲۹۵	۵۲۹۶۲	۳۶۲۶۰	۳۵۰۸۴	۱۴۹۸۹	معبر آزاد شده	
۱,۸۵	۶,۲۲	۸۵	۵۲۲	۱۵۹۳۹۶۶	۶۵۲۰۸۶	۴۸۴۶۹۹	۳۵۲۴۲۳	۱۰۴۷۵۸	مبلغ تخفیف- هزارریال	
۱,۶۷	۱,۹۴	-۵۷	۵۵۸	۲۵	۳۵	۲۵	۲۱	۱۸	تعداد پروانه	
۱,۵۰	۲,۰۴	-۱۷۴۴	۳۷۸	۳۹	۵۱	۴۰	۳۴	۲۵	مساحت پروانه	
۱,۵۱	۲,۰۴	-۱۰۶۳	۳۹۰	۴۰	۵۳	۴۱	۳۵	۲۶	تعداد واحد مسکونی	
۱,۴۷	۱,۹۶	۱۲۵۲۸	۳۴۲	۴۱	۵۳	۴۲	۳۶	۲۷	مساحت واحد مسکونی	

آمار عملکرد گشتهای شهربان در مناطق ۲۲ گانه در سال های ۹۰-۹۲

شرح ماموریت	سال ۹۰	سال ۹۱	سال ۹۲	درصد تغییر
شناسایی ، پیشگیری و جلوگیری از ساخت و ساز های غیر مجاز و رفع آثار تخلف.	۱۲۷۳۹	۲۱۲۰۳	۲۴۳۱۴	۱۴.۶
جلوگیری از تفکیک اراضی بدون مجوز.	۶۴۷	۷۱۱	۸۹۵	۲۵.۸
اخطار و جلوگیری از سد معبر ساختمانی.	۱۲۶۵۶	۱۸۲۰۴۴	۲۸۰۱۱۶	۵۳.۸
پیشگیری و جلوگیری از محوطه سازی و دیوارکشی و هر گونه عملیات ساخت و ساز خارج از ضوابط و مقررات شهرسازی.	۶۱۵۸	۹۸۱۲	۱۱۶۶۴	۱۸.۸
شناسایی ، پیشگیری و جلوگیری از تغییر کاربری .	۱۷۵۲	۳۸۹۹	۴۹۵۲	۲۷
پیگیری اجرای آراء کمیسیونهای ماده صد و رفع آثار تخلف	۴۲۱۴	۶۹۲۵	۸۲۴۰	۱۹
شناسایی ، پیشگیری و جلوگیری از ساختن سوله و محوطه انبار.	۱۲۴۸	۲۲۱۹	۲۵۷۴	۱۶
جلوگیری از حفاری غیر مجاز (حفر کانال ، چاه ، گود برداری) .	۵۳۹۸	۵۶۵۶	۶۹۵۶	۲۳
مستند سازی و جمع آوری ادله لازم جهت تشکیل پرونده تخلفاتی ساخت و ساز غیر مجاز و اعلام به مراجع قانونی ذیربط.	۶۴۸۷	۷۸۹۲	۹۷۸۶	۲۴
بازدید از املاک دارای مجوز که در حال ساخت بوده و ابلاغ اخطارهای صادره از ناحیه.	۱۲۰۴۷	۱۱۹۲۷۹	۲۵۲۲۳۶	۱۱۱
جلوگیری از فعالیت و ساخت و ساز املاک که دارای مجوز بوده لیکن تخلف ساختمانی دارند.	۴۸۳۹۶	۹۶۰۰۳	۱۱۳۲۸۳	۱۸
جمع	۱۱۱۷۴۲	۴۵۵۶۴۳	۷۱۵۰۱۶	۵۶

آمار عملکرد گشتهای حریم بان در مناطق ۲۲ گانه در سال های ۹۰-۹۲

شرح ماموریت	سال ۹۰	سال ۹۱	سال ۹۲	درصد تغییر
جلوگیری از تفکیک اراضی بدون مجوز	۸۵۲	۱۰۵۰	۱۳۰۲	۲۴
اخطار و جلوگیری از سد معبر ساختمانی	۳۱۲۴	۵۲۳۵	۵۹۱۴	۱۲.۹
جلوگیری از محوطه سازی و دیوارکشی و هر گونه عملیات ساخت و ساز خارج از ضوابط و مقررات شهرسازی	۱۴۳۱	۳۲۴۲	۳۸۵۷	۱۹
بازدید و کنترل در محدوده حریم	۱۷۴۲۱	۲۷۳۶۷	۴۴۶۴۶	۶۳
تخریب و رفع آثار تخلف از ساخت و ساز های غیر مجاز	۱۲۴۳	۲۹۷۸	۴۳۴۹	۴۶
گشت زنی در سطح نواحی به ویژه مناطق تجاری و جلوگیری از ساختن سوله و محوطه انبار غیر مجاز	۷۳۲۵	۹۰۷۵	۱۰۹۸۰	۲۱
جلوگیری از ورود مصالح ساختمانی توسط خودرو	۷۱۴	۱۲۴۷	۱۸۹۶	۵۲
مستند سازی و جمع آوری ادله لازم جهت تشکیل پرونده تخلفاتی ساخت و ساز غیر مجاز و اعلام به مراجع قانونی ذیربط	۲۱۷	۳۹۸	۵۹۶	۴۹.۷
بازدید از املاک دارای مجوز که در حال ساخت می باشند.	۲۳۳۷	۳۵۱۰	۵۷۹۱	۶۷
شناسایی ، پیشگیری و جلوگیری از ساخت و ساز های غیر مجاز در حریم	۱۷۲۱۴	۳۲۹۳۱	۴۰۱۷۵	۲۲
جمع	۵۱۸۷۸	۸۷۰۳۳	۱۱۹۵۰۶	۳۷

لیست پروژه های شرکت نوسازی عباس آباد در سال ۹۲

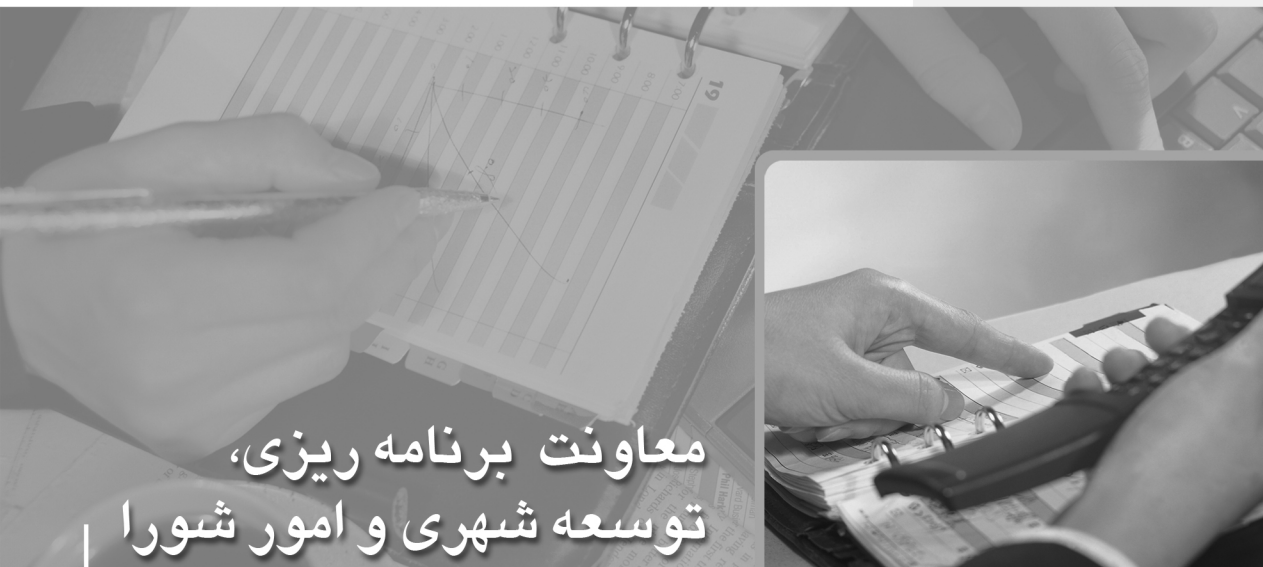
ردیف	عنوان پروژه	مشاور طرح	کاربری	درصد پیشرفت اول سال	درصد پیشرفت آخر سال	هزینه سال ۹۲ (مبالغ به میلیون ریال)	وضعیت
۱	بوستان دیدار	دفتر فنی شرکت و مشاور چغازنبیل	زیست محیطی و فرهنگی	۷۰	۹۰	۲۴۵۷۵۴۲۱۷۳۱	در حال انجام
۲	بوستان کاروانسرا	دفتر فنی شرکت و مشاور چغازنبیل	زیست محیطی و فرهنگی	۹۷	۹۷	۲۱۳۷۰۸۱۹۰	در حال انجام
۳	بوستان پلهای ابریشم	شرکتهای هگزا- دیبا و موسسه ویژه شهید رجایی	تفرج گاهی	۱۰۰	۱۰۰	۱۰۳۹۵۱۰۴۶۰	اتمام یافته
۴	بوستان منظومه شمسی	دفتر فنی شرکت	علمی و فرهنگی	۶۸	۸۵	۶۵۴۱۸۹۵۸۴۱۰	در حال انجام
۵	بوستان جستجو(فناوری های دیجیتال)	دفتر فنی شرکت و مشاور چغازنبیل	علمی و فرهنگی	۲	۲	۹۰۰۰۰۰۰۰	در حال انجام
۶	بوستان نوروز(مجموعه آکو)	دفتر فنی شرکت و مشاور چغازنبیل	زیست محیطی و فرهنگی	۷۵	۷۸	۱۱۸۱۵۸۶۴۹۸۱	در حال انجام
۷	بوستان توشه	چغازنبیل و برزن و دفتر فنی	زیست محیطی و فرهنگی	۳	۳	۵۵۲۰۴۸۴۸۸۳	در حال انجام
۸	راه و زیرساخت	شرکت دیبا و شرکت ایتالیایی ماسیمو مافیس	عمومی	۱۰	۱۵	۲۲۷۸۵۴۹۲۰۲۲۰	در حال انجام
۹	باغ هنر(بوستان فردوسی)	نقش و نظر	علمی و فرهنگی	۴۱	۵۳	۱۰۴۷۶۷۱۴۱۰۸	در حال انجام
۱۰	پل طبیعت	شرکت دیبا و شرکت ایتالیایی ماسیمو مافیس	تفرجگاهی و فرهنگی	۶۸	۸۷	۳۰۵۶۲۱۵۶۳۳۵۵	در حال انجام
۱۱	نگهداری مجموعه بوستان ها	ندارد	عمومی	۸۷	۹۴	۵۹۱۸۲۵۶۵۸۰۵	در حال انجام

مدیریت بافت و بناهای تاریخی شهر تهران

لیست پروژه های مدیریت بافت و بناهای تاریخی شهر تهران در سال های ۹۲-۹۰

(کارفرما: معاونت شهرسازی و معماری شهرداری تهران، اداره کل طرح های شهری)

درصد پیشرفت	نام ناظر	نام مجری	هزینه انجام مطالعه (ریال)	مدت اجرای مطالعه (ماه)	تاریخ پایان	تاریخ شروع	عنوان
۱۰۰	مدیریت بافت تاریخی	پاسارگاد	- رقم اولیه قرارداد: ۵۶۱۴۴۰۰۰۰ - رقم نهایی قرارداد پس از ۲۵ درصد افزایش حق الزحمه به دلیل افزایش محدوده از ۸،۸ هکتار به ۱۱،۲ هکتار: ۷۰۱۸۰۰۰۰۰	- مدت قرارداد: ۸ ماه کاری - مدت زمان قرارداد پس از تمدید قراردادهای متوالی: ۲۶ ماه	پایان سال ۹۱	۱۰/۰۵ ۱۳۸۹	ساماندهی محور پل چوبی (محور ابن سینا)
۱۰۰	مدیریت بافت تاریخی	دیارگاہ	۴۱۳۰۸۴۷۰۰۰	- مدت قرارداد: ۱۳ ماه شمسی - به دلیل تطویل تصویب طرح (مرحله دوم) در کمیسیون ماده ۵، مدت زمان قرارداد، تا تاریخ ۱۳۹۱/۶/۳۱ تمدید شد. مدت زمان قرارداد پس از تمدید قرارداد: ۴۸ ماه	پایان سال ۹۱	۱۲/۲۴ ۱۳۸۷	ساماندهی محدوده چشمه علی
۱۰۰	مدیریت بافت تاریخی	هرم بی	۲۵۹۴۴۰۰۰۰۰	- مدت قرارداد: ۱۲ ماه	پایان سال ۹۱	۱۰/۲۱ ۱۳۹۰	ساماندهی سیمای شبانه و روزانه
۱۰۰	مدیریت بافت تاریخی	گزینه	- حق الزحمه با توجه به افزایش محدوده در قالب الحاقیه قرارداد: حق الزحمه مطالعات: ۸۲۸۰۰۰۰۰۰ نقشه برداری: ۵۶۰۰۰۰۰۰۰ ارزش افزوده: ۳۵۳۶۰۰۰۰۰	- مدت قرارداد: ۶ ماه شمسی (تا تاریخ ۱۳۸۹/۵/۲۰) - در تاریخ ۱۳۸۹/۱۰/۱۲ مدت قرارداد از ۶ ماه به ۱۴ ماه (تا تاریخ ۱۳۹۰/۲/۲۰) و سپس به دلیل پیشنهاد تغییر محدوده از سوی مشاور (از ۴ هکتار به ۱۸/۶ هکتار) مقرر گردید تا مدت زمان قرارداد به مدت ۱۸ ماه (۱۳۹۱/۸/۲۰) افزایش یابد.	پایان سال ۹۱	۱۲/۲۲ ۱۳۸۸	ساماندهی محله رودکی
۱۰۰	مدیریت بافت تاریخی	باوند	- رقم کل قرارداد: ۱۸۹۳۰۰۰۰۰۰۰ - حق الزحمه نقشه برداری: ۶۸۳۴۷۲۷۱	- مدت قرارداد: ۱۲ ماه کاری پس از تمدید های متوالی: ۳۶ ماه	پایان سال ۹۱	۱۲/۲۸ ۱۳۸۷	طراحی شهری محور جمهوری
۱۰۰	مدیریت بافت تاریخی	نگین شهر	۳۴۸۲۷۲۹۳۲۱	- مدت قرارداد: ۱۲ ماه کاری (۱۳۸۹/۱۲/۲۲) - به دلیل طولانی شدن بررسی مراحل مختلف و نیز به دلیل عدم پاسخگویی اداره کل ترافیک به پایان نرسید لذا مجدداً اقدام لازم در خصوص تمدید صورت پذیرفت	پایان سال ۹۱	۱۲/۲۲ ۱۳۸۸	پیاده راه سازی مرکز تاریخی تهران
۱۰۰	مدیریت بافت تاریخی	دانشگاه تهران			پایان سال ۹۱		ساماندهی محوره های لاله زار و فردوسی
	مدیریت بافت تاریخی	راهوند شهر	۴۹۹۲۵۰۰۰۰۰	۱۲ ماه	۹۰ خرداد	۰۳/۱۱ ۱۳۸۹	پروژه طراحی شهری خیابان امام خمینی تهران
	مدیریت بافت تاریخی	راهوند شهر	۱۵۰۱۰۰۰۰۰۰	۱۰ ماه	۹۰ آذر	۱۳۸۹/۹/۲۹	سند جامع مدیریت بافت ها و بناهای تاریخی شهر تهران
	مدیریت بافت تاریخی	راهوند شهر	۲۹۰۰۰۰۰۰۰۰	۱۲ ماه پس از تمدید ۱۳ ماه	۹۲ خرداد	۱۳۹۱/۲/۱۳	مدیریت مکان رویدادها و وقایع تاریخی فرهنگی شهر تهران



معاونت برنامه ریزی، توسعه شهری و امور شورا

فصل هفتم



Tehran Municipality
Statistical Yearbook
2013-2014



سازمان فناوری اطلاعات و ارتباطات شهرداری تهران

www.tehran.ir

آمار اهم فعالیت های اداره کل ارزیابی و بهبود مدیریت در سال ۹۲

فعالیت
تدوین و چاپ استاندارد " راهبری ایستگاه های بازیافت شهری-آیین کار به شماره استاندارد ملی ۱۶۵۶۵"
تدوین کتاب مستندنگاری پروژه های شاخص شهر تهران- بزرگراه طبقاتی و تونل های شهری
تدوین کتاب مستندنگاری پروژه های شاخص شهر تهران- بزرگراه امیرالمومنین امام علی(جلد ۱ و ۲)
تدوین کتاب مستندنگاری پروژه های شاخص شهر تهران- استحصال انرژی برق از زباله(نیروگاه هاضم)
تدوین کتاب مستندنگاری پروژه های شاخص شهر تهران- نظام پایش و ارزیابی عملکرد سازمانی
تدوین کتاب گام های بهبود در مدیریت شهری - نظام جامع استانداردسازی خدمات شهرداری تهران
تدوین کتاب گام های بهبود در مدیریت شهری - مدل تعالی سازمانی شهرداری تهران
تدوین کتاب گام های بهبود در مدیریت شهری - روش مستندنگاری پروژه های شاخص
بررسی وضعیت پروژه های سرمایه ای(احداثی)شهرداری تهران- تدوین و چاپ ۱۱ جلد گزارش
تهیه و تدوین کتاب سال "تهران ۱۳۹۱"

اداره کل برنامه و بودجه

بودجه شهرداری تهران به تفکیک جاری و عمرانی در سال های ۹۲-۸۸ (مبالغ به میلیون ریال)

درصد تغییر ۹۱-۹۲	سال ۹۲		سال ۹۱		سال ۸۸		بودجه
	مبلغ	سهم از کل	مبلغ	سهم از کل	مبلغ	سهم از کل	
۲۷	۲۴۸۶۹۳۰۵	۱۹۵۳۷۷۵۳	۲۲۲۷۹۸۰۷	۱۶۴۳۸۰۶۲	۱۴۱۳۵۹۲۳	جاری	بودجه مصوب
۱۶	۱۷۷	۱۵۲	۲۶۷	۲۷۲	۲۶۶	در صداژ کل	
۶	۱۱۵۴۰۶۸۳۵	۱۰۹۰۲۱۷۸۳	۶۱۰۹۲۸۸۵	۴۴۰۶۲۴۷۰	۳۸۹۱۰۴۰۸	عمرانی	
۳-	۸۲۳	۸۴۸	۷۳۳	۷۲۸	۷۳۴	در صداژ کل	
۹	۱۴۰۲۷۶۱۴۰	۱۲۸۵۵۹۵۳۶	۸۳۳۷۲۶۹۲	۶۰۵۰۰۵۳۲	۵۳۰۴۶۳۳۱	جمع	بودجه کل شهرداری

بودجه شهرداری تهران به تفکیک نقدی و غیر نقدی در سال های ۹۲-۸۸ (مبالغ به میلیارد ریال)

درصد تغییر ۹۱-۹۲	سال ۹۲		سال ۹۱		سال ۸۸		بودجه
	مبلغ	سهم از کل	مبلغ	سهم از کل	مبلغ	سهم از کل	
۱۰	۷۲۹۸۵	۶۶۲۹۹	۵۳۸۴۵	۴۰۱۵۰	۴۰۱۶۸	مصوب	بودجه نقدی
۶	۶۷۹۶۸	۶۴۲۲۳	۵۳۸۴۵	۳۳۷۶۷	۳۲۵۴۰	عملکرد	
۸	۶۷۲۹۱	۶۲۲۶۰	۴۰۰۹۳	۳۴۳۱۷	۳۰۹۹۸	مصوب	بودجه غیر نقدی
۵	۶۳۳۸۱	۶۰۴۵۹	۴۰۰۹۳	۲۶۶۷۰	۲۰۵۰۶	عملکرد	
۱۱	۱۴۰۲۷۶	۱۲۶۷۵۸	۹۳۹۳۸	۷۴۴۶۷	۷۱۱۶۶	مصوب	بودجه کل شهرداری
۵	۱۳۱۳۴۹	۱۲۴۶۸۲	۹۳۹۳۸	۶۰۴۳۸	۵۳۰۴۶	عملکرد	

هزینه های جاری و عمرانی شهرداری تهران بر حسب نقدی و غیر نقدی در سال ۹۲-۸۸ (میلیون ریال)

درصد تغییر ۹۱-۹۲	سال ۹۲		سال ۹۱		سال ۹۰		هزینه	
	مبلغ	سهم از کل	مبلغ	سهم از کل	مبلغ	سهم از کل		
۲۰	۲۳۷۵۲۸۱۷	۱۵,۱	۱۸۷۸۹۵۳۳	۲۶,۷	۲۲۲۷۹۸۰۷	۲۶,۷	هزینه جاری	نقدی
-۷	۴۴۲۱۵۶۸۱	۳۶,۴	۴۵۴۳۳۸۵۶	۳۱	۲۵۸۸۶۴۰۲	۳۱	هزینه عمرانی	
-۱	۶۳۳۸۱۰۰۰	۴۸,۵	۶۰۴۵۸۹۱۷	۴۲,۲	۳۵۲۰۶۴۸۴	۴۲,۲	غیر نقدی	
۰	۱۳۱۳۴۹۶۸۹	۱۰۰	۱۲۴۶۸۲۳۰۶	۱۰۰	۸۳۳۷۲۶۹۲	۱۰۰	جمع	

درآمد شهرداری تهران به تفکیک نقدی و غیر نقدی در سال های ۹۲-۸۸ (مبالغ به میلیارد ریال)

درصد تغییر	سال					درآمد	
	سال ۹۲	سال ۹۱	سال ۹۰	سال ۸۹	سال ۸۸		
۹۵	۷۲۶۶۴	۳۷۳۴۹	۵۳۸۴۵	۴۰۰۳۰	۴۰۶۵۷	مصوب	درآمد نقدی
۶۱	۷۲۹۱۹	۴۵۴۲۲	۵۳۸۴۵	۳۵۶۶۱	۳۳۳۸۱	عملکرد	
۵۹	۶۶۳۱۲	۴۱۸۲۵	۴۰۰۹۳	۳۴۳۱۷	۳۱۴۳۰	مصوب	درآمد غیر نقدی
۲	۶۵۴۹۰	۶۴۴۲۲	۴۰۰۹۳	۴۶۸۸۱	۲۷۹۳۵	عملکرد	
۷۶	۱۳۸۹۷۶	۷۹۱۷۵	۹۳۹۳۸	۷۴۶۱۷	۷۲۰۸۷	مصوب	درآمد کل شهرداری
۲۶	۱۳۸۴۰۹	۱۰۹۸۴۵	۹۳۹۳۸	۹۳۹۳۸	۶۱۳۱۶	عملکرد	

آمار تعداد، اعتبار و هزینه های پروژه های عمرانی بر حسب ماموریت در سال ۹۲ (با کمک منابع دولتی) (مبالغ به میلیارد ریال)

کد ماموریت	عنوان ماموریت	تعداد	اعتبار مصوب نقدی	اعتبار مصوب غیرنقدی	اعتبار ابلاغی نقدی	اعتبار ابلاغی غیرنقدی	هزینه نقدی	اعتبار ابلاغی غیرنقدی	هزینه غیرنقدی
۱۰۰۰۰	اجتماعی و فرهنگی	۹۷۸	۵۲۸۳	۴۱۰۱	۵۶۲۷	۵۱۸۰	۵۱۵۵	۵۰۴۶	
۲۰۰۰۰	حمل و نقل و ترافیک	۱۰۶۴	۲۳۰۴۷	۳۵۲۰۲	۲۶۴۹۰	۲۴۰۳۸	۳۴۴۰۲	۳۱۹۱۶	
۳۰۰۰۰	خدمات شهری	۹۰۸	۱۱۷۳۱	۷۸۱۶	۱۱۴۱۷	۱۱۱۶۷	۱۲۶۸۴	۱۲۳۹۴	
۴۰۰۰۰	ایمنی و مدیریت بحران	۸۱	۳۰۴۳	۸۹۰	۳۲۲۳	۲۶۰۳	۶۱۴	۴۶۶	
۵۰۰۰۰	شهرسازی و معماری	۶۸	۲۰۶۸	۲۷۶۱	۳۱۱۷	۲۹۹۲	۲۱۷۹	۲۱۴۹	
۶۰۰۰۰	توسعه مدیریت و هوشمند سازی شهری	۱۲۱۶	۲۷۸۱۴	۱۶۵۲۱	۲۳۵۱۲	۲۱۹۸۸	۱۲۲۵۶	۱۱۴۱۰	
	جمع	۴۳۱۵	۷۲۹۸۵	۶۷۲۹۱	۷۳۳۸۵	۶۷۹۶۸	۶۷۲۹۱	۶۳۳۸۱	

اعتبار و هزینه های عمرانی واحدهای ستادی در سال ۹۲-۹۱ (مبالغ به میلیارد ریال)

کد واحد	نام واحد	اعتبارنقدی	هزینه نقدی	اعتبار غیرنقدی	هزینه غیرنقدی
۱	منطقه ۱	۸۵۸	۸۲۶	۶۹۰۴	۶۷۲۸
۲	منطقه ۲	۲۰۰۷	۲۰۰۱	۵۶۳۴	۵۶۲۸
۳	منطقه ۳	۷۷۷	۷۶۹	۳۱۹۲	۳۱۳۵
۴	منطقه ۴	۱۳۸۶	۱۳۸۲	۲۵۲۲	۲۵۱۹
۵	منطقه ۵	۱۰۳۳	۱۰۳۱	۲۸۵۰	۲۸۴۹
۶	منطقه ۶	۷۳۹	۷۳۹	۱۳۹۳	۱۳۹۳
۷	منطقه ۷	۵۵۴	۵۰۸	۱۱۸۹	۱۱۳۵
۸	منطقه ۸	۵۱۲	۴۹۶	۷۶۰	۷۴۱
۹	منطقه ۹	۴۶۱	۴۴۱	۳۸۲	۳۶۴
۱۰	منطقه ۱۰	۶۹۳	۶۳۴	۵۷۹	۵۳۹
۱۱	منطقه ۱۱	۵۲۷	۴۷۳	۷۴۶	۷۲۴
۱۲	منطقه ۱۲	۶۵۹	۶۰۶	۱۰۵۲	۹۶۵
۱۳	منطقه ۱۳	۶۶۲	۶۱۳	۱۲۵۱	۱۱۲۶
۱۴	منطقه ۱۴	۷۹۱	۷۴۲	۱۰۷۹	۹۸۹
۱۵	منطقه ۱۵	۱۳۳۳	۱۲۷۷	۳۲۰۸	۳۱۸۰
۱۶	منطقه ۱۶	۹۰۰	۸۹۴	۴۹۵	۴۸۵
۱۷	منطقه ۱۷	۷۰۰	۶۹۵	۸۳۰	۷۹۰
۱۸	منطقه ۱۸	۱۰۱۸	۹۸۱	۱۳۸۵	۱۳۴۳
۱۹	منطقه ۱۹	۱۴۵۳	۱۴۳۳	۱۴۸۳	۱۴۷۷
۲۰	منطقه ۲۰	۱۱۳۲	۱۰۳۵	۹۴۴	۸۹۳
۲۱	منطقه ۲۱	۵۲۷	۴۵۶	۹۴۷	۸۴۲
۲۲	منطقه ۲۲	۷۴۱	۶۶۳	۴۰۴۵	۳۹۴۰
۲۳	حوزه معاونت فنی و عمرانی	۱۱۸۴۵	۱۱۸۳۴	۱۵۶۷۹	۱۵۵۴۰
۳۷	حوزه معاونت شهرسازی و معماری	۱۹۱۹	۱۸۲۹	۱۰۵۷	۱۰۳۵
۵۶	مرکز مطالعات و برنامه ریزی شهر تهران	۹۸	۶۰	۰	۰
۶۳	سازمان بسیج شهرداری تهران	۱۱۸	۱۱۱	۲	۰
۶۹	ردیفهای متمرکز	۱۹	۰	۰	۰
۷۰	حوزه معاونت برنامه ریزی و توسعه شهری	۷۲۲	۴۶۹	۱۰۷	۰
۷۱	حوزه معاونت مالی و اقتصاد شهری	۳۵۶۵	۳۲۷۰	۱۵۵۷	۱۴۱۵
۷۲	حوزه معاونت خدمات شهری	۳۱۴۹	۲۴۸۱	۱۰۸۸	۸۷۸
۷۳	حوزه معاونت حمل و نقل و ترافیک	۵۶۳۹	۳۹۵۰	۴۰۸۸	۱۸۹۷
۷۴	حوزه معاونت هماهنگی و امور مناطق	۱	۰	۰	۰
۷۵	حوزه معاونت امور اجتماعی و فرهنگی	۱۵۷۹	۱۵۱۷	۸۴۲	۸۳۰

حوزه معاونت برنامه ریزی، توسعه شهری و امور شورا

آمار تعداد، اعتبار و هزینه های پروژه های عمرانی برحسب برنامه در سال ۹۲ (مبالغ به میلیون ریال)

کد برنامه	عنوان برنامه	تعداد	اعتبار مصوب نقدی	اعتبار ابلای غیرنقدی	اعتبار ابلای نقدی	هزینه نقدی	اعتبار ابلای غیرنقدی	هزینه غیرنقدی
۱۰۳۰۰	توسعه گردشگری و اوقات فراغت	۲۶	۱۷۹۶۲۴	۲۵۰۳۷۶	۱۷۱۵۲۹	۱۳۹۰۹۴	۲۹۷۶۶۵	۲۹۷۳۵۵
۱۰۴۰۰	کنترل و کاهش آسیب های اجتماعی	۴۲	۲۲۲۸۲۳	۳۵۳۷۷	۱۹۲۴۲۲	۱۸۸۲۵۷	۴۱۳۱۸	۳۲۹۲۲
۱۰۵۰۰	توانمند سازی و جلب مشارکت های اجتماعی	۷۰	۱۰۶۴۰۰	۲۶۶۰۰	۱۳۶۴۸۳	۱۲۹۳۸۳	۸۴۲۶	۷۶۹۵
۱۰۶۰۰	توسعه ورزش شهروندی	۱۶۵	۸۶۶۲۵۶	۹۱۳۷۳۴	۹۶۰۶۲۵	۸۹۵۴۲۵	۹۵۸۳۴۶	۹۳۱۶۷۰
۱۰۷۰۰	گسترش فرهنگ دینی، ملی و ارزش های انقلاب اسلامی	۲۹۲	۱۲۷۲۴۲۷	۱۰۱۶۷۳۱	۱۳۷۲۲۲۰	۱۳۰۵۴۶۶	۱۱۶۷۵۴۴	۱۱۴۰۹۸۶
۱۰۸۰۰	توسعه فضاهای فرهنگی، اجتماعی و هنری	۲۶۹	۱۲۷۷۱۵۹	۱۸۲۷۱۷۳	۱۳۷۷۷۸۵	۱۳۰۳۹۳۳	۱۹۹۲۴۰	۱۹۴۸۰۵۲
۱۰۹۰۰	برنامه تملک اراضی و املاک	۲۲	۰	۰	۲۶۵۲۳	۲۵۷۵۰	۶۵۹۳۹۳	۶۵۸۷۳۱
۱۱۰۰۰	حفظ و ارتقای سلامت شهری	۲۳	۵۶۰۰۰	۱۴۰۰۰	۶۱۵۰۰	۵۷۹۵۳	۱۴۶۹۹	۱۴۸۸۷
۱۱۱۰۰	حمایت از نهاد خانواده و ارتقای مشارکت های اجتماعی بانوان	۲۶	۵۶۰۰۰	۱۴۰۰۰	۶۰۴۶۴	۵۰۶۳۷	۱۲۲۹۹	۱۲۰۴۰
۱۱۲۰۰	توسعه زیر ساخت های فرهنگی، اجتماعی، ورزشی و خدماتی توسط بخش خصوصی	۴	۲۰۰۰	۳۰۰۰	۲۰۰۰	۲۰۰۰	۳۰۰۰	۲۹۶۶
۲۰۱۰۰	توسعه و ساماندهی حمل و نقل عمومی ریلی	۴	۱۶۹۱۲۰۰	۴۷۲۸۸۰۰	۲۰۳۱۲۰۰	۱۷۵۵۴۲۱	۳۷۴۷۴۰۸	۱۷۷۱۳۰۲
۲۰۲۰۰	توسعه و ساماندهی حمل و نقل عمومی و نیمه عمومی غیرریلی	۱۳۸	۱۴۹۲۲۳۷	۹۶۹۲۱۳	۱۹۰۲۵۵۷	۷۰۱۵۳۸	۳۳۷۶۳۷	۳۱۹۳۷۰
۲۰۳۰۰	توسعه و ساماندهی فضای پارک خودرو	۳۱	۹۲۳۰۰	۱۶۸۷۰۰	۸۰۱۷۴	۷۴۰۲۰	۱۵۵۴۶۲	۱۴۱۲۱۳
۲۰۴۰۰	افزایش ایمنی و بهره وری معابر	۲۳۱	۱۰۳۰۵۶۲	۸۶۸۹۵۸	۱۱۲۸۰۸۱	۱۰۷۷۲۱۹	۷۲۰۶۷۰	۶۷۲۶۳۵
۲۰۵۰۰	توسعه و تجهیز پایانه ها	۳۹	۳۱۵۸۵۱	۳۷۹۳۴۹	۳۲۵۸۴۴	۱۵۳۳۵۹	۳۰۵۲۴۱	۱۰۳۲۲۶
۲۰۸۰۰	برنامه تملک اراضی و املاک	۱۳۸	۰	۰	۲۸۴۳۳۶	۲۸۳۱۱۹	۷۴۵۴۵۲۱	۷۳۴۳۷۶۱
۲۰۹۰۰	روان سازی عبور و مرور وسایل نقلیه موتوری	۲۴۸	۱۱۱۴۲۶۲۲	۲۶۶۰۹۵۵۰	۱۳۲۴۴۰۸۶	۱۳۱۷۶۲۴۱	۱۹۹۵۹۱۷۹	۱۹۸۸۸۵۷۶
۲۱۳۰۰	روان سازی عبور و مرور معلولین و سالمندان	۲۳	۴۹۷۶۵	۵۷۰۳۵	۴۶۱۹۵	۴۱۹۰۱	۶۶۸۵۵	۶۳۴۷۹
۲۱۴۰۰	روان سازی عبور و مرور پیاده	۱۰۶	۶۷۳۵۸۳	۱۳۰۹۸۶۷	۶۵۰۶۷۱	۶۲۰۴۶۶	۱۵۹۶۵۶۷	۱۵۶۴۲۳۴
۲۱۵۰۰	روان سازی عبور و مرور وسایل نقلیه غیرموتوری	۳۹	۲۴۸۱۰	۳۴۶۲۱	۳۶۹۲۳	۱۵۳۰۰	۲۹۲۸۴	۲۲۰۶۷
۲۱۶۰۰	افزایش و توسعه ظرفیت های مدیریتی پلیس راهور	۱۶	۵۰۹۰۴	۴۵۳۹۶	۸۳۰۳۷	۴۷۳۱۷	۷۰۷۲	۶۳۴۴
۲۱۸۰۰	آموزش و ترویج امور حمل و نقل و ترافیک	۴۱	۶۸۴۳۸	۳۰۰۶۲	۷۹۸۶۰	۷۰۹۴۶	۲۲۵۷۲	۱۹۹۰۹
۳۰۱۰۰	توسعه و مدیریت فضای سبز شهری و پیراشهری	۲۴۳	۵۰۸۱۵۲۸	۴۲۲۰۴۴۲	۴۸۴۶۱۸۱	۴۷۳۵۳۰۹	۵۶۳۵۳۹۰	۵۵۲۲۸۳۴
۳۰۲۰۰	زیباسازی منظر شهری	۱۶۹	۶۳۰۵۱۱	۹۳۶۸۶۲	۶۴۳۳۶۸	۶۱۹۸۴۰	۱۱۰۵۰۶۸	۱۰۵۸۷۶۰
۳۰۳۰۰	مدیریت و ساماندهی آرامستان ها	۶	۵۰۵۰۰	۲۹۵۰۰	۵۰۵۰۰	۵۰۵۰۰	۲۹۵۰۰	۲۹۵۰۰
۳۰۴۰۰	مدیریت پسماند	۸۴	۳۹۶۹۸۰۰	۷۱۰۲۵۸	۳۹۰۲۳۲۷	۳۸۸۲۰۶۹	۷۲۹۰۰۰	۷۰۰۴۷۹
۳۰۷۰۰	مدیریت شبکه جمع آوری و دفع آب های سطحی	۲۱۶	۱۲۲۵۹۹۷	۱۴۸۹۱۷۳	۱۰۷۰۹۲۱	۱۰۳۴۴۲۵	۱۴۲۶۴۰۶	۱۳۶۲۵۱۶

سالنامه آماری شهرداری تهران

آمار تعداد، اعتبار و هزینه های پروژه های عمرانی برحسب برنامه در سال ۹۲ (مبالغ به میلیون ریال)

کد برنامه	عنوان برنامه	تعداد	اعتبار مصوب نقدی	اعتبار مصوب غیرنقدی	اعتبار ابلاغی نقدی	اعتبار ابلاغی غیرنقدی	هزینه نقدی	اعتبار ابلاغی غیرنقدی	هزینه غیرنقدی
۳۰۸۰۰	برنامه تملک اراضی و املاک	۵۶	۰	۰	۴۹۱۲۷	۴۸۶۰۳	۳۳۸۱۰۱۸	۳۳۸۱۰۵۱	۳۳۸۱۰۱۸
۳۰۹۰۰	بهبود محیط زیست شهری	۴۰	۲۱۵۴۷۳	۱۳۲۴۲۷	۲۳۰۸۳۶	۱۸۹۹۵۰	۵۳۶۷۷	۸۲۲۹۸	۵۳۶۷۷
۳۱۰۰۰	توسعه و نگهداری تأسیسات و تسهیلات خدمات شهری	۶۹	۲۵۴۶۲۰	۲۷۸۱۸۰	۲۹۹۵۶۰	۲۹۲۶۰۸	۲۶۹۷۵۲	۲۸۰۰۵۲	۲۶۹۷۵۲
۳۱۱۰۰	ساماندهی پهنه های کار و فعالیت در شهر	۲۳	۱۷۱۰۰۰	۱۹۰۰۰	۱۹۲۸۸۹	۱۸۲۶۱۳	۱۵۰۰۰	۱۵۰۰۰	۱۵۰۰۰
۴۰۱۰۰	آتش نشانی و خدمات ایمنی	۸	۴۵۰۰۰۰	۴۵۰۵۰۰	۸۹۱۰۰۰	۴۰۱۴۸۸	۰	۰	۰
۴۰۲۰۰	توانمندسازی سیستم و اعمال مدیریت بحران	۱۰	۱۴۶۷۲۴	۱۷۰۸۳۶	۱۱۷۴۱۱	۱۷۴۰۰	۱۴۲۵۴۹	۱۷۰۸۳۶	۱۴۲۵۴۹
۴۰۳۰۰	کاهش خطرپذیری و افزایش ایمنی در برابر سوانح طبیعی و انسان ساز	۴۰	۲۰۸۱۷۰	۲۶۸۵۳۰	۱۹۶۶۹۷	۱۹۴۴۶۱	۱۱۲۵۶۴	۲۳۳۵۸۰	۱۱۲۵۶۴
۴۰۵۰۰	برنامه تملک اراضی و املاک	۲۲	۰	۰	۰	۰	۲۰۹۶۹۰	۲۰۹۶۹۰	۲۰۹۶۹۰
۵۰۱۰۰	تهیه، نظارت و راهبری طرح های توسعه شهری شهر تهران	۳۸	۱۳۸۶۰۰	۷۲۴۰۰	۱۶۱۸۸۰	۷۹۳۴۲	۷۴۴۳	۲۹۴۵۴	۷۴۴۳
۵۰۳۰۰	ساماندهی حریم شهر	۱۱	۵۶۱۰۰	۳۷۴۰۰	۸۸۳۶۳	۵۴۴۵۱	۱۳۰	۱۳۰	۱۳۰
۵۰۴۰۰	ساماندهی بافت های تاریخی و پهنه های طبیعی واجد ارزش شهر تهران	۲	۹۷۵۰۰۰	۶۵۰۰۰۰	۹۰۱۵۶۶	۹۰۱۵۶۶	۷۰۲۵۳۶	۷۰۳۵۳۶	۷۰۲۵۳۶
۵۰۵۰۰	نظارت و کنترل ساخت و ساز	۲	۱۸۵۰۰۰	۱۵۰۰۰	۲۸۶۳۵۶	۲۸۱۳۵۶	۵۰۰۰	۵۰۰۰	۵۰۰۰
۵۰۶۰۰	ساماندهی و نوسازی بافت های فرسوده	۱۱	۱۳۹۴۰۰	۵۰۶۰۰	۱۷۹۶۹۴	۱۷۵۸۵۲	۱۸۵۲۰	۲۱۰۰۰	۱۸۵۲۰
۵۰۷۰۰	توسعه مجموعه ها و فضاهای شهری در مقیاس جهانی	۴	۵۷۴۰۰۰	۱۹۳۶۰۰۰	۱۴۹۹۳۶۰	۱۴۹۹۳۶۰	۱۴۱۴۶۴۴	۱۴۲۰۰۰۰	۱۴۱۴۶۴۴
۶۰۱۰۰	سیاست گذاری، برنامه ریزی و بودجه ریزی	۸	۲۶۸۰۰	۲۹۰۰	۲۶۲۱۰	۱۰۹۲۳	۰	۱۴۰۰	۰
۶۰۲۰۰	نوسازی و تحول اداری	۶	۷۸۱۴	۶۴۶	۷۸۱۴	۸۶۳	۰	۶۴۶	۰
۶۰۴۰۰	ایجاد و توسعه زیرساخت های فناوری اطلاعات	۳۱	۳۶۳۹۴۷	۱۷۳۰۵۳	۲۸۳۷۵۳	۱۱۷۶۵۷	۴۹۹۰۶	۲۰۱۰۸۰	۴۹۹۰۶
۶۰۶۰۰	تأمین و تعمیرات اساسی ساختمان های اداری	۵۲	۳۶۴۹۹۰	۵۲۷۰۱۰	۳۹۱۳۷۴	۳۲۸۱۹۹	۵۸۹۲۴۵	۶۴۷۵۲۸	۵۸۹۲۴۵
۶۱۵۰۰	پژوهش های کاربردی	۴۵	۲۰۶۵۲۴	۱۲۱۷۳۴	۲۷۰۴۹۰	۲۰۴۵۳۵	۱۰۹۱۵	۳۱۷۶۴	۱۰۹۱۵
۶۱۶۰۰	دیون و تعهدات	۱۰۷	۱۰۲۴۹۴۶۷	۱۱۷۸۷۴۶۷	۶۷۴۹۳۰۴	۶۳۹۷۲۰۰	۱۰۷۶۰۰۷۹	۱۱۳۴۲۲۶۶	۱۰۷۶۰۰۷۹
۶۱۷۰۰	موارد پیش بینی نشده	۱	۷۲۰۰۰۰	۰	۱۸۶۹۷	۰	۰	۰	۰
۶۱۸۰۰	مدیریت عملکرد	۲۴	۹۴۶۳۵	۱۰۵۱۵	۸۹۹۱۹	۴۷۴۲۷	۱۴	۵۰۰۰	۱۴
۶۲۰۰۰	توسعه خدمات شهرداری الکترونیک	۲۵	۴۲۱۵۰۰	۲۳۸۰۰	۳۷۷۴۵۲	۳۲۲۸۷۳	۰	۲۳۸۰۰	۰
۶۲۱۰۰	توسعه خدمات شهر الکترونیک (شهر هوشمند)	۵	۳۸۴۰۰	۲۶۰۰	۳۸۴۰۰	۳۰۱۶۷	۰	۲۶۰۰	۰
۶۲۲۰۰	دیپلماسی شهری	۲	۰	۰	۰	۰	۰	۰	۰
۶۲۴۰۰	توسعه زیرساختها توسط بخش خصوصی	۱	۰	۰	۰	۰	۰	۰	۰
۶۲۵۰۰	تملك اراضی و املاک	۱	۴۷۸۵۰۰	۳۸۷۱۵۰۰	۰	۰	۰	۰	۰
جمع		۳۳۵۵	۴۸۱۱۵۹۶۰	۶۷۲۹۰۸۷۵	۴۸۱۱۵۹۶۰	۴۴۲۱۵۶۸۱	۶۳۳۸۱۱۹۲	۶۷۲۹۰۸۷۵	۶۳۳۸۱۱۹۲

حوزه معاونت برنامه ریزی، توسعه شهری و امور شورا

آمار تعداد، اعتبار و هزینه های پروژه های عمرانی بر حسب واحد در سال ۹۲ (مبالغ به میلیون ریال)

کد واحد	نام واحد	تعداد	اعتبار مصوب نقد	اعتبار مصوب غیرنقد	اعتبار ابلاغی نقدی	هزینه نقد	اعتبار ابلاغی غیرنقد	هزینه غیرنقد
۱	منطقه ۱	۱۸۱	۷۶۴۸۱۷	۱۸۷۰۲۱۷	۸۵۷۹۲۱	۸۲۵۹۱۴	۶۹۰۴۰۰۵	۶۷۲۸۴۷۰
۲	منطقه ۲	۱۳۶	۵۱۵۸۷۲	۱۳۶۱۶۸۷	۲۰۰۶۵۳۳	۲۰۰۱۲۱۷	۵۶۳۴۰۳۵	۵۶۲۷۷۵۰
۳	منطقه ۳	۱۰۸	۳۹۲۳۵۶	۸۱۲۶۳۵	۷۷۶۶۳۷	۷۶۹۲۴۰	۳۱۹۱۶۱۰	۳۱۳۴۸۸۴
۴	منطقه ۴	۱۳۱	۵۱۸۲۱۹	۱۱۷۹۲۶۳	۱۳۸۶۱۹۵	۱۳۸۱۵۵۱	۲۵۲۱۸۳۸	۲۵۱۸۶۰۵
۵	منطقه ۵	۱۲۴	۳۸۱۸۳۴	۸۵۳۲۴۲	۱۰۳۳۴۳۲	۱۰۳۰۹۷۳	۲۸۵۰۱۳۷	۲۸۴۸۶۶۵
۶	منطقه ۶	۱۱۸	۲۸۰۵۳۳	۶۳۶۹۸۳	۷۳۸۷۲۹	۷۳۸۷۲۲	۱۳۹۲۸۰۳	۱۳۹۲۸۰۲
۷	منطقه ۷	۱۴۲	۲۶۷۱۳۷	۶۴۳۱۴۱	۵۵۴۲۹۱	۵۰۷۵۵۵	۱۱۸۹۴۵۵	۱۱۳۵۱۳۶
۸	منطقه ۸	۱۰۵	۱۶۸۱۰۴	۳۳۱۰۵۵	۵۱۱۶۹۵	۴۹۶۰۴۶	۷۶۰۴۴۸	۷۴۰۸۴۷
۹	منطقه ۹	۱۱۱	۳۱۱۶۴۲	۲۲۹۶۸۲	۴۶۰۵۷۷	۴۴۱۳۵۰	۳۸۱۹۹۳	۳۶۴۲۹۵
۱۰	منطقه ۱۰	۱۳۱	۳۲۴۷۸۰	۲۳۸۰۲۵	۶۹۳۰۸۵	۶۳۳۵۰۹	۵۷۸۹۳۵	۵۳۹۲۳۸
۱۱	منطقه ۱۱	۱۱۱	۲۶۳۳۳۶	۳۱۳۷۷۳	۵۲۷۰۴۱	۴۷۳۲۵۲	۷۴۵۶۱۹	۷۲۳۷۰۴
۱۲	منطقه ۱۲	۱۳۹	۳۲۵۲۴۹	۶۹۵۲۵۳	۶۵۹۱۱۲	۶۰۵۹۴۶	۱۰۵۲۳۸۷	۹۶۵۱۰۱
۱۳	منطقه ۱۳	۱۰۸	۳۲۳۸۸۸	۲۹۹۰۷۷	۶۶۱۸۹۴	۶۱۳۴۹۹	۱۲۵۰۶۷۶	۱۱۲۵۸۴۳
۱۴	منطقه ۱۴	۱۲۷	۴۶۱۷۷۳	۳۴۳۱۲۶	۷۹۱۰۸۲	۷۴۲۴۳۸	۱۰۷۹۲۵۷	۹۸۹۱۱۵
۱۵	منطقه ۱۵	۱۱۷	۶۸۸۹۵۶	۵۳۴۸۹۱	۱۳۳۳۳۳۴	۱۲۷۷۱۳۶	۳۲۰۷۷۷۷	۳۱۸۰۲۸۲
۱۶	منطقه ۱۶	۱۱۴	۴۴۶۹۰۲	۳۳۵۴۷۱	۹۰۰۱۶۳	۸۹۴۰۷۴	۴۹۴۵۴۰	۴۸۵۲۶۳
۱۷	منطقه ۱۷	۱۰۷	۴۰۷۷۶۰	۲۸۴۱۷۹	۷۰۰۱۸۷	۶۹۵۴۰۳	۸۲۹۶۵۳	۷۹۰۲۵۲
۱۸	منطقه ۱۸	۱۳۸	۶۴۳۲۱۶	۵۳۹۴۷۸	۱۰۱۸۴۸۸	۹۸۰۷۰۵	۱۳۸۴۸۲۱	۱۳۴۳۲۳۹
۱۹	منطقه ۱۹	۱۰۸	۷۶۴۰۸۲	۵۴۶۱۷۲	۱۴۵۳۲۹۸	۱۴۳۲۷۶۹	۱۴۸۳۲۵۸	۱۴۷۷۳۹۰
۲۰	منطقه ۲۰	۱۴۱	۶۵۲۱۹۰	۴۸۳۶۵۱	۱۱۳۱۸۹۶	۱۰۳۴۸۴۶	۹۴۴۲۷۰	۸۹۲۹۹۴
۲۱	منطقه ۲۱	۱۰۶	۴۴۰۱۱۷	۵۴۰۷۴۱	۵۲۶۷۴۲	۴۵۶۱۰۶	۹۴۶۷۸۶	۸۴۱۸۸۰
۲۲	منطقه ۲۲	۱۳۷	۳۵۵۴۶۷	۱۱۲۰۲۷۸	۷۴۰۵۱۴	۶۶۳۴۲۰	۴۰۴۵۲۹۳	۳۹۴۰۳۳۲
۲۳	حوزه معاونت فنی و عمرانی	۱۶۵	۸۶۱۴۶۶۴	۲۰۱۹۰۷۴۶	۱۱۸۴۴۸۷۸	۱۱۸۳۴۱۱۰	۱۵۶۷۹۲۹۷	۱۵۵۴۰۱۸۸
۳۷	حوزه معاونت شهرسازی و معماری	۳۳	۱۹۶۰۱۶۰	۱۰۹۵۹۴۰	۱۹۱۸۹۰۱	۱۸۲۹۰۴۹	۱۰۵۷۰۶۰	۱۰۳۵۰۴۹
۴۶	دفتر شهردار تهران	۲
۵۶	مرکز مطالعات و برنامه ریزی شهر تهران	۱۰	۱۰۰۰۰۰	.	۹۷۵۰۰	۵۹۸۴۶	.	.
۶۳	سازمان بسیج شهرداری تهران	۱	.	.	۱۱۸۲۰۰	۱۱۰۷۱۷	۱۸۰۰	.
۶۹	ردیفهای متمرکز	۴۹	۹۳۵۸۰۰	۱۶۲۰۰	۱۸۶۹۷	.	.	.
۷۰	حوزه معاونت برنامه ریزی و توسعه شهری	۷۳	۸۵۸۴۵۶	۱۲۳۸۱۴	۷۲۱۸۱۲	۴۶۸۸۹۲	۱۰۶۹۴۶	۱۴
۷۱	حوزه معاونت مالی و اقتصاد شهری	۱۸	۶۷۹۲۵۹۱	۹۴۶۱۲۹۰	۳۵۶۴۵۷۸	۳۲۶۹۸۲۷	۱۵۵۷۳۷۲	۱۴۱۴۶۴۴
۷۲	حوزه معاونت خدمات شهری	۱۱۴	۸۲۱۴۱۰۸	۲۵۳۹۲۹۲	۳۱۴۹۴۲۵	۲۴۸۰۸۵۶	۱۰۸۸۴۳۸	۸۷۸۴۶۸
۷۳	حوزه معاونت حمل و نقل و ترافیک	۷۸	۵۶۱۱۳۰۴	۸۰۱۲۵۹۶	۵۶۳۹۴۸۶	۳۹۵۰۱۳۰	۴۰۸۸۰۴۰	۱۸۹۶۸۲۱
۷۴	حوزه معاونت هماهنگی و امور مناطق	۱۳	۳۴۹۲۹۰۱	۱۰۵۴۰۹۰۱	۱۰۵۱	۶۶	.	.
۷۵	حوزه معاونت امور اجتماعی و فرهنگی	۵۹	۱۸۳۷۷۴۷	۱۱۱۸۰۷۶	۱۵۷۸۵۸۴	۱۵۱۶۵۱۸	۸۴۳۳۲۸	۸۲۹۸۲۱
جمع		۳۳۵۵	۴۸۱۱۵۹۶۰	۶۷۲۹۰۸۷۵	۴۸۱۱۵۹۶۰	۴۴۲۱۵۶۸۱	۶۷۲۹۰۸۷۵	۶۳۳۸۱۱۹۲

خلاصه بودجه سال های ۹۲-۹۱ (منابع) - میلیون ریال

سال ۹۲			سال ۹۱			شرح	کد
جمع درآمدها و	درآمدها و	درآمدها و	جمع درآمدها و	درآمدها و	درآمدها و		
منابع وصولی	منابع وصولی	منابع وصولی	منابع وصولی	منابع وصولی	منابع وصولی		
نقدی و غیرنقدی	غیرنقدی	نقدی	نقدی و غیرنقدی	غیرنقدی	نقدی	طبقه بندی	
۷۶۳۶۳۴۷۰	۳۶۶۰۲۵۱۶	۳۹۷۶۰۹۵۴	۶۸۵۱۹۴۶۵	۳۵۴۳۷۰۲۳	۳۳۰۸۲۴۴۲	درآمدهای ناشی از عوارض عمومی (درآمدهای مستمر)	۱۰۰۰۰۰
۲۸۵۳۶۶۲	۵۷۶۳۳۲	۲۲۷۷۳۳۰	۱۴۸۹۴۷۹	۰	۱۴۸۹۴۷۹	عوارض نوسازی	۱۲۰۹۰۰
۵۷۶۳۹۵	۰	۵۷۶۳۹۵	۴۰۶۴۱۴	۰	۴۰۶۴۱۴	عوارض سالیانه خودروهای سواری	۱۳۰۷۰۰
۷۲۹۳۳۴۱۳	۳۶۰۲۶۱۸۴	۳۸۹۰۷۲۲۹	۶۶۶۲۳۵۷۲	۳۵۴۳۷۰۲۳	۳۱۱۸۶۵۴۹	سایر درآمدهای ناشی از عوارض عمومی (درآمدهای مستمر)	
۲۳۰۱۶۷۵	۲۴۰۳۷۹	۲۰۶۱۲۹۷	۱۵۴۰۸۷۴	۶۷۸۷۸۴	۸۶۲۰۹۰	درآمدهای ناشی از عوارض اختصاصی	۲۰۰۰۰۰
۱۱۸۷۷۴۳	۲۴۰۳۷۸	۹۴۷۳۶۴	۱۰۳۷۲۵۹	۶۷۸۷۸۴	۳۵۸۴۷۵	عوارض حذف پارکینگ	۲۱۰۲۰۰
۱۱۱۳۹۳۲	۰	۱۱۱۳۹۳۳	۵۰۳۶۱۵	۰	۵۰۳۶۱۵	سایر درآمدهای ناشی از عوارض اختصاصی	
۱۳۰۶۴۴۶	۱۹۶۸۴۴	۱۱۰۹۶۰۲	۱۰۵۴۹۹۶	۲۲۶۸۷۰	۸۲۸۱۲۶	بهای خدمات و درآمدهای موسسات انتفاعی شهرداری	۳۰۰۰۰۰
۴۵۸۲۸۵	۱۰۸۶۱۲	۳۴۹۶۷۳	۴۷۹۱۲۳	۱۸۹۳۵۴	۲۸۹۷۶۹	حق آسفالت و لکه گیری و ترمیم حفاری	۳۱۰۱۰۰
۸۴۸۱۶۱	۸۸۳۳۳	۷۵۹۹۲۹	۵۷۵۸۷۳	۳۷۵۱۷	۵۳۸۳۵۷	سایر بهای خدمات و درآمدهای موسسات انتفاعی شهرداری	
۲۰۷۱۶۵۱۸	۱۷۵۷۹۲۲۱	۳۱۳۷۲۹۷	۸۰۹۰۵۱۸	۷۳۲۳۸۹۴	۷۶۶۶۲۴	درآمدهای حاصله از وجوه و اموال شهرداری	۴۰۰۰۰۰
۰	۰	۰	۱۳۶۶۹۳	۰	۱۳۶۶۹۳	کمکهای اعطایی دولت و سازمانهای دولتی	۵۰۰۰۰۰
۳۲۹۱۸۷۴۷	۲۴۶۹۰۱۸۷	۸۲۲۸۵۶۰	۴۲۴۹۲۰۸۱	۳۲۸۱۵۳۹۹	۹۶۷۶۶۸۲	اعانات و هدایا و دارائی ها	۶۰۰۰۰۰
۹۸۶۱۱	۰	۹۸۶۱۱	۶۹۵۵۲	۰	۶۹۵۵۲	عوارض و درآمدهای وصولی درحريم استحفاظی شهرها	۷۴۰۰۰۰
۱۳۳۷۰۵۴۷۰	۷۹۳۰۹۱۴۸	۵۴۳۹۶۳۲۲	۱۲۱۹۰۴۱۷۹	۷۶۴۸۱۹۷۰	۴۵۴۲۲۲۰۹	جمع درآمدها	
۲۲۵۸۴۷۱۹	۴۰۶۱۰۵۸	۱۸۵۲۳۶۶۰	۲۵۳۰۶۹۰۹	۳۵۵۹۳۰۶	۲۱۷۴۷۶۰۳	منابع	۷۰۰۰۰۰
۵۷۲۴۰۰۰	۰	۵۷۲۱۰۰۰	۹۰۹۹۰۰۰	۰	۹۰۹۹۰۰۰	وامهای دریافتی	۷۱۰۰۰۰
۵۱۱۶۸۱۲	۴۰۶۱۰۵۸	۱۰۵۵۷۵۳	۴۱۹۹۱۴۸	۳۵۵۹۳۰۶	۶۳۹۸۴۲	فروش اموال شهرداری	۷۲۰۰۰۰
۱۱۷۴۳۹۰۶	۰	۱۱۷۴۳۹۰۶	۱۲۰۰۸۷۶۱	۰	۱۲۰۰۸۷۶۱	سایر منابع	۷۳۰۰۰۰
۲۲۵۸۴۷۱۹	۴۰۶۱۰۵۸	۱۸۵۲۳۶۶۰	۲۵۳۰۶۹۰۹	۳۵۵۹۳۰۶	۲۱۷۴۷۶۰۳	جمع منابع	
۱۵۶۲۹۰۱۸۹	۸۳۳۷۰۲۰۶	۷۲۹۱۹۹۸۳	۱۴۷۲۱۱۰۸۸	۸۰۰۴۱۲۷۷	۶۷۱۶۹۸۱۱	جمع درآمدها و منابع	

خلاصه بودجه سال های ۹۲ - ۹۱ (مصارف) - میلیون ریال

طبقه بندی	شرح	سال ۹۱				سال ۹۲			
		نقدی		غیر نقدی	نقدی		غیر نقدی	نقدی	
		جمع	از محل اعتبارات		جمع	از محل اعتبارات		جمع	از محل اعتبارات
			جاری	نگهداشت و سرمایه ای		جاری	نگهداشت و سرمایه ای		
.	بودجه هزینه ای جاری و کمک هزینه ای جاری	۱۸۴۸۹۵۳۳	.	۱۸۴۸۹۵۳۳	۳۰۰۰۰۰	۲۳۳۶۴۳۲۲	.	۲۳۳۱۴۳۲۲	
۱۰۰۰۰	مأموریت اجتماعی و فرهنگی	۱۱۰۳۹۹۸	.	۱۱۰۳۹۹۸	.	۱۰۸۲۵۹۹	.	۱۰۸۲۵۹۹	
۲۰۰۰۰	مأموریت حمل و نقل و ترافیک	۵۲۰۱۰۳۹	.	۵۲۰۱۰۳۹	.	۶۰۲۱۶۰۲	.	۶۰۲۱۶۰۲	
۳۰۰۰۰	مأموریت خدمات شهری	۷۸۱۸۲	.	۷۸۱۸۲	.	۱۳۱۲	.	۱۳۱۲	
۴۰۰۰۰	مأموریت ایمنی و مدیریت بحران	۱۲۴۴۷۱۸	.	۱۲۴۴۷۱۸	.	۱۹۸۹۴۶۵	.	۱۹۸۹۴۶۵	
۵۰۰۰۰	مأموریت شهرسازی و معماری	
۶۰۰۰۰	مأموریت خدمات مدیریتی	۱۰۸۶۱۵۹۶	.	۱۰۸۶۱۵۹۶	۳۰۰۰۰۰	۱۴۱۳۹۴۵۵	.	۱۴۱۳۹۴۵۵	
.	بودجه هزینه ای نگهداشت و سرمایه ای	۴۵۴۳۳۸۵۶	.	۴۵۴۳۳۸۵۶	۶۰۴۵۸۹۱۷	.	۴۴۲۱۵۶۸۱	۴۴۲۱۵۶۸۱	
۱۰۰۰۰	مأموریت اجتماعی و فرهنگی	۳۷۷۹۵۱۴	.	۳۷۷۹۵۱۴	۵۷۷۸۳۵۱	.	۴۰۷۲۱۴۷	۴۰۷۲۱۴۷	
۲۰۰۰۰	مأموریت حمل و نقل و ترافیک	۲۲۱۰۶۳۵۷	.	۲۲۱۰۶۳۵۷	۲۹۷۰۳۱۶۳	.	۱۷۹۸۱۵۹۷	۱۷۹۸۱۵۹۷	
۳۰۰۰۰	مأموریت خدمات شهری	۸۸۸۵۴۸۷	.	۸۸۸۵۴۸۷	۹۲۲۰۸۲۸	.	۱۰۹۸۱۷۲۱۳	۱۰۹۸۱۷۲۱۳	
۴۰۰۰۰	مأموریت ایمنی و مدیریت بحران	۶۲۱۹۶۶	.	۶۲۱۹۶۶	۲۸۹۳۰۳	.	۶۱۳۳۴۸	۶۱۳۳۴۸	
۵۰۰۰۰	مأموریت شهرسازی و معماری	۱۶۵۶۳۵۹	.	۱۶۵۶۳۵۹	۱۴۳۳۷۷۶	.	۲۹۹۱۹۲۶	۲۹۹۱۹۲۶	
۶۰۰۰۰	مأموریت خدمات مدیریتی	۸۳۸۴۱۷۴	.	۸۳۸۴۱۷۴	۱۳۹۳۳۴۹۶	.	۷۵۶۹۴۴۷	۷۵۶۹۴۴۷	
	جمع هزینه های مناطق، واحدها	۱۸۴۸۹۵۳۳		۱۸۴۸۹۵۳۳	۶۰۷۵۸۹۱۷		۴۴۲۱۵۶۸۱	۲۳۳۶۴۳۲۲	
	جمع هزینه ها موازنه با درآمدها	۱۸۷۲۳۲۳۷		۱۸۷۲۳۲۳۷	۶۰۷۵۸۹۱۷		۴۴۲۱۵۶۸۱	۲۳۳۶۴۳۲۲	

سالنامه آماری شهرداری تهران

درآمدها و سایر منابع تامین اعتبار و اختصاص آن به اعتبارات جاری و عمرانی در سال ۹۲ (میلیون ریال)

جمع درآمدها و منابع وصولی	درآمدها و منابع وصولی غیر نقدی	سهم اعتبارات عمرانی	سهم اعتبارات جاری	درآمدها و منابع وصولی نقدی	شرح	کد
۶۸۱۴۵۹۷۰	۲۸۳۸۵۰۱۶	۱۷۴۲۱۲۸۴	۲۲۳۳۹۶۷۰	۳۹۷۶۰۹۵۴	درآمدهای ناشی از عوارض عمومی (درآمدهای مستمر)	۱۰۰۰۰۰
۲۲۲۷۳۳۰	۰	۲۰۴۹۵۹۷	۲۲۷۷۳۳	۲۲۷۷۳۳۰	عوارض نوسازی	۱۲۰۹۰۰
۵۷۶۳۹۵	۰	۵۷۶۳۹۵	۰	۵۷۶۳۹۵	عوارض سالیانه خودروهای سواری	۱۳۰۷۰۰
۷۲۹۳۳۴۱۲	۳۶۰۲۶۱۸۳	۱۴۷۶۲۸۹۱	۲۲۱۴۴۳۳۷	۳۶۹۰۷۲۲۸	سایر درآمدهای ناشی از عوارض عمومی (درآمدهای مستمر)	
۲۰۶۱۲۹۷	۰	۰	۶۶۸۳۵۹	۲۰۶۱۲۹۷	درآمدهای ناشی از عوارض اختصاصی	۲۰۰۰۰۰
۹۴۷۳۶۴	۰	۹۴۷۳۶۴	۰	۹۴۷۳۶۴	عوارض حذف پارکینگ	۲۱۰۲۰۰
۱۱۱۳۹۳۲	۰	۴۴۵۵۷۳	۶۶۸۳۵۹	۱۱۱۳۹۳۲	سایر درآمدهای ناشی از عوارض اختصاصی	
۱۱۵۰۳۵۳	۴۰۷۵۱	۶۵۳۶۴۴	۴۵۵۹۵۷	۱۱۰۹۶۰۲	بهای خدمات و درآمدهای موسسات انتفاعی شهرداری	۳۰۰۰۰۰
۳۹۰۴۲۴	۴۰۷۵۱	۳۴۹۶۷۳	۰	۳۴۹۶۷۳	حق آسفالت ولکه گیری و ترمیم حفاری	۳۱۰۱۰۰
۸۴۸۱۶۱	۸۸۳۳۲	۳۰۳۹۷۱	۴۵۵۹۵۷	۷۵۹۹۲۸	سایر بهای خدمات و درآمدهای موسسات انتفاعی شهرداری	
۱۳۰۴۲۳۲۹	۱۷۵۷۹۲۲۱	۱۲۵۴۹۱۸	۱۸۸۲۳۷۸	۳۱۳۷۲۹۷	درآمدهای حاصله از وجوه و اموال شهرداری	۴۰۰۰۰۰
۰	۰	۰	۰	۰	کمکهای اعطایی دولت و سازمانهای دولتی	۵۰۰۰۰۰
۳۱۲۲۶۳۴۸	۲۴۶۹۰۱۸۷	۳۲۹۱۴۲۴	۴۹۳۷۱۳۶	۸۲۲۸۵۶۰	اعانات و هدایا و دارائی ها	۶۰۰۰۰۰
۹۸۶۱۱	۰	۷۸۸۸۹	۱۹۷۲۲	۹۸۶۱۱۸۹۷	عوارض و درآمدهای وصولی در حریم استحفاظی شهرها	۷۴۰۰۰۰
۱۱۵۸۲۴۹۰۸	۷۰۶۹۵۱۷۵	۲۲۷۰۰۱۵۹	۳۰۳۰۳۲۲۲	۱۵۲۹۰۹۶۰۷	جمع درآمدها	
۲۲۵۸۴۷۱۹	۴۰۶۱۰۵۸	۱۸۶۰۲۵۵۰	۰	۱۸۶۲۲۲۷۲	منابع	۷۰۰۰۰۰
۵۷۲۴۰۰۰	۰	۵۷۲۴۰۰۰	۰	۵۷۲۴۰۰۰	وامهای دریافتی	۷۱۰۰۰۰
۵۱۱۶۸۱۲	۴۰۶۱۰۵۸	۱۰۵۵۷۵۳	۰	۱۰۵۵۷۵۳	فروش اموال شهرداری	۷۲۰۰۰۰
۱۱۷۴۳۹۰۶	۰	۱۱۷۴۳۹۰۶	۰	۱۱۷۴۳۹۰۶	سایر منابع	۷۳۰۰۰۰
۴۵۱۶۹۴۳۷	۸۱۲۲۱۱۶	۳۷۱۲۶۲۰۹	۰	۳۷۱۴۵۹۳۱	جمع منابع	
۱۳۸۴۰۹۶۳۱	۶۵۴۸۹۶۴۶	۴۲۶۱۶۷۶۰	۳۰۳۰۳۲۲۳	۷۲۹۱۹۹۸۳	جمع درآمدها و منابع	

اداره کل تشکیلات و بهبود روش ها

اقدامات انجام شده در سال ۹۲

نام واحد	شرح اقدام انجام شده	نتیجه حاصل شده
تشکیلات	۱-نجام امور بازنگری در ساختار کلان شهرداری تهران -بررسی ساختارهای واحدهای سازمانی درمجموعه شهرداری -ارتقا پست های کارمندان تبدیل وضعیت استخدامی	تصویب و ابلاغ تعدادی از ساختارهای بررسی شده
تحول اداری	-طرح طبقه بندی مشاغل شهرداری تهران	در مرحله تایید نهایی
بررسی و تدوین ضوابط استخدامی	-انجام امور مربوط به پست های ستاره دار (جانپازی)	ابلاغ ۱۵ مورد
آمار و اسناد	-تهیه و به روزرسانی کلیه آمار و اطلاعات	قابل ارائه و مطالعه

تجدید ساختار یا اصلاح واحدهای سازمانی مختلف در سال های ۹۲-۹۰

عنوان	تعداد پست		
	سال ۹۰	سال ۹۱	سال ۹۲
بررسی ساختار سازمان بازرسی شهر تهران ، سامانه ۱۸۸۸ و سامانه ۱۳۷	۲۹۰	-	-
ابلاغ ساختار سازمانی اداره کل پشتیبانی	۵۴	-	-
ابلاغ ساختار سازمانی مرکز مطالعات و برنامه ریزی شهر تهران	۱۲۰	-	۷۸
اداره کل منابع انسانی	-	۳۵۰	-
اداره کل حریم	-	۲۰	-
دبیرخانه کمیسیون ماده پنج	-	۴۸	-
اداره کل برنامه و بودجه	-	۵۰	-
اداره کل برنامه ریزی و توسعه شهری هماهنگی و امور مناطق	-	۳۶	-
دبیرخانه ستاد مدیریت محله	-	۲۱	-
کارشناسان اداره کل منابع انسانی	-	۵۰	-
اداره کل روابط عمومی و بین الملل	-	-	۳۰
ستاد یگان حفاظت شهرداری تهران	-	-	۷۸
روابط عمومی مناطق	-	-	۶۹
جمع	۴۶۴	۵۷۵	۲۵۵

ایجاد کد مکاتباتی در واحدهای سازمانی در سال ۹۲-۹۰

عنوان	سال ۹۰	سال ۹۱	سال ۹۲
مشاور حقوقی شهردار تهران			✓
معاونت توسعه منابع انسانی			✓
شرکت برج میلاد آسمان	✓		
سازمان مهندسی و عمران شهر تهران	✓		
تعاونی مالی و اعتباری سازمان نوسازی شهر تهران		✓	

تعداد کد پست ایجادشده در خصوص پست های سازمانی مناطق ۲۲ گانه و نواحی آنها در سال ۹۲-۹۰

عنوان	سال ۹۰	سال ۹۱	سال ۹۲	درصد تغییر
مناطق ۲۲ گانه	۴۰۰۳	۴۰۴۸	۴۱۷۴	۳
نواحی ۱۲۳ گانه	۳۷۲۶	۴۸۶۳	۴۸۶۳	۰
جمع	۷۷۲۹	۸۹۱۱	۹۰۳۷	۱

سالنامه آماری شهرداری تهران

کمترین و بیشترین تعداد پست در نواحی در سال ۹۰-۹۲

تعداد پست	منطقه	سال
۲۵	ناحیه ۷ منطقه ۱۵ - ناحیه ۷ منطقه - ۱۸ ناحیه ۴ منطقه ۱۹	۹۰
۳۸	نواحی ۳، ۵ و ۷ منطقه ۵	
۳۸	نواحی ۱ و ۶ و ۱۰ منطقه ۱ ناحیه ۶ منطقه ۲ ناحیه ۱ و ۳ منطقه ۳ ناحیه ۲ و ۴ منطقه ۴ ناحیه ۴ منطقه ۵ ناحیه ۶ منطقه ۶ منطقه ۱۴ ناحیه ۱۶ ناحیه ۳ و ۵ و ۷ و ۹ منطقه ۱۸ ناحیه ۵ منطقه ۱۹ ناحیه ۳ منطقه ۲۲	۹۱
۴۱	ناحیه ۱ منطقه ۱ - ناحیه ۱ منطقه ۲ - ناحیه ۲ و ۶ منطقه ۳ - ناحیه ۳ منطقه ۴ - ناحیه ۴ منطقه ۵ - ناحیه ۶ منطقه ۶ - ناحیه ۱ منطقه ۱۱ - ناحیه ۲ و ۳ و ۴ منطقه ۱۲ - ناحیه ۳ منطقه ۱۴ - ناحیه ۱ و ۲ و ۴ منطقه ۱۵ - ناحیه ۲ منطقه ۱۷ - ناحیه ۱ و ۲ و ۵ و ۶ و ۷ منطقه ۲۰	
۴۱	نواحی ۱ و ۶ و ۱۰ منطقه ۱ ناحیه ۶ منطقه ۲ ناحیه ۱ و ۳ منطقه ۳ ناحیه ۲ و ۴ منطقه ۴ ناحیه ۴ منطقه ۵ ناحیه ۶ منطقه ۶ منطقه ۱۴ ناحیه ۱۶ ناحیه ۳ و ۵ و ۷ و ۹ منطقه ۱۸ ناحیه ۵ منطقه ۱۹ ناحیه ۳ منطقه ۲۲	۹۲
۳۸	ناحیه ۱ منطقه ۱ - ناحیه ۱ منطقه ۲ - ناحیه ۲ و ۶ منطقه ۳ - ناحیه ۳ منطقه ۴ - ناحیه ۴ منطقه ۵ - ناحیه ۶ منطقه ۶ - ناحیه ۱ منطقه ۱۱ - ناحیه ۲ و ۳ و ۴ منطقه ۱۲ - ناحیه ۳ منطقه ۱۴ - ناحیه ۱ و ۲ و ۴ منطقه ۱۵ - ناحیه ۲ منطقه ۱۷ - ناحیه ۱ و ۲ و ۵ و ۶ و ۷ منطقه ۲۰	

کمترین و بیشترین تعداد پست در مناطق در سال ۹۰-۹۲

تعداد پست	منطقه	سال
۱۶۰	منطقه ۱۷	۹۰
۲۲۶	منطقه ۱	
۲۴۱	منطقه ۱۷	۹۱
۳۴۴	منطقه ۴	
۱۶۳	مناطق ۷ و ۱۴ و ۱۶ و ۱۸	۹۲
۲۰۸	مناطق ۲ و ۳ و ۴ و ۱۹ و ۲۲	

ابلاغ ادارات کل و سازمان های مصوب شده در سال ۹۲

تاریخ ابلاغ	تعداد پست	عنوان
۹۲/۲/۳	۳۰	اداره کل روابط عمومی و بین الملل
۹۲/۲/۴	۷۸	ستاد یگان حفاظت شهرداری تهران
۹۲/۲/۱۰	۷۸	تغییرات ساختار مرکز مطالعات و برنامه ریزی
۹۲/۲/۱۱	۶۹	روابط عمومی مناطق

روند تغییرات واحدهای سازمانی شهرداری تهران در سال های ۸۰-۹۲

سال	معاونت	اداره کل	سازمان	مرکز	دفتر	ستاد	دبیرخانه
۸۰	۸	۲۴	۱۸	۱۲	۱	-	۳
۸۱	۹	۲۷	۱۸	۹	-	۱	۲
۸۲	۸	۲۵	۱۸	۲	۱	۱	۱
۸۳	۹	۲۷	۱۹	۲	۱	۳	۲
۸۴	۹	۲۸	۱۸	۲	۴	-	۴
۸۵	۹	۲۹	۱۹	۲	۱	۲	۲
۸۶	۹	۳۵	۲۰	۳	۲	۱	۲
۸۷	۹	۳۸	۲۰	۳	۱	۱	۲
۸۸	۹	۴۱	۲۰	۴	۲	۲	۲
۸۹	۹	۳۷	۲۲	۵	۲	۵	۴
۹۰	۹	۳۷	۲۲	۵	۲	۵	۴
۹۱	۹	۳۷	۲۲	۴	۲	۶	۴
۹۲	۹	۳۶	۲۲	۲	۳	۴	۲

برگزاری جلسات کمیسیون اصلاح ساختار و تحول اداری در سال ۹۲

موضوعات	مورخ	ردیف
<p>۱- تغییرات در ساختار اداره کل برنامه ریزی و توسعه شهری معاونت امور اجتماعی و فرهنگی</p> <p>۲- افزایش پست های اداره کل امور اجرایی شورای شهر تا سقف ۱۴۰ پست</p> <p>۳- ارتقای تعداد ۵۰۰ پست در مشاغل کارگری شهرداری تهران</p> <p>۴- تغییر در سازمان تفصیلی حراست کل شهرداری تهران با ایجاد دو پست مدیر ۵ و ۱۰ پست مدیر ۴</p> <p>۵- تشکیل کمیته ای مرکب از حراست کل، اداره کل تشکیلات و آموزش و اداره کل منابع انسانی جهت تهیه ساختار حراست کل در ۴۵ روز و در صورت موافقت مورد تصویب قرار گیرد.</p> <p>۶- پیشنهاد مرکز فعالیت های دینی شهرداری تهران، به علت عدم حضور نماینده ذی ربط به جلسه آینده و مشروط به حضور نماینده مربوط موکول شد.</p>	۹۲/۴/۳۱	۱
<p>۱. بررسی ساختار سازمانی ستاد محیط زیست و توسعه پایدار</p> <p>۲. تغییر عنوان معاونت خدمات شهری</p> <p>۳. درخواست در خواست های حوزه معاونت خدمات شهری در ارتباط با اداره کل خدمات شهری و اداره کل برنامه ریزی و توسعه شهری مقرر شد، اطلاعات بیشتری از آن حوزه اخذ و موضوع در جلسه بعد با حضور معاونت محترم حوزه خدمات شهری مطرح گردد.</p> <p>۴. جابه جایی اداره کل اجرائیات با یگان حفاظت از طریق اداره کل دفتر شهردار محترم اقدام لازم صورت پذیرد.</p> <p>۵. ارتقاء پست های ستاره دار جانبازی مورد موافقت قرار نگرفت و در خصوص واگذاری پست ستاره دار وفق قانون فقط به کسانی تعلق می گیرد که دارای پست سازمانی نباشند.</p> <p>۶. ضمن رعایت مفاد اساسنامه مؤسسه آموزش عالی علمی - کاربردی کمیسیون با ایجاد یک معاونت جدید در اداره کل تشکیلات و آموزش به عنوان معاون مدیرکل و رئیس مؤسسه آموزش عالی علمی-کاربردی موافقت می نماید.</p>	۹۲/۶/۴	۲
<p>۱. تصویب طرح طبقه بندی مشاغل و نظام پرداخت شهرداری تهران و ارسال به شورای اداری و استخدامی</p> <p>۲. تصویب طرح ساختار کلان شهرداری تهران و ارسال به شورای اداری و استخدامی</p> <p>۳. بررسی نقاط قوت و ضعف طرح طبقه بندی مشاغل و نظام پرداخت شهرداری تهران حداکثر تا یکماه از تاریخ این صورت جلسه توسط اداره کل منابع انسانی و اداره کل امور مالی و اموال ضمن هماهنگی با مشاور طرح مذکور</p> <p>۴. گزارش دو پروژه طرح طبقه بندی مشاغل و نظام پرداخت شهرداری تهران و طرح ساختار کلان شهرداری تهران توسط معاونت برنامه ریزی و توسعه شهری برای جناب آقای دکتر قالیباف ارسال گردد و آمادگی مشاوران طرح های مذکور جهت ارائه طرح در حضور شهردار محترم تهران</p> <p>۵. تهیه پیشنهاد سازمان ورزش طی گزارش کارشناسی که توسط اداره کل تشکیلات و آموزش و ارسال به استحضار شهردار محترم تهران.</p> <p>۶. موضوع یگان حفاظت که مصوبه جلسه قبل بود، مجدداً از دفتر شهردار تهران پیگیری گردد</p>	۹۲/۷/۱	۳
<p>۱. تشکیل «ستاد فعالیت های دینی و اقامه نماز» در زیرمجموعه معاونت اجتماعی و فرهنگی</p> <p>۲. مقرر شد سازمان تفصیلی مؤسسه آموزش عالی علمی- کاربردی شهرداری تهران، از آنجا که مؤسسه مذکور از بودجه شهرداری تهران استفاده نمی نماید و به صورت هیأت امنایی اداره می شود، ساختار این مؤسسه پس از طرح و تصویب در هیأت امناء مورد تأیید قرار می گیرد.</p> <p>۳. تغییر سه پست موجود در سازمان کارمندی اداره کل برنامه ریزی و توسعه شهری امور اجتماعی و فرهنگی جهت امور مالی.</p> <p>۴. تغییر عناوین معاونت های اداره کل دفتر شهردار</p> <p>۵. تغییر عنوان «معاونت حقوقی، شورا و مجلس» به «معاونت توسعه منابع انسانی»</p> <p>۶. تغییر عنوان «معاونت برنامه ریزی و توسعه شهری» به «معاونت برنامه ریزی، توسعه شهری و امور شورا»</p> <p>۷. تغییر عنوان «معاونت مالی و اداری» به «معاونت مالی و اقتصاد شهری»</p> <p>۸. انفکاک ادارات کل «منابع انسانی»، «ارزشیابی و کارگزینی مدیران»، «رفاه، تعاون و خدمات اجتماعی»، «امور ایثارگران»، «دفتر هماهنگی و نظارت بر هیأت های رسیدگی به تخلفات اداری»، «هسته گزینش» و شرکت های «خدمات اداری شهر»، «شهر سالم» از زیرمجموعه «معاونت مالی و اقتصاد شهری» با حفظ ساختار فعلی به زیر مجموعه «معاونت توسعه منابع انسانی»</p> <p>۹. قرار گرفتن ادارات کل «حقوقی» و «تدوین قوانین و مقررات» با حفظ ساختار فعلی به ترتیب در زیرمجموعه «معاونت مالی و اقتصاد شهری» و «معاونت برنامه ریزی، توسعه شهری و امور شورا»</p> <p>۱۰. تغییر عنوان «اداره کل روابط عمومی و بین الملل» به «مرکز ارتباطات و امور بین الملل» بدون تغییر در ساختار فعلی</p> <p>۱۱. تعیین اعضای «کمیسیون اصلاح ساختار و تحول اداری»</p>	۹۲/۱۱/۷	۴
<p>۱- واگذاری پیگیری نامه ارسالی از معاونت توسعه مدیریت و سرمایه انسانی رییس جمهور به شماره ۲۱۰/۹۲/۱۵۳۳۶ مورخ ۹۲/۹/۶ به ادارات کل تدوین قوانین و مقررات و تشکیلات و آموزش.</p> <p>۲- تغییر عنوان «اداره کل تدوین قوانین و مقررات» به «اداره کل تدوین قوانین و امور شورا»</p> <p>۳- افزایش یک پست معاون و یک پست کارشناس در زیرمجموعه اداره کل تدوین قوانین و امور شورا</p> <p>۴- موافقت با انتقال معاونت آموزش از اداره کل تشکیلات و آموزش به همراه پرسنل به زیرمجموعه معاونت توسعه منابع انسانی</p> <p>۵- تغییر عنوان «اداره کل تشکیلات و آموزش» به «اداره کل تشکیلات و بهبود روشها»</p> <p>۶- پیشنهاد ایجاد «اداره کل برنامه ریزی و آموزش» را در زیر مجموعه معاونت توسعه منابع انسانی</p> <p>۷- واگذاری پیگیری در خصوص پیشنهاد دیحسابی طرحهای عمرانی، از طریق معاونت مالی و اقتصاد شهری</p> <p>۸- پیشنهاد مرکز ارتباطات و امور بین الملل به دلیل عدم حضور نماینده مربوط به جلسه بعد موکول شد.</p> <p>۹- پیشنهاد سازمان بازرسی به دلیل عدم حضور نماینده مربوط به جلسه بعد موکول شد.</p>	۹۲/۱۲/۱۸	۵

اداره کل تدوین قوانین و امور شورا

طرح ها و لوایح پیشنهادی در سال های ۹۲-۸۸

عنوان	سال ۸۸	سال ۸۹	سال ۹۰	سال ۹۱	سال ۹۲	درصد تغییر
بررسی، تهیه و ارسال لوایح به شورای اسلامی شهر تهران	۴۲	۵۶	۵۸	۶۱	۶۰	-۲
ارسال لوایح به شورای عالی استان ها	۰	۰	۰	۰	۶	-
بررسی و اظهار نظر در خصوص طرح ها	۱۶	۲۲	۱۸	۱۵	۱۶	۷
تهیه و تنظیم آئین نامه، دستورالعمل، بخشنامه و اساسنامه	۱۸	۲۸	۲۹	۰	۰	-

بازنگری و تنقیح قوانین و مقررات در سال های ۹۲-۸۸

عنوان	سال ۸۸	سال ۸۹	سال ۹۰	سال ۹۱	سال ۹۲	درصد تغییر
بررسی بمنظور بازنگری و تنقیح قوانین و مقررات	۶۵	۱۲۰	۱۳۲	۲۰۵	۲۰۷	۱
تشکیل جلسات کارشناسی جهت بررسی و بازنگری قوانین و مقررات	۳۵	۱۵۰	۱۵۸	۱۶۰	۱۶۲	۱
برگزاری یا شرکت در جلسات و همایش های مربوط به سیر تطورات و بازنگری قوانین و مقررات	۱۲	۱۶	۲۱	۲۱	۲۵	۱۹

استعلامات در سال های ۹۲-۸۸

عنوان	سال ۸۸	سال ۸۹	سال ۹۰	سال ۹۱	سال ۹۲	درصد تغییر
پاسخ به استعلامات در خصوص ضوابط و قوانین و مقررات جاری	۳۱	۴۸	۷۹	۸۲	۴۶	-۴۴
برگزاری یا شرکت در جلسات و کارگروه های تخصصی جهت بررسی به موضوعات استعلام	۲۳	۸۵	۸۹	۹۱	۵۱	-۴۴

مصوبات شورای اسلامی در سال های ۹۲-۸۸

عنوان	سال ۸۸	سال ۸۹	سال ۹۰	سال ۹۱	سال ۹۲	درصد تغییر
پیگیری اجرای مصوبات ابلاغی شورای اسلامی شهر تهران از واحد های اجرایی	۱۹۷	۳۶۶	۳۸۶	۶۱۴	۱۰۲۸	۶۷
ارسال پاسخ حوزه های اجرائی به هیئت رئیسه شورای اسلامی شهر تهران	۱۰۶	۲۰۶	۲۰۹	۲۴۵	۴۹۰	۱۰۰

حوزه معاونت برنامه ریزی، توسعه شهری و امور شورا

تذکرات شورای اسلامی در سال های ۹۲-۸۸

عنوان	سال ۸۸	سال ۸۹	سال ۹۰	سال ۹۱	سال ۹۲	درصد تغییر
پیگیری تذکرات اعضای شورای اسلامی شهر تهران از واحد های اجرایی	۱۶۳	-
ارسال پاسخ حوزه های اجرایی به هیئت رئیسه شورای اسلامی شهر تهران	۸۵	-

پیگیری در خواست ها و شکایات مردمی ارجاعی توسط شورای اسلامی در سال های ۹۲-۸۸

عنوان	سال ۸۸	سال ۸۹	سال ۹۰	سال ۹۱	سال ۹۲	درصد تغییر
پیگیری تذکرات اعضای شورای اسلامی شهر تهران از واحد های اجرایی	۱۹۸	-
ارسال پاسخ حوزه های اجرایی به هیئت رئیسه شورای اسلامی شهر تهران	۱۴۸	-

جلسات در سال های ۹۲-۸۸

عنوان	سال ۸۸	سال ۸۹	سال ۹۰	سال ۹۱	سال ۹۲	درصد تغییر
شرکت در جلسات شورای اسلامی شهر تهران	۳۵	۳۸	۶۱	۶۲	۷۱	۱۵
شرکت در جلسات کمیسیونهای تخصصی شورای اسلامی شهر تهران	۹۴	۱۵۲	۱۵۵	۱۵۸	۹۵	-۴۰
تشکیل جلسات کارشناسی جهت بررسی طرح ها و تهیه لوایح	۴۸	۱۳۸	۱۴۹	۱۶۲	۱۳۲	-۱۹
برگزاری همایش مدیران حقوقی کلان شهر های کشور	۲	۲	۲	۲	۲	۰
برگزاری همایش مشترک کمیته حقوقی کلان شهر های کشور، قضات محترم دیوان عدالت اداری و نماینده قوه قضائیه	۲	۱	۱	۱	۱	۰
شرکت در جلسات اداری (داخل اداره)	۵۶	۵۷	۶۴	۶۵	۸۶	۳۲
شرکت در جلسات اداری (خارج از اداره)	۱۲۶	۱۳۵	۱۳۸	۱۴۰	۱۴۲	۱

انتشار و آموزش در سال های ۹۲-۸۸

عنوان	سال ۸۸	سال ۸۹	سال ۹۰	سال ۹۱	سال ۹۲	درصد تغییر
بازنگری در ساب پرتال و بروز رسانی سامانه الکترونیک قوانین و مقررات	۵۳	۶۴	۸۲	۸۲	۹۵	۱۶
آموزش قوانین و مقررات شهری به پرسنل و مدیران شهرداری (دوره)	۴۸	۵۰	۵	۶	۸	۳۳
تهیه کتاب، جزوه، بولتن و انتشار آن	۱۸	۱۹	۲۱	۱۳	۳	-۷۷
ارتباط با رسانه ها (مصاحبه رادیویی، تلویزیونی، مطبوعاتی و ...)	۱۸	۲۵	۲۷	۲۸	۱۵	-۴۶

امور اداری در سال های ۹۲-۸۸

عنوان	سال ۸۸	سال ۸۹	سال ۹۰	سال ۹۱	سال ۹۲	درصد تغییر
پیگیری تلفنی و حضوری	۳۶۰	۳۷۶	۳۸۲	۴۰۲	۳۸۰	-۵
نامه های صادره	۱۹۸۶	۲۱۰۳	۲۱۱۶	۲۴۳۹	۲۲۳۵	-۸
نامه های وارده	۱۴۲۸	۱۵۷۶	۱۵۸۳	۱۹۷۳	۱۶۰۲	-۱۹
تایپ مکاتبات	۴۳۶۵	۴۴۸۲	۵۸۹۵	۵۹۸۳	۵۹۷۰	۰
بایگانی	۱۴۶۹	۱۴۷۸	۱۵۶۳	۱۶۵۳	۱۵۵۰	-۶
تشکیل پرونده ها	۲۹۳	۳۰۱	۳۰۲	۳۲۶	۲۵۹	-۲۱

سازمان فناوری اطلاعات و ارتباطات شهرداری

معاونت اطلاعات مکانی

جدول سرویس های نرم افزاری تحت پشتیبانی (معاونت اطلاعات مکانی) در سال ۹۲

عملکرد سالیانه تعداد کاربر فعال	عملکرد سالیانه تعداد CTS	عملکرد سالیانه تعداد Release	نام نرم افزار
۳۱۴	ارائه درخواست از طریق outlook	۱۰	سامانه به روز رسانی اطلاعات مکانی شهرداری تهران
۴۵۰۰	ارائه درخواست از طریق کمیته تغییرات	۶	سیستم آتش نشانی
۱۴۰۰	۲۰۰۰	۳	سامانه طرح تفصیلی
۵۰۰	-	۲	سامانه گزارشات رصد شهری
روزانه ۱۵۰۰۰	-	۱	سامانه نقشه تهران
۱۲۰	-	۱	سامانه موقعیت یابی آبی شهر تهران
-	-	۰	اطلس کلانشهر
-	-	۰	سامانه تصاویر ماهواره ای
۱۵۰۰۰	-	۰	نظام اطلاعات مکان مبنا (SDI)
-	-	۱۰ سرویس جدید	سرویس های ارائه شده به سیستم شهرسازی، بازدید مالی، حفاری و ...

تولید اطلاعات و سامانه معاونت اطلاعات مکانی در سال ۹۲

نوع کار	حجم کار انجام شده	نوع فعالیت
سامانه	۱۲	نسخه جدید نقشه اینترنتی شهرداری تهران (نفرماه)
سامانه	۱۱	توسعه سامانه سامانه به روز رسانی اطلاعات مکانی ، آموزش سامانه و رفع اشکالات اعلامی (نفرماه)
سامانه	۷	تولید و راه اندازی سرویس مورد نیاز مناطق برای سامانه به روز رسانی اطلاعات مکانی (نفرماه)
سامانه	-	توسعه و تکمیل نقشه نرم افزار راهیاب
سامانه	-	توسعه و پشتیبانی گزارشات مکانی رصد شهری
سامانه	-	توسعه و پشتیبانی گزارشات ماکت دیجیتال سه بعدی شهر تهران
سرویس	-	تولید وب سرویس های مکانی جهت استفاده در سایر سیستم های سازمان (شهرسازی، مالی، بازدید، ...)
سرویس	-	همکاری با شرکت پست و ارائه سرویس دوجانبه
کیلومتر	۱۰۰۰۰	برداشت تصاویر ۳۶۰ درجه معابر شهر تهران - تهیه API نمایش
کیلومترمربع	۳۵۰	تبدیل و تولید نقشه پایه مناطق باقیمانده از سال قبل (۱ و ۲ و ۳ و ۴ و ۵ و ۶ و ۷ و ۸ و ۹ و ۱۰ و ۱۱ و ۱۲ شهر تهران)
کیلومترمربع	۵۵۰	تکمیل زمینی نقشه پایه شهر تهران
کیلومترمربع	۵۵۰	برداشت نام معابر و اماکن شاخص جهت گویاسازی نقشه
کیلومترمربع	۲۰۰	ساخت سطوح و عوارضی نظیر پیاده رو، سواره رو و قطعات ملکی
کیلومترمربع	۲۰۰	تهیه مدل رقومی ارتفاعی شهر
کیلومتر	۱۰۰۰	بروزرسانی شبکه معابر شهر تهران
عدد	۲۰۰۰۰	بروزرسانی مستمر پارسل های شهر تهران
کیلومترمربع	۶۷۰۰	تهیه و آماده سازی و بهره برداری تصاویر ماهواره ای تهران و حریم ۹۲-۱۳۹۱
-	-	تهیه و تدوین دستورالعملها و استانداردهای تولید اطلاعات مکانی برای سایر سازمانها

چاپ نقشه ها و کتب عمومی در سال ۹۲

تعداد نسخ چاپ شده	نوع نقشه
۱۵۰۰	کتاب راهیاب ۱۳۹۲
۱۱۰۰۰	تولید نقشه مناطق ۲۲ گانه
۱۲۵۰۰	جمع کل

جدول تولید نقشه های موضوعی در سال ۹۲

تعداد پلات	فایل ارائه شده	مقیاس نقشه	ماهیت			نوع نقشه
			داده های خام مکانی	عکس ماهواره ای	نقشه کارتوگرافی شده	
	✓	۷۰۰۰-۱۵۰۰۰		✓	✓	تولید نقشه مناطق ۲۲ گانه جهت چاپ
۱۰		۱۴۰۰۰		✓	✓	فتمپ شهرداری مناطق
۴		۴۰۰۰۰		✓	✓	نقشه خدمات شهری
	✓		✓		✓	تفکیک آمار ۹۰ به محلات - معاونت برنامه و بودجه سازمان
	✓	۱۴۰۰۰		✓	✓	کارتوگرافی محور معابر جدید تهران در مقیاس ۱:۱۴۰۰۰
	✓			✓	✓	تولید نقشه و کتاب راهیاب ۹۳
	✓				✓	تولید مرز بلوکهای آماری جدید شهر تهران
	✓				✓	کارتوگرافی نقشه های کتاب ارزش معاملاتی املاک
	✓				✓	صفحه بندی و تولید کتاب الکترونیکی ارزش معاملاتی املاک
۱۰	✓				✓	نقشه جدید تهران جهت استفاده مدیران
۳۰						نقشه ۱:۴۰۰۰۰ شورای شهر
۱۰						تولید نقشه به سفارش دستگاه های خارج شهرداری

معاونت آموزش

عملکرد معاونت آموزش در سال ۹۲

نوع فعالیت	واحد کار	حجم کار	نام اداره	عنوان فعالیت / پروژه	پروژه	
					جاری	پروژه
	نفر دوره	۳۸۰	نظارت و کنترل	برگزاری آموزشهای درون سازمانی	✓	
	نفر دوره	۱۰۰	نظارت و کنترل	آموزش مدیران	✓	
	نفر دوره	۱۱۰۰	نظارت و کنترل	برگزاری دوره های مجازی	✓	
	نفر دوره	۱۳۱	نظارت و کنترل	برگزاری سمینارهای تخصصی	✓	
✓	-	-	نظارت و کنترل	راه اندازی سیستم LMS آموزش مجازی		✓
	نفر دوره	۱۰۶۵۴	نظارت و کنترل	آموزش پایه	✓	
	نفر دوره	۷۴۳	نظارت و کنترل	آموزش تخصصی	✓	
	نفر دوره	۸۰۰	نظارت و کنترل	پذیرش دانشجوی دانشگاه علمی-کاربردی	✓	
	جلد	۷۲۰۰	انتشارات	تیراژ کتب چاپ شده	✓	
	عنوان	۵	انتشارات	تعداد عنوان کتاب چاپ شده	✓	
	ریال	۲۶۵۸۷۶۰۵۰	انتشارات	مبلغ فروش کتاب	✓	
	ریال	۲۸۲۱۰۶۹۵۰	انتشارات	مبلغ فروش نقشه	✓	

جدول مقایسه ای نفر دوره برگزاری دوره ای آموزشی در سال های ۹۱-۹۲

عنوان دوره	نفر دوره برگزاری دوره ها در سال ۹۱	نفر دوره برگزاری دوره ها در سال ۹۲	درصد تغییر
پایه	۹۹۰۳	۱۰۶۵۴	۸
تخصصی	۱۲۳۷	۷۴۳	-۴۰
کاربردی	۳۰۵	۳۸۰	۲۵
مدیران	۲۶۶	۱۰۰	-۶۲
مجازی	۱۵۲۴	۱۱۰۰	-۲۸
جمع کل	۱۳۲۳۵	۱۲۹۷۷	-۲

جدول سرویس های نرم افزاری تحت پشتیبانی (معاونت شبکه و امنیت) در سال ۹۲

تعداد کاربر	سکو		اداره	نام سرویس (سیستم)	ردیف
	ویندوز	وب			
۷۰۰۱۲	*	*	سایت	mail.tehran.iri	۱
۴۴۲۰	*	*	سایت	mail.tehran.ir	۲
۷۰۰۱۲	*		سایت	Active Directory	۳
۲۸۰۰	*		سایت	unified messaging lync ۲۰۱۰	۴
۳۰۳	*		سایت	virtual private network (VPN)	۵
۴	*		سایت	Vm Backup (Data Recovery)	۶
۴۷	Linux		سایت	ESX Host	۷
۲۱	Linux	*	مانیتورینگ	Application Manager(Noc)	۸
۱۳	Linux	*	مانیتورینگ	Application Manager(Portal)	۹
۱۶	*	*	مانیتورینگ	Kiwi syslog	۱۰
۱۵	Linux	*	مانیتورینگ	Nagios	۱۱
۲۷	*	*	مانیتورینگ	Solarwinds For Datacenter	۱۲
۳	*		مانیتورینگ	DB For Solarwinds For Datacenter	۱۳
۵۸	*	*	مانیتورینگ	Solarwinds For Fiber & Wireless	۱۴
۳	*		مانیتورینگ	DB For Solarwinds For Fiber & Wireless	۱۵
۷	*	*	مانیتورینگ	For Monitoring Network SolarWinds ۲Switches On Layer	۱۶
۲	*		مانیتورینگ	Backup and Replication Veeam	۱۷
۱	Linux	*	مانیتورینگ	Vm Backup (Data Recovery)	۱۸
۲۳	Linux	*	مانیتورینگ	Monitoring OpManager	۱۹
۲۴	Linux	*	مانیتورینگ	Network OpManager	۲۰
۱۳	Linux	*	مانیتورینگ	Internet Mars	۲۱
۱۳	Linux		مانیتورینگ	Mars Backup	۲۲
۲	Linux		مانیتورینگ	External NRPE Nagios	۲۳
۶	Linux	*	مانیتورینگ	Cacti	۲۴
۱۱	*	*	مانیتورینگ	SCOM	۲۵
۲	*		مانیتورینگ	DataBase Server For SCOM	۲۶
۱۱	*	*	مانیتورینگ	Storage Manager Profiler	۲۷
۲	Linux	*	مانیتورینگ	Nagios Network	۲۸
۲	Linux	*	مانیتورینگ	Nagios External	۲۹
۷۲	*	*	مانیتورینگ	KnowledgeTree	۳۰
۱	Linux		مانیتورینگ	External ESX Monitoring	۳۱
۲	Linux	*	مانیتورینگ	Time Server	۳۲
۲	Linux	*	مانیتورینگ	۲Time Server	۳۳
۱۶۳۹۸	*		امنیت	Antivirus	۳۴
۶۰۰۰	*	*	امنیت	Security Manager	۳۵
۳۵		*	امنیت	CA Server	۳۶
	۱۹	۲۳			جمع کل

فعالیت های (مانیتورینگ امنیت): Mars در سال ۹۲

نوع حمله	تعداد حمله	High	Medium	Low	حمله های کنترل شده	درصد حمله های کنترل شده	درصد حمله های کنترل نشده
اینترنتی	۱۵۵۳۱۹	۶۹۳۰	۶۲۶۵۰	۸۵۷۳۹	۱۴۸۳۹۰	۹۵,۵۴	۴,۴۶
اینترانتی	-	-	-	-	-	-	-
جمع کل ۹۲	۱۵۵۳۱۹	۶۹۳۰	۶۲۶۵۰	۸۵۷۳۹	۱۴۸۳۹۰	۹۵,۵۴	۴,۴۶

آمار تجهیزات تحت کنترل سیستمهای مانیتورینگ در سال های ۹۱-۹۲

سیستم مانیتورینگ Nagios (حاوی کلیه تجهیزات دیتاسنتر و شبکه)	سال ۹۱	سال ۹۲	درصد تغییر
تعداد کل هاست ها (تجهیزاتی که در شبکه IP دارند)	۱۱۶۱	۱۲۱۲	۴
تعداد کل سرویس ها ی ارائه شده در دیتاسنتر	۱۶۰۰	۱۵۳۴	-۴
سیستم Solarwinds تجهیزات دیتاسنتر	سال ۹۱	سال ۹۲	درصد تغییر
تعداد کل اجزاء شبکه (نودها، اینترفیسها، volume ها و...)	۷۶۲۴	۷۰۴۷	-۸
تعداد کل نود ها	۱۲۰۲	۱۲۸۲	۷

مانیتورنگ سطح دسترسی به سرورها و تجهیزات شبکه (Nagios) در سال های ۹۱-۹۲

گروه های سرور	تعداد سرور تحت کنترل			Down Time (درصد)			Availability (درصد)		
	سال ۹۱	سال ۹۲	درصد تغییر	سال ۹۱	سال ۹۲	درصد تغییر	سال ۹۱	سال ۹۲	درصد تغییر
DB	۱۲۹	۱۰۸	-۱۶	۰,۰۱	۰,۰۲	۱۴۰	۹۹,۹۹	۹۹,۹۳	-۰,۱
APP	۲۱۳	۲۵۱	۱۸	۰,۰۳	۰,۰۴	۴۳	۹۹,۹۷	۹۹,۱۱	-۹۹,۰
switch & router	۴۹۴	۴۸۰	-۳	۱,۰۱	۰,۶۴	-۳۷	۹۸,۹۱	۹۹,۲۶	-۹۹,۰
security group	۹	۱۲	۳۳	۰,۰۲	۰,۰۰	-۱۰۰	۹۹,۹۸	۹۹,۹۶	-۹۹,۰
Os	۳۹۷	۴۰۰	۱	۰,۰۵	۰,۱۷	۲۴۲	۹۹,۹۵	۹۹,۷۸	-۹۹,۰
جمع	۱۲۴۲	۱۲۳۹	۰	۱,۱۳	۰,۸۸	-۲۲	۹۹,۷۶	۹۹,۵۲	-۹۹,۰

مانیتورینگ شاخص های شبکه در سال ۹۲

نوع Alert	تعداد Alert اعلام شده در سال ۹۲	تعداد Notification اعلام شده در سال ۹۲
Host	۲۹۳۳	۸۹۷۱۱
Service	۴۱۵۱	۱۶۷۰۸۱
سوئیچ های شبکه دیتا سنتر	۱۱۴۰	۸۱۲۳۶
سوئیچ های مناطق	۷۱۳۸	۱۴۹۵۹۸
جمع کل	۱۵۳۶۲	۴۸۷۶۲۶

اداره مدیریت پایگاه داده ها در سال ۹۲

نوع پایگاه داده	تعداد سرور	تعداد سرویس	تعداد پایگاه داده	تعداد پایگاه داده
SQL Server	۷۰	۶۴	۸۷۸	۸۰۹
Fox Pro	۱	۱	۱	۰
Oracle	۱۱	۱۱	۱۳	۱۳
Informix	۲	۲۴	۱۳۷	۲
MY SQL	۲	۲	۷	۷
جمع کل	۸۶	۱۰۲	۱۰۳۶	۸۳۱

اداره مدیریت پایگاه داده ها تا پایان سال ۹۲

نسخه SQL Server	تعداد سرورها تا پایان سال ۹۲	تعداد پایگاه داده تا پایان سال ۹۲	تعداد سرویس ها تا پایان سال ۹۲
۲۰۰۰	۱	۳۱	۱
۲۰۰۵	۶	۲۷	۶
۲۰۰۸	۱۲	۱۹۵	۱۳
۲۰۰۸R۲	۵۱	۶۲۵	۴۴
جمع کل	۷۰	۸۷۸	۶۴

نوع درخواست	سال ۹۱		سال ۹۲	
	تعداد درخواست	تعداد پایگاه داده های مرتبط	تعداد درخواست های مرتبط	تعداد پایگاه داده های مرتبط
ایجاد پایگاه داده جدید	۱۹	۱۴	۱۰۳	۱۲۱
بازایی نسخه پشتیبان	۴۰	۲۷	۱۷۹	۶۷۸
تغییر ساختار داده ها - DDL	۱۷۹	۲۴	۶۸	۱۳۹۸
تغییر محتوای داده ها - DML	۱۱	۴	۳۸	۱۵۴
جایگزینی با نسخه پشتیبان	۱۰	۸	۴۳	۴۷
دریافت Schema	۱	۱	۴	۶
دریافت نسخه پشتیبان	۷	۷	۴۱	۱۱۰
دسترسی کاربر - DCL	۱۹	۱۴	۸۷	۱۹۷
دسترسی حضوری	۷	۵	۲۳	۶۶
رفع کندی سرویس	۲	۲	۴	۱۲
جمع	۲۹۵	۱۰۶	۶۱۵	۲۸۲۷

فعالیت اداره سایت مرکزی تا پایان سال ۹۱ و ۹۲

نوع فعالیت	واحد	تعداد در پایان سال ۹۱	ایجاد یا اضافه شده	از رده خارج شده	تحت پشتیبانی تا پایان سال ۹۲	رفع اشکال شده
تعداد سرورهای دیتا سنتر	عدد	۴۹۱	-۴	۱۱	۴۷۶	۴
تعداد سرورهای آزاد دیتا سنتر	عدد	۸۸	-۶	۱	۸۱	۰
تعداد سرورهای سایت پشتیبان	عدد	۰	۹	۰	۹	۰
میزان فضای ذخیره سازی سرورها	TB	۱۲۳۷,۵۵	۱۰۳	۲۱۶,۵۵	۱۱۲۴	۱۱۵
تعداد کاربران اکتیو دایرکتوری	عدد	۶۶۶۰۶	۳۷۷۶	۳۷۰	۷۰۰۱۲	۰

عملکرد پایه اداره شبکه تا پایان سال های ۹۱-۹۲

نوع فعالیت	واحد	سال ۹۱				سال ۹۲		
		ایجاد یا اضافه شده	از رده خارج شده	تحت پشتیبانی تا پایان سال	رفع اشکال شده	ایجاد یا اضافه شده در سال ۹۲	از رده خارج شده در سال ۹۲	تحت پشتیبانی تا پایان سال ۹۲
تعداد نودهای شبکه شهرداری تهران	-	۱۲۶۴۶	۰	۱۱۶۷۲۲	۵۵۰	۷۰۸۶	۰	۱۲۳۸۰۸
پهنای باند اینترنت	Mb/s	۰	۰	۱۸۰	۱۸۰	۰	۰	۱۸۰

عملکرد شبکه فراساختمانی (WAN) تا پایان سال ۹۱

تعداد ساختمان سال ۹۲				تعداد ساختمان سال ۹۱				نوع اتصال ساختمان به شبکه شهرداری
رفع اشکال شده در سال ۹۲	تحت پشتیبانی تا پایان سال ۹۲	از رده خارج شده در سال ۹۲	نصب شده در سال ۹۲	رفع اشکال شده در سال ۹۱	تحت پشتیبانی تا پایان سال ۹۱	از رده خارج شده در سال ۹۱	نصب شده در سال ۹۱	
۱۱۲	۱۱۱۸	۳	۹۶	۱۹۳	۱۰۲۵	۱	۱۲۸	رادیو
۲۹	۲۷۴	۰	۲۳	۳۲	۲۵۱	۰	۲۵	فیبر نوری
۰	۸۷	۰	۴	۱	۸۳	۰	۱	کابل
۱۴۱	۱۴۷۹	۳	۱۲۳	۲۲۶	۱۳۵۹	۱	۱۵۴	جمع کل

در سال ۹۱ تعداد ساختمانهای متصل به شبکه شهرداری ۱۲۰۰ عدد بوده و جمع کل در جدول فوق (۱۳۵۹ ساختمان) بدلیل اینکه برخی ساختمان ها هم از طریق فیبر و هم از طریق رادیو به شبکه شهرداری متصل هستند، ملاک عمل نخواهد بود. برخی ساختمان ها هم از طریق فیبر و هم از طریق رادیو به شبکه شهرداری متصل هستند

عملکرد Token (اداره امنیت) تا پایان سال ۹۲

تعداد Token تحت پشتیبانی تا پایان سال ۹۲	تعداد Token در سال ۹۲	تعداد Token تا پایان سال ۹۱
۱۴۶۳	۱۲۲	۱۳۴۱

عملکرد آنتی ویروس (اداره امنیت) تا پایان سال های ۹۱-۹۲

تعداد نسخه آنتی ویروس بروز شده در پایان سال ۹۱	تعداد نسخه آنتی ویروس بروز شده در سال ۹۲	نوع فعالیت
۳۸۸	۱۰۷	Update سرور های آنتی ویروس
۱۴۲	۶۱	Upgrade سرور های آنتی ویروس
۳۳۱	۳۰۸	Troubleshooting سرورهای آنتی ویروس (Client- Server)

عملکرد IPS (اداره امنیت) تا پایان سال های ۹۱-۹۲

درصد تغییر	تعداد در سال ۹۲	تعداد در پایان سال ۹۱	نوع فعالیت
۶۲	۱۱۰۹۰۰	۶۸۵۰۰	بررسی حملات بر روی سرورها
۹۲	۷۷۴۰۰	۴۰۴۰۰	block کردن Attacker ها

عملکرد Security Manager (اداره امنیت) تا پایان سالهای ۹۱-۹۲

درصد تغییر	تعداد در سال ۹۲	تعداد در سال ۹۱	نوع فعالیت
-۲۹	۳۶	۵۱	نصب و راه اندازی سرور های security Manager
-۱۴	۸۸	۱۰۲	Troubleshooting سرورهای Security Manager
۷	۲۵۱	۲۳۵	اسکن سرورهای security Manager در مناطق و سازمانها
۹	۹۶	۸۸	اسکن سایت tehran.ir با استفاده از Security Manager
۰	۹۶	۹۶	اسکن دیتا سنتر با استفاده از Security Manager

سایر عملکرد اداره امنیت در سال ۹۲

تعداد در سال ۹۲	نوع فعالیت
۱۲۱	بارگذاری فایلها در FTP
۶۳	بر طرف نمودن مشکلات ویندوز و دامین افراد سازمان
۶۰	تهیه مطالب آموزشی جهت درج در پرتال امنیت
۷۱	به روز رسانی محتوای پرتال امنیت از جمله (اخبار- مقاله های آموزشی- جدیدترین ویروس ها - مجلات و ...)
۶۰	ارسال ایمیل های آموزشی به کاربران security group
۱۲۵	Troubleshooting سرورهای دیتاستر
۸۶	Troubleshooting سرورهای خاص مانند (tehran.iri - tehran.ir - Mail) اتوماسیون اداری و ...)
۷۴۲۰	بررسی Log های مارس و مرتفع نمودن آنها

معاونت مخابرات و الکترونیک

آمار تجهیزات تحت پشتیبانی اداره با سیم تا پایان سال ۹۲

شرح فعالیت	واحد	تحت پشتیبانی تا پایان سال ۹۱	ایجاد یا اضافه شده در سال ۹۲	از رده خارج شده در سال ۹۲	تحت پشتیبانی تا پایان سال ۹۲	رفع اشکال شده در سال ۹۲
تعداد خطوط تلفن ثابت	خط	۲۱۰۴	۳۸۲	۰	۲۴۸۶	۲۱۱۱
تعداد خطوط تلفن داخلی	خط	۱۶۰۰۰	۰	۱۰۰۰	۱۵۰۰۰	۴۱۸۷
جمع کل	خط	۱۸۱۰۴	۳۸۲	۱۰۰۰	۱۷۴۸۶	۶۲۹۸

آمار تجهیزات تحت پشتیبانی اداره بی سیم تا پایان سال ۹۲

نوع شبکه بی سیم	تحت پشتیبانی تا پایان سال ۹۱	افزایش ظرفیت در سال ۹۲	Program شده در سال ۹۲	رفع اشکال شده در سال ۹۲	از رده خارج شده در سال ۹۲	تحت پشتیبانی تا پایان سال ۹۲
ترانک	۵۰۵	۰	۱۵۱	۱۳۲	۱۵	۴۹۰
مدار باز	۱۷۷۰	۰	۷۹۱	۲۱۸	۰	۱۷۷۰

آمار بی سیم های تحت پشتیبانی بتفکیک نوع تجهیز در سال های ۹۱-۹۲

نوع شبکه	نوع تجهیز			تعداد در سال ۹۱	تعداد در سال ۹۲
	خودرو	ثابت	دستی		
ترانک	۹۵	۱۳۰	۲۶۵	۵۰۵	۴۹۰
مدار باز	۲۰۲	۱۰۷	۱۴۶۱	۱۷۷۰	۱۷۷۰
جمع کل	۲۹۷	۲۳۷	۱۷۲۶	۲۲۷۵	۲۲۶۰

جدول تعداد پیامهای دریافتی در سال های ۹۱-۹۲

موضوع	واحد	تعداد در سال ۹۱	تعداد در سال ۹۲	درصد تغییر
پیام های دریافتی شبکه ترانک	پیام	۲۱۵۳۰	۲۱۳۵۰	-۱
پیام های دریافتی شبکه مدار باز	پیام	۹۶۰۵	۱۳۹۰۲	۴۵
جمع کل	پیام	۳۱۱۳۵	۳۵۲۵۲	۱۳

آمار تجهیزات تحت پشتیبانی اداره برق اضطراری تا پایان سال ۹۲

توان برق اضطراری	واحد	تحت پشتیبانی تا پایان سال ۹۱	ایجاد یا اضافه شده در سال ۹۲	تحت پشتیبانی تا پایان سال ۹۲
مجموع توان برق اضطراری	MW	۱۱۹۸۰	۲۹۸۵	۱۴۹۶۵
تعداد UPS	دستگاه	۵۰۹	۵۰	۵۵۹
تابلو برق	دستگاه	۳۹۳	۱۱۰	۵۰۳
چاه ارت	حلقه	۲۵۰	۴۰	۲۹۰
تعداد ساختمان های دارای UPS	ساختمان	۴۴۰	۱۵	۴۵۵

آمار تجهیزات تحت پشتیبانی اداره تجهیزات ویژه تا پایان سال ۹۲

نوع تجهیزات	تحت پشتیبانی تا پایان سال ۹۱	ایجاد یا اضافه شده در سال ۹۲	تحت پشتیبانی تا پایان سال ۹۲
تجهیزات امنیتی و مدار بسته	۳۳۲	۱۰۴	۴۳۶
Voip	۱۴۳۱	۱۹۰۵	۳۳۳۶
تعداد مراکز پخش صدای اذان	۵۱۵	۲۸	۵۴۳

آمار تعداد سخت افزارهای تحت پشتیبانی معاونت مخابرات تا پایان سال ۹۲

نوع سخت افزار	تحت پشتیبانی تا پایان سال ۹۱	افزایش ظرفیت در سال ۹۲	تحت پشتیبانی تا پایان سال ۹۲
PC	۲۱۹۷۹	۸۷۶	۲۲۸۵۵
پرینتر	۴۵۱۶	۱۴۱	۴۶۵۷
اسکندر	۳۱۹۸	۵۷	۳۲۵۵
مانیتور	۲۱۹۷۹	۷۱۵	۲۲۶۹۴
جمع	۵۱۶۷۲	۱۷۸۹	۵۳۴۶۱

معاونت آمار، برنامه و بودجه

جدول سرویس های نرم افزاری تحت پشتیبانی معاونت آمار، برنامه و بودجه

ردیف	نام نرم افزار	عملکرد سالیانه تعداد Release	عملکرد سالیانه تعداد CTS	عملکرد سالیانه تعداد کاربر فعال
۱	اینترنت	۳	۴۳۶	۱۴۹۱۶
۲	SMS	۳	۱۴۳	۱۴۲۳
۳	Helpdesk	۱	۱۱۸۰۷۶	۴۱۰۳۹
۴	سامانه مدیریت کاربران	۳۰	۳۷۳۶	۶۸۹۹۷
۵	سامانه مدیریت آمار و اطلاعات	۰	۵۷۶	۳۰۲۸
۶	سامانه تحلیل اطلاعات شهرداری تهران	۰	۱۱۸	۱۰۸۳
۷	سامانه گزارش ساز	۲	-	نامحدود
۸	داشبورد شاخص ها	۳	-	نامحدود
۹	سامانه مدیریت و کنترل پروژه	۶	۲۱۱	۲۴۸۵
۱۰	MSProject Server ۲۰۱۰	۱	-	۱۹۲
۱۱	سامانه مدیریت ارتباط با مشتری (CRM)	-	-	۴۳۹

اداره طرح و برنامه - دایره برنامه ریزی و کنترل پروژه :

واحد	تعداد	شرح فعالیت
-	۱	راه اندازی پایلوت سامانه قراردادهای شهرداری در سازمان فناوری اطلاعات
-	-	تهیه گزارش مغایرت سامانه کنترل پروژه با سامانه فاینانس
-	۱	پیاده سازی سامانه نظارت بر پروژه های مصوب شورای شهر
گزارش	۱	تدوین اهداف کمی برنامه ۵ ساله دوم شهرداری (مربوط به فناوری اطلاعات)
گزارش	۱	تدوین احکام برنامه ۵ ساله دوم شهرداری (مربوط به فناوری اطلاعات)
گزارش	۳	راه اندازی نظام ارزیابی IT مناطق
گزارش	۵	تهیه گزارش تایم شیت
فقره	۱	تهیه آئین نامه فناوری اطلاعات مناطق ۲۲ گانه (ارائه جهت تایید مدیریت محترم عامل)
میلیارد ریال	۴۲,۲	محاسبه قیمت تمام شده توافقنامه های عمرانی (جهت صدور گواهی انجام کار)
تماس تلفنی Cts	۷۵۰۰۲۱۱	پشتیبانی از کاربران سیستم کنترل پروژه و MS Project Server
گزارش	۱۰	تهیه گزارش ماهیانه پیشرفت پروژه ها و اعتبارات سازمان
گزارش	۲	تهیه گزارش عملکرد سازمان

اداره طرح و برنامه - جدول تعداد مستندات تحت کنترل دایره سیستم ها و تشکیلات :

نوع مستندات	تعداد مستندات ایجاد شده	تعداد مستندات بازنگری شده	تعداد مستندات موجود
روش اجرایی	۳	۳۰	۶۴
دستورالعمل	۲	۶	۱۸
فرم	۳۰	۱۶	۳۲۸
شناسنامه شغل	۱	۱۹	۱۰۳
آیین نامه	۳	۱	۶
استانداردها	۴	۱	۷
نظامنامه	۰	۱	۱
فرآیند	۲	۰	۵۵
توافقنامه سطح خدمت	۰	۱	۱
توافقنامه سطح عملیاتی	۰	۵	۵
جمع کل	۴۵	۸۱	۵۸۹

سالنامه آماری شهرداری تهران

سایر فعالیتها دایره سیستم ها و تشکیلات در سال ۹۲

واحد	حجم کار	نوع فعالیت
مورد	۲۴	تعداد شکایات بررسی شده
گواهینامه	۱	پیاده سازی ایزو ۹۰۰۱ ویرایش ۲۰۰۸ و اخذ گواهینامه مرتبط
گواهینامه	۱	به روز رسانی استاندارد ایزو ۱۰۰۱۵ و تاییدیه ممیزی مراقبتی
فرآیند	۴	تعداد فرآیندهای پیاده سازی شده در CRM
مورد	۱۵۰۰	تعداد تماسها جهت پشتیبانی و آموزش CRM
مورد	۲۶۰	تعداد درخواستها و توسعه های موردی CRM
مورد	۱۰۰	ارائه دسترسی در CRM

اداره طرح و برنامه - دایره بودجه در سال ۹۲

واحد	حجم کار انجام شده	شرح فعالیت
توافقنامه	۳۷	تهیه و تنظیم و اصلاحات بودجه و توافقنامه های سالانه
فقره	۳۴۵۰	درخواست های کالا و تجهیزات
فقره	۲۵۰۰	درخواست های وجه قراردادی و غیر قراردادی
فقره	۴۳۰	فرم های تعریف پروژه و عقد قرارداد پیمانکاری و فروش
نفر ساعت	۸۳۰	تهیه گزارشات شامل: گزارشات عملکرد بودجه ای ماهانه و به تفکیک توافقنامه ها و پروژه ها، تکمیل لوح فشرده و مستندات درخواستی اداره کل مجامع، شورای اسلامی شهر تهران و ...
نفر ساعت	۲۵۰	تهیه گزارش جامع بودجه سازمان طی سال های ۹۲-۸۲ و تهیه گزارش توجیهی درخواست بودجه سازمان بر اساس اطلاعات ۵ ساله ۹۲-۸۸

اداره امور حقوقی و قراردادها- گزارش مجموع قراردادهای پیمانکاری به تفکیک معاونت در سال ۹۲ دایره قراردادها :

مجموع مبلغ قراردادهای و الحاقیه (میلیون ریال)	مبلغ الحاقیه ها (میلیون ریال)	تعداد الحاقیه ها	مبلغ کل قراردادهای (میلیون ریال)	تعداد قراردادهای پیمانکاری	معاونت
۱۲۶۲۹۰	۰	۴	۱۲۶۲۹۰	۳۲	شبکه و امنیت
۰	۰	۰	۰	۱	آموزش
۶۷۵۶۹	۲۱۳۲	۲۱	۶۵۴۳۷	۴۰	مخابرات
۳۲۳۹۵	۸۰۶	۶	۳۱۵۸۹	۴۴	نرم افزار
۴۵۵۳۷	۰	۱۰	۴۵۵۳۷	۲۱	آمار، برنامه و بودجه
۴۴۳۲۶	۰	۴	۴۴۳۲۶	۱۷	مالی و اداری
۱۱۱۶۴	۳۸	۱	۱۱۱۲۶	۲۲	حوزه مدیریت
۲۲۴۹۱	۰	۰	۲۲۴۹۱	۱۰	اطلاعات مکانی
۳۴۹۷۷۲	۳۵۲۷۴۸	۴۶	۳۴۶۷۹۶	۱۸۷	جمع

گزارش قراردادهای درآمدی (فروش) و تفاهمنامه ها در سال ۹۲

مبلغ (ریال)	تعداد	نوع قرارداد
۲۹۳۷۶۸۷۸۶۳۶	۱۹	قرارداد فروش
۰	۴	تفاهم نامه

اداره امور حقوقی و قراردادها- جدول فعالیتهای دایره حقوقی در سال ۹۲

در جریان	به ضرر سازمان	به سود سازمان	تعداد پرونده	نوع پرونده
۹	۰	۱۱	۱۱	حقوقی
۰	۰	۱	۱	کیفری
۹	۰	۱۲	۱۲	جمع کل

سایر فعالیتهای دایره حقوقی

عنوان فعالیت	حجم کار انجام شده در سال ۹۲
بررسی و پیگیری پرونده های حقوقی	۳۵
بررسی و پیگیری پرونده های کیفری	۱۱
جلسه های حقوقی (سازمان - رایانه شهر - فناوران)	۲۱۰
انجام مشاوره های حقوقی (قراردادی - سازمانی - تعاونی - پرسنل - فناوران - رایانه شهر)	۲۳۰

عملکرد اداره تحقیق و توسعه در سال ۹۲

نوع فعالیت	واحد	حجم کار در سال ۹۲
حمایت از پایان نامه های دانشجویی	عدد	۱۷
ارسال مقالات دانشجویان به فصلنامه اقتصاد شهر و اطلاع رسانی	عدد	۳
ارسال مقالات و پایان نامه ها برای جشنواره هفته پژوهش	عدد	۶
تعداد مصوبات پیگیری شده کلانشهرها	عدد	۹
تعداد مصوبات پیگیری شده کمیته پژوهشی مدیریت، برنامه ریزی و فناوری	عدد	۴
تعداد جلسات کمیسیون فنی	عدد	۳
تعداد موضوعات مورد پژوهش	عدد	۱۴
تعداد طرحهای پژوهشی بررسی شده	عدد	۴

عملکرد اداره آمار در سال ۹۲-۹۱

نام شاخص	حجم کار	واحد کار	توضیحات
آمارنامه شهرداری تهران در سال ۹۱	جلد	۱	آمارنامه شهرداری تهران سال ۹۱ تکمیل و منتشر گردید و به تمامی واحد های شهرداری و مراکز علمی و مراکز علمی و تحقیقاتی مجلس و کلانشهر ها و دانشگاه و مراکز علمی و تحقیقاتی ارسال گردید. در پرتال شهرداری نیز بارگذاری شده است
آمارنامه شهر تهران در سال ۹۱	جلد	۱	این آمارنامه در ۱۰۰۰ جلد چاپ و منتشر گردید و به تمامی واحد های شهرداری و مراکز علمی و مراکز علمی و تحقیقاتی و سازمان ها و ارگان های که به نحوی در ارائه خدمات به شهر تهران می باشند ارسال گردید
پشتیبانی و بروز رسانی اطلاعات سال ۹۱ سامانه گزارش ساز	-	-	اطلاعات سال ۹۱ مربوط به آمارنامه های شهر و شهرداری در سامانه وارد شده است
پشتیبانی و بروز رسانی اطلاعات سال ۹۱ سامانه مانیتورینگ شاخص های شهر و شهرداری	-	-	بارگذاری شاخص های شهر و شهرداری سال ۹۱ در سامانه داشبورد شاخص ها
توسعه و پشتیبانی پرتال آمار شهرداری تهران	-	-	در راستای ایجاد یک پایگاه واحد ارتباطی و اطلاع رسانی آماری و درگاه ورودی برای ارائه انواع سرویس های آماری در محیط IT همچنین ایجاد بانک اسناد و گزارشات آماری از حوزه های مختلف و بهره برداری از آنها
پشتیبانی از زیرسامانه های تحلیل اطلاعات	۵۶	عدد	در حال حاضر ۵۶ زیرسامانه فعال در سامانه تحلیل اطلاعات وجود دارد
طراحی زیر سامانه های جدید در سامانه تحلیل اطلاعات	۲۰	عدد	در سال ۹۲ تعداد ۲۰ زیرسامانه جدید طراحی شده است
توسعه زیرسامانه های موجود سامانه تحلیل اطلاعات	۳۰	عدد	در سال ۹۲ تعداد ۳۰ زیرسامانه از سامانه های جدید توسعه پیدا کرده اند
جمع آوری اطلاعات عملیات عمرانی و نگهداشت	۳	فقره	عملیات عمرانی بزرگراه های مناطق + نظارت بر لایروبی انهار و مسیل ها + بازدید از حصار کارگاهی ساختمانهای در حال ساخت + جمع آوری آبهای سطحی و استمرار کیفیت لکه گیری هندسی
طرح های فوریتی	۳	نوبت	استقبال از مهر ۹۲ - استقبال از بهار ۹۲ و ۹۳

اداره هماهنگی و امور مشتریان - جدول آمار صورتجلسات انجام کار در سال ۹۲

نام معاونت	مناطق	ادارات ستادی	سازمانها و شرکتهای	جمع کل
شبکه	۴۳۴	۴۵	۲۸۰	۷۵۹
نرم افزار	۰	۵۱	۶۹	۱۲۰
مخابرات و تجهیزات	۱۶۰	۶۵	۳۵	۲۶۰
آمار، برنامه و بودجه	۳۶	۱۱	۱۶	۶۳
اطلاعات مکانی	۳	۱	۳	۷
مدیریت	۰	۱۲	۰	۱۲
جمع کل	۶۳۳	۱۸۵	۴۰۳	۱۲۲۱

اداره هماهنگی و امور مشتریان - آمار درخواستهای دایره اکانتیینگ

ردیف	سامانه	تعداد کاربران/دسترسی	ردیف	سامانه	تعداد کاربران/دسترسی
۱	Active directory	۷۰۰۱۲	۱۶	عوارض خودرو قدیم (موتورسیکلت ها)	۰
۲	dial-up	۵۰	۱۷	املاک درآمد وب	۱۲۰۳
۳	اینترنت	۱۴۹۱۶	۱۸	قوانین و مقررات	۷۲
۴	آرشیو شهرسازی	۷۳۹۱	۱۹	جامع رفاه	۸۷
۵	آموزش	۲۰۱	۲۰	محاسبه تعرفه	۷۸۷
۶	پیام کوتاه (sms)	۱۴۲۳	۲۱	نذر فرهنگی	۱۸
۷	امور رسانه ای	۱۴۱	۲۲	ساماندهی کارگران	۱۴۵۲
۸	بازدید یکپارچه	۵۸۰	۲۳	سامانه پسماند	۷۰۸
۹	تایید لحظه ای قبوض	۱۲۵۹	۲۴	سامانه جامع اداره کل بانوان	۲۷
۱۰	دکلهای مخابراتی	۲۹	۲۵	سامانه طرح ترافیک	۱۸۰۰
۱۱	ردیاب خودرو	۹۴۲	۲۶	سامانه استعلام پست	۸
۱۲	زنان سرپرست خانوار	۱۱۳	۲۷	CRM	۲۳۵
۱۳	شهرسازی تحت وب	۱۵۶۹۰	۲۸	سامانه رهنمای سعادت خانواده (رهسا)	۱۶
۱۴	عوارض خودرو تحت وب	۱۷۲۲	۲۹	اکانتینگ	۹
۱۵	گزارش مالی مناطق	۳۹	جمع	۱۱۹۹۰۶	

اداره هماهنگی و امور مشتریان - دایره عملیات

نوع فعالیت اصلی	نوع عملیات	تعداد	واحد شمارش
اسکن و پویا نگاری	املاک و مستغلات	۳۷۶۴۶۶۵	برگ
	حراست	۳۸۰۰۰	پرونده
وصول الکترونیکی	کمیسیون ماده پنج	۱۱۸۲۹ (پرونده) ۳۵۳۴۴ (شیت نقشه)	۱۳۸۲۹ اطلاعات توصیفی
	برداشت از بانک ها و انتقال به مناطق ۲۲ گانه	۴۱۴۵۴۱۹	روزانه ۲۰۰۰۰
تعداد بازدید از آرشیو الکترونیکی		۸۸	مورد از مناطق ۲۲ گانه حراست و کمیسیون ماده ۵

جدول آمار تجهیزات تحویلی توسط سازمان به مشتریان در سال ۹۲

نوع تجهیزات	توافقنامه و فروش موردی			جمع کل
	تامین تجهیزات	پشتیبانی سخت افزار	فروش موردی	
PC + مانیتور	۳۲۶	۱۷۹	۱۳۰	۶۳۵
اسکنر	۱۹	۰	۲	۲۱
پرینتر	۷۷	۵	۶۱	۱۴۳
لپ تاپ	۱۱	۲	۶۵	۷۸
جمع کل	۴۳۳	۱۸۶	۲۵۸	۸۷۷

حوزه معاونت برنامه ریزی، توسعه شهری و امور شورا

اداره هماهنگی و امور مشتریان - آمار درخواستهای دایره مدیریت ارتباط با مشتریان

تعداد درخواست پشتیبانی	گروه سیستم
۱۴۱۹	گروه شبکه
۵۱۶۶	گروه سخت افزار
۴۸۱	گروه مخابرات
۶۱۸۱	گروه Accounting
۳۱۰۰	گروه اتوماسیون اسناد اداری
۲۸۵۹۲	گروه اطلاعات شهری
۲۰۴۳۶	گروه سیستم های اداری
۱۳۳۶۵	گروه مالی
۱۷۰۷	گروه مدیریت خدمات انفورماتیک
۱۵۹۷	گروه مدیریت شهری
۸۲۰۴۴	جمع کل

معاونت نرم افزار

جدول سرویس های تحت پشتیبانی معاونت نرم افزار تا پایان سال ۹۲

تعداد Application	تعداد Release در سال ۹۲	حوزه	بستر اجرایی			نام سرویس	ردیف
			موبایل	وب	ویندوز		
۲	۳۵	اینترنت		✓		سامانه حمل و نقل و آرم طرح ترافیک	۱
۵	۵۷	اینترنت		✓		سامانه بلیط الکترونیکی	۲
۱	-	اینترنت		✓		معاینه فنی (خودرو و موتور سیکلت)	۳
۲	۵۱	اینترنت		✓		عوارض خودرو و موتورسیکلت	۴
-	-	اینترنت		✓		سامانه اتوماسیون اداری	۵
۶	۴	اینترنت		✓		سامانه نیم رخ محلات، هم اندیشی و پژوهشگران	۶
-	-	اینترنت		✓		محتوای الکترونیک آموزش مدیریت و راهبری پرتال	۷
۱	۲	اینترنت		✓		نرم افزار نظام پیشنهادات	۸
۵	۲۵	اینترنت	□			نرم افزار همراه شهرداری تهران	۹
۱	۳۶	اینترنت		✓		مدیریت پسماندهای ساختمانی	۱۰
۴	۵۱	اینترنت		✓		پرداخت الکترونیکی عوارض (نوسازی و کسب و پیشه و کیوسک و دکل های مخابراتی)	۱۱
۱	۳	اینترنت		✓		سامانه تعرفه دفاتر	۱۲
۲	۴۱	اینترنت		✓		سامانه های فوریت شهری و نظارت همگانی	۱۳
۱	۱۰	اینترنت		✓		سامانه هوشمند ارزیابی تأثیرات اجتماعی-فرهنگی (اتاف)	۱۴
۲	۱	اینترنت		✓		ساماندهی اطلاعات اصناف کیوسک و بند ۲۰	۱۵
۱	۱	اینترنت		✓		ساماندهی اطلاعات اصناف خودرو	۱۶
۱	۱۰	اینترنت		✓		سامانه ثبت نام جشنواره مشکلات	۱۷
۲۹	۱۴	اینترنت		✓		ابزارهای DNN خریداری شده	۱۸
۲	۲۸	اینترنت		✓	✓	تدوین بودجه	۱۹
۴	۱۱	اینترنت		✓		سامانه مدیریت کاربران	۲۰
۵	۳۸	اینترنت		✓		سیستم جامع شهرسازی	۲۱
۳	۲۱	اینترنت		✓		سیستم جامع رفاه و گردشگری	۲۲

جدول سرویس های تحت پشتیبانی معاونت نرم افزار تا پایان سال ۹۲

ردیف	نام سرویس	بستر اجرایی			تعداد Application	تعداد Release در سال ۹۲	حوزه
		وب	موبایل	ویندوز			
۲۳	مدیریت نشر	✓			۹۰	اینترانت	
۲۴	سامانه های مربوط به میدان میوه و تره بار	✓			۳۰	اینترانت	
۲۵	سیستم نرم افزار LMS	✓			-	اینترانت	
۲۶	سیستم نرم افزار EMIS	✓			۵	اینترانت	
۲۷	موتور جستجوی خبری	✓			-	اینترانت	
۲۸	آرشیو الکترونیکی اسناد	✓			۲۲	اینترانت	
۲۹	سیستم مدیریت همایش ها و سمینارها	✓			۶	اینترانت	
۳۰	سامانه جامع درآمد املاک-بازدید	✓			-	اینترانت	
۳۱	سامانه املاک مستغلات	✓			۴۱	اینترانت	
۳۲	سامانه آرشیو الکترونیکی انتصابات	✓			۱	اینترانت	
۳۳	سامانه ارزیابی نواحی شهرداری تهران	✓			-	اینترانت	
۳۴	سیستم جامع منابع انسانی	✓			۱۶۶	اینترانت	
۳۵	سامانه یگان حفاظت شهرداری تهران	✓			۲	اینترانت	
۳۶	سیستم جامع امور حقوقی (قراردادها)	✓			۸	اینترانت	
۳۷	کانون نخبگان بسیج	✓			۸	اینترانت	
۳۸	سامانه طرح اکرام ایام	✓			۱	اینترانت	
۳۹	هیئت رسیدگی تخلفات اداری	✓			۱۷	اینترانت	
۴۰	سامانه جامع امور اینارگران	✓			۲۹	اینترانت	
۴۱	سامانه مدیریت و نگهداری دیتاستر و پایگاه داده ها	✓			۲۳	اینترانت	
۴۲	سامانه ملاقات مردمی با شهرداران منطقه	✓			۴۹	اینترانت	
۴۳	سامانه های مرتبط با مدیران	✓			۲	اینترانت	
۴۴	سیستم جامع تاکسیرانی	✓			-	-	
۴۵	مکاتبات دعای حقوقی	✓			-	-	
۴۶	کتابخانه دیجیتال	✓			-	-	
۴۷	سیستم جامع بهشت زهرا و متوفیات	✓			-	-	
۴۸	راه اندازی سیستم جامع عالی شرکت واحد اتوبوسرانی	✓			-	-	
۴۹	سیستم جامع مالی	✓		✓	۳	-	
۵۰	یکپارچه سازی پرداخت های الکترونیکی شهرداری	✓			-	-	
۵۱	سرویس های پایه	✓			-	-	
۵۲	سرویس های مربوط به بانوان	✓			۵۵	اینترانت	
۵۳	قوانین و مقررات (شورای شهر)	✓			۱۶	اینترانت	
۵۴	سامانه جشنواره ساب پرتال	✓			۵۰	اینترانت	
۵۵	سامانه جشنواره های شکوفا	✓			۱۸	اینترانت	
۵۶	دریافت کمک های مردمی در حوادث غیرمترقبه	✓			-	-	
۵۷	سیستم جامع باغ کتاب	✓			-	-	
۵۸	سامانه اشتراک خرید نشریات همشهری	✓			-	اینترانت	
۵۹	سامانه ارزیابی نواحی شهرداری تهران	✓			-	اینترانت	
۶۰	سامانه حفاری تحت ویندوز	✓		□	۷	اینترانت	
۶۱	سیستم بودجه - امور مجامع	✓			-	اینترانت	
۶۲	نذر فرهنگی	✓			۱۵	اینترانت	
۶۳	سامانه فعالیتهای مرکز مداخله در بحران (رهسا)	✓			۲۱	اینترانت	
-	جمع کل		۱	۶۰	۲	-	

حوزه معاونت برنامه ریزی، توسعه شهری و امور شورا

جدول تعداد کلیک سرویسهای اینترنتی پرتال شهر تهران در سال ۹۲

ردیف	نام سرویس	تعداد کلیک در سال
۱	نظارت همگانی-۱۸۸۸	۸۱۵۲
۲	سامانه مکاتبات مردمی	۶۲۱
۳	شناسایی مدیران شهری	۱۰۳۹۶
۴	ثبت درخواستهای مردمی - ۱۳۷	۰
۵	خدمات کارتهای شناور	۵۵۳۲۲
۶	ثبت نام طرح ترافیک سالیانه	۹۹۳۰۳
۷	مدیریت ثبت اطلاعات تاکسیرانی	۶۸۸۸
۸	ثبت اطلاعات ناوگان حمل و نقل بار	۳۵۹
۹	برنامه ریزی سفر سازمان اتوبوسرانی	۴۱۰
۱۰	درخواست طرح ترافیک روزانه/هفتگی	۱۰۵۲۷
۱۱	سامانه مشاوره سلامت	۴۶۳۴
۱۲	مناقضات شهرداری تهران	۸۵۶۷
۱۳	آمار و اطلاعات شهر تهران	۹۷۸۲
۱۴	فیش حقوقی و حکم بازنشستگان	۶۵۲
۱۵	پیگیری پروندههای حقوقی	۴۱۳۳
۱۶	دفاتر خدمات الکترونیک شهر	۳۵۸۷۷
۱۷	سامانه جستجوی اموات بهشت زهرا	۳۸۳۵۷
۱۸	مجموعه قوانین و مقررات شهرداری	۵۱۰
۱۹	فهرست برندگان خوش حسابی	۳۲۹۱۴
۲۰	سامانه استعلام لحظه ای قبوض	۳۴۲۲۲
۲۱	پرداخت الکترونیکی عوارض خودرو	۵۵
۲۲	پرداخت الکترونیکی عوارض نوسازی	۲۲
۲۳	راهنمای شهرسازی	۱۱۵۹۰
۲۴	قیمت منطقه‌ای املاک	۲۰۲۰۸
۲۵	استعلام پرونده ماده صد	۷۷۴
۲۶	مشاهده آخرین وضعیت پرونده شهرسازی	۳۴
۲۷	سامانه سهمیه مهندسین ناظر	۸۹۵۶۷
۲۸	سامانه استعلام پروانه و گواهی ساختمان	۲۷۳۶۱
	جمع کل	۵۱۱۲۳۸

جدول عملکرد کلی پرتال اینترنتی و اینترنتی

تعداد اخبار مشاهده شده	تعداد اخبار درج شده	رتبه در سایت در <i>Alexa.com</i> پایان سال	تعداد ویزیت در پایان سال ۹۲	تعداد ویزیت در شش ماهه اول سال ۹۲	نوع پرتال
۲۰۱۲۳۴	۱۲۶۳	۱۷۰	۲۵۸۳۸۸۷۳	۱۵۲۲۸۶۴۵	پرتال شهروندی (<i>Tehran.ir</i>)
۱۵۰۰۳۰۴۳	۲۱۱۰۰۵	-	۱۴۰۰۱۵۱۳	۱۷۴۰۲۱۲	پرتال داخلی (<i>Tehran.iri</i>)

جدول ساب پرتال های اینترنتی

تعداد ساب پرتال اینترنتی تحت پشتیبانی تا پایان سال ۹۱	ایجاد شده در سال ۹۲	تحت پشتیبانی در سال ۹۲
۴۹۷	۵۰	۵۴۷

جدول ریز عملکرد ساب پرتال ها

اصلاح شده در سال ۹۲	ایجاد شده در سال ۹۲	نام/موضوع ساب پرتال
	✓	سامانه بهداشت- ایمنی- محیط زیست
	✓	ترافیک منطقه ۱۵
	✓	شرکت شهربان و حریم بان
	✓	اداره کل تشخیص وصول (اداره کل درآمد)
	✓	پرتال عربی مرکز مطالعات
	✓	توسعه منابع انسانی
	✓	پردیس سینما
	✓	معاونت برنامه ریزی توسعه شهری
	✓	ستاد اقامه نماز شهرداری
	✓	پرتال جشنواره پژوهاک
	✓	معاونت نظارت شورای شهرداری
✓		گردشگری مجازی
	✓	اداره ارزشیابی مدیران
۱	۱۲	جمع کل

دفاتر خدمات الکترونیک شهر

آمار عملکرد دفاتر خدمات الکترونیک شهر در حوزه پروانه های ساختمانی شهرسازی و معماری در سال ۹۲

تعداد	خدمات
۲۹۰۰۶۵	بازدید
۲۵۹۵۰	بازدید مجدد
۴۱۰۳۰	بررسی خلاف
۲۸۸۸۴۳	پیش نویس پروانه
۳۴۴۲۲۲	ثبت درخواست
۲۵۱۹۳۷	چاپ پروانه
۲۴۵۱۸	چاپ عوارض صدور نظارت فنی
۴۲۴۹۱۲	چاپ عواض صدور پروانه
۴۳۱۸۲۴	دستور نقشه
۴۰۰۸۶۵	کنترل نقشه مجدد
۲۶۷۶۳۹	نقشه ۲۰۰۰/۱

عملکرد دفاتر خدمات الکترونیک شهر در حوزه گواهی های ساختمانی در سال ۹۲

تعداد	خدمات
۴۳۴۵۹۱	بازدید
۲۳۴۹۰۲	بازدید مجدد
۳۶۰۲۰۶	بررسی خلاف
۳۶	پیش نویس پروانه
۴۲۱۶۴۴	پیش نویس گواهی
۵۴۸۱۰۷	ثبت درخواست
۴۲۵۴۹۰	چاپ عوارض صدور نظارت فنی
۳۸۶۵۵۴	چاپ گواهی
۳۷۴۴۰۹	نقشه ۲۰۰۰/۱

عملکرد دفاتر خدمات الکترونیک شهر در حوزه گواهی های ساختمانی در سال ۹۲

تعداد	نوع درخواست
۲۵۴۳۲۴	بلامانع ناحیه
۴۹۹۰۱	پایان کار صوری
۵۱۴۱۲۸	پایان کارآپارتمانی
۵۷۸۵۴۶	پایان کارساختمان
۱۳۸۶۱	پایان کارقبل از ۴۹
۲۵۴۶	تمدیدپایان کارساختمان
۵۰۱۴۷۹	عدم خلاف

عملکرد دفاتر خدمات الکترونیک شهر در حوزه پروانه های ساختمانی در سال ۹۲

نوع درخواست	تعداد
ابطال	۱۰۷۱۰
اضافه اشکوب	۱۷۲۷۱
اضافه اشکوب و توسعه	۱۴۰۶
پروانه تعمیرات	۴۸۴۱
پروانه ساخت	۱۵۸۰۵
پروانه ساختمان	۱۴۷۷۴۹
تبدیل	۳۵۴۶
تخریب ونوسازی	۷۰۸۸۳۲
تعویض مهندس	۳۸۴۷۱
تغییرات	۸۰۷۷
تغییر نقشه پروانه	۴۱۶۴۸۰
توسعه بنا	۱۶۷۲۱

عملکرد دفاتر خدمات الکترونیک شهر در حوزه اصلاح و تشکیل پرونده مهندسان حقیقی در سال های ۹۲-۹۰

شرح	سال ۹۱	سال ۹۲	درصد تغییر
تعداد	۳۲۱۶	۶۹۵۶	۱۱۶

عملکرد دفاتر خدمات الکترونیک شهر در حوزه ثبت اطلاعات کارگران سازمان میادین در سال های ۹۲-۹۱

شرح	سال ۹۱	سال ۹۲	درصد تغییر
تعداد	۸۹۲۳	۱۵۴۳۳	۷۳

تعداد دفاتر خدمات الکترونیک شهر تهران به تفکیک مناطق در سال ۹۲

منطقه	تعداد دفاتر مناطق	منطقه	تعداد دفاتر مناطق
۱	۹	۱۲	۷
۲	۱۱	۱۳	۴
۳	۷	۱۴	۶
۴	۱۱	۱۵	۶
۵	۱۱	۱۶	۵
۶	۷	۱۷	۳
۷	۶	۱۸	۴
۸	۳	۱۹	۴
۹	۲	۲۰	۵
۱۰	۳	۲۱	۳
۱۱	۵	۲۲	۴
جمع			۱۲۶



معاونت حمل و نقل و ترافیک

فصل هشتم



Tehran Municipality
Statistical Yearbook
2013-2014



سازمان فناوری اطلاعات و ارتباطات شهرداری تهران
www.tehran.ir

سازمان حمل و نقل ترافیک

عملکرد سازمان حمل و نقل ترافیک در سال های ۹۲-۸۹

درصد تغییر	سال ۹۲	سال ۹۱	سال ۹۰	سال ۸۹	عنوان فعالیت
-۱۰۰	۰	۱	۱	۲	نظارت بر احداث و توسعه پارکینگ روباز، طبقاتی و مکانیزه (عدد)
۳۳,۶	۳۱۴	۲۳۵	۱۹۵	۱۰۳	طراحی حمل و نقل عمومی (توسعه پایانه ها، ایستگاهها پهلو گاه ها و BRT) (عدد)
۳۳,۶	۳۱۴	۲۳۵	۱۹۵	۱۰۳	احداث و توسعه پایانه ها، ایستگاهها پهلو گاه ها و BRT (دستگاه)
-۳۵	۵۰۰۰۰۰۰	۷۷۵۰۰۰۰	۵۸۵۰۰۰۰	۵۲۰۰۰۰۰	هزینه جهت ارتقا فرهنگ عبور و مرور (هزار ریال)
۲	۱۰۰۰	۹۸۰	۱۰۰۰	۱۳۵۰	اصلاح هندسی معابر (مورد)
-۱۰۰	۰	۷۲۰۰	۴۲۰۰	۴۵۰۰	احداث دیوار صوتی (مترمربع)
۰	۱۵۹۰۰	۱۵۹۰۰	۸۷۰۰	۴۵۰۰	مساحت دیوارهای صوتی نصب شده موجود در حاشیه بزرگراه ها (مترمربع)
۱۳	۱۲۷۸	۱۱۳۰	۵۰۰	۲۵۰	جزیره ایمنی موجود (مورد)
-۲۴	۱۰۶۰۰	۱۴۰۰۰	۳۱۷۸	-	مناسب سازی معابر جهت معلولان و جانبازان (نقطه)
۵	۴۴۵۰۰۰۰	۴۲۳۲۰۰۰	۳۹۵۰۰۰۰	۲۵۰۰۰۰۰	نظارت بر خط کشی معابر سطح شهر تهران (مترطول)
۳۹	۱۵۸,۴	۱۱۴,۲	۱۰,۵	۵,۰	ساماندهی حمل و نقل شهری، ایمن سازی و بهسازی مسیر ویژه اتوبوس (کیلومتر)
۲	۱۲۰۰۰	۱۱۷۱۷	۹۹۳۴	۹۳۰۰	مدیریت و نظارت بر ترافیک ساکن حاشیه ای پارکبان (فضای پارک)
۱۴۲	۲۰,۶	۸۵	۷۷	۱۱۰	کنترل مکانیزه ترافیک، نصب و نظارت دوربین های تصویری (عدد)
۹	۱۰۰۰۰۰	۹۲۰۰۰	۳۷۰۰۰	۵۰۰۰۰	نظارت بر نصب تجهیزات ایمنی و ترافیکی (رفلکتور، گل میخ، سرعت گیر لاستیکی و ...) (عدد)
۱۸	۱۴۴۰۰۰	۱۷۸۰۰۰	۸۰۰۰۰	۸۴۰۰۰	نظارت بر نصب و نگهداری انواع جانپناه و ایمنی و گاردریل در سطح بزرگراهها (مترطول)
۵۰	۵۷۰۰	۳۷۹۱	۴۰۰۰	۶۰۰۰	نظارت بر نصب و نگهداری تابلوی شناسائی و تعیین مسیر (دکل های دروازه ای، کنسولی، صلیبی و ...) (متر مربع)
-۱۱	۱۷۰	۱۹۳	۶۵	۹۰	توسعه زیر ساخت مخابراتی فیبر نوری (کیلومتر)
۲۱	۹۸۵	۸۱۵	۶۲۲	۵۵۷	زیرساخت فیبر نوری موجود (کیلومتر)
۷,۹	۱۹۲۰	۱۷۸۰	۱۰۰۰	۸۸۷	نصب و نگهداری علائم ایمنی و راهنمایی و رانندگی (سرعت کاه آسفالتی) (مترمربع)

آمار فعالیت های اداره کل مهندسی ایمنی و ترافیک سال ۹۲-۹۱

درصد تغییر	سال ۹۲	سال ۹۱	عنوان فعالیت
۳۸,۷	۱۵۸,۴	۱۱۴,۲	احداث و توسعه خطوط اتوبوس های تندرو (BRT) (کیلومتر)
۳۳,۶	۳۱۴	۲۳۵	احداث ایستگاه های BRT (تعداد)
۱۳	۱۲۷۸	۱۱۳۰	جانپناه ایمنی عابر پیاده موجود (تعداد)
۴۳۳	۱۶	۳	نصب پل های عابر پیاده در خطوط BRT (تعداد)
۰	۱۵۹۰۰	۱۵۹۰۰	دیوار صوتی موجود حاشیه بزرگراه ها

عملکرد سازمان حمل و نقل ترافیک در سال های ۹۲-۸۹

عنوان فعالیت	سال ۸۹	سال ۹۰	سال ۹۱	سال ۹۲	درصد تغییر
پل عابر پیاده مکانیزه موجود (دستگاه)	۳۶	۵۰	۵۳	۶۱	۱۵
پل عابر پیاده روگذر (دستگاه)	۱۹	۲۰	۳	۱۶	۴۳۳
پل عابر پیاده زیرگذر (دستگاه)	۰	۰	۰	۱	۱۰۰
احداث جزایر ایمنی عابرین پیاده (عدد)	۲۵۰	۲۵۰	۶۳۰	۱۴۸	-۷۷
موتورسیکلت ترخیص شده (دستگاه)	۶۶۹۹	۱۴۱۷	۱۰۴۸	۱۵۴	-۸۵
موتورسیکلت موجودی انبار (دستگاه)	۱۳۴۱	۴۲۰۱	۲۰۴۴	۱۸۹۰	-۸
درآمد حاصله از نگهداری موتورسیکلت (هزار ریال)	۱۴۱۲۶	۲۹۲۴۶۰	۵۹۲۴۰۴	۰	-۱۰۰
تعداد کل جای پارک حاشیه ای (تحت پوشش و غیر)	۱۸۱۵۲	۱۹۲۳۴	۲۶۸۹۱	۲۹۰۰۰	۸
تعداد خودپرداز پارک موجود (دستگاه)	۳۰۰	۶۹۵	۱۸۹۶	۲۱۲۵	۱۲
تعداد جای پارک (دستگاه خود پرداز)	۹۳۰۰	۹۳۰۰	۱۵۱۷۴	۱۷۰۰۰	۱۲
تعداد جای پارک (پارکبان)	۸۸۵۲	۹۹۳۴	۱۱۷۱۷	۱۲۰۰۰	۲
درآمد حاصله کارت پارک (میلیون ریال)	۱۸۵۳۶	۹۴۸۰	۱۲۶۵۸	۱۳۰۰۵	۳

آمار پارکینگ های موجود در سطح شهر تهران در سالهای ۹۲-۹۰

سال	پارکینگ	تعداد		مساحت (مترمربع)		ظرفیت (دستگاه)	
		متعلق به شهرداری	خصوصی	متعلق به شهرداری	خصوصی	متعلق به شهرداری	خصوصی
۹۰	طبقاتی	۸	۱	۱۷۳۴۲۹	۲۳۶۱۷	۱۷۳۴۲۹	۲۳۶۱۷
	روباز	۳	۱	۵۹۶۲	۱۰۳۵۲	۵۹۶۲	۱۰۳۵۲
	جمع	۱۱	۲	۱۷۹۳۹۱	۳۳۹۶۹	۱۷۹۳۹۱	۳۳۹۶۹
۹۱	مکانیزه						
	طبقاتی	۸	۱	۱۷۳۴۲۹	۲۳۶۱۷	۱۷۳۴۲۹	۲۳۶۱۷
	روباز	۳	۱	۵۹۶۲	۱۰۳۵۲	۵۹۶۲	۱۰۳۵۲
۹۲	جمع	۱۱	۲	۱۷۹۳۹۱	۳۳۹۶۹	۱۷۹۳۹۱	۳۳۹۶۹
	مکانیزه	۱		۴۲۰۰		۴۲۰۰	
	طبقاتی	۸	۱	۱۷۳۴۲۹	۲۳۶۱۷	۱۷۳۴۲۹	۲۳۶۱۷

طول معابر شهر تهران در سال های ۹۲-۸۶

عنوان قلم	واحد	سال ۸۶	سال ۸۷	سال ۸۸	سال ۸۹	سال ۹۰	سال ۹۱	سال ۹۲
طول معابر شریانی درجه ۱ (شامل: معابر شریانی درجه ۱ موجود در محدوده شهری)	کیلومتر	۲۹۹	۲۹۹	۲۹۵	۳۲۲	۳۵۰	۳۵۰	۳۵۰
طول معابر شریانی فرعی (شامل: معابر شریانی درجه ۲)	کیلومتر	۴۵۹	۴۵۹	۴۶۵	۴۵۴	۴۸۰	۴۸۰	۴۸۰
طول شبکه معابر - بزرگراه ها	کیلومتر	۳۷۴	۳۷۴	۴۰۹	۴۳۲.۵	۴۶۷	۵۰۳	۵۳۵
طول شبکه معابر - رمپ و لوپ	کیلومتر	۱۸۰	۱۸۰	۲۴۸	۲۸۵	۳۲۹	۴۰۲	۴۰۲
معابر جمع و پخش کنند محلی	کیلومتر	۱۴۱۹	۱۴۱۹	۱۴۰۹	۱۴۶۸	۱۴۹۰	۱۵۶۶	۱۷۱۲

حوزه معاونت حمل و نقل و ترافیک

آمار فعالیت های معاونت های ترافیک مناطق ۲۲ گانه در سال های ۹۱-۹۲

درصد تغییر	سال ۹۲	سال ۹۱	عنوان	
-۳۱	۴۹۴	۷۱۴	مورد	اصلاح هندسی
-۵۱	۹۶۳۳	۱۹۵۷۱	کیلومتر	محوری
۳۴	۱۵۲۶۰۲	۱۱۴۲۴۲	بلوک	عابر پیاده
۴۲	۲۹۴۹	۲۰۸۴	ایستگاه	ایستگاه اتوبوس
۱۰۲	۳۴۳۹۴	۱۷۰۴۹	عدد	انواع نوشتار، فلش
-۱۰۰	۰	۴۲	دستگاه	نصب
-۴۴	۴۳۴	۷۷۴	دستگاه	تعمیر و نگهداری
۳	۳۴۰	۳۲۹	تقاطع	نصب
-۲۶	۲۴۹۵	۳۳۷۲	تقاطع	تعمیر و بازسازی
۱۵	۱۷۱۱۶۱	۱۴۸۸۲۷	عدد	نصب
۵۱	۲۴۸۵۸۱	۱۶۴۱۸۵	عدد	تعمیر و نگهداری
-۸	۹۵۴۳	۱۰۴۲۶	متر مربع	نصب
۳-	۱۵۳۴۹	۱۵۸۵۹	متر مربع	تعمیر و نگهداری
۰	۱۷۱۰۷۹	۱۷۱۶۷۵	متر طول	نصب
-۲۸	۶۰۷۸۱۰	۸۴۵۴۷۰	متر طول	تعمیر و نگهداری
-۱۱	۵۴۹	۶۱۹	دستگاه	نصب
۲۲۴	۱۴۴۱۲	۴۴۵۴	نقطه	نصب
۲۸۴	۲۵۱۰۲۷	۶۵۴۰۵	متر طول	نصب
۸۲	۹۱۱۵۰	۵۰۱۰۶	متر طول	تعمیر و نگهداری
۰	۱	۱	شهرک	احداث
۹۰۰	۱۰	۱	شهرک	تعمیر و نگهداری
۰	۵	۵	ساختمان	تعمیر و نگهداری
-۶۲	۸	۲۱	پایانه	احداث
۲۹	۴۰	۳۱	پایانه	تعمیر و نگهداری
-۱۰۰	۰	۸،۲	کیلومتر	احداث
-۱۰۰	۰	۳	کیلومتر	طراحی
-۷۷	۱۵	۶۵	کیلومتر	طراحی مسیر
-۷۲	۱۲	۴۳	کیلومتر	احداث مسیر
۳	۲۲۱،۴	۲۱۵	کیلومتر	طول مسیرهای شبکه دوچرخه
۷۶	۱۴۴	۸۲	عدد	تعداد خانه دوچرخه موجود
۱۴	۴۰۰	۳۴۹۹	عدد	تعداد دوچرخه
۳۷	۳۱۱	۲۲۷	مورد	مطالعات انجام شده سال جاری توسط مشاور
-۱۰۰	۰	۸	پارکینگ(ساختمان)	تعداد پارکینگ احداث شده جدید
-۱۰۰	۰	۱۳۰۲	واحد(فضای پارک)	تعداد فضای پارک
-۵۶	۱۴	۳۲	پارکینگ(ساختمان)	تعداد پارکینگ احداث شده جدید
-۹۰	۱۴۴	۱۴۶۳	واحد(فضای پارک)	تعداد فضای پارک
-۵۷	۱۵	۳۵	پارکینگ	تعداد پارکینگ احداث شده جدید
-۷۴	۳۵۹۰	۱۳۸۳۱	واحد(فضای پارک)	تعداد فضای پارک
۲۹۶	۱۸۲	۴۶	محور	تعداد محور های تحت پوشش
۶۴	۱۹۰۵۶	۱۱۶۲۵	عدد فضای پارک	تعداد فضای پارک

سازمان پایانه های مسافری (ترمینالها)

عملکرد پایانه جنوب در سال های ۹۲-۸۹

درصد تغییر	سال ۹۲	سال ۹۱	سال ۹۰	سال ۸۹	عنوان	
۰	۱۵۵	۱۵۵	۱۵۵	۱۵۵	کل مساحت پایانه	وضع موجود پایانه(هزار مترمربع)
۰	۴۰	۴۰	۴۰	۴۰	سطح زیربنا	
۱۰۰	۱,۴	-	-	۳۷	مساحت قابل توسعه	
۱۰۰	۰,۸	۰	۳۲	۴,۸	مساحت در دست ساخت	
۰	۰,۸	۰,۸	۰,۸	۰,۸	مساحت فضای دفاتر اداری	
۰	۲۷	۲۷	۲۷	۲۷	تعاونی های مسافری	تعاونی و سرویس ها(تعداد/دستگاه)
۰	۱۶۰	۱۶۰	۱۵۹	۱۵۰	سرویس های تاکسیرانی	
-۸,۹	۱۹۶۴	۲۱۵۶	۲۰۷۶	-	سرویس های اتوبوس	
۰	۴	۴	۸	۸	پمپ های گازوئیل	سوخت رسانی(تعداد)
-۵,۸	۷۸۵,۲	۸۳۳,۴	۸۳۷,۳	۸۸۱,۹	کل سرویس های انجام شده(هزار سفر)	سفرها(تعدادسفر)
-۵,۸	۷۸۵,۲	۸۳۳,۴	۸۳۲,۲	-	سفرهای کشوری	
۰	۰	۰	۵۰۶۰	-	سفرهای خارج از کشور	
-۷,۴	۱۵,۱	۱۶,۳	۱۶,۳	۱۶,۳	کل مسافرین سفرهای انجام شده	مسافری(میلیون نفر)
-۸,۵	۷,۵	۸,۲	۸,۲	۸,۱	کل مسافرین وارد شده به پایانه	
-۸,۵	۷,۵	۸,۲	۸,۲	۸,۱	کل مسافرین خارج شده از پایانه	
۸۲	۴	۲,۲	۲,۲	۲,۲	مسافرین سفرهای تابستانی انجام شده	
۰	۰	۰	۰,۱		مسافرین خارج از کشور	

حوزه معاونت حمل و نقل و ترافیک

عملکرد پایانه غرب در سال های ۹۲-۸۹

درصد تغییر	سال ۹۲	سال ۹۱	سال ۹۰	سال ۸۹	عنوان	
۰	۴۵۰	۴۵۰	۴۵۰	۴۵۰	کل مساحت پایانه	وضع موجود پایانه (هزار مترمربع)
۰	۵۲,۸	۵۲,۸	۵۲,۸	۵۲,۸	سطح زیربنا	
-	-	-	-	۵,۴	مساحت در دست ساخت	
۰	۰,۸	۰,۸	۰,۸	۰,۸	مساحت فضای دفاتر اداری	
-۴	۴۳	۴۵	۴۴	۴۵	تعاونی های مسافربری	تعاونی و سرویس ها (تعداد/دستگاه)
۰	۱۴۴	۱۴۴	۱۶۰	۱۶۰	سرویس های تاکسیرانی	
-۱۱	۲۳۶۵	۲۶۴۷	۲۷۴۴	-	سرویس های اتوبوس	
۰	۹	۹	۹	۱۰	پمپ های بنزین	سوخت رسانی (تعداد)
۰	۱۰	۱۰	۱۰	۶	پمپ های گازوئیل	
-۲	۱۱۶۵,۶	۱۱۸۸,۷	۱۱۹۸,۳	۱۲۱۳,۶	کل سرویس های انجام شده (هزار سفر)	سفرها (تعداد سفر)
-۲	۱۱۵۲	۱۱۷۳,۵	۱۱۸۱,۹	-	سفرهای کشوری	
-۱۱	۱۳۶۰۰	۱۵۲۶۲	۱۶۳۹۸	-	سفرهای خارج از کشور	
-۳	۱۸,۳	۱۸,۸	۱۸,۲	۱۷,۹	کل مسافری سفرهای انجام شده	مسافری (میلیون نفر)
-۳	۹,۱	۹,۴	۹,۱	۸,۹	کل مسافرین وارد شده به پایانه	
-۳	۹,۱	۹,۴	۹,۱	۸,۹	کل مسافرین خارج شده از پایانه	
۹۶	۴,۷	۲,۴	۲,۴	۲,۳	مسافرین سفرهای تابستانی انجام شده	
۱۶	۰,۲۲	۰,۱۹	۰,۱۵	-	مسافرین خارج از کشور	

عملکرد پایانه شرق در سال های ۹۲-۸۹

درصد تغییر	سال ۹۲	سال ۹۱	سال ۹۰	سال ۸۹	عنوان	
۰	۳۲	۳۲	۳۲	۳۲	کل مساحت پایانه	وضع موجود پایانه (هزار مترمربع)
۰	۴	۴	۴	۴	سطح زیربنا	
-	۰	۰	۰	۰	مساحت در دست ساخت	
۰	۰,۴	۰,۴	۰,۴	۰,۴	مساحت فضای دفاتر اداری	
-۵	۱۸	۱۹	۱۸	۱۸	تعاونی های مسافربری	تعاونی و سرویس ها (تعداد/دستگاه)
۰	۱۱۱	۱۱۱	۱۱۰	۱۱۰	سرویس های تاکسیرانی	
۰	۳۸۲	۳۸۲	۳۹۰	-	سرویس های اتوبوس	
۰	۴	۴	۴	۴	پمپ های گازوئیل	سوخت رسانی (تعداد)
-۵	۵۳۹,۳	۵۶۵,۲	۵۹۴,۷	۶۳۱,۵	کل سرویس های انجام شده (هزار سفر)	سفرها (تعداد سفر)
-۵	۵۳۹,۳	۵۶۵,۲	۵۹۴,۷	-	سفرهای کشوری	
-۱۱	۷,۳	۸,۲	۸,۵	۸,۹	کل مسافرین سفرهای انجام شده	مسافری (میلیون نفر)
-۱۲	۳,۶	۴,۱	۴,۲۵	۴,۵	کل مسافرین وارد شده به پایانه	
-۱۲	۳,۶	۴,۱	۴,۲۵		کل مسافرین خارج شده از پایانه	
۶۴	۱,۸	۱,۱	۱,۱	۱,۴	مسافرین سفرهای تابستانی انجام شده	

عملکرد پایانه بیهقی در سال های ۹۲-۸۹

درصد تغییر	سال ۹۲	سال ۹۱	سال ۹۰	سال ۸۹	عنوان	
۰	۱۳۵	۱۳۵	۱۳۵	۱۳۵	کل مساحت پایانه	وضع موجود پایانه
۰	۷,۴	۷,۴	۷,۴	۷,۴	سطح زیربنا	(هزار مترمربع)
-	۰	۰	۰	۲,۲	مساحت در دست ساخت	
۰	۰,۱۷۱	۰,۱۷۱	۰,۱۷۱	۰	مساحت فضای دفاتر اداری	
۰	۸	۸	۸	۷	تعاونی های مسافری	تعاونی و سرویس ها (تعداد/دستگاه)
۰	۱	۱	۱	۱	آژانس های مسافری داخل شهری	
۰	۱۰۷	۱۰۷	۱۳۶	۱۳۶	سرویس های تاکسیرانی	
۴۶	۵۸۴	۴۰۰	۵۹۰	-	سرویس های اتوبوس	
-۵	۲۱۵,۷	۲۲۶,۹	۲۲۰,۳	۱۹۳	کل سرویس های انجام شده (هزار سفر)	سفرها (تعداد/سفر)
-۵	۲۱۴,۶	۲۲۵,۶	۲۱۸,۵	-	سفرهای کشوری	
-۱۴	۱۱۰۰	۱۲۸۲	۱۷۷۶	-	سفرهای خارج از کشور	
-۷	۳,۹	۴,۲	۴,۲	۴,۱	کل مسافری سفرهای انجام شده	مسافری (میلیون نفر)
-۱۰	۱,۹	۲,۱	۲,۱	۲,۱	کل مسافری وارد شده به پایانه	
-۱۰	۱,۹	۲,۱	۲,۱	۲,۱	کل مسافری خارج شده از پایانه	
۸۳	۱,۱	۰,۶	۰,۶	۰,۶	مسافری سفرهای تابستانی انجام شده	
۰	۰,۰۱	۰,۰۱	۰,۰۱	-	مسافری خارج از کشور	

لیست پروژه های پایانه ها در سال ۹۲ (مبالغ به میلیون ریال)

درصد پیشرفت فیزیکی	هزینه انجام شده	واقعی			عنوان پروژه	ردیف
		تاریخ پایان	تاریخ شروع	اعتبار مصوب		
۹۹	۲۶۱۶۰	۹۲/۱۲/۲۸	۹۲/۰۱/۰۱	۴۰,۰۰۰	توسعه و بهسازی پایانه غرب	۱
۹۷	۲۱۴۱۶	۹۲/۱۲/۲۸	۹۲/۰۱/۰۱	۲۵,۰۰۰	توسعه و بهسازی پایانه جنوب	۲
۵۲	۱۴۲۷	۹۲/۱۲/۲۸	۹۲/۰۱/۰۱	۸,۰۰۰	بهسازی پارکسوارهای اقماری (نیمه متمرکز)	۳
۷۵	۷۰۰۵	۹۲/۱۲/۲۸	۹۲/۰۱/۰۱	۲۰,۰۰۰	ساماندهی و توسعه پایانه های درون شهری	۴
۳	۴۶۷۴۹	۹۲/۱۲/۲۸	۹۲/۰۱/۰۱	۳۴۰,۰۰۰	احداث و توسعه پایانه جدید شرق	۵

سازمان مدیریت و نظارت بر تاکسیرانی

آمار تعداد ناوگان تاکسیرانی شهر تهران به تفکیک نوع خودرو در سال ۹۱-۹۲

نوع تاکسی نوع خودرو	پیکان	رنو	پژو	هیوندا	سمند	پراید	پروتون	انواع ون	سایر	جمع سال ۹۲	جمع سال ۹۱
سواری	۸۸۹۸	۵۷	۳۴۲۶۰	۱۲۷	۱۸۹۴۹	۸۳۲۴	۱۲۴	۰	۱۷۵	۷۰۹۱۴	۷۰۹۱۴
ون	۰	۰	۰	۰	۰	۰	۰	۷۰۳۵	۰	۷۰۳۵	۷۰۳۵
مسافر بر شخصی	۰	۰	۰	۰	۰	۰	۰	۰	۰	۰	۰
جمع سال ۹۲	۸۸۹۸	۵۷	۳۴۲۶۰	۱۲۷	۱۸۹۴۹	۸۳۲۴	۱۲۴	۷۰۳۵	۱۷۵	۷۷۹۴۹	-
جمع سال ۹۱	۸۸۹۸	۵۷	۳۴۲۵۹	۱۲۸	۱۸۹۴۹	۸۳۲۴	۱۲۴	۷۰۳۵	۱۷۵	-	۷۷۹۴۹
جمع سال ۹۰	۱۱۰۷۲	۷۰	۳۲۹۸۳	۱۶۶	۱۸۸۲۷	۸۳۸۰	۱۲۴	۷۰۷۷	۱۵۸	-	-
درصد تغییر	۰	۰	۰	۰	۰	۰	۰	۰	۰	-	-
درصد به کل در سال ۹۱	۱۱	۰,۱	۴۴	۰,۳	۲۴	۱۱	۰,۳	۹	۰,۳	۱۰۰	-
درصد به کل در سال ۹۲	۱۱	۰,۱	۴۴	۰,۳	۲۴	۱۱	۰,۳	۹	۰,۳	۱۰۰	-

آمار تعداد ناوگان تاکسیرانی شهر تهران به تفکیک طول عمر در سال ۹۰-۹۲

نوع تاکسی	سال ۰-۵	سال ۵-۱۰	سال ۱۰-۱۵	۱۵ سال به بالا	جمع ۹۲	جمع ۹۱	جمع ۹۰
سواری	۲۵۰۶۵	۳۵۱۱۴	۸۸۴۶	۱۸۸۹	۷۰۹۱۴	۷۰۹۱۴	۷۰۵۴۸
ون	۵۰	۶۹۸۵	۰	۰	۷۰۳۵	۷۰۳۵	۷۰۷۷
مسافر بر شخصی	۰	۰	۰	۰	۰	۰	۱۲۳۲
جمع سال ۹۲	۲۵۱۱۵	۴۲۰۹۹	۸۸۴۶	۱۸۸۹	۷۷۹۴۹	۷۷۹۴۹	۷۸۸۵۷
جمع سال ۹۱	۳۵۱۵۷	۳۵۹۷۶	۵۳۳۴	۱۴۸۲	-	۷۷۹۴۹	-
جمع سال ۹۰	۶۶۴۷۲	۹۰۰۴	۱۹۹۸	۱۳۸۳	-	-	۷۸۸۵۷
درصد تغییر	-۲۹	۱۷	۶۶	۲۷	-	-	-

تعداد قبوض صادر شده نسبت به کل تاکسی هادر سال های ۹۰-۹۲

شرح	تعداد کل قبوض صادر شده تخلفات تاکسی ها	تعداد کل تاکسی ها
سال ۹۰	۵۱۳۰۳	۷۸۸۵۷
سال ۹۱	۴۲۷۵۰	۷۷۹۴۹
سال ۹۲	۴۴۲۸۱	۷۷۹۴۹
درصد تغییر	۳,۶	۰

آمار تعداد ناوگان تاکسیرانی شهر تهران به تفکیک نوع سوخت در سال های ۹۰-۹۲

سال ۹۲		سال ۹۱			سال ۹۰			نوع تاکسی	
نوع سوخت		تعداد دستگاه	نوع سوخت		تعداد دستگاه	نوع سوخت			
تک سوز	دوگانه سوز		تک سوز	دوگانه سوز		تک سوز	دوگانه سوز		تعداد دستگاه
۵۰۸۷۸	۲۰۰۳۶	۷۰۹۱۴	۵۰۸۶۷	۲۰۰۴۷	۷۰۹۱۴	۵۳۹۷۷	۱۶۵۷۱	۷۰۵۴۸	سواری
۰	۷۰۳۵	۷۰۳۵	۰	۷۰۳۵	۷۰۳۵	۱۱۹	۶۹۵۸	۷۰۷۷	ون
۰	۰	۰	۰	۰	۰	۰	۱۲۳۲	۱۲۳۲	مسافر بر شخصی
۵۰۸۷۸	۲۷۰۷۱	۷۷۹۴۹	۵۰۸۶۷	۲۷۰۸۲	۷۷۹۴۹	۵۴۰۹۶	۲۴۷۶۱	۷۸۸۵۷	جمع

دوره های آموزشی رانندگان تاکسی در سال های ۹۰-۹۲

سال ۹۲			سال ۹۱			سال ۹۰			شرح
جمع نفر ساعت	مدت آموزش	تعداد نفرات	جمع نفر ساعت	مدت آموزش	تعداد نفرات	جمع نفر ساعت	مدت آموزش	تعداد نفرات	
						۸۵۰۰	۱	۸۵۰۰	آموزش مدیریت بحران
۲۳۰۸۴	۴	۵۷۷۱	۶۰۹۴	۲	۳۰۴۷	۴۰۰۰	۲	۲۰۰۰	آموزش رانندگان سرویس مدارس
			۱۲۷۴	۲	۶۳۷	۱۵۰۰	۱	۱۵۰۰	آموزش قوانین و مقرات راهنمایی و رانندگی
			۷۳۰	۲	۳۶۵	۳۰۰۰۰	۳	۱۰۰۰۰	اخلاق حرفه ایی و رانندگی تدافعی
			۸۰۰۰	۴	۲۰۰۰				آموزش ایمنی تاکسیرانان
			۲۰۰	۲	۱۰۰				آموزش اطفاء حریق
									آموزش گردشگری
۲۳۰۸۴	۴	۵۷۷۱	۱۶۲۹۸	۱۲	۶۱۴۹	۴۴۰۰۰	۷	۱۰۰۰۰	جمع

حوزه معاونت حمل و نقل و ترافیک

عملکرد مقایسه ای واحدهای سازمان تاکسیرانی در سال های ۹۰-۹۲

عنوان	سال ۹۰	سال ۹۱	سال ۹۲	درصد تغییر ۹۰-۹۱	درصد تغییر ۹۱-۹۲
حوزه معاونت اجرایی (مورد)	شهرشناسی	۲۲۸۲	۲۶۰۹	۱۴	-۴۹
	تحويل خودرو	۷۷۷۶	۷۱۴	-۹۱	-۱۰۰
	صدور، تمدید و تعویض کارنامه	۴۲۰۵۷	۴۴۱۴۵	۵	۱۲
	معرفی به شماره گذاری	۷۷۷۶	۷۱۴	-۹۱	-۱۰۰
واحد اشیا پیدا شده (تعداد)	اشیا پیدا شده تحویلی به سازمان	۲۶۳	۲۵۰	-۵	-۲۵
	اشیا پیدا شده تحویل داده شده به صاحبان	۲۳	۶۵	۱۸۳	۸۸
	اشیا بلا صاحب	۲۴۰	۱۸۵	-۲۳	-۶۵
واحد بازرسی و رسیدگی به تخلفات و جرائم تاکسی ها (مورد)	رسیدگی به شکایات	۱۹۸۷۰	۱۷۵۲۰	-۱۲	۳
	نقل و انتقالات	۲۱۳۱	۱۸۲۳	-۱۴	۷
	راننده غیر مجاز	۱۱۵۱	۹۶۳	-۱۶	۷
	عدم اعتبار کارنامه	۳۳۵۷	۲۸۴۳	-۱۵	۱۱
	اخذ تعهد کتبی	۱۲۴۸۴	۱۱۳۴۲	-۹	۷
	اخذ تعهد رسمی	۱۲۸۷	۱۲۵۰	-۳	۶
	کشیک	-	-	-	-
	توقف در پارکینگ	۴۹۳	۴۲۰	-۱۵	-۲۴
	نصب تزئینات غیر مجاز	۴۲۸	۳۴۰	-۲۱	۱۹
	عدم سوار نمودن مسافر	۱۶۵	۱۷۳	۵	-۱۳
	عدم نصب تاکسیمتر	۳۳۸۸	۲۸۷۳	-۱۵	۱۰
	خطی سوار کردن (نارنجی)	۲۶۰	۱۷۴	-۳۳	۱۱
	فعالیت خارج از خط (خطوط)	۲۹۴۰	۲۶۴۰	-۱۰	-۸

مسافر جابجا شده در ناوگان تاکسیرانی و تعداد شرکت خصوصی تحت نظارت سازمان تاکسیرانی در سال ۹۰-۹۲

عنوان	سال ۹۰	سال ۹۱	سال ۹۲	درصد تغییر
مسافر جابجا شده در ناوگان تاکسیرانی(نفر)	۱۰۸۱۴۱۹۲۲۱	۱۴۹۹۶۰۲۵۰۰	۱۴۹۹۶۰۲۵۰۰	۰
شرکت خصوصی تحت نظارت سازمان تاکسیرانی(تعداد)	۲۶	۲۶	۲۴	-۷,۷
تعویض کاتالیست های تاکسی (دستگاه)	-	-	۱۴۹۷	۰
تعداد پایانه های تاکسیرانی درون شهری (تعداد)	۴۸	۴۸	۴۸	۰

کمک دولت به حمل و نقل عمومی - اتوبوسرانی و تاکسیرانی (تبصره ۱۳)

عنوان کمک	سال ۸۹		سال ۹۰		سال ۹۱		سال ۹۲	
	دریافتی	مصوب	دریافتی	مصوب	دریافتی	مصوب	دریافتی	مصوب
تعداد سمنند جایگزین شده (دستگاه)	۳۵۲		۳۳۰		۳۶		۰	
تعداد پراید جایگزین شده (دستگاه)	۶		۰		۰		۰	
تعداد پژو ۴۰۵ و روآ جایگزین شده (دستگاه)	۳۳۲۱		۶۶۸۵		۶۲۸		۰	
ون (دستگاه)			۰		۰		۰	
تاکسی واگذار شده به بخش خصوصی (دستگاه)	۲۵۰۷		۷۲۴		۰		۰	

تاکسی های تحت پوشش سازمان مدیریت و نظارت بر تاکسیرانی شهر تهران به تفکیک سال ساخت (تعداد دستگاه)

سال ساخت	جمع	بنزین سوز	دوگانه سوز
۵۶-۶۶	۱۱۱	۱۱۱	
۶۷-۷۶	۱۳۶۲	۱۳۳۵	۲۷
۷۷	۴۱۲	۴۱۲	
۷۸	۲۵۹	۲۵۹	
۷۹	۲۲۴	۲۲۴	
۸۰	۱۸۶۱	۱۸۶۱	
۸۱	۲۵۷۴	۲۵۷۳	۱
۸۲	۳۹۲۷	۳۹۱۰	۱۷
۸۳	۵۹۶۸	۵۹۶۴	۴
۸۴	۳۴۹۴	۲۰۱۷	۱۴۷۷
۸۵	۷۰۹۴	۱۱۵۰	۵۹۴۴
۸۶	۱۵۴۸۱	۵۹۶۴	۹۵۱۷
۸۷	۱۰۰۵۸	۱۲۲۶	۸۸۳۲
۸۸	۱۱۱۷۰	۴۷	۱۱۱۲۳
۸۹	۴۴۴۶	۱۸	۴۴۳۰
۹۰	۸۸۲۹	۰	۸۸۲۹
۹۱	۶۷۷	۰	۶۷۷
۹۲	۰	۰	۰
جمع	۷۷۹۴۹	۲۷۰۷۱	۵۰۸۷۸

شرکت واحد اتوبوسرانی تهران و حومه

مقایسه میانگین طول عمر مینی بوس های سازمان مینی بوسرانی تحت نظارت در سال های ۹۰-۹۲

سال ۹۲					سال ۹۱					سال ۹۰					نوع
بیش از ۱۵ سال	۱۰ تا ۱۵ سال	۵ تا ۱۰ سال	تعداد	بیش از ۱۵ سال	۱۰ تا ۱۵ سال	۵ تا ۱۰ سال	تعداد	بیش از ۱۵ سال	۱۰ تا ۱۵ سال	۵ تا ۱۰ سال	تعداد				
۱۲۱	۰	۰	۱۲۱	۱۲۹	۰	۰	۱۲۹	۱۴۷	۰	۰	۱۴۷	بنز			
۱۷۲	۲۰	۱۸	۲۱۰	۱۲۱	۳۱	۳	۱۵۵	۲۶	۳۲	۲	۱۶۰	ایویکو			
۶۸۵	۰	۰	۶۸۶	۸۸۳	۰	۰	۸۸۴	۱۱۲۸	۰	۰	۱۱۲۸	فیات			
۱	۱	۵	۱۲۰	۱۲۷	۰	۱	۱۱۵	۱۱۷	۰	۱	۷	سایر			
۹۷۹	۲۱	۲۳	۱۲۱	۱۱۴۴	۱۱۳۳	۳۲	۴	۱۲۸۵	۱۳۰۱	۳۳	۴	جمع			

مشخصات سازمان مینی بوسرانی تحت نظارت از سال ۹۲-۸۹

درصد تغییر	سال ۹۲	سال ۹۱	سال ۹۰	سال ۸۹	عنوان
۰	۳۴	۳۴	۳۶	۴۷	تعداد خطوط داخلی شهری سازمان مینی بوسرانی تحت نظارت (خط)
۰.۵	۴۲۸	۴۲۶	۴۶۸	۷۴۴	طول مسیر خطوط سازمان مینی بوسرانی تحت نظارت (کیلو متر)
-۱۱	۱۱۴۴	۱۲۸۵	۱۴۴۲	۹۸۲	تعداد مینی بوس سازمان مینی بوسرانی تحت نظارت (دستگاه)
۰	۰	۰	۰	۴۹	تعداد اتوبوس های تحت پوشش سازمان مینی بوسرانی تحت نظارت (دستگاه)
۳	۸۸.۷	۸۶.۳	۸۵.۵	۸۳	جابجایی مسافر ناوگان مینی بوس رانی سازمان مینی بوسرانی تحت نظارت (میلیون نفر)

امکانات اتوبوسرانی در سال های ۹۲-۸۹ (مترمربع)

سال ۹۲	سال ۹۱	سال ۹۰	سال ۸۹	عنوان
۰	۰	۰	۰	مساحت فضای سبز
۸۵۹۰۵	۸۵۹۰۵	۸۵۹۰۵	۸۵۹۰۵	مساحت فضای اداری
۲۱۴۷۵۳	۲۱۴۷۵۳	۲۱۴۷۵۳	۲۱۴۷۵۳	مساحت فضای تعمیرگاهی غیر مسقف
۹۳۳۴۲	۹۳۳۴۲	۹۳۳۴۲	۹۳۳۴۲	مساحت فضای تعمیرگاهی مسقف
۷۷۷۷۷۲	۷۷۷۷۷۲	۷۷۷۷۷۲	۷۷۷۷۷۲	مساحت تعمیرگاهی توقفگاهی

خلاصه وضعیت شرکت واحد اتوبوسرانی تهران در سال های ۹۲-۸۹

بخش	عنوان	سال ۸۹	سال ۹۰	سال ۹۱	سال ۹۲	درصد تغییر
اتوبوسرانی	طول خط ۱ تندرو اتوبوسرانی(کیلو متر)	۱۹	۱۹	۱۹	۱۹	۰
	ناوگان خط ۱ تندرو اتوبوسرانی(دستگاه)	۳۰۵	۲۶۵	۲۶۵	۲۹۶	۱۲
	طول خط ۲ تندرو اتوبوسرانی(کیلو متر)	۱۹,۱	۱۹,۱	۱۹,۱	۱۹,۱	۰
	ناوگان خط ۲ تندرو اتوبوسرانی(دستگاه)	۳۳۰	۲۹۳	۲۳۰	۲۳۴	۲
	طول خط ۳ تندرو اتوبوسرانی(کیلو متر)	۱۴,۴	۱۴,۴	۱۴,۴	۱۴,۴	۰
	ناوگان خط ۳ تندرو اتوبوسرانی(دستگاه)	۱۴۱	۱۴۰	۱۴۰	۱۲۵	-۱۱
	طول خط ۴ تندرو اتوبوسرانی(کیلو متر)	۱۳,۷	۲۲	۲۲	۲۲,۸	۴
	ناوگان خط ۴ تندرو اتوبوسرانی(دستگاه)	۶۰	۱۱۵	۱۱۵	۱۲۵	۹
	طول خط ۵ تندرو اتوبوسرانی(کیلو متر)	۰	۰	۹,۹	۹,۹	۰
	ناوگان خط ۵ تندرو اتوبوسرانی(دستگاه)	۰	۰	۷۶	۷۵	-۱
	طول خط ۷ تندرو اتوبوسرانی(کیلو متر)	۱۸,۳	۱۸,۳	۱۸,۳	۱۸,۸	۳
	ناوگان خط ۷ تندرو اتوبوسرانی(دستگاه)	۳۳۰	۳۳۸	۵۵۸	۵۳۱	-۵
	طول خط ۱۰ تندرو اتوبوسرانی(کیلو متر)	۰	۱۰,۷	۱۰,۷	۱۰,۷	۰
	ناوگان خط ۱۰ تندرو اتوبوسرانی(دستگاه)	۰	۶۰	۶۰	۶۰	۰
شاخه ناوگان	آرتیکولیت(دو کابین) اتوبوسرانی(دستگاه)	۲۷۵	۵۷۵	۶۲۵	۹۲۵	۴۸
	ناوگان کل (دستگاه)	۷۰۶۸	۶۹۳۶	۶۶۴۵	۶۶۳۰	۰
	ناوگان شرکت واحد(بلیطی) (دستگاه)	۳۵۴۴	۳۱۸۷	۲۶۵۴	۲۵۶۷	-۳
	ناوگان بخش خصوصی (دستگاه)	۳۱۰۲	۳۵۴۹	۳۹۹۱	۴۰۶۳	۲
	ناوگان واحدگشت (دستگاه)	۴۲۲	۲۰۰	۰	۰	۰
شاخه خطوط	جمع(دستگاه)		۶۹۳۶	۶۶۴۵	۶۶۳۰	۰
	تعداد خطوط خصوصی(خط)	۱۵۸	۱۵۲	۱۶۱	۱۶۲	۱
	طول خطوط خصوصی (کیلومتر)			۱۹۵۸	۲۰۱۳,۶	۳
	تعداد خطوط عمومی (خط)	۱۵۰	۱۱۱	۸۵	۸۲	-۴
	طول خطوط عمومی (کیلومتر)	۱۵۱۱	۱۱۲۱	۹۱۲	۹۰۵	-۱
	متوسط طول خطوط عمومی(کیلومتر)	۱۰	۱۰	۱۰,۷	۱۰,۹	۲

خلاصه وضعیت شرکت واحد اتوبوسرانی تهران در سال های ۹۲-۸۹ (ادامه)

بخش	عنوان	سال ۸۹	سال ۹۰	سال ۹۱	سال ۹۲	درصد تغییر
جابه جایی مسافر	کل جابه جایی مسافر (میلیارد نفر)	۱,۱	۱,۱۷	۱,۲۲	۱,۲۹	۵,۷
	جابه جایی مسافر بخش عمومی (هزار نفر)	۵۴۰۱۷۰	۵۲۷۶۰۳	۵۰۱۰۳۲	۵۴۰۱۱۲	۷,۸
	جابه جایی مسافر واحد گشت (هزار نفر)	۱۹۹۸	۱۸۵۵۷۰	۱۸۶۳۴۱	۰	۰
	جابه جایی مسافر بخش خصوصی (هزار نفر)	۴۷۳۳۱۴	۵۶۲۷۶۷	۶۳۳۳۹۰	۶۶۰۱۸۰	۴,۲
	کل جا به جایی مسافر ماه (میلیون نفر)	۹۵	۹۷	۱۰۱,۷	۱۰۷,۴	۵,۶
	جابه جایی مسافر بخش عمومی (نفر مسافر ماه)	۴۵۰۰۰۰۰	۴۴۰۰۰۰۰	۴۱۷۵۲۷۲۷	۴۵۰۰۹۳۵۲	۷,۸
	جابه جایی مسافر واحد گشت (نفر مسافر ماه)	۷۴۹۸۲۵	۶۵۳۷۲۸	-	۰	۰
	جابه جایی مسافر بخش خصوصی (نفر مسافر ماه)	۳۹۴۴۲۸۶۵	۴۶۱۹۷۳۰۶	۵۱۲۷۸۲۵۵	۵۵۰۱۵۰۲۸	۷,۳
	جابه جایی مسافر سازمان نظارت (نفر مسافر ماه)	۶۹۴۵۹۰۲	۷۱۳۰۸۵۸	۷۱۹۵۱۳۴	۷۳۹۳۶۶۷	۲,۸
متوسط هزینه هر مسافر در طول یک سفر عمومی (ریال)	۴۶۳۵	۵۶۸۵	۶۵۱۳	۱۰۶۰۶	۶۳	
کل ساعت کارکرد	۱۵۰۷۴۷۶۹	۱۳۷۵۶۱۰۹	۱۰۷۹۹۹۴۲	۹۱۰۶۹۹۴	-۱۶	
طول عمر (سال)	اتوبوس های بخش عمومی	۴,۷	۵	۶,۵	۶,۴	-۱,۵
	اتوبوسهای بخش خصوصی	۲,۸	۳,۷	۵,۱	۶,۱	۱۹,۶
شرکت های خصوصی	تعداد شرکت خصوصی (شرکت)	۲۴	۲۰	۱۸	۱۸	۰

مقایسه میانگین طول عمر اتوبوس های شرکت واحد (بخش عمومی) در سال ۹۲

میانگین طول عمر	بیش از ۱۵ سال	۱۰ تا ۱۵ سال	۵ تا ۱۰ سال	تا ۵ سال	تعداد	نوع اتوبوس
۲۶,۱۷	۲۴	۰	۰	۰	۲۴	بنز ۳۰۲
۷,۵۸	۰	۱۴	۵۷	۲	۷۳	بنز ۳۵۵
۰	۰	۰	۰	۰	۰	ولوو
۰	۰	۰	۰	۰	۰	تک کابین ۳۰۵
۶	۰	۰	۲۵۰	۰	۲۵۰	شهاب BRT
۲۱	۲	۰	۰	۰	۲	ایکاروس ۲۶۰
۰	۰	۰	۰	۰	۰	اسکانیا
۸,۱۳	۰	۰	۸۸	۲	۹۰	رنو شهاب خودرو گازسوز
۹	۰	۰	۵۷	۰	۵۷	رنو شهاب خودرو دیزل
۰	۰	۰	۰	۰	۰	بنز ۴۵۷ گازسوز
۲۲	۲	۰	۰	۰	۲	ایکاروس ۲۸۰
۰	۰	۰	۰	۰	۰	ایکاروس سه کابین
۸,۷۳	۰	۰	۶۸۳	۰	۶۸۳	مان گازسوز
۰	۰	۰	۰	۰	۰	اشکودا
۰	۰	۰	۰	۰	۰	بنز ۴۰۰ ورنو
۹,۱۹	۰	۲	۴۷۱	۰	۴۷۳	بنز ۴۵۷ دیزل
۰	۰	۰	۰	۰	۰	بنز ۳۰۵
۸,۵۷	۰	۰	۷	۰	۷	مگاترانس
۰	۰	۰	۰	۰	۰	آکیا دیزل
۴	۰	۰	۰	۲۰۰	۲۰۰	Young Man
۱,۶۳	۰	۰	۰	۷۰۵	۷۰۵	King Long
۰	۰	۰	۰	۰	۰	زانگ تانگ
۰	۰	۰	۰	۱	۱	سایر
۶,۳۶	۲۸	۱۶	۱۶۱۳	۹۱۰	۲۵۶۷	جمع میانگین سال ۹۲
۶,۶	۶۱	۱۹	۱۶۲۴	۹۵۰	۲۶۵۴	جمع میانگین سال ۹۱

حوزه معاونت حمل و نقل و ترافیک

مقایسه میانگین طول عمر اتوبوس های شرکت واحد (بخش خصوصی) در سال ۹۲

نوع اتوبوس	تعداد	تا ۵ سال	۵ تا ۱۰ سال	۱۰ تا ۱۵ سال	بیش از ۱۵ سال	میانگین طول عمر
بنز ۳۰۲	۰	۰	۰	۰	۰	۰
بنز ۳۵۵	۱۲۳	۰	۱۲۲	۱	۰	۷,۰۵
ولوو	۰	۰	۰	۰	۰	۰
تک کابین ۳۰۵	۰	۰	۰	۰	۰	۰
شهاب BRT	۰	۰	۰	۰	۰	۰
ایکاروس ۲۶۰	۰	۰	۰	۰	۰	۰
اسکانیا	۳۵۰	۲۵۰	۱۰۰	۰	۰	۳,۸۶
رنو شهاب خودرو گازسوز	۹۴۱	۳۷۳	۶۶۸	۰	۰	۶,۴
رنو شهاب خودرو دیزل	۲۷۴	۲۰۰	۷۴	۰	۰	۵,۷۴
بنز ۴۵۷ گازسوز	۶۵۴	۳۰۱	۳۵۳	۰	۰	۵,۶۴
ایکاروس ۲۸۰	۰	۰	۰	۰	۰	۰
ایکاروس سه کابین	۰	۰	۰	۰	۰	۰
مان گازسوز	۳۹۳	۰	۳۹۵	۰	۰	۸,۱۴
اشکودا	۰	۰	۰	۰	۰	۰
بنز ۴۰۰ اورنو	۰	۰	۰	۰	۰	۰
بنز ۴۵۷ دیزل	۸۰۴	۱۰۰	۶۹۶	۸	۰	۷,۸۲
بنز ۳۰۵	۰	۰	۰	۰	۰	۰
مکاترانس	۷۴	۰	۷۴	۰	۰	۸,۱۸
رنوشهاب	۰	۰	۰	۰	۰	۰
آکیا (گازوئیل)	۲۱۷	۲۰۳	۱۴	۰	۰	۳,۲۴
آکیا (گازسوز)	۵۱	۵۱	۰	۰	۰	۳
میدل باس	۱۱۲	۱۰۰	۱۲	۰	۰	۴,۲۱
زامیاد دیزل	۵۰	۵۰	۰	۰	۰	۵
زانگ تانگ	۱۳۰	۱۳۰	۰	۰	۰	۳,۵۴
جمع / میانگین سال ۹۲	۴۱۷۵	۱۶۵۸	۲۵۰۸	۹	۰	۶,۱۴
جمع / میانگین سال ۹۱	۳۹۹۱	۲۰۹۳	۱۸۹۲	۶	۰	۳,۷۵

*تعداد ۱۱۲ دستگاه اتوبوس میدل باس نیز در بخش خصوصی محسوب گشته است .

تعداد پرسنل شاغل در سیستم اتوبوسرانی شهری در سال های ۹۲-۸۹ (نفر)

نوع استخدام	سال ۸۹	سال ۹۰	سال ۹۱	سال ۹۲	درصد تغییر سال ۹۰-۹۱	درصد تغییر سال ۹۱-۹۲
رسمی	۱۲۲۷۶	۱۱۲۹۲	۹۸۵۶	۹۲۷۸	-۱۳	-۶
پیمانی	۰	۰	۰	۰	-	۰
قراردادی	۱۱۶	۳۱	۰	۰	-۱۰۰	۰
روزمزد	۵	۷	۶	۵	-۱۴	-۱۶٫۷

اتوبوس های تحویلی بودجه سال های ۹۲-۸۹

نوع اتوبوس	سال ۸۹	سال ۹۰	سال ۹۱	سال ۹۲
مگاترانس	۰	۰	۰	۰
شهاب دیزل	۰	۰	۰	۰
شهاب گاز سوز	۰	۰	۰	۰
۴۵۷ دیزل	۱۰۰	۰	۰	۰
دیزل ۳۵۵	۰	۰	۰	۰
گازسوز ۳۵۵	۰	۰	۰	۰
گازسوز ۴۵۷	۰	۰	۰	۰
اسکانیا دیزل	۲۵۰	۰	۰	۰
زامیاد دیزل	۰	۰	۰	۰
آکیا دیزل	۱۲	۱۱۶	۲	۰
آکیا گازسوز	۵۱	۰	۰	۰
ژانک نانک (پیشرو یدک) گازسوز	۶۰	۰	۰	۰
میدل باس	۰	۰	۰	۰

کمک دولت به حمل و نقل عمومی - اتوبوسرانی و تاکسیرانی (تبصره ۱۳)

عنوان	عنوان کمک	بودجه مصوب (هزار ریال)	تعداد دریافتی (دستگاه)
سال ۸۹	اتوبوس	۳۲۵۰۰۰۰۰۰	۴۷۳
	میدل باس		۰
	مینی بوس		۰
سال ۹۰	اتوبوس	۳۰۰۰۰۰۰۰۰	۱۱۶
	میدل باس		۰
	مینی بوس		۰
سال ۹۱	اتوبوس	۱۳۸۸۰۰۰۰۰۰	۲
	میدل باس		۰
	مینی بوس		۰
سال ۹۲	اتوبوس	۱۱۱۰۰۰۰۰۰۰	۰
	میدل باس		۰
	مینی بوس		۰

شرکت راه آهن شهری تهران و حومه (مترو)

عملکرد مقایسه ای مترو در سال های ۹۲-۸۹ (۱)

عنوان	خط	سال ۸۹	سال ۹۰	سال ۹۱	سال ۹۲	درصد تغییر
طول کل مسیر (کیلومتر)	۱	۲۸,۵	۳۲	۳۲	۳۲	۰
	توسعه شمالی خط ۱	۸,۵	۸,۵	۸,۵	۸,۵	۰
	۲	۲۱	۲۱	۲۱	۲۱	۰
	توسعه شرقی خط ۲	۵	۵	۵	۵	۰
	۳	۰	۰	۷	۱۹	۱۷۱
	۴	۱۸	۲۲	۲۲	۲۲	۰
	۵	۴۳	۴۳	۴۳	۴۳	۰
	۶	۰	۰	۰	۰	-
	۷	۰	۰	۰	۰	-
	توسعه جنوبی ۱	۱	۲	۲	۲	۰
طول مسیر بهره برداری شده (کیلومتر)	۱	۲۸,۵	۲۸,۵	۳۲	۳۲	۰
	توسعه شمالی خط ۱	۸,۵	۸,۵	۸,۵	۸,۵	۰
	۲	۲۱	۲۱	۲۱	۲۱	۰
	توسعه شرقی خط ۲	۵	۵	۵	۵	۰
	۵	۴۳	۴۳	۴۳	۴۳	۰
	۳	۰	۰	۷	۱۹	۱۷۱
	۴	۱۸	۲۲	۲۲	۲۲	۰
	توسعه جنوبی ۱	۱	۲	۲	۲	۰
پایانه ها (عدد)	۱	۱	۱	۱	۱	۰
	۲	۲	۲	۲	۲	۰
	۳	۲	۲	۰	۰	-
	۴	۲	۲	۰	۰	-
	۵	۱	۱	۱	۱	۰
	۶	۲	۲	۰	۰	-
	۷	۰	۰	۰	۰	-

سالنامه آماری شهرداری تهران

عملکرد مقایسه ای مترو در سال های ۹۲-۸۹ (۲)

عنوان	خط	سال ۸۹	سال ۹۰	سال ۹۱	سال ۹۲	درصد تغییر
ایستگاه های مجهز به آسانسور (عدد)	۱	۱۲	۱۳	۱۳	۱۳	۰
	۲	۵	۵	۵	۵	۰
	۵	۱	۱	۱	۱	۰
	۴	-	-	-	-	۰
ایستگاه های بهره برداری شده (عدد)	۱	۲۲	۲۲	۲۲	۲۲	۰
	توسعه شمالی خط ۱	۵	۶	۶	۶	۰
	۲	۱۹	۱۹	۱۹	۱۹	۰
	توسعه شرقی خط ۲	۳	۳	۳	۳	۰
	۵	۱۱	۱۱	۱۱	۱۱	۰
	۳	-	۵	۵	۵	۰
	۴	۱۰	۱۴	۱۷	۱۸	۶
ایستگاه های مجهز به پله برقی	توسعه جنوبی خط ۱	-	۱	۱	۱	۰
	۱	۱۶	۱۷	۱۷	۱۸	۶
	توسعه شمالی خط ۱	۵	۶	۶	۶	۰
	۲	۲۰	۲۰	۲۰	۲۰	۰
	۵	۸	۸	۸	۸	۰
سفر (میلیون عدد)	۴	۱۰	۱۳	۱۴	۱۶	۱۴,۳
	۱	۲۱۶	۲۲۹	۲۴۷	۲۴۷	۰
	۲	۱۸۰	۲۱۱	۲۱۸	۲۱۸	۰
	۵	۶۴	۶۴	۶۸	۶۸	۰
	۴	۲۷	۶۲	۹۹	۹۹	۰
قطارها (عدد)	۳	۰	۰	۱	۱	۰
	۱	۴۹	۵۷	۶۳	۶۳	۰
	۲	۳۲	۴۴	۵۲	۵۲	۰
	۵	۲۴	۲۸	۳۳	۳۳	۰
واگن ها (عدد)	۴ (مشترک با ۱ و ۲)	-	-	-	-	۰
	۱	۳۴۳	۳۹۹	۴۴۱	۴۴۱	۰
	۲	۲۲۴	۳۰۸	۳۶۴	۳۶۴	۰
	۵	۱۸۰	۲۲۹	۲۶۰	۲۶۰	۰
حداقل فاصله زمانی عبور قطارها (دقیقه)	۴ (مشترک با ۱ و ۲)	-	-	-	-	۰
	۱	۵	۴,۵	۴,۵	۴,۵	۰
	۲	۳	۴	۴	۴	۰
	۵	۱۵	۷	۷	۷	۰
	۴	۹	۷	۶	۶	۰
۳	۰	۰	۰	۲۵	۰	

عملکرد مقایسه ای مترو در سال های ۹۰-۹۲

عنوان	خط	کلی	در سال ۹۰	سال ۹۱	سال ۹۲	درصد تغییر
پیشرفت خطوط (درصد)	۱	۹۹,۸	۰	۰	۰	۰
	توسعه شمالی خط ۱	۹۸	۰,۱	۰,۹	۰,۲	-۷۸
	۲	۹۹,۸	۰	۰	۰	۰
	توسعه شرقی خط ۲	۶۶,۳	۰	۰,۲	۰	-۱۰۰
	۳	۵۵,۳	۰,۲	۸,۶	۷,۹	-۸
	۴	۸۹,۹	۰,۲	۴,۳	۰,۷	-۸۴
	۵	۹۹,۸	۰	۰	۰	۰
پیشرفت تونل های در حال احداث (متر)	۶	۲۱,۹	۰,۲	۲,۲	۰,۸	-۶۴
	۷	۳۰,۷	۰,۲	۷,۳	۰,۸	-۸۹
	توسعه جنوبی ۱	۹۷,۵	۰,۵	۱	۰,۴	-۶۰
	توسعه شمالی خط ۱	۷۵۰۰	۰	۰	۰	۰
	توسعه شرقی خط ۲	۴۶۰۰	۰	۰	۰	۰
	۳	۲۳۶۰۰	۴۰۰	۵۰۰۰	۳۱۰۰	-۳۸
	۴	۲۲۱۰۰	۰	۲۷۰۰	۶۰۰	-۷۸
۶	۵۴۰۰	۲۲۰۰	۲۵۰۰	۷۰۰	-۷۲	
۷	۱۱۷۰۰	۴۹۰۰	۴۵۰۰	۹۰۰	-۸۰	

شاخص های بهروری مترو در سال های ۹۱-۹۲

ردیف	عنوان شاخص	واحد	سال ۹۱	سال ۹۲	درصد تغییر
۱	تاخیر متوسط هر حرکت مسافری (کل تاخیرها تقسیم بر کل حرکت های مسافری)	ثانیه	۳,۶	۳,۱	-۱۴
۲	میانگین رضایت مشتری (پیمایش مسافران)	امتیاز	۸۱,۹	۸۱,۹	۰
۳	تعداد شکایت ها (در یک میلیون سفر)	تعداد	۰,۱۳	۰,۱۱	-۱۵
۴	قابلیت اطمینان ناوگان (تعداد قطارهای آماده به کار تقسیم بر کل قطارهای موجود * ۱۰۰)	درصد	۸۰	۸۱,۷	۲
۵	قابلیت اطمینان تجهیزات ثابت (۱) منهای تاخیرات ناشی از تجهیزات ناشی از تقسیم بر متوسط زمان کارکرد تجهیزات ثابت * ۱۰۰)	درصد	۹۷,۵	۹۷,۹	۰,۴
۶	سرویس دهی به موقع (حرکت های برنامه ریزی شده منهای حرکت های با تاخیر و کنسلی تقسیم بر حرکت های برنامه ریزی شده * ۱۰۰)	درصد	۹۸,۵	۹۸,۹	۰,۴
۷	بهره وری قطار (نسبت تعداد حرکت های انجام شده به روزهای کاری)	حرکت به روز	۱۸۱۲	۱۸۴۴	۱,۸

بر آورد هزینه های صرفه جویی شده در متروی تهران و حومه در سال های ۹۲-۸۹ (میلیارد ریال)

نوع صرفه جویی	سال ۸۹	سال ۹۰	سال ۹۱	سال ۹۲	درصد تغییر
مصرف سوخت	۱۲۴۵	۲۲۲۹	۴۵۸۱	۴۳۸۲	-۴
اتلاف وقت مسافری	۲۰۰۰	۳۹۶۹	۴۳۶۸	۴۶۴۱	۶
بهداشت و درمان و نظافت ناشی از آلودگی هوا	۵۰۷	۱۰۸۸	۱۲۲۱	۱۲۸۱	۵
استهلاک و لوازم یدکی خودرو ها	۱۰۱۴	۱۸۶۵	۲۹۷۰	۳۱۱۵	۵
هزینه خسارت تصادف	۴۰۶	۷۴۶	۱۱۸۸	۱۲۴۶	۵
هزینه تعمیر و نگهداری معابر شهری	۹۰	۱۰۵	۱۱۷	۱۲۲	۴
جمع صرفه جویی	۵۲۶۲	۱۰۰۰۲	۱۴۴۴۵	۱۴۷۸۷	۲

متغیرهای عملکردی و صرفه جویی در مترو، سال ۹۲

مجموع از ابتدای بهره برداری	خطوط مترو						شاخص
	مجموع	۵	۴	۳	۲	۱	
۴۹۵۵	۶۶۴	۷۱	۱۴۸	۱	۲۰۳	۲۴۱	تعداد سفرهای انجام شده (میلیون نفر)
۶۰۷۰۸	۸۸۳۷	۲۰۹۵	۱۱۱۰	۳	۲۳۷۵	۳۲۵۴	کیلومتر مسافر جابجا شده (میلیون کیلومتر مسافر)
۲۶	۲۷	۲۶	۲۱	۵	۲۸	۳۱	زمان صرفه جویی شده در وقت مسافری در هر مسافرت با مترو بر حسب دقیقه (براساس نظرسنجی از مسافران)
۳۰۴۲	۴۲۴	۱۰۱	۵۳	۰	۱۱۴	۱۵۶	بنزین
۳۱۶	۴۴	۱۰	۶	۰	۱۲	۱۶	مقدار صرفه جویی در مصرف سوخت (میلیون لیتر)
۱۴۶۱	۲۲۱	۱۹	۴۰	۰	۷۹	۸۳	گازوئیل
۱۴۶۱	۲۲۱	۱۹	۴۰	۰	۷۹	۸۳	کاهش اتلاف وقت مسافری (میلیون ساعت)
۱۸۹۹	۲۷۱	۶۴	۳۴	۰	۷۳	۱۰۰	CO ₂ , NO _x , SO _x , PM ₁₀ , HC x ۲
۸۸۹۴	۱۲۶۸	۳۰۱	۱۵۹	۰	۳۴۱	۴۶۶	مقدار کاهش آلاینده های هوا (هزار تن)
							CO ₂

شرکت کنترل کیفیت هوا

میانگین سالانه آلاینده های هوا به تفکیک ایستگاه های سنجش آلودگی شرکت کنترل کیفیت هوا در سال ۹۲

تهرانسر	پارک رز	پارک ترافیک (پونک)	دروس	اقدسیه	ستاد بحران	اتوبان محلالتی	حد استاندارد آلاینده	ایستگاه	
								واحد	آلاینده
-	۲,۹	۳,۲	-	۲,۱	۳	-	استاندارد سالانه ندارد	ppm	منواکسید کربن
۱۰۹,۶	۴۸,۷	۶۰,۹	-	۸۴,۹	۸۸,۸	۱۰۱,۶	۲۰	Microgr/m ^۳	ذرات معلق کمتر از ۱۰ میکرون
۳۶,۴	-	۲۲,۹	۴۴,۲	۳۳,۹	۴۰,۴	-	۱۰	Microgr/m ^۳	ذرات معلق کمتر از ۲/۵ میکرون
-	-	۵۹,۷	۳۵,۸	۳۷,۴	۳۰,۳	۲۶	۲۱	ppb	دی اکسید نیتروژن
۱۴,۱	-	۲۴,۶	-	۳۳	۲۲,۸	-	استاندارد سالانه ندارد	ppb	ازن
۱۴,۲	۱۵,۶	۱۷,۸	-	۱۸,۶	۱۷,۱	-	۷	ppb	دی اکسید گوگرد

شهرداری منطقه ۱۶	شهرداری منطقه ۱۱	شهرداری منطقه ۱۰	دانشگاه شریف	شهرداری منطقه ۴	شهری	شهرداری منطقه ۲	حد استاندارد آلاینده	ایستگاه	
								واحد	آلاینده
۲,۴	۳	-	۲,۹	۳	۲,۶	۲,۴	استاندارد سالانه ندارد	ppm	منواکسید کربن
۵۱,۸	-	-	۹۷	۶۰,۷	۱۱۴,۷	۷۰,۲	۲۰	Microgr/ m ^۳	ذرات معلق کمتر از ۱۰ میکرون
۳۱,۷	۲۹,۴	-	۳۰,۹	۳۴,۱	۳۷,۹	۱۶,۹	۱۰	Microgr/ m ^۳	ذرات معلق کمتر از ۲/۵ میکرون
۴۰,۳	-	-	۲۴,۴	۷۱,۵	-	-	۲۱	ppb	دی اکسید نیتروژن
-	-	-	۱۶,۶	۱۳,۲	-	-	استاندارد سالانه ندارد	ppb	ازن
۲۸,۲	-	-	-	۱۵,۹	۱۳,۸	۱۵,۱	۷	ppb	دی اکسید گوگرد

تربیت مدرس	پیروزی	شاد آباد	میدان فتح	مسعودیه	گلبرگ	شهرداری منطقه ۱۹	حد استاندارد آلاینده	ایستگاه	
								واحد	آلاینده
-	-	-	۲,۱	۱,۴	۳	۲,۲	استاندارد سالانه ندارد	ppm	منواکسید کربن
۹۱,۵	۹۴,۱	۱۱۶,۱	۱۰۲,۳	-	۸۱,۴	۷۷,۷	۲۰	Microgr/ m ^۳	ذرات معلق کمتر از ۱۰ میکرون
۳۲,۴	۳۲,۵	۳۶,۸	-	-	۲۶,۸	۳۵,۴	۱۰	Microgr/ m ^۳	ذرات معلق کمتر از ۲/۵ میکرون
۴۴,۱	-	-	۲۲,۶	-	۴۱,۲	-	۲۱	ppb	دی اکسید نیتروژن
۱۸,۷	-	-	-	۲۵,۶	-	-	استاندارد سالانه ندارد	ppb	ازن
۱۴,۱	-	-	-	۱۵,۷	-	-	۷	ppb	دی اکسید گوگرد

عملکرد مقایسه ای آلودگی هوا براساس تعداد روزهای آلوده در سال های ۹۰-۹۲

شاخص AQI

سال	واحد	وضعیت	بهار	تابستان	پاییز	زمستان	جمع
۹۰	تعداد روزها	پاک	۰	۰	۲	۱	۳
		سالم	۳۸	۳۰	۳۷	۳۹	۱۴۴
		ناسالم	۵۲	۶۳	۵۱	۴۹	۲۱۵
		بسیار ناسالم	۳	۰	۰	۰	۳
		خطرناک	۰	۰	۰	۰	۰
۹۱	تعداد روزها	پاک	۰	۰	۱	۲	۳
		سالم	۵۶	۷۰	۵۰	۴۰	۲۱۶
		ناسالم	۳۶	۲۳	۳۹	۴۸	۱۴۶
		بسیار ناسالم	۱	۰	۰	۰	۱
		خطرناک	۰	۰	۰	۰	۰
۹۲	تعداد روزها	پاک	۲	۰	۱	۰	۳
		سالم	۷۴	۵۴	۴۴	۳۰	۲۰۲
		ناسالم	۱۷	۳۹	۴۵	۵۹	۱۶۰
		بسیار ناسالم	۰	۰	۰	۰	۰
		خطرناک	۰	۰	۰	۰	۰

ذرات معلق کمتر از ۱۰ میکرون (PM_{۱۰})

سال	واحد	وضعیت	بهار	تابستان	پاییز	زمستان	جمع
۹۰	تعداد روزها	پاک	۱۶	۷	۱۷	۲۳	۶۳
		سالم	۶۸	۸۶	۷۳	۶۳	۲۹۰
		ناسالم	۶	۰	۰	۳	۹
		بسیار ناسالم	۳	۰	۰	۰	۳
		خطرناک	۰	۰	۰	۰	۰
۹۱	تعداد روزها	پاک	۲۱	۴	۲۲	۱۳	۶۰
		سالم	۶۶	۸۹	۶۵	۷۶	۲۹۶
		ناسالم	۵	۰	۳	۱	۹
		بسیار ناسالم	۱	۰	۰	۰	۱
		خطرناک	۰	۰	۰	۰	۰
۹۲	تعداد روزها	پاک	۳۸	۰	۱۹	۱۶	۷۳
		سالم	۵۴	۹۰	۶۵	۷۳	۲۸۲
		ناسالم	۱	۳	۶	۰	۱۰
		بسیار ناسالم	۰	۰	۰	۰	۰
		خطرناک	۰	۰	۰	۰	۰

عملکرد مقایسه ای آلودگی هوا براساس تعداد روزهای آلوده در سال های ۹۰-۹۲

منواکسید کربن (CO)						
سال	واحد	وضعیت	بهار	تابستان	پاییز	زمستان
۹۰	تعداد روزها	پاک	۹۲	۸۷	۷۸	۸۵
		سالم	۱	۶	۱۲	۴
		ناسالم	۰	۰	۰	۰
		بسیار ناسالم	۰	۰	۰	۰
		خطرناک	۰	۰	۰	۰
۹۱	تعداد روزها	پاک	۹۲	۹۰	۷۶	۸۲
		سالم	۱	۳	۱۴	۸
		ناسالم	۰	۰	۰	۰
		بسیار ناسالم	۰	۰	۰	۰
		خطرناک	۰	۰	۰	۰
۹۲	تعداد روزها	پاک	۹۳	۷۶	۶۹	۸۱
		سالم	۰	۱۷	۲۱	۸
		ناسالم	۰	۰	۰	۰
		بسیار ناسالم	۰	۰	۰	۰
		خطرناک	۰	۰	۰	۰

دی اکسید نیتروژن (NO _۲)						
سال	واحد	وضعیت	بهار	تابستان	پاییز	زمستان
۹۰	تعداد روزها	پاک	۶	۳	۱۳	۲۹
		سالم	۸۷	۹۰	۷۷	۶۰
		ناسالم	۰	۰	۰	۰
		بسیار ناسالم	۰	۰	۰	۰
		خطرناک	۰	۰	۰	۰
۹۱	تعداد روزها	پاک	۵۹	۲۳	۳۰	۲۸
		سالم	۳۴	۷۰	۶۰	۶۲
		ناسالم	۰	۰	۰	۰
		بسیار ناسالم	۰	۰	۰	۰
		خطرناک	۰	۰	۰	۰
۹۲	تعداد روزها	پاک	۶۳	۳۳	۱۵	۱۳
		سالم	۳۰	۶۰	۷۵	۷۶
		ناسالم	۰	۰	۰	۰
		بسیار ناسالم	۰	۰	۰	۰
		خطرناک	۰	۰	۰	۰

عملکرد مقایسه ای آلودگی هوا براساس تعداد روزهای آلوده در سال های ۹۰-۹۲

ازن (O_۳)

سال	واحد	وضعیت	بهار	تابستان	پاییز	زمستان	جمع
۹۰	تعداد روزها	پاک	۷۳	۵۳	۹۰	۸۸	۳۰۴
		سالم	۲۰	۴۰	۰	۱	۶۱
		ناسالم	۰	۰	۰	۰	۰
		بسیار ناسالم	۰	۰	۰	۰	۰
		خطرناک	۰	۰	۰	۰	۰
۹۱	تعداد روزها	پاک	۸۰	۶۳	۸۹	۸۹	۳۲۱
		سالم	۱۳	۳۰	۱	۱	۴۵
		ناسالم	۰	۰	۰	۰	۰
		بسیار ناسالم	۰	۰	۰	۰	۰
		خطرناک	۰	۰	۰	۰	۰
۹۲	تعداد روزها	پاک	۸۲	۵۷	۸۸	۸۹	۳۱۶
		سالم	۱۱	۳۶	۲	۰	۴۹
		ناسالم	۰	۰	۰	۰	۰
		بسیار ناسالم	۰	۰	۰	۰	۰
		خطرناک	۰	۰	۰	۰	۰

دی اکسید گوگرد (SO_۲)

سال	واحد	وضعیت	بهار	تابستان	پاییز	زمستان	جمع
۹۰	تعداد روزها	پاک	۹۳	۹۳	۹۰	۸۹	۳۶۵
		سالم	۰	۰	۰	۰	۰
		ناسالم	۰	۰	۰	۰	۰
		بسیار ناسالم	۰	۰	۰	۰	۰
		خطرناک	۰	۰	۰	۰	۰
۹۱	تعداد روزها	پاک	۹۳	۹۳	۹۰	۹۰	۳۶۶
		سالم	۰	۰	۰	۰	۰
		ناسالم	۰	۰	۰	۰	۰
		بسیار ناسالم	۰	۰	۰	۰	۰
		خطرناک	۰	۰	۰	۰	۰
۹۲	تعداد روزها	پاک	۹۳	۹۳	۹۰	۸۹	۳۶۵
		سالم	۰	۰	۰	۰	۰
		ناسالم	۰	۰	۰	۰	۰
		بسیار ناسالم	۰	۰	۰	۰	۰
		خطرناک	۰	۰	۰	۰	۰

عملکرد مقایسه ای آلودگی هوا براساس تعداد روزهای آلوده در سال های ۹۰-۹۲

ذرات معلق کمتر از ۲/۵ میکرون (PM_{۲.۵})

سال	واحد	وضعیت	بهار	تابستان	پاییز	زمستان	جمع
۹۰	تعداد روزها	پاک	۰	۰	۷	۱	۸
		سالم	۳۸	۳۰	۳۲	۳۹	۱۳۹
		ناسالم	۵۳	۶۳	۵۱	۴۹	۲۱۶
		بسیار ناسالم	۲	۰	۰	۰	۲
		خطرناک	۰	۰	۰	۰	۰
۹۱	تعداد روزها	پاک	۰	۰	۱	۲	۳
		سالم	۵۶	۷۰	۵۰	۴۰	۲۱۶
		ناسالم	۳۷	۲۳	۳۹	۴۸	۱۴۷
		بسیار ناسالم	۰	۰	۰	۰	۰
		خطرناک	۰	۰	۰	۰	۰
۹۲	تعداد روزها	پاک	۳	۰	۱	۰	۴
		سالم	۷۳	۵۴	۴۴	۳۰	۲۰۱
		ناسالم	۱۷	۳۹	۴۵	۵۹	۱۶۰
		بسیار ناسالم	۰	۰	۰	۰	۰
		خطرناک	۰	۰	۰	۰	۰

ایستگاه های فعال سنجش و تابلوهای نمایشگر آلودگی هوا و آلودگی صوتی در شهر تهران سال های ۹۰-۹۲

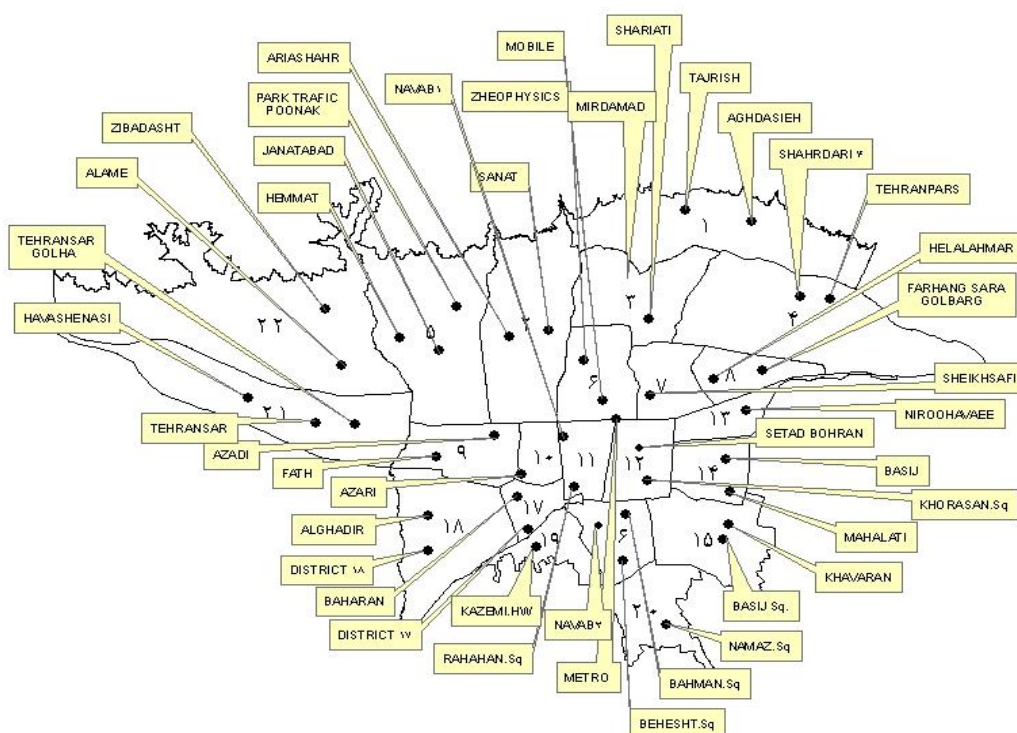
موضوع	هدف برنامه ۵ ساله	سال ۸۹	سال ۹۰	سال ۹۱	سال ۹۲
تعداد ایستگاه آلودگی هوا	۲۵	۲۵	۲۵	۲۵	۲۱ ایستگاه فعال
حدود استاندارد آلودگی هوا	CO- ۸ hr :۹,۴ ppm PM _{۱۰} - ۲۴ hr :۱۵۴µg/m ^۳ PM _{۲.۵} - ۲۴ hr :۳۵ µg/m ^۳ O _۳ - ۱ hr :۱۲۴ ppb NO _۲ - ۱ hr :۱۰۰ ppb SO _۲ - ۲۴ hr :۱۴۴ ppb				
تعداد تابلوها نمایش آلودگی هوا		۲۰	۲۰	۲۰	۲۰
تعداد ایستگاه سنجش آلودگی صوتی	۶۸	۳۹	۴۵	۴۵	۴۵
تابلوی اطلاع رسانی آلودگی صوتی		۶	۴	۴	۰
دیوار صوتی موجود(مترمربع)		۱۵۰۰۰	۳۰۰۰۰		
حدود استاندارد آلودگی صوتی (dBA)	مسکونی روز ۵۵ شب ۴۵	مسکونی روز ۵۵ شب ۴۵	مسکونی روز ۵۵ شب ۴۵	مسکونی روز ۵۵ شب ۴۵	مسکونی روز ۵۵ شب ۴۵
میانگین آلودگی صوتی در روز مناطق مسکونی حاشیه بزرگراه (دسیبل)					
دیوار صوتی بزرگراه حکیم در سال ۹۱ به مساحت ۴۸۰۰ متر مربع به مرحله اجرا رسیده است و نصب گردیده است					
دیوار صوتی بزرگراه شهید چمران در سال ۸۹ به مساحت ۴۷۲۸ متر مربع به مرحله اجرا رسیده و نصب گردیده است					
دیوار صوتی بزرگراه کردستان در سال ۹۰ به مساحت ۳۰۰۰ متر مربع به مرحله اجرا رسیده و نصب گردیده است					

سهم انتشار آلودگی صدا توسط وسایل حمل نقل جاده ای در تهران

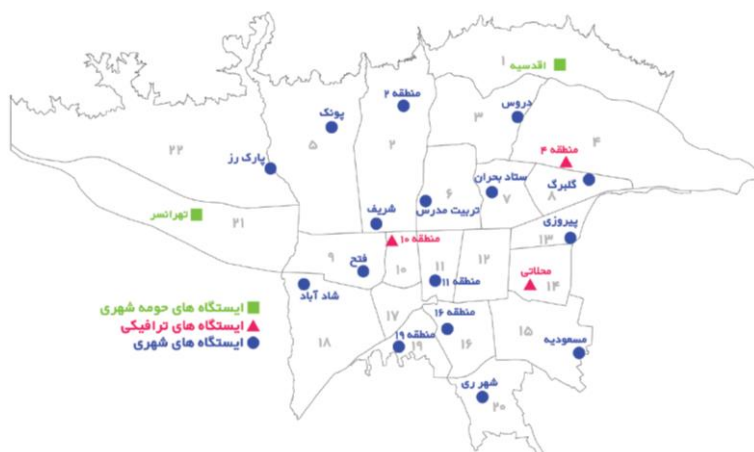
درصد سهم انتشار	وسایل نقلیه جاده ای
۴۹	موتور سیکلت
۳۰	سواری
۲۰	ماشین های سنگین و غیره
۱	اتوبوس شرکت واحد

وضعیت آلودگی صوتی در شهر تهران نشان می دهد به ترتیب ده منطقه پر سر و صدا: ۶، ۱۰، ۱۱، ۱۲، ۷، ۱۳، ۳، ۱۹، ۱۸ و ۲ هستند

نقشه وضعیت استقرار ایستگاه های سنجش آلودگی صدا در شهر تهران در سال ۹۲



ایستگاه های فعال سنجش آلودگی هوا در شهر تهران در سال ۹۲



تابلو های اطلاع رسانی آلودگی هوا

منطقه	محل نصب نمایشگر
هلال احمر	میدان هلال احمر نبش خ گلستان
سیدالشهداء	ضلع غربی چهار راه سید الشهداء
آزادی	خیابان آزادی تقاطع خ نجارزادگان
بسیج	بزرگراه بسیج ابتدای خ ائمه اطهار
بهمن	میدان بهمن اول خ دشت آزادگان
المپیک	ضلع جنوب غربی میدان المپیک
خراسان	ضلع جنوب غربی میدان خراسان
راه آهن	ضلع غربی میدان راه آهن
امامت	سیمتری نیروی هوایی تقاطع امامت
جنت آباد	تقاطع جنت آباد و آیت الله کاشانی
صنعت	ضلع شمال غربی میدان صنعت
الغدیر	ضلع شمالی میدان الغدیر
نماز	ضلع جنوب میدان نماز
بهاران	ضلع شرقی میدان بهاران
تجربش	میدان تجربش اول خ فنا خسرو
آذری	وسط لچکی سه راه آذری
افسریه	ابتدای جاده خاوران جنب پاسگاه
تهرانسر	ضلع شمال غربی میدان اصلی تهرانسر
تندگویان	بزرگراه تندگویان اول خ تره وبار
استادیوم	بلوار آزادی سه راه استادیوم آزادی

تابلو های اطلاع رسانی آلودگی صوتی

منطقه	محل نصب نمایشگر
منطقه ۱۵	خاوران مقابل شهرداری منطقه ۱۵
منطقه ۱۶	میدان بهشت خیابان شهید رجایی
منطقه ۱۷	بزرگراه شهید کاظمی
منطقه ۲۲	بلوار دهکده المپیک سه راه زیبادشت

تابلو های اطلاع رسانی چندمنظوره اطلاع رسانی آلودگی هوا و صدا

منطقه	محل نصب نمایشگر
منطقه یک	میدان نوبنیاد
منطقه سه	تقاطع غیر همسطح همت - شرعیتی
منطقه چهار	تقاطع هنگام - فرجام
منطقه هفت	میدان تختی
منطقه هشت	میدان نبوت
منطقه ده	میدان جمهوری
منطقه یازده	میدان قزوین
منطقه دوازده	میدان محمدیه (اعدام)
منطقه چهارده	میدان امام حسن مجتبی
منطقه هجده	سعیدی نبش معلم
منطقه نوزده	چهار راه بازارچه عبدل آباد
منطقه بیست	شهر ری - رجایی
منطقه بیست و دو	امیر کبیر - کاج

عملکرد شرکت کنترل ترافیک در سال های ۹۰-۹۲

درصد تغییر	سال ۹۲	سال ۹۱	سال ۹۰	فعالیت	واحد مربوطه
۱۸۹	۵۰۲	۱۷۴	۶۹	طراحی تقاطعات مربوط به درخواست مناطق ۲۲ گانه (تقاطع)	واحد سیگنالیینگ
۱۰۷	۲۹	۱۴	۱۵	طراحی تقاطعات مربوط به پروژه چشمکزن به زماندار (تقاطع)	
۷۳	۲۶	۱۵	۵	طراحی تقاطعات هوشمند مربوط به پروژه (تقاطع)	
-۹۰	۵۵۰	۵۳۸۰	۵۷۵	تجهیز ناوگان اتوبوسرانی تندرو به سیستم اعلام صوتی (دستگاه)	تحقیق و توسعه
۳۸۳	۱۴۵	۳۰	۴۶	طراحی و پیاده سازی سیستم ثبت تخلف (دستگاه)	
۱۲	۱۹۰	۱۷۰	۱۳۰	طراحی عمرانی زیر ساخت فیبر نوری (متر)	واحد ارتباطات
۴۱	۱۹۰	۱۳۵	۷۰,۳	طراحی شبکه زیر ساخت فیبر نوری (متر)	
۶۸	۲۱۰	۱۲۵	۹۵	طراحی عمرانی و شبکه دوربین پروژه توسعه نظارت تصویری (تقاطع)	
۲۵	۱۰۶	۸۵	۷۷	نصب و راه اندازی دوربین نظارت تصویری (تقاطع)	واحد نصب و راه اندازی دوربین نظارت تصویری
۲۵	۱۰۶	۸۵	۷۷	نصب جعبه TDP (عدد)	
۲۵	۱۰۶	۸۵	۷۷	راه اندازی و مونتاژ دوربین نظارت تصویری (دستگاه)	
-۶۹	۱۰۵۴	۳۴۰۰	۳۱۰۰	تعمیر و نگهداری دوربین های نظارت تصویری (دستگاه)	
۳۶	۱۵۶۳۵۷	۱۱۵۲۵۱	۹۲۵۷۸	کابل کشی کابل مسی (متر)	
-۶۲	۱۰۲۳	۲۷۰۰	۲۴۵۰	بازدید و تعمیر دوربین های نظارت تصویری (تقاطع)	
۱۲	۸۴	۷۵	۶۰	تعمیر و مونتاژ دوربین و لنز (دستگاه)	فنی و عمرانی
-۲۷	۱۱	۱۵	۵	عملیات عمرانی نصب چراغ هوشمند (تقاطع)	
۳۸۶۴	۵۵۵	۱۴	۷۲	عملیات عمرانی تقاطعات غیر هوشمند (تقاطع)	
-	-	-	-	اصلاح هندسی جهت هوشمند سازی تقاطعات (تقاطع)	
۴۳	۱۵۰	۱۰۵	۱۱۰	عملیات عمرانی نصب دوربین نظارت تصویری (تقاطع)	
۲۸۰۰	۱۴۵	۵	۴۶	عملیات عمرانی نصب دوربین ثبت تخلف (تقاطع)	
۳۲۷	۶۴	۱۵	۵	عملیات عمرانی تجهیز ایستگاههای مسیر خط BRT ۱ (ایستگاه)	مهندسی ترافیک
-۱۲	۱۷۰	۱۹۳	۱۰۵	عملیات عمرانی گسترش شبکه فیبر نوری (متر)	
۵۷	۲۲	۱۴	۱۸	نصب و راه اندازی چراغ راهنمایی زماندار (تقاطع)	
-۴۶	۱۵	۲۸	۲۳	نصب و راه اندازی چراغ راهنمایی چشمکزن (تقاطع)	
۱۰۰	۱۱	-	-	نصب و راه اندازی تابلو متغیر خبری (دستگاه)	
۴۶۸	۵۴۰	۹۵	۳۱	نصب و راه اندازی چراغ راهنمایی سولار (تقاطع)	
۱۹۷	۱۱۰	۳۷	۷۰	تجهیز تقاطع به فانوس LED (تقاطع)	

لیست پروژه های شرکت کنترل ترافیک شهر تهران در سال های ۹۰-۹۲

درصد پیشرفت فیزیکی	حجم برآورد	سال ۹۲	سال ۹۱	سال ۹۰	عنوان پروژه
۱۰۰	۱۷	۱۷	۱۴	۱۸	تبدیل تقاطعات مجهز به چراغ چشمکزن به چراغ های راهنمایی برنامه پذیر(تقاطع)
۱۰۰	۱۱	۱۱	۱۵	۵	توسعه سیستم هوشمند و کنترل مرکزی(تقاطع)
۱۰۰	۷۹	۷۹	۲	۳	تجهیز تقاطع ها به سیستم تشخیص و ثبت تخلف عبور از چراغ قرمز(دوربین)
۱۰۰	۱۱	۱۱	۰	۰	نصب تابلو های متغیر VMS و DMS و علائم راهنمایی(تابلو)
۱۰۰	۲۰۶	۲۰۶	۸۵	۸۶	توسعه سیستم نظارت تصویری(مرحله دوم)(دوربین)
۱۰۰	۶۴	۶۴	۵	۴۲	نصب و راه اندازی دوربین های خودکار ثبت تخلف سرعت(دوربین)
۱۰۰	۱۸۰	۱۸۰	۱۹۳	۷۰	توسعه زیرساخت فیبر نوری(کیلومتر)
۱۰۰	۱	۱	۱	۱	استقرار سیستم مکانیزه پایش، برنامه ریزی و کنترل مرکز مدیریت ناوگان اتوبوسرانی(مجموعه)
۱۰۰	۱	۱	۱	۱	تکمیل و توسعه مرکز کنترل ترافیک تهران(مجموعه)
۱۰۰	۱	۱	۱	۱	اجرای سیستم مدیریت هوشمند در بزرگراه ها(کیلو متر)
۱۰۰	۳۵۷	۳۵۷	۳۸۲	۳۷۰	نگهداری چراغ های راهنمایی هوشمند و غیر هوشمند(تقاطع هوشمند)
۱۰۰	۴۲۷۵	۴۲۷۵	۲۶۶۳	۲۹۵۸	نگهداری چراغ های راهنمایی هوشمند و غیر هوشمند(تقاطع غیر هوشمند)
۱۰۰	۵۱	۵۱	۳۶	۳۶	نگهداری تابلوهای متغیر خبری(تابلو)
۱۰۰	۱۰۵۴	۱۰۵۴	۸۴۸	۶۴۰	نگهداری سیستم نظارت تصویری و زیر ساخت فیبر نوری(دوربین)
۱۰۰	۹۸۵	۹۸۵	۸۱۵	۶۵۰	نگهداری سیستم نظارت تصویری و زیر ساخت فیبر نوری(کیلومتر)
۱۰۰	۲۲۹	۲۲۹	۱۰۴	۱۰۴	نگهداری سیستم کنترل مکانیزه محدوده طرح ترافیک و دوربین های ثبت تخلف(دوربین)
۱۰۰	۹	۹	۸	۱	نگهداری سیستم های هوشمند اتوبوس های تندرو(مجموعه)
۱۰۰	۸	۸	۸	۸	نگهداری و بهسازی مراکز کنترل ترافیک (مجموعه)

مدیریت و توسعه سیستم نظارت، کنترل و هدایت ترافیک در سال های ۹۰-۹۲

درصد تغییر	سال ۹۲	سال ۹۱	سال ۹۰	عنوان
۱۲۰	۲۲۹	۱۰۴	۱۰۴	نصب دوربین های مکانیزه پلاک خوان (معیر)
۶۶۳	۲۲۹	۳۰	۳۰	توسعه دسترسی به فیبر نوری جهت نصب دوربین های مکانیزه و پلاک خوان(کیلومتر)
۳۸۵۰	۷۹	۲	۵	نصب سیستم هوشمند ثبت تخلف عبور از چراغ قرمز (تقاطع)
۲۴	۱۰۵۴	۸۴۸	۶۷۸	نصب سیستم نظارت تصویری (دستگاه دوربین)
-۷	۳۵۷	۳۸۲	۳۶۷	سیستم کنترل هوشمند مرکزی نصب شده (تقاطع)
۵۶	۱۸۱	۱۱۶	۱۱۱	نصب دوربین های ثبت تخلف سرعت در شبکه بزرگراهی (دستگاه)
۲۱	۹۸۵	۸۱۵	۶۲۲	زیرساخت فیبر نوری موجود (کیلومتر)
۵۰	۹	۶	۶	تجهیز به سیستم مدیریت هوشمند تسهیلات پارکینگ(پارکینگ)

تعداد انواع تخلفات ثبت شده از طریق سیستم نظارت، کنترل و هدایت ترافیک در سال های ۹۲-۸۸

عنوان	سال ۸۸	سال ۸۹	سال ۹۰	سال ۹۱	سال ۹۲	درصد تغییر
تعداد مراکز کنترل ترافیک	۷	۷	۷	۸	۱۲	۵۰
تعداد مراکز کنترل مکانیزه ترافیک	۷	۷	۷	۸	۱۲	۵۰
ورود به محدوده طرح مجاز(هزار مورد)	-	۵۰۹۲۷*	۵۹۳۲۳	۵۳۰۲۸	۴۳۴۵۷	-۱۸
ورود به محدوده طرح غیرمجاز(هزار مورد)	-	۱۳۶۵۱	۹۷۴۷	۸۴۳۸	۷۰۸۷	-۱۶
تعداد معابر فعال	-	۱۱۰	۱۱۰	۱۴۳	۱۷۸	۲۴
تخلف سرعت غیر مجاز (مورد)	۹۵۰۰	۳۰۰۰	۵۰۰۰	۴۸۰۰	۵۳۶۰	۱۲
تعداد تصادفات منجر به خسارت(فقره)	۱۹۹۶۴	۲۴۶۱۳	۲۶۷۷۱	۲۵۲۷۰	۲۳۰۲۷	۹
تعداد تصادفات منجر به جرح(فقره)	۳۳۰۴	۳۵۷۸	۳۴۴۲	۳۲۵۱	۳۴۰۸	۵
تعداد تصادفات منجر به فوت در محل(فقره)	۱۲۵	۸۶	۸۶	۶۵	۷۱	-۹

*ثبت ورودی های محدوده طرح از تیرماه ۸۹ آغاز گردیده است

- تعداد تصادفات مندرج در جداول بالا بر اساس اطلاعات مراکز کنترل ترافیک و خروجی های دوربین های نظارت تصویری شهر تهران می باشد، لذا کلیه تصادفات شهر تهران را پوشش نمی دهد.

تجهیزات چراغهای راهنمایی و دوربین های نظارت تصویری در سطح شهر تهران سال های ۹۲-۹۰

ردیف	کنترل هوشمند مرکزی (تقاطع)			چراغ زمان ثابت (تقاطع)			چراغ چشمکزن (تقاطع)			دوربین نظارت تصویری (تقاطع)			دوربین مکانیزه پلاک خوان (معیار)		
	سال ۹۰	سال ۹۱	سال ۹۲	سال ۹۰	سال ۹۱	سال ۹۲	سال ۹۰	سال ۹۱	سال ۹۲	سال ۹۰	سال ۹۱	سال ۹۲	سال ۹۰	سال ۹۱	سال ۹۲
۱	۱۵	۱۵	۱۵	۱۵	۱۵	۱۶	۱۴۷	۱۵۴	۲۵۷	۵۴	۶۳	۱۰۲			
۲	۳۱	۳۳	۳۱	۴۶	۴۶	۴۳	۱۴۷	۱۵۳	۲۷۵	۵۴	۹۸	۹۱			
۳	۲۵	۲۵	۲۵	۹	۱۰	۸	۲۳۹	۲۴۰	۲۵۸	۴۹	۹۲	۸۶			
۴	۳۳	۳۳	۳۳	۵۳	۵۳	۴۹	۱۹۰	۱۹۵	۳۰۰	۳۸	۴۴	۶۳			
۵	۲۲	۲۳	۲۲	۱۹	۱۹	۲۰	۱۶۳	۱۷۰	۲۴۴	۶۶	۷۷	۸۹			
۶	۵۸	۵۹	۵۸	۲۷	۲۷	۲۶	۲۷	۵۲	۱۴۲	۱۱۰	۱۰۴	۱۰۲	۳۱	۳۱	۱۶
۷	۳۲	۳۴	۳۲	۹	۹	۱۱	۱۰۶	۱۱۰	۱۶۰	۴۱	۴۶	۶۴	۲۵	۴۹	۵۳
۸	۱۷	۱۷	۱۷	۲۲	۲۲	۲۳	۸۷	۸۸	۱۲۰	۳۹	۳۹	۴۲			
۹	۷	۷	۷	۱۲	۱۲	۱۶	۱۰۸	۱۱۲	۱۴۶	۱۳	۱۳	۲۷			
۱۰	۲۹	۲۹	۲۹	۲۳	۲۳	۲۶	۴۸	۵۱	۷۳	۱۶	۱۶	۱۷			
۱۱	۲۲	۲۲	۲۲	۲۲	۲۲	۲۴	۱۲۲	۱۲۳	۱۴۷	۲۳	۲۳	۲۵	۷۱	۷۱	۳۴
۱۲	۲۰	۲۱	۲۰	۲۴	۲۴	۲۶	۶۳	۵۸	۸۰	۲۸	۳۳	۴۲	۲۹	۷۰	۷۴
۱۳	۸	۸	۸	۶	۶	۷	۷۴	۹۹	۱۵۰	۵۱	۱۹	۸۲			
۱۴	۱۱	۱۱	۱۱	۶	۶	۱۲	۱۱۱	۱۱۵	۱۶۶	۱۶	۱۱	۲۴			
۱۵	۱۰	۱۰	۱۰	۱۲	۱۲	۱۲	۱۳۶	۱۴۶	۲۷۷	۲۹	۲۴	۴۲			
۱۶	۵	۵	۵	۱۱	۱۱	۱۱	۷۶	۷۷	۱۱۵	۱۹	۱۴	۴۰			
۱۷	۲	۲	۲	۱۱	۱۱	۱۱	۹۲	۹۳	۹۵	۸	۸	۹			
۱۸	۴	۴	۴	۷	۷	۱۱	۱۲۲	۱۳۵	۲۱۶	۶	۸	۱۴			
۱۹	۱	۱	۱	۱۳	۱۳	۱۵	۱۳۲	۱۳۰	۲۲۰	۲۵	۲۴	۲۵			
۲۰	۳	۵	۳	۶	۶	۸	۹۴	۹۹	۱۹۱	۱۲	۱۱	۴۲			
۲۱	۸	۸	۸	۱۶	۱۷	۱۸	۱۳۶	۱۴۴	۱۷۲	۱۸	۱۸	۱۵			
۲۲	۵	۵	۵	۱۸	۱۸	۱۸	۱۰۶	۱۲۰	۱۷۳	۷	۹	۱۱			
جمع	۳۶۸	۳۶۶	۳۶۴	۳۸۸	۳۸۸	۴۱۱	۲۵۶۸	۲۶۶۳	۳۹۷۷	۷۲۲	۷۹۴	۱۰۵۴	۲۲۱	۲۲۹	۱۰۴

ستاد مرکزی معاینه فنی خودروها

عملکرد ستاد مرکزی معاینه فنی خودروهای تهران در سال ۹۲

معاینه فنی موتورسیکلت	بازدید خودروهای فرسوده شده	تنظیم موتور	قبولی مراجعه مجدد	قبولی مراجعه اول	مراجعات مجدد	مراجعات اول	کل مراجعات	مراکز معاینه	نوع مراجعه
۶۱	۷۵	۳۳۳۱	۱۹۰۷۱	۸۶۴۴۹	۲۱۸۹۰	۱۰۸۲۸۱	۱۳۰۱۷۱	بیهقی	مراجعات سبک
۲۸	۹۶	۳۱۷۲	۱۸۹۷۰	۵۶۰۶۹	۲۲۱۴۳	۷۷۴۶۰	۹۹۶۰۳	سراج	
۱۱۰	۲۴	۱۶۵۵	۱۱۵۶۴	۲۸۱۷۹	۱۴۴۷۱	۴۲۸۲۹	۵۷۳۰۰	الغدیر	
۲۸	۲۳	۲۰۴۲	۸۹۳۹	۲۳۷۱۹	۱۰۴۲۷	۳۴۵۷۰	۴۴۹۹۷	شکوفه	
۹	۱۲۰	۲۶۰۷	۱۲۸۰۹	۴۹۷۲۴	۱۶۰۷۰	۶۷۹۴۱	۸۴۰۱۱	نمایش	
۲۲	۵۸	۳۳۷۸	۱۷۲۷۷	۵۸۹۳۶	۲۰۸۴۰	۸۰۶۶۴	۱۰۱۵۰۴	آبشناسان	
۲۳	۲۷	۱۵۹۶	۹۴۶۸	۱۸۷۰۲	۱۱۳۳۵	۲۹۷۸۹	۴۱۱۲۴	چمران	
۰	۸	۴۸	۷۰۴۰	۲۴۴۴۰	۸۶۴۵	۳۳۲۰۷	۴۱۸۵۲	دماوند	
۰	۰	۰	۵۱۷۱	۱۸۸۴۵	۵۴۳۶	۲۴۳۶۳	۲۹۷۹۹	ایوذر	
۰	۰	۰	۱۰۰۵۶	۱۹۵۸۷	۱۱۱۹۱	۳۱۵۳۹	۴۲۷۳۰	خاوران	
۰	۰	۰	۳۷	۸۳۳	۴۰	۸۶۶	۹۰۶	نمایندگی ایران خودرو ۵۰۶۲	
۰	۰	۰	۴	۳۳۶	۴	۳۳۸	۳۴۲	ایرتویا	
۲۸۱	۴۳۱	۱۷۸۲۹	۱۲۰۴۰۶	۳۸۵۸۱۹	۱۴۲۴۹۲	۵۳۱۸۴۷	۶۷۴۳۳۹	مجموع مراجعات سبک	
۰	۰	۰	۹۲۴	۳۵۶۳	۱۰۱۹	۴۷۲۳	۵۷۴۲	خلیج فارس (خودروهای سنگین)	
۲۸۱	۴۳۱	۱۷۸۲۹	۱۲۱۴۸۱	۳۸۹۹۲۰	۱۴۳۷۱۱	۵۳۷۱۸۱	۶۸۰۸۹۲	پایانه غرب	
۰	۰	۰	۴۹۵	۱۸۰۳	۶۳۹	۲۳۷۷	۳۰۱۶	بسیج	
۰	۰	۰	۱۹۰	۷۲۰	۲۱۳	۱۰۲۸	۱۲۴۱	بعثت	
۰	۰	۰	۸۱۸	۲۴۹۰	۱۱۹۰	۳۹۸۵	۵۱۷۵	جنت آباد	
۲۸۱	۴۳۱	۱۷۸۲۹	۱۲۳۹۰۸	۳۹۸۴۹۶	۱۴۶۷۷۲	۵۴۹۲۹۴	۶۹۶۰۶۶	مجموع مراجعات سنگین	
۵۶۲	۸۶۲	۳۵۶۵۸	۲۴۴۳۱۴	۷۸۴۳۱۵	۲۸۹۲۶۴	۱۰۸۱۱۴۱	۱۳۷۰۴۰۵	کل سبک و سنگین	

آمار خطوط مکانیزه معاینه فنی در سال های ۹۰-۹۲

درصد تغییرات	سال ۹۲	سال ۹۱	وضع موجود تا پایان سال ۹۰	واحد	شاخص
۵	۴۰	۳۸	۳۸	تعداد	خطوط مکانیزه معاینه فنی خودروهای سبک سواری تحت بهره برداری
۰	۶	۶	۶	تعداد	خطوط مکانیزه معاینه فنی خودروهای سنگین (اتوبوس) تحت بهره برداری
۰	۱۰	۱۰	۱۰	تعداد	خطوط مکانیزه معاینه فنی موتور سیکلت تحت بهره برداری

معاونت مطالعات حمل و نقل ترافیک

شاخص های حمل و نقل عمومی (مد سفر) در سال های ۸۸-۹۲

موضوع	عنوان	سال ۸۸	سال ۸۹	سال ۹۰	سال ۹۱	سال ۹۲	درصد تغییر
کل سفرهای درون شهری	تعداد سفر های روزانه درون شهری (میلیون سفر روزانه)	۱۵,۶	۱۵,۸	۱۷	۱۷,۴	۱۷,۷	۱,۷
	میانگین کل سرعت سفر روزانه درون شهری (کیلو متر در ساعت)	۲۳,۵	۲۴,۵	۲۶,۵	۲۶,۵	۲۷,۲	۲,۶
	متوسط زمان یک سفر درون شهری (دقیقه)	۲۵	۲۴,۶	۲۵,۱	۲۵,۵	۲۵	-۲
	متوسط زمان تاخیر به زمان سفر (درصد)	۵۴,۵	۵۵,۳	۵۱,۱	۵۱,۱	۵۰,۱	-۲
	متوسط شبکه کند و بحرانی (درصد)	۳۰,۶	۳۱,۴	۲۸,۶	۲۸,۷	۲۷,۸	-۳,۱
حمل و نقل عمومی	تعداد سفرهای حمل و نقل عمومی و نیمه عمومی روزانه درون شهری (میلیون سفر)	۸,۲۵	۸,۴	۹,۳	۹,۷	۹,۹	۲,۱
	متوسط زمان سفر با وسایل حمل و نقل عمومی در هر کیلومتر (دقیقه در کیلومتر)	۲,۷	۲,۷	۲,۶	۲,۵	۲,۴	-۴
	متوسط سرعت جابه جایی در حمل و نقل عمومی (کیلومتر در ساعت)	۲۱,۱	۲۱,۳	۲۳,۲	۲۳,۹	۲۴	۰,۴
	متوسط زمان سفر با وسایل حمل و نقل عمومی (دقیقه)	۱۶	۱۵,۵	۱۵,۵	۱۵	۱۴,۹	-۱
	میانگین زمان توقف وسایل نقلیه در هر سفر شهری (دقیقه در کیلومتر)	۱	۱	۱	۱	۱	۰
	سهم حمل و نقل عمومی از اعتبارات شهرداری (درصد)	۲۴,۵	۱۴,۶	۱۶,۱	۱۴,۷	۲۱,۷	۴۸
	سهم حمل و نقل عمومی در سفرهای درون شهری (درصد)	۵۰	۵۳	۵۴,۵	۵۴,۶	۵۶,۱	۲,۷
	سهم حمل و نقل ریلی (مترو) در سفرهای درون شهری (درصد)	۷	۹	۱۰	۱۲,۸	۱۳,۸	۷,۸
	سهم حمل و نقل با اتوبوس در سفرهای درون شهری (درصد)	۱۶	۲۰	۲۲	۱۷,۷	۱۹	۷
	سهم حمل و نقل با تاکسی و آژانس در سفرهای درون شهری (درصد)	۲۴	۲۲	۲۱,۵	۲۳,۱	۲۲,۳	-۳,۵
	سهم حمل و نقل با مینی بوس در سفرهای درون شهری (درصد)	۳	۲	۱	۱	۱	۰

اهداف کمی برنامه پنج ساله و عملکرد بخش حمل و نقل در سال های ۹۰-۹۲

درصد تغییر	سال ۹۲	سال ۹۱	سال ۹۰	هدف برنامه پنج ساله	عنوان	
۷,۸	۱۳,۸	۱۲,۸	۱۰	۷,۹	سهم قطار شهری از سفر درون شهری (درصد)	مترو
۹	۱۵۲	۱۴۰	۱۲۹	۱۲۶,۲	طول شبکه مترو (بهره برداری شده)(کیلومتر)	
۷	۲۰	۱۸,۷	۱۸	۲۲	سهم اتوبوس و مینی بوس از سفر درون شهری (درصد)	اتوبوس
۱۶	۲۵۶۷	۲۲۲۰	۳۳۸۷	۵۸۰,۷	تعداد ناوگان بخش عمومی اتوبوس رانی (دستگاه)	
۲	۴۰۶۳	۳۹۹۱	۳۵۴۹	۳۱۰,۲	تعداد ناوگان بخش خصوصی اتوبوس رانی (دستگاه)	
-۱۱	۱۱۴۴	۱۲۸۵	۱۴۴۲	۲۴۴۲	تعداد ناوگان مینی بوس (دستگاه)	
۳۹	۱۵۸,۴	۱۱۴,۲	۱۰,۵	۱۵۴,۶	طول خطوط سامانه تندرو(کیلومتر)	
۲۹	۹	۷	۶	۹	تعداد خطوط سامانه تندرو(خط)	
۱۰۰	۴۹	-	-	۴۹	سطح پوشش خطوط دارای سیستم پایش و زمانبندی سفر (درصد)	
-۳,۵	۲۲,۳	۲۳,۱	۲۳,۵	۲۲	سهم تاکسی از سفرهای درون شهری (درصد)	تاکسی
۰	۱۵۸۳۴	۱۵۸۳۴	۱۵۸۳۴	۱۷۹۲۴	تعداد تاکسی گردشی (دستگاه)	
۰	۵۸۸۷۲	۵۸۸۷۲	۶۱۹۲۶	۵۲۵۳۶	تعداد تاکسی خطی و ون(دستگاه)	
۰	۰,۴	۰,۴	۰,۴	۰,۴	سهم استفاده از دوچرخه از کل سفرهای درون شهری (درصد)	شخصی و دوچرخه
۳	۲۲۱,۴	۲۱۵	۱۷۲	۲۱۵	طول مسیرهای شبکه دوچرخه (کیلومتر)	
-۱	۳۶,۴	۳۶,۹			سهم استفاده از خودروهای شخصی(درصد)	

*لازم به توضیح است سهم سفرهای مندرج در جدول بالا بر اساس جابجایی ذکر گردیده است.

لیست پروژه های معاونت مطالعات حمل و نقل ترافیک در سال ۹۲

درصد پیشرفت فیزیکی	هزینه انجام شده (هزار ریال)	حجم فعالیت (واحد)		واقعی		عنوان پروژه
		نفر-ساعت	هزار ریال	تاریخ پایان	تاریخ شروع	
۱۰۰	۱۲۴۴۷۳۱	۸	۱۱۷۴۲۷۴	۹۲/۰۹/۰۱	۹۲/۰۲/۰۱	تهیه و تدوین سالنامه آماری سال ۱۳۹۱
۹۵	۷۴۲۰۰۰	۶	۹۴۵۰۰۰	۹۳/۰۴/۲۳	۹۲/۰۵/۲۳	تدوین ضوابط مربوط به میادین در سطح شهر تهران و امکانسنجی حذف یا ایجاد میادین در پنج تقاطع نمونه با استفاده از ضوابط مذکور
۷۵	۱۵۹۰۰۰۰	۲۲	۳۳۶۲۷۳۵	۹۳/۰۵/۰۶	۹۲/۰۷/۰۶	مطالعات قیمت گذاری یکپارچه سیستم حمل و نقل شهر تهران
۷۰	۱۷۴۹۰۰۰	۱۹	۲۸۳۰۰۰۰	۹۳/۰۷/۰۲	۹۲/۰۴/۰۲	ارائه روش برآورد تقاضای سفرهای پیاده و دوچرخه شهر تهران
۸۰	۷۴۲۰۰۰	۷	۱۰۶۶۰۳۷	۹۳/۰۵/۰۲	۹۲/۰۴/۰۲	تدوین ضوابط مدیریت دسترسی و تعیین طول های تداخلی در معابر شهری
۹۵	۱۰۶۰۰۰۰	۱۵	۲۲۰۲۰۰۰	۹۳/۰۶/۲۰	۹۲/۰۸/۲۰	مطالعات جامع ایمنی ترافیک کلانشهر تهران
۹۵	۵۸۳۰۰۰	۷	۹۸۷۶۲۰	۹۳/۰۴/۰۳	۹۲/۰۵/۰۳	بررسی وضعیت سیستم حمل و نقل شهر تهران از دیدگاه عدالت اجتماعی و ارائه برخی راهکارهای کلی به منظور بهبود آن
۹۵	۱۰۵۵۳۸۹	۶۷	۱۰۰۰۰۰۰۰	۹۷/۰۷/۰۱	۹۲/۰۷/۰۱	تفاهم نامه همکاری پژوهشی، آموزشی و کاربردی در زمینه رنگ های ترافیکی و قطعات پلیمری تجهیزات ترافیکی
۷۵	۳۰۴۰۶۷	۵	۶۹۵۰۰۰	۹۳/۰۵/۰۱	۹۲/۰۵/۰۱	جمع آوری آمار و بررسی تردد انواع وسایل نقلیه در سطح شبکه معابر شهر تهران
۱۰۰	۶۴۲۰۰۷	۱۰	۱۵۰۰۰۰۰	۹۳/۰۴/۰۱	۹۲/۰۳/۰۱	استفاده از خدمات مهندسی مشاور در سطح منطقه ۱
۱۰۰	۶۵۰۱۲۵	۱۲	۱۸۰۰۰۰۰	۹۳/۰۴/۰۱	۹۲/۰۳/۰۱	استفاده از خدمات مهندسی مشاور در سطح منطقه ۲
۱۰۰	۱۰۴۰۵۷۲	۱۰	۱۵۰۰۰۰۰	۹۳/۰۴/۰۱	۹۲/۰۳/۰۱	استفاده از خدمات مهندسی مشاور در سطح منطقه ۳

لیست پروژه های معاونت مطالعات حمل و نقل ترافیک در سال ۹۲

درصد پیشرفت فیزیکی	هزینه انجام شده (هزار ریال)	حجم فعالیت (واحد)		واقعی		عنوان پروژه
		نفر - ساعت	هزار ریال	تاریخ پایان	تاریخ شروع	
۹۹	۱۷۸۲۸۶۲	۱۲	۱۸۰۰۰۰۰	۹۳/۰۴/۰۱	۹۲/۰۳/۰۱	استفاده از خدمات مهندسی مشاور در سطح منطقه ۴
۱۹۶	۱۶۲۰۰۰۰	۱۲	۱۸۰۰۰۰۰	۹۳/۰۴/۰۱	۹۲/۰۳/۰۱	استفاده از خدمات مهندسی مشاور در سطح منطقه ۵
۱۰۰	۵۴۲۱۳۸	۱۱	۱۷۰۰۰۰۰	۹۳/۰۴/۰۱	۹۲/۰۳/۰۱	استفاده از خدمات مهندسی مشاور در سطح منطقه ۶
۱۰۰	۶۹۰۸۳۵	۸	۱۲۰۰۰۰۰	۹۳/۰۴/۰۱	۹۲/۰۳/۰۱	استفاده از خدمات مهندسی مشاور در سطح منطقه ۷
۸۰	۱۷۹۲۹۹۲	۱۲	۱۸۰۰۰۰۰	۹۳/۰۴/۰۱	۹۲/۰۳/۰۱	استفاده از خدمات مهندسی مشاور در سطح منطقه ۸
۱۰۰	۱۴۶۷۵۸۹	۱۰	۱۵۰۰۰۰۰	۹۳/۰۴/۰۱	۹۲/۰۳/۰۱	استفاده از خدمات مهندسی مشاور در سطح منطقه ۹
۱۰۰	۴۸۷۴۹۲	۸	۱۲۰۰۰۰۰	۹۳/۰۴/۰۱	۹۲/۰۳/۰۱	استفاده از خدمات مهندسی مشاور در سطح منطقه ۱۰
۱۰۰	۴۶۰۰۰۰	۸	۱۲۰۰۰۰۰	۹۳/۰۴/۰۱	۹۲/۰۳/۰۱	استفاده از خدمات مهندسی مشاور در سطح منطقه ۱۱
۱۰۰	۵۴۷۹۸۹	۱۰	۱۵۰۰۰۰۰	۹۳/۰۴/۰۱	۹۲/۰۳/۰۱	استفاده از خدمات مهندسی مشاور در سطح منطقه ۱۲
۱۰۰	۹۲۶۶۲۷	۸	۱۲۰۰۰۰۰	۹۳/۰۴/۰۱	۹۲/۰۳/۰۱	استفاده از خدمات مهندسی مشاور در سطح منطقه ۱۳
۸۲	۷۴۹۹۰۷	۱۰	۱۵۰۰۰۰۰	۹۳/۰۴/۰۱	۹۲/۰۳/۰۱	استفاده از خدمات مهندسی مشاور در سطح منطقه ۱۴
۱۰۰	۸۲۱۳۰۱	۱۲	۱۸۰۰۰۰۰	۹۳/۰۴/۰۱	۹۲/۰۳/۰۱	استفاده از خدمات مهندسی مشاور در سطح منطقه ۱۵
۱۰۰	۷۵۰۰۰۰	۱۰	۱۵۰۰۰۰۰	۹۳/۰۴/۰۱	۹۲/۰۳/۰۱	استفاده از خدمات مهندسی مشاور در سطح منطقه ۱۶
۱۰۰	۱۱۹۹۶۵۰	۸	۱۲۰۰۰۰۰	۹۳/۰۴/۰۱	۹۲/۰۳/۰۱	استفاده از خدمات مهندسی مشاور در سطح منطقه ۱۷
۸۸	۱۵۷۷۱۰۰	۱۲	۱۸۰۰۰۰۰	۹۳/۰۴/۰۱	۹۲/۰۳/۰۱	استفاده از خدمات مهندسی مشاور در سطح منطقه ۱۸
۸۷	۱۵۶۳۷۸۸	۱۲	۱۸۰۰۰۰۰	۹۳/۰۴/۰۱	۹۲/۰۳/۰۱	استفاده از خدمات مهندسی مشاور در سطح منطقه ۱۹
۹۰	۸۴۲۱۷۰	۱۰	۱۵۰۰۰۰۰	۹۳/۰۴/۰۱	۹۲/۰۳/۰۱	استفاده از خدمات مهندسی مشاور در سطح منطقه ۲۰

لیست پروژه های معاونت مطالعات حمل و نقل ترافیک در سال ۹۲

درصد پیشرفت فیزیکی	هزینه انجام شده (هزار ریال)	حجم فعالیت (واحد)		واقعی		عنوان پروژه
		نفر- ساعت	هزار ریال	تاریخ پایان	تاریخ شروع	
۹۵	۶۱۷۱۱۷	۱۰	۱۵۰۰۰۰۰	۹۳/۰۴/۰۱	۹۲/۰۳/۰۱	استفاده از خدمات مهندسی مشاور در سطح منطقه ۲۱
۱۰۰	۱۱۶۸۴۲۸	۸	۱۲۰۰۰۰۰	۹۳/۰۴/۰۱	۹۲/۰۳/۰۱	استفاده از خدمات مهندسی مشاور در سطح منطقه ۲۲
۶۵	۲۳۸۵۰۰۰۰	۲۰۰	۳۰۰۰۰۰۰۰	۹۳/۱۲/۱۱	۹۲/۴/۱۱	تهیه بانک اطلاعاتی الگوی فعالیت ها و زنجیره سفر در شهر تهران
۵۰	۱۹۹۹۹۹۹۵	۳۸۷	۵۸۰۰۰۰۰۰	۹۵/۰۴/۱۱	۹۲/۴/۱۱	ساخت مدل های فعالیت مبنا برای شهر تهران
۱۰۰	۸۹۸۲۴۰۸	۶۷	۱۰۰۰۰۰۰۰	۹۳/۰۳/۰۱	۹۲/۰۳/۰۱	استفاده از خدمات مهندسی مشاور
۱۰۰	۴۳۲۴۰۲۳	۸۷	۱۳۱۱۶۲۰۵	۹۴/۰۱/۰۱	۹۱/۰۱/۰۱	تفاهم نامه نگهداری و به روز رسانی مدل کلان برنامه ریزی حمل و نقل و ترافیک شهر تهران طی سالهای ۱۳۹۱ تا ۱۳۹۳
۶۰	۳۴۰۸۲۳	۱۳	۲۰۰۰۰۰۰	۹۳/۱۲/۲۹	۹۲/۰۸/۱۵	استفاده از خدمات مهندسی مشاور در مطالعات موردی سیستم اتوبوسرانی شهر تهران
۶۰	۱۴۴۹۹۰۰	۲۳	۳۴۱۹۵۷۷	۹۳/۰۴/۱۱	۹۲/۰۴/۱۱	ساخت مدل کلان نگر شهر تهران برای سه بازه زمانی اوج ظهر، عصر و غیر اوج
۹۰	۱۸۰۲۰۰	۳	۴۱۲۰۰۰	۹۳/۰۵/۰۵	۹۲/۱۱/۰۵	مطالعات بررسی اثر معاینه فنی خودروهای سواری بر کاهش آلودگی هوای شهر تهران
۱۰۰	۲۴۳۸۰۰	۲	۲۵۰۰۰۰	۹۲/۱۲/۲۹	۹۲/۰۳/۰۱	طرح مطالعاتی ارزیابی تاثیرات اجتماعی - فرهنگی خطوط ویژه دوچرخه در مناطق شهرداری تهران (مطالعه موردی مناطق ۸ و ۱۲ شهرداری تهران)
۱۰۰	۲۷۵۷۵۴۷	۱۹	۲۸۰۳۱۴۷	۹۲/۰۳/۰۷	۹۱/۰۴/۳۱	انجام مطالعات پروژه تدوین شاخص های پایش شبکه و سرمایه گذاری پایدار
۷۰	۱۴۹۹۶۰۰	۲۳	۳۵۰۰۰۰۰	۹۳/۰۴/۰۴	۹۲/۰۴/۰۱	اصلاح مدل های چهار مرحله ای با هدف اجرای سیاست گذاری مدیریت شهری

حوزه معاونت حمل و نقل و ترافیک

تولید سفر و جذب سفر و تراکم جمعیت ساکن در شهر تهران سال ۹۲

منطقه	جمعیت	مساحت (هکتار)	تراکم (نفر در هکتار)	تولید سفر	جذب سفر	نرخ تولید سفر ساکنین	نرخ جذب سفر ساکنین
۱	۴۲۶۳۲۹	۵۶۵۶	۷۵	۴۸۵۷۹۳	۴۴۰۸۸۱	۱,۱۴	۱,۰۳
۲	۶۸۰۸۹۳	۵۱۳۸	۱۳۳	۷۲۷۹۶۵	۶۰۰۹۹۳	۱,۰۷	۰,۸۸
۳	۳۲۲۱۰۸	۲۹۴۳	۱۰۹	۴۳۳۸۰۲	۵۱۵۴۴۲	۱,۳۵	۱,۶۰
۴	۹۲۶۸۰۵	۷۲۱۶	۱۲۸	۸۸۱۳۳۰	۶۴۴۰۸۲	۰,۹۵	۰,۶۹
۵	۷۹۱۱۰۹	۵۲۲۰	۱۵۲	۷۶۰۱۳۵	۵۱۰۲۰۲	۰,۹۶	۰,۶۴
۶	۲۳۴۸۵۶	۲۱۴۱	۱۱۰	۴۲۶۴۲۸	۹۳۷۶۶۹	۱,۸۲	۳,۹۹
۷	۳۲۱۵۰۹	۱۵۳۶	۲۰۹	۳۶۶۵۹۶	۴۰۷۱۰۱	۱,۱۴	۱,۲۷
۸	۴۰۸۸۵۰	۱۳۵۴	۳۰۲	۴۰۲۱۸۰	۲۷۷۱۶۳	۰,۹۸	۰,۶۸
۹	۱۶۳۹۳۳	۲۵۰۸	۶۵	۱۷۵۷۱۳	۲۱۹۶۱۵	۱,۰۷	۱,۳۴
۱۰	۳۳۹۴۳۰	۷۹۶	۴۲۶	۳۰۱۷۳۰	۲۰۲۱۸۹	۰,۸۹	۰,۶۰
۱۱	۲۹۴۲۹۷	۱۲۰۷	۲۴۴	۳۳۷۱۷۲	۴۳۰۷۰۴	۱,۱۵	۱,۴۶
۱۲	۲۶۰۱۴۳	۱۶۰۱	۱۶۲	۴۰۶۶۲۳	۱۰۰۴۸۴۰	۱,۵۶	۳,۸۶
۱۳	۲۷۱۶۸۲	۱۱۴۸	۲۳۷	۲۶۶۳۶۱	۱۹۵۷۳۹	۰,۹۸	۰,۷۲
۱۴	۵۱۰۹۷۰	۲۰۹۸	۲۴۴	۴۴۹۹۴۴	۲۸۷۷۹۳	۰,۸۸	۰,۵۶
۱۵	۶۹۸۳۴۷	۳۴۶۵	۲۰۲	۵۷۵۸۱۴	۴۱۷۱۶۰	۰,۸۲	۰,۶۰
۱۶	۲۹۲۴۴۸	۱۶۶۳	۱۷۶	۲۴۵۹۴۸	۲۲۳۵۹۶	۰,۸۴	۰,۷۶
۱۷	۲۴۰۸۶۷	۷۸۲	۳۰۸	۲۰۰۵۶۰	۱۷۵۹۷۵	۰,۸۳	۰,۷۳
۱۸	۴۰۲۰۸۲	۳۷۴۶	۱۰۷	۳۳۵۷۳۹	۳۰۰۸۱۳	۰,۸۴	۰,۷۵
۱۹	۲۶۶۳۴۲	۲۰۴۶	۱۳۰	۲۱۲۸۰۰	۱۵۵۰۲۸	۰,۸۰	۰,۵۸
۲۰	۳۶۹۳۴۷	۲۲۱۴	۱۶۷	۳۰۶۷۹۴	۲۹۸۷۵۰	۰,۸۳	۰,۸۱
۲۱	۱۶۷۳۶۱	۴۹۵۶	۳۴	۱۶۳۲۱۹	۱۶۷۷۱۵	۰,۹۸	۱,۰۰
۲۲	۱۸۳۰۶۴	۶۷۱۶	۲۷	۱۰۴۹۰۷	۵۷۴۰۷	۰,۵۷	۰,۳۱
حاشیه جنوبی	۲۲۰۶۶۰	۱۴۴۶۳	۱۵	۱۱۳۶۸۳	۸۴۷۹۷	۰,۵۲	۰,۳۸
جمع	۸۱۷۹۳۴۳۲	۸۰۶۱۳	۱۰۹	۸۶۸۱۲۳۶	۸۵۵۵۶۵۴	۰,۹۹	۰,۹۷



معاونت

خدمات شهری و محیط زیست

فصل نهم



Tehran Municipality
Statistical Yearbook
2013-2014



سازمان پارکها و فضای سبز شهر تهران

تعداد و مساحت پارکهای عمومی (با احتساب پارکهای جنگلی درون شهری) احداث شده به تفکیک مناطق
در سال های ۹۱-۹۲ (مساحت به مترمربع)

درصد تغییر		سال ۹۲		سال ۹۱		منطقه
مساحت	تعداد	مساحت	تعداد	مساحت	تعداد	
۵	۸	۱۷۰۹۵۱۹	۱۹۱	۱۶۳۵۳۴۹	۱۷۷	۱
۲۷	۶	۲۳۶۸۲۲۹	۱۸۲	۱۸۶۸۰۷۹	۱۷۲	۲
۳	۵	۱۳۲۷۷۳۸	۹۲	۱۲۸۶۰۴۳	۸۸	۳
۰,۲	۰,۸	۱۴۲۴۴۸۴۷	۲۴۰	۱۴۲۱۵۳۴۴	۲۳۸	۴
۰,۸	۱,۱	۲۳۴۶۸۲۶	۱۹۲	۲۳۲۹۳۲۶	۱۹۰	۵
۰	۰	۷۷۹۶۴۲	۶۶	۷۷۹۶۴۲	۶۶	۶
۱	۲	۲۷۰۱۶۵	۵۶	۲۶۶۹۶۵	۵۵	۷
۱۲	۰	۳۶۴۷۸۰	۸۱	۳۲۶۷۲۶	۸۱	۸
۰	۰	۱۷۸۳۳۶	۲۵	۱۷۸۳۳۶	۲۵	۹
۰,۲	۲	۲۴۶۴۵۵	۴۶	۲۴۶۰۶۴	۴۵	۱۰
۰	۰	۵۱۴۷۱۱	۲۹	۵۱۴۷۱۱	۲۹	۱۱
۰,۳	۲	۶۰۹۵۳۴	۵۹	۶۰۷۹۰۷	۵۸	۱۲
۰	-۷	۶۰۹۰۱۰	۶۵	۶۰۹۰۱۰	۷۰	۱۳
۴	۱۰	۹۱۱۲۱۶	۸۰	۸۷۲۵۸۳	۷۳	۱۴
۲۶	۶	۵۰۲۵۰۱۰	۱۱۵	۳۹۹۷۱۸۳	۱۰۹	۱۵
۰,۶	۰	۱۷۷۳۳۲۸	۵۵	۱۷۶۱۸۷۷	۵۵	۱۶
۰	۰	۴۵۵۸۳۰	۶۳	۴۵۵۸۳۰	۶۳	۱۷
۰	۰	۱۹۳۵۸۹۰	۸۳	۱۹۳۵۸۹۰	۸۳	۱۸
۰,۹	۲	۳۱۸۱۴۶۶	۶۵	۳۱۵۸۴۶۶	۶۴	۱۹
۰,۵	۱	۱۶۴۳۹۱۰	۱۴۳	۱۶۳۵۸۱۰	۱۴۱	۲۰
۹	۱۷	۸۴۴۹۸۳	۴۹	۷۷۸۳۸۳	۴۲	۲۱
۱۰	۳	۵۳۴۸۰۴۱	۶۷	۴۸۷۷۳۲۰	۶۵	۲۲
۰	۰	۵۸۰۲۳۰	۹	۵۸۰۲۳۰	۹	عباس آباد
۰	۰	۱۰۷۵۹۰	۱۰	۱۰۷۵۹۰	۱۰	بهشت زهرا
۵	۳	۴۷۳۸۴۲۸۶	۲۰۶۳	۴۵۰۲۴۶۶۴	۲۰۰۸	جمع

آمار پارک‌های عمومی شهر تهران بانضمام پارکهای جنگلی درون شهری به تفکیک مناطق و مساحت
تایپان سال ۹۲ (مساحت به مترمربع)

منطقه	کمتر از ۱۰۰۰		از ۱۰۰۰ تا ۵۰۰۰		از ۵۰۰۰ تا ۱۰۰۰۰		بیش از ۱۰۰۰۰۰		جمع			
	تعداد	مساحت	تعداد	مساحت	تعداد	مساحت	تعداد	مساحت	تعداد	مساحت		
۱	۴۸	۳۳۹۸۹	۷۸	۲۱۴۴۹۵	۳۱	۲۴۰۴۴۵	۳۱	۷۵۶۸۲۸	۳	۴۶۳۷۶۲	۱۹۱	۱۷۰۹۵۱۹
۲	۱۰	۷۴۸۷	۸۴	۲۵۰۵۷۷	۴۷	۳۱۷۲۹۵	۳۷	۶۷۹۹۰۱	۴	۱۱۱۲۹۶۹	۱۸۲	۲۳۶۸۲۲۹
۳	۱۳	۹۷۰۴	۴۵	۱۰۳۸۰۲	۱۴	۹۵۴۱۳	۱۷	۳۲۷۹۱۹	۳	۷۹۰۹۰۰	۹۲	۱۳۲۷۷۳۸
۴	۵۴	۳۲۳۸۵	۱۱۰	۲۸۱۰۴۲	۴۰	۲۷۵۳۴۷	۳۳	۷۳۴۴۱۰	۳	۱۲۹۲۱۶۶۳	۲۴۰	۱۴۲۴۴۸۴۷
۵	۱۳	۷۱۳۱	۷۶	۲۱۷۸۶۵	۴۸	۳۴۲۵۳۰	۵۳	۱۲۸۵۸۱۲	۲	۴۹۳۴۲۸	۱۹۲	۲۳۴۶۸۲۶
۶	۲۲	۱۲۸۴۲	۲۴	۷۳۳۷۵	۱۱	۷۶۵۹۰	۷	۱۶۶۲۹۷	۲	۴۵۰۵۳۸	۶۶	۷۷۹۶۴۲
۷	۲۱	۱۲۱۳۲	۲۴	۵۲۴۳۰	۵	۳۰۱۷۶	۶	۱۷۵۴۲۷	۰	۰	۵۶	۲۷۰۱۶۵
۸	۲۶	۱۷۷۳۰	۳۸	۹۹۳۰۷	۱۰	۷۲۸۰۶	۷	۱۷۴۹۳۷	۰	۰	۸۱	۳۶۴۷۸۰
۹	۸	۳۶۲۲	۹	۱۹۰۵۰	۲	۱۴۳۷۵	۶	۱۴۱۲۸۹	۰	۰	۲۵	۱۷۸۳۳۶
۱۰	۱۵	۸۸۳۱	۱۵	۳۹۲۴۷	۶	۴۴۳۲۹	۱۰	۱۵۴۰۴۸	۰	۰	۴۶	۲۴۶۴۵۵
۱۱	۶	۳۸۰۵	۱۲	۲۷۳۶۵	۴	۲۵۰۴۱	۶	۱۰۸۵۰۰	۱	۳۵۰۰۰۰	۲۹	۵۱۴۷۱۱
۱۲	۳۱	۱۶۴۵۷	۱۴	۲۹۶۸۰	۴	۲۵۰۸۹	۹	۲۸۹۳۲۵	۱	۲۴۸۹۸۳	۵۹	۶۰۹۵۳۴
۱۳	۱۱	۵۵۵۵	۱۹	۴۵۸۴۸	۱۴	۹۱۵۰۴	۲۱	۴۶۶۱۰۳	۰	۰	۶۵	۶۰۹۰۱۰
۱۴	۸	۴۷۴۸	۳۳	۹۲۸۸۷	۱۹	۱۴۳۰۶۳	۲۰	۶۷۰۵۱۸	۰	۰	۸۰	۹۱۱۲۱۶
۱۵	۱۰	۸۲۷۴	۳۷	۱۰۸۴۵۴	۲۱	۱۴۳۶۳۱	۳۹	۱۱۷۴۹۳۱	۸	۳۵۸۹۷۲۰	۱۱۵	۵۰۲۵۰۱۰
۱۶	۰	۰	۱۴	۴۶۰۲۰	۱۳	۸۶۳۱۳	۲۵	۷۹۴۱۶۲	۳	۸۴۶۸۳۳	۵۵	۱۷۷۳۳۲۸
۱۷	۹	۵۸۵۳	۳۱	۸۴۲۶۶	۱۲	۷۷۶۲۹	۱۱	۲۸۸۰۸۲	۰	۰	۶۳	۴۵۵۸۳۰
۱۸	۴	۲۲۱۳	۲۳	۶۷۹۱۹	۱۴	۱۰۱۴۰۵	۳۹	۸۸۴۴۵۷	۳	۸۷۹۸۹۶	۸۳	۱۹۳۵۸۹۰
۱۹	۲	۱۶۸۸	۲۰	۵۸۰۵۸	۶	۴۴۸۶۷	۳۲	۱۰۱۰۸۰۳	۵	۲۰۷۳۰۵۰	۶۵	۳۱۸۸۴۶۶
۲۰	۲۲	۲۱۴۳۸	۵۳	۱۵۹۰۶۷	۳۱	۲۲۹۴۵۷	۳۵	۸۷۲۳۲۷	۲	۳۶۱۶۲۱	۱۴۳	۱۶۴۳۹۱۰
۲۱	۳	۲۲۱۰	۸	۱۸۶۱۱	۱۶	۱۰۵۹۳۰	۲۱	۵۹۸۲۳۲	۱	۱۲۰۰۰۰	۴۹	۸۴۴۹۸۳
۲۲	۱	۷۲۱	۳۲	۹۷۵۶۹	۱۳	۹۸۵۴۷	۱۶	۳۰۹۶۱۸	۵	۴۸۴۱۵۸۶	۶۷	۵۳۴۸۰۴۱
بهشت زهرا(س)	۳	۱۷۸۵	۲	۷۹۸۶	۱	۵۰۸۲	۴	۹۲۷۳۷	۰	۰	۱۰	۱۰۷۵۹۰
عباس اباد	۰	۰	۰	۰	۰	۰	۰	۰	۲	۳۳۶۸۵۵	۹	۵۸۰۲۳۰
جمع	۳۴۰	۲۲۰۶۰۰	۸۰۱	۲۱۹۴۹۲۰	۳۸۲	۲۶۸۶۸۶۴	۴۹۲	۱۲۴۰۰۰۹۸	۴۸	۲۹۸۸۱۸۰۴	۲۰۶۳	۴۷۳۸۴۲۸۶

مساحت فضای سبز درون شهری مناطق شهرداری تهران تا پایان سال ۹۲ (مساحت به مترمربع)

منطقه	بوستان	جنگلکاری داخل محدوده	لچکی و سایر قطعات	رفیوژ	میدان	درختان معاير	پارک جنگلی داخل محدوده	جمع کل فضای سبز درون شهری
۱	۱۷۰۹۵۱۹	۲۰۸۱۳۴۴	۲۷۳۴۹۹	۲۵۰۸۹۷	۴۹۱۱۲	۳۵۱۸۸۰۸		۷۸۸۳۱۷۹
۲	۲۳۶۸۲۲۹	۴۸۹۵۰۸۸	۱۵۱۳۲۳۷	۳۰۰۷۹۹	۱۸۲۶۸	۳۸۳۵۸۹۲		۱۲۹۳۱۵۱۳
۳	۱۳۲۷۷۳۸	۱۲۸۸۴۳۸	۳۸۰۴۸۲	۱۰۵۵۶۲	۱۳۱۴۰	۱۷۱۹۸۳۰		۴۸۳۵۱۹۰
۴	۲۰۳۹۸۴۷	۳۸۷۵۱۵	۲۴۸۵۴۱۵	۱۶۴۰۴۴	۶۳۲۳۴	۳۸۸۹۲۳۷	۱۲۲۰۵۰۰۰	۲۱۲۳۴۲۹۲
۵	۲۳۴۶۸۲۶	۴۴۶۵۵۳۷	۱۷۶۴۵۲۴	۴۶۴۲۱۹	۶۱۹۳۱	۳۲۱۹۲۷۰		۱۲۳۲۲۳۰۷
۶	۷۷۹۶۴۲	۵۱۱۳۱۵	۳۵۸۸۲۷	۷۸۰۲۱	۲۶۸۸۶	۱۵۸۸۸۱۲		۳۳۴۳۵۰۳
۷	۲۷۰۱۶۵	۳۷۷۹	۲۲۴۱۳۶	۲۰۷۵۸	۲۰۳۱۱	۶۹۶۵۷۲		۱۲۳۵۷۲۱
۸	۳۶۴۷۸۰	۵۳۴۶۲	۹۰۳۳۲	۱۸۷۸۵	۱۴۶۸۰۶	۱۰۳۰۸۴۰		۱۷۰۵۰۰۵
۹	۱۷۸۳۳۶	۱۴۰۰۰۰	۱۲۹۳۸۹	۶۳۳۱۵	۲۲۳۲۰۲	۳۰۷۵۷۷		۲۳۰۱۸۱۹
۱۰	۲۴۶۴۵۵	۲۵۷	۵۳۱۳۲	۱۰۳۲۹	۶۲۲	۳۷۱۷۱۳		۶۸۲۵۰۸
۱۱	۵۱۴۷۱۱	۲۲۳۴۶۲	۱۱۳۴۲	۷۵۷۱	۱۱۱۹۶	۵۸۳۶۵۴		۱۳۵۱۹۳۶
۱۲	۶۰۹۵۳۴		۱۵۹۸۴۷	۳۴۰۰	۲۲۰۱۸	۶۱۵۹۴۸		۱۴۱۰۷۴۷
۱۳	۶۰۹۰۱۰	۶۷۰۲۳	۵۵۷۱۸۷	۱۴۷۰۹۹	۲۰۰۵۶	۸۱۴۳۰۰		۲۲۱۴۶۷۵
۱۴	۹۱۱۲۱۶	۶۷۷۶۱۴	۷۷۴۵۷۵	۱۰۵۶۱۷	۱۷۴۴۰	۱۳۶۲۹۴۸		۳۸۴۹۴۱۰
۱۵	۴۰۴۱۴۸۰	۲۶۳۷۹۰۵	۱۱۶۳۹۷۹	۴۰۱۸۸۱	۲۷۹۶۱	۹۱۹۲۵۲	۹۸۳۵۳۰	۱۰۱۷۵۹۸۸
۱۶	۱۷۷۳۳۲۸	۲۴۱۹۸۵	۴۵۵۶۴۰	۴۶۶۹۱	۷۷۸۴۶	۳۵۳۰۵۰		۲۹۴۸۵۴۰
۱۷	۴۵۵۸۳۰	۵۶۹۱۱	۶۸۹۵۵	۳۸۴۳۸	۳۲۱۰	۲۴۸۹۵۱		۸۷۲۲۹۵
۱۸	۱۹۳۵۸۹۰	۸۰۰۳۸۷	۴۰۸۲۳۵	۱۴۷۲۳۱	۲۹۸۶۰	۱۹۴۸۲۱۲		۵۲۶۹۸۱۵
۱۹	۳۱۸۸۴۶۶	۳۷۸۱۹۵	۱۸۷۱۴۹۸	۲۶۰۰۲۰	۸۲۹۱	۹۲۷۸۲۷		۶۶۳۴۲۹۷
۲۰	۱۶۴۳۹۱۰	۱۹۸۰۵۲۵	۷۵۵۶۸۰	۲۱۷۶۴۲	۴۰۵۹۱	۱۱۰۰۴۳۵		۵۷۳۸۷۸۳
۲۱	۸۴۴۹۸۳	۱۱۴۲۲۸۳	۴۵۸۵۶۵	۵۶۹۷۶۱	۱۳۷۹۸	۱۹۱۹۵۰۸		۴۹۴۸۸۹۸
۲۲	۱۹۸۰۵۱۶	۹۵۳۹۶۷	۹۹۱۳۵۳	۴۸۰۹۱۷	۵۹۱۰۷	۱۰۵۴۳۰۸	۳۳۶۷۵۲۵	۸۸۱۷۶۹۳
بهشت زهر(اس)	۱۰۷۵۹۰		۳۱۰۲۸	۶۸۴۷۶	۱۸۶۴۲	۲۷۵۱۱۱		۵۰۰۸۴۷
عباس آباد	۵۸۰۲۳۰							۵۸۰۲۳۰
سازمان پایانه ها		۱۸۱۴۲۱	۳۲۶۰۰	۱۵۸۰۰	۷۰۰			۲۳۰۵۲۱
جمع	۳۰۸۲۸۲۳۱	۲۴۴۲۸۴۱۳	۱۵۰۱۳۴۵۷	۳۹۸۷۲۷۳	۹۷۴۲۲۸	۳۲۳۰۲۰۵۵	۱۶۵۵۶۰۵۵	۱۲۴۰۸۹۷۱۲

مساحت بوستانها و فضاهای سبز عمومی درون و برون شهر تهران
تا پایان سال ۹۲ (مساحت به متر مربع)

منطقه	بوستان	درختکاری	جنگلکاری داخل محدوده	جنگلکاری کمربند سبز	رفیوژ	لچکی و سایر قطعات	میادین	پارک جنگلی داخل محدوده	پارک جنگلی خارج محدوده	جمع کل
۱	۱۷۰۹۵۱۹	۳۵۱۸۸۰۸	۲۰۸۱۳۴۴	۲۸۱۲۵۰۲۰	۲۵۰۸۹۷	۲۷۳۴۹۹	۴۹۱۱۲			۳۶۰۰۸۱۹۹
۲	۲۳۶۸۲۲۹	۳۸۳۵۸۹۲	۴۸۹۵۰۸۸	۲۸۷۶۳۲۰	۳۰۰۷۹۹	۱۵۱۳۳۳۷	۱۸۲۶۸			۱۵۸۰۷۸۳۳
۳	۱۳۲۷۷۲۸	۱۷۱۹۸۳۰	۱۲۸۸۴۳۸		۱۰۵۵۶۲	۳۸۰۴۸۲	۱۳۱۴۰			۴۸۳۵۱۹۰
۴	۲۰۳۹۸۴۷	۳۸۸۹۳۳۷	۳۸۷۵۱۵	۸۷۱۰۰۰۰	۱۶۴۰۴۴	۲۴۸۵۴۱۵	۶۳۳۳۴	۱۲۲۰۵۰۰۰	۴۵۴۰۰۰۰۰	۷۵۳۴۴۲۹۲
۵	۲۳۴۶۸۲۶	۳۲۱۹۲۷۰	۴۴۶۵۵۳۷	۲۸۲۲۹۸۴۳	۴۶۴۲۱۹	۱۷۶۴۵۲۴	۶۱۹۳۱	۸۰۰۰۰۰۰		۴۸۵۵۲۱۵۰
۶	۷۷۹۶۴۲	۱۵۸۸۸۱۲	۵۱۱۳۱۵		۷۸۰۲۱	۳۵۸۸۲۷	۲۶۸۸۶			۳۳۴۳۵۰۳
۷	۲۷۰۱۶۵	۶۹۶۵۷۲	۳۷۷۹		۲۰۷۵۸	۲۲۴۱۳۶	۲۰۳۱۱			۱۲۳۵۷۲۱
۸	۳۶۴۷۸۰	۱۰۳۰۸۴۰	۵۳۴۶۲		۱۸۷۸۵	۹۰۳۳۲	۱۴۶۸۰۶			۱۷۰۵۰۰۵
۹	۱۷۸۳۳۶	۳۰۷۵۷۷	۱۴۰۰۰۰۰		۶۳۳۱۵	۱۲۹۳۸۹	۲۲۳۲۰۲			۲۳۰۱۸۱۹
۱۰	۲۴۶۴۵۵	۳۷۱۷۱۳	۲۵۷		۱۰۳۲۹	۵۳۱۳۲	۶۲۲			۶۸۲۵۰۸
۱۱	۵۱۴۷۱۱	۵۸۳۶۵۴	۲۲۳۴۶۲		۷۵۷۱	۱۱۳۴۲	۱۱۱۹۶			۱۳۵۱۹۳۶
۱۲	۶۰۹۵۳۴	۶۱۵۹۶۸			۳۴۰۰	۱۵۹۸۴۷	۲۲۰۱۸			۱۴۱۰۷۴۷
۱۳	۶۰۹۰۱۰	۸۱۴۳۰۰	۶۷۰۲۳	۲۸۲۴۰۰۰۰	۱۴۷۰۹۹	۵۵۷۱۸۷	۲۰۰۵۶	۲۱۲۴۰۰۰۰		۵۱۶۹۴۶۷۵
۱۴	۹۱۱۲۱۶	۱۳۶۲۹۶۸	۶۷۷۶۱۴	۲۴۲۹۶۰۰۰	۱۰۵۶۱۷	۷۷۴۵۷۵	۱۷۴۴۰			۲۸۱۴۵۴۱۰
۱۵	۴۰۴۱۴۸۰	۹۱۹۲۵۲	۳۶۳۷۹۰۵	۸۵۹۰۰۰۰	۴۰۱۸۸۱	۱۱۶۳۹۷۹	۲۷۹۶۱	۹۸۳۵۳۰		۱۸۷۶۵۹۸۸
۱۶	۱۷۷۳۳۲۸	۳۵۳۰۵۰	۲۴۱۹۸۵		۴۶۶۹۱	۴۵۵۶۴۰	۷۷۸۴۶			۲۹۴۸۵۴۰
۱۷	۴۵۵۸۳۰	۲۴۸۹۵۱	۵۶۹۱۱		۳۸۴۳۸	۶۸۹۵۵	۳۲۱۰			۸۷۲۲۹۵
۱۸	۱۹۳۵۸۹۰	۱۹۴۸۲۱۲	۸۰۰۳۸۷	۷۹۳۲۰۷	۱۴۷۲۳۱	۴۰۸۲۳۵	۲۹۸۶۰	۶۵۸۵۶۴		۶۷۲۱۵۸۶
۱۹	۳۱۸۸۴۶۶	۹۲۷۸۲۷	۳۷۸۱۹۵	۳۲۵۲۸۴۶۰	۲۶۰۰۲۰	۱۸۷۱۴۹۸	۸۲۹۱			۳۹۱۶۳۷۵۷
۲۰	۱۶۴۳۹۱۰	۱۱۰۰۴۳۵	۱۹۸۰۵۲۵	۷۱۹۰۹۴۹۱	۲۱۷۶۴۲	۷۵۵۶۸۰	۴۰۵۹۱			۷۷۶۴۸۲۷۴
۲۱	۸۴۴۹۸۳	۱۹۱۹۵۰۸	۱۱۴۲۲۸۳	۳۲۸۲۰۵۴	۵۶۹۷۶۱	۴۵۸۵۶۵	۱۳۷۹۸			۸۲۳۰۹۵۲
۲۲	۱۹۸۰۵۱۶	۱۰۵۴۳۰۸	۹۵۳۹۶۷	۳۷۲۷۱۷۷۷	۴۸۰۹۱۷	۹۹۱۳۵۳	۵۹۱۰۷	۳۳۶۷۵۲۵	۱۴۴۹۰۰۰۰	۶۰۶۴۹۴۷۰
بهشت زهرا(س)	۱۰۷۵۹۰	۲۷۵۱۱۱		۱۴۸۳۳۳۴	۶۸۴۷۶	۳۱۰۲۸	۱۸۶۴۲			۱۹۸۴۰۸۱
عباس آباد	۵۸۰۲۳۰									۵۸۰۲۳۰
سازمان پایانه ها			۱۸۱۴۲۱		۱۵۸۰۰	۳۳۶۰۰	۷۰۰			۲۳۰۵۲۱
جمع کل	۳۰۸۲۸۲۳۱	۳۲۳۰۲۰۵۵	۲۴۴۲۸۴۱۳	۲۷۶۳۳۵۴۰۶	۳۹۸۷۲۷۳	۱۵۰۱۳۴۵۷	۹۷۴۲۲۸	۱۶۵۵۶۰۵۵	۸۹۷۸۸۵۶۴	۴۹۰۲۱۲۶۸۲

فضاهای سبز عمومی درون شهری تهران تا پایان سال های ۹۱-۹۲

(لجکی، پارکهای شهری جنگلی، بوستانها، پارکها، میادین، رفیوژ، درختکاری معابر، جنگلکاری درون)

درصد تغییر	سال ۹۲		سال ۹۱		منطقه
	تعداد	سرانه (مترمربع)	مساحت (هزارمترمربع)	سرانه (مترمربع)	
۱۴	۱۸,۱	۷۸۸۳	۱۵,۹	۶۹۱۹	۱
۱۰	۲۰,۵	۱۲۹۳۲	۱۸,۷	۱۱۷۹۱	۲
۱	۱۵,۵	۴۸۳۵	۱۵,۳	۴۷۸۶	۳
۵	۲۵,۰	۲۱۲۳۴	۲۳,۹	۲۰۳۱۲	۴
۲	۱۵,۶	۱۲۳۲۲	۱۵,۲	۱۲۰۶۸	۵
۱۱	۱۴,۵	۳۳۴۳	۱۳,۱	۳۰۱۵	۶
۲	۴,۰	۱۲۳۶	۳,۹	۱۲۱۳	۷
۴	۴,۵	۱۷۰۵	۴,۳	۱۶۴۴	۸
۱۶۳	۱۴,۵	۲۳۰۲	۵,۵	۸۷۴	۹
۲	۲,۳	۶۸۲	۲,۲	۶۶۹	۱۰
۰	۴,۷	۱۳۵۲	۴,۷	۱۳۴۶	۱۱
۰	۵,۹	۱۴۱۱	۵,۸	۱۴۰۵	۱۲
۵	۸,۰	۲۲۱۵	۷,۶	۲۱۰۲	۱۳
۲۲	۸,۶	۳۸۴۹	۷,۱	۳۱۶۴	۱۴
۳	۱۶,۰	۱۰۱۷۶	۱۵,۵	۹۸۴۶	۱۵
-۱۵	۱۰,۲	۲۹۴۹	۱۲,۱	۳۴۷۰	۱۶
۱	۳,۴	۸۷۲	۳,۴	۸۶۲	۱۷
۹	۱۳,۵	۵۲۷۰	۱۲,۳	۴۸۳۰	۱۸
-۳۶	۲۷,۷	۶۶۳۴	۴۳,۶	۱۰۴۴۶	۱۹
۴	۱۶,۹	۵۷۳۹	۱۶,۳	۵۵۳۹	۲۰
۱۷	۳۰,۴	۴۹۴۹	۲۶,۱	۴۲۴۳	۲۱
۱۵	۶۹,۰	۸۸۸۸	۶۰,۰	۷۷۲۶	۲۲
۰	-	۵۰۱	-	۵۰۱	بهشت زهرا
۰	-	۵۸۰	-	۵۸۰	عباس آباد
-	-	۲۳۰	-	-	پایانه ها
۴	۱۵,۳	۱۲۴۰۸۹	۱۴,۷	۱۱۹۳۵۱	جمع

آمار فضای سبز شهر تهران در سال های ۹۱-۹۲

عنوان	واحد	سال ۹۱	سال ۹۲	درصد تغییر
سرانه فضای سبز شهری	مترمربع	۱۴,۷	۱۵,۳	۴,۱
سرانه فضای سبز پیراشهری	مترمربع	۲۱,۹	۲۲,۵	۲,۷
سرانه بوستانها و تفرج گاههای شهری	مترمربع	۵,۵	۵,۸	۵,۵
سرانه فضای سبز معابر	مترمربع	۹,۱	۹,۴	۳,۳
تعداد کل پارکها	عدد	۲۰۰۸	۲۰۶۳	۲,۷
مساحت کل پارکها	مترمربع	۴۵۵۳۲۰۵۲	۴۷۳۸۴۲۸۶	۴,۱
تعداد پارکهای شهری	عدد	۲۰۰۸	۲۰۵۹	۲,۵
مساحت پارکهای شهری	مترمربع	۲۸۹۷۵۹۹۷	۳۰۸۲۸۲۳۱	۶,۴
مساحت پارکهای جنگلی	مترمربع	۱۰۶۲۴۲۹۵۹	۱۰۶۳۴۴۶۱۹	۰,۱
مساحت پارکهای جنگلی برون شهری	مترمربع	۸۹۷۸۸۵۶۴	۸۹۷۸۸۵۶۴	۰,۰
تعداد پارکهای جنگلی برون شهری	عدد	۱۳	۱۳	۰,۰
مساحت پارکهای جنگلی درون شهری	مترمربع	۱۶۵۵۶۰۵۵	۱۶۵۵۶۰۵۵	۰,۰
تعداد پارکهای جنگلی درون شهری	عدد	۴	۴	۰,۰
مساحت فضای سبز عمودی ایجاد شده	مترمربع	۳۵۴۸۹۱	۳۶۸۸۹۱	۳,۹
مساحت فضای بام های سبز موجود	مترمربع	۲۳۲۰۴	۲۸۲۰۴	۲۱,۵
مساحت کل فضای سبز شهری (فضای سبز شهری، فضای سبزی که در محدوده و حریم شهری است و شامل دو گروه عمومی و غیرعمومی می باشد).	مترمربع	۱۲۴۸۱۱۸۳۵	۱۲۴۰۸۹۷۱۲	-۰,۶
مساحت کمربند فضای سبز	مترمربع	۲۸۹۸۴۶۱۸۹	۲۷۶۳۳۵۴۰۶	-۴,۷
مساحت فضای سبز تحت پوشش شهرداری	مترمربع	۴۷۵۰۱۵۸۰۵	۴۹۰۲۱۳۶۸۲	۳,۲
تعداد پلاک درختان شناسنامه دار شده تهران	میلیون اصله	۴۰۰۰۰۰	۶۱۰۰۰۰	۵۲,۵
درختان پلاک گذاری شده به درختان فاقد پلاک	درصد	۴	۵	۲۵,۰
طرح های پژوهشی در زمینه فضای سبز	تعداد	۶۱	۶۲	۱,۶
آموزش مردمی در زمینه فضای سبز	نفر- دوره	۲۲۶۶۸۸	۲۹۶۱۸۸	۳۰,۷
مساحت فضای سبز تحت پوشش شبکه آبرسانی	هکتار	۶۰۰۰	۶۱۵۰	۲,۵
نسبت استفاده از روش های نوین آبیاری (قطره ای، بارانی و زیر سطحی) به روش های سنتی (شلنگی، ثقلی)	درصد	۵۰	۵۵	۱۰,۰
مساحت تحت پوشش شبکه آبرسانی فضای سبز	هکتار	۶۰۰۰	۶۱۵۰	۲,۵
میزان کل حجم آب مصرفی جهت آبیاری فضای سبز تحت پوشش شهرداری	هزارلیتر	۱۸۰۰۰۰	۱۹۰۰۰۰	۵,۶
راندمان مصرف آب	درصد	۴۷	۵۰	۶,۴

سازمان بهشت زهرا (س)

آمار تعداد دفن شدگان به تفکیک جنسیت در سال های ۹۰-۹۲ (نفر)

جنسیت	سال ۹۰	سال ۹۱	سال ۹۲	درصد تغییر
مونث	۱۴۴۱۷	۱۴۰۰۷	۱۴۴۹۶	۳
مذکر	۱۹۸۶۵	۱۹۴۶۹	۲۰۵۱۰	۵
نوزاد	۲۴۸۰	۱۷۸۴	۱۵۶۱	-۱۳
جمع	۳۶۷۶۲	۳۵۲۶۰	۳۶۵۶۷	۴

آمار تعداد دفن شدگان به تفکیک محل دفن در سال های ۹۰-۹۲ (نفر)

محل دفن	سال ۹۰	سال ۹۱	سال ۹۲	درصد تغییر
آرامگاه	۲۲۳	۲۵۰	۲۵۵	۲
خارج از سازمان	۱۴۶۴۴	۱۴۴۳۰	۱۵۷۷۵	۹
قطعه هنرمندان	۴۶	۵۱	۶۳	۲۴
قطعه کودک	۵۷۲	۵۴۹	۶۶۳	۲۱
قطعه پیش فروش	۱۱۴۴۴	۱۱۴۶۳	۱۱۹۹۹	۵
قبور ۳۰ ساله	۲۰۶۵	۲۵۵۳	۳۰۴۶	۱۹
قطعه نام آوران	۱۱	۱۵۸	۱۸۸	۱۹
قطعه عمومی	۱۷۳۸۳	۱۵۷۶۶	۱۶۱۹۱	۳
قطعه شهدا	۷۶	۳۴	۲۵	-۲۶
قطعه والدین شهدا	۹۱۳	۸۴۴	۹۵۰	۱۳
قطعه نوزاد و قطع عضو	۳۹۴۱	۳۵۸۸	۳۱۸۰	-۱۱
بالاترین علت فوت : ایست قلبی	۶۱۲۶	۵۱۶۲	۶۶۱۹	۲۸
بیشترین سن متوفی ۶۵ سال به بالا	۲۸۰۰۸	۲۷۲۰۲	۶۵۱۶	-۷۶

شاخص های محل دفن در سال های ۹۰-۹۲

عنوان	سال ۹۰	سال ۹۱	سال ۹۲
ظرفیت دفن اموات در آرامستان های شهر تهران (تعداد)			-
قبور پیش بینی شده طی سال (تعداد)			۷۰۰۰۰
قبور فراهم شده سال آینده (تعداد)			-
قبور پیش بینی شده طی ۵ سال (نفر)			۳۵۰۰۰۰
ایجاد و توسعه فضای سبز در آرامستان جدید (هکتار)			-
مساحت آرامستان های تاریخی ساماندهی و بهسازی شده (هکتار)			۲,۵۷
مساحت آرامستان جدید احداث شده (تجمعی) (هکتار)			-

تعداد، نوع آمبولانس های حمل متوفیات در سال های ۹۰-۹۲

درصد تغییر	سال ۹۲	سال ۹۱	سال ۹۰	نوع	
۱۵۰	۲۵	۱۰	۱۰	مزدا ۲۰۰۰	شهرستان
-۵۸	۱۱	۲۶		پژو ۴۰۵	
۱۶	۴۴	۳۸		شوکا	
۷۲	۳۱	۱۸		L۹۰	
۰	۳۰	۳۰	۳۰	بنز e-۲۴۰	شهری
۰	۱۰	۱۰	۱۰	بنز ۷۱-۵-۱۱۴	
۰	۲	۲	۲	مینی بوس بنز اسپرینتر	
۰	۴	۴	۴	سمند سریر	
-		-	۱	بنز ۲۳۰ مینی بوس بنز	

مساحت تاسیسات و تجهیزات موجود در سازمان بهشت زهرا (س) در سال های ۹۱-۹۲ (متر مربع)

سال ۹۲	سال ۹۱	نوع تاسیسات
۲۷۶۳۷	۲۷۶۳۷	پارکینگ
۱۸۰۰	۱۸۰۰	سرویس های بهداشتی عمومی
۳۳۵	۳۳۵	مسجد و حسینیه
	۲۱۲۷۵۰۰	فضای سبز
۲۸۰	۲۸۰	سردخانه
۴۰۰	۴۰۰	بانک
۱۵۸	۱۵۸	پاسگاه انتظامی
۴۰	۴۰	فوریت های پزشکی
۱۱۰۰	۱۱۰۰	سالن انتظار
۷۴	۷۴	مرکز اطلاع رسانی
۴۳۰	۴۳۰	دستگاه زباله سوز
۴۲۶	۴۲۶	تصفیه خانه

حوزه معاونت خدمات شهری و محیط زیست

تعداد فوت شدگان براساس علل فوت و سن و متوفیات در سال ۹۲

سن / علت فوت	کمتر از یکسال	۱-۴	۵-۹	۱۰-۱۴	۱۵-۱۹	۲۰-۲۴	۲۵-۳۴	۳۵-۴۴
خودکشی	۰	۰	۰	۰	۱	۱	۷	۳
بیماریهای جلد و زیر جلد	۰	۰	۰	۰	۱	۱	۰	۱
بیماریهای اسکلتی و عضلانی	۰	۰	۰	۱	۰	۰	۳	۴
بیماریهای غددی و تغذیه و متابولیک	۳	۰	۱	۲	۰	۱	۴	۱۰
ناهنجاریهای مادرزادی و اختلال کروموزومی	۱۹۹	۴۱	۶	۳	۴	۲	۱	۱
بیماریهای سیستم عصبی	۲۳	۲۸	۱۲	۹	۱۰	۱۲	۴۶	۵۵
قتل	۴	۰	۰	۰	۹	۳۰	۶۰	۳۰
بیماری های عفونی و انگلی	۱۳۴	۵۸	۱۷	۱۴	۳۷	۵۶	۱۹۶	۱۶۸
بیماریهای سیستم خون ساز و ایمنی	۰	۳	۳	۲	۵	۲	۱۱	۱۰
بیماریهای قلبی عروقی	۳۳۷	۲۱۸	۹۰	۸۰	۱۲۵	۱۷۶	۴۵۱	۷۱۸
مرگ نوزاد بر اثر عوارض حاملگی و زایمان	۱۷۹۹	۳۵	۰	۰	۰	۰	۰	۲
بیماریهای دستگاه تنفسی	۱۵۳	۶۴	۲۵	۱۸	۳۰	۴۹	۱۹۲	۲۲۵
سرطان و سایر تومورها	۳	۲۷	۲۴	۲۳	۲۷	۴۰	۱۴۴	۲۱۸
بیماریهای دستگاه گوارش	۲۷	۲۷	۶	۱۱	۱۱	۱۶	۸۴	۱۳۱
نامشخص	۴۲۱	۷۲	۲۴	۲۵	۱۶۹	۲۷۷	۸۸۲	۷۱۲
بیماری های روانی و سایر اختلافات رفتاری	۳	۰	۱	۰	۰	۵	۲۴	۳۷
بیماریهای دستگاه ادراری و تناسلی	۱۸	۹	۵	۳	۲	۱۲	۲۵	۲۵
علائم و حالات بد تعریف شده	۰	۰	۰	۰	۰	۰	۲	۱
بیماریهای حول تولد	۷۶۸	۱۶	۱	۰	۰	۱	۱	۴
سوانح و حوادث غیر عمدی	۸	۵۲	۳۵	۴۵	۱۶۵	۳۶۲	۶۳۴	۴۱۱
جمع ۹۲	۳۹۰۰	۶۵۰	۲۵۰	۲۳۶	۵۹۶	۱۰۴۳	۲۷۶۷	۲۷۶۶
جمع ۹۱	۴۴۱۱	۳۱۹	۲۸۰	۲۳۳	۵۸۸	۱۰۴۵	۲۵۴۰	۲۷۴۷
درصدتغییر	-۱۲	۱۰۴	-۱۱	۱	۱	۰	۹	۱

تعداد فوت شدگان براساس علل فوت و سن و متوفیات در سال ۹۲-دنباله

سن / علت فوت	۴۵-۵۴	۵۵-۶۴	۶۵-۷۴	مذکر	مونث	نوزاد	جمع ۹۲	جمع ۹۱	درصد تغییر
خودکشی	۰	۱	۰	۱۳	۰	۰	۱۳	۸	۶۳
بیماریهای جلد و زیر جلد	۲	۱	۴۲	۱۸	۳۰	۰	۴۸	۳۵	۳۷
بیماریهای اسکلتی و عضلانی	۰	۱	۷	۱۴	۲	۰	۱۶	۳۱	-۴۸
بیماریهای غددی و تغذیه و متابولیک	۵۰	۱۱۵	۵۲۳	۳۲۸	۳۸۰	۱	۷۰۹	۷۵۹	-۷
ناهنجاریهای مادرزادی و اختلال کروموزومی	۰	۵	۹۷	۱۱۰	۱۰۸	۱۴۱	۳۵۹	۳۴۱	۵
بیماریهای سیستم عصبی	۱۰۸	۱۷۴	۷۷۰	۷۰۰	۵۲۹	۱۸	۱۲۴۷	۱۴۸۰	-۱۶
قتل	۱۴	۵	۱	۱۴۷	۶	۰	۱۵۳	۴۹	۲۱۲
بیماری های عفونی و انگلی	۲۱۲	۳۳۱	۱۶۲۵	۱۶۱۹	۱۱۵۱	۷۸	۲۸۴۸	۱۵۴۰	۸۵
بیماریهای سیستم خون ساز و ایمنی	۲۳	۲۳	۴۷	۷۲	۵۶	۱	۱۲۹	۱۵۱	-۱۵
بیماریهای قلبی عروقی	۱۷۳۹	۳۱۴۰	۱۵۱۳۳	۱۲۴۵۲	۹۵۵۴	۲۰۱	۲۲۲۰۷	۲۰۱۱۰	۱۰
مرگ نوزاد بر اثر عوارض حاملگی و زایمان	۲	۱	۱	۸۴۴	۲۶۵	۷۳۱	۱۸۴۰	۲۱۶۷	-۱۵
بیماریهای دستگاه تنفسی	۴۲۰	۶۶۳	۳۳۰۰	۲۹۳۹	۲۱۳۵	۶۵	۵۱۳۹	۴۴۱۲	۱۶
سرطان و سایر تومورها	۵۴۴	۸۶۸	۲۳۴۱	۲۴۱۱	۱۸۳۹	۹	۴۲۵۹	۴۵۶۶	-۷
بیماریهای دستگاه گوارش	۱۷۱	۲۹۶	۹۰۳	۱۰۲۰	۶۴۱	۲۲	۱۶۸۳	۱۵۷۰	۷
نامشخص	۷۴۹	۴۶۳	۶۱۲	۳۱۷۴	۱۰۵۶	۱۷۶	۴۴۰۶	۵۴۰۴	-۱۸
بیماری های روانی و سایر اختلافات رفتاری	۳۴	۱۷	۵	۱۲۲	۴	۰	۱۲۶	۱۲۷	-۱
بیماریهای دستگاه ادراری و تناسلی	۹۸	۱۹۰	۹۵۱	۷۳۲	۵۹۶	۱۰	۱۳۳۸	۱۲۷۱	۵
علائم و حالات بد تعریف شده	۱۰	۳۱	۲۲۹۸	۱۰۸۷	۱۲۵۵	۰	۲۳۴۲	۲۲۲۴	۵
بیماریهای حول تولد	۷	۱۵	۷۲	۳۳۴	۲۲۰	۳۳۱	۸۸۵	۹۸۶	-۱۰
سوانح و حوادث غیر عمدی	۳۰۷	۲۴۹	۳۲۰	۲۰۴۹	۵۲۸	۱۱	۲۵۸۸	۲۴۲۶	۷
جمع ۹۲	۴۴۹۰	۶۵۸۹	۲۹۰۴۸	۳۰۱۸۵	۲۰۳۵۵	۱۷۹۵	۵۲۳۳۵	-	
جمع ۹۱	۴۳۲۷	۶۰۱۸	۱۷۷۱	۲۸۳۸۸	۱۹۳۶۷	۱۹۳۱	-	۴۹۶۸۶	
درصد تغییر	۴	۹	۱۵۴۰	۶	۵	-۷			

حوزه معاونت خدمات شهری و محیط زیست

مقایسه فوت شدگان براساس مناطق شهرداری درسال های ۹۱-۹۲

درصد تغییر	سال ۹۲				سال ۹۱				منطقه
	جمع	نوزاد	مونث	مذکر	جمع	نوزاد	مونث	مذکر	
۱۴	۲۲۰۳	۱۵	۹۸۴	۱۲۰۴	۱۹۳۲	۱۰	۸۴۱	۱۰۸۱	۱
۵	۲۴۹۰	۱۰	۱۰۹۶	۱۳۸۴	۲۳۶۸	۱۰	۱۰۵۲	۱۳۰۶	۲
-۱۱	۱۲۵۰	۶	۵۷۸	۶۶۶	۱۴۰۹	۱۰	۶۶۰	۷۳۹	۳
۴	۲۵۱۶	۲۳	۱۰۵۷	۱۴۳۶	۲۴۱۴	۴	۱۰۲۵	۱۳۸۵	۴
۱۲	۲۴۷۵	۱۸	۱۰۷۱	۱۳۸۶	۲۲۱۴	۷	۹۵۰	۱۲۵۷	۵
-۶	۱۱۲۵	۵	۵۰۵	۶۱۵	۱۱۹۱	۱۶	۴۹۱	۶۸۴	۶
-۱	۱۵۴۶	۴	۷۰۲	۸۴۰	۱۵۶۱	۸	۶۹۰	۸۶۳	۷
۲۱	۱۲۸۵	۵	۵۶۶	۷۱۴	۱۰۵۸	۳	۴۶۵	۵۹۰	۸
۹	۹۹۶	۵	۴۲۴	۵۶۷	۹۱۱	۳	۳۶۳	۵۴۵	۹
۸	۲۲۶۱	۱۱	۹۴۷	۱۳۰۳	۲۰۸۴	۹	۹۱۴	۱۱۶۱	۱۰
۵	۱۰۲۹	۱۵	۴۵۴	۵۶۰	۹۸۳	۳	۴۴۳	۵۳۷	۱۱
۱۱	۲۰۷۰	۷	۸۸۵	۱۱۷۸	۱۸۵۸	۶	۷۹۹	۱۰۵۳	۱۲
۳	۱۷۵۸	۳	۷۴۱	۱۰۱۴	۱۷۱۱	۵	۶۹۸	۱۰۰۸	۱۳
۰	۱۴۷۰	۱۰	۶۱۹	۸۴۱	۱۴۷۵	۵	۶۲۵	۸۴۵	۱۴
۱	۲۱۷۲	۲۲	۸۵۳	۱۲۹۷	۲۱۴۸	۱۱	۹۱۰	۱۲۲۷	۱۵
۱	۱۸۰۳	۱۵	۷۴۷	۱۰۴۱	۱۷۹۳	۳	۷۳۴	۱۰۵۶	۱۶
-۱۳	۸۶۶	۸	۳۴۰	۵۱۸	۹۹۱	۲	۴۴۴	۵۴۵	۱۷
۲	۷۶۵	۸	۳۱۱	۴۴۶	۷۵۳	۴	۳۱۵	۴۳۴	۱۸
-۵	۶۲۹	۸	۲۴۸	۳۷۳	۶۶۲	۲	۲۷۷	۳۸۳	۱۹
۱۳	۲۱۸۱	۱۵	۸۷۶	۱۲۹۰	۱۹۳۶	۱۰	۸۰۱	۱۱۲۵	۲۰
۱۴	۳۱۹	۶	۱۴۱	۱۷۲	۲۸۰	۰	۱۱۷	۱۶۳	۲۱
۵۰	۲۶۳	۱	۱۲۰	۱۴۲	۱۷۵	۱	۶۸	۱۰۶	۲۲
-۸	۱۴۷۵۴	۷۲۵	۵۱۴۲	۸۸۷۸	۱۵۹۹۸	۹۹۰	۵۳۸۶	۹۶۲۲	خارج از تهران
۱۳۱	۴۱۰۷	۸۵۰	۹۴۶	۲۳۱۱	۱۷۸۱	۸۰۹	۲۹۸	۶۷۳	نامشخص
۵	۵۲۳۳۳	۱۷۹۵	۲۰۳۵۳	۳۰۱۸۵	۴۹۶۸۶	۱۹۳۲	۱۹۳۶۶	۲۸۳۸۸	جمع

سازمان میادین میوه و تره بار

آمار روند تغییرات در عملکرد سازمان میادین از سال ۸۸ الی ۹۲

درصد تغییر	سال ۹۲	سال ۹۱	سال ۹۰	سال ۸۹	سال ۸۸	عنوان
-۹۹	۲۳۰۰	۳۴۰۱	۳۲۸۹	۳۱۰۰	۲۸۵۰	متوسط روزانه محصول عرضه شده (تن)
-۱۰۰	-۰,۳۲	۳	۶,۱	۱۶,۸	۷,۴	درصد افزایش متوسط عرضه روزانه
-۹۹	۴	۴	۳	۲	۴	درصد افزایش زیربنای احداثات
-۹۹	۱۵	۱۵	۱۵	۱۵	۱۵	تعداد کل میادین
	۰	۰	۰	۰	۰	درصد افزایش میادین
-۹۹	۱۲۹	۱۲۷	۱۲۷	۱۱۳	۱۰۶	تعداد کل بازارهای روز
	۰,۰۲	۰	۰,۱	۰,۰۶	۰,۱	درصد افزایش بازارهای روز
-۹۹	۲۲۹۷	۲۳۳۷	۲۴۵۲	۲۲۲۷	۲۰۱۸	تعداد کل غرفه ها
-۹۹	۴۳	۴۷	۵۵	-	-	تعداد کل بازارهای روز محله ای
-	-۰,۰۲	-۵	۱۰,۱	۱۷,۴	۶	درصد افزایش غرف
-۹۹	۶۶۰	۶۸۰	۶۵۸	۵۶۴	۵۱۸	متوسط روزانه تعداد خانوارهای مراجعین به میادین و بازارهای روز (هزار خانوار)
	-۰,۰۳	۳	۱۷	۹	۳۶	درصد افزایش مراجعین
				۳۷۱	۳۰۷	تعداد کالای فروش رفته (هزار عدد)
-۹۹	۳۴	۲۵	۹			محل عرضه محصولات , سالم , طبیعی IPM , مدیریت شده ارگانیک(تعداد)
-۹۹	۲۶۲۰	۱۹۲۶	۶۹۳			محصولات ارگانیک , طبیعی و IPM عرضه شده(تن)
						محل عرضه محصولات , سالم , طبیعی IPM , مدیریت شده ارگانیک(تعداد)
-۹۹	۸۶	۶۵				غرفه های عرضه کننده طرح رهگیری و شناسنامه دار کردن محصولات(تعداد)
-						ایجاد شبکه ترازوها و صندوق های فروشگاهی مرتبط با سامانه مرکزی (تعداد)
		۱۰	۱			بازارهای دریافت کننده علامت استاندارد فروشگاهی(تعداد)

حوزه معاونت خدمات شهری و محیط زیست

تعداد و مساحت میادین و بازارهای روز در سال های ۹۱-۹۲ (با لحاظ بازار محله ای)

درصد تغییر		سال ۹۲				سال ۹۱				منطقه
مساحت میادین و بازارهای روز (مترمربع)	تعداد میادین و بازارهای روز	مساحت میادین و بازارهای روز (مترمربع)	تعداد میادین و بازارهای روز	بازار جمع آوری شده	بازارهای محله ای	مساحت میادین و بازارهای روز (مترمربع)	تعداد میادین و بازارهای روز	بازار جمع آوری شده	بازارهای محله ای	
-۲	-۷	۴۱۶۵۱	۱۳	۱	۳	۴۲۶۵۱	۱۴	۰	۳	۱
-۲	۹	۴۶۸۸۰	۱۲	۴	۶	۴۷۹۰۸	۱۱	۱	۸	۲
۲۴	۶۷	۵۸۰۵	۵	۰	۱	۴۶۷۸	۳	۰	۱	۳
-۱	۰	۳۸۴۲۹	۱۲	۰	۱	۳۸۷۶۹	۱۲	۱	۱	۴
-۱۱	-۶	۳۲۳۶۲	۱۶	۳	۱	۳۶۵۵۳	۱۷	۰	۲	۵
۰	۰	۳۷۲۷۲	۶	۰	۱	۳۷۲۷۲	۶	۰	۱	۶
۵	۳۳	۱۲۱۱۶	۴	۱	۱	۱۱۵۸۱	۳	۰	۱	۷
۲	۲۵	۶۴۴۹	۵	۰	۰	۶۳۳۳	۴	۰	۰	۸
-۲۸	۰	۱۵۸۳۳	۱	۱	۴	۲۲۰۹۹	۱	۰	۳	۹
۰	۰	۸۵۷۹	۶	۰	۱	۸۵۷۹	۶	۰	۱	۱۰
۰	۰	۳۵۰۰	۳	۰	۰	۳۵۰۰	۳	۰	۰	۱۱
۰	۰	۴۸۰۰	۲	۰	۳	۴۸۰۰	۲	۰	۳	۱۲
۱	۵۰	۶۶۶۰۵	۳	۰	۰	۶۵۷۴۰	۲	۰	۰	۱۳
۰	۰	۶۳۳۸	۴	۰	۴	۶۳۳۸	۴	۰	۴	۱۴
-۲	۰	۶۲۶۲۷	۱۲	۱	۰	۶۳۶۸۹	۱۲	۰	۰	۱۵
۰	-۱۷	۴۰۸۰۶	۵	۰	۱	۴۰۸۰۶	۶	۰	۰	۱۶
-۴۲	-۳۳	۴۹۶۰	۴	۲	۱	۸۵۶۰	۶	۰	۱	۱۷
۰	۰	۱۸۷۵۵	۷	۰	۲	۱۸۷۵۵	۷	۰	۲	۱۸
۰	۰	۸۱۹	۱	۰	۰	۸۱۹	۱	۰	۰	۱۹
-۲۰	۰	۱۲۷۴۰	۵	۲	۹	۱۵۹۹۶	۵	۴	۱۱	۲۰
-۷	۰	۲۲۵۶۲	۷	۱	۴	۲۴۱۶۲	۷	۰	۵	۲۱
-۱۱	۰	۱۶۷۰۱	۱۰	۰	۰	۱۸۷۶۱	۱۰	۰	۰	۲۲
-۴	۱	۵۰۵۵۸۹	۱۴۳	۱۶	۴۳	۵۲۸۳۴۹	۱۴۲	۶	۴۷	جمع

میدان مادر به مساحت ۲۷۲۱ هزار متر مربع در منطقه ۱۹ واقع می باشد

سالنامه آماری شهرداری تهران

محصولات عرضه شده در سال های ۹۰-۹۲ (هزار تن)

انواع محصول	سال ۹۰	درصد به کل	سال ۹۱	درصد به کل	سال ۹۲	درصد به کل	درصد تغییر
میوه	۳۷۴,۳	۳۳,۵	۳۹۰	۳۴	۲۷۳,۰	۴۱	-۹۹
جالیزی و صیفی و فرنگی	۴۳۶,۲	۳۹	۴۴۲	۳۹	۲۶۴,۰	۴۰	-۹۹
سبزی	۱۰۴,۶	۹,۴	۱۰۷	۹	۵۳,۰	۸	-۱۰۰
حبوبات و خشکبار	۸,۱	۰,۷	۱۰	۱	۶,۰	۱	-۹۹
لبنیات	۹۱,۲	۸,۲	۸۳	۷	۲۷,۰	۴	-۱۰۰
ماهی	۵,۳	۰,۵	۷	۱	۴,۰	۱	-۹۹
گوشت	۹,۹	۰,۹	۱۲	۱	۶,۰	۱	-۱۰۰
مرغ	۴۴,۲	۳,۹	۴۱	۴	۲۱,۰	۳	-۹۹
تخم مرغ	۱۵,۷	۱,۴	۱۴	۱	۴,۰	۱	-۱۰۰
سوسیس و کالباس	۱,۹	۰,۲	۲,۲	۰	۰,۹	۰	-۱۰۰
متفرقه	۲۶,۹	۲,۴	۳۱	۳	۶,۶	۱	-۱۰۰
جمع	۱۱۱۸,۳	۱۰۰	۱۱۳۹	۱۰۰	۶۶۵,۰	۱۰۰	

میزان و نوع تاسیسات و تجهیزات موجود در میدان مرکزی شهر در سال های ۹۰-۹۲

نوع	سال ۹۰		سال ۹۱		سال ۹۲	
	تعداد	مساحت (مترمربع)	تعداد	مساحت (مترمربع)	تعداد	مساحت (مترمربع)
پارکینگ	۷	۶۹۸۶۹	۷	۶۹۸۶۹	۷	۷۴۴۵۰
سرویس بهداشتی	۱۶	۱۸۰۰	۱۶	۱۸۰۰	۱۶	۱۸۰۰
مسجد و حسینیه	در مرحله اتمام سقف ها و شروع سفت کاری	۷۰۰۰	انجام سفتکاری و نصب گنبد مسجد	۷۰۰۰	-	۷۰۰۰
فضای سبز مورد نیاز	-	۴۲۳۴۹۷	-	۴۳۷۵۷۷	-	۴۴۴۶۲۷
سردخانه	در مرحله مناقصه و شروع عملیات زیر ساختهای ناحیه صنعتی	۱۳۰۰۰۰	۲ عدد انبار سرد (سردخانه میوه و سیب و پیاز و ...)	۱۳۰۰۰۰	-	-
بانک	۹	۴۳۵۷	۹	۴۳۵۷	۱۱	۴۶۹۹
مرکز اطلاع رسانی	به محض ایجاد فیبر نوری	-	به محض ایجاد فیبر نوری	-	-	-
انبار	۱	۲۰۲	۱	۲۰۲	-	۱۰۰۰

تعداد فعالیت های اجرا شده توسط سازمان زیبا سازی شهر تهران در سال های ۹۲-۸۹

ردیف	موضوع - سرفصل	خاتمه یافته			
		سال ۸۹	سال ۹۰	سال ۹۱	سال ۹۲
۱	طرح های بنیادی و توسعه ای	۵	۹	۱۰	۰
۲	مطالعات کاربردی و طراحی	۶	۲۲۲	۲۳۹	۰
۳	باززنده سازی محور واجد ارزش	۰	۳	۵	۱
	طراحی و احداث پیاده راه شهری	۱	۴	۷	۲
	مرمت و بازسازی زورخانه ها	۱	۲	۱	۰
	طراحی و بهسازی معبر پیاده و میدان	۱	۶	۲۹	۱۹
۴	آثار حجمی	۳۹	۱۱۱	۲۶۲	۱۱۳
	نقاشی دیواری	۲۹	۴۵	۱۲۲	۸۲
۵	نورپردازی دائم فضاهای بارزش شهری	۰	۱۱	۷	۵۶
۶	احداث پاتوق محلات	۰	۴	۰	۰
۷	سرویس بهداشتی مکانیزه	۰	۵	۵	۱
	سرویس بهداشتی پرتابل	۲۰	۴۶	۶۱	۱۹۷
۸	پل عابر مکانیزه	۱۵	۱۴	۱	۰
	پل عابر معمولی	۰	-	۰	۰
	ایستگاه اتوبوس	۰	-	۰	۰
	زمین بازی کودکان	۵	۲۲	۱	۳
	وسایل ورزش همگانی (ست)	۲۵	۱۱	۷	۱
۸	مبلمان پارکی	۴۴۰	۹۱۱	۱۱۰۶	۲۷۲۷
	سطل زباله	۲۰	۲۲۸	۰	۰
	ساعت برای میدین با تابلوی راهنما	۰	۱۳	۰	۰
	تابلوهای معرفی بناهای با ارزش و زندگینامه شهدا	۵	۳۱	۳۱	۰

تعداد فعالیت های اجرا شده توسط سازمان زیبا سازی شهر تهران در سال های ۹۲-۸۹

خاتمه یافته				سرفصل - موضوع	ردیف
سال ۹۲	سال ۹۱	سال ۹۰	سال ۸۹		
	۱۲۶	۲۹۴	۰	تابلو فرهنگی	۹ پیکره های تبلیغات محیطی
۴۷۷	۲۷۰	نصب: ۷۲	۲۰۱	سازه پرتابل	
۱۶	۵۰۶	جمع آوری: ۴۰			
۹۲	۶	نصب: ۳۹	۱۲۱	استند و پانل کنار دیواری (تهاتر)	
۱۴۴	۱۰۱	جمع آوری: ۶۷۶			
۴۶ (فرهنگی و تجاری)	۴۱ (فرهنگی و تجاری)	۰	۰	نمایشگر فرهنگی	
۳		نصب: ۳	۲	نمایشگر تجاری	
۳	۰	جمع آوری: ۲			
۱۵	۷	نصب: ۵۹	۱۵	بیلبرد	
۴۸	۱۵۶	جمع آوری: ۱۳۵			
۹۰۱۸۵۰	۸۷۷۰۰۰	۲۹۵۹۴۲۰	۸۰۰۰۰۰	اکران طرح های فرهنگی بر روی پیکره های تبلیغات محیطی به همراه طرح های آموزشی (مترمربع روز)	۱۰ آموزش و ترویج
		۵۶۷۰ متر مربع / عرشه پل	۱۲۵۰۰۰	اکران طرح های آموزشی بر روی پیکره های تبلیغات محیطی (مترمربع روز)	
۰	۰	۳	۱۶	آذین بندی و نورپردازی موقت به مناسبت های مختلف ملی و مذهبی	
۱۱	۳	۳۱	۱۶	نشست ، جشنواره ، نمایشگاه ...	
۳	۱۵	۶۸	۲۱	سمینار و سخنرانی	
۲۱	۳	۲۱	۱۳	دوره های آموزشی برای پرسنل	
۲	۰	۲۵	۰	دوره های آموزشی برای مناطق	

فعالیت های سازمان زیبا سازی شهر تهران در سال های ۹۱-۹۲

درصد تغییر		سال ۹۲		سال ۹۱		شرح	
مترائز (مترمربع)	تعداد	مترائز (مترمربع)	تعداد	مترائز (مترمربع)	تعداد	نوع عملیات	نوع ابزار تبلیغاتی
-۹	-۳۳	۱۲۰۳	۴۸	۱۳۲۶	۷۲	جمع آوری	بیلبورد
۲۷۰	۱۱۴	۵۷۷	۱۵	۱۵۶	۷	نصب	
۳۵	۲۴	۳۰۵۴	۵۷	۲۲۶۰	۴۶	جمع آوری	تابلو روی عرشه پل هوایی
-	-۱۰۰			-	۲۴	اصلاح ابعاد (استانداردسازی)	
۴۲۳	۴۳۸	۳۲۲۱	۷۰	۶۱۶	۱۳	نصب	
۱۷۹	۱۶۳	۳۶۹۱	۳۳۱	۱۳۲۲	۱۲۶	نصب	لمپوست بنر
-۸۵	-۴۵	۲۱۸۱	۲۲۱	۱۴۷۳۶	۴۰۴	جمع آوری	لمپوست بنر
-۹۷	-۹۷	۱۹۲	۱۶	۶۰۷۲	۵۰۶	جمع آوری	پرتابل
۸۰	۷۷	۵۷۲۴	۴۷۷	۳۱۷۵	۲۷۰	نصب	
۴۳	۴۳	۸۳۴	۱۳۹	۵۸۲	۹۷	جمع آوری	پانل شیشه ای (دیواری)
		۰	۰			جمع آوری	تابلوی روی بام
		۴۹۴	۷	-	-	نصب	
		۰	۰			جمع آوری	نما آگهی
		۵۲۲	۲			نصب	
-۱۰۰	-۱۰۰	۰	۰	۴۴۱	۴	جمع آوری	تابلوی داخل محوطه
		۸۸۴	۲۵			نصب	
-۹۶	-۸۱	۳۲,۴	۵	۷۵۰	۲۷	جمع آوری	استند
-۱۰۰	-۱۰۰	۰	۰	۶	۱	نصب	
-۱۲	-۱۱	۲۲۶۰۹	۱۴۱۳	۳۱۴۴۲	۱۵۹۷	جمع	

فعالیت های سازمان زیبا سازی شهر تهران در سال های ۹۰-۹۲

عنوان	سال ۹۰	سال ۹۱	سال ۹۲	درصد تغییر
جمع آوری بنر و تابلو های غیر مجاز	۱۷۰۸۳۴	۳۴۷۲۴۹	۱۱۰۰۵۰	-۶۸
جمع آوری بیلبورد	۲۶۶۹	۱۳۲۶	۱۲۰۳	-۹
جمع آوری عرشه پل هوایی	۱۵۹۲	۲۳۰	۳۰۵۴	۱۲۲۸
جمع آوری پانل شیشه ای	۳۷۶۸	۵۸۲	۸۳۴	۴۳
مساحت نماهای پیرایش و پاک سازی شده (پلاک ثبتی)				
نصب بیلبورد	۲۰۳۳	۱۵۶	۵۷۷	۲۷۰
مرمت و بازسازی بیلبورد	۶۲۶	۱۱۹	۲۷۳	۱۲۹
مرمت و نصب روی عرشه پل	۸۶۶	۶۱۶	۳۲۲۱	۴۲۳
میادین طراحی شده (متر مربع)		۱۸۶۰۰۰	۱۴۶۰۰۰	-۲۲
میادین طراحی شده (تعداد)	۱۳	۱۶	۱۴	-۱۳
نسبت میادین و معابر ساماندهی شده به کل میادین و معابر نیازمند ساماندهی (درصد)				
مساحت بناهای نورپردازی شده (مترمربع)				
مساحت معابر نورپردازی و زیب سازی شده (مترمربع)				
مساحت نقاشی دیواری و گرافیکی محیطی ایجاد شده (متر مربع)	۵۷۶۸۷	۶۴۰۰۰	۱۰۸۰۰۰	۶۹
مساحت فضا های مرمت و بازسازی شده (مترمربع)				
المان های نصب شده (میلان شهری)(تعداد)	۶۸۰	۱۱۰	۲۱۱	۹۲
مساحت فضا های تبلیغات تجاری ساماندهی شده (مترمربع)				
مساحت فضا های کسب و کار ساماندهی شده (مترمربع)				

مقایسه عملکرد هزینه های سازمان زیباسازی در سال های ۹۰-۹۲ (مبالغ به میلیون ریال)

موضوع	سال ۹۰	سال ۹۱	سال ۹۲	درصد به کل	درصد تغییر
مرمت و بازسازی	۴۹۴۰۰	۳۷۵۰۰	۸۹۱۷۰	۷	۱۳۸
میلان شهری	۳۲۰۰۰	۱۸۵۰۰	۱۸۵۷۹	۱	۰,۴
جداره کف سازی	۵۶۱۵۰	۴۰۲۵۰	۶۶۹۰۰۰	۵۲	۱۵۶۲
نورپردازی و آذین بندی	۲۶۰۰۰	۴۷۶۰۰	۱۵۹۰۲۳	۱۲	۲۳۴
طراحی میادین	۵۷۱۴۰	۶۸۴۵۰	۳۴۱۵۱	۳	-۵۰
طراحی و اجرای آبنما	۳۴۵۰	۹۵۰	۹۴۳۷	۱	۸۹۳
تبلیغات فرهنگی	۲۳۰۹۰	۴۰۹۹۵	۷۹۷۸۹	۶	۹۵
نقاشی دیواری و گرافیک محیطی	۲۸۴۵۰	۴۰۳۵۰	۷۳۶۸۳	۶	۸۳
آثار حجمی	۳۹۷۲۶	۴۲۹۰۲	۱۱۶۷۲۸	۹	۱۷۲
مشارکت و آموزش شهروندی	۱۲۲۲۵	۱۲۸۵۰	۳۶۴۰۳	۳	۱۸۳
جمع کل	۳۲۷۶۳۱	۳۵۰۳۴۷	۱۲۸۵۹۶۳	۰	۲۶۷

پروژه های اجرا شده توسط سازمان زیبا سازی شهر تهران در سال های ۹۲-۹۰

عنوان پروژه	موضوع پروژه
ساماندهی میداين اصلی شهر تهران (بريانک، مادر، فاطمی، دانشگاه، نبوت)	پروژه های ویژه سال ۹۰
ساماندهی محورهای پیاده (بهشتی، مطهری، درختی، ۲۱ متری دهقان، کریمخان زند)	
گشتگاه امام علی (ع)	
اجرای مبلمان شهری بوستان ولایت	
اجرای سیستم پخش اذان	
نورپردازی موقت ویژه مناسبت ها (دهه فجر، نیمه شعبان، عید فطر)	
برگزاری اولین دوسالانه دیوارنگاری شهر تهران در سه بخش: پژوهش، مسابقه و طراحی آثار، نمایشگاه مواد و مصالح و تجهیزات.	
برگزاری سمپوزیوم بین المللی مجسمه سازی تهران	
برگزاری دوسالانه مجسمه های فضاهای شهری	
تدوین پرونده ثبت ملی و جهانی خیابان ولی عصر (عج)	
برگزاری همایش بین المللی زندگی پیاده در شهر به همراه کارگاههای تخصصی که منجر به تدوین منشور زندگی پیاده در شهر تهران گردید.	
انجام پروژه مطالعاتی و تحقیقاتی حذف زوائد بصری از نماهای شهر	
تهیه و تالیف مجموعه آلبومهای تصویری عناصر مبلمان شهری (۴ جلد)	
تهیه و تالیف مجموعههای تهران پژوهی (۱ و ۲) شامل ۲۰ ابنیه تاریخی تهران	
تهیه و تالیف مجموعه کتابهای دانش زیباسازی شهری	
تهیه و تدوین سند استراتژیک و برنامه ۵ ساله سازمان	
تهیه و تالیف نظام نامه ارزیابی عملکرد مناطق ۲۲ گانه	
تالیف و تدوین ۶ عنوان کتاب دانش زیبا سازی	
طراحی ساماندهی و ارتقا کیفی محور ۱۷ شهریور در فاصله میداين امام حسین «ع» و شهدا	
اجرای عملیات طرح بهسازی و ساماندهی محوطه محدوده بافت تاریخی جماران شامل کارهای ابنیه و تاسیسات، سیستم روشنایی و مبلمان شهری در فضایی به مساحت تقریبی ۹۰۰۰ مترمربع	
انجام خدمات مشاوره برای نظارت کارگاهی و عالییه پروژه عمارت ارباب هرمز	
تهیه ۲۳ جلد کتاب نقاشی های دیواری شهر تهران	
تهیه و تولید ۲۵ عنوان کتاب پالتویی با موضوعات زیباسازی	
تدوین رشته زیباسازی در مقطع کار و دانش	
بازسازی، ساماندهی و آرام سازی نما و تابلوهای صنفی میداين امام حسین	پروژه های ویژه سال ۹۲
طراحی ساماندهی و ارتقای کیفی محور ۱۷ شهریور در فاصله میداين امام حسین (ع) و شهدا	
اجرای عملیات طرح بهسازی و ساماندهی محوطه محدوده بافت تاریخی جماران شامل کارهای ابنیه و تاسیسات، سیستم روشنایی و مبلمان شهری در فضایی به مساحت تقریبی ۹۰۰۰ مترمربع	
انجام خدمات مشاوره برای نظارت کارگاهی و عالییه پروژه عمارت ارباب هرمز	
خرید تجهیزات و اجرای طرح نورپردازی دائم پل شهید محلاتی	
تولید و انتشار ویژه برنامه ای با عنوان پیرایش شهری	
تهیه و تدوین کتاب ضوابط و مقررات آب نماهای شهری	
طرح تدوین تاریخچه تحلیلی مجسمه های شهری تهران	
طرح پژوهشی دیوارنگاری های شهر تهران " باید ها و نبایدها"	
خرید تجهیزات و اجرای طرح نورپردازی درختان خیابان ولیعصر (عج)	

سازمان آتش نشانی و خدمات ایمنی تهران

آمار مقایسه ای آتش نشانی در سال های ۹۱-۹۲

درصد تغییر			سال ۹۲			سال ۹۱			واحد	عنوان
خدمات ایمنی	حادثه	حریق	خدمات ایمنی	حادثه	حریق	خدمات ایمنی	حادثه	حریق		
۴	-۹	-۵	۲۲۶۱۶	۹۵۶۶	۲۰۶۶۱	۲۱۷۷۳	۱۰۴۷۳	۲۱۸۵۵	تعداد	حریق و حادثه
۰,۳	-۶	۱	۳۴۶۹۳	۲۷۹۰۰	۶۰۰۴۱	۳۴۵۹۴	۲۹۷۶۴	۵۹۵۶۳	تعداد	کل خوروه های اعزامی
-۴	-۱۱	-۵	۱۰۷۸۵۷	۸۳۳۹۲	۱۸۰۴۱۰	۱۱۲۳۸۱	۹۳۲۵۳	۱۸۸۹۷۸	نفر	کل پرسنل اعزامی
۱۷	۳	۱۰,۵	۱۴۷۵۶	۲۳۷۵	۱۶۰۴	۱۲۶۳۸	۲۳۱۲	۷۸۱	نفر	نجات یافتگان
-۰,۵	-۱۱	-۰,۴	۷۱۸۷	۵۸۱۵	۸۳۱۴	۷۲۲۱	۶۵۴۳	۸۳۵۰	ساعت	مدت عملیات ۱
-۰,۵	-۱۱	-۱	۷۲۰۸	۵۸۳۳	۸۳۶۱	۷۲۴۴	۶۵۷۴	۸۴۴۹	ساعت	مدت عملیات ۲
۶	۳۳	۶۱	۱۹	۲۴	۹۸	۱۸	۱۸	۶۱	آتش نشان	تعداد مجروحین
۱۴	۸	-۱۰	۲۸۴	۳۷۵۶	۵۰۰	۲۵۰	۳۴۷۰	۵۵۸	شهروند	
	-۱۰۰		۰	۰	۱	۰	۱	۰	آتش نشان	تعداد فوت شدگان
۳۳	-۴	-۲۴	۱۵۴	۲۶۷	۱۶	۱۱۶	۲۷۸	۲۱	شهروند	
-۹	-۲۰	-۲۱	۱۵۰۷	۱۵۵۸	۱۱۴۲	۱۶۶۳	۱۹۵۲	۱۴۴۰	مرد	مسببین ایجاد حریق
-۹	-۲۱	۱۴	۸۵۰	۲۳۶	۱۲۲	۹۳۱	۳۰۰	۱۰۷	زن	
۰	۰	۰	۰	۰	۰	-	-	۰	جامدات	اولین ماده ای که دچار آتش سوزی شده
۰	۰	۰	۰	۰	۰	-	-	۰	مایعات	
۰	۰	۰	۰	۰	۰	-	-	۰	گازها	
-۱۸	۵۰	۹۲	۲۷	۴۵۰	۱۲۱۷	۳۳	۳۰۱	۶۳۵	میلیارد ریال	خسارت وارده
-۴	-۱	-۰,۴	۲۶۳	۳۰۴	۲۶۵	۲۷۵	۳۰۸	۲۶۶	ثانیه	مدت زمان رسیدن به محل عملیات

حوزه معاونت خدمات شهری و محیط زیست

آمار مقایسه ای آتش نشانی درسالهای ۹۰-۹۲

عنوان	واحد	سال ۹۰	سال ۹۱	سال ۹۲	درصد تغییر
تعداد آتش نشان (رسمی)	نفر	۳۸۰۷	۴۰۷۲	۴۷۱۸	۱۶
تعداد ایستگاههای جدید الاحداث	تعداد	۱۲	۵	۳	-۴۰
تعداد ایستگاه های موجود	تعداد	۹۵	۱۰۰	۱۰۳	۳
زیربنای کل ایستگاههای آتش نشانی	مترمربع	۱۲۵۶۵۷	۱۳۴۵۲۹	۱۳۷۲۸۲	۲
امداد (نردبان و بالابر)	دستگاه	۲۰	۲۰	۲۰	۰
خودرو نجات سنگین	دستگاه	۱۲	۱۲	۱۲	۰
خودرو سنگین عملیاتی	دستگاه	۲۳۳	۲۳۳	۳۱۶	۳۶
خودرو عملیاتی سبک	دستگاه	۲۵۷	۲۵۷	۵۱۱	۹۹
خودرو عملیاتی فوماتیک	دستگاه	۹	۹	۹	۰
خودرو عملیاتی شیمیایی	دستگاه	۰	۰	۰	۰
تانکر آبرسانی	دستگاه	۲۱	۲۱	۲۱	۰
بیل مکانیکی ، لودر ، مینی لودر، بکهو ، جرثقیل و تریلی	دستگاه	۳۷	۳۷	۳۹	۵
خودروهای پشتیبانی اداری	دستگاه	۷۲	۰	۰	۰
خودروهای غیر فعال	دستگاه	۱	۰	۰	۰
تعداد دستگاه تنفسی فنزی	دستگاه	۰	۰	۰	۰
تعداد دستگاه تنفسی دراگر	دستگاه	۰	۰	۰	۰
تعداد شیر آتش نشانی موجود	عدد	۶۱۵۴	۶۸۸۴	۶۹۶۰	۱
تعداد شیر آتش نشانی خریداری شده	عدد	-	۲۰۱	۱۷۵	-۱۳
تعداد سالنهای ورزشی احداث شده در ایستگاه	باب	۱۸	۳	۰	-۱۰۰
تعداد مراکز فوریتی و اورژانسی احداث شده در ایستگاهها	مرکز	۱	۰	۰	۰
تعداد اماکن پرخطر شناسایی شده	مورد	۴۹۸۷	۶۴۷۸	۹۱۶۹	۴۲

آمار ایستگاه های و شیرهای آتش نشانی در مناطق شهر تهران در سال های ۹۰-۹۲

تعداد ایستگاه های جدیدالاحداث			تعداد شیر آتش نشانی			زیر بنای کل ایستگاه ها			تعداد ایستگاه ها			منطقه
سال ۹۲	سال ۹۱	سال ۹۰	سال ۹۲	سال ۹۱	سال ۹۰	سال ۹۲	سال ۹۱	سال ۹۰	سال ۹۲	سال ۹۱	سال ۹۰	
۰	۰	۰	۲۴۴	۲۴۱	۲۳۸	۸۹۳۲	۸۹۳۲	۸۹۳۲	۵	۵	۵	۱
۰	۰	۰	۶۶۳	۶۶۰	۴۱۵	۸۱۷۶	۸۱۷۶	۸۱۷۶	۵	۵	۵	۲
۰	۰	۰	۲۳۶	۲۳۳	۱۹۰	۴۴۳۰	۴۴۳۰	۴۴۳۰	۵	۵	۵	۳
۱	۱	۰	۷۴۹	۷۴۶	۶۸۰	۱۰۰۱۴	۹۰۹۷	۸۱۹۷	۱۰	۹	۸	۴
۱	۱	۰	۶۵۸	۶۵۴	۶۳۹	۱۰۷۰۴	۹۷۸۷	۸۵۰۴	۸	۷	۶	۵
۰	۰	۰	۲۳۴	۲۳۱	۲۰۵	۶۰۷۰	۶۰۷۰	۳۰۷۰	۳	۳	۳	۶
۰	۰	۰	۲۳۰	۲۲۶	۲۰۹	۳۶۶۶	۳۶۶۶	۳۶۶۶	۵	۵	۴	۷
۱	۰	۰	۳۰۴	۳۰۱	۳۰۰	۶۹۰۴	۵۹۸۷	۵۹۸۷	۴	۳	۳	۸
۰	۰	۰	۱۷۴	۱۷۰	۱۳۵	۷۶۸	۷۶۸	۷۶۸	۱	۱	۱	۹
۰	۰	۰	۲۹۷	۲۹۳	۱۹۰	۱۹۳۶	۱۹۳۶	۱۹۳۶	۲	۲	۲	۱۰
۰	۰	۰	۳۲۲	۳۱۷	۳۰۲	۹۰۷۶	۹۰۷۶	۹۰۷۶	۶	۶	۶	۱۱
۰	۰	۰	۶۵۸	۶۵۵	۶۷۸	۴۱۴۲	۴۱۴۲	۴۱۴۲	۵	۵	۶	۱۲
۰	۰	۰	۱۸۰	۱۷۶	۱۶۸	۹۶۶۶	۹۶۶۶	۲۳۶۸	۳	۳	۳	۱۳
۰	۰	۰	۲۹۹	۲۹۶	۲۳۳	۴۴۶۶	۴۴۶۶	۴۳۵۵	۲	۲	۲	۱۴
۰	۱	۰	۳۴۰	۳۳۷	۳۹۲	۸۴۴۶	۸۴۴۶	۸۴۴۶	۷	۷	۶	۱۵
۰	۱	۰	۲۱۵	۲۱۲	۲۶۸	۳۲۴۶	۳۲۴۶	۳۲۴۶	۴	۴	۳	۱۶
۰	۰	۰	۱۷۴	۱۷۱	۱۸۰	۵۷۰۲	۵۷۰۲	۵۷۰۲	۳	۳	۳	۱۷
۰	۰	۰	۲۳۶	۲۳۳	۱۸۵	۹۰۰۹	۹۰۰۹	۹۰۰۹	۶	۶	۶	۱۸
۰	۰	۰	۲۱۹	۲۱۶	۱۴۵	۶۶۱۳	۶۶۱۳	۶۶۱۳	۴	۴	۴	۱۹
۰	۰	۰	۳۵۱	۳۴۷	۲۹۵	۱۱۴۰۵	۱۱۴۰۵	۱۱۴۰۵	۷	۷	۷	۲۰
۰	۰	۰	۲۸	۲۴	۲۲	۴۴۰۰	۴۴۰۰	۴۴۰۰	۲	۲	۲	۲۱
۰	۱	۰	۱۴۹	۱۴۵	۶۱	۴۴۷۸	۴۴۷۸	۲۹۳۸	۶	۶	۵	۲۲
												خارج از محدوده
۳	۵	۰	۶۹۶۰	۶۸۸۴	۶۱۳۰	۱۴۲۲۴۹	۱۳۹۴۹۸	۱۲۵۳۶۶	۱۰۳	۱۰۰	۹۵	جمع

آمار پراکندگی حریق و خسارت آن در مناطق شهر تهران در سال های ۹۰-۹۲

منطقه	تعداد حریق			خسارت حریق (هزار ریال)			درصد تغییر
	سال ۹۰	سال ۹۱	سال ۹۲	سال ۹۰	سال ۹۱	سال ۹۲	
۱	۹۹۲	۱۱۹۰	۱۲۲۳	۱۰۷۲۸۴۴۰	۹۰۷۸۸۵۰	۱۷۰۸۶۹۰۰	۸۸
۲	۱۳۳۹	۱۸۹۷	۱۸۸۷	۱۲۴۰۱۲۰۰	۱۸۲۸۳۰۰۰	۳۰۲۸۴۷۰۰	۶۶
۳	۸۰۸	۹۲۱	۷۹۸	۸۶۳۵۳۰۰	۱۲۶۸۵۲۵۰	۱۶۱۲۳۷۵۰	۲۷
۴	۱۴۸۸	۱۴۳۱	۱۴۷۷	۲۶۴۵۶۹۵۰	۳۶۲۴۴۷۸۰	۵۰۲۷۲۰۷۷۰	۱۲۸۷
۵	۱۴۶۹	۱۵۹۸	۱۴۷۰	۸۶۸۱۹۷۰	۱۷۷۱۷۱۰۰	۲۱۰۴۴۹۵۰	۱۹
۶	۸۲۶	۹۹۴	۱۰۳۲	۲۰۳۳۷۶۵۰	۲۰۱۲۳۹۵۳	۲۲۶۴۹۰۰۰	۱۳
۷	۶۵۷	۷۳۶	۵۷۷	۳۹۹۳۷۵۰	۸۹۲۶۴۳۰	۶۷۸۳۴۸۰	-۲۴
۸	۶۰۲	۵۱۴	۵۲۲	۴۷۵۱۱۰۵	۲۱۰۸۸۲۵۰	۹۸۷۲۳۰۰۰	۳۶۸
۹	۲۹۵	۳۷۷	۳۱۹	۳۰۵۹۰۷۰	۵۴۲۷۵۰۰	۷۸۱۶۸۰۰	۴۴
۱۰	۶۰۷	۶۷۴	۶۱۸	۶۱۱۴۸۰۶	۷۷۰۶۴۵۰	۷۶۰۴۳۰۰	-۱
۱۱	۹۳۶	۹۶۵	۸۴۳	۲۱۳۸۴۹۰۰	۱۰۹۶۴۰۰۰	۱۷۰۴۸۹۰۳	۵۵
۱۲	۱۴۶۸	۱۵۵۵	۱۴۵۶	۱۱۱۵۹۸۳۰۰	۴۳۹۱۸۸۳۰	۱۱۴۳۷۷۰۰۰	۱۶۰
۱۳	۵۰۸	۵۰۳	۴۲۰	۴۲۳۸۰۵۰	۵۶۰۰۶۵۰	۵۳۱۳۶۵۰۰	۸۴۹
۱۴	۷۰۴	۶۵۲	۶۰۰	۴۸۰۶۱۲۰	۸۹۵۳۵۰۰	۱۷۸۲۰۱۰۰	۹۹
۱۵	۱۵۳۸	۱۶۷۶	۱۵۱۲	۲۸۶۳۳۳۸۰	۷۱۹۸۰۲۴۵	۷۳۱۴۰۰۰۰	۲
۱۶	۶۶۱	۷۵۳	۶۶۷	۳۵۵۵۶۴۵۰	۸۳۲۰۲۰۰	۶۷۲۱۱۰۰	-۱۹
۱۷	۵۴۷	۵۵۰	۵۲۰	۳۱۹۳۴۵۰	۶۵۵۰۶۶۰	۳۸۷۱۹۰۰	-۴۱
۱۸	۹۶۰	۱۰۹۷	۱۰۲۴	۵۴۵۴۷۸۴۰	۴۰۰۶۲۶۰۰	۱۲۰۶۲۱۶۰۰	۲۰۱
۱۹	۱۱۰۷	۱۳۱۳	۱۱۲۹	۲۴۵۱۴۸۵۰	۲۰۴۴۳۲۰۰	۲۵۰۶۴۴۰۰	۲۳
۲۰	۱۲۵۱	۱۵۳۳	۱۵۸۸	۹۴۸۴۹۸۲۰	۴۲۳۱۲۶۴۰	۱۹۰۴۲۷۵۰	-۵۵
۲۱	۲۸۶	۳۷۰	۲۹۴	۶۶۶۶۵۰۰	۲۰۷۷۲۱۰۵۰	۱۹۱۳۳۲۰۰	-۹۱
۲۲	۳۷۲	۴۱۰	۴۵۰	۶۹۰۴۷۷۰	۸۱۲۱۷۰۰	۱۱۱۱۵۹۰۰	۳۷
خارج از محدوده	۱۶۰	۱۴۳	۲۳۵	۱۸۲۰۳۹۰	۵۴۱۹۰۰۰	۵۳۷۷۵۰۰	-۱
جمع	۱۹۵۸۱	۲۱۸۵۲	۲۰۶۶۱	۵۰۳۸۷۵۰۶۱	۶۳۷۶۴۹۸۳۸	۱۲۱۷۳۰۸۵۰۳	۹۱

آمار پراکندگی حوادث و خسارت آن در مناطق شهری تهران در سال های ۹۰-۹۲

خسارت حادثه (میلیون ریال)				تعداد حادثه				منطقه
درصد تغییر	سال ۹۲	سال ۹۱	سال ۹۰	درصد تغییر	سال ۹۲	سال ۹۱	سال ۹۰	
۱۴۴	۳۹۹۲۳	۱۶۳۵۶	۱۲۲۷۸	۴	۷۸۶	۷۵۶	۷۴۸	۱
۲	۴۰۱۶۰	۳۹۳۵۱	۱۸۷۲۸	-۶	۸۰۸	۸۶۲	۷۱۸	۲
-۳	۱۳۵۴۹	۱۳۹۲۳	۱۱۵۷۸	-۱۳	۵۲۳	۵۹۸	۵۲۹	۳
۱۳	۳۵۸۸۰	۳۱۷۰۴	۱۶۰۱۴	-۶	۸۳۷	۸۸۸	۶۴۴	۴
۲۰	۲۵۰۱۶	۲۰۹۲۷	۲۱۳۵۲	-۱	۷۵۷	۷۶۴	۶۶۸	۵
-۷	۷۶۷۹	۸۲۳۲	۸۲۲۲	-۸	۴۰۵	۴۴۱	۳۴۵	۶
-۶	۴۴۱۴	۴۷۱۶	۲۹۱۷	-۲۴	۳۳۰	۴۳۷	۳۴۱	۷
۷۲	۶۶۲۷	۳۸۵۰	۱۷۹۷۳	-۲۱	۲۸۰	۳۵۴	۳۰۲	۸
-۱۹	۳۴۸۱	۴۳۱۷	۳۶۵۴	-۱۶	۱۵۵	۱۸۵	۱۳۶	۹
-۵۹	۴۱۹۸	۱۰۲۳۱	۳۴۱۰	-۱۳	۲۴۹	۲۸۷	۲۷۹	۱۰
۴۷۷	۱۲۰۰۷	۲۰۸۱	۲۵۳۲	-۸	۳۳۵	۳۶۶	۳۰۱	۱۱
-۵۱	۵۹۷۳	۱۲۳۰۹	۲۱۱۵	-۱۸	۴۴۵	۵۴۳	۳۷۲	۱۲
-۶۴	۸۲۷۷	۲۳۱۸۵	۴۴۹۱	-۲۷	۲۴۴	۳۳۲	۲۰۵	۱۳
-۷۰	۴۲۳۷	۱۴۲۲۱	۷۴۴۹	-۲۸	۳۲۱	۴۴۳	۳۰۵	۱۴
۶۴۰	۱۱۶۶۷۹	۱۵۷۷۰	۱۵۲۶۶	-۱۲	۶۷۰	۷۶۱	۵۲۵	۱۵
۷	۴۴۵۷	۴۱۵۸	۷۰۸۱	-۱۲	۲۶۰	۲۹۶	۲۴۲	۱۶
-۶۷	۱۴۱۶	۴۲۴۸	۱۶۲۰	-۵	۱۶۲	۱۷۰	۱۳۰	۱۷
۱۳۵	۳۱۱۵۴	۱۳۲۴۰	۶۹۷۵	۱۱	۴۴۳	۴۰۰	۳۰۹	۱۸
۶۰	۱۷۱۷۰	۱۰۷۶۱	۸۰۳۷	۳	۳۳۲	۳۲۲	۲۶۲	۱۹
۱۱۶	۱۵۷۰۴	۷۲۵۶	۸۰۸۳	-۹	۴۳۶	۴۷۸	۳۴۲	۲۰
-۱۸	۱۹۸۳۹	۲۴۳۳۰	۱۱۶۹۱	-۱۲	۲۹۰	۳۳۰	۲۸۱	۲۱
۱۳۰	۲۱۸۲۱	۹۴۸۳	۵۶۷۳	۱۳	۲۸۶	۲۵۳	۲۲۱	۲۲
۶۳	۱۱۰۴۸	۶۷۸۰	۴۱۷۲	۲	۲۱۲	۲۰۷	۱۳۸	خارج از محدوده
۵۰	۴۵۰۷۰۶	۳۰۱۴۲۶	۲۰۱۳۱۱	-۹	۹۵۶۶	۱۰۴۷۳	۸۳۴۳	جمع

حوزه معاونت خدمات شهری و محیط زیست

آمار پراکندگی خدمات ایمنی و خسارت آن در مناطق شهری تهران در سال های ۹۱-۹۲

درصد تغییر		سال ۹۲		سال ۹۱		منطقه
خسارت خدمات ایمنی	تعداد خدمات ایمنی	خسارت خدمات ایمنی (میلیون ریال)	تعداد خدمات ایمنی	خسارت خدمات ایمنی (میلیون ریال)	تعداد خدمات ایمنی	
۸	-۶	۱۳۰۷	۱۲۳۴	۱۲۰۹	۱۳۰۶	۱
-۱۱	۱۳	۱۵۲۰	۲۰۳۴	۱۶۹۸	۱۷۹۸	۲
-۱۳	۱	۸۲۳	۱۰۷۰	۹۴۳	۱۰۵۶	۳
-۴۴	۳	۱۱۹۱	۱۸۲۷	۲۱۲۲	۱۷۷۲	۴
۵۸	۶	۱۷۲۴	۲۱۲۷	۱۰۹۱	۲۰۱۰	۵
-۷۴	۵	۱۴۱۶	۱۲۳۵	۵۴۳۹	۱۱۷۷	۶
۱۸	۰	۶۷۵	۱۲۵۴	۵۷۲	۱۲۵۱	۷
۲۴	-۳	۹۱۶	۱۰۳۴	۷۳۹	۱۰۷۰	۸
-۴۸	۶	۳۹۷۹	۴۱۵	۷۶۱۵	۳۹۱	۹
۱۲	۲	۱۴۲۰	۹۵۵	۱۲۶۷	۹۳۴	۱۰
-۴۹	۰	۸۷۷	۱۰۲۹	۱۷۱۸	۱۰۲۹	۱۱
۱۳۵	۲	۲۹۱۴	۱۱۷۲	۱۲۴۰	۱۱۵۴	۱۲
-۳۷	-۳	۳۳۰	۷۲۱	۵۲۵	۷۴۲	۱۳
۳۸	۱۲	۵۴۵	۱۱۳۵	۳۹۵	۱۰۱۰	۱۴
۶۷	۴	۱۴۴۲	۱۳۶۵	۸۶۴	۱۳۱۶	۱۵
۲۲۰	۱۱	۱۹۴۱	۵۸۳	۶۰۶	۵۲۷	۱۶
۱۰۸	۸	۱۱۰۱	۵۰۵	۵۳۰	۴۶۶	۱۷
-۴۴	۴	۱۴۹۸	۶۸۹	۲۶۷۶	۶۶۱	۱۸
۱۱۴	۵	۶۷۳	۴۱۱	۳۱۴	۳۹۳	۱۹
-۲۲	۷	۴۶۱	۱۰۶۵	۵۹۳	۹۹۱	۲۰
-۲۶	-۸	۵۳۴	۳۳۸	۷۱۹	۳۶۹	۲۱
۱۴۴	۲۶	۴۷۶	۳۸۸	۱۹۵	۳۰۹	۲۲
-۹۴	-۲۷	۱	۳۰	۱۶	۴۱	خارج از محدوده
-۱۶	۴	۲۷۷۶۵	۲۲۶۱۶	۳۳۰۸۵	۲۱۷۷۳	جمع

خسارات ریالی حوادث به تفکیک نوع حادثه در سال ۹۲

خسارت ریالی (برحسب هزارریال)	تعداد	عملیات	خسارت ریالی (برحسب هزارریال)	تعداد	عملیات
۳۴۷۶۰۰	۲۴۰	سقوط افراد از بلندی	۱۲۱۶۹۷۰۰	۴۳۱	آب گرفتگی
۰	۹	سقوط افراد از کوه	۱۵۰۰۰	۳	آسانسور (بالابر) خودرو
۱۶۱۰۰۰	۷۲	سقوط افراد در چاه	۱۰۲۲۴۲۰۰	۱۸۳	آوار (ریزش ساختمان)
۳۰۰۰	۱۰	سقوط افراد در رودخانه	۱۴۰۲۵۰۰	۵۶۰	اجسام معلق و در حال سقوط
۳۰۰۰	۳۳	سقوط افراد در کانال	۰	۱	اشیاء برنده
۰	۳۲	سقوط افراد در گودال	۲۹۱۷۰	۱۷۳	اقدام به خودکشی
۱۴۳۱۱۰۰۰	۱۱۰	سقوط خودرو	۲۲۲۴۲۴۰۰	۷۷	انفجار بدون حریق
۳۸۱۴۰۵۰	۴۹۳	سقوط درختان	۱۰۰۰۰	۲۵	برق گرفتگی
۰	۱	سقوط هواپیما، هلیکوپتر یا پاراگلایدر	۵۰۰	۱	پله برقی
۰	۱	غرق شدن در استخر	۵۰۰۰۰	۸	تصادف موتورسیکلت
۳۵۰۰	۱۰۶	گاز CO	۳۵۴۸۴۱۹۰۰	۳۱۵۵	تصادف یا واژگونی خودرو
۰	۶۷	گم شدن یا گیر کردن در کوهستان - جنگل	۲۰۳۳۰۰	۱۸۴	تهدید به خودکشی
۹۴۴۲۰۰۰	۹۳	گودبرداری	۳۰۰۰۰	۶	چرخ گوشت
۳۸۰۰۰	۵۵	گیر کردن اعضای بدن بجز دست و پا	۶۱۵۰۰	۲۲	حادثه شیمیایی
۸۹۵۰۰	۳۳۱	گیر کردن دست و پا	۰	۲	حوادث مترو
۶۶۱۰۰۰	۱۳۲	گیرکردن خودرو	۵۰۰۰	۴	خودسوزی
۰	۲۸	محبوس شدن در چاه	۵۰۰۰	۱	رائش زمین
۱۰۲۹۵۰	۵۵۶	نشت گاز	۲۵۰۱۰۰۰	۱۸۰	ریزش چاه
۱۰۰۸۰۵۰	۴۹۳	نشت گاز از علمک	۱۳۰۰۰	۱۶	سایر
۱۶۲۲۰۰	۳۳۸	نشت گاز خودرو	۱۶۰۰۰۰	۳۲	سقوط آسانسور
۵۴۹۶۶۰۰	۱۰۹۳	نشت مایع (بنزین، گازوییل و ...)	۱۱۰۹۸۷۰۰	۲۰۹	سقوط اجسام

تعداد حریق از نظر میزان خسارت ریالی درسال های ۹۲-۸۸

درصد تغییر	سال ۹۲	سال ۹۱	سال ۹۰	سال ۸۹	سال ۸۸	میزان خسارت ریالی
-۲۷	۴۳۲۹	۵۹۶۵	۶۸۸۲	-	-	نامشخص
۱۲	۸۶۳۱	۷۶۷۷	۴۷۲۹	۹۰۳۳	۷۸۶۴	بدون خسارت
-۴۴	۱۰	۱۸	۲۷	۲۱	۳۰	خسارات کمتر از ده هزار تومان
-۲۳	۴۰۳	۵۲۰	۵۵۴	۹۵۰	۸۸۷	خسارات ده هزار تومان تا کمتر از صد هزار تومان
-۱۷	۳۸۵۹	۴۶۶۵	۲۲۰۵	۴۳۷۰	۴۷۶۲	خسارات صد هزار تومان تا کمتر از یک میلیون تومان
۸	۲۶۸۸	۲۴۷۹	۴۷۳۲	۲۲۹۱	۲۱۴۱	خسارات یک میلیون تومان تا کمتر از ده میلیون تومان
۴۰	۷۴۱	۵۳۱	۴۳۵	۳۹۵	۳۸۹	خسارات ده میلیون تومان یا بیشتر
-۵	۲۰۶۶۱	۲۱۸۵۵	۱۹۵۶۴	۱۷۰۶۰	۱۶۰۷۳	جمع کل

خسارات ریالی خدمات ایمنی به تفکیک نوع خدمات در سال ۹۲

خسارت ریالی (برحسب هزار ریال)	تعداد	عملیات
۴۴۵۰	۱۳۲	کشف جسد
۶۱۰۰	۳۷۸	آژیر
۹۸۳۶۶۵۰	۱۲۱۲	احتمال آوار
۱۲۹۵۰۰	۱۰۵	احتمال سقوط
۱۹۲۰۰	۱۹	باز ماندن شیر آب
۶۰۰	۷۸۹	بررسی گاز CO
۲۶۶۰۷۰	۲۱۵۹	بسته شدن درب (بدون محبوس)
۹۶۷۰	۲۱۵	بسته شدن درب خودرو
۰	۱	پست فشار قوی
۲۶۳۰۰	۱۵	ترکیدیگی لوله فاضلاب
۱۴۸۶۰۰	۲۵۹	سایر
۵۱۷۰۸۲۰	۶۰۳	فروکش کردن زمین
۱۲۲۸۲۵۰	۷۲۱	قطع یا اتصال کابل برق و احتمال برق گرفتگی
۲۹۲۵۰	۱۷۱	قفل فرمان، قفل پدال یا قفل موتور سیکلت
۸۷۹۹۰	۱۲۰۵	گیر کردن حلقه انگشتری، النگو و دستبند
۴۷۲۴۰۰	۲۹۰۶	محبوس شدن افراد
۵۲۶۵۰	۱۷۰۵	محبوس شدن حیوانات
۲۱۰۸۵۰	۴۹۲۱	محبوس شدن در آسانسور
۱۷۶۳۰	۲۹۸۴	مشاهده حیوانات
۵۰۰۸۲۰	۳۱۵	مشاهده دود
۹۵۴۷۲۷۰	۱۸۰۱	نشست آب
۲۷۷۶۵۰۷۰	۲۲۶۱۶	جمع

تعداد حریق از نظر مدت زمان رسیدن به محل حریق در سال های ۹۲-۸۸

درصد تغییر	سال ۹۲	سال ۹۱	سال ۹۰	سال ۸۹	سال ۸۸	مدت زمان رسیدن
۲	۴۰۰	۳۹۲	۴۴۴	۱۶۹	۲۳۵	کمتر از ۱ دقیقه
-۲	۲۰۰۱	۲۰۳۵	۲۰۷۷	۱۲۶۰	۱۲۹۸	بین ۱ تا ۲ دقیقه
-۳	۴۱۳۰	۴۲۷۴	۳۹۲۳	۲۵۵۷	۲۳۷۲	بین ۲ تا ۳ دقیقه
-۲	۵۰۲۰	۵۱۰۹	۴۶۷۸	۳۱۶۲	۲۹۱۴	بین ۳ تا ۴ دقیقه
۱	۴۴۰۰	۴۳۳۶	۳۸۸۵	۲۹۵۰	۲۶۲۴	بین ۴ تا ۵ دقیقه
-۱۰	۲۰۷۰	۲۳۰۷	۲۶۶۶	۲۱۶۱	۲۱۵۸	بین ۵ تا ۶ دقیقه
-۲۶	۹۵۴	۱۲۹۱	۱۶۸۹	۱۴۷۶	۱۴۱۷	بین ۶ تا ۷ دقیقه
-۳۲	۵۱۰	۷۴۷	۱۰۵۸	۱۰۲۸	۹۲۰	بین ۷ تا ۸ دقیقه
-۱۱	۴۰۱	۴۵۰	۶۶۱	۶۸۹	۶۲۶	بین ۸ تا ۹ دقیقه
-۵	۲۵۰	۲۶۲	۴۲۹	۴۶۰	۴۱۶	بین ۹ تا ۱۰ دقیقه
-۱۹	۵۲۵	۶۵۲	۱۰۷۸	۱۱۴۸	۱۰۹۳	بیشتر از ۱۰ دقیقه

تعداد حریق بر حسب نوع تصرف و میزان خسارات ریالی هر تصرف در سال های ۹۰-۹۲

درصد تغییر		سال ۹۲		سال ۹۱		سال ۹۰		نوع تصرف
میزان خسارت	تعداد حریق	میزان خسارت (هزار ریال)	تعداد حریق	میزان خسارت (هزار ریال)	تعداد حریق	میزان خسارت (هزار ریال)	تعداد حریق	
۱۵	-۲	۸۷۹۹۰۵۷۰	۲۷۵۰	۷۶۷۴۵۱۳۰	۲۷۹۸	۵۶۴۸۸۹۱۶	۲۹۱۳	مسکونی
۳۵	۶	۵۹۱۲۵۰۰	۱۳۲	۴۳۸۳۹۰۰	۱۲۵	۱۵۲۴۱۷۰	۱۱۵	فرهنگی آموزشی
-۴۳	-۱۲	۳۰۱۶۱۰۰	۷۶	۵۳۳۳۵۰۰	۸۶	۱۴۷۴۱۰۰	۶۶	درمانی مراقبتی
۱۸	-۲	۸۳۵۴۳۰۰	۲۵۵	۷۰۵۶۶۳۰	۲۶۰	۶۴۶۴۱۰۰	۲۲۴	خصوصی
۲۹	-۱	۱۳۵۸۰۴۵۰	۲۴۰	۱۰۵۲۴۳۰۰	۲۴۲	۱۴۶۰۹۹۵۰	۲۷۲	اداری دولتی
۶۳	-۳۸	۶۰۴۰۸۰۰	۴۷	۳۷۰۲۳۰۰	۷۶	۷۶۹۲۰۰	۶۴	نظامی انتظامی
۹۵	۹	۵۵۲۰۸۵۰۰	۳۵۷	۲۸۳۴۵۵۰۰	۳۲۹	۳۵۷۵۳۰۰۰	۴۰۱	حرفه ای
۱۲۹	۱۰	۶۲۳۵۵۰۰	۱۲۴	۲۷۲۸۳۰۰	۱۱۳	۲۷۸۸۱۵۰	۱۱۵	خدماتی
۳۷	-۴	۷۵۴۲۷۵۰۰	۵۷۸	۵۴۹۸۵۷۶۰	۶۰۱	۱۲۱۵۱۶۳۵۰	۶۷۹	تجاری و کسبی
-۷۲	۱۰	۶۲۹۶۷۷۰۰	۱۹۷	۲۲۸۴۹۳۲۷۵	۱۷۹	۲۱۳۶۱۴۰۰	۱۹۶	صنعتی
۴۴۰	-۸	۷۹۷۵۷۸۵۰۰	۴۲۰	۱۴۷۵۷۴۰۵۰	۴۵۸	۱۹۱۳۹۷۰۲۰	۴۷۳	انباری
۶۲	۰	۲۲۷۹۰۰۰	۴۳۱	۱۴۰۶۴۴۰	۴۳۰	۱۶۲۰۷۰۰	۳۴۴	مخاطره آمیز
-۲	۷	۸۱۴۶۹۵۰	۲۵۳۶	۸۳۳۷۲۰۰	۲۳۷۳	۳۲۶۶۴۰۰	۱۶۴۲	فضای سبز کشاورزی
۳۰	-۵	۱۱۲۹۳۰۰	۵۵	۸۶۸۰۰۰	۵۸	۲۲۵۴۳۰۰	۸۶	دولتی وسایل
۴۸	۴	۴۸۹۳۷۷۵۰	۱۳۶۳	۳۳۰۵۴۰۵۰	۱۳۱۳	۲۶۵۸۴۳۰۰	۱۲۱۹	شخصی نقلیه
۶۰	-۱۱	۳۴۵۰۳۰۸۳	۱۱۰۹۹	۲۱۶۲۱۰۰۳	۱۲۴۱۴	۱۹۶۰۱۶۱۵	۱۰۷۵۵	معابر و گذرگاهها
۹۲	-۵	۱۲۱۷۳۰۸۵۰۳	۲۰۶۶۰	۶۳۵۱۵۹۳۳۸	۲۱۸۵۵	۵۰۷۴۷۳۶۷۱	۱۹۵۶۴	جمع

آمار تعداد درختان سوخته شده در آتش سوزی ها در سال های ۹۲-۸۸

درصد تغییر	سال ۹۲	سال ۹۱	سال ۹۰	سال ۸۹	سال ۸۸	فصل
۱۳۳	۶۷۰	۲۸۸	۳۴۱	۱۰۲۳	۲۲۶	بهار
-۱۹	۸۵۷	۱۰۵۶	۱۲۱۵	۵۶۷	۱۷۷۹	تابستان
۱۶۳	۶۷۶	۲۵۷	۱۹۷	۶۱	۱۵۷	پاییز
۱۰	۱۶۰	۱۴۶	۱۲۶	۷۲	۶۱	زمستان
۳۵	۲۳۶۳	۱۷۴۷	۱۸۷۹	۱۷۲۳	۲۲۲۳	جمع

حوزه معاونت خدمات شهری و محیط زیست

آمار مدت زمان عملیات در آتش سوزی ها در سال های ۹۰-۹۲

مدت عملیات	کمتر از ۱ ساعت	بین ۱ تا ۲ ساعت	بین ۲ تا ۳ ساعت	بین ۳ تا ۴ ساعت	بین ۴ تا ۵ ساعت	بین ۵ تا ۶ ساعت یا بیشتر	۶ ساعت یا بیشتر
تعداد حریق ۹۰	۱۸۵۵۵	۸۰۰	۱۲۷	۳۸	۱۴	۹	۲۱
تعداد حریق ۹۱	۱۹۸۹۴	۱۶۵۲	۲۰۶	۵۳	۲۷	۱۳	۱۰
تعداد حریق ۹۲	۱۹۶۵۴	۸۱۵	۱۳۰	۳۹	۱۲	۳	۸
درصد تغییر	-۱	-۵۱	-۳۷	-۲۶	-۵۶	-۷۷	-۲۰

وضعیت ایستگاه های موجود در سال های ۸۸-۹۲

شرح	سال ۸۸	سال ۸۹	سال ۹۰	سال ۹۱	سال ۹۲	درصد تغییر
تعداد ایستگاههای موجود	۹۱	۹۵	۹۵	۱۰۰	۱۰۳	۳
تعداد ایستگاههای در حال ساخت	۳	۴	۱۲	۱۳	۱۲	-۸
تعداد ایستگاههای تخریب و نوسازی	۲	-	۴	۲	۲	۰
ساخت مجموعه ورزشی	۱	-	۰	۰	۰	۰
مجتمع ایثارگران پروژه های مختلف	۶	۳	۳	۳	۵	۶۷
طراحی اداره مرکزی	طراحی فاز ۲	طراحی فاز ۲	۰	۰	۰	۰
ساخت اورژانس	متناسب با ساخت ایستگاه	متناسب با ساخت ایستگاه	۵	۲	۰	-۱۰۰
سرویس و نگهداری ایستگاههای موجود	۹۳	۹۵	۹۵	۱۰۰	۱۰۰	۰

درآمدهای آتش نشانی شهر تهران از سال ۸۸-۹۲ (ارقام به هزار ریال)

عنوان	سال ۸۸	سال ۸۹	سال ۹۰	سال ۹۱	سال ۹۲	درصد تغییر	
خدمات اطفاء و نجات	عملیاتی						
	جانبی	۱۳۰۷۹۰۱۵۲	۱۷۸۰۰۳۸۹۲	۲۸۸۵۲۲۰۵۳	۲۷۵۸۸۷۵۹۷	۴۸۸۲۳۹۸۷۳	۷۷
خدمات پشتیبانی	کارشناسی	۵۱۱۵۱۶	۷۳۴۰۵۷	۸۱۲۰۰۰	۱۵۰۰۰۰۰	۱۰۱۸۳۸۰	-۳۲
	اجرایی						
	جانبی			۳۳۴۶۰۸	۴۷۶۰۲۴		-۱۰۰
خدمات آموزشی	عمومی			۲۴۰۳۰			
	تخصصی	۱۴۸۰۶۲۳	۷۶۱۱۶۶	۴۳۸۸۵۷	۵۱۹۱۲۱	۵۱۲۰۱۴	-۱
	کمک آموزشی			۳۵۶۱۱۱	۱۴۱۰۶۰۹	۷۹۵۳۲۳	-۴۴
پژوهشی تخصصی	بررسی کیفی						
	خدمات مشاوره ای						
خدمات بازرگانی	فروش						
	سرویس	۳۹۵۱۱	۶۹۲۷۴	۵۴۹۵۸	۲۹۷۶۴	۷۰۶۲	-۷۶
خدمات پشتیبانی	اجاره ماشین آلات	۱۵۴۷۷۱۶	۴۵۷۲۹۷۱	۱۹۵۵۰۳۳	۱۶۰۳۸۳۹	۲۱۰۰۲۵۸	۳۱
	اجاره بها			۴۸۰۶۳۲۱	۳۲۲۵۷۴۰	۱۲۴۰۲۸۸۱	۲۸۴
جمع	۱۳۴۳۶۹۵۱۸	۱۸۴۱۴۱۳۶۰	۲۹۷۳۰۳۹۷۱	۲۸۴۶۵۲۶۹۴	۵۰۵۰۷۵۷۹۱	۷۷	

سالنامه آماری شهرداری تهران

دریافت اعتبار و هزینه آن برای احداث و تجهیز ایستگاه آتش نشانی و خرید و نصب شیر آتش نشانی در سال های ۹۲-۸۷ (ارقام به هزار ریال)

درصد تغییر	سال ۹۲	سال ۹۱	سال ۹۰	سال ۸۹	سال ۸۸	سال ۸۷	عنوان
۵۷	۱۹۶۵۳۲۳۳۶۷	۱۲۴۷۹۳۳۳۵۷	۱۶۰۰۰۰۰۰۰	۱۰۳۹۶۰۶۲۳	۸۳۰۰۰۰۰۰	۳۰۸۹۶۲۵۰۰	کل اعتبار دریافتی از محل منابع درآمدی شهرداری
							کل اعتبار دریافتی از محل کمکهای دولتی
۵۷	۱۹۶۵۳۲۳۳۶۷	۱۲۴۷۹۳۳۳۵۷	۱۶۰۰۰۰۰۰۰	۱۰۳۹۶۰۶۲۳	۸۳۰۰۰۰۰۰	۳۰۸۹۶۲۵۰۰	جمع کل اعتبار دریافتی
-۱۰۰		۳۶۷۲۵۰۵۹۶	۳۱۶۸۸۲۲۶۷	۱۹۷۶۲۱۳۳۱	۳۰۶۹۰۲۰۰۰	۳۴۲۳۰۶۲۵۰	از محل منابع شهرداری
							از محل کمکهای دولتی
							از محل سایر منابع
-۱۰۰		۱۸۰۰۰۰۰	۳۴۱۲۰۰۰	۱۲۱۹۵۲۰	۷۵۰۰۰۰۰	۷۰۰۰۰۰۰	از محل منابع شهرداری
							از محل کمکهای دولتی
							از محل سایر منابع
-۱۰۰		۳۶۹۰۵۰۵۹۶	۳۲۰۲۹۴۲۶۷	۱۹۸۸۴۰۸۵۱	۳۱۴۴۰۲۰۰۰	۳۴۹۳۰۶۲۵۰	جمع کل هزینه

هزینه ساخت و تجهیز ایستگاه آتش نشانی

دریافت اعتبار و هزینه سازمان آتش نشانی در سال های ۹۲-۸۷ (ارقام به میلیارد ریال)

جمع عملکرد	هزینه های سرمایه ای	هزینه های جاری	جمع	درآمد سازمان	جمع منابع شهرداری	بودجه عمرانی	بودجه جاری	منابع شهرداری
			۱۴۲۳	۱۶۹	۱۲۵۴	۶۵۴	۶۰۰	مصوب
۱۰۴۲	۴۳۰	۶۱۲	۱۲۹۵	۱۷۲	۱۱۲۳	۵۶۴	۵۵۹	جذب شده
			۲۳۵	۱۰۲	۱۳۳	۴۰	۹۳	درصد
			۱۴۳۶	۱۴۹	۱۲۸۷	۶۰۸	۶۷۹	مصوب
			۸۲۰	۱۳۶	۶۸۴	۸۳	۶۰۱	جذب شده
			۱۹۵	۹۲	۱۰۳	۱۴	۸۹	درصد
			۱۵۸۴	۹۰	۱۴۹۴	۶۵۴	۸۴۰	مصوب
۱۱۲۹	۱۹۸	۹۳۱	۱۱۰۸	۱۸۵	۹۲۳	۱۰۳	۸۲۰	جذب شده
			۳۲۰	۲۰۶	۱۱۴	۱۶	۹۸	درصد
۱۸۲۷	۵۱۲	۱۳۱۵	۱۸۲۷	۲۳۵	۱۵۹۲	۵۱۲	۱۰۸۰	مصوب
۱۵۶۸	۳۲۰	۱۲۴۸	۱۴۷۲	۲۹۷	۱۱۷۵	۱۶۰	۱۰۱۵	جذب شده
۱۵۸	۶۳	۹۵	۲۵۱	۱۲۶	۱۲۵	۳۱	۹۴	درصد
۲۴۹۹	۵۵۰	۱۹۴۹	۲۳۰۹	۳۴۹	۱۹۶۰	۵۵۰	۱۴۱۰	مصوب
۲۰۸۴	۳۶۹	۱۷۱۵	۱۶۵۶	۲۸۴	۱۳۷۲	۱۲۵	۱۲۴۷	جذب شده
۱۵۵	۶۷	۸۸	۱۹۲	۸۱	۱۱۱	۲۳	۸۸	درصد
۳۳۶۰	۱۱۲۲	۲۲۳۸	۳۳۶۰	۱۱۲۲	۲۲۳۸	-	۲۲۳۸	مصوب
۲۷۱۱	۴۵۷	۲۲۵۴	۲۳۹۴	۴۲۹	۱۹۶۵	-	۱۹۶۵	جذب شده
۸۱	۴۱	۱۰۱	۱۲۶	۳۸	۸۸	-	۸۸	درصد
۳۴	۱۰۴	۱۵	۴۶	۲۲۱	۱۴		۵۹	مصوب
۳۰	۲۴	۳۱	۴۵	۵۱	۴۳		۵۸	جذب شده
-۴۸	-۳۹	۱۵	-۳۴	-۵۳	-۲۱		۰	درصد

درصد تغییر ۹۱-۹۲

مقایسه زباله شهری به تفکیک مناطق در سال های ۹۲-۸۸ (واحد : هزار تن)

منطقه	سال ۸۸	سال ۸۹	سال ۹۰	سال ۹۱	سال ۹۲	درصد تغییر
۱	۱۳۹	۱۴۹	۱۵۲	۱۳۹	۱۳۳	-۴
۲	۲۴۹	۲۶۶	۲۶۵	۲۹۹	۲۸۹	-۳
۳	۱۱۵	۱۱۶	۱۱۹	۱۲۱	۱۰۶	-۱۲
۴	۲۱۹	۲۲۷	۲۳۵	۲۳۲	۲۲۳	-۴
۵	۲۱۶	۲۵۶	۲۴۷	۳۰۸	۳۱۵	۲
۶	۱۱۲	۱۰۶	۱۰۰	۹۱	۹۲	۱
۷	۹۶	۹۸	۱۰۲	۹۴	۸۶	-۹
۸	۹۴	۹۵	۹۶	۹۰	۸۱	-۱۰
۹	۶۱	۷۱	۶۸	۵۸	۵۴	-۷
۱۰	۱۰۱	۱۰۶	۱۱۹	۱۰۷	۸۹	-۱۷
۱۱	۹۷	۱۰۷	۱۱۱	۱۰۳	۸۰	-۲۲
۱۲	۱۳۸	۱۳۵	۱۳۴	۱۲۱	۱۲۲	۱
۱۳	۶۸	۶۰	۵۶	۵۴	۵۲	-۴
۱۴	۱۱۲	۱۱۴	۱۲۵	۱۱۰	۹۵	-۱۴
۱۵	۱۸۰	۱۷۴	۱۷۲	۱۶۴	۱۴۷	-۱۰
۱۶	۱۰۷	۱۰۸	۱۰۷	۹۴	۹۵	۱
۱۷	۱۰۷	۹۸	۹۶	۸۸	۸۰	-۹
۱۸	۱۰۷	۱۰۰	۱۰۰	۹۹	۱۰۱	۲
۱۹	۸۷	۸۷	۸۲	۸۹	۷۷	-۱۳
۲۰	۱۵۹	۱۵۰	۱۳۴	۱۴۴	۱۳۱	-۹
۲۱	۶۵	۶۸	۶۲	۶۱	۵۵	-۱۰
۲۲	۲۹	۳۲	۳۸	۵۸	۶۱	۵
جمع	۲۶۵۸	۲۷۲۳	۲۷۲۰	۲۷۲۴	۲۵۶۴	-۶

درصد پسماند های خطوط پردازش به تفکیک مواد بازیافتی در سال های ۹۲-۸۹

عنوان	آهن آلات	شیشه	گونی	کفی فلز و فوم	پلاستیک	نایلون	حلب	پت	مقوا
سال ۸۹	۱,۷	۵,۲	۲,۷	۳,۷	۱۰,۷	۱۶	۸,۴	۸,۴	۴۳,۴
سال ۹۰	۱,۵	۵,۷	۳,۷	۴,۳	۱۲,۴	۱۷,۸	۸,۶	۱۰,۳	۳۵,۶
سال ۹۱	۱,۳	۴,۸	۵,۱	۳,۵	۱۲,۱	۱۹,۳	۷,۶	۱۰,۳	۳۵,۹
سال ۹۲	۱,۳۵	۴,۸۶	۷,۵۵	۳,۵۸	۱۴,۸۲	۲۴,۵۹	۷,۸۱	۱۲,۱۵	۲۲,۹۹
درصد تغییر	۴	۱	۴۸	۲	۲۲	۲۷	۳	۱۸	-۳۶

آمار طرح های پردازش و بازیافت پسماند در سال های ۹۲-۸۹

درصد تغییر	سال ۹۲	سال ۹۱	سال ۹۰	سال ۸۹	عنوان
۱۳	۲۰۵۰	۱۸۰۸	۱۶۵۴	۱۰۱۲	پسماند های پردازش شده خطوط مجتمع آرادکوه (هزارتن)
					میزان پسماند های جمع آوری شده به روش مکانیزه (تر و خشک جداگانه) نسبت به کل پسماند تولیدی (درصد)
-۱	۳۸۳	۳۸۸	۴۱۲	۴۲۱	جمع وزن پسماند خشک جمع آوری شده از مبدا (هزار تن)
۵	۱۵,۹	۱۵,۲	۱۵,۳	۱۵,۴	درصد پسماند خشک جمع آوری شده از مبدا کل پسماند شهری
۴	۴۲,۹	۴۱,۲	۴۱,۴	۴۱,۷	درصد از پتانسیل پسماند خشک شهری
-۶	۴۵	۴۸	۴۰	۲۵	میزان پسماند بازیافت شده (خشک، تر، ریجکت شده) نسبت به کل پسماند تولیدی (درصد)
-	۰	۰	۰	۰	استحصال انرژی از پسماند (مگاوات ساعت)
۴۵	۸۴۳۹۷	۵۸۱۷۱	۷۳۵۶۴	۵۱۷۱۱	میزان مواد بازیافتی در مرکز آرادکوه (تن)
۱۸	۳۲۵	۲۷۵	۲۴۰	۱۷۵	مساحت تبدیل شده مراکز دفن به فضای سبز و جنگلکاری (هکتار)
-۴	۱۰۴۷۴	۱۰۹۰۷	۱۰۱۵۶	۱۰۴۰۷	میزان بازیافت پسماند های ساختمانی و عمرانی (متر مکعب در روز)

درصد تغییر	سال ۹۲	سال ۹۱	سال ۹۰	سال ۸۹	عنوان
۱۰	۱۱	۱۰	۹	۷	تعداد کارخانه ها
۳	۷۷۰۰	۷۵۰۰	۶۷۰۰	۵۷۰۰	ظرفیت کارخانه ها-تن در روز

آمار واحد پذیرش در سال های ۹۲-۸۹

درصد تغییر	سال ۹۲	سال ۹۱	سال ۹۰	سال ۸۹	واحد پذیرش کننده
-۳۷	۷۶۹۳۹۷	۱۲۲۱۳۶۴	۱۳۰۰۰۷۷	۱۹۲۵۰۵۳	دفن در ترانشه ها (تن)
-۵	۳۱۳۱۸	۳۲۸۶۷	۳۳۱۵۱	۳۲۹۱۹	چاله های بیمارستانی و لاشه حیوانات (تن)
۱۳	۲۰۵۰۹۲۳	۱۸۰۹۱۰۵	۱۶۵۴۰۴۴	۱۰۱۱۶۶۶	واحدهای پردازش (تن)
				۳۵۴۷	سلول دفن بهداشتی (تن)
	۲۸۵۱۶۳۸	۳۰۶۳۳۳۶	۲۹۸۷۲۷۲	۲۹۷۳۱۸۵	جمع

آمار مقایسه ای انواع زباله دفن شده سال های ۹۲-۸۹

درصد تغییر	سال ۹۲	سال ۹۱	سال ۹۰	سال ۸۹	عنوان
-۵	۳۱۱۷۷	۳۲۶۷۸	۳۴۰۳۱	۳۲۷۶۷	بیمارستانی
-۲۳	۱۷۹۰۲۵	۲۳۲۸۸۳	۱۸۹۰۵۰	۲۳۴۱۱۲	لجن و خاک
			-	-	صنعتی
-۵۲	۱۳۹۸	۲۹۲۷	۶۷۹۱	۶۶۹	شاخ و برگ
				-	عمرانی و ساختمانی
			-	-	ضایعات داروسازی
-۸	۲۲۷۰۵۸۰	۲۴۶۷۸۰۳	۲۶۰۳۷۹۱	۲۷۰۲۵۴۱	زباله شهری
۱۶	۳۷۹۲۲۴	۳۲۷۰۴۵	۱۵۴۶۰۹	۳۰۹۷	سایر
-۷	۲۸۶۱۴۰۴	۳۰۶۳۳۳۶	۲۹۸۸۲۷۲	۲۹۷۳۱۸۶	جمع

حوزه معاونت خدمات شهری و محیط زیست

عملکرد پذیرش پسماند ساختمانی و عمرانی شهر تهران در سال های ۹۲-۸۹

درصد تغییر	سال ۹۲	سال ۹۱	سال ۹۰	سال ۸۹	پسماندهای عمرانی و ساختمانی
				۱۳۴۲۶۰۰	تعداد تردد سالانه خودروها
				۱۱۷۲۲	وزن کل سال (هزار تن)
-۶	۱۰۱۴۱۹۰۸	۱۰۸۰۹۹۳۳	۹۹۵۲۱۱۷	۹۹۱۹۹۹۵	حجم تخلیه در مراکز دفن ثابت (مترمکعب)
-۴۴	۳۵۰۳۷۸	۶۲۹۲۴۰	۳۰۷۹۶۰۰	۳۹۱۱۷۴۵	حجم تخلیه در گود های مجاز (مترمکعب)
-۵	۴۴۹۸۹۰۱	۴۷۳۵۳۰۵	۴۴۱۶۵۵۵	۴۴۸۱۱۰۱	حجم ورودی به مراکز استحصال (مترمکعب)
-۷	۱۴۹۹۱۱۸۷	۱۶۱۷۴۴۷۸	۱۷۴۴۸۲۷۲	۱۸۳۱۲۸۴۱	حجم خاک و نخاله جمع آوری شده در شهر تهران (مترمکعب)
۴	۲۶	۲۵	۲۱	۲۱	نسبت خاک بازیابی و استحصال شده (درصد)

تعداد ایستگاه ها و غرفه های بازیافت و ایستگاه های انتقال مناطق در سال ۹۲

منطقه	تعداد ایستگاه بازیافت	تعداد ایستگاه انتقال	تعداد غرفه بازیافت	تعداد مخازن جمع آوری مکانیزه پسماند تر تا پایان سال
۱	۲	۱	۲۴	۳۸۶۱
۲	۲	۱	۲۲	۴۰۸۵
۳	۱	۰	۱۲	۳۱۷۲
۴	۳	۲	۲۰	۵۰۰۸
۵	۲	۱	۳۶	۴۱۷۰
۶	۱	۱	۶	۲۶۴۸
۷	۱	۰	۸	۲۰۳۵
۸	۲	۰	۱۴	۲۱۹۲
۹	۱	۰	۱۲	۸۵۲
۱۰	۱	۰	۲۷	۱۶۵۴
۱۱	۱	۰	۱۱	۱۸۰۹
۱۲	۲	۱	۸	۲۰۸۶
۱۳	۱	۰	۱۷	۱۴۷۱
۱۴	۱	۰	۱۵	۲۳۴۳
۱۵	۲	۱	۲۱	۳۸۲۹
۱۶	۲	۰	۱۱	۱۹۶۷
۱۷	۱	۰	۱۴	۱۱۵۸
۱۸	۱	۱	۱۱	۱۹۵۲
۱۹	۱	۱	۱۳	۱۲۳۳
۲۰	۲	۱	۱۳	۲۳۵۳
۲۱	۱	۰	۹	۱۳۵۶
۲۲	۱	۰	۶	۱۵۰۱
جمع	۳۲	۱۱	۳۳۰	۵۲۷۳۵

آمار مقایسه ای تخلیه پسماندهای عمرانی و ساختمانی در سال های ۹۲-۹۰ (واحد متر مکعب)

درصد تغییر	سال ۹۲	سال ۹۱	سال ۹۰	عنوان
-۲۱	۱۴۲۲۱۳۸	۱۷۹۲۸۹۸	۱۹۰۰۴۵۳	کهریزک
-۳	۸۷۱۹۷۷۰	۹۰۱۷۰۳۵	۸۰۵۱۶۶۴	آب علی
-۶	۱۰۱۴۱۹۰۸	۱۰۸۰۹۹۳۳	۹۹۵۲۱۱۷	جمع حجم تخلیه در مراکز دفن ثابت
-۱۰۰		۴۵۲۵۷۳	۴۸۳۴۳۰	گود استقلال (کوثر)
-۳۶	۷۰۰۰۰	۱۱۰۰۰۰	۰	عباس آباد علاقه بند
		۰	۱۸۵۲۱۰۰	گود سیاه کوه
	۶۰۰۰۰	۰	۰	گود محمود آباد
	۳۰۰۰۰	۰	۰	گود بروجردی
	۴۲۲۱۰	۰	۰	گود معدن شکیبایی
	۱۴۸۱۶۸	۰	۰	معدن کنی
	۰	۰	۰	بهار شهریار
	۰	۰	۳۰۱۵۰	گود زهره
-۱۰۰	۰	۶۶۶۶۷	۶۶۶۶۷۰	گود فرون آباد
	۰	۰	۴۷۲۵۰	پروژه های کوتاه مدت
-۴۴	۳۵۰۳۷۸	۶۲۹۲۴۰	۳۰۷۹۶۰۰	جمع حجم تخلیه در گودهای مجاز
۳۰	۱۳۸۶۰۳۶	۱۰۶۴۳۰۴	۱۰۵۸۰۴۰	آبعلی
-۱۷	۳۶۱۸۰۰	۴۳۴۱۶۰	۴۳۴۱۶۰	معدن تلو
-۱۰۰		۱۷۲۸۰		پارس سازه
۰	۱۳۸۳۴۳۶	۱۳۸۳۴۳۷	۱۰۳۷۵۷۸	مهندسی هوایی
۰	۴۹۶۸۰۰	۴۹۶۸۰۰	۴۹۶۸۰۰	شرکت معین پویندگان
		۰	۷۵۶۰۰	کوهساران غرب
-۷۸	۱۶۲۰۰	۷۲۹۰۰	۲۲۱۴۰۰	شن ما ۲
۲۰۰	۲۱۶۰	۷۲۰		شن ما ۱
-۱۰۰	۲۰	۲۲۶۸۰۰	۲۵۲۰۰۰	ماشین آلات راه آسفالت
-۷۵	۱۱۳۴۰۰	۴۵۳۶۰۰	۴۵۳۶۰۰	مجتمع پاسداران
۰	۱۶۲۰۰۰	۱۶۲۰۰۰	۱۴۸۵۰۰	گود تهران شن
۰	۸۶۴۰۰	۸۶۴۰۰	۷۹۲۰۰	شرکت بلند پایه
	۱۳۵۰۰۰	۰	۰	معدن جان بزرگی
	۲۵۹۲۰	۰	۰	پارس سازه
۱۷	۳۲۹۷۳۰	۲۸۲۹۰۴	۱۵۹۶۷۷	میزان خاک مخلوط دستیابی شده
-۵	۴۴۹۸۹۰۱	۴۷۳۵۳۰۵	۴۴۱۶۵۵۵	جمع حجم ورودی به مراکز استحصال
-۷	۱۴۹۹۱۱۸۷	۱۶۱۷۴۴۷۸	۱۷۴۴۸۲۷۲	جمع خاک و نخاله تولیدی

تخلیه خاک و نخاله (واحد متر مکعب)

پروژه های و فعالیت های معاونت خدمات شهری و امور خودرویی سازمان مدیریت پسماند در سالهای ۹۰-۹۲

درصد تغییر	سال ۹۲	سال ۹۱	سال ۹۰	عنوان
	۲۱۳۵۵۰۱۰۹۰		۲۴۰۴۰۰۰	کل زباله حمل شده در سال (تن)
۹	۸۶۸۸۶۵	۷۹۶۹۴۶	۸۱۹۰۰۰	کارکرد ماشین الات در مناطق ۲۲گانه (ساعت)
-۱۰	۱۹۷۷۷	۲۱۹۳۸	۲۸۸۰۷	حمل و تخلیه مخازن زباله توسط خودروهای غلطان در واحد خدمات بخش خصوصی (مخزن)
-۵۳	۱۱۲۴۸۵	۲۴۰۹۰۹	۱۶۵۶۷۳	حمل و تخلیه مخازن زباله توسط خودروهای فان در واحد خدمات بخش خصوصی (مخزن)
-۱	۶۷۶۵۶۰	۶۸۴۹۶۰	۴۲۳۵۱۰	زباله حمل شده از مراکز بهداشتی و درمانی و بیمارستانی توسط واحد خدمات بیمارستانی (مخزن)
-۶	۵۳۱۰	۵۶۶۷	۳۶۰۰۰	صدور کارت های تعمیراتی جهت ماشین الات سازمان (مورد)
-۲۰	۷۰۰	۸۷۰	۴۳۰	تحويل و تحویل خودروها (دستگاه)
۱۲۱	۴۷۳	۲۱۴	۱۰۸	تهیه گزارش خسارت وارده به خودروها (فقره)
۴۳۸	۲۵۵۵۰	۴۷۵۰	۲۱۵۰۰	حمل خاک و مخلوط از پروژه های عمرانی (سرویس)
-۹۴	۱۴۴۰۰	۲۴۵۲۵۴	۳۵۰۰۰۰	انجام عملیات خاکبرداری ، خاکریزی ، تخریب در پروژه های عمرانی (مترمکعب)
۲۱	۲۷۱۹۰	۲۲۴۴۰	۲۹۰۰۰	ساعت کارکرد ماشین آلات در پروژه های عمرانی (ساعت)
	سایت کهریزک، پیاده کردن سیستم سیم خاردار، مخازن آب و جاده زباله سوز ، تهیه و انجام خاکبرداری و خاکریزی کهریزک، نقشه برداری گودهای جعفر آباد، فرون آباد، ولی آباد و علاقمند، سایت آبعلی، ایستگاههای خدمات شهری و ایستگاه جدید الحداث ۱۸ و ۱۵	در پروژه بهشت زهرا، جاده زباله سوز، تصفیه خانه، سوله شهید کلاهدوز،	در پروژه بهشت زهرا، اتوبان منتهی به بهشت زهرا، گود آبعلی، بوستان ولایت، سوله کلاهدوز، جاده زباله سوز و مراسم ارتحال امام خمینی (ره)	نقشه برداری ، بستر سازی ، تسطیح ، آبپاشی ، رگلاژ ، کلیه پروژه های عمرانی
۰	۹۰	۹۰	۱۱۰	اعزام برف روب به مناطق جهت ستاد برف روبی در زمستان (دستگاه)
۴۲	۶۸	۴۸	۳۳	اعزام نمک پاش به مناطق جهت ستاد برف روبی در زمستان (دستگاه)
-۱۷	۲۵۰۰	۳۰۲۹	۳۸۲۵	تامین نمک مورد نیاز مناطق در فصل زمستان (تن)

سازمان پیشگیری و مدیریت بحران شهر تهران

فعالیت های گروه های دوام سازمان پیشگیری و مدیریت بحران در سال های ۹۰-۹۲

عنوان	سال ۹۰	سال ۹۱	سال ۹۲	درصد تغییر
تعداد گروه های دوام (گروه)	۲۳۵	۳۵۰	۴۰۲	۱۵
جذب داوطلب (نفر)	۱۲۹۲۵	۱۹۲۵۰	۴۰۸۰	-۷۹
برگزاری دوره های آموزشی (نفرساعت)	۷۷۵۵۰۰	۱۱۵۵۰۰۰	۶۲۴۰۰	-۹۵
تجهیز به ابزار و امکانات مورد نیاز و پایداری گروه ها	۳۲۷	۳۵۰	-	-۱۰۰

عنوان	سال ۹۰	سال ۹۱	سال ۹۲	درصد تغییر
آموزش، تقویت و تجهیز مدیریت بحران اماکن (نفر ساعت)	۱۳۱۵۰۰	۱۳۷۵۰۰	۴۸۶۰۰	-۶۵
آموزش، تقویت و تجهیز مدیریت بحران اماکن (گروه)	۵۲۶	۵۵۰	۵۴۰	-۲
تعداد گروه مدیریت بحران اماکن	۵۰۴	۵۲۵	۵۴۰	۳
آموزش گروه های مدیریت بحران (گروه)	۵۲۶	۵۵۰	۵۵۰	۰
آموزش ساکنان اماکن (مکان)	۵۲۶	۵۵۰	۵۴۰	-۲

آموزش های درون سازمانی سازمان پیشگیری و مدیریت بحران در سال های ۹۰-۹۲

عنوان	سال ۹۰	سال ۹۱	سال ۹۲	درصد تغییر
آموزش اعضای ستاد مدیریت بحران نواحی (نفر)	۱۱۸۰	۱۹۰۰	۱۰۲۵	-۴۶
آموزش های ژئوتکنیکی (نفر)	-	-	-	-

آموزش های برون سازمانی سازمان پیشگیری و مدیریت بحران در سال های ۹۰-۹۲

عنوان	سال ۹۰	سال ۹۱	سال ۹۲	درصد تغییر
آموزش همگانی در سطح محلات (کارگروه)	۱۶۵۰	۲۳۰۰	۶۱۰	-۷۳
آموزش اصول آمادگی در برابر زلزله در مدارس (دوره)	۱۱۵	۱۵۰	۳۸۷	۱۵۸
آموزش امداد و کمک های اولیه (دوره)	۵۲۶	۵۵۰	۵۹۵	۸
آموزش اطفاء حریق به گروه های دوام (گروه)	۱۲۱	۱۲۶	۳۷۰	۱۹۴
آموزش عملیات امداد و کمک های اولیه به گروه های دوام (گروه)	۱۱۷	۱۲۴	۴۵	-۶۴
آموزش روانشناسی بحران به گروه دوام (گروه)	۱۶۸	۱۲۳	۳۲	-۷۴
توسعه مشارکت مردم در اجرای طرح های مدیریت بحران (مجتمع مسکونی)	۲۲۱	۲۴۸	۲۵۰	۱
توسعه مشارکت مردم در اجرای طرح های مدیریت بحران (مجتمع اداری - تجاری)	۳۴۰	۳۶۷	۲۹۰	-۲۱
توسعه مشارکت مردم در اجرای طرح های مدیریت بحران (بیمارستان)	۱۳	۱۷	۲۵	۴۷
اجرای نمایش های خیابانی (مورد)	۱۴۴	-	-	-

حوزه معاونت خدمات شهری و محیط زیست

برنامه آموزشی مدیریت بحران سال های ۹۰-۹۲

عنوان برنامه آموزشی	سال ۹۰		سال ۹۱		سال ۹۲		درصد تغییر	
	میزان اجرای برنامه	تعداد افراد آموزش دیده	میزان اجرای برنامه	تعداد افراد آموزش دیده	میزان اجرای برنامه	تعداد افراد آموزش دیده	میزان اجرای برنامه	تعداد افراد آموزش دیده
سمینار آموزشی مدیریت بحران	۱۰۸	۵۴۰۰	۷۵	۳۷۵۰	۱۱۸۰	۱۷۳۷۰	۱۴۷۳	۳۶۳
کارگاه آموزشی تقویت دید مدیریت بحران	۱۰۸	۵۴۰۰	۷۵	۳۷۵۰	۵۲	۲۰۸۰	-۳۱	-۴۵
کارگاه تخصصی شریان حیاتی	۲۲	۵۵۰	۲۲	۵۵۰	-	-	-	-
کارگاه تخصصی ترازبایی امکانات شهری	۲۴	۷۰۰	۲۵	۷۵۰	-	-	-	-
کارگاه تخصصی سامانه فرماندهی حادثه (ICS)	۲۵	۷۵۰	۲۹	۸۷۰	۲۰	۶۶	-۳۱	-۹۲
آموزش مربیان آموزشگر (TOT)	۱	۵۰	-	-	-	-	-	-
کارگاه مانور دور میزی حمل و نقل اضطراری	-	-	۱	۵۵	۳	۹۵	۲۰۰	-
آموزش تخصصی گروه های نیمه حرفه ای	۲۵	۱۲۵۰	۱۸	۹۰۰	-	-	-	-۲۸

لیست پروژه های سازمان پیشگیری و مدیریت بحران - دفتر فنی و عمرانی در سال ۹۲ (مبالغ به ریال)

ردیف	عنوان پروژه	واقعی			هزینه انجام شده در سال ۹۱ (میلیون ریال)	درصد پیشرفت	توضیحات
		زمان پروژه	تاریخ شروع	تاریخ پایان			
۱	احداث و بهره برداری از ۱۰ سایت اسکان اضطراری در شهر تهران	دو سال	۹۰	۹۲	۱۶۰۰۰۰	۱۰۰	پارکهای جنگلی شهر تهران
۲	طراحی موزه زلزله شهر تهران	۱۸ ماه	۹۲	۹۳	۳۴۰۰	۳۰	
۳	احداث ۴ ایستگاه شتابنگاری	۲ ماه	۹۲	۹۲	۹۰۰	۱۰۰	خرید و ساخت امانی
۴	طراحی دانشگاه جامع علمی کاربردی	۲ ماه	۹۲	۹۲	-	۱۰۰	امانی

لیست پروژه های سازمان پیشگیری و مدیریت بحران - معاونت پدافند غیر عامل در سال ۹۲ (امانی)

ردیف	عنوان پروژه	واقعی			هزینه های پیش بینی شده پروژه ها	درصد پیشرفت فیزیکی	توضیحات
		زمان پروژه	تاریخ شروع	تاریخ پایان			
۱	توانمندسازی مدیران (مسئولین مناطق، نواحی و محلات شهرداری) و کمیته های پدافند غیر عامل (اماکن عمومی، مجتمع های مسکونی) و شهروندان	یک سال	۹۲	۹۲	۸۵	تعداد نفر ساعت کارکرد: ۴۳۲۰	
۲	افزایش بازدارندگی و ارتقای آستانه تحمل شهروندان در شرایط بحران غیرطبیعی (جنگ)	یک سال	۹۲	۹۲	۴۲	تعداد نفر ساعت کارکرد: ۱۳۶۰	
۳	بالا بردن قابلیت بقاء و جلوگیری از افزایش تلفات نیروی انسانی (شهروندان)	یک سال	۹۲	۹۲	۵۴	تعداد نفر ساعت کارکرد: ۲۳۰۸	
۴	تجهیز اماکن دومنظوره شهری به عنوان پناهگاه برای شهروندان	یک سال	۹۲	۹۲	۳۰	تعداد نفر ساعت کارکرد: ۳۲۴	
۵	ایجاد مراکز و پناهگاه های امن عمومی	یک سال	۹۲	۹۲	۱۰	تعداد نفر ساعت کارکرد: ۵۲	
۶	توسعه مراکز امدادی امن در شهر تهران	یک سال	۹۲	۹۲	۱۰	تعداد نفر ساعت کارکرد: ۵۲	
۷	تشکیل ستاد مدیریت بحران ویژه بیست و ششمین نمایشگاه بین المللی کتاب و تدوین و ارسال گزارش مدیریتی نمایشگاه به مدیران ارشد (شهرداری شورای شهر - سازمان های عضو ستاد و وزارت ارشاد)	یک سال	۹۲	۹۲	۱۰۰	تعداد نفر ساعت کارکرد: ۹۰۰	
۸	تشکیل ستاد مدیریت بحران ویژه بیست و یکمین نمایشگاه بین المللی قرآن کریم به استناد ماده ۳ بند ب جزء ۶ اسانامه سازمان و تدوین و ارسال گزارش مدیریتی نمایشگاه به مدیران ارشد (شهرداری - شورای شهر - سازمان های عضو ستاد و وزارت ارشاد)	یک سال	۹۲	۹۲	۱۰۰	تعداد نفر ساعت کارکرد: ۱۱۵۲	

لیست پروژه‌های سازمان پیشگیری و مدیریت بحران - معاونت آمادگی در سال ۹۲ (مبالغ به ریال)

ردیف	عنوان پروژه	واقعی			هزینه‌های پیش‌بینی شده پروژه‌ها	درصد پیشرفت فیزیکی	توضیحات
		زمان پروژه	تاریخ شروع	تاریخ پایان			
۱	طراحی و راه اندازی شبکه اطلاع رسانی مناسب به منظور ایجاد ارتباط میان سازمانی و اطلاع رسانی به عموم مردم	سال ۱۳۹۲	۱۳۹۲/۱/۱	۱۳۹۲/۱۲/۱۵	۱۵	پیش نویس قرارداد تهاتر با شرکت رایتل به ارزش تقریبی ۱۶ میلیارد تومان تنظیم که طی آن شرکت موصوف در قبال: ۱. در اختیار نهادن فضای مناسب و تأیید شده برای اجرای زیر ساخت دکلهای مورد استفاده (از ۳۶ تا ۶۰ متر ارتفاع). ۲. تعیین مشخصات فنی زیر ساخت (فونداسیون) و میزان فضای مورد نیاز برای احداث دکل بر اساس ضوابط سازمان ۳. هماهنگی و امکان دسترسی به سایتها برای پرسنل شرکت توسط سازمان نسبت به: ۱. نصب دکل‌های خود ایستا در کلیه پایگاه‌های پشتیبانی مدیریت ۲. ایجاد سرویس Push to talk و ۳. واگذاری ۶۰۰ قطعه سیم کارت رایتل به سازمان اقدام خواهد نمود	
۲	طرح ریزی و اجرای مانورهای عمومی و تخصصی در کلیه سطوح	سال ۱۳۹۲	۱۳۹۲/۱/۱	۱۳۹۲/۱۲/۱۵	۷۵	۶۰ میلیون ریال با اینکه در برنامه پیش بینی شده برای سال ۱۳۹۲ مقرر بود ۶۲۵ مانور برگزار شود در سال گذشته با صرف اعتبار ۶ میلیون تومان از طرف سازمان و تامین سایر هزینه ها از سوی مناطق بالغ بر ۹۰۰ مانور در سطح مناطق، نواحی و محلات برگزار گردید	
۳	تهیه موادغذائی و کلیه اقلام ضروری شامل تجهیزات، مانند کانکس در مراکز تخلیه امن و عقد قرارداد با سازمانهای امدادی در کلیه محلات شهر تهران	سال ۱۳۹۲	۱۳۹۲/۱/۱	۱۳۹۲/۱۲/۱۵	۳۵	۱۳ نوع کالا بالغ بر ۶۵۰۰۰ قلم برای کلیه ۵۰۰۰ عدد شلترباکس تامین و در سطح مناطق توزیع گردید	
۴	خرید تجهیزات اسکان اضطراری در ۱۲۰ محله	سال ۱۳۹۲	۱۳۹۲/۱/۱	۱۳۹۲/۱۲/۱۵	۷۰	۱. افتتاح سایت چیتگر به همراه ۱۰ مجتمع اسکان اضطراری در شهر تهران و ایجاد زیر ساخت‌های لازم در سایت‌های مذکور	
۵	تهیه طرح جامع برای وضعیت بحرانی و احصاء مسئولیتهای هر یک از ارگانها و نهادهای ذیربط	سال ۱۳۹۲	۱۳۹۲/۱/۱	۱۳۹۲/۱۲/۱۵	۲۰	۱. تعیین چارچوب اولیه و کارخواسته های مورد انتظار در طرح جامع ۲. تعیین اهم اهداف کلی در برنامه جامع(مادر) ۳. جمع آوری قوانین، دستورالعمل ها، ساختار هایتشکیلاتی و کمیته های تخصصی مدیریت بحران در سطح جهان ۴. برگزاری جلسات هماهنگی ۵. جمع آوری اطلاعات و مستندات ۶. تدوین اولیه ماموریت و پیوستهای مورد نیاز طرح جامع	
۶	نظارت و ارزیابی فعالیتهای عملیاتی ستادهای مناطق و نواحی	سال ۱۳۹۲	۱۳۹۲/۱/۱	۱۳۹۲/۱۲/۱۵	۸۰	۱. اخذ و پیاده‌سازی اطلاعات اعضای ستادهای عمومی و تخصصی ۲۲ منطقه و ۱۲۴ ناحیه متشکل از ۲۲۲۰ نفر ۲. شناسایی بیش از ۸۰۰۰ عامل بحران زا و بحران زدا و انعقاد ۱۵۰۰ تفاهم نامه ۳. برگزاری ۸۰ جلسه فصلی ستاد مدیریت بحران مناطق، ۳۶۸ جلسه ستاد ناحیه و ۷۷۳ جلسه ستاد محله ۴. طرح بازدید سیستماتیک از ستادها و پایگاه‌های پشتیبانی مدیریت بحران مناطق ۲۲ گانه (۹۸ پایگاه)	

لیست پروژه‌های سازمان پیشگیری و مدیریت بحران - معاونت پیشگیری و کاهش خطر پذیری در سال ۹۲ (مبالغ به میلیون ریال)

ردیف	عنوان پروژه	واقعی			درصد پیشرفت فیزیکی	هزینه پروژه
		زمان پروژه	تاریخ شروع	تاریخ پایان		
۱	تدوین طرح جامع کاهش خطر پذیری سیلاب شهر تهران	۱ سال	۹۱	۹۲	-	۹۰
۲	تدوین برنامه راهبردی سامانه اطلاعات سوانح تحت شبکه (WEB-DIS)	۱ سال	۹۱	۹۲	-	۱۰۰
۳	تهیه اطلس اماکن و تاسیسات واقع در پهنه های گسلی شهر تهران	۲ سال	۹۰	۹۲	-	۱۰۰
۴	پیگیری اجرایی شدن ضوابط ساخت ساختمان در پهنه های گسلی شهر تهران	پیگیری	۸۹	۹۲	-	۸۰
۵	تکمیل وبرایش دوم نقشه های تدقیق شده گسلها و پهنه های گسلی	۳ سال	۹۰	۹۳	-	۶۰
۶	تدوین ضوابط ساخت وساز ساختمان در پهنه قنوات شهر تهران	۲ سال	۹۱	۹۳	-	۷۰
۷	طراحی شبکه راه های اضطراری شهر تهران(مسیرهای بحرانی)	۳ سال	۹۰	۹۳	-	۵۳
۸	توسعه زیر ساخت های سامانه هشدار سریع زلزله	۴ سال	۹۰	۹۴	-	۴۰
۹	توسعه، به روز رسانی ، تکمیل و نگهداری سامانه تخمین خسارت زلزله	۴ سال	۹۰	۹۴	-	۴۰
۱۰	طراحی و راه اندازی Mobile DIS سامانه اطلاعات سوانح تحت موبایل(پروژه پایلوت سامانه آنی و مکان مبنای ارزیابی خسارت)	۴ سال	۹۱	۹۴	-	۲۰

سالنامه آماری شهرداری تهران

ردیف	عنوان پروژه	واقعی			هزینه پروژه درصد پیشرفت فیزیکی	توضیحات
		زمان پروژه	تاریخ شروع	تاریخ پایان		
۱۱	کنترل فنی، بروز رسانی ضوابط نحوه انجام مطالعات مکانیک خاک	جاری	-	-	جاری	انتخاب دستگاه (انجام مطالعات مکانیک خاک، تعیین تیپ زمین، ظرفیت باربری) جهت رسیدن به سازه‌های ایمن و شهری پایدار امری ضروری می باشد. بررسی فنی بیش از ۱۵۰۰ گزارش ژئوتکنیکی و ارائه نتایج به شهرداری مناطق و ستادهای بحران بازدید میدانی بیش از ۶۰ مورد از گمانه های در حال مطالعه به منظور کنترل صحت عملکرد شرکت های مشاور ژئوتکنیک و مطالعات مکانیک خاک -تکمیل بانک گمانه ها و افزایش تعداد گمانه‌های بانک اطلاعات ژئوتکنیک به ۲۳۰۰ گمانه
۱۲	تهیه و تکمیل نقشه های تخلیه امن اضطراری محلات شهر تهران	۳ سال	۹۰	۹۳	۲۵	۸۱- برگ نقشه محله مربوط به مناطق ۴،۱، ۵، ۴، ۸، ۹، ۱۰، ۱۲، ۱۶، ۲۰، ۱۹. جهت اسکان اضطراری ساکنان محله به منظور استفاده در مواقع اضطراری (نظیر زلزله) تهیه و در پرتال سازمان بارگزاری شده است.
۱۳	تهیه نقشه پراکنش زمین لغزش های شهر تهران	۳ سال	۹۱	۹۳	۷۰	-تهیه نقشه پراکنش زمین لغزش های شهر تهران در دو فاز شرقی و غربی شهر تهران

لیست پروژه های سازمان پیشگیری و مدیریت بحران - روابط عمومی در سال ۹۲ (مبالغ به میلیون ریال)

ردیف	عنوان پروژه	واقعی			هزینه انحصاری شده در سال ۹۲ (میلیون ریال)	درصد پیشرفت	توضیحات
		زمان پروژه	تاریخ شروع	تاریخ پایان			
۱	ساخت ۲۰ آیتم تیزر آبی و قرمز در زلزله ویژه تلویزیون های شهری سطح شهر	یکسال	فروردین ۹۲	اسفند ۹۲	۴۰	۸۰	تأخیر در انجام پروژه و محدود شدن به ۸ آیتم به دلیل عدم اختصاص بودجه کافی (تحقق ۳۰٪ بودجه)
۲	ساخت و پخش تیزرها و فیلم های معرفی پروژه ها و دستاوردهای سازمان، مانورهای سراسری و تخصصی و افتتاحیه ها	یکسال	فروردین ۹۲	اسفند ۹۲	۱۰۰	۳۵۰	اجرای ۲ مورد تولید فیلم معرفی ستاد و سازمان و فیلم و تیزر معرفی مراکز اسکان اضطراری دهگانه در تهران
۳	بولتن خبری الکترونیکی	یکسال	فروردین ۹۲	اسفند ۹۲	۱۰۰	۷۵	تهیه ۸۰ مورد بولتن بریده جراید اخبار ۹۲
۴	اطلاع رسانی و تبلیغات محیطی شهری در حوزه مدیریت بحران (پوستر، بنر، پرتابل، بروشور و ...)	یکسال	فروردین ۹۲	اسفند ۹۲	۱۰	۵۰	پوستر و بنرهای اطلاع رسانی و بروشور معرفی اسکان اضطراری شهر تهران
۵	تهیه و آماده سازی پکیج اطلاع رسانی ویژه خبرنگاران و برگزاری کنفرانس خبری	-	-	-	۰	-	عدم تخصیص بودجه
۶	آموزش تکمیلی رابطین خبری ستادهای مدیریت بحران مناطق (آموزش عکاسی و آموزش تکمیلی خبر نویسی و محتوای خبری...) به منظور ظرفیت سازی و افزایش توان تولید محتوا با حضور کارشناسان دانشگاهی و حرفه ای	-	-	-	۰	-	در سه ماهه چهارم هماهنگی های لازم برای برگزاری دوره آموزش عکاسی به شیوه برون سپاری انجام شد که متأسفانه به دلیل عدم اختصاص بودجه کافی محقق نگردید. پیش بینی انجام در سال ۹۳
۷	طراحی و تهیه نقشه الکترونیکی تخلیه امن اضطراری تا ۲۰۰ محله (میانگین هر محله ۲۰۰۰ نقشه) جهت چاپ و بارگذاری بر روی پرتال سازمان و نصب در محلات شهر تهران	یکسال	فروردین ۹۲	اسفند ۹۲	۱۰۰	۱۱۰	طراحی نقشه برای ۵۰ محله انجام و تکمیل شده است. نقشه ها به صورت الکترونیکی بر روی پرتال سازمان قرار گرفت و نقشه یک محله نیز در تیراژ ۱۰۰۰ نسخه به چاپ رسید.
۸	ارتقای اطلاع رسانی محیطی، ۳۰۰ تابلوی روان نمایشگر (LED) ویژه سردر پایگاه ها، ۳۰۰ دستگاه نمایشگر (LED) ویژه کانکس های دوام همراه با قابلیت ارسال پیام توسط اس ام اس و امکانات جانبی (بلندگو، آژیر، چراغ آژیر و VPS)	یکسال	فروردین ۹۲	اسفند ۹۲	۱۰۰	۱۶۸۰	نصب ۶۰ دستگاه نمایشگر متن خوان ویژه کانکس های دوام و ۴۰ نمایشگر بر روی نمای بیرونی پایگاه های مدیریت بحران مناطق ۲۲گانه در سال ۹۱ و پرداخت از بودجه ۹۲
۹	چاپ و صحافی کتاب و سایر اقلام چاپی اطلاع رسانی به شهروندان	یکسال	فروردین ۹۲	اسفند ۹۲	۱۰۰	۸۰	چاپ ۲۰۰۰ نسخه کتاب با عنوان «تشکیل گروه مدیریت بحران در مدارس ابتدایی»
۱۰	هزینه های پیش بینی نشده (سفرهای خارجی، پروژه ها و سمینارهای بین المللی)	یکسال	فروردین ۹۲	اسفند ۹۲	۱۰۰	-	بازدید هیات سازمان از موزه های زلزله در چین و برگزاری دوره آموزشی ژاپن- جایکا

شرکت ساماندهی صنایع و مشاغل شهر تهران

عملکرد ساماندهی صنایع و مشاغل - نظارت بر اجرای آرای صادره به تفکیک نوع رای در سال های ۹۰-۹۲

درصد تغییر	سال ۹۲			سال ۹۱			سال ۹۰			منطقه
	جمع	تمهید	تعطیل	جمع	تمهید	تعطیل	جمع	تمهید	تعطیل	
۶۰۰	۷	۵	۲	۱	۰	۱	۴	۲	۲	۱
-۴۷	۱۷	۶	۱۱	۳۲	۱۳	۱۹	۲۵	۱۶	۹	۲
-۵۳	۷	۲	۵	۱۵	۱۴	۱	۵۴	۴۲	۱۲	۳
-۴۳	۱۶۵	۳۰	۱۳۵	۲۸۷	۴۰	۲۴۷	۲۵۸	۷۰	۱۸۸	۴
-۶۰	۲۱	۵	۱۶	۵۳	۴	۴۹	۳۵	۹	۲۶	۵
-۱۳	۱۳	۶	۷	۱۵	۱۱	۴	۲۲	۱۷	۵	۶
-۶	۶۲	۴۶	۱۶	۶۶	۵۰	۱۶	۵۸	۳۵	۲۳	۷
۱۸	۹۱	۶۴	۲۷	۷۷	۳۸	۳۹	۷۹	۶۲	۱۷	۸
۱۸۰	۱۴	۹	۵	۵	۲	۳	۱۴	۱۱	۳	۹
-۵۵	۱۴	۹	۵	۳۱	۲۳	۸	۴۴	۳۷	۷	۱۰
۹۳	۵۶	۴۷	۹	۲۹	۲۳	۶	۹۰	۸۱	۹	۱۱
-۴۴	۲۵	۶	۱۹	۴۵	۸	۳۷	۱۸۰	۱۱۹	۶۱	۱۲
-۸۶	۳	۲	۱	۲۲	۱۵	۷	۷	۳	۴	۱۳
-۴۳	۲۶	۱۶	۱۰	۴۶	۱۸	۲۸	۸	۳	۵	۱۴
-۳۵	۶۳	۱۷	۴۶	۹۷	۲۰	۷۷	۱۵۳	۳۲	۱۲۱	۱۵
-۴۷	۳۱	۳	۲۸	۵۸	۵	۵۳	۸۵	۴۸	۳۷	۱۶
-۶۸	۱۲	۱۰	۲	۳۸	۰	۳۸	۵۲	۳۱	۲۱	۱۷
۱۶	۵۱	۲۶	۲۵	۴۴	۵	۳۹	۳۱	۶	۲۵	۱۸
۳۲۵	۵۱	۱۸	۳۳	۱۲	۰	۱۲	۳۸	۱۷	۲۱	۱۹
۹۰۰	۸۰	۵۶	۲۴	۸	۵	۳	۱۰	۴	۶	۲۰
-۲۰	۴	۳	۱	۵	۳	۲	۴	۲	۲	۲۱
-۱۳	۱۳	۱	۱۲	۱۵	۹	۶	۲۰	۱۲	۸	۲۲
-۱۷	۸۲۶	۳۸۷	۴۳۹	۱۰۰۱	۳۰۶	۶۹۵	۱۲۷۱	۶۵۹	۶۱۲	جمع

ارایه خدمات در مراکز تابعه

واحد خدمات	مرکز خدمات ساماندهی	ردیف
۳۵۲۰۰۰ دستگاه خودرو	مراکز همگانی خرید و فروش خودرو	۱
۷۲۰ غرفه	بازارهای موقت	۲
۴۵۰ غرفه و مکان عرضه	مرکز عرضه پرندگان زینتی	۳

لیست پروژه های شرکت ساماندهی صنایع و مشاغل در سال ۹۲ (مبالغ به میلیون ریال)

پیشرفت فیزیکی از ابتدای پروژه تا پایان ۹۲	هزینه انجام شده از ابتدای پروژه تا پایان ۹۲	هزینه انجام شده در سال ۹۲	اعتبار مصوب کل ۹۲	بودجه غیرنقدی	بودجه نقدی	عنوان پروژه
۹۵	۱۵۰۰۰	۱۵۰۰۰	۱۵۰۰۰	۱۵۰۰	۱۳۵۰۰	ساماندهی صنایع مزاحم سطح شهر تهران
۱۰۰	۵۰۰۰	۵۰۰۰	۵۰۰۰	۵۰۰	۴۵۰۰	ساماندهی صنایع مزاحم ، مکان یابی و طراحی مجتمع های صنفی خدماتی و هدایت و انتقال صنوف و مشاغل مزاحم و آلاینده و مراکز عمده فروشی
۱۰۰	۱۲۰۰۰۰	۱۲۰۰۰۰	۱۲۰۰۰۰	۱۲۰۰۰	۱۰۸۰۰۰	تعمیر و نگهداری و تجهیز تعمیر گاه های حمل و نقل عمومی غیر ریلی، نگهداری جایگاه های سی ان جی شرکت واحد
۸۰	۱۴۰۰	۱۰۰۰۰	۱۰۰۰۰	۵۳۰۰	۴۷۰۰	ایجاد و راه اندازی مراکز عمومی خرید و فروش خودرو
-	-	-	۱۸۰۰۰	۹۵۴۰	۸۴۶۰	توسعه مراکز عرضه پرندگان و دام زنده، تکمیل مرکز عرضه و فروش پرندگان فاز (۱ و ۲)

آمار تعداد کیوسک های مستقر در سطح شهر تهران بر اساس نوع فعالیت و به تفکیک مناطق در سال ۹۲

کیوسک های غیر مجاز	کیوسک های در حال عقد قرارداد	جمع	کیوسک های عرضه گل و مطبوعات	کیوسک های عرضه مطبوعات			کیوسک های عرضه گل		نوع فعالیت
				شرکت ساماندهی	اتحادیه شهری	تعاونی مطبوعات	اتحادیه جراید	شرکت گل شهر سابق	
۳	۳	۸۵	۴	۰	۲۴	۳۳	۱۰	۱۴	منطقه ۱
۱۲	۵	۷۸	۵	۰	۳۴	۲۷	۱۰	۲	منطقه ۲
۲	۳	۷۵	۱۰	۰	۱۶	۳۲	۲	۱۵	منطقه ۳
۰	۴	۷۳	۵	۰	۲۳	۳۳	۳	۹	منطقه ۴
۷	۲	۵۶	۷	۰	۲۳	۱۹	۵	۲	منطقه ۵
۲	۶	۱۶۴	۷	۰	۳۶	۸۲	۶	۳۳	منطقه ۶
۱	۶	۷۹	۱	۰	۲۰	۵۰	۰	۸	منطقه ۷
۰	۴	۴۴	۱	۰	۱۵	۲۴	۰	۴	منطقه ۸
۰	۲	۱۷	۰	۱	۸	۸	۰	۰	منطقه ۹
۰	۱	۵۶	۱	۱	۲۱	۲۹	۱	۳	منطقه ۱۰
۲	۸	۷۶	۳	۰	۱۷	۵۰	۰	۶	منطقه ۱۱
۴	۹	۱۴۸	۲	۰	۲۵	۱۱۲	۰	۹	منطقه ۱۲
۰	۴	۳۵	۱	۰	۱۱	۲۱	۰	۲	منطقه ۱۳
۲	۱	۲۶	۰	۱	۱۰	۱۴	۰	۱	منطقه ۱۴
۲	۶	۳۹	۶	۲	۱۱	۱۹	۰	۱	منطقه ۱۵
۰	۱	۳۱	۲	۲	۸	۱۵	۰	۴	منطقه ۱۶
۰	۳	۷	۰	۰	۴	۳	۰	۰	منطقه ۱۷
۰	۶	۱۱	۲	۰	۵	۴	۰	۰	منطقه ۱۸
۱	۰	۱۸	۰	۰	۱۴	۴	۰	۰	منطقه ۱۹
۱۱	۱	۴۲	۰	۳۶	۴	۰	۰	۲	منطقه ۲۰
۰	۹	۸	۱	۰	۳	۴	۰	۰	منطقه ۲۱
۱۰	۰	۱۶	۵	۰	۱۰	۱	۰	۰	منطقه ۲۲
۵۹	۸۴	۱۱۸۴	۶۳	۴۳	۳۴۲	۵۸۴	۳۷	۱۱۵	جمع

اهم فعالیت های انجام گرفته در سال های ۹۲ - ۸۸

عنوان	سال ۸۸	سال ۸۹	سال ۹۰	سال ۹۱	سال ۹۲	درصد تغییر
فروشگاه قابل	۲۲	۲۴	۲۴	۲۴	۲۴	-
بهره برداری	مساحت عرصه (متر مربع)	۹۳۹۲۱	۹۷۱۰۴	۹۷۱۰۴	۹۷۱۰۴	-
	مساحت اعیانی (متر مربع)	۷۲۱۴۱	۷۵۶۴۲	۷۵۶۴۲	۷۵۶۴۲	-
	تعداد فروشگاه	۲	-	-	-	-
فروشگاه احداث شده	مساحت عرصه (متر مربع)	۳۱۸۳	-	-	-	-
	مساحت اعیانی (متر مربع)	۳۵۰۱	-	-	-	-
	جمع مساحت عرصه در پایان سال (متر مربع)	۹۷۱۰۴	۹۷۱۰۴	۹۷۱۰۴	۹۷۱۰۴	-
جمع مساحت اعیانی در پایان سال (متر مربع)	۷۵۶۴۲	۷۵۶۴۲	۷۵۶۴۲	۷۵۶۴۲	۷۵۶۴۲	-
میزان فروش (میلیون ریال)	۳۱۳۲۴۳۸	۳۴۲۴۰۰۰	۴۴۶۴۲۱۵	۶۵۰۵۴۰۴	۸۶۶۱۳۶۴	۳۳
میزان سود ناویژه (میلیون ریال)	۵۱۴۰۳۳	۵۶۵۰۰۰	۶۷۴۲۰۱	۹۴۳۶۸۰	۱۲۳۴۱۶۷	۳۱
حاشیه سود ناویژه (درصد)	۱۶,۴	۱۶,۵	۱۵,۱	۱۴,۵	۱۴,۳	-۱
تعداد دفعات خرید (عدد)	۱۱۴۲۵۵۸۴	۱۱۷۶۸۳۵۲	۱۲۰۰۹۷۸۵	۱۲۶۹۵۸۷۶	۱۳۰۷۶۹۴۴	۳
سرانه خرید (هزار ریال)	۲۷۴	۲۹۱	۳۷۲	۵۱۲	۶۶۳	۲۹

شاخصهای کلی رضایت مشتریان از فروشگاه شهروند در سال های ۹۲-۸۹

عنوان	سال ۸۹	سال ۹۰	سال ۹۱	سال ۹۲	درصد تغییر
ارائه خدمات توسط پرسنل	۷۹	۹۰	۸۴	۸۲	-۳
چیدمان کالاها	۷۸	۸۲	۷۸	۸۱	۴
قیمت کالاها	۶۰	۷۱	۶۹	۶۸	-۱
تنوع کالاها	۷۲	۷۸	۷۷	۷۹	۲
کیفیت کالاها	۷۰	۸۱	۸۱	۹۵	۱۷

ستاد محیط زیست و توسعه پایدار شهرداری تهران

رتبه بندی مناطق بر حسب کیفیت مدیریت محیط زیستی پروژه های آب و فاضلاب در سال های ۹۱-۹۲

رتبه منطقه ای		میانگین امتیاز		منطقه
سال ۹۲	سال ۹۱	سال ۹۲	سال ۹۱	
۱۰	۴	۸۲,۳	۴۴	۱
۶	۱۱	۸۵,۳	۳۳	۲
۱۱	۱۱	۷۹,۸	۳۳	۳
۲	۲	۹۱	۶۳	۴
۱۶	۱۰	۷۵	۳۵	۵
۱۷	۹	۷۳,۸	۳۶	۶
۱۵	۵	۷۵,۵	۴۱	۷
۱۴	۸	۷۶	۳۷	۸
۵	۶	۸۶,۳	۴۰	۹
۱۲	۸	۷۸,۵	۳۷	۱۰
۷	۷	۸۵	۳۹	۱۱
۲۰	۱۵	۶۵,۵	۲۹	۱۲
۱۱	۱۳	۷۹,۸	۳۱	۱۳
۸	۱۲	۸۴,۵	۳۲	۱۴
۱۸	۹	۷۱	۳۶	۱۵
۹	۱۳	۸۲,۸	۳۱	۱۶
۳	۸	۸۸,۳	۳۷	۱۷
۱۱	۸	۷۹,۸	۳۷	۱۸
۱۳	۱۶	۷۷	۲۶	۱۹
۱۹	۱۴	۶۹,۳	۳۰	۲۰
۱	۱	۹۳,۳	۷۰	۲۱
۴	۳	۸۷,۵	۵۱	۲۲

رتبه بندی مناطق بر حسب کیفیت مدیریت محیط زیستی آلودگی هوا و بهینه سازی انرژی در سال های ۹۱-۹۲

رتبه منطقه ای		میانگین امتیاز		منطقه
سال ۹۲	سال ۹۱	سال ۹۲	سال ۹۱	
۶	۸	۷۹	۷۰٫۹	۱
۳	۵	۸۸	۸۲٫۳	۲
۹	۱۲	۷۶	۶۵٫۶	۳
۱	۱۰	۹۴	۶۹٫۳	۴
۸	۱۰	۷۷	۶۹٫۳	۵
۸	۱۹	۷۷	۵۰٫۴	۶
۱۵	۱۸	۶۴	۵۱٫۴	۷
۱۱	۱۷	۷۱	۵۶٫۴	۸
۲	۳	۸۹	۸۶٫۳	۹
۴	۷	۸۷	۷۸٫۳	۱۰
۱۳	۱۴	۶۸	۶۱٫۳	۱۱
۷	۹	۷۸	۷۰٫۸	۱۲
۱۴	۱۱	۶۶	۶۷٫۵	۱۳
۹	۴	۷۶	۸۲٫۶	۱۴
۵	۱	۸۰	۹۱	۱۵
۱۰	۱۳	۷۳	۶۲٫۸	۱۶
۱۱	۱۵	۷۱	۶۰٫۸	۱۷
۱۲	۱۱	۷۰	۶۷٫۵	۱۸
۱۶	۱۶	۵۸	۵۷	۱۹
۱۷	۲۰	۵۲	۳۴٫۵	۲۰
۱	۶	۹۴	۸۰	۲۱
۲	۲	۸۹	۸۶٫۵	۲۲

رتبه بندی مناطق بر حسب کیفیت مدیریت محیط زیستی پسماند و آلودگی خاک در سال های ۹۱-۹۲

رتبه منطقه ای		میانگین امتیاز		منطقه
سال ۹۲	سال ۹۱	سال ۹۲	سال ۹۱	
۹	۱۵	۸۰	۵۰	۱
۹	۳	۸۰	۸۰	۲
۱	۶	۱۰۰	۷۲,۵	۳
۷	۵	۸۵	۷۷,۵	۴
۱۳	۱۳	۵۳	۶۰	۵
۲	۱۱	۹۸	۶۵	۶
۴	۱۴	۹۲	۵۷,۵	۷
۶	۵	۸۹	۷۷,۵	۸
۵	۱۰	۹۰	۶۸,۵	۹
۹	۹	۸۰	۷۰	۱۰
۱۰	۱۵	۷۳	۵۰	۱۱
۹	۸	۸۰	۷۰,۵	۱۲
۱۲	۱	۶۵	۱۰۰	۱۳
۵	۹	۹۰	۷۰	۱۴
۵	۹	۹۰	۷۰	۱۵
۲	۱۲	۹۸	۶۴	۱۶
۱	۷	۱۰۰	۷۲	۱۷
۹	۹	۸۰	۷۰	۱۸
۸	۷	۸۳	۷۲	۱۹
۱۱	۱۳	۷۰	۶۰	۲۰
۳	۲	۹۵	۹۰	۲۱
۵	۴	۹۰	۷۸	۲۲

رتبه بندی مناطق بر حسب کیفیت آموزش محیط زیستی در سال های ۹۱-۹۲

رتبه منطقه ای		میانگین امتیاز		منطقه
سال ۹۲	سال ۹۱	سال ۹۲	سال ۹۱	
۱۰	۸	۹۰,۷	۸۴,۳	۱
۸	۲	۹۳,۳	۹۰,۸	۲
۱۱	۱۰	۸۸	۸۳,۳	۳
۷	۴	۹۴	۸۸,۳	۴
۱۴	۲۲	۸۳	۷۶,۸	۵
۱۷	۱۸	۸۰,۸	۷۸,۶	۶
۱	۷	۱۰۰	۸۵	۷
۹	۲۰	۹۲	۷۸	۸
۳	۱۶	۹۷,۵	۸۰,۲	۹
۲	۱۵	۹۸	۸۰,۷	۱۰
۱۴	۲۱	۸۳	۷۷,۷	۱۱
۱۳	۱۴	۸۳,۵	۸۰,۹	۱۲
۲	۵	۹۸	۸۵,۳	۱۳
۱۵	۹	۸۲,۵	۸۳,۵	۱۴
۵	۳	۹۵,۵	۸۸,۵	۱۵
۱۸	۱۳	۸۰,۳	۸۱,۸	۱۶
۱۵	۱۷	۸۲,۵	۷۸,۹	۱۷
۱۶	۱۹	۸۱,۳	۷۸,۴	۱۸
۱۲	۱۲	۸۷	۸۲,۳	۱۹
۱	۱۱	۱۰۰	۸۳,۱	۲۰
۶	۱	۹۴,۳	۹۱,۳	۲۱
۴	۶	۹۷	۸۵,۱	۲۲

رتبه بندی مناطق بر حسب کیفیت ارزیابی محیط زیستی پروژه‌های شهری در سال های ۹۱-۹۲

رتبه منطقه ای		میانگین امتیاز		منطقه
سال ۹۲	سال ۹۱	سال ۹۲	سال ۹۱	
۶	۵	۸۴,۹	۷۰,۴	۱
۱۲	۱۳	۷۷,۵	۶۵,۴	۲
۲۱	۳	۵۴,۸	۷۴,۱	۳
۲	۹	۹۱,۱	۶۸,۱	۴
۱۰	۱۱	۷۹,۱	۶۷,۰	۵
۱۹	۱۴	۶۴,۸	۶۴,۴	۶
۲۰	۷	۶۳,۳	۶۹,۴	۷
۸	۱۲	۸۳,۲	۶۶,۵	۸
۱۵	۷	۷۰,۸	۶۹,۴	۹
۳	۱۹	۸۹,۴	۵۶,۶	۱۰
۵	۶	۸۶,۴	۷۰,۳	۱۱
۱۷	۱۴	۶۹,۸	۶۴,۴	۱۲
۴	۱۵	۸۷,۵	۶۴,۳	۱۳
۱۴	۲	۷۵,۶	۷۵,۰	۱۴
۲۲	۱۰	۵۰	۶۷,۱	۱۵
۹	۱۰	۸۰,۱	۶۷,۱	۱۶
۱۶	۱۸	۷۰,۵	۵۷,۴	۱۷
۱۱	۸	۷۷,۸	۶۸,۳	۱۸
۷	۱۶	۸۴,۸	۶۲,۷	۱۹
۱۸	۱۷	۶۷,۶	۶۰,۳	۲۰
۱	۱	۹۴,۸	۸۰,۷	۲۱
۱۳	۴	۷۵,۹	۷۳,۳	۲۲

رتبه بندی مناطق بر حسب کیفیت مدیریت محیط زیستی مبارزه با جانوران مضر شهری در سال های ۹۱-۹۲

رتبه منطقه ای		میانگین امتیاز		منطقه
سال ۹۲	سال ۹۱	سال ۹۲	سال ۹۱	
۱۶	۷	۷۵	۷۳,۲	۱
۸	۵	۸۳	۷۸,۳	۲
۱۹	۱۷	۶۷,۸	۵۷,۵	۳
۴	۱۳	۷۷,۵	۶۶,۹	۴
۲۲	۱۶	۶۱,۴	۵۹,۲	۵
۹	۸	۸۲,۸	۷۲,۴	۶
۱۵	۱۰	۷۶,۵	۶۹,۸	۷
۲	۲	۹۵,۲	۸۵,۴	۸
۴	۶	۸۹,۴	۷۶,۷	۹
۳	۴	۹۱,۲	۷۸,۷	۱۰
۷	۱۵	۸۳,۲	۶۴,۳	۱۱
۲۱	۱۸	۶۲,۸	۵۴,۴	۱۲
۱۲	۹	۸۰,۶	۷۲,۳	۱۳
۱۰	۷	۸۲,۷	۷۳,۲	۱۴
۱۷	۱۳	۷۴,۹	۶۶,۹	۱۵
۵	۷	۸۶	۷۳,۲	۱۶
۱۸	۱۱	۷۳,۴	۶۹,۳	۱۷
۱۳	۱۲	۷۹,۹	۶۷,۲	۱۸
۱۱	۱۴	۸۰,۷	۶۶	۱۹
۲۰	۱۹	۶۶,۱	۵۱,۳	۲۰
۱	۳	۹۵,۹	۸۱	۲۱
۶	۱	۸۴	۸۵,۸	۲۲

معاونت امور اجتماعی و فرهنگی

فصل دهم



Tehran Municipality
Statistical Yearbook
2013-2014



سازمان فناوری اطلاعات و ارتباطات شهرداری تهران
www.tehran.ir

آمار فعالیت های اداره کل فرهنگی در سال های ۹۲-۹۱ (مراسم و مناسبت ها)

توضیحات سال ۹۲	سال ۹۲	توضیحات سال ۹۱	سال ۹۱	مراسم و مناسبت ها
برای حداقل ۱۶ عنوان مناسبت مهم سال (برنامه های ایام رجب و شعبان، رمضان، محرم، دفاع مقدس، دهه فجر، استقبال از بهار، هفته ولایت، جشن مهر)	۱۴۰۰۰۰	برای حداقل ۱۶ عنوان مناسبت مهم سال + نمایشگاه بزرگ عطر سیب با هزینه ۵میلیارد تومان	۱۹۰۰۰۰	مراسم و مناسبت های سال اعتبارات (میلیون ریال)
	۲۸۰۰		۳۹۰۰	مراسم و مناسبت های سال (مورد)
	۸		۷	تشکیل ستاد هماهنگی برنامه های فرهنگی شهرداری تهران و اجرای برنامه های ایام رجب و شعبان، رمضان، محرم، دفاع مقدس، دهه فجر، استقبال از بهار، هفته ولایت، جشن مهر (تعداد)
	۱۸		۱۶	تنظیم و ارسال دستورالعمل اجرایی مراسم (مورد)
	۷۰۰۰		۷۰۰۰	هزینه برنامه های مناطق و سازمانهای تابعه در ایام فاطمیه (س) (میلیون ریال)
	۱۵۰۰۰		۱۵۰۰۰	هزینه اجرای برنامه های رجب، شعبان و رمضان (میلیون ریال)
۸۰۰۰۰ مخاطب برنامه های: روز درختکاری، میهمانی لاله ها، ایستگاه اطلاع رسانی، دیدار با خانواده شهدا، چهارشنبه سوری، ۱۲ فروردین (۲۲ سامانه نشاط)، ایام نوروز، تور بهار، شستشوی مساجد و ...	۷۵۰۰	۸۰۰۰۰ مخاطب برنامه های: روز درختکاری، میهمانی لاله ها، ایستگاه اطلاع رسانی، دیدار با خانواده شهدا، چهارشنبه سوری، ۱۲ فروردین (۲۲ سامانه نشاط)، ایام نوروز، تور بهار، شستشوی مساجد و ...	۷۵۰۰	اجرای مراسم استقبال از بهار (برنامه)
سومین جشنواره شمس (۱۲ گانه)	۱	جشنواره شوق انتظار - جشنواره ورزشی تفریحی قنوت انتظار - دومین مجموعه جشنواره های دوازده گانه شمس (۱) سال - جشنواره نوروزی برج میلاد	۴	برپایی جشنواره (مورد)
	۴۸۰۰۰	۲۰۰۰۰ جشنواره های فرهنگی تفریحی + ۴۸۰۰۰ شمس	۶۸۰۰۰	برپایی جشنواره (میلیون ریال)
	۱۹۰	۲۲ انوبوس کتاب + ۱۹۰ نمایشگاه	۴۰۰	برپایی نمایشگاه های محلی کتاب (مورد)
				برپایی نمایشگاه های محلی کتاب (میلیون ریال)
	۳۰۰۰۰۰		۴۸۰۰۰۰	طراحی و اجرای پوستر (مورد)
	۱۵۰۰۰۰	در مناسبت های مختلف	۲۰۰۰۰۰۰	تولید و توزیع لوح فشرده با موضوعات فرهنگی (تعداد)
	۱۵۰۰۰۰		۱۸۹۰۰۰۰	چاپ و توزیع مجله، نشریه، ویژه نامه، بروشور (تعداد)
	۲۰۰۰۰۰		۲۱۳۱۰۰	چاپ کتاب و کتابچه (نسخه)
در حداقل ۱۰ نقطه شهر به مناسبت دهه فجر برگزار شد.	۱	در حداقل ۱۰ نقطه شهر به مناسبت دهه فجر برگزار شد.	۱	مشارکت در نورافشانی مناسبت شب اعیاد (مورد)
	۳۳۰۰۰		۳۳۰۰۰	مشارکت در نورافشانی به مناسبت شب اعیاد (میلیون ریال)
جشنواره شمس، مناسبت های مختلف	۱۲۰ ثانیه		۸۰ ثانیه	تولید و ساخت پیام های تبلیغاتی (تیزر) (ثانیه)

سالنامه آماری شهرداری تهران

آمار فعالیت های اداره کل فرهنگی در سال های ۹۲-۹۱ (فعالیت های ترویجی فرهنگی)

توضیحات سال ۹۲	سال ۹۲	توضیحات سال ۹۱	سال ۹۱	فعالیت های ترویجی فرهنگی
	۹۵۰۰۰		۹۵۰۰۰	تنظیم و ابلاغ برنامه های ترویجی فرهنگی به مناطق ۲۲گانه (میلیون ریال)
۲۰۰ برنامه ترویج فرهنگ و ادب فارسی شامل شب های شعر و بزرگداشت بزرگان شعر و ادب فارسی (سعیدی ، حافظ ، مولوی و ...) - مجموعه فعالیت های ادبی (ادبیات داستانی ، طنز ، قصه ، مقاله و ...) در محلات مناطق ۲۲گانه اجرا شد . ۳۷۴ برنامه ترویجی در قالب جشنواره شمس (شعر و ادب) اعم از برگزاری همایش ، کارگاه های آموزشی ، مسابقه و شب شعر در شهرپور تا آذر برگزار شد.	۶۰۰	۳۷۴ همایش یادواره شهدا ، ۲۰ همایش شاعران جوان ۲۰ همایش عاشورا ، ۱ کنگره بزرگداشت علامه امینی	۴۰۰	برگزاری همایش های فرهنگی (مورد)
		اعتبار حدودی است .	۸۰۰۰	برگزاری همایش های فرهنگی (میلیون ریال)
۱۹۰ نمایشگاه و فروشگاه کتاب و محصولات فرهنگی در مناطق ۲۲گانه همراه با فعالیت های ترویجی (مراسم رونمایی و تجلیل ، مسابقه کتاب ، کارگاه آموزشی ، تشکیل کانون)	۱۳۰۰۰	سه میلیارد و پانصد میلیون تومان نمایشگاه یاد یار که در فروردین ماه ۹۲ برگزار شد- مایقی نمایشگاه های مناسبتی مناطق ۲۲گانه + ۱۰۰ اتوبوس کتاب با صرف هزینه هر یک ۱۵ میلیون تومان	۴۱۵۰۰	برگزاری نمایشگاه کتاب (میلیون ریال)
		در ۹ مناسبت اصلی سال تعداد	۴۰۰	برگزاری نمایشگاه کتاب (مورد)
			۴۸	تخصیص اعتبار جهت تکمیل و راه اندازی کتابخانه های عمومی محلات و مناطق ۲۲گانه (باب)
۱۳۹ مورد در مناطق ۲۲گانه	۲۱۳۶۰		۱۴۳۹۸۰	تخصیص اعتبار جهت تکمیل و راه اندازی کتابخانه های عمومی محلات و مناطق ۲۲گانه (میلیون ریال)
برای ۵۰۰ نفر کتابدار ، ۱۰۰۰۰۰		هفته کتاب ، نمایشگاه کتاب	۱۰۰۰	اهدای بن شهروندی به کارکنان کتابخانه ها (نفر)
	۵۰۰		۱۰۰۰	اهدای بن شهروندی به کارکنان کتابخانه ها (میلیون ریال)
حمایت غیر مستقیم از طریق خرید کتاب و محصولات فرهنگی	۱۷۹۰۶۰۶	حمایت غیر مستقیم از طریق خرید بیش از ۳۰۰۰۰۰ نسخه کتاب	۳۰۰۰۰۰	حمایت از ناشرین و موزعین کتاب خرید نسخه کتاب ()
حدودا.	۳۰۰۰۰		۴۷۳۰	حمایت از ناشرین و موزعین کتاب (میلیون ریال)
به ۳۸ فقره درخواست ، پاسخ داده شد.	۱۹۳		۳۶۰۰	اعطای وام به نویسندگان و صاحبان قلم (میلیون ریال)
۱. آیین نامه حمایت از ناشران ، موزعان و کتابفروشان ، ۲. مصوبه استقبال از غدیر ۳. مصوبه شهر دوستدار کودک ۴. مصوبه حمایت از برنامه های سال مولانا ۵. متن تبصره ۲۵ شورای شهر ۶. گزارش تبصره بودجه مصوب سال ۹۲	۵	فعالیت های یکپارچه و یکصدومین سالگرد ولادت فردوسی ۲. ترویج آثار و اندیشه های حضرت امام (ره)	۳	اجرای مصوبات فرهنگی مربوط به شورای اسلامی شهر تهران (مورد)
۱. اجرای ۱۲۳ برنامه مشارکتی برگزاری تورهای علمی فرهنگی دانش آموزی مدارس محلات از طریق مدیریت محله ۲. اجرای برنامه مشارکتی فراغتی برآستان جانان به مدت ۳۰ شب با سازمان فرهنگی هنری ۳. اجرای حداقل ۱۰۰۰ برنامه مشارکتی اوقات فراغت محلات (مشارکت با کانون های فرهنگی هنری فعال در زمینه راه اندازی ایستگاه های نشاط و گردشگری تهران گردی) ۴. مشارکت در برگزاری نمایشگاه بین المللی کتاب با سازمان فرهنگی هنری و برگزاری غرفه شهرداری در محل نمایشگاه ۵. برنامه مشارکتی در برگزاری مراسم بزرگداشت هفتم تیر در مناطق ۱۲ و ۱۳	۱۲۰۰		۱۷	اجرای برنامه های فرهنگی مشارکتی (تعداد)
۶۰۰۰ مخاطب مستقیم - ۱۰۰۰۰ مخاطب غیر مستقیم شامل والدین ، بازدید کنندگان و علاقمندان	۱۶۰۰۰۰		۲۵۰۰۰۰	جشنواره فرهنگی هنری شمس (تعداد شرکت کنندگان ، مخاطبان مستقیم)
	۴۸۰۰۰		۴۸۰۰۰	جشنواره فرهنگی هنری شمس (میلیون ریال)
۱۲ اختتامیه تخصصی - ۱ اختتامیه نهایی	۱۳	۱۲ اختتامیه تخصصی - ۱ اختتامیه نهایی	۱۳	جشنواره فرهنگی هنری شمس (تعداد اختتامیه)
	۷۰۰		۷۰۰	جشنواره فرهنگی هنری شمس (تعداد ، جلسات هماهنگی ، ورک شاپ)
	۱۵۰۰۰		۱۵۰۰۰	جشنواره فرهنگی هنری شمس (انعکاس خبری)
	۱۴۰۰۰۰		۱۳۰۵۰۰۰	جشنواره فرهنگی هنری شمس (تولید بروشور ، ویژه نامه ، پوستر و ...)

عملکرد اداره کل سلامت در هفته سلامت در سال های ۹۰-۹۲

عنوان برنامه	تعداد			میزان مخاطب			درصد تغییر
	سال ۹۰	سال ۹۱	سال ۹۲	سال ۹۰	سال ۹۱	سال ۹۲	
برپایی پایگاه (پایگاه)	۱۰۰	۱۵۰	۴۰۵	۱۶۳۵۰	۳۵۰۰۰۰	۲۲۰۰۰۰	-۳۷
غرفه های سلامت (غرفه)	۵۲۰	۴۱۵	۸۲۱	-	-	-	-
نمایش میدانی (اجرا)	۲۳۰	۲۱۰	۲۱۰	۷۱۵۰۰	۶۳۰۰۰	۸۵۰۰۰	۳۵
بازدید و عبادت از مراکز و بیماران (دوره)	۶۰	۶۶	۱۱۰	-	-	-	-
برپایی نمایشگاه (دوره)	-	-	-	-	-	-	-
تولید و توزیع بسته های آموزشی و بهداشتی (نوع)	۵۰	۴۵	۷۰	۴۳۱۸۰۰	۱۸۰۰۰۰	۳۹۲۰۰۰	۱۱۸
مسابقات فرهنگی و آموزشی (دوره)	۲۹۶	۲۶۵	۴۲۸	۱۹۳۸۰	۲۱۵۰۰	۳۶۳۰۰	۶۹
برگزاری همایش و کارگاههای آموزشی (اجرا)	۱۲۰۰	۱۴۵۰	۱۵۲۵	۱۰۹۷۰۰	۵۶۰۰۰	۶۵۲۰۰	۱۶
انجام تست (قند و فشار خون ، سنجش سلامت ریه) (پایگاه)	۲۲	۶۶	۲۲۰	۲۲۰۰	۸۰۰۰	۲۲۰۰۰	۱۷۵
برگزاری جشنواره سلامت (اجرا)	۹۶	۹۸	۱۶۲	-	-	-	-
نواختن زنگ سلامت (مدرسه)	۱۴۵	۱۳۰	۷۰	-	-	-	-
برپایی پایگاههای انتقال خون (پایگاه)	۱۴	۶	۴	۱۱۰۰	۳۰۰	۲۵۰	-۱۷
برگزاری تورهای آموزشی و تفریحی (اجرا)	۶۳	۸۸	۲۲۰	۲۴۲۴۰	۱۳۵۰۰	۱۹۵۰۰	۴۴
خانه سلامت (باب)	-	-	-	-	-	-	-
افتتاح خانه اسباب بازی (باب)	۳۵	-	-	-	-	-	-

میزان آموزش مهارت های زندگی بر حسب مخاطب و نفر ساعت آموزشی در سال های ۹۲-۸۹

نوع آموزش	سال ۸۹	سال ۹۰	سال ۹۱	سال ۹۲	درصد تغییر
مخاطب	۸۲۸۴۲۳	۱۱۴۲۰۰۰	-	۱۹۱۹۹۵	-
نفر ساعت آموزشی	۵۹۶۶۴۴۶	۱۲۵۰۰۰۰۰	۲۱۹۹۵۳۲۸	۵۲۷۲۷۸۷	-۷۶

عملکرد اجرای طرح کاهش رفتارهای پرخطر و توانمند سازی شهروندان در سالهای ۹۲-۸۹

موضوع فعالیت	آموزش (نفر ساعت)				درصد تغییر
	سال ۸۹	سال ۹۰	سال ۹۱	سال ۹۲	
آموزش امداد و نجات	۱۱۱۴۸۸۴	۷۸۴۷۴۳	۶۶۰۳۵۴۰	-	-
رفتارهای پرخطر ، بیماری ها و توانمند سازی شهروندان *	۸۳۴۰۸۹۰	۹۵۹۲۵۷۳	۱۳۹۲۴۷۰۳	۵۲۷۲۷۸۷	-۶۲
ارائه خدمات مشاوره ای**	۳۲۵۷۴۸۴	۴۱۶۷۶۷۱	۱۴۶۷۰۸۵	-	-
مراجعه به مرکز فرآموز	۷۵۳۰۱	۵۱۴۸۰۰	۲۰۳۳۶۲	۲۵۲۵۱۹	۲۴
آموزش در خانه اسباب بازی	۳۳۹۸۹۰	۴۳۱۷۷۰	-	-	-

* رفتارهای پرخطر و بیماریها شامل : استعمال دخانیات ، تغذیه ناسالم ، اعتیاد، رفتارهای غیر ایمن جنسی ، عدم تحرک، رفتارهایی که موجب حوادث می شوند و رفتارهای تهدید کننده سلامت روان

** خدمات مشاوره ای شامل : مشاوره خانواده ، پزشکی ، تغذیه ، روانشناسی ، شغلی ، تحصیلی ، ازدواج ، حقوقی و غیره

توزیع فراوانی بازدید مناطق ۲۲ گانه از مرکز فرآموز در سال های ۹۰-۹۲

درصد تغییر	جمع مخاطب			منطقه
	سال ۹۲	سال ۹۱	سال ۹۰	
۲۵۴۴	۱۰۵۷۵	۴۰۰	۰	۱
-۳۳	۱۸۲۰	۲۷۰۴	۰	۲
۴۸۳	۳۵۰۱	۶۰۱	۱۵۰۸	۳
۷۹۱	۳۳۹۱۹	۳۸۰۵	۰	۴
۷۱	۱۰۴۵۶	۶۱۰۷	۴۷۴	۵
۱۳۸	۴۳۵۷۱	۱۸۲۹۷	۸۱۹۱	۶
-۲۸	۵۷۳۰	۷۹۳۹	۱۶۸۳۵	۷
۵۵	۶۰۶۴	۳۹۰۴	۲۲۰۰	۸
۲۷۷	۴۵۰۴	۱۱۹۵	۰	۹
-	۰	۰	۰	۱۰
-	۳۹۸۷	۰	۱۳۱۳	۱۱
-	۰	۰	۰	۱۲
-	۰	۰	۰	۱۳
-۷۳	۱۶۵۶۳	۶۰۸۳۸	۲۴۸۷۲	۱۴
-۵	۳۴۴۱۰	۳۶۴۰۰	۲۳۲۰۴	۱۵
-۷۱	۲۶۱۰	۸۹۴۳	۳۴۸۵	۱۶
-۱۰۰	۰	۱۸۹	۱۹۸۴	۱۷
۸۰	۲۸۸۲۰	۱۶۰۱۹	۱۸۴۳۳	۱۸
۴۱	۲۱۶۰۲	۱۵۳۵۹	۱۸۹۷۲	۱۹
۱۰۸	۱۴۵۵۵	۶۹۹۲	۰	۲۰
-۳۸	۸۵۳۰	۱۳۶۷۰	۱۶۰	۲۱
-	۱۳۰۲	۰	۰	۲۲
۲۴	۲۵۲۵۱۹	۲۰۳۳۶۲	۱۲۱۶۳۱	جمع

لیست پروژه ها و مراکز اداره کل سلامت درسالهای ۹۰-۹۲

عنوان	سال ۹۰	سال ۹۱	سال ۹۲	درصد تغییر
مدیریت و راه اندازی خانه سلامت(باب)	۳۷۴	۳۷۴	۳۷۴	۰
مدیریت و راه اندازی خانه اسباب بازی(باب)	۲۴۳	-	-	-
ارتقای بهداشت و ایمنی مساجد(باب)	۱۵۳۸	تبدیل به کانون شده است	-	-
پزشک محله (نفر)	۴۳۰۷	۴۳۸۵	۶۶۸۴	۵۲
تشکیل شورای سلامت محله(شورا)	۳۷۴	۳۷۴	۳۷۴	۰
شبکه سلامت یاران(نفر)	۲۰۰۰	۲۰۰۰	۲۰۰۰	۰
کانون مادر و کودک(کانون)	۳۷۴	۳۷۴	۳۷۴	۰
کانون مادر و کودک(نفرتحت پوشش)	۴۲۶۱۷	۴۰۵۸۷	۳۹۳۱۶	-۳
کانون سالمند(کانون)	۳۷۴	۳۷۴	۳۷۴	۰
کانون سالمند(نفر تحت پوشش)	۷۵۰۰۰	۷۰۰۰۰	۵۸۷۶۷	-۱۶
کانون معلولان (کانون)	۳۷۴	۳۷۴	۳۷۴	۰
کانون معلولان(نفر تحت پوشش)	۷۱۸۹	۷۱۸۹	۸۰۹۸	۱۳
مدیریت و راه اندازی مرکز فرآموز(مرکز)	۲۲	۲۲	۲۲	۰
پیشگیری از رفتارهای پرخطر و توانمند سازی(نفرساعت آموزش)	۱۲۵۰۰۰۰	۱۳۹۲۴۷۰۳	۵۲۷۲۷۸۷	-۶۲
کانون خادمان سلامت مساجد(کانون)	۳۷۴	۳۷۴	۳۷۴	۰
کانون خادمان سلامت مساجد(نفر خادم)	۱۵۳۸	۹۲۸۲	۱۳۹۳۶	۵۰
کانون دیابت(کانون)	۳۷۴	۳۷۴	۳۷۴	۰
کانون دیابت (نفر تحت پوشش)	۲۱۵۴۶	۲۱۵۴۶	۲۴۷۳۸	۱۵
کانون جوانان (کانون)	۳۷۴	۳۷۴	۳۷۴	۰
کانون جوانان (نفر عضو)	۲۱۵۰۳	۲۴۹۶۲	۳۱۴۴۱	۲۶
کانون محلی داوطلبان اهدای خون(کانون)	۳۷۴	۳۷۴	۳۷۴	۰
کانون محلی داوطلبان اهدای خون(نفر عضو)	۱۰۵۰۰۰	۱۴۷۱۲	۱۸۵۵۴	۲۶
کانون پیشگیری از استعمال دخانیات(کانون)	۳۷۴	۳۷۴	۳۷۴	۰
کانون پیشگیری از استعمال دخانیات (نفر عضو)	۱۰۸۳۲	۱۰۸۳۲	۱۸۱۲۲	۶۷
کانون پیشگیری از چاقی (کانون)	۳۷۴	۳۷۴	۳۷۴	۰
کانون پیشگیری از چاقی(نفر عضو)	۱۲۶۵۳	۱۲۶۵۳	۲۰۹۴۴	۶۶

اداره کل آموزش های شهروندی

آموزش های شهروندی و مشارکت های اجتماعی در سال های ۹۲-۹۰

درصدتغ بیر	سال ۹۲	سال ۹۱	سال ۹۰	عنوان
۴	۱۳۷	۱۳۲	۱۳۲	تدوین سرفصل های آموزش شهروندی با توجه به نیازسنجی انجام شده در مناطق ۲۲ گانه
۰	۱	۱	۱	مرکز علمی کاربردی آموزش های شهروندی
	-	-	۵۲۸۰	توانمندسازی مدیران آموزش شهروندی مناطق ۲۲ گانه (نفر ساعت)
	۳۷۴۰	-	۱۰۰۰	برگزاری کارگاه آموزشی امداد و نجات و کمک های اولیه(کارگاه)
	۳۷۴	۳۷۴	۳۷۴	راه اندازی خانه های علم و زندگی
۰	۱۴۹۶ زیر مجموعه خانه های علم و زندگی و خانه های کودک	۱۴۹۶	۱۴۹۶	راه اندازی کانون های چهارگانه در خانه های علم و زندگی
	۵۰۰	۵۰	۵۰	نشریات و اقلام آموزشی(هزار تیراژ)
۹۰۰	۲۲۰۰	۲۲۰۰	۲۲۰۰	اجرای طرح شهردار مدرسه(نفر عضوگیری)
۰	حذف	۱۲۳ ایستگاه ثابت	۱۲۳ ایستگاه ثابت	ایستگاه های آموزش شهروندی(مکان ایستگاه)
	حذف	۵۰	۴۰	برپایی ایستگاه های سیار جهت اقدامات فرهنگی کودکان و نوجوانان (هزار ایستگاه)
	حذف	۸	۷	برپایی ایستگاه های سیار جهت اقدامات فرهنگی کودکان و نوجوانان (میلیارد قلم فرهنگی)
	حذف	۲۵	۲۰	برپایی ایستگاه های سیار جهت اقدامات فرهنگی کودکان و نوجوانان (میلیون بروشور)
	حذف	۲	۱,۵	برپایی ایستگاه های سیار جهت اقدامات فرهنگی کودکان و نوجوانان (میلیون جایزه)
	۸۷۴	۱۳۲۰	۸۸۰	تعداد بازدیدهای طرح شهردردست بچه ها
-۳۴	۱۹۲۶ باب مدرسه	-	-	حمایت از مدارس
	۳۲ مجموعه برنامه	-	-	استقبال از مهر(باز باران)
	۵۰۰۰ بسته آموزشی	-	-	برنامه های کاهش بی سوادی
	۱۱۰ پایگاه	۱۰۰ ایستگاه	۶۵ ایستگاه	طرح تبلیغی نسیم بهشت
	۳۲۰	۲۸۰	۱۴۴	خانه های کودک
۱۴	۱۰۴۸۹	-	-	دوره ها و کارگاه های آموزش شهروندی

بودجه آموزش شهروندان در سال های ۹۲-۹۰

درصدتغییر	سال ۹۲	سال ۹۱	سال ۹۰	عنوان
				مصوب
				محقق
				بودجه تخصیص داده شده به آموزش شهروندی(میلیون ریال)

برنامه های فرهنگی و اجتماعی در سال های ۹۲-۸۹

عنوان	واحد	سال ۸۹	سال ۹۰	سال ۹۱	سال ۹۲	درصد تغییر
۱- توسعه و ترویج فرهنگ قرآنی						
برگزاری مراسم و جشن مذهبی	تعداد جشن	۱۱۴	۱۷۹	۴۴	۴۴	-
برگزاری جشن تکلیف فرزندان دختر ۹ ساله در مناطق ۲۲ گانه، معاونت ها، ادارات کل، سازمانها و شرکت ها و اهداء هدایا	مبلغ کمک به میلیون ریال	۴۷۰	-	-	-	-
	تعداد نفرات تحت پوشش	۹۰۰	۹۰۰	۱۲۰۰	۱۲۰۰	-
۲- توسعه و ترویج فرهنگ ایثار و شهادت						
برگزاری نمایشگاه و موزه	تعداد برگزاری	۴۶	۴۶	۶۶	۸۸	۳۳
	ساعت برگزاری	۲۵۰۰	۳۰۰۰	۴۰۰۰	۶۰۰۰	۵۰
	تعداد نفرات بازدید کننده	۳۵۰۰۰	۴۰۰۰۰	۶۰۰۰۰	۱۰۰۰۰۰	۶۷
تشکیل بانک اطلاعاتی زنان شهیده، جانباز، آزاده و ایثارگر	نفر	۲۵۰	۳۰۰	۳۰۰	۳۰۰	-
تدوین کتاب خاطرات زنان ایثارگر	تعداد صفحات	۶۰۰	۶۰۰	۶۰۰	۶۰۰	-
گردهمایی و میثاق دوازده هزار نفری زنان عاشورایی در مهدیه تهران با هدف ترویج فرهنگ عاشورا و شهادت	هزینه گردهمایی به میلیون ریال	۱۰۰۰	۶۸۱	۴۵۰	۵۰۰	۱۱
	نفر ساعت صرف شده	۸۰۰	۱۰۰۰	۱۵۰۰	۱۵۰۰	-
تجلیل از معلمان شهیده به مناسبت روز معلم	مورد	۱۰۰	۱۰۰	۱۰۰	۱۵۰	۵۰
ملاقات با خانواده های معظم شهیدا و جانبازان	تعداد خانواده	۴۰۰	۵۰۰	۵۵۰	۶۰۰	۹
تجلیل از همسران جانباز قطع نخاعی	تعداد نفرات	۸۷	۸۷	۸۷	۸۷	-
۳- گسترش فعالیتهای خانواده محوری						
مسابقه مقاله نویسی	تعداد شرکت کنندگان	-	۴۰۰	۵۵۰	-	-
	تعداد برندگان	-	۴۰	۵۰	-	-
برگزاری جشن ها (روزهای ملی)	مورد	۶۸	۷۰	۱۰۰	۱۰۰	-
	تعداد نفر تحت پوشش	۱۹۳۳۵	۳۱۵۰۰	۱۶۵۰۰۰	۲۵۰۰۰۰	۵۱
	هزینه جشن میلیون ریال	۲۳۵۳	۱۷۶۰	۱۵۰۰	۱۷۵۰	۱۷
اجرای طرح خانواده کارآمد و پایدار	نفر	۱۱۲۲	۲۶۰۰	۱۱۰۰۰	۱۳۰۰۰	۱۸
اجرای طرح شکوفایی عشق	نفر	۲۰۰۰	۱۰۰۰۰	۲۳۹۵۰	۲۴۰۰۰	۲
اجرای طرح گوهر رحمت	نفر	۱۱۰۰۰	۱۱۰۰۰	۳۷۴۰۰	۴۵۰۰۰	۲۰
اجرای طرح غنچه های شهر	نفر	۳۵۸۶۰۲	۴۳۳۹۳۱	۵۰۴۹۳۱	۵۷۳۳۹۰	۱۴

سالنامه آماری شهرداری تهران

عنوان	واحد	سال ۸۹	سال ۹۰	سال ۹۱	سال ۹۲	درصد تغییر
۴- گسترش فعالیت‌های ورزشی، تفریحی، آموزشی						
سوله های ورزشی الزهراء	تعداد	۵۲	۵۲	۶۱	۶۱	-
	ظرفیت	-	-	-	-	-
	مساحت به متر مربع	-	-	-	-	-
اردوی ورزشی - تفریحی	مورد	۱۰۰	۱۲۰	۱۲۰	۱۵۰	۲۵
	تعداد نفرات تحت پوشش	۴۰۰۰	۴۲۰۰۰	۴۵۰۰۰	۶۵۰۰۰	۴۴
اردوی فرهنگی - زیارتی	مورد	۲۰۲	۲۳۰	۲۵۰	۳۰۰	۲۰
	تعداد نفرات تحت پوشش	۲۵۰۰۰	۳۰۰۰۰	۴۰۰۰۰	۵۵۰۰۰	۳۷
اردوی علمی - آموزشی	مورد	۱	۱۰	۱۵	۲۰	۳۳
	تعداد نفرات تحت پوشش	۲۰۰	۶۵۰۰	۶۵۰۰	۶۵۰۰	-
۵- مجموعه های فرهنگی ، هنری ، ورزشی ، اشتغال و ... ویژه بانوان						
بوستان بهشت مادران	مساحت به هزارمتر مربع	۱۹۰	۲۰۰	۲۰۰	۲۰۰	-
بوستان پردیس بانوان	مساحت به هزارمتر مربع	۲۷۰	۲۷۰	۲۷۰	۲۷۰	-
بوستان نرگس	مساحت به هزارمتر مربع	۱۷۰	۲۴۰	۲۴۰	۲۴۰	-
مجموعه های شهربانو	تعداد	۹	۹	۱۱	۱۲	۹
۶- اجرای طرح های اجتماعی و فرهنگی کودکان						
برگزاری جشنواره بهترین ها برای غنچه های شهر	مورد	۱	۱	۱	-	-
	تعداد نفرات شرکت کننده	۵۰۰۰۰۰	۵۰۰۰۰۰	۶۵۰۰۰۰	-	-
۷- کانون های بانوان						
کانون همیاران محبت	تعداد	۲۲	۲۲	۲۲	۲۲	-
	نفر	۱۰۰۰۰	۱۰۱۹۵	۱۲۰۰۰	۱۴۰۰۰	۱۷
برگزاری کارگاه های آموزشی ویژه اعضا کانون همیاران محبت	تعداد	۸۹۳	۹۰۰	۱۲۰۰	۱۵۰۰	۲۵
	نفر	۱۲۷۵۳	۱۳۷۰۰	۱۵۵۰۰	۱۸۰۰۰	۱۶
کانون بانوان موفق	نفر	۱۳۵۰	۱۵۰۰	۳۰۰۰	۳۵۰۰	۱۷
کانون دختران	نفر	۲۵۰۰	۳۰۰۰	۴۰۰۰	۵۰۰۰	۲۵
کانون زنان ایثارگر	نفر	۲۵۰	۳۰۰	۳۰۰	۳۰۰	-
کانون بانوان مبلغ	نفر	۱۲۰۰	۱۳۷۲	۱۵۰۰	۱۵۰۰	-
کانون زنان عاشورایی	هیئت	۳۸۰	۴۰۰	۵۰۰	۶۰۰	۲۰
کانون بانوان هنرمند	نفر	۵۱۰۰	۵۲۰۰	۶۵۰۰	۷۰۰۰	۸
کانون بانوان قرآن پڑوه	نفر	۱۵۶۰۰۰	۱۶۰۷۰۱	۱۶۰۰۰	۱۷۰۰	۶
کانون حیاباوران	نفر	۲۵۰۰	۳۰۰۰	۵۰۰۰	۶۰۰۰	۲۰

حوزه معاونت امور اجتماعی و فرهنگی

عنوان	واحد	سال ۸۹	سال ۹۰	سال ۹۱	سال ۹۲	درصد تغییر
۸- اجرای طرح های راهبردی	تعداد	۸۰	۱۱۷	۱۵۴	۱۹۸	۲۸
۹- اجرای پروژه های کوچک محلی	تعداد	۵۰	۱۱۹	۷۶۰	۹۸۰	۲۹
۱۰- یکسان سازی پوشش بانوان شاغل در شهرداری با هدف ترویج حجاب و عفاف						
فرم های دوخته شده	تعداد	۰	۴۶۰۰	۴۶۰۰	اجرا توسط اداره کل پشتیبانی	-
فرم های تحویل داده شده به کارمندان	تعداد	۰	۴۶۰۰	۴۶۰۰	اجرا توسط اداره کل پشتیبانی	-
تعداد دفعات اجرای طرح	مورد	۰	۵	۶	۷	۱۷
۱۱- برگزاری مسابقه، همایش، جشن و کنفرانس						
برگزاری جشنواره	مورد	۵۰	۷۱	۸۸	۵۰	-۴۳
برگزاری مراسم و جشن مذهبی	مورد	۱۱۴	۱۷۹	۲۵۷	۳۰۰	۱۸
نفرات تحت پوشش	نفرات تحت پوشش	۳۴۲۰۰۰	۴۵۰۰۰۰	۷۵۰۰۰۰	۱۰۰۰۰۰۰	۳۳
برگزاری مراسم و جشن هنری	مورد	۵۰	۶۹	۶۹	۱۴۶	۱۰۰
نفرات تحت پوشش	نفرات تحت پوشش	۱۰۰۰۰۰	۱۳۰۰۰۰	۱۴۵۰۰۰	۳۰۰۰۰۰	۱۰۶
برگزاری مراسم و جشن اجتماعی	مورد	۱۲۰	۱۵۰	۳۹۷	۳۹۷	-
نفرات تحت پوشش	نفرات تحت پوشش	۱۵۰۰۰۰	۱۷۵۰۰۰	۴۰۰۰۰۰	۵۵۰۰۰۰	۳۸
برگزاری مراسم و جشن فرهنگی	مورد	۱۵۰	۱۷۹	۲۵۷	۳۵۷	۳۹
نفرات تحت پوشش	نفرات تحت پوشش	۲۵۰۰۰۰	۵۰۰۰۰۰	۷۵۰۰۰۰	۱۰۰۰۰۰۰	۳۳
برگزاری نمایش گاه های اجتماعی	مورد	۲۵	۴۴	۳۹۷	۳۹۷	-
نفرات بازدید کننده	نفرات بازدید کننده	۵۰۰۰۰۰	۷۰۰۰۰۰	۴۰۰۰۰۰	۵۵۰۰۰۰	۱۳
برگزاری نمایش گاه های هنری	مورد	۴۷	۴۷	۶۹	۱۴۶	۱۰۰
نفرات بازدید کننده	نفرات بازدید کننده	۱۰۰۰۰۰	۱۳۰۰۰۰	۱۴۵۰۰۰	۳۰۰۰۰۰	۱۰۶
برگزاری نمایش گاه های مذهبی	مورد	۸۸	۱۲۳	۳۷۴	۳۷۴	-
نفرات بازدید کننده	نفرات بازدید کننده	۵۰۰۰۰۰	۸۰۰۰۰۰	۱۵۰۰۰۰۰	۲۰۰۰۰۰۰	۳۳
برگزاری نمایش گاه های فرهنگی	مورد	۱۵۵	۱۷۹	۲۵۷	۳۵۷	۳۹
نفرات بازدید کننده	نفرات بازدید کننده	۳۰۰۰۰۰	۵۰۰۰۰۰	۷۵۰۰۰۰	۱۰۰۰۰۰۰	۳۳
برگزاری کنفرانس	مورد	۰	۰	۰	۰	۰
برگزاری همایش اجتماعی	نفرات تحت پوشش	۰	۱	۸۹	۹۵	۷
برگزاری همایش مذهبی	مورد	۰	۲۰۰۰	۷۰۰۰۰۰	۱۰۰۰۰۰۰	۴۳
برگزاری همایش فرهنگی	مورد	۴	۴	۱۹۰	۲۲۰	۱۶
نفرات تحت پوشش	نفرات تحت پوشش	۲۴۸۰۰	۲۵۰۰۰۰	۷۵۰۰۰۰	۱۵۰۰۰۰۰	۳۳
برگزاری همایش فرهنگی	مورد	۲۲	۲۳	۱۹۰	۲۵۰	۳۲
نفرات تحت پوشش	نفرات تحت پوشش	۱۰۰۰۰۰	۱۰۰۰۰۰	۷۵۰۰۰۰	۱۰۰۰۰۰۰	۴۳
مسابقه هنری	مورد	۷۰	۱۶۷	۶۹	۱۴۶	۱۰۰
تعداد شرکت کنندگان	تعداد شرکت کنندگان	۲۸۵۰۰	۱۳۰۰۰۰	۱۴۵۰۰۰	۳۰۰۰۰۰	۱۰۶
مسابقه اجتماعی	مورد	۰	۰	۳۹۷	۳۹۷	-
شرکت کنندگان	شرکت کنندگان	۰	۰	۴۰۰۰۰۰	۵۵۰۰۰۰	۳۸
مسابقه مذهبی	مورد	۲۲	۴۴	۴۴	۶۶	۵۰
شرکت کنندگان	شرکت کنندگان	۲۲۰۰۰	۳۰۰۰۰	۵۰۰۰۰	۱۰۰۰۰۰	۱۰۰
مسابقه فرهنگی	مورد	۲۶۰	۳۵۰	۴۵۰	۷۴۸	۶۶
شرکت کنندگان	شرکت کنندگان	۱۵۶۰۰	۲۵۰۰۰	۱۵۰۰۰۰	۳۰۰۰۰۰	۱۰۰

سالنامه آماری شهرداری تهران

عنوان	واحد	سال ۸۹	سال ۹۰	سال ۹۱	سال ۹۲	درصد تغییر
۱۲ - نشر و توزیع کتاب و بسته های فرهنگی						
تهیه ویژه نامه	تعداد نسخه	۷۴۵۰۰	۱۶۰۰۰	۳۵۰۰۰	-	-
	تعدادعنوان	۷	۴	۷	-	-
تهیه، تدوین و چاپ و انتشارات کتاب	تعداد نسخه	۳۰۰۰	۱۴۰۰۰	۲۸۰۰۰	۳۵۰۰۰	۲۵
	تعدادعنوان	۳	۱۷	۱۹	۳۰	۵۸
تهیه و تدوین کتابچه	تعداد نسخه	۹۰۶۲	۱۴۰۰۰	۱۵۰۰۰	۲۰۰۰۰	۳۳
	تعدادعنوان	۳	۴	۵	۵	-
تدوین و چاپ منتخب کتاب	تعداد نسخه	۹۰۰۶۲	۱۴۵۰۰۰	-	-	-
	تعدادعنوان	-	-	-	-	-
تهیه و چاپ بروشورهای آموزشی	تعدادورق	۵۰۰۰۰	۱۰۰۰۰۰	۲۵۰۰۰۰	۳۰۰۰۰۰	۲۰
	تعدادعنوان	۱۰	۳۰	۳۰	۴۰	۳۳
توزیع بسته های فرهنگی	تعدادعنوان	۳۰	۶۸	۱۰۰	۱۰۰	-
	تعداد بسته	۱۲۱۷۰۰	۴۵۰۰۰۰	۲۵۰۰۰۰۰	۳۰۰۰۰۰۰	۲۰
تهیه و توزیع بسته های آموزشی	تعدادعنوان	۳۰	۶۸	۱۰۰	۱۰۰	-
	تعداد بسته	۱۱۷۵۰۰	۴۵۰۰۰۰	۲۵۰۰۰۰۰	۳۰۰۰۰۰۰	۲۰
تهیه و چاپ ترجمه ی بروشور، کتابچه و کتاب های مورد نیاز به زبان های خارجی	تعداد نسخه	۰	۰	۰	-	-
	تعدادعنوان	۰	۰	۰	۱	۱۰۰
۱۳ - طرح های پژوهش و آموزشی						
تشکیل جلسات هم اندیشی با اساتید دانشگاهی	تعداد جلسه	۴۰	۱۰۸	۱۲۰	۱۵۰	۲۵
تشکیل جلسات شورای راهبردی با اساتید دانشگاهی		۱۸	۲۰	۲۰	۱۲	-۴۰
طراحی نرم افزار و ایجاد بانک اطلاعاتی	تعداد	۳	۱۰	۱۵	۱۵	-
	نفر ساعت	۳۰۰۰۰	۱۰۰۰۰۰	۲۰۰۰۰۰	۲۵۰۰۰۰	۲۵
طرح پژوهشی	تعداد طرح	۷	۱۳	۹	۹	-
	نفر ساعت	۱۵۰۰۰۰	۳۰۰۰۰۰	۳۰۰۰۰۰	۳۰۰۰۰۰	-
گردآوری اطلاعات زنان هنرمند شهر تهران	نفر	۳۵۰۰	۵۲۰۰	۶۵۰۰	۷۰۰۰	۸
گردآوری اطلاعات زنان توانمند و کارآفرین	نفر	۶۰۰۰	۶۰۰۰	۶۰۰۰	۶۰۰۰	-
گرد آوری اطلاعات فرزندان دختر پرسنل شهرداری تهران	نفر	۹۰۰	۷۰۰	۱۲۰۰	۱۲۰۰	-
گردآوری اطلاعات هیئت ها و محافل مذهبی	مورد	۵۲۷	۵۳۰	۵۵۰	۵۵۰	-

حوزه معاونت امور اجتماعی و فرهنگی

عنوان	واحد	سال ۸۹	سال ۹۰	سال ۹۱	سال ۹۲	درصد تغییر
۱۴ - طرح های آموزشی						
برگزاری دوره آموزشی	تعداد دوره	۲۵	۳۰	۵۶	۱۲۰	۱۱۴
	تعداد عنوان دوره	۵۱۵	۶۰۰	۶۰۰	۶۵۰	۸
	تعداد نفر آموزش دیده	۶۵۹۸۵	۱۲۰۰۰۰	۲۷۶۰۰۰	۳۵۰۰۰۰	۲۷
	نفر ساعت آموزش	۵۲۷۸۸۰	۹۶۰۰۰۰	۸۲۸۰۰۰	۱۰۵۰۰۰۰	۲۷
برگزاری کارگاه	تعداد	۴۴۲	۴۵۰	۱۲۳۲	۲۰۰۰	۶۲
	تعداد نفر آموزش دیده	۱۰۸۰۵	۱۳۰۰۰۰	۱۸۴۸۰۰	۳۵۰۰۰۰	۸۹
برگزاری کارگاههای آموزش خوشنویسی	تعداد نفر آموزش دیده	۲۰۰۰	۳۵۰۰	۴۸۰۰	۴۸۰۰	-
	نفر ساعت آموزش	۲۰۰۰۰	۲۵۰۰۰	۴۸۰۰۰	۴۸۰۰۰	-
برگزاری کارگاه های آموزشی بهترین ها از دور ریختنی ها	تعداد نفر آموزش دیده	۱۴۵۰۰	۱۵۰۰۰	۱۸۷۰۰	۲۰۰۰۰	۷
	نفر ساعت آموزش	۱۱۶۰۰۰	۱۲۰۰۰۰	۱۴۹۶۰۰	۱۶۰۰۰۰	۷

۱۵ - طرح های مشارکتی						
عقد تفاهم نامه در ارتباط با بانوان با مراکز و سازمانها	مورد	۶	۰	۱	-	-
مشارکت در جشنواره	مورد	۱	۱	۱	۲	۱۰۰
مشارکت در همایش	مورد	۱	۱	۱	۱	-
حضور در نمایشگاه	مورد	۳	۳	۱	۱	-
حضور نمایندگان ستاد غنچه های شهر در ادارات ثبت احوال برای دریافت اطلاعات نوزادان	نفر ساعت	۱۱۵۲۰	۱۱۵۲۰	۱۱۵۲۰	۱۵۵۰۰	۳۵
تعامل با موسسات مردمی نهاد و تشکل های غیر دولتی زنان در جهت حل مشکلات این مرکز و تسهیل در خدمت رسانی به مردم	مورد	۸۰	۸۰	-	-	-
تعامل با موسسات مردمی نهاد و تشکل های دولتی زنان در جهت حل مشکلات این مرکز و تسهیل در خدمت رسانی به مردم	نفر ساعت	۱۳۰۰	۱۳۰۰	-	-	-
تعامل با موسسات مردمی نهاد و تشکل های دولتی زنان در جهت حل مشکلات این مرکز و تسهیل در خدمت رسانی به مردم	مورد	۸۰	۸۰	۱۰۰	۲۰۰	۱۰۰
تعامل با موسسات مردمی نهاد و تشکل های دولتی زنان در جهت حل مشکلات این مرکز و تسهیل در خدمت رسانی به مردم	نفر ساعت	۱۰۰۰	۱۲۰۰	۲۰۰۰	۳۰۰۰	۵۰
مشارکت با موسسه قرآن پژوهان در برگزاری همایش های قرآنی و دینی	مورد	۲	۲	۲۳	۲۳	-
تبادل فرهنگی و هنری با زنان فعال کشورها به منظور حمایت و تبادلات فرهنگی و اجتماعی	مورد	۰	۲	۳	۵	۶۷
	نفر ساعت	۰	۵۰۰	۶۰۰	۷۰۰	۱۷

تعداد مراکز تخصصی

مرکز تخصصی	مخاطب	منطقه	مساحت زیربنا (متر مربع)	توضیحات
شهربانو منطقه ۱	بانوان شهروند	۱	۸۰۰	سال ساخت ۸۸
شهربانو منطقه ۲	بانوان شهروند	۲	۱۴۲۰	سال ساخت ۸۸
شهربانوی منطقه ۳	بانوان شهروند	۳		سال ساخت ۹۱
شهربانو منطقه ۸	بانوان شهروند	۸	۶۰۰۰	سال ساخت ۸۷
شهربانو منطقه ۹	بانوان شهروند	۹	۶۱۰۰	سال ساخت ۹۰
شهربانوی منطقه ۱۰	بانوان شهروند	۱۰		سال ساخت ۹۱
شهربانو منطقه ۱۳	بانوان شهروند	۱۳	۱۰۰۰	سال ساخت ۹۰
شهربانو منطقه ۱۴	بانوان شهروند	۱۴	۲۵۰	سال ساخت ۸۹
شهربانو منطقه ۱۵	بانوان شهروند	۱۵	۶۰۰۰	سال ساخت ۸۹
شهربانو منطقه ۱۹	بانوان شهروند	۱۹	۶۵۰۰۰	سال ساخت ۹۰
شهربانو منطقه ۲۰	بانوان شهروند	۲۰	۳۰۰۰	سال ساخت ۹۰

اداره کل مطالعات اجتماعی و فرهنگی

فهرست پژوهش‌های اداره کل مطالعات اجتماعی در سال‌های ۹۲-۸۷

ردیف	پژوهش‌های انجام شده در سال ۸۷	سفارش‌دهنده	سال
۱	طرح جامع توسعه فرهنگی و اجتماعی شهر تهران	اداره کل مطالعات	۱۳۸۷
۲	مطالعه کیفیت اجتماعی- فرهنگی محله‌های شهر تهران	ستاد کارآفرینی	۱۳۸۷
۳	تعیین شاخص‌های توانمندسازی زنان و نیازسنجی منطقه ای در زمینه توانمندسازی اجتماعی، فرهنگی و اقتصادی	اداره کل بانوان	۱۳۸۷
۴	بررسی تجارب کشورهای دیگر به منظور ساماندهی افراد بی خانمان	اداره کل آسیب‌ها	۱۳۸۷
۵	نقش مدیریت شهری در پیشگیری و کنترل پدیده اعتیاد و ارائه راهکارها	اداره کل آسیب‌ها	۱۳۸۷
۶	بررسی وضعیت متکدیان و ارائه راهکارهای ساماندهی	اداره کل آسیب‌ها	۱۳۸۷
۷	بررسی آسیبهای خاص مناطق حاشیه نشین و راهبردهای ساماندهی آن	اداره کل آسیب‌ها	۱۳۸۷
۸	بررسی عوامل تاثیر گذار بر میزان گرایش شهروندان به مشارکت در ورزشهای همگانی	سازمان ورزش	۱۳۸۷
۹	نیازسنجی شهروندان تهرانی به ورزش همگانی به تفکیک سن،جنس،منطقه،فضاوزمان	سازمان ورزش	۱۳۸۷
۱۰	طرح تدوین راهبرد بهبود و ارتقاء سطح منزلت اجتماعی اینترگران	اداره کل مطالعات	۱۳۸۷
۱۱	بررسی ظرفیت‌های شهرداری تهران برای جلب مشارکت مردم در امور شهری و راهکارهای توسعه این مشارکت‌ها	اداره کل آموزش	۱۳۸۷
۱۲	بررسی میزان اعتماد مردم به شهرداری، ابعاد و زمینه‌های آن واریه راهکارهای مناسب	اداره کل آموزش	۱۳۸۷
۱۳	مطالعه مقایسه‌های خاص،موانع،اقدامات و فرصت‌های کارآفرینی زنان و مردان فارغ التحصیل دانشگاهی ساکن در ۵منطقه شهرداری تهران	ستاد کارآفرینی	۱۳۸۷
۱۴	بررسی زمینه‌ها و راهکارهای توسعه کارآفرینی در مناطق بیست و دو گانه تهران	ستاد کارآفرینی	۱۳۸۷
۱۵	سیاست‌های مورد نیاز برای توسعه کارآفرینی فرهنگی در کلان شهر تهران	ستاد کارآفرینی	۱۳۸۷
۱۶	بررسی افزایش کارایی کتابخانه‌های شهرداری تهران در راستای ارتقا فرهنگ کتابخوانی از طریق شیوه‌های نوین	اداره کل فرهنگی	۱۳۸۷
۱۷	مدیریت توسعه مشارکت‌های محله‌ای در راستای پایداری کلان شهر با تاکید بر حکمروایی خوب	اداره کل مطالعات	۱۳۸۷
۱۸	بررسی شیوه‌های عملیاتی سازی مفاهیم قرآنی مرتبط با زنان و محیط شهری جهت ارتقا اخلاق شهروندی	اداره کل بانوان	۱۳۸۷
۱۹	بررسی وضعیت رفتارهای وندالیستی در سطح شهر تهران و زمینه‌ها و عوامل موثر بر آن به منظور ارائه راهکارهای عملی	اداره کل آسیب‌ها	۱۳۸۷
۲۰	نیازسنجی و اولویت بندی و تعیین نوع مداخلات سلامت محور محلات تهران	اداره کل سلامت	۱۳۸۷
۲۱	بررسی موانع و مشکلات فرهنگی واجتماعی شهرداری تهران در جلب مشارکت‌های مردمی در امور شهری	اداره کل فرهنگی	۱۳۸۷
۲۲	بررسی راهکارهای مشارکت شهروندان در برگزاری برنامه‌های اوقات فراغت	اداره کل فرهنگی	۱۳۸۷
۲۳	ارزشیابی عملکرد شغلی کارکنان و ارائه نظام مطلوب در جهت بهبود عملکرد آنان در معاونت اجتماعی شهرداری تهران	اداره کل برنامه ریزی	۱۳۸۷
۲۴	بررسی مسائل اجتماعی و فرهنگی شهر تهران و اولویت بندی آنها با توجه به دیدگاه شهروندان	اداره کل آسیب‌ها	۱۳۸۷
۲۵	نهادینه سازی فرایند توسعه کارآفرینی در شهر تهران	ستاد کارآفرینی	۱۳۸۷
۲۶	انتظارات اجتماعی و فرهنگی شهروندان از شهرداری تهران	اداره کل آموزش	۱۳۸۷
۲۷	فرا تحلیل مطالعات انجام شده در حوزه دختران وکودکان فراری و خیابانی	اداره کل آسیب‌ها	۱۳۸۷
۲۸	فرا تحلیل مطالعات انجام شده در حوزه تکدی گری وکارتن خوابی	اداره کل آسیب‌ها	۱۳۸۷
۲۹	فرا تحلیل مطالعات انجام شده در حوزه زنان سرپرست خانوار	اداره کل آسیب‌ها	۱۳۸۷
۳۰	فرا تحلیل مطالعات انجام شده در حوزه وندالیسم	اداره کل آسیب‌ها	۱۳۸۷
۳۱	فرا تحلیل سرمایه اجتماعی و فرهنگی (ازجمله بعد حمایت اجتماعی) و امر سلامت	اداره کل سلامت	۱۳۸۷
۳۲	فرا تحلیل محیط زیست/ اکولوژی و امر سلامت	اداره کل سلامت	۱۳۸۷
۳۳	فرا تحلیل تغذیه و رفتارهای مربوط به آن و امر سلامت	اداره کل سلامت	۱۳۸۷
۳۴	فرا تحلیل توانمندسازی و آموزش شیوه ارتقا و پیشگیری از بیماریها (بیماریهای مربوط به STD) و امر سلامت	اداره کل سلامت	۱۳۸۷
۳۵	فرا تحلیل مطالعات انجام شده در حوزه اشتغال،خانواده وزنان(اقتصادی-اجتماعی)	اداره کل بانوان	۱۳۸۷
۳۶	فرا تحلیل مطالعات انجام شده در حوزه آسیب‌های اجتماعی زنان(اجتماعی-فرهنگی)	اداره کل بانوان	۱۳۸۷
۳۷	فرا تحلیل مطالعات انجام شده در حوزه فضای مجازی زنانه در ایران	اداره کل بانوان	۱۳۸۷
۳۸	فرا تحلیل مطالعات انجام شده در حوزه مطالعات زنان و سیاست اجتماعی در ایران	اداره کل بانوان	۱۳۸۷
۳۹	فرا تحلیل مطالعات انجام شده در حوزه طلاق	اداره کل آسیب‌ها	۱۳۸۷
۴۰	فرا تحلیل مطالعات انجام شده در حوزه حاشیه نشینی	اداره کل آسیب‌ها	۱۳۸۷
۴۱	فرا تحلیل مطالعات انجام شده در حوزه اشتغال	ستاد کارآفرینی	۱۳۸۷
۴۲	فرا تحلیل مطالعات انجام شده در حوزه کار آفرینی	ستاد کارآفرینی	۱۳۸۷
۴۳	فرا تحلیل مطالعات انجام شده در حوزه ورزش بانوان	سازمان ورزش	۱۳۸۷
۴۴	فرا تحلیل مطالعات انجام شده در حوزه ورزش جوانان	سازمان ورزش	۱۳۸۷
۴۵	فرا تحلیل مطالعات انجام شده در حوزه ورزش همگانی	سازمان ورزش	۱۳۸۷

حوزه معاونت امور اجتماعی و فرهنگی

فهرست پژوهش‌های اداره کل مطالعات اجتماعی در سال های ۹۲-۸۷

ردیف	پژوهش‌های انجام شده	سفارش دهنده	سال
۴۶	فرا تحلیل مطالعات انجام شده در حوزه ورزش بزرگسالان	سازمان ورزش	۱۳۸۷
۴۷	مطالعه و بررسی نوع و میزان آسیب‌های اجتماعی و فرهنگی از جمله خشونت و عوامل تاثیر گذار بر آن در شهر تهران	شواری شهر تهران	۱۳۸۸
۴۸	مطالعه میزان مصرف کالاهای فرهنگی شهروندان تهرانی در سطح محله	شواری شهر تهران	۱۳۸۸
۴۹	مطالعه و سنجش سرمایه اجتماعی شهر تهران در سطح محله	شواری شهر تهران	۱۳۸۸
۵۰	مطالعه پیرامون آگاهی‌ها، ارزش‌ها و نگرش‌های شهروندان تهرانی در سطح منطقه	شواری شهر تهران	۱۳۸۸
۵۱	تیپولوژی اجتماعی و فرهنگی محلات شهر تهران	اداره کل مطالعات	۱۳۸۸
۵۲	شناخت و بررسی ظرفیت‌های رسانه‌های مکتوب برای انتقال پیام‌های آموزشی در حوزه شهری	روزنامه همشهری	۱۳۸۸
۵۳	بررسی مقایسه‌ای وضعیت سلامت روان سالمندان تحت پوشش کانون‌های سالمندی و سالمندان غیر تحت پوشش	اداره کل سلامت	۱۳۸۸
۵۴	بررسی میزان اثر بخشی آموزش‌های انجام شده در مراکز فر آموز	اداره کل سلامت	۱۳۸۸
۵۵	آسیب شناسی امر به معروف و نهی از منکر در مدیریت شهری و ارائه شیوه‌های صحیح آن	مرکز فعالیت‌های دینی	۱۳۸۸
۵۶	عوامل موثر بر تمایل مخاطبان تهرانی به کتابچه ضمیمه روزنامه همشهری	روزنامه همشهری	۱۳۸۸
ردیف	پژوهش‌های انجام شده	سفارش دهنده	سال
۵۷	نیازسنجی و تدوین بسته خدمات سلامت اجتماعی در راستای نظام مدیریت سلامت شهری منطقه ۹	اداره کل سلامت	۱۳۸۹
۵۸	بررسی عوامل مخاطره آمیز پیش روی بانوان تهرانی و راهکارهای کاهش آن	اداره کل بانوان	۱۳۸۹
۵۹-۶۴	سنجش میزان اثربخشی مجموعه‌های شهربانو	امور بانوان	۱۳۸۹
	سنجش میزان اثربخشی ایستگاه‌های تندرستی بر سلامت شهروندان مشارکت کننده در این ایستگاه‌ها	سازمان ورزش	۱۳۸۹
	سنجش میزان اثربخشی فعالیت‌ها و برنامه‌های باشگاه چاقی در سال ۱۳۸۹	سلامت	۱۳۸۹
	سنجش میزان اثربخشی بروشورهای آموزشی خانه به خانه	آموزش شهروندی	۱۳۸۹
	سنجش میزان اثربخشی طرح شهر در دست بچه‌ها	آموزش شهروندی	۱۳۸۹
۶۴	سنجش میزان اثربخشی ایستگاه‌های سیار آموزش شهروندی	آموزش شهروندی	۱۳۸۹
ردیف	پژوهش‌های انجام شده	سفارش دهنده	سال
۶۵	نیازسنجی و امکان‌سنجی تفریحات سالم با رویکرد ورزشی در شهر تهران	سازمان ورزش	۱۳۹۰
۶۶	نیازسنجی و اولویت‌بندی نیازهای آموزشی شهروندان در حوزه‌های مختلف شهری به صورت تفصیلی	اداره کل آموزش	۱۳۹۰
۶۷	بررسی نیازهای ناشران، کتاب‌فروشان و بازدید کنندگان از نمایشگاه بین‌المللی کتاب تهران، پیرامون باغ کتاب	باغ کتاب	۱۳۹۰
۶۸	بررسی میزان انطباق فعالیت شوراهای سلامت با نیازمندی‌های سلامت شهروندان	اداره کل آموزش	۱۳۹۰
۶۹	سنجش شاخص‌های ایمنی، بهداشت و محیط شهری (HSE)	اداره کل آموزش	۱۳۹۰
۷۰	طراحی برنامه استراتژیک و تدوین عملیات برای اهداف سازمان رفاه، خدمات و مشارکت‌های اجتماعی	سازمان رفاه، خدمات	۱۳۹۰
۷۱	تدوین راهبردهای اساسی برای شکل‌گیری تعاونی‌های کسب و کار بر اساس نیازهای محله‌ای و منطقه‌ای	سازمان رفاه، خدمات	۱۳۹۰
۷۲	تحلیل و آسیب‌شناسی وضع موجود آموزش‌های شهروندی به منظور تدوین طرح جامع آموزش پسماند شهر تهران	اداره کل آموزش	۱۳۹۰
۷۳	سنجش اعتماد شهروندان به رسانه‌های جمعی داخلی و خارجی (طرح کشوری)	اداره کل مطالعات	۱۳۹۰
۷۴-۷۹	سنجش میزان اثربخشی فعالیت‌های حوزه سلامت در ارتقاء سلامت ساکنین محلات شهر تهران	سلامت	۱۳۹۰
	سنجش میزان اثربخشی طرح شهردار مدرسه	آموزش شهروندی	۱۳۹۰
	سنجش میزان اثربخشی طرح تحکیم و اعتلای بنیان خانواده	امور بانوان	۱۳۹۰
	سنجش میزان اثربخشی سرفصل‌های آموزشی اداره کل آموزش شهروندی	آموزش شهروندی	۱۳۹۰
	اثربخشی برنامه‌های سامانه نشاط	اداره کل فرهنگی	۱۳۹۰
	سنجش میزان اثربخشی برنامه تفریحات ورزشی سازمان ورزش و تندرستی شهرداری تهران	سازمان ورزش	۱۳۹۰

سالنامه آماری شهرداری تهران

فهرست پژوهش‌های اداره کل مطالعات اجتماعی در سال های ۹۲-۸۷

ردیف	پژوهش‌های انجام شده	سفرش دهنده	سال
۸۰	امکان‌سنجی و نیازسنجی ظرفیت‌های محله‌ای برای اجرای برنامه‌های فرهنگی در محلات شهر تهران	اداره کل فرهنگی	۱۳۹۱
۸۱	تدوین طرح جامع آموزش‌های شهروندی	اداره کل آموزش	۱۳۹۱
۸۲	مطالعه مدل‌ها و الگوهای اجرایی موفق آموزش شهروندی در سایر کشورها	اداره کل مطالعات	۱۳۹۱
۸۳	تدوین سند جامع کودک در شهر تهران	اداره کل بانوان	۱۳۹۱
۸۴	پیمایش مسئله‌شناسی جامع بانوان در مناطق ۲۲گانه شهر تهران و تدوین نقشه GIS آن	اداره کل مطالعات	۱۳۹۱
۸۵	بررسی شیوه‌های ارتقاء اخلاق شهروندی	اداره کل آموزش	۱۳۹۱
۸۶	تدوین برنامه اقدام برای ارتقاء ارزشی حکمرانی در شهرداری تهران	اداره کل مطالعات	۱۳۹۱
۸۷	مطالعه تطبیقی الگوی مدیریت محله در ایران و جهان	اداره کل مطالعات	۱۳۹۱
۸۸	بررسی سبک زندگی افراد و گروه‌های اجتماعی در شهر تهران	اداره کل مطالعات	۱۳۹۱
۸۹	تدوین مفاهیم اساسی روانشناسی اجتماعی شهر	اداره کل مطالعات	۱۳۹۱
۹۰	بررسی موانع و راهکارهای ارتقاء فرهنگ آپارتمان‌نشینی در مناطق ۲۲گانه شهر تهران	اداره کل مطالعات	۱۳۹۱
۹۱	آسیب‌شناسی برنامه‌های اوقات فراغت در قلمرو مدیریت شهری تهران و تدوین سند راهبردی اوقات فراغت	اداره کل مطالعات	۱۳۹۱
۹۲	اثربخشی برنامه‌های جشنواره شمسه	اداره کل فرهنگی	۱۳۹۱
۹۳	اثربخشی خانه‌های اسباب بازی	اداره کل سلامت	۱۳۹۱
۹۴	کانون پیشگیری از دیابت محلات شهر تهران	اداره کل سلامت	۱۳۹۱
۹۵	غنی سازی اوقات فراغت	اداره کل فرهنگی	۱۳۹۱
۹۶	برنامه جمع‌آوری و ساماندهی آسیب دیدگان اجتماعی	سازمان رفاه، خدمات	۱۳۹۱
۹۷	اثربخشی پژوهشگران محله	اداره کل مطالعات	۱۳۹۱
ردیف	پژوهش‌های انجام شده در سال ۱۳۹۲	سفرش دهنده	سال
۹۸	ساخت و هنجاریابی پرسشنامه سلامت اجتماعی بزرگسالان شهر تهران	اداره کل فرهنگی	۱۳۹۲
۹۹	ارزیابی و تحلیل فرایند اجرایی کاربست مداخله‌های مبتنی بر مشارکت	اداره کل آموزش	۱۳۹۲
۱۰۰	مستندسازی تجربیات سیاستی عدالت در سلامت شهر	اداره کل مطالعات	۱۳۹۲
۱۰۱	فرا تحلیل مطالعات انجام شده در حوزه آموزش شهروندی	اداره کل بانوان	۱۳۹۲
۱۰۲	طراحی نظام ارزیابی محصولات، محتوا و مواد آموزشی آموزش شهروندی	اداره کل مطالعات	۱۳۹۲
۱۰۳	آسیب‌شناسی و بررسی چالش‌های موجود در حوزه آموزش شهروندی در شهرداری تهران	اداره کل آموزش	۱۳۹۲
۱۰۴	هنجارها و الگوهای رفتاری در فضاهای جدید شهری	اداره کل مطالعات	۱۳۹۲
۱۰۵	بررسی تطبیقی برنامه‌های موفق در زمینه تحکیم خانواده در منتخبی از کشورهای جهان	اداره کل مطالعات	۱۳۹۲
۱۰۶	همه‌گیر شناسی و تیپ‌شناسی طلاق و عوامل آن در شهر تهران	اداره کل مطالعات	۱۳۹۲
۱۰۷	بررسی زندگی روزانه افراد متکدی در شهر تهران	اداره کل مطالعات	۱۳۹۲
۱۰۸	بررسی روش‌های بهبود مکانیزم انفاق و هبه در سازمان رفاه، خدمات و مشارکت‌های اجتماعی	اداره کل مطالعات	۱۳۹۲
۱۰۹	بررسی روش‌های بهبود سیستم کارآفرینی سازمان	اداره کل مطالعات	۱۳۹۲
۱۱۰	بررسی و شناسایی نیازهای مطالعه‌ای و کتابخوانی ساکنین ۳۷۴ محله	اداره کل مطالعات	۱۳۹۲
۱۱۱	بررسی انسان‌شناسی فرهنگی شهر تهران	اداره کل مطالعات	۱۳۹۲
۱۱۲	تدوین الگوی بازطراحی پارکها و بوستانهای شهر تهران بر اساس توسعه فعالیت‌های بدنی	اداره کل مطالعات	۱۳۹۲
۱۱۳	فرا تحلیل و وضعیت انگیزش و موانع شرکت شهروندان تهرانی در فعالیت‌های بدنی	اداره کل مطالعات	۱۳۹۲
۱۱۴	بررسی و ارائه راهکارهای توسعه فرهنگ عمومی ورزش	اداره کل مطالعات	۱۳۹۲
۱۱۵	طرد اجتماعی در تهران	اداره کل مطالعات	۱۳۹۲
۱۱۶	تبیین عوامل اجتماعی و فرهنگی موثر بر فرهنگ شهروندی با تأکید بر سبک زندگی شهروندان شهر تهران	اداره کل مطالعات	۱۳۹۲
۱۱۷	بررسی عوامل موثر بر نشاط اجتماعی شهروندان تهرانی	اداره کل مطالعات	۱۳۹۲
۱۱۸	نیازسنجی افراد عضو کانون دیابت	اداره کل سلامت	۱۳۹۲
۱۱۹	بررسی اثربخشی محصولات آموزشی تولیدی مناطق ۲۲ گانه	آموزش شهروندی	۱۳۹۲
۱۲۰	اثربخشی فعالیت‌های کانون‌های معلولان با تأکید بر شیوه‌های ارتقاء مشارکت آنان	اداره کل سلامت	۱۳۹۲

عناوین نظرسنجی‌های انجام شده در اداره کل مطالعات اجتماعی و فرهنگی طی پنج سال اخیر

ردیف	عنوان
۱	میزان رضایت شهروندان از برنامه های اوقات فراغت شهرداری تهران
۲	بررسی میزان برخورداری و رضایت شهروندان تهرانی از حقوق شهری
۳	نظرسنجی از شهروندان تهرانی در مورد فعالیت های شهرداری در حوزه محیط زیست
۴	میزان رضایت شهروندان از اجرای برنامه های معاونت خدمات شهری در خصوص تفکیک زباله
۵	بررسی میزان رضایت شهروندان تهرانی از فعالیت های شهرداری در حوزه ورزش همگانی
۶	بررسی میزان رضایت شهروندان از زیبا سازی شهر تهران
۷	بررسی میزان رضایت شهروندان از ساماندهی مشاغل
۸	بررسی نظرات شهروندان تهرانی درباره وضعیت پارک ها و فضای سبز شهر تهران
۹	بررسی میزان رضایت شهروندان تهرانی استفاده کننده از خدمات ارائه شده در میدان میوه و تره بار
۱۰	بررسی میزان رضایت شهروندان تهرانی از اقدامات شهرداری در حوزه مدیریت بحران
۱۱	بررسی میزان رضایت شهروندان تهرانی از عملکرد ۱۳۷
۱۲	بررسی میزان رضایت شهروندان تهرانی از عملکرد ۱۸۸۸
۱۳	بررسی میزان رضایت شهروندان تهرانی درباره طرح ساماندهی متکدیان ، بی خانمانها و کودکان کار
۱۴	بررسی میزان رضایت شهروندان تهرانی از فعالیت های تاکسی رانی
۱۵	بررسی میزان رضایت بانوان شهر تهران در خصوص خدمات اجتماعی و فرهنگی ارائه شده به ایشان
۱۶	بررسی میزان رضایت شهروندان از خدمات دفاتر الکترونیک
۱۷	بررسی میزان رضایت شهروندان از وضعیت معابر پیاده رو شهر تهران
۱۸	بررسی میزان رضایت شهروندان تهرانی از مراجعه کننده به بهشت زهرا از خدمات ارائه شده این سازمان
۱۹	بررسی میزان رضایت شهروندان تهرانی از خدمات بی آر تی
۲۰	بررسی میزان رضایت شهروندان تهرانی از خدمات اتوبوس رانی
۲۱	بررسی میزان رضایت شهروندان تهرانی از استفاده کننده از خدمات ارائه شده در فروشگاه شهروند
۲۲	بررسی میزان رضایت شهروندان تهرانی از خدمات مترو
۲۳	بررسی میزان رضایت شهروندان از خدمات شورابارها و مدیریت محله
۲۴	بررسی میزان رضایت شهروندان تهرانی در خصوص فعالیت های اداره کل فرهنگی
۲۵	بررسی میزان رضایت شهروندان تهرانی در خصوص فعالیت های اداره کل سلامت
۲۶	بررسی میزان رضایت شهروندان تهرانی در خصوص فعالیت اداره کل آموزش های شهروندی
۲۷	بررسی میزان رضایت ارباب رجوع از رفتار مدیران و کارکنان
۲۸	بررسی میزان رضایت شهروندان از اجرای برنامه های معاونت شهرسازی
۲۹	اجرای نظرسنجی رضایت از امکانات رفاهی، بهداشتی
۳۰	سنجش رضایت شهروندان از عملکرد شهرداری تهران
۳۱	سنجش میزان رضایت شهروندان تهرانی از عملکرد شهرداری مناطق ۲۲ گانه

سازمان رفاه ، خدمات و مشارکت های اجتماعی

الف (عملکرد طرح ساماندهی افراد متکدی و بی خانمان:

آمار پیام های واحد ۱۳۷ در ارتباط با تکدی گری و بی خانمانی سال های ۹۲-۸۸

عنوان	سال ۸۸	سال ۸۹	سال ۹۰	سال ۹۱	سال ۹۲	درصد تغییر
تعداد پیام های واحد ۱۳۷	۶۴۳۲	۳۴۹۸	۴۰۶۷	۳۸۰۳	۴۱۸۴	۱۰

آمار گشت های جمع آوری متکدیان و افراد بی خانمان سال های ۹۲-۸۸

جنسیت	سال ۸۸	سال ۸۹	سال ۹۰	سال ۹۱	سال ۹۲	درصد تغییر
مرد	۲۸۲۱۵	۳۰۵۰۸	۳۸۰۷۸	۴۴۳۹۸	۴۶۳۵۷	۴,۲
زن	۲۳۱۱	۱۹۹۴	۳۶۵۲	۳۳۱۱	۴۵۱۰	۳۶,۲
پسر بچه	۸۸۱	۱۴۶۶	۳۰۱۰	۱۹۲۶	۱۳۸۴	۲۸,۱
دختر بچه	۵۵	۸۳	۱۱۰	۱۰۵	۱۳۰	۲۳,۸
جمع	۳۱۴۶۲	۳۴۰۵۱	۴۴۸۵۰	۴۹۷۴۰	۵۲۲۸۱	۵,۱

آمار مراکز نگهداری موقت در سال های ۹۲-۸۸

تعداد	سال ۸۸	سال ۸۹	سال ۹۰	سال ۹۱	سال ۹۲	درصد تغییر
متکدیان پذیرش شده	۲۳۶۲	۱۵۱۲	۲۴۸۵	۱۹۳۸	۳۴۳۵	۷۷,۲
بی خانمان پذیرش شده	۲۱۸۳	۲۸۳۱	۳۰۰۶	۲۷۱۶	۲۵۵۹	-۵,۸
جمع	۴۵۴۵	۴۳۴۳	۵۴۹۱	۴۶۵۴	۵۹۹۴	۲۸,۸

آمار اقامتگاه های موقت شبانه (گرمخانه ها) در سال های ۹۲-۸۸

عنوان	سال ۸۸	سال ۸۹	سال ۹۰	سال ۹۱	سال ۹۲	درصد تغییر
جمع نفر شب گرمخانه ها	۱۱۵۳۹۴	۱۴۲۷۷۸	۱۷۶۷۸۸	۲۲۵۵۰۳	۲۶۶۳۴۳	۱۸,۱

آمار ارجاع گشت های جمع آوری متکدیان و افراد بی خانمان در سال های ۹۲-۸۸

عنوان	سال ۸۸	سال ۸۹	سال ۹۰	سال ۹۱	سال ۹۲	درصد تغییر
مراکز نگهداری	۴۵۴۵	۴۳۴۳	۵۴۹۱	۴۶۵۴	۵۹۹۴	۲۸,۸
گرمخانه	۱۵۵۸۲	۱۳۹۱۸	۲۳۰۹۰	۳۵۴۳۶	۴۰۹۴۸	۱۵,۶
یاسر	۹۶۴	۱۲۴۴	۲۴۳۸	۱۵۸۵	۱۲۴۰	-۲۱,۸
نواب	۳۱	۲۲	۲۶	۶۵	۱۶	-۷۵,۴
خانواده	۹۱۴	۵۷۷	۶۶۵	۴۳۴	۱۶۴	-۶۲,۲
مرکز جامع	۱۰۰	۰	۰	۰	۰	۰
تذکر	۳۹۱۸	۱۵۵۸	۱۳۷۷	۸۸۷	۶۳۸	-۲۸,۱
مرکز شفق	۰	۱۶۱۰	۷۳۵۹	۳۵۸۳	۰	-
سایر	۵۴۰۸	۱۰۷۷۹	۴۴۰۴	۳۰۹۶	۳۲۸۱	۶
جمع	۳۱۴۶۲	۳۴۰۵۱	۴۴۸۵۰	۴۹۷۴۰	۵۲۲۸۱	۵,۱

حوزه معاونت امور اجتماعی و فرهنگی

پذیرش و ساماندهی متکدیان و کارتن خوابهای معتاد در مراکز نگهداری موقت در سال های ۹۲-۸۸

عنوان	سال ۸۸	سال ۸۹	سال ۹۰	سال ۹۱	سال ۹۲	درصد تغییر
فراوانی	۲۰۹۵	۲۷۲۰	۲۹۶۴	۲۴۴۳	۳۱۷۳	۲۹,۹

آمار کودکان کار و فرار جذب شده- ساماندهی کودکان خیابانی در سال های ۹۲-۸۸

(شناسایی توسط گشت یا در پایانه های شهر ، تکمیل فرم های هویتی - مددکاری ، ساماندهی از طریق تهیه بلیط و.)

عنوان	سال ۸۸	سال ۸۹	سال ۹۰	سال ۹۱	سال ۹۲	درصد تغییر
کودکان جذب شده(نفر)	۳۲۷۸	۲۸۵۸	۳۷۷۳	۲۳۱۵	۲۰۴۹	-۱۱,۵

مشارکت در ساماندهی کودکان در معرض آسیب و آسیب دیده اجتماعی در سال های ۹۲-۹۱

عنوان	سال ۹۱	سال ۹۲	درصد تغییر
تعداد کودکان کار خیابان شناسایی شده	۲۴۰۱	۸۴۴۳	۲۵۱,۶
تعداد پرونده های مددکاری تشکیل شده	۱۷۹۹	۵۲۲۳	۱۹۰,۳

عملکرد طرح کاهش اعتیاد در سال های ۹۲-۹۱

عنوان	سال ۹۱	سال ۹۲	درصد تغییر
تعداد معتادین شناسایی شده	۱۷۷۰۱	۲۴۸۰۳	۴۰,۱
تعداد ارجاع معتادین به مراکز ترک اعتیاد	۹۵۹۹	۱۶۰۴۰	۶۷,۱

عملکرد طرح راه اندازی پایگاه ارائه خدمات اجتماعی در نقاط آسیب خیز شهر تهران در سال ۹۲

عنوان	سال ۹۱	سال ۹۲	درصد تغییر
تعداد پایگاه های ارائه خدمات	۸	۸	۰
تعداد خدمات ارائه شده	۴۰۸۱	۱۷۸۸۰	۳۳۸,۱
اطلاع رسانی و آگاه سازی	توزیع بروشور-نسخه	۷۷۰۰۰	۱۴۴,۴
نصب بنر	۱۱۴	۸۷	-۲۳,۷

وام ازدواج (مراجعه مددجو - شناسایی از طریق مددکار اجتماعی و ارائه وام) در سال های ۹۲-۸۸

عنوان	سال ۸۸	سال ۸۹	سال ۹۰	سال ۹۱	سال ۹۲	درصد تغییر
تکمیل پرونده های متقاضیان وام ازدواج	۳۵۲۵	۳۱۳۷	۴۴۰۶	۳۲۳۲	۲۷۲	-۹۱,۶

طرح هبه در سال های ۹۲-۸۸

(تماس با سامانه ۱۳۷ و اعلام کالای اهدایی خود، جمع آوری، بازسازی ، تعمیر و اهدا کالا از طریق واحد مددکاری)

عنوان	سال ۸۸	سال ۸۹	سال ۹۰	سال ۹۱	سال ۹۲	درصد تغییر
تعداد پیام های انجام شده	۹۱۵۵	۱۴۳۰۴	۲۳۳۶۵	۱۲۷۶۲	۸۴۵۵	-۳۳,۷
تعداد اقلام جمع آوری شده	۱۴۳۱۹	۲۰۸۳۳	۲۳۳۰۰	۲۰۶۹۱	۲۲۶۴۹	۹,۵
تعداد اقلام بازسازی شده	۲۷۷۴	۲۷۳	-	-	-	-
تعداد اقلام اهدا شده	۳۳۹۱	۲۲۵۴	۱۳۵۶۰	۲۴۲۸	۲۷۸۷	۱۴,۸

انعقاد قرارداد با موسسات غیردولتی در رابطه با ساماندهی آسیبهای اجتماعی در سال های ۹۲-۸۸

عنوان	سال ۸۸	سال ۸۹	سال ۹۰	سال ۹۱	سال ۹۲	درصد تغییر
ساماندهی معتادین	۶	۵	۱	۱	-	-
ساماندهی کودکان	۲۲	۲۲	۸	۲۲	-	-
خدمات مددکاری	۱۴	-	-	-	۸	-

آموزش ، ترویج ، مشاوره و پژوهش های کارآفرینی در سال های ۹۲-۸۸

عنوان	سال ۸۸	سال ۸۹	سال ۹۰	سال ۹۱	سال ۹۲	درصد تغییر
راه اندازی خانه های کارآفرینی و مراکز رشد	۱۱۸	۱۸۵	۲۸۱	۳۵۹	۳۷۵	۴,۵
برگزاری دوره های آموزشی کارآفرینی در مناطق ۲۲ گانه - کلاس، کارگاه، همایش، اردو و بازدید	۹۹۰	۳۶۵۷	۴۳۳۷	۴۶۵۶	۶۱۹۳	۳۳
انجام پژوهش های کارآفرینی - عنوان کتاب و مجله	۳۰	۳۴	۱۰	۱۲	۱۴	۱۶,۷
اجرای برنامه های ترویج کارآفرینی، اطلاع رسانی و ارتقاء فرهنگ کسب و کار - عنوان بروشور، پوستر و بنر	۲۷۰	۵۶۹	۴۷۹	۶۳۰	۷۱۰	۱۱۲,۷
اجرای برنامه های ترویج کارآفرینی، اطلاع رسانی و ارتقاء فرهنگ کسب و کار - بازارچه و نمایشگاه	۲۲۵	۳۷۲	۳۸۹	۴۰۶	۵۵۶	۳۶,۹

راه اندازی خانه رفاه و خدمات اجتماعی در سرای محلات در سال های ۹۲-۹۱

عنوان	سال ۹۱	سال ۹۲	درصد تغییر
تعداد خانه های رفاه و خدمات اجتماعی	۳۱۲	۳۵۲	۱۲,۸

شناسائی و نظارت بر اصلاح و بهسازی فضاهای بی دفاع شهری در سال های ۹۲-۹۱

عنوان	سال ۹۱	سال ۹۲	درصد تغییر
تعداد فضاهای بی دفاع شناسایی شده	۴۴۵۹	۴۹۶۵	۱۱,۳
تعداد فضاهای بی دفاع ساماندهی شده	۱۱۳۱	۱۳۲۰	۱۶,۷

مشارکت در ساماندهی و اسکان خانواده های بی سرپناه در سال های ۹۲-۹۱

عنوان	سال ۹۱	سال ۹۲	درصد تغییر
تعداد خانواده های بی سرپناه ساماندهی شده	۲۴	۵۲	۱۱۶,۷

ساماندهی کارگران فصلی و ساختمانی در سال های ۹۲-۹۱

عنوان	سال ۸۹	سال ۹۰	سال ۹۱	سال ۹۲	درصد تغییر
تعداد سامانه	۱۶	۱۶	۱۸	۵ فعال	-۷۲,۲
تعداد مراجعه به سامانه	۲۹۹۶۱	۱۹۷۰۵	۵۴۵۲۳	۳۹۶۳۵	-۲۷,۳
تعداد تشکیل پرونده	۳۸۱۶	۷۲۵۴	۲۴۸۲۰	۱۲۷۶۶	-۴۸,۶
معرفی به سازمان فنی حرفه ای	۶۱۹	۱۳۲۰	۲۴۰۴۰	۹۰۴۱	-۶۲,۴

برنامه های گردشگری شهری و توسعه صنعت توریسم با مشارکت تشکل های مردم نهاد در سال های ۹۲-۹۱

عنوان	سال ۹۱	سال ۹۲	درصد تغییر
همکاری با موسسات خصوصی واجد شرایط (موسسه)	۸۴	۲۸۷	۲۴۱,۷
تعداد تورهای برگزار شده	۳۵۲۲	۸۱۳۸	۱۳۱,۱

سازمان ورزش شهرداری

عملکرد سازمان ورزش شهرداری تهران در سال ۹۲ - ایستگاه تندرستی

تعداد ایستگاه های برگزار شده بانوان در سال ۹۲				تعداد ایستگاه های برگزار شده آقایان در سال ۹۲				منطقه
کل سال		تعداد ایستگاه های ابلاغی		کل سال		تعداد ایستگاه های ابلاغی		
داوطلبی	مصوب	داوطلبی	مصوب	داوطلبی	مصوب	داوطلبی	مصوب	
۲۴۲	۲۲۰	۲۲	۲۰	۳۳۱	۲۸۴	۳۲	۲۶	۱
۳۳۰	۳۱۹	۳۰	۲۹	۳۷۵	۳۲۷	۳۷	۳۰	۲
۱۶۶	۱۶۴	۱۶	۱۵	۱۷۹	۱۳۰	۱۸	۱۲	۳
۳۹۴	۳۶۳	۳۶	۳۳	۲۷۳	۲۱۸	۲۷	۲۰	۴
۳۰۵	۳۰۳	۲۹	۲۸	۳۶۳	۳۱۶	۳۶	۲۹	۵
۲۰۸	۲۰۹	۲۰	۱۹	۲۵۹	۲۰۹	۲۶	۱۹	۶
۱۶۴	۱۴۳	۱۶	۱۳	۲۵۸	۲۰۹	۲۶	۱۹	۷
۲۱۳	۲۰۸	۲۰	۱۹	۲۰۸	۱۴۱	۲۰	۱۳	۸
۲۲۰	۲۰۰	۲۰	۱۸	۱۳۹	۹۶	۱۵	۹	۹
۱۰۷	۱۶۴	۱۶	۱۵	۱۳۵	۱۰۲	۱۶	۱۰	۱۰
۱۵۸	۱۶۵	۱۶	۱۵	۲۵۴	۱۹۶	۲۵	۱۸	۱۱
۲۷۵	۲۴۲	۲۵	۲۲	۲۱۳	۱۴۲	۲۰	۱۳	۱۲
۱۷۴	۱۸۶	۱۸	۱۷	۲۰۰	۱۳۹	۲۰	۱۳	۱۳
۱۹۴	۲۱۷	۲۲	۲۰	۳۳۳	۲۷۰	۳۲	۲۵	۱۴
۲۲۰	۲۱۱	۲۰	۱۹	۲۵۹	۱۹۸	۲۵	۱۸	۱۵
۲۷۰	۲۷۵	۳۰	۲۵	۱۶۳	۹۸	۱۶	۹	۱۶
۲۳۳	۲۵۸	۲۶	۲۵	۱۸۶	۱۲۷	۱۹	۱۲	۱۷
۳۱۸	۳۰۴	۳۰	۲۹	۲۱۶	۱۸۳	۲۳	۱۸	۱۸
۲۷۹	۲۷۵	۲۶	۲۵	۲۱۹	۱۶۷	۲۳	۱۶	۱۹
۲۶۰	۲۵۳	۲۵	۲۳	۲۹۰	۲۳۰	۲۸	۲۱	۲۰
۲۲۱	۲۰۱	۲۴	۱۸	۲۴۹	۱۸۵	۲۴	۱۷	۲۱
۲۰۴	۱۸۷	۱۸	۱۷	۱۷۷	۹۸	۱۷	۹	۲۲
۵۱۵۵	۵۰۶۷	۵۰۵	۴۶۴	۵۲۸۸	۴۰۶۵	۵۲۵	۳۷۶	جمع

آمار افراد مراجعه کننده به مجموعه های غیرآبی سازمان ورزش شهرداری تهران در سال ۹۲

فصل	رشته های تویی	رشته های غیر تویی	جمع کل
بهار	۱۴۰۶۷۹۱	۹۱۹۸۳۴	۲۳۲۶۶۲۵
تابستان	۲۱۹۹۶۰۲	۱۵۳۰۷۹۳	۳۷۳۰۳۹۵
پاییز	۱۶۶۰۲۶۲	۱۰۷۴۶۷۷	۲۷۳۴۹۳۹
زمستان	۱۶۷۸۴۷۲	۱۱۲۲۵۶۲	۲۸۰۱۰۳۴
جمع	۶۹۴۵۱۲۷	۴۶۴۷۸۶۶	۱۱۵۹۲۹۹۳

آمار افراد مراجعه کننده به مجموعه های آبی سازمان ورزش شهرداری تهران در سال ۹۲

فصل	رشته های تویی	رشته های غیر تویی	رشته های آبی	جمع کل
بهار	۱۶۵۲۳۴۲	۹۱۸۸۷۴	۴۹۲۴۹۳	۳۰۶۳۷۰۹
تابستان	۱۹۱۰۱۶۷	۹۷۱۵۳۴	۶۱۹۴۵۴	۳۵۰۱۱۵۵
پاییز	۱۸۰۷۶۵۵	۹۴۱۱۲۳	۵۸۳۸۵۸	۳۳۳۲۶۳۶
زمستان	۱۶۷۶۳۵۲	۸۸۳۸۵۹	۵۲۲۳۴۳	۳۰۸۲۵۵۴
جمع	۷۰۴۶۵۱۶	۳۷۱۵۳۹۰	۲۲۱۸۱۴۸	۱۲۹۸۰۰۵۴

تعداد شرکت کنندگان درزنگ ورزش پارکی در سال ۹۲

منطقه	بانوان	آقایان
۱	۱۶۷۰	۲۴۴۹
۲	۱۹۶۹	۴۱۹۵
۳	۱۷۰۹	۲۸۶۸
۴	۳۱۲۱	۸۴۴۰
۵	۲۵۸۵	۶۲۹۱
۶	۲۰۵۷	۳۸۲۶
۷	۲۶۹۹	۴۳۱۴
۸	۲۳۰۱	۴۱۸۶
۹	۱۹۷۶	۲۷۴۳
۱۰	۲۰۳۹	۲۴۲۶
۱۱	۲۱۰۵	۱۸۳۳
۱۲	۱۸۲۷	۳۱۵۳
۱۳	۱۸۸۴	۳۲۴۹
۱۴	۳۰۲۸	۳۲۴۰
۱۵	۳۶۱۶	۲۹۷۷
۱۶	۲۷۵۶	۲۰۹۱
۱۷	۳۵۶۴	۱۹۴۲
۱۸	۲۸۱۳	۱۹۷۰
۱۹	۳۱۸۷	۲۷۱۹
۲۰	۲۱۳۳	۱۹۸۷
۲۱	۲۳۷۸	۱۵۸۶
۲۲	۲۱۲۶	۱۸۲۰
جمع	۵۳۵۴۳	۷۰۳۰۵

فعالیت های سازمان ورزش شهرداری تهران در سال ۹۲- مسابقات محلات آفایان

مناطق	فوتبال		فوتسال		والیبال		بسکتبال		هندبال	
	مقدماتی و نیمه نهایی		مقدماتی و نیمه نهایی		مقدماتی و نیمه نهایی		مقدماتی و نیمه نهایی		مقدماتی و نیمه نهایی	
	تیم	نفر	تیم	نفر	تیم	نفر	تیم	نفر	تیم	نفر
۱	۲۹۰	۶۰۹۰	۲۰۰	۴,۲۰۰	۵۰	۱,۰۵۰	۸۰	۱,۶۸۰	۴۷	۹۸۷
۲	۳۰۰	۶۳۰۰	۲۰۰	۴,۲۰۰	۴۰	۸۴۰	۷۰	۱,۴۷۰	۵۰	۱,۰۵۰
۳	۲۱۰	۴۴۱۰	۱۴۰	۲,۹۴۰	۶۰	۱,۲۶۰	۸۰	۱,۶۸۰	۴۰	۸۴۰
۴	۳۵۰	۷۳۵۰	۱۸۵	۳,۸۸۵	۸۰	۱,۶۸۰	۱۰۰	۲,۱۰۰	۵۰	۱,۰۵۰
۵	۳۵۰	۷۳۵۰	۱۳۰	۲,۷۳۰	۵۰	۱,۰۵۰	۸۰	۱,۶۸۰	۵۵	۱,۱۵۵
۶	۱۴۰	۲,۹۴۰	۱۰۰	۲,۱۰۰	۷۰	۱,۴۷۰	۸۵	۱,۷۸۵	۴۰	۸۴۰
۷	۳۲۰	۶,۷۲۰	۱۴۰	۲,۹۴۰	۶۰	۱,۲۶۰	۷۶	۱,۵۹۶	۶۰	۱,۲۶۰
۸	۳۰۰	۶,۳۰۰	۱۴۰	۲,۹۴۰	۶۰	۱,۲۶۰	۷۰	۱,۴۷۰	۴۰	۸۴۰
۹	۲۸۰	۵,۸۸۰	۱۶۰	۳,۳۶۰	۵۰	۱,۰۵۰	۸۰	۱,۶۸۰	۵۰	۱,۰۵۰
۱۰	۲۹۰	۶,۰۹۰	۱۵۰	۳,۱۵۰	۵۰	۱,۰۵۰	۸۰	۱,۶۸۰	۵۵	۱,۱۵۵
۱۱	۳۰۰	۶,۳۰۰	۱۳۰	۲,۷۳۰	۶۰	۱,۲۶۰	۷۰	۱,۴۷۰	۴۰	۸۴۰
۱۲	۳۴۰	۷,۱۴۰	۱۷۰	۳,۵۷۰	۴۰	۸۴۰	۷۰	۱,۴۷۰	۵۰	۱,۰۵۰
۱۳	۳۵۰	۷,۳۵۰	۱۸۰	۳,۷۸۰	۱۲۰	۲,۵۲۰	۹۰	۱,۸۹۰	۴۰	۸۴۰
۱۴	۲۹۰	۶,۰۹۰	۱۵۰	۳,۱۵۰	۸۰	۱,۶۸۰	۷۰	۱,۴۷۰	۵۵	۱,۱۵۵
۱۵	۲۷۰	۵,۶۷۰	۱۸۰	۳,۷۸۰	۶۰	۱,۲۶۰	۷۰	۱,۴۷۰	۴۵	۹۴۵
۱۶	۳۱۰	۶,۵۱۰	۱۴۰	۲,۹۴۰	۶۰	۱,۲۶۰	۸۷	۱,۸۲۷	۴۰	۸۴۰
۱۷	۳۴۰	۷,۱۴۰	۱۳۰	۲,۷۳۰	۷۰	۱,۴۷۰	۸۵	۱,۷۸۵	۳۵	۷۳۵
۱۸	۲۰۰	۴,۲۰۰	۱۲۰	۲,۵۲۰	۵۰	۱,۰۵۰	۷۵	۱,۵۷۵	۴۰	۸۴۰
۱۹	۲۰۰	۴,۲۰۰	۱۲۰	۲,۵۲۰	۷۰	۱,۴۷۰	۷۰	۱,۴۷۰	۵۰	۱,۰۵۰
۲۰	۳۵۰	۷,۳۵۰	۱۵۰	۳,۱۵۰	۶۰	۱,۲۶۰	۸۰	۱,۶۸۰	۵۵	۱,۱۵۵
۲۱	۲۸۰	۵,۸۸۰	۱۵۰	۳,۱۵۰	۹۰	۱,۸۹۰	۱۰۰	۲,۱۰۰	۴۰	۸۴۰
۲۲	۳۱۰	۶,۵۱۰	۱۶۰	۳,۳۶۰	۸۴	۱,۷۶۴	۸۰	۱,۶۸۰	۴۲	۸۸۲
جمع	۶۳۷۰	۱۳,۳۷۷۰	۳۳۲۵	۶۹,۸۲۵	۱,۴۱۴	۲۹,۶۹۴	۱,۷۴۸	۳,۶۷۰۸	۱۰۱۹	۲۱,۳۹۹

فعالیت های سازمان ورزش شهرداری تهران در سال ۹۲- مسابقات محلات آقایان

تینیس روی میز	اسکیت	شطرنج	بدمینتون	شنا	کاراته	تکواندو	کشتی		جمع
							نیمه نهایی و نهایی	نهایی	
نفر	نفر	نفر	نفر	نفر	نفر	نفر	نفر	نفر	
۲۷۰	۱۷۰	۲۷۰	۲۰۰	۴۳۰	۲۴۰	۲۹۰		۳۰۰	۱
۲۷۰	۱۸۰	۲۵۰	۲۴۰	۵۲۰	۲۰۰	۳۰۰		۲۵۰	۲
۲۵۰	۱۷۰	۲۱۰	۱۵۰	۴۰۰	۲۱۰	۲۱۰		۲۵۰	۳
۴۵۰	۲۰۰	۳۲۰	۲۳۰	۵۰۰	۴۵۰	۳۵۰		۴۰۰	۴
۲۴۰	۱۶۰	۳۴۰	۲۰۰	۴۰۰	۲۴۰	۳۵۰		۳۰۰	۵
۲۴۰	۱۴۰	۱۴۰	۱۸۰	۲۵۰	۷۰	۱۴۰		۲۵۰	۶
۲۳۰	۱۴۰	۳۲۰	۲۰۰	۴۵۰	۲۳۰	۳۲۰		۳۵۰	۷
۳۰۰	۱۵۰	۳۰۰	۲۴۳	۵۰۰	۳۰۰	۳۰۰		۳۵۰	۸
۳۵۰	۱۳۰	۲۸۰	۲۱۰	۳۶۰	۳۵۰	۲۸۰		۲۵۰	۹
۲۰۰	۱۴۰	۲۸۰	۱۶۰	۴۲۰	۱۵۰	۲۹۰		۲۴۰	۱۰
۱۴۰	۱۵۰	۲۹۰	۱۵۰	۳۵۰	۱۴۰	۳۰۰		۵۰۰	۱۱
۲۸۰	۱۸۰	۳۳۰	۲۱۰	۴۲۰	۲۸۰	۳۴۰		۴۰۰	۱۲
۲۰۰	۳۰۰	۳۰۰	۲۳۰	۵۰۰	۲۰۰	۳۵۰		۳۰۰	۱۳
۲۳۰	۲۷۰	۳۰۰	۲۰۰	۵۵۰	۲۳۰	۲۹۰		۵۰۰	۱۴
۲۵۰	۲۲۰	۲۵۰	۲۳۰	۳۵۰	۲۵۰	۲۷۰		۳۵۰	۱۵
۲۶۰	۱۶۰	۳۰۰	۲۰۰	۴۱۰	۲۶۰	۳۱۰		۳۰۰	۱۶
۳۵۵	۱۷۰	۳۲۰	۲۱۰	۳۵۰	۳۴۰	۳۴۰		۷۰۰	۱۷
۳۰۰	۱۲۰	۲۰۲	۱۸۰	۳۰۰	۳۰۰	۲۰۰		۲۵۰	۱۸
۲۷۰	۱۲۰	۱۸۰	۱۸۰	۲۶۰	۲۷۰	۲۰۰		۲۵۰	۱۹
۲۵۰	۱۵۰	۳۵۰	۱۴۰	۴۰۰	۲۰۰	۳۸۰		۴۱۰	۲۰
۲۶۰	۱۸۰	۲۵۰	۲۰۰	۴۸۰	۲۶۰	۲۸۰		۳۰۰	۲۱
۳۰۰	۲۶۰	۲۶۰	۲۱۰	۴۵۰	۲۶۰	۳۱۰		۲۵۰	۲۲
۵۸۹۵	۳۸۶۰	۶۰۴۲	۴۳۵۳	۹۰۵۰	۵۴۳۰	۶۴۰۰		۷۴۵۰	جمع

فعالیت های سازمان ورزش شهرداری تهران در سال ۹۲- مسابقات محلات آقایان

دفاع شخصی	ژیمناستیک	باستانی	دوچرخه سواری	ووشو	کونگ فو	تیر و کمان	جودو	دو و میدانی	دارت	مجموعه
نیمه نهایی	نیمه نهایی	نیمه نهایی	نیمه نهایی	نیمه نهایی	نیمه نهایی	نیمه نهایی	نیمه نهایی	مقدماتی و نیمه نهایی		
نفر	نفر	نفر	نفر	نفر	نفر	نفر	نفر	نفر	نفر	
۱۰۰	۱۰۰	۱۰۰	۱۵۰	۱۰۰	۱۰۰	۵۰	۱۰۰	۳۰۰	۷۹۳	۱
۱۰۰	۱۰۰	۱۰۰	۱۰۰	۱۰۰	۱۰۰	۳۰	۱۰۰	۳۰۰	۸۰۰	۲
۱۰۰	۱۰۰	۱۰۰	۱۰۰	۱۰۰	۱۰۰	۵۰	۱۰۰	۵۰۰	۷۰۰	۳
۱۰۰	۱۰۰	۱۰۰	۲۰۰	۱۰۰	۱۰۰	۵۰	۱۰۰	۱۸۰	۹۰۰	۴
۱۰۰	۱۰۰	۱۰۰	۱۵۰	۱۰۰	۱۰۰	۵۰	۱۰۰	۳۰۰	۸۰۰	۵
۱۰۰	۱۰۰	۱۰۰	۱۰۰	۱۰۰	۱۰۰	۳۰	۱۰۰	۲۵۰	۴۰۰	۶
۱۰۰	۱۰۰	۱۰۰	۱۰۰	۱۰۰	۱۰۰	۳۰	۱۰۰	۳۰۰	۹۰۰	۷
۱۰۰	۱۰۰	۱۰۰	۳۰۰	۱۰۰	۱۰۰	۳۰	۱۰۰	۲۰۰	۷۰۰	۸
۱۰۰	۱۰۰	۱۰۰	۸۰	۱۰۰	۱۰۰	۴۰	۱۰۰	۲۰۰	۸۹۰	۹
۱۰۰	۱۰۰	۱۰۰	۸۰	۱۰۰	۱۰۰	۳۰	۱۰۰	۲۰۰	۱.۰۰۰	۱۰
۱۰۰	۱۰۰	۱۰۰	۱۰۰	۱۰۰	۱۰۰	۳۰	۱۰۰	۲۰۰	۷۹۰	۱۱
۱۰۰	۱۰۰	۱۰۰	۱۵۰	۱۰۰	۱۰۰	۵۰	۱۰۰	۳۵۰	۶۵۰	۱۲
۱۰۰	۱۰۰	۱۰۰	۱۵۰	۱۰۰	۱۰۰	۵۰	۱۰۰	۴۵۰	۹۵۰	۱۳
۱۰۰	۱۰۰	۱۰۰	۲۰۰	۱۰۰	۱۰۰	۵۰	۱۰۰	۳۰۰	۷۶۰	۱۴
۱۰۰	۱۰۰	۱۰۰	۲۰۰	۱۰۰	۱۰۰	۵۰	۱۰۰	۴۰۰	۹۵۰	۱۵
۱۰۰	۱۰۰	۱۰۰	۱۰۰	۱۰۰	۱۰۰	۳۰	۱۰۰	۴۰۰	۷۶۰	۱۶
۱۰۰	۱۰۰	۱۰۰	۱۵۰	۱۰۰	۱۰۰	۵۰	۱۰۰	۵۰۰	۸۵۰	۱۷
۱۰۰	۱۰۰	۱۰۰	۱۰۰	۱۰۰	۱۰۰	۳۰	۱۰۰	۴۰۰	۶۰۰	۱۸
۱۰۰	۱۰۰	۱۰۰	۱۰۰	۱۰۰	۱۰۰	۳۰	۱۰۰	۲۵۰	۷۰۰	۱۹
۱۰۰	۱۰۰	۱۰۰	۱۵۰	۱۰۰	۱۰۰	۴۰	۱۰۰	۳۰۰	۸۰۰	۲۰
۱۰۰	۱۰۰	۱۰۰	۱۵۰	۱۰۰	۱۰۰	۵۰	۱۰۰	۳۰۰	۸۰۰	۲۱
۱۰۰	۱۰۰	۱۰۰	۳۰۰	۱۰۰	۱۰۰	۴۰	۱۰۰	۴۰۰	۶۰۰	۲۲
۲۲۰۰	۲۲۰۰	۲۲۰۰	۳۲۱۰	۲۲۰۰	۲۲۰۰	۸۹۰	۲۲۰۰	۳۰۰	۱۷۰۹۳	جمع

فعالیت های سازمان ورزش شهرداری تهران در سال ۹۲- مسابقات محلات بانوان

بسکتبال						والیبال						منطقه
نهایی		نیمه نهایی		مقدماتی		نهایی		نیمه نهایی		مقدماتی		
تیم	نفر	تیم	نفر	تیم	نفر	تیم	نفر	تیم	نفر	تیم	نفر	
۲۸	۲	۳۰۸	۲۲	۹۹۲	۱۲۴	۲۸	۲	۳۰۸	۲۲	۹۷۶	۱۲۲	۱
۲۸	۲	۳۰۸	۲۲	۱۰۰۰	۱۲۵	۲۸	۲	۳۲۲	۲۳	۹۷۶	۱۲۲	۲
۲۸	۲	۳۲۲	۲۳	۹۹۲	۱۲۴	۲۸	۲	۳۰۸	۲۲	۹۷۶	۱۲۲	۳
۲۸	۲	۳۰۸	۲۲	۹۹۲	۱۲۴	۲۸	۲	۳۰۸	۲۲	۹۷۶	۱۲۲	۴
۲۸	۲	۳۰۸	۲۲	۱۰۰۸	۱۲۶	۲۸	۲	۳۰۸	۲۲	۹۷۶	۱۲۲	۵
۲۸	۲	۳۰۸	۲۲	۹۹۲	۱۲۴	۲۸	۲	۳۰۸	۲۲	۹۷۶	۱۲۲	۶
۲۸	۲	۳۰۸	۲۲	۹۹۲	۱۲۴	۲۸	۲	۳۰۸	۲۲	۹۷۶	۱۲۲	۷
۲۸	۲	۳۰۸	۲۲	۹۹۲	۱۲۴	۲۸	۲	۳۰۸	۲۲	۹۷۶	۱۲۲	۸
۲۸	۲	۳۰۸	۲۲	۹۹۲	۱۲۴	۲۸	۲	۳۲۲	۲۳	۹۷۶	۱۲۲	۹
۲۸	۲	۳۰۸	۲۲	۹۹۲	۱۲۴	۲۸	۲	۳۰۸	۲۲	۹۷۶	۱۲۲	۱۰
۲۸	۲	۳۰۸	۲۲	۱۰۰۸	۱۲۶	۲۸	۲	۳۰۸	۲۲	۹۷۶	۱۲۲	۱۱
۲۸	۲	۳۰۸	۲۲	۹۹۲	۱۲۴	۲۸	۲	۳۲۲	۲۳	۹۷۶	۱۲۲	۱۲
۲۸	۲	۳۰۸	۲۲	۱۰۰۸	۱۲۶	۲۸	۲	۳۰۸	۲۲	۹۷۶	۱۲۲	۱۳
۲۸	۲	۳۲۲	۲۳	۹۹۲	۱۲۴	۲۸	۲	۳۰۸	۲۲	۹۷۶	۱۲۲	۱۴
۲۸	۲	۳۳۶	۲۴	۹۹۲	۱۲۴	۲۸	۲	۳۲۲	۲۳	۹۷۶	۱۲۲	۱۵
۲۸	۲	۳۰۸	۲۲	۹۹۲	۱۲۴	۲۸	۲	۳۰۸	۲۲	۹۷۶	۱۲۲	۱۶
۲۸	۲	۳۰۸	۲۲	۹۹۲	۱۲۴	۲۸	۲	۳۰۸	۲۲	۹۷۶	۱۲۲	۱۷
۲۸	۲	۳۰۸	۲۲	۱۰۰۸	۱۲۶	۲۸	۲	۳۰۸	۲۲	۹۷۶	۱۲۲	۱۸
۲۸	۲	۳۰۸	۲۲	۱۰۰۸	۱۲۶	۲۸	۲	۳۰۸	۲۲	۹۷۶	۱۲۲	۱۹
۲۸	۲	۳۰۸	۲۲	۹۹۲	۱۲۴	۲۸	۲	۳۰۸	۲۲	۹۷۶	۱۲۲	۲۰
۲۸	۲	۳۰۸	۲۲	۹۹۲	۱۲۴	۲۸	۲	۳۰۸	۲۲	۹۷۶	۱۲۲	۲۱
۲۸	۲	۳۰۸	۲۲	۹۹۲	۱۲۴	۲۸	۲	۳۰۸	۲۲	۹۷۶	۱۲۲	۲۲
۶۱۶	۴۴	۶۸۳۲	۴۸۸	۲۱۹۱۲	۲۷۳۹	۶۱۶	۴۴	۶۸۳۲	۴۸۸	۲۱۴۷۲	۲۶۸۴	جمع

فعالیت های سازمان ورزش شهرداری تهران در سال ۹۲- مسابقات محلات بانوان

آمادگی جسمانی			ایروبیک			فوتسال		منطقه
نهایی	نیمه نهایی	مقدماتی	نهایی	نیمه نهایی	مقدماتی	مقدماتی، نیمه نهایی و نهایی		
نفر	نفر	نفر	نفر	نفر	نفر	نفر	تیم	
۱۰	۱۵۰	۲۱۲۵	۱۲	۶۷	۱۱۰۰	۷۱۲	۸۹	۱
۱۰	۱۴۷	۲۰۰۰	۱۲	۶۰	۱۱۲۳	۷۱۲	۸۹	۲
۱۰	۱۴۵	۲۱۲۵	۱۲	۷۲	۱۱۲۳	۷۱۲	۸۹	۳
۱۰	۱۴۵	۲۵۰۰	۱۲	۶۷	۱۱۶۶	۷۱۲	۸۹	۴
۱۰	۱۴۵	۲۱۲۵	۱۲	۶۶	۱۱۰۰	۷۱۲	۸۹	۵
۱۰	۱۴۵	۲۰۰۰	۱۲	۶۷	۱۱۲۳	۷۱۲	۸۹	۶
۱۰	۱۴۵	۲۱۲۵	۱۲	۶۳	۱۱۰۰	۷۱۲	۸۹	۷
۱۰	۱۴۵	۲۰۰۰	۱۲	۷۰	۱۱۶۶	۷۱۲	۸۹	۸
۱۰	۱۴۵	۲۱۲۵	۱۲	۶۷	۱۱۰۰	۷۱۲	۸۹	۹
۱۰	۱۴۵	۲۰۰۰	۱۲	۶۷	۱۱۲۳	۷۱۲	۸۹	۱۰
۱۰	۱۴۵	۲۱۲۵	۱۲	۶۴	۱۱۶۶	۷۱۲	۸۹	۱۱
۱۰	۱۴۵	۲۵۰۰	۱۲	۶۰	۱۱۰۰	۷۱۲	۸۹	۱۲
۱۰	۱۴۵	۲۱۲۷	۱۲	۷۵	۱۱۲۳	۷۱۲	۸۹	۱۳
۱۰	۱۴۵	۲۱۵۰	۱۲	۶۷	۱۱۲۳	۷۱۲	۸۹	۱۴
۱۰	۱۴۵	۲۰۰۰	۱۲	۶۷	۱۱۲۳	۷۱۲	۸۹	۱۵
۱۰	۱۴۵	۲۰۰۰	۱۲	۶۰	۱۱۲۳	۷۱۲	۸۹	۱۶
۱۰	۱۴۵	۲۲۰۰	۱۲	۶۷	۱۱۲۳	۷۱۲	۸۹	۱۷
۱۰	۱۴۵	۲۱۲۵	۱۲	۶۷	۱۱۲۳	۷۱۲	۸۹	۱۸
۱۰	۱۴۵	۲۰۰۰	۱۲	۷۲	۱۱۲۳	۷۱۲	۸۹	۱۹
۱۰	۱۴۵	۲۰۰۰	۱۲	۷۲	۱۱۲۳	۷۱۲	۸۹	۲۰
۱۰	۱۴۵	۲۴۰۰	۱۲	۶۷	۱۱۲۲	۷۱۲	۸۹	۲۱
۱۰	۱۴۴	۲۰۰۰	۱۲	۷۲	۱۱۲۳	۷۱۲	۸۹	۲۲
۲۲۰	۳۱۹۶	۴۶۷۵۲	۲۶۴	۱۴۷۶	۲۴۷۱۹	۱۵۶۶۴	۱۹۵۸	جمع

فعالیت های سازمان ورزش شهرداری تهران در سال ۹۲- مسابقات محلات بانوان

شماره	بدمینتون			دارت		شطرنج		ژیمناستیک	کاراته	تکواندو	شنا
	مقدماتی	نیمه نهایی	نهایی	مقدماتی و نیمه نهایی	نیمه نهایی	مقدماتی	مقدماتی	مقدماتی و نیمه نهایی	مقدماتی و نیمه نهایی		
نفر	نفر	نفر	نفر	نفر	نفر	نفر	نفر	نفر	نفر	نفر	نفر
۱	۶۴۸	۹۵	۱۲	۲۵۲۵	۳۵۱	۱۱	۳۱۵	۲۹۰	۲۰۳	۷۰۰	۲۰
۲	۶۴۸	۹۵	۱۲	۲۵۲۵	۳۵۰	۱۱	۳۰۰	۲۹۰	۲۰۳	۷۰۰	۲۰
۳	۶۰۰	۹۵	۱۲	۲۵۲۵	۳۰۰	۱۱	۳۳۰	۲۹۰	۲۰۳	۷۰۰	۲۰
۴	۷۰۰	۹۵	۱۲	۲۵۲۵	۳۵۱	۱۱	۳۱۵	۲۸۰	۲۰۳	۶۴۳	۲۰
۵	۶۴۸	۹۵	۱۲	۲۵۲۵	۳۵۱	۱۱	۳۰۰	۲۸۰	۲۰۳	۷۵۰	۲۰
۶	۷۰۰	۹۵	۱۲	۲۵۲۸	۳۰۰	۱۱	۳۱۵	۲۹۰	۲۰۴	۶۰۰	۲۰
۷	۶۰۰	۹۵	۱۲	۲۵۲۵	۳۵۰	۱۱	۳۳۰	۲۷۰	۲۰۳	۸۰۰	۲۰
۸	۶۶۰	۹۵	۱۲	۲۵۲۵	۳۵۱	۱۱	۳۱۵	۳۱۰	۲۰۴	۷۰۰	۲۰
۹	۶۶۹	۹۵	۱۲	۲۵۲۵	۳۶۰	۱۱	۳۳۰	۲۹۰	۲۰۳	۶۵۰	۲۰
۱۰	۶۴۸	۹۵	۱۲	۲۵۲۵	۳۷۰	۱۱	۳۰۰	۲۹۰	۲۰۳	۶۹۰	۲۰
۱۱	۷۰۰	۹۶	۱۲	۲۵۲۵	۳۰۰	۱۱	۳۰۰	۲۹۲	۲۰۳	۶۵۰	۲۰
۱۲	۴۶۸	۹۵	۱۲	۲۵۲۵	۳۵۱	۱۱	۳۱۵	۳۰۰	۲۰۳	۷۰۰	۲۰
۱۳	۶۰۰	۹۵	۱۲	۲۵۲۵	۳۵۱	۱۱	۳۱۵	۳۰۰	۲۰۳	۶۰۰	۲۰
۱۴	۶۴۸	۹۵	۱۲	۲۵۳۰	۳۸۰	۱۱	۳۱۷	۲۸۰	۲۰۳	۸۰۰	۲۰
۱۵	۶۴۰	۹۵	۱۲	۲۵۲۵	۳۵۴	۱۱	۳۳۰	۲۸۵	۲۰۴	۶۰۰	۲۰
۱۶	۷۰۰	۹۵	۱۲	۲۵۲۵	۳۵۱	۱۱	۳۰۰	۲۹۶	۲۰۳	۷۰۰	۲۰
۱۷	۷۰۰	۹۵	۱۲	۲۵۲۵	۳۵۱	۱۱	۲۹۵	۲۸۵	۲۰۲	۷۵۰	۲۰
۱۸	۶۴۸	۹۵	۱۲	۲۵۲۵	۴۰۰	۱۱	۳۱۵	۲۸۰	۲۰۳	۷۵۰	۲۰
۱۹	۷۰۰	۹۵	۱۲	۲۵۲۵	۴۰۰	۱۱	۳۳۰	۲۹۰	۲۰۳	۶۳۰	۲۰
۲۰	۶۴۸	۹۵	۱۲	۲۵۲۵	۳۵۰	۱۱	۳۲۰	۲۹۵	۲۰۳	۸۰۰	۲۰
۲۱	۶۴۸	۹۵	۱۲	۲۵۳۰	۳۵۰	۱۱	۳۲۰	۳۰۰	۲۰۴	۷۵۰	۲۰
۲۲	۶۴۸	۹۵	۱۲	۲۵۲۶	۳۵۱	۱۱	۳۳۰	۳۰۰	۲۰۴	۷۵۰	۲۰
جمع	۱۴۲۶۹	۲۰۹۱	۲۶۴	۵۵۵۶۴	۷۷۲۳	۲۴۲	۶۹۳۷	۶۳۸۶	۴۴۷۰	۱۵۴۱۳	۴۴۰

فعالیت های سازمان ورزش شهرداری تهران در سال ۹۲- مسابقات محلات بانوان

مسابقات کونگ فو	کبدی		اسکیت	تنیس روی میز			منطقه
	مقدماتی و نیمه نهایی	تیم	مقدماتی	نهایی	نیمه نهایی	مقدماتی	
نفر	نفر		نفر	نفر	نفر	نفر	
۲۰۳	۱۱۲۰	۱۴۰	۴۳۰	۳	۸	۳۸۶	۱
۲۰۳	۱۲۱۶	۱۵۲	۴۳۲	۳	۸	۳۸۶	۲
۲۰۳	۱۱۶۸	۱۴۶	۴۶۰	۳	۸	۳۸۶	۳
۲۰۳	۱۱۶۸	۱۴۶	۴۶۰	۳	۸	۳۸۶	۴
۲۰۳	۱۱۷۶	۱۴۷	۴۰۰	۲	۸	۲۸۸	۵
۲۰۴	۱۱۶۸	۱۴۶	۴۳۰	۳	۸	۳۸۶	۶
۲۰۳	۱۱۶۸	۱۴۶	۴۶۰	۳	۸	۳۸۶	۷
۲۰۴	۱۱۶۸	۱۴۶	۴۳۰	۳	۸	۳۸۶	۸
۲۰۳	۱۱۶۸	۱۴۶	۴۰۰	۳	۸	۳۸۶	۹
۲۰۳	۱۱۶۸	۱۴۶	۴۰۰	۳	۸	۳۸۶	۱۰
۲۰۳	۱۱۶۸	۱۴۶	۴۶۰	۳	۸	۳۸۶	۱۱
۲۰۳	۱۱۶۸	۱۴۶	۴۳۰	۳	۸	۳۸۶	۱۲
۲۰۳	۱۱۶۸	۱۴۶	۴۳۰	۳	۸	۳۸۶	۱۳
۲۰۳	۱۱۷۶	۱۴۷	۴۳۰	۳	۸	۳۸۶	۱۴
۲۰۴	۱۱۷۶	۱۴۷	۴۶۰	۳	۸	۳۸۶	۱۵
۲۰۳	۱۱۶۸	۱۴۶	۴۰۰	۳	۸	۳۸۶	۱۶
۲۰۲	۱۱۶۸	۱۴۶	۴۰۰	۳	۸	۳۸۸	۱۷
۲۰۳	۱۱۶۸	۱۴۶	۴۶۰	۳	۸	۳۸۶	۱۸
۲۰۳	۱۱۷۶	۱۴۷	۴۳۰	۲	۸	۳۸۶	۱۹
۲۰۳	۱۱۶۸	۱۴۶	۴۴۸	۳	۸	۳۸۶	۲۰
۲۰۴	۱۱۶۸	۱۴۶	۴۳۰	۳	۸	۳۸۶	۲۱
۲۰۴	۱۱۶۸	۱۴۶	۴۳۰	۳	۸	۳۸۵	۲۲
۴۴۷۰	۲۵۷۳۸	۳۲۱۶	۹۵۱۰	۶۴	۱۷۶	۸۴۹۵	جمع

سالنامه آماری شهرداری تهران

فعالیت های سازمان ورزش شهرداری تهران در سال ۹۲- مسابقات اقسار آقایان

فوتسال جام رسانه ها	فوتسال جام		فوتبال		گلاب نایبانیان		فوتسال		شنا	شنا	تیر و کمان	وزنه برداری	شنا	تنیس روی میز	فوتبال cp	مجموعه
	نفر	تیم	نفر	تیم	نفر	تیم	نفر	تیم								
۱	۲۱	۱	۱۸	۱	۵	۱	۰	۰	۱۵	۱۰	۱۰	۸	۲۰	۱	۷	۱
۲	۲۱	۱	۱۸	۱	۵	۱	۰	۰	۰	۰	۰	۰	۱۰	۰	۰	۲
۳	۲۱	۱	۱۸	۱	۵	۱	۲۱	۱	۱۰	۱۵	۰	۰	۰	۰	۰	۳
۴	۲۱	۱	۰	۰	۰	۰	۲۱	۱	۱۳	۱۵	۰	۰	۲۴	۱	۷	۴
۵	۰	۰	۰	۰	۰	۰	۲۱	۱	۰	۰	۰	۰	۰	۰	۰	۵
۶	۲۱	۱	۰	۰	۰	۰	۰	۰	۰	۰	۰	۰	۰	۰	۰	۶
۷	۲۱	۱	۱۸	۱	۵	۱	۰	۰	۱۴	۰	۰	۱۵	۲۰	۱۵	۰	۷
۸	۰	۰	۰	۰	۰	۰	۰	۰	۰	۰	۰	۰	۰	۰	۰	۸
۹	۲۱	۱	۰	۰	۰	۰	۰	۰	۱۰	۰	۰	۰	۰	۱	۷	۹
۱۰	۲۱	۱	۰	۰	۰	۰	۰	۰	۰	۰	۰	۰	۰	۰	۰	۱۰
۱۱	۰	۰	۰	۰	۰	۰	۰	۰	۰	۰	۰	۰	۰	۰	۰	۱۱
۱۲	۰	۰	۱۸	۱	۵	۱	۲۱	۱	۷۰	۵۰	۱۵	۱۵	۱۵	۱۰	۷	۱۲
۱۳	۲۱	۱	۰	۰	۰	۰	۲۱	۱	۲۰	۳۰	۰	۰	۰	۰	۰	۱۳
۱۴	۲۱	۱	۰	۰	۰	۰	۰	۰	۱۰	۱۰	۰	۰	۰	۰	۰	۱۴
۱۵	۲۱	۱	۱۸	۱	۵	۱	۲۱	۱	۰	۱۴	۰	۰	۰	۰	۰	۱۵
۱۶	۲۱	۱	۰	۰	۰	۰	۰	۰	۱۰	۱۵	۱۵	۰	۱۵	۱۵	۷	۱۶
۱۷	۲۱	۱	۰	۰	۰	۰	۲۱	۱	۰	۰	۰	۰	۲۰	۰	۰	۱۷
۱۸	۰	۰	۰	۰	۰	۰	۰	۰	۰	۰	۰	۰	۰	۰	۰	۱۸
۱۹	۰	۰	۰	۰	۰	۰	۰	۰	۱۰	۰	۰	۰	۰	۰	۰	۱۹
۲۰	۲۱	۱	۱۸	۱	۵	۱	۰	۰	۲۰	۱۵	۲۰	۲۰	۲۰	۳۰	۷	۲۰
۲۱	۲۱	۱	۰	۰	۰	۰	۰	۰	۱۶	۰	۰	۰	۰	۰	۰	۲۱
۲۲	۰	۰	۰	۰	۰	۰	۲۱	۱	۸	۰	۰	۰	۰	۰	۰	۲۲
جمع	۳۱۵	۱۵	۱۲۶	۷	۳۵	۷	۱۶۸	۸	۲۲۶	۱۷۴	۱۷۴	۵۸	۱۴۴	۸۰	۴۲	۴۲

فعالیت های سازمان ورزش شهرداری تهران در سال ۹۲ - مسابقات کارکنان

مسابقات کارکنان بانوان

مجموع نفرات تحت پوشش	منطقه ای و فرا منطقه ای		مجموع نفرات تحت پوشش	منطقه ای و فرا منطقه ای		منطقه
	نفرات	تیم		نفرات	تیم	
۱۱۵	۱۱۵	۲	۳۱۰	۳۱۰	۳۱	۱
۱۲۵	۱۲۵	۳	۳۴۶	۳۴۶	۳۳	۲
۱۱۱	۱۱۱	۲	۲۸۰	۲۸۰	۲۹	۳
۱۱۴	۱۱۴	۲	۲۹۰	۲۹۰	۲۸	۴
۱۰۸	۱۰۸	۱	۲۷۷	۲۷۷	۲۸	۵
۱۰۳	۱۰۳	۲	۳۲۳	۳۲۳	۳۰	۶
۹۶	۹۶	۲	۲۸۱	۲۸۱	۳۰	۷
۱۱۲	۱۱۲	۲	۳۳۴	۳۳۴	۳۲	۸
۹۶	۹۶	۱	۳۴۱	۳۴۱	۳۲	۹
۹۹	۹۹	۱	۳۰۲	۳۰۲	۲۹	۱۰
۱۰۳	۱۰۳	۱	۲۸۳	۲۸۳	۲۹	۱۱
۱۰۵	۱۰۵	۲	۳۳۵	۳۳۵	۳۳	۱۲
۱۱۴	۱۱۴	۲	۳۱۶	۳۱۶	۳۱	۱۳
۱۱۰	۱۱۰	۲	۳۱۰	۳۱۰	۲۹	۱۴
۱۳۵	۱۳۵	۳	۳۸۲	۳۸۲	۳۶	۱۵
۸۹	۸۹	۱	۳۰۶	۳۰۶	۲۹	۱۶
۱۱۵	۱۱۵	۲	۳۱۸	۳۱۸	۲۷	۱۷
۸۵	۸۵	۱	۳۳۵	۳۳۵	۳۰	۱۸
۱۰۸	۱۰۸	۲	۳۲۴	۳۲۴	۳۰	۱۹
۹۵	۹۵	۱	۳۴۸	۳۴۸	۳۱	۲۰
۱۱۲	۱۱۲	۲	۳۲۳	۳۲۳	۳۱	۲۱
۱۱۰	۱۱۰	۲	۳۲۱	۳۲۱	۲۸	۲۲
*	*	*	۱۲۸۵	۱۲۸۵	۸۹	سایر سازمان ها
۲۳۶۰	۲۳۶۰	۳۹	۸۲۷۰	۸۲۷۰	۷۵۵	جمع

مسابقات کارکنان بانوان - اعزام تیم منتخب در سال ۹۲

توضیحات	تاریخ	محل برگزاری	نفرات اعزام شده		رشته	عنوان
			تیم	نفر		
	۱۷ و ۹۲/۱۱/۱۶	دانشگاه خوارزمی	۱	۶	تنیس روی میز	کلانشهر ها و کارکنان دولت
	۹۲/۱۱/۲۸	دانشگاه شریف	۱	۲۰	شنا	
	۹۲/۱۲/۵	دانشگاه خوارزمی	۱	۱۱	طناب کشی	

مسابقات کارکنان آقایان-اعزام تیم منتخب کارکنان شهرداری تهران به مسابقات کشوری در سال ۹۲

توضیحات	محل برگزاری	نفرت اعزام شده		رشته	عنوان
		نفر	تیم		
اول تیمی	رشت	۱۵	۱	والیبال ساحلی	کلانشهرها و کارکنان دولت
اول تیمی	کرج		۱	تنیس روی میز	
اول تیمی	قم		۱	آمدگی جسمانی	
اول تیمی	تهران		۱	تنیس روی میز کارکنان دولت	
مقام اول	تهران	۱۰		شنا کارکنان دولت	

فعالیت های سازمان ورزش شهرداری تهران در سال ۹۲-آموزش آقایان

دوره های داری	دوره های مربیگری	کارگاه حرکت کششی و قدرتی	علم تعمیرین (۳ دوره)	کارگاه سالمندان	تعمیریه ورزشی	بازآموزی مربیان	کارگاه حرکت اصلاحی (۲ دوره)	کارگاه ورزش و کودک	روانشناسی ورزشی	آشنایی با حقوق ورزشی	منطقه
۰	۶۰	۰	۵۰	۰	۰	۶۰	-	۰	-	۵۰	۱
۰	۶۰	۵۰	۵۰	۰	۰	۶۰	-	۰	-	-	۲
۰	۹۰	۰	۰	۵۰	۰	۹۰	-	۰	-	-	۳
۲۰	۳۰	۵۰	۰	۰	۰	۳۰	-	۰	-	-	۴
۳۰	۳۰	۰	۰	۵۰	۰	۳۰	۵۰	۰	-	-	۵
۰	۰	۰	۵۰	۰	۰	۰	-	۰	-	-	۶
۰	۳۰	۰	۰	۰	۵۰	۳۰	-	۰	۵۰	۵۰	۷
۳۰	۶۰	۰	۰	۰	۰	۶۰	۵۰	۵۰	-	-	۸
۰	۳۰	۰	۰	۰	۰	۳۰	-	۰	-	۵۰	۹
۰	۰	۰	۰	۰	۰	۰	۵۰	۰	-	-	۱۰
۳۰	۳۰	۵۰	۰	۰	۰	۳۰	۵۰	۰	-	-	۱۱
۰	۳۰	۰	۰	۰	۵۰	۳۰	-	۵۰	-	-	۱۲
۰	۶۰	۰	۰	۰	۰	۶۰	-	۰	-	۵۰	۱۳
۰	۶۰	۰	۰	۵۰	۵۰	۶۰	-	۰	۵۰	-	۱۴
۶۰	۶۰	۰	۵۰	۵۰	۰	۶۰	-	۰	-	-	۱۵
۰	۶۰	۰	۵۰	۰	۰	۶۰	-	۰	۵۰	-	۱۶
۳۰	۶۰	۰	۰	۰	۰	۶۰	-	۰	-	-	۱۷
۰	۰	۰	۰	۵۰	۵۰	۰	-	۰	-	-	۱۸
۰	۳۰	۵۰	۰	۰	۰	۳۰	-	۵۰	-	-	۱۹
۰	۶۰	۰	۰	۰	۰	۶۰	-	۰	-	-	۲۰
۳۰	۶۰	۰	۰	۰	۵۰	۶۰	-	۵۰	۵۰	-	۲۱
۰	۳۰	۰	۰	۰	۰	۳۰	-	۰	-	-	۲۲
۲۴۰	۹۳۰	۲۰۰	۲۵۰	۲۵۰	۲۵۰	۹۳۰	۲۰۰	۲۰۰	۲۰۰	۲۰۰	جمع

فعالیت های سازمان ورزش شهرداری تهران در سال ۹۲-آموزش بانوان

منطقه	عنوان	تعداد شرکت کنندگان	عنوان	تعداد شرکت کنندگان	عنوان	تعداد شرکت کنندگان
۱	کارگاه کمردرد وعوامل موثر بر آن	۸۰	کارگاه تناسب و کاهش وزن	۷۵	کوهپیمایی مقدماتی	۵۰
۲	کارگاه وضعیت های بدنی صحیح و حرکات اصلاحی	۷۵	کارگاه ورزش وسلامت قلب و عروق	۴۵	داوری تیر و کمان	۳۰
۳	داوری آمادگی جسمانی	-	-	-	-	-
۴	کارگاه ورزش وسلامت روان	۵۰	کارآموزی پیشرفته صعودهای ورزشی	۲۴	کارآموزی مقدماتی صعودهای ورزشی	۲۳
۵	داوری بدمینتون	۳۰	بازآموزی بهکاپ	۳۵	-	-
۶	کارگاه تغذیه و رژیم غذایی	۸۰	کارگاه اخلاق در ورزش	۴۰	بازآموزی ابروبیک	۴۰
۷	کارگاه آشنایی با نرمشهای خطرناک	۷۵	کارگاه جدول نویسی مسابقات	۷۸	-	-
۸	داوری فوتبالتستی	۳۰	مربیگری فلوربال	۳۰	-	-
۹	داوری تنیس روی میز	۳۰	-	-	-	-
۱۰	داوری اسکیت	۲۵	مربیگری ورزش در آب	۳۰	کارگاه ورزش و بیماری های استخوانی و مفصلی کارگاه کمردرد و عوامل موثر بر آن	۱۸۰
۱۱	داوری بسکتبال درجه ۳	۲۵	-	-	-	-
۱۲	کارگاه ورزش و بیماری های استخوانی و مفصلی	۷۰	داوری والیبال درجه ۳	۲۵	کارگاه تئوری فلوربال	۳۰
۱۳	کارگاه ورزش و سلامت قلب و عروق	۶۰	مربیگری بهکاپ	۴۰	-	-
۱۴	مربیگری بدمینتون	۲۵	کارگاه تغذیه	۴۰	-	-
۱۵	مربیگری تیرکمان	-	-	-	-	-
۱۶	کارگاه ورزش وسلامت روان	۶۵	مربیگری بسکتبال	۲۵	-	-
۱۷	کارگاه جدول نویسی	۶۵	کارگاه تغذیه و رژیم غذایی	۷۰	کارگاه آشنایی با وضعیتهای بدنی صحیح و حرکات اصلاحی	۸۰
۱۸	-	-	-	-	-	-
۱۹	کارگاه اخلاق در ورزش	۶۵	کارگاه سلامت پوست و ورزش	۸۵	-	-
۲۰	-	-	-	-	-	-
۲۱	-	-	-	-	-	-
۲۲	-	-	-	-	-	-
	جمع*	۸۵۰	-	۶۴۲	-	۴۳۳

سالنامه آماری شهرداری تهران

فعالیت های سازمان ورزش شهرداری تهران در سال ۹۲ - تفریحات ورزش - نفرات

مبتلا	همایش مربیان ایستگاههای تفریحی	رالی خانوادگی	جشنواره زمستانی	دوچرخه سواری	کودک و نوجوان	بومی محلی	پیاده روی	بادبلاک ها	ایستگاه های تفریحی	جشنواره بازی های فکری	همایش دوگانه های	گوهیماصا	جشنواره تابستانی	جشنواره بازی های رایانه ای
۱	۱۴۲	۱۰	۱۳۳	۵۶۹	۱۲۵۲	۵۳۲	۳۲۰۱۲	۲۶۰۸	۱۴۳۹۸۱	۱۰۴	۱۰۴۳	۱۷۳۱۹	۷۳۰۳۴	۲۲۱۲
۲	۱۹۱	۱۴	۱۷۸	۷۶۴	۱۶۸۱	۷۰۰	۴۲۹۸۰	۳۵۰۲	۱۹۳۳۱۴	۱۴۰	۱۴۰۱	۲۳۲۵۴	۹۸۰۵۸	۲۹۷۰
۳	۸۸	۶	۸۲	۳۵۰	۷۷۰	۳۲۱	۱۹۶۹۹	۱۶۰۵	۸۸۶۰۲	۶۴	۶۴۲	۱۰۶۵۸	۴۴۹۴۳	۱۳۶۱
۴	۲۲۶	۱۷	۲۱۱	۹۰۵	۱۹۹۲	۸۳۰	۵۰۹۲۱	۴۱۴۹	۲۲۹۰۳۰	۱۶۶	۱۶۶۰	۲۷۵۵۰	۱۱۶۱۷۵	۳۵۱۸
۵	۱۹۵	۱۴	۱۸۲	۷۸۱	۱۷۱۷	۷۱۶	۴۳۹۰۹	۳۵۷۸	۱۹۷۴۹۳	۱۴۳	۱۴۳۱	۲۳۷۵۶	۱۰۰۱۷۷	۳۰۳۴
۶	۶۸	۵	۶۴	۲۷۳	۶۰۰	۲۵۰	۱۵۳۳۴	۱۲۴۹	۶۸۹۶۷	۵۰	۵۰۰	۸۲۹۶	۳۴۹۸۳	۱۰۵۹
۷	۹۰	۷	۸۴	۳۵۹	۷۹۱	۳۳۰	۲۰۲۲۱	۱۶۴۸	۹۰۹۵۰	۶۶	۶۵۹	۱۰۹۴۰	۴۶۱۳۴	۱۳۹۷
۸	۱۱۰	۸	۱۰۳	۴۴۲	۹۷۲	۴۰۵	۲۴۸۵۸	۲۰۲۵	۱۱۱۸۰۷	۸۱	۸۱۰	۱۳۴۴۹	۵۶۷۱۴	۱۷۱۸
۹	۴۷	۳	۴۴	۱۸۸	۴۱۳	۱۷۲	۱۰۵۵۵	۸۶۰	۴۷۴۷۲	۳۴	۳۴۴	۵۷۱۰	۲۴۰۸۰	۷۲۹
۱۰	۸۳	۶	۷۷	۳۳۲	۷۳۰	۳۰۴	۱۸۶۶۰	۱۵۲۰	۸۳۹۲۹	۶۱	۶۰۸	۱۰۰۹۶	۴۲۵۷۳	۱۲۸۹
۱۱	۷۸	۶	۷۲	۳۱۱	۶۸۳	۲۸۵	۱۷۴۶۹	۱۴۲۳	۷۸۵۷۱	۵۷	۵۶۹	۹۴۵۱	۳۹۸۵۵	۱۲۰۷
۱۲	۶۸	۵	۶۴	۲۷۳	۶۰۱	۲۵۱	۱۵۳۷۴	۱۲۵۳	۶۹۱۴۷	۵۰	۵۰۱	۸۳۱۸	۳۵۰۷۵	۱۰۶۲
۱۳	۷۰	۵	۶۶	۲۸۲	۶۲۰	۲۵۸	۱۵۸۵۲	۱۲۹۲	۷۱۲۹۹	۵۲	۵۱۷	۸۵۷۷	۳۶۱۶۶	۱۰۹۵
۱۴	۱۴۴	۱۱	۱۳۴	۵۷۶	۱۲۶۸	۵۲۸	۳۲۴۱۹	۲۶۴۲	۱۴۵۸۱۲	۱۰۶	۱۰۵۷	۱۷۵۴۰	۷۳۹۶۲	۲۲۴۰
۱۵	۲۰۴	۱۵	۱۹۰	۸۱۵	۱۷۹۳	۷۴۷	۴۵۸۳۱	۳۷۳۴	۲۰۶۱۴۰	۱۴۹	۱۴۹۴	۲۴۷۹۶	۱۰۴۵۶۴	۳۱۶۷
۱۶	۹۵	۷	۸۸	۳۷۸	۸۳۲	۳۴۷	۲۱۲۷۵	۱۷۳۳	۹۵۶۸۸	۶۹	۶۹۳	۱۱۵۱۰	۴۸۵۳۷	۱۴۷۰
۱۷	۷۴	۵	۶۹	۲۹۷	۶۵۴	۲۷۳	۱۶۷۲۵	۱۳۶۳	۷۵۲۲۳	۵۵	۵۴۵	۹۰۴۹	۳۸۱۵۷	۱۱۵۶
۱۸	۱۰۹	۸	۱۰۲	۴۳۵	۹۵۸	۳۹۹	۲۴۴۹۵	۱۹۹۶	۱۱۰۱۷۲	۸۰	۷۹۸	۱۳۲۵۳	۵۵۸۸۵	۱۶۹۳
۱۹	۷۹	۶	۷۴	۳۱۵	۶۹۳	۲۸۹	۱۷۷۲۰	۱۴۴۴	۷۹۷۰۲	۵۸	۵۷۸	۹۵۸۷	۴۰۴۲۹	۱۲۲۴
۲۰	۱۲۷	۹	۱۱۹	۵۰۹	۱۱۲۰	۴۶۶	۲۸۶۲۶	۲۳۳۲	۱۲۸۷۵۳	۹۳	۹۳۳	۱۵۴۸۸	۶۵۳۰۹	۱۹۷۸
۲۱	۷۲	۵	۶۷	۲۸۸	۶۳۳	۲۶۴	۱۶۱۷۹	۱۳۱۸	۷۲۷۷۱	۵۳	۵۲۷	۸۷۵۴	۳۶۹۱۳	۱۱۱۸
۲۲	۳۲	۲	۲۹	۱۲۶	۲۷۸	۱۱۶	۷۱۱۰	۵۷۹	۳۱۹۸۱	۲۳	۲۳۲	۳۸۴۷	۱۶۲۲۲	۴۹۱
جمع	۲۳۹۲	۱۷۵	۲۲۳۳	۹۵۶۸	۲۱۰۵۰	۸۷۷۱	۵۳۸۲۲۲	۴۲۸۵۵	۲۴۲۰۸۰۵	۱۷۵۴	۱۷۵۴۲	۲۹۱۱۹۸	۱۲۲۷۹۴۴	۳۷۱۸۹

تبلیغات میدانی به منظور اطلاع رسانی از برنامه های ورزشی مناطق در سال ۹۲

(معرفی ایستگاه های تندرستی، اطلاع رسانی اجرای مسابقات محلات، شناسایی مجموعه های ورزشی در سطح شهر تهران و ...)

سال	بهر (متر)	استند	پوستر	تراکت	بیلبورد	پیام کوتاه	پلاکارد (متر)	بروشور	سایر
۹۱	۲۸۴۴۰	۱۷۲۸	۲۰۴۰۰	۳۰۰۰۰۰	۵۶۴	۳۰۰۰۰۰	۱۵۰۰	۴۳۲۰۰۰	۸۰۰ تندیس
۹۲	۱۴۰۰	۱۳۵	۲۰۰۰	۲۰۰۰۰ عدد	-	۱۰۰۰۰۰	-	۱۵۰۰۰	۱۵۰۰ آموزشی cd

درج اخبار و اطلاعات برنامه های ورزشی برگزار شده

سال	همشهری (جلد)	سایت شهر ورزش (خبر)	پرتال شهرداری (خبر)	مصاحبه	صدا و سیما (دقیقه)	روزنامه ها (خبر)	خبرگزاریها (خبر)	سایر (یادداشت)
۹۱	۵۸۲۰	۱۷۲۴	۴۵۱	۵۷۶	۷۱۰۱	۱۳۳۹	۱۰۴۴	۳۵۶
۹۲	-	۳۰۰۰	۵۰۰	۵۲۰	۳۰۰ دقیقه	۷۰۰ بسته خبری	۱۰۰	

سایر برنامه ها در سال ۹۲

عنوان	توضیحات
برگزاری نشست های علمی آموزشی	حضور در آکادمی ورزش شهروندی جهت پوشش خبری برنامه ها
کارگاههای آموزشی	حضور در آکادمی ورزش شهروندی جهت پوشش خبری برنامه ها
دوره های مسیر ارتقای ورزش شهروندی	حضور در آکادمی ورزش شهروندی جهت پوشش خبری برنامه ها
تهیه و توزیع cd های آموزش ورزشی	به صورت مستمر
تهیه و توزیع کتاب نگین آفرینش (زندگی نامه حضرت فاطمه س)	به صورت مستمر
اعزام جمعی از قهرمانان، پیشکسوتان، مدیران و مسئولین ورزشی در قالب اردوی راهیان نور	
ارسال پیام های امداد و بهداشت به کلیه کارکنان از طریق سیستم اتوماسیون اداری	
دیدار و تقدیم هدیه به خانواده های شهدا و جانبازان با حضور ریاست و معاونین سازمان ورزش	

(عناوین و توضیحات برنامه ها و فعالیت هایی که در راستای توسعه و ترویج فرهنگ ورزش شهروندی صورت گرفته است)

گزارش آکادمی ورزش شهروندی در سال ۹۲

مخاطبین	تعداد کارگروه	تعداد افراد شرکت کننده
مدیران مجموعه های ورزشی	۹	۴۴۸
مدیران مجموعه های ورزشی آبی	۱	۴۰
مدیران داخلی مجموعه های ورزشی	۱	۶۰
مربیان مجموعه های ورزشی	۱۱	۵۲۱
پرسنل سازمان ورزش	۵	۵۰۰
نگهبانان مجموعه های ورزشی	۱	۱۰۰
پرسنل خدماتی مجموعه های ورزشی	۲	۲۰۰
مدیران مجموعه های ورزشی	۹	۴۴۸
جمع	۳۹	۲۳۱۷

سالنامه آماری شهرداری تهران

آمار فضاهای ورزشی تحت پوشش شهرداری تهران در سال های ۹۲-۹۰

۹۲	۹۱	۹۰	واحد	عنوان	
۳۰۰	۲۷۰	۲۶۲	مورد	تعداد	فضاهای ورزشی سر پوشیده همگانی تحت پوشش شهرداری (استخر و سونا، سالن های ورزشی چند منظوره، سالن رزمی و ایروبیک، سالن های بدنسازی، سالن های الزهرا)
۷۹۰۰۰۰	۵۴۰۰۰۰	۴۷۰۲۴۵	مترمربع	مساحت	
۳۱۲۰	۲۸۵۰	۲۶۴۲	مورد	تعداد	فضاهای ورزشی روباز همگانی تحت پوشش شهرداری (فضاهای ورزشی پارکی، زمین های ورزشی آسفalte خیابانی، زمین های چمن مصنوعی و طبیعی)
		۲۹۰۲۰۰۰	مترمربع	مساحت	
۲۶۳	۲۲۳	۱۹۶	مورد	تعداد	زمین روباز (معاونت اجتماعی)
			مترمربع	مساحت	
۵۳	۴۷	۳۴	مورد	تعداد	زمین اسکیت (معاونت اجتماعی)
			مترمربع	مساحت	
			مورد	تعداد	مرکز فراموز (معاونت اجتماعی)
			مترمربع	مساحت	
۶۰۴	۶۰۴		مورد	تعداد	چمن مصنوعی (معاونت اجتماعی)
۶۰۴۰۰۰	۶۰۴۰۰۰		مترمربع	مساحت	
۹	۹	۸	مورد	تعداد	چمن طبیعی (سازمان ورزش)
۲۱۸۶۹	۲۱۸۶۹		مترمربع	مساحت	
۹۸	۹۴	۹۲	مورد	تعداد	مجموعه ورزشی و سالن چند منظوره (سازمان ورزش)
۴۱۶۷۱۵			مترمربع	مساحت	
۵۳	۵۳	۵۳	مورد	تعداد	مجموعه ورزشی الزهرا (سازمان ورزش)
۷۵۶۳۰			مترمربع	مساحت	
۳۷	۳۶	۳۴	مورد	تعداد	استخر (سازمان ورزش)
۳۰۵۰۰۰			مترمربع	مساحت	

ظرفیت و امکانات ورزشی شهرداری تهران در سال ۹۲

مخاطب مرد	مخاطب زن	مساحت (متر مربع)	واحدسنجش	تعداد	زیرشاخص فعالیت ها	شاخص
*	*	۳۰۵۰۰۰	سالن	۳۷	استخر/سونا/جکوزی	مجموعه های ورزشی آبی
*	*		سالن	۱۴۷	سالن توپی، سالن رزمی، بدن سازی، ایروبیک، تنیس روی میز	مجموعه های ورزشی چند منظوره
	*	۷۵۶۳۰	سالن	۵۳	سالن توپی، سالن رزمی، بدن سازی، ایروبیک، تنیس روی میز	مجموعه های ورزشی الزهرا (س) ویژه بانوان
*			زمین	۲۲۳	فوتبال گل کوچک و بسکتبال خیابانی	زمین های ورزشی رو باز آسفalte
*	*		میز	۲۵۱۰	-	میزهای تنیس روی میز پارکی
*			زمین	۶۰۴	-	زمین چمن مصنوعی
*			زمین	۹	-	زمین چمن طبیعی
*	*		مجموعه	۴	رشته ورزشی جانبازان ومعلولان	مجموعه های ورزشی ویژه جانبازان ومعلولان
*	*		ست	۱۴۰۰		وسایل بدن سازی پارکی
*	*		تور	۱۲۸		تورهای والیبال و بدمینتون پارکی
	*		ست	۷۰۰		ست های ورزشی مدارس دخترانه
*			حلقه	۵۲۸		حلقه های بسکتبال خیابانی
*			میز	۱۶۵۴		فوتبال دستی پارکی
*	*		میز	۲۸۱۲		میز شطرنج پارکی
*	*		خانه	۳۷۴		خانه ورزش محلات

سازمان فرهنگی و هنری شهرداری تهران

اطلاعات برنامه های محله ای / منطقه ای مناطق و مراکز خاص سازمان فرهنگی هنری شهرداری تهران در سال ۹۲

واحد	تعداد برنامه	تعداد اجرا	تعداد مخاطب	اعتبار هزینه شده
فرهنگسرای انقلاب اسلامی	۰	۰	۰	۰
فرهنگسرای قرآن	۰	۰	۰	۰
فرهنگسرای معرفت	۰	۰	۰	۰
مدیریت فرهنگی هنری منطقه ۲۱	۱۲۷	۳۶۲	۲۱۵۹۷۱	۲۳۹۶۴۰۰۰۰
مدیریت فرهنگی هنری منطقه ۱	۱۰۸	۵۰۲	۲۵۴۶۷۵	۲۱۲۶۷۴۰۰۰۰
مدیریت فرهنگی هنری منطقه ۱۰	۱۲۶	۸۷۹	۵۸۴۵۸۰	۲۸۷۶۲۱۶۰۰۰
مدیریت فرهنگی هنری منطقه ۱۱	۲۱۶	۹۳۸	۳۲۶۱۹۵	۴۵۵۶۵۲۰۰۰۰
مدیریت فرهنگی هنری منطقه ۱۲	۱۹۷	۵۲۹	۶۱۷۷۰۸۰	۴۰۸۲۶۵۰۰۰۰
مدیریت فرهنگی هنری منطقه ۱۳	۱۱۴	۴۳۰	۳۱۰۷۹۵	۲۵۸۷۱۸۶۰۰۰
مدیریت فرهنگی هنری منطقه ۱۴	۶۶	۳۳۰	۹۹۰۰۰	۲۸۳۴۴۳۰۰۰۰
مدیریت فرهنگی هنری منطقه ۱۵	۴۲۴	۱۵۳۶	۷۶۶۶۲۳	۳۴۲۱۳۵۶۰۰۰
مدیریت فرهنگی هنری منطقه ۱۶	۲۶۶	۱۱۳۹	۳۲۳۰۰۰	۲۷۴۹۸۶۴۰۰۰
مدیریت فرهنگی هنری منطقه ۱۷	۱۵۳	۴۲۱	۱۱۰۴۱۰	۲۶۲۸۷۳۰۰۰۰
مدیریت فرهنگی هنری منطقه ۱۸	۶۵	۲۶۵	۱۴۵۰۴۰	۲۸۴۰۲۷۳۲۰۰
مدیریت فرهنگی هنری منطقه ۱۹	۶۶	۵۱۹	۱۵۲۳۹۵	۳۹۰۰۰۲۴۰۰۰
مدیریت فرهنگی هنری منطقه ۲	۱۱۱	۵۴۴	۱۱۱۸۱۰	۸۵۳۵۵۱۰۰۰۰
مدیریت فرهنگی هنری منطقه ۲۰	۹۷	۸۷۸	۱۸۴۷۷۵	۲۸۸۹۲۹۰۰۰۰
مدیریت فرهنگی هنری منطقه ۲۲	۱۲۵	۴۸۲	۹۳۹۳۸	۲۳۷۸۳۳۰۰۰۰
مدیریت فرهنگی هنری منطقه ۳	۱۳۳	۵۱۸	۱۱۴۴۱۵	۳۶۶۴۱۹۳۲۰۰
مدیریت فرهنگی هنری منطقه ۴	۱۴۹	۶۹۵	۳۵۴۳۱۵	۸۰۴۸۴۹۰۰۰۰
مدیریت فرهنگی هنری منطقه ۵	۲۹۶	۱۴۶۶	۲۳۶۲۷۲	۵۲۹۱۸۱۸۰۰۰
مدیریت فرهنگی هنری منطقه ۶	۷۰	۳۷۹	۵۶۶۲۵	۲۳۸۶۲۵۰۰۰۰
مدیریت فرهنگی هنری منطقه ۷	۱۱۰	۵۱۰	۳۴۶۷۲۴	۵۲۵۳۳۵۰۰۰۰
مدیریت فرهنگی هنری منطقه ۸	۱۰۲	۳۵۲	۱۷۷۶۹۰	۳۴۵۵۴۷۰۰۰۰
مدیریت فرهنگی هنری منطقه ۹	۱۸۶	۹۳۲	۳۹۶۱۲۲	۳۲۴۴۰۴۰۰۰۰
جمع کل	۳۳۰۷	۱۴۶۰۶	۱۱۵۳۸۴۵۰	۸۲۱۴۷۱۳۰۴۰۰

سالنامه آماری شهرداری تهران

اطلاعات برنامه های فرامنطقه ای و جریان ساز فراگیر مناطق و مراکز خاص سازمان فرهنگی هنری شهرداری تهران در سال

۹۲ (هزینه به ریال)

واحد	تعداد برنامه	تعداد اجرا	تعداد مخاطب	اعتبار هزینه شده
خانه شهرباران جوان	۰	۰	۰	۰
دفتر معاونت پشتیبانی و مالی	۰	۰	۰	۰
فرهنگسرای انقلاب اسلامی	۱۰	۶۲	۹۴۰۰۰	۲۰۹۵۰۰۰۰۰۰
فرهنگسرای رسانه	۶	۴۳	۲۰۰۷۱۰۰	۲۶۰۰۰۰۰۰۰۰
فرهنگسرای رضوان	۵	۲۵۳	۱۳۰۱۰۰	۲۲۰۰۰۰۰۰۰۰۰
فرهنگسرای قرآن	۶	۲۴	۳۰۷۶۲۵۰	۱۹۷۱۰۰۰۰۰۰۰۰
فرهنگسرای مترو	۶	۱۵۰	۲۵۰۱۱۰۰	۱۵۰۲۰۰۰۰۰۰۰۰
فرهنگسرای مجازی	۵	۹	۹۵۰۰۰	۱۸۰۰۰۰۰۰۰۰۰۰
مدیریت ارتباطات و رسانه	۰	۰	۰	۰
مدیریت آفرینش های ادبی	۰	۰	۰	۰
مدیریت امور کتاب و کتابخانه ها	۰	۰	۰	۰
مدیریت آموزش	۰	۰	۰	۰
مدیریت تولید و تبلیغات	۰	۰	۰	۰
مدیریت طراحی و تحلیل محتوایی	۰	۰	۰	۰
مدیریت فرهنگی هنری منطقه ۲۱	۰	۰	۰	۰
مدیریت فرهنگی هنری منطقه ۱	۰	۰	۰	۰
مدیریت فرهنگی هنری منطقه ۱۰	۰	۰	۰	۰
مدیریت فرهنگی هنری منطقه ۱۱	۱	۹	۳۰۰۰۰	۵۰۰۰۰۰۰۰۰۰۰
مدیریت فرهنگی هنری منطقه ۱۲	۱	۱	۲۰۰۰۰	۲۰۰۰۰۰۰۰۰۰۰۰
مدیریت فرهنگی هنری منطقه ۱۳	۰	۰	۰	۰
مدیریت فرهنگی هنری منطقه ۱۴	۰	۰	۰	۰
مدیریت فرهنگی هنری منطقه ۱۵	۱	۱۰	۲۰۰۰۰	۲۰۰۰۰۰۰۰۰۰۰۰
مدیریت فرهنگی هنری منطقه ۱۶	۰	۰	۰	۰
مدیریت فرهنگی هنری منطقه ۱۷	۰	۰	۰	۰
مدیریت فرهنگی هنری منطقه ۱۸	۳	۲۲	۱۳۰۰۰	۲۴۵۰۰۰۰۰۰۰۰۰
مدیریت فرهنگی هنری منطقه ۱۹	۱	۱	۵۰۰۰۰	۲۰۰۰۰۰۰۰۰۰۰۰
مدیریت فرهنگی هنری منطقه ۲	۰	۰	۰	۰
مدیریت فرهنگی هنری منطقه ۲۰	۰	۰	۰	۰
مدیریت فرهنگی هنری منطقه ۲۲	۱	۳	۱۰۰۰	۱۰۰۰۰۰۰۰۰۰۰۰
مدیریت فرهنگی هنری منطقه ۳	۱	۵	۳۰۰۰	۵۰۰۰۰۰۰۰۰۰۰۰
مدیریت فرهنگی هنری منطقه ۴	۱	۱۰	۵۰۰۰۰	۴۰۰۰۰۰۰۰۰۰۰۰
مدیریت فرهنگی هنری منطقه ۵	۲	۲	۵۰۰۰۰	۳۲۷۳۵۰۸۰۰۰
مدیریت فرهنگی هنری منطقه ۶	۳	۱۳	۹۵۰۰	۳۳۸۹۰۰۰۰۰۰۰۰
مدیریت فرهنگی هنری منطقه ۷	۲	۶	۱۱۰۰۰	۱۱۰۰۰۰۰۰۰۰۰۰۰
مدیریت فرهنگی هنری منطقه ۸	۰	۰	۰	۰
مدیریت فرهنگی هنری منطقه ۹	۰	۰	۰	۰
مدیریت معماری و سیستم ها	۰	۰	۰	۰
مدیریت موسیقی و سرود	۰	۰	۰	۰
مدیریت هنرهای تجسمی	۰	۰	۰	۰
مدیریت هنرهای نمایشی	۰	۰	۰	۰
مرکز تشکل های اجتماعی	۰	۰	۰	۰
مؤسسه تصویر شهر	۰	۰	۰	۰
مؤسسه نشر شهر	۰	۰	۰	۰
مؤسسه هاتف شهر	۰	۰	۰	۰
واحد طرح و برنامه	۰	۰	۰	۰
جمع کل	۵۵	۶۲۳	۲۶۱۸۸۹۹۵۰	۲۸۹۸۰۵۰۸۰۰۰

حوزه معاونت امور اجتماعی و فرهنگی

اطلاعات برنامه های محله ای / منطقه ای، فرامنطقه ای و جریان ساز فراگیر به تفکیک قالب مناطق و مراکز خاص سازمان فرهنگی

هنری شهرداری تهران در سال ۹۲

مدیریت فرهنگی هنری مناطق	اجرای هنری	آموزش	ایستگاه	ترکیبی	جلسه موضوعی	کالای فرهنگی	گردشگری	مراسم	مسابقه	مشاوره	نمایش فیلم	نمایشگاه	جمع کل
منطقه ۱	۲	۴	۶	۳۰	۴۲	۰	۲	۱۲	۱	۱	۲	۵	۱۰۸
منطقه ۲	۱۱	۱۴	۵	۲۰	۳۲	۱	۷	۱۴	۳	۱	۰	۳	۱۱۱
منطقه ۳	۶	۰	۶	۳۳	۴۷	۱	۰	۲۱	۳	۰	۷	۱۰	۱۳۴
منطقه ۴	۳	۱۷	۷	۳۲	۲۸	۲	۴	۴۱	۸	۳	۰	۵	۱۵۰
منطقه ۵	۱۳	۲۱	۲۶	۴۴	۹۵	۶	۱۷	۳۱	۱۷	۲	۱	۲۵	۲۹۸
منطقه ۶	۴	۸	۲	۳۹	۶	۲	۰	۶	۳	۰	۱	۲	۷۳
منطقه ۷	۸	۱	۸	۱۰	۳۷	۱	۴	۲۵	۱۱	۲	۳	۲	۱۱۲
منطقه ۸	۹	۱۴	۲	۲۴	۱۰	۰	۴	۲۶	۲	۰	۰	۱۱	۱۰۲
منطقه ۹	۳	۲۳	۱۲	۳۲	۳۵	۰	۷	۳۰	۱۸	۹	۱	۱۶	۱۸۶
منطقه ۱۰	۰	۳۶	۸	۱	۵	۴	۱۰	۳۷	۱۷	۶	۰	۲	۱۲۶
منطقه ۱۱	۶	۶	۷	۷۰	۳۹	۱۱	۶	۳۲	۱۴	۳	۷	۱۶	۲۱۷
منطقه ۱۲	۷	۲۱	۲۳	۲۰	۲۸	۷	۱۶	۴۱	۲۳	۲	۰	۱۰	۱۹۸
منطقه ۱۳	۳	۱۷	۲	۲۹	۱۵	۴	۶	۱۸	۱۱	۲	۱	۶	۱۱۴
منطقه ۱۴	۳	۵	۶	۱۸	۴	۱	۵	۶	۱۶	۰	۱	۱	۶۶
منطقه ۱۵	۱۳	۶۵	۳۱	۳۹	۳۶	۱۱	۱۹	۷۵	۴۲	۱۴	۵	۷۵	۴۲۵
منطقه ۱۶	۱۱	۳۷	۵	۳۷	۳۴	۲	۱۲	۵۶	۱۳	۱	۱	۵۷	۲۶۶
منطقه ۱۷	۵	۲۴	۹	۱۶	۶	۶	۱۰	۲۴	۲۲	۵	۲	۲۴	۱۵۳
منطقه ۱۸	۳	۱۶	۱۰	۱۴	۲	۰	۳	۹	۸	۳	۰	۰	۶۸
منطقه ۱۹	۳	۵	۴	۱۴	۷	۱۱	۳	۸	۶	۲	۰	۴	۶۷
منطقه ۲۰	۸	۱۶	۶	۲۵	۹	۳	۷	۱۴	۴	۱	۱	۳	۹۷
منطقه ۲۱	۶	۳۰	۸	۱۲	۸	۳	۱۷	۲۵	۱۳	۰	۲	۳	۱۲۷
منطقه ۲۲	۱۶	۲۷	۴	۶	۳۲	۰	۱۴	۱۵	۱۰	۰	۰	۲	۱۲۶
جمع کل	۱۴۳	۴۰۷	۱۹۷	۵۶۵	۵۵۷	۷۶	۱۷۴	۵۶۶	۲۶۵	۵۷	۳۵	۲۸۲	۳۳۲۴

تعداد مراکز تحت پوشش سازمان فرهنگی و هنری شهرداری تهران در سال ۹۲

تعداد نیروی انسانی	تعداد	نام مرکز
۷۳۳	۳۶	فرهنگسرا (سازمان فرهنگی و هنری)
۲۹۷	۵۹	خانه فرهنگ (سازمان فرهنگی و هنری)
۹۷	۴	پردیس سینمایی (سازمان فرهنگی و هنری)
۵	۳	موزه (سازمان فرهنگی و هنری)
۲۰	۲۰	نگارخانه (سازمان فرهنگی و هنری)
۳۶۶	۲۱۳	کتابخانه (معاونت اجتماعی و سازمان فرهنگی و هنری)
۰	۱۵۰	خانه کار آفرینی (معاونت اجتماعی)
	۱۸۴	خانه علم و زندگی
۲۸۹	۲۲۴	سرای محله (معاونت اجتماعی)
۱۱۲	۱۸۶	مراکز دارالقرآن (معاونت اجتماعی)
۰	۲۸	مرکز مهارت آموزی کوثر (معاونت اجتماعی)
۳۲	۱۳	مرکز شهربانو (معاونت اجتماعی)
۳۴۰	۳۴۰	خانه سلامت (معاونت اجتماعی)
۰	۲۶۸	خانه اسباب بازی (معاونت اجتماعی)
۰	۱۲۸	زمین روباز (معاونت اجتماعی)
۱۱	۱۰	زمین اسکیت (معاونت اجتماعی)
۱۵	۶	مرکز فراموز (معاونت اجتماعی)
۰	۳۵۷	چمن مصنوعی (معاونت اجتماعی)
۱۷	۶	چمن طبیعی (سازمان ورزش)
۵۰۷	۶۹	مجموعه ورزشی و سالن چند منظوره (سازمان ورزش)
۲۴۵	۵۸	مجموعه ورزشی الزهرا (سازمان ورزش)
۵۷۹	۴۳	استخر (سازمان ورزش)
۱۳۰	۲۴	مرکز کارآفرینی (سازمان خدمات رفاهی)
۱۱۴	۴	مرکز نگهداری شبانه روزی (سازمان خدمات رفاهی)
۰	۳	گرمخانه (سازمان خدمات رفاهی)
۳۹۰۹	۲۴۳۶	جمع

شرکت توسعه فضاهای فرهنگی

لیست پروژه های شرکت توسعه فضاهای فرهنگی در سال ۹۲ (ارقام هزار ریال)

کد پروژه	عنوان پروژه	بودجه مموب	تعداد قرارداد	مبلغ صورت وضعیت ها	درصد پیشرفت ریالی به نسبت اعتبار ۹۰	درصد پیشرفت فیزیکی	مساحت زمین (مترمربع)	مساحت زیربنای ساختمانی (مترمربع)	مساحت محوطه سازی (مترمربع)	مساحت زیربنای کل (مترمربع)	آدرس
۱۰۸۰۱۳۴۷۵	مجموعه فرهنگی، تجاری، ورزشی البرز - لشگرک	۲۰۰۰۰۰۰۰				۶۹	۶۹۸۵			۵۷۰۴۹	اتوبان ارتش - خیابان پیروز شفیعی - خیابان جنت - قطعه ۱۱
	مجموعه فرهنگی، سینمایی، تجاری فرانمای ایران					۱۹	۱۳۰۲۰	۳۲۵۰		۱۵۹۸۵	بزرگراه یادگار امام - نرسیده به سه راه فرحزاد
۱۰۸۰۱۱۳۷۵	باغ کتاب تهران	۱۲۶۰۰۳۳۶۳	۲			۸۱	۱۱۱۰۰۰	۸۷۰۰۰		۵۹۷۱۹	بزرگراه حقانی - جنب کتابخانه ملی - باغ کتاب تهران
۱۰۸۰۱۲۱۷۵	پانورامای دفاع مقدس (بیت المقدس)	۱۱۸۲۸۴۲۲۸	۳			۷۲	۳۸۴۴	۲۹۰۰		۸۵۸۰	بزرگراه حقانی - ضلع جنوب شرقی باغ موزه دفاع مقدس
	مرکز نمایش های آئینی باغ صبا					۹۰	۵۹۸۷	۵۹۸۷		۱۸۹۵۰	خیابان شریعی - روبروی خیابان پلیس - جنب شهرداری ناحیه سه منطقه هفت
۱۰۸۰۱۱۱۷۵	مرکز تئاتر حرفه ای تهران (خاوران)	۵۱۵۰۱۲۶۴۲	۳			۸۶	۲۷۹۶۰	۲۱۴۰۰		۱۸۱۸۲	خیابان خاوران - مجموعه فرهنگی خاوران
	مجموعه فرهنگی، تجاری، ورزشی امام رضا (رضوان)					۶۴	۷۸۰۰			۹۲۵۹۴	سه راه آذری - خیابان صبوری - مجتمع (رضوان)
۳۰۱۰۲۰۲۷۵	باغ امیر سلیمانی	۱۱۶۳۷۱۴۰۵	۳			۹۶	۱۵۶۰۰	۱۴۳۹۹		۱۸۴۹	میدان تجریش - خیابان نیاوران - کوچه امیر سلیمانی - پلاک ۱۲
۱۰۷۰۲۰۶۷۵	مسجد ۷۲ تن	۵۰۰۰۰۰۰۰				۴۱	۱۲۰۰			۵۵۷۰	ابتدای جاده مخصوص کرج - نیش خیابان رحمانی و جاده مخصوص کرج
	موزه تئاتر					۹۷	۴۴۴	۱۲۰		۴۹۰	قطریه - بلوار شهید اندرزگو - روبروی بلوار کاوه - خیابان شهید احمدی - پلاک ۱۲
۱۰۸۰۱۲۳۷۵	پردیس علوم و نجوم (دار آباد)	۶۲۷۴۳۲۶۹				۶۳	۱۹۹۵۰۹۵	۱۳۸۸۰۱۲		۱۹۲۳۰۵۶	آجدانیه - خیابان ۱۶ شرقی - انتهای خیابان - پلاک ۲۶
۳۰۱۰۲۰۱۷۵	سرای محله جماران (باغ خسرو شاهی)	۶۶۹۵۲۴۹۲	۳			۸۷	۸۶۴۶	۱۰۳۳۱		۱۶۷۱	جماران - بالاتر از میدان جماران - روبروی دبستان کاشف الغطا
۱۰۸۰۱۲۲۷۵	حیات وحش (دار آباد)	۳۶۵۰۶۶۹۸				۶۹				۱۹۴۸	دارآباد - کاشانک - خیابان موزه - موزه حیات وحش
۱۰۸۰۱۱۴۷۵	نصب تجهیزات استودیو موزه موسیقی	۵۱۴۲۰۰۰				اتمام	۷۶۰			۹۰۰	تجریش - خیابان دربند جنوبی - کوچه نمازی
	مسجد صاحب زمان					اتمام	۸۰۰			۳۲۰۰	سعادت آباد - میدان کتاب - بلوار آسمان ها - آسمان نهم
۱۰۸۰۱۰۸۷۵	پرچم جمهوری اسلامی ایران	۶۲۹۸۷۰۲۷				اتمام	۶۰۰۰	۵۶۳۰		۵۳۰	بزرگراه حقانی - پارک طالقانی
	موزه شهید بهشتی					اتمام	۵۱۰			۱۸۹۱	شریعی - خیابان ظفر - خیابان صبر - خیابان مطهری - کوچه شهید بهشتی - پلاک ۱۲

شرکت برج میلاد

راه اندازی و بهره برداری از مراکز در فضای پیرامونی برج میلاد در سال ۹۲

نام مرکز	تاریخ شروع بهره برداری	ظرفیت
پارک دلفین ها	تیر ماه ۹۲	۳۷۰۰ متر مربع
پیست دوچرخه سواری	خرداد ۹۲	۵۰۰۰ متر مربع
فودکورت (۱۱ رستوران)	تیر ماه ۹۲	۸۰۰ متر مربع
رستوران سنتی	آبان ۹۲	۵۴۰ متر مربع (۲۰۰ نفر)
شریخانه	مرداد ۹۲	—
موزه مشاهیر	آذر ۹۲	۷۷۰ متر مربع
آبنمای موزیکال	فروردین ۹۲	—
بزرگترین آبشار مصنوعی	اردیبهشت ۹۲	—
راپل	اسفند ۹۱	۴۰ متر
پرده باران	فروردین ۹۲	—
فیش اسپا	فروردین ۹۲	—
نماز خانه لابی برج	فروردین ۹۲	—

آمار بازدیدها از مراکز شرکت برج میلاد در سال های ۹۱-۹۲

عنوان	سال ۹۱	سال ۹۲	درصد تغییر
تعداد بازدیدکنندگان از طرف مدارس (نفر)	۴۱۴۸۷	۷۳۷۴۴	۷۸
تعداد بازدیدکنندگان از طرف دانشگاه ها (نفر)	۵۹۱۹	۶۱۷۱	۴
تعداد بازدیدکنندگان تشریفات (نفر)	۱۶۸۸۱	۲۱۶۹۰	۲۸
تعداد بازدیدکنندگان از سینما سه بعدی (نفر)	—	۳۰۲۷۲	—
تعداد بازدیدکنندگان از سینما (نفر)	۱۵۰۸۷	۲۳۵۸۶	۵۶
تعداد بازدیدکنندگان از لیزریوم (نفر)	۱۴۳۱ (شروع از ۹۱/۸)	۳۹۰۶۱	۲۶۲۹
تعداد بازدیدکنندگان از رستوران گردان (نفر)	۲۹۳۵ (شروع از ۹۱/۱۱/۲۳)	۵۶۶۶۹	۱۸۳۰
جمع	۸۳۷۴۰	۲۵۱۱۹۳	۱۹۹

آمار تعداد فروش بلیط از طریق راه اندازی رینگ گردشگری (تهران گردی) شرکت برج میلاد در سال های ۹۱-۹۲

عنوان تور	سال ۹۱	سال ۹۲	درصد تغییر
آژانس گردش آفرینان پارس	۲۹۸	۳۳۳۰	۱۰۱۷
آژانس مارکوپولو	۱۷۰۰	۱۷۴۶	۳

آمار کاربران مخابراتی شرکت برج میلاد در سال ۹۲

نام کاربر	توضیحات
آب و فاضلاب	شرکت آب و فاضلاب جهت نصب تجهیزات و آنتن خود جهت پوشش بی سیم کاربران خود در حال تست گیری و اخذ مجوز فرکانس از سازمان تنظیم و مقررات می باشد.
شرکت گاز	شرکت گاز استان تهران با نصب آنتن و تجهیزات خود را در تراز ۲۹۷ و ۲۸۴ جهت پوشش بی سیم کاربران خود در سطح شهر به صورت سالیانه در حال استفاده از طبقه مخابراتی می باشد.
سازمان هواشناسی	شرکت هواشناسی جهت ارائه اطلاعات هواشناسی بالا و پایین برج و قابل ارائه در LCD زیرگذر با نصب تجهیزات خود در پشت بام مرکز همایش و تراز ۲۹۷ (ارتباط بین دو ایستگاه مربوط به سازمان هواشناسی) بصورت سالیانه قرارداد بسته است
اورژانس	با نصب تجهیزات و آنتن مربوطه در تراز ۲۹۷ و ۲۸۴ بصورت تهاجر با خدمات اورژانس مجموعه خدمات رسانی می باشد.
پارس آنلاین	شرکت پارس آنلاین با نصب تجهیزات در تراز ۲۹۷ و ۲۸۴ جهت پوشش اینترنتی در حال فعالیت می باشد

آمار برگزاری جشنواره های شرکت برج میلاد در سال ۹۲

نام جشنواره	تعدد غرفه ها	تعداد بازدیدکننده	توضیحات
جشنواره نوروز	۱۰۰	۵۰۰۰۰	مذهبی-چادر-عشاير-ورزشی-سرگرمی-بين الملل-صنایع دستی-سوغات-دهکده حیوانات
جشنواره هنری گنجینه آسمانی	—	۳۰۰	همزمان با بیستمین سالگرد شهادت سید مرتضی آوینی، جشنواره هنری گنجینه آسمانی با حضور هنرمندان و اساتید هنری در برج میلاد تهران برگزار می شود.
جشنواره رمضان	۱۲۰	۳۲۷۴۶۲	برنامه فرهنگی و مذهبی-ورزشی-کودکان-موسیقی اقوام و عشاير ایرانی-صنایع دستی اقوام و عشاير ایرانی-غذا و سوغات اقوام و عشاير ایرانی-خیریه-محیط زیست-سمپلینگ-جشنواره غذا سفره تهرانی-اکرام ایام در ماه مبارک رمضان
جشنواره تابستان	۸۵	بازدید عمومی	غرفه های بازی و سرگرمی غرفه های سوغات و صنایع دستی غرفه های ملل و استیج برنامه های فرهنگی چادر های عشاير و اجرای موسیقی محلی
جشنواره گلابگیری	—	بازدید عمومی	برگزاری جشنواره گلاب گیری و به نمایش گذاشتن آیین گلابگیری برای عموم مردم و همچنین برپایی غرفه های صنایع دستی و موسیقی آیینی اقوام در برج میلاد تهران صورت گرفت.
جشنواره برآستان آفتاب	—	بازدید عمومی	گشایش سومین نمایشگاه برآستان آفتاب به مناسبت بیست و چهارمین سالگرد ارتحال حضرت امام خمینی (ره) به نمایش گذاشتن اسناد مبارزاتی امام خمینی و برگزاری کارگاه های هنری در رواق هنرهای ایرانی صورت گرفت
جشنواره سفره تهرانی	—	بازدید عمومی	این جشنواره در جهت کمک به کودکان استومی در طبقه ۱ تجاری برج میلاد تهران برگزار گردید.
جشنواره کودک پرواز رنگها	—	بازدید عمومی	جشنواره پرواز رنگ ها به همراه کارگاه نقاشی و خلاقیت و تحلیل آثار کودکان و گرم برگزار شد این جشنواره برای کودکان در رواق هنری تهران با حضور بیش از ۵۰ هنرجو کودک و نوجوان برگزار شد.در این جشنواره مسابقه نقاشی با موضوع برج میلاد برگزار شد.
جشنواره اسب اصیل	—	۱۰۰۰ نفر	اولین دوره جشنواره "زیبایی اسب های اصیل" در برج میلاد تهران کار خود را آغاز کرد. در این مراسم که از ساعت ۱۸ شروع و تا پاسی از شب ادامه داشت، اسب های اصیل مادون به وسیله مربیان خود به نمایش توانمندی های خود پرداختند و داوران بین المللی با مشاهده توانمندی ها و ویژگی های آنها، به امتیاز دهی اقدام کردند.
جشنواره کودک	—	۵۰۰	جشنواره کودک برج میلاد تهران با همکاری شهرداری منطقه ۲ ویژه گروه سنی کودک و نوجوان برگزار شد. این جشنواره با هدف ارتقای سطح کیفی زندگی کودکان به مدت ۴ روز در برج میلاد تهران با حضور پنگول و عمو نیما در مرکز همایش های برج میلاد تهران برگزار شد. این جشنواره، فضای مفرحی را برای دانش آموزان و کودکان ایجاد نمود. همچنین در محوطه لابی برج میلاد تهران غرفه های مختلف فرهنگی و هنری همچون قرآن بخوانید، جایزه بگیرید، گرم و نقاشی صورت، کارگاه های کودک و نوجوان دایر گردید.
جشنواره شکوفا	—	۲۰۰ نفر مدعوین دعوتی	نمایشگاهی از طراحی های شهری برای مناطق بیست و دوگانه تهران

خلاصه فعالیت های فرهنگی مرکز همایش برج میلاد در سال های ۹۱-۹۲

عنوان	سال ۹۱	سال ۹۲	درصد تغییر
تعداد همایش	۳۷۳	۷۴۴	۹۹
تعداد مدعوین	۴۵۴۶۳۸	۷۷۴۳۲۰	۷۰
تعداد روز های برگزاری	۲۱۵	۳۵۸	۶۷
تعداد همایش	علمی	۱۰۷	۹۸
	هنری	۷۵	۱۰۹
	فرهنگی	۹۹	۱۳۹
	سایر	۱۴۵	۳۴۱

خلاصه فعالیت های فرهنگی مرکز همایش برج میلاد در سال ۹۲

ماهها	۱ و ۲	۳	۴	۵	۶	۷	۸	۹	۱۰	۱۱	۱۲
تعداد همایش	۶۹	۲۹	۵۷	۵۲	۹۱	۱۱۸	۸۴	۵۹	۴۶	۵۷	۸۵
تعداد مدعوین	۳۲۲۵۰	۲۰۵۱۵۰	۳۸۰۸۰	۸۴۵۰۰	۹۳۷۲۰	۹۳۴۲۰	۵۱۴۸۰	۲۷۵۲۰	۱۵۷۷۰	۶۴۳۷۰	۶۸۰۶۰
تعداد روزهای برگزاری	۲۹	۲۳	۳۱	۳۱	۳۱	۳۰	۲۶	۳۰	۳۰	۳۰	۲۹
نوع همایش	علمی	۱۳	۱۴	۵	۳	۱	۲۰	۵	۸	۱۰	۱۴
	هنری/کنسرت	۴۴	۱۱	۴	۱۳	۲۷	۱۲	۴	۲	۱۰	۹
	فرهنگی	۱۲	۴	۰	۱۷	۴	۳۲	۱۴	۷	۱۶	۲۰
	غیره	-	-	۴۵	۱۹	۵۹	۲۰	۲۶	۲۹	۲۱	۴۲

آمار فعالیت های مطبوعاتی و رسانه‌های شرکت برج میلاد در سال های ۹۱-۹۲

عنوان	سال ۹۱	سال ۹۲	درصد تغییر
میزان اخبار ارسالی به خبرگزاری ها (عنوان)	۲۵۰	۴۳۴	۷۴
میزان اخبار منتشره در خبرگزاری ها(عنوان)	۲۰۰	۳۸۷	۹۴
اخبار پخش زنده از صدا(مورد)	۵۸	۱۳۸	۱۳۸
تعداد گزارش و اخبار پخش شده از صدای شهر	۶۳	۸۵	۳۵
تعداد گزارش و اخبار پخش شده از سیما	۹۵	۲۳۴	۱۴۶
جمع	۶۶۶	۱۳۷۸	۹۲

اهم اقدامات و پروژه های شرکت برج میلاد بر حسب موضوع در سال ۹۲

نمایشگاه	مدت (روز)
فرش	۳۷
خط و نقاشی	۱۲
نمایشگاه عکس های زلزله	۱۲
فناوری اطلاعات	۷
خوشنویسی	۱۳
عکس و نقاشی	۴۵
هنرهای مستظرفه و خوشنویسی	۸
نقاشی کودک	۲
آثار تلفیقی	۸
کتاب و اکسپوی سفال	۲۷
عکس	۷۵
ریزنگاری	۸
توانمندسازی	۷
تی شرت	۱۰
صنایع دستی	۱
آثار هنری	۱۳
قهوه	۶
ساختمان های هوشمند	۶
ایران و اندونزی	۸
گردشگری	۷
ایران بانو	۱۳
الکام	۵

تکمیل و تجهیز موزه دفاع مقدس

بخش ۱- تجهیز و توسعه بخشهای مختلف موزه دفاع مقدس

۱- ایجاد و تجهیز کتابخانه جامع تخصصی دفاع مقدس
- طراحی و اجرای سیستم اتوماتیک اعلان و اطفاء حریق اف ام ۲۰۰ اتوماتیک
- اجرای سقف آرمسترانگ ضد انعکاس صدا و اشتعال و موکت ضد اشتعال
- اجرای سیستم تهویه مخصوص جهت مخازن و سالن اصلی
- طراحی و اجرای مخازن اتوماتیک نگهداری کتاب با ظرفیت ۳۰۰ هزار جلد
- طراحی و اجرای مبلمان و میزهای مطالعه کتابخانه با ظرفیت ۸۴ نفر
۲- اصلاح طراحی و ایجاد سیستم بی ام اس (مدیریت هوشمند ساختمان) موزه
- بررسی و تامین کسری تجهیزات مورد نیاز
- ایجاد اتاق کنترل بی ام اس
۳- اصلاح طراحی و ایجاد سیستم سی سی تی وی (دوربین مدار بسته)
- ایجاد اتاق کنترل تردد با نصب ۱۶ مانیتور ۴۶ اینچ
- اصلاح طراحی و ایجاد سیستم پوشش تصویری از طریق جانمایی ۱۲۶ دوربین مدار بسته
۴- اصلاح طراحی و اجرای سیستم تصفیه آب دریاچه و آبنا
- طراحی و نصب سازه دو طبقه جهت تعبیه فیلترهای شنی
- نصب و بهره برداری از ۵۰ فیلتر تصفیه آب
- نصب دستگاه کامل تزریق ازن و کلر
- تهیه جاروهای لایروبی اتوماتیک کف دریاچه
- نصب دستگاه کامل سختی گیر
- لوله کشی سیستم تصفیه آب در حدود ۲۰۰۰ متر
۵- ایجاد سیستم اطفاء حریق خودکار در اماکن حساس موزه
- وکیوم نمودن کامل اماکن حساس شامل اتاقهای برق و انبارهای آی تی
- اجرای سیستم کامل اطفاء حریق در ۳۰ محل حساس موزه و در فضایی بالغ بر ۱۰۰۰ متر مربع
۶- تجهیز سالن های غذاخوری و آشپزخانه موزه
- طراحی و تجهیز ۲ سالن غذاخوری به نامهای یاس و لاله با ظرفیت ۵۰۰ نفر
- طراحی و تجهیز کامل آشپزخانه (سردخانه ، ظروف و) با ظرفیت پخت ۱۵۰۰ نفر
۷- ایجاد رستوران و بوفه ویژه (شقایق)
- طراحی و معماری داخل رستوران
- تجهیز کامل آشپزخانه به امکانات مورد نیاز
- طراحی و اجرای مبلمان داخلی با ظرفیت ۱۱۰ نفر
۸- طراحی و ایجاد مهد کودک جهت ارائه خدمات به بازدید کنندگان
۹- اصلاح سیستم تاسیسات فنی و مهندسی
- رفع اشکالات فنی ۶۷ دستگاه هوا ساز
- رفع اشکالات فنی و اصلاح برجهای خنک کننده
۱۰- اصلاح طراحی و اجرای سیستم برق اضطراری (یو ، پی ، اس)
- تخریب و بازسازی بنای ساختمان برق اضطراری

بخش ۱- تجهیز و توسعه بخشهای مختلف موزه دفاع مقدس

- ساخت سازه های مورد نیاز جهت نصب تجهیزات برق

- خرید و نصب تابلوها و سنکرون کردن ژنراتورها

- خرید کابلهای مورد نیاز و کابل کشی به میزان ۶۰۰۰ متر

- خرید و نصب دستگاه هواساز و خنک کننده

- اجرای سیستم اعلان و اطفاء حریق

۱۱- تجهیز و راه اندازی گالری های کارون و اروند

۱۲- تجهیز و راه اندازی فروشگاه محصولات فرهنگی

- طراحی و اجرای سازه های فروشگاه

- عقد قرارداد مشارکت در بهره برداری و فروش محصولات فرهنگی هنری با شرکت نشر شهر

بخش ۲- تجهیز و توسعه در حوزه فناوری اطلاعات

۱- طراحی و خرید ۶ دستگاه تلویزیون شهری برای محوطه موزه جمعا به میزان ۱۸۰ متر مربع

- یک دستگاه تلویزیون ۹۰ متر مربعی روی پل دریاچه

- یک دستگاه تلویزیون ۳۵ متر مربعی در جوار مزار شهداء

- دو دستگاه تلویزیون ۸ متر مربعی در مسجد جامع خرمشهر

- یک دستگاه تلویزیون ۳۶ متر مربعی متحرک

- یک دستگاه تلویزیون ۸ متر مربعی در لابی آمفی تئاتر

۲- طراحی و اجرای سیستمهای صوتی مورد نیاز

- سیستم صوت برای نمایش فیلم ۳ بعدی روی دیوار مسجد جامع خرمشهر

- سیستم صوت مزار شهدا

- سیستم صوت مرکز همایشها

۳- راه اندازی و بهره برداری از سیستم نمایش لیزر و آبنا

- به روز رسانی سیستم های نرم افزاری و سخت افزاری کنترل آبنمایش لیزری

- تعمیرات اساسی نازلهای آبنمای دریاچه

۴- اصلاح طراحی و اجرای پروژه دیتا سنتر

- بازنگری اساسی در طراحی اولیه بر اساس نیازسنجی جدید و عقد قرارداد با پیمانکار جهت نصب تجهیزات اکتیو و پسیو

- ایجاد و راه اندازی سیستم مانیتورینگ دیتا سنتر

- راه اندازی سیستم برق اضطراری دیتا سنتر با نصب ۲ دستگاه یو پی اس ۱۴۸ کیلووات

- راه اندازی سیستم خنک کننده اطاق دیتا سنتر

۵- طراحی و ایجاد اطاق فرما ن تالارها (دیس پچینگ)

- طراحی و اجرای دکوراسیون داخلی

- جانمایی و اجرای سیستم مانیتورینگ تالارها

۶- تکمیل و راه اندازی سیستم نمایش ۳ بعدی روی دیوار مسجد خرمشهر

۷- راه اندازی و پیکربندی شبکه بی سیم موزه با ظرفیت ۵۰ دستگاه

۹- تامین و تکمیل تجهیزات سخت افزاری تالارهای موزه

۱۰- ایجاد شبکه فیبر نوری در محوطه موزه برای ایجاد ارتباط با تجهیزات نمایشی

۱۲- طراحی و اجرای سیستم نور و صوت برای فضاهای تالارها

۱۳- خرید ۱۵۰ خط تلفن شهری جهت توسعه ارتباط مخابراتی موزه

بخش ۳- نگهداری اماکن ، تاسیسات و تجهیزات موزه

با توجه به حجم و سطح بالای فن آوری به کار گرفته شده در تجهیزات موزه دفاع مقدس و به منظور آمادگی کامل آنها برای ادامه خدمات به بازدید کنندگان اهمیت نگهداری تخصصی آنها بسیار قابل توجه است که این موضوع از طریق عقد قرارداد با شرکت های ذیصلاح انجام گرفته است .

شرح

قرارداد نگهداری و تعمیرات تاسیسات گرم کننده و خنک کننده

قرارداد نگهداری و تعمیرات تاسیسات برق فشار قوی

قرارداد نگهداری و تعمیرات تاسیسات برق فشار ضعیف

قرارداد نگهداری و تعمیرات سیستم بی ام اس

قرارداد نگهداری و تعمیرات دریاچه و تصفیه آب

قرارداد نگهداری و ترمیم فضای سبز محوطه

قرارداد خدمات نظافتی موزه

قرارداد خدمات حفاظتی و نگهبانی موزه

نگهداری سیستمهای ICT

نگهداری ابنیه و ساختمان

فعالیت های فرهنگی و اجتماعی موزه دفاع مقدس

بخش ۱- روابط عمومی و رسانه

۱- برگزاری نشست های خبری

نشست خبری به مناسبت افتتاحیه کتابخانه تخصصی دفاع مقدس در باغ موزه اردیبهشت ۱۳۹۲

نشست خبری به مناسبت اعلام برنامه های سوم خرداد خرداد ۱۳۹۲

نشست خبری به مناسبت اعلام برنامه های هفته دفاع مقدس شهریور ۱۳۹۲

۲- تولید خبر و گزارش برای صدای جمهوری اسلامی ، خبرگزاری ها، پایگاه های خبری و روزنامه ها

- خبر تولیدی در مورد باغ موزه و برنامه های آن (۶۰ مورد)

- تهیه گزارش معرفی باغ موزه و کارکردهای آن (۱۰ مورد)

- مصاحبه با مدیران مجموعه در مورد باغ موزه و کارکردهای آن (۱۰ مورد)

- تهیه گزارش و مصاحبه رادیویی (۲۸ مورد)

۳- ارتباطات رسانه ای

- هماهنگی با عکاسان و خبرنگاران برای پوشش خبری برنامه ها و مراسم باغ موزه دفاع مقدس

- برگزاری نخستین همایش تجلیل از خبرنگاران حوزه ایثار و مقاومت (حماسه نگاران) در شهریور ۹۲

- اطلاع رسانی جهت برنامه شب های شیدایی و شب های قدر و پوشش وسیع خبری آن

- اطلاع رسانی در مورد برنامه ها و مراسم باغ موزه دفاع مقدس از طریق رسانه ها

۴- همکاری با سیمای جمهوری اسلامی

- تولید و پخش مستقیم هفت برنامه «گام هشتم» در هفته دفاع مقدس سال ۱۳۹۲ از باغ موزه (شبکه جام جم)

- تولید و پخش ۲۶ برنامه شبهای شیدایی در سال ۱۳۹۲ (شبکه یک سیما)

- تولید و پخش ۱۵ ویژه برنامه پلاک ۱ (شبکه یک سیما)

- تولید و پخش ۱۰ ویژه برنامه از شبکه های پرس تی وی ، آن فیلم و

۵- ارتباط با سایر سازمان ها

- برقراری ارتباط و ارسال نشریه پایداری برای سازمانها و ارگانها و جامعه مخاطب موزه (۱۲۰۰۰ جلد در ماه)

- برقراری ارتباط با ۹۵ اداره کل روابط عمومی سازمان ها و نهاد ها در خصوص ارسال لوح فشرده معرفی موزه و دعوت از آنان برای بازدید و بهره برداری از موزه

- برقراری ارتباط با مناطق ۱۹ گانه آموزش و پرورش شهر تهران و هماهنگی برای بازدید از باغ موزه

- برقراری ارتباط با حوزه های علمیه و سازمان بسیج دانشجویی و دعوت برای بازدید از موزه و اعزام با کاروانهای راهیان نور به مناطق جنوبی و غرب کشور .

- برقراری ارتباط با وزارتخانه ها و سازمانها در خصوص ارائه دستاورد های آنها در دوران دفاع مقدس به منظور ارائه در تالارهای موزه

سالنامه آماری شهرداری تهران

بخش ۲- بازدید از موزه

از زمان افتتاح با توجه به جدید بودن سبک ارائه مفاهیم دفاع مقدس در موزه، استقبال خوبی برای بازدید توسط اقشار مختلف مردم شامل دانش آموزان، دانشجویان، گردشگران داخلی و خارجی به عمل آمد که در حال حاضر نیز با توجه به معرفی شدن آن از طریق صدا و سیما و رسانه‌ها این آمار رو به افزایش است. رایان موزه با تسلط به زبانهای انگلیسی، فرانسوی و عربی راهنمای بازدید کنندگان خارجی در حین بازدید هستند. در مورخ ۱۳۹۱/۰۲/۱۰ موزه دفاع مقدس به عنوان موزه برتر توسط سازمان میراث فرهنگی اعلام گردید.

جدول تعداد بازدید کنندگان از موزه در سال ۹۲

ماه	بازدید کننده داخلی	بازدید کننده خارجی	جمع
فروردین	۵۱۶۵	۳۳	۵۱۹۸
اردیبهشت	۱۰۵۸۹	۳۳۰	۱۰۹۱۹
خرداد	۷۲۷۲	۲۳۷	۷۵۰۹
تیر	۵۲۲۷	۶۸	۵۲۹۵
مرداد	۴۵۹۰	۱۹۴	۴۷۸۴
شهریور	۸۵۳۰	۱۴۴	۸۶۷۴
مهر	۱۰۱۱۹	۱۵۸	۱۰۲۷۷
آبان	۵۱۵۲	۵۲	۵۲۰۴
آذر	۶۹۶۶	۲۶۸	۷۲۳۴
جمع کل	۶۳۶۱۰	۱۴۸۴	۶۵۰۹۴

بخش ۳- مستند سازی مدارک و تاریخ شفاهی دفاع مقدس

۱- جمع آوری منابع از سازمانهای نظامی و فرهنگی و ایجاد آرشیو جامع دیجیتال محتوای مرتبط با دفاع مقدس

- عکس ۹۰۶۰۸۷ عدد - سند ۳۲۲۴۸۷ نسخه- صوت ۶۳۳۸ ساعت- فیلم ۵۰۰۰ ساعت- نرم افزار ۲۴۳ نسخه

۲- برگزاری بیش از ۹۰۰ جلسه احصاء تاریخ شفاهی و تدقیق اطلاعات دفاع مقدس با حضور فرماندهان و افراد موثر در دوران دفاع مقدس. (تولید اطلاعات)

- تعیین موضوعات و محورهای مهم و اساسی در دوران دفاع مقدس که نیاز به تدقیق اطلاعات دارد از جمله تدقیق بهداری، مهندسی، نهاجا، آزادگان و.... در دوران دفاع مقدس

- دعوت از سازمانها و نهاد های نظامی جهت هماهنگی و تشکیل جلسات احصاء تاریخ شفاهی و تدقیق اطلاعات دوران دفاع مقدس

- تصویر برداری کامل و تخصصی از جلسات.

- فراهم نمودن مقدمات پیاده سازی و تدوین مطالب ارائه شده در قالب کتاب و نرم افزار های چند رسانه ای

بخش ۴ - فعالیتهای پژوهشی

- ۱- جمع آوری و تدوین اطلاعات تخصصی ادوات نظامی موجود در موزه .
- ۲- تدوین تقویم تخصصی دفاع مقدس برای بهره برداری در نشریات و سایتها .
- ۳- همکاری در تامین محتوی و نظارت بر تولید نشریه ماهنامه پایداری به عنوان نشریه تخصصی دفاع مقدس
- ۴- انعقاد تفاهم نامه های همکاری با سازمانها و ارگانهای مختلف به منظور تامین منابع مرتبط با دفاع مقدس و ارایه خدمات فرهنگی به سازمانها که مهمترین آنها به شرح ذیل می باشد
معاونت پژوهش و ارتباطات فرهنگی بنیاد شهید
مؤسسه ثبت و نشر آثار رزمندگان ۸ سال دفاع مقدس- اداره کل اینترگران وزارت جهاد کشاورزی- اداره کل آموزش و پرورش شهر تهران- وزارت اطلاعات- سپاه فجر و بنیاد حفظ آثار و نشر ارزشهای دفاع مقدس استان فارس - پژوهشگاه علوم و معارف دفاع مقدس- ستاد حفظ آثار و نشر ارزش های دفاع مقدس صنعت نفت- سازمان اسناد و کتابخانه ملی- سپاه عاشورا و اداره کل حفظ آثار و نشر ارزش های دفاع مقدس آذربایجان شرقی- نیروی دریایی راهبردی آجا- موسسه پیام آزادگان- نیروی هوایی آجا- نیروی انتظامی جمهوری اسلامی ایران - سپاه امام رضا (ع) خراسان رضوی- کتابخانه مرکزی دانشگاه تهران- بسیج سازمان صدا و سیما- سازمان تبلیغات اسلامی- اداره کل آموزش و پرورش شهرستانهای استان تهران- سازمان بازنشستگی نیروهای مسلح
- ۵- تدوین ساختار نیروهای مسلح در طول سالهای دفاع مقدس
- ۶- تاسیس کتابخانه تخصصی دفاع مقدس با ۱۲۰۰۰ عنوان و مشتمل بر ۳۵۰۰۰ جلد کتاب در حوزه دفاع مقدس و محورهای مرتبط
- شناسایی عناوین کتابهای منتشر شده در حوزه دفاع مقدس .
- تامین کتابهای چاپ جدید از بازار کتاب
- تکثیر کتابهای نایاب از طریق دریافت امانت از کتابخانه های کشور شامل کتابخانه ملی ایران ، کتابخانه بنیاد شهید و....
- شناسایی و دریافت پایان نامه های مرتبط با دفاع مقدس از مراکز پژوهشی
- اعلان فراخوان و خرید کتابخانه های شخصی افراد .
- فهرست نویسی کتابها و نگهداری آنها در مخازن
- ۷- خرید امتیاز رزم نامه ایرانیان دیوان شعر آقای کریم کاظمی . لازم به یادآوری است این دیوان بر اساس ۵ جلد کتاب دفاع مقدس نوشته آقای درودیان

بخش ۵ - تامین و کنترل محتوای مفهومی تالارهای موزه

- ۱- تهیه سناریو و ساخت کلیپ برای نمایش ۳ بعدی روی دیوار مسجد جامع خرمشهر
- کلیپ ۸ دقیقه ای " خونین شهر " با مضمون آزاد سازی خرمشهر
- کلیپ ۸ دقیقه ای " حماسه بهار " با مضمون نقش بانوان در دفاع مقدس
- ۲- تهیه سناریو ساخت فیلم ۵ بعدی برای نمایش در سینمای ۵ بعدی .
- ۳- تامین منابع مفهومی مورد نیاز جهت ارایه در تالارها (فیلم ، عکس و...)
- ۴- ساخت ۲۰۱ قطعه عکس هلوگرام (سه بعدی) از شهدای دفاع مقدس برای نمایش در تالار پروانه ها
- ۵- اصلاح اشکالات موجود در متون فارسی و خارجی به کار رفته در مفاهیم ارایه شده
- ۶- عقد قرارداد برای تهیه تصاویر ۱۰۰ شهید با استفاده از روش سیاه قلم

بخش ۶- فضای مجازی

۱- طراحی و راه اندازی وب سایت موزه دفاع مقدس

وب سایت باغ موزه دفاع مقدس (www.iranhdm.ir) در سال ۸۹ شروع به کار کرد و در سال ۹۰ با نمایی جدیدتر در دسترس علاقمندان قرار گرفت. این وب سایت با جدیدترین تغییرات در آبان ۱۳۹۲ با شکل و محتوایی بهتر ضمن ارائه به هموطنان عزیز به زبان های انگلیسی، فرانسوی و عربی ترجمه در دسترس علاقمندان قرار گرفته است

۲- محورهای اصلی سایت

- معرفی موزه دفاع مقدس و کارکردهای آن -ارایه اخبار برنامه های فرهنگی موزه- ترویج فرهنگ دفاع مقدس -ارایه اخبار برگزیده دفاع مقدس

-در تغییرات جدید روزشمار جنگ، صدای حماسه، بازدید مجازی، گزارش تصویری با ستاره ها (معرفی شهدای شاخص)، ارتباط گستره با سایر سایت ها به صورت آنلاین.

-این وب سایت به طور متوسط ۱۰۷۰۰ بازدید روزانه و ۷۰۰۰۰۰ بازدید ماهانه دارد.

-راه اندازی سیستم ارسال پیامک برای مخاطبین.

بخش ۷- همایشها و برنامه های فرهنگی

۱-اجرای مراسم ویژه شبهای ماه مبارک رمضان با عنوان شبهای شیدایی ۱۳۹۲

این برنامه که با توجه به تنوع بخش های آن مورد توجه عموم مردم قرار گرفته است شامل بخش های ذیل می باشد.

- برنامه فرهنگی شبهای شیدایی پس از افطار به مدت ۲ ساعت شامل برنامه های هنری مرتبط با دفاع مقدس.

- مراسم ویژه لیالی قدر در مسجد جامع خرمشهر

- زیارت مزار شهداء گمنام و ادای احترام به مقام شامخ ایشان

-بازارچه خیریه رمضان جهت ارائه خدمات فرهنگی به بازدید کنندگان.

۲-اجرای مراسم ویژه مناسبتهای دفاع مقدس و انقلاب اسلامی

- برنامه های فرهنگی فتح خرمشهر و هفته دفاع مقدس با حضور خانواده معظم شهداء و ایثارگران.

- برنامه های فرهنگی هفته بسیج انقلاب اسلامی.

۳-اجرای برنامه فرهنگی طعم جبهه شامل اجرای بخشهای نمایشی مرتبط با دفاع مقدس و قیام امام حسین (ع)

در سال ۱۳۹۲ با ۳۰ روز اردوی یک روزه طعم جبهه همراه با بازدید از موزه برای دانش آموزان شهرستانهای استان تهران و حضور ۱۲۰۰۰ نفر

۴-حمایت و مشارکت در اجرای برنامه های فرهنگی با سازمانها و ارگانها در حوزه دفاع مقدس

در سال ۱۳۹۲ با ۲۰ برنامه (نیمه اول سال)

۵- ساخت سمفونی موزه دفاع مقدس با نام حماسه و اقتدار

- آهنگسازی توسط استاد مجید انتظامی- اشعار از استاد عبدالجبار کاکایی-رونمایی قطعه های ۱ و ۲ و شش روز اجرای آن توسط ارکستر سمفونیک صدا و سیما در هفته دفاع

۶- دریافت آثار شهداء و ایثارگران از بنیاد شهید شامل آثار حجمی و وسایل شخصی شهداء، آثار هنری جانبازان و هنرهای دستی آزادگان

بخش ۸- اعزام کارونهای راهیان نور به مناطق عملیاتی دوران دفاع مقدس

موزه دفاع مقدس به منظور ترویج فرهنگ ایثار و فداکاری رزمندگان در دوران دفاع مقدس، طی دو مرحله کاروانهای راهیان نور را سازماندهی و اقشار مختلف مردم شهر تهران و سایر شهر ها را در دوره های چهار روزه به مناطق جنگی دوران دفاع مقدس در جنوب و غرب کشور اعزام نمود تا از طریق زیارت یادمانهای دفاع مقدس و شنیدن روایت حماسه های آن دوران اعزام شدگان با فرهنگ شهداء، رزمندگان و الهامات دفاع مقدس مانوس گردند.

مرحله اول: نوروز ۱۳۹۲ اردوی مناطق راهیان نور جنوب کشور به استعداد ۱۵۶۰۰ نفر

مرحله دوم: شهریور ۱۳۹۲ اردوی مناطق راهیان نور غرب کشور به استعداد ۸۰۰۰ نفر



معاونت هماهنگی و امور مناطق

فصل یازدهم



Tehran Municipality
Statistical Yearbook
2013-2014



سازمان فناوری اطلاعات و ارتباطات شهرداری تهران
www.tehran.ir

اداره کل هماهنگی، نظارت و پیگیری امور مناطق

گزارش کلی پروژه عمرانی مناطق ۲۲ گانه شهر تهران در سال ۹۲ (مبالغ به هزار ریال)

پیشرفت فیزیکی (به نسبت اعتبارات)	پیشرفت ریالی قطعی	هزینه قطعی (نقدی و غیرنقدی)	نسبت تعهد بودجه	مبلغ قراردادهای در سال جاری	تعداد زیر پروژه	بودجه مصوب	تعداد ردیف بودجه	منطقه
۸۵	۹۷	۴۶۸۹۲۵۹۶۸۸	۱۲۲	۵۸۷۲۴۲۷۸۰۳	۴۴۱	۴۸۱۷۰۸۷۴۶۶	۸۸	منطقه ۱
۹۸	۱۰۰	۴۰۶۲۳۱۷۹۷۱	۱۳۵	۵۴۸۷۰۰۸۲۷۳	۱۷۲۲	۴۰۶۷۸۶۷۴۳۲	۷۲	منطقه ۲
۹۵	۹۸	۱۷۶۸۸۵۶۰۹۹	۱۳۱	۲۳۴۹۰۵۰۰۴۰	۱۱۶۰	۱۷۹۹۶۸۹۸۳۷	۵۵	منطقه ۳
۸۵	۱۰۰	۲۴۱۲۷۸۱۴۳۱	۱۲۱	۲۹۳۶۷۳۱۹۹۸	۱۱۱۴	۲۴۱۹۹۲۹۹۰۰	۶۹	منطقه ۴
۹۷	۱۰۰	۱۶۲۰۳۷۶۲۸۳	۱۲۳	۱۹۹۲۳۹۵۷۸۰	۱۲۱۷	۱۶۲۱۳۵۱۶۸۸	۶۵	منطقه ۵
۹۵	۱۰۰	۱۲۷۱۳۰۳۱۵۳	۱۲۹	۱۶۳۶۱۰۷۲۴۹	۴۱۶	۱۲۷۱۳۰۴۰۵۳	۶۴	منطقه ۶
۹۳	۹۲	۱۲۶۲۶۶۵۱۰۰	۱۱۰	۱۵۱۱۵۸۶۷۶۴	۳۳۵	۱۳۷۷۲۴۷۲۷۷	۷۵	منطقه ۷
۹۹	۹۶	۷۶۶۱۵۹۰۲۹	۱۴۶	۱۱۶۱۶۵۵۸۵۰	۹۷۶	۷۹۴۸۱۳۹۰۹	۵۲	منطقه ۸
۹۹	۹۷	۶۴۰۲۰۳۱۵۳	۱۱۲	۷۳۶۱۱۷۲۰۳	۴۰۸	۶۵۶۹۵۲۴۳۱	۵۳	منطقه ۹
۹۷	۹۲	۸۰۹۹۰۶۴۰۷	۱۰۰	۸۷۶۹۱۹۸۵۵	۹۰۳	۸۸۰۶۸۸۳۴۲	۵۶	منطقه ۱۰
۹۶	۹۸	۸۱۹۱۳۸۵۴۸	۹۸	۸۲۱۲۹۹۶۰۳	۷۹۹	۸۳۸۵۲۰۷۲۰	۵۶	منطقه ۱۱
۹۸	۹۱	۱۰۶۸۵۶۸۶۳۵	۱۰۰	۱۱۷۳۶۶۳۴۷۸	۳۳۹	۱۱۷۳۹۰۴۷۴۰	۷۸	منطقه ۱۲
۹۴	۹۴	۱۲۶۳۰۱۴۵۳۶	۹۸	۱۳۱۰۸۱۱۵۵۴	۴۹۲	۱۳۳۹۵۰۷۷۰۷	۵۵	منطقه ۱۳
۹۳	۹۶	۱۲۸۵۳۲۳۹۶۸	۱۰۵	۱۴۰۴۷۵۳۲۴۶	۶۸۰	۱۳۳۷۵۸۱۷۱۰	۶۸	منطقه ۱۴
۹۸	۹۸	۲۷۴۴۷۲۲۹۰۷	۱۰۶	۲۹۷۲۳۸۸۳۴۲	۶۰۶	۲۸۰۴۹۵۴۳۲۳	۶۶	منطقه ۱۵
۹۱	۹۹	۸۵۸۵۳۸۲۷۱	۱۱۲	۹۷۲۶۲۵۲۵۲	۴۴۲	۸۶۶۵۱۶۸۹۰	۵۵	منطقه ۱۶
۹۶	۱۰۰	۱۱۸۹۹۰۸۵۲۷	۹۷	۱۱۶۴۱۷۵۶۱۸	۲۵۶	۱۱۹۴۸۵۹۹۳۳	۵۵	منطقه ۱۷
۹۳	۹۶	۱۳۸۶۵۳۲۴۵۲	۹۹	۱۴۳۹۰۶۵۶۱۵	۱۰۱۹	۱۴۵۱۱۷۴۶۹۷	۷۱	منطقه ۱۸
۹۳	۹۹	۱۴۹۲۳۵۷۵۷۴	۱۱۱	۱۶۸۰۰۱۰۴۲۳	۸۷۹	۱۵۰۹۰۶۸۳۷۹	۶۲	منطقه ۱۹
۹۲	۹۱	۱۳۰۰۱۸۵۵۲۴	۱۵۸	۲۲۵۳۹۸۲۰۹۷	۷۴۶	۱۴۲۴۶۱۵۶۰۲	۷۱	منطقه ۲۰
۹۳	۹۳	۱۰۱۷۲۲۱۱۵۴	۱۲۴	۱۳۵۹۷۳۵۶۹۴	۵۱۱	۱۰۹۹۱۰۴۰۹۶	۶۰	منطقه ۲۱
۹۸	۹۹	۴۰۰۴۹۹۹۸۸۱	۱۰۱	۴۰۸۵۰۸۲۹۷۷	۵۲۰	۴۰۶۲۷۰۰۸۲۹	۸۴	منطقه ۲۲
۹۴	۹۷	۳۷۷۳۴۳۴۰۲۹۱	۱۱۶	۴۵۱۹۷۵۹۴۷۱۴	۱۵۹۸۱	۳۸۸۰۹۴۴۱۹۶۱	۱۴۳۰	کل مناطق

تعداد پروژه های شاخص مناطق ۲۲ گانه شهر تهران در سال ۹۲ (مبالغ به هزار ریال)

شاخص کارایی هزینه سالیانه (CPI)	پیشرفت ریالی قطعی	هزینه قطعی در سال جاری	اعتبار مصوب پروژه در سال جاری	شاخص کارایی برنامه سالیانه (SPI)	پیشرفت برنامه ای سال جاری	پیشرفت فیزیکی سال جاری	تعداد پروژه ها	منطقه
۱۱۰	۹۰	۳۵۳۵۵۰۲۵۱	۳۵۷۲۹۴۲۹۹	۹۹	۱۰۰	۹۹	۱۳	منطقه ۱
۸۴	۱۱۷	۷۹۲۴۹۴۰۹۹	۷۹۲۵۷۸۰۰۰	۱۱۷	۸۴	۹۹	۱۹	منطقه ۲
۶۷	۱۲۴	۲۸۳۴۴۲۲۹۲	۲۹۰۹۰۱۶۱۹	۹۰	۹۲	۸۳	۶	منطقه ۳
۱۰۴	۹۵	۴۰۸۴۹۹۸۷۱	۴۰۸۵۰۰۰۰۰	۹۶	۱۰۳	۹۹	۴	منطقه ۴
۱۰۰	۹۸	۹۵۶۳۶۴۷۳	۹۵۶۳۶۴۷۳	۹۹	۹۸	۹۷	۵	منطقه ۵
۷۲	۱۳۴	۲۳۹۵۲۶۲۳۳	۲۵۰۵۲۶۲۳۳	۱۰۲	۹۵	۹۷	۷	منطقه ۶
۱۰۱	۹۵	۲۲۹۴۴۱۷۰۰	۲۴۱۸۲۳۲۸۶	۱۴۶	۶۶	۹۶	۸	منطقه ۷
۹۴	۱۰۶	۱۲۹۷۵۷۵۲۵	۱۳۶۱۵۰۷۸۹	۱۱۹	۸۴	۱۰۰	۷	منطقه ۸
۱۰۸	۹۲	۹۲۳۸۰۱۲۷	۹۵۰۶۱۵۴۳	۱۳۳	۷۵	۹۹	۵	منطقه ۹
۳۸۲	۲۴	۲۴۶۸۲۴۵	۱۰۰۸۰۲۰۰	۹۴	۱۰۰	۹۴	۱	منطقه ۱۰
۹۹	۹۳	۱۲۰۰۸۶۱۲۷	۱۲۸۸۴۹۳۳۳	۲۷۶	۳۳	۹۲	۶	منطقه ۱۱
۱۰۵	۹۵	۱۹۵۷۶۶۵۶۲	۲۰۷۳۰۰۰۰۰	۱۰۰	۱۰۰	۱۰۰	۴	منطقه ۱۲
۱۱۳	۷۹	۱۳۲۵۳۴۳۷۳	۱۷۲۰۰۰۰۰۰	۹۵	۹۴	۸۹	۳	منطقه ۱۳
۹۸	۸۸	۷۹۷۲۹۹۸۳	۸۸۴۶۹۶۰۲	۸۶	۱۰۰	۸۶	۶	منطقه ۱۴
۱۱۱	۹۰	۵۰۹۲۷۹۸۱	۵۶۸۰۰۰۰۰	۱۰۰	۱۰۰	۱۰۰	۵	منطقه ۱۵
۹۶	۹۲	۸۷۷۸۹۲۶۶	۸۷۸۷۲۹۱۹	۰	۱۰۰	۸۸	۴	منطقه ۱۶
۱۱۵	۸۶	۱۳۰۱۱۲۷۴۰	۱۳۰۲۵۸۳۶۷	۱۴۸	۶۷	۹۹	۵	منطقه ۱۷
۷۹	۹۶	۳۲۹۳۴۵۴۲۰	۳۵۵۶۷۲۰۱۰	۹۰	۸۴	۷۶	۱۴	منطقه ۱۸
۱۰۵	۸۴	۲۰۸۶۳۷۴۹۰	۲۱۰۶۱۵۰۰۰	۱۸۲	۴۹	۸۸	۵	منطقه ۱۹
۶۴	۱۱۶	۲۴۲۸۴۴۲۰۳	۲۶۳۴۴۶۷۹۷	۱۲۶	۵۹	۷۴	۶	منطقه ۲۰
۷۴	۱۲۲	۳۵۳۵۳۶۷۹۷	۳۷۶۹۰۲۸۴۷	۹۱	۱۰۰	۹۱	۱۸	منطقه ۲۱
۹۶	۱۰۴	۸۸۹۲۴۵۰۵۱	۸۹۹۰۲۷۲۳۱	۱۱۱	۹۰	۱۰۰	۱۹	منطقه ۲۲
۸۹	۹۶	۵۴۴۷۷۵۲۸۰۹	۵۶۵۵۷۶۶۵۴۸	۱۰۰	۸۶	۸۶	۱۷۰	کل مناطق

تعداد پروژه های افتتاح شده مناطق ۲۲ گانه شهر تهران در سال های ۹۰-۹۲

اعتبار جذب شده (میلیارد ریال)			تعداد پروژه به تفکیک حوزه اجرایی							منطقه
سال ۹۰	سال ۹۱	سال ۹۲	جمع سال ۹۰	جمع سال ۹۱	جمع سال ۹۲	فرهنگی اجتماعی	فنی عمران	خدمات شهری	ترافیک	
۱۸۷	۱۱۶۱	۱۲۲۱	۳	۱۰۱	۲۰۸	۱۱	۱۳۲	۳۱	۳۴	۱
۵۷۵	۶۳۲	۸۹۴	۶۲	۴۵	۳۱	۴	۱۳	۱۲	۲	۲
۳۷۷	۳۱۹	۱۵۴۷	۱۸	۸۶	۷۵	۲۷	۸	۲۳	۱۷	۳
۳۵۹	۱۵۹۱	۱۲۸۶	۴۱۳	۷۷	۹۲	۱۰	۱۱	۱۲	۵۹	۴
۸۹۱	۴۶۳	۱۴۳۰	۱۴۰	۱۳۶	۶۰	۵	۱۷	۲۰	۱۸	۵
۴۶	۳۷۱	۱۶۰۶	۵	۴۰	۵۶	۹	۱۶	۱۴	۱۷	۶
۲۴۶	۳۶۶	۶۸۹	۴۶	۳۵	۲۹	۰	۶	۱۱	۱۲	۷
۶۵	۲۲۵	۳۳۲	۷	۲۷	۱۷	۶	۲	۶	۳	۸
۷۵۴	۸۴	۱۳۴	۵	۴	۵	۳	۱	۰	۱	۹
۱۰۹	۴۴۴	۱۸۲	۱۰	۴۱	۵۷	۷	۲	۴۵	۳	۱۰
۱۸۱	۱۶۱۴	۱۶۹	۱۰۴	۹۸	۳۷	۲	۲۴	۶	۵	۱۱
۶۶۰	۳۲۰	۱۰۶	۱۱۰	۳۶	۷	۴	۱	۲	۰	۱۲
۱۳۵	۳۵	۳۵۱	۴۵	۹	۸۰	۶	۳۸	۲۴	۱۲	۱۳
۳۷۰	۲۴۲	۳۱۰	۱۰۲	۵۵	۵۲	۷	۸	۳۱	۶	۱۴
۰	۸۳۱	۱۱۰	۰	۱۲۲	۲۰	۴	۰	۱۶	۰	۱۵
۲۸	۶۷۰	۲۹۶	۳	۷۴	۳۳	۰	۱۰	۹	۱۴	۱۶
۳۶۳	۵۱۰	۷۶	۹۴	۶۱	۵	۱	۱	۲	۱	۱۷
۸۲۰	۷۷۸	۱۹۸۰	۵۲	۳۷	۱۱۳	۵	۵۹	۲۷	۲۲	۱۸
۳۹۲	۹۹۰	۳۸	۵۵	۱۰۰	۲	۱	۰	۱	۰	۱۹
۴۶۵۹۴۱	۱۱۵	۲۳۸	۱۲۰	۷۹	۱	۰	۱	۰	۰	۲۰
۱۷۱	۳۳۱	۱۳۴۰	۴۵	۲۱	۵۸	۰	۲۲	۳۰	۶	۲۱
۹۱۳	۷۹۴	۲۱۳۲	۲۵	۱۵	۳۶	۵	۱۴	۱۵	۲	۲۲
۴۷۳۵۸۴	۱۲۸۸۶	۱۶۵۵۹	۱۴۶۴	۱۲۹۹	۱۰۷۴	۱۱۷	۳۸۶	۳۳۷	۲۳۴	جمع

پروژه های شاخص مناطق ۲۲ گانه شهر تهران در سال ۹۲ (مبالغ به هزار ریال)

عنوان پروژه	واحد سازه‌ای اصلی	واحد سازه‌ای فرعی	پیشرفت فیزیکی کل	پیشرفت برنامه‌ای کل	پیشرفت فیزیکی تا پایان سال قبل	پیشرفت مورد انتظار در برنامه سال جاری	اعتبار مصوب کل پروژه در طول زمان پروژه	اعتبار مصوب پروژه تا پایان سال قبل	اعتبار مصوب پروژه در سال جاری	هزینه قطعی تا پایان سال قبل	هزینه قطعی در سال جاری	پیشرفت ریالی قطعی	نوع پروژه	آدرس پروژه
توسعه و تجهیز فضاهای ورزشی، احداث مجموعه ورزشی و فرهنگی زعفرانیه	مناطق ۱	اجتماعی	۸۰	۸۰	۶۰	۲۰	۱۲۴۹۶۹۶۰۰	۱۰۴۹۶۹۶۰۰	۲۰۰۰۰۰۰۰	۸۴۹۶۹۶۰۰	۱۸۹۸۰۲۳۲	۹۵		خ زعفرانیه خ اعجازی جنب بوستان ریحانه
توسعه و تجهیز فضاهای ورزشی، ورزشگاه شهید سلیمانی	مناطق ۱	اجتماعی	۱۰۰	۱۰۰	۸۰	۲۰	۶۳۴۷۲۷۴۹	۴۳۴۷۲۷۴۹	۲۰۰۰۰۰۰۰	۴۳۴۷۲۷۴۹	۱۸۵۶۳۴۷۴	۹۳		خ شریعتی خ برادران شهید سلیمانی انتهای کوچه ورزش
توسعه و تجهیز فضاهای ورزشی، ورزشگاه حضرت زهرا(س)	مناطق ۱	اجتماعی	۱۰۰	۱۰۰	۷۰	۳۰	۱۳۷۹۲۸۵۰۰	۱۱۷۹۲۸۵۰۰	۲۰۰۰۰۰۰۰	۱۱۷۹۲۸۵۰۰	۱۹۱۹۶۰۶۲	۹۶		خ باهنر خ عمار ضلع شمال شرقی بوستان مهر
کمک به ساخت و توسعه مساجد و اماکن مذهبی، بازسازی امامزاده اسماعیل و علی اکبر، امامزاده قاسم	مناطق ۱	اجتماعی	۱۰۰	۱۰۰	۵۵	۴۵	۲۳۰۰۰۰۰۰	۸۰۰۰۰۰۰۰	۱۵۰۰۰۰۰۰	۸۰۰۰۰۰۰۰	۱۴۸۰۰۰۲۰	۹۹		چیدر
توسعه فضاهای فرهنگی و هنری، موزه موسیقی	مناطق ۱	اجتماعی	۱۰۰	۱۰۰	۲۶	۷۴	۶۰۰۰۰۰۰۰	۳۰۰۰۰۰۰۰	۲۷۵۴۱۰۰۰	۳۰۰۰۰۰۰۰	۲۷۵۴۱۰۰۰	۱۰۰	توسعه فضاهای فرهنگی	باغ فردوس - موزه موسیقی
توسعه و تجهیز سرای محله، دارآباد	مناطق ۱	اجتماعی	۱۰۰	۱۰۰	۴۵	۵۵	۳۵۰۰۰۰۰۰	۱۵۰۰۰۰۰۰	۱۹۹۴۵۱۲۰	۱۵۰۰۰۰۰۰	۱۹۹۴۵۱۱۹	۱۰۰	اجتماعی	بلوار اوشان - خ شهید هاشمی - پارک ساحلی دارآباد
احداث و توسعه پارکینگ، پارکینگ طبقاتی باهنر فاز ۳	مناطق ۱	ترافیک	۱۰۰	۱۰۰	۹۶	۴	۷۷۲۲۱۲۱۳	۵۷۲۲۱۲۱۳	۲۶۸۰۰۰۰۰	۵۷۲۲۱۲۱۳	۲۶۶۸۰۶۵	۱۰۰		خیابان باهنر - جنب ساختمان مرکزی شهرداری منطقه یک
احداث و توسعه معابر غیربزرگراهی، کندرو بزرگراه لشکرک	مناطق ۱	عمران	۱۰۰	۱۰۰	۵۸	۴۲	۳۷۰۰۰۰۰۰	۲۷۰۰۰۰۰۰	۱۰۰۰۰۰۰۰	۲۷۰۰۰۰۰۰	۱۰۰۰۰۰۰۰	۱۰۰		بزرگراه لشکرک
احداث و تجهیز پیاده‌روها، ساماندهی بازار تجریش	مناطق ۱	عمران	۱۰۰	۹۲	۰	۱۰۰	۲۵۰۰۰۰۰۰	۰	۲۵۰۰۰۰۰۰	۰	۲۵۰۰۰۰۰۰	۱۰۰	ایمنی و بهره‌وری معابر	میدان تجریش بازار سرپوشیده

حوزه معاونت هماهنگی و امور مناطق

پروژه های شاخص مناطق ۲۲ گانه شهر تهران در سال ۹۲ (مبالغ به هزار ریال)

عنوان پروژه	واحد سازمانی اصلی	واحد سازمانی فاعلی	پیشرفت فیزیکی کل	پیشرفت فیزیکی تا پایان سال قبل	پیشرفت مورد انتظار در برنامه	اعتبار مصوب کل پروژه در طول زمان پروژه	اعتبار مصوب پروژه تا پایان سال قبل	اعتبار مصوب پروژه در سال جاری	هزینه قطعه تا پایان سال قبل	هزینه قطعه در سال جاری	پیشرفت ریالی قطعه	نوع پروژه	آدرس پروژه
احداث و توسعه بوستان و تفرجگاه بوستان مهرگان	مناقصه ۱	امور شهری	۸۷	۸۹	۶۰	۱۰۹۶۸۰۰۰۰	۵۹۶۸۰۰۰۰	۵۰۰۰۰۰۰۰	۵۹۶۸۰۰۰۰	۴۹۹۹۹۸۸۳	۱۰۰	توسعه فضای سبز شهری و پلواراوشان پیرانشهری	بزرگراه ارتش - پلواراوشان ساختمان ناحیه ۲ (شهرک گلها)
احداث و توسعه بوستان و تفرجگاه بوستان وزیری	مناقصه ۱	امور شهری	۹۰	۸۹	۰	۴۰۰۰۰۰۰۰	۰	۳۹۹۸۵۱۹۵	۰	۳۹۹۸۵۱۹۵	۱۰۰	توسعه فضای سبز شهری و پلواراوشان	در بند خیابان تاجیک خیابان گلایدرد
احداث و توسعه بوستان و تفرجگاه بوستان دربند	مناقصه ۱	امور شهری	۱۰۰	۱۰۰	۰	۴۰۰۰۰۰۰۰	۰	۴۳۰۴۱۹۶۴	۰	۴۳۰۴۱۹۶۴	۱۰۰	توسعه فضای سبز شهری و پلواراوشان	در بند خیابان تاجیک خیابان گلایدرد
احداث و توسعه بوستان و تفرجگاه بوستان باغ کامران	مناقصه ۱	امور شهری	۷۴	۷۴	۰	۴۰۰۰۰۰۰۰	۰	۳۹۹۸۱۰۲۰	۰	۳۹۹۸۱۰۲۰	۱۰۰	توسعه فضاهای فرهنگی	بزرگراه ارتش پلوارنیروی زمینی خیابان کامران نرسیده به میدان ارگل
توسعه و تجهیز فضاهای ورزشی، زورخانه فرحزاد	مناقصه ۲	اجتماعی	۴۳	۳۳	۱۰	۵۵۰۰۰۰۰۰	۲۵۰۰۰۰۰۰	۳۰۰۰۰۰۰۰	۳۱۵۰۰۰۰۰	۲۹۹۹۵۸۶۲	۱۰۰	ورزش شهروندی	میدان فرحزاد - خیابان استخر
احداث و تکمیل و تجهیز مجموعه فرهنگی ورزشی سرسبز	مناقصه ۲	اجتماعی	۶	۵	۰	۲۰۰۰۰۰۰۰	۰	۱۰۰۰۰۰۰۰۰	۰	۱۰۰۰۰۰۰۰۰	۱۰۰	ورزش شهروندی	مرزداران - انتهای خیابان سر سبز شمالی
احداث و تکمیل مجموعه فرهنگی و ورزشی نیایش	مناقصه ۲	اجتماعی	۸	۷	۰	۲۰۰۰۰۰۰۰	۰	۵۶۸۶۰۰۰۰	۰	۵۶۸۶۰۰۰۰	۱۰۰	ورزش شهروندی	بلوار فرحزادی شمال - بالاتر از میدان کتاب - جنب تعاونی مسکن مخابرات
کمک به ساخت و توسعه مساجد و اماکن مذهبی، مسجدالنبی(ص) (شهید بهشتی)	مناقصه ۳	اجتماعی	۸۴	۷۸	۸۷	۶۲۰۰۰۰۰۰	۳۷۰۰۰۰۰۰	۲۰۰۰۰۰۰۰۰	۲۰۱۱۷۰۰۰۰	۱۹۹۹۹۹۹۹۹	۱۰۰	گسترش فرهنگ دینی و ملی	بزرگراه حکیم - ضلع جنوب غرب فاز ۲ نهج البلاغه
کمک به ساخت و توسعه مساجد و اماکن مذهبی، مسجد جامع الزهراء(س)	مناقصه ۳	اجتماعی	۷۸	۷۸	۵۵	۲۰۰۰۰۰۰۰۰	۱۰۰۰۰۰۰۰۰	۱۰۰۰۰۰۰۰۰	۹۷۶۷۵۰۰۰	۱۰۰۰۰۰۰۰۰	۱۰۰	گسترش فرهنگ دینی و ملی	خیابان سوری - جنب مجتمع آبی ساز

پروژه های شاخص مناطق ۲۲ گانه شهر تهران در سال ۹۲ (مبالغ به هزار ریال)

عنوان پروژه	واحد سازمانی اصلی	واحد سازمانی فرعی	پیشرفت فیزیکی کل	پیشرفت برنامه ای کل	پیشرفت فیزیکی تا پایان سال قبل	پیشرفت مورد انتظار در برنامه سال جاری	اعتبار مصوب کل پروژه در طول زمان پروژه	اعتبار مصوب پروژه تا پایان سال قبل	اعتبار مصوب پروژه در سال جاری	هزینه قطعی تا پایان سال قبل	هزینه قطعی در سال جاری	پیشرفت ریالی قطعی	نوع پروژه	آدرس پروژه
کمک به ساخت و توسعه مساجد و اماکن مذهبی، مصلی و حوزه علمیه عینعلی و زینعلی	منطقه ۲	اجتماعی	۳۷	۳۷	۵	۳۲	۵۲۰۰۰۰۰	۱۲۰۰۰۰۰	۴۰۰۰۰۰۰	۴۷۲۷۰۰۶۱	۴۰۰۰۰۰۰	۱۰۰	گسترش فرهنگ دینی و ملی	اشرفی اصفهانی-بلوار یونک بین-بست یونک-امامزاده عینعلی و زینعلی
توسعه و تجهیز سرای محله، پرواز	منطقه ۲	اجتماعی	۸۸	۷۶	۳۵	۴۱	۱۴۰۰۰۰۰	۰	۱۴۵۶۲۰۰۰	۰	۱۰۰	توسعه فضاهای فرهنگی	جنب ناحیه ۹	
توسعه و تجهیز سرای محله، بوعلی	منطقه ۲	اجتماعی	۳۱	۲۶	۰	۱۰۰	۱۰۰۰۰۰۰	۰	۱۰۰۰۰۰۰	۰	۱۰۰	توسعه فضاهای فرهنگی	شهرک بوعلی	
توسعه و تجهیز سرای محله، تیموری	منطقه ۲	اجتماعی	۵۸	۵۸	۰	۵۸	۱۰۰۰۰۰۰	۰	۱۴۵۰۰۰۰	۰	۱۰۰	توسعه فضاهای فرهنگی	طرشت- میدان تیموری- جنب ورزشگاه شهید تیموری	
احداث و توسعه پارکینگ طبقاتی دانشگاه شریف	منطقه ۲	ترافیک	۷۷	۱۷	۰	۷۴	۱۵۰۰۰۰۰	۰	۲۷۰۰۰۰۰	۰	۱۰۰	احداث پارکینگ	طرشت-ضلع جنوب میدان تیموری	
احداث و توسعه تقاطع غیرهمسطح، بل سواره رو نیایش انتهای بلوار شهرداری جنوبی به شمالی	منطقه ۲	عمران	۶۷	۶۵	۵	۶۰	۳۰۰۰۰۰۰	۰	۳۱۰۰۰۰۰	۰	۱۰۰	روان سازی عبور و مرور	انتهای بلوار شهرداری	
احداث و توسعه تقاطع غیرهمسطح، تعریض تونل زیرگذر همت شهرک هما	منطقه ۲	عمران	۱۶	۱۵	۰	۱۵	۸۰۰۰۰۰۰	۰	۱۳۰۰۰۰۰	۰	۱۰۰	روان سازی عبور و مرور	شهرک هما	
احداث و توسعه بوستان و تفرجگاه، اسلام آباد	منطقه ۲	عمران	۵۵	۵۳	۰	۵۳	۲۴۶۰۰۰۰۰	۱۴۶۰۰۰۰۰	۱۰۰۰۰۰۰	۱۴۵۹۹۹۹۹۹	۱۰۰	توسعه فضای سبز شهری و بستر آبیاری	ضلع غرب بزرگراه چمران حد فاصل نیایش تا همت	

حوزه معاونت هماهنگی و امور مناطق

پروژه های شاخص مناطق ۲۲ گانه شهر تهران در سال ۹۲ (مبالغ به هزار ریال)

عنوان پروژه	واحد سازمانی اصلی	واحد سازماني فرعي	پيشرفت فيزيكي كل	پيشرفت فيزيكي بر نامه اي كل	پيشرفت فيزيكي تا پايان سال قبل	پيشرفت مورد انتظار در بر نامه سال جاري	اعتبار مصوب كل پروژه در طول زمان پروژه	اعتبار مصوب پروژه تا پايان سال قبل	اعتبار مصوب پروژه در سال جاري	هزينه قطعي تا پايان سال قبل	هزينه قطعي در سال جاري	پيشرفت ريال قطعي	نوع پروژه	آدرس پروژه
احداث و توسعه بوستان و تفرجگاه، بوستانهای محلی ناحیه ۴ و ۸	مناطقه ۲	امور شهری	۱۰۰	۱۰۰	۰	۱۰۰	۱۹۰۰۰۰۰	۹۵۰۰۰۰۰	۹۵۰۰۰۰۰	۲۶۸۷۸۷۱۵	۹۵۰۰۰۰۰	۱۰۰	توسعه فضای سبز شهری و بیمه شهری	
احداث و توسعه بوستان و تفرجگاه، دره فرحزاد فاز ۲	مناطقه ۲	عمران	۱۰۰	۱۰۰	۹۰	۱۰	۹۱۵۶۵۲۴۵۷	۲۷۳۷۳۰۰۰۰	۲۷۳۷۳۰۰۰۰	۷۲۷۹۲۲۴۵۷	۲۷۳۶۹۴۳۴۲	۱۰۰	گردشگری و اوقات فراغت	بزرگراه حکیم غرب بعد از خروجی یادگار امام - فاز ۲ بوستان نهج البلاغه
احداث و توسعه بوستان و تفرجگاه، نیلینگ و مقاوم سازی بوستان نهج البلاغه (فاز یک)	مناطقه ۲	عمران	۱۰۰	۷۴	۵۰	۵۰	۱۳۵۰۰۰۰۰۰	۸۱۰۰۰۰۰۰	۸۱۰۰۰۰۰۰	۷۹۱۴۷۷۳۷	۸۱۰۰۰۰۰۰	۱۰۰	توسعه فضای سبز شهری و بیمه شهری	بزرگراه حکیم غرب بعد از خروجی یادگار امام - فاز ۲ بوستان نهج البلاغه
احداث و توسعه بوستان و تفرجگاه، پردیس کوهستانی کوه فرحزاد	مناطقه ۲	عمران	۲۸	۲۵	۰	۲۵	۳۰۰۰۰۰۰۰	۳۰۰۰۰۰۰۰	۳۰۰۰۰۰۰۰	۰	۲۹۹۹۷۰۸۷	۱۰۰	توسعه فضای سبز شهری و بیمه شهری	بزرگراه حکیم غرب بعد از خروجی یادگار امام - فاز ۲ بوستان نهج البلاغه
احداث و توسعه بوستان و تفرجگاه، پارک پرواز	مناطقه ۲	عمران	۳۱	۱۹	۰	۱۹	۲۰۰۰۰۰۰۰	۲۱۰۰۰۰۰۰	۲۱۰۰۰۰۰۰	۰	۲۱۰۰۰۰۰۰	۱۰۰	توسعه فضای سبز شهری و بیمه شهری	بزرگراه حکیم غرب بعد از خروجی یادگار امام - فاز ۲ بوستان نهج البلاغه
احداث و توسعه بوستان و تفرجگاه، دره اوین درکه	مناطقه ۲	امور شهری	۸۷	۵۶	۰	۸۷	۲۰۰۰۰۰۰۰	۵۶۰۰۰۰۰۰	۵۶۰۰۰۰۰۰	۰	۵۶۰۰۰۰۰۰	۱۰۰	توسعه فضای سبز شهری و بیمه شهری	بزرگراه حکیم غرب بعد از خروجی یادگار امام - فاز ۲ بوستان نهج البلاغه
کمک به ساخت و توسعه مساجد و اماکن مذهبی، مسجد سیدخندان	مناطقه ۳	اجتماعی	۳۲	۴۲	۰	۴۵	۱۰۵۰۰۰۰۰۰	۲۵۰۰۰۰۰۰	۲۵۰۰۰۰۰۰	۲۲۹۷۶۲۵۰	۲۵۶۷۴۹۳۷	۱۰۰	توسعه فضای سبز شهری و بیمه شهری	بزرگراه حکیم غرب بعد از خروجی یادگار امام - فاز ۲ بوستان نهج البلاغه

پروژه های شاخص مناطق ۲۲ گانه شهر تهران در سال ۹۲ (مبالغ به هزار ریال)

عنوان پروژه	واحد سازهایی اصلی	واحد سازهایی فرعی	پیشرفت فیزیکی کل	پیشرفت برنامه ای کل	پیشرفت فیزیکی تا پایان سال قبل	پیشرفت مورد انتظار در برنامه سال جاری	اعتبار مصوب کل پروژه در طول زمان پروژه	اعتبار مصوب پروژه تا پایان سال قبل	اعتبار مصوب پروژه در سال جاری	هزینه قطعی تا پایان سال قبل	هزینه قطعی در سال جاری	پیشرفت ریالی قطعی	نوع پروژه	آدرس پروژه
کمک به توسعه مساجد و اماکن مذهبی، مسجد جامع قلپک	مناطقه ۳	اجتماعی	۲۵	۲۵	۰	۳۵	۱۶۰۰۰۰۰۰	۲۰۰۰۰۰۰۰	۶۲۲۹۰۰۰۰	۲۸۳۰۰۰۰۰	۵۹۲۳۶۵۲۴	۹۵	گسترش فرهنگ دینی و ملی	خیابان شریعی بعد از ایستگاه مترو قلپک
توسعه فضاهای فرهنگی و هنری، مجموعه فرهنگی هنری ورزشی ویژه بانوان در بوستان بهشت مادران	مناطقه ۳	اجتماعی	۸۶	۱۰۰	۰	۱۰۰	۶۵۰۰۰۰۰۰	۰	۲۴۹۱۰۰۰۰	۰	۲۴۸۰۶۷۳۰	۱۰۰		بوستان بهشت مادران
توسعه و تجهیز سرای محله، داودیه	مناطقه ۳	اجتماعی	۱۰۰	۱۰۰	۹۴	۶	۱۰۶۷۵۴۸۳۰۳	۳۷۵۰۰۰۰۰	۵۸۲۰۰۰۰۰	۳۷۵۰۰۰۰۰	۵۷۶۱۵۳۷۲	۹۹		ناحیه ۴ - میرداماد - خیابان البرز کوچک، تابان شرقی پلاک ۴۴
توسعه و تجهیز سرای محله، رستم آباد - اختیاریه	مناطقه ۳	اجتماعی	۱۰۰	۱۰۰	۷۲	۲۸	۱۱۶۵۸۳۶۹۶	۶۶۵۷۳۶۵۹	۷۶۸۲۶۶۸۲	۶۶۴۶۶۹۴۳۷	۷۶۱۱۸۹۲۱	۹۹		ناحیه ۳ - بزرگراه صدر - نش بهار جنوبی
احداث و تجهیز ساختمان پلیس راهور، سطح منطقه	مناطقه ۳	ترافیک	۵۶	۵۵	۴	۹۶	۱۵۰۰۰۰۰۰۰	۲۵۸۴۷۵۰۰	۴۳۰۰۰۰۰۰	۲۵۸۴۷۵۰۰	۳۹۹۸۹۸۰۸	۹۳		اتوبان حقانی - ضلع شمالغربی تقاطع مدرس
ایجاد و توسعه زیرساخت فضاهای تفریحی، احداث باغ پرندگان	مناطقه ۴	اجتماعی	۱۰۰	۱۰۰	۶۷	۳۲	۱۱۵۴۲۱۰۳۳۶	۱۱۲۵۵۹۶۹۹۸	۳۳۶۰۰۰۰۰	۸۴۵۷۸۵۰۷	۳۳۶۰۰۰۰۰	۱۰۰	گرمسیری و اوقات فراغت	خیابان کوهستان جنگل لویزان
توسعه و تجهیز فضاهای ورزشی، احداث و تجهیز مجموعه تفریحی ورزشی سایت ۱۲۵ جنگل لویزان فاز ۱	مناطقه ۴	اجتماعی	۸۷	۱۰۰	۰	۱۰۰	۳۰۰۰۰۰۰۰	۰	۳۳۵۰۰۰۰۰	۰	۳۳۵۰۰۰۰۰	۱۰۰		
احداث و توسعه معابر غیربزرگراهی، خیابان کوهستان	مناطقه ۴	عمران	۱۰۰	۱۰۰	۰	۱۰۰	۲۰۰۰۰۰۰۰۰	۰	۲۹۰۰۰۰۰۰۰	۰	۲۹۰۰۰۰۰۰۰	۱۰۰		
احداث و توسعه بوستان و تفرجگاه، بوستان مسافر	مناطقه ۴	عمران	۱۰۰	۱۰۰	۰	۱۰۰	۵۰۰۰۰۰۰۰۰	۰	۱۰۰۰۰۰۰۰۰	۰	۹۹۹۹۸۷۱	۱۰۰		

حوزه معاونت هماهنگی و امور مناطق

پروژه های شاخص مناطق ۲۲ گانه شهر تهران در سال ۹۲ (مبالغ به هزار ریال)

عنوان پروژه	واحد سازمانی اصلی	واحد سازمانی فرعی	پیشرفت فیزیکی کل	پیشرفت برنامه ای کل	پیشرفت فیزیکی تا پایان سال قبل	پیشرفت مورد انتظار در برنامه سال جاری	اعتبار مصوب کل پروژه در طول زمان پروژه	اعتبار مصوب پروژه تا پایان سال قبل	اعتبار مصوب پروژه در سال جاری	هزینه قطعی تا پایان سال قبل	هزینه قطعی در سال جاری	پیشرفت ریالی قطعی	نوع پروژه	آدرس پروژه
توسعه و ساماندهی گرمخانه‌ها، محله بهاران	منطقه ۵	عمران	۵۸	۵۸	۰	۵۸	۲۵۰۰۰۰۰۰	۰	۸۶۰۰۰۰۰۰	۰	۸۶۰۰۰۰۰۰	۱۰۰	کاهش آسیب‌های اجتماعی	محله بهاران
توسعه و تجهیز فضاهای ورزشی، مجموعه بانوی آفتاب	منطقه ۵	عمران	۵۷	۵۷	۳۵	۲۲	۱۸۰۰۰۰۰۰۰۰	۵۳۱۱۹۰۶۸	۴۴۲۷۳۴۰۲	۵۳۱۱۹۰۶۸	۴۴۲۷۳۴۰۲	۱۰۰	گردشگری و اوقات فراغت	شهرزیبا-خ شهید مرادی-جنب رود دره کن
احداث و توسعه بوستان و تفرجگاه، بانوان	منطقه ۵	امور شهری	۱۰۰	۱۰۰	۰	۱۰۰	۸۰۰۰۰۰۰۰۰	۰	۷۴۰۰۰۰۰۰	۰	۷۴۰۰۰۰۰۰	۱۰۰	گردشگری و اوقات فراغت	شهران- طوقانی
احداث و توسعه بوستان و تفرجگاه، جانبازان	منطقه ۵	امور شهری	۴۲	۴۱	۰	۴۶	۶۰۰۰۰۰۰۰۰	۰	۱۴۳۶۳۰۷۱	۰	۱۴۳۶۳۰۷۱	۱۰۰	گردشگری و اوقات فراغت	بلوار فردوس غرب خ سازمان برنامه جنوبی حد فاصل خ ۱۹ مرکزی و ۲۱ مرکزی
احداث و بهسازی شبکه‌های اصلی هدایت و جمع‌آوری آبهای سطحی، دره ذغالی و دره زرنو	منطقه ۵	عمران	۱۰۰	۱۰۰	۸۰	۲۰	۹۹۴۱۴۴۰۰۰	۸۹۴۱۴۴۰۰۰	۲۱۰۰۰۰۰۰۰	۸۹۴۱۴۴۰۰۰	۲۱۰۰۰۰۰۰۰	۱۰۰	محیط زیست شهری	کن بلوار سولقان پائین تراز ساختمانهای OPG
توسعه و تجهیز فضاهای ورزشی، احداث سوله ورزشی دانشکده مدیریت	منطقه ۶	اجتماعی	۸۶	۱۰۰	۶۰	۷۰	۴۰۰۰۰۰۰۰۰	۳۰۰۰۰۰۰۰۰	۲۹۳۹۰۹۴۷	۱۲۱۷۴۳۱۲	۲۹۳۹۰۹۴۷	۱۰۰	ورزش شهروندی	بزرگراه جلال آل احمد بعد از پل گیشا (به سمت شرق) دانشکده مدیریت دانشگاه تهران ضلع غربی جنب بزرگراه چمران
احداث، توسعه و بهسازی بزرگراه‌ها، رمپ و لوپ بزرگراه شهید گمنام به فتحی شقایق	منطقه ۶	عمران	۱۰۰	۱۰۰	۰	۱۰۰	۶۵۰۰۰۰۰۰۰	۴۰۰۰۰۰۰۰۰	۳۳۹۳۵۹۲۹	۴۲۶۰۰۹۶	۳۳۹۳۵۹۲۹	۱۰۰	روان سازی عبور و مرور	تقاطع بزرگراه گمنام خیابان فتحی شقایق
احداث روگذر و زیرگذر عابر پیاده، زیرگذر عابر پیاده ولیعصر	منطقه ۶	عمران	۱۰۰	۱۰۰	۸۰	۲۰	۳۰۵۰۰۰۰۰۰۰	۲۰۰۰۰۰۰۰۰۰	۱۱۵۰۰۰۰۰۰۰	۱۵۴۲۲۳۳۶۹	۱۱۵۰۰۰۰۰۰۰	۱۰۰	روان سازی عبور و مرور	تقاطع خیابان ولی عصر (عج) خیابان انقلاب اسلامی (چهارراه ولیعصر)

پروژه های شاخص مناطق ۲۲ گانه شهر تهران در سال ۹۲ (مبالغ به هزار ریال)

عنوان پروژه	واحد سازمانی اصلی	واحد سازمانی فرعی	پیشرفت فیزیکی کل	پیشرفت فیزیکی کل پروژه	پیشرفت فیزیکی تا پایان سال قبل	پیشرفت مورد انتظار در برنامه سال جاری	اعتبار مصوب پروژه در طول زمان پروژه	اعتبار مصوب پروژه تا پایان سال قبل	اعتبار مصوب پروژه در سال جاری	هزینه قطعی تا پایان سال قبل	هزینه قطعی در سال جاری	پیشرفت ریالی قطعی	نوع پروژه	آدرس پروژه
احداث سرای محله یوسف آباد در بوستان خانواده	منطقه ۶	اجتماعی	۱۰۰	۱۰۰	۰	۱۰۰	۱۱۰۰۰۰۰	۰	۱۱۰۰۰۰۰	۰	۰	۰		میدان سید جمال الدین اسد آبادی خیابان این سینا خ ۲۱
احداث و توسعه بوستان و تفرجگاه، باغچه‌بان	منطقه ۶	امور شهری	۸۷	۱۰۰	۰	۱۰۰	۱۵۰۰۰۰۰	۵۰۰۰۰۰۰	۱۰۰۷۱۲۷۵	۷۰۰۰۰۰	۱۰۰۷۱۲۷۵	۱۰۰	توسعه فضای سبز شهری و پیکاشهری	حد فاصل خیابان ۵۱ سید جمال الدین اسدآبادی و خیابان نظامی گنجوی پوسته تونل رسالت دامنه جنوب غربی
تملك، احداث و تجهیز ساختمان‌های اداری، ساختمان نیلو	منطقه ۶	عمران	۱۰۰	۱۰۰	۸۰	۲۰	۲۰۰۰۰۰۰	۱۰۰۰۰۰۰۰	۱۰۰۰۰۰۰۰	۳۰۶۱۲۹۳	۱۰۰۰۰۰۰۰	۱۰۰	توسعه فضاهای فرهنگی	خیابان حضرت ولی عصر (عج) نرسیده به بزرگراه همت - نیش خیابان نیلو
تملك، احداث و تجهیز ساختمان‌های اداری، ساختمان اداری منطقه ۶	منطقه ۶	عمران	۹۹	۹۹	۳۰	۶۹	۴۰۰۰۰۰۰۰	۰	۴۱۱۲۸۰۸۲	۰	۴۱۱۲۸۰۸۲	۱۰۰	احداث پارکینگ	بالتر از میدان سید جمال الدین اسد آبادی جنب ساختمان شهرداری منطقه شش نیش کوچه ۳۹
کمک به ساخت و توسعه مساجد و اماکن مذهبی، مسجد اعظم	منطقه ۷	اجتماعی	۸۵	۹۲	۳۵	۵۷	۳۴۰۷۷۳۷۹	۹۵۹۱۰۰۰	۲۴۴۸۶۳۷۹	۸۹۰۰۹۹۹	۲۴۴۸۶۳۷۹	۱۰۰	گسترش فرهنگ، دانش و علم	
توسعه و سرای محله، گرگان	منطقه ۷	اجتماعی	۶۷	۹۴	۳۲	۶۲	۲۰۰۰۰۰۰۰	۰	۱۶۳۳۶۹۰۷	۰	۱۲۱۱۶۱۷۹	۷۴	توسعه فضاهای فرهنگی	خیابان مدنی جنب مسجد صفا
تعریض معابر غیربزرگراهی، خیابان دماوند	منطقه ۷	عمران	۱۰۰	۹۸	۷۵	۵۶	۳۳۶۷۲۴۱۵	۲۰۴۷۲۴۱۵	۱۳۲۰۰۰۰۰۰	۱۷۸۳۲۹۸۲۲	۱۳۱۶۷۱۳۰۷	۱۰۰	روان سازی عبور و مرور	خیابان دماوند
احداث و تجهیز پیاده‌روها، خیابان دکتر علی شریعتی	منطقه ۷	عمران	۱۰۰	۸۰	۰	۹۳	۳۲۱۱۱۴۹۲	۱۴۱۱۱۴۹۲	۱۸۰۰۰۰۰۰۰	۱۴۰۴۱۴۹۲	۱۷۹۱۱۲۳۴	۱۰۰	روان سازی عبور و مرور	خیابان دکتر علی شریعتی

حوزه معاونت هماهنگی و امور مناطق

پروژه های شاخص مناطق ۲۲ گانه شهر تهران در سال ۹۲ (مبالغ به هزار ریال)

عنوان پروژه	واحد سازمانی اصلی	واحد سازمانی فرعی	پیشرفت فیزیکی کل	پیشرفت برنامه ای کل	پیشرفت فیزیکی تا پایان سال قبل	پیشرفت مورد انتظار در برنامه سال جاری	اعتبار مصوب کل پروژه در طول زمان پروژه	اعتبار مصوب پروژه تا پایان سال قبل	اعتبار مصوب پروژه در سال جاری	هزینه قطعی تا پایان سال قبل	هزینه قطعی در سال جاری	پیشرفت ریالی قطعی	نوع پروژه	آدرس پروژه
احداث و توسعه بوستان و تفرجگاه بوستان دقت	منطقه ۷	امور شهری	۱۰۰	۱۰۰	۹۵	۵	۱۸۰۰۰۰۰	۱۵۰۰۰۰۰	۳۰۰۰۰۰۰	۱۲۱۲۸۵۰۱	۳۰۰۰۰۰۰	۱۰۰	توسعه فضای سبز شهری و تفرجگاهی	بخ اجاره دار - نیش کوچه دقت
ساماندهی میداين و معابر خاص شهر، بزرگراه شهیدصیاد شیرازی	منطقه ۷	امور شهری	۱۰۰	۱۰۰	۳۰	۷۰	۱۵۸۵۲۴۴۶	۱۸۵۲۴۴۶	۱۴۰۰۰۰۰۰	۱۸۵۲۴۴۶	۱۱۸۸۹۳۷۷	۸۵	ایمنی و بهره وری معابر	بزرگراه شهیدصیاد شیرازی
ساماندهی میداين و معابر خاص، میدان امام حسین(ع)	منطقه ۷	امور شهری	۹۵	۱۰۰	۰	۱۰۰	۲۳۴۰۵۹۳۹۷	۲۲۰۰۵۹۳۹۷	۱۴۰۰۰۰۰۰	۱۶۲۱۹۹۰۳۱	۱۱۳۳۵۱۰۸	۸۱	ایمنی و بهره وری معابر	میدان امام حسین(ع)
ساماندهی میداين و معابر شهر، بزرگراه امام علی(ع)	منطقه ۷	امور شهری	۱۰۰	۹۲	۰	۱۰۰	۲۴۷۲۲۵۵۵	۴۷۲۲۵۵۵	۲۰۰۰۰۰۰۰	۴۷۲۲۵۵۵	۱۶۹۹۲۱۱۶	۸۵	ایمنی و بهره وری معابر	بزرگراه امام علی(ع)
توسعه و تجهیز فضاهای ورزشی، احداث و تجهیز مجموعه ورزشی سرای محله و حیدیه غربی	منطقه ۸	اجتماعی	۱۰۰	۱۰۰	۹۹	۱	۱۵۲۲۸۲۱۴۱	۱۳۲۲۸۲۱۴۱	۳۰۶۰۰۰۰۰	۱۳۲۲۸۲۱۴۱	۲۹۳۲۳۰۵۴	۹۶	ورزش شهروندی	خیابان دماوند خیابان شهید نبی نیان ابتدای کوچه ناهید
توسعه و تجهیز فضاهای ورزشی، احداث سوله ورزشی شهید بهشتی	منطقه ۸	اجتماعی	۷۵	۷۳	۷۳	۷۳	۱۷۰۰۰۰۰۰	۱۲۰۰۰۰۰۰	۱۳۲۴۷۵۰۰	۱۰۰۲۷۰۰۰	۱۳۱۴۷۵۰۰	۹۹	ورزش شهروندی	خیابان گلستان شمال بوستان فدک آسایشگاه جانبازان و معلولین شهید بهشتی
کمک به ساخت و توسعه مساجد و اماکن مذهبی، مسجد خاتم النبیا	منطقه ۸	اجتماعی	۶۰	۷۷	۶۰	۴۰	۵۹۶۲۱۶۷۴	۳۴۶۲۱۶۷۴	۱۴۵۲۰۰۰۰	۱۴۶۶۴۸۴۹	۱۳۱۱۲۷۹۴	۹۰	گسترش فرهنگ دینی و ملی	خیابان جانبازان غربی خیابان کرمان
کمک به ساخت و توسعه مساجد و اماکن مذهبی، مسجد خاتم النبیا	منطقه ۸	اجتماعی	۶۰	۱	۶۰	-۵۹	۵۹۶۲۱۶۷۴	۳۴۶۲۱۶۷۴	۱۴۵۲۰۰۰۰	۱۴۶۶۴۸۴۹	۱۳۱۱۲۷۹۴	۹۰	گسترش فرهنگ دینی و ملی	خیابان جانبازان غربی خیابان کرمان
توسعه و تجهیز سرای محله فدک	منطقه ۸	اجتماعی	۱۰۰	۱۰۰	۹۵	۵	۳۷۳۱۸۲۴۶	۲۷۳۱۸۲۴۶	۱۷۸۸۲۲۸۹	۲۷۳۱۸۲۴۶	۱۷۸۲۳۱۶۲	۱۰۰	توسعه فضاهای فرهنگی	خیابان جانبازان غربی شمال میدان هلال احمر

پروژه های شاخص مناطق ۲۲ گانه شهر تهران در سال ۹۲ (مبالغ به هزار ریال)

عنوان پروژه	واحد سازهایی اصلی	واحد سازهایی فرعی	پیشرفت فیزیکی کل	پیشرفت پروژه ای کل	پیشرفت فیزیکی تا پایان سال قبل	پیشرفت مورد انتظار در برنامه سال جاری	اعتبار مصوب کل پروژه در طول زمان پروژه	اعتبار مصوب پروژه تا پایان سال قبل	اعتبار مصوب پروژه در سال جاری	هزینه قطعی تا پایان سال قبل	هزینه قطعی در سال جاری	پیشرفت ریالی قطعی	نوع پروژه	آدرس پروژه
توسعه و تجهیز سرای محله کرمان	مناطقه ۸	اجتماعی	۱۰۰	۱۰۰	۹۲	۷	۲۹۸۲۶۶۷	۱۹۸۶۲۶۶۷	۲۵۸۰۰۰۰۰	۱۹۸۶۲۶۶۷	۲۵۲۰۹۵۲۳	۱۰۰	توسعه فضاهای فرهنگی	خیابان جانبازان غربی خیابان کرمان انتهای خیابان رضایی
احداث و توسعه پایانه‌ها و پارکسوارهای درون شهری، جنب مترو گلبرگ	مناطقه ۸	ترافیک	۷۸	۷۷	۰	۷۷	۲۰۰۰۰۰۰۰	۰	۲۰۰۰۰۰۰۰۰	۰	۱۷۸۵۸۶۹۸	۸۹	توسعه پایانه‌ها	میدان رسالت ضلع جنوب غربی و جنوب شرقی
توسعه و ساماندهی گرماخانه، جنب رودخانه پل کن	مناطقه ۹	اجتماعی	۸۶	۸۵	۵۸	۲۸	۵۶۰۰۰۰۰۰	۲۴۰۰۰۰۰۰۰	۱۵۰۱۷۰۰۰	۱۲۹۰۰۰۰۰	۱۴۹۳۴۴۶۱	۹۹	کاهش آسیب‌های اجتماعی	تقاطع بزرگراه فتح و رودخانه کن - ضلع شمال شرق
توسعه و تجهیز فضاهای ورزشی، احداث مجموعه فرهنگی ورزشی شهدا	مناطقه ۹	اجتماعی	۹۹	۹۸	۵۵	۴۴	۴۷۵۶۰۱۵۲	۲۵۷۶۰۱۵۲	۱۳۸۰۰۰۰۰۰	۱۸۲۷۵۲۷۷	۱۳۱۵۲۶۸۰	۹۵	توسعه فضاهای فرهنگی	خی - ۲۰ متری فتح آبادی کوچه سلیمی
توسعه و تجهیز فضاهای ورزشی، احداث مجموعه فرهنگی ورزشی کوثر	مناطقه ۹	اجتماعی	۵۵	۴۸	۳۱	-۳۳۵	۱۵۵۲۹۲۵۴۲	۳۶۰۹۲۵۴۲	۲۱۴۹۲۰۰۰	۳۵۸۲۳۳۷۲	۱۹۵۵۱۹۹۹	۹۱	توسعه فضاهای فرهنگی	خی دامپزشکی شهید خ مبینی پشت میدان میوه و تره بار
توسعه و تجهیز فضاهای ورزشی، مجموعه فرهنگی ورزشی مهرآباد	مناطقه ۹	اجتماعی	۹۱	۹۰	۰	۹۱	۳۷۰۰۰۰۰۰۰	۰	۳۴۸۰۰۰۰۰۰	۰	۳۴۸۷۸۱۱۸	۱۰۰	توسعه فضاهای فرهنگی	فرودگاه مهرآباد
توسعه فضاهای فرهنگی و هنری، مجموعه فرهنگی ورزشی دستغیب	مناطقه ۹	اجتماعی	۴۱	۴۲	۳	۴۱	۴۳۶۶۵۶۷۹	۶۶۵۶۷۹	۹۸۲۲۵۴۳	۶۶۵۶۷۹	۹۸۶۲۸۶۹	۱۰۰	توسعه فضاهای فرهنگی	تقاطع خ دستغیب و آیت ا سعیدی
احداث و توسعه پارکینگ، یادگار امام	مناطقه ۱۰	ترافیک	۷۹	۸۵	۰	۸۵	۳۲۰۰۱۰۰۰	۱۰۵۰۱۰۰۰	۱۰۰۸۰۲۰۰	۰	۲۴۶۸۲۴۵	۲۴	احداث پارکینگ	تقاطع پهنود یادگار امام
تملك توسعه و تجهیز فضاهای ورزشی، خانه کشتی شوش- وحدت	مناطقه ۱۱	اجتماعی	۰	۰	۱	۰	۱۳۸۳۲۸۹۰۱	۱۱۸۳۲۸۹۰۱	۱۹۴۱۱۴۳۳	۶۷۹۴۹۸۹۸	۱۶۵۰۲۸۲۸	۸۵	ورزش شهرداری	خیابان شوش تقاطع وحدت اسلامی ضلع شمال غرب

حوزه معاونت هماهنگی و امور مناطق

پروژه های شاخص مناطق ۲۲ گانه شهر تهران در سال ۹۲ (مبالغ به هزار ریال)

عنوان پروژه	واحد سازشانی اصلی	واحد سازشانی فرعی	پیشرفت فیزیکی کل	پیشرفت فیزیکی تا پایان سال	پیشرفت مورد انتظار در برنامه سال جاری	اعتبار مصوب کل پروژه در طول زمان پروژه	اعتبار مصوب پروژه تا پایان سال قبل	اعتبار مصوب پروژه در سال جاری	هزینه قطعی تا پایان سال قبل	هزینه قطعی در سال جاری	پیشرفت ریالی قطعی	نوع پروژه	آدرس پروژه
توسعه فضاهای فرهنگی و هنری، مسجد حضرت ولیعصر (عج)	منطقه ۱۱	اجتماعی	۰	۱	۱	۲۵۱۵۰۹۱۷	۲۱۵۱۵۰۹۱۷	۶۰۶۵۶۲۳۸	۱۸۰۹۶۲۵۰۹	۶۰۶۵۶۲۳۸	۱۰۰	گسترش فرهنگ دینی و ملی	خیابان ولیعصر ضلع جنوبی پارک دانشجو
توسعه و تجهیز سرای محله، هلال احمر	منطقه ۱۱	اجتماعی	۱	۰	۱	۱۵۰۰۰۰۰۰	۰	۱۰۲۵۷۴۲۱	۰	۸۳۰۰۷۹۵	۸۱	جانب مسکنهای اجتماعی	خیابان شهید مرادی خیابان شهید اسکندری جنب آتش نشانی
توسعه و تجهیز سرای محله، آگاهی	منطقه ۱۱	اجتماعی	۱۰۰	۰	۱	۱۰۰۰۰۰۰۰	۰	۶۵۴۱۲۷۸	۰	۴۳۱۹۰۶۹	۶۶	جانب مسکنهای اجتماعی	
احداث روگذر و زیرگذر عابر پیاده، احداث پل عابر پیاده مکانیزه - تقاطع اسکندری - امام خمینی (ره)	منطقه ۱۱	امور شهری	۱۰۰	۰	۱	۱۰۰۰۰۰۰۰	۰	۱۰۰۰۰۰۰۰	۰	۸۳۲۴۲۳۷	۸۳	روان سازی عبور و مرور	خیابان امام خمینی تقاطع اسکندری
احداث و توسعه فضای سبز در اراضی انبار نفت	منطقه ۱۱	امور شهری	۳۷	۰	۰	۷۰۰۰۰۰۰۰	۰	۲۱۹۸۲۶۲۳	۰	۳۳۱۹۲۱۸۶	۱۰۰	توسعه فضای سبز شهری و تزیینات	خیابان شیخ محمدی نرسیده به میدان پنداری ضلع جنوب
توسعه و تجهیز فضاهای ورزشی، تکمیل و تجهیز خوابگاه ورزشگاه شهدای هفتم تیر	منطقه ۱۲	اجتماعی	۶۰	۰	۱	۲۰۰۰۰۰۰۰	۰	۳۰۰۰۰۰۰۰	۵۰۰۰۰۰۰۰	۲۸۱۸۱۲۵۷	۹۴	خیابان فیاض بخش	
کمک به ساخت و توسعه مساجد و اماکن مذهبی، جزایری	منطقه ۱۳	اجتماعی	۱۰۰	۱	۱	۲۰۰۰۰۰۰۰	۱۵۰۰۰۰۰۰	۷۳۰۰۰۰۰۰	۵۰۰۰۰۰۰۰	۶۹۵۷۱۵۵	۹۵	خیابان مولوی بازار حاج قاسم	
احداث و تجهیز پیادهراه، پیادهراهسازی سطح منطقه	منطقه ۱۳	عمران	۱۰۰	۰	۱	۵۰۰۰۰۰۰۰	۰	۵۰۰۰۰۰۰۰	۰	۴۹۳۷۲۴۹۵	۹۹	خیابان کوچه خسرو - کوچه دارو	خیابان کوشک مصری - خیابان ناصر خسرو - کوچه دارو
ساماندهی میداين و معابر خاص شهر، بازار تهران	منطقه ۱۳	عمران	۳۱	۰	۰	۲۳۲۰۰۰۰۰۰	۶۶۵۰۰۰۰۰۰	۱۲۰۰۰۰۰۰۰	۶۶۵۰۰۰۰۰۰	۱۱۱۲۵۵۴۵۵	۹۳	بازار تهران	

پروژه های شاخص مناطق ۲۲ گانه شهر تهران در سال ۹۲ (مبالغ به هزار ریال)

عنوان پروژه	واحد سازه‌سازی اصلی	واحد سازه‌سازی فرعی	پیشرفت فیزیکی کل	پیشرفت فیزیکی تا پایان سال	پیشرفت مورد انتظار در برپایه سال جاری	اعتبار مصوب پروژه در طول زمان پروژه	اعتبار مصوب پروژه تا پایان سال قبل	اعتبار مصوب پروژه در سال جاری	هزینه قطعی تا پایان سال قبل	هزینه قطعی در سال جاری	پیشرفت ریالی قطعی	نوع پروژه	آدرس پروژه
توسعه فضاهای فرهنگی و هنری، احداث و تکمیل مجتمع تفریحی و فرهنگی کودکان بهمن	مناطقه ۱۳	اجتماعی	۷۱	۱	۱	۲۰۰۰۰۰۰	۰	۲۰۰۰۰۰۰	۰	۱۶۰۰۸۳۳۳	۸۰	توسعه فضاهای فرهنگی	خیابان سی متری نیروی هوایی - جنب پارک پیروزی - خیابان خشی - مجتمع تفریحی و فرهنگی کودکان بهمن
احداث و توسعه پارک‌سوارهای درون شهری، کلاهدوز	مناطقه ۱۳	ترافیک	۹۵	۱	۱	۴۷۰۰۰۰۰	۰	۴۷۰۰۰۰۰	۰	۱۵۷۵۳۱۸۹	۳۴	توسعه پارک‌ها	اتوبان یاسینی - جنب متری کلاهدوز
تعریف معابر غیربزرگراهی، خیابان پیروزی	مناطقه ۱۳	عمران	۹۴	۱	۱	۲۹۰۷۱۱۵۱۱	۹۲۲۶۴۸۲۳۵	۱۰۵۰۰۰۰۰	۹۰۵۴۶۴۲۵	۱۰۰۰۷۲۸۵۱	۹۶	روان سازی معور و معور	خیابان پیروزی
توسعه و تجهیز فضاهای ورزشی، احداث زورخانه آلاله	مناطقه ۱۴	اجتماعی	۰	۱	۰	۳۸۲۴۷۰۰	۱۷۰۵۵۹۳۳	۳۰۲۲۰۰۰	۱۷۰۵۵۹۳۳	۳۰۱۰۷۵۱۵	۱۰۰	ورزش شهروندی	خیابان عجب گل تقاطع عبدالبنی
کمک به ساخت و توسعه مساجد و اماکن مذهبی، مسجد معمار	مناطقه ۱۴	اجتماعی	۱۰۰	۱	۰	۴۱۲۸۵۲۳۵	۳۷۲۸۵۲۳۵	۴۰۰۰۰۰۰	۲۱۳۴۴۹۲۱	۳۶۰۸۳۵۴	۹۰	گسترش فرهنگ، دینی، ملی، مذهبی	خیابان زینتی افخم میدان یاغچه بیدی
کمک به ساخت و توسعه مساجد و اماکن مذهبی، مسجد آدینه (معوض طرح بزرگراه امام علی (ع))	مناطقه ۱۴	اجتماعی	۰	۰	۰	۱۵۰۰۰۰۰	۰	۴۵۰۰۰۰۰	۰	۰	۰	توسعه فضاهای فرهنگی	بزرگراه امام علی (ع)
توسعه فضاهای فرهنگی و هنری، سالن چندمنظوره ایشارگران	مناطقه ۱۴	اجتماعی	۱۰۰	۱	۱	۱۰۰۴۲۲۴۳۲	۹۵۴۲۲۴۳۲	۱۰۶۰۰۰۰۰	۹۵۴۲۲۴۳۲	۸۷۴۵۲۸۸	۸۳	ورزش شهروندی	خیابان تاجری خیابان شهید جعفری
توسعه و تجهیز سرای محله، غدیر	مناطقه ۱۴	اجتماعی	۰	۱	۰	۴۶۵۳۱۴۵۰	۱۸۲۴۷۰۰	۳۵۱۴۹۶۰۲	۱۷۰۵۵۹۳۳	۳۵۱۴۹۶۰۲	۱۰۰	توسعه فضاهای فرهنگی	بزرگراه امام علی (ع) تقاطع الله دادی
توسعه و تجهیز سرای محله نیکنام	مناطقه ۱۴	اجتماعی	۱۰۰	۱	۰	۳۲۱۲۹۳۸۴	۲۷۱۲۹۳۸۴	۴۰۰۰۰۰۰	۱۶۳۸۹۷۰۰	۲۱۱۹۲۲۴	۵۳	توسعه فضاهای فرهنگی	خیابان زینتی افخم میدان یاغچه بیدی جنب مسجد معمار

حوزه معاونت هماهنگی و امور مناطق

پروژه های شاخص مناطق ۲۲ گانه شهر تهران در سال ۹۲ (مبالغ به هزار ریال)

عنوان پروژه	واحد سازمانی اصلی	واحد سازمانی فرعی	بیشتر وقت فیزیکی کل	بیشتر وقت برنامه ای کل	بیشتر وقت فیزیکی تا پایان سال قبل	بیشتر وقت مورد انتظار در برنامه سال جاری	اعتبار مصوب کل پروژه در طول زمان پروژه	اعتبار مصوب پروژه تا پایان سال قبل	اعتبار مصوب پروژه در سال جاری	هزینه قطعی تا پایان سال قبل	هزینه قطعی در سال جاری	بیشتر وقت ریالی قطعی	نوع پروژه	آدرس پروژه
توسعه و تجهیز فضاهای ورزشی، باباخانی	مناطق ۱۵	اجتماعی	۱۰۰	۱	۱	۰	۲۰۲۵۸۹۶۸	۱۴۲۵۸۹۶۰	۱۰۰۰۰۰۰	۱۴۲۵۸۹۶۰	۱۰۰۰۰۰۰۰	۱۰۰		خ خاواران ۰ خ ذوالفقاری، خ شایسی آرانی
توسعه و تجهیز فضاهای ورزشی، مسعودیه	مناطق ۱۵	اجتماعی	۱۰۰	۱	۱	۰	۱۴۱۰۷۲۴۸	۹۱۰۷۲۴۸	۵۰۰۰۰۰۰	۹۱۰۷۲۴۸	۳۷۲۳۱۰۵	۷۴		مسعودیه مسگرآباد ۰ خ کلهر جنب بیمارستان بیماریهای خاصی
توسعه و تجهیز فضاهای ورزشی، استخر و سونای خاورشهر	مناطق ۱۵	اجتماعی	۸۰	۱	۰	۱	۱۷۶۹۹۹۳۳	۷۶۹۹۹۳۳	۱۶۴۰۰۰۰۰	۷۶۹۹۹۳۳	۱۶۳۱۳۴۰	۱۰۰		خاورشهر فاز دو جنب مصلی نماز جمعه خاورشهر
توسعه و تجهیز فضاهای ورزشی، استخر و سونای قیامدشت	مناطق ۱۵	اجتماعی	۱۰۰	۱	۰	۱	۳۷۴۳۸۰۲۲	۲۳۴۳۸۰۲۲	۱۶۴۰۰۰۰۰	۲۳۴۳۸۰۲۲	۱۵۴۵۰۰۰۰	۹۴		قیامدشت ابتدای بلوار امام خمینی جنب سوله ورزشی الزهرا
توسعه و تجهیز سرای محله، ابوذر	مناطق ۱۵	اجتماعی	۱۰۰	۱	۰	۱	۱۴۹۸۶۲۹۵	۹۹۸۶۲۹۵	۹۰۰۰۰۰۰	۹۹۸۶۲۹۵	۵۴۳۳۵۳۶	۶۰		بلوار ابوذر ۰ بین بل ۶ و ۷ خ هانی نبش کوچه شاهد
توسعه و تجهیز فضاهای ورزشی، سوله ورزشی مادر	مناطق ۱۶	اجتماعی	۰	۰	۱	۰	۵۴۸۱۵۷۵۱	۱۶۸۱۵۷۴۱	۱۶۸۱۵۷۴۱	۱۴۴۹۱۳۰۷	۱۶۸۱۵۷۴۱	۱۰۰		باغ آذری خ مرسلی پشت مترو خزانه فرهنگی
توسعه فضاهای فرهنگی و هنری، تالار شهید آوینی فرهنگسرای بهمن	مناطق ۱۶	عمران	۰	۰	۰	۰	۹۶۰۰۰۰۰۰	۸۶۰۰۰۰۰۰	۴۴۸۵۷۱۷۸	۸۵۵۴۶۷۶۷	۴۴۷۷۳۵۲۵	۱۰۰		خ دشت آزادگان جنوبی فرهنگسرای بهمن تالار شهید آوینی
احداث و توسعه معابر غیربزرگراهی، دیوار حایل اتصال خیابان همدانی به حسین نفتی	مناطق ۱۶	عمران	۰	۰	۰	۰	۵۰۰۰۰۰۰	۰	۵۰۰۰۰۰۰	۰	۵۰۰۰۰۰۰	۱۰۰		خ همدانی و گود حسین نفتی
احداث و توسعه تقاطع غیرهمسطح، زیرگذر جوادیه	مناطق ۱۶	عمران	۰	۰	۰	۰	۱۰۰۰۰۰۰۰	۰	۲۱۲۰۰۰۰۰	۰	۲۱۲۰۰۰۰۰	۱۰۰		جوادیه

پروژه های شاخص مناطق ۲۲ گانه شهر تهران در سال ۹۲ (مبالغ به هزار ریال)

عنوان پروژه	واحد سازه‌ای اصلی	واحد سازه‌های فرعی	پیشرفت فیزیکی کل	پیشرفت فیزیکی تا پایان سال قبل	پیشرفت مورد انتظار در برنامه سال جاری	اعتبار مصوب پروژه تا پایان سال قبل	اعتبار مصوب پروژه در سال جاری	هزینه قطعی تا پایان سال قبل	هزینه قطعی در سال جاری	پیشرفت ریالی قطعی	نوع پروژه	آدرس پروژه
توسعه و تجهیز فضاهای ورزشی، مجموعه ورزشی زمزم	مناطق ۱۷	اجتماعی	۰	۰	۰	۳۰۹۱۷۷۷۴	۳۰۹۳۵۵۸۶	۰	۳۰۹۳۵۵۸۶	۱۰۰	توسعه فضاهای ورزشی	ناحیه ۲- محله زمزم-خ زمزم-انتهای خ فیروزی
توسعه فضاهای فرهنگی و زهنایی هنری، زهنایی	مناطق ۱۷	اجتماعی	۱۰۰	۱	۱	۳۷۸۸۰۵۹۳	۳۷۷۹۶۷۵۴	۲۰۰۰۰۰۰	۳۷۷۹۶۷۵۴	۱۰۰	توسعه فضاهای فرهنگی	محله زهنایی- خیابان شهید طاهری- خیابان طباطبایی- روبروی بوستان نسترن
احداث و تجهیز پیاده‌راه، خ یافت آباد و فرعیهای امین‌الملک	مناطق ۱۷	عمران	۱۰۰	۰	۱	۴۹۳۹۰۰۰۰	۴۹۳۸۰۴۰۰	۰	۴۹۳۸۰۴۰۰	۱۰۰	روان سازی عبور و مرور	ناحیه ۱-خ یافت آباد و امین‌الملک
احداث بوستان عترة	مناطق ۱۷	عمران	۱۰۰	۰	۱	۰	۰	۰	۰	#DIV/0!	توسعه فضای سبز شهری و تفریحی	ناحیه ۳- محله وصفنارد- انتهای کوچه مهدی-خلع جنوب بوستان قرآن
احداث و بهسازی شبکه‌های اصلی هدایت و جمع‌آوری آبهای سطحی، کانال جایگزین واقع در رفوز میانی بزرگراه جوانه (شهید چراغی)	مناطق ۱۷	عمران	۲۶	۰	۰	۱۲۰۰۰۰۰۰	۱۲۰۰۰۰۰۰	۰	۱۲۰۰۰۰۰۰	۱۰۰	جمع آوری آبهای سطحی	بزرگراه جوانه (شهید چراغی)
توسعه و تجهیز فضاهای ورزشی، مجموعه فرهنگی ورزشی محله صادقیه	مناطق ۱۸	اجتماعی	۵۰	۱	۰	۴۳۵۷۱۲۶۷	۱۱۹۹۶۹۷۹۲	۴۳۵۷۱۲۶۷	۱۱۹۹۸۸۳۷	۶۳	توسعه فضاهای فرهنگی	خیابان وثوقی نیش ۱۵ متری اول
توسعه و تجهیز فضاهای ورزشی، احداث مجموعه فرهنگی- ورزشی-تفریحی گلدسته	مناطق ۱۸	اجتماعی	۲۱	۰	۰	۰	۱۴۰۴۲۸۹۸	۰	۱۳۵۷۲۶۳۳	۹۷	توسعه فضاهای فرهنگی	شهرک گلدسته- خیابان سلامت
کمک به ساخت و توسعه مساجد و اماکن مذهبی، توسعه امامزاده زید (زائرسرا)- سالن اجتماعات و محوطه‌سازی	مناطق ۱۸	اجتماعی	۱۰۰	۱	۱	۳۷۱۹۲۷۲۸	۵۷۱۹۲۷۲۸	۳۷۱۹۲۷۲۸	۱۳۴۶۵۷۵۴	۹۰	گسترش فرهنگ دینی و ملی	بزرگراه آیت الله سعیدی- بعد از ساختمان مرکزی شهرداری منطقه ۱۸- نیش خیابان پژاند

حوزه معاونت هماهنگی و امور مناطق

پروژه های شاخص مناطق ۲۲ گانه شهر تهران در سال ۹۲ (مبالغ به هزار ریال)

عنوان پروژه	واحد سازمانی اصلی	واحد سازمانی فرعی	پیشرفت فیزیکی کل	پیشرفت برنامه ای کل	پیشرفت فیزیکی تا پایان سال قبل	پیشرفت مورد انتظار در برنامه سال جاری	اعتبار مصوب کل پروژه در طول زمان پروژه	اعتبار مصوب پروژه تا پایان سال قبل	اعتبار مصوب پروژه در سال جاری	هزینه قطعی تا پایان سال قبل	هزینه قطعی در سال جاری	پیشرفت ریالی قطعی	نوع پروژه	آدرس پروژه
توسعه فضاهای فرهنگی و هنری، احداث موزه شهدا	منطقه ۱۸	اجتماعی	۷۶	۱	۰	۰	۱۴۰۰۰۰۰۰	۳۸۲۵۶۹۶	۹۰۰۰۰۰۰	۳۸۲۵۶۹۶	۷۴۷۰۷۲۵	۸۲	توسعه فضاهای فرهنگی و هنری، احداث موزه شهدا	خیابان دانش آموز- خیابان علی
توسعه و تجهیز سرای محله، ولیعصر جنوبی	منطقه ۱۸	اجتماعی	۳۴	۰	۰	۰	۲۴۰۰۰۰۰۰	۲۶۸۱۰۶۸	۶۸۲۱۹۲۰	۲۶۸۱۰۶۸	۶۶۱۹۹۲۹	۹۷	توسعه فضاهای فرهنگی و هنری	خیابان شهید میرزایی (سپیده جنوبی)، داخل محوطه خانه جوان
توسعه و تجهیز سرای محله، احداث سرای محله- درماتگاه ناحیه ۳ (میدان باقری)	منطقه ۱۸	اجتماعی	۶	۰	۰	۰	۲۸۲۰۰۰۰۰۰	۲۰۷۵۷۵۰	۱۵۰۰۰۰۰۰	۲۰۷۵۷۵۰	۵۳۳۳۱۷۶۲	۳۶	توسعه فضاهای فرهنگی و هنری	یافت آباد، میدان باقری
احداث و توسعه پایانه ها و پارکسوارهای درون شهری، درون اسماعیل آباد	منطقه ۱۸	ترافیک	۴۴	۰	۰	۰	۱۰۰۰۰۰۰۰	۰	۹۰۶۴۵۹۸	۰	۸۷۷۴۵۹۸	۹۷	توسعه پایانه ها	بزرگراه آیت الله سعیدی- جنب ایستگاه مترو (خط ۳)- اسماعیل آباد
احداث و توسعه معابر غیربزرگراهی، تملک طراحی و احداث ۳۵ متری ابراهیم آباد (شهید مهتدی)	منطقه ۱۸	عمران	۱۰۰	۱	۱	۰	۹۷۵۳۵۸۲۱	۷۱۱۴۶۰۱۰	۲۸۱۷۷۲۱۹	۷۱۱۴۶۰۱۰	۲۷۹۷۴۶۴۴	۹۹	روان سازی عبور و مرور	از ابتدای چهارراه قهوه خانه تا چهارراه ابوسعید واقع در ناحیه ۵
احداث و توسعه معابر غیربزرگراهی، خیابان ۴۵ متری بهار و زیرگذر اکبر حسینی	منطقه ۱۸	عمران	۳۰	۰	۰	۰	۳۵۷۰۷۱۷۴۷	۴۵۹۰۷۸۸۰	۷۰۷۳۳۸۸۱	۴۵۹۰۷۸۸۰	۷۰۷۳۱۲۹۷	۱۰۰	روان سازی عبور و مرور	از ابتدای بلوار معلم تا انتهای خیابان شهید عمرانی
احداث و توسعه معابر غیربزرگراهی، ادامه اتصال خیابان الزهرا به بزرگراه شهید پروچردی	منطقه ۱۸	عمران	۱۰۰	۱	۰	۱	۷۰۰۰۰۰۰	۰	۷۰۰۰۰۰۰	۰	۶۶۹۲۹۲۰	۱۰۰	روان سازی عبور و مرور	بلوار معلم، بزرگراه ۷۶ متری سعید آباد (شهید پروچردی)
احداث، توسعه و بهسازی بزرگراه، بزرگراه ۷۶ متری سعیدآباد (شهید پروچردی)	منطقه ۱۸	عمران	۴۳	۰	۰	۰	۲۰۹۶۵۸۷۲۴۲	۱۱۸۰۹۱۷۹۱	۶۹۷۲۵۰۲۰	۱۱۸۰۹۱۷۹۱	۶۹۷۲۳۷۸۱	۱۰۰	روان سازی عبور و مرور	بلوار بهار تا آزادگان
احداث، توسعه و بهسازی بزرگراه، بزرگراه آیت... سعیدی	منطقه ۱۸	عمران	۷۶	۱	۱	۰	۳۰۲۳۵۷۰۰۱	۱۲۴۲۰۳۶۰۰	۱۸۰۰۰۰۰۰	۱۲۴۲۰۳۶۰۰	۱۷۹۸۷۰۸۹	۱۰۰	روان سازی عبور و مرور	حد فاصل فتح تا بزرگراه آزادگان

پروژه های شاخص مناطق ۲۲ گانه شهر تهران در سال ۹۲ (مبالغ به هزار ریال)

عنوان پروژه	واحد سازمانی اصلی	واحد سازمانی فرعی	پیشرفت فیزیکی کل	پیشرفت برنامه ای کل	پیشرفت فیزیکی تا پایان سال قبل	پیشرفت مورد انتظار در برنامه سال جاری	اعتبار مصوب کل پروژه در طول زمان پروژه	اعتبار مصوب پروژه تا پایان سال قبل	اعتبار مصوب پروژه در سال جاری	هزینه قطعی تا پایان سال قبل	هزینه قطعی در سال جاری	پیشرفت رالی قطعی	نوع پروژه	آدرس پروژه
احداث ساختمان های پلیس راهور، یاسر	منطقه ۱۸	ترافیک	۶	۱	۱	۰	۵۰۴۴۲۸۷۳	۳۵۶۴۲۸۷۳	۱۴۸۰۰۰۰۰	۳۵۶۴۲۸۷۳	۱۲۹۹۲۵۷۷	۸۸	ترویج فرهنگ ترافیک	خیابان یاسر برویه روی بوستان قائم
احداث و توسعه بوستان و تفرجگاه، خلیج فارس	منطقه ۱۸	امور شهری	۳۵	۰	۰	۰	۹۳۱۵۴۶۰۵	۹۳۱۵۴۶۰۵	۱۶۹۹۷۷۸۶۵	۹۳۱۵۴۶۰۵	۴۸۷۱۰۸۸۸	۹۴	توسعه فضای سبز شهری و بیم انحصاری	بستر مسیل رودخانه کن، از تقاطع بزرگراه فتح لغایت بزرگراه آزادگان
توسعه و تجهیز فضاهای ورزشی، استادیوم شهید کاظمی	منطقه ۱۹	اجتماعی	۱۰۰	۱	۱	۰	۲۱۴۸۸۴۰۹۵	۱۵۴۸۸۴۰۹۵	۱۰۵۶۱۵۰۰۰	۱۵۳۰۳۳۲۲۱	۱۰۵۶۱۴۹۹۹	۱۰۰	ورزش شهروندی	اتوبان آزادگان شرق بعد از تقاطع شهید کاظمی
توسعه و تجهیز سرای محله، دولتخواه	منطقه ۱۹	اجتماعی	۷۶	۱	۱	۱	۲۲۶۹۴۰۰۰	۱۰۶۶۴۰۰۰	۱۰۰۰۰۰۰۰	۹۰۸۶۰۵۹	۸۵۹۹۹۸۲۴	۸۶	توسعه فضاهای فرهنگی	خ شقایق تقاطع خ دولتخواه
توسعه و تجهیز سرای محله، شهید کاظمی	منطقه ۱۹	اجتماعی	۶۲	۱	۰	۱	۵۰۰۰۰۰۰۰	۱۰۰۰۰۰۰۰	۱۵۰۰۰۰۰۰	۱۰۰۰۰۰۰۰	۱۴۴۶۱۷۹۶۶	۹۶	جذب مشارکت های اجتماعی	
احداث پارک های آموزش ترافیک، شهرک ترافیک منطقه ۱۹	منطقه ۱۹	ترافیک	۱۰۰	۱	۰	۱	۲۴۹۹۵۱۷۷	۱۴۹۹۵۰۷۷	۱۰۰۰۰۰۰۰	۱۴۹۹۵۰۷۷	۹۹۶۶۲۵۱	۱۰۰	ترویج فرهنگ ترافیک	خ شقایق تقاطع اتوبان کاظمی
احداث و توسعه بوستان و تفرجگاه، شقایق و آزادگان (ایرانیان)	منطقه ۱۹	امور شهری	۴۸	۰	۰	۰	۱۸۶۸۹۳۲	۳۶۸۸۹۳۲	۷۰۰۰۰۰۰۰	۳۶۸۸۹۳۲	۶۹۹۹۶۶۵۰	۱۰۰	توسعه فضای سبز شهری و بیم انحصاری	خ شقایق
توسعه و تجهیز فضاهای ورزشی، استخر سرپوشیده شهید مدرس	منطقه ۲۰	اجتماعی	۱۰۰	۱	۱	۰	۳۲۶۴۵۸۳۹	۲۵۱۴۵۸۳۹	۱۰۵۷۲۴۰۰	۲۵۱۴۵۸۳۹	۳۸۱۵۶۸۵	۳۶	ورزش شهروندی	میدان فرمانداری جنب ورزشگاه مدرس
کمک به ساخت و توسعه مساجد و اماکن مذهبی، مسجد ساجدین	منطقه ۲۰	اجتماعی	۸۸	۱	۱	۰	۶۰۶۵۸۳۹	۳۲۶۴۵۸۳۹	۱۱۶۹۸۰۰۰	۳۲۵۲۳۲۳۹	۱۱۵۵۳۶۳۰	۹۹	گسترش فرهنگ دینی و علم	شهری خ سرگرد محمدی جنب بانک ملی
توسعه فضاهای فرهنگی و هنری، برج طغرل	منطقه ۲۰	اجتماعی	۶۰	۱	۰	۱	۵۰۳۰۰۱۸۰۰	۲۶۰۳۰۱۷۶۰	۱۳۳۶۷۲۸۸	۲۶۰۳۰۱۷۶۰	۱۲۷۳۹۳۰۴۰	۹۵	توسعه فضاهای فرهنگی	خیابان ابن بابویه خیابان شهید میرعابدینی جنب برج طغرل

حوزه معاونت هماهنگی و امور مناطق

پروژه های شاخص مناطق ۲۲ گانه شهر تهران در سال ۹۲ (مبالغ به هزار ریال)

عنوان پروژه	واحد سازمانی اصلی	واحد سازمانی فرعی	پیشرفت فیزیکی کل	پیشرفت فیزیکی تا پایان سال قبل	پیشرفت مورد انتظار در برنامه سال جاری	اعتبار مصوب پروژه در طول زمان پروژه	اعتبار مصوب پروژه تا پایان سال قبل	اعتبار مصوب پروژه در سال جاری	هزینه قطعی تا پایان سال قبل	هزینه قطعی در سال جاری	پیشرفت ریالی قطعی	نوع پروژه	آدرس پروژه
توسعه و تجهیز سرای محله، بهشتی	منطقه ۲۰	اجتماعی	۶۹	۱	۰	۲۰۰۳۲۸۳۳	۱۰۰۳۲۳۳۳	۶۳۰۰۰۰۰	۱۰۰۳۲۳۳۳	۱۸۳۲۵۲۲	۵	توسعه فضاهای فرهنگی	بهشتی انتهای خیابان فردوسی جنب بوستان معلم
توسعه و تجهیز سرای محله، عباس آباد	منطقه ۲۰	اجتماعی	۸۸	۱	۱	۲۲۷۱۰۱۰۰	۹۷۱۰۱۰۰	۸۰۴۱۷۱۶	۹۷۱۰۱۰۰	۳۷۰۰۸۸۳	۸۲	توسعه فضاهای فرهنگی	جاده ورامین عباس آباد خیابان امام خمینی (ره) جنب خانه مشق عباس آباد
احداث، توسعه و بهسازی بزرگراه امام علی(ع)	منطقه ۲۰	عمران	۱۰۰	۱	۰	۲۲۸۲۲۰۴۷۳	۱۲۸۲۲۰۴۷۳	۳۱۳۶۳۹۳	۲۸۰۲۲۰۴۷۳	۳۹۳۶۳۹۳۹	۱۰۰	روان سازی محور و مرور	انتهای اتوبان شهید کریمی تا اتوبان هاشمی نژاد (صالح آباد)
توسعه و تجهیز فضاهای ورزشی، سوله ورزشی برای رشته های تویی	منطقه ۲۱	اجتماعی	۴۵	۰	۰	۱۹۵۰۰۰۰	۹۵۰۰۰۰۰	۱۰۰۰۰۰۰	۶۲۱۶۱۳۶	۹۱۰۰۶۱۲	۹۲	ورزش شهرداری	جاده مخصوص شهرک دانشگاه
توسعه فضاهای فرهنگی، هنری، فرهنگسرای تهرانسر	منطقه ۲۱	اجتماعی	۱۰۰	۱	۰	۵۱۳۰۰۰۰	۱۶۰۰۰۰۰	۱۱۷۷۲۷۱۴	۸۵۸۴۸۵۹	۱۱۷۷۲۷۱۴	۱۰۰	توسعه فضاهای فرهنگی	جاده مخصوص تهران- کرج ابتدای بلوار اصلی تهرانسر
توسعه و تجهیز سرای محله، تهرانسر شمالی	منطقه ۲۱	اجتماعی	۳۶	۰	۰	۱۳۵۱۲۸۹۵	۳۵۱۲۸۹۵	۱۱۶۰۰۰۰	۳۵۱۲۸۹۵	۸۰۰۰۱۰۶	۶۶	توسعه فضاهای فرهنگی	میدان اصلی تهرانسر جنب پارک نرگس
توسعه و تجهیز سرای محله، استقلال	منطقه ۲۱	اجتماعی	۱۰۰	۱	۱	۱۰۷۰۰۰۰	۷۰۰۰۰	۳۷۲۲۹۴۰	۱۲۵۲۸۵۲	۳۵۴۷۴۰	۹۵	توسعه فضاهای فرهنگی	خیابان جهاد
توسعه و تجهیز سرای محله، چیتگر شمالی	منطقه ۲۱	اجتماعی	۶۵	۱	۱	۱۲۵۰۰۰۰	۵۵۰۰۰۰	۸۶۰۰۰۰	۴۸۹۹۱۸۶	۶۲۹۵۲۷۳	۷۳	توسعه فضاهای فرهنگی	خیابان جهاد نیش قدس ۱۳
توسعه و تجهیز سرای محله، وردآورد	منطقه ۲۱	اجتماعی	۶۰	۱	۰	۱۵۰۰۰۰۰	۵۰۰۰۰۰	۱۱۶۰۰۰۰	۳۵۴۴۴۶۶	۱۰۸۱۱۷۶۹	۹۳	توسعه فضاهای فرهنگی	شهرک ورد آورد خیابان طالقانی روبروی گلزار شهدای ورد آورد
توسعه و تجهیز سرای محله، غزالی	منطقه ۲۱	اجتماعی	۴۱	۰	۰	۱۶۰۰۰۰۰	۶۰۰۰۰۰	۱۰۰۰۰۰۰	۴۱۶۰۱۳۲	۷۱۷۹۳۶۰	۷۲	توسعه فضاهای فرهنگی	جاده مخصوص کرج ضلع غربی شهرک سینمایی غزالی

پروژه های شاخص مناطق ۲۲ گانه شهر تهران در سال ۹۲ (مبالغ به هزار ریال)

عنوان پروژه	واحد سازمانی اصلی	واحد سازمانی فرعی	بیشرفت فیزیکی کل	بیشرفت برنامه ای کل	بیشرفت فیزیکی تا پایان سال قبل	بیشرفت مورد انتظار در برنامه سال جاری	اعتبار مصوب کل پروژه در طول زمان پروژه	اعتبار مصوب پروژه تا پایان سال قبل	اعتبار مصوب پروژه در سال جاری	هزینه قطعی تا پایان سال قبل	هزینه قطعی در سال جاری	بیشرفت ریالی قطعی	نوع پروژه	آدرس پروژه
توسعه و تجهیز سرای محله، فرهنگیان	مطابق ۲۱	اجتماعی	۲۶	۰	۰	۰	۱۶۰۰۰۰۰۰	۶۰۰۰۰۰۰۰	۱۲۹۸۲۹۶۵	۱۱۴۲۰۸۷	۱۱۵۸۱۶۹۵	۸۹	توسعه فضاهای فرهنگی	شهرک آزادی شهرک فرهنگیان خیابان ولیعصر جنب تره یار شهرک فرهنگیان
توسعه و تجهیز سرای محله، دریا	مطابق ۲۱	اجتماعی	۷۵	۱	۰	۰	۱۲۶۰۹۴۸۲	۳۶۰۹۴۸۲	۱۰۶۰۰۰۰۰	۳۳۹۳۸۲۴	۱۰۶۰۰۰۰۰	۱۰۰	توسعه فضاهای فرهنگی	خیابان یاس بلوار صدف خیابان ۱۴
توسعه و تجهیز سرای محله، ۱۷ (شهرک شهرداری)	مطابق ۲۱	اجتماعی	۱۰۰	۱	۰	۱	۱۱۲۰۰۰۰۰	۱۲۰۰۰۰۰۰	۰	۰	۰	#DIV/0!	توسعه فضاهای فرهنگی	
توسعه و تجهیز سرای محله، ۳ (تهرانسر شرقی)	مطابق ۲۱	اجتماعی	۶۳	۱	۰	۰	۱۶۴۵۱۹۷۲	۶۴۵۱۹۷۲	۱۱۴۰۰۰۰۰	۶۴۵۱۹۷۲	۷۴۳۴۳۶۰	۶۵	توسعه فضاهای فرهنگی	تهرانسر بلوار گلها بلوار یاس خیابان بنفشه جنب میدان میوه تره یار
احداث و توسعه تقاطع غیرهمسطح، بزرگراه فتح-ایران خودرو	مطابق ۲۱	عمران	۷۲	۱	۰	۰	۷۴۲۵۷۳۷۶	۳۴۲۵۷۳۷۶	۶۲۳۱۱۳۸۲	۳۴۲۵۷۳۷۶	۶۲۲۵۸۴۹۷	۱۰۰	روان سازی محور و مرور	بزرگراه فتح بلوار ایران خودرو
احداث و توسعه تقاطع غیرهمسطح، بزرگراه فتح-گلها	مطابق ۲۱	عمران	۱۰۰	۱	۰	۱	۱۱۱۸۰۰۹۶۰	۴۱۸۰۰۹۶۰	۱۲۷۲۰۱۶	۴۱۸۰۰۹۶۰	۶۱۲۰۰۰۰	۴۸	روان سازی محور و مرور	بزرگراه فتح - گلها
احداث و توسعه تقاطع غیرهمسطح، لشگری-ایران خودرو	مطابق ۲۱	عمران	۷۲	۱	۱	۰	۷۲۰۹۶۴۰۰	۲۰۹۶۴۰۰	۱۳۳۲۷۳۶۹۹	۱۵۰۲۸۶۳	۱۳۳۲۷۳۶۹۸	۱۰۰	روان سازی محور و مرور	بزرگراه شهید لشگری بلوار ایران خودرو
احداث و توسعه بوستان و تفرجگاه، قوری چای- فاز ۱	مطابق ۲۱	امور شهری	۱۰۰	۱	۱	۰	۱۵۰۰۰۰۰۰	۰	۲۰۳۵۰۲۴۹	۰	۲۰۲۸۶۴۹۴	۱۰۰	توسعه فضای سبز شهری و نیمه انحصاری	جنب شهرک غزالی

حوزه معاونت هماهنگی و امور مناطق

پروژه های شاخص مناطق ۲۲ گانه شهر تهران در سال ۹۲ (مبالغ به هزار ریال)

عنوان پروژه	واحد سازمانی اصلی	واحد سازمانی فرعی	پیشرفت فیزیکی کل	پیشرفت بر نامه ای کل	پیشرفت فیزیکی تا پایان سال قبل	پیشرفت مورد انتظار در بر نامه سال جاری	اعتبار مصوب کل پروژه در طول زمان پروژه	اعتبار مصوب پروژه تا پایان سال قبل	اعتبار مصوب پروژه در سال جاری	هزینه قطعی تا پایان سال قبل	هزینه قطعی در سال جاری	پیشرفت ریالی قطعی	نوع پروژه	آدرس پروژه
احداث و توسعه بوستان و تفرجگاه لتمان- فاز ۱	منطقه ۲۱	امور شهری	۱۰۰	۱	۰	۱	۱۵۰۰۰۰۰۰	۰	۳۹۰۰۰۰۰۰	۰	۳۷۵۹۳۶۸۰	۹۶	توسعه فضای سبز شهری و بین شهری	جاده مخصوص خیابان سلسان
احداث و توسعه بوستان و تفرجگاه فتح فاز ۱	منطقه ۲۱	امور شهری	۱۰۰	۱	۰	۰	۱۵۰۰۰۰۰۰	۰	۲۴۰۰۰۰۰۰	۰	۱۹۸۵۴۰۳۵	۸۳	توسعه فضای سبز شهری و بین شهری	بلوار کرمان خودرو
احداث و بهسازی شبکه های اصلی هدایت و جمع آوری آبهای سطحی، گلها- یاس- بزرگراه فتح	منطقه ۲۱	عمران	۱۰۰	۱	۱	۰	۵۰۰۰۰۰۰۰	۱۴۸۰۵۷۹۲	۷۷۴۶۴۱۸۲	۱۴۵۵۵۷۹۲	۶۳۹۱۵۴۱	۸۲	جمع آوری آبهای سطحی	بلوار گلها حد فاصل یاس بزرگراه فتح
توسعه و تجهیز فضاهای ورزشی، زورخانه جوانمردان	منطقه ۲۲	اجتماعی	۸۷	۱	۱	۰	۴۴۹۹۲۶۳۸	۲۳۳۱۷۲۳۰	۱۶۵۸۶۳۰۸	۲۳۳۱۷۲۳۰	۱۵۷۶۶۳۰۸	۹۵	ورزش شهروندی	شهرک چشمه کنار ایستگاه پمپ گاز
توسعه و تجهیز فضاهای ورزشی محله ۳	منطقه ۲۲	اجتماعی	۵۲	۱	۰	۱	۲۸۰۰۰۰۰۰	۰	۴۰۰۰۰۰۰	۰	۴۰۰۰۰۰۰	۱۰۰	ورزش شهروندی	محله ۳
توسعه و تجهیز فضاهای ورزشی محله ۴	منطقه ۲۲	اجتماعی	۶۲	۱	۰	۱	۴۰۲۷۳۰۹۰	۰	۱۲۴۱۵۷۷۴	۰	۱۱۱۷۲۰۹۰	۹۶	ورزش شهروندی	محله ۴
توسعه و تجهیز سرای محله ۴ و ۶ و ۷	منطقه ۲۲	اجتماعی	۱۰۰	۱	۱	۰	۱۵۹۳۰۷۰۷۹	۹۳۳۰۷۰۷۹	۸۰۹۸۸۵۶۰	۹۳۳۰۷۰۷۹	۸۰۸۸۱۵۹۵	۱۰۰	جنبس مبارکتهای اجتماعی	سرای محله ۴: خیابان کوهک بلوار علوم و فنون کنار سوله مدیریت بحران - سرای محله ۶: بزرگراه شهید خرازی شهرک نمونه سپاه - سرای محله ۷: شهرک شهید باقری شمال بوستان پونه
توسعه و تجهیز سرای محله، سرای شریف	منطقه ۲۳	اجتماعی	۱۰۰	۱	۱	۰	۴۴۹۵۸۳۴۵	۰	۸۷۷۶۲۴۵	۳۴۹۵۸۳۴۵	۷۹۷۶۷۵۴	۹۱	جنبس مبارکتهای اجتماعی	ناحیه ۳ خیابان بوستان، خیابان تهران

پروژه های شاخص مناطق ۲۲ گانه شهر تهران در سال ۹۲ (مبالغ به هزار ریال)

عنوان پروژه	واحد سازمانی اصلی	واحد سازمانی فرعی	پیشرفت فیزیکی کل	پیشرفت برنامه ای کل	پیشرفت فیزیکی تا پایان سال قبل	پیشرفت مورد انتظار در برنامه سال جاری	اعتبار مصوب کل پروژه در طول زمان پروژه	اعتبار مصوب پروژه تا پایان سال قبل	اعتبار مصوب پروژه در سال جاری	هزینه قطعی تا پایان سال قبل	هزینه قطعی در سال جاری	پیشرفت رالی قطعی	نوع پروژه	آدرس پروژه
احداث و توسعه معابر غیربزرگراهی، خیابان ۴۵ متری ارغوان و تکمیل معابر محلات ۱ تا ۳	مناطقه ۲۲	عمران	۶	۰	۰	۰	۹۳۵۰۳۲۷۸	۲۷۰۳۲۷۸	۵۰۰۰۰۰۰	۲۰۷۰۳۲۷۸	۵۰۰۰۰۰۰	۱۰۰	روان سازی عبور و مرور	انتهای بلوار امیر کبیر
احداث و توسعه معابر غیربزرگراهی، تعاونی مسکن وردآورد	مناطقه ۲۲	عمران	۶۲	۱	۰	۰	۴۷۶۷۷۸۷۴	۰	۷۲۰۰۰۰۰	۲۳۰۷۷۸۷۴	۷۲۰۰۰۰۰	۱۰۰	روان سازی عبور و مرور	ناحیه ۳ شمال ایستگاه مترو وردآورد
احداث و توسعه معابر غیربزرگراهی، تعاونی مسکن ۱۱۰ هکتاری و تکمیل معابر محلات ۶ و ۷	مناطقه ۲۲	عمران	۶۸	۱	۰	۰	۱۰۳۹۱۴۱۰	۲۷۲۷۳۴۱۰	۱۹۵۴۱۶۳۱	۲۷۲۷۳۴۱۰	۱۹۵۴۱۶۳۱	۱۰۰	روان سازی عبور و مرور	۳۰ متری شمال همت حدفاصل شهرک شهید باقری تا ادامه بلوار ارغوان
احداث و تجهیز پیاده راه، پیاده راه سازی اطراف دریاچه چیتگر	مناطقه ۲۲	عمران	۹۸	۱	۰	۱	۲۲۰۰۰۰۰۰۰	۳۵۰۰۰۰۰۰۰	۳۶۰۰۰۰۰۰۰	۳۴۸۳۲۴۶۳۷	۳۵۵۸۸۵۳۸۸	۹۹	گردشگری و اوقات فراغت	ضلع شمال بوستان جنگلی چیتگر
احداث و توسعه بوستان و تفرجگاه، بوستان رشد (همت) فاز ۳	مناطقه ۲۲	امور شهری	۷۱	۱	۱	۰	۳۵۷۷۸۴۰۸	۲۰۷۷۸۴۰۸	۴۹۹۷۹۶۹	۲۰۷۷۸۴۰۸	۴۹۹۷۹۶۹	۱۰۰	توسعه فضای سبز شهری و سبز آسمانی	ضلع جنوب بزرگراه شهید خرازی حدفاصل
احداث و توسعه بوستان و تفرجگاه، شهروند (آزادگان)	مناطقه ۲۲	امور شهری	۱۰۰	۱	۱	۰	۲۵۶۴۴۸۷۷	۲۰۶۴۴۸۷۷	۱۶۵۵۴۸۷	۲۰۶۴۴۸۷۷	۹۵۵۴۸۷	۵۸	گردشگری و اوقات فراغت	ناحیه یک
احداث و توسعه بوستان و تفرجگاه، مسیل کن	مناطقه ۲۲	امور شهری	۸۰	۱	۱	۰	۱۷۹۱۱۰۵۶۱۸	۶۰۹۶۶۶۶۷	۱۵۸۳۶۳۱۴۶	۶۰۹۶۶۶۶۷	۱۵۶۵۱۲۹۲۵	۹۹	گردشگری و اوقات فراغت	بستر و حاشیه غربی رود دره کن
احداث و توسعه بوستان و تفرجگاه، کوهستانی البرز	مناطقه ۲۲	امور شهری	۱۰۰	۱	۱	۰	۷۱۶۷۷۲۴۶۲	۳۸۳۴۱۱۴۰۶	۷۹۷۹۸۵۸۰	۳۸۳۴۱۱۴۰۶	۷۹۱۸۱۰۳۲	۹۹	گردشگری و اوقات فراغت	محدوده شمال بزرگراه شهید خرازی غرب بوستان جنگلی لثمال کن
احداث و توسعه بوستان و تفرجگاه، شریف	مناطقه ۲۲	امور شهری	۸۹	۱	۱	۰	۱۱۲۳۱۳۵۳	۶۳۱۳۵۳	۴۰۱۰۸۸۹	۶۳۱۳۵۳	۳۹۱۰۸۸۹	۸۹	توسعه فضای سبز شهری و سبز آسمانی	ناحیه ۳ بلوار اردستانی ضلع شمال میدان دانش

پروژه های شاخص مناطق ۲۲ گانه شهر تهران در سال ۹۲ (مبالغ به هزار ریال)

عنوان پروژه	واحد سازمانی اصلی	واحد سازمانی فرعی	پیشرفت فیزیکی کل	پیشرفت برنامه ای کل	پیشرفت فیزیکی تا پایان سال قبل	پیشرفت مورد انتظار در برنامه سال جاری	اعتبار مصوب کل پروژه در طول زمان پروژه	اعتبار مصوب پروژه تا پایان سال قبل	اعتبار مصوب پروژه در سال جاری	هزینه قطعی تا پایان سال قبل	هزینه قطعی در سال جاری	پیشرفت ریالی قطعی	نوع پروژه	آدرس پروژه
احداث و توسعه بوستان و تفرجگاه، ایثار	مناطقه ۲۳	امور شهری	۱۰۰	۱	۱	۰	۱۶۱۸۹۹۴۹	۱۱۱۸۹۹۴۹	۱۶۲۰۵۷	۱۱۱۸۹۹۴۹	۱۶۲۰۵۷	۱۰۰	توسعه فضای سبز شهری و بستر شهری	ناحیه ۴
احداث و توسعه فضای سبز معابر شهری، ۴۵ متری شهرداری فاز شرقی	مناطقه ۲۳	امور شهری	۴۴	۰	۰	۰	۴۳۹۵۳۸۸۴	۱۸۹۵۳۸۸۴	۴۹۹۸۲۱۸	۱۸۹۵۳۸۸۴	۴۹۹۸۲۱۸	۱۰۰	توسعه فضای سبز شهری و بستر شهری	آزادشهر ضلع شمال میدان میوه و تره بار
احداث و توسعه فضای سبز معابر شهری، احداث و توسعه فضای سبز معابر شهری فضای سبز بدنه همت آزادگان	مناطقه ۲۳	امور شهری	۶۴	۱	۰	۰	۸۲۹۹۴۱۸۴	۳۲۹۹۴۱۸۴	۲۲۰۵۲۸۷۲	۳۲۹۹۴۱۸۴	۲۱۹۲۳۲۱۳	۹۹	توسعه فضای سبز شهری و بستر شهری	محدوده تقاطع بزرگراه همت آزادگان
احداث و توسعه فضای سبز معابر شهری، اتوبان شهید خرازی	مناطقه ۲۳	امور شهری	۵۷	۱	۰	۰	۴۶۲۴۴۴۲۶	۰	۸۷۸۰۰۳۴	۱۶۲۴۴۴۲۶	۸۷۸۰۰۳۴	۱۰۰	توسعه فضای سبز شهری و بستر شهری	حاشیه بزرگراه شهید خرازی
احداث و توسعه فضای سبز معابر شهری، پارک چیتگر	مناطقه ۲۳	امور شهری	۱۰۰	۱	۰	۱	۹۸۳۹۹۴۸۱	۰	۹۸۳۹۹۴۸۱	۰	۹۸۳۹۹۴۸۱	۱۰۰	توسعه فضای سبز شهری و بستر شهری	بوستان جنگلی چیتگر

اداره کل پیگیری امور نهادها، سازمان ها

آمار کلی اداره کل پیگیری امور نهادها، سازمان ها در سالهای ۹۱-۹۲

درصد تغییر		سال ۹۲		سال ۹۱		نهاد یا سازمان اجرایی		
برآورد ریالی	برآورد مترائز	برآورد ریالی (میلیون ریال)	برآورد مترائز (مترمربع)	برآورد ریالی (میلیون ریال)	برآورد مترائز (مترمربع)			
-۸۶	-۸۹	۱۹۹۹۰۰	۳۴۹۳۱	۱۴۷۳۴۷۹	۳۱۶۱۶۵	بنیاد شهید		
۱۱	۵۰	۱۴۲۰۷۶۲	۹۳۲۹۶	۱۲۸۵۵۰۰	۶۲۳۹۷	بنیاد مستضعفان		
-۱۰۰	-		-	۲۲۷۴۹۰	۱۷۹۶۸	بنیاد ۱۵ خرداد		
-۴۲	۵۹۵	۳۳۴۱۶۹	۲۳۳۵۵۲	۵۸۰۰۵۲	۳۳۵۸۸	کمیته امداد		
-۱۰۰	-		-	۱۶۰۰۰۰۰	۶۲۰۰۰	آستان قدس		
۰	۷۵-	۱۷۵۶۱۰۴	۹۰۷۳۴	۱۷۵۱۷۹۲	۳۵۶۶۳۷	ستاد اجرایی		
۶	۳۱-	۵۶۶۸۲۳	۳۶۸۱۰	۵۳۶۳۳۵	۵۳۳۵۲	اوقاف		
۱۰	۴۲-	۱۱۱۹۰۰۰	۱۳۱۵۰۸	۱۰۱۸۲۴۰	۲۲۸۴۷۹	آجا		
-۹۴	۹۹-	۱۱۲۸۰	۶۶۴	۱۹۸۴۰۳	۷۲۱۲۰	سپاه		
۹۵-	۸۷-	۶۲۵۱۵۷	۱۹۹۳۶۳	۱۳۶۹۷۷۷۶	۱۵۵۰۷۲۷	۱۵۳۸۲۱۰	عرصه (مترمربع)	موارد متفرقه
						۱۲۵۱۷	اعیان (مترمربع)	
۲	-۸۶	۹۰۲۴۴۲	۲۴۹۶۰	۸۸۵۶۱۰	۱۷۳۷۹۱	۱۶۷۱۵۵	عرصه (مترمربع)	ودجا
						۶۶۳۶	اعیان (مترمربع)	
۷۰۹	۱۹۱۶	۵۷۳۰۶۰	۶۲۱۱۸	۷۰۸۶۹	۳۰۸۱	۲۲۰۰	عرصه (مترمربع)	آموزش و پرورش
						۸۸۱	اعیان (مترمربع)	
-۴۷	-۴	۱۵۵۳۹۵	۲۴۸۱۷	۲۹۵۷۳۵	۲۵۷۷۴	۲۵۵۰۴	عرصه (مترمربع)	ناجا
						۲۷۰	اعیان (مترمربع)	
-۶۸	-۶۸	۷۶۶۴۰۹۲	۹۳۲۷۵۳	۲۳۶۲۱۲۸۱	۲۹۵۶۰۷۹	۲۹۳۵۷۷۵	عرصه (مترمربع)	جمع
						۲۰۳۰۴	اعیان (مترمربع)	

آزاد سازی اراضی واقع در طرح سال های ۹۱-۹۲

درصد تغییر ۹۱-۹۲	سال ۹۲	سال ۹۱	شرح
-۶۸	۹۳۲۷۵۳	۲۹۳۱۴۱۹	مساحت
-۶۸	۷۶۶۴۰۹۱۸۰۷۰۰۰	۲۳۶۲۱۲۸۱۰۲۶۰۸۳	ارزش تقریبی ریالی
-۳۲	۳۴۹۲۹۵۱۰۰۰۰۰۰	۵۱۲۱۷۸۸۰۰۰۰۰۰	ارزش ریالی اسناد انتقال یافته به نام شهرداری
-	قابل استعلام از سازمان املاک	۷۶۱۷۹۵۶۳۴۵۶۶۵	پرداخت به مالکان
-۹۲	۳۷۷۴۷۲۶۴۳۸۴۶۱	۴۷۵۳۹۲۹۵۱۷۶۲۴۲	تهاتر با مطالبات شهرداری بابت صدور پروانه یا عوارض

سازمان عمرانی مناطق شهرداری تهران

قراردادهای منعقد شده سازمان در سال ۹۲

مبلغ قرارداد (میلیارد ریال)	تعداد	رده درخواست کننده
۲۶۸۶	۳۸۵	مناطق ۲۲ گانه
۱۷۰۷	۲۹	سایر سازمانها
۳۳۱۰	۵۸	سازمان مستقیم سازمان عمران
۷۷۰۴	۴۷۲	مجموع

تعداد قراردادهای منعقد شده با مناطق در سال ۹۲

مبلغ قرارداد (میلیارد ریال)	تعداد	مناطق
۶۶	۲۲	۱
۶۷	۱۰	۲
۴۵۴	۹۸	۳
۲۷۵	۲۷	۴
۱۲۵	۱۱۴	۵
۱۱۴	۷	۶
۲۹۹	۲۸	۷
۸۴	۱۴	۸
۱۰	۱	۹
		۱۰
۵	۱	۱۱
۱۵۴	۱۴	۱۲
۱	۱	۱۳
۱۶۶	۱۹	۱۴
۱۱۴	۳۰	۱۵
۴۷	۵	۱۶
۱۰۲	۱۲	۱۷
۶۹	۴	۱۸
۲۶	۵	۱۹
۲۲۱	۳۹	۲۰
۱۵۹	۵	۲۱
۱۲۹	۱۲	۲۲
۲۶۸۷	۴۶۸	جمع مناطق

تعداد قراردادهای منعقد شده با سازمان ها و شرکت های تابعه در معاونت ها شهرداری در سال ۹۲

مبلغ قرارداد (میلیارد ریال)	تعداد	معاونت
۱۵۷۸	۲۴	معاونت حمل و نقل و ترافیک
۳,۱	۱	معاونت امور مناطق
۱۲۶	۴	معاونت خدمات شهری
۱۷۰۷,۱	۲۹	جمع

تعداد قراردادهای منعقد شده با مناطق از ابتدای سازمان

مبلغ قرارداد (میلیارد ریال)	تعداد	سال
۳۱۲۱	۱۳۲۵	۸۸
۶۹۵۵	۱۸۶۹	۸۹
۵۰۹۸	۱۲۴۵	۹۰
۳۶۷۵	۷۳۸	۹۱
۲۶۸۶	۳۸۵	۹۲
۲۱۵۳۵	۵۵۶۲	جمع

تعداد قراردادهای منعقد شده با سازمان ها از ابتدای سازمان

مبلغ قرارداد (میلیارد ریال)	تعداد	سال
۱۸۳	۹	۸۸
۴۶۲	۳۸	۸۹
۶۴۹	۳۶	۹۰
۶۴۳	۳۶	۹۱
۱۷۰۷	۲۹	۹۲
۳۶۴۴	۱۴۸	جمع

قراردادهای مستقیم سازمان عمرانی در سالهای مختلف

مبلغ قرارداد (میلیارد ریال)	تعداد	سال
۴۴۱	۳۴	۸۸
۱۱۶۶	۱۰۸	۸۹
۳۴۸۵	۹۶	۹۰
۱۸۰۱	۱۱۱	۹۱
۳۳۱۱	۵۸	۹۲
۱۰۲۰۴	۴۰۷	

پروژه های اتمام یافته سازمان عمرانی در سال ۹۲

توضیحات	پروژه	منطقه
	احداث آتش نشانی تهرانپارس	۴
در حال رفع نقص	۴ احداث مجتمع فرهنگی ائمه اطهار	۴
	احداث ایستگاه آتش نشانی میعاد	۵
	احداث فاز او مجموعه ورزشی دانشکده دامپزشکی	۶
	احداث پارک مینیاتور	۸
	طر توسعه مجلس شورای اسلامی	۱۲
در حال رفع نقص	احداث مسجد قدس	۱۵
در حال رفع نقص	احداث ورزشگاه کاظمی	۱۹
	احداث سرویسهای بهداشتی حرم	۱۹
	احداث آتش نشانی تهرانسر	۲۱

پروژه های جاری سازمان عمرانی در سال ۹۲

منطقه	پروژه
۱	احداث مسجد الرضای دیباجی
۳	احداث مسجد ابوالقاسم
۴	حادث مسجد رسول اعظم
۵	احداث ساختمان دیوان عدالت اداری
۹	حادث مجموعه اداری ورزشی مهرآباد
۱۰*	احداث ایستگاه آتش نشانی جیحون
۱۱	احداث مجموعه فرهنگی مسجد ولیعصر ۱۱
۱۱	احداث مجموعه ورزشی خانه کشتی
۱۱	احداث ساختمان اداری تاکسیرانی
۱۱	احداث مسجد رضوی
۱۳	احداث فاز اول پایانه جدید شرق
۱۵	احداث ایستگاه آتش نشانی هاشم آباد
۱۷	احداث مسجد سیدالشهدا
۲۰	احداث مجموعه فرهنگی، اداری و تجاری برج طغرل
۲۱	احداث ایستگاه آتش نشانی لقمان حکیم
۲۲	احداث ایستگاه آتش نشانی وردآورد
۲۲	احداث مسجد ولیعصر ۲۲

اطلاعات پروژه های مستقیم سازمان عمرانی مناطق در سال ۹۲

منطقه	عنوان قرارداد	برآورد	اعتبار سال ۹۲	پیشرفت واقعی سهم ۹۲	پیشرفت برنامه ای سهم ۹۲	پیشرفت کل	کارکرد سال ۹۲	کل کارکرد	CPI	SPI
۱	مسجد الرضا	۲۷	۵	۲۴	۲۸.۶	۹۵	۱۲.۷	۲۶	۰.۳	۰.۸
۳	مسجد ابوالقاسم	۲	۰.۹	۱۱	۴۹.۳	۶۲	۰.۴	۱۴	۰.۶	۰.۲
۴	مجتمع ائمه اطهار	۱۲	۲.۶	۸۲	۶۸	۹۷	۹.۲	۹.۹	۰.۳	۱.۲
۴	رسول اعظم	۱۱	۱	۴۳	۹۷	۴۶	۴.۸	۶.۷	۰.۱	۰.۴
۵	دیوان عدالت اداری	۱۲۵	۶.۳	۲۸	۵۷	۴۵	۱۵.۳	۲۷.۳	۰.۲	۰.۵
۶	دامپزشکی	۱۱	۰.۸	۹	۹	۹	۴	۷.۵	۰.۲	۱
۹	مجموعه مهرآباد	۸.۱	۳.۳	۶۰	۸۲	۷۸	۲.۶	۳.۲	۰.۹	۰.۷
۱۱	خانه کشتی	۱۰	۲.۸	۱۳	۱۵	۹۷	۰.۴	۷.۴	۶.۱	۰.۹
۱۱	مسجد ولیعصر	۳۹	۶	۱۸	۳۲	۸۶	۱.۱	۲۵.۵	۳.۱	۰.۶
۱۱	مسجد رضوی	۶	۰	۰	۰	۰	۰	۰		
۱۱	ساختمان تاکسیرانی	۴.۲	۰	۳	۰	۳	۰	۰		
۱۳	ترمینال شرق	۱۲۵	۰	۶	۷.۶	۶	۰	۷.۵		۰.۸
۱۵	مسجد قدس	۷.۴	۲	۳۶	۳۸.۵	۹۸	۴.۸	۶.۴	۰.۴	۰.۹
۱۷	مسجد سیدالشهدا	۳	۱	۴۲	۸۹.۶	۷۲	۱.۶	۲.۱	۰.۴	۰.۷
۱۹	ورزشگاه کاظمی	۳۰	۶	۷	۱۲.۵	۹۷	۱.۰	۲۳.۲	۰.۳	۰.۶
۲۰	برج طغرل	۶۵	۱۳.۶	۲۰	۷۱	۴۹	۸.۶	۲۷.۲	۰.۴	۰.۳
۲۲	مسجد ولیعصر	۱۵	۳	۲۶	۵۸.۵	۶۷	۳.۷	۱۱.۷	۰.۴	۰.۴

* شاخص کارایی هزینه: (پیشرفت فیزیکی واقعی سال / سهم سال) / (صورت وضعیت سال / اعتبار سال)

* شاخص کارایی زمان: (پیشرفت فیزیکی واقعی سال / سهم سال)

حجم فعالیتهای انجام شده در حوزه های امور اجتماعی و فرهنگی مناطق در سال ۹۲

منطقه ۷	منطقه ۶	منطقه ۵	منطقه ۴	منطقه ۳	منطقه ۲	منطقه ۱	فعالیت
۲۰۴	۱۰۱۶	۲۲۹۵	۱۸۶	۱۵۳۴	۱۲۴۷	۳۵۰۸	پیگیری امور مراجعان ایثارگر و خانواده شهداء - مورد
۷۴	۷۰۷	۱۰۵۳	۸۶	۱۳۴	۲۵۰	۱۹۴۹	پیگیری امور کارمندان ایثارگر - مورد
۴۹	۲۸	۹۹	۹۸	۱۵۹	۱۹۸	۱۴۷	برگزاری مراسم و همایش جهت ایثارگران و خانواده شهداء - عدد
۵۸۴	۵۲۵	۱۶۰۹	۳۷۱	۱۱۰۷	۱۹۵۸	۲۴۰۰۲۹۳۰	هدایا به ایثارگران و خانواده شهداء - عدد
۶۴۰	۱۶۴	۲۶۳۳	۳۲۱	۱۴۲۰	۲۲۵۶	۵۵۳۱	هدایای مراسم و همایش جهت ایثارگران و خانواده شهداء - عدد
۳۳۲۱۰۰۰۱۰	۱۶۱۴۱۹۵۰۰۲	۱۳۶۲۰۰۲۹۷	۱۰۰۱۰۰۰۰۳	۸۵۰۲۵۶۰۱۲	۱۳۴۳۲۵۰۲۸۵	۲۰۴۰۴۸۰۰۸۵۰	مساعادت به خانواده شهداء و ایثارگران - ریال
۳۳	۱۰	۲۴	۶۸	۲۸۲	۱۱۰	۸۸	برگزاری یادواره شهداء - مورد
۳۸۹	۴۷۹	۹۶۱	۲۶۵	۱۰۴۳	۱۲۸۸	۱۶۶۰	بازدید از خانواده شهداء و ایثارگران - مورد
۷۴	۵۰	۸۴	۳۱۶	۷۸۷	۲۹۶	۱۳۹	برگزاری اردو و بازدید تفریحی، زیارتی و علمی - مورد

حوزه امور اجتماعی و فرهنگی - ادارات امور ایثارگران مناطق

حوزه معاونت هماهنگی و امور مناطق

منطقه ۱۴	منطقه ۱۳	منطقه ۱۲	منطقه ۱۱	منطقه ۱۰	منطقه ۹	منطقه ۸	فعالیت
۱۳۰۲	۱۱۹۵	۱۴۵	۴۵۹	۲۸۴	۳۹۹	۷۲۳۷	پیگیری امور مراجعان ایثارگر و خانواده شهداء - مورد
۹۰۹	۴۲۲	۳۲	۱۹۶	۴۴	۳۹۰	۱۲۸۰	پیگیری امور کارمندان ایثارگر - مورد
۴۱۳	۴۵	۱۱۱	۴۷	۲	۳۸۰	۱۹	برگزاری مراسم و همایش جهت ایثارگران و خانواده شهداء - عدد
۹۶۰۳۱۸۷	۸۶۱	۱۲۵۹	۵۶۰۰۲۰۹۵	۱۶۳	۴۳۷	۴۱۵	هدایا به ایثارگران و خانواده شهداء - عدد
۱۴۶۵	۵۲۳	۱۳۶۷	۴۶۶	۱۶	۴۲۷	۷۰۵	هدایای مراسم و همایش جهت ایثارگران و خانواده شهداء - عدد
۱۸۴۵۸۰۰۰۰۶	۹۸۳۰۲۰۰۰۶	۴۶۱۲۲۰۰۱۲	۲۸۳۱۰۰۰۴۲	۲۴۹۰۰۰۰۰۰	۵۲۰۰۰۰۰	۵۶۰۶۹۰۰۰۵	مساعادت به خانواده شهداء و ایثارگران - ریال
۱۹۴	۳۸	۳۷۰	۱۰	۱۵	۳۵۵	۳۴	برگزاری یادواره شهداء - مورد
۱۴۴۱	۷۳۱	۵۰۲	۴۹۱	۱۸۳	۵۶۲	۳۴۴	بازدید از خانواده شهداء و ایثارگران - مورد
۵۲۴	۶۰	۲۴۸	۲۵۱	۱۴	۲۸۳	۹۹	برگزاری اردو و بازدید تفریحی، زیارتی و علمی - مورد

حوزه امور اجتماعی و فرهنگی - ادارات امور ایثارگران مناطق

سالنامه آماری شهرداری تهران

منطقه ۲۲	منطقه ۲۱	منطقه ۲۰	منطقه ۱۹	منطقه ۱۸	منطقه ۱۷	منطقه ۱۶	منطقه ۱۵	فعالیت
۱۵۱۴	۴۶۶	۳۶۵۹	۳۹۲	۲۰۱۰	۱۵۶	۱۴۴۳	۴۳۹	پیگیری امور مراجعان ایثارگر و خانواده شهداء - مورد
۷۵۹	۳۷۶	۸۸۸	۱۱۸	۴۶۸	۴۰	۴۱۱	۱۵۱	پیگیری امور کارمندان ایثارگر - مورد
۱۲۲	۲۲	۲۰۹	۲۲	۱۲۱	۶۸	۹۴	۲۴۰	برگزاری مراسم و همایش جهت ایثارگران و خانواده شهداء - عدد
۹۱۲	۱۷۹۰	۶۶۳۵	۳۱۶	۱۰۷۷	۳۶۴	۱۰۰۳	۱۸۴۵	هدایا به ایثارگران و خانواده شهداء - عدد
۴۳۷	۱۷۱۰	۲۱۰۰	۲۲۵	۲۹۷	۳۶۱	۹۹۴	۴۹۴	هدایای مراسم و همایش جهت ایثارگران و خانواده شهداء - عدد
۴۲۷۳۸۵۰۳۳۵	۴۹۶۰۰۳۸۸۰	۱۶۸۱۷۲۰۰۰۱۴	۱۸۳۸۰۰۰۰۶	۱۰۲۳۸۴۵۰۰۴	۳۱۷۷۹۰۰۰۰	۳۰۴۸۰۱۹۱۹۴	۲۴۶۹۰۰۰۰۴	مساعدت به خانواده شهداء و ایثارگران - ریال
۴۲	۱۰	۲۱۶	۱۱	۱۰۹	۴۳	۴۸	۱۰۳	برگزاری یادواره شهداء - مورد
۹۳۲	۹۲۳	۶۹۵۶	۳۰۰	۱۱۳۲	۳۰۸	۶۸۳	۷۷۳	بازدید از خانواده شهداء و ایثارگران - مورد
۲۱۹	۱۸	۴۳۰	۷۰	۵۱۰	۱۲۹	۲۶۶	۱۷۶	برگزاری اردو و بازدید تفریحی، زیارتی و علمی - مورد

منطقه: ۱۰، ۱۱، ۱۲، ۱۳، ۱۴، ۱۵، ۱۶، ۱۷، ۱۸، ۱۹، ۲۰، ۲۱، ۲۲

حوزه معاونت هماهنگی و امور مناطق

درصد تغییر	۱۳۹۲	۱۳۹۱	میانگین	فعالیت	حوزه امور اجتماعی و فرهنگی - ادارات امور ایثارگران مناطق
۱۵	۳۱۰۹۰	۲۷۰۶۷	۱۴۱۳	پیگیری امور مراجعان ایثارگر و خانواده شهداء - مورد	
۲۹	۱۰۷۳۷	۸۲۹۹	۴۸۸	پیگیری امور کارمندان ایثارگر - مورد	
۱	۲۶۹۳	۲۶۷۸	۱۲۲	برگزاری مراسم و همایش جهت ایثارگران و خانواده شهداء - عدد	
-۸۱	۸۹۶۳۱۴۴۳	۴۶۰۰۲۹۱۷۳	۴۰۷۴۱۵۷	هدایا به ایثارگران و خانواده شهداء - عدد	
-۱۰۰	۲۴۵۵۲	۵۲۶۳۱۴۰۲	۱۱۱۶	هدایای مراسم و همایش جهت ایثارگران و خانواده شهداء - عدد	
۵۱	۵۵۶۶۵۳۴۰۹۶۷	۳۶۷۹۴۶۷۰۷۹۵	۲۵۳۰۲۴۲۷۷۱	مساعادت به خانواده شهداء و ایثارگران - ریال	
۹۸	۲۲۱۳	۱۱۲۰	۱۰۱	برگزاری یادواره شهداء - مورد	
۲۴	۲۲۳۴۶	۱۷۹۷۲	۱۰۱۶	بازدید از خانواده شهداء و ایثارگران - مورد	
۸	۵۰۴۳	۴۶۵۱	۲۲۹	برگزاری اردو و بازدید تفریحی، زیارتی و علمی - مورد	

سالنامه آماری شهرداری تهران

منطقه ۷	منطقه ۶	منطقه ۵	منطقه ۴	منطقه ۳	منطقه ۲	منطقه ۱	فعالیت
۲۶۱۲۲	۱۶۳۶۳	۸۷۹۶۵	۱۵۲۶۲۶	۳۷۹۲۷	۱۰۰۳۲۰	۵۶۰۰۵	شرکت کنندگان در مراسم مذهبی - نفر
۲۹۵	۳۸۴	۸۷۰	۱۳۹۱	۱۰۳۱	۲۴۶۴	۵۹۶	اجرای مراسم های مذهبی- تعداد برنامه
۶۱۳۹	۸۰۶۳	۲۴۹۵۴	۵۴۷۸۳	۱۶۸۹۱	۱۷۷۶۵	۲۰۲۱۹	تهیه و توزیع محصولات با موضوعات مربوط به بانوان - تعداد
۱۹۶۲	۲۹۸۷	۷۴۳۸	۲۰۱۵۸	۱۰۲۷۱	۸۶۳۴	۱۳۹۷۷	تهیه و توزیع محصولات با موضوعات مربوط به تحکیم بنیان خانواده-تعداد
۱۴۷۸	۸۳۷۵	۱۱۹۱۶	۱۹۴۹۵	۱۲۹۱۲	۱۶۶۷۱	۷۵۱۹	تهیه و توزیع محصولات با موضوع عفاف و حجاب-تعداد
۳۷۲	۶۸۰	۶۳۲۵	۹۷۴۸	۷۸۹۹	۵۶۰۰	۴۲۷۱	جمع آوری بانک اطلاعاتی بانوان شهیده، جانباز، هنرمند - نفر
۹۸	۷۷	۶۷۷	۵۸۱	۳۶۴	۴۸۰	۲۱۵	اجرای برنامه های مشارکتی با دیگر حوزه های شهرداری- برنامه
۵۲	۵۱	۱۸۰۳	۴۹۹	۲۷۸۲	۱۴۰۲	۲۹۳	اجرای برنامه های مشارکتی با حوزه های بیرون از سازمان(شهرداری)- برنامه
۵۸۶	۹۸۸	۱۲۸۶	۱۲۹۴	۹۹۹	۱۲۷۳	۲۸۲۸	برگزاری همایش، جشنواره و کارگاه - مورد
۴۶۹	۵۵۲	۷۱۲	۱۵۴۶	۷۷۳	۱۱۳۲	۳۱۶	برگزاری کارگاهها و نمایشگاه هنری -تعداد
۴۶۲۵	۱۳۰۵۲	۲۰۶۲۶	۶۸۲۶۰	۱۵۵۸۱	۵۰۷۹۴	۱۶۳۶۶	شرکت کنندگان در کارگاهها و نمایشگاههای هنری-نفر
۳۳۳	۱۸۳	۷۷۷۹	۷۹۲	۱۱۵۲	۷۵۰۷	۸۶۰	برگزاری مراسم مذهبی در مراکز بصورت مشارکتی - عدد
۱۸۱۷۳	۲۵۸۴۰	۵۴۰۷۸	۸۷۹۸۲	۳۴۴۱۳	۱۱۳۰۷۶	۶۰۰۷۷	شرکت کنندگان همایش، جشنواره و کارگاه ها - نفر
۶۰۱۷	۲۰۸۹۵	۳۷۱۵۷	۱۰۱۰۰۶	۷۶۰۱۳	۷۰۵۳۰	۴۶۱۰۱	تهیه و توزیع بسته های فرهنگی و آموزشی - عدد
۲۶۵۲	۵۸۸۷	۲۰۴۶۱	۳۹۲۹۴	۱۹۳۳۱	۱۸۸۳۳	۲۱۷۱۷	شرکت کنندگان در مسابقات اجتماعی و شهروندی - نفر
۳۴۰	۱۷۵	۹۰۹	۸۱۳	۴۳۲	۵۳۰	۳۰۳	برگزاری اردو و بازدید تفریحی، زیارتی و علمی - مورد
۹۶۹۹	۷۶۵۱	۲۴۶۱۷	۵۹۶۹۳	۱۵۷۲۵	۲۰۴۳۰	۲۱۴۷۵	شرکت کنندگان در اردوها- نفر
۵۲	۳۵۸	۴۱۹	۲۱۹	۷۵۹	۲۷۹۰	۸۷۰	کارگاه های طرح اجتماع محور توانمندسازی اجتماعی بانوان-تعداد
۱۸	۸۷۹	۶۸۷۰	۷۷	۴۰۳	۴۱۰۲	۷۴۸	پروژه طرح اجتماع محور توانمندسازی اجتماعی بانوان - تعداد
۱۵۵۵	۴۴۷۹	۱۲۵۳۳	۲۸۴۱۵	۵۴۳۸	۲۱۰۳۹	۳۷۸۷۱	شرکت کنندگان کارگاههای آموزشی طرح توانمندسازی اجتماعی بانوان -نفر
۱۸	۴۹۶	۶۴۱۰	۶۸۳	۴۳۳	۲۸۱۷	۳۴۹	کارگاه های طرح اجتماع محور ارتقاء سرمایه های اجتماعی بانوان-تعداد
۱۸	۶۳۷	۳۰۴	۸۶	۴۴۶	۵۱۳	۴۶۰۴	پروژه طرح اجتماع محور ارتقاء سرمایه های اجتماعی بانوان -تعداد
۴۸۶	۱۲۴۴	۱۴۹۸۰	۸۷۲۳	۲۸۲۰	۲۹۷۷۱	۱۱۶۷۴	شرکت کنندگان کارگاههای آموزشی طرح ارتقاء سرمایه های اجتماعی بانوان -نفر
۸۰	۱۵۲	۳۶۷۰	۲۳۶	۴۸۶	۲۴۶۱	۳۳۲	کارگاه های طرح اجتماع محور کاهش خطر پذیری بانوان- تعداد
۴۲	۵۳۵	۴۰۳	۱۰۶	۴۷۷	۲۰۷۰	۱۶۱	پروژه طرح اجتماع محور کاهش خطر پذیری بانوان -تعداد
۱۲۴۵	۱۳۳۳	۱۳۹۰۱	۹۵۱۸	۲۷۲۵	۱۷۲۰۸	۱۱۹۸	شرکت کنندگان کارگاههای آموزشی طرح کاهش خطر پذیری بانوان -نفر
۱۵	۳۷۳	۳۳۴	۲۷۸	۶۷۷	۸۰۹	۲۲۸	کارگاه های طرح اجتماع محور پیشگیری از آسیبهای اجتماعی بانوان-تعداد
۱۳	۴۴۷	۴۰۴۴	۱۵۰	۱۲۵۹	۱۹۳۵	۴۳۲	پروژه طرح اجتماع محور پیشگیری از آسیبهای اجتماعی بانوان -تعداد

حوزه امور اجتماعی و فرهنگی - ادارات امور بانوان مناطق

حوزه معاونت هماهنگی و امور مناطق

منطقه ۷	منطقه ۶	منطقه ۵	منطقه ۴	منطقه ۳	منطقه ۲	منطقه ۱	فعالیت
۳۴۱	۳۸۹۶	۱۴۹۶۱	۱۰۱۵۳	۲۵۸۵	۲۰۷۵۴	۱۱۵۲۱	شرکت کنندگان کارگاههای آموزشی طرح پیشگیری از آسیبهای اجتماعی بانوان -نفر
۲۹	۱۸۵	۴۱۶	۱۴۰	۲۶۲	۲۰۰۰	۱۴۵	کارگاه های طرح اجتماع محور ترویج سبک زندگی اسلامی- ایرانی بانوان-تعداد
۱۳	۶۲	۴۰۳۰	۱۹۸	۲۰۷	۲۴۷۷	۵۹۴	پروژه طرح اجتماع محور ترویج سبک زندگی اسلامی-ایرانی بانوان -تعداد
۶۷۵	۲۵۹۰	۲۱۰۰۲	۴۹۰۹	۳۹۹۱	۴۵۰۵۲	۱۹۲۵	شرکت کنندگان کارگاههای آموزشی طرح ترویج سبک زندگی اسلامی-ایرانی بانوان -نفر
۳۱	۲۳۰	۲۹۷	۵۵۱	۷۹۶	۳۹۸۱	۴۶	کارگاه های طرح اجتماع محور ترویج مهارتهای مدیریت اوقات فراغت بانوان-تعداد
۱۶	۱۰۶	۵۳۵	۱۵۲	۶۹۱	۱۰۵۴	۴۸	پروژه طرح اجتماع محور ترویج مهارتهای مدیریت اوقات فراغت بانوان -تعداد
۱۳۳۵	۳۵۰۷	۲۴۶۱۷	۸۱۴۱	۵۰۸۱	۳۵۸۴۷	۸۰۸	شرکت کنندگان کارگاههای آموزشی طرح ترویج مهارتهای مدیریت اوقات فراغت بانوان -نفر
۱۵۲	۳۷۱	۱۰۰۳۸	۳۲۲	۱۷۵۵	۱۷۴۳	۲۲۹	کارگاه های طرح اجتماع محور تحکیم و اعتلاء بنیان خانواده-تعداد
۱۹	۶۰۱	۱۳۶۵۶	۱۸۴	۲۹۱	۲۸۷	۱۰۰۰	پروژه طرح اجتماع محور طرح تحکیم و اعتلاء بنیان خانواده -تعداد
۲۵۵۷	۴۸۲۰	۲۷۲۷۳	۱۰۱۹۰	۳۷۰۸	۲۳۰۷۵	۱۸۸۸۱	شرکت کنندگان کارگاههای آموزشی طرح طرح تحکیم و اعتلاء بنیان خانواده -نفر
۱۲۹	۳۰۴	۴۵۹	۸۷۹	۱۰۵۶	۱۹۳۳	۲۸۴	نشست های مهارتهای زندگی- تعداد نشست
۳۵۵۰	۳۷۸۴	۲۳۳۲۶	۱۹۰۷۰	۹۳۴۷	۴۶۳۰۲	۱۰۳۷۷	شرکت کنندگان در نشست های مهارتهای زندگی- نفر
۱۳	۲۱	۹۶۹	۴۲	۱۰۸	۶۳	۲۴	کتابخانه های تخصصی بانوان-تعداد
۵۵۴	۱۳۵۷	۵۸۷۸۰	۵۶۰۰	۵۶۴۹	۳۴۴۰	۳۱۰۰	کتابخانه های تخصصی بانوان- مساحت
۱۱۴	۲۴۷	۸۴۹	۴۹۶	۹۲۶	۷۶۱	۵۹۷	کانون بانوان مبلغ(هیئت های مذهبی بانوان) -تعداد
۹۲۵	۲۳۸۱	۲۴۵۱۶	۱۲۰۸۱	۷۱۰۷	۹۰۸۶	۶۳۲۸	کانون بانوان مبلغ(هیئت های مذهبی بانوان) - نفر
۲۳۵	۲۲۸	۹۸۱	۴۸۳	۱۹۳۸	۴۱۶	۵۹۲	کانون بانوان عاشورایی-تعداد
۳۶۱۷	۲۱۲۰	۲۳۸۵۳	۱۶۱۸۲	۹۴۸۵	۱۱۶۵۱	۸۹۷۷	کانون بانوان عاشورایی -نفر
۲۱۲	۳۲۷	۱۸۰۴	۴۸۳	۲۴۴۰	۱۲۳۲	۵۵۳	کانون بانوان قرآن پژوه -تعداد
۱۸۹۸	۲۷۷۴	۲۳۴۱۵	۱۰۷۲۹	۷۹۱۷	۷۶۶۶	۷۲۳۳	کانون بانوان قرآن پژوه -نفر
۲۶۸	۲۲۰	۸۷۹	۴۹۰	۲۴۳۴	۱۰۶۷	۵۱۶	کانون بانوان هنرمند(خوشنویس، عکاس، صنایع دستی)-تعداد
۲۲۰۸	۲۷۳۹	۹۵۳۵	۸۹۷۷	۶۵۱۱	۱۲۶۹۸	۴۸۲۹	کانون بانوان هنرمند(خوشنویس، عکاس، صنایع دستی) -نفر
۱۵۱	۱۴۲	۱۰۹۱	۵۱۶	۲۰۴۶	۶۵۲	۴۹۴	کانون بانوان ایثارگر-تعداد
۸۵۴	۱۲۴۱	۹۶۱۴	۶۹۱۱	۷۳۱۸	۶۸۰۲	۳۳۷۴	کانون بانوان ایثارگر-نفر
۲۰۵	۱۴۷	۸۰۵	۴۹۵	۲۲۶۶	۶۴۳	۵۲۴	کانون بانوان نخبه-تعداد
۹۷۷	۱۷۴۳	۷۴۱۷	۵۳۶۷	۴۱۸۶	۷۴۵۱	۳۵۹۳	کانون بانوان نخبه- نفر
۲۱۸	۱۶۵	۸۰۴	۴۶۹	۱۷۲۵	۴۰۶	۵۷۵	کانون حیاباوران -تعداد
۱۲۸۸	۲۲۴۵	۱۰۲۹۳	۱۲۲۵۷	۷۳۶۳	۶۴۹۹	۵۲۸۱	کانون حیاباوران -نفر
۲۹۵	۳۵۷	۸۴۰	۴۸۹	۲۴۴۹	۱۶۲۵	۹۳۰	کانون همیاران محبت-تعداد
۲۶۰۳	۱۲۱۷۲	۱۱۶۶۵	۹۳۴۲	۱۱۳۳۵	۲۵۱۷۳	۸۵۹۲	کانون همیاران محبت- نفر
۳۲۵	۱۲۱۲۵	۸۸۱	۶۵۰	۲۶۱۳	۷۷۰	۶۴۶	کانون دختران -تعداد
۳۲۱۹	۶۱۷۲	۱۱۰۳۴	۱۵۵۶۲	۹۱۴۷	۲۷۶۷۲	۱۰۰۰۵	کانون دختران -نفر

حوزه امور اجتماعی و فرهنگی - ادارات امور بانوان مناطق

سالنامه آماری شهرداری تهران

منطقه ۷	منطقه ۶	منطقه ۵	منطقه ۴	منطقه ۳	منطقه ۲	منطقه ۱	فعالیت
۱۶۰	۱۹۶	۵۶۳	۳۹۵	۲۹۳۴	۶۴۶	۲۲۰	تحکیم بنیان خانواده- تعداد برنامه
۲۷۹۴	۴۴۲۲	۳۱۸۸۴	۱۴۴۷۷	۱۰۴۳۹	۲۱۹۳۱	۱۱۲۸۰	تحکیم بنیان خانواده- تعداد مخاطب(نفر)
۳۰۷	۱۴۹	۴۲۱	۲۷۳	۸۹۳	۳۶۷۴	۵۴	برنامه های عفاف و حجاب- تعداد برنامه
۱۹۹۳	۴۱۲۶	۲۹۳۷۵	۲۱۰۰۶	۱۳۲۵۶	۲۶۱۳۱	۴۳۹۹	برنامه های عفاف و حجاب- تعداد مخاطب(نفر)
۱۲۳	۵۱۸	۵۷۰	۴۵۷	۷۰۶	۲۸۲	۵۰۸	راه اندازی خانه های تسنیم در سطح محلات - تعداد
۱۴۳	۱۴۱	۳۷۵۶	۱۱۰۰	۱۳۳۸	۱۹۹۶	۱۱۵	مشاورین فعال در حوزه تحکیم بنیان خانواده و عفاف و حجاب-نفر
۱۲۱۳	۲۴۶۲	۱۴۰۲۲	۱۸۵۱۵	۴۹۴۵	۱۰۹۵۵	۱۳۸۳	تعداد نفرات بهره مند شده از مشاوره- نفر
۱۲۱۹	۲۱۱۴	۳۴۷۴	۵۶۰۴	۶۵۷۵	۶۳۷۴	۴۹۵۷	برگزاری مراسم و مناسبت های ویژه بانوان در طول سال-تعداد
۱۳۹۹۵	۱۲۰۴۶۵	۱۸۶۰۰۴	۲۲۸۳۱۵	۳۳۲۴۳	۱۸۷۷۹۴	۸۲۹۷۱	برگزاری مراسم و مناسبت های ویژه بانوان در طول سال-مخاطبین
۶۱	۳۵	۱۵۳	۵۱۴	۲۴۱	۱۰۴	۳۲	برنامه های ولادت حضرت زهرا(س) و روز زن- تعداد
۳۱۸۵	۵۵۷۰	۴۴۴۴۶	۲۰۱۰۷	۷۱۱۰	۱۵۱۵۰	۴۸۵۹	برنامه های ولادت حضرت زهرا(س) و روز زن-نفر
۲	۲۰۵	۱۴۰	۲۱۱	۱۴	۲۶	۸	سالروز وفات حضرت خدیجه(س)-تعداد
۱۰۰	۱۹۰	۹۴۹۴	۱۳۳۰	۴۵۷	۲۹۷۵	۳۳۶	سالروز وفات حضرت خدیجه(س)-نفر
۱۴	۴۲	۱۶۵	۲۵۰	۱۱۲	۲۱۴	۱۰۵	برنامه های میلاد حضرت معصومه(س)، روز ملی دختران و دهه کرامت- تعداد برنامه
۲۳۱۰	۱۹۰۴	۲۹۲۷۱	۱۱۶۷۷	۳۲۰۸	۶۰۱۲	۶۲۰۶	برنامه های میلاد حضرت معصومه(س)، روز ملی دختران و دهه کرامت-نفر
۹	۳۵	۲۶۰	۶۰	۳۲	۴۲	۲۵	برنامه های سالروز ازدواج - تعداد
۷۸۰	۲۱۶۵	۲۵۷۵۰	۴۴۱۰	۳۳۱۰	۷۷۷۰	۱۴۱۳	برنامه های سالروز ازدواج - نفر
۱	۳۴	۱۳۳	۹۸۸	۴۸	۸	۱۰	برنامه های روز ملی خانواده-تعداد
۴۰۵	۲۱۹۱	۲۹۰۵۰	۴۲۴۳	۱۶۸۷	۳۵۰۰	۴۷۱	برنامه های روز ملی خانواده-نفر
۱۵۶	۱۲۳	۱۳۸	۱۱۹	۱۳۹	۶۲	۹	برنامه های روز ملی عفاف و حجاب و .. -تعداد
۱۶۳	۱۴۱۷	۱۷۸۵۴	۵۹۷۰	۱۰۹۸	۱۴۶۲۵	۵۰۱	برنامه های روز ملی عفاف و حجاب و .. -نفر
۱۴۵	۶۰	۱۲۶	۱۰۲	۲۳۲	۱۳۱۶	۷۳	اجرای برنامه گوهر رحمت، ویژه دختران-تعداد
۱۵۰۵	۷۵۹	۲۵۳۲۰	۴۱۵۶	۳۵۹۹	۵۱۲۰	۲۲۰۶	اجرای برنامه گوهر رحمت، ویژه دختران-نفر
۱	۴۸	۱۸۲	۱۳۸	۳۷۷	۵۲	۹	جشنی از جنس قرآن-تعداد
۵۰	۷۶۷	۱۷۱۴۲	۴۷۴۱	۱۵۲۲	۱۶۰۳۰	۵۱	جشنی از جنس قرآن-نفر
۳	۶	۴۰۱	۲۸	۲۷۶	۱۹	۳	گرامیداشت آغاز عبودیت دختران ۹ ساله -تعداد
۱۵۵	۲۲۶	۵۷۳۵	۱۹۳۰	۴۲۵	۲۰۶۳	۲۰۱	گرامیداشت آغاز عبودیت دختران ۹ ساله- نفر
۲۳	۷۰	۲۵۱۹	۷۹۸	۴۹۷	۵۸۹	۱۰۹	شرکت کنندگان در جشنواره خوشنویسی کوثر-نفر
۲۱	۲۰۱	۲۳۸	۶۵	۹۴	۴۸۵	۹	برگزاری کارگاههای آموزشی خوشنویسی کوثر- تعداد کارگاه
۱۰۵	۲۵	۲۳۶۲	۱۲۶۰	۷۷۰	۱۶۶۵	۱۵۵	شرکت کنندگان در کارگاههای آموزشی خوشنویسی کوثر - نفر
۵	۲۹	۱۵۱۲	۲۲۰۲	۵۷۴	۱۵۵۹	۱۶۶۹	شرکت کنندگان در جشنواره عکس زنان و زندگی شهری- نفر
۲۹۷	۴۰۴	۱۲۱۶۷	۱۱۰۵	۱۳۳۴	۹۸۹۷	۱۵۴۳	شرکت کنندگان در جشنواره بهترین ها از دورریختنی ها - نفر
۲۸	۶۴	۵۸۰	۱۶۸	۳۷۴	۱۸۷	۲۸۲	برگزاری کارگاههای آموزشی بهترین ها از دورریختنی ها- تعداد کارگاه
۴۶۷	۸۰۹	۱۴۴۷۴	۱۶۹۷	۲۶۴۰	۹۳۰۲	۴۴۸۵	شرکت کنندگان در کارگاههای آموزشی بهترین ها از دورریختنی ها- نفر

حوزه امور اجتماعی و فرهنگی - ادارات امور بانوان مناطق

حوزه معاونت هماهنگی و امور مناطق

منطقه ۱۴	منطقه ۱۳	منطقه ۱۲	منطقه ۱۱	منطقه ۱۰	منطقه ۹	منطقه ۸	فعالیت
۵۲۵۲۹	۱۴۰۰۶	۳۲۵۶۰	۳۴۱۹۰	۱۷۹۸۰	۲۴۵۶۹	۶۸۹۴	شرکت کنندگان در مراسم مذهبی - نفر
۱۱۲۲	۳۱۳	۶۰۷	۱۴۳۴	۳۸۸	۴۰۶	۳۵۲	اجرای مراسم های مذهبی- تعداد برنامه
۷۹۲۹۷	۳۴۲۲	۲۳۵۹۰	۹۱۵۳	۳۲۷۰	۱۸۷۶۳	۱۳۵۱	تهیه و توزیع محصولات با موضوعات مربوط به بانوان - تعداد
۴۲۱۲۲	۲۲۶۲	۱۵۸۸۷	۲۹۳۰	۹۴۰	۴۴۹۲	۸۷۳	تهیه و توزیع محصولات با موضوعات مربوط به تحکیم بنیان خانواده-تعداد
۴۴۹۴۹	۲۲۲۸	۲۱۶۰۵	۷۲۷۴	۱۵۶۰	۳۱۷۰	۶۰۳	تهیه و توزیع محصولات با موضوع عفاف و حجاب-تعداد
۱۹۶۳	۲۵۶۲	۳۰۹	۲۰۸۵	۵۷۷	۲۲۴۱	۱۱۲	جمع آوری بانک اطلاعاتی بانوان شهیده، جانباز، هنرمند - نفر
۸۲۰	۱۲۶	۸۰۶	۸۴۴	۱۴۰	۵۷۳	۴۳	اجرای برنامه های مشارکتی با دیگر حوزه های شهرداری- برنامه
۷۰۵	۱۳۱	۳۱۰	۱۰۲	۱۷۲	۴۷۴	۳۰	اجرای برنامه های مشارکتی با حوزه های بیرون از سازمان(شهرداری)- برنامه
۳۶۴۸	۴۶۶	۶۴۹	۳۴۷۰	۶۱۸	۳۵۸	۳۹۷	برگزاری همایش، جشنواره و کارگاه - مورد
۸۹۸	۱۵۳	۷۲۰	۱۰۵۹	۱۲۲	۳۷۹	۶۳	برگزاری کارگاهها و نمایشگاه هنری -تعداد
۵۹۷۸۵	۶۵۴۲	۱۲۹۱۸	۷۲۱۶	۱۶۱۶	۶۷۰۲	۵۱۲۴	شرکت کنندگان در کارگاهها و نمایشگاههای هنری-نفر
۱۲۹۷	۲۸۳	۴۱۵	۱۵۲۵	۹۷	۴۴۰	۵۸	برگزاری مراسم مذهبی در مراکز بصورت مشارکتی - عدد
۱۱۱۳۰۶	۱۰۷۳۵	۱۶۷۴۰	۲۶۸۴۱	۱۸۷۵۰	۱۴۰۱۳	۱۷۹۷۰	شرکت کنندگان همایش، جشنواره و کارگاه ها - نفر
۵۴۷۷۴	۵۶۸۲	۴۶۷۱۰	۱۵۹۸۳	۴۳۸۰	۸۵۵۴	۴۸۳۷	تهیه و توزیع بسته های فرهنگی و آموزشی - عدد
۵۰۸۷۱	۲۲۱۹	۱۰۴۲۳	۴۵۵۶	۴۷۱	۳۱۲۶	۲۰۷۲	شرکت کنندگان در مسابقات اجتماعی و شهروندی - نفر
۹۶۲	۱۵۹	۲۰۰	۵۸۰	۶۲	۳۰۷	۵۰	برگزاری اردو و بازدید تفریحی، زیارتی و علمی - مورد
۲۴۲۸۰	۶۳۸۵	۸۳۸۰	۱۰۹۹۰	۲۹۰۲	۲۲۲۰	۳۹۰۵	شرکت کنندگان در اردوها- نفر
۳۷۸	۱۰۳	۱۳۴	۶۲۶	۷۹	۳۹۵	۱۱۸	کارگاه های طرح اجتماع محور توانمندسازی اجتماعی بانوان-تعداد
۱۲۹۲	۲۵۴	۱۶۷	۵۸۹	۶۷	۵۵۷	۳۲۷	پروژه طرح اجتماع محور توانمندسازی اجتماعی بانوان - تعداد
۹۷۷۰	۲۲۳۰	۱۸۵۳	۴۸۶۱	۱۱۲۰	۴۷۳۲	۲۴۹۳	شرکت کنندگان کارگاههای آموزشی طرح توانمندسازی اجتماعی بانوان -نفر
۳۵۶	۲۳۶	۳۱	۱۰۱۵	۲۳	۶۲۱	۸۸	کارگاه های طرح اجتماع محور ارتقاء سرمایه های اجتماعی بانوان-تعداد
۲۰۸	۴۳	۱۸	۸۲۹	۱۳	۴۲۶	۱۶۵	پروژه طرح اجتماع محور ارتقاء سرمایه های اجتماعی بانوان-تعداد
۱۰۵۲۱	۱۹۶۰	۱۰۱۰	۳۰۱۵	۳۵۰	۴۰۶۱	۲۰۱۰	شرکت کنندگان کارگاههای آموزشی طرح ارتقاء سرمایه های اجتماعی بانوان -نفر
۱۱۳۴	۳۳	۸۳	۷۴۱	۶۵	۹۹۸	۳۶	کارگاه های طرح اجتماع محور کاهش خطر پذیری بانوان-تعداد
۱۸۹۵	۲۰	۱۸۲	۲۵۵۲	۹	۵۴۸	۳۷	پروژه طرح اجتماع محور کاهش خطر پذیری بانوان - تعداد
۱۳۴۴۱	۶۵۸	۱۵۷۱	۴۸۱۰	۹۰۰	۷۸۸۰	۱۸۹۵	شرکت کنندگان کارگاههای آموزشی طرح کاهش خطر پذیری بانوان -نفر
۲۳۲۳	۸۴	۷۹	۲۶۹۰	۱۳	۶۶۲	۱۳۷۱	کارگاه های طرح اجتماع محور پیشگیری از آسیبهای اجتماعی بانوان-تعداد

حوزه امور اجتماعی و فرهنگی - ادارات امور بانوان مناطق

سالنامه آماری شهرداری تهران

منطقه ۱۴	منطقه ۱۳	منطقه ۱۲	منطقه ۱۱	منطقه ۱۰	منطقه ۹	منطقه ۸	فعالیت
۱۱۶۶	۷۰	۷۷	۹۵۵	۰	۱۸۶۵	۵۴	پروژه طرح اجتماع محور پیشگیری از آسیبهای اجتماعی بانوان - تعداد
۱۰۷۰۰	۲۰۹۹	۳۳۷۵	۶۰۷۰۵۵	۱۶۰	۷۰۷۲	۲۹۶۵	شرکت کنندگان کارگاههای آموزشی طرح پیشگیری از آسیبهای اجتماعی بانوان -نفر
۴۳۷	۱۰۲	۶۷	۶۷۲	۲۶	۳۴۲	۵۰	کارگاه های طرح اجتماع محور ترویج سبک زندگی اسلامی-ایرانی بانوان-تعداد
۴۳۷	۶۲	۶۳۳	۷۲۶	۲۶	۲۸۹	۱۳۴	پروژه طرح اجتماع محور ترویج سبک زندگی اسلامی-ایرانی بانوان -تعداد
۱۰۶۳۵	۲۸۷۰	۲۲۱۵	۴۹۱۹	۳۹۰	۶۶۰۳	۱۷۶۵	شرکت کنندگان کارگاههای آموزشی طرح ترویج سبک زندگی اسلامی-ایرانی بانوان -نفر
۱۱۹۶	۱۸۲	۴۱	۵۸۳	۲	۳۶۶	۴۸	کارگاه های طرح اجتماع محور ترویج مهارت‌های مدیریت اوقات فراغت بانوان-تعداد
۱۰۰۸	۳۶	۸۵۱	۴۵۶	۰	۳۲۸	۴۷	پروژه طرح اجتماع محور ترویج مهارت‌های مدیریت اوقات فراغت بانوان -تعداد
۱۰۵۰۳	۱۳۷۵	۷۴۴	۵۰۷۷	۶۰	۵۸۹۰	۳۸۳۰	شرکت کنندگان کارگاههای آموزشی طرح ترویج مهارت‌های مدیریت اوقات فراغت بانوان -نفر
۵۵۷	۱۴۲	۱۵۴	۴۵۴	۵۶	۴۸۹	۷۸	کارگاه های طرح اجتماع محور تحکیم و اعتلاء بنیان خانواده-تعداد
۴۵۰	۷۶	۱۷۷	۷۵۴	۲۹	۳۷۹	۴۴	پروژه طرح اجتماع محور طرح تحکیم و اعتلاء بنیان خانواده -تعداد
۱۲۸۷۰	۳۶۹۵	۲۳۹۰	۷۰۶۲	۳۹۸	۳۸۰۷۷	۲۴۸۵	شرکت کنندگان کارگاههای آموزشی طرح طرح تحکیم و اعتلاء بنیان خانواده -نفر
۶۵۸	۱۹۹	۲۷۹	۸۰۳	۴۴	۳۳۶	۷۳۴	نشست های مهارت‌های زندگی- تعداد نشست
۱۴۹۵۷	۴۱۳۱	۴۲۶۶	۹۱۰۳	۸۳۴	۴۲۱۰	۳۱۸۴	شرکت کنندگان در نشست های مهارت‌های زندگی- نفر
۷۸۸	۳۰	۳۰	۱۵۰	۶۳	۱۸۲	۴۹۹	کتابخانه های تخصصی بانوان-تعداد
۱۴۹۶۱	۲۰۱۲	۱۰۷۴	۱۴۱۰	۲۴۰۳	۲۲۹۴	۳۳۶۰	کتابخانه های تخصصی بانوان- مساحت
۹۸۸	۳۸۶	۲۹۴	۲۷۲	۲۰۹	۱۳۱۷	۱۲۶	کانون بانوان مبلغ(هیئت های مذهبی بانوان) - تعداد
۹۸۴۶	۵۶۴۴	۱۳۸۳	۱۹۰۳	۲۶۵۸	۴۱۲۴	۲۲۲۴	کانون بانوان مبلغ(هیئت های مذهبی بانوان) - نفر
۱۷۴۸	۳۰۳	۱۹۶	۲۱۰	۲۱۳	۶۹۷	۲۶۲	کانون بانوان عاشورایی-تعداد
۱۰۱۷۲	۲۱۰۱۵	۱۳۴۴	۱۶۳۵	۳۲۹۶	۷۸۷۲	۲۱۴۷	کانون بانوان عاشورایی -نفر
۱۷۳۲	۳۰۶	۱۳۸	۵۰۶	۱۸۴	۷۰۰	۳۱۱	کانون بانوان قرآن پژوه -تعداد
۱۰۱۶۵	۴۹۹۰	۱۰۷۲	۱۹۶۰	۲۸۷۸	۴۴۱۵	۵۳۸۱	کانون بانوان قرآن پژوه -نفر
۱۸۲۱	۳۳۲	۱۰۱	۳۹۲	۱۳۴	۱۷۳۳	۲۷۱	کانون بانوان هنرمند(خوشنویس، عکاس، صنایع دستی) - تعداد
۱۰۰۲۱	۵۹۳۶	۶۵۵	۲۱۰۹	۳۱۵۱	۳۱۴۸	۱۳۸۳	کانون بانوان هنرمند(خوشنویس، عکاس، صنایع دستی) -نفر
۱۷۸۰	۳۰۷	۱۶۵	۳۹۴	۱۸۳	۶۱۱	۲۱۰	کانون بانوان ایثارگر-تعداد
۷۹۷۵	۴۱۶۸	۹۲۸	۱۹۸۷	۲۵۰۹	۲۷۶۱	۸۹۹	کانون بانوان ایثارگر-نفر
۱۸۲۵	۳۶۲	۱۵۸	۳۵۲	۱۸۳	۵۳۰	۲۵۱	کانون بانوان نخبه-تعداد
۴۶۳۸	۲۷۹۹	۷۹۸	۱۳۴۱	۱۹۱۰	۲۶۷۸	۷۶۰	کانون بانوان نخبه- نفر
۷۲۲	۳۰۹	۱۳۷	۳۱۲	۱۸۴	۴۲۰	۲۹۴	کانون حیاباوران-تعداد
۹۴۸۳	۴۰۹۵	۱۲۴۳	۳۹۰۵	۲۸۷۱	۳۰۰۴	۱۹۸۶	کانون حیاباوران-نفر
۷۳۷	۳۰۹	۱۳۲	۳۶۳	۲۹۶	۳۲۱	۳۴۱	کانون همیاران محبت- تعداد
۹۳۸۹	۵۳۰۱۹	۱۸۲۹	۴۱۲۰	۳۸۰۰	۲۰۲۵	۱۶۱۰	کانون همیاران محبت- نفر

حوزه امور اجتماعی و فرهنگی - ادارات امور بانوان مناطق

حوزه معاونت هماهنگی و امور مناطق

منطقه ۱۴	منطقه ۱۳	منطقه ۱۲	منطقه ۱۱	منطقه ۱۰	منطقه ۹	منطقه ۸	فعالیت
۷۸۵	۳۰۴	۴۲۵	۲۷۴	۱۷۵	۷۰۵	۴۶۵	کانون دختران - تعداد
۱۱۰۱۹	۲۱۰۸۰	۱۸۸۵	۴۰۷۱	۲۷۲۸	۱۰۵۱۲	۱۵۵۳	کانون دختران - نفر
۶۷۹	۸۱	۲۱۸	۱۷۳۴	۷۰	۱۶۶۸	۵۳۸	تحکیم بنیان خانواده - تعداد برنامه
۱۰۴۴۳	۱۶۰۴	۶۷۵۵	۲۱۸۷۵	۱۵۵۱	۲۸۵۸	۱۵۶۰	تحکیم بنیان خانواده - تعداد مخاطب (نفر)
۸۷۳	۶۲	۱۶۱	۶۱۲	۹	۵۲۲	۳۴۶	برنامه های عفاف و حجاب - تعداد برنامه
۱۴۷۷۹	۲۲۴۰	۵۹۴۷	۹۱۴۹	۵۱۵	۳۳۱۳	۶۱۹۰	برنامه های عفاف و حجاب - تعداد مخاطب (نفر)
۸۸۸	۳۰۶	۱۲۴	۳۴۳	۲۳۰	۸۹۸	۱۹۴	راه اندازی خانه های تسنیم در سطح محلات - تعداد
۲۱۳۷	۳۲۰	۳۵۲	۵۵۷	۱۲۵	۱۲۶۵	۲۲۰	مشاورین فعال در حوزه تحکیم بنیان خانواده و عفاف و حجاب - نفر
۹۴۳۰	۳۸۵۸	۲۱۸۶	۲۴۴۳	۷۱۸	۵۷۶۲	۴۳۳۵	تعداد نفرات بهره مند شده از مشاوره - نفر
۱۸۳۹	۵۶۲۲	۳۴۰	۳۵۴۱	۱۹۳۱	۶۲۹	۸۵۵	برگزاری مراسم و مناسبت های ویژه بانوان در طول سال - تعداد
۱۴۲۷۸۲	۵۹۲۷۱	۱۲۲۷۳	۲۴۱۳۲۲	۳۲۴۳۵۰	۹۵۸۰	۱۶۱۳۲	برگزاری مراسم و مناسبت های ویژه بانوان در طول سال - مخاطبین
۸۲۲	۳۱	۷۱	۵۳۴	۲۸	۵۳۷	۱۲۶۱	برنامه های ولادت حضرت زهرا(س) و روز زن - تعداد
۷۹۲۴۵	۴۱۷۰	۱۹۸۰	۲۴۱۰۰	۱۳۵۰	۳۷۳۷	۵۶۰۰	برنامه های ولادت حضرت زهرا(س) و روز زن - نفر
۵۳۰	۷	۱۱	۶	۰	۵۱۸	۰	سالروز وفات حضرت خدیجه(س) - تعداد
۲۶۱۵۰	۳۷۵	۳۵۰	۱۵۰	۰	۵۹۴	۰	سالروز وفات حضرت خدیجه(س) - نفر
۶۶۷	۱۵	۳۴	۷۴۹	۱۶	۴۱۷	۸	برنامه های میلاد حضرت معصومه(س)، روز ملی دختران و دهه کرامت - تعداد برنامه
۲۳۴۸۰	۹۲۸	۱۸۸۰	۵۴۹۵	۱۲۱۰	۲۳۷۵	۵۶۰	برنامه های میلاد حضرت معصومه(س)، روز ملی دختران و دهه کرامت - نفر
۱۶	۱۳	۲۷	۲۳	۱	۲۹۵	۸	برنامه های سالروز ازدواج - تعداد
۷۲۴۵	۹۱۹	۸۸۲	۱۹۱۰	۱۰۰	۳۳۱۶	۲۵۳	برنامه های سالروز ازدواج - نفر
۶۷	۱	۱۴۴	۴۳	۱۴	۳۰۳	۱۵۱	برنامه های روز ملی خانواده - تعداد
۴۵۵۷	۳۰۰	۲۹۰۰	۳۰۵۵	۱۱۱۰	۳۳۱۳	۱۰۳	برنامه های روز ملی خانواده - نفر
۱۵۸	۵	۳۹	۱۵۴	۷	۲۲۲	۲۱۲	برنامه های روز ملی عفاف و حجاب و .. - تعداد
۱۲۲۳۰	۸۲۲	۱۶۴۰	۱۲۴۹	۴۰	۲۷۵۲	۴۷۳	برنامه های روز ملی عفاف و حجاب و .. - نفر
۵۱۸	۱	۹۰	۲۷۷	۱۱۵	۱۳۶	۱۵۴	اجرای برنامه گوهر رحمت، ویژه دختران - تعداد
۶۷۰۶	۴۰۰	۱۹۳۰	۵۳۲۵	۲۳۲۰	۶۳۰۰	۱۲۳	اجرای برنامه گوهر رحمت، ویژه دختران - نفر
۱۵۵	۲۸	۱۲	۹۱	۰	۱۴۴	۱۰۵	جشنی از جنس قرآن - تعداد
۱۷۳۴۸	۷۴۹	۱۲۰۰	۳۴۹	۰	۳۷۴۰	۸۳	جشنی از جنس قرآن - نفر
۱۰۲	۱۰۶	۴	۱۹	۳	۵۷۷	۴۶	گرامیداشت آغاز عبودیت دختران ۹ ساله - تعداد
۴۰۷۸	۲۰۵	۵۵۰	۳۴۸	۱۲۷	۱۷۹۷	۶	گرامیداشت آغاز عبودیت دختران ۹ ساله - نفر
۷۰۰	۵۰۸	۷	۳۰۵	۳۵	۶۵۰۲	۲	شرکت کنندگان در جشنواره خوشنویسی کوثر - نفر
۱۴۳۰	۷	۰	۱۵۲	۰	۴۳۶	۳	برگزاری کارگاههای آموزشی خوشنویسی کوثر - تعداد کارگاه
۳۲۵۵	۱۴۰	۳	۱۲۸۲	۱۰	۵۳۹	۷۵	شرکت کنندگان در کارگاههای آموزشی خوشنویسی کوثر - نفر
۴۴۱۵	۸۰۹	۴	۴۱۵	۱۱۲	۲۳۷۰	۵۱	شرکت کنندگان در جشنواره عکس زنان و زندگی شهری - نفر
۳۷۷۲	۱۴۵۸	۲۴۵	۱۶۰۵	۷۵۵	۴۸۰۹	۲۲۵۵	شرکت کنندگان در جشنواره بهترین ها از دورریختنی ها - نفر
۵۶۷	۱۲۹	۳۱	۴۸۳	۳۶	۴۵۸	۱۰۸	برگزاری کارگاههای آموزشی بهترین ها از دورریختنی ها - تعداد کارگاه
۵۴۴۷	۱۷۹۴	۳۷۰	۳۵۶۰	۶۵۵	۲۲۵۷۴	۴۰۹۵	شرکت کنندگان در کارگاههای آموزشی بهترین ها از دورریختنی ها - نفر

حوزه امور اجتماعی و فرهنگی - ادارات امور بانوان مناطق

سالنامه آماری شهرداری تهران

منطقه ۲۲	منطقه ۲۱	منطقه ۲۰	منطقه ۱۹	منطقه ۱۸	منطقه ۱۷	منطقه ۱۶	منطقه ۱۵	فعالیت
۲۱۷۸۳	۴۱۱۰۵	۷۴۴۹۷	۷۳۹۳۶	۶۴۰۱۰	۴۵۴۰۱	۱۷۴۶۲۰	۲۰۵۳۴۰	شرکت کنندگان در مراسم مذهبی - نفر
۳۲۳	۴۳۹	۵۹۲	۸۶۰	۵۳۱	۲۹۲	۹۹۱	۴۸۶	اجرای مراسم های مذهبی- تعداد برنامه
۲۰۰۰۷	۷۲۶۲	۱۶۷۴۹	۷۸۱۲۹	۱۳۲۰۰	۲۷۵۷۷	۱۳۶۵۲۴	۴۱۶۹۰	تهیه و توزیع محصولات با موضوعات مربوط به بانوان - تعداد
۸۷۲۲	۱۳۹۵	۱۴۰۰۸	۵۶۶۰۲	۱۰۱۹۸	۲۳۵۵۴	۹۹۴۹۱	۱۷۹۸۰	تهیه و توزیع محصولات با موضوعات مربوط به تحکیم بنیان خانواده-تعداد
۶۵۵۳	۱۲۹۰	۱۰۸۷۴	۶۳۱۶۸	۲۰۳۱۳	۳۷۲۹۶	۸۶۶۸۱	۵۶۱۱۳	تهیه و توزیع محصولات با موضوع عفاف و حجاب-تعداد
۲۶۲۲	۱۲۹۲	۲۶۶۸	۵۱۴۴	۸۰۸۴	۱۵۹۱	۴۵۵۴	۱۱۹۱۵	جمع آوری بانک اطلاعاتی بانوان شهیده، جانباز، هنرمند - نفر
۲۲۰	۱۱۵	۱۹۴	۲۸۵	۲۴۴	۱۸۰	۴۸۵	۷۳۷	اجرای برنامه های مشارکتی با دیگر حوزه های شهرداری- برنامه
۱۶۳	۸۲	۴۵۴	۲۹۹	۹۴	۲۱۹	۳۸۱	۳۶۴	اجرای برنامه های مشارکتی با حوزه های بیرون از سازمان(شهرداری)- برنامه
۵۱۳	۵۷۷	۵۷۶	۱۵۸۸	۷۸۵	۳۸۵	۲۰۳۷	۱۱۷۶	برگزاری همایش، جشنواره و کارگاه - مورد
۱۳۰۷	۳۵۶	۷۹۹	۴۰۴	۵۱۴	۱۶۸	۴۰۷	۱۰۶۶	برگزاری کارگاهها و نمایشگاه هنری-تعداد
۱۵۲۱۲	۶۷۲۷	۴۱۴۴۶	۵۷۹۶۰	۱۹۴۰۷	۱۹۹۳۱	۹۰۱۸۸	۶۴۴۶۵	شرکت کنندگان در کارگاهها و نمایشگاههای هنری-نفر
۱۸۰۸	۲۹۳	۲۹۳	۷۰۰	۶۵۷	۱۹۲	۵۷۲	۹۰۰	برگزاری مراسم مذهبی در مراکز بصورت مشارکتی - عدد
۴۰۸۹۰	۲۹۶۶۷	۷۶۹۳۵	۱۴۷۰۱۱	۶۵۰۷۸	۲۸۳۳۵	۱۷۶۸۱۳	۱۵۸۴۹۳	شرکت کنندگان همایش، جشنواره و کارگاه ها - نفر
۲۵۲۵۱	۹۱۹۴	۲۷۶۵۸	۹۱۳۹۰	۲۱۶۶۲	۵۳۳۱۰	۱۵۹۷۴۶	۵۵۷۰۲	تهیه و توزیع بسته های فرهنگی و آموزشی - عدد
۷۰۰۷	۲۸۹۰	۱۸۸۱۶	۷۱۹۵۵	۱۸۷۱۸	۱۱۹۲۰	۱۴۱۱۲۸	۲۳۸۰۳	شرکت کنندگان در مسابقات اجتماعی و شهروندی - نفر
۲۴۲	۲۹۵	۳۰۹	۴۱۹	۳۶۱	۲۶۴	۴۳۷	۵۶۷	برگزاری اردو و بازدید تفریحی، زیارتی و علمی - مورد
۶۵۶۴	۹۷۵۹	۳۷۲۵۳	۱۳۰۶۸	۱۵۲۶۲	۱۷۱۶۹	۶۳۶۱۶	۴۱۳۲۷	شرکت کنندگان در اردوها- نفر
۳۳۹	۵۷	۳۴۰	۱۴۶	۶۸۸	۲۱۹	۲۶۳	۱۹۶۰۲	کارگاه های طرح اجتماع محور توانمندسازی اجتماعی بانوان-تعداد
۲۵۱	۲۹	۲۲۱	۳۳	۱۹۶	۱۴۸	۲۵۹	۱۱۰۱	پروژه طرح اجتماع محور توانمندسازی اجتماعی بانوان -تعداد
۶۵۰۹	۱۳۷۶	۶۰۵۴	۳۳۱۴۲	۹۹۷۸	۶۰۰۱	۵۳۴۲۸	۱۱۲۳۶	شرکت کنندگان کارگاههای آموزشی طرح توانمندسازی اجتماعی بانوان-نفر
۱۷۳	۶۰	۶۲	۷۳	۲۷۶	۱۴۵	۲۳۳	۲۱۰	کارگاه های طرح اجتماع محور ارتقاء سرمایه های اجتماعی بانوان-تعداد
۱۲۸	۲۶	۶۶	۱۲	۳۷۲	۱۲۷۱	۲۳۲	۸۳	پروژه طرح اجتماع محور ارتقاء سرمایه های اجتماعی بانوان -تعداد
۵۹۷۳	۹۹۴	۱۹۶۹	۵۶۰۰	۱۵۱۷۳	۴۴۹۶	۵۶۷۷۱	۸۱۵	شرکت کنندگان کارگاههای آموزشی طرح ارتقاء سرمایه های اجتماعی بانوان -نفر
۲۹۳	۳۷	۲۶۹	۶۹	۲۳۷	۱۹۱۶	۲۹۷	۶۴۴	کارگاه های طرح اجتماع محور کاهش خطر پذیری بانوان-تعداد
۱۱۷	۲۸	۵۱	۱۳	۶۳۰	۲۴۷	۲۸۴	۵۴	پروژه طرح اجتماع محور کاهش خطر پذیری بانوان -تعداد

حوزه امور اجتماعی و فرهنگی - ادارات امور بانوان مناطق

حوزه معاونت هماهنگی و امور مناطق

منطقه ۲۲	منطقه ۲۱	منطقه ۲۰	منطقه ۱۹	منطقه ۱۸	منطقه ۱۷	منطقه ۱۶	منطقه ۱۵	فعالیت
۵۱۷۷	۱۰۱۷	۴۲۶۸	۷۴۶۲	۷۸۳۱	۴۰۳۸	۸۰۷۹۵	۲۰۵۲	شرکت کنندگان کارگاههای آموزشی طرح کاهش خطر پذیری بانوان -نفر
۱۲۲	۳۸	۳۳۳	۹۷	۳۶۹	۱۰۷	۲۸۳	۲۳۵۹۸	کارگاه های طرح اجتماع محور پیشگیری از آسیبهای اجتماعی بانوان-تعداد
۲۷۵	۳۷	۲۳۲	۷۸	۶۱۵	۳۰۳	۲۳۰	۲۸۷۸	پروژه طرح اجتماع محور پیشگیری از آسیبهای اجتماعی بانوان -تعداد
۳۶۵۹	۷۷۷	۸۵۹۱	۷۷۹۸	۶۷۱۲	۳۴۹۳	۳۲۶۱۶	۸۲۵۳	شرکت کنندگان کارگاههای آموزشی طرح پیشگیری از آسیبهای اجتماعی بانوان -نفر
۱۲۵	۱۰۰	۳۲۴	۸۰	۱۱۲	۱۹۱	۱۷۸	۱۱۰	کارگاه های طرح اجتماع محور ترویج سبک زندگی اسلامی-ایرانی بانوان-تعداد
۲۴۶	۳۵	۲۱۹	۳۴	۵۰۳	۳۴۸	۴۳۵۲۹	۶۹۸	پروژه طرح اجتماع محور ترویج سبک زندگی اسلامی-ایرانی بانوان -تعداد
۳۷۵۹	۱۹۵۲	۶۳۷۵	۱۰۳۴۴	۵۵۱۰	۴۸۶۱	۵۱۳۸۷	۷۰۵۵	شرکت کنندگان کارگاههای آموزشی طرح ترویج سبک زندگی اسلامی-ایرانی بانوان -نفر
۲۱۶	۶۲	۲۵۱	۱۰۳	۳۹۷	۱۵۰	۲۲۵	۱۳۳۸	کارگاه های طرح اجتماع محور ترویج مهارتهای مدیریت اوقات فراغت بانوان-تعداد
۳۰۹	۲۶	۴۸۸	۱۴	۲۲۹۵	۱۷۲	۲۶۱	۷۳۵	پروژه طرح اجتماع محور ترویج مهارتهای مدیریت اوقات فراغت بانوان -تعداد
۶۳۷۸	۱۵۴۸	۵۸۴۳	۷۶۸۷	۴۳۱۵	۴۷۷۹	۷۷۲۷۸	۴۱۴۷	شرکت کنندگان کارگاههای آموزشی طرح ترویج مهارتهای مدیریت اوقات فراغت بانوان -نفر
۲۷۸	۱۳۵	۲۹۸	۲۳۶	۲۱۱	۱۸۲	۲۰۷	۲۰۹۹	کارگاه های طرح اجتماع محور تحکیم و اعتلاء بنیان خانواده-تعداد
۳۵۳	۸۶	۳۱۷	۳۰	۱۶۵	۲۰۱	۱۹۷	۵۹۸۷	پروژه طرح اجتماع محور طرح تحکیم و اعتلاء بنیان خانواده -تعداد
۷۸۷۳	۲۲۱۵	۱۵۰۱۷	۳۱۳۷۲	۸۲۴۳	۴۶۱۹	۴۶۹۸۴	۴۴۲۶	شرکت کنندگان کارگاههای آموزشی طرح طرح تحکیم و اعتلاء بنیان خانواده -نفر
۳۵۳	۱۶۵	۳۶۵	۸۳۵	۳۳۱	۲۴۳	۴۸۱	۴۹۷	نشست های مهارتهای زندگی -تعداد نشست
۵۳۴۵	۳۹۴۸	۱۰۴۵۵	۵۶۴۰۸	۱۰۹۴۵	۱۱۷۲۳	۸۰۷۱۴	۷۸۴۷	شرکت کنندگان در نشست های مهارتهای زندگی- نفر
۲۰۶۹	۳۵	۵۰۰۱	۱۰۸	۱۳	۱۲	۱۶۴	۱۴۱	کتابخانه های تخصصی بانوان-تعداد
۴۴۰۴	۶۶۱۵	۲۸۲۶	۱۶۲۹۶	۱۸	۴۸۰۰	۱۳۲۲	۲۰۸۴۰	کتابخانه های تخصصی بانوان- مساحت
۲۲۸	۲۸۳	۵۷۲۷	۲۹۱	۹۶۴	۳۶۳	۲۶۴	۶۱۱	کانون بانوان مبلغ(هیئت های مذهبی بانوان) - تعداد
۸۴۳۶	۵۰۶۶	۱۰۱۸	۴۱۰۶۴	۸۲۰۷	۸۰۷۱	۲۷۰۰۷	۸۶۸۹	کانون بانوان مبلغ(هیئت های مذهبی بانوان) - نفر
۱۶۹	۲۷۶	۱۱۶۷	۱۷۶۰	۱۴۱۵	۲۹۵	۲۷۳	۴۱۵	کانون بانوان عاشورایی-تعداد
۲۹۵۷	۶۶۲۴	۴۳۴۷	۴۸۱۸۰	۱۲۰۹۷	۲۱۳۶۰	۲۴۶۵۹	۳۱۶۲۰	کانون بانوان عاشورایی-نفر
۲۱۷	۲۸۹	۱۰۲۶	۳۲۰	۱۲۲۷	۴۸۷	۲۸۷	۴۹۶۸	کانون بانوان قرآن پژوه -تعداد
۶۴۲۱	۳۹۹۲	۲۸۲۳	۴۴۱۹۰	۸۵۸۰	۵۸۵۱	۲۱۳۲۹	۱۱۶۸۲	کانون بانوان قرآن پژوه -نفر
۲۱۳	۲۷۷	۷۹۶	۲۹۰	۱۳۷۹	۳۵۹	۳۰۵	۴۱۴	کانون بانوان هنرمند(خوشنویس، عکاس، صنایع دستی)-تعداد
۳۵۷۷	۳۴۸۱	۲۶۱۲	۲۵۶۸۴	۶۶۷۷	۳۰۱۹	۱۹۷۶۲	۷۳۸۷	کانون بانوان هنرمند(خوشنویس، عکاس، صنایع دستی)-نفر
۲۱۵	۲۷۲	۶۶۳	۲۴۸	۹۴۸	۳۴۶	۲۲۴	۴۱۷۰	کانون بانوان ایثارگر-تعداد
۳۵۶۰	۲۶۰۳	۳۵۴۷	۱۹۸۰۱	۴۵۷۸	۱۱۸۵۷	۲۴۵۴	۶۶۳۷	کانون بانوان ایثارگر-نفر
۲۳۷	۲۶۳	۵۰۳	۲۸۵	۶۰۱	۸۵۴	۲۲۸	۶۸۰	کانون بانوان نخبه-تعداد
۲۵۵۵	۲۵۸۳	۱۰۸۱	۴۴۱۴	۳۲۹۸	۱۶۹۵	۲۵۲۷	۹۲۳۳	کانون بانوان نخبه-نفر
۲۴۹	۲۹۸	۱۰۵۱	۳۵۲	۱۶۵۹	۳۱۵	۲۳۵	۸۲۷	کانون حیاباوران -تعداد
۳۵۷۴	۱۶۴۱	۳۴۸۴	۲۸۱۰۴	۸۹۹۳	۴۱۹۷	۳۶۸۲	۱۷۶۸۷	کانون حیاباوران -نفر

حوزه امور اجتماعی و فرهنگی - ادارات امور بانوان مناطق

سالنامه آماری شهرداری تهران

منطقه ۲۲	منطقه ۲۱	منطقه ۲۰	منطقه ۱۹	منطقه ۱۸	منطقه ۱۷	منطقه ۱۶	منطقه ۱۵	فعالیت
۲۳۳	۲۷۶	۸۶۲	۲۸۴	۱۰۹۹	۳۷۲	۲۵۲	۶۵۸	کانون همیاران محبت- تعداد
۵۱۳۶	۵۴۱۵	۴۰۹۴	۳۳۵۹۳	۸۸۸۲	۲۳۸۸۸	۳۷۷۱۸	۷۷۲۵	کانون همیاران محبت- نفر
۳۰۴	۳۱۷	۸۶۴	۲۷۵	۱۶۵۹	۲۸۸	۲۳۷	۴۲۷	کانون دختران-تعداد
۵۴۱۸	۷۷۸۸	۱۱۰۴۹	۳۷۰۳۲	۱۴۰۰۳	۶۸۶۳	۴۱۸۰۱	۱۵۱۰۹	کانون دختران-نفر
۲۶۲	۵۰۱	۳۸۵۲	۳۰۴	۸۲۴	۲۲۰	۴۴۴	۱۶۵	تحکیم بنیان خانواده- تعداد برنامه
۶۹۳۷	۳۷۴۱	۱۲۶۱۰	۹۸۸۱	۱۲۳۱۲	۱۳۷۵۳	۵۱۴۴۵	۸۱۴۱	تحکیم بنیان خانواده- تعداد مخاطب(نفر)
۲۷۲	۲۰۸	۱۰۹۱	۱۳۰	۱۶۶	۲۰۸	۱۸۵	۱۷۵	برنامه های عفاف و حجاب- تعداد برنامه
۷۷۲۵	۱۵۶۵	۱۱۰۹۹	۳۲۶۶۵	۹۹۵۰	۱۲۷۹۷	۶۱۵۸۲	۲۳۰۷۴	برنامه های عفاف و حجاب- تعداد مخاطب(نفر)
۱۴۶	۴۸۱	۳۹۲	۲۰۱	۲۷۸	۳۳۱	۲۷۱	۱۵۳۵۷	راه اندازی خانه های تسنیم در سطح محلات - تعداد
۳۱۰	۲۱۴	۱۵۹۶	۴۶۸	۲۴۴۱	۳۰۴	۶۲۳۵۹	۴۶۵۷	مشاورین فعال در حوزه تحکیم بنیان خانواده و عفاف و حجاب-نفر
۹۴۰۷	۱۵۹۴	۵۷۸۷	۸۴۲۸	۸۳۹۹	۹۷۱۸	۵۸۷۶۵	۳۵۰۹	تعداد نفرات بهره مند شده از مشاوره- نفر
۵۴۹	۴۲۶	۵۷۶	۲۵۱۵	۶۷۲۲	۱۲۱۶	۱۵۹۶	۹۰۲	برگزاری مراسم و مناسبت های ویژه بانوان در طول سال-تعداد
۲۳۴۶۹	۳۳۲۳۴	۴۶۶۳۲	۲۴۹۰۳۳	۱۴۵۱۸۲	۳۲۴۷۲	۲۲۲۳۹۳	۹۲۷۱۹	برگزاری مراسم و مناسبت های ویژه بانوان در طول سال-مخاطبین
۳۲	۶۵۲	۲۳۵۸	۳۷	۱۲۴۱۰	۸۱	۷۷	۶۳۶۵	برنامه های ولادت حضرت زهرا(س) و روز زن- تعداد
۳۹۹۵	۵۶۰۸	۸۶۱۱	۶۱۱۴	۲۶۵۴۰	۹۱۹۸	۲۵۵۳۱	۲۶۳۸	برنامه های ولادت حضرت زهرا(س) و روز زن- نفر
۱	۲۶	۱۱۳	۱۶	۱۲۶۲	۵۰	۲۶	۳۰۹	سالروز وفات حضرت خدیجه(س)-تعداد
۴۵	۱۲۵۷	۴۴۶۱	۱۶۰۰	۴۴۶۳	۳۱۷۴	۷۶۶۱	۹۱۸	سالروز وفات حضرت خدیجه(س)-نفر
۱۱	۵۰	۴۳	۲۷	۱۱۳	۸۰	۱۲۸	۱۰۱۷	برنامه های میلاد حضرت معصومه(س)، روز ملی دختران و دهه کرامت- تعداد برنامه
۱۲۸۰۴	۲۹۱۹	۶۶۰۳	۳۸۵۰	۱۳۵۴۸	۷۸۴۹	۱۱۷۳۴	۱۳۱۳	برنامه های میلاد حضرت معصومه(س)، روز ملی دختران و دهه کرامت-نفر
۲	۲۷	۱۵۱۷	۹	۶۴۰	۱۴۴	۴۲	۱۱۴	برنامه های سالروز ازدواج - تعداد
۲۷۰	۱۶۳۶	۲۳۰۱	۱۱۸۰	۶۱۳۰	۳۳۶۶	۱۰۰۳۰	۷۳۶	برنامه های سالروز ازدواج - نفر
۲	۱۴	۱۵	۲	۴۸۷	۸۰	۳۶	۴۰۲۲	برنامه های روز ملی خانواده-تعداد
۲۰۰۰	۱۶۵۶	۱۲۱۵	۳۰۰	۱۰۷۴۸	۱۰۶۸۱	۱۳۳۹۶	۴۲۰۰	برنامه های روز ملی خانواده-نفر
۵	۱۴	۴۸۶۱	۱۴	۱۴۳	۲۲۰	۲۷	۶	برنامه های روز ملی عفاف و حجاب و .. -تعداد
۷۱۵	۴۸۴	۱۷۱۰۱	۱۶۵۰	۱۳۰۷۶	۴۹۴۳	۱۲۴۱۶	۵۴۰	برنامه های روز ملی عفاف و حجاب و .. -نفر
۷۱	۵۵	۶۴۲	۱۰۵	۶۰۷	۸۸	۱۶۲	۴۸	اجرای برنامه گوهر رحمت، ویژه دختران-تعداد
۱۸۴۵	۱۵۸۶	۸۷۵۵	۳۲۱۰	۹۶۲۲	۷۰۸۱	۲۲۰۰۳	۲۶۸۴	اجرای برنامه گوهر رحمت، ویژه دختران-نفر
۲۷	۷۷	۴۱۷	۱۰	۱۵۱	۸۴۲	۷۴	۳	جشنی از جنس قرآن-تعداد
۳۸۴	۲۳۲۳	۴۰۸۱	۷۵۰	۵۸۰۰	۲۲۹۵	۵۶۴۴	۴۰۰	جشنی از جنس قرآن-نفر
۵	۱۵	۱۶	۷	۸۸	۶۶	۳۸	۵	گرامیداشت آغاز عبودیت دختران ۹ ساله-تعداد
۱۰۸۴	۳۰۶	۹۵۵	۱۶۳	۲۳۹۷	۱۶۲۳	۱۱۶۲۸	۶۷۷	گرامیداشت آغاز عبودیت دختران ۹ ساله-نفر
۵۳	۲۶۲	۱۱۱۶	۸۰	۸۶۱	۴۷۳	۳۸۹۴	۹۷	شرکت کنندگان در جشنواره خوشنویسی کوثر-نفر
۰	۵۶	۱۰۸	۰	۷۲	۶۰	۵۴	۲	برگزاری کارگاههای آموزشی خوشنویسی کوثر- تعداد کارگاه
۰	۲۲۸	۱۰۹۳	۰	۸۴۹	۳۷۴	۴۹۶۴	۳۰	شرکت کنندگان در کارگاههای آموزشی خوشنویسی کوثر-نفر
۱۰۴	۷۶	۸۳۸	۱۰۰	۹۶۹	۵۶۰	۴۶۴۸	۱۷۲	شرکت کنندگان در جشنواره عکس زنان و زندگی شهری- نفر
۲۸۰	۳۱۴	۱۰۲۸	۱۵۵۰	۱۵۹۵	۳۴۰۷	۱۰۲۱۲	۴۸۲	شرکت کنندگان در جشنواره بهترین ها از دورریختنی ها-نفر
۸۰	۶۰	۱۰۸۳	۶۳	۳۰۴	۱۴۷	۲۰۴	۱۴۶	برگزاری کارگاههای آموزشی بهترین ها از دورریختنی ها-تعداد کارگاه
۱۳۲۱	۸۱۵	۱۷۳۵	۱۱۰۰	۲۶۹۵	۴۲۶۱	۱۸۳۸۹	۶۹۷	شرکت کنندگان در کارگاههای آموزشی بهترین ها از دورریختنی ها-نفر

حوزه امور اجتماعی و فرهنگی - ادارات امور بانوان مناطق

حوزه معاونت هماهنگی و امور مناطق

درصد تغییر	۱۳۹۲	۱۳۹۱	میانگین	فعالیت
-۱	۱۳۶۰۷۴۸	۱۳۸۰۵۹۷	۶۱۸۵۲	شرکت کنندگان در مراسم مذهبی - نفر
۱۷	۱۶۱۶۷	۱۳۸۰۴	۷۳۵	اجرای مراسم های مذهبی- تعداد برنامه
۲۷	۶۲۸۷۹۸	۴۹۳۵۱۷	۲۸۵۸۲	تهیه و توزیع محصولات با موضوعات مربوط به بانوان - تعداد
۱۴	۳۶۶۸۸۳	۳۲۱۲۰۴	۱۶۶۷۷	تهیه و توزیع محصولات با موضوعات مربوط به تحکیم بنیان خانواده-تعداد
۲۰	۴۴۲۰۴۳	۳۶۸۰۶۰	۲۰۰۹۳	تهیه و توزیع محصولات با موضوع عفاف و حجاب-تعداد
۶۵	۸۲۶۱۴	۵۰۱۹۲	۳۷۵۵	جمع آوری بانک اطلاعاتی بانوان شهیده، جانباز، هنرمند - نفر
۳۲	۸۳۰۴	۶۲۶۹	۳۷۷	اجرای برنامه های مشارکتی با دیگر حوزه های شهرداری- برنامه
۱۱۴	۱۰۸۶۲	۵۰۷۲	۴۹۴	اجرای برنامه های مشارکتی با حوزه های بیرون از سازمان(شهرداری)- برنامه
۱۹	۲۶۵۰۷	۲۳۳۵۸	۱۲۰۵	برگزاری همایش، جشنواره و کارگاه - مورد
۱۹	۱۳۹۱۵	۱۱۶۵۱	۶۳۳	برگزاری کارگاهها و نمایشگاه هنری -تعداد
-۱۱	۶۰۴۵۴۳	۶۸۱۹۸۴	۲۷۴۷۹	شرکت کنندگان در کارگاهها و نمایشگاههای هنری-نفر
۴۳	۲۸۱۳۶	۱۹۶۱۶	۱۲۷۹	برگزاری مراسم مذهبی در مراکز بصورت مشارکتی - عدد
۹	۱۳۳۳۲۱۶	۱۲۲۵۱۱۲	۶۰۶۰۱	شرکت کنندگان همایش، جشنواره و کارگاه ها - نفر
۲	۹۴۲۵۵۲	۹۲۱۹۳۴	۴۲۸۴۳	تهیه و توزیع بسته های فرهنگی و آموزشی - عدد
۲۶	۴۹۸۱۵۰	۳۹۵۱۶۲	۲۲۶۴۳	شرکت کنندگان در مسابقات اجتماعی و شهروندی - نفر
۱۸	۸۷۱۶	۷۳۸۳	۳۹۶	برگزاری اردو و بازدید تفریحی، زیارتی و علمی - مورد
۱۵	۴۲۳۳۷۰	۳۶۶۸۹۰	۱۹۱۹۹	شرکت کنندگان در اردوها- نفر
۲۱۱	۲۸۹۵۴	۹۲۹۸	۱۳۱۶	کارگاه های طرح اجتماع محور توانمندسازی اجتماعی بانوان-تعداد
۲۳۹	۱۸۵۸۸	۵۴۸۴	۸۴۵	پروژه طرح اجتماع محور توانمندسازی اجتماعی بانوان -تعداد
۸۵	۲۶۶۱۱۳	۱۴۴۰۴۸	۱۲۰۹۶	شرکت کنندگان کارگاههای آموزشی طرح توانمندسازی اجتماعی بانوان -نفر
۱۵۰	۱۴۸۰۸	۵۹۱۶	۶۷۳	کارگاه های طرح اجتماع محور ارتقاء سرمایه های اجتماعی بانوان-تعداد
۵۸	۱۰۵۰۰	۶۶۵۲	۴۷۷	پروژه طرح اجتماع محور ارتقاء سرمایه های اجتماعی بانوان -تعداد
۱۲۴	۱۸۴۴۱۶	۸۲۲۹۹	۸۳۸۳	شرکت کنندگان کارگاههای آموزشی طرح ارتقاء سرمایه های اجتماعی بانوان -نفر
۸۴	۱۴۲۶۹	۷۷۷۱	۶۴۹	کارگاه های طرح اجتماع محور کاهش خطر پذیری بانوان-تعداد
۶۸	۱۰۴۶۱	۶۲۲۴	۴۷۶	پروژه طرح اجتماع محور کاهش خطر پذیری بانوان -تعداد
۱۰۴	۱۹۰۹۲۳	۹۳۷۷۵	۸۶۷۸	شرکت کنندگان کارگاههای آموزشی طرح کاهش خطر پذیری بانوان -نفر
۲۵۳	۳۴۸۸۳	۹۸۸۱	۱۵۸۶	کارگاه های طرح اجتماع محور پیشگیری از آسیبهای اجتماعی بانوان-تعداد
۱۴۹	۱۷۱۱۵	۶۸۶۱	۷۷۸	پروژه طرح اجتماع محور پیشگیری از آسیبهای اجتماعی بانوان -تعداد
۶۷۰	۷۶۹۵۳۶	۹۹۹۲۵	۳۴۹۷۹	شرکت کنندگان کارگاههای آموزشی طرح پیشگیری از آسیبهای اجتماعی بانوان -نفر
-۵۵	۶۰۹۳	۱۳۶۰۰	۲۷۷	کارگاه های طرح اجتماع محور ترویج سبک زندگی اسلامی-ایرانی بانوان-تعداد
۵۶۱	۵۵۵۰۱	۸۳۹۱	۲۵۲۳	پروژه طرح اجتماع محور ترویج سبک زندگی اسلامی-ایرانی بانوان -تعداد
۲۸	۲۰۰۷۸۴	۱۵۷۳۳۹	۹۱۲۷	شرکت کنندگان کارگاههای آموزشی طرح ترویج سبک زندگی اسلامی-ایرانی بانوان -نفر
۸	۱۱۰۹۲	۱۰۲۵۶	۵۰۴	کارگاه های طرح اجتماع محور ترویج مهارتهای مدیریت اوقات فراغت بانوان-تعداد
۴۳	۹۶۲۸	۶۷۴۷	۴۳۸	پروژه طرح اجتماع محور ترویج مهارتهای مدیریت اوقات فراغت بانوان -تعداد
۱۰۸	۲۱۸۷۹۰	۱۰۵۳۱۷	۹۹۴۵	شرکت کنندگان کارگاههای آموزشی طرح ترویج مهارتهای مدیریت اوقات فراغت بانوان -نفر
۸۹	۲۰۱۸۶	۱۰۶۷۹	۹۱۸	کارگاه های طرح اجتماع محور تحکیم و اعتلاء بنیان خانواده-تعداد
۲۱۶	۲۵۲۸۳	۸۰۰۶	۱۱۴۹	پروژه طرح اجتماع محور تحکیم و اعتلاء بنیان خانواده -تعداد
۹۵	۲۷۸۲۳۰	۱۴۲۶۰۵	۱۲۶۴۷	شرکت کنندگان کارگاههای آموزشی طرح تحکیم و اعتلاء بنیان خانواده -نفر
۳۶	۳۴۳۸۲۶	۲۵۲۵۰۹	۱۵۶۲۸	شرکت کنندگان در نشست های مهارتهای زندگی - نفر
۱۵۸	۱۰۵۲۵	۴۰۷۴	۴۷۸	کتابخانه های تخصصی بانوان-تعداد
۲۷	۱۶۳۱۱۵	۱۲۸۲۴۶	۷۴۱۴	کتابخانه های تخصصی بانوان- مساحت
۶۹	۱۶۳۱۳	۹۶۶۴	۷۴۲	کانون بانوان مبلغ(هیئت های مذهبی بانوان) - تعداد
۵۳	۱۹۷۷۶۴	۱۲۹۳۵۷	۸۹۸۹	کانون بانوان مبلغ(هیئت های مذهبی بانوان) - نفر
۴۴	۱۴۲۷۲	۹۹۱۸	۶۴۹	کانون بانوان عاشورایی -تعداد
۱۴۷	۱۹۷۴۹	۸۰۱۰	۸۹۸	کانون بانوان قرآن پژوه -تعداد

حوزه امور اجتماعی و فرهنگی - ادارات امور بانوان مناطق

سالنامه آماری شهرداری تهران

درصد تغییر	۱۳۹۲	۱۳۹۱	میانگین	فعالیت
۹۶	۱۹۷۳۶۱	۱۰۰۷۴۱	۸۹۷۱	کانون بانوان قرآن پژوه - نفر
۱۰۲	۱۴۶۹۱	۷۲۷۲	۶۶۸	کانون بانوان هنرمند(خوشنویس، عکاس، صنایع دستی) - تعداد
۱۷۱	۱۴۶۰۹۹	۵۳۹۸۷	۶۶۴۱	کانون بانوان هنرمند(خوشنویس، عکاس، صنایع دستی) - نفر
۱۴۸	۱۵۸۲۸	۶۳۷۱	۷۱۹	کانون بانوان ایثارگر-تعداد
۷۳	۱۱۲۳۷۸	۶۴۸۹۶	۵۱۰۸	کانون بانوان ایثارگر-نفر
۱۴۲	۱۲۳۹۷	۵۱۳۰	۵۶۴	کانون بانوان نخبه-تعداد
۴۵	۷۳۰۴۴	۵۰۲۸۸	۳۳۲۰	کانون بانوان نخبه- نفر
۱۱۴	۱۱۷۲۶	۵۴۷۵	۵۳۳	کانون حیاباوران -تعداد
۱۱۵	۱۴۳۱۷۵	۶۶۶۴۰	۶۵۰۸	کانون حیاباوران -نفر
۵۸	۱۳۵۲۰	۸۵۴۳	۶۱۵	کانون همیاران محبت- تعداد
۳۴	۲۸۳۱۲۵	۲۱۱۰۰۷	۱۲۸۶۹	کانون همیاران محبت- نفر
۱۷۵	۲۵۵۱۴	۹۲۸۵	۱۱۶۰	کانون دختران -تعداد
۸۴	۲۷۴۷۲۲	۱۴۹۰۰۷	۱۲۴۸۷	کانون دختران -نفر
-۳	۱۶۶۷۴	۱۷۲۴۴	۷۵۸	تحکیم بنیان خانواده- تعداد برنامه
۲۲	۲۶۲۶۹۳	۲۱۵۴۶۷	۱۱۹۴۱	تحکیم بنیان خانواده- تعداد مخاطب(نفر)
-۲۱	۱۰۷۹۱	۱۳۶۲۰	۴۹۱	برنامه های عفاف و حجاب- تعداد برنامه
-۱	۳۰۲۸۷۶	۳۰۴۶۲۲	۱۳۷۶۷	برنامه های عفاف و حجاب- تعداد مخاطب(نفر)
۱۷۲	۲۳۶۰۴	۸۶۸۳	۱۰۷۳	راه اندازی خانه های تسنیم در سطح محلات - تعداد
۳۸۰	۸۵۹۱۴	۱۷۹۰۵	۳۹۰۵	مشاورین فعال در حوزه تحکیم بنیان خانواده و عفاف و حجاب-نفر
۶۰	۱۸۷۸۳۴	۱۱۷۲۸۱	۸۵۳۸	تعداد نفرات بهره مند شده از مشاوره- نفر
۶۸	۵۹۵۷۶	۳۵۳۶۱	۲۷۰۸	برگزاری مراسم و مناسبت های ویژه بانوان در طول سال-تعداد
۳	۲۵۰۳۶۳۱	۲۴۲۲۸۵۱	۱۱۳۸۰۱	برگزاری مراسم و مناسبت های ویژه بانوان در طول سال-مخاطبین
۵۰	۲۶۴۳۶	۱۷۶۲۹	۱۲۰۲	برنامه های ولادت حضرت زهرا(س) و روز زن- تعداد
-۱	۳۰۸۸۴۴	۳۱۱۱۹۰	۱۴۰۳۸	برنامه های ولادت حضرت زهرا(س) و روز زن-نفر
۲۵۳	۳۴۸۱	۹۸۶	۱۵۸	سالروز وفات حضرت خدیجه(س)-تعداد
۰	۶۶۰۸۰	۶۵۹۵۳	۳۰۰۴	سالروز وفات حضرت خدیجه(س)-نفر
-۸۸	۴۲۷۷	۳۵۵۷۸	۱۹۴	برنامه های میلاد حضرت معصومه(س)، روز ملی دختران و دهه کرامت- تعداد برنامه
۱۶	۱۵۷۰۳۶	۱۳۵۱۰۱	۷۱۳۸	برنامه های میلاد حضرت معصومه(س)، روز ملی دختران و دهه کرامت-نفر
-۲۵	۳۳۴۱	۴۴۳۹	۱۵۲	برنامه های سالروز ازدواج - تعداد
۱۷	۸۵۸۷۲	۷۳۴۵۲	۳۹۰۳	برنامه های سالروز ازدواج - نفر
-۶۲	۶۶۰۳	۱۷۳۰۹	۳۰۰	برنامه های روز ملی خانواده -تعداد
۴۵	۱۰۱۱۸۱	۶۹۵۹۴	۴۵۹۹	برنامه های روز ملی خانواده -نفر
۱۴۰	۶۸۳۳	۲۸۴۵	۳۱۱	برنامه های روز ملی عفاف و حجاب و .. -تعداد
-۱۴	۱۱۱۷۵۹	۱۳۰۶۱۱	۵۰۸۰	برنامه های روز ملی عفاف و حجاب و .. -نفر
-۱۵	۵۱۲۳	۶۰۲۷	۲۳۳	اجرای برنامه گوهر رحمت، ویژه دختران -تعداد
۱۲	۱۲۳۵۵۵	۱۰۹۷۱۰	۵۵۷۱	اجرای برنامه گوهر رحمت، ویژه دختران -نفر
۳۹	۲۹۴۳	۲۱۲۲	۱۳۴	جشنی از جنس قرآن-تعداد
۵	۸۵۴۴۹	۸۱۴۵۸	۳۸۸۴	جشنی از جنس قرآن-نفر
۷۰	۱۸۳۳	۱۰۷۹	۸۳	گرامیداشت آغاز عبودیت دختران ۹ ساله -تعداد
۲۵	۳۶۶۷۹	۲۹۳۳۵	۱۶۶۷	گرامیداشت آغاز عبودیت دختران ۹ ساله- نفر
۱۸۱	۱۹۵۰۰	۶۹۴۸	۸۸۶	شرکت کنندگان در جشنواره خوشنویسی کوثر -نفر
۲۳۶	۳۴۹۳	۱۰۴۰	۱۵۹	برگزاری کارگاههای آموزشی خوشنویسی کوثر- تعداد کارگاه
۲۱۰	۱۹۱۸۴	۶۱۸۸	۸۷۲	شرکت کنندگان در کارگاههای آموزشی خوشنویسی کوثر -نفر
۲۸۵	۲۳۱۹۳	۶۰۲۳	۱۰۵۴	شرکت کنندگان در جشنواره عکس زنان و زندگی شهری- نفر
۱۹	۶۰۵۱۴	۵۰۶۹۵	۲۷۵۱	شرکت کنندگان در جشنواره بهترین ها از دورریختنی ها -نفر
۰	۵۵۹۲	۵۵۹۰	۲۵۴	برگزاری کارگاههای آموزشی بهترین ها از دورریختنی ها- تعداد کارگاه
۴۴	۱۰۳۳۸۲	۷۱۹۱۵	۴۶۹۹	شرکت کنندگان در کارگاههای آموزشی بهترین ها از دورریختنی ها- نفر

حوزه امور اجتماعی و فرهنگی - ادارات امور بانوان مناطق

حوزه معاونت هماهنگی و امور مناطق

حجم فعالیت های انجام شده حوزه حمل و نقل و ترافیک در سال ۹۲

منطقه ۷	منطقه ۶	منطقه ۵	منطقه ۴	منطقه ۳	منطقه ۲	منطقه ۱	فعالیت
۷۰	۴۸	۰	۰	۰	۰	۰	احداث ساختمان (اداری، نگهداری) - مترمربع
۵۷,۵	۴۶۴	۰	۲۹۲	۴۱۴	۳۱۷۵,۵۰	۶۵	بتن ریزی - مترمکعب
۳۰	۱۰۱۵	۰	۰	۴۰۰	۵۶۵	۱۹۵	تاسیسات برقی - مترمربع
۰	۹	۰	۰	۴۳۰	۰	۰	تاسیسات مکانیکی - مترمربع
۱۷	۲۰۸۷	۰	۴۴۶	۵۳۸	۲۷۰۰	۱۳۶	تخریب - مترمکعب
۶۷۰	۵۰۱۸,۲۰	۵۵۵	۱۲۵۴	۱۵۶۸	۷۰۸۲	۲۲۵	تهیه و نصب جدول - مترطول
۰	۲۹۸	۵	۲۴	۸۴	۳۰۶	۲۰	تهیه و نصب سنگ دال - عدد
۸۴۵	۷۸۶۳	۲۰۴۸	۱۴۸۴	۵۰۰	۳۵۴۴	۲۹۸۶	تهیه و نصب علائم راهنمایی و رانندگی - عدد
۵۰۵	۳۰۹۶	۴۹۰۶	۵۲۱۴	۲۴۹۶	۹۱۶۹	۲۳۲۶	تهیه و نصب تجهیزات ایمنی - عدد
۰	۲۲	۱۳	۴	۸۳	۷۰	۴	تهیه و نصب سایبان - عدد
۲۱	۲۸	۹	۸۳	۵۱	۱۱۸	۱۰	تهیه و نصب سرپناه ایستگاه اتوبوس - دستگاه
۱۵۷۴	۶۴۵۱	۲۴۶۴	۱۵۶۰	۷۳۷	۷۳۳۵	۲۵۴۸	تهیه و نصب علائم ایمنی و رانندگی با پایه - عدد
۴۶۰	۶۳۹	۱۶۵	۸۹۶,۲	۹۱۰	۹۶۹	۱۳۰	تهیه و نصب کفیپوش - مترمربع
۰	۴۰	۰	۱۳,۸	۱۲	۷۳۰	۰	تهیه وسایل آموزشی - دستگاه
۰	۳۵	۰	۰	۷۲	۶۸	۰	دیوارکشی با بیش از ۲۲cm ضخامت - مترمکعب
۷۵۵	۳۵۴,۲	۰	۱۴۱۰	۴۱۹۰	۷۶۵۰	۳۰	زیرسازی - مترمربع
۸	۰	۰	۵	۰	۲۴۵	۰	سفت کاری (اسکلت بتنی) - مترمربع
۰	۰	۰	۰	۰	۰	۰	سفت کاری (سقف) - مترمربع
۵۵	۲۲۳,۲	۱۵	۱۴۱,۳۶	۴۹۸	۳۳۵۳	۱۷۵	عملیات خاکی (دستی) - مترمکعب
۱۱۵	۲۲۱,۲	۸۰	۳۲۸	۸۷۸	۴۳۶۷	۳۵	عملیات خاکی (ماشینی) - مترمکعب
۲۶۰	۷۴	۴۰	۱۰۵	۰	۵۲۵	۲۰	فونداسیون - مترمکعب
۴۰	۷۱	۱۱۰	۷۲۰	۰	۴۰۰	۳۰	محوطه سازی - مترمربع
۰	۱۲۲,۱۳	۶۰	۱۵۷	۵۲۰	۲۰۷۳	۰	مخلوط ریزی - مترمکعب
۲۰۳	۶۹۰	۵	۱۴۷	۴۶۵	۹۴۹۰	۰	مطالعه و طراحی - نفر ساعت
۰	۱۰	۰	۰	۰	۱۱	۰	نازک کاری (دیوارها) - مترمربع
۰	۶۰	۰	۰	۰	۶۴	۰	نازک کاری (نقاشی) - مترمربع
۰	۱۰	۰	۰	۰	۳۰	۰	نازک کاری (کاشی کاری) - مترمربع
۰	۱۵	۳۰	۰	۰	۰	۳۰	نازک کاری (کفسازی) - مترمربع
۲۳۷	۵۷۷,۵	۲۴۰	۲۳۱	۱۲۷	۵۷۴	۱۳۶	نگهداری و ترمیم تابلوی تعیین مسیر - مترمربع
۵۸۰۴	۸۲۵۸	۲۹۲۱	۱۹۴۷	۸۷	۵۵۷۱	۲۲۲۷	نگهداری و ترمیم علائم ایمنی و راهنمایی و رانندگی - عدد
۰	۷۶	۰	۰	۸۶	۱۱	۰	دیوارچینی با کمتر از ۲۲cm ضخامت - مترمربع
۴	۲۹۶,۵۵	۰	۳۰	۱۲۵	۴۳	۰	سکو سازی - مترمکعب
۳۴۰	۱۹۹۰	۹۶۰	۳۵۹	۵۲	۶۱۷	۱۷۳	نگهداری و ترمیم سرپناه ایستگاه اتوبوس - دستگاه

حوزه حمل و نقل و ترافیک - احداث و نگهداری اماکن آموزش رانندگی، توقفگاه وسایل نقلیه عمومی، پارکینگ طبقاتی و رویاز

سالنامه آماری شهرداری تهران

حوزه حمل و نقل و ترافیک - احداث و نگهداری اماکن آموزشی رانندگی، توقفگاه وسایل نقلیه عمومی، پارکینگ طبقاتی و روبر

منطقه ۱۴	منطقه ۱۳	منطقه ۱۲	منطقه ۱۱	منطقه ۱۰	منطقه ۹	منطقه ۸	فعالیت
۰	۲۴۹	۰	۰	۰	۰	۰	احداث ساختمان (اداری، نگهداری) - مترمربع
۲۸۹۵	۱۶۵	۵,۴	۰	۴۲	۳۰۹	۱۲۴	بتن ریزی - مترمکعب
۰	۱۹۰	۱۲۰۰۰	۰	۰	۰	۰	تاسیسات برقی - مترمربع
۰	۱۲۴	۱۸۸۰	۰	۰	۰	۰	تاسیسات مکانیکی - مترمربع
۲۳۶۵	۲۰۱,۵	۰,۷	۰	۱۴	۳۸۹	۲۴۷	تخریب - مترمکعب
۳۵۷۰	۱۹۰,۷	۱۰	۰	۱۴۰	۱۱۱۹	۹۰	تهیه و نصب جدول - مترطول
۳۶۷	۵۷۹	۲۷	۴۸۹	۱۴	۲۵	۸۰	تهیه و نصب سنگ دال - عدد
۲۵۰۴	۴۵۶	۱۷۸	۸۴۲	۱۳۶۰	۴۲۳	۱۳۲۷	تهیه و نصب علائم راهنمایی و رانندگی - عدد
۲۵۹۲	۱۱۴	۲۶۱۷	۰	۴۸۴	۴۶۰	۵۸۹	تهیه و نصب تجهیزات ایمنی - عدد
۱۰	۱۲	۰	۳۱	۳	۰	۴۷	تهیه و نصب سایبان - عدد
۷۵۱	۱۰۰	۱۱	۱۳	۱	۲۰	۲۹	تهیه و نصب سرپناه ایستگاه اتوبوس - دستگاه
۲۸۰۰	۳۲۳	۹۲	۸۶۴	۱۱۰۱	۴۲۴	۵۵۸	تهیه و نصب علائم ایمنی و رانندگی با پایه - عدد
۰	۲۰۷	۱۵۲	۰	۶۸	۳۵۴	۱۹۰	تهیه و نصب کفپوش - مترمربع
۲۱۳	۱	۰	۱۴	۰	۱۰	۰	تهیه وسایل آموزشی - دستگاه
۰	۰	۱۸	۰	۰	۰	۰	دیوارکشی با بیش از ۲۲cm ضخامت - مترمکعب
۱۸۲۰	۵	۰	۲۴	۱۴۰	۴۴۷	۱	زیرسازی - مترمربع
۱۶۹۰	۰	۰	۰	۶۰	۰	۰	سفت کاری (اسکلت بتنی) - مترمربع
۰	۰	۰	۰	۰	۰	۰	سفت کاری (سقف) - مترمربع
۱۴۰۰	۱۴۹	۰,۷	۰	۳۱	۴۵۶	۱۱۹	عملیات خاکی (دستی) - مترمکعب
۱۶۳۰	۱۲۳	۴۱	۲۰	۰	۳۸۰	۰	عملیات خاکی (ماشینی) - مترمکعب
۲۲۳۰	۲۳۱	۰	۰	۱۰	۱۶	۰	فونداسیون - مترمکعب
۲۹۲۰	۱۷۶	۰	۰	۳۷۰	۳۰	۰	محوطه سازی - مترمربع
۲۳۲۵	۱۴۵	۰	۰	۱۷	۳۳۴	۵۶	مخلوط ریزی - مترمکعب
۷۵۷۰	۳۷۱	۰	۱۶۰	۰	۱۷۲	۰	مطالعه و طراحی - نفر ساعت
۰	۱۸۰	۱۱۰	۰	۰	۰	۰	نازک کاری (دیوارها) - مترمربع
۰	۱۵۰	۰	۰	۰	۰	۰	نازک کاری (نقاشی) - مترمربع
۰	۲۴	۷۵	۰	۰	۰	۰	نازک کاری (کاشی کاری) - مترمربع
۰	۲۴	۴۸۰	۰	۰	۰	۰	نازک کاری (کفسازی) - مترمربع
۲۰۵۴	۱۱۴۷	۲۱۹	۳۴۰	۱۴۰	۱۰۳۹۷	۴۷۸	نگهداری و ترمیم تابلوی تعیین مسیر - مترمربع
۲۵۱۷	۷۷۸۰	۲۹۰۴۲	۳۳۰	۲۱۴۶	۷۲۴۵	۵۱۰	نگهداری و ترمیم علائم ایمنی و راهنمایی و رانندگی - عدد
۲۰۷۰	۰	۹۲	۰	۰	۰	۰	دیوارچینی با کمتر از ۲۲cm ضخامت - مترمربع
۰	۸,۵	۰	۰	۴۲	۲۲	۰	سکو سازی - مترمکعب
۵۴۳	۲۳۷	۱۰۵۴	۱۹۹	۶۴	۲۰۳۱	۳۳۱	نگهداری و ترمیم سرپناه ایستگاه اتوبوس - دستگاه

حوزه معاونت هماهنگی و امور مناطق

منطقه ۲۲	منطقه ۲۱	منطقه ۲۰	منطقه ۱۹	منطقه ۱۸	منطقه ۱۷	منطقه ۱۶	منطقه ۱۵	فعالیت
۰	۰	۲۳	۰	۰	۰	۱۵۰۰	۰	احداث ساختمان (اداری، نگهداری) - مترمربع
۸۰۰	۲۰	۱۰۲	۴۰۷	۲۷۰	۰	۷۲۵	۱	بتن ریزی - مترمکعب
۰	۰	۷۶	۲۰	۰	۰	۴۸۰	۰	تاسیسات برقی - مترمربع
۰	۰	۲۳	۰	۰	۰	۴۸۰	۰	تاسیسات مکانیکی - مترمربع
۲۴۰	۰	۳۰۴	۴۲۰	۳۳	۸۰	۲۸۵	۵	تخریب - مترمکعب
۲۸۰۷	۵۰	۸۲۸	۶	۶۰۰	۶	۱۳۶۵	۰	تهیه و نصب جدول - مترطول
۳۶۲	۰	۱۰۸	۱۳۱	۴۹	۵۸	۲۰	۸	تهیه و نصب سنگ دال - عدد
۲۸۶	۲۴	۱۰۱۱	۳۷۵۳	۴۳۳۲	۴۳	۶۰۶	۳	تهیه و نصب علائم راهنمایی و رانندگی - عدد
۱۹۹۰	۰	۲۸۰	۴۷۸۱	۸۴۶۹	۸۱	۳۲۰	۰	تهیه و نصب تجهیزات ایمنی - عدد
۵۰	۰	۱۱	۱۹	۹۲	۱۲	۲۹	۰	تهیه و نصب سایبان - عدد
۲۲	۶	۱۷	۳۴	۱۸	۲۰	۶۲	۱	تهیه و نصب سرپناه ایستگاه اتوبوس - دستگاه
۸۱۶	۲	۱۰۵۵	۱۷۷۴	۴۰۷۵	۸۶	۲۱۳۲	۰	تهیه و نصب علائم ایمنی و رانندگی با پایه - عدد
۱۸۷۵	۳۵۰	۲۱۲	۱۴۰	۱۱۵	۱۱	۵۴۸	۳	تهیه و نصب کفپوش - مترمربع
۲	۰	۰	۱۲۴	۰	۳۲	۰	۰	تهیه وسایل آموزشی - دستگاه
۲۲	۰	۰	۰	۰	۵	۶۰	۰	دیوارکشی با بیش از ۲۲cm ضخامت - مترمکعب
۲۴۸۰	۳۵۰	۳۳۶	۰	۱۵۴۰۰	۵	۳۰۰۰	۴	زیرسازی - مترمربع
۰	۰	۰	۰	۰	۶	۱۴۶۰	۰	سفت کاری (اسکلت بتنی) - مترمربع
۰	۰	۰	۰	۰	۷	۱۹۲۰	۰	سفت کاری (سقف) - مترمربع
۲۷۱	۹۵	۹۹	۰	۱۱۰۰	۷	۱۸۲	۱	عملیات خاکی (دستی) - مترمکعب
۴۷۰	۰	۴۲	۰	۲۱۰۰	۱۰	۷۶۵	۰	عملیات خاکی (ماشینی) - مترمکعب
۳۸	۰	۴	۶	۱۰	۸	۲۸	۰	فونداسیون - مترمکعب
۵۸۶	۳۵۰	۰	۰	۰	۸	۲۴۵۰	۰	محوطه سازی - مترمربع
۴۲۴	۰	۱۴۳	۰	۷۳۵۰	۱۰	۴۳۰	۱	مخلوط ریزی - مترمکعب
۲۲۹	۰	۱۰۶۰	۰	۰	۱۰۱	۳۱۲	۲۱۳	مطالعه و طراحی - نفر ساعت
۰	۰	۰	۰	۰	۲۰	۱۵۰	۰	نازک کاری (دیوارها) - مترمربع
۰	۰	۰	۰	۰	۱۵	۱۵۰	۰	نازک کاری (نقاشی) - مترمربع
۰	۰	۰	۰	۰	۴۱	۳۰	۰	نازک کاری (کاشی کاری) - مترمربع
۰	۰	۰	۰	۰	۱۸	۱۰۰	۰	نازک کاری (کفسازی) - مترمربع
۹۵۸	۰	۱۰۱۱	۴۹۶	۸۷۰	۲۹۷	۸۹	۲۹	نگهداری و ترمیم تابلوی تعیین مسیر - مترمربع
۱۰۷۱	۶۰۰	۱۶۱۸	۳۷۳۰	۴۵۹۵	۴۵۲	۴۹۱	۹۲۵۱	نگهداری و ترمیم علائم ایمنی و راهنمایی و رانندگی - عدد
۲۵	۰	۰	۰	۰	۴	۲۹۰	۰	دیوارچینی با کمتر از ۲۲cm ضخامت - مترمربع
۲۱۷	۳۹۵	۲۴	۰	۰	۸	۱۲۵	۰	سکو سازی - مترمکعب
۵۲۸	۳۶	۹۹۷	۲۰۹	۳۴	۸۴۵	۱۰۷	۶۸	نگهداری و ترمیم سرپناه ایستگاه اتوبوس - دستگاه

حوزه حمل و نقل و ترافیک - احداث و نگهداری اماکن آموزش رانندگی، توقفگاه وسایل نقلیه عمومی، پارکینگ طبقاتی و روپاز

سالنامه آماری شهرداری تهران

درصد تغییر	۱۳۹۲	۱۳۹۱	میانگین	فعالیت
-۵۳	۱۸۹۰	۴۰۲۱	۸۶	احداث ساختمان (اداری، نگهداری) - مترمربع
-۱۲	۱۰۳۳۲	۱۱۶۹۶	۴۷۰	بتن ریزی - مترمکعب
۳۶	۱۴۹۷۱	۱۰۹۸۹	۶۸۱	تاسیسات برقی - مترمربع
-۷۸	۲۹۴۶	۱۳۳۹۴	۱۳۴	تاسیسات مکانیکی - مترمربع
-۲	۱۰۵۰۷	۱۰۷۱۲	۴۷۸	تخریب - مترمکعب
۲	۲۸۸۷۰	۲۸۳۶۸	۱۳۱۲	تهیه و نصب جدول - مترطول
-۴۷	۳۰۵۴	۵۷۵۶	۱۳۹	تهیه و نصب سنگ دال - عدد
۲۲	۳۶۴۱۸	۲۹۹۳۲	۱۶۵۵	تهیه و نصب علائم راهنمایی و رانندگی - عدد
۹۴	۵۰۴۸۹	۲۶۰۴۸	۲۲۹۵	تهیه و نصب تجهیزات ایمنی - عدد
-۶	۵۱۲	۵۴۳	۲۳	تهیه و نصب سایبان - عدد
۴	۱۴۲۵	۱۳۷۱	۶۵	تهیه و نصب سرپناه ایستگاه اتوبوس - دستگاه
۱	۳۸۷۷۱	۳۸۳۱۳	۱۷۶۲	تهیه و نصب علائم ایمنی و رانندگی با پایه - عدد
-۶۸	۸۳۹۴	۲۶۵۶۲	۳۸۲	تهیه و نصب کفیوش - مترمربع
-۹۱	۱۱۹۲	۱۲۷۲۵	۵۴	تهیه وسایل آموزشی - دستگاه
-۹۵	۲۸۰	۵۶۱۹	۱۳	دیوارکشی با بیش از cm۲۲ ضخامت - مترمکعب
-۱۳	۳۸۴۰۱	۴۴۳۳۰	۱۷۴۶	زیرسازی - مترمربع
۱۳۹	۳۴۷۴	۱۴۵۳	۱۵۸	سفت کاری (اسکلت بتنی) - مترمربع
۲۸	۱۹۲۷	۱۵۰۸	۸۸	سفت کاری (سقف) - مترمربع
-۵۵	۸۳۷۱	۱۸۷۴۹	۳۸۰	عملیات خاکی (دستی) - مترمکعب
-۵۰	۱۱۶۰۵	۲۳۴۱۱	۵۲۷	عملیات خاکی (ماشینی) - مترمکعب
-۱۷	۳۶۰۵	۴۳۲۳	۱۶۴	فونداسیون - مترمکعب
-۷۶	۸۲۶۱	۳۴۰۹۶	۳۷۶	محوطه سازی - مترمربع
-۲۳	۱۴۱۶۷	۱۸۲۹۸	۶۴۴	مخلوط ریزی - مترمکعب
-۲۱	۲۱۱۸۸	۲۶۸۵۱	۹۶۳	مطالعه و طراحی - نفر ساعت
-۹۶	۴۸۱	۱۲۱۴۸	۲۲	نازک کاری (دیوارها) - مترمربع
-۹۵	۴۳۹	۸۰۵۹	۲۰	نازک کاری (نقاشی) - مترمربع
-۹۴	۲۱۰	۳۷۶۳	۱۰	نازک کاری (کاشی کاری) - مترمربع
-۶۱	۶۹۷	۱۸۰۲	۳۲	نازک کاری (کفسازی) - مترمربع
-۴۷	۲۰۶۴۷	۳۹۱۰۷	۹۳۹	نگهداری و ترمیم تابلوی تعیین مسیر - مترمربع
-۶۳	۹۸۱۹۳	۲۶۷۳۲۰	۴۴۶۳	نگهداری و ترمیم علائم ایمنی و راهنمایی و رانندگی - عدد
-۵۷	۲۶۵۴	۶۱۲۴	۱۲۱	دیوارچینی با کمتر از cm۲۲ ضخامت - مترمربع
-۵۳	۱۳۴۰	۲۸۶۶	۶۱	سکو سازی - مترمکعب
۱۷	۱۱۷۷۴	۱۰۰۹۹	۵۳۵	نگهداری و ترمیم سرپناه ایستگاه اتوبوس - دستگاه

حوزه حمل و نقل و ترافیک - احداث و نگهداری اماکن آموزش رانندگی، توقفگاه وسایل نقلیه عمومی، پارکینگ طبقاتی و رواز

حوزه معاونت هماهنگی و امور مناطق

منطقه ۷	منطقه ۶	منطقه ۵	منطقه ۴	منطقه ۳	منطقه ۲	منطقه ۱	فعالیت
۰	۲۴۷	۰	۲۶۵	۰	۱۰۸	۱۷	اجرای فنداسیون - مترمکعب
۵	۹	۵	۱۵	۱	۳۱۸	۰	تامین روشنایی پل هوایی - دستگاه
۸	۷۹۹	۱	۱۰	۰	۵۷۶	۰	ترمیم پوشش پلکان و عرشه پل عابر پیاده - متر مربع
۲۰۲	۳۸۵	۳۳	۱۸	۰	۲۱۷	۰	ترمیم عرشه پل عابر پیاده - متر طول
۰	۱۳	۳	۵	۱	۷	۳۲	رفع معارض تاسیساتی - مورد
۰	۵۲۹	۱۸۶	۹۱	۰	۳۱۲	۴۶	ساخت، حمل و نصب عرشه پل هوایی عابر پیاده - متر طول
۳	۷۵	۱	۰	۰	۱۲	۰	ترمیم پایه پل عابر پیاده - عدد
۰	۲۴	۹	۶	۰	۶۳	۸	ساخت، حمل و نصب ستون پل هوایی عابر پیاده - عدد
۱۰۲	۴۰۵	۶۸۲	۰	۰	۸۱۱	۰	ساخت، حمل و نصب پوشش پل هوایی عابر پیاده - مترمربع
۰	۳۸	۸	۶	۰	۱۶۳	۳	ساخت، حمل و نصب پلکان پل هوایی عابر پیاده - عدد

حوزه حمل و نقل و ترافیک - احداث، ترمیم و نگهداری پل هوایی عابر پیاده

منطقه ۱۴	منطقه ۱۳	منطقه ۱۲	منطقه ۱۱	منطقه ۱۰	منطقه ۹	منطقه ۸	فعالیت
۳۲۵	۲۳۱	۰	۰	۰	۲۵	۱۸۱	اجرای فنداسیون - مترمکعب
۱۵۲	۲۳۸	۸	۰	۰	۵۸	۴۱	تامین روشنایی پل هوایی - دستگاه
۴۹۵	۳۷۲	۰	۰	۱۲	۱۴۲۸	۳۷۹	ترمیم پوشش پلکان و عرشه پل عابر پیاده - متر مربع
۱۵۱	۳۶۳	۰	۰	۰	۳۹۵	۹۵	ترمیم عرشه پل عابر پیاده - متر طول
۸	۱۳۳	۰	۰	۰	۵	۱۴	رفع معارض تاسیساتی - مورد
۳۳۳	۰	۰	۰	۰	۲۱۷	۱۳۲	ساخت، حمل و نصب عرشه پل هوایی عابر پیاده - متر طول
۱۰۲	۱۷۳	۰	۰	۰	۴	۴۱	ترمیم پایه پل عابر پیاده - عدد
۵۵	۱	۰	۰	۰	۳	۲۷	ساخت، حمل و نصب ستون پل هوایی عابر پیاده - عدد
۴۲۰	۲۵۶	۱	۰	۴۰	۵۱۵	۲۸۴	ساخت، حمل و نصب پوشش پل هوایی عابر پیاده - مترمربع
۳۳	۱	۰	۰	۰	۳۷	۲۲	ساخت، حمل و نصب پلکان پل هوایی عابر پیاده - عدد

حوزه حمل و نقل و ترافیک - احداث، ترمیم و نگهداری پل هوایی عابر پیاده

سالنامه آماری شهرداری تهران

منطقه ۲۲	منطقه ۲۱	منطقه ۲۰	منطقه ۱۹	منطقه ۱۸	منطقه ۱۷	منطقه ۱۶	منطقه ۱۵	فعالیت
۰	۴۰	۸	۱۵	۱۳۳	۰	۷۲	۸	اجرای فنداسیون - مترمکعب
۲۹	۲۴	۸	۲۰	۱۱	۶۳	۷	۳۴	تامین روشنایی پل هوایی - دستگاه
۳۱۶	۴۱۶	۲۱	۱۵۱	۳۵	۱۷۰	۶۵	۰	ترمیم پوشش پلکان و عرشه پل عابر پیاده - متر مربع
۵۰	۷	۸	۵	۰	۹۲	۱۲۴	۶۰	ترمیم عرشه پل عابر پیاده - متر طول
۷	۱	۰	۰	۹	۳۶	۲	۰	رفع معارض تاسیساتی - مورد
۰	۳۰	۵۵	۲۰	۹۰	۰	۸۳	۲۲۳	ساخت، حمل و نصب عرشه پل هوایی عابر پیاده - متر طول
۰	۰	۰	۱	۱۳	۲۹	۱۷	۱	ترمیم پایه پل عابر پیاده - عدد
۰	۲	۱	۳	۶	۰	۶	۳	ساخت، حمل و نصب ستون پل هوایی عابر پیاده - عدد
۲۰۷	۹	۰	۱۴	۰	۰	۰	۱۵۰	ساخت، حمل و نصب پوشش پل هوایی عابر پیاده - مترمربع
۰	۰	۱	۳	۱۵	۳۰	۴	۵	ساخت، حمل و نصب پلکان پل هوایی عابر پیاده - عدد

حوزه حمل و نقل و ترافیک - احداث، ترمیم و نگهداری پل هوایی عابر پیاده

درصد تغییر	۱۳۹۲	۱۳۹۱	میانگین	فعالیت
-۶۸	۱۶۷۵	۵۲۴۳	۷۶	اجرای فنداسیون - مترمکعب
-۶۷	۱۰۴۶	۳۱۷۱	۴۸	تامین روشنایی پل هوایی - دستگاه
-۸۴	۵۲۵۳	۳۳۱۹۳	۲۳۹	ترمیم پوشش پلکان و عرشه پل عابر پیاده - متر مربع
-۸۴	۲۲۰۵	۱۳۷۹۵	۱۰۰	ترمیم عرشه پل عابر پیاده - متر طول
-۶۲	۲۷۶	۷۳۰	۱۳	رفع معارض تاسیساتی - مورد
-۴۰	۲۳۴۷	۳۹۱۴	۱۰۷	ساخت، حمل و نصب عرشه پل هوایی عابر پیاده - متر طول
-۶۵	۴۷۲	۱۳۵۷	۲۱	ترمیم پایه پل عابر پیاده - عدد
-۷۳	۲۱۷	۸۰۱	۱۰	ساخت، حمل و نصب ستون پل هوایی عابر پیاده - عدد
-۷۷	۳۸۹۵	۱۶۷۳۶	۱۷۷	ساخت، حمل و نصب پوشش پل هوایی عابر پیاده - مترمربع
-۷۱	۳۶۹	۱۲۵۹	۱۷	ساخت، حمل و نصب پلکان پل هوایی عابر پیاده - عدد

حوزه حمل و نقل و ترافیک - احداث، ترمیم و نگهداری پل هوایی عابر پیاده

حوزه معاونت هماهنگی و امور مناطق

منطقه ۷	منطقه ۶	منطقه ۵	منطقه ۴	منطقه ۳	منطقه ۲	منطقه ۱	فعالیت	حوزه حمل و نقل و ترافیک - خط کشی معابر، خیابانها و ایستگاه ها
۳۲	۲۷۲	۶۹۹	۶۴۷	۲۶۸	۲۷۸	۲۰۵	خط کشی ایستگاه اتوبوس (دوجزئی) - عدد	
۰	۰	۲	۲۹۵	۱۰۸	۲۲	۶۱	خط کشی ایستگاه اتوبوس (سرد) - عدد	
۵۸۱۵	۱۲۴۷۲	۲۱۰۳۷	۲۴۹۵۴	۷۳۱۷۲	۲۸۴۴۶	۱۱۰۷۴	خط کشی بلوک عابر پیاده (دو جزئی) - مترمربع	
۰	۲۹۷۸	۱۹۰	۱۰۲۹۸	۴۴۹۰۸	۱۷۱۴	۱۲۷۰	خط کشی بلوک عابر پیاده (سرد) - مترمربع	
۵	۷۱۶	۱۸۷	۱۳۲۹	۱۵۷	۱۱۷۳	۳۲۳	خط کشی پارکینگ باکسی (دو جزئی) - عدد	
۰	۷۹	۴۵	۳۷۳	۱۷۵	۴۳۰	۲۰۴	خط کشی پارکینگ باکسی (سرد) - عدد	
۱۷۱۵۶۴	۵۱۷۴۴۳	۱۰۷۶۰۷۰	۸۷۰۶۲۰	۱۷۰۷۷۶۸	۱۰۳۳۸۰۰	۳۵۵۰۴۰	خط کشی طولی محوری (سرد) - متر	
۳۵۳۰۰	۸۱۲۷۰	۳۳۸۸۰	۳۷۳۴۶۲	۳۲۰۴۷۸	۳۹۹۸۱۷۰	۳۷۹۸۹	خط کشی طولی محوری (گرم) - متر	
۳۸۲	۱۱۳۷۵۰	۸۲۴۰۰	۷۰۹۵	۱۱۲۹۰۵	۵۱۳۰	۰	خط کشی مسیر ویژه اتوبوس - متر	
۷۲۰	۲۵۲۹	۳۶۰	۱۵۵۸	۱۶۱۳	۳۲۴۰	۱۲۰۹	خط کشی خط ایست - متر	
۷۳۰	۴۱۹۶	۸۰۵	۷۱۳	۴۱۲۰	۸۳۹۲	۲۱۵۸	خط کشی سرعتگیر - متر	
۷۶۰۵	۵۵۰۹	۷۴۲۱	۱۳۴۹	۱۲۸۴۲	۲۰۸۵۰	۲۴۳۱	خط کشی متفرقه - متر	
۲۰۵	۲۱۵۸	۱۴۰۸	۸۶۸	۲۹۴۰	۲۶۹۶	۱۴۷۳	فلش، کلمات، علائم ترافیکی (دوجزئی) - عدد	
۳۵	۱۱۲	۶۳	۱۹۷	۱۱۳۴	۵۸	۲۰۷	فلش، کلمات، علائم ترافیکی (سرد) - عدد	
۱۴۰۸	۱۰۷۲	۱۱۱۱	۸۷۳	۵۸۹۴	۳۷۷۰	۳۳۵۶	خط کشی سرعتگیر مجازی - متر	
۲۱	۹۶	۰	۲۴	۳۱۰	۲۹	۰	خط کشی پارکینگ معلولین - مترمربع	

منطقه ۱۴	منطقه ۱۳	منطقه ۱۲	منطقه ۱۱	منطقه ۱۰	منطقه ۹	منطقه ۸	فعالیت	حوزه حمل و نقل و ترافیک - خط کشی معابر، خیابانها و ایستگاه ها
۲۵۳	۱۱۷	۳۱	۷۵۸	۲۰	۳۹	۱۰۱	خط کشی ایستگاه اتوبوس (دوجزئی) - عدد	
۲۵۳	۱۱	۰	۳۳۴	۱	۱۰	۲۴	خط کشی ایستگاه اتوبوس (سرد) - عدد	
۲۲۹۱۵	۴۷۸۴	۱۰۱۳۱	۱۲۸۰۴	۹۵۷	۳۷۴۶	۴۸۹۵	خط کشی بلوک عابر پیاده (دو جزئی) - مترمربع	
۱۶۷۱۰	۷۹۷	۷۴۷	۱۰۱۳۸	۸۶۳	۸۲۰	۲۰۷۸	خط کشی بلوک عابر پیاده (سرد) - مترمربع	
۳۷۱	۲۵۴	۲۵۰	۳۴۴۸	۰	۱۵۲	۴۴	خط کشی پارکینگ باکسی (دو جزئی) - عدد	
۵۰	۵	۰	۶۵۰	۰	۰	۹۰	خط کشی پارکینگ باکسی (سرد) - عدد	
۶۵۳۷۵۵	۴۴۸۸۴	۱۳۴۰۰۰	۴۷۱۳۵۹	۳۴۷۰۰	۲۵۵۵۰۰	۴۶۷۲۰۰	خط کشی طولی محوری (سرد) - متر	
۲۱۹۰۰	۹۳۶۰	۰	۷۶۲۶۵	۳۲۰۰۰	۸۳۰۰۰	۲۵۰۰۰	خط کشی طولی محوری (گرم) - متر	
۳۵۰۰۰	۲۷۹۹	۱۲۲۰۰	۲۲۶۳۷۰	۱۱۰۰۰	۱۴۶۷۰	۴۷۶۰۷	خط کشی مسیر ویژه اتوبوس - متر	
۳۳۱۵	۶۵۸	۹۱۶	۱۴۰۷	۳۰	۷۱۷	۲۰۱	خط کشی خط ایست - متر	
۱۶۷۵	۷۲۷	۱۰۸	۲۷۷۰	۵۰	۲۲۹۹	۱۲۲۲	خط کشی سرعتگیر - متر	
۳۴۰۰	۴۸۶۰	۰	۸۷۵۰	۱۰	۱۰۵۰	۸۰	خط کشی متفرقه - متر	
۵۶۶	۲۱۷	۴۲	۶۷۶	۲۲	۲۸۵	۹۲	فلش، کلمات، علائم ترافیکی (دوجزئی) - عدد	
۳۵۶	۹۷	۰	۳۷	۵	۰	۱۸	فلش، کلمات، علائم ترافیکی (سرد) - عدد	
۲۳۹۱	۱۱۲۷	۳۰	۲۷۲۷	۰	۷۰۳	۵۴	خط کشی سرعتگیر مجازی - متر	
۰	۱	۰	۵۸۵	۰	۲۷	۵۱	خط کشی پارکینگ معلولین - مترمربع	

سالنامه آماری شهرداری تهران

منطقه ۲۲	منطقه ۲۱	منطقه ۲۰	منطقه ۱۹	منطقه ۱۸	منطقه ۱۷	منطقه ۱۶	منطقه ۱۵	فعالیت
۱۶۳	۸۸	۷۰۳	۵۲	۱۷۹	۲۴۳	۱۶۷	۲۴۴	خط کشی ایستگاه اتوبوس (دوجزئی) - عدد
۸۶	۳۳	۴۲۹	۱۶۹	۳۲	۹۵	۵۷	۱۴۱	خط کشی ایستگاه اتوبوس (سرد) - عدد
۴۰۸۶	۳۷۶۸	۲۵۲۲۵	۲۵۶۱	۸۰۰۹	۸۲۵۵	۶۵۸۵	۲۰۱۵۳	خط کشی بلوک عابر پیاده (دو جزئی) - مترمربع
۱۶۸۴۲	۷۸۲	۶۹۲	۲۵۳۲	۱۷۵۳	۲۲۵۵	۱۵۵۰	۱۴۸۵	خط کشی بلوک عابر پیاده (سرد) - مترمربع
۸۷	۸۰	۲۸۰۰	۲۱۸	۸	۳۹	۱۱۴	۸۹	خط کشی پارکینگ باکسی (دو جزئی) - عدد
۱۸۳۰	۰	۲۷۳	۵۰۶	۳	۱۳	۱۰۳	۴۰	خط کشی پارکینگ باکسی (سرد) - عدد
۳۸۷۰۵۰	۸۰۸۵۰	۹۸۳۴۶۲	۵۹۹۹۳۲	۳۳۴۹۸۰	۱۴۵۳۸۶	۷۵۹۱۰	۶۳۳۸۰۰	خط کشی طولی محوری (سرد) - متر
۱۸۶۱۵۰	۳۴۰۰	۱۹۸۴۰۰	۱۷۷۵۰	۴۷۳۰۰	۳۱۴۵	۴۷۵۵۰	۱۴۴۱۵۰	خط کشی طولی محوری (گرم) - متر
۲۴۰	۱۵	۱۰۷۵	۰	۱۲۰۰	۳۳۸۰	۹۳۱۴	۵۷۰۰	خط کشی مسیر ویژه اتوبوس - متر
۶۶۶	۵۷۷	۲۶۶۹	۳۰۶	۹۲۸	۲۱۴۰	۵۱۰	۵۱۲	خط کشی خط ایست - متر
۸۲۸	۴۰۰	۲۳۰۱۵	۴۰۹	۱۲۸۶	۱۹۴۵	۹۴۲	۶۰۴	خط کشی سرعتگیر - متر
۱۱۴۰	۹۰۰	۳۱۰۳	۲۱۰۱۰	۶۷۴۱	۱۷۵۱۵	۹۵۲۹	۲۹۱۵	خط کشی متفرقه - متر
۷۷۳	۵۲	۱۹۳	۱۶۶	۳۳۳	۶۷۳	۳۰۵	۶۲۳	فلش، کلمات، علائم ترافیکی (دوجزئی) - عدد
۲۳۱	۱۴۸	۱۲	۲۵۸	۹۷	۹۴۰	۱۶۸	۲۲	فلش، کلمات، علائم ترافیکی (سرد) - عدد
۲۳۸۸	۰	۵۰۳۶	۹۱۸	۱۶۷۶	۲۷۶۱	۱۵۱۹	۱۶۲۳	خط کشی سرعتگیر مجازی - متر
۱۲۳	۱۰	۰	۰	۵	۴۲	۱۰۷	۱۳	خط کشی پارکینگ معلولین - مترمربع

حوزه حمل و نقل و ترافیک - خط کشی معابر، خیابانها و ایستگاه ها

درصد تغییر	۱۳۹۲	۱۳۹۱	میانگین	فعالیت
-۱۹	۵۵۵۹	۶۸۷۰	۲۵۳	خط کشی ایستگاه اتوبوس (دوجزئی) - عدد
-۴۰	۲۱۶۳	۳۶۲۱	۹۸	خط کشی ایستگاه اتوبوس (سرد) - عدد
-۱۴	۳۱۶۸۴۲	۳۶۸۳۱۱	۱۴۴۰۲	خط کشی بلوک عابر پیاده (دو جزئی) - مترمربع
۹۹	۱۲۱۴۰۲	۶۰۹۰۹	۵۵۱۸	خط کشی بلوک عابر پیاده (سرد) - مترمربع
-۷	۱۱۸۴۴	۱۲۷۴۴	۵۳۸	خط کشی پارکینگ باکسی (دو جزئی) - عدد
-۴۸	۴۸۶۹	۹۴۴۰	۲۲۱	خط کشی پارکینگ باکسی (سرد) - عدد
۳۵	۱۱۰۳۵۰۷۳	۸۱۹۳۷۱۴	۵۰۱۵۹۴	خط کشی طولی محوری (سرد) - متر
۶	۲۱۸۴۶۱۹	۲۰۶۴۱۹۸	۹۹۳۰۱	خط کشی طولی محوری (گرم) - متر
۷۲	۶۹۲۳۳۲	۴۰۲۰۳۸	۳۱۴۶۵	خط کشی مسیر ویژه اتوبوس - متر
-۹	۲۶۷۸۱	۲۹۲۸۹	۱۲۱۷	خط کشی خط ایست - متر
۶۲	۵۹۳۹۴	۳۶۷۴۰	۲۷۰۰	خط کشی سرعتگیر - متر
۱۸	۱۳۹۰۱۰	۱۱۷۹۲۰	۶۳۱۹	خط کشی متفرقه - متر
-۱	۱۶۷۶۶	۱۶۹۴۲	۷۶۲	فلش، کلمات، علائم ترافیکی (دوجزئی) - عدد
۸	۴۱۹۵	۳۸۸۱	۱۹۱	فلش، کلمات، علائم ترافیکی (سرد) - عدد
-۳۱	۴۰۴۳۷	۵۸۳۶۴	۱۸۲۸	خط کشی سرعتگیر مجازی - متر
-۹۰	۱۴۴۴	۱۴۲۸۴	۶۶	خط کشی پارکینگ معلولین - مترمربع

حوزه حمل و نقل و ترافیک - خط کشی معابر، خیابانها و ایستگاه ها

حوزه معاونت هماهنگی و امور مناطق

منطقه ۷	منطقه ۶	منطقه ۵	منطقه ۴	منطقه ۳	منطقه ۲	منطقه ۱	فعالیت	حوزه حمل و نقل و ترافیک - ارتقاء فرهنگ عبور و مرور و بهبود ترافیک شهری
۱۳۶	۹۴	۰	۳۲۲	۲۸۴	۱۱۶	۱۶۶	آموزش ترافیک در مدارس - مورد	
۳۰۰۰	۰	۰	۱۱۰۰۰	۰	۰	۰	احداث مسیر ویژه اتوبوس - متر	
۰	۴۰۰	۰	۰	۰	۸۰۰۱	۰	احداث مسیر ویژه دوچرخه - مترطول	
۶	۵۳	۰	۲۹	۲۴۷	۱۱	۳۲	جنگهای آموزش ترافیک - مورد	
۱۵	۲۰	۱۱	۱۱۹	۱۷۰	۲۲۳	۲۴	تهیه و نصب چراغ - عدد	
۱۴	۳۰	۱۰	۲۵	۱۸۲۴۲	۸۸	۸	نصب دکل - عدد	
۱۲۹	۱۶۰	۳۰۸	۲۰۲	۳۲۸	۷۲	۱۲۸	برنامه های آموزشی مدارس - عدد	
۱۵۴۰۸	۶۰۱۹۰	۳۵۴۹۲	۹۱۲	۲۰۶۲۵	۲۰۶۴۱	۴۹۴۰۵	برنامه آموزشی ترافیک - نفر ساعت	

منطقه ۱۴	منطقه ۱۳	منطقه ۱۲	منطقه ۱۱	منطقه ۱۰	منطقه ۹	منطقه ۸	فعالیت	حوزه حمل و نقل و ترافیک - ارتقاء فرهنگ عبور و مرور و بهبود ترافیک شهری
۳۵۴	۱۱۸	۰	۱۳۸	۶۱	۱۵۱	۴۱۲	آموزش ترافیک در مدارس - مورد	
۴۶۰۰	۱۱۲۸	۰	۰	۰	۱۵۰۰	۳۵	احداث مسیر ویژه اتوبوس - متر	
۸۵۲۴	۱۷۰۰	۰	۰	۰	۲۲۵۰	۰	احداث مسیر ویژه دوچرخه - مترطول	
۱۴	۵	۰	۴	۶۵	۶۵	۱۷۱	جنگهای آموزش ترافیک - مورد	
۱۴۰	۱۶۰	۰	۱۶	۰	۳۹	۱۰۳	تهیه و نصب چراغ - عدد	
۲۲	۳	۰	۲	۰	۲۸	۰	نصب دکل - عدد	
۳۴۳	۳۸	۸۹	۱۰۶	۵۷	۱۶۳	۲۲۸	برنامه های آموزشی مدارس - عدد	
۱۳۸۹۵	۴۱۳	۱۹۹۵۰	۶۸۰	۱۱۹۵	۳۳۶۴۰	۶۹۳	برنامه آموزشی ترافیک - نفر ساعت	

منطقه ۲۲	منطقه ۲۱	منطقه ۲۰	منطقه ۱۹	منطقه ۱۸	منطقه ۱۷	منطقه ۱۶	منطقه ۱۵	فعالیت	حوزه حمل و نقل و ترافیک - ارتقاء فرهنگ عبور و مرور و بهبود ترافیک شهری
۱۳	۱۹	۱۶۱	۵	۱۳	۲۲۴	۶۱	۸۹۰۵	آموزش ترافیک در مدارس - مورد	
۰	۲	۱۵۰۰	۰	۰	۰	۳۱۰۰	۰	احداث مسیر ویژه اتوبوس - متر	
۸۵۰	۵۰۲	۲۵۰۰	۸۰۰	۰	۵۰۰	۰	۶۹۰۰	احداث مسیر ویژه دوچرخه - مترطول	
۱	۰	۲۴	۱	۱۲	۱۶	۹	۰	جنگهای آموزش ترافیک - مورد	
۵۱	۹	۲	۱	۸۳	۲۵	۱۷	۳	تهیه و نصب چراغ - عدد	
۳۸	۲	۲	۱۱	۱۲	۰	۲	۰	نصب دکل - عدد	
۶۶	۱۳	۱۴۴	۵	۲	۲۵۸	۷۴	۱۲	برنامه های آموزشی مدارس - عدد	
۲۳۰	۴۹	۲۲۲۲۵	۳۴۸۰	۱۷۳۲۰	۱۱۷۶۲	۱۰۳۲۰	۵۱۲	برنامه آموزشی ترافیک - نفر ساعت	

درصد تغییر	۱۳۹۲	۱۳۹۱	میانگین	فعالیت	حوزه حمل و نقل و ترافیک - ارتقاء فرهنگ عبور و مرور و بهبود ترافیک شهری
۱۱۰	۱۱۷۵۳	۵۶۱۰	۵۳۴	آموزش ترافیک در مدارس - مورد	
۱۸۹	۲۵۸۶۵	۸۹۳۶	۱۱۷۶	احداث مسیر ویژه اتوبوس - متر	
-۶۱	۳۲۹۲۷	۸۴۸۴۱	۱۴۹۷	احداث مسیر ویژه دوچرخه - مترطول	
-۶۴	۷۶۵	۲۱۱۳	۳۵	جنگهای آموزش ترافیک - مورد	
-۴۰	۱۲۳۱	۲۰۶۵	۵۶	تهیه و نصب چراغ - عدد	
۸۷۳	۱۸۵۳۹	۱۹۰۵	۸۴۳	نصب دکل - عدد	
-۴۵	۲۹۲۵	۵۲۸۴	۱۳۳	برنامه های آموزشی مدارس - عدد	
۱۶۹	۳۳۹۰۳۷	۱۲۵۸۹۲	۱۵۴۱۱	برنامه آموزشی ترافیک - نفر ساعت	

سالنامه آماری شهرداری تهران

حجم فعالیت های انجام شده حوزه شهرداری در سال ۹۲

منطقه ۷	منطقه ۶	منطقه ۵	منطقه ۴	منطقه ۳	منطقه ۲	منطقه ۱	فعالیت
۱۴۳	۸۰	۱۰۴	۳۸۹	۱۳۸	۰	۱۷	رفع خلاف شده تجاری - عدد
۲۹	۲۷۳	۱۲۵	۹۰	۰	۱۱۱	۳۷	رفع خلاف شده - پرداخت - عدد
۱۰۴۰۹	۲۸۷۹۸	۱۰۶۹۰	۱۱۳۷۲	۰	۱۸۱۵۵	۱۳۸۵۶۴	رفع خلاف شده - پرداخت - مترمربع
۸	۲۳۴	۲۱	۸	۰	۱۴۳۸	۴۲۴	اجرای پلمپ اماکن غیر مجاز تجاری با توجه به احکام کلی قضائی - عدد
۵۱۰	۳۱۲	۱۷۶	۲۵۲	۷۷	۱۵۴	۵۹	اجرای کامل رای ماده صد(تجاری) - عدد
۴	۰	۳	۱۱	۰	۰	۵	اجرای کامل رای ماده صد(صنعتی) - عدد
۲۵	۳۷۳	۸۲	۱۶	۲۱۱	۲۲۲	۲۶	اجرای کامل رای ماده صد(غیره) - عدد
۱۷۶	۱۷۲	۲۳۵	۱۶۵	۸۸	۲۵۶	۷۶	اجرای کامل رای ماده صد(مسکونی) - عدد
۸۲	۱۵۴	۱۲۴	۰	۲۰۵	۳۶۰	۱۰	اعتراض به رای و ارسال به ماده صد - عدد
۱۳۰۳۸	۸۶۰	۳۱۴۶	۳۳۶۷	۳۲۸	۴۵۹۳	۶۶۹	بازدید - مورد
۵۵۰۸	۲۶۱	۱۴۱۷	۳۰۵۵	۵۰۷۱	۳۸۸۷	۱۸۱	پلمپ، جوشکاری و تیغه - عدد
۴۱۰	۲۲۸	۳۸۵	۲۳۸۴	۸۳۳	۱۰۹۲	۲۲۰	پلمپ مغازه های غیر مجاز - باب
۸۶	۲۱۲۱۵۸۷	۱۷۰	۱۱۶	۱۷۳	۲۷۰	۵	توافق با مالکین - عدد
۱۴۳	۱۲۶	۵۹	۹۴	۴۳۶۶	۰	۱۴	رفع خلاف شده اداری - عدد
۱۸۵۳	۵۰۳	۷۲۰	۵۲۹	۰	۱۳۴۶	۴۳۱	صدور ابلاغ بازدید - عدد
۴۷۴	۵۰۶	۷۱۹	۱۳۵۱	۵۹۵	۹۹۷۸	۶۶۳	صدور ابلاغ رای - عدد
۶۸۴۸	۶۱۵	۳۰۴۷	۴۷۱۲	۴۱۸	۱۲۸۵	۱۲۷۳	صدور اخطاریه جهت اجرای رای - عدد
۱۰۶	۴۰۶۱	۴۱	۳۳۸	۰	۹۲	۵۵۰	فک پلمپ غیر مجاز توسط ذینفع - باب
۳	۱۱۸	۳	۲۹۵	۳۰۶	۳۲۹	۰	فک پلمپ مجاز - باب
۵۲۲۰	۶۲۹۶	۳۲۴۰	۹۵۸۸۱	۰	۱۷۱۱۸	۸۸۴۳	فک پلمپ غیر مجاز توسط ذینفع - مترمربع
۸۸	۱۲۷۱۲	۲۱۰	۳۹۱۸۹	۰	۹۰۸۱۴	۰	فک پلمپ مجاز - مترمربع
۰	۱۰۴۶۶۳۹	۸۶۳۳	۱۸۰۱۷	۰	۱۷۱۹۷	۲۱۶۰۸	مبلغ توافق شده حاصل از آراء ماده صد(پذیره) - میلیون ریال
۱۸۹۴۸۳	۹۱۱۴۷۷	۱۷۲۰۶۷	۲۳۸۸۶۹	۱۲۰۸۵۶۷	۲۴۷۸۴۰	۱۲۴۷۹۷	مبلغ توافق شده حاصل از آراء ماده صد(تغییر کاربری) - میلیون ریال
۰	۹۹۳۱۶۹	۲	۱۶۶۶	۰	۴۰۴۸۳	۳۸۵۱	مبلغ توافق شده حاصل از آراء ماده صد(زیربنا) - میلیون ریال
۰	۸۱۶۱۲	۳۱۶	۲۹۸۲۶	۰	۳۱۵۶۲	۲۴۶۲۹	مبلغ جرایم وصولی ماده صد(پارکینگ ساختمان) - میلیون ریال
۷۰۱۴	۳۲۵۷۱۴	۴۳۶۴۴	۱۵۵۷۱	۵۶۶۸۰	۳۹۰۲۳	۵۶۸۲۷	مبلغ جرایم وصولی ماده صد(جرایم کمیسیون ماده صد) - میلیون ریال
۸۴	۳۶	۹۵	۷۰	۴۰	۸۷	۲۵	تخریب اضافه بنا - مورد

حوزه شهردار - ادارات اجرای احکام مناطق

حوزه معاونت هماهنگی و امور مناطق

منطقه ۱۴	منطقه ۱۳	منطقه ۱۲	منطقه ۱۱	منطقه ۱۰	منطقه ۹	منطقه ۸	فعالیت
۲۶۰	۶۶	۱۷۸	۲۶۴۴	۱۲۴	۳۰	۱۲۰	رفع خلاف شده تجاری - عدد
۸۸	۱۸	۲۰۶	۳۶۵	۱۲	۲۹	۲۹۴	رفع خلاف شده - پرداخت - عدد
۶۳۸۸	۱۴۴۵	۳۹۵۵۱	۱۷۲۷۷	۱۶۰	۴۴۹۱	۲۸۱۳۶	رفع خلاف شده - پرداخت - مترمربع
۳۳	۰	۰	۴۱۵	۰	۱۰	۲۵۰	اجرای پلمپ اماکن غیر مجاز تجاری با توجه به احکام کلی قضائی - عدد
۲۶۳	۸۲	۲۲۰	۲۶۶۱	۱۴۹	۶۵	۹۵	اجرای کامل رای ماده صد(تجاری) - عدد
۰	۲۷	۴۴	۲	۰	۲۷	۰	اجرای کامل رای ماده صد(صنعتی) - عدد
۲۷	۱۴	۶۷	۸۰۶	۰	۲۲	۵۹	اجرای کامل رای ماده صد(غیره) - عدد
۱۹۲	۹۱	۵۷	۱۷۶۵	۲۸	۸۵	۲۲۶	اجرای کامل رای ماده صد(مسکونی) - عدد
۳۰۷	۶۸	۰	۰	۰	۳۲	۱۶۴	اعتراض به رای و ارسال به ماده صد - عدد
۱۵۶۶	۰	۱۱۲۱	۷۸۷۹	۱۱۸۱	۹۱۹	۳۷۸۶	بازدید - مورد
۹۰	۱۸۴	۱۸۳۱	۷۸	۳۲۹	۳۰	۶۰۶	پلمپ، جوشکاری و تیغه - عدد
۱۳۸	۲۱۵	۱۲۲۲	۸۰۷	۰	۲۵	۲۶۳	پلمپ مغازه های غیر مجاز - باب
۸۸	۳۱	۰	۰	۶۹	۶	۳۸	توافق با مالکین - عدد
۲۶	۹	۵۸	۲۱۷۷	۹۲	۱	۷۰	رفع خلاف شده اداری - عدد
۲۶۹	۰	۰	۰	۰	۱۰۳	۳۵۱	صدور ابلاغ بازدید - عدد
۳۱۴	۳۴۲	۸۸۸	۱۱۳۶	۳۳۴	۱۶۱	۴۲۴	صدور ابلاغ رای - عدد
۲۹۳	۰	۶۶۸	۱۰۸۰	۳۸۹	۳۱۱	۳۲۷	صدور اخطار به جهت اجرای رای - عدد
۳۸	۰	۱۰۹	۳۵۳	۱۵	۰	۷۵	فک پلمپ غیر مجاز توسط ذینفع - باب
۴۸	۲۸	۶۹	۲۰۰	۱۱۰	۰	۴۳۹	فک پلمپ مجاز - باب
۳۲۳۷	۰	۷۱۱۸	۳۳۸۱۸	۷۱۴	۰	۳۶۸۶	فک پلمپ غیر مجاز توسط ذینفع - مترمربع
۳۷۹۲	۵۹۷	۶۴۶۱	۱۷۰۷۹	۱۵۶۵	۰	۱۸۰۲۴	فک پلمپ مجاز - مترمربع
۶۷۷۱	۱۰۹۰	۳۰۵۹۶۴	۱۰۲۴	۰	۱۱۲۴۶	۹۶۴۵	مبلغ توافق شده حاصل از آراء ماده صد(پذیره) - میلیون ریال
۵۰۶۰	۲۱۶۹۹	۱۰۴۵۹۲۹	۵۰۲۴۹	۲۲۶۱۱	۲۱۳۰۴۲	۴۹۳۹۳	مبلغ توافق شده حاصل از آراء ماده صد(تغییر کاربری) - میلیون ریال
۶۷۳۸	۱۲	۸۹۳۵۱۲	۱۷۶۵	۰	۱۰۵۹۸	۲۵۸	مبلغ توافق شده حاصل از آراء ماده صد(زیربنا) - میلیون ریال
۶۳۲۹	۶۱	۲۲۱۴۱۱	۱۸۴	۰	۲۱۵۳۸	۷۸۸۵۴	مبلغ جرایم وصولی ماده صد(پارکینگ ساختمان) - میلیون ریال
۲۸۲۵	۲۷۱۶	۱۷۴۶۱	۱۰۸۵	۲۳۷۴	۴۱۸۲	۱۲۹۳۹	مبلغ جرایم وصولی ماده صد(جرایم کمیسیون ماده صد) - میلیون ریال
۲۵	۶۱	۴۱	۳۴	۲۸	۶	۸۱	تخریب اضافه بنا - مورد

حوزه شهردار - ادارات اجرای احکام مناطق

سالنامه آماری شهرداری تهران

منطقه ۲۲	منطقه ۲۱	منطقه ۲۰	منطقه ۱۹	منطقه ۱۸	منطقه ۱۷	منطقه ۱۶	منطقه ۱۵	فعالیت
۴۴	۲۵	۱۳۲	۱۱۲۱	۲	۴۳	۱۷۷	۳۹۷۷	رفع خلاف شده تجاری - عدد
۴۹	۰	۲۴۶	۲۷	۱۳	۱۷	۱۱۷	۳۳۶	رفع خلاف شده - پرداخت - عدد
۳۵۸۱	۵۳۱	۱۰۴۲۶	۱۲۵۷	۰	۵۷۷	۶۸۲۸	۲۹۹۹۵	رفع خلاف شده- پرداخت - مترمربع
۲۷۴	۰	۱۸۵	۰	۰	۲	۲۹۹	۷۴۲	اجرای پلمپ اماکن غیر مجاز تجاری با توجه به احکام کلی قضائی - عدد
۱۰۶	۳۵	۱۹۱	۹۴	۲۳۲	۳۵	۵۱۸	۳۴۷	اجرای کامل رای ماده صد(تجاری) - عدد
۱	۶	۱۱	۲	۰	۱۹	۸۸	۰	اجرای کامل رای ماده صد(صنعتی) - عدد
۵۸	۶	۱۸۹	۷	۰	۹	۲۳۸	۲۷	اجرای کامل رای ماده صد(غیره) - عدد
۴۷	۲۶	۹۱	۱۰۰	۶۷	۳۵	۲۰۹	۳۵۴	اجرای کامل رای ماده صد(مسکونی) - عدد
۱۶	۶۶	۲۴۹	۰	۰	۷	۵۴	۲۷۵	اعتراض به رای و ارسال به ماده صد - عدد
۲۳۱۳	۰	۵۸	۱۹۴	۲۵۴	۷۴۵	۱۵۹۰	۱۰۰۹	بازدید - مورد
۳۰۰	۱۱۳	۲۱۳	۳۴	۱۰۹۵	۲۲	۸۷۳	۹۳۲	پلمپ، جوشکاری و تیغه - عدد
۳۱۳	۱۷	۲۱۷	۳۰۲	۱۳۰۲	۱۵۰	۱۰۷۵	۶۹۷	پلمپ مغازه های غیر مجاز - باب
۱۱۴	۰	۱	۳۸	۲۸	۲۷	۲۷۶	۱۷۹	توافق با مالکین - عدد
۱۶	۰	۴	۰	۰	۱	۶۳	۷۷	رفع خلاف شده اداری - عدد
۱۵۱۴	۰	۰	۰	۲۵۴	۷۱۴	۱۰۶۳	۰	صدور ابلاغ بازدید - عدد
۱۴۶	۱۴۲	۲۶۰	۳۵۵	۶۶۷	۴۸۷	۸۳۲	۱۰۶۵	صدور ابلاغ رای - عدد
۲۴۴۲	۲۰۶	۷۸	۴۲۴	۱۳۹۲	۳۸۴	۱۵۸۳	۱۳۰۰	صدور اخطاریه جهت اجرای رای - عدد
۱۰	۱۱	۳۳	۴۷۹	۶۷۵	۱۷	۱۷۴	۸۶	فک پلمپ غیر مجاز توسط ذینفع - باب
۴	۲۵	۶۶	۲	۰	۳۹	۱۵۴	۵۷	فک پلمپ مجاز - باب
۵۳۳	۹۶۴۸	۸۲۵	۳۷۵۳	۰	۱۴۴۴۰۰	۷۷۱۶	۶۴۵۹	فک پلمپ غیر مجاز توسط ذینفع - مترمربع
۱۴۰	۵۱۷	۲۱۶۶	۱۹۶	۰	۴۶۱	۵۵۱۱	۲۰۶۰	فک پلمپ مجاز - مترمربع
۳۴۱۶۷	۹۵۲	۴۷۳۸۶۰۶۱۶	۴۲۴	۲۹۱۲۹	۱۶۲۳۹۹	۳۹۵۶۶	۰	مبلغ توافق شده حاصل از آراء ماده صد(پذیره) - میلیون ریال
۲۹۰۷۶۲	۲۲۲۰۴	۴۲۵۳۱۸۱۷۸۷۴	۹۲۶۱	۵۶۶۸۴۷	۲۹۰۰۳۹۶	۴۶۹۴۱۵	۶۵۳۳۸	مبلغ توافق شده حاصل از آراء ماده صد(تغییر کاربری) - میلیون ریال
۱۳۰۹۹	۹۹۲	۵۲۶۳۳۹۱۲	۱۶	۱۳۳۶۱	۱۵۸۱۵۵۸	۲۰۹۰۷	۰	مبلغ توافق شده حاصل از آراء ماده صد(زیربنا) - میلیون ریال
۴۳۷۵	۹۷۶	۴۸۱۳۸۱۵۰۹	۱۰۴۵	۳۷۷۲۱	۳۵۱۴۰۲	۷۴۴۱۸	۰	مبلغ جرایم وصولی ماده صد(پارکینگ ساختمان) - میلیون ریال
۷۹۴	۱۹۶۰۴	۱۴۰۴۳۶۲۹۱۹	۴۳۳۹	۱۱۹۱۱	۱۱۲۵۹۴۲	۷۶۰۶	۶۵۳۰	مبلغ جرایم وصولی ماده صد(جرایم کمیسیون ماده صد) - میلیون ریال
۲	۰	۵۱	۱۶	۲۷	۵۱	۴	۵۳	تخریب اضافه بنا - مورد

حوزه شهرداری - ادارات اجرای احکام مناطق

حوزه معاونت هماهنگی و امور مناطق

درصد تغییر	۱۳۹۲	۱۳۹۱	میانگین	فعالیت
۱۴۶	۹۸۱۴	۳۹۸۵	۴۴۶	رفع خلاف شده تجاری - عدد
-۱۳	۲۴۸۲	۲۸۵۲	۱۱۳	رفع خلاف شده - پرداخت - عدد
۰	۳۶۸۶۳۱	۳۶۹۷۵۵	۱۶۷۵۶	رفع خلاف شده- پرداخت - مترمربع
۲۲	۴۳۴۳	۳۵۷۰	۱۹۷	اجرای پلمپ اماکن غیر مجاز تجاری با توجه به احکام کلی قضائی - عدد
۴۸	۶۶۳۳	۴۴۹۴	۳۰۲	اجرای کامل رای ماده صد(تجاری) - عدد
۱۸	۲۵۰	۲۱۱	۱۱	اجرای کامل رای ماده صد(صنعتی) - عدد
۳۱	۲۴۸۴	۱۸۹۱	۱۱۳	اجرای کامل رای ماده صد(غیره) - عدد
۳۶	۴۵۴۱	۳۳۴۰	۲۰۶	اجرای کامل رای ماده صد(مسکونی) - عدد
۴	۲۱۷۳	۲۰۸۵	۹۹	اعتراض به رای و ارسال به ماده صد - عدد
۱	۴۸۶۱۶	۴۷۹۴۲	۲۲۱۰	بازدید - مورد
-۱۵	۲۶۱۱۰	۳۰۵۴۷	۱۱۸۷	پلمپ، جوشکاری و تیغه - عدد
-۲۳	۱۲۲۹۵	۱۵۸۸۷	۵۵۹	پلمپ مغازه های غیر مجاز - باب
۹۰	۲۱۲۳۳۰۲	۱۱۱۵۸۷۴	۹۶۵۱۴	توافق با مالکین - عدد
-۱۴	۷۳۹۶	۸۶۲۱	۳۳۶	رفع خلاف شده اداری - عدد
-۱	۹۶۵۰	۹۷۲۲	۴۳۹	صدور ابلاغ بازدید - عدد
-۱	۲۱۸۳۹	۲۲۱۵۶	۹۹۳	صدور ابلاغ رای - عدد
۰	۲۹۰۷۵	۲۸۹۶۵	۱۳۲۲	صدور اخطاریه جهت اجرای رای - عدد
۳۳	۷۲۶۳	۵۴۶۵	۳۳۰	فک پلمپ غیر مجاز توسط ذینفع - باب
-۱۳	۲۲۹۵	۲۶۳۴	۱۰۴	فک پلمپ مجاز - باب
۲۰۱	۳۵۸۵۰۴	۱۱۸۹۶۲	۱۶۲۹۶	فک پلمپ غیر مجاز توسط ذینفع - مترمربع
۲۲	۲۰۱۵۸۲	۱۶۴۶۷۸	۹۱۶۳	فک پلمپ مجاز - مترمربع
-۸۹	۴۷۵۵۷۵۰۸۸	۴۴۶۴۰۴۱۵۷۷	۲۱۶۱۷۰۴۹	مبلغ توافق شده حاصل از آراء ماده صد(پذیره) - میلیون ریال
۷	۴۲۵۴۰۶۴۳۲۸۲	۳۹۸۲۹۳۱۷۲۴۲	۱۹۳۳۶۶۵۶۰۴	مبلغ توافق شده حاصل از آراء ماده صد(تغییر کاربری) - میلیون ریال
-۴	۵۶۲۲۲۹۰۰	۵۸۵۲۱۶۷۱	۲۵۵۵۵۸۶	مبلغ توافق شده حاصل از آراء ماده صد(زیربنا) - میلیون ریال
-۸۶	۴۸۲۳۵۴۷۶۸	۳۴۲۵۳۲۷۴۶۴	۲۱۹۲۵۲۱۷	مبلغ جرایم وصولی ماده صد(پارکینگ ساختمان) - میلیون ریال
-۹۰	۱۴۰۶۱۲۷۷۰۰	۱۴۳۸۳۷۷۶۸۲۲	۶۳۹۱۴۸۹۵	مبلغ جرایم وصولی ماده صد(جرایم کمیسیون ماده صد) - میلیون ریال
-۱	۹۱۷	۹۲۶	۴۲	تخریب اضافه بنا - مورد

حوزه شهردار - ادارات اجرای احکام مناطق

سالنامه آماری شهرداری تهران

منطقه ۷	منطقه ۶	منطقه ۵	منطقه ۴	منطقه ۳	منطقه ۲	منطقه ۱	فعالیت
۵۶۰۶	۱۹۹۲	۳۶۵۳۷	۹۷۴	۸۵۸۴	۵۷۷	۱۴۰۵	انعکاس اخبار معاونت در مطبوعات و جراید - تعداد
۱۶۳۰۵	۶۱۵۶	۴۳۸۹۷	۱۲۶۴۱	۸۹۱۳	۴۸۸۱۸	۱۰۶۶۲	اخبار منعکس شده در پرتال اینترنتی www.tehran.iri - تعداد
۳۰۰	۱۲۰	۲۴۵	۳۹۵	۲۸۰	۲۸۹	۲۴۹	اخبار انعکاس یافته در سما - تعداد
۶۵	۲۰۷	۲۹	۵	۴۷	۶۴	۵	همه‌پندگی برای حضور مسئولین در برنامه های تلویزیونی (فیلمبرداری در محل یا حضور در برنامه های سیما)
۱۲	۳۱۴۰	۱۲	۳۹۲۲	۱۱۵	۰	۰	افکارسنجی - مورد
۶۲۷	۱۳۸	۸۰۵	۵۷	۱۴۵	۴۶	۸۲	بازدید از خانواده شهدا و ایثارگران - مورد
۵۶۸	۱۵۶	۱۳۸۳	۶۲	۲۰	۲۴۶	۳۸	برگزاری مراسم بازدید - مورد
۲	۰	۸	۰	۰	۲	۳	برگزاری مراسم کلنگ زنی - مورد
۱۲۶	۱۱۶	۱۸	۲۷	۳۴	۱۲۶	۳۷	پاسخ های ارسالی به پیام های مردمی - عدد
۶۰	۱۳	۱۳	۵۲	۳۶	۱۱۸	۴	پاسخ های ارسالی به مطالب انتقادی - عدد
۱۲۶	۱۰۲	۱۸	۱۶	۳۵	۱۰۳	۵۶	پیام های مردمی مندرج در رسانه ها - عدد
۴۹۱۹۶	۸۵۸۰۰	۱۰۰۳۳۳	۴۰۰۰۰	۵۳۲۸۸	۱۱۷۹۸۵	۲۹۲۰۴	تهیه عکس - قطعه
۱۳۶۳	۱۰۴۴	۲۱۲۴	۲۲۲۶	۱۲۱۸	۱۱۶۰	۱۲۲۳	شرکت کنندگان در ملاقات عمومی شهردار در شهرداری - نفر
۴۶۶	۱۳۵	۱۱۷	۶۳۱۶	۴۸	۲۴	۳۰۹	تهیه و مستندسازی فیلم (تصویربرداری و میکس و مونتاز و تدوین) - مورد
۲۸۰۰	۶۶۳۰۰	۲۴۷۹۸	۲۰۲۸۷	۲۰۰۱۷	۲۰۶۱۰۴	۹۸۸۹	تهیه و نصب بنر واحد تبلیغات و انتشارات - عدد
۵۱۶۰	۸۵۳۰۰	۱۸۲۴۲	۲۲۰۰	۴۳۳۳	۲۰۶۱۰۴	۵۶۱۷	تهیه و نصب انواع پلاکارد پرچمی و آویز ساده - عدد
۱۴۰۸۰	۱۷۶۴	۳۶۵۳۷	۸۹۱۵	۴۴	۳۹۹	۲۲۵۴	اخبار منعکس شده (آگهی، گزارش و ...) به سایر رسانه ها - عدد
۳۰۰	۲۲۳	۲۴۵	۳۹۵	۲۸۰	۲۶۹	۲۷۹	اخبار ارسال شده به سما - تعداد
۲۸۷	۲۹۳	۴۳۸۹۷	۱۲۱۳۸	۷۴۳۵	۴۸۸۱۸	۱۰۶۶۲	اخبار منعکس شده در پرتال اینترنتی www.tehran.ir - تعداد
۵۳۹	۱۹۱	۴۳	۷	۶۳	۴۷	۳۸	همه‌پندگی برای انجام مصاحبه های تلفنی و حضوری خبرنگاران یا مسئولین معاونت جهت انعکاس در برنامه های رادیو
۴۵۰	۵	۱	۰	۳	۱۴۸	۷	مصاحبه روابط عمومی با مسئولین و مدیران ارشد در معاونت برای تولید اخبار حوزه شهرسازی
۴۸	۴۶	۴۹	۴۵	۴۵	۴۵	۴۵	ملاقات عمومی شهردار با مردم در شهرداری - مورد
۱۱۲۷۵۰	۷۵۹۰۰	۲۴۳۰۲۱	۳۴۶۷۰۰۰	۲۵۰۲۰۰	۱۳۹۴۰۰	۶۳۷۸۸۲	ارسال کارت دعوت، پیام تبریک، تشکر، تسلیت، هدایا و SMS - عدد
۲۰	۱۱۶	۸۲	۱۱	۸	۱۹	۴	نامگذاری معابر - عدد
۷۳	۱۸۳۴	۲۴۷۰	۹۳۵	۴۲	۳۹۵	۴۳۹۹	تهیه بریده جراید - عدد
۳۳۴	۹۷	۱۲۰۴	۲۵	۱۷	۳۶	۲	بازدید از مساجد و مراکز مذهبی - مورد
۱۳۸	۶۸	۴۱	۸	۶	۴	۱۰	برگزاری مراسم افتتاحیه - مورد
۴۸۰	۱۲۸	۷۲۷	۲۱۶	۲۳۰۲	۱۳۹	۲۱۷	نمایشگاه های فرهنگی - مورد
۴۸۷	۳۹۶	۲۰۲۹	۱۵۰	۱۴۷۶	۱۱۱	۶۰۳	برگزاری همایش، جشنواره و کارگاه - مورد
۰	۶۷۶۰۰	۱۱۱۱۲۷	۱۸۲۰۰	۳۸۵۸۶	۹۰۸۶۲	۵۳۰۰۰	اهدای قرآن، ادعیه و کتاب - جلد
۴۸	۴۱	۱۳	۲۳	۰	۲۹	۸	تیزر تهیه شده - عدد
۴۰۰	۴۵۴۵	۶۰۸۰۰	۱۷۸۵	۱۰۵۰	۹۸۷	۸۰	شرکت کنندگان در ملاقات عمومی شهردار در مساجد - نفر
۲۳	۷۸	۳۰۲	۴۱	۲۰	۲۴	۳	ملاقات عمومی شهردار با مردم در مساجد - مورد
۹۹۴۹	۱۵۸۵۰	۱۶۱۳۰	۲۰۱۵۲	۲۰۰۶۲	۲۰۶۱۰۴	۱۱۴۶۷	چاپ انواع بنر و بیلبرد - عدد
۲۲۸۸۵	۶۶۴۰۰	۴۶۶۴۴	۲۲۰۰	۲۴۹۹۰	۲۰۶۱۰۴	۱۵۸۹۳	تهیه و نصب انواع پلاکارد پرچمی و آویز ساده - مترمتر
۳۲	۱۲	۳۰	۳۷	۱۸	۶۹	۵۲	ارسال آگهی مزایده و مناقصه و فراخوان به جراید - مورد
۱۴۴۷۰	۶۱۷۰	۱۱۸۵۰	۱۰۰۲۲	۶۵۲۵	۴۸۸۱۸	۱۰۵۴۰	تولید اخبار و درج در ساب پورتال معاونت (خبرگزاری روابط عمومی) - تعداد

حوزه شهردار - ادارات روابط عمومی مناطق

حوزه معاونت هماهنگی و امور مناطق

منطقه ۱۴	منطقه ۱۳	منطقه ۱۲	منطقه ۱۱	منطقه ۱۰	منطقه ۹	منطقه ۸	فعالیت
۱۶۲۱	۸۸۵	۱۲۴	۱۴۰۷	۱۲۴۲	۵۹۸۲	۳۰۷۵	انعکاس اخبار معاونت در مطبوعات و جراید - تعداد
۴۳۴۱۰	۴۴۳۰۶	۱۱۲۹۹	۱۲۹۴۹	۱۴۲۴۱	۷۹۳۶	۳۵۲۲	اخبار منعکس شده در پرتال اینترنتی www.tehran.iri - تعداد
۳۰۷	۱۹۵	۶۳	۱۴۲	۱۹۲	۲۲۱	۲۳۱	اخبار انعکاس یافته در سما - تعداد
۱۹۴	۱۰	۲۹	۱	۵۴	۲	۰	هماهنگی برای حضور مسئولین در برنامه های تلویزیونی (فیلمبرداری در محل یا حضور در برنامه های سیما)
۰	۰	۰	۰	۲۲۶۳	۱	۰	افکارسنجی - مورد
۶۱	۲۰۳	۱۵	۲۸۲	۷۴	۲۰۵	۹۹	بازدید از خانواده شهدا و ایثارگران - مورد
۲۳۳	۷۶	۶۰	۵۲	۱۳۹	۷	۳۸۱	برگزاری مراسم بازدید - مورد
۱۵	۱	۰	۰	۰	۰	۰	برگزاری مراسم کلنگ زنی - مورد
۱۶۳	۲۵	۳۳	۱۷	۱۰۶۲	۲	۲۱	پاسخ های ارسالی به پیام های مردمی - عدد
۱۰۲	۱۳	۱۸	۰	۱۲	۰	۲۱	پاسخ های ارسالی به مطالب انتقادی - عدد
۱۱۳	۲۵	۱۶	۱۷	۹	۲	۲۱	پیام های مردمی مندرج در رسانه ها - عدد
۶۶۹۶۰	۱۲۲۵۶	۳۰۲۴۰	۷۳۴۵۴	۶۳۱۱۶	۴۲۹۶۰	۷۱۰۷۰	تهیه عکس - قطعه
۱۱۰۳	۹۷۰	۸۸۲	۱۰۱۶	۳۱۵۶	۲۱۰۳	۱۴۳۶	شرکت کنندگان در ملاقات عمومی شهردار در شهرداری - نفر
۴۵۹	۵۱۶	۷۴۸۹	۶۱	۱۶۳	۱۴	۴۷	تهیه و مستندسازی فیلم (تصویربرداری و میکس و مونتاژ و تدوین) - مورد
۸۹۳۰۰	۵۶۹۴۹	۱۶۳۶۸	۱۶۴۴	۳۳۸۹	۱۵۷۲	۳۵۴۵	تهیه و نصب بنر واحد تبلیغات و انتشارات - عدد
۵۷۵۰۰	۲۶۵۰	۹۵۰	۶۵۶۲	۲۲۱۹	۳۰۶۹	۸۵۹۷	تهیه و نصب انواع پلاکارد پرچمی و آویز ساده - عدد
۷۷۵۲	۸۵۵	۱۳۶	۱۴۰۷	۱۲۱۵	۵۹۸۲	۳۵۷۷	اخبار منعکس شده (آگهی، گزارش و ...) به سایر رسانه ها - عدد
۳۵۶	۱۹۹	۶۳	۲۰۸	۱۹۷	۲۲۱	۲۳۱	اخبار ارسال شده به سما - تعداد
۱۳۷۲۴	۴۲۱۴۲	۷۳	۷۲۳۳	۱۳۶۱۳	۷۹۳۶	۴۱۹۲	اخبار منعکس شده در پرتال اینترنتی www.tehran.ir - تعداد
۱۹۸	۵۴	۹	۵۴۴	۶۵	۶	۲۸۷	هماهنگی برای انجام مصاحبه های تلفنی و حضوری خبرنگاران یا مسئولین معاونت جهت انعکاس در برنامه های رادیو
۳۱۲	۴۷	۰	۴۹	۱۲۴	۱	۰	مصاحبه روابط عمومی با مسئولین و مدیران ارشد در معاونت برای تولید اخبار حوزه شهرسازی
۷۹	۳۶۶	۴۸	۴۵	۵۱	۴۷	۴۷	ملاقات عمومی شهردار با مردم در شهرداری - مورد
۱۵۷۲۳۰	۱۸۳۵۲	۲۱۹	۲۵۶۹۳۷	۳۳۴۰۵۰	۱۷۷۵	۵۴۱۰۰	ارسال کارت دعوت، پیام تبریک، تشکر، تسلیت، هدایا و sms - عدد
۱۰۴	۱۸	۴	۵	۲	۰	۲۷	نامگذاری معابر - عدد
۴۵۰	۲۸۰	۲۱۹	۱۰۳۵	۲۶۶	۶۷۱۰	۳۱۵	تهیه بریده جراید - عدد
۱۹۴	۲۷	۴۳	۳۰	۶۷	۲۶	۱۷	بازدید از مساجد و مراکز مذهبی - مورد
۲۸	۱۷	۵	۰	۲	۰	۱	برگزاری مراسم افتتاحیه - مورد
۱۴۹	۷۳	۳۷۷	۲۳۱۸	۱۷۸	۶	۲۵۶	نمایشگاه های فرهنگی - مورد
۳۸۱	۱۲۲	۰	۵۷۵	۴۸۱	۹۸	۳۰۸	برگزاری همایش، جشنواره و کارگاه - مورد
۱۳۸۳۸	۰	۲۵۰۰	۲۵۹۵	۶۵۷	۴۶۳	۴۶۵۰	اهدای قرآن، ادعیه و کتاب - جلد
۵۳۵	۱۱۲	۳	۰	۰	۰	۳۰	تیزر تهیه شده - عدد
۱۰۰۹	۹۶۵	۱۸۱۵	۲۹۹۰	۹۲۵۰	۶۰۷	۲۰۳	شرکت کنندگان در ملاقات عمومی شهردار در مساجد - نفر
۳۷	۱۰۸	۴۱	۲۱	۴۲	۱۸	۱۳	ملاقات عمومی شهردار با مردم در مساجد - مورد
۴۷۲۲۰	۲۵۸۲	۱۴۲۰۲	۲۱۱۶۸	۵۲۲۶	۱۶۲۸	۱۲۱۴۲	چاپ انواع بنر و بیلبرد - عدد
۱۰۸۶۴۰	۲۷۴۷۰	۸۶۲۰۴	۱۶۳۳۸	۳۷۹۱۲	۱۹۱۰۱	۲۵۷۹۱	تهیه و نصب انواع پلاکارد پرچمی و آویز ساده - متراتژ
۲۴	۲۰	۳۸	۴۳	۲۱	۱۱	۱۹	ارسال آگهی مزایده و مناقصه و فراخوان به جراید - مورد
۴۳۸۸۰	۸۱۰	۱۱۲۹۹	۷۶۷۶	۱۱۲	۷۹۳۶	۴۳۳۷	تولید اخبار و درج در ساب پورتال معاونت (خبرگزاری روابط عمومی) - تعداد

حوزه شهردار - ادارات روابط عمومی مناطق

سالنامه آماری شهرداری تهران

منطقه ۲۲	منطقه ۲۱	منطقه ۲۰	منطقه ۱۹	منطقه ۱۸	منطقه ۱۷	منطقه ۱۶	منطقه ۱۵	فعالیت
۲۲۸۴۸	۱۵۵	۱۰۵۷	۸۱۴	۵۴۲	۱۷۱	۱۹۳۹	۸۲۷	انعکاس اخبار معاونت در مطبوعات و جراید - تعداد
۶۱۰۵	۱۰۰۱۱	۸۰۹۰	۵۲۱۸	۲۴۵۸	۲۳۶۵	۱۴۹۸۹	۶۹۵۶	اخبار منعکس شده در پورتال اینترنتی www.tehran.iri - تعداد
۲۴۹	۱۹۷	۲۴۸	۲۵۱	۱۹۴	۹۳	۱۶۳	۹۸	اخبار انعکاس یافته در سما - تعداد
۷۰	۵	۱۷	۱۱	۴۷	۹	۲۳	۱۵	هماهنگی برای حضور مسئولین در برنامه های تلویزیونی (فیلمبرداری در محل یا حضور در برنامه های سیما)
۴۵۱	۶۶۳	۰	۰	۲۱	۱	۰	۴۳۳	افکارسنجی - مورد
۳۳۸	۱۳۲	۱۱۸۹	۶۲	۵۷۳	۵۵	۷۵	۷۷۳	بازدید از خانواده شهدا و ایثارگران - مورد
۱۴۱۳	۵۴۰	۲۵۸	۴۰	۲۱۱	۳۷	۸۳	۴۶۷	برگزاری مراسم بازدید - مورد
۳	۰	۳	۱۰	۱۴	۰	۱	۱	برگزاری مراسم کلنگ زنی - مورد
۲۹	۳۴۷	۴۱	۱۱	۸۵	۵	۳۱	۱۷۶۸	پاسخ های ارسالی به پیام های مردمی - عدد
۲۹	۰	۳۰	۱۳	۱۷	۰	۳۱	۱۸	پاسخ های ارسالی به مطالب انتقادی - عدد
۳۶	۳	۲۹	۱۱	۱۰	۸	۳۰	۸	پیام های مردمی مندرج در رسانه ها - عدد
۵۶۴۷۱	۲۳۲۶۰۰	۴۸۰۵۶	۲۵۶۸۷	۲۳۴۹۰	۲۰۰۵۰	۹۸۸۱۰	۳۴۶۵۰	تهیه عکس - قطعه
۵۴۴۸	۲۰۹	۱۳۶۵	۱۱۴۲	۸۴۸	۲۰۵	۵۲۹	۱۷۷۰	شرکت کنندگان در ملاقات عمومی شهردار در شهرداری - نفر
۱۷۲	۴۷	۲۶	۱۶	۱۶۱	۱۴۵	۶۶	۲۴	تهیه و مستندسازی فیلم (تصویربرداری و میکس و مونتاز و تدوین) - مورد
۱۱۷۵۵	۴۳۶۰۰	۶۷۸	۳۵۱	۱۴۵۳	۹۶۳	۷۳۹۷	۹۵۷۰	تهیه و نصب بنر واحد تبلیغات و انتشارات - عدد
۷۰۵۱	۱۰۷۰۴۰	۲۹۸	۳۰۲۹	۷۴۲۵	۴۲۶	۴۱۱۰	۵۸۳۵	تهیه و نصب انواع پلاکارد پرچمی و آویز ساده - عدد
۶۹۸۰	۸۰۱	۱۶۴۱	۹۸۷	۱۴۰	۸۷۸	۱۴۳۴	۹۳۹	اخبار منعکس شده (آکپی، گزارش و ...) به سایر رسانه ها - عدد
۲۵۰	۲۰۳	۲۳۸	۲۷۹	۶۰۰	۱۶۵	۶۰۴	۴۲۹	اخبار ارسال شده به سما - تعداد
۴۱۴۲	۱۳۱۰	۷۶۱۶	۳۵۳۴	۰	۳۸۱۵	۱۵۳۴۸	۴۲۰۶	اخبار منعکس شده در پورتال اینترنتی www.tehran.ir - تعداد
۸۵	۰	۷۳	۳	۵۵	۹	۳۸	۳	هماهنگی برای انجام مصاحبه های تلفنی و حضوری خبرنگاران یا مسئولین معاونت جهت انعکاس در برنامه های رادیو
۲۰۳	۰	۲۸	۰	۱۶	۲۷	۱۶۱	۱۴۴	مصاحبه روابط عمومی با مسئولین و مدیران ارشد در معاونت برای تولید اخبار حوزه شهرسازی
۳۹۹	۴۶	۲۵۵	۴۶	۴۹	۳۲	۴۵	۴۶	ملاقات عمومی شهردار با مردم در شهرداری - مورد
۵۴۴۰۸	۱۰۵۶۱۲	۳۱۷۱۹	۳۳۴۰	۸۱۸۳۲	۶۵۶۵۰	۳۵۴۰۰	۹۶۵۰۰	ارسال کارت دعوت، پیام تبریک، تشکر، تسلیت، هدایا و sms - عدد
۷	۸	۱۲	۱۱	۴۴	۲۲	۲۹	۶	نامگذاری معابر - عدد
۱۹۰۲۶	۱۵۵	۱۱۰۱	۶۸۴	۴۱۶	۳۴۰	۵۴۶۴	۲۹۰	تهیه بریده جراید - عدد
۱۰۴	۵۴۷	۹۴	۴۶	۷۴	۳۹	۱۰	۵۸	بازدید از مساجد و مراکز مذهبی - مورد
۶	۹	۲	۱۹	۹	۰	۲	۳	برگزاری مراسم افتتاحیه - مورد
۹۳	۴۰۰	۴۳۲	۲۶	۷۷	۱۳	۱۷	۱۸۷	نمایشگاه های فرهنگی - مورد
۵۹۰	۲۸۳	۱۳۰۷	۲۳	۱۵۸	۷۰	۲۶	۱۱۶۳	برگزاری همایش، جشنواره و کارگاه - مورد
۰	۱۸۶۵۰۰	۵۹۴۲۳	۲۶۱۰	۱۳۴۷۵۰	۴۵۵۰	۰	۳۸۵۵۰	اهدای قرآن، ادعیه و کتاب - جلد
۱۳	۱۲۴۳	۰	۱۰	۱۰	۲۱	۲	۴۳۵	تیزر تهیه شده - عدد
۲۱۶۱۶	۴۳۴۰	۳۸۹	۲۵۷۲	۱۴۶۹۰	۱۴۰	۹۹	۱۳۸۵	شرکت کنندگان در ملاقات عمومی شهردار در مساجد - نفر
۱۰۴	۱۴	۳۵	۴۸	۳۹	۲۸	۵	۵۸	ملاقات عمومی شهردار با مردم در مساجد - مورد
۳۹۳۴	۲۹۶۹	۶۶۹	۹۶۱	۸۹۱۰	۹۶۳	۴۷۹۲	۹۶۹۳	چاپ انواع بنر و بیلبرد - عدد
۲۳۵۷۰	۱۴۰۲۰۰	۶۲۲	۲۵۴۱۰	۵۰۳۵	۱۸۵۳	۱۴۱۱۶	۳۲۱۰۴	تهیه و نصب انواع پلاکارد پرچمی و آویز ساده - مترتاز
۵۸	۱۵	۳۳	۲۵	۵۲	۱۳	۳۷	۳۸	ارسال آگهی مزایده و مناقصه و فراخوان به جراید - مورد
۲۱۴۹۵	۷۶۶	۷۶۶۱	۰	۲۴۵۸	۲۴۶۵	۱۴۷۴۲	۳۸۸۶	تولید اخبار و درج در ساب پورتال معاونت (خبرگزاری روابط عمومی) - تعداد

حوزه شهردار - ادارات روابط عمومی مناطق

حوزه معاونت هماهنگی و امور مناطق

درصد تغییر	۱۳۹۲	۱۳۹۱	میانگین	فعالیت
-۱	۹۸۳۶۴	۹۹۴۷۵	۴۴۷۱	انعکاس اخبار معاونت در مطبوعات و جراید - تعداد
-۹	۳۴۱۲۴۷	۳۷۵۹۳۱	۱۵۵۱۱	اخبار منعکس شده در پرتال اینترنتی www.tehran.iri - تعداد
-۱۳	۴۷۲۲	۵۴۴۰	۲۱۵	اخبار انعکاس یافته در سما - تعداد
-۲۲	۹۰۹	۱۱۶۶	۴۱	هماهنگی برای حضور مسئولین در برنامه های تلویزیونی (فیلمبرداری در محل یا حضور در برنامه های سیما)
-۷۸	۱۱۰۳۴	۵۰۹۵۰	۵۰۲	افکارسنجی - مورد
-۲۷	۶۰۳۶	۸۲۶۳	۲۷۴	بازدید از خانواده شهدا و ایثارگران- مورد
-۶	۶۴۷۰	۶۹۰۱	۲۹۴	برگزاری مراسم بازدید - مورد
-۷۴	۶۳	۲۳۸	۳	برگزاری مراسم کلنگ زنی - مورد
-۴۶	۴۱۲۴	۷۶۲۵	۱۸۷	پاسخ های ارسالی به پیام های مردمی - عدد
-۵۹	۶۰۰	۱۴۶۹	۲۷	پاسخ های ارسالی به مطالب انتقادی - عدد
-۴۶	۷۹۴	۱۴۶۰	۳۶	پیام های مردمی مندرج در رسانه ها - عدد
-۱۲	۱۳۷۵۶۷۶	۱۵۵۷۷۰۷	۶۲۵۳۱	تهیه عکس - قطعه
-۸	۳۲۵۴۰	۳۵۵۲۴	۱۴۷۹	شرکت کنندگان در ملاقات عمومی شهردار در شهرداری - نفر
۳۱۷	۱۶۸۲۱	۴۰۳۰	۷۶۵	تهیه و مستندسازی فیلم (تصویربرداری و میکس و مونتاز و تدوین) - مورد
۷۱	۵۹۸۷۲۹	۳۵۱۱۶۰	۲۷۲۱۵	تهیه و نصب بنر واحد تبلیغات و انتشارات - عدد
۴۲	۵۴۳۷۱۷	۳۸۱۷۰۹	۲۴۷۱۴	تهیه و نصب انواع پلاکارد پرچمی و آویز ساده - عدد
-۷	۹۸۷۱۷	۱۰۵۹۲۶	۴۴۸۷	اخبار منعکس شده (آکپی، گزارش و ...) به سایر رسانه ها - عدد
-۸	۶۲۳۴	۶۷۷۳	۲۸۳	اخبار ارسال شده به سما - تعداد
-۱۸	۲۵۲۴۱۴	۳۰۶۱۰۱	۱۱۴۷۳	اخبار منعکس شده در پرتال اینترنتی www.tehran.ir - تعداد
-۲۱	۲۳۵۷	۲۹۷۰	۱۰۷	هماهنگی برای انجام مصاحبه های تلفنی و حضوری خبرنگاران با مسئولین معاونت جهت انعکاس در برنامه های رادیو
-۴۹	۱۷۲۶	۳۴۰۸	۷۸	مصاحبه روابط عمومی با مسئولین و مدیران ارشد در معاونت برای تولید اخبار حوزه شهرسازی
۰	۱۹۲۴	۱۹۲۷	۸۷	ملاقات عمومی شهردار با مردم در شهرداری - مورد
-۱۳	۶۲۲۳۲۷۷	۷۱۸۲۱۳۰	۲۸۲۸۷۶	ارسال کارت دعوت، پیام تبریک، تشکر، تسلیت، هدایا و SMS - عدد
-۱	۵۵۹	۵۶۶	۲۵	نامگذاری معابر - عدد
۲	۴۶۸۹۹	۴۶۰۰۳	۲۱۳۲	تهیه بریده جراید - عدد
-۱۳	۳۰۹۱	۳۵۵۹	۱۴۱	بازدید از مساجد و مراکز مذهبی - مورد
-۶۱	۳۷۸	۹۸۰	۱۷	برگزاری مراسم افتتاحیه - مورد
۴	۸۸۱۱	۸۴۷۸	۴۰۱	نمایشگاه های فرهنگی - مورد
-۳۶	۱۰۸۳۷	۱۶۸۸۶	۴۹۳	برگزاری همایش، جشنواره و کارگاه - مورد
-۲۶	۸۲۰۴۶۱	۱۱۰۹۵۲۸	۳۷۲۹۴	اهدای قرآن، ادعیه و کتاب - جلد
-۹	۲۵۷۶	۲۸۲۵	۱۱۷	تیزر تهیه شده - عدد
-۲۴	۱۳۱۷۱۷	۱۷۲۵۴۳	۵۹۸۷	شرکت کنندگان در ملاقات عمومی شهردار در مساجد - نفر
-۸۶	۱۱۰۲	۷۶۷۵	۵۰	ملاقات عمومی شهردار با مردم در مساجد - مورد
۱۱	۴۳۶۷۵۳	۳۹۳۸۸۵	۱۹۸۵۲	چاپ انواع بنر و بیلبرد - عدد
-۱۹	۹۴۹۴۸۲	۱۱۷۸۱۳۱	۴۳۱۵۸	تهیه و نصب انواع پلاکارد پرچمی و آویز ساده - مترائ
۳	۶۹۷	۶۷۵	۳۲	ارسال آگهی مزایده و مناقصه و فراخوان به جراید - مورد
۱۰	۲۳۷۹۱۸	۲۱۶۶۶۷	۱۰۸۱۴	تولید اخبار و درج در سب پورتال معاونت (خبرگزاری روابط عمومی) - تعداد

حوزه شهردار - ادارات روابط عمومی مناطق

سالنامه آماری شهرداری تهران

منطقه ۷	منطقه ۶	منطقه ۵	منطقه ۴	منطقه ۳	منطقه ۲	منطقه ۱	فعالیت	حوزه شهرداری - ادارات املاک و مستغلات مناطق
۲۴۰	۰		۶۰	۰	۱۴	۱۰۰	وضعیت اموال غیر منقول منطقه - قابل واگذاری - عدد	
۹۳	۲۱	۱۴	۱۴	۲۰	۴۵	۱۶۵	اسناد انتقالی به شهرداری - عدد	
۳۵۵	۷	۲۴	۸۲	۷	۸۵	۱۴۱۹	املاک در طرح - عدد	
۶۲۴	۰	۲۲	۲۵۰۲	۱۲۱	۵۶۸	۱۰۰	املاک و اراضی در اختیار - عدد	
۲	۰	۱۱۵۰	۱۳	۱۲	۰	۰	بررسی پرونده های مشارکتی - عدد	
۳۲	۲۳	۱۴	۹	۳۵	۶۴	۱۴۱	پرونده های تشکیل یافته - عدد	
۷	۰	۱۰	۰	۱	۰	۰	توافق فروش اضافه مساحت - عدد	
۲	۲	۶	۴	۲	۱	۱۰	توافق فروش متروکه - عدد	
۳۲۷۰	۰	۷۱۰۴۶	۰	۵۶۸	۰	۰	فروش اضافه مساحت - میلیون ریال	
۳۸۰۲	۳	۵۴۰۱	۱۴۱۶۹	۴۴۳	۲۶۱۳۴	۲۶۸۵۵	فروش متروکه - میلیون ریال	
۴۳۰۷۰۸	۱۲۳۸۹۸۴۹۸	۱۳۲۲۷۵۰	۱۵۳۴۵۲	۱۴۷۵۱۰	۱۲۳۸۵۰۰	۲۳۰۳۸۳۷	مبلغ خرید املاک واقع در طرح ها - میلیون ریال	
۴۳۰۷۰۸	۱۲۳۸۹۸۶۰۶	۱۳۱۵۵۷۲	۱۵۳۵۹۲	۶۲۰۹۳۱	۱۲۰۴۵۰۰	۲۳۰۳۸۳۷	مبلغ کل توافق شده غیرنقدی - میلیون ریال	
۱۰۱۱۵۱	۰	۷۱۷۷	۰	۰	۳۴۰۰۰	۰	مبلغ کل توافق شده نقدی - میلیون ریال	
۹۹۵۲۷۱	۸۱۹	۳۲۱۵۳	۴۱۹۲۵۲۷	۷۲۹۰۹۰	۲۵۹۲۱۲	۴۷۰۳۲	مساحت املاک و اراضی در اختیار - مترمربع	
۳۸۴	۰		۳۲۵	۱۲۱	۱۰	۵۵۰	وضعیت اموال غیر منقول منطقه (تحت بهره برداری) - عدد	
۹۴۵۴	۲۵۴	۳۱۵۰۹	۴۹۴۲	۴۳۴۴	۶۱۸۶۵	۶۵۸۵۳	عرصه تملکی - مترمربع	
۴۳۰۵۰۸	۱۲۳۸۹۱۵۰۰	۱۳۲۲۳۳۷	۱۵۳۵۹۲	۶۲۰۹۳۱	۱۵۶۹۸۳۴	۲۳۰۳۸۳۷	هزینه تملک - میلیون ریال	

منطقه ۱۴	منطقه ۱۳	منطقه ۱۲	منطقه ۱۱	منطقه ۱۰	منطقه ۹	منطقه ۸	فعالیت	حوزه شهرداری - ادارات املاک و مستغلات مناطق
۰	۱۱۳۲	۵۲۰	۰	۰	۰	۷۸۰	وضعیت اموال غیر منقول منطقه - قابل واگذاری - عدد	
۵۹	۶۶	۳۷۰	۲۴	۴۰	۲۸	۱۵	اسناد انتقالی به شهرداری - عدد	
۴۸	۱۲۹۴	۱۱۴	۷	۶۴	۱۲	۳۶۰۰	املاک در طرح - عدد	
۱۹۶۸	۵۳۵	۸۱۹۲	۰	۶۴	۰	۰	املاک و اراضی در اختیار - عدد	
۰	۰	۵۱	۴۸	۰	۰	۰	بررسی پرونده های مشارکتی - عدد	
۱۶۳	۳۸	۱۵۱	۱۵۲	۱۰۰	۱۵	۱	پرونده های تشکیل یافته - عدد	
۰	۰	۷۸	۱	۱	۰	۲۲۹	توافق فروش اضافه مساحت - عدد	
۰	۲	۴۶	۱۶	۲۲	۱۰	۹	توافق فروش متروکه - عدد	
۰	۰	۱۶۷۰۰۰	۴۵۶	۸۴	۰	۲۰۹۴۷	فروش اضافه مساحت - میلیون ریال	
۰	۸۰	۲۰۲۹۰۰	۲۷۱۱	۱۵۶۱۹	۱۳۰۹۵	۱۰۰۹۵	فروش متروکه - میلیون ریال	
۳۱۸۱۲۹	۲۰۱۳۵۰	۱۸۰	۱۷۸۸۵۶	۲۱۷۴۶۴	۱۰۴۹۹۵	۷۰۶۷۳	مبلغ خرید املاک واقع در طرح ها - میلیون ریال	
۱۳۹۳۸	۱۹۷۶۸۷	۷۴۷۶۰	۱۸۱۷۶۷	۱۳۸۵۷۹	۷۱۶۱۵	۲۴۷۶۴	مبلغ کل توافق شده غیرنقدی - میلیون ریال	
۲۰۴۱۹۲	۳۶۶۳	۳۲	۱۲۳۲۶	۸۲۸۸۵	۳۳۳۷۸	۴۵۹۰۹	مبلغ کل توافق شده نقدی - میلیون ریال	
۳۴۴۵	۲۸۶۱۴	۵۴۶۰۶۴۷۴۹۱۲	۰	۳۴۵۳	۰	۰	مساحت املاک و اراضی در اختیار - مترمربع	
۱۹۶۸	۱۰۷۲	۷۶۳۲	۰	۰	۰	۱۰۶۴	وضعیت اموال غیر منقول منطقه (تحت بهره برداری) - عدد	
۲۲۷۱	۱۲۲۹	۴۶۴۴۳	۱۱۵۶۰	۳۴۵۳	۱۵۸۸	۱۴۴۳	عرصه تملکی - مترمربع	
۰	۷۱۸۲۸	۵۲۸۲۵	۱۹۴۰۹۳	۲۱۷۴۶۴	۰	۷۰۶۷۳	هزینه تملک - میلیون ریال	

حوزه معاونت هماهنگی و امور مناطق

منطقه ۲۲	منطقه ۲۱	منطقه ۲۰	منطقه ۱۹	منطقه ۱۸	منطقه ۱۷	منطقه ۱۶	منطقه ۱۵	فعالیت
۰	۱۰۴	۰	۳۵	۰	۸۴۰	۴۰	۰	وضعیت اموال غیر منقول منطقه - قابل واگذاری - عدد
۱۹	۱۷	۳۱	۵۹	۳۴	۱۱	۵۸	۱۳۴	اسناد انتقالی به شهرداری - عدد
۵۸	۵۲۴۰	۴۰	۸۰	۳۷	۳۶۰۰	۳۰	۱۵۴	املاک در طرح - عدد
۵۸	۳۶۰۰	۵	۵۵۸	۴۱	۲۶۴۰	۱۶۸۰	۰	املاک و اراضی در اختیار - عدد
۰	۰	۲۳	۳۳	۲	۰	۳۸	۰	بررسی پرونده های مشارکتی - عدد
۰	۱۱	۳۵	۸۸	۶	۱۶۷	۱۳۶	۱۵۴	پرونده های تشکیل یافته - عدد
۰	۱۳۱۹	۹	۲	۱	۱۵	۲	۳۵	توافق فروش اضافه مساحت - عدد
۰	۱	۹	۵	۲	۲۷	۱۰	۲۱	توافق فروش متروکه - عدد
۰	۱۷۱۴۴۲۷۰۰۰۰	۹۲۱	۸۰۰۰۰۰	۶۴۸	۹۳۶۵	۶۴۴	۰	فروش اضافه مساحت - میلیون ریال
۰	۱۱	۸۸۵	۳۰۰۰۰۲	۷۵۰	۱۵۷۸۵۹	۸۱۱۰	۶۸۵۲۸	فروش متروکه - میلیون ریال
۵۴۲۸۴۰	۱۸۳۱۰۱	۱۰۸۰۰	۱۸۵۷۱۱۵۷۲۳۹	۴۱۴۴۸۱	۳۷۴۶۶۱	۶۸۴۹۷	۲۰۵۴۳۱۱	مبلغ خرید املاک واقع در طرح ها - میلیون ریال
۵۲۱۵۸۲	۱۷۱۴۴۳۴۷۴۴۷	۱۲۳۳۰۷۴۰۵	۱۴۰۰۰۳۷۶۶۹۴	۳۰۵۰۵۱	۳۵۶۲۴۵	۴۴۰۵۰	۵۷۲۱۶۵	مبلغ کل توافق شده غیر نقدی - میلیون ریال
۰	۱۰۵۶۶۵	۴۴۰۲۴۸۰	۴۵۷۰۸۲۱۹۹۱	۵۵۷۰۲	۱۸۴۱۵	۲۳۴۴۸	۱۳۸۰۴۱۶	مبلغ کل توافق شده نقدی - میلیون ریال
۵۰۲۳۷	۳۷۵۶۷۳۵	۰	۷۸۹۳۰۷	۶۰۷۶۲	۶۸۶۳۰۵۹	۱۸۴۱۵۲۸۴	۰	مساحت املاک و اراضی در اختیار - مترمربع
۳۲۴	۲۷۹۱	۰	۷	۰	۱۸۰۰	۱۴۰۰	۰	وضعیت اموال غیر منقول منطقه (تحت بهره برداری) - عدد
۵۰۲۳۷	۱۷۲۲۴	۲۰۹۱۳	۲۲۲۳۴۲۸	۳۷۸۷۹	۱۰۵۷۳	۲۳۹۳	۱۰۸۱۴۲	عرصه تملکی - مترمربع
۵۴۲۸۴۰	۱۸۳۱۰۱	۰	۱۷۵۲۹۵۰۴۴۵۶	۰	۳۷۴۶۶۱	۸۵۷۵۳۰۰	۲۰۵۴۳۱۱	هزینه تملک - میلیون ریال

حوزه شهردار - ادارات املاک و مستغلات مناطق

درصد تغییر	۱۳۹۲	۱۳۹۱	میانگین	فعالیت
-۹	۳۸۶۵	۴۲۶۳	۱۸۴	وضعیت اموال غیر منقول منطقه - قابل واگذاری - عدد
-۲۸	۱۳۳۷	۱۸۵۴	۶۱	اسناد انتقالی به شهرداری - عدد
-۵	۱۶۳۵۷	۱۷۲۲۷	۷۴۴	املاک در طرح - عدد
۳۹	۲۳۲۷۸	۱۶۶۹۳	۱۰۵۸	املاک و اراضی در اختیار - عدد
۰	۱۳۷۲	۱۳۶۸	۶۲	بررسی پرونده های مشارکتی - عدد
-۲۸	۱۵۳۵	۲۱۲۶	۷۰	پرونده های تشکیل یافته - عدد
۱۱۱۱	۱۷۱۰	۱۴۱	۷۸	توافق فروش اضافه مساحت - عدد
۶۹	۲۰۷	۱۲۳	۹	توافق فروش متروکه - عدد
۱۱۰۶۳۳	۱۷۱۴۵۳۴۴۹۴۹	۱۵۴۸۳۴۶۴	۷۷۹۳۳۳۸۶۱	فروش اضافه مساحت - میلیون ریال
۵	۸۵۷۴۵۲	۸۱۹۱۷۱	۳۸۹۷۵	فروش متروکه - میلیون ریال
۷۵	۱۸۷۰۵۳۹۲۸۳۲	۱۰۶۷۱۵۲۹۲۵۷	۸۵۰۲۴۵۱۲۹	مبلغ خرید املاک واقع در طرح ها - میلیون ریال
۱۹۴	۳۱۴۰۰۶۶۱۴۹۴	۱۰۶۷۰۳۵۵۱۱۲	۱۴۲۷۲۹۳۷۰۴	مبلغ کل توافق شده غیر نقدی - میلیون ریال
۵۸۰۵۵۸	۴۵۷۷۳۳۲۸۳۰	۷۸۸۳۰۱	۲۰۸۰۶۰۵۸۳	مبلغ کل توافق شده نقدی - میلیون ریال
۳۷۸۹۰۹	۵۴۶۴۲۷۰۱۹۱۲	۱۴۴۱۷۲۶۲	۲۴۸۳۷۵۹۱۷۸	مساحت املاک و اراضی در اختیار - مترمربع
۳۸	۱۹۴۴۸	۱۴۰۶۴	۹۲۶	وضعیت اموال غیر منقول منطقه (تحت بهره برداری) - عدد
-۸۲	۲۷۱۶۹۹۷	۱۵۴۶۹۷۷۹	۱۲۳۵۰۰	عرصه تملکی - مترمربع
۶۶	۱۷۶۷۲۱۳۹۰۹۰	۱۰۶۶۸۴۴۶۶۴۷	۸۰۳۲۷۹۰۵۰	هزینه تملک - میلیون ریال

حوزه شهردار - ادارات املاک و مستغلات مناطق

سالنامه آماری شهرداری تهران

منطقه ۷	منطقه ۶	منطقه ۵	منطقه ۴	منطقه ۳	منطقه ۲	منطقه ۱	فعالیت
۲۸۸	۳۲۴	۵۶۵	۴۱۳	۲۴۶	۴۰۰	۳۶۴	تقدیم لوایح حقوقی و کیفری و دفاعیات در پرونده های مطروحه در دادگاه عمومی - عدد
۱۲۰	۱۱۷	۵۵۸	۹۷	۱۶۳	۴۷	۱۸۳	ابلاغ احکام قضائی اخطاریه، احضاریه و دادنامه پرسنل و پیمانکاران شهرداری - عدد
۴۹۴	۱۱۷	۶۱۵	۲۱۴	۱۳۵	۷۹	۳۷۰	ابلاغ و دستورات احکام قضائی - عدد
۰	۳۲	۱۲	۷۵	۱۳	۹	۴	اجرای پلمپ اماکن غیر مجاز تجاری با توجه به احکام کلی قضائی - عدد
۳۲	۷۴	۱۰۳	۱۵۱	۵۹	۹	۴۱	اجرای قرار کارشناسی صادره از سوی مراجع قضائی - عدد
۳۷	۱۹	۶۷	۷۶	۰	۴۱	۴۴	اقامه دعوی و مطالبه خسارات در مراجع قضائی - عدد
۱۶۵	۳	۱۷۴	۲۳	۵۷	۱۰۸	۴	بررسی پرونده های مشارکتی - عدد
۱۳۰	۱۵۹	۲۲۲	۲۵	۱۸۲	۲۰۵	۳۹۹	بررسی قراردادهای - عدد
۱۲۹	۱۱۱	۳۳۴	۱۰۱	۸۶	۹۷	۱۱۲	بررسی و اظهار نظر پرونده های واصله از اداره املاک و مستغلات منطقه - عدد
۷۴	۱۴۳	۴۰۵	۱۴۴	۹۳	۷۹	۱۹۵	بررسی و اظهار نظر پرونده های حوزه شهرسازی - عدد
۰	۰	۰	۶۹	۰	۳۹	۲	بررسی و اظهار نظر پرونده های واحد امور اراضی - عدد
۱۰۵	۱۷۳	۱۷۲	۶۵	۴۶۸	۱۳۷	۷۶	بررسی و اظهار نظر پرونده های اداره درآمد و نوسازی - عدد
۱۰۹۵	۴۲۷	۲۲۹۴	۱۶۳	۷۳۳	۵۰۰	۲۹۶	پاسخ استعلام به کلیه واحدها - عدد
۱۵۳	۴۲۷	۲۴۵۳	۱۰۱	۱۶۹	۴۱۷	۱۰۲	پاسخ به استعلامات امور شهری، درآمد، نوسازی، شهرسازی و... - عدد
۰	۰	۰	۰	۰	۳	۷	پاسخ به نامه شهرداری های مناطق - عدد
۴۷۰۰	۴۰۶۹	۹۹۱۸	۳۷۳۳	۱۹۲۲	۶۹۰۴	۴۵۵۳	پرونده قضائی در حال رسیدگی - عدد
۲۲۳	۶۹	۲۱۴	۱۱۵	۳۰	۴۱	۱۳۳	تشکیل پرونده های قضائی - عدد
۱۸۳	۱۵۷	۲۸۲	۱۹۰	۰	۱۸۲	۳۷۰	تقاضای حکم نمایندگی از مراجع قضائی - عدد
۰	۰	۰	۷۷	۰	۳	۲	تقدیم دفاعیه پرونده های نظامی در حال رسیدگی دادسرای نظامی - عدد
۰	۳	۰	۴	۹۳	۲	۱	تنظیم اظهار نامه جهت وصول مطالبات - عدد
۷۶	۶۳	۸	۵۱	۰	۳۸	۶۹	تنظیم شکوائیه و پیگیری فک پلمپ سد معبر نواحی - عدد
۱۲۵۶	۳۰۷	۶۹۹	۲۹۹	۳۵۸	۳۶۰	۵۱۶	حضور در جلسات دادگاه و تنظیم لایحه دفاعیه - عدد
۹۸۲	۵۳۸	۱۰۵۸	۶۱۹	۴۵۷	۵۶۳	۹۱۸	حضور در مراجع انتظامی جهت پیگیری شکایات - عدد
۴۰۴۱۲	۸۱۶۳۴	۱۲۴۱۲	۱۵	۱۷۳۶۱۳۴۶۶۹۶	۰	۰	مبالغ وصول چکهای برگشتی - میلیون ریال
۱۳۸	۵۰	۱۶۰	۱۰۷	۵۶۰	۶۳	۱۶۹	اقامه دعوی کیفری در مراجع قضائی - عدد

حوزه شهرداری - ادارات امور حقوقی مناطق

حوزه معاونت هماهنگی و امور مناطق

منطقه ۱۴	منطقه ۱۳	منطقه ۱۲	منطقه ۱۱	منطقه ۱۰	منطقه ۹	منطقه ۸	فعالیت
۲۲۵	۳۷	۲۷۷	۲۷۲	۴۴	۱۴۸	۲۲۰	تقدیم لوایح حقوقی و کیفری و دفاعیات در پرونده های مطروحه در دادگاه عمومی - عدد
۱۷۴	۰	۶۹	۱۹۰	۰	۱۱۹	۲۷۸	ابلاغ احکام قضائی اخطاریه، احضاریه و دادنامه پرسنل و پیمانکاران شهرداری - عدد
۵۰۱	۴	۶۰	۴۴۳	۶	۱۰۳	۳۵۰	ابلاغ و دستورات احکام قضائی - عدد
۵۰	۰	۰	۲۶	۰	۵	۹	اجرای پلمپ اماکن غیر مجاز تجاری با توجه به احکام کلی قضائی - عدد
۳۰	۷	۱۹	۲۹	۱	۱۷	۰	اجرای قرار کارشناسی صادره از سوی مراجع قضائی - عدد
۱۱۰	۰	۰	۱۱	۶	۵	۳۷	اقامه دعوی و مطالبه خسارات در مراجع قضائی - عدد
۱۳۲	۵	۷	۵۹	۰	۰	۱۴۰	بررسی پرونده های مشارکتی - عدد
۵۱۸	۲۳	۱۰۲	۲۵۱	۲۶۱	۷۵	۱۴۱	بررسی قراردادهای - عدد
۲۵۱	۳۴	۲۵۵	۳۱۴	۱۹۶	۶۹	۵۶	بررسی و اظهار نظر پرونده های واصله از اداره املاک و مستغلات منطقه - عدد
۶۵۲	۱۵۵	۳۱	۲۵۹	۰	۰	۴۴	بررسی و اظهار نظر پرونده های حوزه شهرسازی - عدد
۰	۰	۰	۱۱	۰	۰	۰	بررسی و اظهار نظر پرونده های واحد امور اراضی - عدد
۳	۳	۱۲۱	۱۲۱	۰	۰	۵۷	بررسی و اظهار نظر پرونده های اداره درآمد و نوسازی - عدد
۴۶۱	۵۵	۳۹۵	۶۸۱	۱۱۳	۲۱۳	۳۲۵	پاسخ استعلام به کلیه واحدها - عدد
۶۴۰	۰	۴۳۴	۴۰۷	۷	۲۰	۳۱۸	پاسخ به استعلامات امور شهری، درآمد، نوسازی، شهرسازی و... - عدد
۰	۰	۰	۱۵	۰	۰	۲	پاسخ به نامه شهرداری های مناطق - عدد
۱۶۹۷	۱۸۵۶	۷۳۸۰	۴۷۷۵	۸۹۰	۲۰۹۴	۵۸۳	پرونده قضائی در حال رسیدگی - عدد
۱۵۸	۰	۱۷۶	۲۹۹	۳۹	۸۹	۱۲۶	تشکیل پرونده های قضائی - عدد
۰	۰	۱۹۵	۱۷۸	۸	۰	۴۵۶	تقاضای حکم نمایندگی از مراجع قضائی - عدد
۱	۰	۰	۹	۰	۰	۰	تقدیم دفاعیه پرونده های نظامی در حال رسیدگی دادسرای نظامی - عدد
۴	۴۱	۰	۰	۰	۹	۰	تنظیم اظهار نامه جهت وصول مطالبات - عدد
۷۴	۰	۶۰	۱۸۶	۰	۱۳	۱۸	تنظیم شکوائیه و پیگیری فک پلمپ سد معبر نواحی - عدد
۳۳۶	۱۱۷	۳۲۳	۳۹۳	۴۸	۱۴۸	۲۱۵	حضور در جلسات دادگاه و تنظیم لایحه دفاعیه - عدد
۶۸۰	۱۲۸	۶۰۶	۵۲۷	۵۵	۳۱۱	۶۸۹	حضور در مراجع انتظامی جهت پیگیری شکایات - عدد
۴۲۹۳۶	۰	۱۵۱۳۴۶۲۷۳۲۰۹	۱۳۰۴۰	۷۰۵	۲۴۱۴۰۰۰۰۰۰	۳۰۷۳	مبالغ وصول چکهای برگشتی - میلیون ریال
۳۲۲	۴۴	۴۰	۳۵۰	۲۰	۱۷	۴۶۲	اقامه دعوی کیفری در مراجع قضائی - عدد

حوزه شهردار - ادارات امور حقوقی مناطق

سالنامه آماری شهرداری تهران

منطقه ۲۲	منطقه ۲۱	منطقه ۲۰	منطقه ۱۹	منطقه ۱۸	منطقه ۱۷	منطقه ۱۶	منطقه ۱۵	فعالیت
۲۱۱	۱۷۱	۲۷۵	۲۲۵	۷۱۲	۶۱۵	۱۷۰	۶۳۵	تقدیم لوایح حقوقی و کیفری و دفاعیات در پرونده های مطروحه در دادگاه عمومی - عدد
۲۱۰	۱۶۸	۲	۵۹۴	۴۶۶	۳۴۰	۱۱۰	۲۶۴	ابلاغ احکام قضائی اخطاریه، احضاریه و دادنامه پرسنل و پیمانکاران شهرداری - عدد
۲۸۸	۶۱	۱۳۲	۵۸۸	۷۵۷	۳۱۹	۱۲۸	۳۵۷	ابلاغ و دستورات احکام قضائی - عدد
۵	۲۲	۱۸۳	۰	۶۲۱	۱۴	۱۳۸	۲۸۱	اجرای پلمپ اماکن غیر مجاز تجاری با توجه به احکام کلی قضائی - عدد
۳۶	۳۰	۰	۳۱	۴۵۷	۱۱	۲۳	۳۱۷	اجرای قرار کارشناسی صادره از سوی مراجع قضائی - عدد
۱۳۱	۲	۰	۴	۶۱۵	۱	۴	۳۱۹	اقامه دعوی و مطالبه خسارات در مراجع قضائی - عدد
۷	۰	۰	۰	۴۷۴	۲	۰	۹۷۱	بررسی پرونده های مشارکتی - عدد
۲۴۹	۹۳	۱۶۵	۷۷۴	۶۱۹	۱۴۵	۲۷۶	۸۱۵	بررسی قراردادهای - عدد
۵۲۸	۳۵	۲۵۵	۲۵۲	۸۲۳	۱۲۸	۸۵	۹۰۱	بررسی و اظهار نظر پرونده های واصله از اداره املاک و مستغلات منطقه - عدد
۴۱۲	۶۸	۹۲	۱۱	۶۱۸	۱۰۶	۶۹	۴۷۳	بررسی و اظهار نظر پرونده های حوزه شهرسازی - عدد
۰	۰	۰	۰	۶۴۴	۳	۰	۴۶۹	بررسی و اظهار نظر پرونده های واحد امور اراضی - عدد
۵۲	۴۶	۲۰۵	۴۳	۵۲۴	۱۴۴	۰	۷۰۳	بررسی و اظهار نظر پرونده های اداره درآمد و نوسازی - عدد
۱۳۳۷	۴۸۵	۱۱۵۹	۲۹۳	۵۷۷	۱۴۷	۲۴۲	۶۶۹	پاسخ استعلام به کلیه واحدها - عدد
۱۳۱۵	۲۵۰	۱۰۲۹	۰	۷۱۹	۱۰۶	۲۲۴	۵۶۷	پاسخ به استعلامات امور شهری، درآمد، نوسازی، شهرسازی و... - عدد
۵۲	۰	۰	۳	۰	۰	۰	۳۱۳	پاسخ به نامه شهرداری های مناطق - عدد
۳۶۳۲	۶۰۴۱	۲۴۸	۴۲۱۹	۸۳۷۵	۴۶۵۸	۷۸۷	۳۱۷۵	پرونده قضائی در حال رسیدگی - عدد
۱۶۹	۲۶۴	۲۲۹	۲۶۱	۷۲۳	۱۲۶	۶۱	۲۶۰	تشکیل پرونده های قضائی - عدد
۰	۲۴۴	۳۹۲	۶۵۳	۶۸۴	۴۸	۱۳۱	۴۲۵	تقاضای حکم نمایندگی از مراجع قضائی - عدد
۰	۰	۰	۰	۰	۰	۰	۳۵	تقدیم دفاعیه پرونده های نظامی در حال رسیدگی دادرسی نظامی - عدد
۱۹	۱	۰	۴	۶۷۳	۳۸	۰	۴۹۴	تنظیم اظهار نامه جهت وصول مطالبات - عدد
۲۷	۲۴	۲۳۲	۵۴	۷۷۲	۳۸	۱۴۱	۷۵۸	تنظیم شکوائیه و پیگیری فک پلمپ سد معبر نواحی - عدد
۴۱۲	۱۵۰	۳۴۰	۴۷۲	۷۴۵	۱۰۳	۳۶۷	۷۱۴	حضور در جلسات دادگاه و تنظیم لایحه دفاعیه - عدد
۵۴۳	۴۶۵	۱۰۲۹	۹۷۸	۷۶۴	۴۴۷	۵۱۹	۵۹۱	حضور در مراجع انتظامی جهت پیگیری شکایات - عدد
۰	۳۶۱۵۷	۳۲۸۹۴۴۶۰۱۴۷	۳۶۰۷۶۸	۱۳۹۶۱۷۰۴	۴۰۷۴۱	۱۴۲۳۰	۴۰۵۱۵۲۵۶۱۴	مبالغ وصول چکهای برگشتی - میلیون ریال
۹۰	۳۷	۶۱۲	۷۶۴	۶۲۰	۹۲	۹۳	۳۳۸	اقامه دعوی کیفری در مراجع قضائی - عدد

حوزه شهرداری - ادارات امور حقوقی مناطق

حوزه معاونت هماهنگی و امور مناطق

درصد تغییر	۱۳۹۲	۱۳۹۱	میانگین	فعالیت
-۱۹	۶۸۳۷	۸۴۱۱	۳۱۱	تقدیم لوایح حقوقی و کیفری و دفاعیات در پرونده های مطروحه در دادگاه عمومی - عدد
-۲۰	۴۲۶۹	۵۳۴۲	۱۹۴	ابلاغ احکام قضائی اخطاریه، احضاریه و دادنامه پرسنل و پیمانکاران شهرداری - عدد
-۹	۶۱۲۱	۶۷۳۵	۲۷۸	ابلاغ و دستورات احکام قضائی - عدد
-۱۵	۱۴۹۹	۱۷۷۲	۶۸	اجرای پلمپ اماکن غیر مجاز تجاری با توجه به احکام کلی قضائی - عدد
-۴	۱۴۷۷	۱۵۳۵	۶۷	اجرای قرار کارشناسی صادره از سوی مراجع قضائی - عدد
۳۶	۱۵۲۹	۱۱۲۴	۷۰	اقامه دعوی و مطالبه خسارات در مراجع قضائی - عدد
-۷	۲۳۳۱	۲۴۹۶	۱۰۶	بررسی پرونده های مشارکتی - عدد
-۱۱	۵۸۲۹	۶۵۵۸	۲۶۵	بررسی قراردادهای - عدد
-۴۵	۵۱۵۲	۹۲۸۶	۲۳۴	بررسی و اظهار نظر پرونده های واصله از اداره املاک و مستغلات منطقه - عدد
-۹۰	۴۱۲۳	۴۰۰۶۴	۱۸۷	بررسی و اظهار نظر پرونده های حوزه شهرسازی - عدد
۱۰۲	۱۲۳۷	۶۱۲	۵۶	بررسی و اظهار نظر پرونده های واحد امور اراضی - عدد
-۵۱	۳۲۱۸	۶۵۸۶	۱۴۶	بررسی و اظهار نظر پرونده های اداره درآمد و نوسازی - عدد
-۷۸	۱۲۶۶۰	۵۶۶۰۱	۵۷۵	پاسخ استعلام به کلیه واحدها - عدد
-۸۳	۹۸۵۸	۵۷۱۳۲	۴۴۸	پاسخ به استعلامات امور شهری، درآمد، نوسازی، شهرسازی و... - عدد
۱۱	۳۹۵	۳۵۶	۱۸	پاسخ به نامه شهرداری های مناطق - عدد
۸	۸۶۲۰۹	۷۹۸۱۳	۳۹۱۹	پرونده قضائی در حال رسیدگی - عدد
۰	۳۸۰۵	۳۸۱۶	۱۷۳	تشکیل پرونده های قضائی - عدد
۸	۴۷۷۸	۴۴۱۷	۲۱۷	تقاضای حکم نمایندگی از مراجع قضائی - عدد
-۲	۱۲۷	۱۲۹	۶	تقدیم دفاعیه پرونده های نظامی در حال رسیدگی دادسرای نظامی - عدد
۶	۱۳۸۶	۱۳۰۷	۶۳	تنظیم اظهار نامه جهت وصول مطالبات - عدد
-۴	۲۷۰۲	۲۸۱۸	۱۲۳	تنظیم شکوائیه و پیگیری فک پلمپ سد معبر نواحی - عدد
-۲۶	۸۶۷۸	۱۱۷۳۲	۳۹۴	حضور در جلسات دادگاه و تنظیم لایحه دفاعیه - عدد
-۲۳	۱۳۴۶۷	۱۷۴۵۲	۶۱۲	حضور در مراجع انتظامی جهت پیگیری شکایات - عدد
-۱۱	۲۰۸۰۸۲۲۱۳۴۹۴	۲۳۳۶۷۳۴۱۸۱۹۴	۹۴۵۸۲۸۲۴۳۲	مبالغ وصول چکهای برگشتی - میلیون ریال
۱۰	۵۱۴۸	۴۶۹۲	۲۳۴	اقامه دعوی کیفری در مراجع قضائی - عدد

حوزه شهرداری - ادارات امور حقوقی مناطق

سالنامه آماری شهرداری تهران

منطقه ۷	منطقه ۶	منطقه ۵	منطقه ۴	منطقه ۳	منطقه ۲	منطقه ۱	فعالیت	حوزه شهرداری - ادارات امور قراردادهای مناطق
۱۰۳	۵۶	۶۹	۱۱۰	۶۹	۹۵	۹۷	تنظیم صورتجلسات کمیسیون مناقصات - مورد	
۷۹	۵۰	۶۶	۶۳	۶۳	۱۱۲	۲۸۶	تنظیم متن قرارداد - عدد	
۵۹	۹۱	۷۰	۱۴۲	۷۱	۱۷۳	۱۱۴	تنظیم و چاپ آگهی مناقصه - مورد	
۱۰۷	۸۳	۷۰	۱۱۰	۷۲	۹۵	۱۶۴	انجام جلسات مناقصه - مورد	
۱۶۱۰۳۵۹۰۴۴۹۰۶	۴۱۴۵۷۵	۱۰۰۹۸۳۶	۶۵۶۸۴۹	۴۵۲۳۱۶	۷۶۴۵۳۶۴	۲۰۳۳۳۸۲	حجم قراردادهای منعقد - میلیون ریال	
۳۵	۳۹	۴	۱۳	۹	۳۳	۶۷	مناقصات تجدید شده - مورد	
۰	۵۰	۰	۶۳	۵۸	۱۱۱	۰	معرفی به تا مین اجتماعی - مورد	

منطقه ۱۴	منطقه ۱۳	منطقه ۱۲	منطقه ۱۱	منطقه ۱۰	منطقه ۹	منطقه ۸	فعالیت	حوزه شهرداری - ادارات امور قراردادهای مناطق
۹۳	۹۱	۱۰۳	۵۶	۳۸	۳۸	۳۵	تنظیم صورتجلسات کمیسیون مناقصات - مورد	
۱۷۸	۶۸	۳۸	۵۱	۳۵	۲۵	۲۸	تنظیم متن قرارداد - عدد	
۱۸	۱۲	۱۱۹	۱۸	۲۵	۶۷	۲۴	تنظیم و چاپ آگهی مناقصه - مورد	
۳۳	۳۱	۱۰۸	۳۴	۸۹	۳۸	۳۹	انجام جلسات مناقصه - مورد	
۹۲۳۶۸۷	۴۳۲۹۱۸	۳۹۸۳۵۹	۲۳۳۵۶۱	۰	۲۹۲۲۳۲	۴۵۴۸۹۳	حجم قراردادهای منعقد - میلیون ریال	
۱۳	۳۹	۱۶	۱۱		۱۰	۱۳	مناقصات تجدید شده - مورد	
۱۳۴	۵۷	۶۰	۵۱	۰	۰	۴۶	معرفی به تا مین اجتماعی - مورد	

منطقه ۲۲	منطقه ۲۱	منطقه ۲۰	منطقه ۱۹	منطقه ۱۸	منطقه ۱۷	منطقه ۱۶	منطقه ۱۵	فعالیت	حوزه شهرداری - ادارات امور قراردادهای مناطق
۶۵	۲۵	۴۹	۹۵	۷۲	۵۹	۶۹	۱۵۱	تنظیم صورتجلسات کمیسیون مناقصات - مورد	
۵۳	۲۱	۷۵	۱۹۴	۱۳۳	۹۲	۶۶	۱۲۳	تنظیم متن قرارداد - عدد	
۱۲۹	۱۲	۵۵	۷۶	۸۶	۷۹	۱۱۸	۱۸۱	تنظیم و چاپ آگهی مناقصه - مورد	
۷۵	۱۱	۶۸	۹۵	۶۹	۵۹	۸۰	۱۶۴	انجام جلسات مناقصه - مورد	
۵۳۲۴۱۶	۲۴۲۵۳۵	۱۵۹۸۹۷۱۸	۱۱۹۴۹۹۱	۴۴۸۳۹۰	۴۲۷۹۰۸۰۱۸۰۳۵	۲۵۶۸۳۲	۲۱۳۵۵۵	حجم قراردادهای منعقد - میلیون ریال	
۲۳	۳	۳	۳۶	۲۹	۱۱	۲۹	۲۹	مناقصات تجدید شده - مورد	
۸۳	۰	۳۲	۷۴	۹۰	۹۲	۳۷	۱۱۲	معرفی به تا مین اجتماعی - مورد	

درصد تغییر	۱۳۹۲	۱۳۹۱	میانگین	فعالیت	حوزه شهرداری - ادارات امور قراردادهای مناطق
-۱۰	۱۶۳۸	۱۸۳۰	۷۴	تنظیم صورتجلسات کمیسیون مناقصات - مورد	
-۱۵	۱۸۹۹	۲۲۲۲	۸۶	تنظیم متن قرارداد - عدد	
۲۰	۱۷۳۹	۱۴۵۲	۷۹	تنظیم و چاپ آگهی مناقصه - مورد	
۱	۱۶۹۴	۱۶۷۲	۷۷	انجام جلسات مناقصه - مورد	
۴۷۸	۲۰۳۸۳۰۰۸۸۹۳۴۹	۳۵۲۴۴۰۹۸۳۹۹۰	۹۲۶۵۰۰۴۰۴۲۵	حجم قراردادهای منعقد - میلیون ریال	
-۳۰	۴۶۵	۶۶۳	۲۲	مناقصات تجدید شده - مورد	
-۲۰	۱۱۵۰	۱۴۴۶	۵۲	معرفی به تا مین اجتماعی - مورد	

حوزه معاونت هماهنگی و امور مناطق

حجم فعالیت های انجام شده در حوزه شهرسازی و معماری مناطق در سال ۹۲

منطقه ۷	منطقه ۶	منطقه ۵	منطقه ۴	منطقه ۳	منطقه ۲	منطقه ۱	فعالیت
۱۹۱	۱۸۰۷	۲۹۵۶	۱۹۳۵	۱۶۳۹	۲۹۵۸	۰	ارسال به کمیسیون توافقات - مورد
۱۳۰۰۸	۸۰۷۱	۱۰۶۰۲	۱۰۸۰۷	۱۱۷۳۸	۱۶۸۱۰	۷۶۶۷	ارسال به کمیسیون داخلی - مورد
۷۳۳۰	۳۳۷۲	۷۹۹۸	۸۲۳۰	۶۲۸۵	۹۱۶۶	۷۱۹۲	ارسال به کمیسیون ماده صد - مورد
۹۲۸۳	۷۰۴۷	۳۹۴۰۶	۷۴۱۱	۷۸۷۵	۹۹۸۲	۶۳۱۹	برگ پایان آپارتمان - عدد
۴۶۱۴	۲۳۱۴	۶۸۴۰	۶۷۹۳	۲۹۶۱	۵۴۵۳	۳۹۲۱	برگ پایان کار ساختمان - عدد
۲۳۳۲	۱۹۳۱	۴۸۵۷	۳۹۴۵	۹۹۴	۴۶۳۲	۱۱۹۴	برگ عدم خلاف - عدد
۴۰۶	۳۶۶	۸۶	۱۱۵۸	۳	۲۵۰	۱۲۶	بلامانع شهرسازی و ناحیه - عدد
۱۲	۰	۴	۱۳	۱۰	۲۹	۳۲	پروانه اضافه اشکوب - عدد
۱۳	۶۹	۸۷۱	۳۸۷	۱۳۳	۴۱۲	۴۵۶	پروانه ساختمان - عدد
۰	۰	۱	۱	۱	۲	۲۲	پروانه تبدیل - عدد
۳۹۰۶	۲۱۹۰	۵۵۹۸	۶۵۷۶	۲۳۸۴	۵۲۸۸	۳۸۴۱	پروانه تخریب و نوسازی - عدد
۰	۰	۰	۱	۰	۰	۰	پروانه تعویض سقف - عدد
۳۷۹	۴۵۵	۶۲۲	۳۴۴	۴۵۲	۵۹۵	۱۹۴۳	پروانه تعویض و تغییر نقشه - عدد
۰	۸	۰	۴	۱۴	۰	۱۴	پروانه تغییرات - عدد
۷	۰	۲۰	۲۱۵	۰	۰	۰	تفکیک نقشه - عدد
۳۴۴	۲۲۹	۲۸۶	۴۴۳	۲۰۵	۳۱۵	۲۷۰	تمدید پایان کار - عدد
۲۸	۴۹	۲۴	۲۴	۴۹	۸	۶۵	تمدید پروانه ساختمانی - عدد
۲	۱۲	۹	۱۸	۷	۱۰	۲۹	پروانه توسعه بنا - عدد
۸۱۵	۴۴۵	۲۸	۸۷	۱۷۸	۲۶۲	۲۶۴	گواهی ساختمان قبل از سال ۴۹ - مورد
۲۴۵	۲۸۱	۷۵	۱۶۳	۶۶۱	۳۳۶	۳۰۸	پایانکار صوری - عدد
۱۰۷۸۹	۵۷۳۸	۳۱۸۲	۱۳۶۹۶	۶۰۹	۷۷۱۴	۰	صدور اخطاریه - برگ
۴۵۸	۳۸۱	۴۵	۷۷۵	۶۰۵	۵۱۸	۰	پاسخ استعلام جواز واحدهای کسبی - عدد
۲۸۹۰۶	۱۷۱۵۵	۶۲۸۳۵	۳۸۳۰۴	۲۵۰۲۷	۳۵۹۹۳	۲۷۱۹۵	تعداد پرونده های تشکیل شده
۱۴۶۸۱	۱۱۸۳۶	۳۳۵۳۴	۶۲۶۰۳	۲۵۹۸۱	۱۶۵۱۰	۳۸۹۸۶	تعداد برگشت پرونده های در جریان
۴۸۵۵	۴۵۸۵	۷۹۸۰	۷۹۴۲	۴۹۹۲	۶۵۵۷	۹۲۸۳	تعداد درخواست های صدور پروانه
۷۷۱۷	۳۴۵۸	۱۲۵۵۵	۱۹۶۰۷	۹۵۸۲	۱۱۴۵۶	۱۱۴۲۸	تعداد دستور نقشه های صادره
۳۳۹۴	۲۱۹۹	۵۷۱۱	۵۶۶۰	۲۷۴۴	۵۲۰۵	۴۸۹۷	تعداد پروانه های صادره
۲۵۰۸۶۱۶	۳۶۶۹۸۲۲	۳۲۹۰۲۶۸۹	۷۴۵۳۷۱۵	۴۲۱۹۳۹۴۷۱۸	۲۱۰۱۴۴۶۸	۱۶۲۲۰۹۶۱	متر از پروانه های صادره
۷۹۳۲	۵۱۲۰	۸۶۳	۳۸۹۶	۲۴۵۶	۶۳۴۴۴	۶۸۵۶	میانگین کل زمانی صدور پروانه
۲۳۴۳	۲۱۸۶	۱۸۱۰	۲۴۲	۵۴۶	۳۶	۲۲۷۸	درصد پروانه های صادره سال جاری که تشکیل در همان سال دارد
۱۳۹۸۶	۹۹۱۴	۴۶۳۶۱	۱۵۴۰۲	۱۱۱۵۰	۱۷۴۸۱	۱۰۶۰۹	تعداد گواهی صادر شده
۳۵۰۹۱۹۴	۵۹۳۳۲۸۵	۱۴۵۹۰۱۴۸	۹۲۸۳۶۴۳	۳۰۰۱۱۰۷۰	۱۷۴۹۷۰۳۱۵	۱۲۴۳۵۰۶۳	متر از گواهی صادر شده
۲۳۹۷	۲۱۲۰	۹۴۹۵	۲۰۵۱	۱۸۱۲	۶۰۹۳۵	۳۱۹۹	میانگین کل زمان صدور گواهی
۷۶۵	۳۸۵	۹۸۹	۲۱۲۷	۲۷۷۸۹	۱۲۳۱۴	۱۶۷۹	میانگین زمان توقف (مقتضی) صدور گواهی
۲۹۳۴	۷۲۳	۲۱۰	۵۸۲	۴۴۲۴	۱۸۲۰	۰	تعداد استعلامات و پاسخ استعلامات کسبی
۳۴۸۸۷	۲۰۵۲۸	۶۶۳۰۱	۵۶۳۲۸	۳۱۶۶۹	۲۵۴۶۹	۲۸۵۴۵	تعداد بازدیدهای انجام شده
۵۱۲۴	۸۰۹۶	۴۸۵۳	۱۴۷۶	۵۳۵۰	۱۰۸۱	۴۳۴۴	تعداد عدم قابلیت غیرسیستمی مدیران
۰	۱۰۸	۸۵۲	۳۳۳	۲۲۱	۲۰۱	۰	تعداد پرونده های ارسالی به ماده پنج
۶۹۳۸	۹۰۶۴	۱۳۲۲۰	۱۲۷۱۴	۶۷۲۵	۲۰۸۹۴	۱۳۵۲	تعداد پاسخ استعلامات طرح تفصیلی
۵۱۹۳	۳۱۱۸	۵۹۱۸	۱۲۵۵۱	۴۴۱۴	۷۷۸۷۷	۷۲۳۵	میانگین زمان توقف (مقتضی) پروانه

حوزه شهرسازی و معماری - عملکرد حوزه شهرسازی و معماری مناطق

سالنامه آماری شهرداری تهران

منطقه ۱۴	منطقه ۱۳	منطقه ۱۲	منطقه ۱۱	منطقه ۱۰	منطقه ۹	منطقه ۸	فعالیت
۵۰۱۰	۴۱۰۳	۰	۷۶۰۵	۱۱۷۹	۱۱۳	۱۸۵	ارسال به کمیسیون توافقات - مورد
۶۶۶۶	۲۷۸۶	۳۴۰۶	۳۲۲۲	۷۷۰۵	۴۲۴۰	۱۷۲۸۹	ارسال به کمیسیون داخلی - مورد
۷۳۶۸	۳۳۴۵	۹۹۰۸	۳۸۴۵	۲۸۰۳	۲۳۲۳	۵۲۳۹	ارسال به کمیسیون ماده صد - مورد
۸۱۸۲	۴۵۳۹	۳۴۴۱	۸۵۰۳	۷۵۶۵	۲۲۲۷	۴۷۷۵	برگ پایان آپارتمان - عدد
۷۱۸۷	۳۸۳۴	۳۵۳۲	۳۵۶۴	۵۶۴۶	۲۸۲۶	۶۶۷۳	برگ پایان کار ساختمان - عدد
۱۷۶۳	۷۵۶	۱۴۱۸	۲۰۲۱	۱۹۲۷	۸۶۱	۲۷۰۶	برگ عدم خلاف - عدد
۳۳	۳۳۳	۲۶۸	۶۹	۲۷۲۷	۲۲	۱۵۷	بلامانع شهرسازی و ناحیه - عدد
۲	۰	۵	۰	۰	۰	۱۰	پروانه اضافه اشکوب - عدد
۴۷	۱۰	۱۱	۵	۱۶۶	۲۸	۳۷	پروانه ساختمان - عدد
۰	۰	۴	۱۲	۰	۰	۰	پروانه تبدیل - عدد
۷۲۲۵	۳۲۸۲	۳۴۲۸	۳۹۲۹	۴۵۱۸	۳۰۵۰	۶۴۸۲	پروانه تخریب و نوسازی - عدد
۱	۰	۰	۰	۰	۰	۰	پروانه تعویض سقف - عدد
۵۷۹	۲۴۸	۴۶۶	۷۴۴	۴۲۱	۲۶۰	۱۰۶۸	پروانه تعویض و تغییر نقشه - عدد
۵	۳	۵	۶۵	۰	۲	۲۹	پروانه تغییرات - عدد
۲	۰	۰	۰	۳۰	۰	۰	تفکیک نقشه - عدد
۱۳۳۵	۲۳۰	۶۵۱	۱۷۸۴	۷۲۷	۱۱۷	۴۷۲	تمدید پایان کار - عدد
۴۲	۳۱	۲۵	۸	۱۵	۳	۴۴	تمدید پروانه ساختمانی - عدد
۷	۱	۱۲	۲۴	۱	۱	۵	پروانه توسعه بنا - عدد
۲۹۱	۱۰۹	۱۳۲۷	۷۴۵	۱۹۳	۶	۲۵۲	گواهی ساختمان قبل از سال ۴۹ - مورد
۳۸	۳۴	۱۱۸	۹۴	۴۵	۴۰	۴۱۸	پایانکار صوری - عدد
۷۸۴۰	۲۰۶۵	۱۷۰۳	۲۸۵۷	۳۲۳۹	۶۲۴۵	۵۳۶	صدور اخطاریه - برگ
۲۸۵۵	۷۳	۱۲۸۰	۱۶۶۳	۱۸۹۴	۲۸۶	۲۰۲	پاسخ استعلام جواز واحدهای کسبی - عدد
۳۲۷۹۷	۲۲۵۵	۲۱۳۵۰	۱۶۴۹۹	۲۰۳۴۸	۶۶۹۰	۲۵۸۴۸	تعداد پرونده های تشکیل شده
۳۸۲۰۸	۲۲۵۵	۱۴۹۱۳	۱۵۷۸۰	۲۰۴۳۳	۲۸۶	۱۹۱۱۴	تعداد برگشت پرونده های در جریان
۸۴۱۳		۶۵۹۷	۳۱۵۳	۵۵۶۱	۳۱۰۸	۸۸۷۱	تعداد درخواست های صدور پروانه
۱۳۰۹۱	۲۰۷۵	۷۵۵۲	۵۷۴۰	۷۲۹۳	۳۶۱۱	۱۲۲۵۶	تعداد دستور نقشه های صادره
۷۱۲۱	۵۷۸	۳۰۶۶	۲۲۸۱	۳۶۳۱	۲۵۲۰	۶۱۱۹	تعداد پروانه های صادره
۱۵۲۷۰۵۶۵	۴۳۱۱۴۹	۳۲۵۲۸۹۹	۱۰۲۹۶۰۳	۲۴۱۶۸۷۱	۴۲۵۵۷۴۷۱	۳۳۱۴۰۲۲۴۲	مترای پروانه های صادره
۷۱۳۲	۱۰۹۶	۴۰۸۸	۱۱۱۲	۵۹۶۷	۶۹۲۳	۴۷۹۱	میانگین کل زمانی صدور پروانه
۱۳۷۷		۱۳۸۳	۰	۴۱۲	۱۰۶۷	۷۳۵	درصد پروانه های صادره سال جاری که تشکیل در همان سال دارد
۱۳۵۹۳	۸۶۷	۸۳۲۶	۱۰۰۱۱	۸۷۸۷۰	۵۱۲۰	۱۱۷۲۱	تعداد گواهی صادر شده
۳۲۰۷۰۶۸	۳۲۷۰۵۲	۳۵۰۵۶۲۴	۱۸۵۵۳۱۱	۲۲۵۱۰۹۳	۹۹۴۱۰۷۸	۱۱۲۱۴۲۵۰۳۱۸۹	مترای گواهی صادر شده
۳۱۲۸	۴۳۳	۲۵۳۱	۸۷۹	۲۲۵۱	۳۴۶۲	۲۱۹۷	میانگین کل زمان صدور گواهی
۹۳۴	۱۸۴	۶۳۴	۲۷۰	۱۸۵	۲۴۴۲۸	۲۵۴۳	میانگین زمان توقف (متقاضی) صدور گواهی
۳۸۲۵		۱۸۲۵	۴۰۴۷	۴۱۰۸	۳۰۸	۱۹۷	تعداد استعلامات و پاسخ استعلامات کسبی
۴۳۵۹۷	۳۴۱۳	۲۴۷۶۵	۵۲۲۵۱	۲۲۳۳۵	۱۲۰۲۳	۳۱۴۱۶	تعداد بازنده های انجام شده
۶۸۷۹	۵۲۰	۳۴۸۲	۱۳۸	۱۷۴۹	۳۰۴	۵۲۵۱	تعداد عدم قابلیت غیرسیستمی مدیران
۱۱		۱۸۴	۲۲	۱۱	۶۷	۶۵	تعداد پرونده های ارسالی به ماده پنج
۷۵۷۶	۹۵۴	۴۰۴۸	۴۳۶۷	۵۶۶۱	۲۹۹۶	۱۳۲۱۶	تعداد پاسخ استعلامات طرح تفصیلی
۲۳۲۹	۶۹۲	۵۲۶۸	۱۰۸۹	۳۴۴۸	۳۰۰۶	۷۸۴۳۹	میانگین زمان توقف (متقاضی) پروانه

حوزه شهرسازی و معماری - عملکرد حوزه شهرسازی و معماری مناطق

حوزه معاونت هماهنگی و امور مناطق

منطقه ۲۲	منطقه ۲۱	منطقه ۲۰	منطقه ۱۹	منطقه ۱۸	منطقه ۱۷	منطقه ۱۶	منطقه ۱۵	فعالیت
۰	۸۰۶	۸۰۴		۴۴۵۵	۱۵۷۶	۱۰۱۸	۵۴۲۵	ارسال به کمیسیون توافقات - مورد
۳۵۶۶	۲۱۵۳	۳۵۸۹	۱۳۸۳	۳۴۲۶	۵۷۲۷	۳۲۰۸	۹۹۸۶	ارسال به کمیسیون داخلی - مورد
۲۶۱۷	۱۸۹۴	۴۵۴۷	۲۹۷۷	۴۸۹۴	۳۲۹۰	۳۵۲۵	۹۴۶۳	ارسال به کمیسیون ماده صد - مورد
۷۴۲	۶۳۳۸	۳۲۲۸	۲۳۱۲	۲۶۷۶	۳۶۷۲	۳۴۸۹	۸۶۱۶	برگ پایان آپارتمان - عدد
۱۶۵۴	۱۹۸۸	۴۵۰۲	۲۹۶۰	۵۲۸۹	۵۰۰۶	۴۶۷۱	۸۳۲۵	برگ پایان کار ساختمان - عدد
۸۷۳	۷۳۴	۱۰۰۵	۴۳۹	۲۱۹۱	۱۱۸۴	۱۱۷۰	۲۷۴۸	برگ عدم خلاف - عدد
۱۱۰	۶	۹۱۶	۲	۳۷	۵۱۹	۱۱۵	۸۶	بلامانع شهرسازی و ناحیه - عدد
۱	۶	۱۰	۷	۴	۰	۱	۳	پروانه اضافه اشکوب - عدد
۱۲۰۶	۳۳۸	۳۳۹	۱۷۲	۴۵۴	۱۷۷۲	۳۹	۴۷۷	پروانه ساختمان - عدد
۴	۰	۰	۰	۳	۰	۰	۰	پروانه تبدیل - عدد
۶۴۲	۱۷۵۶	۴۴۶۱	۲۳۶۹	۴۴۸۴	۳۴۳۶	۲۶۵۹	۶۳۸۸	پروانه تخریب و نوسازی - عدد
۰	۴	۰	۳	۰	۰	۰	۰	پروانه تعویض سقف - عدد
۷۰۲	۲۳۴	۳۴۴	۱۶۴	۳۶۰	۱۳۲	۲۲۰	۳۴۹	پروانه تعویض و تغییر نقشه - عدد
۵	۶	۰	۰	۶	۰	۱	۲	پروانه تغییرات - عدد
۱۵۰	۰	۰	۰	۴۴	۶۹	۰	۹	تفکیک نقشه - عدد
۴	۱۷۱	۳۷۱	۱۰۴	۳۳۸	۸۸۴	۹۴۸	۱۴۱۶	تمدید پایان کار - عدد
۴	۲۶	۲۴	۰	۱۴	۹	۱۸	۶۲	تمدید پروانه ساختمانی - عدد
۹	۶۵	۱۹	۵	۴۳	۳	۲	۱۱	پروانه توسعه بنا - عدد
۰	۳	۲۰۲	۰	۶	۱۲۷	۲۳۰	۲۷۶	گواهی ساختمان قبل از سال ۴۹ - مورد
۱۳	۸	۰	۲	۸۴	۷	۳۱	۲۴	پایانکار صوری - عدد
۷۳۰۲	۲۵۶۶	۵۱۴۷	۲۵۴۶	۲۳۰۶	۷۹۸۸	۱۷۹۵	۵۵۴۹	صدور اخطاریه - برگ
۱۴۹	۲۰	۱۳۲۲	۴۸	۵۹	۱۵۱	۷۹۵	۵۴۴	پاسخ استعلام جواز واحدهای کسبی - عدد
۱۰۷۴۷	۱۴۸۰۸	۱۶۰۴۰	۱۳۹۸۵	۲۱۶۲۶	۲۰۷۵۷	۱۷۵۰۹	۳۷۹۶۵	تعداد پرونده های تشکیل شده
۲۱۴۳۱	۱۱۱۰۳	۱۴۹۷۳	۶۹۸۸	۱۰۱۴۵	۱۵۵۹۲	۹۶۳۹	۱۶۰۱۲	تعداد برگشت پرونده های در جریان
۲۱۷۱	۲۶۱۳	۵۶۸۹	۲۶۳۶	۲۷۷۴	۵۴۷۵	۳۷۱۷	۹۳۷۳	تعداد درخواست های صدور پروانه
۳۷۶۸	۲۷۷۴	۶۴۷۲	۳۳۸۸	۶۴۵۸	۷۸۸۶	۶۹۴۶	۱۰۵۲۰	تعداد دستور نقشه های صادره
۲۰۰۲	۲۰۶۰	۳۸۰۸	۲۰۸۱	۳۹۷۳	۳۳۶۲	۲۳۸۰	۵۸۰۰	تعداد پروانه های صادره
۹۸۹۰۸۰۶	۵۳۰۰۹۳۹	۱۷۹۶۶۵۹	۱۹۱۰۸۸۵	۳۳۲۸۶۶۵	۲۲۸۲۱۶۰	۱۶۷۲۸۳۶	۴۰۰۵۹۸۷	مترائ پروانه های صادره
۴۸۳	۲۷۹۷	۲۲۷۰۱	۴۵۷۱	۷۹۶۱	۸۳۰۴	۶۶۶۱	۶۷۶۷	میانگین کل زمانی صدور پروانه
۱۴۰۹	۲۲۹	۱۳۵۶	۱۱	۲۲۱	۱۶۱۴	۶۸۸	۸۴۲	درصد پروانه های صادره سال جاری که تشکیل در همان سال دارد
۲۸۷۷	۷۹۱۱	۷۰۵۴	۴۷۴۷	۷۷۶۶	۱۰۰۰۵	۸۵۲۴	۱۶۳۷۵	تعداد گواهی صادر شده
۲۴۶۴۵۳۲	۱۴۷۷۲۸۵۲	۱۹۰۶۸۴۳	۴۱۸۷۶۲۷	۲۳۸۸۸۵۸	۲۷۵۷۷۲۵	۲۳۹۶۸۱۳	۱۵۸۶۸۷۰۰۷	مترائ گواهی صادر شده
۱۹۰۵	۱۳۵۱	۲۷۴۶	۱۵۶۳	۳۱۵۵	۳۹۶۶	۱۲۵۱۱	۳۱۴۶	میانگین کل زمان صدور گواهی
۹۶۵	۹۴۴	۵۴۲	۱۸۷	۸۹۸	۸۷۱	۹۱۳	۱۰۹۱	میانگین زمان توقف (متقاضی) صدور گواهی
۱۵۵	۱۹	۱۲۱۴	۱۶	۱۰۲	۲۸۷	۱۲۸۱	۵۴۹	تعداد استعلامات و پاسخ استعلامات کسبی
۱۴۶۷۰	۱۵۵۶۴	۱۵۸۷۴	۱۴۶۶۸	۲۳۰۵۶	۲۷۴۷۰	۲۲۶۳۱	۴۸۶۶۵	تعداد بازدیدهای انجام شده
۲۱	۱۳۲۹	۲۵۸۳	۴۵۹۷	۲۴۸۸	۴۳۲۱	۴۹۶۸	۷۰۱۶	تعداد عدم قابلیت غیرسیستمی مدیران
۲۵۹	۲۶	۲۵	۲۲	۸۰	۱۳	۹۶	۲۰	تعداد پرونده های ارسالی به ماده پنج
۴۹۳۷	۸۰۱	۲۶۱۹	۶۲۳	۲۲۰۷	۱۹۸۱	۱۰۷۸۴	۱۰۰۱۵	تعداد پاسخ استعلامات طرح تفصیلی
۴۴۵۵	۴۰۱۶	۳۴۷۰	۲۷۴۸	۵۳۵۳	۳۸۳۰	۴۴۱۰	۴۴۰۵	میانگین زمان توقف (متقاضی) پروانه

حوزه شهرسازی و معماری - عملکرد حوزه شهرسازی و معماری، مناطق

سالنامه آماری شهرداری تهران

درصد تغییر	۱۳۹۲	۱۳۹۱	میانگین	فعالیت
۵۲۰	۴۳۷۶۵	۷۰۶۳	۲۰۸۴	ارسال به کمیسیون توافقات - مورد
۶۳۰	۱۵۷۰۵۵	۲۱۵۰۲	۷۱۳۹	ارسال به کمیسیون داخلی - مورد
۱۲۰۶	۱۱۷۶۱۱	۹۰۰۵	۵۳۴۶	ارسال به کمیسیون ماده صد - مورد
۸۹۴	۱۵۷۶۲۸	۱۵۸۵۳	۷۱۶۵	برگ پایان آپارتمان - عدد
۸۰۷	۱۰۰۵۵۳	۱۱۰۹۲	۴۵۷۱	برگ پایان کار ساختمان - عدد
۵۰۱	۴۱۶۸۱	۶۹۳۴	۱۸۹۵	برگ عدم خلاف - عدد
۷۵۸	۷۷۹۵	۹۰۸	۳۵۴	بلامانع شهرسازی و ناحیه - عدد
۷۳۵۰	۱۴۹	۲	۷	پروانه اضافه اشکوب - عدد
۸۷۷	۷۴۴۲	۷۶۲	۳۳۸	پروانه ساختمان - عدد
۱۷۸	۵۰	۱۸	۲	پروانه تبدیل - عدد
۴۹۹	۸۷۹۰۳	۱۴۶۷۴	۳۹۹۶	پروانه تخریب و نوسازی - عدد
-	۹	۰	۰	پروانه تعویض سقف - عدد
۴۷۵	۱۱۰۸۱	۱۹۲۶	۵۰۴	پروانه تعویض و تغییر نقشه - عدد
۲۳۱۴	۱۶۹	۷	۸	پروانه تغییرات - عدد
۸۷۵	۵۴۶	۵۶	۲۵	تفکیک نقشه - عدد
۲۴۶۷	۱۱۶۵۴	۴۵۴	۵۳۰	تمدید پایان کار - عدد
۹۴۳۳	۵۷۲	۶	۲۶	تمدید پروانه ساختمانی - عدد
۱۱۲۹	۲۹۵	۲۴	۱۳	پروانه توسعه بنا - عدد
۱۷۷۴	۵۸۴۶	۳۱۲	۲۶۶	گواهی ساختمان قبل از سال ۴۹ - مورد
۸۸۵	۳۰۲۵	۳۰۷	۱۳۸	پایانکار صوری - عدد
۵۶۸	۱۰۱۴۱۲	۱۵۱۸۳	۴۶۱۰	صدور اخطاریه - برگ
۳۴۴	۱۴۱۲۳	۳۱۸۴	۶۴۲	پاسخ استعلام جواز واحدهای کسبی - عدد
۶۲۹	۵۱۴۶۳۹	۷۰۵۵۹	۲۳۳۹۳	تعداد پرونده های تشکیل شده
۴۰۱	۴۲۱۰۰۳	۸۴۰۸۱	۱۹۱۳۷	تعداد برگشت پرونده های در جریان
۵۱۹	۱۱۶۳۴۵	۱۸۸۰۶	۵۵۴۰	تعداد درخواست های صدور پروانه
۳۴۷	۱۷۵۶۳۳	۳۹۲۵۹	۷۹۸۳	تعداد دستور نقشه های صادره
۳۷۰	۸۰۵۹۲	۱۷۱۴۹	۳۶۶۳	تعداد پروانه های صادره
۲۴۲۷۳۳	۴۲۴۴۹۹۱۶۷۲ ۶	۱۷۳۹۶۷۱۳۲	۱۹۲۰۲۴۶۸۹۴۲	متراز پروانه های صادره
۱۲۵۰	۱۸۱۹۲۱	۱۳۴۷۸	۸۲۶۹	میانگین کل زمانی صدور پروانه
۲۰۱۰	۲۰۷۸۵	۹۸۵	۹۹۰	درصد پروانه های صادره سال جاری که تشکیل در همان سال دارد
۸۴۳	۳۲۷۶۷۰	۳۴۷۵۸	۱۴۸۹۴	تعداد گواهی صادر شده
۵۶۸۰۳	۱۱۲۶۰۳۸۸۳۴۵ .	۱۹۷۸۸۷۵۶۶	۵۱۱۸۳۵۸۳۳۹	متراز گواهی صادر شده
۱۳۷۰	۱۲۷۱۳۳	۸۶۵۰	۵۷۷۹	میانگین کل زمان صدور گواهی
۱۰۴۱	۲۹۹۶۳۷	۲۶۲۵۳	۱۳۶۲۰	میانگین زمان توقف (متقاضی) صدور گواهی
۵۸۱	۲۸۶۲۶	۴۲۰۵	۱۳۶۳	تعداد استعلامات و پاسخ استعلامات کسبی
۵۸۴	۶۳۶۱۳۵	۹۳۰۱۷	۲۸۹۱۵	تعداد بازدیدهای انجام شده
۵۵۲	۷۵۹۷۰	۱۱۶۴۵	۳۴۵۳	تعداد عدم قابلیت غیرسیستمی مدیران
۱۱۳۴	۲۶۱۶	۲۱۲	۱۲۵	تعداد پرونده های ارسالی به ماده پنج
۶۰۸	۱۴۳۶۹۲	۲۰۳۰۵	۶۵۳۱	تعداد پاسخ استعلامات طرح تفصیلی
۱۹۵۸	۲۴۳۲۶۴	۱۱۸۱۸	۱۱۰۵۷	میانگین زمان توقف (متقاضی) پروانه

حوزه شهرسازی و معماری - عملکرد حوزه شهرسازی و معماری مناطق

حوزه معاونت هماهنگی و امور مناطق

منطقه ۷	منطقه ۶	منطقه ۵	منطقه ۴	منطقه ۳	منطقه ۲	منطقه ۱	فعالیت	حوزه فنی و عمران - تعمیر و نگهداری بهای بنی و فلزی سواره رو
۱۹	۰	۰	۲۰۰۰	۰	۰	۹۴۵	آرماتوربندی - کیلوگرم	
۰	۰	۰	۰	۰	۰	۰	اجرای فنداسیون - مترمکعب	
۳۱	۳۰	۱۴	۲۴	۱۵۰	۳۱	۹۳	بتن ریزی - مترمکعب	
۳۱	۲۰	۵۵۰	۳۱	۱۰۵	۱۴	۵۶	تخریب - مترمکعب	
۰	۲۰۰	۴۰	۷۲۵۰	۰	۳۶۸۰	۱۵۷۰	ترمیم نرده - کیلوگرم	
۹۳۵	۲۰	۱۰۲۲	۲۲۰۲۴	۱۲۵	۴۸	۷۰	تسطیح و رگلاژ - مترمربع	
۴۵	۲۰	۸	۲	۱۷۷	۶۵۵	۵۲۰	تهیه و پخش بتن مگر - مترمکعب	
۰	۰	۰	۰	۰	۰	۰	دیوارکشی با بیش از cm۲۲ ضخامت - مترمکعب	
۰	۰	۵۰	۲۸۵	۰	۲۲۵۶	۰	تهیه و نصب گاردریل - متر	
۰	۰	۰	۰	۰	۰	۰	دیوارچینی با کمتر از cm۲۲ ضخامت - مترمربع	

منطقه ۱۴	منطقه ۱۳	منطقه ۱۲	منطقه ۱۱	منطقه ۱۰	منطقه ۹	منطقه ۸	فعالیت	حوزه فنی و عمران - تعمیر و نگهداری بهای بنی و فلزی سواره رو
۰	۱۵۹۳	۱۵۲۷	۰	۰	۰	۸۵۰۲۰	آرماتوربندی - کیلوگرم	
۰	۱۶۸	۲۸۷	۴	۰	۰	۲۵۰	اجرای فنداسیون - مترمکعب	
۶۴	۱۹۶	۶۷۳	۴۸۰۶	۳۰	۲	۱۰۵۰۰	بتن ریزی - مترمکعب	
۶۱۳	۳۱۶	۱۱۵۸	۸۲۴۴	۰	۵	۸۱۷۳	تخریب - مترمکعب	
۰	۹۰۱۳	۷۴۴۲	۸۱۵۵	۲۰۰	۰	۰	ترمیم نرده - کیلوگرم	
۸۶۰	۱۶۷۷	۲۶۳۹	۳۶۷۵۷	۰	۰	۳۱۲۵۴	تسطیح و رگلاژ - مترمربع	
۸۷	۲۰۰۰	۱۱۶۹	۱۴	۰	۰	۷۶	تهیه و پخش بتن مگر - مترمکعب	
۰	۰	۸۰۴	۰	۰	۰	۷۳۲	دیوارکشی با بیش از cm۲۲ ضخامت - مترمکعب	
۶۵۰	۱۸۰۲	۱۰۰	۳۲۷	۰	۰	۰	تهیه و نصب گاردریل - متر	
۰	۳۵	۱۱۰۴	۱۸۸۲	۲۰	۰	۱۵۸۹	دیوارچینی با کمتر از cm۲۲ ضخامت - مترمربع	

منطقه ۲۲	منطقه ۲۱	منطقه ۲۰	منطقه ۱۹	منطقه ۱۸	منطقه ۱۷	منطقه ۱۶	منطقه ۱۵	فعالیت	حوزه فنی و عمران - تعمیر و نگهداری بهای بنی و فلزی سواره رو
۶۰۰۵۶	۰	۰	۳۰	۰	۷۸۲	۰	۰	آرماتوربندی - کیلوگرم	
۱۷	۰	۰	۰	۱	۰	۱۷۷	۰	اجرای فنداسیون - مترمکعب	
۳۰۰۰۶۸	۷۰	۷۵۹	۱۰۰	۳	۱۱۳۴	۱۵۸	۲۵	بتن ریزی - مترمکعب	
۹۴	۴۶۷	۱۰۰۹	۱۱۴	۷۴۷	۴۹۳۸	۳۲۰	۲۹	تخریب - مترمکعب	
۰	۱۸۱۵۰	۰	۰	۱۲۷۰	۰	۰	۰	ترمیم نرده - کیلوگرم	
۴۹۰	۵۶۲۰	۰	۲۴۱	۳۴۵۰	۱۹۴۳۱	۰	۷۲	تسطیح و رگلاژ - مترمربع	
۲۲۲	۴۳۳	۰	۵۲	۱	۲	۱۷۸	۱۳	تهیه و پخش بتن مگر - مترمکعب	
۰	۳۱۴	۰	۰	۵	۳	۰	۳۳۵	دیوارکشی با بیش از cm۲۲ ضخامت - مترمکعب	
۲۷۹	۷۴۸۵	۰	۰	۱۵۰	۲۰۸	۱۲	۰	تهیه و نصب گاردریل - متر	
۳۰	۱۳۵۷	۰	۰	۰	۹۷	۰	۱۰۴۰	دیوارچینی با کمتر از cm۲۲ ضخامت - مترمربع	

درصد تغییر	۱۳۹۲	۱۳۹۱	میانگین	فعالیت	حوزه فنی و عمران - تعمیر و نگهداری بهای بنی و فلزی سواره رو
۶۳	۱۵۱۹۷۲	۹۳۰۱۵	۶۹۰۸	آرماتوربندی - کیلوگرم	
-۹۵	۹۰۴	۱۸۱۵۲	۴۱	اجرای فنداسیون - مترمکعب	
۳۴۷	۳۱۸۹۵۸	۷۱۳۳۶	۱۴۴۹۸	بتن ریزی - مترمکعب	
-۵۸	۲۷۰۳۱	۶۴۰۹۶	۱۲۲۹	تخریب - مترمکعب	
-۴۲	۵۶۹۷۰	۹۸۴۳۷	۲۵۹۰	ترمیم نرده - کیلوگرم	
۱۶	۱۲۶۷۳۵	۱۰۹۴۱۱	۵۷۶۱	تسطیح و رگلاژ - مترمربع	
-۴۰	۵۷۷۳	۹۵۸۴	۲۶۲	تهیه و پخش بتن مگر - مترمکعب	
-۸۳	۲۱۹۳	۱۳۱۴۰	۱۰۰	دیوارکشی با بیش از cm۲۲ ضخامت - مترمکعب	
-۵۶	۱۳۶۰۴	۳۱۰۹۲	۶۱۸	تهیه و نصب گاردریل - متر	
-۵۴	۷۱۵۴	۱۵۶۲۳	۳۲۵	دیوارچینی با کمتر از cm۲۲ ضخامت - مترمربع	

سالنامه آماری شهرداری تهران

منطقه ۷	منطقه ۶	منطقه ۵	منطقه ۴	منطقه ۳	منطقه ۲	منطقه ۱	فعالیت
۷۴۷۶۷	۱۲۹۴۲۲	۲۹۶۵۸۱	۴۷۱۹۸۹	۲۹۳۳۹۶	۳۸۹۹۸۲	۸۵۷۸۷۰	آسفالت روسازی و تراش و روکش - مترمربع
۸۳۳۹	۱۰۲۷۳	۷۰۰۳۱	۱۷۵۸۲	۳۳۰۲۶	۱۶۴۱۹۶	۸۸۱۲	آسفالت اساسی - تن
۳۶۰۶	۵۴۷۷	۳۴۵۸۵	۳۶۸۴۷	۱۰۱۷۶	۱۶۷۵۸	۱۴۵۸۲۹	آسفالت لکه گیری - تن
۱۰۰۰	۱۷۳۴	۲۰۶۰۳	۸۶۹۱	۱۰۸۴۲	۱۳۲۴۷	۱۵۸۱۸	آسفالت مرمت نوار حفاری - تن
۷۲۸۳۶	۳۵۵۶۸	۳۸۴۰۵۸	۱۰۴۰۸۶	۲۵۹۹۹۸	۱۰۵۷۱۱۵	۴۵۹۶۰	آسفالت اساسی - مترمربع
۷۲۰۴	۹۰۱۱	۱۴۴۲۹۹	۶۰۶۱۱	۴۲۰۷۸	۸۴۱۵۹	۳۱۵۲۳۷	آسفالت مرمت نوار حفاری - مترمربع
۱۶۱۲۱	۲۶۸۹۲	۱۹۲۶۹۸	۲۱۲۳۷۳	۷۶۷۲۸	۱۳۹۱۰۵	۲۷۳۵۸۰	آسفالت لکه گیری - مترمربع
۶۰۵۷۷	۱۹۹۹۸	۴۲۳۶۰	۶۵۶۲۰	۴۱۸۹۰	۶۳۱۷۸	۱۲۵۵۳۵	آسفالت روسازی و تراش و روکش - تن
۰	۲۸۰	۰	۰	۰	۲۰۰	۰	آسفالت پلیمری - تن
۰	۳۲۰۰	۰	۲۰	۰	۱۰۰۰	۰	آسفالت پلیمری - مترمربع

حوزه فنی و عمران - آسفالت خیابانها، بزرگراهها و پلهای سواره رو

منطقه ۱۴	منطقه ۱۳	منطقه ۱۲	منطقه ۱۱	منطقه ۱۰	منطقه ۹	منطقه ۸	فعالیت
۲۸۱۷۳۲	۲۴۹۷۲۷	۷۶۰۸۹	۸۷۹۲۲	۸۴۱۷۴	۹۰۶۱۷	۵۶۸۶۸	آسفالت روسازی و تراش و روکش - مترمربع
۴۱۱۰۱	۶۰۶۸	۱۰۷۰۸	۶۳۲۳	۴۹۲۷	۰	۳۹۳۵	آسفالت اساسی - تن
۸۳۸۸	۳۶۱۷۱	۸۲۶۷	۱۰۷۱۳	۱۷۵۴۴	۵۰۸۴	۸۳۷۶	آسفالت لکه گیری - تن
۵۰۵۲	۱۲۰۳۴	۶۲۶۶	۵۱۰۱	۶۹۸	۱۳۰۷	۴۳۳۷	آسفالت مرمت نوار حفاری - تن
۲۴۶۶۲۴	۲۳۴۳۴	۷۱۹۳۹	۳۹۸۸۳	۲۴۶۸۳	۰	۹۶۳	آسفالت اساسی - مترمربع
۳۱۵۵۹	۵۷۱۳۵	۳۵۱۰۴	۴۶۲۹۶	۳۷۰۹	۵۷۰۲	۱۷۶۴۱	آسفالت مرمت نوار حفاری - مترمربع
۴۵۲۴۶	۲۶۰۹۷۵	۵۰۰۲۲	۹۱۱۸۹	۳۰۷۴۹	۲۵۲۵۴	۴۱۳۶۹	آسفالت لکه گیری - مترمربع
۴۱۸۲۱	۴۲۱۶۹	۱۲۵۴۰	۱۱۶۱۷	۱۹۱۲۶۶	۱۸۵۷۵	۱۶۲۸۰	آسفالت روسازی و تراش و روکش - تن
۰	۰	۰	۳۰۰	۰	۰	۰	آسفالت پلیمری - تن
۰	۰	۰	۲۷۰۰	۰	۰	۰	آسفالت پلیمری - مترمربع

حوزه فنی و عمران - آسفالت خیابانها، بزرگراهها و پلهای سواره رو

حوزه معاونت هماهنگی و امور مناطق

منطقه ۲۲	منطقه ۲۱	منطقه ۲۰	منطقه ۱۹	منطقه ۱۸	منطقه ۱۷	منطقه ۱۶	منطقه ۱۵	فعالیت	حوزه فنی و عمران - آسفالت خیابانها، بزرگراهها و بلهلی سواره رو
۷۷۰۱۷	۱۸۱۹۶۰	۱۸۳۶۵۲	۲۷۴۳۸۵	۱۱۰۶۳۱	۲۷۲۷۲۹	۷۳۸۳۵	۵۹۶۴۵	آسفالت روسازی و تراش و روکش - مترمربع	
۵۶۳۷۲	۷۷۲۵	۶۰۴۲۶	۶۸۴۵	۲۸۶۲۸	۴۰۳۷	۶۰۲۵۷	۲۰۷۸۴	آسفالت اساسی - تن	
۱۶۸۶۶	۳۹۴۷	۱۹۲۲۲	۷۳۷۹	۴۴۱۰۸	۴۹۷۹	۳۸۳۶۹	۱۳۵۳۹	آسفالت لکه گیری - تن	
۷۵۲۳	۱۷۱۴	۲۳۹۸	۲۲۰۲	۹۱۹	۶۶۹۵	۱۳۷۷	۲۳۷۸	آسفالت مرمت نوار حفاری - تن	
۳۶۰۳۷۶	۲۳۴۱۰	۵۴۴۴۷۳	۴۸۴۹۹	۲۰۹۹۹۰	۱۷۳۵۳	۱۴۳۳۲۵	۱۰۸۱۸۸	آسفالت اساسی - مترمربع	
۲۷۲۷۶	۱۳۱۵۴	۱۶۹۱۲	۱۵۱۴۴	۵۹۲۳	۶۲۴۲	۷۱۸۸	۱۶۰۷۲	آسفالت مرمت نوار حفاری - مترمربع	
۸۰۹۷۳	۲۰۹۵۶	۱۳۷۸۲۴	۴۲۴۲۸	۳۱۴۱۶۳	۴۰۱۶۵	۳۴۷۰۶	۵۲۸۸۲	آسفالت لکه گیری - مترمربع	
۱۲۵۵۹	۳۳۰۵۵	۳۱۷۷۳	۴۱۹۹۲	۱۷۷۱۷	۱۱۳۲۴	۴۲۵۹۵	۱۴۴۵۳	آسفالت روسازی و تراش و روکش - تن	
۰	۰	۰	۳	۰	۰	۰	۰	آسفالت پلیمری - تن	
۰	۰	۰	۳۰	۰	۰	۰	۰	آسفالت پلیمری - مترمربع	

درصد تغییر	۱۳۹۲	۱۳۹۱	میانگین	فعالیت	حوزه فنی و عمران - آسفالت خیابانها، بزرگراهها و بلهلی سواره رو
-۱۵	۴۶۸۰۴۸۹	۵۵۰۲۵۰۹	۲۱۲۷۴۹	آسفالت روسازی و تراش و روکش - مترمربع	
-۲۷	۶۳۰۳۹۱	۸۵۹۴۸۵	۲۸۶۵۴	آسفالت اساسی - تن	
-۷	۴۹۶۲۲۷	۵۳۴۵۶۶	۲۲۵۵۶	آسفالت لکه گیری - تن	
-۲۹	۱۳۱۹۳۴	۱۸۵۶۰۷	۵۹۹۷	آسفالت مرمت نوار حفاری - تن	
۱۰	۳۸۲۲۷۶۰	۳۴۸۵۳۸۶	۱۷۳۷۶۲	آسفالت اساسی - مترمربع	
۳۹	۹۶۷۶۵۶	۶۹۷۴۷۰	۴۳۹۸۴	آسفالت مرمت نوار حفاری - مترمربع	
۳	۲۲۰۶۳۹۷	۲۱۳۲۱۷۹	۱۰۰۲۹۱	آسفالت لکه گیری - مترمربع	
-۸	۹۵۸۱۹۳	۱۰۳۶۶۲۳	۴۳۵۸۶	آسفالت روسازی و تراش و روکش - تن	
-۷۸	۷۸۳	۳۶۳۲	۳۶	آسفالت پلیمری - تن	
-۵۹	۶۹۵۰	۱۶۷۴۸	۳۱۶	آسفالت پلیمری - مترمربع	

سالنامه آماری شهرداری تهران

منطقه ۷	منطقه ۶	منطقه ۵	منطقه ۴	منطقه ۳	منطقه ۲	منطقه ۱	فعالیت
۱۰۸	۶۵۰	۰	۰	۱۲۴	۳۸۱۷۵	۴۳۰	اجرای شبکه آبرسانی - مترطول
۰	۳۰۹۰	۳۲	۴۳	۱۹۱	۴۰۲۴	۱۸۲۴	اجرای فنداسیون - مترمکعب
۰	۰	۰	۰	۶۰	۳۶۹	۵۰	اجرای مخزن بتنی - مترمکعب
۰	۰	۳۳۵۰	۵۰	۲۵۰	۱۱۱۶۵	۰	احداث زمین ورزشی - مترمربع
۰	۱۹۸۰	۶۸	۰	۱۷۷	۵۳۳۲	۱۳۶	احداث سرویس بهداشتی - مترمربع
۰	۰	۰	۰	۰	۱۰۱۰۰	۰	احداث مسیر ویژه دوچرخه - مترطول
۱۲۱۲	۱۶۹۱۰	۲۱۱۸	۱۶۵۰۷	۲۸۷۰	۱۰۸۹۰۷	۱۵۷۲۲	احداث معابر - مترمربع
۱۷	۲۷۴۷	۱۰	۱۱	۱۸۳	۳۲۴	۳۵۵	بازسازی دریچه - عدد
۰	۷۵۲۷	۱۰	۴	۲۱۱	۱۷۹۰	۲۲۵	بازسازی و تعمیرات تاسیسات - مترمربع
۴۴	۳۷۴۹	۰	۹	۱۴۰	۲۴۰	۰	بازسازی و تعمیرات تجهیزات - عدد
۶۵	۳۹۹۰	۶۷۸	۱۵۹۸	۱۰۳۷	۵۸۱۳	۱۰۶۵۲	بتن ریزی - مترمکعب
۱۶۹	۵۲۳۳	۴۶۸	۰	۱۹۲	۲۰۰۸۶	۶۵	تاسیسات برقی - مترمربع
۱۰	۲۰۹۰	۷۸	۰	۱۹۷	۲۱۲۷۸	۱۲۵	تاسیسات مکانیکی - مترمربع
۰	۳۰	۰	۰	۴۰	۷۴	۱	تجهیز و نصب موتور پمپ - دستگاه
۷۱	۶۷۰۰	۲۸۸	۱۱۲۰	۱۰۸۳	۱۱۹۴۹	۴۹۱۵	تخریب - مترمکعب
۳۸	۲۶۶۰	۰	۳۷۷	۲۷۰	۸۶۴۰	۱۴۸۵	احداث و ترمیم رمپ - مترمربع
۰	۲۶۶	۲۰	۶	۱۱	۹۲	۵	بازسازی آبخوری - عدد
۰	۳۰۱۵	۰	۱	۱۲۰	۵۵۶۰	۲۰	بازسازی و ترمیم آبنما - مترمربع
۰	۲۲۶۲	۰	۰	۱۹۱	۸۱۰۵۳	۰	بازسازی تاسیسات برقی و مکانیکی - مترمربع
۰	۳۹۰	۱۴۵	۱۳۵	۱۵۲	۴۲۳۰	۱۳۰۰	بازسازی زمین بازی و ورزشی - مترمربع
۰	۱۸۰۸	۸۷۵	۷۰	۱۵۶	۱۲۰	۱۹۵	بازسازی سرویس بهداشتی - مترمربع
۱۰	۴۸۰	۰	۰	۹۰	۲۶۰۰	۰	بازسازی شبکه آبرسانی - مترطول
۲۰۰	۱۲۲۴۰	۷۰۳۲	۱۲۴۳۶	۶۳۳۱	۱۸۹۶۳۰	۱۳۳۹۰	تسطیح و رگلاژ - مترمربع
۱۸۴	۱۰۶۱۱	۱۲۷۳	۱۶۱۹	۱۶۷۳	۲۱۰۸۶۶	۱۸۹۶۴	عملیات خاکی (دستی) - مترمکعب
۱۵۰	۸۶۰۶	۲۶۴۰	۱۴۱۶	۶۳۷	۹۶۱۹۹۵	۳۳۲۰۸	عملیات خاکی (ماشینی) - مترمکعب
۰	۱۹۷۷	۱۰	۰	۱۷۳	۱۶۱۶	۱۸۴۴	فونداسیون - مترمکعب
۴۱	۶۲۹۵	۵۱۰	۱۹۱۷	۱۲۹۵	۱۵۳۰۲	۸۳۶۵	قالب بندی - مترمربع
۰	۷۶۰	۹۳	۱۳۸	۲۰۳	۲۷۷۰	۳۱۴۵	کف سازی با موزائیک ویژه نابینایان - مترمربع
۰	۹۸۰۰	۱۴	۳۸۸۲	۴۵۵	۵۳۱۸۵	۱۲۲۰۰	محوطه سازی - مترمربع
۱۲۳	۷۷۱۶	۵۸۲	۱۹۳	۷۸۸	۱۵۸۳۲۰	۲۹۸۰	مخلوط ریزی - مترمکعب
۸۱	۱۸۹۰	۶۶۵	۰	۲۱۵	۲۸۰۸	۵۹۰	نازک کاری (ایزولاسیون) - مترمربع
۷۳	۱۳۶۰	۸۰	۰	۱۹۳	۴۵۰۰	۲۰	نازک کاری (دیوارها) - مترمربع
۰	۰	۰	۰	۱۱۸	۱۷۵۸	۴۲۰	نازک کاری (سقف کاذب) - مترمربع
۹۰	۱۳۵۰	۱۰۲۰	۰	۱۵۷	۷۸۱۰	۱۲۱۰	نازک کاری (نصب در و پنجره فلزی) - کیلوگرم
۵	۹۱۰	۲۴۰۰	۹۵۰	۰	۳۹۰۰	۱۵۰۰	نازک کاری (نقاشی) - مترمربع
۱۲	۱۲۰۰	۱۵	۲۰۶	۰	۳۲۶۰	۰	نازک کاری (نما کاری) - مترمربع
۰	۳۰۱۰	۱۹۷	۰	۲۳۸	۳۰۲۸	۱۱۴۰	نازک کاری (کاشی کاری) - مترمربع
۳۶۹	۱۹۰۲	۲۵۱۰	۲۰	۲۳۸	۴۶۷۸	۲۲۲۵	نازک کاری (کفسازی) - مترمربع
۰	۱۰	۲	۰	۴۷۲	۱۸۵۵	۱۳۴۹	کف تراشی - مترمکعب
۷۶	۵۱۰	۶	۲۲۰	۴۲۵	۲۲۵۶	۳۲۴۴	کف سازی (نهر) - مترمربع
۰	۲۴۰	۰	۰	۱۵۷	۶۱۵	۰	نازک کاری (نصب در و پنجره چوبی) - مترمربع
۰	۴۵	۰	۰	۱۶	۲	۰	تعمیر موتور پمپ - دستگاه
۰	۴۲۵۴	۰	۲۴۳۸	۲۴۲۴	۵۶۸۲	۱۹۴۰	برش آسفالت با کاتر - مترطول
۰	۲۳۵۹	۰	۲۹۰	۱۴۵۵	۴۱۱۵	۲۳۰۵	احداث و ترمیم معابر معلولین - مترمربع

حوزه فنی و عمرانی - احداث و مرمت عمرانی بوستونها

حوزه معاونت هماهنگی و امور مناطق

منطقه ۱۴	منطقه ۱۳	منطقه ۱۲	منطقه ۱۱	منطقه ۱۰	منطقه ۹	منطقه ۸	فعالیت
۱۶۷۹	۳۷۱	۷۵۱	۲۹۹۲	۱۲۸	۰	۰	اجرای شبکه آبرسانی - مترطول
۲۵	۱۲۹	۳۳۴	۴	۰	۰	۰	اجرای فنداسیون - مترمکعب
۰	۲	۱۹۲	۰	۰	۰	۰	اجرای مخزن بتنی - مترمکعب
۳۰	۵۰	۲۰۶	۱۲۰	۰	۰	۰	احداث زمین ورزشی - مترمربع
۱۶۶	۲	۲۴۳	۱۸۲	۰	۰	۰	احداث سرویس بهداشتی - مترمربع
۲۰۰	۴۰۰	۷	۰	۰	۰	۰	احداث مسیر ویژه دوچرخه - مترطول
۱۰۷۰۱	۶۰۷۲	۱۹۱۲	۴۵۵۱	۴۱۶۵	۰	۱۲۸۷۳	احداث معابر - مترمربع
۷۰	۷۵۲	۷۱۱	۲۱۳۹	۲۸۵	۰	۷۴۱	بازسازی دریچه - عدد
۵۴۵	۱۱۲	۷۳	۱۱۸۷	۰	۰	۰	بازسازی و تعمیرات تاسیسات - مترمربع
۰	۱۶۸	۱۹	۰	۰	۰	۰	بازسازی و تعمیرات تجهیزات - عدد
۳۲۱۴	۴۷۱۸	۱۶۸۳	۶۰۵۹	۱۰۶۰	۰	۹۹۷۵	بتن ریزی - مترمکعب
۳۱۰	۵۵	۱۱۹۰	۱۲۷۳	۵۰	۰	۶۳۷۰	تاسیسات برقی - مترمربع
۵	۲	۸۳۲	۶۱۵	۰	۰	۸۳۸۰	تاسیسات مکانیکی - مترمربع
۱	۱	۲	۰	۰	۰	۰	تجهیز و نصب موتور پمپ - دستگاه
۳۷۹۳	۷۰۰	۳۸۸۶	۱۱۱۵۰	۱۴۹	۰	۷۷۰۹	تخریب - مترمکعب
۴۰۱	۲۱۱۹	۵۷۱	۴۲۵	۱۰۰۷۲۳	۰	۰	احداث و ترمیم رمپ - مترمربع
۱۲	۲۶۹	۱۷	۶	۰	۰	۰	بازسازی آبخوری - عدد
۱۲۵	۱۰	۳۰	۴	۰	۰	۰	بازسازی و ترمیم آبنا - مترمربع
۳۰۵	۱	۵۱۲	۰	۰	۰	۰	بازسازی تاسیسات برقی و مکانیکی - مترمربع
۱۴۷۶	۵۳	۲۲۷	۰	۰	۰	۰	بازسازی زمین بازی و ورزشی - مترمربع
۰	۱۲۳	۷۶	۴۱۸	۰	۰	۰	بازسازی سرویس بهداشتی - مترمربع
۰	۱۷۵	۴۸۱	۴۸۵	۰	۰	۰	بازسازی شبکه آبرسانی - مترطول
۲۵۹۹۱	۲۴۳۰	۲۶۱۰	۴۴۰۲۵	۲۸۵۶	۰	۱۶۹۱۷	تسطیح و رگلاژ - مترمربع
۲۸۵۹	۸۳۹	۲۰۴۴	۷۵۶۷	۶۱۵	۰	۱۵۹۰۷	عملیات خاکی (دستی) - مترمکعب
۲۶۲۰	۲۸۴	۲۳۸۵	۲۷۳۸	۱۷۲۹۳	۰	۱۵۸۹۷	عملیات خاکی (ماشینی) - مترمکعب
۳۳	۱۶۳۶	۱۹۲	۴	۰	۰	۰	فونداسیون - مترمکعب
۲۵۶۳	۱۲۳۲	۶۲۸	۶۱۵۹	۲۰۶۹	۰	۱۲۵۱۳	قالب بندی - مترمربع
۷۲۱۴	۶۶۰	۱۴۱	۳۰۰	۳۰	۰	۱۳۰۴	کف سازی با موزائیک ویژه نابینایان - مترمربع
۱۶۰۶۱	۸۰۶۳	۱۷۲۹	۷۱۰	۷۸۵	۰	۱۴۱۵	محوطه سازی - مترمربع
۳۸۱۶	۲۵۳	۳۱۷۶	۴۲۵۵	۳۵	۰	۰	مخلوط ریزی - مترمکعب
۰	۹۲	۱۷۵	۶۰۷	۴۶	۰	۰	نازک کاری (ایزولاسیون) - مترمربع
۰	۱۷۰۵	۸۳۸	۱۸۵۲	۰	۰	۸۸۸	نازک کاری (دیوارها) - مترمربع
۰	۰	۱۵۲	۰	۰	۰	۸۵۳	نازک کاری (سقف کاذب) - مترمربع
۰	۱۸۰	۱۳۳۸	۱۲۴۵	۰	۰	۰	نازک کاری (نصب در و پنجره فلزی) - کیلوگرم
۰	۱۲۶	۲۳۴	۳۱۵۰۰	۰	۰	۲۸۰	نازک کاری (نقاشی) - مترمربع
۰	۲۶۰	۱۹۴	۰	۰	۰	۳۶۴	نازک کاری (نماکاری) - مترمربع
۰	۵۴	۲۷۹	۲۲۵	۰	۰	۲۰۳	نازک کاری (کاشی کاری) - مترمربع
۰	۲۰	۴۲۷	۱۵۴۰	۷۵	۰	۰	نازک کاری (کفسازی) - مترمربع
۰	۴۳۳۶	۱۱۱۵	۰	۰	۰	۱۰	کف تراشی - مترمکعب
۵۷۰	۷۰۵۲	۵۵۵	۴۵۸۸	۲۲	۰	۲۹۸۲	کف سازی (نهر) - مترمربع
۰	۷۳	۱۰۴	۳۵۰	۰	۰	۰	نازک کاری (نصب در و پنجره چوبی) - مترمربع
۰	۱	۵	۰	۰	۰	۰	تعمیر موتور پمپ - دستگاه
۲۵۲۰	۲۱۵۳	۶۹۸	۲۳۹۶۷	۲۴۰	۰	۱۰۶۵۲۹	برش آسفالت با کاتر - مترطول
۱۵۶۶	۹۵۸	۱۵۲	۶۵۵۵	۴۵	۰	۸	احداث و ترمیم معابر معلولین - مترمربع

حوزه فنی و عمران - احداث و مرمت عمرانی بوستانها

سالنامه آماری شهرداری تهران

منطقه ۲۲	منطقه ۲۱	منطقه ۲۰	منطقه ۱۹	منطقه ۱۸	منطقه ۱۷	منطقه ۱۶	منطقه ۱۵	فعالیت
۶۰۱۶	۰	۸۶۰	۵۲۰	۲۴۲۸	۰	۳۵۰	۰	اجرای شبکه آبرسانی - مترطول
۱۸۳۳	۱۴	۵	۱۸	۰	۷۲	۸۱۰	۰	اجرای فنداسیون - مترمکعب
۳۶۶۸	۰	۳۰۰۰	۰	۰	۰	۰	۰	اجرای مخزن بتنی - مترمکعب
۳۰۶۸	۰	۶۶۳۹	۰	۵۰۰۰	۰	۰	۰	احداث زمین ورزشی - مترمربع
۵۲۵	۱۰۵	۰	۳۰	۱۵	۰	۸۲۳۰	۱۹۰	احداث سرویس بهداشتی - مترمربع
۳۵۰	۰	۰	۰	۰	۰	۰	۰	احداث مسیر ویژه دوچرخه - مترطول
۴۹۷۶۷	۵۵۵۰	۲۹۸۰	۱۴۸۲۰	۸۵۵	۳۲۰۰	۱۸۸۵	۲۱۳۹۵	احداث معابر - مترمربع
۸۸	۱۵	۷۸	۹۸	۵۳	۱۱۸	۲۵۸	۰	بازسازی دریچه - عدد
۲۶۰۵	۳۰۵	۱۳۰	۰	۰	۰	۶۰	۰	بازسازی و تعمیرات تاسیسات - مترمربع
۲۰	۰	۱	۰	۴	۴	۶۰	۰	بازسازی و تعمیرات تجهیزات - عدد
۸۳۰۷	۶۵	۱۶۳۳	۳۹۶۳	۹۴	۸۹۲	۱۵۶۹	۳۴۶۷	بتن ریزی - مترمکعب
۷۷۷۸	۴۱۰	۱۱	۱۵۰	۰	۱۲۰	۱۰۷۵۹	۰	تاسیسات برقی - مترمربع
۲۱۹۱	۳۴۴	۶۵	۰	۰	۰	۴۰۹۶	۰	تاسیسات مکانیکی - مترمربع
۴	۰	۱	۰	۰	۳۰	۰	۰	تجهیز و نصب موتور پمپ - دستگاه
۴۷۸۶	۳۳۴	۲۱۶۶	۳۹۲۹	۹۵۵	۵۱۶	۱۳۹۴	۵۱۷۱	تخریب - مترمکعب
۷۳۴	۰	۳۸	۱۲۴	۶۵۰	۰	۲۸	۱۵۱	احداث و ترمیم رمپ - مترمربع
۵	۰	۱	۰	۱	۰	۳۸	۰	بازسازی آبخوری - عدد
۲۶۵۷	۰	۲۹۰	۰	۱۹۷	۲۰۰	۰	۰	بازسازی و ترمیم آبنا - مترمربع
۲۵۸	۰	۰	۲۰	۰	۰	۳۵۴۰	۰	بازسازی تاسیسات برقی و مکانیکی - مترمربع
۲۳۸۶۰	۰	۱۲۹۱	۱۰۹۰۰	۲۰۳۳۵	۰	۹۳۵	۰	بازسازی زمین بازی و ورزشی - مترمربع
۳۴۳	۰	۱۰	۱۷۱	۸	۰	۵۴۰	۰	بازسازی سرویس بهداشتی - مترمربع
۲۶۸	۰	۳۰	۰	۰	۰	۰	۰	بازسازی شبکه آبرسانی - مترطول
۴۳۲۹۹	۷۲۳۰	۱۶۳۶۲	۲۴۷۲۸	۶۶۰۵	۳۵۶۵	۳۹۳۸	۲۱۶۸۱	تسطیح و رگلاژ - مترمربع
۳۹۱۴	۱۲۴۰	۷۲۷۵	۶۴۲۵	۶۷۳	۱۰۶۲	۴۴۹۷	۳۵۵۲	عملیات خاکی (دستی) - مترمکعب
۳۸۱۴۱	۱۳۲۰	۱۶۲۲	۱۱۳۳	۱۷۸	۲۵۳۹	۳۵۸۰	۲۳۰۹	عملیات خاکی (ماشینی) - مترمکعب
۲۵۱	۲۳	۱۵	۰	۰	۰	۴۶۰	۰	فونداسیون - مترمکعب
۵۱۷۷	۱۹۸۰	۴۱۷۱	۵۱۶۰	۵۰	۳۱۰	۱۲۸۶	۶۵۴	قالب بندی - مترمربع
۴۱۵	۰	۰	۱۰۰۰	۸۰	۰	۲	۵۵۲۱	کف سازی با موزائیک ویژه نابینایان - مترمربع
۲۱۶۷۴	۸۱۲	۱۷۸۰	۹۸۸۱	۰	۲۸۰۷	۱۲۹	۶۴۹۳	محوطه سازی - مترمربع
۱۴۷۵۹	۴۷۴	۴۸۱۷	۲۶۶۶	۵۵۰	۲۳۳۹	۱۳۵۴	۱۷۶۷	مخلوط ریزی - مترمکعب
۸۱۲	۵۲۱	۰	۴۰	۰	۱۲۵۰	۹۷۲	۰	نازک کاری (ایزولاسیون) - مترمربع
۸۳۲۰	۴۱۹	۳۵	۷۹	۲۰	۹۹۲	۲۰۵۰	۰	نازک کاری (دیوارها) - مترمربع
۲۱۰۳	۵۵۱	۰	۲۱۲	۰	۰	۴۴۲	۰	نازک کاری (سقف کاذب) - مترمربع
۷۷۵۸	۰	۰	۱۱۲	۰	۷۴۳	۲۲۹۰	۰	نازک کاری (نصب در و پنجره فلزی) - کیلوگرم
۵۰۹	۰	۶۱	۴۰	۰	۲۵۵۲	۱۸۰۸	۰	نازک کاری (نقاشی) - مترمربع
۶۳۹۲	۵۲۱	۰	۴۶۸	۸۰	۲۶۰	۲۵۷۵	۰	نازک کاری (نماکاری) - مترمربع
۴۴۹	۱۰۷۵	۴۰	۱۴	۰	۰	۱۱۳۰	۰	نازک کاری (کاشی کاری) - مترمربع
۱۳۰۱	۰	۰	۳۱۷۰	۸۹۸	۱۷۰۰	۸۹۴	۰	نازک کاری (کفسازی) - مترمربع
۲۰۰	۰	۲۰	۰	۴۶۰	۰	۳۶۰	۲۴۰	کف تراشی - مترمکعب
۶۴۲	۱۱۰۳۵	۵۸۸	۲۴۴	۱۳۶	۰	۰	۱۰	کف سازی (نهر) - مترمربع
۲۶۵	۰	۰	۱۲	۰	۰	۱۷۸	۰	نازک کاری (نصب در و پنجره چوبی) - مترمربع
۶	۰	۳۵	۰	۲	۳۰	۰	۰	تعمیر موتور پمپ - دستگاه
۹۵۴۰	۱۲۰۰	۸۶۲۰	۶۹۶۵	۴۶۲۵	۲۷۳	۳۱۵	۱۴۳۵	برش آسفالت با کاتر - مترطول
۴۲۶	۴۱	۴۰	۴۵	۲۰۴۱	۰	۰	۳۵۱۷	احداث و ترمیم معابر معلولین - مترمربع

حوزه فنی و عمرانی - احداث و مرمت عمرانی بوستانها

حوزه معاونت هماهنگی و امور مناطق

درصد تغییر	۱۳۹۲	۱۳۹۱	میانگین	فعالیت
۱	۵۵۵۸۲	۵۵۲۱۷	۲۵۲۶	اجرای شبکه آبرسانی - مترطول
۵۱	۱۲۴۴۸	۸۲۴۸	۵۶۶	اجرای فنداسیون - مترمکعب
-۹۰	۷۳۴۱	۷۳۰۵۸	۳۳۴	اجرای مخزن بتنی - مترمکعب
-۶۶	۲۹۹۲۸	۸۸۴۶۰	۱۳۶۰	احداث زمین ورزشی - مترمربع
۰	۱۷۳۸۱	۱۷۳۹۳	۷۹۰	احداث سرویس بهداشتی - مترمربع
۱۲۴	۱۱۰۵۷	۴۹۳۱	۵۰۳	احداث مسیر ویژه دوچرخه - مترطول
-۷	۳۰۴۹۷۲	۳۲۸۲۳۲	۱۳۸۶۲	احداث معابر - مترمربع
۵	۹۰۵۳	۸۶۳۰	۴۱۲	بازسازی دریچه - عدد
-۶۱	۱۴۷۸۴	۳۸۱۵۱	۶۷۲	بازسازی و تعمیرات تاسیسات - مترمربع
۹۶	۴۴۵۸	۲۲۷۸	۲۰۳	بازسازی و تعمیرات تجهیزات - عدد
-۳۴	۷۰۵۳۲	۱۰۷۱۰۸	۳۲۰۶	بتن ریزی - مترمکعب
۵	۵۴۶۸۹	۵۲۱۱۰	۲۴۸۶	تاسیسات برقی - مترمربع
۳۹	۴۰۳۰۸	۲۸۹۵۳	۱۸۳۲	تاسیسات مکانیکی - مترمربع
-۷۹	۱۸۴	۸۷۳	۸	تجهیز و نصب موتور پمپ - دستگاه
-۳۰	۷۲۷۶۳	۱۰۳۵۳۶	۳۳۰۷	تخریب - مترمکعب
۵۶۱	۱۱۹۴۳۴	۱۸۰۵۷	۵۴۲۹	احداث و ترمیم رمپ - مترمربع
-۷۵	۸۴۹	۳۴۳۶	۳۹	بازسازی آبخوری - عدد
-۱۳	۱۲۲۲۹	۱۴۱۲۹	۵۵۶	بازسازی و ترمیم آبنما - مترمربع
۱۸۰	۸۸۱۴۲	۳۱۵۲۶	۴۰۰۶	بازسازی تاسیسات برقی و مکانیکی - مترمربع
۶۱۳	۶۵۴۲۹	۹۱۷۱	۲۹۷۴	بازسازی زمین بازی و ورزشی - مترمربع
-۷۸	۴۹۱۳	۲۲۶۳۲	۲۲۳	بازسازی سرویس بهداشتی - مترمربع
-۴۹	۴۶۱۹	۹۰۰۸	۲۱۰	بازسازی شبکه آبرسانی - مترطول
-۱۱	۴۶۳۴۹۵	۵۲۲۱۰۷	۲۱۰۶۸	تسطیح و رگلاژ - مترمربع
۷۸	۳۰۳۶۶۰	۱۷۰۳۳۹	۱۳۸۰۳	عملیات خاکی (دستی) - مترمکعب
۲۸۶	۱۰۹۹۶۹۰	۲۸۵۰۴۵	۴۹۹۸۶	عملیات خاکی (ماشینی) - مترمکعب
۱۶۰	۸۲۳۴	۳۱۶۶	۳۷۴	فونداسیون - مترمکعب
-۴	۷۷۶۷۵	۸۰۷۸۴	۳۵۳۱	قالب بندی - مترمربع
-۴۸	۲۳۷۷۶	۴۵۴۰۱	۱۰۸۱	کف سازی با موزائیک ویژه ناینیانان - مترمربع
-۷	۱۵۱۸۷۵	۱۶۳۷۸۰	۶۹۰۳	محوطه سازی - مترمربع
۱۳۹	۲۱۰۹۶۱	۸۸۲۱۶	۹۵۸۹	مخلوط ریزی - مترمکعب
-۵۸	۱۰۷۶۴	۲۵۶۰۷	۴۸۹	نازک کاری (ایزولاسیون) - مترمربع
-۲۰	۲۳۴۲۵	۲۹۴۳۶	۱۰۶۵	نازک کاری (دیوارها) - مترمربع
-۵۱	۶۶۱۰	۱۳۵۵۴	۳۰۰	نازک کاری (سقف کاذب) - مترمربع
-۵	۲۵۳۰۳	۲۶۵۰۹	۱۱۵۰	نازک کاری (نصب در و پنجره فلزی) - کیلوگرم
-۴۸	۴۶۷۷۵	۸۹۲۵۸	۲۱۲۶	نازک کاری (نقاشی) - مترمربع
-۱	۱۵۸۰۷	۱۶۰۰۲	۷۱۸	نازک کاری (نماکاری) - مترمربع
-۳۳	۱۱۰۸۲	۱۶۵۸۰	۵۰۴	نازک کاری (کاشی کاری) - مترمربع
-۵۰	۲۱۹۶۸	۴۳۵۰۸	۹۹۹	نازک کاری (کفسازی) - مترمربع
-۴۸	۱۰۴۲۹	۲۰۰۲۲	۴۷۴	کف تراشی - مترمکعب
-۳۰	۳۵۱۶۱	۵۰۵۱۴	۱۵۹۸	کف سازی (نهر) - مترمربع
-۲۰	۱۹۹۴	۲۴۹۶	۹۱	نازک کاری (نصب در و پنجره چوبی) - مترمربع
-۵۷	۱۴۲	۳۳۰	۶	تعمیر موتور پمپ - دستگاه
۲۸	۱۸۵۸۱۸	۱۴۴۸۵۴	۸۴۴۶	برش آسفالت با کاتر - مترطول
-۴۴	۲۵۹۱۸	۴۶۱۲۴	۱۱۷۸	احداث و ترمیم معابر معلولین - مترمربع

حوزه فنی و عمران - احداث و مرمت عمرانی بوستانها

سالنامه آماری شهرداری تهران

حوزه فنی و عمران - احداث، مرمت و نگهداری ساختمانها و مجتمع های اداری، فرهنگی و ورزشی

منطقه ۷	منطقه ۶	منطقه ۵	منطقه ۴	منطقه ۳	منطقه ۲	منطقه ۱	فعالیت
۵۱۷۹۷	۶۸۶۹۵۰	۲۸۲۵۷۰	۷۰۸۴	۰	۳۰۳۴۵۰	۳۱۵۵۰۰	آرماتوربندی - کیلوگرم
۳۳۹	۱۸۶۷	۱۲۱۴	۲۴۵	۱۵	۱۶۳۸	۲۷۱۲	اجرای فنداسیون - مترمکعب
۰	۱۳۵۰	۱۱۷۷۵	۶۳۰۰	۰	۱۰۰۰	۲۰۰	احداث زمین ورزشی - مترمربع
۲۶۰	۲۳۴۰	۶۵	۱۸	۰	۷۰	۲۳۹۳۹	احداث ساختمان (اداری، نگهداری) - مترمربع
۱۲۲	۱۲۰	۲۴۳	۸۸	۲۰	۲۵۱۹	۱۳۴	احداث سرویس بهداشتی - مترمربع
۳۰	۲۱۰	۷۵۹۲	۵۰	۶۰	۱۹۵۲	۸۳۰	بازسازی و تعمیرات تاسیسات - مترمربع
۱۰۸۲	۱۳۵۳۹	۳۷۳۶	۱۹۴	۷۰	۲۴۸۵	۵۲۰۰	بتن ریزی - مترمکعب
۴۸۵۰	۱۴۷۳۳	۱۱۸۶۸	۱۰۸۵۲	۹۰۰	۱۷۵۳۹	۶۸۰۰	تاسیسات برقی - مترمربع
۱۷۰۰	۱۰۱۹۲	۱۰۳۶۵	۰	۷۰۰	۱۷۱۱۳	۴۷۰۰	تاسیسات مکانیکی - مترمربع
۱۰۱۳	۱۲۷۰	۱۵۷	۱۸۱	۹۰	۲۰۴۳۰	۱۵۷۸	تخریب - مترمکعب
۰	۵۶۵	۱۳۲	۰	۵	۳۱۵	۱۳۲	تخلیه آب - مترمکعب
۳۶۰	۸۷۰	۱۷۹۰	۲۰۰	۶۳۰	۶۹۰۸	۱۴۷۰	ترمیم کف سازی - مترمربع
۰	۳۵۰	۵۶۹۰	۱۰۱۳	۳۸۰	۷۰۹۸	۶۳۰	ترمیم پوشش بام - مترمربع
۰	۱۰۸	۹۷	۱۴۳	۱۵	۶۰۲	۲۲۱	بازسازی سرویس بهداشتی - مترمربع
۳۲۱۲	۸۵۰	۶۲۰	۴۳۰	۱۹۸۵	۴۷۰	۱۱۷۵	تهیه و نصب جدول - مترطول
۰	۰	۶	۰	۰	۰	۰	تهیه وسایل آموزشی - دستگاه
۶۸۹	۱۵۶	۲۴۹۸	۴۹۰	۱۴۰	۶۰۱	۱۰۹۴	حفرچاه - مترمکعب
۲۰۲	۱۶۱۹	۱۲۴۶	۲۶۴	۳۰	۲۰۱۰	۵۸۴	دیوارکشی با بیش از cm۲۲ ضخامت - مترمکعب
۱۲۶	۲۸۵۶	۰	۳۵	۳۸۰	۳۶۰	۵۰۶۸	روسازی (خشکه چینی) - مترمربع
۶	۱۳۷۵	۳۰۲۰	۱۰۳	۴۶۰	۳۲۹۵	۴۲۵۳	روسازی (موزائیک) - مترمربع
۲۵۰	۱۵۳۰	۲۷۸۴۵	۳۰۷	۳۸۰	۴۳۵۵	۱۲۷۷۰	زیرسازی - مترمربع
۰	۷۸۰	۰	۶	۰	۴۹۵۵	۲۰۰۰	سفت کاری (اسکلت بتنی) - مترمربع
۷۲۸	۶۰۷۰	۱۰۳۹۱۶	۵۳۷	۰	۱۰۹۱	۳۵۴۰	سفت کاری (اسکلت فلزی) - مترمربع
۴۴۸	۱۱۸۸۵	۳۶۵۰	۲۰۱	۱۵	۲۷۶۶	۳۹۳۵	سفت کاری (سقف) - مترمربع
۴۴۷۱	۱۰۴۰۷	۱۵۰۶	۱۰۵	۳۸۹	۷۰۲۸	۱۷۶۸۷	عملیات خاکی (دستی) - مترمکعب
۷۶۱۵	۸۳۹۰	۳۲۴۸۷	۱۴۳	۵۲۸	۴۸۷۰۶	۳۵۹۱۲	عملیات خاکی (ماشینی) - مترمکعب
۱۴۱۰۵۰	۳۰۷۹۵۰	۱۶۰۳۵۰	۳۴۶۱	۰	۸۱۰۰	۲۰۶۳۰	عملیات فلزی (سوله، سقف فضائی و) - کیلوگرم
۹۱	۱۰۳۰	۱۴۷۲	۸۹	۰	۷۶۰	۱۱	فونداسیون - مترمکعب
۱۰۰۲	۸۹۴۰	۶۶۸۴	۱۶۶	۱۹۵	۱۶۸۰	۱۹۲۷۰	قالب بندی - مترمربع
۰	۷۶۰	۵۶۰۰	۱۲۶	۲۰۵	۴۳۷	۲۳۵۰	کف سازی با کف پوش معمولی - مترمربع
۰	۳۹۲	۱۳	۱۵	۰	۰	۶۲۰	کف سازی با موزائیک ویژه نابینایان - مترمربع
۱۴۶۰	۳۹۶۳	۵۴۴۰	۰	۳۱۵	۹۳۷	۲۸۹۵	لوله گذاری - متر
۲۶۵	۵۵۳۷	۱۲۱۴۵	۰	۰	۹۴۰	۳۰۲۰	محوطه سازی - مترمربع
۹۳۱	۱۵۶۷	۱۴۸۹	۱۲۸	۵۴۶	۷۳۹۰	۷۱۲	مخلوط ریزی - مترمکعب
۵۰۰	۵۶۰	۸۶۴۰	۳۴	۳۵	۵۹۱۸	۷۵۰	مرمت پوشش بام - مترمربع
۱۰۹۰	۰	۱۳۳۰	۰	۲۵	۸۲۵۴	۳۰۰	مطالعه و طراحی - نفر ساعت
۱۲۳۰	۴۱۲۲	۵۱۲۵	۱۱۲۸	۱۸۰	۳۶۲۵	۸۴۲۰	نازک کاری (ایزولاسیون) - مترمربع
۱۷۹۴	۱۳۴۶۰	۴۲۵۵	۴۳۳	۲۹۵	۶۷۲۶	۶۲۲۰	نازک کاری (دیوارها) - مترمربع
۳۱۰	۵۹۱۲	۵۶۷۵	۳۱	۴۰	۳۱۷۶	۸۲۹۰	نازک کاری (سقف کاذب) - مترمربع
۱۳۶	۱۲۹۵۱	۱۰۲۶۵	۹۸۸	۱۵۰۰	۱۸۲۰	۴۲۱۰	نازک کاری (نصب در و پنجره فلزی) - کیلوگرم
۲۷۲۰	۱۳۰۵۰	۹۳۸۶۱	۷۱۱۰	۰	۱۰۲۸۵	۲۰۰۲۰	نازک کاری (نقاشی) - مترمربع
۲۹۳۳	۸۱۵۵	۱۲۴۸	۸۷۰	۳۴۰	۸۲۷۵	۲۵۴۰	نازک کاری (نماکاری) - مترمربع
۳۹۵	۳۹۵۵	۲۱۴۶	۱۴۶۳	۱۲۵	۴۵۸۳	۴۵۲۴	نازک کاری (کاشی کاری) - مترمربع
۸۹۰	۶۶۹۲	۲۷۴۰	۱۰۰۹	۱۹۵	۲۷۱۵	۷۶۷۵	نازک کاری (کفسازی) - مترمربع
۱۰	۵۵	۹۰۵	۰	۱۹۰	۰	۲۲۰	کف تراشی - مترمکعب
۲۴۲	۱۷۸۱	۳۸۳	۵۱	۳۰	۹۳۳	۹۲۳	نازک کاری (نصب در و پنجره چوبی) - مترمربع
۱۶۰۳	۲۸۸۸۹	۳۱۹۴	۶۹۶	۱۸۰	۱۱۳۵۱	۳۵۸۲	دیوارچینی با کمتر از cm۲۲ ضخامت - مترمربع
۰	۴۸	۱۴۰	۰	۱	۳۵۶	۴۷	تهیه و نصب سیستم برودتی و حرارتی - دستگاه
۲۰۵۱۶۲	۲۰۹۶۱۱۰	۷۱۶۷۷۹	۴۸۳۸۷۲	۶۱۱۶	۱۱۷۴۵۰	۳۲۹۵۲۶	آهن آلات مصرفی - کیلوگرم

حوزه معاونت هماهنگی و امور مناطق

منطقه ۱۴	منطقه ۱۳	منطقه ۱۲	منطقه ۱۱	منطقه ۱۰	منطقه ۹	منطقه ۸	فعالیت
۴۹۱۰	۲۱۵۷۱	۱۳۴۵۵۰	۰	۴۰۰۰	۱۱۲۰۰	۸۵۰۲۰	آرمان‌ورندگی - کیلوگرم
۹۲۴	۳۱۴۵	۶۲۵	۴	۷۰	۲۲	۱۴۰	اجرای فونداسیون - مترمکعب
۰	۰	۰	۰	۰	۰	۰	احداث زمین ورزشی - مترمربع
۷۵	۵۴۰	۱۷۵۹	۲۰۰۰	۰	۰	۰	احداث ساختمان (اداری، نگهداری) - مترمربع
۲۳۳	۷۹۲	۲۵۴	۳۹۳	۰	۰	۱۸	احداث سرویس بهداشتی - مترمربع
۰	۹۲۱	۱۴۷۷	۴۵۰۱	۱۲۰	۰	۰	بازسازی و تعمیرات تاسیسات - مترمربع
۳۸۴	۴۶۵۵	۱۳۹۲	۱۰۰۳۵	۳۳۰	۵۷۷	۹۹۶۰	بتن ریزی - مترمکعب
۱۰۵	۱۷۲۰	۴۶۹۴	۳۴۱۴	۲۲۸	۱۷۷۷۰	۶۳۷۰	تاسیسات برقی - مترمربع
۱۰۵	۱۲۱۸	۳۸۵۰	۱۸۶۳	۰	۲۰۵۶۰	۸۳۸۰	تاسیسات مکانیکی - مترمربع
۴۰۲	۸۹۷	۳۱۸	۱۰۴۵۴	۱۹۵۱	۱۵۷	۷۷۷۹	تخریب - مترمکعب
۰	۳۱۹۵	۷۵۴۸۲	۲۵۹	۱۶۰	۰	۰	تخلیه آب - مترمکعب
۳۶۰	۴۶۰۴	۱۷۲	۲۰۱۱	۶۶۴	۰	۵	ترمیم کف سازی - مترمربع
۶۷	۶۱۲۸	۱۶۶۹	۳۰۵۵	۱۵۸	۵۰۰	۰	ترمیم پوشش بام - مترمربع
۰	۱۳۷۱	۳۲۲	۱۱۶۳	۱۹۶	۰	۰	بازسازی سرویس بهداشتی - مترمربع
۳۷۷۰	۱۹۱۳۴	۵۸۸	۱۳۳۱۷	۰	۳۰	۱۶۱۶۴	تهیه و نصب جدول - مترطول
۰	۱۸۲	۰	۰	۰	۰	۰	تهیه وسایل آموزشی - دستگاه
۲۰	۸۲	۴۶۰	۱۱۹	۰	۷۶۰	۱۶۰	حفر چاه - مترمکعب
۰	۰	۴۸۹	۰	۷۸	۱۷۶	۳۵۰	دیوارکشی با بیش از cm۲۲ ضخامت - مترمکعب
۰	۳۶۵۴	۱۰۷	۳۳۷۸۶	۱۱۰	۲۵۰	۸۸۰۳	روسازی (خشکه چینی) - مترمربع
۶۷	۵۲۰	۵	۵۰۳۹	۱۱۲۰	۱۱۸۰	۱۶۰۴	روسازی (موزائیک) - مترمربع
۶۷	۴۵۰۷	۲۳۹۷	۵۱۵۴۱	۲۸۰۳	۴۲۶۰	۱۱۴۷۶۷	زیرسازی - مترمربع
۰	۰	۶۷	۰	۰	۰	۰	سفت کاری (اسکلت بتنی) - مترمربع
۲۴۷	۲۰	۲۶۴۷	۰	۰	۱۴۰۰	۰	سفت کاری (اسکلت فلزی) - مترمربع
۱۶۷	۲۱۵۹	۲۰۸۹	۰	۰	۹۰۹	۰	سفت کاری (سقف) - مترمربع
۵۰۸	۴۳۱۲	۱۸۳۷	۷۴۹۰	۷۱۴	۴۴۲	۱۵۹۱۳	عملیات خاکی (دستی) - مترمکعب
۵۱۰	۱۸۲	۴۲۰۳	۲۶۹۸	۱۰۳۰	۴۰۰	۱۵۸۷۵	عملیات خاکی (ماشینی) - مترمکعب
۱۲۰۰	۳۵۰	۳۸۰	۰	۰	۶۰۰۰۰	۰	عملیات فلزی (سوله، سقف فضائی و ...) - کیلوگرم
۱۰۹	۱۵۹	۵۰۱	۸	۷۰	۰	۲۵۰	فونداسیون - مترمکعب
۴۶۵	۲۰۰۸	۷۸۳	۵۲۴۶	۱۶۰	۸۹	۱۲۵۰۸	قالب بندی - مترمربع
۰	۸۸۰	۳۷۰	۵۱۰	۱۲۰	۱۵	۱۸۱	کف سازی با کف پوش معمولی - مترمربع
۰	۱۹۰	۰	۵۵	۰	۰	۱۴۱۴	کف سازی با موزائیک ویژه نابینایان - مترمربع
۱۵	۱۴۰	۷۱۰	۹۰۳	۸۲۸	۱۶۰۱۰	۰	لوله گذاری - متر
۳۷۴۲	۵۲۱۶	۰	۵۲۵	۱۷۵	۸۳۰	۰	محوطه سازی - مترمربع
۲۲۴	۳۹۱۹	۲۵۴	۳۷۶۳	۱۱۵	۵۹۰	۲۶	مخلوط ریزی - مترمکعب
۰	۴۰۸۷	۱۰۹۲	۱۵۷۵	۰	۷۵۰	۰	مرمت پوشش بام - مترمربع
۱۸۵	۱۲۴۴	۲۹۰	۱۶	۰	۲۰	۰	مطالعه و طراحی - نفر ساعت
۳۱۵	۴۶۹۱	۴۲۲۴	۴۷۴	۴۵۰	۲۴۲۰	۰	نازک کاری (ایزولاسیون) - مترمربع
۴۶۵	۴۴۶۱	۱۹۹۵	۳۷۵۴	۱۹۹۰	۷۰۴۰	۷۸۳	نازک کاری (دیوارها) - مترمربع
۰	۱۵۶۰	۲۵۲	۰	۱۱۷۰	۲۲۵۰	۸۵۳	نازک کاری (سقف کاذب) - مترمربع
۱۰۵۰	۱۱۵۲	۵۴۲۸	۱۸۳۴	۱۸۹۳	۶۰۴۰	۰	نازک کاری (نصب در و پنجره فلزی) - کیلوگرم
۲۱۵	۷۶۷۰	۳۰۸۴	۶۳۶۰۰	۲۱۳۵	۷۰۰	۲۸۰	نازک کاری (نقاشی) - مترمربع
۸۵	۲۲۸۳	۲۳۴۷	۰	۱۲۷۲	۴۸۷۸	۳۷۲	نازک کاری (نماکاری) - مترمربع
۲۳۰	۷۸۲۰	۴۴۸	۳۵۰	۴۰۵	۹۶۰	۲۰۳	نازک کاری (کاشی کاری) - مترمربع
۷۵	۲۵۸۲	۱۹۲	۱۳۲۵	۱۷۸۰	۴۱۱۹	۰	نازک کاری (کفسازی) - مترمربع
۰	۲۴۰	۱۲	۱۲۳۰	۲۰۷	۰	۰	کف تراشی - مترمکعب
۴۰	۳۰	۹۶	۹۴۰	۰	۷۰	۰	نازک کاری (نصب در و پنجره چوبی) - مترمربع
۳۴۵	۵۵	۷۱۰	۳۳۷۳	۵۰۵	۱۷۷۰	۱۵۸۹	دیوارچینی با کمتر از cm۲۲ ضخامت - مترمربع
۱	۱۲	۵۰۸	۶	۸	۰	۱۰	تهیه و نصب سیستم برودتی و حرارتی - دستگاه
۹۵۶۵	۳۹۶۷۸	۲۷۱۷۰۵	۵۸۱۱۴	۴۲۰۰	۶۱۹۷۰	۵۹۰۲۹۰	آهن آلات مصرفی - کیلوگرم

حوزه فنی و عمران - احداث، مرمت و نگهداری ساختمانها و مجتمع های اداری، فرهنگی و ورزشی.

سالنامه آماری شهرداری تهران

منطقه ۲۲	منطقه ۲۱	منطقه ۲۰	منطقه ۱۹	منطقه ۱۸	منطقه ۱۷	منطقه ۱۶	منطقه ۱۵	فعالیت
۲۶۶۴۱۷	۲۹۹۰۸	۵۴۰۶۰	۳۳۴۳۰۰	۴۰۹۴۷۰	۵۲۴۰۰	۱۲۱۴۷۷	۲۱۲۷۵	آرمانتوربندی - کیلوگرم
۳۱۶۸	۴۲۹۱	۲۵۰	۰	۱۷۳	۱۲	۷۰۶	۵۲۴	اجرای فنداسیون - مترمکعب
۱۴۶	۰	۱۱۶۸	۰	۰	۰	۱۰۱	۱۳۲۵	احداث زمین ورزشی - مترمربع
۲۰۴	۱۴۷۰	۵۰۹۲	۷۰	۱۹۰	۰	۱۳۹۹	۱۰۹۵	احداث ساختمان (اداری، نگهبانی) - مترمربع
۱۱۵	۲۹۳	۲۸۰	۱۰۵	۲۱۲	۰	۷۹۸۸	۶۹	احداث سرویس بهداشتی - مترمربع
۶۵۰	۴۱۸	۱۵۰	۰	۲۸۶	۱۰	۱۸۴	۶۰	بازسازی و تعمیرات تاسیسات - مترمربع
۸۱۳۷	۳۷۵	۱۵۴۵	۱۶۲۰	۴۹۲۵	۱۰۷۱	۲۰۸۵	۷۵۹	بتن ریزی - مترمکعب
۱۸۱۵۵	۳۱۲	۶۴۴۵	۲۵۵۵	۶۱۸۷	۵۱۰۰	۵۴۴۹	۱۷۲	تاسیسات برقی - مترمربع
۲۱۶۸۰	۱۳۴۵	۲۳۹۰	۲۴۸۵	۴۲۹۴	۲۳۰	۲۴۹۶	۶۶۷	تاسیسات مکانیکی - مترمربع
۷۹۶۹	۳۹۵	۳۶۹	۲۴۰	۱۱۹۵	۲۱۲	۳۸۷	۸۲۴	تخریب - مترمکعب
۱۱۴	۰	۳۰۲	۱۳۵۵۰	۱۰	۰	۰	۱	تخلیه آب - مترمکعب
۲۶۶۵	۱۱۵۲	۵۶۵	۰	۱۴۷۰	۰	۲۱۴۱	۱۱۰۰	ترمیم کف سازی - مترمربع
۴۳۵۲	۱۸۹۳	۱۷۶۵	۱۰۰	۱۲۶۲	۰	۸۴۲	۷۸۸	ترمیم پوشش بام - مترمربع
۱۳۸۷	۴۵۱	۱۵	۶۰	۹	۰	۲۵۸	۶۰	بازسازی سرویس بهداشتی - مترمربع
۴۵۸۲	۱۱۳۷۲	۱۸۱۰	۷۷۰	۳۸۸	۱۴۳	۱۱۶۶	۱۰۳۸۰	تهیه و نصب جدول - مترطول
۰	۱۰	۰	۰	۱	۰	۰	۴۸۰	تهیه وسایل آموزشی - دستگاه
۱۴۹۵	۹۱۴	۷۶۴	۴۶۰	۸۰۹۲	۰	۵۵۷	۶۳۲	حفرچاه - مترمکعب
۵۹۲۵	۱۱۵۷	۱۵۵	۱۷۵۵	۳۶۵	۱۰۰۸	۱۰۲۳	۳۳۱	دیوارکشی با بیش از ۲۲cm ضخامت - مترمکعب
۱۴۸۸	۷۸۸۳	۴۷۸	۰	۹۲۲	۲۶۲	۰	۳۷	روسازی (خشکه چینی) - مترمربع
۸۴۷	۱۷۳۹	۳۶۳۵	۵۵	۱۵۲	۲۵۰	۲۹۳	۲۶۰	روسازی (موزائیک) - مترمربع
۳۲۱۲	۷۵۳۶	۳۹۲۶	۰	۱۰۷۵	۰	۷۲۳۳	۸۵۰	زیرسازی - مترمربع
۲۰۰۰	۱۲۲۵	۵۰۵	۶۳۵	۰	۱۸۰	۱۵۰	۴۱۵	سفت کاری (اسکلت بتنی) - مترمربع
۲۸۸۷۳	۱۵۳۱	۲۰۸۵	۱۰۵	۵۰۶۷	۰	۲۹۹۶	۳۵۵۰	سفت کاری (اسکلت فلزی) - مترمربع
۱۴۸۵	۸۲۶	۵۹۴	۲۳۳۰	۱۷۳۰	۱۳۲	۸۸۳	۱۴۷۵	سفت کاری (سقف) - مترمربع
۷۵۸۰	۱۴۸۳۵	۳۴۱	۷۷۳۰	۱۹۱۳	۳۸۴	۷۵۸	۱۸۳۸	عملیات خاکی (دستی) - مترمکعب
۳۸۹۵۶	۵۳۷۴	۶۹۵	۱۳۹۹۵	۹۳۲۵	۴۹۲	۱۳۹۳	۳۳۴۲	عملیات خاکی (ماشینی) - مترمکعب
۳۶۱۱۸۷	۰	۰	۰	۱۸۳۴۷	۲۰۵۰	۶۸۶۲۶۲	۴۵۹۱۸	عملیات فلزی (سوله، سقف فضائی و ...) - کیلوگرم
۲۴۵۱	۲۶۶	۹۵	۰	۱۹۲	۰	۶۷۳	۲۰۷	فونداسیون - مترمکعب
۴۲۷۰	۱۲۴۴۶	۱۶۴۲	۲۶۸۵	۲۲۸۷	۲۲۸۰	۱۳۶۸	۹۲۶	قالب بندی - مترمربع
۲۳۰۸	۲۱۲۶۰	۷۷۰	۰	۱۱۲۳	۰	۲۰۶۲	۱۶۰	کف سازی با کف پوش معمولی - مترمربع
۳۲۵	۹۵۰۰	۲۰۷	۰	۰	۰	۱۱۰	۴۰	کف سازی با موزائیک ویژه نابینایان - مترمربع
۱۵۰۳	۱۵۶	۹۳۷۰	۳۴۰۰	۳۱۰۴	۵۹۰	۹۸۹۴	۱۶۵	لوله گذاری - متر
۳۶۸۶	۴۶۳	۹۴۵	۷۰۰	۱۴۴۰	۰	۳۲۴۰	۱۱۲۸	محوطه سازی - مترمربع
۲۰۱۰	۸۸۴۶	۱۱۸۸	۵۴۰	۵۵۷	۴۳۶	۴۶	۱۳۵۱	مخلوط ریزی - مترمکعب
۱۵۴۳	۹۵۹	۶۸۷	۰	۳۳۸	۳۰	۲۶۲	۰	مرمت پوشش بام - مترمربع
۸۵۷	۹۸۱	۴۳	۰	۱۱۹	۰	۰	۳۲	مطالعه و طراحی - نفر ساعت
۱۱۵۳	۷۴۷۱	۲۵۶۲	۱۳۶۰	۲۵۹۳۵	۸۰۸	۲۶۲۰	۴۵۰	نازک کاری (ایزولاسیون) - مترمربع
۱۰۴۷۰	۷۸۰۸	۱۲۵۲۲	۷۱۵۰	۳۰۹۴	۳۹۳۸	۲۶۳۳	۱۰۶۰	نازک کاری (دیوارها) - مترمربع
۱۴۳۲	۲۲۰	۳۹۸۵	۴۱۷۰	۱۸۶	۸۹۰	۵۵۹	۱۶	نازک کاری (سقف کاذب) - مترمربع
۱۵۵۸۴	۴۴۶۹	۶۷۹۶	۰	۲۵۵۵۴	۷۰۰	۱۰۵۸۰	۵۲۰۲	نازک کاری (نصب در و پنجره فلزی) - کیلوگرم
۴۱۶۲	۶۷۱۴	۱۴۶۲۲	۲۸۴۰	۸۸۹۷	۱۰۰۰	۴۴۷۷	۲۱۵۷	نازک کاری (نقاشی) - مترمربع
۱۳۴۹۴	۶۸۱۰	۳۳۷۹	۳۹۴۵	۳۴۰۹	۲۸۶	۳۳۱۷	۲۷۰۳	نازک کاری (نماکاری) - مترمربع
۱۸۱۳	۲۳۷۸	۲۷۱۵	۱۴۱۵	۸۲۸	۲۵۲	۳۰۳۴	۳۱۹	نازک کاری (کاشی کاری) - مترمربع
۲۴۲۷	۲۰۰۴	۲۸۵۲	۱۹۷۰	۷۴۳	۱۸۵۴	۲۱۱۴	۳۹	نازک کاری (کفسازی) - مترمربع
۱۴۴۰	۶۰۲	۱۱	۴۰۰	۰	۱۰	۸۹	۱۵۱	کف تراشی - مترمکعب
۱۶۰	۵۰۱	۲۲۲	۶۹	۱۶۱	۰	۱۱۰	۲۶۷	نازک کاری (نصب در و پنجره چوبی) - مترمربع
۱۱۰۵۱	۱۴۲۳	۱۴۵۸	۳۱۷۰	۴۰۱۲	۱۰۵۹	۱۹۳۸	۱۸۵۳	دیوارچینی با کمتر از ۲۲cm ضخامت - مترمربع
۱۰۱	۱	۱۸	۴	۵۸	۰	۲۲	۰	تهیه و نصب سیستم برودتی و حرارتی - دستگاه
۲۱۶۱۷۰	۹۴۱۰۰	۸۵۷۰۳	۸۱۴۰۰	۵۱۳۶۲۲	۴۳۰۰	۷۱۲۸۲۱	۱۲۷۱۹۷	آهن آلات مصرفی - کیلوگرم

حوزه فنی و عمران - احداث، مرمت و نگهداری ساختمانها و مجتمع های اداری، فرهنگی و ورزشی

حوزه معاونت هماهنگی و امور مناطق

درصد تغییر	۱۳۹۲	۱۳۹۱	میانگین	فعالیت
۷۳	۳۱۹۷۹۰۹	۱۸۵۲۳۳۰	۱۴۵۳۵۹	آرماتوربندی - کیلوگرم
-۵۰	۲۲۰۷۵	۴۴۲۲۴	۱۰۰۳	اجرای فنداسیون - مترمکعب
-۶۱	۲۳۳۴۵	۶۰۳۵۳	۱۰۶۱	احداث زمین ورزشی - مترمربع
۸	۴۰۵۸۶	۳۷۵۵۸	۱۸۴۵	احداث ساختمان (اداری، نگهبانی) - مترمربع
-۴۱	۱۳۹۹۸	۲۳۶۵۲	۶۳۶	احداث سرویس بهداشتی - مترمربع
-۴۳	۱۹۵۰۱	۳۴۰۵۷	۸۸۶	بازسازی و تعمیرات تاسیسات - مترمربع
-۲۲	۷۴۱۴۶	۹۵۲۲۰	۳۳۷۰	بتن ریزی - مترمکعب
-۲۲	۱۴۶۲۱۸	۱۸۸۴۴۱	۶۶۴۶	تاسیسات برقی - مترمربع
-۳۵	۱۱۶۳۳۳	۱۷۸۰۱۷	۵۲۸۸	تاسیسات مکانیکی - مترمربع
-۱۴	۵۸۲۶۷	۶۷۴۰۵	۲۶۴۹	تخریب - مترمکعب
۲۶۱	۹۴۲۲۲	۲۶۰۸۰	۴۲۸۳	تخلیه آب - مترمکعب
-۳۶	۲۹۱۳۷	۴۵۴۹۰	۱۳۳۴	ترمیم کف سازی - مترمربع
-۲	۳۷۷۴۰	۳۸۴۵۶	۱۷۱۵	ترمیم پوشش بام - مترمربع
-۷۱	۶۴۷۸	۲۲۲۶۰	۲۹۴	بازسازی سرویس بهداشتی - مترمربع
-۵۷	۹۲۲۵۶	۲۱۳۱۲۸	۴۱۹۳	تهیه و نصب جدول - مترطول
-۱۶	۶۷۹	۸۰۸	۳۱	تهیه وسایل آموزشی - دستگاه
-۱۱	۲۰۱۸۳	۲۲۷۷۱	۹۱۷	حفرچاه - مترمکعب
-۲۷	۱۸۷۶۶	۲۵۷۳۸	۸۵۳	دیوارکشی با بیش از ۲۲cm ضخامت - مترمکعب
۳	۶۶۶۰۵	۶۴۹۲۴	۳۰۲۷	روسازی (خشکه چینی) - مترمربع
-۲۷	۲۹۲۷۸	۴۰۰۴۲	۱۳۳۱	روسازی (موزائیک) - مترمربع
۳	۲۵۱۶۱۱	۲۴۵۲۹۴	۱۱۴۳۷	زیرسازی - مترمربع
-۷۵	۱۲۹۱۸	۵۱۰۷۷	۵۸۷	سفت کاری (اسکلت بتنی) - مترمربع
۳۶۷	۱۶۴۴۰۳	۳۵۲۱۱	۷۴۷۳	سفت کاری (اسکلت فلزی) - مترمربع
-۳۲	۳۷۶۷۹	۵۵۱۳۴	۱۷۱۳	سفت کاری (سقف) - مترمربع
۶	۱۰۸۱۸۷	۱۰۲۰۸۲	۴۹۱۸	عملیات خاکی (دستی) - مترمکعب
-۷	۲۳۲۲۵۱	۲۴۹۶۲۳	۱۰۵۵۷	عملیات خاکی (ماشینی) - مترمکعب
۱۶۲	۱۸۱۷۲۳۵	۶۹۳۵۶۲	۸۲۶۰۲	عملیات فلزی (سوله، سقف فضائی و ...) - کیلوگرم
-۵۱	۸۴۳	۱۷۳۵۰	۳۸۳	فونداسیون - مترمکعب
-۵	۸۷۱۰۰	۹۱۸۹۳	۳۹۵۹	قالب بندی - مترمربع
-۲۵	۳۹۲۲۷	۵۲۰۲۸	۱۷۸۳	کف سازی با کف پوش معمولی - مترمربع
-۲۲	۱۲۸۸۱	۱۶۴۱۴	۵۸۶	کف سازی با موزائیک ویژه نایبایان - مترمربع
-۱۲	۶۱۷۹۸	۷۰۱۱۴	۲۸۰۹	لوله گذاری - متر
-۲۴	۴۴۰۰۷	۵۷۷۴۳	۲۰۰۰	محوطه سازی - مترمربع
-۱۷	۳۶۶۲۷	۴۳۸۷۷	۱۶۶۵	مخلوط ریزی - مترمکعب
۱۶	۲۷۷۶۰	۲۳۸۶۶	۱۲۶۲	مرمت پوشش بام - مترمربع
-۴۹	۱۴۷۸۶	۲۸۸۸۳	۶۷۲	مطالعه و طراحی - نفر ساعت
-۵	۷۸۷۶۳	۸۲۷۴۷	۳۵۸۰	نازک کاری (ایزولاسیون) - مترمربع
-۲۱	۱۰۱۳۳۶	۱۲۸۲۶۹	۴۶۰۶	نازک کاری (دیوارها) - مترمربع
-۴۳	۴۰۹۷۷	۷۱۸۲۰	۱۸۶۳	نازک کاری (سقف کاذب) - مترمربع
-۶	۱۱۸۱۵۲	۱۲۵۹۳۷	۵۳۷۱	نازک کاری (نصب در و پنجره فلزی) - کیلوگرم
۱	۲۶۹۵۹۹	۲۶۵۷۶۳	۱۲۲۵۵	نازک کاری (نقاشی) - مترمربع
۸	۷۲۹۴۰	۶۷۸۱۷	۳۳۱۵	نازک کاری (نماکاری) - مترمربع
-۲۰	۴۰۳۶۱	۵۰۱۵۶	۱۸۳۵	نازک کاری (کاشی کاری) - مترمربع
-۱۹	۴۵۹۹۲	۵۶۹۱۲	۲۰۹۱	نازک کاری (کفسازی) - مترمربع
-۶۹	۵۷۷۲	۱۸۵۶۰	۲۶۲	کف تراشی - مترمکعب
-۶۰	۷۰۰۹	۱۷۶۸۹	۳۱۹	نازک کاری (نصب در و پنجره چوبی) - مترمربع
۲۴	۸۳۸۰۴	۶۷۴۶۲	۳۸۰۹	دیوارچینی با کمتر از ۲۲cm ضخامت - مترمربع
۱۱	۱۲۴۱	۱۱۱۶	۵۶	تهیه و نصب سیستم برودتی و حرارتی - دستگاه
۳۳	۶۸۲۵۸۵۰	۵۱۳۸۳۳۸	۳۱۰۲۶۶	آهن آلات مصرفی - کیلوگرم

حوزه فنی و عمران - احداث، مرمت و نگهداری ساختمانها و مجتمع های اداری، فرهنگی و ورزشی

سالنامه آماری شهرداری تهران

حجم فعالیت های انجام شده در حوزه معاونت برنامه ریزی و توسعه شهری مناطق در سال ۹۲

منطقه ۷	منطقه ۶	منطقه ۵	منطقه ۴	منطقه ۳	منطقه ۲	منطقه ۱	فعالیت
۱۵۰	۲۱۰	۱۱۶	۸۹	۲۰۰	۴۲	۷۷	تهیه و ارسال گزارشات ادواری به مراجع ذی ربط - عدد
۳۷۰	۲۴۷	۱۰۹۲	۳۵۱	۵۵۶	۴۲	۴۸۵	جمع آوری و پردازش اطلاعات از واحدها و معاونتهای منطقه - مورد
۱۴۱	۴۴	۱۴۳	۲۴۴	۱۲۷	۶۰	۱۲	تدوین گزارش عملکرد ماهیانه - مورد
۲۴	۵۴	۱۹	۵۱	۷۵	۳	۱۴	پردازش اطلاعات و تدوین گزارشات دوره ای به معاونت امور مناطق - مورد
۱۵۵	۲۶۰	۱۳	۱۰۶	۳۸۰	۲۳	۷۱	ارائه اطلاعات منطقه به واحدها طبق درخواست- مورد
۱۹	۱۰۷	۱	۴	۶۲	۳۱	۳۹	ارائه اطلاعات به دانشجویان و محققان طبق معرفی نامه- نفر
۶	۱۲۴	۰	۰	۲۱۰	۴	۱۰	ارائه اطلاعات منطقه به مرکز و سازمانهای خارج از شهرداری طبق درخواست - مورد
۱۳۳	۲۱۴	۱۲	۴۰	۲۸۱	۰	۶۹۲	تهیه نمودارهای مورد نیاز حوزه ها با موضوعات مختلف - مورد
۱۱	۴۵	۳۵	۴۱	۶۳	۴	۹	آموزش به کاربران سامانه مدیریت آمارو اطلاعات شهرداری - نفر
۵۱	۲۳۰	۲۳۰۰	۵۴۰	۶۶	۳۵۵	۲۴	تائید اطلاعات آماری درسامانه مدیریت آمار و اطلاعات شهرداری - ساعت
۲۳۷	۱۸	۲۷۱	۱۲۳	۱۷۵	۱۸	۳۶	ساختن گزارشات جدید در سامانه آمار و اطلاعات جهت استفاده کاربران منطقه - مورد
۲	۸۳	۱۴	۰	۶۰	۰	۰	تحقیق و پژوهش در زمینه آمار و همکاری با کارگروه آمار و اطلاعات-مورد
۲۸۰	۱۶۸	۶۲۲	۱۱۳	۵۴۳	۶	۵۷	تهیه جوابیه و نامه جهت موارد مختلف - مورد
۲۴۷	۲۵۲	۶۲۲	۱۱۷	۲۹۳	۷۲	۲۰۶	پیگیری مکتوب آماراز ادارات و واحدهای مختلف - مورد
۰	۸۹	۰	۱۲	۳۱۸	۹	۵۱۶۴	به روز رسانی آمار و اطلاعات پرتال منطقه - مورد
۰	۶۲	۰	۱۳	۳۳۲	۰	۱۰۶۶۲	ارسال خبر از آمار عملکردی حوزه ها و ادارت منطقه جهت درج در پرتال خبری - مورد
۴۶	۹۳	۲۳	۲۱	۳۰۰	۷	۴۷	جمع بندی آمار طرح استقبال از بهار یا جهادی و ... - مورد
۵۱	۲۱۷	۱۰۷	۱۱۴	۳۷۹	۰	۱۷۴	تهیه گزارشات تحلیلی واحدهای مختلف - مورد

حوزه هماهنگی و برنامه ریزی - ادارات فن آوری اطلاعات مناطق - آمار

منطقه ۱۴	منطقه ۱۳	منطقه ۱۲	منطقه ۱۱	منطقه ۱۰	منطقه ۹	منطقه ۸	فعالیت
۸۳	۰	۱۴	۲۷۸	۱۸۶	۷۸	۵۳	تهیه و ارسال گزارشات ادواری به مراجع ذی ربط - عدد
۹۵	۲۸۸	۱۲	۴۰۴	۱۶۸	۴۳۹	۲۲۸	جمع آوری و پردازش اطلاعات از واحدها و معاونتهای منطقه - مورد
۶۳	۱۳۰	۱۱	۴۸	۱۳۴	۹۰	۸۱	تدوین گزارش عملکرد ماهیانه - مورد
۵۰	۰	۱۱	۶۱	۷۹	۲۷	۱۷	پردازش اطلاعات و تدوین گزارشات دوره ای به معاونت امور مناطق - مورد
۱۵۰	۱۳۵	۳	۹۴	۷۸	۲۱۳	۲۰۳	ارائه اطلاعات منطقه به واحدها طبق درخواست- مورد
۲۵	۰	۲	۱۱	۰	۹۹	۱۳	ارائه اطلاعات به دانشجویان و محققان طبق معرفی نامه- نفر
۰	۰	۰	۱۱۴	۰	۸۱	۳۵	ارائه اطلاعات منطقه به مرکز و سازمانهای خارج از شهرداری طبق درخواست - مورد
۲۸	۰	۸	۳۰۷	۱۴۹	۸۵	۱۴۲	تهیه نمودارهای مورد نیاز حوزه ها با موضوعات مختلف - مورد
۴۹	۷۷	۱۰	۷۹	۱۹	۲۸	۱۳	آموزش به کاربران سامانه مدیریت آمارو اطلاعات شهرداری - نفر
۲۹۸	۹۸۰	۲۴	۳۲۹	۶۷	۳۸۷	۳۱	تائید اطلاعات آماری در سامانه مدیریت آمار و اطلاعات شهرداری - ساعت
۱۵	۱۲۷	۲۲	۳۱۰	۱۳۲	۶۸	۹۰	ساختن گزارشات جدید در سامانه آمار و اطلاعات جهت استفاده کاربران منطقه - مورد
۰	۰	۰	۸۸	۰	۵۲	۰	تحقیق و پژوهش در زمینه آمار و همکاری با کارگروه آمار و اطلاعات-مورد
۱۱۳	۴۵۵	۱۴	۲۲۸	۲۵۲	۱۲۴	۱۱	تهیه جوابیه و نامه جهت موارد مختلف - مورد
۰	۵۱۰	۲۴	۳۴۷	۴	۱۱۳	۱۹۹	پیگیری مکتوب آماراز ادارات و واحدهای مختلف - مورد
۳۲	۰	۰	۱۴۰۲	۰	۱۲۴	۲	به روز رسانی آمار و اطلاعات پرتال منطقه - مورد
۰	۰	۰	۱۷۵۱	۰	۹۰	۱	ارسال خبر از آمار عملکردی حوزه ها و ادارت منطقه جهت درج در پرتال خبری - مورد
۲۸	۲۸۲	۵	۱۶	۲۵۷	۳۴	۷۲	جمع بندی آمار طرح استقبال از بهار یا جهادی و ... - مورد
۱۷۰	۰	۶	۴۳۵	۹۴	۷۱	۴۲	تهیه گزارشات تحلیلی واحدهای مختلف - مورد

حوزه هماهنگی و برنامه ریزی - ادارات فن آوری اطلاعات مناطق - آمار

حوزه معاونت هماهنگی و امور مناطق

منطقه ۲۲	منطقه ۲۱	منطقه ۲۰	منطقه ۱۹	منطقه ۱۸	منطقه ۱۷	منطقه ۱۶	منطقه ۱۵	فعالیت
۲۸	۸۱۳	۳۴	۷۶	۵۲	۲۹۸	۷۳	۲۶۸	تهیه و ارسال گزارشات ادواری به مراجع ذی ربط - عدد
۲۸۹	۵۷۲	۴۴	۶۴	۵۳	۴۸۱	۱۱۹	۳۸۰	جمع آوری و پردازش اطلاعات از واحدها و معاونتهای منطقه - مورد
۱۲	۵۴۰	۴۸	۴۹	۴۹	۲۰۳	۳۸	۳۶۶	تدوین گزارش عملکرد ماهیانه - مورد
۱۲	۱۸	۴۲	۵۹	۳۵	۳۸	۰	۱۶۱	پردازش اطلاعات و تدوین گزارشات دوره ای به معاونت امور مناطق - مورد
۱۸	۶۹	۳۸	۵۲	۷۷	۶۹	۱۷۴	۲۶۴	ارائه اطلاعات منطقه به واحدها طبق درخواست - مورد
۱۸	۰	۳۹	۲۱	۰	۴۲	۷	۰	ارائه اطلاعات به دانشجویان و محققان طبق معرفی نامه - نفر
۱۳	۰	۳۵	۵۱	۴۶	۲۶	۱۳۸	۱۱۱	ارائه اطلاعات منطقه به مرکز و سازمانهای خارج از شهرداری طبق درخواست - مورد
۲۷	۵۴	۴۲	۶۷	۵۵	۳۱	۸	۲۸	تهیه نمودارهای مورد نیاز حوزه ها با موضوعات مختلف - مورد
۸۶	۴۷	۴۹	۲۰	۳۰	۶۰	۲۲	۹	آموزش به کاربران سامانه مدیریت آمارو اطلاعات شهرداری - نفر
۱۲۸	۱۳۲	۱۰۸	۵۶	۷۹	۸۸	۱۸۶	۱۳۴۵	تائید اطلاعات آماری در سامانه مدیریت آمار و اطلاعات شهرداری - ساعت
۳۶	۷۹۹	۷۴	۱۱۲	۱۷۱	۱۵۷	۱۵۷	۴۷۲	ساختن گزارشات جدید در سامانه آمار و اطلاعات جهت استفاده کاربران منطقه - مورد
۲۴	۱۹	۴۹	۱۷	۰	۵۱	۰	۸	تحقیق و پژوهش در زمینه آمار و همکاری با کارگروه آمار و اطلاعات - مورد
۲۷۴	۴۲	۳۶	۷۹	۷۵	۱۳	۴۵	۱۸۶	تهیه جوابیه و نامه جهت موارد مختلف - مورد
۲۶۹	۸۰	۴۶	۸۵	۵۹	۱۶۲	۴۸	۱۸۷	پیگیری مکتوب آماراز ادارات و واحدهای مختلف - مورد
۱۲۶	۱۸	۳۳	۱۵	۱۳۰	۱۹۸	۰	۱	به روز رسانی آمار و اطلاعات پرتال منطقه - مورد
۱۰	۱۸	۶۴	۱۴	۱۷	۲۵۱	۰	۱	ارسال خبر از آمار عملکردی حوزه ها و ادارت منطقه جهت درج در پرتال خبری - مورد
۲۹	۴۰	۴۱	۹۶	۱۰۵	۷۱۷	۵۶	۴۰۵	جمع بندی آمار طرح استقبال از بهار یا جهادی و ... - مورد
۱۵	۳۰	۵۲	۴۱	۲۴	۱۷۷	۲	۴۰۵	تهیه گزارشات تحلیلی واحدهای مختلف - مورد

حوزه هماهنگی و برنامه ریزی - ادارات فن آوری اطلاعات مناطق - آمار

درصد تغییر	۱۳۹۲	۱۳۹۱	میانگین	فعالیت
-۲	۳۲۱۸	۳۲۸۷	۱۴۶	تهیه و ارسال گزارشات ادواری به مراجع ذی ربط - عدد
-۱۷	۶۷۷۹	۸۱۷۰	۳۰۸	جمع آوری و پردازش اطلاعات از واحدها و معاونتهای منطقه - مورد
-۲۵	۲۶۳۳	۳۵۰۹	۱۲۰	تدوین گزارش عملکرد ماهیانه - مورد
-۱۵	۸۵۰	۱۰۰۱	۳۹	پردازش اطلاعات و تدوین گزارشات دوره ای به معاونت امور مناطق - مورد
۱	۲۶۴۵	۲۶۰۸	۱۲۰	ارائه اطلاعات منطقه به واحدها طبق درخواست - مورد
۴	۵۴۰	۵۲۱	۲۵	ارائه اطلاعات به دانشجویان و محققان طبق معرفی نامه - نفر
۸۱	۱۰۰۴	۵۵۴	۴۶	ارائه اطلاعات منطقه به مرکز و سازمانهای خارج از شهرداری طبق درخواست - مورد
-۱۴	۲۴۰۳	۲۸۰۷	۱۰۹	تهیه نمودارهای مورد نیاز حوزه ها با موضوعات مختلف - مورد
-۴۱	۸۰۶	۱۳۶۰	۳۷	آموزش به کاربران سامانه مدیریت آمارو اطلاعات شهرداری - نفر
۳۰	۷۸۰۴	۶۰۰۵	۳۵۵	تائید اطلاعات آماری در سامانه مدیریت آمار و اطلاعات شهرداری - ساعت
۸	۳۶۲۰	۳۳۶۵	۱۶۵	ساختن گزارشات جدید در سامانه آمار و اطلاعات جهت استفاده کاربران منطقه - مورد
۱۱۹	۴۶۷	۲۱۳	۲۱	تحقیق و پژوهش در زمینه آمار و همکاری با کارگروه آمار و اطلاعات - مورد
-۳	۳۷۳۶	۳۸۶۱	۱۷۰	تهیه جوابیه و نامه جهت موارد مختلف - مورد
۵	۳۹۴۲	۳۷۳۹	۱۷۹	پیگیری مکتوب آماراز ادارات و واحدهای مختلف - مورد
-۷۸	۷۶۷۳	۳۵۱۰۸	۳۴۹	به روز رسانی آمار و اطلاعات پرتال منطقه - مورد
-۴۸	۱۳۲۸۶	۲۵۷۵۷	۶۰۴	ارسال خبر از آمار عملکردی حوزه ها و ادارت منطقه جهت درج در پرتال خبری - مورد
۶۱	۲۷۲۰	۱۶۹۱	۱۲۴	جمع بندی آمار طرح استقبال از بهار یا جهادی و ... - مورد
-۶	۲۶۰۶	۲۷۶۷	۱۱۸	تهیه گزارشات تحلیلی واحدهای مختلف - مورد

حوزه هماهنگی و برنامه ریزی - ادارات فن آوری اطلاعات مناطق - آمار

سالنامه آماری شهرداری تهران

منطقه ۷	منطقه ۶	منطقه ۵	منطقه ۴	منطقه ۳	منطقه ۲	منطقه ۱	فعالیت
۷	۱۳	۵	۷	۳۳	۱۵	۱۲	سمینارها و کنفرانسهای آموزشی - مورد
۹۱۱۲	۷۴۲۰	۱۵۲۵۲	۱۱۳۷۲	۵۷۳۷	۱۰۲۴۰	۱۰۰۰۸	دوره های آموزشی عمومی - نفر ساعت
۱۳	۹۶	۰	۱۴۹	۵۴	۲۲۶	۰	شرکت کنندگان دوره های آموزشی IT پرسنل - نفر
۲۷	۲۵	۴۳	۲۸	۲۵	۳۳	۳۷	دوره های آموزشی تخصصی - دوره
۵۷۴	۵۳۴	۱۰۱۷	۸۸۹	۵۸۱	۹۵۸	۱۱۹۸	دوره های آموزشی تخصصی - نفر
۱۳۲۸۰	۱۲۳۳۰	۱۷۶۸۰	۲۳۴۱۸	۱۰۳۵۲	۱۹۱۶۸	۲۰۹۴۴	دوره های آموزشی تخصصی - نفر ساعت
۶۲۴	۵۲۰	۸۸۳	۶۳۴۶	۶۵۸	۴۶۶	۷۲۲	دوره های آموزشی عمومی - نفر
۵۹	۴۲	۳۲	۲۴	۱۰۴	۷۳	۱۴۶	سمینارها و کنفرانسهای آموزشی - نفر
۵۹۶	۶۴۰	۳۸۴	۰	۱۶۵۸	۹۶۰	۱۱۰۶	سمینارها و کنفرانسهای آموزشی - نفر ساعت
۷	۳	۱۴	۴	۲	۱۰	۷	دوره آموزش برگزار شده ICDL (حضور) - دوره
۱۴۰	۵۶	۲۵۴	۶۸	۷۲	۲۲۶	۱۴۵	دوره آموزش برگزار شده ICDL (حضور) - نفر
۶۰۵۰	۲۴۲۰	۷۲۳۱	۲۱۶۰	۳۲۴۰	۶۹۵۵	۶۱۶۰	دوره آموزش برگزار شده ICDL (حضور) - نفر ساعت
۰	۱	۱۱	۳	۴	۰	۷	دوره آموزش برگزار شده ICDL (غیرحضور) - دوره
۰	۱۳	۱۶	۹۵	۳۱	۰	۷۵	دوره آموزش برگزار شده ICDL (غیرحضور) - نفر
۰	۵۲۰	۵۲۱	۴۰۳۰	۱۳۳۰	۰	۳۴۴۰	دوره آموزش برگزار شده ICDL (غیرحضور) - نفر ساعت
۹۶۲	۳۳۲	۲۰۳۱	۱۴۰۳	۷۰۰	۳۰	۰	تهیه بروشور و کتابچه آموزشی - عدد
۱	۰	۰	۰	۰	۰	۵	ارسال مقالات علمی و آموزشی جهت به روز رسانی سوابق علمی کارکنان - مورد
۳	۱	۰	۴۱	۰	۸۲	۵۸	اعزام همکاران به کلاسهای آموزشی برون سازمانی - نفر
۶۲۲	۱۱۷	۴۰۲	۶۵	۶۴۶۳	۱۵۸	۵	نیازسنجی آموزشی - مورد
۱۸۱	۵۳	۳۰	۲۹	۱۷	۵۷	۲۲	تهیه و تدوین گزارش - مورد
۰	۳۶	۲	۴۷	۷	۷	۱۸	تهیه سر فصلهای دوره های جدید آموزشی - دوره
۰	۷۹۸	۲۵۷۶	۲۴۴۱	۱۱۳۶	۹۸۲	۱۰۹۴	تهیه شناسنامه آموزشی کارکنان - نفر
۱۰۸۳	۷۹۸	۲۵۷۶	۸۶۸	۱۱۳۶	۹۸۲	۱۹۴۲	اخذ و توزیع گواهینامه آموزشی کارکنان - نفر
۱۳۱۰	۱۱۱۴	۲۱۷۰	۱۴۰۷	۱۳۳۸	۱۵۶۹	۱۷۱۴	برگزاری آزمون - نفر
۵۳	۴۸	۹۶	۶۵	۳۸	۵۲	۱۹۷	برگزاری آزمون - دوره
۴۶	۰	۴۰	۱۳۱	۱۰۴	۸۲	۴۷	اعزام همکاران به کلاسهای آموزشی برگزار شده توسط اداره کل تشکیلات - نفر
۸۰۶	۰	۸۲۰	۶۲۸	۱۶۵۸	۱۰۹۶	۷۶۴	اعزام همکاران به کلاسهای آموزشی برگزار شده توسط اداره کل تشکیلات - نفر ساعت
۲۰	۱۸	۲۸	۲۳	۸	۲۵	۱۱	دوره های آموزشی عمومی - دوره

حوزه هماهنگی و برنامه ریزی - ادارات تشکیلات و آموزش مناطق

حوزه معاونت هماهنگی و امور مناطق

منطقه ۱۴	منطقه ۱۳	منطقه ۱۲	منطقه ۱۱	منطقه ۱۰	منطقه ۹	منطقه ۸	فعالیت
۱	۷	۰	۵	۹	۷	۰	سمینارها و کنفرانسهای آموزشی - مورد
۸۱۰۸	۳۲۹۴۵	۱۳۹۷۹	۴۱۲۰	۹۱۲	۵۶۰۰	۸۷۷۶	دوره های آموزشی عمومی - نفر ساعت
۰	۱۲۹	۲۱۹	۰	۴۶	۲۸۴	۰	شرکت کنندگان دوره های آموزشی IT پرسنل - نفر
۲۷	۲۶	۲۶	۱۸	۵	۲۳	۲۵	دوره های آموزشی تخصصی - دوره
۶۹۵	۹۴۱	۶۴۰	۴۷۹	۱۱۹	۴۴۶	۷۳۳	دوره های آموزشی تخصصی - نفر
۱۵۹۰۱	۱۵۲۴۰	۱۲۴۳۰	۸۱۳۶	۳۰۱۶	۷۸۶۸	۱۳۳۸۸	دوره های آموزشی تخصصی - نفر ساعت
۴۲۵	۱۴۳۵	۶۳۷	۳۰۵	۵۸	۴۴۹	۵۸۴	دوره های آموزشی عمومی - نفر
۱۳	۳۵	۰	۳۰	۴۵	۳۴	۰	سمینارها و کنفرانسهای آموزشی - نفر
۱۰۴	۵۸۰	۰	۳۵۲	۵۲۸	۵۴۴	۰	سمینارها و کنفرانسهای آموزشی - نفر ساعت
۴	۷	۶	۱۰	۳	۱۳	۶	دوره آموزش برگزار شده ICDL (حضور) - دوره
۸۶	۱۴۸	۱۳۰	۱۲۰	۴۵	۲۰۲	۱۱۶	دوره آموزش برگزار شده ICDL (حضور) - نفر
۳۱۳۵	۶۱۲۵	۵۵۳۵	۵۲۵۰	۱۹۵۰	۸۷۷۰	۵۰۲۰	دوره آموزش برگزار شده ICDL (حضور) - نفر ساعت
۶	۰	۰	۰	۲	۰	۰	دوره آموزش برگزار شده ICDL (غیرحضور) - دوره
۹	۰	۰	۰	۱۳	۰	۰	دوره آموزش برگزار شده ICDL (غیرحضور) - نفر
۳۵۹	۰	۰	۰	۴۸۰	۰	۰	دوره آموزش برگزار شده ICDL (غیرحضور) - نفر ساعت
۰	۱	۱۲۷۷	۰	۰	۰	۵۹۰	تهیه بروشور و کتابچه آموزشی - عدد
۰	۰	۰	۰	۰	۰	۹	ارسال مقالات علمی و آموزشی جهت به روز رسانی سوابق علمی کارکنان - مورد
۰	۷	۴	۱۵۰	۰	۷۰	۵	اعزام همکاران به کلاسهای آموزشی برون سازمانی - نفر
۳۳	۴۵	۱۰۲	۳۳	۵۰۰	۷۶۷	۱۴۰	نیازسنجی آموزشی - مورد
۳۰	۴۳	۳۲	۵۷	۲۳	۱۷۶	۴۹	تهیه و تدوین گزارش - مورد
۹۳	۳	۱	۰	۰	۰	۰	تهیه سر فصلهای دوره های جدید آموزشی - دوره
۶۸۶۶	۱۳۳۱	۴۹۸	۱۸	۰	۳۸	۴۴	تهیه شناسنامه آموزشی کارکنان - نفر
۱۰۶۱	۱۴۰۸	۱۱۲۲	۷۰۵	۰	۹۳۱	۱۲۱۴	اخذ و توزیع گواهینامه آموزشی کارکنان - نفر
۸۸۴	۷۰۲	۱۲۷۷	۸۳۰	۱۶۱	۹۵۷	۱۲۰۱	برگزاری آزمون - نفر
۲۸	۲۵	۴۷	۳۰	۸	۲۰۱	۴۳	برگزاری آزمون - دوره
۳۳	۴۹	۶۸	۳۷	۴۵	۶۰	۲۴	اعزام همکاران به کلاسهای آموزشی برگزار شده توسط اداره کل تشکیلات - نفر
۹۵۲	۸۴۴	۱۰۵۴	۴۳۵	۵۲۸	۱۲۳۶	۵۸۴	اعزام همکاران به کلاسهای آموزشی برگزار شده توسط اداره کل تشکیلات - نفر ساعت
۱۰	۱۴	۲۱	۱۰	۲	۱۵	۱۱	دوره های آموزشی عمومی - دوره

حوزه هماهنگی و برنامه ریزی - ادارات تشکیلات و آموزش مناطق

سالنامه آماری شهرداری تهران

منطقه ۲۲	منطقه ۲۱	منطقه ۲۰	منطقه ۱۹	منطقه ۱۸	منطقه ۱۷	منطقه ۱۶	منطقه ۱۵	فعالیت
۳	۹	۳۲	۱۷	۲۲	۱۱	۱	۱۶	سمینارها و کنفرانسهای آموزشی - مورد
۹۹۱۲	۶۹۱۰	۶۱۲۹	۱۰۳۱۲	۸۱۸۴	۱۱۲۰۲	۴۷۸۰	۵۹۵۶	دوره های آموزشی عمومی - نفر ساعت
۰	۱	۹	۹۷	۳۸۷	۲۲۸	۰	۲۷۵	شرکت کنندگان دوره های آموزشی IT پرسنل - نفر
۱۸	۲۴	۳۷	۱۸	۳۳	۱۸	۱۶	۴۶	دوره های آموزشی تخصصی - دوره
۵۶۲	۳۵۲	۶۳۹	۵۷۴	۶۴۵	۲۹۲	۶۰۰	۹۷۹	دوره های آموزشی تخصصی - نفر
۱۱۱۸۰	۷۴۸۰	۱۱۹۶۷	۱۳۶۶۲	۱۰۵۹۶	۴۴۴۴	۱۳۲۰۰	۱۶۰۲۰	دوره های آموزشی تخصصی - نفر ساعت
۷۷۶	۵۴۵	۲۶۷	۴۰۱	۳۰۱۶	۸۶۰	۳۶۰	۶۹۴	دوره های آموزشی عمومی - نفر
۹۴	۲۹	۴۲	۴۵	۷۲۶	۲۹	۲۰۰	۴۳	سمینارها و کنفرانسهای آموزشی - نفر
۷۸۸	۴۴۸	۱۰۶۱	۵۶۰	۱۷۶	۶۰۲	۴۰۰	۷۹۰	سمینارها و کنفرانسهای آموزشی - نفر ساعت
۵	۵	۱۹	۳	۱۰	۰	۶	۹	دوره آموزش برگزار شده ICDL (حضور) - دوره
۱۲۲	۷۴	۱۷۰	۷۵	۲۴۰	۰	۱۵۰	۲۶۰	دوره آموزش برگزار شده ICDL (حضور) - نفر
۵۳۸۰	۳۲۸۵	۶۷۲۹	۳۲۵۰	۴۷۳۰	۰	۶۳۷۵	۷۸۲۵	دوره آموزش برگزار شده ICDL (حضور) - نفر ساعت
۱	۲	۸	۳	۰	۱۵	۰	۰	دوره آموزش برگزار شده ICDL (غیرحضور) - دوره
۲۰	۱۶	۴۲	۱۴	۰	۱۳۷	۰	۰	دوره آموزش برگزار شده ICDL (غیرحضور) - نفر
۸۰۰	۶۸۰	۱۳۳۵	۶۰۵	۰	۸۶۹۰	۰	۰	دوره آموزش برگزار شده ICDL (غیرحضور) - نفر ساعت
۹۸۰	۱۰۵۲	۴	۴۲۳	۰	۶۱۵	۰	۰	تهیه بروشور و کتابچه آموزشی - عدد
۰	۰	۸	۶۲۳	۰	۰	۲	۵	ارسال مقالات علمی و آموزشی جهت به روز رسانی سوابق علمی کارکنان - مورد
۰	۱۶	۴۳	۱۲	۰	۲۴	۰	۶۷	اعزام همکاران به کلاسهای آموزشی برون سازمانی - نفر
۳۵	۳۳	۸	۵۶	۶۲۰	۰	۲۸۵	۱	نیازسنجی آموزشی - مورد
۲۲	۳۸	۱۵	۶۷	۱۲۰	۱۲	۴۸	۲۰	تهیه و تدوین گزارش - مورد
۳۶	۰	۱۶	۹	۱۰۳	۰	۳	۱۰	تهیه سر فصلهای دوره های جدید آموزشی - دوره
۲۸۷۰	۰	۴۲	۴۱	۱۰۳۹	۲۰۸	۱۸۶	۳۷۵۰	تهیه شناسنامه آموزشی کارکنان - نفر
۷۹۱	۱۲۹۵	۱۶۰۶	۱۱۶۲	۱۱۹۹	۰	۱۱۳۱	۱۲۴۱	اخذ و توزیع گواهینامه آموزشی کارکنان - نفر
۹۸۰	۱۵۴۳	۹۷۷	۸۷۰	۱۲۲۷	۱۲۵۶	۸۵۵	۱۶۰۳	برگزاری آزمون - نفر
۲۹	۲۳	۵۶	۲۱	۴۱	۴۵	۲۹	۲۱۱	برگزاری آزمون - دوره
۶۸	۲۹	۳۶	۵۴	۴۰	۱۱۹۰	۳۳	۴۷	اعزام همکاران به کلاسهای آموزشی برگزار شده توسط اداره کل تشکیلات - نفر
۹۴۰	۶۶۰	۱۰۲۶	۹۴۴	۵۷۱	۴۴	۵۳۶	۷۱۶	اعزام همکاران به کلاسهای آموزشی برگزار شده توسط اداره کل تشکیلات - نفر ساعت
۱۲	۱۴	۲۰	۷	۱۹	۴۵	۱۱	۲۷	دوره های آموزشی عمومی - دوره

حوزه هماهنگی و برنامه ریزی - ادارات تشکیلات و آموزش مناطق

حوزه معاونت هماهنگی و امور مناطق

درصد تغییر	۱۳۹۲	۱۳۹۱	میانگین	فعالیت
-۵۴	۲۳۲	۵۰۰	۱۱	سمینارها و کنفرانسهای آموزشی - مورد
۲۱	۲۰۶۹۶۶	۱۷۱۴۴۸	۹۴۰۸	دوره های آموزشی عمومی - نفر ساعت
-۷۲	۲۲۱۳	۷۸۴۷	۱۰۱	شرکت کنندگان دوره های آموزشی IT پرسنل - نفر
-۳۴	۵۷۸	۸۷۷	۲۶	دوره های آموزشی تخصصی - دوره
-۳۵	۱۴۴۴۷	۲۲۱۰۹	۶۵۷	دوره های آموزشی تخصصی - نفر
-۲۷	۲۸۱۷۰۰	۳۸۵۶۳۴	۱۲۸۰۵	دوره های آموزشی تخصصی - نفر ساعت
۶۵	۲۱۰۳۱	۱۲۷۰۸	۹۵۶	دوره های آموزشی عمومی - نفر
۱	۱۸۴۵	۱۸۳۰	۸۴	سمینارها و کنفرانسهای آموزشی - نفر
-۳۸	۱۲۲۷۷	۱۹۹۳۰	۵۵۸	سمینارها و کنفرانسهای آموزشی - نفر ساعت
-۳۸	۱۵۳	۲۴۷	۷	دوره آموزش برگزار شده ICDL (حضوری) - دوره
-۱۷	۲۸۹۹	۳۴۹۹	۱۳۲	دوره آموزش برگزار شده ICDL (حضوری) - نفر
-۲۳	۱۰۷۵۷۵	۱۳۸۹۵۵	۴۸۹۰	دوره آموزش برگزار شده ICDL (حضوری) - نفر ساعت
-۳	۶۳	۶۵	۳	دوره آموزش برگزار شده ICDL (غیرحضوری) - دوره
-۲۵	۴۸۱	۶۴۰	۲۲	دوره آموزش برگزار شده ICDL (غیرحضوری) - نفر
-۹	۲۲۷۹۰	۲۴۹۳۳	۱۰۳۶	دوره آموزش برگزار شده ICDL (غیرحضوری) - نفر ساعت
۴	۱۰۴۰۰	۱۰۰۱۲	۴۷۳	تهیه بروشور و کتابچه آموزشی - عدد
-۶۷	۶۵۳	۱۹۶۲	۳۰	ارسال مقالات علمی و آموزشی جهت به روز رسانی سوابق علمی کارکنان - مورد
-۳۵	۵۸۳	۹۰۲	۲۷	اعزام همکاران به کلاسهای آموزشی برون سازمانی - نفر
۴۳	۱۰۴۹۰	۷۳۳۵	۴۷۷	نیازسنجی آموزشی - مورد
-۱۶	۱۱۴۱	۱۳۶۳	۵۲	تهیه و تدوین گزارش - مورد
۲۵	۳۹۱	۳۱۳	۱۸	تهیه سر فصلهای دوره های جدید آموزشی - دوره
-۳۶	۲۵۹۵۸	۴۰۵۱۵	۱۱۸۰	تهیه شناسنامه آموزشی کارکنان - نفر
-۱۶	۲۴۲۵۱	۲۸۹۶۲	۱۱۰۲	اخذ و توزیع گواهینامه آموزشی کارکنان - نفر
-۱۱	۲۵۹۴۵	۲۸۹۹۲	۱۱۷۹	برگزاری آزمون - نفر
-۳	۱۳۸۶	۱۴۳۴	۶۳	برگزاری آزمون - دوره
-۱۵	۲۲۶۳	۲۶۷۴	۱۰۳	اعزام همکاران به کلاسهای آموزشی برگزار شده توسط اداره کل تشکیلات - نفر
-۴۷	۱۶۸۴۲	۳۱۵۸۸	۷۶۶	اعزام همکاران به کلاسهای آموزشی برگزار شده توسط اداره کل تشکیلات - نفر ساعت
۷	۳۷۱	۳۴۶	۱۷	دوره های آموزشی عمومی - دوره

حوزه هماهنگی و برنامه ریزی - ادارات تشکیلات و آموزش مناطق

سالنامه آماری شهرداری تهران

حجم فعالیت های انجام گرفته در حوزه امور شهر و فضای سبز مناطق در سال ۹۲

منطقه ۷	منطقه ۶	منطقه ۵	منطقه ۴	منطقه ۳	منطقه ۲	منطقه ۱	فعالیت
۱۷۱۲۰۰	۱۱۷۱۳۴	۱۰۴۹۳۲۷	۱۵۵۸۵۴۲	۲۴۳۳۵۳۶	۴۱۲۹۷۶۳	۲۷۹۵۷۰۲	اجرای خطوط تراز و کورت بندی - مترمربع
۵۸۳۵۶	۳۶۵۲۷۱	۲۸۰۵۱۴	۱۷۴۷۴۹	۲۹۱۸۱۰	۴۰۷۳۲۲	۳۵۷۲۷۹	کاشت درخت - اصله
۶۱۸۷۷۲	۸۲۵۸۶۷	۸۳۵۳۴۶	۱۱۸۶۲۸۴	۷۳۶۱۲۹	۱۰۹۰۱۵۷	۹۶۲۸۳۱	کاشت درختچه - اصله
۲۶	۹۳	۴۳۲	۲۳۶	۳۳۱	۶۰۰	۱۴۶۲	تهیه و نصب آبخوری - عدد
۴۵	۲۰۰	۱۰۹	۵۷۵	۳۶۳	۱۴۹۲۰	۶۳۱۹	تهیه و نصب وسایل بازی - عدد
۱۱۱۳	۱۳۰۵	۲۰۴۹	۲۸۹۱	۲۶۹۲	۴۸۲۵	۵۲۸۶	تهیه و نصب سطل زیاله - عدد
۹۴	۲۲۱	۸۱۲	۲۴۸	۱۹۱۱	۱۹۲۰	۳۳۳	تهیه و نصب مخزن زیاله مکانیزه - عدد
۲۰۱۴	۲۴۱۱	۳۰۲۳	۴۲۹۷	۳۵۶۸	۷۶۰۳	۵۸۳۶	تهیه و نصب نیمکت و سکو - عدد
۵۹۲۹۶۸	۲۷۹۶۱۲۵	۱۰۴۰۱۶۰	۱۱۲۷۸۷۲	۲۴۰۹۴۰۱	۲۱۰۵۱۳۳	۱۲۵۴۰۹۵	حذف تنه جوش و پاچوش - اصله
۴۱۲۲۲۳	۳۷۹۶۶۰	۲۳۹۰۳۸۶	۱۴۱۶۵۸۱	۴۵۶۷۸۴	۸۷۸۷۴۰۰	۸۵۹۰۹۶	حذف سرگل نهنج - مترمربع
۱۶۸۰۷۰	۳۳۸۳۴۴	۶۰۵۸۱۹	۲۴۰۳۴۳	۲۸۳۰۹۷	۴۲۰۶۱۵	۴۱۲۷۳۸	هرس درخت - اصله
۲۱۴۴	۹۵۰۸	۱۰۴۳۶	۴۷۲۱۸	۱۴۷۴۹	۲۰۱۴۲	۷۰۵۱	خرید بذر - کیلوگرم
۴۹۵۰	۲۲۵۵۸	۱۹۳۰۰	۵۱۷۵۱	۲۳۷۴۵	۱۰۲۸۱۵	۱۰۵۳۱	سمپاشی - سم خالص مصرفی - لیتر
۲۹۴۷۴۸	۸۰۸۰۴۰	۸۲۳۱۶۴	۹۵۱۳۱۰	۸۴۹۶۱۰	۵۴۱۰۲۰	۳۵۱۹۳۹	ترون کاری - مترمربع
۳۲۳۷	۴۹۰۶	۱۴۸۰۵	۷۰۳۹	۴۴۵۰	۵۵۱۲	۶۹۳۱	قطع اشجار - اصله
۱۶۰۴۹۸۶	۶۶۹۷۴۷	۱۳۱۴۵۶۳۵	۶۷۸۴۴۰۶	۴۵۰۵۲۷۶	۹۳۴۳۲۵۵	۶۴۳۸۹۳۲	مرمت جوی و پشته (پته بندی) - مترمربع
۱۷۸۵۳۷۶	۲۱۵۰۳۶۲	۳۹۰۴۸۴۴	۳۴۰۴۵۷۴	۱۲۳۱۲۸۲	۱۵۸۹۴۹۹	۱۲۶۳۱۶۶	هرس درختچه - اصله
۱۴۴۷۵۱۱	۴۳۲۱۳۹	۱۵۲۰۳۷۳	۱۵۸۲۴۳۴	۵۴۷۲۷۳	۶۲۵۱۲۱	۱۶۶۹۸۸	کود شیمیایی مصرفی - کیلوگرم
۳۶۵۰۶۰	۶۶۲۴۸۷	۸۷۶۲۲۵	۱۸۶۷۳۷۵	۱۲۲۷۱۷۰	۵۶۹۹۶۳	۳۱۱۹۳۲	کود حیوانی مصرفی - مترمکعب
۴۹۸۳۳۷۰	۲۶۱۸۱۶۷	۲۲۹۲۲۳۱۵	۱۵۰۳۵۰۷۰	۶۳۱۱۱۹۴	۱۷۲۹۶۷۳۵	۱۱۱۶۵۳۹۴۰	کندوکوب - مترمربع
۰	۸۳۵۱	۲۱۱۴	۳۹۵۱	۹۲۲۷۱	۸۵۹۰	۹۰۰	پلاک کوبی درختان - اصله
۳۷۶۱	۱۵۰۹۲	۱۲۳۳۷	۱۷۴۸۳	۱۱۶۹۶	۱۳۴۵۱	۱۱۲۵۰	حذف کننده - اصله
۴۸۸۵۵	۴۰۴۷۸۵	۴۸۰۷۳۰	۵۰۰۲۲۰	۱۹۳۴۵۲۸	۷۹۸۷۰۶	۲۶۵۳۸۹	پرچینی - متر طول
۴۴۰	۳۹۶	۹۴۶	۲۴۲۴	۶۶۰۳	۳۱۷۷	۳۶۶۹	تهیه وسایل بدنسازی - دستگاه
۳۱	۸۵	۱۸۳۷	۲۴۵	۴۵۴	۱۵۹۴	۲۷۰	تهیه وسایل بازی کودکان - دستگاه
۱۴	۴۶	۸۲	۲۴۷	۵۵۴	۵۵۰	۱۴۷	تهیه وسایل بازی کودکان پلی اتیلنی - سری
۲۴۱۶۸	۳۵۹۹۵	۷۷۲۸۳	۸۹۶۹۹	۳۶۶۳۶	۳۳۱۹۶	۴۸۹۹۹	رفع خاموشی - شعله
۳۸۰۵۳	۱۴۰۸۳۲۸	۲۵۶۳۴۹	۶۴۲۲۳	۵۱۹۶۳۵	۵۳۸۶۸۵	۱۰۱۸۸۴	سمپاشی درختان - اصله
۱۴۲۷۹	۳۳۱۱۴	۵۴۰۳۷	۲۲۴۳۳	۲۰۳۸۳۲	۱۶۶۶۰۸	۱۹۳۳۲۰	شناسایی زمین های مرغوب - مترمربع
۱۰۵۸۰	۸۵۰۸۵	۹۳۹۰۶	۵۸۸۵۷	۲۰۹۶۴۸	۱۸۹۷۶	۶۹۰۰۲	اخذ کاربری فضای سبز - مترمربع
۳۸۱۹	۴۷۸۰	۲۴۰۸۷	۱۸۳۳	۴۲۸۵	۵۱۹۹	۲۱۵۲۹	تهیه و نصب فلاور باکس (گلجای) - عدد
۸۵۷۶۰	۲۳۹۰۸۳	۴۷۶۵۶۸	۷۱۶۹۰۹	۸۰۵۶۴۵	۵۷۰۱۸۰	۵۷۲۹۰۹	چمنکاری - مترمربع

حوزه امور شهر و فضای سبز - توسعه و گسترش فضای سبز

حوزه معاونت هماهنگی و امور مناطق

منطقه ۱۴	منطقه ۱۳	منطقه ۱۲	منطقه ۱۱	منطقه ۱۰	منطقه ۹	منطقه ۸	فعالیت
۳۰۱۹۸۳	۱۵۴۷۸۲	۳۹۷۱۱۶	۱۸۱۴	۲۵۲۲۸۵	۵۰۰	۵۸۳۸۶۷	اجرای خطوط تراز و کورت بندی - مترمربع
۲۷۸۱۷۲۵	۱۴۳۵۹۳	۶۳۵۱۸	۴۲۹۳۹	۳۳۲۵۳	۱۰۱۳۹۰	۲۵۲۲۲۲	کاشت درخت - اصله
۷۱۸۹۸۷	۷۸۱۹۰۸	۷۰۱۵۳۲	۴۱۴۴۷۹	۳۸۸۶۷۲	۳۴۲۸۸۲	۲۷۹۴۰۲	کاشت درختچه - اصله
۱۰۱	۲۹۶	۱۵۲	۵۰	۶۰	۴۹	۶۵	تهیه و نصب آبخوری - عدد
۱۳۵	۳۰۷	۴۲۴	۹۹	۲۹۶	۳۵	۶۹۴	تهیه و نصب وسایل بازی - عدد
۱۹۳۰	۸۵۶	۸۶۵	۶۴۷	۲۱۱۴	۹۱۹	۱۰۳۶	تهیه و نصب سطل زباله - عدد
۱۷۴	۹۰۰	۱۰۷۱	۱۰۹	۵۳	۱۰	۲۲۷	تهیه و نصب مخزن زباله مکانیزه - عدد
۴۶۷۱	۱۳۰۲	۹۷۴	۴۳۴	۷۴۳	۲۱۰۳	۱۸۸۳	تهیه و نصب نیمکت و سکو - عدد
۳۹۳۰۶۷	۷۰۵۰۴۴	۵۵۳۹۹۹	۴۰۴۵۵۰	۳۶۳۸۶۷	۱۷۳۷۲۵	۴۷۱۱۳۴	حذف تنه جوش و پاچوش - اصله
۱۳۴۶۱۰	۱۰۹۱۶۰۸	۴۴۴۴۲۹	۲۶۹۵۸۷	۲۹۰۸۸۵	۷۵۸۱۷	۱۴۱۹۰۵	حذف سرگل نهنج - مترمربع
۱۰۷۰۳۸	۹۶۰۴۸	۱۴۹۳۶۳	۵۰۶۸۱	۵۰۲۳۷	۶۲۸۶۱	۵۲۴۷۷	هرس درخت - اصله
۶۰۲۶	۸۱۸۱	۵۸۰۵	۳۸۹۳	۱۱۷۱۷	۷۲۵۰	۴۲۶۰	خرید بذر - کیلوگرم
۲۴۱۰	۱۸۰۹	۴۱۵۵۰	۳۱۶۴	۳۸۳۲	۲۴۰	۴۰۱	سمپاشی - سم خالص مصرفی - لیتر
۲۴۶۴۰۸	۳۶۳۷۵۸	۳۵۳۳۳۵	۱۴۷۹۸۷۳	۷۷۴۶۶	۴۲۶۹۰	۱۳۲۶۸۵	تروان کاری - مترمربع
۸۳۹	۳۱۱۴	۱۶۹۸۹	۱۴۰۹	۲۹۴	۲۶۹	۱۱۰۵	قطع اشجار - اصله
۶۲۹۸۰۲	۲۲۲۰۹۵۰	۲۶۷۳۳۳	۱۴۱۷۴	۱۳۶۲۸۱	۶۷۵۱۵۸	۴۴۱۵۲۱	مرمت جوی و پشته (پته بندی) - مترمربع
۲۹۶۶۷۹	۵۷۶۵۱۲	۲۱۰۲۰۹۹	۲۲۵۸۸۶۴	۱۳۸۶۲۵	۲۸۵۳۳۵	۶۰۰۸۹۱	هرس درختچه - اصله
۴۵۲۷۷	۴۶۴۴۶۳	۲۱۲۹۶۴	۲۹۶۴۵	۲۳۱۳۹۸	۳۲۰۱۳۴	۱۳۸۵۰۲	کود شیمیایی مصرفی - کیلوگرم
۳۱۸۷۵۴	۴۳۱۱۰۴	۲۱۱۲۶۴	۱۷۳۸۱۲	۳۱۴۴۴۰	۱۵۵۱۶۴	۱۷۴۵۷۴	کود حیوانی مصرفی - مترمکعب
۲۴۱۷۷۷۳	۳۳۷۳۹۹۲	۱۳۳۸۱۲۷	۱۴۲۲۲۹۱	۸۵۵۰۶۰	۲۰۶۱۲۳۹	۱۷۹۹۹۱۳	کندوکوب - مترمربع
۲۴۷۹۱	۵۴۱۵	۶۵۵۸	۷۹۶۰	۱۲۸۲	۲۷۸۰۴	۱۴۰۱	پلاک کوبی درختان - اصله
۵۲۳۸	۲۱۴۱۹	۱۲۹۷۸	۳۶۱۹	۲۴۶۷۰۹	۱۰۲۵	۱۸۷۹۳	حذف کننده - اصله
۱۰۳۷۹۲	۹۹۱۴۷	۲۲۷۵۰۳	۷۳۶۰	۱۰۳۸۵۲	۹۳۸۰	۴۴۴۲۸	پرچینی - متر طول
۱۰۸۶	۹۰۸۷۲	۸۸۲	۳۳	۱۵۰۷	۳۴۲	۳۹۵	تهیه وسایل بدنسازی - دستگاه
۳۰۵	۱۰۶	۲۳۵	۵۲	۱۰۴	۳۵	۸۷	تهیه وسایل بازی کودکان - دستگاه
۴۵۳	۱۰۹	۱۵۶	۲۰	۴۰	۸۵	۳۷	تهیه وسایل بازی کودکان پلی اتیلنی - سری
۱۷۲۸۳	۵۲۳۷۸	۹۲۵۱	۹۱۵۴	۱۵۸۱۷	۸۵۳۲	۴۴۵۸۱	رفع خاموشی - شعله
۱۴۵۱۵۲	۵۳۴۱۶	۲۲۲۵۳۴	۱۱۹۸۹۵	۲۶۰۱۰۰	۲۹۲۸۹	۳۳۰۱۱	سمپاشی درختان - اصله
۱۰۴۷۰۰	۱۰۱۵۷۶	۱۲۳۸۸	۵۵۷۷	۱۳۶۵	۰	۱	شناسایی زمین های مرغوب - مترمربع
۸۴۵۹۵	۴۲۹۴۴	۱۴۱۰۶	۱۹۸۷۱۰	۳۱۶۰۷	۰	۰	اخذ کاربری فضای سبز - مترمربع
۱۵۶۵	۱۳۳۸	۳۳۲۸	۸۹۷	۳۲۳۳	۴۷۴۷	۳۰۰	تهیه و نصب فلاور باکس (گلجای) - عدد
۳۱۷۸۸۱	۲۴۹۷۶۰	۱۳۶۹۳۲	۱۵۹۶۱۹	۶۰۸۷۸۷	۴۱۴۱۱۰	۲۶۱۳۱۲	چمنکاری - مترمربع

حوزه امور شهر و فضای سبز - توسعه و گسترش فضای سبز

سالنامه آماری شهرداری تهران

منطقه ۲۲	منطقه ۲۱	منطقه ۲۰	منطقه ۱۹	منطقه ۱۸	منطقه ۱۷	منطقه ۱۶	منطقه ۱۵	فعالیت
۲۶۰۰۳۸۳	۱۷۰۸۹۲۱	۱۲۶۳۳۵	۲۹۸۴۱۵	۲۵۰۳۱۰	۱۸۹۵۵۳	۳۸۰۵۳	۲۵۱۹۸۹۴	اجرای خطوط تراز و کورت بندی - مترمربع
۲۵۶۴۷۰	۲۱۰۰۳۹	۴۶۸۸۹۱	۱۵۹۱۰۵	۱۹۶۵۹۸	۶۸۷۲۹	۱۰۵۷۰۹	۲۵۹۴۷۴	کاشت درخت - اصله
۸۱۳۲۰۰	۵۳۰۵۸۵	۸۱۹۲۳۴	۵۷۲۹۱۹	۱۰۰۷۶۰۷	۶۶۶۰۹۱	۶۸۰۳۷۹	۳۱۱۷۳۶۸۳	کاشت درختچه - اصله
۱۰۳	۱۶۱	۵۰	۱۸۱	۵۱۴	۹۷	۱۵۲	۱۰۸	تهیه و نصب آبخوری - عدد
۳۱۸	۷۴	۱۸۶	۱۷۴	۶۴۴	۱۳۱	۳۹۴	۲۸۷	تهیه و نصب وسایل بازی - عدد
۴۰۸	۸۸۶	۹۲۰	۱۶۶۳	۴۰۹۳	۱۴۷۲	۲۸۱۳	۳۷۲۰	تهیه و نصب سطل زباله - عدد
۲۵۰	۴۰	۶۲	۵۸	۱۰۱۶	۱۲۸	۱۰۶	۲۹۴	تهیه و نصب مخزن زباله مکانیزه - عدد
۱۴۴۲	۷۷۹	۷۱۶	۱۸۴۰	۲۲۰۰	۱۶۸۶	۲۱۸۴	۴۰۷۵	تهیه و نصب نیمکت و سکو - عدد
۱۷۹۷۵۴۳	۴۵۵۴۵۰	۵۳۹۸۷۴۹	۱۲۳۹۷۹۵	۴۵۶۴۲۱	۱۱۹۱۷۴۴	۳۳۴۶۸۶	۱۲۶۷۰۴۵	حذف تنه جوش و پاجوش - اصله
۹۴۹۶۲۶	۲۹۵۹۶۰	۶۴۰۵۹۴	۶۱۲۶۶۶	۶۱۹۶۷۹	۱۷۶۵۷۸۷	۴۶۰۴۱۰	۳۹۴۵۶۲	حذف سرگل نهنگ - مترمربع
۲۹۵۷۵۴	۱۴۷۳۲۲	۲۸۹۳۴۹	۲۵۱۲۵۲	۱۹۱۶۲۰	۱۸۱۷۰۷	۱۱۶۹۸۸	۳۰۰۸۰۳	هرس درخت - اصله
۴۳۸۲	۲۲۷۹	۱۳۳۷۰۰	۱۲۰۵۵	۵۴۷	۱۵۰۶	۱۱۹۹۶	۲۱۶۳۲	خرید بذر - کیلوگرم
۴۳۳	۱۰۸۳۳	۵۹۳۵۳	۲۷۲۶	۱۴۷۷۰۵	۱۳۰۷	۵۷۰۰	۲۷۹۳۱	سمپاشی - سم خالص مصرفی - لیتر
۸۱۳۰۰	۱۰۱۹۳۹۵	۷۱۳۳۰	۲۸۵۱۵	۵۵۸۶۷۰	۲۵۳۶۱۲	۶۲۰۳۵	۱۵۵۶۵۰	تروتن کاری - مترمربع
۱۷۹	۲۴۱	۴۹۲۸	۲۶۷۷	۷۴۰۸	۹۷۸	۵۴۷	۹۰۶۰	قطع اشجار - اصله
۶۴۳۹۱۸۱۵	۲۰۴۹۳۰۸	۱۷۳۱۲۲۴	۲۶۰۷۰۰۸	۴۵۱۴۷۷۰	۱۲۶۳۷۲۴	۲۹۳۵۲۱	۴۹۸۰۵۱۸	مرمت جوی و پشته (پته بندی) - مترمربع
۶۰۲۴۹۰	۱۰۵۶۲۶۰	۸۲۱۷۶۷	۷۵۶۴۷۴	۳۱۶۷۳۰۸	۷۵۹۱۹۴	۳۲۰۳۴۷۸	۷۹۷۲۶۲	هرس درختچه - اصله
۱۹۶۰۹۱۹	۷۵۴۵۱۰	۱۱۳۶۰۴۳	۵۵۸۹۷	۴۷۶۶۵۶۶	۳۳۴۳۵۸	۷۹۷۲۸۶	۱۰۹۷۴۷۲	کود شیمیایی مصرفی - کیلوگرم
۱۱۰۹۶۴۷	۶۴۱۶۰۴	۳۲۸۴۰	۸۴۴۹۷۹	۶۵۱۴۵۷۶	۱۰۹۵۰۳۰	۸۴۶۷۵۵	۱۰۵۷۸۳۷	کود حیوانی مصرفی - مترمکعب
۸۷۳۷۶۹۳۳	۹۸۵۳۰۸۹	۸۹۱۳۹۶۵	۲۵۸۵۳۳۱۴	۱۴۱۷۵۷۸۵	۶۲۹۹۶۲۴	۴۴۴۸۸۳۷	۱۱۸۲۲۱۸۲	کندوکوب - مترمربع
۱۲۵۰۰	۴۲۵۰	۶۱۰	۲۹۸	۲۵۲۵	۲۸۲۵۰	۲۴۱۴	۸۸۴۵	پلاک کوبی درختان - اصله
۳۴۶۰	۱۶۶۵	۱۴۰۵۱	۵۷۶۴	۳۷۹۱	۱۵۶۷	۱۴۳۲۱	۲۰۰۳۱	حذف کننده - اصله
۳۲۸۳۱۱	۷۹۲۳۸	۴۰۴۸	۱۴۱۵۹	۲۰۵۳۳۶	۸۷۹۳۳	۹۴۰۲۳	۵۱۶۰۸۸	پرچینی - متر طول
۱۲۱۱	۱۳۴	۳۴۴۰۰	۷۹۷	۱۴۴۱	۳۴۲	۵۴۲	۱۸۹۸	تهیه وسایل بدنسازی - دستگاه
۲۷۷	۲۶	۱۰۲	۱۱۰	۳۴۳	۹۱	۱۹۲	۲۰۸	تهیه وسایل بازی کودکان - دستگاه
۸۰	۵۵	۴۳	۹۴	۱۷۷	۴۵	۱۰۴	۱۴۳	تهیه وسایل بازی کودکان پلی اتیلنی - سری
۲۲۸۷۸	۴۶۸۰	۵۱۸۷۹	۴۸۱۷۲	۳۶۶۴۲	۸۷۷۳	۴۹۴۱۴	۷۱۴۰۲	رفع خاموشی - شعله
۱۵۹۰۵	۴۰۱۳۰	۷۵۹۹۷۴	۱۴۸۳۳۰	۸۹۸۰۰۱	۱۱۶۱۸۶	۱۷۱۰۰۱	۳۰۷۸۹۴	سمپاشی درختان - اصله
۲۳۰۰	۰	۱۰۴۵۰	۰	۲۶۳۷۱	۰	۰	۷۷۸۲۳	شناسایی زمین های مرغوب - مترمربع
۱	۰	۳۷۰۰	۰	۳۸	۱۳۰۷۱۶	۴۰۱۴	۶۷۷۰۷	اخذ کاربری فضای سبز - مترمربع
۳۴۹	۵۸۶۵۷	۳۰۸	۴۲۶۵	۴۴۵۶	۵۲۱	۱۷۰۵	۹۹۴۰	تهیه و نصب فلاور باکس (گلجای) - عدد
۳۴۰۳۴۰	۳۲۴۴۴۵	۴۶۱۲۱۷	۲۷۱۱۸۷	۳۷۸۳۶۹	۱۰۷۰۶۴	۳۴۱۶۴۰	۷۷۲۴۱۱	چمنکاری - مترمربع

حوزه امور شهر و فضای سبز - توسعه و گسترش فضای سبز

حوزه معاونت هماهنگی و امور مناطق

درصد تغییر	۱۳۹۲	۱۳۹۱	میانگین	فعالیت
۷۷	۴۲۰۱۶۴۲	۲۳۷۰۸۰۲	۹۸۵۴۲۸	اجرای خطوط تراز و کرت بندی - مترمربع
۲۷	۱۰۷۷۱۱۴	۸۵۰۷۳۳	۲۰۷۹۹۸	کاشت درخت - اصله
-۱	۲۱۰۰۶۴۴	۲۱۱۴۴۲۳	۱۴۸۵۲۱۳۴	کاشت درختچه - اصله
-۷۱	۵۵۹	۱۹۲۳	۲۴۲	تهیه و نصب آبخوری - عدد
-۹۷	۷۴۰	۲۱۵۷۲	۱۲۱۵	تهیه و نصب وسایل بازی - عدد
۳	۷۲۴۶	۷۰۳۲	۲۰۲۳	تهیه و نصب سطل زباله - عدد
۷۴	۳۰۲۷	۱۷۴۲	۴۵۶	تهیه و نصب مخزن زباله مکانیزه - عدد
۴۷	۱۰۴۵۳	۷۱۳۴	۲۵۳۶	تهیه و نصب نیمکت و سکو - عدد
۱۶	۳۰۷۵۳۲۸	۲۶۴۰۹۴۶	۱۲۰۶۰۲۶	حذف تنه جوش و پاجوش - اصله
۴۴	۲۴۷۳۳۹۴	۱۷۱۳۶۱۸	۱۰۴۰۴۶۶	حذف سرگل نهج - مترمربع
۱۹	۷۴۹۸۹۹	۶۳۲۷۴۷	۲۱۸۷۵۱	هرس درخت - اصله
-۲۶	۳۱۹۸۹	۴۳۱۷۸	۱۵۷۴۹	خرید بذر - کیلوگرم
-۴۲	۴۳۸۷۹	۷۵۸۴۷	۲۴۷۷۵	سمپاشی - سم خالص مصرفی - لیتر
-۷۲	۳۶۹۰۱۶	۱۳۳۰۷۹۸	۴۳۳۹۳۴	ترون کاری - مترمربع
۲۵	۲۱۶۷۶	۱۷۳۳۰	۴۴۰۵	قطع اشجار - اصله
-۷	۱۹۰۸۴۶۸۱	۲۰۵۹۵۹۷۳	۵۸۵۰۴۲۵	مرمت جوی و پشته (پته بندی) - مترمربع
-۴	۴۵۳۷۵۴۴	۴۷۲۳۳۰۸	۱۴۸۸۷۴۳	هرس درختچه - اصله
-۷۳	۱۴۵۸۵۳	۵۴۴۷۰۱	۸۴۸۵۱۲	کود شیمیایی مصرفی - کیلوگرم
۶۶۹	۱۶۲۴۶۳۶	۲۱۱۲۹۸	۹۰۰۱۱۸	کود حیوانی مصرفی - مترمکعب
۲۱	۳۶۷۱۵۹۳۳	۳۰۳۵۳۶۱۹	۱۶۴۹۲۴۰۵	کندوکوب - مترمربع
۲۵۹	۴۹۰۰۷	۱۳۶۴۵	۱۱۴۱۳	پلاک کوبی درختان - اصله
-۲۸	۲۷۹۹۵	۳۸۹۵۹	۲۰۸۸۶	حذف کنده - اصله
-۶	۶۴۸۸۲۵	۶۹۱۶۳۶	۲۸۸۹۹۱	پرچینی - متر طول
۲۴۹۹	۹۲۷۹۹	۳۵۷۰	۶۹۷۹	تهیه وسایل بدنسازی - دستگاه
-۶۶	۵۷۴	۱۶۹۶	۳۰۹	تهیه وسایل بازی کودکان - دستگاه
-۳۵	۴۴۲	۶۷۵	۱۴۹	تهیه وسایل بازی کودکان پلی اتیلنی - سری
۶	۱۳۴۱۹۱	۱۲۷۱۶۳	۳۶۲۱۹	رفع خاموشی - شعله
۱۷۷	۱۲۷۹۷۹۴	۴۶۱۸۲۵	۲۸۳۹۹۴	سمپاشی درختان - اصله
۳۷۷	۱۸۰۴۹۲	۳۷۸۱۶	۴۶۸۲۶	شناسایی زمین های مرغوب - مترمربع
۸۴	۱۰۲۰۶۹	۵۵۳۴۵	۵۱۱۰۰	اخذ کاربری فضای سبز - مترمربع
-۵۶	۱۵۰۲۲	۳۴۴۰۰	۷۳۲۵	تهیه و نصب فلاور باکس (گلجای) - عدد
۵۶	۱۵۰۴۰۲۵	۹۶۷۱۳۰	۳۹۱۴۶۰	چمنکاری - مترمربع

حوزه امور شهر و فضای سبز - توسعه و گسترش فضای سبز

سالنامه آماری شهرداری تهران

منطقه ۷	منطقه ۶	منطقه ۵	منطقه ۴	منطقه ۳	منطقه ۲	منطقه ۱	فعالیت
۲۴۲۵۱	۴۸۷۳۵	۳۰۶۳۱۵	۶۹۱۶۳	۱۳۹۸۲۲	۳۴۲۹۲۷	۲۳۶۹۰۲۵۴	اجرای تاسیسات برقی و روشنایی - مترمربع
۹۵۶۴۸	۱۳۵۰۲۱	۱۲۲۹۵۷	۳۷۱۸۷۰	۶۸۹۷۰۴	۴۰۹۵۹۰	۶۴۸۳۳۴	اجرای شبکه آبرسانی - مترطول
۰	۲۸۲۳۸	۱۱۵۹	۹۰۷۹	۱۶۸۱۹	۲۲۷۸۶	۳۷۰۱۳	اجرای مخزن بتنی - مترمکعب
۳۹۰	۶۲۱۰	۵۵۸۲۰	۴۹۶۶۴۵	۷۴۳۵۸۸	۲۲۴۲۸۹۸	۲۳۶۵۸۸	اجرای نهر - مترمربع
۸۴۵	۹۲۰	۲۳۰۸	۵۳۰۸	۳۳۱۳	۵۶۰۷	۳۶۷۶	احداث آبنما - مترمربع
۳۸۶	۱۲۷۸	۳۵۴۶	۶۱۴۸	۱۲۳۷۶	۶۱۵۶۳	۳۲۳۲۶	احداث زمین بازی - مترمربع
۷۸۱	۳۰۷۵	۳۲۲۰	۱۰۱۰۰	۵۱۵۴	۶۲۴۹	۶۰۲۰	احداث زمین ورزشی - مترمربع
۱۰۵۱	۴۰۱	۸۷۸	۱۲۰۵	۸۸۷۰	۲۸۷۳	۵۴۲۴	احداث سرویس بهداشتی - مترمربع
۲۳۶	۴۲۹	۴۰۹۳	۳۱۷	۴۸۵	۷۳۵	۲۹۱	تجهیز و نصب موتور پمپ - دستگاه
۲۱۶	۶۹۶	۱۱۲۱	۶۹۸	۱۱۴۱	۱۶۶۸	۷۲۵	بازسازی آبخوری - عدد
۴۰۳۹	۲۰۲۱۷	۱۱۰۳۴	۲۳۹۵۳	۱۱۰۷۸	۱۸۷۱۲	۱۵۲۸۳	بازسازی و ترمیم آبنما - مترمربع
۱۲۴۸	۱۱۴۴۶	۵۰۱۵	۳۵۸۳۲	۹۵۶۷۸	۶۲۶۶۹	۴۷۵۷۶	بازسازی تاسیسات برقی و مکانیکی - مترمربع
۱۶۰۶	۱۰۰۶۵	۳۲۸۵	۲۹۱۶۲	۳۰۱۵۴	۲۹۳۴۲	۱۳۲۷۶	بازسازی زمین بازی و ورزشی - مترمربع
۱۲۴۰	۸۶۳۶	۳۴۶۹	۵۷۲۸	۱۴۹۹۸	۸۵۱۵	۱۲۹۲۵	بازسازی سرویس بهداشتی - مترمربع
۴۱۴۴۰	۳۵۷۱۵	۸۰۵۳۵	۵۴۶۳۶۹	۲۶۹۱۳۹	۱۶۶۱۹۸	۵۰۴۰۷۳	بازسازی شبکه آبرسانی - مترطول
۵۰۵۵	۱۱۸۳۸	۲۵۴۷۹	۷۲۸۹۰	۳۹۱۵۳	۳۹۸۴۷۰	۱۴۹۵۱	مرمت و نگهداری ابنیه - مترمربع
۱۹۰۴۳	۲۵۹۶۴	۶۱۸۳۲	۱۰۳۴۴۳	۳۶۸۶۹	۳۴۹۲۵	۴۱۸۶۲	تعویض و تعمیر لامپ، حباب، کلاهک - عدد
۱۸۰۵	۱۴۲۵	۲۹۰۴	۱۹۵۶	۵۱۴۲	۲۱۹۶	۸۳۵۴	تهیه و نصب پایه چراغ - عدد
۱۰۸۵	۳۵۴۴	۴۲۳۹	۵۶۸۱	۲۹۲۳	۶۸۱۰	۲۹۷۴	تعمیر وسایل بازی - عدد
۴۳۳۹	۲۰۵۶۲	۲۶۰۳۴	۲۷۹۲۶	۴۰۵۴۷	۲۶۱۷۰	۳۳۲۳۸	تهیه و نصب کفپوش - مترمربع
۱۵۳	۱۳۸	۳۹۵۰	۶۹۴	۲۰۸۰	۴۰۳۶	۱۱۰۸	حفرچاه آب - متر
۱۵۸۹	۳۱۴۳	۷۸۲۵	۱۰۳۸	۴۳۹۴	۳۰۷۹	۷۱	رفع معارض تاسیساتی - مورد
۶۷۵۸	۱۶۶۱۲	۲۳۲۸۰۰	۷۷۴۳۶	۸۲۵۰۶	۳۳۱۴۱	۲۷۱۷۴۷	روسازی (خشک‌چینی) - مترمربع
۱۳۵	۲۲۵۲	۱۱۵۱۴	۴۹۷۴۸	۷۵۳۱۶	۹۷۰۸۸	۱۷۰۴۳	روسازی (موزائیک) - مترمربع
۱۰۶۵۱۰	۶۴۹۳۷	۲۷۴۶۸۸	۲۵۶۸۸۱	۵۸۱۳۰۶	۴۶۶۸۵۰	۴۱۰۶۳۷	لوله گذاری - متر
۱۹۲۳	۲۸۱۳	۸۷۳۳	۱۸۰۷	۶۲۹۶	۵۸۶۹	۱۱۵۷۰	تهیه و نصب چراغ - عدد
۳۹۴۴	۳۴۱۰	۲۱۳۵۶	۷۶۲۳	۱۳۲۴۶	۳۶۰۵۳	۱۳۵۹۵	نصب شیر فلکه و اتصالات - عدد
۳۴۰۲۰	۴۳۷۹۸	۳۵۸۴۳	۵۶۸۱۴	۱۱۳۵۶۳	۶۹۵۶۶	۱۴۸۵۱۳	کابل کشی - متر
۴۰۰	۸۰۲	۴۲۷	۱۰۵۳	۹۳۰	۱۲۱۰	۶۴۳	تعمیر موتور پمپ - دستگاه
۲۸۳۸	۵۲۲۶	۴۴۲۸	۱۸۵۹۱	۸۶۱۳	۱۱۸۳۶	۸۳۱۵	تعمیر پایه چراغ - عدد
۲۶۴	۶۳۵	۲۱۳۴	۱۹۷۶	۳۲۷۵	۲۶۹۶	۳۴۱۰	نصب و اجرای فونداسیون وسایل بدنسازی - دستگاه
۳۳	۱۵۵	۱۰۴	۳۹	۱۹۸	۱۷۵	۱۹	تهیه و نصب سیستم برودتی و حرارتی - دستگاه
۵۰۰	۲۱۲۰	۷۹۸۵	۲۹۳۷	۱۵۳۵۰	۱۱۸۲۵	۱۱۷۲	اجرای چمن مصنوعی زمین ورزشی - متر مربع

حوزه امور شهر و فضای سبز - فعالیتهای عمرانی و برقی فضای سبز و بوستان ها

حوزه معاونت هماهنگی و امور مناطق

منطقه ۱۴	منطقه ۱۳	منطقه ۱۲	منطقه ۱۱	منطقه ۱۰	منطقه ۹	منطقه ۸	فعالیت
۱۲۷۹۲	۴۰۴۴۹۸	۲۱۳۲۱	۸۳۱	۴۴۷۲۹۱	۱۳۴۴۷۰	۳۰۴۳۲	اجرای تاسیسات برقی و روشنایی - مترمربع
۲۹۳۰۵۰	۱۷۸۹۵۹	۱۰۷۷۱۵	۷۵۳۲۶	۱۷۰۸۷۶	۳۷۷۷۰۵	۷۰۸۲۴	اجرای شبکه آبرسانی - مترطول
۲۶۹۰	۷۴۰۰۲	۷۵۵۶	۱۰۸۰	۹۰	۱۰۷۰	۰	اجرای مخزن بتنی - مترمکعب
۲۹۵۷۰	۱۷۵۲۸۰	۵۰۴۹۰	۱۱۲	۱۲۱۱۰	۵۱۷۸۵	۰	اجرای نهر - مترمربع
۱۶۱۳	۴۵۳۴	۲۳۸۶	۶۳۱	۷۶۰	۸۸۰	۱۲۰۴	احداث آبنا - مترمربع
۳۷۴۵	۱۲۴۷۰	۵۱۶۷	۳۰۶۲	۱۱۵۸	۱۷۰۰	۳۲۸	احداث زمین بازی - مترمربع
۱۰۵۵	۱۶۸۰۹	۲۷۹۰	۵۶۰	۴۲۱	۷۰۰	۵۵۰	احداث زمین ورزشی - مترمربع
۸۴۲	۸۴۴	۴۴۸۳	۱۴۲۹	۹۸۷	۲۸۵	۴۲۸	احداث سرویس بهداشتی - مترمربع
۱۷۳	۴۵۲	۱۸۶	۱۲۷	۶۸۸	۳۰	۲۴۷	تجهیز و نصب موتور پمپ - دستگاه
۴۱۲	۷۳۵	۴۲۱	۱۴۶	۲۳۳	۳۷۶	۶۹۷	بازسازی آبخوری - عدد
۱۳۰۴۱	۲۱۹۳۸	۷۶۳۳	۵۸۶۰	۸۹۶۵	۱۸۱۱	۲۸۸۶	بازسازی و ترمیم آبنا - مترمربع
۶۹۶۷	۳۱۸۴۲۱	۴۵۲۱	۷۷۰	۸۴۲۰۴۵	۲۱۸۵۶	۱۵۴۲۰	بازسازی تاسیسات برقی و مکانیکی - مترمربع
۱۶۱۴۵	۴۷۸۶۷	۱۶۴۶۱	۱۳۱۲	۴۹۳۵	۱۷۶۱۰	۱۰۳۳۲	بازسازی زمین بازی و ورزشی - مترمربع
۲۱۵۴	۱۲۵۲۷	۳۷۸۲	۲۰۵۸	۵۴۴۷	۱۵۳۲	۲۲۰۳	بازسازی سرویس بهداشتی - مترمربع
۳۵۵۸۴	۱۱۷۲۲۰	۴۲۱۸۸	۳۲۳۸۹	۹۲۸۱۱	۵۴۰۱۰	۱۶۳۷۱	بازسازی شبکه آبرسانی - مترطول
۲۹۱۸	۶۷۲۸	۲۱۳۳۶	۱۷۴۹	۴۱۴۹۲	۲۹۱۵	۱۱۲۵	مرمت و نگهداری ابنیه - مترمربع
۱۷۹۵۳	۵۴۸۳۳	۸۶۹۹	۷۱۴۶	۲۱۷۴۸	۱۰۱۲۷	۳۷۰۳۷	تعویض و تعمیر لامپ، حباب، کلاهک - عدد
۱۳۴۸	۲۸۱۵	۳۳۶۱	۵۳۵	۱۰۰۸	۱۰۶۷	۱۲۸۹	تهیه و نصب پایه چراغ - عدد
۳۵۰۴	۱۷۷۲	۱۳۸۲	۹۶۳	۸۱۷	۱۰۱۹	۳۴۸۰	تعمیر وسایل بازی - عدد
۱۹۸۵۱	۱۰۸۹۰	۱۱۰۸۴	۸۶۴۱	۲۶۹۰	۳۰۶۸۷	۸۲۶۶	تهیه و نصب کفپوش - مترمربع
۸۱۴	۴۹۶	۹۷۵	۲۹۴	۴۱۶	۱۵۰	۱	حفرچاه آب - متر
۶۲۹	۱۹۸۱	۱۴۴۰	۷۳	۴۱۰	۰	۴۱	رفع معارض تاسیساتی - مورد
۱۶۳۹۶	۳۲۷۴۲	۱۰۷۱۴	۱۴۴۳۶	۱۶۰۳۷	۹۶۳۶	۱۱۰۴۳	روسازی (خشکه چینی) - مترمربع
۱۹۰۸۵	۱۴۵۱۴	۷۳۹۸	۱۵۹۵	۱۴۷۰۰	۴۰۰	۹۲۰	روسازی (موزائیک) - مترمربع
۱۱۰۱۵۱	۲۸۳۷۳۳	۷۰۶۵۳	۳۵۹۵۵	۹۵۳۵۹	۲۶۴۷۳۴	۶۲۰۷۸	لوله گذاری - متر
۳۳۵۶	۳۸۶۰	۳۸۱۶	۶۷۸	۴۵۷	۱۵۶۵	۲۰۹۲	تهیه و نصب چراغ - عدد
۶۳۷۹	۱۷۴۳۳	۶۱۴۹	۲۴۹۳	۴۱۷۸	۴۱۳۶۱	۱۷۰۴۸	نصب شیر فلکه و اتصالات - عدد
۴۱۳۹۳	۱۱۰۰۲۴	۲۷۸۷۱	۶۵۱۹	۲۳۱۴۷	۴۰۴۷۶	۳۲۵۶۴	کابل کشی - متر
۴۶۹	۶۵۴	۴۶۲	۲۸۸	۳۹۸	۹۷	۸۶۸	تعمیر موتور پمپ - دستگاه
۴۳۱۲	۷۱۵۰	۵۶۳۵	۲۴۷۹	۶۴۹۷	۱۵۱۱	۹۹۸۰	تعمیر پایه چراغ - عدد
۹۶۴	۸۵۵	۷۶۳	۴۷	۷۴۶	۳۷۵	۳۵۲	نصب و اجرای فونداسیون وسایل بدنسازی - دستگاه
۱۹	۸۴	۶۱	۲	۰	۱۹	۰	تهیه و نصب سیستم برودتی و حرارتی - دستگاه
۱۱۲۰	۱۵۷۰	۱۳۴۰۱	۶۹۱۷	۹۱۷	۱۸۰۰	۳۰	اجرای چمن مصنوعی زمین ورزشی - متر مربع

حوزه امور شهر و فضای سبز - فعالیتهای عمرانی و برقی فضای سبز و بوستان ها

سالنامه آماری شهرداری تهران

منطقه ۲۲	منطقه ۲۱	منطقه ۲۰	منطقه ۱۹	منطقه ۱۸	منطقه ۱۷	منطقه ۱۶	منطقه ۱۵	فعالیت
۷۵۲۷	۸۸۳۳۶	۵۹۴۰۳	۳۰۷۰۳۳۳	۱۷۱۱۰۱	۳۶۸۶	۱۱۰۹۹۹	۴۷۴۲۷۶	اجرای تاسیسات برقی و روشنایی - مترمربع
۶۹۵۱۲	۲۲۹۰۲۳	۶۶۹۷۴	۲۲۸۷۸۵	۷۳۸۱۳۸	۱۶۸۹۴۵۶	۱۱۸۴۶۶	۲۱۷۶۸۴	اجرای شبکه آبرسانی - مترطول
۲۱۵۰۵	۴۶۱۳	۳۱۵	۶۰۰	۷۷۰۰	۷۴	۶۰۲	۶۳۱۰	اجرای مخزن بتنی - مترمکعب
۳۲۱۸۵۵	۰	۷۰۰	۸۷۸۱۴۲	۶۷۵۹۰	۱۱۳۹۸	۸۱۶۹	۳۱۱۴۷۶	اجرای نهر - مترمربع
۲۹۳۵	۸۷۱۰۰	۱۱۵	۳۹۶	۱۴۴۷	۸	۱۶۸۸	۱۰۵۶۰	احداث آبنا - مترمربع
۳۷۰۳	۴۵۰۵	۳۱۵۰	۱۳۶۰	۱۰۵۶۵	۷۸۳	۵۲۹۵	۱۰۴۱۰	احداث زمین بازی - مترمربع
۵۵۸	۵۷۰	۷۳۰۵	۸۰۰	۰	۰	۰	۳۴۸۰	احداث زمین ورزشی - مترمربع
۶۶۷	۵۵۰	۲۹۸	۵۵۵	۷۴۱	۲۳۶	۸۶۷	۱۹۰۱	احداث سرویس بهداشتی - مترمربع
۵۷	۵۹	۱۹۵	۹۸	۱۲۷	۵۵	۱۴۵	۵۰۲	تجهیز و نصب موتور پمپ - دستگاه
۲۲۹۲	۶۹۷	۹۱۴	۴۹۹	۱۴۵۵	۳۳۸	۳۵۶	۸۳۰	بازسازی آبخوری - عدد
۱۱۰۶۴	۵۳۳۶	۳۵۱۳	۱۵۹۱	۱۲۳۹۶	۳۵۸	۴۶۷۵	۲۰۱۳۲	بازسازی و ترمیم آبنا - مترمربع
۱۸۲۲	۱۱۵۹۶	۵۷۳۵	۲۴۲۷۶	۱۵۳۲۹۵	۱۱۶۲	۴۴۳۹	۱۹۸۳۶	بازسازی تاسیسات برقی و مکانیکی - مترمربع
۱۱۰۱۱	۷۱۰۷	۴۰۱۸	۷۸۴۸	۹۲۴۴۱	۳۰۸۹	۱۲۴۸۱	۹۰۲۸	بازسازی زمین بازی و ورزشی - مترمربع
۴۶۰۷	۷۲۷	۱۰۴۱	۴۵۳۸	۴۵۶۱	۴۶۳	۴۷۷۱	۱۱۱۰۸	بازسازی سرویس بهداشتی - مترمربع
۳۰۰۸۰	۲۸۵۶۹	۲۶۴۶۵	۲۰۰۲۹۷	۱۶۱۰۶۲	۷۰۱۴۴	۲۲۴۷۰	۵۷۳۷۷	بازسازی شبکه آبرسانی - مترطول
۳۹۹۰۸	۵۳۳	۲۴۱۲	۱۲۱۳۹	۱۰۸۲۷	۵۶۸۴۲	۶۲۳۳	۲۷۸۰۳	مرمت و نگهداری ابنیه - مترمربع
۲۶۲۴۲	۴۵۷۶	۵۷۵۸۹	۵۳۲۱۰	۲۲۲۲۱	۱۴۵۳۱	۴۵۴۱۸	۵۶۸۷۳	تعویض و تعمیر لامپ، حباب، کلاهک - عدد
۱۵۳۱	۲۹۶	۱۷۹۲	۱۶۱۷	۱۵۲۵	۹۶۶	۲۱۸۱	۲۴۳۵	تهیه و نصب پایه چراغ - عدد
۲۲۸۰	۱۱۷۲	۳۸۱۸	۵۳۷۰	۵۰۴۵	۳۵۶۷	۲۶۵۱	۳۹۷۵	تعمیر وسایل بازی - عدد
۱۱۹۷۱	۶۸۰۸	۱۱۰۱۸	۸۷۶۹	۵۴۶۴۶	۱۱۸۲۵	۱۸۶۶۰	۲۴۶۱۶	تهیه و نصب کفپوش - مترمربع
۷۸۷	۱	۴۹۸۱	۱۵۰	۱۴۷۴	۹۶۸	۵۰۹	۲۲۷۲	حفرچاه آب - متر
۶۳	۲۵۵۸	۸۲۰	۳۲۱	۲۰۳	۵۲۱	۱۲۴۲	۲۱۹۷	رفع معارض تاسیساتی - مورد
۵۰۱۵۸۸	۵۶۰	۲۹۹۶	۱۴۷۵۸	۵۹۶۳۸	۵۰۶۰۲	۱۸۶۳۴	۱۶۹۴۳۲	روسازی (خشکه چینی) - مترمربع
۴۳۳	۸۴۲۵	۲۷۲۵	۲۴۱۳۸	۳۲۲۷۸	۲۱۸۷	۷۱۴۷۲	۱۰۴۶۶۵	روسازی (موزائیک) - مترمربع
۷۸۴۶۶۷	۱۸۴۵۱۶	۱۳۲۰۲۶	۱۵۹۹۱۳	۲۲۶۶۶۳	۱۰۸۰۱۳۱	۵۵۰۶۲	۹۷۰۴۰	لوله گذاری - متر
۳۶۸	۱۵۲۶	۲۸۲۷	۳۴۸۴	۱۹۵۶	۱۸۰۲	۵۳۵۵	۵۱۰۴	تهیه و نصب چراغ - عدد
۸۱۶۰۹	۷۸۸۸	۸۹۶۰	۱۱۹۱۹	۴۳۰۲	۳۸۴۳	۱۰۹۵۰	۸۷۱۵	نصب شیر فلکه و اتصالات - عدد
۱۰۳۸۹	۱۷۸۳۳	۷۵۲۳۵	۵۶۴۴۸	۱۰۸۰۲۳	۱۳۵۳۸۳	۶۱۵۶۵	۹۳۱۹۰	کابل کشی - متر
۱۸۵	۱۶۴	۱۰۶۷	۳۵۶	۴۵۳	۸۸	۲۷۳	۲۲۲۴	تعمیر موتور پمپ - دستگاه
۳۵۲۲	۱۴۵۳	۱۰۳۶۶	۲۰۵۸۴	۶۹۹۱	۲۵۴۰	۴۱۴۷	۱۶۸۲۵	تعمیر پایه چراغ - عدد
۱۸۱	۱۷۰۸۷۱	۵۱۴	۵۹۳	۱۳۰۳	۵۹۷	۵۳۳	۳۲۲۲	نصب و اجرای فونداسیون وسایل بدنسازی - دستگاه
۳	۶۱	۰	۸	۱۷	۸	۳۹	۲۸۰	تهیه و نصب سیستم برودتی و حرارتی - دستگاه
۲۷۰	۴۵۱۳۵	۰	۱۴۴۰۰	۰	۰	۱۹۱۰۰	۸۹۹۰	اجرای چمن مصنوعی زمین ورزشی - متر مربع

حوزه امور شهر و فضای سبز - فعالیتهای عمرانی و برقی فضای سبز و بوستان ها

حوزه معاونت هماهنگی و امور مناطق

میانگین	درصد تغییر	۱۳۹۲	۱۳۹۱	فعالیت
۲۷۷۶۸۴	۱۹۰	۴۱۲۹۳۸	۱۴۲۴۳۰	اجرای تاسیسات برقی و روشنایی - مترمربع
۵۹۳۷۶۷	-۹	۵۶۵۷۸۵	۶۲۱۷۵۰	اجرای شبکه آبرسانی - مترطول
۳۷۲۴۸	-۵۱	۲۴۴۶۳	۵۰۰۳۳	اجرای مخزن بتنی - مترمکعب
۳۹۹۰۱۰	۳۹	۴۶۳۸۴۷	۳۳۴۱۷۲	اجرای نهر - مترمربع
۵۰۶۹۰	-۹۴	۵۵۶۲	۹۵۸۱۸	احداث آبنا - مترمربع
۱۰۲۴۰	-۴۹	۶۹۳۳	۱۳۵۴۶	احداث زمین بازی - مترمربع
۴۹۴۲	-۴۸	۳۳۹۵	۶۴۸۸	احداث زمین ورزشی - مترمربع
۸۰۹۹	۱۰۲	۱۰۸۳۳	۵۳۶۵	احداث سرویس بهداشتی - مترمربع
۲۸۷۳	-۸۰	۹۳۹	۴۸۰۷	تجهیز و نصب موتور پمپ - دستگاه
۳۰۹۵	۱۴	۳۲۹۶	۲۸۹۳	بازسازی آبخوری - عدد
۳۰۴۷۷	۲۳	۳۳۶۴۸	۲۷۳۰۵	بازسازی و ترمیم آبنا - مترمربع
۷۶۹۵۶	۱۳۳	۱۰۷۶۴۸	۴۶۲۶۳	بازسازی تاسیسات برقی و مکانیکی - مترمربع
۳۵۰۹۹	۰	۳۵۱۱۹	۳۵۰۷۸	بازسازی زمین بازی و ورزشی - مترمربع
۱۶۹۰۷	-۱۵	۱۵۵۷۱	۱۸۲۴۲	بازسازی سرویس بهداشتی - مترمربع
۲۱۸۷۳۹	۳۸	۲۵۳۵۷۲	۱۸۳۹۰۶	بازسازی شبکه آبرسانی - مترطول
۸۸۵۹۸	-۷	۸۵۴۵۴	۹۱۷۴۱	مرمت و نگهداری ابنیه - مترمربع
۹۹۵۵۶	۵	۱۰۲۰۶۳	۹۷۰۴۸	تعویض و تعمیر لامپ، حباب، کلاهدک - عدد
۶۴۵۳	-۳۰	۵۳۲۶	۷۵۷۹	تهیه و نصب پایه چراغ - عدد
۱۰۵۸۴	-۱۷	۹۵۷۶	۱۱۵۹۲	تعمیر وسایل بازی - عدد
۶۹۵۱۴	-۴۱	۵۱۷۵۲	۸۷۲۷۶	تهیه و نصب کفپوش - مترمربع
۲۶۸۹	-۵۳	۱۷۰۸	۳۶۶۹	حفرچاه آب - متر
۶۹۸۴	-۸	۶۶۹۰	۷۲۷۸	رفع معارض تاسیساتی - مورد
۱۷۲۳۸۱	-۸۲	۵۱۳۹۰	۲۹۳۳۷۳	روسازی (خشکه چینی) - مترمربع
۱۱۶۳۹۸	-۴۵	۸۲۴۷۷	۱۵۰۳۱۹	روسازی (موزائیک) - مترمربع
۵۳۶۱۹۴	-۲۴	۴۶۱۹۸۷	۶۱۰۴۰۱	لوله گذاری - متر
۱۱۰۱۲	-۲۷	۹۲۹۹	۱۲۷۲۴	تهیه و نصب چراغ - عدد
۴۲۴۰۲	-۱۴	۳۹۲۱۸	۴۵۵۸۵	نصب شیر فلکه و اتصالات - عدد
۱۳۴۱۳۱	-۳۴	۱۰۶۷۶۳	۱۶۱۴۹۹	کابل کشی - متر
۳۰۳۵	۷۷	۳۸۷۹	۲۱۹۰	تعمیر موتور پمپ - دستگاه
۲۴۳۴۵	۳۱	۲۷۶۲۳	۲۱۰۶۷	تعمیر پایه چراغ - عدد
۸۸۵۱۴	-۹۸	۳۱۲۳	۱۷۳۹۰۵	نصب و اجرای فونداسیون وسایل بدنسازی - دستگاه
۱۷۹	-۴۹	۱۲۰	۲۳۷	تهیه و نصب سیستم برودتی و حرارتی - دستگاه
۴۸۲۳۸	-۸۳	۱۳۷۴۷	۸۲۷۲۹	اجرای چمن مصنوعی زمین ورزشی - متر مربع

حوزه امور شهر و فضای سبز - فعالیتهای عمرانی و برقی فضای سبز و بوستان ها

سالنامه آماری شهرداری تهران

منطقه ۷	منطقه ۶	منطقه ۵	منطقه ۴	منطقه ۳	منطقه ۲	منطقه ۱	فعالیت
۶۶۳۸	۴۰۹۴۷	۱۵۵۰	۳۱۶۸	۸۶۸۵۰	۱۹۰۱۱	۱۲۶۷۹	رنگ آمیزی نرده - مترمربع
۱۰۸۴۲	۱۷۳۶۶	۱۴۶۰۳	۳۱۲۵۸	۳۴۲۷۴	۱۶۰۰۸	۳۲۳۸۸	رنگ آمیزی پایه چراغ - عدد
۶۹۰	۱۱۷۹۸	۴۲۸۷	۱۳۲۴۸	۲۲۲۰۸	۲۷۹۳۰	۱۲۲۹۶	رنگ آمیزی ساختمان - مترمربع
۳۷۷۵	۸۳۴۲۲	۱۶۱۵۵	۱۲۳۰۲	۱۹۹۹۲	۱۸۰۳۳	۱۵۷۲۳	رنگ آمیزی نیمکت و سکو - عدد
۱۷۴۳۲۶	۱۳۸۱۶۱	۴۵۱۷۷	۱۲۰۰۶۸	۲۸۲۲۲۳	۴۸۲۷۸۳	۲۴۹۶۳۶	شستشوی تجهیزات پارکی - تابلوی هشدار دهنده، تابلو اعلانات، پایه چراغ، موانع U - عدد
۲۵۲۴۲۱۴	۵۴۹۷۰۳۳	۱۶۲۶۲۷۲	۲۸۲۲۲۴۶	۴۹۸۵۲۴۰	۷۵۸۹۷۲۲	۱۸۰۴۷۱۰	شستشوی درخت - اصله
۳۵۶۲۹۵۶	۲۶۰۷۳۶۵۲۶	۳۸۱۷۷۷۹	۵۷۹۲۵۴۹	۳۲۶۶۴۵۰	۸۰۰۸۶۰۱	۲۶۰۶۶۳۹	شستشوی درختچه - اصله
۱۲۵۵۶۶	۲۸۸۴۴۶	۹۶۵۷۹	۱۸۸۴۱۹	۲۹۹۱۹۶	۱۸۰۹۶۹	۴۱۰۹۱۴	شستشوی سطوح زباله - عدد
۳۹۶۹۱	۲۵۷۶۸۶	۴۰۰۶۰۵۷۱	۸۰۳۲۰	۷۸۱۶۳	۷۶۶۸۳	۲۰۵۹۶۶	شستشوی وسایل بازی - عدد
۱۶۸۶۴۰	۲۵۲۹۸۷	۱۴۹۶۵۱	۱۲۹۶۰۶۹	۵۰۸۹۹۸۲	۲۵۵۲۶۲	۳۴۹۳۰۷	شستشوی مبلمان پارکی - عدد
۱۰۳۳	۷۷۴۱	۲۳۴۹	۸۹۶۴۶	۳۵۴۱۱	۱۰۵۰۸	۸۳۷۲	رنگ آمیزی پایه تابلو - متر
۳۲۶۴۵۰۷۴	۴۲۵۹۶۱۶۵	۱۶۷۱۶۷۹۰۰	۳۹۷۷۳۴۷۵	۶۷۵۲۶۵۲۶	۲۴۸۲۶۸۴۵۳	۱۰۶۳۶۱۱۳۷	شستشوی معابر - مترمربع
۲۵۰۶۰	۴۴۴۵۴	۳۳۵۱۷	۱۸۳۴۲۲	۱۱۳۷۰۰	۳۲۵۴۱	۴۶۴۹۹	رنگ آمیزی المانهای پارکی - مترمربع
۴۸۹	۱۹۷۴	۲۲۰۴	۶۹۲۴	۲۱۶۷۴	۴۹۹۶	۳۵۷۴	رنگ آمیزی تابلوهای هشدار دهنده - مترمربع
۱۴۵	۱۳۲۱	۴۰۲	۸۹۴۰	۱۱۹۴۳	۶۳۵۳	۱۲۷۸	رنگ آمیزی تابلوی اعلانات و آگهی - مترمربع
۵۰۴	۲۳۴۵	۲۱۸۱	۲۸۸۷	۱۴۷۶۲	۵۱۱۶	۱۵۶۰	رنگ آمیزی موانع II - متر
۷۳۱۶	۱۶۰۳۵	۱۷۶۰۶	۴۶۹۷۳	۱۰۷۵۴	۱۸۳۷۲	۹۰۸۰	رنگ آمیزی وسایل بازی کودکان - مترمربع
۱۴۴۸۴۰	۲۲۰۴۸۳۱۱	۳۷۷۳۵۱۹۳۹	۱۲۵۹۱۵۶۱	۲۸۱۹۲۶۳۳	۷۱۵۷۴۸۲۴	۸۲۹۷۱۷۰۱۱	نظافت معابر جنگل - مترمربع
۳۰۹۸	۱۸۹۳۳	۲۱۷۵۵	۱۶۶۴۷۱	۸۵۳۲۶	۲۸۵۶۳	۱۹۷۹۷	رنگ آمیزی مبلمان پارکی - مترمربع
۱۵۴۲۰	۱۲۴۶۳	۹۴۵۸	۱۵۰۴۴	۱۵۹۱۹	۱۵۱۵۸	۱۲۲۸۸	رنگ آمیزی سطل و مخازن زباله - عدد

حوزه امور شهر و فضای سبز - شستشوی و رنگ آمیزی فضای سبز

حوزه معاونت هماهنگی و امور مناطق

منطقه ۱۴	منطقه ۱۳	منطقه ۱۲	منطقه ۱۱	منطقه ۱۰	منطقه ۹	منطقه ۸	فعالیت
۱۰۸۳۵	۱۲۱۵۴	۸۰۹۸	۷۸۵۴	۱۸۸۰۲	۲۴۳۸۸	۲۰۵۷	رنگ آمیزی نرده - مترمربع
۱۵۲۴۵	۶۶۳۴	۹۵۶۷	۳۷۶۸	۳۵۲۳	۸۶۴	۳۷۴۳	رنگ آمیزی پایه چراغ - عدد
۴۶۴۵	۹۱۵۱	۱۳۰۶۹	۴۱۷۶	۴۳۰۲۱	۱۸۷۵	۱۱۷۲	رنگ آمیزی ساختمان - مترمربع
۹۷۰۷	۸۹۱۹	۶۳۸۷	۱۴۹۳	۳۸۶۱	۴۵۷۶	۵۸۲۲	رنگ آمیزی نیمکت و سکو - عدد
۸۶۲۹۰	۴۶۰۴۳	۹۲۶۲۹	۹۹۷۹	۱۲۵۸۶۹	۱۱۵۹۴۰	۶۹۴۱۷	شستشوی تجهیزات پارکی - تابلوی هشدار دهنده، تابلو اعلانات، پایه چراغ، موانع U - عدد
۷۰۲۹۴۰	۹۹۹۱۴۵	۶۹۶۳۸۰۳	۶۵۳۳۱۵	۷۶۰۱۴۵	۳۳۰۳۰۰	۴۵۰۸۵۹	شستشوی درخت - اصله
۷۳۵۷۸۵	۱۵۴۵۶۲۸	۱۱۸۰۰۹۸۶	۱۱۳۶۴۲۶	۱۵۵۴۹۵۵	۹۴۹۵۱۰	۶۸۷۲۳۰	شستشوی درختچه - اصله
۱۰۰۴۸۰	۸۴۸۵۴	۱۶۲۸۴۱	۴۵۴۱۹	۲۱۲۳۷۹	۱۱۷۷۹۱	۹۷۲۶۸	شستشوی سطهای زباله - عدد
۳۶۷۴۹	۱۳۷۱۶	۲۹۵۸۷	۶۰۲۵۹	۱۱۹۸۹	۸۳۵۴	۳۷۲۴۵	شستشوی وسایل بازی - عدد
۱۴۲۱۳۴	۱۰۹۲۸۵	۱۵۱۸۵۵	۵۱۴۴۱	۱۴۳۴۱۸	۱۳۳۶۰۵	۳۵۸۳۹۸	شستشوی مبلمان پارکی - عدد
۱۲۴۹۴	۳۶۶۴	۶۰۲۶	۲۴۰۷	۱۳۴۲	۹۱۱	۱۲۵۱	رنگ آمیزی پایه تابلو - متر
۱۱۲۴۰۳۸۴۸	۸۲۲۲۶۰۵۹	۵۸۱۵۰۱۸۷	۱۴۱۷۶۱۹۳	۹۰۳۱۱۰۷۲	۱۸۹۲۶۱۰۰	۸۶۴۳۵۱۶۳	شستشوی معابر - مترمربع
۴۵۸۴۹	۲۴۹۲۹	۴۲۶۰۲	۱۶۳۷۵	۲۴۵۴۲	۸۰۷۴	۱۲۵۹۲	رنگ آمیزی المانهای پارکی - مترمربع
۴۳۰۶	۱۲۳۰	۱۵۰۵	۸۵۷	۷۵۹	۴۹۵	۶۶۲	رنگ آمیزی تابلوهای هشدار دهنده - مترمربع
۱۷۶۸	۱۰۳۲	۶۵۵	۵۵۹	۱۳۷	۲۲۹	۲۵۶	رنگ آمیزی تابلوی اعلانات و آگهی - مترمربع
۳۴۹۲	۲۱۲۶	۳۶۵۴	۱۹۵۸	۲۷۳۱۴	۱۱۲۱	۱۸۰	رنگ آمیزی موانع U - متر
۱۰۲۹۳	۹۹۴۸	۱۷۷۱۴	۱۵۲۴	۲۳۸۸	۶۸۳	۱۱۳۱۲	رنگ آمیزی وسایل بازی کودکان - مترمربع
۳۵۲۴۸۱۳۹	۴۹۶۶۴۵۱۰	۵۷۷۹۰۲	۱۳۵۱۰۰	۴۶۹۴۲۸	۰	۱۴۶۸۸۵۱	نظافت معابر جنگل - مترمربع
۱۳۶۱۷	۹۱۷۱	۲۰۶۵۸	۳۴۹۶	۸۵۴۸	۴۵۶۷	۶۳۴۶	رنگ آمیزی مبلمان پارکی - مترمربع
۹۳۵۶	۵۹۶۷	۸۹۸۶	۲۲۲۱	۶۱۰۲	۲۱۷۴	۲۰۳۴	رنگ آمیزی سطل و مخازن زباله - عدد

حوزه امور شهر و فضای سبز - شستشو و رنگ آمیزی فضای سبز

سالنامه آماری شهرداری تهران

منطقه ۲۲	منطقه ۲۱	منطقه ۲۰	منطقه ۱۹	منطقه ۱۸	منطقه ۱۷	منطقه ۱۶	منطقه ۱۵	فعالیت
۹۶۱۲	۵۵۰۲	۱۶۴۷۱	۸۰۹۴	۱۲۵۸۰	۳۶۰۰	۱۶۴۵۲	۱۳۹۷۱	رنگ آمیزی نرده - مترمربع
۷۶۷۱	۲۷۵۶	۴۲۱۰۹	۱۳۵۲۹	۶۰۱۰	۱۴۵۱	۶۸۸۸	۱۵۵۹۹	رنگ آمیزی پایه چراغ - عدد
۲۸۴۳	۲۳۲۱	۸۵۱۳	۶۶۶۷	۱۱۹۷۲	۳۹۵۹	۶۳۶۶	۹۴۳۲	رنگ آمیزی ساختمان - مترمربع
۳۱۵۵	۲۶۱۸	۱۵۸۶۵	۱۰۶۰۷	۱۱۵۵۹	۴۴۲۲	۶۹۱۵	۱۴۹۸۱	رنگ آمیزی نیمکت و سکو - عدد
۶۹۲۷۹۵۲	۱۴۴۶۵۲	۱۰۸۱۲۷	۱۴۶۵۳۵	۱۹۳۷۳۰	۱۷۵۳۳۰	۱۷۱۲۵۲	۲۶۶۱۸۱	شستشوی تجهیزات پارکی - تابلوی هشدار دهنده، تابلو اعلانات، پایه چراغ، موانع U - عدد
۴۳۴۲۸۲۴۷	۵۳۹۷۸۳	۳۶۶۷۳۲۷	۱۳۱۴۵۸۵	۱۶۳۵۰۸۶	۲۶۳۹۱۵۶	۳۵۷۲۴۸۸	۱۴۹۱۶۱۳۱	شستشوی درخت - اصله
۲۹۵۹۶۲۷	۱۲۵۹۶۲۰	۶۱۳۲۶۰۳	۱۸۱۴۳۴۵	۶۵۱۰۹۴۶	۴۵۱۱۲۵۲	۱۱۴۹۷۲۸۴	۸۲۳۵۰۳۶	شستشوی درختچه - اصله
۸۰۰۹۳	۲۷۸۶۲	۴۳۳۴۹۵	۳۱۸۷۰۱	۱۸۰۳۰۹	۲۱۷۳۶۶	۱۰۷۳۹۳	۴۲۳۴۸۴	شستشوی سطوح زیاله - عدد
۳۷۳۷۰۹۴	۶۹۳۴	۵۶۰۴۷۶	۴۹۷۹۵۰	۵۲۳۲۸	۲۷۴۰۴۷	۲۶۹۶۳۳	۱۲۵۷۱۷	شستشوی وسایل بازی - عدد
۹۹۵۷۴	۲۵۳۱۶	۵۹۴۱۶۴	۲۳۳۰۵۸	۲۴۷۱۹۱	۹۱۷۹۱۵	۲۶۵۹۸۷	۴۹۰۹۳۳	شستشوی مبلمان پارکی - عدد
۲۹۴۱	۱۷۷۲	۵۴۲۷	۹۳۹۵	۵۴۴۵	۲۹۰۵۱	۱۴۵۳	۴۱۱۳	رنگ آمیزی پایه تابلو - متر
۲۳۹۹۳۱۶۳	۱۱۰۳۹۱۹۹	۳۵۰۴۴۲۸۹۴	۴۳۲۸۶۵۱۴	۱۹۶۵۷۹۸۰۶	۱۳۵۷۶۴۵۲۳۶	۵۱۷۹۷۰۵۳	۳۸۵۹۴۲۱۴۳	شستشوی معابر - مترمربع
۱۵۶۳۹	۲۰۲۸۱	۳۱۳۴۰	۳۰۸۸۰	۳۱۳۰۸	۵۴۰۰	۱۴۴۷۹	۲۷۳۴۰	رنگ آمیزی المانهای پارکی - مترمربع
۳۱	۲۲۲۸	۲۷۱۴	۱۹۱۵	۴۰۳۰	۵۷۲	۱۸۲۰	۱۰۶۸	رنگ آمیزی تابلوهای هشدار دهنده - مترمربع
۵۷	۸۴۲	۱۲۹۱	۶۹۲	۲۴۴۸	۳۴	۴۶۹	۵۲۶	رنگ آمیزی تابلوی اعلانات و آگهی - مترمربع
۹۹۹	۱۸۴۰	۹۶۱	۱۴۹۴	۴۰۶۵	۲۰۲۲	۴۲۳۱	۴۱۹۷	رنگ آمیزی موانع U - متر
۷۸۶۵	۴۷۸۰	۱۸۵۳۴	۲۲۲۴۲۴	۱۶۹۵۳۰	۵۵۴۷	۱۴۴۳۰	۱۹۴۳۵	رنگ آمیزی وسایل بازی کودکان - مترمربع
۶۹۲۶۴۶۳۳	۱۴۱۲۴۶۴۵	۶۳۵۲۰۷۷۴	۷۰۸۲۵۳۴۵	۱۳۴۵۹۷۳۴۱	۹۰۴۳۸۸۵	۶۲۲۸۱۳۰	۱۹۰۸۵۵۹۱	نظافت معابر جنگل - مترمربع
۴۶۶۸	۵۱۶۸	۲۸۳۸۵	۱۶۹۴۹	۱۴۳۷۲	۳۰۶۷	۱۹۴۶۸۶	۱۷۴۲۲	رنگ آمیزی مبلمان پارکی - مترمربع
۴۱۳۸	۳۰۲۰	۱۴۳۵۲	۱۰۱۰۳	۸۸۳۸	۳۴۸۶	۴۲۰۴	۸۶۴۶	رنگ آمیزی سطل و مخازن زیاله - عدد

حوزه امور شهر و فضای سبز - شستشوی و رنگ آمیزی فضای سبز

حوزه معاونت هماهنگی و امور مناطق

فعالیت	۱۳۹۱	۱۳۹۲	درصد تغییر	میانگین
رنگ آمیزی نرده - مترمربع	۶۱۸۸۴	۵۹۰۴۱	-۵	۱۵۵۱۴
رنگ آمیزی پایه چراغ - عدد	۵۳۹۲۳	۵۴۲۰۷	۱	۱۳۴۵۹
رنگ آمیزی ساختمان - مترمربع	۷۴۸۱۵	۲۰۷۸۲	-۷۲	۱۰۰۷۵
رنگ آمیزی نیمکت و سکو - عدد	۳۳۲۸۸	۳۰۴۵۵	-۹	۱۲۷۴۰
شستشوی تجهیزات پارکی - تابلوی هشدار دهنده، تابلو اعلانات، پایه چراغ، موانع U - عدد	۵۹۸۸۰۹	۶۴۳۴۲۲	۷	۴۶۲۴۶۱
شستشوی درخت - اصله	۶۳۳۱۷۷۹	۴۵۹۳۱۴۹۸	۶۲۵	۴۹۸۳۰۹۶
شستشوی درختچه - اصله	۷۰۹۸۵۷۵	۱۷۲۱۲۱۷۹	۱۴۲	۱۵۸۷۵۴۶۱
شستشوی سطهای زباله - عدد	۶۱۷۰۶۱	۸۴۹۹۱۹	۳۸	۱۹۰۹۸۵
شستشوی وسایل بازی - عدد	۶۸۰۹۳۹	۴۰۷۱۷۲	-۴۰	۲۱۱۴۶۲۳
شستشوی مبلمان پارکی - عدد	۱۹۳۹۰۰۳	۱۱۳۲۳۳۷	-۴۲	۵۲۳۹۷۵
رنگ آمیزی پایه تابلو - متر	۵۸۲۱۳	۱۶۲۴۴	-۷۲	۱۱۰۳۴
شستشوی معابر - مترمربع	۳۰۱۰۸۱۰۵۱	۲۴۲۶۴۱۵۳۶	-۱۹	۱۶۳۰۹۰۰۰۷
رنگ آمیزی المانهای پارکی - مترمربع	۱۳۷۲۶۲	۵۹۸۳۵	-۵۶	۳۷۷۶۶
رنگ آمیزی تابلوهای هشدار دهنده - مترمربع	۱۱۵۰۷	۷۰۵۳	-۳۹	۳۰۰۱
رنگ آمیزی تابلوی اعلانات و آگهی - مترمربع	۶۲۸۴	۴۲۲۸	-۳۳	۱۸۸۱
رنگ آمیزی موانع U - متر	۱۰۶۷۲	۸۶۶۲	-۱۹	۴۰۴۷
رنگ آمیزی وسایل بازی کودکان - مترمربع	۲۵۵۳۸	۳۱۰۰۷	۲۱	۲۹۲۰۷
نظافت معابر جنگل - مترمربع	۲۷۱۳۶۸۶۲۶	۱۲۹۳۳۷۳۳۸	-۵۲	۸۲۵۵۱۲۰۱
رنگ آمیزی مبلمان پارکی - مترمربع	۹۱۰۹۶	۵۲۸۷۲	-۴۲	۳۱۵۹۴
رنگ آمیزی سطل و مخازن زباله - عدد	۴۰۰۳۴	۲۵۲۷۰	-۳۷	۸۶۰۸

حوزه امور شهر و فضای سبز - شستشوی و رنگ آمیزی فضای سبز

سالنامه آماری شهرداری تهران

منطقه ۷	منطقه ۶	منطقه ۵	منطقه ۴	منطقه ۳	منطقه ۲	منطقه ۱	فعالیت
۴۹۳۵۷۱	۹۵۴۴۲۶	۳۴۵۲۴۷۷	۵۱۱۴۲	۱۲۲۵۱۹۹۱	۵۱۹۲۲۶۸۵	۵۱۶۳۸	جمع آوری نان خشک - تن
۵۹۴۰۴۲۰	۲۱۹۴۴۲۴	۱۵۵۰۸۳۶۹	۱۷۷۸۴۵۲۵	۷۰۹۱۹۹۹	۷۰۲۷۰۹۱	۳۹۱۵۹۸۴	جمع آوری انواع پلاستیک - تن
۹۱۸۳۶۵۵	۱۱۵۰۴۵۴۸	۱۱۷۶۰۲۹۷	۱۵۱۵۳۵۹۵۷	۳۵۴۴۲۹۱	۲۸۶۳۲۵۵۲	۲۶۶۰۴۸۳	جمع آوری کاغذ و مقوا - تن
۴۵۰۸۲۹۳	۱۶۹۸۷۵۳	۱۴۶۵۹۴۶	۴۵۷۶۴۰۳۰	۱۸۷۹۹۶۱	۷۸۷۹۰۷۱	۲۷۳۱۶۲۰	جمع آوری انواع فلزات - تن
۲۳۴۳۸۰۴	۹۱۸۶۶۱	۱۴۹۰۵۷۹	۳۸۰۹۸۹۲	۳۷۷۸۰۱۱	۲۹۲۸۴۵۳	۱۸۱۰۸۸۳	جمع آوری پت - تن
۱۹۶۶۰۲	۱۸۴۳۶۲	۸۶۲۰۳۴	۲۴۸۹۷۱۴	۲۳۳۷۷۴۹	۱۱۹۰	۷۴۲۴۸۴	جمع آوری منسوجات - تن
۲۱۰۲۷۸۷	۷۰۴۳۲۷	۱۲۱۴۱۹۲	۶۵۰۹۲۳	۲۹۶۱۰۸	۳۹۳۸۸۵۱	۳۷۲۷۶۴	جمع آوری مشمع - تن
۲۲۲۸	۴۳۳۸۴۲	۱۳۰۲	۴۸۱۲۸۱۳۶	۲۴۸۶	۱۴۸۰	۳۷۱۳۱۸	جمع آوری کاغذ میچکا - تن
۲۲۸۶۴۷۴	۲۰۴۲۵۵۴	۱۷۹۸۰۹۹۴	۷۲۸۷۰۶۰۳	۱۷۳۵۴۰۹	۷۰۱۳۷۵	۷۹۵۷۷۵	جمع آوری کاغذ ادارات و مدارس - تن
۵۰۰۶۱۴	۴۷۱۵۱۲	۲۰۸۸۸۵۲	۱۰۲۱۷۸۹۰	۲۷۸۳۵۵۲	۱۸۲۶۱	۳۱۰۳۰۵	جمع آوری زایدات دفنی - تن
۱۲۸۳۸۰	۳۶۶۷۰۷	۱۶۰۵۷۰۶	۴۲۲۴۹۱۸	۱۳۵۰۷۴۵	۱۶۵۶۰۹۸	۷۸۲۱۲۷	جمع آوری انواع شیشه - تن
۱۶۷۹۵	۱۸۸۴۳	۵۹۵۸۱	۱۶۶۱۴	۱۴۲۵۶	۲۶۲۸۵	۱۸۱۰۳	مخازن بازیافت توزیع شده در مراکز تحت پوشش - عدد

حوزه امور شهر و فضای سبز - ادارات بازیافت - فعالیتهای جمع آوری

حوزه معاونت هماهنگی و امور مناطق

منطقه ۱۴	منطقه ۱۳	منطقه ۱۲	منطقه ۱۱	منطقه ۱۰	منطقه ۹	منطقه ۸	فعالیت
۳۱۹۷۴۲۹	۱۱۴۵۵۳	۲۳۳۳۵۵	۲۱۲۲۴	۲۵۳۹۱۴۷	۱۱۵۴۱	۱۷۵۶۸	جمع آوری نان خشک- تن
۴۵۲۳۳۱۱	۱۱۳۱۷۶	۱۱۱۷۰۵۷	۸۲۲۱	۲۱۹۳۹۷۸	۸۶۳۲	۳۷۸۰۱۶	جمع آوری انواع پلاستیک- تن
۱۰۷۰۲۵۱۲	۲۲۹۰۵۶	۴۸۲۶۸۷۳	۵۶۰۱۸	۵۵۶۰۴۱۹	۱۵۲۵۵	۷۱۶۷۶۰	جمع آوری کاغذ و مقوا - تن
۷۶۳۱۷۷۹	۷۵۸۱۶	۴۸۱۴۱۴۵	۹۰۰۸	۲۲۵۵۶۰۵	۸۸۶۳	۲۵۷۸۸۷	جمع آوری انواع فلزات - تن
۱۱۱۹۳۴۹	۴۶۳۶۸	۷۸۷۴۹۴	۵۱۳۰	۶۳۸۰۱۰	۴۲۹۵	۱۰۷۳۸۰	جمع آوری پت - تن
۴۸۰۶۳۶	۲۵۰۴	۹۳۴۱۹۸	۱۰۸۵	۲۲۰۱	۲۱۹۹	۲۹۴۹۶	جمع آوری منسوجات - تن
۱۲۵۷۱۵۰	۱۶۵۹۳	۱۰۴۱۸۱۸	۳۰۹۶	۲۲۵۲۹۲	۲۱۵۸	۲۱۵	جمع آوری شمع - تن
۸۶۲۸۹۵	۵۲۴	۳۲۲۵۰۳۳	۱۵۳۶	۲۰۴۸۰	۱۱۹۶	۰	جمع آوری کاغذ میچکا - تن
۳۱۴۷۳۹۲	۴۱۹۸	۲۷۷۸۴۳۳	۳۹۳۷۰۴	۱۰۲۵۸۳۸	۳۲۲۴	۰	جمع آوری کاغذ ادارات و مدارس - تن
۹۳۰۹۴۲	۴۹۹۸۱	۸۱۵۷۹۶۶	۱۱۸۶	۹۶۳۶۲۰۲	۴۰۸۱	۹۲۷	جمع آوری زایدات دفنی - تن
۸۵۱۶۲۹	۶۰۲۲	۱۹۰۵۲۰	۱۳۳۴	۳۷۱۳۴۷	۹۳۰۸	۴۶۵۱۲	جمع آوری انواع شیشه - تن
۱۵۴۹۳	۱۷۵۶۱	۱۸۸۵۹	۹۱۱۹	۷۸۹۴	۵۱۸۹۹	۲۰۶۷۴	مخازن بازیافت توزیع شده در مراکز تحت پوشش - عدد

حوزه امور شهر و فضای سبز - ادارات بازیافت - فعالیتهای جمع آوری

سالنامه آماری شهرداری تهران

منطقه ۲۲	منطقه ۲۱	منطقه ۲۰	منطقه ۱۹	منطقه ۱۸	منطقه ۱۷	منطقه ۱۶	منطقه ۱۵	فعالیت
۳۸۵۷۳۹	۱۱۸۴۰۱۱	۳۱۶۹۵۸۳	۱۷۴۱۹۸۵	۱۴۳۹۴۵	۹۳۳۶۲۹	۴۷۸۶۸	۱۴۱۸۵۹۱	جمع آوری نان خشک - تن
۱۲۳۹۸۰۶	۲۲۳۷۳۳۵	۲۸۲۴۴۲۲	۱۸۶۳۶۸۵	۹۲۲۴۴۱	۷۹۳۳۳۷	۲۶۰۱۳۲	۱۹۲۴۷۷۰	جمع آوری انواع پلاستیک - تن
۱۰۳۳۲۳۶	۲۸۷۸۴۴۵	۳۳۴۱۲۴۰	۱۴۷۱۴۷۹	۲۰۴۲۵۲۵	۷۱۹۵۲۷	۱۰۴۹۹۲۲	۲۵۹۳۶۵۵	جمع آوری کاغذ و مقوا - تن
۷۱۱۷۸۰	۱۲۴۸۸۸۷	۳۲۴۴۷۳۱	۳۴۰۶۹۴۶	۹۹۱۳۳۷	۱۱۱۹۰۸۶	۱۹۴۵۴۱	۲۴۳۱۹۵۴	جمع آوری انواع فلزات - تن
۱۱۲۹۰۲۰۶	۱۱۲۴۰۱۵	۱۶۶۳۲۶۳	۱۰۶۵۷۶۴	۵۹۹۷۲۴	۲۸۹۶۲۲	۲۸۰۱۵۴	۹۶۸۵۴۰	جمع آوری پت - تن
۲۲۲۴۳۶	۵۱۸۹	۲۵۱۷۴۹۸	۶۱۷۰۸۷	۱۱	۲۹	۳۶۵۱۵۲	۱۵۷۳۷۵	جمع آوری منسوجات - تن
۸۵۵۴۱۱	۷۴۷۲۳۴	۷۹۳۹۲۱	۱۹۶۶۷۶	۹۵۰۴	۱۵۹۴۰۸	۱۳۰۶۷	۳۴۶۰۸	جمع آوری مشمع - تن
۲۳	۳۷۵۰۰	۱۱۱۰۶۲۲	۹۷۵۷۳	۲۷۰۹	۶۸۱۷۵	۷۸	۴۲۱۸۲	جمع آوری کاغذ میچکا - تن
۶۲۲۹۷۹	۴۴۱۲۹۴	۱۸۲۹۹۰۱	۱۱۲۵۳۹۶	۲۵۱۶۸	۳۸۲۶۴	۵۹۸۴۰	۱۶۸۲۲۰	جمع آوری کاغذ ادارات و مدارس - تن
۴۹۳۹۰۴	۸۴۷۷۷۲	۳۶۰	۸۱۲۳۲۸	۱۱۴۳۲۱	۱۲۲۱۸۶	۱۴۵۶۴۳	۲۳۱۷۶۶	جمع آوری زایدات دفنی - تن
۲۵۱۸۵۲	۹۶۳۳۲۹	۲۹۰۱۰۴۴	۲۵۶۴۳۶	۲۵۴۳۷۴	۱۴۱۹۶۴	۷۰۴۲۳	۲۷۳۰۹۴	جمع آوری انواع شیشه - تن
۱۶۴۸۸	۱۲۴۰۲	۷۸۱۸	۲۷۷۸	۹۷۰۷	۱۰۲۲۲	۵۵۶۷	۱۵۲۴۱	مخازن بازیافت توزیع شده در مراکز تحت پوشش - عدد

حوزه امور شهر و فضای سبز - ادارات بازیافت - فعالیتهای جمع آوری

حوزه معاونت هماهنگی و امور مناطق

درصد تغییر	۱۳۹۲	۱۳۹۱	میانگین	فعالیت
۵۸۵	۵۶۷۶۴۴۰	۸۲۹۱۸۲۰	۳۸۳۳۵۰۵	جمع آوری نان خشک- تن
-۷۶	۴۹۸۳۶۸۲	۲۰۶۹۶۵۲۰	۳۶۳۰۵۰۱	جمع آوری انواع پلاستیک- تن
-۵	۱۲۱۱۲۰۲۹	۱۲۸۰۸۶۶۷	۱۱۶۳۹۰۳۲	جمع آوری کاغذ و مقوا - تن
-۹	۵۵۵۴۵۴۰	۶۰۷۲۴۲۷	۴۲۸۷۷۲۹	جمع آوری انواع فلزات - تن
-۸۷	۱۸۲۲۶۳۴	۱۴۵۳۶۲۴۷	۱۶۸۴۹۸۲	جمع آوری پت - تن
-۵۴	۶۳۲۹۴۷	۱۳۷۳۱۳۷	۵۵۲۳۲۹	جمع آوری منسوجات - تن
-۴	۲۶۰۹۵۷۴	۲۷۲۲۸۸۳	۶۶۵۲۷۷	جمع آوری مشمع - تن
۱۹۵	۱۶۰۲۸۰۴	۵۴۲۷۳۵	۲۴۷۳۲۴۲	جمع آوری کاغذ میچکا - تن
۶۶	۳۷۱۸۴۲۹	۲۲۳۸۲۲۰	۵۰۰۳۵۰۲	جمع آوری کاغذ ادارات و مدارس - تن
-۳۲	۱۴۳۵۱۲۰	۲۱۰۳۲۰۲	۱۷۲۴۵۷۱	جمع آوری زایدات دفنی - تن
-۵۸	۱۳۲۵۹۹۵	۳۱۴۰۳۶۰	۷۵۹۲۶۷	جمع آوری انواع شیشه - تن
-۱۶	۵۴۲۴۳	۶۴۵۴۲	۱۷۸۲۷	مخازن بازیافت توزیع شده در مراکز تحت پوشش - عدد

حوزه امور شهر و فضای سبز - ادارات بازیافت - فعالیتهای جمع آوری

منطقه ۷	منطقه ۶	منطقه ۵	منطقه ۴	منطقه ۳	منطقه ۲	منطقه ۱	فعالیت
۱۳۵۳۷	۱۵۱۴۶	۱۸۲۰۸	۱۴۰۴۲	۵۶۲۷۳	۶۳۵۷۱	۳۹۴۰۴	مدارس تحت پوشش طرح - عدد
۶۸۱۱	۷۹۵۴	۶۰۹۳	۴۳۳۰	۴۹۱۸۹	۳۳۷۵	۱۲۰۷۸	آموزش مدارس تحت پوشش طرح - مورد
۲۷۱۵۱	۲۶۲۸۴۰	۲۱۶۵۷۶	۲۲۵۴۴۵	۵۵۶۲۹	۱۲۷۵۳۰	۱۰۲۸۰۷	مراکز تجاری تحت پوشش - عدد
۱۴۷۴۱	۳۵۲۳۹	۳۱۱۰۴	۱۰۰۲۸	۲۸۳۰۰	۷۶۲۷	۳۸۲۲۰	آموزش مراکز تجاری تحت پوشش طرح - مورد
۵۶۱	۲۴۶۱	۲۲۱۰	۱۹۷۵	۵۹۱۶	۳۶۵۹	۶۵۹۷	آموزش مراکز فرهنگی و مذهبی تحت پوشش طرح - مورد
۳۳۴۸	۴۷۹۳	۵۰۳۹	۵۳۰۶	۱۴۱۰۰	۲۱۴۵۰	۹۷۵۷	مراکز فرهنگی و مذهبی تحت پوشش - عدد
۱۲۹۸۹	۳۱۲۴۳	۵۲۴۷	۱۶۹۰	۱۴۶۳۳	۳۴۲۳	۱۵۸۳۲	آموزش مراکز اداری تحت پوشش طرح - مورد
۲۳۸۱۸	۴۱۰۸۹۲	۳۴۹۸۷	۶۴۸۷	۶۰۶۸۶	۱۰۲۵۳۴	۲۶۴۷۶	مراکز اداری تحت پوشش - عدد
۵۸۰	۱۱۳۷۵	۶۱۶۲	۲۰۴۸	۱۴۹۲۹	۹۸۹۷	۶۳۲۷	مراکز بهداشتی و درمانی تحت پوشش - عدد
۳۱۷	۲۱۱۳	۷۰۸	۵۸۹	۴۴۹۹	۱۸۸۲	۳۲۷۳	آموزش مراکز بهداشتی و درمانی تحت پوشش طرح - مورد
۲۰۷۳۲۲	۱۶۶۷۷۶	۶۴۳۱۵۵	۳۲۳۷۸۱	۲۴۱۵۴۷	۵۸۲۲۸	۲۰۶۱۸۷	آموزش واحدهای مسکونی تحت پوشش طرح - مورد
۱۳۲۴	۱۳۲۸	۵۶۹۶	۱۳۹۵	۳	۳۰۷۹	۴۱۴	موتور سه چرخ ویژه بازیافت - دستگاه
۸۲۷	۱۳۲۶	۱۸۳۵	۲۷۹۱	۱۴۰۸	۲۹۲۹	۱۴۱۹	وانت ویژه بازیافت - دستگاه
۴۱۰	۵۴۱	۹۹۷	۱۱۲۹	۱۲۳۴	۹۸۵	۳۷۳۱	آموزشگر بازیافت - نفر
۳۵۷۳	۱۹۲۷	۳۰۲۷	۶۹۷۹	۱۱۰۲	۱۲۱۰۷	۲۳۵۶	کارگر بازیافت - نفر
۴۷۱	۸۰۹	۲۱۰۰	۱۳۷۱	۱۲۲۴	۱۵۴۰	۱۶۲۸	غرفه های فعال و نصب شده - دستگاه

حوزه امور شهر و فضای سبز - ادارات بازیافت - آموزش و فرهنگ سازی

حوزه معاونت هماهنگی و امور مناطق

منطقه ۱۴	منطقه ۱۳	منطقه ۱۲	منطقه ۱۱	منطقه ۱۰	منطقه ۹	منطقه ۸	فعالیت
۱۴۱۳۵	۶۹۱۳	۲۰۷۱۱	۷۵۸۲	۸۶۹۹	۷۰۵۲	۱۶۴۵۲	مدارس تحت پوشش طرح - عدد
۲۹۳۳	۴۵۷۰	۳۶۹۶	۲۶۹۹	۳۹۱۵	۱۸۲۱	۱۴۶۲	آموزش مدارس تحت پوشش طرح - مورد
۱۱۴۱۰۲۲	۴۰۹۵۲	۷۵۶۴۷۸۰	۲۱۸۴۰۵	۶۳۰۲۲۵	۸۰۸۵۵۶	۱۱۳۸۶۱۶	مراکز تجاری تحت پوشش - عدد
۱۴۴۲۰۴	۲۸۴۶۸	۹۹۰۰۸۸	۱۶۶۳۴	۱۶۴۳۳۵	۷۰۱۱۳	۳۲۰۸۶	آموزش مراکز تجاری تحت پوشش طرح - مورد
۲۵۱۱	۲۶۶۸	۴۰۵۶	۱۹۴۱	۵۵۳۶	۲۴۸۱	۲۱۸۹	آموزش مراکز فرهنگی و مذهبی تحت پوشش طرح - مورد
۸۹۹۵	۳۳۳۹	۹۴۵۶	۵۱۵۴	۱۲۲۴۱	۴۹۶۰	۶۴۰۵	مراکز فرهنگی و مذهبی تحت پوشش - عدد
۲۷۵۸	۴۰۵۳	۱۷۶۲۶	۴۴۶۲	۵۹۴۲	۵۹۰	۱۸۴۱	آموزش مراکز اداری تحت پوشش طرح - مورد
۷۷۸۴	۸۳۳۹	۴۸۶۱۱۰	۶۱۲۳	۷۶۷۵	۲۱۳۱	۸۴۲۴	مراکز اداری تحت پوشش - عدد
۴۲۷۵	۳۱۵۴	۲۱۱۳۶	۱۴۱۴	۲۲۶۰	۱۲۹۰	۳۷۰۰	مراکز بهداشتی و درمانی تحت پوشش - عدد
۸۳۰	۱۳۵۹	۱۶۵۳	۷۱۳	۱۸۴۵	۳۹۰	۱۰۳۰	آموزش مراکز بهداشتی و درمانی تحت پوشش طرح - مورد
۲۲۵۸۱۶	۱۹۸۸۳۸	۳۷۸۴۷۵	۱۹۶۹۵۹	۱۳۳۰۶۹	۲۰۶۷۶۱	۱۷۳۷۰۷	آموزش واحدهای مسکونی تحت پوشش طرح - مورد
۱۰۸۷	۹۳۷	۱۸۵۱	۹۴۶	۲۴۸	۶۱۷	۸۸۸	موتور سه چرخ ویژه بازیافت - دستگاه
۱۳۴۲	۵۸۳	۲۱۶۷	۱۰۲۶	۷۳۳	۶۵۹	۱۳۱۵	وانت ویژه بازیافت - دستگاه
۵۵۳	۶۶۸	۶۸۲	۹۷۱	۴۶۶	۵۳۴	۵۵۶	آموزشگر بازیافت - نفر
۴۲۷۶	۱۰۱۹	۴۴۶۹	۳۳۸۳	۹۳۷	۳۰۸۷	۲۶۱۴	کارگر بازیافت - نفر
۸۷۴	۸۹۳	۶۰۷	۶۳۱	۸۲۵	۷۰۲	۹۲۰	غرفه های فعال و نصب شده - دستگاه

حوزه امور شهر و فضای سبز - ادارات بازیافت - آموزش و فرهنگ سازی

سالنامه آماری شهرداری تهران

منطقه ۲۲	منطقه ۲۱	منطقه ۲۰	منطقه ۱۹	منطقه ۱۸	منطقه ۱۷	منطقه ۱۶	منطقه ۱۵	فعالیت
۴۳۰۹	۳۴۵۸	۱۷۷۰۲	۶۲۳۰	۶۹۳۷	۹۱۴۶	۱۰۱۶۸	۱۳۷۱۰	مدارس تحت پوشش طرح - عدد
۲۱۷۴	۸۹۶	۱۲۶۲	۱۷۶۹	۵۱۴۰	۱۸۷۳	۳۹۴۶۰	۴۷۵۳	آموزش مدارس تحت پوشش طرح - مورد
۸۸۷۱۶	۳۳۳۶۷	۳۴۱۲۲۹	۶۹۴۷۸	۲۹۲۱۸	۲۷۴۳۸	۶۵۹۰۵۸	۲۳۷۴۹۲	مراکز تجاری تحت پوشش - عدد
۳۵۹۵۸	۲۷۶۱	۱۱۴۸۷	۴۲۲۱۳	۳۱۰۵۷	۱۲۶۹۵	۱۹۹۱۲	۱۳۸۴۲۰	آموزش مراکز تجاری تحت پوشش طرح - مورد
۱۹۵۹	۱۳۴۶	۱۸۸۰	۱۰۱۸	۴۹۸۴	۴۹۳۹	۲۰۸۸	۳۹۶۹	آموزش مراکز فرهنگی و مذهبی تحت پوشش طرح - مورد
۴۱۹۲	۲۵۶۶	۱۳۶۲۴	۴۶۲۰	۵۵۲۰	۱۲۸۲۴	۱۲۲۱۰	۹۵۶۶	مراکز فرهنگی و مذهبی تحت پوشش - عدد
۷۲۱	۱۱۳۹	۸۳۵	۷۱۴۰	۲۸۷۵	۱۷۸۸	۱۰۵۱	۱۴۶۴۴	آموزش مراکز اداری تحت پوشش طرح - مورد
۱۸۸۱	۳۲۰۳	۱۱۲۳۱	۷۳۷۶۸	۳۰۷۷	۷۲۵۱	۹۷۶۷	۲۳۱۵۳	مراکز اداری تحت پوشش - عدد
۲۹۸۰	۸۳۹	۳۴۵۷	۱۰۱۸	۲۰۳۷	۱۲۶۰	۴۱۹۱	۲۹۳۶	مراکز بهداشتی و درمانی تحت پوشش - عدد
۷۱۸	۱۶۴	۴۱۲	۲۳۹	۱۳۷۷	۹۲۲	۷۴۳	۲۲۷۵	آموزش مراکز بهداشتی و درمانی تحت پوشش طرح - مورد
۸۹۴۲۳	۵۶۹۸۰	۲۰۱۰۶۲	۱۷۳۴۹۱	۲۳۸۹۲۰	۲۶۶۱۶۷	۱۵۴۴۲۰	۱۲۶۷۴۶۲	آموزش واحدهای مسکونی تحت پوشش طرح - مورد
۲۶۵	۱۴۲	۵۵۶	۶۲۵	۳۹۸	۲۹۵	۱۱۱۹	۲۰۶۲	موتور سه چرخ ویژه بازیافت - دستگاه
۴۵۳	۴۰۸	۱۱۹۷	۱۴۶۷	۸۱۰	۹۸۲	۶۰۵	۳۱۳۲	وانت ویژه بازیافت - دستگاه
۸۷۳	۲۱۳	۶۵۵	۱۱۷۲	۱۱۸۵	۵۵۶	۵۴۳	۲۷۳۳	آموزشگر بازیافت - نفر
۴۹۵	۴۱۶	۳۴۷۵	۱۵۵۴	۱۳۲۰	۱۴۶۷	۱۱۰۷	۴۱۲۶	کارگر بازیافت - نفر
۷۱۴	۵۴۱	۶۹۸	۵۱۲	۸۱۸	۵۸۵	۷۹۴	۱۶۵۲	غرفه های فعال و نصب شده - دستگاه

حوزه امور شهر و فضای سبز - ادارات بازیافت - آموزش و فرهنگ سازی

حوزه معاونت هماهنگی و امور مناطق

درصد تغییر	۹۲	۹۱	میانگین	فعالیت
۱	۴۴۸۲۱	۴۴۲۹۴	۱۶۹۸۳	مدراس تحت پوشش طرح- عدد
-۱	۱۰۶۷۷	۱۰۷۴۷	۷۶۵۰	آموزش مدارس تحت پوشش طرح - مورد
۹۳	۵۳۰۰۵۸۶	۲۷۴۱۱۸۴	۶۴۰۵۵۰	مراکز تجاری تحت پوشش - عدد
۳۷	۵۷۸۲۷۹	۴۲۳۰۶۰	۸۷۶۱۵	آموزش مراکز تجاری تحت پوشش طرح - مورد
-۲	۱۱۶۱۵	۱۱۸۸۶	۳۰۴۷	آموزش مراکز فرهنگی و مذهبی تحت پوشش طرح - مورد
-۳	۲۶۴۰۱	۲۷۱۶۳	۸۱۵۴	مراکز فرهنگی و مذهبی تحت پوشش - عدد
۱۷	۲۰۵۱۱	۱۷۵۴۳	۶۹۳۹	آموزش مراکز اداری تحت پوشش طرح - مورد
۴۷	۱۱۳۹۹۱	۷۷۷۷۲	۶۰۲۷۱	مراکز اداری تحت پوشش - عدد
۴۷	۱۸۶۴۸	۱۲۷۰۱	۴۸۷۹	مراکز بهداشتی و درمانی تحت پوشش - عدد
-۵	۵۲۵۵	۵۵۰۷	۱۲۷۷	آموزش مراکز بهداشتی و درمانی تحت پوشش طرح - مورد
۱۴	۹۰۰۷۵۱	۷۸۹۳۰۴	۲۶۴۶۸۶	آموزش واحدهای مسکونی تحت پوشش طرح - مورد
-۵۵	۱۶۵۴	۳۶۹۰	۱۱۵۶	موتور سه چرخ ویژه بازیافت- دستگاه
۱۲	۵۴۲۴	۴۸۴۰	۱۳۴۵	وانت ویژه بازیافت- دستگاه
۹	۳۳۷۱	۳۰۹۳	۹۷۴	آموزشگر بازیافت - نفر
۵	۱۰۳۵۶	۹۸۹۱	۲۹۶۰	کارگر بازیافت - نفر
۶	۳۹۳۰	۳۷۱۳	۹۵۲	غرفه های فعال و نصب شده - دستگاه

حوزه امور شهر و فضای سبز - ادارات بازیافت - آموزش و فرهنگ سازی

سالنامه آماری شهرداری تهران

منطقه ۷	منطقه ۶	منطقه ۵	منطقه ۴	منطقه ۳	منطقه ۲	منطقه ۱	فعالیت
۶۲۵۵۹۲۹۶	۱۵۰۵۷۷۳۴۸	۱۶۰۳۵۰۸۹۹	۳۹۳۰۰۵۵۰۶	۲۵۴۴۷۹۸۴۱	۱۳۹۵۳۴۵۸۸۲	۱۱۱۹۵۷۱۸۶۴	نگهداری درختان معابر - آبیاری تانکری - مترمربع
۷۷۹۷۳۶۷۶	۴۸۳۵۰۲۵۳۴	۵۱۳۰۸۱۰۵	۲۴۰۵۰۴۵۳۷	۶۰۴۶۵۰۵۷۴	۴۲۹۹۳۶۳۶۹	۱۹۱۶۱۲۴۶۵	نگهداری درختان معابر - سایر شیوه های آبیاری - مترمربع
۱۹۰۵۸۴۵	۲۸۲۳۰۴۱	۶۸۷۰۴۴۱	۸۸۳۸۳۱۳	۶۸۷۳۶۲۶	۱۰۰۲۵۵۴۰	۱۷۲۲۱۳۹۷	نگهداری گل و گل کاری - مترمربع
۵۹۷۴۳۳۸	۳۴۷۷۵۹۵۳	۱۳۱۶۴۸۶۴۸	۷۳۴۰۰۷۱۴	۱۱۱۶۰۳۱۲۳	۲۹۱۷۲۱۸۶۴	۱۶۵۴۳۹۰۶۰	نگهداری و ترمیم چمن - متر مربع
۱۱۸۹۲۵	۳۹۱۳۴۳	۳۶۰۸۹۲	۵۰۵۹۲۰	۳۶۴۹۳۱	۱۳۸۸۲۷۸	۲۲۵۳۰۸	نگهداری سطول زباله، نینکت و آبخوری - عدد
۲۱۸۶۸۱	۱۹۴۲۳۳۰	۵۵۶۳۰۰	۱۰۷۵۷۵۵	۸۴۴۶۵۸	۱۲۳۰۱۹۷	۲۳۴۰۷۴۱	نگهداری آبنما و فواره فاقد روشنائی - مترمربع
۷۹۰۵۵	۱۰۳۲۳۴	۷۴۱۱۶	۳۲۲۱۷۰	۳۵۱۲۸۰	۲۴۴۱۲۳	۴۷۱۶۸۱	نگهداری سرویس بهداشتی - چشمه
۱۴۵۲۴۶۹	۱۵۷۱۱۷۰۶	۱۱۳۵۵۸۰۵	۴۴۵۲۳۴۴۹	۳۱۴۹۳۰۴۲	۸۸۶۵۲۹۱۵	۱۰۴۰۴۷۷۶۴	نگهداری ترون کاری - مترمربع
۳۰۰۱۵	۹۹۴۵۴۷	۹۸۲۷۴	۱۰۰۴۶۸	۳۰۸۸۳۱	۶۴۲۰۹۰	۷۹۰۲۱۹	نگهداری آبنما و فواره واجد روشنائی - مترمربع
۱۷۱۹۱	۷۹۶۱۶	۱۰۳۵۳۹	۱۶۵۳۶۴	۱۴۲۰۶۳	۳۲۰۲۷۴	۱۲۴۶۸۲۸	نگهداری انواع لوازم ورزشی و بدنسازی - قطعه
۴۳۳۴	۸۶۵۰۲	-	۱۸۱۸۵۷	۱۲۷۱۸۸۷	۲۷۴۶۴۸۴	۱۱۴۶۰۵۴	نگهداری و ترمیم چمن مصنوعی - متر مربع
۱۹۷۷۸۲	۵۴۹۷۲	۷۷۰۵۸۹	۲۳۳۸۶	۲۳۳۰۲۳	۶۴۴۵۹	۲۳۵۷۷۲۲	نگهداری فلاور باکس (گلچای) - عدد
۲۰۷۰۶۹۹	۸۷۹۰۰۳۲	۴۵۶۴۱۵۹	۵۱۶۴۸۷۹۷	۸۷۸۷۷۹۷۸	۱۲۲۱۸۲۱۶۹	۱۳۷۹۰۶۲۷۰	نگهداری رز و درختچه های زینتی - مترمربع
۵۱۳۲۸۹	۲۹۵۱۴۹۴۳	۱۱۶۶۳۰۲۶۲	۵۷۷۵۸۱۱۶	۴۲۱۴۵۹۹۴	۳۳۶۹۱۲۲۸۲	۲۲۶۵۶۰۰۶۰	نگهداری جنگل کاری داخل محدوده - سایر شیوه های آبیاری - مترمربع
۲۳۴۲۷	۱۸۴۷۵۲	۲۵۴۹۲۶۰	۷۲۱۱۳۳	۵۲۹۴۳۰۱۲۳	۱۱۷۶۳۴۲۱	۱۳۴۵۹۹۶۷۵۰	نگهداری جنگل کاری خارج محدوده - سایر شیوه های آبیاری - مترمربع
۳۷۸۶۸۲	۶۴۰۹۸۳۹	۸۵۹۴۲۲۵۷	۴۰۱۶۶۱۷۸	۱۹۷۴۸۱۶۶	۶۵۴۰۳۰۰۵۳	۶۱۳۲۸۸۲۷۱	نگهداری جنگل کاری داخل محدوده - آبیاری تانکری - مترمربع
۱۵۰۰	۴۶۸۱۱۴	۹۷۰۸۱۶۲	۳۹۶۴۸	۲۲۴۲۱۵۲۱	۳۰۶۳۱۸۵۶۰	۱۰۴۶۵۲۶۹۶	نگهداری جنگل کاری خارج محدوده - آبیاری تانکری - مترمربع
۴۵۸۹۷۷	۴۲۵۱۸۱۰	۲۶۰۵۱۳۴	۱۱۴۶۲۷۹۷	۳۵۸۰۵۱۶	۱۳۴۱۷۷۷۶	۲۴۲۰۷۶۵۹	نگهداری گیاهان پوششی - مترمربع
۲۰۰۶۰	۲۳۷۸۱	۳۶۹۹۶	۸۱۲۰۷	۵۵۴۴۳	۱۴۷۴۹۱	۳۵۸۹۹۷	نگهداری شبکه روشنائی متعارف ۱ تا ۳ شعله - پایه
۷۷۹۲۹	۲۱۵۶۴	۲۵۴۸۲	۴۵۴۵	۸۰۸۰	۲۹۰۹۹	۵۳۳۴	نگهداری شبکه روشنائی ۴ و ۵ شعله - پایه
۹۶۳۱	۳۹۱۱۷	۱۳۸۰۹۲	۸۲۸۶۲۴	۹۸۴۹۷	۶۸۹۷۲۵	۱۳۴۴۱۱	نگهداری شبکه روشنائی چراغ با لامپ بخار سدیم - شعله
۴۶۵۸	۴۹۸۷۴	۱۲۱۹۹	۱۰۸۶۱	۳۶۵۷۹	۷۳۴۰۱	۸۶۹۲۵	نگهداری شبکه روشنائی پروژکتور - شعله
۸۱۵	۶۳۸۲۹۸	۶۳۹۲۲	۱۳۴۷۱۹۳	۳۸۷۸۹۸	۲۰۵۲۲	۴۹۰۷۸۴	نگهداری برکه - مترمربع
۱۷۰۲	-	۱۶۵۸۴۷	۴۹۰۴۵	۲۸۰۳۰۸	۱۲۳۳۳۸۲	۴۱۱۵۸۶	نگهداری استخر و دریایچه - مترمربع
۸۴۰۵۵	۲۶۳۶۳۹	۱۴۶۷۶۲	۴۳۹۹۷۶	۱۰۱۰۸۸۱	۷۱۳۴۶۴	۱۳۶۷۰۶۸	نگهداری و نگهداری ساختمان مسقف - مترمربع
۲۵۹۱۱۷	۱۸۷۶۹۰۱	۲۶۸۲۷۷۹	۴۴۷۹۱۵۲	۴۹۲۷۵۳۵	۵۳۹۳۹۲۴	۱۴۲۲۹۳۱۵	نگهداری و نگهداری وسایل بازی - مترمربع
۲۰۶۷۱۸۴۴	۵۱۳۸۵۵۵۲	۴۷۲۸۶۷۹۷	۱۳۸۷۶۳۹۵۵	۹۶۱۹۳۹۶۷	۵۹۱۹۹۶۴۷۰	۲۵۹۸۱۹۴۸۳	نظافت معابر خیابانها و میدانی فضای سبز - مترمربع
۱۷۲۱	۲۵۱	۲۶۶	۸۳۰۳	۷۱۴۴	۲۷۸۱۷۹	۳۶۴۳	نگهداری چاه با علم متعارف - حلقه
۱۸۳	۱۹۲	۱۶۷۰	۱۷۶۱	۱۷۹۰	۷۸۹۵۹	۷۲۲۳	نگهداری چاه با علم ۲۴ ساعته - حلقه
۷۴۱۶۷	۵۸۸	۱۳۷۲۸	۱۰۵۲	۳۳۳۵	۷۹۲۰۹	۵۰۵۱	نگهداری چاه با علم ۱۲ ساعته - حلقه
۹۲۶	۱۹۸۷	۱۲۷	۱۳۵۱	۶۸۳۳	۴۴۶۸	۶۱۵	نگهداری سقا خانه ها - عدد
۵۷۴۰۸	۳۵۰۳۲۶	۲۸۴۵۷۳	۳۰۹۰۱۴	۱۲۷۵۷۵	۱۵۸۲۳۳	۶۹۴۱۳۹	نگهداری شبکه روشنائی با لامپ کم مصرف تک شعله - پایه
۱۸۲۲۰	۲۰۶۷۲	۴۷۰۱۷	۷۸۰۲۷	۴۳۸۶۹۸	۲۷۹۴۷	۲۰۲۰۷۵۸	نگهداری شبکه روشنائی با لامپ کم مصرف دو شعله - پایه
۵۵۳۱	۱۲۴۸۹	۴۰۱۱۴	۳۰۱۶۱	۱۲۶۵۷	۳۸۲۶۷	۲۹۶۲۰۷	نگهداری شبکه روشنائی با لامپ کم مصرف سه شعله - پایه
۱۹۵۹۷	۱۷۰۹۵	۳۶۲۶۹	۱۰۲۵۶	۱۲۴۲۹	۱۷۵۲۵۰۱	۳۰۶۱۱۶	نگهداری شبکه روشنائی با لامپ کم مصرف چهار شعله - پایه
۹۶۷۷	۱۳۰۱۱۸	۴۱۴۰۱	۱۰۳۹۰	۱۰۵۲۲	۱۸۰۲۴۱	۱۷۰۶۲	نگهداری شبکه روشنائی چراغ با لامپ بخار جیوه - شعله
۷۵۶	۲۳۸۸	۶۸	۲۴۹۰۲	۲۰۰۱۳	۹۵۵	۲۵۸۰۷	نگهداری انواع تندیس سبز - پیکره
۱۰۴۰۹۴	۱۴۰۵۲۹	۶۲۱۰۳	۸۰۶۶۱	۲۳۳۹۳۵	۴۴۷۷۹۱	۱۸۰۵۸۹۸	نگهداری انواع آلاچیق و مبلمان داخلی آن - مترمربع
۳۸۴۶۹	۷۹۱۴	۱۰۵۷۵	۲۷۱۲۶	۴۵۱۳۹	۲۹۴۳۸	۷۱۲۳۷	نگهداری میز شطرنج و میز بیگ پونگ - عدد

حوزه امور شهر و فضای سبز - نگهداری فضای سبز

حوزه معاونت هماهنگی و امور مناطق

منطقه ۱۴	منطقه ۱۳	منطقه ۱۲	منطقه ۱۱	منطقه ۱۰	منطقه ۹	منطقه ۸	فعالیت
۲۵۷۴۵۸۱۸۹	۲۱۵۸۲۱۹۸۴	۲۲۸۳۱۴۴۵۰	۱۲۷۷۹۷۳۱	۱۴۵۰۶۷۱۷	۳۰۶۰۹۴۵۸	۵۸۰۴۹۴۷	نگهداری درختان معابر - آبیاری تانکری - مترمربع
۴۰۱۵۸۲۹۴۴	۱۱۵۰۸۱۷۵۸	۱۲۳۶۱۹۳۴۰	۲۵۵۵۰۴۳۶	۱۸۹۲۷۴۲۴	۱۰۹۱۰۵۸۱۷	۶۸۴۷۱۵۵۰	نگهداری درختان معابر - سایر شیوه های آبیاری - مترمربع
۳۹۹۵۱۹۹	۲۳۸۰۰۶۳	۵۶۰۲۷۲۵	۱۵۵۰۰۱۰	۴۸۲۰۰۸	۱۲۷۸۱۶۲	۱۶۳۳۴۳۰	نگهداری گل و گل کاری - مترمربع
۴۱۴۰۶۴۳۱	۲۸۴۸۸۴۸۵	۳۵۱۰۷۳۷۳	۳۸۲۷۸۴۳	۴۰۷۲۷۸۰	۱۶۷۶۶۰۴۳	۱۷۲۴۱۵۳۹	نگهداری و ترمیم چمن - متر مربع
۶۹۱۴۹۱	۱۴۹۱۱۴	۲۷۶۱۴۳	۵۵۶۳۱	۱۳۳۹۹۶	۱۰۹۰۰۵	۲۰۴۹۹۱	نگهداری سطل زباله، نیمکت و آبخوری - عدد
۱۵۴۴۸۹۷	۴۹۶۸۲۵	۱۳۱۲۶۵۶	۲۷۵۶۸۸	۱۸۹۰۷۸	۸۹۹۵۳	۵۳۳۱۰۰	نگهداری آبنما و فواره فاقد روشنایی - مترمربع
۱۱۸۲۱۱	۵۵۰۳۹۷	۱۴۵۹۹۲	۲۳۵۴۳	۲۲۷۱۴	۲۵۳۴۵۷	۳۰۹۸۱	نگهداری سرویس بهداشتی - چشمه
۱۹۷۵۱۷۸۸	۳۳۷۰۸۴۹	۸۱۴۱۷۳۹	۴۲۷۴۶۰۳	۹۹۷۵۸۴	۱۲۷۶۴۳۰	۳۵۹۸۷۳۷	نگهداری ترون کاری - مترمربع
۱۴۲۷۸	۲۸۸۷۳	۵۶۶۵۳	۵۲۷۳۳	۱۲۷۶۵	۲۷۶۵۴	۹۹۱۶۹	نگهداری آبنما و فواره واجد روشنایی - مترمربع
۱۰۶۷۱۳	۲۰۳۴۷	۱۰۱۵۸۵	۱۰۸۰۵	۲۳۷۹۶	۲۸۵۰۲	۲۸۱۴۶	نگهداری انواع لوازم ورزشی و بدنسازی - قطعه
۶۰۵۶۴	۱۲۸۷۷۴	۷۷۳۶۵۱۵	۵۰۹۴۶	۱۲۴۰۲۲	۱۲۵۹۱۸	۱۵۰۳۰۱	نگهداری و ترمیم چمن مصنوعی - متر مربع
۵۳۲۸۴	۱۶۶۲۶	۲۷۰۳۷۶	۱۹۹۵۳	۳۸۴۱۳	۴۰۹۰۹	۲۸۱۲۵	نگهداری فلاور باکس (گلجای) - عدد
۲۱۳۲۷۶۸۱	۱۱۰۷۴۲۱۳	۱۵۱۵۴۴۹۴	۱۱۹۷۹۲۳	۲۴۰۴۲۴۸	۱۷۳۲۴۹۰	۲۰۸۳۲۴۶	نگهداری رز و درختچه های زینتی - مترمربع
۲۱۶۹۱۸۰۶	۱۷۶۳۴۰۷	۱۶۹۲۷۱۲	۴۰۳۵۳۸	۱۸۳۸۸۳	۱۵۸۹۴۷۰	۳۲۴۵۱۴۷	نگهداری جنگل کاری داخل محدوده - سایر شیوه های آبیاری - مترمربع
۲۷۱۸۱۸۲	۶۲۷۴۳۳۶۵	۶۹۰۰	۵۳۳۰۰	۳۲۷۰	.	.	نگهداری جنگل کاری خارج محدوده - سایر شیوه های آبیاری - مترمربع
۳۶۱۲۲۸۴	۳۰۳۰۳۳۶	۹۷۸۰	۶۷۰۴۹۸	۶۰۵۰۳	.	۲۹۳۶۶۱	نگهداری جنگل کاری داخل محدوده - آبیاری تانکری - مترمربع
۲۱۴۵۱۴۳۳۸	۴۷۹۷۰۹۷۰	۲۸۹۳۵	نگهداری جنگل کاری خارج محدوده - آبیاری تانکری - مترمربع
۴۵۳۴۳۶۴	۲۲۸۲۹۴۳	۴۰۴۳۹۹۴	۲۰۳۵۰۸	۲۱۵۲۸۷۵	۱۲۲۹۶۹	۲۱۲۸۳۱	نگهداری گیاهان پوششی - مترمربع
۱۹۵۱۰	۱۰۸۷۹	۳۹۲۲	۱۴۷۷۲	۳۴۷۸	۷۱۲	۱۳۹۵	نگهداری شبکه روشنایی متعارف ۱ تا ۳ شعله - پایه
۶۸۴۶	۱۹۴۱۹	۵۲۹۵	۹۴۹۳	۴۴۶۶	۶۷۸	.	نگهداری شبکه روشنایی ۴ و ۵ شعله - پایه
۳۳۴۰۰۵	۳۸۰۰۸	۷۲۹۵۷	۲۳۶۰	۲۲۹۸۷	۵۲۲۹۴	۳۰۱۶۹۳	نگهداری شبکه روشنایی چراغ با لامپ بخار سدیم - شعله
۲۱۷۵۴	۱۹۰۹۱	۱۳۰۶۷۵	۱۲۷۵	۳۹۲۹	۱۱۱۳۸	۸۳۳۸	نگهداری شبکه روشنایی پروژکتور - شعله
۱۳۳۵۶۶	۵۶۱۸۵	۶۸۹۸۰	۱۷۵	۱۵۰۹۵	.	۱۲۲۸۵	نگهداری برکه - مترمربع
۴۷۳	۶۱۸۳	۱۸۰۷۰۵	۱۲۰۰	.	۵۰۳۱۲۶	۱۴۲۵	نگهداری استخر و دریاچه - مترمربع
۷۱۳۸۷۶	۱۰۵۲۷۶	۵۲۹۶۶۹	۷۶۵۴۸	۶۹۶۵۶۲	۸۰۰۳۷	۱۱۰۱۷۴	نگهداری و نگهداری ساختمان مسقف - مترمربع
۲۹۵۷۹۵۱	۶۱۵۹۳۲	۲۵۶۵۴۶۹	۳۴۵۰۰۱	۳۳۲۰۰۵	۴۴۳۹۸۵	۶۲۹۱۴۴	نگهداری و نگهداری وسایل بازی - مترمربع
۲۳۹۵۹۵۷۶۲	۲۸۷۱۶۴۴۶	۳۲۷۴۵۶۶۹۷	۷۶۶۲۱۲۴	۳۰۸۰۴۷۲۰	۷۰۱۷۰۶۶	۸۷۴۱۰۵۷	نظافت معابر خیابانها و میدانی فضای سبز - مترمربع
۳۵۰	۴۳۸	۲۵۲	۱۰۲	۳۴۱۲	۱۹۰	۳۵۶	نگهداری چاه با علم متعارف - حلقه
۳۶۵	۷۲۷	۱۵۰۷	۲۵۹	۱۸۳	۲۷۶	۱۸۳	نگهداری چاه با علم ۲۴ ساعته - حلقه
۱۹۴۹	۳۱۹	۹۷۲	۳۲۸	۲۶۷	۲۸۰	۷۶۲	نگهداری چاه با علم ۱۲ ساعته - حلقه
۹۶۳	۶۱۴	۱۷۰۹	۲۱۹	۴۴۶	۳۹۷	۶۲۹	نگهداری سقا خانه ها - عدد
۱۵۷۰۷۶	۶۴۵۷۰	۱۳۷۰۷۹	۲۲۱۸۲	۴۷۷۲۲	۳۷۳۰	۴۹۵۰۸	نگهداری شبکه روشنایی با لامپ کم مصرف تک شعله - پایه
۳۲۵۴۱۳	۱۰۳۴۵	۲۴۹۲۹	۲۱۰۴۸	۲۱۰۹۷	۲۸۷۵۶	۷۸۱۶	نگهداری شبکه روشنایی با لامپ کم مصرف دو شعله - پایه
۵۰۳۰۲	۶۳۹۱	۴۲۹۳	۵۴۸۹	۶۲۹۹	.	۱۰۸	نگهداری شبکه روشنایی با لامپ کم مصرف سه شعله - پایه
۴۲۶۷	۲۷۷۶۲	۳۰۵۷۶	۳۲۷۱	۴۲۰	.	۳۸۵	نگهداری شبکه روشنایی با لامپ کم مصرف چهار شعله - پایه
۱۹۶۷۱	۵۱۹۶۶	۱۹۷۹۷	۵۴۲۲	۹۳۲۱	.	۴۶۹۲	نگهداری شبکه روشنایی چراغ با لامپ بخار جیوه - شعله
۴۳۵۷	۳۶	۵۰۶۶	۳۵۲	۲۸۵	.	۸	نگهداری انواع تندیس سبز - پیکره
۲۷۳۳۴۶	۵۵۲۹۱	۲۵۲۶۵	۱۱۰۵۶	۶۵۰۷۰	۱۳۱۹۸	۳۷۷۴۴	نگهداری انواع آلاچیق و میلمان داخلی آن - مترمربع
۱۲۲۵۶	۷۵۵۳	۵۱۹۲	۲۱۶۷	۲۳۲۲۰	۲۰۹۸	۵۰۱۶	نگهداری میز شطرنج و میز بینگ پونگ - عدد

حوزه امور شهر و فضای سبز - نگهداری فضای سبز

سالنامه آماری شهرداری تهران

منطقه ۲۲	منطقه ۲۱	منطقه ۲۰	منطقه ۱۹	منطقه ۱۸	منطقه ۱۷	منطقه ۱۶	منطقه ۱۵	فعالیت
۳۱۵۹۶۵۰۱	۷۳۳۴۵۶۱	۵۷۶۷۰۲۶۶	۱۱۴۵۱۴۵۳۷	۲۶۰۹۴۲۸۲۰	۵۱۵۳۷۰۶۵	۸۲۴۴۸۸۰۶	۱۱۸۸۳۳۵۳	نگهداری درختان معابر - آبیاری تانکری - مترمربع
۱۱۸۸۸۱۸۷۲	۶۰۱۷۰۳۱۵	۸۶۴۷۳۶۲۹	۷۸۲۹۰۲۹۰	۱۴۷۹۲۲۷۲۶	۳۵۸۸۲۸۲۴	۲۳۷۰۰۵۵۵۰	۲۹۶۸۸۲۲۸۱	نگهداری درختان معابر - سایر شیوه های آبیاری - مترمربع
۷۶۰۲۳۳۳	۱۴۱۴۴۰۸	۳۷۸۵۸۱۹	۲۷۱۲۳۴۳	۲۶۱۲۴۱۳	۲۹۰۳۰۷۶	۸۷۹۸۱۸۱	۹۲۵۳۵۱۰	نگهداری گل و گل کاری - مترمربع
۵۵۵۹۷۲۱۰	۲۶۴۷۹۷۸۸	۷۱۲۶۸۹۵	۷۷۰۹۱۶۶۸	۶۸۲۵۳۷۰۱	۱۵۴۳۲۴۸۵	۱۲۳۸۸۳۴۸۰	۱۲۱۹۱۴۴۷۳	نگهداری و ترمیم چمن - متر مربع
۲۸۹۵۵۸	۱۰۷۸۱۴	۲۶۳۴۸۴	۲۴۱۰۸۷	۲۷۴۳۰۷	۲۰۳۳۷۱	۲۲۴۱۳۲	۳۳۰۸۶۴	نگهداری سطل زباله، نیمکت و آبخوری - عدد
۵۲۴۲۴۱	۱۷۱۴۵۷	۱۴۱۳۱۷۲	۳۰۹۲۰۴	۵۶۸۰۸۳	۳۲۳۳۷۷	۳۱۰۵۷۱	۳۸۸۱۶۷۴	نگهداری آبنما و فواره فاقد روشنایی - مترمربع
۲۳۰۴۳۵	۱۷۲۲۰	۳۸۴۷۴	۲۰۲۹۷۷	۱۳۵۹۹۱	۲۸۴۰۵۸	۹۵۴۱۵	۸۳۴۲۲۴	نگهداری سرویس بهداشتی - چشمه
۱۱۱۱۹۲۸۲	۳۸۴۱۷۲۳	۶۵۱۲۸۳۵	۲۳۵۰۴۱۱	۱۱۰۶۷۱۲۲	۳۶۹۷۸۳۳	۱۳۴۱۴۲۱۵۲	۱۱۳۳۰۶۸۱	نگهداری ترون کاری - مترمربع
۷۱۱۰۵	۵۰۱۴۶	۶۰۴۸۵	۳۱۲۷۵	۹۶۹۵۷	۷۰۹۷۳	۸۳۶۱۵۷	۲۵۳۱۰۴	نگهداری آبنما و فواره واجد روشنایی - مترمربع
۷۹۴۵۶۰	۲۹۲۶۳	۱۳۵۱۲۸	۴۴۵۱۴	۸۷۲۴۹	۶۴۰۶۹	۳۹۶۸۱	۹۲۴۲۷	نگهداری انواع لوازم ورزشی و بدنسازی - قطعه
۴۰۰۹۰۶	۱۹۶۰	۶۱۳۱۶۵۲	۲۰۵۵۶۰۵	۱۴۴۷۲۴	۰	۲۲۱۸۰۴۸	۲۶۷۳۴۵۲	نگهداری و ترمیم چمن مصنوعی - متر مربع
۶۴۲۴۷۶	۷۱۱۹۱۴	۴۹۶۱۲	۹۸۵۸۱	۱۷۰۷۲۴	۱۲۰۷۸	۸۹۹۴۸	۸۷۰۸۴	نگهداری فلاور باکس (گلجایی) - عدد
۵۹۱۰۴۷۹۴	۲۹۲۸۹۷۲۱	۱۹۰۳۶۸۳۵	۳۸۷۲۷۴۳۹	۹۳۲۹۷۶۳	۱۵۰۴۵۲۴۳	۹۵۹۶۰۷۵	۱۷۷۷۱۹۹۳	نگهداری رز و درختچه های زینتی - مترمربع
۱۴۲۵۱۵۳۸	۲۵۰۱۷۰۸۴	۶۱۶۳۴۸۴۶	۲۳۴۳۰۳۷۴	۱۸۰۰۶۱۱۳	۱۸۰۴۲۸۱۵	۶۴۳۳۴۵۵	۵۵۵۲۶۷۲۳	نگهداری جنگل کاری داخل محدوده - سایر شیوه های آبیاری - مترمربع
۵۱۱۷۱۱۸۱۹	۵۰۱۰۷۸۷۸	۶۵۰۱۲۶۹۰۰	۳۷۰۸۷۰۴۴۱۸	۶۲۳۳۱۳۳۵	۰	۹۴۱۰۰	۲۵۶۳۹۵۱۸	نگهداری جنگل کاری خارج محدوده - سایر شیوه های آبیاری - مترمربع
۱۳۴۳۶۰۸۰۴	۴۰۱۰۴۳۰۳	۳۱۷۳۹۶۶۹	۱۱۱۶۹۸۲۹	۲۵۵۸۹۷۶۶	۱۸۰۸۵۴۶	۵۵۷۴۵۴	۲۸۲۶۱۸۸۹	نگهداری جنگل کاری داخل محدوده - آبیاری تانکری - مترمربع
۵۴۹۶۲۵۹۰۶	۷۹۳۲۴۸۶۷	۹۵۳۴۴۶۷۸۰	۱۱۳۳۴۵۸۹۱۰	۱۱۸۴۴۳۹۶۵	۰	۹۰۰۰	۷۵۷۴۰۴۸۱	نگهداری جنگل کاری خارج محدوده - آبیاری تانکری - مترمربع
۳۱۵۷۴۷۷	۶۰۰۸۲۷	۲۲۱۹۱۹۰	۲۸۸۷۹۰۱	۷۵۶۸۵۱	۳۱۴۶۶۵۰	۵۱۰۲۰۷۰	۲۳۳۸۱۳۱	نگهداری گیاهان پوششی - مترمربع
۲۲۸۷۰	۳۳۸۹	۵۶۳۸۵	۱۰۰۸۱	۲۶۹۵۴	۲۳۲۳	۵۸۸۰۲	۷۴۰۳۹	نگهداری شبکه روشنایی متعارف ۱ تا ۳ شعله - پایه
۱۹۴۷۱	۱۹۸۹	۵۰۳۱	۶۷۳۶	۸۸۵۲	۲۰۴	۱۲۱۴۶	۲۱۹۹۰	نگهداری شبکه روشنایی ۴ و ۵ شعله - پایه
۱۴۳۱۳۵	۷۱۹۰۴	۱۴۸۷۴۴	۱۳۷۸۱۲	۲۱۱۳۹۴	۱۵۳۳۰۹	۱۷۸۴۵۶	۱۴۷۳۳۴	نگهداری شبکه روشنایی چراغ با لامپ بخار سدیم - شعله
۸۲۸۵۹	۱۲۶۸۵	۳۷۳۸۰	۷۳۵۳۶	۴۲۱۸۵	۱۹۳۳	۱۴۴۰۸	۷۴۰۸۶	نگهداری شبکه روشنایی پروژکتور - شعله
۲۲۹۰۲۹	۴۰۹۱	۳۸۲۴	۴۱۰۰	۱۸۶۷۲۶	۴۵۸	۰	۲۶۱۲۰	نگهداری برکه - مترمربع
۳۲۲۱۱۷	۸۱۹۱۴۲	۳۴۷۶۳۶	۴۰۰۴۶۶	۳۳۶۲۹۶	۴۱۲	۱۱۷۲۴۶۸	۱۰۵۷۲۰۱	نگهداری استخر و دریاچه - مترمربع
۶۱۷۳۹۰	۸۲۵۳۵	۱۰۵۴۸۷	۵۰۵۵۸۵	۳۸۱۱۲۴	۱۸۱۱۷۳	۶۵۹۲۴۹	۳۲۷۳۶۸	نگهداری و نگهداری ساختمان مسقف - مترمربع
۲۱۸۵۶۸	۹۴۲۴۲۷	۲۴۶۳۸۴۸	۱۳۶۷۳۳۳	۳۱۲۹۶۹۶	۳۳۷۲۹۱۱	۳۹۴۹۱۶۱	۱۵۷۳۲۰۶	نگهداری و نگهداری وسایل بازی - مترمربع
۳۵۲۲۵۱۶۹	۲۷۳۷۲۸۳	۲۹۶۸۵۰۹۶۳	۵۶۶۰۸۰۴۵	۷۱۴۱۱۱۸۰	۹۲۴۸۴۰۰۸	۶۰۹۱۲۳۰۷	۳۶۱۳۱۱۹۴۱	نظافت معابر خیابانها و میدانی فضای سبز - مترمربع
۱۴۱۸	۱۳۴۷	۱۹۶۸	۲۲۶۹	۳۲۴	۸۰۰	۱۰۷۰	۱۵۳۶	نگهداری چاه با علم متعارف - حلقه
۲۵۴۸	۵۱۸	۷۳۴	۱۱۱۰	۴۹۸	۸۱	۲۴۱	۸۸۸	نگهداری چاه با علم ۲۴ ساعته - حلقه
۱۲۳۴	۱۳۸۳۹۷	۲۴۲۰	۱۷۸۲	۱۷۱۴	۹۴۲	۴۰۳۵۶۹	۶۳۷	نگهداری چاه با علم ۱۲ ساعته - حلقه
۵۶۵	۱۰۳۹	۹۵۰	۳۴۱	۱۰۱۴	۵۵۳۳	۱۳۵۷	۵۱۶	نگهداری سقا خانه ها - عدد
۴۲۷۸۳	۶۰۴۲۲	۲۶۰۶۷۱	۲۲۱۷۴۱	۲۷۳۷۴	۸۳۲۱	۹۱۳۸۸	۶۰۸۴۰	نگهداری شبکه روشنایی با لامپ کم مصرف تک شعله - پایه
۸۱۹۵۵	۹۰۹۵	۲۷۹۳۲	۶۸۴۲۴	۱۳۰۴۷	۹۱۲۵	۵۷۶۶	۶۳۵۲	نگهداری شبکه روشنایی با لامپ کم مصرف دو شعله - پایه
۲۱۱۲۳	۸۶۸	۱۰۷۳۵	۲۹۵۲	۴۵۲۲	۱۲۶۴۵	۲۹۵۲	۱۵۸۹	نگهداری شبکه روشنایی با لامپ کم مصرف سه شعله - پایه
۱۲۸۶۱	۱۱۲۱۸	۷۴۰۳	۵۱۲۸	۲۲۳۵	۸۲۴	۶۸۵۵	۷۱	نگهداری شبکه روشنایی با لامپ کم مصرف چهار شعله - پایه
۲۲۶۱۱	۱۰۴۳۱	۱۰۴۴۰۰	۶۶۴۲۹	۲۵۰۴۸	۷۲۲۵	۸۸۴۹۷	۴۶۹۵۵	نگهداری شبکه روشنایی چراغ با لامپ بخار جیوه - شعله
۱۴۴۴۵	۳۱	۴۸۵	۱۳۳	۲۲۴	۱۲۵۴	۵۴۹۴	۲۲۸	نگهداری انواع تندیس سبز - پیکره
۱۸۰۹۲۲۰	۴۱۶۸۸	۲۰۶۴۹۷	۹۸۳۸۴	۳۶۸۱۰	۳۹۰۶۲	۲۳۵۹۲	۹۸۳۱۷	نگهداری انواع آلاچیق و میلمان داخلی آن - مترمربع
۱۶۶۶۵	۶۳۲۴	۷۶۷۴۰	۲۴۵۵	۲۲۶۳	۳۸۶۰	۱۸۵۲	۲۵۳۹	نگهداری میز شطرنج و میز پینگ پونگ - عدد

حوزه امور شهر و فضای سبز - نگهداری فضای سبز

حوزه معاونت هماهنگی و امور مناطق

درصد تغییر	۱۳۹۲	۱۳۹۱	میانگین	فعالیت
۵۴	۶۷۱۳۷۳۵۸	۴۳۵۳۸۹۶۱۱	۲۴۴۳۳۰۶۳۸	نگهداری درختان معابر - آبیاری تانکری - مترمربع
۱۲۲	۶۶۴۷۲۱۴۱۵	۲۹۹۸۱۱۰۴۱	۱۸۱۹۶۹۸۶۵	نگهداری درختان معابر - سایر شیوه های آبیاری - مترمربع
-۱۲	۱۳۵۴۳۷۸۵	۱۵۳۳۷۴۸۲	۵۰۲۵۵۴۰	نگهداری گل و گل کاری - مترمربع
-۲	۲۱۰۹۲۱۳۶۶	۲۱۵۹۵۴۱۴۷	۶۹۱۰۲۴۴۵	نگهداری و ترمیم چمن - متر مربع
۴۰	۱۸۹۰۰۱۹	۱۳۵۱۶۸۹	۴۰۴۵۷۲	نگهداری سطل زباله، نیمکت و آبخوری - عدد
-۵۶	۲۹۷۹۶۴۳	۶۷۲۹۳۰۵	۹۱۶۰۲۹	نگهداری آبنما و فواره فاقد روشنایی - مترمربع
۶۳	۲۸۶۸۸۵	۱۷۶۲۰۲	۲۱۴۹۹۸	نگهداری سرویس بهداشتی - چشمه
-۵	۵۰۱۱۴۴۸۱	۵۲۹۱۰۴۵۰	۲۳۷۵۹۶۳۳	نگهداری ترون کاری - مترمربع
۴۴	۲۵۱۶۷۰	۱۷۴۳۴۲	۲۱۴۸۵۳	نگهداری آبنما و فواره واجد روشنایی - مترمربع
۵۵	۱۱۵۵۳۸۴	۷۴۴۵۱۸	۱۶۷۳۵۳	نگهداری انواع لوازم ورزشی و بدنسازی - قطعه
۳۳	۵۸۱۱۶۷۳	۴۳۷۸۹۰۳	۳۷۵۱۸۴۲	نگهداری و ترمیم چمن مصنوعی - متر مربع
-۷۰	۷۵۴۳۷۰	۲۴۸۰۱۳۵	۲۷۳۶۳۸	نگهداری فلاور باکس (گلجای) - عدد
۴	۱۱۳۵۲۳۴۵۳	۱۰۹۰۱۳۷۹۲	۳۲۲۲۰۹۶۷	نگهداری رز و درختچه های زینتی - مترمربع
۲۹	۲۵۴۲۱۳۶۲۲	۱۹۶۸۱۲۳۹۶	۵۶۳۳۳۰۸۴	نگهداری جنگل کاری داخل محدوده - سایر شیوه های آبیاری - مترمربع
-۶۸	۳۶۶۸۹۲۵۴۴	۱۱۵۵۹۰۷۴۵۲	۳۱۶۵۸۶۸۰۷	نگهداری جنگل کاری خارج محدوده - سایر شیوه های آبیاری - مترمربع
۰	۱۵۷۱۵۹۷۳۲	۱۵۶۹۱۱۳۲۳	۷۷۳۲۱۷۸۹	نگهداری جنگل کاری داخل محدوده - آبیاری تانکری - مترمربع
۸۰	۳۱۰۸۳۹۷۷۱	۱۷۲۳۴۸۵۷۳	۱۶۴۳۷۱۵۵۷	نگهداری جنگل کاری خارج محدوده - آبیاری تانکری - مترمربع
۱۴	۱۶۹۸۰۱۳۴	۱۴۹۳۰۶۵۲	۴۲۵۶۶۴۸	نگهداری گیاهان پوششی - مترمربع
۴	۱۵۸۲۶۵	۱۵۲۴۲۸	۴۶۹۷۷	نگهداری شبکه روشنایی متعارف ۱ تا ۳ شعله - پایه
-۱۵	۵۸۵۲۱	۶۸۶۹۸	۱۳۳۹۳	نگهداری شبکه روشنایی ۴ و ۵ شعله - پایه
-۵۴	۴۷۷۳۴۱	۱۰۳۰۸۰۰	۱۷۹۲۹۵	نگهداری شبکه روشنایی چراغ با لامپ بخار سدیم - شعله
-۲۴	۱۱۷۰۵۴	۱۵۳۰۷۳	۳۶۸۰۳	نگهداری شبکه روشنایی پروژکتور - شعله
-۴۹	۳۴۲۵۳۱	۶۷۷۸۳۴	۱۶۷۷۳۱	نگهداری برکه - مترمربع
-۱۲	۷۱۷۶۹۸	۸۱۹۴۲۸	۳۳۱۳۵۱	نگهداری استخر و دریاچه - مترمربع
۵۴	۱۷۷۳۷۷۶	۱۱۵۲۷۹۹	۴۱۸۰۸۷	نگهداری و نگهداری ساختمان مسقف - مترمربع
۱۰	۱۰۵۹۷۵۸۴	۹۶۵۳۱۸۲	۲۷۵۵۶۵۲	نگهداری و نگهداری وسایل بازی - مترمربع
-۱۶	۳۲۱۳۱۰۵۰۳	۳۸۰۴۴۶۰۷۲	۱۲۹۸۳۱۴۹۳	نظافت معابر خیابانها و میداين فضای سبز- مترمربع
۵۳	۸۹۶۹	۵۸۵۵	۱۴۳۳۴	نگهداری چاه با علم متعارف - حلقه
-۱۷	۴۷۴۱	۵۷۰۷	۴۶۳۲	نگهداری چاه با علم ۲۴ ساعته - حلقه
-۹۶	۵۵۱۷	۱۴۳۰۸۰	۳۳۳۰۰	نگهداری چاه با علم ۱۲ ساعته - حلقه
۲۵	۷۱۰۰	۵۶۷۵	۱۴۸۲	نگهداری سقا خانه ها - عدد
۱۹	۷۸۶۲۰۶	۶۵۸۳۲۱	۱۴۷۱۲۲	نگهداری شبکه روشنایی با لامپ کم مصرف تک شعله - پایه
۱۰۲	۱۰۹۱۶۱۴	۵۴۱۰۰۹	۱۵۰۵۶۵	نگهداری شبکه روشنایی با لامپ کم مصرف دو شعله - پایه
۵	۱۲۷۱۱۵	۱۲۱۲۲۶	۲۵۷۱۳	نگهداری شبکه روشنایی با لامپ کم مصرف سه شعله - پایه
۳۷۷۹	۲۰۶۴۱۳۸	۵۳۲۰۹	۱۰۳۰۷۰	نگهداری شبکه روشنایی با لامپ کم مصرف چهار شعله - پایه
۲	۱۳۹۹۷۹	۱۳۷۰۱۴	۴۰۰۸۵	نگهداری شبکه روشنایی چراغ با لامپ بخار جیوه - شعله
۱۲۴	۳۴۴۱۰	۱۵۳۷۷	۴۸۷۷	نگهداری انواع تندیس سبز - پیکره
۱۲	۱۳۱۶۶۷۳	۱۱۷۵۰۲۵	۲۵۹۹۸۰	نگهداری انواع آلاچیق و مبلمان داخلی آن - مترمربع
۲۰	۹۱۶۷۰	۷۶۲۹۲	۱۸۱۸۶	نگهداری میز شطرنج و میز پینگ پونگ - عدد

حوزه امور شهر و فضای سبز - نگهداری فضای سبز

سالنامه آماری شهرداری تهران

منطقه ۷	منطقه ۶	منطقه ۵	منطقه ۴	منطقه ۳	منطقه ۲	منطقه ۱	فعالیت
۳۴۶۴	۲۰۸۱	۱۰۸۷۷	۱۰۲۹۸	۷۷۰	۵۲۳۰	۷۰۲۴۴	اجرای طرح روی تابلو - مورد
۷۳۹	۱۵۴۵۰	۱۴۹۸	۴۴۶۹	۳۰۰۸۹	۱۳۰۷۹	۳۱۰۰	اجرای طرحهای خاص آذین بندی - مورد
۸۹۶۵	۱۲۶۶	۱۵۶۳	۲۲۲۹	۱۰۳۳	۲۹۷۹	۲۴۸۴	احداث آبنا - مترمربع
۱۴۳۳۹۳۰	۲۳۲۲۱۱۰	۲۹۶۲۵۴۱	۹۱۵۷۴۴۴	۲۲۴۴۱۱۹	۴۱۴۹۵۰۲	۳۵۰۹۳۲۴	شستشوی و پاکسازی نما - مترمربع
۱۰۴	۸	۴۱	۲۱۸	۵۷۷	۱۰۶	۲۲۷	تهیه و نصب آبخوری - عدد
۲۵۷۱۷	۵۹۱۰۳	۱۲۹۸۵	۱۹۳۴۷۷	۷۳۹۱۰	۱۵۴۴۴	۴۹۱۱۳	تهیه و نصب پلاک آبی - عدد
۱۰۰۸۸	۲۴۴۲۹	۴۵۴۵	۳۵۴۶۲	۱۱۶۶۱	۱۴۶۲۹	۲۰۳۱۱	تهیه و نصب پلاک معابر - عدد
۴۲۹۰۳	۷۶۷۵۹	۱۸۹۸۱	۷۳۵۶۰	۶۹۱۸۰	۲۹۲۴۸	۳۶۵۳۱	تهیه و نصب پلاک منازل - عدد
۴۵۸	۱۰۶۷۹	۱۸۱۶	۶۰۶۴	۲۱۸۷	۸۶۵۲	۲۶۸۶	تهیه و نصب تابلو تبلیغاتی رایگان - مترمربع
۱۱۴	۱۱۵۲	۱۰۴	۱۱۳۲	۲۶۹	۹۰۴	۴۱۰	تهیه و نصب تابلوی شناسایی میداين - عدد
۳۹۸	۵۴۷	۷۵۰۹	۱۶۷۱	۴۶۰	۱۳۴۰	۶۹۶	تهیه و نصب تابلوی معرفی اماکن - عدد
۱۱۸۴۴	۳۷۸۶	۷۰۶۰	۱۵۴۱۲	۴۹۹۸	۴۹۸۰	۳۷۴۰	تهیه و نصب تابلوی معرفی معابر - عدد
۳۹۱	۱۹۲۱	۵۸۴۴	۱۴۹۵۲	۱۹۹۸	۸۲۴۳	۴۷۵۶	تهیه و نصب تجهیزات ترافیکی - عدد
۱۲۰۶	۲۲۸	۱۷	۴۵۲	۲۷۵	۱۳۴	۱۷۳۹	تهیه و نصب ساعت - عدد
۱۷۴۲	۶۴	۱۱۳	۱۷۶	۱۲۴	۳۱۰	۲۴۰	تهیه و نصب سرپناه ایستگاه اتوبوس - دستگاه
۶۴۴۰	۱۰۰۳۹۹	۱۰۸۳۰	۹۶۳۱۷	۵۵۲۵۹	۶۵۷۶۴	۲۷۱۵۹	تهیه و نصب نرده - کیلوگرم
۲۸۳۳	۱۲۸۷	۵۲۰	۲۵۴۴	۸۲۸	۱۸۰۴	۱۴۲۱	تهیه و نصب نیمکت و سکو - عدد
۸۹۴۶۴	۴۸۶۰۰	۷۹۱۰۱	۲۴۴۹۳۸	۴۹۱۰۸۷	۸۴۴۹۸	۱۰۷۳۷۰	حذف پلاکاردهای غیر مجاز - عدد
۲۷۳۶	۹۶۱۰	۸۱۸۷	۳۳۵۵۱	۱۲۲۰۸	۲۰۲۳۰	۸۳۰۶	حذف تابلوهای زائد و غیر مجاز - عدد
۱۹۲۳	۵۱۱۲	۲۴۱۰	۲۷۹۱۹	۹۱۰۱	۲۸۳۰۴	۶۷۳۱۳	حذف زوائد نماها - عدد
۱۷۶۸	۱۵۲۸	۱۵۸۴	۸۲۶۴	۲۷۱۷	۴۳۲۲	۱۴۴۸	حذف سایبانهای فرسوده - عدد
۶۱۳۲	۸۲۶۸	۴۲۷۵	۲۴۹۷۱	۱۱۸۹۶	۲۷۵۴۴	۱۸۰۳۰	حذف موانع فیزیکی - عدد
۱۹۶۷	۱۳۵۴۲	۱۱۶۰۲	۸۱۳۷۷	۱۱۵۲۹	۸۱۸۵۸	۳۲۷۵۲	نگهداری سطل زباله، نیمکت و آبخوری - عدد
۵۴۶۴	۸۲۶	۲۴۳	۱۷۹۶	۲۶۶۲	۶۸۵۹	۱۱۹۹۲	ساماندهی بالکن ها - عدد
۶۹۷۶۰۲	۸۱۵۵۷۷	۵۶۳۱۰۶	۱۵۹۰۴۹۴	۲۷۰۳۶۸	۴۸۳۵۳۰۷	۱۰۵۸۷۰۸	محو تبلیغات غیر مجاز - مترمربع
۳۱۵۸۷	۷۰۰۰	۲۷۰۵۰	۲۵۹۰۶	۲۴۶۹۸	۲۱۴۰۲۹	۳۶۹۳۰	نازک کاری (نماکاری) - مترمربع
۳۳۴۵۷	۱۰۶۸۶۸	۲۸۰۳۴	۲۹۶۲۶۰	۱۷۷۷۲۵	۵۷۶۷۵۷	۴۱۴۸۱۷	تهیه و نصب پارچه رنگی - مترطول
۱۰۹۵۳	۱۶۷۲۰	۴۹۹۱۷	۳۶۳۷۲	۴۶۳۷۷	۱۵۵۴۵۶	۳۹۱۷۸	تهیه و نصب پرچم - تخته
۱۱۷۷	۴۷۰۰	۲۶۹۸	۸۴۷۷	۳۶۲۷	۸۰۶۵	۸۱۹۴	تهیه و نصب پروژکتور - دستگاه
۵۶۸۹۴	۳۲۴۲۰	۱۰۰۴۷۳	۱۰۶۷۳۴	۷۹۳۴۴	۳۸۶۷۲۷	۱۲۴۰۴۱	تهیه و نصب انواع پلاکارد پرچمی و آویز ساده - مترآژ
۳۶۰۱۷	۲۱۹۷۱۲	۸۲۸۴	۱۱۹۸۹۶	۵۲۴۸۵	۵۲۴۸۴۴	۵۵۱۹۴	نصب داربست - مترمربع
۳۱۲۴۸	۷۸۳۸۹	۱۱۱۱۴	۱۰۸۶۷۱	۴۸۶۵۱	۱۲۵۴۳۶۵	۴۴۶۵۸	تهیه و نصب ریسه تویی - مترطول
۴۱۰۴۴	۱۷۴۹۸۹	۳۴۶۰	۱۵۷۴۰۵	۸۵۹۳۸	۲۳۱۵۱۱۵	۳۶۹۷۶۹	تهیه و نصب ریسه شیلنگی - متر
۴۴۴۴۰	۴۵۴۵۸	۱۷۹۹۴	۶۸۴۳۸	۴۶۲۲۷	۱۴۸۸۸۶	۹۹۳۱۱	چاپ انواع بنر و بیلبرد - عدد
۱۳۱۵۴۱۵	۴۲۰۴۶۳۳	۴۱۷۵۵۹۴	۱۰۷۳۹۱۱۱	۲۱۲۱۳۸۱	۵۶۷۳۹۸۱۷	۴۴۵۴۹۲۵	پاکسازی نما با واتر جت - مترمربع
۵۰۳۵۸۲	۱۴۳۳۸۲۵	۷۳۳۳۹۳	۱۷۳۴۷۴۸	۹۸۸۷۹۰	۱۵۱۱۳۲۰۸	۱۲۰۰۸۸۷	پاکسازی نما با واتر سند پلاست - مترمربع
۱۷۷۶۷۶۹	۱۳۴۷۵۱۴	۲۱۱۳۷۸۸	۴۴۷۴۵۷۷	۱۶۹۶۸۹۲	۱۳۰۱۶۳۱۷	۴۸۶۰۲۴۵	پاکسازی نما با مواد پوشاننده - مترمربع
۱۱۷۳	۵۰۴	۱۴۵	۹۷۸	۱۲۸۵	۲۹۱۲۸۱	۷۶۲	نور پردازی - محور
۱۸۸۶۹	۵۲۱۱۳	۵۷۴	۶۴۳۷۶	۵۰۴۵۸	۲۱۰۴۰	۳۶۰۲۷	جمع آوری پلاک آبی - عدد
۲۴۱	۴۶۱۳	۸۰۷	۸۸۳۹	۱۶۵۸۱	۱۸۵۴۶	۱۱۱۹۴	چاپ فلکسی فیس - عدد
۴۴۳۱۴	۵۴۴۵۹	۳۹۷۲۶	۷۵۴۶۷	۱۲۹۸۰۳	۱۴۰۹۰۶	۸۶۰۰۴	اجرای نقاشی دیواری - مترمربع
۲۴	۹۱۰	۱۳	۱۶۵	۲۲	۳۶	۹۹	پاکینه و ترمیم مجسمه - مورد
۲۲۵	۱۴۲	۱۱۳	۱۲۶	۲۷	۳۰۷	۱۷۰	تهیه و نصب مجسمه - مورد
۷۲۰	۱۹۶	۲۳	۱۶۸	۸۸	۳۰۵	۹۲	احداث سرویس بهداشتی پرتابل - چشمه

حوزه امور شهر و فضای سبز - ادارات زیبا سازی - بازسازی اماکن و معابر

حوزه معاونت هماهنگی و امور مناطق

منطقه ۱۴	منطقه ۱۳	منطقه ۱۲	منطقه ۱۱	منطقه ۱۰	منطقه ۹	منطقه ۸	فعالیت
۴۲۹۳۷	۶۲۳	۱۴۳۰	۹۱۵	۱۵۸۸۸	۵۳۳	۵۳۲	اجرای طرح روی تابلو - مورد
۱۷۹۲۷۰	۱۸۸۵۹	۵۷۷۰	۶۲۴	۱۱۴۵۱	۱۳۳۴۰	۲۸۱۵۳۰	اجرای طرحهای خاص آذین بندی - مورد
۶۹۰۶	۹۰۱	۹۳۱۴۲	۷۲۵	۳۲۵۲	۴۵۷	۱۶۳	احداث آبنما - مترمربع
۴۵۰۰۶۳۹	۶۵۵۴۱۷	۳۷۸۲۹۶۴	۹۰۲۳۴۰	۴۲۰۶۲۰۶	۳۴۰۷۸۳	۲۲۶۸۹۰۹	شستشوی و پاکسازی نما - مترمربع
۸۷	۹۱۸۶	۲۷۴	۳	۱۴۷	۳۷	۱۳	تهیه و نصب آبخوری - عدد
۷۹۱۴۲	۲۲۵۰۰	۶۸۲۶۵	۶۷۲۱۵	۱۹۵۰۹	۳۹۶۸۲	۱۰۷۴۳۰	تهیه و نصب پلاک آبی - عدد
۹۶۱۹۸	۲۹۰۰	۱۱۸۶۵	۱۹۷۴۳	۲۰۷۶۶	۱۱۹۸۱	۱۴۷۸۱	تهیه و نصب پلاک معابر - عدد
۷۸۱۹۸	۹۹۹	۳۹۹۲۴	۷۴۶۹۱	۳۷۷۷	۷۳۳۸	۱۱۲۱۸۹	تهیه و نصب پلاک منازل - عدد
۴۵۶	۱۹۱۵	۳۳۳۲	۸۲۰۷	۸۲۵	۱۹۵۴	۱۲۲	تهیه و نصب تابلو تبلیغاتی رایگان - مترمربع
۳۶۳	۱۲۰	۷۰۳	۸۷	۱۸۹	۱۴	۱۲۵۴	تهیه و نصب تابلوی شناسایی میداين - عدد
۱۱۱۹	۲۸۱	۱۷۸۱	۲۶۳	۲۶۷	۹۶	۱۶۳	تهیه و نصب تابلوی معرفی اماکن - عدد
۲۴۰۸۴	۴۹۸	۷۰۵۵	۴۵۹۴	۱۱۳۳	۱۳۱۶	۴۴۰۵	تهیه و نصب تابلوی معرفی معابر - عدد
۱۵۰۲۲	۴۴۹	۲۷۱۴	۲۵۴۹	۴۴۴۶	۲۱۹	۲۹	تهیه و نصب تجهیزات ترافیکی - عدد
۲۱۰۴	۱۱۱	۲۶۵	۱۶	۳۸	۷۹	۱۹	تهیه و نصب ساعت - عدد
۱۳۰	۰	۱۵۴	۴۴	۱۶۴	۶۱	۲۴	تهیه و نصب سرپناه ایستگاه اتوبوس - دستگاه
۱۲۹۲۱۰	۲۴۵۵	۵۴۲۲۵	۱۷۵۰۰	۱۴۷۲۳	۶۷۵۰	۵۴۶۰	تهیه و نصب نرده - کیلوگرم
۳۰۴۴	۷۵۱	۲۳۱۰	۸۳۱	۴۵۴۰	۱۹۰۹	۶۷۹	تهیه و نصب نیمکت و سکو - عدد
۵۶۰۴۰	۲۰۳۳۳	۷۹۴۸۲	۱۷۴۶۴	۳۸۳۸۸	۷۵۸۲۰	۲۹۲۶۴	حذف پلاکاردهای غیر مجاز - عدد
۷۷۲۳	۲۶۶۹	۸۸۷۸	۴۰۱۹	۹۰۳۴	۱۷۵۵۱	۳۶۱۳	حذف تابلوهای زائد و غیر مجاز - عدد
۶۷۵۷	۱۱۴۲۰	۱۴۹۲۰	۳۱۵۶	۶۲۲۱	۴۸۹۸	۳۳۳۲	حذف زوائد نماها - عدد
۵۵۰۹	۱۷۲۵	۹۸۹۲	۱۹۸۳	۵۶۹۳	۱۶۲۵	۱۵۸۶	حذف سایبانهای فرسوده - عدد
۷۱۷۶	۴۷۳۱	۸۳۸۷	۴۱۳۱	۴۲۵۱	۲۲۲۴	۴۰۲۰	حذف موانع فیزیکی - عدد
۶۵۴۰۷	۸۵۳۵	۵۵۹۶۲	۱۹۷۴۹	۳۸۸۷۵	۵۴۵۰	۱۷۲۹	نگهداری سطل زباله، نیمکت و آبخوری - عدد
۱۳۸۹	۹۵۷	۴۶۳۱	۸۱۹	۵۸۲۷	۳۱۲۱	۵۹۶	ساماندهی بالکن ها - عدد
۳۲۱۳۳۰	۱۰۷۳۳۲	۴۶۰۷۵۰	۱۱۹۰۸۶	۱۶۴۶۵۹	۱۸۵۳۳۸	۲۰۹۲۳۷	محو تبلیغات غیر مجاز - مترمربع
۴۹۳۳۲	۱۴۲۹۹۰	۱۱۵۲۳۷	۳۹۴۳۳	۴۵۶۵۲	۴۸۷۶۵	۱۹۴۴۴	نازک کاری (نماکاری) - مترمربع
۶۲۰۹۹۲	۲۳۰۰۴۰	۲۹۱۳۳۰	۴۶۶۸۶	۱۳۷۱۹۰	۴۶۱۰۵۸	۴۰۳۰۸۵	تهیه و نصب پارچه رنگی - مترطول
۶۲۵۳۰	۴۹۳۶۶	۲۴۳۸۶	۱۰۸۰۸	۲۷۷۰۷	۲۸۶۹۲	۲۴۵۲۰	تهیه و نصب پرچم - تخته
۱۰۰۸۸	۹۱۴	۳۸۳۴	۱۴۲۰	۲۹۲۰	۵۷۹۶	۶۶۳۱	تهیه و نصب پروژکتور - دستگاه
۵۱۸۱۳۴	۳۶۴۴۶	۷۸۶۹۱	۲۵۹۷۷	۸۱۲۱۵	۱۲۲۷۸۳	۸۳۶۶۳	تهیه و نصب انواع پلاکارد پرچمی و آویز ساده - مترتراز
۵۹۷۶۵۰	۱۰۶۵۵۹	۸۶۰۸۴۱	۱۸۶۴۹۳	۷۰۴۷۹	۱۷۳۷۵۴	۱۲۵۸۵	نصب داربست - مترمربع
۱۲۵۸۶۹	۱۱۴۶۹۹	۱۵۱۹۲۵	۷۴۹۱۸	۱۴۱۸۲	۴۹۰۶۰	۸۴۰۵۰	تهیه و نصب ریسه تویی - مترطول
۶۶۴۸۹۵	۹۹۶۷۷	۱۳۹۳۲۳	۶۷۱۸۱	۳۵۸۱۴۱	۶۲۶۱۵۰	۱۳۹۳۲۰	تهیه و نصب ریسه شیلنگی - متر
۱۷۶۱۷۶	۳۶۴۹۹	۴۹۵۹۷	۳۱۲۲۰	۵۶۸۱۰	۲۲۸۵۳	۱۰۲۲۳	چاپ انواع بنر و بلبورد - عدد
۳۳۶۴۸۸۴	۱۱۳۹۲۸۲	۸۲۱۴۰۴۹	۱۳۹۸۰۳۳	۶۲۳۳۸۷۹	۵۵۴۷۷۲	۲۶۵۶۷۱۰	پاکسازی نما با واتر جت - مترمربع
۷۳۰۶۳۴	۱۲۶۵۳۵	۴۲۱۷۷۳	۳۷۲۵۵۴	۷۴۹۷۴۷	۱۸۱۶۳۵	۷۱۶۶۱۵	پاکسازی نما با واتر سند پلاست - مترمربع
۱۸۸۲۶۵۱	۵۵۵۷۲۲	۱۳۷۱۳۶۸	۶۸۷۷۴۸	۸۰۹۲۶۰	۶۳۴۱۳۰	۸۹۸۲۰۱	پاکسازی نما با مواد پوشاننده - مترمربع
۲۵۲۰	۱۵۴	۱۱۶۴	۵۸۱	۶۲۳۹	۴۳۸۹	۹۷	نور پردازی - محور
۹۳۹۲۲	۲۴۷۸	۶۹۶۶۴	۵۶۹۶۰	۲۴۲۰۸	۳۸۳۵۸	۸۱۴۶۲	جمع آوری پلاک آبی - عدد
۲۶۵۰۳	۷۹۰	۳۰۴۸۵	۱۶۴۶	۲۱۶۴۳	۲۰۶۸	۳۱۰	چاپ فلکسی فیس - عدد
۱۳۷۶۰۵	۴۵۶۶۴	۷۷۵۷۳	۳۶۸۸۰	۱۵۲۲۶۹	۹۵۶۹۳	۴۰۹۱۵	اجرای نقاشی دیواری - مترمربع
۱۸۷	۶	۷۰	۱۸	۸۳	۱۱۱	۱۹۰	پاکبینه و ترمیم مجسمه - مورد
۵۷	۱۵	۸۱۹	۹	۱۳	۱۵	۳۴	تهیه و نصب مجسمه - مورد
۲۱۰	۹	۶۵	۱۸	۱۳۳	۷	۲۰	احداث سرویس بهداشتی پرتابل - چشمه

حوزه امور شهر و فضای سبز - ادارات زیباسازی - بازسازی اماکن و معابر

سالنامه آماری شهرداری تهران

منطقه ۲۲	منطقه ۲۱	منطقه ۲۰	منطقه ۱۹	منطقه ۱۸	منطقه ۱۷	منطقه ۱۶	منطقه ۱۵	فعالیت
۴۶۳۶	۱۱۵۴	۱۲۱۷۹	۷۰۴۸	۲۲۵۴۵	۵۰۲	۳۳۳	۵۵۰۵	اجرای طرح روی تابلو - مورد
۱۱۷۵	۱۰۴۰	۴۲۴۷	۱۵۱۸۶	۱۰۹۶۷	۹۶۳	۳۷۹۶۳	۱۸۷۰۶۶	اجرای طرحهای خاص آذین بندی - مورد
۹۱۴	۲۳۲۳	۱۷۴۸۴	۵۸۹۵۶	۴۰۴۳۷	۴۳۱	۳۸۶	۱۵۰۲۹	احداث آبنا - مترمربع
۲۷۲۹۸۷۸	۹۴۸۲۷۵	۱۲۸۰۰۱۱	۱۲۴۶۰۲۴	۲۳۹۹۰۹۳	۱۵۲۱۶۷۱	۲۳۶۲۹۳۴	۳۲۱۹۱۱۶	شستشوی و پاکسازی نما - مترمربع
۱۳۷	۲	۵۹۲	۲۵۱	۶۲۵	۲۲	۲۱۲	۳۰۱۷	تهیه و نصب آبخوری - عدد
۱۴۸۵۶	۱۴۸۷۴	۱۲۹۷۹۹	۲۷۵۱۶	۱۶۰۲۴۳	۷۶۰۱۰	۸۰۶۹۵	۱۴۱۲۳۸	تهیه و نصب پلاک آبی - عدد
۲۶۴۲	۹۳۳۱	۲۴۴۳۷	۸۵۱۷	۳۱۵۳۵	۱۳۳۶۶	۱۸۱۲۷	۱۹۴۷۷	تهیه و نصب پلاک معابر - عدد
۴۵۷۱	۱۳۶۷۰	۱۱۱۳۵۸	۳۲۵۸۲	۱۶۱۴۲۵	۴۱۳۹۰	۱۰۸۲۴۶	۲۳۰۹۱۱	تهیه و نصب پلاک منازل - عدد
۶۵۴۷	۴۵۹	۳۴۴۲	۲۵۸۳	۵۲۵۷	۱۴۹۶	۸۸۰	۲۷۷۳	تهیه و نصب تابلو تبلیغاتی رایگان - مترمربع
۶۵	۱۰	۷۳	۲۰۳	۶۰۹	۱۸۴	۳۳۷	۳۹۹	تهیه و نصب تابلوی شناسایی میدین - عدد
۱۸۸	۷	۲۷۰	۲۹۷	۱۰۳۰	۳۲۳	۳۴۴	۸۰۶	تهیه و نصب تابلوی معرفی اماکن - عدد
۹۹۰	۷۴	۱۵۶۰	۲۷۳۷	۹۰۱۳	۵۹۷	۱۵۷۱۳	۲۹۹۲	تهیه و نصب تابلوی معرفی معابر - عدد
۳۰۴	۲۷۷	۵۱۶	۱۶۵۴	۵۹۸۶	۴۴۵	۳۳۸۰	۱۰۷۷۹	تهیه و نصب تجهیزات ترافیکی - عدد
۱۰۲۱	۱۳	۲۱	۲۳۴	۱۵۲	۴۶	۹	۱۲۷	تهیه و نصب ساعت - عدد
۹۴۱	۹۰	۱۵۱	۴۳	۵۰۱	۳۱	۱۹۲	۵۲۵	تهیه و نصب سرپناه ایستگاه اتوبوس - دستگاه
۳۷۰۹	۱۰۵۲۳	۲۵۲۰۹	۱۵۶۰	۱۰۹۵۱۲	۴۳۱۳۰	۴۸۳۵۱	۱۱۰۱۶۷	تهیه و نصب نرده - کیلوگرم
۳۶۴۵	۳۹۹	۲۸۳۱	۲۹۲	۴۳۹۳	۶۱۰	۴۴۵۴	۳۱۷۶	تهیه و نصب نیمکت و سکو - عدد
۳۲۹۶۲	۶۰۹۹	۲۳۷۷۵	۴۲۲۴۶	۲۲۲۳۴	۲۹۹۶۱	۱۴۲۲۷	۱۳۹۶۶۸	حذف پلاکاردهای غیر مجاز - عدد
۲۱۹۲	۱۴۵۲	۳۱۶۹	۴۵۷۲	۸۴۲۹	۴۳۶۳	۲۳۲۳	۲۵۵۹۸	حذف تابلوهای زائد و غیر مجاز - عدد
۲۰۹۰	۸۶۵	۳۲۶۳	۳۸۷۷	۵۵۴۳	۶۸۲۳	۱۰۵۹۱	۱۷۱۷۰	حذف زوائد نماها - عدد
۸۰۷	۲۹۹	۱۱۶۹	۲۵۵۹	۴۷۷۷	۱۵۹۳	۱۸۰۷	۶۸۴۹	حذف سایبانهای فرسوده - عدد
۳۳۷۸	۲۱۷۴	۲۵۴۹	۳۴۴۷	۵۰۷۰	۲۹۰۳	۱۲۹۵۱	۱۱۹۸۸	حذف موانع فیزیکی - عدد
۶۳۴۹۷	۱۴۸۰	۱۰۲۳۴	۹۷۴۶	۳۰۵۲۲	۲۰۴۹۸	۷۱۹۹	۲۷۶۰۱	نگهداری سطوح زباله، نیمکت و آبخوری - عدد
۶۳۶	۵۱	۴۶۱	۱۰۳۹	۳۲۹۳۷	۱۰۰۱	۱۶۴۷	۷۴۴۴	ساماندهی بالکن ها - عدد
۱۷۰۵۰۷۵	۳۷۷۹۷۹	۱۸۰۹۹۵	۲۷۸۵۸۶	۲۹۴۹۳۲	۱۲۰۹۵۳	۱۶۸۲۳۲	۱۳۳۱۵۶۷	محو تبلیغات غیر مجاز - مترمربع
۹۰۵۷۴	۱۳۷۵	۱۴۵۵۰۷	۱۲۳۴۰	۳۳۸۴۴	۱۹۵۷۶۳	۶۸۱۱۷	۹۲۸۲۷	نازک کاری (نماکاری) - مترمربع
۲۴۹۴۷۵	۴۰۰۹۵۳	۳۳۷۶۷	۴۷۶۱۵	۱۴۷۹۴۲	۱۹۱۵۹۶	۷۷۵۰۶	۱۴۴۴۴۷	تهیه و نصب پارچه رنگی - مترطول
۴۷۹۹۹	۴۰۱۹۸	۵۷۱۴۰	۴۲۸۷۳	۲۱۶۶۱	۳۵۴۴۲	۳۲۱۵۴	۶۳۶۲۷	تهیه و نصب پرچم - تخته
۱۱۹۲۶	۱۴۴۳	۲۸۶۲	۲۶۴۰	۴۸۵۳	۳۶۰۳	۳۱۷۳	۴۶۸۰	تهیه و نصب پروژکتور - دستگاه
۱۱۳۰۲۵	۵۰۰۶۷	۳۳۳۶۲	۴۶۸۰۷	۸۴۴۱۵	۵۰۰۸۴	۹۷۷۸۶	۶۱۸۱۱	تهیه و نصب انواع پلاکارد پرچمی و اویز ساده - مترآز
۲۰۰۰۴۱	۱۰۷۲۰	۲۴۵۳۶۰	۱۲۸۵۶۶	۱۴۷۲۱۲	۲۹۷۷۷۷	۵۰۰۶۵۳	۶۷۸۵۸	نصب داربست - مترمربع
۴۶۵۳	۴۴۱۷۰	۱۴۳۲۸۸	۵۱۸۴۱	۴۰۷۳۳۶	۱۶۴۷۱۵	۸۳۰۴۸	۱۳۶۰۶۴	تهیه و نصب ریسه تویی - مترطول
۲۳۹۸۸۳	۱۴۲۸۰۰	۳۷۵۷۱۸	۱۲۴۰۱۵	۵۱۶۰۷۷	۲۳۴۹۵۵	۸۶۲۲۴	۳۱۸۹۲۸	تهیه و نصب ریسه شیلنگی - متر
۲۶۶۰۳	۵۷۳۱۵	۱۷۶۰۶	۸۱۴۸۴	۴۰۴۱۶	۵۸۲۴۲	۴۵۱۲۰	۳۷۷۰۶	چاپ انواع بنر و بیلبرد - عدد
۳۴۱۵۳۵۸	۱۵۵۷۸۷۷	۱۰۳۸۴۸۸	۸۵۱۲۶۹	۲۵۹۲۱۰۴	۱۱۰۳۳۷۷	۲۰۱۹۵۵۲	۲۸۹۲۱۴۴	پاکسازی نما با واتر جت - مترمربع
۴۶۶۷۱۴	۲۲۲۸۶۱	۱۹۱۲۷۳	۱۳۹۱۵۴	۵۵۹۳۷۷	۱۲۳۳۲۸	۴۵۱۷۵۳	۵۵۳۵۵۴	پاکسازی نما با واتر سند پلاست - مترمربع
۱۹۲۱۲۸۳	۱۳۲۴۳۸۰	۱۸۰۶۵۰۷	۱۰۱۴۵۱۶	۳۴۹۴۱۹۹	۶۹۸۸۸۷	۱۶۴۷۰۸۳	۲۵۴۹۹۲۲	پاکسازی نما با مواد پوشاننده - مترمربع
۱۰۶۶	۱۵۸	۶۲۲	۷۰۱۲	۱۳۰۰	۵۱۱	۱۲۹۲۷	۱۶۴۱	نور پردازی - محور
۲۰۲۵۸	۱۴۱۹۶	۱۷۰۰۱۷	۱۶۹۲۷	۱۹۰۷۶	۵۸۲۳۳	۲۷۲۳۰	۱۶۷۴۸۸	جمع آوری پلاک آبی - عدد
۱۱۶۰	۵۶۰۶	۳۰۹	۴۱۲۰	۱۷۹۵	۳۵۲	۲۷۴	۹۳۹	چاپ فلکسی فیس - عدد
۲۴۸۶۸	۱۱۸۹۱	۴۰۶۲۴	۴۹۷۴۲	۱۱۷۷۷۷	۸۰۵۶۲	۸۳۳۹۹	۷۲۵۴۷	اجرای نقاشی دیواری - مترمربع
۶۸	۸	۱۵	۱۸	۱۴۸	۱۱۱	۱۴۳	۱۶۴	پاکبینه و ترمیم مجسمه - مورد
۷۵	۹	۱۴	۱۳	۷۳	۳۰	۲۵	۳۲	تهیه و نصب مجسمه - مورد
۴۳	۱	۲۵	۳۱	۲۰۶	۲۱	۲۰	۱۱۲	احداث سرویس بهداشتی پرتابل - چشمه

حوزه امور شهر و فضای سبز - ادارات زیبا سازی - بازبینی اماکن و معابر

حوزه معاونت هماهنگی و امور مناطق

درصد تغییر	۱۳۹۲	۱۳۹۱	میانگین	فعالیت
-۱۰	۴۶۹۶	۵۲۳۴	۹۹۴۲	اجرای طرح روی تابلو - مورد
۳۸۷	۴۷۹۹۹	۹۸۵۶	۳۸۰۸۵	اجرای طرحهای خاص آذین بندی - مورد
۲۸	۳۸۹۹۰	۳۰۳۶۹	۱۱۹۱۰	احداث آبنما - مترمربع
-۳۸	۷۳۷۵۸۱۶	۱۱۹۱۱۴۶۵	۲۶۴۲۸۷۴	شستشوی و پاکسازی نما - مترمربع
۱۱۳۱	۷۶۷۱	۶۲۳	۷۲۲	تهیه و نصب آبخوری - عدد
۱۶	۲۵۵۷۹	۲۲۱۳۹	۶۷۲۱۵	تهیه و نصب پلاک آبی - عدد
-۵۱	۳۰۰۹۸	۶۰۸۱۳	۱۹۴۰۰	تهیه و نصب پلاک معابر - عدد
۳۳	۲۷۴۰۸	۲۰۶۷۶	۶۲۲۰۱	تهیه و نصب پلاک منازل - عدد
۷	۱۰۵۰۳	۹۸۶۰	۳۳۰۴	تهیه و نصب تابلو تبلیغاتی رایگان - مترمربع
۷۶	۱۹۷۴	۱۱۱۹	۳۹۵	تهیه و نصب تابلوی شناسایی میداين - عدد
۳۱۹	۹۱۵۸	۲۱۸۶	۹۰۳	تهیه و نصب تابلوی معرفی اماکن - عدد
-۴۸	۱۳۳۷۸	۲۵۷۲۴	۵۸۴۵	تهیه و نصب تابلوی معرفی معابر - عدد
-۴	۲۰۸۱۵	۲۱۶۱۴	۳۹۹۴	تهیه و نصب تجهیزات ترافیکی - عدد
-۷۲	۱۰۰۰	۳۵۸۷	۳۷۸	تهیه و نصب ساعت - عدد
-۶۳	۴۹۵	۱۳۳۴	۲۶۵	تهیه و نصب سرپناه ایستگاه اتوبوس - دستگاه
۵۵	۱۴۸۱۲۶	۹۵۵۶۳	۴۲۹۳۹	تهیه و نصب نرده - کیلوگرم
۱	۷۳۰۱	۷۲۵۸	۲۰۵۰	تهیه و نصب نیمکت و سکو - عدد
۱۲	۲۸۹۲۷۳	۲۵۷۵۷۲	۸۰۵۸۷	حذف پلاکاردهای غیر مجاز - عدد
۰	۲۷۰۳۳	۲۷۰۲۴	۹۱۱۰	حذف تابلوهای زائد و غیر مجاز - عدد
-۴	۲۱۸۵۲	۲۲۸۱۲	۱۲۰۳۲	حذف زوائد نماها - عدد
-۱۷	۸۹۰۴	۱۰۷۲۰	۳۱۵۹	حذف سایبانهای فرسوده - عدد
-۱۹	۱۸۲۶۵	۲۲۴۱۶	۸۲۰۴	حذف موانع فیزیکی - عدد
۵	۱۱۶۶۸۴	۱۱۱۶۱۷	۲۷۳۳۳	نگهداری سطوح زباله، نیمکت و آبخوری - عدد
۱۲۱	۳۶۹۶۲	۱۶۷۳۳	۴۲۰۰	ساماندهی بالکن ها - عدد
-۲۴	۱۶۴۷۸۵۵	۲۱۶۴۷۱۲	۷۲۰۷۸۲	محو تبلیغات غیر مجاز - مترمربع
-۲۷	۱۳۴۰۳۴	۱۸۴۴۵۹	۶۶۷۴۱	نازک کاری (نماکاری) - مترمربع
۶	۹۷۹۸۹۶	۹۲۱۳۸۵	۲۳۲۶۱۸	تهیه و نصب پارچه رنگی - مترطول
۱۳	۱۳۶۴۵۵	۱۲۰۷۹۰	۴۲۰۰۳	تهیه و نصب پرچم - تخته
-۴۰	۱۰۱۳۱	۱۶۸۸۱	۴۷۱۵	تهیه و نصب پروژکتور - دستگاه
-۱۲	۳۸۸۴۶۷	۴۳۹۴۱۵	۱۰۷۷۶۸	تهیه و نصب انواع پلاکارد پرچمی و آویز ساده - مترمتر
۳	۵۴۸۷۵۵	۵۳۳۱۱۲	۲۱۰۱۳۵	نصب داربست - مترمربع
-۱۹	۱۹۳۸۹۹	۲۴۰۷۳۴	۱۴۶۶۹۶	تهیه و نصب ریسه تویی - مترطول
-۲۵	۶۹۵۲۵۳	۹۲۲۶۶۷	۳۸۹۳۱۹	تهیه و نصب ریسه شیلنگی - متر
-۸	۱۱۹۷۲۶	۱۲۹۷۹۶	۵۵۳۹۲	چاپ انواع بنر و بیلبرد - عدد
-۶۵	۱۲۳۲۸۲۴۱	۳۴۹۷۴۵۰۱	۵۵۸۰۵۷۵	پاکسازی نما با واتر جت - مترمربع
-۱۴	۱۷۴۳۲۴۹	۲۰۳۳۵۵۹	۱۲۵۹۷۷۰	پاکسازی نما با واتر سند پلاست - مترمربع
-۲۰	۴۷۳۳۷۷۴	۵۹۳۱۶۷۳	۲۲۹۹۱۸۰	پاکسازی نما با مواد پوشاننده - مترمربع
۴	۷۶۴۲	۷۳۳۴	۱۵۲۹۵	نور پردازی - محور
-۲۲	۲۴۵۷۵	۳۱۳۶۱	۵۰۱۸۳	جمع آوری پلاک آبی - عدد
۵۵	۲۳۱۵۳	۱۴۹۵۳	۷۲۱۹	چاپ فلکسی فیس - عدد
۱	۲۵۳۸۷۹	۲۵۲۲۶۷	۷۴۴۸۶	اجرای نقاشی دیواری - مترمربع
-۱۵	۵۰۳	۵۸۹	۱۱۹	پاکینه و ترمیم مجسمه - مورد
۳۲۵	۱۲۲۴	۲۸۸	۱۰۷	تهیه و نصب مجسمه - مورد
-۹	۵۲۵	۵۷۹	۱۱۴	احداث سرویس بهداشتی پرتابل - چشمه

حوزه امور شهر و فضای سبز - ادارات زیبا سازی - بازسازی اماکن و معابر

سالنامه آماری شهرداری تهران

منطقه ۷	منطقه ۶	منطقه ۵	منطقه ۴	منطقه ۳	منطقه ۲	منطقه ۱	فعالیت
۸۰۸	۷۳۳	۸۳۸	۱۷۰۴	۲۰۹۷	۳۷۵۶	۱۵۱۲	ابلاغ رای کمیسیون بند ۲۰ - مورد
۱۷۰	۳۰۵	۲۷۳۴	۴۳۴۲	۵۹۲	۲۷۰۵	۳۷۲۲	اتلاف سگهای ولگرد - لاشه
۱۸۳۵	۱۰۷	۲۴۰	۵۳۷	۷۳۱	۳۵۰	۹۱	اعتراض به رای کمیسیون بند ۲۰ - مورد
۳۹۷	۳۰	۳۸	۱۷۳	۱۵۲	۸۰	۷۳	انتقال کارگاههای مزاحم مشمول طرح انتقال - باب
۴	۱۰	۷	۷	۵۸	۱۶۵	۱۱	انتقال کیوسک گل فروشی - دستگاه
۴۱	۴۷	۱۸	۱۳	۴۹	۵۶	۲۸	انتقال کیوسک مطبوعات - دستگاه
۳۴۱	۱۳۷	۵۵۲	۷۱۱	۱۰۲۶	۵۴۷	۱۶۸	پلمپ مغازه های غیر مجاز - باب
۱۷۵۲	۲۶۲۸	۲۳۲۱	۱۰۳۵	۲۴۱۱	۱۹۹۷	۱۰۱۸	تشخیص مزاحمت(بدون طرح در کمیسیون) - باب
۱۲۲۴۳	۱۴۴۶۵	۱۰۰۶۸	۲۸۳۶۸	۲۱۸۸۴	۷۳۳۰	۲۴۶۱۸	تله تحویلی - عدد
۷۸۹	۲۵۰	۷۰۹	۱۴۳۴	۵۸۲	۴۶۹	۳۳۶	تعطیل و پلمپ واحدها و کارگاههای مزاحم - باب
۹۴۱	۴۸۵	۷۲۵	۱۲۲۳	۶۴۳	۱۰۴۸	۶۲۶	تغییرشغل کارگاههای مزاحم - باب
۲	۵۷	۳۰	۲	۵۷	۳۴۲	۹	جمع آوری کیوسک گل فروشی - دستگاه
۷	۱۵۲	۷	۱۵۰	۶۴	۷۴	۳	جمع آوری کیوسک مطبوعات - دستگاه
۲۴۱۲	۳۴۹۵	۳۱۸۵	۱۲۶۰	۳۳۰۹	۲۷۸۵	۲۰۲۹	رفع مزاحمت(بدون طرح در کمیسیون) - باب
۷۲	۱۲۸	۶۸	۹۴۷	۳۵۸	۱۷۱	۱۴۲	شناسایی و انتقال واحدهای آلاینده آب - عدد
۳۶۹	۵۷	۳۴	۲۷۱	۳۰۷	۱۴۹	۱۳۰	شناسایی و انتقال واحدهای آلاینده صوت - عدد
۲۴۰	۱۱۸	۳۹	۱۷۰	۲۱۴	۸۵	۸	شناسایی و انتقال واحدهای آلاینده هوا - عدد
۳۳۲۶	۲۹۰۲	۴۴۸۲	۲۲۲۵	۱۶۰۰	۱۸۶۸	۱۰۳۲	شکایت از کارگاههای صنوف مزاحم - مورد
۱۱۸۷۴	۱۳۵۵۳	۹۳۶۰	۶۰۹۲	۹۷۹۲	۸۵۴۴	۱۴۳۷۶	صدور اخطاریه - برگ
۱۲۱۷۲۶	۱۰۴۷۸۹	۹۴۴۰۴	۴۴۸۶۵	۳۶۹۲۱۶	۱۷۵۷۵۶	۹۱۶۷۰	طعمه گذاری سم خالص - کیلوگرم
۱۸۴	۵۱	۳۱۵	۸۵۱	۲۶۶	۲۴۸	۳۵۱	فک پلمپ غیر مجاز توسط ذینفع - باب
۱۱۰۵	۲۰۴	۱۸۷	۷۲۴	۶۵۱	۲۹۵	۵۸۲	فک پلمپ مجاز - باب
۱۰۵۱۵	۱۹۶۰۱	۴۴۲۸	۱۵۶۵۴	۱۰۸۴۲	۴۶۲۱	۱۱۷۶۲	لاشه یابی و دفن بهداشتی - لاشه
۲۵۳	۰	۵	۲	۱۱۰۵	۲۱۷	۱۶۳۱	نصب کیوسک گل فروشی - دستگاه
۵	۱۰	۲۲	۵	۷	۷۴	۱۶۸	نصب کیوسک مطبوعات - دستگاه
۲۰۹۵	۱۰۹۲	۱۸۸۱	۸۵۱	۱۹۴۳	۹۴۸	۹۲۰	شکایت بی مورد - مورد
۲۸۲۳	۵۰۳	۱۲۳۵	۱۷۹۱	۱۳۸۰	۹۰۱	۵۵۹	شناسایی و تشکیل پرونده جهت اعمال تبصره ب ۲۰ ماده ۵۵ - پرونده
۸۷۹	۲۹۲	۸۸۵	۱۲۲۰	۱۲۸۹	۷۰۵	۲۲۰	تنظیم صورتجلسه اعضاء کمیسیون بند ۲۰ - مورد
۱۲۴۵	۲۳۷	۴۳۸	۲۰۳۶	۱۴۶۸	۶۳۱	۳۵۳۴	فارغ از رسیدگی (ادامه فعالیت) - باب
۷۵۵	۲۵۳	۲۲۱۱	۱۱۰۹	۵۵۶	۳۶۴	۳۳۲	صدور کمیسیون بند ۲۰ - باب
۹۴۵	۶۸۸	۱۰۸۵	۲۶۷۸	۹۳۸	۱۱۷۱	۵۶۱	در انتظار اجرای رای - باب
۵۵۰۱	۵۱۱	۱۱۰۴	۲۵۱۸	۲۳۹۱	۱۱۸۴	۶۰۴	اجرای آراء تعطیل کمیسیون بند ۲۰ ماده ۵۵ - رای
۲۲۲۰۷	۴۲۴۰	۴۰۸۶	۶۰۴۲	۶۷۲۴	۶۴۶۶	۶۸۱۹	اجرای آراء تمهید کمیسیون بند ۲۰ ماده ۵۵ - رای
۲۰۷۰۷	۱۹۱۱۶	۹۶۰۳	۱۴۱۲۰	۱۰۷۷۴	۱۱۲۶۲	۲۲۷۶۸	کنترل آراء قدیمی - فقره
۵۴۰۵۵۳	۸۰۷۴۳۹	۳۸۹۷۸۳	۵۷۵۶۴۰	۵۰۳۰۳۱	۲۵۷۳۳۶	۷۴۸۰۶۵	منافذ طعمه گذاری شده - عدد
۱۸۰	۱۴۴	۶۷۳	۲۷۶	۱۳۲	۵۱۷	۱۵۱۵	زنده گیری سگهای ولگرد - قلاده
۳۳۶	۸۰	۹۷	۱۸۹۸	۷۰۶	۲۳۲	۱۷۳۱	همکاری با آتش نشانی جهت نصب سیستم اطفاء ایمنی - مورد
۵۱۳	۲۵۴	۸۳۹	۱۱۷۲	۲۶۶	۸۴۱	۴۳۱	پرونده های ارجاعی به واحد حقوقی - عدد
۱۵۵	۵۳۰	۲۹۲	۱۰۶	۶۶۶	۳۴۴	۸۱۵	گزارش کاربری مغایر به شهر سازی - فقره
۱۰۳۸۳	۱۷۸۰۹	۴۹۰۸	۵۲۴۷	۶۴۱۲	۶۲۷۸	۹۳۵۰	بازدید و کنترل کیوسکها - دستگاه

جزیره امور شهر و فضای سبز - اراک ساماندهی مناطق

حوزه معاونت هماهنگی و امور مناطق

منطقه ۱۴	منطقه ۱۳	منطقه ۱۲	منطقه ۱۱	منطقه ۱۰	منطقه ۹	منطقه ۸	فعالیت
۱۹۹۹	۱۳۴۶	۲۱۱۶	۱۰۴۵	۲۰۴۶	۴۲۷	۷۱۸	ابلاغ رای کمیسیون بند ۲۰ - مورد
۵۳۰	۳۷۳	۶۴۵	۲۰۳	۱۲۳	۱۶۵	۶۸	اتلاف سگهای ولگرد - لاشه
۳۴۱	۵۸	۳۶۹	۸۳	۴۲	۵۵	۸۶	اعتراض به رای کمیسیون بند ۲۰ - مورد
۲۴۸	۷۳	۵۷۶	۴۸۶	۱۷۰	۱۰	۳۲	انتقال کارگاههای مزاحم مشمول طرح انتقال - باب
۰	۴	۵	۱	۰	۰	۱	انتقال کیوسک گل فروشی - دستگاه
۱۸	۲۶	۵۰	۱۷	۶۲	۶	۱۳	انتقال کیوسک مطبوعات - دستگاه
۳۰۳	۶۹	۶۷۷	۴۹۱	۲۶۷	۱۳۳	۷۰	پلمپ مغازه های غیر مجاز - باب
۱۰۴۰	۸۴۷	۱۴۹۷	۵۹۵	۱۰۳۴	۲۶۶۸	۱۰۲۶	تشخیص مزاحمت(بدون طرح در کمیسیون) - باب
۱۸۴۳۵	۱۰۳۴۳	۱۶۶۳۸	۵۰۴۴	۸۹۹۵	۱۹۸۳۸	۱۵۲۲۶	تله تحویلی - عدد
۵۴۰	۹۵	۱۷۶۰	۹۳۹	۲۵۱	۱۳۹	۲۸۱	تعطیل و پلمپ واحدها و کارگاههای مزاحم - باب
۷۳۳	۸۸۵	۲۴۹۳	۱۲۵۱	۱۰۵۳	۸۱۶	۳۹۲	تغییرشغل کارگاههای مزاحم - باب
۲	۰	۶	۱	۴	۰	۰	جمع آوری کیوسک گل فروشی - دستگاه
۲	۱۷	۱۸۴	۲	۹	۱۸	۲۱	جمع آوری کیوسک مطبوعات - دستگاه
۱۲۲۰	۱۰۸۰	۲۴۴۳	۵۲۶	۲۳۲۸	۲۹۱۵	۲۳۳۸	رفع مزاحمت(بدون طرح در کمیسیون) - باب
۲۷	۱۵۴	۱۷۸	۱۶۴	۶۹	۳۸	۲۳	شناسایی و انتقال واحدهای آلاینده آب - عدد
۶۷	۷۵	۳۱۱	۴۶۱	۱۰۲	۳۱	۱۶	شناسایی و انتقال واحدهای آلاینده صوت - عدد
۳۲	۴۹	۲۲۵	۱۹۲	۳۸	۱۱	۱۷	شناسایی و انتقال واحدهای آلاینده هوا - عدد
۸۶۷	۱۱۹۶	۳۱۶۸	۷۶۱	۱۰۱۷	۲۰۴۷	۲۳۶۰	شکایت از کارگاههای صنوف مزاحم - مورد
۴۳۰۲	۴۱۹۶	۷۳۴۵	۴۰۹۱	۵۴۱۱	۵۱۹۸	۷۱۹۵	صدور اخطاریه - برگ
۱۰۲۶۰	۲۸۸۴۱	۸۵۹۱۱	۲۳۸۵۹	۳۶۲۴۷	۳۹۳۵۵	۳۹۶۱۷	طعمه گذاری سم خالص - کیلوگرم
۸۰	۳۲	۴۸۰	۵۸	۳۶	۱۳	۵۴	فک پلمپ غیر مجاز توسط ذینفع - باب
۲۸۹	۷۷	۶۶۴	۲۹۳	۴۱۰	۹۹	۲۳۷	فک پلمپ مجاز - باب
۱۴۵۸۶	۷۸۶۰	۹۸۶۷	۲۴۶۲	۱۳۴۳۵	۷۴۵۱	۹۲۷۹	لاشه یابی و دفن بهداشتی - لاشه
۰	۲	۰	۳	۰	۰	۰	نصب کیوسک گل فروشی - دستگاه
۲۶	۱۰	۲	۰	۶	۰	۰	نصب کیوسک مطبوعات - دستگاه
۲۸۷	۷۱۶	۷۵۲	۴۸۶	۴۸۸	۸۲۵	۱۰۴۹	شکایت بی مورد - مورد
۱۳۴۹	۳۵۷	۲۱۱۱	۱۱۸۷	۷۸۳	۴۱۱	۱۲۳۲	شناسایی و تشکیل پرونده جهت اعمال تبصره ب ماده ۲۰ - پرونده
۴۵۸	۳۸۰	۱۰۵۴	۱۰۳۰	۱۶۸۷	۳۹۴	۷۹۲	تنظیم صورتجلسه اعضاء کمیسیون بند ۲۰ - مورد
۴۶۶	۵۷	۳۶۹	۴۹۸	۱۳۷	۱۶۳۵	۱۸۷	فارغ از رسیدگی (ادامه فعالیت) - باب
۱۰۲۱	۱۹۷	۱۳۷۰	۸۰۳	۳۸۲	۳۹۹	۸۷۰	صدور کمیسیون بند ۲۰ - باب
۱۱۷۰	۴۵۸	۹۵۳۶	۷۹۳	۶۴۶	۳۸۱	۵۷۷	در انتظار اجرای رای - باب
۸۸۸	۶۴۷	۵۰۵۱	۱۰۹۲	۴۵۲	۱۵۵۴	۲۱۸	اجرای آراء تعطیل کمیسیون بند ۲۰ ماده ۵۵- رای
۳۲۳۶	۷۴۰۶	۶۳۶۷	۴۷۵۳	۷۰۴۳	۲۹۵۱	۷۶۴	اجرای آراء تمهید کمیسیون بند ۲۰ ماده ۵۵- رای
۹۶۲۴	۱۲۳۶۷	۱۶۶۴۳	۹۲۴۶	۱۲۳۵۷	۵۹۰۰	۱۷۱۴۱	کنترل آراء قدیمی - فقره
۴۰۶۸۳۱	۳۰۳۰۷۵	۶۵۵۷۹۴	۱۲۹۹۸۰	۶۳۵۰۷۷	۵۳۹۴۷۹	۱۸۸۰۷۲	منافذ طعمه گذاری شده - عدد
۱۰۰	۱۲۹	۱۰۱۰	۲۵	۱۲۰	۱۴۸	۶۸	زنده گیری سگهای ولگرد - قلاده
۲۲۳	۳۶۶	۲۰۹۰	۱۳۹۷	۵۶۵	۱۲۷۲	۳۵۰	همکاری با آتش نشانی جهت نصب سیستم اطفاء ایمنی - مورد
۳۲۵	۸۰۰	۲۹۶	۲۲۳	۱۱۶	۱۲۳	۱۷۴	پرونده های ارجاعی به واحد حقوقی - عدد
۶۴۳	۲۰	۲۱۹	۱۷۶	۲۷۱	۵۵	۴۸	گزارش کاربری مغایر به شهر سازی - فقره
۲۲۴۹	۴۳۴۷	۲۶۷۲۶	۹۴۵۰	۴۷۰۲	۳۶۰۶	۴۶۲۵	بازدید و کنترل کیوسکها - دستگاه

حوزه امور شهر و فضای سبز - ادارات سازماندهی مناطق

سالنامه آماری شهرداری تهران

منطقه ۲۲	منطقه ۲۱	منطقه ۲۰	منطقه ۱۹	منطقه ۱۸	منطقه ۱۷	منطقه ۱۶	منطقه ۱۵	فعالیت
۲۶۲	۱۸۴	۱۱۰۴	۸۸۰	۱۵۷۰	۲۳۰۰	۱۰۳۸	۳۵۱۵	ابلاغ رای کمیسیون بند ۲۰ - مورد
۱۵۹۴	۲۸۳۳	۵۷۷۷	۵۶۱۷	۱۷۰۶۰	۴۵۳	۳۲۲۴	۳۸۶۶	اتلاف سگهای ولگرد - لاشه
۳۹	۵۳	۱۵۹	۲۷۶	۱۹۱	۶۲	۲۳۷	۴۹۵	اعتراض به رای کمیسیون بند ۲۰ - مورد
۱۸۰	۷۲	۲۶۶	۵۹۹	۳۲۷	۵۲	۹۱	۶۷۶	انتقال کارگاههای مزاحم مشمول طرح انتقال - باب
۱	۸	۰	۱	۶	۰	۱	۶	انتقال کیوسک گل فروشی - دستگاه
۳۴	۱	۴۱	۹	۱۲	۹	۱۲	۴۶	انتقال کیوسک مطبوعات - دستگاه
۱۰۴	۱۰۵	۹۲۴	۶۱۵	۱۸۴۸	۲۰۰	۲۵۵	۳۱۲۲	پلمپ مغازه های غیر مجاز - باب
۳۹۴	۵۷۱	۱۱۷۸	۸۹۵	۸۱۶	۱۶۳۰	۱۷۸	۱۲۵۳۹	تشخیص مزاحمت(بدون طرح در کمیسیون) - باب
۶۷۴۵	۱۱۹۷۶	۱۵۱۳۲	۱۳۰۹۷	۲۴۲۷۶	۱۲۵۱۹	۳۶۵۹۶	۱۴۹۰۱	تله تحویلی - عدد
۲۹۷	۱۶۵	۱۴۱۰	۶۲۸	۳۰۰۵	۲۷۸	۴۷۰	۳۲۶۲	تعطیل و پلمپ واحدها و کارگاههای مزاحم - باب
۲۱۲	۳۰۳	۱۶۷۲	۲۲۱۶	۲۷۸۰	۷۲۴	۲۸۳۷	۲۷۹۰	تغییرشغل کارگاههای مزاحم - باب
۲	۰	۴	۰	۰	۵	۱۵	۲۵	جمع آوری کیوسک گل فروشی - دستگاه
۶	۱	۲۲	۷	۲۳	۶	۲	۵۷	جمع آوری کیوسک مطبوعات - دستگاه
۶۳۸	۶۵۱	۱۸۴۲	۸۸۸	۱۱۵۶	۲۰۱۳	۴۲۲	۴۸۳۰۹	رفع مزاحمت(بدون طرح در کمیسیون) - باب
۱۲	۹۱	۱۲۱	۶۶	۱۷	۳۵	۳۸	۵۹۴	شناسایی و انتقال واحدهای آلاینده آب - عدد
۷	۹۵	۶۰	۲۱۶	۵۴۳	۶۴	۲۰۸	۸۳۱	شناسایی و انتقال واحدهای آلاینده صوت - عدد
۱۸	۶۹	۷۵	۱۸۶	۳۱۳	۱۶	۴۵	۴۹۰	شناسایی و انتقال واحدهای آلاینده هوا - عدد
۳۱۱	۹۸۳	۱۰۶۷	۶۱۷	۱۸۰۶	۱۳۹۵	۷۴۰	۴۵۱۲	شکایت از کارگاههای صنوف مزاحم - مورد
۳۰۰۰	۲۱۶۷	۵۹۴۰	۴۱۱۸	۳۶۳۳	۴۷۸۵	۴۳۴۰	۱۱۲۵۶	صدور اخطار به - برگ
۵۵۲۳	۱۳۳۱۳	۱۰۳۰۴۳	۸۱۴۶	۶۱۳۴۶	۶۱۰۱۰	۱۱۱۳۳۵	۱۴۹۲۸۲	طعمه گذاری سم خالص - کیلوگرم
۴۵	۲۹	۴۶۳	۳۲۹	۱۶۳۲	۷۵	۱۸۳	۱۴۸۷	فک پلمپ غیر مجاز توسط دینفع - باب
۱۱۷	۷۴	۳۰۸	۱۶۶	۲۰۴	۲۷۴	۱۷۵	۷۱۲	فک پلمپ مجاز - باب
۲۱۳۷	۵۵۷۱	۲۲۴۰۷	۱۹۳۶۳	۲۳۲۷۸	۱۱۴۵۰	۱۵۶۰۹	۶۶۳۸	لاشه یابی و دفن بهداشتی - لاشه
۱۰	۰	۲۴۵	۰	۰	۰	۳	۰	نصب کیوسک گل فروشی - دستگاه
۶	۰	۲	۱۸	۴۰	۳	۱	۵۶	نصب کیوسک مطبوعات - دستگاه
۴۵۲	۳۹۸	۶۷۹	۳۹۷	۷۸۲	۱۱۴۷	۴۹۷	۱۵۳۲	شکایت بی مورد - مورد
۳۹۱	۳۰۹	۱۳۸۵	۷۳۶	۱۱۸۴	۱۱۴۶	۸۴۵	۳۶۰۰	شناسایی و تشکیل پرونده جهت اعمال تبصره ب ۲۰ ماده ۵۵ - پرونده
۱۷۹	۲۴۶	۱۱۳۹	۶۲۹	۸۹۸	۱۰۳۸	۸۹۳	۱۸۸۰	تنظیم صورت جلسه اعضاء کمیسیون بند ۲۰ - مورد
۱۳۵	۱۸۰	۹۲۷۳	۱۲۷۸	۲۹۴۱	۴۴۴	۵۱	۳۳۶۲	فارغ از رسیدگی (ادامه فعالیت) - باب
۱۵۶	۱۴۴	۱۰۵۵	۳۷۰	۵۷۱۱	۸۵۶	۱۱۲۱	۱۸۶۸	صدور کمیسیون بند ۲۰ - باب
۵۳۲	۱۲۱۷	۲۲۶۱	۱۱۳۴	۵۸۵۵	۲۳۲۶	۸۲۵	۴۹۶۴	در انتظار اجرای رای - باب
۱۱۰۷	۵۶۹	۲۱۵۷	۲۶۲۹	۱۸۷۴	۴۳۷	۲۰۵۰	۳۶۸۳	اجرای آراء تعطیل کمیسیون بند ۲۰ ماده ۵۵ - رای
۴۸۸۱	۱۶۶۱	۷۸۶۰	۳۴۸۹	۲۴۲۷	۲۸۳۴	۳۶۰۲	۵۷۷۴	اجرای آراء تمهید کمیسیون بند ۲۰ ماده ۵۵ - رای
۱۰۱۹۰	۱۴۴۶	۱۷۷۴۰	۹۰۵۴	۲۴۸۵۷	۸۰۴۷	۹۸۹۰	۱۶۱۱۳	کنترل آراء قدیمی - فقره
۲۷۱۳۸۳	۲۶۴۱۸۵	۶۸۸۶۲۳	۵۷۱۱۷۲	۱۱۵۵۴۹۵	۴۰۷۲۳۹	۸۰۴۲۴۶	۲۱۰۶۳۶	منافذ طعمه گذاری شده - عدد
۲۵۴	۵۲۳	۵۷۵	۱۱۷۲	۱۸۶۱	۲۱۲	۲۵۲	۹۵۴	زنده گیری سگهای ولگرد - قلاده
۱۰۱	۴۶۱	۱۳۷۵	۱۴۸۶	۳۶۱۶	۲۲۲۱	۸۳۰	۵۲۲۵	همکاری با آتش نشانی جهت نصب سیستم اطفاء ایمنی - مورد
۲۸۴	۸۰	۹۵۱	۶۱۵	۹۶۲	۹۸	۵۸۵	۱۷۶۲	پرونده های ارجاعی به واحد حقوقی - عدد
۱۳۸	۷۱	۲۸	۸۹	۶۴۷۹	۲۲۱	۲۶	۵۴۸	گزارش کاربری مغایر به شهر سازی - فقره
۳۴۶۲	۱۵۰۸	۳۵۸۲	۱۶۳۱	۱۱۱۱	۱۳۲۷	۳۴۲۳	۵۹۵۵	بازدید و کنترل کیوسکها - دستگاه

حوزه امور شهر و فضای سبز - ادارات سازماندهی مناطق

حوزه معاونت هماهنگی و امور مناطق

درصد تغییر	۱۳۹۲	۱۳۹۱	میانگین	فعالیت
۱۵	۴۵۰۶	۳۹۱۶	۱۴۵۵	ابلاغ رای کمیسیون بند ۲۰ - مورد
۸۸	۴۸۷۳	۲۵۸۷	۲۵۹۶	اتلاف سگهای ولگرد - لاشه
۲۲۷	۲۴۳۹	۷۴۷	۲۹۳	اعتراض به رای کمیسیون بند ۲۰ - مورد
۷۳	۱۱۰۶	۶۴۱	۲۱۹	انتقال کارگاههای مزاحم مشمول طرح انتقال - باب
-۹۷	۶	۱۸۵	۱۳	انتقال کیوسک گل فروشی - دستگاه
-۵۹	۵۹	۱۴۵	۲۸	انتقال کیوسک مطبوعات - دستگاه
۳	۱۵۰۰	۱۴۶۲	۵۷۶	پلمپ مغازه های غیر مجاز - باب
-۳۱	۶۹۲۵	۹۹۸۵	۱۸۲۳	تشخیص مزاحمت(بدون طرح در کمیسیون) - باب
۰	۳۹۸۴۵	۳۹۸۹۱	۱۵۸۶۴	تله تحویلی - عدد
۵	۲۲۰۹	۲۱۰۶	۸۲۳	تعطیل و پلمپ واحدها و کارگاههای مزاحم - باب
۲۱	۴۲۲۹	۳۵۰۶	۱۲۲۲	تغییرشغل کارگاههای مزاحم - باب
-۹۴	۱۹	۳۲۳	۲۶	جمع آوری کیوسک گل فروشی - دستگاه
-۵۲	۶۰	۱۲۵	۳۸	جمع آوری کیوسک مطبوعات - دستگاه
-۶۹	۱۱۵۱۲	۳۶۶۰۶	۳۹۶۹	رفع مزاحمت(بدون طرح در کمیسیون) - باب
-۲۹	۶۶۰	۹۳۲	۱۶۰	شناسایی و انتقال واحدهای آلاینده آب - عدد
۷	۷۲۱	۶۷۵	۲۰۰	شناسایی و انتقال واحدهای آلاینده صوت - عدد
۵۶	۵۴۲	۳۴۷	۱۲۱	شناسایی و انتقال واحدهای آلاینده هوا - عدد
۱۳	۵۹۱۷	۵۲۵۴	۱۸۲۳	شکایت از کارگاههای صنوف مزاحم - مورد
۵	۲۴۰۸۸	۲۳۰۴۲	۶۸۰۶	صدور اخطاریه - برگ
۶۳	۱۸۷۲۰۱	۱۱۵۱۰۷	۸۰۹۵۹	طعمه گذاری سم خالص - کیلوگرم
-۱	۷۴۱	۷۴۸	۳۳۰	فک پلمپ غیر مجاز توسط ذینفع - باب
-۱۸	۹۵۵	۱۱۶۹	۳۵۷	فک پلمپ مجاز - باب
۶۷	۳۳۴۵۰	۲۰۰۲۵	۱۱۳۱۲	لاشه یابی و دفن بهداشتی - لاشه
-۳۸	۵۷	۹۲	۱۵۸	نصب کیوسک گل فروشی - دستگاه
-۵۹	۵۵	۱۳۳	۲۱	نصب کیوسک مطبوعات - دستگاه
-۴	۳۱۲۴	۳۲۴۰	۹۱۹	شکایت بی مورد - مورد
-۱۰	۳۵۲۵	۳۹۱۷	۱۱۹۳	شناسایی و تشکیل پرونده جهت اعمال تبصره ب ۲۰ ماده ۵۵ - پرونده
-۱۶	۲۱۳۳	۲۵۵۰	۸۲۷	تنظیم صورتجلسه اعضاء کمیسیون بند ۲۰ - مورد
۳	۵۰۱۹	۴۸۵۵	۱۴۱۲	فارغ از رسیدگی (ادامه فعالیت) - باب
-۷۴	۱۸۶۲	۷۱۷۷	۹۹۶	صدور کمیسیون بند ۲۰ - باب
۲۶	۵۵۴۱	۴۳۹۷	۱۸۷۹	در انتظار اجرای رای - باب
۳۳	۵۴۹۶	۴۱۴۰	۱۷۴۳	اجرای آراء تعطیل کمیسیون بند ۲۰ ماده ۵۵ - رای
۳	۱۷۳۴۹	۱۶۸۶۲	۵۵۳۲	اجرای آراء تمهید کمیسیون بند ۲۰ ماده ۵۵ - رای
۹	۳۹۹۷۳	۳۶۷۳۶	۱۳۱۵۴	کنترل آراء قدیمی - فقره
-۲۰	۴۵۳۶۶۲	۵۶۷۴۴۰	۵۰۲۵۲۱	منافذ طعمه گذاری شده - عدد
۱۴۰	۳۲۰۸	۱۳۳۴	۴۹۴	زنده گیری سگهای ولگرد - قلاده
۳۹	۶۴۱۲	۴۶۲۴	۱۲۱۳	همکاری با آتش نشانی جهت نصب سیستم اطفاء ایمنی - مورد
-۳۰	۱۶۱۸	۲۳۱۵	۵۳۲	پرونده های ارجاعی به واحد حقوقی - عدد
-۹۱	۵۸۷	۶۸۹۵	۵۴۳	گزارش کاربری مغایر به شهر سازی - فقره
-۷	۲۳۳۰۰	۲۴۹۲۹	۶۲۸۶	بازدید و کنترل کیوسکها - دستگاه

حوزه امور شهر و فضای سبز - ادارات سازماندهی مناطق

سالنامه آماری شهرداری تهران

منطقه ۷	منطقه ۶	منطقه ۵	منطقه ۴	منطقه ۳	منطقه ۲	منطقه ۱	فعالیت
۵۷۰۱۲	۰	۰	۱۰۰۳۵	۲۵۵۶۷	۳۵۵۴۱	۹۷۶۱۷	آرماتوربندی - کیلوگرم
۷۳۴	۲۱۹۶	۱۵۸۳	۱۰۹۸	۹۴۰۱	۳۲۳۳	۶۶۸۱	بازسازی دریچه - عدد
۲۵۳۳	۱۲۷۶	۷۵۰۰۲۲۹۰	۱۴۰۶۸	۳۳۴۱	۳۰۱۹	۴۹۲۸	بتن ریزی - مترمکعب
۱۵۰۲	۵۰۷	۲۶۷۷	۷۸۷۸	۲۱۳۷	۲۹۶۶	۱۱۲۸۷	تخریب - مترمکعب
۱۱۸۱۸	۵۵۸	۴۰۳۰۶۵۰	۱۸۳۱۱۴	۳۳۸۵۰۳	۲۳۸۲۲۳۵	۲۵۲۳۲۱	تخلیه آب - مترمکعب
۱۶۱۵۷۰	۶۶۸۵۴	۶۸۲۰	۱۸۱۷۷	۸۱۸۹۲	۷۷۶۳۲	۳۳۴۸۳۲	تهیه و نصب دریچه - کیلوگرم
۹۲۳۸۳	۵۴۴۵۶	۴۹۰۰	۸۹۹۶۱	۵۹۱۱۷	۸۱۰۰۳	۶۷۷۱۲۷	جمع آوری و حمل ضایعات شناور و زایدات حجمی - مترمکعب
۵۸۰۷	۵۰	۱۵۴۸۶	۱۶۷۳۳	۱۷۸۰	۴۹۶۴	۱۶۳۸۵	حفاری و کف شکنی - مترمکعب
۲۱۷۳۳	۱۶۸۲۰	۳۳۰۴۲۶	۶۱۱۲۵	۳۴۶۴۵	۲۰۷۳۰	۳۰۶۱۳	حفرچاه - مترمکعب
۶۰۱	۱۶۸	۹۹۶۵	۶۲۲۹	۱۰۳۹۴	۱۰۳۴	۲۲۳۷	دیوارکشی با بیش از ۲۲cm ضخامت - مترمکعب
۷۱	۱۱۹۲۴	۲۰	۲۲۸	۲۲۴	۲۷۶	۳۴۰۱۶	رفع معارض تاسیساتی - مورد
۳۴۸۶۹۵۸	۴۲۶۶۳۴۷	۳۳۴۱۱۲۶	۱۶۶۳۷۸۸	۱۱۰۴۶۹۷۷	۳۹۸۳۵۷۶	۵۵۸۷۸۵۴	شستشوی و لایروبی انهار سرپوشیده - متر
۶۸۴	۷۷۹	۲۹۷۸	۲۸۱۲	۹۲۹	۴۵۴۱	۸۲۶۹	طوقه چینی چاه - حلقه
۸۲۵	۳۷۷	۸۱۶۸	۱۳۰۳۴	۱۲۴۶	۴۴۸۴	۱۱۲۵۶	عملیات بتنی مرمت کانال - مترمکعب
۹۵۱۵۴	۱۲۴۵۰	۱۰۰۷۱۲	۴۵۹۱۸	۵۴۸۵	۳۱۱۶۲	۴۲۶۹۳	عملیات خاکی (دستی) - مترمکعب
۱۵۱۶۰	۴۴۹۷	۱۰۶۰۳۶	۴۴۷۳۱	۴۹۴۶	۱۲۰۶۵۹۹	۱۵۰۱۰۵	عملیات خاکی (ماشینی) - مترمکعب
۳۷۹	۳۹۹	۵۱۸	۱۷۱۰	۱۱۷۵۲	۲۳۳۳	۳۳۶۲	قالب بندی - مترمربع
۱۶۵۵۰۱۸	۱۷۱۹۹۶	۸۱۴۶۴۴	۵۷۱۷۹۲	۹۴۰۲۵۷	۴۹۴۹۸۴	۲۹۹۱۸۳۴	لایروبی و رسوب برداری - مترمکعب
۳۷۶۹	۲۵۶	۶۱۹۰	۱۱۵۸	۱۵۲۰۹	۴۲۴۱	۱۲۴۶۷۱	لوله گذاری - متر
۲۹۲	۴۰۳	۴۳۱۳	۳۴۵	۲۷۶	۱۴۷۷	۱۴۹۸	نصب شبکه زباله گیر - عدد
۲۳۸۹	۶۸۷	۲۳۰۸۴	۱۶۸۳۴	۲۷۳	۳۵۲۵	۱۱۹۳۴	کف تراشی - مترمکعب
۹۷۵۴	۸۷۶۳	۲۶۹۴۴	۲۷۹۹۰	۱۰۸۳۰	۲۳۹۴۶	۲۰۲۰۳	کول گذاری - متر
۱۳۴۰	۱۶۵	۱۲۵۲	۹۴۰۱	۲۷۲۰	۱۱۳۷	۵۱۸	دیوارچینی با کمتر از ۲۲cm ضخامت - مترمربع
۴۰	۳	۲۶۰۶۰۷	۳۵۸	۲۷۸	۱۸۴	۵۰	تعمیر موتور پمپ - دستگاه
۲۰۷	۳۶۶	۱۷۲۰	۹۶۴	۱۲۴۴	۱۳۵۰	۲۳۸۲	تهیه و نصب درپوش بتنی - عدد
۱۴۰۹	۴۳۳	۱۰۸	۹۰۵	۶۲۹	۸۸۱	۲۲۲۶	رفع آب بند - مورد
۱۵۵۱	۱۰۹۳	۲۴۱۴۳	۹۲۰	۱۱۵۹	۲۴۰۴	۱۴۴۸	پاکسازی و نظیف دهانه چاه ها - عدد
۷۲۷	۲۸۸	۰	۲۸۸	۶۱۷	۹۷۵	۴۳۹	گندزدایی و بوگیری کانالها و حوضچه ها با آهک - مورد

حوزه امور شهر و فضای سبز - ادارات مسیلم مناطق

حوزه معاونت هماهنگی و امور مناطق

منطقه ۱۴	منطقه ۱۳	منطقه ۱۲	منطقه ۱۱	منطقه ۱۰	منطقه ۹	منطقه ۸	فعالیت
۱۵۷۵	۱۵	۳۲۷۳۹	۱۸۵۵	۰	۰	۰	آرماتوربندی - کیلوگرم
۱۴۴۰	۴۷۳	۵۰۵۲	۴۱۲۴	۱۴۹	۱۵۴	۱۲	بازسازی دریچه - عدد
۷۵۷	۶	۱۱۶۴	۷۲۴	۲۲۰	۱۷	۲۸۷۵	بتن ریزی - مترمکعب
۵۳۸	۱۰۱	۳۱۳۷	۱۶۶۰	۳۳۵	۱۲	۹۰۷	تخریب - مترمکعب
۳۳۸۶	۸۴۱۹	۳۶۹۴۷۴	۴۰۲۲	۲۱۴۶۲۸	۱۳۴	۶۲۸۶	تخلیه آب - مترمکعب
۳۰۷۸۳	۶۹۵۱	۲۱۷۹۴	۷۶۴۷۵	۲۴۳۸۲	۶۱۲۵	۳	تهیه و نصب دریچه - کیلوگرم
۴۸۳۴۹	۱۹۹۹۴	۳۹۷۳۳	۲۸۸۲۶	۲۹۴۴۵	۲۶۵۸	۲۰۰۵۰۰۵	جمع آوری و حمل ضایعات شناور و زایدات حجمی - مترمکعب
۱۹۲۱	۹۱۸	۱۷۵۹۴	۷۴۳	۱۱۲۰	۰	۰	حفاری و کف شکنی - مترمکعب
۱۲۵۰۰	۱۳۴۰۸	۱۵۷۹۰	۸۸۸۴	۳۶۴۵	۱۲	۱۳۷۶	حفرچاه - مترمکعب
۲۱۸	۱۷۲	۹۹۳	۶۲۱	۱۱۹	۰	۲۵۴۰	دیوارکشی با بیش از ۲۲cm ضخامت - مترمکعب
۶۶	۲۳	۹۰	۸۵	۱۷	۰	۱۳	رفع معارض تاسیساتی - مورد
۱۸۵۳۲۶۲	۱۸۹۱۰۴	۹۷۶۷۵۵۴	۲۳۷۹۳۶۰	۴۵۵۵۸	۳۲۱۷۵۰۰	۲۹۳۷۸۷	شستشوی و لایروبی انهار سرپوشیده - متر
۲۴۰	۲۲۳	۱۳۱۶	۲۵۱۸	۶۸	۱	۹۰	طوقه چینی چاه - حلقه
۳۱۵	۱۵۳	۱۱۷۱	۱۲۹۴	۲۳۸	۰	۴۴۰۰	عملیات بتنی مرمت کانال - مترمکعب
۱۵۸۷	۱۰۵۸۵	۱۰۶۸۶	۷۸۵۲	۶۷۲۱	۰	۲۶۸۳	عملیات خاکی (دستی) - مترمکعب
۱۴۹۸۷۱	۱۲۷۸۴	۷۹۳۹	۳۳۲۳	۴۴۵۶	۰	۳۰۲۸	عملیات خاکی (ماشینی) - مترمکعب
۱۰	۱۰	۱۱۷۰	۲۳۹۸	۴۶۵	۰	۵۰۱۰	قالب بندی - مترمربع
۵۸۳۴۰	۸۲۰۶۳	۱۳۲۱۵۱۲	۸۱۱۵۵۴	۲۸۲۲۸	۵۸۹۷	۱۸۲۷۶۴۷	لایروبی و رسوب برداری - مترمکعب
۵۲۴۷	۹۶۰	۴۸۹۴	۳۸۰۹	۵۹۸	۰	۱۳۰۰	لوله گذاری - متر
۷	۳۹	۳۸۵	۱۹۵	۳۴	۲۲	۲	نصب شبکه زباله گیر - عدد
۳۵۲۸	۹۶۹	۲۹۷۹	۶۸۶۳	۵۱	۰	۱۱۰۰	کف تراشی - مترمکعب
۱۷۲۷	۳۰۴۵	۵۹۱۸	۷۸۱۷	۱۷۱۴	۱۷	۷۲	کول گذاری - متر
۸۸	۰	۱۲۱۱	۱۸۷۶	۱۶۹۰۵	۴۲	۰	دیوارچینی با کمتر از ۲۲cm ضخامت - مترمربع
۱۲۳	۴	۶۹	۷۵	۰	۱	۸	تعمیر موتور پمپ - دستگاه
۹۲۴	۱۸۱	۸۵۶	۲۴۷	۸۵	۱۲۳	۶	تهیه و نصب درپوش بتنی - عدد
۴۲۲	۳۳۱	۲۹۰	۵۲۷	۹	۱۳۵۴	۱۹۷	رفع آب بند - مورد
۴۴۵	۵۴	۵۲۱۴	۲۸۲۴	۳۴	۱۵۲۴	۶	پاکسازی و تنظیف دهانه چاه ها - عدد
۱۹۷	۵۸	۵۲۴	۱۲	۹۴۴	۱۱۶	۰	گندزدایی و بوگیری کانالها و حوضچه ها با آهک - مورد

حوزه امور شهر و فضای سبز - ادارات مسیل مناطق

سالنامه آماری شهرداری تهران

منطقه ۲۲	منطقه ۲۱	منطقه ۲۰	منطقه ۱۹	منطقه ۱۸	منطقه ۱۷	منطقه ۱۶	منطقه ۱۵	فعالیت
۰	۲۰	۱۵۵۹	۵۱۸۰۱	۱۱۱	۰	۱۳۱۷	۵۵۰۱	آرمانوربندی - کیلوگرم
۹۰	۳۶۵	۸۱۱	۹۳۲	۲۸۰	۷۲۲	۳۶۲۵	۵۰۵۲	بازسازی دریچه - عدد
۲۱۳	۴۵۵	۱۰۸۱	۲۶۱۲	۴۵	۱۱۶	۴۷۹	۱۶۸۸۴	بتن ریزی - مترمکعب
۱۲۳	۵۶۷	۲۲۰۸	۹۴۷۷	۶۹	۸۰۶۸۶	۱۸۴۵	۶۲۲۵	تخریب - مترمکعب
۵۶۱۹	۵۶۲۳۱	۹۲۳۹	۳۰۶۹۲	۴۱۰۹۵	۵۸۰۳۰	۵۲۲۹۱۵	۲۸۰۴۳۳	تخلیه آب - مترمکعب
۹۶	۱۲۲۴	۲۸۸۷۳	۵۳۵۶۸	۶۳۰۸	۴۱۷۹	۸۰۵۰۳	۹۰۲۲۷	تهیه و نصب دریچه - کیلوگرم
۴۱۸۲	۳۲۵۹۸۶	۲۰۸۲۴۱	۸۷۷۱۱۵	۷۲۴۱۰	۵۰۰۴۷	۷۶۲۸۷	۴۶۹۳۴۰	جمع آوری و حمل ضایعات شناور و زایدات حجمی - مترمکعب
۱۰۴۵۸	۶۵۱۶	۲۰۱۶۶	۲۶۰۱۴	۸۳۶۶	۲۵۳۸	۲۴	۲۴۱۱۸	حفاری و کف شکنی - مترمکعب
۹۳۱۱	۸۳۵۳	۱۳۱۹۱	۳۷۳۳۷	۸۱۶۸	۶۳۷۷۳	۱۵۴۴	۳۹۷۲	حفرچاه - مترمکعب
۱۹۰	۹۷	۲۸۸۵	۱۰۴۲۳	۲۷	۱۰	۳۶	۳۳۴	دیوارکشی با بیش از ۲۲cm ضخامت - مترمکعب
۵	۵۸	۳۳۳	۳۵	۱۷	۲۶	۱۰۴	۴۷۶	رفع معارض تاسیساتی - مورد
۲۹۴۲۴۶	۴۴۱۹۹۴	۱۴۱۵۲۲	۱۰۶۷۲۳	۲۴۹۲۱۶۸	۴۴۸۹۵۹۷	۴۴۳۶۸۲	۶۲۲۷۰۳۲	شستشوی و لایروبی انهار سرپوشیده - متر
۴۵۷	۳۰۱	۷۴۷۸	۶۰۲	۱۸۵	۱۲۹	۱۳۸	۳۸۳	طوقه چینی چاه - حلقه
۱۷۴	۴۸۸	۱۶۳۳	۳۶۷۰	۶۰	۱۹۹	۴۵۶	۱۸۵۵	عملیات بتنی مرمت کانال - مترمکعب
۱۳۵۷۶	۵۲۹۲	۱۵۷۸۶	۷۳۹۹۴	۳۶۲۵۸۸	۳۲۶۵۵	۷۷۱۳	۳۱۵۳۷	عملیات خاکی (دستی) - مترمکعب
۱۴۵۱۸	۱۷۳۱	۱۹۳۸۷	۱۰۵۰۱۸	۱۳۳۷۴۵	۲۰۰۴۶	۲۸۴۳	۲۰۴۰۵	عملیات خاکی (ماشینی) - مترمکعب
۴۴۰	۱۵۹	۳۲۴۰	۳۴۲۰	۱۷۰۲	۷۱	۱۱۳	۶۲۱	قالب بندی - مترمربع
۲۹۲۷۷	۱۱۸۸۶۸	۱۵۱۱۶۳	۷۸۲۷۶۱	۳۱۴۱۶۰۲	۷۹۰۲۵۲۹۴۳	۱۲۱۷۱۳	۷۶۳۱۳۹	لایروبی و رسوب برداری - مترمکعب
۲۵۰	۴۲	۱۱۷۰۱	۲۶۴	۸۷۳	۹۴۰	۳۵۵	۲۵۱۱	لوله گذاری - متر
۱۴	۱۷۴	۲۱۰	۱۰۱	۲۲	۱۵	۴۳۴	۱۳۷۴	نصب شبکه زباله گیر - عدد
۱۴۶۵	۱۱۴۵	۲۹۶۹	۵۰۰۱	۲۹۹۶۳	۱۲۵۸۰	۱۳۶	۳۵۵۲۷	کف تراشی - مترمکعب
۱۱۰۷۷	۴۴۸۰	۱۳۱۱۸	۳۳۰۷۸	۱۲۸۸	۸۲۰۱۰	۳۲۵۱	۷۰۴۶	کول گذاری - متر
۶۹۴	۲۵۸	۱۰۳۳	۳۰۴۷	۲۰۳	۱۰	۲۱	۷۷۳	دیوارچینی با کمتر از ۲۲cm ضخامت - مترمربع
۵۳	۷۷	۱۳۷	۸	۲۷	۱۹۳	۱۲۸	۲۵	تعمیر موتور پمپ - دستگاه
۴۰۶۸	۴۶۲	۱۴۴۷	۹۲۹	۲۳۴	۱۷۹	۳۶۹	۱۱۸۸	تهیه و نصب درپوش بتنی - عدد
۸	۱۸۰	۸۶۹	۲۴۶۰	۳۰۵	۲۶۲۶	۱۵۳	۷۸۵۷	رفع آب بند - مورد
۱۶۵۷	۱۶۲۴	۳۵۶	۲۱۶۸	۲۸۸۰	۳۱۱۸	۲۰۰	۱۸۱۰	پاکسازی و تنظیف دهانه چاه ها - عدد
۱۸	۶۹	۶۶	۵۴۳۱	۲۷۸	۲۰۹۴	۱۸۷	۱۱۳۴	گندزدایی و بوگیری کانالها و حوضچه ها با آهک - مورد

حوزه امور شهر و فضای سبز - ادارات مسئول مناطق

حوزه معاونت هماهنگی و امور مناطق

میانگین	درصد تغییر	۱۳۹۲	۱۳۹۱	فعالیت
۱۴۶۵۱	۴۷	۸۶۱۹۵	۵۸۶۱۲	آرماتوربندی - کیلوگرم
۲۱۹۶	-۲۰	۸۵۸۲	۱۰۶۹۸	بازسازی دریچه - عدد
۳۴۱۱۷۷۹	-۱۰۰	۱۳۳۷۶	۷۵۰۰۴۰۸۴	بتن ریزی - مترمکعب
۶۲۲۶	۲۳	۱۰۰۰۶	۸۱۲۵	تخریب - مترمکعب
۴۰۰۵۴۱	-۹۷	۲۳۵۳۸۸	۷۰۵۴۴۸۱	تخلیه آب - مترمکعب
۵۳۶۲۷	-۱۶	۲۰۱۱۳۸	۲۳۸۸۷۴	تهیه و نصب دریچه - کیلوگرم
۲۴۲۰۴۳	۲۳۵	۱۶۳۹۱۱۱	۴۸۹۴۲۱	جمع آوری و حمل ضایعات شناور و زایدات حجمی - مترمکعب
۸۲۶۴	۶۴	۳۱۳۱۳	۱۹۰۸۱	حفاری و کف شکنی - مترمکعب
۳۲۶۱۵	۶۶۲	۲۸۸۴۱۶	۳۷۸۳۳	حفرچاه - مترمکعب
۲۲۴۱	-۱۶	۱۵۱۰۸	۱۸۰۳۴	دیوارکشی با بیش از ۲۲cm ضخامت - مترمکعب
۲۱۸۷	-۸۹	۳۷۵۲	۳۴۲۰۸	رفع معارض تاسیساتی - مورد
۳۰۰۵۴۴۰	۱۷	۱۶۱۲۲۶۰۸	۱۳۷۷۵۵۶۸	شستشوی و لایروبی انهار سرپوشیده - متر
۱۵۹۷	-۴۹	۳۲۹۸	۶۴۷۲	طوقه چینی چاه - حلقه
۲۵۲۳	۱۶۴	۱۵۵۲۸	۵۸۸۰	عملیات بتنی مرمت کانال - مترمکعب
۴۱۶۷۵	-۷۰	۳۵۴۷۶	۱۱۷۵۵۵	عملیات خاکی (دستی) - مترمکعب
۹۲۳۲۹	-۲۲	۴۳۳۵۵	۵۵۴۸۳	عملیات خاکی (ماشینی) - مترمکعب
۱۷۸۶	۲۰۲	۱۲۲۳۹	۴۰۵۸	قالب بندی - مترمربع
۳۶۶۸۸۴۴۶	۵۴	۲۱۰۲۵۴۸	۱۳۶۱۷۶۲	لایروبی و رسوب برداری - مترمکعب
۸۶۰۳	۴۵۵	۹۸۹۶۹	۱۷۸۲۸	لوله گذاری - متر
۵۳۰	-۷۶	۱۲۷۵	۵۴۱۶	نصب شبکه زباله گیر - عدد
۷۴۱۱	-۸۳	۸۲۸۵	۴۷۸۸۴	کف تراشی - مترمکعب
۱۳۷۸۰	-۵۱	۱۲۱۷۰	۲۴۷۱۴	کول گذاری - متر
۱۹۴۱	۱۵۸	۸۹۴۵	۳۴۶۲	دیوارچینی با کمتر از ۲۲cm ضخامت - مترمربع
۱۱۹۳۰	-۱۰۰	۳۳۹	۲۶۱۰۰۵	تعمیر موتور پمپ - دستگاه
۸۸۸	-۴۳	۱۹۳۲	۳۴۰۵	تهیه و نصب درپوش بتنی - عدد
۱۰۹۶	-۲۷	۳۵۷۰	۴۸۹۶	رفع آب بند - مورد
۲۵۷۶	-۷۸	۶۷۶۹	۳۱۳۷۰	پاکسازی و نظیف دهانه چاه ها - عدد
۶۵۸	-۴۹	۳۰۱۵	۵۹۳۳	گندزدایی و بوگیری کانالها و حوضچه ها با آهک - مورد

حوزه امور شهر و فضای سبز - ادارات مسیل مناطق

سالنامه آماری شهرداری تهران

منطقه ۷	منطقه ۶	منطقه ۵	منطقه ۴	منطقه ۳	منطقه ۲	منطقه ۱	فعالیت
۱۲۷۸۵۰	۵۵۴۸۳۴	۱۷۹۹۹۰	۳۵۳۴۶۳	۲۴۰۵۹۳	۴۳۵۳۶۸	۱۰۱۲۱۷۰	رنگ آمیزی نرده - مترمربع
۱۷۸۳	۱۲۲۹	۵۷۴۰	۸۰۶۱	۲۳۵۶	۱۱۶۹	۹۵۳	رنگ آمیزی فلاور باکس - عدد
۱۴۰۹۱۶۴	۳۱۵۶۱۰۶	۲۹۶۶۲۰۶	۷۲۷۴۱۰۴	۳۰۳۴۰۷۶	۶۹۹۶۴۵۳	۷۵۶۳۸۷۲	رنگ آمیزی جدول و گاردریل - متر
۱۰۹۱۴	۸۱۵۷۹	۲۴۱۵۹	۲۶۳۵۸۹	۱۸۱۲۲	۲۷۲۰۸	۹۷۲۰۴	رنگ آمیزی پایه چراغ - عدد
۷۵۳۴۱	۱۴۱۳۳۹	۳۲۹۳۷۴	۱۳۸۵۷۴	۱۵۲۴۲۲	۱۰۶۵۹۷۵	۳۴۰۲۱۶	رنگ آمیزی ساختمان - مترمربع
۹۱۵۲	۱۵۵۸۸	۲۵۱۳۸	۳۱۵۷۳	۴۳۱۵	۴۷۹۲	۱۹۲۱۶	رنگ آمیزی سرپناه ایستگاه اتوبوس - عدد
۲۵۹۵۸۴	۵۱۶۱۳۳	۱۹۹۳۶۹	۶۷۵۴۷۴	۸۷۱۹۱	۱۰۳۷۰۱۵	۵۴۸۶۰۶	رنگ آمیزی نرده و موانع ترافیکی - مترمربع
۲۰۳۴۷	۳۴۰۰۶	۲۳۱۴۵	۴۳۷۱۹	۱۳۷۱۲	۴۳۶۱۷	۵۲۱۷۳	رنگ آمیزی نیمکت و سکو - عدد
۴۱۲۸۱	۱۰۰۸۵۳	۴۳۵۸	۱۳۰۲۹۶	۱۵۳۶۲	۲۶۵۱۰	۱۳۷۴۱۴	رنگ آمیزی کرکره مغازه ها - مترمربع
۲۹۰۵۳۰	۴۶۶۷۸۵	۱۳۵۴۱۱	۶۲۳۷۲۳	۷۸۱۷۶	۴۶۵۵۵۰	۲۵۷۵۳۴	رنگ آمیزی پایه تابلو - متر
۱۳۰۳۸	۴۰۱۶۵	۳۳۷۷۷	۱۸۸۹۰۹	۲۷۱۱۱	۲۰۲۱۱۰	۱۴۶۰۱۲	رنگ آمیزی المانهای پارکی - مترمربع
۲۴۵۶۰	۲۵۱۰۷	۴۳۲۸	۹۱۷۱۳	۲۵۷۴۵	۱۲۶۴۰۷	۸۹۶۶۸	رنگ آمیزی تابلوهای هشدار دهنده - مترمربع
۷۶۳۳	۲۲۱۹۸	۱۴۹۸	۲۵۳۹۹	۲۹۷۵۹	۳۷۰۰۳	۳۷۳۴۰	رنگ آمیزی تابلوی اعلانات و آگهی - مترمربع
۲۹۷۳۷	۱۲۳۱۶۸	۱۷۵۸۸	۱۰۰۶۳۷	۳۹۵۳۱	۵۲۶۳۶	۵۵۰۰۰	رنگ آمیزی موانع U - متر
۳۱۸۵	۷۳۸۵	۲۳۲۱۴	۱۹۷۶۴	۸۰۴۴	۱۰۱۵۵۱	۱۴۹۷	رنگ آمیزی وسایل بازی کودکان - مترمربع
۶۶۴۹۰	۴۷۴۸۱	۵۴۵۱۵	۵۹۰۴۵	۱۹۰۷۰	۱۶۷۲۸۰	۲۷۵۲۵	رنگ آمیزی مبلمان پارکی - مترمربع
۱۸۱۹۵	۱۴۵۴۶	۸۸۹۱	۴۷۹۰۳	۲۲۱۱۸	۲۴۳۴۱	۵۷۹۳۱	رنگ آمیزی سطل و مخازن زباله - عدد

حوزه امور شهر و فضای سبز - ادارات زیبا سازی - فعالیتهای رنگ آمیزی

حوزه معاونت هماهنگی و امور مناطق

منطقه ۱۴	منطقه ۱۳	منطقه ۱۲	منطقه ۱۱	منطقه ۱۰	منطقه ۹	منطقه ۸	فعالیت
۲۰۷۰۵۶	۴۶۷۴۴	۱۱۸۹۷۱	۹۲۵۰۵	۱۳۶۸۶۳	۱۲۹۰۲۳	۲۷۶۷۳۹	رنگ آمیزی نرده - مترمربع
۲۰۴۷	۵۰	۱۷۴۵	۵۷۹	۲۷۳۹	۹۹۸	۱۰۲	رنگ آمیزی فلاور باکس - عدد
۱۹۹۵۸۴۷	۱۵۶۱۰۴۰	۲۱۵۱۱۰۵	۱۵۳۱۲۴۵	۱۱۶۰۳۹۰	۹۹۵۴۲۷	۲۶۸۵۳۲۰	رنگ آمیزی جدول و گاردریل - متر
۵۰۰۶۲	۷۲۴۰	۵۲۰۳۰	۱۹۹۱۵	۵۳۷۸۴	۷۱۱۴	۱۰۴۳۵	رنگ آمیزی پایه چراغ - عدد
۳۱۱۳۷۶	۲۹۲۴۴	۶۲۴۰۷۷	۱۷۲۵۸۴	۶۰۳۹۲	۴۲۷۵۷	۸۰۶۱۵	رنگ آمیزی ساختمان - مترمربع
۶۰۰۸۱	۳۴۲۰	۱۱۹۳۰	۲۳۶۲	۴۵۴۲۷	۲۹۳۰	۱۷۹۳	رنگ آمیزی سرپناه ایستگاه اتوبوس - عدد
۲۶۶۱۱۴	۶۲۴۵۰	۱۹۴۰۳۱	۱۳۶۲۳۱	۲۱۴۲۵۱	۱۹۶۷۳۷	۲۵۶۷۸۰	رنگ آمیزی نرده و موانع ترافیکی - مترمربع
۲۳۰۴۰۱	۳۳۹۳	۹۳۱۶	۵۹۴۸	۲۱۲۶۳	۵۲۹۳	۳۴۸۲	رنگ آمیزی نیمکت و سکو - عدد
۳۰۵۷۱۲	۷۰۹۸۲	۷۷۹۵۹۱	۲۲۱۲۰۹	۳۵۰۸۱۵	۵۱۳۱۴	۲۷۶۸۳	رنگ آمیزی کرکره مغازه ها - مترمربع
۱۹۱۰۵۳	۶۹۰۳۸	۱۵۷۹۵۸	۱۰۸۹۰۹	۹۱۴۰۵	۵۹۲۵۷	۱۳۴۷۳۲	رنگ آمیزی پایه تابلو - متر
۱۲۲۶۸۲	۳۰۱۵۹	۱۹۲۰۱	۹۱۰۶	۱۴۵۲۷۶	۲۹۷۸۰	۳۸۶۹۴	رنگ آمیزی المانهای پارکی - مترمربع
۲۵۰۸۴	۳۹۷۶	۲۷۵۴۲	۱۸۰۶۱	۳۱۹۷۱	۱۳۲۳۵	۱۲۹۲۴	رنگ آمیزی تابلوهای هشدار دهنده - مترمربع
۳۳۹۸۴	۱۴۶۴	۸۷۷۶	۵۳۹۴	۱۲۱۱۵	۴۰۹۸	۷۲۴۸	رنگ آمیزی تابلوی اعلانات و آگهی - مترمربع
۳۶۳۸۲	۲۲۹۹۹	۳۵۳۹۵	۲۱۴۲۱	۱۰۴۹۴۸	۱۸۰۷۱	۵۴۵۴۳	رنگ آمیزی موانع U - متر
۲۶۰۴۶	۳۱۹۴	۶۳۴۶	۱۸۶۵	۹۷۴۶	۸۵۲	۲۶۶۹	رنگ آمیزی وسایل بازی کودکان - مترمربع
۶۳۶۸۰	۱۱۳۰۷	۱۷۱۶۰	۷۵۴۴۸	۱۰۹۹۱۶	۱۱۸۲۰	۴۵۶۷۶	رنگ آمیزی مبلمان پارکی - مترمربع
۱۳۷۲۳	۶۳۰۴	۲۹۱۲۶	۷۲۱۱	۱۸۲۸۸	۶۴۶۰	۵۰۷۲	رنگ آمیزی سطل و مخازن زباله - عدد

حوزه امور شهر و فضای سبز - ادارات زیبا سازی - فعالیتهای رنگ آمیزی

سالنامه آماری شهرداری تهران

منطقه ۲۲	منطقه ۲۱	منطقه ۲۰	منطقه ۱۹	منطقه ۱۸	منطقه ۱۷	منطقه ۱۶	منطقه ۱۵	فعالیت
۱۸۰۲۱۹	۱۵۶۲۶۵	۱۸۹۲۲۶	۲۱۴۲۶۹	۳۱۱۶۴۲	۱۸۹۲۵۹	۲۸۷۱۰۴	۲۸۸۰۸۸	رنگ آمیزی نرده - مترمربع
۱۵۲۵	۳۰	۳۰۲۰	۶۱۲	۶۵۹۱	۲۱۸۶	۱۰۸۲۶	۴۳۷۵	رنگ آمیزی فلاور باکس - عدد
۴۰۳۶۵۳۴	۳۵۷۷۹۸۱	۴۳۱۸۴۴۹	۳۵۳۰۴۰۹	۳۵۴۷۷۹۸	۱۰۷۸۸۹۶	۱۴۰۴۹۱۹۶	۳۳۷۵۲۶۹	رنگ آمیزی جدول و گاردریل - متر
۱۶۸۶۲	۳۴۰۱	۲۹۶۹۱	۲۵۹۵۲	۲۹۷۱۰	۴۵۹۰۷	۳۸۵۰۱	۴۱۵۶۴	رنگ آمیزی پایه چراغ - عدد
۱۲۵۷۷۸	۳۲۳۸۰	۷۴۷۴۶۵	۵۹۲۵۵	۶۳۷۴۳۲	۳۳۸۹۶۸	۳۵۳۸۶۸	۱۲۱۳۰۶	رنگ آمیزی ساختمان - مترمربع
۱۱۳۱۷	۶۷۶۱	۳۴۲۴۰	۱۰۶۲۳۱	۹۳۱۵۲	۱۵۰۰	۳۸۰۶۹	۲۱۰۶۵	رنگ آمیزی سرپناه ایستگاه اتوبوس - عدد
۲۶۸۴۷۴	۵۴۳۳۲	۱۵۳۰۹۲	۲۴۰۵۰۸	۴۰۰۹۶۸	۱۵۲۳۰۶	۴۳۱۲۳۵	۱۶۰۶۲۸	رنگ آمیزی نرده و موانع ترافیکی - مترمربع
۱۳۸۷۰	۲۰۰۰	۱۷۶۶۶	۱۰۸۴۱۴	۷۱۰۷۰	۱۰۸۸۸	۱۴۴۰۰	۳۱۷۵۸	رنگ آمیزی نیمکت و سکو - عدد
۱۱۳۲۱	۱۳۶۳۵	۱۷۵۹۸۷	۵۰۳۲۲۷	۳۶۲۵۰۹	۳۱۳۷۷۵	۱۵۷۰۲۵	۵۲۶۹۸۶	رنگ آمیزی کرکره مغازه ها - مترمربع
۲۶۸۷۳۶	۱۰۲۱۸۷	۷۳۷۴۲	۱۶۶۳۸۲	۱۹۴۹۳۱	۱۱۵۳۴۵	۲۶۹۶۷۷	۱۵۰۷۳۶	رنگ آمیزی پایه تابلو - متر
۵۹۸۳۷	۲۱۵۲۷	۵۵۷۳۰	۵۸۷۶۱	۱۲۲۰۷۵	۳۱۴۸۵	۴۳۲۰۰	۹۹۸۱۳	رنگ آمیزی المانهای پارکی - مترمربع
۳۶۹۲۷	۲۱۲۶۰	۱۷۱۷۸	۵۵۳۹	۳۵۶۴۵	۱۵۷۰۸	۳۹۸۰۵	۳۳۸۴۳	رنگ آمیزی تابلوهای هشدار دهنده - مترمربع
۲۷۹۷۲	۸۹۷۹	۱۲۸۶۴	۶۹۰۲	۱۸۲۰۱۹	۱۵۴۵۱	۱۳۲۱۸	۱۴۳۳۴	رنگ آمیزی تابلوی اعلانات و آگهی - مترمربع
۶۵۵۴۶	۳۵۰۱۲	۱۱۹۵۹	۹۱۷۹	۲۶۱۰۶	۱۷۱۴۲	۴۹۶۴۳	۳۶۲۰۳	رنگ آمیزی موانع U - متر
۶۸۶۶	۵۹۰۸	۲۹۲۴۰	۱۴۳۳۲	۸۳۴۲۸	۱۱۷۴۶	۱۸۸۶۱	۳۶۰۲۱	رنگ آمیزی وسایل بازی کودکان - مترمربع
۱۸۵۴۲	۱۲۵۰۶	۲۰۱۵۵	۶۲۰۶۶	۱۶۶۵۵۰	۴۲۷۷۴	۱۳۹۶۶۸۰	۸۴۶۰۸	رنگ آمیزی مبلمان پارکی - مترمربع
۵۴۹۶	۳۲۹۵	۱۲۰۹۵	۵۲۱۰	۳۰۳۳۸	۱۰۱۱۵	۲۷۳۰۹	۱۹۲۴۰	رنگ آمیزی سطل و مخازن زباله - عدد

حوزه امور شهر و فضای سبز - ادارات زیبا سازی - فعالیتهای رنگ آمیزی

حوزه معاونت هماهنگی و امور مناطق

درصد تغییر	۱۳۹۲	۱۳۹۱	میانگین	فعالیت
-۲۲	۶۶۶۳۸۰	۸۵۴۰۵۱	۲۶۰۳۷۵	رنگ آمیزی نرده - مترمربع
۲۴۶	۲۱۴۰۸	۶۱۸۷	۲۶۶۹	رنگ آمیزی فلاور باکس - عدد
-۲۲	۷۶۶۳۰۳۳	۹۸۷۶۳۵۷	۳۷۲۷۰۴۰	رنگ آمیزی جدول و گاردریل - متر
-۶۴	۱۱۲۷۶۶	۳۱۰۰۱۱	۴۳۴۰۷	رنگ آمیزی پایه چراغ - عدد
۶۰	۴۶۸۰۲۴	۲۹۳۱۶۰	۲۷۱۸۵۲	رنگ آمیزی ساختمان - مترمربع
-۵۴	۱۴۲۳۷	۳۰۹۱۷	۲۵۰۰۲	رنگ آمیزی سرپناه ایستگاه اتوبوس - عدد
-۸	۵۶۱۴۱۶	۶۰۷۴۵۵	۲۹۵۹۷۸	رنگ آمیزی نرده و موانع ترافیکی - مترمربع
۲۹۰	۱۴۴۸۵۷	۳۷۱۸۵	۳۵۴۴۹	رنگ آمیزی نیمکت و سکو - عدد
-۴۳	۲۳۸۱۸۶	۴۱۴۲۸۳	۱۹۶۷۲۰	رنگ آمیزی کرکره مغازه ها - مترمربع
-۱۶	۴۰۹۹۱۶	۴۸۷۲۱۱	۲۰۳۲۶۳	رنگ آمیزی پایه تابلو - متر
۱	۲۶۲۷۶۷	۲۵۹۰۳۸	۶۹۹۲۹	رنگ آمیزی المانهای پارکی - مترمربع
-۱۶	۱۱۶۳۱۱	۱۳۹۰۳۲	۳۳۰۱۰	رنگ آمیزی تابلوهای هشدار دهنده - مترمربع
-۱۰	۴۸۲۴۹	۵۳۵۴۵	۲۳۴۳۹	رنگ آمیزی تابلوی اعلانات و آگهی - مترمربع
۹	۱۷۷۰۰۳	۱۶۳۱۰۹	۴۳۷۶۶	رنگ آمیزی موانع II - متر
-۴۷	۶۱۶۴۳	۱۱۶۲۵۶	۱۹۱۷۱	رنگ آمیزی وسایل بازی کودکان - مترمربع
-۱۴	۱۴۲۶۳۳	۱۶۵۰۱۲	۱۱۷۲۸۶	رنگ آمیزی مبلمان پارکی - مترمربع
-۹	۶۴۰۶۲	۷۰۲۹۹	۱۷۸۶۹	رنگ آمیزی سطل و مخازن زباله - عدد

حوزه امور شهر و فضای سبز - ادارات زیبا سازی - فعالیتهای رنگ آمیزی



ضمیمه

فصل دوازدهم



Tehran Municipality
Statistical Yearbook
2013-2014



سازمان فناوری اطلاعات و ارتباطات شهرداری تهران
www.tehran.ir

ضمیمه های پروژه های عمرانی

گزارش کلی پروژه های عمرانی سال ۱۳۹۲ شهرداری تهران (مبالغ به هزار ریال)

نام واحد سازمانی	تعداد ردیف بودجه	بودجه مصوب	تعداد زیر پروژه	مبلغ قراردادها در سال جاری	نسبت تعهد بودجه	هزینه قطعی (نقدی و غیرنقدی)	پیشرفت ریالی قطعی	پیشرفت فیزیکی (به نسبت اعتبارات)
منطقه ۱	۸۸	۴۸۱۷۰۸۷۴۶۶	۴۴۱	۵۸۷۲۴۲۷۸۰۳	۱۲۲	۴۶۸۹۲۵۹۶۸۸	۹۷	۸۵
منطقه ۲	۷۲	۴۰۶۷۸۶۷۴۳۲	۱۷۲۲	۵۴۸۷۰۰۸۲۷۳	۱۳۵	۴۰۶۲۳۱۷۹۷۱	۱۰۰	۹۸
منطقه ۳	۵۵	۱۷۹۹۶۸۹۸۳۷	۱۱۶۰	۲۳۴۹۰۵۰۰۴۰	۱۳۱	۱۷۶۸۸۵۶۰۹۹	۹۸	۹۵
منطقه ۴	۶۹	۲۴۱۹۹۲۹۹۰۰	۱۱۱۴	۲۹۳۶۷۳۱۹۹۸	۱۲۱	۲۴۱۲۷۸۱۴۳۱	۱۰۰	۸۵
منطقه ۵	۶۵	۱۶۲۱۳۵۱۶۸۸	۱۲۱۷	۱۹۹۲۳۹۵۷۸۰	۱۲۳	۱۶۲۰۳۷۶۲۸۳	۱۰۰	۹۷
منطقه ۶	۶۴	۱۲۷۱۳۰۴۰۵۳	۴۱۶	۱۶۳۶۱۰۷۲۴۹	۱۲۹	۱۲۷۱۳۰۳۱۵۳	۱۰۰	۹۵
منطقه ۷	۷۵	۱۳۷۷۲۴۷۲۷۷	۳۳۵	۱۵۱۱۵۸۶۷۶۴	۱۱۰	۱۲۶۲۶۶۵۱۰۰	۹۲	۹۳
منطقه ۸	۵۲	۷۹۴۸۱۳۹۰۹	۹۷۶	۱۱۶۱۶۵۵۵۸۰	۱۴۶	۷۶۶۱۵۹۰۲۹	۹۶	۹۹
منطقه ۹	۵۳	۶۵۶۹۵۲۴۳۱	۴۰۸	۷۳۶۱۱۷۲۰۳	۱۱۲	۶۴۰۲۰۳۱۵۳	۹۷	۹۹
منطقه ۱۰	۵۶	۸۸۰۶۸۸۳۴۲	۹۰۳	۸۷۶۹۱۹۸۵۵	۱۰۰	۸۰۹۹۰۶۴۰۷	۹۲	۹۷
منطقه ۱۱	۵۶	۸۳۸۵۲۰۷۲۰	۷۹۹	۸۲۱۲۹۹۶۰۳	۹۸	۸۱۹۱۳۸۵۴۸	۹۸	۹۶
منطقه ۱۲	۷۸	۱۱۷۳۹۰۴۷۴۰	۳۳۹	۱۱۷۳۶۶۳۴۷۸	۱۰۰	۱۰۶۸۵۶۸۶۳۵	۹۱	۹۸
منطقه ۱۳	۵۵	۱۳۳۹۵۰۷۷۰۷	۴۹۲	۱۳۱۰۸۱۱۵۵۴	۹۸	۱۲۶۳۰۱۴۵۳۶	۹۴	۹۴
منطقه ۱۴	۶۸	۱۳۳۷۵۸۱۷۱۰	۶۸۰	۱۴۰۴۷۵۳۳۴۶	۱۰۵	۱۲۸۵۳۳۳۹۶۸	۹۶	۹۳
منطقه ۱۵	۶۶	۲۸۰۴۹۵۴۳۳۳	۶۰۶	۲۹۷۲۳۸۸۳۴۲	۱۰۶	۲۷۴۴۷۲۲۹۰۷	۹۸	۹۸
منطقه ۱۶	۵۵	۸۶۶۵۱۶۸۹۰	۴۴۲	۹۷۲۶۲۵۲۵۲	۱۱۲	۸۵۸۵۳۸۲۷۱	۹۹	۹۱
منطقه ۱۷	۵۵	۱۱۹۴۸۵۹۹۳۳	۲۵۶	۱۱۶۴۱۷۵۶۱۸	۹۷	۱۱۸۹۹۰۸۵۲۷	۱۰۰	۹۶
منطقه ۱۸	۷۱	۱۴۵۱۱۷۴۶۹۷	۱۰۱۹	۱۴۳۹۰۶۵۶۱۵	۹۹	۱۳۸۶۵۳۳۴۵۲	۹۶	۹۳
منطقه ۱۹	۶۲	۱۵۰۹۰۶۸۳۷۹	۸۷۹	۱۶۸۰۰۱۰۴۲۳	۱۱۱	۱۴۹۲۳۵۷۵۷۴	۹۹	۹۳
منطقه ۲۰	۷۱	۱۴۲۴۶۱۵۶۰۲	۷۴۶	۲۲۵۳۹۸۲۰۹۷	۱۵۸	۱۳۰۰۱۸۵۵۲۴	۹۱	۹۲
منطقه ۲۱	۶۰	۱۰۹۹۱۰۴۰۹۶	۵۱۱	۱۳۵۹۷۳۵۶۹۴	۱۲۴	۱۰۱۷۲۲۱۱۵۴	۹۳	۹۳
منطقه ۲۲	۸۴	۴۰۶۲۷۰۰۸۲۹	۵۲۰	۴۰۸۵۰۸۲۹۷۷	۱۰۱	۴۰۰۴۹۹۹۸۸۱	۹۹	۹۸
معاونت فنی و عمرانی	۵۵	۲۶۹۸۰۰۸۲۳۵۱	۵۴	۱۹۷۵۱۶۷۸۲۹۶	۷۳	۲۶۸۹۶۱۴۵۰۶۱	۱۰۰	۸۳
معاونت شهرسازی	۲۶	۲۶۸۳۵۲۲۶۸۱	۸۲	۴۹۴۱۶۰۳۷۳	۱۸	۲۵۷۷۷۴۱۷۹۴	۹۶	۱۳
معاونت برنامه ریزی و توسعه شهری	۳۸	۵۹۰۶۶۶۶۴۹	۱۷۱	۲۷۱۱۳۰۹۷۲	۴۶	۲۶۴۶۳۰۳۷۸	۴۵	۴۱
معاونت مالی و اقتصاد شهری	۹	۳۱۰۴۷۸۱۰۵۸	۰	۰	۰	۰	۰	۰
معاونت خدمات شهری	۶۴	۲۴۷۶۸۲۷۷۷۳	۳۲۱	۲۵۲۴۷۹۶۱۲۶	۱۰۲	۲۰۸۴۷۶۵۹۸۳	۸۴	۵۶
معاونت حمل و نقل و ترافیک	۵۴	۹۶۹۲۸۵۴۲۲۷	۱۶۶	۱۹۳۲۰۹۲۴۱۶۰	۱۹۹	۵۸۲۱۱۲۶۸۰۲	۶۰	۸۳
معاونت امور مناطق	۱	۱۰۵۱۰۰۰	۰	۰	۰	۰	۰	۰
معاونت امور اجتماعی	۲۸	۱۸۸۹۰۸۹۶۰۹	۱۱	۶۷۶۱۷۵۷۷۰	۳۶	۱۳۲۲۱۴۶۶۷۳	۷۰	۴۵
کل شهرداری	۱۷۰۵	۸۶۲۲۸۳۱۷۳۰۹	۱۶۷۸۶	۸۸۲۳۶۶۰۴۱۱	۱۰۲	۷۶۷۰۰۸۹۶۹۸۲	۸۹	۸۱

گزارش پروژه های عمرانی شاخص سال ۱۳۹۲ شهرداری تهران (مبالغ به هزار ریال)

شاخص کارایی هزینه سالیانه (CPI)	پیشرفت ریالی سال جاری	هزینه قطعی در سال جاری	مبلغ صورت وضعیت در سال جاری	اعتبار مصوب پروژه در سال جاری	شاخص کارایی برنامه سالیانه (SPI)	پیشرفت برنامه ای سال جاری	پیشرفت فیزیکی سال جاری	تعداد پروژه ها	نام واحد سازمانی
۱۰۵	۹۵	۳۵۳۵۵۰۲۵۱	۳۳۸۵۸۴۱۵۰	۳۵۷۲۹۴۲۹۹	۹۹	۱۰۰	۹۹	۱۳	منطقه ۱
۸۶	۱۱۶	۷۹۲۴۹۴۰۹۹	۹۱۶۷۵۹۶۰۴	۷۹۲۵۷۸۰۰۰	۱۱۷	۸۴	۹۹	۱۹	منطقه ۲
۶۷	۱۲۴	۲۸۳۴۴۲۲۹۲	۳۶۲۱۴۲۵۳۵	۲۹۰۹۰۱۶۱۹	۹۰	۹۲	۸۳	۶	منطقه ۳
۷۳	۱۳۵	۴۰۸۴۹۹۸۷۱	۵۵۳۴۰۵۸۲۹	۴۰۸۵۰۰۰۰۰	۹۶	۱۰۳	۹۹	۴	منطقه ۴
۱۰۲	۹۶	۹۵۶۳۶۴۷۳	۹۱۳۸۱۸۹۵	۹۵۶۳۶۴۷۳	۹۹	۹۸	۹۷	۵	منطقه ۵
۷۲	۱۳۴	۲۳۹۵۲۶۲۳۳	۳۳۶۳۴۰۰۶۹	۲۵۰۵۲۶۲۳۳	۱۰۲	۹۵	۹۷	۷	منطقه ۶
۱۰۱	۹۴	۲۲۹۴۴۱۷۰۰	۲۲۸۰۶۱۰۶۵	۲۴۱۸۲۳۲۸۶	۱۴۶	۶۶	۹۶	۸	منطقه ۷
۹۴	۱۰۶	۱۲۹۷۵۷۵۲۵	۱۴۴۹۴۴۷۲۶	۱۳۶۱۵۰۷۸۹	۱۱۹	۸۴	۱۰۰	۷	منطقه ۸
۹۵	۱۰۵	۹۲۳۸۰۱۲۷	۹۹۶۱۲۶۴۶	۹۵۰۶۱۵۴۳	۱۳۳	۷۵	۹۹	۵	منطقه ۹
۳۸۲	۲۴	۲۴۶۸۲۴۵	۲۴۶۸۲۴۶	۱۰۰۸۰۲۰۰	۹۴	۱۰۰	۹۴	۱	منطقه ۱۰
۱۰۵	۸۸	۱۲۰۰۸۶۱۲۷	۱۱۳۴۴۷۰۶۱	۱۲۸۸۴۹۳۳۳	۲۷۶	۳۳	۹۲	۶	منطقه ۱۱
۱۰۵	۹۵	۱۹۵۷۶۶۵۶۲	۱۹۷۴۲۷۸۰۳	۲۰۷۳۰۰۰۰۰	۱۰۰	۱۰۰	۱۰۰	۴	منطقه ۱۲
۱۱۳	۷۹	۱۳۲۵۳۴۳۷۳	۱۳۵۶۳۹۱۱۸	۱۷۲۰۰۰۰۰۰	۹۵	۹۴	۸۹	۳	منطقه ۱۳
۹۸	۸۸	۷۹۷۲۹۹۸۳	۷۸۰۳۷۵۳۱	۸۸۴۶۹۶۰۲	۰	۰	۸۶	۶	منطقه ۱۴
۱۱۱	۹۰	۵۰۹۲۷۹۸۱	۵۱۲۷۹۶۲۷	۵۶۸۰۰۰۰۰	۱۰۰	۱۰۰	۱۰۰	۵	منطقه ۱۵
۹۵	۹۳	۸۷۷۸۹۲۶۶	۸۱۵۷۵۴۳۴	۸۷۸۷۲۹۱۹	۰	۰	۸۸	۴	منطقه ۱۶
۱۱۴	۸۷	۱۳۰۱۱۲۷۴۰	۱۱۲۹۲۴۰۲۳	۱۳۰۲۵۸۳۶۷	۱۳۰	۷۶	۹۹	۵	منطقه ۱۷
۷۹	۹۶	۳۲۹۳۴۵۴۲۰	۳۴۰۳۶۷۶۳۰	۳۵۵۶۷۲۰۱۰	۹۰	۸۴	۷۶	۱۴	منطقه ۱۸
۱۱۲	۸۴	۲۰۸۶۳۷۴۹۰	۱۷۷۰۹۹۰۶۸	۲۱۰۶۱۵۰۰۰	۱۰۵	۹۰	۹۴	۵	منطقه ۱۹
۶۴	۱۱۶	۲۴۲۸۴۴۲۰۳	۳۰۶۱۹۷۳۹۸	۲۶۳۴۴۶۷۹۷	۱۲۶	۵۹	۷۴	۶	منطقه ۲۰
۷۵	۱۲۱	۳۵۳۵۳۶۷۹۷	۴۵۵۶۶۰۲۶۸	۳۷۶۹۰۲۸۴۷	۹۱	۱۰۰	۹۱	۱۸	منطقه ۲۱
۹۷	۱۰۳	۸۸۹۲۴۵۰۵۱	۹۲۵۹۷۱۶۲۴	۸۹۹۰۲۷۲۳۱	۱۱۱	۹۰	۱۰۰	۱۹	منطقه ۲۲
۱۴۶	۶۶	۲۰۳۰۸۴۲۷۹۵۷	۱۳۴۲۶۵۲۸۵۹۴	۲۰۲۱۲۴۷۰۸۰۷	۹۹	۹۸	۹۷	۷	معاونت فنی و عمرانی
۱۰۸	۴۸	۴۶۱۶۰۰۰۰۰	۲۲۳۴۲۱۸۴۱	۴۶۱۶۰۰۰۰۰	۵۴	۹۶	۵۲	۴	معاونت شهرسازی
۱۸۴	۴۴	۳۸۵۶۹۴۴۸	۲۶۳۸۴۸۳۵	۶۰۰۰۰۰۰۰	۸۵	۹۵	۸۱	۳	معاونت برنامه ریزی، توسعه شهری و امورشورا
۵۶	۹۷	۹۷۴۰۳۸۴۹۱	۱۰۶۶۵۳۱۴۸۷	۱۱۰۳۴۲۲۰۷۰	۷۶	۷۲	۵۵	۳۵	معاونت خدمات شهری
۶۰	۱۶۶	۳۹۲۱۰۹۴۵۲۷	۱۱۷۰۳۳۱۹۳۹۹	۷۰۴۲۶۰۶۵۲۷	۱۰۰	۱۰۰	۱۰۰	۸	معاونت حمل و نقل و ترافیک
۲۶۶	۳۰	۱۰۴۲۴۴۲۲۹۷	۳۱۸۱۷۹۰۲۵	۱۰۴۷۲۵۹۸۵۴	۹۰	۹۰	۸۱	۸	معاونت امور اجتماعی
		۳۲۱۹۳۹۲۶۵۲۹	۳۲۸۱۳۶۹۲۵۳۱	۳۵۶۸۳۱۲۵۸۰۶				۲۳۵	جمع

ضمیمه های پروژه های عمرانی

آمار پروژه های عمرانی سال ۱۳۹۲ شهرداری تهران (مبالغ به هزار ریال)

کد پروژه	عنوان پروژه	واحد سازمانی	بودجه مصوب	تعداد قرارداد	کل مبلغ تعهد	نسبت تعهد بودجه	هزینه قطعی	پیشرفت ریالی قطعی	پیشرفت فیزیکی
جمع	۱۷۴۶		۸۳۱۲۲۴۸۵۲۵۱	۲۱۵۸۷	۸۹۶۶۷۱۰۹۱۴۷		۷۷۱۹۲۴۸۲۰۸۱		
۱۰۶۰۹۰۲۰۱	توسعه و تجهیز فضاهای ورزشی، احداث مجموعه ورزشی و فرهنگی زعفرانیه	منطقه ۱	۲۰۰۰۰۰۰۰	۶	۱۹۲۸۰۵۰۳	۹۶	۱۸۹۸۰۳۳۲	۹۵	۱۰۰
۱۰۶۰۹۰۳۰۱	توسعه و تجهیز فضاهای ورزشی، مجموعه ورزشی قائم	منطقه ۱	۲۱۹۲۱۴۸۸	۶	۳۰۰۰۰۰۰۰	۱۳۷	۲۱۹۰۳۶۳۶	۱۰۰	۱۰۰
۱۰۶۰۹۰۴۰۱	توسعه و تجهیز فضاهای ورزشی، ورزشگاه شهید سلیمانی	منطقه ۱	۲۰۰۰۰۰۰۰	۴	۱۹۱۸۱۶۹۰	۹۶	۱۸۵۶۳۴۷۴	۹۳	۱۰۰
۱۰۶۰۹۰۵۰۱	توسعه و تجهیز فضاهای ورزشی، ورزشگاه صابرین شاهد	منطقه ۱	۲۰۰۰۰۰۰۰	۲	۲۰۰۰۰۰۰۱	۱۰۰	۱۹۲۳۱۰۶۷	۹۶	۱۰۰
۱۰۶۰۹۰۶۰۱	توسعه و تجهیز فضاهای ورزشی، ورزشگاه حضرت زهرا(س)	منطقه ۱	۲۰۰۰۰۰۰۰	۱	۱۸۳۹۳۹۶۰	۹۲	۱۹۱۹۶۰۶۲	۹۶	۱۰۰
۱۰۶۰۹۰۸۰۱	توسعه و تجهیز فضاهای ورزشی، کمک به امداد کوهستان	منطقه ۱	۷۲۲۴۲۱۴	۷	۱۰۸۷۸۶۲۶	۱۵۱	۷۲۲۴۲۱۳	۱۰۰	۱۰۰
۱۰۶۰۹۱۱۰۱	توسعه و تجهیز فضاهای ورزشی، احداث زورخانه شهرک نفت	منطقه ۱	۲۰۰۰۰۰۰۰	۱	۱۹۳۱۶۰۱۳	۹۷	۱۹۴۲۴۳۸۴	۹۷	۸۸
۱۰۶۰۹۱۲۰۱	توسعه و تجهیز فضا های ورزشی ، احداث مجموعه ورزشی محله شهرک نفت	منطقه ۱	۰	۱	۱۰۰۰۰۰۰۰	۰	۰	۰	۰
۱۰۶۰۹۱۳۰۱	توسعه و تجهیز فضاهای ورزشی ، کمک به احداث مجموعه فرهنگی ورزشی تفریحی رضوان	منطقه ۱	۵۰۰۰۰۰۰۰	۱	۵۰۰۰۰۰۰۰	۱۰۰	۵۰۰۰۰۰۰۰	۱۰۰	۱۰۰
۱۰۶۱۰۰۱۰۱	نگهداری فضاها و اماکن ورزشی، سطح منطقه	منطقه ۱	۴۱۰۲۷۵۴۶	۲	۷۷۶۴۶۱۴۵	۱۸۹	۴۰۸۱۸۵۹۸	۹۹	۱۰۰
۱۰۷۰۲۰۱۰۱	کمک به ساخت و توسعه مساجد و اماکن مذهبی، احداث مسجدالرضاع	منطقه ۱	۱۰۰۰۰۰۰۰۰	۱	۱۲۳۸۸۰۷۹۳	۱۲۴	۹۹۹۹۹۹۵۰	۱۰۰	۱۰۰
۱۰۷۰۲۰۲۰۱	کمک به ساخت و توسعه مساجد و اماکن مذهبی، بازسازی امامزاده اسماعیل و علی اکبر، امامزاده قاسم	منطقه ۱	۱۵۰۰۰۰۰۰	۴	۱۹۱۸۲۹۷۹	۱۲۸	۱۴۸۰۰۰۰۲۰	۹۹	۱۰۰
۱۰۷۰۲۰۳۰۱	کمک به ساخت و توسعه مسجد پیامبر اعظم(ص)	منطقه ۱	۲۶۰۰۰۰۰۰	۱	۲۶۰۰۰۰۰۰	۱۰۰	۲۶۰۰۰۰۰۰	۱۰۰	۱۰۰
۱۰۷۰۲۰۴۰۱	کمک به مجتمع توانبخشی امام علی (ع)	منطقه ۱	۲۹۹۴۰۰۰	۱	۴۰۰۰۰۰۰۰	۱۳۴	۲۹۹۴۰۰۰	۱۰۰	۱۰۰
۱۰۸۰۱۰۱۰۱	توسعه فضاهای فرهنگی و هنری، موزه موسیقی	منطقه ۱	۲۷۵۴۱۰۰۰	۱	۴۶۰۰۰۰۰۰	۱۶۷	۲۷۵۴۱۰۰۰	۱۰۰	۱۰۰
۱۰۸۰۱۰۲۰۱	توسعه فضاهای فرهنگی و هنری، دانشگاه شهید بهشتی	منطقه ۱	۱۰۰۰۰۰۰۰	۱	۱۰۰۰۰۰۰۰	۱۰۰	۱۰۰۰۰۰۰۰	۱۰۰	۱۰۰
۱۰۸۰۱۰۵۰۱	توسعه فضاهای فرهنگی و هنری، باغ موزه پروفیسور حسینی	منطقه ۱	۱۰۰۰۰۰۰۰	۱	۲۷۰۰۰۰۰۰	۲۷۰	۱۰۰۰۰۰۰۰	۱۰۰	۱۰۰
۱۰۸۰۱۰۶۰۱	توسعه فضاهای فرهنگی و هنری، بازسازی بیمارستان مسیح دانشوری	منطقه ۱	۳۰۰۰۰۰۰۰	۱	۳۰۰۰۰۰۰۰	۱۰۰	۳۰۰۰۰۰۰۰	۱۰۰	۱۰۰
۱۰۸۰۱۰۷۰۱	توسعه فضاهای فرهنگی و هنری، کمک به بیمارستان آیت الله طالقانی	منطقه ۱	۰	۱	۴۱۰۰۰۰۰۰	۰	۰	۰	۰
۱۰۸۰۱۰۸۰۱	توسعه فضاهای فرهنگی و هنری، کمک به ساماندهی موزه های سطح منطقه	منطقه ۱	۱۸۳۸۷۴۵۰	۳	۲۰۰۰۰۰۰۰	۱۰۹	۱۷۵۴۱۵۲۰	۹۵	۱۰۰
۱۰۸۰۹۰۱۰۱	نگهداری فضاهای فرهنگی و هنری، سطح منطقه	منطقه ۱	۲۰۲۲۷۴۰۲	۴	۲۷۴۰۴۴۳۳۸	۱۳۵۵	۱۹۹۳۲۹۴۶	۹۹	۱۰۰
۱۰۸۱۰۰۱۰۱	توسعه و تجهیز کتابخانه ها و قرائتخانه ها، سطح منطقه	منطقه ۱	۲۴۹۵۲۳۳۰	۱	۲۵۸۲۸۹۶۲	۱۰۴	۲۴۹۵۲۳۱۹	۱۰۰	۱۰۰
۱۰۸۱۱۰۴۰۱	توسعه و تجهیز سرای محله، دارآباد	منطقه ۱	۱۹۹۴۵۱۲۰	۴	۲۰۶۴۲۷۹۴	۱۰۳	۱۹۹۴۵۱۱۹	۱۰۰	۱۰۰
۱۰۸۱۲۰۱۰۱	نگهداری سرای محله، سطح منطقه	منطقه ۱	۱۹۰۴۱۳۵	۲	۴۱۵۹۱۳۸	۲۱۸	۱۹۰۴۱۳۵	۱۰۰	۱۰۰
۱۰۹۰۱۰۱۰۱	تملك اراضی و املاک جهت کاربری ورزشی، تفریحی و فرهنگی، بهسازی محله جماران	منطقه ۱	۳۵۱۹۵۵۰۰۰	۱	۳۵۱۹۵۵۰۰۰	۷۲	۳۵۱۹۵۵۰۰۰	۱۰۰	۷۲

آمار پروژه های عمرانی سال ۱۳۹۲ شهرداری تهران (مبالغ به هزار ریال)

کد پروژه	عنوان پروژه	واحد سازمانی	بودجه مصوب	تعداد قرارداد	کل مبلغ تعهد	نسبت تعهد بودجه	هزینه قطعی	پیشرفت ریالی قطعی	پیشرفت فیزیکی
۱۰۹۰۱۰۲۰۱	تملك اراضی و املاک جهت کاربری ورزشی، تفریحی و فرهنگی، توسعه بارگاه امامزاده صالح(ع)	منطقه ۱	۱۳۳۱۴۸۶۸۴	۱	۱۳۳۱۴۸۶۸۴	۱۰۰	۱۳۳۱۴۸۶۸۴	۱۰۰	۹۰
۲۰۲۰۳۰۱۰۱	احداث ایستگاه های حمل و نقل عمومی غیرریلی، سطح منطقه	منطقه ۱	۱۱۰۰۰۰۰۰	۳	۱۱۷۷۰۶۰۸	۱۰۷	۱۱۰۰۰۰۰۰	۱۰۰	۱۰۰
۲۰۲۰۳۰۲۰۱	احداث ایستگاه های حمل و نقل عمومی غیرریلی، نصب پل پیاده همسطح ایستگاه اتوبوس، سطح منطقه	منطقه ۱	۴۰۰۰۰۰۰	۶	۸۱۰۰۰۰۰	۲۰۳	۴۰۰۰۰۰۰	۱۰۰	۱۰۰
۲۰۲۱۰۰۱۰۱	نگهداری ایستگاه های حمل و نقل عمومی غیرریلی، سطح منطقه	منطقه ۱	۲۷۱۴۸۲۶	۲	۴۳۳۰۰۰۰	۱۵۹	۲۷۱۴۸۲۵	۱۰۰	۱۰۰
۲۰۲۱۰۰۲۰۱	نگهداری ایستگاه های حمل و نقل عمومی غیرریلی، نگهداری پل پیاده همسطح ایستگاه اتوبوس، سطح منطقه	منطقه ۱	۶۵۰۰۰۰	۴	۵۷۹۵۰۰۰	۸۹۲	۶۵۰۰۰۰	۱۰۰	۱۰۰
۲۰۲۱۲۰۱۰۱	تعمیر و نگهداری سامانه اتوبوس های تندرو، سطح منطقه	منطقه ۱	۳۳۵۰۰۰۰	۵	۵۱۰۶۶۰۳	۱۵۷	۳۳۵۰۰۰۰	۱۰۰	۱۰۰
۲۰۳۰۶۰۲۰۱	احداث و توسعه پارکینگ، پارکینگ طبقاتی باهنر فاز ۳	منطقه ۱	۲۶۸۰۰۰۰۰	۵	۳۳۲۱۷۴۸۶	۱۲۰	۲۶۶۹۸۰۶۵	۱۰۰	۱۰۰
۲۰۳۰۶۰۳۰۱	احداث و توسعه پارکینگ، گذرگاه نمازی	منطقه ۱	۱۶۰۰۰۰۰۰	۱	۲۰۰۰۰۰۰۰	۱۲۵	۱۶۰۰۰۰۰۰	۱۰۰	۱۰۰
۲۰۴۰۸۰۱۰۱	اجرای علایم افقی ترافیکی، سطح منطقه	منطقه ۱	۲۸۱۲۴۴۰۲	۹	۵۰۳۳۸۶۰۱	۱۷۹	۱۸۴۳۴۳۲۰	۶۶	۱۰۰
۲۰۴۱۰۰۱۰۱	تعویض و نگهداری تجهیزات ترافیکی، سطح منطقه	منطقه ۱	۴۲۸۸۲۰	۱۱	۲۳۳۷۱۰۶۰	۵۲۱۷	۴۲۸۸۱۹	۱۰۰	۱۰۰
۲۰۴۱۲۰۱۰۱	تعویض و نگهداری گاردریل و نرده ایمنی معابر، گاردریل سطح منطقه	منطقه ۱	۱۵۳۲۳۴۰۲	۱۱	۲۹۱۴۷۹۴۷	۱۹۰	۹۳۳۳۴۰۲	۶۱	۱۰۰
۲۰۴۱۲۰۲۰۱	تعویض و نگهداری گاردریل و نرده ایمنی معابر، نرده ایمنی معابر، سطح منطقه	منطقه ۱	۵۵۱۳۰۱۰	۴	۱۱۶۷۹۰۰۰	۲۱۲	۵۳۷۷۰۰۰	۹۸	۱۰۰
۲۰۴۱۴۰۱۰۱	نصب چراغ های راهنمایی و رانندگی، سطح منطقه	منطقه ۱	۲۴۹۵۸۳۲	۲	۲۱۷۰۰۰۰	۸۷	۲۴۹۵۸۳۲	۱۰۰	۸۷
۲۰۴۱۷۰۱۰۱	تعویض و نگهداری علائم عمودی ترافیکی، سطح منطقه	منطقه ۱	۵۹۱۱۰۴۹	۵	۱۰۹۷۱۰۰۰	۱۸۶	۵۹۱۱۰۴۹	۱۰۰	۱۰۰
۲۰۵۰۱۰۱۰۱	احداث و توسعه پایانه ها و پارک سوارهای درون شهری، سطح منطقه	منطقه ۱	۳۱۰۰۰۰۰۰	۶	۴۳۷۸۸۱۹۲	۱۴۱	۳۱۰۰۰۰۰۰	۱۰۰	۱۰۰
۲۰۵۰۴۰۱۰۱	تجهیز و نگهداری پایانه ها و پارک سوارهای درون شهری، سطح منطقه	منطقه ۱	۲۹۰۰۰۰۳۸	۵	۱۲۷۴۶۶۳۶	۴۴۰	۲۹۰۰۰۰۳۸	۱۰۰	۱۰۰
۲۰۸۲۵۰۱۰۱	تملك اراضی و املاک جهت کاربری عبور و مرور، سطح منطقه	منطقه ۱	۴۰۶۳۱۰۶۸۰	۱	۱۰۴۵۵۹۹۱۱۳	۲۵۷	۳۱۲۸۵۷۳۰	۷۷	۱۰۰
۲۰۹۱۴۰۱۰۱	طراحی و اصلاح هندسی معابر، سطح منطقه	منطقه ۱	۷۳۵۱۴۲۵	۸	۱۸۸۰۶۲۰۴	۲۵۶	۷۳۵۱۴۲۴	۱۰۰	۱۰۰
۲۰۹۲۰۰۱۰۱	احداث و توسعه معابر غیر بزرگراهی، خیابان ۳۵ متری قیطره (شهید اندرزگو)	منطقه ۱	۱۹۹۴۱۵۹۹	۲	۲۴۰۰۰۰۰۰	۱۲۰	۱۹۹۴۱۵۹۹	۱۰۰	۱۰۰
۲۰۹۲۰۰۲۰۱	احداث و توسعه معابر غیربزرگراهی، کندرو بزرگراه صیاد شیرازی	منطقه ۱	۵۰۰۰۰۰۰	۱	۵۰۰۰۰۰۰	۱۰۰	۵۰۰۰۰۰۰	۱۰۰	۱۰۰
۲۰۹۲۰۰۳۰۱	احداث و توسعه معابر غیربزرگراهی، کندرو بزرگراه لشگرک	منطقه ۱	۱۰۰۰۰۰۰۰	۶	۱۰۰۰۰۰۰۰	۱۰۰	۱۰۰۰۰۰۰۰	۱۰۰	۱۰۰
۲۰۹۲۰۰۴۰۱	احداث و توسعه معابر غیربزرگراهی، دیوار حائل معابر، سطح منطقه	منطقه ۱	۷۶۰۰۰۰۰۰	۲۰	۸۷۲۱۵۸۳۸	۱۱۵	۷۵۹۹۹۷۶۲	۱۰۰	۱۰۰

ضمیمه های پروژه های عمرانی

آمار پروژه های عمرانی سال ۱۳۹۲ شهرداری تهران (مبالغ به هزار ریال)

کد پروژه	عنوان پروژه	واحد سازمانی	بودجه مصوب	تعداد قرارداد	کل مبلغ تعهد	نسبت تعهد بودجه	هزینه قطعی	پیشرفت ریالی قطعی	پیشرفت فیزیکی
۲۰۹۲۰۰۵۰۱	احداث و توسعه معابر غیر بزرگراهی، پل دسترسی به مسیل مقصودبیگ	منطقه ۱	۱۵۳۶۳۳۵	۱	۲۰۰۰۰۰۰	۱۳۰	۱۵۳۶۳۳۵	۱۰۰	۱۰۰
۲۰۹۲۲۰۲۰۱	احداث و توسعه و بهسازی بزرگراه ها، تونل نیایش و دوطبقه شدن بزرگراه صدر	منطقه ۱	۱۴۹۴۰۸۰۸	۶	۷۲۷۶۸۴۰۰	۴۸۷	۱۴۹۴۰۸۰۸	۱۰۰	۱۰۰
۲۰۹۲۳۰۱۰۱	مرمت و نگهداری بزرگراهها، سطح منطقه	منطقه ۱	۶۲۷۳۶۰۰۰	۸	۸۴۶۹۶۹۲۸	۱۳۵	۶۲۶۶۶۰۱۴	۱۰۰	۱۰۰
۲۰۹۲۵۰۱۰۱	روکش اساسی، لکه گیری و مرمت نوار حفاری، سطح منطقه	منطقه ۱	۱۹۱۴۳۶۰۰۰	۳۱	۳۵۱۸۷۴۷۶۸	۱۸۴	۱۹۱۰۶۱۳۵۲	۱۰۰	۱۰۰
۲۰۹۲۶۰۱۰۱	نصب و ترمیم سنگدال و جداول، سطح منطقه	منطقه ۱	۲۱۰۴۰۲۶۳	۶	۲۱۴۷۲۳۶۷	۱۰۲	۲۱۰۴۰۲۶۳	۱۰۰	۱۰۰
۲۱۳۰۲۰۱۰۱	بهسازی معابر جهت تردد معلولین و سالمندان، سطح منطقه	منطقه ۱	۴۸۹۱۵۲۷	۹	۱۹۶۹۳۸۱۰	۴۰۳	۴۸۹۱۵۲۷	۱۰۰	۱۰۰
۲۱۴۰۱۰۱۰۱	احداث و تجهیز پیاده‌روها، ساماندهی بازار تجریش	منطقه ۱	۲۵۰۰۰۰۰۰	۳	۲۵۳۸۰۰۰۰	۱۰۲	۲۵۰۰۰۰۰۰	۱۰۰	۱۰۰
۲۱۴۰۲۰۱۰۱	ترمیم و نگهداری پیاده‌روها و پیاده‌راهها، سطح منطقه	منطقه ۱	۵۱۴۶۳۰۰۰	۱۷	۹۲۸۴۹۳۱۳	۱۸۲	۵۱۴۱۱۳۶۹	۱۰۰	۱۰۰
۲۱۴۰۳۰۱۰۱	احداث روگذر و زیرگذر عابر پیاده، پل عابر پیاده، سطح منطقه	منطقه ۱	۴۸۰۰۴۸۲	۶	۹۳۶۵۵۱۱	۱۹۵	۴۸۰۰۴۸۲	۱۰۰	۱۰۰
۲۱۴۰۴۰۱۰۱	تجهیز و نگهداری روگذر و زیرگذر عابر پیاده، پل عابر پیاده سطح منطقه	منطقه ۱	۲۱۷۰۳۹۲	۱	۳۰۰۰۰۰۰	۱۳۸	۲۱۰۹۸۸۴	۹۷	۱۰۰
۳۰۱۰۲۰۱۰۱	احداث و توسعه بوستان و تفرجگاه، بوستان رحمان آباد (فاز ۲)	منطقه ۱	۲۰۰۰۰۰۰۰	۳	۲۴۰۰۰۰۰۰	۱۲۰	۲۰۰۰۰۰۰۰	۱۰۰	۱۰۰
۳۰۱۰۲۰۲۰۱	احداث و توسعه بوستان و تفرجگاه، بوستان مهرگان	منطقه ۱	۵۰۰۰۰۰۰۰	۱۴	۶۱۸۸۸۹۵۸	۱۲۴	۴۹۹۹۹۸۸۳	۹۴	۱۰۰
۳۰۱۰۲۰۳۰۱	احداث و توسعه بوستان و تفرجگاه، ساماندهی و ایجاد سیر حریم حفاظتی ارتفاعات (۱۸۰۰ رود دره‌ها)	منطقه ۱	۲۵۲۷۹۴۰۹۳	۲۹	۲۸۸۴۸۸۵۰۰	۱۱۴	۲۵۱۷۷۸۲۳۸	۱۰۰	۱۰۰
۳۰۱۰۲۰۴۰۱	احداث و توسعه بوستان و تفرجگاه، بوستان وزیری	منطقه ۱	۳۹۹۸۵۱۹۵	۲	۴۳۴۰۲۴۷۱	۱۰۹	۳۹۹۸۵۱۹۵	۱۰۰	۱۰۰
۳۰۱۰۲۰۷۰۱	احداث و توسعه بوستان و تفرجگاه، بوستان دربند	منطقه ۱	۴۳۰۴۱۹۶۴	۶	۴۹۸۰۵۸۹۷	۱۱۶	۴۳۰۴۱۶۸۱	۱۰۰	۱۰۰
۳۰۱۰۲۰۸۰۱	احداث و توسعه بوستان و تفرجگاه، بوستان باغ کامران	منطقه ۱	۳۹۹۸۱۰۲۰	۳	۴۴۴۶۸۱۳۱	۱۱۱	۳۹۹۹۹۵۲۰	۱۰۰	۱۰۰
۳۰۱۰۲۱۰۰۱	احداث و توسعه بوستان و تفرجگاه، بوستان آبک	منطقه ۱	۴۰۰۰۰۰۰۰	۴	۳۳۴۲۰۰۰۰	۸۴	۳۹۴۲۸۷۹۷	۹۹	۸۳

آمار پروژه های عمرانی سال ۱۳۹۲ شهرداری تهران (مبالغ به هزار ریال)

کد پروژه	عنوان پروژه	واحد سازمانی	بودجه مصوب	تعداد قرارداد	کل مبلغ تعهد	نسبت تعهد بودجه	هزینه قطعی	پیشرفت ریالی قطعی	پیشرفت فیزیکی
۳۰۱۰۲۱۱۰۱	احداث و توسعه بوستان و تفرجگاه، بوستان گلایدره	منطقه ۱	۵۲۰۰۰۰۰۰	۶	۴۵۷۸۲۷۱۸	۸۸	۵۱۲۰۹۰۹۵	۹۸	۸۸
۳۰۱۰۲۱۲۰۱	احداث و توسعه بوستان و تفرجگاه، بوستان دریند	منطقه ۱	۰	۳	۱۴۵۰۰۰۰۰	۰	۰	۰	۰
۳۰۱۰۳۰۱۰۱	احداث و توسعه فضای سبز معابر شهری، سطح منطقه	منطقه ۱	۱۵۵۵۰۰۶۰۶	۲۷	۱۷۳۵۹۰۵۲۷	۱۱۲	۱۵۵۲۸۲۲۰۶	۱۰۰	۱۰۰
۳۰۱۰۴۰۱۰۱	بازیرایی، ترمیم و تجهیز بوستان ها و فضای سبز، سطح منطقه	منطقه ۱	۱۳۳۹۱۲۸۶۹	۲۶	۲۲۸۹۴۳۵۶۴	۱۷۱	۱۳۳۹۱۲۸۶۹	۱۰۰	۱۰۰
۳۰۱۰۴۰۲۰۱	بازیرایی، ترمیم و تجهیز بوستان ها و فضای سبز، تامین درخت و درختچه و گل و گیاه، سطح منطقه	منطقه ۱	۱۴۵۷۶۱۰	۴	۷۴۵۳۲۹۰	۵۱۱	۱۴۵۷۶۱۰	۱۰۰	۱۰۰
۳۰۱۰۷۰۱۰۱	طراحی و اجرای شبکه های آبرسانی فضای سبز، سطح منطقه	منطقه ۱	۴۷۱۸۰۸۰۰	۱۳	۵۴۲۸۱۲۹۹	۱۱۵	۴۷۱۸۰۲۶۹	۱۰۰	۱۰۰
۳۰۱۰۸۰۱۰۱	توسعه جنگلکاری و کمربند سبز پیرامون شهر، منطقه ۱	منطقه ۱	۲۵۰۰۰۰۰۰	۲	۳۶۷۵۰۰۰۰	۱۴۷	۲۵۰۰۰۰۰۰	۱۰۰	۱۰۰
۳۰۲۰۱۰۱۰۱	رنگ آمیزی و پاکسازی نما، سطح منطقه	منطقه ۱	۱۶۱۹۳۶۰۰	۳	۳۴۰۶۶۹۲۶	۲۱۰	۱۶۱۹۳۶۰۰	۱۰۰	۱۰۰
۳۰۲۰۴۰۱۰۱	ساماندهی میدانی و معابر خاص شهر، تجریش، قدس، نوبنیاد، ولنجک، نیاوران	منطقه ۱	۴۱۴۷۹۱۴۲	۱۰	۵۰۴۵۸۵۵۵	۱۲۲	۴۱۴۷۹۱۴۲	۱۰۰	۱۰۰
۳۰۲۰۶۰۱۰۱	نورپردازی و زیباسازی معابر، سطح منطقه	منطقه ۱	۳۵۵۱۸۰۴	۱۴	۳۴۶۴۵۵۳۱	۹۷۵	۳۵۵۱۸۰۴	۱۰۰	۱۰۰
۳۰۷۰۲۰۱۰۱	کنترل و پایش آب های سطحی و زیرزمینی، سطح منطقه	منطقه ۱	۴۹۳۰۴۷۵	۶	۱۱۷۲۴۲۸۱	۲۳۸	۴۹۱۰۰۰۵	۱۰۰	۱۰۰
۳۰۷۰۴۰۱۰۱	لاابرویی، نگهداری و بازسازی کانال جمع آوری آب های سطحی، سطح منطقه	منطقه ۱	۳۷۵۱۹۹	۲	۱۷۷۰۷۷۴	۴۷۲	۳۷۵۱۹۸	۱۰۰	۱۰۰
۳۰۷۰۵۰۱۰۱	لاابرویی و بازسازی انهار، سطح منطقه	منطقه ۱	۷۴۴۵۶۴۰	۲	۱۰۴۵۶۰۰۰	۱۴۰	۷۴۴۵۶۴۰	۱۰۰	۱۰۰
۳۰۷۰۶۰۱۰۱	لاابرویی و بازسازی قنوات، سطح منطقه	منطقه ۱	۴۶۱۴۳۳۵	۷	۲۱۷۵۶۶۲۳	۴۷۲	۴۶۱۴۳۳۴	۱۰۰	۱۰۰
۳۰۷۰۷۰۱۰۱	نهرسازی، اجرای سنگدال و نصب پل و دریاچه فلزی، سطح منطقه	منطقه ۱	۱۳۸۰۰۰۰۰۰	۳۵	۱۵۴۱۰۰۰۰۰	۱۱۲	۱۳۷۹۹۹۹۹۸	۱۰۰	۱۰۰
۳۰۷۰۸۰۱۰۱	نگهداری نهر، سنگدال، پل و دریاچه های فلزی روی نهرها، سطح منطقه	منطقه ۱	۱۸۰۶۰۶۱۷	۱۴	۴۱۳۴۶۲۰۰	۲۳۸	۱۸۰۶۰۶۱۶	۱۰۰	۱۰۰
۳۰۸۰۱۰۲۰۱	تملك املاک جهت کاربری فضای سبز، سطح منطقه	منطقه ۱	۱۳۹۲۲۶۷۴۸۳	۳	۸۱۰۵۱۰۲۲۸	۵۸	۱۳۹۲۲۶۷۴۸۳	۱۰۰	۵۸

آمار پروژه های عمرانی سال ۱۳۹۲ شهرداری تهران (مبالغ به هزار ریال)

کد پروژه	عنوان پروژه	واحد سازمانی	بودجه مصوب	تعداد قرارداد	کل مبلغ تعهد	نسبت تعهد بودجه	هزینه قطعی	پیشرفت ریالی قطعی	پیشرفت فیزیکی
۳۰۸۰۱۰۸۰۱	تملك املاك جهت كاربري فضای سبز، تپه سیمین قلعه	منطقه ۱	۲۰۱۰۷۸۰۰	۱	۲۰۱۰۷۸۰۰	۱۰۰	۲۰۱۰۷۸۰۰	۱۰۰	۱۰۰
۳۱۰۰۱۰۱۰۱	احداث سرویس های بهداشتی عمومی در معابر، سطح منطقه	منطقه ۱	۲۰۸۱۶۸۰۰	۴	۲۰۸۱۶۸۰۰	۱۰۰	۲۰۷۶۴۹۰۴	۱۰۰	۱۰۰
۳۱۰۰۸۰۱۰۱	نگهداری آبخوری ها و سرویس های بهداشتی عمومی در معابر، سطح منطقه	منطقه ۱	۲۷۵۵۵۷۸	۲	۴۷۵۸۰۰۰	۱۷۳	۲۷۵۵۵۷۸	۱۰۰	۱۰۰
۴۰۲۰۳۰۱۰۱	احداث پایگاه های پشتیبانی مدیریت بحران، ساخت و تجهیز سوله های مدیریت بحران سطح منطقه	منطقه ۱	۱۰۷۴۵۹۷۵۰	۵	۱۰۷۴۵۹۷۵۰	۱۰۰	۱۰۷۲۸۱۰۷۱	۱۰۰	۱۰۰
۴۰۳۱۱۰۱۰۱	توسعه و بهسازی مسیل ها، حوضچه های رسوبگیر و مخازن تعدیل کننده سیلاب، مسیل مقصودبیک	منطقه ۱	۱۰۰۰۰۰۰۰	۳	۱۴۳۴۶۰۰۰	۱۴۳	۹۹۹۹۵۵۰	۱۰۰	۱۰۰
۴۰۳۱۴۰۱۰۱	لایروبی و نگهداری و بازسازی مسیل ها و حوضچه های رسوبگیری، سطح منطقه	منطقه ۱	۶۶۵۱۸۴۶	۱	۱۱۶۱۵۹۶۰	۱۷۵	۶۶۵۱۸۴۵	۱۰۰	۱۰۰
۴۰۵۰۱۰۲۰۱	تملك املاك جهت كاربري سایر تاسیسات و تسهیلات شهری، سوله بحران	منطقه ۱	۲۰۰۰۰۰۰۰	۱	۲۰۰۰۰۰۰۰	۱۰۰	۲۰۰۰۰۰۰۰	۱۰۰	۱۰۰
۵۰۳۰۱۰۱۰۱	اجرای طرح های عملیاتی حریم، عملیات عمرانی واقع در حریم منطقه ۱	منطقه ۱	۵۰۰۰۰۰۰۰	۱	۵۰۰۰۰۰۰۰	۱۰۰	۰	۰	۱۰۰
۶۰۴۱۱۰۱۰۱	تهیه و نصب تجهیزات سخت افزاری، تامین تجهیزات رایانه ای (برق اضطراری)، سطح منطقه	منطقه ۱	۵۰۰۰۰۰۰۰	۲	۲۰۰۰۰۰۰۰	۴۰	۱۸۴۳۵۷۷	۳۷	۴۰
۶۰۶۰۳۰۱۰۱	بازسازی و تعمیرات اساسی ساختمان های اداری، سطح منطقه	منطقه ۱	۵۰۷۴۷۰۰۰	۲۲	۱۲۵۶۸۵۹۸۹	۲۴۸	۵۰۲۰۶۱۳۲	۹۹	۱۰۰
۱۰۶۰۹۰۱۰۲	توسعه و تجهیز فضاهای ورزشی، زورخانه فرحزاد	منطقه ۲	۳۰۰۰۰۰۰۰	۴	۷۰۶۵۳۴۷	۲۴	۲۹۹۹۵۸۶۲	۱۰۰	۹۶
۱۰۶۰۹۰۲۰۲	توسعه و تجهیز فضاهای ورزشی، زمینهای ورزشی روباز و چمن مصنوعی سطح منطقه	منطقه ۲	۳۰۵۱۹۰۰۰	۱۱	۲۹۶۱۰۱۹۶	۹۷	۳۰۱۶۶۴۰۷	۹۹	۹۷
۱۰۶۰۹۰۶۰۲	احداث و تکمیل و تجهیز مجموعه فرهنگی ورزشی سرسبز	منطقه ۲	۱۰۰۰۰۰۰۰	۰	۰	NULL	۱۰۰۰۰۰۰۰	۱۰۰	۱۰۰
۱۰۶۰۹۰۷۰۲	احداث و تکمیل مجموعه فرهنگی و ورزشی نیایش	منطقه ۲	۵۶۸۶۰۰۰	۲	۱۴۸۶۰۰۰	۲۶	۵۶۸۶۰۰۰	۱۰۰	۱۰۰

آمار پروژه های عمرانی سال ۱۳۹۲ شهرداری تهران (مبالغ به هزار ریال)

کد پروژه	عنوان پروژه	واحد سازمانی	بودجه مصوب	تعداد قرارداد	کل مبلغ تعهد	نسبت تعهد بودجه	هزینه قطعی	پیشرفت ریالی قطعی	پیشرفت فیزیکی
۱۰۶۱۰۰۱۰۲	نگهداری فضاهای و اماکن ورزشی، سطح منطقه	منطقه ۲	۱۷۱۷۶۰۰۰	۲۵	۱۷۷۳۲۷۹۶	۱۰۲	۱۷۱۷۶۰۰۰	۱۰۰	۹۲
۱۰۷۰۲۰۲۰۲	کمک به ساخت و توسعه مساجد و اماکن مذهبی، مسجدالنبی(ص) (شهیددیهشتی)	منطقه ۲	۲۰۰۰۰۰۰۰	۷	۱۹۳۹۸۳۶۲	۹۷	۱۹۹۹۹۹۹۹	۱۰۰	۱۰۰
۱۰۷۰۲۰۳۰۲	کمک به ساخت و توسعه مساجد و اماکن مذهبی، مسجد جامع الزهرا(س)	منطقه ۲	۱۰۰۰۰۰۰۰	۴	۱۰۰۰۰۰۰۰	۱۰۰	۱۰۰۰۰۰۰۰	۱۰۰	۱۰۰
۱۰۷۰۲۰۴۰۲	کمک به ساخت و توسعه مساجد و اماکن مذهبی، مسجد بقیه... (عج)	منطقه ۲	۱۳۹۸۰۰۰۰	۲	۱۰۷۹۵۰۰۰	۷۷	۱۳۹۸۰۰۰۰	۱۰۰	۷۷
۱۰۷۰۲۰۵۰۲	کمک به ساخت و توسعه مساجد و اماکن مذهبی، مسجد الرسول(ص)	منطقه ۲	۲۰۰۰۰۰۰۰	۴	۲۰۰۰۰۰۰۰	۱۰۰	۲۰۰۰۰۰۰۰	۱۰۰	۱۰۰
۱۰۷۰۲۰۹۰۲	کمک به ساخت و توسعه مساجد و اماکن مذهبی، مسجد صاحب الزمان (عج) ایوانک	منطقه ۲	۲۱۸۵۱۳۸۵	۴	۲۱۸۵۱۳۸۵	۱۰۰	۲۱۷۴۶۵۸۹	۱۰۰	۹۲
۱۰۷۰۲۱۰۰۲	کمک به ساخت و توسعه مساجد و اماکن مذهبی، مصلی و حوزه علمیه عینعلی و زینعلی	منطقه ۲	۴۰۰۰۰۰۰۰	۳	۱۲۴۳۳۵۰۰	۳۱	۴۰۰۰۰۰۰۰	۱۰۰	۱۰۰
۱۰۸۰۱۰۴۰۲	توسعه فضاهای فرهنگی و هنری، کتابخانه مجموعه محبان الزهرا(س)	منطقه ۲	۷۳۴۰۰۰۰۰	۲	۷۱۹۳۳۳	۱۰	۷۳۴۰۰۰۰۰	۱۰۰	۱۰
۱۰۸۰۹۰۱۰۲	نگهداری فضاهای فرهنگی و هنری، سطح منطقه	منطقه ۲	۷۱۸۳۸۰۰۰	۳۲	۵۲۶۸۱۱۷۴	۷۳	۷۱۷۴۷۴۷۴	۱۰۰	۷۳
۱۰۸۱۱۰۸۰۲	توسعه و تجهیز سرای محله، پرواز	منطقه ۲	۱۴۵۶۲۰۰۰	۷	۱۴۳۰۴۱۸۴	۹۸	۱۴۵۶۲۰۰۰	۱۰۰	۱۰۰
۱۰۸۱۱۰۹۰۲	توسعه و تجهیز سرای محله، بوعلی	منطقه ۲	۱۰۰۰۰۰۰۰	۳	۲۷۰۹۶۸۸	۲۷	۱۰۰۰۰۰۰۰	۱۰۰	۳۱
۱۰۸۱۱۱۰۰۲	توسعه و تجهیز سرای محله، تیموری	منطقه ۲	۱۴۵۰۰۰۰۰	۶	۱۷۸۹۵۹۷۰	۱۲۳	۱۴۵۰۰۰۰۰	۱۰۰	۱۰۰
۱۰۸۱۲۰۱۰۲	نگهداری سرای محله، سطح منطقه	منطقه ۲	۳۱۱۰۵۰۰۰	۸۳	۲۸۰۷۰۸۳۶	۹۰	۳۰۸۳۴۵۵	۹۹	۷۸
۲۰۲۰۳۰۱۰۲	احداث ایستگاههای حمل و نقل عمومی غیرریلی، سطح منطقه	منطقه ۲	۱۳۶۰۰۰۰۰	۸	۱۲۳۷۵۴۲۰	۹۱	۱۳۵۶۹۸۶۲	۱۰۰	۹۱
۲۰۲۰۳۰۲۰۲	احداث ایستگاههای حمل و نقل عمومی غیرریلی، نصب پل پیاده همسطح ایستگاه اتوبوس سطح منطقه	منطقه ۲	۳۵۰۰۰۰۰	۹	۲۱۰۲۱۵۶	۶۰	۳۴۷۸۶۴۸	۹۹	۶۰
۲۰۲۱۰۰۱۰۲	نگهداری ایستگاههای حمل و نقل عمومی غیرریلی، سطح منطقه	منطقه ۲	۴۸۲۹۰۰۰۰	۲۴	۴۸۲۱۵۷۵	۱۰۰	۴۷۸۸۹۴۸	۹۹	۱۰۰
۲۰۲۱۰۰۲۰۲	نگهداری ایستگاههای حمل و نقل عمومی غیرریلی، نگهداری پل پیاده همسطح ایستگاه اتوبوس سطح منطقه	منطقه ۲	۱۳۰۰۰۰۰۰	۵	۱۲۰۰۹۷۵	۹۲	۱۰۷۴۷۲۳	۸۳	۹۲

ضمیمه های پروژه های عمرانی

آمار پروژه های عمرانی سال ۱۳۹۲ شهرداری تهران (مبالغ به هزار ریال)

کد پروژه	عنوان پروژه	واحد سازمانی	بودجه مصوب	تعداد قرارداد	کل مبلغ تعهد	نسبت تعهد بودجه	هزینه قطعی	پیشرفت ریالی قطعی	پیشرفت فیزیکی
۲۰۲۱۲۰۱۰۲	تعمیر و نگهداری سامانه اتوبوس های تندرو، سطح منطقه	منطقه ۲	۵۰۰۰۰۰۰	۸	۵۰۳۹۱۲۹	۱۰۱	۵۰۰۰۰۰۰	۱۰۰	۱۰۰
۲۰۳۰۶۰۲۰۲	احداث و توسعه پارکینگ، پارکینگ طبقاتی دانشگاه شریف	منطقه ۲	۲۷۰۰۰۰۰۰	۳	۳۷۹۹۴۹۶۷	۱۴۱	۲۷۰۰۰۰۰۰	۱۰۰	۱۰۰
۲۰۴۰۸۰۱۰۲	اجرای علایم افقی ترافیکی، سطح منطقه	منطقه ۲	۵۸۹۶۶۰۰۰	۱۸	۴۴۱۰۶۵۲۸	۷۵	۵۸۹۶۵۳۷۱	۱۰۰	۷۴
۲۰۴۱۰۰۱۰۲	تعویض و نگهداری تجهیزات ترافیکی، سطح منطقه	منطقه ۲	۴۵۵۰۰۰۰۰	۲۷	۴۷۳۳۷۵۱۶	۱۰۴	۴۴۹۸۴۲۰۰	۹۹	۱۰۰
۲۰۴۱۲۰۱۰۲	تعویض و نگهداری گاردریل و نرده ایمنی معابر، گاردریل سطح منطقه	منطقه ۲	۳۹۴۲۳۰۰۰	۱۶	۳۸۱۳۵۶۴۷	۹۷	۳۹۴۱۵۴۶۹	۱۰۰	۹۷
۲۰۴۱۲۰۲۰۲	تعویض و نگهداری گاردریل و نرده ایمنی معابر، نرده ایمنی معابر، سطح منطقه	منطقه ۲	۷۰۳۸۰۰۰	۹	۴۵۰۲۱۶۶	۶۴	۶۵۲۱۰۰۰	۹۳	۶۴
۲۰۴۱۴۰۱۰۲	نصب چراغ های راهنمایی و رانندگی، سطح منطقه	منطقه ۲	۲۰۰۰۰۰۰	۱	۱۹۶۷۲۶۲	۹۸	۱۹۶۷۲۶۲	۹۸	۹۸
۲۰۴۱۷۰۱۰۲	تعویض و نگهداری علائم عمودی ترافیکی، سطح منطقه	منطقه ۲	۹۴۸۹۰۰۰	۱۰	۵۵۶۱۷۸۷	۵۹	۹۴۸۹۰۰۰	۱۰۰	۵۷
۲۰۵۰۴۰۱۰۲	تجهیز و نگهداری پایانه ها و پارک سوارهای درون شهری، سطح منطقه	منطقه ۲	۴۰۰۰۰۰۰	۵	۳۹۹۹۹۹۹	۱۰۰	۴۰۰۰۰۰۰	۱۰۰	۱۰۰
۲۰۸۲۵۰۱۰۲	تملك اراضی و املاک جهت کاربری عبور و مرور، سطح منطقه	منطقه ۲	۳۴۴۰۳۸۶۵۶	۳۲	۳۸۵۷۲۳۲۳۹	۱۱۲	۳۴۴۰۳۸۶۵۶	۱۰۰	۱۰۰
۲۰۹۱۴۰۱۰۲	طراحی و اصلاح هندسی معابر، سطح منطقه	منطقه ۲	۳۶۷۲۰۰۰۰	۱۹	۲۶۸۴۹۲۷۰	۷۳	۳۶۷۲۰۰۰۰	۱۰۰	۷۳
۲۰۹۲۰۰۱۰۲	احداث و توسعه معابر غیر بزرگراهی، دیوار حائل معابر، سطح منطقه	منطقه ۲	۴۰۰۰۰۰۰۰	۲۰	۶۰۱۴۶۳۵۹	۱۵۰	۳۹۹۶۶۹۳۶	۱۰۰	۱۰۰
۲۰۹۲۳۰۱۰۲	مرمت و نگهداری بزرگراه ها، آسفالت بزرگراهها سطح منطقه	منطقه ۲	۲۰۰۷۷۳۰۰۰	۲۷	۲۱۸۱۷۸۸۷۶	۱۰۹	۲۰۰۴۱۵۷۵۸	۱۰۰	۱۰۰
۲۰۹۲۳۰۲۰۲	مرمت و نگهداری بزرگراه ها، نگهداری تونل توحید	منطقه ۲	۱۷۰۰۰۰۰۰۰	۲۷	۱۳۹۷۷۶۵۸۶	۸۲	۱۶۹۹۹۹۰۳۴	۱۰۰	۸۲
۲۰۹۲۴۰۱۰۲	احداث و توسعه تقاطع غیرهمسطح، بل سواره رو نیایش انتهای بلوار شهرداری جنوبی به شمالی	منطقه ۲	۳۱۱۰۰۰۰۰	۱۰	۳۰۰۰۰۰۰۱	۹۶	۳۱۰۹۸۸۰۹	۱۰۰	۱۰۰
۲۰۹۲۴۰۲۰۲	احداث و توسعه تقاطع غیرهمسطح، تعریض تونل زیرگذر همت شهرک هما	منطقه ۲	۱۳۰۰۰۰۰۰	۱	۸۰۰۰۰۰۰۰	۶۲	۱۲۹۶۰۰۰۰	۱۰۰	۱۰۰
۲۰۹۲۵۰۱۰۲	روکش اساسی، لکه گیری و مرمت نوار حفاری، سطح منطقه	منطقه ۲	۲۰۱۰۳۴۰۰۰	۶۷	۱۹۸۹۱۹۸۱۲	۹۹	۲۰۰۵۹۴۰۲۱	۱۰۰	۹۹

آمار پروژه های عمرانی سال ۱۳۹۲ شهرداری تهران (مبالغ به هزار ریال)

کد پروژه	عنوان پروژه	واحد سازمانی	بودجه مصوب	تعداد قرارداد	کل مبلغ تعهد	نسبت تعهد بودجه	هزینه قطعی	پیشرفت ریالی قطعی	پیشرفت فیزیکی
۲۰۹۲۶۰۱۰۲	نصب و ترمیم سنگدال و جداول، سطح منطقه	منطقه ۲	۵۱۶۹۶۰۰۰	۴۷	۵۶۷۲۱۸۳۱	۱۱۰	۵۱۳۱۶۸۰۶	۹۹	۱۰۰
۲۱۳۰۲۰۱۰۲	بهسازی معابر جهت تردد معلولین و سالمندان، سطح منطقه	منطقه ۲	۸۰۰۰۰۰۰	۱۷	۶۸۶۰۰۰۴۶	۸۶	۷۹۹۱۲۴۱	۱۰۰	۸۴
۲۱۴۰۱۰۱۰۲	احداث و تجهیز پیاده‌روها، سطح منطقه	منطقه ۲	۳۰۴۰۰۰۰۰	۵۵	۱۳۷۶۱۷۸۷۱	۴۵	۳۰۴۰۰۰۰۰۰	۱۰۰	۴۵
۲۱۴۰۲۰۱۰۲	ترمیم و نگهداری پیاده‌روها و پیاده‌راه‌ها، سطح منطقه	منطقه ۲	۲۸۰۳۰۰۰	۲	۸۱۱۲۷۷۴	۲۸۹	۲۸۰۳۰۰۰	۱۰۰	۱۰۰
۲۱۴۰۳۰۱۰۲	احداث روگذر و زیرگذر عابر پیاده، پل عابر پیاده سطح منطقه	منطقه ۲	۲۹۰۰۰۰۰۰	۱۱	۲۷۰۰۰۰۰۰	۹۳	۲۸۳۸۷۲۸۹	۹۸	۹۳
۲۱۴۰۴۰۱۰۲	تجهیز و نگهداری روگذر و زیرگذر عابر پیاده، پل عابر پیاده سطح منطقه	منطقه ۲	۱۹۳۸۷۰۰۰	۱۴	۲۱۵۶۴۵۹۰	۱۱۱	۱۹۳۸۷۰۰۰	۱۰۰	۱۰۰
۳۰۱۰۲۰۱۰۲	احداث و توسعه بوستان و تفرجگاه، اسلام آباد	منطقه ۲	۱۰۰۰۰۰۰۰	۱۲	۱۰۵۰۹۵۰۵	۱۰۵	۱۰۰۰۰۰۰۰	۱۰۰	۱۰۰
۳۰۱۰۲۰۲۰۲	احداث و توسعه بوستان و تفرجگاه، بوستانهای محلی ناحیه ۴ و ۸	منطقه ۲	۹۵۰۰۰۰۰۰	۱۹	۱۲۶۳۱۹۱۳۹	۱۳۳	۹۵۰۰۰۰۰۰	۱۰۰	۱۰۰
۳۰۱۰۲۰۳۰۲	احداث و توسعه بوستان و تفرجگاه، دره فرحزاد فاز ۲	منطقه ۲	۲۷۳۷۳۰۰۰۰	۱۳۴	۳۹۷۱۶۷۰۹۳	۱۴۵	۲۷۳۶۹۴۳۴۲	۱۰۰	۱۰۰
۳۰۱۰۲۰۴۰۲	احداث و توسعه بوستان و تفرجگاه، نیلینگ و مقاوم‌سازی بوستان نهج‌البلاغه (فاز یک)	منطقه ۲	۸۱۰۰۰۰۰۰	۱۳	۱۰۸۳۵۰۰۰۰	۱۳۴	۸۱۰۰۰۰۰۰	۱۰۰	۱۰۰
۳۰۱۰۲۰۶۰۲	احداث و توسعه بوستان و تفرجگاه، پردیس کوهستانی کوه فرحزاد	منطقه ۲	۳۰۰۰۰۰۰۰	۹	۲۹۹۹۷۰۸۷	۱۰۰	۲۹۹۹۷۰۸۷	۱۰۰	۱۰۰
۳۰۱۰۲۰۷۰۲	احداث و توسعه بوستان و تفرجگاه، پارک پرواز	منطقه ۲	۲۱۰۰۰۰۰۰	۶	۴۸۶۰۸۳۳۱	۲۳۱	۲۱۰۰۰۰۰۰	۱۰۰	۱۰۰
۳۰۱۰۲۰۸۰۲	احداث و توسعه بوستان و تفرجگاه، دره اوین درکه	منطقه ۲	۵۶۰۰۰۰۰۰	۱۲	۱۵۸۴۲۹۲۸۵	۲۸۳	۵۶۰۰۰۰۰۰	۱۰۰	۱۰۰
۳۰۱۰۳۰۱۰۲	احداث و توسعه فضای سبز معابر شهری، سطح منطقه	منطقه ۲	۱۵۶۷۸۳۰۰۰	۶۹	۳۵۳۴۹۷۹۶۴	۲۲۵	۱۵۶۷۲۲۲۸۲	۱۰۰	۱۰۰
۳۰۱۰۴۰۱۰۲	بازیرایی، ترمیم و تجهیز بوستان‌ها و فضای سبز، سطح منطقه	منطقه ۲	۱۳۲۳۶۷۰۰۰	۹۱	۲۲۶۹۷۷۲۲۶	۱۷۱	۱۳۲۳۴۶۰۰۳	۱۰۰	۱۰۰
۳۰۱۰۴۰۲۰۲	بازیرایی، ترمیم و تجهیز بوستان‌ها و فضای سبز، تامین درخت و درختچه و گل و گیاه سطح منطقه	منطقه ۲	۲۲۸۱۱۴۰۰	۳۸	۳۸۹۳۱۳۶۶	۱۷۱	۲۲۸۱۱۴۰۰	۱۰۰	۱۰۰
۳۰۱۰۷۰۱۰۲	طراحی و اجرای شبکه‌های آبرسانی فضای سبز، سطح منطقه	منطقه ۲	۱۱۶۹۷۱۶۸۲	۳۳	۲۴۹۰۸۶۲۸۵	۲۱۳	۱۱۶۹۷۱۶۸۱	۱۰۰	۱۰۰

ضمیمه های پروژه های عمرانی

آمار پروژه های عمرانی سال ۱۳۹۲ شهرداری تهران (مبالغ به هزار ریال)

کد پروژه	عنوان پروژه	واحد سازمانی	بودجه مصوب	تعداد قرارداد	کل مبلغ تعهد	نسبت تعهد بودجه	هزینه قطعی	پیشرفت ریالی قطعی	پیشرفت فیزیکی
۳۰۲۰۱۰۱۰۲	رنگ آمیزی و پاکسازی نما، سطح منطقه	منطقه ۲	۴۸۵۲۸۸۳۰	۶۹	۱۵۰۰۷۴۶۱۵	۳۰۹	۴۸۵۲۸۸۱۹	۱۰۰	۱۰۰
۳۰۲۰۴۰۱۰۲	ساماندهی میداين و معابر خاص شهر، کاج-صنعت-کتابی- امین پور	منطقه ۲	۲۷۸۴۷۰۰۰	۸۵	۹۱۵۰۱۸۸۹	۳۲۹	۲۷۳۷۶۴۳۹	۹۸	۱۰۰
۳۰۲۰۶۰۱۰۲	نورپردازی و زیباسازی معابر، سطح منطقه	منطقه ۲	۳۶۰۰۳۲۰۰	۷۴	۲۱۴۱۰۴۹۷۷	۵۹۵	۳۶۰۰۰۸۰۶	۱۰۰	۱۰۰
۳۰۷۰۲۰۱۰۲	کنترل و پایش آب های سطحی و زیرزمینی، سطح منطقه	منطقه ۲	۶۵۲۰۰۰۰	۷	۶۵۱۹۹۹۹	۱۰۰	۶۵۲۰۰۰۰	۱۰۰	۱۰۰
۳۰۷۰۳۰۱۰۲	احداث و بهسازی شبکه های اصلی هدایت و جمع آوری آب های سطحی، سطح منطقه	منطقه ۲	۱۱۵۰۰۰۰۰	۶	۱۳۶۱۲۰۰۰	۱۱۸	۱۱۵۰۰۰۰۰	۱۰۰	۱۰۰
۳۰۷۰۴۰۱۰۲	لايروي، نگهداری و بازسازی کانال جمع آوری آب های سطحی، سطح منطقه	منطقه ۲	۲۲۳۰۵۰۰۰	۱۲	۱۳۰۷۲۲۵۵	۵۹	۲۲۳۰۵۰۰۰	۱۰۰	۵۸
۳۰۷۰۵۰۱۰۲	لايروي و بازسازی انهار، سطح منطقه	منطقه ۲	۱۲۷۸۱۰۰۰	۵	۱۲۷۲۲۳۱۶	۱۰۰	۱۲۷۸۱۰۰۰	۱۰۰	۹۷
۳۰۷۰۶۰۱۰۲	لايروي و بازسازی قنوات، سطح منطقه	منطقه ۲	۱۰۰۳۰۰۰۰	۱۲	۱۰۰۲۹۲۸۵	۱۰۰	۱۰۰۲۲۵۴۰	۱۰۰	۱۰۰
۳۰۷۰۸۰۱۰۲	نگهداری نهر، سنگدال، پل و دريچه های فلزی روی نهرها، سطح منطقه	منطقه ۲	۴۳۰۴۸۰۰۰	۶۶	۴۵۵۰۷۱۹۹	۱۰۶	۴۳۰۲۰۳۰۹	۱۰۰	۱۰۰
۳۰۸۰۱۰۱۰۲	تملك اراضي و املاك جهت کاربری فضای سبز، سطح منطقه	منطقه ۲	۱۹۱۵۱۰۳۶۰	۱۳	۵۶۷۲۱۶۷۱۰	۲۹۶	۱۹۱۵۱۰۳۶۰	۱۰۰	۱۰۰
۳۰۸۰۱۰۳۰۲	تملك اراضي و املاك جهت کاربری فضای سبز، رود دره اوین - درکه (اسلام آباد)	منطقه ۲	۵۱۵۷۸۲۹۳۲	۴۳	۵۱۵۷۸۲۹۳۲	۱۰۰	۵۱۵۷۸۲۹۳۲	۱۰۰	۱۰۰
۳۱۰۰۱۰۱۰۲	احداث سرویس های بهداشتی عمومی در معابر، سطح منطقه	منطقه ۲	۱۳۰۸۰۸۰۰	۱۳	۱۹۰۱۰۱۳۷	۱۴۵	۱۳۰۱۶۵۶۰	۱۰۰	۱۰۰
۳۱۰۰۸۰۱۰۲	نگهداری آبخوری ها و سرویس های بهداشتی عمومی در معابر، سطح منطقه	منطقه ۲	۵۵۸۰۰۰۰	۲۱	۵۳۱۲۵۳۳	۹۵	۵۴۴۵۰۱۰	۹۸	۹۵
۴۰۲۰۳۰۱۰۲	احداث پایگاه پشتیبانی مدیریت بحران نواحی ۷ و ۹ و راه اندازی پایگاه مدیریت بحران ناحیه ۶	منطقه ۲	۱۰۰۰۰۰۰۰	۰	۰	NULL	۹۷۶۲۰۸۶	۹۸	۰
۴۰۳۱۴۰۱۰۲	لايروي و نگهداری و بازسازی مسیل ها و حوضچه های رسوبگیری، سطح منطقه	منطقه ۲	۱۳۳۵۵۰۰۰	۳۰	۱۷۲۰۲۰۶۳	۱۲۹	۱۳۳۴۷۲۳۰	۱۰۰	۱۰۰
۴۰۵۰۱۰۱۰۲	تملك املاك جهت کاربری سایر تاسیسات و تسهیلات شهری، ایستگاه آتش نشانی	منطقه ۲	۰	۰	۰	۰	۰	۰	۰
۶۰۴۱۱۰۱۰۲	تهیه و نصب تجهیزات سخت افزاری، تأمین تجهیزات رایانه ای (برق اضطراری)، سطح منطقه	منطقه ۲	۱۶۴۹۷۱۸۷	۴۵	۳۱۴۵۱۵۳۶	۱۹۱	۱۶۴۴۱۶۱۸	۱۰۰	۱۰۰

آمار پروژه های عمرانی سال ۱۳۹۲ شهرداری تهران (مبالغ به هزار ریال)

کد پروژه	عنوان پروژه	واحد سازمانی	بودجه مصوب	تعداد قرارداد	کل مبلغ تعهد	نسبت تعهد بودجه	هزینه قطعی	پیشرفت ریالی قطعی	پیشرفت فیزیکی
۶۰۶۰۳۰۱۰۲	بازسازی و تعمیرات اساسی ساختمان‌های اداری، سطح منطقه	منطقه ۲	۴۶۰۸۱۰۰۰	۱۳۷	۱۰۱۵۱۱۰۴۹	۲۲۰	۴۵۷۶۷۶۴۸	۹۹	۱۰۰
۱۰۶۱۰۰۱۰۳	نگهداری فضاها و اماکن ورزشی، سطح منطقه	منطقه ۳	۱۵۸۷۵۰۰۰	۱۹	۱۷۸۲۲۵۹۶	۱۱۲	۷۰۶۴۸۲۲	۴۵	۱۰۰
۱۰۷۰۲۰۱۰۳	کمک به ساخت و توسعه مساجد و اماکن مذهبی، مسجد ابوالقاسم	منطقه ۳	۸۳۰۰۰۷۹	۱	۹۰۰۰۰۰۰	۱۰۸	۸۰۵۹۶۴۷	۹۷	۱۰۰
۱۰۷۰۲۰۲۰۳	کمک به ساخت و توسعه مساجد و اماکن مذهبی، مسجد سیدخندان	منطقه ۳	۲۵۶۷۴۹۳۷	۴	۲۸۲۷۴۹۳۷	۱۱۰	۲۵۶۷۴۹۳۷	۱۰۰	۷۱
۱۰۷۰۲۰۶۰۳	کمک به ساخت و توسعه مساجد و اماکن مذهبی، مسجد جامع قلپک	منطقه ۳	۶۲۲۹۰۰۰۰	۱۲	۶۷۶۸۴۴۰۳	۱۰۹	۵۹۲۳۶۵۲۴	۹۵	۷۱
۱۰۷۰۲۰۷۰۳	کمک به ساخت و توسعه مساجد، حوزه علمیه امام محمدباقر(ع)	منطقه ۳	۲۰۰۰۰۰۰	۱	۲۰۰۰۰۰۰	۱۰۰	.	.	۱۰۰
۱۰۸۰۱۰۵۰۳	توسعه فضاهای فرهنگی و هنری، مجموعه فرهنگی هنری ورزشی ویژه بانوان در بوستان بهشت مادران	منطقه ۳	۲۴۹۱۰۰۰۰	۸	۲۷۶۰۲۱۹۸	۱۱۱	۲۴۸۰۶۷۳۰	۱۰۰	۸۶
۱۰۸۰۹۰۱۰۳	نگهداری فضاهای فرهنگی و هنری، مجموعه آکواریمو خلیج فارس	منطقه ۳	۹۸۵۰۰۰۰	۸	۱۶۸۰۶۱۶	۱۷۱	۹۸۱۴۴۴	۱۰۰	۱۰۰
۱۰۸۰۹۰۲۰۳	نگهداری فضاهای فرهنگی و هنری، بوستان بهشت مادران	منطقه ۳	۱۵۷۹۳۰۰۰	۱۵	۱۵۳۴۸۰۵۶	۹۷	۱۵۷۹۳۰۰۰	۱۰۰	۹۷
۱۰۸۰۹۰۳۰۳	نگهداری فضاهای فرهنگی و هنری، سطح منطقه	منطقه ۳	۳۶۷۷۱۰۰۰	۱۱۴	۵۴۴۱۹۷۴۱	۱۴۸	۳۶۰۳۲۰۰۷	۹۸	۱۰۰
۱۰۸۱۱۰۲۰۳	توسعه و تجهیز سرای محله، داودیه	منطقه ۳	۵۸۲۰۰۰۰۰	۲۹	۵۹۹۰۶۲۶۱	۱۰۳	۵۷۶۱۵۳۷۲	۹۹	۱۰۰
۱۰۸۱۱۰۳۰۳	توسعه و تجهیز سرای محله، رستم‌آباد - اختیاریه	منطقه ۳	۷۶۸۲۶۶۸۲	۲۴	۱۱۸۷۲۰۳۵۶	۱۵۵	۷۶۱۱۸۹۲۱	۹۹	۱۰۰
۱۰۸۱۲۰۱۰۳	نگهداری سرای محله، سطح منطقه	منطقه ۳	۱۷۵۴۰۰۰	۱۷	۱۵۱۹۲۱۴	۸۷	۱۳۲۲۱۱۵	۷۵	۸۷
۲۰۲۰۳۰۱۰۳	احداث ایستگاه‌های حمل و نقل عمومی غیرریلی، سطح منطقه	منطقه ۳	۳۷۰۰۰۰۰	۸	۴۵۵۸۲۲۸	۱۲۳	۳۶۹۱۶۲۰	۱۰۰	۱۰۰
۲۰۲۰۳۰۲۰۳	احداث ایستگاه‌های حمل و نقل عمومی غیرریلی، نصب پل پیاده همسطح ایستگاه اتوبوس، سطح منطقه	منطقه ۳	۱۶۱۰۰۰۰	۱	۱۶۱۰۰۰۰	۱۰۰	۱۶۱۰۰۰۰	۱۰۰	۱۰۰
۲۰۲۱۰۰۱۰۳	نگهداری ایستگاه‌های حمل و نقل عمومی غیرریلی، سطح منطقه	منطقه ۳	۱۷۵۳۰۰۰	۶	۲۳۹۹۸۹۱	۱۳۷	۱۷۵۲۶۱۲	۱۰۰	۱۰۰
۲۰۲۱۰۰۲۰۳	نگهداری ایستگاه‌های حمل و نقل عمومی غیرریلی، نگهداری پل پیاده همسطح ایستگاه اتوبوس سطح منطقه	منطقه ۳	۶۰۶۰۰۰	۲	۵۹۶۶۰۰	۹۸	۵۹۶۶۰۰	۹۸	۹۸

ضمیمه های پروژه های عمرانی

آمار پروژه های عمرانی سال ۱۳۹۲ شهرداری تهران (مبالغ به هزار ریال)

کد پروژه	عنوان پروژه	واحد سازمانی	بودجه مصوب	تعداد قرارداد	کل مبلغ تعهد	نسبت تعهد بودجه	هزینه قطعی	پیشرفت ریالی قطعی	پیشرفت فیزیکی
۲۰۲۱۲۰۱۰۳	تعمیر و نگهداری سامانه اتوبوس های تندرو، سطح منطقه	منطقه ۳	۳۳۶۵۰۰۰	۵	۴۰۵۵۰۰۰	۱۲۱	۳۳۶۵۰۰۰	۱۰۰	۱۰۰
۲۰۴۰۸۰۱۰۳	اجرای علائم افقی ترافیکی، سطح منطقه	منطقه ۳	۴۳۸۶۳۰۰۰	۲۶	۴۸۰۶۷۹۷۲	۱۱۰	۴۳۸۵۸۴۸۴	۱۰۰	۱۰۰
۲۰۴۱۰۰۱۰۳	تعویض و نگهداری تجهیزات ترافیکی، سطح منطقه	منطقه ۳	۱۹۷۰۰۰۰	۳	۲۳۵۲۳۹۷	۱۱۹	۱۹۶۵۶۰۶	۱۰۰	۱۰۰
۲۰۴۱۲۰۱۰۳	تعویض و نگهداری گاردریل و نرده ایمنی معابر، گاردریل سطح منطقه	منطقه ۳	۷۴۶۷۰۰۰	۱۱	۷۶۳۶۱۰۹	۱۰۲	۷۴۳۴۱۲۸	۱۰۰	۱۰۰
۲۰۴۱۲۰۲۰۳	تعویض و نگهداری گاردریل و نرده ایمنی معابر، نرده ایمنی معابر، سطح منطقه	منطقه ۳	۱۹۱۴۰۰۰	۶	۲۱۷۰۴۷۰	۱۱۳	۱۸۹۸۲۳۱	۹۹	۱۰۰
۲۰۴۱۴۰۱۰۳	نصب چراغ های راهنمایی و رانندگی، سطح منطقه	منطقه ۳	۱۲۵۰۰۰۰	۱	۱۲۵۰۰۰۰	۱۰۰	۱۰۸۷۱۱۶	۸۷	۱۰۰
۲۰۴۱۷۰۱۰۳	تعویض و نگهداری علائم عمودی ترافیکی، سطح منطقه	منطقه ۳	۶۷۲۱۰۰۰	۶	۷۱۲۷۱۲۲	۱۰۶	۶۷۱۶۱۵۳	۱۰۰	۱۰۰
۲۰۵۰۴۰۱۰۳	تجهیز و نگهداری پایانه ها و پارک سوارهای درون شهری، سطح منطقه	منطقه ۳	۴۶۴۰۰۰۰	۲	۶۰۰۰۰۰۰	۱۲۹	۴۶۴۰۰۰۰	۱۰۰	۱۰۰
۲۰۸۲۵۰۴۰۳	تملك اراضی و املاک جهت کاربری عبور و مرور، توسعه میدان ده ونک	منطقه ۳	۰	۲	۶۰۰۰۰۰۰	۰	۰	۰	۰
۲۰۸۲۵۰۵۰۳	تملك اراضی و املاک جهت کاربری عبور و مرور، سطح منطقه	منطقه ۳	۱۰۹۳۱۷۷۳۹	۱۸	۶۶۴۹۰۸۵۲	۶۱	۱۰۹۳۱۷۷۳۹	۱۰۰	۶۱
۲۰۹۱۴۰۱۰۳	طراحی و اصلاح هندسی معابر، سطح منطقه	منطقه ۳	۱۱۱۶۰۰۰۰	۲۰	۱۳۶۲۳۲۶۵	۱۲۲	۱۱۱۵۹۹۳۶	۱۰۰	۱۰۰
۲۰۹۲۲۰۲۰۳	احداث، توسعه و بهسازی بزرگراهها، تونل نیایش و دو طبقه شدن بزرگراه صدر	منطقه ۳	۷۹۰۰۰۰۰۰	۶	۱۱۳۰۹۰۱۲۰	۱۴۳	۷۹۰۰۰۰۰۰	۱۰۰	۱۰۰
۲۰۹۲۳۰۱۰۳	مرمت و نگهداری بزرگراهها، سطح منطقه	منطقه ۳	۱۱۶۶۰۷۰۰۰	۳۶	۱۹۳۴۳۱۱۱۲	۱۶۶	۱۱۶۳۰۱۳۹۶	۱۰۰	۱۰۰
۲۰۹۲۵۰۱۰۳	روکش اساسی، لکه گیری و مرمت نوار حفاری، سطح منطقه	منطقه ۳	۲۶۱۳۱۶۰۰۰	۱۰۰	۳۳۱۳۱۰۳۷۷	۱۲۷	۲۶۰۵۴۶۱۱۸	۱۰۰	۱۰۰
۲۰۹۲۶۰۱۰۳	نصب و ترمیم سنگدال و جدول، سطح منطقه	منطقه ۳	۳۴۶۹۳۰۰۰	۸۲	۶۶۴۳۸۲۲۰	۱۹۲	۳۴۱۶۷۶۴۸	۹۸	۱۰۰
۲۰۹۲۷۰۱۰۳	نگهداری و بهسازی تونل های شهری، تونل صدر - نیایش	منطقه ۳	۸۰۰۰۰۰۰۰	۴	۷۹۹۳۱۶۹۴	۱۰۰	۷۹۹۹۶۸۷۵	۱۰۰	۱۰۰
۲۱۳۰۲۰۱۰۳	بهسازی معابر جهت تردد معلولین و سالمندان، سطح منطقه	منطقه ۳	۷۳۳۰۰۰۰۰	۱۴	۷۸۶۳۱۱۹	۱۰۷	۷۳۲۵۴۲۵	۱۰۰	۱۰۰
۲۱۴۰۲۰۱۰۳	ترمیم و نگهداری پیاده روها و پیاده راهها، سطح منطقه	منطقه ۳	۶۴۶۳۷۰۰۰	۷۷	۱۰۱۴۱۸۶۶۷	۱۵۷	۶۳۷۴۸۰۴۸	۹۹	۱۰۰

آمار پروژه های عمرانی سال ۱۳۹۲ شهرداری تهران (مبالغ به هزار ریال)

کد پروژه	عنوان پروژه	واحد سازمانی	بودجه مصوب	تعداد قرارداد	کل مبلغ تعهد	نسبت تعهد بودجه	هزینه قطعی	پیشرفت ریالی قطعی	پیشرفت فیزیکی
۲۱۴۰۴۰۱۰۳	تجهیز و نگهداری روگذر و زیرگذر عابر پیاده، پل عابر پیاده، سطح منطقه	منطقه ۳	۲۲۷۰۰۰۰	۶	۲۴۴۴۴۵۸	۱۰۸	۲۲۲۴۳۹۸	۹۸	۱۰۰
۳۰۱۰۳۰۱۰۳	احداث و توسعه فضای سبز معابر شهری، سطح منطقه	منطقه ۳	۷۰۶۹۰۰۰۰	۴۵	۹۴۰۶۳۹۲۱	۱۳۳	۷۰۴۹۹۸۴۵	۱۰۰	۱۰۰
۳۰۱۰۳۰۲۰۳	احداث و توسعه فضای سبز معابر شهری، سطح منطقه (فرهنگ غیاثوند بلوار آینه و دوقوز آفریقا)	منطقه ۳	۴۴۵۰۰۰۰۰	۳۷	۴۶۶۲۱۲۷۱	۱۰۵	۴۴۰۵۵۳۴۴	۹۹	۱۰۰
۳۰۱۰۴۰۱۰۳	بازپیرایی، ترمیم و تجهیز بوستان‌ها و فضای سبز، سطح منطقه	منطقه ۳	۹۰۰۸۹۰۰۰	۷۴	۱۰۵۶۳۰۲۱۷	۱۱۷	۸۸۹۵۰۵۷۸	۹۹	۱۰۰
۳۰۱۰۴۰۲۰۳	بازپیرایی، ترمیم و تجهیز بوستان‌ها و فضای سبز، تامین درخت و درختچه و گل و گیاه، سطح منطقه	منطقه ۳	۱۱۸۷۲۰۰۰	۲۹	۲۱۵۸۴۴۳۳	۱۸۲	۱۱۸۶۸۶۰۰	۱۰۰	۱۰۰
۳۰۱۰۷۰۱۰۳	طراحی و اجرای شبکه‌های آبرسانی فضای سبز، سطح منطقه	منطقه ۳	۳۸۸۱۰۴۰۰	۳۹	۳۸۳۹۹۱۰۴	۹۹	۳۷۶۹۰۷۲۹	۹۷	۹۳
۳۰۲۰۱۰۱۰۳	رنگ‌آمیزی و پاکسازی نما، سطح منطقه	منطقه ۳	۲۸۲۵۶۰۰۰	۵۴	۵۰۵۷۷۲۹۲	۱۷۹	۲۸۲۵۶۰۰۰	۱۰۰	۱۰۰
۳۰۲۰۴۰۱۰۳	ساماندهی میدان و معابر خاص شهر، بزرگراه صدر و تونل نیایش	منطقه ۳	۲۸۴۹۰۰۰۰	۲۵	۲۹۵۰۷۰۳۷	۱۰۴	۲۸۴۹۰۰۰۰	۱۰۰	۱۰۰
۳۰۲۰۴۰۲۰۳	ساماندهی میدان و معابر خاص شهر، هدایت بزرگراه همت	منطقه ۳	۳۰۳۶۰۰۰۰	۵۹	۳۰۶۶۸۰۰۶	۱۰۱	۲۹۶۱۵۸۹۵	۹۸	۱۰۰
۳۰۲۰۶۰۱۰۳	نورپردازی و زیباسازی معابر، سطح منطقه	منطقه ۳	۹۹۳۹۲۰۰	۱۵	۱۰۲۵۰۷۸۸	۱۰۳	۹۳۲۷۰۱۳	۹۴	۱۰۰
۳۰۷۰۴۰۱۰۳	لایروبی، نگهداری و بازسازی کانال جمع‌آوری آب‌های سطحی، سطح منطقه	منطقه ۳	۹۹۷۲۰۰۰	۸	۹۸۱۷۳۲۰	۹۸	۹۸۴۸۹۶۰	۹۹	۹۸
۳۰۷۰۶۰۱۰۳	لایروبی و بازسازی قنوات، سطح منطقه	منطقه ۳	۱۳۷۰۰۰۰۰	۱۵	۱۴۲۶۱۱۰۳	۱۰۴	۱۳۶۹۹۷۵۰	۱۰۰	۱۰۰
۳۰۷۰۸۰۱۰۳	نگهداری نهر، سنگدال، پل و دریاچه‌های فلزی روی نهرها، سطح منطقه	منطقه ۳	۲۳۵۲۷۰۰۰	۵۳	۵۳۶۳۲۰۳۷	۲۲۸	۲۲۴۰۵۸۰۳	۹۵	۱۰۰
۳۰۸۰۱۰۱۰۳	تملك املاك جهت کاربری فضای سبز، سطح منطقه	منطقه ۳	۳۴۹۰۰۰۰۰	۴	۳۴۸۶۷۱۹۰	۱۰۰	۳۴۸۶۷۱۹۰	۱۰۰	۱۰۰
۳۰۸۰۲۰۱۰۳	تملك املاك جهت کاربری تاسیسات خدمات شهری، میدان میوه و تره‌بار	منطقه ۳	۱۷۰۱۰۰۰	۲	۲۰۰۰۰۰۰۰	۱۱۷۶	۱۷۰۰۷۸۷	۱۰۰	۱۰۰
۳۱۰۰۱۰۱۰۳	احداث سرویس‌های بهداشتی عمومی در معابر، سطح منطقه	منطقه ۳	۳۲۳۰۸۰۰	۸	۳۲۵۹۰۸۳	۱۰۱	۱۹۱۰۸۰۰	۵۹	۹۷

ضمیمه های پروژه های عمرانی

آمار پروژه های عمرانی سال ۱۳۹۲ شهرداری تهران (مبالغ به هزار ریال)

کد پروژه	عنوان پروژه	واحد سازمانی	بودجه مصوب	تعداد قرارداد	کل مبلغ تعهد	نسبت تعهد بودجه	هزینه قطعی	پیشرفت ریالی قطعی	پیشرفت فیزیکی
۳۱۰۰۸۰۱۰۳	نگهداری آبخوری ها و سرویس های بهداشتی عمومی در معابر، سطح منطقه	منطقه ۳	۲۰۰۰۰۰۰	۵	۱۹۹۸۶۸۹	۱۰۰	۱۲۱۳۰۸۶	۶۱	۱۰۰
۴۰۳۱۴۰۱۰۳	لایروبی و نگهداری و بازسازی میل ها و حوضچه های رسوبگیری، سطح منطقه	منطقه ۳	۴۷۴۰۰۰۰	۱۰	۴۷۳۳۸۵۷	۱۰۰	۴۰۴۰۰۰۰	۸۵	۱۰۰
۴۰۵۰۱۰۱۰۳	تملك املاك جهت كاربري ساير تاسيسات و تسهيلات شهري، ايستگاه آتش نشاني	منطقه ۳	۰	۲	۷۱۹۰۰۰۰۰	۰	۰	۰	۰
۴۰۵۰۱۰۲۰۳	تملك املاك جهت كاربري ساير تاسيسات و تسهيلات شهري، پايگاه مديريت بحران	منطقه ۳	۱۱۳۷۰۸۰۰۰	۴	۱۶۱۸۴۲۱۶۷	۱۴۲	۱۱۳۷۰۸۰۰۰	۱۰۰	۱۰۰
۶۰۴۱۱۰۱۰۳	تهيه و نصب نجهيزات سخت افزاري، تامين نجهيزات رایانه ای(برق اضطراری)، سطح منطقه	منطقه ۳	۲۶۰۰۰۰۰	۴	۲۵۷۳۱۹۲	۹۹	۲۵۸۵۹۶۲	۹۹	۹۹
۶۰۶۰۲۰۳۰۳	احداث و نجهيز ساختمان پليس راهور، سطح منطقه	منطقه ۳	۴۳۰۰۰۰۰۰	۸	۹۱۷۶۵۴۱۲	۲۱۳	۳۹۹۸۹۸۰۸	۹۳	۵۴
۶۰۶۰۳۰۱۰۳	بازسازی و تعمیرات اساسی ساختمان های اداری، سطح منطقه	منطقه ۳	۱۹۰۳۵۰۰۰	۱۴۱	۸۶۴۴۷۹۴۰	۴۵۵	۱۹۰۲۳۲۹۷	۱۰۰	۱۰۰
۱۰۳۰۲۰۱۰۴	ايجاد و توسعه زیرساخت فضاهای تفریحی، احداث باغ پرندگان	منطقه ۴	۳۳۶۰۰۰۰۰۰	۱۲۲	۱۰۰۸۰۶۴۲۰۶	۳۰۰	۳۳۶۰۰۰۰۰۰	۱۰۰	۱۰۰
۱۰۴۰۲۰۱۰۴	توسعه و ساماندهی گرمخانه، کمک به تجهیز و ساماندهی سامانسرای لویزان	منطقه ۴	۱۰۰۰۰۰۰۰۰	۳	۵۹۰۳۲۵۹	۵۹	۱۰۰۰۰۰۰۰۰	۱۰۰	۵۳
۱۰۶۰۹۰۶۰۴	توسعه و تجهیز فضاهای ورزشی، احداث و تجهیز مجموعه تفریحی ورزشی سایت ۱۲۵ جنگل لویزان فاز ۱	منطقه ۴	۳۳۵۰۰۰۰۰۰	۱۸	۳۲۸۸۰۶۱۹	۹۸	۳۳۵۰۰۰۰۰۰	۱۰۰	۸۷
۱۰۶۱۰۰۱۰۴	نگهداری فضاها و اماکن ورزشی، سطح منطقه	منطقه ۴	۱۸۳۳۷۰۰۰	۵	۱۶۱۵۲۳۴۶	۸۸	۱۸۳۳۷۰۰۰	۱۰۰	۸۳
۱۰۷۰۲۰۱۰۴	کمک به ساخت و توسعه مساجد و اماکن مذهبی، باشگاه طلاب امام رضا(ع)	منطقه ۴	۲۵۰۰۰۰۰۰	۲	۲۸۰۸۵۱۶۴	۱۱۲	۲۵۰۰۰۰۰۰	۱۰۰	۱۰۰
۱۰۷۰۲۰۲۰۴	کمک به ساخت و توسعه مساجد و اماکن مذهبی، مدرسه علمیه امام مهدی(عج)	منطقه ۴	۳۳۰۰۰۰۰۰	۲	۴۴۱۲۵۵۰۶	۱۳۴	۳۳۰۰۰۰۰۰	۱۰۰	۹۹
۱۰۷۰۲۰۳۰۴	کمک به ساخت و توسعه مساجد و اماکن مذهبی، مسجد و حوزه علمیه هدایت	منطقه ۴	۶۸۰۰۰۰۰۰	۱	۱۶۹۷۷۹۶۹	۲۵	۶۸۰۰۰۰۰۰	۱۰۰	۲۵

آمار پروژه های عمرانی سال ۱۳۹۲ شهرداری تهران (مبالغ به هزار ریال)

کد پروژه	عنوان پروژه	واحد سازمانی	بودجه مصوب	تعداد قرارداد	کل مبلغ تعهد	نسبت تعهد بودجه	هزینه قطعی	پیشرفت ریالی قطعی	پیشرفت فیزیکی
۱۰۷۰۲۰۴۰۴	کمک به ساخت و توسعه مساجد و اماکن مذهبی، مسجدالرسول(ص)	منطقه ۴	۳۰۰۰۰۰۰	۳	۷۳۲۷۶۰۷۰	۲۴۴	۳۰۰۰۰۰۰	۱۰۰	۱۰۰
۱۰۷۰۲۰۷۰۴	کمک به ساخت و توسعه مساجد و اماکن مذهبی، حسینیه ائمه اطهار	منطقه ۴	۵۶۰۰۰۰۰	۴	۱۰۹۷۹۷۴۲۸	۱۹۶	۵۶۰۰۰۰۰	۱۰۰	۱۰۰
۱۰۷۰۲۱۰۰۴	کمک به احداث مسجد نورالاصفیاء	منطقه ۴	۱۵۵۰۰۰۰	۱	۱۹۵۰۰۰۰	۱۳	۱۵۵۰۰۰۰	۱۰۰	۰
۱۰۷۰۲۱۳۰۴	کمک به ساخت و توسعه مساجد و اماکن مذهبی، مجتمع فرهنگی و عبادی هدایت	منطقه ۴	۸۰۰۰۰۰۰	۱	۶۳۳۹۹۶	۸	۸۰۰۰۰۰۰	۱۰۰	۷
۱۰۷۰۲۱۴۰۴	کمک به ساخت و توسعه مساجد و اماکن مذهبی، مسجد	منطقه ۴	۴۰۰۰۰۰۰	۲	۱۴۶۹۷۹۲	۳۷	۴۰۰۰۰۰۰	۱۰۰	۳۵
۱۰۸۰۱۰۲۰۴	توسعه فضاهای فرهنگی و هنری، فرهنگسرای اشراق	منطقه ۴	۲۲۰۰۰۰۰۰	۱۲	۲۰۱۷۰۸۴۷	۹۲	۲۱۹۹۹۸۹۹	۱۰۰	۶۶
۱۰۸۰۹۰۱۰۴	نگهداری فضاهای فرهنگی و هنری، سطح منطقه	منطقه ۴	۳۷۳۵۳۰۰۰	۲۶	۷۴۱۳۳۶۰۱	۱۹۸	۳۷۳۵۲۴۴۱	۱۰۰	۱۰۰
۱۰۸۱۱۰۲۰۴	توسعه و تجهیز سرای محله، کوک	منطقه ۴	۳۸۰۰۰۰۰۰	۱	۳۵۸۷۵۷۴۹	۹۴	۳۷۸۷۱۱۸۲	۱۰۰	۹۴
۱۰۸۱۲۰۱۰۴	نگهداری سرای محله، سطح منطقه	منطقه ۴	۱۲۰۰۰۰۰۰	۱۸	۲۶۲۷۱۸۴۶	۲۱۹	۱۱۹۹۹۹۹۹	۱۰۰	۱۰۰
۲۰۲۰۳۰۱۰۴	احداث ایستگاههای حمل و نقل عمومی غیرریلی، سطح منطقه	منطقه ۴	۱۳۵۰۰۰۰۰	۱۲	۶۵۱۴۰۸۲	۴۸	۱۳۳۲۹۰۶۴	۹۸	۴۵
۲۰۲۰۳۰۲۰۴	احداث ایستگاههای حمل و نقل عمومی غیرریلی، نصب پل پیاده همسطح ایستگاه اتوبوس، سطح منطقه	منطقه ۴	۸۰۰۰۰۰۰۰	۵	۵۱۷۰۷۳۲	۶۵	۸۰۰۰۰۰۰	۱۰۰	۶۲
۲۰۲۱۰۰۱۰۴	نگهداری ایستگاههای حمل و نقل عمومی غیرریلی، سطح منطقه	منطقه ۴	۴۹۴۵۰۰۰	۳	۲۱۳۵۰۰۰	۴۳	۴۹۴۴۱۶۲	۱۰۰	۴۳
۲۰۲۱۰۰۲۰۴	نگهداری ایستگاههای حمل و نقل عمومی غیرریلی، نگهداری پل پیاده همسطح ایستگاه اتوبوس، سطح منطقه	منطقه ۴	۱۴۴۵۰۰۰	۵	۲۱۳۹۲۰۵	۱۴۸	۱۴۴۵۰۰۰	۱۰۰	۱۰۰
۲۰۲۱۲۰۱۰۴	تعمیر و نگهداری سامانه اتوبوسهای تندرو، سطح منطقه	منطقه ۴	۴۰۰۰۰۰۰	۴	۳۵۹۵۱۱۰	۹۰	۴۰۰۰۰۰۰	۱۰۰	۸۸
۲۰۳۰۷۰۱۰۴	ساماندهی پارکینگ حاشیه معابر، سطح منطقه	منطقه ۴	۶۰۰۰۰۰۰	۵	۶۱۸۸۳۸۶	۱۰۳	۵۹۹۹۹۹۹۹	۱۰۰	۹۹
۲۰۴۰۸۰۲۰۴	اجرای علایم افقی ترافیکی، سطح منطقه	منطقه ۴	۲۷۷۰۹۰۰۰	۱۸	۱۸۸۵۳۷۵۰	۶۸	۲۷۷۰۸۹۹۹	۱۰۰	۵۸
۲۰۴۱۰۰۱۰۴	تعویض و نگهداری تجهیزات ترافیکی، سطح منطقه	منطقه ۴	۱۰۰۰۰۰۰	۱۸	۶۲۵۹۶۷۶	۶۲۶	۷۲۵۶۵۹	۷۳	۱۰۰
۲۰۴۱۲۰۱۰۴	تعویض و نگهداری گاردریل و نرده ایمنی معابر، گاردریل سطح منطقه	منطقه ۴	۲۴۱۹۰۰۰۰	۳۱	۲۴۰۱۲۵۲۵	۹۹	۲۳۵۹۶۶۰۶	۹۸	۹۴

ضمیمه های پروژه های عمرانی

آمار پروژه های عمرانی سال ۱۳۹۲ شهرداری تهران (مبالغ به هزار ریال)

پیشرفت فیزیکی	پیشرفت ریالی قطعی	هزینه قطعی	نسبت تعهد بودجه	کل مبلغ تعهد	تعداد قرارداد	بودجه مصوب	واحد سازمانی	عنوان پروژه	پروژه
۹۲	۱۰۰	۱۵۰۷۲۶۴۳	۹۶	۱۴۵۴۴۳۰۷	۱۶	۱۵۱۱۴۰۰۰	منطقه ۴	تعویض و نگهداری گاردریل و نرده ایمنی معابر، نرده ایمنی معابر، سطح منطقه	۲۰۴۱۲۰۲۰۴
۸۴	۱۰۰	۱۰۰۰۰۰۰	۹۴	۹۳۷۳۵۵	۳	۱۰۰۰۰۰۰	منطقه ۴	نصب چراغ های راهنمایی و رانندگی، سطح منطقه	۲۰۴۱۴۰۱۰۴
۱۰۰	۸۷	۴۷۷۱۴۸۱	۱۳۲	۷۲۵۳۲۸۳	۲۱	۵۴۹۶۰۰۰	منطقه ۴	تعویض و نگهداری علائم عمودی ترافیکی، سطح منطقه	۲۰۴۱۷۰۱۰۴
۱۰۰	۱۰۰	۲۹۹۹۹۹۷	۱۲۴	۳۷۱۸۶۱۷	۵	۳۰۰۰۰۰۰	منطقه ۴	تجهیز و نگهداری پایه ها و پارک سوارهای درون شهری، سطح منطقه	۲۰۵۰۴۰۱۰۴
۶۴	۱۰۰	۱۳۱۰۲۴۰۰۰	۹۵	۱۲۴۹۸۹۲۴۰	۱۰	۱۳۱۰۲۴۰۰۰	منطقه ۴	تملک اراضی و املاک جهت کاربری عبور و مرور، سطح منطقه	۲۰۸۲۵۰۲۰۴
۸۷	۱۰۰	۲۷۹۹۹۴۰۰	۸۹	۲۴۹۱۸۴۰۰	۲	۲۸۰۰۰۰۰۰	منطقه ۴	تملک اراضی و املاک جهت کاربری عبور و مرور، تعریض شمال بزرگراه رسالت	۲۰۸۲۵۰۸۰۴
۱۰۰	۹۷	۱۴۰۸۹۲۲۷	۱۸۵	۲۶۹۵۹۰۲۸	۳۷	۱۴۶۰۰۰۰۰	منطقه ۴	طراحی و اصلاح هندسی معابر، سطح منطقه	۲۰۹۱۴۰۱۰۴
۷۲	۱۰۰	۷۵۰۰۰۰۰	۸۴	۶۳۱۵۸۰۴	۶	۷۵۰۰۰۰۰	منطقه ۴	احداث و توسعه معابر غیربزرگراهی، دیوار حائل معابر، سطح منطقه	۲۰۹۲۰۰۱۰۴
۱۰۰	۱۰۰	۲۹۰۰۰۰۰۰	۲۴۱	۶۹۹۰۲۴۹۶	۸	۲۹۰۰۰۰۰۰	منطقه ۴	احداث و توسعه معابر غیربزرگراهی، خیابان کوهستان	۲۰۹۲۰۰۳۰۴
۱۰۰	۱۰۰	۱۴۷۷۸۰۴۵۱	۱۰۷	۱۵۷۹۴۶۳۸۴	۴۵	۱۴۷۷۸۱۰۰۰	منطقه ۴	مرمت و نگهداری بزرگراه ها، سطح منطقه	۲۰۹۲۳۰۱۰۴
۱۰۰	۱۰۰	۱۳۳۵۹۸۹۹۹	۱۴۹	۱۹۸۶۵۷۸۸۱	۱۰۹	۱۳۳۵۹۹۰۰۰	منطقه ۴	روکش اساسی، لکه گیری و مرمت نوار حفاری، سطح منطقه	۲۰۹۲۵۰۱۰۴
۷۹	۱۰۰	۴۱۹۸۰۶۴۰	۹۸	۴۰۹۷۹۸۶۰	۸۱	۴۲۰۰۰۰۰۰	منطقه ۴	نصب و ترمیم سنگدال و جداول، سطح منطقه	۲۰۹۲۶۰۱۰۴
۱۰۰	۹۴	۹۰۰۵۱۰۵	۱۲۸	۱۲۳۱۸۸۲۱	۲۱	۹۶۰۰۰۰۰	منطقه ۴	بهسازی معابر جهت تردد معلولین و سالمندان، سطح منطقه	۲۱۳۰۲۰۱۰۴
۱۰۰	۱۰۰	۴۷۴۸۸۵۲۸	۱۴۰	۶۶۵۰۵۸۲۱	۹۴	۴۷۵۱۱۰۰۰	منطقه ۴	ترمیم و نگهداری پیاده روها و پیاده راه ها، سطح منطقه	۲۱۴۰۲۰۱۰۴
۶۵	۱۰۰	۴۰۰۰۰۰۰۰	۷۹	۳۱۴۲۰۳۳۶	۲۲	۴۰۰۰۰۰۰۰	منطقه ۴	احداث روگذر و زیرگذر عابر پیاده، پل عابر پیاده، سطح منطقه	۲۱۴۰۳۰۱۰۴
۸۸	۹۹	۸۶۰۴۱۰۳	۸۹	۷۷۱۰۴۳۷	۷	۸۷۰۰۰۰۰۰	منطقه ۴	تجهیز و نگهداری روگذر و زیرگذر عابر پیاده، پل عابر پیاده، سطح منطقه	۲۱۴۰۴۰۱۰۴
۱۰۰	۱۰۰	۲۰۰۰۰۰۰۰	۱۴۱	۲۸۲۰۵۴۹	۷	۲۰۰۰۰۰۰۰	منطقه ۴	نگهداری و تجهیز پارک های آموزش ترافیک، سطح منطقه	۲۱۸۰۳۰۱۰۴

آمار پروژه های عمرانی سال ۱۳۹۲ شهرداری تهران (مبالغ به هزار ریال)

کد پروژه	عنوان پروژه	واحد سازمانی	بودجه مصوب	تعداد قرارداد	کل مبلغ تعهد	نسبت تعهد بودجه	هزینه قطعی	پیشرفت ریالی قطعی	پیشرفت فیزیکی
۳۰۱۰۲۰۱۰۴	احداث و توسعه بوستان و تفرجگاه، بوستان ساحل	منطقه ۴	۱۳۵۰۰۰۰۰	۲۳	۲۶۹۹۵۳۳۵	۲۰۰	۱۳۴۹۷۶۱۱	۱۰۰	۱۰۰
۳۰۱۰۲۰۲۰۴	احداث و توسعه بوستان و تفرجگاه، بوستان مسافر	منطقه ۴	۱۰۰۰۰۰۰۰	۱۴	۹۸۴۶۶۷۱	۹۸	۹۹۹۹۸۷۱	۱۰۰	۱۰۰
۳۰۱۰۲۰۳۰۴	احداث پارک طبیعت (تلو)	منطقه ۴	۵۴۵۰۰۰۰۰	۱۶	۶۱۳۰۱۴۷۱	۱۱۲	۵۴۵۰۰۰۰۰	۱۰۰	۱۰۰
۳۰۱۰۳۰۱۰۴	احداث و توسعه فضای سبز معابر شهری، سطح منطقه	منطقه ۴	۵۹۵۰۰۰۰۰	۵۴	۷۴۸۶۰۹۷۹	۱۲۶	۵۹۳۴۶۵۹۱	۱۰۰	۱۰۰
۳۰۱۰۳۰۲۰۴	احداث و توسعه فضای سبز معابر شهری، جنگل لویزان مشرف به بزرگراه زین الدین و امام علی(ع)	منطقه ۴	۶۱۵۰۰۰۰۰	۲۳	۶۵۳۰۲۲۳۳	۱۰۶	۶۱۵۰۰۰۰۰	۱۰۰	۱۰۰
۳۰۱۰۳۰۳۰۴	احداث و توسعه فضای سبز معابر شهری، توسعه فضای سبز بدنه بزرگراهها، سطح منطقه	منطقه ۴	۶۱۰۰۰۰۰۰	۳۵	۶۲۴۴۲۲۷۷	۱۰۲	۶۱۰۰۰۰۰۰	۱۰۰	۱۰۰
۳۰۱۰۴۰۱۰۴	بازبرایی، ترمیم و تجهیز بوستان ها و فضای سبز، سطح منطقه	منطقه ۴	۷۱۵۲۲۰۰۰	۸۸	۹۵۱۴۴۹۷۲	۱۳۳	۷۱۳۵۰۶۰۱	۱۰۰	۱۰۰
۳۰۱۰۴۰۲۰۴	بازبرایی، ترمیم و تجهیز بوستان ها و فضای سبز، تامین درخت و درختچه و گل و گیاه، سطح منطقه	منطقه ۴	۲۹۷۰۳۰۰۰	۱۴	۸۳۲۹۳۶۱۱	۲۸۱	۲۹۶۹۴۸۱۱	۱۰۰	۱۰۰
۳۰۱۰۷۰۱۰۴	طراحی و اجرای شبکه های آبرسانی فضای سبز، سطح منطقه	منطقه ۴	۱۱۴۸۴۲۴۰۰	۶۳	۹۶۹۷۵۸۱۲	۸۳	۱۱۴۸۴۲۳۹۹	۱۰۰	۸۱
۳۰۱۰۸۰۱۰۴	نگهداری جنگل و کمر بند سبز پیرامون شهر، نگهداری جنگل لویزان	منطقه ۴	۱۲۹۰۰۰۰۰۰	۳۰	۱۳۴۹۱۲۷۲۹	۱۰۵	۱۲۹۰۰۰۰۰۰	۱۰۰	۱۰۰
۳۰۲۰۱۰۱۰۴	رنگ آمیزی و پاکسازی نما، سطح منطقه	منطقه ۴	۳۵۱۸۶۰۰۰	۷۶	۵۷۱۲۶۰۵۹	۱۶۲	۳۵۱۶۶۸۸۹	۱۰۰	۱۰۰
۳۰۲۰۶۰۱۰۴	نورپردازی و زیباسازی معابر، سطح منطقه	منطقه ۴	۱۲۷۳۹۲۰۰	۱۹	۳۵۲۹۷۷۰۳	۲۷۸	۱۲۷۰۲۷۷۹	۱۰۰	۱۰۰
۳۰۴۰۷۰۱۰۴	نگهداری تجهیزات و تاسیسات جمع آوری و پردازش پسماند، سطح منطقه	منطقه ۴	۱۴۰۰۰۰۰۰	۱۷	۱۴۴۴۰۷۰۸	۱۰۳	۱۴۰۰۰۰۰۰	۱۰۰	۱۰۰
۳۰۷۰۲۰۱۰۴	کنترل و پایش آب های سطحی و زیرزمینی، سطح منطقه	منطقه ۴	۳۵۰۰۰۰۰	۷	۱۱۶۸۱۰۶۹	۳۳۴	۳۴۹۲۵۰۸	۱۰۰	۱۰۰
۳۰۷۰۳۰۱۰۴	احداث و بهسازی شبکه های اصلی هدایت و جمع آوری آب های سطحی، خیابان های دماوند، امین و هنگام	منطقه ۴	۵۰۰۰۰۰۰۰	۱۱	۳۲۲۲۸۵۳۰	۶۴	۵۰۰۰۰۰۰۰	۱۰۰	۶۳
۳۰۷۰۵۰۱۰۴	لایروبی و بازسازی انهار، سطح منطقه	منطقه ۴	۹۵۴۸۰۰۰	۶	۳۰۴۳۱۹۲	۳۲	۹۵۴۷۸۸۲	۱۰۰	۲۷

ضمیمه های پروژه های عمرانی

آمار پروژه های عمرانی سال ۱۳۹۲ شهرداری تهران (مبالغ به هزار ریال)

کد پروژه	عنوان پروژه	واحد سازمانی	بودجه مصوب	تعداد قرارداد	کل مبلغ تعهد	نسبت تعهد بودجه	هزینه قطعی	پیشرفت ریالی قطعی	پیشرفت فیزیکی
۳۰۷۰۶۰۱۰۴	لایروبی و بازسازی قنوات، سطح منطقه	منطقه ۴	۱۱۵۰۰۰۰۰	۱۴	۹۴۴۱۸۴۲	۸۲	۱۱۴۸۷۸۱۳	۱۰۰	۷۶
۳۰۷۰۷۰۱۰۴	نهرسازی، اجرای سنگدال و نصب پل و دریاچه فلزی، سطح منطقه	منطقه ۴	۳۲۵۰۰۰۰۰	۳۳	۲۵۳۹۶۹۹۱	۷۸	۳۱۸۹۸۳۳۲	۹۸	۶۳
۳۰۷۰۸۰۱۰۴	نگهداری نهر، سنگدال، پل و دریاچه های فلزی روی نهرها، سطح منطقه	منطقه ۴	۴۵۹۶۰۰۰	۱۲	۷۲۰۶۰۰۲	۱۵۷	۴۴۵۸۸۵۹	۹۷	۱۰۰
۳۰۸۰۱۰۱۰۴	تملك املاك جهت کاربری فضای سبز، سطح منطقه	منطقه ۴	۷۳۸۶۲۵۰۰	۴	۷۳۲۲۵۰۵۹	۹۹	۷۳۸۶۲۲۸۹	۱۰۰	۷۰
۳۱۰۰۱۰۱۰۴	احداث سرویس های بهداشتی عمومی در معابر، سطح منطقه	منطقه ۴	۶۰۸۰۸۰۰	۱۰	۸۹۰۱۳۶۵	۱۴۶	۶۰۷۹۶۲۸	۱۰۰	۱۰۰
۳۱۰۰۸۰۱۰۴	نگهداری آبخوری ها و سرویس های بهداشتی عمومی در معابر، سطح منطقه	منطقه ۴	۳۲۶۵۰۰۰	۵	۲۱۹۷۸۰۲	۶۷	۳۲۰۹۳۵۴	۹۸	۶۳
۴۰۲۰۳۰۱۰۴	احداث پایگاه های پشتیبانی مدیریت بحران، ساخت و تجهیز سوله های مدیریت بحران سطح منطقه	منطقه ۴	۸۱۰۰۰۰۰	۵	۲۲۹۲۳۴۷	۲۸	۷۹۵۲۶۲	۹۸	۲۳
۴۰۳۱۴۰۱۰۴	لایروبی و نگهداری و بازسازی مسیل ها و حوضچه های رسوبگیری، سطح منطقه	منطقه ۴	۱۹۳۰۰۰۰۰	۸	۱۷۰۳۳۷۵۵	۸۸	۱۹۱۹۷۰۵۴	۹۹	۸۲
۵۰۳۰۱۰۱۰۴	اجرای طرح های عملیاتی حریم، عملیات عمرانی واقع در حریم منطقه ۴	منطقه ۴	۲۵۰۰۰۰۰	۳	۲۶۵۹۲۶۲	۱۰۶	۳۶۶۲۲۸	۱۵	۹۴
۶۰۴۱۱۰۱۰۴	تهیه و نصب تجهیزات سخت افزاری، تامین تجهیزات رایانه ای (برق اضطراری)، سطح منطقه	منطقه ۴	۶۷۰۰۰۰۰	۲۰	۱۴۶۳۰۳۲۹	۲۱۸	۶۴۴۹۴۸۲	۹۶	۶۷
۶۰۶۰۳۰۱۰۴	بازسازی و تعمیرات اساسی ساختمان های اداری، سطح منطقه	منطقه ۴	۱۸۰۸۱۰۰۰	۴۷	۳۴۶۶۱۵۱۰	۱۹۲	۱۸۰۸۰۴۳۲	۱۰۰	۱۰۰
۱۰۴۰۲۰۲۰۵	توسعه و ساماندهی گرمخانه ها، محله بهاران	منطقه ۵	۸۶۰۰۰۰۰	۵	۸۶۰۰۰۰۰	۱۰۰	۸۶۰۰۰۰۰	۱۰۰	۱۰۰
۱۰۶۰۹۰۳۰۵	توسعه و تجهیز فضاهای ورزشی، مجموعه بانوی آفتاب	منطقه ۵	۴۴۲۷۳۴۰۲	۸	۶۸۰۷۳۴۰۲	۱۵۴	۴۴۲۷۳۴۰۲	۱۰۰	۱۰۰
۱۰۶۰۹۰۴۰۵	توسعه و تجهیز فضاهای ورزشی، مطالعه و طراحی مجموعه ورزشی پیشکسوتان	منطقه ۵	۴۹۹۹۱۰۳	۱۶	۴۹۹۹۱۰۴	۱۰۰	۴۹۹۹۱۰۳	۱۰۰	۱۰۰
۱۰۶۱۰۰۱۰۵	نگهداری فضاها و اماکن ورزشی، سطح منطقه	منطقه ۵	۲۳۷۳۳۸۵۲	۲۸	۲۷۰۵۹۶۵۴	۱۱۴	۲۳۵۳۳۸۵۲	۹۹	۱۰۰

آمار پروژه های عمرانی سال ۱۳۹۲ شهرداری تهران (مبالغ به هزار ریال)

کد پروژه	عنوان پروژه	واحد سازمانی	بودجه مصوب	تعداد قرارداد	کل مبلغ تعهد	نسبت تعهد بودجه	هزینه قطعی	پیشرفت ریالی قطعی	پیشرفت فیزیکی
۱۰۷۰۲۰۱۰۵	ساخت و توسعه مساجد، توسعه تجهیزات پخش اذان	منطقه ۵	۸۳۹۳۶۸۰	۱۹	۸۲۶۳۶۸۱	۹۸	۸۳۹۳۶۸۰	۱۰۰	۹۸
۱۰۷۰۲۰۲۰۵	کمک به ساخت و توسعه مساجد و اماکن مذهبی، مسجد بقیه... (عج)	منطقه ۵	۵۹۵۰۰۰۰	۵	۵۹۵۰۰۰۰	۱۰۰	۵۹۵۰۰۰۰	۱۰۰	۱۰۰
۱۰۸۰۱۰۲۰۵	توسعه فضاهای فرهنگی و هنری، کمک به برگزاری مسابقات اسبایی والیبال نشسته بانوان معلول (تهران)	منطقه ۵	۲۵۰۰۰۰۰	۲	۲۵۰۰۰۰۰	۱۰۰	۲۵۰۰۰۰۰	۱۰۰	۱۰۰
۱۰۸۰۹۰۱۰۵	نگهداری فضاهای فرهنگی و هنری، سطح منطقه	منطقه ۵	۱۳۰۳۳۴۹۴	۶۳	۴۰۷۱۸۰۸۳	۳۱۲	۱۳۰۳۳۴۹۴	۱۰۰	۱۰۰
۱۰۸۱۱۱۰۵	توسعه و تجهیز سرای محله، اندیشه	منطقه ۵	۱۰۰۹۳۰۰۰	۱	۸۵۰۰۰۰۰	۸۴	۱۰۰۹۳۰۰۰	۱۰۰	۸۴
۱۰۸۱۲۰۱۰۵	نگهداری سرای محله، سطح منطقه	منطقه ۵	۳۱۵۱۹۵۰۱	۵۸	۳۱۰۵۴۱۶۱	۹۹	۳۱۲۰۵۸۵۸	۹۹	۹۹
۲۰۲۰۳۰۱۰۵	احداث ایستگاههای حمل و نقل عمومی غیرریلی، سطح منطقه	منطقه ۵	۱۱۲۵۶۶۲۷	۳۶	۱۱۶۵۳۶۲۶	۱۰۴	۱۱۲۵۶۶۲۷	۱۰۰	۱۰۰
۲۰۲۰۳۰۲۰۵	احداث ایستگاههای حمل و نقل عمومی غیرریلی، نصب پل پیاده هم سطح ایستگاه اتوبوس سطح منطقه	منطقه ۵	۲۸۵۳۹۹۴	۷	۲۸۲۸۵۴۵	۹۹	۲۸۵۳۹۹۴	۱۰۰	۹۸
۲۰۲۱۰۰۱۰۵	نگهداری ایستگاههای حمل و نقل عمومی غیرریلی، سطح منطقه	منطقه ۵	۲۸۹۰۰۰۰	۱۵	۳۸۸۹۹۹۹	۱۳۵	۲۸۹۰۰۰۰	۱۰۰	۱۰۰
۲۰۲۱۰۰۲۰۵	نگهداری ایستگاههای حمل و نقل عمومی غیرریلی، نگهداری پل پیاده هم سطح ایستگاه اتوبوس سطح منطقه	منطقه ۵	۱۴۲۰۲۶۹	۱۳	۱۴۲۰۲۶۹	۱۰۰	۱۴۲۰۲۶۹	۱۰۰	۱۰۰
۲۰۲۱۲۰۱۰۵	تعمیر و نگهداری سامانه اتوبوسهای تندرو، سطح منطقه	منطقه ۵	۴۸۷۵۳۴۷	۷	۴۸۷۵۳۴۶	۱۰۰	۴۸۷۵۳۴۷	۱۰۰	۹۹
۲۰۴۰۸۰۱۰۵	اجرای علائم افقی ترافیکی، سطح منطقه	منطقه ۵	۳۵۶۶۹۰۴۵	۱۹	۲۱۰۱۲۸۰۱	۵۹	۳۵۶۵۹۲۷۱	۱۰۰	۵۹
۲۰۴۱۰۰۱۰۵	تعویض و نگهداری تجهیزات ترافیکی، سطح منطقه	منطقه ۵	۳۴۰۱۲۹۲	۴	۷۷۲۱۲۵	۲۳	۳۴۰۱۲۹۲	۱۰۰	۲۳
۲۰۴۱۲۰۱۰۵	تعویض و نگهداری گاردریل و نرده ایمنی معابر، گاردریل معابر سطح منطقه	منطقه ۵	۱۸۶۲۷۶۵۱	۱۴	۳۳۹۹۰۷۸۸	۱۸۲	۱۸۶۲۷۶۵۱	۱۰۰	۱۰۰
۲۰۴۱۲۰۲۰۵	تعویض و نگهداری گاردریل و نرده ایمنی معابر، نرده ایمنی معابر سطح منطقه	منطقه ۵	۲۵۱۴۵۸۲	۸	۲۵۱۴۵۸۳	۱۰۰	۲۵۱۴۵۸۲	۱۰۰	۹۹
۲۰۴۱۴۰۱۰۵	نصب چراغهای راهنمایی و رانندگی، سطح منطقه	منطقه ۵	۲۴۲۷۶۶۶	۵	۱۸۶۸۳۱۷	۷۷	۲۴۲۷۱۹۱	۱۰۰	۷۷
۲۰۴۱۷۰۱۰۵	تعویض و نگهداری علائم عمودی ترافیکی، سطح منطقه	منطقه ۵	۴۰۷۲۵۳۴	۱۴	۲۹۷۷۰۵۸	۷۳	۴۰۷۲۵۳۴	۱۰۰	۷۳

ضمیمه های پروژه های عمرانی

آمار پروژه های عمرانی سال ۱۳۹۲ شهرداری تهران (مبالغ به هزار ریال)

کد پروژه	عنوان پروژه	واحد سازمانی	بودجه مصوب	تعداد قرارداد	کل مبلغ تعهد	نسبت تعهد بودجه	هزینه قطعی	پیشرفت ریالی قطعی	پیشرفت فیزیکی
۲۰۵۰۴۰۱۰۵	تجهیز و نگهداری پایانه‌ها و پارک‌سوارهای درون شهری، سطح منطقه	منطقه ۵	۶۹۷۰۹۸۹	۱۳	۸۲۷۰۹۹۰	۱۱۹	۶۹۷۰۹۸۹	۱۰۰	۱۰۰
۲۰۸۲۵۰۲۰۵	تملك اراضي و املاك جهت كاربري عبور و مرور، خط ۴ مترو	منطقه ۵	۸۱۷۶۴۸۰	۱	۸۱۷۶۴۸۰	۱۰۰	۸۱۷۶۴۸۰	۱۰۰	۱۰۰
۲۰۸۲۵۰۷۰۵	تملك اراضي و املاك جهت كاربري عبور و مرور، سطح منطقه	منطقه ۵	۸۴۷۰۵۰۰۰	۱۱	۸۴۷۰۵۰۰۰	۱۰۰	۸۴۷۰۵۰۰۰	۱۰۰	۱۰۰
۲۰۹۱۴۰۱۰۵	طراحی و اصلاح هندسی معابر، سطح منطقه	منطقه ۵	۲۴۹۷۱۱۷۸	۳۷	۴۷۸۷۴۵۵۴	۱۹۲	۲۴۹۶۴۳۷۰	۱۰۰	۱۰۰
۲۰۹۲۰۰۱۰۵	احداث و توسعه معابر غیربزرگراهی، دیوار حائل معابر سطح منطقه	منطقه ۵	۲۴۳۱۴۳۸۵	۱۷	۲۵۵۵۷۱۶۸	۱۰۵	۲۴۳۱۴۳۸۵	۱۰۰	۱۰۰
۲۰۹۲۳۰۱۰۵	مرمت و نگهداری بزرگراه‌ها، سطح منطقه	منطقه ۵	۱۶۵۸۸۹۵۰۰	۷۷	۱۷۰۴۹۸۵۵۹	۱۰۳	۱۶۵۸۸۸۳۲۶	۱۰۰	۱۰۰
۲۰۹۲۵۰۱۰۵	روکش اساسی، لکه‌گیری و مرمت نوار حفاری، سطح منطقه	منطقه ۵	۱۹۲۱۶۴۰۰۰	۷۷	۲۴۵۰۱۳۸۷۶	۱۲۸	۱۹۲۱۵۸۹۷۶	۱۰۰	۱۰۰
۲۰۹۲۶۰۱۰۵	نصب و ترمیم سنگدال و جداول، سطح منطقه	منطقه ۵	۳۶۱۹۰۵۵۰	۷۴	۴۰۶۶۱۰۸۲	۱۱۲	۳۶۱۸۹۰۶۶	۱۰۰	۱۰۰
۲۱۳۰۲۰۱۰۵	بهسازی معابر جهت تردد معلولین و سالمندان، سطح منطقه	منطقه ۵	۹۷۴۷۲۱۸	۲۸	۹۷۴۷۳۹۶	۱۰۰	۹۷۴۷۲۱۸	۱۰۰	۱۰۰
۲۱۴۰۲۰۱۰۵	ترمیم و نگهداری پیاده‌روها و پیاده‌راه‌ها، سطح منطقه	منطقه ۵	۲۵۸۹۶۹۰۰	۳۶	۳۰۷۹۸۴۳۱	۱۱۹	۲۵۸۹۶۹۰۰	۱۰۰	۱۰۰
۲۱۴۰۳۰۱۰۵	احداث روگذر و زیرگذر عابر پیاده، بل عابر پیاده سطح منطقه	منطقه ۵	۳۲۰۰۰۰۰۰	۲۱	۳۷۹۰۳۲۲۳	۱۱۸	۳۲۰۰۰۰۰۰	۱۰۰	۱۰۰
۲۱۴۰۴۰۱۰۵	تجهیز و نگهداری روگذر و زیرگذر عابر پیاده، بل عابر پیاده سطح منطقه	منطقه ۵	۵۹۳۳۰۳۳	۲۲	۶۵۱۱۳۶۵	۱۱۰	۵۹۳۳۰۳۳	۱۰۰	۱۰۰
۲۱۵۰۲۰۱۰۵	نگهداری معابر ویژه دوچرخه، سطح منطقه	منطقه ۵	۶۶۰۰۰۰۰	۳	۵۵۹۹۹۹۰	۸۵	۶۶۰۰۰۰۰۰	۱۰۰	۸۵
۲۱۵۰۳۰۱۰۵	بهسازی و نگهداری تجهیزات سامانه دوچرخه، سطح منطقه	منطقه ۵	۱۰۰۰۰۰۰۰	۱	۱۰۰۰۰۰۰۰	۱۰۰	۱۰۰۰۰۰۰۰	۱۰۰	۱۰۰
۲۱۸۰۳۰۱۰۵	نگهداری و تجهیز پارک‌های آموزش ترافیک، سطح منطقه	منطقه ۵	۱۴۴۶۲۲۲	۱۷	۱۴۴۶۲۲۳	۱۰۰	۱۴۴۶۲۲۲	۱۰۰	۱۰۰
۳۰۱۰۲۰۱۰۵	احداث و توسعه بوستان و تفرجگاه، کوهسار	منطقه ۵	۲۳۳۲۷۵۳۹	۲۹	۲۳۳۱۹۴۵۸	۱۰۰	۲۳۳۲۷۵۳۹	۱۰۰	۱۰۰
۳۰۱۰۲۰۲۰۵	احداث و توسعه بوستان و تفرجگاه، رود دره کن (مسیل وسک)	منطقه ۵	۱۱۳۹۹۵۶۶۳	۶۲	۱۱۶۹۹۴۷۴۹	۱۰۳	۱۱۳۹۹۵۶۶۳	۱۰۰	۱۰۰
۳۰۱۰۲۰۳۰۵	احداث و توسعه بوستان و تفرجگاه، باتوان	منطقه ۵	۷۴۰۰۰۰۰۰	۲	۷۴۰۰۰۰۰۰	۱۰۰	۷۴۰۰۰۰۰۰	۱۰۰	۱۰۰
۳۰۱۰۲۰۴۰۵	احداث و توسعه بوستان و تفرجگاه، جانبازان	منطقه ۵	۱۴۳۶۳۰۷۱	۶	۱۰۳۱۹۷۹۴	۷۲	۱۴۳۶۳۰۷۱	۱۰۰	۸۳
۳۰۱۰۳۰۱۰۵	احداث و توسعه فضای سبز معابر شهری، سطح منطقه	منطقه ۵	۲۱۹۹۳۹۸۸	۲۶	۲۳۲۸۳۱۱۲	۱۰۶	۲۱۹۸۶۵۵۱	۱۰۰	۱۰۰

آمار پروژه های عمرانی سال ۱۳۹۲ شهرداری تهران (مبالغ به هزار ریال)

کد پروژه	عنوان پروژه	واحد سازمانی	بودجه مصوب	تعداد قرارداد	کل مبلغ تعهد	نسبت تعهد بودجه	هزینه قطعی	پیشرفت ریالی قطعی	پیشرفت فیزیکی
۳۰۱۰۴۰۱۰۵	بازبرایی، ترمیم و تجهیز بوستان ها و فضای سبز، سطح منطقه	منطقه ۵	۶۷۶۷۱۱۳۲	۱۵۳	۷۹۳۶۱۰۱۱	۱۱۷	۶۷۶۷۱۱۳۲	۱۰۰	۱۰۰
۳۰۱۰۴۰۲۰۵	بازبرایی، ترمیم و تجهیز بوستان ها و فضای سبز، تامین درخت و درختچه و گل و گیاه سطح منطقه	منطقه ۵	۷۶۷۶۰۰۰	۱۴	۳۳۳۶۱۰۳	۴۴۸	۷۶۷۴۸۰۰	۱۰۰	۱۰۰
۳۰۱۰۷۰۱۰۵	طراحی و اجرای شبکه های آبرسانی فضای سبز، سطح منطقه	منطقه ۵	۶۵۷۳۰۸۷۵	۵۸	۶۸۸۸۰۹۱۹	۱۰۵	۶۵۷۲۹۳۴۴	۱۰۰	۱۰۰
۳۰۲۰۱۰۱۰۵	رنگ آمیزی و پاکسازی نما، سطح منطقه	منطقه ۵	۸۹۹۵۹۹۰	۱۵	۱۲۴۴۱۸۱۵	۱۳۸	۸۹۹۵۹۹۰	۱۰۰	۱۰۰
۳۰۲۰۴۰۱۰۵	ساماندهی میداين و معابر خاص شهر، ميدان دوم صادقيه و ميدان دوم شهران	منطقه ۵	۱۸۰۰۰۰۰۰	۵۲	۳۹۹۱۳۴۳۹	۲۲۲	۱۷۹۹۹۶۱۱	۱۰۰	۱۰۰
۳۰۲۰۶۰۱۰۵	نورپردازی و زیباسازی معابر، سطح منطقه	منطقه ۵	۱۲۸۷۸۴۰۰	۱۸	۳۵۵۴۰۹۵	۲۸	۱۲۸۵۹۰۰۵	۱۰۰	۲۸
۳۰۲۰۸۰۱۰۵	نقاشی دیواری و گرافیک محیطی، سطح منطقه	منطقه ۵	۲۹۰۴۰۳۴	۱۳	۲۸۹۳۶۸۸	۱۰۰	۲۸۹۳۶۸۷	۱۰۰	۱۰۰
۳۰۴۰۶۰۱۰۵	احداث توسعه و تجهیز تاسیسات جمع آوری و پردازش پسماند-توسعه و ساماندهی ایستگاه زباله شهید ستاری	منطقه ۵	۴۲۲۱۸۷۴	۶	۴۰۱۱۴۱۴	۹۵	۴۲۱۷۷۰۹	۱۰۰	۹۵
۳۰۷۰۲۰۱۰۵	کنترل و پایش آب های سطحی و زیرزمینی، سطح منطقه	منطقه ۵	۱۰۰۰۰۰۰۰	۱	۱۰۰۰۰۰۰۰	۱۰۰	۱۰۰۰۰۰۰۰	۱۰۰	۱۰۰
۳۰۷۰۳۰۱۰۵	احداث و بهسازی شبکه های اصلی هدایت و جمع آوری آب های سطحی، دره ذغالی و دره زرنو	منطقه ۵	۲۱۰۰۰۰۰۰	۱۰	۲۱۱۰۸۷۰۱	۱۰۱	۲۱۰۰۰۰۰۰	۱۰۰	۱۰۰
۳۰۷۰۴۰۱۰۵	لایروبی، نگهداری و بازسازی کانال جمع آوری آب های سطحی، سطح منطقه	منطقه ۵	۸۰۰۲۸۸۵	۷	۷۹۹۷۹۵۲	۱۰۰	۷۹۹۷۹۵۱	۱۰۰	۱۰۰
۳۰۷۰۵۰۱۰۵	لایروبی و بازسازی انهار، سطح منطقه	منطقه ۵	۳۱۶۸۰۰۰۰	۲۶	۲۷۵۴۴۵۹۵	۸۷	۳۱۶۸۰۰۰۰	۱۰۰	۸۷
۳۰۷۰۶۰۱۰۵	لایروبی و بازسازی قنوات، سطح منطقه	منطقه ۵	۲۵۰۰۰۰۰۰	۲	۲۳۵۰۰۰۰۰	۹۴	۲۴۹۶۸۴۴۵	۱۰۰	۹۴
۳۰۷۰۷۰۱۰۵	نهرسازی، اجرای سنگدال و نصب پل و دریچه فلزی، سطح منطقه	منطقه ۵	۱۰۷۴۸۶۸۸	۳۶	۱۲۶۱۲۶۸۹	۱۱۷	۱۰۷۴۸۶۸۸	۱۰۰	۱۰۰
۳۰۷۰۸۰۱۰۵	نگهداری نهر، سنگدال، پل و دریچه های فلزی روی نهرها، سطح منطقه	منطقه ۵	۱۳۹۶۹۵۷۴	۲۰	۱۲۲۱۴۵۳۲	۹۵	۱۳۹۶۹۵۷۴	۱۰۰	۹۵
۳۰۸۰۱۰۱۰۵	تملك اراضی و املاک جهت کاربری فضای سبز، سطح منطقه	منطقه ۵	۶۳۳۰۰۰۰۰	۴	۶۳۳۰۰۰۰۰	۱۰۰	۶۳۳۰۰۰۰۰	۱۰۰	۱۰۰
۳۰۸۰۱۰۳۰۵	تملك اراضی و املاک جهت کاربری فضای سبز، پارک گردشگری کوهسار	منطقه ۵	۳۰۰۰۰۰۰۰	۱	۳۰۰۰۰۰۰۰	۱۰۰	۳۰۰۰۰۰۰۰	۱۰۰	۱۰۰
۳۱۰۰۱۰۱۰۵	احداث سرویس های بهداشتی عمومی در معابر، سطح منطقه	منطقه ۵	۱۲۹۹۴۰۰۴	۱۰	۱۴۷۴۱۰۱۹	۱۱۳	۱۲۹۷۴۲۵۹	۱۰۰	۱۰۰
۳۱۰۰۸۰۱۰۵	نگهداری آبخوری ها و سرویس های بهداشتی عمومی در معابر، سطح منطقه	منطقه ۵	۴۲۲۰۰۴۵	۷	۴۲۱۷۱۴۳	۱۰۰	۴۲۱۷۱۴۳	۱۰۰	۱۰۰
۴۰۳۱۴۰۱۰۵	لایروبی و نگهداری و بازسازی مسیل ها و حوضچه های رسوبگیری، سطح منطقه	منطقه ۵	۱۸۰۰۰۰۰۰	۳	۱۸۰۰۰۰۰۰	۱۰۰	۱۸۰۰۰۰۰۰	۱۰۰	۱۰۰

ضمیمه های پروژه های عمرانی

آمار پروژه های عمرانی سال ۱۳۹۲ شهرداری تهران (مبالغ به هزار ریال)

کد پروژه	عنوان پروژه	واحد سازمانی	بودجه مصوب	تعداد قرارداد	کل مبلغ تعهد	نسبت تعهد بودجه	هزینه قطعی	پیشرفت ریالی قطعی	پیشرفت فیزیکی
۵۰۳۰۱۰۱۰۵	اجرای طرح های عملیاتی حریم، عملیات عمرانی واقع در حریم منطقه ۵	منطقه ۵	۶۶۲۱۸۵۶	۲۰	۵۵۲۰۲۱۴	۸۳	۶۶۲۱۸۵۶	۱۰۰	۸۳
۶۰۴۱۱۰۱۰۵	تهیه و نصب تجهیزات سخت افزاری، تامین تجهیزات رایانه ای (برق اضطراری)، سطح منطقه	منطقه ۵	۱۷۰۰۰۰۰	۱۷	۱۴۵۷۴۷۹	۸۶	۱۵۷۲۹۷۹	۹۳	۸۶
۶۰۶۰۲۰۱۰۵	تملك احداث و تجهیز ساختمان دیوان عدالت اداری	منطقه ۵	۱۰۳۰۰۰۰۰۰	۱۳	۳۴۱۱۱۹۵۲۶	۳۳۱	۱۰۳۰۰۰۰۰۰	۱۰۰	۱۰۰
۶۰۶۰۳۰۱۰۵	بازسازی و تعمیرات اساسی ساختمان های اداری، سطح منطقه	منطقه ۵	۳۱۸۴۵۵۷۶	۱۳۰	۶۶۸۱۲۸۸۱	۲۱۰	۳۱۵۳۹۱۷۴	۹۹	۱۰۰
۱۰۶۰۹۰۳۰۶	توسعه و تجهیز فضاهای ورزشی، احداث سوله ورزشی دانشکده مدیریت	منطقه ۶	۲۹۳۹۰۹۴۷	۴	۲۹۴۴۴۶۲۱	۱۰۰	۲۹۳۹۰۹۴۷	۱۰۰	۸۰
۱۰۶۰۹۰۴۰۶	توسعه و تجهیز فضاهای ورزشی، زمینهای ورزشی روباز و چمن مصنوعی، سطح منطقه	منطقه ۶	۱۰۲۵۹۰۰۰	۳	۹۶۲۳۷۸۱	۹۴	۱۰۲۵۹۰۰۰	۱۰۰	۹۴
۱۰۶۰۹۰۵۰۶	توسعه و تجهیز فضاهای ورزشی، محله بهجت آباد	منطقه ۶	۳۰۰۰۰۰۰۰	۶	۳۷۹۵۰۸۸۸	۱۲۷	۳۰۰۰۰۰۰۰	۱۰۰	۱۰۰
۱۰۶۱۰۰۱۰۰۶	نگهداری فضاها و اماکن ورزشی، سطح منطقه	منطقه ۶	۱۳۱۸۹۹۷	۲	۶۷۹۲۰۱	۵۱	۱۳۱۸۹۹۷	۱۰۰	۵۱
۱۰۷۰۲۰۱۰۰۶	کمک به ساخت و توسعه مساجد و اماکن مذهبی، مسجد میدان انقلاب	منطقه ۶	۱۰۰۰۰۰۰۰	۳	۱۰۳۲۶۵۴۹	۱۰۳	۹۹۹۹۹۹۳	۱۰۰	۱۰۰
۱۰۸۰۲۰۱۰۰۶	نگهداری کتابخانه ها و قرائت خانه ها، سطح منطقه	منطقه ۶	۱۳۶۷۰۰۰	۱	۱۳۶۵۱۹۰	۱۰۰	۱۳۶۷۰۰۰	۱۰۰	۱۰۰
۱۰۸۰۹۰۱۰۰۶	نگهداری فضاهای فرهنگی و هنری، سطح منطقه	منطقه ۶	۱۷۳۲۷۹۲۷	۳	۱۵۲۸۶۴۷۸	۸۸	۱۷۳۲۷۹۲۷	۱۰۰	۸۸
۱۰۸۱۲۰۱۰۰۶	نگهداری سرای محله، سطح منطقه	منطقه ۶	۲۳۶۱۵۹۶۵	۵	۲۹۹۱۲۲۶۲	۱۲۷	۲۳۶۱۵۸۴۵	۱۰۰	۹۷
۱۰۹۰۱۰۱۰۰۶	تملك اراضی و املاک جهت کاربری ورزشی، تفریحی و فرهنگی، تپه اکبری	منطقه ۶	۷۳۴۹۲۵۳	۳	۸۰۰۰۰۰۰	۱۰۹	۷۳۴۹۲۵۳	۱۰۰	۱۰۰
۱۰۹۰۱۰۵۰۶	تملك اراضی و املاک جهت کاربری ورزشی، تفریحی و فرهنگی، توسعه مسجد انقلاب	منطقه ۶	۵۰۰۰۰۰۰	۱	۵۰۰۰۰۰۰	۱۰۰	۵۰۰۰۰۰۰	۱۰۰	۱۰۰
۲۰۲۰۳۰۱۰۰۶	احداث ایستگاه های حمل و نقل عمومی غیرریلی، سطح منطقه	منطقه ۶	۱۰۰۰۰۰۰۰	۹	۹۷۷۲۹۴۷	۹۸	۱۰۰۰۰۰۰۰	۱۰۰	۸۹
۲۰۲۰۳۰۳۰۶	احداث ایستگاه های حمل و نقل عمومی غیرریلی، نصب و نگهداری پل پیاده همسطح ایستگاه اتوبوس، سطح منطقه	منطقه ۶	۲۹۹۳۸۲۶	۵	۳۲۱۶۰۹۰	۱۰۷	۲۹۹۳۸۲۵	۱۰۰	۱۰۰
۲۰۲۱۰۰۱۰۰۶	نگهداری ایستگاه های حمل و نقل عمومی غیرریلی، سطح منطقه	منطقه ۶	۲۸۹۰۰۰۰	۷	۳۳۶۸۳۹۱	۱۱۷	۲۸۹۰۰۰۰	۱۰۰	۹۳
۲۰۲۱۰۰۲۰۶	نگهداری ایستگاه های حمل و نقل عمومی غیرریلی، نگهداری پل پیاده همسطح ایستگاه اتوبوس سطح منطقه	منطقه ۶	۵۲۰۰۱۸۰	۵	۴۶۸۵۰۶۴	۹۰	۵۲۰۰۱۸۰	۱۰۰	۹۰
۲۰۲۱۲۰۱۰۰۶	تعمیر و نگهداری سامانه اتوبوس های تندرو، سطح منطقه	منطقه ۶	۱۲۵۰۰۰۰۰	۹	۱۰۹۱۲۸۴۲	۸۷	۱۲۵۰۰۰۰۰	۱۰۰	۸۲
۲۰۴۰۸۰۱۰۰۶	اجرای علائم افقی ترافیکی، سطح منطقه	منطقه ۶	۲۵۰۹۰۰۰۰	۱۸	۲۵۶۶۴۴۶۶	۱۰۲	۲۵۰۹۰۰۰۰	۱۰۰	۱۰۰
۲۰۴۱۰۰۱۰۰۶	تعویض و نگهداری تجهیزات ترافیکی، سطح منطقه	منطقه ۶	۱۰۶۹۶۵۸۹	۱۳	۸۸۵۷۳۰۰	۸۳	۱۰۶۹۶۵۸۹	۱۰۰	۸۱

آمار پروژه های عمرانی سال ۱۳۹۲ شهرداری تهران (مبالغ به هزار ریال)

کد پروژه	عنوان پروژه	واحد سازمانی	بودجه مصوب	تعداد قرارداد	کل مبلغ تعهد	نسبت تعهد بودجه	هزینه قطعی	پیشرفت ریالی قطعی	پیشرفت فیزیکی
۲۰۴۱۲۰۱۰۶	تعویض و نگهداری گاردریل و نرده ایمنی معابر، گاردریل سطح منطقه	منطقه ۶	۷۵۵۷۰۰۰	۴	۶۹۷۶۲۹۳	۹۲	۷۵۵۷۰۰۰	۱۰۰	۹۲
۲۰۴۱۲۰۲۰۶	تعویض و نگهداری گاردریل و نرده ایمنی معابر، نرده ایمنی معابر، سطح منطقه	منطقه ۶	۶۲۹۸۰۰۰	۱۰	۶۶۲۹۹۸۲	۱۰۵	۶۲۹۷۹۹۹	۱۰۰	۱۰۰
۲۰۴۱۴۰۱۰۶	نصب چراغ‌های راهنمایی و رانندگی، سطح منطقه	منطقه ۶	۱۰۰۰۰۰۰	۲	۱۰۰۰۰۰۰	۱۰۰	۱۰۰۰۰۰۰	۱۰۰	۱۰۰
۲۰۴۱۷۰۱۰۶	تعویض و نگهداری علائم عمودی ترافیکی، سطح منطقه	منطقه ۶	۱۴۹۶۳۰۰۰	۱۳	۱۷۴۴۰۳۳۶	۱۱۷	۱۴۹۶۲۹۹۹	۱۰۰	۱۰۰
۲۰۵۰۴۰۱۰۶	تجهیز و نگهداری پایانه‌ها و پارک‌سوارهای درون شهری، پارک‌سوار بی‌بھی	منطقه ۶	۱۹۹۹۲۷۲	۴	۲۲۰۰۷۶۹	۱۱۲	۱۹۹۹۲۷۱	۱۰۰	۸۶
۲۰۸۲۵۰۳۰۶	تملك اراضی و املاک جهت کاربری عبور و مرور، خطوط ۳ و ۴ مترو	منطقه ۶	۳۴۹۵۱۸۴۰	۳	۳۴۹۵۱۸۴۰	۱۰۰	۳۴۹۵۱۸۴۰	۱۰۰	۱۰۰
۲۰۸۲۵۰۴۰۶	تملك اراضی و املاک جهت کاربری عبور و مرور، خطوط ۶ و ۷ مترو	منطقه ۶	۲۴۳۸۲۸۰۵	۳	۲۵۰۰۰۰۰۰	۱۰۳	۲۴۳۸۲۸۰۵	۱۰۰	۱۰۰
۲۰۸۲۵۰۸۰۶	تملك اراضی و املاک جهت کاربری عبور و مرور، سطح منطقه	منطقه ۶	۸۶۵۷۸۹۶۱	۱۳	۱۳۰۷۲۹۵۳۱	۱۵۱	۸۶۵۷۸۹۶۱	۱۰۰	۱۰۰
۲۰۹۱۴۰۱۰۶	طراحی و اصلاح هندسی معابر، سطح منطقه	منطقه ۶	۱۲۸۴۵۵۷۳	۱۵	۱۰۷۵۸۱۸۳	۸۴	۱۲۸۴۵۵۷۲	۱۰۰	۶۸
۲۰۹۲۲۰۱۰۶	احداث، توسعه و بهسازی بزرگراه‌ها، رمپ و لوپ بزرگراه شهید گمنام به فتحی شقایق	منطقه ۶	۳۳۹۳۵۹۲۹	۱۸	۳۴۱۱۵۲۶۹	۱۰۱	۳۳۹۳۵۹۲۹	۱۰۰	۱۰۰
۲۰۹۲۲۰۲۰۶	احداث رمپ و لوپ بزرگراه کردستان- به شهید گمنام و کارگر	منطقه ۶	۷۹۹۶۰۹۷	۹	۷۹۸۹۸۱۳	۱۰۰	۷۹۹۶۰۹۷	۱۰۰	۱۰۰
۲۰۹۲۳۰۱۰۶	مرمت و نگهداری بزرگراه‌ها، سطح منطقه	منطقه ۶	۳۶۸۱۹۲۲۶	۱۱	۳۱۷۳۶۳۲۰	۸۶	۳۶۸۱۹۲۲۵	۱۰۰	۸۲
۲۰۹۲۳۰۲۰۶	مرمت و نگهداری بزرگراه‌ها، نگهداری تونل رسالت	منطقه ۶	۵۲۶۹۰۹۳۲	۷	۴۲۹۰۱۵۲۵	۸۱	۵۲۶۹۰۳۳۱	۱۰۰	۸۱
۲۰۹۲۵۰۱۰۶	روکش اساسی، لکه‌گیری و مرمت نوار حفاری، سطح منطقه	منطقه ۶	۱۵۱۶۳۳۱۸۹	۲۹	۲۱۴۳۷۸۶۰۰	۱۴۱	۱۵۱۶۳۳۱۸۸	۱۰۰	۱۰۰
۲۰۹۲۶۰۱۰۶	نصب و ترمیم سنگدال و جداول، سطح منطقه	منطقه ۶	۲۶۶۶۹۵۷	۶	۳۳۵۵۹۵۸	۱۲۶	۲۶۶۶۹۵۷	۱۰۰	۱۰۰
۲۱۳۰۲۰۱۰۶	بهسازی معابر جهت تردد معلولین و سالمندان، سطح منطقه	منطقه ۶	۷۵۱۷۲۲۱	۱۲	۷۶۰۶۲۸۷	۱۰۱	۷۵۱۷۲۲۱	۱۰۰	۱۰۰
۲۱۴۰۱۰۱۰۶	احداث و تجهیز پیاده‌روها، سطح منطقه	منطقه ۶	۴۳۹۷۴۶۰۰	۲۶	۵۳۴۴۴۶۶۲	۱۲۲	۴۳۹۷۴۶۰۰	۱۰۰	۱۰۰
۲۱۴۰۲۰۱۰۶	ترمیم و نگهداری پیاده‌روها و پیاده‌راه‌ها، سطح منطقه	منطقه ۶	۱۳۳۹۰۰۰	۲	۱۳۳۸۹۷۰	۱۰۰	۱۳۳۸۹۷۰	۱۰۰	۱۰۰
۲۱۴۰۳۰۱۰۶	احداث روگذر و زیرگذر عابر پیاده، پل عابر پیاده سطح منطقه	منطقه ۶	۱۵۰۰۰۰۰۰	۷	۱۵۲۸۴۳۵۳	۱۰۲	۱۴۹۹۹۹۹۹	۱۰۰	۹۸
۲۱۴۰۳۰۲۰۶	احداث روگذر و زیرگذر عابر پیاده، زیرگذر عابر پیاده چهارراه ولیعصر	منطقه ۶	۱۱۵۰۰۰۰۰۰	۳۸	۳۰۱۲۶۶۴۰۴	۲۶۲	۱۱۵۰۰۰۰۰۰	۱۰۰	۱۰۰

ضمیمه های پروژه های عمرانی

آمار پروژه های عمرانی سال ۱۳۹۲ شهرداری تهران (مبالغ به هزار ریال)

کد پروژه	عنوان پروژه	واحد سازمانی	بودجه مصوب	تعداد قرارداد	کل مبلغ تعهد	نسبت تعهد بودجه	هزینه قطعی	پیشرفت ریالی قطعی	پیشرفت فیزیکی
۲۱۴۰۴۰۱۰۶	تجهیز و نگهداری روگذر و زیرگذر عابر پیاده، پل عابر پیاده، سطح منطقه	منطقه ۶	۱۴۳۷۹۹۶	۳	۱۴۳۷۹۹۶	۱۰۰	۱۴۳۷۹۹۶	۱۰۰	۵۶
۲۱۵۰۲۰۱۰۶	نگهداری معابر ویژه دوچرخه، سطح منطقه	منطقه ۶	۸۵۸۱۱۲	۲	۹۱۰۸۴۹	۱۰۶	۸۵۸۱۱۲	۱۰۰	۱۰۰
۲۱۸۰۳۰۱۰۶	نگهداری و تجهیز پارک های آموزش ترافیک، سطح منطقه	منطقه ۶	۲۰۰۰۰۰۰	۴	۲۲۰۷۵۸۵	۱۱۰	۲۰۰۰۰۰۰	۱۰۰	۱۰۰
۳۰۱۰۲۰۱۰۶	احداث و توسعه بوستان و تفرجگاه، باغچه بان	منطقه ۶	۱۰۰۷۱۲۷۵	۹	۹۸۱۷۸۷۱	۹۷	۱۰۰۷۱۲۷۵	۱۰۰	۸۷
۳۰۱۰۳۰۱۰۶	احداث و توسعه فضای سبز معابر شهری، سطح منطقه	منطقه ۶	۳۶۸۴۸۱۵۲	۲۳	۳۸۲۵۳۹۴۷	۱۰۴	۳۶۸۴۸۱۵۲	۱۰۰	۱۰۰
۳۰۱۰۴۰۱۰۶	بازپیرایی، ترمیم و تجهیز بوستان ها و فضای سبز، سطح منطقه	منطقه ۶	۲۹۰۳۱۱۰۸	۱۴	۲۷۸۲۷۸۵۶	۹۶	۲۹۰۳۱۱۰۸	۱۰۰	۹۶
۳۰۱۰۴۰۲۰۶	بازپیرایی، ترمیم و تجهیز بوستان ها و فضای سبز، تامین درخت و درختچه و گل و گیاه، سطح منطقه	منطقه ۶	۳۸۲۳۰۰۰	۲	۳۸۳۹۸۰۴	۱۰۰	۳۸۲۳۰۰۰	۱۰۰	۱۰۰
۳۰۱۰۷۰۱۰۶	طراحی و اجرای شبکه های آبرسانی فضای سبز، سطح منطقه	منطقه ۶	۴۶۱۷۴۳۷۵	۱۳	۴۶۸۵۲۵۷۵	۱۰۱	۴۶۱۷۴۳۷۵	۱۰۰	۸۴
۳۰۲۰۱۰۱۰۶	رنگ آمیزی و پاکسازی نما، سطح منطقه	منطقه ۶	۲۸۶۵۲۴۴۰	۲۴	۳۸۴۴۵۱۲۷	۱۳۴	۲۸۶۵۲۴۴۰	۱۰۰	۱۰۰
۳۰۲۰۳۰۱۰۶	تهیه و نصب تابلوهای تبلیغاتی، تزئینی، مجسمه و تندیس، سطح منطقه	منطقه ۶	۳۰۲۹۲۰۷	۱۷	۲۸۸۸۶۷۲۵	۹۵	۳۰۲۹۲۰۷	۱۰۰	۹۰
۳۰۲۰۴۰۱۰۶	ساماندهی میدانی و معابر خاص شهر، سیدجمال الدین اسدآبادی - جهان آرا	منطقه ۶	۸۹۹۵۴۴۹	۷	۹۱۶۱۱۹۶	۱۰۲	۸۹۹۵۴۴۸	۱۰۰	۹۹
۳۰۲۰۶۰۱۰۶	نورپردازی و زیباسازی معابر، سطح منطقه	منطقه ۶	۱۱۱۵۰۷۶۵	۹	۱۲۵۳۶۶۶۳	۱۱۲	۱۱۱۵۰۷۶۵	۱۰۰	۱۰۰
۳۰۷۰۴۰۱۰۶	لاپروبی، نگهداری و بازسازی کانال جمع آوری آب های سطحی، سطح منطقه	منطقه ۶	۳۷۱۹۰۰۰	۹	۳۸۶۱۸۶۹	۱۰۴	۳۷۱۹۰۰۰	۱۰۰	۱۰۰
۳۰۷۰۵۰۱۰۶	لاپروبی و بازسازی انهار، سطح منطقه	منطقه ۶	۲۷۸۷۶۱۲۵	۲۲	۲۵۹۶۸۱۷۲	۹۳	۲۷۸۷۶۱۲۵	۱۰۰	۸۵
۳۰۷۰۶۰۱۰۶	لاپروبی و بازسازی قنوات، سطح منطقه	منطقه ۶	۹۹۸۸۱۱۹	۸	۱۰۰۲۰۰۴۷	۱۰۰	۹۹۸۸۱۱۹	۱۰۰	۹۷
۳۰۷۰۸۰۱۰۶	نگهداری نهر، سنگدال، پل و درجه های فلزی روی نهرها، سطح منطقه	منطقه ۶	۹۷۸۴۳۷۸	۱۲	۸۸۹۱۹۲۶	۹۱	۹۷۸۴۳۷۸	۱۰۰	۸۳
۳۰۸۰۲۰۱۰۶	تملك املاك جهت كاربري تاسيسات خدمات شهری، میدان میوه و تره بار	منطقه ۶	۱۰۰۰۰۰۰۰	۲	۱۰۰۰۰۰۰۰	۱۰۰	۱۰۰۰۰۰۰۰	۱۰۰	۱۰۰
۳۱۰۰۱۰۱۰۶	احداث سرویس های بهداشتی عمومی در معابر، سطح منطقه	منطقه ۶	۲۰۸۰۸۰۰	۵	۲۰۸۰۷۹۹	۱۰۰	۲۰۸۰۸۰۰	۱۰۰	۸۹
۳۱۰۰۲۰۱۰۶	ایجاد و توسعه میدانی میوه و تره بار، جهان آرا	منطقه ۶	۱۵۰۰۰۰۰۰	۹	۱۵۸۰۸۲۵۰	۱۰۵	۱۵۰۰۰۰۰۰	۱۰۰	۱۰۰
۳۱۰۰۸۰۱۰۶	نگهداری آبخوری ها و سرویس های بهداشتی عمومی در معابر، سطح منطقه	منطقه ۶	۱۵۱۰۰۰۰	۲	۱۵۱۰۰۰۰	۱۰۰	۱۵۱۰۰۰۰	۱۰۰	۸۴
۴۰۵۰۱۰۱۰۶	تملك املاك جهت كاربري ساير تاسيسات و تسهیلات شهری، ایستگاه آتش نشانی	منطقه ۶	۲۵۰۰۰۰۰۰	۱	۲۵۰۰۰۰۰۰	۱۰۰	۲۵۰۰۰۰۰۰	۱۰۰	۱۰۰
۶۰۴۱۱۰۱۰۶	تهیه و نصب تجهیزات سخت افزاری، تامین تجهیزات رایانه ای (برق اضطراری)، سطح منطقه	منطقه ۶	۴۷۰۰۰۰۰	۱	۳۶۷۳۹۱۴	۷۸	۴۶۹۹۹۴۳	۱۰۰	۷۸

آمار پروژه های عمرانی سال ۱۳۹۲ شهرداری تهران (مبالغ به هزار ریال)

کد پروژه	عنوان پروژه	واحد سازمانی	بودجه مصوب	تعداد قرارداد	کل مبلغ تعهد	نسبت تعهد بودجه	هزینه قطعی	پیشرفت ریالی قطعی	پیشرفت فیزیکی
۶۰۶۰۲۰۱۰۶	تملك، احداث و تجهيز ساختمان‌های اداری، ساختمان نیلو	منطقه ۶	۱۰۰۰۰۰۰۰	۷	۱۱۵۸۹۲۴۳	۱۱۶	۱۰۰۰۰۰۰۰	۱۰۰	۱۰۰
۶۰۶۰۲۰۲۰۶	تملك، احداث و تجهيز ساختمان‌های اداری، ساختمان اداری منطقه ۶	منطقه ۶	۴۱۱۲۸۰۸۲	۱۲	۴۵۹۲۳۲۹۶	۱۱۲	۴۱۱۲۸۰۸۲	۱۰۰	۹۹
۶۰۶۰۲۰۳۰۶	تملك، احداث و تجهيز ساختمان‌های اداری، كمك به احداث ساختمان دانشكده دام پزشکی	منطقه ۶	۹۰۰۰۰۰۰	۱	۷۴۲۵۰۰۰۰	۸۲۵	۸۹۹۹۹۲۶	۱۰۰	۱۰۰
۶۰۶۰۳۰۱۰۶	بازسازی و تعمیرات اساسی ساختمان‌های اداری، سطح منطقه	منطقه ۶	۲۵۰۶۳۳۸۴	۱۰	۲۷۴۴۳۰۰۳	۱۰۹	۲۵۰۶۳۳۸۳	۱۰۰	۱۰۰
۶۱۵۰۱۰۱۰۶	بررسی و مطالعه نیازها و امکانات شهری، طرح‌های پژوهشی جهت جذب سرمایه‌گذار	منطقه ۶	۳۰۰۰۰۰۰	۷	۳۹۶۷۹۵۷	۱۳۲	۳۰۰۰۰۰۰	۱۰۰	۱۰۰
۱۰۶۰۹۰۲۰۷	توسعه و تجهيز فضاهای ورزشی	منطقه ۷	۶۳۸۳۲۳۳	۱	۶۳۹۹۲۳۳	۱۰۰	۴۹۱۶۸۷	۷۷	۱۰۰
۱۰۶۰۹۰۳۰۷	توسعه و تجهيز فضاهای ورزشی، مجموعه ورزشی توکلی	منطقه ۷	۲۴۴۴۰۰۰	۲	۲۰۳۰۵۷۵	۸۴	۲۳۶۱۴۰۰	۹۷	۸۴
۱۰۶۰۹۰۴۰۷	توسعه و تجهيز فضاهای ورزشی، خانه ورزشکاران ایران	منطقه ۷	۱۰۰۰۰۰۰	۱	۸۶۶۷۴۴	۸۷	۶۲۸۷۰۶	۶۳	۸۷
۱۰۶۱۰۰۱۰۷	نگهداری فضاها و اماکن ورزشی، سطح منطقه	منطقه ۷	۶۶۷۵۰۰۰	۴	۶۱۷۵۰۰۰	۹۳	۶۵۴۴۶۴۷	۹۸	۹۳
۱۰۶۱۰۰۲۰۷	نگهداری فضاها و اماکن ورزشی، زمینهای ورزشی روباز سطح منطقه	منطقه ۷	۱۳۹۶۵۰۰	۱	۱۳۳۵۰۰۰	۹۶	۷۴۵۵۰۰	۵۳	۹۶
۱۰۷۰۲۰۱۰۷	كمك به ساخت و توسعه مساجد و اماکن مذهبی، مسجد اعظم	منطقه ۷	۲۴۴۸۶۳۷۹	۲	۲۸۰۸۶۲۰۰	۱۱۵	۲۴۴۸۶۳۷۹	۱۰۰	۸۸
۱۰۷۰۲۰۴۰۷	كمك به ساخت و توسعه مساجد و اماکن مذهبی، مسجد حسینی (واقع در طرح امام علی(ع))	منطقه ۷	۱۴۷۴۰۰۰۰	۳	۲۳۶۴۵۰۱۶	۱۶۰	۱۴۷۴۰۰۰۰	۱۰۰	۱۰۰
۱۰۷۰۲۰۵۰۷	كمك به ساخت و توسعه مساجد و اماکن مذهبی، مسجد شریفیه (واقع در طرح امام علی(ع))	منطقه ۷	۱۲۷۴۰۰۰۰	۴	۱۶۹۵۸۰۰۰	۱۳۳	۱۲۵۰۰۰۰۰	۹۸	۱۰۰
۱۰۷۰۲۰۶۰۷	كمك به ساخت و توسعه مساجد و اماکن مذهبی، مسجد امام زین العابدین(ع)	منطقه ۷	۱۹۰۶۴۴۹	۱	۲۹۷۹۱۹۹	۱۵۶	۱۶۶۹۱۹۹	۸۸	۱۰۰
۱۰۷۰۲۰۷۰۷	كمك به ساخت و توسعه مساجد و اماکن مذهبی، مسجد علی ابن ابیطالب (ع)	منطقه ۷	۰	۰	۰	۰	۰	۰	۰
۲۰۴۱۷۰۱۰۷	تعویض و نگهداری علائم عمودی ترافیکی، سطح منطقه	منطقه ۷	۱۴۹۶۰۰۰	۱۱	۱۴۹۵۴۸۰	۱۰۰	۱۰۶۰۱۰۷	۷۱	۹۹
۲۰۵۰۴۰۱۰۷	تجهيز و نگهداری پایانه‌ها و پارک‌سوارهای درون‌شهری، پایانه سیدخندان، روشندان، بهشتی	منطقه ۷	۲۰۸۱۸۷۹۴	۲۰	۲۱۱۴۵۹۴۵	۱۰۲	۱۸۸۹۱۵۴۶	۹۱	۱۰۰
۲۰۸۲۵۰۳۰۷	تملك اراضی و املاک جهت کاربری عبور و مرور، خط ۳ مترو	منطقه ۷	۲۰۷۷۵۰	۱	۲۰۷۷۵۰	۱۰۰	۲۰۷۷۵۰	۱۰۰	۱۰۰
۲۰۸۲۵۰۵۰۷	تملك اراضی و املاک جهت کاربری عبور و مرور، بزرگراه امام علی(ع)	منطقه ۷	۶۸۸۹۳۹۲۵	۱	۶۸۳۸۴۵۰۱	۹۹	۶۸۸۹۳۹۲۵	۱۰۰	۹۹
۲۰۸۲۵۰۶۰۷	تملك اراضی و املاک جهت کاربری عبور و مرور، تعریض خیابان دماوند	منطقه ۷	۱۸۴۹۴۳۴۶۹	۱	۱۷۵۹۴۹۷۴۴	۹۵	۱۸۴۹۴۳۴۶۹	۱۰۰	۹۵
۲۰۸۲۵۰۷۰۷	تملك اراضی و املاک جهت کاربری عبور و مرور، پیاده‌راه ۱۷ شهریور	منطقه ۷	۰	۰	۰	۰	۰	۰	۰

ضمیمه های پروژه های عمرانی

آمار پروژه های عمرانی سال ۱۳۹۲ شهرداری تهران (مبالغ به هزار ریال)

کد پروژه	عنوان پروژه	واحد سازمانی	بودجه مصوب	تعداد قرارداد	کل مبلغ تعهد	نسبت تعهد بودجه	هزینه قطعی	پیشرفت ریالی قطعی	پیشرفت فیزیکی
۲۰۸۲۵۱۱۰۷	تملك املاك جهت كاربري عبور ومرور، خط ۲ مترو	منطقه ۷	۲۶۶۸۷۸۵	۱	۲۶۶۸۷۸۵	۱۰۰	۲۶۶۸۷۸۵	۱۰۰	۱۰۰
۲۰۸۲۵۱۲۰۷	تملك املاك جهت كاربري عبور ومرور، خيابان خواجه نصير	منطقه ۷	۱۷۷۳۱۴۰	۱	۱۷۷۳۱۴۰	۱۰۰	۱۷۷۳۱۴۰	۱۰۰	۱۰۰
۲۰۸۲۵۱۳۰۷	تملك املاك جهت كاربري عبور ومرور، سطح منطقه	منطقه ۷	۲۷۲۳۵۰۳۲۵	۱	۴۱۳۹۵۷۵۵۶	۱۵۲	۲۷۲۳۵۰۳۲۵	۱۰۰	۱۰۰
۲۰۹۱۴۰۱۰۷	طراحی و اصلاح هندسی معابر، سطح منطقه	منطقه ۷	۸۸۰۳۸۷۹	۱۶	۹۹۳۳۸۶۷	۱۱۳	۶۶۸۸۲۸	۷۶	۱۰۰
۲۰۹۲۰۰۱۰۷	احداث و توسعه معابر غیربزرگراهی، دیوار حائل معابر سطح منطقه	منطقه ۷	۵۶۱۳۰۰	۱	۵۶۲۳۰۰	۱۰۰	۵۶۱۳۰۰	۱۰۰	۱۰۰
۲۰۹۲۱۰۱۰۷	تعریف معابر غیربزرگراهی، خیابان دماوند	منطقه ۷	۱۳۲۰۰۰۰۰	۲۵	۱۴۱۶۱۹۰۲۶	۱۰۷	۱۳۱۶۷۱۳۰۷	۱۰۰	۱۰۰
۲۰۹۲۱۰۲۰۷	تعریف معابر غیربزرگراهی، ناحیه ۱ و ۲ و ۳	منطقه ۷	۱۴۴۳۸۷۰۰	۱۰	۱۳۷۹۶۳۸۷	۹۵	۱۱۹۹۷۰۷۱	۸۳	۹۵
۲۰۹۲۲۰۱۰۷	احداث، توسعه و بهسازی بزرگراهها، بهسازی و ساماندهی معابر حاشیه بزرگراه امام علی (ع)	منطقه ۷	۳۸۹۶۷۹۷۷	۱۴	۲۸۸۰۵۵۰۰	۷۴	۲۸۱۷۸۷۸۹	۷۲	۶۷
۲۰۹۲۳۰۱۰۷	مرمت و نگهداری بزرگراهها، سطح منطقه	منطقه ۷	۲۷۴۴۱۰۰۰	۱۳	۲۶۷۲۷۶۰۳	۹۷	۲۵۵۶۶۷۱۵	۹۳	۹۷
۲۰۹۲۵۰۱۰۷	روکش اساسی، لکه گیری و مرمت نوار حفاری، سطح منطقه	منطقه ۷	۷۸۵۸۲۰۰۰	۴۶	۷۷۷۶۲۴۴۵	۹۹	۷۲۰۸۲۹۳۴	۹۲	۹۹
۲۰۹۲۶۰۱۰۷	نصب و ترمیم سنگدال و جداول، سطح منطقه	منطقه ۷	۱۹۰۰۰۰۰۰	۲۰	۲۱۲۲۷۲۹۱	۱۱۲	۱۶۸۹۴۳۰۲	۸۹	۱۰۰
۱۰۸۰۲۰۱۰۷	نگهداری کتابخانهها و قرائتخانهها، سطح منطقه	منطقه ۷	۲۳۵۰۰۰۰	۳	۲۴۰۱۲۰۰	۱۰۲	۲۲۹۰۰۰۰	۹۷	۱۰۰
۱۰۸۰۹۰۱۰۷	نگهداری فضاهای فرهنگی و هنری، سطح منطقه	منطقه ۷	۶۹۶۷۰۰۰	۴	۷۱۴۳۳۸۸	۱۰۳	۶۲۱۹۶۶۸	۸۹	۱۰۰
۱۰۸۱۱۰۴۰۷	توسعه و تجهیز سرای محله، شارک الف و ب	منطقه ۷	۳۰۰۰۰۰۰	۲	۳۸۰۰۲۸۶	۱۲۷	۲۴۵۱۹۷۶	۸۲	۱۰۰
۱۰۸۱۱۰۷۰۷	توسعه و تجهیز سرای محله، مجیدیه- دبستان	منطقه ۷	۱۰۰۰۰۰۰۰	۵	۱۵۰۶۶۹۴۵	۱۵۱	۸۸۶۶۴۳۸	۸۹	۱۰۰
۱۰۸۱۱۱۰۰۷	توسعه و تجهیز سرای محله، گرگان	منطقه ۷	۱۶۳۳۶۹۰۷	۵	۱۶۳۷۲۴۰۳	۱۰۰	۱۲۱۱۶۱۷۹	۷۴	۵۷
۱۰۸۱۲۰۱۰۷	نگهداری سرای محله، سطح منطقه	منطقه ۷	۱۸۱۰۰۰۰۰	۸	۲۱۹۶۵۸۹۶	۱۲۱	۱۴۲۲۸۴۴	۸۱	۱۰۰
۲۰۲۰۳۰۱۰۷	احداث ایستگاههای حمل و نقل عمومی غیرریلی، سطح منطقه	منطقه ۷	۶۰۰۰۰۰۰	۲	۵۹۷۶۲۷	۱۰۰	۵۹۴۷۹۹	۹۹	۱۰۰
۲۰۲۰۳۰۲۰۷	احداث ایستگاههای حمل و نقل عمومی غیرریلی، پل پیاده همسطح ایستگاه اتوبوس، سطح منطقه	منطقه ۷	۳۰۰۰۰۰۰	۵	۲۹۹۹۹۹	۱۰۰	۲۳۱۶۷۵	۷۷	۱۰۰
۲۰۲۱۰۰۱۰۷	نگهداری ایستگاههای حمل و نقل عمومی غیرریلی، سطح منطقه	منطقه ۷	۵۷۸۰۰۰	۱۰	۴۵۰۷۷۳	۷۸	۴۵۰۶۹۳	۷۸	۷۸
۲۰۲۱۰۰۲۰۷	نگهداری ایستگاههای حمل و نقل عمومی غیرریلی، نگهداری پل پیاده همسطح ایستگاه اتوبوس سطح منطقه	منطقه ۷	۸۱۸۴۷۸	۷	۴۴۷۵۹۱	۵۵	۱۸۶۰۶۷	۲۳	۵۵
۲۰۲۱۲۰۱۰۷	تعمیر و نگهداری سامانه اتوبوسهای تندرو، سطح منطقه	منطقه ۷	۵۰۰۰۰۰۰	۵	۵۰۰۰۰۰۰	۱۰۰	۴۹۹۹۹۹۹	۱۰۰	۹۷
۲۰۴۰۱۰۱۰۷	نصب دوربین های ترافیکی، توسعه سیستم نظارت تصویری(هوشمندسازی پارکینگ طبقاتی اندیشه)	منطقه ۷	۱۱۸۷۲۰۸۰	۱	۱۱۸۷۲۰۸۰	۱۰۰	۸۳۱۹۹۶۰	۷۰	۱۰۰
۲۰۴۰۸۰۱۰۷	اجرای علایم افقی ترافیکی، سطح منطقه	منطقه ۷	۱۲۵۴۵۰۰۰	۱۹	۱۷۴۵۹۸۸	۱۳۹	۱۱۸۲۵۷۷۷	۹۴	۱۰۰

آمار پروژه های عمرانی سال ۱۳۹۲ شهرداری تهران (مبالغ به هزار ریال)

کد پروژه	عنوان پروژه	واحد سازمانی	بودجه مصوب	تعداد قرارداد	کل مبلغ تعهد	نسبت تعهد بودجه	هزینه قطعی	پیشرفت ریالی قطعی	پیشرفت فیزیکی
۲۰۴۱۰۰۱۰۷	تعویض و نگهداری تجهیزات ترافیکی، سطح منطقه	منطقه ۷	۲۰۰۰۰۰۰	۵	۲۳۴۵۷۳۱	۱۱۲	۱۹۹۹۷۳۷	۱۰۰	۱۰۰
۲۰۴۱۲۰۱۰۷	تعویض و نگهداری گاردریل و نرده ایمنی معابر، گاردریل، سطح منطقه	منطقه ۷	۱۲۶۰۰۰۰	۲	۱۲۶۰۰۰۰	۱۰۰	۱۲۶۰۰۰۰	۱۰۰	۹۵
۲۰۴۱۲۰۲۰۷	تعویض و نگهداری گاردریل و نرده ایمنی معابر، نرده ایمنی سطح منطقه	منطقه ۷	۱۲۶۰۰۰۰	۵	۱۲۵۹۹۹۹	۱۰۰	۱۱۳۴۷۱۰	۹۰	۱۰۰
۲۰۴۱۴۰۱۰۷	نصب چراغ های راهنمایی و رانندگی، سطح منطقه	منطقه ۷	۱۰۰۰۰۰۰	۱	۱۰۰۰۰۰۰	۱۰۰	۹۰۱۳۰۶	۹۰	۱۰۰
۲۱۳۰۲۰۱۰۷	بهسازی معابر جهت تردد معلولین و سالمندان، سطح منطقه	منطقه ۷	۲۰۰۰۰۰۰	۹	۲۱۵۶۰۱۶	۱۰۸	۱۷۹۲۲۹۰	۹۰	۱۰۰
۲۱۴۰۱۰۱۰۷	احداث و تجهیز پیاده روها، خیابان دکتر علی شریعتی	منطقه ۷	۱۸۰۰۰۰۰۰	۲	۱۸۰۰۰۰۰۰	۱۰۰	۱۷۹۱۱۲۳۴	۱۰۰	۱۰۰
۲۱۴۰۱۰۲۰۷	احداث و تجهیز پیاده روها، سطح منطقه	منطقه ۷	۳۵۰۰۰۰۰۰	۱۶	۳۶۴۵۲۱۴۳	۱۰۴	۳۲۰۶۳۸۰۱	۹۲	۱۰۰
۲۱۴۰۲۰۱۰۷	ترمیم و نگهداری پیاده روها و پیاده راهها، سطح منطقه	منطقه ۷	۴۰۱۶۰۰۰	۱۱	۴۲۳۷۳۵۱	۱۰۶	۳۷۲۵۵۷۳	۹۳	۱۰۰
۲۱۴۰۳۰۱۰۷	احداث روگذر و زیرگذر عابر پیاده، پل عابر پیاده سطح منطقه	منطقه ۷	۵۰۰۰۰۰۰	۴	۴۹۸۴۹۹۸	۱۰۰	۴۷۸۱۹۴۵	۹۶	۱۰۰
۲۱۴۰۴۰۱۰۷	تجهیز و نگهداری روگذر و زیرگذر عابر پیاده، پل عابر پیاده سطح منطقه	منطقه ۷	۴۰۰۰۰۰۰	۵	۳۸۴۹۲۴۹	۹۶	۳۸۰۱۴۷۸	۹۵	۹۶
۲۱۵۰۲۰۱۰۷	نگهداری معابر ویژه دوچرخه، سطح منطقه	منطقه ۷	۵۰۰۰۰۰۰	۲	۴۳۸۷۵۹	۸۸	۲۵۶۲۴۰	۵۱	۸۸
۲۱۵۰۳۰۱۰۷	بهسازی و نگهداری تجهیزات سامانه دوچرخه، سطح منطقه	منطقه ۷	۶۸۰۰۰۰۰	۶	۱۳۲۸۹۳۰	۱۹۵	۶۰۴۷۰۰	۸۹	۱۰۰
۳۰۱۰۲۰۱۰۷	احداث و توسعه بوستان و تفرجگاه، بوستان دقت	منطقه ۷	۳۰۰۰۰۰۰۰	۲	۳۰۰۰۰۰۰۰	۱۰۰	۳۰۰۰۰۰۰۰	۱۰۰	۱۰۰
۳۰۱۰۲۰۲۰۷	احداث و توسعه بوستان و تفرجگاه، بوستان عراقی	منطقه ۷	۵۰۰۰۰۰۰۰	۱	۴۰۰۰۰۰۰۰	۸۰	۴۳۷۷۳۵۸	۸۸	۸۰
۳۰۱۰۲۰۳۰۷	احداث و توسعه بوستان و تفرجگاه، بوستان هورفر	منطقه ۷	۱۰۰۰۰۰۰۰۰	۴	۷۸۷۶۶۹۹	۷۹	۸۸۴۱۲۵۳	۸۸	۷۹
۳۰۱۰۳۰۱۰۷	احداث و توسعه فضای سبز معابر شهری، سطح منطقه	منطقه ۷	۱۵۰۰۰۰۰۰۰	۱۶	۱۳۵۴۰۷۳۱	۹۰	۱۲۴۷۰۰۳۷	۸۳	۸۴
۳۰۱۰۴۰۱۰۷	بازرسی، ترمیم و تجهیز بوستان ها و فضای سبز، سطح منطقه	منطقه ۷	۳۹۵۰۴۰۰۰	۲۲	۴۲۸۱۲۲۲۸	۱۰۸	۳۷۴۶۷۰۹۲	۹۵	۱۰۰
۳۰۱۰۴۰۲۰۷	بازرسی، ترمیم و تجهیز بوستان ها و فضای سبز، تامین درخت و درختچه و گل و گیاه، سطح منطقه	منطقه ۷	۱۲۷۴۰۰۰	۳	۱۵۰۸۸۲۵	۱۱۸	۱۱۵۶۱۱۵	۹۱	۱۰۰
۳۰۱۰۷۰۱۰۷	طراحی و اجرای شبکه های آبرسانی فضای سبز، سطح منطقه	منطقه ۷	۱۶۷۷۵۲۰۰	۱۲	۱۳۱۸۱۰۵۰	۷۹	۱۰۶۲۵۷۵۰	۶۳	۷۷
۳۰۲۰۱۰۱۰۷	رنگ آمیزی و پاکسازی نما، سطح منطقه	منطقه ۷	۱۲۵۹۳۰۰۰	۹	۱۱۱۷۶۵۲۶	۸۹	۱۰۵۲۲۷۵۹	۸۴	۸۹
۳۰۲۰۴۰۱۰۷	ساماندهی میدانی و معابر خاص شهر، بزرگراه شهید صیاد شیرازی	منطقه ۷	۱۴۰۰۰۰۰۰۰	۱۱	۱۳۰۸۰۹۰۷	۹۳	۱۱۸۸۹۴۷۷	۸۵	۱۰۰
۳۰۲۰۴۰۲۰۷	ساماندهی میدانی و معابر خاص شهر، میدان امام حسین (ع)	منطقه ۷	۱۴۰۰۰۰۰۰۰	۱۱	۹۶۹۷۸۵۳	۶۹	۱۱۳۷۵۱۰۸	۸۱	۹۵
۳۰۲۰۴۰۳۰۷	ساماندهی میدانی و معابر خاص شهر، سطح منطقه	منطقه ۷	۲۰۱۲۹۶۰۰	۱۹	۱۹۰۹۶۲۱۷	۹۵	۱۸۱۲۶۰۹۳	۹۰	۹۱
۳۰۲۰۴۰۴۰۷	ساماندهی میدانی و معابر شهر، بزرگراه امام علی (ع)	منطقه ۷	۲۰۰۰۰۰۰۰۰	۱۴	۱۸۸۸۵۸۵۴	۹۴	۱۶۹۹۲۱۱۶	۸۵	۱۰۰

ضمیمه های پروژه های عمرانی

آمار پروژه های عمرانی سال ۱۳۹۲ شهرداری تهران (مبالغ به هزار ریال)

کد پروژه	عنوان پروژه	واحد سازمانی	بودجه مصوب	تعداد قرارداد	کل مبلغ تعهد	نسبت تعهد بودجه	هزینه قطعی	پیشرفت ریالی قطعی	پیشرفت فیزیکی
۳۰۲۰۶۰۱۰۷	نورپردازی و زیباسازی معابر، سطح منطقه	منطقه ۷	۲۷۳۹۲۰۰	۲	۸۶۳۵۱۶	۳۲	۲۴۵۲۰۹۳	۹۰	۳۲
۳۰۴۰۷۰۱۰۷	نگهداری تجهیزات و تاسیسات جمع آوری و پردازش پسماند، سطح منطقه	منطقه ۷	۵۰۰۰۰۰	۱	۵۰۰۰۰۰	۱۰۰	۳۲۵۰۰۰	۶۵	۱۰۰
۳۰۷۰۲۰۱۰۷	کنترل و پایش آب های سطحی و زیرزمینی، سطح منطقه	منطقه ۷	۴۰۰۰۰۰۰	۶	۴۱۷۲۹۱۱	۱۰۴	۳۴۹۷۰۸۹	۸۷	۱۰۰
۳۰۷۰۳۰۱۰۷	احداث و بهسازی شبکه های اصلی هدایت و جمع آوری آب های سطحی، سطح منطقه	منطقه ۷	۹۰۰۰۰۰۰	۶	۷۲۷۴۷۲۶	۸۱	۷۰۳۱۹۵۰	۷۸	۸۱
۳۰۷۰۴۰۱۰۷	لایروبی، نگهداری و بازسازی کانال جمع آوری آب های سطحی، سطح منطقه	منطقه ۷	۳۵۷۶۰۰۰	۱۱	۳۱۱۰۳۶۳	۸۷	۲۶۹۶۸۷۲	۷۵	۸۷
۳۰۷۰۵۰۱۰۷	لایروبی و بازسازی آنها، سطح منطقه	منطقه ۷	۴۳۲۰۰۰۰	۳	۴۹۷۵۸۱۳	۱۱۵	۴۳۰۰۰۰۰	۱۰۰	۱۰۰
۳۰۷۰۶۰۱۰۷	لایروبی و بازسازی قنوات، سطح منطقه	منطقه ۷	۳۵۰۰۰۰۰	۴	۲۵۶۶۸۰۹	۷۳	۱۸۷۸۶۱۳	۵۴	۷۳
۳۰۷۰۸۰۱۰۷	نگهداری نهر، سنگدال، پل و درچه های فلزی روی نهرها، سطح منطقه	منطقه ۷	۲۰۴۳۱۰۰۰	۳۶	۲۲۳۲۳۸۵۱	۱۱۰	۱۶۶۰۵۳۴۰	۸۱	۱۰۰
۳۱۰۰۱۰۱۰۷	احداث سرویس های بهداشتی عمومی در معابر، سطح منطقه	منطقه ۷	۶۱۵۷۲	۲	۶۱۵۲۷	۱۰۰	۱۷۴۲۷	۲۸	۱۰۰
۳۱۰۰۸۰۱۰۷	نگهداری آبخوری ها و سرویس های بهداشتی عمومی در معابر، سطح منطقه	منطقه ۷	۳۵۴۵	۱	۳۵۴۵	۱۰۰	۳۵۴۵	۱۰۰	۱۰۰
۶۰۴۱۱۰۱۰۷	تهیه و نصب تجهیزات سخت افزاری، تامین تجهیزات رایانه ای (برق اضطراری)، سطح منطقه	منطقه ۷	۳۰۰۰۰۰۰	۱	۲۶۸۶۰۴۶	۹۰	۲۵۹۹۶۱۳	۸۷	۹۰
۶۰۶۰۲۰۳۰۷	تملك احداث و تجهیز ساختمان اداری ناحیه ۲	منطقه ۷	۲۰۰۰۰۰۰۰	۳	۲۰۲۴۷۲۴۴	۱۰۱	۲۰۰۰۰۰۰۰	۱۰۰	۱۰۰
۶۰۶۰۳۰۱۰۷	بازسازی و تعمیرات اساسی ساختمان های اداری، سطح منطقه	منطقه ۷	۳۲۷۰۳۰۰۰	۲۰	۳۱۹۰۲۲۲۶	۹۸	۳۰۵۸۶۳۸۹	۹۴	۹۴
۱۰۶۰۹۰۲۰۸	توسعه و تجهیز فضاهای ورزشی، احداث و تجهیز مجموعه ورزشی سرای محله وحیدیه غربی	منطقه ۸	۳۰۶۰۰۰۰۰	۳۴	۴۳۸۱۱۸۴۲	۱۴۳	۲۹۳۹۳۰۵۴	۹۶	۱۰۰
۱۰۶۰۹۰۳۰۸	توسعه و تجهیز فضاهای ورزشی، احداث سوله ورزشی شهید بهشتی	منطقه ۸	۱۳۲۴۷۵۰۰	۸	۱۳۲۷۵۵۰۰	۱۰۰	۱۳۱۴۷۵۰۰	۹۹	۱۰۰
۱۰۶۱۰۰۱۰۸	نگهداری فضاها و اماکن ورزشی، سطح منطقه	منطقه ۸	۱۵۷۲۵۰۰۰	۴۳	۲۲۳۷۰۲۰۶	۱۴۲	۱۳۸۱۶۵۸۱	۸۸	۱۰۰
۱۰۷۰۲۰۱۰۸	کمک به ساخت و توسعه مساجد و اماکن مذهبی، مسجد خاتم النبیه	منطقه ۸	۱۴۵۲۰۰۰۰	۱۳	۱۳۷۵۱۲۱۵	۹۵	۱۳۱۱۲۷۹۴	۹۰	۱۰۰
۱۰۸۰۹۰۱۰۸	نگهداری فضاهای فرهنگی و هنری، سطح منطقه	منطقه ۸	۲۸۳۵۳۰۰۰	۷۷	۳۷۵۰۱۹۶۲	۱۳۲	۲۶۸۸۶۳۲۲	۹۵	۱۰۰
۱۰۸۱۱۰۱۰۸	توسعه و تجهیز سرای محله فدک	منطقه ۸	۱۷۸۸۳۲۸۹	۱۹	۳۴۱۳۵۵۵۴	۱۹۱	۱۷۸۲۳۱۶۲	۱۰۰	۱۰۰
۱۰۸۱۱۰۲۰۸	توسعه و تجهیز سرای محله کرمان	منطقه ۸	۲۵۳۸۰۰۰۰	۲۷	۳۸۹۳۰۴۹۴	۱۵۳	۲۵۳۰۹۵۲۳	۱۰۰	۱۰۰
۱۰۸۱۱۰۴۰۸	سرای محله هفت حوض	منطقه ۸	۸۸۸۷۱۹۱	۱۹	۹۶۳۹۷۲۷	۱۰۸	۸۶۸۶۳۴۱	۹۸	۱۰۰
۱۰۸۱۲۰۱۰۸	نگهداری سرای محله، سطح منطقه	منطقه ۸	۶۵۵۲۰۰۰	۲۹	۱۲۰۰۹۰۹۶	۱۸۳	۶۰۱۲۵۷۹	۹۲	۱۰۰
۲۰۲۰۳۰۱۰۸	احداث ایستگاه های حمل و نقل عمومی غیرریلی، سطح منطقه	منطقه ۸	۴۰۰۰۰۰۰	۱۰	۳۸۸۱۰۸۳	۹۷	۳۳۸۱۰۸۳	۸۵	۹۷

آمار پروژه های عمرانی سال ۱۳۹۲ شهرداری تهران (مبالغ به هزار ریال)

کد پروژه	عنوان پروژه	واحد سازمانی	بودجه مصوب	تعداد قرارداد	کل مبلغ تعهد	نسبت تعهد بودجه	هزینه قطعی	پیشرفت ریالی قطعی	پیشرفت فیزیکی
۲۰۲۱۰۰۱۰۸	نگهداری ایستگاههای حمل و نقل عمومی غیرریلی، سطح منطقه	منطقه ۸	۳۴۳۰۰۰۰	۸	۴۲۰۷۳۲۰	۱۲۳	۳۳۷۷۳۲۰	۹۸	۱۰۰
۲۰۲۱۰۰۲۰۸	نگهداری ایستگاههای حمل و نقل عمومی غیرریلی، نگهداری پل پیاده همسطح ایستگاه اتوبوس سطح منطقه	منطقه ۸	۱۴۴۵۰۰۰	۸	۱۹۸۲۸۸۸	۱۳۷	۱۴۴۲۸۸۸	۱۰۰	۱۰۰
۲۰۲۱۲۰۱۰۸	تعمیر و نگهداری سامانه اتوبوسهای تندرو، سطح منطقه	منطقه ۸	۱۳۰۰۰۰۰	۶	۱۴۰۳۹۸۵	۱۰۸	۷۰۳۹۸۵	۵۴	۱۰۰
۲۰۴۰۸۰۱۰۸	اجرای علائم افقی ترافیکی، سطح منطقه	منطقه ۸	۹۷۸۹۰۰۰	۲۸	۱۱۲۷۸۴۰۹	۱۱۵	۹۳۸۱۹۷۳	۹۶	۱۰۰
۲۰۴۱۰۰۱۰۸	تعویض و نگهداری تجهیزات ترافیکی، سطح منطقه	منطقه ۸	۵۶۳۳۰۰۰	۱۶	۸۹۴۲۰۳۰	۱۵۹	۵۴۴۱۸۲۸	۹۷	۱۰۰
۲۰۴۱۲۰۱۰۸	تعویض و نگهداری گاردریل و نرده ایمنی معابر، گاردریل معابر سطح منطقه	منطقه ۸	۳۸۹۶۳۹۰	۸	۴۰۳۳۶۷۱	۱۰۴	۳۷۹۰۲۸۱	۹۷	۱۰۰
۲۰۴۱۲۰۲۰۸	تعویض و نگهداری گاردریل و نرده ایمنی معابر، نرده ایمنی معابر سطح منطقه	منطقه ۸	۳۷۷۹۰۰۰	۹	۳۵۱۶۸۹۰	۹۳	۳۲۰۷۷۹۹	۸۵	۹۳
۲۰۴۱۴۰۱۰۸	نصب چراغهای راهنمایی و رانندگی، سطح منطقه	منطقه ۸	۱۰۰۰۰۰۰	۳	۹۶۴۱۹۱	۹۶	۹۶۴۱۹۰	۹۶	۹۶
۲۰۴۱۷۰۱۰۸	تعویض و نگهداری علائم عمودی ترافیکی، سطح منطقه	منطقه ۸	۶۱۴۶۰۰۰	۱۶	۶۲۴۱۷۲۰	۱۰۲	۵۵۳۵۶۰۰	۹۰	۱۰۰
۲۰۵۰۱۰۱۰۸	احداث و توسعه پایانهها و پارکسوارهای درون شهری، جنب مترو گلبرگ	منطقه ۸	۲۰۰۰۰۰۰۰	۱۴	۱۷۸۵۸۶۹۸	۸۹	۱۷۸۵۸۶۹۸	۸۹	۱۰۰
۲۰۵۰۴۰۱۰۸	تجهیز و نگهداری پایانهها و پارکسوارهای درون شهری، پایانه جنب مترو گلبرگ	منطقه ۸	۲۴۵۰۰۰۰	۹	۲۷۵۰۸۷۴	۱۱۲	۲۱۹۶۷۳۱	۹۰	۱۰۰
۲۰۸۲۵۰۲۰۸	تملك اراضی و املاک جهت کاربری عبور و مرور، تعریض خیابان مسیل باختر	منطقه ۸	۶۵۰۵۳۵۷	۲	۶۳۸۴۴۵۸	۹۸	۶۳۸۴۴۵۷	۹۸	۹۸
۲۰۸۲۵۰۳۰۸	تملك اراضی و املاک جهت کاربری عبور و مرور، تعریض خیابان مسیل خاور	منطقه ۸	۹۹۰۰۰	۱	۵۰۰۰	۵	۵۰۰۰	۵	۵
۲۰۸۲۵۰۸۰۸	تملك اراضی و املاک جهت کاربری عبور و مرور، سطح منطقه	منطقه ۸	۵۶۲۴۳۴۱۹	۲۸	۸۵۳۹۱۱۲۶	۱۵۲	۵۵۲۱۰۷۳۷	۹۸	۱۰۰
۲۰۸۲۵۰۹۰۸	تملك اراضی و املاک جهت کاربری عبور و مرور، پارکینگ وحیدیه	منطقه ۸	۰	۰	۰	۰	۰	۰	۰
۲۰۹۱۴۰۱۰۸	طراحی و اصلاح هندسی معابر، سطح منطقه	منطقه ۸	۸۰۰۰۰۰۰	۱۹	۱۳۳۲۸۲۳۳	۱۶۷	۷۴۹۵۴۷۸	۹۴	۱۰۰
۲۰۹۲۳۰۱۰۸	مرمت و نگهداری بزرگراهها، سطح منطقه	منطقه ۸	۲۷۳۱۸۵۲۷	۲۹	۳۳۱۹۸۵۲۲	۱۲۲	۲۷۲۲۱۳۳۸	۱۰۰	۱۰۰
۲۰۹۲۵۰۱۰۸	روکش اساسی، لکه گیری و مرمت نوار حفاری، سطح منطقه	منطقه ۸	۷۸۴۸۵۸۷۴	۱۳۴	۱۲۶۳۶۱۹۵۵	۱۶۱	۷۷۷۲۸۶۱۶	۹۹	۱۰۰
۲۰۹۲۶۰۱۰۸	نصب و ترمیم سنگدال و جداول، سطح منطقه	منطقه ۸	۲۴۳۰۰۰۰۰	۴۵	۳۹۷۲۴۲۶۵	۱۶۳	۲۳۶۵۸۳۴۲	۹۷	۱۰۰
۲۱۳۰۲۰۱۰۸	بهسازی معابر جهت تردد معلولین و سالمندان، سطح منطقه	منطقه ۸	۵۲۸۰۰۰۰	۱۸	۷۲۵۵۲۹۵	۱۳۷	۴۳۸۸۹۹۴	۸۳	۱۰۰
۲۱۴۰۲۰۱۰۸	ترمیم و نگهداری پیادهروها و پیادهراهها، سطح منطقه	منطقه ۸	۷۳۵۴۰۰۰	۲۸	۱۸۰۱۳۸۳۰	۲۴۵	۷۳۰۲۹۴۵	۹۹	۱۰۰

ضمیمه های پروژه های عمرانی

آمار پروژه های عمرانی سال ۱۳۹۲ شهرداری تهران (مبالغ به هزار ریال)

کد پروژه	عنوان پروژه	واحد سازمانی	بودجه مصوب	تعداد قرارداد	کل مبلغ تعهد	نسبت تعهد بودجه	هزینه قطعی	پیشرفت ریالی قطعی	پیشرفت فیزیکی
۲۱۴۰۳۰۱۰۸	احداث روگذر و زیرگذر عابر پیاده، پل عابر پیاده سطح منطقه	منطقه ۸	۱۰۰۵۰۰۰۰	۱۶	۱۱۰۴۸۶۲۱	۱۱۰	۸۴۸۰۴۴۶	۸۴	۱۰۰
۲۱۴۰۲۰۱۰۸	ترمیم و نگهداری پیاده‌روها و پیاده‌راه‌ها، سطح منطقه	منطقه ۸	۷۳۵۴۰۰۰	۲۸	۱۸۰۱۳۸۳۰	۲۴۵	۷۳۰۲۹۴۵	۹۹	۱۰۰
۲۱۴۰۳۰۱۰۸	احداث روگذر و زیرگذر عابر پیاده، پل عابر پیاده سطح منطقه	منطقه ۸	۱۰۰۵۰۰۰۰	۱۶	۱۱۰۴۸۶۲۱	۱۱۰	۸۴۸۰۴۴۶	۸۴	۱۰۰
۲۱۴۰۴۰۳۰۸	تجهیز و نگهداری روگذر و زیرگذر عابر پیاده، پل عابر پیاده سطح منطقه	منطقه ۸	۵۷۱۶۹۴۵	۱۴	۱۱۵۸۹۱۶۲	۲۰۳	۵۷۰۴۲۸۶	۱۰۰	۱۰۰
۲۱۵۰۲۰۱۰۸	نگهداری معابر ویژه دوچرخه، سطح منطقه	منطقه ۸	۱۰۷۰۰۰۰۰	۱۶	۱۸۴۰۴۶۱۷	۱۷۲	۱۰۰۴۲۴۶۲	۹۴	۱۰۰
۳۰۱۰۳۰۱۰۸	احداث و توسعه فضای سبز معابر شهری، سطح منطقه	منطقه ۸	۱۶۰۶۰۰۰۰	۱۱	۱۷۱۶۰۰۰۱	۱۰۷	۱۶۰۶۰۰۰۰	۱۰۰	۷۷
۳۰۱۰۴۰۱۰۸	بازپیرایی، ترمیم و تجهیز بوستان‌ها و فضای سبز، سطح منطقه	منطقه ۸	۹۶۳۱۱۵۰۰	۹۱	۱۵۹۳۱۵۲۷۲	۱۶۵	۹۳۸۹۹۲۸۰	۹۷	۱۰۰
۳۰۱۰۴۰۲۰۸	بازپیرایی، ترمیم و تجهیز بوستان‌ها و فضای سبز، تامین درخت و درختچه و گل و گیاه فضای سبز	منطقه ۸	۱۲۹۶۵۰۰۰	۳۲	۲۷۲۰۴۸۷۱	۲۱۰	۱۲۵۲۵۳۰	۹۷	۱۰۰
۳۰۱۰۷۰۱۰۸	طراحی و اجرای شبکه‌های آبرسانی فضای سبز، سطح منطقه	منطقه ۸	۷۷۶۳۵۸۱	۱۳	۱۰۰۹۳۰۳۹	۱۳۰	۷۶۲۰۳۴۷	۹۸	۱۰۰
۳۰۲۰۱۰۱۰۸	رنگ‌آمیزی و پاکسازی نما، سطح منطقه	منطقه ۸	۸۸۷۸۰۰۰	۱۳	۱۲۴۶۷۶۶۱	۱۴۰	۸۸۷۶۹۴۹	۱۰۰	۱۰۰
۳۰۲۰۱۰۳۰۸	رنگ‌آمیزی و پاکسازی نما، ساماندهی و زیباسازی جداره امام علی(ع)	منطقه ۸	۱۴۷۹۴۰۰۰	۱۹	۱۷۵۴۰۹۷۲	۱۱۹	۱۴۷۵۶۴۸۰	۱۰۰	۱۰۰
۳۰۲۰۴۰۱۰۸	ساماندهی میداين و معابر خاص شهر، نبوت-هلال احمر-شقایق	منطقه ۸	۳۸۶۲۰۰۰۰	۱۰۲	۵۸۱۵۱۴۸۷	۱۵۱	۳۸۴۰۷۵۵۶	۹۹	۱۰۰
۳۰۲۰۶۰۱۰۸	نورپردازی و زیباسازی معابر، سطح منطقه	منطقه ۸	۱۱۶۳۹۲۰۰	۱۵	۲۳۰۶۰۷۷۱	۱۹۸	۱۱۲۶۰۱۴۷	۹۷	۱۰۰
۳۰۴۰۷۰۱۰۸	نگهداری تجهیزات و تاسیسات جمع‌آوری و پردازش پسماند، سطح منطقه	منطقه ۸	۲۹۲۰۲۰۰	۱۰	۲۹۴۶۲۶۶	۱۰۱	۲۴۴۸۴۹۲	۸۴	۱۰۰
۳۰۷۰۵۰۱۰۸	لایروبی و بازسازی انهار، سطح منطقه	منطقه ۸	۲۳۶۳۸۸۲۰	۲۸	۲۷۵۱۳۳۸۱	۱۱۶	۲۱۵۵۸۸۲۳	۹۱	۱۰۰
۳۰۷۰۶۰۱۰۸	لایروبی و بازسازی قنوات، سطح منطقه	منطقه ۸	۳۴۷۷۸۶۷	۱۱	۵۵۰۴۸۳۵	۱۵۸	۳۳۰۹۳۷۵	۹۵	۱۰۰
۳۰۷۰۸۰۱۰۸	نگهداری نهر، سنگدال، پل و دریاچه‌های فلزی روی نهرها، سطح منطقه	منطقه ۸	۱۲۶۷۰۷۷۶	۲۷	۱۳۷۹۹۳۲۵	۱۱۰	۱۱۵۶۶۸۲۴	۹۱	۱۰۰
۳۰۸۰۱۰۱۰۸	تملك املاك جهت کاربری فضای سبز، پارک تمدن	منطقه ۸	۳۰۰۳۷۵۰۰	۵	۵۳۲۵۲۵۰۰	۱۷۷	۳۰۰۳۷۵۰۰	۱۰۰	۱۰۰
۳۰۸۰۱۰۲۰۸	تملك املاك جهت کاربری فضای سبز، سطح منطقه	منطقه ۸	۱۲۸۷۳۱۷۳	۳	۲۹۹۸۱۹۲۲	۲۳۳	۱۲۸۷۳۱۷۲	۱۰۰	۱۰۰
۳۰۸۰۲۰۱۰۸	تملك املاك جهت کاربری تاسیسات خدمات شهری، احداث میدان میوه و تره‌بار	منطقه ۸	۰	۰	۰	۰	۰	۰	۰
۳۱۰۰۱۰۱۰۸	احداث سرویس‌های بهداشتی عمومی در معابر، سطح منطقه	منطقه ۸	۲۰۸۰۸۰۰	۷	۲۳۰۳۶۳۷	۱۱۱	۱۸۷۴۳۰۸	۹۰	۱۰۰
۳۱۰۰۸۰۱۰۸	نگهداری آبخوری‌ها و سرویس‌های بهداشتی عمومی در معابر، سطح منطقه	منطقه ۸	۱۵۶۰۰۰۰	۶	۱۶۲۴۴۲۸	۱۰۴	۱۲۸۵۰۲۸	۸۲	۱۰۰

آمار پروژه های عمرانی سال ۱۳۹۲ شهرداری تهران (مبالغ به هزار ریال)

کد پروژه	عنوان پروژه	واحد سازمانی	بودجه مصوب	تعداد قرارداد	کل مبلغ تعهد	نسبت تعهد بودجه	هزینه قطعی	پیشرفت ریالی قطعی	پیشرفت فیزیکی
۱۰۸۱۲۰۱۰۹	نگهداری سرای محله، سطح منطقه	منطقه ۹	۱۰۱۰۰۰۰	۳	۹۴۶۰۳۷۲	۹۴	۷۶۵۰۰۶۱	۷۶	۹۳
۲۰۲۰۳۰۱۰۹	احداث ایستگاه های حمل و نقل عمومی غیرریلی، سطح منطقه	منطقه ۹	۳۴۷۱۳۳۲	۱۱	۴۳۳۴۰۶۸	۱۲۵	۳۰۱۰۲۴۸	۸۷	۱۰۰
۲۰۲۰۳۰۲۰۹	احداث ایستگاه های حمل و نقل عمومی غیرریلی، نصب پل پیاده همسطح ایستگاه اتوبوس سطح منطقه	منطقه ۹	۴۸۴۳۶۰	۴	۷۶۲۲۵۴	۱۵۷	۴۷۶۶۱۶	۹۸	۱۰۰
۴۰۳۱۴۰۱۰۸	لایروبی و نگهداری و بازسازی مسیل ها و حوضچه های رسوبگیری، سطح منطقه	منطقه ۸	۷۸۷۰۰۰۰	۲۰	۱۰۸۶۳۲۴۰	۱۳۸	۷۰۶۹۳۰۹	۹۰	۱۰۰
۶۰۴۱۱۰۱۰۸	تهیه و نصب تجهیزات سخت افزاری، تامین تجهیزات رایانه ای (برق اضطراری)، سطح منطقه	منطقه ۸	۲۵۴۰۰۰۰	۱۱	۲۹۸۹۲۲۵	۱۱۸	۲۴۷۴۴۷۵	۹۷	۱۰۰
۶۰۶۰۳۰۱۰۸	بازسازی و تعمیرات اساسی ساختمان های اداری، سطح منطقه	منطقه ۸	۲۴۰۵۴۰۰۰	۵۹	۲۳۸۳۳۳۳۷	۹۹	۲۳۱۳۵۱۰۱	۹۶	۹۴
۱۰۴۰۲۰۱۰۹	توسعه و ساماندهی گرمخانه ها، جنب رودخانه پل کن	منطقه ۹	۱۵۰۱۷۰۰۰	۲	۱۵۱۲۳۴۶۷	۱۰۱	۱۴۹۳۴۴۶۱	۹۹	۱۰۰
۱۰۶۰۹۰۸۰۹	توسعه و تجهیز فضاهای ورزشی، احداث مجموعه فرهنگی ورزشی شهدا	منطقه ۹	۱۳۸۰۰۰۰۰	۲	۱۳۴۰۴۶۸۰	۹۰	۱۳۱۵۲۶۸۰	۹۵	۱۰۰
۱۰۶۰۹۱۰۰۹	توسعه و تجهیز فضاهای ورزشی، احداث مجموعه فرهنگی ورزشی کوثر	منطقه ۹	۲۱۴۹۲۰۰۰	۳	۱۹۳۲۴۵۷۰	۹۰	۱۹۵۵۱۹۹۹	۹۱	۱۰۰
۱۰۶۰۹۱۳۰۹	توسعه و تجهیز فضاهای ورزشی، مجموعه فرهنگی ورزشی مهرآباد	منطقه ۹	۳۴۸۸۰۰۰۰	۷	۴۷۱۶۹۴۷۶	۱۳۵	۳۴۸۷۸۱۱۸	۱۰۰	۱۰۰
۱۰۶۱۰۰۱۰۹	نگهداری فضاها و اماکن ورزشی، سطح منطقه	منطقه ۹	۱۵۴۴۹۰۰۰	۱۰	۱۷۸۴۴۰۳۷	۱۱۶	۱۵۲۹۱۸۵۱	۹۹	۱۰۰
۱۰۸۰۱۰۱۰۹	توسعه فضاهای فرهنگی و هنری، مجموعه فرهنگی ورزشی دستغیب	منطقه ۹	۹۸۷۲۵۴۳	۴	۹۸۶۲۸۷۰	۱۰۰	۹۸۶۲۸۶۹	۱۰۰	۹۳
۱۰۸۰۹۰۱۰۹	نگهداری فضاهای فرهنگی و هنری، سطح منطقه	منطقه ۹	۲۲۲۵۶۰۰۰	۱۱	۳۸۶۵۵۳۵۸	۱۷۴	۲۱۹۴۳۳۸۲	۹۹	۱۰۰
۲۰۲۱۰۰۱۰۹	نگهداری ایستگاه های حمل و نقل عمومی غیرریلی، سطح منطقه	منطقه ۹	۱۱۳۹۰۲۳	۳	۱۲۸۴۸۱۷	۱۱۳	۹۴۲۶۴۷	۸۳	۱۰۰
۲۰۲۱۰۰۲۰۹	نگهداری ایستگاه های حمل و نقل عمومی غیرریلی، نگهداری پل پیاده همسطح ایستگاه اتوبوس، سطح منطقه	منطقه ۹	۷۲۲۰۰۰	۵	۹۲۲۰۰۰	۱۲۸	۷۰۰۳۵۶	۹۷	۱۰۰
۲۰۲۱۲۰۱۰۹	تعمیر و نگهداری سامانه اتوبوس های تندرو، سطح منطقه	منطقه ۹	۱۳۴۹۵۸۳	۵	۱۵۴۵۳۵۸	۱۲۴	۱۲۳۳۶۶۰	۹۹	۱۰۰
۲۰۴۰۸۰۱۰۹	اجرای علایم افقی ترافیکی، سطح منطقه	منطقه ۹	۷۲۱۰۹۰۵	۱۶	۸۷۴۰۱۹۳	۱۲۱	۷۱۷۳۴۶۷	۹۹	۱۰۰
۲۰۴۱۰۰۱۰۹	تعویض و نگهداری تجهیزات ترافیکی، سطح منطقه	منطقه ۹	۵۶۰۲۷۵	۴	۴۱۶۵۵۸	۷۴	۱۹۳۹۵۶	۳۵	۷۴
۲۰۴۱۲۰۱۰۹	تعویض و نگهداری گاردریل و نرده ایمنی معابر، گاردریل، سطح منطقه	منطقه ۹	۲۷۵۲۷۲۳	۵	۲۶۸۴۲۵۷	۹۸	۲۶۸۴۲۵۶	۹۸	۹۸
۲۰۴۱۲۰۲۰۹	تعویض و نگهداری گاردریل و نرده ایمنی معابر، نرده ایمنی معابر، سطح منطقه	منطقه ۹	۱۸۷۳۰۱۰	۷	۲۲۲۵۳۱۶	۱۱۹	۱۶۷۳۰۰۸	۸۹	۱۰۰
۲۰۴۱۴۰۱۰۹	نصب چراغ های راهنمایی و رانندگی، سطح منطقه	منطقه ۹	۷۵۶۹۲۹	۴	۱۱۵۶۹۲۸	۱۵۳	۵۴۵۹۸۳	۷۲	۱۰۰
۲۰۴۱۷۰۱۰۹	تعویض و نگهداری علائم عمودی ترافیکی، سطح منطقه	منطقه ۹	۱۱۰۶۹۳۳۱	۲۶	۱۱۱۰۶۰۸۰	۱۰۰	۹۲۰۳۵۶۳	۸۳	۹۸
۲۰۵۰۴۰۱۰۹	تجهیز و نگهداری پایانه ها و پارک سوارهای درون شهری، سطح منطقه	منطقه ۹	۱۵۰۰۰۰۰	۳	۱۴۹۲۳۸۲	۹۹	۱۰۷۲۳۸۱	۷۱	۹۹
۲۰۸۲۵۰۲۰۹	تملك اراضی و املاک جهت کاربری عبور و مرور، بزرگراه فتح	منطقه ۹	۴۱۹۰۴۰۱۳	۹	۶۳۰۹۳۸۲۵	۱۵۱	۴۱۷۴۱۳۵۱	۱۰۰	۱۰۰
۲۰۸۲۵۰۵۰۹	تملك اراضی و املاک جهت کاربری عبور و مرور، تعریض خیابان دامپزشکی	منطقه ۹	۸۲۵۲۳۵۰	۴	۹۲۵۲۳۵۰	۱۱۲	۸۲۵۲۳۵۰	۱۰۰	۱۰۰
۲۰۸۲۵۰۶۰۹	تملك اراضی و املاک جهت کاربری عبور و مرور، تعریض خیابان قزوین	منطقه ۹	۲۰۰۰۰۰۰	۴	۲۰۴۴۱۲۸۰	۱۰۲	۲۰۰۰۰۰۰	۱۰۰	۱۰۰
۲۰۸۲۵۰۷۰۹	تملك اراضی و املاک جهت کاربری عبور و مرور، تعریض خیابان امام زاده عبدالله	منطقه ۹	۵۳۸۶۲۸۱	۶	۶۳۳۴۵۴۱	۱۱۸	۵۳۸۶۲۸۰	۱۰۰	۱۰۰
۲۰۸۲۵۰۸۰۹	تملك اراضی و املاک جهت کاربری عبور و مرور، سطح منطقه	منطقه ۹	۳۷۶۸۸۵۹۴	۱۲	۴۰۳۸۷۰۳۵	۱۴۶	۳۷۶۸۸۵۹۴	۱۰۰	۱۰۰

ضمیمه های پروژه های عمرانی

آمار پروژه های عمرانی سال ۱۳۹۲ شهرداری تهران (مبالغ به هزار ریال)

کد پروژه	عنوان پروژه	واحد سازمانی	بودجه مصوب	تعداد قرارداد	کل مبلغ تعهد	نسبت تعهد بودجه	هزینه قطعی	پیشرفت ریالی قطعی	پیشرفت فیزیکی
۲۰۹۱۴۰۱۰۹	طراحی و اصلاح هندسی معابر، سطح منطقه	منطقه ۹	۴۸۲۰۰۰۰	۱۰	۴۸۲۱۹۹۹	۱۰۰	۴۸۲۰۰۰۰	۱۰۰	۹۹
۲۰۹۲۳۰۱۰۹	مرمت و نگهداری بزرگراهها، سطح منطقه	منطقه ۹	۲۹۹۰۱۰۰۰	۱۸	۳۰۰۷۳۵۳۲	۱۰۱	۲۹۵۸۳۰۷۴	۹۹	۱۰۰
۲۰۹۲۵۰۱۰۹	روکش اساسی، لکه گیری و مرمت نوار حفاری، سطح منطقه	منطقه ۹	۶۰۳۷۲۰۰۰	۴۸	۵۸۷۷۴۵۴۰	۹۷	۵۹۴۲۷۰۴۳	۹۸	۹۷
۲۰۹۲۶۰۱۰۹	نصب و ترمیم سنگدال و جداول، سطح منطقه	منطقه ۹	۱۵۶۷۰۰۰۰	۲۶	۱۵۵۹۵۹۲۹	۱۰۰	۱۵۵۸۶۰۲۷	۹۹	۱۰۰
۲۱۳۰۲۰۱۰۹	بهسازی معابر جهت تردد معلولین و سالمندان، سطح منطقه	منطقه ۹	۵۰۷۹۳۴	۳	۱۰۰۷۹۳۳	۱۹۸	۵۰۷۹۳۳	۱۰۰	۱۰۰
۲۱۴۰۲۰۱۰۹	ترمیم و نگهداری پیاده روها و پیاده راهها، سطح منطقه	منطقه ۹	۳۹۷۷۱۰۰۰	۳۹	۴۳۵۰۴۷۰۱	۱۰۹	۳۹۷۲۸۶۹۹	۱۰۰	۱۰۰
۲۱۴۰۳۰۱۰۹	احداث روگذر و زیرگذر عابر پیاده، پل عابر پیاده، سطح منطقه	منطقه ۹	۵۸۷۵۱۷۳	۷	۱۱۱۹۹۹۹۹	۱۹۱	۵۰۹۳۴۵۴	۸۷	۱۰۰
۲۱۴۰۴۰۱۰۹	تجهیز و نگهداری روگذر و زیرگذر عابر پیاده، پل عابر پیاده، سطح منطقه	منطقه ۹	۱۲۷۴۴۱۴	۵	۱۴۸۱۵۶۲	۱۱۶	۱۲۵۲۶۴۰	۹۸	۱۰۰
۳۰۱۰۳۰۳۰۹	احداث و توسعه فضای سبز معابر شهری، سطح منطقه	منطقه ۹	۲۰۳۶۲۳۰۷	۲۱	۲۰۲۵۲۷۴۷	۹۹	۱۸۷۸۴۲۰۵	۹۲	۹۹
۳۰۱۰۳۰۴۰۹	احداث و توسعه فضای سبز معابر شهری، بوستان یادگار امام(ره)	منطقه ۹	۷۲۰۰۰۰	۲	۱۰۷۴۵۲۴	۱۴۹	۳۴۵۴۷۵	۴۸	۱۰۰
۳۰۱۰۴۰۱۰۹	بازبرایی، ترمیم و تجهیز بوستانها و فضای سبز، سطح منطقه	منطقه ۹	۳۴۵۶۸۰۰۰	۳۶	۳۶۰۷۴۰۴۸	۱۰۴	۳۴۴۵۸۸۶۰	۱۰۰	۱۰۰
۳۰۱۰۴۰۲۰۹	بازبرایی، ترمیم و تجهیز بوستانها و فضای سبز، تامین درخت و درختچه و گل و گیاه، سطح منطقه	منطقه ۹	۲۶۰۵۱۷۷	۳	۳۱۴۵۱۷۶	۱۲۱	۲۵۳۵۱۵۵	۹۷	۱۰۰
۳۰۱۰۷۰۱۰۹	طراحی و اجرای شبکه های آبرسانی فضای سبز، سطح منطقه	منطقه ۹	۹۱۴۸۸۰۰	۱۶	۹۱۳۸۹۰۲	۱۰۰	۹۱۴۸۸۰۰	۱۰۰	۹۸
۳۰۲۰۱۰۱۰۹	رنگ آمیزی و پاکسازی نما، سطح منطقه	منطقه ۹	۴۲۳۵۷۴۳	۱۴	۵۲۷۲۹۲۱	۱۲۴	۴۲۲۷۳۹۲	۱۰۰	۱۰۰
۳۰۲۰۴۰۴۰۹	ساماندهی میدانی و معابر خاص شهر، ساماندهی میدان آزادی	منطقه ۹	۱۰۵۹۶۲۰۱	۸	۱۰۳۶۱۱۸۵	۹۸	۱۰۵۷۲۳۴۲	۱۰۰	۹۸
۳۰۲۰۴۰۵۰۹	ساماندهی میدانی و معابر خاص شهر، ساماندهی آلودگی های بصری میدان فتح	منطقه ۹	۴۳۶۵۴۵۱	۹	۴۳۶۵۴۵۱	۱۰۰	۴۰۸۷۷۱۸	۹۴	۹۹
۳۰۲۰۶۰۱۰۹	نورپردازی و زیباسازی معابر، سطح منطقه	منطقه ۹	۳۶۶۰۴۸۱	۱۳	۳۶۵۵۷۸۸	۱۰۰	۳۵۵۵۰۴۱	۹۷	۹۳
۳۰۷۰۲۰۱۰۹	کنترل و پایش آب های سطحی و زیرزمینی، سطح منطقه	منطقه ۹	۶۷۴۴۶۰۲	۱۲	۶۷۴۴۶۰۱	۱۰۰	۶۷۴۴۶۰۰	۱۰۰	۱۰۰
۳۰۷۰۵۰۱۰۹	لایروبی و بازسازی انهار، سطح منطقه	منطقه ۹	۸۶۳۷۴۶۶	۱۴	۹۷۳۲۴۳۳	۱۱۳	۸۵۸۵۳۷۶	۹۹	۱۰۰
۳۰۷۰۶۰۱۰۹	لایروبی و بازسازی قنوات، سطح منطقه	منطقه ۹	۳۰۰۰۰۰۰	۷	۴۳۹۷۶۷۶	۱۴۷	۲۷۹۳۱۱۳	۹۳	۱۰۰
۳۰۷۰۸۰۱۰۹	نگهداری نهر، سنگدال، پل و دریاچه های فلزی روی نهرها، سطح منطقه	منطقه ۹	۳۲۴۵۲۰۰۰	۴۲	۳۶۹۶۲۶۲۰	۱۱۴	۳۲۳۰۴۸۴۵	۱۰۰	۱۰۰
۳۰۸۰۱۰۱۰۹	تملك املاك جهت کاربری فضای سبز، سطح منطقه	منطقه ۹	۰	۰	۰	۰	۰	۰	۰
۳۰۸۰۲۰۱۰۹	تملك املاك جهت کاربری تاسیسات خدمات شهری، تملك جهت احداث میدان میوه و تره بار	منطقه ۹	۳۰۰۰۰۰۰۰	۱	۳۰۰۰۰۰۰۰	۱۰۰	۳۰۰۰۰۰۰۰	۱۰۰	۱۰۰
۳۱۰۰۱۰۱۰۹	احداث سرویس های بهداشتی عمومی در معابر، سطح منطقه	منطقه ۹	۱۱۶۵۷۲۵	۲	۱۵۲۰۳۷۷	۱۳۰	۷۶۵۶۷۶	۶۶	۱۰۰
۳۱۰۰۸۰۱۰۹	نگهداری آبخوری ها و سرویس های بهداشتی عمومی در معابر، سطح منطقه	منطقه ۹	۱۴۶۷۶۱۶	۳	۱۴۶۷۶۱۵	۱۰۰	۱۱۲۹۰۲۰	۷۷	۱۰۰

آمار پروژه های عمرانی سال ۱۳۹۲ شهرداری تهران (مبالغ به هزار ریال)

کد پروژه	عنوان پروژه	واحد سازمانی	بودجه مصوب	تعداد قرارداد	کل مبلغ تعهد	نسبت تعهد بودجه	هزینه قطعی	پیشرفت ریالی قطعی	پیشرفت فیزیکی
۴۰۵۰۱۰۱۰۹	تملك املاك جهت كاربري ساير تاسيسات و تسهيلات شهري، ايستگاه آتش نشاني	منطقه ۹	۳۰۰۰۰۰۰	۱	۳۰۰۰۰۰۰	۱۰۰	۳۰۰۰۰۰۰	۱۰۰	۱۰۰
۵۰۶۰۱۰۱۰۹	هماهنگي تأمين زيرساخت ها وايجاد محرک توسعه دريافت هاي فرسوده شهري، تملك املاك زير ۵۰ مترمربع سطح منطقه	منطقه ۹	۶۰۰۰۰۹۹	۶	۶۰۰۰۰۰۰	۱۰۰	۵۹۸۱۶۰۰	۱۰۰	۱۰۰
۶۰۴۱۱۰۱۰۹	تهيه و نصب تجهيزات سخت افزاري، تامين تجهيزات رایانه ای (برق اضطراری) سطح منطقه	منطقه ۹	۲۲۰۰۰۰۰	۱	۱۶۰۰۰۰۰	۷۳	۱۰۸۴۳۴۵	۴۹	۷۳
۶۰۶۰۳۰۱۰۹	بازسازی و تعمیرات اساسی ساختمان های اداری، سطح منطقه	منطقه ۹	۷۹۲۴۰۰۰	۱۵	۱۷۰۵۷۰۲۷	۲۱۵	۷۸۳۶۶۸۳	۹۹	۱۰۰
۱۰۶۱۰۰۱۱۰	نگهداری فضاها و اماکن ورزشی، سطح منطقه ۱۰	منطقه ۱۰	۹۶۷۰۰۰۰	۳۳	۹۶۷۰۰۰۰	۱۰۰	۹۵۶۱۹۸۰	۹۹	۱۰۰
۱۰۷۰۲۰۲۱۰	ساخت و توسعه مساجد، مسجد حضرت فاطمه (س)	منطقه ۱۰	۲۰۰۰۰۰۰۰	۴	۲۰۰۰۰۰۰۰	۱۰۰	۱۹۹۹۹۹۹۹	۱۰۰	۱۰۰
۱۰۷۰۲۰۳۱۰	ساخت و توسعه مساجد، طراحی و مطالعات حرم اما م زاده مصوم (ع)	منطقه ۱۰	۸۵۰۲۹۰۹	۵	۸۵۰۲۹۰۹	۱۰۰	۸۵۰۲۵۱۹	۱۰۰	۱۰۰
۱۰۸۰۹۰۱۱۰	نگهداری فضاهای فرهنگی و هنری، سطح منطقه ۱۰	منطقه ۱۰	۲۳۸۸۳۰۰۰	۱۲۳	۲۳۸۸۲۴۵۹	۱۰۰	۲۳۸۸۲۴۶۰	۱۰۰	۱۰۰
۱۰۸۱۱۰۱۱۰	توسعه و تجهیز سرای محله، زنجان جنوبی	منطقه ۱۰	۶۱۸۰۰۰۰	۱۶	۶۱۷۹۹۹۹	۱۰۰	۶۱۶۰۰۰۰	۱۰۰	۱۰۰
۱۰۸۱۱۰۷۱۰	توسعه و تجهیز سرای محله، هفت چنار	منطقه ۱۰	۶۱۳۲۰۰۰	۲۲	۶۱۳۱۹۹۸	۱۰۰	۵۹۸۴۱۲۳	۹۸	۱۰۰
۱۰۸۱۱۰۸۱۰	توسعه و تجهیز سرای محله، سلیمانی تیموری	منطقه ۱۰	۲۴۳۱۷۰۰۰	۶	۲۴۳۱۶۰۸۵	۱۰۰	۲۴۳۱۶۰۸۵	۱۰۰	۱۰۰
۱۰۸۱۱۰۹۱۰	توسعه و تجهیز سرای محله، بریانک	منطقه ۱۰	۲۰۰۰۰۰۰۰	۱	۲۰۰۰۰۰۰۰	۱۰۰	۲۰۰۰۰۰۰۰	۱۰۰	۱۰۰
۱۰۸۱۱۱۰۱۰	توسعه و تجهیز سرای محله، هاشمی	منطقه ۱۰	۸۰۰۰۰۰۰۰	۵	۸۰۰۰۰۰۰۰	۱۰۰	۶۱۵۳۳۶۹	۷۷	۱۰۰
۱۰۸۱۲۰۱۱۰	نگهداری سرای محله، سطح منطقه ۱۰	منطقه ۱۰	۴۷۹۷۰۰۰	۳۲	۴۵۵۴۹۲۴	۹۵	۴۵۴۸۲۲۵	۹۵	۹۵
۱۰۹۰۱۰۱۱۰	تملك اراضي واملاك جهت كاربري ورزشی ، تفریحی وفرهنگی ، سطح منطقه	منطقه ۱۰	۱۹۳۴۲۵۰۰	۲	۱۹۳۴۲۵۰۰	۱۰۰	۱۹۳۴۲۵۰۰	۱۰۰	۱۰۰
۲۰۲۰۳۰۱۱۰	احداث ایستگاه های حمل و نقل عمومی غیرریلی، سطح منطقه ۱۰	منطقه ۱۰	۳۰۰۰۰۰۰۰	۶	۲۸۶۰۲۰۰	۹۵	۲۵۹۳۱۰۸	۸۶	۹۵
۲۰۲۱۰۰۱۱۰	نگهداری ایستگاه های حمل و نقل عمومی غیرریلی، سطح منطقه ۱۰	منطقه ۱۰	۱۸۵۶۲۰۰	۸	۱۴۷۵۴۶۳	۷۹	۱۳۹۵۸۸۸	۷۵	۷۹
۲۰۲۱۰۰۲۱۰	نگهداری ایستگاه های حمل و نقل عمومی غیرریلی، نگهداری پل پیاده هم سطح ایستگاه اتوبوس سطح منطقه ۱۰	منطقه ۱۰	۷۲۲۰۰۰	۵	۷۲۲۰۰۰	۱۰۰	۶۱۷۰۰۰	۸۵	۱۰۰
۲۰۲۱۲۰۱۱۰	تعمیر و نگهداری سامانه اتوبوس های تندرو، سطح منطقه ۱۰	منطقه ۱۰	۴۰۰۰۰۰۰۰	۶	۴۰۰۰۰۰۰۰	۱۰۰	۳۳۸۵۴۴۷	۸۲	۱۰۰
۲۰۳۰۶۰۱۱۰	احداث و توسعه پارکینگ، یادگار امام	منطقه ۱۰	۱۰۰۰۸۰۲۰۰	۵	۱۰۰۰۸۰۱۸۷	۱۰۰	۲۴۶۸۲۴۵	۲۴	۹۴
۲۰۴۰۸۰۱۱۰	اجرای علایم افقی ترافیکی، سطح منطقه ۱۰	منطقه ۱۰	۱۱۸۶۲۰۰۰	۱۹	۱۱۸۶۲۰۰۰	۱۰۰	۸۱۸۳۴۶۹	۶۹	۱۰۰
۲۰۴۱۰۰۱۱۰	تعویض و نگهداری تجهیزات ترافیکی، سطح منطقه ۱۰	منطقه ۱۰	۷۹۶۴۰۰۰	۱۹	۷۸۰۲۰۳۸	۹۸	۶۹۰۱۶۳۰	۸۷	۹۸
۲۰۴۱۲۰۱۱۰	تعویض و نگهداری گاردریل و نرده ایمنی معابر، گاردریل سطح منطقه ۱۰	منطقه ۱۰	۱۹۱۴۰۰۰	۲	۱۷۷۵۷۵۱	۹۳	۹۹۶۸۳۷	۵۲	۹۳
۲۰۴۱۲۰۲۱۰	تعویض و نگهداری گاردریل و نرده ایمنی معابر، نرده ایمنی معابر سطح منطقه ۱۰	منطقه ۱۰	۱۲۶۰۰۰۰	۴	۱۱۷۴۲۸۵	۹۳	۱۱۵۰۸۶۷	۹۱	۹۳
۲۰۴۱۴۰۱۱۰	نصب چراغ های راهنمایی و رانندگی، سطح منطقه ۱۰	منطقه ۱۰	۱۰۳۹۶۰۰	۱	۱۰۳۷۳۴۹	۱۰۰	۸۸۰۷۷۵	۸۵	۱۰۰
۲۰۴۱۷۰۱۱۰	تعویض و نگهداری علائم عمودی ترافیکی، سطح منطقه ۱۰	منطقه ۱۰	۳۹۹۳۰۰۰	۱۴	۳۹۹۲۹۶۰	۱۰۰	۳۸۸۳۷۳۵	۹۶	۱۰۰

ضمیمه های پروژه های عمرانی

آمار پروژه های عمرانی سال ۱۳۹۲ شهرداری تهران (مبالغ به هزار ریال)

کد پروژه	عنوان پروژه	واحد سازمانی	بودجه مصوب	تعداد قرارداد	کل مبلغ تعهد	نسبت تعهد بودجه	هزینه قطعی	پیشرفت ریالی قطعی	پیشرفت فیزیکی
۲۰۵۰۴۰۱۱۰	تجهیز و نگهداری پایانه‌ها و پارک‌سوارهای درون شهری، سطح منطقه	منطقه ۱۰	۲۰۰۰۰۰۰	۲	۱۹۳۶۱۱۴	۹۷	۱۹۳۶۱۱۴	۹۷	۹۷
۲۰۸۲۵۰۱۱۰	تملك اراضی و املاک جهت کاربری عبور و مرور، سطح منطقه	منطقه ۱۰	۲۴۸۰۰۰۰۰	۱۶	۲۴۸۰۰۰۰۰	۱۰۰	۲۴۷۰۶۷۱۹	۱۰۰	۸۱
۲۰۸۲۵۰۲۱۰	تملك اراضی و املاک جهت کاربری عبور و مرور، طرح تعریض خیابان امام خمینی(ره)	منطقه ۱۰	۱۵۰۴۴۶۶۳۱	۳۸	۱۵۰۴۴۶۶۳۱	۱۰۰	۱۴۴۸۸۸۶۸۲	۹۶	۱۰۰
۲۰۸۲۵۰۳۱۰	تملك اراضی و املاک جهت کاربری عبور و مرور، ادامه طرح بزرگراه امام حد فاصل خ دستغیب تا خ قزوین	منطقه ۱۰	۱۵۰۰۰۰۰۰	۶	۱۴۷۸۶۵۳۸	۹۹	۱۴۷۸۶۵۳۸	۹۹	۹۹
۲۰۹۱۴۰۱۱۰	طراحی و اصلاح هندسی معابر، سطح منطقه	منطقه ۱۰	۱۴۳۲۰۰۰	۶	۱۴۳۱۵۶۲	۱۰۰	۱۳۳۸۵۷۸	۹۳	۱۰۰
۲۰۹۲۳۰۱۱۰	مرمت و نگهداری بزرگراه‌ها، سطح منطقه	منطقه ۱۰	۱۹۴۲۸۰۰۰	۲۳	۱۹۴۲۹۵۲۷	۱۰۰	۱۸۵۲۶۱۶۴	۹۵	۹۹
۲۰۹۲۵۰۱۱۰	روکش اساسی، لکه‌گیری و مرمت نوار حفاری، سطح منطقه	منطقه ۱۰	۱۰۲۷۸۳۳۳۱	۳۱	۱۰۸۷۹۵۸۲۹	۱۰۶	۹۹۵۶۹۰۲۳	۹۷	۱۰۰
۲۰۹۲۶۰۱۱۰	نصب و ترمیم سنگدال و جداول، سطح منطقه	منطقه ۱۰	۶۰۰۰۰۰۰	۶	۵۰۲۳۹۰۰	۸۴	۴۹۵۳۸۹۸	۸۳	۸۳
۲۱۱۳۰۲۰۱۱۰	بهسازی معابر جهت تردد معلولین و سالمندان، سطح منطقه	منطقه ۱۰	۲۰۵۵۲۰۰	۱۰	۲۰۵۵۲۰۰	۱۰۰	۱۷۹۶۶۹۹	۸۷	۱۰۰
۲۱۴۰۲۰۱۱۰	ترمیم و نگهداری پیاده‌روها و پیاده‌راه‌ها، سطح منطقه	منطقه ۱۰	۱۱۳۵۸۵۰۰۰	۹۲	۱۱۱۱۷۹۳۶۷	۹۸	۱۰۶۴۱۶۰۴۲	۹۴	۹۸
۲۱۴۰۴۰۱۱۰	تجهیز و نگهداری روگذر و زیرگذر عابر پیاده، پل عابر پیاده، سطح منطقه	منطقه ۱۰	۵۲۲۴۰۰۰	۱۰	۳۶۵۳۴۹۹	۷۰	۲۲۰۷۵۹۶	۴۲	۷۰
۲۱۵۰۳۰۱۱۰	بهسازی و نگهداری تجهیزات سامانه دوچرخه، سطح منطقه	منطقه ۱۰	۵۰۰۰۰۰۰	۱	۴۱۷۹۴۰	۸۴	۳۱۱۷۶۷	۶۲	۸۴
۲۱۸۰۳۰۱۱۰	نگهداری و تجهیز پارک‌های آموزش ترافیک، سطح منطقه	منطقه ۱۰	۲۱۱۵۰۰۰	۵	۱۷۸۳۸۸۹	۸۴	۱۷۸۳۸۸۹	۸۴	۸۴
۳۰۱۰۳۰۱۱۰	احداث و توسعه فضای سبز معابر شهری، سطح منطقه	منطقه ۱۰	۴۸۰۰۰۰۰	۲۲	۴۷۹۶۲۵۶	۱۰۰	۴۶۴۲۱۷۹	۹۷	۱۰۰
۳۰۱۰۳۰۲۱۰	احداث و توسعه فضای سبز معابر شهری، خیابان امام خمینی(ره)	منطقه ۱۰	۲۰۴۴۷۰۰۰	۳۸	۲۰۲۶۹۱۰۱	۹۹	۱۸۶۶۷۳۴۸	۹۱	۹۹
۳۰۱۰۴۰۱۱۰	بازبرایی، ترمیم و تجهیز بوستان‌ها و فضای سبز، تأمین درخت و درختچه، گل و گیاه سطح منطقه	منطقه ۱۰	۵۸۳۳۰۰۰	۲۵	۵۸۳۳۴۴۹	۱۰۰	۵۰۱۶۳۱۴	۸۶	۱۰۰
۳۰۱۰۴۰۲۱۰	بازبرایی، ترمیم و تجهیز بوستان‌ها و فضای سبز، سطح منطقه	منطقه ۱۰	۳۶۰۴۶۰۰۰	۸۸	۳۵۷۹۱۷۰۳	۹۹	۲۷۳۸۲۶۲۲	۷۶	۹۹
۳۰۱۰۷۰۱۱۰	طراحی و اجرای شبکه‌های آبرسانی فضای سبز، سطح منطقه	منطقه ۱۰	۱۲۶۴۳۸۰۰	۲۸	۱۲۶۰۶۴۳۶	۱۰۰	۱۰۱۳۱۳۹۱	۸۰	۱۰۰
۳۰۲۰۱۰۱۱۰	رنگ‌آمیزی و پاکسازی نما، سطح منطقه	منطقه ۱۰	۲۰۶۰۸۰۰۰	۵۴	۲۰۰۹۱۹۶۲	۹۷	۱۷۳۴۱۹۵۹	۸۴	۹۷
۳۰۲۰۴۰۱۱۰	ساماندهی میداين و معابر خاص شهر، جمهوری-عظیمی	منطقه ۱۰	۳۶۳۱۰۷۱	۱۴	۳۳۶۷۳۳۴	۹۰	۳۱۲۷۰۸۸	۸۶	۹۰
۳۰۲۰۶۰۱۱۰	نورپردازی و زیباسازی معابر، سطح منطقه	منطقه ۱۰	۷۶۱۳۲۰۰	۱۵	۷۳۲۰۱۱۶	۹۶	۵۷۱۸۸۵۸	۷۵	۹۶
۳۰۴۰۷۰۱۱۰	نگهداری تجهیزات و تاسیسات جمع‌آوری و پردازش پسماند، سطح منطقه	منطقه ۱۰	۲۰۰۰۰۰۰۰	۲۳	۱۹۹۰۹۴۸	۱۰۰	۱۸۰۰۸۵۰	۹۰	۱۰۰
۳۰۷۰۲۰۱۱۰	کنترل و پایش آب‌های سطحی و زیرزمینی، سطح منطقه	منطقه ۱۰	۱۰۰۰۰۰۰۰	۲	۱۰۰۰۰۰۰۰	۱۰۰	۱۰۰۰۰۰۰۰	۱۰۰	۱۰۰
۳۰۷۰۳۰۱۱۰	احداث و بهسازی شبکه‌های اصلی هدایت و جمع‌آوری آب‌های سطحی، سطح منطقه	منطقه ۱۰	۱۵۰۰۰۰۰۰	۱	۱۵۰۰۰۰۰۰	۱۰۰	۱۵۰۰۰۰۰۰	۱۰۰	۱۰۰
۳۰۷۰۴۰۱۱۰	لابروبی، نگهداری و بازسازی کانال جمع‌آوری آب‌های سطحی، سطح منطقه	منطقه ۱۰	۷۲۹۹۰۰۰	۲۵	۷۲۹۷۰۹۶	۱۰۰	۷۲۲۳۷۵۷	۹۹	۹۹
۳۰۷۰۵۰۱۱۰	لابروبی و بازسازی آنها، سطح منطقه	منطقه ۱۰	۱۵۴۷۰۰۰	۳	۱۴۴۰۰۰۰	۹۳	۱۲۸۶۲۴۰	۸۳	۹۳
۳۰۷۰۸۰۱۱۰	نگهداری نهر، سنگدال، پل و درچه‌های فلزی روی نهرها، سطح منطقه	منطقه ۱۰	۲۷۴۶۰۰۰۰	۳۲	۲۷۴۵۹۹۹۹	۱۰۰	۲۶۹۳۱۰۴۴	۹۸	۶۲
۳۰۸۰۱۰۱۱۰	تملك اراضی و املاک جهت کاربری فضای سبز، سطح منطقه	منطقه ۱۰	۱۰۰۰۰۰۰۰۰	۳	۹۴۹۶۴۰۰	۹۵	۹۴۹۶۴۰۰	۹۵	۹۵
۳۱۰۰۱۰۱۱۰	احداث سرویس‌های بهداشتی عمومی در معابر، سطح منطقه	منطقه ۱۰	۲۵۳۶۸۰۰	۴	۲۱۲۶۴۰۰	۸۴	۱۸۸۳۲۸۴	۷۴	۸۴
۳۱۰۰۸۰۱۱۰	نگهداری ایخوری‌ها و سرویس‌های بهداشتی عمومی در معابر، سطح منطقه	منطقه ۱۰	۱۵۱۰۰۰۰۰	۷	۱۵۱۰۰۰۰۰	۱۰۰	۱۴۳۱۷۷۱	۹۵	۱۰۰

آمار پروژه های عمرانی سال ۱۳۹۲ شهرداری تهران (مبالغ به هزار ریال)

کد پروژه	عنوان پروژه	واحد سازمانی	بودجه مصوب	تعداد قرارداد	کل مبلغ تعهد	نسبت تعهد بودجه	هزینه قطعی	پیشرفت ریالی قطعی	پیشرفت فیزیکی
۴۰۳۱۴۰۱۱۰	لایروبی و نگهداری و بازسازی مسیل ها و حوضچه های رسوبگیری، سطح منطقه	منطقه ۱۰	۱۰۰۰۰۰۰	۲	۱۰۰۰۰۰۰	۱۰۰	۹۹۶۴۰۰	۱۰۰	۱۰۰
۵۰۶۰۱۰۱۱۰	هماهنگی تأمین زیرساخت ها و ایجاد محرک توسعه دریافت های فرسوده شهری، تملک املاک زیر ۵۰ مترمربع سطح منطقه	منطقه ۱۰	۱۵۰۰۰۰۰	۹	۱۵۰۰۰۰۰	۱۰۰	۱۵۰۰۰۰۰	۱۰۰	۱۰۰
۶۰۴۱۱۰۱۱۰	تهیه و نصب تجهیزات سخت افزاری، تأمین تجهیزات رایانه ای (برق اضطراری)، سطح منطقه	منطقه ۱۰	۴۵۰۰۰۰۰	۲۶	۲۵۸۶۱۵۳	۵۷	۱۷۲۰۹۱۵	۳۸	۴۹
۶۰۶۰۳۰۱۱۰	بازسازی و تعمیرات اساسی ساختمان های اداری، سطح منطقه	منطقه ۱۰	۵۰۸۱۹۰۰۰	۸۶	۵۲۰۸۹۳۹۹	۱۰۲	۴۴۵۸۱۱۷	۸۸	۱۰۰
۱۰۶۰۹۰۱۱۱	توسعه و تجهیز فضاهای ورزشی، زمینهای ورزشی روباز و چمن مصنوعی سطح	منطقه ۱۱	۲۸۹۴۵۳۱	۱	۲۷۵۸۵۳۰	۹۵	۲۷۵۸۵۳۰	۹۵	۹۵
۱۰۶۰۹۰۲۱۱	تملک توسعه و تجهیز فضاهای ورزشی، خانه کشتی شوش- واحد	منطقه ۱۱	۱۹۴۱۱۴۷۳	۷	۱۷۷۶۶۴۳۳	۹۲	۱۶۵۰۲۸۲۸	۸۵	۱۰۰
۱۰۶۱۰۰۱۱۱	نگهداری فضاها و اماکن ورزشی، سطح منطقه	منطقه ۱۱	۳۶۳۷۰۰۰	۲۷	۳۲۱۵۷۴۱	۸۸	۳۵۱۱۲۴۳	۹۷	۸۸
۱۰۸۰۱۰۱۱۱	توسعه فضاهای فرهنگی و هنری، مسجد حضرت ولیعصر(عج)	منطقه ۱۱	۶۰۶۵۶۲۳۸	۹	۶۰۲۸۲۳۸۴	۱۰۰	۶۰۶۵۶۲۳۸	۱۰۰	۱۰۰
۱۰۸۰۹۰۱۱۱	نگهداری فضاهای فرهنگی و هنری، سطح منطقه	منطقه ۱۱	۱۴۲۹۴۴۵۰	۵۶	۱۳۲۹۴۸۴۰	۹۳	۱۳۶۹۱۱۷۲	۹۶	۹۳
۱۰۸۱۱۰۸۱۱	تجهیز و بهره برداری از سرای محله، ورزش- مخصوص	منطقه ۱۱	۱۵۰۰۰۰۰۰	۳۹	۱۵۷۵۳۳۴۰	۱۰۵	۱۴۶۶۲۹۶۲	۹۸	۱۰۰
۱۰۸۱۱۰۹۱۱	توسعه و تجهیز سرای محله، هلال احمر	منطقه ۱۱	۱۰۲۵۷۴۲۱	۵	۱۸۷۴۹۱۶	۱۸	۸۳۰۰۷۹۵	۸۱	۱
۱۰۸۱۱۱۰۱۱	توسعه و تجهیز سرای محله، آگاهی	منطقه ۱۱	۶۵۴۱۲۷۸	۴	۴۳۱۹۰۷۱	۶۶	۴۳۱۹۰۶۹	۶۶	۱۰۰
۱۰۸۱۲۰۱۱۱	نگهداری سرای محله، سطح منطقه	منطقه ۱۱	۷۱۷۱۰۷۹	۸۰	۶۹۴۲۸۲۷	۹۷	۶۸۷۷۲۶۹	۹۶	۹۷
۱۰۹۰۱۰۱۱۱	تملک اراضی و املاک جهت کاربری ورزشی، تفریحی و فرهنگی، سطح منطقه	منطقه ۱۱	۷۳۳۷۵۲۵۰	۵	۷۲۹۴۶۳۵۰	۹۹	۷۲۹۴۶۳۵۰	۹۹	۹۹
۱۱۲۰۱۰۱۱۱	حمایت از توسعه زیرساخت های فرهنگی و اجتماعی، کمک به احداث ساختمان انجمن خوشنویسان	منطقه ۱۱	۵۰۰۰۰۰۰	۱	۴۹۶۵۷۱۶	۹۹	۴۹۶۵۷۱۵	۹۹	۹۹
۲۰۲۰۳۰۱۱۱	احداث ایستگاه های حمل و نقل عمومی غیرریلی، سطح منطقه	منطقه ۱۱	۱۵۸۵۶۳۱	۵	۱۵۸۵۶۳۱	۱۰۰	۱۵۸۵۶۳۰	۱۰۰	۱۰۰
۲۰۲۰۳۰۲۱۱	احداث ایستگاه های حمل و نقل عمومی غیرریلی، نصب پل همسطح ایستگاه اتوبوس سطح منطقه	منطقه ۱۱	۱۰۰۰۰۰۰	۶	۹۴۰۲۵۸	۹۴	۱۰۰۰۰۰۰	۱۰۰	۹۴
۲۰۲۱۰۰۱۱۱	نگهداری ایستگاه های حمل و نقل عمومی غیرریلی، سطح منطقه	منطقه ۱۱	۲۳۸۶۵۵۷	۱۲	۲۰۹۸۱۸۷	۸۸	۲۰۹۸۱۸۶	۸۸	۸۸
۲۰۲۱۰۰۲۱۱	نگهداری ایستگاه های حمل و نقل عمومی غیرریلی، نگهداری پل پیاده همسطح ایستگاه اتوبوس سطح منطقه	منطقه ۱۱	۲۰۲۳۰۰۰	۸	۱۸۷۹۷۰۱	۹۳	۱۸۸۰۷۰۰	۹۳	۸۳
۲۰۲۱۲۰۱۱۱	تعمیر و نگهداری سامانه اتوبوس های تندرو، سطح منطقه	منطقه ۱۱	۲۵۰۰۰۰۰	۹	۲۴۴۰۰۰۲	۹۸	۲۴۴۰۰۰۰	۹۸	۸۶
۲۰۲۱۳۰۱۱۱	نگهداری پارکینگ های مکانیزه سطح منطقه	منطقه ۱۱	۱۵۱۱۱۷۰	۱۵	۱۱۹۲۷۷۷	۷۹	۱۱۹۲۷۷۷	۷۹	۷۸
۲۰۴۰۸۰۱۱۱	اجرای علایم افقی ترافیکی، سطح منطقه	منطقه ۱۱	۲۱۸۶۲۱۸۴	۹	۲۱۶۲۱۴۰۶	۹۹	۲۱۶۲۱۴۰۶	۹۹	۹۹
۲۰۴۱۰۰۱۱۱	تعویض و نگهداری تجهیزات ترافیکی، سطح منطقه	منطقه ۱۱	۵۰۰۰۰۰۰	۵	۵۰۰۰۰۰۰	۱۰۰	۵۰۰۰۰۰۰	۱۰۰	۱۰۰
۲۰۴۱۲۰۱۱۱	تعویض و نگهداری گاردریل و نرده ایمنی معابر، گاردریل سطح منطقه	منطقه ۱۱	۱۸۸۹۰۰۰	۷	۱۸۸۸۴۳۰	۱۰۰	۱۸۸۸۴۳۰	۱۰۰	۱۰۰
۲۰۴۱۲۰۲۱۱	تعویض و نگهداری گاردریل و نرده ایمنی معابر، نرده ایمنی معابر سطح منطقه	منطقه ۱۱	۲۴۲۹۰۰۰	۴	۱۸۸۶۸۲۱	۷۸	۱۸۸۶۸۱۹	۷۸	۷۸
۲۰۴۱۴۰۱۱۱	نصب چراغ های راهنمایی و رانندگی، سطح منطقه	منطقه ۱۱	۱۰۰۰۰۰۰	۱	۱۰۰۰۰۰۰	۱۰۰	۱۰۰۰۰۰۰	۱۰۰	۱۰۰
۲۰۴۱۷۰۱۱۱	تعویض و نگهداری علائم عمودی ترافیکی، سطح منطقه	منطقه ۱۱	۳۲۹۲۰۰۰	۱۰	۳۱۸۴۶۶۶	۹۷	۳۱۸۴۶۶۶	۹۷	۹۶

ضمیمه های پروژه های عمرانی

آمار پروژه های عمرانی سال ۱۳۹۲ شهرداری تهران (مبالغ به هزار ریال)

کد پروژه	عنوان پروژه	واحد سازمانی	بودجه مصوب	تعداد قرارداد	کل مبلغ تعهد	نسبت تعهد بودجه	هزینه قطعی	پیشرفت ریالی قطعی	پیشرفت فیزیکی
۲۰۸۲۵۰۱۱۱	تملك اراضی و املاك جهت کاربری عبور و مرور، پایانه معین	منطقه ۱۱	۰	۰	۰	۰	۰	۰	۰
۲۰۸۲۵۰۴۱۱	تملك اراضی و املاك جهت کاربری عبور و مرور، مترو	منطقه ۱۱	۴۹۷۰۰۰۰۰	۱	۴۹۱۱۰۸۰۰	۹۹	۴۹۱۱۰۷۹۹	۹۹	۷۴
۲۰۸۲۵۰۵۱۱	تملك اراضی و املاك جهت کاربری عبور و مرور، سطح منطقه	منطقه ۱۱	۳۷۴۷۲۶۳۵	۱۰	۲۷۵۰۵۹۰۰	۷۳	۳۷۴۷۲۶۳۵	۱۰۰	۷۰
۲۰۸۲۵۰۶۱۱	تملك اراضی و املاك جهت کاربری عبور و مرور، تعریض خیابان شوش	منطقه ۱۱	۱۵۴۳۴۳۰۰	۴	۱۵۴۳۴۳۰۰	۱۰۰	۱۵۴۳۴۳۰۰	۱۰۰	۱۰۰
۲۰۹۱۴۰۱۱۱	طراحی و اصلاح هندسی معابر، سطح منطقه	منطقه ۱۱	۷۰۰۰۵۶۲	۱۳	۶۷۸۳۰۲۶	۹۷	۶۷۸۳۰۲۶	۹۷	۹۳
۲۰۹۲۵۰۱۱۱	روکش اساسی، لکه گیری و مرمت نوار حفاری، سطح منطقه	منطقه ۱۱	۷۸۶۶۶۹۸۰	۶۵	۷۸۷۰۳۱۳۱	۱۰۰	۷۸۶۶۶۹۸۰	۱۰۰	۱۰۰
۲۰۹۲۶۰۱۱۱	نصب و ترمیم سنگدال و جداول، سطح منطقه	منطقه ۱۱	۳۹۲۹۴۳۵۹	۷۲	۳۹۳۰۳۵۴۱	۱۰۰	۳۹۲۹۴۳۵۹	۱۰۰	۱۰۰
۲۱۳۰۲۰۱۱۱	بهسازی معابر جهت تردد معلولین و سالمندان، سطح منطقه	منطقه ۱۱	۲۵۰۰۰۰۰	۱۴	۲۵۰۰۰۰۰	۱۰۰	۲۵۰۰۰۰۰	۱۰۰	۸۵
۲۱۴۰۱۰۱۱۱	احداث و تجهیز پیاده‌روها، سطح منطقه	منطقه ۱۱	۱۹۵۶۹۶۹۲	۳۰	۱۹۵۶۹۶۹۱	۱۰۰	۱۹۵۶۹۶۹۱	۱۰۰	۱۰۰
۲۱۴۰۲۰۱۱۱	ترمیم و نگهداری پیاده‌روها و پیاده‌راه‌ها، سطح منطقه	منطقه ۱۱	۹۴۸۷۳۳۷	۲۹	۸۷۳۲۴۸۲	۹۳	۹۴۸۷۳۳۷	۹۹	۹۳
۲۱۴۰۳۰۲۱۱	احداث روگذر و زیرگذر عابر پیاده، احداث پل عابر پیاده مکانیزه تقاطع اسکندری- امام خمینی(ره)	منطقه ۱۱	۱۰۰۰۰۰۰۰	۷	۸۳۲۴۲۷۶	۸۳	۸۳۲۴۲۷۶	۸۳	۱۰۰
۲۱۴۰۴۰۱۱۱	تجهیز و نگهداری روگذر و زیرگذر عابر پیاده، پل عابر پیاده سطح منطقه	منطقه ۱۱	۲۵۸۲۲۵۷	۸	۲۰۴۸۷۴۹	۷۹	۲۰۴۸۷۵۰	۷۹	۷۹
۳۰۱۰۳۰۱۱۱	احداث و توسعه فضای سبز معابر شهری، سطح منطقه	منطقه ۱۱	۵۰۰۰۰۰۰	۹	۵۰۰۰۰۰۰	۱۰۰	۵۰۰۰۰۰۰	۱۰۰	۱۰۰
۳۰۱۰۳۰۲۱۱	احداث و توسعه فضای سبز در اراضی انبار نفت	منطقه ۱۱	۲۱۹۸۲۹۲۳	۳۲	۲۰۶۲۳۰۵۸	۹۴	۲۱۹۸۲۹۲۳	۱۰۰	۱۰۰
۳۰۱۰۴۰۱۱۱	بازپیرایی، ترمیم و تجهیز بوستان‌ها و فضای سبز، سطح منطقه	منطقه ۱۱	۲۸۱۳۴۱۲۲	۴۲	۲۷۱۱۸۹۵۹	۹۶	۲۸۱۳۴۱۲۲	۱۰۰	۹۵
۳۰۱۰۴۰۲۱۱	بازپیرایی، ترمیم و تجهیز بوستان‌ها و فضای سبز، تامین درخت و درختچه و گل و گیاه سطح منطقه	منطقه ۱۱	۴۶۰۵۱۸۵	۳	۳۳۱۳۰۰۰	۷۲	۳۷۹۳۱۵۷	۸۲	۷۲
۳۰۱۰۷۰۱۱۱	طراحی و اجرای شبکه‌های آبرسانی فضای سبز، سطح منطقه	منطقه ۱۱	۱۲۵۷۴۵۶۲	۲۱	۱۰۷۵۸۰۷۱	۸۶	۱۲۵۷۴۵۶۲	۱۰۰	۸۶
۳۰۲۰۱۰۳۱۱	رنگ آمیزی و پاکسازی نما، سطح منطقه	منطقه ۱۱	۹۹۲۳۸۵۸	۲۲	۹۵۸۱۷۶۲	۹۷	۹۵۸۱۷۶۲	۹۷	۹۴
۳۰۲۰۴۰۱۱۱	ساماندهی میداين و معابر خاص شهر، محدوده ویژه	منطقه ۱۱	۱۵۳۸۰۴۹۹	۳۲	۱۵۱۸۶۴۸۷	۹۹	۱۵۱۸۶۴۸۶	۹۹	۹۸
۳۰۲۰۴۰۲۱۱	ساماندهی میداين و معابر خاص شهر، پاستور- حر	منطقه ۱۱	۱۸۹۵۰۹۷۵	۴۸	۱۷۱۵۱۷۳۳	۹۱	۱۸۹۰۹۴۸۲	۱۰۰	۸۷
۳۰۲۰۶۰۱۱۱	نورپردازی و زیباسازی معابر، سطح منطقه	منطقه ۱۱	۲۷۳۹۲۰۰	۱۰	۲۷۳۹۲۰۱	۱۰۰	۲۷۳۹۲۰۰	۱۰۰	۱۰۰
۳۰۷۰۲۰۱۱۱	کنترل و پایش آب‌های سطحی و زیرزمینی، سطح منطقه	منطقه ۱۱	۳۹۰۰۰۰۰	۵	۳۰۰۵۱۹۷	۷۷	۳۰۰۵۱۹۶	۷۷	۷۷
۳۰۲۰۴۰۱۱۱	ساماندهی میداين و معابر خاص شهر، محدوده ویژه	منطقه ۱۱	۱۵۳۸۰۴۹۹	۳۲	۱۵۱۸۶۴۸۷	۹۹	۱۵۱۸۶۴۸۶	۹۹	۹۸
۳۰۷۰۳۰۱۱۱	احداث و بهسازی شبکه‌های اصلی هدایت و جمع‌آوری آب‌های سطحی، سطح منطقه	منطقه ۱۱	۴۳۴۵۳۲۲	۷	۳۸۴۵۳۲۲	۸۸	۳۸۴۵۳۲۱	۸۸	۸۸
۳۰۷۰۴۰۱۱۱	لایروبی، نگهداری و بازسازی کانال جمع‌آوری آب‌های سطحی، سطح منطقه	منطقه ۱۱	۱۲۳۰۱۷۸۵	۱۹	۱۲۳۰۱۷۸۵	۱۰۰	۱۲۳۰۱۷۸۵	۱۰۰	۱۰۰
۳۰۷۰۸۰۱۱۱	نگهداری نهر، سنگدال، پل و دریاچه‌های فلزی روی نهرها، سطح منطقه	منطقه ۱۱	۱۳۳۲۲۹۵۹	۳۱	۱۳۳۲۲۹۵۸	۱۰۰	۱۳۳۲۲۹۵۹	۱۰۰	۱۰۰
۳۰۸۰۱۰۱۱۱	تملك املاك جهت کاربری فضای سبز، سطح منطقه	منطقه ۱۱	۳۵۱۵۱۷۰۰	۳	۳۵۱۵۱۷۰۰	۱۰۰	۳۵۱۵۱۷۰۰	۱۰۰	۱۰۰
۳۰۸۰۱۰۲۱۱	تملك املاك جهت کاربری فضای سبز، بهسازی محله ۱۴-۱۱	منطقه ۱۱	۳۹۰۶۵۷۵۰	۱۱	۲۵۴۴۰۳۵۶	۸۸	۲۹۰۶۵۷۵۰	۱۰۰	۸۶

سالنامه آماری شهرداری تهران

آمار پروژه های عمرانی سال ۱۳۹۲ شهرداری تهران (مبالغ به هزار ریال)

کد پروژه	عنوان پروژه	واحد سازمانی	بودجه مصوب	تعداد قرارداد	کل مبلغ تعهد	نسبت تعهد بودجه	هزینه قطعی	پیشرفت ریالی قطعی	پیشرفت فیزیکی
۳۰۸۰۱۰۳۱۱	تملك اراضي و املاك جهت كاربري فضای سبز ، پردیس حكومتی	منطقه ۱۱	۴۲۲۶۶۲۰۰	۲	۶۲۶۶۲۰۰۰	۱۴۸	۴۲۲۶۶۲۰۰	۱۰۰	۱۰۰
۳۰۸۰۲۰۲۱۱	تملك املاك جهت كاربري تاسیسات خدمات شهری، میداين میوه و ترهبار	منطقه ۱۱
۳۱۰۰۱۰۱۱۱	احداث سرویس های بهداشتی عمومی در معابر، سطح منطقه	منطقه ۱۱	۲۹۶۰۸۰۰	۲	۱۷۵۲۳۷۶	۵۹	۱۸۷۸۳۷۵	۶۳	۵۹
۳۱۰۰۸۰۱۱۱	نگهداری آبخوری ها و سرویس های بهداشتی عمومی در معابر، سطح منطقه	منطقه ۱۱	۳۸۹۳۲۷۶	۹	۲۶۷۷۸۰۶	۶۹	۲۵۱۹۶۵۳	۶۵	۶۸
۴۰۵۰۱۰۱۱۱	تملك املاك جهت كاربري سایر تاسیسات و تسهیلات شهری، ایستگاه آتش نشانی	منطقه ۱۱	۷۵۰۰۰۰۰	.	.	NULL	۷۵۰۰۰۰۰	۱۰۰	.
۴۰۵۰۱۰۲۱۱	تملك املاك جهت كاربري سایر تاسیسات و تسهیلات شهری، پایگاه پشتیبانی مدیریت بحران	منطقه ۱۱	۳۴۸۱۷۰۰	.	.	NULL	۳۴۸۱۷۰۰	۱۰۰	.
۶۰۴۱۱۰۱۱۱	تهیه و نصب تجهیزات سخت افزاری، تامین تجهیزات رایانه ای (برق اضطراری)، سطح منطقه	منطقه ۱۱	۶۵۹۲۵۲۰	۱۴	۵۸۹۲۳۶۹	۸۹	۶۵۵۱۶۵۰	۹۹	۸۹
۶۰۶۰۳۰۱۱۱	بازسازی و تعمیرات اساسی ساختمان های اداری، سطح منطقه	منطقه ۱۱	۲۲۶۲۲۰۰۰	۵۲	۲۵۵۲۹۰۷۳	۱۱۳	۲۲۳۸۸۳۷۳	۹۹	۱۰۰
۱۰۶۰۹۰۲۱۲	توسعه و تجهیز فضاهای ورزشی، تکمیل و تجهیز خوابگاه ورزشگاه شهدای هفتم تیر	منطقه ۱۲	۳۰۰۰۰۰۰۰	۷	۳۰۰۰۰۰۰۰۱	۱۰۰	۲۸۱۸۱۲۵۷	۹۴	۱۰۰
۱۰۶۱۰۰۱۱۲	نگهداری فضاها و اماکن ورزشی، سطح منطقه	منطقه ۱۲	۶۹۹۵۰۳۸	۳	۵۴۹۹۰۹۸	۷۹	۶۷۳۵۱۴۲	۹۶	۷۹
۱۰۶۱۰۰۲۱۲	نگهداری فضاها و اماکن ورزشی، زمینهای ورزشی روباز و چمن های مصنوعی سطح منطقه	منطقه ۱۲	۵۰۰۰۰۰۰	۴	۵۰۰۲۸۴۰	۱۰۰	۴۸۶۲۰۴۲	۹۷	۱۰۰
۱۰۷۰۲۰۳۱۲	كمك به ساخت و توسعه مساجد و اماکن مذهبی، جزایری	منطقه ۱۲	۷۳۰۰۰۰۰	۳	۷۲۹۶۳۷۱	۱۰۰	۶۹۵۷۱۵۵	۹۵	۱۰۰
۱۰۷۰۲۰۶۱۲	كمك به ساخت و توسعه مساجد و اماکن مذهبی، مسجد قدیم الاحسان	منطقه ۱۲	۱۶۰۰۰۰۰	۱	۱۶۰۰۰۰۰	۱۰۰	۱۶۰۰۰۰۰	۱۰۰	۱۰۰
۱۰۷۰۲۰۷۱۲	كمك به ساخت و توسعه مساجد و اماکن مذهبی، حوزه علمیه معیر	منطقه ۱۲	۴۰۰۰۰۰۰	۱	۴۰۰۰۰۰۰	۱۰۰	۳۹۹۶۹۷۴	۱۰۰	۱۰۰
۱۰۷۰۲۰۸۱۲	كمك به ساخت و توسعه مساجد و اماکن مذهبی، مسجد قنات آباد	منطقه ۱۲	۵۰۸۰۰۰۰	۳	۵۰۸۰۰۰۰	۱۰۰	۳۷۱۲۴۰۰	۷۳	۱۰۰
۱۰۷۰۲۰۹۱۲	كمك به ساخت و توسعه مساجد و اماکن مذهبی، حوزه علمیه حضرت امام محمدتقی (ع)	منطقه ۱۲	۵۰۰۰۰	۱	۵۰۰۰۰	۱۰۰	۵۰۰۰۰	۱۰۰	۱۰۰
۱۰۸۰۱۰۱۱۲	توسعه فضاهای فرهنگی و هنری، تکیه و حسینیه شهدای هفتم تیر	منطقه ۱۲	۱۰۰۰۰۰۰۰	۴	۱۵۳۰۶۲۸۶	۱۵۳	۹۹۹۰۸۶۵	۱۰۰	۱۰۰
۱۰۸۰۱۰۵۱۲	توسعه فضاهای فرهنگی و هنری، تملك و حقوق مكتسبه خانه موزه شهید چمران	منطقه ۱۲	۵۰۰۰۰۰۰	۴	۴۹۴۲۸۳۰	۹۹	۴۹۴۲۸۳۰	۹۹	۹۹
۱۰۸۰۱۰۷۱۲	توسعه فضاهای فرهنگی و هنری، تملك و بهسازی خانه بهبهانی، پروین اعتصامی و شهید مدرس	منطقه ۱۲	۲۲۰۰۰۰۰۰	۱۳	۲۱۹۵۳۸۲۹	۱۰۰	۲۱۳۶۲۶۱	۹۷	۱۰۰
۱۰۸۰۱۰۸۱۲	كمك به بازسازی بیمارستان طرفه	منطقه ۱۲	۱۰۰۰۰۰۰۰	۲	۱۰۱۷۷۱۸۷	۱۰۲	۱۰۰۰۰۰۰۰	۱۰۰	۱۰۰
۱۰۸۰۲۰۱۱۲	نگهداری کتابخانه ها و قرائت خانه ها، سطح منطقه	منطقه ۱۲	۷۵۰۰۰۰	۱	۷۵۰۰۰۰	۱۰۰	۷۵۰۰۰۰	۱۰۰	۱۰۰
۱۰۸۰۹۰۱۱۲	نگهداری فضاهای فرهنگی و هنری، سطح منطقه	منطقه ۱۲	۱۴۲۵۷۰۰۰	۸	۱۴۲۸۹۶۱۸	۱۰۰	۱۴۱۰۱۱۱۵	۹۹	۱۰۰
۱۰۸۰۹۰۲۱۲	نگهداری فضاهای فرهنگی و هنری، نگهداری فازهای ۱ و ۲ و ۳ مرکز مداخله در بحران زنان بدسرپرست خانوار پیام	منطقه ۱۲	۶۶۱۳۰۰۰	۲	۶۶۱۳۰۰۰۱	۱۰۰	۶۵۸۹۵۶۲	۱۰۰	۱۰۰
۱۰۸۰۹۰۳۱۲	نگهداری فضاهای فرهنگی و هنری، نگهداری و تجهیز موزه صلح جانبازان شیمیایی	منطقه ۱۲	۲۵۸۰۰۰۰	۲	۲۵۸۰۰۰۰	۱۰۰	۲۵۷۹۹۹۹	۱۰۰	۱۰۰
۱۰۸۱۱۰۳۱۲	توسعه و تجهیز سرای محله، ایران	منطقه ۱۲	۱۰۳۴۴۳۱۳	۷	۵۹۴۹۹۹۹	۵۸	۹۷۸۱۶۶۰	۹۵	۵۸
۱۰۸۱۱۰۴۱۲	توسعه و تجهیز سرای محله، کوثر	منطقه ۱۲	۶۰۰۰۰۰۰	۵	۵۹۴۶۱۴۰	۹۹	۴۳۹۷۶۱۴	۷۳	۹۹
۱۰۸۱۲۰۱۱۲	نگهداری سرای محله، سطح منطقه	منطقه ۱۲	۵۰۰۰۰۰۰	۲	۴۸۸۹۵۰۳	۹۸	۴۸۶۴۲۵۹	۹۷	۹۸

ضمیمه های پروژه های عمرانی

آمار پروژه های عمرانی سال ۱۳۹۲ شهرداری تهران (مبالغ به هزار ریال)

کد پروژه	عنوان پروژه	واحد سازمانی	بودجه مصوب	تعداد قرارداد	کل مبلغ تعهد	نسبت تعهد بودجه	هزینه قطعی	پیشرفت ریالی قطعی	پیشرفت فیزیکی
۱۰۹۰۱۰۱۱۲	تملك املاك جهت كاربري ورزشي ، تفريحي وفرهنگي ، سطح منطقه	منطقه ۱۲	۱۵۰۰۰۰۰	۱	۱۵۰۰۰۰۰	۱۰۰	۱۵۰۰۰۰۰	۱۰۰	۱۰۰
۲۰۲۰۳۰۱۱۲	احداث ايستگاه‌هاي حمل و نقل عمومي غيرريلي، سطح منطقه	منطقه ۱۲	۴۰۰۰۰۰۰	۲	۳۹۹۹۹۹۹	۱۰۰	۳۵۲۸۹۴۷	۸۸	۱۰۰
۲۰۲۱۰۰۱۱۲	نگهداري ايستگاه‌هاي حمل و نقل عمومي غيرريلي، سطح منطقه	منطقه ۱۲	۲۸۹۰۰۰۰	۴	۲۸۹۰۰۰۰	۱۰۰	۲۸۵۶۸۷۲	۹۹	۱۰۰
۲۰۲۱۰۰۲۱۲	نگهداري ايستگاه‌هاي حمل و نقل عمومي غيرريلي، پل بياده همسطح ايستگاه اتوبوس سطح منطقه	منطقه ۱۲	۲۸۹۰۰۰۰	۲	۲۸۹۰۰۰۰	۱۰۰	۲۶۲۵۹۷۳	۹۱	۱۰۰
۲۰۲۱۲۰۱۱۲	تعمير و نگهداري سامانه اتوبوس‌هاي تندرو، سطح منطقه	منطقه ۱۲	۴۰۰۰۰۰۰	۳	۳۹۹۹۴۵۵	۱۰۰	۳۹۲۱۶۷۳	۹۸	۱۰۰
۲۰۳۰۶۰۱۱۲	احداث و توسعه پارکينگ، عمومي	منطقه ۱۲	۹۰۰۰۰۰۰	۵	۸۷۰۴۹۶۰	۹۷	۸۴۱۹۱۰۲	۹۴	۹۷
۲۰۳۰۶۰۵۱۲	احداث و توسعه پارکينگ، مكانيزه قورخانه	منطقه ۱۲	۱۰۰۰۰۰۰۰	۱۱	۹۹۹۹۹۹۸	۱۰۰	۹۴۲۸۶۰۳	۹۴	۱۰۰
۲۰۳۰۶۰۶۱۲	احداث و توسعه پارکينگ، مكانيزه سعدي	منطقه ۱۲	۱۰۰۰۰۰۰۰	۱۰	۹۹۵۵۰۳۶	۱۰۰	۹۶۲۵۶۵۶	۹۶	۱۰۰
۲۰۴۰۸۰۱۱۲	اجراي علايم افقي ترافيكی، سطح منطقه	منطقه ۱۲	۱۷۵۶۳۰۰۰	۱۲	۱۶۶۰۹۲۷۹	۹۵	۱۶۱۱۳۵۸۶	۹۲	۹۵
۲۰۴۱۰۰۱۱۲	تعويض و نگهداري تجهيزات ترافيكی، سطح منطقه	منطقه ۱۲	۱۰۰۰۰۰۰۰	۳	۱۰۰۰۰۰۰۰	۱۰۰	۱۰۰۰۰۰۰۰	۱۰۰	۱۰۰
۲۰۴۱۲۰۱۱۲	تعويض و نگهداري گاردريل و نرده ايمني معابر، گاردريل سطح منطقه	منطقه ۱۲	۱۲۶۰۰۰۰	۳	۱۲۶۰۰۰۰	۱۰۰	۹۲۶۴۴۹	۷۴	۱۰۰
۲۰۴۱۲۰۲۱۲	تعويض و نگهداري گاردريل و نرده ايمني معابر، نرده ايمني معابر سطح منطقه	منطقه ۱۲	۲۵۱۹۰۰۰	۱	۲۴۳۲۵۵۲	۹۷	۲۴۳۲۵۵۲	۹۷	۹۷
۲۰۴۱۴۰۱۱۲	نصب چراغ‌هاي راهنمايي و رانندگي، سطح منطقه	منطقه ۱۲	۱۰۰۰۰۰۰۰	۲	۱۰۰۰۰۰۰۰	۱۰۰	۷۳۱۱۶۲	۷۳	۱۰۰
۲۰۴۱۷۰۱۱۲	تعويض و نگهداري علائم عمودي ترافيكی، سطح منطقه	منطقه ۱۲	۵۹۸۵۰۰۰	۲	۵۹۸۵۰۰۰	۱۰۰	۵۸۰۳۰۹۰	۹۷	۱۰۰
۲۰۵۰۴۰۱۱۲	تجهيز و نگهداري پايانه‌ها و پارک‌سوارهاي درون شهري، سطح منطقه	منطقه ۱۲	۵۰۰۰۰۰۰	۷	۵۰۰۰۰۰۰	۱۰۰	۴۹۷۶۴۶۷	۱۰۰	۱۰۰
۲۰۸۲۵۰۱۱۲	تملك اراضي و املاك جهت كاربري عبور و مرور، سطح منطقه	منطقه ۱۲	۱۵۰۰۰۰۰۰	۱	۲۵۶۸۳۶۹۰	۱۷۱	۱۵۰۰۰۰۰۰	۱۰۰	۱۰۰
۲۰۸۲۵۰۲۱۲	تملك اراضي و املاك جهت كاربري عبور و مرور، خطوط ۶ و ۷ مترو	منطقه ۱۲	۲۵۰۰۰۰۰۰	۱	۲۵۰۰۰۰۰۰	۱۰۰	۲۵۰۰۰۰۰۰	۱۰۰	۱۰۰
۲۰۸۲۵۰۶۱۲	تملك اراضي و املاك جهت كاربري عبور و مرور، حاشيه پل روشن‌دلان	منطقه ۱۲	۱۰۰۰۰۰۰۰	۱	۱۰۰۰۰۰۰۰	۱۰۰	۱۰۰۰۰۰۰۰	۱۰۰	۱۰۰
۲۰۹۱۴۰۱۱۲	طراحي و اصلاح هندسي معابر، سطح منطقه	منطقه ۱۲	۳۰۰۰۰۰۰۰	۳	۲۹۷۳۷۴۷	۹۹	۲۹۵۹۷۴۷	۹۹	۹۹
۲۰۹۲۵۰۱۱۲	روکش اساسي، لکه‌گيري و مرمت نوار حفاري، سطح منطقه	منطقه ۱۲	۱۱۰۲۶۰۰۰۰	۳۹	۱۱۰۲۶۰۰۰۱	۱۰۰	۷۹۱۶۹۲۴۹	۷۲	۱۰۰
۲۰۹۲۶۰۱۱۲	نصب و ترميم سنگدال و جداول، سطح منطقه	منطقه ۱۲	۱۰۰۰۰۰۰۰۰	۳	۱۰۰۰۰۰۰۰۰	۱۰۰	۹۶۲۸۶۷۷	۹۶	۱۰۰
۲۱۳۰۲۰۱۱۲	بهسازي معابر جهت تردد معلولين و سالمندان، سطح منطقه	منطقه ۱۲	۲۰۰۰۰۰۰۰	۳	۱۷۳۳۸۱۹	۸۷	۱۷۳۳۸۱۹	۸۷	۸۷
۲۱۴۰۱۰۲۱۲	احداث و تجهيز پياده‌روها، سطح منطقه	منطقه ۱۲	۴۰۰۰۰۰۰۰	۱۵	۴۱۱۸۰۱۶۹	۱۰۳	۳۷۲۲۸۴۷۵	۹۳	۱۰۰
۲۱۴۰۲۰۱۱۲	ترميم و نگهداري پياده‌روها و پياده‌راه‌ها، سطح منطقه	منطقه ۱۲	۱۴۰۱۶۰۰۰	۱۱	۱۴۰۱۶۰۰۰	۱۰۰	۱۱۲۰۷۷۹۴	۸۰	۱۰۰
۲۱۴۰۴۰۱۱۲	تجهيز و نگهداري روگذر و زيرگذر عابر پياده، پل عابر پياده سطح منطقه	منطقه ۱۲	۱۵۰۰۰۰۰۰	۳	۱۵۰۰۰۰۰۰	۱۰۰	۸۶۹۷۶۳	۵۸	۱۰۰
۲۱۴۰۵۰۳۱۲	احداث و تجهيز پياده‌راه‌ها، پياده‌راه‌سازي سطح منطقه	منطقه ۱۲	۵۰۰۰۰۰۰۰	۲۶	۵۰۰۰۰۰۰۱	۱۰۰	۴۹۳۷۲۶۹۵	۹۹	۱۰۰
۲۱۸۰۳۰۱۱۲	نگهداري و تجهيز پارک‌هاي آموزش ترافيك، سطح منطقه	منطقه ۱۲	۲۰۰۰۰۰۰۰	۳	۲۰۰۰۰۰۰۰	۱۰۰	۲۰۰۰۰۰۰۰	۱۰۰	۱۰۰

سالنامه آماری شهرداری تهران

آمار پروژه های عمرانی سال ۱۳۹۲ شهرداری تهران (مبالغ به هزار ریال)

کد پروژه	عنوان پروژه	واحد سازمانی	بودجه مصوب	تعداد قرارداد	کل مبلغ تعهد	نسبت تعهد بودجه	هزینه قطعی	پیشرفت ریالی قطعی	فیزیکی
۳۰۱۰۲۰۱۱۲	احداث و توسعه بوستان و تفرجگاه، احداث بوستان های محلی شقایق، بخشی پور، زابلی، قائم مقامی، طبیعت	منطقه ۱۲	۲۱۰۸۳۰۰۰	۱۶	۲۲۶۷۷۶۸۴	۱۰۸	۲۰۳۰۴۱۳۷	۹۶	۱۰۰
۳۰۱۰۳۰۱۱۲	احداث و توسعه فضای سبز معابر شهری، سطح منطقه	منطقه ۱۲	۱۷۰۰۰۰۰۰	۱۰	۱۷۰۰۰۰۰۰	۱۰۰	۱۶۹۱۴۶۱۷	۹۹	۱۰۰
۳۰۱۰۴۰۱۱۲	بازپیرایی، ترمیم و تجهیز بوستان ها و فضای سبز، سطح منطقه	منطقه ۱۲	۳۰۰۱۴۰۳۷	۲۱	۲۹۶۳۱۸۶۴	۹۹	۲۸۱۵۷۷۹۵	۹۴	۹۹
۳۰۱۰۴۰۲۱۲	بازپیرایی، ترمیم و تجهیز بوستان ها و فضای سبز، پارک شهر	منطقه ۱۲	۱۲۷۴۳۰۰۰	۱۱	۱۲۳۷۵۴۵۵	۹۷	۱۰۶۵۵۷۷۳	۸۴	۹۷
۳۰۱۰۴۰۳۱۲	بازپیرایی، ترمیم و تجهیز بوستان ها و فضای سبز، تامین درخت درختچه و گل و گیاه، سطح منطقه	منطقه ۱۲	۱۲۵۵۸۰۰۰	۶	۱۲۵۲۰۳۰۴	۱۰۰	۱۱۹۵۱۹۵۴	۹۵	۱۰۰
۳۰۱۰۷۰۱۱۲	طراحی و اجرای شبکه های آبرسانی فضای سبز، سطح منطقه	منطقه ۱۲	۱۳۶۲۹۶۰۰	۱۱	۱۳۶۲۹۶۰۱	۱۰۰	۱۳۵۶۷۷۶۴	۱۰۰	۱۰۰
۳۰۲۰۱۰۱۱۲	رنگ آمیزی و پاکسازی نما، سطح منطقه	منطقه ۱۲	۱۸۴۵۶۰۰۰	۱۲	۱۸۴۵۵۹۹۹	۱۰۰	۱۷۴۵۷۹۸۰	۹۵	۱۰۰
۳۰۲۰۴۰۴۱۲	ساماندهی میداين و معابر خاص شهر، سطح منطقه	منطقه ۱۲	۴۷۷۵۴۱۲۱	۲۹	۵۰۱۴۴۵۱۱	۱۰۵	۴۷۲۱۹۳۳۰	۹۹	۱۰۰
۳۰۲۰۴۰۶۱۲	ساماندهی میداين و معابر خاص شهر، طرح توسعه هرندي	منطقه ۱۲	۵۰۰۰۰۰۰۰	۱۷	۴۹۹۰۷۵۷۷	۱۰۰	۴۴۳۷۱۱۵۰	۸۹	۱۰۰
۳۰۲۰۴۰۸۱۲	ساماندهی میداين و معابر خاص شهر، میدان امام خمینی(ره)	منطقه ۱۲	۱۰۰۰۰۰۰۰	۳	۱۰۰۰۰۰۰۰	۱۰۰	۱۵۰۱۷۴	۲	۱۰۰
۳۰۲۰۴۰۹۱۲	ساماندهی میداين و معابر خاص شهر، بازار تهران	منطقه ۱۲	۱۲۰۰۰۰۰۰۰	۳۳	۱۲۰۶۹۹۳۵۶	۱۰۱	۱۱۱۲۵۵۴۵۵	۹۳	۱۰۰
۳۰۲۰۴۱۰۱۲	ساماندهی میداين و معابر خاص شهر، جداره مصطفی خمینی	منطقه ۱۲	۱۰۰۰۰۰۰۰	۴	۹۷۱۲۰۰۰	۹۷	۶۷۵۰۷۹۳	۶۸	۹۷
۳۰۲۰۴۱۲۱۲	ساماندهی میداين و معابر خاص شهر، ساماندهی معابر محله عودلاجان	منطقه ۱۲	۳۰۰۰۰۰۰۰	۱۲	۳۰۱۲۰۴۲۷	۱۰۰	۲۷۷۸۴۳۲۷	۹۳	۱۰۰
۳۰۲۰۶۰۱۱۲	نورپردازی و زیباسازی معابر، سطح منطقه	منطقه ۱۲	۴۴۰۲۹۱۱	۴	۴۹۱۱۱۰۱	۱۱۲	۴۳۳۴۴۵۸	۹۶	۱۰۰
۳۰۷۰۲۰۱۱۲	کنترل و پایش آب های سطحی و زیرزمینی، سطح منطقه	منطقه ۱۲	۲۰۰۰۰۰۰۰	۶	۱۹۹۹۹۹۹۹	۱۰۰	۱۹۹۰۹۴۶	۱۰۰	۱۰۰
۳۰۷۰۳۰۱۱۲	احداث و بهسازی شبکه های اصلی هدایت و جمع آوری آب های سطحی، مطالعه و طراحی کانال های جدید الاحداث سطح منطقه	منطقه ۱۲	۲۰۰۰۰۰۰۰	۵	۳۱۶۷۵۵۷	۱۵۸	۱۹۸۵۶۲۹	۹۹	۱۰۰
۳۰۷۰۳۰۲۱۲	احداث و بهسازی شبکه های اصلی هدایت و جمع آوری آب های سطحی، سی تیر-قیاض بخش و...	منطقه ۱۲	۲۰۰۰۰۰۰۰	۹	۲۰۰۰۰۰۰۰	۱۰۰	۱۸۶۵۱۶۲۴	۹۳	۱۰۰
۳۰۷۰۴۰۱۱۲	لایروبی، نگهداری و بازسازی کانال جمع آوری آب های سطحی، سطح منطقه	منطقه ۱۲	۱۵۴۳۵۰۰۰	۱۱	۱۵۴۳۵۰۰۰	۱۰۰	۱۴۲۹۵۸۷۷	۹۳	۹۷
۳۰۷۰۵۰۱۱۲	لایروبی و بازسازی انهار، سطح منطقه	منطقه ۱۲	۴۲۶۸۰۰۰۰	۱۳	۴۳۶۱۸۵۸۹	۱۰۲	۳۸۰۸۵۹۹۳	۸۹	۱۰۰
۳۰۷۰۶۰۱۱۲	لایروبی و بازسازی قنوات، سطح منطقه	منطقه ۱۲	۳۰۰۰۰۰۰۰	۷	۲۹۹۹۹۹۹۹	۱۰۰	۲۵۸۴۱۰۹	۸۶	۱۰۰
۳۰۷۰۸۰۱۱۲	نگهداری نهر، سنگدال، بل و درچه های فلزی روی نهرها، سطح منطقه	منطقه ۱۲	۳۲۱۹۵۰۰۰	۱۳	۳۲۱۷۹۲۳۷	۱۰۰	۲۸۰۶۶۳۳۹	۸۷	۱۰۰
۳۰۸۰۱۰۱۱۲	تملك املاك جهت كاربري فضای سبز، سطح منطقه	منطقه ۱۲	۱۰۰۰۰۰۰۰	۱	۱۰۰۰۰۰۰۰	۱۰۰	۱۰۰۰۰۰۰۰	۱۰۰	۱۰۰
۳۰۸۰۲۰۱۱۲	تملك املاك جهت كاربري تاسیسات خدمات شهری، میدان میوه و تره بار	منطقه ۱۲	۱۵۰۰۰۰۰۰	۱	۱۵۰۰۰۰۰۰	۱۰۰	۱۵۰۰۰۰۰۰	۱۰۰	۱۰۰
۳۰۸۰۲۰۲۱۲	تملك املاك جهت كاربري تاسیسات خدمات شهری، سطح منطقه	منطقه ۱۲	۱۰۰۰۰۰۰۰	۱	۱۰۰۰۰۰۰۰	۱۰۰	۱۰۰۰۰۰۰۰	۱۰۰	۱۰۰
۳۰۸۰۲۰۳۱۲	تملك املاك جهت كاربري تاسیسات خدمات شهری، محله عودلاجان	منطقه ۱۲	۱۰۰۰۰۰۰۰	۱	۱۰۰۰۰۰۰۰	۱۰۰	۱۰۰۰۰۰۰۰	۱۰۰	۱۰۰
۳۰۸۰۲۰۴۱۲	تملك املاك جهت كاربري تاسیسات خدمات شهری، محله هرندي	منطقه ۱۲	۱۰۰۰۰۰۰۰	۱	۱۰۰۰۰۰۰۰	۱۰۰	۱۰۰۰۰۰۰۰	۱۰۰	۱۰۰
۳۱۰۰۱۰۱۱۲	احداث سرویس های بهداشتی عمومی در معابر، سطح منطقه	منطقه ۱۲	۵۱۳۸۹۶۹	۵	۵۱۳۸۹۶۹	۱۰۰	۴۹۱۳۰۳۸	۹۶	۷۶

ضمیمه های پروژه های عمرانی

آمار پروژه های عمرانی سال ۱۳۹۲ شهرداری تهران (مبالغ به هزار ریال)

کد پروژه	عنوان پروژه	واحد سازمانی	بودجه مصوب	تعداد قرارداد	کل مبلغ تعهد	نسبت تعهد بودجه	هزینه قطعی	پیشرفت ریالی قطعی	پیشرفت فیزیکی
۳۱۰۰۸۰۱۱۲	نگهداری آبخوری ها و سرویس های بهداشتی عمومی در معابر، سطح منطقه	منطقه ۱۲	۲۲۶۵۳۰۰۰	۱۲	۲۳۰۱۱۳۶۸	۱۰۲	۲۱۹۲۸۵۷۲	۹۷	۱۰۰
۴۰۳۱۴۰۱۱۲	لایروبی و نگهداری و بازسازی مسیل ها و حوضچه های رسوبگیری، سطح منطقه	منطقه ۱۲	۶۰۰۰۰۰۰	۹	۵۹۹۳۱۱۹	۱۰۰	۳۴۵۴۶۰۸	۵۸	۱۰۰
۶۰۴۱۱۰۱۱۲	تهیه و نصب تجهیزات سخت افزاری، تامین تجهیزات رایانه ای (برق اضطراری)، سطح منطقه	منطقه ۱۲	۲۰۰۰۰۰۰	۱	۲۰۰۰۰۰۰	۱۰۰	۱۸۱۸۴۳۹	۹۱	۱۰۰
۶۰۶۰۲۰۱۱۲	تملك، احداث و تجهیز ساختمان های اداری، کمک به احداث مدرسه عالی شهید مطهری	منطقه ۱۲	۸۰۰۰۰۰۰	۱	۸۰۰۰۰۰۰	۱۰۰	۸۰۰۰۰۰۰	۱۰۰	۱۰۰
۶۰۶۰۳۰۱۱۲	بازسازی و تعمیرات اساسی ساختمان های اداری، سطح منطقه	منطقه ۱۲	۳۲۷۰۴۷۵۱	۹	۱۶۳۳۳۳۵۳	۵۰	۲۹۹۸۵۵۷۸	۹۲	۵۰
۱۰۶۰۹۰۱۱۳	توسعه و تجهیز فضاهای ورزشی، زمینهای ورزشی روباز و چمن مصنوعی، سطح منطقه	منطقه ۱۳	۱۵۰۰۰۰۰۰	۷	۱۵۰۶۴۷۹۹	۱۰۰	۱۴۱۴۶۷۳۵	۹۴	۱۰۰
۱۰۶۱۰۰۱۱۳	نگهداری فضاها و اماکن ورزشی، سطح منطقه	منطقه ۱۳	۶۶۵۷۰۰۰	۸	۶۲۷۴۴۱۲	۹۴	۶۶۵۶۹۰۰	۱۰۰	۹۴
۱۰۷۰۲۰۱۱۳	کمک به ساخت و توسعه مساجد و اماکن مذهبی، مرکز حوزه های علمیه استان تهران	منطقه ۱۳	۵۶۰۰۰۰۰	۱	۱۹۱۱۱۵۴	۳۴	۳۰۷۰۴۳۰	۵۵	۳۴
۱۰۸۰۱۰۱۱۳	توسعه فضاهای فرهنگی و هنری، احداث و تکمیل مجتمع تفریحی و فرهنگی کودکان بهمن	منطقه ۱۳	۲۰۰۰۰۰۰۰	۲۲	۲۱۸۷۱۱۳۷	۱۰۹	۱۶۰۰۸۳۳۳	۸۰	۷۱
۱۰۸۰۹۰۱۱۳	نگهداری فضاهای فرهنگی و هنری، سطح منطقه	منطقه ۱۳	۳۰۹۶۰۰۰	۹	۲۵۶۵۵۴۶	۸۳	۳۰۴۳۳۳۵	۹۸	۸۳
۱۰۸۱۲۰۱۱۳	نگهداری سرای محله، سطح منطقه	منطقه ۱۳	۱۰۷۰۰۰۰۰	۱۶	۹۸۸۲۳۲۷	۹۲	۸۷۲۳۳۳۵	۸۲	۹۲
۲۰۲۰۳۰۱۱۳	احداث ایستگاه های حمل و نقل عمومی غیرریلی، سطح منطقه	منطقه ۱۳	۲۰۰۰۰۰۰۰	۵	۱۹۹۷۹۱۰	۱۰۰	۱۹۳۶۶۲۹	۹۷	۹۱
۲۰۲۰۳۰۲۱۳	احداث ایستگاه های حمل و نقل عمومی غیرریلی، نصب پل پیاده همسطح ایستگاه اتوبوس، سطح منطقه	منطقه ۱۳	۵۰۰۰۰۰۰	۲	۳۳۹۰۲۰	۶۸	۳۷۵۸۶۴	۷۵	۶۸
۲۰۲۱۰۰۱۱۳	نگهداری ایستگاه های حمل و نقل عمومی غیرریلی، سطح منطقه	منطقه ۱۳	۱۴۴۵۰۰۰	۵	۱۲۰۰۸۳۴	۸۳	۱۴۳۲۲۵۱	۹۹	۸۳
۲۰۲۱۰۰۲۱۳	نگهداری ایستگاه های حمل و نقل عمومی غیرریلی، نگهداری پل پیاده همسطح ایستگاه اتوبوس، سطح منطقه	منطقه ۱۳	۷۲۲۰۰۰۰	۳	۶۵۴۹۴۱	۹۱	۶۵۳۳۴۵	۹۱	۹۱
۲۰۲۱۲۰۱۱۳	تعمیر و نگهداری سامانه اتوبوس های تندرو، سطح منطقه	منطقه ۱۳	۲۰۰۰۰۰۰۰	۶	۲۰۱۲۰۰۰	۱۰۱	۱۹۴۷۴۱۰	۹۷	۱۰۰
۲۰۴۰۸۰۱۱۳	اجرای علایم افقی ترافیکی، سطح منطقه	منطقه ۱۳	۷۵۲۷۰۰۰	۱۰	۷۵۲۷۰۰۱	۱۰۰	۷۲۸۷۳۰۰	۹۷	۱۰۰
۲۰۴۱۰۰۱۱۳	تعویض و نگهداری تجهیزات ترافیکی، سطح منطقه	منطقه ۱۳	۹۰۰۰۰۰۰	۱	۹۰۰۰۰۰۰	۱۰۰	۹۰۰۰۰۰۰	۱۰۰	۱۰۰
۲۰۴۱۲۰۱۱۳	تعویض و نگهداری گاردریل و نرده ایمنی معابر، گاردریل، سطح منطقه	منطقه ۱۳	۷۵۵۷۰۰۰	۱۰	۷۵۵۷۰۰۰	۱۰۰	۷۴۹۱۹۹۹	۹۹	۱۰۰
۲۰۴۱۲۰۲۱۳	تعویض و نگهداری گاردریل و نرده ایمنی معابر، نرده ایمنی معابر، سطح منطقه	منطقه ۱۳	۳۷۷۹۰۰۰	۱۰	۳۸۷۱۰۲۰	۱۰۲	۳۶۶۴۰۲۸	۹۷	۱۰۰
۲۰۴۱۴۰۱۱۳	نصب چراغ های راهنمایی و رانندگی، سطح منطقه	منطقه ۱۳	۱۰۰۰۰۰۰۰	۱	۱۰۰۰۰۰۰۰	۱۰۰	۱۰۰۰۰۰۰۰	۱۰۰	۱۰۰
۲۰۴۱۷۰۱۱۳	تعویض و نگهداری علائم عمودی ترافیکی، سطح منطقه	منطقه ۱۳	۶۷۳۳۰۰۰	۷	۶۷۱۰۱۴۸	۱۰۰	۶۶۰۴۲۴۳	۹۸	۱۰۰
۲۰۵۰۱۰۱۱۳	احداث و توسعه پایانه ها و پارک سوارهای درون شهری، کلاهدوز	منطقه ۱۳	۴۷۰۰۰۰۰۰	۸	۱۲۷۹۲۵۸۴	۲۷	۱۵۷۵۳۱۸۹	۳۴	۹۶
۲۰۵۰۴۰۱۱۳	تجهیز و نگهداری پایانه ها و پارک سوارهای درون شهری، سطح منطقه	منطقه ۱۳	۱۰۰۰۰۰۰۰	۷	۹۹۳۷۱۱	۹۹	۹۱۹۵۴۵	۹۲	۹۷
۲۰۸۲۵۰۲۱۳	تملك اراضی و املاک جهت کاربری عبور و مرور، خطوط ۴ و ۶ مترو	منطقه ۱۳	۱۳۶۰۰۰۰۰	۶	۱۳۵۴۷۴۰۶	۱۰۰	۱۲۸۲۵۱۶۱	۹۴	۹۸
۲۰۸۲۵۰۷۱۳	تملك اراضی و املاک جهت کاربری عبور و مرور، بزرگراه امام علی (ع) و تقاطعها	منطقه ۱۳	۴۴۶۱۳۶۰۴۱	۳۱	۴۵۱۰۹۹۸۵۷	۱۰۱	۴۴۱۲۲۱۰۴۶	۹۹	۱۰۰
۲۰۸۲۵۰۸۱۳	تملك اراضی و املاک جهت کاربری عبور و مرور، تعریض خیابان پیروزی	منطقه ۱۳	۱۹۰۱۱۲۹۴۹	۲۸	۱۹۰۱۱۲۹۴۹	۱۰۰	۱۸۸۴۵۸۱۲۹	۹۹	۸۵
۲۰۸۲۵۰۹۱۳	تملك اراضی و املاک جهت کاربری عبور و مرور، تعریض خیابان دماوند	منطقه ۱۳	۷۱۱۸۱۲۱۵	۱۶	۸۵۶۹۱۹۲۷	۱۲۰	۷۱۱۶۹۲۰۰	۱۰۰	۹۷

آمار پروژه های عمرانی سال ۱۳۹۲ شهرداری تهران (مبالغ به هزار ریال)

کد پروژه	عنوان پروژه	واحد سازمانی	بودجه مصوب	تعداد قرارداد	کل مبلغ تعهد	نسبت تعهد بودجه	هزینه قطعی	پیشرفت ریالی قطعی	فیزیکی
۲۰۹۱۴۰۱۱۳	طراحی و اصلاح هندسی معابر، سطح منطقه	منطقه ۱۳	۵۰۰۰۰۰۰	۱۱	۴۹۱۹۰۰۰	۹۸	۴۲۱۴۲۲۰	۸۴	۹۸
۲۰۹۲۱۰۱۱۳	تعریض معابر غیربزرگراهی، خیابان پیروزی	منطقه ۱۳	۱۰۵۰۰۰۰۰۰	۵۶	۱۱۴۰۸۲۲۷۹	۱۰۹	۱۰۰۷۷۲۸۵۱	۹۶	۹۰
۲۰۹۲۲۰۱۱۳	احداث، توسعه و بهسازی بزرگراهها، بهسازی و ساماندهی معابر حاشیه بزرگراه امام علی (ع)	منطقه ۱۳	۱۰۰۰۰۰۰۰۰	۱۳	۹۸۳۹۸۸۲	۹۸	۹۹۷۸۶۶۹	۱۰۰	۹۸
۲۰۹۲۳۰۱۱۳	مرمت و نگهداری بزرگراهها، سطح منطقه	منطقه ۱۳	۶۴۳۴۵۱۰۲	۴۶	۵۶۹۹۹۸۹۸	۸۹	۵۸۰۷۸۹۰۲	۹۰	۸۸
۲۰۹۲۵۰۱۱۳	روکش اساسی، لکه گیری و مرمت نوار حفاری، سطح منطقه	منطقه ۱۳	۵۶۱۳۰۰۰۰	۵۵	۵۷۴۲۸۰۶۵	۱۰۲	۵۳۰۸۲۵۸۵	۹۵	۱۰۰
۲۰۹۲۶۰۱۱۳	نصب و ترمیم سنگدال و جداول، سطح منطقه	منطقه ۱۳	۹۶۰۰۰۰۰۰	۲۳	۹۲۴۳۸۷۲	۹۶	۸۸۷۱۳۰۲	۹۲	۹۶
۲۱۳۰۲۰۱۱۳	بهسازی معابر جهت تردد معلولین و سالمندان، سطح منطقه	منطقه ۱۳	۱۲۰۰۰۰۰۰	۴	۱۰۱۲۱۰۴	۸۴	۹۹۵۰۰۰	۸۳	۸۴
۲۱۴۰۲۰۱۱۳	ترمیم و نگهداری پیاده‌روها و پیاده‌راهها، سطح منطقه	منطقه ۱۳	۱۹۶۱۰۰۰۰	۱۹	۱۹۵۹۱۰۹۲	۱۰۰	۱۹۴۴۹۷۲۲	۹۹	۹۹
۲۱۴۰۳۰۲۱۳	احداث روگذر و زیرگذر عابر پیاده، بل عابر پیاده مکانیزه، سطح منطقه	منطقه ۱۳	۵۰۰۰۰۰۰۰	۹	۴۸۸۲۷۷۱	۹۸	۴۸۳۲۷۱۰	۹۷	۹۸
۲۱۴۰۴۰۱۱۳	تجهیز و نگهداری روگذر و زیرگذر عابر پیاده، بل عابر پیاده سطح منطقه	منطقه ۱۳	۵۰۰۰۰۰۰۰	۴	۴۹۹۹۹۶	۱۰۰	۴۹۴۰۸۳	۹۹	۱۰۰
۲۱۵۰۲۰۱۱۳	نگهداری معابر ویژه دوچرخه، سطح منطقه	منطقه ۱۳	۱۰۰۰۰۰۰۰۰	۴	۱۰۴۱۹۲۸	۱۰۴	۹۰۵۱۵۱	۹۱	۱۰۰
۳۰۱۰۳۰۱۱۳	احداث و توسعه فضای سبز معابر شهری، سطح منطقه	منطقه ۱۳	۲۰۰۰۰۰۰۰۰	۲۴	۱۹۸۰۴۹۲۶	۹۹	۱۸۹۰۶۲۳۰	۹۵	۹۹
۳۰۱۰۴۰۱۱۳	بازبرایی، ترمیم و تجهیز بوستان‌ها و فضای سبز، سطح منطقه	منطقه ۱۳	۲۸۰۳۵۰۰۰	۲۵	۲۶۵۸۲۰۴۰	۹۵	۲۵۹۹۴۶۶۹	۹۳	۹۵
۳۰۱۰۴۰۲۱۳	بازبرایی، ترمیم و تجهیز بوستان‌ها و فضای سبز، تامین درخت و درختچه و گل و گیاه، سطح منطقه	منطقه ۱۳	۲۵۴۹۰۰۰	۸	۲۴۲۳۰۶۴	۹۵	۲۴۸۰۶۵۴	۹۷	۹۵
۳۰۱۰۵۰۱۱۳	توسعه جنگلکاری و کمربند سبز پیرامون شهر، پارک جنگلی سرخه‌حصار	منطقه ۱۳	۲۸۰۰۰۰۰۰۰	۲۸	۲۵۴۱۸۶۳۶	۹۱	۲۵۰۶۸۸۶۱	۹۰	۹۱
۳۰۱۰۷۰۱۱۳	طراحی و اجرای شبکه‌های آبرسانی فضای سبز، سطح منطقه	منطقه ۱۳	۲۶۲۱۰۴۰۰	۲۵	۲۶۵۰۶۴۴۳	۱۰۱	۲۵۶۸۷۸۷۵	۹۸	۱۰۰
۳۰۲۰۱۰۱۱۳	رنگ‌آمیزی و پاکسازی نما، سطح منطقه	منطقه ۱۳	۸۰۸۶۰۰۰	۱۴	۸۱۹۳۰۲۵	۱۰۱	۸۰۳۷۶۲۵	۹۹	۱۰۰
۳۰۲۰۴۰۱۱۳	ساماندهی میادین و معابر خاص شهر، فلکه اول و دوم نیروهوایی	منطقه ۱۳	۱۰۰۰۰۰۰۰۰۰	۱۴	۹۹۲۳۶۲۶	۹۹	۹۹۹۳۹۹۹	۱۰۰	۹۹
۳۰۲۰۶۰۱۱۳	نورپردازی و زیباسازی معابر، سطح منطقه	منطقه ۱۳	۲۷۳۹۲۰۰	۵	۲۶۸۹۲۶۳	۹۸	۲۲۸۳۱۴۹	۸۳	۹۸
۳۰۴۰۶۰۱۱۳	احداث و توسعه و تجهیز سوله بازیافت شهید دوران	منطقه ۱۳	۸۰۰۰۰۰۰۰	۱۴	۶۷۹۰۶۴۷	۸۵	۶۸۲۶۵۰۱	۸۵	۸۵
۳۰۷۰۲۰۱۱۳	کنترل و پایش آب‌های سطحی و زیرزمینی، سطح منطقه	منطقه ۱۳	۴۵۰۰۰۰۰۰	۴	۴۵۰۰۰۰۰۰	۱۰۰	۴۵۰۰۰۰۰۰	۱۰۰	۱۰۰
۳۰۷۰۳۰۱۱۳	احداث و بهسازی شبکه‌های اصلی هدایت و جمع‌آوری آب‌های سطحی، سطح منطقه	منطقه ۱۳	۱۵۰۰۰۰۰۰۰	۲۰	۱۳۴۴۷۱۴۸	۹۰	۱۴۳۸۲۷۸۵	۹۶	۸۹
۳۰۷۰۳۰۲۱۳	احداث و بهسازی شبکه‌های اصلی هدایت و جمع‌آوری آب‌های سطحی، کانال سرخه حصار	منطقه ۱۳	۵۰۰۰۰۰۰۰۰	۷	۴۶۰۳۴۷۷	۹۲	۴۶۹۹۳۰۴	۹۴	۹۲
۳۰۷۰۴۰۱۱۳	لایروبی، نگهداری و بازسازی کانال جمع‌آوری آب‌های سطحی، سطح منطقه	منطقه ۱۳	۵۸۶۵۰۰۰	۴	۵۸۱۹۶۷۴	۹۹	۵۸۰۸۲۵۴	۹۹	۹۹
۳۰۷۰۶۰۱۱۳	لایروبی و بازسازی قنوات، سطح منطقه	منطقه ۱۳	۳۰۰۰۰۰۰۰۰	۷	۳۰۲۵۲۳۰	۱۰۱	۲۹۴۱۴۹۹	۹۸	۱۰۰
۳۰۸۰۲۰۱۱۳	تملك املاک جهت کاربری تاسیسات خدمات شهری، احداث میدان میوه و تره‌بار	منطقه ۱۳
۳۱۰۰۱۰۱۱۳	احداث سرویس‌های بهداشتی عمومی در معابر، سطح منطقه	منطقه ۱۳	۲۰۸۰۸۰۰	۵	۲۵۱۸۲۵۲	۱۲۱	۲۰۶۳۱۵۲	۹۹	۱۰۰

ضمیمه های پروژه های عمرانی

آمار پروژه های عمرانی سال ۱۳۹۲ شهرداری تهران (مبالغ به هزار ریال)

کد پروژه	عنوان پروژه	واحد سازمانی	بودجه مصوب	تعداد قرارداد	کل مبلغ تعهد	نسبت تعهد بودجه	هزینه قطعی	پیشرفت ریالی قطعی	پیشرفت فیزیکی
۳۱۰۰۸۰۱۱۳	نگهداری آبخوری ها و سرویس های بهداشتی عمومی در معابر، سطح منطقه	منطقه ۱۳	۱۵۱۰۰۰۰	۶	۱۳۸۶۱۰۸	۹۲	۱۱۴۷۱۶۵	۷۶	۹۲
۴۰۳۱۴۰۱۱۳	لایروبی و نگهداری و بازسازی مسیل ها و حوضچه های رسوبگیری، سطح منطقه	منطقه ۱۳	۴۵۰۰۰۰۰	۶	۴۵۲۹۰۰۱	۱۰۱	۴۴۰۷۸۵۰	۹۸	۱۰۰
۴۰۵۰۱۰۱۱۳	تملك املاك جهت كاربري ساير تاسيسات و تسهيلات شهري، ايستگاه آتش نشاني	منطقه ۱۳
۴۰۵۰۱۰۲۱۳	تملك املاك جهت كاربري ساير تاسيسات و تسهيلات شهري، پايگاه مديريت بحران	منطقه ۱۳
۵۰۳۰۱۰۱۱۳	اجرای طرح های عملیاتی حریم، عملیات عمرانی واقع در حریم منطقه ۱۳	منطقه ۱۳	۸۵۰۰۰۰۰	۱۶	۸۲۵۹۰۸۲	۹۷	۸۴۲۲۰۵۵	۹۹	۹۰
۵۰۶۰۱۰۱۱۳	همه‌انگي تأمین زیرساخت‌ها و ایجاد محرک توسعه دریافت‌های فرسوده شهری، تملك املاك زیر ۵۰ مترمربع سطح منطقه	منطقه ۱۳	۱۰۰۰۰۰۰	۴	۱۰۰۰۰۰۰	۱۰۰	۶۳۲۴۱	۶	۷۰
۶۰۴۱۱۰۱۱۳	تهيه و نصب تجهيزات سخت افزاري، تأمین تجهیزات رایانه ای (برق) اضطراری، سطح منطقه	منطقه ۱۳	۳۷۷۰۰۰۰	۱۰	۵۰۳۸۸۸۶	۱۳۴	۳۳۱۵۴۱۴	۸۵	۱۰۰
۶۰۶۰۳۰۱۱۳	بازسازی و تعمیرات اساسی ساختمان‌های اداری، سطح منطقه	منطقه ۱۳	۹۵۴۱۰۰۰	۱۳	۱۱۵۹۰۲۴۸	۱۲۱	۹۱۲۰۲۵۲	۹۶	۱۰۰
۱۰۶۰۹۰۱۱۴	توسعه و تجهیز فضاهای ورزشی، احداث زورخانه آلاله	منطقه ۱۴	۳۰۲۲۰۰۰۰	۷	۳۴۷۶۱۵۹۳	۱۱۵	۳۰۱۰۷۵۱۵	۱۰۰	۸۸
۱۰۶۰۹۰۲۱۴	توسعه و تجهیز فضاهای ورزشی، زمین‌های ورزشی روباز و چمن مصنوعی سطح منطقه	منطقه ۱۴	۷۰۰۰۰۰۰	۱۰	۵۹۴۶۳۳۵	۸۵	۶۹۹۹۹۹۹	۱۰۰	۷۲
۱۰۶۱۰۰۱۱۴	نگهداری فضاها و اماکن ورزشی، سطح منطقه	منطقه ۱۴	۴۰۰۵۰۰۰	۱۰	۳۲۲۲۹۱۷	۸۰	۳۷۷۴۷۰۴	۹۴	۸۰
۱۰۷۰۲۰۱۱۴	كمك به ساخت و توسعه مساجد و اماکن مذهبی، مسجد معمار	منطقه ۱۴	۴۰۰۰۰۰۰	۶	۳۶۶۲۹۸۳	۹۲	۳۶۰۸۳۵۴	۹۰	۱۰۰
۱۰۷۰۲۰۶۱۴	كمك به ساخت و توسعه مساجد و اماکن مذهبی، مسجد آدینه (مغوض طرح بزرگراه امام علی (ع))	منطقه ۱۴	۴۵۰۰۰۰۰	۱
۱۰۸۰۱۰۱۱۴	توسعه فضاهای فرهنگی و هنری، سالن چندمنظوره اینارگران	منطقه ۱۴	۱۰۶۰۰۰۰۰	۴	۷۶۰۵۸۰۰	۷۲	۸۷۴۵۲۸۸	۸۳	۱۰۰
۱۰۸۰۲۰۱۱۴	نگهداری کتابخانه‌ها و قرائت‌خانه‌ها، سطح منطقه	منطقه ۱۴	۲۰۰۰۰۰۰	۱۱	۱۴۰۱۸۹۵	۷۰	۱۴۹۸۷۸۸	۷۵	۷۰
۱۰۸۰۹۰۱۱۴	نگهداری فضاهای فرهنگی و هنری، سطح منطقه	منطقه ۱۴	۶۱۹۳۰۰۰	۲۴	۴۷۸۲۷۰۳	۷۷	۵۰۶۰۷۹۴	۸۲	۷۳
۱۰۸۱۱۰۱۱۴	توسعه و تجهیز سرای محله، غدیر	منطقه ۱۴	۳۵۱۴۹۶۰۲	۷	۳۴۳۷۰۴۱۰	۹۸	۳۵۱۴۹۶۰۲	۱۰۰	۸۸
۱۰۸۱۱۰۳۱۴	توسعه و تجهیز سرای محله، ابوذر محله ۶	منطقه ۱۴	۸۰۰۰۰۰۰	۹	۱۰۲۹۸۱۲۹۳	۱۲۹	۷۰۵۱۶۴۴	۸۸	۶۶
۱۰۸۱۱۰۴۱۴	توسعه و تجهیز سرای محله نیکنام	منطقه ۱۴	۴۰۰۰۰۰۰	۶	۲۴۵۷۸۰۹	۶۱	۲۱۱۹۲۲۴	۵۳	۱۰۰
۱۰۸۱۱۰۵۱۴	توسعه و تجهیز سرای محله، شیوا، مینای شمالی، مینای جنوبی و صد دستگاه	منطقه ۱۴	۸۶۰۰۰۰۰	۱۳	۱۴۸۴۴۸۱۶	۱۷۳	۳۹۷۵۳۹۲	۴۶	۱۰۰
۱۰۸۱۱۰۶۱۴	توسعه و تجهیز سرای محله، تاکسیرانی و شاهین	منطقه ۱۴	۴۸۰۰۰۰۰	۱۰	۳۶۲۳۵۸۲	۷۷	۳۰۱۴۳۸۲	۶۳	۷۷
۱۰۸۱۱۰۷۱۴	توسعه و تجهیز سرای محله، دزکام و فرزانه	منطقه ۱۴	۳۳۵۰۰۰۰۰	۵	۳۳۲۰۸۰۰۰	۹۹	۳۱۹۳۴۴۳۴	۹۵	۹۹
۱۰۸۱۱۰۸۱۴	توسعه و تجهیز سرای محله، سیزده آبان و قصر فیروزه	منطقه ۱۴	۷۲۵۰۰۰۰	۱۷	۶۰۸۵۱۳۹	۸۴	۵۲۳۲۳۴۹	۷۲	۸۴
۱۰۸۱۱۰۹۱۴	توسعه و تجهیز سرای محله، بروجردی	منطقه ۱۴	۶۲۰۰۰۰۰	۷	۴۴۱۲۷۱۰	۷۱	۳۶۵۰۹۱۷	۵۹	۷۱
۱۰۸۱۲۰۱۱۴	نگهداری سرای محله، سطح منطقه	منطقه ۱۴	۲۳۰۰۰۰۰	۱۷	۱۶۲۱۰۶۸	۷۰	۲۲۵۳۵۰۱	۹۸	۷۰
۲۰۲۰۳۰۱۱۴	احداث ایستگاه‌های حمل و نقل عمومی غیرریلی، سطح منطقه	منطقه ۱۴	۳۰۰۰۰۰۰	۳	۲۸۲۹۲۸۰	۹۴	۲۸۲۵۷۷۰	۹۴	۹۴
۲۰۲۰۳۰۲۱۴	احداث ایستگاه‌های حمل و نقل عمومی غیرریلی، نصب پل پیاده همسطح ایستگاه اتوبوس	منطقه ۱۴	۲۰۰۰۰۰۰	۲	۱۷۴۳۰۵۶	۸۷	۱۷۴۳۰۵۷	۸۷	۸۷
۲۰۲۱۰۰۱۱۴	نگهداری ایستگاه‌های حمل و نقل عمومی غیرریلی، سطح منطقه	منطقه ۱۴	۱۴۴۵۰۰۰	۵	۱۳۵۷۴۹۵	۹۴	۹۱۸۷۹۲	۶۴	۹۴

آمار پروژه های عمرانی سال ۱۳۹۲ شهرداری تهران (مبالغ به هزار ریال)

کد پروژه	عنوان پروژه	واحد سازمانی	بودجه مصوب	تعداد قرارداد	کل مبلغ تعهد	نسبت تعهد بودجه	هزینه قطعی	پیشرفت ریالی قطعی	پیشرفت فیزیکی
۲۰۲۱۰۰۲۱۴	نگهداری ایستگاههای حمل و نقل عمومی غیرریلی، نگهداری پل پیاده همسطح ایستگاه اتوبوس	منطقه ۱۴	۱۴۴۵۰۰۰	۴	۱۱۵۰۰۰۰	۸۰	۴۱۷۶۰۰	۲۹	۸۰
۲۰۲۱۲۰۲۱۴	تعمیر و نگهداری سامانه اتوبوس های تندرو، سطح منطقه	منطقه ۱۴	۲۵۰۰۰۰۰	۷	۲۰۳۲۲۷۳	۸۱	۲۰۱۲۳۷۶	۸۰	۸۱
۲۰۳۰۶۰۱۱۴	احداث و توسعه پارکینگ مکانیزه اسمارت نبرد جنوبی	منطقه ۱۴	۵۰۰۰۰۰	۲	۴۹۷۶۷۸	۱۰۰	۴۹۷۶۷۹	۱۰۰	۱۰۰
۲۰۴۰۸۰۱۱۴	اجرای علایم افقی ترافیکی، سطح منطقه	منطقه ۱۴	۱۳۲۸۶۰۰۰	۱۱	۱۳۰۵۰۶۱۳	۹۸	۱۲۸۳۲۶۸۵	۹۷	۹۸
۲۰۴۱۰۰۱۱۴	تعویض و نگهداری تجهیزات ترافیکی، سطح منطقه	منطقه ۱۴	۱۰۰۰۰۰۰	۳	۱۰۰۰۰۰۰	۱۰۰	۵۹۵۹۰۳	۶۰	۱۰۰
۲۰۴۱۲۰۱۱۴	تعویض و نگهداری گاردریل و نرده ایمنی معابر، گاردریل سطح منطقه	منطقه ۱۴	۵۵۱۱۰۰۰	۴	۵۰۷۰۴۳۰	۹۲	۳۳۱۳۳۸۹	۶۰	۹۲
۲۰۴۱۲۰۲۱۴	تعویض و نگهداری گاردریل و نرده ایمنی معابر، نرده ایمنی معابر	منطقه ۱۴	۲۵۱۹۰۰۰	۶	۲۰۱۹۶۳۰	۸۰	۱۶۸۴۶۰۴	۶۷	۸۰
۲۰۴۱۴۰۱۱۴	نصب چراغ های راهنمایی و رانندگی، سطح منطقه	منطقه ۱۴	۲۰۰۰۰۰۰	۳	۱۹۳۵۴۶۷	۹۷	۱۹۳۵۴۶۷	۹۷	۹۷
۲۰۴۱۷۰۱۱۴	تعویض و نگهداری علائم عمودی ترافیکی، سطح منطقه	منطقه ۱۴	۷۴۰۷۰۰۰	۱۳	۷۳۵۱۵۱۲	۹۹	۶۵۱۳۸۵۰	۸۸	۹۹
۲۰۵۰۱۰۱۱۴	احداث و توسعه پایانه ها و پارک سوارهای درون شهری، شهیدمحلانی	منطقه ۱۴	۳۰۰۰۰۰۰	۴	۲۹۸۹۷۱۱	۱۰۰	۲۴۴۴۶۰۳	۸۱	۱۰۰
۲۰۸۲۵۰۴۱۴	تملك اراضی و املاک جهت کاربری عبور و مرور، سطح منطقه	منطقه ۱۴	۳۴۲۲۰۰۰۰	۲۶	۲۸۴۳۰۳۳۳	۸۳	۳۴۱۳۳۲۴۲	۱۰۰	۳۰
۲۰۸۲۵۰۵۱۴	تملك املاک جهت کاربری عبور و مرور خطوط ۷.۶، ۴ متر	منطقه ۱۴	۸۵۰۰۰۰۰	۱	۲۲۵۶۰۰۰۰	۲۶۵	۸۵۰۰۰۰۰	۱۰۰	۱۰۰
۲۰۸۲۵۰۸۱۴	تملك اراضی و املاک جهت کاربری عبور و مرور، بزرگراه امام علی (ع)	منطقه ۱۴	۱۵۸۴۰۰۰۰۰	۲۵	۱۴۳۷۲۹۹۹۹	۹۱	۱۵۸۳۴۱۷۹۶	۱۰۰	۹۰
۲۰۸۲۵۰۹۱۴	تملك اراضی و املاک جهت کاربری عبور و مرور، تعریض خیابان پیروزی	منطقه ۱۴	۲۷۷۹۰۹۶۲۶	۱۷	۳۱۸۷۴۷۵۲۱	۱۱۵	۲۷۷۹۰۹۶۲۶	۱۰۰	۱۰۰
۲۰۹۱۴۰۱۱۴	طراحی و اصلاح هندسی معابر، سطح منطقه	منطقه ۱۴	۸۰۰۰۰۰۰	۱۱	۶۲۶۰۹۶۱	۷۸	۷۹۵۸۴۳۰	۹۹	۷۸
۲۰۹۲۰۰۱۱۴	احداث و توسعه معابر غیربزرگراهی، دیوار بادگان نیروی هوایی	منطقه ۱۴	۱۶۲۵۰۰۰	۴	۱۲۶۱۹۶۲	۷۸	۱۲۶۵۵۶۳	۷۸	۷۸
۲۰۹۲۲۰۱۱۴	احداث، توسعه و بهسازی بزرگراهها، بهسازی و ساماندهی معابر حاشیه بزرگراه امام علی (ع)	منطقه ۱۴	۴۰۰۰۰۰۰	۲	۴۰۰۰۰۰۰	۱۰۰	۴۰۰۰۰۰۰	۱۰۰	۱۰۰
۲۰۹۲۳۰۱۱۴	مرمت و نگهداری بزرگراهها، سطح منطقه	منطقه ۱۴	۶۳۱۵۸۰۰۰	۳۱	۹۹۲۹۶۰۵۶	۱۵۷	۶۳۱۵۸۰۰۰	۱۰۰	۱۰۰
۲۰۹۲۵۰۱۱۴	روکش اساسی، لکه گیری و مرمت نوار حفاری، سطح منطقه	منطقه ۱۴	۱۶۴۰۵۱۷۴۹	۵۴	۲۱۳۷۹۳۴۳۲	۱۳۰	۱۶۴۰۵۱۷۴۹	۱۰۰	۱۰۰
۲۰۹۲۶۰۱۱۴	نصب و ترمیم سنگدال و جداول، سطح منطقه	منطقه ۱۴	۳۸۴۶۷۵۱۲	۵۸	۴۱۵۱۴۶۲۴	۱۰۸	۳۸۳۹۸۴۶۲	۱۰۰	۱۰۰
۲۱۳۰۲۰۱۱۴	بهسازی معابر جهت تردد معلولین و سالمندان، سطح منطقه	منطقه ۱۴	۳۵۰۰۰۰۰	۵	۲۳۱۴۸۰۰	۶۶	۳۵۰۰۰۰۰	۱۰۰	۶۶
۲۱۴۰۱۰۱۱۴	احداث و تجهیز پیاده روها، سطح منطقه	منطقه ۱۴	۲۰۵۶۱۸۰۶	۳۱	۲۰۲۸۳۳۷۹	۹۹	۲۰۵۶۱۸۰۶	۱۰۰	۹۸
۲۱۴۰۲۰۱۱۴	ترمیم و نگهداری پیاده روها و پیاده راهها، سطح منطقه	منطقه ۱۴	۴۵۸۵۰۰۰۰	۲۱	۴۴۷۰۹۰۳۱	۹۸	۴۵۸۴۹۹۹۸	۱۰۰	۹۷
۲۱۴۰۳۰۱۱۴	احداث روگذر و زیرگذر عابر پیاده، پل عابر پیاده، سطح منطقه	منطقه ۱۴	۱۰۱۰۰۰۰۰	۱۱	۹۲۸۲۵۵۴	۹۲	۸۸۹۰۵۳۸	۸۸	۹۲
۲۱۴۰۴۰۱۱۴	تجهیز و نگهداری روگذر و زیرگذر عابر پیاده، پل عابر پیاده سطح منطقه	منطقه ۱۴	۲۲۱۱۸۹۶	۷	۱۶۸۳۶۵۳	۷۶	۲۲۱۱۸۹۶	۱۰۰	۷۶
۲۱۵۰۲۰۲۱۴	نگهداری معابر ویژه دوچرخه، سطح منطقه	منطقه ۱۴	۲۰۰۰۰۰۰	۱۰	۱۹۶۷۸۴۷	۹۸	۲۰۰۰۰۰۰	۱۰۰	۹۸

ضمیمه های پروژه های عمرانی

آمار پروژه های عمرانی سال ۱۳۹۲ شهرداری تهران (مبالغ به هزار ریال)

کد پروژه	عنوان پروژه	واحد سازمانی	بودجه مصوب	تعداد قرارداد	کل مبلغ تعهد	نسبت تعهد بودجه	هزینه قطعی	پیشرفت ریالی قطعی	پیشرفت فیزیکی
۲۱۸۰۳۰۱۱۴	نگهداری و تجهیز پارک های آموزش ترافیک، سطح منطقه	منطقه ۱۴	۱۰۰۰۰۰۰	۴	۶۲۰۷۳۴	۶۲	۴۵۵۳۴۴	۴۶	۶۲
۳۰۱۰۳۰۱۱۴	احداث و توسعه فضای سبز معابر شهری، سطح منطقه	منطقه ۱۴	۲۱۰۰۰۰۰۰	۲۸	۲۱۲۹۲۲۴۳	۱۰۱	۲۰۹۸۷۳۶۸	۱۰۰	۱۰۰
۳۰۱۰۳۰۲۱۴	احداث و توسعه فضای سبز معابر شهری، حاشیه بزرگراه امام علی(ع)	منطقه ۱۴	۹۰۰۰۰۰۰	۴	۱۰۱۸۵۹۳۴	۱۱۳	۸۰۵۰۰۰۰	۸۹	۱۰۰
۳۰۱۰۴۰۱۱۴	بازپیرایی، ترمیم و تجهیز بوستان ها و فضای سبز، سطح منطقه	منطقه ۱۴	۳۶۷۳۰۰۰۰	۴۹	۳۵۸۴۶۴۵۹	۹۸	۳۶۰۷۱۰۹۵	۹۸	۹۸
۳۰۱۰۴۰۲۱۴	بازپیرایی، ترمیم و تجهیز بوستان ها و فضای سبز، تامین درخت و درختچه و گل و گیاه سطح منطقه	منطقه ۱۴	۵۸۲۳۰۰۰	۷	۷۱۳۲۲۲۵	۱۲۲	۵۸۲۲۸۵۰	۱۰۰	۱۰۰
۳۰۱۰۵۰۱۱۴	توسعه جنگلکاری و کمر بند سبز پیرامون شهر، دامنه قصر فیروزه (محل ۲۵)	منطقه ۱۴	۹۱۱۲۳۶۸	۷	۹۳۲۲۹۷۲	۱۰۲	۷۷۸۷۶۹۹	۸۵	۱۰۰
۳۰۱۰۷۰۱۱۴	طراحی و اجرای شبکه های آبرسانی فضای سبز، سطح منطقه	منطقه ۱۴	۸۲۰۶۸۷۸	۲۶	۱۰۸۰۳۱۹۴	۱۳۲	۶۹۲۶۵۴۴	۸۴	۱۰۰
۳۰۲۰۱۰۱۱۴	رنگ آمیزی و پاکسازی نما، سطح منطقه	منطقه ۱۴	۹۶۲۸۰۰۰	۱۲	۱۱۱۳۱۷۶۶	۱۱۶	۹۱۴۵۲۰۵	۹۵	۱۰۰
۳۰۲۰۴۰۱۱۴	ساماندهی میداين و معابر خاص شهر، شهيد محلاتي- افسريه	منطقه ۱۴	۸۴۱۲۳۴۹	۹	۹۹۷۳۴۸۶	۱۱۹	۸۳۵۵۴۲۱	۹۹	۱۰۰
۳۰۲۰۶۰۱۱۴	نورپردازی و زیباسازی معابر، سطح منطقه	منطقه ۱۴	۴۷۳۹۲۰۰	۷	۲۵۷۵۱۷۵	۵۴	۴۱۹۳۰۴۱	۸۸	۵۴
۳۰۷۰۳۰۱۱۴	احداث و بهسازی شبکه های اصلی هدایت و جمع آوری آب های سطحی، پوشش کانال ابودر	منطقه ۱۴	۱۳۰۰۰۰۰۰	۸	۱۰۰۸۲۰۰۰	۷۸	۱۳۰۰۰۰۰۰	۱۰۰	۷۵
۳۰۷۰۵۰۱۱۴	لایروبی و بازسازی انهار، سطح منطقه	منطقه ۱۴	۱۲۹۶۰۰۰	۴	۱۲۹۶۰۰۰	۱۰۰	۱۰۴۷۲۰۹	۸۱	۱۰۰
۳۰۷۰۶۰۱۱۴	لایروبی و بازسازی قنوات، سطح منطقه	منطقه ۱۴	۲۴۰۰۰۰۰	۸	۲۴۰۰۰۰۰	۱۰۰	۲۲۲۸۳۰۹	۹۳	۱۰۰
۳۰۷۰۸۰۱۱۴	نگهداری نهر، سنگدال، بل و دریاچه های فلزی روی نهرها، سطح منطقه	منطقه ۱۴	۲۸۵۰۴۰۰۰	۴۸	۲۷۲۵۶۲۷۶	۹۶	۲۸۵۰۳۹۹۹	۱۰۰	۹۵
۳۰۸۰۱۰۱۱۴	تملك املاك جهت کاربری فضای سبز، سطح منطقه	منطقه ۱۴	۲۴۰۰۰۰۰۰	۱	۲۴۰۰۰۰۰۰	۱۰۰	۲۴۰۰۰۰۰۰	۱۰۰	۱۰۰
۳۱۰۰۱۰۱۱۴	احداث سرویس های بهداشتی عمومی در معابر، سطح منطقه	منطقه ۱۴	۲۰۸۰۸۰۰	۴	۱۰۰۲۴۵۱	۴۸	۱۰۰۲۴۵۱	۴۸	۴۸
۳۱۰۰۸۰۱۱۴	نگهداری آبخوری ها و سرویس های بهداشتی عمومی در معابر، سطح منطقه	منطقه ۱۴	۱۰۸۲۲۹۹	۷	۴۱۶۵۵۹	۳۸	۵۴۱۶۹۹	۵۰	۳۸
۴۰۳۱۴۰۱۱۴	لایروبی و نگهداری و بازسازی مسیل ها و حوضچه های رسوبگیری، سطح منطقه	منطقه ۱۴	۳۴۰۰۰۰۰	۱	۳۰۰۰۰۰۰	۸۸	۲۹۹۳۵۱۰	۸۸	۸۸
۵۰۶۰۱۰۱۱۴	هماهنگی تأمین زیرساخت ها و ایجاد محرک توسعه دریافت های فرسوده شهری، تملك املاك زیر ۵۰ مترمربع سطح منطقه	منطقه ۱۴	۵۰۰۰۰۰۰	۱	۵۰۰۰۰۰۰	۱۰۰	۴۵۸۸۰۰۰	۹۲	۱۰۰
۶۰۴۱۱۰۱۱۴	تهیه و نصب تجهیزات سخت افزاری، تامین تجهیزات رایانه ای (برق اضطراری)، سطح منطقه	منطقه ۱۴	۲۵۰۰۰۰۰	۱۱	۱۲۷۶۳۷۲	۵۱	۹۸۰۰۹۷	۳۹	۵۱
۶۰۶۰۲۰۱۱۴	تملك احداث و تجهیز ساختمان اداری -منطقه	منطقه ۱۴	۹۵۳۱۴۵۵	۲۳	۴۶۸۴۷۴۸	۴۹	۴۹۲۵۲۸۱	۵۲	۴۹
۶۰۶۰۳۰۱۱۴	بازسازی و تعمیرات اساسی ساختمان های اداری، سطح منطقه	منطقه ۱۴	۲۸۶۴۹۱۷۰	۵۵	۲۸۱۰۴۰۷۳	۹۸	۲۵۰۸۵۹۷۸	۸۸	۹۸
۱۰۶۰۹۰۱۱۵	توسعه و تجهیز فضاهای ورزشی، اتابک	منطقه ۱۵	۱۶۸۰۰۰۰۰	۶	۱۶۷۳۴۰۸۹	۱۰۰	۱۶۳۴۳۳۳۳	۹۷	۱۰۰
۱۰۶۰۹۰۲۱۵	توسعه و تجهیز فضاهای ورزشی، باباخانی	منطقه ۱۵	۱۰۰۰۰۰۰۰	۴	۹۹۹۹۹۹۹	۱۰۰	۱۰۰۰۰۰۰۰	۱۰۰	۱۰۰
۱۰۶۰۹۰۳۱۵	توسعه و تجهیز فضاهای ورزشی، مظاهری	منطقه ۱۵	۱۲۰۰۰۰۰۰	۱
۱۰۶۰۹۰۴۱۵	توسعه و تجهیز فضاهای ورزشی، افسریه جنوبی	منطقه ۱۵	۲۴۰۰۰۰۰۰	۲	۲۴۰۰۰۰۰۰	۱۰۰	۲۴۰۰۰۰۰۰	۱۰۰	۱۰۰
۱۰۶۰۹۰۵۱۵	توسعه و تجهیز فضاهای ورزشی، مسعودیه	منطقه ۱۵	۵۰۰۰۰۰۰۰	۶	۳۷۲۳۱۰۷	۷۴	۳۷۲۳۱۰۵	۷۴	۱۰۰

آمار پروژه های عمرانی سال ۱۳۹۲ شهرداری تهران (مبالغ به هزار ریال)

کد پروژه	عنوان پروژه	واحد سازمانی	بودجه مصوب	تعداد قرارداد	کل مبلغ تعهد	نسبت تعهد بودجه	هزینه قطعی	پیشرفت ریالی قطعی	پیشرفت فیزیکی
۱۰۶۰۹۰۶۱۵	توسعه و تجهیز فضاهای ورزشی، استخر و سونای خاورشهر	منطقه ۱۵	۱۶۴۰۰۰۰۰	۴	۱۶۳۳۱۳۴۱	۱۰۰	۱۶۳۳۱۳۴۰	۱۰۰	۱۰۰
۱۰۶۰۹۰۷۱۵	توسعه و تجهیز فضاهای ورزشی، استخر و سونای قیامدشت	منطقه ۱۵	۱۶۴۰۰۰۰۰	۳	۱۵۴۵۰۰۰۰	۹۴	۱۵۴۵۰۰۰۰	۹۴	۱۰۰
۱۰۶۰۹۰۸۱۵	توسعه و تجهیز فضاهای ورزشی، بروجردی	منطقه ۱۵	۱۴۰۰۰۰۰۰	۳	۰	۰	۰	۰	۰
۱۰۶۰۹۰۹۱۵	توسعه و تجهیز فضاهای ورزشی، استخر و سونای کیانشهر	منطقه ۱۵	۱۵۰۰۰۰۰۰	۵	۱۴۹۰۹۰۰۰	۹۹	۱۴۹۰۹۰۰۰	۹۹	۹۹
۱۰۶۰۹۱۰۱۵	توسعه و تجهیز فضاهای ورزشی، مینابی	منطقه ۱۵	۱۵۰۰۰۰۰۰	۵	۱۴۹۸۵۲۰۵	۱۰۰	۱۴۹۸۵۲۰۵	۱۰۰	۱۰۰
۱۰۶۱۰۰۱۱۵	نگهداری فضاها و اماکن ورزشی، سطح منطقه	منطقه ۱۵	۳۳۳۳۷۰۰۰	۴۶	۳۳۳۳۶۹۹۵	۱۰۰	۳۳۳۳۷۰۰۰	۱۰۰	۱۰۰
۱۰۷۰۲۰۱۱۵	کمک به ساخت و توسعه مساجد و اماکن مذهبی، مسجد قدس	منطقه ۱۵	۳۷۰۰۰۰۰۰	۳	۳۶۸۷۸۳۷۰	۱۰۰	۳۶۸۷۸۳۷۰	۱۰۰	۱۰۰
۱۰۷۰۲۰۳۱۵	کمک به ساخت و توسعه مساجد و اماکن مذهبی، مصلی قیامدشت	منطقه ۱۵	۱۶۳۶۰۲۱۲	۲	۱۶۳۶۰۲۱۲	۱۰۰	۱۶۳۶۰۲۱۲	۱۰۰	۱۰۰
۱۰۷۰۲۰۴۱۵	کمک به ساخت و توسعه مساجد و اماکن مذهبی، مجموعه فرهنگی هنری مقبره‌الشهدا خاورشهر	منطقه ۱۵	۲۰۱۵۷۹۰۰	۳	۲۸۶۷۶۰۱۲	۱۴۲	۲۰۱۵۷۹۰۰	۱۰۰	۱۰۰
۱۰۷۰۲۰۶۱۵	کمک به ساخت و توسعه مساجد و اماکن مذهبی، مسجد حضرت حجت(ع) واقع در بزرگراه امام علی(ع)	منطقه ۱۵	۱۳۵۰۰۰۰۰	۳	۱۳۵۰۰۰۰۰	۱۰۰	۱۳۵۰۰۰۰۰	۱۰۰	۱۰۰
۱۰۸۰۲۰۱۱۵	نگهداری کتابخانه‌ها و قرائت‌خانه‌ها، سطح منطقه	منطقه ۱۵	۲۳۰۰۰۰۰۰	۵	۲۲۹۹۹۹۸	۱۰۰	۲۳۰۰۰۰۰۰	۱۰۰	۱۰۰
۱۰۸۰۹۰۱۱۵	نگهداری فضاهای فرهنگی و هنری، سطح منطقه	منطقه ۱۵	۲۷۶۷۴۰۰۰	۲۷	۲۷۶۷۳۹۹۴	۱۰۰	۲۷۶۷۴۰۰۰	۱۰۰	۱۰۰
۱۰۸۱۱۰۱۱۵	توسعه و تجهیز سرای محله، مسعودیه	منطقه ۱۵	۷۰۰۰۰۰۰۰	۴	۶۹۰۹۸۱۱	۹۹	۶۹۰۹۸۱۱	۹۹	۹۹
۱۰۸۱۱۰۳۱۵	توسعه و تجهیز سرای محله، ابوذر	منطقه ۱۵	۹۰۰۰۰۰۰۰	۷	۵۷۷۵۱۷۹	۶۴	۵۴۳۳۵۳۶	۶۰	۱۰۰
۱۰۸۱۲۰۱۱۵	نگهداری سرای محله، سطح منطقه	منطقه ۱۵	۱۴۰۰۰۰۰۰۰	۱۲	۱۳۹۹۹۹۹۵	۱۰۰	۱۴۰۰۰۰۰۰۰	۱۰۰	۱۰۰
۲۰۲۰۳۰۱۱۵	احداث ایستگاه‌های حمل و نقل عمومی غیرریلی، سطح منطقه	منطقه ۱۵	۵۰۰۰۰۰۰۰۰	۱	۵۰۰۰۰۰۰۰۰	۱۰۰	۵۰۰۰۰۰۰۰۰	۱۰۰	۱۰۰
۲۰۲۰۳۰۳۱۵	احداث ایستگاه‌های حمل و نقل عمومی غیرریلی، نصب پل پیاده همسطح ایستگاه اتوبوس، سطح منطقه	منطقه ۱۵	۱۰۰۰۰۰۰۰۰	۱	۸۴۸۸۳۱	۸۵	۸۴۸۸۳۱	۸۵	۸۵
۲۰۲۱۰۰۱۱۵	نگهداری ایستگاه‌های حمل و نقل عمومی غیرریلی، سطح منطقه	منطقه ۱۵	۱۳۰۰۰۰۰۰۰	۳	۱۲۱۱۹۲۵	۹۳	۱۲۱۹۸۳۴	۹۴	۹۳
۲۰۲۱۰۰۲۱۵	نگهداری ایستگاه‌های حمل و نقل عمومی غیرریلی، نگهداری پل پیاده همسطح ایستگاه اتوبوس، سطح منطقه	منطقه ۱۵	۱۴۴۵۰۰۰۰۰	۲	۱۴۴۵۰۰۰۰۰	۱۰۰	۱۴۴۵۰۰۰۰۰	۱۰۰	۱۰۰
۲۰۲۱۲۰۱۱۵	تعمیر و نگهداری سامانه اتوبوس‌های تندرو، سطح منطقه	منطقه ۱۵	۸۰۰۰۰۰۰۰۰	۵	۷۸۹۷۹۴۶	۹۹	۷۸۹۷۹۴۷	۹۹	۹۹
۲۰۴۰۸۰۱۱۵	اجرای علایم افقی ترافیکی، سطح منطقه	منطقه ۱۵	۳۹۹۰۸۰۰۰۰	۵۴	۳۳۷۶۴۰۶۹	۸۵	۳۳۶۸۸۴۴۳	۸۴	۸۵
۲۰۴۱۰۰۱۱۵	تعویض و نگهداری تجهیزات ترافیکی، سطح منطقه	منطقه ۱۵	۵۰۰۰۰۰۰۰۰	۳	۴۲۴۸۷۱	۸۵	۴۲۴۸۷۱	۸۵	۸۵
۲۰۴۱۲۰۱۱۵	تعویض و نگهداری گاردریل و نرده ایمنی معابر، گاردریل سطح منطقه	منطقه ۱۵	۱۰۵۸۰۰۰۰۰۰	۱۰	۸۰۹۴۹۷۲	۷۷	۷۳۹۴۹۷۲	۷۰	۷۷
۲۰۴۱۲۰۳۱۵	تعویض و نگهداری گاردریل و نرده ایمنی معابر، نرده ایمنی معابر، سطح منطقه	منطقه ۱۵	۵۲۹۰۰۰۰۰۰	۷	۴۰۲۶۷۴۸	۷۶	۴۰۲۶۷۴۷	۷۶	۷۶
۲۰۴۱۴۰۱۱۵	نصب چراغ‌های راهنمایی و رانندگی، سطح منطقه	منطقه ۱۵	۱۰۰۰۰۰۰۰۰۰	۱	۹۳۸۱۶۳	۹۴	۹۳۸۱۶۲	۹۴	۹۴
۲۰۴۱۷۰۱۱۵	تعویض و نگهداری علائم عمودی ترافیکی، سطح منطقه	منطقه ۱۵	۱۱۹۷۰۰۰۰۰۰	۱۹	۱۱۷۵۲۹۲۳	۹۸	۱۱۱۶۹۹۲۳	۹۳	۹۸
۲۰۵۰۴۰۱۱۵	تجهیز و نگهداری پایانه‌ها و پارک‌سوارهای درون شهری، سطح منطقه	منطقه ۱۵	۳۲۰۰۰۰۰۰۰۰	۷	۳۱۸۱۴۰۳	۹۹	۳۱۸۱۴۰۲	۹۹	۹۹

ضمیمه های پروژه های عمرانی

آمار پروژه های عمرانی سال ۱۳۹۲ شهرداری تهران (مبالغ به هزار ریال)

کد پروژه	عنوان پروژه	واحد سازمانی	بودجه مصوب	تعداد قرارداد	کل مبلغ تعهد	نسبت تعهد بودجه	هزینه قطعی	پیشرفت ریالی قطعی	پیشرفت فیزیکی
۲۰۸۲۵۰۲۱۵	تملك اراضی و املاک جهت کاربری عبور و مرور، بزرگراه شهید رستگاری مقدم (دولت آباد)	منطقه ۱۵	۵۸۲۱۹۲۸۰	۱	۵۸۲۱۹۲۸۰	۱۰۰	۵۸۲۱۹۲۸۰	۱۰۰	۱۰۰
۲۰۸۲۵۰۳۱۵	تملك اراضی و املاک جهت کاربری عبور و مرور، بزرگراه امام رضا(ع)	منطقه ۱۵	۴۹۶۳۲۰۷۰۹	۱	۶۳۶۸۲۴۶۵۱	۱۲۸	۴۹۶۳۲۰۷۰۸	۱۰۰	۱۰۰
۲۰۸۲۵۰۷۱۵	تملك اراضی و املاک جهت کاربری عبور و مرور سطح منطقه	منطقه ۱۵	۵۲۶۶۲۸۱۳	۱	۹۹۱۱۶۵۰۸	۱۸۸	۵۲۶۶۲۸۱۳	۱۰۰	۱۰۰
۲۰۸۲۵۰۸۱۵	تملك اراضی و املاک جهت کاربری عبور و مرور، بزرگراه امام علی(ع)	منطقه ۱۵	۱۰۰۳۲۷۷۴۵۶	۳	۱۰۲۷۷۵۹۴۵۵	۱۰۲	۱۰۰۳۲۷۷۴۵۶	۱۰۰	۱۰۰
۲۰۹۱۴۰۱۱۵	طراحی و اصلاح هندسی معابر، سطح منطقه	منطقه ۱۵	۱۰۰۰۰۰۰۰	۲۹	۹۶۸۴۶۹۳	۹۷	۹۵۲۵۲۹۸	۹۵	۹۷
۲۰۹۲۲۰۱۱۵	احداث، توسعه و بهسازی بزرگراهها، بهسازی و ساماندهی معابر حاشیه بزرگراه امام علی (ع)	منطقه ۱۵	۵۰۰۰۰۰۰۰	۳۳	۴۹۹۹۹۹۹۹	۱۰۰	۵۰۰۰۰۰۰۰	۱۰۰	۱۰۰
۲۰۹۲۳۰۱۱۵	مرمت و نگهداری بزرگراهها، سطح منطقه	منطقه ۱۵	۶۲۳۱۵۰۰۰	۳۲	۶۲۳۱۵۰۰۰	۱۰۰	۶۲۳۱۵۰۰۰	۱۰۰	۱۰۰
۲۰۹۲۵۰۱۱۵	روکش اساسی، لکه گیری و مرمت نوار حفاری، سطح منطقه	منطقه ۱۵	۱۷۰۹۳۸۰۰۰	۷۱	۱۷۰۹۴۰۲۶۹	۱۰۰	۱۷۰۹۳۸۰۰۰	۱۰۰	۱۰۰
۲۰۹۲۶۰۱۱۵	نصب و ترمیم سنگدال و جداول، سطح منطقه	منطقه ۱۵	۲۵۰۰۰۰۰۰	۲۶	۲۴۹۹۹۹۹۶	۱۰۰	۲۴۹۹۹۹۹۷	۱۰۰	۱۰۰
۲۱۳۰۲۰۱۱۵	بهسازی معابر جهت تردد معلولین و سالمندان، سطح منطقه	منطقه ۱۵	۳۶۰۰۰۰۰۰	۲	۳۵۶۵۰۰۰۰	۹۹	۳۵۶۵۰۰۰۰	۹۹	۹۹
۲۱۴۰۲۰۱۱۵	ترمیم و نگهداری پیاده‌روها و پیاده‌راهها، سطح منطقه	منطقه ۱۵	۵۳۲۳۵۰۰۰۰	۴۴	۵۳۲۳۵۰۰۰۰	۱۰۰	۵۳۲۳۵۰۰۰۰	۱۰۰	۱۰۰
۲۱۴۰۳۰۱۱۵	احداث پل عابر پیاده سطح منطقه	منطقه ۱۵	۳۱۲۳۲۹۷	۷	۱۱۸۸۴۹۷	۳۸	۱۱۸۸۴۹۷	۳۸	۳۸
۲۱۴۰۴۰۱۱۵	تجهیز و نگهداری روگذر و زیرگذر عابر پیاده، پل عابر پیاده، سطح منطقه	منطقه ۱۵	۲۴۰۰۰۰۰۰	۳	۲۳۹۷۲۶۴	۱۰۰	۲۳۹۷۲۶۳	۱۰۰	۱۰۰
۲۱۵۰۲۰۱۱۵	نگهداری معابر ویژه دوچرخه، سطح منطقه	منطقه ۱۵	۴۳۵۰۰۰۰۰	۷	۳۱۱۳۵۶۴	۷۲	۳۱۱۳۵۶۴	۷۲	۷۲
۲۱۸۰۳۰۱۱۵	نگهداری و تجهیز پارک‌های آموزش ترافیک، سطح منطقه	منطقه ۱۵	۵۰۰۰۰۰۰۰	۲	۵۰۰۰۰۰۰۰	۱۰۰	۵۰۰۰۰۰۰۰	۱۰۰	۱۰۰
۳۰۱۰۲۰۱۱۵	احداث و توسعه بوستان و تفرجگاه، مسافر	منطقه ۱۵	۱۰۰۰۰۰۰۰۰	۹	۱۰۰۰۰۰۰۰۰۰	۱۰۰	۱۰۰۰۰۰۰۰۰۰	۱۰۰	۱۰۰
۳۰۱۰۳۰۱۱۵	احداث و توسعه فضای سبز معابر شهری، سطح منطقه	منطقه ۱۵	۷۷۴۳۴۵۳۵	۷۳	۷۷۴۳۴۵۴۳	۱۰۰	۷۶۱۶۰۸۲۰	۹۸	۱۰۰
۳۰۱۰۴۰۱۱۵	بازسازی، ترمیم و تجهیز بوستان‌ها و فضای سبز، سطح منطقه	منطقه ۱۵	۱۳۴۲۸۲۳۲۸	۱۱۱	۱۳۴۷۴۸۹۵۹	۱۰۰	۱۳۳۶۷۱۰۰۲	۱۰۰	۱۰۰
۳۰۱۰۴۰۲۱۵	بازسازی، ترمیم و تجهیز بوستان‌ها و فضای سبز، تأمین درخت و درختچه و گل و گیاه، سطح منطقه	منطقه ۱۵	۷۶۴۶۰۰۰۰	۵	۷۱۵۷۱۲۸	۹۴	۶۴۴۳۰۷۰	۸۴	۹۴
۳۰۱۰۷۰۱۱۵	طراحی و اجرای شبکه‌های آبرسانی فضای سبز، سطح منطقه	منطقه ۱۵	۲۸۵۴۰۰۵۷	۲۳	۲۸۰۷۳۰۵۷	۹۸	۲۸۰۷۳۰۵۷	۹۸	۹۸
۳۰۲۰۱۰۱۱۵	رنگ آمیزی و پاکسازی نما، سطح منطقه	منطقه ۱۵	۷۹۵۴۰۰۰۰	۲۱	۶۹۴۷۴۵۸	۸۷	۶۲۳۱۳۰۸	۷۸	۸۷
۳۰۲۰۴۰۱۱۵	ساماندهی میداين و معابر خاص شهر، باتوق محله- باغ راه بعثت	منطقه ۱۵	۱۰۰۰۰۰۰۰۰۰	۱۴	۹۹۹۹۹۹۹۷	۱۰۰	۹۹۹۳۷۷۴	۱۰۰	۱۰۰
۳۰۲۰۶۰۱۱۵	نورپردازی و زیباسازی معابر، سطح منطقه	منطقه ۱۵	۱۸۴۵۱۰۳	۷	۱۱۵۰۱۶۱	۶۲	۱۱۵۰۱۶۱	۶۲	۶۲
۳۰۷۰۳۰۱۱۵	احداث و بهسازی شبکه هدایت و جمع آوری آبهای سطحی کانال سرخه حصار-پودر-سلیمانیه	منطقه ۱۵	۲۰۰۰۰۰۰۰۰۰	۴	۱۹۸۷۴۸۷۲	۹۹	۱۹۸۷۴۸۷۲	۹۹	۹۹
۳۰۷۰۴۰۱۱۵	لایروبی، نگهداری و بازسازی کانال جمع آوری آبهای سطحی، سطح منطقه	منطقه ۱۵	۱۱۴۰۷۴۶۵	۱۹	۱۲۰۵۵۹۲۰	۱۰۶	۱۱۰۰۰۹۱۹	۹۶	۱۰۰
۳۰۷۰۶۰۱۱۵	لایروبی و بازسازی قنوات، سطح منطقه	منطقه ۱۵	۳۰۰۰۰۰۰۰۰۰	۶	۲۷۷۱۹۶۳	۹۲	۲۵۰۷۳۷۳	۸۴	۹۲
۳۰۲۰۶۰۱۱۵	نورپردازی و زیباسازی معابر، سطح منطقه	منطقه ۱۵	۱۸۴۵۱۰۳	۷	۱۱۵۰۱۶۱	۶۲	۱۱۵۰۱۶۱	۶۲	۶۲

آمار پروژه های عمرانی سال ۱۳۹۲ شهرداری تهران (مبالغ به هزار ریال)

کد پروژه	عنوان پروژه	واحد سازمانی	بودجه مصوب	تعداد قرارداد	کل مبلغ تعهد	نسبت تعهد بودجه	هزینه قطعی	پیشرفت ریالی قطعی	فیزیکی
۳۰۷۰۸۰۱۱۵	نگهداری نهر، سنگدال، پل و دریاچه های فلزی روی نهرها، سطح منطقه	منطقه ۱۵	۴۱۸۱۶۰۰۰	۵۳	۴۲۰۹۴۴۴۴	۱۰۱	۴۱۸۱۶۰۰۰	۱۰۰	۱۰۰
۳۰۸۰۱۰۱۱۵	تملك املاك جهت كاربري فضای سبز، بوستان مسعودیه	منطقه ۱۵	۱۰۰۰۰۰۰۰	۱	۱۰۰۰۰۰۰۰	۱۰۰	۱۰۰۰۰۰۰۰	۱۰۰	۱۰۰
۳۱۰۰۱۰۱۱۵	احداث سرویس های بهداشتی عمومی در معابر، سطح منطقه	منطقه ۱۵	۲۰۸۰۸۰۰	۳	۳۶۰۰۴۵	۱۷	۳۶۰۰۴۵	۱۷	۱۷
۳۱۰۰۸۰۱۱۵	نگهداری آبخوری ها و سرویس های بهداشتی عمومی در معابر، سطح منطقه	منطقه ۱۵	۸۴۷۲۳۶۸	۱۶	۷۹۵۹۴۰۶	۹۴	۷۹۵۹۴۰۶	۹۴	۹۴
۵۰۳۰۱۰۱۱۵	اجرای طرح های عملیاتی حریم، عملیات عمرانی واقع در حریم منطقه ۱۵	منطقه ۱۵	۲۵۰۰۰۰۰	۰	۰	NULL	۰	۰	۰
۵۰۶۰۱۰۱۱۵	هماهنگی تأمین زیرساخت ها و ایجاد محرک توسعه دریافت های فرسوده شهری، تملك املاك زیر ۵۰ مترمربع سطح منطقه	منطقه ۱۵	۵۰۰۰۰۰۰	۱	۵۰۰۰۰۰۰	۱۰۰	۵۰۰۰۰۰۰	۱۰۰	۱۰۰
۶۰۴۱۱۰۱۱۵	تهیه و نصب تجهیزات سخت افزاری، تأمین تجهیزات رایانه ای (برق اضطراری)، سطح منطقه	منطقه ۱۵	۲۰۰۰۰۰۰	۱	۲۰۰۰۰۰۰	۱۰۰	۲۰۰۰۰۰۰	۱۰۰	۱۰۰
۶۰۶۰۳۰۱۱۵	بازسازی و تعمیرات اساسی ساختمان های اداری، سطح منطقه	منطقه ۱۵	۳۳۱۶۲۰۰۰	۱۸	۲۲۹۵۴۲۷۸	۹۹	۲۲۹۵۴۲۷۸	۹۹	۹۹
۱۰۶۰۹۰۲۱۶	توسعه و تجهیز فضاهای ورزشی، سوله ورزشی مادر	منطقه ۱۶	۱۶۸۱۵۷۴۱	۳	۱۸۵۰۲۷۳۹	۱۱۰	۱۶۸۱۵۷۴۱	۱۰۰	۱۰۰
۱۰۶۱۰۰۲۱۶	نگهداری فضاها و اماکن ورزشی، سطح منطقه	منطقه ۱۶	۱۳۸۶۹۸۶۱	۱۰	۱۰۴۶۴۰۱۶	۷۵	۱۳۷۶۰۳۱۷	۹۹	۷۵
۱۰۷۰۲۰۲۱۶	كمك به ساخت و توسعه مساجد و اماکن مذهبی، مسجد باقرالعلوم	منطقه ۱۶	۲۲۳۶۱۴۸۷	۲	۱۶۸۰۰۰۰۰	۷۵	۲۲۱۳۱۲۴۱	۹۹	۷۵
۱۰۸۰۱۰۱۱۶	توسعه فضاهای فرهنگی و هنری، تالار شهید آوینی فرهنگسرای بهمن	منطقه ۱۶	۴۴۸۵۷۱۷۸	۸	۴۰۱۶۵۳۱۷	۹۰	۴۴۷۷۳۵۲۵	۱۰۰	۱۰۰
۱۰۸۰۹۰۱۱۶	نگهداری فضاهای فرهنگی و هنری، سطح منطقه	منطقه ۱۶	۶۴۵۱۰۰۰	۵	۶۱۸۱۱۲۵	۹۶	۶۴۵۰۶۰۱	۱۰۰	۹۶
۱۰۸۱۱۰۲۱۶	توسعه و تجهیز سرای محله، ادامه احداث و تجهیز راه اندازی سرای محله بعثت	منطقه ۱۶	۱۲۲۸۴۷۷۱	۴	۱۱۸۲۸۸۹۱	۹۶	۱۱۷۴۰۱۲۰	۹۶	۹۵
۱۰۸۱۱۰۴۱۶	توسعه و تجهیز سرای محله، مسجد سرا	منطقه ۱۶	۷۶۱۶۰۰	۲	۳۰۳۹۴۶	۴۰	۷۶۱۶۰۰	۱۰۰	۴۰
۱۰۸۱۲۰۱۱۶	نگهداری سرای محله، سطح منطقه	منطقه ۱۶	۵۲۱۹۴۱۵	۲	۴۸۹۸۴۱۴	۹۴	۴۹۱۹۶۹۵	۹۴	۹۴
۱۰۹۰۱۰۱۱۶	تملك اراضی و املاك جهت كاربري ورزشی، تفریحی و فرهنگی، سطح منطقه	منطقه ۱۶	۳۲۹۰۷۷۰	۴	۱۸۳۴۷۰۲۰	۵۵۸	۳۲۹۰۷۷۰	۱۰۰	۱۰۰
۱۰۹۰۱۰۲۱۶	تملك اراضی و املاك جهت كاربري ورزشی، تفریحی و فرهنگی احداث سرای محله بعثت	منطقه ۱۶	۵۲۰۰۰۰۰	۰	۰	NULL	۵۰۵۶۲۵۰	۹۷	۰
۲۰۲۰۳۰۱۱۶	احداث ایستگاه های حمل و نقل عمومی غیرریلی، سطح منطقه	منطقه ۱۶	۳۰۰۰۰۰۰	۷	۲۸۳۶۷۸	۹۵	۳۰۰۰۰۰۰	۱۰۰	۹۵
۲۰۲۰۳۰۲۱۶	احداث ایستگاه های حمل و نقل عمومی غیرریلی، نصب پل پیاده همسطح ایستگاه اتوبوس، سطح منطقه	منطقه ۱۶	۱۴۶۹۲۵۳	۲	۱۴۶۹۲۵۳	۱۰۰	۱۴۶۹۲۵۳	۱۰۰	۱۰۰
۲۰۲۱۰۰۱۱۶	نگهداری ایستگاه های حمل و نقل عمومی غیرریلی، سطح منطقه	منطقه ۱۶	۷۴۸۹۰۰۰	۱۱	۶۶۶۲۹۸۲	۸۹	۷۴۰۹۹۷۱	۹۹	۸۹
۲۰۲۱۰۰۲۱۶	نگهداری ایستگاه های حمل و نقل عمومی غیرریلی، نگهداری پل پیاده همسطح ایستگاه اتوبوس، سطح منطقه	منطقه ۱۶	۱۲۹۴۹۹۰	۲	۱۱۹۷۶۷۲	۹۲	۱۲۹۴۹۹۰	۱۰۰	۹۲
۲۰۲۱۲۰۱۱۶	تعمیر و نگهداری سامانه اتوبوس های تندرو، سطح منطقه	منطقه ۱۶	۱۵۰۰۰۰۰	۲	۱۴۲۴۰۰۰	۹۵	۱۵۰۰۰۰۰	۱۰۰	۹۵
۲۰۴۰۸۰۱۱۶	اجرای علایم افقی ترافیکی، سطح منطقه	منطقه ۱۶	۱۳۰۵۶۰۳۴	۱۶	۱۲۲۲۱۴۸۶	۹۴	۱۲۹۵۹۶۱۸	۹۹	۹۴
۲۰۴۱۰۰۱۱۶	تعویض و نگهداری تجهیزات ترافیکی، سطح منطقه	منطقه ۱۶	۴۹۶۷۳۴۰	۶	۵۰۹۸۸۸۴	۱۰۳	۴۹۵۸۹۴۰	۱۰۰	۱۰۰
۲۰۴۱۲۰۱۱۶	تعویض و نگهداری گاردریل و نرده ایمنی معابر، گاردریل، سطح منطقه	منطقه ۱۶	۱۰۷۴۲۹۴۳	۸	۹۶۵۱۴۱۹	۹۰	۱۰۷۴۲۹۴۳	۱۰۰	۹۰
۲۰۴۱۲۰۲۱۶	تعویض و نگهداری گاردریل و نرده ایمنی معابر، نرده ایمنی معابر سطح منطقه	منطقه ۱۶	۶۹۰۷۶۶۰	۹	۶۱۷۲۳۰۰	۸۹	۶۹۰۷۶۶۰	۱۰۰	۸۹

ضمیمه های پروژه های عمرانی

آمار پروژه های عمرانی سال ۱۳۹۲ شهرداری تهران (مبالغ به هزار ریال)

کد پروژه	عنوان پروژه	واحد سازمانی	بودجه مصوب	تعداد قرارداد	کل مبلغ تعهد	نسبت تعهد بودجه	هزینه قطعی	پیشرفت ریالی قطعی	پیشرفت فیزیکی
۲۰۴۱۴۰۱۱۶	نصب چراغ های راهنمایی و رانندگی، سطح منطقه	منطقه ۱۶	۱۰۰۰۰۰۰	۲	۱۰۰۰۰۰۱	۱۰۰	۱۰۰۰۰۰۰	۱۰۰	۱۰۰
۲۰۴۱۷۰۱۱۶	تعویض و نگهداری علائم عمودی ترافیکی، سطح منطقه	منطقه ۱۶	۷۲۷۳۳۰۰	۸	۷۰۶۵۴۵۰	۹۷	۶۶۴۰۷۰۰	۹۱	۹۷
۲۰۵۰۴۰۱۱۶	تجهیز و نگهداری پایانه ها و پارک سوارهای درون شهری، سطح منطقه	منطقه ۱۶	۴۵۰۰۰۰۰	۲	۲۶۵۹۷۱۸	۵۹	۴۳۸۱۳۸	۹۶	۵۹
۲۰۸۲۵۰۸۱۶	تملك اراضی و املاک جهت کاربری عبور و مرور، سطح منطقه	منطقه ۱۶	۶۷۹۹۸۵۰۰	۲۷	۱۱۹۶۶۰۰۶۴	۱۷۶	۶۷۹۹۸۵۰۰	۱۰۰	۱۰۰
۲۰۹۱۴۰۱۱۶	طراحی و اصلاح هندسی معابر، سطح منطقه	منطقه ۱۶	۹۲۵۹۱۴۷	۶	۹۳۴۶۱۳۷	۱۰۱	۹۲۵۹۱۴۷	۱۰۰	۱۰۰
۲۰۹۲۰۰۱۱۶	احداث و توسعه معابر غیربزرگراهی، دیوار حایل اتصال خیابان همدانی به حسین نفتی	منطقه ۱۶	۵۰۰۰۰۰۰	۱	۵۰۰۰۰۰۰	۱۰۰	۵۰۰۰۰۰۰	۱۰۰	۱۰۰
۲۰۹۲۳۰۱۱۶	مرمت و نگهداری بزرگراهها، سطح منطقه	منطقه ۱۶	۶۶۶۴۳۱۳۰	۱۳	۶۴۱۴۹۱۵۲	۹۶	۶۶۵۳۲۶۱۴	۱۰۰	۹۶
۲۰۹۲۴۰۱۱۶	احداث و توسعه تقاطع غیرهمسطح، زیرگذر جوادیه	منطقه ۱۶	۲۱۲۰۰۰۰۰	۱	۲۱۲۰۰۰۰۰	۱۰۰	۲۱۲۰۰۰۰۰	۱۰۰	۵۰
۲۰۹۲۴۰۲۱۶	احداث و توسعه تقاطع غیرهمسطح، تقاطع (ضریعی زاده)	منطقه ۱۶	۶۹۵۰۰۰	۱	۶۹۰۰۰۰	۹۹	۳۶۸۳۵۰	۵۳	۹۹
۲۰۹۲۵۰۱۱۶	روکش اساسی، لکه گیری و مرمت نوار حفاری، سطح منطقه	منطقه ۱۶	۹۷۹۵۶۷۷۱	۵۱	۱۶۱۸۵۳۸۹۳	۱۶۵	۹۷۸۹۸۹۰۰	۱۰۰	۱۰۰
۲۰۹۲۶۰۱۱۶	نصب و ترمیم سنگدال و جداول، سطح منطقه	منطقه ۱۶	۲۰۰۰۰۰۰	۴	۱۹۹۹۹۹۹	۱۰۰	۲۰۰۰۰۰۰	۱۰۰	۱۰۰
۲۱۳۰۲۰۱۱۶	بهسازی معابر جهت تردد معلولین و سالمندان، سطح منطقه	منطقه ۱۶	۴۰۰۰۰۰۰	۸	۳۸۴۹۲۳۵	۹۶	۳۹۹۹۱۵۲	۱۰۰	۹۶
۲۱۴۰۱۰۱۱۶	احداث و تجهیز پیاده روها، سطح منطقه	منطقه ۱۶	۲۹۹۶۰۰۰۰	۳۰	۴۱۹۵۳۳۹۲	۱۴۰	۲۹۸۴۴۶۵۰	۱۰۰	۱۰۰
۲۱۴۰۲۰۱۱۶	ترمیم و نگهداری پیاده روها و پیاده راهها، سطح منطقه	منطقه ۱۶	۱۳۳۲۶۶۷	۹	۱۰۶۵۱۳۴	۸۰	۹۶۸۱۶۱	۷۳	۶۹
۲۱۴۰۳۰۱۱۶	احداث روگذر و زیرگذر عابر پیاده، پل عابر پیاده سطح منطقه	منطقه ۱۶	۴۹۲۳۶۱۵	۷	۲۳۵۲۸۷۶	۴۸	۴۹۲۳۶۱۵	۱۰۰	۴۴
۲۱۴۰۴۰۱۱۶	تجهیز و نگهداری روگذر و زیرگذر عابر پیاده، پل عابر پیاده سطح منطقه	منطقه ۱۶	۷۱۶۵۰۰۶	۱۰	۷۰۸۰۶۶۹	۹۹	۷۱۶۵۰۰۶	۱۰۰	۸۶
۲۱۵۰۲۰۱۱۶	نگهداری معابر ویژه دوچرخه، سطح منطقه	منطقه ۱۶	۱۰۰۰۰۰۰	۳	۱۲۰۷۳۴۰	۱۲۱	۹۰۴۹۰۸	۹۰	۱۰۰
۳۰۱۰۳۰۱۱۶	احداث و توسعه فضای سبز معابر شهری، سطح منطقه	منطقه ۱۶	۳۳۱۱۷۰۸۱	۳۷	۳۳۶۸۹۴۲۳	۱۰۲	۳۳۰۹۲۹۰۶	۱۰۰	۱۰۰
۳۰۱۰۴۰۱۱۶	بازیرایی، ترمیم و تجهیز بوستان ها و فضای سبز، سطح منطقه	منطقه ۱۶	۸۰۲۳۱۳۰۶	۶۳	۸۴۴۸۲۵۰۹	۱۰۵	۷۹۶۵۶۸۳۵	۹۹	۱۰۰
۳۰۱۰۴۰۲۱۶	بازیرایی، ترمیم و تجهیز بوستان ها و فضای سبز، تامین درخت و درختچه و گل و گیاه، سطح منطقه	منطقه ۱۶	۱۱۲۹۲۲۱۰	۶	۱۰۸۴۷۶۴۰	۹۶	۱۱۲۹۲۲۰۷	۱۰۰	۹۶
۳۰۱۰۴۰۳۱۶	بازیرایی، ترمیم و تجهیز بوستان ها و فضای سبز، پارک بعثت	منطقه ۱۶	۱۱۱۳۰۳۴۴	۹	۱۱۴۰۳۸۲۶	۱۰۲	۱۰۲۴۶۱۱۴	۹۲	۱۰۰
۳۰۱۰۷۰۱۱۶	طراحی و اجرای شبکه های آبرسانی فضای سبز، سطح منطقه	منطقه ۱۶	۱۵۳۶۱۰۱۸	۱۰	۱۵۱۸۷۶۱۱	۹۹	۱۵۳۴۵۱۱۸	۱۰۰	۹۹
۳۰۲۰۱۰۱۱۶	رنگ آمیزی و پاکسازی نما، سطح منطقه	منطقه ۱۶	۲۸۶۰۴۵۵۵	۱۳	۲۳۳۱۷۰۸۵	۹۵	۲۷۷۴۲۲۱۴	۹۷	۹۵
۳۰۲۰۴۰۱۱۶	ساماندهی میداين و معابر خاص شهر، جنگل- ۲۲ بهمن- شقایق- اندیشه	منطقه ۱۶	۲۲۹۹۶۰۶۷	۳۵	۲۳۰۷۳۲۹۵	۱۰۰	۲۲۹۶۱۵۲۳	۱۰۰	۹۷
۳۰۲۰۴۰۲۱۶	ساماندهی میداين و معابر خاص شهر، مسیر ارتباط جوادیه به پارک ولایت	منطقه ۱۶	۱۳۰۳۸۸۰	۳	۲۵۱۷۹۲۶	۱۹۳	۱۱۹۸۲۲۶	۹۲	۱۰۰
۳۰۲۰۶۰۱۱۶	نورپردازی و زیباسازی معابر، سطح منطقه	منطقه ۱۶	۲۲۰۶۲۳۰	۵	۱۸۱۴۹۸۱	۸۲	۲۲۰۱۵۱۶	۱۰۰	۷۸
۳۰۷۰۴۰۱۱۶	لایروبی، نگهداری و بازسازی کانال جمع آوری آب های سطحی، سطح منطقه	منطقه ۱۶	۱۸۴۴۹۶۵۶	۱۵	۱۷۸۸۱۲۲۴	۹۷	۱۸۴۴۹۶۵۶	۱۰۰	۹۷

آمار پروژه های عمرانی سال ۱۳۹۲ شهرداری تهران (مبالغ به هزار ریال)

کد پروژه	عنوان پروژه	واحد سازمانی	بودجه مصوب	تعداد قرارداد	کل مبلغ تعهد	نسبت تعهد بودجه	هزینه قطعی	پیشرفت ریالی قطعی	پیشرفت فیزیکی
۳۰۷۰۶۰۱۱۶	لایروبی و بازسازی قنوات، سطح منطقه	منطقه ۱۶	۲۰۰۰۰۰۰	۲	۲۰۰۰۰۰۰	۱۰۰	۲۰۰۰۰۰۰	۱۰۰	۹۶
۳۰۷۰۸۰۱۱۶	نگهداری نهر، سنگدال، پل و دریاچه های فلزی روی نهرها، سطح منطقه	منطقه ۱۶	۶۹۷۷۸۹۰۱	۷۳	۷۰۳۴۵۹۶۱	۱۰۱	۶۹۶۶۰۸۸۴	۱۰۰	۹۹
۳۰۸۰۱۰۱۱۶	تملك املاك جهت کاربری فضای سبز، سطح منطقه	منطقه ۱۶	۵۱۱۱۱۶۰	۲	۱۰۰۰۰۰۰۰	۱۹۶	۵۱۱۱۱۶۰	۱۰۰	۱۰۰
۳۰۸۰۱۰۲۱۶	تملك املاك جهت کاربری فضای سبز، بابت محكومیت تملك وراث مرحوم شیخ	منطقه ۱۶	۲۵۳۱۳۴۰۰	۱	۲۵۳۱۳۴۰۰	۱۰۰	۲۵۳۱۳۴۰۰	۱۰۰	۰
۳۱۰۰۱۰۱۱۶	احداث سرویس های بهداشتی عمومی در معابر، سطح منطقه	منطقه ۱۶	۱۹۱۸۵۹۳	۲	۲۲۹۲۲۲۰	۱۱۹	۱۸۲۶۳۷۳	۹۵	۱۰۰
۳۱۰۰۸۰۱۱۶	نگهداری آبخوری ها و سرویس های بهداشتی عمومی در معابر، سطح منطقه	منطقه ۱۶	۳۴۷۷۶۱۰	۴	۳۴۷۷۶۱۰	۱۰۰	۳۴۴۲۴۴۳	۹۷	۱۰۰
۵۰۶۰۱۰۱۱۶	همهگنی تأمین زیرساختها و ایجاد محرک توسعه دریافت های فرسوده شهری، تملك املاك زیر ۵۰ مترمربع سطح منطقه	منطقه ۱۶	۳۹۸۷۰۱۶	۴	۳۹۸۷۰۱۶	۱۰۰	۳۹۸۷۰۱۶	۱۰۰	۱۰۰
۶۰۴۱۱۰۱۱۶	تهیه و نصب تجهیزات سخت افزاری، تأمین تجهیزات رایانه ای (برق اضطراری)، سطح منطقه	منطقه ۱۶	۳۰۰۰۰۰۰	۱	۱۳۶۲۵۲۰	۴۵	۱۳۱۲۱۲۰	۴۴	۴۵
۶۰۶۰۳۰۱۱۶	بازسازی و تعمیرات اساسی ساختمان های اداری، سطح منطقه	منطقه ۱۶	۱۳۷۹۱۶۸۴	۱۳	۱۲۴۸۱۱۵۲	۹۰	۱۳۷۹۱۶۸۴	۱۰۰	۹۰
۱۰۶۰۹۰۱۱۷	توسعه و تجهیز فضاهای ورزشی، روباز و نیمه مصنوعی سطح منطقه	منطقه ۱۷	۹۸۷۱۹۰۴	۴	۹۸۷۱۹۰۲	۱۰۰	۹۸۷۱۹۰۳	۱۰۰	۱۰۰
۱۰۶۰۹۰۴۱۷	توسعه و تجهیز فضاهای ورزشی، مجموعه ورزشی زمزم	منطقه ۱۷	۳۰۹۸۷۷۷۴	۸	۲۸۸۶۸۵۱۸	۹۳	۳۰۹۳۵۵۸۶	۱۰۰	۹۷
۱۰۶۱۰۰۱۱۷	نگهداری فضاها و اماکن ورزشی، سطح منطقه	منطقه ۱۷	۱۱۹۱۲۹۸۱	۸	۱۴۲۷۰۵۴۰	۱۲۰	۱۱۵۷۶۴۲۴	۹۷	۱۰۰
۱۰۷۰۲۰۳۱۷	کمک به ساخت و توسعه مساجد و اماکن مذهبی، مسجد سیدالشهدا	منطقه ۱۷	۳۰۰۰۰۰۰۰	۵	۳۱۹۷۴۴۵۷	۱۰۷	۲۹۹۵۵۵۲۰	۱۰۰	۱۰۰
۱۰۸۰۱۰۱۱۷	توسعه فضاهای فرهنگی و هنری، زهتابی	منطقه ۱۷	۳۷۸۸۰۵۹۳	۸	۳۸۵۲۰۸۰۷	۱۰۲	۳۷۷۹۶۷۵۴	۱۰۰	۱۰۰
۱۰۸۰۲۰۱۱۷	نگهداری کتابخانه ها و قرائت خانه ها، سطح منطقه	منطقه ۱۷	۴۰۰۴۸۹۹	۲	۳۴۴۹۲۰۰	۸۶	۳۹۷۴۸۴۰	۹۹	۸۶
۱۰۸۰۹۰۱۱۷	نگهداری فضاهای فرهنگی و هنری، سطح منطقه	منطقه ۱۷	۳۲۶۷۰۴۷۴	۸	۳۰۰۳۳۹۵۹	۹۲	۳۲۵۷۳۲۹۱	۱۰۰	۹۲
۱۰۸۱۱۰۱۱۷	توسعه و تجهیز سرای محله، زهتابی	منطقه ۱۷	۵۰۰۰۰۰۰	۳	۴۹۲۵۵۲۱	۹۹	۴۹۸۳۱۲۴	۱۰۰	۹۹
۱۰۸۱۱۰۳۱۷	توسعه و تجهیز سرای محله، باغ خزانه	منطقه ۱۷	۴۹۷۹۰۴۵	۱	۴۹۷۹۰۴۳	۱۰۰	۴۹۷۹۰۴۵	۱۰۰	۱۰۰
۱۰۸۱۱۰۴۱۷	توسعه و تجهیز سرای محله، وصفنارد	منطقه ۱۷	۵۰۰۰۰۰۰	۴	۵۰۲۹۴۸۸	۱۰۱	۴۹۹۳۴۸۹	۱۰۰	۱۰۰
۱۰۸۱۱۰۵۱۷	توسعه و تجهیز سرای محله، ابوذر شرقی	منطقه ۱۷	۵۰۰۰۰۰۰	۲	۴۹۹۹۵۲۲	۱۰۰	۴۹۹۹۵۲۳	۱۰۰	۱۰۰
۱۰۸۱۲۰۱۱۷	نگهداری سرای محله، سطح منطقه	منطقه ۱۷	۱۵۸۸۰۴۹۱	۱۰	۱۶۱۶۳۴۷۸	۱۰۲	۱۵۸۸۰۴۹۱	۱۰۰	۱۰۰
۲۰۲۰۳۰۱۱۷	احداث ایستگاه های حمل و نقل عمومی غیرریلی، سطح منطقه	منطقه ۱۷	۱۱۸۱۲۷۷	۱	۱۱۸۱۲۷۶	۱۰۰	۱۱۸۱۲۷۶	۱۰۰	۱۰۰
۲۰۲۰۳۰۲۱۷	احداث ایستگاه های حمل و نقل عمومی غیرریلی، نصب پل پیاده همسطح ایستگاه اتوبوس سطح منطقه	منطقه ۱۷	۱۰۰۰۰۰۰	۳	۱۰۰۰۰۰۰	۱۰۰	۱۰۰۰۰۰۰	۱۰۰	۱۰۰
۲۰۲۱۰۰۱۱۷	نگهداری ایستگاه های حمل و نقل عمومی غیرریلی، سطح منطقه	منطقه ۱۷	۴۰۳۸۴۴	۳	۴۰۳۸۴۴	۱۰۰	۴۰۳۸۴۴	۱۰۰	۱۰۰
۲۰۲۱۰۰۲۱۷	نگهداری ایستگاه های حمل و نقل عمومی غیرریلی، نگهداری پل پیاده همسطح ایستگاه اتوبوس سطح منطقه	منطقه ۱۷	۱۴۴۵۰۰۰	۵	۱۴۴۴۹۹۲	۱۰۰	۱۴۴۴۹۹۲	۱۰۰	۱۰۰

ضمیمه های پروژه های عمرانی

آمار پروژه های عمرانی سال ۱۳۹۲ شهرداری تهران (مبالغ به هزار ریال)

کد پروژه	عنوان پروژه	واحد سازمانی	بودجه مصوب	تعداد قرارداد	کل مبلغ تعهد	نسبت تعهد بودجه	هزینه قطعی	پیشرفت ریالی قطعی	پیشرفت فیزیکی
۲۰۲۱۲۰۱۱۷	تعمیر و نگهداری سامانه اتوبوس های تندرو، سطح منطقه	منطقه ۱۷	۱۹۸۹۹۳۱	۴	۱۹۸۲۲۹۹	۱۰۰	۱۹۸۲۲۹۹	۱۰۰	۱۰۰
۲۰۴۰۸۰۱۱۷	اجرای علایم افقی ترافیکی، سطح منطقه	منطقه ۱۷	۷۵۱۱۸۴۷	۸	۷۵۱۱۸۴۶	۱۰۰	۷۵۱۱۸۴۶	۱۰۰	۱۰۰
۲۰۴۱۰۰۱۱۷	تعویض و نگهداری تجهیزات ترافیکی، سطح منطقه	منطقه ۱۷	۱۰۰۰۰۰۰	۳	۹۹۹۰۶۵	۱۰۰	۹۹۹۰۶۴	۱۰۰	۱۰۰
۲۰۴۱۲۰۱۱۷	تعویض و نگهداری گاردریل و نرده ایمنی معابر، گاردریل سطح منطقه	منطقه ۱۷	۲۸۳۴۰۰۰	۴	۲۸۳۴۰۰۰	۱۰۰	۲۸۳۴۰۰۰	۱۰۰	۱۰۰
۲۰۴۱۲۰۲۱۷	تعویض و نگهداری گاردریل و نرده ایمنی معابر، نرده سطح منطقه	منطقه ۱۷	۲۸۳۴۰۰۰	۴	۲۸۱۸۸۸۸	۹۹	۲۸۱۸۸۸۷	۹۹	۹۹
۲۰۴۱۴۰۱۱۷	نصب چراغ های راهنمایی و رانندگی، سطح منطقه	منطقه ۱۷	۱۰۰۰۰۰۰	۲	۱۰۰۰۰۰۰	۱۰۰	۱۰۰۰۰۰۰	۱۰۰	۱۰۰
۲۰۴۱۷۰۱۱۷	تعویض و نگهداری علائم عمودی ترافیکی، سطح منطقه	منطقه ۱۷	۱۷۹۵۵۰۰۰	۱۱	۱۷۹۴۹۶۴۹	۱۰۰	۱۷۹۴۹۳۷۹	۱۰۰	۹۸
۲۰۵۰۴۰۱۱۷	تجهیز و نگهداری پایانه ها و پارک سوارهای درون شهری، پایانه برزو	منطقه ۱۷	۵۰۰۰۰۰	۳	۴۹۴۹۱۷	۹۹	۴۹۴۹۱۶	۹۹	۹۹
۲۰۸۲۵۰۱۱۷	تملك اراضی و املاک جهت کاربری عبور و مرور، سطح منطقه	منطقه ۱۷	۱۳۵۳۳۰۷۲۰	۸	۱۳۵۳۳۰۷۲۰	۱۰۰	۱۳۴۹۱۰۷۱۹	۱۰۰	۱۰۰
۲۰۸۲۵۰۲۱۷	تملك اراضی و املاک جهت کاربری عبور و مرور، بزرگراه یادگار امام(ره)	منطقه ۱۷	۵۶۵۳۰۵۰۰	۲	۵۶۵۳۰۵۰۰	۱۰۰	۵۶۵۳۰۵۰۰	۱۰۰	۱۰۰
۲۰۸۲۵۰۳۱۷	تملك اراضی و املاک جهت کاربری عبور و مرور، پایانه شهید برزو	منطقه ۱۷
۲۰۸۲۵۰۴۱۷	تملك اراضی و املاک جهت کاربری عبور و مرور، حریم راه آهن تهران- تبریز	منطقه ۱۷	۲۳۶۷۱۸۴۰	۲	۲۳۶۷۱۸۴۰	۱۰۰	۲۳۶۷۱۸۴۰	۱۰۰	۱۰۰
۲۰۸۲۵۰۶۱۷	تملك اراضی و املاک جهت کاربری عبور و مرور، خط ۳ مترو	منطقه ۱۷
۲۰۹۱۴۰۱۱۷	طراحی و اصلاح هندسی معابر، سطح منطقه	منطقه ۱۷	۱۵۰۰۰۰۰	۲	۱۴۹۸۱۷۴۷	۱۰۰	۱۴۹۸۱۷۴۶	۱۰۰	۱۰۰
۲۰۹۲۳۰۱۱۷	مرمت و نگهداری بزرگراهها، سطح منطقه	منطقه ۱۷	۸۰۰۱۸۸۰	۶	۸۰۰۱۸۸۰	۱۰۰	۷۹۸۵۵۲۳	۱۰۰	۱۰۰
۲۰۹۲۵۰۱۱۷	روکش اساسی، لکه گیری و مرمت نوار حفاری، سطح منطقه	منطقه ۱۷	۸۸۰۶۳۳۱۵	۲۳	۷۹۰۱۳۴۸۱	۹۰	۸۶۸۳۳۱۴	۹۹	۹۰
۲۰۹۲۶۰۱۱۷	نصب و ترمیم سنگدال و جداول، سطح منطقه	منطقه ۱۷	۲۴۱۴۷۲۵۶	۱۹	۲۰۵۵۵۳۵۱	۸۵	۲۴۱۴۷۲۵۶	۱۰۰	۸۵
۲۱۳۰۲۰۱۱۷	بهسازی معابر جهت تردد معلولین و سالمندان، سطح منطقه	منطقه ۱۷	۹۰۰۰۰۰۰	۱۵	۹۰۰۰۰۰۰	۱۰۰	۹۰۰۰۰۰۰	۱۰۰	۱۰۰
۲۱۴۰۱۰۱۱۷	احداث و تجهیز پیاده‌روها، سطح منطقه	منطقه ۱۷	۳۳۰۶۰۰۰۰	۲۲	۳۲۹۷۹۷۹۸	۱۰۰	۳۳۰۶۰۰۰۰	۱۰۰	۹۸
۲۱۴۰۲۰۱۱۷	ترمیم و نگهداری پیاده‌روها و پیاده‌راه‌ها، سطح منطقه	منطقه ۱۷	۱۳۳۸۶۰۰۰	۱۲	۱۳۲۵۰۵۱۸	۱۰۳	۱۳۳۸۵۹۱۸	۱۰۰	۱۰۰
۲۱۴۰۴۰۱۱۷	تجهیز و نگهداری روگذر و زیرگذر عابر پیاده، پل عابر پیاده سطح منطقه	منطقه ۱۷	۱۵۰۰۰۰۰	۱	۱۴۹۹۳۵۲	۱۰۰	۱۴۹۹۳۵۲	۱۰۰	۱۰۰
۲۱۴۰۵۰۱۱۷	احداث و تجهیز پیاده‌راه‌ها، خ یافت‌آباد و فرعیهای امین‌الملک	منطقه ۱۷	۴۹۳۹۰۰۰۰	۸	۵۵۹۸۰۴۰۰	۱۱۳	۴۹۳۸۰۴۰۰	۱۰۰	۱۰۰
۳۰۱۰۳۰۱۱۷	احداث و توسعه فضای سبز معابر شهری، سطح منطقه	منطقه ۱۷	۷۴۱۵۴۰۴۶	۴۰	۶۸۷۵۶۵۴۵	۹۳	۷۴۱۵۴۰۴۶	۱۰۰	۹۱
۳۰۱۰۴۰۱۱۷	باز پیرایی، ترمیم و تجهیز بوستان‌ها و فضای سبز، سطح منطقه	منطقه ۱۷	۵۲۷۰۴۰۰۰	۳۷	۵۳۴۵۵۳۵۶	۱۰۱	۵۲۷۰۴۰۰۰	۱۰۰	۹۶
۳۰۱۰۴۰۲۱۷	باز پیرایی، ترمیم و تجهیز بوستان‌ها و فضای سبز، تامین درخت و درختچه و گل و گیاه، سطح منطقه	منطقه ۱۷	۲۱۶۶۰۰۰	۲	۲۱۵۵۰۲۰	۹۹	۲۱۵۵۰۲۰	۹۹	۹۹
۳۰۱۰۷۰۱۱۷	طراحی و اجرای شبکه‌های آبرسانی فضای سبز، سطح منطقه	منطقه ۱۷	۸۳۸۷۲۰۰	۷	۸۳۷۶۱۶۰	۱۰۰	۸۳۵۹۰۹۵	۱۰۰	۱۰۰
۳۰۲۰۱۰۱۱۷	رنگ آمیزی و پاکسازی نما، سطح منطقه	منطقه ۱۷	۲۶۵۰۱۳۳۴	۱۵	۲۶۵۰۱۳۳۳	۱۰۰	۲۶۵۰۱۳۳۳	۱۰۰	۱۰۰
۳۰۲۰۴۰۱۱۷	ساماندهی میدانی و معابر خاص شهر، سوزنیان	منطقه ۱۷	۳۰۲۲۷۴۲۰	۳۲	۳۱۴۲۸۸۱۱	۱۰۴	۳۰۲۱۴۷۹۵	۱۰۰	۱۰۰

آمار پروژه های عمرانی سال ۱۳۹۲ شهرداری تهران (مبالغ به هزار ریال)

کد پروژه	عنوان پروژه	واحد سازمانی	بودجه مصوب	تعداد قرارداد	کل مبلغ تعهد	نسبت تعهد بودجه	هزینه قطعی	پیشرفت ریالی قطعی	پیشرفت فیزیکی
۳۰۲۰۶۰۱۱۷	نورپردازی و زیباسازی معابر، سطح منطقه	منطقه ۱۷	۲۷۳۹۲۰۰	۴	۲۶۹۹۴۵۳	۹۹	۲۶۹۹۴۵۳	۹۹	۹۹
۳۰۷۰۲۰۱۱۷	کنترل و پایش آب های سطحی و زیرزمینی، سطح منطقه	منطقه ۱۷	۱۱۵۰۰۰۰	۳	۱۱۳۶۹۲۵	۹۹	۱۱۳۶۹۲۴	۹۹	۹۹
۳۰۷۰۳۰۱۱۷	احداث و بهسازی شبکه های اصلی هدایت و جمع آوری آب های سطحی، کانال جایگزین واقع در رفوژ میانی بزرگراه جوانه (شهید چراغی)	منطقه ۱۷	۱۲۰۰۰۰۰۰	۸	۱۲۱۶۲۷۲۹	۱۰۱	۱۲۰۰۰۰۰۰	۱۰۰	۱۰۰
۳۰۷۰۴۰۱۱۷	لایروبی، نگهداری و بازسازی کانال جمع آوری آب های سطحی، سطح منطقه	منطقه ۱۷	۱۱۰۸۶۰۰۰	۱۱	۱۱۰۸۱۵۱۲	۱۰۰	۱۱۰۸۱۵۱۳	۱۰۰	۹۸
۳۰۷۰۵۰۱۱۷	لایروبی و بازسازی انهار، سطح منطقه	منطقه ۱۷	۲۱۱۰۱۴۴	۴	۲۱۱۰۱۴۴	۱۰۰	۲۰۱۴۴۴۵	۹۵	۱۰۰
۳۰۷۰۷۰۱۱۷	نهرسازی، اجرای سنگدال و نصب پل و دریاچه فلزی، سطح منطقه	منطقه ۱۷	۳۳۰۵۸۵۷۹	۱۵	۲۵۷۷۷۳۴۴	۷۸	۳۳۰۵۸۵۷۹	۱۰۰	۷۸
۳۰۷۰۸۰۱۱۷	نگهداری نهر، سنگدال، پل و دریاچه های فلزی روی نهرها، سطح منطقه	منطقه ۱۷	۱۴۸۵۹۰۰۰	۱۰	۱۸۵۴۴۳۸۶	۱۲۵	۱۴۸۵۴۳۸۵	۱۰۰	۱۰۰
۳۰۸۰۱۰۱۱۷	تملك املاک جهت کاربری فضای سبز، سطح منطقه	منطقه ۱۷	۲۰۳۴۸۳۵۱۱	۵	۲۰۳۴۸۳۵۰۹	۱۰۰	۲۰۳۴۸۳۵۰۹	۱۰۰	۱۰۰
۳۱۰۰۱۰۱۱۷	احداث سرویس های بهداشتی عمومی در معابر، سطح منطقه	منطقه ۱۷	۷۴۵۶۳۲۵	۴	۷۷۰۶۳۲۵	۱۰۳	۷۴۵۶۳۲۵	۱۰۰	۱۰۰
۳۱۰۰۸۰۱۱۷	نگهداری آبخوری ها و سرویس های بهداشتی عمومی در معابر، سطح منطقه	منطقه ۱۷	۳۰۲۰۰۰۰	۶	۳۰۲۰۰۰۰	۱۰۰	۳۰۱۹۹۹۹	۱۰۰	۱۰۰
۵۰۶۰۱۰۱۱۷	هماهنگی تأمین زیرساخت ها و ایجاد محرک توسعه دریافت های فرسوده شهری، تملك املاک زیر ۵۰ مترمربع سطح منطقه	منطقه ۱۷	۴۷۰۶۵۷۰	۵	۴۷۰۶۵۷۰	۱۰۰	۴۷۰۶۵۷۰	۱۰۰	۱۰۰
۶۰۴۱۱۰۱۱۷	تهیه و نصب تجهیزات سخت افزاری، تأمین تجهیزات رایانه ای (برق اضطراری)، سطح منطقه	منطقه ۱۷	۳۰۰۰۰۰۰	۱	۱۹۵۷۹۸۳	۶۵	۱۷۲۶۸۹۲	۵۸	۶۵
۶۰۶۰۳۰۱۱۷	بازسازی و تعمیرات اساسی ساختمان های اداری، سطح منطقه	منطقه ۱۷	۲۵۶۲۶۰۳۳	۱۲	۲۴۲۰۱۱۷۳	۹۴	۲۴۵۰۷۵۸۴	۹۶	۹۴
۱۰۶۰۹۰۳۱۸	توسعه و تجهیز فضاهای ورزشی، مجموعه فرهنگی ورزشی محله صادقیه	منطقه ۱۸	۱۸۳۰۷۷۰۳	۷	۱۷۰۳۶۹۰۲	۹۳	۱۱۵۹۸۸۳۷	۶۳	۹۸
۱۰۶۰۹۰۴۱۸	توسعه و تجهیز فضاهای ورزشی، توسعه زمینهای ورزشی روباز و چمن مصنوعی سطح منطقه	منطقه ۱۸	۱۳۳۰۷۴۰۰	۲۱	۱۳۲۹۶۹۱۱	۱۰۰	۱۲۷۲۱۰۲۸	۹۶	۱۰۰
۱۰۶۰۹۰۵۱۸	توسعه و تجهیز فضاهای ورزشی، احداث مجموعه فرهنگی-ورزشی-تفریحی گلدسته	منطقه ۱۸	۱۴۰۴۲۸۹۸	۷	۱۳۷۵۳۸۹۷	۹۸	۱۳۵۷۲۶۳۳	۹۷	۸۹
۱۰۶۱۰۰۱۱۸	نگهداری فضاها و اماکن ورزشی، سطح منطقه	منطقه ۱۸	۶۶۴۳۴۹۰	۴۶	۶۶۴۳۴۹۱	۱۰۰	۵۲۴۳۲۹۴	۷۹	۱۰۰
۱۰۷۰۲۰۲۱۸	کمک به ساخت و توسعه مساجد و اماکن مذهبی، توسعه امامزاده زید (زائر-سالن اجتماعات و محوطه سازی)	منطقه ۱۸	۱۵۰۰۰۰۰۰	۱۶	۱۴۹۲۹۵۲۵	۱۰۰	۱۳۴۶۵۷۵۴	۹۰	۱۰۰
۱۰۷۰۲۰۴۱۸	کمک به ساخت و توسعه مساجد و اماکن مذهبی، مسجد امیرالمومنین	منطقه ۱۸	۴۴۵۴۱۳۶	۱۱	۴۴۵۴۱۳۷	۱۰۰	۴۳۳۷۰۳۱	۹۷	۱۰۰
۱۰۷۰۲۰۵۱۸	کمک به ساخت و توسعه مساجد و اماکن مذهبی، حوزه علمیه المهدی	منطقه ۱۸	۴۰۶۵۶۰۰	۱	۴۰۶۵۶۰۰	۱۰۰	۴۰۶۵۶۰۰	۱۰۰	۱۰۰
۱۰۷۰۲۰۶۱۸	کمک به ساخت و توسعه مساجد و اماکن مذهبی، مسجد الهادی	منطقه ۱۸	۴۰۰۰۰۰۰	۲	۱۵۷۰۵۸	۴	۱۸۶۲۷	۰	۴
۱۰۸۰۱۰۳۱۸	توسعه فضاهای فرهنگی و هنری، احداث موزه شهدا	منطقه ۱۸	۹۰۰۰۰۰۰	۱۰	۸۲۰۷۴۵۱	۹۱	۷۴۷۰۷۲۵	۸۳	۹۶
۱۰۸۰۲۰۱۱۸	نگهداری کتابخانه ها و قرائت خانه ها، سطح منطقه	منطقه ۱۸	۲۰۰۰۰۰۰	۱۴	۲۰۰۰۰۰۰	۱۰۰	۱۳۹۳۸۰۰	۷۰	۱۰۰
۱۰۸۰۹۰۱۱۸	نگهداری فضاهای فرهنگی و هنری، سطح منطقه	منطقه ۱۸	۲۵۶۵۷۲۶	۳۵	۲۵۶۵۶۱۷	۱۰۰	۲۲۷۴۹۶۱	۸۹	۱۰۰
۱۰۸۱۱۰۱۱۸	توسعه و تجهیز سرای محله، ولیعصر جنوبی	منطقه ۱۸	۶۸۲۱۹۲۰	۷	۶۸۲۱۹۲۱	۱۰۰	۶۶۱۹۹۲۹	۹۷	۱۰۰
۱۰۸۱۱۰۲۱۸	توسعه و تجهیز سرای محله، احداث سرای محله-درمانگاه ناحیه ۳ (میدان باقری)	منطقه ۱۸	۱۵۰۰۰۰۰۰	۷	۱۵۰۰۰۰۰۰	۱۰۰	۵۳۳۱۷۶۲	۳۶	۱۰۰
۱۰۸۱۱۰۳۱۸	توسعه و تجهیز سرای محله، احداث سرای محله شمس آباد	منطقه ۱۸	۱۱۳۶۸۲۱۰	۱	۱۱۳۶۸۲۱۰	۱۰۰	۱۱۳۶۸۲۱۰	۱۰۰	۱۰۰

ضمیمه های پروژه های عمرانی

آمار پروژه های عمرانی سال ۱۳۹۲ شهرداری تهران (مبالغ به هزار ریال)

کد پروژه	عنوان پروژه	واحد سازمانی	بودجه مصوب	تعداد قرارداد	کل مبلغ تعهد	نسبت تعهد بودجه	هزینه قطعی	پیشرفت ریالی قطعی	پیشرفت فیزیکی
۱۰۸۱۲۰۱۱۸	نگهداری سرای محله، سطح منطقه	منطقه ۱۸	۲۲۰۰۰۰۰	۱۶	۲۲۰۰۰۰۰	۱۰۰	۱۹۴۲۳۳۸	۸۸	۱۰۰
۲۰۲۰۳۰۱۱۸	احداث ایستگاه های حمل و نقل عمومی غیرریلی، سطح منطقه	منطقه ۱۸	۲۰۰۰۰۰۰	۳	۲۰۰۰۰۰۰	۱۰۰	۱۹۰۸۳۷۶	۹۵	۱۰۰
۲۰۲۰۳۰۲۱۸	احداث ایستگاه های حمل و نقل عمومی غیرریلی، نصب پل پیاده همسطح ایستگاه اتوبوس	منطقه ۱۸	۱۰۰۰۰۰۰	۱	۱۰۰۰۰۰۰	۱۰۰	۹۳۰۱۵۵	۹۳	۱۰۰
۲۰۲۱۰۰۱۱۸	نگهداری ایستگاه های حمل و نقل عمومی غیرریلی، سطح منطقه	منطقه ۱۸	۱۰۱۱۰۰۰	۱۱	۹۷۴۰۰۰	۹۶	۹۶۷۷۸۲	۹۶	۹۶
۲۰۲۱۰۰۲۱۸	نگهداری ایستگاه های حمل و نقل عمومی غیرریلی، نگهداری پل پیاده همسطح ایستگاه اتوبوس سطح منطقه	منطقه ۱۸	۷۲۲۰۰۰	۵	۷۰۱۲۱۹	۹۷	۶۵۵۵۴۷	۹۱	۹۷
۲۰۴۰۸۰۱۱۸	اجرای علایم افقی ترافیکی، سطح منطقه	منطقه ۱۸	۱۶۳۰۹۰۰۰	۱۹	۱۶۲۹۸۳۷۸	۱۰۰	۱۶۲۳۶۶۱	۹۹	۱۰۰
۲۰۴۱۰۰۱۱۸	تعویض و نگهداری تجهیزات ترافیکی، سطح منطقه	منطقه ۱۸	۵۰۰۰۰۰۰	۱۶	۴۹۹۹۹۹۹	۱۰۰	۴۸۴۴۴۱۵	۹۷	۱۰۰
۲۰۴۱۲۰۱۱۸	تعویض و نگهداری گاردریل و نرده ایمنی معابر، گاردریل سطح منطقه	منطقه ۱۸	۴۴۰۸۰۰۰	۱۱	۴۳۶۳۳۳۱	۹۹	۴۱۷۶۴۱۹	۹۵	۹۹
۲۰۴۱۲۰۲۱۸	تعویض و نگهداری گاردریل و نرده ایمنی معابر، نرده ایمنی معابر سطح منطقه	منطقه ۱۸	۴۴۰۸۰۰۰	۲۲	۴۲۸۶۰۲۱	۹۷	۴۱۲۰۴۱۸	۹۳	۹۷
۲۰۴۱۴۰۱۱۸	نصب چراغ های راهنمایی و رانندگی، سطح منطقه	منطقه ۱۸	۱۰۰۰۰۰۰	۶	۱۰۰۰۰۰۰	۱۰۰	۹۱۱۴۴۳	۹۱	۱۰۰
۲۰۴۱۷۰۱۱۸	تعویض و نگهداری علائم عمودی ترافیکی، سطح منطقه	منطقه ۱۸	۱۱۹۷۰۰۰۰	۳۴	۱۱۸۳۱۵۲۸	۹۹	۱۱۶۴۵۷۴۰	۹۷	۹۹
۲۰۵۰۱۰۱۱۸	احداث و توسعه پایانه ها و پارک سوارهای درون شهری، اسماعیل آباد	منطقه ۱۸	۹۰۶۴۵۹۸	۲	۸۷۷۴۵۹۸	۹۷	۸۷۷۴۵۹۸	۹۷	۱۰۰
۲۰۵۰۴۰۱۱۸	تجهیز و نگهداری پایانه ها و پارک سوارهای درون شهری، سطح منطقه	منطقه ۱۸	۲۰۰۰۰۰۰	۵	۲۰۰۰۰۰۰	۱۰۰	۲۰۰۰۰۰۰	۱۰۰	۱۰۰
۲۰۸۲۵۰۱۱۸	تملك اراضی و املاک جهت کاربری عبور و مرور، سطح منطقه	منطقه ۱۸	۱۰۰۰۰۰۰۰	۸	۹۹۹۹۹۹۹	۱۰۰	۱۰۰۰۰۰۰۰	۱۰۰	۱۰۰
۲۰۸۲۵۰۲۱۸	تملك اراضی و املاک جهت کاربری عبور و مرور، ۷۶ متری سعیدآباد	منطقه ۱۸	۲۸۴۹۷۶۴۰	۴	۲۸۴۹۷۶۴۰	۱۰۰	۲۸۴۹۷۶۴۰	۱۰۰	۱۰۰
۲۰۸۲۵۰۳۱۸	تملك اراضی و املاک جهت کاربری عبور و مرور، ۳۵ متری ابراهیم آباد	منطقه ۱۸	۵۰۰۰۰۰۰	۲	۵۰۰۰۰۰۰	۱۰۰	۵۰۰۰۰۰۰	۱۰۰	۱۰۰
۲۰۸۲۵۰۴۱۸	تملك اراضی و املاک جهت کاربری عبور و مرور، بزرگراه آزادگان و تقاطع های مربوطه	منطقه ۱۸	۱۷۳۴۰۶۵۲۶	۲۴	۱۷۳۴۰۶۵۲۴	۱۰۰	۱۷۳۴۰۶۵۲۵	۱۰۰	۱۰۰
۲۰۸۲۵۰۵۱۱۸	تملك اراضی و املاک جهت کاربری عبور و مرور، بزرگراه آیت اله سعیدی	منطقه ۱۸	۹۹۹۱۰۰۰	۱۰	۹۹۹۱۰۰۱	۱۰۰	۹۹۹۱۰۰۰	۱۰۰	۱۰۰
۲۰۸۲۵۰۶۱۸	تملك اراضی و املاک جهت کاربری عبور و مرور، خط ۳ مترو	منطقه ۱۸	۱۰۰۰۰۰۰۰	۱	۱۰۰۰۰۰۰۰	۱۰۰	۱۰۰۰۰۰۰۰	۱۰۰	۱۰۰
۲۰۹۱۴۰۱۱۸	طراحی و اصلاح هندسی معابر، سطح منطقه	منطقه ۱۸	۱۱۱۲۰۰۰۰	۲۰	۱۰۹۵۸۱۷۸۸	۹۹	۱۰۷۱۴۱۰۰	۹۶	۹۹
۲۰۹۲۰۰۳۱۸	احداث و توسعه معابر غیربزرگراهی، تملک طراحی و احداث ۳۵ متری ابراهیم آباد (شهید مهندی)	منطقه ۱۸	۲۸۱۷۷۱۲۹	۶	۲۸۱۷۷۱۳۰	۱۰۰	۲۷۹۷۴۶۴۴	۹۹	۱۰۰
۲۰۹۲۰۰۴۱۸	احداث و توسعه معابر غیربزرگراهی، خیابان ۴۵ متری بهار و زیرگذر اکبر حسینی	منطقه ۱۸	۷۰۷۳۳۸۸۱	۱۸	۷۰۷۳۳۸۸۱	۱۰۰	۷۰۷۳۳۸۹۷	۱۰۰	۴۳
۲۰۹۲۰۰۶۱۸	احداث و توسعه معابر غیربزرگراهی، ادامه اتصال خیابان الزهرا به بزرگراه شهید بروجردی	منطقه ۱۸	۷۰۰۰۰۰۰	۹	۷۰۰۰۰۰۰	۱۰۰	۶۹۹۲۹۲۰	۱۰۰	۱۰۰
۲۰۹۲۰۰۱۱۸	احداث، توسعه و بهسازی بزرگراه ها، بزرگراه ۷۶ متری سعیدآباد (شهید بروجردی)	منطقه ۱۸	۶۹۷۲۵۰۲۰	۲۵	۶۹۷۲۵۰۲۰	۱۰۰	۶۹۷۲۳۷۸۱	۱۰۰	۳۷
۲۰۹۲۰۰۲۱۸	احداث، توسعه و بهسازی بزرگراه ها، بزرگراه آیت...سعیدی	منطقه ۱۸	۱۸۰۰۰۰۰۰	۱۱	۱۸۰۰۰۰۰۰	۱۰۰	۱۷۹۸۷۰۸۹	۱۰۰	۱۰۰
۲۰۹۲۰۰۳۱۸	احداث، توسعه و بهسازی بزرگراه ها، کندروه های آزادگان	منطقه ۱۸	۵۸۰۰۰۰۰۰	۳۶	۵۷۹۹۹۵۹۹	۱۰۰	۵۷۹۷۸۵۵۱	۱۰۰	۱۰۰
۲۰۹۲۰۰۴۱۸	مرمت و نگهداری بزرگراه ها، سطح منطقه	منطقه ۱۸	۹۱۴۷۲۰۰۰	۴۳	۹۱۴۷۱۰۴۸	۱۰۰	۹۱۴۷۱۰۴۷	۱۰۰	۱۰۰
۲۰۹۲۴۰۱۱۸	احداث و توسعه تقاطع غیرهمسطح، زیرگذر تقاطع بزرگراه فتح نیک پسندی	منطقه ۱۸	۲۸۵۶۲۴	۱	۲۸۵۶۲۵	۱۰۰	۲۸۵۶۲۴	۱۰۰	۱۰۰
۲۰۹۲۵۰۱۱۸	روکش اساسی، لکه گیری و مرمت نوار حفاری، سطح منطقه	منطقه ۱۸	۱۳۱۴۷۸۷۱۰	۱۰۹	۱۳۱۴۵۷۵۷۱	۱۰۰	۱۳۱۴۵۷۴۰۵	۱۰۰	۱۰۰
۲۰۹۲۶۰۱۱۸	نصب و ترمیم سنگدال و جداول، سطح منطقه	منطقه ۱۸	۲۰۰۰۰۰۰۰	۴۶	۱۹۹۹۹۴۸۶	۱۰۰	۱۹۹۶۹۲۷۸	۹۹	۱۰۰
۲۱۳۰۲۰۱۱۸	بهسازی معابر جهت تردد معلولین و سالمندان، سطح منطقه	منطقه ۱۸	۵۰۰۰۰۰۰۰	۱۲	۵۰۰۰۰۰۰۰	۱۰۰	۴۳۳۴۳۸	۸۶	۱۰۰
۲۱۴۰۲۰۱۱۸	ترمیم و نگهداری پیاده روها و پیاده راه ها، سطح منطقه	منطقه ۱۸	۳۷۰۹۵۰۰۰	۵۰	۳۷۰۹۵۰۰۰	۱۰۰	۳۷۰۷۰۲۷۵	۱۰۰	۱۰۰
۲۱۴۰۳۰۱۱۸	احداث روگذر و زیرگذر عابر پیاده، پل عابر پیاده سطح منطقه	منطقه ۱۸	۱۵۰۰۰۰۰۰	۳۸	۱۴۹۷۹۰۰۱	۱۰۰	۱۳۸۹۵۵۷۴	۹۳	۶۹
۲۱۴۰۴۰۱۱۸	تجهیز و نگهداری روگذر و زیرگذر عابر پیاده، پل عابر پیاده سطح منطقه	منطقه ۱۸	۳۹۲۶۸۳۸	۵	۳۹۲۶۸۳۹	۱۰۰	۳۹۲۶۸۳۷	۱۰۰	۱۰۰
۲۱۶۰۳۰۱۱۸	احداث ساختمان های پلیس راهور، یاسر	منطقه ۱۸	۱۴۸۰۰۰۰۰	۹	۱۴۸۰۰۰۰۰	۱۰۰	۱۲۹۹۲۵۷۷	۸۸	۹۸

آمار پروژه های عمرانی سال ۱۳۹۲ شهرداری تهران (مبالغ به هزار ریال)

کد پروژه	عنوان پروژه	واحد سازمانی	بودجه مصوب	تعداد قرارداد	کل مبلغ تعهد	نسبت تعهد بودجه	هزینه قطعی	پیشرفت ریالی قطعی	پیشرفت فیزیکی
۲۱۸۰۲۰۱۱۸	نگهداری و تجهیز پارک های آموزش ترافیک، سطح منطقه	منطقه ۱۸	۲۰۰۰۰۰۰	۱۰	۲۰۰۰۰۰۰	۱۰۰	۱۹۹۷۸۷۵	۱۰۰	۱۰۰
۳۰۱۰۲۰۱۱۸	احداث و توسعه بوستان و تفرجگاه، خلیج فارس	منطقه ۱۸	۵۹۹۹۷۸۶۱	۱۲	۵۹۹۹۷۸۶۱	۱۰۰	۵۶۱۰۸۸۷۴	۹۴	۱۰۰
۳۰۱۰۳۰۱۱۸	احداث و توسعه فضای سبز معابر شهری، سطح منطقه	منطقه ۱۸	۴۲۹۹۶۴۸۹	۵۲	۴۳۰۶۰۷۷۴	۱۰۰	۴۲۹۵۵۷۳۹	۱۰۰	۱۰۰
۳۰۱۰۴۰۱۱۸	بازبرایی، ترمیم و تجهیز بوستان ها و فضای سبز، سطح منطقه	منطقه ۱۸	۷۲۶۳۷۰۰۰	۱۲۶	۷۰۷۵۸۲۰۹	۹۷	۶۶۰۹۰۷۵۹	۹۱	۹۷
۳۰۱۰۴۰۲۱۸	بازبرایی، ترمیم و تجهیز بوستان ها و فضای سبز، تامین درخت و درختچه و گل و گیاه، سطح منطقه	منطقه ۱۸	۲۵۴۹۰۰۰	۱۰	۲۵۴۹۰۰۰	۱۰۰	۲۲۷۱۵۲۷	۸۹	۱۰۰
۳۰۱۰۷۰۱۱۸	طراحی و اجرای شبکه های آبرسانی فضای سبز، سطح منطقه	منطقه ۱۸	۳۱۴۵۲۸۰۰	۳۳	۳۱۴۱۲۷۲۵	۱۰۰	۳۰۰۹۳۸۳۸	۹۶	۱۰۰
۳۰۲۰۱۰۱۱۸	رنگ آمیزی و پاکسازی نما، سطح منطقه	منطقه ۱۸	۱۳۲۵۶۰۰۰	۳۵	۱۳۲۵۵۳۰۰	۱۰۰	۱۲۷۳۳۱۶۵	۹۶	۱۰۰
۳۰۲۰۴۰۱۱۸	ساماندهی میداين و معابر خاص شهر، معلم-سحائي-شادآباد-پژوتن-اينارگران	منطقه ۱۸	۱۵۰۰۰۰۰۰	۳۵	۱۴۹۹۹۳۷۸	۱۰۰	۱۳۹۳۰۳۵۰	۹۳	۱۰۰
۳۰۲۰۶۰۱۱۸	نورپردازی و زیباسازی معابر، سطح منطقه	منطقه ۱۸	۲۷۳۹۲۰۰	۸	۲۷۳۹۲۰۰	۱۰۰	۲۷۱۰۹۷۰	۹۹	۱۰۰
۳۰۷۰۲۰۱۱۸	کنترل و پایش آب های سطحی و زیرزمینی، سطح منطقه	منطقه ۱۸	۴۰۰۰۰۰۰	۵	۴۰۰۰۰۰۰	۱۰۰	۳۶۳۸۰۵۰	۹۱	۱۰۰
۳۰۷۰۳۰۲۱۸	احداث و بهسازی شبکه های اصلی هدایت و جمع آوری آب های سطحی، احداث سرشاخه ها و کانال کمکی به کانال حیدری	منطقه ۱۸	۶۰۰۰۰۰۰	۸	۶۰۰۰۰۰۰	۱۰۰	۵۸۱۷۰۰۵	۹۷	۱۰۰
۳۰۷۰۳۰۳۱۸	احداث و بهسازی شبکه های اصلی هدایت و جمع آوری آب های سطحی، احداث سرشاخه ها و کانال کمکی به کانال سجاد	منطقه ۱۸	۱۰۰۰۰۰۰۰	۱۰	۹۹۹۹۹۲۰	۱۰۰	۹۵۰۲۵۵۲	۹۵	۱۰۰
۳۰۷۰۴۰۱۱۸	لایروبی، نگهداری و بازسازی کانال جمع آوری آب های سطحی، سطح منطقه	منطقه ۱۸	۴۲۹۱۰۰۰	۶	۴۲۹۱۰۰۰	۱۰۰	۴۲۹۰۹۹۹	۱۰۰	۱۰۰
۳۰۷۰۸۰۱۱۸	نگهداری نهر، سنگدال، پل و دريچه های فلزی روی نهرها، سطح منطقه	منطقه ۱۸	۶۱۹۱۳۰۰۰	۷۲	۶۱۹۱۳۴۹۸	۱۰۰	۶۱۵۱۵۰۱۴	۹۹	۹۹
۳۰۸۰۱۰۱۱۸	تملك املاك جهت کاربری فضای سبز، سطح منطقه	منطقه ۱۸	۱۰۰۰۰۰۰۰	۱۰	۱۰۰۰۰۰۰۰	۱۰۰	۱۰۰۰۰۰۰۰	۱۰۰	۱۰۰
۳۱۰۰۱۰۱۱۸	احداث سرویس های بهداشتی عمومی در معابر، سطح منطقه	منطقه ۱۸	۲۰۸۰۸۰۰	۹	۲۰۸۰۸۰۰	۱۰۰	۲۰۲۰۲۷۶	۹۷	۱۰۰
۳۱۰۰۹۰۱۱۸	توسعه و بهسازی تجهیزات و اثاثه عمومی شهری، سطح منطقه	منطقه ۱۸	۱۹۹۸۵۱۵۸	۴۲	۱۹۹۸۵۱۵۹	۱۰۰	۱۹۲۳۳۷۶۱	۹۶	۱۰۰
۴۰۵۰۱۰۱۱۸	تملك املاك جهت کاربری سایر تاسیسات و تسهیلات شهری، ایستگاه آتش نشانی	منطقه ۱۸	۱۰۰۰۰۰۰۰	۴	۱۰۰۰۰۰۰۰	۱۰۰	۱۰۰۰۰۰۰۰	۱۰۰	۱۰۰
۵۰۳۰۱۰۱۱۸	اجرای طرح های عملیاتی حریم، عملیات عمرانی واقع در حریم منطقه ۱۸	منطقه ۱۸	۲۸۰۰۰۰۰۰	۳۱	۲۷۹۹۹۸۵۷	۱۰۰	۲۷۲۲۵۳۶۰	۹۷	۹۸
۶۰۴۱۱۰۱۱۸	تهیه و نصب تجهیزات سخت افزاری، تامین تجهیزات رایانه ای (برق اضطراری)، سطح منطقه	منطقه ۱۸	۵۵۰۰۰۰۰	۶	۳۲۳۳۹۵۰	۵۹	۲۸۳۰۹۳۱	۵۱	۵۹
۶۰۶۰۲۰۲۱۸	تملك احداث و تجهیز ساختمان اداری-ساختمان مرکزی منطقه ۱۸	منطقه ۱۸	۱۴۷۶۲۲۵۳	۳	۱۴۷۶۲۲۵۴	۱۰۰	۳۳۹۴۰۴۱	۲۳	۱۰۰
۶۰۶۰۳۰۱۱۸	بازسازی و تعمیرات اساسی ساختمان های اداری، سطح منطقه	منطقه ۱۸	۲۵۶۲۹۰۸۷	۹۲	۲۵۶۲۷۹۳۳	۱۰۰	۲۵۳۶۵۷۸۱	۹۹	۱۰۰
۱۰۶۰۹۰۱۱۹	توسعه و تجهیز فضاهای ورزشی، خانه کشتی و زورخانه دلاور	منطقه ۱۹	۱۰۰۰۰۰۰۰	۷	۱۱۵۹۹۸۶۳	۱۱۶	۹۹۹۹۸۶۳	۱۰۰	۱۰۰
۱۰۶۰۹۰۲۱۹	توسعه و تجهیز فضاهای ورزشی، استادیوم شهید کاظمی	منطقه ۱۹	۱۰۵۶۱۵۰۰۰	۲۴	۱۵۳۶۸۰۹۷۱	۱۴۶	۱۰۵۶۱۴۹۹۹	۱۰۰	۱۰۰
۱۰۶۱۰۰۱۱۹	نگهداری فضاها و اماکن ورزشی، سطح منطقه	منطقه ۱۹	۱۷۳۲۱۰۰۰	۳۱	۱۶۲۶۷۳۷۲	۹۴	۱۶۹۹۲۱۹۸	۹۸	۹۴
۱۰۷۰۲۰۱۱۹	کمک به ساخت و توسعه مساجد و اماکن مذهبی، مسجد چهارده معصوم (علیه السلام)	منطقه ۱۹	۳۶۰۰۰۰۰۰	۴	۶۱۸۱۹۷۷	۲۴	۳۶۰۰۰۰۰۰	۱۰۰	۲۳
۱۰۷۰۲۰۳۱۹	کمک به ساخت و توسعه مساجد و اماکن مذهبی، مسجد سیدالشهدا (علیه السلام)	منطقه ۱۹	۲۲۸۰۰۰۰۰	۸	۴۳۶۵۰۰۰۸	۱۹	۲۲۷۸۱۲۵۰	۱۰۰	۱۹
۱۰۷۰۲۰۴۱۹	کمک به ساخت و توسعه مساجد و اماکن مذهبی، مسجد صاحب الزمان (علیه السلام)	منطقه ۱۹	۲۸۹۰۰۰۰۰	۲۲	۲۶۹۱۱۹۴۷	۹۳	۲۷۸۷۲۷۴۸	۹۶	۹۳

ضمیمه های پروژه های عمرانی

آمار پروژه های عمرانی سال ۱۳۹۲ شهرداری تهران (مبالغ به هزار ریال)

کد پروژه	عنوان پروژه	واحد سازمانی	بودجه مصوب	تعداد قرارداد	کل مبلغ تعهد	نسبت تعهد بودجه	هزینه قطعی	پیشرفت ریالی قطعی	پیشرفت فیزیکی
۱۰۸۰۹۰۱۱۹	نگهداری فضاهای فرهنگی و هنری، سطح منطقه	منطقه ۱۹	۲۱۵۶۳۰۰۰	۵۵	۱۴۹۷۹۳۸۴	۶۹	۲۰۷۳۸۲۹۵	۹۶	۶۶
۱۰۸۱۱۰۱۱۹	توسعه و تجهیز سرای محله، دولتخواه	منطقه ۱۹	۱۰۰۰۰۰۰۰	۷	۹۹۹۹۹۴۵	۱۰۰	۸۵۹۹۸۲۴	۸۶	۶۶
۱۰۸۱۱۰۲۱۹	توسعه و تجهیز سرای محله، شهید کاظمی	منطقه ۱۹	۱۵۰۰۰۰۰۰	۱۰	۱۴۴۱۷۰۳۵	۹۶	۱۴۴۶۱۷۶۶	۹۶	۳۷
۱۰۸۱۲۰۱۱۹	نگهداری سرای محله، سطح منطقه	منطقه ۱۹	۱۵۸۰۰۰۰۰	۵۹	۱۴۹۷۷۶۳۷	۹۵	۱۴۹۳۶۶۹۷	۹۵	۹۱
۲۰۲۰۳۰۱۱۹	احداث ایستگاه های حمل و نقل عمومی غیرریلی، سطح منطقه	منطقه ۱۹	۴۰۰۰۰۰۰	۴	۴۰۰۰۰۰۰	۱۰۰	۴۰۰۰۰۰۰	۱۰۰	۱۰۰
۲۰۲۰۳۰۲۱۹	احداث ایستگاه های حمل و نقل عمومی غیرریلی، نصب پل پیاده همسطح ایستگاه اتوبوس سطح منطقه	منطقه ۱۹	۳۰۰۰۰۰۰	۹	۱۹۶۴۵۷۹	۹۸	۱۹۶۴۵۷۸	۹۸	۹۸
۲۰۲۱۰۰۱۱۹	نگهداری ایستگاه های حمل و نقل عمومی غیرریلی، سطح منطقه	منطقه ۱۹	۷۹۴۶۰۰۰	۲۱	۷۹۹۲۳۹۹	۱۰۱	۷۸۸۲۴۶۲	۹۹	۱۰۰
۲۰۲۱۰۰۲۱۹	نگهداری ایستگاه های حمل و نقل عمومی غیرریلی، نگهداری پل پیاده همسطح ایستگاه اتوبوس سطح منطقه	منطقه ۱۹	۳۶۱۲۰۰۰	۱۰	۳۵۸۵۳۸۱	۹۹	۳۵۲۲۶۴۰	۹۸	۹۹
۲۰۴۰۸۰۱۱۹	اجرای علائم افقی ترافیکی، سطح منطقه	منطقه ۱۹	۱۵۰۵۴۰۰۰	۱۶	۱۵۰۵۴۰۰۰	۱۰۰	۱۵۰۵۴۰۰۰	۱۰۰	۱۰۰
۲۰۴۱۰۰۱۱۹	تعویض و نگهداری تجهیزات ترافیکی، سطح منطقه	منطقه ۱۹	۵۰۰۰۰۰۰	۸	۴۹۹۰۲۵۴	۱۰۰	۴۹۹۰۲۵۵	۱۰۰	۱۰۰
۲۰۴۱۲۰۱۱۹	تعویض و نگهداری گاردریل و ترده ایمنی معابر، گاردریل سطح منطقه	منطقه ۱۹	۲۶۸۷۱۰۰۰	۱۷	۲۲۶۷۱۰۰۰	۸۴	۲۵۳۶۷۵۲۷	۹۴	۸۴
۲۰۴۱۲۰۲۱۹	تعویض و نگهداری گاردریل و ترده ایمنی معابر، ترده ایمنی معابر سطح منطقه	منطقه ۱۹	۵۰۳۸۰۰۰	۱۱	۵۴۱۱۸۴۹	۱۰۷	۴۹۶۴۱۵۱	۹۹	۱۰۰
۲۰۴۱۴۰۱۱۹	نصب چراغ های راهنمایی و رانندگی، سطح منطقه	منطقه ۱۹	۱۰۰۰۰۰۰	۲	۱۰۰۰۰۰۰	۱۰۰	۱۰۰۰۰۰۰	۱۰۰	۱۰۰
۲۰۴۱۷۰۱۱۹	تعویض و نگهداری علائم عمودی ترافیکی، سطح منطقه	منطقه ۱۹	۱۳۹۶۳۰۰۰	۸	۱۱۶۲۷۵۱۹	۹۰	۱۱۶۲۷۵۱۸	۹۰	۸۹
۲۰۵۰۴۰۱۱۹	تجهیز و نگهداری پایانه ها و پارک سوارهای درون شهری، سطح منطقه	منطقه ۱۹	۶۰۰۰۰۰۰	۸	۵۸۵۶۸۸۲	۹۸	۵۸۵۶۸۸۲	۹۸	۹۸
۲۰۸۲۵۰۱۱۹	تملك اراضی و املاک جهت کاربری عبور و مرور، سطح منطقه	منطقه ۱۹	۱۵۰۰۰۰۰۰	۱۲	۷۴۲۴۳۴۱۵	۴۹۵	۱۵۰۰۰۰۰۰	۱۰۰	۱۰۰
۲۰۸۲۵۰۲۱۹	تملك اراضی و املاک جهت کاربری عبور و مرور، ۳۵ متری شکوفه	منطقه ۱۹	۲۰۰۰۰۰۰۰	۳	۱۹۹۹۹۹۹۹	۱۰۰	۲۰۰۰۰۰۰۰	۱۰۰	۱۰۰
۲۰۸۲۵۰۳۱۹	تملك اراضی و املاک جهت کاربری عبور و مرور، ۴۵ متری شقایق	منطقه ۱۹	۲۰۰۰۰۰۰۰	۱۱	۵۴۲۲۵۱۷۷	۲۷۱	۲۰۰۰۰۰۰۰	۱۰۰	۱۰۰
۲۰۸۲۵۰۴۱۹	تملك اراضی و املاک جهت کاربری عبور و مرور، خط ۱ مترو	منطقه ۱۹	۲۰۰۰۰۰۰۰	۲	۲۰۰۰۰۰۰۰	۱۰۰	۲۰۰۰۰۰۰۰	۱۰۰	۱۰۰
۲۰۸۲۵۰۵۱۹	تملك اراضی و املاک جهت کاربری عبور و مرور، خط ۳ مترو	منطقه ۱۹	۱۰۰۰۰۰۰۰	۴	۱۰۰۰۰۰۰۰	۱۰۰	۱۰۰۰۰۰۰۰	۱۰۰	۱۰۰
۲۰۹۱۴۰۱۱۹	طراحی و اصلاح هندسی معابر، سطح منطقه	منطقه ۱۹	۱۰۸۰۰۰۰۰	۱۸	۱۰۸۰۰۰۰۰	۱۰۰	۱۰۴۵۳۶۸۰	۹۷	۱۰۰
۲۰۹۲۰۰۱۱۹	احداث و توسعه معابر غیربزرگراهی، خیابان شقایق	منطقه ۱۹	۵۱۰۰۰۰۰۰	۳۱	۷۶۸۸۹۰۹۱	۱۵۱	۵۰۹۷۹۷۰۸	۱۰۰	۱۰۰
۲۰۹۲۰۰۲۱۹	احداث و توسعه معابر غیربزرگراهی، خیابان شکوفه	منطقه ۱۹	۳۳۰۰۰۰۰۰	۲۲	۳۴۰۹۶۷۹۴	۱۰۳	۳۳۰۰۰۰۰۰	۱۰۰	۹۵
۲۰۹۲۳۰۱۱۹	مرمت و نگهداری بزرگراه ها، سطح منطقه	منطقه ۱۹	۵۷۲۸۴۰۰۰	۲۶	۷۱۵۳۴۰۰۰	۱۲۵	۵۷۲۸۴۰۰۰	۱۰۰	۱۰۰
۲۰۹۲۵۰۱۱۹	روکش اساسی، لکه گیری و مرمت نوار حفاری، سطح منطقه	منطقه ۱۹	۱۰۸۲۶۰۰۰۰	۵۲	۱۵۳۶۷۲۶۸۸	۱۴۲	۱۰۸۲۶۰۰۰۰	۱۰۰	۱۰۰
۲۰۹۲۶۰۱۱۹	نصب و ترمیم سنگدال و جداول، سطح منطقه	منطقه ۱۹	۳۰۰۰۰۰۰۰	۲۷	۳۳۹۹۹۹۹۹	۱۱۳	۳۰۰۰۰۰۰۰	۱۰۰	۱۰۰
۲۱۳۰۲۰۱۱۹	بهسازی معابر جهت تردد معلولین و سالمندان، سطح منطقه	منطقه ۱۹	۸۰۰۰۰۰۰	۱۱	۷۹۶۰۰۰۰	۱۰۰	۷۹۶۰۰۰۰	۱۰۰	۱۰۰

سالنامه آماری شهرداری تهران

آمار پروژه های عمرانی سال ۱۳۹۲ شهرداری تهران (مبالغ به هزار ریال)

کد پروژه	عنوان پروژه	واحد سازمانی	بودجه مصوب	تعداد قرارداد	کل مبلغ تعهد	نسبت تعهد بودجه	هزینه قطعی	پیشرفت ریالی قطعی	پیشرفت فیزیکی
۲۱۴۰۲۰۱۱۹	ترمیم و نگهداری پیاده‌روها و پیاده‌راه‌ها، سطح منطقه	منطقه ۱۹	۵۴۹۳۵۰۰۰	۳۵	۵۹۹۵۷۸۰۳	۱۰۹	۵۴۹۳۵۰۰۰	۱۰۰	۱۰۰
۲۱۴۰۳۰۱۱۹	احداث روگذر و زیرگذر عابر پیاده، بل عابر پیاده سطح منطقه	منطقه ۱۹	۱۰۰۰۰۰۰	۱	۱۰۰۰۰۰۰	۱۰۰	۱۰۰۰۰۰۰	۱۰۰	۱۰۰
۲۱۴۰۴۰۱۱۹	تجهیز و نگهداری روگذر و زیرگذر عابر پیاده، بل عابر پیاده سطح منطقه	منطقه ۱۹	۲۴۰۰۰۰۰	۴	۲۴۰۰۰۰۰	۱۰۰	۲۴۰۰۰۰۰	۱۰۰	۱۰۰
۲۱۸۰۲۰۱۱۹	احداث پارک‌های آموزش ترافیک، شهرک ترافیک منطقه ۱۹	منطقه ۱۹	۱۰۰۰۰۰۰۰	۲۷	۹۹۹۴۰۰۵	۱۰۰	۹۹۹۴۲۵۱	۱۰۰	۱۰۰
۳۰۱۰۲۰۱۱۹	احداث و توسعه بوستان و تفرجگاه، شقایق و آزادگان (ایرانیان)	منطقه ۱۹	۷۰۰۰۰۰۰۰	۳۴	۷۲۸۳۷۰۶۲	۱۰۴	۶۹۹۹۴۶۵۰	۱۰۰	۱۰۰
۳۰۱۰۲۰۲۱۹	احداث و توسعه بوستان و تفرجگاه، بوستان ولایت	منطقه ۱۹	۵۸۰۰۰۰۰۰	۴۷	۵۸۶۹۹۹۹۹	۱۰۱	۵۷۵۰۷۳۱۳	۹۹	۹۹
۳۰۱۰۳۰۱۱۹	احداث و توسعه فضای سبز معابر شهری، سطح منطقه	منطقه ۱۹	۸۰۰۰۰۰۰۰	۴۲	۸۳۳۰۴۸۲۸	۱۰۴	۷۹۵۳۲۲۷۱	۹۹	۹۹
۳۰۱۰۴۰۱۱۹	بازبرایی، ترمیم و تجهیز بوستان‌ها و فضای سبز، سطح منطقه	منطقه ۱۹	۹۱۹۴۷۰۰۰	۸۷	۹۲۸۹۹۰۲۱	۱۰۱	۹۱۵۷۹۰۳۰	۱۰۰	۱۰۰
۳۰۱۰۴۰۲۱۹	بازبرایی، ترمیم و تجهیز بوستان‌ها و فضای سبز، نگهداری بوستان ولایت	منطقه ۱۹	۴۲۶۰۲۰۰۰	۶۶	۴۰۰۷۰۳۵۸	۹۴	۴۲۴۹۳۳۱۸	۱۰۰	۹۴
۳۰۱۰۴۰۳۱۹	بازبرایی، ترمیم و تجهیز بوستان‌ها و فضای سبز، تأمین درخت و درختچه و گل و گیاه، سطح منطقه	منطقه ۱۹	۲۵۴۹۰۰۰	۸	۲۵۴۶۷۶۵	۱۰۰	۲۱۷۷۲۶۵	۸۵	۱۰۰
۳۰۱۰۵۰۱۱۹	توسعه جنگلکاری و کمربند سبز پیرامون شهر، توسعه جنگلکاری منطقه (اطراف حرم مطهر امام خمینی(ره))	منطقه ۱۹	۸۲۱۴۴۰۰	۷	۸۲۱۴۳۹۹	۱۰۰	۸۱۸۵۰۰۹	۱۰۰	۱۰۰
۳۰۱۰۷۰۱۱۹	طراحی و اجرای شبکه‌های آبرسانی فضای سبز، سطح منطقه	منطقه ۱۹	۴۴۰۷۶۸۰۰	۴۱	۴۱۳۳۶۱۴۷	۹۴	۴۳۸۱۹۷۹۲	۹۹	۹۴
۳۰۲۰۱۰۱۱۹	رنگ‌آمیزی و پاکسازی نما، سطح منطقه	منطقه ۱۹	۱۷۶۳۳۰۰۰	۳۶	۱۷۲۹۲۹۷۳	۹۸	۱۶۵۸۲۲۸۸	۹۴	۹۸
۳۰۲۰۴۰۱۱۹	ساماندهی میداين و معابر خاص شهر، ماهان-بخش‌شده-مادرو...	منطقه ۱۹	۱۲۰۰۰۰۰۰	۲۶	۱۲۰۵۶۶۳۳	۱۰۰	۱۱۹۵۶۶۳۳	۱۰۰	۱۰۰
۳۰۲۰۴۰۲۱۹	ساماندهی میداين و معابر خاص شهر، خیابان خلارزیل	منطقه ۱۹	۲۶۰۰۰۰۰۰	۸	۲۶۰۰۰۰۰۰	۱۰۰	۲۶۰۰۰۰۰۰	۱۰۰	۱۰۰
۳۰۲۰۴۰۳۱۹	ساماندهی میداين و معابر خاص شهر، حاشیه اتوبان آزادگان	منطقه ۱۹	۷۱۷۰۰۰۰۰	۲۹	۷۳۸۵۵۵۰۰	۱۰۳	۷۱۰۱۵۰۶۴	۹۹	۱۰۰
۳۰۲۰۶۰۱۱۹	نورپردازی و زیباسازی معابر، سطح منطقه	منطقه ۱۹	۲۷۳۹۲۰۰	۱۴	۲۶۹۷۳۹۹	۹۸	۲۶۴۷۰۸۶	۹۷	۹۸
۳۰۲۰۸۰۱۱۹	نقاشی دیواری و گرافیک محیطی، سطح منطقه	منطقه ۱۹	۵۰۰۰۰۰۰۰	۱۵	۴۹۹۹۹۹۹	۱۰۰	۳۹۲۶۴۵۳	۷۹	۷۸
۳۰۷۰۲۰۱۱۹	کنترل و پایش آب‌های سطحی و زیرزمینی، سطح منطقه	منطقه ۱۹	۲۴۰۰۰۰۰۰	۳	۲۳۸۱۷۸۸	۹۹	۲۳۸۱۷۸۹	۹۹	۹۹
۳۰۷۰۶۰۱۱۹	لایروبی و بازسازی قنوات، سطح منطقه	منطقه ۱۹	۱۰۰۰۰۰۰۰۰	۶	۷۰۰۰۰۰۰۰	۷۰	۹۵۶۳۸۹۹	۹۶	۷۰
۳۰۷۰۷۰۱۱۹	نهرسازی، اجرای سنگدال و نصب پل و دریاچه فلزی، سطح منطقه	منطقه ۱۹	۳۴۰۰۰۰۰۰	۲۸	۳۴۱۹۹۹۹۹	۱۰۱	۳۴۰۰۰۰۰۰	۱۰۰	۱۰۰
۳۰۷۰۸۰۱۱۹	نگهداری نهر، سنگدال، پل و دریاچه‌های فلزی روی نهرها، سطح منطقه	منطقه ۱۹	۲۸۹۵۷۰۰۰	۱۸	۳۰۴۵۶۵۸۶	۱۰۵	۲۸۸۳۸۷۷۰	۱۰۰	۱۰۰
۳۰۸۰۱۰۲۱۹	تملك املاك جهت کاربری فضای سبز، سطح منطقه	منطقه ۱۹	۲۶۸۷۹۱۷۹	۱۹	۲۶۸۷۹۱۷۹	۱۰۰	۲۶۸۷۹۱۷۹	۱۰۰	۱۰۰
۳۱۰۰۱۰۱۱۹	احداث سرویس‌های بهداشتی عمومی در معابر، سطح منطقه	منطقه ۱۹	۲۰۸۰۸۰۰	۶	۲۳۸۰۷۹۹	۱۱۴	۲۰۸۰۸۰۰	۱۰۰	۱۰۰
۳۱۰۰۸۰۱۱۹	نگهداری آبخوری‌ها و سرویس‌های بهداشتی عمومی در معابر، سطح منطقه	منطقه ۱۹	۷۵۵۱۰۰۰	۷	۷۵۵۱۰۰۰	۱۰۰	۷۵۵۱۰۰۰	۱۰۰	۱۰۰
۴۰۲۰۳۰۱۱۹	ساخت و تجهیز سوله های مدیریت بحران سطح شهر تهران ، تکمیل پایگاه نیمه کاره بوستان ولایت	منطقه ۱۹	۵۰۰۰۰۰۰۰	۲	۴۸۰۰۹۳۸	۹۶	۴۴۸۳۵۱۵	۹۰	۹۶

ضمیمه های پروژه های عمرانی

آمار پروژه های عمرانی سال ۱۳۹۲ شهرداری تهران (مبالغ به هزار ریال)

کد پروژه	عنوان پروژه	واحد سازمانی	بودجه مصوب	تعداد قرارداد	کل مبلغ تعهد	نسبت تعهد بودجه	هزینه قطعی	پیشرفت ریالی قطعی	پیشرفت فیزیکی
۵۰۳۰۱۰۱۱۹	اجرای طرح های عملیاتی حریم، عملیات عمرانی واقع در حریم منطقه ۱۹	منطقه ۱۹	۴۶۵۰۰۰۰	۹	۴۷۰۶۳۹۵	۱۰۱	۴۲۹۸۰۳۲	۹۲	۹۹
۶۰۴۱۱۰۱۱۹	تهیه و نصب تجهیزات سخت افزاری، تامین تجهیزات رایانه ای (برق اضطراری)، سطح منطقه	منطقه ۱۹	۵۳۰۰۰۰۰	۱	۲۴۵۰۰۰۰	۴۶	۵۳۰۰۰۰۰	۱۰۰	۴۶
۶۰۶۰۳۰۱۱۹	بازسازی و تعمیرات اساسی ساختمان های اداری، سطح منطقه	منطقه ۱۹	۳۵۶۲۷۰۰۰	۶۹	۳۰۳۸۴۶۸۴	۸۵	۳۴۰۹۸۱۲۷	۹۶	۸۵
۱۰۶۰۹۰۱۲۰	توسعه و تجهیز فضاهای ورزشی، استخر سربوشیده شهید مدرس	منطقه ۲۰	۱۰۵۷۲۴۰۰	۳	۱۱۸۷۹۴۹۶	۱۱۲	۳۸۱۵۶۸۵	۳۶	۹۹
۱۰۶۰۹۰۲۲۰	توسعه و تجهیز فضاهای ورزشی، جانبازان	منطقه ۲۰	۹۰۰۰۰۰۰	۹	۸۹۶۳۸۱۹	۱۰۰	۴۷۸۱۱۷۵	۵۳	۱۰۰
۱۰۶۰۹۰۳۲۰	توسعه و تجهیز فضاهای ورزشی، زمینهای ورزشی روباز و چمن مصنوعی، سطح منطقه	منطقه ۲۰	۱۰۷۰۴۴۲۵	۲۳	۱۱۶۹۹۰۹۵	۱۰۹	۸۴۵۹۷۶۴	۷۹	۱۰۰
۱۰۶۰۹۰۵۲۰	توسعه و تجهیز فضاهای ورزشی، خانه کشتی عباس آباد	منطقه ۲۰	۲۲۷۰۰۰۰	۲	۲۲۷۰۰۰۰	۱۰۰	۲۲۷۰۰۰۰	۱۰۰	۱۰۰
۱۰۶۱۰۰۱۲۰	نگهداری فضاها و اماکن ورزشی، سطح منطقه	منطقه ۲۰	۲۰۴۲۲۰۰۰	۲۵	۱۸۳۵۱۸۰۴	۹۰	۲۰۲۱۷۷۸۱	۹۹	۹۰
۱۰۷۰۲۰۱۲۰	کمک به ساخت و توسعه مساجد و اماکن مذهبی، مسجد ساجدین	منطقه ۲۰	۱۱۶۹۸۰۰۰	۴	۱۲۹۹۹۰۳۲	۱۱۱	۱۱۵۵۳۶۳۰	۹۹	۴۶
۱۰۷۰۲۰۳۲۰	کمک به ساخت و توسعه حرم حضرت عبدالعظیم	منطقه ۲۰	۴۳۹۹۰۰۵	۷	۸۰۷۵۲۳۸	۱۸۴	۴۳۹۹۰۰۵	۱۰۰	۱۰۰
۱۰۷۰۲۰۵۲۰	کمک به ساخت و توسعه مساجد و اماکن مذهبی، مسجد قمر بنی هاشم	منطقه ۲۰	۸۰۰۰۰۰۰	۱	۸۰۰۰۰۰۰	۱۰۰	۸۰۰۰۰۰۰	۱۰۰	۱۰۰
۱۰۷۰۲۰۶۲۰	کمک به ساخت و توسعه مساجد و اماکن مذهبی، مسجد حجتیه	منطقه ۲۰	۱۶۰۰۰۰۰	۱	۱۵۸۶۵۰۰	۹۹	۱۵۸۶۴۰۰	۹۹	۹۸
۱۰۷۰۲۰۷۲۰	کمک به ساخت و توسعه مساجد و اماکن مذهبی، امامزاده ابوالحسن	منطقه ۲۰	۲۵۸۸۸۲۰	۱	۳۹۷۲۳۰۰	۱۵۳	۲۵۷۷۳۰۰	۱۰۰	۱۰۰
۱۰۷۰۲۰۸۲۰	کمک به ساخت و توسعه مساجد و اماکن مذهبی، خانه شهید	منطقه ۲۰	۱۲۰۰۰۰۰	۱	۱۲۰۰۰۰۰	۱۰۰	.	.	۱۰۰
۱۰۷۰۲۰۹۲۰	کمک به ساخت و توسعه مساجد و اماکن مذهبی، آستان مقدس بی بی زبیده	منطقه ۲۰	۱۶۰۰۰۰۰	۱	۷۷۰۰۰۰	۴۸	۱۶۰۰۰۰۰	۱۰۰	۴۸
۱۰۸۰۱۰۱۲۰	توسعه فضاهای فرهنگی و هنری، برج طغرل	منطقه ۲۰	۱۳۳۶۶۷۲۸۸	۴	۱۸۸۵۲۳۴۹۳	۱۴۱	۱۲۷۳۹۳۰۴۰	۹۵	۵۷
۱۰۸۰۱۰۲۲۰	توسعه فضاهای فرهنگی و هنری، خانه های اطراف حرم عبدالعظیم حسنی (ع)	منطقه ۲۰	۲۴۰۰۰۰۰۰	۲	۳۶۴۷۵۷۵	۱۵۲	۲۳۱۲۷۶۰۵	۹۶	۱۰۰
۱۰۸۰۲۰۱۲۰	نگهداری کتابخانه ها و قرائت خانه ها، سطح منطقه	منطقه ۲۰	۲۰۰۰۰۰۰	۴	۱۹۸۹۴۳۰	۹۹	۱۹۵۵۰۰۰	۹۸	۹۹
۱۰۸۰۹۰۱۲۰	نگهداری فضاهای فرهنگی و هنری، سطح منطقه	منطقه ۲۰	۸۲۲۵۰۰۰	۷	۴۳۹۵۹۸۰۶	۵۳۴	۸۱۴۰۷۵۰	۹۹	۱۰۰
۱۰۸۱۱۰۴۲۰	توسعه و تجهیز سرای محله، بهشتی	منطقه ۲۰	۶۳۰۰۰۰۰	۷	۱۵۸۶۷۶۶۴	۲۵۲	۳۱۳۵۷۲	۵	۷۵
۱۰۸۱۱۰۵۲۰	توسعه و تجهیز سرای محله، عباس آباد	منطقه ۲۰	۸۰۴۱۷۱۶	۱۱	۱۳۳۴۱۷۵۸	۱۶۵	۶۶۰۰۸۸۳	۸۲	۸۲
۱۰۸۱۲۰۱۲۰	نگهداری سرای محله، سطح منطقه	منطقه ۲۰	۲۴۰۰۰۰۰۰	۲۱	۱۴۸۰۰۶۱۶	۶۲	۳۳۹۵۰۴۲۰	۱۰۰	۶۲
۱۰۹۰۱۰۱۲۰	تملك اراضی و املاک جهت کاربری ورزشی، تفریحی و فرهنگی، طرح توسعه اطراف برج طغرل	منطقه ۲۰	۱۰۰۰۰۰۰۰	۲	۶۹۶۷۶۳۶۸	۶۹۷	۹۱۳۸۸۱۵	۹۱	۱۰۰
۲۰۲۰۳۰۱۲۰	احداث ایستگاه های حمل و نقل عمومی غیرریلی، سطح منطقه	منطقه ۲۰	۲۰۰۰۰۰۰	۴	۲۰۰۰۰۰۰	۱۰۰	۸۶۸۰۰	۴	۹۹

آمار پروژه های عمرانی سال ۱۳۹۲ شهرداری تهران (مبالغ به هزار ریال)

کد پروژه	عنوان پروژه	واحد سازمانی	بودجه مصوب	تعداد قرارداد	کل مبلغ تعهد	نسبت تعهد بودجه	هزینه قطعی	پیشرفت ریالی قطعی	پیشرفت فیزیکی
۲۰۲۰۳۰۲۲۰	احداث ایستگاه‌های حمل و نقل عمومی غیرریلی، نصب پل پیاده همسطح ایستگاه اتوبوس، سطح منطقه	منطقه ۲۰	۳۲۰۰۰۰۰	۱۲	۳۱۹۹۷۹۰	۱۰۰	۲۰۴۹۴۴۸	۶۴	۱۰۰
۲۰۲۱۰۰۱۲۰	نگهداری ایستگاههای حمل و نقل عمومی غیرریلی، سطح منطقه	منطقه ۲۰	۶۰۶۸۰۰۰	۲۲	۴۳۹۳۶۱۸	۷۲	۲۷۱۶۶۲۳	۴۵	۷۲
۲۰۲۱۰۰۲۲۰	نگهداری ایستگاههای حمل و نقل عمومی غیرریلی، نگهداری پل پیاده همسطح ایستگاه اتوبوس، سطح منطقه	منطقه ۲۰	۱۴۴۵۰۰۰	۱۰	۱۴۳۷۸۹۸	۱۰۰	۱۰۷۶۹۷۸	۷۵	۱۰۰
۲۰۴۰۸۰۱۲۰	اجرای علایم افقی ترافیکی، سطح منطقه	منطقه ۲۰	۳۰۱۰۸۰۰۰	۲۸	۲۵۵۴۷۳۰۰	۸۵	۱۷۹۳۰۷۷۸	۶۰	۸۵
۲۰۴۱۰۰۱۲۰	تعویض و نگهداری تجهیزات ترافیکی، سطح منطقه	منطقه ۲۰	۲۰۰۰۰۰۰	۵	۱۹۷۰۰۰۰	۹۹	۱۶۵۶۸۰۳	۸۳	۹۹
۲۰۴۱۲۰۱۲۰	تعویض و نگهداری گاردریل و نرده ایمنی معابر، گاردریل، سطح منطقه	منطقه ۲۰	۱۳۸۵۵۰۰۰	۱۲	۱۰۵۴۴۳۰۵	۷۶	۹۰۷۳۶۱۹	۶۵	۷۶
۲۰۴۱۲۰۲۲۰	تعویض و نگهداری گاردریل و نرده ایمنی معابر، نرده ایمنی معابر سطح منطقه	منطقه ۲۰	۳۰۲۳۰۰۰	۹	۲۴۲۶۸۱۰	۸۰	۱۸۴۸۶۴۷	۶۱	۸۰
۲۰۴۱۴۰۱۲۰	نصب چراغ‌های راهنمایی و رانندگی، سطح منطقه	منطقه ۲۰	۱۰۰۰۰۰۰	۲	۸۴۳۵۲۳	۸۴	۸۴۳۵۲۳	۸۴	۸۴
۲۰۴۱۷۰۱۲۰	تعویض و نگهداری علائم عمودی ترافیکی، سطح منطقه	منطقه ۲۰	۱۴۲۱۵۰۰۰	۱۳	۱۲۵۵۰۴۷۱	۸۸	۳۸۴۵۹۶۲	۲۷	۸۸
۲۰۵۰۱۰۱۲۰	احداث و توسعه پایانه‌ها و پارک‌سوارهای درون شهری، جوانمرد	منطقه ۲۰	۸۰۰۰۰۰۰	۵	۳۶۴۷۷۵۰	۴۶	۲۴۸۶۸۰۰	۳۱	۴۶
۲۰۵۰۴۰۲۲۰	تجهیز و نگهداری پایانه‌ها و پارک‌سوارهای درون شهری، سطح منطقه	منطقه ۲۰	۲۰۰۰۰۰۰	۹	۱۹۷۷۴۲۴	۹۹	۱۲۶۲۴۵۷	۶۳	۹۹
۲۰۸۲۵۰۸۲۰	تملك اراضی و املاک جهت کاربری عبور و مرور، بزرگراه امام علی(ع)	منطقه ۲۰	۱۱۴۱۰۶۴۴۷	۱	۱۴۰۰۰۰۰۰۰	۱۲۳	۱۱۴۱۰۶۴۴۷	۱۰۰	۱۰۰
۲۰۸۲۵۰۹۲۰	تملك اراضی و املاک جهت کاربری عبور و مرور، سطح منطقه	منطقه ۲۰	۵۳۰۰۰۰۰۰	۱	۷۹۲۶۲۸۷۵	۱۵۰	۵۱۴۹۳۳۹۳	۹۷	۱۰۰
۲۰۸۲۵۰۱۰۲۰	تملك اراضی و املاک جهت کاربری عبور و مرور، معابر اطراف حرم به امام علی(ع)	منطقه ۲۰	۱۲۵۹۱۴۵۲۱	۱	۱۵۰۹۷۱۳۲۰	۱۲۰	۱۲۵۹۱۴۵۲۱	۱۰۰	۱۰۰
۲۰۸۲۵۱۱۲۰	تملك اراضی و املاک جهت کاربری عبور و مرور، تعریض جاده امین آباد	منطقه ۲۰	۱۷۷۴۰۶۵۵	۱	۱۷۶۲۳۳۳۱	۹۹	۱۷۳۷۹۹۱۱	۹۸	۹۹
۲۰۸۲۵۱۴۲۰	تملك اراضی و املاک جهت کاربری عبور و مرور، تعریض گذر جاده ورامین(پل صوفی)	منطقه ۲۰	۱۳۰۹۱۳۶۱	۱	۱۲۹۶۵۳۶۱	۹۹	۱۲۹۲۰۱۴۱	۹۹	۹۹
۲۰۹۱۴۰۱۲۰	طراحی و اصلاح هندسی معابر، سطح منطقه	منطقه ۲۰	۶۵۰۰۰۰۰	۱۲	۷۱۸۹۰۰۲	۱۱۱	۵۱۹۹۵۵۵	۸۰	۱۰۰
۲۰۹۲۱۰۱۲۰	تعریض معابر غیربزرگراهی، امین آباد	منطقه ۲۰	۱۰۳۳۸۹۱۷	۱۴	۲۰۹۸۵۶۱۷	۲۰۳	۷۶۷۰۴۱۷	۷۴	۱۰۰
۲۰۹۲۲۰۲۲۰	احداث، توسعه و بهسازی بزرگراه‌ها، بزرگراه امام علی(ع)	منطقه ۲۰	۹۳۱۶۷۳۹۳	۳۶	۱۱۹۲۷۰۳۹۵	۱۲۸	۹۳۱۶۷۳۹۳	۱۰۰	۱۰۰
۲۰۹۲۳۰۱۲۰	مرمت و نگهداری بزرگراه‌ها، سطح منطقه	منطقه ۲۰	۲۲۸۶۸۰۰۰	۸	۲۶۲۹۱۸۰۰	۱۱۵	۲۲۸۱۹۳۰۰	۱۰۰	۱۰۰
۲۰۹۲۵۰۱۲۰	روکش اساسی، لکه‌گیری و مرمت نوار حفاری، سطح منطقه	منطقه ۲۰	۱۳۰۶۷۹۰۰۰	۵۷	۱۳۱۴۶۲۹۶۵	۱۰۱	۱۲۷۴۵۶۹۷۵	۹۸	۱۰۰
۲۰۹۲۶۰۱۲۰	نصب و ترمیم سنگدال و جداول، سطح منطقه	منطقه ۲۰	۱۰۰۰۰۰۰۰	۱۸	۱۰۲۳۹۶۴۸	۱۰۲	۸۱۲۱۳۰۸	۸۱	۱۰۰
۲۱۳۰۲۰۱۲۰	بهسازی معابر جهت تردد معلولین و سالمندان، سطح منطقه	منطقه ۲۰	۶۴۹۵۰۲۴	۱۴	۴۵۸۲۱۰۶	۷۱	۳۵۶۴۷۳۹	۵۵	۷۰
۲۱۴۰۱۰۱۲۰	احداث و تجهیز پیاده‌روها، سطح منطقه	منطقه ۲۰	۲۰۰۵۲۸۸۵	۲۳	۳۰۰۹۶۱۸۷	۱۵۰	۱۷۶۱۶۰۴۸	۸۸	۱۰۰
۲۱۴۰۲۰۱۲۰	ترمیم و نگهداری پیاده‌روها و پیاده‌راه‌ها، سطح منطقه	منطقه ۲۰	۲۲۶۷۶۰۳۵	۲۵	۱۷۳۵۵۱۶۴	۷۷	۱۶۴۵۷۶۲۲	۷۳	۷۷
۲۱۴۰۳۰۱۲۰	احداث روگذر و زیرگذر غیر پیاده، پل عابر پیاده، سطح منطقه	منطقه ۲۰	۵۰۰۰۰۰۰	۶	۴۷۶۴۱۵۳	۹۵	۳۸۷۷۶۹۳	۷۸	۹۴

ضمیمه های پروژه های عمرانی

آمار پروژه های عمرانی سال ۱۳۹۲ شهرداری تهران (مبالغ به هزار ریال)

کد پروژه	عنوان پروژه	واحد سازمانی	بودجه مصوب	تعداد قرارداد	کل مبلغ تعهد	نسبت تعهد بودجه	هزینه قطعی	پیشرفت ریالی قطعی	پیشرفت فیزیکی
۲۱۴۰۴۰۱۲۰	تجهیز و نگهداری روگذر و زیرگذر عابر پیاده، پل عابر پیاده، سطح منطقه	منطقه ۲۰	۴۳۰۰۰۰۰	۱۵	۳۳۰۱۲۸۸	۷۷	۲۴۴۴۱۱۵	۵۷	۷۷
۲۱۵۰۳۰۱۲۰	بهسازی و نگهداری تجهیزات سامانه دوچرخه، سطح منطقه	منطقه ۲۰	۵۸۰۰۰۰۰	۹	۵۴۸۰۹۴۰	۹۴	۱۳۹۴۲۳۵	۲۴	۹۴
۲۱۸۰۳۰۱۲۰	نگهداری و تجهیز پارک های آموزش ترافیک، سطح منطقه	منطقه ۲۰	۲۰۰۰۰۰۰	۵	۲۴۹۹۷۲۵	۱۲۵	۴۸۴۱۵۰	۲۴	۱۰۰
۳۰۱۰۳۰۱۲۰	احداث و توسعه فضای سبز معابر شهری، سطح منطقه	منطقه ۲۰	۳۸۰۰۳۴۰۳	۵۱	۴۴۸۰۹۹۲۰	۱۱۸	۳۸۰۰۳۴۰۳	۱۰۰	۱۰۰
۳۰۱۰۴۰۱۲۰	بازپروری، ترمیم و تجهیز بوستان ها و فضای سبز، سطح منطقه	منطقه ۲۰	۷۵۳۳۹۰۴۵	۹۸	۷۲۰۷۵۲۷۶	۹۶	۷۴۳۸۰۲۳۷	۹۹	۹۶
۳۰۱۰۴۰۲۲۰	بازپروری، ترمیم و تجهیز بوستان ها و فضای سبز، تامین درخت، درختچه و گل و گیاه، سطح منطقه	منطقه ۲۰	۶۳۷۲۰۰۰	۵	۱۲۹۷۹۶۶۰	۲۰۴	۶۲۶۱۶۶۹	۹۸	۱۰۰
۳۰۱۰۷۰۱۲۰	طراحی و اجرای شبکه های آبرسانی فضای سبز، سطح منطقه	منطقه ۲۰	۲۳۹۹۸۲۰۸	۳۷	۲۶۰۱۹۳۵۹	۱۰۸	۲۲۰۶۲۰۱۷	۹۲	۱۰۰
۳۰۲۰۱۰۱۲۰	رنگ آمیزی و پاکسازی نما، سطح منطقه	منطقه ۲۰	۸۱۱۰۵۸۸	۲۵	۱۴۳۳۸۳۹۷	۱۷۷	۸۱۱۰۵۸۸	۱۰۰	۱۰۰
۳۰۲۰۴۰۱۲۰	ساماندهی میدانی و معابر خاص شهر، میدان بروجردی	منطقه ۲۰	۳۹۵۴۳۶۷	۱۳	۸۵۲۹۱۵۵	۲۱۶	۳۹۴۹۳۶۷	۱۰۰	۱۰۰
۳۰۲۰۶۰۱۲۰	نورپردازی و زیباسازی معابر، سطح منطقه	منطقه ۲۰	۴۴۲۶۲۰۱	۱۷	۳۸۸۵۳۷۲	۸۸	۳۴۷۷۲۰۵	۷۹	۸۸
۳۰۴۰۶۰۱۲۰	احداث و توسعه و تجهیز سالن تفکیک زباله	منطقه ۲۰	۰	۲	۲۰۰۰۰۰۰	۰	۰	۰	۰
۳۰۴۰۷۰۱۲۰	نگهداری تجهیزات و تاسیسات جمع آوری و پردازش پسماند، سطح منطقه	منطقه ۲۰	۲۲۷۲۲۶۴	۴	۷۵۲۳۵۵۴	۳۳۱	۱۵۱۳۲۶۴	۶۷	۱۰۰
۳۰۷۰۲۰۱۲۰	کنترل و پایش آب های سطحی و زیرزمینی، سطح منطقه	منطقه ۲۰	۲۰۰۰۰۰۰	۴	۱۸۶۰۰۰۰	۹۳	۱۴۵۲۴۹۶	۷۳	۹۳
۳۰۷۰۳۰۱۲۰	احداث و بهسازی شبکه های اصلی هدایت و جمع آوری آب های سطحی، احداث کانال های درجه ۲	منطقه ۲۰	۳۶۳۹۹۱۰۳	۱۴	۴۳۰۳۵۰۰۰	۱۱۸	۳۶۰۰۸۰۲۸	۹۹	۱۰۰
۳۰۷۰۵۰۲۲۰	لایروبی و بازسازی انبار، سطح منطقه	منطقه ۲۰	۱۱۰۷۹۲۴۶	۱۵	۱۲۷۵۰۴۱۶	۱۱۵	۱۱۰۷۹۲۴۶	۱۰۰	۱۰۰
۳۰۷۰۶۰۱۲۰	لایروبی و بازسازی قنوات، سطح منطقه	منطقه ۲۰	۳۰۰۰۰۰۰	۴	۲۵۲۹۴۰۰	۸۴	۲۰۱۱۸۱۱	۶۷	۸۴
۳۰۷۰۸۰۱۲۰	نگهداری نهر، سنگدال، پل و درچه های فلزی روی نهرها، سطح منطقه	منطقه ۲۰	۲۱۰۵۱۰۰۰	۴۷	۴۶۷۲۷۱۲۰	۲۲۲	۱۹۹۹۳۲۹۲	۹۵	۱۰۰
۳۰۸۰۱۰۱۲۰	تملك املاک جهت کاربری فضای سبز، سطح منطقه	منطقه ۲۰	۹۱۰۳۰۳۸۵	۴	۵۴۹۰۸۵۲۶۹	۶۰۳	۹۱۰۳۰۳۸۵	۱۰۰	۱۰۰
۳۱۰۰۱۰۱۲۰	احداث سرویس های بهداشتی عمومی در معابر، سطح منطقه	منطقه ۲۰	۵۲۸۰۸۰۰	۴	۸۴۵۰۴۷۰	۱۶۰	۵۰۴۶۴۷۰	۹۶	۱۰۰
۳۱۰۰۸۰۱۲۰	نگهداری آبخوری ها و سرویس های بهداشتی عمومی در معابر، سطح منطقه	منطقه ۲۰	۱۵۱۰۰۰۰	۴	۱۲۳۲۸۰۰	۸۲	۸۷۸۶۹۲	۵۸	۸۲
۵۰۳۰۱۰۱۲۰	اجرای طرح های عملیاتی حریم، عملیات عمرانی واقع در حریم منطقه ۲۰	منطقه ۲۰	۷۷۰۰۰۰۰	۱۲	۳۷۹۹۹۲۴	۴۹	۳۱۲۶۶۴۹	۴۱	۴۹
۵۰۶۰۱۰۱۲۰	هماهنگی تأمین زیرساخت ها و ایجاد محرک توسعه دریافت های فرسوده شهری، تملك املاک زیر ۵۰ مترمربع سطح منطقه	منطقه ۲۰	۱۰۰۰۰۰۰۰	۱	۱۰۰۰۰۰۰۰	۱۰۰	۵۰۴۵۸۴۰	۵۰	۱۰۰
۶۰۴۱۱۰۱۲۰	تهیه و نصب تجهیزات سخت افزاری، تأمین تجهیزات رایانه ای (برق اضطراری)، سطح منطقه	منطقه ۲۰	۶۵۰۰۰۰۰	۱	۵۳۱۰۹۵۸	۸۲	۴۸۹۳۲۴۵	۷۵	۸۲
۶۰۶۰۲۰۱۲۰	تملك و احداث و تجهیز ساختمان اداری، درمانگاه منطقه ۲۰	منطقه ۲۰	۲۳۳۱۰۰	۳	۱۹۶۴۵۲۸۵	۸۴۲۸	۲۳۳۱۰۰	۱۰۰	۱۰۰
۶۰۶۰۳۰۱۲۰	بازسازی و تعمیرات اساسی ساختمان های اداری، سطح منطقه	منطقه ۲۰	۲۲۶۲۲۰۰۰	۲۶	۳۷۹۱۲۹۳۲	۱۶۸	۲۱۹۹۱۲۹۴	۹۷	۱۰۰
۱۰۶۰۹۰۳۲۱	توسعه و تجهیز فضاهای ورزشی، سوله ورزشی برای رشته های توبی	منطقه ۲۱	۱۰۰۰۰۰۰۰	۶	۸۸۳۵۳۴۷	۸۸	۹۱۸۰۶۱۲	۹۲	۸۶
۱۰۶۱۰۰۱۲۱	نگهداری فضاها و اماکن ورزشی، سطح منطقه	منطقه ۲۱	۵۲۰۴۰۰۰	۲	۶۴۷۲۶۴۹	۱۲۴	۴۸۹۳۰۰۸	۹۴	۱۰۰
۱۰۸۰۱۰۱۲۱	توسعه فضاهای فرهنگی و هنری، فرهنگسرای تهرانسر	منطقه ۲۱	۱۱۷۷۲۷۱۴	۵	۱۲۹۷۹۷۹۵	۱۱۰	۱۱۷۷۲۷۱۴	۱۰۰	۱۰۰

آمار پروژه های عمرانی سال ۱۳۹۲ شهرداری تهران (مبالغ به هزار ریال)

کد پروژه	عنوان پروژه	واحد سازمانی	بودجه مصوب	تعداد قرارداد	کل مبلغ تعهد	نسبت تعهد بودجه	هزینه قطعی	پیشرفت ریالی قطعی	پیشرفت فیزیکی
۱۰۸۰۲۰۱۲۱	نگهداری کتابخانه ها و قرائت خانه ها، سطح منطقه	منطقه ۲۱	۷۱۴۷۲۰	۱	۴۵۰۰۰۰	۶۳	۴۹۶۰۰۰	۶۹	۶۳
۱۰۸۰۹۰۱۲۱	نگهداری فضاهای فرهنگی و هنری، سطح منطقه	منطقه ۲۱	۶۹۹۷۹۹۹	۶	۶۳۰۰۵۸۵	۹۰	۶۴۸۹۲۹۲	۹۳	۹۰
۱۰۸۱۱۰۴۲۱	توسعه و تجهیز سرای محله، تهرانسر شمالی	منطقه ۲۱	۱۱۶۰۰۰۰۰	۷	۱۲۲۷۹۱۷۰	۱۰۶	۸۰۵۰۰۱۶	۶۹	۱۰۰
۱۰۸۱۱۰۵۲۱	توسعه و تجهیز سرای محله، استقلال	منطقه ۲۱	۳۷۲۹۴۰	۲	۱۰۰۰۰۰۰۰	۲۶۸۱	۳۵۴۷۴۰	۹۵	۱۰۰
۱۰۸۱۱۰۶۲۱	توسعه و تجهیز سرای محله، چیتگر شمالی	منطقه ۲۱	۸۶۰۰۰۰۰	۹	۸۲۹۹۶۶۷	۹۷	۶۲۹۵۲۷۳	۷۳	۹۵
۱۰۸۱۱۰۷۲۱	توسعه و تجهیز سرای محله، وردآورد	منطقه ۲۱	۱۱۶۰۰۰۰۰	۳	۱۳۰۰۹۹۹۹	۱۱۲	۱۰۸۱۱۷۶۹	۹۳	۳۳
۱۰۸۱۱۰۸۲۱	توسعه و تجهیز سرای محله، غزالی	منطقه ۲۱	۱۰۰۰۰۰۰۰	۳	۱۰۳۰۶۶۰۰	۱۰۳	۷۱۷۹۳۶۰	۷۲	۵۷
۱۰۸۱۱۰۹۲۱	توسعه و تجهیز سرای محله، فرهنگیان	منطقه ۲۱	۱۲۹۸۲۹۶۵	۹	۹۱۶۰۲۶۶	۷۱	۱۱۵۸۱۶۹۵	۸۹	۱۰۰
۱۰۸۱۱۱۱۲۱	توسعه و تجهیز سرای محله، محله دریا	منطقه ۲۱	۱۰۶۰۰۰۰۰	۲	۵۴۷۰۹۷۳	۵۲	۱۰۶۰۰۰۰۰	۱۰۰	۱۰۰
۱۰۸۱۱۱۲۲۱	توسعه و تجهیز سرای محله، ۱۷ (شهرک شهرداری)	منطقه ۲۱	۰	۱	۱۰۰۰۰۰۰۰	۰	۰	۰	۱۰۰
۱۰۸۱۱۱۴۲۱	توسعه و تجهیز سرای محله، ۳ (تهرانسر شرقی)	منطقه ۲۱	۱۱۴۰۰۰۰۰	۲	۷۲۰۲۷۶۹	۶۳	۷۴۴۴۳۶۰	۶۵	۷۹
۱۰۸۱۲۰۱۲۱	نگهداری سرای محله، سطح منطقه	منطقه ۲۱	۲۵۴۹۶۸۰	۱	۱۵۶۶۸۴۴	۶۱	۱۷۳۵۶۴۱	۶۸	۶۱
۲۰۲۰۳۰۱۲۱	احداث ایستگاه های حمل و نقل عمومی غیرریلی، سطح منطقه	منطقه ۲۱	۴۵۰۰۰۰۰	۳	۲۲۲۲۷۴۵	۴۹	۲۰۱۷۹۸۱	۴۵	۴۹
۲۰۲۰۳۰۲۲۱	احداث ایستگاه های حمل و نقل عمومی غیرریلی، نصب پل پیاده همسطح ایستگاه اتوبوس سطح منطقه	منطقه ۲۱	۱۰۰۰۰۰۰	۱	۷۴۸۲۹۸	۷۵	۰	۰	۱۱
۲۰۲۱۰۰۱۲۱	نگهداری ایستگاه های حمل و نقل عمومی غیرریلی، سطح منطقه	منطقه ۲۱	۲۸۹۰۰۰۰	۵	۲۷۳۸۵۴۱	۹۵	۱۷۸۹۲۷۱	۶۲	۹۵
۲۰۲۱۰۰۲۲۱	نگهداری ایستگاه های حمل و نقل عمومی غیرریلی، نگهداری پل پیاده همسطح ایستگاه اتوبوس سطح منطقه	منطقه ۲۱	۲۸۹۰۰۰۰	۴	۱۸۶۹۳۶۸	۶۵	۱۷۱۰۱۰۹	۵۹	۶۵
۲۰۴۰۸۰۱۲۱	اجرای علائم افقی ترافیکی، سطح منطقه	منطقه ۲۱	۱۳۳۵۶۰۰۰	۸	۱۱۹۱۵۵۷۷	۸۹	۱۰۴۰۳۱۸۴	۷۸	۸۹
۲۰۴۱۰۰۱۲۱	تعویض و نگهداری تجهیزات ترافیکی، سطح منطقه	منطقه ۲۱	۱۰۰۰۰۰۰	۲	۱۰۰۰۰۰۰۰	۱۰۰	۵۰۰۰۰۰۰	۵۰	۱۰۰
۲۰۴۱۲۰۱۲۱	تعویض و نگهداری گاردریل و نرده ایمنی معابر، گاردریل سطح منطقه	منطقه ۲۱	۲۲۸۲۳۷۴	۲	۲۰۵۹۸۷۹	۹۰	۱۶۶۶۱۴۲	۷۳	۹۰
۲۰۴۱۲۰۲۲۱	تعویض و نگهداری گاردریل و نرده ایمنی معابر، نرده ایمنی معابر سطح منطقه	منطقه ۲۱	۱۵۷۷۶۸۲۹	۶	۱۵۳۹۷۰۵۴	۹۸	۱۵۳۰۹۶۹۹	۹۷	۹۸
۲۰۴۱۴۰۱۲۱	نصب چراغ های راهنمایی و رانندگی، سطح منطقه	منطقه ۲۱	۱۵۰۰۰۰۰	۳	۱۰۴۹۹۶۵	۷۰	۱۴۹۷۲۶۴	۱۰۰	۷۰
۲۰۴۱۷۰۱۲۱	تعویض و نگهداری علائم عمودی ترافیکی، سطح منطقه	منطقه ۲۱	۱۵۴۶۳۰۰۰	۷	۱۱۵۹۶۹۳۳	۷۵	۱۴۲۹۲۷۲۰	۹۲	۷۵
۲۰۵۰۴۰۱۲۱	تجهیز و نگهداری پایانه ها و پارک سوارهای درون شهری، سطح منطقه	منطقه ۲۱	۲۵۹۱۱۸۸	۳	۳۱۷۹۸۵۱	۱۲۳	۱۹۳۶۱۲۶	۷۵	۱۰۰
۲۰۸۲۵۰۱۲۱	تملك اراضی و املاک جهت کاربری عبور و مرور، سطح منطقه	منطقه ۲۱	۲۶۲۰۶۷۲۵	۱۴	۴۵۲۴۵۱۴۵	۱۷۳	۲۶۰۴۲۶۷۸	۹۹	۱۰۰
۲۰۸۲۵۰۲۲۱	تملك اراضی و املاک جهت کاربری عبور و مرور، تقاطع نصر	منطقه ۲۱	۳۰۰۰۰۰۰۰	۵	۳۰۰۰۰۰۰۰	۱۰۰	۳۰۰۰۰۰۰۰	۱۰۰	۱۰۰
۲۰۸۲۵۰۶۲۱	تملك اراضی و املاک جهت کاربری عبور و مرور، تعریض بلوار وردآورد	منطقه ۲۱	۶۳۰۰۰۰۰	۵	۱۹۶۱۰۳۶۰	۳۱۱	۵۹۱۰۳۶۰	۹۴	۱۰۰

ضمیمه های پروژه های عمرانی

آمار پروژه های عمرانی سال ۱۳۹۲ شهرداری تهران (مبالغ به هزار ریال)

کد پروژه	عنوان پروژه	واحد سازمانی	بودجه مصوب	تعداد قرارداد	کل مبلغ تعهد	نسبت تعهد بودجه	هزینه قطعی	پیشرفت ریالی قطعی	پیشرفت فیزیکی
۲۰۹۱۴۰۱۲۱	طراحی و اصلاح هندسی معابر، سطح منطقه	منطقه ۲۱	۱۷۸۷۶۱۷۰	۱۱	۱۶۴۹۷۰۰۷	۹۲	۱۳۵۷۴۰۶۳	۷۶	۹۲
۲۰۹۲۳۰۱۲۱	مرمت و نگهداری بزرگراهها، سطح منطقه	منطقه ۲۱	۵۰۳۴۳۰۶	۲۲	۵۳۱۲۰۰۲۸	۱۰۶	۴۸۳۳۵۸۸۵	۹۶	۱۰۰
۲۰۹۲۴۰۱۲۱	احداث و توسعه تقاطع غیرهمسطح، بزرگراه فتح-ایران خودرو	منطقه ۲۱	۶۲۳۱۱۳۸۲	۷	۵۸۵۵۱۵۸۵	۹۴	۶۲۲۵۸۴۹۷	۱۰۰	۱۰۰
۲۰۹۲۴۰۲۲۱	احداث و توسعه تقاطع غیرهمسطح، بزرگراه فتح- گلها	منطقه ۲۱	۱۲۷۲۰۱۶	۲	۹۹۷۷۰۸۹	۷۸۴	۶۱۲۰۰۰	۴۸	۱۰۰
۲۰۹۲۴۰۳۲۱	احداث و توسعه تقاطع غیرهمسطح، لشگری-ایران خودرو	منطقه ۲۱	۱۲۳۲۷۶۳۹۹	۶	۱۳۹۱۷۲۳۲۷	۱۱۳	۱۲۳۲۷۶۳۹۸	۱۰۰	۸۵
۲۰۹۲۵۰۱۲۱	روکش اساسی، لکه گیری و مرمت نوار حفاری، سطح منطقه	منطقه ۲۱	۹۵۱۴۹۷۳۲	۴۶	۱۱۶۹۶۱۵۹۲	۱۲۳	۹۰۸۶۵۳۵۳	۹۵	۱۰۰
۲۰۹۲۶۰۱۲۱	نصب و ترمیم سنگدال و جداول، سطح منطقه	منطقه ۲۱	۲۱۰۱۳۲۴۰	۲۴	۲۱۲۷۰۳۹۳	۱۰۱	۲۱۰۱۳۲۴۰	۱۰۰	۱۰۰
۲۱۳۰۲۰۱۲۱	بهسازی معابر جهت تردد معلولین و سالمندان، سطح منطقه	منطقه ۲۱	۱۸۰۰۰۰۰	۳	۴۳۵۵۹۲	۲۴	۱۲۱۹۸۸۸	۶۸	۲۴
۲۱۴۰۲۰۱۲۱	ترمیم و نگهداری پیاده‌روها و پیاده‌راهها، سطح منطقه	منطقه ۲۱	۲۰۶۹۸۶۹۲	۱۶	۱۷۱۳۰۷۵۳	۸۳	۱۸۹۶۸۴۳۵	۹۲	۸۱
۲۱۴۰۳۰۱۲۱	احداث روگذر و زیرگذر عابر پیاده، پل عابر پیاده سطح منطقه	منطقه ۲۱	۱۱۰۴۲۴۲۷	۵	۱۶۸۵۹۱۸۳	۱۵۳	۹۶۸۸۳۷۴	۸۸	۱۰۰
۲۱۴۰۴۰۱۲۱	تجهیز و نگهداری روگذر و زیرگذر عابر پیاده، پل عابر پیاده سطح منطقه	منطقه ۲۱	۸۷۹۴۱۷۷	۴	۶۳۱۶۲۳۰	۷۲	۸۲۰۶۵۲۷	۹۳	۷۲
۲۱۵۰۲۰۱۲۱	نگهداری معابر ویژه دوچرخه، سطح منطقه	منطقه ۲۱	۲۰۰۰۰۰۰	۲	۲۰۰۰۰۰۰	۱۰۰	۵۳۳۷۷۵	۲۷	۱۰۰
۳۰۱۰۲۰۱۲۱	احداث و توسعه بوستان و تفرجگاه، قوری چای- فاز ۱	منطقه ۲۱	۲۰۳۵۰۲۴۹	۱۲	۵۷۳۰۲۰۱۵	۲۸۲	۲۰۲۸۶۹۹۴	۱۰۰	۱۰۰
۳۰۱۰۲۰۲۲۱	احداث و توسعه بوستان و تفرجگاه، لتمان- فاز ۱	منطقه ۲۱	۳۹۰۰۰۰۰۰	۱۷	۶۰۹۲۲۵۱۱	۱۵۶	۳۷۵۹۳۶۸۰	۹۶	۱۰۰
۳۰۱۰۲۰۳۲۱	احداث و توسعه بوستان و تفرجگاه، فتح فاز ۱	منطقه ۲۱	۲۴۰۰۰۰۰۰	۸	۴۲۱۱۵۱۲۵	۱۷۵	۱۹۸۵۴۰۳۵	۸۳	۱۰۰
۳۰۱۰۳۰۱۲۱	احداث و توسعه فضای سبز معابر شهری، سطح منطقه	منطقه ۲۱	۴۰۰۰۰۰۰۰	۴۰	۶۶۲۴۴۷۸۶	۱۶۶	۳۹۳۲۸۱۷۷	۹۸	۱۰۰
۳۰۱۰۳۰۲۲۱	احداث و توسعه فضای سبز معابر شهری، تراس بندی حاشیه بزرگراهها و رمپ و لوپ میادی ورودی	منطقه ۲۱	۴۰۰۳۲۱۳۶	۳۲	۴۱۵۸۶۷۷۳	۱۰۴	۳۹۷۱۵۹۴۶	۹۹	۱۰۰
۳۰۱۰۴۰۱۲۱	بازپیرایی، ترمیم و تجهیز بوستانها و فضای سبز، سطح منطقه	منطقه ۲۱	۷۲۶۸۶۴۱۵	۶۸	۱۰۵۱۵۷۶۱۱	۱۴۵	۶۵۸۴۶۵۰۰	۹۱	۱۰۰
۳۰۱۰۴۰۲۲۱	بازپیرایی، ترمیم و تجهیز بوستانها و فضای سبز، تامین درخت و درختچه و گل و گیاه، سطح منطقه	منطقه ۲۱	۱۱۳۳۵۰۰۰	۱۰	۱۳۴۱۱۷۳۴	۱۱۸	۹۵۲۳۳۸۶	۸۴	۱۰۰
۳۰۱۰۷۰۱۲۱	طراحی و اجرای شبکه‌های آبرسانی فضای سبز، سطح منطقه	منطقه ۲۱	۶۸۰۰۰۰۰۰	۴۹	۸۰۲۱۹۸۳۳	۱۱۸	۵۹۰۱۳۴۰۱	۸۷	۱۰۰
۳۰۲۰۱۰۱۲۱	رنگ آمیزی و پاکسازی نما، سطح منطقه	منطقه ۲۱	۷۵۲۹۹۴۳	۱۳	۱۱۹۴۶۷۳۲	۱۵۸	۶۹۳۳۱۷۸	۹۲	۱۰۰
۳۰۲۰۶۰۱۲۱	نورپردازی و زیباسازی معابر، سطح منطقه	منطقه ۲۱	۱۰۵۸۰۴۹۷	۱۷	۱۷۳۷۱۷۷۲	۱۶۴	۱۰۲۴۰۲۵۱	۹۷	۱۰۰
۳۰۷۰۳۰۱۲۱	احداث و بهسازی شبکه‌های اصلی هدایت و جمع‌آوری آبهای سطحی، گلها- یاس- بزرگراه فتح	منطقه ۲۱	۷۷۶۴۱۸۲	۹	۱۲۶۱۳۸۴۵	۱۶۲	۶۳۹۵۱۵۴	۸۲	۱۰۰
۳۰۷۰۳۰۲۲۱	احداث و بهسازی شبکه‌های اصلی هدایت و جمع‌آوری آبهای سطحی، کانال زیرگذر تقاطع چیتگر- بزرگراه فتح	منطقه ۲۱	۱۲۷۵۲۴۱۴	۱۱	۱۷۶۴۳۵۱۵	۱۳۸	۱۲۴۹۷۶۹۰	۹۸	۱۰۰

آمار پروژه های عمرانی سال ۱۳۹۲ شهرداری تهران (مبالغ به هزار ریال)

کد پروژه	عنوان پروژه	واحد سازمانی	بودجه مصوب	تعداد قرارداد	کل مبلغ تعهد	نسبت تعهد بودجه	هزینه قطعی	پیشرفت ریالی قطعی	پیشرفت فیزیکی
۳۰۷۰۴۰۱۲۱	لابروبی، نگهداری و بازسازی کانال جمع آوری آب های سطحی، سطح منطقه	منطقه ۲۱	۹۸۷۲۸۸۱	۹	۷۸۵۴۶۷۲	۸۰	۸۰۷۹۰۸۶	۸۲	۸۰
۳۰۷۰۶۰۱۲۱	لابروبی و بازسازی قنوت، سطح منطقه	منطقه ۲۱	۸۰۳۱۱۱۶	۵	۶۴۷۲۴۱۴	۸۱	۵۵۹۱۴۸۸	۷۰	۸۱
۳۰۷۰۸۰۱۲۱	نگهداری نهر، سنگدال، بل و دریچه های فلزی روی نهرها، سطح منطقه	منطقه ۲۱	۲۴۴۲۸۳۰۱	۲۵	۱۶۸۷۵۲۸۱	۶۹	۲۳۴۴۶۵۲۹	۹۶	۶۷
۳۰۸۰۱۰۱۲۱	تملك املاك جهت كاريبري فضاي سبز، سطح منطقه	منطقه ۲۱	۲۴۳۸۲۱۰۰	۳	۵۹۳۵۷۴۷۵	۲۴۳	۲۴۳۶۱۵۸۰	۱۰۰	۱۰۰
۳۱۰۰۱۰۱۲۱	احداث سرویس های بهداشتی عمومی در معابر، سطح منطقه	منطقه ۲۱	۱۲۷۱۷۱۲	۴	۲۰۱۹۴۰۴	۱۵۹	۱۰۴۰۴۰۸	۸۲	۱۰۰
۳۱۰۰۸۰۱۲۱	نگهداری آبجوری ها و سرویس های بهداشتی عمومی در معابر، سطح منطقه	منطقه ۲۱	۲۸۷۵۴۰۲	۶	۲۹۲۹۰۰۴	۱۰۲	۲۸۶۸۶۸۹	۱۰۰	۱۰۰
۶۰۴۱۱۰۱۲۱	تهیه و نصب تجهیزات سخت افزاری، تامین تجهیزات رایانه ای (برق اضطراری)، سطح منطقه	منطقه ۲۱	۲۵۰۰۰۰۰	۱	۱۵۲۴۴۶۲	۶۲	۱۴۱۰۷۰۵	۵۶	۶۲
۶۰۶۰۳۰۱۲۱	بازسازی و تعمیرات اساسی ساختمان های اداری، سطح منطقه	منطقه ۲۱	۱۵۹۸۴۰۷۳	۱۱	۲۹۱۲۸۹۷۴	۱۸۲	۱۴۶۹۱۳۱۸	۹۲	۱۰۰
۱۰۶۰۹۰۱۲۲	توسعه و تجهیز فضاهای ورزشی، زمین های ورزشی روباز و چمن مصنوعی	منطقه ۲۲	۸۵۰۰۰۰۰	۳	۸۷۹۹۵۵۵	۱۰۴	۷۷۵۹۵۵۵	۹۱	۱۰۰
۱۰۶۰۹۰۲۲۲	توسعه و تجهیز فضاهای ورزشی، زورخانه جوانمردان	منطقه ۲۲	۱۶۵۸۶۳۰۸	۴	۱۵۷۶۶۳۰۹	۹۵	۱۵۷۶۶۳۰۸	۹۵	۱۰۰
۱۰۶۱۰۰۱۲۲	نگهداری فضاها و اماکن ورزشی، سطح منطقه	منطقه ۲۲	۱۰۳۷۵۹۸	۲	۷۸۶۳۲۴	۷۶	۸۰۵۵۲۳	۷۸	۷۶
۱۰۷۰۲۰۱۲۲	کمک به ساخت و توسعه مساجد و اماکن مذهبی، مسجد ولیعصر	منطقه ۲۲	۴۹۳۲۹۵۲۳	۴	۶۴۰۶۸۴۷۴	۱۳۰	۴۹۳۲۹۵۲۳	۱۰۰	۱۰۰
۱۰۷۰۲۰۴۲۲	کمک به ساخت و توسعه مساجد و اماکن مذهبی، مسجد قائم آل محمد (عج)	منطقه ۲۲	۱۸۶۶۶۰۳	۱	۱۴۶۶۶۰۳	۷۹	۱۸۶۶۶۰۳	۱۰۰	۷۹
۱۰۸۰۱۰۴۲۲	توسعه فضاهای فرهنگی و هنری، کمک به مرمت و تعمیر مجموعه ورزشی آریاسب	منطقه ۲۲	۹۹۰۱۳	۰	۰	NULL	۰	۰	۰
۱۰۸۰۱۰۶۲۲	توسعه و تجهیز فضاهای ورزشی محله ۳	منطقه ۲۲	۴۰۰۰۰۰۰	۱	۴۰۰۰۰۰۰	۱۰۰	۴۰۰۰۰۰۰	۱۰۰	۱۰۰
۱۰۸۰۱۰۷۲۲	توسعه و تجهیز فضاهای ورزشی محله ۴	منطقه ۲۲	۱۲۴۱۵۷۷۴	۲	۱۱۸۷۲۰۹۰	۹۶	۱۱۸۷۲۰۹۰	۹۶	۱۰۰
۱۰۸۰۹۰۱۲۲	نگهداری فضاهای فرهنگی و هنری، سطح منطقه	منطقه ۲۲	۳۰۴۱۹۸۸۱	۱۱	۳۰۱۸۶۱۹۷	۹۹	۲۹۹۶۹۱۸۲	۹۹	۹۹
۱۰۸۱۱۰۱۲۲	توسعه و تجهیز سرای محله، ۴ و ۶ و ۷	منطقه ۲۲	۸۰۹۸۸۵۶۰	۱۶	۸۱۰۰۷۳۸۶	۱۰۰	۸۰۸۸۱۵۹۵	۱۰۰	۱۰۰
۱۰۸۱۱۰۲۲۲	توسعه و تجهیز سرای محله، شریف	منطقه ۲۲	۸۷۷۶۲۴۵	۵	۸۶۷۶۶۶۲	۹۹	۷۹۷۶۷۵۴	۹۱	۱۰۰
۱۰۸۱۲۰۱۲۲	نگهداری سرای محله، سطح منطقه	منطقه ۲۲	۶۵۰۰۰۰۰	۳	۶۵۰۰۰۰۰	۱۰۰	۶۴۹۹۹۵۰	۱۰۰	۱۰۰
۲۰۲۰۳۰۱۲۲	احداث ایستگاه های حمل و نقل عمومی غیرریلی، سطح منطقه	منطقه ۲۲	۴۵۲۳۵۳۵	۳	۲۳۰۴۵۳۵	۵۱	۲۳۰۴۵۳۵	۵۱	۵۱
۲۰۲۰۳۰۲۲۲	احداث ایستگاه های حمل و نقل عمومی غیرریلی، نصب بل پیاده همسطح ایستگاه اتوبوس سطح منطقه	منطقه ۲۲	۰	۰	۰	۰	۰	۰	۰
۲۰۲۱۰۰۱۲۲	نگهداری ایستگاه های حمل و نقل عمومی غیرریلی، سطح منطقه	منطقه ۲۲	۲۸۷۹۹۰۰	۵	۱۸۹۴۴۲۵	۶۶	۱۸۹۴۴۲۵	۶۶	۶۶
۲۰۲۱۰۰۲۲۲	نگهداری ایستگاه های حمل و نقل عمومی غیرریلی، بل پیاده همسطح ایستگاه اتوبوس، سطح منطقه	منطقه ۲۲	۹۱۰۰۰۰	۶	۹۱۰۰۰۰	۱۰۰	۹۱۰۰۰۰	۱۰۰	۱۰۰
۲۰۴۰۸۰۱۲۲	اجرای علائم افقی ترافیکی، سطح منطقه	منطقه ۲۲	۱۰۰۲۲۸۲۰	۷	۱۰۰۲۲۸۲۱	۱۰۰	۹۵۷۲۸۲۰	۹۶	۱۰۰
۲۰۴۱۰۰۱۲۲	تعویض و نگهداری تجهیزات ترافیکی، سطح منطقه	منطقه ۲۲	۵۹۰۰۰۰	۲	۹۵۰۰۰۰	۱۶	۹۵۰۰۰۰	۱۶	۱۶
۲۰۴۱۲۰۱۲۲	تعویض و نگهداری گاردریل و نرده ایمنی معابر، گاردریل، سطح منطقه	منطقه ۲۲	۱۰۲۵۲۸۸۳	۶	۱۰۱۷۹۷۴۸	۹۹	۱۰۲۳۳۲۴۷	۱۰۰	۹۹

ضمیمه های پروژه های عمرانی

آمار پروژه های عمرانی سال ۱۳۹۲ شهرداری تهران (مبالغ به هزار ریال)

کد پروژه	عنوان پروژه	واحد سازمانی	بودجه مصوب	تعداد قرارداد	کل مبلغ تعهد	نسبت تعهد بودجه	هزینه قطعی	پیشرفت ریالی قطعی	پیشرفت فیزیکی
۲۰۴۱۲۰۲۲۲	تعمیر و نگهداری گاردریل و نرده ایمنی معابر، نرده ایمنی معابر، سطح منطقه	منطقه ۲۲	۶۰۰۰۰۰	۱	۶۰۰۰۰۰	۱۰۰	۶۰۰۰۰۰	۱۰۰	۱۰۰
۲۰۴۱۴۰۱۲۲	نصب چراغ های راهنمایی و رانندگی، سطح منطقه	منطقه ۲۲	۱۰۰۰۰۰۰	۱	۱۰۰۰۰۰۰	۱۰۰	۱۰۰۰۰۰۰	۱۰۰	۱۰۰
۲۰۴۱۷۰۱۲۲	تعمیر و نگهداری علائم عمودی ترافیکی، سطح منطقه	منطقه ۲۲	۱۰۸۴۰۴۳۴	۱۰	۱۰۱۹۵۳۳۹	۹۴	۱۰۶۴۰۳۹۳	۹۸	۹۴
۲۰۵۰۴۰۱۲۲	تجهیز و نگهداری پایانه ها و پارک سوارهای درون شهری، سطح منطقه	منطقه ۲۲	۲۹۷۹۶۰۰	۲	۲۹۰۹۶۰۰	۹۸	۲۹۷۹۶۰۰	۱۰۰	۹۸
۲۰۸۲۵۰۱۲۲	تملک اراضی و املاک جهت کاربری عبور و مرور سطح منطقه	منطقه ۲۲	۱۲۰۸۴۸۴۵۰۰	۱۰	۱۲۰۸۴۸۴۵۰۰	۱۰۰	۱۲۰۸۴۸۴۵۰۰	۱۰۰	۹۶
۲۰۸۲۵۰۳۲۲	تملک اراضی و املاک جهت کاربری عبور و مرور، بزرگراه شهید خرازی	منطقه ۲۲	۱۷۳۰۰۰۰۰۰	۱۵	۱۷۳۰۰۰۰۰۰	۱۰۰	۱۷۳۰۰۰۰۰۰	۱۰۰	۱۰۰
۲۰۸۲۵۰۴۲۲	تملک اراضی و املاک جهت کاربری عبور و مرور، بزرگراه آزادگان	منطقه ۲۲	۱۴۸۲۱۲۰۰۰	۲۷	۱۴۸۲۱۲۰۰۰	۱۰۰	۱۴۸۲۱۲۰۰۰	۱۰۰	۱۰۰
۲۰۸۲۵۰۵۲۲	تملک اراضی و املاک جهت کاربری عبور و مرور، تملک ساختمان جهت استقرار پلیس راهور	منطقه ۲۲	۵۶۰۰۰۰۰۰	۱	۵۵۸۴۶۴۰۰	۱۰۰	۵۵۸۴۶۴۰۰	۱۰۰	۱۰۰
۲۰۹۱۴۰۱۲۲	طراحی و اصلاح هندسی معابر، سطح منطقه	منطقه ۲۲	۱۶۹۱۴۴۸	۳	۱۳۰۳۷۷۷	۷۷	۱۳۰۳۷۷۷	۷۷	۷۷
۲۰۹۲۰۰۱۲۲	احداث و توسعه معابر غیربزرگراهی، دیوار حائل معابر سطح منطقه	منطقه ۲۲	۲۸۰۸۰۲۷۲	۱۰	۲۶۰۰۳۳۴۲	۹۳	۲۶۰۰۳۳۴۲	۹۳	۹۳
۲۰۹۲۰۰۲۲۲	احداث و توسعه معابر غیربزرگراهی، معابر شهرک دانشگاه شریف و تکمیل معابر محله ۹	منطقه ۲۲	۴۷۳۹۹۴۰۰	۱۱	۴۲۳۵۹۸۰۰	۸۹	۴۷۳۹۹۴۰۰	۱۰۰	۸۹
۲۰۹۲۰۰۳۲۲	احداث و توسعه معابر غیربزرگراهی، معابر تعاونی شهرک قائم و تکمیل معابر محله ۵	منطقه ۲۲	۱۹۳۰۰۰۰۰	۱۰	۱۹۳۰۰۰۰۰	۱۰۰	۱۹۳۰۰۰۰۰	۱۰۰	۹۹
۲۰۹۲۰۰۵۲۲	احداث و توسعه معابر غیربزرگراهی، خیابان ۴۵ متری ارغوان و تکمیل معابر محلات ۱ تا ۳	منطقه ۲۲	۵۰۰۰۰۰۰	۱	۵۰۰۰۰۰۰	۱۰۰	۵۰۰۰۰۰۰	۱۰۰	۱۰۰
۲۰۹۲۰۰۶۲۲	احداث و توسعه معابر غیربزرگراهی، معابر فرعی آزادشهر-چیتگر و تکمیل معابر محله ۸	منطقه ۲۲	۲۰۱۰۷۸۸۶	۱۱	۱۹۴۹۵۷۴۶	۹۷	۱۹۷۴۳۵۱۴	۹۸	۹۶
۲۰۹۲۰۰۷۲۲	احداث و توسعه معابر غیربزرگراهی، کوهک و علوم فنون و تکمیل معابر محله ۴	منطقه ۲۲	۴۵۰۰۰۰۰۰	۱۰	۴۹۳۲۷۱۶۲	۱۱۰	۴۲۶۱۷۵۶۳	۹۵	۱۰۰
۲۰۹۲۰۰۹۲۲	احداث و توسعه معابر غیربزرگراهی، تعاونی مسکن وردآورد	منطقه ۲۲	۷۲۰۰۰۰۰	۲	۷۲۰۰۰۰۰	۱۰۰	۷۲۰۰۰۰۰	۱۰۰	۱۰۰
۲۰۹۲۰۱۰۲۲	احداث و توسعه معابر غیربزرگراهی، تعاونی مسکن ۱۱۰ هکتاری و تکمیل معابر محلات ۶ و ۷	منطقه ۲۲	۱۹۵۴۱۶۳۱	۸	۱۹۵۴۱۶۳۱	۱۰۰	۱۹۵۴۱۶۳۱	۱۰۰	۱۰۰
۲۰۹۲۰۱۱۲۲	احداث و توسعه معابر غیربزرگراهی، معابر ناحیه یک	منطقه ۲۲	۱۸۲۷۶۳۱۵	۷	۱۸۰۹۱۳۱۶	۹۹	۱۸۰۹۱۳۱۵	۹۹	۹۹
۲۰۹۲۳۰۱۲۲	مرمت و نگهداری بزرگراهها، سطح منطقه	منطقه ۲۲	۳۰۶۲۴۵۶	۴	۳۰۶۲۴۵۶	۹۹	۳۰۶۲۴۵۶	۹۹	۹۹
۲۰۹۲۵۰۱۲۲	روکش اساسی، لکه گیری و مرمت نوار حفاری، سطح منطقه	منطقه ۲۲	۱۴۹۸۰۸۰۰۰	۴۳	۱۴۴۳۹۵۰۴۸	۹۶	۱۴۳۵۳۳۹۵۰۹	۹۶	۹۶
۲۰۹۲۶۰۱۲۲	نصب و ترمیم سنگدال و جداول، سطح منطقه	منطقه ۲۲	۳۶۱۹۹۹۶۰	۱۲	۲۳۱۷۸۳۵۳	۶۴	۳۴۳۸۶۲۴۲	۹۵	۶۴
۲۱۳۰۲۰۱۲۲	بهسازی معابر جهت تردد معلولین و سالمندان، سطح منطقه	منطقه ۲۲	۴۰۲۵۸۵۴	۵	۳۸۰۵۸۵۴	۹۵	۳۰۵۵۸۵۴	۷۶	۹۵
۲۱۴۰۱۰۱۲۲	احداث و تجهیز پیاده روها، سطح منطقه	منطقه ۲۲	۲۵۰۰۰۰۰۰	۱۵	۲۴۰۶۱۹۳۴	۹۶	۲۳۳۵۲۷۲۶	۹۳	۹۲
۲۱۴۰۱۰۲۲۲	احداث و تجهیز پیاده روها، پیاده سازی اطراف دریاچه چیتگر	منطقه ۲۲	۳۶۰۰۰۰۰۰	۷۴	۴۰۹۳۱۰۲۷۰	۱۱۴	۳۵۵۸۸۵۳۸۸	۹۹	۱۰۰

آمار پروژه های عمرانی سال ۱۳۹۲ شهرداری تهران (مبالغ به هزار ریال)

کد پروژه	عنوان پروژه	واحد سازمانی	بودجه مصوب	تعداد قرارداد	کل مبلغ تعهد	نسبت تعهد بودجه	هزینه قطعی	پیشرفت ریالی قطعی	پیشرفت فیزیکی
۲۱۴۰۲۰۱۲۲	ترمیم و نگهداری پیاده‌روها و پیاده‌راهها، سطح منطقه	منطقه ۲۲	۰	۰	۰	۰	۰	۰	۰
۲۱۴۰۲۰۱۲۲	احداث روگذر و زیرگذر عابر پیاده، بل عابر پیاده سطح منطقه	منطقه ۲۲	۶۰۰۰۰۰۰	۱	۵۳۶۷۰۲۸	۸۹	۲۰۹۴۰۰۰	۳۵	۸۹
۲۱۴۰۴۰۱۲۲	تجهیز و نگهداری روگذر و زیرگذر عابر پیاده، بل عابر پیاده، سطح منطقه	منطقه ۲۲	۲۳۶۸۰۷۶	۳	۲۲۰۴۵۴۸	۹۷	۱۷۶۵۴۹۷	۷۸	۹۷
۲۱۵۰۱۰۱۲۲	احداث و تجهیز معابر ویژه دوچرخه	منطقه ۲۲	۱۰۷۶۳۹۸۳	۶	۱۰۷۶۳۹۸۴	۱۰۰	۷۸۵۱۳۰۱	۷۳	۱۰۰
۲۱۵۰۲۰۱۲۲	نگهداری معابر ویژه دوچرخه، سطح منطقه	منطقه ۲۲	۹۹۳۸۰۳	۳	۹۹۳۸۰۴	۱۰۰	۹۸۸۸۲۰	۹۹	۱۰۰
۳۰۱۰۲۰۱۲۲	احداث و توسعه بوستان و تفرجگاه، بوستان رشد (همت) فاز ۳	منطقه ۲۲	۴۹۹۷۹۴۹	۳	۴۹۹۷۹۴۹	۱۰۰	۴۹۹۷۹۴۹	۱۰۰	۱۰۰
۳۰۱۰۲۰۲۲۲	احداث و توسعه بوستان و تفرجگاه، شهوند (آزادگان)	منطقه ۲۲	۱۶۵۵۴۸۷	۱	۱۶۵۵۴۸۷	۱۰۰	۹۵۵۴۸۷	۵۸	۱۰۰
۳۰۱۰۲۰۳۲۲	احداث و توسعه بوستان و تفرجگاه، مسیل کن	منطقه ۲۲	۱۵۸۳۶۳۱۴۶	۳۲	۱۶۶۱۰۹۷۷	۱۰۵	۱۵۶۵۱۲۹۲۵	۹۹	۱۰۰
۳۰۱۰۲۰۵۲۲	احداث و توسعه بوستان و تفرجگاه، کوهستانی البرز	منطقه ۲۲	۷۹۷۹۸۵۸۰	۲۷	۸۱۷۹۸۵۸۲	۱۰۳	۷۹۱۸۱۰۲۲	۹۹	۱۰۰
۳۰۱۰۲۰۶۲۲	احداث و توسعه بوستان و تفرجگاه، شریف	منطقه ۲۲	۴۰۱۰۸۸۹	۲	۴۰۱۰۸۸۹	۱۰۰	۳۹۱۰۸۸۹	۹۸	۱۰۰
۳۰۱۰۲۰۸۲۲	احداث و توسعه بوستان و تفرجگاه، ایثار	منطقه ۲۲	۱۴۶۲۰۵۷	۱	۱۴۶۲۰۵۸	۱۰۰	۱۴۶۲۰۵۷	۱۰۰	۱۰۰
۳۰۱۰۳۰۱۲۲	احداث و توسعه فضای سبز معابر شهری، سطح منطقه	منطقه ۲۲	۱۶۲۵۶۱۱۱۷	۲۶	۱۵۶۰۶۱۱۱۸	۹۶	۱۶۲۵۶۱۱۱۷	۱۰۰	۹۶
۳۰۱۰۳۰۲۲۲	احداث و توسعه فضای سبز معابر شهری، رسالت آزادگان	منطقه ۲۲	۳۲۹۹۴۵۶۵	۷	۳۲۹۹۴۵۰۸	۹۸	۳۱۴۱۸۷۴۸	۹۵	۹۸
۳۰۱۰۳۰۳۲۲	احداث و توسعه فضای سبز معابر شهری، ۴۵ متری شهرداری فاز شرقی	منطقه ۲۲	۴۹۹۸۲۱۸	۱	۴۹۹۸۲۱۹	۱۰۰	۴۹۹۸۲۱۸	۱۰۰	۱۰۰
۳۰۱۰۳۰۴۲۲	احداث و توسعه فضای سبز معابر شهری، همت کاج گلها ارغوان	منطقه ۲۲	۷۷۵۱۶۵۲	۶	۷۷۵۱۶۵۳	۱۰۰	۷۷۵۱۶۵۲	۱۰۰	۱۰۰
۳۰۱۰۳۰۵۲۲	احداث و توسعه فضای سبز معابر شهری، احداث و توسعه فضای سبز معابر شهری، اتوبان شهید خرازی	منطقه ۲۲	۲۲۰۵۲۸۷۲	۹	۲۱۹۲۹۴۶۸	۹۹	۲۱۹۲۳۲۱۳	۹۹	۱۰۰
۳۰۱۰۳۰۶۲۲	احداث و توسعه فضای سبز معابر شهری، اتوبان شهید خرازی	منطقه ۲۲	۸۷۸۰۰۳۴	۵	۸۷۸۰۰۳۴	۱۰۰	۸۷۸۰۰۳۴	۱۰۰	۱۰۰
۳۰۱۰۳۰۸۲۲	احداث و توسعه فضای سبز معابر شهری، پارک چیتگر	منطقه ۲۲	۹۸۲۹۹۴۸۱	۱۴	۸۶۳۹۹۴۸۱	۸۸	۹۸۳۹۹۴۸۱	۱۰۰	۱۰۰
۳۰۱۰۴۰۱۲۲	بازبرایی، ترمیم و تجهیز بوستانها و فضای سبز، سطح منطقه	منطقه ۲۲	۴۰۷۰۵۱۸۰	۲۲	۳۷۳۹۳۵۹۶	۹۲	۳۹۲۱۳۰۱۸	۹۶	۹۰
۳۰۱۰۴۰۲۲۲	بازبرایی، ترمیم و تجهیز بوستانها و فضای سبز، تأمین درخت و درختچه و گل و گیاه، سطح منطقه	منطقه ۲۲	۸۳۳۴۸۴۰	۳	۷۷۱۴۸۴۰	۹۳	۸۳۳۴۸۴۰	۱۰۰	۹۳
۳۰۱۰۴۰۳۲۲	بازبرایی، ترمیم و تجهیز بوستانها و فضای سبز، پهنه ساحلی و دریاچه شهدای خلیج فارس	منطقه ۲۲	۷۵۰۰۰۰۰	۶	۷۴۹۶۳۷۳۳	۱۰۰	۷۴۹۶۳۷۳۳	۱۰۰	۱۰۰
۳۰۱۰۵۰۱۲۲	توسعه جنگلکاری و کمربند سبز پیرامون شهر، سطح منطقه	منطقه ۲۲	۹۸۵۶۸۰۰	۳	۹۱۶۰۴۱۷	۹۳	۹۱۶۰۴۱۶	۹۳	۹۳
۳۰۱۰۷۰۱۲۲	طراحی و اجرای شبکه‌های آبرسانی فضای سبز، سطح منطقه	منطقه ۲۲	۹۰۱۲۷۹۱۵	۱۸	۸۸۳۵۲۹۸۰	۹۸	۸۵۵۷۰۴۰۴	۹۵	۹۸
۳۰۲۰۱۰۱۲۲	رنگ آمیزی و پاکسازی نما، سطح منطقه	منطقه ۲۲	۲۸۴۷۲۵۰	۲	۲۸۴۷۲۵۱	۱۰۰	۲۶۵۱۰۰۰	۹۳	۱۰۰
۳۰۲۰۴۰۱۲۲	ساماندهی میدانی و معابر خاص شهر، میدان المپیک، بلوار پژوهش، امیرکبیر و علیزاده	منطقه ۲۲	۱۸۰۰۰۰۰	۱۲	۱۶۲۹۴۸۰۶	۹۱	۱۶۸۸۱۰۳۱	۹۴	۸۸
۳۰۲۰۴۰۲۲۲	ساماندهی میدانی و معابر خاص شهر، ورودی استادبوم آزادی	منطقه ۲۲	۵۴۶۹۵۷۳	۷	۵۴۶۹۵۷۳	۱۰۰	۵۴۶۹۵۷۳	۱۰۰	۱۰۰
۳۰۲۰۶۰۱۲۲	نورپردازی و زیباسازی معابر، سطح منطقه	منطقه ۲۲	۲۴۶۶۸۵۷	۴	۲۴۶۶۸۵۷	۹۸	۲۴۶۶۸۵۷	۹۸	۹۸
۳۰۴۰۶۰۱۲۲	توسعه و تجهیز تاسیسات جمع آوری و پردازش پسماند	منطقه ۲۲	۷۱۲۶۴۹۲	۳	۵۹۲۶۴۹۲	۸۳	۶۴۰۶۴۸۹	۹۰	۸۳
۳۰۷۰۲۰۱۲۲	کنترل و پایش آب‌های سطحی و زیرزمینی، سطح منطقه	منطقه ۲۲	۲۴۴۵۶۴۷	۱	۲۴۴۵۶۴۷	۱۰۰	۲۴۴۵۶۴۷	۱۰۰	۱۰۰
۳۰۷۰۳۰۱۲۲	احداث و بهسازی شبکه‌های اصلی هدایت و جمع‌آوری آبهای سطحی، مطالعه و طراحی نهرها و اتصال آنها به سرشاخه‌ها، سطح منطقه	منطقه ۲۲	۸۷۹۰۰۴۶	۹	۸۷۹۰۰۴۷	۱۰۰	۸۷۹۰۰۴۶	۱۰۰	۱۰۰
۳۰۷۰۳۰۲۲۲	احداث و بهسازی شبکه‌های اصلی هدایت و جمع‌آوری آبهای سطحی، بالادست بزرگراه شهید خرازی به مسیل کن و وردآورد	منطقه ۲۲	۲۰۰۰۰۰۰	۵	۱۹۹۹۹۹۹۹	۱۰۰	۲۰۰۰۰۰۰	۱۰۰	۱۰۰
۳۰۷۰۵۰۱۲۲	لایروبی و بازسازی آنها، سطح منطقه	منطقه ۲۲	۳۰۲۵۵۱۴	۷	۳۰۲۵۵۱۵	۱۰۰	۲۸۲۰۹۷۵	۹۴	۱۰۰
۳۰۷۰۶۰۱۲۲	لایروبی و بازسازی قنات، سطح منطقه	منطقه ۲۲	۳۶۲۳۴۰۸	۲	۳۶۲۳۴۰۹	۱۰۰	۳۶۲۳۴۰۸	۱۰۰	۱۰۰
۳۰۷۰۸۰۱۲۲	نگهداری نهر، سنگدال، بل و دریاچه‌های فلزی روی نهرها، سطح منطقه	منطقه ۲۲	۵۲۰۱۰۰۰	۴	۵۲۰۱۰۰۰	۱۰۰	۵۲۰۱۰۰۰	۱۰۰	۱۰۰
۳۰۸۰۱۰۱۲۲	تملك املاک جهت کاربری فضای سبز، سطح منطقه	منطقه ۲۲	۳۱۵۰۰۰۰۰	۷	۳۱۵۰۰۰۰۰	۱۰۰	۳۱۵۰۰۰۰۰	۱۰۰	۱۰۰
۳۰۸۰۲۰۱۲۲	تملك املاک جهت کاربری تاسیسات خدمات شهری، تملك دریاچه چیتگر	منطقه ۲۲	۱۱۷۱۵۱۹۲۰	۱۶	۱۱۷۱۵۱۹۱۹	۱۰۰	۱۱۷۱۵۱۹۲۰	۱۰۰	۱۰۰
۳۱۰۰۱۰۱۲۲	احداث سرویس‌های بهداشتی عمومی در معابر، سطح منطقه	منطقه ۲۲	۲۰۶۹۷۰۱	۲	۱۹۷۱۱۵۰	۹۵	۱۹۸۵۴۶۶	۹۶	۹۵
۳۱۰۰۲۰۱۲۲	ایجاد و توسعه میدانی میوه و تره بار، سطح منطقه	منطقه ۲۲	۵۰۰۰۰۰	۱	۱۳۸۷۶۹	۲۸	۱۳۸۷۶۹	۲۸	۲۸

ضمیمه های پروژه های عمرانی

آمار پروژه های عمرانی سال ۱۳۹۲ شهرداری تهران (مبالغ به هزار ریال)

کد پروژه	عنوان پروژه	واحد سازمانی	بودجه مصوب	تعداد قرارداد	کل مبلغ تعهد	نسبت تعهد بودجه	هزینه قطعی	پیشرفت ریالی قطعی	پیشرفت فیزیکی
۳۱۰۰۸۰۱۲۲	نگهداری آبخوری ها و سرویس های بهداشتی عمومی در معابر، سطح منطقه	منطقه ۲۲	۷۰۷۲۵۰	۲	۷۰۷۲۵۰	۱۰۰	۷۰۷۲۵۰	۱۰۰	۱۰۰
۴۰۲۰۳۰۱۲۲	احداث سوله های مدیریت بحران، سوله های مقاوم در برابر زلزله نواحی چهارگانه	منطقه ۲۲	۱۵۷۵۰۰۰۰	۴	۱۳۹۶۵۷۳۸	۸۹	۱۳۰۹۶۸۹۸	۸۳	۸۹
۴۰۳۱۴۰۱۲۲	لایروبی و نگهداری و بازسازی مسیل ها و حوضچه های رسوبگیری، سطح منطقه	منطقه ۲۲	۱۲۳۴۷۷۰	۱	۱۲۳۴۷۷۲	۱۰۰	۱۲۳۴۷۷۰	۱۰۰	۱۰۰
۶۰۴۱۱۰۱۲۲	تهیه و نصب تجهیزات سخت افزاری، تامین تجهیزات رایانه ای (برق اضطراری)، سطح منطقه	منطقه ۲۲	۶۰۰۰۰۰۰	۳	۲۳۰۸۸۸۵	۳۸	۲۳۰۸۸۸۳	۳۸	۳۸
۶۰۶۰۳۰۱۲۲	بازسازی و تعمیرات اساسی ساختمان های اداری، سطح منطقه	منطقه ۲۲	۲۵۳۰۵۳۵۸	۱۹	۲۵۱۹۷۱۵۳	۱۰۰	۲۴۴۷۲۳۴۸	۹۷	۹۹
۱۰۷۰۲۰۲۲۳	کمک به ساخت و توسعه مساجد و اماکن مذهبی، مسجد برج میلاد	معاونت فنی و عمرانی	۰	۰	۰	۰	۰	۰	۰
۱۰۷۱۰۰۱۲۳	ساماندهی فضاهای با هویت فرهنگی و تاریخی، احداث و ساماندهی ساختمان ها و رواق حرم مطهر امام خمینی (ره)	معاونت فنی و عمرانی	۱۳۴۳۶۴۱۲۲	۱	۱۳۴۴۹۹۶۳۷	۹۹	۱۳۴۴۹۹۶۳۷	۹۹	۸۰
۲۰۳۰۶۰۱۲۳	احداث و توسعه پارکینگ، احداث پارکینگ طبقاتی شهید آزاده (خیابان جمالزاده)	معاونت فنی و عمرانی	۳۲۰۸۲۹۴۸	۱	۲۱۸۵۰۴۸۱	۶۸	۲۱۸۵۰۴۸۱	۶۸	۰
۲۰۳۰۶۰۲۲۳	احداث و توسعه پارکینگ، احداث پارکینگ طبقاتی ۱۲ فروردین (خیابان ۱۲ فروردین)	معاونت فنی و عمرانی	۵۰۶۷۹۵۴	۱	۵۰۱۴۵۳۹۰	۹۹	۵۰۱۴۵۳۹۰	۹۹	۹۸
۲۰۳۰۶۰۳۲۳	احداث و توسعه پارکینگ، احداث پارکینگ طبقاتی ولیعصر (خیابان آذربایجان)	معاونت فنی و عمرانی	۳۷۴۹۴۸۳۰	۱	۳۷۰۹۹۹۷۹	۹۹	۳۷۰۹۹۹۷۹	۹۹	۸۹
۲۰۳۰۶۰۵۲۳	احداث و توسعه پارکینگ، احداث پارکینگ طبقاتی نیایش	معاونت فنی و عمرانی	۰	۰	۰	۰	۰	۰	۰
۲۰۹۲۰۰۱۲۳	احداث، توسعه معابر غیربزرگراهی، بهسازی دسترسی ۱۰۱ برج میلاد	معاونت فنی و عمرانی	۱۰۸۰۱۷۵۹	۱	۱۰۶۸۸۵۲۲	۹۹	۱۰۶۸۸۵۲۲	۹۹	۰
۲۰۹۲۲۰۱۲۳	احداث، توسعه و بهسازی بزرگراه ها، طراحی بزرگراه های سطح شهر تهران	معاونت فنی و عمرانی	۱۹۸۷۳۸۴۵	۱	۱۹۸۷۳۸۴۴	۱۰۰	۱۹۸۷۳۸۴۴	۱۰۰	۷۶
۲۰۹۲۲۰۲۲۳	احداث، توسعه و بهسازی بزرگراه ها، تونل نیایش و دو طبقه شدن بزرگراه صدر	معاونت فنی و عمرانی	۵۹۳۰۸۵۴۹۳۵	۱	۵۲۴۳۸۱۷۷۷۵	۸۸	۵۹۲۷۴۴۴۷۶۹	۱۰۰	۱۰۰
۲۰۹۲۲۰۴۲۳	احداث، توسعه و بهسازی بزرگراه ها، احداث و بازسازی بزرگراه شهید بابایی و تقاطع تلو	معاونت فنی و عمرانی	۱۲۵۹۴۰۷۶۵	۱	۱۲۵۳۵۹۸۷۶	۱۰۰	۱۲۵۳۵۹۸۷۶	۱۰۰	۱۰۰
۲۰۹۲۲۰۷۲۳	احداث، توسعه و بهسازی بزرگراه ها، احداث بزرگراه امام علی (ع) از بزرگراه رسالت تا بزرگراه صالح آباد و تقاطع های مربوطه	معاونت فنی و عمرانی	۱۲۳۱۲۱۲۱۰۰۹	۱	۶۰۱۳۴۸۶۴۰	۴۹	۱۲۳۱۲۱۲۱۰۰۹	۱۰۰	۹۶
۲۰۹۲۲۰۹۲۳	احداث، توسعه و بهسازی بزرگراه ها، احداث بزرگراه یادگار امام (ره) از خیابان آزادی تا شهید دستغیب و تقاطع های مربوطه	معاونت فنی و عمرانی	۳۸۷۶۰۸۶۱۳	۱	۳۸۷۶۰۸۶۱۲	۱۰۰	۳۸۷۶۰۸۶۱۲	۱۰۰	۱۰۰
۲۰۹۲۲۱۱۲۳	احداث، توسعه و بهسازی بزرگراه ها، احداث بزرگراه آزادگان، از فتح به سمت جنوب	معاونت فنی و عمرانی	۶۶۷۰۰۲۴۸۲	۱	۶۶۷۰۰۲۴۸۱	۱۰۰	۶۶۷۰۰۲۴۸۱	۱۰۰	۹۷
۲۰۹۲۲۱۳۲۳	احداث، توسعه و بهسازی بزرگراه ها، احداث تقاطع بزرگراه امام رضاع) و بزرگراه دولت آباد	معاونت فنی و عمرانی	۱۸۶۰۲۱۰۳۹	۱	۱۸۶۰۲۱۰۳۸	۱۰۰	۱۸۶۰۲۱۰۳۸	۱۰۰	۲۸
۲۰۹۲۲۱۴۲۳	احداث، توسعه و بهسازی بزرگراه ها، احداث بزرگراه شهید باکری و تقاطع های مربوطه	معاونت فنی و عمرانی	۱۳۱۰۶۲۸۲۰	۱	۱۳۱۰۶۲۸۱۹	۱۰۰	۱۳۱۰۶۲۸۱۹	۱۰۰	۸۷
۲۰۹۲۲۱۶۲۳	احداث، توسعه و بهسازی بزرگراه ها، احداث بزرگراه شهید شوشتری	معاونت فنی و عمرانی	۳۲۱۴۵۵۳	۱	۳۱۸۰۲۲۰	۹۹	۳۱۸۰۲۲۰	۹۹	۰

آمار پروژه های عمرانی سال ۱۳۹۲ شهرداری تهران (مبالغ به هزار ریال)

کد پروژه	عنوان پروژه	واحد سازمانی	بودجه مصوب	تعداد قرارداد	کل مبلغ تعهد	نسبت تعهد بودجه	هزینه قطعی	پیشرفت ریالی قطعی	پیشرفت فیزیکی
۲۰۹۲۲۱۹۲۳	احداث، توسعه و بهسازی بزرگراه‌ها، احداث بزرگراه دولت‌آباد و تقاطع‌های مربوطه	معاونت فنی و عمرانی	۲۸۲۸۸۹۷۶۵	۱	۲۸۲۱۲۶۰۵۴	۱۰۰	۲۸۲۱۲۶۰۵۴	۱۰۰	۶۷
۲۰۹۲۲۲۰۲۳	احداث، توسعه و بهسازی بزرگراه‌ها، احداث بزرگراه وردآورد (دوگاز) و تقاطع‌های مربوطه	معاونت فنی و عمرانی	۳۰۲۳۶۴۱۳۳	۱	۳۰۲۳۶۴۱۳۳	۱۰۰	۳۰۲۳۶۴۱۳۳	۱۰۰	۴۴
۲۰۹۲۲۲۱۲۳	احداث، توسعه و بهسازی بزرگراه‌ها، احداث بزرگراه شهید باقری از استقلال تا اتوبان شهید بابایی و تقاطع‌های مربوطه	معاونت فنی و عمرانی	۶۱۴۱۲۶۵۲	۱	۶۰۷۷۹۹۷۲	۹۹	۶۰۷۷۹۹۷۲	۹۹	۱۰۰
۲۰۹۲۲۲۲۲۳	احداث، توسعه و بهسازی بزرگراه‌ها، احداث بزرگراه شهید خرازی (ادامه همت از سولقان به سمت غرب)	معاونت فنی و عمرانی	۲۱۱۹۵۶۶۷۵	۱	۲۱۱۹۵۶۶۷۴	۱۰۰	۲۱۱۹۵۶۶۷۴	۱۰۰	۳
۲۰۹۲۲۲۲۳۳	احداث، توسعه و بهسازی بزرگراه‌ها، احداث بزرگراه حکیم حد فاصل آزادگان تا انتهای منطقه غرب و تقاطع‌های مربوطه	معاونت فنی و عمرانی	۱۲۵۲۳۱۲۳۵۸	۱	۹۸۹۷۴۴۹۵۶	۷۹	۱۲۵۲۳۱۲۳۵۸	۱۰۰	۷۹
۲۰۹۲۲۲۶۲۳	احداث، توسعه و بهسازی بزرگراه‌ها، اتصال بزرگراه یادگار امام(ره) به میدان‌های فتح و نهم دی (بزرگراه شهید مصطفی خمینی) و تقاطع‌های مربوطه	معاونت فنی و عمرانی
۲۰۹۲۲۲۸۲۳	احداث، توسعه و بهسازی بزرگراه‌ها، احداث رمپ راستگرد اتصال بزرگراه نیایش به بزرگراه شهید چمران	معاونت فنی و عمرانی
۲۰۹۲۳۰۱۲۳	مرمت و نگهداری بزرگراه‌ها، تعمیر و نگهداری بل‌های سواره‌رو، سطح شهر تهران	معاونت فنی و عمرانی	۷۳۱۵۰۵۲۳	۱	۷۲۸۵۴۱۷۴	۱۰۰	۷۲۸۵۴۱۷۴	۱۰۰	۲۵
۲۰۹۲۳۰۲۲۳	مرمت و نگهداری بزرگراه‌ها، تعمیر و نگهداری آسفالت و ابنیه بزرگراه‌های سطح شهر تهران و حوادث اضطراری	معاونت فنی و عمرانی	۸۱۳۹۳۴۴۲۹	۱	۸۱۳۹۳۴۴۲۸	۱۰۰	۸۱۳۹۳۴۴۲۸	۱۰۰	۲۵
۲۰۹۲۳۰۳۲۳	مرمت و نگهداری بزرگراه‌ها، مقاوم‌سازی بل‌های سواره‌رو سطح شهر تهران	معاونت فنی و عمرانی	۱۴۷۵۰۴۳۳	۱	۱۴۷۵۰۴۳۲	۱۰۰	۱۴۷۵۰۴۳۲	۱۰۰	۲۵
۲۰۹۲۴۰۱۲۳	احداث و توسعه تقاطع غیرمسطح، طراحی بل‌های سواره‌رو سطح شهر تهران	معاونت فنی و عمرانی	۱۲۵۱۸۱۱۵	۱	۱۲۵۱۸۱۱۴	۱۰۰	۱۲۵۱۸۱۱۴	۱۰۰	۸۲
۲۰۹۲۴۰۲۲۳	احداث و توسعه تقاطع غیرمسطح، احداث کمربندی شهرری (جوانمرد قصاب، مترو، رجایی، راه‌آهن، فدائیان اسلام، ابن‌بابویه، عبوری)	معاونت فنی و عمرانی	۱۰۵۶۰	۱	۱۰۴۴۲	۹۹	۱۰۴۴۲	۹۹	.
۲۰۹۲۴۰۸۲۳	احداث و توسعه تقاطع غیرمسطح، احداث تقاطع‌های شهید محلاتی	معاونت فنی و عمرانی	۱۰۰۸۸۲۴۳۸	۱	۱۰۰۶۷۶۷۴۴	۱۰۰	۱۰۰۶۷۶۷۴۴	۱۰۰	۱۰۰
۲۰۹۲۴۱۲۲۳	احداث و توسعه تقاطع غیرمسطح، احداث بل‌های کاروانسرا سنگی	معاونت فنی و عمرانی	۷۲۹۹۸۵۰۱۷	۱	۷۲۹۹۸۵۰۱۵	۱۰۰	۷۲۹۹۸۵۰۱۵	۱۰۰	۲۶
۲۰۹۲۴۱۶۲۳	احداث و توسعه تقاطع غیرمسطح، احداث تقاطع شیخ فضل... نوری- خیابان محمدعلی جناح	معاونت فنی و عمرانی	۲۳۶۹۷۷۱۱۰	۱	۲۳۶۹۷۷۱۰۹	۱۰۰	۲۳۶۹۷۷۱۰۹	۱۰۰	۱۰۰
۲۰۹۲۴۱۹۲۳	احداث و توسعه تقاطع غیرمسطح، بازسازی و احداث تقاطع کوهک	معاونت فنی و عمرانی	.	۱
۲۰۹۲۴۲۰۲۳	احداث و توسعه تقاطع غیرمسطح، احداث تقاطع نمایشگاه شهر آفتاب و اتصال آن به مرقد مطهر امام(ره)	معاونت فنی و عمرانی	۳۶۹۴۳۲۳۰	۱	۳۶۹۳۵۷۵۶	۱۰۰	۳۶۹۳۵۷۵۶	۱۰۰	.
۲۰۹۲۴۲۲۲۳	احداث و توسعه تقاطع غیرمسطح، احداث بل تقاطع بعثت- شهید رجایی	معاونت فنی و عمرانی	۱۵۱۵۰	۱	۱۴۹۸۰	۹۹	۱۴۹۸۰	۹۹	.
۲۰۹۲۴۲۳۲۳	احداث و توسعه تقاطع غیرمسطح، احداث بل‌های تقاطع چشمه و امیرکبیر با بزرگراه آزادگان	معاونت فنی و عمرانی	۳۳۶۵۶۴۵۱	۱	۳۳۲۹۶۶۶۶	۹۹	۳۳۲۹۶۶۶۶	۹۹	۸۹
۲۰۹۲۴۲۴۲۳	احداث و توسعه تقاطع غیرمسطح، احداث دریایچه چیتگر	معاونت فنی و عمرانی	۸۴۱۵۱۴۴۴۱	۱	۸۴۱۵۱۴۴۴۰	۱۰۰	۸۴۱۵۱۴۴۴۰	۱۰۰	۱۰۰
۲۰۹۲۴۲۶۲۳	احداث و توسعه تقاطع غیرمسطح، بل‌ها و زیرگذرهای کهریزک و جاده قدیم قم	معاونت فنی و عمرانی	۱۳۱۰۳۱۶۹۴	۱	۱۳۰۱۰۶۶۹۶	۹۹	۱۳۰۱۰۶۶۹۶	۹۹	.
۲۰۹۲۴۲۸۲۳	احداث و توسعه تقاطع غیرمسطح، احداث تقاطع ایران خودرو با اتوبان تهران- کرج و آزادشهر	معاونت فنی و عمرانی
۲۰۹۲۴۳۱۲۳	احداث و توسعه تقاطع غیرمسطح، احداث تونل امیرکبیر	معاونت فنی و عمرانی	۹۹۵۴۵۳۶۰۷	۱	۹۹۵۴۵۳۶۰۶	۱۰۰	۹۹۵۴۵۳۶۰۶	۱۰۰	.
۲۰۹۲۴۳۳۲۳	احداث و توسعه تقاطع غیرمسطح، سواره‌رو باقرشهر	معاونت فنی و عمرانی	۳۹۰۳۴۲۳۳	۱	۳۸۶۱۵۳۶۱	۹۹	۳۸۶۱۵۳۶۱	۹۹	۱۷

ضمیمه های پروژه های عمرانی

آمار پروژه های عمرانی سال ۱۳۹۲ شهرداری تهران (مبالغ به هزار ریال)

کد پروژه	عنوان پروژه	واحد سازمانی	بودجه مصوب	تعداد قرارداد	کل مبلغ تعهد	نسبت تعهد بودجه	هزینه قطعی	پیشرفت ریالی قطعی	پیشرفت فیزیکی
۲۰۹۲۴۳۵۲۳	احداث و توسعه تقاطع غیرهمسطح، احداث بل تقاطع بزرگراه فتح با مسیل کن	معاونت فنی و عمرانی	۷۰۲۲۳۲۰۹	۱	۶۹۴۷۵۵۰۷	۹۹	۶۹۴۷۵۵۰۷	۹۹	۹۹
۲۰۹۲۴۳۶۲۳	احداث و توسعه تقاطع غیرهمسطح، مطالعه و طراحی تونل های شهری	معاونت فنی و عمرانی	۱۷۶۶۷۸۱۰	۱	۱۷۶۶۷۸۰۹	۱۰۰	۱۷۶۶۷۸۰۹	۱۰۰	۸۲
۲۰۹۲۴۴۲۲۳	احداث و توسعه تقاطع غیر همسطح، بل سواره رو تقاطع استاد معین-شهید اکبری	معاونت فنی و عمرانی
۲۱۶۰۳۰۱۲۳	احداث ساختمانهای پلیس راهور، احداث ساختمان راهنمایی و رانندگی تهران بزرگ	معاونت فنی و عمرانی	۱۵۰۰۸۶۶۳	۱	۱۴۸۴۴۲۸۳	۹۹	۱۴۸۴۴۲۸۳	۹۹	۹۳
۳۰۷۰۲۰۲۲۳	کنترل و پایش آبهای سطحی و زیرزمینی، احداث شبکه پایش و مانیتورینگ بر اساس طرح جامع مدیریت آبهای سطحی شهر تهران	معاونت فنی و عمرانی	۱۱۲۵۵۳	۱	۱۱۲۵۵۲	۱۰۰	۱۱۲۵۵۲	۱۰۰	.
۳۰۷۰۳۳۸۲۳	احداث و بهسازی شبکه های اصلی هدایت و جمع آوری آبهای سطحی، مدیریت راهبردی و نظارت عالی بر اجرای پروژه های مناطق ۳۲ گانه	معاونت فنی و عمرانی	۵۲۱۲۸۹۷	۱	۱۰۱۲۸۹۶	۱۹	۱۰۱۲۸۹۶	۱۹	۵
۳۰۷۰۳۳۹۲۳	احداث و بهسازی شبکه های اصلی هدایت و جمع آوری آبهای سطحی، مطالعه و اجرای پروژه های اضطراری و پیش بینی نشده	معاونت فنی و عمرانی	.	۱
۳۰۷۰۳۴۰۲۳	احداث و بهسازی شبکه اصلی هدایت و جمع آوری آبهای سطحی حوزه آبریز سرخه حصار و سرشاخه های آن	معاونت فنی و عمرانی	۳۴۴۹۷۲۳۵	۱	۳۱۳۵۷۰۱۷	۹۱	۳۱۳۵۷۰۱۷	۹۱	.
۳۰۷۰۳۴۱۲۳	احداث و بهسازی شبکه اصلی هدایت و جمع آوری آبهای سطحی حوزه آبریز مرکزی و سرشاخه های آن	معاونت فنی و عمرانی	۳۴۹۴۸۳۴	۱	۳۴۹۴۸۳۳	۱۰۰	۳۴۹۴۸۳۳	۱۰۰	.
۳۰۷۰۳۴۲۲۳	احداث و بهسازی شبکه اصلی هدایت و جمع آوری آبهای سطحی حوزه آبریز مسیل کن و سرشاخه های آن	معاونت فنی و عمرانی	۴۷۲۹۳۲۹۷	۱	۴۷۲۹۳۲۹۶	۱۰۰	۴۷۲۹۳۲۹۶	۱۰۰	.
۳۰۷۰۳۴۳۲۳	احداث و بهسازی شبکه اصلی هدایت و جمع آوری آبهای سطحی حوزه آبریز مسیل ورد اورد و سرشاخه های آن	معاونت فنی و عمرانی	۴۳۹۸۲۵۵	۱	۴۳۹۸۲۵۴	۱۰۰	۴۳۹۸۲۵۴	۱۰۰	.
۳۰۷۱۲۰۱۲۳	احداث و بهسازی ایگرها و شفت ها و سازه های اتصال شبکه اصلی هدایت و جمع آوری آبهای سطحی	معاونت فنی و عمرانی	۱۷۵۲۰۲	۱	۱۷۵۲۰۱	۱۰۰	۱۷۵۲۰۱	۱۰۰	.
۳۰۷۱۲۰۲۲۳	احداث و بهسازی تأسیسات و سازه های جانبی شبکه اصلی هدایت و جمع آوری آبهای سطحی، احداث آشغالگیرها بر اساس طرح جامع مدیریت آبهای سطحی شهر تهران	معاونت فنی و عمرانی	.	۱
۳۱۰۰۵۰۱۲۳	ایجاد کانال مشترک تأسیسات شهری، سطح منطقه ۲۲	معاونت فنی و عمرانی	۱۴۹۸۳۳۲۱۰	۱	۱۴۷۸۷۷۰۹۵	۹۹	۱۴۷۸۷۷۰۹۵	۹۹	.
۴۰۲۰۳۰۱۲۳	احداث پایگاه های پشتیبانی مدیریت بحران، سوله مدیریت بحران بیمارستان امام خمینی(ره)	معاونت فنی و عمرانی	۱۴۲۷۰۲۶۱	۱	۱۲۷۳۴۴۵۹	۸۹	۱۲۷۳۴۴۵۹	۸۹	۸۹
۴۰۳۱۱۰۱۲۳	توسعه و بهسازی مسیل ها، حوضچه های رسوبگیر و مخازن تعدیل کننده سیلاب، بررسی و طراحی مسیل ها و عملیاتی کردن طرح جامع مدیریت آبهای سطحی شهر تهران	معاونت فنی و عمرانی	۳۵۰۷۲۶۹۳	۱	۳۱۰۷۲۶۹۲	۸۹	۳۱۰۷۲۶۹۲	۸۹	۴۷
۴۰۳۱۱۱۲۳	توسعه و بهسازی مسیل ها، حوضچه های رسوبگیر و مخازن تعدیل کننده سیلاب، احداث مخازن تعدیل کننده سیلاب بر اساس طرح جامع مدیریت آبهای سطحی شهر تهران	معاونت فنی و عمرانی
۴۰۳۱۳۰۱۲۳	مقاوم سازی بل ها و ابنیه فنی، تهیه طرح های بهسازی لرزه ای بل ها	معاونت فنی و عمرانی	۱۴۷۳۷۹۴۵	۱	۱۴۷۳۷۹۴۴	۱۰۰	۱۴۷۳۷۹۴۴	۱۰۰	۷۳
۴۰۳۱۳۰۲۲۳	مقاوم سازی بل ها و ابنیه فنی، تهیه طرح های بهسازی لرزه ای ابنیه	معاونت فنی و عمرانی

آمار پروژه های عمرانی سال ۱۳۹۲ شهرداری تهران (مبالغ به هزار ریال)

کد پروژه	عنوان پروژه	واحد سازمانی	بودجه مصوب	تعداد قرارداد	کل مبلغ تعهد	نسبت تعهد بودجه	هزینه قطعی	پیشرفت ریالی قطعی	پیشرفت فیزیکی
۵۰۷۰۲۰۲۳۳	احداث و توسعه مجموعه ها و فضاهای شهری شاخص در مقیاس جهانی، تکمیل و رفع نقایص مرکز ارتباطات برج میلاد	معاونت فنی و عمرانی	۱۸۳۵۹۶۶۵	۱	۱۸۳۵۹۶۶۵	۱۰۰	۱۸۳۵۹۶۶۵	۱۰۰	۲۵
۶۱۵۰۱۰۱۲۳	بررسی و مطالعه نیازها و امکانات شهری، مطالعه و طراحی ساختمانها و ابنیه	معاونت فنی و عمرانی	۴۳۴۶۲۸۴	۱	۲۷۳۶۳۸۳	۶۳	۲۷۳۶۳۸۳	۶۳	۴۸
۶۱۵۰۱۰۲۳۳	بررسی و مطالعه نیازها و امکانات شهری، مطالعه بهبود اجرایی و کنترل های کیفی و آزمایشات پروژه های عمرانی	معاونت فنی و عمرانی	۴۷۷۷۷۱۷۰	۱	۲۹۷۷۷۱۶۸	۶۲	۲۹۷۷۷۱۶۸	۶۲	۶۱
۶۱۵۰۱۰۳۳۳	بررسی و مطالعه نیازها و امکانات شهری، مطالعات زیست محیطی، اقتصادی و اجتماعی طرح های خاص	معاونت فنی و عمرانی	۲۳۲۷۶۰	۱	۲۳۲۷۶۰	۱۰۰	۲۳۲۷۶۰	۱۰۰	۹۳
۶۱۵۰۱۰۴۳۳	نظارت عالی و کنترل های کیفی و خدمات جنبی پروژه های عمرانی مناطق، شرکتها و سازمانهای منطقه ای (خدمات مرکز مطالعات ژئوتکنیک و مقاومت مصالح)	معاونت فنی و عمرانی	۴۵۱۴۲۸۲۹	۱	۴۵۱۴۲۸۲۷	۱۰۰	۴۵۱۴۲۸۲۷	۱۰۰	۱۰۰
۶۱۵۰۱۰۶۳۳	بررسی و مطالعه نیازها و امکانات شهری، تدوین دستورالعمل ها و ضوابط نظام فنی و اجرایی شهرداری تهران	معاونت فنی و عمرانی	۳۸۱۱۷۸۵۵	۱	۳۸۱۱۷۸۵۵	۱۰۰	۳۸۱۱۷۸۵۵	۱۰۰	۱۰۰
۶۱۵۰۱۰۷۳۳	بررسی و مطالعه نیازها و امکانات شهری، مطالعات مهندسی ارزش	معاونت فنی و عمرانی	۲۱۹۲۹۳۶	۱	۲۱۹۲۹۳۵	۱۰۰	۲۱۹۲۹۳۵	۱۰۰	۱۰۰
۳۰۱۰۲۰۲۳۷	احداث و توسعه بوستان و تفرجگاه، زیرساختهای بوستانهای عباس آباد	معاونت شهرسازی	۶۰۰۰۰۰۰	۵	۳۵۹۲۴۴۶۵	۶۰	۶۰۰۰۰۰۰	۱۰۰	۲۶
۳۰۱۰۲۰۴۳۷	احداث و توسعه بوستان و تفرجگاه، بوستان توشه- شرکت نوسازی عباس آباد	معاونت شهرسازی	۲۰۰۰۰۰۰	۰	۰	NULL	۲۰۰۰۰۰۰	۱۰۰	۰
۳۰۱۰۲۰۵۳۷	احداث و توسعه بوستان و تفرجگاه، بوستان دیدار- شرکت نوسازی عباس آباد	معاونت شهرسازی	۱۱۰۰۰۰۰۰	۰	۰	NULL	۱۱۰۰۰۰۰۰	۱۰۰	۰
۳۰۱۰۲۰۶۳۷	احداث و توسعه بوستان و تفرجگاه، بوستان نوروز (مجموعه اکو)- شرکت نوسازی عباس آباد	معاونت شهرسازی	۳۵۰۰۰۰۰	۰	۰	NULL	۳۵۰۰۰۰۰	۱۰۰	۰
۳۰۱۰۲۰۷۳۷	احداث و توسعه بوستان و تفرجگاه، بوستان جستجو- شرکت نوسازی عباس آباد	معاونت شهرسازی	۷۰۰۰۰۰۰	۰	۰	NULL	۷۰۰۰۰۰۰	۱۰۰	۰
۳۰۱۰۲۰۸۳۷	احداث و توسعه بوستان و تفرجگاه، بوستان منظومه شمسی- شرکت نوسازی عباس آباد	معاونت شهرسازی	۸۹۶۰۰۰۰۰	۱	۸۹۶۰۰۰۰۰	۱۰۰	۸۹۶۰۰۰۰۰	۱۰۰	۸۶
۳۰۱۰۲۰۹۳۷	احداث و توسعه بوستان و تفرجگاه، بوستان پل های ابریشم- شرکت نوسازی عباس آباد	معاونت شهرسازی	۱۸۰۰۰۰۰۰	۱	۱۸۰۰۰۰۰۰	۱۰۰	۱۸۰۰۰۰۰۰	۱۰۰	۱۰۰
۳۰۱۰۲۱۳۳۷	احداث و توسعه بوستان و تفرجگاه، بوستان کاروانسرا- شرکت نوسازی عباس آباد	معاونت شهرسازی	۷۰۰۰۰۰۰	۰	۰	NULL	۷۰۰۰۰۰۰	۱۰۰	۰
۳۰۱۰۲۱۴۳۷	احداث و توسعه بوستان و تفرجگاه، بوستان فردوسی (باغ هنر)- شرکت نوسازی عباس آباد	معاونت شهرسازی	۱۱۲۰۰۰۰۰	۱	۱۰۴۷۶۷۱۴	۹	۱۱۲۰۰۰۰۰۰	۱۰۰	۲۸
۳۰۱۰۲۱۵۳۷	احداث و توسعه بوستان و تفرجگاه، پل طبیعت (پل مدرس)- شرکت نوسازی عباس آباد	معاونت شهرسازی	۲۴۲۰۰۰۰۰	۴	۲۳۳۵۴۲۱۶۰	۹۷	۲۴۲۰۰۰۰۰۰	۱۰۰	۴۷
۳۰۱۰۴۰۱۳۷	بازبرایی، ترمیم و تجهیز بوستانها و فضای سبز، نگهداری مجموعه بوستانها- شرکت نوسازی عباس آباد	معاونت شهرسازی	۵۵۰۰۰۰۰۰	۵	۲۷۲۵۷۸۳۷	۵۰	۵۵۰۰۰۰۰۰	۱۰۰	۴۳
۵۰۱۰۱۱۱۳۷	تهیه، تکمیل و بازنگری طرح تفصیلی، هدایت و راهبری طرح های تفصیلی در مناطق	معاونت شهرسازی	۳۲۰۰۰۰۰۰	۵	۱۵۳۴۶۱۱۷	۴۸	۱۵۳۴۶۱۱۷	۴۷	۴۷
۵۰۱۰۶۰۱۳۷	تهیه طرح های موضوعی و موضعی توسعه شهری، تهیه و یکپارچه سازی طرح های اجرایی معابر و تقاطع های سطح شهر تهران	معاونت شهرسازی	۱۰۰۰۰۰۰۰	۲	۶۴۳۸۶۲۶	۶۴	۱۸۸۶۹۷۱	۱۹	۴۴
۵۰۱۰۶۰۲۳۷	تهیه طرح های موضوعی و موضعی توسعه شهری، سطح شهر تهران	معاونت شهرسازی	۶۶۰۰۰۰۰۰	۴۰	۲۵۹۴۹۲۴۳	۳۹	۲۷۵۲۱۹۳۶	۴۲	۳۵
۵۰۱۰۶۰۳۳۷	تهیه طرح های موضوعی و موضعی توسعه شهری، بوستان ولایت	معاونت شهرسازی	۱۰۰۰۰۰۰۰	۰	۰	NULL	۴۵۲۷۳۰۶	۴۵	۰
۵۰۱۰۶۰۶۳۷	تهیه طرح های موضوعی و موضعی توسعه شهری، تهیه و یکپارچه سازی طرح های اجرایی معابر و تقاطع های مناطق	معاونت شهرسازی	۰	۰	۰	۰	۰	۰	۰

ضمیمه های پروژه های عمرانی

آمار پروژه های عمرانی سال ۱۳۹۲ شهرداری تهران (مبالغ به هزار ریال)

کد پروژه	عنوان پروژه	واحد سازمانی	بودجه مصوب	تعداد قرارداد	کل مبلغ تعهد	نسبت تعهد بودجه	هزینه قطعی	پیشرفت ریالی قطعی	پیشرفت فیزیکی
۵۰۱۰۶۰۷۳۷	تهیه طرح های موضوعی و موضوعی توسعه شهری، تهیه طرح های ایجاد محرک توسعه در بافت های فرسوده	معاونت شهرسازی	۱۰۰۰۰۰۰۰	۰	۰	NULL	۵۹۰۹۳۳۸	۵۹	۰
۵۰۱۱۳۰۱۳۷	ساماندهی نما و سیمای شهری، ارتقاء کیفیت ساخت و ساز شهری	معاونت شهرسازی	۶۰۰۰۰۰۰	۶	۱۴۴۴۷۴۴	۲۴	۴۹۴۹۶۳۷	۸۲	۲۲
۵۰۱۱۳۰۲۳۷	ساماندهی نما و سیمای شهری، ارتقاء کیفیت طراحی شهری و معماری در تهران	معاونت شهرسازی	۳۰۰۰۰۰۰	۰	۰	NULL	۳۹۳۱۸۳	۱۳	۰
۵۰۱۱۳۰۳۳۷	ساماندهی نما و سیمای شهری، اصول و معیارهای طراحی شهری	معاونت شهرسازی	۲۰۰۰۰۰۰	۲	۰	۰	۰	۰	۰
۵۰۱۱۳۰۴۳۷	ساماندهی نما و سیمای شهری، نظارت بر طراحی و ساماندهی شهر	معاونت شهرسازی	۱۰۸۰۰۰۰۰	۴	۱۵۰۷۷۵۰	۱۴	۲۱۹۵۰۸۷	۲۰	۱۲
۵۰۳۰۱۰۱۳۷	اجرای طرح های عمرانی حریم، عملیات عمرانی واقع در حریم شهر تهران	معاونت شهرسازی	۱۸۵۰۰۰۰۰	۰	۰	NULL	۰	۰	۰
۵۰۳۰۲۰۱۳۷	تهیه طرح های ساماندهی موضوعی و موضوعی ویژه حریم، تعیین و تدقیق و علامتگذاری خط حریم شهر تهران	معاونت شهرسازی	۳۴۳۹۴۲۰	۱	۲۵۵۲۰۰۰	۷۴	۳۴۳۹۴۲۰	۱۰۰	۶۵
۵۰۳۰۲۰۲۳۷	تهیه طرح های ساماندهی موضوعی و موضوعی ویژه حریم، تدقیق و اجرای مرز محدوده طرح های هادی مصوب روستاهای واقع در حریم شهر تهران	معاونت شهرسازی	۱۰۸۱۲۴۵	۱	۱۰۴۹۷۵۳	۹۷	۱۰۸۱۲۴۵	۱۰۰	۳۰
۵۰۴۰۱۰۱۳۷	کمک به پرداخت سود اوراق مشارکت بافت فرسوده شهر تهران، کمک به پرداخت سود اوراق مشارکت بافت فرسوده شهر تهران	معاونت شهرسازی	۱۶۰۰۰۰۰۰۰	۰	۰	NULL	۱۶۰۰۰۰۰۰۰	۱۰۰	۰
۵۰۴۰۲۰۱۳۷	ساماندهی و مرمت بافت های واجد ارزش فرهنگی-تاریخی، پهنه های طبیعی، محورها و محوطه های و محلات تاریخی شهر تهران، شناسایی اماکن ارزشمند تاریخی	معاونت شهرسازی	۵۱۰۲۰۱۶	۶	۳۸۵۱۶۶۴	۷۵	۵۱۰۲۰۱۶	۱۰۰	۶۰
۵۰۶۰۲۰۱۳۷	تسهیل گری و ترویج فرهنگ نوسازی بافت های فرسوده، تسهیل گری و ترویج فرهنگ نوسازی بافت های فرسوده، احیا و نوسازی بافت های فرسوده	معاونت شهرسازی	۱۵۰۰۰۰۰۰۰	۵۴	۸۱۸۳۳۸۵۱	۵۵	۱۵۰۰۰۰۰۰۰	۱۰۰	۴
۶۰۱۰۳۰۳۷۰	استانداردسازی فعالیت ها و محصولات مدیریت شهری، طراحی و پیاده سازی نظام استانداردسازی در مدیریت شهری	معاونت برنامه ریزی، شهری و امورشورا	۱۰۰۰۰۰۰۰	۱	۱۰۰۰۰۰۰۰	۱۰۰	۲۳۵۰۰۰۰	۲۴	۷۶
۶۰۱۰۳۰۴۷۰	استانداردسازی فعالیت ها و محصولات مدیریت شهری، استانداردسازی و ساماندهی عناصر اطلاعاتی پروژه های شهرداری تهران	معاونت برنامه ریزی، شهری و امورشورا	۱۰۰۰۰۰۰۰	۰	۰	NULL	۸۸۸۰۰۰	۸۹	۰
۶۰۱۰۴۰۱۷۰	تهیه برنامه و بودجه سالانه، ارتقا و بهبود نظام مدیریتی، طراحی و تدوین و پیاده سازی نظام بودجه ریزی	معاونت برنامه ریزی، شهری و امورشورا	۴۵۰۰۰۰۰	۰	۰	NULL	۰	۰	۰
۶۰۱۰۵۰۱۷۰	کنترل و نظارت بر اجرای بودجه، مستندسازی اعتبارات مصوب و اصلاحی بودجه و روند هزینه کرد	معاونت برنامه ریزی، شهری و امورشورا	۲۰۰۰۰۰۰۰	۱	۲۰۰۰۰۰۰۰	۱۰	۰	۰	۰
۶۰۲۰۵۰۱۷۰	تکریم ارباب رجوع، ارزیابی عملکرد و نظارت بر اجرای طرح تکریم در واحدهای تابعه	معاونت برنامه ریزی، شهری و امورشورا	۹۶۰۰۰۰	۰	۰	NULL	۳۵۰۰۹	۴	۰
۶۰۲۰۵۰۲۷۰	تکریم ارباب رجوع، اجرای طرح سنجش رضایت شهروندان از اجرای طرح تکریم	معاونت برنامه ریزی، شهری و امورشورا	۳۰۰۰۰۰۰	۰	۰	NULL	۰	۰	۰
۶۰۲۰۵۰۳۷۰	تکریم ارباب رجوع، تدوین برنامه جامع فرهنگی تکریم ارباب رجوع	معاونت برنامه ریزی، شهری و امورشورا	۲۵۰۰۰۰۰	۰	۰	NULL	۸۲۸۰۰۰	۳۳	۰

سالنامه آماری شهرداری تهران

آمار پروژه های عمرانی سال ۱۳۹۲ شهرداری تهران (مبالغ به هزار ریال)

کد پروژه	عنوان پروژه	واحد سازمانی	بودجه مصوب	تعداد قرارداد	کل مبلغ تعهد	نسبت تعهد بودجه	هزینه قطعی	پیشرفت ریالی قطعی	پیشرفت فیزیکی
۶۰۲۰۶۰۴۷۰	بهبود نظام های مدیریتی، تهیه و تدوین نظام جامع مدیریت منابع انسانی	معاونت برنامه ریزی، توسعه شهری و امورشورا	۱۰۰۰۰۰۰	۰	۰	NULL	۰	۰	۰
۶۰۲۰۶۰۵۷۰	بهبود نظام های مدیریتی، تدوین برنامه جامع تحول اداری	معاونت برنامه ریزی، توسعه شهری و امورشورا	۱۰۰۰۰۰۰	۰	۰	NULL	۰	۰	۰
۶۰۴۰۵۰۱۷۰	ایجاد و توسعه تلفن VOIP	معاونت برنامه ریزی، توسعه شهری و امورشورا	۲۰۰۰۰۰۰۰	۵	۷۸۴۲۲۵۴	۳۹	۱۱۳۱۲۶۶۶	۵۷	۳۸
۶۰۴۰۵۰۲۷۰	ایجاد و توسعه شبکه بی سیم شهرداری تهران	معاونت برنامه ریزی، توسعه شهری و امورشورا	۷۸۰۰۰۰۰۰	۲	۰	۰	۰	۰	۰
۶۰۴۰۹۰۱۷۰	تامین تجهیزات دیتا سنتر	معاونت برنامه ریزی، توسعه شهری و امورشورا	۴۳۰۰۰۰۰۰	۹	۱۰۱۴۰۷۸۷	۲۴	۱۴۷۲۳۴۰۷	۳۴	۱۹
۶۰۴۱۰۰۱۷۰	توسعه شبکه دیتا (Wan- Lan)	معاونت برنامه ریزی، توسعه شهری و امورشورا	۸۱۰۰۰۰۰۰	۱۹	۳۷۶۷۸۱۲۲	۴۷	۴۱۰۳۴۵۳۱	۵۱	۴۱
۶۰۴۱۰۰۲۷۰	شبکه شهروندی (WIFI)	معاونت برنامه ریزی، توسعه شهری و امورشورا	۱۰۰۰۰۰۰۰	۶	۱۴۵۳۳۷۹	۱۵	۹۰۷۷۷۱	۹	۱۰
۶۰۴۱۱۰۱۷۰	تامین تجهیزات رایانه ای (برق اضطراری)	معاونت برنامه ریزی، توسعه شهری و امورشورا	۸۹۴۵۳۲۰۰	۵	۳۵۹۹۹۹۱۰	۴۰	۲۳۷۷۲۶۶۴	۲۷	۲۹
۶۰۶۰۲۰۱۷۰	تملك، احداث و تجهیز ساختمان های اداری، مرکز آموزش شهرداری تهران	معاونت برنامه ریزی، توسعه شهری و امورشورا	۰	۰	۰	۰	۰	۰	۰
۶۱۵۰۱۰۱۷۰	بررسی و مطالعه نیازها و امکانات شهری، جامعه ایمن شهر تهران	معاونت برنامه ریزی، توسعه شهری و امورشورا	۱۵۶۶۰۰۰۰	۰	۰	NULL	۰	۰	۰
۶۱۸۰۱۰۱۷۰	پایش و ارزیابی راهبردی و عملیاتی، تدوین شاخص های توسعه شهری	معاونت برنامه ریزی، توسعه شهری و امورشورا	۵۱۵۷۶۷	۱	۶۰۰۰۰۰	۱۱۶	۴۳۷۸۰۰	۸۵	۱۰۰
۶۱۸۰۱۰۲۷۰	پایش و ارزیابی راهبردی و عملیاتی، مستندسازی تجربیات برتر شهرداری تهران	معاونت برنامه ریزی، توسعه شهری و امورشورا	۸۷۵۶۳۱	۱	۱۵۰۰۰۰۰	۱۷۱	۸۷۵۶۳۱	۱۰۰	۱۰۰
۶۱۸۰۱۰۳۷۰	پایش و ارزیابی راهبردی و عملیاتی، تدوین الگوی مدیریت دانش در شهرداری	معاونت برنامه ریزی، توسعه شهری و امورشورا	۵۹۷۵۶۵	۰	۰	NULL	۵۹۷۵۶۵	۱۰۰	۰
۶۱۸۰۱۰۶۷۰	پایش و ارزیابی راهبردی و عملیاتی، تدوین نظام ارزیابی فنی و اقتصادی و امکان سنجی پروژه ها	معاونت برنامه ریزی، توسعه شهری و امورشورا	۶۲۵۰۰۰	۰	۰	NULL	۶۲۵۰۰۰	۱۰۰	۰
۶۱۸۰۲۰۱۷۰	کنترل و نظارت بر برنامه ها و فعالیت های شهرداری، طراحی و اجرای نظام نظارت و پایش عملکرد دوره ای	معاونت برنامه ریزی، توسعه شهری و امورشورا	۱۰۸۵۷۴۵	۱	۲۰۰۰۰۰۰	۱۸۴	۹۸۵۷۴۵	۹۱	۱۰۰
۶۱۸۰۲۰۲۷۰	کنترل و نظارت بر برنامه ها و فعالیت های شهرداری، طرح جامع بهداشت محیط زیست (اچ اس ای)	معاونت برنامه ریزی، توسعه شهری و امورشورا	۵۰۰۰۰۰۰	۱	۵۰۰۰۰۰۰	۱۰۰	۴۵۱۴۰۸۰	۹۰	۶۵
۶۱۸۰۲۰۳۷۰	کنترل و نظارت بر برنامه ها و فعالیت های شهرداری، تدوین شاخص های ارزیابی عملکرد سازمان ها و شرکت های تابعه شهرداری تهران	معاونت برنامه ریزی، توسعه شهری و امورشورا	۱۲۲۵۰۰	۱	۱۲۵۰۰۰۰	۱۰۲۰	۱۲۲۵۰۰	۱۰۰	۱۰۰
۶۱۸۰۲۰۴۷۰	کنترل و نظارت بر برنامه ها و فعالیت های شهرداری، اندازه گیری شاخص های بهره وری در شهرداری تهران	معاونت برنامه ریزی، توسعه شهری و امورشورا	۰	۱	۱۰۰۰۰۰۰	۰	۰	۰	۰

ضمیمه های پروژه های عمرانی

آمار پروژه های عمرانی سال ۱۳۹۲ شهرداری تهران (مبالغ به هزار ریال)

کد پروژه	عنوان پروژه	واحد سازمانی	بودجه مصوب	تعداد قرارداد	کل مبلغ تعهد	نسبت تعهد بودجه	هزینه قطعی	پیشرفت ریالی قطعی	پیشرفت فیزیکی
۶۱۸۰۲۰۵۷۰	کنترل و نظارت بر برنامه ها و فعالیت های شهرداری، کنترل پروژه های تاثیرگذار و با اهمیت بالای شهرداری تهران	معاونت برنامه ریزی، توسعه شهری و امورشورا	۲۷۰۰۰۰۰	۲	۳۰۰۰۰۰۰	۱۱۱	۲۶۶۹۷۲۲	۹۹	۱۰۰
۶۱۸۰۲۰۶۷۰	کنترل و نظارت بر برنامه ها و فعالیت های شهرداری، توسعه سامانه کنترل پروژه بر اساس معماری PMBOK	معاونت برنامه ریزی، توسعه شهری و امورشورا	۱۸۰۰۰۰۰	۱	۲۰۰۰۰۰۰	۱۱۱	۱۵۰۱۵۲۵	۸۳	۹۴
۶۱۸۰۲۰۷۷۰	کنترل و نظارت بر برنامه ها و فعالیت های، طراحی و تدوین سیستم نظارت مدیریت پروژه	معاونت برنامه ریزی، توسعه شهری و امورشورا	۰	۰	۰	۰	۰	۰	۰
۶۲۰۰۱۰۱۷۰	ارائه خدمات و سرویس های نرم افزاری شهرداری، تهیه سامانه آموزش های مجازی و تدوین محتوای آموزش	معاونت برنامه ریزی، توسعه شهری و امورشورا	۰	۰	۰	۰	۰	۰	۰
۶۲۰۰۱۰۳۷۰	تولید و توسعه نرم افزارهای معاونتهای ستادی و مناطق	معاونت برنامه ریزی، توسعه شهری و امورشورا	۲۹۴۹۵۲۴۱	۳۰	۲۸۸۱۳۳۷۳	۹۸	۲۸۸۰۸۷۵۳	۹۸	۸۰
۶۲۰۰۱۰۵۷۰	تهیه لیسانس های نرم افزاری و تامین اینترنت و امنیت شبکه	معاونت برنامه ریزی، توسعه شهری و امورشورا	۲۲۰۰۰۰۰۰	۱۵	۱۹۲۳۷۲۶۵	۸۷	۲۰۱۱۵۳۴۹	۹۱	۷۴
۶۲۰۰۱۰۷۷۰	توسعه پورتال شهرداری	معاونت برنامه ریزی، توسعه شهری و امورشورا	۵۰۰۰۰۰۰	۱۸	۴۹۲۳۶۳۱	۹۸	۳۵۹۷۶۹۶	۷۲	۷۴
۶۲۰۰۲۰۱۷۰	ایجاد و توسعه سرویس های اطلاعات مکانی	معاونت برنامه ریزی، توسعه شهری و امورشورا	۱۹۰۰۰۰۰۰	۹	۱۱۲۹۶۶۶۱	۵۹	۱۱۱۶۴۲۰۵	۵۹	۵۴
۶۲۰۰۲۰۲۷۰	تهیه و بروزرسانی نقشه ها، اطلسها و داده های مکانی	معاونت برنامه ریزی، توسعه شهری و امورشورا	۶۰۰۰۰۰۰۰	۲۰	۳۶۴۵۷۶۴۲	۶۱	۳۸۵۹۶۴۴۸	۶۴	۸۱
۶۲۰۰۳۰۵۷۰	ارائه خدمات جهت پرونده های ارجاعی کمیسیون ماده صد	معاونت برنامه ریزی، توسعه شهری و امورشورا	۱۰۰۰۰۰۰۰	۳	۲۹۹۹۳۳۹	۳۰	۲۲۰۱۸۸۰	۲۲	۱۰
۶۲۰۰۳۱۲۷۰	آرشیو الکترونیکی و اسکن پرونده ها	معاونت برنامه ریزی، توسعه شهری و امورشورا	۱۴۹۷۶۰۰۰	۷	۱۰۴۰۴۱۴۶	۶۹	۱۱۲۷۵۹۳۱	۷۵	۶۱
۶۲۰۰۴۰۱۷۰	ارتقاء سطح دانش (آی تی)	معاونت برنامه ریزی، توسعه شهری و امورشورا	۹۰۰۰۰۰۰۰	۶	۸۰۹۰۱۵۸	۹۰	۷۳۷۵۷۴۲	۸۲	۶۶
۶۲۰۰۴۰۲۷۰	توسعه و تجهیز رصدخانه شهری تهران	معاونت برنامه ریزی، توسعه شهری و امورشورا	۱۰۰۰۰۰۰۰۰	۱۳	۹۳۳۴۱۷۶	۹۳	۵۴۱۶۶۵۹	۵۴	۸۸
۶۲۰۰۴۰۳۷۰	توسعه و نگهداری سرویس های آماری	معاونت برنامه ریزی، توسعه شهری و امورشورا	۸۸۰۰۰۰۰۰	۵	۴۸۶۹۲۰۷	۵۵	۵۲۷۱۳۱۷	۶۰	۵۴
۶۲۱۰۲۰۲۷۰	بهبود و پایش فرآیندهای مرتبط با ای سی تی	معاونت برنامه ریزی، توسعه شهری و امورشورا	۲۰۰۰۰۰۰۰۰	۲۰	۱۴۷۵۱۳۱۲	۷۴	۱۴۹۴۴۴۷۷	۷۵	۶۴
۶۲۱۰۳۰۱۷۰	توسعه سرویس های شهروندی و پرداخت الکترونیکی	معاونت برنامه ریزی، توسعه شهری و امورشورا	۱۰۰۰۰۰۰۰۰	۹	۶۰۳۳۰۷۱	۶۰	۵۸۳۳۳۷۷	۵۸	۴۵
۶۲۱۰۳۰۲۷۰	توسعه پورتال اینترنتی و موبایل شهر تهران	معاونت برنامه ریزی، توسعه شهری و امورشورا	۵۰۰۰۰۰۰۰	۱۲	۵۱۴۴۱۳۹	۱۰۳	۳۹۹۰۹۲۸	۸۰	۷۷
۱۰۷۰۲۰۲۷۲	کمک به ساخت و توسعه مساجد و اماکن مذهبی، کمک به تکمیل احداث مسجد میدان مرکزی میوه و تره بار	معاونت خدمات شهری	۹۰۷۷۲۹۵	۱	۹۳۶۷۴۹۴	۱۰۳	۹۰۷۷۲۹۵	۱۰۰	۱۰۰

آمار پروژه های عمرانی سال ۱۳۹۲ شهرداری تهران (مبالغ به هزار ریال)

کد پروژه	عنوان پروژه	واحد سازمانی	بودجه مصوب	تعداد قرارداد	کل مبلغ تعهد	نسبت تعهد بودجه	هزینه قطعی	پیشرفت ریالی قطعی	فیزیکی
۱۰۷۱۰۰۱۷۲	ساماندهی فضاهای با هویت فرهنگی و تاریخی، مرمت جماران	معاونت خدمات شهری	۱۸۵۲۸۶۴۴	۳	۴۸۲۶۸۰۳۴	۲۶۰	۱۸۵۲۸۶۴۴	۱۰۰	۱۰۰
۱۰۷۱۰۰۲۷۲	ساماندهی فضاهای با هویت فرهنگی و تاریخی، کمک به مرمت و بازسازی اماکن ارزشمند تاریخی (زورخانه نیرو یزدان، هنر، خانه ارباب هرمز)	معاونت خدمات شهری	۵۰۰۰۰۰۰	۲	۱۱۸۳۳۴۰۹	۲۳۷	۵۰۰۰۰۰۰	۱۰۰	۱۰۰
۲۰۲۰۲۰۱۷۲	تعمیر، نگهداری و تجهیز تعمیرگاه های حمل و نقل عمومی غیرریلی، راهبری و نگهداری و مدیریت جایگاه های عرضه گاز طبیعی (سی ان جی)	معاونت خدمات شهری	۱۴۶۹۸۸۶۱۹	۳۲	۷۲۰۹۷۵۸۲	۴۹	۱۱۶۹۸۸۶۱۹	۸۰	۴۶
۲۰۹۲۴۰۲۷۲	احداث و توسعه تقاطع غیرمسطح، احداث پل شهید هاشمی	معاونت خدمات شهری	۱۷۱۰۰۰۰۰۰	۲	۷۵۰۰۰۰۰۰	۴۴	۱۷۱۰۰۰۰۰۰	۱۰۰	۰
۳۰۱۰۲۳۷۷۲	احداث و توسعه بوستان و تفرجگاه، بوستان ۳۳ هکتاری (محدوده باقر شهر)	معاونت خدمات شهری	۰	۰	۰	۰	۰	۰	۰
۳۰۱۰۲۲۸۷۲	احداث و توسعه بوستان و تفرجگاه، بوستان دانش و طبیعت	معاونت خدمات شهری	۱۶۰۶۳۰۰	۱	۱۸۰۰۰۰۰	۱۱۲	۱۶۰۶۳۰۰	۱۰۰	۰
۳۰۱۰۲۲۹۷۲	احداث و توسعه بوستان و تفرجگاه، بوستان ایرانیان	معاونت خدمات شهری	۰	۱	۷۲۴۱۴۹	۰	۰	۰	۴
۳۰۱۰۲۳۱۷۲	احداث و توسعه بوستان و تفرجگاه، بوستان مینیاتوری	معاونت خدمات شهری	۳۵۰۰۰۰۰۰	۱۶	۳۰۵۵۷۷۸۰	۸۷	۳۰۰۰۰۰۰۰	۸۶	۱۰۰
۳۰۱۰۲۳۲۷۲	احداث و توسعه بوستان و تفرجگاه، باغ گیاه شناسی (باغ بهشت)	معاونت خدمات شهری	۴۲۱۴۷۸۵۰	۳	۳۴۱۴۷۸۵۰	۸۱	۳۳۱۴۷۸۵۰	۷۹	۸۹
۳۰۱۰۲۳۶۷۲	احداث و توسعه بوستان و تفرجگاه، بوستان دوستدار کودک (منطقه ۱۸)	معاونت خدمات شهری	۹۰۶۳۳۶۵	۳	۱۱۶۹۳۹۸۸	۱۲۹	۹۰۶۳۳۶۵	۱۰۰	۹۸
۳۰۱۰۲۳۷۷۲	احداث و توسعه بوستان و تفرجگاه، بوستان ملک	معاونت خدمات شهری	۱۰۰۰۰۰۰۰	۳	۹۵۵۲۰۶۳	۹۶	۹۶۸۷۲۶۱	۹۷	۴۰
۳۰۱۰۲۳۸۷۲	احداث و توسعه بوستان و تفرجگاه، باغ گل	معاونت خدمات شهری	۱۷۲۷۶۲۱۳	۳	۱۳۳۹۰۶۹۸	۷۸	۱۲۲۷۶۲۱۳	۷۱	۱۰۰
۳۰۱۰۲۳۹۷۲	احداث و توسعه بوستان و تفرجگاه، بوستان بانوان لویزان	معاونت خدمات شهری	۳۰۴۶۳۱	۱	۳۰۴۶۳۰۷	۱۰۰	۳۰۴۶۳۰	۱۰۰	۰
۳۰۱۰۳۰۱۷۲	احداث و توسعه فضای سبز معابر شهری، فضای سبز عمودی و بدنه اماکن شهرداری	معاونت خدمات شهری	۷۳۷۴۳۴	۴	۷۹۴۹۹۸	۱۰۸	۷۳۷۴۳۴	۱۰۰	۹۶
۳۰۱۰۳۰۲۷۲	احداث و توسعه فضای سبز مشترک بین مناطق ۲۲ گانه	معاونت خدمات شهری	۷۸۰۸۹۰۶۹	۱۸	۸۳۸۳۰۲۸۹	۱۰۷	۶۰۰۰۰۰۰۰	۷۷	۸۹
۳۰۱۰۳۰۳۷۲	احداث و توسعه فضای سبز معابر شهری، فضای سبز حاشیه بزرگراه ها	معاونت خدمات شهری	۹۰۰۰۰۰۰۰	۱۷	۸۲۰۸۲۶۵۰	۹۱	۸۰۰۰۰۰۰۰	۸۹	۸۵
۳۰۱۰۴۰۲۷۲	بازرسی، ترمیم و تجهیز بوستان ها و فضای سبز، تامین درخت، درختچه، گل و گیاه فضای سبز سطح شهر تهران	معاونت خدمات شهری	۱۰۳۵۴۸۵۵۸	۱۲	۹۰۵۷۰۳۱۰	۸۷	۱۰۳۵۴۸۵۵۸	۱۰۰	۷۵
۳۰۱۰۴۰۷۷۲	بازرسی، ترمیم و تجهیز بوستان ها و فضای سبز، ساماندهی و شناسنامه دار نمودن درختان خیابان های سطح شهر تهران	معاونت خدمات شهری	۳۸۵۴۳۳۲	۸	۷۸۳۴۶۱۵	۲۰۳	۳۸۵۴۳۳۲	۱۰۰	۱۰۰

ضمیمه های پروژه های عمرانی

آمار پروژه های عمرانی سال ۱۳۹۲ شهرداری تهران (مبالغ به هزار ریال)

کد پروژه	عنوان پروژه	واحد سازمانی	بودجه مصوب	تعداد قرارداد	کل مبلغ تعهد	نسبت تعهد بودجه	هزینه قطعی	پیشرفت ریالی قطعی	پیشرفت فیزیکی
۳۰۱۰۴۰۸۷۲	بازپیرایی، ترمیم و تجهیز بوستانها و فضای سبز، نگهداری بوستان گفتگو شهری	معاونت خدمات شهری	۱۴۳۷۹۱۱۱	۳	۱۶۲۵۰۶۸۹	۱۱۳	۱۴۳۷۹۱۱۱	۱۰۰	۱۰۰
۳۰۱۰۴۰۹۷۲	بازپیرایی، ترمیم و تجهیز بوستانها و فضای سبز، نگهداری و تکمیل فضای سبز برج میلاد	معاونت خدمات شهری	۲۴۳۷۹۰۴۶	۳	۲۴۹۰۲۰۲۰	۱۰۲	۲۴۳۷۹۰۴۶	۱۰۰	۱۰۰
۳۰۱۰۴۱۰۷۲	بازپیرایی، ترمیم و تجهیز بوستانها و فضای سبز، مدیریت پارکها و فضای سبز شهر تهران (سازمان پارکها)	معاونت خدمات شهری	۳۳۰۰۰۰۰۰	۱	۳۳۰۰۰۰۰۰	۱۰۰	۳۳۰۰۰۰۰۰	۱۰۰	۱۰۰
۳۰۱۰۵۰۱۷۲	توسعه جنگلکاری و کمربند سبز پیرامون شهر، کمربند فضای سبز پیرامون شهر تهران (۲۰۰۰ هکتار در سال ۹۲)	معاونت خدمات شهری	۱۶۸۰۰۰۰۰۰	۲۶	۱۸۸۰۷۶۴۴۸	۱۱۲	۱۲۸۰۰۰۰۰۰	۷۶	۱۰۰
۳۰۱۰۵۰۲۷۲	توسعه جنگلکاری و کمربند سبز پیرامون شهر، جنگل کاری ۱۲۰ هکتاری (سازمان بهشت زهرا(س))	معاونت خدمات شهری	۱۰۰۰۰۰۰۰۰	۰	۰	NULL	۱۰۰۰۰۰۰۰	۱۰۰	۰
۳۰۱۰۶۰۲۷۲	نگهداری فضاهای سبز، نگهداری فضای سبز صحن مطهر حضرت امام(ره)	معاونت خدمات شهری	۲۶۰۰۰۰۰۰۰	۲	۲۰۲۲۳۴۲۱	۷۸	۲۶۰۰۰۰۰۰۰	۱۰۰	۷۸
۳۰۱۰۶۰۳۷۲	نگهداری فضاهای سبز، خیابانهای اطراف پاستور و آذربایجان	معاونت خدمات شهری	۸۰۰۰۰۰۰۰	۱	۸۰۰۰۰۰۰۰	۱۰۰	۸۰۰۰۰۰۰۰	۱۰۰	۱۰۰
۳۰۱۰۶۰۴۷۲	نگهداری فضاهای سبز، مجتمع حضرت امام خمینی(ره) (تپه ۴۱)	معاونت خدمات شهری	۱۰۰۰۰۰۰۰۰	۲	۱۱۹۸۵۱۶۳	۱۲۰	۹۹۱۶۰۵۴	۹۹	۱۰۰
۳۰۱۰۶۰۵۷۲	نگهداری فضاهای سبز، مصلاهی امام خمینی(ره)	معاونت خدمات شهری	۱۲۰۰۰۰۰۰۰	۳	۱۱۰۹۴۷۸۰	۹۲	۱۲۰۰۰۰۰۰۰	۱۰۰	۹۲
۳۰۱۰۷۰۱۷۲	طراحی و اجرای شبکه های آبرسانی فضای سبز، طرح جامع آب خام شهر تهران	معاونت خدمات شهری	۵۰۰۰۰۰۰۰	۶	۵۱۹۱۳۹۴	۱۰۴	۵۰۰۰۰۰۰۰	۱۰۰	۷۸
۳۰۲۰۳۰۱۷۲	تهیه و نصب تابلوهای تبلیغاتی، تزئینی، مجسمه و تندیس، اجرای هنرهای شهری (طرح های ماندگار و نقاشی و حجم)	معاونت خدمات شهری	۳۰۰۰۰۰۰۰۰	۱۷	۷۰۹۴۵۷۵	۲۳۶	۳۰۰۰۰۰۰۰۰	۱۰۰	۱۰۰
۳۰۲۰۳۰۲۷۲	ساماندهی تبلیغات محیطی، انتخابات ریاست جمهوری و شورا	معاونت خدمات شهری	۷۰۳۵۵۶۱	۲	۳۰۹۵۰۳۱۰	۴۴۰	۷۰۳۵۵۶۱	۱۰۰	۱۰۰
۳۰۲۰۴۰۳۷۲	ساماندهی میداين و معابر خاص شهر، میداين و معابر تجریش، انقلاب، دماوند، شهدا و ...	معاونت خدمات شهری	۵۰۰۰۰۰۰۰۰	۳۸	۱۰۰۲۵۷۳۴۷	۲۰۱	۵۰۰۰۰۰۰۰۰	۱۰۰	۱۰۰
۳۰۲۰۴۰۵۷۲	ساماندهی میداين و معابر خاص شهر، ساماندهی بازار شهرستانی	معاونت خدمات شهری	۱۰۰۰۰۰۰۰۰۰	۲	۱۲۲۲۰۷۰۹۱	۱۳۲	۱۰۰۰۰۰۰۰۰۰	۱۰۰	۰
۳۰۲۰۵۰۱۷۲	نورپردازی بناهای خاص شهری، نورپردازی فضاهای ویژه طبیعی و شهری تهران	معاونت خدمات شهری	۶۵۰۰۰۰۰۰۰	۳	۱۲۰۴۳۴۵۸۱	۱۸۵	۶۵۰۰۰۰۰۰۰۰	۱۰۰	۱۰۰
۳۰۲۰۷۰۱۷۲	تهیه و نصب پلاک شناسایی اماکن و معابر، تابلوهای مزین به تصاویر و مشخصات شهدا	معاونت خدمات شهری	۲۰۵۰۴۲۴۲	۰	۰	NULL	۲۰۵۰۴۲۴۲	۱۰۰	۰
۳۰۲۰۷۰۲۷۲	ساماندهی و بهسازی حذف زواید بصری از معابر و فضاهای عمومی	معاونت خدمات شهری	۳۰۰۰۰۰۰۰۰۰	۳	۶۰۰۰۰۰۰۰۰۰	۲۰۰	۳۰۰۰۰۰۰۰۰۰	۱۰۰	۱۰۰
۳۰۳۰۱۰۲۷۲	توسعه و بهسازی آرامستانها، طراحی و آماده سازی آرامستانهای جدید شهر تهران (فاز ۲)	معاونت خدمات شهری	۱۰۰۰۰۰۰۰۰۰	۰	۰	NULL	۱۰۰۰۰۰۰۰۰۰	۱۰۰	۰
۳۰۳۰۵۰۱۷۲	ساماندهی مزار شهدا، ساماندهی قطعات شهدا (هشت قطعه)	معاونت خدمات شهری	۴۰۰۰۰۰۰۰۰۰	۱	۴۰۰۰۰۰۰۰۰۰	۱۰۰	۴۰۰۰۰۰۰۰۰۰	۱۰۰	۰
۳۰۳۰۶۰۱۷۲	راهبري و نگهداری صحن مطهر امام خمینی(ره)، راهبري و مدیریت شهرداری صحن مطهر امام خمینی(ره)	معاونت خدمات شهری	۳۰۰۰۰۰۰۰۰۰	۱	۲۵۰۰۰۰۰۰۰۰	۸۳	۳۰۰۰۰۰۰۰۰۰	۱۰۰	۳۳

سالنامه آماری شهرداری تهران

آمار پروژه های عمرانی سال ۱۳۹۲ شهرداری تهران (مبالغ به هزار ریال)

کد پروژه	عنوان پروژه	واحد سازمانی	بودجه مصوب	تعداد قرارداد	کل مبلغ تعهد	نسبت تعهد بودجه	هزینه قطعی	پیشرفت ریالی قطعی	پیشرفت فیزیکی
۳۰۴۰۴۰۱۷۲	آموزش شهروندان در زمینه مدیریت پسماند، ارتقای فرهنگ تفکیک پسماند از مبدا سطح شهر تهران	معاونت خدمات شهری	۱۰۰۰۰۰۰۰	۴	۱۶۷۶۵۵۰۰	۱۶۸	۱۰۰۰۰۰۰۰	۱۰۰	۱۰۰
۳۰۴۰۴۰۲۷۲	آموزش شهروندان در زمینه مدیریت پسماند، اجرای برنامه های آموزشی و اطلاع رسانی و مطالعات پژوهشی	معاونت خدمات شهری	۱۲۱۷۵۷۵۰	۳	۱۳۹۶۲۴۱۱	۱۱۵	۱۲۱۷۵۷۵۰	۱۰۰	۱۰۰
۳۰۴۰۶۰۱۷۲	احداث، توسعه و تجهیز تأسیسات جمع آوری و پردازش پسماند، تصفیه خانه شیرابه	معاونت خدمات شهری	۷۲۷۸۱۱۷	۳	۷۲۷۸۱۱۸	۱۰۰	۷۲۷۸۱۱۷	۱۰۰	۱۰۰
۳۰۴۰۶۰۲۷۲	احداث، توسعه و تجهیز تأسیسات جمع آوری و پردازش پسماند، توسعه و عمران مرکز دفن آرادکوه	معاونت خدمات شهری	۴۸۰۰۰۰۰۰	۱۰	۵۵۹۴۴۰۸۲	۱۱۷	۴۷۷۶۲۹۰۰	۱۰۰	۱۰۰
۳۰۴۰۶۰۳۷۲	احداث، توسعه و تجهیز تأسیسات جمع آوری و پردازش پسماند، ایستگاه های خدمات شهری (آزادگان، حکیمیه و...)	معاونت خدمات شهری	۶۲۰۰۰۰۰۰	۲	۱۰۵۰۲۶۶۰	۱۶۹	۶۱۶۲۷۲۰	۹۹	۹۰
۳۰۴۰۶۰۴۷۲	احداث، توسعه و تجهیز تأسیسات جمع آوری و پردازش پسماند، کارخانجات کمپوست	معاونت خدمات شهری	۱۲۶۳۱۶۸۰	۳	۸۹۰۴۳۸۸	۷۰	۱۲۵۱۰۸۸۰	۹۹	۵۵
۳۰۴۰۶۰۵۷۲	احداث، توسعه و تجهیز تأسیسات جمع آوری و پردازش پسماند، توسعه و عمران گود جاجرود (ستاد پاکیزگی)	معاونت خدمات شهری	۶۲۰۰۰۰۰۰	۳	۶۱۵۸۸۷۸	۹۹	۶۱۲۷۹۶۰	۹۹	۵۰
۳۰۴۰۶۰۶۷۲	احداث، توسعه و تجهیز تأسیسات جمع آوری و پردازش پسماند، خرید خودرو و مخازن زباله	معاونت خدمات شهری	۱۴۷۰۰۰۰۰۰	۱۳	۲۰۱۸۱۳۵۵۵	۱۳۷	۱۴۶۷۹۴۶۹۲	۱۰۰	۶۷
۳۰۴۰۶۰۷۷۲	احداث، توسعه و تجهیز تأسیسات جمع آوری و پردازش پسماند، توسعه و عمران صالح آباد	معاونت خدمات شهری	۳۴۸۵۲۷۵	۳	۳۴۸۵۲۷۶	۱۰۰	۳۴۸۵۲۷۵	۱۰۰	۱۰۰
۳۰۴۰۶۰۸۷۲	احداث، توسعه و تجهیز تأسیسات جمع آوری و پردازش پسماند، کمک به خرید ماشین حمل زباله پادگانهای ارتش	معاونت خدمات شهری	۰	۰	۰	۰	۰	۰	۰
۳۰۷۱۱۰۲۷۲	استفاده مجدد از پساب و رواناب سطحی، امکان سنجی و طراحی روشهای بازیافت آب	معاونت خدمات شهری	۲۳۸۵۰۰۰	۰	۰	NULL	۰	۰	۰
۳۰۹۰۱۰۱۷۲	تهیه طرح های زیست محیطی، طرح های زیست محیطی شهر تهران	معاونت خدمات شهری	۳۱۸۰۰۰۰	۶	۲۱۲۵۲۱۲	۶۷	۰	۰	۶۷
۳۰۹۰۱۰۲۷۲	تهیه طرح های زیست محیطی، استقرار نظام مدیریت زیست ایزو ۱۴۰۰۱ در سازمانها و شرکتهای تابعه شهرداری تهران	معاونت خدمات شهری	۲۰۶۷۰۰۰	۲	۳۱۵۳۶۰	۱۵	۰	۰	۱۵
۳۰۹۰۱۰۳۷۲	تهیه طرح های زیست محیطی، امکان سنجی تدوین محورهای محیط زیست در پروژه های عمرانی	معاونت خدمات شهری	۰	۱	۱۳۸۲۴۰	۰	۰	۰	۰
۳۰۹۰۲۰۵۷۲	ساماندهی صنایع مزاحم، سطح شهر تهران	معاونت خدمات شهری	۱۵۰۰۰۰۰۰	۱	۱۴۵۰۰۰۰۰	۹۷	۱۴۹۳۵۰۰۰	۱۰۰	۸۳
۳۰۹۰۲۰۷۷۲	ساماندهی صنایع مزاحم، مکان یابی و طراحی مجتمع های صنعتی خدماتی و هدایت و انتقال صنوف و مشاغل مزاحم و آلاینده و مراکز عمده فروشی	معاونت خدمات شهری	۵۰۰۰۰۰۰۰	۱	۳۹۳۹۰۰۰	۷۹	۴۹۷۷۹۹۴	۱۰۰	۷۹
۳۰۹۰۴۰۱۷۲	توسعه انرژی های نو، طراحی و احداث واحدهای تولید انرژی از پسماند	معاونت خدمات شهری	۱۵۱۸۶۲۷۰۰	۱۲	۱۵۷۲۴۴۳۱	۱۰۴	۱۴۷۰۳۶۱۲۸	۹۷	۷۴
۳۰۹۰۴۰۲۷۲	توسعه انرژی های نو، مکان یابی، طراحی و اجرای پارک انرژی های نو	معاونت خدمات شهری	۳۷۱۰۰۰۰	۱	۱۷۷۱۲۰	۵	۰	۰	۱۰
۳۱۰۰۱۰۱۷۲	احداث سرویس های بهداشتی عمومی در معابر، سطح شهر تهران	معاونت خدمات شهری	۱۰۰۰۰۰۰۰۰	۱	۲۰۸۵۸۵۵۷۳	۲۰۹	۱۰۰۰۰۰۰۰۰	۱۰۰	۱۰۰

ضمیمه های پروژه های عمرانی

آمار پروژه های عمرانی سال ۱۳۹۲ شهرداری تهران (مبالغ به هزار ریال)

کد پروژه	عنوان پروژه	واحد سازمانی	بودجه مصوب	تعداد قرارداد	کل مبلغ تعهد	نسبت تعهد بودجه	هزینه قطعی	پیشرفت ریالی قطعی	پیشرفت فیزیکی
۳۱۰۰۲۰۱۷۲	ایجاد و توسعه میداين میوه و تره بار، سطح مناطق ۳۲گانه	معاونت خدمات شهری	۳۷۵۰۰۰۰۰	۴	۳۹۲۲۸۶۸۷	۱۰۵	۳۷۵۰۰۰۰۰	۱۰۰	۱۰۰
۳۱۰۰۲۰۲۷۲	ایجاد و توسعه میداين میوه و تره بار، ایجاد زیرساخت های احداث ناحیه صنعتی میدان مرکزی	معاونت خدمات شهری	۳۰۰۰۰۰۰۰	۱	۳۰۰۰۰۰۰۰	۱۰۰	۳۰۰۰۰۰۰۰	۱۰۰	۹۵
۳۱۰۰۳۰۱۷۲	ایجاد و راه اندازی مراکز عمومی خرید و فروش خودرو، جنب شهر آفتاب	معاونت خدمات شهری	۱۰۰۰۰۰۰۰	۱	۱۰۳۵۰۰۰۰	۱۰۴	۹۹۹۱۰۰۰	۱۰۰	۰
۳۱۰۰۴۰۳۷۲	توسعه مراکز عرضه پرندگان و دام زنده، تکمیل مراکز عرضه و فروش پرندگان (فاز ۲)	معاونت خدمات شهری	۵۴۰۰۰۰	۰	۰	NULL	۰	۰	۰
۳۱۰۰۹۰۱۷۲	توسعه و بهسازی تجهیزات و اثاثه عمومی شهری، طراحی و اجرای المان های شهری	معاونت خدمات شهری	۲۰۰۰۰۰۰۰	۴	۳۸۹۶۱۸۵۰	۱۹۵	۲۰۰۰۰۰۰۰	۱۰۰	۱۰۰
۳۱۰۰۹۰۲۷۲	توسعه و بهسازی تجهیزات و اثاثه عمومی شهری، مبلمان شهری	معاونت خدمات شهری	۱۲۰۰۰۰۰۰	۲	۱۴۹۳۰۵۹۶	۱۲۴	۱۲۰۰۰۰۰۰	۱۰۰	۱۰۰
۴۰۱۰۱۰۲۷۲	احداث و توسعه ایستگاه ها و زیرساخت های جانبی آتش نشانی، سطح شهر تهران (۱۲۰ ایستگاه)	معاونت خدمات شهری	۰	۱۷	۱۶۷۸۱۳۴۸۲	۰	۰	۰	۰
۴۰۱۰۱۰۵۷۲	احداث و توسعه ایستگاه ها و زیرساخت های جانبی آتش نشانی، اداره مرکزی و فرماندهی	معاونت خدمات شهری	۰	۰	۰	۰	۰	۰	۰
۴۰۱۰۱۰۶۷۲	احداث و توسعه ایستگاه ها و زیرساخت های جانبی آتش نشانی، توسعه مرکز آموزش آتش نشانی ایثارگران	معاونت خدمات شهری	۰	۱	۱۰۰۰۰۰۰۰	۰	۰	۰	۲۰
۴۰۱۰۲۰۲۷۲	نگهداری ایستگاه ها و زیرساخت های جانبی آتش نشانی، مقاوم سازی و نگهداری ایستگاه ها	معاونت خدمات شهری	۰	۱	۶۸۳۳۶۰۱	۰	۰	۰	۰
۴۰۱۰۴۰۱۷۲	تأمین خودروها و تجهیزات آتش نشانی و مدیریت بحران، خرید خودروهای عملیاتی (نجات، جرنقیل و...) و تجهیزات (پمپ و...)	معاونت خدمات شهری	۰	۶	۱۳۲۸۱۳۲۷۸	۰	۰	۰	۰
۴۰۲۰۳۰۱۷۲	احداث پایگاه های پشتیبانی مدیریت بحران، ساخت و تجهیز سوله های مدیریت بحران سطح شهر تهران	معاونت خدمات شهری	۱۰۵۷۹۰۵۲۹	۶	۱۰۸۶۵۸۶۱۸	۱۰۳	۳۹۸۹۹۰۶	۴	۰
۴۰۲۱۵۰۱۷۲	اسکان موقت شهروندان در زمان بحران، ساخت و تجهیز محل های اسکان موقت شهروندان	معاونت خدمات شهری	۲۱۸۷۶۱۷۳	۰	۰	NULL	۶۷۵۹۶۸	۳	۰
۴۰۳۰۶۰۲۷۲	افزایش ایمنی اماکن، افزایش ایمنی اماکن در برابر سوانح طبیعی و توسعه نظامات مواجهه با حوادث غیرمترقبه	معاونت خدمات شهری	۲۸۴۴۱۵۳۷۹	۲	۱۴۴۱۹۳۷۵۰	۵۱	۱۷۰۸۲۱۵۲۰	۶۰	۰
۶۱۵۰۱۰۱۷۲	بررسی و مطالعه نیازها و امکانات شهری، طرح جامع احیا و نظارت بر فنوا ت سطح شهر تهران	معاونت خدمات شهری	۱۰۰۰۰۰۰۰	۵	۱۱۲۴۸۴۴۸	۱۱۲	۱۰۰۰۰۰۰۰	۱۰۰	۸۵
۲۰۱۰۱۰۲۷۳	احداث و توسعه خطوط حمل و نقل ریلی درون شهری، کمک سرمایه ای به شرکت راه آهن شهری تهران و حومه (مترو)	معاونت حمل و نقل و ترافیک	۵۲۲۸۶۰۷۸۰۳	۱۲	۹۹۰۰۰۰۰۰۰۰	۱۸۹	۳۲۱۲۸۲۸۸۵۸	۶۱	۱۰۰
۲۰۱۰۱۰۳۷۳	احداث و توسعه خطوط حمل و نقل ریلی درون شهری، کمک سرمایه ای به شرکت مترو از محل ۲۰٪ فروش آرم طرح ترافیک	معاونت حمل و نقل و ترافیک	۰	۱	۱۲۰۰۰۰۰۰۰	۰	۰	۰	۰
۲۰۱۰۱۰۴۷۳	احداث و توسعه خطوط حمل و نقل ریلی درون شهری، نگهداری و بهسازی خطوط متروی تهران (تهران-کرج)	معاونت حمل و نقل و ترافیک	۲۰۰۰۰۰۰۰۰	۱	۲۰۰۰۰۰۰۰۰	۱۰۰	۰	۰	۰

آمار پروژه های عمرانی سال ۱۳۹۲ شهرداری تهران (مبالغ به هزار ریال)

کد پروژه	عنوان پروژه	واحد سازمانی	بودجه مصوب	تعداد قرارداد	کل مبلغ تعهد	نسبت تعهد بودجه	هزینه قطعی	پیشرفت ریالی قطعی	پیشرفت فیزیکی
۲۰۱۰۱۰۵۷۲	احداث و توسعه خطوط حمل و نقل ریالی درون شهری، تامین تجهیزات و قطعات یدکی شرکت بهره برداری متروی تهران	معاونت حمل و نقل و ترافیک	۳۵۰۰۰۰۰۰	۱	۳۵۰۰۰۰۰۰	۱۰۰	۳۱۳۸۹۴۲۳۷	۹۰	۴۸
۲۰۲۰۲۰۱۷۲	تعمیر، نگهداری و تجهیز تعمیرگاه های حمل و نقل عمومی غیرریلی، خرید لوازم و تجهیزات امداد خودرو و تعمیرگاه های شرکت واحد	معاونت حمل و نقل و ترافیک	۵۶۳۲۲۱۷۹	۲	۱۰۰۰۰۰۰۰	۱۷۸	۳۹۳۲۲۱۷۹	۷۰	۲
۲۰۲۰۵۰۱۷۲	توسعه و نوسازی ناوگان حمل و نقل عمومی غیرریلی، خرید انواع اتوبوس شهری	معاونت حمل و نقل و ترافیک	۱۳۸۶۰۰۰۰۰	۴	۳۳۹۷۰۰۰۰۰	۲۴۵	۳۰۰۰۰۰۰۰	۲۲	۱۰۰
۲۰۲۰۵۰۵۷۲	توسعه و نوسازی ناوگان حمل و نقل عمومی غیرریلی، نوسازی ناوگان (خرید اتوبوس های سبز)	معاونت حمل و نقل و ترافیک	۵۰۰۰۰۰۰	۱	۱۰۰۰۰۰۰۰	۲۰۰	۰	۰	۰
۲۰۲۰۶۰۱۷۲	ایجاد و توسعه سامانه اتوبوس های تندرو، احداث و توسعه خطوط سامانه تندرو (بی آر تی)	معاونت حمل و نقل و ترافیک	۲۰۰۰۰۰۰۰	۲۲	۲۰۱۱۰۲۷۰۸	۱۰۱	۱۹۱۴۰۰۶۸۲	۹۶	۱۰۰
۲۰۲۱۲۰۱۷۲	تعمیر و نگهداری سامانه اتوبوس های تندرو، نگهداری و پشتیبانی خطوط و سیستم های هوشمند اتوبوس های تندرو	معاونت حمل و نقل و ترافیک	۳۰۰۰۰۰۰۰	۱	۳۹۹۲۶۸۸۶	۱۳۳	۰	۰	۰
۲۰۲۱۴۰۱۷۲	بهسازی و نگهداری ناوگان حمل و نقل عمومی غیرریلی، استقرار سیستم مکانیزه پایش برنامه ریزی و کنترل مرکز مدیریت ناوگان اتوبوسرانی	معاونت حمل و نقل و ترافیک	۱۲۰۰۰۰۰۰	۱	۹۰۰۰۰۰۰۰	۷۵۰	۱۱۹۸۹۸۳۷	۱۰۰	۱۰۰
۲۰۲۱۴۰۲۷۲	بهسازی و نگهداری ناوگان حمل و نقل عمومی غیرریلی، توسعه و نگهداری بلیت الکترونیک	معاونت حمل و نقل و ترافیک	۷۶۱۵۹۹۹۷	۱	۶۰۰۰۰۰۰۰	۷۹	۵۹۶۶۲۳۷۲	۷۸	۴۶
۲۰۴۰۱۲۱۷۲	نصب دوربین های ترافیکی، توسعه سیستم نظارت تصویری (مرحله دوم)	معاونت حمل و نقل و ترافیک	۶۵۰۰۰۰۰۰	۱	۸۲۵۵۱۴۱۵	۱۲۷	۶۴۹۴۵۰۹۸	۱۰۰	۱۰۰
۲۰۴۰۱۲۳۷۲	نصب دوربین های ترافیکی، نصب و راه اندازی دوربین های ثبت تخلف سرعت	معاونت حمل و نقل و ترافیک	۶۰۰۰۰۰۰۰	۱	۶۷۸۰۰۶۲۹	۱۱۳	۵۹۹۵۰۹۱۳	۱۰۰	۱۰۰
۲۰۴۰۱۲۵۷۲	نصب دوربین های ترافیکی، تجهیز تقاطع ها به سیستم تشخیص و ثبت تخلف عبور از چراغ قرمز	معاونت حمل و نقل و ترافیک	۸۰۰۰۰۰۰۰	۱	۹۳۶۵۱۱۰۰	۱۱۷	۷۹۹۷۹۱۳۹	۱۰۰	۱۰۰
۲۰۴۰۱۲۷۷۲	نصب دوربین های ترافیکی، مکانیزاسیون خروجی های محدوده طرح ترافیک تهران	معاونت حمل و نقل و ترافیک	۲۰۰۰۰۰۰۰	۱	۲۷۸۰۰۶۲۹	۱۳۹	۱۹۹۸۴۰۲۱	۱۰۰	۱۰۰
۲۰۴۰۲۰۲۷۲	نگهداری مراکز کنترل ترافیک، نگهداری و بهسازی مراکز کنترل ترافیک تهران	معاونت حمل و نقل و ترافیک	۱۰۰۰۰۰۰۰	۱	۱۰۰۰۰۰۰۰	۱۰۰	۹۸۷۳۱۲۸	۹۹	۵۸
۲۰۴۰۲۰۳۷۲	نگهداری مراکز کنترل ترافیک، نگهداری و بهسازی مراکز کنترل ترافیک (۱۲ مجموعه)	معاونت حمل و نقل و ترافیک	۳۸۰۰۰۰۰۰	۱	۳۸۰۰۰۰۰۰	۱۰۰	۳۷۷۸۶۵۳۳	۹۹	۵۸
۲۰۴۰۸۰۱۷۲	اجرای علائم افقی ترافیکی، اجرای علائم افقی ترافیکی سطح شهر تهران	معاونت حمل و نقل و ترافیک	۲۲۳۱۰۰۰۰	۳	۴۴۰۶۱۰۱۹	۱۹۷	۲۳۳۰۰۳۵۳	۱۰۰	۰
۲۰۴۰۹۰۳۷۲	نصب تابلوهای متغیر ترافیکی، نصب تابلوهای متغیر (وی ام اس - دی ام اس) و علائم راهنمایی	معاونت حمل و نقل و ترافیک	۲۰۰۰۰۰۰۰	۱	۲۰۰۰۰۰۰۰	۱۰۰	۱۹۹۸۴۰۲۱	۱۰۰	۱۰۰

آمار پروژه های عمرانی سال ۱۳۹۲ شهرداری تهران (مبالغ به هزار ریال)

کد پروژه	عنوان پروژه	واحد سازمانی	بودجه مصوب	تعداد قرارداد	کل مبلغ تعهد	نسبت تعهد بودجه	هزینه قطعی	پیشرفت ریالی قطعی	پیشرفت فیزیکی
۲۰۴۱۰۰۱۷۳	تعویض و نگهداری تجهیزات ترافیکی، سطح شهر تهران	معاونت حمل و نقل و ترافیک	۵۰۰۰۰۰۰	۵	۹۵۱۳۸۸۹	۱۹۰	۴۹۲۰۲۱۵	۹۸	۳
۲۰۴۱۱۰۱۷۳	توسعه و نگهداری زیرساخت سیستم های هوشمند حمل و نقل و ترافیک، توسعه زیرساخت فیبر نوری	معاونت حمل و نقل و ترافیک	۱۰۰۰۰۰۰۰۰	۱	۱۱۵۶۰۱۳۵۸	۱۱۶	۹۹۹۱۹۳۲۱	۱۰۰	۱۰۰
۲۰۴۱۱۰۲۷۳	توسعه و نگهداری زیرساخت سیستم های هوشمند حمل و نقل و ترافیک، اجرای سیستم مدیریت هوشمند بزرگراهی	معاونت حمل و نقل و ترافیک	۵۰۰۰۰۰۰	۱	۵۰۰۰۰۰۰	۱۰۰	۴۹۹۶۰۰۵	۱۰۰	۱۰۰
۲۰۴۱۱۰۳۷۳	توسعه و نگهداری زیرساخت سیستم های هوشمند حمل و نقل و ترافیک، نگهداری زیرساخت فیبر نوری	معاونت حمل و نقل و ترافیک	۳۰۰۰۰۰۰۰	۱	۳۳۹۰۰۳۱۵	۱۱۳	۲۹۸۳۱۱۱۴	۹۹	۱۰۰
۲۰۴۱۲۰۱۷۳	تعویض و نگهداری گاردریل و نرده ایمنی معابر، تعویض و نگهداری گاردریل سطح شهر تهران	معاونت حمل و نقل و ترافیک	۴۷۱۰۰۰۰	۱	۱۲۰۰۰۰۰۰	۲۵۵	۴۷۰۶۹۹۶	۱۰۰	۰
۲۰۴۱۴۰۱۷۳	نصب چراغ های راهنمایی و رانندگی، توسعه سیستم هوشمند و کنترل مرکزی	معاونت حمل و نقل و ترافیک	۶۰۰۰۰۰۰۰	۱	۶۰۰۰۰۰۰۰	۱۰۰	۵۹۶۶۸۷۵۵	۹۹	۵۸
۲۰۴۱۴۰۲۷۳	نصب چراغ های راهنمایی و رانندگی، تبدیل تقاطع های مجهز به چراغ چشمک زن به چراغ های راهنمایی و رانندگی برنامه پذیر	معاونت حمل و نقل و ترافیک	۲۵۰۰۰۰۰۰	۱	۲۵۰۰۰۰۰۰	۱۰۰	۲۴۳۷۱۹۱۴	۹۷	۵۸
۲۰۴۱۵۰۱۷۳	نگهداری چراغ های راهنمایی و رانندگی، نگهداری چراغ های هوشمند و غیرهوشمند	معاونت حمل و نقل و ترافیک	۵۰۰۰۰۰۰۰	۱	۱۰۰۰۰۰۰۰۰	۲۰۰	۴۹۹۸۴۷۱۸	۱۰۰	۱۰۰
۲۰۴۱۶۰۱۷۳	نگهداری دوربین های ترافیکی، نگهداری سیستم مکانیزه محدوده طرح ترافیک و ثبت تخلف	معاونت حمل و نقل و ترافیک	۵۴۰۰۰۰۰۰	۱	۵۴۰۰۰۰۰۰	۱۰۰	۵۳۶۹۶۳۶۵	۹۹	۵۸
۲۰۴۱۶۰۲۷۳	نگهداری دوربین های ترافیکی، نگهداری سیستم نظارت تصویری	معاونت حمل و نقل و ترافیک	۳۰۰۰۰۰۰۰	۱	۴۰۰۰۰۰۰۰	۱۳۳	۲۹۸۳۱۱۵۲	۹۹	۷۷
۲۰۴۱۷۰۳۷۳	تعویض و نگهداری علائم عمودی ترافیکی، تعویض و نگهداری علائم ایمنی و راهنمایی و رانندگی سطح شهر تهران	معاونت حمل و نقل و ترافیک	۶۸۱۸۶۴۶	۱	۱۰۰۰۰۰۰۰	۱۴۷	۶۸۱۸۶۴۶	۱۰۰	۰
۲۰۵۰۱۰۱۷۳	احداث و توسعه پایانه ها و پارکسوارهای درون شهری، ساماندهی و توسعه پایانه های درون شهری	معاونت حمل و نقل و ترافیک	۱۷۴۶۱۳۵۲	۴	۱۶۰۸۱۵۶۹	۹۲	۷۰۰۵۲۰۶	۴۰	۸۵
۲۰۵۰۲۰۲۷۳	احداث و توسعه پایانه ها و پارکسوارهای برون شهری، توسعه و بهسازی پایانه غرب	معاونت حمل و نقل و ترافیک	۴۰۰۰۰۰۰۰	۹	۴۰۰۰۰۰۰۰	۱۰۰	۲۶۱۶۰۰۴۷	۶۵	۸۹
۲۰۵۰۲۰۳۷۳	احداث و توسعه پایانه ها و پارکسوارهای برون شهری، توسعه و بهسازی پایانه جنوب	معاونت حمل و نقل و ترافیک	۲۵۰۰۰۰۰۰	۶	۲۵۰۰۰۰۰۰	۱۰۰	۲۱۴۱۳۰۷۹	۸۶	۹۸
۲۰۵۰۲۰۴۷۳	احداث و توسعه پایانه ها و پارکسوارهای برون شهری، بهسازی پارکسوارهای اقماری (نیمه متمرکز)	معاونت حمل و نقل و ترافیک	۸۰۰۰۰۰۰۰	۵	۸۰۰۰۰۰۰۰	۱۰۰	۱۴۴۶۸۱۹	۱۸	۵۲
۲۰۵۰۲۰۵۷۳	احداث و توسعه پایانه ها و پارکسوارهای برون شهری، احداث و توسعه پایانه شرق جدید	معاونت حمل و نقل و ترافیک	۳۴۰۰۰۰۰۰۰	۱	۳۴۰۰۰۰۰۰۰	۱۰۰	۴۶۷۴۹۱۲۵	۱۴	۷۷
۲۰۹۱۶۰۱۷۳	تهیه طرح های موضعی و موضوعی حمل و نقل و ترافیک، مطالعات بروزرسانی پایگاه های آماری و جمع آوری اطلاعات حمل و نقل و ترافیک	معاونت حمل و نقل و ترافیک	۲۰۰۰۰۰۰۰	۴	۲۰۰۰۰۰۰۰	۱۰۰	۱۱۰۱۶۰	۶	۷۰

آمار پروژه های عمرانی سال ۱۳۹۲ شهرداری تهران (مبالغ به هزار ریال)

کد پروژه	عنوان پروژه	واحد سازمانی	بودجه مصوب	تعداد قرارداد	کل مبلغ تعهد	نسبت تعهد بودجه	هزینه قطعی	پیشرفت ریالی قطعی	پیشرفت فیزیکی
۲۰۹۱۶۰۲۷۳	تهیه طرح های موضعی و موضوعی حمل و نقل و ترافیک، مطالعات ارتقاء سیستم ایمنی و مدیریت حوادث	معاونت حمل و نقل و ترافیک	۳۰۰۰۰۰۰	۵	۲۳۵۷۲۰۹	۷۹	۱۷۸۴۷۵۷	۵۹	۴۵
۲۰۹۱۶۰۳۷۳	تهیه طرح های موضعی و موضوعی حمل و نقل و ترافیک، مطالعات کاربردی بهبود وضعیت شبکه و زیرساخت های حمل و نقل	معاونت حمل و نقل و ترافیک	۳۱۰۰۰۰۰	۲	۲۷۴۴۷۳۱	۸۹	۳۱۰۰۰۰۰	۱۰۰	۵۷
۲۰۹۱۶۰۴۷۳	تهیه طرح های موضعی و موضوعی حمل و نقل و ترافیک، مطالعات تدوین ضوابط، دستورالعمل ها و استانداردهای حمل و نقل و ترافیک	معاونت حمل و نقل و ترافیک	۲۰۰۰۰۰۰	۲	۱۸۶۰۷۵۵	۹۳	۱۲۱۵۷۵۵	۶۱	۶۹
۲۰۹۱۶۰۵۷۳	تهیه طرح های موضعی و موضوعی حمل و نقل و ترافیک، مطالعات موضعی و موضعی ترافیک در مناطق ۲۲ گانه	معاونت حمل و نقل و ترافیک	۱۱۰۰۰۰۰۰	۱۱	۱۰۶۱۶۹۴۳	۹۷	۹۸۴۰۴۲۴	۸۹	۵۹
۲۱۴۰۳۰۱۷۳	احداث روگذر و زیرگذر عابر پیاده، نصب پل عابر پیاده مکانیزه	معاونت حمل و نقل و ترافیک	۲۵۰۰۰۰۰۰	۳	۲۵۰۰۰۰۰۰	۱۰۰	۲۵۰۰۰۰۰۰	۱۰۰	۰
۲۱۵۰۱۰۱۷۳	احداث و تجهیز معابر ویژه دوچرخه، احداث و تجهیز معابر ویژه دوچرخه سطح شهر تهران	معاونت حمل و نقل و ترافیک	۲۰۰۰۰۰۰۰	۴	۱۵۵۱۶۲۲۷	۷۸	۰	۰	۰
۲۱۶۰۱۰۱۷۳	نوسازی و توسعه ناوگان پلیس راهور، توسعه و نوسازی وسایل نقلیه راهنمایی و رانندگی تهران بزرگ	معاونت حمل و نقل و ترافیک	۴۰۰۰۰۰۰۰	۰	۰	NULL	۱۸۷۶۵۴۵۰	۴۷	۰
۲۱۶۰۲۰۱۷۳	بازسازی ساختمان های پلیس راهور، بازسازی و نگهداری تاسیسات و ابنیه راهنمایی و رانندگی تهران بزرگ	معاونت حمل و نقل و ترافیک	۱۰۰۰۰۰۰۰	۰	۰	NULL	۳۷۰۷۱۳۷	۳۷	۰
۲۱۶۰۳۰۱۷۳	احداث ساختمان های پلیس راهور، احداث ساختمان های راهنمایی و رانندگی تهران بزرگ	معاونت حمل و نقل و ترافیک	۰	۰	۰	۰	۰	۰	۰
۲۱۶۰۴۰۱۷۳	تجهیز فنی پلیس راهور، تجهیز فنی راهنمایی و رانندگی تهران بزرگ	معاونت حمل و نقل و ترافیک	۵۳۰۰۰۰۰۰	۰	۰	NULL	۱۳۷۹۵۷۲	۲۶	۰
۲۱۶۰۴۰۲۷۳	تجهیز فنی پلیس راهور، تجهیز اداری آمادی تاسیسات و ابنیه راهنمایی و رانندگی تهران بزرگ	معاونت حمل و نقل و ترافیک	۵۰۰۰۰۰۰۰	۰	۰	NULL	۱۹۷۲۲۹۰	۳۹	۰
۲۱۸۰۱۰۱۷۳	آموزش و ارتقای فرهنگ ترافیک، آموزش و اطلاع رسانی مفاهیم سالم سازی آلودگی هوا و صدا	معاونت حمل و نقل و ترافیک	۷۵۰۰۰۰۰۰	۱	۷۵۰۰۰۰۰۰	۱۰۰	۳۷۳۰۸۶۷	۵۰	۳۵
۲۱۸۰۱۰۲۷۳	آموزش و ارتقای فرهنگ ترافیک، برنامه های اجرایی ارتقای فرهنگ عبور و مرور	معاونت حمل و نقل و ترافیک	۳۷۰۰۰۰۰۰	۳۷	۳۷۰۰۰۰۰۰	۱۰۰	۳۵۲۵۲۰۱۷	۹۵	۲۲
۳۰۹۰۱۰۱۷۳	تهیه طرح های زیست محیطی، تهیه فهرست انتشار منابع متحرک و ساکن آلودگی هوای شهر تهران	معاونت حمل و نقل و ترافیک	۱۱۰۰۰۰۰۰	۱	۱۱۰۰۰۰۰۰	۱۰۰	۳۰۲۲۷۹۱	۲۷	۰

ضمیمه های پروژه های عمرانی

آمار پروژه های عمرانی سال ۱۳۹۲ شهرداری تهران (مبالغ به هزار ریال)

کد پروژه	عنوان پروژه	واحد سازمانی	بودجه مصوب	تعداد قرارداد	کل مبلغ تعهد	نسبت تعهد بودجه	هزینه قطعی	پیشرفت ریالی قطعی	پیشرفت فیزیکی
۳۰۹۰۱۰۲۷۳	تهیه طرح های زیست محیطی، طرح های راهبردی آلودگی هوای شهر تهران	معاونت حمل و نقل و ترافیک	۱۸۰۰۰۰۰۰	۱	۱۸۰۰۰۰۰۰	۱۰۰	۷۸۲۸۳۷	۴	۲۵
۳۰۹۰۱۰۳۷۳	تهیه طرح های زیست محیطی، طرح های راهبردی آلودگی صدای شهر تهران	معاونت حمل و نقل و ترافیک	۲۰۰۰۰۰۰۰	۱	۲۰۰۰۰۰۰۰	۱۰۰	۰	۰	۰
۳۰۹۰۶۰۱۷۳	احداث، توسعه و تجهیز مراکز معاینه فنی وسایل نقلیه، بهسازی و نوسازی مراکز معاینه فنی	معاونت حمل و نقل و ترافیک	۵۰۰۰۰۰۰۰	۳	۵۰۰۰۰۰۰۰	۱۰۰	۴۵۳۰۴۱۶	۹۱	۹۲
۳۰۹۱۰۰۲۷۳	نگهداری ایستگاه های سنجش آلاینده های زیست محیطی، راهبری و نگهداری ایستگاه های سنجش آلودگی هوا و صدا	معاونت حمل و نقل و ترافیک	۳۰۰۰۰۰۰۰۰	۱	۳۰۰۰۰۰۰۰۰	۱۰۰	۲۱۷۹۱۶۸۰	۷۳	۸۲
۶۱۶۰۴۰۱۷۳	بازپرداخت وام ها، بازپرداخت وام مترو	معاونت حمل و نقل و ترافیک	۷۷۸۵۶۴۰۰۰	۱	۲۶۵۰۰۰۰۰۰۰	۳۴۰	۷۷۸۵۶۴۰۰۰	۱۰۰	۰
۶۱۶۰۴۰۲۷۳	بازپرداخت تعهدات فاینانس سیصد دستگاه اتوبوس دوکابینه	معاونت حمل و نقل و ترافیک	۱۷۰۰۰۰۲۵۰	۱	۸۰۰۰۰۰۰۰۰	۴۷۰۶	۱۷۰۰۰۰۲۵۰	۱۰۰	۱۰۰
۱۰۴۰۶۰۱۷۵	نگهداری گرمخانه ها، سطح شهر تهران	معاونت امور اجتماعی	۱۵۰۰۰۰۰۰۰	۰	۰	NULL	۱۱۷۴۶۵۵۱	۷۸	۰
۱۰۵۰۸۰۱۷۵	حمایت از برنامه های مدیریت محله، سطح شهر تهران	معاونت امور اجتماعی	۳۳۹۳۸۰۰۰	۰	۰	NULL	۳۳۵۲۳۳۰۰	۹۹	۰
۱۰۶۱۰۰۱۷۵	نگهداری فضاها و اماکن ورزشی، سطح شهر تهران	معاونت امور اجتماعی	۱۲۰۰۰۰۰۰۰	۰	۰	NULL	۱۱۹۳۴۷۴۸۱	۹۹	۰
۱۰۷۰۲۰۱۷۵	کمک به ساخت و توسعه مساجد و اماکن مذهبی، احداث و توسعه مناره های مساجد تهران	معاونت امور اجتماعی	۰	۰	۰	۰	۰	۰	۰
۱۰۷۰۲۰۲۷۵	کمک به ساخت و توسعه مساجد و اماکن مذهبی، توسعه تجهیزات پخش اذان	معاونت امور اجتماعی	۰	۰	۰	۰	۰	۰	۰
۱۰۷۰۹۰۱۷۵	ترویج امور دینی، فرهنگ قرآن و معارف اسلامی، سطح شهر تهران	معاونت امور اجتماعی	۱۰۰۰۰۰۰۰۰	۰	۰	NULL	۱۰۰۰۰۰۰۰۰	۱۰۰	۰
۱۰۷۱۰۰۱۷۵	ساماندهی فضاهای با هویت فرهنگی و تاریخی، تملک، مرمت و بازسازی خانه های مشاهیر	معاونت امور اجتماعی	۵۴۳۰۵۴۱۵	۱	۳۲۰۰۰۰۰۰۰	۵۹	۵۴۳۰۵۴۱۴	۱۰۰	۰
۱۰۷۱۱۰۱۷۵	ترویج فرهنگ ایثار و شهادت و تکریم مفاخر دفاع مقدس، راهبری و مدیریت موزه دفاع مقدس	معاونت امور اجتماعی	۱۳۰۰۰۰۰۰۰	۰	۰	NULL	۸۵۳۱۶۰	۱	۰
۱۰۷۱۴۰۱۷۵	اجرای برنامه های فرهنگی و هنری، سطح شهر تهران	معاونت امور اجتماعی	۱۴۰۰۸۱۱۸۰	۰	۰	NULL	۱۳۳۲۲۲۰۰۳	۹۵	۰
۱۰۸۰۱۰۶۷۵	توسعه فضاهای فرهنگی و هنری، مطالعه و احداث تالار بزرگ شهر تهران	معاونت امور اجتماعی	۱۰۰۰۰۰۰۰۰	۱	۵۰۰۰۰۰۰۰	۵۰	۲۱۷۲۲۲	۲۱	۰
۱۰۸۰۱۰۷۷۵	توسعه فضاهای فرهنگی و هنری، مطالعه و احداث باغ متبرک قرآن	معاونت امور اجتماعی	۱۵۰۰۰۰۰۰۰	۰	۰	NULL	۱۲۰۲۶۶۵	۸۰	۰

آمار پروژه های عمرانی سال ۱۳۹۲ شهرداری تهران (مبالغ به هزار ریال)

کد پروژه	عنوان پروژه	واحد سازمانی	بودجه مصوب	تعداد قرارداد	کل مبلغ تعهد	نسبت تعهد بودجه	هزینه قطعی	پیشرفت ریالی قطعی	پیشرفت فیزیکی
۱۰۸۰۱۰۹۷۵	توسعه فضاهای فرهنگی و هنری، مجموعه فرهنگی نینوا	معاونت امور اجتماعی	۱۵۰۰۰۰۰	۰	۰	NULL	۰	۰	۰
۱۰۸۰۱۱۰۷۵	توسعه فضاهای فرهنگی و هنری، تملک خانه خانواده های دارای چهار شهید و بیشتر و تبدیل آن به مرکز محلی فرهنگی (خانه شهدا)	معاونت امور اجتماعی	۱۰۰۰۰	۰	۰	NULL	۰	۰	۰
۱۰۸۰۱۰۸۷۵	توسعه فضاهای فرهنگی و هنری، احداث گذر سرو و برج پرچم جمهوری اسلامی ایران	معاونت امور اجتماعی	۶۲۹۸۷۰۲۷	۰	۰	NULL	۶۲۹۸۷۰۲۵	۱۰۰	۱۰۰
۱۰۸۰۱۱۱۷۵	توسعه فضاهای فرهنگی و هنری، مرکز تئاتر حرفه‌ای شهر تهران	معاونت امور اجتماعی	۵۱۵۰۱۲۶۴۲	۳	۱۶۷۹۶۷۰۰۰	۳۳	۵۱۲۸۸۹۳۳۲	۱۰۰	۹۵
۱۰۸۰۱۱۲۷۵	توسعه فضاهای فرهنگی و هنری، باغ موزه دفاع مقدس	معاونت امور اجتماعی	۶۲۰۷۱۴۸۳	۰	۰	NULL	۶۲۰۷۱۴۸۱	۱۰۰	۰
۱۰۸۰۱۱۳۷۵	توسعه فضاهای فرهنگی و هنری، باغ کتاب تهران	معاونت امور اجتماعی	۱۲۶۰۰۳۳۶۲	۱	۲۷۹۰۰۰۰۰۰۰	۲۲۱	۱۲۴۰۲۰۹۶۶	۹۸	۴۷
۱۰۸۰۱۱۴۷۵	توسعه فضاهای فرهنگی و هنری، توسعه تجهیزات موسیقی (تکمیل و تجهیز استودیو صدا)	معاونت امور اجتماعی	۵۱۴۲۰۰۰	۰	۰	NULL	۵۱۴۲۰۰۰	۱۰۰	۱۰۰
۱۰۸۰۱۲۱۷۵	توسعه فضاهای فرهنگی و هنری، موزه پانورامای دفاع مقدس	معاونت امور اجتماعی	۱۱۸۲۸۴۲۲۸	۲	۸۶۷۰۸۷۷۰	۷۳	۱۱۸۲۸۲۷۳۶	۱۰۰	۳۴
۱۰۸۰۱۲۲۷۵	توسعه فضاهای فرهنگی و هنری، ساختمان‌های موزه دارآباد	معاونت امور اجتماعی	۳۶۵۰۶۶۹۸	۱	۳۰۰۰۰۰۰۰۰	۸۲	۳۶۵۰۶۶۹۶	۱۰۰	۴۹
۱۰۸۰۱۲۳۷۵	توسعه فضاهای فرهنگی هنری، موزه علوم و نجوم	معاونت امور اجتماعی	۶۲۷۴۳۲۶۹	۰	۰	NULL	۶۲۷۴۳۲۶۸	۱۰۰	۰
۱۰۸۰۱۲۴۷۵	توسعه فضاهای فرهنگی و هنری، خرید مجموعه نفیس کرات سیار جهت موزه برج میلاد	معاونت امور اجتماعی	۲۸۰۰۰۰۰۰	۰	۰	NULL	۲۷۲۰۰۰۰۰	۹۷	۰
۱۰۸۰۹۰۱۷۵	نگهداری فضاهای فرهنگی و هنری، سطح شهر تهران	معاونت امور اجتماعی	۳۹۰۰۰۰۰۰	۰	۰	NULL	۳۸۱۲۸۸۶۶	۹۸	۰
۱۰۸۰۹۰۴۷۵	نگهداری فضاهای فرهنگی و هنری، نگهداری برج میلاد تهران	معاونت امور اجتماعی	۵۰۰۰۰۰۰۰	۰	۰	NULL	۵۰۰۰۰۰۰۰	۱۰۰	۰
۱۰۸۰۹۰۵۷۵	نگهداری فضاهای فرهنگی و هنری، نگهداری باغ موزه قصر	معاونت امور اجتماعی	۷۲۲۰۵۰۰	۰	۰	NULL	۷۱۹۶۶۸۲۶	۱۰۰	۰
۱۱۱۰۲۰۱۷۵	اجرای طرح‌های اجتماعی و فرهنگی کودکان، سطح شهر تهران	معاونت امور اجتماعی	۳۰۰۰۰۰۰	۰	۰	NULL	۳۰۰۰۰۰۰	۱۰۰	۰
۳۰۱۰۲۰۱۷۵	احداث و توسعه بوستان و تفرجگاه، بوستان خسروشاهی	معاونت امور اجتماعی	۶۶۹۵۲۴۹۲	۱	۴۰۰۰۰۰۰۰	۶۰	۶۶۹۵۲۴۹۰	۱۰۰	۹۷
۳۰۱۰۲۰۲۷۵	احداث و توسعه بوستان و تفرجگاه، بوستان امیرسلیمانی	معاونت امور اجتماعی	۱۱۶۳۷۱۴۰۵	۱	۴۰۰۰۰۰۰۰	۳۴	۱۱۵۶۶۲۱۵۲	۹۹	۹۲
۶۱۵۰۳۰۱۷۵	مطالعه و پژوهش‌های اجتماعی و فرهنگی، سطح شهر تهران	معاونت امور اجتماعی	۱۱۸۷۵۴۰۸	۰	۰	NULL	۱۱۸۷۵۴۰۸	۱۰۰	۰
۶۱۸۰۲۰۱۷۵	کنترل و نظارت بر برنامه‌ها و فعالیت‌های شهرداری، سطح شهر تهران	معاونت امور اجتماعی	۵۶۰۰۰۰۰	۰	۰	NULL	۵۵۸۰۸۵۰	۱۰۰	۰

محدوده و حریم مناطق شهرداری تهران

محدوده مناطق شهرداری تهران

منطقه		۱	۲	۳	۴	۵
موقعیت	(شمال - جنوب - شرق - غرب - مرکز)	شمال تهران	شمال و شمال غرب	شمال تهران و در دوطرف ولیعصر	شمال شرق تهران	شمال غرب تهران
محدوده	منطقه	-	۵	۱	۱	
	شمال	به کوههای البرز	به تراز ارتفاعی ۱۸۰۰ متر	به منطقه ۱ و قسمتی از بزرگراه صدر و قسمتی از بزرگراه مدرس و چمران	به منطقه یک و ارتفاعات البرز	به رشته کوههای البرز
	منطقه	۴ و ۳		۷ و ۶	۸ و ۷	
	جنوب	به بزرگراه شهید بابائی و صدر و چمران	به خیابان آزادی از تقاطع خیابان نواب صفوی تا میدان آزادی	به مناطق ۶ و ۷ که خط مرزی آن قسمتی از بزرگراه های شیخ فضل اله نوری و بزرگراه رسالت	به مناطق ۷ و ۸ که حد فاصل آن بزرگراه رسالت در امتداد جاده دماوند	به بزرگراه مخصوص کرج از گمرک مهرآباد تا میدان آزادی
	منطقه	-	۱۰	۴		
	شرق	جاده اوشان و فشم و جاده لشگرک	به خیابان بهزاد(مسیل سعادت آباد) تا خط ارتفاعی ۱۸۰۰ متر از خیابان سعادت آباد و ادامه آن تا خیابان کچوئی تا تقاطع چمران و بزرگراه چمران	به منطقه ۴ که حد فاصل آن قسمتی از خیابان دکتر شریعتی است (حدفاصل پل سیدخندان تا ابتدای پاسداران)	به پارک های جنگلی قرچک و غزال	به بزرگراه محمد علی جناح و بزرگراه آیت ا.ا.اشرفی اصفهانی
	منطقه	۲	۳-۶	۲	۳ و ۱	
	غرب	به درکه محدود می شود.	به بزرگراه محمدعلی جناح از میدان آزادی و امتداد تا خط ارتفاعی ۱۸۰۰ متر محدود می شود.	به منطقه ۲ که خط مرزی آن بزرگراه چمران است محدود می شود.	به مناطق ۳ و ۱ که حد فاصل آن خیابان لنگرودی و پاسداران می باشد محدود می شود.	به رودخانه کن محدود می شود.
	مساحت منطقه (کیلومتر مربع)	۴۶	۵۰,۴۵۰	۳۲	۱۳۹	۵۴,۴۵

محدوده مناطق شهرداری تهران

۱۱	۱۰	۹	۸	۷	۶	منطقه	
مرکز شهر تهران	جنوب غربی تهران	جنوب غرب تهران	شرق تهران	مرکز تهران و در دو طرف خیابان شریعتی که از مرکز تا شمال تهران امتداد دارد.	مرکز تهران	(شمال - جنوب - شرق - غرب - مرکز)	موقعیت
۶	۲					منطقه	محدوده
به منطقه ۶ که حد فاصل آن خیابان انقلاب و آزادی از تقاطع خیابان حافظ تا تقاطع توحید	از شمال به خیابان آزادی از تقاطع خیابان نواب تا خیابان شهیدان	به خیابان آزادی و جاده مخصوص کرج	به بزرگراه رسالت	به بزرگراه رسالت	به بزرگراه شهید همت	شمال	
۱۶	۱۷					منطقه	
به منطقه ۱۶ که حد فاصل آن خیابان شوش و خیابان محمدی از تقاطع خیابان وحدت اسلامی تا میدان حق شناس	به خیابان قزوین از تقاطع با خیابان نواب تا تقاطع خیابان هرمان	به بزرگراه چهل و پنج متری زرنند و بزرگراه فتح (جاده قدیم کرج)	به جاده دماوند	به خیابان انقلاب و خیابان دماوند	به خیابان آزادی و خیابان انقلاب	جنوب	
۱۲	۱۱					منطقه	
به منطقه ۱۲ که حد فاصل آن خیابان حافظ و خیابان وحدت اسلامی از تقاطع با خیابان انقلاب تا شوش	به خیابان نواب از تقاطع آزادی تا خیابان قزوین	به خیابان شهیدان و بزرگراه یادگار امام و خیابان هرمان و خیابان سادات و خیابان امام زاده عبدالله	به بزرگراه رسالت	به خیابان استاد حسن بنا و خیابان سبلان	به بزرگراه مدرس و خیابان شهید مفتاح	شرق	
۱۰	۹					منطقه	
به منطقه ۱۰ که حد فاصل آن خیابان توحید و خیابان نواب صفوی از تقاطع خیابان آزادی تا تقاطع خیابان محمدی است محدود می شود.	به خیابان شهیدان محدود می شود.	به رودخانه کن محدود می شود.	به خیابان استاد حسن بنا و سبلان محدود می شود.	به بزرگراه مدرس و خیابان مفتاح محدود می شود.	به بزرگراه چمران محدود می شود.	غرب	
۱۱,۹	۸,۰۷	۱۹,۵	۱۳,۲۲	۱۵,۵	۲۱,۵	مساحت منطقه (کیلومتر مربع)	

محدوده و حریم مناطق شهرداری تهران

محدوده مناطق شهرداری تهران

منطقه	۱۲	۱۳	۱۴	۱۵	۱۶	۱۷
موقعیت	(شمال - جنوب - شرق - غرب - مرکز)	شرق تهران ازشمال بزرگراه یاسینی_جاده تهران، دماوند، از شرق رودخانه جاجرود، از غرب بزرگراه دوران واز جنوب قره چشمه می باشد	شرق تهران	جنوب تهران	جنوب تهران	جنوب غرب
منطقه	منطقه	مناطق ۷ و ۴ و ۸	۱۳	۱۴، ۱۲		۱۱ و ۱۰ و ۹
شمال	به خیابان انقلاب حد فاصل خیابان حافظ تا میدان امام حسین	ازشمال خیابان دماوند	به منطقه ۱۳ که حد فاصل آن خیابان پیروزی است از میدان شهدا تا خیابان افسریه	به مناطق ۱۲ و ۱۴ که حد فاصل آن خیابان های خاوران و آهنگ است.	به خیابان شوش از تقاطع نواب تا خیابان ۱۷ شهرپور	خیابان قزوین از تقاطع بزرگراه شهید نواب تا سه راه آذری - خیابان زرنده از سه راه آذری تا پل ساوه
منطقه	منطقه	۱۴	۱۵	۲۰		۱۹
جنوب	به خیابان شوش	خیابان پیروزی از میدان شهدا تا میدان کلاهدوز	به منطقه ۱۵ که حد فاصل آن خیابان های خاوران و آهنگ است	به کوه بی بی شهر بانو	به کمربندی تهران از خیابان فدائیان اسلام تا تقاطع ادامه بزرگراه چمران	بزرگراه شهید چراغی از تقاطع بزرگراه شهید نواب تا میدان شهید سروری
منطقه	منطقه	۱۳				۱۱ و ۱۶
شرق	به خیابان ۱۷ شهرپور	بزرگراه دوران و سرخه حصار (حریم شرق تهران) و مرز حریم منطقه ۱۳	به استادیوم ورزشی تختی و قصر فیروزه و جنگل های سرخه حصار	به خط ارتفاعی ۱۲۰۰ متر از انتهای افسریه تا محل برق فشار قوی سیمان تهران در شمال جاده خاوران	به خیابان فدائیان اسلام از خیابان شوش تا تقاطع بزرگراه کمربندی جنوب تهران	بزرگراه شهید نواب صفوی از پل روگذر خیابان قزوین تا بزرگراه شهید چراغی (سکو نظامی) ضلع شمال شرق بوستان ولایت
منطقه	منطقه	۱۲	۱۲	۱۶		۱۸
غرب	به خیابان حافظ و وحدت اسلامی محدود می شود.	خیابان ۱۷ شهرپور از میدان امام حسین تا میدان شهدا	به منطقه ۱۲ که حد فاصل آن خیابان ۱۷ شهرپور است محدود می شود.	به خیابان فدائیان اسلام از خیابان قدس (دولت آباد) تا میدان شوش محدود می شود.	به بزرگراه قلعه مرغی و خیابان بهمن یار محدود می شود.	بزرگراه آیت ا... سعیدی (جاده ساوه) از تقاطع خیابان زرنده تا میدان شهید سروری (پل روگذر شهید کاظمی)
مساحت منطقه (کیلومتر مربع)	۱۶	۱۴	۲۳،۶	۲۹	۱۶،۵	۸،۲۳

محدوده مناطق شهرداری تهران

منطقه	۱۸	۱۹	۲۰	۲۱	۲۲
موقعیت	(شمال - جنوب - شرق - غرب - مرکز)	جنوب تهران	جنوب تهران	غرب تهران	غرب تهران
منطقه	۲۱ و ۱۷ و ۱۹		۱۶		۵
شمال	به خیابان آذری (۴۵) متری ززند) و بزرگراه فتح	خیابان جوانه و بزرگراه آیت ... سعیدی	به بزرگراه آزادگان و خیابان ابراهیمی و خیابان دولت آباد	به اتوبان تهران - کرج	به جاده حریم منطقه ۵ و کوههای شمال غربی استان تهران
منطقه	مناطق ۹ و ۲۱		-		
جنوب	به چهاردانگه و شهرستان اسلامشهر	به کمربندی جنوب تهران (بزرگراه آزادگان)	به شهرری و خیابان سلمان فارسی	به جاده قدیم کرج	به اتوبان تهران - کرج
منطقه			۱۵		
شرق	به بزرگراه آیت ... سعیدی	به بزرگراه یارجان (نواب) و خیابان بهمنیار	به خیابان تقی آباد و مسیل تقی آباد	به مسیل رودخانه کن از تقاطع با جاده مخصوص کرج	به مسیل رودخانه کن و سولقان
منطقه	(مناطق ۱۷ و ۱۹)		۱۹		
غرب	به شهریار، شهر قدس و کرج محدود می شود.	به بزرگراه آیت ... سعیدی و آزادگان	اتوبان بهشت زهرا (به حریم منطقه ۱۹ محدود می شود.)	به محدوده گرمدره محدود می شود.	به محدوده شهر گرمدره (استان البرز) می شود.
مساحت منطقه (کیلومتر مربع)	۳۷,۹۹	۲۰,۳	۲۷	۵۲,۶	۶۱

محدوده و حریم مناطق شهرداری تهران

وضعیت مناطق دارای حریم در سال ۹۲ (ماخذ: اداره کل حریم)

مساحت تقریبی محدوده حریم (کیلومتر مربع)	غرب	شرق	جنوب	شمال	همجاری ها
۲۶۵	دره درکه (حریم منطقه ۲)	جاده اوشان و فشم و جاده لشگرک (حریم منطقه ۴)	محدوده قانونی شهر تهران	دامنه رشته کوه البرز - حوزه آبریز شهر تهران	منطقه ۱
۲۰	رود دره فرحزاد (حریم منطقه ۵)	رود دره درکه (حریم منطقه ۱)	محدوده قانونی (منطقه ۹)	دامنه رشته کوه البرز	منطقه ۲
۱۰۲	جاده لشگرک (محدوده منطقه ۴)	رودخانه جاجرود	بزرگراه تهران - دماوند (حریم مصوب منطقه ۱۳)	دریاچه لتیان و بلوار امام خمینی	منطقه ۴
۵۰	دره سولقان (ابتدای جاده سولقان)	دره فرحزاد	محدوده قانونی شهر تهران (محدوده منطقه ۵)	دامنه رشته کوه البرز (مرز مصوب پایتخت)	منطقه ۵
۸۰	محدوده شهر تهران (مرز قانونی منطقه ۱۳)	رودخانه جاجرود	قره چشمه (مرز موجود حریم منطقه ۱۵)	جاده تهران دماوند - پارک جنگلی سرخه حصار (مرز منطقه ۴)	منطقه ۱۳
۱۶۵	محدوده شهر تهران (مرز قانونی محدوده مناطق ۱۴ و ۱۵)	مسگرآباد (امتداد مرز حریم منطقه ۱۳)	جاده خراسان (مرز موجود حریم منطقه ۲۰)	قره چشمه (مرز حریم منطقه ۱۳)	منطقه ۱۵
۷۲	کمربندی اندیشه (منطبق بر مرز حریم مصوب سال ۷۱)	محدوده حریم شهر باغستان و کمربندی آزادگان (امتداد خط آهن تهران - ساوه)	خطوط برق فشار قوی (منطبق بر مرز حریم مصوب سال ۷۱)	بزرگراه مفتاح (محدوده مناطق ۱۸ و ۲۱)	منطقه ۱۸
۸۳	بزرگراه آیت الله سعیدی (منطبق بر خط راه آهن، تا مرز قانونی شهر تهران)	اتوبان تهران - قم (مرز قانون شهر تهران)	اراضی حسن آباد و محدوده بخش آفتاب (منطبق بر مرز حریم مصوب سال ۷۱)	محدوده شهر تهران (مرز قانونی شهر تهران)	منطقه ۱۹
۲۴۴	اتوبان قم	اتوبان امام رضا (ع)	بخشداری کهریزک	محدوده شهر تهران	منطقه ۲۰
۳۲۰	حریم شهر گرمدره و کرج	دره سولقان (حریم منطقه ۵)	محدوده قانونی شهر تهران (مرز قانونی حریم منطقه ۲۲)	دامنه رشته کوه البرز	منطقه ۲۲
۱۴۰۱	جمع حریم				

وضعیت مناطق دارای حریم در سال ۹۲ (ماخذ: اداره کل حریم)