



سازمان تأمین اجتماعی

مرکز فناوری اطلاعات، آمار و محاسبات

سالنامه آماری سال ۱۴۰۰

مدیریت آمار و اطلاعات و محاسبات

مرداد ماه ۱۴۰۱

بِسْمِ اللَّهِ الرَّحْمَنِ الرَّحِيمِ

۱	مقدمه.....	۱
	بخش اول امور بیمه ای	
۴	تعاریف و مفاهیم بیمه ای.....	۴
۷	جدول ۱-۱ تعداد جمعیت تحت پوشش سازمان تامین اجتماعی.....	۷
۸	جدول ۱-۲ تعداد بیمه شدگان اصلی سازمان تامین اجتماعی به تفکیک نوع بیمه.....	۸
۹	جدول ۱-۳ تعداد بیمه شدگان تبعی سازمان تامین اجتماعی به تفکیک نوع بیمه.....	۹
۱۰	جدول ۱-۴ تعداد بیمه شدگان اجباری سازمان تامین اجتماعی به تفکیک دولتی، غیردولتی و پیمانها.....	۱۰
۱۱	جدول ۱-۵ تعداد بیمه شدگان اجباری با همپوشانی کارگاهی به تفکیک نوع و نرخ.....	۱۱
۱۲	جدول ۱-۶ تعداد بیمه شدگان اجباری با همپوشانی وبا کسر همپوشانی.....	۱۲
۱۳	جدول ۱-۷ تعداد بیمه شدگان خاص سازمان تامین اجتماعی به تفکیک نوع بیمه.....	۱۳
۱۴	جدول ۱-۸ تعداد بیمه شدگان حرف و مشاغل آزاد سازمان تامین اجتماعی به تفکیک حضوری و غیر حضوری.....	۱۴
۱۵	جدول ۱-۹ تعداد بیمه شدگان حرف و مشاغل آزاد سازمان تامین اجتماعی بر اساس وضعیت درمان و به تفکیک حضوری و غیر حضوری	۱۵
۱۶	جدول ۱-۱۰ تعداد بیمه شدگان حرف و مشاغل آزاد سازمان تامین اجتماعی به تفکیک وضعیت یارانه.....	۱۶
۱۷	جدول ۱-۱۱ تعداد بیمه شدگان حرف و مشاغل آزاد سازمان تامین اجتماعی به تفکیک نرخ.....	۱۷
۱۸	جدول ۱-۱۲ تعداد بیمه شدگان حرف و مشاغل آزاد سازمان تامین اجتماعی به تفکیک نوع قرارداد.....	۱۸
۱۹	جدول ۱-۱۳ تعداد بیمه شدگان قالیباف سازمان تامین اجتماعی به تفکیک مرجع.....	۱۹
۲۰	جدول ۱-۱۴ تعداد بیمه شدگان راننده سازمان تامین اجتماعی به تفکیک نوع.....	۲۰
۲۱	جدول ۱-۱۵ تعداد بیمه شدگان اختیاری سازمان تامین اجتماعی به تفکیک حضوری و غیر حضوری.....	۲۱
۲۲	جدول ۱-۱۶ تعداد بیمه شدگان کارگر ساختمانی سازمان تامین اجتماعی بر اساس نوع.....	۲۲
۲۳	جدول ۱-۱۷ تعداد بیمه شدگان کارفرمای صنفی سازمان تامین اجتماعی بر حسب شمول یارانه.....	۲۳
۲۴	جدول ۱-۱۸ تعداد بیمه شدگان تحت حمایت دولت سازمان تامین اجتماعی به تفکیک نوع بیمه.....	۲۴
۲۶	جدول ۱-۱۹ تعداد بیمه شدگان توافقی سازمان تامین اجتماعی به تفکیک نوع بیمه.....	۲۶
۲۸	جدول ۱-۲۰ تعداد بیمه شدگان اصلی سازمان تامین اجتماعی بر حسب جنسیت.....	۲۸
۲۹	جدول ۱-۲۱ تعداد بیمه شدگان اجباری سازمان تامین اجتماعی به تفکیک جنسیت.....	۲۹
۳۰	جدول ۱-۲۲ تعداد بیمه شدگان خاص سازمان تامین اجتماعی به تفکیک جنسیت.....	۳۰
۳۱	جدول ۱-۲۳ تعداد بیمه شدگان توافقی سازمان تامین اجتماعی به تفکیک جنسیت.....	۳۱
۳۲	جدول ۱-۲۴ تعداد مقرری بگیران بیمه بیکاری سازمان تامین اجتماعی به تفکیک جنسیت.....	۳۲
۳۳	جدول ۱-۲۵ تعداد بیمه شدگان حرف و مشاغل آزاد سازمان تامین اجتماعی به تفکیک جنسیت.....	۳۳
۳۴	جدول ۱-۲۶ تعداد بیمه شدگان اختیاری سازمان تامین اجتماعی به تفکیک جنسیت.....	۳۴
۳۵	جدول ۱-۲۷ تعداد بیمه شدگان بافنده سازمان تامین اجتماعی به تفکیک جنسیت.....	۳۵
۳۶	جدول ۱-۲۸ تعداد بیمه شدگان راننده سازمان تامین اجتماعی بر حسب جنسیت.....	۳۶
۳۷	جدول ۱-۲۹ تعداد بیمه شدگان خادمین مساجد سازمان تامین اجتماعی بر حسب جنسیت.....	۳۷
۳۸	جدول ۱-۳۰ تعداد بیمه شدگان کارفرمای صنفی بر حسب جنسیت.....	۳۸
۳۹	جدول ۱-۳۱ تعداد بیمه پردازان سازمان تامین اجتماعی بر حسب نوع پرداخت.....	۳۹

- جدول ۳۲-۱ تعداد بیمه شدگان ۳٪ مشمول بیمه بیکاری سازمان تامین اجتماعی ۴۰
- جدول ۳۳-۱ تعداد اتباع خارجی بیمه شده سازمان تامین اجتماعی بر حسب نوع بیمه ۴۱
- جدول ۳۴-۱ تعداد مستمری بگیران سازمان تامین اجتماعی به تفکیک نوع مستمری ۴۲
- جدول ۳۵-۱ تعداد مستمری بگیران سازمان تامین اجتماعی به تفکیک جنسیت ۴۳
- جدول ۳۶-۱ تعداد مستمری بگیران بازنشسته سازمان تامین اجتماعی به تفکیک مدت پرداخت حق بیمه ۴۴
- جدول ۳۷-۱ تعداد مستمری بگیران از کارافتاده سازمان تامین اجتماعی به تفکیک مدت پرداخت حق بیمه ۴۵
- جدول ۳۸-۱ تعداد مستمری بگیران فوت شده سازمان تامین اجتماعی به تفکیک مدت پرداخت حق بیمه ۴۶
- جدول ۳۹-۱ تعداد مستمری بگیران بازنشسته سازمان تامین اجتماعی به تفکیک نوع بیمه ۴۷
- جدول ۴۰-۱ تعداد مستمری بگیران از کارافتاده سازمان تامین اجتماعی به تفکیک نوع بیمه ۴۸
- جدول ۴۱-۱ تعداد مستمری بگیران فوت شده سازمان تامین اجتماعی به تفکیک نوع بیمه ۴۹
- جدول ۴۲-۱ تعداد کارگاههای فعال سازمان تامین اجتماعی دارای لیست بر اساس رده نفرات ۵۰
- جدول ۴۳-۱ تعداد کارگاه های فعال سازمان تامین اجتماعی بر حسب نوع و نرخ حق بیمه ۵۱
- جدول ۴۴-۱ تعداد کارگاه های فعال سازمان تامین اجتماعی به تفکیک نرخ حق بیمه ۵۲
- جدول ۴۵-۱ تعداد لیستهای اینترنتی سازمان تامین اجتماعی مقطع اسفند ۵۳
- جدول ۴۶-۱ تعداد کارکنان بخش بیمه ای و ستاد مرکزی سازمان تامین اجتماعی ۵۴
- جدول ۴۷-۱ تعداد واحدهای اجرایی بیمه ای سازمان تامین اجتماعی به تفکیک نوع و تیپ ۵۵
- جدول ۴۸-۱ تعداد بیمه شدگان مشمول حادثه و حادثه دیدگان ناشی از کار سازمان تامین اجتماعی ۵۶
- جدول ۴۹-۱ تعداد حادثه دیدگان ناشی از کار بر حسب جنسیت و وضعیت تاهل سازمان تامین اجتماعی ۵۷
- جدول ۵۰-۱ تعداد حوادث ناشی از کار بر حسب علت وقوع حادثه ۵۸
- جدول ۵۱-۱ تعداد حادثه دیدگان ناشی از کار بر حسب نتیجه حادثه ۵۹
- جدول ۵۲-۱ تعداد حادثه دیدگان ناشی از کار بر حسب زمان حادثه ۶۰
- جدول ۵۳-۱ تعداد اسناد صادره سازمان تامین اجتماعی بابت کمکهای قانونی کوتاه مدت بر حسب نوع کمک ۶۱

بخش دوم امور درمان

۶۳	تعاریف و مفاهیم درمان.....
۶۹	جدول ۱-۲ تعداد مراکز درمانی ملکی سازمان به تفکیک بیمارستان، درمانگاه و دی کلینیک.....
۷۰	جدول ۲-۲ تعداد کل مراجعات سرپایی (تحت پوشش درمان تامین اجتماعی) به پزشکان و مراکز پاراکلینیکی در..... مراکز درمانی ملکی
۷۱	جدول ۱-۲-۲ تعداد ویزیت سرپایی پزشکان(تحت پوشش درمان تامین اجتماعی) به تفکیک نوع مرکز درمانی.....
۷۹	جدول ۳-۲ تعداد کل مراجعات سرپایی (تامین اجتماعی، سایر بیمه ها و آزاد) به پزشکان و مراکز پاراکلینیکی در..... مراکز درمانی ملکی
۸۰	جدول ۱-۳-۲ تعداد ویزیت سرپایی پزشکان (تامین اجتماعی، سایر بیمه ها و آزاد) به تفکیک نوع مرکز درمانی.....
۸۸	جدول ۴-۲ تعداد کل مراجعات (سرپایی و بستری شده) به واحدهای پاراکلینیکی (تامین اجتماعی، سایر بیمه ها و آزاد)....
۹۳	جدول ۵-۲ آمارهای مربوط به مراکز جراحی محدود (دی کلینیک) ملکی.....
۹۴	جدول ۶-۲ شاخص های آماری در بیمارستانهای ملکی.....
۹۵	جدول ۱-۶-۲ شاخصهای آماری به تفکیک بیمارستانهای ملکی.....
۹۷	جدول ۷-۲ تعداد اعمال جراحی برحسب نوع عمل در مراکز درمانی ملکی.....
۹۸	جدول ۱-۷-۲ تعداد اعمال جراحی به تفکیک نوع عمل برحسب مراکز درمانی ملکی.....
۱۰۰	جدول ۸-۲ تعداد بیهوشی ها به تفکیک نوع بیهوشی در مراکز درمانی ملکی.....
۱۰۱	جدول ۱-۸-۲ تعداد بیهوشی به تفکیک نوع بیهوشی برحسب مراکز درمانی ملکی.....
۱۰۳	جدول ۹-۲ تعداد زایمانها به تفکیک نوع زایمان در مراکز درمانی ملکی.....
۱۰۴	جدول ۱-۹-۲ تعداد زایمانها به تفکیک نوع زایمان برحسب مراکز درمانی ملکی.....
۱۰۵	جدول ۱۰-۲ شاخصهای زایمان طبیعی و سزارین برحسب مراکز درمانی ملکی.....
۱۰۶	جدول ۱-۱۰-۲ شاخصهای زایمان طبیعی و سزارین برحسب مراکز درمانی ملکی.....
۱۰۷	جدول ۱۱-۲ تعداد بیماران بستری شده در مراکز درمانی ملکی به تفکیک نوع بیمه.....
۱۰۸	جدول ۱-۱۱-۲ تعداد بیماران بستری شده به تفکیک نوع بیمه برحسب مرکز درمانی ملکی.....
۱۱۰	جدول ۱۲-۲ تعداد خدمات دندانپزشکی به تفکیک نوع خدمت در مراکز درمانی ملکی.....
۱۱۱	جدول ۱-۱۲-۲ تعداد خدمات دندانپزشکی به تفکیک نوع خدمت در مراکز درمانی ملکی.....
۱۱۷	جدول ۱۳-۲ شاخصهای متوسط موارد هر نسخه سرپایی برحسب مدیریتهای درمان.....
۱۱۸	جدول ۱-۱۳-۲ شاخصهای متوسط موارد هر نسخه سرپایی در مراکز ملکی سازمان.....
۱۲۵	جدول ۱۴-۲ تعداد مرگ و میر بیماران به تفکیک گروه سنی برحسب مراکز درمانی ملکی.....
۱۲۶	جدول ۱-۱۴-۲ تعداد مرگ و میر بیماران به تفکیک گروه سنی برحسب مراکز درمانی ملکی.....
۱۲۸	جدول ۱۵-۲ تعداد مراکز درمانی طرف قرارداد با سازمان.....
۱۲۹	جدول ۱۶-۲ تعداد مطب پزشکان و دندانپزشکان مستقل طرف قرارداد.....
۱۳۰	جدول ۱۷-۲ تعداد مراکز پاراکلینیکی مستقل طرف قرارداد.....
۱۳۱	جدول ۱۸-۲ تعداد نسخ سرپایی ویزیت پزشکان مستقل طرف قرارداد.....
۱۳۲	جدول ۱۹-۲ تعداد و هزینه های اسناد بستری مربوط به مراکز درمانی طرف قرارداد.....
۱۳۳	جدول ۲۰-۲ تعداد و هزینه های کل نسخ سرپایی مربوط به مراکز درمانی طرف قرارداد.....

- ۱۳۴ جدول ۲-۲۱ تعداد کارکنان درمان سازمان تامین اجتماعی به تفکیک جنسیت
- ۱۳۵ جدول ۲-۲۲ جمعیت تحت پوشش درمان سازمان تامین اجتماعی

بخش سوم امور مالی

- ۱۳۷ تعاریف و مفاهیم مالی
- ۱۴۱ جدول ۳-۱ میزان منابع سازمان تامین اجتماعی با لحاظ منابع تعهدی (۱۳۹۵-۱۴۰۰)
- ۱۴۲ جدول ۳-۲ میزان منابع سازمان تامین اجتماعی با لحاظ منابع تعهدی در سال ۱۴۰۰
- ۱۴۳ جدول ۳-۳ میزان حق بیمه وصولی با لحاظ تعهدی سازمان تامین اجتماعی به تفکیک نوع (۱۳۹۵-۱۴۰۰)
- ۱۴۴ جدول ۳-۴ میزان منابع سازمان تامین اجتماعی با لحاظ منابع نقدی (۱۳۹۵-۱۴۰۰)
- ۱۴۵ جدول ۳-۵ میزان حق بیمه وصولی سازمان تامین اجتماعی به تفکیک نوع و استان در سال ۱۴۰۰
- ۱۴۶ جدول ۳-۶ میزان هزینه های سازمان تامین اجتماعی به تفکیک نوع هزینه (۱۳۹۵-۱۴۰۰)
- ۱۴۷ جدول ۳-۷ میزان هزینه های سازمان تامین اجتماعی به تفکیک نوع و استان در سال ۱۴۰۰
- ۱۴۸ جدول ۳-۸ میزان هزینه های درمان برحسب مدیریت درمان در سال ۱۴۰۰
- ۱۴۹ جدول ۳-۹ میزان حقوق و سایر مزایای بازنشستگی اعضاء سازمان تامین اجتماعی (۱۳۹۵-۱۴۰۰)
- ۱۵۰ جدول ۳-۱۰ میزان هزینه های درمان سازمان تامین اجتماعی (۱۳۹۵-۱۴۰۰)

بخش چهارم امور بین الملل

- ۱۵۲ تعاریف و مفاهیم اقلام آماری بین الملل
- ۱۵۴ جدول ۴-۱ جمعیت کشورها طی سالهای ۲۰۲۰-۲۰۱۶
- ۱۵۵ جدول ۴-۲ جمعیت نیروی کار کشورها طی سالهای ۲۰۲۰-۲۰۱۶
- ۱۵۶ جدول ۴-۳ جمعیت بیکار کشورها طی سالهای ۲۰۲۰-۲۰۱۶
- ۱۵۷ جدول ۴-۴ امید به زندگی به تفکیک جنسیت
- ۱۵۸ جدول ۴-۵ سن بازنشستگی به تفکیک جنسیت
- ۱۵۹ جدول ۴-۶ نرخ جایگزینی به تفکیک جنسیت
- ۱۶۰ جدول ۴-۷ تعداد مستمری بگیران به تفکیک نوع مستمری در کشورهای منتخب
- ۱۶۱ جدول ۴-۸ سهم درآمدها و هزینه های درمان طرح های دولتی و اجباری و اختیاری از تولید ناخالص داخلی

بخش پنجم نقشه و اینفوگرافی

۱۶۳ اینفوگرافی گزیده آمار بیمه ای
۱۶۴ نمودار توزیع بیمه شدگان در ادارات کل
۱۶۵ نمودار توزیع بیمه شدگان اجباری در ادارات کل
۱۶۶ نمودار توزیع بیمه شدگان خاص
۱۶۷ نمودار توزیع بیمه شدگان حرف و مشاغل آزاد
۱۶۸ نمودار توزیع بیمه شدگان اختیاری
۱۶۹ نمودار توزیع بیمه شدگان راننده
۱۷۰ نمودار توزیع بیمه شدگان بافنده
۱۷۱ نمودار توزیع بیمه شدگان کارگر ساختمانی
۱۷۲ نمودار توزیع بیمه شدگان کارفرمای صنفی
۱۷۳ نمودار توزیع بیمه شدگان توافقی
۱۷۴ نمودار توزیع بیمه شدگان زنبوردار
۱۷۵ نمودار توزیع بیمه شدگان باربر
۱۷۶ نمودار توزیع بیمه شدگان خادم مساجد
۱۷۷ نمودار توزیع مقرری بگیران بیمه بیکاری
۱۷۸ نقشه توزیع تعداد بیمه شدگان اصلی
۱۷۹ نقشه توزیع تعداد بیمه شدگان اجباری
۱۸۰ نقشه توزیع تعداد بیمه شدگان خاص
۱۸۱ نقشه توزیع تعداد بیمه شدگان توافقی
۱۸۲ نقشه توزیع تعداد بیمه شدگان مقرری بگیر بیکاری
۱۸۳ نقشه توزیع مستمری بگیران براساس نفر
۱۸۴ نقشه نسبت جنسی (مرد به زن) بیمه شدگان اصلی
۱۸۵ نقشه نسبت جنسی (مرد به زن) بیمه شدگان اجباری
۱۸۶ نقشه نسبت جنسی (مرد به زن) بیمه شدگان خاص
۱۸۷ نقشه نسبت جنسی (مرد به زن) بیمه شدگان توافقی
۱۸۸ نقشه نسبت جنسی (مرد به زن) بیمه بیکاری
۱۸۹ نقشه نسبت پشتیبانی
۱۹۰ نقشه توزیع بعد کارگاهی (نسبت بیمه شده اجباری به کارگاه فعال)
۱۹۱ اینفوگرافی گزیده آمار درمان
۱۹۲ نقشه توزیع بیمارستان های ملکی سازمان
۱۹۳ نقشه توزیع تخت های فعال در بیمارستانهای ملکی سازمان
۱۹۴ نقشه ضریب اشغال تخت در بیمارستان های ملکی سازمان
۱۹۵ نقشه پراکندگی مرگ و میر (به ازای هر هزار نفر) در بیمارستان های ملکی سازمان
۱۹۶ نقشه متوسط اقامت در بیمارستان های ملکی سازمان
۱۹۷ نقشه پراکندگی فاصله بازگردانی تخت (ساعت) در بیمارستان های ملکی سازمان (سال ۱۴۰۰)

۱۹۸ نقشه پراکندگی چرخش تخت (نفر) در بیمارستان های ملکی سازمان (سال ۱۴۰۰)
۱۹۹ نقشه توزیع انواع جراحی در بیمارستان های ملکی سازمان (سال ۱۴۰۰)
۲۰۰ نقشه درصد سزارین از کل زایمان ها در بیمارستان های ملکی سازمان (سال ۱۴۰۰)
۲۰۱ نقشه توزیع بیمارستان های طرف قرارداد (سال ۱۴۰۰)
۲۰۲ نقشه توزیع نسبت پزشکان عمومی مستقل طرف قرار داد (سال ۱۴۰۰)
۲۰۳ نقشه توزیع نسبت پزشکان متخصص مستقل طرف قرارداد (سال ۱۴۰۰)
۲۰۴ نقشه نسبت دندانپزشکان مستقل طرف قرارداد (سال ۱۴۰۰)
۲۰۵ نقشه پراکندگی نسبت نسخ سرپایی مراکز درمانی طرف قرارداد به جمعیت تحت پوشش درمان (سال ۱۴۰۰)
۲۰۶ نقشه پراکندگی اسناد بستری مراکز درمانی طرف قرارداد به ازای ۱۰۰۰ نفر جمعیت تحت پوشش درمان (سال ۱۴۰۰)
۲۰۷ نقشه پراکندگی شاخص بیمار پذیری (بستری شدگان به ازای هر ۱۰۰۰ نفر جمعیت تحت پوشش درمان سال ۱۴۰۰)
۲۰۸ اینفوگرافی گزیده آمار مالی

مقدمه

سازمان تامین اجتماعی یک سازمان بیمه گر اجتماعی است که مأموریت اصلی آن پوشش کارگران مزد و حقوق بگیر به صورت اجباری و صاحبان حرف و مشاغل آزاد بصورت اختیاری است. براساس قانون، سازمان تامین اجتماعی یک سازمان عمومی غیر دولتی است که عمده منابع مالی آن از محل حق بیمه ها (با مشارکت بیمه شده، کارفرما و دولت) تامین می شود.

مهمترین تعهدات و خدمات سازمان بر مبنای قانون تامین اجتماعی و مقررات مربوط به آن به شرح زیر است:

- حمایت در برابر حوادث، بیماریها و بارداری
- مستمری بازنشستگی
- مستمری از کار افتادگی
- مستمری بازماندگان
- مقرری بیمه بیکاری
- غرامت دستمزد ایام بیماری
- غرامت دستمزد ایام بارداری
- پرداخت هزینه وسایل کمک پزشکی
- کمک هزینه ازدواج
- کمک هزینه کفن و دفن

خدمات مذکور در حقیقت کاملترین بسته خدمتی است که یک سازمان بیمه اجتماعی می تواند ارائه دهد. از این حیث، سازمان تامین اجتماعی در ایران در طبقه بندی سیستم های بیمه ای می گنجد که تقریباً تمام ریسک های متصور را پوشش می دهد.

این موضوع به اهمیت فعالیت های سازمان تامین اجتماعی نقشی مضاعف بخشیده است. از این رو تعامل دو سویه سازمان تامین اجتماعی با تحولات کلان کشور حائز اهمیت است. برای بررسی این تعامل نیازمند تولید سری های زمانی از عملکرد فعالیت های سازمان تامین اجتماعی هستیم، زیرا بدون داشتن این سری اطلاعات ارزیابی آماری از فعالیت های سازمان و تاثیرپذیری آن از تحولات کلان اجتماعی و اقتصادی کشور، جهت تصمیم سازی و تصمیم گیری در حوزه های بیمه های اجتماعی ممکن نیست.

به همین منظور مدیریت آمار و اطلاعات و محاسبات سازمان تامین اجتماعی از سال ۱۳۷۸ اقدام به انتشار سالنامه آماری نموده که آمار و اطلاعات ثبت شده از فعالیتهای بخش بیمه ای شامل تعداد بیمه شدگان و مستمری بگیران اصلی و تبعی، حوادث ناشی از کار، و درمان شامل تعداد مراکز درمانی تحت پوشش و طرف قرارداد سازمان، مراجعین به مراکز درمانی، ضریب اشغال تخت، توزیع مراجعین به مراکز خدمات درمانی مختلف و مالی شامل میزان منابع و مصارف سازمان همچنین آمار بسیاری از اقلام دیگر که در چارچوب نیازسنجی های مختلف که در مقاطع زمانی گذشته از معاونتها و قسمتهای مختلف ذیربط بعمل آمده را شامل می شود.

آمارهای بخش بیمه ای مندرج در سالنامه به جز مبالغ ریالی از سیستم مدیریت اطلاعات MIS و بعضاً از پایگاه اطلاعات آماری استخراج شده است. شایان ذکر است که MIS یک سیستم مکانیزه جمع آوری آمار و اطلاعات است که آمار حاصل از فرایندهای ثبتی و جاری شعب سراسر کشور را ابتدا در ادارات کل استانها و سپس در مدیریت آمار و اطلاعات و محاسبات تجمیع می کند. این سامانه در سال ۱۳۷۹ طراحی و در سال ۱۳۸۲ اجرا گردید و تا کنون چندین نسخه جدید از آن با اعمال تغییرات و اصلاحات جزئی و یا کلی تهیه و نصب گردیده

است. ضمناً از سال ۹۵ با راه اندازی سامانه BI عملیات محاسبه، ارسال و انتشار آمار حوزه بیمه بصورت صددرصد مکانیزه انجام می پذیرد.

پایگاه اطلاعات آماری بیمه شدگان نیز از سال ۱۳۸۵ شروع و فاز اول آن توسط این مدیریت در اسفند ۸۷ مورد بهره برداری قرار گرفت. در این پایگاه جداول داده های کلیه شعب اجرایی کشور بصورت متمرکز وجود دارد که با تکمیل روز آمدی آن گزارشهای متنوع آماری از آن قابل استخراج می باشد. در حال حاضر از این پایگاه برای استخراج گزارشهای مکمل MIS و گزارشهای تحلیلی استفاده می شود.

در بخش درمان، آمار درمان مستقیم از برنامه نرم افزاری HIS و SMIS استخراج و گزارش شده است. همچنین آمار درمان غیر مستقیم از نرم افزار TMDS دریافت می گردد. آمارهای مربوط به منابع و مصارف از اداره کل امور مالی، آمار واحدهای اجرایی از اداره کل تشکیلات، آمار شعب اقماری از اداره کل امراستانها و همچنین آمار مربوط به کارکنان سازمان از اداره کل منابع انسانی اخذ گردیده است و منبع آمار مربوط به حوادث ناشی از کار، مدیریت آمار و اطلاعات و محاسبات می باشد.

از آنجایی که اکثر فعالیت های سازمان تامین اجتماعی از جمله خصوصیات اجتماعی و اقتصادی بیمه شدگان، مستمری بگیران، کارگاهها، بیمارستانها، شعب، کارکنان و غیره در بستر زمان و مکان ساری و جاری است؛ مدیریت آمار و اطلاعات و محاسبات از سال ۱۳۹۰ سعی نموده به منظور ارائه بهتر اطلاعات از ابزار اطلاعات مکانی (GIS) بهره گیرد. در سالنامه آماری پیش رو تعدادی از شاخص های کلیدی سازمان در قالب اینفوگرافی ارائه گردیده است.

در سالنامه آماری سال ۱۴۰۰، اقلام آماری درمان مستقیم به تفکیک مدیریت درمانها و مراکز ملکی شامل اطلاعات زنان و زایمان و دندانپزشکی، میانگین اقلام دارویی و ... همچنین اقلام آماری درمان غیر مستقیم شامل هزینه های اسناد بستری و نسخ سرپایی در مراکز طرف قرارداد اضافه گردیده است. در آمار مربوط به حوزه بیمه ای جداولی از جمله بیمه شدگان راننده، قالیباف و کارفرمای صنفی به تفکیک نوع و نیز بیمه شدگان حرف مشاغل آزاد به تفکیک مشمول و غیر مشمول یارانه، حضوری و غیر حضوری، کارگاه فعال به تفکیک نوع و نرخ و ... ایجاد گردیده است.

همچنین بخش آمار بین المللی مرتبط با بیمه های اجتماعی مربوط به سال ۲۰۲۰ با درج اطلاعات مربوط به ایران اضافه گردیده تا مورد بهره برداری علاقه مندان قرار گیرد. شایان ذکر است که با مکانیزه شده کلیه فرآیندهای سیستم حوادث ناشی از کار، آمارهای مرتبط با حوادث شغلی تصحیح و با ارتقاء کیفیت این قلم آماری شاهد واقعی شدن آمارها می باشیم.

در انتها ضمن قدردانی از مدیران و کارشناسان محترم که با موشکافی و دقت نظر، سالنامه های قبلی را مطالعه نموده و با پیشنهادات ارزشمند خود ما را یاری رساندند، آمادگی خود را جهت مطالعه پیشنهادات و نظرات تمام عزیزان برای هرچه پربارتر شدن و بهینه تر شدن سالنامه های آماری آتی اعلام نموده و پیشاپیش از بذل توجه تمام بزرگواران تشکر می گردد.

مدیریت آمار و اطلاعات و محاسبات



بخش اول

امور بیمه ای

«تعاریف و مفاهیم اقلام آماری بیمه ای»

- بیمه شده:

بیمه شده شخصی است که راساً مشمول مقررات تامین اجتماعی بوده و با پرداخت مبالغی به عنوان حق بیمه، حق استفاده از مزایای مقرر در قانون تامین اجتماعی را دارد.

- بیمه شده اجباری:

فردی است که به دستور کارفرما یا نماینده او در محلی بنام کارگاه کار می کند و مزد یا حقوق دریافت می نماید.

- تعریف عملیاتی بیمه شده اجباری:

بیمه شده ای که در یکسال گذشته (قبل از ماه گزارش) نام وی در لیست پرداخت حق بیمه یا گزارش بازرسی بوده و ترک کار نکرده و یا مستمری بگیر نشده باشد.

- بیمه شده خاص:

فردی است که مشمول بیمه اجباری نبوده و با میل و اراده تحت پوشش مقررات تامین اجتماعی قرار می گیرد.

- بیمه شده اختیاری:

کسانی که طبق تبصره ماده ۸ قانون تامین اجتماعی به علتی غیر از علل مندرج در قانون مذکور از ردیف بیمه شدگان خارج شده یا می شوند به موجب آئین نامه و مقررات مربوطه می توانند با انعقاد قرارداد بیمه خود را بطور اختیاری ادامه دهند.

- بیمه شده حرف و مشاغل آزاد:

به افرادی اطلاق می شود که برای انجام حرفه و شغل مورد نظر با داشتن کارگر (کارفرما) یا خود به تنهایی (خویش فرما) به استناد مجوز اشتغال صادره از سوی مراجع ذیصلاح یا به تشخیص سازمان تامین اجتماعی به کار اشتغال داشته و مشمول مقررات حمایتی خاص نباشند و با انعقاد قرارداد حق بیمه متعلقه را طبق مقررات به سازمان پرداخت می نماید.

- بیمه شده بافنده:

به بافندگان قالی، قالیچه، گلیم و زیلوی خانگی بدون کارفرما که با استفاده از دستگاه بافندگی فعال (در حال بافت) در واحد مسکونی خود مشغول به کار بافت باشند، اطلاق می گردد که طبق شرایطی مشمول مقررات قانون تامین اجتماعی قرار می گیرد.

- بیمه شده راننده:

به کلیه رانندگان وسایط حمل بار و مسافر بین شهری که با کارت هوشمند معتبر که مشمول قانون تامین اجتماعی قرار گرفته باشند اطلاق می گردد.

- مقرری بگیر بیمه بیکاری:

بیمه شده ای است که بدون میل و اراده بیکار شده و آماده کار باشد و از سازمان تامین اجتماعی مقرری بیکاری دریافت می دارد.

- تعریف عملیاتی مقرری بگیر بیمه بیکاری:

فردی است که جهت وی حکم بیکاری صادر شده و در دوران بیکاری برای وی قطع بیکاری ثبت نگردد.

- تعریف بیمه شده توافقی:

فردی است که بدون رابطه مزدبگیری (براساس توافق سازمان با شخص حقوقی ذیربط) تحت پوشش مقررات سازمان تامین اجتماعی قرار می گیرد.

- تعریف عملیاتی بیمه شده توافقی:

بیمه شده ای که طبق توافق نامه موجود بین سازمان مربوطه و سازمان تامین اجتماعی یا قرارداد، حق بیمه پرداخت می نماید.

- بیمه شده تبعی (خانواده بیمه شده):

شخص یا اشخاصی هستند که به تبع بیمه شده اصلی از مزایای موضوع قانون تامین اجتماعی استفاده می کنند که شامل:

۱- همسر بیمه شده.

۲- شوهر بیمه شده در صورتی که معاش او توسط بیمه شده زن تامین می شود و سن او از ۶۰ سال متجاوز باشد و یا طبق کمیسیون پزشکی موضوع ماده ۹۱ این قانون از کار افتاده شناخته شود.

۳- فرزندان بیمه شده که دارای یکی از شرایط زیر باشند:

- برای فرزندان ذکور کمتر از ۱۸ سال سن و پس از آن لغایت پایان ۲۲ سالگی به شرط عدم اشتغال به کار و از ۲۲ سال به بعد به شرط اشتغال به تحصیل در مراکز آموزشی معتبر و یا از کار افتادگی کلی به تشخیص کمیسیون پزشکی.

- برای فرزندان اناث به شرط نداشتن شوهر، شغل و تمکن مالی.

۴- پدر و مادر تحت تکفل بیمه شده مشروط بر اینکه سن پدر از ۶۰ سال و سن مادر از ۵۵ سال متجاوز باشد و یا اینکه طبق رای کمیسیون پزشکی از کار افتاده باشند و مستمری دریافت نمایند.

- مستمری بگیر بازنشسته:

فردی که با داشتن سابقه لازم پرداخت حق بیمه و سن مقرر در قوانین مربوطه از مزایای بازنشستگی استفاده می نماید.

- تعریف عملیاتی مستمری بگیر بازنشسته:

فردی است که در زمان گزارش برای وی حکم مستمری بازنشستگی صادر شده و مستمری دریافت می نماید و کد وضعیت پرونده مستمری وی فعال یا واصله و تحت بررسی ثبت شده باشد.

- از کار افتادگی کلی:

عبارتست از کاهش قدرت کار بیمه شده به نحوی که نتواند با اشتغال بکار سابق یا کار دیگری بیش از یک سوم از درآمد قبلی خود را بدست آورد.

- از کار افتادگی جزئی:

عبارتست از کاهش قدرت کار بیمه شده به نحوی که با اشتغال به کار سابق یا کار دیگر فقط قسمتی از درآمد خود را به دست آورد.

- تعریف عملیاتی مستمری بگیر از کار افتاده:

فردی است که در زمان گزارش برای وی حکم مستمری از کار افتادگی صادر شده و وضعیت پرونده مستمری وی فعال یا واصله یا تحت بررسی ثبت شده باشد.

- فوت شده:

مستمری بگیر یا بیمه شده سازمان که واقعه فوت وی از طریق سازمان ثبت احوال و یا بر اساس سایر گواهیهای معتبر ارائه می شود.

- تعریف عملیاتی فوت شده:

تعداد بیمه شدگان و یا مستمری بگیران بازنشسته و از کار افتاده کلی که تا قبل از زمان گزارش گیری فوت شده و بازماندگان آنها مستمری دریافت می نمایند.

❖ لازم به ذکر است کلیه آمارهای مربوط به بیمه شدگان، کارگاهها و مستمری بگیران (بازنشسته، از کار افتاده و فوتی) به صورت تجمعی می باشد.

- هزینه ناشی از پرداخت کمک هزینه ازدواج:

مبلغی است که بطور یکجا، تحت شرایطی جهت اولین ازدواج بیمه شده که در دفتر اسناد رسمی ثبت گردیده باشد، پرداخت می شود.

- هزینه ناشی از پرداخت کمک هزینه اروتز و پروتز:

وسایلی هستند که به منظور اعاده سلامت یا برای جبران نقص جسمانی یا تقویت یکی از حواس به کار می روند.

- هزینه ناشی از پرداخت کمک هزینه کفن و دفن:

مبلغ مقطوعی است که به منظور تامین هزینه های مربوط به کفن و دفن بیمه شده و یا همسر وی به بازماندگان متوفی پرداخت می گردد.

- هزینه ناشی از پرداخت کمک هزینه سفر و اقامت بیمار:

مبلغی است که طبق قانون به بیمه شده بیمار و همراه وی پرداخت می شود.

- هزینه ناشی از پرداخت کمک هزینه غرامت دستمزد ایام بیماری :

به وجوهی اطلاق می شود که در ایام بیماری و عدم توانایی موقت اشتغال به کار و عدم دریافت مزد یا حقوق به جای مزد یا حقوق به بیمه شده پرداخت می گردد.

- هزینه ناشی از پرداخت کمک هزینه بارداری:

مبلغی است معادل دو سوم میانگین دستمزد روزانه بیمه شده زن در آخرین ۹۰ روز قبل از شروع استراحت ایام بارداری ضربدر مدت استراحت ایام بارداری.

- هزینه ناشی از پرداخت کمک هزینه غرامت مقطوع نقص عضو:

مبلغی است که بطور یکجا برای جبران نقص عضو یا جبران تقلیل درآمد به شخص بیمه شده داده می شود.

- کارگاه:

محل است که بیمه شده به دستور کارفرما یا نماینده او در آنجا کار می کند.

تعریف عملیاتی :

- **کارگاه فعال:** کارگاهی است که در سال گزارش، دارای بیمه شده باشد و حداقل یکبار لیست حق بیمه آن ارائه شده و دارای گزارش بازرسی باشد.

توضیح: بیمه شدگانی که دارای کد کارگاهی بوده اما مکان مشخصی ندارند در آمار کارگاه فعال منظور نمی شوند. از قبیل کد کارگاهی مربوط به بیمه توافقی که قسمت اعظم آن مربوط به باربران می باشد.

- افراد تحت پوشش:

عبارت است از مجموع بیمه شدگان و مستمری بگیران و افراد تبعی آنان

- نسبت حمایت (پشتیبانی):

عبارت است از نسبت تعداد کل بیمه شدگان اصلی به پرونده مستمری بگیران. با دسترسی به این شاخص مشخص می گردد که در ازای یک مستمری بگیر چند نفر بیمه شده فعال وجود دارد.

- نسبت جنسیتی بیمه شده:

- عبارت از نسبت تعداد مردان بیمه شده اصلی به تعداد زنان بیمه شده اصلی.

- ضریب شیوع حوادث در هر ۱۰۰۰ نفر:

برابر است با تعداد حوادث به ازای هر ۱۰۰۰ نفر بیمه شدگان مشمول حادثه ناشی از کار

- بیمه شدگان مشمول حادثه ناشی از کار:

بیمه شدگان مشمول مقررات قانون تامین اجتماعی هستند که اگر بر اثر حادثه ناشی از کار دچار فوت، ازکارافتاده، نقص عضو و یا بیماری گردند سازمان تامین اجتماعی حسب مقررات قانونی مربوط نسبت به ارائه تعهدات قانونی به بیمه شدگان مورد نظر و یا افراد خانواده آنان (حسب مورد) اقدام می نماید.

- اتباع خارجی:

بیمه شدگان غیر ایرانی که در یک سال گذشته دارای سابقه پرداخت حق بیمه باشند.

- لیستهای اینترنتی :

تعداد لیستهای اینترنتی دریافت شده که تاریخ دریافت آنها در ماه گزارش باشد.

جدول ۱-۱ تعداد جمعیت تحت پوشش سازمان تامین اجتماعی

تحت پوشش	مستمری بگیران			بیمه شدگان			سال / اداره کل
	جمع	تبعی	اصلی	جمع	تبعی	اصلی	
۴۱۴۳۱۵۱	۵۷۱۹۹۳۵	۲۴۸۲۹۵۲	۳۲۳۶۹۸۳	۳۵۷۱۳۲۱۶	۲۱۹۳۳۵۹۶	۱۳۷۷۹۶۲۰	۱۳۹۵
۴۲۳۷۹۶۲۹	۶۰۷۷۳۵۴	۲۶۰۵۰۲۲	۳۴۷۲۳۳۲	۳۶۳۰۲۲۷۵	۲۲۳۱۹۳۲۱	۱۳۹۸۲۹۵۴	۱۳۹۶
۴۲۷۸۴۱۸۳	۶۳۳۸۲۰۵	۲۷۸۶۶۹۸	۳۵۵۱۵۰۷	۳۶۴۴۴۹۷۸	۲۲۴۱۵۷۸۵	۱۴۰۲۹۱۹۳	۱۳۹۷
۴۳۸۳۱۸۸۶	۶۵۱۸۱۱۳	۲۹۵۲۸۴۹	۳۵۶۴۲۶۴	۳۷۳۱۳۷۷۳	۲۲۹۴۰۵۱۳	۱۴۳۷۳۲۶۰	۱۳۹۸
۴۴۰۹۰۰۲۰	۶۷۵۶۷۷۸	۲۹۸۰۶۴۳	۳۷۷۶۱۳۵	۳۷۳۳۳۲۴۲	۲۲۷۴۸۴۴۱	۱۴۵۸۴۸۰۱	۱۳۹۹
۴۵۰۶۳۲۸۳	۷۲۰۰۴۴۹	۳۱۲۳۷۴۹	۴۰۷۶۷۰۰	۳۷۸۶۲۸۳۴	۲۲۷۳۲۸۱۹	۱۵۱۳۰۰۱۵	۱۴۰۰
۲۱۷۸۴۹۱	۳۵۷۵۳۸	۱۵۲۵۴۱	۲۰۴۹۹۷	۱۸۲۰۹۵۳	۱۰۹۱۵۵۱	۷۲۹۴۰۲	آذربایجان شرقی
۱۲۴۱۰۵۹	۱۵۶۰۲۸	۶۴۸۵۰	۹۱۱۷۸	۱۰۸۵۰۳۱	۶۹۱۸۹۳	۳۹۳۱۳۸	آذربایجان غربی
۶۰۹۶۷۹	۸۹۹۳۶	۳۸۲۲۶	۵۱۷۱۰	۵۱۹۷۴۳	۳۲۴۷۹۷	۱۹۴۹۴۶	اردبیل
۳۶۰۰۳۳۱	۶۵۵۸۱۷	۲۹۲۱۳۴	۳۶۳۶۸۳	۲۹۴۴۵۱۴	۱۷۳۹۵۰۸	۱۲۰۵۰۰۶	اصفهان
۱۵۰۱۹۴۵	۳۱۸۸۲۴	۱۳۸۳۱۴	۱۸۰۵۱۰	۱۱۸۳۱۲۱	۶۸۴۲۷۲	۴۹۸۸۴۹	البرز
۲۹۶۷۰۲	۳۹۸۰۵	۱۸۳۰۸	۲۱۴۹۷	۲۵۶۸۹۷	۱۵۲۳۶۷	۱۰۴۵۳۰	ایلام
۱۰۰۲۴۹۱	۷۵۶۱۶	۳۲۰۲۶	۴۳۵۹۰	۹۲۶۸۷۵	۵۸۲۹۷۱	۳۴۳۹۰۴	بوشهر
۴۸۳۰۴۰	۷۵۷۰۶	۳۱۲۴۷	۴۴۴۵۹	۴۰۷۳۳۴	۲۵۱۰۹۰	۱۵۶۲۴۴	چهارمحال وبختیاری
۳۹۷۰۱۶	۴۹۵۸۷	۲۳۵۹۶	۲۵۹۹۱	۳۴۷۴۲۹	۲۲۰۷۳۶	۱۲۶۶۹۳	خراسان جنوبی
۲۹۷۴۳۵۵	۴۴۰۵۱۶	۱۹۴۰۰۵	۲۴۶۵۱۱	۲۵۳۳۸۳۹	۱۵۷۰۳۲۱	۹۶۳۵۱۸	خراسان رضوی
۳۳۸۶۱۸	۴۷۱۵۹	۲۱۷۳۱	۲۵۴۲۸	۲۹۱۴۵۹	۱۸۵۸۹۵	۱۰۵۵۶۴	خراسان شمالی
۳۰۲۴۱۶۸	۴۸۵۲۳۹	۲۱۳۷۶۷	۲۷۱۴۷۲	۲۵۳۸۹۲۹	۱۶۴۲۴۳۰	۸۹۶۴۹۹	خوزستان
۵۷۲۴۹۲	۹۶۲۳۰	۴۵۱۴۷	۵۱۰۸۳	۴۷۶۲۶۲	۲۷۷۴۸۳	۱۹۸۷۷۹	زنجان
۵۱۹۸۷۴	۸۷۴۵۹	۳۸۷۹۹	۴۸۶۶۰	۴۳۲۴۱۵	۲۵۵۴۹۲	۱۷۶۹۲۳	سمنان
۸۱۹۴۴۶	۸۸۶۲۱	۴۰۹۸۵	۴۷۶۳۶	۷۳۰۸۲۵	۵۰۴۴۳۹	۲۲۶۳۸۶	سیستان و بلوچستان
۳۷۰۰۲۲۶	۶۰۴۸۲۱	۲۴۵۶۳۳	۳۵۹۱۸۸	۳۰۹۵۴۰۵	۱۷۰۵۵۴۹	۱۳۸۹۸۵۶	شرق تهران بزرگ
۲۱۹۷۷۳۸	۳۶۰۹۲۶	۱۵۴۴۴۶	۲۰۶۴۸۰	۱۸۳۶۸۱۲	۱۱۲۱۳۱۲	۷۱۵۵۰۰	شهرستانهای تهران
۳۶۶۶۳۰۱	۵۸۵۶۶۹	۲۳۹۲۷۹	۳۴۶۳۹۰	۳۰۸۰۶۳۲	۱۶۷۴۲۷۶	۱۴۰۶۳۵۶	غرب تهران بزرگ
۲۳۵۰۰۰۲	۳۸۶۱۷۳	۱۶۶۲۷۶	۲۱۹۸۹۷	۱۹۶۳۸۲۹	۱۱۵۶۷۸۶	۸۰۷۰۴۳	فارس
۸۵۲۵۶۶	۱۷۸۰۳۴	۸۵۹۴۱	۹۲۰۹۳	۶۷۴۵۳۲	۴۰۹۹۳۸	۲۶۴۵۹۴	قزوین
۸۰۱۶۴۱	۹۹۳۱۴	۴۳۶۸۹	۵۵۶۲۵	۷۰۲۳۲۷	۴۵۷۱۸۶	۲۴۵۱۴۱	قم
۶۵۰۹۶۱	۹۳۶۸۲	۳۹۵۷۳	۵۴۱۰۹	۵۵۷۲۷۹	۳۴۱۶۴۹	۲۱۵۶۳۰	کردستان
۱۵۶۵۴۷۸	۲۱۲۲۹۹	۹۰۱۳۲	۱۲۲۱۶۷	۱۳۵۳۱۷۹	۸۲۶۹۸۶	۵۲۶۱۹۳	کرمان
۷۷۵۵۰۰	۱۳۲۰۶۰	۵۶۴۲۳	۷۵۶۳۷	۶۴۳۴۴۰	۳۸۶۲۷۳	۲۵۷۱۶۷	کرمانشاه
۳۱۶۴۶۲	۳۷۶۶۵	۱۶۵۵۶	۲۱۱۰۹	۲۷۸۷۹۷	۱۷۷۵۴۴	۱۰۱۲۵۳	کهگیلویه و بویر احمد
۸۲۷۳۱۰	۱۰۶۰۰۷	۴۲۸۱۹	۶۳۱۸۸	۷۲۱۳۰۳	۴۴۸۳۹۲	۲۷۲۹۱۱	گلستان
۱۲۸۶۰۵۸	۲۸۶۶۵۴	۱۲۰۲۷۵	۱۶۶۳۷۹	۹۹۹۴۰۴	۵۴۳۵۴۸	۴۵۵۸۵۶	گیلان
۷۵۷۰۳۱	۱۴۱۸۰۰	۶۳۹۴۵	۷۷۸۵۵	۶۱۵۲۳۱	۳۸۵۲۳۲	۲۲۹۹۹۹	لرستان
۱۹۶۹۶۲۷	۳۳۵۱۳۴	۱۴۳۸۴۲	۱۹۱۲۹۲	۱۶۳۴۴۹۳	۹۵۵۹۳۴	۶۷۸۵۵۹	مازندران
۹۹۵۸۷۲	۱۸۹۳۶۸	۹۱۸۵۰	۹۷۵۱۸	۸۰۶۵۰۴	۴۷۹۱۶۹	۳۲۷۳۳۵	مرکزی
۹۸۳۴۷۲	۹۳۶۰۷	۴۱۹۳۱	۵۱۶۷۶	۸۸۹۸۶۵	۵۵۷۵۴۵	۳۳۲۳۲۰	هرمزگان
۷۸۴۰۶۸	۱۲۷۱۶۲	۵۳۴۲۱	۷۳۷۴۱	۶۵۶۹۰۶	۴۰۰۷۵۹	۲۵۶۱۴۷	همدان
۱۰۲۳۲۶۳	۱۶۵۹۹۳	۸۲۰۴۲	۸۳۹۵۱	۸۵۷۲۷۰	۵۲۹۴۹۶	۳۲۷۷۷۴	یزد

جدول ۱-۲ تعداد بیمه شدگان اصلی سازمان تامین اجتماعی به تفکیک نوع بیمه

سال / اداره کل	جمع	اجباری	خاص	بیمه بیکاری	توافقی
۱۳۹۵	۱۳۷۷۹۶۲۰	۹۴۰۸۰۱۹	۴۰۲۰۹۹۹	۲۰۴۷۷۵	۱۴۵۸۲۷
۱۳۹۶	۱۳۹۸۲۹۵۴	۹۶۰۸۰۲۰	۴۰۲۰۴۵۰	۲۱۳۰۳۲	۱۴۱۴۵۲
۱۳۹۷	۱۴۰۲۹۱۹۳	۹۶۰۵۱۸۸	۴۰۳۱۱۶۶	۲۴۶۸۶۵	۱۴۵۹۷۴
۱۳۹۸	۱۴۳۷۳۲۶۰	۹۹۲۶۲۶۷	۴۰۷۰۴۵۲	۲۲۵۹۴۲	۱۵۰۵۹۹
۱۳۹۹	۱۴۵۸۴۸۰۱	۱۰۰۷۸۰۷۳	۴۱۳۳۷۵۳	۲۱۳۹۸۲	۱۵۸۹۹۳
۱۴۰۰	۱۵۱۳۰۰۱۵	۱۰۴۶۶۷۵۹	۴۳۵۵۵۹۳	۱۷۳۴۰۰	۱۵۴۲۶۳
آذربایجان شرقی	۷۲۹۴۰۲	۴۲۵۰۴۹	۲۸۹۲۱۹	۹۴۰۰	۵۷۳۴
آذربایجان غربی	۳۹۳۱۳۸	۲۲۱۴۹۱	۱۶۱۰۱۴	۵۷۴۹	۴۸۸۴
اردبیل	۱۹۴۹۴۶	۱۱۳۰۶۸	۷۸۶۰۳	۱۶۱۱	۱۶۶۴
اصفهان	۱۲۰۵۰۰۶	۷۹۸۸۹۰	۳۷۸۹۲۴	۱۵۶۳۹	۱۱۵۵۳
البرز	۴۹۸۸۴۹	۳۲۷۵۹۲	۱۵۶۳۵۴	۱۱۳۳۸	۳۵۶۵
ایلام	۱۰۴۵۳۰	۷۱۰۷۵	۳۲۰۹۲	۸۸۰	۴۸۳
بوشهر	۳۴۳۹۰۴	۲۹۷۶۱۸	۴۴۱۸۵	۱۷۱۹	۳۸۲
چهار محال و بختیاری	۱۵۶۲۴۴	۸۴۰۶۵	۶۹۶۲۴	۱۵۴۲	۱۰۱۳
خراسان جنوبی	۱۲۶۶۹۳	۸۷۷۱۰	۳۶۷۰۱	۹۹۷	۱۲۸۵
خراسان رضوی	۹۶۳۵۱۸	۶۸۰۷۰۹	۲۵۵۳۹۰	۱۲۹۸۶	۱۴۴۳۳
خراسان شمالی	۱۰۵۵۶۴	۶۹۰۷۰	۳۴۴۳۹	۸۹۲	۱۱۶۳
خوزستان	۸۹۶۴۹۹	۷۰۷۳۹۲	۱۷۸۹۱۶	۶۰۱۷	۴۱۷۴
زنجان	۱۹۸۷۷۹	۱۲۳۷۴۵	۷۱۲۹۲	۲۳۳۰	۱۴۱۲
سمنان	۱۷۶۹۲۳	۱۲۸۳۲۶	۴۴۷۱۸	۲۵۷۲	۱۳۰۷
سیستان و بلوچستان	۲۲۶۳۸۶	۱۸۴۲۲۷	۳۸۹۴۸	۹۱۵	۲۲۹۶
شرق تهران بزرگ	۱۳۸۹۸۵۶	۱۰۷۱۵۹۷	۳۰۱۵۶۸	۱۴۵۷۳	۲۱۱۸
شهرستانهای تهران	۷۱۵۵۰۰	۵۱۸۹۷۳	۱۸۳۳۷۷	۱۲۴۶۹	۶۸۱
غرب تهران بزرگ	۱۴۰۶۳۵۶	۱۱۱۰۳۸۶	۲۶۵۶۸۸	۱۲۰۸۰	۱۸۲۰۲
فارس	۸۰۷۰۴۲	۴۹۶۷۶۲	۲۹۱۸۲۳	۱۱۶۴۵	۶۸۱۳
قزوین	۲۶۴۵۹۴	۱۷۹۳۰۱	۷۹۱۶۲	۴۴۸۷	۱۶۴۴
قم	۲۴۵۱۴۱	۱۴۲۸۸۰	۶۱۸۷۷	۱۵۸۱	۳۸۸۰۳
کردستان	۲۱۵۶۳۰	۱۱۵۲۴۱	۹۴۸۰۱	۳۱۱۱	۲۴۷۷
کرمان	۵۲۶۱۹۳	۳۸۵۹۲۰	۱۳۳۸۵۸	۳۵۲۲	۲۸۹۳
کرمانشاه	۲۵۷۱۶۷	۱۴۹۴۰۰	۱۰۲۳۰۲	۳۴۰۵	۲۰۶۰
کهگیلویه و بویر احمد	۱۰۱۲۵۳	۸۰۰۸۷	۱۹۹۳۶	۵۲۲	۷۰۸
گلستان	۲۷۲۹۱۱	۱۸۰۲۴۹	۸۴۹۴۱	۳۱۶۵	۴۵۵۶
گیلان	۴۵۵۸۵۶	۲۵۸۵۳۵	۱۸۷۱۸۸	۷۶۴۲	۲۴۹۱
لرستان	۲۲۹۹۹۹	۱۳۳۱۰۷	۹۳۲۰۳	۱۸۶۰	۱۸۲۹
مازندران	۶۷۸۵۵۹	۴۰۶۹۴۳	۲۵۸۷۲۸	۸۲۴۷	۴۶۴۱
مرکزی	۳۲۷۳۳۵	۲۲۱۸۵۸	۱۰۰۲۷۴	۳۵۹۳	۱۶۱۰
هرمزگان	۳۳۲۳۲۰	۲۹۰۱۳۱	۳۷۱۴۱	۲۴۶۲	۲۵۸۶
همدان	۲۵۶۱۴۷	۱۳۷۷۵۰	۱۱۴۱۰۷	۲۰۴۹	۲۲۴۱
یزد	۳۲۷۷۷۴	۲۴۷۶۱۲	۷۵۲۰۰	۲۴۰۰	۲۵۶۲

بیمه شدگان باریبران و خادمین مساجد از سال ۱۳۹۰ به بعد از بیمه شدگان توافقی خارج و در دسته بیمه شدگان خاص قرار گرفته اند.

جدول ۳-۱ تعداد بیمه شدگان تبعی سازمان تامین اجتماعی به تفکیک نوع بیمه

سال / اداره کل	جمع	اجباری	خاص	بیمه بیکاری	توافقی
۱۳۹۵	۲۱۹۳۳۵۹۶	۱۳۹۸۳۶۵۷	۷۳۱۷۷۲۴	۳۴۷۷۷۰	۲۸۴۴۲۵
۱۳۹۶	۲۲۳۱۹۳۲۱	۱۴۳۶۹۶۸۴	۷۲۹۵۷۹۶	۳۵۲۶۵۰	۳۰۱۱۹۱
۱۳۹۷	۲۲۴۱۵۷۸۵	۱۴۵۵۶۲۳۳	۷۲۳۴۸۹۳	۳۰۹۶۱۴	۳۱۵۰۴۵
۱۳۹۸	۲۲۹۴۰۵۱۳	۱۴۹۸۰۷۳۱	۷۲۰۴۹۳۸	۴۳۴۸۷۸	۳۱۹۹۶۶
۱۳۹۹	۲۲۷۴۸۴۴۱	۱۴۸۳۸۷۲۷	۷۲۷۸۷۳۱	۳۱۳۰۹۷	۳۱۷۸۸۶
۱۴۰۰	۲۲۷۳۲۸۱۹	۱۴۹۴۸۱۶۰	۷۲۱۹۹۴۰	۲۴۶۵۳۲	۳۱۸۱۸۷
آذربایجان شرقی	۱۰۹۱۵۵۱	۶۰۰۶۹۷	۴۶۸۳۹۹	۱۳۷۵۶	۸۶۹۹
آذربایجان غربی	۶۹۱۸۹۳	۳۳۸۶۳۱	۳۳۲۱۳۳	۱۰۵۶۴	۱۰۵۶۵
اردبیل	۳۲۴۷۹۷	۱۷۷۳۸۱	۱۴۱۹۵۳	۲۶۴۷	۲۸۱۶
اصفهان	۱۷۳۹۵۰۸	۱۱۲۱۵۷۸	۵۷۳۹۰۸	۲۱۸۱۷	۲۲۲۰۵
البرز	۶۸۴۲۷۲	۴۰۲۷۸۱	۲۶۱۶۱۳	۱۴۱۲۶	۵۷۵۲
ایلام	۱۵۲۳۶۷	۹۸۶۱۳	۵۱۷۸۳	۱۴۳۱	۵۴۰
بوشهر	۵۸۲۹۷۱	۴۹۴۲۵۷	۸۵۶۴۲	۲۶۹۴	۳۷۸
چهار محال و بختیاری	۲۵۱۰۹۰	۱۲۲۳۴۵	۱۲۴۱۲۷	۲۸۲۱	۱۷۹۷
خراسان جنوبی	۲۲۰۷۳۶	۱۴۸۷۸۵	۶۷۰۴۸	۱۸۷۸	۳۰۲۵
خراسان رضوی	۱۵۷۰۳۲۱	۱۰۶۲۷۴۶	۴۵۰۰۷۹	۲۲۵۱۶	۳۴۹۸۰
خراسان شمالی	۱۸۵۸۹۵	۱۱۱۲۸۷	۷۰۴۳۴	۱۵۹۸	۲۵۷۶
خوزستان	۱۶۴۲۴۳۰	۱۲۶۲۵۷۴	۳۶۱۲۹۲	۱۰۶۱۲	۷۹۵۲
زنجان	۲۷۷۴۸۳	۱۷۵۲۳۲	۹۶۵۳۱	۳۲۹۷	۲۴۲۳
سمنان	۲۵۵۴۹۲	۱۸۶۰۶۷	۶۳۴۳۶	۳۷۷۴	۲۲۱۵
سیستان و بلوچستان	۵۰۴۴۳۹	۳۸۰۹۸۳	۱۱۱۶۰۷	۲۲۱۵	۹۶۳۴
شرق تهران بزرگ	۱۷۰۵۵۴۹	۱۲۱۹۰۱۱	۴۶۹۶۷۶	۱۳۸۲۵	۳۰۳۷
شهرستانهای تهران	۱۱۲۱۳۱۲	۷۴۰۵۷۰	۳۶۲۰۰۳	۱۷۴۵۷	۱۲۸۲
غرب تهران بزرگ	۱۶۷۴۲۷۶	۱۲۷۴۳۹۰	۳۶۳۹۲۶	۹۶۶۴	۲۶۲۹۶
فارس	۱۱۵۶۷۸۶	۶۶۸۷۰۳	۴۵۹۸۰۷	۱۶۵۴۱	۱۱۷۳۵
قزوین	۴۰۹۹۳۸	۲۶۲۸۷۷	۱۳۸۴۵۴	۶۰۳۲	۲۵۷۵
قم	۴۵۷۱۸۶	۲۳۳۵۴۰	۱۲۲۵۱۷	۲۸۲۲	۹۸۳۰۷
کردستان	۳۴۱۶۴۹	۱۶۴۵۵۲	۱۶۵۸۱۷	۵۶۲۸	۵۶۵۲
کرمان	۸۲۶۹۸۶	۵۷۹۷۳۸	۲۳۶۳۱۲	۶۱۴۷	۴۷۸۹
کرمانشاه	۳۸۶۲۷۳	۲۱۱۲۷۰	۱۶۵۹۱۸	۵۵۷۱	۳۵۱۴
کهگیلویه و بویر احمد	۱۷۷۵۴۴	۱۳۳۱۰۸	۴۲۱۰۸	۹۰۸	۱۴۲۰
گلستان	۴۴۸۳۹۲	۲۹۲۴۳۴	۱۳۹۱۷۴	۵۴۱۵	۱۱۳۶۹
گیلان	۵۴۳۵۴۸	۳۱۸۴۳۹	۲۱۱۲۰۰	۱۰۳۵۰	۳۵۵۹
لرستان	۳۸۵۲۳۲	۲۰۶۱۸۳	۱۷۳۲۰۱	۳۰۷۸	۲۷۷۰
مازندران	۹۵۵۹۳۴	۵۸۵۲۷۴	۳۵۱۸۹۰	۱۱۲۸۰	۷۴۹۰
مرکزی	۴۷۹۱۶۹	۳۱۵۴۷۲	۱۵۶۱۸۴	۵۳۰۶	۲۲۰۷
هرمزگان	۵۵۷۵۴۵	۴۷۲۴۶۰	۷۲۹۴۷	۴۲۱۵	۷۹۲۳
همدان	۴۰۰۷۵۹	۲۰۲۷۸۳	۱۹۱۱۰۰	۳۴۱۰	۳۴۶۶
یزد	۵۲۹۴۹۶	۳۸۳۳۹۹	۱۳۷۷۲۱	۳۱۳۷	۵۲۳۹

با توجه به متمرکز شدن سیستم بیمه بیکاری تعداد افراد تبعی در سال ۹۷ از تعداد عائله مندرج در احکام بیکاری استخراج گردیده است.

جدول ۴-۱ تعداد بیمه شدگان اجباری سازمان تامین اجتماعی به تفکیک دولتی، غیردولتی و پیمانها

سال / اداره کل	جمع	دولتی	غیر دولتی	پیمانها	سایر / نامعتبر / نامشخص
۱۳۹۵	۱۰۰۰۸۲۳۴	۱۴۸۸۷۳۷	۵۴۵۷۷۳۸	۳۰۳۷۰۶۳	۲۴۶۹۶
۱۳۹۶	۱۰۲۲۷۷۰۲	۱۵۶۸۶۱۶	۵۵۲۸۸۸۲	۳۱۰۸۷۹۵	۲۱۴۰۹
۱۳۹۷	۱۰۴۵۰۷۲۸	۱۵۴۰۸۱۴	۵۴۶۳۸۶۴	۳۴۲۶۷۵۳	۱۹۲۹۷
۱۳۹۸	۱۰۷۹۸۹۴۲	۱۶۰۲۴۶۶	۵۷۱۱۷۵۵	۳۴۶۳۹۵۰	۲۰۷۷۱
۱۳۹۹	۱۰۶۸۹۲۳۹	۱۵۷۴۹۷۱	۵۸۰۰۵۶۹	۳۲۹۴۵۹۰	۱۹۱۰۹
۱۴۰۰	۱۱۰۶۸۵۵۷	۱۶۵۰۲۷۷	۶۰۲۴۸۳۶	۳۳۷۴۲۲۷	۱۹۲۱۷
آذربایجان شرقی	۴۴۶۰۰۳	۶۳۸۳۲	۲۷۴۵۴۰	۱۰۷۶۱۰	۲۱
آذربایجان غربی	۲۳۷۴۵۵	۵۹۷۵۵	۱۱۲۱۶۲	۶۵۴۶۸	۷۰
اردبیل	۱۱۹۶۸۳	۳۱۲۶۲	۵۷۷۷۱	۳۰۶۵۰	۰
اصفهان	۸۳۷۴۵۱	۱۰۳۹۸۸	۵۰۹۴۹۷	۲۲۳۴۰۰	۵۶۶
البرز	۳۳۷۲۹۱	۳۴۶۳۷	۲۳۶۳۱۸	۶۶۰۳۳	۳۰۳
ایلام	۷۷۴۸۳	۱۶۰۰۸	۲۰۲۴۱	۴۰۵۰۸	۷۲۶
بوشهر	۳۳۷۴۶۸	۲۹۸۸۸	۹۶۳۹۹	۲۱۰۹۰۳	۲۷۸
چهار محال و بختیاری	۸۹۵۹۰	۲۱۸۷۲	۳۷۳۱۸	۳۰۳۷۳	۲۷
خراسان جنوبی	۹۵۹۲۶	۲۰۰۵۲	۳۵۷۶۲	۴۰۱۰۶	۶
خراسان رضوی	۷۳۳۶۹۰	۱۰۲۴۷۴	۳۸۳۳۰۴	۲۳۶۴۱۹	۱۱۴۹۳
خراسان شمالی	۷۵۴۵۱	۲۲۱۷۴	۲۴۵۱۸	۲۸۷۵۰	۹
خوزستان	۷۹۷۴۱۸	۱۳۲۵۳۰	۲۶۶۳۵۳	۳۹۸۵۲۸	۷
زنجان	۱۳۰۸۸۳	۲۸۳۸۹	۷۲۰۹۴	۳۰۳۹۷	۳
سمنان	۱۳۵۴۱۳	۲۱۷۶۴	۸۰۷۵۲	۳۲۸۲۹	۶۸
سیستان و بلوچستان	۱۹۶۱۲۷	۶۷۸۴۲	۵۱۷۱۳	۷۶۵۵۹	۱۳
شرق تهران بزرگ	۱۱۰۵۷۶۱	۱۰۵۹۳۳	۶۹۸۴۱۶	۳۰۰۹۷۳	۴۳۹
شهرستانهای تهران	۵۳۵۷۵۱	۲۸۶۵۳	۴۲۳۸۱۸	۸۳۱۷۰	۱۱۰
غرب تهران بزرگ	۱۱۳۸۵۰۵	۱۲۸۸۶۱	۷۶۵۳۳۳	۲۴۳۴۵۹	۸۵۲
فارس	۵۲۴۰۹۵	۹۳۰۲۱	۲۷۱۶۸۲	۱۵۹۱۳۷	۲۵۵
قزوین	۱۸۵۶۷۰	۲۳۱۵۴	۱۲۴۲۲۰	۳۸۲۷۳	۲۳
قم	۱۵۰۹۰۴	۱۹۶۹۰	۹۴۵۹۹	۳۵۸۲۴	۷۹۱
کردستان	۱۲۳۵۵۶	۳۴۸۳۲	۵۰۹۴۵	۳۶۸۹۵	۸۸۴
کرمان	۴۱۳۲۰۰	۶۵۳۸۳	۱۷۸۹۲۷	۱۶۸۷۲۳	۱۶۷
کرمانشاه	۱۵۹۴۸۵	۴۳۴۴۶	۵۴۵۸۶	۶۱۴۵۲	۱
کهگیلویه و بویر احمد	۹۴۰۳۰	۲۱۰۲۵	۲۱۸۲۸	۵۱۱۷۵	۲
گلستان	۱۹۱۰۲۲	۴۰۱۴۷	۱۰۲۸۲۶	۴۷۹۷۵	۷۴
گیلان	۲۶۶۴۶۲	۴۳۹۹۳	۱۶۵۱۰۷	۵۵۹۰۴	۱۴۵۸
لرستان	۱۴۴۲۸۳	۳۷۳۰۱	۵۰۳۹۹	۵۶۲۱۸	۳۶۵
مازندران	۴۳۲۸۱۷	۶۱۶۸۰	۲۶۹۵۲۳	۱۰۱۵۳۳	۸۱
مرکزی	۲۳۶۱۷۴	۳۲۶۶۳	۱۳۷۵۱۲	۶۵۹۹۴	۵
هرمزگان	۳۱۰۱۷۴	۴۵۸۴۳	۱۳۷۴۳۳	۱۲۶۸۷۲	۲۶
همدان	۱۴۸۸۲۷	۳۳۵۹۸	۷۳۲۲۰	۴۱۹۶۰	۴۹
یزد	۲۶۰۵۰۹	۳۴۵۸۷	۱۴۵۷۲۰	۸۰۱۵۷	۴۵

* علت مغایرت جمع بیمه شدگان اجباری با جدول شماره ۲-۱ امکان اشتغال بیمه شده در بیش از یک کارگاه می باشد.

جدول ۵-۱ تعداد بیمه شدگان اجباری با همیوشانی کارگاهی به تفکیک نوع و نرخ

سال / اداره کل	جمع	کامل ۲۷٪ (دستمزد عادی - دستمزد مقطوع)	۲۷٪ مشمول کمک دولت (دستمزد عادی - دستمزد ٪) / مقطوع	پورسانت‌زایی	بیمانه‌ها	سایر نامعتبر / نامشخص
۱۴۰۰	۱۱۰۶۸۵۵۷	۶۵۷۲۲۲۷	۱۰۴۶۶۴۳	۵۶۲۴۳	۳۳۷۴۲۲۷	۱۹۲۱۷
آذربایجان شرقی	۴۴۶۰۰۳	۲۹۹۳۳۶	۳۷۶۷۴	۱۳۶۲	۱۰۷۶۱۰	۲۱
آذربایجان غربی	۲۳۷۴۵۵	۱۴۲۸۶۶	۲۸۷۳۲	۳۱۹	۶۵۴۶۸	۷۰
اردبیل	۱۱۹۶۸۳	۶۵۶۱۵	۲۳۳۱۷	۱۰۱	۳۰۶۵۰	۰
اصفهان	۸۳۷۴۵۱	۵۱۲۸۹۱	۸۶۱۶۳	۱۴۴۳۱	۲۲۳۴۰۰	۵۶۶
البرز	۳۳۷۲۹۱	۲۴۷۰۸۳	۲۱۸۲۷	۲۰۴۵	۶۶۰۳۳	۳۰۳
ایلام	۷۷۴۸۳	۳۰۰۸۱	۵۶۰۶	۵۶۲	۴۰۵۰۸	۷۲۶
بوشهر	۳۳۷۴۶۸	۸۵۵۶۴	۳۹۵۸۵	۱۱۳۸	۲۱۰۹۰۳	۲۷۸
چهار محال و بختیاری	۸۹۵۹۰	۵۲۲۳۵	۶۹۵۴	۱	۳۰۳۷۳	۲۷
خراسان جنوبی	۹۵۹۲۶	۴۵۲۰۵	۱۰۳۷۵	۲۳۴	۴۰۱۰۶	۶
خراسان رضوی	۷۳۳۶۹۰	۴۱۳۹۷۰	۷۰۱۴۷	۱۶۶۱	۲۲۶۴۱۹	۱۱۴۹۳
خراسان شمالی	۷۵۴۵۱	۴۰۲۰۹	۶۲۵۳	۲۳۰	۲۸۷۵۰	۹
خوزستان	۷۹۷۴۱۸	۳۰۱۹۳۵	۹۲۹۳۸	۴۰۱۰	۳۹۸۵۲۸	۷
زنجان	۱۳۰۸۸۳	۸۹۲۳۷	۱۱۰۶۲	۱۸۴	۳۰۳۹۷	۳
سمنان	۱۳۵۴۱۳	۸۸۵۰۸	۱۳۴۲۰	۵۸۸	۳۲۸۲۹	۶۸
سیستان و بلوچستان	۱۹۶۱۲۷	۹۸۵۴۲	۲۰۰۶۸	۹۴۵	۷۶۵۵۹	۱۳
شرق تهران بزرگ	۱۱۰۵۷۶۱	۷۴۸۷۱۵	۴۳۴۳۹	۱۲۱۹۵	۳۰۰۹۷۳	۴۳۹
شهرستانهای تهران	۵۳۵۷۵۱	۴۰۲۵۱۵	۴۹۲۰۵	۷۵۱	۸۳۱۷۰	۱۱۰
غرب تهران بزرگ	۱۱۳۸۵۰۵	۸۶۰۲۳۰	۳۲۴۲۳	۱۵۴۱	۲۴۳۴۵۹	۸۵۲
فارس	۵۲۴۰۹۵	۳۱۰۲۱۰	۵۳۲۰۹	۱۲۸۴	۱۵۹۱۳۷	۲۵۵
قزوین	۱۸۵۶۷۰	۱۳۱۳۸۵	۱۵۲۱۹	۷۷۰	۳۸۲۷۳	۲۳
قم	۱۵۰۹۰۴	۱۰۲۷۳۲	۱۰۹۶۲	۵۹۵	۳۵۸۲۴	۷۹۱
کردستان	۱۲۳۵۵۶	۷۰۸۸۵	۱۴۳۱۳	۵۷۹	۳۶۸۹۵	۸۸۴
کرمان	۴۱۳۲۰۰	۲۰۱۲۷۵	۴۲۵۸۹	۴۴۶	۱۶۸۷۲۳	۱۶۷
کرمانشاه	۱۵۹۴۸۵	۸۴۸۱۲	۱۲۲۵۳	۹۶۷	۶۱۴۵۲	۱
کهگیلویه و بویر احمد	۹۴۰۳۰	۳۶۱۷۸	۶۲۳۸	۴۳۷	۵۱۱۷۵	۲
گلستان	۱۹۱۰۲۲	۹۴۴۸۵	۴۸۳۳۶	۱۵۲	۴۷۹۷۵	۷۴
گیلان	۲۶۶۴۶۲	۱۷۰۷۷۵	۳۶۶۲۵	۱۷۰۰	۵۵۹۰۴	۱۴۵۸
لرستان	۱۴۴۲۸۳	۷۳۱۵۷	۱۳۹۷۸	۵۶۵	۵۶۲۱۸	۳۶۵
مازندران	۴۳۲۸۱۷	۲۳۱۳۱۲	۹۸۷۲۵	۱۱۶۶	۱۰۱۵۳۳	۸۱
مرکزی	۲۳۶۱۷۴	۱۵۲۷۰۵	۱۶۵۸۵	۸۸۵	۶۵۹۹۴	۵
هرمزگان	۳۱۰۱۷۴	۱۴۱۵۴۰	۴۰۰۵۰	۱۶۸۶	۱۲۶۸۷۲	۲۶
همدان	۱۴۸۸۲۷	۸۳۴۱۰	۲۲۵۲۸	۸۸۰	۴۱۹۶۰	۴۹
یزد	۲۶۰۵۰۹	۱۶۲۶۲۹	۱۵۸۴۵	۱۸۳۳	۸۰۱۵۷	۴۵

جدول ۱-۶ تعداد بیمه شدگان اجباری با همپوشانی و با کسر همپوشانی

اجباری با کسر همپوشانی کارگاهها			اجباری با همپوشانی			سال / اداره کل
زن	مرد	جمع	زن	مرد	جمع	
۱۷۶۶۳۴۲	۷۶۴۱۶۷۷	۹۴۰۸۰۱۹	۱۸۳۲۰۲۸	۸۱۷۶۲۰۶	۱۰۰۰۸۲۳۴	۱۳۹۵
۱۸۶۸۴۳۰	۷۷۳۹۵۹۰	۹۶۰۸۰۲۰	۱۹۴۲۱۷۱	۸۲۱۸۲۰۷	۱۰۱۶۰۳۷۸	۱۳۹۶
۱۸۹۶۲۸۰	۷۷۰۸۹۰۸	۹۶۰۵۱۸۸	۱۹۹۹۳۸۷	۸۴۵۱۳۴۱	۱۰۴۵۰۷۲۸	۱۳۹۷
۱۹۸۰۱۶۲	۷۹۴۶۱۰۵	۹۹۲۶۲۶۷	۲۰۹۰۹۹۲	۸۷۰۷۹۵۰	۱۰۷۹۸۹۴۲	۱۳۹۸
۲۰۰۹۶۳۹	۸۰۶۸۴۳۴	۱۰۰۷۸۰۷۳	۲۰۸۰۳۰۸	۸۶۰۸۹۳۱	۱۰۶۸۹۲۳۹	۱۳۹۹
۲۱۹۵۸۷۵	۸۲۵۰۸۸۴	۱۰۴۴۶۷۵۹	۲۲۷۵۲۷۹	۸۷۹۳۲۷۸	۱۱۰۶۸۵۵۷	۱۴۰۰
۸۰۱۸۱	۳۴۴۸۶۸	۴۲۵۰۴۹	۸۳۳۶۲	۳۶۲۶۴۱	۴۴۶۰۰۳	آذربایجان شرقی
۴۷۷۷۶	۱۷۳۷۱۵	۲۲۱۴۹۱	۵۰۶۴۴	۱۸۶۸۱۱	۲۳۷۴۵۵	آذربایجان غربی
۱۹۵۱۲	۹۳۵۵۶	۱۱۳۰۶۸	۲۰۵۰۶	۹۹۱۷۷	۱۱۹۶۸۳	اردبیل
۱۵۲۷۲۸	۶۴۶۱۶۲	۷۹۸۸۹۰	۱۵۸۲۴۸	۶۷۹۲۰۳	۸۳۷۴۵۱	اصفهان
۸۲۳۸۳	۲۴۵۲۰۹	۳۲۷۵۹۲	۸۳۹۹۱	۲۵۳۳۰۰	۳۳۷۲۹۱	البرز
۱۲۴۶۲	۵۸۶۱۳	۷۱۰۷۵	۱۳۱۷۷	۶۴۳۰۶	۷۷۴۸۳	ایلام
۳۰۱۳۷	۲۶۷۴۸۱	۲۹۷۶۱۸	۳۱۳۸۳	۳۰۶۰۸۵	۳۳۷۴۶۸	بوشهر
۲۰۳۳۵	۶۳۷۳۰	۸۴۰۶۵	۲۱۲۱۰	۶۸۳۸۰	۸۹۵۹۰	چهار محال و بختیاری
۱۵۰۴۱	۷۲۶۶۹	۸۷۷۱۰	۱۵۸۷۹	۸۰۰۴۷	۹۵۹۲۶	خراسان جنوبی
۱۴۵۰۹۲	۵۳۵۶۱۷	۶۸۰۷۰۹	۱۵۲۸۲۶	۵۸۰۸۶۴	۷۳۳۶۹۰	خراسان رضوی
۱۶۲۱۶	۵۲۸۵۴	۶۹۰۷۰	۱۶۹۳۶	۵۸۵۱۵	۷۵۴۵۱	خراسان شمالی
۱۰۲۹۵۷	۶۰۴۴۳۵	۷۰۷۳۹۲	۱۰۸۱۱۳	۶۸۹۳۰۵	۷۹۷۴۱۸	خوزستان
۲۴۳۱۳	۹۹۴۳۲	۱۲۳۷۴۵	۲۵۴۲۱	۱۰۵۴۶۲	۱۳۰۸۸۳	زنجان
۲۵۰۴۴	۱۰۳۲۸۲	۱۲۸۳۲۶	۲۶۱۸۳	۱۰۹۲۳۰	۱۳۵۴۱۳	سمنان
۳۷۰۰۱	۱۴۷۲۲۶	۱۸۴۲۲۷	۳۹۵۵۴	۱۵۶۵۷۳	۱۹۶۱۲۷	سیستان و بلوچستان
۲۸۹۶۴۴	۷۸۱۹۵۳	۱۰۷۱۵۹۷	۲۹۵۳۳۷	۸۱۰۴۲۴	۱۱۰۵۷۶۱	شرق تهران بزرگ
۹۶۹۴۰	۴۲۲۰۳۳	۵۱۸۹۷۳	۹۹۲۲۸	۴۳۶۵۲۳	۵۳۵۷۵۱	شهرستانهای تهران
۳۰۵۸۹۲	۸۰۴۴۹۴	۱۱۱۰۳۸۶	۳۱۱۲۰۴	۸۲۷۳۰۱	۱۱۳۸۵۰۵	غرب تهران بزرگ
۱۱۸۰۳۷	۳۷۸۷۲۵	۴۹۶۷۶۲	۱۲۱۹۸۵	۴۰۲۱۱۰	۵۲۴۰۹۵	فارس
۳۳۵۷۷	۱۴۵۷۲۴	۱۷۹۳۰۱	۳۴۲۷۰	۱۵۱۴۰۰	۱۸۵۶۷۰	قزوین
۲۵۳۰۳	۱۱۷۵۷۷	۱۴۲۸۸۰	۲۶۱۸۰	۱۲۴۷۲۴	۱۵۰۹۰۴	قم
۲۴۱۸۴	۹۱۰۵۷	۱۱۵۲۴۱	۲۵۴۵۳	۹۸۱۰۳	۱۲۳۵۵۶	کردستان
۷۸۶۵۶	۳۰۷۲۶۴	۳۸۵۹۲۰	۸۲۲۲۰	۳۳۰۹۸۰	۴۱۳۲۰۰	کرمان
۲۹۳۹۴	۱۲۰۰۰۶	۱۴۹۴۰۰	۳۰۲۶۰	۱۲۹۲۲۵	۱۵۹۴۸۵	کرمانشاه
۱۴۳۰۱	۶۵۷۸۶	۸۰۰۸۷	۱۵۳۴۱	۷۸۶۸۹	۹۴۰۳۰	کهگیلویه و بویر احمد
۳۹۳۱۴	۱۴۰۹۳۵	۱۸۰۲۴۹	۴۱۸۳۲	۱۴۹۱۹۰	۱۹۱۰۲۲	گلستان
۶۳۵۶۵	۱۹۴۹۷۰	۲۵۸۵۳۵	۶۴۹۸۸	۲۰۱۴۷۴	۲۶۶۴۶۲	گیلان
۲۷۹۷۵	۱۰۵۱۳۲	۱۳۳۱۰۷	۲۹۱۸۶	۱۱۵۰۹۷	۱۴۴۲۸۳	لرستان
۸۰۰۰۳	۳۲۶۹۴۰	۴۰۶۹۴۳	۸۵۰۲۹	۳۴۷۷۸۸	۴۳۲۸۱۷	مازندران
۳۸۰۵۷	۱۸۳۸۰۱	۲۲۱۸۵۸	۳۹۷۸۱	۱۹۶۳۹۳	۲۳۶۱۷۴	مرکزی
۴۵۳۴۲	۲۴۴۷۸۹	۲۹۰۱۳۱	۴۷۱۳۶	۲۶۳۰۳۸	۳۱۰۱۷۴	هرمزگان
۲۷۹۵۶	۱۰۹۷۹۴	۱۳۷۷۵۰	۳۰۲۳۲	۱۱۸۵۹۵	۱۴۸۸۲۷	همدان
۴۶۵۵۷	۲۰۱۰۵۵	۲۴۷۶۱۲	۴۸۱۸۴	۲۱۲۳۲۵	۲۶۰۵۰۹	یزد

جدول ۷-۱ تعداد بیمه شدگان خاص سازمان تامین اجتماعی به تفکیک نوع بیمه

سال / اداره کل	جمع	حرف و مشاغل آزاد	بافتندگان	راندندگان	اختیاری	کارگران ساختمانی	باربران	خادمین مساجد	کارفرمایان صنفی	زنیورداران و صیادان
۱۳۹۵	۴۰۲۰۹۹۹	۸۶۲۳۴۸	۳۶۸۳۲۱	۹۷۷۰۴۸	۷۰۴۶۶۷	۹۸۸۲۰۱	۵۰۰۴۲	۳۱۴۸۳	۲۵۶۳۳	۳۲۵۵
۱۳۹۶	۴۰۲۰۴۵۰	۸۷۶۵۶۷	۳۳۶۷۱۶	۹۵۵۴۶۹	۷۵۲۷۴۸	۹۷۰۵۲۹	۴۷۳۲۶	۳۳۱۲۸	۴۴۶۵۴	۳۳۱۳
۱۳۹۷	۴۰۳۱۱۶۶	۹۶۱۹۹۱	۳۲۰۳۲۵	۹۴۲۰۴۰	۸۰۶۴۴۵	۸۰۹۷۵۳	۴۶۰۳۱	۳۴۰۳۴	۱۰۷۳۳۱	۳۲۱۶
۱۳۹۸	۴۰۷۰۴۵۲	۱۰۸۱۴۲۴	۲۹۵۵۶۷	۹۱۰۹۵۱	۷۵۰۴۳۹	۸۳۱۴۰۶	۴۴۴۸۶	۳۱۲۳۴	۱۲۱۸۵۴	۳۰۹۱
۱۳۹۹	۴۱۳۳۷۵۳	۱۱۸۶۶۶۱	۲۷۲۶۳۳	۸۹۳۲۵۹	۷۲۸۴۸۰	۸۳۵۷۷۹	۴۲۵۶۵	۲۸۶۱۰	۱۴۲۷۵۸	۳۰۰۸
۱۴۰۰	۴۳۵۵۵۹۳	۱۴۹۶۰۷۸	۲۴۷۶۰۵	۸۶۳۴۶۳	۷۴۱۲۴۳	۷۶۸۷۴۶	۴۰۳۴۴	۲۶۵۵۰	۱۶۸۶۴۱	۲۹۲۳
آذربایجان شرقی	۲۸۹۲۱۹	۹۲۴۹۳	۳۹۱۵۳	۵۴۴۴۰	۴۲۲۸۴	۵۰۶۰۸	۱۳۱۴	۱۱۵۹	۷۳۴۵	۴۲۳
آذربایجان غربی	۱۶۱۰۱۴	۳۹۵۱۹	۱۱۴۱۸	۴۳۸۹۵	۲۵۵۰۴	۳۳۶۶۶	۱۷۱۱	۱۴۵۱	۳۴۹۱	۳۵۹
اردبیل	۷۸۶۰۳	۲۰۹۳۱	۵۹۹۷	۱۹۴۲۹	۹۵۰۴	۱۸۴۶۱	۱۱۴۹	۸۳۲	۲۱۰۶	۱۹۴
اصفهان	۳۷۸۹۲۴	۱۲۸۱۹۴	۲۵۵۸۰	۷۷۷۸۰	۸۲۵۹۱	۴۹۷۶۸	۳۹۵	۱۴۹۲	۱۲۵۹۰	۴۳۴
البرز	۱۵۶۳۵۴	۵۴۸۵۹	۲۱۹۴	۲۷۴۲۰	۳۶۷۸۹	۳۰۹۷۹	۱	۱۴۱	۳۹۵۶	۱۵
ایلام	۳۲۰۹۲	۹۹۵۳	۳۱۳۵	۶۶۳۶	۱۲۲۹	۱۰۵۶۴	۵۲	۱۵۴	۳۴۶	۲۳
بوشهر	۴۴۱۸۵	۱۴۹۶۵	۱۰۲۱	۶۲۶۹	۵۹۴۵	۱۰۷۶۹	۲۸۱۰	۷۰۷	۱۶۹۱	۸
چهار محال و بختیاری	۶۹۶۲۴	۱۷۷۵۷	۸۱۶۷	۲۱۷۶۳	۶۹۹۴	۱۳۰۷۹	۵	۱۸۶	۱۶۴۲	۳۱
خراسان جنوبی	۳۶۷۰۱	۱۲۸۵۲	۲۹۹۲	۹۱۳۳	۱۱۰۴	۸۴۱۰	۲۱۱	۹۳۷	۱۰۵۵	۷
خراسان رضوی	۲۵۵۳۹۰	۹۱۱۲۴	۱۱۰۳۵	۶۳۷۵۸	۲۳۲۳۵	۴۹۹۷۳	۱۰۱۶	۲۶۵۶	۱۲۴۳۵	۱۵۸
خراسان شمالی	۳۴۴۳۹	۹۱۶۷	۲۲۸۵	۸۸۹۷	۲۴۰۹	۹۹۰۷	۲۱۰	۳۶۳	۱۱۶۵	۳۶
خوزستان	۱۷۸۹۱۶	۶۲۰۷۳	۲۰۱۸	۳۷۱۰۱	۲۷۳۸۳	۳۹۳۹۷	۱۱۷۸	۱۱۹۵	۸۵۴۰	۳۱
زنجان	۷۱۲۹۲	۳۲۲۵۹	۵۹۷۳	۱۳۶۱۶	۳۲۴۳	۱۳۰۹۹	۳۳۴	۳۶۸	۲۳۷۷	۲۳
سمنان	۴۴۷۱۸	۱۷۷۷۳	۲۶۱۵	۹۳۴۷	۵۷۹۰	۷۲۲۷	۱۴۵	۳۸۶	۱۴۱۳	۲۲
سیستان و بلوچستان	۳۸۹۴۸	۹۴۹۲	۱۳۶۹	۱۳۳۷۰	۵۳۲۲	۷۵۱۸	۲۸۹	۸۸۴	۷۰۴	۰
شرق تهران بزرگ	۳۰۱۵۶۸	۱۰۲۸۸۴	۲۶۷۸	۲۹۵۴۳	۱۲۰۰۸۹	۲۴۷۷۸	۱۴۲۹	۲۹۱	۱۹۸۷۶	۰
شهرستانهای تهران	۱۸۳۳۷۷	۴۸۸۰۸	۳۰۹۸	۳۲۹۲۸	۵۲۹۰۱	۳۱۴۰۱	۵۴	۲۲۳	۱۳۹۳۹	۲۵
غرب تهران بزرگ	۲۶۵۶۸۸	۱۰۲۸۶۴	۱۶۹۹	۱۷۶۲۲	۱۰۶۲۰۹	۱۶۰۸۰	۲۳۹	۲۱۵	۲۰۷۵۴	۶
فارس	۲۹۱۸۲۳	۱۰۸۱۵۵	۲۰۱۴۲	۶۸۵۲۴	۲۸۶۶۲	۵۱۹۴۱	۴۳۶۴	۱۲۴۸	۸۶۵۵	۱۳۲
قزوین	۷۹۱۶۲	۲۵۷۳۹	۱۳۷۵	۲۲۲۸۶	۱۰۴۹۵	۱۵۰۳۶	۴۰۷	۳۲۵	۳۴۷۵	۲۴
قم	۶۱۸۷۷	۱۵۶۳۲	۴۶۳۶	۱۲۱۲۸	۱۰۹۰۶	۱۵۳۷۷	۱۷	۱۳۱	۳۰۱۲	۳۸
کردستان	۹۴۸۰۱	۲۶۶۵۹	۱۲۲۶۱	۱۹۶۷۰	۵۰۵۳	۲۵۰۴۳	۲۵۳۲	۴۲۱	۳۰۷۸	۸۴
کرمان	۱۳۳۸۵۸	۴۲۰۳۱	۱۰۸۷۴	۲۸۶۰۶	۱۵۴۹۰	۳۲۰۲۱	۳۲	۱۴۲۹	۳۳۲۳	۵۲
کرمانشاه	۱۰۲۳۰۲	۳۶۹۴۶	۵۵۲۵	۲۹۲۱۹	۸۹۳۶	۱۹۴۲۷	۱۵	۵۶۱	۱۵۳۴	۱۳۹
کهگیلویه و بویر احمد	۱۹۹۳۶	۵۴۰۰	۱۰۰۱	۳۸۹۲	۱۵۸۳	۶۸۹۷	۰	۴۴۶	۷۱۴	۳
گلستان	۸۴۹۴۱	۳۰۴۸۹	۶۹۵۹	۱۷۰۰۳	۶۴۳۰	۱۷۵۱۰	۲۰۲۱	۱۰۹۴	۳۴۲۰	۱۵
گیلان	۱۸۷۱۸۸	۹۶۶۱۲	۷۰۷۸	۲۸۴۸۶	۲۱۹۶۴	۲۸۰۷۹	۲۷۳	۱۴۸۸	۳۰۱۳	۱۹۵
لرستان	۹۳۲۰۳	۳۱۵۴۶	۲۹۳۵	۲۴۸۲۰	۷۷۵۷	۳۳۱۷۵	۲۱۶	۷۱۳	۱۹۵۸	۸۳
مازندران	۲۵۸۷۲۸	۱۰۶۶۷۵	۱۶۴۱۳	۴۴۳۷۹	۱۶۷۷۶	۴۵۹۰۵	۱۶۹۲۴	۲۳۵۱	۹۱۵۸	۱۴۷
مرکزی	۱۰۰۲۷۴	۳۲۸۸۸	۷۲۸۴	۱۸۹۰۳	۱۸۴۰۷	۱۷۱۴۷	۱۲۳	۶۷۹	۴۷۹۴	۴۹
هرمزگان	۳۷۱۴۱	۱۲۰۵۰	۱۴۲۵	۶۳۳۶	۵۹۵۱	۸۲۷۵	۲۳۴	۸۲۳	۲۰۴۶	۱
همدان	۱۱۴۱۰۷	۳۸۷۳۹	۹۴۶۷	۲۹۹۸۹	۹۸۰۰	۲۲۸۹۶	۶۴۴	۷۲۳	۱۶۹۴	۱۵۵
یزد	۷۵۲۰۰	۱۸۵۵۰	۷۷۰۳	۱۶۲۷۵	۱۴۵۰۸	۱۴۳۳۳	۰	۴۷۸	۳۳۴۲	۱۱

جدول ۸- ۱- تعداد بیمه شدگان حرف و مشاغل آزاد سازمان تامین اجتماعی به تفکیک حضوری و غیر حضوری

سال / اداره کل	جمع	حضوری	غیر حضوری
۱۴۰۰	۱۴۹۶۰۷۸	۹۱۲۴۶۰	۵۸۳۶۱۸
آذربایجان شرقی	۹۲۴۹۳	۵۸۱۶۵	۳۴۳۲۸
آذربایجان غربی	۳۹۵۱۹	۲۳۶۵۱	۱۵۸۶۸
اردبیل	۲۰۹۳۱	۱۳۱۲۰	۷۸۱۱
اصفهان	۱۲۸۱۹۴	۷۹۲۸۳	۴۸۹۱۱
البرز	۵۴۸۵۹	۲۸۸۵۴	۲۶۰۰۵
ایلام	۹۹۵۳	۶۳۴۳	۳۶۱۰
بوشهر	۱۴۹۶۵	۷۶۷۱	۷۲۹۴
چهار محال و بختیاری	۱۷۷۵۷	۹۵۱۹	۸۲۳۸
خراسان جنوبی	۱۲۸۵۲	۸۷۲۵	۴۱۲۷
خراسان رضوی	۹۱۱۲۴	۶۴۳۴۳	۲۶۷۸۱
خراسان شمالی	۹۱۶۷	۵۶۹۳	۳۴۷۴
خوزستان	۶۲۰۷۳	۳۳۵۳۷	۲۸۵۳۶
زنجان	۳۲۲۵۹	۲۰۰۲۲	۱۲۲۳۷
سمنان	۱۷۷۷۳	۱۰۹۵۵	۶۸۱۸
سیستان و بلوچستان	۹۴۹۲	۷۷۴۵	۱۷۴۷
شرق تهران بزرگ	۱۰۲۸۸۴	۶۴۵۰۰	۳۸۳۸۴
شهرستانهای تهران	۴۸۸۰۸	۲۹۷۰۰	۱۹۱۰۸
غرب تهران بزرگ	۱۰۲۸۶۴	۵۶۹۴۱	۴۵۹۲۳
فارس	۱۰۸۱۵۵	۶۴۶۶۱	۴۳۴۹۴
قزوین	۲۵۷۳۹	۱۵۱۵۳	۱۰۵۸۶
قم	۱۵۶۳۲	۱۳۵۳۸	۲۰۹۴
کردستان	۲۶۶۵۹	۱۷۲۱۶	۹۴۴۳
کرمان	۴۲۰۳۱	۲۵۰۰۱	۱۷۰۳۰
کرمانشاه	۳۶۹۴۶	۲۹۷۰۱	۷۲۴۵
کهگیلویه و بویر احمد	۵۴۰۰	۲۹۷۲	۲۴۲۸
گلستان	۳۰۴۸۹	۱۷۲۵۵	۱۳۲۳۴
گیلان	۹۶۶۱۲	۵۶۶۸۵	۳۹۹۲۷
لرستان	۳۱۵۴۶	۱۹۳۶۶	۱۲۱۸۰
مازندران	۱۰۶۶۷۵	۶۱۲۳۴	۴۵۴۴۱
مرکزی	۳۲۸۸۸	۱۸۲۳۵	۱۴۶۵۳
هرمزگان	۱۲۰۵۰	۸۵۲۹	۳۵۲۱
همدان	۳۸۷۳۹	۲۲۶۳۲	۱۶۱۰۷
یزد	۱۸۵۵۰	۱۱۵۱۵	۷۰۳۵

حرف و مشاغل آزاد: حرف و مشاغل آزاد عادی - نویسندگان - ایرانیان خارج از کشور - نخبگان - زنان سرپرست خانوار تحت پوشش کمیته امداد و بهزیستی - زنان خانه دار - کسب و کار خانگی - دانشجویان - کارفرمایان بنیاد شهید - مددجویان کمیته امداد و بهزیستی

جدول ۹-۱ تعداد بیمه شدگان حرف و مشاغل آزاد سازمان تامین اجتماعی بر اساس وضعیت درمان و به تفکیک حضوری و غیر حضوری

حرف و مشاغل آزاد بدون درمان				حرف و مشاغل آزاد با درمان				جمع	سال / اداره کل
زن		مرد		زن		مرد			
غیر حضوری	حضوری	غیر حضوری	حضوری	غیر حضوری	حضوری	غیر حضوری	حضوری		
۱۳۶۸۷۵	۳۳۰۴۱۱	۱۵۹۸۶۲	۲۱۷۱۳۳	۵۵۸۱۴	۸۴۶۸۰	۲۳۱۰۶۷	۲۸۰۲۳۶	۱۴۹۶۰۷۸	۱۴۰۰
۶۳۷۰	۱۵۰۴۹	۱۳۶۳۷	۲۳۰۴۸	۲۲۳۸	۳۲۸۷	۱۲۰۸۳	۱۶۷۸۱	۹۲۴۹۳	آذربایجان شرقی
۳۳۹۲	۸۳۰۲	۴۸۰۶	۶۸۳۷	۱۶۵۱	۲۱۲۷	۶۰۱۹	۶۳۸۵	۳۹۵۱۹	آذربایجان غربی
۱۴۱۱	۴۱۰۷	۳۳۴۲	۴۹۲۰	۵۰۳	۷۲۸	۲۵۵۵	۳۳۶۵	۲۰۹۳۱	اردبیل
۱۱۵۵۹	۲۷۰۷۹	۱۳۳۵۲	۱۸۳۱۰	۳۹۰۶	۶۸۵۵	۲۰۰۹۴	۲۷۰۳۹	۱۲۸۱۹۴	اصفهان
۶۶۰۵	۱۰۹۹۶	۴۲۱۹	۳۲۴۰	۳۴۳۰	۴۶۶۱	۱۱۷۵۱	۹۹۵۷	۵۴۸۵۹	البرز
۱۰۳۸	۳۵۱۲	۱۰۰۵	۱۲۴۶	۳۳۶	۴۲۶	۱۲۳۱	۱۱۵۹	۹۹۵۳	ایلام
۱۶۰۹	۳۶۷۱	۱۵۱۴	۱۰۲۶	۶۹۴	۶۴۹	۳۴۷۷	۲۳۲۵	۱۴۹۶۵	بوشهر
۲۱۶۰	۴۲۳۱	۲۰۱۱	۱۶۳۳	۶۶۵	۷۲۶	۳۴۰۲	۲۹۲۹	۱۷۷۵۷	چهارمحال و بختیاری
۸۵۸	۳۲۲۷	۱۵۴۲	۳۶۷۵	۲۰۳	۲۳۷	۱۵۲۴	۱۵۸۶	۱۲۸۵۲	خراسان جنوبی
۶۴۸۱	۲۴۶۰۳	۱۰۴۴۵	۲۰۶۶۳	۲۴۰۷	۴۵۸۱	۷۴۴۸	۱۴۴۹۶	۹۱۱۲۴	خراسان رضوی
۹۸۵	۳۴۶۰	۱۰۸۴	۱۱۵۶	۳۹۷	۳۳۷	۱۰۰۸	۷۴۰	۹۱۶۷	خراسان شمالی
۳۹۵۳	۱۱۷۶۶	۹۸۰۳	۹۱۴۵	۱۸۴۷	۱۷۹۱	۱۲۹۳۳	۱۰۸۳۵	۶۲۰۷۳	خوزستان
۳۰۵۶	۶۳۰۱	۵۱۴۶	۸۷۰۲	۶۶۸	۸۳۷	۳۳۶۷	۴۱۸۲	۳۲۲۵۹	زنجان
۱۹۶۰	۴۸۱۳	۱۷۷۸	۲۳۲۰	۴۲۱	۷۳۴	۲۶۵۹	۳۰۸۸	۱۷۷۷۳	سمنان
۴۵۰	۶۰۱۸	۳۰۶	۴۶۷	۲۹۲	۳۱۹	۶۹۹	۹۴۱	۹۴۹۲	سیستان و بلوچستان
۹۹۸۱	۲۰۹۷۵	۵۲۴۲	۵۶۰۷	۵۹۰۸	۱۱۵۶۹	۱۷۲۵۳	۲۶۳۴۹	۱۰۲۸۸۴	شرق تهران بزرگ
۳۶۹۹	۱۰۰۲۳	۳۱۶۳	۲۳۷۹	۲۶۱۳	۴۵۹۱	۹۶۳۳	۱۲۷۰۷	۴۸۸۰۸	شهرستانهای استان تهران
۱۳۳۷۱	۲۰۷۰۵	۶۳۱۹	۴۹۹۰	۶۳۸۳	۱۰۰۳۸	۱۹۸۵۰	۲۱۲۰۸	۱۰۲۸۶۴	غرب تهران بزرگ
۷۸۶۶	۱۸۰۶۱	۱۱۳۸۱	۱۶۲۱۶	۳۹۹۹	۴۳۹۷	۲۰۲۴۸	۲۵۹۸۷	۱۰۸۱۵۵	فارس
۲۷۴۰	۵۹۳۶	۲۷۵۲	۲۹۹۷	۸۴۵	۱۶۰۲	۴۲۴۹	۴۶۱۸	۲۵۷۳۹	قزوین
۴۵۳	۳۱۷۰	۶۴۶	۴۳۵۲	۲۴۲	۱۴۳۸	۷۵۳	۴۵۷۸	۱۵۶۳۲	قم
۱۸۱۷	۵۵۳۲	۳۹۵۲	۶۷۴۵	۵۹۲	۷۷۷	۳۰۸۲	۴۱۶۲	۲۶۶۵۹	کردستان
۳۷۴۲	۱۰۲۱۲	۴۱۶۲	۴۸۴۱	۱۶۱۴	۲۰۰۳	۷۵۱۲	۷۹۴۵	۴۲۰۳۱	کرمان
۱۵۳۵	۹۴۰۱	۳۲۰۷	۱۰۳۵۰	۴۳۰	۲۰۵۵	۲۰۷۳	۷۸۹۵	۳۶۹۴۶	کرمانشاه
۵۷۵	۱۵۷۲	۴۵۷	۴۴۹	۲۳۹	۱۹۳	۱۱۵۷	۷۵۸	۵۴۰۰	کهگیلویه و بویراحمد
۳۲۳۷	۷۱۵۹	۴۵۲۷	۵۱۳۸	۱۱۶۷	۱۲۲۹	۴۳۰۳	۳۷۲۹	۳۰۴۸۹	گلستان
۱۱۶۷۳	۲۴۲۳۸	۱۱۸۷۷	۱۳۲۴۶	۳۶۶۴	۵۴۳۸	۱۲۷۱۳	۱۳۷۶۳	۹۶۶۱۲	گیلان
۲۸۲۱	۹۲۹۶	۴۳۹۷	۴۹۵۱	۱۰۰۶	۱۰۹۴	۳۹۵۶	۴۰۲۵	۳۱۵۴۶	لرستان
۱۱۸۷۸	۲۲۳۹۵	۱۲۰۸۴	۱۴۸۵۸	۳۹۵۸	۵۱۲۶	۱۷۵۲۱	۱۸۸۵۵	۱۰۶۶۷۵	مازندران
۳۸۶۱	۷۸۰۹	۳۵۷۸	۳۳۱۵	۱۱۵۷	۱۵۶۳	۶۰۵۷	۵۵۴۸	۳۲۸۸۸	مرکزی
۷۶۹	۴۲۴۷	۴۵۵	۶۳۹	۵۵۶	۱۰۷۶	۱۷۴۱	۲۵۶۷	۱۲۰۵۰	هرمزگان
۳۱۱۲	۸۴۵۷	۶۴۵۲	۸۰۳۳	۱۰۹۷	۱۱۷۶	۵۴۴۶	۴۹۶۶	۳۸۷۳۹	همدان
۱۸۵۸	۴۰۸۸	۱۲۲۱	۱۶۳۹	۶۸۶	۱۰۲۰	۳۲۷۰	۴۷۶۸	۱۸۵۵۰	یزد

جدول ۱۰-۱ تعداد بیمه شدگان حرف و مشاغل آزاد سازمان تامین اجتماعی به تفکیک وضعیت یارانه

سال / اداره کل	جمع	مشمول یارانه	غیر مشمول یارانه
۱۳۹۵	۸۶۲۳۴۸	۲۳۳۹۸۳	۶۲۸۳۶۵
۱۳۹۶	۸۷۶۵۶۷	۱۹۲۶۳۵	۶۸۳۹۳۲
۱۳۹۷	۹۶۱۹۹۱	۱۸۵۹۶۰	۷۷۶۰۳۱
۱۳۹۸	۱۰۸۱۴۲۴	۱۷۲۹۶۵	۹۰۸۴۵۹
۱۳۹۹	۱۱۸۶۶۶۱	۱۵۲۲۹۲	۱۰۳۴۳۶۹
۱۴۰۰	۱۴۹۶۰۷۸	۱۳۶۷۹۸	۱۳۵۹۲۸۰
آذربایجان شرقی	۹۲۴۹۳	۷۹۳۲	۸۴۵۶۱
آذربایجان غربی	۳۹۵۱۹	۳۶۰۱	۳۵۹۱۸
اردبیل	۲۰۹۳۱	۲۴۱۳	۱۸۵۱۸
اصفهان	۱۲۸۱۹۴	۷۷۳۳	۱۲۰۴۶۱
البرز	۵۴۸۵۹	۱۴۹۳	۵۳۳۶۶
ایلام	۹۹۵۳	۲۱۱۵	۷۸۳۸
بوشهر	۱۴۹۶۵	۱۹۳۷	۱۳۰۲۸
چهار محال و بختیاری	۱۷۷۵۷	۲۰۳۴	۱۵۷۲۳
خراسان جنوبی	۱۲۸۵۲	۲۱۱۶	۱۰۷۳۶
خراسان رضوی	۹۱۱۲۴	۱۳۶۴۷	۷۷۴۷۷
خراسان شمالی	۹۱۶۷	۲۲۹۶	۶۸۷۱
خوزستان	۶۲۰۷۳	۷۶۸۵	۵۴۳۸۸
زنجان	۳۲۲۵۹	۱۸۲۸	۳۰۴۳۱
سمنان	۱۷۷۷۳	۱۴۹۱	۱۶۲۸۲
سیستان و بلوچستان	۹۴۹۲	۵۲۸۷	۴۲۰۵
شرق تهران بزرگ	۱۰۲۸۸۴	۳۰۴۷	۹۹۸۳۷
شهرستانهای تهران	۴۸۸۰۸	۵۲۶۵	۴۳۵۴۳
غرب تهران بزرگ	۱۰۲۸۶۴	۲۰۷۳	۱۰۰۷۹۱
فارس	۱۰۸۱۵۵	۱۱۱۹۱	۹۶۹۶۴
قزوین	۲۵۷۳۹	۲۴۹۱	۲۳۲۴۸
قم	۱۵۶۳۲	۱۹۵۱	۱۳۶۸۱
کردستان	۲۶۶۵۹	۳۵۱۶	۲۳۱۴۳
کرمان	۴۲۰۳۱	۶۰۵۴	۳۵۹۷۷
کرمانشاه	۳۶۹۴۶	۳۸۱۶	۳۳۱۳۰
کهگیلویه و بویر احمد	۵۴۰۰	۱۲۰۳	۴۱۹۷
گلستان	۳۰۴۸۹	۳۸۳۷	۲۶۶۵۲
گیلان	۹۶۶۱۲	۴۵۱۰	۹۲۱۰۲
لرستان	۳۱۵۴۶	۵۶۲۲	۲۵۹۲۴
مازندران	۱۰۶۶۷۵	۵۹۶۷	۱۰۰۷۰۸
مرکزی	۳۲۸۸۸	۳۲۱۱	۲۹۶۷۷
هرمزگان	۱۲۰۵۰	۲۵۴۵	۹۵۰۵
همدان	۳۸۷۳۹	۵۳۹۱	۳۳۳۴۸
یزد	۱۸۵۵۰	۱۵۰۰	۱۷۰۵۰

جدول ۱۱-۱ تعداد بیمه شدگان حرف و مشاغل آزاد سازمان تامین اجتماعی به تفکیک نرخ حق بیمه

سال / اداره کل	جمع	۱۲٪	۱۴٪	۱۸٪
۱۳۹۵	۸۶۲۳۴۸	۱۴۹۶۵۵	۴۷۴۷۲	۶۶۵۲۲۱
۱۳۹۶	۸۷۶۵۶۷	۱۸۷۴۵۶	۶۹۴۹۶	۶۱۹۶۱۵
۱۳۹۷	۹۶۱۹۹۱	۲۵۳۹۶۷	۹۳۳۶۶	۶۱۴۶۷۸
۱۳۹۸	۱۰۸۱۴۲۴	۳۲۴۸۵۵	۱۳۱۷۳۸	۶۲۴۸۳۱
۱۳۹۹	۱۱۸۶۶۶۱	۳۷۷۰۰۷	۱۷۰۳۸۱	۶۳۹۲۷۳
۱۴۰۰	۱۴۹۶۰۷۸	۴۸۷۹۷۹	۲۵۷۵۲۸	۷۵۰۵۷۱
آذربایجان شرقی	۹۲۴۹۳	۱۹۱۳۶	۱۲۰۶۶	۶۱۲۹۱
آذربایجان غربی	۳۹۵۱۹	۹۲۶۲	۷۸۸۱	۲۲۳۷۶
اردبیل	۲۰۹۳۱	۳۴۲۱	۲۵۱۵	۱۴۹۹۵
اصفهان	۱۲۸۱۹۵	۴۹۷۱۶	۲۰۹۷۵	۵۷۵۰۴
البرز	۵۴۸۵۹	۲۵۸۵۸	۱۴۹۰۱	۱۴۱۰۰
ایلام	۹۹۵۳	۲۴۰۸	۱۳۱۱	۶۲۳۴
بوشهر	۱۴۹۶۵	۶۲۳۶	۲۳۰۷	۶۴۲۲
چهارمحال و بختیاری	۱۷۷۵۷	۶۱۰۶	۳۴۳۸	۸۲۱۳
خراسان جنوبی	۱۲۸۵۲	۲۴۱۶	۱۱۳۳	۹۳۰۳
خراسان رضوی	۹۱۱۲۴	۲۰۸۶۲	۱۵۲۴۸	۵۵۰۱۴
خراسان شمالی	۹۱۶۷	۱۹۳۳	۱۲۴۷	۵۹۸۷
خوزستان	۶۲۰۷۳	۱۵۳۶۶	۹۲۸۸	۳۷۴۱۹
زنجان	۳۲۲۵۹	۱۰۱۴۹	۵۶۶۹	۱۶۴۴۱
سمنان	۱۷۷۷۳	۷۴۲۸	۲۹۹۱	۷۳۵۴
سیستان و بلوچستان	۹۴۹۲	۶۱۳	۶۷۶	۸۲۰۳
شرق تهران بزرگ	۱۰۲۸۸۴	۴۵۰۵۱	۲۰۲۴۹	۳۷۵۸۴
شهرستانهای تهران	۴۸۸۰۸	۱۵۷۳۱	۸۹۵۲	۲۴۱۲۵
غرب تهران بزرگ	۱۰۲۸۶۳	۴۶۹۵۰	۲۲۲۲۱	۳۳۶۹۲
فارس	۱۰۸۱۵۵	۱۸۲۸۰	۱۱۵۶۱	۷۸۳۱۴
قزوین	۲۵۷۳۹	۱۰۱۴۷	۵۵۸۹	۱۰۰۰۳
قم	۱۵۶۳۲	۳۲۱۸	۱۱۸۱	۱۱۲۳۳
کردستان	۲۶۶۵۹	۴۰۶۲	۲۵۹۵	۲۰۰۰۲
کرمان	۴۲۰۳۱	۹۱۲۳	۵۲۱۴	۲۷۶۹۴
کرمانشاه	۳۶۹۴۶	۱۲۹۹۱	۷۷۶۵	۱۶۱۹۰
کهگیلویه و بویر احمد	۵۴۰۰	۱۳۸۰	۱۰۰۳	۳۰۱۷
گلستان	۳۰۴۸۹	۹۰۷۴	۶۷۷۹	۱۴۶۳۶
گیلان	۹۶۶۱۲	۴۵۴۹۷	۲۲۳۰۷	۲۸۸۰۸
لرستان	۳۱۵۴۶	۱۰۶۸۷	۳۶۰۵	۱۷۲۵۴
مازندران	۱۰۶۶۷۵	۴۱۶۱۹	۲۱۰۲۲	۴۴۰۳۴
مرکزی	۳۲۸۸۸	۱۳۸۶۷	۶۴۷۶	۱۲۵۴۵
هرمزگان	۱۲۰۵۰	۳۵۶۴	۲۱۱۲	۶۳۷۴
همدان	۳۸۷۳۹	۹۹۳۰	۵۲۹۶	۲۳۵۱۳
یزد	۱۸۵۵۰	۵۸۹۸	۱۹۵۵	۱۰۶۹۷

جدول ۱-۱۲ تعداد بیمه شدگان حرف و مشاغل آزاد سازمان تامین اجتماعی به تفکیک نوع قرارداد

سال / اداره کل	جمع	حرف و مشاغل آزاد عادی	نویسندگان و بدیداورندگان کتاب و هنرمندان	مددجویان کمیته امداد و بهزیستی	مجریان طرحهای خود اشتغالی و کارآفرینی بنیاد شهید	زنان خانه دار	زن سرپرست خانوار	کسب و کار خانگی	مهربانان مهدهای کودک تحت پوشش سازمان بهزیستی	ایرانیان خارج از کشور	تخیمان	دانشجویان	سایر
۱۳۹۵	۸۶۲۳۴۸	۴۶۲۷۳۷	۲۳۲۷۳	۱۱۱۹۴۹	۹۱۰	۱۰۱۳۳۱	۱۵۸۴۸۱	۰	۲۲۷۸	۹۳۸	۰	۰	۴۵۱
۱۳۹۶	۸۷۶۵۶۷	۵۰۲۴۸۴	۲۸۷۴۳	۶۶۳۳۳	۷۱۷	۱۳۶۲۸۶	۱۳۸۰۵۷	۰	۲۰۲۴	۱۶۶۶	۰	۰	۲۵۷
۱۳۹۷	۹۶۱۹۹۱	۴۸۰۴۸۵	۳۱۱۳۸	۵۹۹۰۲	۵۹۰	۲۴۷۰۱۱	۱۳۵۱۷۶	۰	۱۵۹۷	۲۷۹۹	۰	۳۲۸۸	۵
۱۳۹۸	۱۰۸۱۴۲۴	۵۶۳۴۰۳	۲۵۳۱۴	۴۳۲۷۶	۴۴۵	۲۹۷۰۹۱	۱۲۸۰۳۲	۰	۱۴۲۴	۴۱۷۱	۰	۸۲۶۵	۳
۱۳۹۹	۱۱۸۶۶۶۱	۶۵۵۶۷۰	۳۹۵۸۸	۳۳۶۹۵	۳۸۶	۳۲۷۰۱۲	۱۱۳۱۱۲	۰	۱۳۳۳	۴۸۶۵	۰	۱۱۰۰۰	۰
۱۴۰۰	۱۴۹۶۰۷۸	۸۶۹۷۷۲	۴۲۶۰۶	۳۰۶۲۸	۳۵۶	۴۱۱۰۱۰	۱۰۰۸۷۰	۳۹۵	۱۲۱۲	۴۸۴۵	۲	۳۴۳۸۲	۰
آذربایجان شرقی	۹۲۴۹۳	۶۴۰۵۰	۲۳۲۴	۳۱۶۱	۰	۱۵۹۱۱	۴۳۸۸	۲۷	۱۶۱	۸۱	۰	۲۳۹۰	۰
آذربایجان غربی	۳۹۵۱۹	۲۳۱۸۸	۱۴۶۱	۶۴۳	۴۷	۱۰۵۶۱	۲۷۰۴	۷	۱۰۴	۹۰	۰	۷۱۴	۰
اردبیل	۲۰۹۳۱	۱۳۹۳۵	۹۹۳	۲۱۸	۵	۳۲۶۸	۲۰۷۸	۳	۷۸	۳	۰	۳۵۰	۰
اصفهان	۱۲۸۱۹۴	۷۴۵۶۸	۲۲۵۰	۳۱۲۳	۱۵	۳۸۱۷۸۲	۴۳۵۶	۴۳	۳۷	۵۶۶	۰	۴۴۵۴	۰
البرز	۵۴۸۵۹	۲۹۱۳۱	۱۵۸۴	۸۴	۱۹	۲۱۳۰۵	۱۲۲۷	۱۸	۲	۱۵۲	۰	۱۳۳۷	۰
ایلام	۹۹۵۳	۴۴۶۲	۴۶۷	۶۶۷	۸	۲۸۳۴	۱۳۱۸	۱	۷۳	۲	۰	۱۲۱	۰
بوشهر	۱۴۹۶۵	۸۲۸۲	۳۴۱	۲۲۸	۳	۴۲۰۵	۱۶۹۰	۸	۷	۱	۰	۲۰۰	۰
چهار محال و بختیاری	۱۷۷۵۷	۹۳۷۴	۸۹۲	۷۹۹	۶	۴۹۹۸	۱۱۴۰	۶	۱۹	۱۰	۰	۵۱۳	۰
خراسان جنوبی	۱۲۸۵۲	۸۴۴۶	۱۷۶	۷۹۴	۱	۱۸۱۲	۱۳۳۳	۱۸	۱۳	۳	۰	۲۵۶	۰
خراسان رضوی	۹۱۱۲۴	۵۲۱۴۳	۱۹۱۲	۱۳۳۰	۸۷	۲۲۱۲۷	۱۱۹۵۶	۱۴	۸۳	۹۲	۰	۱۳۸۰	۰
خراسان شمالی	۹۱۶۷	۳۸۶۱	۳۸۷	۳۵۵	۸	۲۴۶۲	۱۹۰۲	۸	۱۳	۹	۰	۱۷۰	۰
خوزستان	۶۲۰۷۳	۴۲۴۹۴	۸۱۸	۱۱۵۵	۳	۱۰۰۸۵	۶۴۰۵	۱۵	۵۶	۳۵	۰	۱۰۰۷	۰
زنجان	۳۲۲۵۹	۲۱۳۳۹	۴۷۹	۴۸۶	۴	۸۰۰۹	۱۲۶۱	۳	۱	۶۷	۰	۶۱۰	۰
سمنان	۱۷۷۷۳	۹۱۸۹	۴۱۳	۴۲۲	۰	۶۰۳۶	۱۰۳۷	۹	۲	۲۵	۰	۶۴۰	۰
سیستان و بلوچستان	۹۴۹۲	۲۵۰۳	۲۵۸	۲۴۱	۰	۱۳۴۸	۵۰۰۹	۳	۰	۲	۰	۱۲۸	۰
شرق تهران بزرگ	۱۰۲۸۸۵	۵۲۶۳۶	۶۶۱۲	۲۷۴	۲۱	۳۶۹۰۴	۲۲۰۸	۳۶	۰	۱۶۳۲	۰	۲۵۶۲	۰
شهرستانهای تهران	۴۸۸۰۸	۲۷۴۶۹	۷۹۳	۳۴۴	۷	۱۴۳۱۰	۴۸۲۳	۵	۱	۱۸	۰	۱۰۳۸	۰
غرب تهران بزرگ	۱۰۲۸۶۳	۴۹۶۹۱	۶۴۳۰	۲۰۱	۱۰	۳۹۶۶۳	۱۳۲۴	۴۵	۰	۱۱۹۹	۱	۴۲۹۹	۰
فارس	۱۰۸۱۵۵	۷۴۷۲۳	۱۳۶۴	۲۹۶۶	۲۳	۱۸۹۴۶	۷۹۱۵	۳۳	۹۱	۳۵۹	۰	۱۷۲۵	۰
قزوین	۲۵۷۳۹	۱۴۲۲۳	۸۱۹	۴۴۲	۱۸	۷۶۲۲	۱۸۹۱	۱۱	۱۰	۴۷	۰	۶۵۶	۰
قم	۱۵۶۳۲	۸۸۹۹	۸۷۶	۷۷۱	۱۵	۳۵۴۶	۱۱۲۲	۱	۰	۳	۰	۳۹۹	۰
کردستان	۲۶۶۵۹	۱۷۴۸۹	۱۱۳۰	۹۷۳	۱۲	۴۱۵۸	۲۴۵۴	۵	۱۸	۵۷	۰	۳۶۳	۰
کرمان	۴۲۰۳۱	۲۴۸۲۰	۶۸۸	۹۵۲	۱	۹۴۴۲	۵۰۵۸	۱۱	۲۹	۴	۰	۱۰۲۶	۰
کرمانشاه	۳۶۹۴۶	۲۳۴۶۸	۱۱۷۵	۵۷۰	۱	۸۰۵۳	۳۰۶۰	۲	۶۱	۶	۰	۵۵۰	۰
کهگیلویه و بویر احمد	۵۴۰۰	۲۶۴۱	۱۴۸	۲۹۸	۰	۱۳۳۲	۷۶۰	۰	۱۴۰	۱	۰	۸۰	۰
گلستان	۳۰۴۸۹	۱۷۰۲۹	۸۸۳	۱۲۳۱	۰	۸۳۶۱	۲۴۹۸	۱	۲	۲۷	۰	۴۵۷	۰
گیلان	۹۶۶۱۲	۵۲۶۷۷	۱۴۷۱	۶۲۶	۲	۳۶۷۸	۳۶۳۹۶	۳۲	۲۷	۱۴۹	۰	۱۵۵۴	۰
لرستان	۳۱۵۴۶	۱۶۵۱۳	۱۲۵۲	۱۱۹۱	۹	۷۸۷۱	۴۱۹۶	۱	۱۱	۸	۰	۴۹۴	۰
مازندران	۱۰۶۶۷۵	۶۳۲۰۹	۱۶۸۲	۲۰۲۱	۲	۳۴۲۴۵	۳۴۹۶	۱۰	۱۰۷	۷۷	۰	۱۸۲۶	۰
مرکزی	۳۲۸۸۸	۱۶۹۸۴	۹۶۳	۷۷۲	۴	۱۰۳۹۶	۲۳۵۴	۷	۴	۳۱	۰	۱۳۷۳	۰
هرمزگان	۱۲۰۵۰	۵۷۱۵	۱۸۵	۳۸۷	۱	۲۱۲۲	۳۳۸۷	۶	۲۸	۱۳	۰	۲۰۶	۰
همدان	۳۸۷۳۹	۲۴۴۶۵	۷۰۶	۲۵۳۱	۱۲	۷۲۰۶	۳۰۷۱	۶	۲۹	۵۵	۱	۶۵۷	۰
یزد	۱۸۵۵۰	۱۰۱۴۶	۶۷۴	۳۷۲	۱۲	۵۴۲۹	۱۰۳۶	۸	۵	۲۱	۰	۸۴۷	۰

سایر شامل کسب و کار خانگی - کارکنان مراکز نگهداری، توانبخشی و اجتماعی تحت پوشش سازمان بهزیستی می باشد.

جدول ۱۳-۱ تعداد بیمه شدگان قالبیاف سازمان تامین اجتماعی به تفکیک مرجع

وزارت بازرگانی	سازمان میراث فرهنگی	جمع	سال / اداره کل
۲۱۱۳۵۲	۳۶۲۵۳	۲۴۷۶۰۵	۱۴۰۰
۳۸۱۷۳	۹۸۰	۳۹۱۵۳	آذربایجان شرقی
۱۰۸۵۹	۵۵۹	۱۱۴۱۸	آذربایجان غربی
۵۱۶۰	۸۳۷	۵۹۹۷	اردبیل
۲۱۶۳۴	۴۰۴۶	۲۵۶۸۰	اصفهان
۱۸۳۴	۳۶۰	۲۱۹۴	البرز
۲۷۵۱	۳۸۴	۳۱۳۵	ایلام
۹۵۱	۷۰	۱۰۲۱	بوشهر
۷۷۵۱	۴۱۶	۸۱۶۷	چهار محال و بختیاری
۲۷۹۰	۲۰۲	۲۹۹۲	خراسان جنوبی
۹۱۶۸	۱۸۶۷	۱۱۰۳۵	خراسان رضوی
۱۹۳۲	۳۵۳	۲۲۸۵	خراسان شمالی
۱۷۹۶	۲۲۲	۲۰۱۸	خوزستان
۵۰۶۸	۹۰۵	۵۹۷۳	زنجان
۱۸۳۵	۷۸۰	۲۶۱۵	سمنان
۸۷۲	۴۹۷	۱۳۶۹	سیستان و بلوچستان
۲۰۸۳	۵۹۵	۲۶۷۸	شرق تهران بزرگ
۲۷۴۰	۳۵۸	۳۰۹۸	شهرستانهای تهران
۱۴۸۹	۲۱۰	۱۶۹۹	غرب تهران بزرگ
۱۸۷۷۲	۱۳۷۰	۲۰۱۴۲	فارس
۱۲۲۹	۱۴۶	۱۳۷۵	قزوین
۴۰۴۴	۵۹۲	۴۶۳۶	قم
۹۴۴۴	۲۸۱۷	۱۲۲۶۱	کردستان
۸۱۹۰	۲۶۸۴	۱۰۸۷۴	کرمان
۴۶۷۱	۸۵۴	۵۵۲۵	کرمانشاه
۶۵۸	۳۴۳	۱۰۰۱	کهگیلویه و بویر احمد
۵۰۶۷	۱۸۹۲	۶۹۵۹	گلستان
۳۹۱۹	۳۱۵۹	۷۰۷۸	گیلان
۲۶۹۹	۲۳۶	۲۹۳۵	لرستان
۱۳۸۰۶	۲۶۰۷	۱۶۴۱۳	مازندران
۶۱۶۰	۱۱۲۴	۷۲۸۴	مرکزی
۳۵۵	۱۰۷۰	۱۴۲۵	هرمزگان
۶۱۵۶	۳۳۱۱	۹۴۶۷	همدان
۷۲۹۶	۴۰۷	۷۷۰۳	یزد

جدول ۱۴-۱ تعداد بیمه شدگان راننده سازمان تامین اجتماعی به تفکیک نوع

باربری و مسافربری	برون شهری	درون شهری	جمع	سال / اداره کل
۱۲۷	۵۷۸۸۳۲	۳۹۸۰۸۹	۹۷۷۰۴۸	۱۳۹۵
۱۲۶	۵۷۹۸۸۷	۳۷۵۴۵۶	۹۵۵۴۴۹	۱۳۹۶
۳۰	۵۷۶۳۲۷	۳۶۵۶۸۳	۹۴۲۰۴۰	۱۳۹۷
۲۲	۵۶۰۶۱۲	۳۵۰۳۱۷	۹۱۰۹۵۱	۱۳۹۸
۱۲	۵۴۹۵۶۴	۳۴۳۶۸۳	۸۹۳۲۵۹	۱۳۹۹
۱۴	۵۳۹۰۱۳	۳۲۴۴۳۶	۸۶۳۴۴۳	۱۴۰۰
۳	۳۳۶۳۷	۲۰۸۰۰	۵۴۴۴۰	آذربایجان شرقی
۱	۲۸۱۳۶	۱۵۷۵۸	۴۳۸۹۵	آذربایجان غربی
۰	۱۱۷۱۹	۷۷۱۰	۱۹۴۲۹	اردبیل
۱	۵۴۶۶۰	۲۳۱۱۹	۷۷۷۸۰	اصفهان
۰	۱۱۸۳۲	۱۵۵۸۸	۲۷۴۲۰	البرز
۰	۵۵۲۵	۱۱۱۱	۶۶۳۶	ایلام
۰	۵۵۷۲	۶۹۷	۶۲۶۹	بوشهر
۰	۲۰۴۰۵	۱۳۵۸	۲۱۷۶۳	چهار محال وبختیاری
۰	۸۲۱۰	۹۲۳	۹۱۳۳	خراسان جنوبی
۱	۳۹۸۸۲	۲۳۸۷۵	۶۳۷۵۸	خراسان رضوی
۱	۷۲۹۴	۱۶۰۲	۸۸۹۷	خراسان شمالی
۱	۲۳۳۲۸	۱۳۷۷۲	۳۷۱۰۱	خوزستان
۰	۸۰۸۷	۵۵۲۹	۱۳۶۱۶	زنجان
۲	۵۸۶۲	۳۴۸۳	۹۳۴۷	سمنان
۰	۱۱۶۰۲	۱۷۶۸	۱۳۳۷۰	سیستان و بلوچستان
۰	۶۲۳۴	۲۳۳۰۹	۲۹۵۴۳	شرق تهران بزرگ
۱	۷۷۲۷	۲۵۲۰۰	۳۲۹۲۸	شهرستانهای تهران
۰	۵۹۳۸	۱۱۶۸۴	۱۷۶۲۲	غرب تهران بزرگ
۰	۵۴۴۲۱	۱۴۱۰۳	۶۸۵۲۴	فارس
۰	۱۳۹۱۳	۸۳۷۳	۲۲۲۸۶	قزوین
۰	۶۲۴۰	۵۸۸۸	۱۲۱۲۸	قم
۰	۱۲۲۴۴	۷۴۲۶	۱۹۶۷۰	کردستان
۰	۲۲۰۵۸	۶۵۴۸	۲۸۶۰۶	کرمان
۰	۱۸۲۴۸	۱۰۹۷۱	۲۹۲۱۹	کرمانشاه
۰	۲۷۷۷	۱۱۱۵	۳۸۹۲	کهگیلویه وبویر احمد
۰	۱۱۹۶۸	۵۰۳۵	۱۷۰۰۳	گلستان
۱	۱۰۷۰۶	۱۷۷۷۹	۲۸۴۸۶	گیلان
۰	۱۸۲۴۷	۶۵۷۳	۲۴۸۲۰	لرستان
۱	۲۲۹۸۹	۲۱۳۸۹	۴۴۳۷۹	مازندران
۰	۱۱۷۹۴	۷۱۰۹	۱۸۹۰۳	مرکزی
۰	۴۷۹۰	۱۵۴۶	۶۳۳۶	هرمزگان
۱	۱۹۱۷۱	۱۰۸۱۷	۲۹۹۸۹	همدان
۰	۱۳۷۹۷	۲۴۷۸	۱۶۲۷۵	یزد

جدول ۱۵-۱ تعداد بیمه شدگان اختیاری سازمان تامین اجتماعی به تفکیک حضوری و غیر حضوری

سال / اداره کل	جمع	حضوری	غیر حضوری
۱۴۰۰	۷۴۱۲۴۳	۵۵۳۵۵۶	۱۸۷۶۸۷
آذربایجان شرقی	۴۲۲۸۴	۳۲۳۲۱	۹۹۶۳
آذربایجان غربی	۲۵۵۰۴	۱۹۱۵۰	۶۳۵۴
اردبیل	۹۵۰۴	۷۲۰۳	۲۳۰۱
اصفهان	۸۲۵۹۱	۶۴۹۲۶	۱۷۶۶۵
البرز	۳۶۷۸۹	۲۶۲۷۰	۱۰۵۱۹
ایلام	۱۲۲۹	۸۷۶	۳۵۳
بوشهر	۵۹۴۵	۳۶۴۹	۲۲۹۶
چهار محال و بختیاری	۶۹۹۴	۴۹۳۲	۲۰۶۲
خراسان جنوبی	۱۱۰۴	۷۱۶	۳۸۸
خراسان رضوی	۲۳۲۳۵	۱۷۹۶۱	۵۲۷۴
خراسان شمالی	۲۴۰۹	۱۶۹۵	۷۱۴
خوزستان	۲۷۳۸۳	۱۸۵۰۴	۸۸۷۹
زنجان	۳۲۴۳	۲۳۲۰	۹۲۳
سمنان	۵۷۹۰	۴۳۴۷	۱۴۴۳
سیستان و بلوچستان	۵۳۲۲	۳۹۸۰	۱۳۴۲
شرق تهران بزرگ	۱۲۰۰۸۹	۹۳۳۳۴	۲۶۷۵۵
شهرستانهای تهران	۵۲۹۰۱	۳۶۳۶۶	۱۶۵۳۵
غرب تهران بزرگ	۱۰۶۲۰۹	۷۸۱۳۱	۲۸۰۷۸
فارس	۲۸۶۶۲	۲۰۶۷۱	۷۹۹۱
قزوین	۱۰۴۹۵	۷۸۶۷	۲۶۲۸
قم	۱۰۹۰۶	۹۶۶۵	۱۲۴۱
کردستان	۵۰۵۳	۳۶۹۷	۱۳۵۶
کرمان	۱۵۴۹۰	۱۱۵۷۸	۳۹۱۲
کرمانشاه	۸۹۳۶	۸۲۵۷	۶۷۹
کهگیلویه و بویر احمد	۱۵۸۳	۷۹۶	۷۸۷
گلستان	۶۴۳۰	۴۴۹۸	۱۹۳۲
گیلان	۲۱۹۶۴	۱۷۱۲۵	۴۸۳۹
لرستان	۷۷۵۷	۵۳۳۹	۲۴۱۸
مازندران	۱۶۷۷۶	۱۲۱۳۰	۴۶۴۶
مرکزی	۱۸۴۰۷	۱۲۸۷۶	۵۵۳۱
هرمزگان	۵۹۵۱	۴۵۸۰	۱۳۷۱
همدان	۹۸۰۰	۷۱۲۹	۲۶۷۱
یزد	۱۴۵۰۸	۱۰۶۶۷	۳۸۴۱

جدول ۱۶-۱ تعداد بیمه شدگان کارگر ساختمانی سازمان تامین اجتماعی بر اساس نوع

سال / اداره کل	نامنویسی شده	بر حسب کارت و دارای پرداخت حق بیمه
۱۳۹۵	۹۸۸۲۰۱	۷۲۵۱۲۰
۱۳۹۶	۹۷۰۵۲۹	۷۶۳۰۶۶
۱۳۹۷	۸۰۹۷۵۳	۷۴۱۷۵۹
۱۳۹۸	۸۳۱۴۰۶	۸۲۹۵۹۵
۱۳۹۹	۸۳۵۷۷۹	۸۲۱۱۵۳
۱۴۰۰	۷۶۸۷۴۶	۷۵۴۰۱۰
آذربایجان شرقی	۵۰۶۰۸	۴۸۶۵۲
آذربایجان غربی	۳۳۶۶۶	۳۲۸۳۳
اردبیل	۱۸۴۶۱	۱۸۵۹۲
اصفهان	۴۹۷۶۸	۵۰۱۳۵
البرز	۳۰۹۷۹	۳۱۴۰۶
ایلام	۱۰۵۶۴	۱۰۵۱۷
بوشهر	۱۰۷۶۹	۱۰۹۷۷
چهارمحال و بختیاری	۱۳۰۷۹	۱۳۰۳۱
خراسان جنوبی	۸۴۱۰	۸۳۳۳
خراسان رضوی	۴۹۹۷۳	۴۸۲۳۳
خراسان شمالی	۹۹۰۷	۱۰۳۰۸
خوزستان	۳۹۳۹۷	۳۷۹۶۹
زنجان	۱۳۰۹۹	۱۳۱۰۳
سمنان	۷۲۲۷	۷۱۰۸
سیستان و بلوچستان	۷۵۱۸	۶۵۳۷
شرق تهران بزرگ	۲۴۷۷۸	۲۵۵۲۲
شهرستانهای تهران	۳۱۴۰۱	۲۹۳۹۶
غرب تهران بزرگ	۱۶۰۸۰	۱۴۳۶۳
فارس	۵۱۹۴۱	۵۱۷۹۹
قزوین	۱۵۰۳۶	۱۴۴۵۲
قم	۱۵۳۷۷	۱۴۹۷۵
کردستان	۲۵۰۴۳	۲۵۶۶۷
کرمان	۳۲۰۲۱	۳۲۵۱۰
کرمانشاه	۱۹۴۲۷	۱۹۲۰۸
کهگیلویه و بویر احمد	۶۸۹۷	۷۱۵۳
گلستان	۱۷۵۱۰	۱۷۳۷۱
گیلان	۲۸۰۷۹	۲۸۱۵۹
لرستان	۲۳۱۷۵	۲۳۱۲۴
مازندران	۴۵۹۰۵	۳۹۶۴۴
مرکزی	۱۷۱۴۷	۱۷۲۹۹
هرمزگان	۸۲۷۵	۸۱۹۹
همدان	۲۲۸۹۶	۲۳۱۵۹
یزد	۱۴۳۳۳	۱۴۲۷۶

جدول ۱۷-۱ تعداد بیمه شدگان کارفرمای صنفی سازمان تامین اجتماعی برحسب شمول یارانه

کارگاه کشاورزی مشمول یارانه	صنفی کم درآمد مشمول یارانه	غیر مشمول یارانه	جمع	سال / اداره کل
۳۶	۲۲۷۹	۳۳۳۳۱	۳۵۶۴۶	۱۳۹۵
۳۳	۲۲۵۵	۴۲۵۷۹	۴۴۸۳۴	۱۳۹۶
۱۰۰	۲۸۰۵	۱۰۴۴۲۶	۱۰۷۲۳۱	۱۳۹۷
۹۸	۲۶۵۵	۱۱۹۱۰۱	۱۲۱۸۵۶	۱۳۹۸
۹۶	۲۵۷۲	۱۴۰۰۹۰	۱۴۲۷۵۸	۱۳۹۹
۹۴	۲۵۳۴	۱۶۶۰۱۳	۱۶۸۵۴۷	۱۴۰۰
۰	۳۴۱	۷۰۰۴	۷۳۴۵	آذربایجان شرقی
۰	۲۶۶	۳۲۲۵	۳۴۹۱	آذربایجان غربی
۰	۹۱	۲۰۱۵	۲۱۰۶	اردبیل
۰	۱۲	۱۲۵۷۸	۱۲۵۹۰	اصفهان
۰	۲۷	۳۹۲۹	۳۹۵۶	البرز
۰	۰	۳۴۶	۳۴۶	ایلام
۰	۵	۱۶۸۶	۱۶۹۱	بوشهر
۰	۵	۱۶۳۷	۱۶۴۲	چهار محال و بختیاری
۰	۱۸۸	۸۶۷	۱۰۵۵	خراسان جنوبی
۰	۴۲۵	۱۲۰۱۰	۱۲۴۳۵	خراسان رضوی
۰	۱۲۹	۱۰۳۶	۱۱۶۵	خراسان شمالی
۰	۱۰	۸۵۳۰	۸۵۴۰	خوزستان
۰	۳۲	۲۳۴۵	۲۳۷۷	زنجان
۰	۱	۱۴۱۲	۱۴۱۳	سمنان
۰	۲	۷۰۲	۷۰۴	سیستان و بلوچستان
۰	۰	۱۹۸۷۶	۱۹۸۷۶	شرق تهران بزرگ
۰	۲۴۴	۱۳۶۹۵	۱۳۹۳۹	شهرستانهای تهران
۰	۰	۲۰۷۵۴	۲۰۷۵۴	غرب تهران بزرگ
۳	۳۷	۸۶۱۵	۸۶۵۵	فارس
۰	۱	۳۴۷۴	۳۴۷۵	قزوین
۰	۱۵۲	۲۸۶۰	۳۰۱۲	قم
۰	۳۳۳	۲۷۴۵	۳۰۷۸	کردستان
۰	۱۲	۳۳۱۱	۳۳۲۳	کرمان
۰	۳	۱۵۳۱	۱۵۳۴	کرمانشاه
۰	۰	۷۱۴	۷۱۴	کهگیلویه و بویر احمد
۹۱	۴۶	۳۲۸۳	۳۴۲۰	گلستان
۰	۵۰	۲۹۶۳	۳۰۱۳	گیلان
۰	۱	۱۹۵۷	۱۹۵۸	لرستان
۰	۲۰	۹۱۳۸	۹۱۵۸	مازندران
۰	۱	۴۷۹۳	۴۷۹۴	مرکزی
۰	۸	۲۰۳۸	۲۰۴۶	هرمزگان
۰	۹۲	۱۶۰۲	۱۶۹۴	همدان
۰	۰	۳۳۴۲	۳۳۴۲	یزد

جدول ۱۸- تعداد بیمه شدگان تحت حمایت دولت سازمان تامین اجتماعی به تفکیک نوع بیمه

حرف و مشاغل آزاد				اجباری			جمع	سال / اداره کل
زنان سرپرست خانوار کمیته امداد وبهزیستی	مددجویان کمیته امداد و بهبزیستی بخشنامه ۸	مربیان مهد کودک (فنی) خودمالک	پدید آورندگان، نویسندگان کتاب و هنرمندان مشمول یارانه	کارکنان مراکز توانبخشی	مربیان مهد کودک (درآمد)	اجباری (غیردولتی ۲۷ درصد مشمول کمک دولت)		
۱۵۸۴۸۱	۶۷۸۵۹	۲۲۷۸	۵۳۶۴	۰	۰	۷۴۰۰۶۳	۲۲۴۸۰۲۹	۱۳۹۵
۱۳۸۰۵۷	۴۵۸۴۴	۲۰۲۴	۶۷۱۰	۲۹۳۱	۸۰۳	۱۰۲۵۲۶۸	۲۴۶۱۸۲۰	۱۳۹۶
۱۳۵۱۷۶	۴۲۴۷۷	۱۵۹۷	۶۷۱۰	۴۵۱۷	۱۲۷۰	۱۰۳۴۹۱۸	۲۴۴۴۲۲۶	۱۳۹۷
۱۲۸۰۳۲	۳۷۵۴۵	۱۴۲۴	۵۹۶۴	۴۰۳۵	۷۷۲	۱۰۹۸۶۰۶	۲۴۴۰۷۹۹	۱۳۹۸
۱۱۳۱۱۲	۳۲۳۶۹	۱۳۳۳	۵۴۷۸	۳۶۲۵	۳۷۴	۱۰۷۹۷۱۳	۲۳۷۰۱۴۷	۱۳۹۹
۱۰۰۸۷۰	۲۹۶۷۵	۱۲۱۲	۵۰۴۱	۳۱۶۵	۳۹۵	۱۰۴۶۶۴۳	۲۲۷۴۲۲۲	۱۴۰۰
۴۳۸۸	۳۱۴۸	۱۶۱	۲۳۵	۳۱۲	۵۸	۳۷۶۷۴	۱۳۹۹۴۶	آذربایجان شرقی
۲۷۰۴	۶۴۱	۱۰۴	۱۵۲	۳۲	۳	۲۸۷۳۲	۸۸۸۰۱	آذربایجان غربی
۲۰۷۸	۲۰۹	۷۸	۴۸	۴۴	۷	۲۳۳۱۷	۵۱۳۹۵	اردبیل
۴۳۵۶	۳۰۸۳	۳۷	۲۵۷	۳۶۹	۱۵	۸۶۱۶۳	۱۹۷۱۱۶	اصفهان
۱۲۲۷	۸۲	۲	۱۸۲	۳۴	۵	۲۱۸۲۷	۵۲۰۱۸	البرز
۱۳۱۸	۶۵۸	۷۳	۶۶	۵	۰	۵۶۰۶	۱۶۴۰۸	ایلام
۱۶۹۰	۱۹۷	۷	۴۳	۱۹	۷	۳۹۵۸۵	۵۰۶۸۴	بوشهر
۱۱۴۰	۷۶۸	۱۹	۱۰۷	۷۶	۴	۶۹۵۴	۳۸۰۸۶	چهار محال و بختیاری
۱۳۳۳	۷۴۷	۱۳	۲۳	۷۵	۲	۱۰۳۷۵	۲۴۷۰۳	خراسان جنوبی
۱۱۹۵۶	۱۳۱۲	۸۳	۲۹۶	۲۴۶	۲۷	۷۰۱۴۷	۱۵۱۲۶۷	خراسان رضوی
۱۹۰۲	۳۵۲	۱۳	۲۹	۳۸	۰	۶۲۵۳	۱۸۶۰۵	خراسان شمالی
۶۴۰۵	۱۱۴۷	۵۶	۷۷	۷۷	۳۴	۹۲۹۳۸	۱۳۵۸۸۰	خوزستان
۱۲۶۱	۴۷۷	۱	۸۹	۳۱	۶	۱۱۰۶۲	۳۲۰۱۲	زنجان
۱۰۳۷	۴۰۱	۲	۵۱	۷۳	۲۲	۱۳۴۲۰	۲۶۵۶۱	سمنان
۵۰۰۹	۲۱۸	۰	۶۰	۳۶	۷	۲۰۰۶۸	۳۶۳۱۴	سیستان و بلوچستان
۲۲۰۸	۲۷۲	۰	۵۶۷	۳۱۷	۱۷	۴۳۴۳۹	۷۸۶۷۸	شرق تهران بزرگ
۴۸۲۳	۳۴۰	۱	۱۰۱	۴۷	۴	۴۹۲۰۵	۸۶۳۴۳	شهرستانهای تهران
۱۳۲۴	۲۰۱	۰	۵۴۸	۵۸	۱۷	۳۲۴۲۳	۵۳۰۳۱	غرب تهران بزرگ
۷۹۱۵	۲۹۴۴	۹۱	۲۴۱	۹۷	۲۶	۵۳۲۰۹	۱۵۱۰۵۸	فارس
۱۸۹۱	۴۳۹	۱۰	۱۵۱	۳۲	۱۹	۱۵۲۱۹	۴۰۳۱۵	قزوین
۱۱۲۲	۷۷۰	۰	۵۹	۶۶	۱	۱۰۹۶۲	۲۸۹۶۰	قم
۲۴۵۴	۹۳۷	۱۸	۱۰۷	۴۹	۶	۱۴۳۱۳	۵۰۷۷۶	کردستان
۵۰۵۸	۸۸۱	۲۹	۸۶	۱۴۹	۵	۴۲۵۸۹	۸۴۷۸۹	کرمان
۳۰۶۰	۵۳۹	۶۱	۱۵۶	۱۲	۲	۱۲۲۵۳	۴۸۴۸۵	کرمانشاه
۷۶۰	۲۷۸	۱۴۰	۲۵	۰	۰	۶۲۳۸	۱۲۰۲۳	کهگیلویه و بویر احمد
۲۴۹۸	۱۲۲۴	۲	۱۱۳	۱۱۱	۳۱	۴۸۳۳۶	۷۷۱۱۲	گلستان
۳۶۷۸	۵۵۹	۲۷	۲۴۶	۲۳۶	۴	۳۶۶۲۵	۷۵۲۷۸	گیلان
۴۱۹۶	۱۱۸۳	۱۱	۲۳۲	۷۴	۱۴	۱۳۹۷۸	۴۴۲۶۵	لرستان
۳۴۹۶	۲۰۱۱	۱۰۷	۳۵۳	۱۵۹	۴۵	۹۸۷۲۵	۱۸۱۶۵۰	مازندران
۲۳۵۴	۷۶۱	۴	۹۲	۱۲۶	۱	۱۶۵۸۵	۴۴۶۰۸	مرکزی
۲۱۲۲	۳۴۷	۲۸	۴۸	۰	۰	۴۰۰۵۰	۴۹۳۰۰	هرمزگان
۳۰۷۱	۲۱۸۰	۲۹	۱۱۱	۴۹	۳	۲۲۵۲۸	۶۵۹۸۴	همدان
۱۰۳۶	۳۶۹	۵	۹۰	۱۱۶	۳	۱۵۸۴۵	۴۱۷۷۱	یزد

ادامه جدول ۱۸-۱ تعداد بیمه شدگان تحت حمایت دولت سازمان تامین اجتماعی به تفکیک نوع بیمه

وزنبرداران صیادان	کارفرمایان صنفی مشمول یارانه کم درآمد	رانندگان	خادمین مساجد	باربران	بافندگان کارگاهی	بافندگان	سال / اداره کل
۳۲۵۵	۲۳۱۵	۹۷۷۰۴۸	۳۱۴۸۳	۵۰۰۴۳	۰	۳۶۸۳۲۱	۱۳۹۵
۳۳۱۳	۲۲۸۸	۹۵۵۴۶۹	۳۳۱۲۸	۴۷۳۲۶	۰	۳۳۶۷۱۶	۱۳۹۶
۳۲۱۶	۲۹۰۵	۹۴۲۰۴۰	۳۴۰۳۴	۴۶۰۳۱	۱۱۴۸	۳۲۰۳۲۵	۱۳۹۷
۳۰۹۱	۲۷۵۳	۹۱۰۹۵۱	۳۱۲۳۴	۴۴۴۸۶	۹۹۵	۲۹۵۵۶۷	۱۳۹۸
۳۰۰۸	۲۶۶۸	۸۹۳۲۵۹	۲۸۶۱۰	۴۲۵۶۵	۹۷۴	۲۷۲۶۳۳	۱۳۹۹
۲۹۲۳	۲۶۲۸	۸۶۳۴۶۳	۲۶۵۵۰	۴۰۳۴۴	۷۵۸	۲۴۷۶۰۵	۱۴۰۰
۴۲۳	۳۴۱	۵۴۴۴۰	۱۱۵۹	۱۳۱۴	۱۶۵	۳۹۱۵۳	آذربایجان شرقی
۳۵۹	۲۶۶	۴۳۸۹۵	۱۴۵۱	۱۷۱۱	۸	۱۱۴۱۸	آذربایجان غربی
۱۹۴	۹۱	۱۹۴۲۹	۸۳۲	۱۱۴۹	۰	۵۹۹۷	اردبیل
۴۳۴	۱۲	۷۷۷۸۰	۱۴۹۲	۳۹۵	۳۲۴	۲۵۶۸۰	اصفهان
۱۵	۲۷	۲۷۴۲۰	۱۴۱	۱	۰	۲۱۹۴	البرز
۲۳	۰	۶۶۳۶	۱۵۴	۵۲	۰	۳۱۳۵	ایلام
۸	۵	۶۲۶۹	۷۰۷	۲۸۱۰	۰	۱۰۲۱	بوشهر
۳۱	۵	۲۱۷۶۳	۱۸۶	۵	۰	۸۱۶۷	چهارمحال و بختیاری
۷	۱۸۸	۹۱۳۳	۹۳۷	۲۱۱	۰	۲۹۹۲	خراسان جنوبی
۱۵۸	۴۲۵	۶۳۷۵۸	۲۶۵۶	۱۰۱۶	۳۸	۱۱۰۳۵	خراسان رضوی
۳۶	۱۲۹	۸۸۹۷	۳۶۳	۲۱۰	۰	۲۲۸۵	خراسان شمالی
۳۱	۱۰	۳۷۱۰۱	۱۱۹۵	۱۱۷۸	۲	۲۰۱۸	خوزستان
۲۳	۳۲	۱۳۶۱۶	۳۶۸	۳۳۴	۰	۵۹۷۳	زنجان
۲۲	۱	۹۳۴۷	۳۸۶	۱۴۵	۲۷	۲۶۱۵	سمنان
۰	۲	۱۳۳۷۰	۸۸۴	۲۸۹	۱	۱۳۶۹	سیستان و بلوچستان
۰	۰	۲۹۵۴۳	۲۹۱	۱۴۲۹	۲۴	۲۶۷۸	شرق تهران بزرگ
۲۵	۲۴۴	۳۲۹۲۸	۲۲۳	۵۴	۸	۳۰۹۸	شهرستانهای تهران
۶	۰	۱۷۶۲۲	۲۱۵	۲۳۹	۰	۱۶۹۹	غرب تهران بزرگ
۱۳۲	۴۰	۶۸۵۲۴	۱۲۴۸	۴۳۶۴	۰	۲۰۱۴۲	فارس
۲۴	۱	۲۲۲۸۶	۳۲۵	۴۰۷	۰	۱۳۷۵	قزوین
۳۸	۱۵۲	۱۲۱۲۸	۱۳۱	۱۷	۰	۴۶۳۶	قم
۸۴	۳۳۳	۱۹۶۷۰	۴۲۱	۲۵۳۲	۰	۱۲۲۶۱	کردستان
۵۲	۱۲	۲۸۶۰۶	۱۴۲۹	۳۲	۰	۱۰۸۷۴	کرمان
۱۳۹	۳	۲۹۲۱۹	۵۶۱	۱۵	۰	۵۵۲۵	کرمانشاه
۳	۰	۳۸۹۲	۴۴۶	۰	۰	۱۰۰۱	کهگیلویه و بویر احمد
۱۵	۱۳۷	۱۷۰۰۳	۱۰۹۴	۲۰۲۱	۱۷	۶۹۵۹	گلستان
۱۹۵	۵۰	۲۸۴۸۶	۱۴۸۸	۲۷۳	۱	۷۰۷۸	گیلان
۸۳	۱	۲۴۸۲۰	۷۱۳	۲۱۶	۳	۲۹۳۵	لرستان
۱۴۷	۲۰	۴۴۳۷۹	۲۳۵۱	۱۶۹۲۴	۵	۱۶۴۱۳	مازندران
۴۹	۱	۱۸۹۰۳	۶۷۹	۱۲۳	۰	۷۲۸۴	مرکزی
۱	۸	۶۳۳۶	۸۲۳	۲۳۴	۰	۱۴۲۵	هرمزگان
۱۵۵	۹۲	۲۹۹۸۹	۷۲۳	۶۴۴	۴	۹۴۶۷	همدان
۱۱	۰	۱۶۲۷۵	۴۷۸	۰	۱۳۱	۷۷۰۳	یزد

جدول ۱۹-۱ تعداد بیمه شدگان توافقی سازمان تامین اجتماعی به تفکیک نوع بیمه

اعضای کارکنان افتخاری شوراها ی حل اختلاف دادگستر ی	بیمه معلم	سازمان نظام مهندسی ساختمان	بیمه و کارشناسان قوه قضاییه	معلمین حق التدریسی	اعضای نماینده بیمه ایران و آسیا	اعضای شرکت تعاونی سرویسکاران مجاز شرکت صنعتی بوتان	اعضای انجمن حمایت از مدیران مزرحه	هئرمندان و صنعتگران دستی	اعضای صندوق نظام دامپزشکی	اعضای صندوق نظام پزشکی	اعضای جامعه راهنمایان جهانگرد ی وابرانگرد ی فعال	مداحان و شاعران تحت پوشش بنیاد فرهنگی دعیل	روزمندگان و بسیجیان فعال	طلاب و روحانیون فعال	جمع	سال / اداره کل
۹۸۷۶	۱۰		۷۶۴	۴۵۶۰	۱۷۷۴	۲۵	۵	۰	۱۲۰۹	۲۵۴۳	۲۱۱	۲۰۶۲	۱۰۹۲۹	۱۰۷۰۵۹	۱۴۵۸۲۷	۱۳۹۵
۱۲۶۴	۱۷	۵۴۸۲	۸۶۵	۲۱۰۶	۲۳۶۳	۲۴	۸	۴	۱۴۴۴	۲۷۱۵	۲۸۱	۲۰۸۶	۱۱۳۸۵	۱۱۱۴۰۸	۱۴۱۴۵۲	۱۳۹۶
۱۲۳۴	۱۸	۶۶۶۱	۹۲۵	۳۲۶۲	۲۴۸۹	۳۰	۹	۳۱	۱۶۰۳	۲۸۴۱	۳۱۳	۲۰۷۰	۱۲۱۴۱	۱۱۲۵۴۷	۱۴۵۹۷۴	۱۳۹۷
۳۵۳	۱۴	۷۹۱۲	۹۲۷	۱۱۰۲۸	۲۵۶۷	۲۸	۱۰	۵۷	۱۷۱۳	۲۹۵۲	۳۲۲	۲۰۲۲	۱۱۴۷۳	۱۰۹۲۱۱	۱۵۰۵۹۹	۱۳۹۸
۲۰۵	۱۸	۹۰۵۷	۹۹۷	۶۸۳۴	۲۶۹۲	۱۸	۱۰	۲۹	۱۵۶۵	۳۰۶۱	۳۴۳	۱۹۱۶	۱۲۰۲۵	۱۰۳۴۴۳	۱۵۸۹۹۳	۱۳۹۹
۹۱	۳۹	۱۰۳۰۱	۷۸۴	۲۷۲	۲۶۴۲	۱۷	۱۳	۶	۱۵۵۶	۳۲۵۵	۲۵۰	۲۰۴۰	۱۲۶۸۶	۱۰۱۵۵۸	۱۵۴۲۶۳	۱۴۰۰
۰	۰	۱۵۳۲	۱۹۲	۰	۲۵۱	۰	۰	۰	۶۴	۲۰۳	۴	۶۴	۵۲۳	۲۰۶۷	۵۷۳۴	آذربایجان شرقی
۰	۰	۴۸۷	۰	۲	۲۰۴	۰	۰	۰	۲۲۲	۲۴۳	۰	۵۶	۹۸	۲۵۵۲	۴۸۸۴	آذربایجان غربی
۰	۰	۲۵۰	۹۲	۴	۲۶	۰	۰	۰	۰	۰	۰	۱۴۳	۳۹	۷۳۱	۱۶۶۴	اردبیل
۰	۱	۱۱۰۴	۰	۰	۱۶۰	۰	۰	۰	۱۶۵	۰	۰	۸۶	۱۳۲۸	۷۷۹۸	۱۱۵۵۳	اصفهان
۰	۰	۷۲۵	۶۱	۱۱	۱۶۲	۰	۰	۰	۲۴	۰	۰	۵۸	۶۸۱	۱۳۵۶	۳۵۶۵	البرز
۵۳	۱	۱۹	۳	۰	۲۲	۰	۰	۰	۰	۰	۰	۲۱	۰	۲۵۳	۴۸۲	ایلام
۰	۰	۳۴	۱	۰	۰	۰	۰	۰	۰	۱	۰	۲۱	۲۵	۵۲	۳۸۲	بوشهر
۰	۰	۴۷	۰	۱	۰	۰	۰	۰	۵۴	۰	۰	۳۰	۱۸	۶۱۴	۱۰۱۲	چهار محال و بختیاری
۰	۱	۲۱	۰	۰	۹	۰	۰	۰	۸	۰	۰	۲۱	۲۱	۱۱۰۳	۱۲۸۵	خراسان جنوبی
۰	۰	۶۴۰	۱۵۸	۲۶	۲۶۵	۰	۰	۰	۱۰۵	۱۷۲	۰	۴۵	۷۰۴	۱۱۰۸۷	۱۴۴۳۳	خراسان رضوی
۰	۱	۱۹	۰	۰	۲۶	۰	۴	۰	۱۲	۱	۰	۳۷	۱۵	۸۵۴	۱۱۶۳	خراسان شمالی
۰	۰	۱۸۳	۶	۰	۱۷۶	۴	۰	۰	۴۰	۵۸	۴	۲۳	۱۸۵	۲۷۵۰	۴۱۷۴	خوزستان
۱	۰	۴۲	۳۵	۰	۱۷	۰	۰	۰	۵	۰	۰	۱۷۷	۱۶۴	۷۴۸	۱۴۱۲	زنجان
۱۶	۰	۱۵	۰	۰	۲۷	۰	۰	۰	۱۹	۴	۰	۳۴	۲۶۳	۷۸۱	۱۳۰۷	سمنان
۰	۰	۵۱	۰	۰	۴	۰	۰	۰	۹	۱۳	۰	۹	۵۱	۱۹۹۷	۲۲۹۶	سیستان و بلوچستان
۰	۱۱	۰	۰	۰	۱	۵	۰	۲	۰	۰	۰	۰	۴۲۰	۸۵۳	۲۱۱۸	شرق تهران بزرگ
۰	۰	۰	۰	۰	۰	۰	۰	۰	۰	۰	۰	۰	۵۰۴	۱۶۰	۶۸۱	شهرستانهای تهران
۰	۰	۱۰۰۷	۰	۰	۷۹۹	۰	۰	۰	۲۷۶	۱۸۹۶	۲۴۲	۶۱۸	۵۲۵۰	۴۳۳۸	۱۸۲۰۲	غرب تهران بزرگ
۰	۶	۱۰۸۷	۰	۶۰	۲۰۷	۲	۲	۰	۱۶۵	۱۷۶	۰	۱۵	۳۴۳	۳۷۷۹	۶۸۱۳	فارس
۰	۱۴	۱۳۷	۰	۳	۲۸	۰	۰	۰	۰	۳۰	۰	۲۸	۱۳۹	۸۱۱	۱۶۴۴	قزوین
۰	۰	۳۸۶	۰	۰	۰	۰	۰	۰	۰	۴۲	۰	۷۶	۳۲۸	۳۷۷۴۶	۳۸۸۰۳	قم
۰	۰	۱۴۶	۶۳	۰	۹	۰	۰	۰	۰	۰	۰	۲۵	۹۴	۱۸۳۸	۲۴۷۷	کردستان
۴	۰	۴۶	۰	۰	۵۱	۰	۰	۳	۲۴	۲۲	۰	۷۸	۱۵۳	۱۷۲۶	۲۸۹۳	کرمان
۰	۰	۳۵۳	۰	۰	۶	۰	۱	۰	۱۰۰	۰	۰	۵۸	۶۱	۹۷۸	۲۰۶۰	کرمانشاه
۰	۱	۱۴	۰	۰	۱۹	۲	۱	۰	۸	۰	۰	۹	۲۴	۴۹۳	۷۰۸	کهگیلویه و بویر احمد
۰	۰	۹۴	۰	۰	۵۱	۰	۱	۱	۵۷	۳۷	۰	۴۵	۱۰۴	۳۷۲۹	۴۵۵۶	گلستان
۰	۰	۴۴۰	۲	۱۴	۰	۰	۰	۰	۷۴	۱۴۳	۰	۷۷	۶۲	۱۰۴۱	۲۴۹۱	گیلان
۰	۰	۱۱۴	۰	۱	۰	۳	۰	۰	۰	۲۸	۰	۳۳	۳۹	۱۰۵۰	۱۸۲۹	لرستان
۱۴	۰	۶۵۲	۰	۱۲۴	۱	۰	۴	۰	۷۹	۱۲۶	۰	۳۶	۲۸۵	۲۵۴۴	۴۶۴۱	مازندران
۳	۰	۲۴۲	۰	۰	۶۹	۰	۰	۰	۰	۶۰	۰	۳۳	۸۹	۸۳۸	۱۶۱۰	مرکزی
۰	۰	۱۷	۲	۲۶	۰	۰	۰	۰	۰	۰	۰	۱۰	۳۷	۲۲۱۴	۲۵۸۶	هرمزگان
۰	۰	۲۹۷	۹۰	۰	۴	۱	۰	۰	۰	۰	۰	۵۵	۷۲	۱۲۳۳	۲۲۴۱	همدان
۰	۳	۱۰۰	۷۹	۰	۴۸	۰	۰	۰	۴۶	۰	۰	۱۹	۵۵۷	۱۴۴۴	۲۵۶۲	یزد

ادامه جدول ۱۹-۱ بیمه شدگان توافقی سازمان تامین اجتماعی به تفکیک نوع بیمه

سایر	راکبین و نمایندگان ی پیک موتوری	فعالان حوزه رسانه و مطبوعات	اعضای مرکز و کارشناسان رسمی و مشاوران خانواده قوه قضائیه و انفرادی و گروهی	اعضا نظام مهندسی کشاورزی و منابع طبیعی (توافقی)	بیمه کارکنان شورای حل اختلاف	کسب و کار مجازی	اعضای سازمان نظام مهندسی معدن	اعضا انجمن صنفی نمایندگان بیمه البرز	اعضا سازمان نظام کاردانی ساختمان	اعضا انجمن صنفی شرکت های امداد خودرونی برون شهری	سال / اداره کل
۹۰	۳۳	۲۰۵	۲۷۲	۸۵۴	۱۳۹۹۷	۱۰۱۹	۲۷	۲۲	۲۱۵	۴۶	۱۳۹۹
۳۰	۱	۳۵۸	۱۰۰۰	۱۰۰۴	۱۴۰۳۶	۱۹۳۱	۴۵	۱۲	۲۴۶	۹۰	۱۴۰۰
۰	۰	۵	۱۳	۱۰۶	۶۷۷	۳	۱۶	۰	۷	۷	آذربایجان شرقی
۱	۰	۴	۱۵۳	۶۹	۷۶۶	۰	۲۱	۰	۰	۶	آذربایجان غربی
۳	۰	۲	۰	۱۶	۳۴۹	۰	۰	۰	۸	۱	اردبیل
۰	۰	۸	۵۲	۳۰	۷۶۷	۳۱	۲	۰	۳	۱۸	اصفهان
۰	۰	۹	۳۰	۵۶	۳۷۶	۸	۰	۰	۸	۰	البرز
۰	۰	۰	۰	۳	۱۰۸	۰	۰	۰	۰	۰	ایلام
۰	۰	۱	۲۸	۱	۲۱۷	۱	۰	۰	۰	۰	بوشهر
۰	۰	۰	۹	۳۰	۲۰۷	۰	۰	۰	۱	۲	چهار محال و بختیاری
۰	۰	۱	۰	۶	۹۳	۱	۰	۰	۰	۰	خراسان جنوبی
۰	۰	۱۹	۱۴	۷۴	۱۰۸۶	۲۱	۰	۱۲	۰	۵	خراسان رضوی
۰	۰	۱	۲	۸	۱۵۵	۲۸	۰	۰	۰	۰	خراسان شمالی
۰	۰	۴	۴۶	۳۹	۶۵۳	۲	۰	۰	۰	۱	خوزستان
۰	۰	۸	۸	۱	۱۹۹	۷	۰	۰	۰	۰	زنجان
۰	۰	۱	۳	۱۰	۱۳۲	۰	۰	۰	۰	۲	سمنان
۰	۰	۰	۰	۵	۱۵۴	۰	۳	۰	۰	۰	سیستان و بلوچستان
۰	۱	۴۴	۱۱۵	۱۶۲	۰	۳۴۸	۱	۰	۱۵۵	۰	شرق تهران بزرگ
۰	۰	۱	۱	۱	۰	۱۳	۰	۰	۰	۱	شهرستانهای تهران
۰	۰	۲۱۱	۹۵	۴۵	۲۰۷۷	۱۳۳۴	۰	۰	۱	۱۳	غرب تهران بزرگ
۰	۰	۳	۱۲۳	۳۴	۷۶۲	۳۸	۰	۰	۱۰	۱	فارس
۰	۰	۱	۹۱	۱۸	۳۲۲	۳	۰	۰	۲	۱۷	قزوین
۰	۰	۰	۴	۸	۲۰۲	۱	۰	۰	۰	۰	قم
۰	۰	۰	۹	۸	۲۷۴	۰	۱	۰	۷	۳	کردستان
۰	۰	۲	۴۵	۸۸	۶۱۴	۲۱	۰	۰	۱۵	۱	کرمان
۰	۰	۵	۲۳	۳۱	۴۴۱	۰	۰	۰	۳	۰	کرمانشاه
۰	۰	۳	۷	۰	۱۲۲	۰	۰	۰	۴	۱	کهگیلویه و بویر احمد
۰	۰	۰	۲۳	۲	۳۹۷	۱۳	۰	۰	۰	۲	گلستان
۰	۰	۴	۲۸	۹	۵۶۳	۱۹	۱	۰	۱۱	۳	گیلان
۰	۰	۱	۰	۱۸	۵۴۱	۰	۰	۰	۰	۱	لرستان
۰	۰	۱۲	۵۷	۲۱	۶۳۴	۳۶	۰	۰	۱۱	۵	مازندران
۰	۰	۲	۰	۲۰	۲۵۴	۰	۰	۰	۰	۰	مرکزی
۰	۰	۰	۱۷	۸	۲۵۵	۰	۰	۰	۰	۰	هرمزگان
۲۶	۰	۳	۰	۴۶	۴۱۲	۲	۰	۰	۰	۰	همدان
۰	۰	۳	۴	۳۱	۲۲۷	۱	۰	۰	۰	۰	یزد

گروههای بیمه ای توافقی جدول فوق در سال ۹۹ ایجاد شده است.

جدول ۱-۲۰ تعداد بیمه شدگان اصلی سازمان تأمین اجتماعی برحسب جنسیت

سال / اداره کل	جمع	زن	مرد
۱۳۹۵	۱۳۷۷۹۶۲۰	۲۵۹۵۷۸۵	۱۱۱۸۳۸۳۵
۱۳۹۶	۱۳۹۸۲۹۵۴	۲۶۷۹۹۳۰	۱۱۳۰۳۰۲۴
۱۳۹۷	۱۴۰۲۹۱۹۳	۲۷۶۰۷۴۱	۱۱۲۶۸۴۵۲
۱۳۹۸	۱۴۳۷۳۲۶۰	۲۸۵۳۴۳۰	۱۱۵۱۹۸۳۰
۱۳۹۹	۱۴۵۸۴۸۰۱	۲۸۸۶۵۶۹	۱۱۶۹۸۲۳۲
۱۴۰۰	۱۵۱۳۰۰۱۵	۳۱۲۴۲۹۰	۱۲۰۰۵۷۲۵
آذربایجان شرقی	۷۲۹۴۰۲	۱۲۹۰۱۶	۶۰۰۳۸۶
آذربایجان غربی	۳۹۳۱۳۸	۷۱۶۰۱	۳۲۱۵۳۷
اردبیل	۱۹۴۹۴۶	۳۲۰۴۶	۱۶۲۹۰۰
اصفهان	۱۲۰۵۰۰۶	۲۳۳۵۷۴	۹۷۱۴۳۲
البرز	۴۹۸۸۴۹	۱۱۶۹۰۰	۳۸۱۹۴۹
ایلام	۱۰۴۵۳۰	۲۱۳۳۲	۸۳۱۹۸
بوشهر	۳۴۳۹۰۴	۳۸۹۹۹	۳۰۴۹۰۵
چهارمحال و بختیاری	۱۵۶۲۴۴	۳۷۲۵۳	۱۱۸۹۹۱
خراسان جنوبی	۱۲۶۶۹۳	۲۲۴۸۴	۱۰۴۲۰۹
خراسان رضوی	۹۶۳۵۱۸	۱۹۸۳۵۷	۷۶۵۱۶۱
خراسان شمالی	۱۰۵۵۶۴	۲۴۰۰۸	۸۱۵۵۶
خوزستان	۸۹۶۴۹۹	۱۲۸۲۴۳	۷۶۸۲۵۶
زنجان	۱۹۸۷۷۹	۴۰۳۲۶	۱۵۸۴۵۳
سمنان	۱۷۶۹۲۳	۳۶۸۰۰	۱۴۰۱۲۳
سیستان و بلوچستان	۲۲۶۳۸۶	۴۶۱۵۵	۱۸۰۲۳۱
شرق تهران بزرگ	۱۳۸۹۸۵۶	۳۵۶۵۶۴	۱۰۳۳۲۹۲
شهرستانهای تهران	۷۱۵۵۰۰	۱۲۶۵۸۲	۵۸۸۹۱۸
غرب تهران بزرگ	۱۴۰۶۳۵۶	۳۷۸۰۷۹	۱۰۲۸۲۷۷
فارس	۸۰۷۰۴۳	۱۷۹۱۵۶	۶۲۷۸۸۷
قزوین	۲۶۴۵۹۴	۴۸۴۷۸	۲۱۶۱۱۶
قم	۲۴۵۱۴۱	۳۴۷۷۳	۲۱۰۳۶۸
کردستان	۲۱۵۶۳۰	۴۵۲۳۳	۱۷۰۳۹۷
کرمان	۵۲۶۱۹۳	۱۰۹۳۹۷	۴۱۶۷۹۶
کرمانشاه	۲۵۷۱۶۷	۴۹۷۱۳	۲۰۷۴۵۴
کهگیلویه و بویر احمد	۱۰۱۲۵۳	۱۸۳۴۶	۸۲۹۰۷
گلستان	۲۷۲۹۱۱	۶۰۹۴۸	۲۱۱۹۶۳
گیلان	۴۵۵۸۵۶	۱۱۹۲۴۳	۳۳۶۶۱۳
لرستان	۲۲۹۹۹۹	۴۶۳۷۰	۱۸۳۶۲۹
مازندران	۶۷۸۵۵۹	۱۴۴۳۸۰	۵۳۴۱۷۹
مرکزی	۳۲۷۳۳۵	۶۱۱۶۶	۲۶۶۱۶۹
هرمزگان	۳۳۲۳۲۰	۵۵۱۲۳	۲۷۷۱۹۷
همدان	۲۵۶۱۴۷	۵۰۰۹۵	۲۰۶۰۵۲
یزد	۳۲۷۷۷۴	۶۳۵۵۰	۲۶۴۲۲۴

جدول ۲۱-۱ تعداد بیمه شدگان اجباری سازمان تامین اجتماعی به تفکیک جنسیت

سال / اداره کل	جمع	زن	مرد
۱۳۹۵	۹۴۰۸۰۱۹	۱۷۶۶۳۴۲	۷۶۴۱۶۷۷
۱۳۹۶	۹۶۰۸۰۲۰	۱۸۶۸۴۳۰	۷۷۳۹۵۹۰
۱۳۹۷	۹۶۰۵۱۸۸	۱۸۹۶۲۸۰	۷۷۰۸۹۰۸
۱۳۹۸	۹۹۲۶۲۶۷	۱۹۸۰۱۶۲	۷۹۴۶۱۰۵
۱۳۹۹	۱۰۰۷۸۰۷۳	۲۰۰۹۶۳۹	۸۰۶۸۴۳۴
۱۴۰۰	۱۰۴۴۶۷۵۹	۲۱۹۵۸۷۵	۸۲۵۰۸۸۴
آذربایجان شرقی	۴۲۵۰۴۹	۸۰۱۸۱	۳۴۴۸۶۸
آذربایجان غربی	۲۲۱۴۹۱	۴۷۷۷۶	۱۷۳۷۱۵
اردبیل	۱۱۳۰۶۸	۱۹۵۱۲	۹۳۵۵۶
اصفهان	۷۹۸۸۹۰	۱۵۲۷۲۸	۶۴۶۱۶۲
البرز	۳۲۷۵۹۲	۸۲۳۸۳	۲۴۵۲۰۹
ایلام	۷۱۰۷۵	۱۲۴۶۲	۵۸۶۱۳
بوشهر	۲۹۷۶۱۸	۳۰۱۳۷	۲۶۷۴۸۱
چهار محال و بختیاری	۸۴۰۶۵	۲۰۳۳۵	۶۳۷۳۰
خراسان جنوبی	۸۷۷۱۰	۱۵۰۴۱	۷۲۶۶۹
خراسان رضوی	۶۸۰۷۰۹	۱۴۵۰۹۲	۵۳۵۶۱۷
خراسان شمالی	۶۹۰۷۰	۱۶۲۱۶	۵۲۸۵۴
خوزستان	۷۰۷۳۹۲	۱۰۲۹۵۷	۶۰۴۴۳۵
زنجان	۱۲۳۷۴۵	۲۴۳۱۳	۹۹۴۳۲
سمنان	۱۲۸۳۲۶	۲۵۰۴۴	۱۰۳۲۸۲
سیستان و بلوچستان	۱۸۴۲۲۷	۳۷۰۰۱	۱۴۷۲۲۶
شرق تهران بزرگ	۱۰۷۱۵۹۷	۲۸۹۶۴۴	۷۸۱۹۵۳
شهرستانهای تهران	۵۱۸۹۷۳	۹۶۹۴۰	۴۲۲۰۳۳
غرب تهران بزرگ	۱۱۱۰۳۸۶	۳۰۵۸۹۲	۸۰۴۴۹۴
فارس	۴۹۶۷۶۲	۱۱۸۰۳۷	۳۷۸۷۲۵
قزوین	۱۷۹۳۰۱	۳۳۵۷۷	۱۴۵۷۲۴
قم	۱۴۲۸۸۰	۲۵۳۰۳	۱۱۷۵۷۷
کردستان	۱۱۵۲۴۱	۲۴۱۸۴	۹۱۰۵۷
کرمان	۳۸۵۹۲۰	۷۸۶۵۶	۳۰۷۲۶۴
کرمانشاه	۱۴۹۴۰۰	۲۹۳۹۴	۱۲۰۰۰۶
کهگیلویه و بویر احمد	۸۰۰۸۷	۱۴۳۰۱	۶۵۷۸۶
گلستان	۱۸۰۲۴۹	۳۹۳۱۴	۱۴۰۹۳۵
گیلان	۲۵۸۵۳۵	۶۳۵۶۵	۱۹۴۹۷۰
لرستان	۱۳۳۱۰۷	۲۷۹۷۵	۱۰۵۱۳۲
مازندران	۴۰۶۹۴۳	۸۰۰۰۳	۳۲۶۹۴۰
مرکزی	۲۲۱۸۵۸	۳۸۰۵۷	۱۸۳۸۰۱
هرمزگان	۲۹۰۱۳۱	۴۵۳۴۲	۲۴۴۷۸۹
همدان	۱۳۷۷۵۰	۲۷۹۵۶	۱۰۹۷۹۴
یزد	۲۴۷۶۱۲	۴۶۵۵۷	۲۰۱۰۵۵

جدول ۲۲-۱ تعداد بیمه شدگان خاص سازمان تامین اجتماعی به تفکیک جنسیت

سال / اداره کل	جمع	زن	مرد
۱۳۹۵	۴۰۲۰۹۹۹	۷۶۱۳۹۱	۳۲۵۹۶۰۸
۱۳۹۶	۴۰۲۰۴۵۰	۷۴۶۶۹۰	۳۲۷۳۷۶۰
۱۳۹۷	۴۰۳۱۱۶۶	۷۸۸۶۲۷	۳۲۴۲۵۳۹
۱۳۹۸	۴۰۷۰۴۵۲	۷۹۲۷۵۵	۳۲۷۷۶۹۷
۱۳۹۹	۴۱۳۳۷۵۳	۷۸۲۴۱۷	۳۳۵۱۳۳۶
۱۴۰۰	۴۳۵۵۵۹۳	۸۵۰۴۲۵	۳۵۰۵۱۶۸
آذربایجان شرقی	۲۸۹۲۱۹	۴۵۴۰۹	۲۴۳۸۱۰
آذربایجان غربی	۱۶۱۰۱۴	۲۱۷۴۴	۱۳۹۲۷۰
اردبیل	۷۸۶۰۳	۱۱۸۷۱	۶۶۷۳۲
اصفهان	۳۷۸۹۲۴	۷۴۲۴۲	۳۰۴۶۸۲
البرز	۱۵۶۳۵۴	۲۹۵۸۸	۱۲۶۷۶۶
ایلام	۳۲۰۹۲	۸۵۱۰	۲۳۵۸۲
بوشهر	۴۴۱۸۵	۸۰۳۸	۳۶۱۴۷
چهارمحال و بختیاری	۶۹۶۲۴	۱۶۲۵۲	۵۳۳۷۲
خراسان جنوبی	۳۶۷۰۱	۷۰۴۰	۲۹۶۶۱
خراسان رضوی	۲۵۵۳۹۰	۴۸۱۶۴	۲۰۷۲۲۶
خراسان شمالی	۳۴۴۳۹	۷۳۲۲	۲۷۱۱۷
خوزستان	۱۷۸۹۱۶	۲۲۷۲۴	۱۵۶۱۹۲
زنجان	۷۱۲۹۲	۱۵۰۶۷	۵۶۲۲۵
سمنان	۴۴۷۱۸	۱۰۶۸۷	۳۴۰۳۱
سیستان و بلوچستان	۳۸۹۴۸	۸۷۱۲	۳۰۲۳۶
شرق تهران بزرگ	۳۰۱۵۶۸	۵۹۵۷۱	۲۴۱۹۹۷
شهرستانهای تهران	۱۸۳۳۷۷	۲۵۶۶۴	۱۵۷۷۱۳
غرب تهران بزرگ	۲۶۵۶۸۸	۶۲۰۰۸	۲۰۳۶۸۰
فارس	۲۹۱۸۲۳	۵۵۸۵۰	۲۳۵۹۷۳
قزوین	۷۹۱۶۲	۱۳۰۹۱	۶۶۰۷۱
قم	۶۱۸۷۷	۸۴۹۴	۵۳۳۸۳
کردستان	۹۴۸۰۱	۲۰۲۰۹	۷۴۵۹۲
کرمان	۱۳۳۸۵۸	۲۸۸۱۴	۱۰۵۰۴۴
کرمانشاه	۱۰۲۳۰۲	۱۹۱۰۶	۸۳۱۹۶
کهگیلویه و بویر احمد	۱۹۹۳۶	۳۷۳۹	۱۶۱۹۷
گلستان	۸۴۹۴۱	۲۰۳۰۳	۶۴۶۳۸
گیلان	۱۸۷۱۸۸	۵۲۷۸۰	۱۳۴۴۰۸
لرستان	۹۳۲۰۳	۱۷۴۴۹	۷۵۷۵۴
مازندران	۲۵۸۷۲۸	۶۱۰۲۲	۱۹۷۷۰۶
مرکزی	۱۰۰۲۷۴	۲۱۶۶۸	۷۸۶۰۶
هرمزگان	۳۷۱۴۱	۸۶۸۷	۲۸۴۵۴
همدان	۱۱۴۱۰۷	۲۱۱۰۵	۹۳۰۰۲
یزد	۷۵۲۰۰	۱۵۴۹۵	۵۹۷۰۵

جدول ۲۳- ۱- تعداد بیمه شدگان توافقی سازمان تامین اجتماعی به تفکیک جنسیت

سال / اداره کل	جمع	زن	مرد
۱۳۹۵	۱۴۵۸۲۳	۱۸۸۴۹	۱۲۶۹۷۴
۱۳۹۶	۱۴۱۴۵۲	۱۰۲۴۵	۱۳۱۲۰۷
۱۳۹۷	۱۴۵۹۷۴	۱۱۶۶۷	۱۳۴۳۰۷
۱۳۹۸	۱۵۰۵۹۹	۱۶۹۶۳	۱۳۳۶۳۶
۱۳۹۹	۱۵۸۹۹۳	۲۴۹۴۵	۱۳۴۰۴۸
۱۴۰۰	۱۵۴۲۶۳	۲۰۳۶۶	۱۳۳۸۹۷
آذربایجان شرقی	۵۷۳۴	۸۹۹	۴۸۳۵
آذربایجان غربی	۴۸۸۴	۸۵۵	۴۰۲۹
اردبیل	۱۶۶۴	۲۸۵	۱۳۷۹
اصفهان	۱۱۵۵۳	۱۳۸۸	۱۰۱۶۵
البرز	۳۵۶۵	۶۵۹	۲۹۰۶
ایلام	۴۸۳	۱۶۰	۳۲۳
بوشهر	۳۸۲	۲۲۴	۱۵۸
چهارمحال و بختیاری	۱۰۱۳	۲۴۵	۷۶۸
خراسان جنوبی	۱۲۸۵	۱۳۰	۱۱۵۵
خراسان رضوی	۱۴۴۳۳	۱۳۰۵	۱۳۱۲۸
خراسان شمالی	۱۱۶۳	۲۰۲	۹۶۱
خوزستان	۴۱۷۴	۸۷۶	۳۲۹۸
زنجان	۱۴۱۲	۲۵۱	۱۱۶۱
سمنان	۱۳۰۷	۲۳۰	۱۰۷۷
سیستان و بلوچستان	۲۲۹۶	۱۹۰	۲۱۰۶
شرق تهران بزرگ	۲۱۱۸	۳۵۷	۱۷۶۱
شهرستانهای تهران	۶۸۱	۹۴	۵۸۷
غرب تهران بزرگ	۱۸۲۰۲	۴۰۸۲	۱۴۱۲۰
فارس	۶۸۱۳	۱۲۵۲	۵۵۶۱
قزوین	۱۶۴۴	۴۰۷	۱۲۳۷
قم	۳۸۸۰۳	۵۵۷	۳۸۲۴۶
کردستان	۲۴۷۷	۲۸۸	۲۱۸۹
کرمان	۲۸۹۳	۸۰۰	۲۰۹۳
کرمانشاه	۲۰۶۰	۴۷۷	۱۵۸۳
کهگیلویه و بویر احمد	۷۰۸	۱۵۰	۵۵۸
گلستان	۴۵۵۶	۴۸۳	۴۰۷۳
گیلان	۲۴۹۱	۶۳۷	۱۸۵۴
لرستان	۱۸۲۹	۴۸۹	۱۳۴۰
مازندران	۴۶۴۱	۷۸۶	۳۸۵۵
مرکزی	۱۶۱۰	۳۵۷	۱۲۵۳
هرمزگان	۲۵۸۶	۲۸۵	۲۳۰۱
همدان	۲۲۴۱	۵۲۳	۱۷۱۸
یزد	۲۵۶۲	۴۴۳	۲۱۱۹

جدول ۲۴-۱ تعداد مقرری بگیران بیمه بیکاری سازمان تامین اجتماعی به تفکیک جنسیت

سال / اداره کل	جمع	زن	مرد
۱۳۹۵	۲۰۴۷۷۵	۴۹۲۰۳	۱۵۵۵۷۲
۱۳۹۶	۲۱۳۰۳۲	۵۴۵۶۵	۱۵۸۴۶۷
۱۳۹۷	۲۴۶۸۶۵	۶۴۱۶۵	۱۸۲۷۰۰
۱۳۹۸	۲۲۵۹۴۲	۶۳۵۵۰	۱۶۲۳۹۲
۱۳۹۹	۲۱۳۹۸۲	۶۹۵۶۸	۱۴۴۴۱۴
۱۴۰۰	۱۷۳۴۰۰	۵۷۶۲۴	۱۱۵۷۷۶
آذربایجان شرقی	۹۴۰۰	۲۵۲۷	۶۸۷۳
آذربایجان غربی	۵۷۴۹	۱۲۲۶	۴۵۲۳
اردبیل	۱۶۱۱	۳۷۸	۱۲۳۳
اصفهان	۱۵۶۳۹	۵۲۱۶	۱۰۴۲۳
البرز	۱۱۳۳۸	۴۲۷۰	۷۰۶۸
ایلام	۸۸۰	۲۰۰	۶۸۰
بوشهر	۱۷۱۹	۶۰۰	۱۱۱۹
چهار محال و بختیاری	۱۵۴۲	۴۲۱	۱۱۲۱
خراسان جنوبی	۹۹۷	۲۷۳	۷۲۴
خراسان رضوی	۱۲۹۸۶	۳۷۹۶	۹۱۹۰
خراسان شمالی	۸۹۲	۲۶۸	۶۲۴
خوزستان	۶۰۱۷	۱۶۸۶	۴۳۳۱
زنجان	۲۳۳۰	۶۹۵	۱۶۳۵
سمنان	۲۵۷۲	۸۳۹	۱۷۳۳
سیستان و بلوچستان	۹۱۵	۲۵۲	۶۶۳
شرق تهران بزرگ	۱۴۵۷۳	۶۹۹۲	۷۵۸۱
شهرستانهای تهران	۱۲۴۶۹	۳۸۸۴	۸۵۸۵
غرب تهران بزرگ	۱۲۰۸۰	۶۰۹۷	۵۹۸۳
فارس	۱۱۶۴۵	۴۰۱۷	۷۶۲۸
قزوین	۴۴۸۷	۱۴۰۳	۳۰۸۴
قم	۱۵۸۱	۴۱۹	۱۱۶۲
کردستان	۳۱۱۱	۵۵۲	۲۵۵۹
کرمان	۳۵۲۲	۱۱۲۷	۲۳۹۵
کرمانشاه	۳۴۰۵	۷۳۶	۲۶۶۹
کهگیلویه و بویر احمد	۵۲۲	۱۵۶	۳۶۶
گلستان	۳۱۶۵	۸۴۸	۲۳۱۷
گیلان	۷۶۴۲	۲۲۶۱	۵۳۸۱
لرستان	۱۸۶۰	۴۵۷	۱۴۰۳
مازندران	۸۲۴۷	۲۵۶۹	۵۶۷۸
مرکزی	۳۵۹۳	۱۰۸۴	۲۵۰۹
هرمزگان	۲۴۶۲	۸۰۹	۱۶۵۳
همدان	۲۰۴۹	۵۱۱	۱۵۳۸
یزد	۲۴۰۰	۱۰۵۵	۱۳۴۵

جدول ۲۵-۱ تعداد بیمه شدگان حرف و مشاغل آزاد سازمان تامین اجتماعی به تفکیک جنسیت

سال / اداره کل	جمع	زن	مرد
	۸۶۲۳۴۸	۴۱۸۰۹۱	۴۴۴۲۵۷
	۸۷۶۵۶۷	۴۲۷۳۸۳	۴۴۹۱۸۴
	۹۶۱۹۹۱	۴۷۸۹۱۱	۴۸۳۰۸۰
	۱۰۸۱۴۲۴	۵۰۹۴۸۴	۵۷۱۹۴۰
	۱۱۸۶۶۶۱	۵۲۱۴۲۳	۶۶۵۲۳۸
	۱۴۹۶۰۷۸	۶۰۷۷۸۰	۸۸۸۲۹۸
آذربایجان شرقی	۹۲۴۹۳	۲۶۹۴۴	۶۵۵۴۹
آذربایجان غربی	۳۹۵۱۹	۱۵۴۷۲	۲۴۰۴۷
اردبیل	۲۰۹۳۱	۶۷۴۹	۱۴۱۸۲
اصفهان	۱۲۸۱۹۴	۴۹۳۹۹	۷۸۷۹۵
البرز	۵۴۸۵۹	۲۵۶۹۲	۲۹۱۶۷
ایلام	۹۹۵۳	۵۳۱۲	۴۶۴۱
بوشهر	۱۴۹۶۵	۶۶۲۳	۸۳۴۲
چهارمحال و بختیاری	۱۷۷۵۷	۷۷۸۲	۹۹۷۵
خراسان جنوبی	۱۲۸۵۲	۴۵۲۵	۸۳۲۷
خراسان رضوی	۹۱۱۲۴	۳۸۰۷۲	۵۳۰۵۲
خراسان شمالی	۹۱۶۷	۵۱۷۹	۳۹۸۸
خوزستان	۶۲۰۷۳	۱۹۳۵۷	۴۲۷۱۶
زنجان	۳۲۲۵۹	۱۰۸۶۲	۲۱۳۹۷
سمنان	۱۷۷۷۳	۷۹۲۸	۹۸۴۵
سیستان و بلوچستان	۹۴۹۲	۷۰۷۹	۲۴۱۳
شرق تهران بزرگ	۱۰۲۸۸۴	۴۸۴۳۳	۵۴۴۵۱
شهرستانهای تهران	۴۸۸۰۸	۲۰۹۲۶	۲۷۸۸۲
غرب تهران بزرگ	۱۰۲۸۶۴	۵۰۴۹۷	۵۲۳۶۷
فارس	۱۰۸۱۵۵	۳۴۳۲۳	۷۳۸۳۲
قزوین	۲۵۷۳۹	۱۱۱۲۳	۱۴۶۱۶
قم	۱۵۶۳۲	۵۳۰۳	۱۰۳۲۹
کردستان	۲۶۶۵۹	۸۷۱۸	۱۷۹۴۱
کرمان	۴۲۰۳۱	۱۷۵۷۱	۲۴۴۶۰
کرمانشاه	۳۶۹۴۶	۱۳۴۲۱	۲۳۵۲۵
کهگیلویه و بویر احمد	۵۴۰۰	۲۵۷۹	۲۸۲۱
گلستان	۳۰۴۸۹	۱۲۷۹۲	۱۷۶۹۷
گیلان	۹۶۶۱۲	۴۵۰۱۳	۵۱۵۹۹
لرستان	۳۱۵۴۶	۱۴۲۱۷	۱۷۳۲۹
مازندران	۱۰۶۶۷۵	۴۳۳۵۷	۶۳۳۱۸
مرکزی	۳۲۸۸۸	۱۴۳۹۰	۱۸۴۹۸
هرمزگان	۱۲۰۵۰	۶۶۴۸	۵۴۰۲
همدان	۳۸۷۳۹	۱۳۸۴۲	۲۴۸۹۷
یزد	۱۸۵۵۰	۷۶۵۲	۱۰۸۹۸

جدول ۲۶-۱ تعداد بیمه شدگان اختیاری سازمان تامین اجتماعی به تفکیک جنسیت

سال / اداره کل	جمع	زن	مرد
۱۳۹۵	۷۰۴۶۶۷	۳۹۴۸۱	۶۶۵۱۸۶
۱۳۹۶	۷۵۲۷۴۸	۳۹۵۷۵	۷۱۳۱۷۳
۱۳۹۷	۸۰۶۴۴۵	۳۸۳۴۵	۷۶۸۱۰۰
۱۳۹۸	۷۵۰۴۳۹	۳۱۱۸۲	۷۱۹۲۵۷
۱۳۹۹	۷۲۸۴۸۰	۲۶۴۵۳	۷۰۲۰۲۷
۱۴۰۰	۷۴۱۲۴۳	۲۶۷۳۲	۷۱۴۵۱۱
آذربایجان شرقی	۴۲۲۸۴	۸۲۶	۴۱۴۵۸
آذربایجان غربی	۲۵۵۰۴	۵۵۹	۲۴۹۴۵
اردبیل	۹۵۰۴	۱۷۰	۹۳۳۴
اصفهان	۸۲۵۹۱	۱۱۳۷	۸۱۴۵۴
البرز	۳۶۷۸۹	۱۲۹۳	۳۵۴۹۶
ایلام	۱۲۲۹	۲۷	۱۲۰۲
بوشهر	۵۹۴۵	۱۳۵	۵۸۱۰
چهار محال و بختیاری	۶۹۹۴	۱۱۶	۶۸۷۸
خراسان جنوبی	۱۱۰۴	۱۹	۱۰۸۵
خراسان رضوی	۲۳۲۳۵	۶۰۱	۲۲۶۳۴
خراسان شمالی	۲۴۰۹	۴۶	۲۳۶۳
خوزستان	۲۷۳۸۳	۵۴۸	۲۶۸۳۵
زنجان	۳۲۴۳	۴۲	۳۲۰۱
سمنان	۵۷۹۰	۱۰۷	۵۶۸۳
سیستان و بلوچستان	۵۳۲۲	۱۸۰	۵۱۴۲
شرق تهران بزرگ	۱۲۰۰۸۹	۷۵۷۲	۱۱۲۵۱۷
شهرستانهای تهران	۵۲۹۰۱	۱۴۱۷	۵۱۴۸۴
غرب تهران بزرگ	۱۰۶۲۰۹	۷۸۱۳	۹۸۳۹۶
فارس	۲۸۶۶۲	۹۸۰	۲۷۶۸۲
قزوین	۱۰۴۹۵	۲۰۶	۱۰۲۸۹
قم	۱۰۹۰۶	۱۷۸	۱۰۷۲۸
کردستان	۵۰۵۳	۱۱۲	۴۹۴۱
کرمان	۱۵۴۹۰	۳۶۶	۱۵۱۲۴
کرمانشاه	۸۹۳۶	۱۶۶	۸۷۷۰
کهگیلویه و بویر احمد	۱۵۸۳	۳۱	۱۵۵۲
گلستان	۶۴۳۰	۱۸۵	۶۲۴۵
گیلان	۲۱۹۶۴	۵۱۵	۲۱۴۴۹
لرستان	۷۷۵۷	۱۸۱	۷۵۷۶
مازندران	۱۶۷۷۶	۳۴۱	۱۶۴۳۵
مرکزی	۱۸۴۰۷	۲۱۴	۱۸۱۹۳
هرمزگان	۵۹۵۱	۲۷۷	۵۶۷۴
همدان	۹۸۰۰	۱۳۰	۹۶۷۰
یزد	۱۴۵۰۸	۲۴۲	۱۴۲۶۶

جدول ۲۷-۱ تعداد بیمه شدگان بافنده سازمان تامین اجتماعی به تفکیک جنسیت

سال / اداره کل	جمع	زن	مرد
۱۳۹۵	۳۶۸۳۲۱	۲۹۵۹۶۹	۷۲۲۳۵۲
۱۳۹۶	۳۳۶۷۱۶	۲۷۰۹۸۲	۶۵۷۳۳۴
۱۳۹۷	۳۲۰۳۲۵	۲۵۷۰۳۵	۶۳۲۹۰
۱۳۹۸	۲۹۵۵۶۷	۲۳۶۲۵۱	۵۹۳۱۶
۱۳۹۹	۲۷۲۶۳۳	۲۱۶۳۹۱	۵۶۲۴۲
۱۴۰۰	۲۴۷۶۰۵	۱۹۴۲۳۲	۵۳۳۳۷۳
آذربایجان شرقی	۳۹۱۵۳	۱۶۹۵۵	۲۲۱۹۸
آذربایجان غربی	۱۱۴۱۸	۵۲۸۷	۶۱۳۱
اردبیل	۵۹۹۷	۴۷۰۴	۱۲۹۳
اصفهان	۲۵۶۸۰	۲۱۹۸۵	۳۶۹۵
البرز	۲۱۹۴	۱۹۱۹	۲۷۵
ایلام	۳۱۳۵	۳۱۱۲	۲۳
بوشهر	۱۰۲۱	۹۹۲	۲۹
چهار محال و بختیاری	۸۱۶۷	۸۰۷۸	۸۹
خراسان جنوبی	۲۹۹۲	۲۲۶۸	۷۲۴
خراسان رضوی	۱۱۰۳۵	۷۴۹۵	۳۵۴۰
خراسان شمالی	۲۲۸۵	۱۸۸۱	۴۰۴
خوزستان	۲۰۱۸	۱۹۵۲	۶۶
زنجان	۵۹۷۳	۳۸۱۰	۲۱۶۳
سمنان	۲۶۱۵	۲۴۶۸	۱۴۷
سیستان و بلوچستان	۱۳۶۹	۱۳۰۰	۶۹
شرق تهران بزرگ	۲۶۷۸	۱۴۰۳	۱۲۷۵
شهرستانهای تهران	۳۰۹۸	۲۲۴۱	۸۵۷
غرب تهران بزرگ	۱۶۹۹	۱۰۹۳	۶۰۶
فارس	۲۰۱۴۲	۱۹۴۲۳	۷۱۹
قزوین	۱۳۷۵	۱۲۷۴	۱۰۱
قم	۴۶۳۶	۲۸۴۸	۱۷۸۸
کردستان	۱۲۲۶۱	۱۱۰۰۸	۱۲۵۳
کرمان	۱۰۸۷۴	۱۰۱۳۱	۷۴۳
کرمانشاه	۵۵۲۵	۵۲۶۷	۲۵۸
کهگیلویه و بویر احمد	۱۰۰۱	۹۹۴	۷
گلستان	۶۹۵۹	۶۸۲۸	۱۳۱
گیلان	۷۰۷۸	۶۶۶۱	۴۱۷
لرستان	۲۹۳۵	۲۸۳۱	۱۰۴
مازندران	۱۶۴۱۳	۱۵۸۹۳	۵۲۰
مرکزی	۷۲۸۴	۶۵۳۸	۷۴۶
هرمزگان	۱۴۲۵	۱۳۹۰	۳۵
همدان	۹۴۶۷	۶۹۵۳	۲۵۱۴
یزد	۷۷۰۳	۷۲۵۰	۴۵۳

جدول ۲۸-۱ تعداد بیمه شدگان راننده سازمان تامین اجتماعی بر حسب جنسیت

سال / اداره کل	جمع	زن	مرد
۱۳۹۵	۹۷۷۰۴۸	۳۱۲۸	۹۷۳۹۲۰
۱۳۹۶	۹۵۵۴۶۹	۳۰۲۸	۹۵۲۴۴۱
۱۳۹۷	۹۴۲۰۴۰	۳۰۲۵	۹۳۹۰۱۵
۱۳۹۸	۹۱۰۹۵۱	۲۹۰۳	۹۰۸۰۴۸
۱۳۹۹	۸۹۳۲۵۹	۲۸۴۲	۸۹۰۴۱۷
۱۴۰۰	۸۶۳۴۶۳	۲۶۹۲	۸۶۰۷۷۱
آذربایجان شرقی	۵۴۴۴۰	۴۵	۵۴۳۹۵
آذربایجان غربی	۴۳۸۹۵	۲۰	۴۳۸۷۵
اردبیل	۱۹۴۲۹	۱۲	۱۹۴۱۷
اصفهان	۷۷۷۸۰	۴۶۰	۷۷۳۲۰
البرز	۲۷۴۲۰	۲۵۵	۲۷۱۶۵
ایلام	۶۶۳۶	۲	۶۶۳۴
بوشهر	۶۲۶۹	۱۲	۶۲۵۷
چهارمحال و بختیاری	۲۱۷۶۳	۳۹	۲۱۷۲۴
خراسان جنوبی	۹۱۳۳	۱۷	۹۱۱۶
خراسان رضوی	۶۳۷۵۸	۴۷۰	۶۳۲۸۸
خراسان شمالی	۸۸۹۷	۱۴	۸۸۸۳
خوزستان	۳۷۱۰۱	۴۰	۳۷۰۶۱
زنجان	۱۳۶۱۶	۶۵	۱۳۵۵۱
سمنان	۹۳۴۷	۱۳	۹۳۳۴
سیستان و بلوچستان	۱۳۳۷۰	۳۵	۱۳۳۳۵
شرق تهران بزرگ	۲۹۵۴۳	۱۲۹	۲۹۴۱۴
شهرستانهای تهران	۳۲۹۲۸	۱۱۶	۳۲۸۱۲
غرب تهران بزرگ	۱۷۶۲۲	۷۹	۱۷۵۴۳
فارس	۶۸۵۲۴	۱۲۲	۶۸۴۰۲
قزوین	۲۲۲۸۶	۲۹	۲۲۲۵۷
قم	۱۲۱۲۸	۱۲	۱۲۱۱۶
کردستان	۱۹۶۷۰	۱۰	۱۹۶۶۰
کرمان	۲۸۶۰۶	۱۶۷	۲۸۴۳۹
کرمانشاه	۲۹۲۱۹	۴۵	۲۹۱۷۴
کهگیلویه و بویر احمد	۳۸۹۲	۸	۳۸۸۴
گلستان	۱۷۰۰۳	۴۷	۱۶۹۵۶
گیلان	۲۸۴۸۶	۱۴۵	۲۸۳۴۱
لرستان	۲۴۸۲۰	۱۱	۲۴۸۰۹
مازندران	۴۴۳۷۹	۱۶۶	۴۴۲۱۳
مرکزی	۱۸۹۰۳	۲۶	۱۸۸۷۷
هرمزگان	۶۳۳۶	۲۷	۶۳۰۹
همدان	۲۹۹۸۹	۲۰	۲۹۹۶۹
یزد	۱۶۲۷۵	۳۴	۱۶۲۴۱

جدول ۲۹-۱ تعداد بیمه شدگان خادمین مساجد سازمان تامین اجتماعی بر حسب جنسیت

سال / اداره کل	جمع	زن	مرد
۱۳۹۵	۳۱۴۸۳	۲۵۲۹	۲۸۹۵۴
۱۳۹۶	۳۳۱۲۸	۲۷۵۴	۳۰۳۷۴
۱۳۹۷	۳۴۰۳۴	۲۸۰۴	۳۱۲۳۰
۱۳۹۸	۳۱۲۳۴	۲۵۰۸	۲۸۷۲۶
۱۳۹۹	۲۸۶۱۰	۲۲۶۵	۲۶۳۴۵
۱۴۰۰	۲۶۵۵۰	۲۰۹۵	۲۴۴۵۵
آذربایجان شرقی	۱۱۵۹	۴۶	۱۱۱۳
آذربایجان غربی	۱۴۵۱	۶۷	۱۳۸۴
اردبیل	۸۳۲	۶۸	۷۶۴
اصفهان	۱۴۹۲	۶۳	۱۴۲۹
البرز	۱۴۱	۱۵	۱۲۶
ایلام	۱۵۴	۱۳	۱۴۱
بوشهر	۷۰۷	۵۲	۶۵۵
چهارمحال و بختیاری	۱۸۶	۵	۱۸۱
خراسان جنوبی	۹۳۷	۱۱۰	۸۲۷
خراسان رضوی	۲۶۵۶	۱۵۴	۲۵۰۲
خراسان شمالی	۳۶۳	۵۴	۳۰۹
خوزستان	۱۱۹۵	۲۵	۱۱۷۰
زنجان	۳۶۸	۱۹	۳۴۹
سمنان	۳۸۶	۴۱	۳۴۵
سیستان و بلوچستان	۸۸۴	۳۳	۸۵۱
شرق تهران بزرگ	۲۹۱	۷	۲۸۴
شهرستانهای تهران	۲۲۳	۸	۲۱۵
غرب تهران بزرگ	۲۱۵	۷	۲۰۸
فارس	۱۲۴۸	۱۵۳	۱۰۹۵
قزوین	۳۲۵	۴۰	۲۸۵
قم	۱۳۱	۴	۱۲۷
کردستان	۴۲۱	۳۰	۳۹۱
کرمان	۱۴۲۹	۱۶۵	۱۲۶۴
کرمانشاه	۵۶۱	۳۶	۵۲۵
کهگیلویه و بویر احمد	۴۴۶	۴۰	۴۰۶
گلستان	۱۰۹۴	۲۵	۱۰۶۹
گیلان	۱۴۸۸	۱۴۱	۱۳۴۷
لرستان	۷۱۳	۳۲	۶۸۱
مازندران	۲۳۵۱	۴۵۱	۱۹۰۰
مرکزی	۶۷۹	۵۱	۶۲۸
هرمزگان	۸۲۳	۵۳	۷۷۰
همدان	۷۲۳	۴۰	۶۸۳
یزد	۴۷۸	۴۷	۴۳۱

جدول ۳۰-۱ تعداد بیمه شدگان کارفرمای صنفی بر حسب جنسیت

سال / اداره کل	جمع	زن	مرد
۱۳۹۵	۳۵۶۳۳	۲۰۶۵	۳۳۵۶۸
۱۳۹۶	۴۴۶۵۴	۲۸۶۲	۴۱۷۹۲
۱۳۹۷	۱۰۷۳۳۱	۸۴۲۳	۹۸۹۰۸
۱۳۹۸	۱۲۱۸۵۴	۱۰۳۵۲	۱۱۱۵۰۲
۱۳۹۹	۱۴۲۷۵۸	۱۲۹۶۶	۱۲۹۷۹۲
۱۴۰۰	۱۶۸۶۴۱	۱۶۸۲۶	۱۵۱۸۱۵
آذربایجان شرقی	۷۳۴۵	۵۹۱	۶۷۵۴
آذربایجان غربی	۳۴۹۱	۳۳۲	۳۱۵۹
اردبیل	۲۱۰۶	۱۶۶	۱۹۴۰
اصفهان	۱۲۵۹۰	۱۱۹۶	۱۱۳۹۴
البرز	۳۹۵۶	۴۱۲	۳۵۴۴
ایلام	۳۴۶	۴۲	۳۰۴
بوشهر	۱۶۹۱	۲۲۴	۱۴۶۷
چهار محال و بختیاری	۱۶۴۲	۲۳۲	۱۴۱۰
خراسان جنوبی	۱۰۵۵	۱۰۱	۹۵۴
خراسان رضوی	۱۲۴۳۵	۱۳۷۰	۱۱۰۶۵
خراسان شمالی	۱۱۶۵	۱۴۸	۱۰۱۷
خوزستان	۸۵۴۰	۸۰۱	۷۷۳۹
زنجان	۲۳۷۷	۲۶۶	۲۱۱۱
سمنان	۱۴۱۳	۱۳۰	۱۲۸۳
سیستان و بلوچستان	۷۰۴	۸۵	۶۱۹
شرق تهران بزرگ	۱۹۸۷۶	۲۰۲۷	۱۷۸۴۹
شهرستانهای تهران	۱۳۹۳۹	۹۵۶	۱۲۹۸۳
غرب تهران بزرگ	۲۰۷۵۴	۲۵۱۹	۱۸۲۳۵
فارس	۸۶۵۵	۸۴۲	۷۸۱۳
قزوین	۳۴۷۵	۴۱۹	۳۰۵۶
قم	۳۰۱۲	۱۴۸	۲۸۶۴
کردستان	۳۰۷۸	۳۳۰	۲۷۴۸
کرمان	۳۳۲۳	۴۱۳	۲۹۱۰
کرمانشاه	۱۵۳۴	۱۶۵	۱۳۶۹
کهگیلویه و بویر احمد	۷۱۴	۸۷	۶۲۷
گلستان	۳۴۲۰	۴۲۴	۲۹۹۶
گیلان	۳۰۱۳	۲۹۰	۲۷۲۳
لرستان	۱۹۵۸	۱۷۷	۱۷۸۱
مازندران	۹۱۵۸	۸۰۹	۸۳۴۹
مرکزی	۴۷۹۴	۴۴۷	۴۳۴۷
هرمزگان	۲۰۴۶	۲۹۲	۱۷۵۴
همدان	۱۶۹۴	۱۱۵	۱۵۷۹
یزد	۳۳۴۲	۲۷۰	۳۰۷۲

جدول ۳۱-۱ تعداد بیمه پردازان سازمان تامین اجتماعی بر حسب نوع پرداخت

سال / اداره کل	جمع	فقط لیست	لیست و حق بیمه	فقط حق بیمه
۱۳۹۹	۱۲۷۷۹۴۴۵	۱۹۱۵۸۱۰	۸۰۳۸۱۴۵	۲۸۲۵۴۹۰
۱۴۰۰	۱۲۵۸۵۱۰۵	۱۸۵۶۷۵۱	۸۳۱۵۶۹۷	۲۴۱۲۶۵۷
آذربایجان شرقی	۶۲۰۷۴۸	۸۰۲۷۷	۳۵۸۰۹۹	۱۸۲۳۷۲
آذربایجان غربی	۳۲۳۲۰۷	۴۴۳۴۲	۱۹۲۱۵۰	۸۶۷۱۵
اردبیل	۱۶۳۵۹۱	۲۴۷۷۱	۹۴۵۰۷	۴۴۳۱۳
اصفهان	۱۰۰۴۶۷۶	۱۲۱۵۰۸	۶۷۶۵۶۵	۲۰۶۶۰۳
البرز	۴۲۷۳۷۷	۴۸۵۲۴	۲۹۳۱۱۶	۸۵۷۳۷
ایلام	۸۲۸۲۵	۱۴۸۷۶	۴۷۷۱۲	۲۰۲۳۷
بوشهر	۲۵۸۱۹۸	۶۱۰۱۷	۱۷۱۸۸۶	۲۵۲۹۵
چهار محال و بختیاری	۱۲۷۲۵۳	۱۶۷۸۸	۷۴۹۷۱	۳۵۴۹۴
خراسان جنوبی	۱۰۴۲۰۰	۱۸۳۷۰	۶۶۳۰۵	۱۹۵۲۵
خراسان رضوی	۸۰۳۵۲۲	۱۴۸۰۰۴	۵۲۰۸۴۵	۱۳۴۶۷۳
خراسان شمالی	۸۴۹۸۵	۱۳۹۵۵	۵۱۹۱۴	۱۹۱۱۶
خوزستان	۷۰۱۴۵۳	۱۴۵۳۴۴	۴۶۶۴۲۱	۸۹۶۸۸
زنجان	۱۶۹۰۵۶	۱۷۰۵۱	۱۱۲۲۹۲	۳۹۷۱۳
سمنان	۱۴۶۹۳۵	۲۵۰۹۵	۹۸۷۰۹	۲۳۱۳۱
سیستان و بلوچستان	۱۸۷۱۸۶	۴۶۱۱۹	۱۲۰۹۴۵	۲۰۱۲۲
شرق تهران بزرگ	۱۱۹۶۲۴۷	۱۴۲۷۲۸	۸۶۸۵۳۸	۱۸۴۹۸۱
شهرستانهای تهران	۶۳۰۵۰۵	۷۹۹۹۱	۴۵۳۱۲۹	۹۷۳۸۵
غرب تهران بزرگ	۱۲۳۶۲۳۲	۱۴۱۲۹۴	۹۵۸۸۲۰	۱۳۶۱۱۸
فارس	۶۴۸۳۰۲	۹۱۶۴۶	۴۰۲۰۰۲	۱۵۴۶۵۴
قزوین	۲۲۴۰۱۱	۲۷۴۷۴	۱۵۸۹۱۷	۳۷۶۲۰
قم	۲۰۶۸۲۲	۲۱۲۲۵	۱۴۴۶۹۴	۴۰۹۰۳
کردستان	۱۷۸۱۳۵	۲۳۲۴۷	۹۴۳۲۳	۶۰۵۶۵
کرمان	۴۳۵۹۲۵	۸۲۳۲۸	۲۷۹۰۰۰	۷۴۵۹۷
کرمانشاه	۲۱۲۹۴۸	۳۲۵۲۷	۱۲۰۳۵۰	۶۰۰۷۱
کهگیلویه و بویر احمد	۷۵۵۲۸	۲۰۹۷۱	۴۳۳۲۵	۱۱۲۳۲
گلستان	۲۱۸۱۲۲	۳۷۳۶۹	۱۳۵۰۸۸	۴۵۶۶۵
گیلان	۳۵۶۸۷۴	۴۶۳۲۹	۲۰۸۳۲۲	۱۰۲۲۲۳
لرستان	۱۸۱۱۶۷	۲۷۰۸۸	۱۰۳۸۶۳	۵۰۲۱۶
مازندران	۵۴۲۴۱۸	۷۵۲۴۴	۳۲۱۶۰۵	۱۴۵۵۶۹
مرکزی	۲۷۱۲۰۴	۳۵۸۵۱	۱۸۱۲۴۴	۵۴۱۰۹
هرمزگان	۲۷۰۸۹۸	۶۲۶۰۵	۱۸۶۹۸۳	۲۱۳۱۰
همدان	۲۰۸۹۹۵	۲۶۳۷۹	۱۲۱۹۶۱	۶۰۶۵۵
یزد	۲۸۵۵۶۰	۵۶۴۱۴	۱۸۷۰۹۶	۴۲۰۵۰

جدول ۳-۱ تعداد بیمه شدگان ۳٪ مشمول بیمه بیکاری سازمان تامین اجتماعی

سال / اداره کل	تعداد کارگاه مشمول	تعداد کل بیمه شده شاغل	تعداد بیمه شدگان مشمول ۳٪ بیکاری
۱۴۰۰	۸۸۳۹۸۵	۸۵۶۶۰۴۳	۷۰۰۴۴۳۴
آذربایجان شرقی	۳۶۷۶۲	۳۵۴۹۱۲	۳۰۰۷۵۷
آذربایجان غربی	۲۶۴۶۵	۱۷۶۲۶۱	۱۲۹۵۷۳
اردبیل	۱۶۲۷۷	۸۹۹۸۱	۶۰۰۳۶
اصفهان	۷۶۱۰۹	۶۵۸۸۲۳	۵۶۰۰۷۳
البرز	۲۳۲۷۲	۲۸۳۶۴۸	۲۴۸۵۹۳
ایلام	۵۱۳۲	۵۳۲۸۷	۳۸۸۶۰
بوشهر	۱۳۶۲۸	۲۵۳۷۶۴	۲۱۷۲۱۱
چهارمحال و بختیاری	۷۶۵۲	۶۵۰۹۰	۴۳۷۸۶
خراسان جنوبی	۷۶۱۷	۶۹۳۸۶	۵۲۴۰۸
خراسان رضوی	۵۹۱۶۰	۶۱۲۷۷۶	۵۰۲۸۱۲
خراسان شمالی	۵۶۷۰	۴۹۴۶۲	۳۳۲۲۱
خوزستان	۴۸۴۷۶	۵۲۱۵۷۸	۴۱۷۶۴۷
زنجان	۹۹۹۲	۱۰۷۸۳۷	۸۷۱۳۰
سمنان	۱۲۰۰۰	۱۰۸۱۶۹	۸۴۱۴۴
سیستان و بلوچستان	۱۱۴۴۷	۱۴۱۲۷۹	۸۵۸۸۹
شرق تهران بزرگ	۸۱۳۹۱	۹۲۱۶۳۵	۸۲۲۰۶۱
شهرستانهای تهران	۳۵۶۲۳	۴۳۰۵۲۹	۳۹۵۰۱۵
غرب تهران بزرگ	۶۰۸۳۵	۹۸۴۰۴۷	۸۵۶۷۲۰
فارس	۵۲۳۴۲	۳۹۹۸۹۶	۳۱۴۱۲۲
قزوین	۱۰۴۲۰	۱۴۳۸۴۷	۱۲۰۸۱۲
قم	۹۷۹۰	۱۱۸۷۸۲	۹۳۸۳۹
کردستان	۹۳۴۳	۷۵۵۰۲	۴۹۲۷۰
کرمان	۳۰۹۵۲	۲۹۱۸۵۶	۲۳۶۹۸۳
کرمانشاه	۱۳۰۶۰	۱۱۶۷۰۴	۸۵۰۰۶
کهگیلویه و بویر احمد	۶۶۵۱	۵۷۴۶۲	۴۰۶۵۰
گلستان	۳۳۳۵۵	۱۴۳۲۱۴	۹۳۸۹۹
گیلان	۲۸۹۸۶	۲۰۹۸۵۹	۱۶۶۰۹۳
لرستان	۱۰۹۶۶	۸۹۹۹۰	۵۸۲۴۴
مازندران	۷۴۵۶۲	۳۲۲۰۸۸	۲۳۰۰۰۴
مرکزی	۱۳۴۴۸	۱۷۲۶۹۱	۱۴۶۰۲۴
هرمزگان	۱۸۵۶۲	۲۲۵۳۹۶	۱۸۱۲۸۶
همدان	۱۵۹۱۰	۱۰۷۰۰۸	۷۴۳۷۱
یزد	۱۸۱۳۰	۲۰۹۲۸۴	۱۷۷۸۹۵

جدول ۳۳-۱ تعداد اتباع خارجی بیمه شده سازمان تامین اجتماعی برحسب نوع بیمه

سال / اداره کل	کارکرد عادی لیست			ناشی از بازرسی			حرف و مشاغل آزاد			سایر*			جمع کل		
	مرد	زن	جمع	مرد	زن	جمع	مرد	زن	جمع	مرد	زن	جمع	مرد	زن	جمع
۱۳۹۵	۱۶۶۸۷	۴۹۸	۱۷۱۸۵	۶۰۶۲	۲۴۲	۶۳۰۴	۱۹۱۷	۴۲۵	۲۳۴۲	۳۶۲	۵	۳۶۷	۲۵۰۲۸	۱۱۷۰	۲۶۱۹۸
۱۳۹۶	۱۹۴۲۱	۶۳۸	۲۰۰۵۹	۷۱۹۰	۲۷۹	۷۴۶۹	۲۵۲۱	۴۰۲۹	۶۵۵۰	۴۱۳	۵	۴۱۸	۲۹۵۴۵	۴۹۵۱	۳۴۴۹۶
۱۳۹۷	۲۱۲۰۴	۶۴۰	۲۱۸۴۴	۷۴۸۵	۲۵۸	۷۷۴۳	۲۴۴۵	۱۱۷۵۹	۱۴۲۰۴	۶۲۰	۱۲	۶۳۲	۳۱۷۵۴	۱۲۶۶۹	۴۴۴۲۳
۱۳۹۸	۲۴۷۵۷	۸۰۵	۲۵۵۶۲	۸۴۰۸	۳۳۶	۸۷۴۴	۳۱۷۸	۱۲۹۳۹	۱۶۱۱۷	۶۶۷	۱۲	۶۷۹	۳۷۰۱۰	۱۴۰۹۲	۵۱۱۰۲
۱۳۹۹	۱۸۱۴۱	۶۳۴	۱۸۷۷۷	۸۲۳۰	۴۵۳	۸۶۸۸	۲۵۳۱	۷۵۱۸	۱۰۰۴۹	۷۴۷	۱۲	۷۵۹	۲۹۶۴۹	۸۶۱۷	۳۸۲۷۳
۱۴۰۰	۲۰۱۶۵	۹۳۳	۲۱۰۹۸	۷۷۳۹	۳۲۷	۸۰۶۶	۲۸۰۵	۷۲۱۵	۱۰۰۲۰	۸۳۰	۱۳	۸۴۳	۳۱۵۳۹	۸۴۸۸	۴۰۰۲۷
آذربایجان شرقی	۲۳۱	۱۶	۲۴۷	۴	۱	۵	۰	۰	۰	۰	۰	۰	۲۴۱	۱۷	۲۵۸
آذربایجان غربی	۱۵۹	۲	۱۶۱	۰	۰	۰	۱	۰	۱	۰	۰	۰	۱۶۱	۲	۱۶۳
اردبیل	۴	۰	۴	۱	۰	۱	۰	۰	۰	۰	۰	۰	۵	۰	۵
اصفهان	۱۷۳۵	۷۶	۱۸۱۱	۱۱۴۹	۶	۱۱۵۵	۲۴۰	۸۰۷	۱۰۴۷	۵۳	۱	۵۴	۳۱۷۷	۸۹۰	۴۰۶۷
البرز	۸۶۴	۴۲	۹۰۶	۲۱۳	۶	۲۱۹	۱۲۹	۳۶۵	۴۹۴	۶۷	۳	۷۰	۱۲۷۳	۴۱۶	۱۶۸۹
ایلام	۵۵	۱	۵۶	۰	۰	۰	۱	۰	۱	۰	۰	۰	۵۶	۱	۵۷
بوشهر	۲۱۴	۱۰	۲۲۴	۵۲	۶	۵۸	۷۵	۱۳۸	۲۱۳	۸	۰	۸	۳۴۹	۱۵۴	۵۰۳
چهارمحال و بختیاری	۵	۰	۵	۱	۰	۱	۰	۰	۰	۰	۰	۰	۶	۰	۶
خراسان جنوبی	۱۸۲	۱۰	۱۹۲	۴	۰	۴	۷	۱	۸	۳	۰	۳	۱۹۶	۱۱	۲۰۷
خراسان رضوی	۱۲۰۰	۷۱	۱۲۷۱	۳۷	۳	۴۰	۱۲۷	۸۰۱	۹۲۸	۹۰	۰	۹۰	۱۴۵۴	۸۷۵	۲۳۲۹
خراسان شمالی	۶	۱	۷	۲	۰	۲	۰	۰	۰	۱	۰	۱	۹	۱	۱۰
خوزستان	۱۵۲	۵	۱۵۷	۲	۰	۲	۱۸	۱۴	۳۲	۶	۰	۶	۱۷۸	۱۹	۱۹۷
زنجان	۱۱۷	۱۲	۱۲۹	۲۶	۱	۲۷	۱	۰	۱	۲	۰	۲	۱۴۶	۱۳	۱۵۹
سمنان	۱۰۳۸	۱۷	۱۰۵۵	۱۴۶	۱۰	۱۵۶	۱۲۳	۲۷۸	۴۰۱	۸۴	۱	۸۵	۱۳۹۱	۳۰۶	۱۶۹۷
سیستان و بلوچستان	۶۵	۷	۷۲	۴	۰	۴	۶	۲	۸	۳	۱	۴	۷۸	۱۰	۸۸
شرق تهران بزرگ	۱۹۳۲	۷۸	۲۰۱۰	۴۸۵	۲۰	۵۰۵	۲۷۲	۴۷۴	۷۴۶	۱۰۹	۱	۱۰۹	۲۷۹۸	۵۷۳	۳۳۷۱
شهرستانهای تهران	۶۱۸۴	۳۱۱	۶۴۹۵	۴۰۷۶	۲۴۶	۴۳۲۲	۴۹۲	۱۴۸۹	۱۹۸۱	۱۲۵	۲	۱۲۷	۱۰۸۷۷	۲۰۴۸	۱۲۹۲۵
غرب تهران بزرگ	۱۰۹۴	۸۵	۱۱۷۹	۱۰۹	۳	۱۱۲	۲۷۷	۲۷۷	۷۱۱	۵۷	۰	۵۷	۱۶۹۴	۳۶۵	۲۰۵۹
فارس	۴۶۰	۲۱	۴۸۱	۷۰	۴	۷۴	۱۳۶	۲۹۴	۴۳۰	۷	۱	۸	۶۷۳	۳۲۰	۹۹۳
قزوین	۱۶۲	۱۰	۱۷۲	۲	۰	۲	۱۰۵	۳۴۴	۴۴۹	۲۰	۰	۲۰	۲۸۹	۳۵۴	۶۴۳
قم	۸۲۰	۷۴	۸۹۴	۳۲	۴	۳۶	۲۰۲	۴۳۱	۶۳۳	۲۸	۳	۳۱	۱۰۸۲	۵۱۲	۱۵۹۴
کردستان	۱۸۰	۵	۱۸۵	۰	۰	۰	۱	۰	۱	۱	۰	۱	۱۸۲	۵	۱۸۷
کرمان	۱۰۵۰	۳۴	۱۰۸۴	۷۸۱	۱۰	۷۹۱	۱۴۲	۷۴۷	۸۸۹	۱۱	۰	۱۱	۱۹۸۴	۷۹۱	۲۷۷۵
کرمانشاه	۲۷	۰	۲۷	۰	۰	۰	۰	۰	۰	۱	۰	۱	۲۸	۰	۲۸
کهگیلویه و بویر احمد	۶	۰	۶	۰	۰	۰	۱	۱	۱	۰	۰	۰	۶	۱	۷
گلستان	۸۳	۵	۸۸	۷	۰	۷	۲۱	۲۳	۴۴	۶	۰	۶	۱۱۷	۲۸	۱۴۵
گیلان	۴۱	۲	۴۳	۳	۲	۵	۰	۰	۰	۲	۰	۲	۴۶	۴	۵۰
لرستان	۳	۰	۳	۰	۰	۰	۱	۰	۱	۰	۰	۰	۴	۰	۴
مازندران	۸۷	۱	۸۸	۱۵۵	۱	۱۵۶	۶	۰	۶	۷	۰	۷	۲۵۵	۲	۲۵۷
مرکزی	۵۹۷	۱۴	۶۱۱	۲۵۶	۴	۲۶۰	۷۸	۱۹۱	۲۶۹	۴۴	۰	۴۴	۹۷۵	۲۰۹	۱۱۸۴
هرمزگان	۲۳۵	۳	۲۳۸	۸	۰	۸	۶۹	۳۲	۱۰۱	۱۵	۰	۱۵	۳۲۷	۳۵	۳۶۲
همدان	۱۹	۰	۱۹	۰	۰	۰	۰	۰	۰	۲	۰	۲	۲۱	۰	۲۱
یزد	۱۱۵۸	۲۰	۱۱۷۸	۱۱۴	۰	۱۱۴	۱۱۸	۵۰۶	۶۲۴	۷۱	۰	۷۱	۱۴۶۱	۵۲۶	۱۹۸۷

سایر: شامل اختیاری، کارگران ساختمانی، کارفرمایان صنفی، باربران، گروههای خاص بیمه ای و ... میباشد.

جدول ۳۴-۱ تعداد مستمری بگیران سازمان تامین اجتماعی به تفکیک نوع مستمری

سال / اداره کل	بازنشسته	ازکار افتاده				فوت شده	بازمانده	تبعی بازنشسته	تبعی از کار افتاده	جمع بر اساس پرونده *	جمع بر اساس نفر **
		کلی ناشی	جزئی	کلی غیرناشی	جمع						
۱۳۹۸	۲۰۷۹۳۶۸	۱۵۶۲۸	۱۵۶۸۸	۱۱۲۷۰۵	۱۴۴۰۲۱	۹۰۵۷۵۹	۱۳۴۰۸۷۵	۲۷۳۹۲۱۵	۲۱۴۶۳۴	۳۱۲۹۱۴۸	۳۵۶۴۲۶۴
۱۳۹۹	۲۲۰۸۳۰۲	۱۵۳۸۵	۱۵۳۸۴	۱۱۰۷۸۹	۱۴۱۵۵۸	۹۵۹۸۶۰	۱۴۲۶۲۷۵	۲۷۸۲۰۴۱	۱۹۸۶۰۲	۳۳۰۹۷۲۰	۳۷۷۶۱۳۵
۱۴۰۰	۲۳۹۸۰۷۵	۱۵۵۲۶	۱۵۴۱۸	۱۱۱۲۸۴	۱۴۲۲۲۸	۱۰۴۸۰۷۱	۱۵۳۶۳۹۷	۲۹۳۰۶۵۲	۱۹۳۰۹۷	۳۵۸۸۳۷۴	۴۰۷۶۷۰۰
آذربایجان شرقی	۱۲۲۲۹۶	۹۶۱	۱۱۰۹	۵۶۵۳	۷۷۲۳	۵۳۶۳۷	۷۴۹۷۸	۱۴۲۸۳۵	۹۷۰۶	۱۸۳۶۵۶	۲۰۴۹۹۷
آذربایجان غربی	۵۱۲۳۸	۴۱۴	۵۱۲	۲۲۷۶	۳۲۰۲	۲۴۵۱۴	۳۶۷۳۸	۶۰۵۱۴	۴۳۳۶	۷۸۹۵۴	۹۱۱۷۸
اردبیل	۲۸۱۲۵	۲۶۷	۱۷۷	۱۶۴۴	۲۰۸۸	۱۴۷۴۶	۲۱۴۹۷	۳۵۳۶۰	۲۸۶۶	۴۴۹۵۹	۵۱۷۱۰
اصفهان	۲۲۸۲۶۱	۱۲۵۱	۱۵۹۹	۸۳۵۱	۱۱۲۰۱	۹۰۱۳۱	۱۲۴۲۲۱	۲۷۷۳۵۳	۱۴۷۸۱	۳۲۹۵۹۳	۳۶۳۶۸۳
البرز	۱۰۸۸۵۸	۷۳۰	۶۰۳	۴۰۸۰	۵۴۱۳	۴۶۰۰۷	۶۶۲۳۹	۱۳۱۶۶۳	۶۶۵۱	۱۶۰۲۷۸	۱۸۰۵۱۰
ایلام	۱۱۲۰۱	۱۳۱	۱۳۸	۱۳۶۸	۱۶۳۷	۵۱۱۳	۸۶۵۹	۱۵۸۰۳	۲۵۰۵	۱۷۹۵۱	۲۱۴۹۷
بوشهر	۲۰۲۳۹	۱۳۵	۱۸۴	۲۳۶۶	۲۶۸۵	۱۲۱۵۸	۲۰۶۶۶	۲۸۰۴۹	۳۹۷۷	۳۵۰۸۲	۴۳۵۹۰
چهارمحال و بختیاری	۲۵۹۷۱	۲۴۸	۲۴۷	۱۴۸۰	۱۹۷۵	۱۰۸۸۶	۱۶۵۱۳	۲۸۴۴۲	۲۸۰۵	۳۸۸۳۲	۴۴۴۵۹
خراسان جنوبی	۱۶۱۲۷	۱۲۶	۸۵	۶۱۶	۸۲۷	۵۸۰۶	۹۰۳۷	۲۲۲۹۵	۱۳۰۱	۲۲۷۶۰	۲۵۹۹۱
خراسان رضوی	۱۴۲۱۳۵	۱۰۷۰	۹۳۶	۶۶۹۵	۸۷۰۱	۶۴۴۴۸	۹۵۶۷۵	۱۸۱۷۱۲	۱۲۲۹۳	۲۱۵۲۸۴	۲۴۶۵۱۱
خراسان شمالی	۱۴۰۹۱	۱۴۳	۱۵۰	۸۹۸	۱۱۹۱	۶۴۶۸	۱۰۱۴۶	۱۹۸۴۷	۱۸۸۴	۲۱۷۵۰	۲۵۴۲۸
خوزستان	۱۲۵۶۴۷	۱۳۰۲	۱۸۶۰	۸۷۷۴	۱۱۹۳۶	۸۲۳۵۱	۱۳۳۸۸۹	۱۹۴۶۶۱	۱۹۱۰۶	۲۱۹۹۳۴	۲۷۱۴۷۲
زنجان	۳۰۷۵۵	۲۸۲	۲۹۲	۲۲۹۴	۲۸۶۸	۱۲۱۶۷	۱۷۴۶۰	۴۰۸۵۹	۴۲۸۸	۴۵۷۹۰	۵۱۰۸۳
سمنان	۲۹۴۷۸	۲۱۱	۲۵۶	۱۴۳۵	۱۹۰۲	۱۲۶۸۵	۱۷۲۸۰	۳۶۴۵۷	۲۳۴۲	۴۴۰۶۵	۴۸۶۶۰
سیستان و بلوچستان	۲۰۸۴۸	۱۳۴	۸۳	۱۳۳۳	۱۵۵۰	۱۱۵۸۷	۲۵۲۳۸	۳۷۷۸۸	۳۱۹۷	۳۳۹۸۵	۴۷۶۳۶
شرق تهران بزرگ	۲۲۴۲۹۳	۵۲۸	۵۴۸	۴۹۵۶	۶۰۳۲	۹۴۹۰۵	۱۲۸۸۶۳	۲۳۶۶۵۶	۸۹۷۷	۳۱۵۸۶۴	۳۵۹۱۸۸
شهرستانهای تهران	۱۱۷۵۲۱	۹۲۶	۹۶۴	۶۳۷۲	۸۲۶۲	۵۶۰۱۸	۸۰۶۹۷	۱۴۵۲۱۶	۹۲۳۰	۱۸۱۸۰۱	۲۰۶۴۸۰
غرب تهران بزرگ	۲۲۱۵۰۲	۴۹۷	۵۲۲	۶۹۰۱	۷۹۲۰	۸۵۵۳۹	۱۱۶۹۶۸	۲۳۱۱۰۲	۸۱۷۷	۳۲۴۳۲۷	۳۴۶۳۹۰
فارس	۱۲۸۵۹۲	۸۲۱	۶۶۱	۶۲۶۷	۷۷۴۹	۵۴۸۱۷	۸۳۵۵۶	۱۵۵۹۹۵	۱۰۲۸۱	۱۹۱۱۵۸	۲۱۹۸۹۷
قزوین	۵۸۹۳۰	۳۷۸	۳۹۲	۲۲۷۳	۳۰۴۳	۲۱۱۱۰	۳۰۱۲۰	۸۱۴۸۲	۴۴۵۹	۸۳۰۸۳	۹۲۰۹۳
قم	۳۲۰۴۵	۲۸۰	۲۱۳	۱۷۹۷	۲۲۹۰	۱۴۲۳۶	۲۱۲۹۰	۴۰۴۴۵	۳۲۴۴	۴۸۵۷۱	۵۵۶۲۵
کردستان	۳۱۱۹۲	۳۰۲	۲۰۲	۱۹۶۰	۲۴۶۴	۱۳۶۸۳	۲۰۴۵۳	۳۶۱۱۵	۳۴۵۸	۴۷۳۳۹	۵۴۱۰۹
کرمان	۶۹۳۶۵	۳۳۴	۲۳۴	۳۱۵۹	۳۷۲۷	۳۲۸۶۴	۴۹۰۷۵	۸۵۲۲۹	۴۹۰۳	۱۰۵۹۵۶	۱۲۲۱۶۷
کرمانشاه	۴۰۶۲۳	۳۵۱	۳۵۴	۱۷۷۴	۲۴۷۹	۲۰۹۰۲	۳۲۵۳۵	۵۲۹۱۶	۳۵۰۷	۶۴۰۰۴	۷۵۶۳۷
کهگیلویه و بویر احمد	۹۸۱۵	۱۴۹	۱۳۴	۷۳۳	۱۰۱۶	۵۸۴۸	۱۰۲۷۸	۱۴۸۶۸	۱۶۸۸	۱۶۶۷۹	۲۱۱۰۹
گلستان	۳۴۰۸۲	۳۱۵	۲۱۵	۲۴۸۲	۳۰۱۲	۱۷۰۸۱	۲۶۰۹۴	۳۸۶۳۴	۴۱۸۵	۵۴۱۷۵	۶۳۱۸۸
گیلان	۱۰۴۲۸۴	۸۱۱	۷۲۴	۵۵۰۶	۷۰۴۱	۴۰۱۳۱	۵۵۰۵۴	۱۱۱۸۱۴	۸۴۶۱	۱۵۱۴۵۶	۱۶۶۳۷۹
لرستان	۴۳۰۴۶	۳۵۱	۲۳۴	۱۸۱۳	۲۳۹۸	۲۰۵۴۵	۳۲۴۱۱	۶۰۲۸۳	۳۶۶۲	۶۵۹۸۹	۷۷۸۵۵
مازندران	۱۱۷۷۷۴	۸۱۰	۶۷۶	۶۷۶۴	۸۲۵۰	۴۶۵۵۹	۶۵۲۶۸	۱۳۳۲۷۹	۱۰۵۶۳	۱۷۲۵۸۳	۱۹۱۲۹۲
مرکزی	۶۳۳۹۹	۵۰۷	۵۱۷	۲۵۹۳	۳۶۱۷	۲۱۳۶۱	۳۰۵۰۲	۸۶۹۶۶	۴۸۸۴	۸۸۳۷۷	۹۷۵۱۸
هرمزگان	۲۶۹۷۵	۱۱۰	۱۵۰	۱۱۲۹	۱۳۸۹	۱۳۱۸۵	۲۳۳۱۲	۳۹۷۹۹	۲۱۳۲	۴۱۵۴۹	۵۱۶۷۶
همدان	۴۱۶۹۲	۳۰۹	۲۲۵	۳۰۵۸	۳۵۹۲	۱۹۶۲۴	۲۸۴۵۷	۴۸۴۳۹	۴۹۸۲	۶۴۹۰۸	۷۳۷۴۱
یزد	۵۷۶۷۵	۳۴۲	۲۲۲	۲۴۸۴	۳۰۴۸	۱۶۹۵۹	۲۳۲۲۸	۷۷۷۷۶	۴۲۶۶	۷۷۶۸۲	۸۳۹۵۱

* جمع بر اساس پرونده = بازنشسته + ازکارافتاده + فوت شده

** جمع بر اساس نفر = بازنشسته + ازکارافتاده + بازمانده

جدول ۳۵-۱ تعداد مستمری بگیران سازمان تامین اجتماعی به تفکیک جنسیت

بازمانده			فوت شده			ازکار افتاده			بازنشسته			سال / اداره کل
جمع	زن	مرد	جمع	زن	مرد	جمع	زن	مرد	جمع	زن	مرد	
۱۳۴۰۸۷۵	۱۳۱۶۷۶۶	۱۳۴۱۰۹	۹۰۵۷۵۹	۱۴۳۲۸	۸۹۱۴۳۱	۱۴۴۰۲۱	۹۹۱۸	۱۳۴۱۰۳	۲۰۷۹۳۶۸	۲۰۴۵۸۷	۱۸۷۴۷۸۱	۱۳۹۸
۱۴۲۶۲۷۵	۱۲۹۶۷۵۸	۱۲۹۵۱۷	۹۵۹۸۶۰	۱۵۶۲۴	۹۴۴۲۳۶	۱۴۱۵۵۸	۹۹۰۷	۱۳۱۶۵۱	۲۲۰۸۳۰۲	۲۳۹۶۲۰	۱۹۶۸۶۸۲	۱۳۹۹
۱۵۳۶۳۹۷	۱۳۹۵۶۲۶	۱۴۰۷۷۱	۱۰۴۸۰۷۱	۱۸۰۶۷	۱۰۳۰۰۰۴	۱۴۲۲۲۸	۱۰۰۸۷	۱۳۲۱۴۱	۲۳۹۸۰۷۵	۲۸۸۳۳۲	۲۱۰۹۷۴۳	۱۴۰۰
۷۴۹۷۸	۶۸۱۳۲	۶۸۴۶	۵۳۶۳۷	۸۶۱	۵۲۷۷۶	۷۷۲۳	۳۵۹	۷۳۶۴	۱۲۲۲۹۶	۱۳۶۱۴	۱۰۸۶۸۲	آذربایجان شرقی
۳۶۷۳۸	۳۲۵۳۰	۴۲۰۸	۲۴۵۱۴	۵۱۱	۲۴۰۰۳	۳۲۰۲	۱۹۴	۳۰۰۸	۵۱۲۳۸	۶۰۰۷	۴۵۲۳۱	آذربایجان غربی
۲۱۴۹۷	۱۹۳۰۰	۲۱۹۷	۱۴۷۴۶	۱۷۵	۱۴۵۷۱	۲۰۸۸	۱۲۵	۱۹۶۳	۲۸۱۲۵	۲۴۷۶	۲۵۶۴۹	اردبیل
۱۲۴۲۲۱	۱۱۴۲۸۰	۹۹۴۱	۹۰۱۳۱	۱۲۶۳	۸۸۸۶۸	۱۱۲۰۱	۵۵۶	۱۰۶۴۵	۲۲۸۲۶۱	۲۲۶۹۲	۲۰۵۵۶۹	اصفهان
۶۶۲۳۹	۶۱۵۶۷	۴۶۷۲	۴۶۰۰۷	۸۴۸	۴۵۱۵۹	۵۴۱۳	۴۱۱	۵۰۰۲	۱۰۸۸۵۸	۱۱۲۸۴	۹۷۵۷۴	البرز
۸۶۵۹	۷۵۷۲	۱۰۸۷	۵۱۱۳	۱۱۱	۵۰۰۲	۱۶۳۷	۱۷۷	۱۴۶۰	۱۱۲۰۱	۱۶۹۱	۹۵۱۰	ایلام
۲۰۶۶۶	۱۸۰۹۳	۲۵۷۳	۱۲۱۵۸	۱۳۲	۱۲۰۲۶	۲۶۸۵	۱۳۹	۲۵۴۶	۲۰۳۳۹	۱۵۳۱	۱۸۷۰۸	بوشهر
۱۶۵۱۳	۱۴۴۷۱	۲۰۴۲	۱۰۸۸۶	۱۵۹	۱۰۷۲۷	۱۹۷۵	۱۳۳	۱۸۴۲	۲۵۹۷۱	۵۱۹۲	۲۰۷۷۹	چهارمحال و بختیاری
۹۰۳۷	۷۷۳۵	۱۳۰۲	۵۸۰۶	۱۰۲	۵۷۰۴	۸۲۷	۵۷	۷۷۰	۱۶۱۲۷	۱۸۱۰	۱۴۳۱۷	خراسان جنوبی
۹۵۶۷۵	۸۵۹۰۴	۹۷۷۱	۶۴۴۴۸	۱۴۰۳	۶۳۰۴۵	۸۷۰۱	۷۱۳	۷۹۸۸	۱۴۲۱۳۵	۱۶۰۲۹	۱۲۶۱۰۶	خراسان رضوی
۱۰۱۴۶	۸۸۶۷	۱۲۷۹	۶۴۶۸	۱۳۸	۶۳۳۰	۱۱۹۱	۹۶	۱۰۹۵	۱۴۰۹۱	۱۸۰۲	۱۲۲۸۹	خراسان شمالی
۱۳۳۸۸۹	۱۲۰۲۸۴	۱۳۶۰۵	۸۲۳۵۱	۴۸۸	۸۱۸۶۳	۱۱۹۳۶	۵۳۹	۱۱۳۹۷	۱۲۵۶۴۷	۵۸۱۶	۱۱۹۸۳۱	خوزستان
۱۷۴۶۰	۱۵۷۶۸	۱۶۹۲	۱۲۱۶۷	۱۶۲	۱۲۰۰۵	۲۸۶۸	۱۹۱	۲۶۷۷	۳۰۷۵۵	۳۰۵۸	۲۷۶۹۷	زنجان
۱۷۲۸۰	۱۵۸۷۱	۱۴۰۹	۱۲۶۸۵	۱۸۷	۱۲۴۹۸	۱۹۰۲	۱۳۱	۱۷۷۱	۲۹۴۷۸	۲۷۶۷	۲۶۷۱۱	سمنان
۲۵۲۳۸	۱۹۷۷۵	۵۴۶۳	۱۱۵۸۷	۲۵۳	۱۱۳۳۴	۱۵۵۰	۱۰۳	۱۴۴۷	۲۰۸۴۸	۲۲۲۰	۱۸۶۲۸	سیستان و بلوچستان
۱۲۸۸۶۳	۱۲۱۴۲۸	۷۴۲۵	۹۴۹۰۵	۱۸۴۵	۹۳۰۶۰	۷۹۵۱	۸۷۱	۷۰۸۰	۲۲۴۲۹۳	۳۶۳۸۰	۱۸۷۹۱۳	شرق تهران بزرگ
۸۰۶۹۷	۷۳۵۹۰	۷۱۰۷	۵۶۰۱۸	۹۱۲	۵۵۱۰۶	۶۸۴۶	۳۴۹	۶۴۹۷	۱۱۷۵۲۱	۸۱۶۲	۱۰۹۳۵۹	شهرستانهای تهران
۱۱۶۹۶۸	۱۱۰۱۳۹	۶۸۲۹	۸۵۵۳۹	۱۷۵۷	۸۳۷۸۲	۷۴۱۷	۸۹۲	۶۵۲۵	۲۲۱۵۰۲	۳۷۴۹۰	۱۸۴۰۱۲	غرب تهران بزرگ
۸۳۵۵۶	۷۵۶۲۱	۷۹۳۵	۵۴۸۱۷	۹۱۹	۵۳۸۹۸	۷۷۴۹	۶۱۶	۷۱۳۳	۱۲۸۵۹۲	۱۸۷۶۹	۱۰۹۸۳۳	فارس
۳۰۱۲۰	۲۷۵۵۸	۲۵۶۲	۲۱۱۱۰	۲۴۳	۲۰۸۶۷	۳۰۴۳	۱۳۱	۲۹۱۲	۵۸۹۳۰	۳۶۳۰	۵۵۳۰۰	قزوین
۲۱۲۹۰	۱۹۰۹۱	۲۱۹۹	۱۴۲۳۶	۱۶۵	۱۴۰۷۱	۲۲۹۰	۱۳۷	۲۱۵۳	۳۲۰۴۵	۳۴۵۱	۲۸۵۹۴	قم
۲۰۴۵۳	۱۸۲۷۰	۲۱۸۳	۱۳۶۸۳	۲۹۰	۱۳۳۹۳	۲۴۶۴	۱۸۰	۲۲۸۴	۳۱۱۹۲	۵۵۷۵	۲۵۶۱۷	کردستان
۴۹۰۷۵	۴۳۹۷۴	۵۱۰۱	۳۲۸۶۴	۷۵۹	۳۲۱۰۵	۳۷۲۷	۳۷۹	۳۳۴۸	۶۹۳۶۵	۱۰۶۸۴	۵۸۶۸۱	کرمان
۳۲۵۳۵	۲۹۲۸۶	۳۲۴۹	۲۰۹۰۲	۳۳۱	۲۰۵۷۱	۲۴۷۹	۱۴۳	۲۳۳۶	۴۰۶۲۳	۵۵۵۹	۳۵۰۶۴	کرمانشاه
۱۰۲۷۸	۹۰۲۳	۱۲۵۵	۵۸۴۸	۶۷	۵۷۸۱	۱۰۱۶	۵۵	۹۶۱	۹۸۱۵	۸۳۹	۸۹۷۶	کهگیلویه و بویر احمد
۲۶۰۹۴	۲۳۱۵۱	۲۹۴۳	۱۷۰۸۱	۳۸۶	۱۶۶۹۵	۳۰۱۲	۲۲۸	۲۷۸۴	۳۴۰۸۲	۴۵۳۵	۲۹۵۴۷	گلستان
۵۵۰۵۴	۵۱۱۵۴	۳۹۰۰	۴۰۱۳۱	۱۱۳۵	۳۸۹۹۶	۷۰۴۱	۵۷۱	۶۴۷۰	۱۰۴۲۸۴	۱۶۷۰۶	۸۷۵۷۸	گیلان
۳۲۴۱۱	۲۸۹۰۰	۳۵۱۱	۲۰۵۴۵	۲۳۴	۲۰۳۱۱	۲۳۹۸	۱۳۹	۲۲۵۹	۴۳۰۴۶	۴۵۷۲	۳۸۴۷۴	لرستان
۶۵۲۶۸	۵۹۹۶۹	۵۲۹۹	۴۶۵۵۹	۱۱۸۵	۴۵۳۷۴	۸۲۵۰	۶۹۴	۷۵۵۶	۱۱۷۷۷۴	۱۴۰۶۲	۱۰۳۷۱۲	مازندران
۳۰۵۰۲	۲۷۷۹۷	۲۷۰۵	۲۱۳۶۱	۲۳۹	۲۱۱۲۲	۳۶۱۷	۲۵۶	۳۳۶۱	۶۳۳۹۹	۵۷۰۸	۵۷۶۹۱	مرکزی
۲۳۳۱۲	۲۰۱۰۶	۳۲۰۶	۱۴۱۸۵	۲۰۲	۱۲۹۸۳	۱۳۸۹	۸۷	۱۳۰۲	۲۶۹۷۵	۲۵۳۵	۲۴۴۴۰	هرمزگان
۲۸۴۵۷	۲۵۶۵۸	۲۷۹۹	۱۹۶۲۴	۳۰۶	۱۹۳۱۸	۳۵۹۲	۲۷۸	۳۳۱۴	۴۱۶۹۲	۵۸۰۰	۳۵۸۹۲	همدان
۲۳۲۲۸	۲۰۷۵۲	۲۴۷۶	۱۶۹۵۹	۲۹۹	۱۶۶۶۰	۳۰۴۸	۱۵۷	۲۸۹۱	۵۷۶۷۵	۵۸۸۶	۵۱۷۸۹	یزد

جدول ۳۶-۱ تعداد مستمری بگیران بازنشسته سازمان تامین اجتماعی به تفکیک مدت پرداخت حق بیمه (سابقه اصلی)

سال / اداره کل	جمع کل	بین ۱۰ تا ۱۵ سال	بین ۱۵ تا ۲۰ سال	بین ۲۰ تا ۲۵ سال	بین ۲۵ تا ۳۰ سال	بیش از ۳۵ سال
۱۴۰۰	۲۳۹۸۰۷۵	۵۸۳۳۰۰	۱۶۶۵۶۱	۵۶۶۱۶۷	۲۳۴۵۷۰	۱۲۳۸۴۸
آذربایجان شرقی	۱۲۲۲۹۶	۴۰۸۲۷	۸۵۴۲	۲۹۱۸۰	۱۰۳۳۴	۴۱۷۵
آذربایجان غربی	۵۱۲۳۸	۱۷۶۸۴	۳۸۷۷	۹۱۶۳	۳۵۹۸	۱۹۵۳
اردبیل	۲۸۱۲۴	۹۴۹۱	۲۲۷۲	۶۶۱۹	۱۹۸۵	۱۳۲۰
اصفهان	۲۲۸۲۶۱	۵۱۳۵۳	۱۶۰۵۹	۵۲۴۲۸	۲۴۷۰۵	۱۱۵۸۱
البرز	۱۰۸۸۵۸	۲۰۵۷۶	۶۷۷۵	۲۴۶۲۷	۱۱۱۰۲	۵۹۳۸
ایلام	۱۱۲۰۱	۴۶۲۵	۸۶۳	۱۹۰۰	۷۵۴	۶۵۳
بوشهر	۲۰۲۳۹	۶۳۱۶	۱۳۸۸	۴۲۱۶	۱۵۶۵	۱۰۸۶
چهارمحال و بختیاری	۲۵۹۷۱	۱۱۲۸۹	۲۴۳۲	۴۶۷۶	۱۷۲۶	۳۰۳
خراسان جنوبی	۱۶۱۲۷	۴۲۷۴	۱۰۷۵	۴۳۷۸	۱۳۷۰	۹۰۲
خراسان رضوی	۱۴۲۱۳۵	۳۶۴۷۵	۹۷۹۴	۳۴۳۳۴	۱۱۸۴۷	۶۱۰۲
خراسان شمالی	۱۴۰۹۱	۴۶۳۰	۱۰۰۰	۳۸۰۳	۱۰۰۲	۵۸۴
خوزستان	۱۲۵۶۴۷	۲۳۴۱۸	۷۸۵۰	۳۱۳۱۷	۱۹۲۴۵	۱۳۵۵۲
زنجان	۳۰۷۵۵	۸۳۰۸	۲۰۱۱	۷۴۸۶	۲۲۶۴	۱۴۷۳
سمنان	۲۹۴۷۸	۵۳۶۰	۱۷۴۸	۶۸۵۳	۲۷۲۴	۲۵۲۶
سیستان و بلوچستان	۲۰۸۴۸	۵۵۵۴	۱۳۰۳	۴۴۱۳	۱۸۵۸	۱۲۶۳
شرق تهران بزرگ	۲۲۴۲۹۳	۴۴۷۵۶	۱۸۵۵۱	۵۰۸۳۳	۲۵۴۸۹	۸۲۷۲
شهرستانهای تهران	۱۱۷۵۲۱	۲۴۸۰۲	۷۸۹۹	۲۴۹۸۴	۱۰۸۳۰	۶۷۲۸
غرب تهران بزرگ	۲۲۱۵۰۲	۳۵۳۱۲	۱۵۰۸۳	۴۹۱۸۴	۲۶۱۹۸	۹۲۲۱
فارس	۱۲۸۵۹۲	۳۶۲۲۷	۹۵۲۷	۳۲۹۴۰	۱۲۲۴۲	۴۲۸۲
قزوین	۵۸۹۳۰	۸۲۸۷	۲۷۴۸	۱۶۳۸۵	۶۰۴۶	۵۱۷۶
قم	۳۲۰۴۵	۹۶۵۹	۲۲۰۴	۸۲۸۳	۲۵۳۵	۱۸۹۱
کردستان	۳۱۱۹۲	۱۳۷۶۹	۲۵۰۰	۵۲۵۲	۱۸۶۵	۷۹۲
کرمان	۶۹۳۶۵	۱۷۴۰۵	۵۰۰۱	۱۷۶۱۹	۶۴۱۸	۴۳۸۲
کرمانشاه	۴۰۶۲۳	۱۵۱۷۴	۳۱۶۸	۷۲۵۲	۲۸۴۸	۱۴۹۹
کهگیلویه و بویر احمد	۹۸۱۵	۳۷۰۵	۸۱۶	۱۶۲۲	۷۴۳	۳۹۵
گلستان	۳۴۰۸۲	۱۰۵۴۰	۲۷۳۱	۷۵۹۱	۲۵۳۸	۱۵۵۰
گیلان	۱۰۴۲۸۴	۲۳۸۶۰	۶۸۵۴	۲۶۳۹۳	۱۰۲۰۸	۴۵۸۲
لرستان	۴۳۰۴۶	۱۴۷۸۰	۲۸۲۸	۱۱۰۴۹	۳۲۷۲	۲۶۲۴
مازندران	۱۱۷۷۷۴	۲۸۲۰۷	۸۴۸۲	۲۹۵۸۸	۱۱۳۶۸	۵۶۳۰
مرکزی	۶۳۳۹۹	۱۳۰۷۶	۳۰۵۰	۱۷۵۹۱	۵۴۶۱	۴۸۳۳
هرمزگان	۲۶۹۷۵	۷۱۵۵	۱۸۲۵	۵۸۵۲	۲۶۱۷	۱۹۰۲
همدان	۴۱۶۹۲	۱۶۵۷۰	۳۲۸۴	۸۰۹۰	۲۳۳۶	۱۶۳۰
یزد	۵۷۶۷۶	۹۸۳۶	۳۰۲۱	۲۰۲۶۶	۵۴۷۷	۵۰۴۸

جدول ۳۷-۱ تعداد مستمری بگیران از کارافتاده سازمان تامین اجتماعی به تفکیک مدت پرداخت حق بیمه

سال / اداره کل	جمع کل	کمتر از یک ماه	یک تا سه ماه	سه تا شش ماه	شش ماه تا یکسال	یکسال تا دو سال	دو تا سه سال	بیش از سه سال
۱۴۰۰	۱۴۲۲۲۸	۱۷۰۳	۱۱۵۲	۱۸۳۵	۳۱۲۵	۵۵۳۳	۶۳۱۶	۱۲۲۵۶۴
آذربایجان شرقی	۷۷۲۳	۱۴۰	۶۷	۱۷۱	۲۰۲	۳۵۳	۴۲۸	۶۳۶۲
آذربایجان غربی	۳۲۰۲	۸۲	۵۰	۸۱	۱۱۱	۱۵۴	۱۷۳	۲۵۵۱
اردبیل	۲۰۸۸	۶۳	۲۷	۳۹	۴۹	۸۲	۱۱۷	۱۷۱۱
اصفهان	۱۱۲۰۱	۱۱۶	۷۳	۱۰۹	۲۵۹	۴۲۶	۳۹۳	۹۸۲۵
البرز	۵۴۱۳	۵۱	۳۷	۷۰	۱۲۳	۲۱۴	۲۳۴	۴۶۸۴
ایلام	۱۶۳۷	۱۲	۵	۱۶	۲۹	۵۸	۹۸	۱۴۱۹
بوشهر	۲۶۸۵	۱۲	۹	۱۳	۲۴	۸۷	۱۵۴	۲۳۸۶
چهار محال و بختیاری	۱۹۷۵	۳۴	۱۷	۳۴	۴۷	۹۶	۸۶	۱۶۶۱
خراسان جنوبی	۸۲۷	۱۴	۸	۱۲	۲۱	۳۱	۵۰	۶۹۱
خراسان رضوی	۸۷۰۱	۹۵	۶۸	۱۶۹	۲۵۴	۳۵۵	۳۸۱	۷۳۷۹
خراسان شمالی	۱۱۹۱	۲۳	۱۰	۲۲	۳۰	۵۹	۶۰	۹۸۷
خوزستان	۱۱۹۳۶	۱۲۰	۷۵	۱۱۸	۲۵۶	۵۱۷	۶۰۰	۱۰۲۵۰
زنجان	۲۸۶۸	۳۳	۱۶	۳۵	۶۹	۱۰۷	۱۱۱	۲۴۹۷
سمنان	۱۹۰۲	۲۲	۱۸	۲۲	۳۹	۶۶	۷۹	۱۶۵۶
سیستان و بلوچستان	۱۵۵۰	۱۶	۱۹	۱۶	۲۹	۳۹	۵۱	۱۳۸۰
شرق تهران بزرگ	۷۹۵۱	۶۰	۷۶	۷۹	۱۱۶	۱۹۸	۲۶۴	۷۱۵۸
شهرستانهای تهران	۶۸۴۶	۶۱	۸۴	۱۲۵	۱۹۹	۳۴۰	۳۳۴	۵۷۰۳
غرب تهران بزرگ	۷۴۱۷	۳۵	۵۲	۸۱	۱۰۴	۲۱۶	۲۵۹	۶۶۷۰
فارس	۷۷۴۹	۷۳	۴۹	۷۰	۱۳۵	۲۷۷	۳۵۱	۶۷۹۴
قزوین	۳۰۴۳	۲۰	۲۷	۳۸	۷۲	۱۰۳	۱۱۲	۲۶۷۱
قم	۲۲۹۰	۱۹	۱۷	۳۱	۵۱	۱۰۸	۱۰۱	۱۹۶۳
کردستان	۲۴۶۴	۵۴	۳۸	۳۲	۵۸	۱۰۲	۱۱۵	۲۰۶۵
کرمان	۳۷۲۷	۲۳	۱۸	۳۹	۵۳	۱۰۴	۱۴۵	۳۳۴۵
کرمانشاه	۲۴۷۹	۴۱	۳۳	۵۶	۹۳	۱۳۸	۱۵۵	۱۹۶۳
کهگیلویه و بویر احمد	۱۰۱۶	۱۲	۱۲	۱۷	۲۷	۶۰	۶۱	۸۲۷
گلستان	۳۰۱۲	۶۳	۲۸	۴۱	۸۵	۱۱۱	۱۴۹	۲۵۳۵
گیلان	۷۰۴۱	۱۱۱	۳۸	۸۲	۱۵۶	۲۵۹	۲۷۲	۶۱۲۳
لرستان	۲۳۹۸	۵۳	۳۶	۳۵	۷۴	۱۲۹	۱۲۰	۱۹۵۱
مازندران	۸۲۵۰	۱۰۷	۶۳	۶۲	۱۳۸	۲۸۷	۳۸۳	۷۲۱۰
مرکزی	۳۶۱۷	۵۰	۳۱	۳۸	۸۱	۱۹۰	۱۷۳	۳۰۵۴
هرمزگان	۱۳۸۹	۸	۹	۱۴	۲۵	۴۵	۸۱	۱۲۰۷
همدان	۳۵۹۲	۶۰	۲۸	۴۷	۶۸	۱۰۶	۱۱۹	۳۱۶۴
یزد	۳۰۴۸	۲۰	۱۴	۲۱	۴۸	۱۱۶	۱۰۷	۲۷۲۲

جدول ۳۸-۱ تعداد مستمری بگیران فوت شده سازمان تامین اجتماعی به تفکیک مدت پرداخت حق بیمه

سال / اداره کل	جمع کل	کمتر از ۱۰ سال	بین ۱۰ تا ۱۵ سال	بین ۱۵ تا ۲۰ سال	بین ۲۰ تا ۲۵ سال	بین ۲۵ تا ۳۰ سال	بیش از ۳۵ سال
۱۴۰۰	۱۰۴۸۰۷۱	۳۴۳۰۷۳	۲۸۱۷۶۵	۱۲۸۱۵۷	۱۲۵۴۰۳	۷۹۶۶۸	۹۹۴۸
آذربایجان شرقی	۵۳۶۳۷	۲۰۲۷۴	۱۵۵۴۰	۵۹۸۷	۵۴۷۸	۳۰۴۱	۲۴۶
آذربایجان غربی	۲۴۵۱۴	۱۰۹۷۰	۶۶۰۸	۲۵۶۰	۱۹۳۴	۱۰۳۰	۹۵
اردبیل	۱۴۷۴۶	۶۲۳۹	۴۲۸۷	۱۶۱۳	۱۲۱۹	۶۰۲	۷۵
اصفهان	۹۰۱۳۱	۲۴۵۴۹	۲۴۶۴۷	۱۱۳۵۵	۱۱۵۳۳	۸۶۰۲	۱۲۴۹
البرز	۴۶۰۰۷	۱۲۳۲۳	۱۱۴۲۳	۶۰۳۰	۷۰۳۱	۴۳۶۲	۳۸۵
ایلام	۵۱۱۳	۲۴۸۷	۱۳۸۷	۵۱۰	۳۲۱	۱۹۸	۳۰
بوشهر	۱۲۱۵۸	۵۵۰۵	۳۱۱۵	۱۲۲۱	۱۰۵۸	۵۹۲	۸۵
چهارمحال و بختیاری	۱۰۸۸۶	۴۷۵۸	۳۴۴۷	۱۱۳۵	۷۹۹	۳۶۳	۳۶
خراسان جنوبی	۵۸۰۶	۲۲۰۱	۱۷۳۹	۶۸۲	۵۷۴	۳۰۳	۳۶
خراسان رضوی	۶۴۴۴۸	۲۳۴۱۴	۱۸۴۹۳	۷۳۲۰	۶۷۵۳	۳۸۰۷	۴۴۵
خراسان شمالی	۶۴۶۸	۳۰۲۴	۱۸۱۰	۶۳۷	۵۴۵	۲۴۸	۱۷
خوزستان	۸۲۳۵۱	۲۴۳۱۵	۱۹۶۶۲	۱۰۶۰۰	۱۰۳۱۱	۸۳۷۹	۲۲۲۲
زنجان	۱۲۱۶۷	۴۶۷۳	۳۶۱۳	۱۳۸۵	۱۱۰۶	۵۸۶	۴۲
سمنان	۱۲۶۸۵	۳۹۵۱	۴۰۸۷	۱۴۷۴	۱۳۲۳	۸۱۶	۹۶
سیستان و بلوچستان	۱۱۵۸۷	۴۹۳۴	۳۰۲۰	۱۳۲۶	۱۰۳۳	۵۸۱	۷۴
شرق تهران بزرگ	۹۴۹۰۵	۲۳۲۴۷	۲۴۸۵۴	۱۳۰۱۹	۱۳۸۰۵	۹۶۸۵	۸۷۴
شهرستانهای تهران	۵۶۰۱۸	۱۶۷۷۴	۱۴۵۱۶	۷۴۶۷	۷۸۲۵	۴۵۳۳	۳۲۵
غرب تهران بزرگ	۸۵۵۳۹	۱۹۲۶۸	۲۰۰۸۹	۱۱۵۸۶	۱۳۷۵۹	۹۹۳۲	۹۱۰
فارس	۵۴۸۱۷	۲۰۱۲۸	۱۴۹۱۲	۶۵۴۹	۵۶۷۸	۳۲۵۶	۶۰۲
قزوین	۲۱۱۱۰	۶۰۹۳	۴۹۵۸	۲۸۵۰	۳۴۱۶	۱۷۳۳	۱۶۵
قم	۱۴۲۳۶	۵۱۳۴	۴۲۲۵	۱۷۰۳	۱۵۹۶	۷۸۵	۸۷
کردستان	۱۳۶۸۳	۶۴۴۰	۳۹۹۷	۱۲۹۸	۹۴۱	۵۲۵	۳۳
کرمان	۳۲۸۶۴	۱۲۱۹۰	۱۰۰۱۱	۴۱۷۲	۳۰۷۳	۱۶۱۳	۲۰۶
کرمانشاه	۲۰۹۰۲	۸۶۵۰	۵۶۵۳	۲۱۹۷	۱۸۴۹	۱۱۲۴	۱۸۲
کهگیلویه و بویر احمد	۵۸۴۸	۲۴۳۲	۱۶۴۴	۶۹۰	۴۵۳	۲۹۵	۷۵
گلستان	۱۷۰۸۱	۶۸۶۷	۴۷۴۶	۱۹۳۱	۱۶۰۵	۸۹۵	۸۵
گیلان	۴۰۱۳۱	۱۲۲۵۶	۱۰۶۰۷	۵۰۶۵	۵۲۰۶	۳۳۰۳	۲۴۹
لرستان	۲۰۵۴۵	۸۵۹۹	۶۰۴۱	۱۹۸۲	۱۹۵۸	۹۷۶	۱۵۳
مازندران	۴۶۵۵۹	۱۵۰۹۴	۱۲۴۲۸	۵۵۴۴	۵۵۰۵	۳۶۰۸	۲۹۴
مرکزی	۲۱۳۶۱	۷۲۷۴	۵۸۶۵	۲۶۰۳	۲۶۱۵	۱۲۴۲	۱۸۲
هرمزگان	۱۳۱۸۵	۵۱۶۲	۳۳۶۳	۱۵۶۴	۱۳۴۳	۸۳۱	۱۳۵
همدان	۱۹۶۲۴	۸۷۹۳	۵۹۹۰	۱۹۸۵	۱۳۶۸	۶۴۶	۷۰
یزد	۱۶۹۵۹	۵۰۵۵	۴۹۸۸	۲۱۱۷	۲۳۹۰	۱۱۷۶	۱۸۸

جدول ۳۹-۱ تعداد مستمری بگیران بازنشسته سازمان تامین اجتماعی به تفکیک نوع بیمه

سال / اداره کل	جمع کل	اجباری	خاص	همکار سازمانی
۱۴۰۰	۲۳۹۸۰۷۵	۱۷۰۰۳۹۳	۶۷۲۹۶۴	۲۴۷۱۸
آذربایجان شرقی	۱۲۲۲۹۶	۷۵۹۵۲	۴۵۳۴۸	۹۹۶
آذربایجان غربی	۵۱۲۳۸	۳۲۰۷۱	۱۸۶۵۰	۵۱۷
اردبیل	۲۸۱۲۴	۱۸۵۹۵	۹۳۵۰	۱۷۹
اصفهان	۲۲۸۲۶۱	۱۴۶۶۸۹	۷۹۱۱۹	۲۴۵۳
البرز	۱۰۸۸۵۸	۸۲۵۵۱	۲۵۲۷۱	۱۰۳۶
ایلام	۱۱۲۰۱	۷۳۲۵	۳۷۹۲	۸۴
بوشهر	۲۰۲۳۹	۱۶۳۵۶	۳۶۹۵	۱۸۸
چهار محال و بختیاری	۲۵۹۷۱	۱۲۰۵۰	۱۳۷۲۹	۱۹۲
خراسان جنوبی	۱۶۱۲۷	۱۱۱۱۵	۴۹۴۵	۶۷
خراسان رضوی	۱۴۲۱۳۵	۱۰۱۶۹۱	۳۹۱۱۷	۱۳۲۷
خراسان شمالی	۱۴۰۹۱	۹۷۲۷	۴۲۸۳	۸۱
خوزستان	۱۲۵۶۴۷	۱۰۴۰۳۷	۲۰۳۳۰	۱۲۸۰
زنجان	۳۰۷۵۵	۲۱۰۷۷	۹۳۳۶	۳۴۲
سمنان	۲۹۴۷۸	۲۰۳۵۶	۸۷۷۳	۳۴۹
سیستان و بلوچستان	۲۰۸۴۸	۱۶۹۵۲	۳۶۷۵	۲۲۱
شرق تهران بزرگ	۲۲۴۲۹۴	۱۶۷۳۱۷	۵۳۷۶۸	۳۲۰۹
شهرستانهای تهران	۱۱۷۵۲۱	۹۰۷۹۹	۲۶۲۲۰	۵۰۲
غرب تهران بزرگ	۲۲۱۵۰۲	۱۷۲۶۹۹	۴۴۵۲۰	۴۲۸۳
فارس	۱۲۸۵۹۲	۸۴۷۱۰	۴۲۶۴۰	۱۲۴۲
قزوین	۵۸۹۳۰	۴۷۳۰۴	۱۱۲۵۹	۳۶۷
قم	۳۲۰۴۵	۲۰۸۸۴	۱۰۹۵۷	۲۰۴
کردستان	۳۱۱۹۲	۱۷۲۰۹	۱۳۷۲۰	۲۶۳
کرمان	۶۹۳۶۵	۴۶۲۳۷	۲۲۱۷۷	۹۵۱
کرمانشاه	۴۰۶۲۳	۲۴۷۴۰	۱۵۳۷۲	۵۱۱
کهگیلویه و بویر احمد	۹۸۱۵	۷۷۰۱	۲۰۳۰	۸۴
گلستان	۳۴۰۸۲	۲۴۰۳۷	۹۸۱۴	۲۳۱
گیلان	۱۰۴۲۸۴	۷۶۹۷۸	۲۶۶۲۲	۶۸۴
لرستان	۴۳۰۴۶	۲۸۵۲۷	۱۴۱۶۶	۳۵۳
مازندران	۱۱۷۷۷۴	۷۹۵۸۰	۳۶۹۷۱	۱۲۲۳
مرکزی	۶۳۳۹۹	۴۷۱۳۹	۱۵۹۰۸	۳۵۲
هرمزگان	۲۶۹۷۵	۲۳۸۸۶	۲۹۳۶	۱۵۳
همدان	۴۱۶۹۲	۲۲۹۹۲	۱۸۳۴۰	۳۶۰
یزد	۵۷۶۷۵	۴۱۱۱۰	۱۶۱۳۱	۴۳۴

جدول ۴۰-۱ تعداد مستمری بگیران از کارافتاده سازمان تامین اجتماعی به تفکیک نوع بیمه

سال / اداره کل	جمع کل	اجباری	خاص	همکار سازمانی
۱۴۰۰	۱۴۲۲۲۸	۱۰۵۰۲۸	۳۶۷۶۹	۴۳۱
آذربایجان شرقی	۷۷۲۳	۵۴۳۷	۲۲۷۲	۱۴
آذربایجان غربی	۳۲۰۲	۲۱۵۴	۱۰۳۷	۱۱
اردبیل	۲۰۸۸	۱۴۰۰	۶۸۵	۳
اصفهان	۱۱۲۰۱	۷۷۲۴	۳۴۶۴	۱۳
البرز	۵۴۱۳	۴۴۰۲	۹۹۹	۱۲
ایلام	۱۶۳۷	۱۰۳۹	۵۹۷	۱
بوشهر	۲۶۸۵	۲۱۸۶	۴۹۷	۲
چهارمحال و بختیاری	۱۹۷۵	۱۱۹۸	۷۷۰	۷
خراسان جنوبی	۸۲۷	۵۹۲	۲۳۴	۱
خراسان رضوی	۸۷۰۱	۶۷۰۴	۱۹۷۱	۲۶
خراسان شمالی	۱۱۹۱	۸۵۵	۳۳۵	۱
خوزستان	۱۱۹۳۶	۹۲۸۵	۲۵۷۹	۷۲
زنجان	۲۸۶۸	۱۹۳۵	۹۳۲	۱
سمنان	۱۹۰۲	۱۴۵۹	۴۴۰	۳
سیستان و بلوچستان	۱۵۵۰	۱۱۹۴	۳۵۳	۳
شرق تهران بزرگ	۷۹۵۱	۶۲۳۱	۱۶۷۸	۴۲
شهرستانهای تهران	۶۸۴۶	۵۶۰۷	۱۲۳۳	۶
غرب تهران بزرگ	۷۴۱۷	۶۰۳۴	۱۳۲۸	۵۵
فارس	۷۷۴۹	۵۵۳۲	۲۱۹۷	۲۰
قزوین	۳۰۴۳	۲۲۷۹	۷۵۸	۶
قم	۲۲۹۰	۱۶۴۳	۶۴۳	۴
کردستان	۲۴۶۴	۱۶۵۴	۸۰۴	۶
کرمان	۳۷۲۷	۲۴۹۶	۱۲۲۰	۱۱
کرمانشاه	۲۴۷۹	۱۷۹۲	۶۸۱	۶
کهگیلویه و بویر احمد	۱۰۱۶	۸۳۸	۱۷۶	۲
گلستان	۳۰۱۲	۲۱۸۶	۸۲۵	۱
گیلان	۷۰۴۱	۵۲۵۵	۱۷۶۴	۲۲
لرستان	۲۳۹۸	۱۶۸۱	۷۰۳	۱۴
مازندران	۸۲۵۰	۵۸۱۹	۲۳۹۱	۴۰
مرکزی	۳۶۱۷	۲۷۴۱	۸۶۷	۹
هرمزگان	۱۳۸۹	۱۲۱۷	۱۶۹	۳
همدان	۳۵۹۲	۲۲۱۸	۱۳۶۸	۶
یزد	۳۰۴۸	۲۲۴۱	۷۹۹	۸

جدول ۴۱-۱ تعداد مستمری بگیران فوت شده سازمان تامین اجتماعی به تفکیک نوع بیمه

سال / اداره کل	جمع کل	اجباری	خاص	همکار سازمانی
۱۴۰۰	۱۰۴۸۰۷۱	۸۴۱۱۳۵	۲۰۲۱۹۳	۴۷۴۳
آذربایجان شرقی	۵۳۶۳۷	۳۹۴۳۹	۱۴۰۱۶	۱۸۲
آذربایجان غربی	۲۴۵۱۴	۱۸۰۱۶	۶۴۳۸	۶۰
اردبیل	۱۴۷۴۶	۱۱۲۳۹	۳۴۸۴	۲۳
اصفهان	۹۰۱۳۱	۶۶۹۱۹	۲۲۸۰۰	۴۱۲
البرز	۴۶۰۰۷	۳۹۱۳۹	۶۵۷۷	۲۹۱
ایلام	۵۱۱۳	۳۹۷۶	۱۱۲۸	۹
بوشهر	۱۲۱۵۸	۱۰۸۳۰	۱۲۹۲	۳۶
چهار محال و بختیاری	۱۰۸۸۶	۷۴۶۰	۳۴۰۳	۲۳
خراسان جنوبی	۵۸۰۶	۴۲۰۷	۱۵۸۶	۱۳
خراسان رضوی	۶۴۴۴۸	۵۱۱۷۲	۱۲۹۹۳	۲۸۳
خراسان شمالی	۶۴۶۸	۴۷۸۹	۱۶۷۱	۸
خوزستان	۸۲۳۵۱	۷۳۲۳۹	۸۹۰۱	۲۱۱
زنجان	۱۲۱۶۷	۹۱۶۸	۲۹۶۶	۳۳
سمنان	۱۲۶۸۵	۹۰۷۱	۳۵۷۰	۴۴
سیستان و بلوچستان	۱۱۵۸۷	۹۹۱۷	۱۶۳۹	۳۱
شرق تهران بزرگ	۹۴۹۰۵	۸۱۰۵۳	۱۲۹۷۷	۸۷۵
شهرستانهای تهران	۵۶۰۱۸	۴۸۶۳۴	۷۲۵۴	۱۳۰
غرب تهران بزرگ	۸۵۵۳۹	۷۴۰۸۲	۱۰۵۹۰	۸۶۷
فارس	۵۴۸۱۷	۴۱۷۶۲	۱۲۸۴۵	۲۱۰
قزوین	۲۱۱۱۰	۱۷۵۱۲	۳۵۴۸	۵۰
قم	۱۴۲۳۶	۱۱۰۴۸	۳۱۵۶	۳۲
کردستان	۱۳۶۸۳	۹۸۷۷	۳۷۸۵	۲۱
کرمان	۳۲۸۶۴	۲۴۸۵۶	۷۸۹۱	۱۱۷
کرمانشاه	۲۰۹۰۲	۱۶۰۸۶	۴۷۴۵	۷۱
کهگیلویه و بویر احمد	۵۸۴۸	۵۱۶۹	۶۶۶	۱۳
گلستان	۱۷۰۸۱	۱۳۳۳۸	۳۶۹۹	۴۴
گیلان	۴۰۱۳۱	۳۳۱۲۵	۶۸۷۵	۱۳۱
لرستان	۲۰۵۴۵	۱۵۸۶۳	۴۶۴۲	۴۰
مازندران	۴۶۵۵۹	۳۵۲۲۹	۱۱۰۴۸	۲۸۲
مرکزی	۲۱۳۶۱	۱۶۷۴۳	۴۵۵۸	۶۰
هرمزگان	۱۳۱۸۵	۱۲۲۴۸	۹۰۹	۲۸
همدان	۱۹۶۲۴	۱۳۵۷۵	۶۰۰۸	۴۱
یزد	۱۶۹۵۹	۱۲۳۵۴	۴۵۳۳	۷۲

جدول ۴۲-۱ تعداد کارگاههای فعال سازمان تامین اجتماعی دارای لیست بر اساس رده نفرت

سال / اداره کل	جمع	پیمانکاری دارای قرارداد فعال (فاقد بیمه شده)	۱	۲	۳	۴	۵	۶-۱۰	۱۱-۵۰	بالای ۵۰ نفر
۱۳۹۵	۱۱۹۲۴۱۷	۳۴۶۳۴	۳۶۶۳۲۹	۲۰۳۰۳۹	۱۲۶۰۰۹	۸۵۷۷۶	۶۴۲۸۳	۱۴۰۷۴۴	۱۳۶۲۹۵	۳۵۳۰۸
۱۳۹۶	۱۲۱۲۹۰۳	۳۶۷۸۰	۳۷۱۲۹۳	۲۰۷۹۴۴	۱۲۸۰۴۷	۸۶۱۰۴	۶۵۰۲۷	۱۴۲۶۴۳	۱۳۸۶۵۱	۳۶۴۱۴
۱۳۹۷	۱۲۹۹۹۸۱	۳۵۴۳۶	۴۷۷۴۶۰	۲۳۸۶۴۰	۱۳۷۰۷۵	۸۵۲۹۹	۶۰۹۸۰	۱۱۷۰۴۷	۱۱۷۱۳۹	۳۰۹۰۵
۱۳۹۸	۱۳۱۷۵۴۰	۲۷۶۳۷	۴۸۲۴۰۰	۲۴۷۴۴۹	۱۴۰۵۹۳	۸۷۰۵۱	۶۲۵۱۰	۱۱۸۸۶۵	۱۱۹۳۴۲	۳۱۶۹۳
۱۳۹۹	۱۳۰۴۹۳۳	۳۰۸۲۹	۴۷۷۶۵۰	۲۴۶۶۹۷	۱۳۹۴۲۷	۸۶۱۹۲	۶۱۷۵۱	۱۱۶۹۶۷	۱۱۴۵۳۱	۳۱۰۸۹
۱۴۰۰	۱۲۹۹۵۸۴	۳۲۱۶۵	۴۷۰۱۵۰	۲۴۶۰۴۲	۱۳۸۸۴۲	۸۵۶۲۰	۶۰۸۶۳	۱۱۷۶۳۱	۱۱۶۳۱۰	۳۱۹۶۱
آذربایجان شرقی	۵۱۸۶۶	۱۲۷۰	۱۷۳۵۱	۱۰۰۱۷	۵۸۵۳	۳۵۲۳	۲۳۹۴	۵۲۵۷	۴۹۱۴	۱۲۸۷
آذربایجان غربی	۳۷۷۰۸	۸۴۵	۱۶۲۹۳	۷۷۳۵	۳۷۶۲	۱۹۸۵	۱۳۳۹	۲۵۶۶	۲۵۵۵	۶۲۸
اردبیل	۲۲۵۳۸	۶۳۱	۹۶۲۸	۵۵۸۴	۲۳۶۴	۱۰۵۳	۶۳۸	۱۱۸۱	۱۱۶۲	۲۹۷
اصفهان	۱۰۹۵۶۵	۱۹۶۹	۴۰۵۱۱	۲۲۰۱۵	۱۲۰۱۲	۷۰۲۵	۴۸۶۹	۹۶۹۳	۹۱۹۰	۲۲۸۱
البرز	۳۱۴۹۶	۶۹۱	۸۵۲۲	۶۰۲۸	۳۸۷۶	۲۳۸۸	۱۷۴۰	۳۵۳۳	۳۶۱۹	۱۰۹۹
ایلام	۸۰۴۳	۱۱۷	۲۷۹۰	۱۴۹۹	۸۲۹	۵۴۸	۳۷۳	۷۴۰	۸۶۰	۲۸۷
بوشهر	۲۲۲۵۶	۳۲۹	۵۲۴۳	۳۱۴۷	۲۱۱۴	۱۶۷۶	۱۵۱۷	۳۷۲۶	۳۳۱۰	۱۱۹۴
چهارمحال و بختیاری	۱۲۸۷۵	۳۲۷	۴۸۸۰	۲۵۶۷	۱۲۸۶	۷۵۸	۵۰۶	۱۱۹۷	۱۱۱۰	۲۴۴
خراسان جنوبی	۱۲۵۱۹	۳۸۸	۴۷۶۷	۲۲۷۱	۱۲۹۱	۷۴۶	۵۲۸	۱۰۳۰	۱۱۹۲	۳۰۶
خراسان رضوی	۸۸۷۵۱	۳۶۷۴	۳۰۵۹۴	۱۶۴۱۲	۹۷۹۰	۶۱۹۷	۴۲۱۴	۷۸۶۱	۷۹۰۴	۲۱۰۵
خراسان شمالی	۱۰۶۰۵	۳۳۱	۴۱۳۱	۲۰۴۳	۱۰۰۵	۶۶۴	۴۱۷	۹۱۵	۸۹۵	۲۰۴
خوزستان	۸۱۸۳۵	۱۵۵۵	۲۵۷۲۸	۱۷۶۴۷	۱۰۳۵۶	۵۹۳۰	۴۰۲۸	۶۷۱۸	۷۲۴۰	۲۶۳۳
زنجان	۱۴۷۵۲	۶۲۰	۵۰۴۹	۲۹۵۴	۱۴۸۶	۹۳۲	۶۶۸	۱۳۳۵	۱۲۸۲	۴۲۶
سمنان	۱۷۲۴۱	۳۱۴	۶۷۳۰	۳۴۴۰	۱۶۸۶	۹۷۳	۶۷۴	۱۳۲۳	۱۶۷۹	۴۲۲
سیستان و بلوچستان	۱۸۷۰۴	۴۰۳	۵۶۷۹	۳۲۰۵	۲۱۲۴	۱۵۴۴	۱۴۶۲	۱۸۲۶	۱۸۶۹	۵۹۲
شرق تهران بزرگ	۱۰۳۵۸۲	۳۲۴۵	۲۴۰۶۰	۱۹۳۹۴	۱۳۲۲۳	۸۹۸۰	۶۴۵۶	۱۲۹۰۴	۱۲۲۹۹	۳۰۲۱
شهرستانهای تهران	۵۱۰۸۰	۸۱۸	۱۱۴۷۳	۹۴۵۷	۶۳۵۰	۴۳۴۵	۳۰۸۹	۶۹۲۱	۷۰۱۹	۱۶۰۸
غرب تهران بزرگ	۸۱۸۵۷	۴۰۴۸	۱۶۳۰۳	۱۴۲۲۰	۱۰۳۸۰	۷۲۶۶	۵۱۵۵	۱۱۱۳۳	۱۰۳۸۹	۲۹۶۳
فارس	۷۴۵۹۳	۱۰۱۳	۲۹۲۳۰	۱۵۴۱۸	۸۱۰۰	۴۷۲۶	۳۱۶۵	۵۹۵۱	۵۵۸۴	۱۴۰۶
قزوین	۱۸۴۴۹	۵۳۱	۶۳۷۸	۳۵۸۹	۱۹۹۵	۱۱۱۵	۸۱۰	۱۵۹۳	۱۸۰۳	۶۳۵
قم	۱۴۴۶۴	۲۶۲	۴۰۷۸	۲۶۵۵	۱۷۰۴	۱۱۲۲	۷۶۲	۱۵۸۰	۱۸۵۱	۴۵۰
کردستان	۱۸۲۶۴	۸۵۴	۶۹۰۰	۳۶۲۵	۱۹۴۱	۱۱۳۴	۶۷۶	۱۴۲۷	۱۳۹۲	۳۱۵
کرمان	۵۳۲۷۶	۱۰۴۵	۲۳۷۱۷	۹۸۶۰	۴۸۴۶	۲۹۴۰	۱۹۶۱	۳۵۹۹	۴۱۱۷	۱۱۹۱
کرمانشاه	۱۹۲۷۱	۴۳۶	۷۹۸۵	۳۵۸۲	۱۸۲۱	۱۰۵۱	۷۲۰	۱۵۰۸	۱۶۷۹	۴۸۹
کهگیلویه و بویر احمد	۱۱۳۳۶	۱۳۹	۴۷۳۸	۱۹۶۴	۹۷۲	۶۰۰	۴۰۷	۹۵۳	۱۲۴۷	۳۱۶
گلستان	۴۶۴۰۱	۹۴۹	۲۵۶۱۵	۸۷۷۵	۳۷۲۲	۱۸۴۸	۱۱۲۰	۱۹۵۴	۱۹۷۵	۴۴۳
گیلان	۴۰۱۸۶	۱۰۴۵	۱۶۱۹۵	۷۶۴۵	۴۰۱۶	۲۵۸۳	۱۸۷۰	۳۱۸۸	۲۸۷۸	۷۶۶
لرستان	۱۹۲۰۵	۲۷۴	۷۳۷۰	۳۸۶۴	۲۱۴۸	۱۱۷۸	۸۰۳	۱۵۸۰	۱۵۵۳	۴۳۵
مازندران	۱۰۲۹۱۶	۱۵۳۸	۶۴۶۵۶	۱۵۹۴۸	۶۲۶۰	۳۳۷۴	۲۱۲۵	۴۰۰۷	۳۹۷۴	۱۰۳۴
مرکزی	۲۳۱۲۲	۷۲۰	۷۸۴۶	۴۴۰۴	۲۳۹۸	۱۴۳۰	۹۷۵	۲۱۷۱	۲۴۱۳	۷۶۵
هرمزگان	۲۹۱۰۶	۴۸۱	۶۸۹۰	۴۶۴۷	۳۳۸۶	۲۷۸۵	۳۱۳۰	۳۷۷۸	۳۰۵۹	۹۵۰
همدان	۲۴۱۵۲	۴۲۰	۹۲۰۴	۵۲۵۱	۲۹۱۹	۱۴۶۶	۱۰۷۱	۱۷۸۳	۱۶۴۵	۳۹۳
یزد	۲۷۵۷۰	۸۸۳	۹۶۱۶	۵۱۸۰	۲۸۲۷	۱۷۳۵	۱۲۰۱	۲۷۰۰	۲۶۵۲	۷۷۶

منطق شمارش کارگاه ها بر حسب نوع و نرخ با منطق شمارش کارگاه بر حسب رده نفرت متفاوت می باشد.

جدول ۴۳-۱ تعداد کارگاه های فعال سازمان تامین اجتماعی بر حسب نوع ونرخ حق بیمه

بیمانکاری			غیر دولتی					دولتی					جمع	سال / اداره کل
جمع	سایر (ردیف بیمان)	۲۷ درصد کامل (کارگاه بیمان)	جمع	سایر و نامشخص	پورسانتاز	مشمول کمک دولت	۲۷ درصد کامل	جمع	سایر و نامشخص	پورسانتاز	مشمول کمک دولت	۲۷ درصد کامل		
۱۶۵۵۵۴	۱۶۵۲۷۴	۱۸۰	۱۰۵۴۶۸	۵	۱۷۴	۴۱۶۹۲۱	۵۸۸۳۶۸	۲۹۸۷۵	۱۱	۴۸۵	۲۲۱۸	۲۷۱۶۱	۱۲۰۰۸۹۷	۱۳۹۵
۱۶۹۵۵۱	۱۶۹۳۹۱	۱۶۰	۱۰۱۶۴۰۹	۱	۱۶۰	۴۲۵۴۹۶	۵۹۰۷۵۲	۳۰۲۲۸	۱۲	۵۱۹	۱۲۶۲	۲۸۴۳۵	۱۲۱۶۱۸۸	۱۳۹۶
۱۸۷۱۷۶	۱۸۷۱۶۸	۸	۱۰۳۹۵۹۳	۰	۱۴۳	۴۴۲۷۲۲	۵۹۶۷۲۸	۲۹۹۳۴	۱۰	۵۱۵	۹۰۷	۲۸۵۰۲	۱۲۵۶۷۰۳	۱۳۹۷
۱۶۵۰۴۴	۱۶۵۰۴۴	۰	۱۰۶۴۷۳۱	۰	۱۳۳	۴۶۱۳۲۴	۶۰۳۲۷۴	۳۰۱۴۳	۱۰	۵۱۲	۸۵۹	۲۸۷۶۲	۱۲۵۹۹۱۸	۱۳۹۸
۱۵۵۶۶۹	۱۵۵۶۶۸	۱	۱۰۶۰۰۳۲	۰	۱۴۷	۴۵۹۲۹۵	۶۰۰۵۹۰	۲۹۴۴۸	۱۰	۴۵۱	۷۲۴	۲۸۲۶۳	۱۲۴۵۱۴۹	۱۳۹۹
۱۵۳۴۰۱	۱۵۳۳۸۰	۲۱	۱۰۵۸۵۱۲	۰	۱۴۰	۴۴۲۸۶۹	۶۱۵۵۰۳	۲۸۷۶۸	۱	۴۳۸	۶۲۱	۲۷۷۰۸	۱۲۴۰۶۸۱	۱۴۰۰
۶۴۰۸	۶۴۰۷	۱	۴۲۶۷۵	۰	۵	۱۴۳۰۷	۲۸۳۶۳	۸۶۵	۰	۲۰	۷	۸۳۸	۴۹۹۴۸	آذربایجان شرقی
۳۸۹۱	۳۸۹۱	۰	۳۰۵۲۵	۰	۱	۱۳۱۰۳	۱۷۴۲۱	۲۰۱۹	۰	۱۸	۲۲	۱۹۷۹	۳۶۴۳۵	آذربایجان غربی
۲۲۴۰	۲۲۴۰	۰	۱۸۶۴۶	۰	۰	۱۲۴۸۳	۶۱۶۳	۹۵۷	۰	۹	۳۰	۹۱۸	۲۱۸۴۳	اردبیل
۱۱۲۲۱	۱۱۲۱۹	۲	۹۳۳۰۶	۰	۷	۴۱۲۸۴	۵۲۰۱۵	۱۱۸۶	۰	۲۴	۲۶	۱۱۳۶	۱۰۵۷۱۳	اصفهان
۳۵۶۸	۳۵۶۸	۰	۲۶۴۷۶	۰	۴	۶۳۱۹	۳۰۱۵۳	۲۲۰	۰	۲	۱	۲۱۷	۳۰۲۶۴	البرز
۱۵۹۱	۱۵۸۹	۲	۵۴۰۷	۰	۵	۲۶۱۶	۲۷۸۶	۵۸۹	۰	۱۵	۸	۵۶۶	۷۵۸۷	ایلام
۴۰۳۰	۴۰۲۷	۳	۱۵۵۹۹	۰	۳	۷۳۰۳	۸۲۹۳	۵۵۶	۰	۶	۱۵۹	۳۹۱	۲۰۱۸۵	بوشهر
۲۳۵۸	۲۳۵۷	۱	۹۲۶۰	۰	۰	۳۲۹۵	۵۹۶۵	۴۷۲	۰	۱	۲	۴۶۹	۱۲۰۹۰	چهارمحال و بختیاری
۲۲۷۶	۲۲۷۶	۰	۸۷۹۴	۰	۳	۴۱۸۶	۴۶۰۵	۴۱۹	۰	۵	۲	۴۱۲	۱۱۴۸۹	خراسان جنوبی
۱۲۵۵۵	۱۲۵۵۵	۰	۶۸۶۳۷	۰	۱۷	۲۹۲۶۹	۳۹۳۵۱	۲۶۸۰	۰	۳۸	۵۶	۲۵۸۶	۸۳۸۷۲	خراسان رضوی
۱۹۲۸	۱۹۲۸	۰	۷۳۴۹	۰	۵	۲۷۷۰	۴۵۷۴	۴۴۸	۰	۵	۶	۴۲۷	۹۷۲۵	خراسان شمالی
۱۱۱۷۷	۱۱۱۷۷	۰	۶۴۶۱۵	۰	۹	۳۵۴۴۳	۳۹۱۶۳	۱۲۴۴	۰	۲۶	۸	۱۲۱۰	۷۷۰۳۶	خوزستان
۲۴۶۳	۲۴۶۳	۰	۱۰۷۲۳	۰	۱	۴۰۴۰	۶۶۸۲	۶۹۹	۰	۲	۲	۶۹۵	۱۳۸۸۵	زنجان
۲۰۴۷	۲۰۴۷	۰	۱۴۰۵۹	۰	۱	۶۵۹۸	۷۴۶۰	۴۳۵	۰	۱۰	۹	۴۱۶	۱۶۵۴۱	سمنان
۳۰۱۶	۳۰۱۶	۰	۱۳۲۲۳	۰	۰	۶۶۶۸	۶۵۶۵	۱۰۹۳	۰	۲۲	۱۱	۱۰۶۰	۱۷۳۴۲	سیستان و بلوچستان
۱۰۱۴۴	۱۰۱۴۳	۱	۸۸۳۷۹	۰	۱۶	۱۰۹۶۴	۷۷۳۹۹	۵۴۸	۰	۳	۹	۵۳۶	۹۹۰۷۱	شرق تهران بزرگ
۴۳۱۳	۴۳۱۲	۱	۴۵۱۲۴	۰	۲	۱۱۷۶۸	۳۳۳۵۴	۲۲۵	۰	۲	۰	۲۲۳	۴۹۶۶۲	شهرستانهای تهران
۱۰۷۳۲	۱۰۷۲۷	۵	۶۶۹۴۲	۰	۳	۶۸۸۸	۶۰۰۵۱	۵۱۸	۱	۲	۶	۵۰۹	۷۸۱۹۲	غرب تهران بزرگ
۶۹۰۵	۶۹۰۵	۰	۶۲۹۷۹	۰	۴	۲۵۳۷۸	۳۷۵۹۷	۱۷۴۳	۰	۲۷	۵۶	۱۶۶۰	۷۱۶۲۷	فارس
۲۵۷۳	۲۵۷۳	۰	۱۴۶۵۱	۰	۲	۵۵۹۲	۹۰۵۷	۳۵۹	۰	۶	۳	۳۵۰	۱۷۵۸۳	قزوین
۱۹۶۴	۱۹۶۴	۰	۱۱۵۰۵	۰	۱	۴۲۰۳	۷۳۰۱	۱۸۲	۰	۲	۱۳	۱۶۷	۱۳۶۵۱	قم
۲۵۹۲	۲۵۹۲	۰	۱۳۶۷۵	۰	۳	۶۲۱۹	۷۴۵۳	۱۳۱۵	۰	۸	۱۴	۱۲۹۳	۱۷۵۸۲	کردستان
۶۸۹۶	۶۸۹۵	۱	۴۲۰۳۷	۰	۵	۲۲۸۲۷	۱۹۲۰۵	۱۰۸۵	۰	۱۴	۵	۱۰۶۶	۵۰۰۱۸	کرمان
۳۱۸۰	۳۱۷۹	۱	۱۳۷۸۶	۰	۳	۵۶۹۹	۸۰۸۴	۱۴۳۰	۰	۱۴	۱۰	۱۴۰۶	۱۸۳۹۶	کرمانشاه
۱۹۰۶	۱۹۰۶	۰	۷۶۵۳	۰	۷	۳۵۰۸	۴۱۳۸	۷۸۴	۰	۷	۴	۷۷۳	۱۰۳۴۳	کهگیلویه و بویراحمد
۳۴۲۴	۳۴۲۳	۱	۴۰۶۳۸	۰	۰	۲۸۶۱۳	۱۲۰۲۵	۱۱۰۸	۰	۱۳	۱۸	۱۰۷۷	۴۵۱۷۰	گلستان
۴۱۳۱	۴۱۳۱	۰	۳۳۳۳۹	۰	۶	۱۲۲۰۷	۲۰۰۲۶	۱۵۹۷	۰	۲۴	۶	۱۵۶۷	۳۸۹۶۷	گیلان
۲۸۱۳	۲۸۱۱	۲	۱۴۶۳۷	۰	۳	۶۶۵۲	۷۹۸۲	۶۳۶	۰	۱۸	۲۰	۵۹۸	۱۸۰۸۶	لرستان
۶۱۱۹	۶۱۱۹	۰	۹۴۲۱۷	۰	۳	۶۷۱۲۶	۲۷۰۸۸	۹۸۰	۰	۲۵	۶۲	۸۹۳	۱۰۱۳۱۶	مازندران
۳۸۰۰	۳۸۰۰	۰	۱۷۱۵۱	۰	۶	۶۵۲۹	۱۰۶۱۶	۶۵۴	۰	۲۱	۴	۶۲۹	۲۱۶۰۵	مرکزی
۴۳۶۷	۴۳۶۷	۰	۲۲۲۷۹	۰	۴	۱۰۸۸۶	۱۱۳۸۹	۵۹۲	۰	۱۴	۳۰	۵۴۸	۲۷۲۳۸	هرمزگان
۲۵۶۰	۲۵۶۰	۰	۱۹۰۹۶	۰	۱	۹۹۶۷	۹۱۲۸	۶۹۹	۰	۱۸	۹	۶۷۲	۲۲۳۵۵	همدان
۴۲۱۳	۴۲۱۳	۰	۲۱۲۲۰	۰	۱۰	۷۱۵۹	۱۴۰۵۱	۴۳۱	۰	۱۷	۳	۴۱۱	۲۵۸۶۴	یزد

منطق شمارش کارگاه ها بر حسب نوع و نرخ یا منطق شمارش کارگاه بر حسب رده نفرت متفاوت می باشد.

جدول ۴۴-۱ تعداد کارگاه های فعال سازمان تامین اجتماعی به تفکیک نرخ حق بیمه

کارگاه به تفکیک نرخ				جمع	سال / اداره کل
سایر موارد	پورسانتاز	مشمول کمک دولت	۲۷ درصد کامل		
۱۶۵۳۹۰	۶۵۹	۴۱۹۱۳۹	۶۱۵۷۰۹	۱۲۰۰۸۹۷	۱۳۹۵
۱۶۹۴۰۴	۶۷۹	۴۲۶۷۵۸	۶۱۹۳۴۷	۱۲۱۶۱۸۸	۱۳۹۶
۱۸۷۱۷۸	۶۵۸	۴۴۳۶۲۹	۶۲۵۲۳۸	۱۲۵۶۷۰۳	۱۳۹۷
۱۶۵۰۵۴	۶۴۵	۴۶۲۱۸۳	۶۳۲۰۳۶	۱۲۵۹۹۱۸	۱۳۹۸
۱۵۵۶۷۸	۵۹۸	۴۶۰۰۱۹	۶۲۸۸۵۴	۱۲۴۵۱۴۹	۱۳۹۹
۱۵۳۳۸۱	۵۷۸	۴۴۳۴۹۰	۶۴۳۲۲۲	۱۲۴۰۶۸۱	۱۴۰۰
۶۴۰۷	۲۵	۱۴۳۱۴	۲۹۲۰۲	۴۹۹۴۸	آذربایجان شرقی
۳۸۹۱	۱۹	۱۳۱۲۵	۱۹۴۰۰	۳۶۴۳۵	آذربایجان غربی
۲۲۴۰	۹	۱۲۵۱۳	۷۰۸۱	۲۱۸۴۳	اردبیل
۱۱۲۱۹	۳۱	۴۱۳۱۰	۵۳۱۵۳	۱۰۵۷۱۳	اصفهان
۳۵۶۸	۶	۶۳۲۰	۲۰۳۷۰	۳۰۲۶۴	البرز
۱۵۸۹	۲۰	۲۶۲۴	۳۳۵۴	۷۵۸۷	ایلام
۴۰۲۷	۹	۷۴۶۲	۸۶۸۷	۲۰۱۸۵	بوشهر
۲۳۵۷	۱	۳۲۹۷	۶۴۳۵	۱۲۰۹۰	چهارمحال و بختیاری
۲۲۷۶	۸	۴۱۸۸	۵۰۱۷	۱۱۴۸۹	خراسان جنوبی
۱۲۵۵۵	۵۵	۲۹۳۲۵	۴۱۹۳۷	۸۳۸۷۲	خراسان رضوی
۱۹۲۸	۱۰	۲۷۷۶	۵۰۱۱	۹۷۲۵	خراسان شمالی
۱۱۱۷۷	۳۵	۳۵۴۵۱	۳۰۳۷۳	۷۷۰۳۶	خوزستان
۲۴۶۳	۳	۴۰۴۲	۷۳۷۷	۱۳۸۸۵	زنجان
۲۰۴۷	۱۱	۶۶۰۷	۷۸۷۶	۱۶۵۴۱	سمنان
۳۰۱۶	۲۲	۶۶۷۹	۷۶۲۵	۱۷۳۴۲	سیستان و بلوچستان
۱۰۱۴۳	۱۹	۱۰۹۷۳	۷۷۹۳۶	۹۹۰۷۱	شرق تهران بزرگ
۴۳۱۲	۴	۱۱۷۶۸	۳۳۵۷۸	۴۹۶۶۲	شهرستانهای تهران
۱۰۷۲۸	۵	۶۸۹۴	۶۰۵۶۵	۷۸۱۹۲	غرب تهران بزرگ
۶۹۰۵	۳۱	۲۵۴۳۴	۳۹۲۵۷	۷۱۶۲۷	فارس
۲۵۷۳	۸	۵۵۹۵	۹۴۰۷	۱۷۵۸۳	قزوین
۱۹۶۴	۳	۴۲۱۶	۷۴۶۸	۱۳۶۵۱	قم
۲۵۹۲	۱۱	۶۲۳۳	۸۷۴۶	۱۷۵۸۲	کردستان
۶۸۹۵	۱۹	۲۲۸۳۲	۲۰۲۷۲	۵۰۰۱۸	کرمان
۳۱۷۹	۱۷	۵۷۰۹	۹۴۹۱	۱۸۳۹۶	کرمانشاه
۱۹۰۶	۱۴	۳۵۱۲	۴۹۱۱	۱۰۳۴۳	کهگیلویه و بویراحمد
۳۴۲۳	۱۳	۲۸۶۳۱	۱۳۱۰۳	۴۵۱۷۰	گلستان
۴۱۳۱	۳۰	۱۳۲۱۳	۲۱۵۹۳	۳۸۹۶۷	گیلان
۲۸۱۱	۲۱	۶۶۷۲	۸۵۸۲	۱۸۰۸۶	لرستان
۶۱۱۹	۲۸	۶۷۱۸۸	۲۷۹۸۱	۱۰۱۳۱۶	مازندران
۳۸۰۰	۲۷	۶۵۳۳	۱۱۲۴۵	۲۱۶۰۵	مرکزی
۴۳۶۷	۱۸	۱۰۹۱۶	۱۱۹۳۷	۲۷۲۳۸	هرمزگان
۲۵۶۰	۱۹	۹۹۷۶	۹۸۰۰	۲۲۳۵۵	همدان
۴۲۱۳	۲۷	۷۱۶۲	۱۴۴۶۲	۲۵۸۶۴	یزد

منطق شمارش کارگاه ها بر حسب نوع و نرخ با منطق شمارش کارگاه بر حسب رده نفرات متفاوت می باشد.

جدول ۴۵-۱ تعداد لیستهای اینترنتی سازمان تامین اجتماعی مقطع اسفند

لیستهای تایید شده	لیستهای ابطالی	لیستهای اینترنتی دریافت شده	سال / اداره کل
۹۵۰۳۵۱	۵۲۳	۹۵۰۸۷۴	۱۳۹۵
۹۶۷۱۸۳	۲۹۴	۹۶۷۴۷۷	۱۳۹۶
۱۰۰۲۶۰۳	۳۷۳	۱۰۰۲۹۷۶	۱۳۹۷
۱۰۱۶۳۲۵	۲۷۸	۱۰۱۶۶۰۳	۱۳۹۸
۱۰۵۹۶۳۹	۳۴۳	۱۰۵۹۹۸۲	۱۳۹۹
۱۰۴۲۰۰۶	۵۲۳	۱۰۴۲۵۲۹	۱۴۰۰
۴۱۴۳۳	۴۶	۴۱۴۷۹	آذربایجان شرقی
۳۰۵۷۳	۲۶	۳۰۵۹۹	آذربایجان غربی
۱۸۶۷۰	۱۰	۱۸۶۸۰	اردبیل
۸۹۴۳۶	۳۹	۸۹۴۷۵	اصفهان
۲۵۹۴۸	۱۰	۲۵۹۵۸	البرز
۶۰۶۱	۳	۶۰۶۴	ایلام
۱۵۲۱۳	۱۰	۱۵۲۲۳	بوشهر
۹۳۵۱	۹	۹۳۶۰	چهار محال وبختیاری
۹۲۲۱	۶	۹۲۲۷	خراسان جنوبی
۶۹۹۳۱	۲۲	۶۹۹۵۳	خراسان رضوی
۷۵۱۱	۵	۷۵۱۶	خراسان شمالی
۵۹۹۵۶	۳۶	۵۹۹۹۲	خوزستان
۱۲۰۱۰	۱۴	۱۲۰۲۴	زنجان
۱۳۹۲۰	۶	۱۳۹۲۶	سمنان
۱۳۰۹۷	۱۱	۱۳۱۰۸	سیستان و بلوچستان
۸۹۶۰۱	۱۲	۸۹۶۱۳	شرق تهران بزرگ
۴۴۱۱۰	۱۰	۴۴۱۲۰	شهرستانهای تهران
۶۹۳۸۶	۱۲	۶۹۳۹۸	غرب تهران بزرگ
۶۰۴۲۴	۳۶	۶۰۴۶۰	فارس
۱۴۷۷۱	۹	۱۴۷۸۰	قزوین
۱۱۱۵۸	۵	۱۱۱۶۳	قم
۱۳۲۴۷	۱۵	۱۳۲۶۲	کردستان
۳۹۹۷۸	۲۵	۴۰۰۰۳	کرمان
۱۳۳۷۱	۱۴	۱۳۳۸۵	کرمانشاه
۷۹۵۷	۴	۷۹۶۱	کهگیلویه و بویر احمد
۳۹۲۷۳	۱۰	۳۹۲۸۳	گلستان
۳۴۱۷۵	۱۰	۳۴۱۸۵	گیلان
۱۴۰۴۸	۱۹	۱۴۰۶۷	لرستان
۸۹۳۰۹	۲۷	۸۹۳۳۶	مازندران
۱۷۴۰۲	۱۶	۱۷۴۱۸	مرکزی
۲۱۲۷۶	۲۷	۲۱۳۰۳	هرمزگان
۱۸۹۶۱	۵	۱۸۹۶۶	همدان
۲۱۲۲۸	۱۴	۲۱۲۴۲	یزد

جدول ۴۶-۱ تعداد کارکنان بخش بیمه ای و ستاد مرکزی سازمان تامین اجتماعی

سال / اداره کل	جمع	مرد	زن
	۲۱۳۲۰	۱۴۷۸۵	۶۵۳۵
	۲۱۲۵۷	۱۴۶۱۱	۶۶۴۶
	۲۰۶۸۹	۱۴۱۱۴	۶۵۷۵
	۲۰۰۳۷	۱۳۵۶۵	۶۴۷۲
	۱۹۲۹۲	۱۲۹۸۹	۶۳۰۳
	۱۹۰۱۰	۱۲۵۳۷	۶۴۷۳
آذربایجان شرقی	۷۷۳	۵۳۶	۲۳۷
آذربایجان غربی	۴۵۲	۳۳۵	۱۱۷
اردبیل	۲۷۳	۲۱۱	۶۲
اصفهان	۱۱۴۹	۷۸۹	۳۶۰
البرز	۴۸۹	۲۶۸	۲۲۱
ایلام	۱۷۸	۱۲۳	۵۵
بوشهر	۴۴۹	۳۲۶	۱۲۳
چهار محال و بختیاری	۲۷۲	۱۹۴	۷۸
خراسان جنوبی	۱۸۹	۱۴۷	۴۲
خراسان رضوی	۱۰۳۶	۷۷۱	۲۶۵
خراسان شمالی	۱۹۹	۱۴۸	۵۱
خوزستان	۱۱۹۴	۷۶۲	۴۳۲
زنجان	۲۴۵	۱۶۵	۸۰
سمنان	۲۵۶	۱۷۳	۸۳
سیستان و بلوچستان	۳۱۱	۲۲۲	۸۹
شرق تهران بزرگ	۱۴۱۰	۶۶۶	۷۴۴
شهرستانهای تهران	۷۵۱	۵۱۸	۲۳۳
غرب تهران بزرگ	۱۳۴۶	۶۰۵	۷۴۱
فارس	۸۹۲	۶۱۹	۲۷۳
قزوین	۳۹۸	۲۸۷	۱۱۱
قم	۲۰۹	۱۶۸	۴۱
کردستان	۲۸۳	۲۲۵	۵۸
کرمان	۶۴۵	۴۴۰	۲۰۵
کرمانشاه	۴۲۹	۲۹۳	۱۳۶
کهگیلویه و بویر احمد	۱۹۰	۱۵۱	۳۹
گلستان	۳۶۶	۲۵۵	۱۱۱
گیلان	۶۶۰	۳۹۴	۲۶۶
لرستان	۳۵۱	۲۳۰	۱۲۱
مازندران	۸۳۶	۵۵۵	۲۸۱
مرکزی	۴۳۴	۳۴۴	۹۰
هرمزگان	۴۰۲	۲۵۰	۱۵۲
همدان	۳۶۳	۲۵۵	۱۰۸
یزد	۴۵۷	۳۳۸	۱۱۹
ستاد مرکزی	۱۱۲۳	۷۷۴	۳۴۹

جدول ۴۷-۱ تعداد واحدهای اجرایی بیمه ای سازمان تأمین اجتماعی به تفکیک نوع و تیپ

کارگزاری	اقماری	مکانیزه	تیپ ۵	تیپ ۴	تیپ ۳	تیپ ۲	تیپ ۱	تیپ ممتاز	جمع	سال / اداره کل
۱۹۰	۲۶۰	۴	۶۹	۱۱۹	۱۲۷	۵۸	۲۷	۱۴۴	۵۴۸	۱۳۹۵
۲۱۹	۲۳۲	۴	۶۸	۱۱۱	۱۳۴	۶۱	۲۸	۱۵۰	۵۵۶	۱۳۹۶
۲۹۹	۲۶۹	۴	۷۰	۱۱۱	۱۳۴	۶۱	۲۸	۱۵۰	۵۵۸	۱۳۹۷
۳۲۰	۲۶۰	۴	۶۰	۱۱۴	۱۳۱	۶۱	۲۷	۱۶۱	۵۵۸	۱۳۹۸
۳۲۰	۲۶۰	۴	۶۰	۱۱۴	۱۳۱	۶۱	۲۷	۱۶۱	۵۵۸	۱۳۹۹
۳۲۰	۲۵۰	۴	۶۰	۱۱۴	۱۳۱	۶۱	۲۷	۱۶۱	۵۵۸	۱۴۰۰
۱۳	۸	۰	۱	۸	۷	۴	۱	۷	۲۸	آذربایجان شرقی
۱۴	۵	۰	۲	۳	۴	۲	۳	۳	۱۷	آذربایجان غربی
۵	۳	۰	۲	۱	۳	۲	۱	۱	۱۰	اردبیل
۱۶	۲۱	۰	۶	۱۲	۷	۴	۱	۱۴	۴۴	اصفهان
۸	۱	۰	۰	۰	۰	۱	۲	۶	۹	البرز
۱	۳	۰	۱	۴	۳	۰	۰	۱	۹	ایلام
۸	۱۶	۰	۱	۲	۶	۱	۰	۵	۱۵	بوشهر
۴	۱۰	۰	۵	۵	۲	۱	۰	۱	۱۴	چهارمحال و بختیاری
۴	۹	۰	۳	۲	۲	۱	۰	۱	۹	خراسان جنوبی
۱۷	۲۴	۲	۲	۵	۵	۳	۰	۱۱	۲۸	خراسان رضوی
۳	۳	۰	۱	۱	۳	۱	۰	۱	۷	خراسان شمالی
۲۱	۳	۰	۱	۷	۵	۸	۵	۱۰	۳۶	خوزستان
۴	۱	۰	۱	۱	۲	۰	۰	۳	۷	زنجان
۴	۲	۰	۰	۳	۴	۱	۰	۲	۱۰	سمنان
۵	۹	۰	۲	۶	۱	۴	۰	۱	۱۴	سیستان و بلوچستان
۲۶	۲	۱	۰	۱	۰	۰	۰	۱۹	۲۱	شرق تهران بزرگ
۱۵	۹	۰	۰	۲	۱	۰	۱	۱۰	۱۴	شهرستانهای تهران
۲۴	۷	۰	۰	۰	۰	۰	۰	۱۶	۱۶	غرب تهران بزرگ
۱۵	۲۴	۰	۴	۹	۱۰	۲	۳	۷	۳۵	فارس
۸	۸	۰	۰	۰	۱	۱	۲	۴	۸	قزوین
۵	۲	۱	۰	۰	۰	۱	۰	۲	۴	قم
۸	۴	۰	۰	۲	۴	۲	۱	۱	۱۰	کردستان
۱۳	۱۶	۰	۷	۶	۵	۲	۱	۵	۲۶	کرمان
۷	۲	۰	۲	۱۰	۱	۲	۰	۳	۱۸	کرمانشاه
۳	۶	۰	۳	۱	۱	۰	۱	۱	۷	کهگیلویه و بویراحمد
۹	۵	۰	۱	۰	۹	۰	۰	۳	۱۳	گلستان
۱۰	۶	۰	۳	۱۰	۹	۲	۰	۴	۲۸	گیلان
۷	۵	۰	۰	۱	۵	۳	۰	۲	۱۱	لرستان
۱۶	۶	۰	۱	۲	۱۱	۵	۳	۶	۲۸	مازندران
۹	۰	۰	۵	۱	۵	۱	۱	۳	۱۶	مرکزی
۸	۱۳	۰	۲	۶	۳	۲	۱	۳	۱۷	هرمزگان
۵	۹	۰	۲	۱	۶	۱	۰	۳	۱۳	همدان
۵	۸	۰	۲	۲	۶	۴	۰	۲	۱۶	یزد

جدول ۴۸- ۱- تعداد بیمه شدگان مشمول حادثه و حادثه دیدگان ناشی از کار سازمان تامین اجتماعی

سال / اداره کل	بیمه شدگان مشمول حادثه ناشی از کار	حادثه دیده	ضریب شیوع (در هزار نفر)
۱۳۹۵	۱۲۶۷۳۰۵۶	۱۸۵۲۲	۱/۴۶
۱۳۹۶	۱۲۸۲۹۷۲۲	۱۸۸۷۶	۱/۴۷
۱۳۹۷	۱۲۷۲۱۹۲۴	۱۷۶۱۹	۱/۳۸
۱۳۹۸	۱۳۰۷۳۲۲۹	۲۱۵۶۲	۱/۶۵
۱۳۹۹	۱۳۲۷۷۲۶۱	۴۴۴۹۱	۳/۳۵
۱۴۰۰	۱۳۷۲۷۳۹۳	۴۵۹۰۴	۳/۳
آذربایجان شرقی	۶۵۸۵۸۲	۱۸۷۹	۲/۹
آذربایجان غربی	۳۵۲۶۲۳	۹۸۸	۲/۸
اردبیل	۱۸۰۴۱۰	۲۱۸	۱/۲
اصفهان	۱۰۵۷۰۶۰	۳۸۶۷	۳/۷
البرز	۴۲۴۸۶۴	۴۵۹۶	۱۰/۸
ایلام	۱۰۰۰۱۳	۲۸۰	۲/۸
بوشهر	۳۳۰۰۰۴	۲۳۳۷	۷/۱
چهار محال و بختیاری	۱۴۱۶۰۲	۶۱۱	۴/۳
خراسان جنوبی	۱۲۲۱۷۶	۸۵۷	۷/۰
خراسان رضوی	۹۰۶۴۳۵	۱۹۸۶	۲/۲
خراسان شمالی	۱۰۰۳۳۰	۱۴۶	۱/۵
خوزستان	۸۴۷۷۳۳	۳۰۱۷	۳/۶
زنجان	۱۸۳۰۵۷	۱۵۶۷	۸/۶
سمنان	۱۶۱۱۳۳	۶۳۵	۳/۹
سیستان و بلوچستان	۲۱۹۵۳۶	۱۷۷	۰/۸
شرق تهران بزرگ	۱۲۱۰۱۴۳	۸۵۳	۰/۷
شهرستان های تهران	۶۳۴۳۹۹	۴۰۲۲	۶/۳
غرب تهران بزرگ	۱۲۴۱۱۱۷	۲۳۲۳	۱/۹
فارس	۷۴۸۴۵۶	۱۳۴۲	۱/۸
قزوین	۲۳۹۴۶۵	۳۰۴۲	۱۲/۷
قم	۲۲۹۴۳۶	۷۳۷	۳/۲
کردستان	۲۰۳۴۰۴	۳۵۸	۱/۸
کرمان	۴۹۸۰۵۸	۱۰۹۶	۲/۲
کرمانشاه	۲۳۱۸۳۵	۴۴۱	۱/۹
کهگیلویه و بویر احمد	۹۷۷۶۸	۳۶۵	۳/۷
گلستان	۲۵۴۲۴۲	۵۴۸	۲/۲
گیلان	۳۸۰۷۵۳	۱۵۰۴	۴/۰
لرستان	۲۰۹۶۹۵	۲۲۸	۱/۱
مازندران	۶۱۱۹۱۷	۹۵۷	۱/۶
مرکزی	۲۹۱۴۶۸	۱۷۹۸	۶/۲
هرمزگان	۳۲۰۳۴۳	۴۱۲	۱/۳
همدان	۲۳۴۳۶۸	۵۵۹	۲/۴
یزد	۳۰۴۹۶۸	۲۱۵۸	۷/۱

علت افزایش آمار حوادث ناشی از کار مکانیزاسیون کلیه فرآیندهای ثبت اطلاعات در سیستم حوادث می باشد.

جدول ۴۹-۱ تعداد حادثه دیدگان ناشی از کار بر حسب جنسیت و وضعیت تاهل سازمان تامین اجتماعی

وضعیت تاهل			جنسیت			سال / اداره کل
جمع	متاهل	مجرد	جمع	زن	مرد	
۱۸۵۲۲	۱۴۸۷۳	۳۶۴۹	۱۸۵۲۲	۵۱۵	۱۸۰۰۷	۱۳۹۵
۱۸۸۷۶	۱۴۸۶۶	۴۰۱۰	۱۸۸۷۶	۵۴۷	۱۸۳۲۹	۱۳۹۶
۱۷۶۱۹	۱۲۱۳۱	۵۴۸۸	۱۷۶۱۹	۱۲۸۹	۱۶۳۳۰	۱۳۹۷
۲۱۵۶۲	۱۰۴۰۹	۱۱۱۵۳	۲۱۵۶۲	۷۰۵	۲۰۸۵۷	۱۳۹۸
۴۴۴۹۱	۲۱۹۰۴	۲۲۵۸۷	۴۴۴۹۱	۱۵۹۳	۴۲۸۹۸	۱۳۹۹
۴۵۹۰۴	۲۰۹۹۴	۲۴۹۱۰	۴۵۹۰۴	۱۹۱۴	۴۳۹۹۰	۱۴۰۰
۱۸۷۹	۷۲۴	۱۱۵۵	۱۸۷۹	۴۹	۱۸۳۰	آذربایجان شرقی
۹۸۸	۳۰۹	۶۷۹	۹۸۸	۳۰	۹۵۸	آذربایجان غربی
۲۱۸	۱۳۸	۸۰	۲۱۸	۲	۲۱۶	اردبیل
۳۸۶۷	۱۰۲۷	۲۸۴۰	۳۸۶۷	۱۸۵	۳۶۸۲	اصفهان
۴۵۹۶	۲۱۹۴	۲۴۰۲	۴۵۹۶	۴۷۰	۴۱۲۶	البرز
۲۸۰	۱۹۷	۸۳	۲۸۰	۶	۲۷۴	ایلام
۲۳۳۷	۱۱۰۲	۱۲۳۵	۲۳۳۷	۱۸	۲۳۱۹	بوشهر
۶۱۱	۳۸۴	۲۲۷	۶۱۱	۲۱	۵۹۰	چهار محال و بختیاری
۸۵۷	۷۳۲	۱۲۵	۸۵۷	۲	۸۵۵	خراسان جنوبی
۱۹۸۶	۹۶۹	۱۰۱۷	۱۹۸۶	۵۹	۱۹۲۷	خراسان رضوی
۱۴۶	۵۹	۸۷	۱۴۶	۶	۱۴۰	خراسان شمالی
۳۰۱۷	۱۶۲۵	۱۳۹۲	۳۰۱۷	۶۹	۲۹۴۸	خوزستان
۱۵۶۷	۷۸۹	۷۷۸	۱۵۶۷	۴۹	۱۵۱۸	زنجان
۶۳۵	۳۸۶	۲۴۹	۶۳۵	۳۹	۵۹۶	سمنان
۱۷۷	۱۴۴	۳۳	۱۷۷	۶	۱۷۱	سیستان و بلوچستان
۸۵۳	۴۴۳	۴۱۰	۸۵۳	۲۴	۸۲۹	شرق تهران بزرگ
۴۰۲۲	۱۷۱۰	۲۳۱۲	۴۰۲۲	۱۷۷	۳۸۴۵	شهرستان های تهران
۲۳۲۳	۶۹۵	۱۶۲۸	۲۳۲۳	۱۰۰	۲۲۲۳	غرب تهران بزرگ
۱۳۴۲	۸۰۶	۵۳۶	۱۳۴۲	۵۱	۱۲۹۱	فارس
۳۰۴۲	۳۲۱	۲۷۲۱	۳۰۴۲	۱۱۸	۲۹۲۴	قزوین
۷۳۷	۲۶۰	۴۷۷	۷۳۷	۳۷	۷۰۰	قم
۳۵۸	۲۳۴	۱۲۴	۳۵۸	۱۰	۳۴۸	کردستان
۱۰۹۶	۶۶۲	۴۳۴	۱۰۹۶	۱۷	۱۰۷۹	کرمان
۴۴۱	۳۲۴	۱۱۷	۴۴۱	۱۰	۴۳۱	کرمانشاه
۳۶۵	۲۵۸	۱۰۷	۳۶۵	۹	۳۵۶	کهگیلویه و بویر احمد
۵۴۸	۳۶۱	۱۸۷	۵۴۸	۷	۵۴۱	گلستان
۱۵۰۴	۷۰۹	۷۹۵	۱۵۰۴	۹۵	۱۴۰۹	گیلان
۲۲۸	۱۶۲	۶۶	۲۲۸	۳	۲۲۵	لرستان
۹۵۷	۴۸۱	۴۷۶	۹۵۷	۲۳	۹۳۴	مازندران
۱۷۹۸	۱۰۰۰	۷۹۸	۱۷۹۸	۱۰۹	۱۶۸۹	مرکزی
۴۱۲	۸۴	۳۲۸	۴۱۲	۵	۴۰۷	هرمزگان
۵۵۹	۲۶۶	۲۹۳	۵۵۹	۱۵	۵۴۴	همدان
۲۱۵۸	۱۴۳۹	۷۱۹	۲۱۵۸	۹۳	۲۰۶۵	یزد

جدول ۵۰-۱ تعداد حوادث ناشی از کار بر حسب علت وقوع حادثه

سال / اداره کل	جمع	وسایل بی حفاظ	وسایل معیوب	بی احتیاطی	نور ناقص	تهویه نامطلوب	لباس نامناسب	فقدان اطلاعات	سایر علل
۱۳۹۵	۱۹۷۱۸	۷۰۷	۵۲۶	۱۲۵۷۸	۶۱	۲۶	۳۸	۱۳۵	۵۶۴۷
۱۳۹۶	۱۹۸۷۶	۶۲۸	۵۱۵	۱۲۸۴۱	۷۰	۲۳	۳۶	۱۱۶	۵۶۴۷
۱۳۹۷	۱۸۲۵۰	۶۳۱	۳۳۸	۱۱۸۰۶	۲۶	۱۴	۱۱	۳۸	۵۳۸۶
۱۳۹۸	۲۱۵۶۲	۹۳۸	۵۰۳	۱۲۸۴۵	۱۸	۸	۱۱	۲۴۵	۶۹۹۴
۱۳۹۹	۴۴۴۹۱	۱۹۴۱	۹۶۶	۲۶۹۵۸	۱۵	۱۲	۱۹	۴۰۴	۱۴۱۷۶
۱۴۰۰	۴۵۹۰۴	۳۷۱	۹۱۳	۲۶۵۷۹	۲۳	۱۷	۱۶	۴۶۴	۱۷۵۲۱
آذربایجان شرقی	۱۸۷۹	۱۳	۴۵	۱۴۲۴	۱	۰	۲	۲	۳۹۲
آذربایجان غربی	۹۸۸	۳	۱۲	۸۹۳	۳	۰	۰	۰	۷۷
اردبیل	۲۱۸	۴	۴	۱۸۱	۰	۰	۰	۲	۲۷
اصفهان	۳۸۶۷	۳۹	۱۷۶	۱۹۲۶	۰	۱	۲	۸	۱۷۱۵
البرز	۴۵۹۶	۹۱	۸۰	۱۸۹۶	۰	۱	۰	۱۹	۲۵۰۹
ایلام	۲۸۰	۰	۵	۱۲۱	۰	۰	۰	۰	۱۵۴
بوشهر	۲۳۳۷	۱	۴	۱۲۱۴	۱	۱	۰	۱	۱۱۱۵
چهار محال و بختیاری	۶۱۱	۰	۳	۵۰۰	۰	۱	۰	۰	۱۰۷
خراسان جنوبی	۸۵۷	۰	۴۲	۶۴۶	۰	۰	۰	۰	۱۶۹
خراسان رضوی	۱۹۸۶	۱۴	۵۳	۱۱۳۳	۴	۱	۲	۲	۷۷۷
خراسان شمالی	۱۴۶	۱	۸	۱۱۰	۰	۰	۰	۱	۲۶
خوزستان	۳۰۱۷	۸	۳۶	۱۵۱۹	۳	۲	۱	۵	۱۴۴۳
زنجان	۱۵۶۷	۲۱	۶۲	۵۱۳	۱	۱	۲	۱۸	۹۴۹
سمنان	۶۳۵	۶۲	۶	۱۰۴	۰	۰	۰	۱۱۱	۳۵۲
سیستان و بلوچستان	۱۷۷	۲	۶	۱۱۵	۱	۰	۰	۰	۵۳
شرق تهران بزرگ	۸۵۳	۵	۱۰	۵۸۰	۰	۰	۰	۵	۲۵۳
شهرستان های تهران	۴۰۲۲	۲۷	۲۵	۲۰۰۲	۱	۰	۱	۶	۱۹۶۰
غرب تهران بزرگ	۲۳۲۳	۵	۲۹	۷۱۲	۲	۰	۰	۱	۱۵۷۴
فارس	۱۳۴۲	۷	۱۹	۸۸۶	۰	۰	۰	۱۹۴	۲۳۶
قزوین	۳۰۴۲	۲	۲۸	۲۱۹۴	۰	۲	۰	۲	۸۱۴
قم	۷۳۷	۱	۸	۵۸۹	۰	۰	۰	۱	۱۳۸
کردستان	۳۵۸	۱	۳۴	۲۶۶	۰	۰	۰	۲	۵۵
کرمان	۱۰۹۶	۷	۲۲	۸۷۷	۱	۳	۱	۲	۱۸۳
کرمانشاه	۴۴۱	۰	۹	۳۶۸	۰	۰	۱	۱	۶۲
کهگیلویه و بویر احمد	۳۶۵	۰	۵	۳۳۵	۰	۰	۰	۰	۲۵
گلستان	۵۴۸	۲	۱۵	۴۲۸	۰	۰	۰	۰	۱۰۳
گیلان	۱۵۰۴	۱۶	۲۶	۱۱۷۰	۰	۳	۱	۲	۲۸۶
لرستان	۲۲۸	۰	۹	۲۰۷	۰	۰	۰	۰	۱۲
مازندران	۹۵۷	۱	۱۹	۶۹۶	۰	۰	۰	۰	۲۴۱
مرکزی	۱۷۹۸	۳	۳۲	۹۱۸	۲	۰	۰	۷۴	۷۶۹
هرمزگان	۴۱۲	۱	۵	۲۸۹	۰	۱	۰	۲	۱۱۴
همدان	۵۵۹	۴	۲۵	۳۷۵	۱	۰	۰	۰	۱۵۴
یزد	۲۱۵۸	۳۰	۵۱	۱۳۹۲	۲	۰	۳	۳	۶۷۷

جدول (۵۱-۱) تعداد حادثه دیدگان ناشی از کار بر حسب نتیجه حادثه

سال / اداره کل	جمع	فوت	بیش از ۶۶٪ (از کارافتاده کلی)	۶۶٪ تا ۳۳٪ (از کارافتاده جزئی)	کمتر از ۳۳٪ (گرامت نقص عضو)	بهبودی کامل	ثبت نشده*
۱۳۹۵	۱۸۵۲۲	۱۱۷	۱۵۰	۲۵۴	۱۳۰۹	۱۶۶۹۲	-
۱۳۹۶	۱۸۸۷۶	۱۱۸	۱۲۱	۲۵۴	۱۱۹۹	۱۷۱۸۴	-
۱۳۹۷	۲۱۵۶۲	۱۶۹	۷۹	۳۲۴	۶۰۵	۱۶۴۴۲	-
۱۳۹۸	۲۱۵۶۲	۲۸۹	۱۱	۲۳	۹۲۵	۲۰۳۱۴	-
۱۳۹۹	۴۴۴۹۱	۷۳۰	۶۷	۱۱۴	۲۲۵۳	۳۹۱۸۱	۲۱۴۶
۱۴۰۰	۴۵۹۰۴	۶۲۱	۵۳	۹۹	۱۲۷۹	۴۰۳۱۸	۳۵۳۴
آذربایجان شرقی	۱۸۷۹	۳۴	۰	۴	۳۸	۱۷۳۲	۷۱
آذربایجان غربی	۹۸۸	۱۲	۱	۸	۳۰	۹۳۱	۶
اردبیل	۲۱۸	۹	۰	۰	۲	۱۲۰	۸۷
اصفهان	۳۸۶۷	۳۲	۴	۴	۱۲۵	۳۶۸۱	۲۱
البرز	۴۵۹۶	۳۰	۰	۲	۷۱	۴۴۱۷	۷۶
ایلام	۲۸۰	۴	۰	۰	۱۷	۱۲۰	۱۳۹
بوشهر	۲۳۳۷	۳۳	۰	۱	۱۱	۲۲۶۲	۳۰
چهارمحال و بختیاری	۶۱۱	۱۲	۱	۰	۲	۵۹۶	۰
خراسان جنوبی	۸۵۷	۱۰	۳	۰	۷	۸۳۷	۰
خراسان رضوی	۱۹۸۶	۶۱	۳	۱۰	۴۳	۱۷۷۶	۹۳
خراسان شمالی	۱۴۶	۴	۰	۰	۳	۱۳۳	۶
خوزستان	۳۰۱۷	۳۹	۱	۳	۵۶	۲۸۹۱	۲۷
زنجان	۱۵۶۷	۲۴	۴	۸	۱۵۸	۱۳۷۳	۰
سمنان	۶۳۵	۱۱	۰	۱	۲	۶۱۳	۸
سیستان و بلوچستان	۱۷۷	۱۳	۰	۰	۴	۱۶۰	۰
شرق تهران بزرگ	۸۵۳	۱۹	۱	۳	۲۷	۷۹۲	۱۱
شهرستان های تهران	۴۰۲۲	۱۷	۴	۹	۲۰۶	۳۱۰۲	۶۸۴
غرب تهران بزرگ	۲۳۲۳	۱۲	۵	۲	۳۸	۲۱۰۸	۱۵۸
فارس	۱۳۴۲	۴۳	۶	۲	۱۰	۱۲۰۳	۷۸
قزوین	۳۰۴۲	۲۵	۱	۲	۱۹	۲۲۴۲	۷۵۳
قم	۷۳۷	۱۴	۲	۱	۱۵	۵۷۵	۱۳۰
کردستان	۳۵۸	۷	۱	۲	۸	۲۳۵	۱۰۵
کرمان	۱۰۹۶	۱۷	۰	۴	۱۷۰	۸۸۷	۱۸
کرمانشاه	۴۴۱	۱۲	۰	۱	۳	۳۸۳	۴۲
کهگیلویه و بویر احمد	۳۶۵	۷	۰	۰	۲	۲۵۰	۱۰۶
گلستان	۵۴۸	۱۹	۰	۵	۱۳	۴۹۳	۱۸
گیلان	۱۵۰۴	۱۳	۱	۳	۲۸	۱۳۷۴	۸۵
لرستان	۲۲۸	۵	۰	۱	۱	۸۲	۱۳۹
مازندران	۹۵۷	۲۱	۹	۱۴	۵۳	۸۴۶	۱۴
مرکزی	۱۷۹۸	۱۸	۳	۱	۸۴	۱۶۶۹	۲۳
هرمزگان	۴۱۲	۸	۰	۱	۳	۳۹۰	۱۰
همدان	۵۵۹	۱۷	۱	۳	۲۳	۴۸۷	۲۸
یزد	۲۱۵۸	۱۹	۲	۴	۷	۱۵۵۸	۵۶۸

* موارد ثبت نشده ، مربوط به نتایج از کارافتادگی کلی ناشی از کار و فوت ناشی از کار می باشد که در زمان اخذ گزارش وضعیت آنها مشخص نبوده است.

جدول ۵۲- ۱- تعداد حادثه دیدگان ناشی از کار برحسب زمان حادثه

شب	عصر	صبح	جمع	سال / اداره کل
۱۵۵۴	۵۱۱۶	۱۱۸۵۲	۱۸۵۲۲	۱۳۹۵
۱۶۰۸	۴۸۶۱	۱۲۴۰۷	۱۸۸۷۶	۱۳۹۶
۱۶۱۷	۳۴۸۸	۱۲۵۱۴	۱۷۶۱۹	۱۳۹۷
۲۰۸۴	۱۷۸۰	۱۷۶۹۸	۲۱۵۶۲	۱۳۹۸
۷۲۳۷	۷۲۷۳	۲۹۹۸۱	۴۴۴۹۱	۱۳۹۹
۷۹۱۶	۷۴۰۳	۳۰۵۸۵	۴۵۹۰۴	۱۴۰۰
۵۸۷	۱۹۹	۱۰۹۳	۱۸۷۹	آذربایجان شرقی
۱۰۸	۱۶۳	۷۱۷	۹۸۸	آذربایجان غربی
۲۸	۳۶	۱۵۴	۲۱۸	اردبیل
۸۸۶	۶۰۰	۲۳۸۱	۳۸۶۷	اصفهان
۷۲۹	۷۲۷	۳۱۴۰	۴۵۹۶	البرز
۴۲	۳۴	۲۰۴	۲۸۰	ایلام
۲۹۰	۳۰۶	۱۷۴۱	۲۳۳۷	بوشهر
۸۱	۹۰	۴۴۰	۶۱۱	چهارمحال و بختیاری
۱۵۶	۲۳۳	۴۶۸	۸۵۷	خراسان جنوبی
۲۸۲	۳۲۲	۱۳۸۲	۱۹۸۶	خراسان رضوی
۲۰	۲۴	۱۰۲	۱۴۶	خراسان شمالی
۴۷۷	۴۸۹	۲۰۵۱	۳۰۱۷	خوزستان
۲۲۰	۳۲۲	۱۰۲۵	۱۵۶۷	زنجان
۱۶۵	۸۲	۳۸۸	۶۳۵	سمنان
۲۳	۱۷	۱۳۷	۱۷۷	سیستان و بلوچستان
۱۲۳	۱۴۲	۵۸۸	۸۵۳	شرق تهران بزرگ
۵۰۱	۵۱۰	۳۰۱۱	۴۰۲۲	شهرستان های تهران
۳۵۹	۴۲۰	۱۵۴۴	۲۳۲۳	غرب تهران بزرگ
۲۴۴	۲۵۵	۸۴۳	۱۳۴۲	فارس
۹۶۴	۴۴۷	۱۶۳۱	۳۰۴۲	قزوین
۱۰۲	۱۴۵	۴۹۰	۷۳۷	قم
۴۹	۵۵	۲۵۴	۳۵۸	کردستان
۱۶۷	۱۸۴	۷۴۵	۱۰۹۶	کرمان
۸۲	۸۵	۲۷۴	۴۴۱	کرمانشاه
۲۶	۴۳	۲۹۶	۳۶۵	کهگیلویه و بویر احمد
۸۴	۸۴	۳۸۰	۵۴۸	گلستان
۲۳۱	۲۵۶	۱۰۱۷	۱۵۰۴	گیلان
۳۳	۴۵	۱۵۰	۲۲۸	لرستان
۱۱۸	۱۳۸	۷۰۱	۹۵۷	مازندران
۲۱۸	۳۳۷	۱۲۴۳	۱۷۹۸	مرکزی
۸۱	۷۰	۲۶۱	۴۱۲	هرمزگان
۶۲	۹۵	۴۰۲	۵۵۹	همدان
۳۷۸	۴۴۸	۱۳۳۲	۲۱۵۸	یزد

جدول ۵۳-۱ تعداد اسناد صادره سازمان تامین اجتماعی بابت کمکهای قانونی کوتاه مدت برحسب نوع کمک

سال / اداره کل	جمع	کمک بارداری	اروتز و پروتز	کمک ازدواج	هزینه سفر	غرامت نقص عضو	کفن و دفن	غرامت دستمزد ایام بیماری	
								ناشی از کار	غیر ناشی از کار
۱۳۹۵	۱۴۱۲۴۳۳	۲۰۰۱۶۵	۴۸۶۲۰۶	۱۳۸۸۴۷	۲۷۶۹۴	۱۰۴۸	۴۸۱۷۲	۳۷۰۴۰	۴۷۳۲۶۱
۱۳۹۶	۱۳۹۳۱۷۷	۲۰۶۲۴۶	۴۸۲۴۱۷	۱۰۳۸۶۵	۳۰۰۰۴	۹۰۸	۵۰۷۴۵	۳۶۹۶۳	۴۸۲۰۲۹
۱۳۹۷	۱۳۶۹۳۰۱	۱۹۱۲۶۱	۴۲۹۰۰۸	۹۵۶۰۴	۲۴۵۰۱	۹۱۸	۵۱۶۵۱	۳۱۶۷۱	۴۴۴۶۸۷
۱۳۹۸	۱۱۱۴۹۹۰	۱۹۱۹۴۰	۳۲۴۷۲۲	۷۹۵۴۰	۱۷۵۱۰	۷۹۲	۵۴۶۶۹	۳۲۱۶۹	۴۱۳۶۶۸
۱۳۹۹	۱۲۶۳۰۳۵	۱۹۲۶۳۳	۲۹۱۴۵۵	۷۵۵۱۰	۱۱۸۳۰	۶۳۱	۶۹۸۲۳	۲۷۷۸۷	۵۹۳۳۶۶
۱۴۰۰	۱۹۳۷۸۱۹	۲۳۴۰۰۹	۷۲۹۳۲۲	۹۵۸۸۱	۱۱۷۹۱	۷۶۴	۸۱۴۶۵	۲۹۲۵۵	۷۵۵۳۳۲
آذربایجان شرقی	۱۳۲۳۷۰	۱۲۲۸۶	۵۴۴۴۸	۴۳۶۱	۹۴	۷۳	۵۲۱۴	۵۴۰۲۲	۱۸۷۲
آذربایجان غربی	۴۹۴۵۴	۶۵۸۶	۲۱۱۹۴	۱۹۶۴	۷۴	۲۹	۲۰۷۲	۱۶۸۷۱	۶۶۴
اردبیل	۲۷۱۱۹	۲۳۲۶	۱۳۷۴۰	۱۰۶۳	۱۵	۸	۱۰۵۳	۸۴۰۳	۵۱۱
اصفهان	۱۷۱۱۰۳	۱۴۵۹۳	۶۲۲۲۲	۷۲۹۶	۷۳	۹۵	۶۸۰۱	۷۷۶۵۵	۲۳۶۸
البرز	۷۲۱۹۲	۷۴۰۸	۲۶۸۳۵	۳۴۶۱	۲۵	۴۷	۴۱۵۶	۲۸۳۲۹	۱۹۳۱
ایلام	۹۰۴۹	۱۵۷۳	۱۴۸۴	۶۵۱	۲۸۷	۱۳	۳۵۹	۴۳۳۵	۳۴۷
بوشهر	۲۳۶۵۰	۳۲۳۷	۶۳۷۰	۲۵۲۷	۱۵۲	۸	۱۰۱۴	۹۶۲۰	۷۲۲
چهار محال و بختیاری	۲۰۸۴۸	۲۳۷۳	۸۵۶۴	۸۴۴	۱۵	۸	۷۶۵	۷۸۲۹	۴۵۰
خراسان جنوبی	۲۶۵۰۷	۴۴۰۸	۸۹۴۹	۵۶۶	۲۴۲	۱۰	۳۶۹	۱۱۱۴۵	۸۱۸
خراسان رضوی	۱۵۸۸۶۴	۲۲۵۵۵	۵۳۱۷۶	۴۲۱۵	۱۵۵	۴۸	۴۸۳۲	۷۲۶۰۷	۱۲۷۶
خراسان شمالی	۱۶۷۱۶	۲۵۷۴	۷۱۰۰	۴۳۷	۵	۵	۵۴۲	۵۷۱۲	۳۴۱
خوزستان	۸۴۶۶۳	۱۲۶۱۹	۲۷۴۵۹	۵۶۱۰	۷۱۴۳	۵۹	۶۱۵۷	۲۴۸۶۷	۷۲۹
زنجان	۳۲۸۹۴	۲۳۵۱	۱۴۱۶۶	۱۳۷۵	۳۳	۲۲	۹۵۶	۱۲۹۴۷	۱۰۴۴
سمنان	۴۰۱۸۸	۳۰۸۴	۱۲۸۵۴	۱۰۹۳	۲۴۲	۱۳	۸۲۹	۲۱۵۱۵	۵۵۸
سیستان و بلوچستان	۱۵۱۳۵	۳۴۳۸	۴۸۱۸	۸۴۸	۴۲۳	۴	۹۲۳	۴۵۳۷	۱۴۴
شرق تهران بزرگ	۱۰۱۲۹۱	۱۷۴۸۴	۳۸۹۱۴	۱۲۵۸۵	۵	۱۹	۶۸۱۵	۲۴۹۵۴	۵۱۵
شهرستانهای تهران	۹۳۸۸۹	۶۷۲۴	۳۲۳۸۳	۴۵۱۴	۳	۴۸	۵۱۹۸	۴۲۵۹۷	۲۴۲۲
غرب تهران بزرگ	۱۲۷۹۲۵	۲۱۵۰۰	۴۵۰۵۴	۱۳۵۱۰	۳	۱۷	۶۹۴۹	۴۰۴۱۴	۴۷۸
فارس	۹۸۵۲۱	۱۵۸۷۲	۳۷۶۸۳	۴۸۵۳	۲۳	۱۷	۳۷۷۶	۳۴۹۵۴	۱۳۴۳
قزوین	۵۳۶۲۲	۳۹۲۶	۲۱۸۶۵	۱۷۴۹	۴۵۸	۴۴	۱۷۱۸	۲۲۰۰۷	۱۸۵۵
قم	۳۹۱۱۱	۳۰۰۵	۱۸۳۱۴	۱۱۵۲	۶۸	۲۳	۱۲۲۵	۱۵۱۶۸	۱۵۶
کردستان	۲۲۵۴۷	۲۸۹۵	۱۱۴۰۳	۱۰۸۳	۳۱۷	۷	۸۶۲	۵۵۲۳	۴۵۷
کرمان	۶۲۵۲۲	۱۱۱۰۰	۲۰۴۰۲	۳۰۸۵	۲۰	۷	۲۲۱۹	۲۴۵۳۸	۱۱۵۱
کرمانشاه	۳۶۴۹۳	۲۹۰۰	۱۹۵۹۶	۱۳۳۶	۱۶۷	۵	۱۵۹۳	۱۰۵۶۳	۳۳۳
کهگیلویه و بویر احمد	۸۵۹۴	۱۳۵۶	۲۹۵۰	۵۹۱	۱۶۸	۴	۴۲۳	۲۸۷۱	۲۳۱
گلستان	۳۵۸۴۵	۴۹۱۸	۱۵۰۵۸	۱۱۸۹	۱۱۲	۵	۱۴۰۱	۱۲۵۹۶	۵۶۶
گیلان	۵۷۲۹۷	۵۹۷۵	۲۰۸۱۷	۲۲۳۲	۱۱	۴۰	۳۲۵۸	۲۳۵۷۲	۱۳۹۲
لرستان	۲۸۸۸۱	۲۴۷۹	۱۶۲۰۱	۱۱۱۸	۳۲۵	۱۳	۱۳۵۰	۷۱۶۰	۲۳۵
مازندران	۹۰۸۳۲	۹۵۰۵	۳۷۲۴۷	۲۶۰۸	۱۰۰۷	۲۱	۳۵۰۸	۳۵۶۶۸	۱۲۶۸
مرکزی	۶۰۲۴۱	۳۹۰۳	۲۴۹۲۹	۲۱۳۳	۲۵	۲۹	۱۶۴۲	۲۶۴۴۳	۱۱۳۷
هرمزگان	۲۵۴۸۰	۵۹۳۳	۳۷۶۰	۲۳۴۹	۵۳	۵	۸۴۱	۱۱۹۴۱	۵۹۸
همدان	۳۹۸۸۲	۳۵۸۸	۲۰۱۷۴	۱۲۰۴	۳۶	۱۲	۱۴۶۷	۱۳۰۰۱	۴۰۰
یزد	۷۴۱۱۴	۹۵۳۵	۱۹۱۹۳	۲۲۷۹	۱۲	۶	۱۱۷۸	۴۰۹۶۸	۹۴۳



بخش دوم

امور درمان

«تعاریف و مفاهیم اقلام آماری درمان»

- جمعیت تحت پوشش درمان:

جمعیت تحت پوشش درمان شامل کلیه بیمه شدگان اصلی و تبعی (به استثنای بیمه شدگان اجباری پورسانتازی و نیز بیمه شدگان حرف و مشاغل آزاد بدون درمان) بعلاوه مستمری بگیران اصلی و تبعی آنها می‌باشد.

- درمان مستقیم: (۱)

روشی است که طی آن جمعیت تحت پوشش درمان سازمان، به طور رایگان از خدمات مراکز درمانی تحت پوشش این سازمان استفاده می‌نمایند. بدیهی است استفاده از خدمات مراکز مذکور برای برخی از بیمه شدگان سازمان، واجد هزینه خواهد بود. لازم به ذکر است در جداول پیشرو، مراکز درمانی که تحت مدیریت بخش درمان مستقیم بوده‌اند به اختصار "مراکز درمانی ملکی" نامیده شده‌اند همچنین دو بیمارستان استیجاری شریعت رضوی تهران و شبیه‌خانه کاشان و سه بیمارستان وقفی شهدای کرمانشاه، بیرجند و هدایت تهران در این تعریف گنجانده شده‌اند.

- درمان غیر مستقیم:

روشی است که طی آن جمعیت تحت پوشش درمان سازمان، با پرداخت فرانشیز از خدمات مراکز درمانی طرف قرار داد (اعم از دولتی، دانشگاهی، خصوصی و خیریه) استفاده می‌نمایند.

- بیمارستان: (۲)

بیمارستان یک موسسه پزشکی است که با استفاده از امکانات تشخیصی، درمانی، بهداشتی، آموزشی و پژوهشی به منظور درمان و بهبودی بیماران سریایی و بستری بصورت شبانه روزی تاسیس می‌گردد. تبصره ۱- بیمارستان عمومی یک واحد بهداشتی و درمانی است و باید حداقل دارای چهاربخش بستری (داخلی-جراحی عمومی-زنان و زایمان-اطفال) و بخشهای آزمایشگاه، داروخانه، رادیولوژی، و فوریت‌های پزشکی (اورژانس) و تغذیه که همگی اجزای لاینفک بیمارستان بوده که طبق ضوابط و آئین‌نامه‌های مربوطه پروانه تأسیس و مسئول فنی جداگانه صادر خواهد گردید

^۱ برای روشهای درمان مستقیم و غیر مستقیم تعاریفی طی ماده ۱۰ آئین‌نامه اجرائی «قانون الزام» ذکر شده است که در مورخ بهمن ۱۳۷۲ به شرح ذیل اصلاح گردید:

- درمان مستقیم: فقط در واحدهای سازمان اعم از ملکی و استیجاری به اجرا در می‌آید.
- درمان غیر مستقیم: از طریق خرید خدمات از پزشکان گروههای پزشکی و موسسات تشخیصی و درمانی خصوصی یا دولتی و دانشگاهی ارائه می‌گردد.

^۲ ماده یک آئین‌نامه نحوه تاسیس و بهره برداری بیمارستانها

تبصره ۲- بیمارستان تک تخصصی یک واحد بهداشتی و درمانی است که در یک رشته تخصصی یا فوق تخصصی پزشکی فعالیت خواهد نمود

- درمانگاه: (۳)

درمانگاه به مؤسسه ای اطلاق می شود که بطور شبانه روزی بیماران سرپایی را برای درمان می پذیرد و در آن محل می توان موارد فوری یا نیازمند کمک های ویژه را حداکثر ۲۴ ساعت تحت نظر قرارداد و در صورت عدم بهبودی و داشتن مشکلات خاص و نیازمند به خدمات بیشتر، با دستی در طول این مدت هماهنگی لازم جهت اخذ پذیرش و اعزام به بیمارستان، در صورت لزوم فراهم گردد.

در حال حاضر درمانگاه ها در سازمان تامین اجتماعی بر حسب فعالیت به درمانگاه عمومی، تخصصی، پلی کلینیک و درمانگاه دندانپزشکی تقسیم می شوند.:

- درمانگاه عمومی:

واحد درمانی ارائه دهنده خدمات پزشکی عمومی و دندانپزشکی و پیراپزشکی به بیماران یا مراجعین سرپایی، بشرح ذیل: پزشک عمومی، دندانپزشک، امور پرستاری و مامایی، آزمایشگاه

- درمانگاه تخصصی:

درمانگاه تخصصی مؤسسه ای است به منظور ارائه خدمات تشخیصی و درمانی در یکی از رشته های تخصصی پزشکی (نظیر درمانگاه تخصصی قلب و عروق و ...) و یا تشخیص و درمان یک یا چند بیماری مشخص (نظیر درمانگاه تخصصی بیماری دیابت و ...) که متخصصین رشته های مختلف در آن همکاری می نمایند و طبق ضوابط موضوع آیین نامه های مربوطه تأسیس می شود.

- پلی کلینیک تخصصی:

واحد درمانی ارائه دهنده خدمات عمومی و تخصصی با رعایت حداکثر سقف ارائه خدمات درمانی پزشکی و پیراپزشکی بشرح ذیل:

خدمات پزشکی تخصصی ارتوپدی، خدمات پزشکی تخصصی گوش، حلق و بینی، خدمات پزشکی تخصصی قلب، خدمات پزشکی تخصصی عفونی، خدمات پزشکی تخصصی پوست، خدمات پزشکی تخصصی روانپزشکی، خدمات پزشکی تخصصی داخلی، خدمات پزشکی تخصصی داخلی اعصاب، خدمات پزشکی تخصصی زنان و زایمان، خدمات پزشکی تخصصی ارولوژی، خدمات پزشکی تخصصی اطفال، خدمات پزشکی تخصصی جراح عمومی، خدمات پزشکی تخصصی چشم، پزشک عمومی، دندانپزشک، رادیولوژی، آزمایشگاه، امور پرستاری و مامایی شامل: تزریقات، پانسمان، نوار قلب، نوار مغز و....

(قابل ذکر است در جداول ارائه شده بر حسب نوع مرکز درمانی به منظور اختصار از حروف "دع" به جای "درمانگاه عمومی"، حروف "دت" به جای "درمانگاه تخصصی" و حرف "ب" به جای "بیمارستان" استفاده شده است.)

^۳ ماده یک آیین نامه تأسیس درمانگاهها

- درمانگاه دندانپزشکی:

موسسه ای است که به منظور ارائه خدمات تشخیصی، پیشگیری، درمان و امور توانبخشی بیماری‌های دهان و فک و صورت توسط دندانپزشکان و بر اساس الزامات وزارت بهداشت و درمان و آموزش پزشکی و ضوابط ابلاغی سازمان مربوطه فعالیت می‌نماید.

- مراکز جراحی محدود سرپائی (دی کلینیک):

مراکز درمانی هستند که در آن علاوه بر خدمات تخصصی، خدمات جراحی محدود نیز به بیماران ارائه می‌شود. اعمال جراحی انجام یافته در دی کلینیک‌ها به صورت محدود و در چارچوب لیست مصوب می‌باشد. در این مراکز به درمان و مراقبت از بیماران در طی روز پرداخته و پس از آن بیمار در پایان روز مرخص می‌گردد.

- مراکز پاراکلینیکی:

به مراکز گفته می‌شود که در امر ارائه خدمات بهداشتی، تشخیص و درمان بیماری‌ها فعالیت می‌کنند. از جمله آنها می‌توان به آزمایشگاه، داروخانه، رادیولوژی، فیزیوتراپی، رادیوتراپی و ... اشاره کرد.

- بیمار بستری:

شخصی است که به منظور بررسی، تشخیص یا درمان در بیمارستان یا مراکز درمانی بستری شده و یک تخت بیمارستان را اشغال کرده باشد و برای او غذا، خدمات پزشکی و پرستاری مستمر در نظر گرفته شده باشد. این فرد باید حداقل به مدت ۶ ساعت در یکی از بخش‌های اصلی بستری شده باشد تا به عنوان بیمار بستری محسوب گردد.

- بیمار سرپایی:

فردی است که با مراجعه به بیمارستان یا درمانگاه برای او خدمات درمانی، تشخیصی یا پیشگیری انجام می‌شود ولی در عین حال نام او به عنوان بیمار بستری ثبت نمی‌شود و در صورت نیاز به تخت بیمارستانی تخت بیمارستان را کمتر از ۶ ساعت اشغال می‌کند. بیماران سرپایی به انواع بیماران فوریتی، عمومی یا ارجاعی تقسیم بندی می‌شوند.

- تخت ثابت:

تخت‌هایی است که بیمارستان با مجوز وزارت بهداشت و درمان و آموزش پزشکی طراحی و ساخته شده است (ظرفیت اسمی بیمارستان).

- تخت فعال:

عبارتست از تختی که آماده پذیرش بیمار است. مفهوم این آمادگی و دسترسی بیمار به تخت بیمارستانی وجود امکانات تخصصی، نیروی انسانی، تجهیزات، پول و سایر منابع برای استفاده بیمار به منظور اعاده سلامت، تشخیص بیماری و یا سایر

خدمات در زمینه اهداف بیمارستان است. به عبارت دیگر تخت فعال آن تعداد تختهای ثابت مصوب بیمارستانی است که بر اساس استاندارد دارای امکانات تشخیص، درمان، پشتیبانی، خدماتی، پرسنلی آماده بستری کردن بیمار باشد گفته می‌شود.

- تخت روز فعال (بیمار بستری):

تعداد تخت های اشغال شده یا اشغال نشده بیمارستانی که قابل استفاده برای بیماران بستری در هر روز می باشد.

- تخت روز کل فعال (بیمار بستری):

مجموع تخت روز فعال برای تمام روزهای یک دوره معین

- تخت روز اشغالی:

تعداد تخت هایی که در طول یک روز توسط بیماران اشغال شده باشد.

- تخت روز کل اشغالی:

تعداد تخت هایی که توسط بیماران برای تمام روزهای یک دوره معین اشغال شده باشد.

- درصد اشغال تخت (درصد تخت روز اشغالی):

عبارتست از میزان تختهای اشغالی که بصورت نسبتی از تخت روز اشغالی به تخت روز فعال در یک دوره معین اطلاق می شود چنانچه این نسبت در عدد ۱۰۰ ضرب شود درصد اشغال تخت بدست می آید.

- کل روزهای بستری:

بیانگر کل روزهای بستری بیمارانی است که در ماه مورد نظر ترخیص و یا فوت شده اند. (روزهای بستری هر بیمار هنگام ترخیص محاسبه می گردد)

- متوسط اقامت بیمار:

عبارتست از متوسط دوره ای که هر بیمار پذیرش شده در بیمارستان بوده است (بر حسب روز). به عبارت دیگر متوسط تعداد روزهایی که به هر بیمار بستری ارائه خدمت شده است.

- مرگ و میر در هزار:

عبارتست از نسبت مرگ و میر (با احتساب مرگ و میر نوزادان) در یک دوره معین به ازای هر هزار نفر بیمار مرخص شده و فوت شده (با احتساب مرگ و میر نوزادان) در همان دوره.

- فاصله چرخش یا بازگردانی تخت:

این شاخص نشان دهنده متوسط فاصله بین ترخیص یک بیمار و پذیرش بیمار بعدی برای هر تخت بیمارستانی بر حسب روز و یا ساعت می باشد. به عبارت دیگر مدتی زمانی است که یک تخت در فاصله بین دو پذیرش خالی می ماند.

- نسبت چرخش تخت:

عبارتست از تعداد دفعاتی که بیماران بستری از یک تخت بستری بیمارستانی در یک دوره معین استفاده می کنند. این میزان تعداد اشغال و خالی شدن تخت را در یک دوره معین نشان می دهد.

- اعمال جراحی:

عبارتست از اعمالی که توسط پزشک از طریق برش و باز کردن و یا بدون ایجاد برش با برداشتن یا جابجا کردن بافت ها و احشاء بدن به منظور حفظ سلامت بیمار انجام می گیرد
هر نوع عمل جراحی که برای بیماران سرپایی (بیمارانی که پرونده بستری ندارند) انجام شود عمل جراحی سرپایی نامیده می شود. این اعمال جراحی ممکن است در اتاق عمل بیمارستان یا در اتاق عمل سرپایی واحد اورژانس و یا درمانگاه و با بی حسی موضعی انجام شود.

عدد K: واحد سنجش ارزش نسبی خدمات بوده که در پرونده بیماران ثبت می شود و ارزش ریالی آن هر ساله تعیین و ابلاغ می گردد.

اگر عمل جراحی کمتر از K ۲۸ را به خود اختصاص داده باشد جراحی کوچک نامیده می شود.

اگر عمل جراحی بین K ۲۸/۱ تا K ۴۴ به خود اختصاص داده باشد جراحی متوسط نامیده می شود.

اگر عمل جراحی بیشتر از K ۴۴/۱ به خود اختصاص داده باشد جراحی بزرگ نامیده می شود.

- بیهوشی:

بیهوشی عمومی حالتی است که در آن عضلات بیمار کاملاً شل شده و در حالت بی دردی کامل به خواب فرو رفته باشد و به هیچ نوع تحریک خارجی جواب ندهد. بیهوشی ها در کل به سه دسته عمومی، اسپینال و اپیدورال و بی حسی موضعی تقسیم بندی می شوند. اسپینال مواردی است که داروی بیهوشی در کانال نخاعی تزریق گردیده و باعث بی حسی منطقه ای (مثل اندام تحتانی) می گردد. بی حسی موضعی روشی است که در آن فقط با تزریق داروی بی حسی در محل بخصوصی که باید عمل جراحی انجام گیرد احساس درد از بین می رود.

- تعداد نسخ/اسناد رسیدگی شده:

تعداد نسخ سرپایی (ویزیت پزشکان و خدمات پاراکلینیکی) و یا اسناد بستری که طی دوره مورد نظر در دفاتر اسناد پزشکی رسیدگی شده است و مربوط به مراجعه کنندگان همان سال می باشد.

➤ لازم به ذکر است در جداول شماره ۱۴-۲، ۱۵-۲، داده ها از سال ۱۳۹۴ به بعد بر اساس همین منطق شمارش محاسبه شده و بدین صورت که آمار نسخ سرپایی و اسناد بستری مربوط به بیمارانی می باشند که در همان سال، به مراکز

درمانی طرف قرارداد مراجعه نموده اند و نسخ و یا اسناد آنها مورد رسیدگی و تایید قرار گرفته است. (صرف نظر از اینکه مبالغ مربوط به آنها که در تعهد سازمان می باشد به طور کامل پرداخت شده یا نشده باشد).
ضمناً یادآور می شود در سالنامه های آماری ماقبل سال ۱۳۹۷ مبنای محاسبه، نسخ و اسناد بستری رسیدگی شده ای بود که مبالغ آنها بطور کامل پرداخت شده بود و لذا نسخ و اسناد مربوط به همانسال که مبالغ آنها پرداخت نشده بود در محاسبه لحاظ نمی شد ولی در مقابل نسخ و اسناد مربوط سال ماقبل که در سال مورد نظر پرداخت شده بود، در شمارش به حساب آورده می شد.

جدول ۱-۲ تعداد مراکز درمانی ملکی سازمان به تفکیک بیمارستان، درمانگاه و دی کلینیک

مرکز جراحی محدود (دی کلینیک)	درمانگاه					بیمارستان*	سال / مدیریت درمان
	دندانپزشکی مستقل	پلی کلینیک	تخصصی	عمومی	جمع		
۵	۵	۸۴	۱۰۹	۹۰	۲۸۸	۷۰	۱۳۹۵
۵	۵	۸۳	۱۱۴	۸۷	۲۸۹	۷۰	۱۳۹۶
۵	۵	۸۷	۱۲۲	۸۵	۲۹۹	۷۰	۱۳۹۷
۵	۵	۹۰	۱۲۶	۸۳	۳۰۴	۷۰	۱۳۹۸
۵	۵	۸۳	۱۲۴	۹۱	۳۰۳	۷۰	۱۳۹۹
۵	۵	۸۴	۱۲۵	۹۸	۳۱۲	۷۰	۱۴۰۰
۰	۰	۳	۷	۵	۱۵	۲	آذربایجان شرقی
۱	۰	۳	۴	۱	۸	۱	آذربایجان غربی
۰	۰	۱	۲	۱	۴	۲	اردبیل
۰	۱	۱۰	۶	۱۰	۲۷	۳	اصفهان
۱	۱	۳	۲	۰	۶	۱	البرز
۱	۰	۰	۱	۱	۲	۰	ایلام
۰	۰	۳	۱	۳	۷	۳	بوشهر
۲	۰	۱۷	۵	۴	۲۶	۱۰	تهران
۰	۰	۲	۲	۱	۵	۱	چهار محال و بختیاری
۰	۰	۰	۲	۲	۴	۱	خراسان جنوبی
۰	۰	۵	۱۱	۲	۱۸	۳	خراسان رضوی
۰	۰	۰	۲	۱	۳	۱	خراسان شمالی
۰	۰	۷	۱۵	۲	۲۴	۶	خوزستان
۰	۰	۱	۱	۳	۵	۲	زنجان
۰	۰	۱	۳	۴	۸	۱	سمنان
۰	۰	۱	۳	۲	۶	۲	سیستان و بلوچستان
۰	۰	۳	۸	۱۰	۲۱	۱	فارس
۰	۰	۱	۳	۴	۸	۲	قزوین
۰	۰	۲	۱	۰	۳	۱	قم
۰	۰	۱	۰	۲	۳	۱	کاشان
۰	۰	۱	۲	۳	۶	۲	کردستان
۰	۰	۱	۸	۵	۱۴	۳	کرمان
۰	۰	۱	۲	۴	۷	۲	کرمانشاه
۰	۰	۲	۱	۰	۳	۱	کهگیلویه و بویر احمد
۰	۱	۱	۲	۴	۸	۲	گلستان
۰	۱	۲	۶	۴	۱۳	۱	گیلان
۰	۰	۲	۳	۴	۹	۳	لرستان
۰	۰	۳	۶	۵	۱۴	۵	مازندران
۰	۰	۱	۵	۳	۹	۳	مرکزی
۰	۰	۱	۱	۶	۸	۱	هرمزگان
۰	۰	۱	۴	۱	۶	۲	همدان
۰	۱	۴	۶	۱	۱۲	۱	یزد

* تعداد بیمارستانهای ملکی بدون احتساب بیمارستان هدایت و بیمارستانهای هیات مدیره ای شامل: ۱-صدر، ۲-میلاد، ۳-البرز، ۴-بیرجند(میلاد)، ۵-زاگرس ایلام (میلاد)، ۶-امیرکبیراهواز (میلاد)، ۷-امیرالمومنین خوی

جدول ۲-۲ تعداد کل مراجعات سرپایی (تحت پوشش درمان تامین اجتماعی) به پزشکان و مراکز پاراکلینیکی در مراکز درمانی ملکی

مراجعات سرپایی به خدمات پاراکلینیکی	ویزیت سرپایی پزشکان				کل مراجعات سرپایی	سال / مدیریت درمان
	دندانپزشک	متخصص و فوق تخصص	عمومی	جمع		
۷۰۴۶۰۵۰	۴۱۶۶۸۴۹	۱۴۲۸۱۹۶۰	۴۱۱۳۳۳۸۱	۵۹۵۸۲۱۹۰	۱۳۰۰۲۸۲۴۰	۱۳۹۵
۷۴۰۰۱۵۵۷	۴۵۴۰۹۵۸	۱۴۷۳۲۱۷۷	۴۳۱۸۹۳۳۹	۶۲۴۶۲۴۷۴	۱۳۶۴۶۴۰۳۱	۱۳۹۶
۷۶۴۰۸۱۱۳	۴۶۱۵۳۳۱	۱۴۹۴۶۵۰۷	۴۵۶۷۴۱۰۲	۶۵۲۳۵۹۴۰	۱۴۱۶۴۴۰۵۳	۱۳۹۷
۷۳۹۱۰۴۰۸	۴۲۵۴۱۴۷	۱۳۵۳۴۷۲۳	۴۵۷۰۴۰۸۷	۶۳۴۹۲۹۵۷	۱۳۷۴۰۳۳۶۵	۱۳۹۸
۴۹۸۳۰۳۸۴	۲۶۲۶۶۲۲	۸۷۸۰۸۴۸	۳۲۳۶۶۸۳۸	۴۳۷۷۴۳۰۸	۹۳۶۰۴۶۹۲	۱۳۹۹
۶۲۹۴۷۹۴۵	۳۳۸۷۹۳۳	۱۰۸۵۷۹۰۸	۴۰۷۴۲۵۵۳	۵۴۹۸۸۳۹۴	۱۱۷۹۳۶۳۳۹	۱۴۰۰
۲۶۸۵۶۲۲	۱۷۰۵۱۶	۴۸۲۶۸۰	۱۷۷۲۱۳۰	۲۴۲۵۳۲۶	۵۱۱۰۹۴۸	آذربایجان شرقی
۲۰۹۰۴۲۲	۱۲۳۹۰۵	۵۹۰۷۱۶	۱۰۴۲۰۶۳	۱۷۵۶۶۸۴	۳۸۴۷۱۰۶	آذربایجان غربی
۱۲۵۹۳۷۸	۴۵۸۲۴	۹۱۰۲۵	۹۰۴۸۹۳	۱۰۴۱۷۴۲	۲۳۰۱۱۲۰	اردبیل
۵۰۱۸۲۹۱	۲۹۷۴۹۸	۹۹۶۰۶۱	۳۰۵۲۶۴۵	۴۳۴۶۲۰۴	۹۳۶۴۴۹۵	اصفهان
۱۶۰۵۹۵۶	۱۰۰۷۱۸	۴۱۹۴۴۴	۱۱۵۵۰۷۹	۱۶۷۵۲۴۱	۳۲۸۱۱۹۷	البرز
۴۲۳۰۶۳	۲۸۲۳۵	۵۰۸۰۵	۳۳۹۱۹۱	۴۱۸۲۳۱	۸۴۱۲۹۴	ایلام
۱۶۷۱۱۲۹	۱۱۰۰۱۲	۱۶۰۷۳۱	۱۱۵۹۴۸۸	۱۴۳۰۲۳۱	۳۱۰۱۳۶۰	بوشهر
۷۸۴۴۴۱۶	۵۸۵۸۱۴	۲۵۷۳۰۶۷	۴۱۹۸۱۶۵	۷۳۵۷۰۴۶	۱۵۲۰۱۴۶۲	تهران
۱۲۹۵۹۵۸	۷۲۶۳۲	۲۳۰۱۶۸	۷۷۶۲۶۷	۱۰۷۹۰۶۷	۲۳۷۵۰۲۵	چهار محال و بختیاری
۸۳۰۱۷۹	۴۱۱۰۱	۵۲۲۱۰	۴۲۷۴۳۶	۵۲۰۷۴۷	۱۳۵۰۹۲۶	خراسان جنوبی
۳۲۲۵۸۱۸	۲۰۲۱۲۹	۶۷۸۳۰۲	۱۸۸۸۷۳۸	۲۷۶۹۱۶۹	۵۹۹۴۹۸۷	خراسان رضوی
۸۳۴۴۷۴	۷۰۵۱۱	۸۷۲۹۶	۵۶۱۰۵۲	۷۱۸۸۵۹	۱۵۵۳۳۳۳	خراسان شمالی
۵۸۸۷۷۴۵	۱۵۷۹۹۴	۴۶۹۴۸۴	۴۲۱۴۳۳۸	۴۸۴۱۷۱۶	۱۰۷۲۹۴۶۱	خوزستان
۱۰۰۱۹۱۸	۵۴۸۴۹	۱۱۶۸۹۸	۷۲۸۰۴۷	۸۹۹۷۹۴	۱۹۰۱۷۱۲	زنجان
۱۳۷۲۵۱۴	۳۵۲۷۲	۹۴۷۹۸	۱۰۱۸۲۶۱	۱۱۴۸۳۳۱	۲۵۲۰۸۴۵	سمنان
۱۷۶۹۶۷۵	۴۸۷۰۴	۱۸۵۳۲۳	۱۲۲۷۶۸۳	۱۴۶۱۷۱۰	۳۲۳۱۳۸۵	سیستان و بلوچستان
۲۰۰۰۰۰۹	۲۳۲۳۳۵	۴۳۶۰۹۰	۹۸۳۷۹۶	۱۶۵۲۲۲۱	۳۶۵۲۳۳۰	فارس
۱۶۳۳۵۰۲	۶۴۸۵۸	۱۷۹۳۶۴	۱۰۶۶۴۱۵	۱۳۱۰۶۳۷	۲۹۴۴۱۳۹	قزوین
۱۱۴۸۱۰۷	۱۴۱۵۲	۱۰۴۶۴۰	۸۲۰۵۰۱	۹۳۹۲۹۳	۲۰۸۷۴۰۰	قم
۵۳۰۲۳۸	۳۴۶۵۰	۱۱۷۲۵۹	۲۶۵۳۹۸	۴۱۷۳۰۷	۹۴۷۵۴۵	کاشان
۱۰۹۸۲۴۰	۴۲۸۸۲	۱۲۵۵۸۷	۸۰۴۲۳۹	۹۷۲۷۰۸	۲۰۷۰۹۴۸	کردستان
۱۸۲۹۶۹۵	۱۲۱۸۰۷	۳۵۲۳۳۳	۱۲۷۵۹۱۷	۱۷۵۰۰۵۷	۳۵۷۹۷۵۲	کرمان
۱۴۲۰۱۷۵	۵۱۶۸۳	۲۱۹۴۸۳	۱۰۹۵۴۶۱	۱۳۶۶۶۲۷	۲۷۸۶۸۰۲	کرمانشاه
۹۶۴۳۳۸	۸۰۲۸۰	۱۲۲۱۰۱	۶۱۴۴۴۸	۸۱۶۸۲۹	۱۷۸۱۱۵۷	کهگیلویه و بویر احمد
۱۴۱۶۶۴۳	۹۶۶۰۶	۱۲۵۱۲۳	۱۰۶۴۸۲۱	۱۲۸۶۵۵۰	۲۷۰۳۱۹۳	گلستان
۱۵۴۷۹۵۲	۹۰۴۹۷	۳۰۱۵۴۴	۱۱۱۴۷۱۷	۱۵۰۶۷۵۸	۳۰۵۴۷۱۰	گیلان
۲۳۳۷۳۵۲	۷۲۹۰۶	۱۳۴۹۶۴	۱۹۵۴۹۱۹	۲۱۶۲۷۸۹	۴۵۰۰۱۴۱	لرستان
۱۷۱۹۲۲۵	۱۱۲۶۴۲	۴۳۳۴۶۲	۱۰۳۶۰۰۵	۱۵۸۲۱۰۹	۳۳۰۱۳۳۴	مازندران
۲۲۲۴۴۴۲	۵۷۰۴۷	۲۴۹۴۰۴	۱۴۶۴۳۳۳	۱۷۷۰۷۸۴	۳۹۹۵۲۲۶	مرکزی
۷۷۴۱۸۲	۵۵۹۰۷	۱۳۰۳۷۹	۴۲۸۶۳۸	۶۱۴۹۲۴	۱۳۸۹۱۰۶	هرمزگان
۱۷۲۳۸۹۱	۲۰۵۷۳	۲۴۰۸۸۸	۱۱۱۶۲۵۸	۱۳۷۷۷۱۹	۳۱۰۱۶۱۰	همدان
۱۷۶۳۴۰۶	۹۳۳۹۴	۳۰۶۲۷۹	۱۱۷۱۳۱۱	۱۵۷۰۹۸۴	۳۳۳۴۳۹۰	یزد

جدول ۱-۲- تعداد ویزیت سرپایی پزشکان (تحت پوشش درمان تامین اجتماعی) به تفکیک نوع مرکز درمانی

مدیریت درمان	سال / مرکز	جمع	عمومی	متخصص و فوق تخصص	دندانپزشک
کل کشور	۱۴۰۰	۵۴۹۸۸۳۹۴	۴۰۷۴۲۵۵۳	۱۰۸۵۷۹۰۸	۳۳۸۷۹۳۳
	ب استاد عالی نسب	۳۶۲۶۹۸	۱۹۴۷۳۰	۱۴۷۶۹۴	۲۰۲۷۴
	ب ۲۹ بهمن تبریز	۳۴۲۷۱۹	۱۵۷۴۱۱	۱۸۵۳۰۸	۰
	د ت مختاری(شماره ۱ تبریز)	۳۹۲۴۵۹	۳۲۰۶۲۷	۳۲۳۸۶	۳۹۴۴۶
	د ت خوشبخت ممی زاده (شماره ۲ تبریز)	۱۰۴۸۳۵	۵۸۶۹۵	۲۳۹۶۰	۲۲۱۸۰
	د ت آذرشهر	۶۳۹۶۶	۵۳۹۰۴	۷۵۷	۸۳۰۵
	د ت اهر	۸۸۲۳۷	۸۱۵۵۲	۱۹۶۷	۴۷۱۸
	د ت بناب	۱۴۱۰۸۱	۱۱۷۹۴۱	۱۴۳۲۷	۸۸۱۳
	د ع جلفا	۲۱۹۲۵	۱۶۲۳۳	۰	۵۶۹۲
	د ت سراب	۱۰۵۱۵۲	۱۰۳۶۶۲	۴۶۶	۱۰۲۴
	د ع شبستر	۱۰۶۸۴۴	۹۰۴۹۰	۰	۱۶۳۵۴
	پلی کلینیک مراغه	۹۵۴۴۵	۷۸۳۶۹	۱۱۵۱۹	۵۵۵۷
	پلی کلینیک میانه	۲۵۷۰۲۵	۱۹۵۹۸۲	۵۱۸۱۵	۹۲۲۸
	د ت ملک پور(شماره ۳ تبریز)	۸۰۱۷۱	۶۶۴۵۴	۵۵۱۴	۸۲۰۳
	پلی کلینیک مرند	۱۹۷۵۱۴	۱۷۱۵۱۵	۶۹۶۷	۱۹۰۳۲
	د ع عجب شیر	۲۲۲۹۴	۲۱۸۹۸	۰	۳۹۶
	د ع هشتروند	۱۷۸۲۲	۱۷۸۲۲	۰	۰
	د ع ملکان	۲۶۱۳۹	۲۴۸۴۵	۰	۱۲۹۴
	ب امام رضا(ع) ارومیه	۳۲۸۴۹۱	۱۴۷۱۰۵	۱۸۱۳۸۶	۰
	مرکز جراحی محدود مهاباد	۱۹۶۲۶۷	۱۴۲۴۵۹	۳۸۹۰۶	۱۴۹۰۲
پلی کلینیک ولیعصر(شماره ۲) ارومیه	۲۴۶۸۰۳	۱۴۱۷۷۴	۹۷۳۸۸	۷۶۴۱	
د ت خاتم الانبیا خوی	۱۴۰۶۵۶	۸۳۰۷۲	۴۲۹۶۰	۱۴۶۲۴	
د ت نقده	۹۵۵۲۰	۷۱۸۷۸	۱۲۹۱۳	۱۰۷۲۹	
د ت بوکان	۱۲۳۷۴۶	۷۸۹۴۴	۳۴۲۵۲	۱۰۵۵۰	
پلی کلینیک سلماس	۱۴۵۶۹۶	۱۰۶۰۹۳	۲۲۲۶۸	۱۷۳۳۵	
د ع ماکو	۴۹۸۴۶	۳۸۹۸۴	۱۶۶۷	۹۱۹۵	
د ت باکری میاندوآب	۱۹۹۲۹۵	۱۴۳۱۲۵	۳۲۹۶۶	۲۳۲۰۴	
پلی کلینیک حضرت فاطمه ارومیه	۲۳۰۳۶۴	۸۸۶۲۹	۱۲۶۰۱۰	۱۵۷۲۵	
ب سبلان اردبیل	۲۵۶۷۲۴	۲۰۷۴۷۳	۴۰۲۳۷	۹۰۱۴	
ب پارس آباد مغان(ارس)	۲۰۰۱۳۲	۱۸۱۵۴۱	۱۱۲۲۸	۷۳۶۳	
د ت خلخال	۹۸۷۲۲	۹۴۸۴۸	۰	۳۸۷۴	
پلی کلینیک میرزا حسینی اردبیل	۲۳۰۹۹۶	۱۸۵۴۴۱	۳۴۸۳۱	۱۰۷۲۴	
د ت مشکین شهر	۱۹۳۱۰۴	۱۸۱۴۲۳	۴۷۲۹	۶۹۵۲	
د ع گرمی	۶۲۰۶۴	۵۴۱۶۷	۰	۷۸۹۷	
ب دکتر شریعتی اصفهان	۴۵۹۵۵۷	۲۶۶۶۶۲	۱۹۲۸۹۵	۰	
ب دکتر غرضی اصفهان	۴۷۶۰۷۶	۲۴۵۰۹۷	۲۱۱۰۰۱	۱۹۹۷۸	
ب حضرت فاطمه نجف آباد	۲۶۳۰۵۴	۱۶۶۱۷۶	۹۶۸۷۸	۰	
د ت رهنان	۱۵۰۰۷۰	۱۱۵۳۴۱	۲۵۶۵۸	۹۰۷۱	
پلی کلینیک شاهین شهر	۱۷۸۴۶۱	۱۳۹۸۶۹	۲۲۹۵۶	۱۵۶۳۶	
د ت شماره ۴ علمی	۱۰۴۲۰۶	۹۱۴۹۶	۱۲۷۱۰	۰	
پلی کلینیک خوراسگان (شماره ۸)	۱۵۱۲۰۳	۱۱۹۱۶۴	۲۵۰۳۵	۷۰۰۴	
پلی کلینیک مبارکه	۱۵۰۹۸۵	۱۳۴۱۲۳	۱۱۵۸۱	۵۲۸۱	
د ت شعبانی (شماره ۱ شریعتی)	۱۰۱۵۵۴	۸۸۳۹۵	۱۳۱۵۹	۰	
پلی کلینیک زرین شهر	۱۲۷۴۰۲	۸۵۶۶۰	۳۱۶۰۴	۱۰۱۳۸	
د ت شماره ۲ خمینی شهر	۱۲۴۱۶۸	۹۹۱۵۸	۸۹۲۸	۱۶۰۸۲	
پلی کلینیک نجف آباد	۱۸۰۱۰۹	۱۲۱۹۱۵	۳۳۳۴۸	۲۴۸۴۶	
د ع شماره ۷ خیام	۵۰۸۷۱	۴۲۵۸۹	۸۲۸۲	۰	
د ت شماره ۲ برهانیان	۱۷۸۸۴۱	۱۲۰۷۹۹	۳۷۲۳۵	۲۰۸۰۷	
پلی کلینیک شهرضا	۱۳۲۳۷۸	۱۰۹۳۸۷	۹۵۲۱	۱۳۴۷۰	
د ع قدس	۳۲۹۰۳	۲۲۳۳۲	۱۰۵۷۱	۰	

جدول ۱-۲-۲ تعداد ویزیت سرپایی پزشکان (تحت پوشش درمان تامین اجتماعی) به تفکیک نوع مرکز درمانی

مدیریت درمان	سال / مرکز	جمع	عمومی	متخصص و فوق تخصص	دندانپزشک
اصفهان	دع فریدن-داران	۵۳۹۸۲	۴۷۸۶۹	۴۲۰	۵۶۹۳
	پلی کلینیک فلاورجان	۱۷۹۷۰۴	۱۲۳۰۵۹	۴۶۹۵۸	۹۶۸۷
	دع گز و برخوار	۱۰۶۴۴۰	۸۸۹۸۲	۱۲۵۱۰	۴۹۴۸
	د ت گلپایگان	۸۱۰۹۲	۶۹۵۴۸	.	۱۱۵۴۴
	دع فریدون شهر	۲۲۷۰۲	۱۸۴۳۹	.	۴۲۶۳
	دع میمه	۵۴۹۹۱	۵۲۷۹۸	.	۲۱۹۳
	دع نائین	۶۷۹۳۵	۵۲۳۰۹	۶۰۳	۱۵۰۲۳
	دع اردستان	۵۹۸۶۶	۵۶۹۵۵	۸۴۰	۲۰۷۱
	دع تیران و کرون	۴۸۲۲۷	۴۱۲۱۱	۳۸۸۸	۳۱۲۸
	دع خوانسار	۱۸۵۳۶	۱۶۹۶۱	.	۱۵۷۵
	پلی کلینیک کمال پور(شماره ۱ شریعتی)	۱۱۶۸۶۸	۳۴۳۸۸	۵۱۲۸۹	۳۱۱۹۱
	پلی کلینیک شماره ۱ خمینی شهر	۲۷۲۶۳۳	۱۹۷۰۲۳	۶۵۰۲۸	۱۰۵۸۲
	پلی کلینیک ملکوتی	۳۶۴۱۱۰	۲۸۴۹۴۰	۶۳۱۶۳	۱۶۰۰۷
	دندانپزشکی مستقل ولی عصر	۳۷۲۸۰	.	.	۳۷۲۸۰
	البرز	ب هشتگرد	۲۷۴۲۴۷	۱۷۰۴۹۷	۸۹۹۹۸
مرکز جراحی محدودحاجی زاده فاز ۴ مهرشهر		۱۵۰۷۹۵	۹۶۳۱۹	۴۵۴۸۶	۸۹۹۰
د ت نظرآباد		۱۳۸۳۰۱	۹۳۹۱۹	۳۷۰۱۳	۷۳۶۹
د ت اشتهارد (اسلام آباد)		۳۵۴۵۲	۱۹۵۶۰	۱۰۸۲۸	۵۰۶۴
پلی کلینیک فهمیده فردیس		۳۶۶۰۳۰	۲۸۰۱۹۶	۷۲۶۲۸	۱۳۲۰۶
پلی کلینیک بهشتی		۴۲۳۹۴۰	۳۰۹۵۱۸	۱۰۳۹۶۶	۱۰۴۵۶
پلی کلینیک حصارک		۲۵۳۰۷۳	۱۸۵۰۷۰	۵۹۵۲۵	۸۴۷۸
دندانپزشکی مستقل رجایی شهر کرج		۳۳۴۰۳	.	.	۳۳۴۰۳
پلی کلینیک ایلام		۱۹۷۰۶۵	۱۴۲۹۴۹	۳۴۹۴۴	۱۹۱۷۲
د ت شماره ۲ ایلام		۱۲۸۸۰۲	۱۰۴۷۸۰	۱۵۸۶۱	۸۱۶۱
دع دهلران		۹۲۳۶۴	۹۱۴۶۲	.	۹۰۲
ب سلمان فارسی بوشهر		۱۶۵۷۱۰	۱۲۵۶۹۴	۳۴۰۸۷	۵۹۲۹
ب مهر برازجان		۴۴۱۱۸	۳۱۲۷۲	۱۲۸۴۶	.
ب حضرت نبی اکرم (ص) عسلویه		۱۷۸۶۹۴	۱۰۲۰۴۵	۷۶۶۴۹	.
پلی کلینیک امام موسی کاظم(ع) برازجان		۲۰۲۴۲۰	۱۷۸۸۴۳	۱۰۱۲۰	۱۳۴۵۷
بوشهر	دع جم بوشهر	۳۰۹۴۴	۲۴۹۹۴	.	۵۹۵۰
	د ت مطهری(گناوه)	۲۰۴۵۶۶	۱۹۱۰۴۱	۱۲۲۳	۱۲۳۰۲
	دع دیر بوشهر	۸۷۳۱۵	۷۶۳۴۲	۶۰۰	۱۰۴۷۳
	دع دیلم بوشهر	۳۶۰۸۰	۳۱۹۹۴	.	۴۰۸۶
	پلی کلینیک بوعلی(کنگان)	۱۶۰۴۱۸	۱۲۹۴۳۹	۳۰۳۳	۲۷۹۴۶
	پلی کلینیک مبعث بوشهر	۳۱۹۹۶۶	۲۶۷۹۲۴	۲۲۱۷۳	۲۹۸۶۹
	ب شهدای ۱۵ خردادورامین	۲۰۷۱۵۸	۱۳۹۸۶۳	۶۷۲۹۵	.
	ب آیت اله کاشانی	۲۹۲۶۸۴	۱۴۴۵۹۵	۱۴۸۰۸۹	.
	ب شریعت رضوی	۲۳۳۲۶۷	۹۹۲۶۹	۱۱۳۱۳۹	۲۰۸۵۹
	ب شهید فیاض بخش	۳۵۷۱۱۶	۱۰۰۵۰۸	۲۴۲۵۱۶	۱۴۰۹۲
	ب لبافی نژاد	۲۳۶۰۰۹	۸۲۳۷۵	۱۵۳۶۳۴	.
	ب شهید لواسانی	۱۴۰۲۸۹	۲۴۰۴۶	۱۰۵۳۶۹	۱۰۸۷۴
	ب شهید معیری	۲۱۳۰۹۷	۷۹۱۹۰	۱۳۳۹۰۷	.
	ب هدایت	۱۱۱۶۱۰	۴۳۸۷۵	۳۳۱۰۹	۳۴۶۲۶
	ب امام رضا(ع) اسلامشهر	۳۱۴۶۰۰	۱۶۶۵۲۶	۱۳۳۱۸۷	۱۴۸۸۷
تهران	ب شهریار	۲۶۹۰۳۵	۱۸۶۲۶۱	۷۸۰۷۰	۴۷۰۴
	ب ۱۲ بهمن	۳۲۴۷۰۲	۱۷۳۴۹۴	۱۳۱۴۹۰	۱۹۷۱۸
	مرکز جراحی محدود سلیمانی	۴۲۹۳۱۴	۲۴۵۷۰۷	۱۶۳۴۶۳	۳۰۱۴۴
	مرکز جراحی محدود ابوریحان	۲۶۷۸۷۵	۹۰۳۸۵	۱۶۱۵۹۳	۱۵۸۹۷
	پلی کلینیک ۲۲ بهمن	۱۰۵۶۷۰	۶۱۵۴۷	۳۳۴۶۹	۱۰۶۵۴
	دع پیشواوی ورامین	۱۱۳۰۹۷	۹۹۲۱۶	۴۳۲۱	۹۵۶۰
	دع فشافویه	۸۰۶۲۰	۶۳۲۴۵	۵۸۰۳	۱۱۵۷۲

جدول ۱-۲- تعداد ویزیت سرپایی پزشکان (تحت پوشش درمان تامین اجتماعی) به تفکیک نوع مرکز درمانی

مدیریت درمان	سال / مرکز	جمع	عمومی	متخصص و فوق تخصص	دندانپزشک	
تهران	د ع فیروزکوه	۳۹۷۶۱	۳۷۴۸۱	۰	۲۲۸۰	
	د ع شماره ۲۱	۱۲۹۴۸۲	۷۱۵۰۲	۳۴۷۲۵	۳۳۲۵۵	
	پلی کلینیک جشنواره	۱۹۸۷۰۹	۱۱۹۹۰۰	۵۹۳۲۰	۱۹۴۸۹	
	پلی کلینیک مفتاح	۱۹۷۳۰۷	۱۲۷۰۶۸	۴۳۴۶۲	۲۶۷۷۷	
	پلی کلینیک سیزده آبان	۲۳۰۷۴۶	۱۵۳۸۹۲	۵۱۹۴۷	۲۴۹۰۷	
	پلی کلینیک خاندان حکیم	۳۰۵۹۸۸	۱۴۴۷۵۹	۴۳۹۹۲	۱۷۳۳۷	
	پلی کلینیک طوس	۲۲۸۰۳۷	۱۲۳۹۶۴	۸۸۹۷۲	۱۵۱۰۱	
	د ت آزادی	۱۰۷۴۲۳	۶۸۴۵۰	۲۶۰۶۲	۱۲۹۱۱	
	د ت باقرشهر شهری	۱۱۸۱۸۸	۷۴۸۷۸	۲۹۷۵۴	۱۳۵۵۶	
	پلی کلینیک نسیم شهر	۱۵۹۵۷۱	۱۰۱۶۷۳	۳۶۰۳۰	۲۱۸۶۸	
	پلی کلینیک پاکدشت	۱۴۳۱۹۸	۱۱۷۲۱۷	۱۱۰۱۳	۱۴۹۶۸	
	پلی کلینیک شماره ۱	۸۴۰۰۷	۳۳۵۵۱	۴۰۶۶۸	۹۷۸۸	
	پلی کلینیک شهید حیدری	۱۱۳۲۵۱	۳۸۶۰۳	۵۷۵۰۴	۱۶۱۴۴	
	پلی کلینیک قدس شریف	۳۲۸۹۸۵	۱۹۳۱۳۶	۹۸۶۸۵	۳۷۱۶۴	
	د ت نیک پور(شماره ۱۹ سابق)	۲۱۵۹۴۷	۱۶۰۷۱۸	۴۰۴۷۷	۱۴۷۵۲	
	د ت دخانیات	۷۶۰۷۲	۵۰۰۰۱	۱۱۵۲۶	۱۴۵۴۵	
	پلی کلینیک فدائیان اسلام	۱۴۵۸۴۳	۱۰۰۰۵۸	۲۷۰۸۸	۱۸۶۹۷	
	پلی کلینیک اشرفی اصفهانی	۲۵۱۷۸۹	۲۲۲۸۷۶	۱۰۰۸۰	۱۸۸۳۳	
	پلی کلینیک دستغیب قرچک	۳۰۳۳۷۰	۲۶۶۲۵۹	۲۵۵۸۸	۱۱۵۲۳	
	پلی کلینیک دهقان(شماره ۱۷ سابق)	۱۸۴۹۳۶	۸۵۱۷۴	۷۹۱۲۱	۲۰۶۴۱	
	د ت درخشان(شهریار)	۱۲۸۷۵۵	۶۶۷۶۲	۳۸۸۹۴	۳۳۰۹۹	
	پلی کلینیک تخصصی شهدای رباط کریم	۶۰۵۳۸	۴۰۱۴۱	۹۷۰۵	۱۰۶۹۲	
	چهارمحال و بختیاری	ب امام علی (ع) شهرکرد	۱۸۵۱۰۸	۱۰۷۴۹۹	۷۶۴۱۳	۱۱۹۶
		پلی کلینیک بروجن	۱۶۵۸۹۸	۱۱۲۷۸۸	۳۵۸۰۰	۱۷۳۱۰
		د ع فارسان	۱۲۱۲۱۹	۱۰۹۰۰۴	۱۵۰۲	۱۰۷۱۳
د ت شماره یک شهرکرد		۳۳۴۸۶۷	۱۶۹۰۷۲	۵۱۶۹۴	۱۴۱۰۱	
د ت لردگان		۱۴۶۵۴۵	۱۳۱۷۸۷	۱۷۳۴	۱۳۰۲۴	
پلی کلینیک شهرکرد		۲۲۵۴۳۰	۱۴۶۱۱۷	۶۳۰۲۵	۱۶۲۸۸	
ب شهید رحیمی بیرجند		۲۱۴۲۶۲	۱۵۲۹۳۶	۴۸۹۶۷	۱۲۳۵۹	
خراسان جنوبی	د ت قائن	۸۲۷۰۲	۶۹۷۶۰	۷۳	۱۲۸۶۹	
	د ع فردوس	۶۳۲۲۰	۵۳۶۲۷	۳۰۷۰	۶۵۲۳	
	د ع نهبندان	۴۲۵۷۵	۴۲۵۷۵	۰	۰	
خراسان رضوی	د ت طیس	۱۱۷۹۸۸	۱۰۸۵۳۸	۱۰۰	۹۳۵۰	
	ب ۱۷ شهریور مشهد	۳۷۷۲۳۶	۹۹۰۷۵	۱۵۱۱۵۰	۲۷۰۱۱	
	ب تربت حیدریه	۲۱۹۱۵۷	۱۶۱۶۵۰	۴۹۶۲۴	۷۸۸۳	
	ب فارابی	۲۹۲۳۰۰	۱۳۰۷۳۴	۱۶۱۵۶۶	۰	
	د ع تایباد	۷۸۷۳۷	۷۲۲۹۷	۰	۶۴۴۰	
	پلی کلینیک تربت جام	۹۲۵۹۸	۶۶۲۷۰	۲۱۵۱۰	۴۸۱۸	
	د ت چناران	۶۸۶۸۰	۵۷۹۰۸	۶۳۷۴	۴۳۹۸	
	پلی کلینیک سبزوار	۱۳۳۴۸۱	۱۰۸۴۱۲	۱۹۵۵۱	۴۵۱۸	
	د ت سرخس	۸۲۰۵۰	۷۴۸۱۳	۵۲۶۷	۱۹۷۰	
	د ت فریمان	۷۰۱۷۳	۶۴۴۹۲	۰	۵۶۸۱	
	د ت قوچان	۱۰۹۸۱۹	۹۴۳۴۲	۱۲۴۶۰	۳۰۱۷	
	د ت شماره ۴(مهرآباد)	۱۲۷۹۴۰	۹۱۰۲۷	۲۷۱۹۵	۹۷۱۸	
	د ت کاشمر	۱۲۰۲۵۳	۱۰۶۳۹۲	۵۳۶۱	۸۵۰۰	
	د ت شماره ۳(دریادل)	۱۱۵۳۳۲	۹۴۴۸۷	۵۹۸۲	۱۴۸۶۳	
	د ت گناباد	۷۵۰۴۱	۶۲۵۳۸	۵۹۹۵	۶۵۰۸	
	پلی کلینیک نیشابور	۱۲۶۲۶۳	۸۶۸۷۲	۳۰۱۹۱	۹۲۰۰	
	د ع درگز	۱۵۴۵۱	۱۲۷۰۴	۰	۲۷۴۷	
	د ع خواف	۳۲۷۵۷	۲۶۷۹۲	۱۵۶۸	۴۳۹۷	
	د ت شماره ۲ (هاشمی نژاد)	۱۰۴۶۷۴	۸۱۵۵۷	۱۱۵۹۲	۱۱۵۲۵	

جدول ۱-۲- تعداد ویزیت سرپایی پزشکان (تحت پوشش درمان تامین اجتماعی) به تفکیک نوع مرکز درمانی

مدیریت درمان	سال / مرکز	جمع	عمومی	متخصص و فوق تخصص	دندانپزشک
خراسان شمالی	پلی کلینیک بلال حبشی	۲۰۱۸۷۳	۱۴۱۶۹۲	۴۶۸۷۶	۱۳۳۰۵
	د ت شمار ۱ (بهار)	۱۷۶۸۲۶	۹۴۹۴۷	۵۸۵۸۵	۳۳۲۹۴
	پلی کلینیک قاسم آباد	۲۴۹۵۲۸	۱۵۹۷۳۷	۵۷۴۵۵	۳۲۳۳۶
	ب ثامن الائمه (بجنورد)	۳۰۱۲۵۴	۲۱۸۴۱۷	۶۱۳۰۶	۲۱۵۳۱
	د ت اسفراین	۲۲۷۶۷۳	۱۸۵۹۸۹	۱۲۵۷۴	۲۹۱۱۰
	د ت نظام خیرآبادی شیروان	۱۲۷۷۵۷	۱۰۳۶۷۲	۱۲۹۶۳	۱۱۱۲۲
	د ع سیدالشهداء(جاجرم وگرمه)	۶۲۱۷۵	۵۲۹۷۴	۴۵۳	۸۷۴۸
	ب امیرالمومنین (ع) اهواز	۲۰۳۹۴۰	۱۶۴۳۱۲	۳۹۶۲۸	۰
	ب ۱۷ شهریور آبادان	۵۳۵۱۳	۴۷۳۳۳	۶۱۸۰	۰
	ب مصطفی خمینی (ره) بهبهان	۲۶۶۹۰۸	۲۲۸۵۴۷	۲۵۷۶۴	۱۲۵۹۷
	ب شفامسجد سلیمان	۱۶۸۸۰۹	۱۴۸۰۴۵	۱۳۶۱۶	۷۱۴۸
	ب شهدا شوشتر	۳۵۲۹۶۹	۲۹۷۸۱۱	۵۵۱۵۸	۰
	ب بیمارستان امام کاظم (ع) ماهشهر	۱۳۶۶۲۰	۱۲۹۷۸۵	۶۲۰۱	۶۳۴
	مرکز جراحی محدود ۸ شهریور آبادان	۱۹۱۱۷۷	۱۶۲۲۰۵	۱۷۸۹۶	۱۱۰۷۶
	د ت شهدای بندر امام خمینی (ره)	۲۱۸۰۶۹	۲۱۲۲۷۶	۱۶۰۹	۴۱۸۴
	مرکز جراحی محدود دقایقی امیدیه	۲۱۹۷۳۸	۲۰۴۸۷۶	۳۳۹۵	۱۱۴۶۷
	د ت کارون شوشتر	۵۴۵۷۷	۵۴۵۷۷	۰	۰
	د ت امام علی شوش(دانیال)	۱۶۴۱۷۹	۱۶۱۲۱۸	۲۵۰۲	۴۵۹
	د ت شهدای ایذه	۲۲۹۴۶۵	۲۲۲۳۵۵	۰	۷۱۱۰
	د ت شهدای رامهرمز	۲۶۲۷۹۳	۲۵۵۷۱۷	۰	۷۰۷۶
د ت شماره ۷ نریمی اهواز	۱۱۴۹۵۲	۷۵۸۲۳	۲۶۶۴۵	۱۲۴۸۴	
د ت شماره ۱ علیدادی امیدیه	۱۱۲۸۰۳	۱۰۷۶۱۹	۳۵۱۹	۱۶۶۵	
د ت شماره ۲ شهدای دزفول	۱۰۸۴۷۸	۹۱۱۴۷	۱۱۰۷۹	۶۲۵۲	
د ت شهدای سوسنگرد	۱۱۵۸۵۶	۸۳۵۶۶	۲۸۵۵۲	۳۷۳۸	
د ع شهدای شادگان	۱۳۲۶۷۳	۱۲۶۷۱۷	۰	۵۹۵۶	
د ت شماره ۵ ابن مهزیار اهواز	۸۲۳۴۰	۴۷۶۰۰	۲۵۲۵۶	۹۴۸۴	
د ت شماره ۳ ایثار اهواز	۱۲۶۲۰۸	۸۵۱۰۶	۳۷۷۲۴	۳۳۷۸	
د ت شماره ۴ جوادالائمه اهواز	۱۵۶۸۰۵	۱۱۸۱۱۴	۲۶۶۶۴	۱۲۲۲۷	
د ت شماره ۶ امام حسین اهواز	۱۱۹۲۷۸	۹۰۸۶۸	۲۲۰۰۸	۶۴۰۲	
د ع پایانه بندر امام خمینی	۱۶	۱۶	۰	۰	
پلی کلینیک احمد حیاری هفت تپه	۱۷۴۳۸۵	۱۶۴۴۴۴	۱۷۳۶	۸۲۰۵	
پلی کلینیک مطهری آبادان	۵۸۷۶۲	۴۱۹۰۵	۱۲۵۷۸	۴۲۷۹	
پلی کلینیک رجایی اهواز	۲۸۹۴۷۰	۲۳۰۱۶۷	۴۵۶۸	۱۲۷۳۵	
پلی کلینیک اندیمشک	۱۸۴۵۷۰	۱۵۳۴۶۳	۲۵۴۶۰	۵۶۴۷	
پلی کلینیک شماره ۱ چهارم خرداد دزفول	۲۳۹۰۷۲	۲۱۶۲۲۰	۲۲۸۵۲	۰	
پلی کلینیک خلیج فارس ماهشهر	۵۳۳۳۵	۵۳۳۳۵	۰	۰	
پلی کلینیک سوم خرداد خرمشهر	۲۴۹۹۵۶	۲۳۹۰۷۱	۷۰۹۴	۳۷۹۱	
ب امام حسین	۳۰۸۵۹۷	۲۴۹۰۰۴	۴۱۷۰۹	۱۷۸۸۴	
ب امید ابهر	۱۷۸۸۶۷	۱۲۶۴۱۵	۴۷۲۱۷	۵۲۳۵	
د ت شماره ۲ روزه	۶۰۱۸۱	۴۱۵۸۶	۹۲۹۳	۹۳۰۲	
د ع خرم دره	۱۰۶۳۲۱	۱۰۲۶۷۲	۴۱	۳۶۰۸	
د ع ابهر	۶۸۴۲۸	۶۱۲۸۱	۱۰۴۳	۶۱۰۴	
د ع خدابنده	۴۲۵۹۸	۴۲۵۹۸	۰	۰	
پلی کلینیک حکیم هیدجی	۱۳۴۸۰۲	۱۰۴۴۹۱	۱۷۵۹۵	۱۳۷۱۶	
ب شفاء	۱۵۳۵۴۹	۱۰۷۸۹۷	۴۳۳۸۶	۲۲۶۶	
د ت گرمسار	۱۴۰۳۰۱	۱۳۴۳۹۸	۰	۵۹۰۳	
د ع شماره ۲ شاهرود	۵۵۶۵۶	۵۵۶۵۶	۰	۰	
د ع مهدیشهر	۸۱۱۴۶	۷۲۱۷۸	۴۷۷۰	۴۱۹۸	
د ع ایوانکی	۲۲۵۰۷	۲۲۵۰۷	۰	۰	
سمنان					

جدول ۱-۲- تعداد ویزیت سرپایی پزشکان (تحت پوشش درمان تامین اجتماعی) به تفکیک نوع مرکز درمانی

مدیریت درمان	سال / مرکز	جمع	عمومی	متخصص و فوق تخصص	دندانپزشک
سیستان و بلوچستان	دع سرخه	۳۰۷۸۳	۳۰۴۲۰	۳۶۳	۰
	پلی کلینیک سطح ۳ بیاری شاهرود	۲۷۸۵۰۸	۲۴۰۰۲۴	۳۱۳۶۲	۷۱۲۲
	د ت دامغان	۱۶۰۰۹۷	۱۵۰۴۲۳	۱۳۸۴	۸۲۹۰
	د ت شماره ۲ سمنان	۲۲۵۷۸۴	۲۰۴۷۵۸	۱۳۵۳۳	۷۴۹۳
	ب زاهدان	۲۶۰۹۱۸	۱۷۷۷۷۳	۷۷۷۶۴	۵۳۸۱
	ب هامون زابل	۳۲۰۴۸۴	۲۸۰۷۰۷	۳۶۲۲۵	۳۵۵۲
	د ت صاحب الزمان	۵۴۴۶۸	۳۳۶۳۵	۱۷۴۵۹	۳۳۷۴
	دع خاش	۱۳۳۸۰۱	۱۳۲۰۷۰	۰	۱۷۳۱
	د ت الزهراء چابهار	۱۱۰۳۵۱	۱۰۱۳۰۱	۰	۹۰۵۰
	د ت امام علی (ع) ایرانشهر	۱۵۹۲۰۴	۱۵۵۵۳۰	۰	۳۶۷۴
	دع سینا سراوان	۱۳۲۴۰۱	۱۲۸۳۰۷	۰	۴۰۹۴
	پلی کلینیک امام جعفر صادق (عج)	۲۹۰۰۸۳	۲۱۸۳۶۰	۵۳۸۷۵	۱۷۸۴۸
	ب بهشتی شیراز	۲۳۶۱۴۷	۴۲۶۱۲	۱۸۰۶۳۷	۱۲۸۹۸
	دع اقلید	۵۰۸۶۲	۴۳۳۶۶	۰	۷۴۹۶
	دع قیر و کارزین	۳۷۳۸۵	۳۲۷۹۰	۰	۴۵۹۵
	دع خرامه	۴۹۱۰۵	۴۳۳۴۱	۰	۵۷۶۴
	د ت آباده	۵۵۶۷۲	۳۲۵۳۸	۱۰۷۰۵	۱۲۴۲۹
	دع فراشبند	۳۲۲۱۰	۳۰۳۶۷	۰	۱۸۴۳
	د ت ۲۲ بهمن فسا	۸۱۰۳۲	۳۳۵۸۵	۳۵۱۳۰	۱۲۳۱۷
دع کوار	۳۶۶۸۳	۳۰۱۴۹	۰	۶۵۳۴	
پلی کلینیک مرودشت	۹۲۵۰۲	۵۱۲۲۶	۲۱۶۵۳	۱۹۶۲۳	
دع نی ریز	۳۸۸۴۹	۲۹۷۳۹	۰	۹۱۱۰	
د ت کازرون	۹۶۴۶۸	۸۳۲۵۳	۴۳۹۶	۸۸۱۹	
د ت آزادگان	۱۳۹۲۰۳	۸۰۳۱۲	۳۸۵۹۰	۲۰۳۰۱	
د ت جهرم (آیت اله حق شناس)	۴۳۹۹۰	۳۲۱۲۹	۶۶۰۶	۵۲۵۵	
دع استهبان	۴۴۹۴۶	۳۷۵۷۲	۰	۷۳۷۴	
د ت لامرد	۶۲۶۹۱	۴۱۷۵۹	۱۳۰۱۶	۷۹۱۶	
د ت لارستان	۳۹۳۱۱	۲۵۸۸۰	۲۰۹۷	۱۱۳۳۴	
دع نورآباد ممسنی	۴۳۶۶۸	۳۵۷۰۳	۰	۷۹۶۵	
د ت ابن سینا داراب	۸۱۳۳۷	۷۱۰۷۸	۳۵۶۳	۶۶۹۶	
دع سپیدان	۵۶۰۳۷	۴۵۷۸۶	۲۶۱	۹۹۹۰	
پلی کلینیک رضایی شیراز	۱۹۰۸۳۲	۸۶۹۱۷	۶۸۲۷۲	۳۵۶۴۳	
پلی کلینیک حافظ	۱۱۸۸۸۸	۵۵۱۰۰	۴۶۴۱۳	۱۷۳۷۵	
درمانگاه شماره ۴ شیراز	۲۴۴۰۳	۱۸۵۹۴	۴۷۵۱	۱۰۵۸	
ب زکریای رازی	۳۴۳۲۴۰	۲۳۳۴۰۵	۱۰۹۸۳۵	۰	
ب تاکستان	۹۸۷۵۷	۹۸۷۵۷	۰	۰	
د ت شهر صنعتی البرز	۱۲۴۸۰۹	۱۱۷۵۷۹	۶۹۴۴	۲۸۶	
د ت قائم محمدیه	۱۶۳۹۳۹	۱۵۰۱۷۱	۴۹۹۴	۸۷۷۴	
دع سینا	۸۶۱۳۸	۵۸۳۱۹	۹۴۲۷	۱۸۳۹۲	
دع الوند	۶۱۳۱۹	۴۵۴۴۵	۸۷۸	۱۴۹۹۶	
دع آبیگ	۱۴۰۶۲۲	۱۳۴۱۳۷	۰	۶۴۸۵	
دع بوئین زهرا	۵۳۷۴۵	۵۰۳۱۰	۰	۳۴۳۵	
د ت بهشتی	۱۷۵۱۰۹	۱۵۱۵۸۹	۱۵۳۸۷	۸۱۳۳	
پلی کلینیک قدس تاکستان	۶۲۹۵۹	۲۶۷۰۳	۳۱۸۹۹	۴۳۵۷	
ب امام رضا (ع) قم	۲۴۳۹۷۶	۱۹۴۱۹۷	۴۸۹۸۰	۷۹۹	
مرکز جراحی محدود دکتر غرضی قم	۲۲۱۱۴۶	۲۰۴۹۹۲	۸۶۴۳	۷۵۱۱	
پلی کلینیک بوعلی قم	۲۸۶۸۷۳	۲۵۲۶۱۸	۳۲۳۳۴	۱۹۲۱	
فارس					
قزوین					
قم					

جدول ۱-۲- تعداد ویزیت سرپایی پزشکان (تحت پوشش درمان تامین اجتماعی) به تفکیک نوع مرکز درمانی

مدیریت درمان	سال / مرکز	جمع	عمومی	متخصص و فوق تخصص	دندانپزشک
کاشان	پلی کلینیک ۲۲ بهمن قم	۱۸۷۲۹۸	۱۶۸۶۹۴	۱۴۶۸۳	۳۹۲۱
	ب دکتر شبیه خوانی کاشان	۵۸۱۷۶	۲۷۵۲۷	۲۵۲۹۵	۵۳۵۴
	پلی کلینیک بوعلی	۱۹۱۷۵۹	۱۰۴۰۱۰	۶۹۵۵۱	۱۸۱۹۸
	د ع آران و بیدگل	۱۱۲۷۳۸	۷۹۲۲۷	۲۲۴۱۳	۱۱۰۹۸
	د ع شهدای نطنز	۵۴۶۳۴	۵۴۶۳۴	۰	۰
کردستان	ب سنندج	۲۸۲۱۰۱	۲۰۳۹۶۵	۷۰۵۸۸	۷۵۴۸
	ب سقز	۱۴۸۵۹۷	۱۲۴۳۲۵	۱۴۹۹۲	۹۲۸۰
	پلی کلینیک سنندج	۱۶۱۷۵۶	۱۲۲۲۳۳	۳۳۲۵۳	۶۲۷۰
	د ت بیجار	۹۱۲۸۰	۸۳۱۳۴	۳۰۰۳	۵۱۴۳
	د ت قروه	۱۱۵۶۰۰	۱۰۷۴۱۶	۱۰۵۸	۷۱۲۶
	د ع مریوان	۶۹۳۳۸	۶۶۰۳۰	۲۶۹۳	۶۱۵
	درمانگاه عمومی کامیاران	۵۴۷۷۱	۵۴۷۷۱	۰	۰
	درمانگاه عمومی بانه	۴۹۲۶۵	۴۲۳۶۵	۰	۶۹۰۰
	ب دکتر غرضی سیرجان	۱۳۵۷۹۴	۱۱۶۱۶۲	۱۹۶۳۲	۰
	ب امام علی (ع) زرنده	۱۷۴۴۸۱	۱۲۰۹۸۱	۳۸۸۱۰	۱۴۶۹۰
کرمان	ب پیامبراعظم (ص) (آیت اله کاشانی) کرمان	۴۴۹۴۵۰	۲۹۲۶۷۳	۱۴۶۵۹۰	۱۰۱۸۷
	د ع بافت	۷۵۰۳۹	۶۹۹۴۹	۰	۵۰۹۰
	د ع بردسیر	۶۲۳۵۰	۵۸۹۳۹	۰	۳۴۱۱
	د ت شهر بابک	۵۶۰۴۵	۴۵۷۰۹	۵۵	۱۰۲۸۱
	د ع کوهنجان	۱۸۵۳۵	۱۷۶۲۱	۰	۹۱۴
	د ع کهنوج	۲۶۰۹۳	۲۳۹۳۰	۰	۲۱۶۳
	د ت شماره ۱ کرمان	۷۹۶۲۸	۴۲۸۹۲	۲۴۰۴۴	۱۳۶۹۲
	د ت اخوت	۸۰۸۹۲	۴۱۲۶۰	۳۳۱۸۰	۶۴۵۲
	د ت جیرفت	۸۱۶۲۳	۷۲۱۷۴	۰	۹۴۴۹
	پلی کلینیک رفسنجان	۱۳۱۷۵۳	۱۱۹۳۷۳	۷۹۷۷	۴۴۰۳
	د ت شماره ۲ کرمان	۱۱۵۴۱۱	۶۴۹۴۲	۳۷۹۸۹	۱۳۴۸۰
	د ت شماره ۳ کرمان	۱۰۹۸۵۸	۷۴۷۲۸	۲۳۷۶۳	۱۱۳۶۷
	د ت شماره ۴ کرمان	۸۹۳۲۰	۶۳۷۶۹	۱۸۸۴۴	۶۷۰۷
	د ت سیرجان	۳۵۶۱۷	۲۸۰۸۷	۱۴۴۹	۶۰۸۱
	د ع راور	۲۸۱۶۸	۲۲۷۲۸	۰	۵۴۴۰
کرمانشاه	ب فریبرزدانیالی (شهدهاء کرمانشاه)	۲۸۱۳۷۴	۲۰۷۰۰۶	۶۶۷۹۲	۷۵۷۶
	ب حضرت معصومه(س) (زآگرس)	۲۱۲۵۸۴	۱۵۳۰۲۸	۵۱۸۶۱	۷۶۹۵
	د ت اسلام آباد غرب	۹۵۱۷۶	۷۵۳۷۱	۱۴۶۴۰	۵۱۶۵
	د ع بیستون	۴۵۲۷۵	۴۲۱۶۰	۰	۳۱۱۵
	پلی کلینیک شماره یک کرمانشاه	۳۵۹۸۴۲	۳۱۱۴۵۵	۳۸۲۴۵	۱۰۱۴۲
	د ت شماره ۲ کرمانشاه	۲۶۲۱۶۹	۲۰۴۲۲۶	۴۷۴۷۹	۱۰۴۶۴
	د ع سنقر و کلیایی	۴۵۸۶۳	۴۵۲۱۴	۴۶۶	۱۸۳
	د ع جوانرود	۴۰۲۵۷	۳۶۹۲۹	۰	۳۳۲۸
	د ع پاوه	۲۴۰۸۷	۲۰۰۷۲	۰	۴۰۱۵
	ب یاسوج (شهدای گمنام)	۱۰۵۲۰۳	۹۰۷۸۶	۰	۱۴۴۱۷
کهگیلویه و بویر احمد	د ت دهدشت	۱۵۵۶۹۱	۱۳۲۹۲۹	۱۴۴۸۷	۸۲۷۵
	پلی کلینیک یاسوج	۲۹۷۴۱۴	۱۸۱۱۱۱	۹۰۷۸۶	۲۵۵۱۷
	پلی کلینیک گچساران	۲۵۸۵۲۱	۲۰۹۶۲۲	۱۶۸۲۸	۳۲۰۷۱
	ب خاتم الانبیاء گنبد	۲۹۳۴۳۶	۲۲۴۰۲۱	۵۸۱۶۱	۱۱۲۵۴
	ب حکیم جرجانی گرگان	۲۱۱۶۸۲	۱۶۹۵۲۲	۳۴۷۰۰	۷۴۶۰
گلستان	د ع یادگار امام	۶۷۰۸۲	۶۰۵۸۹	۰	۶۴۹۳
	د ت مطهری علی آباد کتول	۱۹۴۰۵۰	۱۶۷۵۷۱	۱۰۶۶۴	۱۵۸۱۵
	د ت آزادشهر	۹۳۱۷۰	۸۱۲۸۷	۱۴۰۳	۱۰۴۸۰
	د ع بندر ترکمن	۹۲۰۳۹	۸۵۹۷۸	۰	۶۰۶۱
	د ع رامیان	۳۳۹۹۸	۳۳۹۹۸	۰	۰
	د ع کلاله	۲۴۴۹	۲۴۴۹	۰	۰

جدول ۱-۲- تعداد ویزیت سرپایی پزشکان (تحت پوشش درمان تامین اجتماعی) به تفکیک نوع مرکز درمانی

مدیریت درمان	سال / مرکز	جمع	عمومی	متخصص و فوق تخصص	دندانپزشک
گیلان	پلی کلینیک گرگان	۲۵۹۶۰۱	۲۳۹۴۰۶	۲۰۱۹۵	۰
	دندانپزشکی مستقل گرگان	۳۹۰۴۳	۰	۰	۳۹۰۴۳
	ب حضرت رسول اکرم (ص) رشت	۱۹۶۲۸۳	۱۱۶۰۵۴	۸۱۲۲۹	۰
	د ت آستارا	۸۷۴۳۲	۶۸۷۴۶	۱۴۳۴۰	۴۳۴۶
	پلی کلینیک دریا (بندر انزلی)	۹۶۷۹۲	۶۸۹۹۶	۲۳۹۷۹	۳۸۱۷
	د ع اسالم	۶۱۷۱۰	۵۳۸۴۳	۰	۷۸۶۷
	د ت شماره ۲ رشت	۱۲۶۶۹۷	۹۸۰۰۳	۲۸۶۹۴	۰
	د ع فومن	۹۳۰۱۵	۷۹۱۴۲	۵۵۴۴	۸۳۲۹
	د ع لوشان	۴۷۳۶۴	۴۴۲۲۱	۹۱	۳۰۵۲
	د ت استخر لاهیجان	۱۱۵۴۶۲	۷۵۳۵۷	۲۹۹۱۴	۹۶۹۱
گیلان	د ت رودسر	۶۴۰۹۷	۴۸۰۹۵	۱۳۳۰۲	۲۷۰۰
	د ت تالش	۸۶۷۲۳	۶۷۵۴۶	۱۵۱۱۹	۴۵۵۸
	د ت لنگرود	۷۶۲۱۹	۴۹۸۲۹	۲۴۰۸۹	۳۳۰۱
	د ع استانه اشرفیه	۴۰۴۲۵	۳۴۶۹۳	۱۴۴	۵۵۸۸
	پلی کلینیک شماره یک رشت	۳۷۵۲۹۱	۳۱۰۱۹۲	۶۵۰۹۹	۰
	دندانپزشکی مستقل رشت	۳۹۲۴۸	۰	۰	۳۷۲۴۸
	ب خرم آباد	۲۴۰۱۱۳	۲۰۱۱۳۶	۳۳۵۸۹	۵۳۸۸
	ب نرگس دورود	۲۳۲۷۱۷	۲۱۴۳۸۷	۱۶۱۸۱	۲۱۴۹
	ب کوثر بروجرد	۱۷۰۶۰۶	۱۳۵۳۷۰	۳۴۱۲۳	۱۱۱۳
	د ع ازنا	۱۰۹۰۲۸	۱۰۲۶۶۶	۰	۶۳۶۲
لرستان	د ت شهداء کارگر دورود	۱۳۳۶۷۵	۱۲۴۳۰۲	۱۳۹۱	۷۹۸۲
	د ت شماره ۳ خرم آباد	۱۶۶۶۸۰	۱۵۰۵۰۸	۹۳۷۸	۶۷۹۴
	د ع کوهدشت	۱۵۳۵۱۴	۱۴۵۷۰۰	۰	۷۸۱۴
	د ت ۷ تیر الیگودرز	۱۳۹۶۷۸	۱۳۶۶۶۲	۲۴۵۲	۵۶۴
	د ع پلدختر	۱۰۶۴۰۸	۱۰۲۷۱۴	۰	۳۶۹۴
	د ع نورآباد	۱۳۲۶۱۰	۱۲۳۱۸۱	۰	۹۴۲۹
	پلی کلینیک بروجردی	۲۸۸۸۵۷	۲۶۱۲۰۷	۱۸۷۶۶	۸۸۸۴
	پلی کلینیک کمالوند	۲۸۸۹۰۳	۲۵۷۰۸۶	۱۹۰۸۴	۱۲۷۳۳
	ب ولیعصر قائمشهر	۱۹۴۶۲۲	۱۳۲۱۵۰	۶۰۴۳۹	۲۰۳۳
	ب رازی چالوس	۱۱۴۹۳۷	۹۴۰۰۸	۲۰۹۲۹	۰
مازندران	ب بوعلی نکهت	۹۸۱۴۴	۶۲۴۷۴	۲۸۷۹۹	۶۸۷۱
	ب شفا بابلسر	۹۹۵۲۰	۵۲۲۰۶	۴۷۳۱۴	۰
	ب حکمت ساری	۱۳۸۴۴۷	۷۲۱۹۰	۶۶۲۵۷	۰
	پلی کلینیک آمل	۱۲۹۱۲۹	۸۷۲۸۳	۳۲۸۷۶	۸۹۷۰
	پلی کلینیک بهشهر	۵۸۸۱۶	۴۲۵۹۱	۱۰۱۸۹	۶۰۳۶
	د ع محمود آباد	۶۴۱۷۵	۴۴۸۰۹	۱۵۵۲۷	۳۸۳۹
	د ت تنکابن	۸۳۵۶۵	۷۱۳۲۱	۱۸۷۸	۱۰۳۶۶
	د ت نور	۷۴۴۱۸	۴۸۷۵۳	۲۱۲۲۵	۴۴۴۰
	د ع چالوس	۲۶۴۱۰	۱۹۷۶۴	۷۸۵	۵۸۶۱
	د ت بابلسر	۴۱۵۶۶	۲۹۸۸۳	۶۹۴۰	۴۷۴۳
مازندران	د ع رامسر	۳۱۱۲۲	۲۷۵۸۲	۰	۳۵۴۰
	د ع نوشهر	۴۰۵۱۹	۳۳۰۶۳	۰	۷۴۵۶
	د ع سرداریولادی چمستان	۴۸۴۰۲	۴۰۳۱۵	۸۰۸۷	۰
	پلی کلینیک بابل	۱۴۰۲۰۷	۷۹۲۶۵	۵۲۰۳۹	۸۹۰۳
	د ت پل سفید	۴۹۷۲۴	۲۶۶۴۱	۱۸۰۳۴	۵۰۴۹
	د ت ساری	۸۵۸۳۹	۳۷۱۲۸	۳۱۹۵۲	۱۶۷۵۹
	د ت رجایی قائم شهر	۶۲۵۴۷	۳۴۵۷۹	۱۰۱۹۲	۱۷۷۷۶
	ب امام خمینی اراک	۳۲۹۳۸۱	۲۶۳۶۲۸	۶۵۷۵۳	۰
	ب شازند	۱۴۷۶۱۰	۱۲۸۹۵۵	۱۸۶۵۵	۰
	ب دکتر چمران ساوه	۲۴۰۲۳۵	۱۹۰۵۰۳	۴۹۷۳۲	۰
مازندران	د ت خمین	۱۰۱۲۸۰	۸۲۸۶۵	۰	۱۸۴۱۵
	د ت شماره ۳ اراک	۱۶۴۳۱۸	۱۲۰۵۶۴	۴۳۷۵۴	۰

جدول ۱-۲ تعداد ویزیت سرپایی پزشکان (تحت پوشش درمان تامین اجتماعی) به تفکیک نوع مرکز درمانی

مدیریت درمان	سال / مرکز	جمع	عمومی	متخصص و فوق تخصص	دندانپزشک
مرکزی	دع محلات	۵۷۴۲۸	۵۷۴۲۸	۰	۰
	د ت دلیجان	۷۷۶۶۰	۶۰۷۲۰	۴۵۱۳	۱۲۴۲۷
	دع تفرش	۲۷۱۸۶	۲۵۹۸۷	۰	۱۱۹۹
	دع زرنديه	۳۶۵۷۱	۲۶۰۷۳	۳۳۷۵	۷۱۲۳
	پلی کلینیک ابن سینا	۳۸۵۳۷۲	۳۴۴۱۲۶	۳۵۷۷۰	۵۴۷۶
	د ت ساوه	۱۰۶۷۲۱	۸۷۷۷۹	۷۸۲۴	۱۱۱۱۸
	د ت قدس	۹۷۰۲۲	۷۵۷۰۵	۲۰۰۲۸	۱۲۸۹
	ب خلیج فارس	۲۵۳۹۷۸	۱۵۰۳۱۶	۸۹۲۷۰	۱۴۳۹۲
هرمزگان	دع امام رضا(ع) قشم	۵۹۵۵۴	۵۲۸۹۸	۱۸۳۷	۴۸۱۹
	دع ولیعصر(عج) بندر جاسک	۱۶۱۶۵	۱۵۴۳۸	۰	۷۲۷
	دع ولیعصر(عج) بندر لنگه	۳۱۶۵۱	۲۹۵۸۷	۰	۲۰۶۴
	دع پایانه بندرعباس	۸۸۸۶	۸۸۸۶	۰	۰
	دع ولیعصر(عج) رودان	۳۱۰۳۶	۲۶۲۵۱	۰	۴۷۸۵
	د ت ولیعصر(عج) میناب	۵۳۲۵۹	۳۴۳۸۵	۱۳۵۴۹	۵۳۲۵
	دع بعثت بندرعباس	۴۴۰۹۱	۳۰۴۵۳	۱۴۰۱	۱۲۳۳۷
	پلی کلینیک ولیعصر(عج) بندرعباس	۱۱۶۳۰۴	۸۰۴۲۴	۲۴۳۲۲	۱۱۵۵۸
	ب آتیه	۳۸۹۲۶۸	۲۷۳۰۳۵	۱۱۱۱۲۷	۵۱۰۶
	ب دکتر غرضی ملایر	۳۱۶۵۱۹	۲۸۹۴۶۰	۲۷۰۵۹	۰
همدان	د ت تویسرکان	۱۱۱۶۱۲	۷۳۱۴۸	۳۲۱۷۳	۶۲۹۱
	د ت نهاوند	۱۳۱۳۷۶	۱۳۱۳۷۶	۰	۰
	د ت شماره ۱ همدان	۱۱۱۷۱۴	۸۴۹۸۲	۲۱۷۳۳	۴۹۹۹
	پلی کلینیک همدان	۱۸۹۱۷۸	۱۳۶۲۴۶	۴۸۷۹۶	۴۱۳۶
	د ت اسدآباد	۸۸۰۲۵	۸۷۹۸۴	۰	۴۱
	دع رزن	۴۰۰۲۷	۴۰۰۲۷	۰	۰
	ب شهداء کارگر یزد	۳۵۳۵۸۹	۲۲۷۴۸۴	۱۱۸۴۱۶	۷۶۸۹
	د ت قائمیه	۱۷۹۱۵۹	۱۵۴۶۵۱	۲۴۵۰۸	۰
	پلی کلینیک بافق	۷۵۱۴۴	۵۸۹۶۸	۳۱۶۵	۱۳۰۱۱
	پلی کلینیک میبد	۱۰۰۰۲۲	۹۱۶۷۴	۱۳۳۲	۷۰۱۶
یزد	د ت مهریز	۶۰۰۶۳	۴۵۴۲۵	۱۰۷۰۸	۳۹۳۰
	پلی کلینیک اردکان	۱۰۹۱۴۰	۹۷۵۷۱	۱۱۲۰	۱۰۴۴۹
	د ت اشکذر	۷۷۷۳۳	۵۵۲۸۳	۱۷۱۳۳	۵۳۱۷
	د ت حضرت امیر (ع)	۲۶۳۶۴۹	۲۰۱۵۳۸	۵۱۰۲۷	۱۱۰۸۴
	دع ابرکوه	۴۶۹۶۱	۴۲۷۳۱	۳۱۲	۴۰۱۸
	د ت تفت	۵۲۰۵۹	۴۱۳۰۹	۵۴۵۲	۵۲۹۸
	د ت امام سجاد(ع)	۷۶۵۱۶	۴۶۲۲۹	۲۰۹۱۰	۹۳۷۷
	پلی کلینیک پاک نژاد	۱۶۰۷۴۴	۱۰۸۴۴۸	۵۲۲۹۶	۰
	دندانپزشکی مستقل یزد	۱۶۲۰۵	۰	۰	۱۶۲۰۵

جدول ۳-۲ تعداد کل مراجعات سرپایی (تامین اجتماعی، سایر بیمه ها و آزاد) به پزشکان و مراکز پاراکلینیکی در مراکز درمانی ملکی

مراجعات سرپایی به مراکز پاراکلینیکی	ویزیت سرپایی پزشکان				کل مراجعات سرپایی	سال / مدیریت درمان
	دندانپزشک	متخصص و فوق تخصص	عمومی	جمع		
۷۲۰۲۳۰۴۴	۴۱۷۷۳۴۳	۱۴۶۸۰۸۹۴	۴۱۸۲۷۰۶۴	۶۰۶۸۵۳۰۱	۱۳۲۷۰۸۳۴۵	۱۳۹۵
۷۵۳۹۳۵۲۴	۴۵۴۴۴۲۹	۱۵۱۱۴۹۷۵	۴۳۷۴۱۶۵۶	۶۳۴۰۱۰۶۰	۱۳۸۷۹۴۵۸۴	۱۳۹۶
۷۷۷۸۳۳۰۹	۴۶۱۷۲۸۱	۱۵۳۱۸۰۳۶	۴۶۱۷۰۸۴۰	۶۶۱۰۶۱۵۷	۱۴۳۸۸۹۴۶۶	۱۳۹۷
۷۵۱۴۶۷۶۳	۴۲۵۸۰۱۹	۱۳۸۱۹۱۹۰	۴۶۲۳۱۳۶۵	۶۴۳۰۸۵۷۴	۱۳۹۴۵۵۳۳۷	۱۳۹۸
۵۰۷۷۵۰۵۶	۲۶۳۳۴۳۱	۹۰۰۲۲۳۵	۳۲۷۹۰۶۰۱	۴۴۴۲۶۲۶۷	۹۵۲۰۱۳۲۳	۱۳۹۹
۶۳۸۱۲۵۴۷	۳۳۸۹۵۰۳	۱۱۱۱۴۷۴۵	۴۱۲۸۶۴۸۶	۵۵۷۹۰۷۳۴	۱۱۹۶۰۳۲۸۱	۱۴۰۰
۲۷۱۱۴۲۲	۱۷۰۵۱۶	۴۸۸۶۱۴	۱۷۸۰۲۵۵	۲۴۳۹۳۸۵	۵۱۵۰۸۰۷	آذربایجان شرقی
۲۱۰۹۵۹۸	۱۲۳۹۰۶	۶۰۴۱۸۲	۱۰۴۹۰۵۷	۱۷۷۷۱۴۵	۳۸۸۶۷۴۳	آذربایجان غربی
۱۲۶۸۱۱۰	۴۵۸۲۴	۹۲۴۴۴	۹۱۷۹۹۸	۱۰۵۶۲۶۶	۲۳۲۴۳۷۶	اردبیل
۵۰۸۱۵۷۱	۲۹۷۵۳۳	۱۰۱۸۱۷۴	۳۰۷۵۰۶۸	۴۳۹۰۷۷۵	۹۴۷۲۳۴۶	اصفهان
۱۶۲۶۲۰۹	۹۳۳۲۷	۴۳۱۴۵۲	۱۱۷۰۸۳۹	۱۶۹۵۶۱۸	۳۳۲۱۸۲۷	البرز
۴۲۴۵۸۸	۲۸۲۵۰	۵۰۹۵۷	۳۳۹۲۳۱	۴۱۸۴۳۸	۸۴۳۰۲۶	ایلام
۱۷۲۶۲۵۷	۱۱۰۰۱۷	۱۷۴۸۷۵	۱۱۹۵۳۷۴	۱۴۸۰۲۶۶	۳۲۰۶۵۲۳	بوشهر
۸۰۰۷۴۹۱	۵۸۵۸۲۱	۲۶۷۰۷۸۱	۴۳۰۸۷۳۲	۷۵۶۵۳۳۴	۱۵۵۷۲۸۲۵	تهران
۱۳۱۶۴۰۱	۷۲۶۳۲	۲۳۹۸۰۲	۷۷۹۰۱۷	۱۰۹۱۴۵۱	۲۴۰۷۸۵۲	چهار محال و بختیاری
۸۳۹۹۱۲	۴۱۱۱۷	۵۴۲۶۳	۴۳۱۶۷۷	۵۲۷۰۵۷	۱۳۶۶۹۶۹	خراسان جنوبی
۳۲۵۳۸۲۲	۲۰۲۱۳۳	۶۸۴۶۲۱	۱۹۰۱۷۶۷	۲۷۸۸۵۲۱	۶۰۴۲۳۴۳	خراسان رضوی
۸۳۶۶۲۲	۷۰۵۱۶	۸۷۵۵۷	۵۶۲۰۷۵	۷۲۰۱۴۸	۱۵۵۶۷۷۰	خراسان شمالی
۵۹۰۵۷۱۱	۱۵۷۹۹۴	۴۷۱۸۷۳	۴۲۲۸۵۴۲	۴۸۵۸۴۰۹	۱۰۷۶۴۱۲۰	خوزستان
۱۰۱۵۲۱۸	۵۴۸۵۰	۱۱۹۰۷۱	۷۳۵۱۴۱	۹۰۹۰۶۲	۱۹۲۴۲۸۰	زنجان
۱۳۹۰۳۵۸	۳۵۲۷۴	۹۷۷۶۱	۱۰۳۴۷۱۰	۱۱۶۷۷۴۵	۲۵۵۸۱۰۳	سمنان
۱۷۸۱۶۷۷	۴۸۷۰۴	۱۹۱۳۶۵	۱۲۴۴۳۵۶	۱۴۸۴۴۲۵	۳۲۶۶۱۰۲	سیستان و بلوچستان
۲۰۲۰۸۴۸	۲۳۳۳۸۳	۴۴۵۳۱۴	۹۸۵۶۲۴	۱۶۶۳۳۲۱	۳۶۸۴۱۶۹	فارس
۱۶۶۲۲۶۸	۶۴۸۶۲	۱۸۴۲۷۲	۱۰۹۱۳۸۱	۱۳۴۰۵۱۵	۳۰۰۲۷۸۳	قزوین
۱۱۵۹۷۱۸	۱۴۱۵۶	۱۰۵۶۲۹	۸۲۴۳۳۰	۹۴۴۱۱۵	۲۱۰۳۸۲۳	قم
۵۴۰۴۰۸	۳۴۶۵۳	۱۲۰۴۹۵	۲۶۵۶۱۳	۴۲۰۷۶۱	۹۶۱۱۶۹	کاشان
۱۱۰۶۱۵۳	۴۲۸۸۲	۱۳۰۹۱۱	۸۰۷۳۵۰	۹۸۱۱۴۳	۲۰۸۷۲۹۶	کردستان
۱۸۷۰۶۱۷	۱۲۱۸۰۸	۳۶۰۱۵۰	۱۳۰۰۴۸۵	۱۷۸۲۴۴۳	۳۶۵۳۰۶۰	کرمان
۱۴۵۷۸۷۵	۵۱۶۸۷	۲۲۳۸۶۸	۱۱۲۰۶۳۷	۱۳۹۶۱۹۲	۲۸۵۴۰۶۷	کرمانشاه
۹۷۰۱۸۱	۸۰۲۸۲	۱۲۳۳۴۳	۶۱۶۶۸۵	۸۲۰۳۱۰	۱۷۹۰۴۹۱	کهگیلویه و بویر احمد
۱۴۲۷۱۴۴	۹۶۶۰۷	۱۲۶۱۶۳	۱۰۷۳۳۴۵	۱۲۹۶۱۱۵	۲۷۲۳۲۵۹	گلستان
۱۵۷۷۹۰۲	۹۸۵۰۲	۲۹۴۳۸۳	۱۱۲۹۲۷۷	۱۵۲۲۱۶۲	۳۱۰۰۰۶۴	گیلان
۲۳۶۳۳۸۶	۷۲۹۱۵	۱۳۷۶۵۴	۱۹۶۶۸۵۴	۲۱۷۷۴۲۳	۴۵۴۰۸۰۹	لرستان
۱۷۵۲۹۲۵	۱۱۳۱۲۱	۴۲۳۵۲۷	۱۰۸۰۱۴۳	۱۶۱۶۷۹۱	۳۳۶۹۷۱۶	مازندران
۲۲۷۷۳۲۴	۵۷۰۴۸	۲۵۹۲۹۲	۱۴۹۵۲۲۱	۱۸۱۱۵۶۱	۴۰۸۸۸۸۵	مرکزی
۷۹۸۶۴۵	۵۵۹۰۷	۱۳۸۵۸۵	۴۳۶۳۷۷	۶۳۰۸۶۹	۱۴۲۹۵۱۴	هرمزگان
۱۷۴۵۳۱۵	۲۰۸۰۸	۲۴۹۴۱۶	۱۱۵۰۷۸۹	۱۴۲۱۰۱۳	۳۱۶۶۳۲۸	همدان
۱۷۸۶۸۷۱	۹۳۴۶۸	۳۱۳۹۵۱	۱۱۸۸۵۳۶	۱۵۹۵۹۵۵	۳۳۸۲۸۲۶	یزد

جدول ۱-۳-۲ تعداد ویزیت سرپایی پزشکان (تامین اجتماعی، سایر بیمه ها و آزاد) به تفکیک نوع مرکز درمانی

مدیریت درمان	سال / مرکز	جمع	عمومی	متخصص و فوق تخصص	دندانپزشک	
کل کشور	۱۴۰۰	۵۵۷۹۰۷۳۴	۴۱۲۸۶۴۸۶	۱۱۱۱۴۷۴۵	۳۳۸۹۵۰۳	
	ب استاد عالی نسب	۳۷۰۴۳۵	۱۹۹۷۹۴	۱۵۰۳۶۷	۲۰۲۷۴	
	ب ۲۹ بهمن تبریز	۳۴۸۴۹۲	۱۶۰۲۲۶	۱۸۸۲۶۶	۰	
	د ت مختاری(شماره ۱ تبریز)	۳۹۲۴۷۳	۳۲۰۶۳۰	۳۲۳۹۷	۳۹۴۴۶	
	د ت خوشبخت ممی زاده (شماره ۲ تبریز)	۱۰۵۱۵۰	۵۸۱۷۵۶	۲۴۲۱۴	۲۲۱۸۰	
	د ت آذرشهر	۶۲۹۶۶	۵۳۹۰۴	۷۵۷	۸۳۰۵	
	د ت اهر	۸۸۲۳۷	۸۱۵۵۲	۱۹۶۷	۴۷۱۸	
	د ت بناب	۱۴۱۰۸۱	۱۱۷۹۴۱	۱۴۳۲۷	۸۸۱۳	
	د ع جلفا	۲۱۹۲۵	۱۶۲۳۳	۰	۵۶۹۲	
	د ت سراب	۱۰۵۱۵۲	۱۰۳۶۶۲	۴۶۶	۱۰۲۴	
	د ع شبستر	۱۰۶۸۴۴	۹۰۴۹۰	۰	۱۶۳۵۴	
	پلی کلینیک مراغه	۹۵۴۴۵	۷۸۳۶۹	۱۱۵۱۹	۵۵۵۷	
	پلی کلینیک میانه	۲۵۷۰۲۵	۱۹۵۹۸۲	۵۱۸۱۵	۹۲۲۸	
	د ت ملک پور(شماره ۳ تبریز)	۸۰۳۹۰	۶۶۶۳۵	۵۵۵۲	۸۲۰۳	
	پلی کلینیک مرند	۱۹۷۵۱۵	۱۷۱۵۱۶	۶۹۶۷	۱۹۰۳۲	
	د ع عجب شیر	۲۲۲۹۴	۲۱۸۹۸	۰	۳۹۶	
	د ع هشترود	۱۷۸۲۲	۱۷۸۲۲	۰	۰	
	د ع ملکان	۲۶۱۳۹	۲۴۸۴۵	۰	۱۲۹۴	
	اذربایجان شرقی	ب امام رضا(ع) ارومیه	۳۴۱۳۸۲	۱۵۱۴۵۵	۱۸۹۹۲۷	۰
		مرکز جراحی محدود مهاباد	۱۹۷۲۸۷	۱۴۲۷۳۳	۳۹۶۵۲	۱۴۹۰۲
پلی کلینیک ولیعصر(شماره ۲) ارومیه		۲۴۸۶۱۸	۱۴۲۴۸۶	۹۸۴۹۰	۷۶۴۲	
د ت خاتم الانبیا خوی		۱۴۱۶۶۸	۸۳۳۰۳	۴۳۷۴۱	۱۴۶۲۴	
د ت نقده		۹۵۶۳۴	۷۱۹۲۷	۱۲۹۷۸	۱۰۷۲۹	
د ت بوکان		۱۲۳۷۸۱	۷۸۹۶۸	۳۴۲۶۳	۱۰۵۵۰	
پلی کلینیک سلماس		۱۴۵۸۳۲	۱۰۶۱۶۷	۲۲۳۳۰	۱۷۳۳۵	
د ع ماکو		۵۰۴۹۲	۳۹۶۱۸	۱۶۷۹	۹۱۹۵	
د ت باکری میاندوآب		۱۹۹۴۵۵	۱۴۳۲۵۹	۳۲۹۹۲	۲۳۲۰۴	
پلی کلینیک حضرت فاطمه ارومیه		۳۳۲۹۹۶	۸۹۱۴۱	۱۲۸۱۳۰	۱۵۷۲۵	
اذربایجان غربی	ب سبلان اردبیل	۲۶۶۴۴۷	۲۱۶۵۶۶	۴۰۸۶۷	۹۰۱۴	
	ب پارس آباد مغان(ارس)	۲۰۴۸۰۰	۱۸۵۴۷۲	۱۱۹۶۵	۷۳۶۳	
	د ت خلخال	۹۸۷۷۰	۹۴۸۹۶	۰	۳۸۷۴	
	پلی کلینیک میرزا حسینی اردبیل	۲۳۱۰۷۰	۱۸۵۴۶۳	۳۴۸۸۳	۱۰۷۲۴	
	د ت مشکین شهر	۱۹۳۱۱۵	۱۸۱۴۳۴	۴۷۲۹	۶۹۵۲	
	د ع گرمی	۶۲۰۶۴	۵۴۱۶۷	۰	۷۸۹۷	
	ب دکتر شریعتی اصفهان	۴۷۱۶۷۲	۲۷۴۷۹۴	۱۹۶۸۷۸	۰	
	ب دکتر غرضی اصفهان	۴۸۷۶۴۷	۲۵۲۲۸۲	۲۱۵۳۸۵	۱۹۹۸۰	
	ب حضرت فاطمه نجف آباد	۲۷۶۳۷۰	۱۷۴۶۰۷	۱۰۱۷۶۳	۰	
	د ت رهنان	۱۵۰۰۷۰	۱۱۵۳۴۱	۲۵۶۵۸	۹۰۷۱	
اردبیل	پلی کلینیک شاهین شهر	۱۷۸۵۷۷	۱۳۹۹۶۵	۲۲۹۷۶	۱۵۶۳۶	
	د ت شماره ۴ اعلمی	۱۰۴۳۰۱	۹۱۵۴۲	۱۲۷۵۹	۰	
	پلی کلینیک خوراسگان (شماره ۸)	۱۵۱۳۰۸	۱۱۹۲۵۷	۲۵۰۴۷	۷۰۰۴	
	پلی کلینیک مبارکه	۱۵۱۳۶۴	۱۳۴۲۲۵	۱۱۷۵۸	۵۲۸۱	
	د ت شعبانی (شماره ۱ شریعتی)	۱۰۱۶۰۶	۸۸۴۲۸	۱۳۱۷۸	۰	
	پلی کلینیک زرین شهر	۱۲۷۶۷۶	۸۵۹۰۰	۳۱۶۳۸	۱۰۱۳۸	
	د ت شماره ۲ خمینی شهر	۱۲۴۱۷۴	۹۹۱۵۸	۸۹۳۴	۱۶۰۸۲	
	پلی کلینیک نجف آباد	۱۸۰۴۲۰	۱۲۲۰۴۴	۳۳۵۳۰	۲۴۸۴۶	
	د ع شماره ۷ خیام	۵۱۳۰۶	۴۲۷۹۱	۸۴۱۵	۰	
	د ت شماره ۲ برهانیان	۱۷۹۰۸۱	۱۲۰۹۲۵	۳۷۳۴۹	۲۰۸۰۷	
اصفهان	پلی کلینیک شهرضا	۱۳۲۴۱۶	۱۰۹۳۸۹	۹۵۳۱	۱۳۴۹۶	
	د ع قدس	۳۶۳۵۱	۲۲۴۶۲	۱۳۸۸۹	۰	
	د ع فریدن-داران	۵۳۹۹۲	۴۷۸۷۸	۴۲۱	۵۶۹۳	

جدول ۱-۳-۲ تعداد ویزیت سرپایی پزشکان (تامین اجتماعی، سایر بیمه ها و آزاد) به تفکیک نوع مرکز درمانی

مدیریت درمان	سال / مرکز	جمع	عمومی	متخصص و فوق تخصص	دندانپزشک
اصفهان	پلی کلینیک فلاورجان	۱۷۹۹۵۳	۱۱۹۹۴۰	۵۰۳۲۶	۹۶۸۷
	دع گز و برخوار	۱۰۶۵۲۵	۸۹۰۳۵	۱۲۵۴۱	۴۹۴۹
	د ت گلپایگان	۸۱۰۹۶	۶۹۵۵۲	۰	۱۱۵۴۴
	دع فریدون شهر	۲۲۷۰۲	۱۸۴۳۹	۰	۴۲۶۳
	دع میمه	۵۵۰۰۷	۵۲۸۱۴	۰	۲۱۹۳
	دع نائین	۶۸۰۰۶	۵۲۳۷۲	۶۰۷	۱۵۰۲۷
	دع اردستان	۵۹۸۷۴	۵۶۹۶۳	۸۴۰	۲۰۷۱
	دع تیران و کرون	۴۸۳۸۳	۴۱۲۸۶	۳۹۶۹	۳۱۲۸
	دع خوانسار	۱۸۵۶۸	۱۶۹۹۳	۰	۱۵۷۵
	پلی کلینیک کمال پور (شماره ۱ شریعتی)	۱۱۷۸۴۵	۳۴۴۹۰	۵۲۱۶۴	۳۱۱۹۱
	پلی کلینیک شماره ۱ خمینی شهر	۲۷۲۸۶۹	۱۹۷۰۳۲	۶۵۲۵۵	۱۰۵۸۲
	پلی کلینیک ملکوتی	۳۶۴۵۳۶	۲۸۵۱۶۴	۶۳۳۶۳	۱۶۰۰۹
	دندانپزشکی مستقل ولی عصر	۳۷۲۸۰	۰	۰	۳۷۲۸۰
البرز	ب هشگرد	۲۸۴۹۶۴	۱۷۶۳۰۳	۹۴۸۹۷	۱۳۷۶۴
	مرکز جراحی محدود حاجی زاده فاز ۴ مهرشهر	۱۵۲۷۶۶	۹۷۴۵۶	۴۶۳۲۰	۸۹۹۰
	د ت نظراباد	۱۳۸۵۹۸	۹۴۰۵۶	۳۷۱۷۳	۷۳۶۹
	د ت اشتهاورد (اسلام آباد)	۳۵۴۹۴	۱۹۵۸۱	۱۰۸۴۷	۵۰۶۶
	پلی کلینیک فهمیده فردیس	۳۶۸۲۰۸	۲۸۸۶۹۳	۷۳۷۳۲	۵۷۸۳
	پلی کلینیک بهشتی	۴۲۸۴۱۸	۳۱۲۱۱۵	۱۰۵۸۴۵	۱۰۴۵۸
	پلی کلینیک حصارک	۲۵۳۷۵۵	۱۸۲۶۳۵	۶۲۶۳۸	۸۴۸۲
	دندانپزشکی مستقل رجایی شهر کرج	۲۳۴۱۵	۰	۰	۲۳۴۱۵
	پلی کلینیک ایلام	۱۹۷۲۵۳	۱۴۲۹۸۵	۳۵۰۹۲	۱۹۱۷۶
	د ت شماره ۲ ایلام	۱۲۸۸۲۱	۱۰۴۷۸۴	۱۵۸۶۵	۸۱۷۲
	دع دهلران	۹۲۳۶۴	۹۱۴۶۲	۰	۹۰۲
	ب سلمان فارسی بوشهر	۱۸۲۸۷۴	۱۴۰۶۵۳	۳۶۲۹۲	۵۹۲۹
	ب مهر برازجان	۴۶۳۶۱	۳۲۹۱۷	۱۳۴۴۴	۰
ب حضرت نبی اکرم (ص) عسلویه	۲۰۱۸۷۴	۱۱۴۲۸۴	۸۷۵۹۰	۰	
پلی کلینیک امام موسی کاظم (ع) برازجان	۲۰۲۴۲۰	۱۷۸۸۴۳	۱۰۱۲۰	۱۳۴۵۷	
بوشهر	دع جم بوشهر	۳۰۹۴۴	۲۴۹۹۴	۰	۵۹۵۰
	د ت مطهری (گناوه)	۲۰۶۲۵۹	۱۹۲۷۲۴	۱۲۳۳	۱۲۳۰۲
	دع دیر بوشهر	۸۷۳۱۵	۷۶۲۴۲	۶۰۰	۱۰۴۷۳
	دع دیلم بوشهر	۳۶۱۱۱	۳۲۰۲۰	۰	۴۰۹۱
	پلی کلینیک بوعلی (کنگان)	۱۶۰۴۵۲	۱۲۹۴۷۲	۳۰۳۴	۲۷۹۴۶
	پلی کلینیک مبعث بوشهر	۳۲۵۶۵۶	۲۷۳۲۲۵	۲۲۵۶۲	۲۹۸۶۹
	ب شهدای ۱۵ خرداد و رامین	۲۲۳۴۵۶	۱۵۳۵۷۶	۶۹۸۸۰	۰
	ب آیت اله کاشانی	۳۰۸۶۸۵	۱۵۵۳۱۳	۱۵۳۳۷۲	۰
	ب شریعت رضوی	۲۴۰۹۱۹	۱۰۴۶۶۵	۱۱۵۳۹۵	۲۰۸۵۹
	ب شهید فیاض بخش	۳۸۵۰۵۷	۱۱۹۷۴۱	۲۵۱۲۲۴	۱۴۰۹۲
	ب لبافی نژاد	۲۶۹۱۸۹	۹۴۰۸۳	۱۷۵۱۰۶	۰
	ب شهید لواسانی	۱۴۶۷۱۸	۲۶۵۶۹	۱۰۹۲۷۵	۱۰۸۷۴
	ب شهید معیری	۲۳۸۶۱۲	۹۳۶۳۶	۱۴۴۹۷۶	۰
ب هدایت	۱۱۴۳۸۸	۴۵۱۱۵	۳۴۶۴۷	۳۴۶۲۶	
تهران	ب امام رضا (ع) اسلامشهر	۳۳۴۹۳۱	۱۷۹۴۰۹	۱۴۰۶۳۵	۱۴۸۸۷
	ب شهریار	۲۸۲۲۲۵	۱۹۶۵۸۶	۸۰۹۳۵	۴۷۰۴
	ب ۱۲ بهمن	۳۳۵۹۴۷	۱۷۴۱۸۶	۱۴۲۰۴۳	۱۹۷۱۸
	مرکز جراحی محدود سلیمانی	۴۴۴۲۰۶	۲۴۷۷۱۵	۱۶۶۳۴۷	۳۰۱۴۴
	مرکز جراحی محدود ابوریحان	۲۷۲۲۱۹	۹۲۲۳۱	۱۶۴۰۹۱	۱۵۸۹۷
	پلی کلینیک ۲۲ بهمن	۱۰۵۹۳۵	۶۱۶۵۸	۳۳۶۲۳	۱۰۶۵۴
	دع پیشوای ورامین	۱۱۳۷۴۸	۹۹۸۱۵	۴۳۷۳	۹۵۶۰
	دع فشافویه	۸۰۷۵۸	۶۳۳۵۵	۵۸۳۱	۱۱۵۷۲
	دع فیروزکوه	۳۹۸۱۱	۳۷۵۲۹	۰	۲۲۸۲

جدول ۱-۳-۲ تعداد ویزیت سرپایی پزشکان (تامین اجتماعی، سایر بیمه ها و آزاد) به تفکیک نوع مرکز درمانی

مدیریت درمان	سال / مرکز	جمع	عمومی	متخصص و فوق تخصص	دندانپزشک
تهران	د ع شماره ۲۱	۱۲۹۶۷۱	۷۱۶۲۲	۳۴۷۹۴	۲۳۲۵۵
	پلی کلینیک جشنواره	۱۹۹۰۷۶	۱۲۰۰۲۲	۵۹۵۶۵	۱۹۴۸۹
	پلی کلینیک مفتاح	۱۹۹۰۱۷	۱۲۸۱۰۹	۴۴۱۳۱	۲۶۷۷۷
	پلی کلینیک سیزده آبان	۲۳۲۰۷۶	۱۵۴۶۰۷	۵۲۵۶۲	۲۴۹۰۷
	پلی کلینیک خاندان حکیم	۲۰۷۰۱۷	۱۴۵۴۷۵	۴۴۳۰۵	۱۷۲۳۷
	پلی کلینیک طوس	۲۲۸۸۳۰	۱۲۴۲۲۴	۸۹۵۰۵	۱۵۱۰۱
	د ت آزادی	۱۰۷۵۴۴	۶۸۵۳۷	۲۶۰۹۶	۱۲۹۱۱
	د ت باقرشهر شهری	۱۱۹۲۶۴	۷۵۲۶۲	۳۰۴۴۶	۱۳۵۵۶
	پلی کلینیک نسیم شهر	۱۶۰۹۳۲	۱۰۲۳۰۳	۳۶۷۶۱	۲۱۸۶۸
	پلی کلینیک پاکدشت	۱۴۳۲۱۴	۱۱۵۸۴۶	۱۲۳۹۵	۱۴۹۷۳
	پلی کلینیک شماره ۱	۸۴۶۰۴	۳۳۷۳۱	۴۱۰۸۵	۹۷۸۸
	پلی کلینیک شهید حیدری	۱۱۳۶۱۶	۳۹۱۴۹	۵۸۳۲۳	۱۶۱۴۴
	پلی کلینیک قدس شریف	۳۳۲۷۱۰	۱۹۴۹۴۹	۱۰۰۵۹۷	۳۷۱۶۴
	د ت نیک پور(شماره ۱۹ سابق)	۲۱۶۰۶۹	۱۶۰۷۸۲	۴۰۵۳۵	۱۴۷۵۲
	د ت دخانیات	۷۶۲۲۷	۵۰۱۱۳	۱۱۵۶۹	۱۴۵۴۵
	پلی کلینیک فدائیان اسلام	۱۴۶۲۳۶	۱۰۰۳۰۰	۲۷۲۳۹	۱۸۶۹۷
	پلی کلینیک اشرفی اصفهانی	۲۵۳۱۶۲	۲۲۴۱۱۲	۱۰۲۱۷	۱۸۸۳۳
	پلی کلینیک دستغیب قرچک	۳۰۳۵۰۳	۲۶۱۹۴۸	۳۰۰۳۲	۱۱۵۲۳
	پلی کلینیک دهقان(شماره ۱۷ سابق)	۱۸۵۵۶۵	۸۵۲۹۸	۷۹۶۲۶	۲۰۶۴۱
	د ت درخشان(شهریار)	۱۲۹۵۰۸	۶۶۹۰۳	۳۹۵۰۶	۲۳۰۹۹
پلی کلینیک تخصصی شهدای رباط کریم	۶۰۶۸۹	۴۰۲۵۸	۹۷۳۹	۱۰۶۹۲	
چهارمحال و بختیاری	ب امام علی (ع) شهرکرد	۱۹۳۶۶۳	۱۰۷۴۸۳	۸۴۹۸۴	۱۱۹۶
	پلی کلینیک بروجن	۱۶۸۱۰۰	۱۱۴۸۷۶	۳۵۹۱۴	۱۷۳۱۰
	د ع فارسان	۱۲۱۲۲۲	۱۰۹۰۰۴	۱۵۰۵	۱۰۷۱۳
	د ت شماره یک شهرکرد	۲۳۵۲۰۰	۱۶۹۲۷۹	۵۱۸۲۰	۱۴۱۰۱
	د ت لردگان	۱۴۶۵۴۵	۱۳۱۷۸۷	۱۷۳۴	۱۳۰۲۴
خراسان جنوبی	پلی کلینیک شهرکرد	۲۲۶۷۲۱	۱۴۶۵۸۸	۶۳۸۴۵	۱۶۲۸۸
	ب شهید رحیمی بیرجند	۲۱۹۹۴۰	۱۵۶۵۷۵	۵۱۰۰۶	۱۲۳۵۹
	د ت قائن	۸۲۸۲۳	۶۹۸۸۱	۷۳	۱۲۸۶۹
	د ع فردوس	۶۳۳۷۰	۵۳۷۴۸	۳۰۸۳	۶۵۳۹
	د ع نهبندان	۴۲۶۷۸	۴۲۶۷۸	۰	۰
خراسان رضوی	د ت طبس	۱۱۸۲۴۶	۱۰۸۷۹۵	۱۰۱	۹۳۵۰
	ب ۱۷ شهریور مشهد	۲۸۱۱۰۶	۱۰۱۱۵۷	۱۵۲۹۳۸	۲۷۰۱۱
	ب تربت حیدریه	۲۲۲۸۱۳	۱۶۴۶۶۳	۵۰۲۶۷	۷۸۸۳
	ب فارابی	۳۰۳۰۲۹	۱۳۸۰۳۰	۱۶۴۹۹۹	۰
	د ع تایباد	۷۸۷۳۷	۷۲۲۹۷	۰	۶۴۴۰
	پلی کلینیک تربت جام	۹۲۵۹۸	۶۶۲۷۰	۲۱۵۱۰	۴۸۱۸
	د ت چناران	۶۸۶۸۷	۵۷۹۱۵	۶۳۷۴	۴۳۹۸
	پلی کلینیک سبزوار	۱۳۲۴۸۱	۱۰۸۴۱۲	۱۹۵۵۱	۴۵۱۸
	د ت سرخس	۸۲۰۵۵	۷۴۸۱۵	۵۲۷۰	۱۹۷۰
	د ت فریمان	۷۰۲۴۶	۶۴۵۶۵	۰	۵۶۸۱
	د ت قوچان	۱۰۹۸۱۹	۹۴۳۴۲	۱۲۴۶۰	۳۰۱۷
	د ت شماره ۴(مهرآباد)	۱۲۸۰۶۲	۹۱۰۶۸	۲۷۲۷۶	۹۷۱۸
	د ت کاشمر	۱۲۰۲۵۳	۱۰۶۳۹۲	۵۳۶۱	۸۵۰۰
	د ت شماره ۳(دریادل)	۱۱۵۳۶۶	۹۴۵۱۳	۵۹۹۰	۱۴۸۶۳
	د ت گناباد	۷۵۰۴۱	۶۲۵۳۸	۵۹۹۵	۶۵۰۸
پلی کلینیک نیشابور	۱۲۶۲۶۹	۸۶۸۷۶	۳۰۱۹۲	۹۲۰۱	
د ت شماره ۲ (هاشمی نژاد)	۱۰۴۸۹۰	۸۱۷۳۲	۱۱۶۳۳	۱۱۵۲۵	
پلی کلینیک بلال حبشی	۲۰۲۰۷۴	۱۴۱۷۶۴	۴۷۰۰۴	۱۳۳۰۶	
د ت شمار ۱ (بهار)	۱۷۶۸۴۶	۹۴۹۵۱	۵۸۶۰۱	۲۳۲۹۴	

جدول ۱-۳-۲ تعداد ویزیت سرپایی پزشکان (تامین اجتماعی، سایر بیمه ها و آزاد) به تفکیک نوع مرکز درمانی

مدیریت درمان	سال / مرکز	جمع	عمومی	متخصص و فوق تخصص	دندانپزشک
خراسان شمالی	پلی کلینیک قاسم آباد	۲۴۹۹۴۱	۱۵۹۹۷۱	۵۷۶۳۲	۳۲۳۳۸
	د ع درگز	۱۵۴۵۱	۱۲۷۰۴	۰	۲۷۴۷
	د ع خواف	۳۲۷۵۷	۲۶۷۹۲	۱۵۶۸	۴۳۹۷
	ب ثامن الائمه (بجنورد)	۳۰۲۲۲۳	۲۱۹۳۲۱	۶۱۳۶۷	۲۱۵۳۵
	د ت اسفراین	۲۲۷۹۰۳	۱۸۶۰۲۰	۱۲۷۷۳	۲۹۱۱۰
	د ت نظام خیرآبادی شیروان	۱۲۷۸۳۹	۱۰۳۷۵۲	۱۲۹۶۴	۱۱۱۲۳
	د ع سیدالشهداء (جاجرم و گرمه)	۶۲۱۸۳	۵۲۹۸۲	۴۵۳	۸۷۴۸
	ب امیرالمومنین (ع) اهواز	۲۱۲۶۷۷	۱۷۲۱۳۴	۴۰۵۴۳	۰
	ب ۱۷ شهریور آبادان	۵۴۳۶۲	۴۷۹۲۱	۶۴۴۱	۰
	ب مصطفی خمینی (ره) بهبهان	۲۶۹۷۲۹	۲۳۱۰۱۵	۲۶۱۱۷	۱۲۵۹۷
	ب شفامسجد سلیمان	۱۶۹۰۳۶	۱۴۸۲۱۵	۱۳۶۷۳	۷۱۴۸
	ب شهدا شوشتر	۳۵۳۵۹۳	۲۹۸۱۰۴	۵۵۴۸۹	۰
	ب بیمارستان امام کاظم (ع) ماهشهر	۱۳۷۱۰۳	۱۳۰۲۴۹	۶۲۲۰	۶۳۴
	مرکز جراحی محدود ۸۵ شهریور آبادان	۱۹۱۱۷۷	۱۶۲۲۰۵	۱۷۸۹۶	۱۱۰۷۶
	د ت شهدای بندر امام خمینی (ره)	۲۱۸۱۹۳	۲۱۲۴۰۰	۱۶۰۹	۴۱۸۴
خوزستان	مرکز جراحی محدود دقایقی امیدیه	۲۱۹۸۷۲	۲۰۴۹۸۷	۳۴۱۸	۱۱۴۶۷
	د ت کارون شوشتر	۵۴۵۷۷	۵۴۵۷۷	۰	۰
	د ت امام علی شوش (دائیل)	۱۶۴۱۷۹	۱۶۱۲۱۸	۲۵۰۲	۴۵۹
	د ت شهدای ایذه	۲۲۹۴۶۵	۲۲۲۳۵۵	۰	۷۱۱۰
	د ت شهدای رامهرمز	۲۶۲۷۹۶	۲۵۵۷۲۰	۰	۷۰۷۶
	د ت شماره ۷ نریمی اهواز	۱۱۴۹۵۲	۷۵۸۲۳	۲۶۶۴۵	۱۲۴۸۴
	د ت شماره ۱ علیادای امیدیه	۱۱۲۸۰۳	۱۰۷۶۱۹	۳۵۱۹	۱۶۶۵
	د ت شماره ۲ شهدای دزفول	۱۰۸۵۰۶	۹۱۱۶۶	۱۱۰۸۸	۶۲۵۲
	د ت شهدای سوسنگرد	۱۱۵۸۵۶	۸۳۵۶۶	۲۸۵۵۲	۳۷۳۸
	د ع شهدای شادگان	۱۳۲۹۶۶	۱۲۷۰۱۰	۰	۵۹۵۶
	د ت شماره ۵ ابن مهزیار اهواز	۸۲۳۹۵	۴۷۶۱۷	۲۵۲۹۴	۹۴۸۴
	د ت شماره ۳ ایثار اهواز	۱۲۶۲۶۸	۸۵۱۳۱	۳۷۷۵۹	۳۳۷۸
	د ت شماره ۴ جوادالائمه اهواز	۱۵۶۸۰۵	۱۱۸۱۱۴	۲۶۴۶۴	۱۲۲۲۷
	د ت شماره ۶ امام حسین اهواز	۱۱۹۲۷۸	۹۰۸۶۸	۲۲۰۰۸	۶۴۰۲
	د ع پایانه بندر امام خمینی	۱۶	۱۶	۰	۰
زنجان	پلی کلینیک احمد حیارى هفت تپه	۱۷۴۹۸۸	۱۶۵۰۴۵	۱۷۳۸	۸۲۰۵
	پلی کلینیک مطهری آبادان	۵۸۷۶۸	۴۱۹۰۸	۱۲۵۸۱	۴۲۷۹
	پلی کلینیک رجایی اهواز	۲۹۰۹۹۸	۲۳۱۳۸۳	۴۶۸۸۰	۱۲۷۳۵
	پلی کلینیک اندیمشک	۱۸۴۶۱۴	۱۵۳۴۹۴	۲۵۴۷۳	۵۶۴۷
	پلی کلینیک شماره ۱ چهارم خرداد دزفول	۲۳۹۱۴۶	۲۱۶۲۷۶	۲۲۸۷۰	۰
	پلی کلینیک خلیج فارس ماهشهر	۵۳۳۳۵	۵۳۳۳۵	۰	۰
	پلی کلینیک سوم خرداد خرمشهر	۲۴۹۹۵۶	۲۳۹۰۷۱	۷۰۹۴	۳۷۹۱
	ب امام حسین	۳۱۲۹۹۹	۲۵۲۵۷۴	۴۲۵۴۱	۱۷۸۸۴
	ب امید ابهر	۱۸۳۳۱۴	۱۲۹۶۷۷	۴۸۴۰۱	۵۲۳۶
	د ت شماره ۲ روزبه	۶۰۳۴۳	۴۱۶۴۵	۹۳۹۶	۹۳۰۲
	د ع خرم دره	۱۰۶۴۴۱	۱۰۲۷۹۲	۴۱	۳۶۰۸
	د ع ابهر	۶۸۴۳۲	۶۱۲۸۴	۱۰۴۴	۶۱۰۴
	د ع خدابنده	۴۲۶۰۱	۴۲۶۰۱	۰	۰
	پلی کلینیک حکیم هیدجی	۱۳۴۹۳۲	۱۰۴۵۶۸	۱۷۶۴۸	۱۲۷۱۶
	ب شفاء	۱۶۵۷۷۷	۱۱۷۴۹۶	۴۶۰۱۵	۲۲۶۶
سمنان	د ت گرمسار	۱۴۰۷۰۳	۱۳۴۸۰۰	۰	۵۹۰۳
	د ع شماره ۲ شاهرود	۵۵۷۴۲	۵۵۷۴۲	۰	۰
	د ع مهدیشهر	۸۱۴۲۶	۷۲۴۰۹	۴۸۱۹	۴۱۹۸
	د ع ایوانکی	۲۲۷۳۲	۲۲۷۳۲	۰	۰

جدول ۱-۳-۲ تعداد ویزیت سرپایی پزشکان (تامین اجتماعی، سایر بیمه ها و آزاد) به تفکیک نوع مرکز درمانی

مدیریت درمان	سال / مرکز	جمع	عمومی	متخصص و فوق تخصص	دندانپزشک
سیستان و بلوچستان	دع سرخه	۳۰۸۹۰	۳۰۵۱۶	۳۷۴	.
	پلی کلینیک سطح ۳ بیاری شاهرود	۲۷۸۷۷۹	۲۴۰۲۵۶	۳۱۴۰۱	۷۱۲۲
	د ت دامغان	۱۶۱۰۶۷	۱۵۱۳۷۰	۱۴۰۵	۸۲۹۲
	د ت شماره ۲ سمنان	۲۳۰۶۲۹	۲۰۹۳۸۹	۱۳۷۴۷	۷۴۹۳
	ب زاهدان	۲۷۷۰۰۸	۱۹۰۸۹۶	۸۰۷۳۱	۵۳۸۱
	ب هامون زایل	۳۲۳۶۵۷	۲۸۱۷۹۱	۳۸۳۱۴	۳۵۵۲
	د ت صاحب الزمان	۵۵۴۶۸	۳۴۳۳۱	۱۷۷۶۳	۳۳۷۴
	دع خاش	۱۳۳۸۰۱	۱۳۳۰۷۰	.	۱۷۳۱
	د ت الزهراء چاپهار	۱۱۰۳۸۹	۱۰۱۳۳۹	.	۹۰۵۰
	د ت امام علی (ع) ایرانشهر	۱۵۹۲۱۰	۱۵۵۵۳۶	.	۳۶۷۴
	دع سینا سراوان	۱۳۲۴۴۸	۱۲۸۳۵۴	.	۴۰۹۴
	پلی کلینیک امام جعفر صادق (عج)	۲۹۲۴۴۴	۲۲۰۰۳۹	۵۴۵۵۷	۱۷۸۴۸
فارس	ب بهشتی شیراز	۲۴۵۷۲۶	۴۴۰۴۲	۱۸۸۷۴۲	۱۲۹۴۲
	دع اقلید	۵۰۸۶۲	۴۳۳۶۶	.	۷۴۹۶
	دع قیر و کارزین	۳۷۳۹۲	۳۲۷۹۷	.	۴۵۹۵
	دع خرامه	۴۹۱۰۵	۴۳۳۴۱	.	۵۷۶۴
	د ت آباده	۵۵۶۹۴	۳۲۵۴۵	۱۰۷۱۹	۱۲۴۳۰
	دع فراشبند	۳۲۲۱۴	۳۰۳۷۱	.	۱۸۴۳
	د ت ۲۲ بهمن فسا	۸۱۲۳۹	۳۳۵۸۵	۳۵۳۳۷	۱۲۳۱۷
	دع کوار	۳۶۶۸۵	۳۰۱۵۱	.	۶۵۳۴
	پلی کلینیک مرودشت	۹۲۵۹۷	۵۱۲۶۱	۲۱۷۱۳	۱۹۶۲۳
	دع نی ریز	۳۸۸۴۹	۲۹۷۳۹	.	۹۱۱۰
	د ت کازرون	۹۶۴۶۸	۸۳۲۵۳	۴۳۹۶	۸۸۱۹
	د ت آزادگان	۱۳۹۲۳۹	۸۰۳۳۳	۳۸۶۰۵	۲۰۳۰۱
قزوین	د ت چهارم (آیت اله حق شناس)	۴۴۰۳۸	۳۲۱۵۲	۶۶۳۱	۵۲۵۵
	دع استهبان	۴۴۹۴۶	۳۷۵۷۲	.	۷۳۷۴
	د ت لامرد	۶۳۱۲۷	۴۱۸۸۱	۱۳۳۳۰	۷۹۱۶
	د ت لارستان	۳۹۳۶۱	۲۵۸۸۹	۲۱۳۸	۱۱۳۳۴
	دع نورآباد ممسنی	۴۳۶۶۸	۳۵۷۰۳	.	۷۹۶۵
	د ت ابن سینا داراب	۸۱۴۲۷	۷۱۱۵۵	۳۵۷۶	۶۶۹۶
	دع سپیدان	۵۶۰۳۷	۴۵۷۸۶	۲۶۱	۹۹۹۰
	پلی کلینیک رضایی شیراز	۱۹۱۰۸۲	۸۶۹۶۹	۶۸۴۶۹	۳۵۶۴۴
	پلی کلینیک حافظ	۱۱۹۱۶۲	۵۵۱۳۹	۴۶۶۴۶	۱۷۳۷۷
	درمانگاه شماره ۴ شیراز	۲۴۴۰۲	۱۸۵۹۴	۴۷۵۱	۱۰۵۸
	ب زکریای رازی	۳۵۹۷۲۳	۲۴۶۴۱۳	۱۱۳۳۱۰	.
	ب تاکستان	۱۰۸۱۵۴	۱۰۸۱۵۴	.	.
د ت شهر صنعتی البرز	۱۳۴۸۱۱	۱۱۷۵۸۱	۶۹۴۴	۲۸۶	
د ت قائم محمدیه	۱۶۵۹۹۳	۱۵۲۱۶۶	۵۰۵۳	۸۷۷۴	
دع سینا	۸۶۷۰۸	۵۸۵۸۲	۹۷۳۰	۱۸۳۹۶	
دع الوند	۶۱۳۷۷	۴۵۵۰۳	۸۷۸	۱۴۹۹۶	
دع آبیگ	۱۴۰۶۲۲	۱۳۴۱۳۷	.	۶۴۸۵	
دع بوئین زهرا	۵۲۷۵۹	۵۰۳۲۴	.	۳۴۳۵	
د ت بهشتی	۱۷۵۳۰۷	۱۵۱۷۵۴	۱۵۴۲۰	۸۱۳۳	
پلی کلینیک قدس تاکستان	۶۴۰۶۱	۲۶۷۶۷	۳۲۹۳۷	۴۳۵۷	
ب امام رضا (ع) قم	۲۴۸۵۸۱	۱۹۷۸۷۳	۴۹۹۰۶	۸۰۲	
مرکز جراحی محدود دکتر غرضی قم	۲۲۱۲۰۵	۲۰۵۰۳۷	۸۶۵۶	۷۵۱۲	
پلی کلینیک بوعلی قم	۲۸۶۹۱۸	۲۵۲۶۴۵	۳۲۳۵۲	۱۹۲۱	
پلی کلینیک ۲۲ بهمن قم	۱۸۷۴۱۱	۱۶۸۷۷۵	۱۴۷۱۵	۳۹۲۱	
ب دکتر شبیه خوانی کاشان	۶۱۳۲۳	۲۷۶۴۴	۲۸۳۲۵	۵۲۵۴	

جدول ۱-۳-۲ تعداد ویزیت سرپایی پزشکان (تامین اجتماعی، سایر بیمه ها و آزاد) به تفکیک نوع مرکز درمانی

مدیریت درمان	سال / مرکز	جمع	عمومی	متخصص و فوق تخصص	دندانپزشک
کاشان	پلی کلینیک بوعلی	۱۹۱۹۷۴	۱۰۴۰۸۶	۶۹۶۹۰	۱۸۱۹۸
	د ع آران و بیدگل	۱۱۲۸۳۰	۷۹۲۴۹	۲۲۴۸۰	۱۱۱۰۱
	د ع شهدای نطنز	۵۴۶۳۴	۵۴۶۳۴	۰	۰
کردستان	ب سنج	۲۸۶۸۶۹	۲۰۶۱۴۹	۷۳۱۷۲	۷۵۴۸
	ب سقز	۱۵۱۹۱۲	۱۲۵۲۳۰	۱۷۴۰۲	۹۲۸۰
	پلی کلینیک سنندج	۱۶۱۸۹۷	۱۲۲۰۴۹	۳۳۵۷۸	۶۲۷۰
کردستان	د ت بیجار	۹۱۳۵۲	۸۳۲۰۱	۳۰۰۸	۵۱۴۳
	د ت قروه	۱۱۵۶۰۶	۱۰۷۴۲۲	۱۰۵۸	۷۱۲۶
	د ع مریوان	۶۹۳۳۹	۶۶۰۳۱	۲۶۹۳	۶۱۵
کردستان	درمانگاه عمومی کامیاران	۵۴۸۲۱	۵۴۸۲۱	۰	۰
	درمانگاه عمومی پانه	۴۹۳۴۷	۴۲۴۴۷	۰	۶۹۰۰
	ب دکتر غرضی سیرجان	۱۴۴۶۰۲	۱۲۴۳۴۰	۲۰۲۶۲	۰
کردستان	ب امام علی (ع) زرن	۱۸۱۸۰۶	۱۲۶۲۴۸	۴۰۸۶۸	۱۴۶۹۰
	ب پیامبر اعظم (ص) (آیت اله کاشانی) کرمان	۴۶۳۴۸۵	۳۰۲۷۵۱	۱۵۰۵۴۷	۱۰۱۸۷
	د ع بافت	۷۵۰۴۵	۶۹۹۵۵	۰	۵۰۹۰
کردستان	د ع بردسیر	۶۲۳۵۵	۵۸۹۴۴	۰	۳۴۱۱
	د ت شهر بابک	۵۶۰۴۶	۴۵۷۱۰	۵۵	۱۰۲۸۱
	د ع کوهینان	۱۸۵۸۹	۱۷۶۷۵	۰	۹۱۴
کردستان	د ع کهنوج	۲۶۰۹۴	۲۳۹۳۱	۰	۲۱۶۳
	د ت شماره ۱ کرمان	۸۰۱۳۱	۴۳۰۶۰	۲۴۳۷۸	۱۲۶۹۳
	د ت اخوت	۸۰۸۹۲	۴۱۲۶۰	۳۳۱۸۰	۶۴۵۲
کردستان	د ت جیرفت	۸۱۶۲۳	۷۲۱۷۴	۰	۹۴۴۹
	پلی کلینیک رفسنجان	۱۳۱۹۳۷	۱۱۹۴۶۹	۸۰۶۵	۴۴۰۳
	د ت شماره ۲ کرمان	۱۱۵۸۴۹	۶۵۰۹۲	۳۸۲۷۷	۱۲۴۸۰
کردستان	د ت شماره ۳ کرمان	۱۱۰۴۳۱	۷۵۰۰۸	۲۴۰۵۶	۱۱۳۶۷
	د ت شماره ۴ کرمان	۸۹۷۴۷	۶۴۰۳۳	۱۹۰۰۷	۶۷۰۷
	د ت سیرجان	۳۵۶۳۶	۲۸۱۰۰	۱۴۵۵	۶۰۸۱
کردستان	د ع راور	۲۸۱۷۵	۲۲۷۳۵	۰	۵۴۴۰
	ب فریبرزدانیالی (شهید کرمانشاه)	۳۰۰۷۳۲	۲۲۴۸۴۸	۶۸۳۰۸	۷۵۷۶
	ب حضرت معصومه (س) (زاگرس)	۲۲۱۹۸۳	۱۶۰۰۰۳	۵۴۲۸۵	۷۶۹۵
کردستان	د ت اسلام آباد غرب	۹۵۴۱۵	۷۵۳۷۱	۱۴۸۷۹	۵۱۶۵
	د ع بیستون	۴۵۲۷۵	۴۲۱۶۰	۰	۳۱۱۵
	پلی کلینیک شماره یک کرمانشاه	۳۵۹۹۸۱	۳۱۱۵۲۲	۳۸۳۱۷	۱۰۱۴۲
کردستان	د ت شماره ۲ کرمانشاه	۲۶۲۵۸۵	۲۰۴۵۰۴	۴۷۶۱۳	۱۰۴۶۸
	د ع سنقر و کلیایی	۴۵۸۶۳	۴۵۲۱۴	۴۶۶	۱۸۳
	د ع جوانرود	۴۰۲۵۷	۳۶۹۲۹	۰	۳۳۲۸
کردستان	د ع پاوه	۲۴۱۰۱	۲۰۰۸۶	۰	۴۰۱۵
	ب یاسوج (شهدای گمنام)	۱۰۷۲۳۴	۹۲۸۱۷	۰	۱۴۴۱۷
	د ت دهدشت	۱۵۵۷۰۸	۱۳۲۹۳۳	۱۴۵۰۰	۸۲۷۵
کردستان	پلی کلینیک یاسوج	۲۹۸۸۴۶	۱۸۱۳۱۲	۹۲۰۱۵	۲۵۵۱۹
	پلی کلینیک گچساران	۲۵۸۵۲۲	۲۰۹۶۲۳	۱۶۸۲۸	۳۲۰۷۱
	ب خاتم الانبیاء گنبد	۲۹۸۶۳۱	۲۲۸۵۶۷	۵۸۸۱۰	۱۱۲۵۴
کردستان	ب حکیم جرجانی گرگان	۲۱۵۸۷۸	۱۷۳۳۳۸	۳۵۰۸۰	۷۴۶۰
	د ع یادگار امام	۶۷۱۱۱	۶۰۶۱۸	۰	۶۴۹۳
	د ت مطهری علی آباد کتول	۱۹۴۱۴۹	۱۶۷۶۶۱	۱۰۶۷۲	۱۵۸۱۶
کردستان	د ت آزادشهر	۹۳۱۸۲	۸۱۲۹۸	۱۴۰۴	۱۰۴۸۰
	د ع بندر ترکمن	۹۲۰۳۹	۸۵۹۷۸	۰	۶۰۶۱
	د ع رامیان	۳۴۰۱۵	۳۴۰۱۵	۰	۰
کردستان	د ع کلاله	۲۴۵۳	۲۴۵۳	۰	۰

جدول ۱-۳-۲ تعداد ویزیت سرپایی پزشکان (تامین اجتماعی، سایر بیمه ها و آزاد) به تفکیک نوع مرکز درمانی

مدیریت درمان	سال / مرکز	جمع	عمومی	متخصص و فوق تخصص	دندانپزشک
گیلان	پلی کلینیک گرگان	۲۵۹۶۱۴	۲۳۹۴۱۷	۲۰۱۹۷	۰
	دندانپزشکی مستقل گرگان	۳۹۰۴۳	۰	۰	۳۹۰۴۳
	ب حضرت رسول اکرم (ص) رشت	۲۰۷۲۳۸	۱۲۴۵۴۵	۸۲۶۹۳	۰
	د ت آستارا	۸۷۴۹۳	۶۸۷۷۴	۱۳۳۷۳	۵۳۴۶
	پلی کلینیک دریا (بندر انزلی)	۹۷۴۷۷	۶۹۵۳۸	۲۳۱۲۰	۴۸۱۹
	د ع اسالم	۶۲۳۶۸	۵۴۰۳۱	۰	۸۳۳۷
	د ت شماره ۲ رشت	۱۳۷۱۳۱	۹۸۷۴۵	۲۸۳۸۶	۰
	د ع فومن	۹۳۰۷۸	۷۹۱۷۱	۵۱۵۰	۸۷۵۷
	د ع لوشان	۴۷۳۷۰	۴۴۲۲۷	۹۱	۳۰۵۲
	د ت استخر لاهیجان	۱۱۵۶۶۰	۷۵۹۹۷	۲۸۴۷۱	۱۱۱۹۲
گیلان	د ت رودسر	۶۴۱۱۶	۴۸۰۹۸	۱۲۸۱۸	۳۲۰۰
	د ت تالش	۸۶۸۱۳	۶۷۵۶۴	۱۳۶۹۱	۵۵۵۸
	د ت لنگرود	۷۶۳۰۵	۴۹۸۷۱	۲۳۱۳۳	۳۳۰۱
	د ع استانه اشرفیه	۴۰۶۷۳	۳۴۸۴۸	۱۴۵	۵۶۸۰
	پلی کلینیک شماره یک رشت	۳۷۷۱۸۰	۳۱۳۸۶۸	۶۳۳۱۲	۰
	دندانپزشکی مستقل رشت	۳۹۲۶۰	۰	۰	۳۹۲۶۰
	ب خرم آباد	۲۴۴۶۷۰	۲۰۴۹۹۰	۳۴۲۸۴	۵۳۹۶
	ب نرگس دورود	۲۳۸۹۱۵	۲۲۰۱۹۸	۱۶۵۶۸	۲۱۴۹
	ب کوثر بروجرد	۱۷۳۷۹۵	۱۳۷۰۵۱	۳۵۶۳۰	۱۱۱۴
	د ع ازنا	۱۰۹۰۳۲	۱۰۲۶۷۰	۰	۶۳۶۲
لرستان	د ت شهداء کارگر دورود	۱۳۳۶۷۵	۱۲۴۳۰۲	۱۳۹۱	۷۹۸۲
	د ت شماره ۳ خرم آباد	۱۶۶۷۸۵	۱۵۰۵۳۲	۹۴۵۹	۶۷۹۴
	د ع کوهدشت	۱۵۳۵۱۵	۱۴۵۷۰۱	۰	۷۸۱۴
	د ت ۷ تیر الیگودرز	۱۳۹۶۷۸	۱۳۶۶۶۲	۲۴۵۲	۵۶۴
	د ع پلدختر	۱۰۶۷۲۵	۱۰۳۰۳۱	۰	۳۶۹۴
	د ع نورآباد	۱۳۲۶۱۱	۱۲۳۱۸۲	۰	۹۴۲۹
	پلی کلینیک بروجردی	۲۸۹۰۳۹	۲۶۱۳۷۳	۱۸۷۸۲	۸۸۸۴
	پلی کلینیک کمالوند	۲۸۸۹۸۳	۲۵۷۱۶۲	۱۹۰۸۸	۱۲۷۳۳
	ب ولیعصر قائمشهر	۲۰۵۱۹۸	۱۴۰۶۱۳	۶۲۵۵۲	۲۰۳۳
	ب رازی چالوس	۱۳۰۸۱۴	۹۹۳۳۴	۲۱۴۸۰	۰
مازندران	ب بوعلی نکاء	۱۰۰۸۸۲	۶۴۹۲۰	۲۹۰۹۱	۶۸۷۱
	ب شفا بابلسر	۱۰۷۶۰۷	۷۵۱۷۷	۳۲۴۳۰	۰
	ب حکمت ساری	۱۴۲۶۲۳	۷۴۳۳۸	۶۸۲۸۵	۰
	پلی کلینیک آمل	۱۲۹۲۳۲	۸۷۳۵۶	۳۲۹۰۶	۸۹۷۰
	پلی کلینیک بهشهر	۵۸۸۱۶	۴۲۵۹۱	۱۰۱۸۹	۶۰۳۶
	د ع محمود آباد	۶۴۱۹۵	۴۴۸۰۹	۱۵۵۴۷	۳۸۳۹
	د ت تنکابن	۸۴۵۰۲	۷۲۲۵۲	۱۸۸۴	۱۰۳۶۶
	د ت نور	۷۴۹۹۳	۴۸۷۶۱	۲۱۷۹۲	۴۴۴۰
	د ع چالوس	۲۶۴۱۰	۱۹۷۶۴	۷۸۵	۵۸۶۱
	د ت بابلسر	۴۱۸۰۶	۳۱۴۹۷	۵۵۶۶	۴۷۴۳
مازندران	د ع رامسر	۳۱۱۵۲	۲۷۶۱۲	۰	۳۵۴۰
	د ع نوشهر	۴۰۵۲۲	۳۳۰۶۶	۰	۷۴۵۶
	د ع سردارپولادی چمستان	۴۸۵۱۹	۴۰۴۰۵	۸۱۱۴	۰
	پلی کلینیک بابل	۱۴۰۶۹۰	۷۹۲۶۷	۵۲۰۴۱	۹۳۸۲
	د ت پل سفید	۵۰۲۶۷	۲۶۶۵۵	۱۸۵۶۳	۵۰۴۹
	د ت ساری	۸۶۰۱۶	۳۷۱۴۷	۳۲۱۱۰	۱۶۷۵۹
	د ت رجایی قائم شهر	۶۲۵۴۷	۳۴۵۷۹	۱۰۱۹۲	۱۷۷۷۶
	ب امام خمینی اراک	۳۴۱۶۳۳	۲۷۳۹۹۸	۶۷۶۳۵	۰
	ب شازند	۱۶۴۰۷۴	۱۴۰۰۸۰	۲۳۹۹۴	۰
	ب دکتر چمران ساوه	۲۴۶۳۳۵	۱۹۵۴۰۲	۵۰۹۳۳	۰
د ت خمین	۱۰۱۲۸۱	۸۲۸۶۶	۰	۱۸۴۱۵	

جدول ۱-۳-۲ تعداد ویزیت سرپایی پزشکان (تامین اجتماعی، سایر بیمه ها و آزاد) به تفکیک نوع مرکز درمانی

مدیریت درمان	سال / مرکز	جمع	عمومی	متخصص و فوق تخصص	دندانپزشک
مرکزی	د ت شماره ۳ اراک	۱۶۵۵۴۸	۱۲۱۲۸۲	۴۴۲۶۶	۰
	د ع محلات	۵۷۴۵۳	۵۷۴۵۳	۰	۰
	د ت دلیجان	۷۷۸۴۱	۶۰۷۹۵	۴۶۱۹	۱۲۴۲۷
	د ع تفرش	۲۷۵۳۹	۲۶۳۴۰	۰	۱۱۹۹
	د ع زرنديه	۳۶۶۵۶	۲۶۱۵۰	۳۳۸۲	۷۱۲۴
مرکزی	پلی کلینیک ابن سینا	۳۸۸۶۷۴	۳۴۶۹۹۵	۳۶۲۰۳	۵۴۷۶
	د ت ساوه	۱۰۶۷۶۴	۸۷۸۰۶	۷۸۴۰	۱۱۱۱۸
	د ت قدس	۹۷۷۶۳	۷۶۰۵۴	۲۰۴۲۰	۱۲۸۹
	ب خلیج فارس	۲۶۸۷۸۹	۱۵۷۵۶۱	۹۶۸۳۶	۱۴۳۹۲
	د ع امام رضا(ع) قشم	۵۹۷۹۶	۵۲۷۷۸	۲۱۹۹	۴۸۱۹
هرمزگان	د ع ولیعصر(عج) بندرجاسک	۱۶۱۶۵	۱۵۴۳۸	۰	۷۲۷
	د ع ولیعصر(عج) بندرلنگه	۳۱۷۳۲	۲۹۶۶۸	۰	۲۰۶۴
	د ع پایانه بندرعباس	۸۸۸۶	۸۸۸۶	۰	۰
	د ع ولیعصر(عج) رودان	۳۱۰۶۶	۲۶۲۸۱	۰	۴۷۸۵
	د ت ولیعصر(عج) میناب	۵۳۲۷۰	۳۴۳۸۵	۱۳۵۶۰	۵۳۲۵
	د ع بعثت بندرعباس	۴۴۲۵۹	۳۰۶۰۷	۱۴۱۵	۱۲۲۳۷
	پلی کلینیک ولیعصر(عج) بندرعباس	۱۱۶۹۰۶	۸۰۷۷۳	۲۴۵۷۵	۱۱۵۵۸
	ب آتیه	۴۱۴۰۱۲	۲۹۱۶۴۶	۱۱۷۰۲۶	۵۳۴۰
	ب دکتر غرضی ملایر	۳۳۱۲۱۰	۳۰۲۷۳۵	۲۸۴۷۵	۰
	د ت تویسرکان	۱۱۱۷۵۵	۷۳۲۲۴	۳۲۲۴۰	۶۲۹۱
همدان	د ت نهاوند	۱۳۱۳۸۳	۱۳۱۳۸۳	۰	۰
	د ت شماره اهمدان	۱۱۲۲۱۴	۸۵۲۰۱	۲۲۰۱۴	۴۹۹۹
	پلی کلینیک همدان	۱۹۰۳۷۳	۱۳۶۵۷۵	۴۹۶۶۱	۴۱۳۷
	د ت اسدآباد	۸۸۰۳۵	۸۷۹۹۴	۰	۴۱
	د ع رزن	۴۲۰۳۱	۴۲۰۳۱	۰	۰
	ب شهداء کارگر یزد	۳۶۶۰۱۵	۲۳۵۰۰۴	۱۲۳۳۲۱	۷۶۹۰
	د ت قائمیه	۱۸۳۸۹۲	۱۵۹۰۴۹	۲۴۸۴۳	۰
یزد	پلی کلینیک بافق	۷۵۶۱۸	۵۹۳۲۵	۳۲۱۰	۱۳۰۸۳
	پلی کلینیک میبد	۱۰۰۰۹۹	۹۱۶۹۰	۱۳۹۳	۷۰۱۶
	د ت مهریز	۶۰۱۱۸	۴۵۴۷۶	۱۰۷۱۲	۳۹۳۰
	پلی کلینیک اردکان	۱۰۹۴۰۷	۹۷۸۳۷	۱۱۲۰	۱۰۴۵۰
	د ت اشکذر	۷۸۰۸۳	۵۵۴۴۵	۱۷۳۲۱	۵۳۱۷
	د ت حضرت امیر (ع)	۲۶۷۷۴۸	۲۰۴۸۱۰	۵۱۸۵۴	۱۱۰۸۴
	د ع ابرکوه	۴۷۰۴۷	۴۲۸۱۶	۲۱۳	۴۰۱۸
	د ت تفت	۵۲۵۰۴	۴۱۵۵۶	۵۶۵۰	۵۲۹۸
	د ت امام سجاد(ع)	۷۷۴۱۱	۴۶۷۲۳	۲۱۳۱۱	۹۳۷۷
	پلی کلینیک پاک نژاد	۱۶۱۸۰۸	۱۰۸۸۰۵	۵۳۰۰۳	۰
	دندانپزشکی مستقل یزد	۱۶۲۰۵	۰	۰	۱۶۲۰۵

جدول ۴-۲ تعداد کل مراجعات (سرپایی و بستری شده) به واحدهای پاراکلینیکی (تامین اجتماعی، سایر بیمه ها و آزاد)

سال / مدیریت درمان	داروخانه	آزمایشگاه	پاتولوژی	رادیولوژی	سونوگرافی	ماموگرافی	اکوکاردیوگرافی	اکوگرافی چشم	EKG	EMG	EEG	MRI	هولترمانیتورینگ	آنژیوگرافی چشم
۱۳۹۵	۴۶۷۸۷۹۱۲	۹۴۹۴۳۵۱	۱۹۲۳۰۹	۲۹۴۲۷۸۲	۷۲۸۴۲۴	۱۲۳۸۰	۳۳۵۱۰۶	۴۵۱۵	۱۸۵۲۹۳۴	۵۷۱۰۱	۳۴۲۲۳	۱۰۴۲۹۸	۱۷۳۶۰	۲۲۳
۱۳۹۶	۴۹۳۱۴۳۱۵	۹۹۵۳۶۷۸	۲۰۰۵۷۳	۲۹۹۹۱۱۷	۷۹۸۶۱۱	۲۱۲۸۴	۳۵۴۱۴۸	۴۹۰۱	۲۰۰۸۹۱۹	۶۳۲۴۷	۳۶۳۵۰	۱۱۸۰۴۵	۱۷۴۵۲	۷۲۷
۱۳۹۷	۵۱۵۷۶۶۱۳	۹۹۷۱۲۶۷	۲۰۹۴۳۵	۳۰۱۵۳۶۱	۷۳۷۲۵۲	۲۸۳۷۷	۳۶۷۲۷۵	۵۰۴۷	۲۱۰۵۰۱۶	۶۰۸۹۱	۳۶۹۵۹	۱۵۲۰۶۹	۱۹۵۲۴	۵۵۹
۱۳۹۸	۵۰۹۷۲۰۰۹	۹۰۲۲۴۴۳	۲۰۱۸۴۶	۲۹۱۳۰۳۶	۶۵۹۸۹۱	۲۸۶۰۱	۳۴۱۳۶۱	۳۴۱۲	۲۱۲۲۲۱۲	۵۷۹۴۷	۳۷۸۵۲	۱۵۰۸۸۸	۱۷۵۹۳	۴۱۹
۱۳۹۹	۳۵۲۰۹۵۹۶	۶۹۳۲۴۰۹	۱۳۷۴۶۴	۲۰۰۱۳۵۲	۴۵۰۹۴۴	۱۳۸۶۰	۲۴۵۵۳۸	۵۵۳۴	۱۵۲۸۳۴۷	۴۳۳۵۹	۲۶۲۳۳	۱۱۷۰۴۸	۱۵۱۴۰	۱۰۰۱
۱۴۰۰	۴۳۷۶۵۵۰۳	۸۱۳۸۳۲۲	۱۶۱۹۹۳	۲۲۸۱۱۱۸	۵۵۷۶۷۵	۲۱۳۷۱	۳۰۵۱۲۷	۸۶۷۵	۱۷۵۹۵۱۳	۵۲۳۸۰	۲۷۷۵۶	۱۵۱۰۹۰	۱۶۸۲۵	۴۴۸
آذربایجان شرقی	۲۰۷۰۰۴۹	۳۷۹۱۴۵	۱۰۲۶۸	۶۰۵۰۰	۶۷۷۳	۷۵۳	۱۶۹۱۶	۰	۱۶۹۱۶	۲۱۴۵	۷۸۴	۹۹۱۱	۲۹۲	۰
آذربایجان غربی	۱۳۷۷۰۶۶	۳۰۰۰۳۳	۶۰۹۵	۸۵۷۳۸	۳۳۵۶۸	۰	۶۹۲۱	۰	۶۹۲۱	۳۵۲۶۷	۴۸۷۳	۱۳۹۹۹	۱۶۱	۰
اردبیل	۸۸۴۹۵۳	۱۲۳۷۹۰	۱۸۵۰	۲۶۸۹۹	۵۰۴۳	۳۷۵	۱۵۸۰	۰	۱۵۸۰	۳۵۹۷۴	۰	۱۶۸	۱۴۱	۰
اصفهان	۳۷۴۹۵۲۴	۷۱۰۶۷۷	۱۸۳۴۰	۱۶۸۲۲۲	۵۰۰۳۰	۲۷۲۵	۳۱۰۷۶	۰	۳۱۰۷۶	۱۶۳۳۷۳	۴۸۵۷	۳۹۱۶	۱۴۸۴	۰
البرز	۱۱۱۴۰۸۰	۱۴۲۸۸۳	۱۹۷۱	۴۲۷۴۱	۲۹۳۸	۰	۶۶۶۲	۰	۶۶۶۲	۴۰۷۹۰	۱۶۷۹	۹۳۳	۶۸۵	۰
ایلام	۳۳۸۷۳۳	۲۱۶۱۸	۰	۱۳۴۵۶	۰	۰	۲۹۷۲	۰	۲۹۷۲	۵۴۷۸	۱۰۹۱	۳۰۹	۱	۰
بوشهر	۱۱۳۰۷۸۳	۲۲۷۶۸۸	۲۴۰۹	۹۳۳۶۰	۱۹۳۹۵	۳۲۷	۱۰۰۲۴	۰	۱۰۰۲۴	۴۹۱۰۲	۷۳۰	۹۷۴۴	۰	۰
تهران	۵۰۹۰۸۸۶	۱۲۹۸۸۴۸	۲۸۴۵۶	۴۵۹۹۹۴	۱۰۴۱۷۷	۴۷۳۱	۷۴۵۵۴	۵۱۶۸	۳۲۰۸۸۸	۸۴۰۶	۸۷۴۹	۶۹۵۰	۴۸۱۷	۴۴۸
چهار محال و بختیاری	۹۲۳۷۵۶	۱۵۳۲۶۸	۳۴۴۰	۵۱۶۱۰	۱۸۷۹۹	۱۰۳۲	۶۸۶۸	۰	۳۰۷۳۶	۲۷۵۵	۱۹۸۹	۰	۳۱۴	۰
خراسان جنوبی	۴۲۰۸۹۲	۸۴۹۵۴	۳۶۷۳	۳۵۶۱۹	۱۰۵۲۸	۳۷۶	۱۷۵۸	۰	۱۰۷۵۰	۱۰۷۵۰	۰	۰	۷۴۵	۰
خراسان رضوی	۲۲۷۳۳۵۷	۴۰۱۸۴۸	۸۵۴۹	۱۰۰۸۸۲	۳۷۳۳۵	۱۷۷۷	۵۱۳۹	۰	۶۹۰۳۳	۲۸۲۴	۲۹۷۹	۶۶۱۵	۳۵۲	۰
خراسان شمالی	۵۸۳۴۸۹	۷۶۸۱۷	۱۳۴۱	۴۶۴۸	۱۰۰۶۱	۰	۹۰۱	۰	۲۱۹۷۰	۰	۰	۰	۰	۰
خوزستان	۴۱۰۷۹۶۳	۳۸۴۵۱۸	۰	۱۰۳۱۶۰	۹۹۹۴	۴۶۱	۴۲۵۱	۰	۱۰۶۶۰۰	۸۷۷	۲۳۳	۳۵۹۲	۰	۰
زنجان	۷۰۸۳۸۷	۱۵۱۰۸۱	۰	۳۳۵۵۶	۸۹۸۴	۴۷	۵۷۰۳	۰	۳۱۹۰۲	۳۶۷	۲۲۵	۰	۹۳۳	۰
سمنان	۹۷۶۹۴۲	۱۰۳۱۶۹	۲۸۲۲	۳۷۵۸۳	۵۳۵۰	۰	۵۰۷۵	۰	۲۹۹۵۱	۰	۰	۰	۱۶۵	۰
سیستان و بلوچستان	۱۳۰۲۸۲۲	۱۲۹۵۹۵	۲۲۷	۴۰۵۸۸	۱۶۸۷۲	۱۸۲	۱۰۰۲۳	۳۵۰۴	۳۵۲۸۹	۰	۳۱۰	۰	۱۷۸	۰
فارس	۱۲۲۵۶۲۴	۳۶۶۰۶۴	۷۲۱۲	۸۹۹۲۴	۲۹۵۰۲	۰	۹۷۸۳	۰	۵۶۹۷۷	۳۳۸۴	۱۵۰	۱۱۸۴۹	۱۲۶۱	۰
قزوین	۱۰۶۱۹۹۵	۲۳۱۶۹۰	۴۸۴۱	۶۵۸۹۰	۱۱۳۰۶	۰	۱۳۳۳۹	۰	۷۱۷۴۴	۰	۰	۹۳۷۲	۶۰	۰
قم	۸۰۴۵۳۵	۱۵۴۱۳۵	۲۵۳۷	۳۸۹۳۱	۱۳۹۸۱	۰	۴۸۴۰	۳	۲۶۳۷۴	۱۶۶۷	۳۳۱	۰	۱۳۱	۰
کاشان	۳۵۳۸۲۸	۹۱۸۷۶	۰	۵۰۲۰۴	۸۲۱۵	۳۳۲۰	۰	۰	۵۸۸۹	۶۶۸	۰	۰	۰	۰
کردستان	۷۵۴۴۲۷	۱۲۲۹۶۱	۲۰۶۲	۳۳۷۰۵	۲۷۱۰	۸۲۱	۶۶۶۳	۰	۲۳۸۸۶	۸۲	۰	۰	۰	۰
کرمان	۱۴۱۰۰۰۷	۳۸۳۱۵۰	۸۹۵۴	۸۰۰۵۷	۳۱۱۴۳	۸۷۵	۱۰۹۸۵	۰	۹۰۲۷۸	۴۵۹۷	۲۲۳۸	۶۰۷۸	۱۶۶	۰
کرمانشاه	۹۷۴۸۳۲	۱۵۳۹۶۷	۴۰۳۵	۸۰۱۷۳	۸۶۲۶	۰	۳۷۹۳	۰	۳۱۱۷۲	۱۴۰۸	۰	۰	۰	۰
کهگیلویه و بویر احمد	۶۳۳۲۲۷	۸۳۳۱۶	۲۶۳۸	۳۸۱۱۷	۱۶۴۶۸	۴۷۹	۳۶۳۷	۰	۱۶۶۴۵	۰	۰	۰	۷۴	۰
گلستان	۱۰۶۱۷۲۴	۲۲۵۶۴۶	۵۵۷۵	۳۸۹۹۱	۶۱۴۱	۴۴۶	۷۵۵۵	۰	۴۵۱۹۳	۰	۰	۰	۲۱۷	۰
گیلان	۱۱۳۴۸۰۰	۲۳۹۸۱۵	۵۰۳۳	۳۰۳۲۱	۹۱۱	۱۹	۷۴۴۶	۰	۵۴۰۳۷	۲۳۳۹	۲۴۰۶	۹۱۲۳	۵۰۱	۰
لرستان	۱۸۵۷۹۵۰	۱۸۲۰۶۹	۲۸۴۷	۷۵۵۹۶	۱۵۷۰۲	۱۳۷۵	۲۵۷۱	۰	۴۲۷۰۹	۱۴۹۳	۵۰۳	۵۸۹۸	۰	۰
مازندران	۱۲۳۳۶۲۵	۳۲۹۰۷۵	۴۲۸۸	۶۷۴۹۳	۲۲۶۰۴	۲۶	۱۵۶۷۱	۰	۷۲۹۱۹	۱۹۱۰	۲۴	۶۷۶۰	۰	۰
مرکزی	۱۴۴۱۶۰۱	۲۹۶۹۷۵	۷۱۸۱	۶۷۳۸۷	۱۸۴۲۵	۱۱۳۴	۹۷۷۹	۰	۶۷۲۲۰	۱۳۲۵	۱۲	۱۲۲۱۰	۱۱۲	۰
هرمزگان	۴۹۳۲۸۷	۱۵۳۵۹۵	۳۳۲۰	۳۲۶۸۶	۴۵۳۴	۹۰	۷۲۱۲	۰	۳۲۲۱	۲۲	۰	۱۴۱۱۹	۳۷۷۰	۰
همدان	۱۰۸۹۵۵۲	۲۰۸۰۰۴	۵۴۶۲	۵۵۸۶۷	۸۹۱۶	۰	۶۵۱۵	۰	۳۱۶۹۷	۶۱۲	۶۸	۱۰۲۱۱	۲۳۱	۰
یزد	۱۱۸۰۷۶۲	۲۲۷۰۷۲	۵۷۶۷	۷۲۸۰۷	۲۴۰۵۷	۰	۴۹۱۵	۰	۲۹۷۹۸	۱۴۶۰	۶۱۰	۰	۳۴	۰

ادامه جدول ۴-۲ تعداد کل مراجعات (سرپایی و بستری شده) به واحدهای پاراکلینیکی (تامین اجتماعی، سایر بیمه ها و آزاد)

سیستوسکوپی	کولونوسکوپی	ERCP	رکتوسیگموئید سکوبی	کاستروسکوپی	برونکوسکوپی	سنجش تراکم استخوان	سی تی اسکن	اسکن چشم	اسکن ایزوتوپ	سایر اقدامات درمانی آنژیوگرافی	سایر آنژیوگرافی ها	آنژیوپلاست ی	آنژیوگرافی عروق کرونر	سال / مدیریت درمان
۴۲۷۴	۱۵۹۶۹	۴۴۸	۲۳۳	۵۱۱۹۳	۴۲۱	۱۶۱۱	۲۲۴۲۰۰	۱۰۱۸۰	۳۴۹۵	۲۰۸۸	۵۶۶۸	۷۳۲۰	۱۷۶۲۶	۱۳۹۵
۵۵۰۰	۱۶۵۹۷	۳۹۲	۴۲۰	۵۳۳۸۳	۳۳۹	۸۸۱	۲۵۳۹۹۳	۱۰۰۷۲	۳۹۲۳	۲۰۵۹	۵۱۳۹	۸۱۸۴	۱۸۹۷۱	۱۳۹۶
۱۹۶۴	۱۸۴۰۳	۲۰۰	۱۶۰۴	۵۱۹۱۲	۳۰۸	۱۵۳۲	۲۷۹۰۵۹	۱۴۸۹۶	۴۶۹۳	۱۶۸۱	۴۸۰۰	۷۴۶۳	۱۹۹۷۴	۱۳۹۷
۱۵۹۱	۱۵۵۴۰	۱۹۹	۱۹۳۱	۳۶۰۰۰	۲۳۵	۱۶۰۵	۳۰۱۲۷۶	۱۳۲۰۱	۴۳۶۳	۱۳۰۴	۱۴۳	۶۲۹۳	۱۶۶۷۰	۱۳۹۸
۹۵۰	۹۵۶۹	۱۴۳	۱۳۹۱	۱۸۳۲۷	۸۷	۱۳۲۳	۵۶۸۳۸۶	۱۳۳۸۱	۳۱۶۷	۱۰۷۰	۱۱۵	۵۳۵۵	۱۱۷۱۵	۱۳۹۹
۱۲۹۳	۱۳۸۲۳	۸۴	۱۴۵۱	۲۲۲۸۹	۱۶۹	۵۲۷۳	۷۲۳۹۰۵	۱۹۹۶۰	۴۰۱۴	۱۰۹۱	۹۱	۶۰۵۳	۱۴۱۳۱	۱۴۰۰
۰	۱۷۲۸	۸۰	۱۷	۲۹۷۹	۰	۰	۲۶۲۴۴	۰	۰	۲۰۰	۰	۱۷۲۹	۳۱۵۰	آذربایجان شرقی
۸۲	۲۱۴	۰	۲	۰	۰	۰	۲۵۱۴۷	۰	۰	۰	۰	۰	۰	آذربایجان غربی
۰	۰	۰	۲	۱۲۳	۰	۰	۱۲۱۲۶	۰	۰	۰	۰	۰	۰	اردبیل
۵۸۱	۱۸۴۸	۰	۰	۰	۰	۱۶۶۳	۷۴۱۶۹	۲۰۰	۰	۴۰	۰	۲۵۶	۶۵۸	اصفهان
۰	۱۹۶	۰	۰	۵۴۹	۰	۰	۰	۰	۰	۰	۰	۰	۰	البرز
۰	۰	۰	۰	۰	۰	۰	۰	۰	۰	۰	۰	۰	۰	ایلام
۰	۴۴۸	۰	۳	۰	۰	۰	۲۸۸۴۸	۱۰۴۳	۰	۰	۰	۰	۰	بوشهر
۲۹	۴۷۰۷	۴	۱۲۳	۱۷۸۵	۸۷	۳۳۶۲	۷۵۲۱۴	۴۸۲۸	۴۰۱۴	۲۱۱	۹۱	۲۰۵۹	۴۳۲۳	تهران
۰	۰	۰	۰	۰	۰	۰	۱۶۲۵۱	۰	۰	۰	۰	۰	۰	چهار محال و بختیاری
۰	۰	۰	۰	۰	۰	۰	۰	۰	۰	۰	۰	۰	۰	خراسان جنوبی
۰	۱۱۳۲	۰	۳۰۸	۳۱۰۴	۰	۰	۳۰۱۴۲	۵۶۹۷	۰	۰	۰	۰	۰	خراسان رضوی
۰	۰	۰	۰	۰	۰	۰	۱۱۸۸۷	۰	۰	۰	۰	۰	۰	خراسان شمالی
۰	۴۲۹	۰	۰	۶۳	۰	۰	۳۵۱۴۷	۰	۰	۰	۰	۰	۰	خوزستان
۰	۲۶	۰	۰	۴۸۸	۰	۰	۸۲۷۱	۰	۰	۰	۰	۰	۰	زنجان
۶۲	۶۹	۰	۰	۰	۰	۰	۷۰۲	۰	۰	۰	۰	۰	۰	سمنان
۰	۰	۰	۰	۰	۰	۰	۱۰۹۹۶	۶۳۷۲	۰	۰	۰	۰	۰	سیستان و بلوچستان
۰	۶۰۵	۰	۰	۰	۲۳	۰	۱۷۱۴۶	۰	۰	۴۶	۰	۸۷۰	۲۲۲۳	فارس
۰	۴۱۹	۰	۲۲۹	۲۲۵۰	۰	۰	۳۴۵۷۳	۰	۰	۰	۰	۰	۰	قزوین
۰	۱۹۴	۰	۰	۰	۰	۱۲۳	۹۲۸۷	۰	۰	۰	۰	۰	۰	قم
۰	۰	۰	۰	۰	۰	۰	۰	۰	۰	۰	۰	۰	۰	کاشان
۰	۱۴۲	۰	۰	۱۶۱۸	۰	۰	۴۵۶۹	۰	۰	۰	۰	۰	۰	کردستان
۰	۴۷	۰	۲۱۶	۱۲	۰	۰	۶۹۰۱۹	۰	۰	۱۱	۰	۱۹۱	۵۹۵	کرمان
۳۹	۰	۰	۰	۸۰۷	۰	۰	۲۶۹۰۶	۰	۰	۰	۰	۰	۰	کرمانشاه
۰	۲۱۸	۰	۰	۰	۰	۰	۸۳۲۴	۳۲	۰	۰	۰	۰	۰	کهگیلویه و بویر احمد
۰	۵۸	۰	۲۰۵	۱۵۰۵	۰	۰	۳۷۱۵۶	۰	۰	۰	۰	۰	۰	گلستان
۴۳	۱۵۰	۰	۰	۱۶۵۶	۴	۰	۲۰۰۸۲	۱۳۷۸	۰	۰	۰	۰	۰	گیلان
۰	۱۲۱	۰	۰	۲۷۰	۰	۰	۱۴۷۴۷	۰	۰	۰	۰	۰	۰	لرستان
۲۱۲	۷۱۶	۰	۳۳۵	۴۱۰۰	۵۵	۱۲۵	۲۸۴۵۲	۰	۰	۵۸۳	۰	۹۴۸	۳۱۸۲	مازندران
۵۱	۱۵۶	۰	۰	۹۸۰	۰	۰	۲۵۶۷۳	۳۹۰	۰	۰	۰	۰	۰	مرکزی
۱۴	۰	۰	۰	۰	۰	۰	۱۷۶۷۳	۰	۰	۰	۰	۰	۰	هرمزگان
۰	۸۲	۰	۱۰	۰	۰	۰	۴۳۶۱۷	۰	۰	۰	۰	۰	۰	همدان
۱۸۰	۱۱۸	۰	۱	۰	۰	۰	۱۱۶۳۷	۰	۰	۰	۰	۰	۰	یزد

ادامه جدول ۴-۲ تعداد کل مراجعات (سرپایی و بستری شده) به واحدهای پاراکلینیکی (تامین اجتماعی، سایر بیمه ها و آزاد)

سال / مدیریت درمان	آندوسکوپی	لاپاراسکوپی	اسپیرومتری	ایتمتری	بیومتری	پریمتری	ادیومتری	فیبروتراپی	رادیوتراپی	شیمی درمانی	دیالیز	تالاسمی	تست ورزش	نصب پیس میکر
۱۳۹۵	۳۳۷۵۰	۱۶۷۹	۵۵۷۹۲	۴۵۹۸۱۷	۴۲۶۰	۷۸۸	۱۰۵۴۱۷	۸۲۵۸۴۳	۹۸۶	۱۰۱۲۵	۱۷۲۵۶	۲۴۰۸	۹۰۸۸۲	۲۳۱
۱۳۹۶	۳۶۲۰۰	۱۹۴۳	۵۹۷۶۳	۵۵۱۴۳۷	۴۵۲۳	۱۲۸۹	۱۰۸۵۸۱	۸۸۷۷۴۶	۰	۱۱۴۷۳	۱۷۲۱۶	۲۲۲۷	۹۳۶۱۸	۱۶۱
۱۳۹۷	۴۱۶۱۹	۲۱۳۲	۵۶۰۶۶	۶۲۰۴۳۴	۴۷۲۱	۲۱۵۷	۱۱۷۹۵۲	۸۶۰۷۴۲	۳۸۲۱۴	۱۱۴۰۸	۱۹۳۵۵	۲۱۶۲	۹۴۳۴۹	۱۱۲
۱۳۹۸	۴۶۳۷۲	۲۱۶۹	۵۳۰۷۲	۵۵۷۶۷۲	۵۰۶۵	۲۳۵۰	۱۰۱۷۳۱	۸۲۳۱۸۷	۵۷۵۲۵	۱۲۸۵۸	۱۹۶۴۹	۱۸۷۱	۸۴۷۴۹	۱۳۲
۱۳۹۹	۲۲۵۷۱	۱۳۸۷	۴۵۵۵	۳۹۳۱۸۷	۳۱۸۸	۲۲۳۰	۵۸۵۴۰	۵۴۹۸۲۹	۶۳۲۶۵	۱۱۴۵۱	۲۴۷۷۲	۷۰۱	۵۲۶۹۷	۱۴۹
۱۴۰۰	۳۰۳۳۸	۱۸۴۶	۶۴۱۳	۴۱۶۹۰۲	۴۵۷۵	۳۰۱۵	۶۳۷۸۵	۶۹۴۹۸۱	۵۸۹۹۱	۱۱۹۶۱	۱۸۰۶۸	۷۳۰	۶۲۷۶۲	۱۱۰
آذربایجان شرقی	۴۳۲	۱۷۰	۴۴	۱۲۹۸۴	۰	۰	۲۵۴۶	۱۱۱۱۳	۰	۰	۱۰۵۱	۰	۳۲۲۴	۰
آذربایجان غربی	۱۱۲۵	۰	۵۲	۶۹۶۷	۰	۰	۷۹۳	۲۸۷۶۴	۰	۰	۴۰۹	۰	۱۲۰۹	۰
اردبیل	۱۳۴	۰	۶۴	۰	۰	۰	۰	۹۳۴۷	۰	۰	۱۱۰	۰	۱۰	۰
اصفهان	۳۵۸۴	۵۳۷	۱۰۲	۶۱۵۸۹	۲۰۶۳	۰	۱۳۸۸۷	۱۱۲۵۸۷	۰	۰	۱۶۱۴	۰	۷۱۶۱	۰
البرز	۴۷۱	۰	۳۱	۱۶۸۷۵	۰	۰	۲۵۹۸	۱۹۸۰۴	۰	۰	۰	۰	۱۳۵۶	۰
ایلام	۰	۰	۰	۰	۰	۰	۰	۰	۰	۰	۰	۰	۴	۰
بوشهر	۹۱۷	۰	۰	۳۷۶۱	۰	۰	۱	۶۴۴۱	۰	۰	۷۱۰	۰	۳۵۲	۰
تهران	۱۳۳۴۹	۵۱۶	۲۶۷۲	۱۳۱۴۶۵	۱۳۰۶	۲۸۴۷	۱۲۰۷۱	۱۷۴۹۵۹	۵۸۹۹۱	۱۱۶۲۹	۳۵۷۶	۱۶۳	۱۸۳۹۲	۱۰۴
چهار محال و بختیاری	۲	۰	۶۸	۹۹۹	۱۲۰۶	۰	۱۳۷۷	۱۲۴۲۶	۰	۰	۲۳۵	۰	۷۰۰	۰
خراسان جنوبی	۰	۰	۲۳	۵۳۷۵	۰	۰	۰	۰	۰	۰	۰	۰	۶۹۶	۰
خراسان رضوی	۱۲۳	۰	۰	۶۴۲۷	۰	۰	۲۳۷۰	۶۷۳۱۱	۰	۰	۱۲۹۷	۰	۴۴۹۸	۰
خراسان شمالی	۱۳	۰	۰	۰	۰	۰	۰	۰	۰	۰	۰	۰	۳۳	۰
خوزستان	۱۰۹۱	۰	۱۰۴۳	۴۱۲۹	۰	۰	۲۳۳۳	۱۳۳۵۵	۰	۰	۰	۰	۴۹۶	۰
زنجان	۱۲۸	۰	۰	۰	۰	۰	۰	۰	۰	۰	۰	۰	۱۶۴۳	۰
سمنان	۳۱۲	۰	۵۲	۰	۰	۰	۱۵۶۱	۶۲۵۶	۰	۰	۲۵۶۶	۰	۷۳۱	۰
سیستان و بلوچستان	۰	۰	۷	۷۲۱۱۹	۰	۰	۰	۸۴۷۴	۰	۰	۶۰	۰	۱۰۲۴	۰
فارس	۲۶۸۴	۰	۴۶۹	۱۹۶۱۴	۰	۰	۳۵۳۳	۲۱۰۰۹	۰	۰	۱۶۰۴	۰	۲۳۳۰	۶
قزوین	۰	۰	۳	۲۱۴۵	۰	۰	۱۴۸۲	۲۷۳۴۰	۰	۰	۱۰۲۳	۰	۳۵۸۹	۰
قم	۴۲۱	۰	۱۶۱	۷۱۹۸	۰	۰	۹۳۰	۶۱۶۲	۰	۰	۰	۰	۹۸۴	۰
کاشان	۰	۰	۰	۰	۰	۰	۱۴۷	۶۲۶۸	۰	۰	۰	۰	۰	۰
کردستان	۱۰	۰	۸۴	۱۵۳۰	۰	۱۳۰	۹۹	۹۴۰۸	۰	۰	۰	۰	۲۰۱	۰
کرمان	۱۵۳۱	۰	۱۳	۱۰۲۳۸	۰	۰	۵۴۹۶	۱۷۵۸۱	۰	۰	۱۳۸	۰	۱۴۵۲	۰
کرمانشاه	۷۹۲	۰	۴	۴۷۳۴	۰	۰	۱۰۶۴	۲۲۵۹۳	۰	۰	۰	۰	۱۹۸۶	۰
کهگیلویه و بویر احمد	۵۵۴	۰	۸	۷۳۴۶	۰	۰	۲۳۷۸	۱۰۰۲۲	۰	۰	۰	۰	۴۹۳	۰
گلستان	۰	۰	۰	۲۶۹۱	۰	۳۸	۹۰۰	۱۲۸۰۵	۰	۰	۶۰۱	۰	۳۳۶	۰
گیلان	۰	۰	۲۱۵	۷۳۷۰	۰	۰	۱۳۵۵	۲۰۶۷۷	۰	۳۳۲	۰	۰	۱۹۲۷	۰
لرستان	۱۳۸	۰	۰	۰	۰	۰	۰	۸۸۷۰	۰	۰	۰	۰	۶	۰
مازندران	۰	۰	۱۲۹۰	۴۰۰۰	۰	۰	۸۲۵	۱۱۳۷۶	۰	۰	۱۳۳۸	۰	۴۲۸۵	۰
مرکزی	۰	۰	۰	۳۷۴۱	۰	۰	۱۲۵۸	۱۲۶۳۷	۰	۰	۶۱۷	۰	۸۵۷	۰
هرمزگان	۲۸۰	۰	۸	۰	۰	۰	۱۱۱۱	۷۳۵۲	۰	۰	۳۰۵	۰	۴۴۲	۰
همدان	۱۵۳۲	۰	۰	۹۶۷۵	۰	۰	۱۰۶۰	۲۵۹۷	۰	۰	۹۲	۰	۱۶۹۲	۰
یزد	۷۱۵	۶۲۳	۰	۱۳۹۳۰	۰	۰	۲۶۱۰	۲۷۴۴۷	۰	۰	۷۲۲	۰	۶۵۳	۰

ادامه جدول ۴-۲ تعداد کل مراجعات (سرپایی و بستری شده) به واحدهای پاراکلینیکی (تامین اجتماعی، سایر بیمه ها و آزاد)

سال / مدیریت درمان	کاترئسم عروق	تعبیه استنت (کرونر- عروق محیطی)	لیزر تریای پوست	لیزر چشم	کپسولونومی چشم	ایریدونومی چشم	سنگ شکن کلبه	N.S.T	CPR موفق	CPR ناموفق	موارد الکترو شوک (BCT)	برداشتن ضایعه پوستی	بخیه پوست	سونداژ مجرای ادراری
۱۳۹۵	۲۶۰۸	۶۸۲۳	۵۳۵۵	۱۸۱۷	۸۷۶	۵۷	۱۳۳۲۰	۲۱۳۵۴۲	۶۷۲۵	۱۰۵۵۵	۲۶۸۱	۱۸۶۳	۱۰۸۴۶۴	۲۰۷۷۷
۱۳۹۶	۳۲۳۸	۸۱۴۲	۵۳۱۱	۱۹۵۴	۲۵۳	۳۵	۱۳۳۲۵	۲۴۲۶۶۰	۶۵۰۵	۱۰۷۹۶	۲۷۱۱	۱۸۲۹	۱۱۸۸۶۸	۲۵۰۰۱
۱۳۹۷	۲۹۵۴	۶۵۴۸	۱۱۲	۶۴۰۹	۱۰۱۷	۷۲۳	۱۴۵۶۰	۲۸۱۴۶۲	۶۴۵۰	۱۱۸۵۲	۲۰۷۹	۷۶۱	۱۳۱۸۸۶	۲۹۶۲۳
۱۳۹۸	۳۴۳۹	۵۶۶۰	۸۷۹	۴۹۳۳	۶۱۸	۶۸۱	۱۴۸۶۳	۲۵۲۷۷۵	۶۸۵۳	۱۲۳۸۶	۱۸۸۸	۱۰۴۴	۱۲۷۸۵۳	۳۱۹۹۳
۱۳۹۹	۳۴۶۱	۵۰۱۵	۵۳۰۲	۳۸۹۸	۳۲۶	۳۹۹	۱۱۲۱۹	۱۹۵۴۲۴	۶۶۵۹	۱۷۷۰۳	۴۹۰	۵۸۳	۹۳۹۵۱	۲۵۳۱۶
۱۴۰۰	۴۷۳۰	۵۴۰۵	۹	۱۳۲۶۷	۶۱۷	۵۸۶	۱۴۸۰۲	۲۰۹۷۹۳	۷۷۳۲	۱۹۳۲۵	۱۰۳۳	۹۰۲	۹۷۵۲۵	۲۷۸۲۵
آذربایجان شرقی	۰	۱۶۴۶	۰	۰	۰	۰	۵۱۷	۸۹۲۶	۲۶۰	۱۲۸۷	۰	۰	۱۳۱۰	۰
آذربایجان غربی	۰	۰	۰	۰	۰	۰	۶۳۹	۴۷۵۱	۱۷۵	۵۱۰	۰	۰	۵۳۱	۲۵
اردبیل	۰	۰	۰	۰	۰	۰	۶۷۴	۷۰۸۵	۱۳۷	۲۶۲	۰	۳۲۱	۱۴۹۶	۷۹۲
اصفهان	۱۲۹۳	۵۱	۰	۱۷۷۳	۰	۰	۲۹۰۸	۲۵۰۷۱	۱۰۵۶	۲۰۷۳	۰	۵۳۰	۸۹۳۰	۵۹۹۶
البرز	۰	۰	۰	۰	۰	۰	۰	۲۳۵	۵	۹	۰	۰	۱۲۴۰	۵۳۰
ایلام	۰	۰	۰	۰	۰	۰	۰	۰	۰	۰	۰	۰	۱۵۳	۰
بوشهر	۰	۰	۰	۰	۰	۰	۷۵	۲۵۹۰	۲۱۱	۵۷۷	۰	۰	۴۷۷۷	۲۹۳
تهران	۵۲	۲۸۷۱	۰	۲۳۴۶	۴۳۸	۵۸۶	۱۸۶۲	۵۸۹۳	۱۲۵۶	۴۸۰۱	۵۹۲	۰	۱۴۰۵۷	۴۶۵۰
چهار محال و بختیاری	۰	۰	۰	۰	۰	۰	۰	۸۱۹۵	۲۰۳	۱۵۷	۰	۰	۲۱۹۰	۰
خراسان جنوبی	۰	۰	۰	۰	۰	۰	۰	۶۲۸۰	۰	۰	۰	۰	۳۶۶۰	۲۹۶
خراسان رضوی	۰	۰	۰	۰	۰	۰	۳۴۴	۳۱۶۲۲	۳۵۱	۱۱۸۰	۰	۰	۴۱۶۷	۷۱۶
خراسان شمالی	۰	۰	۰	۰	۰	۰	۰	۶۷۱۴	۵۸	۱۲۸	۰	۰	۱۶۱۰	۲۶۵
خوزستان	۰	۰	۰	۰	۰	۰	۲۰۳	۵۷۸۱	۱۶۳	۵۷۵	۰	۰	۵۲۱۸	۱۲۹۴
زنجان	۰	۰	۰	۰	۰	۰	۰	۵۱۵۴	۹۳	۲۳۹	۰	۰	۱۳۳۱	۰
سمنان	۰	۰	۰	۰	۰	۰	۲۶۱	۱۷۲۸	۱۹	۸۲	۰	۰	۱۷۵۷	۰
سیستان و بلوچستان	۰	۰	۰	۸۳۲۹	۰	۰	۵۹	۵۷۹	۶۱	۲۵۴	۰	۰	۱۴۳۱	۰
فارس	۳۳۳۸	۶۸۲	۰	۰	۰	۰	۶۸۶	۴۰۶۸	۳۷۸	۴۵۹	۰	۱۰	۳۵۰۳	۵۵۱
قزوین	۰	۰	۰	۰	۰	۰	۱۰۳	۴۰۰۴	۲۶۲	۸۱۶	۶۸	۰	۳۵۶۹	۱۳۲۱
قم	۰	۰	۰	۰	۰	۰	۰	۳۵۶۲	۱۱۱	۴۰۶	۰	۰	۱۱۸۳	۲۲
کاشان	۰	۰	۰	۰	۰	۰	۰	۱۰۰۶۶	۲۳	۲	۰	۴۱	۱۰۰	۰
کردستان	۰	۰	۰	۰	۰	۰	۰	۳۷۲۳	۶۵	۶۰	۰	۰	۱۰۳۹	۱۲۴
کرمان	۰	۱۵۵	۰	۰	۰	۰	۰	۱۸۲۳۸	۵۹۰	۱۰۸۰	۰	۰	۵۰۱۴	۳۴۳۰
کرمانشاه	۰	۰	۰	۰	۰	۰	۵۸۲	۱۰۷۲	۲۱۸	۳۰۳	۰	۰	۶۳	۰
کهگیلویه و بویر احمد	۴۷	۰	۰	۰	۰	۰	۳۶۳	۲۵۶۲	۱۳	۳۲	۰	۰	۲۲۰۷	۲۶۸
گلستان	۰	۰	۰	۸۱۹	۰	۰	۳۵۵	۷۹۱۰	۴۶۹	۷۷۵	۰	۰	۳۳۹۰	۸۷۰
گیلان	۰	۰	۹	۰	۰	۰	۰	۵۳۲	۲۳۴	۳۷۸	۰	۰	۹۲۵	۱
لرستان	۰	۰	۰	۰	۰	۰	۷۷۵	۵۸۵۲	۱۲۳	۳۱۵	۰	۰	۲۷۷۹	۶۴۱
مازندران	۰	۰	۰	۰	۰	۰	۳۲۸	۱۵۴۳	۵۵۶	۱۰۳۳	۰	۰	۴۴۱۲	۵۴۰
مرکزی	۰	۰	۰	۰	۰	۰	۹۳۹	۱۰۳۸۸	۱۸۰	۴۲۵	۰	۰	۹۳۷۳	۲۳۶۷
هرمزگان	۰	۰	۰	۰	۰	۰	۵۰۷	۵۰۲۴	۱۵۶	۳۲۲	۰	۰	۲۸۰۷	۱۴۶۲
همدان	۰	۰	۰	۰	۰	۰	۰	۶۶۳۹	۱۹۹	۵۱۴	۰	۰	۲۹۰	۰
یزد	۰	۰	۰	۰	۰	۰	۲۶۲۲	۴۰۰۶	۲۰۷	۲۷۱	۳۷۳	۰	۳۱۱۳	۱۳۷۱

ادامه جدول ۴-۲ تعداد کل مراجعات (سرپایی و بستری شده) به واحدهای پاراکلینیکی (تامین اجتماعی، سایر بیمه ها و آزاد)

سال / مدیریت درمان	مامایی	باب اسمیر	تنظیم خانواده	برداشتن IUD	قرار دادن IUD	بهداشت مادر و کودک	شستشوی گوش	روانشناسی	مشاوره تغذیه و رژیم های درمانی	تزریقات و سرم	گچگیری	باز کردن گچ	بانسلمان	عمل ختنه	تزریق واکسن	سایر خدمات
۱۳۹۵	۱۷۱۹۷۸۲	۶۵۴۰۸	۱۴۰۵۹	۲۴۸۵	۵۵۳	۳۲۰۳۲	۲۵۷۵۴	۷۰۶	۱۰۰۹۰	۱۲۳۰۶۷۷۷	۱۷۳۲۰۹	۵۷۳۷	۴۰۰۰۰۲	۱۴۹۹۰	۱۰۶۸۷۳	۴۶۷۰۵۹
۱۳۹۶	۱۸۳۴۵۶۷	۵۵۶۹۲	۱۰۲۳۹	۲۱۲۷	۴۱۱	۲۵۱۷۸	۲۸۲۸۳	۲۵۱۷۸	۱۴۳۱۳	۱۲۴۰۵۲۳۵	۱۹۴۱۰۰	۵۲۷۸	۴۱۱۱۵۳	۱۶۳۲۱	۱۰۸۱۰۴	۵۹۷۸۴۵
۱۳۹۷	۱۸۷۴۱۷۳	۵۲۰۹۰	۵۲۲۲	۱۹۸۰	۴۶۰	۲۳۴۰۲	۲۸۲۴۰	۲۳۴۰	۱۶۶۸۷	۱۲۱۹۵۹۷۱	۲۰۵۶۰۹	۶۳۲۷	۴۱۸۹۴۴	۱۴۷۹۱	۱۰۴۳۷۵	۷۳۶۸۹۳
۱۳۹۸	۱۶۹۸۷۸۶	۴۶۸۶۴	۴۲۸۸	۱۸۶۴	۳۴۵	۲۱۵۰۰	۲۳۷۰۸	۲۱۵۰۰	۱۸۷۸۷	۱۱۷۲۳۴۴	۲۰۲۲۹۴	۱۰۰۹۵	۴۱۸۳۲۲	۱۱۸۱۳	۸۱۰۲۰	۷۳۱۱۹۷
۱۳۹۹	۱۱۱۰۴۷۹	۲۲۶۶۶	۷۲۱۳	۱۳۷۸	۲۶۷	۲۲۹۹۰	۱۵۳۵۴	۲۰۰۸۵	۱۱۳۷۷	۶۲۸۹۶۳۴	۱۳۴۶۸۰	۶۶۲۸	۳۱۲۹۰۲	۷۱۶۱	۵۴۱۴۹	۶۲۸۴۷۸
۱۴۰۰	۱۳۸۱۴۰۶	۳۸۹۲۰	۹۴۶۸	۱۹۶۵	۲۱۹	۱۸۵۴۷	۱۸۴۲۷	۲۷۲۰۶	۲۰۲۷۱	۹۵۵۲۱۵۹	۱۵۷۴۹۷	۶۱۲۹	۳۴۷۰۵۵	۷۳۵۵	۵۳۲۹۱	۹۸۵۲۱۴
آذربایجان شرقی	۶۸۶۰۷	۱۲۴۸	۰	۵۶	۰	۰	۰	۰	۰	۲۱۲۷	۳۴۳۰۷۳	۰	۸۴۱۳	۰	۰	۱۲۱
آذربایجان غربی	۳۶۸۴۹	۱۸۹۶	۲۴۴	۴۸	۰	۰	۱۴	۰	۰	۳۰۷۲۴۸	۱۴۱۴	۷۱۴	۱۴۲۱۸	۱۸۱	۲۰۵۳	۸۳۴۰
اردبیل	۳۴۲۲۰	۳۹۷	۰	۰	۰	۰	۰	۰	۰	۳۵۹۸۶۲	۱۹۲	۰	۳۱۳۹	۰	۱	۰
اصفهان	۱۰۳۹۰۹	۶۴۳۲	۳۰	۵	۰	۳۷۱	۲۳۲۴	۳۹۰۶	۵۱۹۵	۳۶۶۱۹۳	۲۰۲۹۵	۱۳۹۱	۴۰۲۹۶	۰	۸۳۹۶	۱۴۷۶۴۲
البرز	۴۲۷۰۵	۲۹۵	۰	۱۹۳	۰	۰	۰	۰	۰	۱۶۲۱۵۳	۱۱۸۶	۰	۱۶۲۱۲	۱۸۸۱	۶۲۹	۲۳۵۵۴
ایلام	۱۱۱۳۴	۰	۰	۱۱	۰	۰	۰	۰	۰	۲۹۸۹۰	۰	۰	۳۷۳	۰	۰	۱۱۹۹
بوشهر	۲۰۳۱۴	۳۸۸	۰	۱۸	۲	۰	۰	۰	۰	۳۲۹۰۵۱	۳۳۵۴	۳۰۲	۱۶۰۱۶	۴۳	۰	۴۷۱۲۲
تهران	۱۱۱۵۵۷	۱۷۵۵	۲	۲۷۱	۴	۷۶۱۹	۸۶۷۴	۱۰۷۱۲	۲۸۲۶	۷۲۴۸۳۶	۱۳۵۷۶	۱۷۰۹	۲۸۸۰۵	۱۸۶۲	۱۰۳۰۶	۲۰۶۲۱۷
چهار محال و بختیاری	۳۷۳۴۵	۱۳۷۷	۰	۱۴۸	۹۵	۰	۰	۰	۰	۱۵۱۱۵۸	۹۵۶۴	۰	۶۹۶۶	۵۹۳	۰	۶۶۹۸
خراسان جنوبی	۴۴۱۰۶	۲۳۰۴	۰	۱۶۹	۵۷	۰	۰	۰	۰	۲۰۴۱۹۹	۱۲۴۷	۰	۸۶۳۷	۰	۰	۳۰۹۱۶
خراسان رضوی	۹۹۱۵۸	۳۲۸۲	۳۷۰۷	۳۹۵	۰	۳۳۷	۱۴۴۸	۰	۰	۳۳۲۴۶۰	۴۶۹۹	۷۴۱	۱۱۴۳۶	۰	۰	۴۵۵۷۶
خراسان شمالی	۱۶۵۳۵	۵۷۷	۰	۰	۰	۰	۲	۰	۰	۱۸۱۰۸۷	۱۲۵	۷	۴۰۳۰	۰	۰	۲۲۹
خوزستان	۷۵۸۸۳	۸۱۱	۰	۵۹	۰	۰	۰	۰	۰	۱۳۰۰۶۷۷	۱۶۱	۰	۲۴۵۹۰	۰	۰	۲۴۲۴
زنجان	۳۲۶۱۸	۱۱	۰	۱	۰	۰	۰	۰	۰	۱۵۵۳۵۹	۱۵۳	۰	۵۸۵۲	۰	۲۳۰	۰
سمنان	۳۸۱۸۵	۸۰۴	۵۱۵۱	۵۴	۱	۸۲۳۱	۰	۰	۰	۲۳۶۰۰۲	۷۸۱	۰	۷۷۹۷	۰	۲۳۴۵	۱۷۸۹
سیستان و بلوچستان	۲۳۸۷۲	۰	۰	۲	۰	۰	۰	۰	۰	۲۰۳۶۳۶	۲۸۱۲	۰	۴۹۱۱	۰	۱۷۵۹۶	۹۶۳۱
فارس	۸۴۷۵۸	۳۳۳۰	۰	۱۷۱	۰	۰	۱۷۸۳	۰	۰	۱۶۲۹۸۸	۱۴۵۴۴	۶۴۸	۵۳۴۴	۰	۰	۱۲۴۲۸۵
قزوین	۴۳۸۹۶	۶۶۳	۰	۳۲	۰	۰	۱۶۵	۰	۰	۳۵۶۸۳۲	۶۱۸	۰	۱۰۲۹۴	۱۱۹۶	۰	۲۳۶۹۶
قم	۲۰۲۷۷	۱۱۹۹	۰	۲۹	۰	۰	۰	۰	۰	۱۶۵۱۹۸	۴۱۶	۴۶	۸۵۰۰	۰	۰	۰
کاشان	۷۷۱۰	۰	۰	۸	۰	۰	۰	۰	۰	۴۱۱۵۵	۲۳۶	۰	۴۶۶	۱۸۰	۰	۹۱۳۵
کردستان	۴۴۱۵۷	۰	۰	۰	۰	۰	۰	۰	۰	۱۷۳۶۱۵	۰	۰	۶۸۱۳	۰	۰	۱۳۹۴۳
کرمان	۳۳۶۲۳	۲۶۱۹	۰	۱۴۷	۴۶	۰	۲۳۸۵	۰	۴۶	۱۷۰۳۴۴	۱۱۷۵۸	۲۳	۱۴۹۸۶	۸۰۹	۱۵۵۳	۴۱۵۱۳
کرمانشاه	۱۸۷۱۳	۲۶۵	۰	۴۰	۰	۰	۰	۰	۰	۲۶۴۴۳۷	۳۲۸	۰	۲۶۶۰	۰	۰	۱۰۶
کهگیلویه و بویر احمد	۱۱۲۹۰	۰	۰	۲	۰	۰	۸۵۹	۰	۰	۱۶۹۱۸۳	۳۷	۰	۳۵۷۳	۵	۷۳۶	۱۷۹۱۶
گلستان	۳۴۴۲۰	۰	۰	۰	۰	۰	۰	۰	۰	۲۵۷۸۷۶	۱۵۵۴	۰	۶۶۳۴	۰	۰	۱۴۹۷۳
گیلان	۴۲۸۸۴	۲۵۴۵	۲۰	۰	۰	۰	۲۸۷	۰	۰	۶۲۳۸۲۴	۸۵۶	۹۳۹	۱۵۳۸۹	۰	۱۳۸۷	۱۳۶۸۸۸
لرستان	۴۸۲۹۸	۰	۰	۲۴	۰	۰	۰	۰	۰	۲۵۵۲۴۳	۱۶۹	۰	۱۰۵۴۴	۰	۰	۱۲۳۸۹
مازندران	۳۳۸۲۲	۱۱۴۸	۳۱۴	۱	۰	۰	۰	۰	۰	۲۱۶۸۴۱	۲۳۵	۰	۱۷۳۶۱	۵۰۵	۵۱۹	۴۵۵۱
مرکزی	۴۴۲۶۳	۱۱۵۴	۰	۵	۰	۰	۰	۰	۰	۴۶۰۵۲۹	۲۱	۰	۱۷۸۶۳	۳	۷۵۴۰	۱۹۸۳۷
هرمزگان	۳۴۹۷۰	۲۸۰	۰	۳۲	۰	۰	۰	۰	۰	۱۷۵۷۱۰	۴۱۸	۰	۷۳۰۴	۹۹	۰	۲۸۱۷۱
همدان	۵۸۱۴۴	۳۲۸۳	۰	۲۵	۱۴	۰	۰	۰	۰	۳۳۰۳۷۲	۴۶۶۵	۰	۶۲۶۸	۰	۰	۰
یزد	۲۳۱۷۴	۸۵۷	۰	۱۹	۰	۰	۰	۰	۰	۳۴۱۱۲۸	۹۸۹	۷۱۶۱	۱۱۳۰۸	۲۵۹	۰	۶۵۵۳

جدول ۵-۲ برخی آمارهای مربوط به مراکز جراحی محدود (دی کلینیک) ملکی

سال / مرکز جراحی محدود	تخت فعال	بستری شدگان	کل اعمال جراحی
	۵۳	۸۳۹۸	۹۵۹۵
	۴۹	۸۷۹۰	۱۰۰۴۹
	۵۰	۸۴۷۹	۸۸۷۱
	۵۰	۷۵۷۶	۷۸۲۲
	۴۷	۳۹۴۴	۴۰۴۵
	۵۰	۴۹۸۵	۵۲۰۸
ایلام	۱۰	۴۷۰	۵۶۶
ابوریحان تهران	۱۰	۱۱۷۱	۱۳۱۰
شهید سلیمانی تهران	۱۰	۱۰۱۷	۱۱۰۵
مهاباد	۱۰	۷۲۱	۷۱۱
مهرشهر کرج	۱۰	۱۵۱۶	۱۵۱۶

جدول ۶-۲ برخی از شاخصهای آماری در بیمارستانهای ملکی

سال / مدیریت درمان	تخت فعال	درصد اشغال تخت	متوسط اقامت بیمار (روز)	میزان مرگ و میر (در هزار نفر)	فاصله بازگردانی (ساعت)	چرخش تخت (نفر)
۱۳۹۵	۸۹۶۱	۷۶/۰	۲/۷	۷/۹	۲۰/۸	۱۰۱
۱۳۹۶	۹۱۱۵	۷۶/۸	۲/۸	۷/۸	۱۹/۹	۱۰۲
۱۳۹۷	۹۲۸۷	۷۶/۷	۲/۷	۸/۱	۱۹/۵	۱۰۴
۱۳۹۸	۹۲۹۱	۷۳/۵	۲/۸	۹/۲	۲۳/۹	۹۷
۱۳۹۹	۸۹۵۲	۵۴/۶	۲/۹	۲۰/۶	۵۷/۲	۷۰
۱۴۰۰	۸۹۸۲	۶۸/۵	۳/۰	۱۸/۷	۳۲/۵	۸۵
آذربایجان شرقی	۳۴۵	۷۸/۷	۳/۸	۴۳/۷	۲۳/۴	۷۹/۸
آذربایجان غربی	۲۵۱	۷۰/۹	۳/۴	۱۸/۷	۳۲/۸	۷۷/۸
اردبیل	۲۰۴	۵۶/۲	۲/۵	۱۰/۷	۴۶/۰	۸۳/۴
اصفهان	۷۰۱	۷۶/۰	۳/۰	۲۳/۸	۲۲/۳	۹۴/۳
البرز	۳۲	۵۷/۶	۱/۶	۰/۰	۲۹/۲	۱۲۷/۱
بوشهر	۲۶۰	۷۹/۳	۲/۹	۱۷/۷	۱۸/۱	۱۰۰/۱
تهران	۱۵۶۲	۶۹/۴	۳/۸	۲۹/۰	۴۰/۲	۶۶/۷
چهار محال و بختیاری	۱۴۹	۷۵/۶	۲/۹	۹/۷	۲۲/۷	۹۴/۳
خراسان جنوبی	۳۴	۷۹/۷	۲/۰	۰/۰	۱۰/۴	۱۷۱/۸
خراسان رضوی	۴۴۸	۶۶/۴	۲/۵	۱۸/۱	۳۰/۸	۹۵/۳
خراسان شمالی	۱۰۴	۶۸/۴	۲/۴	۵/۳	۲۶/۳	۱۰۵/۰
خوزستان	۴۵۶	۵۶/۱	۳/۱	۱۹/۹	۵۷/۴	۶۷/۱
زنجان	۲۱۹	۶۴/۴	۳/۰	۷/۸	۳۹/۸	۷۸/۳
سمنان	۱۱۲	۵۸/۲	۲/۶	۶/۴	۴۴/۷	۸۱/۹
سیستان و بلوچستان	۲۰۰	۵۴/۴	۲/۲	۱۱/۵	۴۵/۰	۸۸/۷
فارس	۲۲۲	۶۹/۷	۲/۸	۱۸/۰	۲۹/۶	۸۹/۸
قزوین	۳۳۱	۶۷/۹	۲/۸	۲۳/۸	۳۲/۲	۸۷/۴
قم	۱۲۰	۷۴/۳	۲/۹	۲۶/۷	۲۴/۶	۹۱/۷
کاشان	۸۰	۴۲/۹	۱/۶	۰/۱	۵۴/۳	۹۲/۲
کردستان	۱۸۷	۶۶/۶	۲/۵	۳/۷	۲۸/۵	۱۰۲/۴
کرمان	۴۹۶	۷۴/۶	۲/۸	۱۷/۸	۲۲/۹	۹۷/۲
کرمانشاه	۱۸۷	۶۲/۹	۲/۳	۱۲/۱	۳۱/۹	۱۰۱/۸
کهگیلویه و بویر احمد	۶۳	۵۶/۵	۲/۰	۴/۱	۳۶/۸	۱۰۳/۸
گلستان	۲۱۶	۹۹/۰	۳/۳	۲۷/۶	۰/۸	۱۰۵/۴
گیلان	۱۹۴	۶۳/۹	۳/۵	۲۳/۹	۴۸/۰	۶۶/۱
لرستان	۲۳۱	۶۰/۲	۲/۵	۱۰/۷	۳۸/۳	۹۱/۲
مازندران	۴۴۵	۶۳/۷	۳/۲	۱۶/۸	۴۶/۳	۶۸/۷
مرکزی	۳۳۲	۷۰/۲	۲/۸	۱۲/۷	۲۹/۵	۸۸/۵
هرمزگان	۲۴۷	۵۶/۰	۲/۹	۱۵/۹	۵۳/۰	۷۲/۹
همدان	۳۱۲	۶۷/۳	۲/۴	۱۴/۱	۲۸/۱	۱۰۲/۰
یزد	۲۴۲	۷۳/۷	۲/۸	۸/۲	۲۳/۶	۹۷/۵

جدول ۱-۶-۲ برخی از شاخصهای آماری به تفکیک بیمارستانهای ملکی

مدیریت درمان	بیمارستان / سال	تخت فعال	درصد اشغال تخت	متوسط اقامت بیمار (روز)	میزان مرگ و میر (در هزار نفر)	فاصله بازگردانی (ساعت)	چرخش تخت (نفر)
کل کشور	۱۴۰۰	۸۹۸۲	۶۸/۵	۳/۰	۱۸/۷	۳۲/۵	۸۵/۰
آذربایجان شرقی	۲۹ بهمن تبریز	۷۹	۷۲/۳	۲/۸	۱۴/۹	۲۵/۶	۹۴/۹
	عالی نسب	۲۶۶	۸۰/۶	۴/۲	۵۴/۴	۲۲/۶	۷۵/۳
آذربایجان غربی	امام رضا ارومیه	۲۵۱	۷۰/۹	۳/۴	۱۸/۷	۳۲/۸	۷۷/۸
	ب پارس آباد مغان (ارس)	۴۶	۵۰/۳	۲/۰	۱/۳	۴۴/۴	۹۸/۳
اردبیل	ب سیلان اردبیل	۱۵۸	۵۷/۹	۲/۷	۱۴/۰	۴۶/۶	۷۹/۰
	ب حضرت فاطمه نجف آباد	۱۱۰	۹۷/۲	۲/۵	۱۲/۶	۱/۷	۱۴۱/۱
اصفهان	ب دکتر شریعتی اصفهان	۳۶۱	۷۱/۹	۳/۰	۲۰/۷	۲۷/۹	۸۸/۲
	ب دکتر غرضی اصفهان	۲۳۱	۷۲/۲	۳/۴	۳۸/۱	۲۹/۸	۸۱/۷
البرز	هشتگرد	۳۲	۵۷/۶	۱/۶	۰/۰	۲۹/۲	۱۲۷/۱
	ب حضرت نبی اکرم (ص) عسلویه	۳۲	۵۹/۱	۲/۲	۶/۶	۳۷/۶	۹۵/۴
بوشهر	ب سلمان فارسی بوشهر	۱۸۶	۸۹/۲	۳/۳	۲۴/۰	۹/۶	۹۸/۹
	ب مهر برازجان	۴۲	۵۱/۰	۱/۷	۰/۰	۳۹/۳	۱۰۹/۱
تهران	آیت ا... کاشانی تهران	۱۲۸	۶۹/۱	۳/۲	۲۶/۶	۳۴/۱	۷۹/۵
	شریعت رضوی	۶۷	۸۱/۶	۵/۴	۱۸/۱	۲۹/۷	۵۴/۴
	فیاض بخش	۳۹۰	۶۱/۷	۴/۵	۵۱/۹	۶۸/۰	۴۹/۴
	لیافی نژاد	۱۹۱	۷۹/۸	۴/۵	۳۰/۸	۲۷/۱	۶۵/۳
	لواسانی	۲۴۰	۶۸/۲	۶/۰	۲۳/۰	۶۴/۶	۴۳/۰
	معیری	۹۰	۷۰/۶	۲/۲	۰/۰	۲۱/۲	۱۲۱/۷
	امام رضا (ع)	۱۱۹	۸۱/۳	۲/۸	۲۰/۷	۱۶/۱	۱۰۲/۱
	۱۵ خرداد ورامین	۱۷۱	۶۵/۳	۴/۰	۲۷/۵	۵۰/۹	۵۹/۸
	۱۲ بهمن (شهر قدس)	۴۰	۶۰/۱	۲/۳	۰/۳	۳۵/۴	۹۸/۸
	شهریار	۱۲۶	۶۹/۶	۲/۹	۴۷/۹	۳۰/۴	۸۷/۶
چهار محال و بختیاری	۱۴۹	۷۵/۶	۲/۹	۹/۷	۲۲/۷	۹۴/۳	
خراسان جنوبی	شهید رحیمی بیرجند	۳۴	۷۹/۷	۲/۰	۰/۰	۱۰/۴	۱۷۱/۸
	۱۷ شهریور مشهد	۱۵۵	۷۶/۹	۲/۶	۱۹/۹	۱۸/۷	۱۰۷/۷
خراسان رضوی	فارابی	۱۸۰	۵۸/۷	۲/۸	۲۱/۵	۴۷/۸	۷۵/۶
	تربت حیدریه	۱۱۳	۶۴/۳	۲/۲	۱۲/۱	۲۸/۵	۱۰۹/۵
خراسان شمالی	بجنورد (نامن الاثمه)	۱۰۴	۶۸/۴	۲/۴	۵/۳	۲۶/۳	۱۰۵/۰
	ب ۱۷ شهریور آبادان	۸۸	۵۴/۴	۲/۹	۳۱/۶	۵۹/۱	۶۷/۶
خوزستان	ب بیمارستان امام کاظم (ع) ماهشهر	۷۰	۶۸/۱	۳/۷	۲۸/۷	۴۱/۶	۶۷/۲
	ب شفا مسجد سلیمان	۳۰	۱۷/۷	۱/۹	۰/۰	۲۱۴/۲	۳۳/۷
	ب شهدا شوشتر	۳۲	۴۷/۳	۱/۶	۰/۰	۴۲/۱	۱۰۹/۸
	ب امیرالمؤمنین (ع) اهواز	۱۴۹	۶۲/۱	۳/۹	۲۶/۳	۵۹/۱	۵۶/۱
زنجان	ب مصطفی خمینی (ره) بهبهان	۸۷	۵۴/۲	۲/۶	۹/۲	۴۹/۵	۸۱/۱
	امام حسین زنجان	۱۴۲	۷۴/۸	۳/۰	۷/۲	۲۴/۵	۸۹/۹
سمنان	امیدیه ابهر	۷۷	۴۵/۳	۲/۹	۹/۳	۸۴/۰	۵۷/۰
	شفا سمنان	۱۱۲	۵۸/۲	۲/۶	۶/۴	۴۴/۷	۸۱/۹
سیستان و بلوچستان	ب زاهدان	۱۷۶	۵۸/۱	۲/۳	۱۲/۸	۴۰/۶	۹۰/۵
	ب هامون زابل	۲۴	۲۷/۴	۱/۳	۰/۰	۸۳/۷	۷۶/۰
فارس	شهید بهشتی شیراز	۲۲۲	۶۹/۷	۲/۸	۱۸/۰	۲۹/۶	۸۹/۸
	ب تاکستان	۱۰۴	۶۴/۹	۲/۶	۱۸/۰	۳۳/۰	۹۳/۲
قزوین	ب زکریای رازی	۲۲۷	۶۹/۳	۳/۰	۲۶/۷	۳۱/۸	۸۴/۸

جدول ۱-۶-۲ برخی از شاخصهای آماری به تفکیک بیمارستانهای ملکی

مدیریت درمان	بیمارستان / سال	تخت فعال	درصد اشغال تخت	متوسط اقامت بیمار (روز)	میزان مرگ و میر (در هزار نفر)	فاصله بازگردانی (ساعت)	چرخش تخت (نفر)
قم	بیمارستان قم	۱۲۰	۷۴/۳	۲/۹	۲۶/۷	۲۴/۶	۹۱/۷
کاشان	شعبه خوانی	۸۰	۴۲/۹	۱/۶	۰/۱	۵۴/۳	۹۲/۲
کردستان	سقز	۵۲	۵۵/۳	۱/۹	۳/۱	۳۵/۴	۱۱۰/۶
	سنندج	۱۳۵	۷۱/۰	۲/۸	۴/۰	۲۵/۶	۹۹/۲
کرمان	ب پیامبر اعظم (ص) (آیت اله کاشانی) کرمان	۲۶۰	۷۲/۲	۳/۱	۲۴/۷	۲۷/۹	۸۷/۱
	ب امام علی (ع) زرد	۱۰۶	۷۷/۰	۲/۲	۸/۶	۱۶/۴	۱۲۲/۷
	ب دکتر غرضی سیرجان	۱۳۰	۷۷/۳	۲/۹	۱۵/۰	۲۰/۶	۹۶/۶
کرمانشاه	ب حضرت معصومه (س) (زاگرس)	۷۷	۶۵/۴	۲/۱	۳/۵	۲۶/۲	۱۱۶/۰
	ب فریبرز دانیالی (شهید کرمانشاه)	۱۱۰	۶۱/۲	۲/۴	۱۹/۷	۳۷/۰	۹۱/۹
کهگیلویه و بویر احمد	شهدای گمنام یاسوج	۶۳	۵۶/۵	۲/۰	۴/۱	۳۶/۸	۱۰۳/۸
گلستان	ب حکیم جرجانی گرگان	۹۷	۱۰۳/۹	۳/۸	۳۰/۳	۳/۶	۹۴/۸
	ب خاتم الانبیاء گنبد	۱۱۹	۹۵/۱	۳/۰	۲۵/۷	۳/۸	۱۱۴/۰
گیلان	حضرت رسول اکرم	۱۹۴	۶۳/۹	۳/۵	۲۳/۹	۴۸/۰	۶۶/۱
لرستان	خرم آباد	۱۶۵	۵۹/۳	۲/۹	۱۷/۸	۴۷/۴	۷۵/۳
	نرگس درود	۳۴	۶۵/۱	۲/۱	۱/۳	۲۷/۲	۱۱۲/۵
	کوثر	۳۲	۵۹/۶	۱/۵	۰/۰	۲۳/۵	۱۵۰/۸
مازندران	ب بوعلی نکاء	۳۲	۴۸/۶	۲/۸	۲۶/۵	۶۵/۸	۶۸/۳
	ب حکمت ساری	۵۶	۴۵/۹	۲/۸	۴/۵	۷۴/۲	۶۳/۸
	ب رازی چالوس	۵۴	۴۹/۱	۳/۲	۱۸/۸	۷۹/۴	۵۶/۱
	ب شفا بابلسر	۴۳	۶۶/۲	۲/۹	۳۰/۳	۳۵/۴	۸۳/۷
	ب ولیعصر قائمشهر	۲۶۰	۷۲/۰	۳/۴	۱۵/۱	۳۵/۱	۶۹/۹
مرکزی	ب امام خمینی اراک	۱۵۴	۷۴/۵	۲/۷	۹/۲	۲۳/۴	۹۵/۵
	ب دکتر چمران ساوه	۱۲۳	۶۸/۲	۳/۰	۱۴/۰	۳۴/۴	۸۱/۰
	ب شازند	۵۵	۶۲/۷	۲/۷	۲۱/۳	۳۸/۲	۸۵/۳
هرمزگان	خلیج فارس	۲۴۷	۵۶/۰	۲/۹	۱۵/۹	۵۳/۰	۷۲/۹
همدان	آتیه	۱۷۲	۶۴/۱	۲/۳	۹/۳	۳۰/۳	۱۰۳/۷
	غرضی ملایر	۱۴۰	۷۱/۲	۲/۵	۲۰/۲	۲۵/۲	۱۰۰/۰
یزد	شهدای کارگر یزد	۲۴۲	۷۳/۷	۲/۸	۸/۲	۲۳/۶	۹۷/۵

جدول ۷-۲ تعداد اعمال جراحی به تفکیک نوع عمل در مراکز درمانی ملکی

سال / مدیریت درمان	کل اعمال جراحی	جراحی بزرگ	جراحی متوسط	جراحی کوچک
۱۳۹۵	۵۰۹۴۴۰	۸۰۴۸۲	۱۹۹۲۴۴	۲۲۹۷۱۴
۱۳۹۶	۵۲۲۵۹۰	۸۶۷۹۲	۱۹۷۳۹۶	۲۳۸۴۰۲
۱۳۹۷	۵۱۹۸۲۳	۸۲۸۶۶	۲۰۰۳۱۹	۲۳۶۶۳۸
۱۳۹۸	۴۶۵۹۹۲	۷۶۷۶۴	۱۷۵۳۳۲	۲۱۳۸۹۶
۱۳۹۹	۳۴۶۴۲۴	۶۲۶۳۶	۱۳۰۰۰۳	۱۵۳۷۸۵
۱۴۰۰	۳۹۹۴۰۶	۷۶۲۴۱	۱۴۴۶۷۸	۱۷۸۴۸۷
آذربایجان شرقی	۱۲۸۰۰	۳۹۰۸	۴۸۵۴	۴۰۳۸
آذربایجان غربی	۱۲۳۳۸	۳۰۷۰	۴۲۳۶	۵۰۳۲
اردبیل	۷۹۳۰	۱۰۶۰	۳۴۶۹	۳۴۰۱
اصفهان	۴۰۷۷۴	۹۶۱۸	۱۳۱۸۲	۱۷۹۷۴
البرز	۳۹۲۱	۱۶۹	۲۰۸۷	۱۶۶۵
ایلام	۵۶۶	۴	۱۴۱	۴۲۱
بوشهر	۱۰۶۹۶	۲۳۴۷	۴۱۴۷	۴۲۰۲
تهران	۶۴۵۶۲	۱۳۸۷۷	۱۹۴۶۵	۳۱۲۲۰
چهار محال و بختیاری	۹۷۵۵	۲۲۳۳	۲۱۵۲	۵۳۷۰
خراسان جنوبی	۳۶۳۲	۵۷۱	۱۴۶۶	۱۵۹۵
خراسان رضوی	۲۱۵۶۳	۳۷۹۲	۹۹۶۷	۷۸۰۴
خراسان شمالی	۵۳۵۷	۵۷۷	۲۵۰۴	۲۲۷۶
خوزستان	۱۱۸۹۲	۲۶۷۱	۴۴۴۰	۴۷۸۱
زنجان	۸۷۹۴	۱۶۲۰	۲۵۵۹	۴۶۱۵
سمنان	۴۸۵۶	۷۲۵	۱۹۷۵	۲۱۵۶
سیستان و بلوچستان	۷۳۷۲	۶۱۴	۳۷۹۱	۲۹۶۷
فارس	۹۶۲۶	۲۰۴۸	۳۸۰۱	۳۷۷۷
قزوین	۱۴۷۶۴	۱۹۵۲	۴۹۴۵	۷۸۶۷
قم	۵۲۱۲	۹۰۰	۲۰۸۹	۲۲۲۳
کاشان	۳۲۴۴	۱۸۸	۱۶۵۴	۱۴۰۲
کردستان	۹۰۰۲	۲۱۲۲	۴۵۰۸	۲۳۷۲
کرمان	۲۰۶۷۰	۲۸۵۵	۷۰۵۷	۱۰۷۵۸
کرمانشاه	۱۰۰۶۸	۱۳۴۳	۴۵۴۲	۴۱۸۳
کهگیلویه و بویر احمد	۴۸۷۲	۱۰۹۳	۱۷۰۷	۲۰۷۲
گلستان	۹۴۴۸	۲۰۶۷	۲۹۵۲	۴۴۲۹
گیلان	۷۰۵۶	۱۶۹۱	۲۶۵۸	۲۷۰۷
لرستان	۱۳۰۸۴	۲۰۵۷	۵۳۱۷	۵۷۱۰
مازندران	۱۳۹۱۲	۳۲۴۴	۲۸۲۳	۶۸۴۵
مرکزی	۱۴۱۷۴	۱۸۷۱	۴۹۳۱	۷۳۷۲
هرمزگان	۸۳۶۴	۱۴۰۹	۳۰۵۱	۳۹۰۴
همدان	۱۴۷۰۲	۱۸۵۲	۶۴۵۶	۶۳۹۴
یزد	۱۴۴۰۰	۲۶۹۳	۴۷۵۲	۶۹۵۵

جدول ۱-۷-۲ تعداد اعمال جراحی به تفکیک نوع عمل بر حسب مراکز درمانی ملکی

مدیریت درمان	سال / بیمارستان / مرکز جراحی محدود	کل اعمال جراحی	جراحی بزرگ	جراحی متوسط	جراحی کوچک
کل کشور	۱۴۰۰	۳۹۹۴۰۶	۷۶۲۴۱	۱۴۴۶۷۸	۱۷۸۴۸۷
آذربایجان شرقی	۲۹ بهمن تبریز عالی نسب	۱۴۴۰۰	۲۶۹۳	۴۷۵۲	۶۹۵۵
آذربایجان غربی	امام رضا ارومیه مرکز جراحی محدود مهاباد	۱۱۶۲۷	۳۶۰۷	۳۹۹۶	۴۶۰۸
اردبیل	سیلان ارس(پارس آباد مغان)	۵۳۰۵	۸۱۵	۲۲۹۳	۲۰۹۷
اصفهان	شریعتی غرضی حضرت فاطمه زهرا	۱۸۱۳۵	۵۴۲۰	۵۶۲۱	۷۰۹۴
البرز	هشتگرد مرکز جراحی محدود حاجی زاده	۲۴۰۵	۱۶۹	۸۹۴	۱۳۴۲
ایلام	مرکز جراحی محدود ایلام	۵۶۶	۴	۱۴۱	۴۲۱
بوشهر	سلمان فارسی بوشهر مهر برازجان حضرت نبی اکرم (ص) عسلویه	۷۸۷۲	۲۱۴۹	۲۶۷۵	۳۰۴۸
تهران	آیت ... کاشانی تهران فیاض بخش لبافی نژاد لواسانی معیری مرکز جراحی محدود ابوریحان مرکز جراحی محدود سلیمانی امام رضا اسلامشهر ۱۵ خرداد ورامین ۱۲ بهمن (شهر قدس) شهریار	۵۴۸۹	۱۲۱۷	۲۵۱۷	۱۷۵۵
چهار محال و بختیاری	امام علی شهر کرد	۹۷۵۵	۲۲۳۳	۲۱۵۲	۵۳۷۰
خراسان جنوبی	شهید رحیمی بیرجند	۳۶۳۲	۵۷۱	۱۴۶۶	۱۵۹۵
خراسان رضوی	۱۷ شهریور مشهد قارابی ترت حیدریه	۹۷۸۹	۲۳۲۷	۴۲۲۴	۳۲۳۸
خراسان شمالی	بیجنورد (ثامن الائمه)	۵۳۵۷	۵۷۷	۲۵۰۴	۲۲۷۶
خوزستان	شفا مسجد سلیمان امیر المومنین اهواز ۱۷ شهریور آبادان ب مصطفی خمینی بهبهان امام موسی کاظم (ماهشهر) شهیدا شوشتر	۲۱۲۵	۵۱۴	۱۱۴۲	۴۶۹
زنجان	امام حسین زنجان امیدیه ابهر	۶۰۹۷	۱۳۹۷	۱۷۸۵	۲۹۱۵
سمنان	شفا سمنان	۴۸۵۶	۷۲۵	۱۹۷۵	۲۱۵۶
سیستان و بلوچستان	زاهدان بیمارستان زابل	۵۵۴۴	۵۵۸	۳۱۲۹	۱۸۵۷
		۱۸۲۸	۵۶	۶۶۲	۱۱۱۰

جدول ۱-۷-۲ تعداد اعمال جراحی به تفکیک نوع عمل بر حسب مراکز درمانی ملکی

مدیریت درمان	سال / بیمارستان / مرکز جراحی محدود	کل اعمال جراحی	جراحی بزرگ	جراحی متوسط	جراحی کوچک
فارس	شهید بهشتی شیراز	۹۶۲۶	۲۰۴۸	۳۸۰۱	۳۷۷۷
قزوین	رازی قزوین	۱۰۲۶۰	۱۶۷۳	۳۳۴۷	۵۲۴۰
قم	تاکستان	۴۵۰۴	۲۷۹	۱۵۹۸	۲۶۲۷
کاشان	امام رضا(ع) قم	۵۲۱۲	۹۰۰	۲۰۸۹	۲۲۲۳
کردستان	شهبه خوانی	۳۲۴۴	۱۸۸	۱۶۵۴	۱۴۰۲
	سقز	۵۵۱۳	۱۳۶۵	۲۷۴۳	۱۴۰۵
	سندج	۳۴۸۹	۷۵۷	۱۷۶۵	۹۶۷
کرمان	کاشانی کرمان (پیامبر اعظم)	۱۰۰۵۲	۱۸۱۰	۲۹۷۸	۵۲۶۴
	غرضی سیرجان	۵۱۰۱	۴۵۱	۲۱۸۳	۲۴۶۷
	امام علی زرنند	۵۵۱۷	۵۹۴	۱۸۹۶	۳۰۲۷
کرمانشاه	حضرت معصومه(س) (زاگرس)	۳۹۶۸	۱۷۶	۲۰۸۱	۱۷۱۱
	فریبرزدانیالی (شهیداء کرمانشاه)	۶۱۰۰	۱۱۶۷	۲۴۶۱	۲۴۷۲
کهگیلویه و بویر احمد	شهدای گمنام یاسوج	۴۸۷۲	۱۰۹۳	۱۷۰۷	۲۰۷۲
گلستان	حکیم جرجانی گرگان	۳۲۰۴	۶۵۷	۹۹۱	۱۵۵۶
	خاتم الانبیاء گنبد	۶۲۴۴	۱۴۱۰	۱۹۶۱	۲۸۷۳
گیلان	حضرت رسول اکرم	۷۰۵۶	۱۶۹۱	۲۶۵۸	۲۷۰۷
	خرم آباد	۶۷۸۳	۱۳۱۴	۲۴۲۵	۳۰۴۴
لرستان	نرگس درود	۱۷۳۹	۲۱	۱۴۴۰	۲۷۸
	کوثر	۴۵۶۲	۷۲۲	۱۴۵۲	۲۳۸۸
	حکمت	۲۴۲۴	۲۷۸	۱۱۲۸	۱۰۱۸
مازندران	ولیعصر قائمشهر	۷۱۶۷	۲۲۵۱	۱۲۲۹	۳۶۸۷
	رازی چالوس	۱۴۲۵	۲۵۰	۶۰۳	۵۷۲
	شفا بابلسر	۱۶۳۹	۳۰۳	۴۰۹	۹۲۷
	بوعلی نکا	۱۲۵۷	۱۶۲	۴۵۴	۶۴۱
مرکزی	امام خمینی اراک	۸۸۱۶	۱۲۳۴	۲۹۴۳	۴۶۳۹
	شازند اراک	۱۲۰۵	۷۴	۳۸۴	۷۴۷
	شهید دکتر چمران ساوه	۴۱۵۳	۵۶۳	۱۶۰۴	۱۹۸۶
هرمزگان	خلیج فارس	۸۳۶۴	۱۴۰۹	۳۰۵۱	۳۹۰۴
همدان	آتیه	۷۹۲۳	۸۷۷	۳۶۴۵	۳۴۰۱
	غرضی ملایر	۶۷۷۹	۹۷۵	۲۸۱۱	۲۹۹۳
یزد	شهدای کارگر یزد	۱۴۴۰۰	۲۶۹۳	۴۷۵۲	۶۹۵۵

جدول ۸-۲ تعداد بیهوشی ها به تفکیک نوع بیهوشی در مراکز درمانی ملکی

سال / مدیریت درمان	جمع بیهوشی ها	عمومی	اسپاینال	موضعی
۱۳۹۵	۴۳۳۴۸۱	۲۸۳۸۸۸	۱۳۱۳۲۳	۱۸۲۷۰
۱۳۹۶	۴۴۹۳۱۱	۲۹۱۸۹۳	۱۳۴۶۱۸	۲۲۸۰۰
۱۳۹۷	۴۷۲۱۰۷	۳۱۴۶۹۰	۱۳۱۵۷۸	۲۵۸۳۹
۱۳۹۸	۴۱۴۳۴۹	۲۸۳۲۲۱	۱۱۰۴۱۶	۲۰۷۱۲
۱۳۹۹	۳۰۱۸۹۸	۱۸۸۹۷۸	۹۸۶۸۹	۱۴۲۳۱
۱۴۰۰	۳۴۲۱۸۳	۲۲۱۳۱۳	۱۰۵۰۶۷	۱۵۸۰۳
آذربایجان شرقی	۱۳۰۷۶	۱۰۸۲۷	۲۰۷۸	۱۷۱
آذربایجان غربی	۹۷۹۵	۶۱۱۸	۲۷۵۷	۹۲۰
اردبیل	۷۸۵۳	۳۸۱۹	۳۷۴۳	۲۹۱
اصفهان	۳۵۹۸۵	۳۰۶۱۹	۴۸۶۲	۵۰۴
البرز	۳۸۷۱	۱۰۶۸	۱۴۱۲	۱۳۹۱
ایلام	۱۴۵۹	۳۴۹	۱۷۵	۹۳۵
بوشهر	۱۰۸۷۰	۶۷۴۵	۲۹۸۲	۱۱۴۳
تهران	۵۷۳۲۱	۳۶۲۷۵	۱۷۵۸۹	۳۴۵۷
چهار محال و بختیاری	۶۲۹۶	۴۸۳۱	۱۲۴۱	۲۲۴
خراسان جنوبی	۴۰۴۴	۱۸۹۳	۱۴۰۱	۷۵۰
خراسان رضوی	۲۰۳۴۸	۱۷۰۲۲	۳۳۰۸	۱۸
خراسان شمالی	۴۸۴۰	۲۵۹۳	۱۷۲۳	۵۲۴
خوزستان	۱۱۱۶۰	۴۶۱۳	۶۴۱۵	۱۳۲
زنجان	۶۶۴۳	۳۵۰۷	۲۷۶۲	۳۷۴
سمنان	۴۸۵۶	۲۹۵۷	۱۷۰۷	۱۹۲
سیستان و بلوچستان	۵۴۳۲	۲۷۱۶	۲۷۱۰	۶
فارس	۷۹۷۴	۵۳۲۲	۲۰۹۰	۵۶۲
قزوین	۱۱۹۶۳	۹۷۷۸	۲۰۱۲	۱۷۳
قم	۴۲۰۱	۲۲۲۶	۱۴۱۹	۵۵۶
کاشان	۳۰۵۸	۱۳۴۵	۱۷۱۳	۰
کردستان	۸۹۸۳	۴۵۱۴	۴۴۶۷	۲
کرمان	۱۴۶۵۳	۹۵۹۵	۴۴۷۱	۵۸۷
کرمانشاه	۱۰۰۹۸	۵۹۰۹	۴۱۵۹	۳۰
کهگیلویه و بویر احمد	۴۲۴۲	۱۹۴۷	۲۲۵۹	۳۶
گلستان	۷۸۳۴	۵۵۴۵	۲۲۸۹	۰
گیلان	۳۸۸۱	۲۸۷۵	۹۶۹	۳۷
لرستان	۹۸۹۹	۴۷۲۸	۴۴۳۰	۷۴۱
مازندران	۱۰۱۶۵	۶۶۷۸	۳۴۱۷	۷۰
مرکزی	۱۲۲۲۵	۷۵۷۳	۴۰۲۶	۶۲۶
هرمزگان	۷۰۳۷	۳۹۷۶	۲۷۸۱	۲۸۰
همدان	۱۰۰۳۷	۳۶۶۱	۵۳۲۱	۱۰۵۵
یزد	۱۲۰۸۴	۹۶۸۹	۲۳۷۹	۱۶

جدول ۸-۲ تعداد بیهوشی به تفکیک نوع بیهوشی بر حسب مراکز درمانی ملکی

موضوعی	اسپاینتال	عمومی	جمع بیهوشی ها	سال / بیمارستان / مرکز جراحی محدود	مدیریت درمان
۱۵۸۰۳	۱۰۵۰۶۷	۲۲۱۳۱۳	۳۴۲۱۸۳	۱۴۰۰	کل کشور
۰	۱۲۷۴	۲۷۴۲	۴۰۱۶	۲۹ بهمن تبریز	آذربایجان شرقی
۱۷۱	۸۰۴	۸۰۸۵	۹۰۶۰	عالی نسب	
۶۹۲	۲۵۰۴	۵۹۰۹	۹۱۰۵	امام رضا ارومیه	آذربایجان غربی
۲۲۸	۲۵۳	۲۰۹	۶۹۰	مرکز جراحی محدود مهاباد	
۱۲۸	۲۴۷۴	۲۹۴۳	۵۵۴۵	سیلان	اردبیل
۱۶۳	۱۲۶۹	۸۷۶	۲۳۰۸	ارس (پارس آباد مغان)	
۴۴۰	۱۷۱۹	۱۵۰۱۲	۱۷۱۷۱	شریعتی	اصفهان
۶۱	۱۹۴۲	۸۲۵۹	۱۰۲۶۲	غرضی	
۳	۱۲۰۱	۷۳۴۸	۸۵۵۲	حضرت فاطمه زهرا	
۷	۱۴۱۲	۹۳۶	۲۳۵۵	هشتگرد	البرز
۱۳۸۴	۰	۱۳۲	۱۵۱۶	مرکز جراحی محدود حاجی زاده	
۹۳۵	۱۷۵	۳۴۹	۱۴۵۹	مرکز جراحی محدود ایلام	ایلام
۱۰۸۴	۱۶۰۶	۵۳۲۹	۸۰۱۹	سلمان فارسی بوشهر	
۵۴	۹۰۳	۶۴۵	۱۶۰۲	مهر برازجان	بوشهر
۵	۴۷۳	۷۷۱	۱۲۴۹	حضرت نبی اکرم (ص) عسلویه	
۵۶	۲۶۱۹	۱۹۱۶	۴۵۹۱	آیت ... کاشانی تهران	
۱۸۷۰	۲۴۰۸	۴۳۸۶	۸۶۶۴	فیاض بخش	
۴۰	۳۵۹۵	۱۱۲۴۳	۱۴۸۷۸	لیافی نژاد	
۷	۲۳۲	۱۴۰۷	۱۶۴۶	لواسانی	
۵۱۸	۱۹۵۷	۶۴۹۴	۸۹۶۹	معیری	
۵۵	۱۳۵	۸۲۷	۱۰۱۷	مرکز جراحی محدود ابوریحان	تهران
۳	۲۹	۸۶۲	۸۹۴	مرکز جراحی محدود سلیمانی	
۶۷۱	۲۱۲۸	۳۶۹۵	۶۴۹۴	امام رضا سلامشهر	
۲۵	۱۲۹۹	۲۸۳۱	۴۱۵۵	۱۵ خرداد ورامین	
۱۰	۹۷۶	۱۱۰۱	۲۰۸۷	۱۲ بهمن (شهر قدس)	
۲۰۲	۲۲۱۱	۱۵۱۳	۳۹۲۶	شهریار	
۲۲۴	۱۲۴۱	۴۸۳۱	۶۲۹۶	امام علی شهر کرد	چهار محال و بختیاری
۷۵۰	۱۴۰۱	۱۸۹۳	۴۰۴۴	شهید رحیمی بیرجند	خراسان جنوبی
۰	۱۰۹۶	۴۶۸۵	۵۷۸۱	۱۷ شهریور مشهد	
۰	۵۷۴	۸۹۷۸	۹۵۵۲	فازابی	خراسان رضوی
۱۸	۱۶۳۸	۳۳۵۹	۵۰۱۵	تربت حیدریه	
۵۲۴	۱۷۲۳	۲۵۹۳	۴۸۴۰	بجنورد (ثامن الاثمه)	خراسان شمالی
۰	۲۸۳	۴۱۵	۶۹۸	شفا مسجد سلیمان	
۲۶	۱۰۹۵	۶۲۱	۱۷۴۲	امیر المومنین اهواز	
۲۵	۱۰۹۱	۸۳۸	۱۹۵۴	۱۷ شهریور آبادان	خوزستان
۶۴	۱۵۵۶	۱۳۶۷	۲۹۸۷	ب مصطفی خمینی بهبهان	
۷	۸۳۴	۱۴۳	۹۸۴	امام موسی کاظم (ماهشهر)	
۱۰	۱۵۵۶	۱۲۲۹	۲۷۹۵	شهدا شوشتر	
۳۷۴	۲۱۰۱	۲۴۵۰	۴۹۲۵	امام حسین زنجان	زنجان
۰	۶۶۱	۱۰۵۷	۱۷۱۸	امیدیه ابهر	
۱۹۲	۱۷۰۷	۲۹۵۷	۴۸۵۶	شفا سمنان	سمنان
۶	۲۷۱۰	۲۷۱۶	۵۴۳۲	زاهدان	سیستان و بلوچستان

جدول ۱-۸-۲ تعداد بیهوشی به تفکیک نوع بیهوشی بر حسب مراکز درمانی ملکی

موضوعی	اسپاینتال	عمومی	جمع بیهوشی ها	سال / بیمارستان / مرکز جراحی محدود	مدیریت درمان
۵۶۲	۲۰۹۰	۵۳۲۲	۷۹۷۴	شهید بهشتی شیراز	فارس
۵۵	۱۱۲۵	۷۲۶۲	۸۴۴۲	رازی قزوین	قزوین
۱۱۸	۸۸۷	۲۵۱۶	۳۵۲۱	تاکستان	قم
۵۵۶	۱۴۱۹	۲۲۲۶	۴۲۰۱	امام رضا(ع) قم	کاشان
۰	۱۷۱۳	۱۳۴۵	۳۰۵۸	شیشه خوانی	کردستان
۲	۱۵۰۵	۱۹۶۵	۳۴۷۲	سفر	
۰	۲۹۶۲	۲۵۴۹	۵۵۱۱	سندج	
۳۲۶	۱۶۲۷	۵۰۰۶	۶۹۵۹	کاشانی کرمان (پیامبر اعظم)	کرمان
۱۲۵	۱۱۴۶	۱۷۵۳	۳۰۲۴	غرضی سیرجان	
۱۳۶	۱۶۹۸	۲۸۳۶	۴۶۷۰	امام علی زرنند	کرمانشاه
۱	۲۷۷۴	۱۱۹۳	۳۹۶۸	حضرت معصومه(س) (زاگرس)	
۲۹	۱۳۸۵	۴۷۱۶	۶۱۳۰	فریبرزدانیالی (شهداء کرمانشاه)	کهگیلویه و بویر احمد
۳۶	۲۲۵۹	۱۹۴۷	۴۲۴۲	شهدای گمنام یاسوج	
۰	۱۱۷۱	۱۴۹۶	۲۶۶۷	حکیم جرجانی گرگان	گلستان
۰	۱۱۱۸	۴۰۴۹	۵۱۶۷	خاتم الانبیاء گنبد	
۳۷	۹۶۹	۲۸۷۵	۳۸۸۱	حضرت رسول اکرم	گیلان
۶۵۹	۲۳۴۶	۳۰۰۷	۶۰۱۲	خرم آباد	لرستان
۹	۱۱۸۸	۴۱۲	۱۶۰۹	نرگس درود	
۷۳	۸۹۶	۱۳۰۹	۲۲۷۸	کوثر	
۰	۴۲۳	۱۴۰۳	۱۸۲۶	حکمت	
۳۴	۱۴۸۴	۳۳۴۸	۴۸۶۶	ولیعصر قائمشهر	مازندران
۳۵	۶۲۸	۶۴۷	۱۳۱۰	رازی چالوس	
۰	۴۶۰	۷۳۱	۱۱۹۱	شفا بابلسر	
۱	۴۲۲	۵۴۹	۹۷۲	بوعلی نکا	
۵۸۶	۲۰۵۳	۴۹۸۸	۷۶۲۷	امام خمینی اراک	مرکزی
۲۰	۳۰۹	۵۱۶	۸۴۵	شازند اراک	
۲۰	۱۶۶۴	۲۰۶۹	۳۷۵۳	شهید دکتر چمران ساوه	
۲۸۰	۲۷۸۱	۳۹۷۶	۷۰۳۷	خلیج فارس	هرمزگان
۳۹۶	۳۲۸۷	۱۶۴۳	۵۳۲۶	آتیه	همدان
۶۵۹	۲۰۳۴	۲۰۱۸	۴۷۱۱	غرضی ملایر	
۱۶	۲۳۷۹	۹۶۸۹	۱۲۰۸۴	شهدای کارگر یزد	یزد

جدول ۹-۲ تعداد زایمانها به تفکیک نوع زایمان در مراکز درمانی ملکی

سزارین	زایمان طبیعی	جمع زایمانها	سال / مدیریت درمان
۸۰۹۵۸	۹۵۷۰۲	۱۷۶۶۶۰	۱۳۹۵
۷۶۸۲۱	۹۵۰۴۶	۱۷۱۸۶۷	۱۳۹۶
۷۳۸۵۷	۹۲۵۰۱	۱۶۶۳۵۸	۱۳۹۷
۵۸۸۲۰	۷۶۰۹۶	۱۳۴۹۱۶	۱۳۹۸
۴۷۹۸۷	۶۲۲۴۳	۱۱۰۲۳۰	۱۳۹۹
۴۶۷۷۶	۶۰۱۲۷	۱۰۶۹۰۳	۱۴۰۰
۱۰۷۳	۹۰۰	۱۹۷۳	آذربایجان شرقی
۹۴۳	۱۰۵۷	۲۰۰۰	آذربایجان غربی
۱۷۰۶	۱۲۱۷	۲۹۲۳	اردبیل
۲۸۶۴	۲۳۱۷	۵۱۸۱	اصفهان
۴۵۳	۶۵۳	۱۱۰۶	البرز
۱۶۲۳	۲۳۸۴	۴۰۰۷	بوشهر
۴۲۴۰	۴۱۴۴	۸۳۸۴	تهران
۸۱۸	۱۰۸۰	۱۸۹۸	چهار محال و بختیاری
۸۶۱	۱۳۳۰	۲۱۹۱	خراسان جنوبی
۳۱۰۸	۵۲۲۹	۸۳۳۷	خراسان رضوی
۱۰۳۳	۱۱۲۸	۲۱۶۱	خراسان شمالی
۲۱۱۱	۲۷۸۷	۴۸۹۸	خوزستان
۱۰۲۰	۱۹۲۶	۲۹۴۶	زنجان
۳۷۳	۴۱۶	۷۸۹	سمنان
۲۱۶۹	۳۶۷۴	۵۸۴۳	سیستان و بلوچستان
۱۴۰۶	۱۰۸۳	۲۴۸۹	فارس
۱۴۲۵	۲۶۴۲	۴۰۶۷	قزوین
۷۱۰	۱۰۴۹	۱۷۵۹	قم
۱۵۰۴	۱۶۲۴	۳۱۲۸	کاشان
۹۴۶	۲۱۷۳	۳۱۱۹	کردستان
۲۶۵۸	۲۸۰۳	۵۴۶۱	کرمان
۱۷۵۳	۲۳۰۲	۴۰۵۵	کرمانشاه
۷۰۶	۹۸۰	۱۶۸۶	کهگیلویه و بویر احمد
۱۳۶۱	۱۸۸۷	۳۲۴۸	گلستان
۴۸۸	۳۱۰	۷۹۸	گیلان
۱۸۲۷	۲۲۰۱	۴۰۲۸	لرستان
۷۳۳	۵۶۰	۱۲۹۳	مازندران
۱۵۴۸	۲۸۸۴	۴۴۲۲	مرکزی
۱۱۹۳	۱۹۱۶	۳۱۰۹	هرمزگان
۲۷۰۰	۳۸۷۱	۶۵۷۱	همدان
۱۴۳۳	۱۶۰۰	۳۰۳۳	یزد

جدول ۱-۹-۲ تعداد زایمانها به تفکیک نوع زایمان بر حسب مراکز درمانی ملکی

مدیریت درمان	سال / بیمارستان	جمع زایمانها	زایمان طبیعی	سزارین
کل کشور	۱۴۰۰	۱۰۶۹۰۳	۶۰۱۲۷	۴۶۷۷۶
آذربایجان شرقی	۲۹ بهمن تبریز	۱۹۷۳	۹۰۰	۱۰۷۳
آذربایجان غربی	امام رضا ارومیه	۲۰۰۰	۱۰۵۷	۹۴۳
اردبیل	سبلان	۲۱۱۷	۹۷۴	۱۱۴۳
	ارس (پارس آباد معان)	۸۰۶	۲۴۳	۵۶۳
اصفهان	شریعتی	۲۰۷۱	۸۸۵	۱۱۸۶
	غرضی	۱۳۱۵	۵۹۰	۷۲۵
	حضرت فاطمه زهرا	۱۷۹۵	۸۴۲	۹۵۳
البرز	هشتگرد	۱۱۰۶	۶۵۳	۴۵۳
بوشهر	مهر برازجان	۱۸۳۲	۹۵۴	۸۷۸
	حضرت نبی اکرم (ص) عسلویه	۵۰۶	۳۴۰	۱۶۶
تهران	سلمان فارسی بوشهر	۱۶۶۹	۱۰۹۰	۵۷۹
	آیت ا. کاشانی تهران	۱۹۷۱	۸۰۸	۱۱۶۳
	قیاض بخش	۸۱۵	۳۵۳	۴۶۲
	امام رضا تهران	۱۷۲۶	۹۹۶	۷۳۰
	۱۵ خرداد ورامین	۹۲۰	۶۰۶	۳۱۴
	۱۲ بهمن (شهر قدس)	۶۵۸	۲۹۵	۳۶۳
شهریار	۳۲۹۴	۱۰۸۶	۱۲۰۸	
چهار محال و بختیاری	امام علی شهر کرد	۱۸۹۸	۱۰۸۰	۸۱۸
خراسان جنوبی	شهید رحیمی بیرجند	۲۱۹۱	۱۳۳۰	۸۶۱
خراسان رضوی	۱۷ شهریور مشهد	۵۳۷۹	۳۳۱۹	۲۱۶۰
	ترت حیدریه	۲۹۵۸	۲۰۱۰	۹۴۸
خراسان شمالی	بجنورد (ثامن الائمة)	۲۱۶۱	۱۱۲۸	۱۰۳۳
	امیر المومنین اهواز	۱۶۸۷	۹۸۴	۷۰۳
زنجان	۱۷ شهریورآبادان	۹۱۷	۷۳۸	۱۷۹
	ب مصطفی خمینی بهبهان	۹۷۳	۵۱۲	۴۶۱
	امام موسی کاظم (ماهشهر)	۶۱۶	۳۵۹	۲۵۷
	شهدا شوشتر	۷۰۵	۱۹۴	۵۱۱
زنجان	امام حسین زنجان	۲۷۰۳	۱۷۷۷	۹۲۶
	امیدیه ابهر	۲۴۳	۱۴۹	۹۴
سمنان	شفا سمنان	۷۸۹	۴۱۶	۳۷۳
سیستان و بلوچستان	زاهدان	۵۸۴۳	۳۶۷۴	۲۱۶۹
فارس	شهید بهشتی شیراز	۲۴۸۹	۱۰۸۳	۱۴۰۶
قزوین	رازی قزوین	۲۸۶۶	۱۸۳۳	۱۰۳۳
	تاکستان	۱۲۰۱	۸۰۹	۳۹۲
قم	بیمارستان قم	۱۷۵۹	۱۰۴۹	۷۱۰
کاشان	شبیخه خوانی	۳۱۲۸	۱۶۲۴	۱۵۰۴
	سقز	۵۸۷	۳۴۷	۲۴۰
کردستان	سنندج	۲۵۳۲	۱۸۲۶	۷۰۶
	کاشانی کرمان (پیامبر اعظم)	۲۶۸۵	۱۵۵۷	۱۱۲۸
کرمان	غرضی سیرجان	۱۴۴۲	۶۷۶	۷۶۶
	امام علی ززند	۱۳۳۴	۵۷۰	۷۶۴
	حضرت معصومه	۴۰۵۵	۲۳۰۲	۱۷۵۳
کهگیلویه و بویر احمد	شهدای گمنام یاسوج	۱۶۸۶	۹۸۰	۷۰۶
گلستان	خانم الانیبا گنبد کاووس	۱۷۹۱	۱۰۱۳	۷۷۸
	جرجانی گرگان	۱۴۵۷	۸۷۴	۵۸۳
گیلان	حضرت رسول اکرم	۷۹۸	۳۱۰	۴۸۸
	خرم آباد	۱۸۰۳	۸۸۱	۹۲۲
لرستان	نرگس درود	۱۴۰۵	۸۰۶	۵۹۹
	کوثر	۸۲۰	۵۱۴	۳۰۶
مازندران	رازی چالوس	۳۵۳	۱۵۷	۱۹۶
	ولیعصر قائمشهر	۳۹۲	۱۷۸	۲۱۴
	حکمت	۱۶۰	۶۷	۹۳
	شفا بابلسر	۹۵	۴۲	۵۳
مرکزی	بوعلی نکا	۲۹۳	۱۱۶	۱۷۷
	امام خمینی اراک	۲۴۳۸	۱۶۱۱	۸۲۷
	شازند اراک	۳۷۷	۲۵۳	۱۲۴
هرمزگان	شهید دکتر چمران ساوه	۱۶۰۷	۱۰۲۰	۵۸۷
	خلیج فارس	۳۱۰۹	۱۹۱۶	۱۱۹۳
همدان	آتیه	۵۲۵۹	۳۳۳۴	۲۰۲۵
	غرضی ملایر	۱۳۱۲	۶۲۷	۶۸۵
یزد	شهدای کارگر یزد	۳۰۲۳	۱۶۰۰	۱۴۲۳

جدول ۱۰-۲ شاخصهای زیانمان طبیعی و سزارین برحسب مراکز درمانی ملکی

مدیریت	نسبت سزارین به کل زایمانها	درصد سزارین بار اول	درصد سزارین نخست (زانولی پار)
۱۴۰۰	۴۴	۱۵	۳۶
آذربایجان شرقی	۵۴	۱۴	۳۳
آذربایجان غربی	۴۷	۱۸	۳۹
اردبیل	۵۸	۲۱	۴۸
اصفهان	۵۵	۱۸	۴۵
البرز	۴۱	۱۵	۳۸
بوشهر	۴۱	۱۸	۴۰
تهران	۵۱	۱۸	۴۷
چهار محال و بختیاری	۴۳	۱۷	۴۱
خراسان جنوبی	۳۹	۱۸	۴۰
خراسان رضوی	۳۷	۱۳	۳۰
خراسان شمالی	۴۸	۱۹	۴۳
خوزستان	۴۳	۱۴	۳۸
زنجان	۳۵	۱۵	۳۰
سمنان	۴۷	۱۹	۴۶
سیستان و بلوچستان	۳۷	۱۱	۲۹
فارس	۵۶	۲۲	۴۳
قزوین	۳۵	۱۳	۲۹
قم	۴۰	۱۲	۳۴
کاشان	۴۸	۱۹	۴۱
کردستان	۳۰	۱۲	۲۱
کرمان	۴۹	۱۷	۴۶
کرمانشاه	۴۳	۱۷	۳۲
کهگیلویه و بویراحمد	۴۲	۹	۲۴
گلستان	۴۲	۱۱	۳۳
گیلان	۶۱	۱۹	۴۷
لرستان	۴۵	۱۴	۳۵
مازندران	۵۷	۱۸	۴۷
مرکزی	۳۵	۱۳	۲۸
هرمزگان	۳۸	۱۵	۳۲
همدان	۴۱	۱۶	۳۲
یزد	۴۷	۱۵	۳۹

جدول ۱-۱-۲ شاخصهای زیان طبیعی و سزارین برحسب مراکز درمانی ملکی

مدیریت درمان	مرکز	نسبت سزارین به کل زایمانها	درصد سزارین بار اول	درصد سزارین نخست زائولوی پارا
کل کشور	۱۴۰۰	۴۴	۱۵	۲۶
آذربایجان شرقی	۲۹ بهمن تبریز	۵۴	۱۴	۳۳
آذربایجان غربی	امام رضا(ع) ارومیه	۴۷	۱۸	۳۹
اردبیل	سلطان اردبیل	۵۴	۱۷	۳۹
	پارس آباد مغان(ارس)	۷۰	۳۲	۶۷
اصفهان	دکتر شریعتی اصفهان	۵۷	۱۶	۴۶
	دکتر غرضی اصفهان	۵۵	۱۸	۵۱
	حضرت فاطمه نجف آباد	۵۳	۲۰	۴۱
البرز	هشتگرد	۴۱	۱۵	۳۸
بوشهر	سلمان فارسی بوشهر	۳۵	۱۹	۳۸
	مهر برازجان	۴۸	۱۷	۴۱
	حضرت نبی اکرم (ص) عسلویه	۳۳	۱۶	۴۳
تهران	شهدای ۱۵ خردادورامین	۳۴	۱۲	۳۸
	آیت اله کاشانی	۵۹	۱۵	۴۶
	شهید فیاض بخش	۵۷	۱۹	۵۱
	امام رضا(ع) اسلامشهر	۴۲	۱۷	۴۱
	شهریار	۵۳	۲۰	۵۰
	۱۲ بهمن	۵۵	۲۵	۵۳
چهار محال و بختیاری	امام علی (ع) شهرکرد	۴۳	۱۷	۴۱
خراسان جنوبی	شهید رحیمی بیرجند	۳۹	۱۸	۴۰
خراسان رضوی	۱۷ شهریور مشهد	۴۰	۱۴	۳۳
خراسان شمالی	تریت حیدریه	۳۲	۱۱	۲۴
	ثامن اللمه (بجنورد)	۴۸	۱۹	۴۳
خوزستان	امیرالمومنین (ع) اهواز	۴۲	۱۳	۳۹
	۱۷ شهریور آبادان	۲۰	۸	۱۹
	مصطفی خمینی (ره) بهبهان	۴۷	۲۱	۵۱
	شهدا شوشتر	۷۲	۱۸	۵۴
زنجان	بیمارستان امام کاظم (ع) ماهشهر	۴۲	۱۱	۳۰
	امام حسین	۳۴	۱۴	۲۹
سمنان	امید ابهر	۳۹	۱۷	۳۸
سیستان و بلوچستان	شفاء	۴۷	۱۹	۴۶
	زاهدان	۳۷	۱۱	۲۹
فارس	بهشتی شیراز	۵۶	۲۲	۴۳
قزوین	زکریای رازی	۳۶	۱۳	۳۰
	تاکستان	۳۳	۱۲	۲۶
قم	امام رضا (ع) قم	۴۰	۱۲	۳۴
کاشان	دکتر شبیه خوانی کاشان	۴۸	۱۹	۴۱
کردستان	سنندج	۲۸	۱۲	۱۹
	سقز	۴۳	۱۶	۳۲
کرمان	دکتر غرضی سیرجان	۵۳	۱۶	۴۸
	امام علی (ع) زرنند	۵۷	۲۲	۵۸
	پیامبراعظم (ص) (آیت اله کاشانی) کرمان	۴۲	۱۵	۳۸
کرمانشاه	حضرت معصومه(س) (زاگرس)	۴۳	۱۷	۳۲
کهگیلویه و بویر احمد	یاسوج (شهدای گمنام)	۴۲	۹	۲۴
گلستان	حکیم جرجانی گرگان	۴۰	۱۶	۴۱
	خاتم الانبیاء گنبد	۴۳	۷	۲۳
گیلان	حضرت رسول اکرم (ص) رشت	۶۱	۱۹	۴۷
لرستان	خرم آباد	۵۱	۱۳	۳۴
	نرگس دورود	۴۳	۱۷	۳۶
	کوثر بروجرذ	۳۷	۱۴	۳۴
مازندران	ولیعصر قائمشهر	۵۵	۱۲	۳۳
	رازی چالوس	۵۶	۲۴	۴۸
	بوعلی نکاه	۶۰	۲۳	۶۰
	شفا بابلسر	۵۶	۱۷	۴۸
همدان	حکمت ساری	۵۸	۱۵	۵۳
	امام خمینی اراک	۳۴	۱۵	۲۹
مرکزی	شازند	۳۳	۱۲	۲۴
	دکتر چمران ساوه	۳۷	۱۱	۲۶
همزگان	خلیج فارس	۳۸	۱۵	۳۲
یزد	آتیه	۳۹	۱۴	۲۷
	دکتر غرضی ملایر	۵۱	۲۳	۵۴
	شهداء کارگر یزد	۴۷	۱۵	۳۹

جدول ۱۱-۲ تعداد بیماران بستری شده در مراکز درمانی ملکی به تفکیک نوع بیمه

سال / مدیریت درمان	کل بستری شدگان	تامین اجتماعی	سایر بیمه ها	آزاد
	۹۱۶۵۹۰	۸۳۹۵۹۱	۶۲۶۰۲	۱۴۳۹۷
	۹۳۶۷۶۴	۸۶۳۸۷۲	۵۹۵۴۰	۱۳۳۵۲
	۹۷۷۹۴۱	۸۹۰۰۶۳	۷۰۰۷۸	۱۷۸۰۰
	۹۰۸۹۱۷	۸۳۱۵۳۲	۵۴۳۶۹	۲۳۰۱۶
	۶۲۹۷۰۳	۵۵۴۳۴۶	۴۷۴۳۹	۲۷۹۱۸
	۷۶۸۴۲۵	۶۸۶۶۳۷	۴۹۹۲۹	۳۱۸۵۹
آذربایجان شرقی	۲۷۵۴۶	۲۵۹۸۶	۱۰۳۷	۵۲۳
آذربایجان غربی	۲۰۲۶۴	۱۷۲۳۵	۲۳۴۰	۶۸۹
اردبیل	۱۶۹۷۳	۱۵۱۸۹	۱۳۴۴	۴۴۰
اصفهان	۶۶۰۹۵	۶۱۲۴۲	۲۶۷۲	۲۱۸۱
البرز	۵۵۷۵	۴۹۷۸	۰	۵۹۷
ایلام	۴۷۰	۴۲۴	۰	۴۶
بوشهر	۲۵۹۹۸	۲۰۶۹۵	۳۹۲۸	۱۳۷۵
تهران	۱۰۶۳۵۶	۹۶۰۸۰	۳۴۶۲	۶۸۱۴
چهار محال و بختیاری	۱۴۰۶۸	۱۲۶۵۸	۱۱۹۶	۲۱۴
خراسان جنوبی	۵۸۷۵	۴۵۲۴	۱۱۱۹	۲۳۲
خراسان رضوی	۴۲۷۲۲	۳۸۷۶۳	۲۵۶۷	۱۳۹۲
خراسان شمالی	۱۰۹۲۰	۹۵۸۴	۱۱۰۸	۲۲۸
خوزستان	۳۰۸۵۹	۲۹۸۴۱	۴۸۰	۵۳۸
زنجان	۱۷۱۳۹	۱۵۲۸۰	۱۲۹۹	۵۶۰
سمنان	۹۱۷۹	۷۶۵۰	۷۴۰	۷۸۹
سیستان و بلوچستان	۱۷۷۵۰	۱۴۳۶۴	۱۸۲۲	۱۵۶۴
فارس	۲۰۴۹۷	۲۰۰۵۷	۹۹	۳۴۱
قزوین	۲۸۹۱۲	۲۵۲۸۹	۲۲۸۳	۱۳۴۰
قم	۱۱۰۰۶	۹۶۴۷	۴۱۹	۹۴۰
کاشان	۷۳۷۱	۵۹۰۷	۶۷۶	۷۸۸
کردستان	۱۹۱۰۲	۱۶۵۳۹	۲۲۰۹	۳۵۴
کرمان	۴۸۱۹۲	۴۳۹۹۶	۲۵۴۷	۱۶۴۹
کرمانشاه	۱۹۰۶۱	۱۶۹۵۲	۱۳۸۶	۷۲۳
کهگیلویه و بویر احمد	۶۵۴۵	۵۷۳۴	۵۰۵	۳۰۶
گلستان	۲۲۷۸۰	۲۲۱۴۶	۴۳۵	۱۹۹
گیلان	۱۲۸۱۹	۱۱۴۹۴	۱۰۹۳	۲۳۲
لرستان	۲۱۰۵۲	۱۷۸۶۷	۲۵۱۰	۶۷۵
مازندران	۳۰۵۴۵	۲۷۱۶۷	۲۳۵۱	۱۰۲۷
مرکزی	۲۹۳۶۶	۲۵۷۱۸	۲۷۵۷	۸۹۱
هرمزگان	۱۷۹۹۳	۱۴۲۲۱	۱۳۸۷	۲۳۸۵
همدان	۳۱۸۴۶	۲۷۶۲۰	۳۳۳۲	۸۹۴
یزد	۲۳۵۴۹	۲۱۷۹۰	۸۲۶	۹۳۳

جدول ۱-۱۱-۲ تعداد بیماران بستری شده به تفکیک نوع بیمه بر حسب مرکز درمانی ملکی

مدیریت درمان	سال / بیمارستان / مرکز جراحی محدود	کل بستری شدگان	تامین اجتماعی	سایر بیمه ها	آزاد
کل کشور	۱۴۰۰	۷۶۸۴۲۵	۶۸۶۶۳۷	۴۹۹۲۹	۳۱۸۵۹
آذربایجان شرقی	۲۹ بهمن تبریز	۷۵۱۰	۷۱۸۸	۱۷۶	۱۴۶
	عالی نسب	۲۰۰۳۶	۱۸۷۹۸	۸۶۱	۳۷۷
آذربایجان غربی	امام رضا ارومیه	۱۹۵۴۳	۱۶۵۵۹	۲۳۲۶	۶۵۸
	مرکز جراحی محدود مهاباد	۷۲۱	۶۷۶	۱۴	۳۱
اردبیل	سبلان	۱۲۴۵۲	۱۱۳۵۱	۸۵۹	۲۴۲
	ارس(پارس آباد مغان)	۴۵۲۱	۳۸۳۸	۴۸۵	۱۹۸
اصفهان	شریعتی	۳۱۸۰۰	۳۰۹۱۱	۵۰۱	۳۸۸
	غرضی	۱۸۸۶۰	۱۷۶۳۵	۴۷۶	۷۴۹
البرز	حضرت فاطمه زهرا	۱۵۴۳۵	۱۲۶۹۶	۱۶۹۵	۱۰۴۴
	هشتگرد	۴۰۵۹	۳۵۰۷	۰	۵۵۲
ایلام	مرکز جراحی محدود حاجی زاده مهرشهر	۱۵۱۶	۱۴۷۱	۰	۴۵
	مرکز جراحی محدود ایلام	۴۷۰	۴۲۴	۰	۴۶
بوشهر	مهر برازجان	۴۵۷۳	۳۵۵۹	۷۶۵	۲۴۹
	حضرت نبی اکرم (ص) عسلویه	۳۰۴۴	۲۳۱۹	۴۱۸	۳۰۷
تهران	سلمان فارسی بوشهر	۱۸۳۸۱	۱۴۸۱۷	۲۷۴۵	۸۱۹
	آیت ... کاشانی تهران	۱۰۲۰۳	۹۵۰۶	۱۷۸	۵۱۹
تهران	شریعت رضوی	۳۶۱۲	۳۵۰۱	۳۲	۷۹
	فیاض بخش	۱۹۲۴۶	۱۶۸۷۷	۱۳۰۸	۱۰۶۱
تهران	لیافی نژاد	۱۲۵۰۱	۱۰۴۵۳	۹۱۹	۱۱۲۹
	لواسانی	۱۰۳۳۵	۹۸۸۳	۲۷۲	۱۸۰
تهران	معیری	۱۰۹۲۵	۱۰۰۱۹	۰	۹۰۶
	امام رضاع) اسلامشهر	۱۲۱۹۳	۱۱۳۸۰	۲۷۳	۵۴۰
تهران	۱۵ خرداد ورامین	۱۰۲۱۶	۸۷۸۸	۳۱۱	۱۱۱۷
	۱۲ بهمن (شهر قدس)	۳۹۴۲	۳۷۷۲	۲	۱۶۸
تهران	شهریار	۱۰۹۹۵	۹۷۹۴	۱۶۵	۱۰۳۶
	مرکز جراحی محدود ابوریحان	۱۱۷۱	۱۱۲۸	۲	۴۱
تهران	مرکز جراحی محدود سلیمانی	۱۰۱۷	۹۷۹	۰	۳۸
	امام علی شهر کرد	۱۴۰۶۸	۱۲۶۵۸	۱۱۹۶	۲۱۴
خراسان جنوبی	شهید رحیمی بیرجند	۵۸۷۵	۴۵۳۴	۱۱۱۹	۲۳۲
خراسان رضوی	۱۷ شهریور مشهد	۱۶۷۴۹	۱۶۰۱۸	۳۱۷	۴۱۴
	فارابی	۱۳۶۱۴	۱۲۷۸۰	۳۸۹	۴۴۵
خراسان شمالی	تریت حیدریه	۱۲۳۵۹	۹۹۶۵	۱۸۶۱	۵۳۳
	بجنورد (ثامن الاثمه)	۱۰۹۲۰	۹۵۸۴	۱۱۰۸	۲۲۸
خوزستان	شفا مسجد سلیمان	۹۹۱	۹۹۱	۰	۰
	امیر المومنین اهواز	۸۷۰۸	۸۶۶۵	۱۴	۲۹
خوزستان	۱۷ شهریور آبادان	۵۹۴۶	۵۷۵۶	۳۹	۱۵۱
	ب مصطفی خمینی بهبهان	۷۰۴۸	۶۴۸۶	۳۱۶	۲۴۶
خوزستان	امام موسی کاظم (ماهشهر)	۴۶۴۷	۴۵۷۳	۰	۷۴
	شهدا شوشتر	۳۵۱۹	۳۳۷۰	۱۱۱	۳۸
زنجان	امام حسین زنجان	۱۲۷۵۱	۱۱۱۶۲	۱۱۰۲	۴۸۷
	امیدیه ابهر	۴۳۸۸	۴۱۱۸	۱۹۷	۷۳
سمنان	شفا سمنان	۹۱۷۹	۷۶۵۰	۷۴۰	۷۸۹

جدول ۱-۱۱-۲ تعداد بیماران بستری شده به تفکیک نوع بیمه بر حسب مرکز درمانی ملکی

مدیریت درمان	سال / بیمارستان / مرکز جراحی محدود	کل بستری شدگان	تامین اجتماعی	سایر بیمه ها	آزاد
سیستان و بلوچستان	زاهدان	۱۵۸۷۹	۱۳۷۹۷	۱۵۹۸	۱۴۸۴
	بیمارستان زابل	۱۸۷۱	۱۵۶۷	۲۲۴	۸۰
فارس	شهید بهشتی شیراز	۲۰۴۹۷	۲۰۰۵۷	۹۹	۳۴۱
	رازی قزوین	۱۹۲۳۸	۱۷۵۲۳	۹۸۴	۷۳۱
قزوین	تاکستان	۹۶۷۴	۷۷۶۶	۱۲۹۹	۶۰۹
	بیمارستان قم	۱۱۰۰۶	۹۶۴۷	۴۱۹	۹۴۰
قم	شبه خوانی	۷۳۷۱	۵۹۰۷	۶۷۶	۷۸۸
	سقز	۵۷۶۰	۴۳۶۰	۱۲۰۳	۱۹۷
کردستان	سنندج	۱۳۳۴۲	۱۲۱۷۹	۱۰۰۶	۱۵۷
	کاشانی کرمان (پیامبر اعظم)	۲۲۶۲۶	۲۱۴۲۹	۴۷۳	۷۲۴
کرمان	غرضی سیرجان	۱۲۵۷۴	۱۱۲۰۶	۸۴۹	۵۱۹
	امام علی زرنند	۱۲۹۹۲	۱۱۳۶۱	۱۲۲۵	۴۰۶
کرمانشاه	فریبرز دانیالی (شهیداکرمانشاه)	۱۰۱۰۳	۹۱۲۹	۶۵۴	۳۲۰
	حضرت معصومه (زاگرس)	۸۹۵۸	۷۸۲۳	۷۳۲	۴۰۳
کهگیلویه و بویر احمد	شهدای گمنام یاسوج	۶۵۴۵	۵۷۳۴	۵۰۵	۳۰۶
	خاتم الانبیا گنبد کاووس	۱۳۵۷۲	۱۲۹۸۶	۴۰۵	۱۸۱
گلستان	جرجانی گرگان	۹۲۰۸	۹۱۶۰	۳۰	۱۸
	حضرت رسول اکرم	۱۲۸۱۹	۱۱۴۹۴	۱۰۹۳	۲۳۲
گیلان	خرم آباد	۱۲۴۰۹	۱۱۰۴۶	۱۱۴۰	۲۲۳
	نرگس درود	۳۸۲۰	۲۹۴۷	۷۷۹	۹۴
لرستان	کوثر	۴۸۲۳	۳۸۷۴	۵۹۱	۳۵۸
	رازی چالوس	۳۰۲۴	۲۷۰۴	۱۱۹	۲۰۱
مازندران	ولیعصر قائمشهر	۱۸۱۲۷	۱۶۶۲۶	۱۱۰۰	۴۰۱
	حکمت	۳۵۷۷	۳۳۳۹	۹۴	۱۴۴
مرکزی	شفا بابلسر	۳۶۲۰	۲۴۲۷	۱۰۰۸	۱۸۵
	بوعلی نکا	۲۱۹۷	۲۰۷۱	۳۰	۹۶
هرمزگان	امام خمینی اراک	۱۴۶۹۱	۱۳۶۳۴	۶۷۱	۳۸۶
	شازند اراک	۴۷۱۷	۲۸۳۸	۱۷۹۳	۸۶
همدان	شهید دکتر چمران ساوه	۹۹۵۸	۹۲۴۶	۲۹۳	۴۱۹
	خلیج فارس	۱۷۹۹۳	۱۴۲۲۱	۱۳۸۷	۲۳۸۵
یزد	آتیه	۱۷۷۹۹	۱۶۴۲۳	۱۰۵۲	۳۲۴
	غرضی ملایر	۱۴۰۴۷	۱۱۱۹۷	۲۲۸۰	۵۷۰
	شهدای کارگر یزد	۲۳۵۴۹	۲۱۷۹۰	۸۲۶	۹۳۳

جدول ۱۲-۲ تعداد خدمات دندانپزشکی به تفکیک نوع خدمت در مراکز درمانی ملکی

مدیریت	معاینه	ترمیمی	موارد کشیدن	جراحی نسج نرم	جراحی نسج سخت	جرم گیری	موارد بروساژ دندان	آموزش بهداشت	پرو فیلد فلوراید	فیشور سیلانت دندان	وارنیش فلوراید دو فک
۱۴۰۰	۹۶۸۷۲۸	۱۰۰۶۷۵۸	۱۳۴۶۸۵۷	۱۲۳۳۸۹	۳۸۷۲۰	۲۷۳۹۱۳	۱۲۶۴۶۸	۲۹۲۹۶	۸۶۶۶	۵۲۶۰	۸۰۱۴
آذربایجان شرقی	۵۵۴۸۶	۴۱۴۷۷	۷۶۲۷۷	۱۰۷۸	۰	۸۷۴۲	۳۹۷۳	۹۹۵	۱۱۳۵	۷۵	۳۹
آذربایجان غربی	۴۱۶۹۴	۳۳۶۴۸	۴۹۷۵۹	۲۵۲۲	۱۳۹	۷۳۱۰	۱۰۷۶	۷۴۳	۲۷	۷۰۶	۱۳۰
اردبیل	۱۱۰۰۹	۱۵۶۲۷	۱۳۱۹۲	۲۰۱۴	۱۴۵	۵۴۷۶	۹۳۹	۵۹۱	۴۶۷	۱۲۳	۱۱۴
اصفهان	۱۰۰۵۹۳	۷۴۸۷۶	۱۲۲۵۷۳	۸۰۵۲	۶۸۳۲	۲۳۵۶۷	۸۷۹۴	۹۸۳	۸۷۸	۲۱۴	۵۵۶
البرز	۲۶۳۵۰	۲۹۶۱۳	۲۵۱۰۰	۱۰۴۹۲	۱۴	۱۲۷۳۴	۴۰۰۹	۵۶۸	۲۶۴	۷۳	۳
ایلام	۱۰۱۸۰	۹۶۴	۱۲۱۳۱	۱۳۸۵	۱۹۹۰	۱۴۴۰	۸۰۵	۵۸۷	۷۱	۳	۰
بوشهر	۲۹۱۴۹	۵۲۸۶۴	۱۷۶۲۵	۴۱۲۹	۲۸۱۰	۷۶۴۶	۳۷۳۴	۴۱۳	۱۰۴۹	۶۳۰	۵۰۹
تهران	۱۲۸۱۳۹	۲۱۵۱۵۴	۳۷۷۲۲۶	۱۸۰۲۸	۳۴۹۷	۶۴۸۳۹	۲۸۰۰۱	۱۹۹۹	۳۸۰	۴۹۳	۴۱۹
چهار محال و بختیاری	۱۹۵۶۸	۲۰۱۲۴	۳۲۸۵۶	۲۷۴۹	۱۹۳	۳۳۹۱	۲۶۳۱	۹۴۹	۴۳۶	۸۰	۲۳۱
خراسان جنوبی	۱۲۶۳۹	۱۲۲۴۸	۱۴۳۸۰	۵۹۱	۸۱	۱۹۱۸	۴۹۲	۲۱۲	۲۸	۳۸۱	۱۴
خراسان رضوی	۴۸۷۸۸	۸۲۶۵۲	۸۶۵۵۲	۵۹۹۹	۲۱۹	۱۸۴۸۶	۱۴۷۷۴	۴۳۱	۲۶۵	۱۸۸	۲۳۳
خراسان شمالی	۱۹۸۰۶	۲۳۳۱۲	۳۰۶۲۴	۱۰۷۶	۲۲۵	۶۸۱۰	۵۸۷۲	۸۰۸	۲	۱۵۲	۳۲۰
خوزستان	۲۲۹۱۱	۵۳۴۱۶	۵۲۲۱۷	۱۸۷۵	۲۴	۲۲۹۰۹	۱۵۱۰۴	۲۵۳۳	۴۲۰	۹۷	۴۶۲
زنجان	۱۵۹۴۷	۱۵۹۴۴	۱۹۳۸۸	۵۵۰۲	۷۷۰	۲۱۴۱	۸۰	۱۲۹	۲	۰	۰
سمنان	۱۹۷۹۲	۳۶۲۳	۱۰۱۱۷	۱۷۲۰	۱۲۰۱	۱۰۲۸	۳۵۹	۵۴۲	۰	۰	۰
سیستان و بلوچستان	۱۲۸۴۹	۱۰۵۸۰	۲۰۶۴۸	۴۱۷۰	۳۹۶	۹۱۶	۶۶۶	۴۰۲	۰	۱۴۴	۱۷
فارس	۷۷۰۹۵	۷۷۰۵۶	۶۵۶۹۶	۱۰۸۸۳	۱۵۰۱	۱۶۸۶۲	۶۸۵۷	۲۳۹۸	۳۶۴	۵۲۸	۳۴۴
قزوین	۱۸۷۵۹	۲۸۳۵	۳۴۱۶۷	۶۱۷۹	۱۳۲۲	۶۳۰	۶۷	۶۷۷	۵۶	۲۰۲	۳۰۱
قم	۴۲۲۸	۴۲۶۲	۳۶۳۵	۵۶۴	۷۱۵	۲۱۷۱	۵۲۳	۲۸	۶	۸	۳
کاشان	۱۱۱۰۲	۱۵۷۴۹	۵۲۵۵	۱۵۴	۴۷	۴۲۷۹	۱۰۷۶	۵۰۸	۴۸	۴۱	۴۶
کردستان	۱۲۲۵۸	۱۱۱۲۴	۱۳۹۰۶	۱۸۷۲	۳۳۹	۱۷۹۰	۴۶۹	۱۱۶۸	۳۵۰	۳۴	۱۱۷
کرمان	۲۸۷۰۶	۳۲۹۴۹	۵۴۴۸۰	۲۸۵۷	۳۴۸	۵۳۸۱	۹۹۷	۴۵۸۰	۱۱۱۸	۴۳۴	۴۱۳
کرمانشاه	۲۳۲۵۴	۶۰۲۲	۱۴۶۴۱	۱۸۹۷	۷۸۶۴	۷۷۶	۲۴۳	۶۶	۳۳	۰	۰
کهگیلویه و بویراحمد	۲۱۵۳۴	۲۲۲۸۴	۳۸۲۳۶	۴۲۷	۲۸۵۲	۱۰۹۰۳	۲۶۰۰	۳	۲۵	۱۶	۱۴
گلستان	۳۱۶۷۰	۲۸۸۰۳	۳۷۹۸۷	۴۰۸۸	۲۰	۶۳۸۵	۵۴۳۴	۱۲۰	۱۰۱۵	۱۸	۵۱۷
گیلان	۲۲۱۹۱	۲۹۳۶۴	۳۴۵۹۴	۵۶۷۶	۲۰۸۴	۸۳۴۷	۸۱۵۷	۱۴۴۳	۲۵	۱۱۶	۱۲۴۴
لرستان	۲۰۳۳۹	۲۱۸۹۷	۲۸۵۹۰	۱۹۲۰	۷۳	۳۷۴۲	۲۲۲۷	۵۵۵	۴۴	۸۷	۸۴۷
مازندران	۴۳۶۱۶	۹۹۳۰	۷۲۹۸۴	۴۸۳۴	۱۵۲	۳۹۹۶	۳۱۹	۴۸۱	۵۶	۹	۵۱۶
مرکزی	۱۸۵۰۲	۱۳۴۴۱	۲۴۷۷۷	۱۴۰۱	۱۳۶۱	۳۱۶۰	۲۷۲۷	۱۰۷	۰	۱۷	۴۹
هرمزگان	۱۱۷۴۶	۱۸۲۹۷	۱۶۵۷۶	۱۶۵۸	۲۸۵	۱۰۲۵۹	۵۴۳	۷۶۶	۵	۴۹	۱۳
همدان	۱۵۰۸۶	۵۵۰۹	۹۷۲۶	۳۹۲	۸۸	۶۴۱	۴۲۴	۵۶۷	۱	۱۶۲	۳۲
یزد	۳۲۱۳۱	۲۱۱۱۴	۳۰۹۴۲	۶۱۹۵	۱۱۳۳	۵۲۳۸	۲۵۱۶	۲۹۴۴	۹۶	۱۷۰	۵۱۱

جدول ۱-۱۲-۲ تعداد خدمات دندانپزشکی به تفکیک نوع خدمت در مراکز درمانی ملکی

مدیریت درمان	مرکز	معاینه	ترمیمی	موارد کشیدن	جراحی نسج نرم	جراحی نسج سخت	جرم گیری	موارد بروساز دندان	آموزش بهداشت	پرو فیلا فلوراید	فیشر سیلانت دندان فلوراید دو فک	وارنیش
کل کشور	۱۴۰۰	۹۶۸۷۲۸	۱۰۰۶۷۵۸	۱۳۴۶۸۵۷	۱۲۳۳۸۹	۳۸۷۲۰	۲۷۳۹۱۳	۱۲۶۶۶۸	۳۹۲۹۶	۸۶۶۶	۵۲۴۰	۸۰۱۴
آذربایجان شرقی	ب استاد عالی نسب	۱۳۵۹۹	۲۳۰۵	۸۸۰۵	۹۹۲	۰	۸۲۵	۱۳۳	۰	۰	۰	۰
	د ت مختاری(شماره ۱ تبریز)	۸۳۹۱	۱۳۸۵۷	۱۵۲۵۰	۰	۰	۲۳۳۸	۳۶۲	۰	۰	۰	۰
	د ت خوشبخت ممی زاده (شماره ۲ تبریز)	۲۵۷۰	۵۲۶۴	۹۹۹۳	۰	۰	۱۷۱۲	۱۷۰۲	۶۳۰	۵۶۲	۱۷	۷
	د ت آذرشهر	۳۳۲۸	۲۳۲۷	۳۹۵۶	۲۴	۰	۵۵۲	۲۳۸	۰	۱۳۸	۵۴	۲۶
	د ت اهر	۱۳۶۲	۷۵۶	۲۴۷۷	۳	۰	۲۴۳	۱	۴	۱۰	۰	۰
	د ت بناب	۴۱۵۵	۱۵۰۰	۳۶۴۲	۲۱	۰	۶۳۴	۱۰۷	۱۹۵	۶۳	۰	۰
	د ع جلفا	۱۸۰۹	۱۰۱۹	۴۲۰۵	۰	۰	۱۶۸	۱	۶۱	۰	۰	۰
	د ت سراب	۴۶۵	۲۳۴	۲۹۱	۰	۰	۳۳	۰	۰	۰	۰	۰
	د ع شیستر	۶۸۳۴	۴۳۸۰	۶۱۹۹	۳۱	۰	۱۳۸	۱	۲	۰	۰	۰
	پلی کلینیک مراغه	۲۷۸۴	۶۰۴	۱۹۸۱	۰	۰	۱۲۳	۷۳	۰	۰	۰	۰
	پلی کلینیک میانه	۳۹۷۲	۱۱۸۳	۴۹۰۲	۳	۰	۲۴۶	۱۸	۱۳	۳۲	۱	۵
	د ت ملک پور(شماره ۳ تبریز)	۲۴۱۲	۲۴۲۹	۲۷۵۵	۴	۰	۴۸۲	۴۷۳	۰	۰	۰	۰
	پلی کلینیک مرند	۴۲۶۰	۵۲۳۲	۱۱۶۷۲	۰	۰	۱۱۱۴	۷۵۷	۱۳	۳۳۰	۳	۰
	دع عجب شیر	۸۱	۱۳۷	۱۷۶	۰	۰	۲۴	۰	۷	۰	۰	۱
	دع ملکان	۳۷۴	۲۵۰	۵۷۳	۰	۰	۱۱۰	۱۰۷	۰	۰	۰	۰
آذربایجان غربی	مرکز جراحی محدود مهاباد	۶۵۱۵	۳۵۷۵	۵۲۸۷	۰	۰	۷۸۲	۱	۰	۰	۰	۰
	پلی کلینیک ولیعصر(شماره ۲) ارومیه	۴۸۳۸	۱۴۸۲	۱۲۲۸	۱۵	۹۱	۱۴۱	۱۱۷	۰	۱۰	۰	۰
	د ت خاتم الانبیا خوی	۶۶۰۵	۶۴۹	۷۵۳۰	۳۸۲	۱	۱۷۱	۱۰۸	۱۲۳	۰	۰	۰
	د ت نقده	۳۳۲۹	۴۱۲۷	۳۹۴۴	۱۹	۰	۵۳۳	۰	۶	۰	۰	۰
	د ت بوکان	۳۱۶۱	۴۲۹۸	۲۸۳۵	۰	۰	۵۶۹	۰	۵۴	۰	۰	۰
	پلی کلینیک سلماس	۲۹۱۹	۵۲۱۷	۱۰۰۸۸	۳۳۳	۰	۱۱۳۷	۵۲۵	۹۵	۰	۰	۰
	دع ماکو	۲۴۲۴	۲۲۹۶	۳۶۳۴	۵۸	۳	۱۱۷۳	۴۰	۳۸	۱۷	۳۰	۱۲
	د ت باکری میانداوآب	۳۷۸۶	۱۰۱۶۷	۱۱۴۲۷	۰	۰	۲۳۱۷	۲۶۱	۳۵۳	۰	۶۷۶	۱۱۶
	پلی کلینیک حضرت فاطمه ارومیه	۸۱۱۷	۱۸۲۷	۳۷۸۶	۱۷۲۵	۴۴	۴۸۶	۲۴	۷۴	۰	۰	۲
	ب سیلان اردبیل	۴۳۹۸	۲۶۴۴	۱۱۸۷	۲۳۲	۱۶	۵۰۱	۴۲	۰	۱	۳	۴۸
	ب پارس آباد مغان(ارس)	۱۲۰۳	۲۰۴۹	۲۰۵۶	۱۰۵۴	۶	۹۰۸	۴۸۹	۳۴۳	۴	۰	۰
	د ت خلخال	۳۷۴	۱۱۷۷	۱۳۴۱	۳۸۰	۱۲	۴۶۹	۹	۴۰	۵۱	۸۴	۳۳
	پلی کلینیک میرزا حسینی اردبیل	۲۲۱۳	۶۱۱۵	۱۴۹۵	۱۴	۱۱۱	۱۵۹۳	۱	۰	۴۱۱	۳	۲۴
	د ت مشکین شهر	۱۷۳۸	۱۴۳۳	۲۸۰۹	۳۳۴	۰	۵۳۹	۳۹۸	۱۷۹	۰	۳۳	۹
	دع گرمی	۱۰۸۳	۲۲۰۹	۴۳۰۴	۰	۰	۱۴۶۶	۰	۲۹	۰	۰	۰
اردبیل	ب دکتر غرضی اصفهان	۷۳۷۱	۴۰۸۱	۴۶۵۶	۲۷۲۵	۱۳۴۵	۸۲۸	۶۶۰	۱۸	۵	۱	۱
	د ت رهنان	۶۹۳۰	۱۷۰۵	۵۵۷۷	۱۸۷	۱	۱۰۸۸	۷۴۹	۱۸	۱۳۴	۵۸	۲۶
	پلی کلینیک شاهین شهر	۶۷۴۹	۴۱۳۹	۴۲۲۵	۷۸۳	۶۹	۴۳۶	۰	۰	۰	۰	۸۷
	پلی کلینیک خوراسگان (شماره ۸)	۲۳۷۳	۹۷۵	۳۳۵۷	۱۴۴	۶۸۳	۱۵۶۸	۴۸۴	۱۱۵	۰	۰	۱
	پلی کلینیک مبارکه	۲۰۳۸	۱۴۶۲	۱۴۶۰	۲۲۷	۰	۱۱۸	۱۳۰	۰	۰	۰	۰
	پلی کلینیک زرین شهر	۲۷۴۷	۴۳۶۲	۲۱۱۷	۱۹	۰	۱۴۵۰	۸۷۶	۱۲۷	۲۷۰	۱۹	۵۷
	د ت شماره ۲ خمینی شهر	۲۳۰۸	۵۸۷۵	۱۱۶۸۳	۳۱	۱	۴۰	۰	۰	۰	۰	۵
	پلی کلینیک نجف آباد	۶۴۰۰	۸۰۵۳	۹۹۸۹	۵۵۷	۲۸۳	۴۱۰	۲۶	۱	۰	۰	۴
	د ت شماره ۲ بهائیان	۷۰۷۶	۲۶۴۶	۹۷۲۰	۳۹۳	۰	۴۹۹۹	۱۲۲۱	۳۲	۰	۰	۰
	پلی کلینیک شهروضا	۶۶۶۵	۲۳۱۹	۳۷۷۶	۰	۰	۱۰۳۸	۹۴۷	۰	۰	۰	۳۰
	دع فریدن-داران	۲۰۲۱	۴۴۴	۲۹۷۶	۲۹	۰	۰	۰	۰	۰	۰	۰
	پلی کلینیک فلاورجان	۲۰۲۴	۱۹۸۲	۷۰۱۶	۲۱۳	۰	۱۵۱۲	۳۷۸	۵	۳	۰	۰
	دع گز و برخوار	۲۸۴۰	۱۵۴۳	۳۱۵۹	۱۰۰	۵۱	۱۲	۶	۰	۲۹	۷۶	۲۹
	د ت گلپایگان	۳۳۸۱	۶۸۴	۸۳۵۸	۲۴	۱۷۹	۶۱	۰	۰	۰	۰	۰
	دع فریدون شهر	۱۲۷۰	۲۳۵	۲۹۳۸	۶۳	۰	۱	۱	۰	۱	۰	۰
دع میمه	۵۱۹	۸۹۰	۴۴۱	۲۲۷	۰	۷۱	۳	۰	۲	۰	۰	
اصفهان	دع نائین	۴۷۷۴	۴۹۶۴	۶۲۷۴	۲۱۳	۰	۴۴۷	۳۴۲	۶۳	۰	۰	۵۲
	دع اردستان	۷۸۶	۵۲۱	۵۴۵	۱۴۱	۰	۷۲	۲۳	۸	۴	۰	۹
	دع نیران و گرون	۲۵۸۵	۲۸۰	۲۱۴۶	۳۶۳	۱۳۶	۲۰۲	۲۴	۵۸	۱	۰	۰
	دع خوانسار	۶۳۵	۰	۱۴۶۷	۰	۰	۰	۰	۰	۰	۰	۰
	پلی کلینیک کمال پور(شماره ۱ شریعتی)	۱۳۶۱۱	۶۶۲۸	۷۹۸۸	۷۳۱	۲۰۱۷	۲۴۰۶	۱۸۰۴	۸	۰	۰	۰
	پلی کلینیک شماره ۱ خمینی شهر	۳۸۹۳	۴۷۶۶	۱۶۳۶	۴۵	۰	۴۵۶	۴۶	۰	۰	۰	۰
	پلی کلینیک ملکوتی	۳۳۰۰	۹۰۹۲	۱۲۸۷	۱۵۴	۸۸	۳۲۱۴	۵۱۷	۴۴۳	۳۸۳	۲	۵۶
	دندانپزشکی مستقل ولی عصر	۹۲۹۷	۷۲۴۰	۱۹۹۸۲	۶۸۳	۹۸۳	۳۱۳۸	۵۵۷	۲۴	۷۶	۴۷	۱۴
	ب هشتگرد	۲۴۹۰	۱۷۱۳	۸۲۶۱	۱۳۳۸	۲	۱۶۰۶	۰	۰	۰	۰	۰
	مرکز جراحی محدود حاجی زاده فاز ۴ مهرشهر	۴۲۸۸	۹۸۹	۹۸۱	۱۷۹۸	۰	۱۴۸۶	۱۸۱	۳	۲	۰	۰

جدول ۱-۱۲-۲ تعداد خدمات دندانپزشکی به تفکیک نوع خدمت در مراکز درمانی ملکی

مدیریت درمان	مرکز	معاینه	ترمیمی	موارد کشیدن	جراحی نسج نرم	جراحی نسج سخت	جرم گیری	موارد بروساز دندان	آموزش بهداشت	پرو فیلا فلوراید	فیشور سیلانت دندان فلوراید دو فک	وارنیش فلوراید دو فک
البرز	د ت نظر آباد	۱۳۸۵	۵۳۴۴	۱۳۱۳	۴۹۲	۹	۶۵۲	۰	۲۸	۰	۰	۰
	د ت اشتهارد (اسلام آباد)	۲۰۵۳	۱۲۸۹	۱۱۱۶	۵۳	۰	۳۵۲	۰	۰	۰	۰	۰
	پلی کلینیک فهیمده فردیس	۱۴۹۲	۱۳۲۴	۲۲۶۶	۷۰۲	۳	۸۱۶	۵۲	۶	۱	۴	۳
	پلی کلینیک بهشتی	۵۶۹۶	۱۴۴۳	۱۶۰۰	۱۸۱۲	۰	۴	۳	۰	۰	۰	۰
	پلی کلینیک حصارک	۲۷۳۱	۲۴۳۰	۲۱۱۹	۸۵۶	۰	۷۷۸	۶۸	۹۱	۰	۳	۰
ایلام	دندانپزشکی مستقل رجایی شهر کرج	۶۲۱۵	۱۵۰۸۱	۷۴۴۴	۳۴۴۱	۰	۷۰۴۰	۳۷۰۵	۴۴۰	۲۶۱	۶۶	۰
	پلی کلینیک ایلام	۶۶۲۶	۳۵۴	۹۰۳۵	۹۱۴	۱۳۴۲	۵۵۳	۵۰۶	۵۱۱	۹	۰	۰
	د ت شماره ۲ ایلام	۳۳۵۳	۴۷۹	۲۸۹۷	۴۲۸	۵۱۳	۵۲۷	۲۹۹	۶۳	۶۲	۳	۰
	د ع دهلران	۲۰۱	۱۳۱	۱۹۹	۴۳	۱۳۵	۳۶۰	۰	۱۳	۰	۰	۰
	ب سلمان فارسی بوشهر	۱۷۷۳	۵۵۱۱	۲۸۲	۴۴۳	۳۳۷	۲۰۳	۰	۴۰	۰	۰	۰
بوشهر	پلی کلینیک امام موسی کاظم(ع) برازجان	۴۷۶۶	۴۳۸۵	۳۲۱۰	۲۳۲	۵۰۵	۸۷۸	۵۴	۴۱	۴۵	۱۱۰	۱۱۲
	د ع جم بوشهر	۱۰۳۲	۲۲۱۶	۱۶۱۷	۱۳	۱۰	۵۸۶	۲۳۷	۸۰	۰	۷۱	۸۱
	د ت مطهری(گناوه)	۴۹۹۵	۳۰۰۲	۲۹۱۰	۳۳۰	۲۰۳	۸۰۰	۰	۲۱۸	۰	۰	۰
	د ع دیر بوشهر	۲۰۶۶	۵۹۹۶	۱۱۱۶	۱۴۲	۸۰	۱۰۴۰	۹۹۶	۰	۲۵۳	۲۴۳	۶۵
	د ع دیلم بوشهر	۸۲۵	۲۶۶۴	۸۷۹	۳۵۴	۱۲۸	۳۷۳	۰	۱۳	۰	۰	۰
تهران	پلی کلینیک بوعلی(کنگان)	۴۷۶۵	۱۷۵۰۷	۴۲۶۵	۱۶۴	۲۹۳	۱۷۴۸	۱۲۸۵	۰	۳۱۴	۲۰۲	۲۵۱
	پلی کلینیک مبعث بوشهر	۸۹۲۷	۱۱۵۸۳	۳۳۴۶	۲۴۵۱	۱۲۵۴	۲۰۱۸	۱۱۶۲	۲۱	۴۲۷	۴	۰
	ب شریعت رضوی	۴۶۱۲	۱۳۴۷۹	۵۹۷۳	۶۶	۰	۴۹۲۰	۴۹۰۱	۰	۰	۰	۰
	ب شهید فیاض بخش	۲۲۷۳	۵۷۲۱	۸۰۷۴	۵۲۲	۱۲۵	۶۶۰	۰	۰	۰	۰	۹
	ب شهید لواسانی	۱۵۵	۷۲۴۳	۲۲۸۷	۵۳	۳۹	۲۱۷۲	۲۰۹۸	۰	۸۹	۸	۰
	ب هدایت	۲۱۸۳	۲۴۶۵۴	۸۵۲۱	۱۲۳	۱۶	۵۳۱۴	۱۲۱۱	۴۷	۷	۱۴۴	۲۷
	ب امام رضاع(اسلامشهر)	۳۸۱۹	۵۱۶۳	۸۸۹۸	۲۶	۱	۲۴۴۲	۱۵۸۰	۰	۰	۰	۰
	ب شهریار	۵۷	۱۵۹۵	۵۳۶۶	۱۹۷	۳۳	۵۴۲	۵۴۰	۵	۰	۱	۰
	ب ۱۲ بهمن	۴۵۱۹	۲۸۷۵	۱۰۹۶۴	۷۹۹	۲۴۳	۳۰۴۷	۳۰۶	۱۲۳۳	۰	۰	۰
	مرکز جراحی محدود سلیمانی	۴۲۲۲	۱۴۷۱۱	۱۴۲۵۸	۱۶۸	۲۵	۵۳۳۴	۴	۰	۰	۱	۰
	مرکز جراحی محدود ابورحان	۶۳۲۹	۷۷۰۴	۱۰۳۳	۴۳۳	۱۲۸	۱۰۷۰	۱۰۳۲	۰	۱	۱	۶
	پلی کلینیک ۲۲ بهمن	۳۲۲۱	۲۴۵۸	۵۲۳۵	۳۴۵	۱	۱۰۸۲	۲۸۸	۲	۰	۰	۰
	د ع پیشوای ورامین	۵۸۳	۷۲۷۲	۱۳۹۳	۲	۱۵	۱۶۶۲	۹۹۸	۰	۰	۴	۳
	د ع فشافویه	۱۴۲	۴۹۰۴	۹۹۹۸	۰	۰	۱۴۹۰	۰	۰	۰	۰	۰
	د ع فیروزکوه	۱۰۳۴	۶۵۶	۶۸۱	۶۶	۷۸	۲۷۲	۷۳	۰	۰	۰	۰
	د ع شماره ۲۱	۳۵۰۹	۱۰۷۶۳	۱۰۵۶۴	۶۲۲	۱۳۲	۳۳۰	۱۹۸۸	۰	۰	۰	۰
	پلی کلینیک جشنواره	۷۲۲۲	۳۱۶۴	۱۰۷۵۳	۱۱۲۲	۰	۵۵۵	۴۷۰	۵۵	۰	۱۰۳	۰
	پلی کلینیک مفتاح	۱۰۹۳۶	۱۵۷۲	۱۴۰۷۶	۳۱۸۷	۱۸	۱۶۵۴	۷۹۶	۰	۰	۲۷	۰
	پلی کلینیک سیزده آبان	۷۵۹۶	۷۲۴۹	۸۹۴۷	۱۴۲۲	۰	۱۲۳۶	۶۲۴	۰	۱	۵۹	۰
	پلی کلینیک خاندان حکیم	۶۷۹۳	۳۵۰۳	۶۵۰۸	۴۷۵	۳۱	۱۷۸۰	۶۱۶	۱۲۰	۳۱	۲۴	۰
	پلی کلینیک طوس	۱۷۷۲	۶۷۱۰	۱۰۴۹۳	۷۳۶	۷۵۹	۱۰۹۲	۸۳۶	۲۳	۶۲	۴	۲۹
	د ت آزادی	۲۵۷۷	۴۷۸۱	۷۰۲۴	۳۶۵	۱۲۹	۱۱۴	۰	۰	۰	۰	۰
	د ت باقرشهر شهری	۵۴۲۰	۲۱۲۵	۶۳۵۷	۸۴۷	۲۴	۵۸	۰	۱	۰	۰	۰
	پلی کلینیک نسیم شهر	۸۷۷	۶۶۶۸	۲۱۶۴۱	۰	۴۰	۱۵۵۸	۶۱	۰	۰	۴۹	۰
	پلی کلینیک پاکدشت	۴۸۹۱	۸۵۷۹	۳۳۳۰	۲۹	۶	۶۸۴	۶۲۲	۰	۰	۰	۰
پلی کلینیک شماره ۱	۳۶۹۵	۳۶۲۵	۲۲۱۵	۴۵۸	۱۹	۴۵۸	۴۵۴	۱۵۴	۰	۱۱	۴	
پلی کلینیک شهید حیدری	۳۱۲۱	۷۲۰۹	۶۶۵۶	۷۵۰	۱۹۵	۲۵۱۰	۲۱۰۲	۵۳	۲۲	۰	۸	
پلی کلینیک قدس شریف	۱۱۳۹۹	۸۶۰۵	۱۹۴۰۶	۷۹۵	۱	۳۳۷۶	۶۱۶	۵	۱۰۱	۱۲	۱	
د ت نیک پور(شماره ۱۹ سابق)	۵۲۵۳	۵۰۸۰	۳۶۸۷	۴۲۷	۳۳۶	۲۸۰۳	۶۷۵	۰	۰	۰	۰	
د ت دخیانیات	۱۷۴۱	۶۰۱۱	۶۰۹۶	۷۶۸	۳۳	۱۹۲۵	۶۸۶	۱۹۴	۳۵	۵	۶	
پلی کلینیک فدائیان اسلام	۳۷۱۸	۷۶	۱۳۰۵۴	۷۵۶	۴۵۴	۰	۰	۰	۰	۰	۰	
پلی کلینیک اشرفی اصفهانی	۳۳۰۲	۲۷۲۸	۱۷۷۹۰	۵۷	۲۴	۸۷۴	۶۱۱	۰	۰	۰	۰	
پلی کلینیک دستغیب قرچک	۲۷۸۲	۴۶۱۸	۵۲۶۱	۳۲۲	۱۲۷	۳۰۹۴	۱۷۱۷	۱۱۰	۳۱	۲۵	۰	
پلی کلینیک دهقان(شماره ۱۷ سابق)	۲۹۵۵	۱۴۱۳۵	۶۹۹۴	۸۲۰	۰	۲۹۹۰	۱۹۱۴	۰	۰	۰	۰	
د ت درخشان(شهریار)	۳۵۲۱	۷۲۷۴	۹۷۵۹	۷۵۴	۵۶	۳۳۹۳	۱۱۹	۷	۰	۱۵	۳۲۶	
پلی کلینیک تخصصی شهدای رباط کریم	۳۵۳۰	۲۲۲۴	۳۹۳۴	۵۷۶	۴۰۹	۱۳۴۸	۶۳	۰	۰	۰	۰	
ب امام علی (ع) شهرکرد	۲۱۲	۳۸۶	۱۸۱	۴۰	۱۹	۴	۳	۹۵	۰	۰	۱	
پلی کلینیک بروجن	۴۹۸۵	۴۲۷۷	۶۴۵۴	۵۸۶	۱۱۱	۱۲۲۱	۷۹۴	۵۰۲	۳۳۰	۱۷	۲۰۵	
د ع فارسان	۲۵۳۶	۲۷۴۷	۵۴۲۱	۷۰۶	۱	۲۷۲	۲۷۰	۰	۰	۰	۰	
د ت شماره یک شهرکرد	۱۶۶۳	۵۱۳۴	۷۷۱۴	۱۰۶	۶	۱۴۸۹	۱۴۴۹	۲۸۳	۱۰۵	۶۳	۱۹	

جدول ۱-۱۲-۲ تعداد خدمات دندانپزشکی به تفکیک نوع خدمت در مراکز درمانی ملکی

مدیریت درمان	مرکز	معاینه	ترمیمی	موارد کشیدن	جراحی نسج نرم	جراحی نسج سخت	جرم گیری	موارد بروساز دندان	آموزش بهداشت	پرو فیلا فلوراید	فیشر سیلانت دندان فلوراید دو فک	وارنیش فلوراید دو فک
خراسان جنوبی	د ت لردگان	۴۴۰۱	۳۹۸۱	۵۷۹۰	۴۱۵	۵۵	۲	۰	۰	۱	۰	۰
	پلی کلینیک شهرکرد	۵۷۷۱	۳۵۹۹	۷۲۹۶	۸۹۶	۱	۴۰۲	۲۱۵	۶۹	۰	۰	۶
	ب شهید رحیمی بیرجند	۲۹۶۶	۴۵۰۴	۳۶۶۶	۱۸۴	۶۴	۳۷۲	۱۹۶	۲۱۲	۵	۳۳۳	۰
	د ت قائن	۲۹۲۹	۲۹۰۸	۷۵۵۳	۳	۰	۲۶۶	۱۳۴	۰	۲۳	۴۸	۱۴
	د ع فردوس	۲۹۵۷	۱۴۷۷	۱۹۱۶	۰	۰	۱۸۹	۱۶۲	۰	۰	۰	۰
	د ت طبس	۳۷۸۷	۳۳۵۹	۱۲۴۵	۴۰۴	۱۷	۱۰۹۰	۰	۰	۰	۰	۰
	ب ۱۷ شهریور مشهد	۵۹۲۷	۱۱۲۰۵	۱۰۷۸۷	۱۲۰۲	۵	۲۲۵۸	۲۰۶۹	۰	۳	۱	۰
	ب تربت حیدریه	۱۱۹۵	۵۱۸۹	۵۵۳۸	۳	۰	۵۱۰	۳۳۴	۰	۰	۵	۱
	د ع تایباد	۲۰۳۰	۱۵۹۶	۱۹۷۰	۵۷۲	۱۸	۵۵۴	۴۹۹	۰	۱	۰	۰
	پلی کلینیک تربت جام	۱۳۶۷	۲۳۲۹	۱۴۳۸	۱	۶۰	۰	۰	۰	۰	۳۸	۰
خراسان رضوی	د ت چناران	۱۲۵۵	۱۲۲۵	۲۴۰۷	۸۴	۱۴	۳۷۴	۳۷۴	۲۷	۱	۰	۰
	پلی کلینیک سبزوار	۱۳۷۵	۲۱۴۴	۱۷۷۴	۹	۰	۶۷۳	۱۳۲	۸	۲۰	۰	۳۱
	د ت سرخس	۵۲۶	۹۷۳	۶۱۶	۲۳	۱	۹۶	۱۱۱	۲	۴	۰	۰
	د ت فریمان	۱۹۸۷	۸۲۴	۳۶۳۳	۶۱	۴۵	۱۹۰	۱۰۴	۰	۰	۲	۳
	د ت قوچان	۶۱۷	۷۹۲	۳۳۷۰	۸	۰	۴۲۶	۴۲۶	۴۹	۳۱	۱۰	۳۳
	د ت شماره ۴ (مهرآباد)	۲۳۸۳	۱۰۷۰	۸۸۴۳	۳۹۹	۰	۱۰۱۴	۱۰۱۰	۱	۰	۰	۱۲۹
	د ت کاشمر	۲۳۳۷	۴۸۲۶	۱۴۲۸	۱۴۵	۸	۸۳۴	۵۵۸	۰	۰	۰	۰
	د ت شماره ۳ (دریادل)	۲۸۸۷	۶۰۶۷	۷۱۱۵	۲۳۱	۴	۱۲۰۶	۵۰۱	۰	۰	۰	۰
	د ت گناباد	۳۷۸۱	۹۲۶	۱۵۲۱	۲۶۰	۳۴	۱۳۱	۳۰	۰	۰	۰	۰
	پلی کلینیک نیشابور	۳۴۱۰	۲۷۷۱	۲۷۴۵	۸۰۲	۲	۲۵۲	۰	۶۳	۸	۱	۲۴
خراسان شمالی	د ع درگز	۳۶۳	۱۶۸۲	۵۴۸	۰	۰	۴۰۴	۳۰۴	۲۱	۳۶	۱۳	۰
	د ع خواف	۹۵۴	۲۲۱۸	۹۲۳	۱۰۶	۰	۴۱۳	۲۹۳	۰	۰	۰	۰
	د ت شماره ۲ (هاشمی نژاد)	۳۷۵۳	۲۸۴۶	۵۵۸۳	۴۱۶	۳	۱۰۸۰	۰	۰	۰	۱۱	۲
	پلی کلینیک بلال حبشی	۴۲۵۹	۳۶۳۷	۴۵۷۹	۸۲۴	۲۰	۱۲۹۷	۱۲۹۷	۱۱۳	۱	۱۳	۰
	د ت شمار ۱ (بهار)	۴۶۹۴	۱۰۳۰۳	۱۰۰۰۰	۶۷۹	۰	۳۱۹۰	۳۱۴۸	۰	۰	۰	۱۴
	پلی کلینیک قاسم آباد	۳۶۸۸	۲۰۰۲۹	۱۳۳۳۴	۲۲۴	۶	۳۵۸۴	۳۵۸۴	۱۴۷	۱۶۰	۷۶	۱۰
	ب نامن الانمه (بجنورد)	۴۵۰۶	۷۳۳۱	۹۶۴۰	۴۱۶	۰	۲۸۰۸	۲۱۲۸	۴۰۷	۰	۱	۱
	د ت اسفراین	۹۰۷۸	۱۰۸۵۴	۱۳۰۱۲	۱۶۳	۰	۱۴۶۰	۱۲۴۸	۰	۲	۱۵۱	۱۲
	د ت نظام خیرآبادی شبروان	۴۸۰۱	۱۷۹۹	۵۴۳۹	۳۴۶	۲۲۵	۷۶۲	۷۱۶	۱۳۳	۰	۰	۱۲۸
	د ع سیدالشهداء (جاجرم و گرمه)	۱۴۲۱	۳۳۲۸	۲۵۳۳	۱۵۱	۰	۱۷۸۰	۱۷۸۰	۲۶۸	۰	۰	۱۷۹
خوزستان	ب مصطفی خمینی (ره) بهبهان	۲۴۴۷	۵۴۰۱	۲۶۹۰	۰	۰	۲۰۵۹	۸۴۸	۰	۰	۰	۰
	ب شفا مسجد سلیمان	۱۲۵۳	۲۹۰۵	۱۴۳۶	۰	۰	۱۵۳۸	۱۱۳۰	۵۴	۰	۰	۰
	ب بیمارستان امام کاظم (ع) ماهشهر	۲۶۷	۱۳۸	۱۹۴	۱۷	۸	۶۸	۶۱	۱۵	۰	۰	۰
	مرکز جراحی محدود ۸ شهریور آبادان	۳۰۰۸	۲۰۷۱	۳۲۶۴	۸۹۷	۰	۱۶۲۰	۱۳۱۵	۹۱۱	۱۱۲	۰	۱۹۳
	د ت شهدای بندر امام خمینی (ره)	۶۶	۶۲	۳۶۶۷	۰	۰	۳۹۰	۵۱۰	۰	۰	۰	۰
	مرکز جراحی محدود دقایقی امیدیه	۱۳۳۵	۵۰۶۹	۴۴۲۹	۴۷۰	۰	۱۱۲۲	۱۱۲۲	۱۵۵	۲۶	۴۳	۶۳
	د ت امام علی شوش (دائیل)	۲۶۹	۱۳۰	۳۳	۱۲	۰	۱	۰	۹	۳	۲	۰
	د ت شهدای ایذه	۰	۲۸۶۲	۳۷۹۱	۳	۰	۴۵۵	۰	۰	۰	۰	۰
	د ت شهدای رامهرمز	۹۴۶	۳۳۴۰	۱۴۳۷	۰	۰	۷۳۷	۴۷۰	۰	۰	۰	۰
	د ت شماره ۷ نریمی اهواز	۸۷۸	۶۷۲۱	۲۷۸۸	۲	۱	۲۰۵۳	۱۱۵۴	۵	۴۷	۱	۵
زنجان	د ت شماره ۷ اعلیادای امیدیه	۳۳۹	۱۰۸	۹۹۳	۶	۰	۱۷۵	۱۵۴	۳۰	۰	۰	۰
	د ت شماره ۲ شهدای دزفول	۱۱۷۸	۲۵۶۰	۱۲۱۷	۲۵	۰	۱۲۰۹	۵۸۹	۹۴	۰	۰	۰
	د ت شهدای سوسنگرد	۹۷۰	۶۹۵	۵۸۳	۱۹	۰	۷۵۰	۷۰۶	۱۲۱	۰	۰	۰
	د ع شهدای شادگان	۱۴۵۳	۱۸۳	۳۶۵۷	۰	۰	۲۰۸	۱۱۳	۴۹۳	۰	۰	۰
	د ت شماره ۵ ابن مهزیار اهواز	۱۱۸۴	۳۷۵۸	۴۳۱۹	۶	۰	۳۷۲	۱۲۴	۲۲۸	۰	۱	۰
	د ت شماره ۳ ایثار اهواز	۸۵۰	۳۲۹	۱۵۱۵	۰	۰	۶۷۸	۱۱۴	۳۴	۰	۰	۰
	د ت شماره ۴ جوادالانمه اهواز	۱۰۱۸	۴۰۵۰	۲۵۲۵	۱	۰	۲۰۱۸	۱۱۲۵	۱۲۵	۰	۰	۰
	د ت شماره ۶ امام حسین اهواز	۱۰۴۴	۱۳۳۵	۲۸۶۲	۳۲	۰	۱۰۴۷	۹۵۸	۱۳	۰	۰	۶۹
	پلی کلینیک احمد حیارى هفت تپه	۱۰۱۳	۲۰۵۶	۳۴۴۲	۲۰۹	۰	۱۵۴۱	۹۶۷	۰	۰	۰	۰
	پلی کلینیک مطهری آبادان	۱۹۹۳	۴۱۱	۱۲۶۱	۰	۰	۵۶۶	۲۴۵	۳۹	۰	۷	۱۰
زنجان	پلی کلینیک رجایی اهواز	۱۵۶	۷۰۸۹	۲۳۰۸	۰	۰	۳۰۲۸	۲۸۹۳	۱۲۵	۶۷	۴۳	۰
	پلی کلینیک اندیمشک	۱۴۵۳	۱۰۹۶	۲۹۶۶	۴	۱۴	۳۹۷	۲۶	۱	۱۶۵	۵	۰
	پلی کلینیک سوم خرداد خرمشهر	۷۹۱	۱۰۴۷	۸۴۰	۱۷۲	۱	۸۷۷	۴۹۰	۶۲	۰	۰	۱۱۷
	ب امام حسین	۵۱۰۵	۶۰۲۳	۵۳۶۵	۹۶۸	۷۱۵	۵۲۴	۱۳	۰	۱	۰	۰
	ب امید ابهر	۱۷۶۹	۷۳	۳۷۵۲	۱۱۵۱	۸	۲۱۴	۱	۱۲۹	۰	۰	۰
	د ت شماره ۲ روزه	۲۵۲۸	۱۵۷۵	۳۸۶۴	۱۷۱۰	۲۸	۵۷۱	۰	۰	۰	۰	۰
	د ع خرم دره	۱۵۲۴	۸۸۸	۱۵۴۴	۱۵۶	۰	۱۳۴	۱۷	۰	۰	۰	۰
	د ع ابهر	۲۳۸۱	۲۴۱۷	۷۳۴	۵۰۵	۹	۳۵۱	۴۹	۰	۰	۰	۰
	پلی کلینیک حکیم هیدجی	۲۶۴۰	۴۹۶۸	۴۱۲۹	۱۰۱۱۲	۱۰	۳۴۷	۰	۰	۰	۰	۰

جدول ۱-۱۲-۲ تعداد خدمات دندانپزشکی به تفکیک نوع خدمت در مراکز درمانی ملکی

مدیریت درمان	مرکز	معاینه	ترمیمی	موارد کشیدن	جراحی نسج نرم	جراحی نسج سخت	جرم گیری	موارد بروساز دندان	آموزش بهداشت	پرو فیلا فلوراید	فیشر سیلانت دندان فلوراید دو فک	وارنیش فلوراید دو فک
سمنان	ب شفاء	۲۲۷۶	۵۴۶	۴۹۷	۱۶۰	۹۴	۱۹۴	۱۵۸	۳۲	۰	۰	۰
	د ت گرمسار	۲۶۶۳	۳۶۲	۲۴۴۹	۲۲۲	۸۳۰	۰	۰	۰	۰	۰	۰
	د ع مهدیشهر	۱۷۷۱	۸۸۵	۵۸۸	۲۲۶	۱۰۱	۲۴۶	۲۰۱	۳۸۸	۰	۰	۰
	پلی کلینیک سطح ۳ بیاری شاهرود	۳۶۳۸	۴۶۷	۲۷۴۵	۵۹۱	۲	۱۷	۰	۰	۰	۰	۰
	د ت دامغان	۴۷۸۰	۶۶۴	۲۵۵۶	۳۶	۸	۲۴۰	۰	۰	۰	۰	۰
	د ت شماره ۲ سمنان	۴۶۶۴	۶۹۹	۱۲۸۲	۴۸۵	۱۶۶	۲۳۱	۰	۰	۱۲۲	۰	۰
	ب زاهدان	۱۵۱۹	۹۴۴	۲۷۳۱	۷۰۲	۱۴	۱۰۹	۷۵	۰	۰	۰	۰
	ب هامون زابل	۲۲۳۷	۶۹۶	۱۰۱۷	۷۸۲	۵۴	۱۳۱	۲	۰	۳۶	۰	۰
	د ت صاحب الزمان	۱۳۱۷	۰	۱۲۵۵	۶۰۴	۴۹	۰	۰	۰	۲۲۹	۰	۱۷
	د ع خاش	۴۵	۳۸۲	۶۳۶	۵۱۴	۱۵۶	۰	۰	۰	۰	۰	۰
سیستان و بلوچستان	د ت الزهراء چاپهار	۲۷۵۵	۳۰۵۸	۲۶۲۱	۳۷۲	۴	۳۷۶	۴۷۲	۰	۰	۱۴۴	۰
	د ت امام علی (ع) ایرانشهر	۸۷۴	۱۸۱۴	۱۱۸۸	۵	۸۴	۵۰	۰	۰	۰	۰	۰
	د ع سینا سراوان	۱۱۸۸	۱۴۰۳	۱۴۶۵	۱۵	۱۳	۵۴	۰	۰	۰	۰	۰
	پلی کلینیک امام جعفر صادق (عج)	۳۹۱۴	۲۲۸۳	۹۷۳۵	۱۱۷۶	۲۲	۱۹۶	۹۷	۱۲۷	۰	۰	۰
	ب بهشتی شیراز	۴۷۵۷	۳۱۲۸	۴۴۸۲	۱۱۵۸	۱۵۶	۶۰۶	۰	۰	۰	۰	۰
	د ع اقلید	۲۴۹۶	۲۰۹۲	۳۱۳۸	۱۹۴	۰	۳۸۴	۳۸۷	۰	۰	۱۲۱	۰
	د ع قیر و کارزین	۲۷۴۶	۴۹۷	۱۰۱۵	۱۷۲	۸	۳۲۹	۷	۱۳۶	۰	۰	۰
	د ع خرامه	۲۳۵۰	۲۱۶۱	۱۴۱۵	۳۵۷	۱۰	۶۷۲	۶۴۰	۰	۰	۰	۰
	د ت آیاده	۲۴۳۷	۵۴۲۶	۴۷۹۶	۷۷	۰	۳۵۷	۱۶۱	۵۶	۰	۲۱	۲
	د ع فراشیند	۷۸۹	۵۲۷	۲۴۷	۷	۷۱	۱۴۷	۰	۰	۰	۰	۰
فارس	د ت ۲۲ بهمن فسا	۴۳۱۹	۲۹۲۰	۴۹۰۸	۶۹۱	۳	۳۱۱	۶۰	۴	۰	۰	۰
	د ع کوار	۱۰۸۱	۲۶۶۶	۱۹۵۴	۱۰۷	۱۵۵	۶۳۷	۱	۲۸	۰	۱۳	۱
	پلی کلینیک مرودشت	۷۴۷۵	۷۴۴۴	۴۲۸۴	۱۲۷۷	۳۶	۱۵۱۲	۰	۱۲۵	۲۰۵	۱۴۹	۰
	د ع نی ریز	۱۴۱۵	۱۳۱۷	۳۱۵	۱۱۲	۱۶۱	۳۶۶	۸۰	۰	۸۴	۶	۲۰
	د ت کارزون	۳۷۲۳	۲۳۳۰	۲۰۵۸	۲۶	۸	۷۷۸	۰	۱۱۰	۰	۰	۰
	د ت آزادگان	۶۶۵۹	۸۱۳۶	۵۲۸۹	۱۳۶۵	۵	۱۹۸۳	۱۹۳۲	۱۰	۰	۴۲	۰
	د ت جهرم (آیت اله حق شناس)	۲۲۱۸	۱۹۶۳	۱۲۳۱	۱۷۱	۰	۲۸۸	۲۵۶	۰	۴	۰	۰
	د ع استهبان	۱۵۸۴	۳۰۵۵	۲۶۳۳	۶۸	۴۴	۲۲۴	۰	۳۴	۰	۲۲	۸۷
	د ت لامرد	۳۲۴۰	۲۲۵۸	۱۶۳۸	۲۵۲	۲۴۷	۸۹۰	۸۷	۸۷	۲۲	۲۲	۰
	د ت لارستان	۳۵۲۶	۳۵۱۵	۳۰۸۳	۲۲	۴۱	۱۱۴۸	۷۴۲	۳۲۳	۰	۱	۱
د ع نورآباد ممسنی	۲۸۱۶	۲۴۷۳	۱۶۰۸	۱۵۳	۲۸۸	۵۵۰	۸۳	۴۷۸	۸	۰	۶۹	
قزوین	د ت ابن سینا داراب	۳۵۶۹	۲۴۵۵	۱۵۷۷	۴۴۰	۲۹	۴۹۱	۲۳۹	۰	۰	۳	۰
	د ع سپیدان	۴۸۳۹	۱۵۷۶	۳۰۹۵	۲۰۳	۳۱	۲۴۴	۲۵	۸۵	۰	۲	۰
	پلی کلینیک رضایی شیراز	۸۱۱۶	۱۴۵۷۱	۱۰۸۸۶	۲۷۶۴	۱۶۶	۲۹۱۴	۳۸۴	۵۶۲	۳۷	۱۳۰	۱۶۴
	پلی کلینیک حافظ	۶۰۴۳	۶۴۹۷	۵۹۷۴	۱۲۶۶	۴۰	۱۹۹۱	۱۷۷۳	۳۶۰	۳	۶	۰
	درمانگاه شماره ۴ شیراز	۸۹۷	۴۹	۷۰	۱	۲	۴۰	۰	۰	۰	۰	۰
	د ت شهر صنعتی البرز	۴۵	۱۲۰	۲۰۵	۱۹	۱۷	۸	۶	۳۴	۰	۰	۰
	د ت قائم محمدیه	۱۶۶۲	۵۵۲	۵۹۷۷	۵۵۶	۰	۱۷	۰	۸۹	۰	۹۳	۱۵۰
	د ع سینا	۳۷۰۷	۱۸	۱۲۴۲۳	۲۱۲۸	۲۵	۱	۰	۱۱۴	۱۱	۰	۰
	د ع الوند	۶۶۸۰	۲۳۱	۷۱۱۵	۰	۹۱۹	۲۸	۰	۱۴۱	۴۱	۰	۱۲۶
	د ع آبیگ	۲۰۲۹	۳۰۶	۲۵۱۹	۱۴۱۸	۱۵۰	۲۸	۸	۱۷۳	۰	۴	۱
قم	د ع بوئین زهرا	۱۶۳۰	۲۸۹	۶۲۹	۱۶۸	۴	۳۵۳	۰	۰	۰	۰	۰
	د ت بهشتی	۱۷۳۱	۴۵۹	۳۸۲۹	۱۵۸۰	۶۸	۹۶	۰	۶۷	۴	۱۰۵	۲۱
	پلی کلینیک قدس تاکستان	۱۲۷۵	۸۶۰	۱۴۶۰	۳۱۰	۱۳۹	۹۹	۵۳	۵۹	۰	۰	۳
	ب امام رضا (ع) قم	۲۸۹	۲۳۲	۲۴۱	۱۳	۱۴	۱۸۵	۱۸۴	۳	۰	۰	۳
	مرکز جراحی محدود دکتر غرضی قم	۲۰۱۱	۲۳۶۴	۲۱۷۹	۲۹۲	۱۵۴	۱۱۳۲	۱۸۹	۰	۰	۸	۰
	پلی کلینیک بوعلی قم	۵۹۳	۸۱۵	۳۳۹	۳۴	۶۶	۲۶۶	۰	۲	۰	۰	۰
	پلی کلینیک ۲۲ بهمن قم	۱۳۴۵	۸۵۱	۸۷۶	۲۳۵	۴۸۱	۵۸۸	۱۵۰	۲۳	۶	۰	۰
	ب دکتر شبیه خوانی کاشان	۱۷۴۶	۲۷۱۷	۴۰۳	۰	۴۶	۶۹۶	۵۲۷	۰	۴۸	۳۰	۱۳
	پلی کلینیک بوعلی	۵۵۷۹	۷۳۶۲	۴۱۸۹	۱۲۹	۰	۱۹۲۴	۸۰	۳	۰	۱۱	۰
	د ع آران و بیدگل	۳۷۷۷	۵۶۷۰	۶۶۳	۲۵	۱	۱۶۵۹	۴۶۹	۵۰۵	۰	۰	۳۳
کاشان	ب سنندج	۲۵۱۳	۱۹۴۵	۱۵۰۴	۲۴۷	۵۳	۴۵۵	۶۴	۲۰۰	۳۲۲	۲۸	۹
	ب سقز	۳۱۳۹	۱۸۱۷	۲۷۳۷	۱۱۷۰	۰	۱۱۸	۰	۲۷۴	۲۵	۰	۰
	پلی کلینیک سنندج	۱۳۹۷	۲۲۲۴	۱۹۲۹	۷	۹۵	۴۵۲	۱۸۹	۳۱۱	۰	۰	۰
	د ت بیجار	۱۴۵۳	۱۴۳۲	۲۲۸۸	۳۲	۱۳۹	۱۹۴	۶۲	۱۶	۰	۶	۰
	د ت قروه	۲۶۳۹	۱۰۰۷	۲۹۸۱	۲۶۰	۴۶	۱۲۰	۰	۷۰	۳	۰	۰

جدول ۱-۱۲-۲ تعداد خدمات دندانپزشکی به تفکیک نوع خدمت در مراکز درمانی ملکی

مدیریت درمان	مرکز	معاینه	ترمیمی	موارد کشیدن	جراحی نسج نرم	جراحی نسج سخت	جرم گیری	موارد بروساز دندان	آموزش بهداشت	پرو فیلا فلوراید	فیشر سیلانت دندان فلوراید دو فک	وارنیش فلوراید دو فک
کرمان	دع مربیوان	۱۲۲	۱۷۴	۴۹	۲۰	۶	۹۲	۹۳	۰	۰	۰	۰
	درمانگاه عمومی بانه	۹۹۵	۲۵۲۵	۲۴۱۸	۱۳۶	۰	۳۵۹	۶۱	۲۹۷	۰	۰	۱۰۸
	ب امام علی (ع) زرنند	۲۲۷۱	۵۳۱۸	۷۷۷۰	۰	۰	۸۱۷	۰	۳۱۳	۰	۰	۰
	ب پیامبراعظم (ص) (آیت اله کاشانی) کرمان	۳۸۵۶	۳۳۰۲	۲۲۱۱	۸۱۱	۰	۲۵۱	۱۷۵	۵	۱۹	۰	۴
	دع بافت	۱۴۰۱	۱۶۱۷	۱۹۰۷	۲	۴	۵۰	۷	۱۲۳	۶	۹۲	۲۰
	دع بردسیر	۱۴۴۹	۷۰۹	۱۲۲۵	۵	۰	۹۳	۴۰	۳۶	۴	۱۶	۲۹
	دع شهر پایک	۱۶۱۹	۳۱۷۱	۶۳۰۰	۲۴	۰	۲۹۴	۱۸۲	۸۱	۰	۱۱	۰
	دع کوهبنان	۲۰۴	۹۰	۳۷۲	۷	۰	۵۳	۰	۲۱۳	۰	۰	۰
	دع کهنوج	۷۲۸	۴۲۶	۷۲۷	۳۰	۱	۱۶۹	۱۰۰	۲۴	۳	۲۴	۱۲
	دع شماره ۱ کرمان	۳۸۲۲	۲۰۱۴	۲۳۱۱	۱۲۹۴	۳	۷۶۱	۳۵	۲۶۱۳	۰	۳	۰
	دع اخوت	۸۶۳	۱۸۸۸	۳۰۰۸	۰	۰	۲۲۹	۱۲۳	۲۲۱	۱۲۶	۱۲۶	۱۹۸
	دع جیرفت	۱۰۴۸	۳۴۵۸	۳۶۷۴	۳۸	۱۱	۶۱۲	۱۳۶	۹۸	۱۰۵	۵۸	۱۱۱
	پلی کلینیک رفسنجان	۱۰۹۳	۶۱۱	۲۲۹۹	۱۷۹	۲	۳۶۴	۴۷	۳۳	۲۸۴	۰	۱۱۴
	دع شماره ۲ کرمان	۳۳۶۱	۲۳۴۰	۷۴۵۸	۰	۰	۲۱۸	۵۷	۲۰۲	۰	۰	۱۵
	دع شماره ۳ کرمان	۳۳۶۱	۳۳۲۰	۴۹۸۵	۱۱۶	۱	۵۷۱	۰	۱۹	۵۴۷	۱۰	۱۹
دع شماره ۴ کرمان	۱۴۰۸	۲۶۳۳	۲۳۶۲	۰	۰	۵۱۸	۰	۴۶۸	۲۵	۱	۳۰	
دع سیرجان	۱۵۷۱	۴۶۱	۵۷۸۷	۰	۰	۱۳	۱۰	۱۰	۱۰	۱	۰	
دع راور	۷۵۱	۱۶۹۱	۲۰۸۴	۳۵۱	۲۳۶	۳۶۸	۸۵	۱۲۱	۱۷	۲	۴۴	
کرمانشاه	ب فریبرزدانیالی (شهید کرمانشاه)	۲۸۲۴	۱۷۱۶	۱۷۵۱	۲۰	۱۵۱۸	۱	۵۳	۰	۰	۰	۰
	ب حضرت معصومه (س) (زاگرس)	۲۷۵۳	۶۰۶	۳۵۶۷	۵۳۶	۷۲۸	۲۵۷	۱۱۰	۰	۰	۰	۰
	دع اسلام آباد غرب	۲۵۴۷	۲۷۶	۲۰۰۷	۴۷۵	۵۴۳	۱۹۹	۱۳۰	۰	۳۳	۰	۰
	دع بیستون	۷۷۱	۱۹۵	۱۷۵۶	۲۰	۳۱۶	۱۲۳	۱	۴	۰	۰	۰
	پلی کلینیک شماره یک کرمانشاه	۵۷۶۷	۶۳۸	۲۳۰۹	۶۰	۱۶۱۴	۰	۰	۰	۰	۰	۰
	دع شماره ۲ کرمانشاه	۴۸۷۳	۰	۲۱۳۱	۷۱۴	۳۰۸۷	۱	۰	۰	۰	۰	۰
	دع ستقر و کلیایی	۶۰	۱۱۴	۴۶	۰	۰	۷	۲	۱	۰	۰	۰
	دع جوانرود	۱۶۹۰	۷۸۶	۸۶۷	۶	۵۸	۱۸	۰	۴	۰	۰	۰
	دع پاوه	۱۹۶۹	۱۶۹۱	۲۰۷	۶۶	۰	۱۷۰	۰	۰	۰	۰	۰
	ب یاسوج (شهدای گمنام)	۴۸۹۲	۲۰۷۲	۷۸۶۳	۱۴۸	۱۲۵	۱۴۳۲	۲۸۳	۳	۱۶	۱۵	۷
کهگیلویه و بویر احمد	دع دهدشت	۲۴۷۴	۳۳۲۶	۳۱۹۱	۷۴	۳۸	۷۸۵	۴۰	۰	۰	۱	۰
	پلی کلینیک یاسوج	۹۱۹۰	۵۶۲۳	۱۱۶۶۲	۱۶۶	۱۰۲۳	۲۰۳۰	۱۹۱۶	۰	۳	۰	۷
	پلی کلینیک گچساران	۴۹۷۸	۱۲۲۶۳	۱۵۵۲۰	۳۹	۱۶۶۶	۶۶۵۶	۳۶۱	۰	۶	۰	۰
	ب خاتم الانبیاء گنبد	۴۱۱۴	۱۰۳۷	۷۰۸۲	۳۷	۱۸	۱۴۹	۱۴۰	۸	۰	۱۰	۳
	ب حکیم جرجانی گرگان	۳۱۸۷	۱۳۳۸	۲۹۸۸	۲۸۴	۰	۰	۰	۰	۰	۰	۰
گلستان	دع یادگار امام	۳۴۲۳	۲۴۷۴	۲۰۴۲	۱	۰	۱۷۰	۳۲	۰	۰	۰	۴۲
	دع مطهری علی آباد کتول	۶۹۹۸	۲۴۰۷	۵۹۳۳	۱۳۲۵	۰	۵۸۱	۲۷۲	۹۶	۰	۵	۲
	دع آزادشهر	۲۱۰۳	۲۴۲۷	۵۷۱۷	۵۲۹	۰	۲۰۵۲	۲۰۵۴	۸	۴۷۹	۳	۶۴
	دع بندر ترکمن	۲۵۸۹	۲۲۷۹	۱۴۹۲	۹۷	۲	۱۱۴	۳۷	۰	۰	۰	۶۶
	دندانپزشکی مستقل گرگان	۹۲۵۶	۱۶۸۴۱	۱۲۷۳۳	۱۸۱۵	۰	۳۳۱۹	۲۸۹۹	۸	۵۳۶	۰	۳۴۰
گیلان	دع آستارا	۱۹۳۲	۲۹۶۳	۴۲۹	۱	۰	۲۶۴	۲۰۴	۶۱	۵	۸	۳۰
	پلی کلینیک دریا (بندر انزلی)	۱۱۹۸	۵۸۶	۲۳۷۷	۱۵۷	۳	۷۹۶	۷۹۶	۱	۰	۰	۱۰۲
	دع اسالم	۱۲۳۸	۲۵۹۱	۶۰۴۶	۳	۴۱	۵۳۷	۵۳۷	۲۷	۰	۰	۷۷
	دع فومن	۱۷۴۸	۴۷۴۴	۱۳۷۰	۲۷۳	۱۳۲	۷۴۷	۷۱۶	۹۴	۰	۰	۱۷۰
	دع لوشان	۸۸۳	۵۵۸	۵۳۰	۶۴۳	۰	۲۵۶	۲۲۵	۶۳	۰	۰	۲۳
	دع استخر لاهیجان	۳۸۲۶	۲۰۵۹	۵۵۱۶	۲۷۲	۳۴	۲۹۵	۲۹۳	۴۵	۱۴	۰	۰
	دع رودسر	۶۱۸	۱۲۰۵	۱۲۰۴	۱۳۶	۴	۲۴۱	۱۹۷	۴۵	۵	۹	۲۵
	دع تالش	۱۲۳۸	۲۱۱۳	۱۷۵۶	۲۱	۱۳۷	۴۹۷	۴۹۷	۳۸	۰	۹۹	۷۱
	دع لنگرود	۱۱۱۸	۴۹۰	۹۰۵	۱۰۳	۳۷۶	۳۹۰	۳۸۸	۴	۰	۰	۰
	دع استانه اشرفیه	۲۸۴۶	۷۷۱	۱۵۸۸	۱۴۹	۱۵۲	۶۸۳	۶۸۳	۱۰۵	۰	۰	۰
لرستان	دندانپزشکی مستقل رشت	۵۵۴۶	۱۱۲۸۴	۱۲۸۷۳	۳۹۱۸	۱۳۰۵	۳۶۴۱	۳۶۲۱	۹۶۰	۱	۰	۷۴۶
	ب خرم آباد	۱۵۴۵	۱۸۷۷	۲۱۱۵	۸۷	۰	۰	۰	۰	۰	۰	۰
	ب نرگس دورود	۱۱۸۳	۲۶۶	۶۲۴	۴۵	۵	۶۴	۴۹	۴۳	۰	۰	۲
	ب کوثر بروجرد	۲۷۵	۳۲۴	۵۴۵	۸۸	۲۸	۴۵	۲۶	۰	۰	۰	۰
	دع ازنا	۱۳۹۳	۲۴۱۶	۲۶۹۷	۱۷۵	۰	۱۹۰	۱۱۹	۱۵۳	۱	۴۳	۸۸
	دع شهداء کارگر دورود	۲۳۸۵	۲۷۱۵	۲۶۴۹	۱۹۳	۰	۶۸۴	۲۸۳	۲۱	۹	۰	۸۵
	دع شماره ۳ خرم آباد	۱۸۱۶	۲۱۲۸	۲۵۹۵	۲۴۸	۰	۴۲	۴۲	۰	۰	۱	۰
	دع کوهدشت	۱۳۷۴	۲۸۲۴	۳۱۱۰	۲۷۰	۰	۸۸۴	۴۴۴	۰	۰	۰	۲۲۸
	دع ۷ تیر الیگودرز	۳۴۶	۱۴۱	۷۵	۳	۰	۰	۰	۱۷	۰	۴	۰
	دع پلدختر	۹۸۵	۱۲۸۳	۱۷۹۲	۱	۰	۱۵۲	۴	۰	۰	۰	۵
دع نورآباد	۱۶۷۲	۳۴۲۰	۳۵۲۸	۱۱۴	۳۹	۶۴۵	۳۰۶	۰	۳۴	۸	۱۰۳	

جدول ۱-۱۲-۲ تعداد خدمات دندانپزشکی به تفکیک نوع خدمت در مراکز درمانی ملکی

مدیریت درمان	مرکز	معاینه	ترمیمی	موارد کشیدن	جراحی نسج نرم	جراحی نسج سخت	جرم گیری	موارد بروساز دندان	آموزش بهداشت	پرو فیلا فلوراید	فیشر سیلات دندان فلوراید دو فک	وارنیش فلوراید دو فک
مازندران	پلی کلینیک بروجردی	۲۸۲۵	۱۵۷۸	۳۹۸۲	۱۲۰	۰	۱۰۳۶	۹۴۴	۳۲۱	۰	۱۸	۳۳۶
	پلی کلینیک کمالوند	۴۵۴۰	۲۹۱۵	۴۸۷۸	۵۷۶	۱	۰	۰	۰	۰	۱۳	۰
	ب ولیعصر قائمشهر	۴۶۷	۳۰۱	۱۳۰۵	۱۲	۰	۹۳	۰	۰	۰	۰	۰
	ب بوعلی نکه	۲۲۹۸	۹۵	۶۱۴۴	۴۷۷	۰	۲۵۰	۰	۱۵۶	۳۷	۰	۳۰۷
	پلی کلینیک آمل	۴۸۴۸	۲۲۷۱	۸۹۲	۴۰۳	۰	۴۵۱	۰	۰	۰	۰	۲
	پلی کلینیک بهشهر	۳۱۶۲	۵۸۴	۳۰۰۴	۳۲۸	۰	۲۰۲	۰	۲	۱	۳	۳
	د ع محمود آباد	۱۰۲۵	۴۸۲	۲۱۱۸	۱۵	۰	۲۲۳	۰	۶۴	۰	۰	۰
	د ت تنکابن	۲۴۲۲	۱۱۰۱	۱۰۲۸۵	۴۰۷	۰	۴۱۴	۰	۰	۵۳	۰	۹۹
	د ت نور	۴۳۱۴	۵۹۱	۲۳۲۸	۳۶۴	۹۲	۲۶۳	۰	۱۲	۴	۶	۶۶
	د ع چالوس	۷۷۸	۲۳۲	۹۵۷۲	۶۳۴	۴۴	۲۹۹	۰	۲۴۱	۰	۰	۰
	د ت بایلسر	۲۳۵۵	۵۲۴	۲۱۴۷	۲۳۵	۰	۳۲۱	۰	۰	۲۱	۰	۷
	د ع رامسر	۱۲۲۹	۴۳۳	۱۸۱۰	۷	۲	۱۵۹	۰	۰	۰	۱۰	۳۲
	د ع نوشهر	۸۱۴	۱۵۸۴	۴۹۸۰	۰	۰	۱۵۱	۰	۰	۰	۰	۰
	پلی کلینیک بابل	۲۵۷۱	۲۰۱	۶۰۱۳	۱۵۶	۲	۰	۰	۰	۷۰	۰	۰
	د ت پل سفید	۲۸۰۱	۲۷۴	۳۳۵۱	۰	۰	۱۳۸	۰	۰	۴۳	۰	۰
د ت ساری	۵۸۳۳	۶۱۲	۱۱۱۶۶	۱۵۹۰	۱۲	۶۶۲	۰	۰	۰	۰	۰	
د ت رجایی قائم شهر	۸۶۹۹	۶۴۵	۷۹۶۹	۲۰۶	۰	۳۷۰	۰	۰	۱۳۳	۰	۰	
د ت خمین	۴۹۷۱	۷۲۳۵	۵۵۶۸	۷۳	۰	۹۲۸	۰	۱۰۶۶	۰	۰	۱۳	
د ت دلچیان	۴۹۵۹	۲۳۴۶	۵۲۶۵	۲۲	۶۴	۱۱۹۹	۱۱۹۰	۰	۲۳	۰	۰	
د ع تفرش	۲۶۵	۴۲۸	۱۸۰	۰	۱	۱۲	۵۴۹	۰	۱	۰	۴۹	
د ع زرنديه	۲۵۲۹	۲۱۹۵	۴۷۶۹	۳۰۱	۰	۰	۰	۰	۰	۰	۰	
پلی کلینیک ابن سینا	۲۲۵۵	۹۴۴	۱۸۲۵	۴۰۹	۰	۴۶۲	۰	۴۵۰	۸۳	۰	۰	
د ت ساوه	۲۹۶۲	۶۵	۶۳۳۸	۵۹۶	۱۲۹۶	۳۱	۰	۰	۰	۰	۰	
د ت قدس	۵۶۲	۲۲۸	۸۳۲	۰	۰	۰	۰	۰	۰	۰	۰	
ب خلیج فارس	۲۹۶۸	۴۸۵۴	۲۰۵۶	۸۷	۶	۴۸۶۳	۰	۰	۲۸۹	۲	۰	
د ع امام رضا(ع) قشم	۸۲۱	۱۸۴۲	۴۷۸	۰	۰	۱۵۱۸	۰	۰	۱۰۱	۱	۲	
د ع ولیعصر(عج) بندر جاسک	۴۴	۶۶۶	۲۰۲	۰	۴۱	۵۰	۰	۰	۰	۰	۰	
د ع ولیعصر(عج) بندر لنگه	۱۲۰۴	۱۴۰	۳۶۴	۹۰	۳۰	۹۸	۰	۶۵	۱۲۷	۰	۰	
د ع ولیعصر(عج) رودان	۱۲۲۲	۱۸۷۸	۱۳۹۸	۱۲	۱۸	۳۴۲	۰	۷۶	۵۲	۲	۹	
د ت ولیعصر(عج) میناب	۱۷۳	۱۳۳۰	۳۷۰۷	۱	۴	۵۸۹	۰	۶۷	۰	۰	۳۸	
د ع بعثت بندرعباس	۳۶۸۶	۲۲۲۸	۵۱۱۵	۴۶۹	۱۷۵	۸۲۵	۰	۴۳	۰	۰	۰	
پلی کلینیک ولیعصر(عج) بندرعباس	۱۶۲۸	۵۳۵۹	۳۳۵۵	۹۹۹	۱۱	۱۹۷۴	۱۹۷	۲۹۲	۱۹۷	۰	۰	
ب آتیه	۲۱۴۷	۱۳۸۰	۲۳۰۵	۱۰۰	۸۵	۳۰۱	۰	۱۷۴	۳۹۶	۰	۲	
د ت توپسرکان	۱۴۰۴	۱۴۹۰	۳۷۰۱	۲۰	۲۰	۱۲۱	۰	۶۳	۱۵۰	۰	۷۱	
د ت شماره همدان	۷۸۷۰	۱۲۷۴	۱۶۷۹	۱۹۹	۰	۱۶۰	۰	۱۵۴	۱	۰	۲۶	
پلی کلینیک همدان	۳۶۵۸	۱۳۳۹	۲۰۳۹	۷۳	۱	۵۶	۰	۳۳	۲۰	۱	۳۸	
د ت اسدآباد	۷	۲۶	۲	۰	۰	۳	۰	۰	۰	۰	۰	
ب شهید کارگر یزد	۴۵۴۶	۱۲۸۰	۱۵۸۲	۲۷	۰	۴۸۱	۰	۵۱۵	۱۱۲	۰	۲۵	
پلی کلینیک بافق	۱۷۵۲	۲۰۰۳	۶۸۷۰	۵۹۶	۶۷۶	۶۴۴	۰	۲۸	۱۷۰۶	۰	۲۱	
پلی کلینیک میبد	۲۸۷۳	۳۲۷۸	۵۱۶	۰	۰	۲۸۴	۰	۱۵۸	۱۱	۰	۵۱	
د ت مهریز	۱۱۲۰	۷۶۲	۲۴۳۴	۸۸	۲	۹۴	۰	۱	۰	۰	۱۵	
پلی کلینیک اردکان	۵۱۴۰	۲۱۲۶	۲۴۵۹	۸۰۰	۷	۲۵۴	۰	۱۶	۰	۰	۶	
د ت اشکذر	۲۱۵۸	۱۶۷۰	۱۵۰	۷۲۳	۱۴۸	۹۳۰	۰	۱۳	۰	۱۶	۲	
د ت حضرت امیر(ع)	۳۰۲۷	۳۶۲۷	۲۵۶۳	۱۸۹	۲۰۵	۱۰۶۸	۰	۱۰۴۸	۶۶۳	۰	۲۳	
د ع ایرکوه	۲۰۳۷	۶۰۳	۱۳۱۲	۳۳۶	۱۷	۲۵۴	۰	۲۵۴	۱	۱	۲	
د ت تفت	۱۰۹۲	۱۱۶۱	۲۹۷۹	۳۲۲	۰	۲۸۲	۰	۳۲	۰	۰	۱	
د ت امام سجاده(ع)	۲۶۷۴	۲۱۷۹	۴۱۴۰	۴۸۰	۵۷	۵۲۹	۰	۳۴۱	۲۵۵	۵۷	۱۱	
دندانپزشکی مستقل یزد	۵۷۱۲	۲۴۲۵	۵۹۳۷	۲۶۳۴	۲۱	۲۱۸	۰	۱۱۰	۱۹۶	۲۲	۳	

جدول ۱۳-۲ شاخصهای متوسط موارد هر نسخه سرپایی بر حسب مدیریتهای درمان

متوسط موارد فیزیوتراپی هر نسخه سرپایی	متوسط موارد سونوگرافی هر نسخه سرپایی	متوسط موارد رادبوگرافی هر نسخه سرپایی	متوسط موارد پاتولوژی هر نسخه سرپایی	متوسط موارد آزمایش هر نسخه سرپایی	متوسط ارقام دارویی هر نسخه سرپایی	مدیریت
۲/۲۱	۱/۲۹	۱/۲۲	۱/۸۱	۵/۷۹	۳/۳۴	کل کشور
۱/۶۵	۱/۵۷	۱/۲۳	۱/۶۳	۵/۸۲	۳/۳۳	آذربایجان شرقی
۱/۵۶	۱/۱۹	۱/۱۴	۱/۱۲	۶/۴۴	۳/۳۰	آذربایجان غربی
۱/۸۷	۱/۱۶	۱/۱۵	۲/۰۰	۵/۵۰	۳/۴۸	اردبیل
۲/۲۵	۱/۲۵	۱/۱۵	۲/۰۳	۵/۲۴	۳/۳۵	اصفهان
۶/۴۱	۱/۲۵	۱/۱۲	۱/۰۴	۵/۵۸	۳/۲۴	البرز
-	-	۱/۳۸	-	۶/۹۵	۳/۱۸	ایلام
۱/۸۷	۱/۸۵	۱/۱۷	۲/۰۳	۵/۴۲	۳/۲۴	بوشهر
۱/۷۹	۱/۲۲	۱/۲۰	۲/۶۰	۶/۷۲	۳/۲۹	تهران
۱/۳۰	۱/۲۹	۱/۱۴	۱/۰۰	۵/۵۳	۳/۴۷	چهار محال و بختیاری
-	۱/۲۸	۱/۳۳	۲/۰۲	۶/۳۱	۳/۶۱	خراسان جنوبی
۲/۶۵	۱/۶۸	۱/۲۱	۱/۰۸	۵/۵۲	۳/۶۵	خراسان رضوی
-	۱/۳۰	۱/۳۰	-	۴/۷۲	۳/۲۷	خراسان شمالی
۲/۹۵	۱/۱۱	۱/۲۳	-	۶/۰۲	۳/۳۸	خوزستان
-	۱/۱۸	۱/۴۱	-	۴/۷۴	۳/۰۹	زنجان
۱/۹۵	۱/۳۸	۱/۲۲	۱/۴۴	۴/۹۹	۳/۳۵	سمنان
۲/۰۳	۱/۲۲	۱/۲۱	۱/۲۷	۴/۷۴	۳/۳۰	سیستان و بلوچستان
۱/۹۴	۱/۱۶	۱/۲۸	۱/۴۸	۶/۱۸	۳/۱۰	فارس
۲/۳۷	۱/۲۷	۱/۳۴	۱/۰۵	۴/۵۳	۳/۲۵	قزوین
۱/۳۴	۱/۱۹	۱/۲۱	۱/۰۸	۴/۸۷	۳/۳۱	قم
۱/۵۶	۱/۱۷	۱/۳۴	-	۷/۷۴	۳/۷۲	کاشان
۱/۶۹	۱/۱۴	۱/۲۰	۱/۸۰	۵/۲۲	۳/۲۴	کردستان
۱/۹۰	۱/۱۷	۱/۲۲	۱/۰۶	۵/۳۹	۳/۳۶	کرمان
۱/۶۴	۱/۰۵	۱/۱۹	۲/۰۲	۵/۲۱	۲/۸۰	کرمانشاه
۱/۷۱	۱/۴۰	۱/۱۵	۲/۹۷	۴/۹۷	۳/۴۴	کهگیلویه و بویراحمد
۳/۴۹	۱/۱۹	۱/۳۲	۲/۱۹	۵/۶۰	۳/۵۳	گلستان
۱/۵۳	۱/۳۱	۱/۲۷	۱/۶۳	۶/۳۸	۳/۹۹	گیلان
۱/۲۷	۱/۲۲	۱/۱۴	۲/۳۴	۵/۴۴	۲/۹۲	لرستان
۵/۶۲	۱/۶۶	۱/۳۶	۲/۴۸	۶/۴۷	۳/۶۹	مازندران
۱/۶۳	۱/۲۱	۱/۲۴	۱/۲۸	۵/۰۹	۳/۲۸	مرکزی
۵/۵۴	۱/۰۷	۱/۳۵	۱/۰۱	۶/۰۴	۳/۵۶	هرمزگان
۸/۸۸	۱/۲۰	۱/۲۸	۱/۷۹	۴/۸۵	۳/۲۶	همدان
۱/۲۳	۱/۲۵	۱/۲۱	۱/۲۳	۵/۹۷	۳/۱۹	یزد

جدول ۱-۱۳-۲ شاخصهای متوسط موارد هر نسخه سریایی در مراکز ملکی سازمان

مدیریت درمان	مرکز	متوسط اقلام دارویی هر نسخه سریایی	متوسط موارد آزمایش هر نسخه سریایی	متوسط موارد باتولوژی هر نسخه سریایی	متوسط موارد رادیوگرافی هر نسخه سریایی	متوسط موارد سونوگرافی هر نسخه سریایی	متوسط موارد فیزیوتراپی هر نسخه سریایی
کل کشور	۱۴۰۰	۲/۲۴	۵/۷۹	۱/۸۱	۱/۲۲	۱/۲۹	۲/۲۱
آذربایجان شرقی	بیمارستان استاد عالی نسب	۳/۳۱	۶/۴۰	۲/۲۰	۱/۲۱	۱/۱۹	۱/۶۵
	بیمارستان ۲۹ بهمن تبریز	۳/۳۱	۵/۸۴	۱/۳۵	۱/۴۷	۱/۷۱	-
	درمانگاه مختاری (شماره ۱ تبریز)	۲/۹۵	۴/۵۵	-	-	-	-
	درمانگاه خوشبخت ممی زاده (شماره ۲ تبریز)	۲/۶۶	۳/۹۰	-	-	-	-
	درمانگاه آذرشهر	۳/۸۱	۶/۴۰	-	-	-	-
	درمانگاه اهر	۳/۲۰	۵/۶۰	-	-	-	-
	درمانگاه بناب	۳/۶۴	۶/۹۳	-	۱/۱۳	-	-
	درمانگاه جلفا	۳/۵۶	۵/۱۷	-	-	-	-
	درمانگاه سراب	۲/۸۸	۵/۴۸	-	-	-	-
	درمانگاه شبستر	۳/۰۵	۵/۱۳	-	-	-	-
	پلی کلینیک مراغه	۳/۰۳	۵/۱۸	-	۱/۲۴	۱/۰۹	-
	پلی کلینیک میانه	۳/۸۰	۶/۲۶	-	۱/۲۱	-	-
	درمانگاه ملک پور (شماره ۳ تبریز)	۳/۶۲	۵/۸۳	-	-	-	-
	پلی کلینیک مرند	۳/۸۳	۶/۰۷	-	۱/۱۴	-	-
	درمانگاه عجب شیر	۳/۳۲	۱/۶۳	-	-	-	-
درمانگاه هشتگرد	۴/۱۶	-	-	-	-	-	
درمانگاه ملکان	۳/۲۹	۱/۸۷	-	-	-	-	
آذربایجان غربی	بیمارستان امام رضا (ع) ارومیه	۳/۳۳	۷/۶۷	۱/۲۵	۱/۳۳	۱/۱۳	۱/۵۶
	مرکز جراحی محدود مهاباد	۳/۳۶	۶/۹۰	۱/۰۱	۱/۱۶	-	-
	پلی کلینیک ولیعصر (شماره ۲) ارومیه	۳/۲۳	۵/۶۴	۱/۰۰	۱/۰۸	۱/۳۴	-
	درمانگاه خاتم الانبیا خوی	۳/۵۲	۶/۵۷	-	۱/۰۴	-	-
	درمانگاه نقده	۳/۴۲	۶/۳۵	-	۱/۰۰	-	-
	درمانگاه بوکان	۳/۲۰	۶/۰۶	-	۱/۰۹	-	-
	پلی کلینیک سلماس	۳/۲۴	۵/۶۳	-	۱/۱۳	-	-
	درمانگاه ماکو	۳/۳۴	۶/۰۰	-	-	-	-
	درمانگاه باکری میاندوآب	۳/۰۶	۵/۲۹	-	۱/۱۳	-	-
	پلی کلینیک حضرت فاطمه ارومیه	۳/۴۵	۵/۸۳	-	۱/۰۶	۱/۱۷	-
اردبیل	بیمارستان سیلان اردبیل	۳/۲۲	۵/۷۴	۲/۰۰	۱/۱۱	۱/۳۵	۱/۸۷
	بیمارستان پارس آباد مغان (ارس)	۳/۷۸	۴/۹۱	-	۱/۱۰	-	-
	درمانگاه خلخال	۳/۲۱	۶/۱۴	-	۱/۴۰	-	-
	پلی کلینیک میرزا حسینی اردبیل	۳/۵۰	۶/۰۲	-	۱/۳۲	-	-
	درمانگاه مشکین شهر	۳/۶۲	۴/۳۴	-	۱/۱۸	۱/۰۲	-
	درمانگاه گرمی	۳/۴۷	۶/۵۹	-	-	-	-
	بیمارستان دکتر شریعتی اصفهان	۲/۹۲	۴/۵۹	۲/۴۴	۱/۲۶	۱/۱۷	۲/۳۵
	بیمارستان دکتر غرضی اصفهان	۳/۱۱	۴/۴۱	۱/۸۶	۱/۱۳	۱/۲۹	۱/۵۶
	بیمارستان حضرت فاطمه نجف آباد	۲/۵۳	۴/۸۴	-	۱/۲۴	۱/۴۱	۲/۵۵
	درمانگاه رهنان	۳/۴۶	۴/۷۴	-	۱/۰۱	-	-
اصفهان	پلی کلینیک شاهین شهر	۳/۵۵	۵/۴۹	-	۱/۰۱	-	-
	درمانگاه شماره ۴ اعلی	۴/۴۰	۶/۶۳	-	-	-	-
	پلی کلینیک خوراسگان (شماره ۸)	۳/۲۰	۴/۶۳	-	۱/۰۰	-	-
	پلی کلینیک مبارکه	۳/۹۸	۴/۵۹	-	۱/۰۰	-	-
	درمانگاه شعبانی (شماره ۱ شریعتی)	۶/۹۴	۷/۲۵	-	-	-	-
	پلی کلینیک زرین شهر	۳/۰۲	۵/۰۵	-	۱/۱۴	-	-
	درمانگاه شماره ۲ خمینی شهر	۳/۷۲	-	-	-	-	-
	پلی کلینیک نجف آباد	۳/۰۵	۵/۳۶	-	۱/۰۴	-	-
	درمانگاه شماره ۷ خیام	۳/۲۸	۵/۴۴	-	-	-	-
	درمانگاه شماره ۲ برهانیان	۳/۶۷	۴/۹۸	-	-	-	-
	پلی کلینیک شهرضا	۳/۴۳	۵/۶۴	-	۱/۰۶	-	-
	درمانگاه قدس	۳/۴۰	۹/۶۲	-	۱/۴۷	-	-
	درمانگاه فریدن-داران	۳/۰۵	۲/۷۶	-	۱/۰۰	-	-
	پلی کلینیک فلاورجان	۳/۲۹	۴/۷۵	-	۱/۱۲	-	-
	درمانگاه گز و برخوار	۳/۵۳	۵/۴۰	-	۱/۹۷	-	-
	درمانگاه گلپایگان	۳/۵۰	۵/۸۱	-	-	-	-
	درمانگاه فریدون شهر	۲/۵۲	-	-	-	-	-
	درمانگاه میمه	۴/۲۸	۵/۷۴	-	۱/۰۲	-	-
	درمانگاه نائین	۳/۱۵	۴/۱۳	-	۱/۱۷	-	-
	درمانگاه اردستان	۲/۹۹	۴/۸۲	-	۱/۰۰	-	-
درمانگاه تیران و کرون	۳/۰۵	۵/۹۰	-	۱/۰۵	-	-	
درمانگاه خوانسار	۲/۹۵	۵/۲۹	-	-	-	-	
پلی کلینیک کمال پور (شماره ۱ شریعتی)	۲/۵۹	۶/۲۷	-	۱/۰۲	-	۳/۸۷	
پلی کلینیک شماره ۱ خمینی شهر	۳/۳۶	۵/۵۱	-	۱/۱۳	۱/۱۲	۱/۸۲	

جدول ۱-۱۳-۲ شاخصهای متوسط موارد هر نسخه سربایی در مراکز ملکی سازمان

مدیریت درمان	مرکز	متوسط اقلام دارویی هر نسخه سربایی	متوسط موارد آزمایش هر نسخه سربایی	متوسط موارد باتولوژی هر نسخه سربایی	متوسط موارد رادیوگرافی هر نسخه سربایی	متوسط موارد سونوگرافی هر نسخه سربایی	متوسط موارد فیزیوتراپی هر نسخه سربایی
	پلی کلینیک ملکوتی	۳/۱۲	۵/۶۵	-	۱/۰۰	-	-
	دندانپزشکی مستقل ولی عصر	-	-	-	۱/۰۰	-	-
	بیمارستان هشتگرد	۳/۲۰	۴/۷۷	۱/۰۴	۱/۱۸	-	-
	مرکز جراحی محدود حاجی زاده فاز ۴ مهرشهر	۳/۴۰	۶/۱۶	-	۱/۲۵	-	۶/۴۱
	درمانگاه نظرآباد	۳/۱۰	۴/۲۸	-	-	-	-
	درمانگاه اشتهاورد (اسلام آباد)	۳/۰۱	۷/۰۵	-	-	-	-
	پلی کلینیک فهمیده فردیس	۳/۱۹	۵/۸۸	-	۱/۰۰	-	-
	پلی کلینیک بهشتی	۳/۴۰	۶/۱۱	-	۱/۱۶	۱/۲۳	-
	پلی کلینیک حصارک	۳/۱۴	۵/۷۷	-	۱/۰۹	۱/۲۶	-
	دندانپزشکی مستقل رجایی شهر کرج	-	-	-	۱/۰۰	-	-
	پلی کلینیک ایلام	۳/۲۰	۷/۴۱	-	۱/۳۸	-	-
	درمانگاه شماره ۲ ایلام	۳/۱۰	-	-	۱/۴۳	-	-
	درمانگاه دهلران	۳/۲۴	۵/۵۴	-	-	-	-
	بیمارستان سلمان فارسی بوشهر	۲/۹۰	۴/۸۲	۲/۰۳	۱/۴۲	۲/۳۸	۱/۸۷
	بیمارستان مهر برازجان	۲/۸۴	۷/۶۰	-	۱/۱۴	۱/۰۰	-
	بیمارستان حضرت نبی اکرم (ص) عسلویه	۲/۹۴	۳/۰۳	-	۱/۲۵	۱/۷۵	-
	پلی کلینیک امام موسی کاظم (ع) برازجان	۳/۳۹	-	-	-	-	-
	درمانگاه جم بوشهر	۳/۱۶	-	-	-	-	-
	درمانگاه مطهری (گناوه)	۳/۶۶	۵/۴۵	-	۱/۱۲	-	-
	درمانگاه دیر بوشهر	۳/۲۱	۵/۱۸	-	-	-	-
	درمانگاه دیلم بوشهر	۳/۴۴	-	-	-	-	-
	پلی کلینیک بوعلی (کنگان)	۲/۷۸	۵/۳۹	-	۱/۰۳	-	-
	پلی کلینیک مبعث بوشهر	۳/۴۸	۷/۱۵	-	۱/۰۷	-	-
	بیمارستان شهدای ۱۵ خرداد و رامین	۳/۰۸	۴/۸۷	۱/۲۲	۱/۲۷	۱/۴۸	۱/۴۹
	بیمارستان آیت الله کاشانی	۳/۴۲	۷/۳۳	۲/۲۰	۱/۳۷	۱/۱۱	۱/۶۸
	بیمارستان شریعت رضوی	۳/۶۴	۶/۱۸	-	۱/۰۴	۱/۰۵	-
	بیمارستان شهید فیاض بخش	۳/۳۶	۸/۴۴	۲/۹۹	۱/۴۴	۱/۲۹	۲/۰۳
	بیمارستان لیافی نژاد	۲/۹۹	۷/۹۵	۴/۶۰	۱/۱۷	۱/۱۱	۲/۰۹
	بیمارستان شهید لوسانی	۴/۱۸	۱۱/۶۹	۲/۶۲	۱/۰۴	۱/۲۱	۱/۱۴
	بیمارستان شهید معیری	۴/۱۲	۷/۹۷	-	۱/۲۳	۱/۳۸	۱/۹۰
	بیمارستان هدایت	۲/۸۲	۸/۲۵	-	۱/۰۲	۱/۱۶	-
	بیمارستان امام رضا (ع) اسلامشهر	۳/۲۲	۵/۹۹	۱/۷۸	۱/۳۲	۱/۲۰	۱/۷۴
	بیمارستان شهریار	۳/۵۶	۴/۷۴	۱/۴۹	۱/۲۶	۱/۵۴	۱/۴۱
	بیمارستان ۱۲ بهمن	۲/۹۵	۵/۰۶	-	۱/۳۸	۱/۳۳	-
	مرکز جراحی محدود سلیمانی	۳/۴۷	۵/۹۴	-	۱/۰۸	۱/۲۵	-
	مرکز جراحی محدود ابوریحان	۳/۱۳	۸/۹۲	-	۱/۲۰	۱/۴۹	-
	پلی کلینیک ۲۲ بهمن	۳/۱۸	۵/۵۶	-	-	-	-
	درمانگاه پیشوای ورامین	۳/۷۲	۴/۹۶	-	-	-	-
	درمانگاه فشافویه	۳/۰۴	۴/۹۸	-	-	-	-
	درمانگاه فیروزکوه	۴/۰۴	۵/۸۲	-	۱/۱۱	-	-
	درمانگاه شماره ۲۱	۲/۶۰	۴/۳۰	-	-	-	-
	پلی کلینیک جشنواره	۳/۵۵	۶/۴۳	-	۱/۰۵	-	-
	پلی کلینیک مفتح	۳/۰۶	۶/۱۳	-	۱/۰۳	-	-
	پلی کلینیک سیزده آبان	۳/۴۱	۵/۵۸	-	۱/۰۱	-	-
	پلی کلینیک خاندان حکیم	۳/۵۹	۷/۴۲	-	۱/۰۷	۱/۱۴	-
	پلی کلینیک طوس	۳/۱۹	۵/۳۱	-	۱/۰۸	۱/۱۵	-
	درمانگاه آزادی	۳/۳۴	۵/۲۹	-	۱/۰۵	۱/۳۳	-
	درمانگاه باقرشهر شهری	۲/۹۴	۵/۸۴	-	۱/۰۶	-	-
	پلی کلینیک نسیم شهر	۲/۹۷	۴/۵۹	-	-	-	-
	پلی کلینیک پاکدشت	۳/۵۹	۶/۱۱	-	۱/۰۶	-	-
	پلی کلینیک شماره ۱	۳/۰۵	۵/۹۱	-	-	۱/۱۴	-
	پلی کلینیک شهید حیدری	۳/۷۵	۷/۲۹	-	۱/۰۵	-	۱/۸۸
	پلی کلینیک قدس شریف	۳/۲۴	۶/۵۲	-	۱/۱۲	-	-
	درمانگاه نیک پور (شماره ۱۹ سابق)	۳/۳۳	-	-	-	-	-
	درمانگاه دخانیات	۲/۷۳	۶/۰۷	-	۱/۱۱	-	-
	پلی کلینیک فدائیان اسلام	۳/۶۴	۶/۰۴	-	۱/۰۴	-	-
	پلی کلینیک اشرفی اصفهانی	۳/۱۲	۵/۵۰	-	۱/۱۹	-	-
	پلی کلینیک دستغیب قرچک	۳/۰۰	۵/۶۳	-	۱/۱۴	-	-
	پلی کلینیک دهقان (شماره ۱۷ سابق)	۳/۷۶	-	-	۱/۰۲	-	-
	درمانگاه درخشان (شهریار)	۲/۸۵	۷/۸۹	-	۱/۰۲	-	-
	پلی کلینیک تخصصی شهدای رباط کریم	۲/۸۴	۵/۶۵	-	-	-	-
	بیمارستان امام علی (ع) شهرکرد	۳/۲۰	۵/۷۴	۱/۰۰	۱/۲۲	۱/۲۹	۱/۳۰
	پلی کلینیک بروجن	۳/۵۵	۶/۲۳	-	۱/۰۹	-	-
	درمانگاه فارسان	۳/۵۹	۵/۱۹	-	-	-	-

جدول ۱-۱۳-۲ شاخصهای متوسط موارد هر نسخه سریایی در مراکز ملکی سازمان

مدیریت درمان	مرکز	متوسط اقلام دارویی هر نسخه سریایی	متوسط موارد آزمایش هر نسخه سریایی	متوسط موارد باتولوژی هر نسخه سریایی	متوسط موارد رادیوگرافی هر نسخه سریایی	متوسط موارد سونوگرافی هر نسخه سریایی	متوسط موارد فیزیوتراپی هر نسخه سریایی
خراسان جنوبی	درمانگاه شماره یک شهرکرد	۳/۶۹	۶/۲۹	-	-	-	-
	درمانگاه لردگان	۳/۱۱۷	۵/۰۲	-	-	-	-
	پلی کلینیک شهرکرد	۳/۵۲	۵/۱۱	-	۱/۰۷	-	-
	بیمارستان شهید رحیمی بیرجند	۳/۲۰	۶/۰۶	۲/۰۲	۱/۳۲	۱/۲۸	-
	درمانگاه قائن	۳/۵۸	۶/۳۹	-	۱/۱۵	-	-
	درمانگاه فردوس	۴/۰۱	۶/۰۰	-	۱/۲۹	-	-
	درمانگاه نهبندان	۳/۸۱	۶/۱۹	-	-	-	-
	درمانگاه طبس	۳/۸۸	۷/۲۰	-	۱/۴۲	-	-
	بیمارستان ۱۷ شهریور مشهد	۳/۳۰	۵/۳۶	۱/۰۹	۱/۰۶	۲/۱۵	۳/۴۵
	بیمارستان تربت حیدریه	۳/۶۵	۴/۳۹	۱/۰۵	۱/۲۹	۱/۱۲	۱/۵۴
خراسان رضوی	بیمارستان فارابی	۳/۷۳	۵/۲۱	-	۱/۲۹	۱/۴۰	۲/۲۸
	درمانگاه تایباد	۳/۸۵	۴/۴۸	-	-	-	-
	پلی کلینیک تربت جام	۳/۷۸	۵/۵۶	-	-	-	-
	درمانگاه چناران	۳/۱۲	۴/۹۶	-	-	-	-
	پلی کلینیک سبزوار	۳/۶۸	۵/۳۰	۱/۰۰	-	-	-
	درمانگاه سرخس	۴/۰۸	۷/۱۸	-	-	-	-
	درمانگاه فریمان	۳/۳۸	۴/۹۳	-	-	-	-
	درمانگاه قوچان	۳/۷۷	۶/۲۵	-	-	-	-
	درمانگاه شماره ۴ (مهرآباد)	۳/۲۵	۵/۹۰	-	-	-	-
	درمانگاه کاشمر	۳/۹۵	۴/۵۶	-	-	-	-
خراسان شمالی	درمانگاه شماره ۳ (دریادل)	۳/۸۳	-	-	-	-	-
	درمانگاه گناباد	۳/۷۴	۷/۴۴	-	۱/۳۴	-	-
	پلی کلینیک نیشابور	۳/۳۶	۴/۷۰	-	۱/۰۷	-	-
	درمانگاه درگز	۳/۶۹	-	-	-	-	-
	درمانگاه خواف	۳/۶۱	۵/۱۰	-	-	-	-
	درمانگاه شماره ۲ (هاشمی نژاد)	۳/۵۴	۷/۴۲	-	-	-	-
	پلی کلینیک بلال حبشی	۳/۷۷	۵/۸۲	-	۱/۱۴	-	-
	درمانگاه شمار ۱ (بهار)	۳/۸۴	۵/۷۳	-	-	-	-
	پلی کلینیک قاسم آباد	۳/۶۹	۵/۹۹	-	-	-	-
	بیمارستان ثامن الائمه (بجنورد)	۳/۳۶	۴/۶۰	-	۱/۳۰	۱/۳۰	-
خوزستان	درمانگاه اسفراین	۳/۰۲	۵/۲۸	-	-	-	-
	درمانگاه نظام خیرآبادی شیروان	۳/۱۳	۴/۳۶	-	-	-	-
	درمانگاه سیدالشهداء (چاچرم وگرمه)	۴/۰۸	۵/۰۲	-	-	-	-
	بیمارستان امیرالمؤمنین (ع) اهواز	۳/۷۱	۶/۱۳	-	۱/۲۳	۱/۰۷	۲/۹۱
	بیمارستان ۱۷ شهریور آبادان	۳/۲۷	۵/۵۴	-	۱/۴۲	۱/۱۸	-
	بیمارستان مصطفی خمینی (ره) بهبهان	۳/۶۳	۶/۰۴	-	۱/۲۹	۱/۱۳	۵/۱۵
	بیمارستان شفا مسجد سلیمان	۳/۱۶	۵/۳۵	-	۱/۳۷	-	۱/۸۵
	بیمارستان شهدا شوشتر	۳/۳۵	۵/۵۶	-	۱/۲۳	۱/۰۵	-
	بیمارستان بیمارستان امام کاظم (ع) ماهشهر	۳/۶۸	۴/۸۴	-	۱/۲۶	۱/۰۹	۲/۲۰
	مرکز جراحی محدود ۸ شهریور آبادان	۳/۳۰	۵/۷۹	-	۱/۲۰	-	-
درمانگاه شهدای بندر امام خمینی (ره)	۳/۴۵	۷/۲۱	-	۱/۲۱	-	-	
مرکز جراحی محدود دقایقی امیدیه	۲/۸۸	۵/۳۶	-	۱/۱۷	-	-	
درمانگاه کارون شوشتر	۳/۰۸	-	-	-	-	-	
درمانگاه امام علی شوش (دانیال)	۳/۴۰	۵/۶۸	-	۱/۲۲	-	-	
درمانگاه شهدای ایذه	۳/۱۲	۶/۱۴	-	۱/۱۶	-	-	
درمانگاه شهدای رامهرمز	۳/۳۳	۵/۲۳	-	۱/۱۷	-	-	
درمانگاه شماره ۷ نریمی اهواز	۳/۹۶	۵/۴۴	-	-	-	-	
درمانگاه شماره اعلیادای امیدیه	۳/۶۷	-	-	-	-	-	
درمانگاه شماره ۲ شهدای دزفول	۳/۲۷	۵/۴۵	-	۱/۱۶	-	-	
درمانگاه شهدای سوسنگرد	۳/۳۰	۵/۸۴	-	-	-	-	
درمانگاه شهدای شادگان	۳/۶۰	۴/۳۱	-	-	-	-	
درمانگاه شماره ۵ ابن مهزیار اهواز	۳/۲۴	۳/۹۴	-	-	-	-	
درمانگاه شماره ۳ ایثار اهواز	۳/۵۷	۶/۴۴	-	-	-	-	
درمانگاه شماره ۴ جوادالائمه اهواز	۳/۶۶	۵/۱۴	-	-	-	-	
درمانگاه شماره ۶ امام حسین اهواز	۳/۹۰	۹/۲۱	-	۱/۱۷	-	-	
درمانگاه پایانه بندر امام خمینی	۳/۰۰	-	-	-	-	-	
پلی کلینیک احمد خیاری هفت تپه	۳/۵۱	۴/۸۸	-	۱/۱۶	-	-	
پلی کلینیک مطهری آبادان	۳/۹۵	-	-	-	-	-	
پلی کلینیک رجایی اهواز	۳/۰۲	۸/۶۱	-	۱/۲۳	۱/۱۱	-	

جدول ۱-۱۳-۲ شاخصهای متوسط موارد هر نسخه سریایی در مراکز ملکی سازمان

مدیریت درمان	مرکز	متوسط اقلام دارویی هر نسخه سریایی	متوسط موارد آزمایش هر نسخه سریایی	متوسط موارد باتولوژی هر نسخه سریایی	متوسط موارد رادیوگرافی هر نسخه سریایی	متوسط موارد سونوگرافی هر نسخه سریایی	متوسط موارد فیزیوتراپی هر نسخه سریایی
	پلی کلینیک اندیمشک	۳/۱۳	۵/۴۵	-	۱/۱۵	-	-
	پلی کلینیک شماره ۱ چهارم خرداد دزفول	۳/۰۳	۶/۷۳	-	۱/۲۶	-	-
	پلی کلینیک خلیج فارس ماهشهر	۳/۷۹	-	-	-	-	-
	پلی کلینیک سوم خرداد خرمشهر	۳/۳۹	۴/۷۳	-	۱/۲۳	-	-
	بیمارستان امام حسین	۳/۰۹	۴/۰۷	-	۱/۳۸	۱/۱۶	-
	بیمارستان امید ابهر	۲/۹۴	۴/۷۴	-	۱/۵۸	۱/۲۰	-
	درمانگاه شماره ۲ روزه	۳/۴۹	۷/۳۱	-	۱/۰۱	-	-
	درمانگاه خرم دره	۲/۸۷	۵/۲۷	-	-	-	-
	درمانگاه ابهر	۳/۳۴	۶/۰۴	-	-	-	-
	درمانگاه خداپنده	۳/۷۰	۴/۶۷	-	-	-	-
	پلی کلینیک حکیم هیدجی	۲/۹۰	۵/۳۳	-	۱/۳۶	-	-
	بیمارستان شفاء	۳/۴۱	۴/۳۲	۱/۴۹	۱/۲۵	۱/۳۸	۱/۹۵
	درمانگاه گرمسار	۳/۱۲	۴/۴۶	-	۱/۳۳	-	-
	درمانگاه شماره ۲ شاهرود	۴/۴۱	-	-	-	-	-
	درمانگاه مهدیشهر	۳/۷۱	-	-	-	-	-
	درمانگاه ایوانکی	۳/۶۸	-	-	-	-	-
	درمانگاه سرخه	۳/۲۰	-	-	-	-	-
	پلی کلینیک سطح ۳ بیاری شاهرود	۳/۳۰	۶/۰۹	۱/۱۷	۱/۱۶	-	-
	درمانگاه دامغان	۳/۲۴	۴/۶۸	-	۱/۱۳	-	-
	درمانگاه شماره ۲ سمنان	۳/۱۵	۵/۷۵	-	-	-	-
	بیمارستان زاهدان	۳/۷۷	۴/۳۴	۱/۲۷	۱/۲۵	۱/۲۱	۲/۰۳
	بیمارستان هامون زابل	۳/۱۳	۵/۰۶	-	۱/۲۰	۱/۲۲	-
	درمانگاه صاحب الزمان	۳/۲۶	۵/۲۴	-	۱/۱۴	-	-
	درمانگاه خاش	۲/۹۵	۴/۱۰	-	۱/۰۵	-	-
	درمانگاه الزهراء چابهار	۳/۴۵	۸/۵۲	-	-	-	-
	درمانگاه امام علی (ع) ایرانشهر	۳/۱۳	۳/۶۲	-	۱/۱۷	-	-
	درمانگاه سینا سراوان	۲/۸۵	۴/۲۷	-	-	-	-
	پلی کلینیک امام جعفر صادق (عج)	۳/۶۱	۵/۱۵	-	۱/۰۶	۱/۲۹	-
	بیمارستان بهشتی شیراز	۳/۲۷	۶/۸۶	۱/۴۸	۱/۳۴	۱/۱۹	۱/۸۳
	درمانگاه اقلید	۲/۶۷	۴/۸۵	-	-	-	-
	درمانگاه قبر و کارزین	۲/۵۷	۴/۸۸	-	-	-	-
	درمانگاه خرامه	۲/۹۹	۵/۶۸	-	۱/۰۰	-	-
	درمانگاه آباده	۲/۵۵	۴/۴۵	-	-	-	-
	درمانگاه فراشپند	۲/۶۶	۵/۱۰	-	-	-	-
	درمانگاه ۲۲ بهمن فسا	۳/۶۶	۶/۱۷	-	۱/۱۶	-	-
	درمانگاه کوار	۲/۷۱	۵/۸۴	-	۱/۰۰	-	-
	پلی کلینیک مرودشت	۲/۷۱	۵/۴۲	-	۱/۲۶	-	-
	درمانگاه نی ریز	۳/۷۱	۷/۴۹	-	-	-	-
	درمانگاه کازرون	۳/۳۴	۶/۶۰	-	۱/۵۸	۱/۱۱	-
	درمانگاه آزادگان	۳/۴۳	۷/۸۴	-	۱/۲۲	-	-
	درمانگاه جهرم (آیت اله حق شناس)	۳/۳۵	۷/۰۴	-	۱/۰۹	-	-
	درمانگاه استهبان	۳/۱۶	۴/۷۵	-	۱/۰۲	-	-
	درمانگاه لامرد	۲/۸۱	۶/۴۴	-	۱/۱۹	۱/۰۶	-
	دت لارستان	۳/۲۱	۶/۰۶	-	-	-	-
	درمانگاه نورآباد ممسنی	۲/۹۱	۳/۲۶	-	-	-	-
	دت ابن سینا داراب	۲/۸۰	۴/۹۱	-	-	-	-
	درمانگاه سپیدان	۲/۶۹	۴/۵۵	-	-	-	-
	پلی کلینیک رضایی شیراز	۳/۲۵	۵/۰۴	-	۱/۲۵	۱/۰۳	-
	پلی کلینیک حافظ	۳/۱۹	۶/۳۹	-	۱/۵۲	-	۱/۹۵
	درمانگاه شماره ۴ شیراز	۳/۳۴	۱۰/۱۲۳	-	۱/۹۲	-	-
	بیمارستان زکریای رازی	۳/۷۶	۴/۳۳	۱/۰۶	۱/۴۲	۱/۳۰	۲/۷۲
	بیمارستان تاکستان	۳/۴۶	۲/۹۰	۱/۰۵	۱/۴۲	۱/۰۹	۱/۸۷
	درمانگاه شهر صنعتی البرز	۲/۷۷	۷/۰۰	-	-	-	-
	درمانگاه قائم محمدیه	۳/۰۲	۴/۳۵	-	۱/۰۹	-	-
	درمانگاه سینا	۳/۳۹	-	-	۱/۰۰	-	-
	درمانگاه الوند	۲/۸۴	۴/۰۳	-	۱/۰۳	-	-
	درمانگاه آبیگ	۳/۲۲	۴/۱۷	-	-	-	-
	درمانگاه بوئین زهرا	۲/۹۵	۶/۵۳	-	-	-	-
	درمانگاه بهشتی	۳/۲۰	۵/۵۲	-	۱/۳۴	-	-

جدول ۱-۱۳-۲ شاخصهای متوسط موارد هر نسخه سریایی در مراکز ملکی سازمان

مدیریت درمان	مرکز	متوسط اقلام دارویی هر نسخه سریایی	متوسط موارد آزمایش هر نسخه سریایی	متوسط موارد باتولوژی هر نسخه سریایی	متوسط موارد رادیوگرافی هر نسخه سریایی	متوسط موارد سونوگرافی هر نسخه سریایی	متوسط موارد فیزیوتراپی هر نسخه سریایی
قم	پلی کلینیک قدس تاکستان	۳/۶۵	۴/۸۹	-	-	-	-
	بیمارستان امام رضا (ع) قم	۳/۱۳	۴/۴۴	۱/۰۸	-	۱/۲۵	۱/۳۴
	مرکز جراحی محدود دکتر غرضی قم	۳/۵۴	۴/۷۶	-	۱/۱۳	-	-
	پلی کلینیک بوعلی قم	۳/۳۵	۵/۴۴	-	۱/۲۱	۱/۰۷	-
کاشان	پلی کلینیک ۲۲ بهمن قم	۳/۱۸	۴/۹۰	-	۱/۱۹	-	-
	بیمارستان دکتر شبیه خوانی کاشان	۳/۶۸	۷/۲۲	-	۱/۲۶	۱/۰۸	-
	پلی کلینیک بوعلی	۳/۸۴	۸/۵۳	-	۱/۶۸	۱/۴۷	۱/۵۶
	درمانگاه آران و بیدگل	۳/۸۱	۶/۹۵	-	۱/۴۴	-	-
کردستان	درمانگاه شهدای نطنز	۳/۱۸	۵/۰۸	-	-	-	-
	بیمارستان سنندج	۳/۲۸	۵/۸۷	۱/۸۰	۱/۳۵	۱/۱۹	۱/۶۹
	بیمارستان سقز	۳/۳۷	۴/۱۶	-	۱/۱۵	۱/۱۳	-
	پلی کلینیک سنندج	۳/۳۸	۵/۱۲	-	۱/۰۷	-	-
	درمانگاه بیجار	۲/۹۹	۴/۷۲	-	۱/۱۲	-	-
	درمانگاه قروه	۳/۳۹	۵/۲۵	-	۱/۱۶	-	-
	درمانگاه مریوان	۲/۹۷	۵/۶۰	-	-	-	-
	درمانگاه عمومی کامیاران	۲/۷۴	۴/۸۳	-	-	-	-
	درمانگاه عمومی پانه	۳/۴۲	۶/۳۵	-	-	-	-
	بیمارستان دکتر غرضی سیرجان	۲/۵۶	۶/۰۹	-	۱/۲۳	۱/۰۸	۱/۴۸
	بیمارستان امام علی (ع) زرنده	۳/۲۸	۵/۴۰	۱/۰۸	۱/۲۰	۱/۱۴	۱/۵۲
	بیمارستان پیامبر اعظم (ص) ایبانه	۳/۲۸	۵/۰۴	۱/۰۲	۱/۲۱	۱/۱۶	۲/۲۳
کرمان	درمانگاه بافت	۳/۴۴	۶/۱۸	-	۱/۳۳	-	-
	درمانگاه بردسیر	۳/۰۲	۳/۵۲	-	۱/۰۰	-	-
	درمانگاه شهر بابک	۳/۱۹	۵/۹۵	-	۱/۰۰	-	-
	درمانگاه کوهینان	۳/۴۳	۴/۲۲	-	-	-	-
	درمانگاه کهنوج	۳/۳۳	۶/۲۷	-	-	-	-
	درمانگاه شماره ۱ کرمان	۳/۱۷	-	-	-	-	-
	درمانگاه اخوت	۳/۵۰	۵/۲۹	-	۱/۲۱	-	-
	درمانگاه جیرفت	۳/۲۹	۶/۶۵	-	-	-	-
	پلی کلینیک رفسنجان	۴/۰۰	۵/۶۳	۱/۹۹	۱/۱۶	۱/۲۴	-
	درمانگاه شماره ۲ کرمان	۳/۶۱	۴/۸۸	-	-	-	-
	درمانگاه شماره ۳ کرمان	۳/۷۲	-	-	-	-	-
	درمانگاه شماره ۴ کرمان	۳/۳۸	۵/۵۷	-	-	-	-
	درمانگاه سیرجان	۳/۸۳	-	-	-	-	-
	درمانگاه راور	۳/۴۹	۴/۵۱	-	-	-	-
بیمارستان فریبرزدانیالی (شهداء کرمانشاه)	۳/۰۹	۵/۷۴	۲/۰۲	۱/۲۶	۱/۱۸	۱/۶۰	
کرمانشاه	بیمارستان حضرت معصومه (س) (زاگرس)	۳/۲۰	۴/۷۳	۲/۰۸	۱/۰۱	۱/۰۰	۱/۶۸
	درمانگاه اسلام آباد غرب	۳/۳۰	۴/۲۸	-	۱/۲۹	-	-
	درمانگاه بیستون	۲/۷۵	۴/۶۹	-	-	-	-
	پلی کلینیک شماره یک کرمانشاه	۲/۳۱	۴/۴۶	-	۱/۰۱	-	-
کهگیلویه و بویر احمد	درمانگاه شماره ۴ کرمانشاه	۲/۸۱	۶/۲۴	-	-	-	-
	درمانگاه سنقر و کلیایی	۳/۰۳	۷/۰۰	-	-	-	-
	درمانگاه جوانرود	۳/۰۲	۴/۱۳	-	-	-	-
	درمانگاه پاهو	۳/۳۱	۴/۰۰	-	-	-	-
	بیمارستان یاسوج (شهدای گننام)	۳/۱۸	۴/۲۲	۲/۹۷	۱/۲۷	۱/۷۱	-
	درمانگاه دهدشت	۳/۳۲	۴/۷۷	-	۱/۰۸	۱/۰۰	-
	پلی کلینیک یاسوج	۳/۳۵	۵/۳۱	-	۱/۱۸	۱/۲۳	۱/۷۱
	پلی کلینیک گچساران	۳/۶۸	۵/۹۳	-	۱/۱۴	۱/۳۱	-
	بیمارستان خاتم الانبیاء گنبد	۳/۳۸	۵/۲۰	۲/۴۴	۱/۲۵	۱/۲۰	۳/۸۱
	بیمارستان حکیم جرجانی گرگان	۳/۶۱	۵/۷۴	۱/۸۲	۱/۴۱	۱/۱۸	۲/۵۸
...	درمانگاه یادگار امام	۳/۶۸	۶/۳۵	-	-	-	-
	درمانگاه مطهری علی آباد کتول	۴/۰۷	۵/۴۱	-	-	-	-
	درمانگاه آزادشهر	۳/۲۲	۵/۵۷	-	-	-	-

جدول ۱-۳-۲ شاخصهای متوسط موارد هر نسخه سریایی در مراکز ملکی سازمان

مدیریت درمان	مرکز	متوسط اقلام دارویی هر نسخه سریایی	متوسط موارد آزمایش هر نسخه سریایی	متوسط موارد باتولوژی هر نسخه سریایی	متوسط موارد رادیوگرافی هر نسخه سریایی	متوسط موارد سونوگرافی هر نسخه سریایی	متوسط موارد فیزیوتراپی هر نسخه سریایی	
تهران	درمانگاه بندر ترکمن	۲/۷۱	۴/۵۶	-	-	-	-	
	درمانگاه رامیان	۲/۹۳	-	-	-	-	-	
	درمانگاه کلاله	۳/۷۰	-	-	-	-	-	
	پلی کلینیک گرگان	۳/۷۱	۶/۳۵	-	-	-	-	
گیلان	دندانپزشکی مستقل گرگان	-	-	-	۱/۰۵	-	-	
	بیمارستان حضرت رسول اکرم (ص) رشت	۴/۰۰	۶/۶۶	۱/۶۳	۱/۴۵	۱/۳۱	۱/۵۳	
	درمانگاه آستارا	۳/۷۵	۵/۹۴	-	-	-	-	
	پلی کلینیک دریا (بندر انزلی)	۳/۷۸	۵/۳۴	-	-	-	-	
	درمانگاه اسالم	۴/۵۵	۵/۳۱	-	-	-	-	
	درمانگاه شماره ۲ رشت	۳/۹۱	۸/۱۸	-	-	-	-	
	درمانگاه فومن	۴/۱۱	۴/۸۴	-	-	-	-	
	درمانگاه لوشان	۳/۳۹	۵/۱۴	-	۱/۰۴	-	-	
	درمانگاه استخر لاهیجان	۳/۷۸	۶/۴۵	-	-	-	-	
	درمانگاه رودسر	۴/۰۷	۵/۵۱	-	-	-	-	
	درمانگاه تالش	۳/۲۱	۵/۵۶	-	-	-	-	
	درمانگاه لنگرود	۳/۹۳	۵/۱۲	-	-	-	-	
	درمانگاه استانه اشرفیه	۳/۶۹	۶/۱۹	-	-	-	-	
	پلی کلینیک شماره یک رشت	۴/۳۷	۷/۲۳	-	۱/۰۳	-	-	
	بیمارستان خرم آباد	۳/۱۹	۶/۳۶	۲/۳۴	۱/۳۱	۱/۱۷	۱/۲۷	
	لرستان	بیمارستان نرگس دورود	۳/۰۶	۵/۷۲	-	۱/۱۳	۱/۱۱	-
		بیمارستان کوثر بروجرد	۲/۸۷	۵/۱۰	-	۱/۱۱	۱/۴۲	-
درمانگاه ازنا		۳/۱۴	۴/۹۹	-	-	-	-	
درمانگاه شهداء کارگر دورود		۳/۰۵	۵/۳۹	-	۱/۲۰	-	-	
درمانگاه شماره ۳ خرم آباد		۲/۸۱	۴/۱۱	-	۱/۱۷	-	-	
درمانگاه کوهدشت		۲/۸۳	۵/۷۱	-	-	-	-	
درمانگاه ۷ تیر الیگودرز		۲/۴۲	۴/۴۸	-	۱/۰۶	-	-	
درمانگاه پلدختر		۲/۷۱	۴/۸۱	-	-	-	-	
درمانگاه نورآباد		۲/۲۳	۳/۱۳	-	-	-	-	
پلی کلینیک بروجردی		۳/۱۹	۳/۸۷	-	۱/۱۱	-	-	
پلی کلینیک کمالوند		۲/۹۹	۵/۳۸	-	۱/۱۱	-	-	
بیمارستان ولیعصر قائمشهر		۴/۲۰	۷/۲۷	۲/۴۸	۱/۴۱	۱/۷۸	۵/۶۲	
بیمارستان رازی چالوس		۳/۳۷	۶/۶۶	-	۱/۴۴	۱/۱۵	-	
بیمارستان بوعلی نکاء		۳/۹۶	۵/۸۶	-	۱/۵۲	۱/۱۳	-	
مازندران	بیمارستان شفا بابلسر	۳/۴۷	۴/۸۶	-	۱/۲۹	۱/۱۵	-	
	بیمارستان حکمت ساری	۳/۳۰	۵/۴۲	-	۱/۳۰	۱/۱۳	-	
	پلی کلینیک آمل	۳/۸۲	۶/۰۰	-	-	-	-	
	پلی کلینیک بهشهر	۳/۳۴	۶/۰۳	-	-	-	-	
	درمانگاه محمود آباد	۳/۵۷	۷/۴۳	-	-	-	-	
	درمانگاه تنکابن	۴/۱۵	۸/۰۴	-	-	-	-	
	درمانگاه نور	۴/۰۶	۹/۱۶	-	۱/۳۵	-	-	
	درمانگاه چالوس	۳/۸۶	-	-	-	-	-	
	درمانگاه بابلسر	۳/۷۳	۶/۴۸	-	-	-	-	
	درمانگاه رامسر	۴/۵۲	۶/۹۲	-	-	-	-	
	درمانگاه نوشهر	۳/۶۱	۵/۱۳	-	-	-	-	
	درمانگاه سرداربولادی چمستان	۳/۹۴	۶/۷۸	-	-	-	-	
	پلی کلینیک بابل	۳/۶۶	۴/۹۶	-	-	-	-	
	درمانگاه پل سفید	۲/۸۲	۴/۶۱	-	۱/۱۱	-	-	
	درمانگاه ساری	۳/۶۳	۹/۶۸	-	-	-	-	
	درمانگاه رجایی قائم شهر	۲/۹۹	۵/۱۶	-	۱/۰۳	-	-	
	بیمارستان امام خمینی اراک	۳/۰۲	۴/۴۰	۱/۲۸	۱/۳۱	۱/۲۴	۱/۶۳	
بیمارستان شازند	۲/۹۳	۴/۷۲	-	۱/۱۶	۱/۱۱	-		
بیمارستان دکتر چمران ساوه	۳/۳۵	۴/۹۸	۱/۲۱	۱/۳۷	۱/۴۷	-		
درمانگاه خمین	۳/۹۹	۶/۶۶	-	-	-	-		
درمانگاه شماره ۳ اراک	۳/۴۲	۵/۰۹	-	-	-	-		

جدول ۱-۱۳-۲ شاخصهای متوسط موارد هر نسخه سریایی در مراکز ملکی سازمان

مدیریت درمان	مرکز	متوسط اقلام دارویی هر نسخه سریایی	متوسط موارد آزمایش هر نسخه سریایی	متوسط موارد باتولوژی هر نسخه سریایی	متوسط موارد رادیوگرافی هر نسخه سریایی	متوسط موارد سونوگرافی هر نسخه سریایی	متوسط موارد فیزیوتراپی هر نسخه سریایی
مرکزی	درمانگاه محلات	۴/۱۷	۶/۳۷	-	۱/۱۳	-	-
	درمانگاه دلیجان	۳/۶۰	۵/۴۴	-	-	-	-
	درمانگاه تفرش	۳/۳۰	۶/۱۸	-	-	-	-
	درمانگاه زرنديه	۳/۴۷	۸/۴۱	-	-	-	-
	پلی کلینیک ابن سینا	۳/۰۷	۵/۵۶	-	-	-	-
	درمانگاه ساوه	۳/۲۵	۵/۰۱	-	-	-	-
	درمانگاه قدس	۳/۶۰	۶/۰۴	-	-	-	-
هرمزگان	بیمارستان خلیج فارس	۳/۳۲	۵/۳۷	۱/۰۱	۱/۳۶	۱/۰۷	۵/۵۴
	درمانگاه امام رضا(ع) قشم	۳/۵۲	۵/۳۶	-	-	-	-
	درمانگاه ولیعصر(عج) بندرجاسک	۳/۵۰	-	-	-	-	-
	درمانگاه ولیعصر(عج) بندرلنگه	۳/۷۳	۶/۴۸	-	۱/۱۲	-	-
	درمانگاه پایانه بندرعباس	۳/۱۶	-	-	-	-	-
	درمانگاه ولیعصر(عج) رودان	۴/۱۱	۶/۷۷	-	-	-	-
	درمانگاه ولیعصر(عج) میناب	۳/۵۹	۸/۰۳	-	-	-	-
	درمانگاه بعثت بندرعباس	۳/۶۵	۶/۷۴	-	-	-	-
	پلی کلینیک ولیعصر(عج) بندرعباس	۳/۷۸	۶/۳۶	۱/۰۰	۱/۲۱	-	-
	بیمارستان آتیه	۳/۱۰	۵/۰۹	۱/۷۹	۱/۳۳	۱/۶۵	۸/۸۸
همدان	بیمارستان دکتر غرضی ملایر	۳/۸۱	۵/۰۵	۲/۰۰	۱/۴۳	۱/۱۸	-
	درمانگاه تویسرکان	۳/۳۸	۴/۷۵	-	۱/۱۷	-	-
	درمانگاه نهاوند	۳/۱۷	۴/۶۰	-	۱/۲۰	-	-
	درمانگاه شماره ۱ همدان	۲/۷۸	۴/۶۵	-	۱/۰۳	-	-
	پلی کلینیک همدان	۳/۲۶	۴/۵۱	-	۱/۱۱	-	-
	درمانگاه اسدآباد	۳/۱۴	۴/۴۶	-	-	-	-
	درمانگاه رزن	۲/۹۰	۳/۷۲	-	-	-	-
	بیمارستان شهداء کارگر یزد	۳/۱۲	۶/۲۷	۱/۲۳	۱/۱۷	۱/۱۳	۱/۲۳
یزد	درمانگاه قائمیه	۳/۲۱	-	-	-	-	-
	پلی کلینیک بافق	۲/۹۸	۵/۵۹	-	۱/۱۱	۱/۱۲	-
	پلی کلینیک میبد	۳/۴۳	۵/۰۸	-	۱/۲۶	۱/۰۱	-
	درمانگاه مهریز	۳/۱۲	۳/۷۰	-	-	-	-
	پلی کلینیک اردکان	۳/۵۳	۵/۷۵	-	۱/۳۳	-	-
	درمانگاه اشکذر	۳/۱۴	۴/۹۲	-	۱/۱۳	-	-
	درمانگاه حضرت امیر (ع)	۳/۰۶	۶/۴۴	-	۱/۲۳	۱/۲۴	-
	درمانگاه ابرکوه	۳/۲۷	۵/۷۳	-	-	-	-
	درمانگاه تفت	۲/۹۰	۴/۰۶	-	-	-	-
	درمانگاه امام سجاد(ع)	۲/۹۸	۴/۸۷	-	-	-	-
	پلی کلینیک پاک نژاد	۳/۳۸	۷/۰۹	-	۱/۲۸	۱/۳۸	-
	دندانپزشکی مستقل یزد	-	-	-	۱/۰۸	-	-

جدول ۱۴-۲ تعداد مرگ و میر بیماران به تفکیک گروه سنی برحسب مراکز درمانی ملکی

مدیریت درمان	سقط جنبی	نوزادی	۲۹ روز تا یکسال	۴-۱سال	۱۴-۵سال	۵۹-۱۵سال غیر سالمند	۶۰سال به بالا سالمند	سن نامشخص	جمع
۱۴۰۰	۸۶۱۵	۲۷۷	۲۹	۱۷	۲۷	۳۴۵۷	۱۰۴۸۱	۳۲	۲۲۹۳۵
آذربایجان شرقی	۱۶	۵	۰	۰	۱	۳۰۳	۸۹۳	۰	۱۲۱۸
آذربایجان غربی	۱۶۵	۳	۰	۰	۰	۱۰۶	۲۵۷	۰	۵۳۱
اردبیل	۴۰۷	۱۹	۰	۰	۱	۴۰	۱۲۱	۰	۵۸۸
اصفهان	۶۶۰	۱۵	۷	۳	۰	۳۲۵	۱۲۲۶	۰	۲۲۳۶
البرز	۱۶۶	۰	۰	۰	۰	۰	۰	۰	۱۶۶
بوشهر	۱۱۳	۱۴	۰	۲	۵	۱۲۷	۳۱۴	۰	۵۷۵
تهران	۹۴۷	۷	۳	۱	۲	۸۲۷	۲۱۵۲	۲۸	۳۹۶۷
چهار محال و بختیاری	۹۶	۳	۰	۰	۰	۱۴	۱۱۹	۰	۲۳۲
خراسان	۱۱۱	۲۷	۵	۲	۲	۱۸۶	۵۴۹	۰	۸۸۲
خراسان جنوبی	۲۳۶	۰	۰	۰	۰	۰	۰	۰	۲۳۶
خراسان شمالی	۰	۱	۰	۰	۰	۸	۴۹	۰	۵۸
خوزستان	۴۳۶	۲	۲	۲	۱	۱۸۷	۴۱۰	۴	۱۰۴۴
زنجان	۳۴۸	۵	۱	۰	۰	۱۸	۱۰۹	۰	۴۸۱
سمنان	۷۷	۱	۰	۰	۰	۹	۵۱	۰	۱۳۸
سیستان و بلوچستان	۱۷۶	۲۱	۲	۱	۲	۵۸	۱۲۰	۰	۳۸۰
فارس	۱	۱	۰	۰	۱	۴۲	۲۹۴	۰	۳۳۹
قزوین	۳۸۶	۲	۰	۰	۰	۱۶۵	۵۲۱	۰	۱۰۷۴
قم	۱۴	۳	۰	۰	۰	۸۰	۲۱۱	۰	۳۰۸
کاشان	۴۰۰	۱	۰	۰	۰	۰	۰	۰	۴۰۱
کردستان	۲۲۹	۳	۰	۰	۰	۱۹	۴۷	۰	۲۹۸
کرمان	۶۰۱	۲۱	۵	۳	۳	۱۶۸	۶۵۹	۰	۱۴۶۰
کرمانشاه	۴۳۷	۱۶	۰	۰	۰	۷۱	۱۴۳	۰	۶۶۷
کهگیلویه و بویراحمد	۱۰۳	۳	۱	۱	۰	۱۲	۱۱	۰	۱۳۱
گلستان	۳۱۳	۲۱	۰	۰	۳	۱۷۸	۴۳۹	۰	۹۵۴
گیلان	۹۰	۱	۰	۰	۰	۶۳	۲۴۲	۰	۳۹۶
لرستان	۵۲۱	۲۲	۰	۰	۰	۵۶	۱۴۸	۰	۷۴۷
مازندران	۱۶۳	۰	۰	۱	۲	۹۶	۴۴۹	۰	۷۱۱
مرکزی	۵۱۷	۳	۰	۰	۲	۶۴	۳۰۶	۰	۸۹۲
هرمزگان	۳۴۵	۲۹	۱	۰	۱	۹۹	۱۵۷	۰	۶۳۲
همدان	۶۵	۱۲	۰	۰	۰	۱۰۵	۳۴۱	۰	۵۲۳
یزد	۴۷۶	۱۶	۲	۱	۱	۳۱	۱۴۳	۰	۶۷۰

جدول ۱-۱۴-۲ تعداد مرگ و میر بیماران به تفکیک گروه سنی برحسب مراکز درمانی ملکی

مدیریت درمان	مرکز	سقط جنینی	نوزادی	۲۹ روز تا یکسال	۴-۱سال	۱۴-۵سال	۵۹-۱۵سال غیر سالمند	۶۰سال به بالا سالمند	سن نامشخص	جمع
کل کشور	۱۴۰۰	۸۶۱۵	۲۷۷	۲۹	۱۷	۲۷	۳۴۵۷	۱۰۴۸۱	۲۲	۲۲۹۳۵
اردبیل	ب پارس آباد مغان (ارس)	۳۵	۵	۰	۰	۰	۰	۱	۰	۴۱
	ب سبلان اردبیل	۳۷۲	۱۴	۰	۰	۱	۴۰	۱۲۰	۰	۵۴۷
اصفهان	ب حضرت فاطمه نجف آباد	۲۴۵	۳	۰	۳	۰	۳۳	۱۵۵	۰	۴۳۹
	ب دکتر شریعتی اصفهان	۲۷۶	۷	۷	۰	۰	۱۴۴	۵۰۲	۰	۹۳۶
البرز	ب دکتر غرضی اصفهان	۱۳۹	۵	۰	۰	۰	۱۴۸	۵۶۹	۰	۸۶۱
	ب هشتگرد	۱۶۶	۰	۰	۰	۰	۰	۰	۰	۱۶۶
آذربایجان شرقی	ب ۲۹ بهمن تبریز	۱۶	۵	۰	۰	۰	۲۳	۸۴	۰	۱۲۸
	ب استاد عالی نسب	۰	۰	۰	۰	۱	۲۸۰	۸۰۹	۰	۱۰۹۰
آذربایجان غربی	ب امام رضا (ع) ارومیه	۱۶۵	۳	۰	۰	۰	۱۰۶	۲۵۷	۰	۵۳۱
بوشهر	ب حضرت نبی اکرم (ص) عسلویه	۱	۱	۰	۰	۰	۷	۱۳	۰	۲۲
	ب سلمان فارسی بوشهر	۱۰۶	۱۳	۰	۲	۵	۱۲۰	۳۰۱	۰	۵۴۷
تهران	ب مهر برازجان	۶	۰	۰	۰	۰	۰	۰	۰	۶
	ب ۱۲ بهمن	۱۰۹	۱	۰	۰	۰	۰	۰	۰	۱۱۰
تهران	ب آیت اله کاشانی	۳۳	۱	۲	۰	۰	۵۸	۲۱۰	۰	۳۰۴
	ب امام رضا (ع) اسلامشهر	۴۶۶	۲	۱	۱	۲	۴۹	۱۹۷	۰	۷۱۸
تهران	ب شریعت رضوی	۰	۰	۰	۰	۰	۱۴	۵۲	۰	۶۶
	ب شهدای ۱۵ خرداد اورامین	۱۷	۱	۰	۰	۰	۸۵	۱۹۵	۰	۲۹۸
تهران	ب شهریار	۱۶۵	۰	۰	۰	۰	۱۶۲	۳۶۶	۰	۶۹۳
	ب شهید فیاض بخش	۱۵۷	۲	۰	۰	۰	۲۹۴	۶۷۴	۲۸	۱۱۵۵
چهار محال و بختیاری	ب شهید لواسانی	۰	۰	۰	۰	۰	۶۶	۱۷۲	۰	۲۳۸
	ب لبافی نژاد	۰	۰	۰	۰	۰	۹۹	۲۸۶	۰	۳۸۵
خراسان جنوبی	ب امام علی (ع) شهرکرد	۹۶	۳	۰	۰	۰	۱۴	۱۱۹	۰	۲۳۲
	ب شهید رحیمی بیرجند	۲۳۶	۰	۰	۰	۰	۰	۰	۰	۲۳۶
خراسان رضوی	ب ۱۷ شهریور مشهد	۰	۱۶	۳	۰	۰	۵۵	۲۵۹	۰	۳۳۳
	ب تربت حیدریه	۱۱۱	۱۱	۲	۲	۲	۳۴	۹۵	۰	۲۵۷
خراسان شمالی	ب فارابی	۰	۰	۰	۰	۰	۹۷	۱۹۵	۰	۲۹۲
	ب ثامن الائمه (بجنورد)	۰	۱	۰	۰	۰	۸	۴۹	۰	۵۸
خوزستان	ب ۱۷ شهریور آبادان	۱۲۹	۱	۱	۲	۰	۴۹	۱۳۵	۰	۳۱۷
	ب بیمارستان امام کاظم (ع) ماهشهر	۰	۱	۰	۰	۰	۴۹	۸۱	۴	۱۳۵
زنجان	ب شهدا شوشتر	۳۴	۰	۰	۰	۰	۰	۰	۰	۳۴
	ب امیرالمومنین (ع) اهواز	۰	۰	۱	۰	۱	۸۰	۱۳۸	۰	۲۲۰
سمنان	ب مصطفی خمینی (ره) بهبهان	۲۷۳	۰	۰	۰	۰	۹	۵۶	۰	۳۳۸
	ب امام حسین	۲۸۱	۵	۱	۰	۰	۹	۷۷	۰	۳۷۳
سیستان و بلوچستان	ب امید ابهر	۶۷	۰	۰	۰	۰	۹	۳۲	۰	۱۰۸
	ب شفاء	۷۷	۱	۰	۰	۰	۹	۵۱	۰	۱۳۸
فارس	ب زاهدان	۱۷۶	۲۱	۲	۱	۲	۵۸	۱۲۰	۰	۳۸۰
	ب بهشتی شیراز	۱	۱	۰	۰	۱	۴۲	۲۹۴	۰	۳۳۹
قزوین	ب تاکستان	۱۶۳	۱	۰	۰	۰	۳۲	۱۴۱	۰	۳۳۷
	ب زکریای رازی	۲۲۳	۱	۰	۰	۰	۱۳۳	۳۸۰	۰	۷۳۷
قم	ب امام رضا (ع) قم	۱۴	۳	۰	۰	۰	۸۰	۲۱۱	۰	۳۰۸
کردستان	ب دکتر شبیه خوانی کاشان	۴۰۰	۱	۰	۰	۰	۰	۰	۰	۴۰۱
	ب سقز	۵۹	۰	۰	۰	۰	۶	۱۲	۰	۷۷
کرمان	ب سنندج	۱۷۰	۳	۰	۰	۰	۱۳	۳۵	۰	۲۲۱
	ب امام علی (ع) زرنند	۷۵	۱	۱	۱	۱	۱۸	۹۰	۰	۱۸۷
کرمانشاه	ب دکتر غرضی سیرجان	۱۸۰	۵	۲	۰	۱	۴۱	۱۳۹	۰	۳۶۸
	ب فریبرزدانیالی (شهداء کرمانشاه)	۰	۰	۰	۰	۰	۶۴	۱۳۵	۰	۱۹۹

جدول ۱-۱۴-۲ تعداد مرگ و میر بیماران به تفکیک گروه سنی برحسب مراکز درمانی ملکی

مدیریت درمان	مرکز	سقط جنینی	نوزادی	۲۹ روز تا یکسال	۴-۱سال	۱۴-۵سال	۵۹-۱۵سال غیر سالمند	۶۰سال به بالا سالمند	سن نامشخص	جمع
کهگیلویه و بویر احمد	ب یاسوج (شهدای گمنام)	۱۰۳	۳	۱	۱	۰	۱۲	۱۱	۰	۱۳۱
کرمان	ب پیامبر اعظم (ص) (آیت اله کاشانی) کرمان	۳۴۶	۱۵	۲	۲	۱	۱۰۹	۴۳۰	۰	۹۰۵
کرمانشاه	ب حضرت معصومه (س) (زاگرس)	۴۳۷	۱۶	۰	۰	۰	۷	۸	۰	۴۶۸
گلستان	ب حکیم جرجانی گرگان	۸۵	۱۱	۰	۰	۲	۷۷	۲۰۰	۰	۳۷۵
	ب خاتم الانبیاء گنبد	۲۲۸	۱۰	۰	۰	۱	۱۰۱	۲۳۹	۰	۵۷۹
گیلان	ب حضرت رسول اکرم (ص) رشت	۹۰	۱	۰	۰	۰	۶۳	۲۴۲	۰	۳۹۶
لرستان	ب خرم آباد	۲۵۴	۱۸	۰	۰	۰	۵۵	۱۴۸	۰	۴۷۵
	ب نرگس دورود	۱۹۶	۴	۰	۰	۰	۱	۰	۰	۲۰۱
	ب کوثر بروجرد	۷۱	۰	۰	۰	۰	۰	۰	۰	۷۱
مازندران	ب بوعلی نکهه	۲۰	۰	۰	۰	۱	۱۲	۴۵	۰	۷۸
	ب حکمت ساری	۲۸	۰	۰	۰	۰	۵	۱۱	۰	۴۴
	ب رازی چالوس	۴۹	۰	۰	۰	۰	۷	۴۹	۰	۱۰۵
	ب شفا بابلسر	۴	۰	۰	۰	۰	۲۱	۸۸	۰	۱۱۳
	ب ولیعصر قائمشهر	۶۲	۰	۰	۱	۱	۵۱	۲۵۶	۰	۳۷۱
مرکزی	ب امام خمینی اراک	۳۴۳	۲	۰	۰	۰	۱۶	۱۱۸	۰	۴۷۹
	ب دکتر چمران ساوه	۱۷۴	۱	۰	۰	۲	۳۴	۱۰۲	۰	۳۱۳
	ب شازند	۰	۰	۰	۰	۰	۱۴	۸۶	۰	۱۰۰
هرمزگان	ب خلیج فارس	۳۴۵	۲۹	۱	۱	۹۹	۱۵۷	۰	۰	۶۳۲
همدان	ب آتیه	۳۹	۸	۰	۰	۰	۳۲	۱۳۳	۰	۲۱۲
	ب دکتر غرضی ملایر	۲۶	۴	۰	۰	۰	۷۳	۲۰۸	۰	۳۱۱
یزد	ب شهداء کارگر یزد	۴۷۶	۱۶	۲	۱	۱	۳۱	۱۴۳	۰	۶۷۰

جدول ۱۵-۲ تعداد مراکز درمانی طرف قرارداد با سازمان

سال / مدیریت درمان	بیمارستان	درمانگاه و پلی کلینیک	دی کلینیک	مرکز خدمات جامع سلامت*
۱۳۹۵	۸۲۰	۱۷۷۶	۱۲۲	—
۱۳۹۶	۸۵۴	۱۸۵۹	۱۱۹	—
۱۳۹۷	۸۸۵	۱۹۳۵	۱۲۱	—
۱۳۹۸	۸۸۵	۱۹۵۹	۱۲۱	—
۱۳۹۹	۸۵۶	۲۴۶۰	۱۲۹	۴۶۳
۱۴۰۰	۸۹۱	۲۵۲۳	۱۰۶	۴۷۱
آذربایجان شرقی	۴۵	۱۴۵	۳	۱۹
آذربایجان غربی	۳۷	۱۱۴	۷	۳۴
اردبیل	۱۶	۵۴	۷	۱۰
اصفهان	۵۳	۱۸۵	۱۱	۲۳
البرز	۱۸	۱۰۷	۶	۷
ایلام	۱۲	۳۵	۰	۱۰
بوشهر	۱۶	۴۲	۴	۲۰
تهران	۱۰۶	۱۵۶	۶	۲۲
چهار محال و بختیاری	۱۱	۳۲	۲	۹
خراسان جنوبی	۱۸	۳۱	۰	۱۱
خراسان رضوی	۶۳	۳۱۳	۱۰	۳۳
خراسان شمالی	۱۲	۳۵	۲	۸
خوزستان	۵۱	۱۵۱	۹	۲۹
زنجان	۱۲	۴۴	۳	۸
سمنان	۹	۴۲	۱	۷
سیستان و بلوچستان	۱۸	۵۱	۵	۲۱
فارس	۷۰	۱۱۴	۱	۳۷
قزوین	۱۳	۴۴	۰	۶
قم	۹	۵۹	۶	۱
کاشان	۸	۱۸	۲	۲
کردستان	۱۸	۳۳	۰	۱۰
کرمان	۳۹	۷۲	۵	۲۳
کرمانشاه	۲۳	۸۲	۰	۱۴
کهگیلویه و بویر احمد	۹	۵۳	۱	۹
گلستان	۲۷	۷۶	۰	۱۴
گیلان	۳۴	۴۷	۰	۱۶
لرستان	۲۳	۴۹	۲	۱۲
مازندران	۴۴	۹۲	۲	۲۱
مرکزی	۱۹	۶۲	۵	۳
هرمزگان	۲۲	۴۶	۲	۱۳
همدان	۱۷	۵۳	۱	۹
یزد	۱۹	۸۶	۳	۱۰

* لازم به ذکر است که عنوان مراکز بهداشتی درمانی به مراکز خدمات جامع سلامت (بعنوان مراکز طرف قرارداد دارای کد واحد) تغییر نموده و بنابراین خانه های بهداشت و پایگاه های سلامت که در واقع واحدهای زیر مجموعه آن می باشند در آمار لحاظ نشده اند. ضمناً آمار مذکور در سالهای گذشته قابل دسترسی نبوده است.

جدول ۱۶-۲ تعداد مطب پزشکان و دندانپزشکان مستقل طرف قرارداد

سال / مدیریت درمان	کل	عمومی	متخصص و فوق تخصص	دندانپزشک
۱۳۹۵	۲۳۵۶۴	۱۰۱۲۵	۱۰۶۸۰	۲۷۵۹
۱۳۹۶	۲۳۰۳۶	۹۶۶۵	۱۰۶۹۱	۲۶۸۰
۱۳۹۷	۲۳۳۹۷	۹۷۵۳	۱۰۹۴۸	۲۶۹۶
۱۳۹۸	۲۳۶۲۹	۹۸۷۱	۱۱۰۱۴	۲۷۴۴
۱۳۹۹	۲۱۱۸۴	۸۶۳۶	۱۰۲۸۷	۲۲۶۱
۱۴۰۰	۱۹۹۶۰	۸۲۸۹	۹۹۲۲	۱۷۴۹
آذربایجان شرقی	۱۲۳۵	۳۶۴	۷۸۲	۸۹
آذربایجان غربی	۷۲۹	۲۰۲	۴۷۲	۵۵
اردبیل	۴۳۷	۱۰۹	۲۷۱	۵۷
اصفهان	۱۸۹۴	۷۶۷	۹۹۵	۱۳۲
البرز	۵۸۴	۳۶۳	۱۸۳	۳۸
ایلام	۱۶۴	۳۳	۱۰۱	۳۰
بوشهر	۱۹۵	۶۹	۱۰۴	۲۲
تهران	۲۰۶۳	۱۲۷۱	۶۷۶	۱۱۶
چهارمحال و بختیاری	۲۲۸	۷۹	۱۱۶	۳۳
خراسان جنوبی	۲۱۲	۶۵	۱۲۰	۲۷
خراسان رضوی	۲۲۱۸	۷۲۵	۱۲۲۱	۲۷۲
خراسان شمالی	۱۹۱	۶۵	۹۵	۳۱
خوزستان	۶۷۱	۳۴۹	۲۹۴	۲۸
زنجان	۲۳۷	۷۱	۱۵۲	۱۴
سمنان	۱۵۸	۵۰	۹۵	۱۳
سیستان و بلوچستان	۲۵۰	۱۰۱	۱۲۰	۲۹
فارس	۱۱۷۵	۶۶۹	۴۲۸	۷۸
قزوین	۳۴۲	۱۳۱	۱۶۲	۴۹
قم	۳۳۳	۱۵۱	۱۶۲	۲۰
کاشان	۱۸۹	۸۱	۸۷	۲۱
کردستان	۳۳۵	۸۹	۲۱۴	۳۲
کرمان	۵۸۳	۱۷۷	۳۵۶	۵۰
کرمانشاه	۵۳۷	۱۹۹	۲۸۱	۵۷
کهگیلویه و بویر احمد	۱۷۷	۵۹	۱۰۰	۱۸
گلستان	۷۳۲	۲۴۳	۳۷۹	۱۱۰
گیلان	۱۱۰۰	۵۷۸	۴۲۴	۹۸
لرستان	۳۵۰	۱۱۷	۱۹۵	۳۸
مازندران	۱۰۶۰	۵۴۳	۴۶۸	۴۹
مرکزی	۳۶۰	۱۳۷	۱۸۲	۴۱
هرمزگان	۱۸۸	۷۰	۱۱۱	۷
همدان	۳۷۴	۱۴۸	۲۱۸	۸
یزد	۶۵۹	۲۱۴	۳۵۸	۸۷

جدول ۱۷-۲ تعداد مراکز پاراکلینیکی مستقل طرف قرارداد

سال / مدیریت درمان	کل	داروخانه	آزمایشگاه	رادیولوژی ^۱	سونوگرافی ^۱	ام. آر. آی	CT سکن	دیالیز	سنگ شکن	فیزیوتراپی	پزشکی هسته ای ^۲	سنجش تراکم استخوان ^۲	رادیوتراپی ^۲
-	۱۳۹۵	۹۶۷۴	۲۰۹۵	۱۸۱۸	۱۷۲	۳۱۲	۳۵۰	۲۵۰	۵۵	۲۴۰۵	-	۲۹۱	-
-	۱۳۹۶	۱۰۰۹۷	۲۱۷۸	۱۹۱۹	۱۸۵	۳۱۱	۳۷۳	۲۷۳	۷۷	۲۵۳۲	-	۳۰۷	-
-	۱۳۹۷	۱۰۵۳۰	۲۲۲۲	۲۱۰۹	۲۲۸	۳۷۷	۴۱۱	۳۷۷	۶۹	۲۶۴۸	-	۲۸۸	-
-	۱۳۹۸	۱۰۶۱۰	۲۲۳۵	۲۱۶۱	۲۳۲	۳۷۸	۴۱۷	۳۷۸	۶۹	۲۶۸۷	-	۴۰۸	-
۵۱	۱۳۹۹	۱۱۸۱۶	۴۰۵۵	۱۷۳۹	۲۲۳۰	۲۶۹	۴۹۴	۵۷۱	۷۸	۲۹۰۳	۱۷۸	۳۴۴	۵۱
۷۱	۱۴۰۰	۱۲۶۱۳	۴۳۷۱	۲۱۷۵	۲۵۰۲	۳۱۴	۶۱۵	۵۸۷	۱۰۵	۳۰۶۹	۱۶۹	۳۸۹	۷۱
۲	۱۳۰۴	۶۷۲	۲۱۲	۱۲۳	۱۱۶	۱۶	۳۲	۱۶	۶	۸۲	۸	۷	۲
۳	۹۵۵	۴۳۹	۱۵۲	۸۸	۱۰۱	۱۱	۲۵	۲۱	۳	۹۵	۳	۱۴	۳
۲	۴۱۳	۱۷۵	۶۲	۵۵	۵۱	۴	۱۱	۱۱	۱	۳۳	۲	۶	۲
۳	۱۸۸۴	۹۱۳	۲۹۳	۱۸۵	۱۵۹	۱۵	۳۵	۳۶	۳	۲۱۲	۶	۲۴	۳
۲	۸۴۲	۴۳۹	۱۳۶	۷۳	۶۵	۱۱	۱۹	۱۵	۱	۶۸	۵	۸	۲
۰	۲۱۶	۷۵	۴۹	۱۸	۳۱	۲	۶	۹	۰	۲۳	۱	۲	۰
۰	۳۱۶	۱۲۵	۵۹	۳۶	۳۰	۴	۱۰	۱۰	۱	۳۷	۱	۳	۰
۲۱	۵۶۰۸	۲۷۵۴	۹۳۶	۵۲۸	۴۵۹	۷۳	۱۰۰	۱۰۵	۴	۴۲۹	۵۹	۱۴۰	۲۱
۱	۲۷۶	۱۱۹	۴۰	۲۸	۲۴	۳	۶	۱۱	۱	۳۸	۱	۴	۱
۱	۲۴۰	۹۸	۴۲	۲۸	۱۸	۳	۷	۱۰	۱	۳۰	۱	۱	۱
۵	۲۲۳۳	۱۰۸۲	۳۴۰	۲۱۴	۲۰۲	۱۷	۳۷	۳۳	۶	۲۵۶	۱۲	۲۹	۵
۱	۲۲۹	۱۰۶	۳۴	۲۳	۲۲	۲	۸	۶	۰	۲۵	۰	۲	۱
۲	۱۵۱۲	۶۴۱	۲۲۹	۱۵۸	۱۳۱	۲۰	۳۸	۳۴	۴	۲۲۶	۸	۲۱	۲
۲	۲۹۰	۱۳۵	۵۳	۲۷	۲۰	۴	۹	۹	۰	۲۸	۱	۲	۲
۰	۲۴۵	۹۲	۴۰	۲۰	۱۵	۳	۸	۸	۸	۴۵	۸	۴	۰
۱	۵۱۷	۲۴۱	۸۳	۵۲	۵۰	۶	۱۸	۱	۲	۵۶	۲	۳	۱
۳	۱۷۴۰	۸۹۵	۳۳۳	۸۷	۲۳	۲۳	۳۳	۴۵	۲۵	۲۵۱	۵	۱۷	۳
۰	۳۰۲	۱۶۳	۴۱	۲۳	۲۱	۲	۱	۶	۰	۴۳	۰	۱	۰
۳	۳۶۶	۱۵۶	۵۳	۳۶	۳۲	۵	۱۰	۱۰	۲	۵۰	۲	۷	۳
۱	۱۶۵	۷۸	۲۴	۱۲	۹	۲	۴	۳	۲	۲۷	۲	۲	۱
۱	۴۰۱	۱۷۲	۵۷	۳۱	۵۴	۶	۱۳	۱۰	۰	۵۲	۰	۳	۱
۲	۷۸۰	۳۷۹	۱۲۵	۷۰	۵۷	۹	۱۷	۲۷	۷	۸۰	۳	۴	۲
۲	۶۷۱	۳۴۲	۹۰	۶۱	۵۰	۵	۱۷	۱۳	۲	۸۰	۴	۵	۲
۰	۲۶۴	۱۰۳	۳۹	۳۳	۲۸	۳	۶	۴	۰	۴۴	۰	۴	۰
۲	۶۸۲	۲۷۸	۱۱۲	۷۱	۶۲	۵	۱۷	۱۳	۱	۱۰۸	۴	۹	۲
۳	۹۵۱	۴۰۴	۱۴۸	۹۰	۷۶	۷	۲۵	۲۳	۴	۱۴۵	۶	۲۰	۳
۱	۴۵۵	۱۹۹	۶۹	۴۵	۴۲	۸	۱۸	۱	۰	۵۹	۴	۹	۱
۲	۱۳۲۴	۵۵۶	۲۰۹	۱۲۸	۱۰۷	۱۴	۳۰	۲۴	۳	۲۲۶	۱۰	۱۵	۲
۲	۴۷۵	۱۷۰	۸۰	۵۳	۴۲	۱۰	۱۴	۲۳	۱۳	۵۷	۳	۸	۲
۱	۳۳۳	۱۴۱	۶۴	۲۸	۲۴	۶	۱۳	۱۵	۲	۳۴	۲	۳	۱
۱	۴۹۳	۲۵۶	۸۳	۲۰	۳۱	۷	۱۴	۹	۱	۵۹	۵	۷	۱
۱	۴۹۸	۲۱۵	۸۴	۴۵	۳۶	۸	۱۴	۱۴	۲	۷۱	۳	۵	۱

۱- درحال حاضر واحدهای رادیولوژی و سونوگرافی هر کدام به عنوان یک مرکز مجزا با یک واحد مخصوص بخود محاسبه می شوند درحالیکه در سالهای گذشته توام با یکدیگر و با یک کد واحد به حساب آورده می شدند.

۲- آمار واحدهای پزشکی هسته ای، سنجش تراکم استخوان و رادیوتراپی در سالهای گذشته تحت عنوان سایر مراکز ارائه می شد.

جدول ۱۸-۲ تعداد نسخ سرپایی ویزیت پزشکان مستقل طرف قرارداد

دندانپزشک	متخصص و فوق تخصص	عمومی	کل	سال / مدیریت درمان
۲۰۰۴۹۱۱	۲۸۳۷۱۲۴۹	۲۰۹۹۲۸۳۶	۵۱۳۶۸۹۹۶	۱۳۹۵
۱۸۹۶۸۰۰	۲۹۱۵۴۶۳۱	۲۰۳۰۲۹۵۱	۵۱۳۵۴۳۸۲	۱۳۹۶
۱۷۹۴۲۵۱	۲۸۰۱۴۳۲۵	۳۸۰۲۷۵۹۶	۶۷۸۳۶۱۷۲	۱۳۹۷
۱۶۰۹۳۳۱	۲۷۵۳۷۳۲۷	۳۹۰۸۹۲۹۴	۶۸۲۳۵۹۵۲	۱۳۹۸
۱۱۷۸۵۲۶	۲۲۷۰۶۳۳۵	۳۸۱۰۳۵۸۳	۶۱۹۸۸۴۴۴	۱۳۹۹
۱۲۱۶۸۶۴	۲۶۳۱۴۵۱۱	۴۲۰۰۰۴۴۲	۶۹۵۳۱۸۱۷	۱۴۰۰
۱۰۵۱۶۳	۱۹۴۷۸۵۱	۱۲۴۲۴۷۶	۳۲۹۵۴۹۰	آذربایجان شرقی
۳۸۸۶۵	۱۱۴۴۶۸۳	۴۶۹۷۴۸	۱۶۵۳۲۹۶	آذربایجان غربی
۶۸۸۲۸	۸۹۴۵۳۲	۳۱۸۰۷۴	۱۲۸۱۴۳۴	اردبیل
۱۶۵۲۴۰	۲۶۵۷۶۸۶	۲۵۷۳۵۶۷	۵۲۹۶۴۹۳	اصفهان
۲۵۸۵۲	۳۷۴۸۲۸	۹۱۹۹۸۴	۱۳۲۰۶۶۴	البرز
۸۵۱۷	۳۰۹۸۰۳	۱۳۸۶۲۹	۴۵۶۹۴۹	ایلام
۲۹۵۱	۳۴۰۳۸۱	۳۸۹۴۳۳	۷۳۲۷۶۵	بوشهر
۴۵۴۲۵	۱۵۳۷۷۴۵	۳۸۹۰۵۳۹	۵۴۷۳۷۰۹	تهران
۸۳۷۶	۵۲۲۸۱۳	۳۷۳۳۷۰	۹۰۴۵۵۹	چهار محال و بختیاری
۶۵۲	۲۸۳۸۰۶	۱۲۷۳۰۲	۴۱۱۷۶۰	خراسان جنوبی
۲۹۳۸۷	۲۳۵۲۱۸۸	۱۵۵۱۴۵۲	۳۹۳۳۰۲۷	خراسان رضوی
۱۰۱۷۱	۲۵۲۹۹۹	۱۲۹۸۱۰	۳۹۲۹۸۰	خراسان شمالی
۱۹۲۱۹	۹۴۱۱۱۱	۱۹۲۳۵۳۳	۲۸۸۳۸۶۳	خوزستان
۱۵۹۷۷	۵۳۰۸۳۳	۲۲۴۲۷۴	۷۷۱۰۸۴	زنجان
۲۳۸۲۲	۲۹۱۷۳۷	۱۳۴۹۱۹	۴۵۰۴۷۸	سمنان
۱۵۹۳۸	۲۲۶۵۳۹	۱۶۲۶۰۴	۴۰۵۰۸۱	سیستان و بلوچستان
۹۰۷۲	۱۶۹۶۰۹۰	۱۲۰۸۹۹۱۸	۱۳۷۹۵۰۸۰	فارس
۵۵۱۸۹	۴۹۸۸۳۶	۴۶۳۴۷۳	۱۰۱۷۴۹۸	قزوین
۹۲۹۵	۴۱۴۸۱۲	۴۹۲۳۵۷	۹۱۶۴۶۴	قم
۴۴۱۴۴	۲۵۷۲۲۴	۳۶۴۷۰۶	۶۶۶۰۷۴	کاشان
۳۱۱۳۶	۶۱۶۶۷۷	۱۶۹۸۶۴	۸۱۷۶۷۷	کردستان
۵۸۴۲۰	۹۳۳۷۷۲	۵۳۸۲۱۹	۱۵۳۰۴۱۱	کرمان
۱۵۷۴۰	۵۸۸۰۹۳	۴۱۴۸۲۵	۱۰۱۸۶۵۸	کرمانشاه
۱۸۰۶۹	۳۲۳۰۸۲	۱۳۴۲۳۸	۴۷۵۳۸۹	کهگیلویه و بویر احمد
۴۶۲۷	۱۰۲۳۲۰۵	۸۱۲۴۳۸	۱۸۴۰۲۷۰	گلستان
۱۶۹۹۹	۸۶۰۲۱۷	۱۴۵۹۵۵۹	۲۳۳۶۷۷۵	گیلان
۳۱۶۶۴	۶۳۸۴۹۴	۳۸۰۲۸۵	۱۰۵۰۴۴۳	لرستان
۷۴۵۱۴	۱۲۲۵۵۸۷	۸۳۸۳۹۲۲	۹۶۸۴۰۲۳	مازندران
۳۲۷۵۵	۵۸۲۴۷۷	۴۹۲۲۵۵	۱۱۰۷۴۸۷	مرکزی
۹۱۳۱	۳۳۶۷۶۷	۲۳۴۵۳۶	۵۸۰۴۳۴	هرمزگان
۸۴۰۸	۶۴۵۷۱۲	۴۱۲۶۳۳	۱۰۶۶۷۵۳	همدان
۲۱۳۳۱۸	۱۰۶۳۹۳۱	۵۸۷۵۰۰	۱۸۶۴۷۴۹	یزد

۲-۱۹ تعداد و هزینه های اسناد بستری مربوط به مراکز درمانی طرف قرارداد

سال / مدیریت درمان	تعداد اسناد بستری	هزینه اسناد بستری (میلیون ریال)	میانگین هزینه هر سند بستری (ریال)
۱۴۰۰	۳.۷۲۳.۲۹۳	۱۳۷.۳۲۱.۰۲۷	۳۶.۸۸۱.۶۰۶
آذربایجان شرقی	۱۷۱.۶۸۰	۶.۴۸۵.۲۶۵	۳۷.۷۷۵.۳۱۰
آذربایجان غربی	۹۸.۷۹۸	۳.۶۰۳.۱۹۷	۳۶.۴۷۰.۳۴۰
اردبیل	۵۶.۰۸۱	۱.۷۴۳.۳۹۳	۳۱.۰۰۸۷.۰۶۱
اصفهان	۲۸۵.۴۹۴	۹.۵۳۸.۳۰۵	۳۳.۴۰۹.۸۲۷
البرز	۱۵۲.۸۱۵	۵.۶۸۸.۲۶۵	۳۷.۲۲۳.۲۱۳
ایلام	۲۸.۹۸۸	۸۳۰.۳۴۱	۲۸.۶۴۴.۳۰۰
بوشهر	۳۵.۳۱۴	۱.۲۵۹.۳۰۰	۳۵.۶۶۰.۰۹۲
تهران	۸۱۷.۳۲۳	۳۴.۱۷۸.۸۶۹	۴۱.۸۱۸.۰۶۸
چهار محال و بختیاری	۴۷.۸۷۳	۱.۷۹۱.۳۳۵	۳۷.۴۱۸.۴۸۸
خراسان جنوبی	۳۳.۱۰۹	۹۸۰.۸۹۷	۲۹.۶۲۶.۲۸۷
خراسان رضوی	۲۳۱.۸۳۴	۷.۹۷۰.۹۷۴	۳۴.۳۸۲.۲۴۹
خراسان شمالی	۲۲.۷۳۸	۷۹۳.۸۹۶	۳۴.۹۱۴.۹۴۶
خوزستان	۲۳۶.۹۲۶	۹.۰۲۱.۰۹۹	۳۸.۰۷۵.۵۹۷
زنجان	۴۹.۸۴۵	۱.۸۳۷.۰۴۶	۳۶.۸۵۵.۱۶۵
سمنان	۴۵.۶۵۴	۱.۷۵۲.۷۷۱	۳۸.۳۹۲.۴۸۸
سیستان و بلوچستان	۴۵.۵۹۵	۱.۲۹۵.۰۶۵	۲۸.۴۰۳.۶۶۵
فارس	۲۲۱.۵۲۷	۸.۶۷۸.۹۹۲	۳۹.۱۷۸.۰۳۳
قزوین	۵۷.۴۴۴	۲.۲۳۹.۴۲۳	۳۸.۹۸۴.۴۴۷
قم	۶۴.۰۵۲	۲.۲۱۷.۴۴۲	۳۴.۶۱۹.۴۱۰
کاشان	۴۲.۲۳۹	۱.۷۲۳.۰۷۴	۴۰.۷۹۳.۴۳۰
کردستان	۵۲.۹۳۱	۱.۷۵۴.۰۶۵	۳۳.۱۳۸.۷۰۳
کرمان	۱۲۹.۶۴۰	۳.۹۵۹.۳۲۴	۳۰.۵۴۰.۹۱۰
کرمانشاه	۶۲.۴۱۴	۲.۳۴۹.۸۰۲	۳۷.۶۴۸.۶۴۱
کهگیلویه و بویر احمد	۲۷.۹۶۰	۱.۰۱۱.۲۹۳	۳۶.۱۶۹.۲۸۶
گلستان	۶۸.۸۳۳	۲.۳۴۴.۹۴۴	۳۴.۰۶۷.۱۴۴
گیلان	۱۰۵.۱۷۸	۳.۶۵۸.۹۹۳	۳۴.۷۸۸.۵۷۴
لرستان	۵۹.۳۸۶	۲.۰۳۴.۹۱۸	۳۴.۲۶۵.۹۶۲
مازندران	۱۶۱.۴۹۰	۵.۸۴۹.۷۲۹	۳۶.۲۲۳.۴۷۳
مرکزی	۷۲.۴۸۶	۲.۴۴۷.۸۸۵	۳۳.۷۷۰.۴۵۸
هرمزگان	۶۲.۰۲۹	۲.۰۷۶.۵۳۶	۳۳.۴۷۶.۸۶۰
همدان	۴۷.۵۸۱	۲.۰۸۲.۵۶۷	۴۳.۷۶۸.۸۷۸
یزد	۱۲۸.۰۳۶	۴.۱۲۲.۰۲۱	۳۲.۱۹۴.۲۳۸

۲۰۲۰ تعداد و هزینه های کل نسخ سرپایی مربوط به مراکز درمانی طرف قرارداد

سال / مدیریت درمان	تعداد نسخ سرپایی	هزینه نسخ سرپایی (میلیون ریال)	میانگین هزینه هر نسخه سرپایی (ریال)
۱۴۰۰	۳۱۳,۱۸۸,۳۰۱	۱۵۵,۷۶۸,۷۳۸	۴۹۷,۳۶۴
آذربایجان شرقی	۱۶,۰۱۳,۴۱۲	۷,۷۳۳,۹۶۸	۴۸۲,۹۶۸
آذربایجان غربی	۸,۸۰۱,۷۷۲	۳,۸۰۶,۵۸۹	۴۳۲,۴۸۰
اردبیل	۵,۴۰۵,۹۶۶	۲,۱۹۶,۵۴۴	۴۰۶,۳۱۹
اصفهان	۲۵,۷۲۵,۳۲۰	۱۱,۲۵۴,۵۹۰	۴۳۷,۴۹۱
البرز	۱۱,۲۷۰,۶۲۱	۶,۲۵۸,۱۴۳	۵۵۵,۲۶۲
ایلام	۲,۶۸۷,۲۰۶	۱,۰۰۱,۵۸۸	۳۷۲,۷۲۵
بوشهر	۳,۵۳۱,۶۱۴	۱,۶۴۸,۴۹۰	۴۶۶,۷۸۱
تهران	۵۳,۳۰۹,۷۷۱	۳۸,۰۹۰,۵۷۵	۷۱۴,۵۱۴
چهار محال و بختیاری	۴,۷۴۲,۷۵۸	۱,۹۰۵,۳۷۷	۴۰۱,۷۴۵
خراسان جنوبی	۲,۵۲۰,۲۲۴	۹۰۳,۹۵۹	۳۵۸,۶۸۲
خراسان رضوی	۱۹,۹۸۴,۰۵۳	۹,۷۸۸,۵۶۴	۴۸۹,۸۱۹
خراسان شمالی	۱,۹۹۶,۱۳۸	۸۰۳,۱۸۰	۴۰۲,۳۶۷
خوزستان	۲۰,۶۴۱,۹۳۶	۱۰,۳۷۵,۲۶۹	۵۰۲,۶۳۱
زنجان	۳,۹۴۰,۸۰۱	۱,۷۷۱,۷۶۴	۴۴۹,۵۹۵
سمنان	۳,۲۵۸,۶۴۸	۱,۵۰۲,۷۴۶	۴۶۱,۱۵۶
سیستان و بلوچستان	۲,۷۱۸,۰۴۷	۱,۳۲۲,۰۰۱	۴۸۶,۳۷۹
فارس	۲۷,۴۰۹,۵۲۰	۱۰,۶۷۴,۶۶۲	۳۸۹,۴۵۱
قزوین	۵,۶۵۵,۰۵۷	۲,۴۵۴,۱۸۳	۴۳۳,۹۸۰
قم	۵,۸۶۲,۷۶۰	۳,۰۵۱,۷۳۴	۵۲۰,۵۲۹
کاشان	۳,۷۵۹,۵۴۶	۱,۹۴۳,۴۸۵	۵۱۶,۹۴۷
کردستان	۴,۸۷۳,۸۶۴	۱,۶۷۹,۸۵۰	۳۴۴,۶۶۵
کرمان	۷,۹۴۳,۰۷۳	۳,۹۸۶,۸۳۴	۵۰۱,۹۲۶
کرمانشاه	۴,۶۷۶,۹۳۶	۲,۲۱۷,۵۰۷	۴۷۴,۱۳۷
کهگیلویه و بویر احمد	۲,۸۶۷,۹۸۲	۹۷۷,۹۹۲	۳۴۱,۰۰۳
گلستان	۶,۴۷۹,۵۷۴	۲,۷۰۵,۵۰۱	۴۱۷,۵۴۳
گیلان	۸,۹۰۵,۲۸۲	۴,۷۷۱,۱۲۶	۵۳۵,۷۶۴
لرستان	۴,۷۷۰,۲۸۵	۲,۳۲۳,۵۲۹	۴۸۷,۰۸۴
مازندران	۱۸,۵۴۰,۸۱۴	۶,۶۸۴,۰۹۲	۳۶۰,۵۰۷
مرکزی	۶,۳۶۸,۱۶۹	۲,۹۳۹,۷۲۷	۴۶۱,۶۲۸
هرمزگان	۳,۶۴۵,۳۴۵	۱,۷۶۳,۲۲۵	۴۸۳,۶۹۲
همدان	۵,۳۵۷,۴۸۳	۲,۴۲۱,۱۰۰	۴۵۱,۹۱۰
یزد	۹,۵۲۴,۳۲۴	۴,۸۱۰,۸۴۴	۲۶۷,۴۲۶

جدول ۲۱-۲ تعداد کارکنان درمان سازمان تامین اجتماعی به تفکیک جنسیت

سال / اداره کل	جمع	زن	مرد
۱۳۹۸	۴۶۷۰۳	۲۳۵۸۹	۲۳۱۱۴
۱۳۹۹	۴۵۴۲۹	۲۲۹۰۵	۲۲۵۲۴
۱۴۰۰	۴۶۱۹۵	۲۳۸۱۵	۲۲۳۸۰
آذربایجان شرقی	۱۹۷۴	۱۰۲۶	۹۴۸
آذربایجان غربی	۱۲۰۹	۵۸۸	۶۲۱
اردبیل	۸۴۶	۴۳۵	۴۱۱
اصفهان	۳۴۰۴	۱۵۷۳	۱۸۳۱
البرز	۱۰۳۹	۵۴۶	۴۹۳
ایلام	۱۸۴	۷۷	۱۰۷
بوشهر	۱۳۱۷	۶۹۰	۶۲۷
تهران	۷۸۳۱	۴۱۵۶	۳۶۷۵
چهار محال و بختیاری	۷۲۴	۳۴۹	۳۷۵
خراسان جنوبی	۳۳۱	۱۸۱	۱۵۰
خراسان رضوی	۲۳۱۹	۱۱۶۲	۱۱۵۷
خراسان شمالی	۴۶۶	۲۴۲	۲۲۴
خوزستان	۳۱۲۷	۱۶۵۹	۱۴۶۸
زنجان	۹۳۱	۵۲۰	۴۱۱
سمنان	۶۳۹	۳۱۶	۳۲۳
سیستان و بلوچستان	۷۶۷	۳۸۴	۳۸۳
فارس	۱۷۲۴	۹۰۸	۸۱۶
قزوین	۱۳۷۰	۶۹۰	۶۸۰
قم	۶۶۵	۲۹۸	۳۶۷
کاشان	۳۳۶	۲۲۱	۱۱۵
کردستان	۸۱۹	۳۴۶	۴۷۳
کرمان	۱۹۹۴	۱۲۳۱	۷۶۳
کرمانشاه	۹۵۸	۴۴۹	۵۰۹
کهگیلویه و بویر احمد	۵۰۴	۲۱۵	۲۸۹
گلستان	۱۲۳۷	۶۱۹	۶۱۸
گیلان	۱۲۱۸	۶۳۵	۵۸۳
لرستان	۱۳۶۸	۶۹۷	۶۷۱
مازندران	۲۲۷۶	۱۲۰۵	۱۰۷۱
مرکزی	۱۳۸۸	۶۸۳	۷۰۵
هرمزگان	۹۱۰	۵۴۳	۳۶۷
همدان	۱۱۰۶	۵۵۶	۵۵۰
یزد	۱۲۱۴	۶۱۵	۵۹۹

جدول ۲۲-۲ جمعیت تحت پوشش درمان سازمان تامین اجتماعی

تحت پوشش درمان	مستمری بگیران			بیمه شدگان			سال / مدیریت درمان
	مستمری بگیران اصلی و تبعی	مستمری بگیران تبعی	مستمری بگیران اصلی	بیمه شدگان اصلی و تبعی	بیمه شدگان تبعی	بیمه شدگان اصلی	
۴۰۸۱۷۸۷۸	۵۷۱۹۹۳۵	۲۴۸۲۹۵۲	۳۲۳۶۹۸۳	۳۵۰۹۷۹۴۳	۲۱۹۳۳۵۹۶	۱۳۱۶۴۳۴۷	۱۳۹۵
۴۱۷۳۱۲۵۸	۶۰۷۷۳۵۴	۲۶۰۵۰۲۲	۳۴۷۲۳۳۲	۳۵۶۵۳۹۰۴	۲۲۲۸۸۰۷۸	۱۳۳۶۵۸۲۶	۱۳۹۶
۴۲۲۸۶۸۹۵	۶۵۱۵۷۹۹	۲۷۸۶۶۹۸	۳۷۲۹۱۰۱	۳۵۷۷۱۰۹۶	۲۲۴۱۷۶۱۶	۱۳۳۵۳۴۸۰	۱۳۹۷
۴۳۵۱۸۴۶۱	۶۹۳۵۴۵۳	۲۹۵۳۸۴۹	۳۹۸۱۶۰۴	۳۶۵۸۳۰۰۸	۲۲۸۹۸۸۷۴	۱۳۶۸۴۱۳۴	۱۳۹۸
۴۳۸۰۲۵۲۱	۷۲۰۹۵۴۲	۲۹۸۰۶۴۳	۴۲۲۸۸۹۹	۳۶۵۹۲۹۷۹	۲۲۷۰۶۹۹۰	۱۳۸۸۵۹۸۹	۱۳۹۹
۴۴۱۵۰۰۹۱	۷۲۰۰۴۴۹	۳۱۲۳۷۴۹	۴۰۷۶۷۰۰	۳۶۹۴۹۶۴۲	۲۲۶۸۵۱۷۱	۱۴۲۶۴۴۷۱	۱۴۰۰
۲۱۲۰۳۸۷	۳۵۷۵۳۸	۱۵۲۵۴۱	۲۰۴۹۹۷	۱۷۶۲۸۴۹	۱۰۹۱۵۵۱	۶۷۱۲۹۸	آذربایجان شرقی
۱۲۱۷۷۲۲	۱۵۶۰۲۸	۶۴۸۵۰	۹۱۱۷۸	۱۰۶۱۶۹۴	۶۹۱۸۹۳	۳۶۹۸۰۱	آذربایجان غربی
۵۹۵۸۹۹	۸۹۹۳۶	۳۸۲۲۶	۵۱۷۱۰	۵۰۵۹۶۳	۳۲۴۷۹۷	۱۸۱۱۶۶	اردبیل
۳۲۹۵۷۶۷	۶۲۷۱۹۰	۲۶۶۲۹۶	۳۶۰۸۹۴	۲۶۶۸۵۷۷	۱۶۰۸۶۶۸	۱۰۵۹۹۰۹	اصفهان
۱۴۷۶۶۲۵	۳۱۸۸۲۴	۱۳۸۳۱۴	۱۸۰۵۱۰	۱۱۵۷۸۰۱	۶۸۴۰۹۳	۴۷۳۷۰۸	البرز
۲۸۹۹۰۱	۳۹۸۰۵	۱۸۳۰۸	۲۱۴۹۷	۲۵۰۰۹۶	۱۵۲۳۶۷	۹۷۷۲۹	ایلام
۹۹۲۲۰۹	۷۵۶۱۶	۳۲۰۲۶	۴۳۵۹۰	۹۱۶۵۹۳	۵۸۱۲۴۶	۳۳۵۳۴۷	بوشهر
۹۴۴۳۳۴۱	۱۵۵۱۴۱۶	۶۳۹۳۵۸	۹۱۲۰۵۸	۷۸۹۱۹۲۵	۴۴۹۱۵۴۶	۳۴۰۰۳۷۹	تهران
۴۷۳۰۰۵	۷۵۷۰۶	۳۱۲۴۷	۴۴۴۵۹	۳۹۷۲۹۹	۲۵۱۰۹۰	۱۴۶۲۰۹	چهار محال و بختیاری
۳۸۷۱۹۰	۴۹۵۸۷	۲۳۵۹۶	۲۵۹۹۱	۳۳۷۶۰۳	۲۲۰۳۵۲	۱۱۷۲۵۱	خراسان جنوبی
۲۹۱۱۵۹۳	۴۴۰۵۱۶	۱۹۴۰۰۵	۲۴۶۵۱۱	۲۴۷۱۰۷۷	۱۵۶۹۹۳۱	۹۰۱۱۴۶	خراسان رضوی
۳۳۱۹۳۳	۴۷۱۵۹	۲۱۷۳۱	۲۵۴۲۸	۲۸۴۷۷۴	۱۸۵۸۹۵	۹۸۸۷۹	خراسان شمالی
۲۹۸۰۳۶۵	۴۸۵۲۳۹	۲۱۳۷۶۷	۲۷۱۴۷۲	۲۴۹۵۱۲۶	۱۶۳۵۸۹۰	۸۵۹۲۳۶	خوزستان
۵۴۹۲۸۷	۹۶۲۳۰	۴۵۱۴۷	۵۱۰۸۳	۴۵۳۰۵۷	۲۷۷۴۸۳	۱۷۵۵۷۴	زنجان
۵۰۹۰۰۳	۸۷۴۵۹	۳۸۷۹۹	۴۸۶۶۰	۴۲۱۵۴۴	۲۵۵۴۹۲	۱۶۶۰۵۲	سمنان
۸۱۲۲۰۵	۸۸۶۲۱	۴۰۹۸۵	۴۷۶۳۶	۷۲۳۵۸۴	۵۰۴۴۳۹	۲۱۹۱۴۵	سیستان و بلوچستان
۲۲۹۶۳۱۰	۳۸۶۱۷۳	۱۶۶۲۷۶	۲۱۹۸۹۷	۱۹۱۰۱۳۷	۱۱۵۶۶۸۵	۷۵۳۴۵۲	فارس
۸۳۸۱۴۱	۱۷۸۰۳۴	۸۵۹۴۱	۹۲۰۹۳	۶۶۰۱۰۷	۴۰۹۹۳۸	۲۵۰۱۶۹	قزوین
۷۹۲۶۹۳	۹۹۳۱۴	۴۳۶۸۹	۵۵۶۲۵	۶۹۳۳۷۹	۴۵۶۹۴۸	۲۳۶۴۳۱	قم
۱۹۵۸۶۶	۲۸۶۲۷	۲۵۸۳۸	۲۷۸۹	۱۶۷۲۳۹	۱۰۴۲۳۷	۶۳۰۰۲	کاشان
۶۳۲۹۱۲	۹۳۶۸۲	۳۹۵۷۳	۵۴۱۰۹	۵۳۹۲۳۰	۳۴۱۶۴۷	۱۹۷۵۸۳	کردستان
۱۵۴۲۴۵۲	۲۱۲۲۹۹	۹۰۱۳۲	۱۲۲۱۶۷	۱۳۳۰۱۵۳	۸۲۶۹۳۳	۵۰۳۲۲۰	کرمان
۷۵۱۰۰۷	۱۳۲۰۶۰	۵۶۴۲۳	۷۵۶۳۷	۶۱۸۹۴۷	۳۸۶۲۷۳	۲۳۲۶۷۴	کرمانشاه
۳۱۳۴۰۹	۳۷۶۶۵	۱۶۵۵۶	۲۱۱۰۹	۲۷۵۷۴۴	۱۷۷۵۴۴	۹۸۲۰۰	کهگیلویه و بویر احمد
۸۰۷۲۴۲	۱۰۶۰۰۷	۴۲۸۱۹	۶۳۱۸۸	۷۰۱۲۳۵	۴۴۸۳۸۷	۲۵۲۸۴۸	گلستان
۱۲۲۵۰۲۴	۲۸۶۶۵۴	۱۲۰۲۷۵	۱۶۶۳۷۹	۹۳۸۲۷۰	۵۴۳۵۴۸	۳۹۴۸۲۲	گیلان
۷۳۵۲۵۸	۱۴۱۸۰۰	۶۳۹۴۵	۷۷۸۵۵	۵۹۳۴۵۸	۳۸۵۰۱۱	۲۰۸۴۴۷	لرستان
۱۹۰۷۶۶۲	۳۳۵۱۳۴	۱۴۳۸۴۲	۱۹۱۲۹۲	۱۵۷۲۵۲۸	۹۵۵۴۰۶	۶۱۷۱۲۲	مازندران
۹۷۷۳۰۹	۱۸۹۳۶۸	۹۱۸۵۰	۹۷۵۱۸	۷۸۷۹۴۱	۴۷۹۱۶۹	۳۰۸۷۷۲	مرکزی
۹۷۷۳۴۶	۹۳۶۰۷	۴۱۹۳۱	۵۱۶۷۶	۸۸۳۷۳۹	۵۵۷۵۳۲	۳۲۶۲۰۷	هرمزگان
۷۵۸۰۱۴	۱۲۷۱۶۲	۵۳۴۲۱	۷۳۷۴۱	۶۳۰۸۵۲	۴۰۰۷۵۹	۲۳۰۰۹۳	همدان
۱۰۱۳۰۱۴	۱۶۵۹۹۳	۸۲۰۴۲	۸۳۹۵۱	۸۴۷۰۲۱	۵۲۸۴۲۱	۳۱۸۶۰۰	یزد



بخش سوم

امور مالی

«تعاریف و مفاهیم اقلام آماری مالی»

- حق بیمه های بازنشستگی و درمان:

به موجب تبصره یک ماده ۲۸ قانون تامین اجتماعی حق بیمه سهم کارفرما بمیزان ۲۰٪ مزد یا حقوق بیمه شده و با احتساب ۷٪ سهم بیمه شده در حسابها منظور، و با رعایت اصل حسابداری تعهدی ۳٪ سهم دولت (نسبت به مبالغ وصولی بعلاوه مطالبات سازمان از کارفرمایان بابت حق بیمه قطعی) در پایان هر سال شناسایی می گردد.

- حق بیمه وصولی از کارگاهها:

حق بیمه کارگاهها به نرخ ۲۷٪ براساس تبصره یک ماده ۲۸ قانون تامین اجتماعی که در دوره مورد نظر وصول می گردد.

- حق بیمه وصولی از صاحبان حرف و مشاغل آزاد و بیمه اختیاری:

حق بیمه صاحبان حرف و مشاغل آزاد براساس قانون صاحبان حرف و مشاغل آزاد مصوب ۱۳۶۵/۶/۳۰ مجلس شورای اسلامی و آئین نامه اجرائی مصوب جلسه مورخ ۱۳۶۶/۷/۲۹ هیات محترم وزیران و حق بیمه، بیمه شدگان اختیاری براساس تبصره ماده ۸ قانون تامین اجتماعی مصوب تیرماه ۱۳۵۴ و آئین نامه ادامه بیمه اختیاری مصوب ۱۳۸۵/۶/۲۶ اصلاحی مورخ ۱۳۸۶/ ۱۱/۲۰ شورای عالی تامین اجتماعی وصول می گردد.

- حق بیمه وصولی از رانندگان حمل و نقل بار و مسافریین شهری(ماده ۷ ق ن):

حق بیمه رانندگان حمل و نقل عمومی بار و مسافر بین شهری (کلیه رانندگان کامیون، کامیونت، کشنده، مینی بوس و سواری های کرایه) براساس قانون بیمه اجتماعی رانندگان حمل و نقل بار و مسافر بین شهری مصوب ۱۳۷۹/۲/۱۸ مجلس شورای اسلامی و آئین نامه اجرائی آن، که دارای دفترچه کار یا کارت هوشمند رانندگی بوده و در شغل رانندگی با وسیله عمومی بین شهری اشتغال بکار داشته و فاقد کارفرما باشند، وصول می گردد.

- حق بیمه وصولی از رانندگان حمل و نقل بار و مسافریین دورن شهری(ماده ۷ ق ت):

حق بیمه رانندگان حمل و نقل عمومی بار و مسافر دورن شهری (رانندگان تاکسی، مینی بوس، وانت بار) که دارای پروانه کار و مجوز از مراجع ذیصلاح مربوطه (پروانه اشتغال رانندگی) بوده و با وسائط نقلیه عمومی دورن شهری اشتغال بکار داشته و فاقد کارفرما و مشمول بیمه صاحبان حرف و مشاغل آزاد می باشند، طبق بند ض تبصره ۱۴ قانون بوده سال ۸۶ کشور وصول می گردد.

- حق سرانه درمان بیمه شدگان حرف و مشاغل آزاد:

حق سرانه درمانی براساس مصوبات سالیانه هیات محترم وزیران تعیین می شود و توسط بیمه شدگان حرف و مشاغل آزاد پرداخت می گردد.(ماده ۹ قانون بیمه همگانی خدمات درمانی کشور)

- ۵۰ درصد کسورات سهم کارفرما ماده ۱۰ قانون نوسازی:

به موجب ماده ۱۰ قانون نوسازی صنایع ایران و آئین نامه اجرایی آن (موضوع تصویب نامه شماره ۸۷۹۴/ت/۳۰۳۷۰ ه مورخ ۱۳۸۳/۲/۲۷ هیات وزیران) کارفرمایان واحدهای صنعتی و تولیدی مجازند تا پایان برنامه سوم توسعه اقتصادی، اجتماعی و فرهنگی جمهوری اسلامی ایران به ازاء استخدام یک نفر، یکی از کارکنان با سابقه پرداخت حق بیمه بیش از ۲۵ سال را پیش از موعد با پرداخت ۵۰٪ حق بیمه سنوات باقیمانده تا زمان بازنشستگی قانونی بازنشسته نمایند.

- حق بیمه و مستمری سهم دولت:

حق بیمه سهم دولت شامل ۳٪ حق بیمه دریافتی سهم دولت (تبصره ۲ ماده ۲۸) و به موجب بند الف ماده ۴۹ قانون برنامه سوم توسعه اقتصادی، اجتماعی و فرهنگی جمهوری اسلامی و آئین نامه اجرایی آن تنفیذ در ماده ۱۰۳ قانون برنامه چهارم و بند "و" ماده ۸۰ قانون برنامه پنجم توسعه اقتصادی، اجتماعی و فرهنگی کشور به منظور تشویق کارفرمایان کارگاههای موجود به استخدام نیروی کار جدید، حق بیمه سهم کارفرمایانی که دوران برنامه های فوق از طریق مراکز خدمات اشتغال وزارت کار و امور اجتماعی مبادرت به استخدام نیروی کار جدید نمایند، توسط دولت پرداخت گردد.

- سایر:

سایر حق بیمه های وصولی شامل حق بیمه وصولی از کارگران ساختمانی، حق بیمه برقراری مستمری مشاغل سخت و زیان آور، حق بیمه جزئی به کامل، حق سرانه فرزندان چهارم و به بعد و حق سرانه درمان طرح خوداشتغالی بنیاد شهید، حق بیمه سربازی و حضور داوطلبانه در جبهه، حق بیمه خادمین مساجد، حق بیمه کارفرمایان صنفی کم درآمد، حق بیمه اتباع بیگانه، حق سرانه کارگران فصلی و حق بیمه ایام اسارت آزادگان و ... می باشد.

- پورسانتاژ واگذاری به کارفرمایان :

با توجه به ماده ۹ قانون تامین اجتماعی مصوب تیرماه ۱۳۵۴ و در اجرای قانون الزام سازمان به اجرای بندهای الف و ب ماده ۳ و بموجب قراردادهای منعقد، برخی از کارفرمایان، تعهدات درمانی و تعهدات قانونی مربوط به کمکهای کوتاه مدت از قبیل (گرامت دستمزد، کمک بارداری، کمک ازدواج، هزینه پروتز و ارتوز و کفن و دفن) کارکنان خود را عهده دار گردیده اند که در قبال آن قسمتی از حق بیمه حسب مورد از آنان دریافت نمی گردد، لیکن مبالغ مربوطه در حسابهای درآمد و هزینه سازمان منظور می شود.

- حق بیمه انتقالی از سایر طرحها:

انتقال از صندوق بازنشستگی به صندوق بازنشستگی دیگر چه به صورت ارادی و چه بصورت غیر ارادی

- کمکهای بلاعوض:

درآمد حاصل از کمک و هدایا موضوع بند ۴ ماده ۲۸ ق ت ا مربوط به کمک دولت (ما به التفاوت نرخ ارز بابت دارو و فرانشیز بیماران خاص در بخش بیمه ای) و تجهیزات پزشکی و ملزومات اداری اهدائی سایر اشخاص به سازمان می باشد.

- سایر درآمدهای طرح :

سایر درآمدهای طرح از اقلام زیر تشکیل یافته است:

خسارات و جرائم نقدی دریافتی

درآمد حاصل از ارائه خدمات درمانی

- مازاد درآمد بر هزینه:

خالص درآمدهای عملیاتی و غیر عملیاتی منهای هزینه های مالی (نتیجه صورت درآمد و هزینه)

- حقوق و سایر مزایای بازنشستگی :

هزینه حقوق و سایر مزایای بازنشستگی اعضاء متشکل از اقلام زیر می باشد:

مستمری بازنشستگی، مستمری بازماندگان، کمک ازدواج، کمکها (کمک هزینه اولاد، عائله مندی، عیدی، بن مستمری بگیران، سایر کمکها)، از کارافتادگی و غرامت نقص عضو، غرامت دستمزد که پورسانتاژ واگذاری به کارفرمایان (کوتاه مدت) از آن کسر می شود.

- هزینه های درمان :

هزینه های درمان از اقلام زیر تشکیل یافته است:

حقوق و مزایای کارکنان، هزینه های درمان مستقیم بیمارستانهای طرف قرارداد، هزینه های اداری و عمومی، هزینه های دارویی و پزشکی، هزینه های درمان مستقیم بخش بیمه ای و درمان، هزینه های درمان اورژانس که پورسانتاژ واگذاری به کارفرمایان (کوتاه مدت) از آن کسر می شود.

- حق بیمه انتقالی به سایر طرحها:

انتقال حق بیمه به سایر صندوق های بازنشستگی طبق قانون نقل و انتقال حق بیمه و یا بازنشستگی مصوب ۱۳۶۵/۳/۲۷ مجلس شورای اسلامی و آئین نامه اجرایی تبصره ۳.

- هزینه های اداره طرح:

مبالغ مرتبط با اداره امور مربوط به سازمان جهت ایفای تعهدات خود وفق ماده ۱ قانون تامین اجتماعی از قبیل حقوق و مزایای کارکنان، هزینه اداری بیخس بیمه می باشد.

- مستمری بازنشستگی:

طبق ماده ۲ بند ۱۶: مستمری بازنشستگی عبارت از وجهی است که طبق شرایط مقرر در این قانون به منظور جبران قطع تمام یا قسمتی از درآمد به بیمه شده و در صورت فوت او برای معیشت بازماندگان وی به آنان پرداخت می شود.

- مستمری بازماندگان:

با عنایت به ماده ۸۱ ق.ت.ا، بازماندگان واجد شرایط متوفی که استحقاق دریافت مستمری را خواهند داشت شامل همسر، فرزندان و پدر و مادر متوفی (در صورتیکه تحت تکفل او بوده و سن پدر از ۶۰ و مادر از ۵۰ سال تجاوز کرده یا به تشخیص کمیسیون پزشکی موضوع ماده ۹۱ از کارافتاده باشند)

- کمک ازدواج:

طبق ماده ۸۵ به بیمه شده زن یا مرد که برای اولین بار ازدواج می کند مبلغی معادل یکماه متوسط مزد یا حقوق با رعایت شرایط ذکر شده پرداخت می شود.

- کمکها (کمک هزینه اولاد، عائله مندی، عیدی، بن مستمری بگیران، سایر):

مبالغی است که طبق قانون تحت عنوان عیدی و بن و در شرایط خاص در قبال عائله مندی، داشتن اولاد به مستمری بگیران پرداخت می شود.

- از کارافتادگی و غرامت نقص عضو:

مبالغی که برای جبران کاهش قدرت کار بیمه شده به نحوی که نتواند با اشتغال به کار سابق یا کار دیگری بیش از یک سوم از درآمد قبلی خود را بدست آورد (از کارافتادگی کل) یا جبران کاهش قدرت کار بیمه شده به نحوی که با اشتغال به کار سابق یا کار دیگر فقط قسمتی از درآمد خود را بدست آورد (از کارافتادگی جزئی) پرداخت می شود.

- حقوق و مزایای کارکنان درمان:

هزینه های پرداختی بابت حقوق و مزایای کارکنان بخش درمان

- هزینه های درمان غیر مستقیم طرف قرارداد:

هزینه هایی که بابت ارائه خدمات درمانی جهت مشمولین تامین اجتماعی توسط بیمارستانها (خصوصی، خیریه)، پزشکان، پاراکلینیکها، آزمایشگاهها، رادیولوژی ها، داروخانه ها و ... طرف قرارداد، از طریق دفاتر رسیدگی به اسناد پزشکی پرداخت می گردد.

- هزینه های درمان مستقیم بیمارستانهای طرف قرارداد:

هزینه هایی که بابت ارائه خدمات درمانی انجام شده جهت مشمولین تامین اجتماعی در مراکز درمانی طرف قرارداد سازمان، توسط دفاتر اسناد پزشکی سازمان پرداخت می شود.

- هزینه های اداری و عمومی:

هزینه های پرداختی بابت هزینه های اداری و عمومی بخش درمان (مستقیم و غیر مستقیم)

- هزینه های داروئی و پزشکی:

هزینه هائی که بابت ارائه خدمات داروئی و پزشکی جهت مشمولین تامین اجتماعی پرداخت می شود.

- هزینه های درمان مستقیم بخش بیمه ای و درمان:

مبالغی که بابت کمک به هزینه های درمانی (هزینه سفر بیمار و هزینه اقامت همراه، هزینه پروتز و ارتز، کمک هزینه کفن و دفن، هزینه چاپ دفترچه های درمان و ...) بیماران مشمول تامین اجتماعی، طبق ضوابط و مقررات مربوطه، از طریق شعب سازمان پرداخت می گردد و همچنین کمک هزینه های درمانی کارکنان سازمان (دندانپزشکی، ارتز و پروتز و ...) که در بخش های بیمه ای و درمانی پرداخت می گردد، در این سرفصل طبقه بندی می گردد.

- هزینه های درمان اورژانس - مراکز درمانی :

هزینه هائی که بابت ارائه خدمات برای بیمار بستری شده توسط مراکز ملکی به سایر مراکز جهت مشمولین تامین اجتماعی پرداخت می شود.

جدول ۱-۳ میزان منابع سازمان تامین اجتماعی با لحاظ منابع تعهدی (۱۳۹۵-۱۴۰۰)

میلیون ریال

سال	جمع	حق بیمه های بازنشستگی و درمان	حق بیمه انتقالی از سایر طرحها	کمکهای بلا عوض	سایر منابع طرح	مازاد درآمد بر هزینه
۱۳۹۵	۸۶۵.۷۵۷.۷۵۴	۸۵۴.۷۷۷.۳۰۳	۹۱۲.۳۹۸	۷۸.۶۰۹	۱۰.۶۶۲.۹۴۵	(۶۷۳.۵۰۱)
۱۳۹۶	۹۸۵.۹۶۴.۷۱۹	۹۶۷.۴۱۹.۰۶۱	۱.۶۷۷.۲۹۲	۹۶.۶۱۷	۱۱.۸۸۵.۰۱۴	۴.۸۸۶.۷۳۵
۱۳۹۷	۱.۵۰۴.۲۶۳.۹۶۹	۱.۴۹۱.۹۶۰.۲۲۷	۲.۳۱۶.۰۰۰	۴۱.۵۵۶	۱۴.۰۸۹.۰۰۸	(۴.۱۴۲.۸۲۲)
۱۳۹۸	۱.۳۷۴.۸۸۲.۳۴۱	۱.۳۸۳.۱۹۶.۵۳۳	۲.۳۸۲.۵۲۴	۱۰۵.۰۴۲	۱۷.۱۱۲.۸۵۰	(۲۷.۹۱۴.۶۰۸)
۱۳۹۹	۲.۵۱۹.۳۱۲.۱۸۲	۲.۳۴۶.۶۱۳.۰۴۱	۱.۴۵۰.۲۴۱	۲۹۸.۱۳۵	۲۵.۹۶۸.۱۹۶	۱۴۴.۹۸۲.۵۶۹
۱۴۰۰	۳.۴۲۴.۶۶۰.۲۸۴	۳.۳۰۹.۶۰۷.۸۸۹	۲.۵۵۹.۹۴۵	۶۵۳.۶۷۲	۳۳.۶۳۶.۸۰۹	۷۸.۲۰۱.۹۶۹

جدول ۲-۳ میزان منابع سازمان تامین اجتماعی با لحاظ منابع تعهدی در سال ۱۴۰۰

میلیون ریال

استان / اداره کل	جمع	حق بیمه های بازنشستگی و درمان	حق بیمه انتقالی از سایر طرحها	کمکهای بلا عوض	سایر درآمدهای طرح	مازاد درآمد بر هزینه
جمع	۳.۴۲۴.۶۶۰.۲۸۴	۳.۳۰۹.۶۰۷.۸۸۹	۲.۵۵۹.۹۴۵	۶۵۳.۶۷۲	۳۳.۶۳۶.۸۰۹	۷۸.۲۰۱.۹۶۹
اداره کل امور مالی بیمه	۵۴۴.۴۲۶.۶۷۸	۴۷۳.۹۴۷.۹۵۶	۱۹۰.۰۶۰	۱۷۵	۲.۶۴۱	۷۰.۴۶۲.۱۲۸
اداره کل امور مالی درمان	۷۵۸.۸۵۶.۵۰۶	۷۵۲.۹۹۷.۰۱۹	۰	۶۵۲۱۹۰(*)	۵.۴۵۲.۰۲۴	۴۰۷.۴۶۳
آذربایجان شرقی	۸۵.۰۱۰.۹۸۰	۸۳.۴۹۰.۶۸۱	۱۱۲.۸۰۵	۳۶	۱.۱۱۵.۷۴۹	۲۹۱.۷۰۹
آذربایجان غربی	۴۲.۷۸۹.۰۷۰	۴۱.۹۵۲.۱۵۹	۶۵.۵۶۸	۰	۶۱۱.۹۱۹	۱۵۹.۴۲۴
اردبیل	۲۱.۲۴۳.۴۵۳	۲۰.۶۷۲.۸۱۲	۲۶.۸۸۴	۰	۴۵۰.۸۱۹	۹۲.۹۳۸
اصفهان	۱۵۴.۲۶۶.۲۱۷	۱۵۲.۴۰۷.۹۸۰	۱۸۰.۶۱۸	۳۴۳	۱.۲۹۱.۷۸۱	۳۸۵.۴۹۵
البرز	۷۰.۵۸۴.۳۴۰	۶۹.۳۹۶.۲۰۵	۶۳.۱۲۳	۰	۸۷۲.۰۸۵	۲۵۲.۹۲۷
ایلام	۱۴.۱۱۴.۰۱۹	۱۳.۸۵۵.۷۵۸	۱۱.۲۲۷	۰	۱۹۹.۷۲۱	۴۷.۳۱۳
بوشهر	۶۱.۴۴۱.۹۷۲	۵۹.۸۹۹.۱۹۰	۵۲.۸۱۱	۰	۱.۱۳۹.۵۷۰	۳۵۰.۴۰۱
چهارمحال و بختیاری	۱۶.۴۰۲.۵۱۰	۱۶.۱۵۶.۳۳۵	۲۷.۹۴۸	۰	۱۷۷.۵۱۹	۴۰.۸۰۸
خراسان جنوبی	۱۵.۷۲۹.۰۵۱	۱۵.۵۲۵.۵۷۴	۳۳.۴۶۱	۰	۱۳۳.۱۷۷	۳۶.۸۳۹
خراسان رضوی	۱۲۰.۵۸۶.۰۶۳	۱۱۸.۲۷۷.۰۸۰	۱۳۲.۰۷۸	۰	۱.۷۷۵.۱۸۳	۴۰۱.۷۲۲
خراسان شمالی	۱۳.۳۹۷.۲۶۷	۱۳.۱۵۵.۹۱۶	۲۲.۸۴۲	۰	۱۷۹.۲۰۱	۳۹.۳۰۸
خوزستان	۱۴۰.۹۸۲.۰۴۹	۱۳۷.۳۳۹.۶۷۲	۱۶۷.۳۷۷	۰	۲.۴۱۰.۰۹۱	۶۶۴.۹۰۹
زنجان	۲۶.۳۰۶.۹۶۶	۲۵.۷۳۳.۴۳۶	۲۸.۵۵۸	۰	۴۲۳.۳۱۶	۱۱۱.۶۵۶
سمنان	۲۲.۳۷۸.۸۳۵	۲۱.۹۷۷.۵۵۴	۵۴.۱۷۴	۳۸	۲۸۱.۴۰۷	۶۵.۶۶۲
سیستان و بلوچستان	۲۹.۶۴۰.۹۱۱	۲۹.۲۱۲.۳۷۱	۱۱.۶۰۱	۰	۳۴۷.۳۱۲	۶۹.۶۲۷
شرق تهران بزرگ	۲۴۵.۵۶۳.۱۳۹	۲۴۱.۴۵۵.۲۸۹	۳۰.۸۰۷۹	۳۱۷	۳۰۰.۵۴۰۲	۷۹۴.۰۵۲
شهرستانهای تهران	۹۴.۴۷۵.۹۳۶	۹۲.۶۹۳.۳۲۸	۱۰۳.۲۷۹	۰	۱.۳۷۷.۸۶۹	۳۰۱.۴۶۰
غرب تهران بزرگ	۲۸۶.۷۶۸.۰۸۸	۲۸۲.۵۷۶.۱۹۵	۲۸۵.۰۰۵	۴۷۶	۳.۱۰۸.۰۵۱	۷۹۸.۳۶۱
فارس	۹۴.۱۴۷.۴۱۴	۹۲.۵۴۴.۰۱۳	۱۳۸.۵۹۲	۰	۱.۲۰۷.۴۴۷	۲۵۷.۳۶۲
قزوین	۳۷.۳۷۲.۱۲۹	۳۶.۵۱۱.۱۵۶	۲۹.۷۵۴	۸۳	۶۳۸.۲۴۴	۱۹۲.۸۹۲
قم	۲۹.۸۳۵.۸۵۱	۲۹.۴۵۰.۲۵۳	۲۷.۹۵۵	۰	۲۸۳.۳۵۶	۷۴.۲۸۷
کردستان	۲۱.۹۲۲.۶۰۷	۲۱.۵۶۸.۸۷۳	۳۱.۱۸۳	۰	۲۷۰.۹۱۷	۵۱.۶۳۴
کرمان	۷۸.۸۷۴.۸۹۴	۷۷.۲۱۲.۳۱۴	۱۳۲.۵۷۵	۰	۱.۲۳۵.۰۰۸	۲۹۴.۹۹۷
کرمانشاه	۳۰.۲۵۹.۹۲۱	۲۹.۶۳۳.۱۵۸	۳۰.۹۴۳	۰	۴۵۵.۲۴۰	۱۴۰.۵۸۰
کهگیلویه و بویر احمد	۱۲.۸۴۳.۳۳۷	۱۲.۶۱۴.۰۴۴	۱۱.۲۰۲	۰	۱۶۸.۴۶۷	۴۹.۶۲۴
گلستان	۲۶.۹۳۰.۴۵۱	۲۶.۴۲۴.۹۵۷	۴۳.۸۴۰	۰	۳۵۴.۵۸۵	۱۰۷.۰۶۹
گیلان	۵۰.۹۵۳.۱۷۴	۵۰.۰۱۲.۹۶۹	۴۹.۱۶۹	۱۴	۶۹۴.۳۳۲	۱۹۶.۶۹۰
لرستان	۲۵.۲۱۱.۹۲۷	۲۴.۶۶۲.۶۷۵	۴۷.۶۵۰	۰	۳۷۹.۹۳۲	۱۲۱.۶۷۰
مازندران	۷۱.۴۳۲.۳۵۵	۷۰.۱۳۲.۶۲۹	۷۱.۵۵۲	۰	۹۷۸.۶۶۵	۲۴۹.۵۰۹
مرکزی	۴۷.۴۴۳.۶۲۳	۴۶.۳۴۴.۱۴۷	۶۹.۹۰۰	۰	۸۳۶.۱۱۲	۱۹۳.۴۶۴
هرمزگان	۵۷.۰۴۷.۹۳۰	۵۵.۶۶۱.۱۰۴	۳۶.۵۷۷	۰	۱.۰۵۴.۶۵۲	۲۹۵.۵۹۷
همدان	۲۵.۸۸۸.۴۱۱	۲۵.۴۵۵.۶۷۱	۶۳.۹۳۴	۰	۲۸۴.۳۰۱	۸۴.۵۰۵
یزد	۴۸.۸۸۰.۰۲۰	۴۸.۲۵۷.۵۱۶	۵۸.۶۲۱	۰	۴۴۵.۹۹۶	۱۱۷.۸۸۷

*شامل مدیریت های درمان نیز می باشد.

جدول ۳-۳ میزان حق بیمه وصولی با لحاظ منابع تعهدی سازمان تامین اجتماعی به تفکیک نوع (۱۳۹۵-۱۴۰۰)

میلیون ریال

سال	جمع	حق بیمه وصولی از کارگاهها	حق بیمه وصولی از صاحبان حرف و مشاغل آزاد و بیمه اختیاری	حق بیمه وصولی از رانندگان حمل و نقل بار و مسافرین شهری (ماده ۷ ق ت)	حق سرانه بیمه شدگان حرف و مشاغل آزاد	۵۰ درصد کسورات سهم کارفرما ماده ۱۰ قانون نوسازی	حق بیمه مستمری سهم دولت	سایر	پورسانتاز واگذاری به کارفرمایان
۱۳۹۵	۸۵۴.۷۷۷.۳۰۳	۶۵۱.۴۲۱.۷۸۹	۲۶.۴۹۰.۱۷۱	۲۳.۶۰۹.۸۸۲	۹.۷۶۸.۲۶۹	۵۲.۵۷۹	۱۱۵.۷۵۲.۶۵۱	۲۹.۴۴۳.۳۸۱	(۱.۷۶۱.۴۱۹)
۱۳۹۶	۹۶۷.۴۱۹.۰۶۱	۷۱۳.۴۲۴.۶۰۸	۳۱.۸۶۹.۴۹۸	۲۴.۹۰۲.۱۰۸	۱۱.۷۷۵.۸۹۲	۱۲۱.۵۵۲	۱۳۰.۲۲۰.۶۶۱	۵۷.۱۷۵.۱۱۷	(۲.۰۷۰.۳۷۵)
۱۳۹۷	۱.۴۹۱.۹۶۰.۲۲۷	۱.۲۰۸.۸۷۰.۳۱۵	۴۲.۱۸۳.۵۷۵	۳۴.۷۴۶.۴۴۰	۱۴.۹۹۴.۸۱۱	۳۶.۱۵۳	۱۵۵.۰۵۴.۸۲۷	۳۸.۴۷۲.۸۲۹	(۲.۳۹۸.۷۲۳)
۱۳۹۸	۱.۳۸۳.۱۹۶.۵۳۳	۹۹۲.۰۱۸.۸۷۳	۵۰.۸۴۰.۸۶۳	۵۱.۳۳۲.۱۳۰	۲۰.۲۶۰.۶۲۰	۵۶.۴۳۴	۲۰۵.۵۲۱.۴۹۹	۶۶.۱۳۱.۱۱۸	(۳.۰۶۵.۰۰۴)
۱۳۹۹	۲.۳۴۶.۶۱۳.۰۴۱	۱.۶۸۲.۰۱۹.۵۰۸	۷۲.۳۴۷.۹۳۶	۵۸.۳۱۲.۹۳۸	۲۹.۰۱۹.۶۵۳	۸.۱۳۶	۴۱۵.۶۸۲.۸۴۵	۹۳.۰۲۶.۰۱۸	(۳.۸۰۳.۹۹۳)
۱۴۰۰	۳.۳۰۹.۶۰۷.۸۸۹	۲.۴۶۲.۸۲۰.۵۶۳	۱۱۴.۸۷۸.۹۶۹	۸۶.۰۴۷.۳۶۹	۴۴.۹۰۲.۹۶۹	۲۰.۶۸۰	۴۷۲.۹۱۲.۵۳۲	۱۳۳.۴۱۹.۹۷۲	(۵.۳۹۵.۱۶۵)

جدول ۳-۴ میزان منابع سازمان تامین اجتماعی با لحاظ منابع نقدی (۱۳۹۵-۱۴۰۰)

میلیون ریال

سال	جمع	حق بیمه بازنشستگی و درمان	حق بیمه انتقالی از سایر طرحها	کمک های بلاعوض	سایر
۱۳۹۵	۵۴۵.۸۹۷.۰۵۰	۵۳۴.۲۴۳.۰۹۸	۹۱۲.۳۹۸	۷۸.۶۰۹	۱۰.۶۶۲.۹۴۵
۱۳۹۶	۶۳۸.۴۵۲.۹۰۳	۶۲۴.۷۹۳.۹۸۰	۱.۶۷۷.۲۹۲	۹۶.۶۱۷	۱۱.۸۸۵.۰۱۴
۱۳۹۷	۸۴۶.۵۷۵.۰۱۰	۸۳۰.۱۲۸.۴۴۶	۲.۳۱۶.۰۰۰	۴۱.۵۵۶	۱۴.۰۸۹.۰۰۸
۱۳۹۸	۹۸۲.۹۵۷.۶۲۹	۹۶۳.۳۵۷.۲۱۳	۲.۳۸۲.۵۲۴	۱۰۵.۰۴۲	۱۷.۱۱۲.۸۵۰
۱۳۹۹	۱.۳۶۳.۱۴۹.۹۵۴	۱.۳۳۵.۴۳۳.۳۸۲	۱.۴۵۰.۲۴۱	۲۹۸.۱۳۵	۲۵.۹۶۸.۱۹۶
۱۴۰۰	۲.۰۲۷.۱۹۸.۰۹۱	۲.۰۹۶.۴۴۳.۶۹۱	۲.۵۴۰.۸۸۵	۶۵۳.۶۷۲	(۷۲.۴۴۰.۱۵۷)

سایر شامل سایر منابع طرح و مازاد (کسری) درآمد بر هزینه می باشد.

جدول ۵-۳ میزان حق بیمه وصولی سازمان تامین اجتماعی به تفکیک نوع و استان در سال ۱۴۰۰

میلیون ریال

استان / اداره کل	جمع	حق بیمه وصولی از کارگاهها	حق بیمه وصولی از صاحبان حرف و مشاغل آزاد و بیمه اختیاری	حق بیمه وصولی از رانندگان حمل و نقل بار و مسافرین شهری (ماده ۷ ق.ت)	حق سرانه بیمه شدگان حرف و مشاغل آزاد	۵۰ درصد کسورات سهم کارفرما ماده ۱۰ قانون نوسازی	حق بیمه مستمری سهم دولت	سایر	بورس‌ناز و واگذاری به کارفرمایان
	۳.۳۰۹.۶۰۷.۸۸۹	۲.۴۶۲.۸۲۰.۵۶۳	۱۱۴.۸۷۸.۹۶۹	۸۶.۰۴۷.۳۶۹	۴۴.۹۰۲.۹۶۹	۲۰.۶۸۰	۴۷۲.۹۱۲.۵۳۲	۱۳۲.۴۱۹.۹۷۲	(۵.۳۹۵.۱۶۵)
اداره کل امور مالی بیمه	۴۷۲.۹۴۷.۹۵۶	۱۳۱.۰۸۶.۳۴۷	۹.۸۵۴.۸۲۷	۲۲.۰۸۰.۱۶۴	(۴۵.۷۶۴.۲۸۸)	(۶.۲۰۴)	۳۶۸.۵۷۶.۷۶۳	(۱۱.۸۷۹.۶۵۳)	.
اداره کل امور مالی درمان	۷۵۲.۹۹۷.۰۱۹	۵۳۴.۳۶۹.۷۲۲	۱.۱۷۸.۶۴۹	۱۶.۳۹۵.۹۶۷	۴۵.۲۵۰.۵۹۸	۶.۲۰۴	۱۰۳.۳۹۷.۸۹۶	۵۲.۳۹۷.۹۸۳	.
آذربایجان شرقی	۸۳.۴۹۰.۶۸۱	۶۶.۷۸۶.۳۶۶	۶.۵۴۲.۱۷۷	۳۰.۹۲۰.۲۳	۲.۲۱۲.۲۸۵	۴۷۵	۲۹.۶۲۵	۵۰.۴۷.۷۸۹	(۲۲.۰۰۵۹)
آذربایجان غربی	۴۱.۹۵۲.۱۵۸	۳۲.۹۶۸.۱۹۸	۳.۲۲۷.۷۱۴	۲.۲۰۴.۴۷۸	۸۹۰.۷۹۶	۱۷۸	۳۹.۸۳۰	۲.۶۴۷.۸۹۲	(۱۲۶.۹۲۸)
اردبیل	۲۰.۶۷۲.۸۱۲	۱۶.۴۱۰.۳۱۷	۱.۳۷۴.۹۷۲	۱۰.۷۵.۶۳۹	۴۹۵.۹۳۲	.	۲۵.۷۶۹	۱.۳۵۱.۷۴۸	(۶۱.۵۶۵)
اصفهان	۱۵۲.۴۰۷.۹۸۰	۱۲۶.۳۸۲.۵۰۸	۱۱.۱۶۸.۱۰۳	۴.۵۲۱.۱۴۸	۴.۲۰۶.۵۴۶	۱.۳۴۴	۸.۹۴۴	۶.۴۷۰.۷۷۰	(۳۵۱.۳۸۳)
البرز	۶۹.۳۹۶.۲۰۶	۵۹.۰۹۰.۲۷۳	۴.۳۵۱.۳۶۱	۱۰.۰۶۴.۷۴۲	۲.۱۰۲.۹۵۱	۱.۲۵۴	۲۲	۳.۲۰۶.۶۴۳	(۴۲۱.۰۴۰)
ایلام	۱۳.۸۵۵.۷۵۷	۱۲.۳۶۸.۴۷۳	۳۲۸.۳۹۲	۳۷۸.۱۲۶	۲۰۵.۴۸۳	۱۱	۱.۰۹۲	۶۱۴.۸۰۹	(۴۰.۶۲۹)
بوشهر	۵۹.۸۹۹.۱۹۱	۵۷.۳۲۹.۰۲۱	۷۱۷.۵۰۰	۳۷۸.۲۰۵	۳۸۷.۵۴۸	۴۴۵	۶۶.۹۲۱	۱.۰۶۱.۳۰۷	(۴۱.۸۵۶)
چهارمحال و بختیاری	۱۶.۱۵۶.۲۳۵	۱۲.۸۲۹.۷۸۱	۹۴۷.۴۰۰	۱.۲۵۹.۷۹۹	۴۲۲.۷۸۰	.	۱۱۵	۷۲۹.۷۸۱	(۳۳.۴۲۱)
خراسان جنوبی	۱۵.۵۲۵.۵۷۴	۱۳.۴۲۵.۲۱۱	۴۴۶.۶۱۹	۵۶۴.۶۵۳	۲۷۳.۴۷۸	.	۴.۶۷۵	۸۵۷.۵۳۶	(۴۶.۶۹۸)
خراسان رضوی	۱۱۸.۲۷۷.۰۷۹	۹۹.۵۵۰.۵۴۳	۴.۰۷۰.۷۵۱	۳.۵۶۳.۲۱۵	۲.۵۳۲.۵۲۹	۱۴	۲۳.۵۲۸	۸.۲۰۴.۸۵۸	(۳۰.۵۳۹)
خراسان شمالی	۱۳.۱۵۵.۹۱۶	۱۰.۹۳۸.۵۳۹	۳۷۸.۶۰۷	۵۱۵.۲۸۱	۲۳۴.۵۹۸	۱۶۶	۴.۶۵۸	۱.۱۱۷.۳۹۵	(۳۳.۳۲۸)
خوزستان	۱۳۷.۷۳۹.۶۷۲	۱۳۳.۹۶۴.۰۴۳	۳.۶۲۳.۰۱۴	۲.۱۰۵.۰۷۸	۲.۹۴۰.۵۲۲	۴۲	۲۶.۲۶۵	۵.۴۲۵.۶۰۱	(۳۴۴.۸۹۳)
زنجان	۲۵.۷۳۳.۴۳۶	۲۱.۶۱۶.۶۵۵	۱.۲۵۴.۵۱۷	۷۶۴.۱۸۰	۵۶۵.۸۲۸	.	۷.۵۵۳	۱.۵۷۷.۲۲۵	(۵۲.۵۲۲)
سمنان	۲۱.۹۷۷.۵۵۴	۱۹.۱۳۶.۸۷۱	۹۷۷.۴۱۲	۵۰۹.۲۲۶	۵۲۴.۷۸۲	.	۳.۲۲۰	۸۷۲.۱۵۲	(۴۶.۱۰۹)
سیستان و بلوچستان	۲۹.۲۱۲.۳۷۰	۲۶.۶۶۷.۵۱۶	۵۹۱.۲۶۴	۷۸۹.۸۴۴	۳۵۴.۵۴۰	.	۶.۴۷۲	۹۱۲.۱۰۰	(۱۰۹.۳۶۶)
شرق تهران بزرگ	۲۴۱.۴۵۵.۲۹۰	۲۱۵.۲۰۱.۵۳۶	۱۳.۷۳۳.۱۵۴	۱.۴۸۷.۳۲۲	۴.۵۶۷.۹۳۵	۳۵۳	۳۱.۶۰۷	۷۰.۳۸.۹۱۳	(۶۰.۵۵۳۰)
شهرستانهای تهران	۹۲.۶۹۳.۳۲۹	۸۰.۳۷۳.۲۹۱	۵.۴۰۴.۰۷۷	۱.۵۹۶.۴۷۳	۲.۱۷۸.۸۶۱	۴	۱.۲۳۴	۳.۲۲۶.۸۱۴	(۸۷.۴۲۵)
غرب تهران بزرگ	۲۸۲.۵۷۶.۱۹۵	۲۵۷.۰۰۲.۲۸۴	۱۱.۷۵۷.۹۷۶	۹۱۶.۸۴۲	۴.۶۵۴.۱۰۲	۵.۵۳۷	۵.۲۴۷	۸.۷۰۹.۲۱۸	(۴۷۵.۰۱۱)
فارس	۹۲.۵۴۴.۰۱۳	۷۵.۹۴۹.۵۳۴	۵.۵۴۰.۲۸۰	۳.۹۹۴.۰۸۱	۲.۵۴۸.۴۴۳	.	۹۹.۸۰۵	۴.۶۳۷.۸۹۶	(۲۲۶.۰۲۶)
قزوین	۳۶.۵۱۱.۱۵۶	۳۰.۹۷۵.۶۵۳	۱.۵۳۰.۵۱۵	۱.۲۴۶.۸۸۷	۹۹۱.۶۰۷	۶۲	۹.۲۵۰	۱.۸۱۲.۹۴۴	(۵۵.۷۶۲)
قم	۲۹.۴۵۰.۲۵۴	۲۵.۴۲۷.۸۷۵	۱.۵۸۱.۴۴۸	۶۷۷.۴۷۸	۵۸۷.۴۸۳	.	۳۷۱	۱.۳۱۵.۰۲۵	(۱۳۹.۴۲۶)
کردستان	۲۱.۵۶۸.۸۷۴	۱۷.۳۸۴.۲۷۲	۱.۱۹۹.۹۶۹	۱.۱۰۰.۷۸۳	۵۱۰.۲۱۷	.	۵۶.۷۰۱	۱.۳۷۸.۰۴۲	(۶۱.۱۱۰)
کرمان	۷۷.۲۱۲.۳۱۳	۶۸.۶۴۳.۵۰۲	۲.۳۶۸.۰۵۱	۱.۷۰۰.۸۵۳	۱.۳۸۴.۶۱۲	.	۱.۹۶۳	۳.۴۲۴.۳۹۸	(۳۱۱.۰۶۶)
کرمانشاه	۲۹.۶۳۳.۱۵۷	۲۳.۹۲۶.۸۱۷	۲.۰۲۴.۱۴۷	۱.۶۳۸.۴۰۷	۷۳۹.۷۶۶	.	۳۲۶	۱.۴۱۱.۷۲۸	(۱۰۸.۰۳۴)
کهگیلویه و بویر احمد	۱۲.۶۱۴.۰۴۶	۱۱.۶۰۹.۷۰۹	۱۸۹.۱۱۵	۲۱۶.۷۱۹	۱۷۸.۰۰۳	.	۳	۴۵۳.۷۹۰	(۳۳.۲۹۳)
گلستان	۲۶.۴۲۴.۹۵۸	۲۱.۹۹۷.۲۴۴	۱.۲۲۷.۰۸۶	۹۵۴.۴۹۹	۵۸۸.۰۵۱	.	۴۵.۵۰۵	۱.۶۸۸.۴۶۲	(۷۵.۸۸۹)
گیلان	۵۰.۰۱۲.۹۶۹	۳۹.۶۲۵.۲۷۳	۴.۴۹۶.۱۵۴	۱.۲۹۸.۳۳۰	۱.۸۱۴.۳۴۲	۸.۴۹۳	۶.۰۱۴	۲.۹۰۰.۲۴۶	(۱۳۵.۸۸۳)
لرستان	۲۴.۶۶۲.۶۷۵	۱۹.۴۹۵.۸۹۲	۱.۳۰۵.۲۳۵	۱.۴۲۳.۵۳۳	۷۳۱.۳۶۴	.	۵۰.۷۸	۱.۷۵۹.۵۱۵	(۵۷.۹۴۲)
مازندران	۷۰.۱۳۲.۶۲۹	۵۶.۷۴۴.۲۰۸	۴.۳۰۵.۳۹۸	۲.۳۸۹.۵۰۶	۲.۲۲۸.۷۷۴	۲.۲۲۳	۴۰.۲۲۱	۴.۲۷۳.۵۲۴	(۲۱۴.۲۲۵)
مرکزی	۴۶.۳۴۴.۱۴۷	۳۹.۴۶۷.۸۳۴	۲.۳۳۵.۵۲۴	۱.۰۹۰.۵۰۷	۱.۱۵۸.۹۸۰	.	۲.۸۰۴	۲.۵۰۰.۲۳۶	(۱۱۱.۷۳۸)
هرمزگان	۵۵.۶۶۱.۰۱۳	۵۲.۰۴۳.۳۳۳	۷۶۸.۷۶۳	۳۷۴.۹۷۳	۵۱۹.۲۶۶	.	۵.۱۴۳	۲.۲۴۹.۵۵۸	(۳۰.۰۴۳۳)
همدان	۲۵.۴۵۵.۶۶۹	۱۹.۶۶۴.۴۸۱	۱.۷۹۵.۳۸۹	۱.۶۰۱.۷۳۹	۷۰۶.۷۰۳	۷۹	۱۴.۹۱۲	۱.۷۳۵.۵۱۵	(۶۳.۱۴۹)
یزد	۴۸.۲۵۷.۵۱۶	۴۲.۳۶۶.۸۴۱	۱.۷۴۶.۴۰۹	۹۷۶.۵۶۹	۹۷۷.۵۵۲	.	.	۲.۲۸۸.۲۱۲	(۹۸.۰۶۷)

جدول ۳-۶ میزان هزینه های سازمان تامین اجتماعی به تفکیک نوع هزینه (۱۴۰۰-۱۳۹۵)

میلیون ریال

هزینه های اداره طرح	حق بیمه انتقالی به سایر طرحها	هزینه های درمان	حقوق و سایر مزایای بازنشستگی اعضا	جمع	سال
۳۱,۶۵۲,۳۱۵	۱,۳۴۶,۰۴۷	۱۹۶,۲۲۲,۸۰۴	۳۹۶,۵۸۸,۷۱۲	۶۲۵,۸۰۹,۸۷۸	
۲۵,۳۷۵,۱۶۹	۱,۵۲۷,۷۱۴	۲۲۶,۸۹۷,۱۵۰	۴۸۱,۹۸۰,۵۲۶	۷۳۵,۷۸۰,۵۵۹	
۲۹,۰۷۹,۰۳۱	۱,۷۵۶,۵۸۵	۲۵۲,۶۹۲,۱۸۱	۵۹۸,۰۴۹,۳۷۸	۸۸۱,۵۷۷,۱۷۵	
۳۸,۵۸۴,۴۹۷	۱,۸۷۱,۹۸۷	۲۲۵,۲۳۰,۵۴۶	۸۱۸,۲۰۰,۶۶۷	۱,۰۸۳,۸۸۷,۶۹۷	
۴۶,۲۸۸,۵۱۰	۱,۴۹۸,۷۲۸	۳۲۴,۴۴۵,۲۸۴	۱,۱۴۱,۰۵۹,۸۳۲	۱,۵۱۳,۲۹۲,۳۵۴	
۸۰,۵۹۵,۱۹۹	۳,۲۶۶,۶۰۹	۵۶۶,۱۹۲,۷۲۸	۱,۵۹۴,۱۴۶,۷۷۹	۲,۲۴۴,۲۰۱,۳۱۵	

جدول ۳-۷ میزان هزینه های سازمان تامین اجتماعی به تفکیک نوع و استان در سال ۱۴۰۰

میلیون ریال

استان / اداره کل	جمع	حقوق و سایر مزایای بازنشستگی اعضا	هزینه های درمان	حق بیمه انتقالی به سایر طرحها	هزینه های اداره طرح
جمع					
اداره کل امور مالی بیمه	۱.۵۸۷.۴۳۳.۸۲۳	۰	۰	۰	(۶۰۳.۹۹۶)
اداره کل امور مالی درمان	۰	۵۶۶۱۹۲۷۲۸(*)	۰	۰	۰
آذربایجان شرقی	۴۲۶.۷۷۴	۰	۰	۱۰۸.۷۵۶	۳.۴۳۹.۳۰۷
آذربایجان غربی	۸۲.۰۳۷	۰	۰	۷۲.۰۱۹	۲.۰۸۰.۶۴۴
اردبیل	۱۰۴.۶۹۵	۰	۰	۲۴.۶۶۲	۱.۲۸۳.۶۷۹
اصفهان	۶۸۹.۹۵۰	۰	۰	۲۰۵.۹۲۷	۵.۲۰۸.۱۱۱
البرز	۴۲۸.۵۰۸	۰	۰	۱۹.۰۰۲	۲.۲۸۷.۵۷۰
ایلام	۱۸.۰۳۸	۰	۰	۲۶.۳۳۰	۸۴۰.۳۸۸
بوشهر	۶۲.۹۰۲	۰	۰	۲۰.۷۳۲	۲.۵۱۷.۲۵۶
چهارمحال و بختیاری	۷۷.۰۰۶	۰	۰	۱۰.۱۹۸	۱.۱۷۳.۷۹۸
خراسان جنوبی	۴۲.۲۷۹	۰	۰	۳۰.۱۴۶	۸۴۶.۸۰۹
خراسان رضوی	۹۰.۷۴۰	۰	۰	۱۳۴.۲۰۳	۴.۷۲۲.۶۶۵
خراسان شمالی	۳۷.۰۴۱	۰	۰	۱۴.۳۰۰	۸۶۸.۴۷۹
خوزستان	۴۹۸.۰۶۴	۰	۰	۸۶.۶۲۴	۵.۷۶۲.۷۶۶
زنجان	۸۲.۶۵۷	۰	۰	۱۹.۸۶۲	۱.۰۳۲.۵۵۹
سمنان	۱۰۸.۲۹۱	۰	۰	۴۹.۸۵۰	۱.۱۰۳.۶۳۶
سیستان و بلوچستان	۱۳.۴۳۹	۰	۰	۱۰۴.۱۱۹	۱.۴۲۹.۵۲۸
شرق تهران بزرگ	۲۹۸.۴۴۹	۰	۰	۲۵۸.۴۰۲	۵.۹۶۷.۶۸۵
شهرستانهای تهران	۴۶۸.۷۹۹	۰	۰	۲۸.۷۰۵	۳.۱۴۶.۰۲۰
غرب تهران بزرگ	۲۲۷.۸۹۲	۰	۰	۱.۳۱۶.۶۵۹	۵.۵۷۲.۹۶۳
فارس	۵۴۶.۷۶۷	۰	۰	۱۵۳.۸۰۱	۴.۳۳۰.۰۱۳
قزوین	۳۱۸.۴۲۰	۰	۰	۲۳.۰۳۳	۱.۷۳۱.۴۶۴
قم	۷۴.۰۲۲	۰	۰	۱۹.۴۸۷	۹۹۰.۶۸۳
کردستان	۶۸.۴۶	۰	۰	۲۶.۷۹۵	۱.۱۸۹.۶۸۹
کرمان	۲۵۰.۷۲۹	۰	۰	۱۱۳.۷۹۱	۳.۰۱۵.۶۸۸
کرمانشاه	۹۱.۱۵۹	۰	۰	۴۰.۵۴۶	۱.۸۲۸.۶۵۶
کهگیلویه و بویر احمد	۳۵.۱۷۷	۰	۰	۲۰.۶۳۴	۸۶۳.۵۴۱
گلستان	۱۴۱.۱۶۵	۰	۰	۴۵.۲۶۴	۱.۶۸۷.۶۳۵
گیلان	۴۸۲.۳۰۱	۰	۰	۲۵.۱۶۵	۳.۱۰۰.۲۸۶
لرستان	۱۱۱.۱۶۲	۰	۰	۵۹.۷۶۷	۱.۷۳۴.۰۲۱
مازندران	۴۴۶.۶۷۷	۰	۰	۶۲.۹۹۰	۳.۷۵۷.۶۲۷
مرکزی	۲۵۶.۱۰۸	۰	۰	۲۱۰.۸۲	۱.۹۵۰.۷۹۲
هرمزگان	۴۹.۸۷۹	۰	۰	۳۰.۵۹۰	۲.۱۱۵.۹۴۵
همدان	۳۴.۲۴۴	۰	۰	۳۷.۳۸۷	۱.۵۵۷.۷۵۶
یزد	۱۱۰.۷۳۹	۰	۰	۵۵.۷۸۱	۲.۰۶۱.۵۳۶

*شامل مدیریت های درمان نیز می باشد.

جدول ۸-۳ میزان هزینه های درمان برحسب مدیریت درمان در سال ۱۴۰۰

میلیون ریال

هزینه های درمان	مدیریت درمان
جمع	
۴۴,۸۰۷,۳۳۵	اداره کل امور درمان
۲۶,۹۷۴,۲۸۶	آذربایجان شرقی
۱۱,۳۹۷,۸۳۷	آذربایجان غربی
۷,۳۴۶,۶۹۰	اردبیل
۳۳,۵۹۸,۳۸۹	اصفهان
۱۷,۳۸۸,۸۱۰	البرز
۳,۳۷۵,۰۶۴	ایلام
۱۰,۷۶۶,۳۳۶	بوشهر
۱۱۸,۵۶۳,۰۲۳	تهران
۶,۳۷۰,۸۴۰	چهارمحال و بختیاری
۳,۴۵۵,۹۶۹	خراسان جنوبی
۲۷,۴۳۱,۴۸۴	خراسان رضوی
۳,۸۳۵,۵۹۹	خراسان شمالی
۳۴,۰۲۱,۶۵۸	خوزستان
۸,۱۷۶,۳۷۳	زنجان
۶,۸۱۱,۰۵۰	سمنان
۵,۸۱۹,۵۹۹	سیستان و بلوچستان
۳۰,۷۲۶,۶۳۰	فارس
۱۱,۰۶۳,۷۳۰	قزوین
۹,۱۱۵,۲۷۶	قم
۵,۲۳۲,۹۸۴	کاشان
۷,۲۶۸,۲۶۰	کردستان
۱۸,۲۳۳,۷۶۲	کرمان
۹,۲۰۳,۹۷۷	کرمانشاه
۳,۸۵۶,۰۹۰	کهگیلویه و بویر احمد
۱۱,۰۳۸,۱۶۲	گلستان
۱۵,۱۰۵,۷۲۱	گیلان
۱۱,۴۴۶,۹۵۶	لرستان
۲۲,۲۸۶,۰۸۵	مازندران
۱۲,۱۷۶,۲۰۲	مرکزی
۷,۹۶۰,۱۸۵	هرمزگان
۸,۸۳۲,۴۶۸	همدان
۱۲,۴۳۵,۸۹۸	یزد

جدول ۳-۹ میزان حقوق و سایر مزایای بازنشستگی اعضاء سازمان تامین اجتماعی (۱۳۹۵-۱۴۰۰)

میلیون ریال

سال	جمع	مستمری بازنشستگی	مستمری بازماندگان	کمک ازدواج	کمکها (کمک هزینه اولاد،عائله مندی، عیدی، بن مستمری بگیران، سایر کمکها و پورسانتاز)	غرامت نقص عضو از کار افتادگی و غرامت	غرامت دستمزد
۱۳۹۵	۳۹۶.۵۸۸.۷۱۲	۲۴۷.۵۲۴.۹۷۵	۷۷.۵۹۵.۸۴۰	۱.۳۶۲.۳۳۹	۵۱.۶۰۳.۰۹۳	۱۲.۱۱۷.۳۲۳	۶.۳۸۵.۱۴۲
۱۳۹۶	۴۸۱.۹۸۰.۵۲۶	۳۰۵.۵۵۴.۸۸۳	۹۴.۲۹۲.۵۹۵	۱.۲۸۱.۳۶۱	۵۹.۶۰۹.۸۶۵	۱۴.۳۲۱.۸۱۵	۶.۹۲۰.۰۰۷
۱۳۹۷	۵۹۸.۰۴۹.۳۷۸	۳۸۳.۲۸۷.۳۰۰	۱۱۷.۱۵۴.۱۰۶	۱.۳۷۲.۹۷۷	۷۱.۵۰۵.۹۴۸	۱۷.۵۳۴.۸۷۵	۷.۱۹۴.۱۷۲
۱۳۹۸	۸۱۸.۲۰۰.۶۶۷	۵۳۰.۹۸۷.۸۷۴	۱۶۶.۲۶۴.۴۱۰	۱.۶۲۱.۲۰۵	۸۴.۹۵۶.۲۶۳	۲۴.۵۳۳.۷۲۵	۹.۸۳۷.۱۹۰
۱۳۹۹	۱.۱۴۱.۰۵۹.۸۳۲	۶۹۸.۲۱۸.۳۹۰	۲۲۱.۵۱۱.۱۵۴	۳.۸۷۳.۱۳۴	۱۷۴.۴۹۸.۴۶۸	۳۱.۶۸۱.۸۱۶	۱۱.۲۷۶.۸۷۰
۱۴۰۰	۱.۵۹۴.۱۴۶.۷۷۹	۱.۰۱۳.۷۲۸.۳۵۱	۳۳۱.۷۸۲.۳۲۹	۳.۳۹۷.۶۴۱	۱۷۹.۱۳۰.۹۳۰	۴۳.۸۹۱.۴۶۱	۲۲.۲۱۶.۰۶۷

جدول ۱۰-۳ میزان هزینه های درمان سازمان تامین اجتماعی (۱۴۰۰-۱۳۹۵)

میلیون ریال

پورسانت و واگذاری به کارفرمایان	هزینه های درمان اورژانس	هزینه های درمان مستقیم بخش بیمه ای و درمان	هزینه های دارویی و پزشکی	هزینه های اداری و عمومی	هزینه های درمان مستقیم بیمارستانهای طرف قرارداد	هزینه های درمان غیر مستقیم طرف قرارداد	حقوق و مزایای کارکنان	جمع	سال
(۱,۵۵۴,۸۲۵)	۳,۳۴۱,۵۰۶	۲,۸۲۹,۸۸۶	۶,۷۹۰,۰۷۹	۸,۹۷۸,۸۴۴	۶۷,۸۷۶,۵۱۸	۵۵,۲۷۴,۲۲۷	۵۲,۶۸۶,۵۶۹	۱۹۶,۲۲۲,۸۰۴	۱۳۹۵
۰	۴,۱۲۱,۳۳۷	۱,۳۱۷,۷۵۸	۸,۳۰۹,۲۵۷	۲۰,۳۹۸,۶۲۵	۷۰,۲۸۲,۸۳۰	۵۸,۴۶۰,۲۲۰	۶۴,۰۰۷,۱۲۳	۲۲۶,۸۹۷,۱۵۰	۱۳۹۶
۰	۵,۵۸۶,۷۱۹	۱,۴۳۸,۲۷۰	۸,۹۰۰,۱۴۷	۲۹,۴۳۵,۵۱۸	۷۱,۳۱۸,۴۳۶	۶۲,۰۹۱,۶۱۲	۷۳,۹۲۱,۴۷۹	۲۵۲,۶۹۲,۱۸۱	۱۳۹۷
۰	۶,۷۰۱,۰۸۷	۸,۲۶۱,۱۹۳	۱۲,۰۸۳,۱۲۵	۱۷,۹۱۷,۳۳۱	۷۸,۱۹۷,۸۷۳	۶,۲۰۸,۵۶۷	۹۵,۸۶۱,۳۷۰	۲۲۵,۲۳۰,۵۴۶	۱۳۹۸
۰	۷,۲۶۵,۱۷۱	۳,۶۰۲,۱۸۴	۱۰,۷۲۳,۸۳۰	۲۳,۶۴۱,۱۲۲	۶۹,۲۳۲,۷۸۷	۸۰,۹۶۷,۰۵۶	۱۲۹,۰۱۳,۱۳۴	۳۲۴,۴۴۵,۲۸۴	۱۳۹۹
۰	۱۲,۵۶۶,۰۰۳	۷,۴۳۹,۹۸۵	۱۶,۶۴۵,۷۶۹	۳۶,۴۸۷,۱۹۵	۱۵۵,۸۸۸,۰۳۳	۱۴۷,۲۲۸,۳۱۵	۱۸۹,۹۳۷,۴۲۸	۵۶۶,۱۹۲,۷۲۸	۱۴۰۰

علت کاهش هزینه های درمان غیر مستقیم طرف قرارداد در سال ۹۸ نسبت به سال قبل، پرداخت تفاوت نرخ ارز دارو و پرداخت فرانشیز هزینه بیماران خاص (دارو و پاراکلینیک) توسط دولت به سازمان تامین اجتماعی می باشد.



بخش چہارم

امور بین الملل

«تعاریف و مفاهیم اقلام آماری بین الملل»

آمار و اطلاعات مندرج در سالنامه از سایت سازمان توسعه همکاری های اقتصادی استخراج و مورد بهره برداری قرار گرفته است. شایان ذکر است آمار مندرج در جداول مربوط به سال ۲۰۱۶ و بیشتر می باشد. لازم به ذکر است که تعاریف اقلام آماری ذکر شده در کشورهای مختلف ممکن است متفاوت باشد.

OECD:

سازمان همکاری و توسعه اقتصادی، (انگلیسی: Organisation for Economic Co-operation and Development یا OECD) سازمانی است بین المللی، دارای ۳۷ عضو، که اعضای آن متعهد به اصول دموکراسی و اقتصاد آزاد هستند. این سازمان به تعبیری عمده ترین سازمان بین المللی تصمیم گیرنده اقتصادی است. مقر اصلی این سازمان در شهر پاریس است.

جمعیت نیروی کار:

کل نیروی کار، یا جمعیت فعلی فعال، شامل همه افرادی است که شرایط لازم را برای مشارکت در بین شاغلان یا بیکاران در یک دوره مرجع مختصر مشخص، برآورده می کنند. (سایت OECD)

جمعیت بیکار:

اصطلاح بیکاری به وضعیتی اطلاق می شود که فردی که به طور فعال در جستجوی کار است نتواند کار پیدا کند. بیکاری به عنوان یک معیار کلیدی برای سلامت اقتصاد در نظر گرفته می شود. متداول ترین معیار بیکاری نرخ بیکاری است که عبارت است از تعداد بیکاران بر تعداد افراد نیروی کار تقسیم می شود. بسیاری از دولتها به برخی از افراد بیکار که شرایط لازم را دارند، بیمه بیکاری ارائه می دهند. (Investopedia)

بازنشستگان:

مشتمل بر بازنشستگان عادی، پیش از موعد ناشی از بیماری و شرایط سخت و زیان آور و بازنشستگی صندوق های بازنشستگی خصوصی می گردد.

بازماندگان:

شامل مستمری بازمانگان ناشی از فوت بیمه شدگان حادثه دیده، مستمری بازماندگان پس از حوادث شغلی مستمری بازماندگان برای کارکنان دولت، مستمری بازماندگان برای کشاورزان و... می گردد.

از کار افتادگان:

مستمری از کار افتادگی نوعی مستمری است که به افرادی تعلق می گیرد که به دلیل ناتوانی قادر به کار دائمی یا موقت نیستند.

سایر کمکها:

مشتمل بر کمک هزینه مسکن در تمام کشورها و مساعدت های تکمیلی و اجتماعی، تضمین حداقل درآمد، کمک هزینه زندگی، مزایای معین کار مثل کمک هزینه ارتقاء اشتغال، سایر موارد (یارانه های غذایی، آموزش و غیره) می باشد.

نرخ جایگزینی:

نرخ جایگزینی ناخالص به عنوان نسبت حقوق بازنشستگی ناخالص به درآمد ناخالص قبل از بازنشستگی است. این نرخ نشان می دهد که چگونه یک سیستم بازنشستگی به طور موثر درآمد بازنشستگی را جایگزین درآمد اصلی قبل از بازنشستگی می کند. این شاخص بر حسب جنسیت نیز اندازه گیری می شود.

امید زندگی در بدو تولد:

امید زندگی در بدو تولد به این معناست که اگر میزان مرگ و میر فعلی تغییر نکند، بطور متوسط نوزاد چقدر می تواند انتظار زندگی داشته باشد. با این حال، میزان واقعی مرگ و میر برای هر گروه تولد خاصی را نمی توان از قبل مشخص کرد. در صورت کاهش نرخ، طول عمر واقعی بیشتر از امید زندگی است که با استفاده از نرخ مرگ و میر فعلی محاسبه می شود. امید زندگی در بدو تولد یکی از پرکاربردترین شاخص های وضعیت سلامت است. افزایش امید زندگی در بدو تولد را می توان به عوامل متعددی از جمله افزایش سطح زندگی، بهبود شیوه زندگی و آموزش بهتر و همچنین دسترسی بیشتر به خدمات بهداشتی با کیفیت نسبت داد. این شاخص به صورت کلی و بر حسب جنسیت ارائه می شود.

جدول ۱-۴ جمعیت کشورها طی سالهای ۲۰۲۰-۲۰۱۶ (ارقام به هزار نفر)

نام کشور	۲۰۱۶	۲۰۱۷	۲۰۱۸	۲۰۱۹	۲۰۲۰
ایران	۷۹,۹۲۶	۸۱,۰۵۳	۸۱,۹۶۲	۸۲,۷۱۰	۸۳,۴۰۹
استرالیا	۲۴,۱۹۱	۲۴,۶۰۲	۲۴,۹۸۳	۲۵,۳۶۶	۲۵,۶۹۸
اتریش	۸,۷۴۰	۸,۷۹۵	۸,۸۳۸	۸,۸۷۸	۸,۹۱۷
بلژیک	۱۱,۲۹۵	۱۱,۳۴۹	۱۱,۴۰۴	۱۱,۴۶۲	۱۱,۵۰۷
کانادا	۳۶,۱۰۹	۳۶,۵۴۵	۳۷,۰۶۵	۳۷,۵۹۳	۳۸,۰۰۵
شیلی	۱۸,۱۶۷	۱۸,۴۱۹	۱۸,۷۵۱	۱۹,۱۰۷	۱۹,۴۵۸
کلمبیا	۴۸,۷۴۸	۴۹,۲۹۲	۴۹,۸۳۴	۵۰,۳۷۴	۵۰,۹۱۲
کاستاریکا	۴,۸۹۰	۴,۹۴۷	۵,۰۰۳	۵,۰۵۸	۵,۱۱۱
جمهوری چک	۱۰,۵۶۵	۱۰,۵۹۰	۱۰,۶۲۶	۱۰,۶۶۹	۱۰,۷۰۰
دانمارک	۵,۷۲۴	۵,۷۶۱	۵,۷۹۰	۵,۸۱۴	۵,۸۲۵
استونی	۱,۳۱۶	۱,۳۱۷	۱,۳۲۲	۱,۳۲۷	۱,۳۲۹
فنلاند	۵,۴۹۵	۵,۵۰۸	۵,۵۱۶	۵,۵۲۲	۵,۵۳۰
فرانسه	۶۶,۶۸۹	۶۶,۸۸۳	۶۷,۰۶۸	۶۷,۲۱۶	۶۷,۳۴۷
آلمان	۸۲,۳۴۹	۸۲,۶۵۷	۸۲,۹۰۶	۸۳,۰۹۳	۸۳,۱۶۱
یونان	۱۰,۷۷۶	۱۰,۷۵۵	۱۰,۷۳۳	۱۰,۷۲۲	۱۰,۷۰۸
مجارستان	۹,۸۱۴	۹,۷۸۸	۹,۷۷۶	۹,۷۷۱	۹,۷۵۰
ایسلند	۳۳۵	۳۴۳	۳۵۳	۳۶۱	۳۶۶
ایرلند	۴,۷۴۰	۴,۷۹۲	۴,۸۵۷	۴,۹۲۱	۴,۹۷۷
ایتالیا	۶۰,۱۱۵	۶۰,۰۰۲	۵۹,۸۷۷	۵۹,۷۲۹	۵۹,۴۵۰
ژاپن	۱۲۶,۹۳۳	۱۲۶,۷۰۶	۱۲۶,۴۴۳	۱۲۶,۱۶۷	۱۲۵,۷۰۸
کره	۵۱,۲۱۸	۵۱,۳۶۲	۵۱,۶۰۷	۵۱,۷۰۹	۵۱,۷۸۱
لتونی	۱,۹۶۰	۱,۹۴۲	۱,۹۲۷	۱,۹۱۴	۱,۹۰۰
لیتوانی	۲,۸۶۸	۲,۸۲۸	۲,۸۰۲	۲,۷۹۴	۲,۷۹۵
لوکزامبورگ	۵۸۳	۵۹۶	۶۰۸	۶۲۰	۶۳۰
مکزیک	۱۲۲,۷۱۵	۱۲۴,۰۴۲	۱۲۵,۳۲۸	۱۲۶,۵۷۸	۱۲۷,۷۹۲
هلند	۱۷,۰۳۰	۱۷,۱۳۱	۱۷,۲۳۲	۱۷,۳۴۵	۱۷,۴۴۲
نیوزلند	۴,۷۱۴	۴,۸۱۴	۴,۹۰۱	۴,۹۷۹	۵,۰۹۴
نروژ	۵,۲۳۶	۵,۲۷۷	۵,۳۱۲	۵,۳۴۸	۵,۳۷۹
لهستان	۳۸,۴۲۷	۳۸,۴۲۲	۳۸,۴۱۳	۳۸,۳۸۶	۳۸,۳۵۴
پرتغال	۱۰,۳۲۵	۱۰,۳۰۰	۱۰,۲۸۴	۱۰,۲۸۶	۱۰,۲۹۷
جمهوری اسلواکی	۵,۴۳۱	۵,۴۳۹	۵,۴۴۷	۵,۴۵۴	۵,۴۵۹
اسلونی	۲,۰۶۴	۲,۰۶۶	۲,۰۷۰	۲,۰۸۹	۲,۱۰۰
اسپانیا	۴۶,۴۵۰	۴۶,۵۳۳	۴۶,۷۲۹	۴۷,۱۰۵	۴۷,۳۵۲
سوئد	۹,۹۲۳	۱۰,۰۵۸	۱۰,۱۷۵	۱۰,۲۷۹	۱۰,۳۵۳
سوئیس	۸,۳۷۳	۸,۴۵۲	۸,۵۱۴	۸,۵۷۵	۸,۶۳۷
ترکیه	۷۹,۲۷۸	۸۰,۳۱۳	۸۱,۴۰۷	۸۲,۵۷۹	۸۳,۳۸۵
انگلستان	۶۵,۶۴۸	۶۶,۰۴۰	۶۶,۴۳۶	۶۶,۷۹۷	۶۷,۰۸۱
ایالات متحده	۳۲۳,۰۷۲	۳۲۵,۱۲۲	۳۲۶,۸۳۸	۳۲۸,۳۳۰	۳۲۹,۴۸۴
ارژانتین	۴۳,۵۹۰	۴۴,۰۴۵	۴۴,۴۹۵	۴۴,۹۳۹	۴۵,۳۷۷
برزیل	۲۰۵,۱۵۷	۲۰۶,۸۰۵	۲۰۸,۴۹۵	۲۱۰,۱۴۷	۲۱۱,۷۵۶
بلغارستان	۷,۱۲۸	۷,۰۷۶	۷,۰۲۵	۶,۹۷۶	۶,۹۳۴
چین	۱,۴۱۴,۰۴۹	۱,۴۲۱,۰۲۲	۱,۴۲۷,۶۴۸	۱,۴۳۳,۷۸۴	۱,۴۳۹,۳۲۴
کرواسی	۴,۱۷۴	۴,۱۲۵	۴,۰۸۸	۴,۰۶۵	۴,۰۴۸
قبرس	۸۵۲	۸۶۰	۸۷۰	۸۸۲	۸۹۳
هند	۱,۳۲۴,۵۱۷	۱,۳۳۸,۶۷۷	۱,۳۵۲,۶۴۲	۱,۳۶۶,۴۱۸	۱,۳۸۰,۰۰۴
اندونزی	۲۵۸,۴۹۷	۲۶۱,۳۵۶	۲۶۴,۱۶۲	۲۶۶,۹۱۲	۲۶۹,۶۰۳
مالت	۴۵۵	۴۶۸	۴۸۵	۵۰۴	۵۲۰
رومانی	۱۹,۷۰۶	۱۹,۵۹۳	۱۹,۴۷۷	۱۹,۳۷۶	۱۹,۲۶۰
روسیه	۱۴۶,۶۷۵	۱۴۶,۸۴۲	۱۴۶,۸۳۱	۱۴۶,۷۶۵	۱۴۶,۴۶۰
عربستان سعودی	۳۱,۷۸۸	۳۲,۶۱۳	۳۳,۴۱۴	۳۴,۲۱۸	۳۵,۰۱۳
سنگاپور	۳,۹۳۴	۳,۹۶۶	۳,۹۹۴	۴,۰۲۶	۴,۰۴۴
آفریقای جنوبی	۵۶,۱۴۱	۵۶,۹۹۱	۵۷,۸۵۹	۵۸,۷۲۷	۵۹,۵۳۹

جدول ۲-۴ جمعیت نیروی کار طی سالهای ۲۰۲۰-۲۰۱۶ (ارقام به هزار نفر)

نام کشور	۲۰۱۶	۲۰۱۷	۲۰۱۸	۲۰۱۹	۲۰۲۰
ایران	۲۵,۷۲۳	۲۶,۵۰۴	۲۶,۹۸۶	۲۷,۱۶۷	۲۵,۷۳۷
استرالیا	۱۲,۶۹۸	۱۲,۹۷۸	۱۳,۲۸۸	۱۳,۵۷۵	۱۳,۵۵۰
اتریش	۴,۴۹۰	۴,۵۰۸	۴,۵۳۹	۴,۵۵۹	۴,۵۴۰
بلژیک	۴,۹۷۶	۴,۹۹۲	۵,۰۵۶	۵,۱۰۶	۵,۰۸۵
کانادا	۱۹,۲۷۰	۱۹,۵۳۰	۱۹,۷۳۲	۲۰,۱۴۰	۱۹,۸۹۷
شیلی	۸,۹۹۶	۹,۲۴۱	۹,۴۸۴	۹,۶۷۱	۸,۸۰۸
کلمبیا	۲۴,۲۰۱	۲۴,۴۸۹	۲۴,۷۰۷	۲۴,۷۶۸	۲۳,۴۹۱
کاستاریکا	۲,۲۰۶	۲,۲۵۶	۲,۳۶۰	۲,۴۶۵	۲,۴۰۷
جمهوری چک	۵,۳۵۰	۵,۳۷۷	۵,۴۱۵	۵,۴۱۲	۵,۳۷۲
دانمارک	۲,۹۳۶	۲,۹۶۱	۲,۹۸۵	۳,۰۳۰	۳,۰۲۳
استونی	۶۹۱	۶۹۹	۷۰۲	۷۰۳	۷۰۵
فنلاند	۲,۶۸۵	۲,۷۰۷	۲,۷۴۲	۲,۷۵۰	۲,۷۴۱
فرانسه	۲۹,۵۴۹	۲۹,۵۸۷	۲۹,۷۰۰	۲۹,۶۲۵	۲۹,۳۴۶
آلمان	۴۳,۰۳۹	۴۳,۲۸۳	۴۳,۳۸۱	۴۳,۷۷۱	۴۳,۵۱۷
یونان	۴,۸۰۵	۴,۷۸۰	۴,۷۴۳	۴,۷۳۰	۴,۶۳۰
مجارستان	۴,۵۸۶	۴,۶۱۳	۴,۶۴۲	۴,۶۷۲	۴,۶۵۸
ایسلند	۱۹۶	۱۹۹	۲۰۴	۲۰۸	۲۰۶
ایرلند	۲,۳۲۷	۲,۳۵۲	۲,۳۹۵	۲,۴۴۳	۲,۴۳۱
ایتالیا	۲۵,۷۶۹	۲۵,۹۲۹	۲۵,۹۶۹	۲۵,۹۴۱	۲۵,۲۱۴
ژاپن	۶۶,۷۳۱	۶۷,۲۰۲	۶۸,۳۰۲	۶۸,۸۶۳	۶۸,۶۷۸
کره	۲۷,۴۱۸	۲۷,۷۴۸	۲۷,۸۹۵	۲۸,۱۸۶	۲۸,۰۱۲
لیتوانی	۱,۴۷۸	۱,۴۵۸	۱,۴۶۵	۱,۴۷۰	۱,۴۸۴
لتونی	۹۸۹	۹۸۰	۹۸۲	۹۷۱	۹۷۲
لوکزامبورگ	۲۷۸	۲۸۸	۲۹۶	۳۰۶	۳۱۴
مکزیک	۵۳,۶۸۰	۵۴,۲۰۴	۵۵,۵۵۵	۵۶,۹۹۱	۵۳,۳۶۲
هلند	۸,۹۶۵	۹,۰۴۲	۹,۱۴۷	۹,۲۹۶	۹,۳۳۸
نیوزلند	۲,۶۱۷	۲,۷۱۵	۲,۷۷۲	۲,۸۱۱	۲,۸۶۱
نروژ	۲,۷۶۸	۲,۷۵۹	۲,۷۹۲	۲,۸۱۹	۲,۸۲۷
لهستان	۱۷,۲۵۹	۱۷,۲۶۶	۱۷,۱۴۳	۱۷,۰۱۸	۱۶,۹۷۸
پرتغال	۵,۱۷۷	۵,۲۱۸	۵,۲۳۲	۵,۲۵۲	۵,۱۶۴
جمهوری اسلواکی	۲,۷۵۹	۲,۷۵۵	۲,۷۴۶	۲,۷۴۱	۲,۷۱۳
اسلونی	۹۹۵	۱,۰۲۶	۱,۰۳۳	۱,۰۲۸	۱,۰۲۹
اسپانیا	۲۲,۸۲۲	۲۲,۷۴۲	۲۲,۸۰۷	۲۳,۰۲۷	۲۲,۷۳۳
سوئد	۵,۲۷۹	۵,۳۸۳	۵,۴۴۴	۵,۵۰۸	۵,۵۲۲
سوئیس	۴,۸۴۲	۴,۸۷۰	۴,۹۰۶	۴,۹۲۲	۴,۹۳۴
ترکیه	۳۰,۵۲۳	۳۱,۶۱۷	۳۲,۲۴۵	۳۲,۵۲۴	۳۰,۸۴۹
انگلستان	۳۳,۳۷۹	۳۳,۵۳۷	۳۳,۸۲۳	۳۴,۱۰۲	۳۴,۰۷۴
ایالات متحده	۱۵۹,۱۸۷	۱۶۰,۳۲۰	۱۶۲,۰۷۵	۱۶۳,۵۳۹	۱۶۰,۷۴۲
برزیل	۱۰۲,۳۶۸	۱۰۳,۸۸۶	۱۰۴,۷۵۶	۱۰۶,۹۰۰	۹۹,۳۴۳
روسیه	۷۶,۶۳۶	۷۶,۱۶۹	۷۶,۰۷۷	۷۵,۲۸۷	۷۴,۸۳۳

جدول ۳-۴ جمعیت بیکار طی سالهای ۲۰۲۰-۲۰۱۶ (ارقام به هزار نفر)

نام کشور	۲۰۱۶	۲۰۱۷	۲۰۱۸	۲۰۱۹	۲۰۲۰
ایران	۳,۱۹۸	۳,۲۰۷	۳,۲۵۵	۲,۸۹۴	۲,۴۷۴
استرالیا	۷۲۵	۷۲۶	۷۰۴	۷۰۰	۸۷۵
اتریش	۲۷۰	۲۴۸	۲۲۰	۲۰۵	۲۴۳
بلژیک	۳۹۰	۳۵۴	۳۰۱	۲۷۴	۲۸۲
کانادا	۱,۳۵۹	۱,۲۴۹	۱,۱۶۴	۱,۱۵۴	۱,۸۹۷
شیلی	۶۰۱	۶۴۳	۷۰۰	۶۹۸	۹۳۸
کلمبیا	۲,۲۴۲	۲,۳۰۷	۲,۴۰۱	۲,۶۱۱	۳,۷۵۵
کاستاریکا	۲۱۰	۲۰۵	۲۴۳	۲۹۰	۴۶۸
جمهوری چک	۲۱۱	۱۵۵	۱۲۱	۱۰۹	۱۳۷
دانمارک	۱۷۶	۱۷۳	۱۵۳	۱۵۲	۱۷۰
استونی	۴۷	۴۰	۳۸	۳۱	۴۸
فنلاند	۲۳۷	۲۳۴	۲۰۲	۱۸۴	۲۱۳
فرانسه	۲,۹۷۰	۲,۷۸۴	۲,۶۷۸	۲,۴۹۳	۲,۳۵۰
آلمان	۱,۷۷۴	۱,۶۲۱	۱,۴۶۸	۱,۳۷۳	۱,۶۵۸
یونان	۱,۱۳۱	۱,۰۲۷	۹۱۵	۸۱۹	۷۵۵
مجارستان	۲۳۵	۱۹۲	۱۷۲	۱۶۰	۱۹۸
ایسلند	۶	۵	۶	۷	۱۱
ایرلند	۱۹۵	۱۵۸	۱۳۷	۱۲۱	۱۳۷
ایتالیا	۳,۰۱۲	۲,۹۰۷	۲,۷۵۵	۲,۵۸۲	۲,۳۱۰
ژاپن	۲,۰۸۰	۱,۸۹۶	۱,۶۶۵	۱,۶۱۷	۱,۹۱۱
کره	۱,۰۰۹	۱,۰۲۳	۱,۰۷۳	۱,۰۶۳	۱,۱۰۸
لتونی	۱۱۶	۱۰۳	۹۰	۹۲	۱۲۶
لیتوانی	۹۵	۸۵	۷۳	۶۱	۷۹
لوکزامبورگ	۱۷	۱۶	۱۷	۱۷	۲۱
مکزیک	۲,۰۸۵	۱,۸۶۴	۱,۸۳۴	۱,۹۹۸	۲,۳۸۳
هلند	۵۳۹	۴۳۸	۳۵۰	۳۱۴	۳۵۷
نیوزلند	۱۳۵	۱۲۹	۱۲۰	۱۱۵	۱۳۲
نروژ	۱۲۹	۱۱۵	۱۰۶	۱۰۴	۱۲۵
لهستان	۱,۰۶۳	۸۴۴	۶۵۹	۵۵۸	۵۳۷
پرتغال	۵۷۳	۴۶۳	۳۶۶	۳۳۹	۳۵۱
جمهوری اسلواکی	۲۶۷	۲۲۴	۱۷۹	۱۵۸	۱۸۱
اسلونی	۸۰	۶۷	۵۳	۴۶	۵۱
اسپانیا	۴,۴۸۱	۳,۹۱۷	۳,۴۷۹	۳,۲۴۸	۳,۵۳۱
سوئد	۳۶۹	۳۶۲	۳۴۶	۳۷۶	۴۵۸
سوئیس	۲۳۸	۲۳۴	۲۳۱	۲۱۶	۲۳۸
ترکیه	۳,۳۰۸	۳,۴۲۱	۳,۵۱۲	۴,۴۴۵	۴,۰۴۵
انگلستان	۱,۶۳۳	۱,۴۷۶	۱,۳۸۰	۱,۳۰۸	۱,۵۵۱
ایالات متحده	۷,۷۵۱	۶,۹۸۲	۶,۳۱۴	۶,۰۰۱	۱۲,۹۴۸
برزیل	۱۱,۷۲۳	۱۲,۹۶۹	۱۲,۵۵۰	۱۲,۳۹۵	۱۳,۴۲۰
روسیه	۴,۲۴۳	۳,۹۶۷	۳,۶۵۷	۳,۴۶۱	۴,۳۱۸

جدول ۴-۴ امید زندگی به تفکیک جنسیت

۲۰۲۰		۲۰۱۸		نام کشور
زنان	مردان	زنان	مردان	
اعلام نشده	اعلام نشده	۷۵/۵	۷۲/۵	ایران
۸۵/۲	۸۱/۲	۸۵/۲	۸۱/۲	استرالیا
۸۳/۸	۷۸/۹	۸۳/۸	۷۸/۹	اتریش
۸۳/۷	۷۹	۸۳/۷	۷۹	بلژیک
۸۴/۲	۸۰/۲	۸۴/۲	۸۰/۲	کانادا
۸۲/۳	۷۷/۴	۸۲/۳	۷۷/۴	شیلی
۷۹/۸	۷۴/۲	---	---	کلمبیا
۸۲/۷	۷۷/۴	---	---	کاستاریکا
۸۲	۷۷	۸۲	۷۷	جمهوری چک
۸۲/۷	۷۸/۷	۸۲/۷	۷۸/۷	دانمارک
۸۲/۵	۷۴	۸۲/۵	۷۴	استونی
۸۴/۵	۷۸/۷	۸۴/۵	۷۸/۷	فنلاند
۸۵/۴	۷۹/۴	۸۵/۴	۷۹/۴	فرانسه
۸۳/۶	۷۸/۷	۸۳/۶	۷۸/۷	آلمان
۸۴/۵	۷۹/۵	۸۴/۵	۷۹/۵	یونان
۸۰/۱	۷۳	۸۰/۱	۷۳	مجارستان
۸۴/۳	۸۱/۲	۸۴/۳	۸۱/۲	ایسلند
۸۳/۷	۸۰/۴	۸۳/۷	۸۰/۴	ایرلند
۸۵/۴	۸۱	۸۵/۴	۸۱	ایتالیا
۸۷/۵	۸۱/۳	۸۷/۵	۸۱/۳	ژاپن
۸۵/۷	۷۹/۶	۸۵/۷	۷۹/۶	کره
۷۹/۸	۶۹/۹	۷۹/۸	۶۹/۹	لتونی
۸۱/۱	۷۰	۸۱/۱	۷۰	لیتوانی
۸۴/۲	۷۹/۸	۸۴/۲	۷۹/۸	لوکزامبورگ
۷۷/۸	۷۲/۱	۷۷/۸	۷۲/۱	مکزیک
۸۳/۸	۸۰/۳	۸۳/۸	۸۰/۳	هلند
۸۳/۸	۸۰/۳	۸۳/۸	۸۰/۳	نیوزلند
۸۴/۲	۸۰/۲	۸۴/۲	۸۰/۲	نروژ
۸۲/۴	۷۴/۵	۸۲/۴	۷۴/۵	لهستان
۸۴/۶	۷۸/۷	۸۴/۶	۷۸/۷	یرتغال
۸۰/۸	۷۳/۷	۸۰/۸	۷۳/۷	جمهوری اسلواکی
۸۴	۷۸/۳	۸۴	۷۸/۳	اسلونی
۸۶	۸۰/۶	۸۶	۸۰/۶	اسپانیا
۸۴/۴	۸۰/۷	۸۴/۴	۸۰/۷	سوئد
۸۵/۴	۸۲	۸۵/۴	۸۲	سوئیس
۸۰/۲	۷۴/۳	۸۰/۲	۷۴/۳	ترکیه
۸۲/۹	۷۹/۴	۸۲/۹	۷۹/۴	انگلستان
۸۱/۳	۷۶/۳	۸۱/۳	۷۶/۳	ایالات متحده
۷۹/۸	۷۳	---	---	ارژانتین
۷۹/۳	۷۱/۹	۷۹/۳	۷۱/۹	برزیل
۷۸/۵	۷۱/۳	۷۸/۵	۷۱/۳	بلغارستان
۷۹	۷۴/۵	۷۹	۷۴/۵	چین
۸۱/۴	۷۵	۸۱/۴	۷۵	کرواسی
۸۲/۸	۷۸/۶	۸۲/۸	۷۸/۶	قبرس
۷۰/۵	۶۸/۱	۷۰/۵	۶۸/۱	هند
۷۳/۶	۶۹/۳	۷۳/۶	۶۹/۳	اندونزی
۸۴/۱	۸۰/۴	۸۴/۱	۸۰/۴	مالت
۷۹/۳	۷۲/۴	۷۹/۳	۷۲/۴	رومانی
۷۷/۵	۶۶/۸	۷۷/۵	۶۶/۸	روسیه
۷۶/۵	۷۳/۷	۷۶/۵	۷۳/۷	عربستان سعودی
۶۷/۱	۶۰/۲	۶۷/۱	۶۰/۲	آفریقای جنوبی
۸۳/۳	۷۸	۸۳/۴	۷۸/۱	متوسط کشورهای OECD
۸۲/۹	۷۷/۱	---	---	کشورهای عضو اتحادیه اروپا

جدول ۴-۵ سن بازنشستگی به تفکیک جنسیت

۲۰۲۰		۲۰۱۸		نام کشور
زنان	مردان	زنان	مردان	
۵۵	۶۰	۵۵	۶۰	ایران
۶۶	۶۶	۶۵	۶۵	استرالیا
۶۰	۶۵	۶۰	۶۵	اتریش
۶۵	۶۵	۶۵	۶۵	بلژیک
۶۵	۶۵	۶۵	۶۵	کانادا
۶۵	۶۵	۶۵	۶۵	شیلی
۵۷	۶۲	---	---	کلمبیا
۵۹/۹	۶۱/۹	---	---	کاستاریکا
۶۳/۷	۶۳/۷	۶۲/۷	۶۳/۲	جمهوری چک
۶۵/۵	۶۵/۵	۶۵	۶۵	دانمارک
۶۳/۸	۶۳/۸	۶۳/۳	۶۳/۳	استونی
۶۵	۶۵	۶۵	۶۵	فنلاند
۶۴/۵	۶۴/۵	۶۳/۳	۶۳/۳	فرانسه
۶۵/۷	۶۵/۷	۶۵/۵	۶۵/۵	آلمان
۶۲	۶۲	۶۲	۶۲	یونان
۶۲	۶۴/۵	۶۲	۶۳/۵	مجارستان
۶۷	۶۷	۶۷	۶۷	ایسلند
۶۶	۶۶	۶۶	۶۶	ایرلند
۶۲	۶۲	۶۶/۶	۶۷	ایتالیا
۶۵	۶۵	۶۴	۶۵	ژاپن
۶۲	۶۲	۶۱	۶۱	کشور کره
۶۳/۸	۶۳/۸	۶۲/۸	۶۲/۸	لتونی
۶۳	۶۴	۶۱/۹	۶۳/۶	لیتوانی
۶۲	۶۲	۶۲	۶۲	لوکزامبورگ
۶۵	۶۵	۶۵	۶۵	مکزیک
۶۶/۳	۶۶/۳	۶۵/۸	۶۵/۸	هلند
۶۵	۶۵	۶۵	۶۵	نیوزلند
۶۷	۶۷	۶۷	۶۷	نروژ
۶۰	۶۵	۶۰/۸	۶۵	لهستان
۶۵/۳	۶۵/۳	۶۵/۲	۶۵/۲	پرغال
۶۲/۷	۶۲/۸	۶۲/۲	۶۲/۲	جمهوری اسلواکی
۶۲	۶۲	۶۱/۷	۶۲	اسلوانی
۶۵	۶۵	۶۵	۶۵	اسپانیا
۶۵	۶۵	۶۵	۶۵	سوئد
۶۴	۶۵	۶۴	۶۵	سوئیس
۴۹	۵۲	۴۸	۵۱	ترکیه
۶۶	۶۶	۶۲/۷	۶۵	انگلستان
۶۶	۶۶	۶۶	۶۶	ایالات متحده
۶۰	۶۵	---	---	ارژانتین
۵۷	۶۲	۵۲	۵۷	برزیل
۶۱/۵	۶۴/۳	۶۱/۲	۶۴/۱	بلغارستان
۵۵	۶۰	۵۵	۶۰	چین (جمهوری خلق)
۶۲/۵	۶۵	۶۲	۶۵	کرواسی
۶۵	۶۵	۶۵	۶۵	قبرس
۵۸	۵۸	۵۸	۵۸	هند
۵۷	۵۷	۵۶	۵۶	اندونزی
۶۳	۶۳	۶۲	۶۲	مالت
۶۱/۳	۶۵	۶۰	۶۵	رومانی
۵۶/۵	۶۱/۵	۵۵	۶۰	روسیه
۴۷	۴۷	۴۷	۴۷	عربستان سعودی
۶۰	۶۰	۶۰	۶۰	آفریقای جنوبی

جدول ۶-۴ نرخ جایگزینی به تفکیک جنسیت

۲۰۲۰		۲۰۱۸		نام کشور
زنان	مردان	زنان	مردان	
۵۹/۸	۶۲/۷	۶۲/۱	۶۴/۹	استرالیا
۷۴/۱	۷۴/۱	۷۶/۵	۷۶/۵	اتریش
۶۷/۵	۶۷/۵	۵۷/۳	۵۷/۳	بلژیک
۵۳/۲	۵۳/۲	۵۰/۹	۵۰/۹	کانادا
۴۰/۴	۴۱/۹	۳۴/۶	۳۶/۲	شیلی
۱۰۰	۱۰۰	---	---	کلمبیا
۷۳/۱	۷۳/۱	---	---	کاستاریکا
۸۱	۸۱	۷۵	۷۵	جمهوری چک
۱۲۵/۱	۱۲۵/۱	۱۱۳/۸	۱۱۳/۸	دانمارک
۴۷/۷	۴۷/۷	۶۱/۴	۶۱/۴	استونی
۵۶/۶	۵۶/۶	۵۶/۵	۵۶/۵	فنلاند
۶۰/۲	۶۰/۲	۶۰/۲	۶۰/۲	فرانسه
۴۶/۵	۴۶/۵	۳۸/۷	۳۸/۷	آلمان
۸۴/۷	۸۴/۷	۶۳/۱	۶۳/۱	یونان
۵۸/۱	۶۲/۵	۵۲/۲	۵۶/۱	مجارستان
۷۲/۹	۷۲/۹	۷۵/۳	۷۵/۳	ایسلند
۵۹/۴	۵۹/۴	۵۴/۱	۵۴/۱	ایرلند
۷۴/۶	۷۴/۶	۷۹/۵	۷۹/۵	ایتالیا
۴۳/۲	۴۳/۲	۴۲/۵	۴۲/۵	ژاپن
۴۳/۱	۴۳/۱	۵۵/۶	۵۵/۶	کره
۴۳/۴	۴۳/۴	۴۴/۶	۴۴/۶	لتونی
۳۱/۵	۳۱/۵	۳۶/۸	۳۶/۸	لیتوانی
۹۰/۴	۹۰/۴	۹۱/۵	۹۱/۵	لوکزامبورگ
۸۰/۹	۸۰/۹	۳۵/۱	۳۵/۱	مکزیک
۷۳/۱	۷۳/۱	۷۳/۵	۷۳/۵	هلند
۶۵/۹	۶۵/۹	۷۹/۳	۷۹/۳	نیوزلند
۶۰/۶	۶۰/۶	۵۰/۴	۵۰/۴	نروژ
۳۱/۹	۳۱/۸	۲۹/۸	۲۹/۴	لهستان
۷۶/۳	۷۶/۳	۷۵/۸	۷۵/۸	برونئی
۶۲/۶	۶۲/۶	۵۹/۵	۵۹/۵	جمهوری اسلواکی
۶۲	۶۲/۳	۵۰	۴۷/۸	اسلونی
۷۳/۹	۷۳/۹	۷۲/۳	۷۲/۳	اسپانیا
۶۱/۴	۶۱/۴	۵۴/۱	۵۴/۱	سوئد
۵۲/۵	۵۳	۵۱/۸	۵۳	سوئیس
۷۰/۳	۷۳/۳	۶۴/۳	۶۷/۴	ترکیه
۷۰/۶	۷۰/۶	۴۳/۵	۴۳/۵	انگلستان
۴۹/۶	۴۹/۶	۵۰/۱	۵۰/۱	ایالات متحده
۹۲/۷	۹۹	۷۶/۹	۸۳/۷	ارژانتین
۹۳/۳	۸۸/۴	۹۲/۱	۹۲/۱	برزیل
۵۷/۳	۵۷/۳	۶۹/۳	۶۹/۳	بلغارستان
۷۲/۲	۹۰/۶	۷۷/۳	۹۰/۶	چین
۵۷	۵۷	۳۹/۱	۳۹/۱	کرواسی
۶۴/۵	۶۴/۵	۶۳/۳	۶۳/۳	قبرس
۵۵/۶	۵۶/۴	۸۰/۴	۸۳/۴	هند
۵۳	۵۵/۳	۵۳	۵۵/۳	اندونزی
۵۹/۱	۵۹/۱	۶۶/۶	۶۶/۶	مالت
۳۸	۴۰/۶	۲۸/۱	۲۹/۵	رومانی
۵۳/۸	۵۶/۹	۵۷/۹	۶۲/۳	روسیه
۵۹/۶	۵۹/۶	۵۹/۶	۵۹/۶	عربستان سعودی
۲۹/۸	۲۹/۸	۳۴/۵	۳۴/۵	آفریقای جنوبی
۶۴	۶۵	۵۹/۴	۶۰	متوسط کشورهای OECD
۶۳/۷	۶۳/۹	۶۰/۲	۶۰/۳	کشورهای عضو اتحادیه اروپا

جدول ۷-۴ تعداد مستمری بگیران به تفکیک نوع مستمری در کشورهای منتخب (سال ۲۰۱۸)

نام کشور	بازنشستگان	بازماندگان	ازکارافتادگان	بیمه بیکاری	بارداری	گرامت دستمزد ایام بیماری	سایر مساعدتها	جمع
استرالیا	۴,۲۰۱,۸۰۰	۳۲۸	۱,۰۳۱,۳۷۴	۸۳۴,۳۴۴	۳۲۶,۸۳۷	۶,۱۰۱	۱,۵۷۴,۳۳۴	۷,۹۷۵,۱۱۸
اتریش	۲,۱۲۵,۴۹۷	۶۰۱,۷۸۷	۲۲۴,۳۰۰	۲۷۴,۳۶۲	۱۴۹,۶۰۶	۱۴۷,۹۹۴	۲۶۳,۳۵۳	۳,۷۸۶,۷۹۹
بلژیک	۳,۱۶۷,۲۷۲	۶۹۲,۷۵۴	۸۳۸,۵۴۹	۳۶۳,۳۵۳	۱۵,۳۸۵	۱۰۷,۸۵۲	۸۲۵,۰۶۴	۶,۰۱۰,۲۳۰
کانادا	۱۵,۳۹۱,۹۶۳	۱,۵۲۴,۰۵۳	۵۲۹,۹۰۶	۴۷۶,۴۵۳	۱۶۷,۰۵۱	۸۰,۰۸۷	۸۷۱	۱۸,۱۷۰,۳۸۳
شیلی	۱,۷۴۳,۳۰۳	۵۳۸,۶۲۲	۴۵۱,۵۴۳	۲۰۲,۱۰۰	۷۲,۴۴۰	۲۵۱,۵۳۵	۷۱۶,۸۸۰	۳,۹۷۶,۴۲۳
جمهوری چک	۱۰,۸۵,۴۷۷	۳۴۲,۴۰۱	۲۶۰,۳۰۱	۳۳,۱۳۲	۱۷۱,۹۰۹	۱۷۲,۲۵۲	۱۰۸,۵۶۵	۲,۱۷۴,۰۳۶
دانمارک	۱,۲۰۴,۷۰۱	---	۲۷۰,۶۹۳	۱۰۰,۷۱۱	۴۹,۰۲۹	۶۵,۶۵۳	۶۴۲,۰۷۹	۲,۳۳۲,۸۶۵
استونی	۳۰۸,۱۰۰	۶,۳۵۹	۱۷۷,۱۷۰	۲۰,۰۴۵	۲۸,۵۱۰	۱۰,۷۸۵	۶۳,۳۱۷	۵۵۷,۲۸۶
فنلاند	۱,۳۷۹,۰۷۶	۲۶۷,۴۱۲	۲۱۷,۸۵۲	۳۳۳,۹۰۹	۴۰,۷۹۱	۵۴,۶۱۴	۷۳۸,۴۹۹	۳,۰۳۲,۰۵۳
فرانسه	۲۲,۷۸۷,۴۵۵	۵,۱۹۰,۲۱۵	۳,۰۵۸,۷۷۷	۳,۰۵۶,۰۱۸	۱,۱۷۹,۸۷۷	۲۱,۶۴۴	۱۰,۹۳۱,۰۵۸	۴۶,۲۲۵,۰۴۴
آلمان	۱۷,۳۱۸,۸۵۵	۶,۳۰۱,۲۳۸	۸,۰۵۸,۶۶۱	۵,۹۰۲,۵۶۱	۱,۸۲۹,۰۳۲	۱,۷۲۲,۹۱۸	۱,۶۷۹,۶۷۸	۴۲,۸۱۲,۹۴۳
یونان	۲,۱۵۳,۴۵۴	۷۱۱,۶۵۹	۱۲۵,۰۰۵	۳۰۲,۶۰۷	۳۲,۹۵۲	۲۱۶,۳۰۲	۸۷۱,۴۹۱	۴,۴۱۳,۴۷۰
مجارستان	۲,۱۰۳,۸۳۲	۱۲۶,۵۲۲	۴۵۷,۱۰۰	۶۳,۹۵۱	۳۱۸,۴۹۴	۷۲,۵۸۳	۹۳,۰۶۳۳	۴,۰۷۳,۱۱۴
ایسلند	۳۳,۴۴۰	۶,۶۴۷	۲۰,۳۱۶	---	۱۲,۶۱۴	---	۲۵,۰۸۴	۹۸,۱۰۱
ایرلند	۵۰۶,۹۲۳	۱۲۳,۱۳۶	۱۹۸,۶۰۳	۱۸۹,۳۲۲	۶۶,۹۸۲	۷۰,۶۷۰	۲۲۹,۵۴۴	۱,۳۸۵,۱۸۰
ایتالیا	۸۹۷,۴۳۸	۴,۴۱۶,۲۰۳	۱۸,۱۶۱	۱,۳۳۶,۵۱۹	۷۸۲,۴۸۷	۱,۷۰۵,۸۰۸	۳۲۰,۷۴۶	۹,۶۷۷,۳۶۲
ژاپن	۴۸,۹۰۴,۳۰۷	۶,۰۳۹,۹۲۲	۳,۳۲۶,۷۱۲	۳۷۴,۷۶۲	۲,۸۹۶,۰۴۳	۲,۰۱۵,۰۱۳	۲,۸۳۱,۸۳۵	۶۶,۳۸۸,۵۹۴
کره	۹,۶۸۴,۸۱۲	۹۵۱,۹۶۹	۲۵۶,۵۲۶	۴۲۱,۴۵۷	۱۴,۶۳۴	۴۴,۳۶۰	۷,۳۵۴,۹۵۶	۱۸,۵۲۸,۷۱۴
لتونی	۴۶۵,۱۳۶	۱۹,۴۶۷	۱۱۱,۰۹۷	۳۲,۲۸۳	۲۲,۹۵۹	۲۱,۷۳۶	۶۷,۳۶۴	۷۴۰,۰۴۲
لیتوانی	۷۰۶,۰۰۰	۲۴۷,۳۰۰	۲۳۹,۸۸۶	۵۷,۸۵۴	۶۹,۴۲۵	۳۰,۷۶۷	۱۶۳,۰۰۷	۱,۵۱۴,۲۳۹
لوکزامبورگ	۱۳۸,۱۳۹	۴۷,۷۴۶	۳۰,۰۲۹	۱۰,۳۱۱	۴۷,۹۷۱	۳,۸۵۵	۲۳,۹۴۹	۳۰۲,۰۰۰
مکزیک	۸,۲۹۲,۸۷۱	۱,۰۷۰,۴۸۴	۳۰۳,۷۱۷	---	۸۲۴,۴۰۳	۵,۹۳۸,۶۵۹	۷,۴۶۶,۸۳۴	۲۳,۹۰۶,۹۶۸
هلند	۵,۹۰۸,۰۲۴	۸۲۰,۴۹۵	۸۴۵,۳۱۶	۲۶۳,۶۶۸	۲۹,۴۵۸	۳۵۱,۶۷۶	۴۹۷,۲۰۶	۸,۷۱۵,۸۲۳
نیوزلند	۷۸۸,۴۰۵	۱	۲۲۰,۹۴۳	۷۸,۴۴۴	۱۰۳,۹۹۰	۶۱,۲۰۳	۵۷۳,۹۵۳	۱,۸۲۶,۹۳۹
نروژ	۱۰,۱۳,۸۸۳	۱۷,۱۸۸	۴۶۳,۲۱۳	۵۳,۱۵۶	۱۵۱,۰۹۱	۷۸,۸۹۶	۶۰,۷۱۸	۱,۸۳۸,۱۴۵
لهستان	۲۳۰,۱۹,۸۱۹	۱,۴۵۱,۹۱۰	۱,۸۰۹,۱۵۰	۱۵۳,۲۶۸	۳۶۶,۲۰۱	۷۵۱,۳۹۸	۸۱۵,۴۹۷	۲۸,۳۶۷,۲۴۲
پرتغال	۲,۱۵۳,۰۱۹	۶۴۸,۹۲۹	۲۶۲,۰۳۲	۱۷۳,۶۵۱	۴۱,۸۱۶	۱۴۰,۷۴۳	۱۰۱,۵۵۱	۳,۵۲۱,۷۴۱
جمهوری اسلواکی	۲,۴۹۹,۰۱۵	۶۸۳,۰۱۶	۶۸۲,۶۴۸	۷۶,۷۹۲	۳۲۹,۹۷۸	۱۳۶,۸۱۳	۶۰۵,۷۵۹	۵,۰۱۴,۰۲۱
اسلونی	۴۵۱,۵۸۴	۸۸,۵۸۵	۱۲۲,۴۸۲	۲۰,۴۵۷	۲۰,۹۳۷	۵۶۰,۸۴۳۰	۵۲,۸۶۲	۶,۳۶۵,۳۳۷
اسپانیا	۶,۱۸۶,۴۱۳	۲,۷۴۱,۲۱۰	۱,۱۵۴,۴۱۴	۱,۸۰۴,۶۶۸	۵۹۲,۶۴۹	۶۷۸,۶۱۰	۲۹۷,۵۷۸	۱۳,۴۵۵,۴۴۲
سوئد	۳,۷۸۵,۳۱۴	۲۶۴,۱۹۴	۳۹۶,۸۸۱	۱۹۲,۰۵۲	۱,۷۷۰,۶۳۲	۱۱۸,۰۸۵	۸۵۳,۸۳۰	۷,۳۸۰,۹۸۸
سوئیس	۱,۶۰۲,۴۱۵	۶۷,۵۳۳	۲۹۵,۷۸۲	۱۳۲,۱۷۵	۸۲,۴۴۰	۵۶,۴۸۸	۱۷۴,۲۰۶	۲,۴۱۱,۰۳۹
ترکیه	۹,۴۸۳,۶۰۴	۳,۵۷۶,۰۴۶	۸۶۲,۶۰۸	۹۱,۰۱۱	---	۷۶,۱۷۰	---	۱۴,۰۸۹,۴۴۰
انگلستان	۱۴,۶۸۵,۶۹۳	۱۰۲,۲۲۴	۸,۵۲۳,۷۱۷	۱,۲۶۲,۰۱۷	۳۶۶,۵۹۰	---	۷,۱۴۱,۵۷۲	۳۲,۰۸۱,۸۱۳
ایالات متحده	۴۷,۴۷۹,۵۳۷	۴,۶۷۴,۶۰۶	۲۰,۵۰۰,۰۹۴	۱,۸۰۶,۳۳۱	۱۰,۱۳,۰۹۰	۱۴,۴۰۰	۴۴,۷۲۵,۸۸۰	۱۲۰,۲۱۳,۹۳۸
بلغارستان	۱,۵۹۵,۸۱۴	۱۰۴,۴۹۳	۴۴۱,۳۴۲	۷۲,۷۴۳	۴۸۷,۰۰۵	۴۴,۵۹۵	---	۲,۷۴۵,۹۹۲
کرواسی	۸۵۹,۴۵۱	۲۴۷,۶۴۰	۲۸۸,۵۹۷	۲۹,۷۹۵	۵۹,۰۲۰	۴۶,۴۱۷	۱۰۱,۷۴۷	۱,۶۳۲,۶۶۷
قبرس	۱۳۹,۱۴۸	۳,۹۳۷	۴,۷۴۳	---	---	---	---	۱۴۷,۸۲۸
مالت	۷۲,۶۲۷	۱۸,۱۷۱	۸,۲۳۷	۲,۳۲۷	۶۰,۷۱۴	۱۰,۸۴	۳۳,۹۴۰	۱۹۷,۱۰۰
رومانی	۴,۰۹۶,۷۳۰	۶۵۰,۷۹۰	۱,۲۵۹,۸۳۴	۵۹,۱۷۹	۲۷۴,۱۴۴	---	۱,۱۲۷,۲۲۹	۷,۴۷۷,۹۰۶

جدول ۸-۴ سهم درآمدها و هزینه های درمان طرح های دولتی و اجباری و اختیاری از تولید ناخالص داخلی (سال ۲۰۲۰)

سهم درآمدهای درمان طرح های اختیاری از GDP	سهم درآمدهای درمان طرح اجباری از GDP	سهم هزینه های درمان طرح های اختیاری از GDP	سهم هزینه های درمان طرح اجباری از GDP	نام کشور
---	---	---	۷/۶	استرالیا
---	---	۰/۸	۸/۸	اتریش
۰/۵	۸/۵	۰/۵	۸/۵	بلژیک
۱/۶	۹/۷	۱/۶	۹/۷	کانادا
۰/۵	۶/۴	۰/۵	۶/۴	شیلی
۰/۷	۷/۱	۰/۷	۷	کلمبیا
۰/۳	۶	۰/۳	۶	کاستاریکا
۰/۱	۸/۱	۰/۱	۸/۱	جمهوری چک
۰/۲	۸/۹	۰/۲	۸/۹	دانمارک
۰/۱	۶	۰/۱	۶	استونی
۰/۴	۸	۰/۴	۷/۵	فنلاند
---	---	۰/۸	۱۰/۳	فرانسه
۰/۳	۱۰/۹	۰/۳	۱۰/۹	آلمان
---	---	۰/۴	۵/۹	یونان
۰/۲	۵/۲	۰/۲	۵/۲	مجارستان
۰/۲	۸	۰/۲	۷/۹	ایسلند
۱	۵/۶	۱	۶	ایرلند
---	---	۰/۳	۷/۳	ایتالیا
---	---	۰/۴	۹/۳	ژاپن
۰/۸	۵/۲	۰/۸	۵	کره
۰/۱	۵/۳	۰/۱	۴/۷	لیتوانی
۰/۳	۴/۷	۰/۳	۵/۳	لاتویا
۰/۲	۵	۰/۲	۵	لوکزامبورگ
۰/۵	۳/۳	۰/۵	۳/۳	مکزیک
---	---	۰/۶	۹/۵	هلند
---	---	---	۷/۸	نیوزلند
۰/۰۴	۹/۸	---	۱۰	نروژ
۰/۵	۴/۷	۰/۵	۴/۷	لهستان
---	---	۰/۸	۶/۸	پرتغال
---	---	۰/۱	۵/۸	جمهوری اسلواکی
---	---	۱/۴	۶/۹	اسلونی
---	---	۰/۸	۷/۸	اسپانیا
۰/۱	۹/۹	۰/۱	۹/۹	سوئد
۱	۸/۲	۱	۸/۲	سوئیس
۰/۲	۳/۶	۰/۲	۳/۶	ترکیه
۰/۶	۹/۹	۰/۶	۱۰	انگلستان
۱/۰۱	۱۵/۹	۱	۱۵/۹	ایالات متحده
---	---	۰/۱	۵/۴	بلغارستان
۰/۴	۶/۵	۰/۴	۶/۵	کرواسی
۰/۶	۶/۳	۰/۶	۶/۳	قبرس
---	---	۰/۰۴	۵	رومانی



بخش پنجم

نقشه و اینفوگرافی

مستمری بگیران

۷,۲۰۰,۴۴۹

سازمان تامین اجتماعی تعداد کل مدیریت آمار، اطلاعات و محاسبات

اصلی ۴,۰۷۶,۷۰۰
تبعی ۳,۱۲۳,۷۴۹



بازنشسته؛ ۶۷٪

بازمانده ۱,۵۳۶,۳۹۷



فوت شده؛ ۱۲۹٪

فوت ناشی از کار ۴٪

فوت غیر ناشی از کار ۹۶٪



از کار افتاده؛ ۱۴٪

کلی ناشی از کار ۱۱٪
جزئی ناشی از کار ۱۱٪
کلی غیر ناشی از کار ۷۸٪

۱۴۲,۲۲۸

۱,۰۴۸,۰۷۱

۲,۳۹۸,۰۷۵

کل جمعیت تحت پوشش

۴۵,۰۶۳,۲۸۳

نسبت پشتیبانی: ۴/۲



تعداد	بعد کارگاه
۳۲۰۱۶۵	پیمانکاری دارای قرارداد فعال
۱۰۰۱۰۵۱۷	کارگاه های ۱ تا ۵ نفر
۱۱۷۰۶۳۱	کارگاه های ۶ تا ۱۰ نفر
۱۱۶۰۳۱۰	کارگاه های ۱۱ تا ۵۰ نفر
۳۱۰۹۶۱	کارگاه های بیشتر از ۵۰ نفر
۱۰۲۹۹۰۵۸۴	جمع

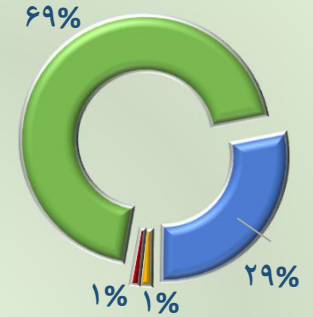
بیمه شدگان

۳۷,۸۶۲,۸۳۴

اصلی ۱۵,۱۳۰,۰۱۵

تبعی ۲۲,۷۳۲,۸۱۹

بیمه شدگان اجباری ۱۰,۴۴۶,۷۵۹
بیمه شدگان خاص ۴,۳۵۵,۵۹۳
بیمه بیکاری ۱۷۳,۴۰۰
بیمه توافقی ۱۵۴,۲۶۳



بیمه شدگان خاص

زنیورداران ۲'۹۲۳
خادمین مساجد ۲۶'۵۵۰
باربران ۴۰'۳۴۴
کارفرمایان صنفی ۱۶۸'۶۴۱
بافندگان ۲۴۷'۶۰۵
اختیاری ۷۴۱'۲۴۳
کارگران ساختمانی ۷۶۸'۷۴۶
رانندگان ۸۶۳'۴۶۳
حرف و مشاغل آزاد ۱'۴۹۶'۰۷۸

اتباع خارجی ۴۰۰۲۷



اروتز و پروتز ۷۲۹,۳۲۲



کمک هزینه کفن و دفن ۸۱,۴۶۵



کمک ازدواج ۹۵,۸۸۱



کمک بارداری ۲۳۴,۰۰۹



غرامت ایام بیماری ۷۸۴,۵۸۷



غرامت نقص عضو ۶۷۱



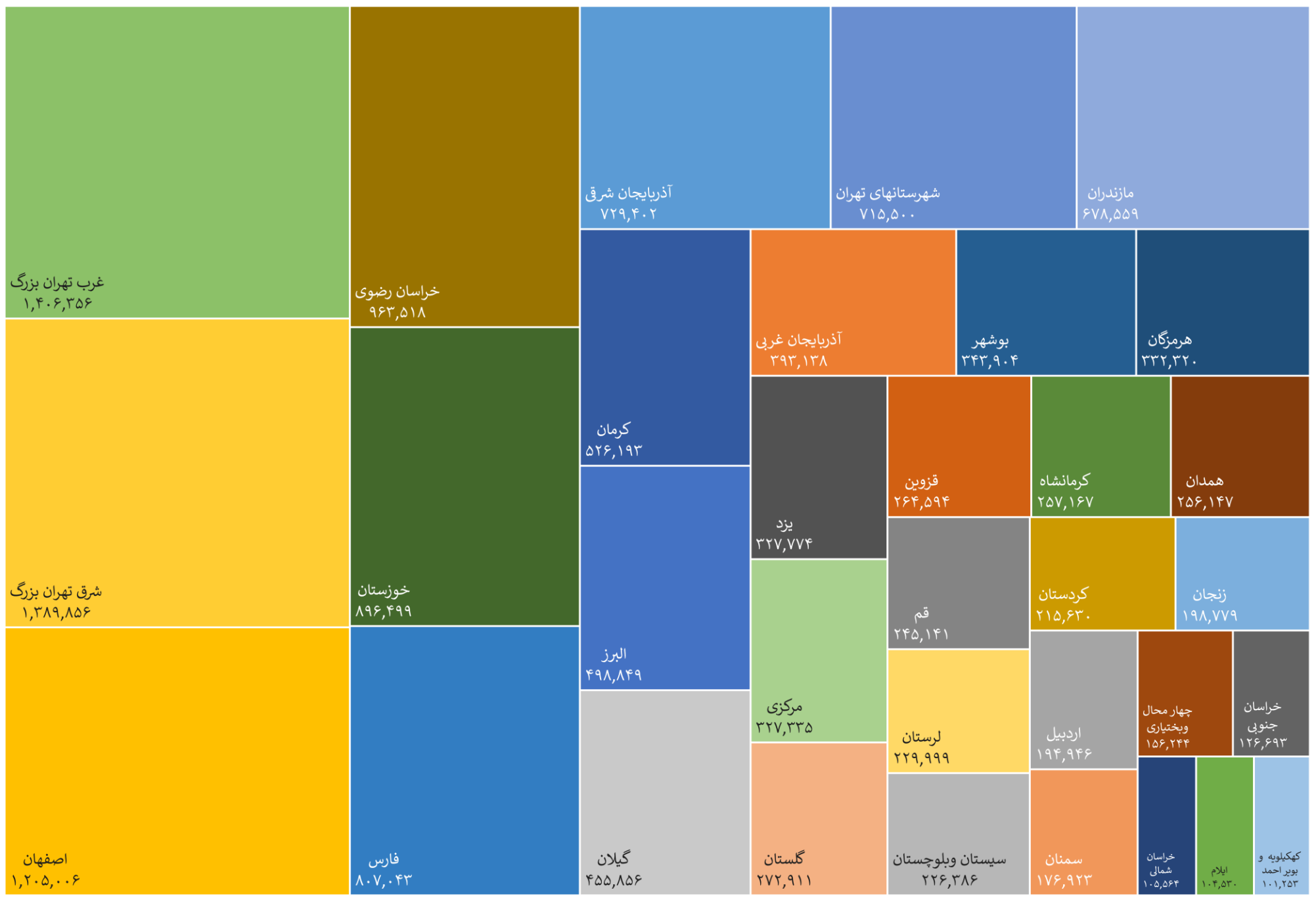
هزینه سفر بیمار ۱۱,۷۹۱



حادثه ناشی از کار ۴۵,۹۰۴

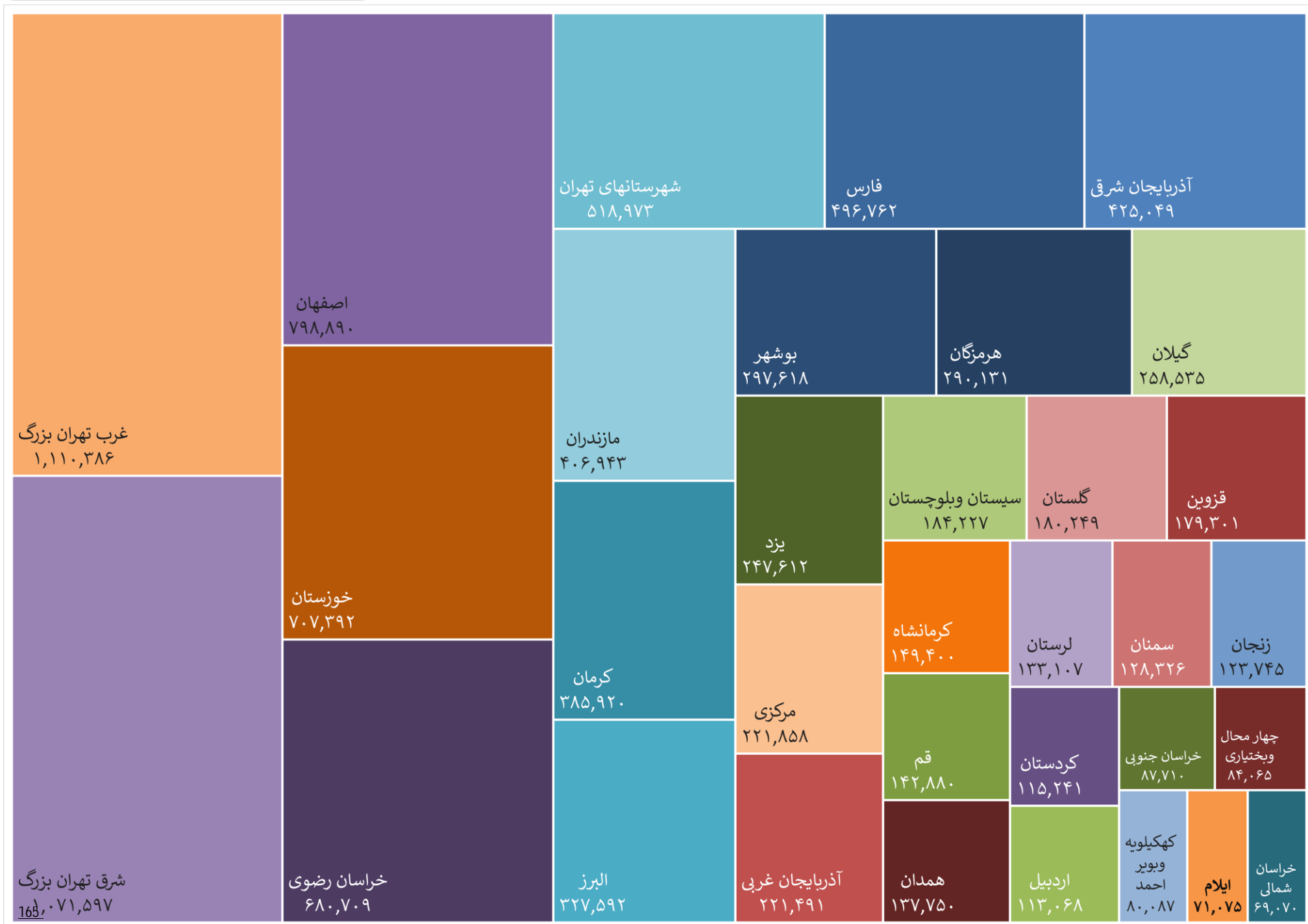


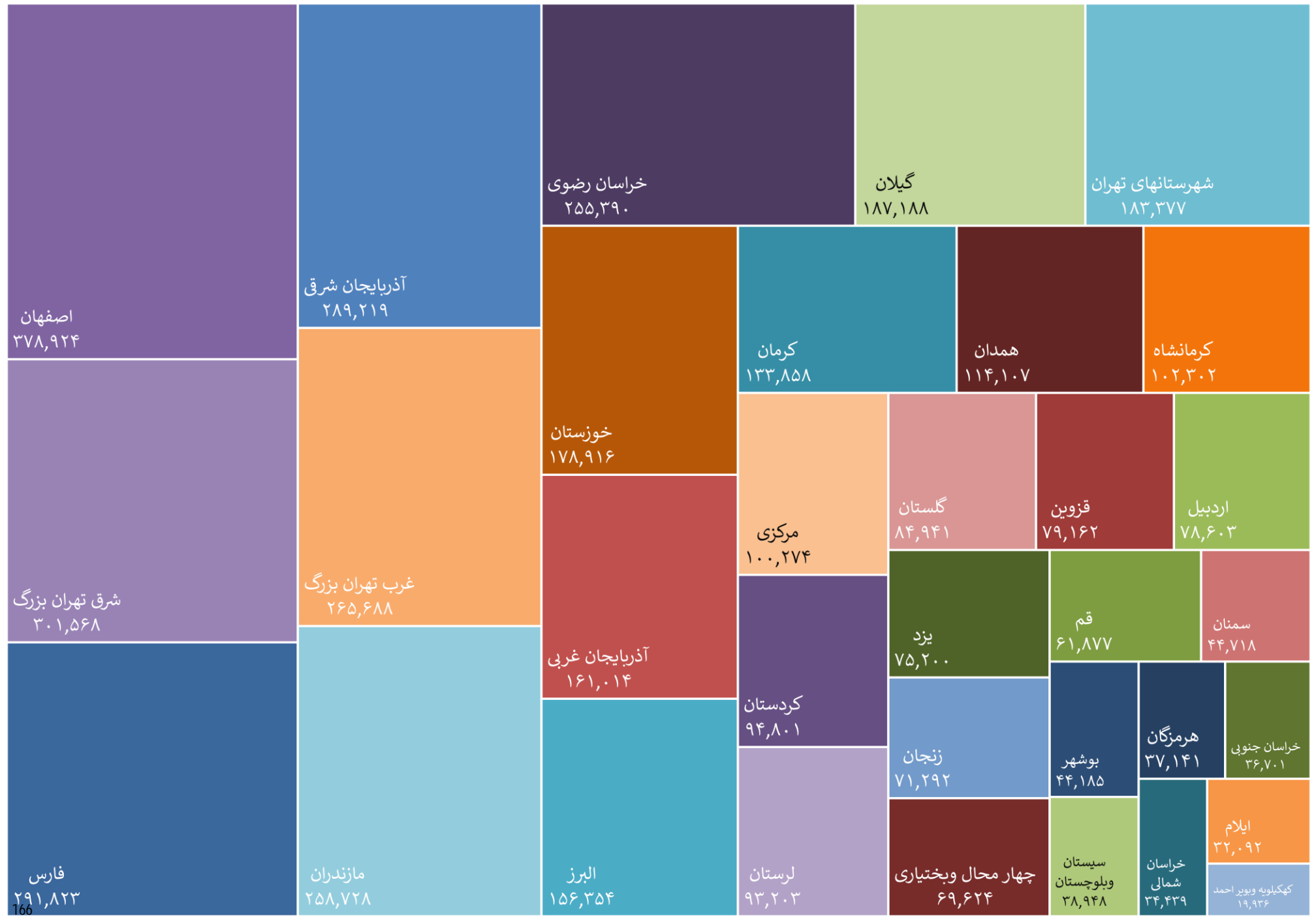
لیست های اینترنتی ۱,۰۴۲,۵۲۹



۱۰,۴۴۶,۷۵۹

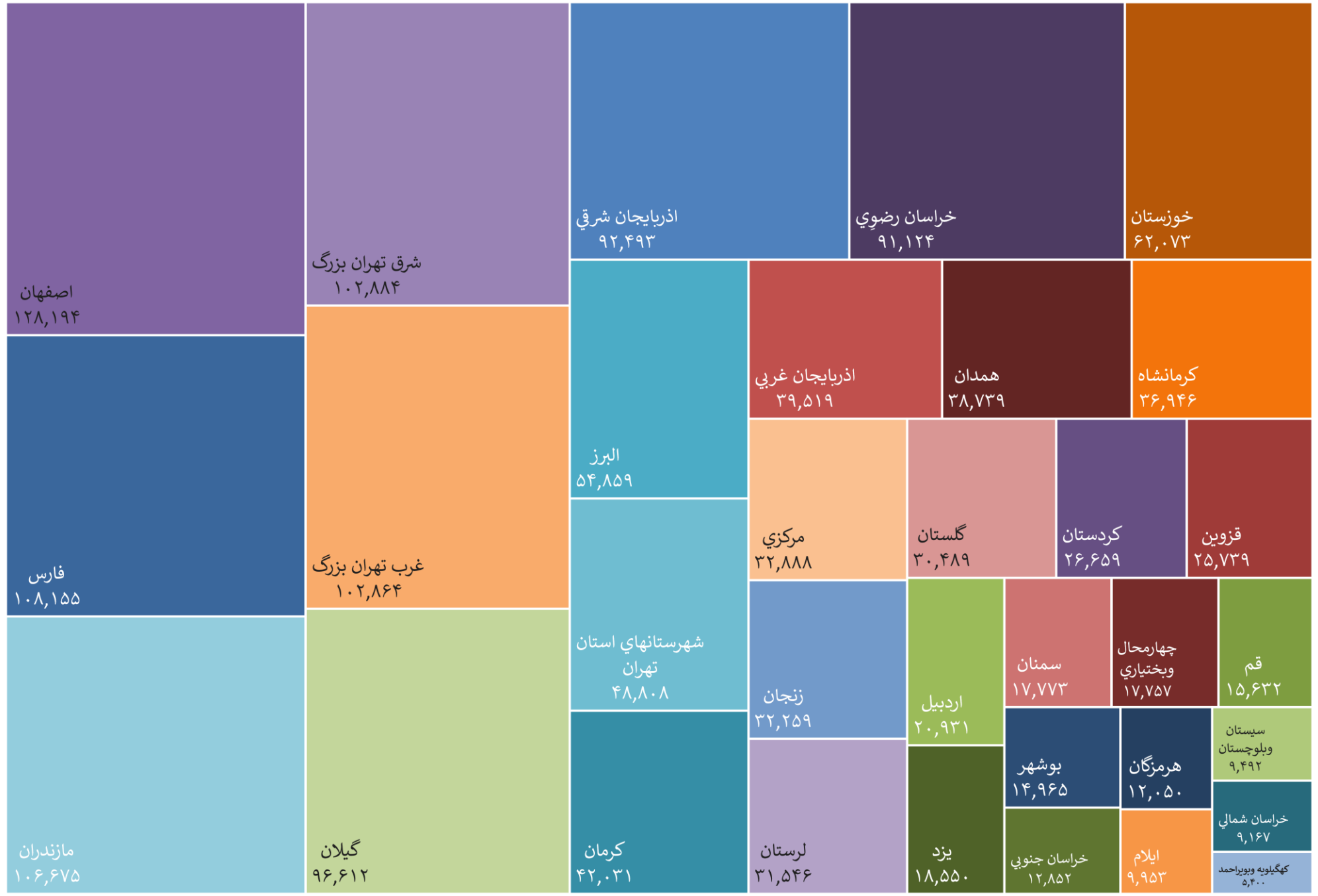
تعداد کل بیمه شدگان اجباری در پایان اسفند ماه ۱۴۰۰

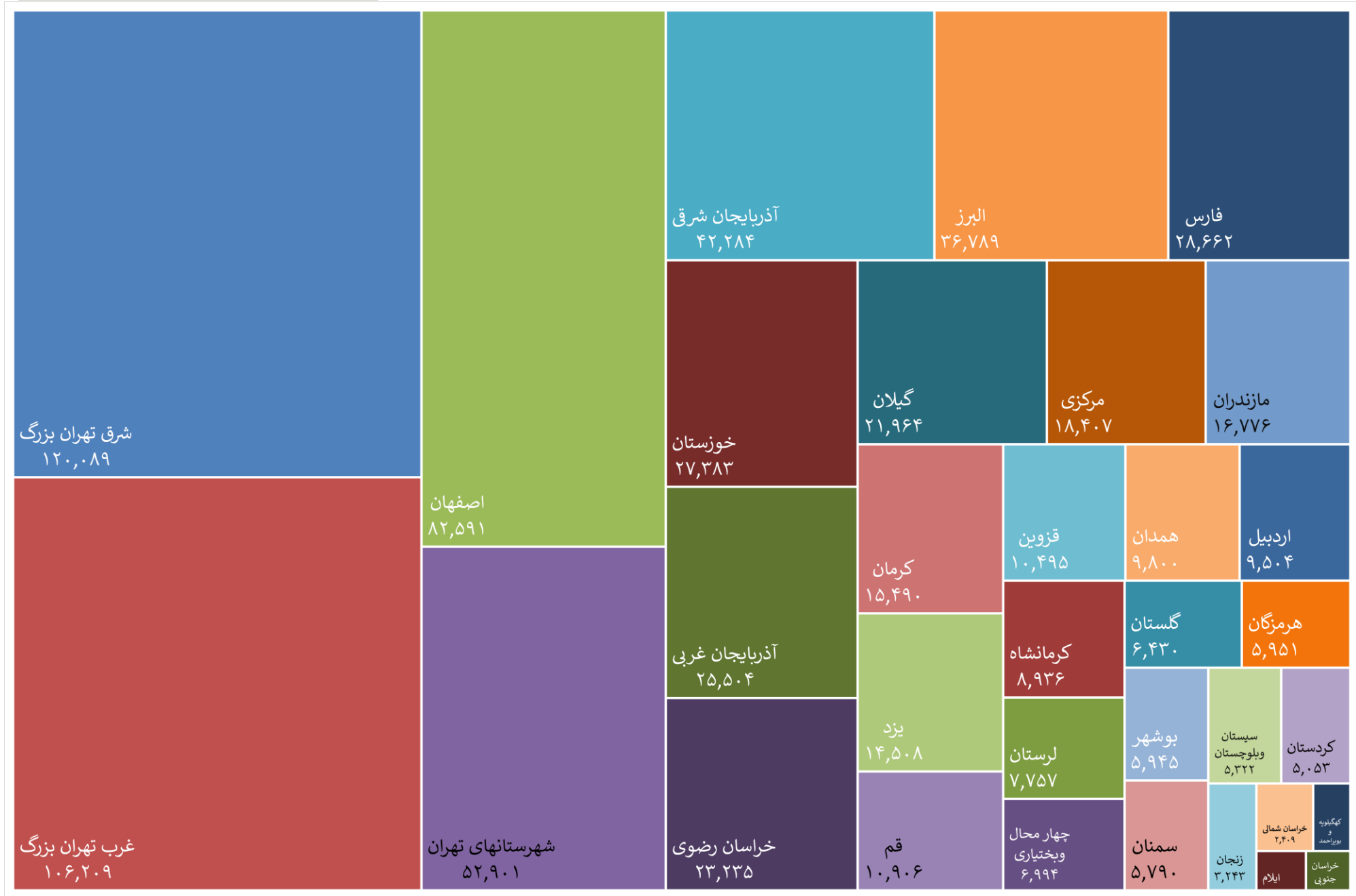




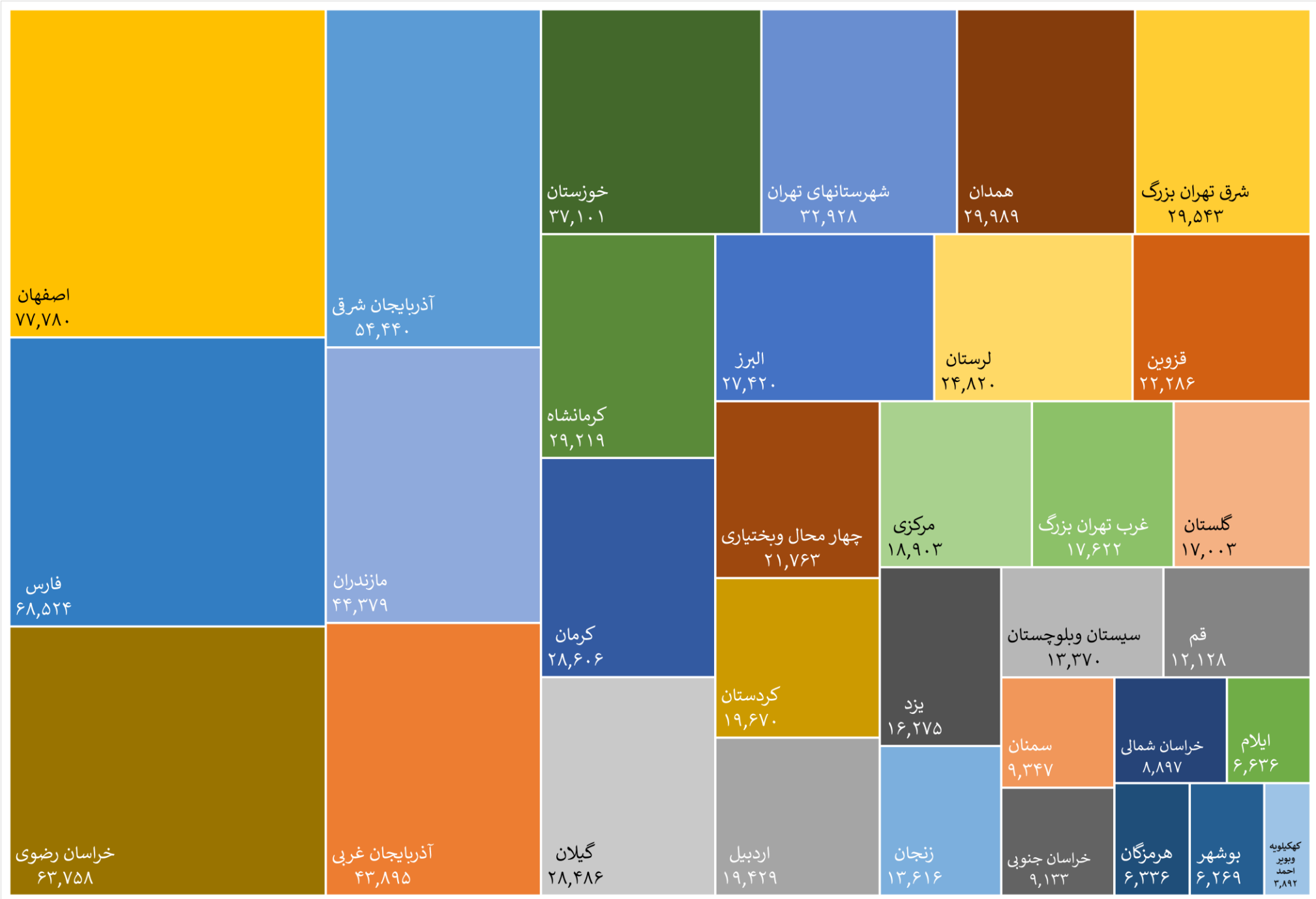
۱,۴۹۶,۰۷۸

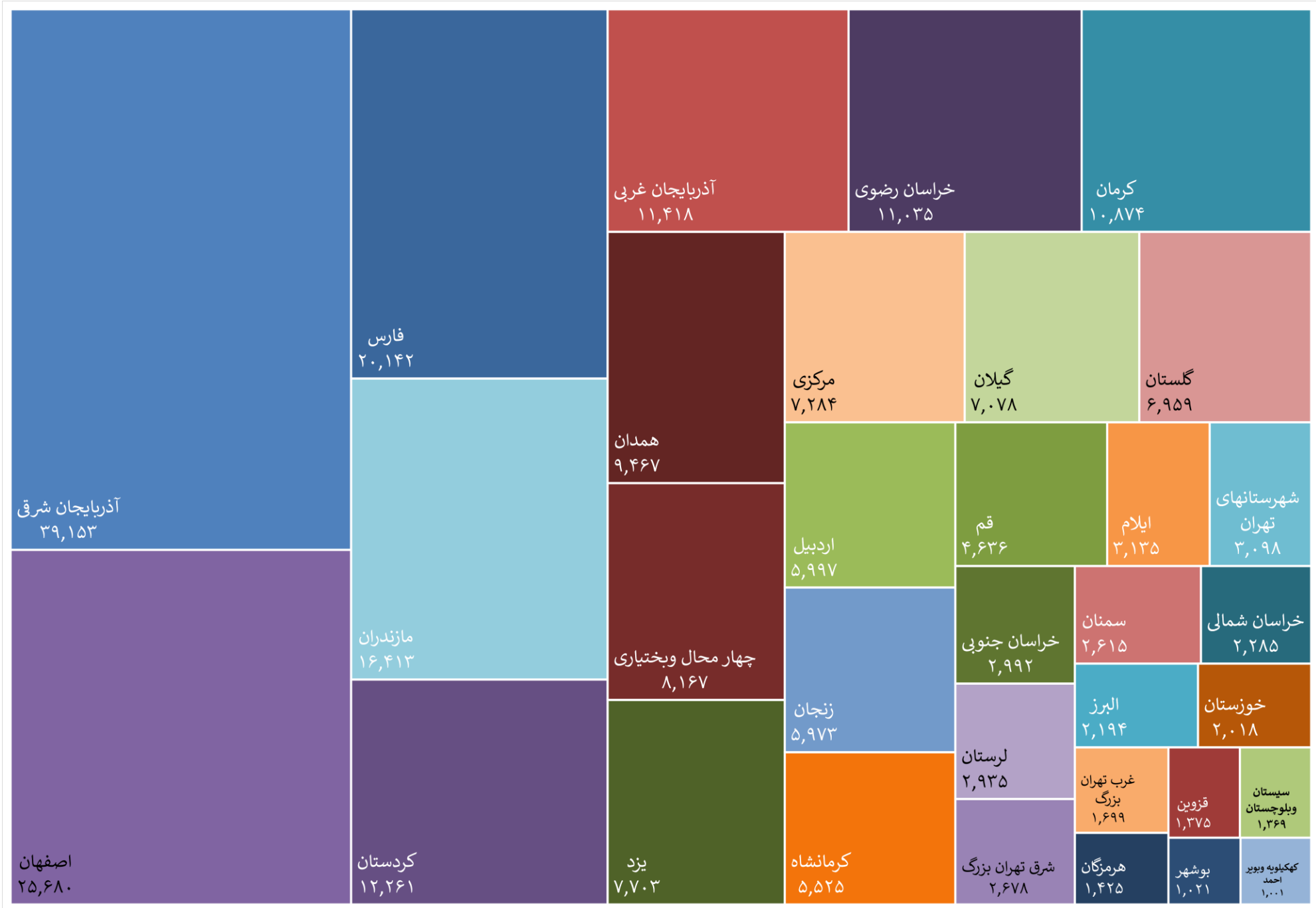
تعداد کل بیمه شدگان حرف و مشاغل آزاد در پایان اسفند ماه ۱۴۰۰





* سایر استانها شامل: کهگیلویه و بویر احمد (۱۵۸۳)، ایلام (۱۲۲۹)، خراسان جنوبی (۱۱۰۴)

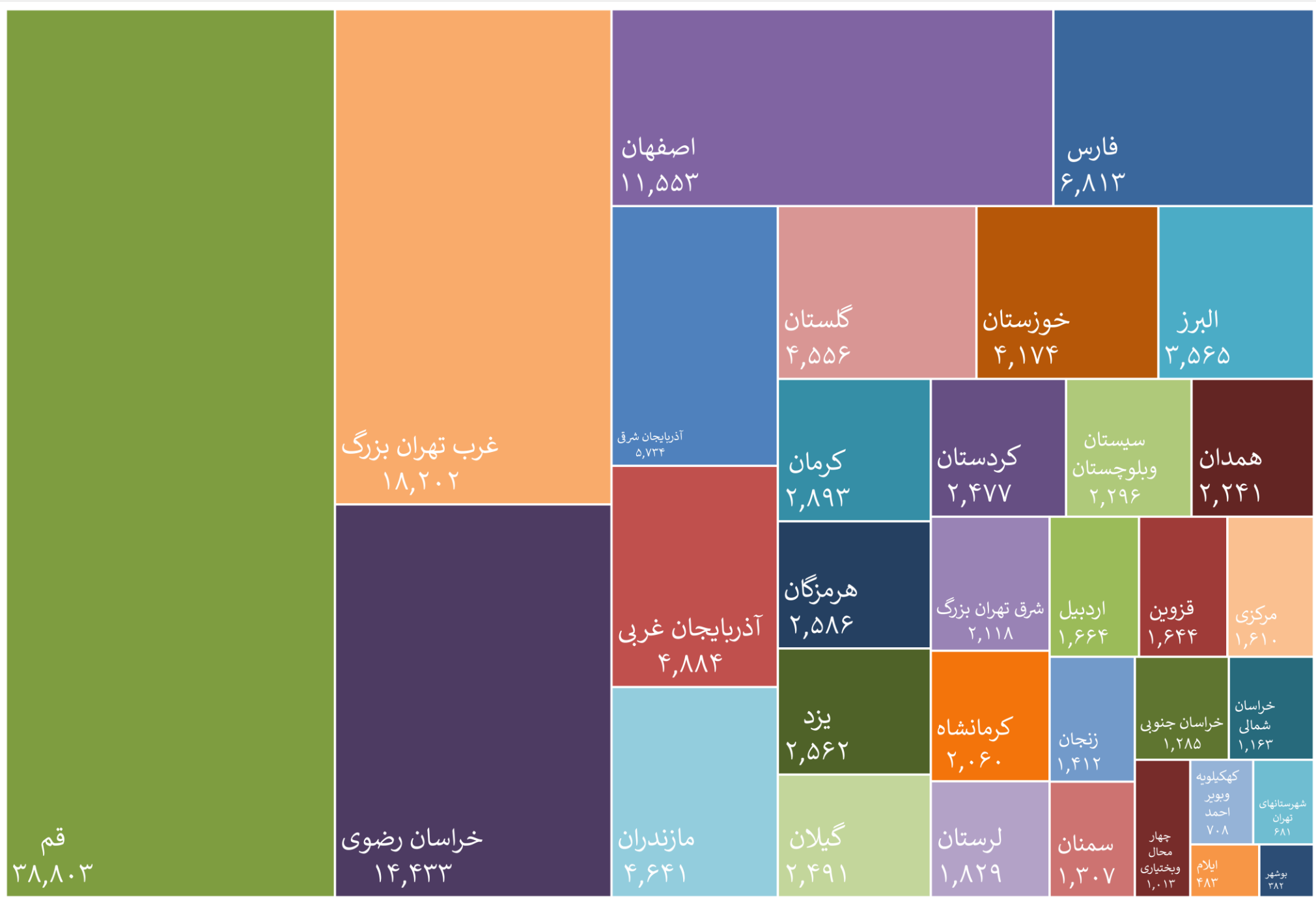


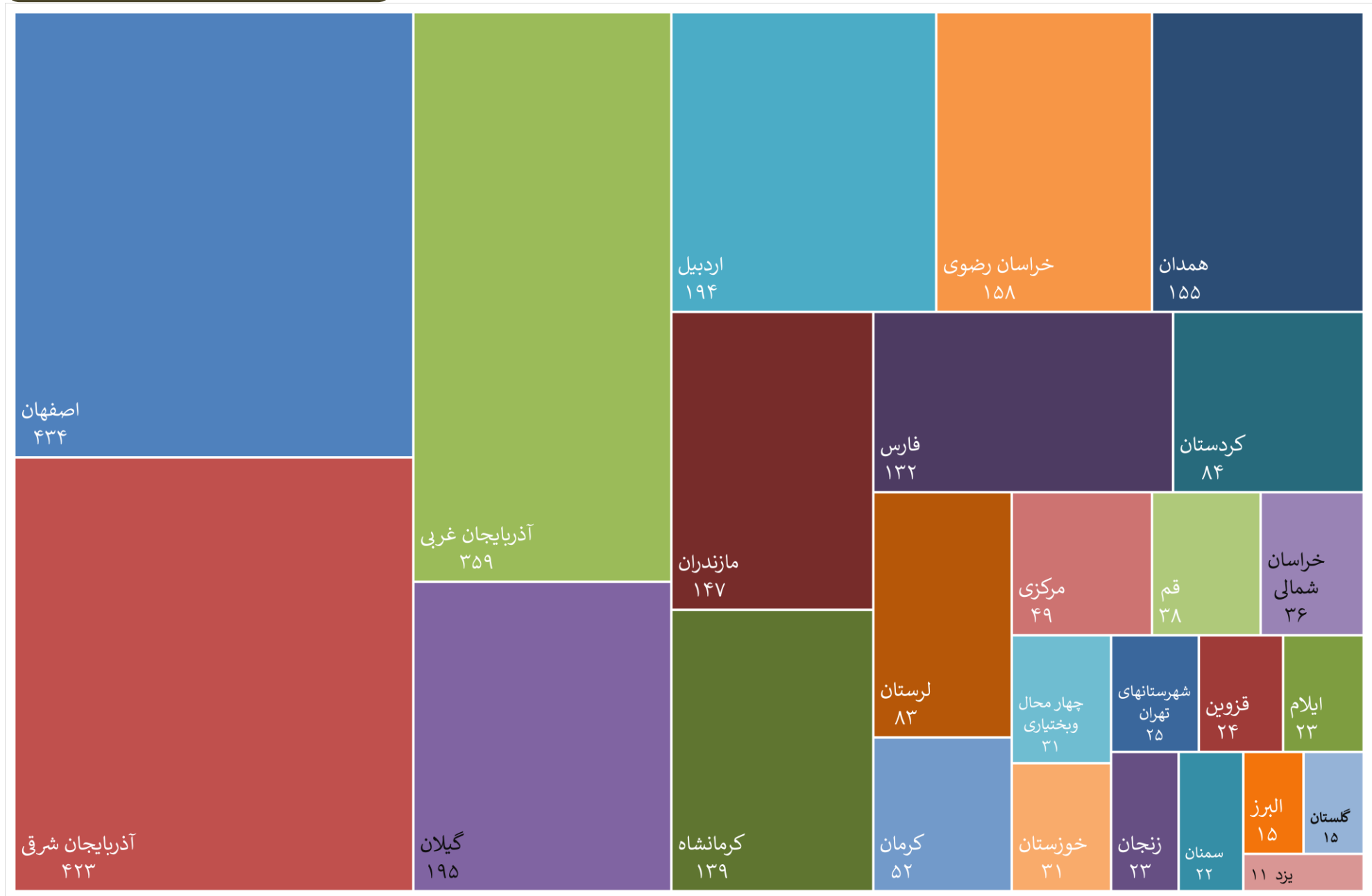




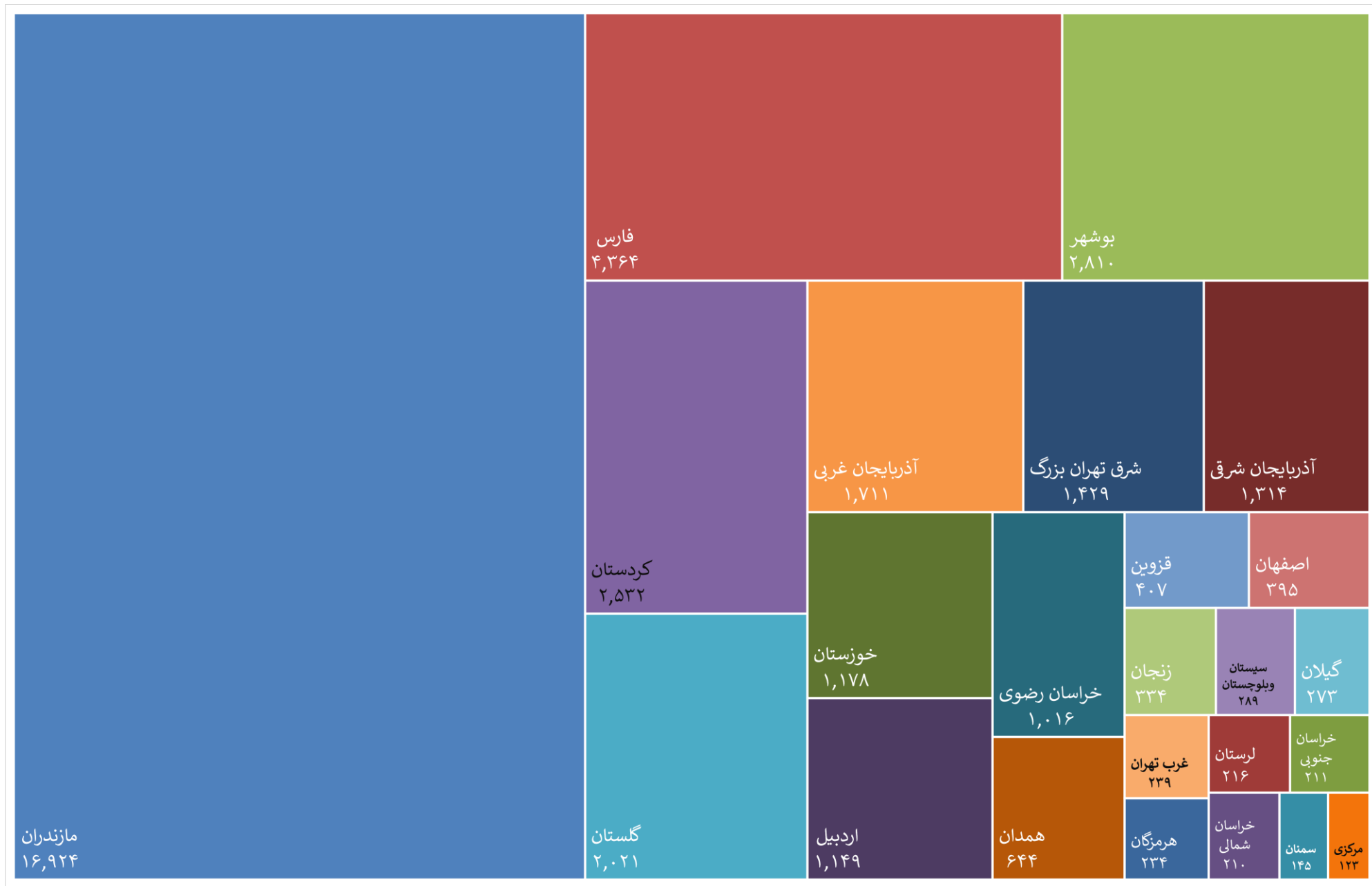


* سایر استانها شامل: کهگیلویه و بویر احمد (۷۱۴) ، سیستان و بلوچستان (۷۰۴) ، ایلام (۳۴۶)



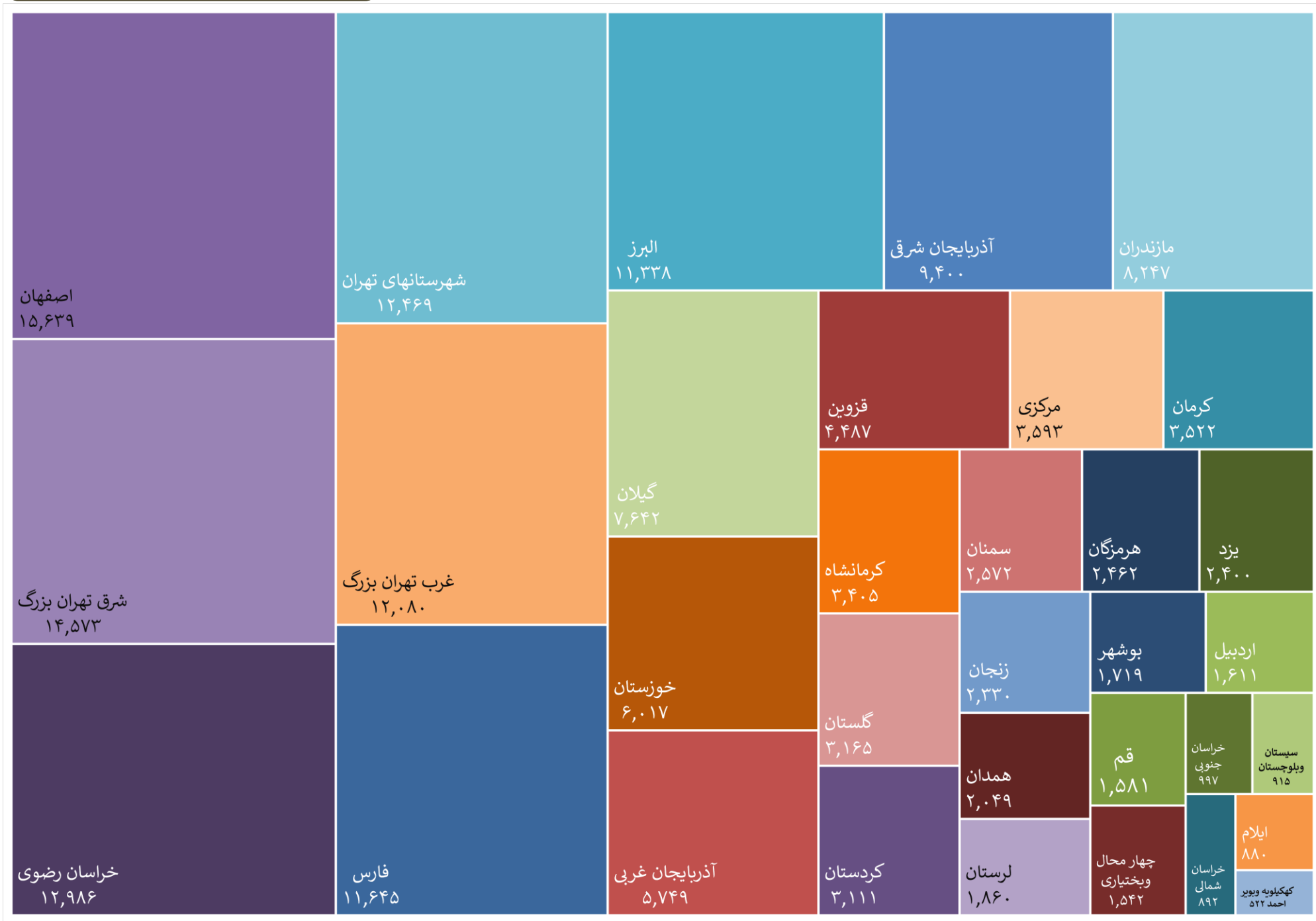


* سایر استانها شامل: بوشهر (۸)، خراسان جنوبی (۷)، غرب تهران (۶)، کهگیلویه و بویر احمد (۳)، هرمزگان (۱)، سیستان و بلوچستان (۰)، شرق تهران (۰)

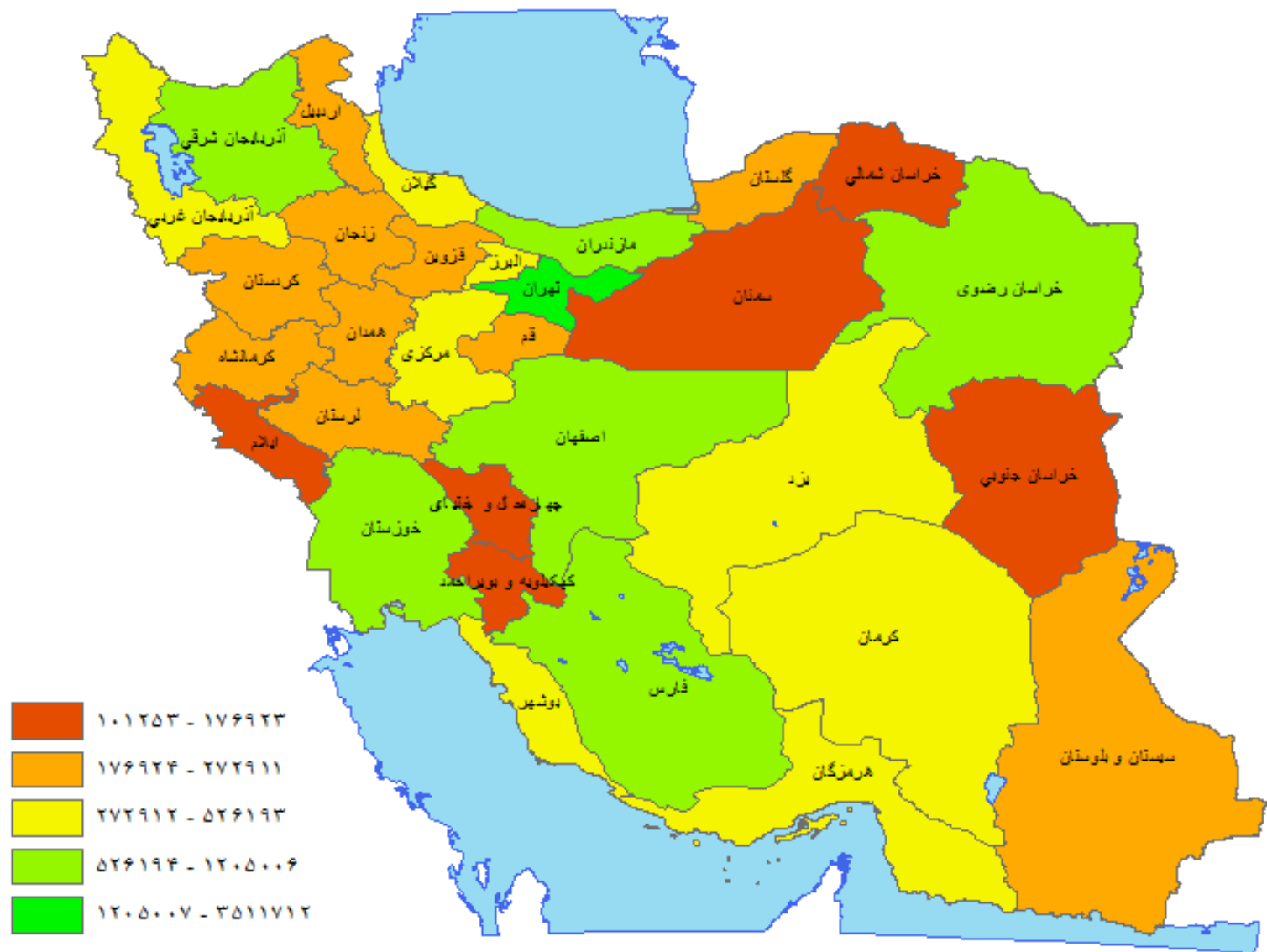


* سایر استانها شامل: شهرستانهای تهران (۵۴)، ایلام (۵۲)، کرمان (۳۲)، قم (۱۷)، کرمانشاه (۱۵)، چهارمحال بختیاری (۵)، البرز (۱)، کهگیلویه و بویر احمد (۰)، یزد (۰)





نقشه توزیع تعداد بیمه شدگان اصلی (سال ۱۴۰۰)



نقشه توزیع تعداد بیمه شدگان اجباری (سال ۱۴۰۰)



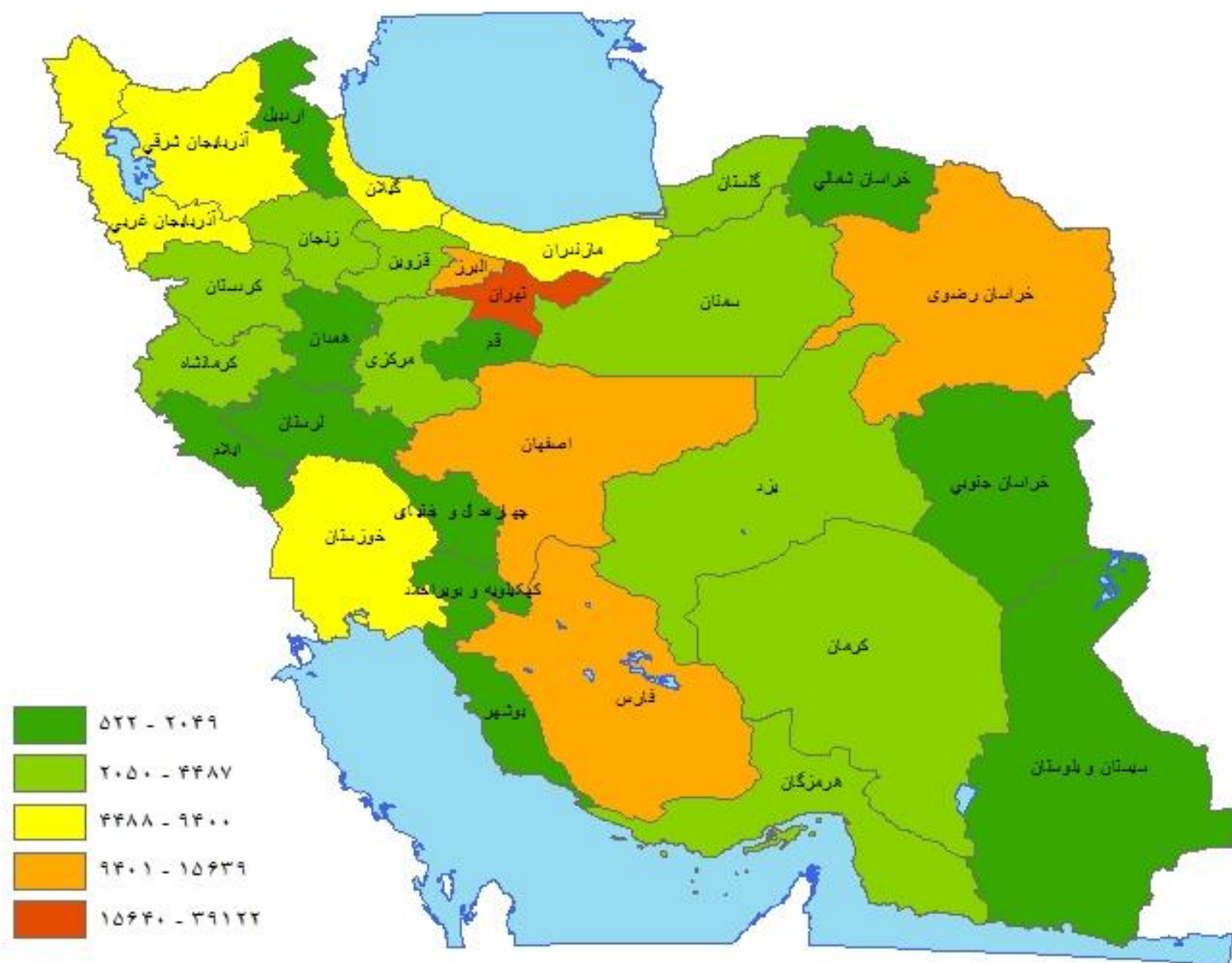
نقشه توزیع تعداد بیمه شدگان خاص (سال ۱۴۰۰)



نقشه توزیع تعداد بیمه شدگان (سال ۱۴۰۰)



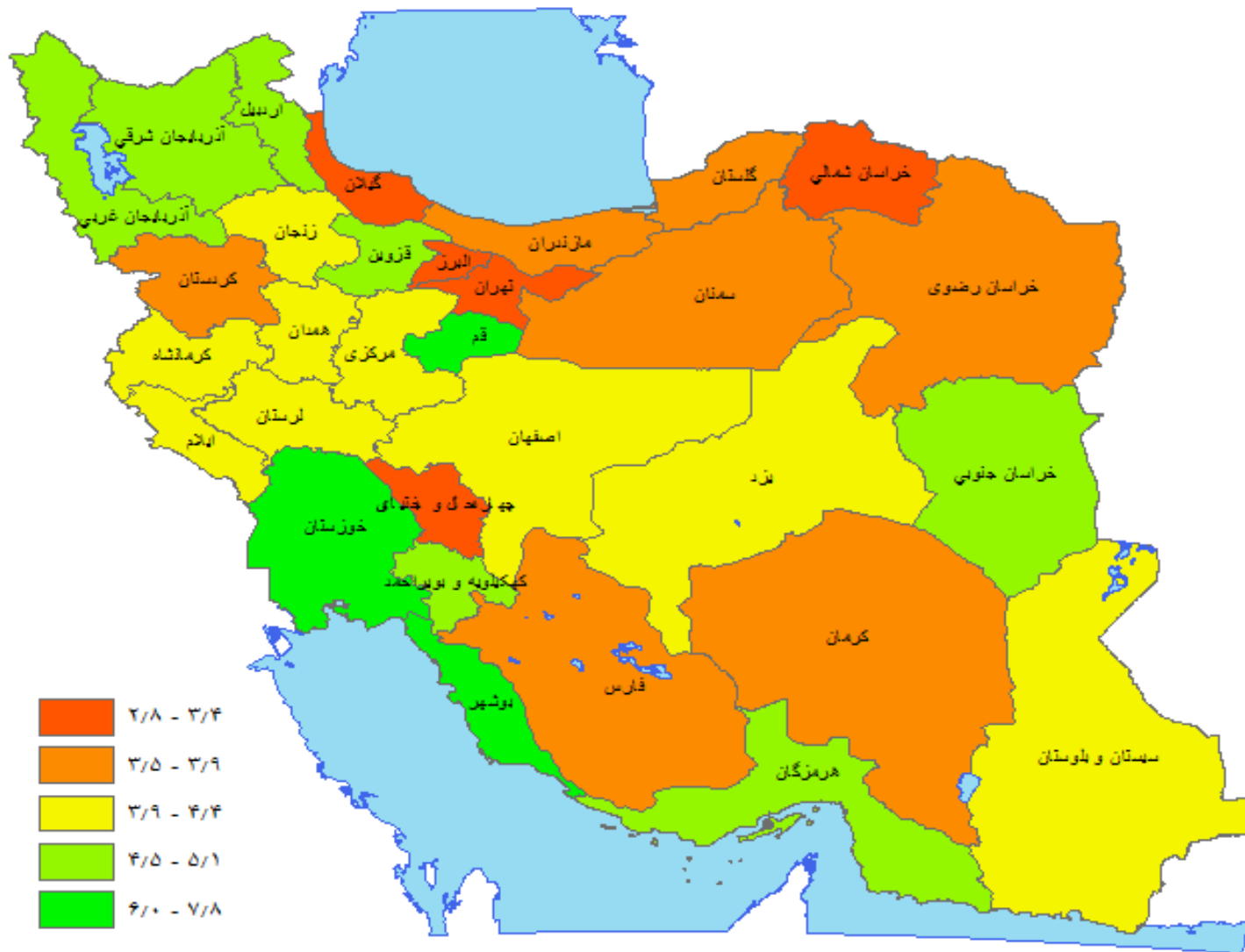
نقشه توزیع تعداد بیمه شدگان مقرری بگیر بیکاری (سال ۱۴۰۰)



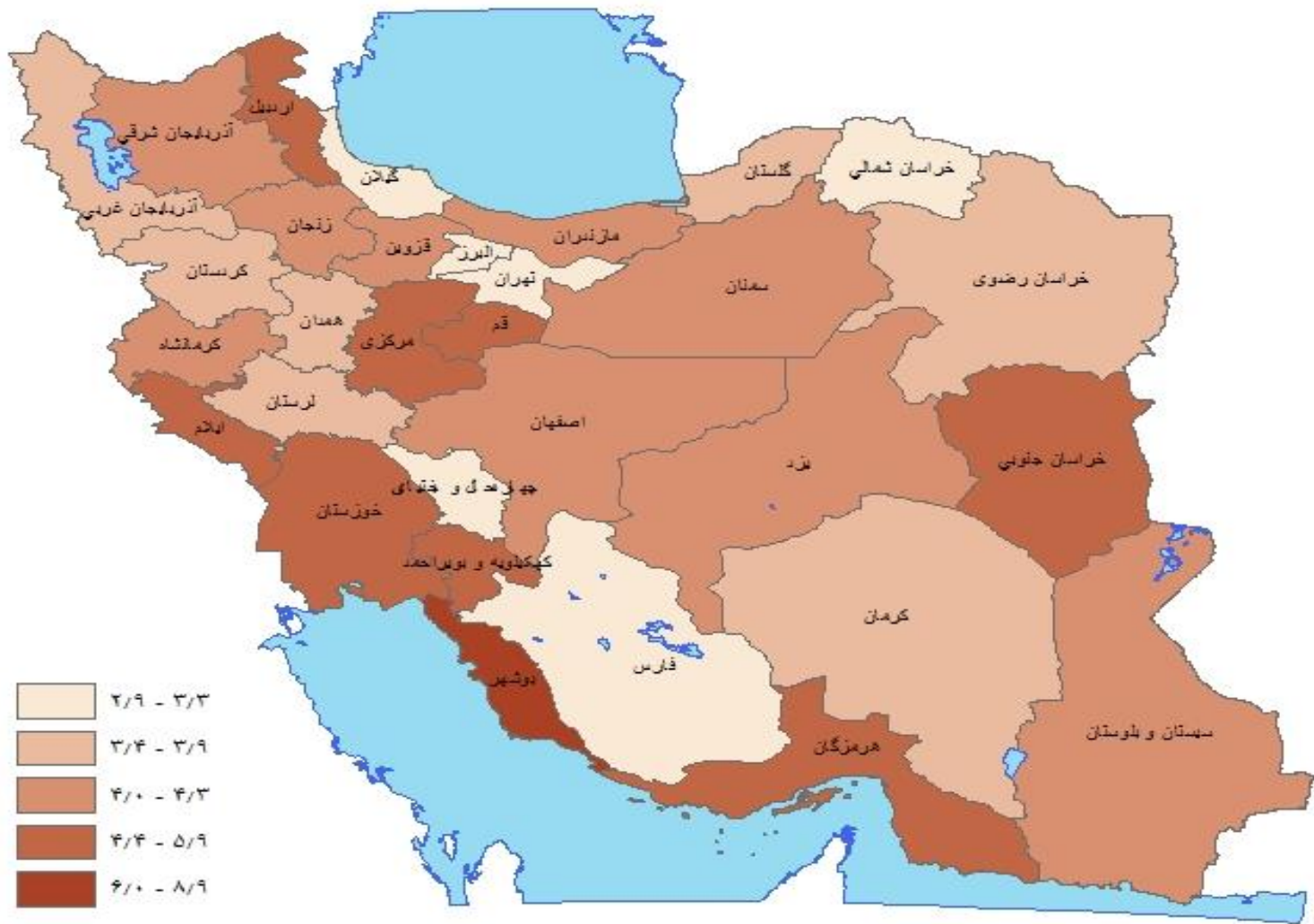
نقشه توزیع مستمری بگیران بر اساس نفر(سال ۱۴۰۰)



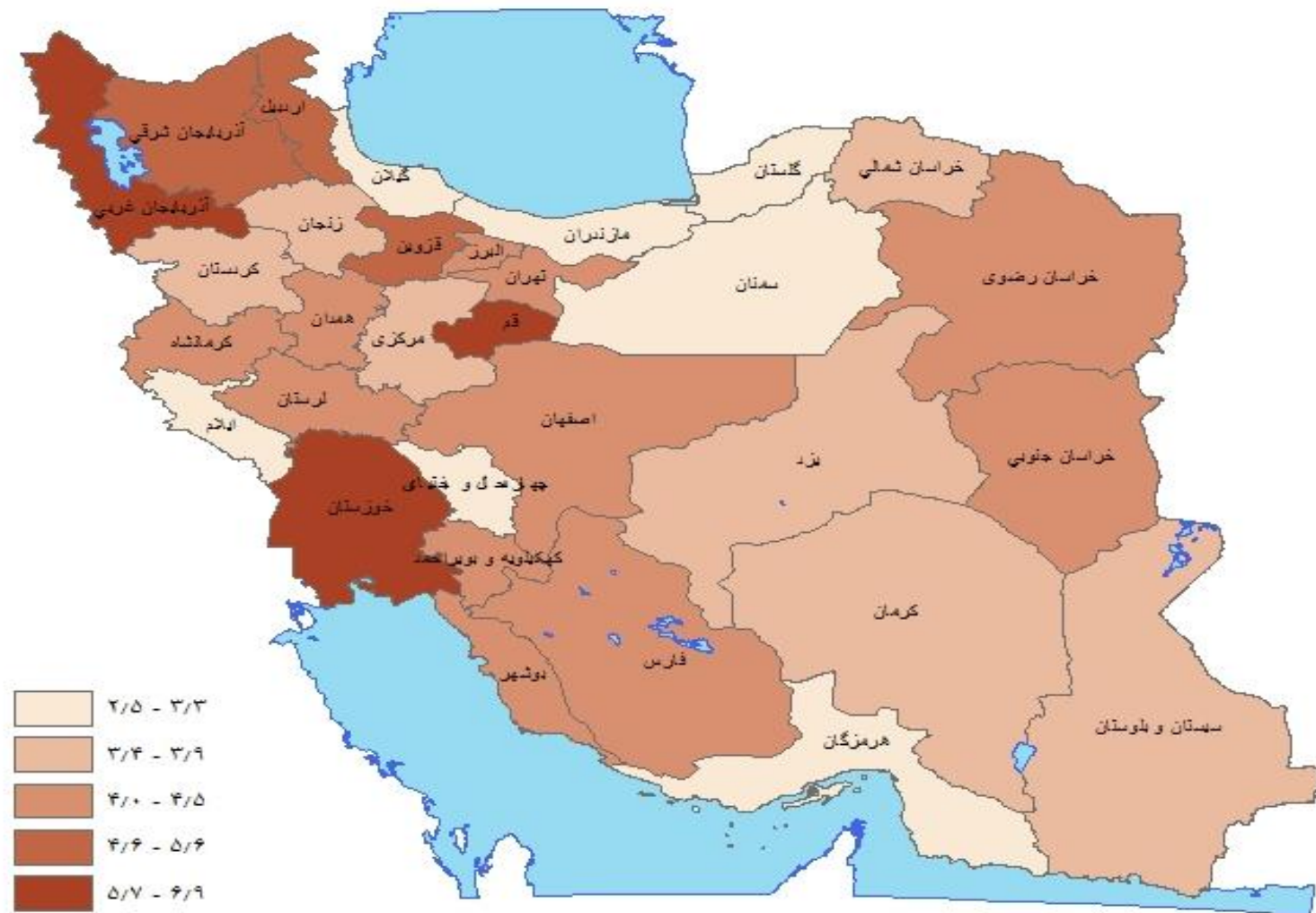
نقشه نسبت جنسی (مرد به زن) بیمه شدگان اصلی (سال ۱۴۰۰)



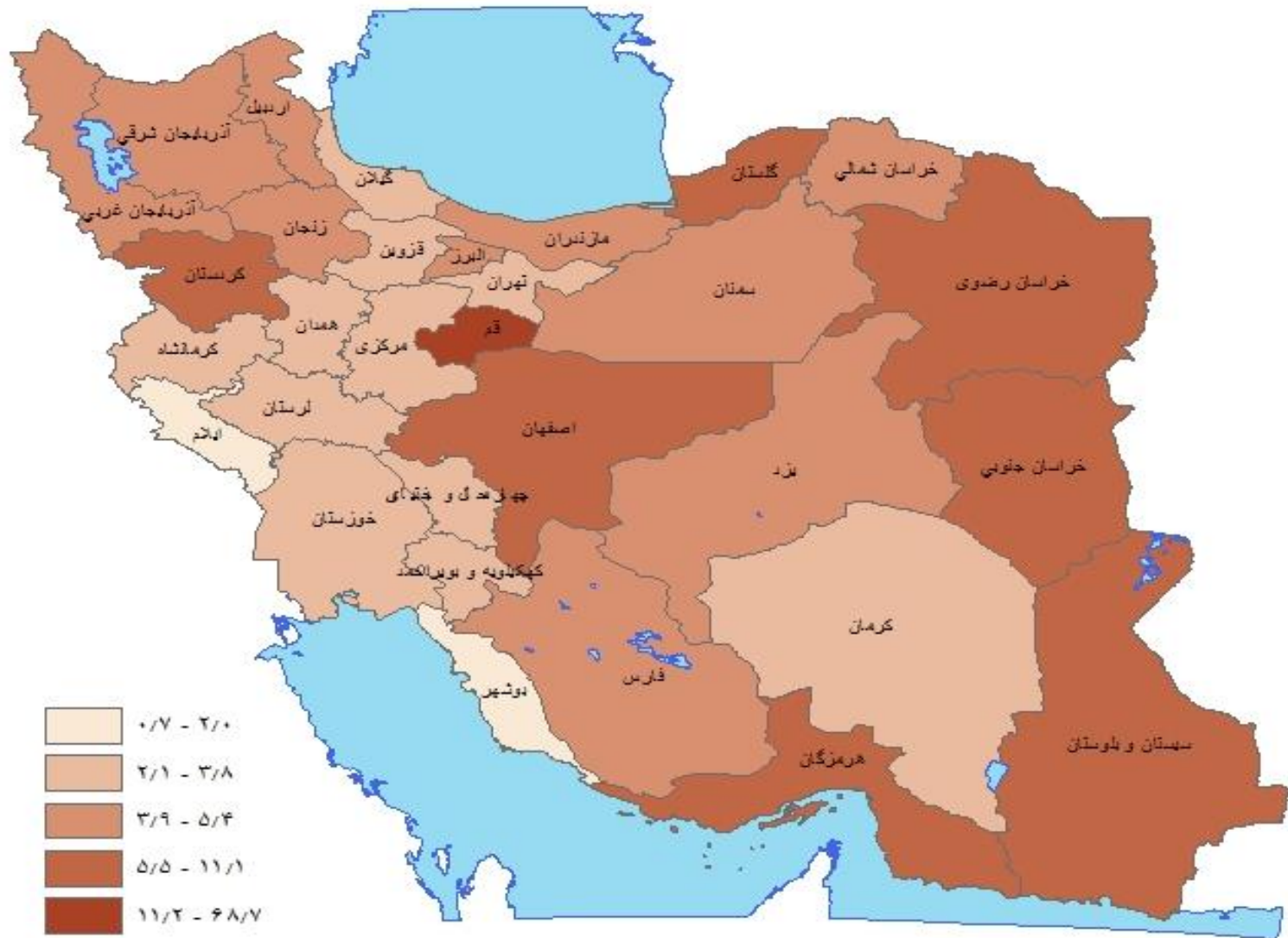
نقشه نسبت جنسی (مرد به زن) بیمه شدگان اجباری (سال ۱۴۰۰)



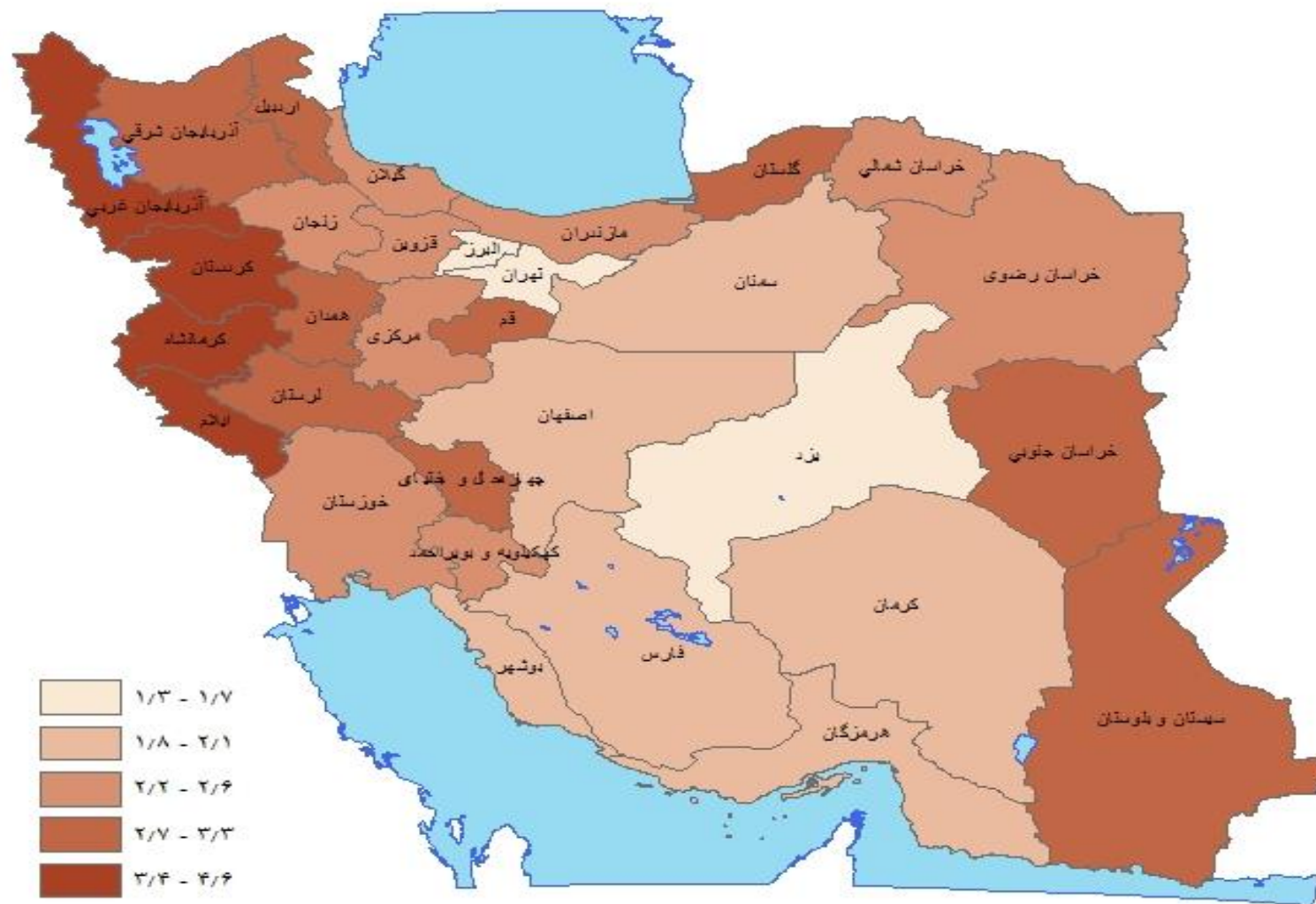
نقشه نسبت جنسی (مرد به زن) بیمه شدگان خاص (سال ۱۴۰۰)



نقشه نسبت جنسی (مرد به زن) بیمه شدگان توافقی (سال ۱۴۰۰)

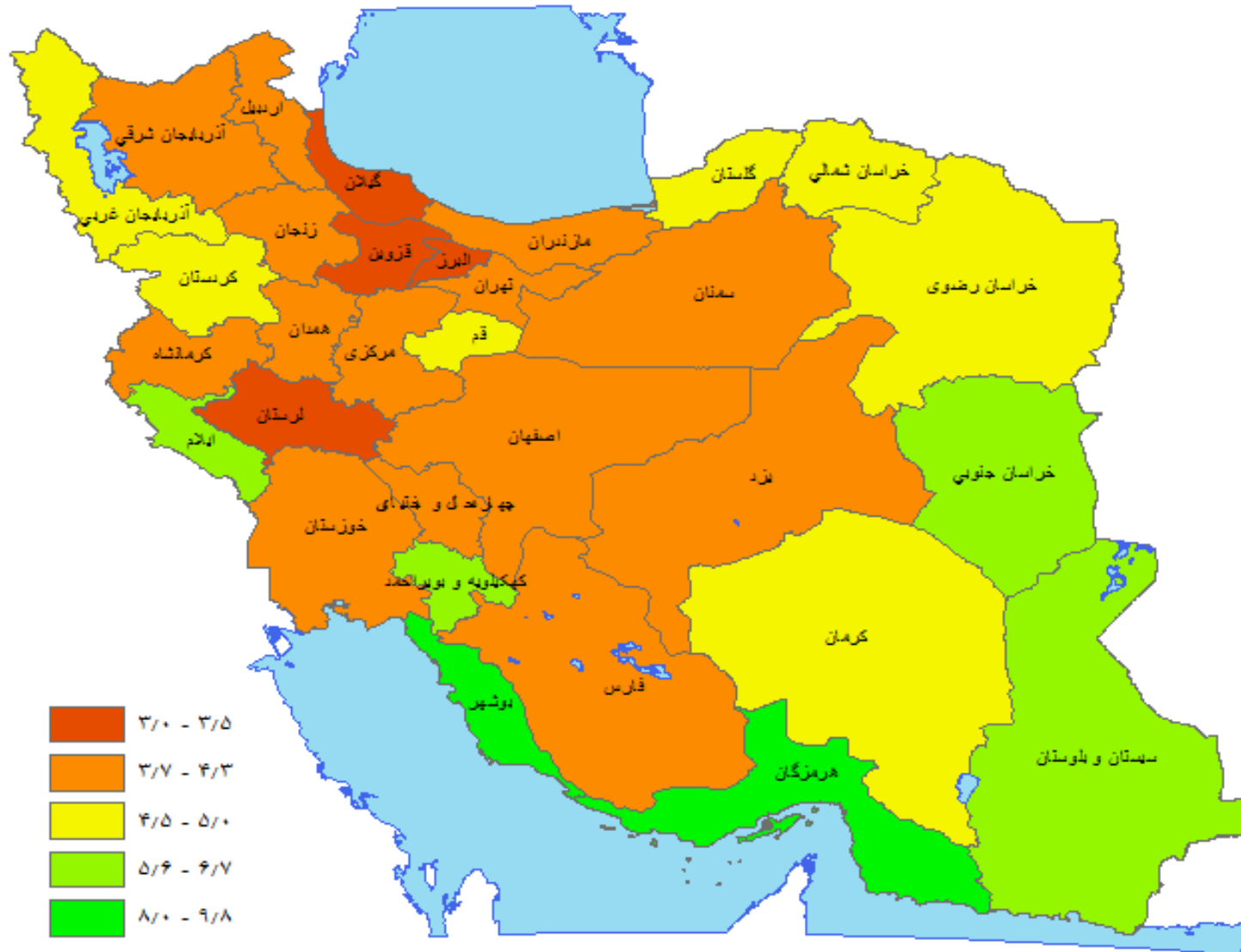


نقشه نسبت جنسی (مرد به زن) بیمه شدگان بیکاری (سال ۱۴۰۰)

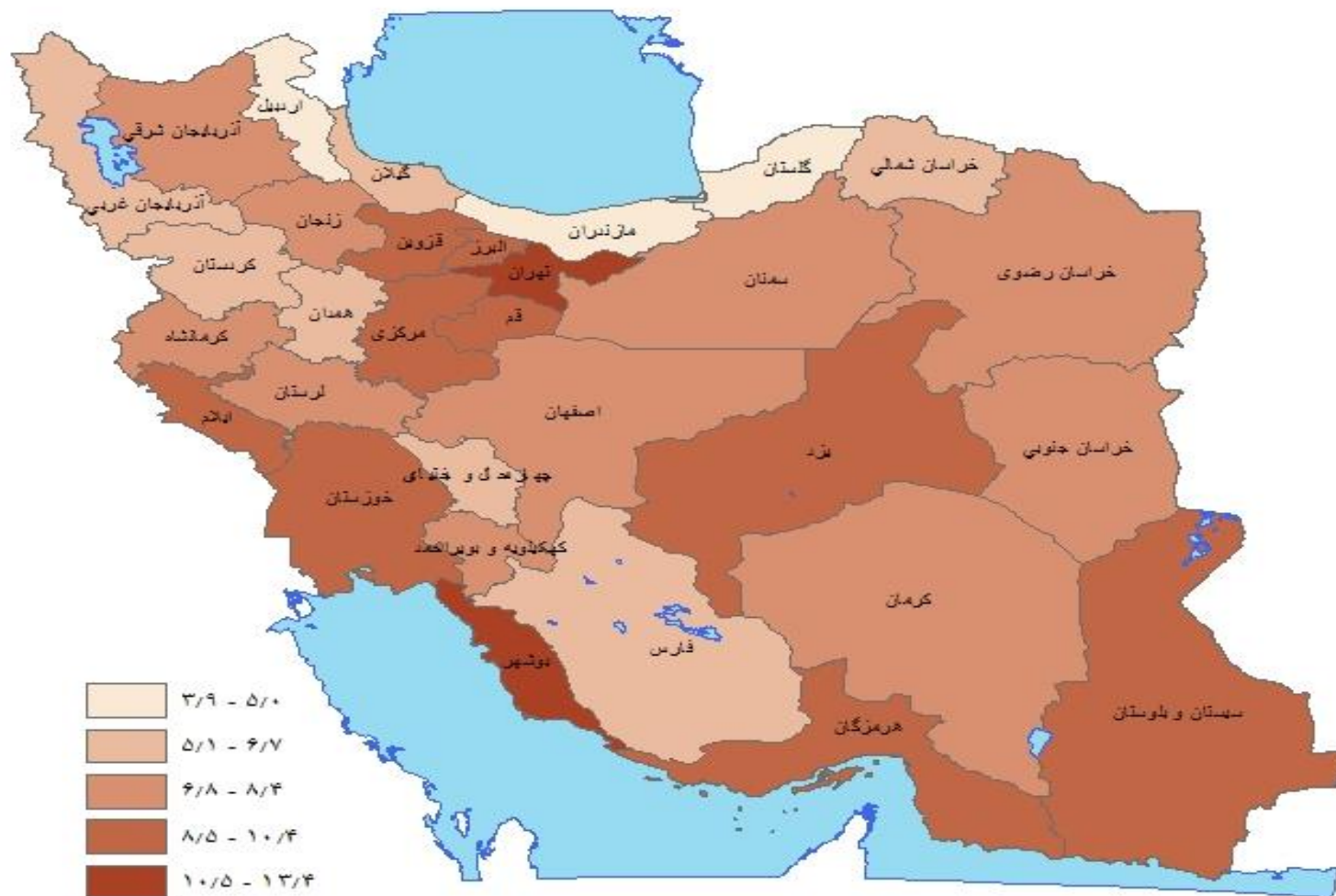


نسبت پشتیبانی

(تعداد بیمه شدگان اصلی به تعداد پرونده مستمری بگیران سال ۱۴۰۰)



نقشه توزیع بعد کارگاهی (نسبت بیمه شده اجباری به کارگاه فعال سال ۱۴۰۰)



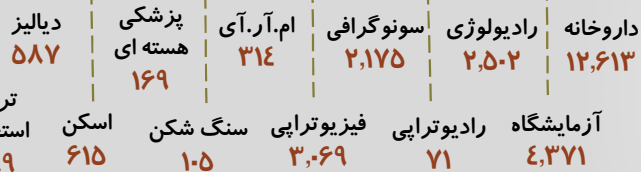
مراکز درمانی طرف قرارداد

تعداد مطب پزشکان و دندانپزشکان مستقل طرف قرارداد ۱۹,۹۶۰



تعداد مراکز خدمات تشخیصی و درمانی

مستقل طرف قرارداد ۲۶,۹۸۰



۳۱۳,۱۸۸,۳۰۱



سربایی

۳,۷۲۳,۲۹۳


بستری



۴۴,۱۵۰,۰۹۱ نفر

جمعیت تحت پوشش درمان

مراکز درمانی ملکی



تعداد بیمارستانها بدون احتساب بیمارستانهای هیات مدیره ای می باشد

مراکز درمانی طرف قرارداد



مراکز درمانی ملکی

تعداد بستری شدگان ۷۶۸,۴۲۵



تعداد کل مراجعین سرپایی

۱۱۹,۶۰۳,۲۸۱



مراکز پاراکلینیکی

۶۳,۸۱۲,۵۴۷



پزشکان

۵۵,۷۹۰,۷۳۴

تعداد جراحی ها

۳۹۹,۴۰۶

متوسط: ۳۶/۲٪



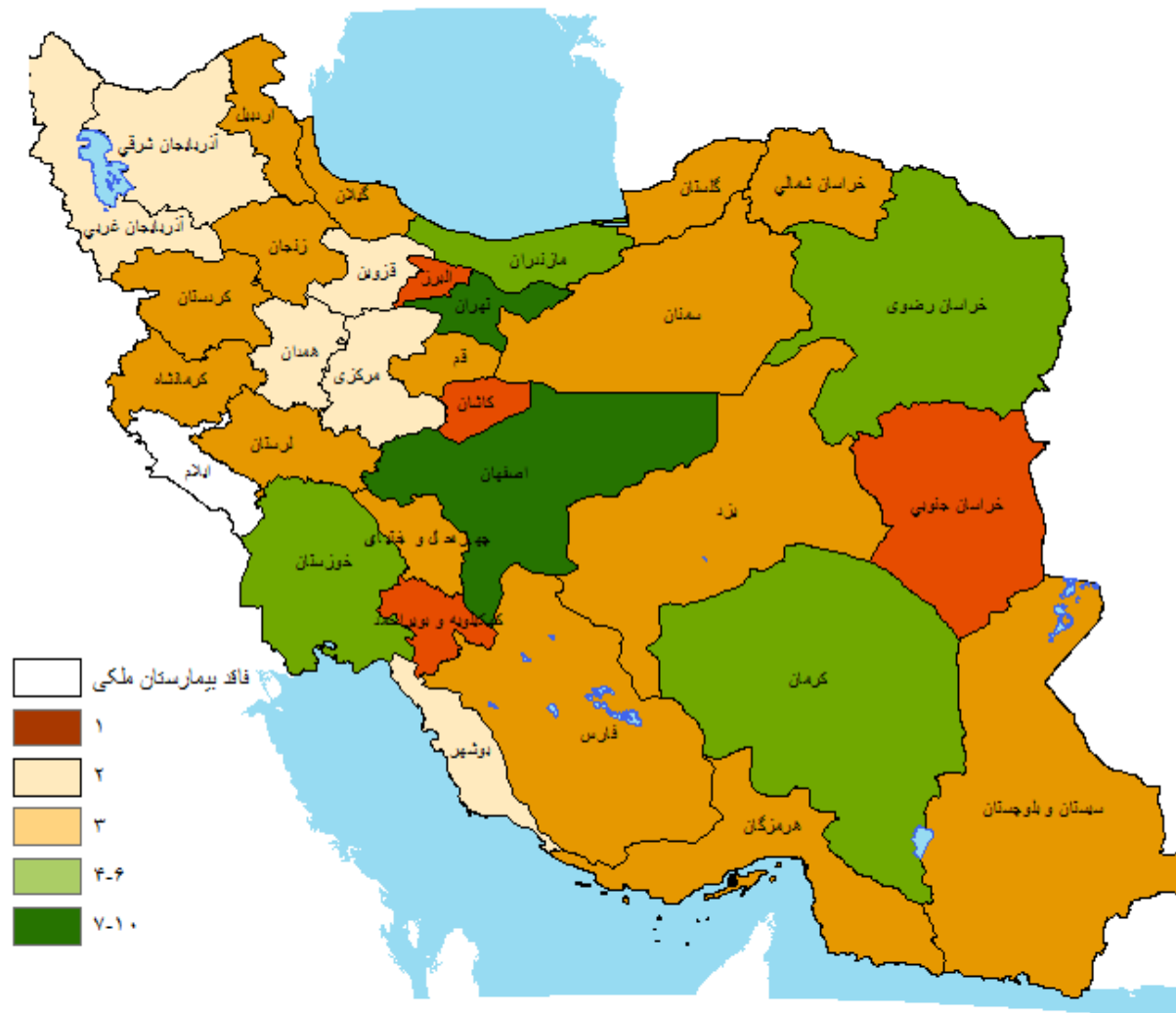
بزرگ; ۱۹/۱٪ کوچک; ۴۴/۷٪

تعداد بستری در مراکز ملکی به تفکیک نوع بیمه

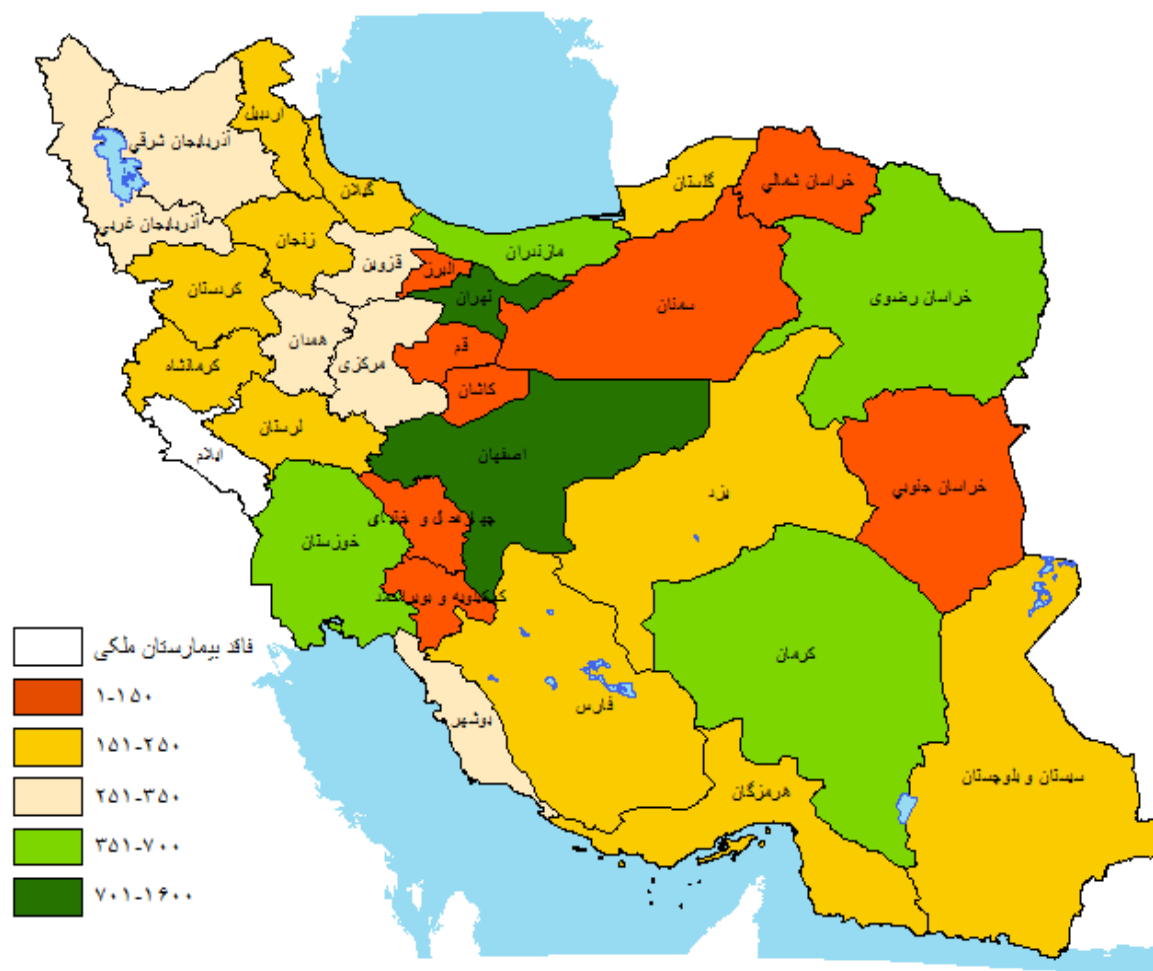


تعداد کل نسخ سرپایی (ویزیت و خدمات پاراکلینیکی) و اسناد بستری در مراکز درمانی طرف قرارداد

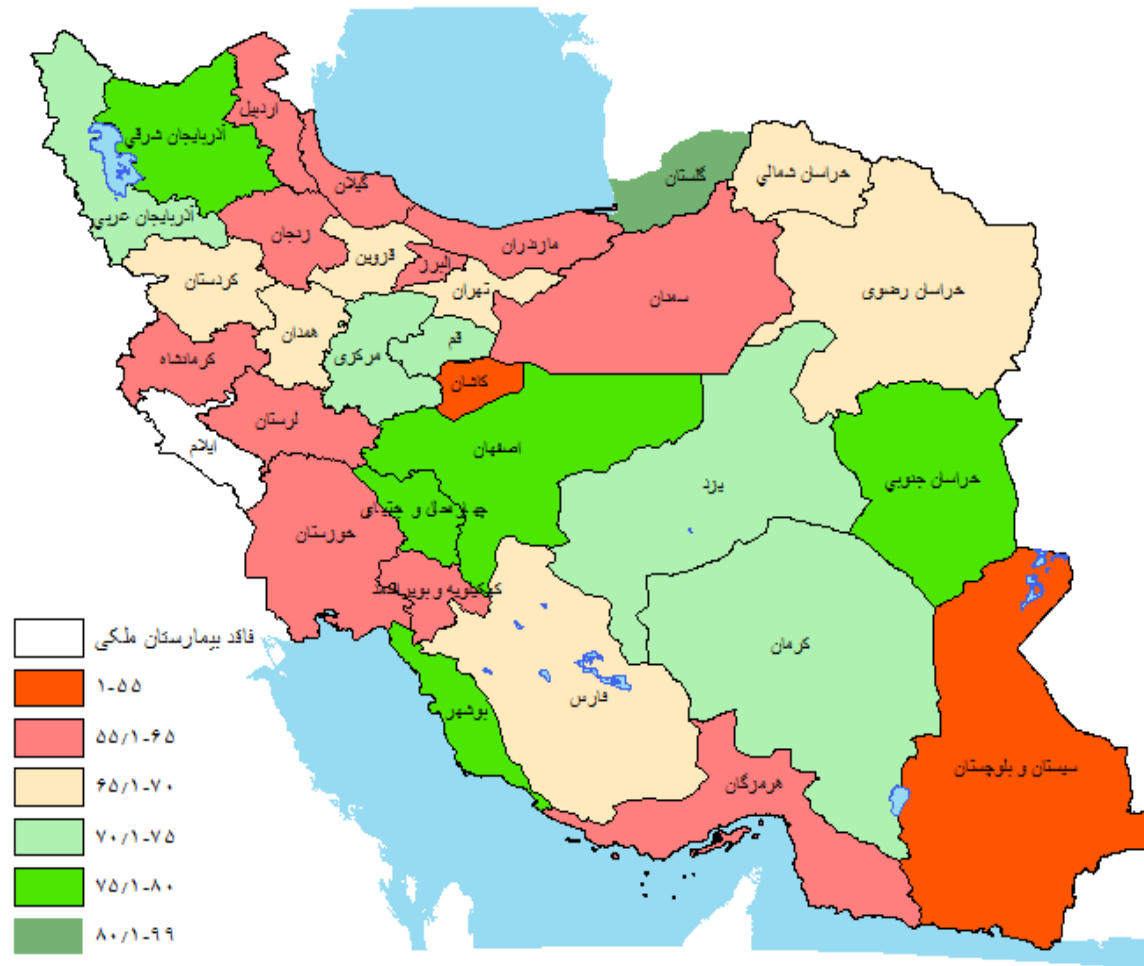
نقشه توزیع بیمارستان های ملکی سازمان (سال ۱۴۰۰)



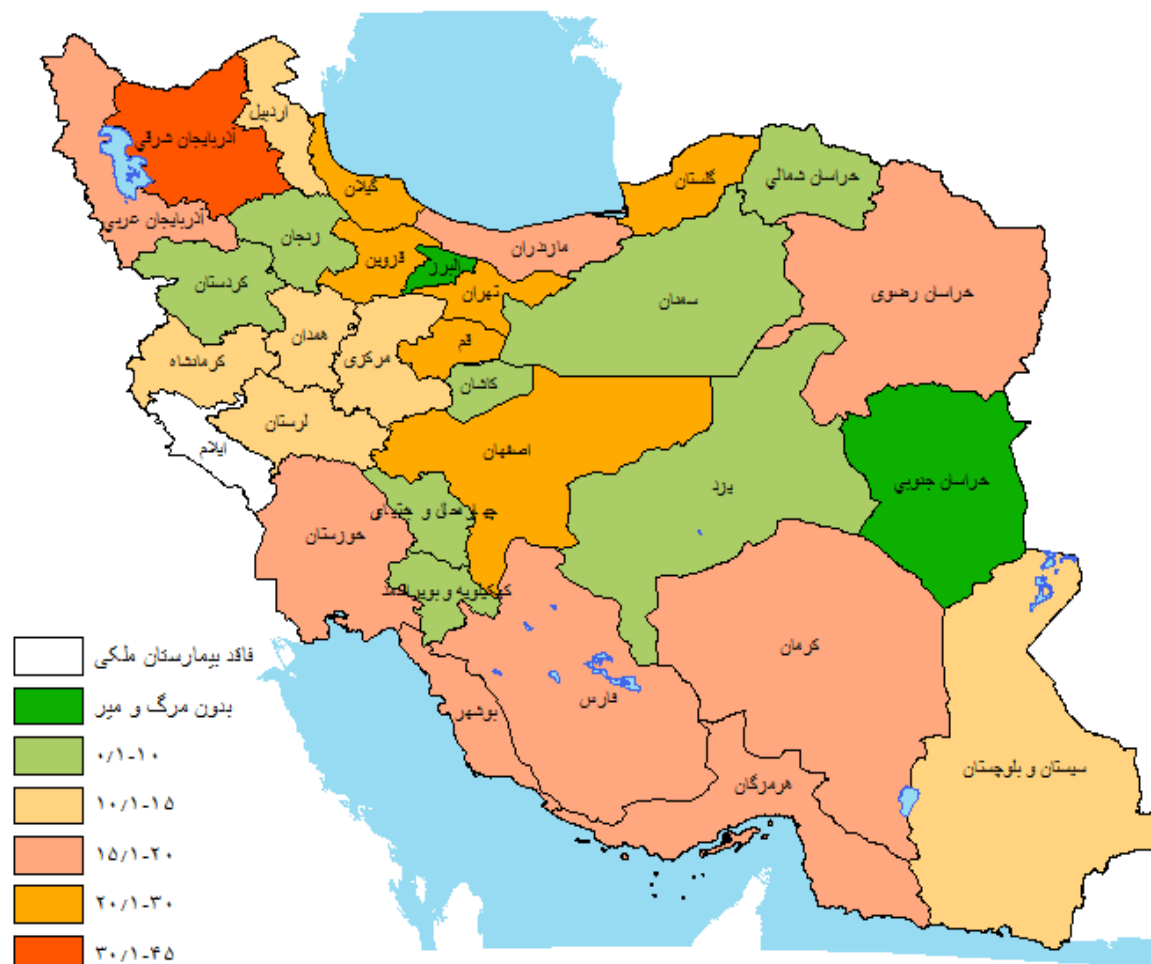
نقشه توزیع تخت های فعال در بیمارستان های ملکی سازمان (سال ۱۴۰۰)



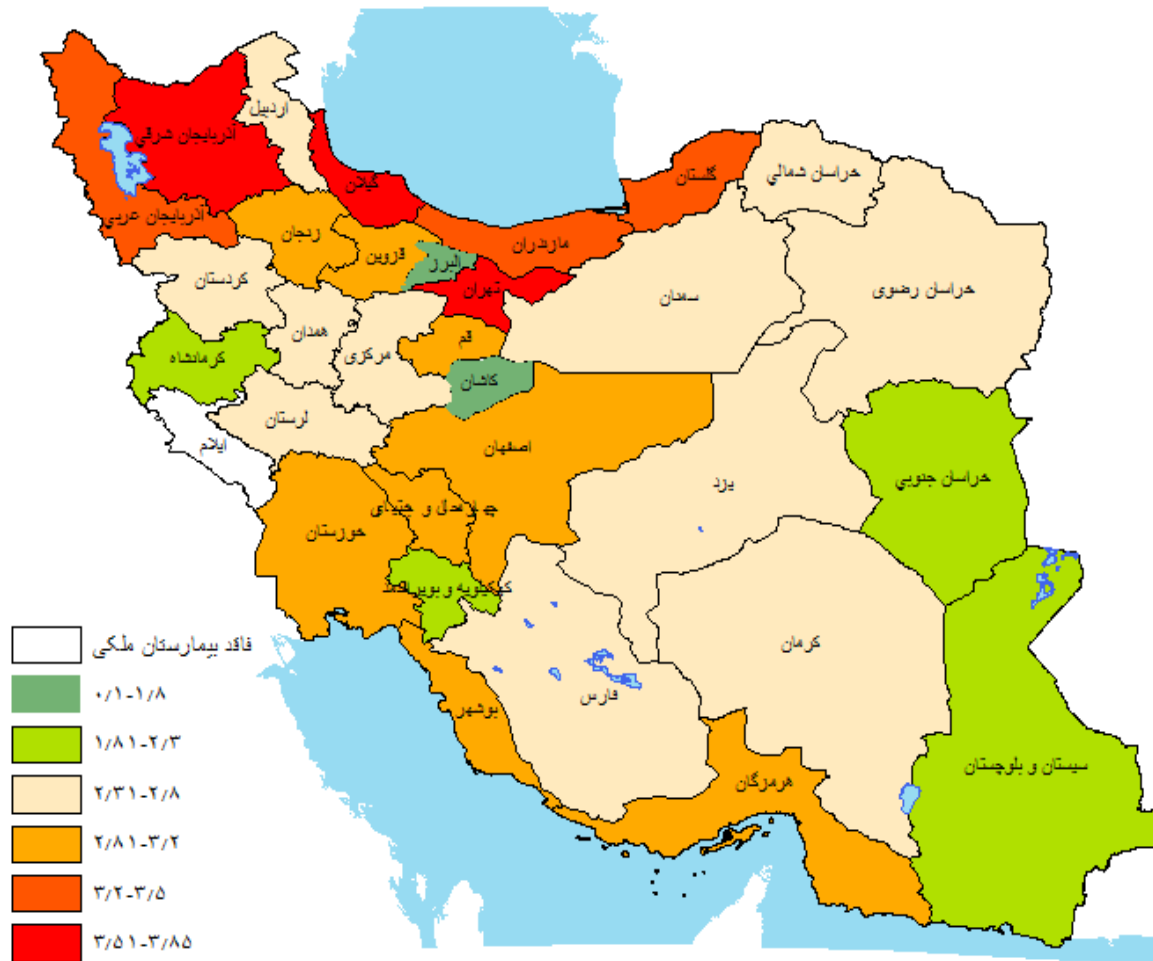
نقشه ضریب اشغال تخت در بیمارستان های ملکی سازمان (سال ۱۴۰۰)



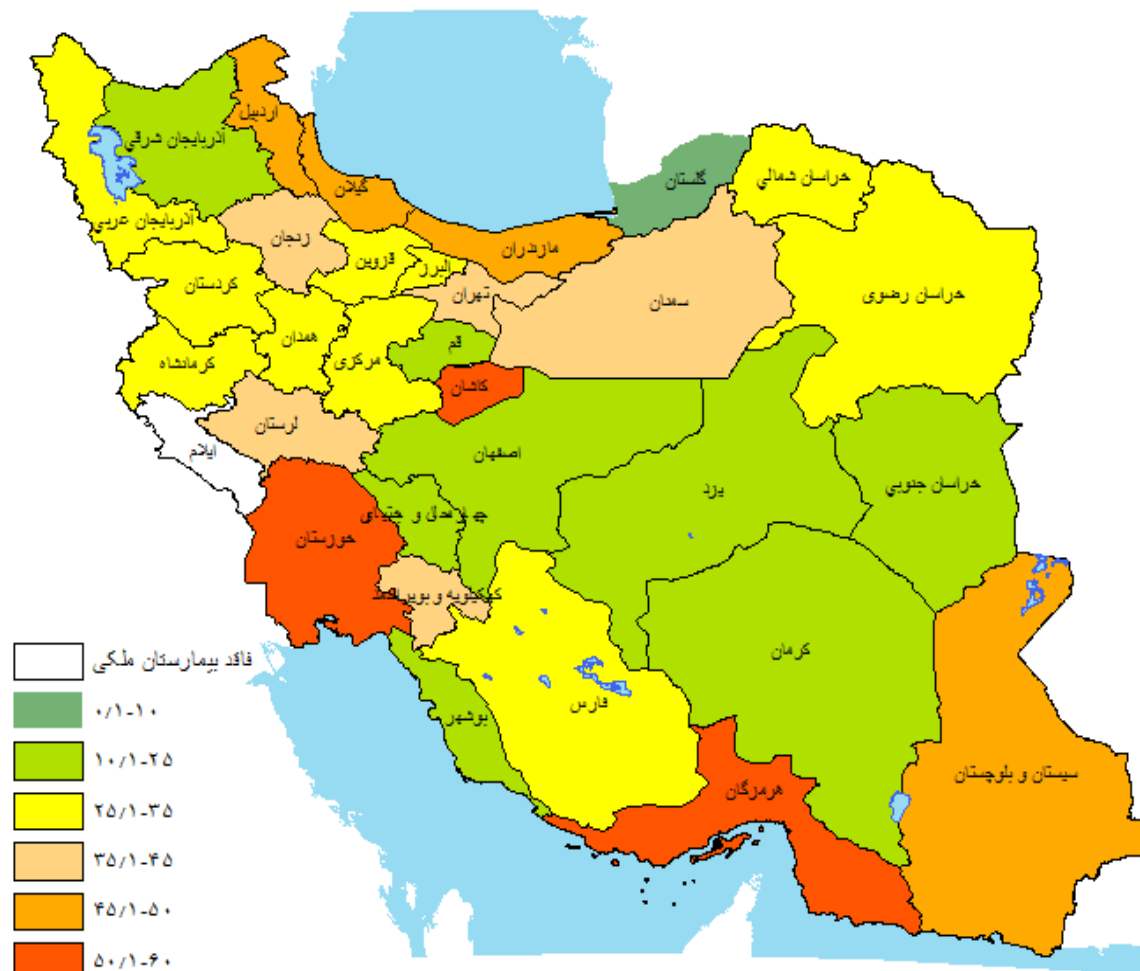
نقشه پراکندگی مرگ و میر (به ازای هر هزار نفر) در بیمارستان های ملکی سازمان (سال ۱۴۰۰)



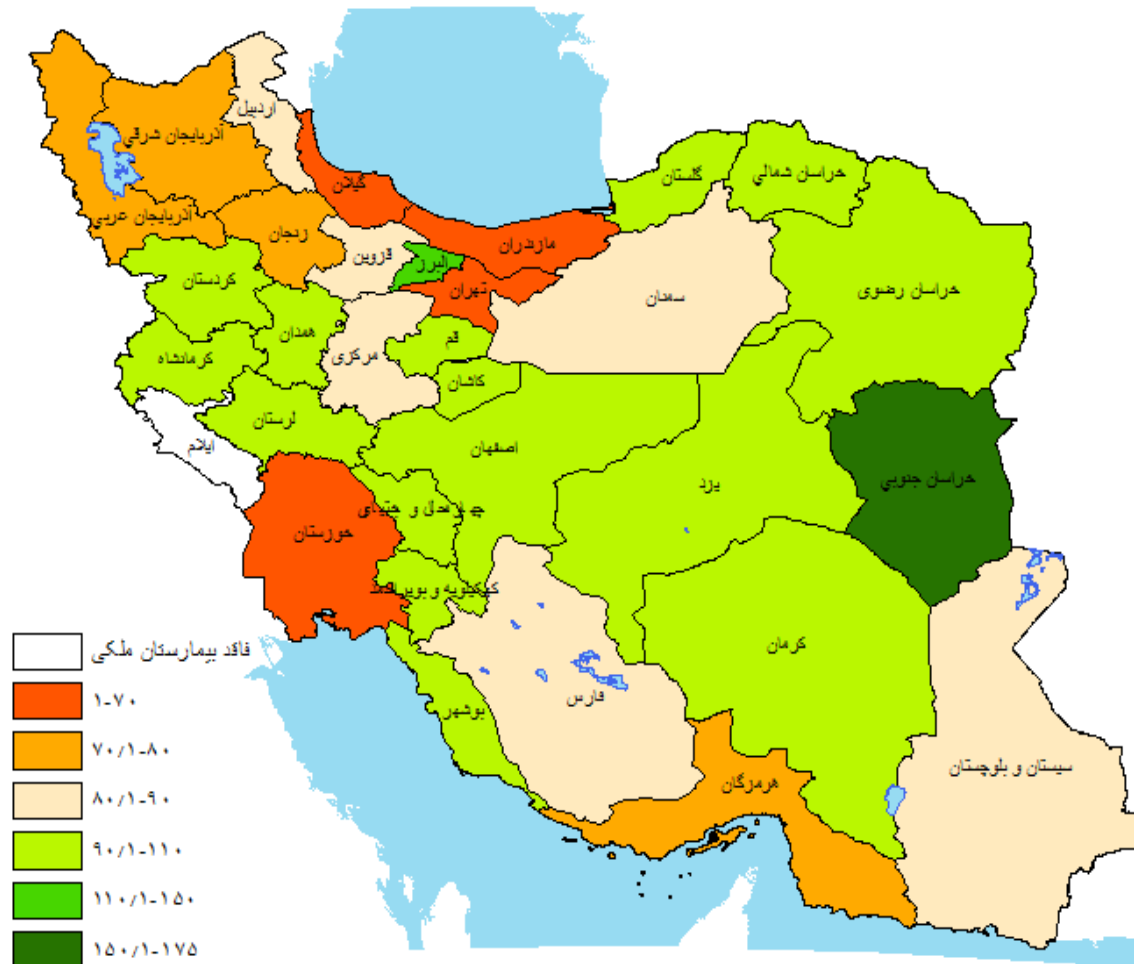
نقشه متوسط اقامت در بیمارستان های ملکی سازمان (سال ۱۴۰۰)



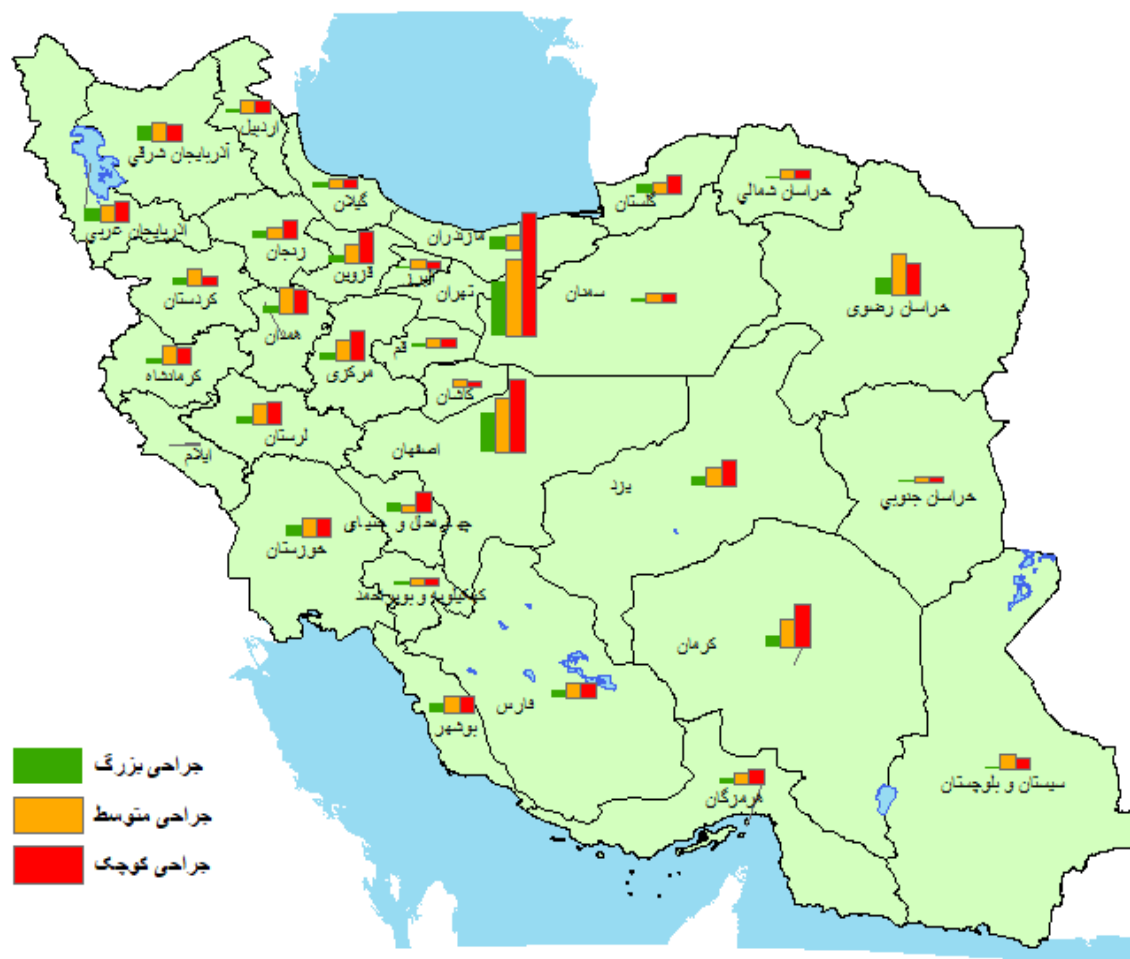
نقشه پراکندگی فاصله بازگردانی تخت (ساعت)
 در بیمارستان های ملکی سازمان (سال ۱۴۰۰)



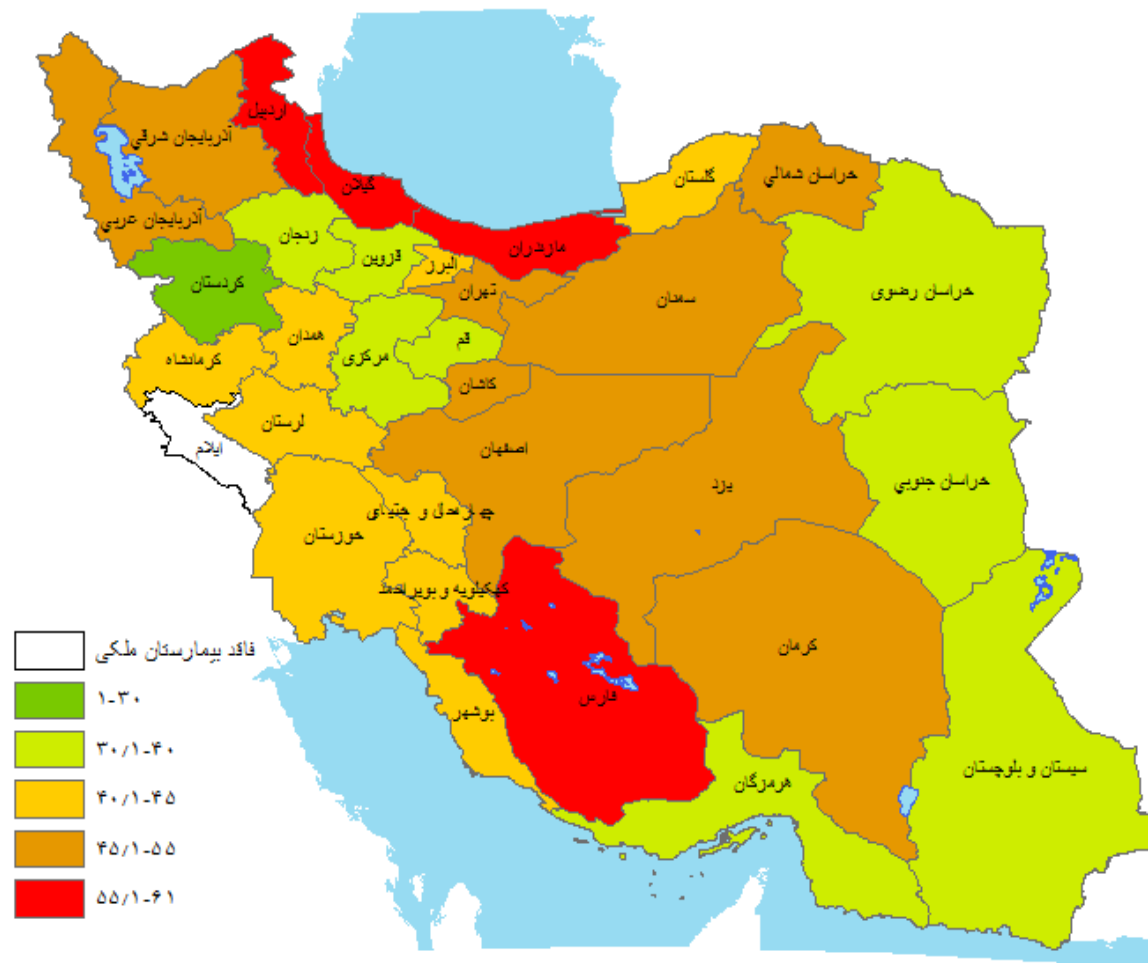
نقشه پراکندگی چرخش تخت (نفر) در
بیمارستان های ملکی سازمان (سال ۱۴۰۰)



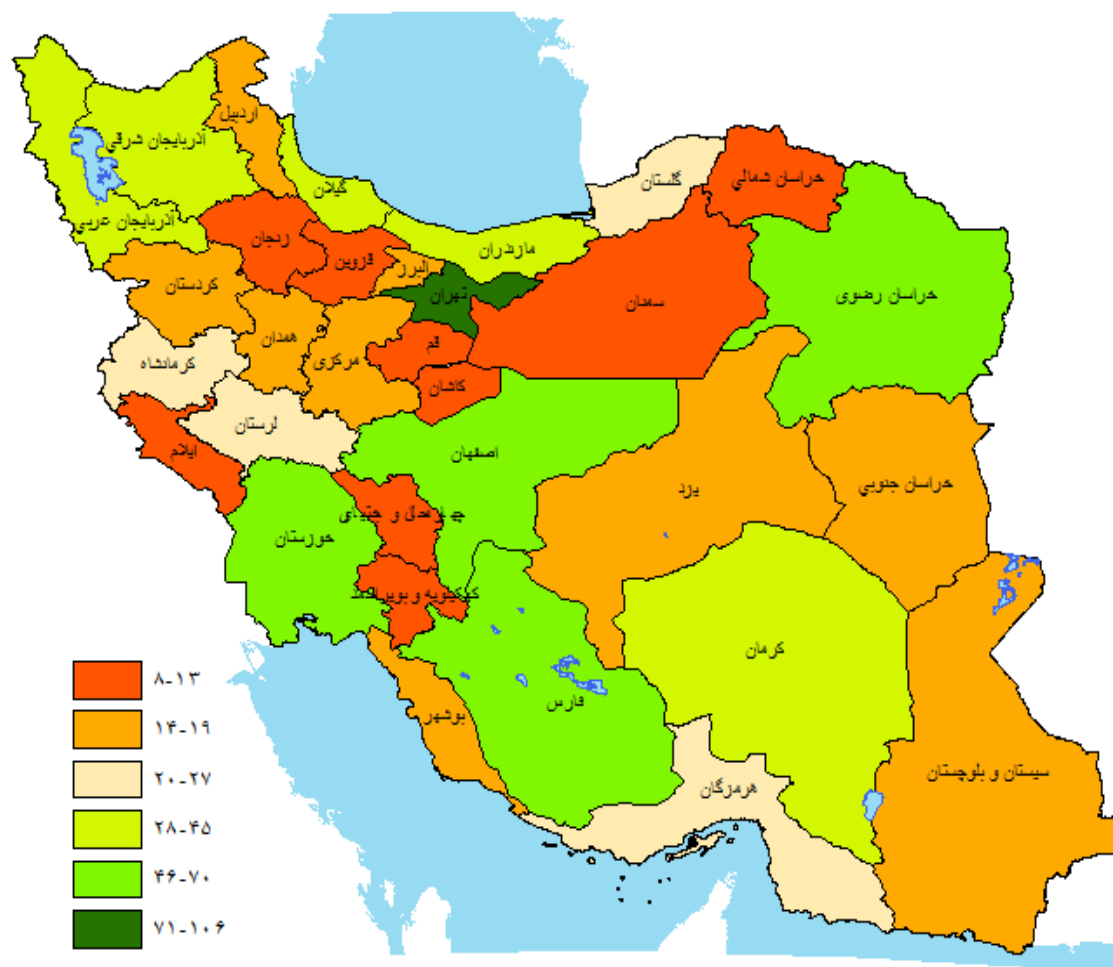
نقشه توزیع انواع جراحی در بیمارستان های ملی سازمان (سال ۱۴۰۰)



نقشه درصد سزارین از کل زایمان ها در بیمارستان های ملکی سازمان (سال ۱۴۰۰)

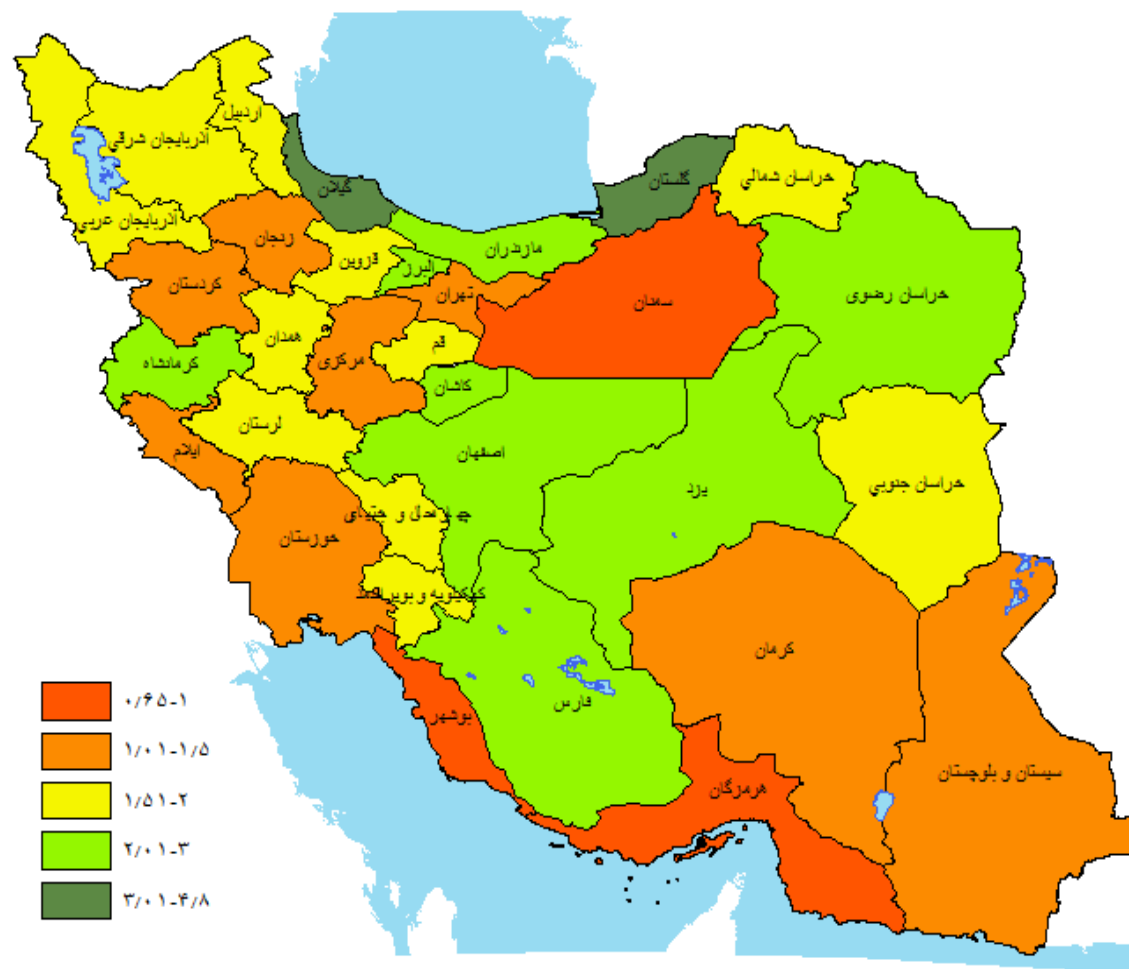


نقشه توزیع بیمارستان های طرف قرارداد (سال ۱۴۰۰)



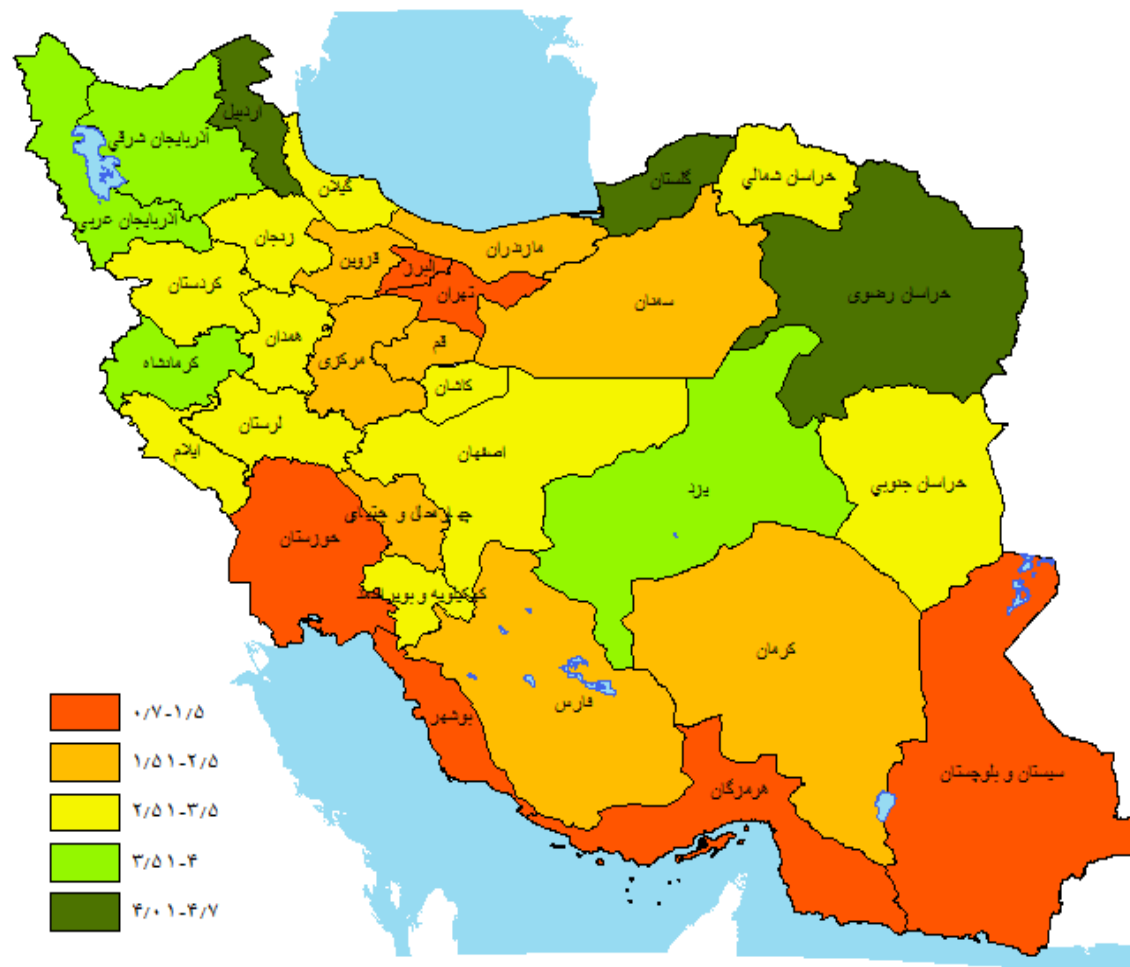
توزیع نسبت پزشکان عمومی مستقل طرف قرارداد به ازای

هر ۱۰۰۰۰ نفر جمعیت تحت پوشش درمان (سال ۱۴۰۰)

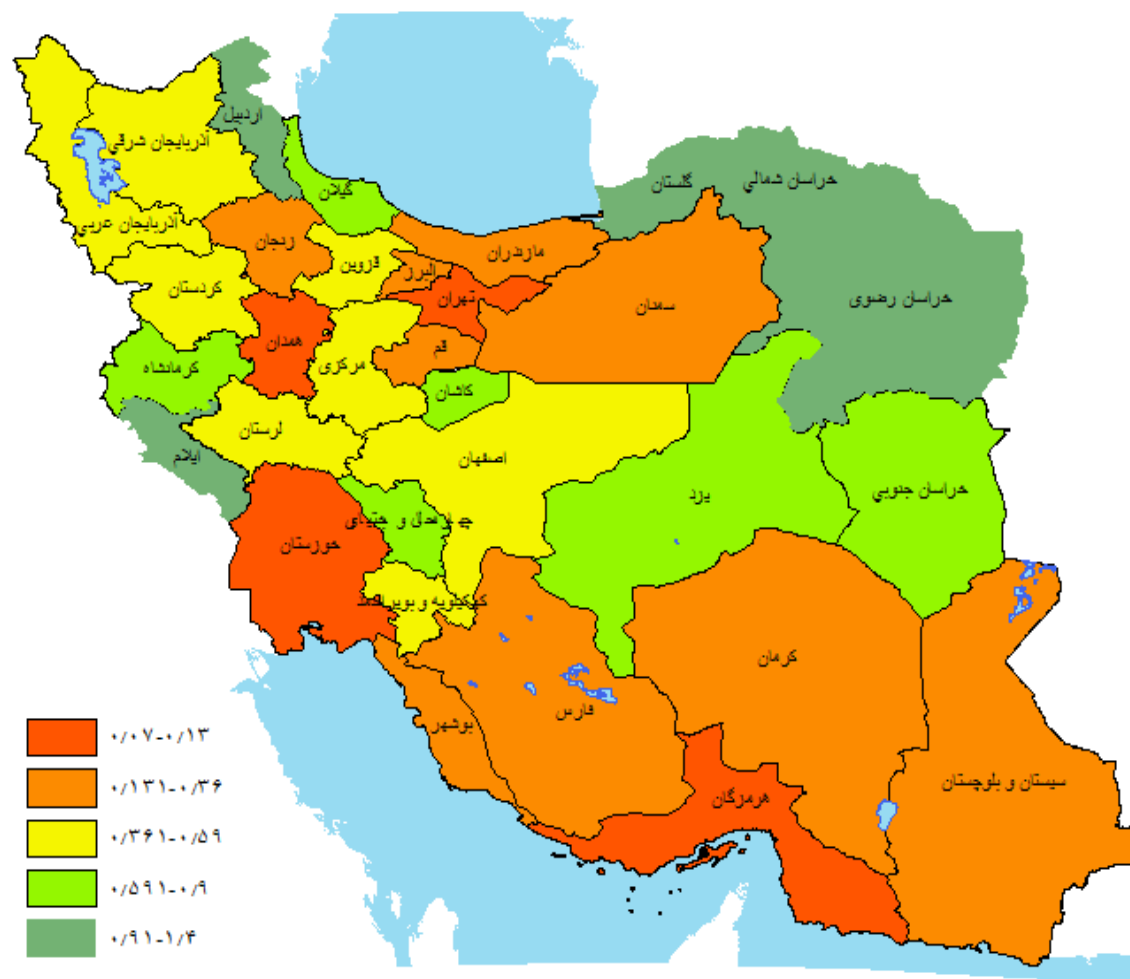


توزیع نسبت پزشکان متخصص مستقل طرف قرارداد به ازای

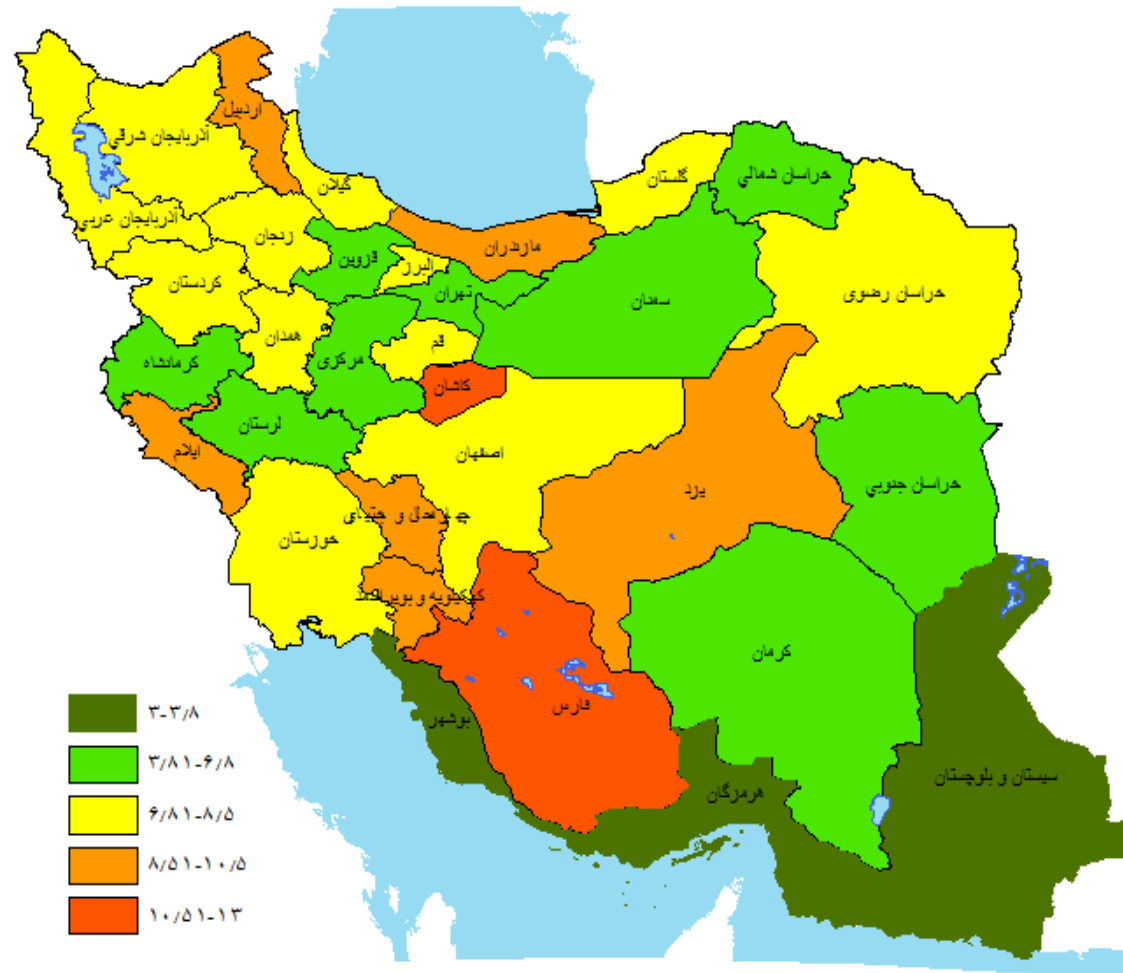
هر ۱۰۰۰۰ نفر جمعیت تحت پوشش درمان (سال ۱۴۰۰)



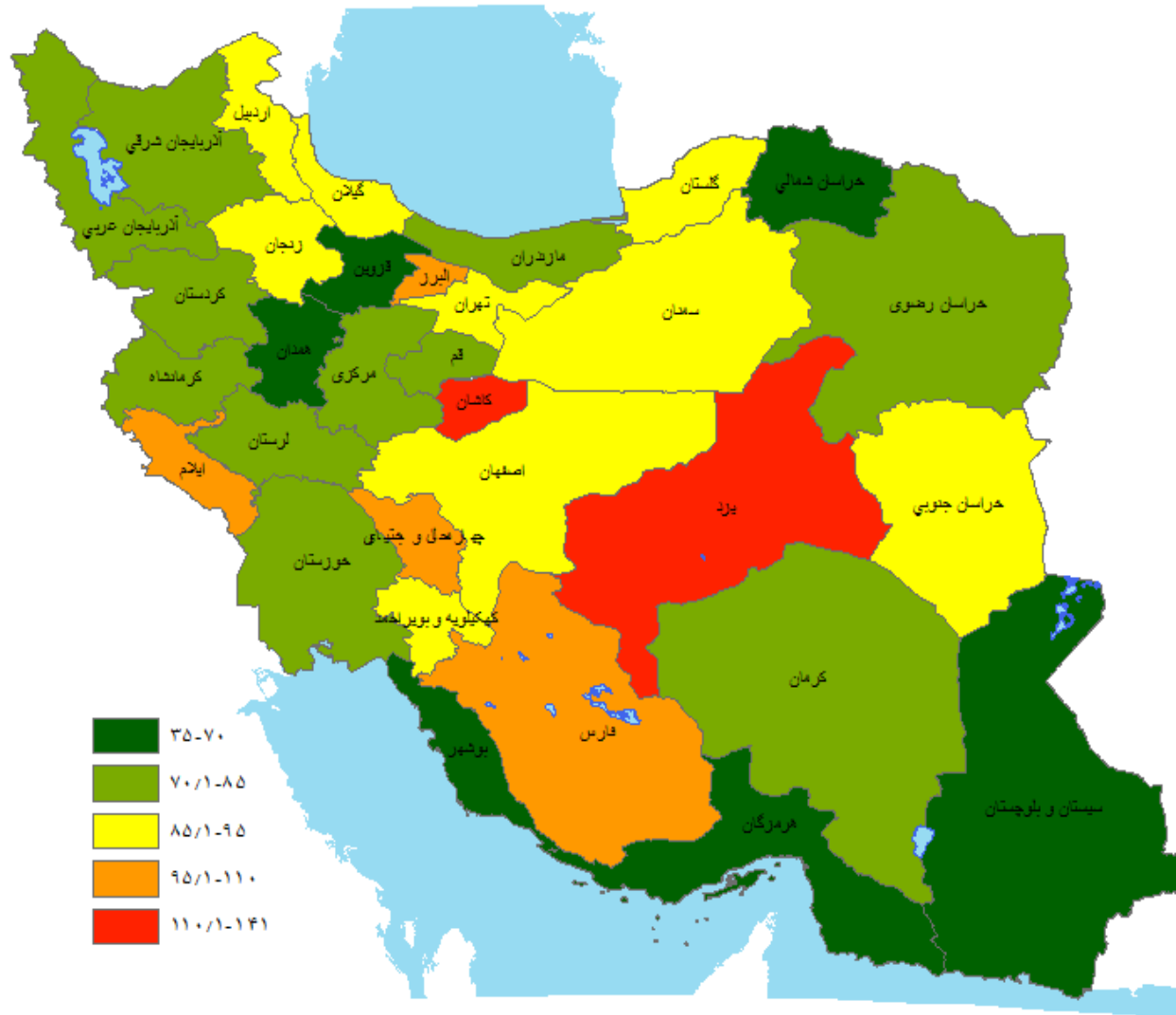
توزیع نسبت دندانپزشکان مستقل طرف قرارداد به ازای
هر ۱۰۰۰۰ نفر جمعیت تحت پوشش درمان (سال ۱۴۰۰)



نقشه پراکندگی نسبت نسخ سرپایی مراکز درمانی طرف قرارداد
 به جمعیت تحت پوشش درمان (سال ۱۴۰۰)

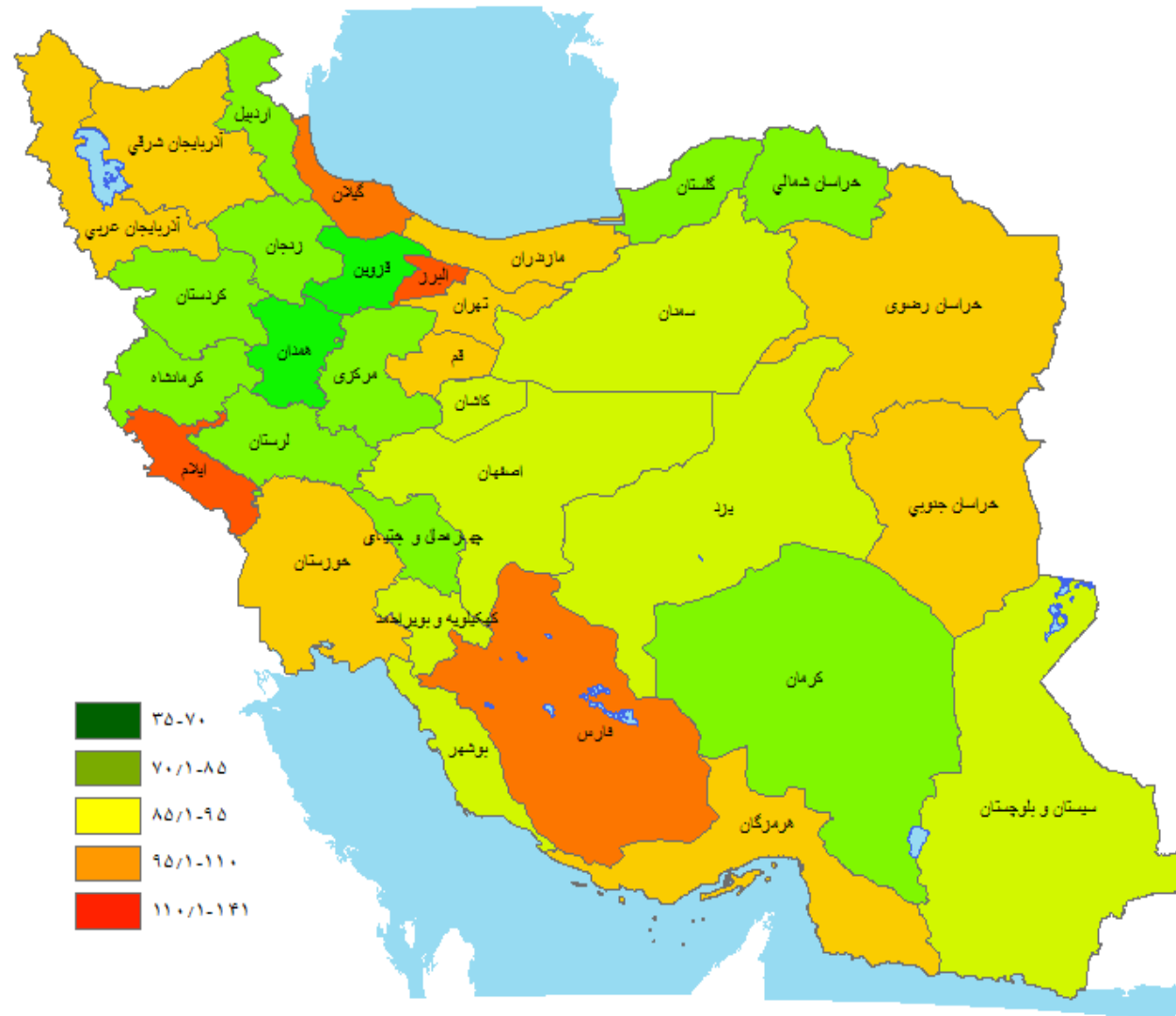


نقشه پراکندگی نسبت اسناد بستری مراکز درمانی طرف قرارداد
 به ازای ۱۰۰۰ نفر جمعیت تحت پوشش درمان (سال ۱۴۰۰)

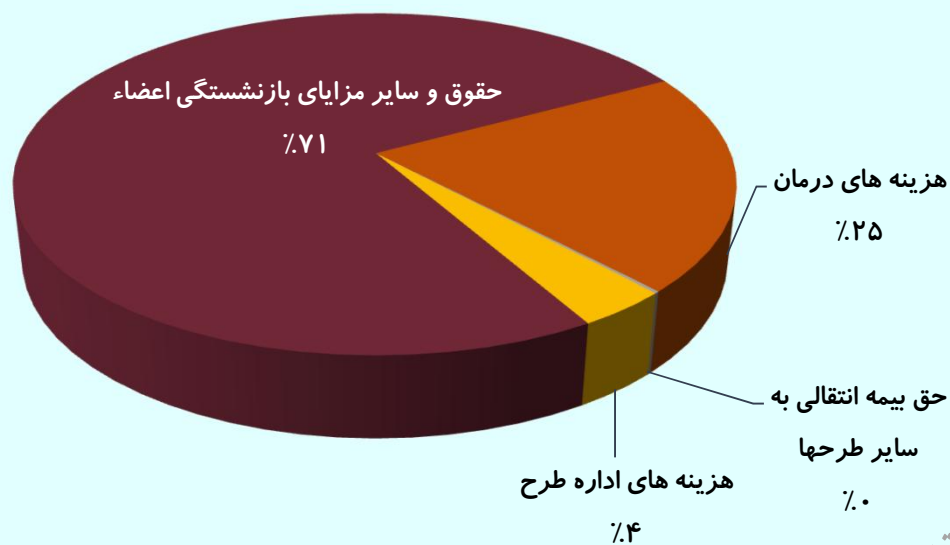


نقشه پراکندگی شاخص بیمار پذیری

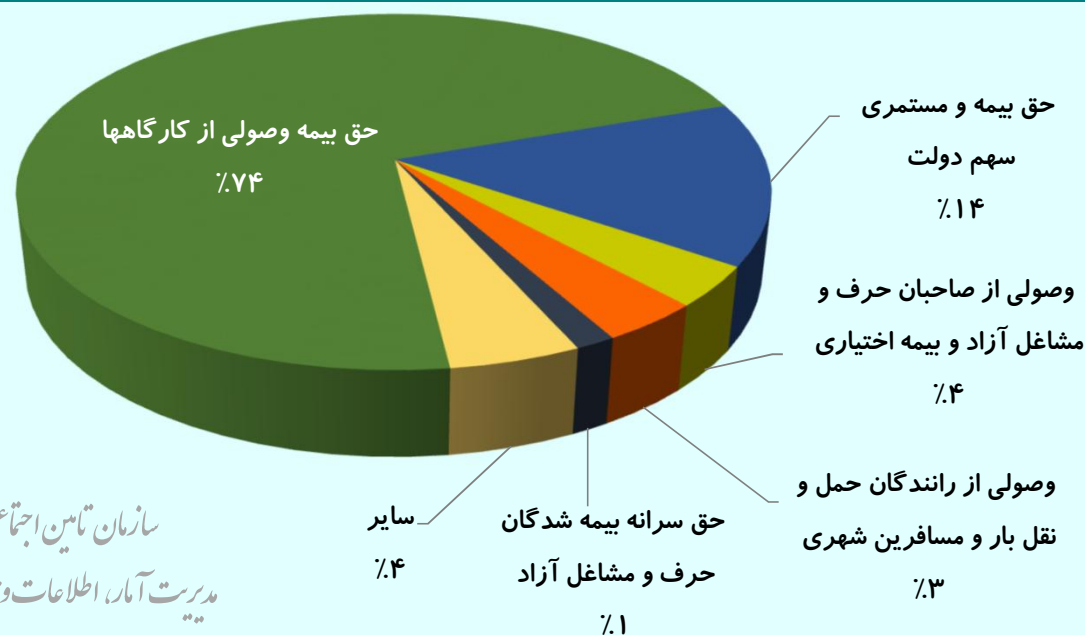
(بستری شدگان به ازای هر ۱۰۰۰ نفر جمعیت تحت پوشش درمان سال ۱۴۰۰)



میزان انواع هزینه ها



میزان حق بیمه وصولی با لحاظ تعهدی



سازمان تامین اجتماعی
مدیریت آمار، اطلاعات و محاسبات

نسبت منابع نقدی به تعهدی (سال های ۱۳۹۵ تا ۱۴۰۰)

