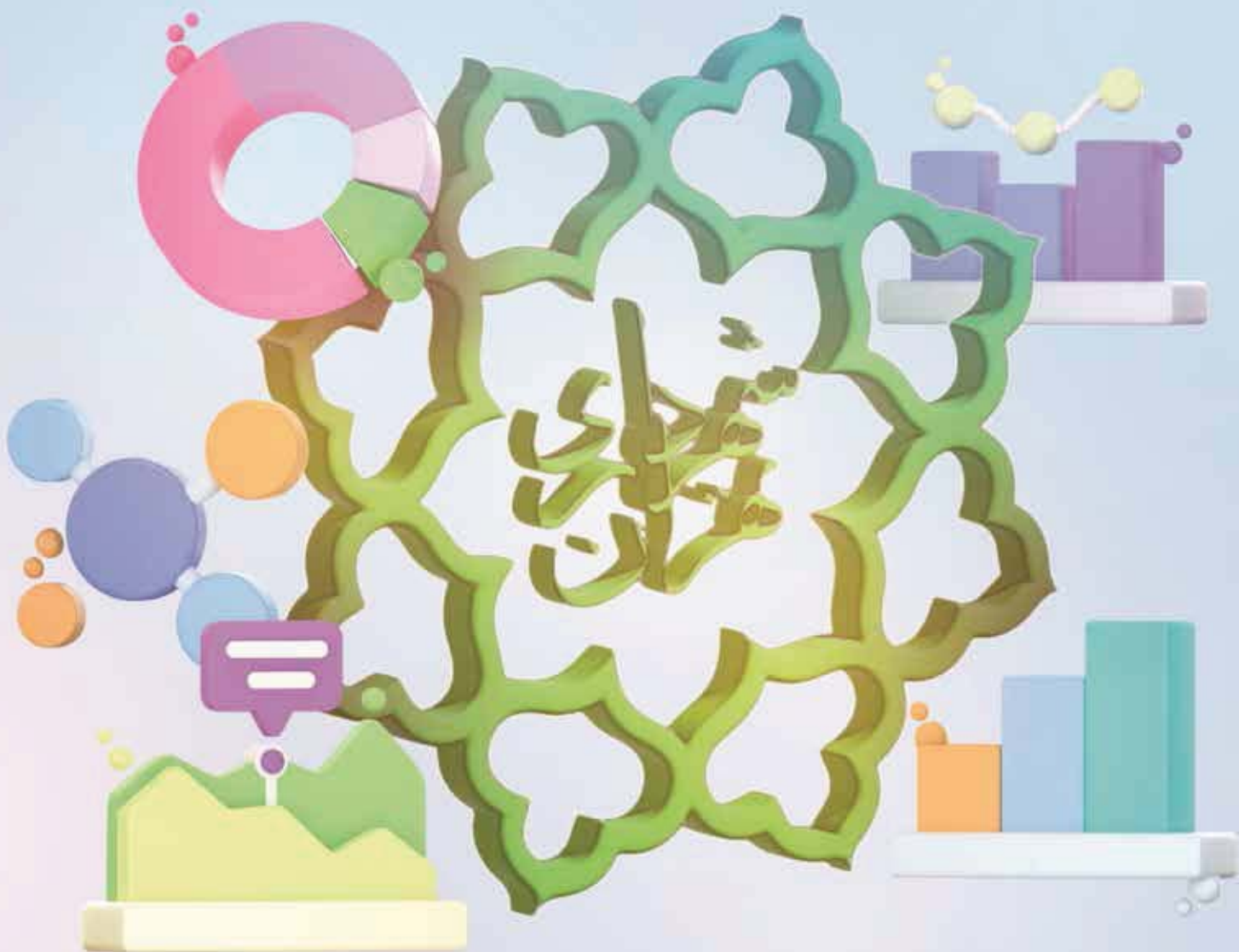


آمارنامه شهرداری تهران

۱۴۰۱

سالنامه آماری شهرداری تهران



بِسْمِ اللَّهِ الرَّحْمَنِ الرَّحِيمِ

آمارنامه شهرداری تهران

سالنامه آماری شهرداری تهران

۱۴۰۱



سازمان فناوری اطلاعات و ارتباطات شهرداری تهران

انتشار این کتاب در جلسه شماره ۷ مورخ ۱۳۹۵/۱۰/۰۱

شورای چاپ و نشر شهرداری تهران

به تصویب رسیده است.

انتشارات سازمان فناوری اطلاعات و ارتباطات شهرداری تهران

تهران - خیابان موحّد دانش (آقدسیه) نبش تقاطع بدیعی شماره ۶
صندوق پستی ۵۹۷-۱۹۵۷۵ تلفن: ۸۴۱۶۹۸۷۹ نمابر: ۹۶۰۹۰۱۳۷

www.tehran.ir

نام کتاب: آمارنامه شهرداری تهران ۱۴۰۱ (سالنامه آماری شهرداری تهران)
تالیف: سازمان فناوری اطلاعات و ارتباطات شهرداری تهران
طرح جلد: سازمان فناوری اطلاعات و ارتباطات شهرداری تهران
ناشر: انتشارات سازمان فناوری اطلاعات و ارتباطات شهرداری تهران
نوبت چاپ: اول، آبان ماه ۱۴۰۲
چاپ و صحافی: نشر شهر

کلیه حقوق چاپ برای انتشارات سازمان فناوری اطلاعات و ارتباطات شهرداری تهران محفوظ است.

فهرست مطالب

مقدمه..... ۷

۱ شورای اسلامی شهر تهران..... ۹

۲ حوزه شهردار..... ۳۵

سازمان پیشگیری و مدیریت بحران شهر تهران..... ۳۸

مرکز سامانه مدیریت شهری و نظارت همگانی (۱۳۷ پلاس)..... ۴۱

مرکز ارتباطات و امور بین‌الملل..... ۵۱

ستاد یگان حفاظت شهرداری تهران..... ۵۶

سازمان فرهنگی و هنری شهرداری تهران..... ۶۲

مرکز حقوقی..... ۸۴

دفتر هماهنگی هیات‌های رسیدگی به تخلفات اداری..... ۸۵

۳ معاونت مالی و اقتصاد شهری..... ۸۷

اداره کل امور مالی و اموال..... ۹۰

اداره کل تشخیص و وصول درآمد..... ۱۰۰

سازمان املاک و مستغلات..... ۱۱۰

اداره کل پشتیبانی..... ۱۱۲

اداره کل امور مجامع و حسابرسی..... ۱۱۴

سازمان سرمایه‌گذاری و مشارکت‌های مردمی..... ۱۱۹

۴ معاونت برنامه ریزی، توسعه سرمایه انسانی و امور شورا..... ۱۲۱

اداره کل برنامه و بودجه..... ۱۲۴

اداره کل سرمایه انسانی..... ۱۳۹

شرکت خدمات اداری شهر..... ۱۵۳

شرکت هادیان شهر..... ۱۵۸

اداره کل رفاه و امور ایثارگران..... ۱۶۲

مرکز نوسازی و تحول اداری..... ۱۶۹

شرکت شهر سالم..... ۱۷۶

سازمان فناوری اطلاعات و ارتباطات شهرداری تهران..... ۱۸۵

اداره کل تدوین مقررات و هماهنگی امور شورا و نهادها..... ۱۸۸

مرکز مطالعات و برنامه‌ریزی شهر تهران..... ۱۸۹

موسسه فناوریان شهر..... ۲۰۸

سازمان بازنشستگی..... ۲۰۹

دفتر پایش برنامه، کنترل پروژه و ارزیابی عملکرد..... ۲۱۰

تهران هوشمند..... ۲۱۲

۵ معاونت فنی و عمرانی..... ۲۱۵

سازمان مشاور فنی و مهندسی شهر تهران..... ۲۱۸

سازمان عمرانی مناطق شهرداری تهران..... ۲۱۹

شرکت خاکریز آب..... ۲۲۰

سازمان مهندسی و عمران شهر تهران..... ۲۲۱

اداره کل هماهنگی فنی و عمرانی سازمان‌ها و مناطق..... ۲۲۲

اداره کل برنامه‌ریزی، توسعه شهری امور فنی و عمران..... ۲۲۳

شرکت یادمان سازه..... ۲۲۴

۶ معاونت شهرسازی و معماری..... ۲۲۵

اداره کل حریم..... ۲۲۸

اداره کل برنامه‌ریزی و توسعه شهری امور شهرسازی و معماری..... ۲۲۹

مدیریت بافت و بناهای تاریخی شهر تهران..... ۲۳۰

دبیرخانه کمیسیون ماده پنج..... ۲۳۱

اداره کل شهرسازی و طرح‌های شهری تهران..... ۲۳۶

اداره کل امور اجرایی کمیسیون‌های ماده صد..... ۲۳۷

شرکت نوسازی عباس‌آباد..... ۲۳۹

سازمان نوسازی شهر تهران..... ۲۴۴

اداره کل تدوین ضوابط، نظارت و صدور پروانه..... ۲۵۵

اداره کل معماری و ساختمان..... ۲۶۵

۷ معاونت حمل و نقل و ترافیک..... ۲۶۷

سازمان حمل و نقل و ترافیک..... ۲۷۰

اداره کل حمل و نقل عمومی..... ۲۷۵

سازمان مدیریت حمل و نقل بار و پایانه‌های مسافربری شهر تهران..... ۲۸۰

سازمان مدیریت و نظارت بر تاکسیرانی..... ۲۸۴

شرکت راه آهن شهری تهران و حومه (مترو)..... ۲۸۵

شرکت بهره‌برداری راه آهن شهری تهران و حومه..... ۲۸۶

شرکت واحد اتوبوسرانی تهران و حومه..... ۲۸۷

شرکت گسترش معاینه فنی خودروها..... ۲۸۹

اداره کل مهندسی و ایمنی ترافیک..... ۲۸۹

شرکت کنترل ترافیک تهران..... ۲۸۹

شرکت کنترل کیفیت هوا..... ۲۹۱

۸ معاونت خدمات شهری و محیط زیست..... ۲۹۵

سازمان بوستان‌ها و فضای سبز شهر تهران..... ۲۹۸

سازمان بهشت زهرا (س)..... ۳۰۲

سازمان میادین میوه و تره‌بار و فرآورده‌های کشاورزی..... ۳۰۸

سازمان زیباسازی شهر تهران..... ۳۱۰

سازمان آتش نشانی و خدمات ایمنی..... ۳۱۳

سازمان مدیریت پسماند..... ۳۲۴

شرکت ساماندهی صنایع و مشاغل..... ۳۳۴

شرکت شهربان و حریم‌بان تهران..... ۳۳۵

شرکت خدماتی کالای شهروند..... ۳۳۷

اداره کل محیط زیست و توسعه پایدار..... ۳۳۸

۹ معاونت امور اجتماعی و فرهنگی..... ۳۴۳

سازمان ورزش شهرداری تهران..... ۳۴۶

شرکت برج میلاد آسمان..... ۳۵۱

اداره کل فرهنگی..... ۳۵۲

شرکت توسعه فضاهای فرهنگی..... ۳۵۲

اداره کل امور بانوان..... ۳۵۴

ستاد گردشگری..... ۳۷۵

دبیرخانه ستادی مدیریت محلات..... ۳۷۶

دفتر مطالعات اجتماعی و فرهنگی..... ۳۷۷

ستاد فعالیت‌های دینی و اقامه نماز..... ۳۷۷

اداره کل آموزش‌های شهروندی..... ۳۷۸

سازمان خدمات و مشارکت‌های اجتماعی..... ۳۷۹

موزه ملی انقلاب اسلامی و دفاع مقدس..... ۳۸۳

اداره کل سلامت..... ۳۸۵

۱۰ معاونت هماهنگی و امور مناطق..... ۳۸۹

اداره کل برنامه‌ریزی و توسعه شهری هماهنگی و امور مناطق..... ۳۹۲

۱۱ ضمیمه..... ۳۹۹

امروزه علم مدیریت یکی از ارکان اصلی فعالیت‌ها، رشد و تداوم موجودیت در هر سازمان و تشکیلات اداری است که شهرداری تهران نیز از این قاعده مستثنی نمی‌باشد. اصول مدیریت به‌خصوص در حیطه شهری با ابعاد گسترده و پیچیده‌ای مواجه است که این امر هرچه به سمت کلان‌شهرها پیش می‌رود، با توجه به ابعاد مختلف از جمله مسائل فرهنگی، اجتماعی، اقتصادی، مذهبی، تفریحی، آموزشی، مسکن، ارتباطات، جمعیت، امنیت و... پیچیده‌تر، گسترده‌تر و متنوع‌تر نیز می‌گردد. در حال حاضر ترسیم اهداف دست‌یافتنی، ارائه راهکارهای نیل به وضع مطلوب، برنامه‌ریزی و ترسیم استراتژی توسعه شهری جزء لاینفک مدیریت شهری می‌باشد که نتیجه این امر، کسب اطلاعات قابل اعتماد برای ارزیابی فرآیندهای کاری می‌باشد. ارزیابی وضعیت شهری نیازمند ابزاری است که به کمک آن بتوان وضعیت فرآیندهای کاری را با عدد و رقم نمایش داد و براساس آن قضاوت کرد به‌گونه‌ای که هر نوع ضعف و نقصان در این ارزیابی پیامدهای زیان باری را به همراه خواهد داشت. بنابراین در جهت تحقق این امر به گستره وسیعی از آمار و اطلاعات نیاز است. آمار و اطلاعات صحیح و به‌روز، سیاست‌گذاری و برنامه‌ریزی را در هر کلان‌شهری از جمله تهران هوشمندانه‌تر می‌نماید. مدیریت شهری همواره باید تصمیمات خود را مبتنی بر شناخت و تشخیص مناسبی که بر پایه اطلاعات و داده است، انجام دهد. در غیر این صورت به اهداف از پیش تعیین شده نخواهد رسید. بنا بر ضرورت این امر در شهرداری تهران، ماهیت آمار و اطلاعات به‌گونه‌ای می‌باشد که موجب تسهیل امر برنامه‌ریزی در سطح مدیریت شهری شده و مدیران می‌توانند به‌وسیله آن به نیازها و درخواست‌های مخاطبان خود پاسخ دهند و تصویر روشنی از خود و اهداف پیشرو داشته و فعالیت‌های خود را در راستای آمار و اطلاعات برنامه‌ریزی کنند. در نتیجه مدیریت آمار در جایگاهی قرار می‌گیرد که با کلیه واحدهای سازمانی در تعامل بوده و نسبت به جمع‌آوری داده‌های به‌روز اقدام نماید. بر همین اساس و با عنایت به «ماده ۱» نظام جامع آماری شهرداری تهران، تدوین و ارائه دوره‌ای آمارنامه شهرداری تهران وظیفه مرکز آمار و رصد شهری ذیل سازمان فناوری اطلاعات ارتباطات شهرداری تهران می‌باشد. همچنین کلیه فرآیندهای مرتبط با جمع‌آوری، تجزیه و تحلیل و انتشار آمار و اطلاعات در شهرداری تهران توسط این مرکز صورت می‌گیرد که ماحصل آن، کتاب آمارنامه شهرداری است که سابقه تهیه و گردآوری آن به ۳۹ سال پیش باز می‌گردد. در این سالنامه، گزارش عملکرد کل شهرداری تهران با همکاری ۸۰ واحد، به تفکیک معاونت‌ها و حوزه‌های مختلف و با بیش از ۱۲۰۰ شاخص در یازده فصل ارائه گردیده است که اهم داده‌ها مربوط به معاونت‌های شهرسازی و معماری، خدمات شهری و محیط‌زیست، حمل‌ونقل و ترافیک و مالی و اقتصاد شهری می‌باشد. بنابراین شایسته است از کلیه معاونت‌ها و واحدهای شهرداری تهران و همکاران مرکز آمار و رصد شهری که به‌صورت مستمر در تهیه، تدوین و انتشار این مجموعه گران‌قدر نقش‌آفرینی داشته‌اند، تقدیر و تشکر نموده و امید است که تصمیم‌گیران و برنامه‌ریزان شهری را بیش‌ازپیش در اهتمام به این مقوله و به‌کارگیری نتایج آن در بهبود و ارتقای عملکردهای مرتبط با شهرداری تهران ترغیب و تشویق نمایند. در ضمن دسترسی برخط به این اطلاعات از طریق درگاه داده‌نمای تهران به نشانی data.tehran.ir فراهم شده است.

آبان ماه سال ۱۴۰۲

سعید جهانی

مدیرعامل و عضو هیئت مدیره سازمان فناوری اطلاعات و ارتباطات شهرداری تهران



فصل اول

شورای اسلامی شهر تهران

مصوبات شورای شهر

۱-۱- فهرست مصوبات شورای شهر تهران در سال ۱۴۰۱-مصوبات عمومی (۱۲۶)

ردیف	عنوان	تاریخ جلسه (تصویب)	شماره صدور (ابلاغ)	تاریخ صدور (ابلاغ)
۱	الحاق یک بند به تبصره سوم (۳) ماده واحده مصوبه بودجه سال ۱۴۰۱ شهرداری تهران و سازمان‌ها و شرکت‌های تابعه ابلاغی به شماره ۱۶۰/۲۹۱۵/۲۴۰۲۸ مورخ ۱۴۰۱/۱۱/۳۰ و اعطای مجوز به شهرداری تهران جهت انتشار سی هزار (۳۰,۰۰۰) میلیارد ریال اوراق مالی اسلامی به منظور اجرای طرح‌های حمل‌ونقل عمومی شهر تهران	۱۴۰۱/۱۲/۲۳	۱۶۰/۳۰۷۴/۲۶۲۱۳	۱۴۰۱/۱۲/۲۴
۲	مجوز انتشار اوراق مشارکت جهت ساماندهی سکونتگاه غیر رسمی محدوده اسلام‌آباد (رود دره اوین در که حد فاصل جنوب مجموعه آتی‌ساز تا بزرگراه همت)	۱۴۰۱/۱۲/۲۳	۱۶۰/۳۰۷۳/۲۶۲۱۱	۱۴۰۱/۱۲/۲۴
۳	تعیین نرخ بلیت و کرایه وسایل حمل و نقل عمومی شهر تهران در سال ۱۴۰۲	۱۴۰۱/۱۲/۲۳	۱۶۰/۳۰۷۸/۲۶۱۴۱	۱۴۰۱/۱۲/۲۴
۴	بهای خدمات صدور مجوز حفاری، لکه‌گیری و ترمیم آسفالت معابر در سال ۱۴۰۲	۱۴۰۱/۱۲/۲۳	۱۶۰/۳۰۷۷/۲۶۱۳۸	۱۴۰۱/۱۲/۲۴
۵	گزارش‌های حسابرسی سال‌های مالی ۱۳۹۶ تا ۱۳۹۹ شرکت توسعه فضاهای فرهنگی	۱۴۰۱/۱۲/۱۴	۱۶۰/۳۰۶۷/۲۶۱۲۵	۱۴۰۱/۱۲/۲۴
۶	گزارش‌های حسابرسی سال‌های مالی ۱۳۹۶ تا ۱۳۹۹ شرکت خدمات اداری شهر	۱۴۰۱/۱۲/۱۴	۱۶۰/۳۰۵۹/۲۶۱۲۸	۱۴۰۱/۱۲/۲۴
۷	تمدید «اصلاحیه مصوبه تأمین منابع مالی مورد نیاز پروژه‌های توسعه بازسازی تأسیسات آب و فاضلاب شهری و اجرای طرح آبرسانی اضطراری شهر تهران و تأمین بخشی از کسری قیمت تمام شده تعرفه خدمات آب و فاضلاب- ابلاغی به شماره ۱۶۰/۲۹۵۵/۴۶۸۸ مورخ ۱۴۰۱/۰۳/۱۱» در سال ۱۴۰۲	۱۴۰۱/۱۲/۲۳	۱۶۰/۳۰۷۶/۲۶۲۱۲	۱۴۰۱/۱۲/۲۴
۸	تأیید ساختار و تشکیلات نهاد راهبری و پایش طرح‌های توسعه شهری تهران	۱۴۰۱/۱۲/۲۱	۱۶۰/۳۰۷۲/۲۶۰۰۱	۱۴۰۱/۱۲/۲۳
۹	بهای خدمات استفاده از مراکز فرهنگی، هنری و تفریحی- خدمات قابل ارائه در مراکز ویژه بانوان شهرداری تهران در سال ۱۴۰۲	۱۴۰۱/۱۲/۱۶	۱۶۰/۳۰۷۰/۲۵۹۴۸	۱۴۰۱/۱۲/۲۲
۱۰	بهای خدمات کارشناسی و فنی قابل ارائه توسط موسسه فناوران شهر (دفاتر خدمات الکترونیک شهر تهران) در سال ۱۴۰۲	۱۴۰۱/۱۲/۱۶	۱۶۰/۳۰۷۱/۲۵۹۵۰	۱۴۰۱/۱۲/۲۲
۱۱	بودجه سال ۱۴۰۲ شهرداری تهران و سازمان‌ها و شرکت‌های تابعه	۱۴۰۱/۱۲/۱۶	۱۶۰/۳۰۶۰/۱/۲۵۶۵۱	۱۴۰۱/۱۲/۱۶
۱۲	جوابیه شورای اسلامی شهر تهران به اعتراض هیأت تطبیق فرمانداری تهران نسبت به مصوبه «مجوز به شهرداری تهران جهت کمک به آسیب‌دیدگان زلزله شهر خوی»- ابلاغی به شماره ۱۶۰/۳۰۵۱/۲۳۸۲۸ مورخ ۱۴۰۱/۱۱/۲۴	۱۴۰۱/۱۲/۱۴	۱۶۰/۳۰۶۲/۲۵۴۵۵	۱۴۰۱/۱۲/۱۵
۱۳	جوابیه شورای اسلامی شهر تهران به اعتراض هیأت تطبیق فرمانداری تهران نسبت به مصوبه «تعیین نرخ حق توقف پارک حاشیه‌ای در سال ۱۴۰۲» - ابلاغی به شماره ۱۶۰/۳۰۳۵/۲۳۷۲۵ مورخ ۱۴۰۱/۱۱/۱۹	۱۴۰۱/۱۲/۱۴	۱۶۰/۳۰۶۳/۲۵۴۵۶	۱۴۰۱/۱۲/۱۵
۱۴	بودجه سال ۱۴۰۲ شهرداری تهران و سازمان‌ها و شرکت‌ها و موسسات تابعه	۱۴۰۱/۱۲/۰۹	۱۶۰/۳۰۶۰/۲۵۱۸۵	۱۴۰۱/۱۲/۱۳
۱۵	گزارش‌های حسابرسی سال‌های مالی ۱۳۹۶ تا ۱۳۹۹ سازمان املاک و مستغلات شهرداری تهران	۱۴۰۱/۱۱/۲۵	۱۶۰/۳۰۵۸/۲۴۶۴۳	۱۴۰۱/۱۲/۰۳
۱۶	گزارش‌های حسابرسی سال‌های مالی ۱۳۹۶ تا ۱۳۹۹ سازمان بوستان‌ها و فضای سبز شهر تهران	۱۴۰۱/۱۱/۲۵	۱۶۰/۳۰۵۶/۲۴۶۴۸	۱۴۰۱/۱۲/۰۳



۱-۱- فهرست مصوبات شورای شهر تهران در سال ۱۴۰۱-مصوبات عمومی (۱۲۶) (ادامه)

ردیف	عنوان	تاریخ جلسه (تصویب)	شماره صدور (ابلاغ)	تاریخ صدور (ابلاغ)
۱۷	گزارش‌های حسابرسی سال‌های مالی ۱۳۹۶ تا ۱۳۹۹ شرکت خدماتی کالای شهروند	۱۴۰۱/۱۱/۲۵	۱۶۰/۳۰۵۷/۲۴۶۴۹	۱۴۰۱/۱۲/۰۳
۱۸	مجوز به شهرداری تهران جهت کمک به آسیب‌دیدگان زلزله شهر خوی	۱۴۰۱/۱۱/۱۸	۱۶۰/۳۰۵۱/۲۳۸۲۸	۱۴۰۱/۱۱/۲۴
۱۹	عوارض بر تابلوهای تبلیغات محیطی - تابلوهای معرف کاربری منصوب در شهر تهران در سال ۱۴۰۲	۱۴۰۱/۱۱/۱۸	۱۶۰/۳۰۵۰/۲۳۸۵۱	۱۴۰۱/۱۱/۲۴
۲۰	تعیین بهای خدمات آرامستان بهشت زهرا (س) در سال ۱۴۰۲	۱۴۰۱/۱۱/۲۳	۱۶۰/۳۰۵۳/۲۳۹۲۷	۱۴۰۱/۱۱/۲۴
۲۱	عوارض ساختمانی، ارزش افزوده ناشی از اجرای طرح‌های توسعه شهری و بهای خدمات حوزه شهرسازی شهرداری و ارزش معاملاتی موضوع تبصره ۱۱ ماده صد قانون شهرداری	۱۴۰۱/۱۱/۲۳	۱۶۰/۳۰۵۲/۲۳۹۲۸	۱۴۰۱/۱۱/۲۴
۲۲	عوارض صدور مجوز احداث و نصب تأسیسات شهری (آنتن‌ها و دکل‌ها) در سال ۱۴۰۲	۱۴۰۱/۱۱/۱۸	۱۶۰/۳۰۴۹/۲۳۹۲۶	۱۴۰۱/۱۱/۲۴
۲۳	بهای خدمات کارشناسی و فنی سازمان آتش نشانی و خدمات ایمنی شهر تهران در سال ۱۴۰۲	۱۴۰۱/۱۱/۱۸	۱۶۰/۳۰۴۸/۲۳۹۳۹	۱۴۰۱/۱۱/۲۴
۲۴	تعیین بهای خدمات استفاده از مراکز ورزشی شهرداری تهران، سازمان‌ها و شرکت‌های تابعه در سال ۱۴۰۲	۱۴۰۱/۱۱/۲۳	۱۶۰/۳۰۵۴/۲۳۹۴۱	۱۴۰۱/۱۱/۲۴
۲۵	بهای خدمات کارشناسی و فنی اماکن تجاری (واگذار شده به صورت سرقفلی) در میدان مرکزی میوه و تره‌بار در سال ۱۴۰۲	۱۴۰۱/۱۱/۲۳	۱۶۰/۳۰۵۵/۲۳۹۴۰	۱۴۰۱/۱۱/۲۴
۲۶	اصلاحیه مصوبه اخذ عوارض حفظ و گسترش فضای سبز مبتنی بر ارزش اکولوژیک درختان - ابلاغی به شماره ۱۶۰/۲۶۲۵/۳۲۲۶۷ مورخ ۱۳۹۸/۱/۱۴ با اصلاحات بعدی	۱۴۰۱/۱۱/۱۶	۱۶۰/۳۰۴۳/۲۳۷۲۲	۱۴۰۱/۱۱/۱۹
۲۷	بهای خدمات استفاده از مراکز تفریحی - بازدید از برج میلاد در سال ۱۴۰۲	۱۴۰۱/۱۱/۱۸	۱۶۰/۳۰۴۴/۲۳۷۱۵	۱۴۰۱/۱۱/۱۹
۲۸	بهای خدمات استفاده از مراکز فرهنگی - موزه‌های تحت مالکیت شهرداری تهران در سال ۱۴۰۲	۱۴۰۱/۱۱/۱۸	۱۶۰/۳۰۴۵/۲۳۷۱۲	۱۴۰۱/۱۱/۱۹
۲۹	بهای خدمات مدیریت پسماندهای ساختمانی و عمرانی در سال ۱۴۰۲	۱۴۰۱/۱۱/۱۶	۱۶۰/۳۰۴۰/۲۳۷۱۱	۱۴۰۱/۱۱/۱۹
۳۰	بهای خدمات مهاجرین و اتباع خارجی در سال ۱۴۰۲	۱۴۰۱/۱۱/۱۸	۱۶۰/۳۰۴۷/۲۳۷۲۹	۱۴۰۱/۱۱/۱۹
۳۱	تعیین بهای خدمات استفاده از مراکز تفریحی - بازدید از مجموعه باغ پرندگان تهران در سال ۱۴۰۲	۱۴۰۱/۱۱/۱۶	۱۶۰/۳۰۴۲/۲۳۷۲۶	۱۴۰۱/۱۱/۱۹
۳۲	تعیین بهای خدمات صدور و تمدید پروانه بهره‌برداری شرکت‌ها و ناوگان حمل و نقل بار در شهر تهران در سال ۱۴۰۲	۱۴۰۱/۱۱/۱۶	۱۶۰/۳۰۳۲/۲۳۷۳۰	۱۴۰۱/۱۱/۱۹
۳۳	عوارض پایش و نظارت بر تابلوهای تبلیغات محیطی تجاری	۱۴۰۱/۱۱/۱۸	۱۶۰/۳۰۳۳/۲۳۷۳۱	۱۴۰۱/۱۱/۱۹
۳۴	عوارض بر مشاغل سیار و بی‌کانون شهر تهران در سال ۱۴۰۲	۱۴۰۱/۱۱/۱۶	۱۶۰/۳۰۳۷/۲۳۷۲۳	۱۴۰۱/۱۱/۱۹
۳۵	عوارض بر مشاغل شهر تهران در سال ۱۴۰۲	۱۴۰۱/۱۱/۱۸	۱۶۰/۳۰۴۶/۲۳۷۲۱	۱۴۰۱/۱۱/۱۹
۳۶	اصلاحیه مصوبه نحوه محاسبه و اخذ بهای خدمات مدیریت پسماند (عادی) ابلاغی به شماره ۱۶۰/۲۷۸۷/۶۲۲۹ مورخ ۱۴۰۰/۰۴/۰۲	۱۴۰۱/۱۱/۱۶	۱۶۰/۳۰۳۹/۲۳۷۱۶	۱۴۰۱/۱۱/۱۹
۳۷	اصلاحیه مصوبه تعیین بهای خدمات و چگونگی اعمال نظارت بر جمع‌آوری و دفع پسماندهای ویژه پزشکی، صنعتی و کشاورزی در شهر تهران - ابلاغی به شماره ۱۶۰/۲۴۷۶/۱۷۷۴۴ مورخ ۱۳۹۷/۰۶/۲۲ با اصلاحات بعدی	۱۴۰۱/۱۱/۱۶	۱۶۰/۳۰۴۱/۲۳۷۱۳	۱۴۰۱/۱۱/۱۹

۱-۱- فهرست مصوبات شورای شهر تهران در سال ۱۴۰۱-مصوبات عمومی (۱۲۶) (ادامه)

ردیف	عنوان	تاریخ جلسه (تصویب)	شماره صدور (ابلاغ)	تاریخ صدور (ابلاغ)
۳۸	تعیین عوارض تردد جهت مدیریت ترافیک و کاهش تقاضای سفر در سال ۱۴۰۲	۱۴۰۱/۱۱/۱۶	۱۶۰/۳۰۳۴/۲۳۷۱۴	۱۴۰۱/۱۱/۱۹
۳۹	تعیین نرخ حق توقف پارک حاشیه‌ای در سال ۱۴۰۲	۱۴۰۱/۱۱/۱۶	۱۶۰/۳۰۳۵/۲۳۷۲۵	۱۴۰۱/۱۱/۱۹
۴۰	تعیین بهای خدمات ورودیه و حق توقف وسایل نقلیه در پارکینگ‌های عمومی شهرداری تهران در سال ۱۴۰۲	۱۴۰۱/۱۱/۱۶	۱۶۰/۳۰۳۶/۲۳۷۲۸	۱۴۰۱/۱۱/۱۹
۴۱	بهای خدمات ورود خودرو (ماشین‌آلات) به پایانه‌های میدین و بازارهای میوه و تره‌بار در سال ۱۴۰۲	۱۴۰۱/۱۱/۱۶	۱۶۰/۳۰۳۸/۲۳۷۲۷	۱۴۰۱/۱۱/۱۹
۴۲	مجوز فروش، واگذاری و انجام معامله شش فقره املاک متعلق به شهرداری تهران	۱۴۰۱/۱۱/۱۱	۱۶۰/۳۰۳۱/۲۳۴۴۶	۱۴۰۱/۱۱/۱۷
۴۳	اصلاح بند ۷ ذیل بند (ز) تبصره یکم مصوبه بودجه سال ۱۴۰۱ شهرداری تهران، سازمان‌ها و شرکت‌های تابعه - ابلاغی به شماره ۱۶۰/۲۹۱۵/۲۴۰۲۸ مورخ ۱۴۰۰/۱۱/۳۰	۱۴۰۱/۱۱/۰۹	۱۶۰/۳۰۲۷/۲۳۱۶۱	۱۴۰۱/۱۱/۱۲
۴۴	طرح جامع توانمندسازی زنان سرپرست خانواده شهر تهران	۱۴۰۱/۱۱/۰۲	۱۶۰/۳۰۲۲/۲۳۰۰۱	۱۴۰۱/۱۱/۱۰
۴۵	جوابیه شورای اسلامی شهر تهران به اعتراض هیأت تطبیق نسبت به مصوبه «اساسنامه سازمان فناوری اطلاعات و ارتباطات شهرداری تهران» - ابلاغی به شماره ۱۶۰/۳۰۲۰/۱۲/۱۹۹۵۸ مورخ ۱۴۰۱/۰۹/۲۹	۱۴۰۱/۱۰/۲۷	۱۶۰/۳۰۲۵/۲۱۹۳۷	۱۴۰۱/۱۰/۲۸
۴۶	اصلاحیه مصوبه بودجه سال ۱۴۰۱ شهرداری تهران و سازمان‌ها و شرکت‌های تابعه	۱۴۰۱/۱۰/۰۴	۱۶۰/۳۰۲۴/۲۱۱۳۳	۱۴۰۱/۱۰/۱۴
۴۷	اساسنامه سازمان فناوری اطلاعات و ارتباطات شهرداری تهران	۱۴۰۱/۱۰/۲۲	۱۶۰/۳۰۲۰/۱۲/۱۹۹۵۸	۱۴۰۱/۰۹/۲۹
۴۸	پاسخ به استفساریه درخصوص تبصره دوم مصوبه اصلاحیه نحوه اخذ مطالبات حوزه شهرسازی شهرداری تهران - ابلاغی به شماره ۱۶۰/۳۰۰۴/۱۶۳۰۴ مورخ ۱۴۰۱/۰۸/۱۵	۱۴۰۱/۱۰/۲۲	۱۶۰/۳۰۱۹/۱۹۷۵۷	۱۴۰۱/۰۹/۲۸
۴۹	الزام شهرداری تهران به عملیاتی‌سازی سیستم محاسبه بهای تمام‌شده خدمات، فعالیت‌ها و پروژه‌های عمرانی شهر تهران در سطح مناطق، سازمان‌ها و شرکت‌های تابعه	۱۴۰۱/۱۰/۲۲	۱۶۰/۳۰۲۱/۱۹۶۲۶	۱۴۰۱/۰۹/۲۷
۵۰	گزارش حسابرسی مالی شهرداری منطقه ۴ در سال‌های ۱۳۹۶ تا ۱۳۹۹ تهیه شده توسط مؤسسات حسابرسی منتخب شورای اسلامی شهر تهران	۱۴۰۱/۱۰/۱۳	۱۶۰/۲۹۷۰/۴/۱۹۱۳۵	۱۴۰۱/۰۹/۲۰
۵۱	گزارش حسابرسی مالی شهرداری منطقه ۶ در سال‌های ۱۳۹۶ تا ۱۳۹۹ تهیه شده توسط مؤسسات حسابرسی منتخب شورای اسلامی شهر تهران	۱۴۰۱/۱۰/۱۳	۱۶۰/۲۹۷۰/۶/۱۹۱۳۷	۱۴۰۱/۰۹/۲۰
۵۲	گزارش حسابرسی مالی شهرداری منطقه ۱۱ در سال‌های ۱۳۹۶ تا ۱۳۹۹ تهیه شده توسط مؤسسات حسابرسی منتخب شورای اسلامی شهر تهران	۱۴۰۱/۱۰/۱۵	۱۶۰/۲۹۷۰/۱۱/۱۹۱۳۸	۱۴۰۱/۰۹/۲۰
۵۳	گزارش حسابرسی مالی شهرداری منطقه ۲ در سال‌های ۱۳۹۶ تا ۱۳۹۹ تهیه شده توسط مؤسسات حسابرسی منتخب شورای اسلامی شهر تهران	۱۴۰۱/۱۰/۱۳	۱۶۰/۲۹۷۰/۲/۱۸۸۹۴	۱۴۰۱/۰۹/۱۹
۵۴	اصلاحیه مصوبه نحوه محاسبه و اخذ بهای خدمات مدیریت پسماند (عادی) - ابلاغی به شماره ۱۶۰/۲۷۸۷/۶۲۲۹ مورخ ۱۴۰۰/۰۴/۰۲	۱۴۰۱/۱۰/۰۸	۱۶۰/۳۰۱۴/۱۸۷۹۰	۱۴۰۱/۰۹/۱۶
۵۵	جوابیه شورای اسلامی شهر تهران به اعتراض هیأت تطبیق فرمانداری تهران نسبت به اصلاحیه مصوبه (فرآیند حمایت از ناشران، موزعین و کتاب فروشان) - ابلاغی به شماره ۱۶۰/۳۰۰۵/۱۶۶۸۷ مورخ ۱۴۰۱/۰۸/۲۱	۱۴۰۱/۱۰/۱۳	۱۶۰/۳۰۱۶/۱۸۵۷۲	۱۴۰۱/۰۹/۱۴



۱-۱- فهرست مصوبات شورای شهر تهران در سال ۱۴۰۱-مصوبات عمومی (۱۲۶) (ادامه)

ردیف	عنوان	تاریخ جلسه (تصویب)	شماره صدور (ابلاغ)	تاریخ صدور (ابلاغ)
۵۶	جوابیه شورای اسلامی شهر تهران به اعتراض هیأت تطبیق نسبت به مصوبه «اصلاحیه مصوبه نحوه اخذ مطالبات حوزه شهرسازی شهرداری تهران با اصلاحات و الحاقات بعدی آن»- ابلاغی به شماره ۱۶۰/۳۰۰۹/۱۷۰۰۲ مورخ ۱۴۰۱/۰۸/۲۴	۱۴۰۱/۰۹/۱۳	۱۶۰/۳۰۱۷/۱۸۵۷۳	۱۴۰۱/۰۹/۱۴
۵۷	دستورالعمل طراحی محدوده حجمی ساختمان‌های پهنه سکونت بر اساس پاکت حجمی	۱۴۰۱/۰۹/۰۶	۱۶۰/۳۰۱۳/۱۸۲۵۶	۱۴۰۱/۰۹/۰۹
۵۸	ترویج فرهنگ اهدای عضو و تکریم خانواده های جانبخش اهداء کننده اعضای پیوند	۱۴۰۱/۰۹/۰۱	۱۶۰/۳۰۱۲/۱۸۰۰۷	۱۴۰۱/۰۹/۰۷
۵۹	گزارش حسابرسی مالی شهرداری منطقه ۱۷ در سال‌های ۱۳۹۶ تا ۱۳۹۹ تهیه شده توسط مؤسسات حسابرسی منتخب شورای اسلامی شهر تهران	۱۴۰۱/۰۸/۲۳	۱۶۰/۲۹۷۰/۱۷/۱۷۴۴۷	۱۴۰۱/۰۸/۳۰
۶۰	گزارش حسابرسی مالی شهرداری منطقه ۵ در سال‌های ۱۳۹۶ تا ۱۳۹۹ تهیه شده توسط مؤسسات حسابرسی منتخب شورای اسلامی شهر تهران	۱۴۰۱/۰۸/۲۳	۱۶۰/۲۹۷۰/۵/۱۷۴۵۱	۱۴۰۱/۰۸/۳۰
۶۱	اصلاحیه اساسنامه شرکت نمایشگاه‌های بین‌المللی آفتاب تهران (سهامی خاص)	۱۴۰۱/۰۸/۲۲	۱۶۰/۳۰۱۱/۱۷۴۱۶	۱۴۰۱/۰۸/۲۹
۶۲	اصلاحیه مصوبه نحوه اخذ مطالبات حوزه شهرسازی شهرداری تهران ابلاغی به شماره ۱۶۰/۲۴۷۱/۱۵۰۴۹ مورخ ۱۳۹۷/۰۵/۳۰ با اصلاحات و الحاقات بعدی آن	۱۴۰۱/۰۸/۲۲	۱۶۰/۳۰۰۹/۱۷۰۰۲	۱۴۰۱/۰۸/۲۴
۶۳	گزارش حسابرسی مالی شهرداری منطقه ۱ در سال‌های ۱۳۹۶ تا ۱۳۹۹ تهیه شده توسط مؤسسات حسابرسی منتخب شورای اسلامی شهر تهران	۱۴۰۱/۰۸/۱۷	۱۶۰/۲۹۷۰/۱/۱۶۹۱۳	۱۴۰۱/۰۸/۲۳
۶۴	گزارش حسابرسی مالی شهرداری منطقه ۱۹ در سال‌های ۱۳۹۶ تا ۱۳۹۹ تهیه شده توسط مؤسسات حسابرسی منتخب شورای اسلامی شهر تهران	۱۴۰۱/۰۸/۱۷	۱۶۰/۲۹۷۰/۱۹/۱۶۹۲	۱۴۰۱/۰۸/۲۳
۶۵	الزام شهرداری تهران به ارائه لایحه برنامه عملیاتی احیاء و مدیریت بازچرخانی آب	۱۴۰۱/۰۸/۱۷	۱۶۰/۳۰۰۷/۱۶۹۸۱	۱۴۰۱/۰۸/۲۳
۶۶	اصلاحیه مصوبه فرآیند حمایت از ناشران، موزعین و کتابفروشان ابلاغی به شماره ۱۶۰/۱۳۵۵/۱۵۹۹۸ مورخ ۱۳۸۸/۱۰/۲۸ و اصلاحیه بعدی آن	۱۴۰۱/۰۸/۱۵	۱۶۰/۳۰۰۵/۱۶۶۸۷	۱۴۰۱/۰۸/۲۱
۶۷	اصلاحیه مصوبه نحوه اخذ مطالبات حوزه شهرسازی شهرداری تهران ابلاغی به شماره ۱۶۰/۲۴۷۱/۱۵۰۴۹ مورخ ۱۳۹۷/۰۵/۳۰ با اصلاحات و الحاقات بعدی آن	۱۴۰۱/۰۸/۱۵	۱۶۰/۳۰۰۴/۱۶۳۰۴	۱۴۰۱/۰۸/۱۵
۶۸	جوابیه شورای اسلامی شهر تهران به اعتراض هیأت تطبیق نسبت به مصوبه «اصلاحیه تعیین بهای خدمات استفاده از سامانه پایش هوشمند اعلام حریق ساختمان بر اساس ماده هفتم (۷) مصوبه تأمین منابع مالی پایدار سازمان آتش‌نشانی و خدمات ایمنی و راهکارهای ارتقای کمی و کیفی تجهیزات و آموزش شهروندان شهر تهران» ابلاغی به شماره ۱۶۰/۲۹۹۱/۱۴۲۰۴ مورخ ۱۴۰۱/۰۷/۱۸	۱۴۰۱/۰۸/۱۰	۱۶۰/۳۰۰۲/۱۶۰۱۱	۱۴۰۱/۰۸/۱۱
۶۹	جوابیه شورای اسلامی شهر تهران به اعتراض هیأت تطبیق نسبت به مصوبه اصلاحیه «اخذ بهای خدمات ارائه شده به مهاجرین و اتباع خارجی» ابلاغی به شماره ۱۶۰/۲۹۹۴/۱۴۷۷۳ مورخ ۱۴۰۱/۰۷/۲۵	۱۴۰۱/۰۸/۱۰	۱۶۰/۳۰۰۳/۱۶۰۱۲	۱۴۰۱/۰۸/۱۱
۷۰	پیشنهاد عناوین و بهای خدمات شهرداری تهران و ترتیبات وصول آن	۱۴۰۱/۰۸/۱۰	۱۶۰/۲۹۹۲/۱۶۰۸۳	۱۴۰۱/۰۸/۱۱
۷۱	تعیین بهای خدمات بازدید از مجموعه باغ پرندگان در سال ۱۴۰۱	۱۴۰۱/۰۸/۰۳	۱۶۰/۲۹۹۶/۱۵۷۹۷	۱۴۰۱/۰۸/۰۹
۷۲	اساسنامه سازمان فناوری‌های نوین و نوآوری شهری شهرداری تهران	۱۴۰۱/۰۸/۰۳	۱۶۰/۲۹۹۵/۱۵۸۲۱	۱۴۰۱/۰۸/۰۹
۷۳	گزارش درآمد هزینه شش ماهه (۶) اول سال ۱۴۰۱ شهرداری تهران	۱۴۰۱/۰۸/۰۱	۱۶۰/۱۵۶۱۵	۱۴۰۱/۰۸/۰۷

۱-۱- فهرست مصوبات شورای شهر تهران در سال ۱۴۰۱-مصوبات عمومی (۱۲۶)(ادامه)

ردیف	عنوان	تاریخ جلسه (تصویب)	شماره صدور (ابلاغ)	تاریخ صدور (ابلاغ)
۷۴	اصلاحیه مصوبه اخذ بهای خدمات ارائه شده به مهاجرین و اتباع خارجی ابلاغی به شماره ۱۶۰/۲۸۰۹/۸۲۵۸ مورخ ۱۴۰۰/۰۵/۰۵	۱۴۰۱/۰۷/۲۴	۱۶۰/۲۹۹۴/۱۴۷۷۳	۱۴۰۱/۰۷/۲۵
۷۵	الحاق یک بند به تبصره سوم (۳) ماده واحده مصوبه بودجه سال ۱۴۰۱ شهرداری تهران و سازمان‌ها و شرکتهای تابعه - ابلاغی به شماره ۱۶۰/۲۹۱۵/۲۴۰۲۸ مورخ ۱۴۰۰/۱۱/۳۰ و اعطای مجوز به شهرداری تهران جهت انتشار (۳۵۰۰۰) میلیارد ریال اوراق مالی اسلامی به منظور اجرای طرح‌های حمل و نقل عمومی شهر تهران	۱۴۰۱/۰۷/۱۷	۱۶۰/۲۹۹۳/۱۴۴۴۶	۱۴۰۱/۰۷/۲۰
۷۶	اصلاحیه مصوبه تعیین بهای خدمات استفاده از سامانه پایش هوشمند اعلام حریق ساختمان بر اساس ماده هفتم (۷) مصوبه تأمین منابع مالی پایدار سازمان آتش‌نشانی و خدمات ایمنی و راهکارهای ارتقاء کمی و کیفی تجهیزات و آموزش شهروندان شهر تهران - ابلاغی به شماره ۱۶۰/۲۶۶۵/۸۹۷۸ مورخ ۱۳۹۹/۰۵/۰۱	۱۴۰۱/۰۷/۱۲	۱۶۰/۲۹۹۱/۱۴۲۰۴	۱۴۰۱/۰۷/۱۸
۷۷	گزارش حسابرسی مالی شهرداری منطقه ۸ در سال‌های ۱۳۹۶ تا ۱۳۹۹ تهیه شده توسط مؤسسات حسابرسی منتخب شورای اسلامی شهر تهران	۱۴۰۱/۰۷/۰۶	۱۶۰/۲۹۷۰/۸۱۴۱۵۵	۱۴۰۱/۰۷/۱۷
۷۸	گزارش حسابرسی مالی شهرداری منطقه ۱۰ در سال‌های ۱۳۹۶ تا ۱۳۹۹ تهیه شده توسط مؤسسات حسابرسی منتخب شورای اسلامی شهر تهران	۱۴۰۱/۰۷/۱۰	۱۶۰/۲۹۷۰/۱۰/۱۴۱۶۶	۱۴۰۱/۰۷/۱۷
۷۹	گزارش حسابرسی مالی شهرداری منطقه ۱۸ در سال‌های ۱۳۹۶ تا ۱۳۹۹ تهیه شده توسط مؤسسات حسابرسی منتخب شورای اسلامی شهر تهران	۱۴۰۱/۰۷/۱۰	۱۶۰/۲۹۷۰/۱۸/۱۴۱۶۳	۱۴۰۱/۰۷/۱۷
۸۰	اصلاح مصوبه نحوه صدور مجوز حفاری در شهر تهران - ابلاغی به شماره ۱۶۰/۷۲۲/۲۲۷۴ مورخ ۱۳۸۵/۰۲/۱۳ و اصلاحیه های بعدی آن	۱۴۰۱/۰۶/۲۹	۱۶۰/۲۹۷۲/۱۳۳۲۰	۱۴۰۱/۰۷/۰۲
۸۱	اعطای مجوز به شهرداری تهران جهت انجام معاملات مربوط به خرید قطعات یدکی و تعمیرات اساسی (اورهال) تجهیزات ثابت و متحرک متروی تهران	۱۴۰۱/۰۶/۲۹	۱۶۰/۲۹۷۱/۱۳۳۱۴	۱۴۰۱/۰۷/۰۲
۸۲	مجوز مشارکت شهرداری تهران در افزایش سرمایه بانک شهر	۱۴۰۱/۰۶/۱۵	۱۶۰/۲۹۸۸/۱۲۲۵۴	۱۴۰۱/۰۶/۱۶
۸۳	پیشنهاد اصلاح آئین‌نامه اجرایی ماده (۱) قانون اصلاح قانون حفظ و گسترش فضای سبز در شهرها به شورای عالی استان‌ها	۱۴۰۱/۰۶/۱۵	۱۶۰/۲۹۸۹/۱۲۲۵۶	۱۴۰۱/۰۶/۱۶
۸۴	گزارش حسابرسی مالی شهرداری منطقه ۲۱ در سال‌های ۱۳۹۶ تا ۱۳۹۹ تهیه شده توسط مؤسسات حسابرسی ارقام نگر آریا، آیین تراز آریا و اطمینان بخش	۱۴۰۱/۰۵/۳۰	۱۶۰/۲۹۷۰/۲۱/۱۱۲۷۲	۱۴۰۱/۰۶/۰۶
۸۵	گزارش حسابرسی مالی شهرداری منطقه ۱۵ در سال‌های ۱۳۹۶ تا ۱۳۹۹ تهیه شده توسط مؤسسه حسابرسی اطمینان بخش	۱۴۰۱/۰۵/۳۰	۱۶۰/۲۹۷۰/۱۵/۱۱۲۸۰	۱۴۰۱/۰۶/۰۶
۸۶	گزارش حسابرسی مالی شهرداری منطقه ۲۲ در سال‌های ۱۳۹۶ تا ۱۳۹۹ تهیه شده توسط مؤسسات حسابرسی ارقام نگر آریا، آیین تراز آریا و اطمینان بخش	۱۴۰۱/۰۵/۳۰	۱۶۰/۲۹۷۰/۲۲/۱۱۲۷۳	۱۴۰۱/۰۶/۰۶
۸۷	سند الزامات تدوین برنامه چهارم شهرداری تهران (۱۴۰۱-۱۴۰۴)	۱۴۰۱/۰۶/۰۱	۱۶۰/۲۹۹۰/۱۱۲۶۵	۱۴۰۱/۰۶/۰۶
۸۸	گزارش حسابرسی مالی شهرداری منطقه ۹ در سال‌های ۱۳۹۶ تا ۱۳۹۹ تهیه شده توسط مؤسسات حسابرسی ارقام نگر آریا، اطمینان بخش و هوشیار ممیز	۱۴۰۱/۰۵/۳۰	۱۶۰/۲۹۷۰/۹/۱۱۲۷۶	۱۴۰۱/۰۶/۰۶
۸۹	دستورالعمل اجرایی بانک زمین منطقه ۲۲	۱۴۰۱/۰۵/۲۵	۱۶۰/۲۹۸۵/۱۰۸۴۰	۱۴۰۱/۰۶/۰۲



۱-۱- فهرست مصوبات شورای شهر تهران در سال ۱۴۰۱-مصوبات عمومی (۱۲۶) (ادامه)

ردیف	عنوان	تاریخ جلسه (تصویب)	شماره صدور (ابلاغ)	تاریخ صدور (ابلاغ)
۹۰	جوابیه شورای اسلامی شهر تهران به اعتراض هیأت تطبیق فرمانداری تهران نسبت به مصوبه «تأیید حساب تمرکز وجوه درآمدی بیست و سه (۲۳) سازمان و شرکت شهرداری تهران» - ابلاغی به شماره ۱۶۰/۲۹۶۶/۹۰۶۲ مورخ ۱۴۰۱/۰۵/۱۲	۱۴۰۱/۰۶/۰۱	۱۶۰/۲۹۸۶/۱۰۸۹۳	۱۴۰۱/۰۶/۰۲
۹۱	گزارش‌های حسابرسی سال‌های مالی ۱۳۹۶ تا ۱۳۹۹ شرکت شهربان و حریم‌بان	۱۴۰۱/۰۵/۱۸	۱۶۰/۲۹۷۸/۱۰۸۹۱	۱۴۰۱/۰۶/۰۲
۹۲	مجوز فروش و تصویب معامله ملک پلاک ثبتی ۱۸۰۶۵ فرعی از ۶۷۱۸ اصلی قطعه ۳ مفروز از پلاک ۳۲۶ بخش ۲ تهران (مجتمع ایستگاهی مترو دردشت)	۱۴۰۱/۰۵/۲۵	۱۶۰/۲۹۸۴/۱۰۴۱۷	۱۴۰۱/۰۵/۳۰
۹۳	مجوز هزینه‌کرد شهرداری تهران برای مشارکت در برگزاری مراسم اربعین حسینی (ع) در سال ۱۴۰۱	۱۴۰۱/۰۵/۲۳	۱۶۰/۲۹۸۲/۱۰۴۱۳	۱۴۰۱/۰۵/۳۰
۹۴	گزارش حسابرسی سال‌های مالی ۱۳۹۶ تا ۱۳۹۹ سازمان مدیریت میادین میوه و تره‌بار	۱۴۰۱/۰۵/۱۱	۱۶۰/۲۹۷۶/۱۰۴۱۹	۱۴۰۱/۰۵/۳۰
۹۵	گزارش حسابرسی سال‌های مالی ۱۳۹۶ تا ۱۳۹۹ شرکت ساماندهی صنایع و مشاغل شهر	۱۴۰۱/۰۵/۱۱	۱۶۰/۲۹۷۷/۱۰۴۲۸	۱۴۰۱/۰۵/۳۰
۹۶	جوابیه شورای اسلامی شهر تهران به اعتراض هیأت تطبیق نسبت به مصوبه «نظام نامه مشارکت محله ای شهروندان در مدیریت شهری» - ابلاغی به شماره ۱۶۰/۲۹۵۹/۷۹۷۱ مورخ ۱۴۰۱/۰۵/۰۱	۱۴۰۱/۰۵/۲۵	۱۶۰/۲۹۸۳/۱۰۳۱۶	۱۴۰۱/۰۵/۲۹
۹۷	گزارش‌های حسابرسی سال‌های مالی ۱۳۹۷ تا ۱۳۹۹ شرکت ارتباط مشترک شهر	۱۴۰۱/۰۵/۱۸	۱۶۰/۲۹۸۰/۱۰۳۲۵	۱۴۰۱/۰۵/۲۹
۹۸	گزارش حسابرسی سال‌های مالی ۱۳۹۶ تا ۱۳۹۹ سازمان آتش‌نشانی و خدمات ایمنی	۱۴۰۱/۰۵/۱۱	۱۶۰/۲۹۷۵/۱۰۲۸۱	۱۴۰۱/۰۵/۲۶
۹۹	گزارش حسابرسی سال‌های مالی ۱۳۹۶ تا ۱۳۹۹ سازمان بهداشت زهرا (س)	۱۴۰۱/۰۵/۱۲	۱۶۰/۲۹۷۴/۱۰۲۸۴	۱۴۰۱/۰۵/۲۶
۱۰۰	گزارش حسابرسی سال‌های مالی ۱۳۹۶ تا ۱۳۹۹ سازمان مدیریت پسماند	۱۴۰۱/۰۵/۱۲	۱۶۰/۲۹۷۹/۱۰۲۸۳	۱۴۰۱/۰۵/۲۶
۱۰۱	صورتحلیسه مجمع عمومی عادی بصورت فوق‌العاده شرکت واحد اتوبوسرانی تهران و حومه (مورخ ۱۴۰۱/۰۵/۱۱)	۱۴۰۱/۰۵/۱۱	۱۶۰/۹۶۶۷	۱۴۰۱/۰۵/۱۹
۱۰۲	گزارش حسابرسی مالی شهرداری منطقه ۲۰ در سال‌های ۱۳۹۶ تا ۱۳۹۹ تهیه شده توسط مؤسسه حسابرسی اطمینان بخش	۱۴۰۱/۰۵/۰۲	۱۶۰/۲۹۷۰/۲۰/۹۵۸۸	۱۴۰۱/۰۵/۱۹
۱۰۳	انتزاع سازمان فناوری اطلاعات و ارتباطات از معاونت برنامه‌ریزی، توسعه سرمایه انسانی و امور شورا و انتقال به حوزه شهردار تهران	۱۴۰۱/۰۵/۱۱	۱۶۰/۲۹۶۷/۹۲۷۶	۱۴۰۱/۰۵/۱۵
۱۰۴	مجوز برگزاری و هزینه‌کرد رویداد فرهنگی عطر سیب در سال ۱۴۰۱	۱۴۰۱/۰۵/۱۱	۱۶۰/۲۹۶۵/۹۲۶۸	۱۴۰۱/۰۵/۱۵
۱۰۵	گزارش حسابرسی مالی شهرداری منطقه ۱۲ در سال‌های ۱۳۹۶ تا ۱۳۹۹ تهیه شده توسط مؤسسه حسابرسی اطمینان بخش	۱۴۰۱/۰۵/۰۲	۱۶۰/۲۹۷۰/۱۲/۹۲۶۱	۱۴۰۱/۰۵/۱۵
۱۰۶	تأیید حساب تمرکز وجوه درآمدی بیست و سه (۲۳) سازمان و شرکت شهرداری تهران	۱۴۰۱/۰۵/۰۹	۱۶۰/۲۹۶۶/۹۰۶۲	۱۴۰۱/۰۵/۱۲
۱۰۷	گزارش حسابرسی مالی شهرداری منطقه ۷ در سال‌های ۱۳۹۶ تا ۱۳۹۹ تهیه شده توسط مؤسسه حسابرسی اطمینان بخش	۱۴۰۱/۰۵/۰۲	۱۶۰/۲۹۷۰/۷/۹۱۰۹	۱۴۰۱/۰۵/۱۲
۱۰۸	گزارش حسابرسی مالی شهرداری منطقه ۳ در سال‌های ۱۳۹۶ تا ۱۳۹۹ تهیه شده توسط مؤسسه حسابرسی اطمینان بخش	۱۴۰۱/۰۴/۲۸	۱۶۰/۲۹۷۰/۳/۹۰۹۳	۱۴۰۱/۰۵/۱۲

۱-۱- فهرست مصوبات شورای شهر تهران در سال ۱۴۰۱-مصوبات عمومی (۱۲۶) (ادامه)

ردیف	عنوان	تاریخ جلسه (تصویب)	شماره صدور (ابلاغ)	تاریخ صدور (ابلاغ)
۱۰۹	تعیین نرخ ورودیه و حق توقف وسایل نقلیه در پارکینگ‌های عمومی شهرداری تهران در سال ۱۴۰۱	۱۴۰۱/۰۴/۲۶	۱۶۰/۲۹۶۲/۸۶۱۸	۱۴۰۱/۰۵/۰۸
۱۱۰	طرح توسعه، ساماندهی و تسهیل احداث جایگاه‌های سوخت‌رسانی در شهر تهران با اولویت جایگاه‌های کوچک‌مقیاس	۱۴۰۱/۰۴/۲۶	۱۶۰/۲۹۶۱/۸۶۴۱	۱۴۰۱/۰۵/۰۸
۱۱۱	اصلاحیه مصوبه طرح ساماندهی مراکز آموزشی علمی - کاربردی شهرداری تهران، سازمان‌ها، شرکت‌ها و موسسات وابسته - ابلاغی به شماره ۱۶۰/۲۵۵۹/۳۱۵۶ مورخ ۱۳۹۸/۰۲/۱۶	۱۴۰۱/۰۴/۲۶	۱۶۰/۲۹۶۳/۸۰۱۲	۱۴۰۱/۰۵/۰۱
۱۱۲	نظام‌نامه مشارکت محله‌ای شهروندان در مدیریت شهری	۱۴۰۱/۰۴/۲۱	۱۶۰/۲۹۵۹/۷۹۷۱	۱۴۰۱/۰۵/۰۱
۱۱۳	جوابیه شورای اسلامی شهر تهران به نامه شماره ۱۴۰۱/۰۳/۲۲۴۲ مورخ ۱۴۰۱/۰۴/۱۳ در فرمانداری تهران موضوع اعتراض هیأت تطبیق، به مصوبه «الزام شهرداری تهران در استفاده از نیروی انسانی موجود واجد شرایط در پست‌های مدیریتی و کارشناسی» - ابلاغی به شماره ۱۶۰/۲۹۵۳/۵۲۰۴ مورخ ۱۴۰۱/۰۳/۲۹	۱۴۰۱/۰۴/۲۶	۱۶۰/۲۹۶۰/۷۶۰۹	۱۴۰۱/۰۴/۲۸
۱۱۴	الزام شهرداری تهران در استفاده از نیروی انسانی موجود واجد شرایط در پست‌های مدیریتی و کارشناسی	۱۴۰۱/۰۳/۲۲	۱۶۰/۲۹۵۳/۵۲۰۴	۱۴۰۱/۰۳/۲۹
۱۱۵	اصلاحیه مصوبه تأمین منابع مالی مورد نیاز پروژه‌های توسعه و بازسازی تأسیسات آب و فاضلاب شهری و اجرای طرح آبرسانی اضطراری شهر تهران و تأمین بخشی از کسری قیمت تمام‌شده تعرفه خدمات آب و فاضلاب	۱۴۰۱/۰۳/۰۸	۱۶۰/۲۹۵۵/۴۶۸۸	۱۴۰۱/۰۳/۱۱
۱۱۶	الزام شهرداری تهران به ارائه لایحه یکپارچه نمودن درگاه صدور مجوزها، گواهی‌ها، استعلامات و خدمات غیرحضور شهرداری تهران	۱۴۰۱/۰۳/۰۱	۱۶۰/۲۹۵۰/۴۴۶۰	۱۴۰۱/۰۳/۰۹
۱۱۷	اعطای مهلت زمان پرداخت فرم‌های اعلام عوارض ساختمانی صادره از ۲۱ لغایت ۲۹ اسفندماه سال ۱۴۰۰	۱۴۰۱/۰۳/۰۱	۱۶۰/۲۹۴۹/۳۸۷۲	۱۴۰۱/۰۳/۰۱
۱۱۸	اصلاح بخشی از ساختار شهرداری تهران	۱۴۰۱/۰۱/۳۰	۱۶۰/۲۹۳۱/۱۶۷۹	۱۴۰۱/۰۲/۰۵
۱۱۹	جوابیه شورای اسلامی شهر تهران به اعتراض هیأت تطبیق فرمانداری تهران به متن مصوبه - ابلاغی به شماره ۱۶۰/۲۹۲۶/۲۶۰۹۴ مورخ ۱۴۰۰/۱۲/۲۳	۱۴۰۱/۰۱/۲۲	۱۶۰/۲۹۴۸/۱۴۷۳	۱۴۰۱/۰۲/۰۱
۱۲۰	«اصلاح ماده ششم (۶) مصوبه تعیین نرخ بلیت و کرایه وسایل حمل و نقل عمومی شهر تهران در سال ۱۴۰۱» - ابلاغی به شماره ۱۶۰/۲۹۱۱/۲۴۹۴۲ مورخ ۱۴۰۰/۱۲/۰۹	۱۴۰۱/۰۱/۲۱	۱۶۰/۲۹۴۷/۸۱۳	۱۴۰۱/۰۱/۲۴
۱۲۱	پاسخ به استفساریه در خصوص مصوبات - دستورالعمل چگونگی ارائه خدمات و تسهیلات به سالمندان- و نظام یکپارچه بلیت الکترونیک حمل و نقل عمومی شهر تهران	۱۴۰۱/۰۱/۱۶	۱۶۰/۲۹۴۲/۴۷۷	۱۴۰۱/۰۱/۲۰
۱۲۲	الزام شهرداری تهران به ارائه لایحه نحوه مشارکت و حمایت از دبیرخانه مجمع شهرداران آسیایی	۱۴۰۱/۰۱/۱۶	۱۶۰/۲۹۴۰/۴۳۸	۱۴۰۱/۰۱/۱۷
۱۲۳	الزام شهرداری تهران به ساماندهی و تقویت نقش فرهنگی و گردشگری انقلاب اسلامی در میدان آزادی	۱۴۰۱/۰۱/۱۶	۱۶۰/۲۹۴۱/۳۹۳	۱۴۰۱/۰۱/۱۷
۱۲۴	زمان برگزاری جلسات عادی و فوق‌العاده شورای اسلامی شهر تهران (ششمین دوره) در نیمه اول سال ۱۴۰۱	۱۴۰۱/۰۱/۱۴	۱۶۰/۲۹۴۶/۴۴۹	۱۴۰۱/۰۱/۱۷
۱۲۵	جوابیه شورای اسلامی شهر تهران به نامه شماره ۱۴۰۰/۱/۱۴۱۷۱ مورخ ۱۴۰۰/۱۲/۲۵ فرمانداری تهران موضوع اعتراض هیأت تطبیق به مصوبه «تعیین نرخ بلیت و کرایه وسایل حمل و نقل عمومی شهر تهران در سال ۱۴۰۱» - ابلاغی به شماره ۱۶۰/۲۹۱۱/۲۴۹۴۲ مورخ ۱۴۰۰/۱۲/۰۹	۱۴۰۱/۰۱/۱۴	۱۶۰/۲۹۳۴/۳۳۱	۱۴۰۱/۰۱/۱۵
۱۲۶	جوابیه شورای اسلامی شهر تهران به نامه شماره ۱۴۰۰/۱/۱۴۱۵۲ مورخ ۱۴۰۰/۱۲/۲۴ فرمانداری تهران موضوع اعتراض هیأت تطبیق، به مصوبه «بهای خدمات و چگونگی اعمال نظارت بر جمع‌آوری و دفع پسماندهای ویژه پزشکی، صنعتی و کشاورزی در سال ۱۴۰۱» - ابلاغی به شماره ۱۶۰/۲۹۱۸/۲۵۳۲۵ مورخ ۱۴۰۰/۱۲/۱۶	۱۴۰۱/۰۱/۱۴	۱۶۰/۲۹۳۳/۳۲۱	۱۴۰۱/۰۱/۱۵



۱-۲- فهرست مصوبات شورای اسلامی شهر تهران در سال ۱۴۰۱ - مصوبات باغات (۲۱۰)

ردیف	عنوان	تاریخ جلسه (تصویب)	شماره صدور (ابلاغ)	تاریخ (صدور/ابلاغ)
۱	مصوبه شورای اسلامی شهر تهران در خصوص پلاک ثبتی به شماره بیست و یک هزار و سیصد و شانزده فرعی از شش هزار و نهصد و سی و سه اصلی (۶۹۳۳/۲۱۳۱۶) واقع در محدوده منطقه سه (۳) شهرداری تهران	۱۴۰۱/۱۱/۰۹	۱۶۰/۲۸۰۰/۶۳۴۲/۲۵۹۰۴	۱۴۰۱/۱۲/۲۲
۲	مصوبه شورای اسلامی شهر تهران در خصوص پلاک ثبتی چهار فرعی از هشت اصلی (۸/۴) واقع در محدوده منطقه پنج (۵) شهرداری تهران	۱۴۰۱/۱۱/۰۹	۱۶۰/۲۸۰۰/۶۳۴۳/۲۴۰۳۱	۱۴۰۱/۱۱/۲۵
۳	مصوبه شورای اسلامی شهر تهران در خصوص پلاک ثبتی به شماره سی و شش فرعی از هشتصد و بیست و سه اصلی قطعه چهل و هفت تفکیکی (۸۲۳/۳۶/۴۷) واقع در محدوده منطقه یک (۱) شهرداری تهران	۱۴۰۱/۱۱/۰۹	۱۶۰/۲۸۰۰/۶۳۲۷/۲۳۹۹۸	۱۴۰۱/۱۱/۲۵
۴	مصوبه شورای اسلامی شهر تهران در خصوص پلاک ثبتی به شماره چهار هزار و چهل و شش فرعی از هزار و هشتصد و شصت و سه اصلی قطعه نود و سه تفکیکی (۱۸۶۳/۴۰۴۶/۹۳) واقع در محدوده منطقه بیست و دو (۲۲) شهرداری تهران	۱۴۰۱/۱۱/۰۹	۱۶۰/۲۸۰۰/۶۳۲۹/۲۳۹۹۹	۱۴۰۱/۱۱/۲۵
۵	مصوبه شورای اسلامی شهر تهران در خصوص پلاک ثبتی به شماره دویست و شصت و هشت فرعی از دو هزار و سیصد و نود و پنج اصلی (۲۳۹۵/۲۶۸) واقع در محدوده منطقه دو (۲) شهرداری تهران	۱۴۰۱/۱۱/۰۹	۱۶۰/۲۸۰۰/۶۳۲۸/۲۴۰۰۰	۱۴۰۱/۱۱/۲۵
۶	مصوبه شورای اسلامی شهر تهران در خصوص پلاک ثبتی به شماره سیصد و بیست و یک فرعی از سه هزار و هفتصد و چهل و پنج اصلی (۳۷۴۵/۳۲۱) واقع در محدوده منطقه شش (۶) شهرداری تهران	۱۴۰۱/۱۱/۰۹	۱۶۰/۲۸۰۰/۶۳۵۶/۲۴۰۰۱	۱۴۰۱/۱۱/۲۵
۷	مصوبه شورای اسلامی شهر تهران در خصوص پلاک ثبتی به شماره شش فرعی از هزار و نهصد و دوازده اصلی (۱۹۱۲/۶) واقع در محدوده منطقه سه (۳) شهرداری تهران	۱۴۰۱/۱۱/۰۹	۱۶۰/۲۸۰۰/۶۳۳۸/۲۴۰۰۲	۱۴۰۱/۱۱/۲۵
۸	مصوبه شورای اسلامی شهر تهران در خصوص پلاک ثبتی به شماره ده فرعی از چهارصد و هفتاد و هفت اصلی قطعه دوم تفکیکی (۴۷۷/۱۰/۲) واقع در محدوده منطقه یک (۱) شهرداری تهران	۱۴۰۱/۱۱/۰۹	۱۶۰/۲۸۰۰/۶۳۳۷/۲۴۰۰۳	۱۴۰۱/۱۱/۲۵
۹	مصوبه شورای اسلامی شهر تهران در خصوص پلاک ثبتی به شماره شصت و یک فرعی از سه هزار و پانصد و نود و نه اصلی قطعه دوم تفکیکی (۳۵۹۹/۱۲/۲) واقع در محدوده منطقه یک (۱) شهرداری تهران	۱۴۰۱/۱۱/۰۹	۱۶۰/۲۸۰۰/۶۳۳۴/۲۴۰۰۵	۱۴۰۱/۱۱/۲۵
۱۰	مصوبه شورای اسلامی شهر تهران در خصوص پلاک ثبتی به شماره صد و شصت و هشت فرعی از پنج اصلی قطعه دوم تفکیکی (۵/۱۶۸/۲) واقع در محدوده منطقه یک (۱) شهرداری تهران	۱۴۰۱/۱۱/۰۹	۱۶۰/۲۸۰۰/۶۳۳۵/۲۴۰۰۶	۱۴۰۱/۱۱/۲۵
۱۱	مصوبه شورای اسلامی شهر تهران در خصوص پلاک ثبتی به شماره هزار و هفتصد و هشتاد و سه فرعی از سه هزار و چهارصد و شصت و هفت اصلی قطعه دوم تفکیکی (۳۴۶۷/۱۷۸۳/۲) واقع در محدوده منطقه سه (۳) شهرداری تهران	۱۴۰۱/۱۱/۰۹	۱۶۰/۲۸۰۰/۶۳۴۱/۲۴۰۰۸	۱۴۰۱/۱۱/۲۵
۱۲	مصوبه شورای اسلامی شهر تهران در خصوص پلاک ثبتی به شماره هزار و سیصد و شصت و شش فرعی از شصت و هفت اصلی قطعه اول تفکیکی (۶۷/۱۳۶۶/۱) واقع در محدوده منطقه یک (۱) شهرداری تهران	۱۴۰۱/۱۱/۰۹	۱۶۰/۲۸۰۰/۶۳۳۶/۲۴۰۰۹	۱۴۰۱/۱۱/۲۵
۱۳	مصوبه شورای اسلامی شهر تهران در خصوص پلاک ثبتی به شماره چهار فرعی از هزار و هشتصد و یک اصلی (۱۸۰۱/۴) واقع در محدوده منطقه یک (۱) شهرداری تهران	۱۴۰۱/۱۱/۰۹	۱۶۰/۲۸۰۰/۶۳۵۵/۲۴۰۱۰	۱۴۰۱/۱۱/۲۵
۱۴	مصوبه شورای اسلامی شهر تهران در خصوص پلاک ثبتی به شماره صد و سی و پنج فرعی از شصت و نه اصلی (۶۹/۱۳۵) واقع در محدوده منطقه یک (۱) شهرداری تهران	۱۴۰۱/۱۱/۰۹	۱۶۰/۲۸۰۰/۶۳۳۳/۲۴۰۱۶	۱۴۰۱/۱۱/۲۵
۱۵	مصوبه شورای اسلامی شهر تهران در خصوص پلاک ثبتی به شماره دویست و هشتاد و سه فرعی از دو هزار و سیصد و نود و پنج اصلی (۲۳۹۵/۲۸۳) واقع در محدوده منطقه دو (۲) شهرداری تهران	۱۴۰۱/۱۱/۰۹	۱۶۰/۲۸۰۰/۶۳۳۰/۲۴۰۱۸	۱۴۰۱/۱۱/۲۵
۱۶	مصوبه شورای اسلامی شهر تهران در خصوص پلاک ثبتی به شماره سه فرعی از سیصد و نود و نه اصلی قطعه اول تفکیکی (۳۹۹/۳/۱) واقع در محدوده منطقه بیست (۲۰) شهرداری تهران	۱۴۰۱/۱۱/۰۹	۱۶۰/۲۸۰۰/۶۳۵۲/۲۴۰۱۹	۱۴۰۱/۱۱/۲۵

۱-۲- فهرست مصوبات شورای اسلامی شهر تهران در سال ۱۴۰۱ - مصوبات باغات (۲۱۰) (ادامه)

ردیف	عنوان	تاریخ جلسه (تصویب)	شماره صدور (ابلاغ)	تاریخ صدور (ابلاغ)
۱۷	مصوبه شورای اسلامی شهر تهران در خصوص پلاک ثبتی به شماره دویست و چهل و سه فرعی از چهار اصلی (۴/۲۴۳) واقع در محدوده منطقه بیست و یک (۲۱) شهرداری تهران	۱۴۰۱/۱۱/۰۹	۱۶۰/۲۸۰۰/۶۳۵۰/۲۴۰۲۰	۱۴۰۱/۱۱/۲۵
۱۸	مصوبه شورای اسلامی شهر تهران در خصوص پلاک ثبتی به شماره سه فرعی از هشتاد اصلی (۸۰/۳) واقع در محدوده منطقه پنج (۵) شهرداری تهران	۱۴۰۱/۱۱/۰۹	۱۶۰/۲۸۰۰/۶۳۴۸/۲۴۰۲۱	۱۴۰۱/۱۱/۲۵
۱۹	مصوبه شورای اسلامی شهر تهران در خصوص پلاک ثبتی به شماره پنج هزار و صد و سی و چهار فرعی از سی و چهار اصلی قطعه نهم تفکیکی (۳۴/۵۱۳۴/۹) واقع در محدوده منطقه یک (۱) شهرداری تهران	۱۴۰۱/۰۹/۱۵	۱۶۰/۲۸۰۰/۶۳۱۹/۱۹۹۷۸	۱۴۰۱/۰۹/۲۹
۲۰	مصوبه شورای اسلامی شهر تهران در خصوص پلاک‌های ثبتی به شماره دو فرعی از هزار و نهصد و بیست و سه اصلی (۱۹۲۳/۲) و هزار و نهصد و بیست و شش اصلی (۱۹۲۶) واقع در محدوده منطقه بیست و دو (۲۲) شهرداری تهران	۱۴۰۱/۰۹/۰۱	۱۶۰/۲۸۰۰/۶۳۲۸/۱۹۹۷۹	۱۴۰۱/۰۹/۲۹
۲۱	مصوبه شورای اسلامی شهر تهران در خصوص پلاک‌های ثبتی به شماره (۱۱۶/۳۵۸۷۴) و (۱۱۶/۵۱۸۳۱/۱) واقع در محدوده منطقه پنج (۵) شهرداری تهران	۱۴۰۱/۰۹/۰۱	۱۶۰/۲۸۰۰/۶۳۲۹/۱۹۹۸۰	۱۴۰۱/۰۹/۲۹
۲۲	مصوبه شورای اسلامی شهر تهران در خصوص پلاک ثبتی به شماره نه فرعی از سه هزار و سیصد و هشتاد و دو اصلی (۳۳۸۲/۹) واقع در محدوده منطقه یک (۱) شهرداری تهران	۱۴۰۱/۰۹/۱۵	۱۶۰/۲۸۰۰/۶۳۳۰/۱۹۹۷۹۰	۱۴۰۱/۰۹/۲۸
۲۳	مصوبه شورای اسلامی شهر تهران در خصوص پلاک ثبتی به شماره یازده فرعی از شش هزار و شصت و چهار و دو اصلی (۶۶۴۲/۱۱) واقع در محدوده منطقه هفت (۷) شهرداری تهران	۱۴۰۱/۰۹/۱۵	۱۶۰/۲۸۰۰/۶۳۲۲/۱۹۷۸۶	۱۴۰۱/۰۹/۲۸
۲۴	مصوبه شورای اسلامی شهر تهران در خصوص پلاک ثبتی به شماره نهصد و هفتاد و هفت فرعی از شش هزار و نهصد و سی و یک اصلی (۶۹۳۱/۹۷۷) واقع در محدوده منطقه هفت (۷) شهرداری تهران	۱۴۰۱/۰۹/۱۵	۱۶۰/۲۸۰۰/۶۳۲۶/۱۹۷۶۱	۱۴۰۱/۰۹/۲۸
۲۵	مصوبه شورای اسلامی شهر تهران در خصوص پلاک ثبتی به شماره هزار و هشتصد و شصت فرعی از چهار و دو اصلی قطعه یازدهم تفکیکی (۴۲/۱۸۶۰/۱۱) واقع در محدوده منطقه چهار (۴) شهرداری تهران	۱۴۰۱/۰۹/۱۵	۱۶۰/۲۸۰۰/۶۳۲۵/۱۹۷۸۴	۱۴۰۱/۰۹/۲۸
۲۶	مصوبه شورای اسلامی شهر تهران در خصوص پلاک ثبتی به شماره سی و سه هزار و هشتصد و شصت و پنج فرعی از دوهزار و سیصد و نود و پنج اصلی قطعه صد و سی و پنج تفکیکی (۲۳۹۵/۳۳۸۶۵/۱۳۵) واقع در محدوده منطقه پنج (۵) شهرداری تهران	۱۴۰۱/۰۹/۱۵	۱۶۰/۲۸۰۰/۶۳۲۳/۱۹۷۸۸	۱۴۰۱/۰۹/۲۸
۲۷	مصوبه شورای اسلامی شهر تهران در خصوص پلاک ثبتی به شماره صد و شانزده اصلی (۱۱۶) واقع در محدوده منطقه دو (۲) شهرداری تهران	۱۴۰۱/۰۹/۱۵	۱۶۰/۲۸۰۰/۶۳۲۴/۱۹۷۸۲	۱۴۰۱/۰۹/۲۸
۲۸	مصوبه شورای اسلامی شهر تهران در خصوص پلاک‌های ثبتی به شماره پانزده فرعی از سه هزار و هفتصد و چهل و هشت اصلی (۳۷۴۸/۱۵) و سی و شش فرعی از سه هزار و هفتصد و چهل و نه اصلی (۳۷۴۹/۳۶) واقع در محدوده منطقه یک (۱) شهرداری تهران	۱۴۰۱/۰۹/۰۸	۱۶۰/۲۸۰۰/۶۳۱۴/۱۹۷۷۵	۱۴۰۱/۰۹/۲۸
۲۹	مصوبه شورای اسلامی شهر تهران در خصوص پلاک ثبتی به شماره یک فرعی از دو هزار و دویست و پانزده اصلی قطعه دوم تفکیکی (۲۲۱۵/۱/۲) واقع در محدوده منطقه سه (۳) شهرداری تهران	۱۴۰۱/۰۹/۰۸	۱۶۰/۲۸۰۰/۶۳۱۰/۱۹۴۰۸	۱۴۰۱/۰۹/۲۳
۳۰	مصوبه شورای اسلامی شهر تهران در خصوص پلاک ثبتی به شماره دو هزار و صد و بیست و یک فرعی از هفتاد و نه اصلی قطعه صد و پنجاه و هفت تفکیکی (۷۹/۲۱۲۱/۱۵۷) واقع در محدوده منطقه یک (۱) شهرداری تهران	۱۴۰۱/۰۹/۱۵	۱۶۰/۲۸۰۰/۶۳۱۸/۱۹۳۳۰	۱۴۰۱/۰۹/۲۲
۳۱	مصوبه شورای اسلامی شهر تهران در خصوص پلاک ثبتی به شماره ششصد و پنجاه و نه فرعی از چهار و هفت اصلی قطعه پنجاه و پنج تفکیکی (۴۷/۶۵۹/۵۵) واقع در محدوده منطقه چهار (۴) شهرداری تهران	۱۴۰۱/۰۹/۱۵	۱۶۰/۲۸۰۰/۶۳۱۶/۱۹۳۳۵	۱۴۰۱/۰۹/۲۲
۳۲	مصوبه شورای اسلامی شهر تهران در خصوص پلاک ثبتی به شماره هشتصد و چهل و سه فرعی از شصت و نه اصلی قطعه دوم تفکیکی (۶۹/۸۴۳/۲) واقع در محدوده منطقه یک (۱) شهرداری تهران	۱۴۰۱/۰۹/۱۵	۱۶۰/۲۸۰۰/۶۳۱۷/۱۹۳۳۲	۱۴۰۱/۰۹/۲۲



۱-۲- فهرست مصوبات شورای اسلامی شهر تهران در سال ۱۴۰۱ - مصوبات باغات (۲۱۰) (ادامه)

ردیف	عنوان	تاریخ جلسه (تصویب)	شماره صدور (ابلاغ)	تاریخ صدور (ابلاغ)
۳۳	مصوبه شورای اسلامی شهر تهران در خصوص پلاک ثبتی به شماره دو هزار و هشتصد و چهل و سه فرعی از سی و سه اصلی (۳۳/۲۸۴۳) واقع در محدوده منطقه یک (۱) شهرداری تهران	۱۴۰۱/۰۹/۰۸	۱۶۰/۲۸۰۰/۶۳۱۵/۱۹۳۳۱	۱۴۰۱/۰۹/۲۲
۳۴	مصوبه شورای اسلامی شهر تهران در خصوص پلاک ثبتی به شماره هزار و چهارصد و چهل و یک اصلی قطعه سوم تفکیکی (۱۴۴۱/-/۳) واقع در محدوده منطقه بیست (۲۰) شهرداری تهران	۱۴۰۱/۰۹/۰۸	۱۶۰/۲۸۰۰/۶۳۰۹/۱۹۲۵۵	۱۴۰۱/۰۹/۲۱
۳۵	مصوبه شورای اسلامی شهر تهران در خصوص پلاک ثبتی به شماره چهارصد و بیست و پنج فرعی از چهار اصلی (۴/۴۲۵) واقع در محدوده منطقه یک (۱) شهرداری تهران	۱۴۰۱/۰۹/۱۵	۱۶۰/۲۸۰۰/۶۳۲۱/۱۹۲۴۵	۱۴۰۱/۰۹/۲۱
۳۶	مصوبه شورای اسلامی شهر تهران در خصوص پلاک ثبتی به شماره شش هزار و هشتصد و هشتاد و نه فرعی از چهل و دو اصلی قطعه دوم تفکیکی (۴۲/۶۸۸۹/۲) واقع در محدوده منطقه چهار (۴) شهرداری تهران	۱۴۰۱/۰۹/۰۸	۱۶۰/۲۸۰۰/۶۳۰۲/۱۹۲۴۳	۱۴۰۱/۰۹/۲۱
۳۷	مصوبه شورای اسلامی شهر تهران در خصوص پلاک ثبتی به شماره یک فرعی از سیصد و پنجاه و چهار اصلی (۳۵۴/۱) واقع در محدوده منطقه پنج (۵) شهرداری تهران	۱۴۰۱/۰۹/۰۸	۱۶۰/۲۸۰۰/۶۳۱۱/۱۹۲۴۴	۱۴۰۱/۰۹/۲۱
۳۸	مصوبه شورای اسلامی شهر تهران در خصوص پلاک ثبتی به شماره پنج فرعی از هزار و چهارصد و چهل و یک اصلی (۱۴۴۱/۵) واقع در محدوده منطقه بیست (۲۰) شهرداری تهران	۱۴۰۱/۰۹/۰۸	۱۶۰/۲۸۰۰/۶۳۰۷/۱۹۲۴۷	۱۴۰۱/۰۹/۲۱
۳۹	مصوبه شورای اسلامی شهر تهران در خصوص پلاک ثبتی به شماره هفتصد و هشتاد و سه فرعی از سه هزار و چهارصد و شصت و هفت اصلی قطعه هفتاد و پنج تفکیکی (۳۴۶۷/۷۸۳/۷۵) واقع در محدوده منطقه سه (۳) شهرداری تهران	۱۴۰۱/۰۹/۰۸	۱۶۰/۲۸۰۰/۶۳۰۵/۱۹۲۴۸	۱۴۰۱/۰۹/۲۱
۴۰	مصوبه شورای اسلامی شهر تهران در خصوص پلاک ثبتی به شماره شانزده هزار و پانصد و نه فرعی از هفتاد و نه اصلی قطعه اول تفکیکی (۷۹/۱۶۵۰۹/۱) واقع در محدوده منطقه یک (۱) شهرداری تهران	۱۴۰۱/۰۹/۰۸	۱۶۰/۲۸۰۰/۶۳۰۶/۱۹۲۴۹	۱۴۰۱/۰۹/۲۱
۴۱	مصوبه شورای اسلامی شهر تهران در خصوص پلاک ثبتی به شماره شش هزار و هشتصد و هشتاد و هشت فرعی از چهل و دو اصلی قطعه اول تفکیکی (۴۲/۶۸۸۸/۱) واقع در محدوده منطقه چهار (۴) شهرداری تهران	۱۴۰۱/۰۹/۰۸	۱۶۰/۲۸۰۰/۶۳۰۴/۱۹۲۵۰	۱۴۰۱/۰۹/۲۱
۴۲	مصوبه شورای اسلامی شهر تهران در خصوص پلاک ثبتی به شماره شش هزار و هشتصد و نود فرعی از چهل و دو اصلی قطعه سوم تفکیکی (۴۲/۶۸۹۰/۳) واقع در محدوده منطقه چهار (۴) شهرداری تهران	۱۴۰۱/۰۹/۰۸	۱۶۰/۲۸۰۰/۶۳۰۱/۱۹۲۵۲	۱۴۰۱/۰۹/۲۱
۴۳	مصوبه شورای اسلامی شهر تهران در خصوص پلاک ثبتی به شماره چهل و شش هزار و صد و چهار فرعی از صد و شانزده اصلی قطعه اول تفکیکی (۱۱۶/۴۶۱۰۴/۱) واقع در محدوده منطقه دو (۲) شهرداری تهران	۱۴۰۱/۰۹/۰۸	۱۶۰/۲۸۰۰/۶۳۰۸/۱۹۲۵۳	۱۴۰۱/۰۹/۲۱
۴۴	مصوبه شورای اسلامی شهر تهران در خصوص پلاک ثبتی به شماره شش هزار و هشتصد و نود و یک فرعی از چهل و دو اصلی قطعه چهارم تفکیکی (۴۲/۶۸۹۱/۴) واقع در محدوده منطقه چهار (۴) شهرداری تهران	۱۴۰۱/۰۹/۰۸	۱۶۰/۲۸۰۰/۶۳۰۳/۱۹۲۵۴	۱۴۰۱/۰۹/۲۱
۴۵	مصوبه شورای اسلامی شهر تهران در خصوص پلاک ثبتی به شماره نهد و نود و نه فرعی از هفتاد اصلی (۷۰/۹۹۹) واقع در محدوده منطقه سه (۳) شهرداری تهران	۱۴۰۱/۰۹/۰۸	۱۶۰/۲۸۰۰/۶۳۱۲/۱۹۲۴۲	۱۴۰۱/۰۹/۲۱
۴۶	مصوبه شورای اسلامی شهر تهران در خصوص پلاک ثبتی به شماره یک فرعی از هزار و هشتصد و چهل اصلی (۱۸۴۰/۱) واقع در محدوده منطقه سه (۳) شهرداری تهران	۱۴۰۱/۰۹/۰۱	۱۶۰/۲۸۰۰/۶۲۹۴/۱۸۷۲۷	۱۴۰۱/۰۹/۱۵
۴۷	مصوبه شورای اسلامی شهر تهران در خصوص پلاک‌های ثبتی به شماره (۷۹/۱۶۴ و ۷۹/۱۶۰ و ۷۹/۱۵۹) واقع در محدوده منطقه یک (۱) شهرداری تهران	۱۴۰۱/۰۹/۰۱	۱۶۰/۲۸۰۰/۶۳۰۰/۱۸۷۱۶	۱۴۰۱/۰۹/۱۵
۴۸	مصوبه شورای اسلامی شهر تهران در خصوص پلاک‌های ثبتی به شماره چهارصد و پنجاه و دو فرعی از سه اصلی قطعه سوم تفکیکی (۳/۴۵۲/۳) و چهارصد و پنجاه و دو فرعی از سه اصلی قطعه چهارم تفکیکی (۳/۴۵۲/۴) واقع در محدوده منطقه یک (۱) شهرداری تهران	۱۴۰۱/۰۹/۰۱	۱۶۰/۲۸۰۰/۶۲۹۷/۱۸۷۱۸	۱۴۰۱/۰۹/۱۵

۱-۲- فهرست مصوبات شورای اسلامی شهر تهران در سال ۱۴۰۱ - مصوبات باغات (۲۱۰)(ادامه)

ردیف	عنوان	تاریخ جلسه (تصویب)	شماره صدور (ابلاغ)	تاریخ صدور (ابلاغ)
۴۹	مصوبه شورای اسلامی شهر تهران در خصوص پلاک‌های ثبتی به شماره نهصد و هفتاد و چهار فرعی از سی و هفت اصلی (۳۷/۹۷۴) و نهصد و هفتاد و پنج فرعی از سی و هفت اصلی (۳۷/۹۷۵) واقع در محدوده منطقه سه (۳) شهرداری تهران	۱۴۰۱/۰۹/۰۱	۱۶۰/۲۸۰۰/۶۲۹۹/۱۸۷۲۱	۱۴۰۱/۰۹/۱۵
۵۰	مصوبه شورای اسلامی شهر تهران در خصوص پلاک های ثبتی به شماره سه فرعی از صد و هجده اصلی (۱۱۸/۳) و چهار فرعی از صد و هجده اصلی (۱۱۸/۴) واقع در محدوده منطقه بیست (۲۰) شهرداری تهران	۱۴۰۱/۰۹/۰۱	۱۶۰/۲۸۰۰/۶۲۹۶/۱۸۷۱۹	۱۴۰۱/۰۹/۱۵
۵۱	مصوبه شورای اسلامی شهر تهران در خصوص پلاک ثبتی به شماره نهصد و نود و پنج فرعی از هشت اصلی (۸/۹۹۵) واقع در محدوده منطقه یک (۱) شهرداری تهران	۱۴۰۱/۰۹/۰۱	۱۶۰/۲۸۰۰/۶۲۸۹/۱۸۰۲۸	۱۴۰۱/۰۹/۰۸
۵۲	مصوبه شورای اسلامی شهر تهران در خصوص پلاک ثبتی به شماره ششصد و سه فرعی از چهل و پنج اصلی قطعه هشتاد و دو تفکیکی (۴۵/۶۰۳/۸۲) واقع در محدوده منطقه چهار (۴) شهرداری تهران	۱۴۰۱/۰۹/۰۱	۱۶۰/۲۸۰۰/۶۲۹۳/۱۸۰۳۴	۱۴۰۱/۰۹/۰۸
۵۳	مصوبه شورای اسلامی شهر تهران در خصوص پلاک ثبتی به شماره پنج فرعی از ششصد و هشت اصلی (۶۰۸/۵) واقع در محدوده منطقه یک (۱) شهرداری تهران	۱۴۰۱/۰۹/۰۱	۱۶۰/۲۸۰۰/۶۲۹۱/۱۸۰۳۵	۱۴۰۱/۰۹/۰۸
۵۴	مصوبه شورای اسلامی شهر تهران در خصوص پلاک ثبتی به شماره پنج فرعی از سه هزار و هفتصد و شصت و چهار اصلی قطعه پنجم تفکیکی (۳۷۶۴/۵/۵) واقع در محدوده منطقه یک (۱) شهرداری تهران	۱۴۰۱/۰۹/۰۱	۱۶۰/۲۸۰۰/۶۲۹۰/۱۸۰۴۰	۱۴۰۱/۰۹/۰۸
۵۵	مصوبه شورای اسلامی شهر تهران در خصوص پلاک‌های ثبتی به شماره (۶۷/۱۵۲۴۹/۲ و ۶۷/۹۲۷۹/۱) واقع در محدوده منطقه یک (۱) شهرداری تهران	۱۴۰۱/۰۹/۰۱	۱۶۰/۲۸۰۰/۶۲۹۵/۱۸۰۴۱	۱۴۰۱/۰۹/۰۸
۵۶	مصوبه شورای اسلامی شهر تهران در خصوص پلاک ثبتی به شماره دویست و بیست فرعی از هفتاد و دو اصلی قطعه پانصد و هفتاد تفکیکی (۷۲/۲۲۰/۵۷۰) واقع در محدوده منطقه دو (۲) شهرداری تهران	۱۴۰۱/۰۸/۰۸	۱۶۰/۲۸۰۰/۶۲۸۳/۱۶۳۱۵	۱۴۰۱/۰۸/۱۵
۵۷	مصوبه شورای اسلامی شهر تهران در خصوص پلاک ثبتی به شماره هزار و هشتصد و پنجاه و پنج فرعی از شصت و شش اصلی (۶۶/۱۸۵۵) واقع در محدوده منطقه یک (۱) شهرداری تهران	۱۴۰۱/۰۸/۰۸	۱۶۰/۲۸۰۰/۶۲۸۸/۱۶۳۱۲	۱۴۰۱/۰۸/۱۵
۵۸	مصوبه شورای اسلامی شهر تهران در خصوص پلاک ثبتی به شماره هزار و چهارصد و پنجاه و پنج فرعی از شصت و هشت اصلی (۶۸/۱۴۵۵) واقع در محدوده منطقه دو (۲) شهرداری تهران	۱۴۰۱/۰۸/۰۸	۱۶۰/۲۸۰۰/۶۲۸۶/۱۶۳۱۰	۱۴۰۱/۰۸/۱۵
۵۹	مصوبه شورای اسلامی شهر تهران در خصوص پلاک ثبتی به شماره نهصد و شصت و چهار فرعی از سی و هفت اصلی قطعه چهارم تفکیکی (۳۷/۹۶۴/۴) واقع در محدوده منطقه سه (۳) شهرداری تهران	۱۴۰۱/۰۸/۰۸	۱۶۰/۲۸۰۰/۶۲۸۲/۱۶۳۰۹	۱۴۰۱/۰۸/۱۵
۶۰	مصوبه شورای اسلامی شهر تهران در خصوص پلاک ثبتی به شماره هشت هزار و چهارصد و نود و چهار فرعی از دو اصلی (۲/۸۴۹۴) واقع در محدوده منطقه هجده (۱۸) شهرداری تهران	۱۴۰۱/۰۸/۰۸	۱۶۰/۲۸۰۰/۶۲۸۷/۱۶۳۰۶	۱۴۰۱/۰۸/۱۵
۶۱	مصوبه شورای اسلامی شهر تهران در خصوص پلاک ثبتی به شماره چهل و چهار فرعی از سه هزار و هفتصد و شصت و پنج اصلی (۳۷۶۵/۴۴) واقع در محدوده منطقه یک (۱) شهرداری تهران	۱۴۰۱/۰۸/۰۸	۱۶۰/۲۸۰۰/۶۲۸۴/۱۶۳۰۲	۱۴۰۱/۰۸/۱۵
۶۲	مصوبه شورای اسلامی شهر تهران در خصوص پلاک ثبتی به شماره پنجاه فرعی از سه هزار و هفتصد و شصت و پنج اصلی (۳۷۶۵/۵۰) واقع در محدوده منطقه یک (۱) شهرداری تهران	۱۴۰۱/۰۸/۰۸	۱۶۰/۲۸۰۰/۶۲۸۵/۱۶۳۰۱	۱۴۰۱/۰۸/۱۵
۶۳	مصوبه شورای اسلامی شهر تهران در خصوص پلاک ثبتی به شماره هفتصد و دوازده فرعی از سی و یک اصلی قطعه ششم تفکیکی (۳۱/۷۱۲/۶) واقع در محدوده منطقه یک (۱) شهرداری تهران	۱۴۰۱/۰۷/۱۲	۱۶۰/۲۸۰۰/۶۲۸۱/۱۴۱۵۳	۱۴۰۱/۰۷/۱۷
۶۴	مصوبه شورای اسلامی شهر تهران در خصوص پلاک ثبتی به شماره هفت هزار و صد و شصت و شش فرعی از هشتاد اصلی (۸۰/۷۱۶۶) واقع در محدوده منطقه یک (۱) شهرداری تهران	۱۴۰۱/۰۷/۱۲	۱۶۰/۲۸۰۰/۶۲۷۹/۱۴۱۶۱	۱۴۰۱/۰۷/۱۷



۱-۲- فهرست مصوبات شورای اسلامی شهر تهران در سال ۱۴۰۱ - مصوبات باغات (۲۱۰) (ادامه)

ردیف	عنوان	تاریخ جلسه (تصویب)	شماره صدور (ابلاغ)	تاریخ صدور (ابلاغ)
۶۵	مصوبه شورای اسلامی شهر تهران در خصوص پلاک ثبتی به شماره پنجاه و نه هزار و چهارصد و هفتاد و شش فرعی از صد و بیست و شش اصلی قطعه نوزدهم تفکیکی (۱۲۶/۵۹۴۷۶/۱۹) واقع در محدوده منطقه دو (۲) شهرداری تهران	۱۴۰۱/۰۷/۱۲	۱۶۰/۲۸۰۰/۶۲۸۰/۱۴۱۶۸	۱۴۰۱/۰۷/۱۷
۶۶	مصوبه شورای اسلامی شهر تهران در خصوص پلاک ثبتی به شماره پنج فرعی از هشتصد و سی و دو اصلی (۸۳۲/۵) واقع در محدوده منطقه یک (۱) شهرداری تهران	۱۴۰۱/۰۶/۲۹	۱۶۰/۲۸۰۰/۶۲۷۵/۱۳۸۳۳	۱۴۰۱/۰۷/۱۱
۶۷	مصوبه شورای اسلامی شهر تهران در خصوص پلاک ثبتی به شماره هجده هزار و صد و ده فرعی از سی و سه اصلی (۳۳/۱۸۱۱۰) واقع در محدوده منطقه سه (۳) شهرداری تهران	۱۴۰۱/۰۶/۲۹	۱۶۰/۲۸۰۰/۶۲۷۴/۱۳۸۳۴	۱۴۰۱/۰۷/۱۱
۶۸	مصوبه شورای اسلامی شهر تهران در خصوص پلاک ثبتی به شماره چهار صد و چهار هزار و ششصد و نود و پنج فرعی از دو هزار و سیصد و نود و پنج اصلی قطعه سوم تفکیکی (۲۳۹۵/۴۰۴۶۹۵/۳) واقع در محدوده منطقه دو (۲) شهرداری تهران	۱۴۰۱/۰۶/۲۹	۱۶۰/۲۸۰۰/۶۲۷۳/۱۳۸۳۵	۱۴۰۱/۰۷/۱۱
۶۹	مصوبه شورای اسلامی شهر تهران در خصوص پلاک ثبتی به شماره سه فرعی از شصت و پنج اصلی (۶۵/۳) واقع در محدوده منطقه پنج (۵) شهرداری تهران	۱۴۰۱/۰۶/۲۹	۱۶۰/۲۸۰۰/۶۲۷۲/۱۳۸۳۷	۱۴۰۱/۰۷/۱۱
۷۰	مصوبه شورای اسلامی شهر تهران در خصوص پلاک ثبتی به شماره دو هزار و هفتصد و پنجاه و دو فرعی از هفتاد اصلی قطعه هزار و چهل و سه تفکیکی (۷۰/۲۷۵۲/۱۰۴۳) واقع در محدوده منطقه دو (۲) شهرداری تهران	۱۴۰۱/۰۶/۲۹	۱۶۰/۲۸۰۰/۶۲۷۱/۱۳۸۳۸	۱۴۰۱/۰۷/۱۱
۷۱	مصوبه شورای اسلامی شهر تهران در خصوص پلاک ثبتی به شماره پنج فرعی از پانصد و هشتاد و یک اصلی قطعه پنجم تفکیکی (۵۸۱/۵/۵) واقع در محدوده منطقه یک (۱) شهرداری تهران	۱۴۰۱/۰۶/۲۹	۱۶۰/۲۸۰۰/۶۲۷۰/۱۳۸۳۹	۱۴۰۱/۰۷/۱۱
۷۲	مصوبه شورای اسلامی شهر تهران در خصوص پلاک ثبتی به شماره صد و پنج فرعی از صد و بیست و یک اصلی قطعه سوم تفکیکی (۱۲۱/۱۰۵/۳) واقع در محدوده منطقه پنج (۵) شهرداری تهران	۱۴۰۱/۰۶/۲۹	۱۶۰/۲۸۰۰/۶۲۶۶/۱۳۸۴۱	۱۴۰۱/۰۷/۱۱
۷۳	مصوبه شورای اسلامی شهر تهران در خصوص پلاک ثبتی به شماره هشتاد و دو فرعی از صد و بیست و چهار اصلی قطعه پنجاه و دوم تفکیکی (۱۲۴/۸۲/۵۲) واقع در محدوده منطقه پنج (۵) شهرداری تهران	۱۴۰۱/۰۶/۲۹	۱۶۰/۲۸۰۰/۶۲۷۸/۱۳۸۴۳	۱۴۰۱/۰۷/۱۱
۷۴	مصوبه شورای اسلامی شهر تهران در خصوص پلاک ثبتی به شماره شانزده هزار و صد و هفتاد و دو فرعی از سی و سه اصلی قطعه دوم تفکیکی (۳۳/۱۶۱۷۲/۲) واقع در محدوده منطقه سه (۳) شهرداری تهران	۱۴۰۱/۰۶/۲۹	۱۶۰/۲۸۰۰/۶۲۶۸/۱۳۸۵۵	۱۴۰۱/۰۷/۱۱
۷۵	مصوبه شورای اسلامی شهر تهران در خصوص پلاک ثبتی به شماره نود و هفت فرعی از هفتاد و دو اصلی قطعه چهارصد و پنجاه و هفت تفکیکی (۷۲/۹۷/۴۵۷) واقع در محدوده منطقه دو (۲) شهرداری تهران	۱۴۰۱/۰۶/۲۹	۱۶۰/۲۸۰۰/۶۲۶۷/۱۳۸۵۸	۱۴۰۱/۰۷/۱۱
۷۶	مصوبه شورای اسلامی شهر تهران در خصوص پلاک ثبتی به شماره هشتاد و دو فرعی از سه هزار و ششصد و چهل و شش اصلی قطعه چهارم تفکیکی (۳۶۴۶/۸۲/۴) واقع در محدوده منطقه یک (۱) شهرداری تهران	۱۴۰۱/۰۶/۲۹	۱۶۰/۲۸۰۰/۶۲۷۶/۱۳۸۵۹	۱۴۰۱/۰۷/۱۱
۷۷	مصوبه شورای اسلامی شهر تهران در خصوص پلاک ثبتی به شماره دو هزار و نهصد و نود و سه فرعی از هزار و هشتصد و شصت و سه اصلی قطعه پنجم تفکیکی (۱۸۶۳/۲۹۹۳/۵) واقع در محدوده منطقه بیست و دو (۲۲) شهرداری تهران	۱۴۰۱/۰۶/۲۹	۱۶۰/۲۸۰۰/۶۲۷۷/۱۳۸۶۱	۱۴۰۱/۰۷/۱۱
۷۸	مصوبه شورای اسلامی شهر تهران در خصوص پلاک ثبتی به شماره دو هزار و هفتصد و پنجاه و یک فرعی از هفتاد اصلی قطعه هزار و چهل و دو تفکیکی (۷۰/۲۷۵۱/۱۰۴۲) واقع در محدوده منطقه دو (۲) شهرداری تهران	۱۴۰۱/۰۶/۲۹	۱۶۰/۲۸۰۰/۶۲۶۹/۱۳۴۲۷	۱۴۰۱/۰۷/۰۴
۷۹	مصوبه شورای اسلامی شهر تهران در خصوص پلاک ثبتی به شماره دو فرعی از نهصد و بیست و چهار اصلی (۹۲۴/۲) واقع در محدوده منطقه یک (۱) شهرداری تهران	۱۴۰۱/۰۶/۲۰	۱۶۰/۲۸۰۰/۶۲۶۴/۱۲۹۸۴	۱۴۰۱/۰۶/۲۸

۱-۲- فهرست مصوبات شورای اسلامی شهر تهران در سال ۱۴۰۱ - مصوبات باغات (۲۱۰)(ادامه)

ردیف	عنوان	تاریخ جلسه (تصویب)	شماره صدور (ابلاغ)	تاریخ صدور (ابلاغ)
۸۰	مصوبه شورای اسلامی شهر تهران در خصوص پلاک ثبتی به شماره هزار و شصت و شصت و شصت فرعی از صد و شانزده اصلی (۱۱۶/۱۶۶۰) واقع در محدوده منطقه دو (۲) شهرداری تهران	۱۴۰۱/۰۶/۲۰	۱۶۰/۲۸۰۰/۶۲۶۰/۱۲۹۷۹	۱۴۰۱/۰۶/۲۸
۸۱	مصوبه شورای اسلامی شهر تهران در خصوص پلاک ثبتی به شماره پانصد و هفتاد و سه فرعی از هشتاد اصلی (۸۰/۵۷۳) واقع در محدوده منطقه یک (۱) شهرداری تهران	۱۴۰۱/۰۶/۲۰	۱۶۰/۲۸۰۰/۶۲۶۱/۱۲۹۷۸	۱۴۰۱/۰۶/۲۸
۸۲	مصوبه شورای اسلامی شهر تهران در خصوص پلاک ثبتی به شماره یک فرعی از چهارصد و سه اصلی (۴۰۳/۱) واقع در محدوده منطقه پنج (۵) شهرداری تهران	۱۴۰۱/۰۶/۲۰	۱۶۰/۲۸۰۰/۶۲۶۳/۱۲۹۷۶	۱۴۰۱/۰۶/۲۸
۸۳	مصوبه شورای اسلامی شهر تهران در خصوص پلاک ثبتی به شماره هشت فرعی از سی و هشت اصلی (۳۸/۸) واقع در محدوده منطقه چهار (۴) شهرداری تهران	۱۴۰۱/۰۶/۲۰	۱۶۰/۲۸۰۰/۶۲۶۵/۱۲۹۷۴	۱۴۰۱/۰۶/۲۸
۸۴	مصوبه شورای اسلامی شهر تهران در خصوص پلاک ثبتی به شماره دو هزار و هفتصد و پنجاه و نه فرعی از هفتاد اصلی (۷۰/۲۷۵۹) واقع در محدوده منطقه دو (۲) شهرداری تهران	۱۴۰۱/۰۶/۲۰	۱۶۰/۲۸۰۰/۶۲۵۸/۱۲۹۷۵	۱۴۰۱/۰۶/۲۸
۸۵	مصوبه شورای اسلامی شهر تهران در خصوص پلاک ثبتی به شماره صد و هفتاد و سه اصلی (۱۷۳) واقع در محدوده منطقه دوازده (۱۲) شهرداری تهران	۱۴۰۱/۰۶/۲۰	۱۶۰/۲۸۰۰/۶۲۵۹/۱۲۹۷۳	۱۴۰۱/۰۶/۲۸
۸۶	مصوبه شورای اسلامی شهر تهران در خصوص پلاک ثبتی به شماره چهار هزار و پنجاه و پنج فرعی از شصت و شش اصلی (۶۶/۴۰۵۵) واقع در محدوده منطقه یک (۱) شهرداری تهران	۱۴۰۱/۰۶/۲۰	۱۶۰/۲۸۰۰/۶۲۶۲/۱۲۹۷۲	۱۴۰۱/۰۶/۲۸
۸۷	مصوبه شورای اسلامی شهر تهران در خصوص پلاک ثبتی به شماره هشتصد و دو فرعی از سه هزار و چهارصد و شصت و هفت اصلی (۳۴۶۷/۸۰۲) واقع در محدوده منطقه سه (۳) شهرداری تهران	۱۴۰۱/۰۶/۲۰	۱۶۰/۲۸۰۰/۶۲۵۵/۱۲۹۰۷	۱۴۰۱/۰۶/۲۷
۸۸	مصوبه شورای اسلامی شهر تهران در خصوص پلاک ثبتی به شماره دویست و هفت فرعی از هفتاد و دو اصلی قطعه پانصد و پنجاه و هفت تفکیکی (۷۲/۲۰۷/۵۵۷) واقع در محدوده منطقه دو (۲) شهرداری تهران	۱۴۰۱/۰۶/۲۰	۱۶۰/۲۸۰۰/۶۲۵۴/۱۲۹۰۴	۱۴۰۱/۰۶/۲۷
۸۹	مصوبه شورای اسلامی شهر تهران در خصوص پلاک ثبتی به شماره هفتصد و دوازده فرعی از هشتاد اصلی (۸۰/۷۱۲) واقع در محدوده منطقه یک (۱) شهرداری تهران	۱۴۰۱/۰۶/۲۰	۱۶۰/۲۸۰۰/۶۲۵۳/۱۲۹۰۳	۱۴۰۱/۰۶/۲۷
۹۰	مصوبه شورای اسلامی شهر تهران در خصوص پلاک ثبتی به شماره نصد و شصت و پنج فرعی از چهار اصلی (۴/۹۶۵) واقع در محدوده منطقه بیست و دو (۲۲) شهرداری تهران	۱۴۰۱/۰۶/۲۰	۱۶۰/۲۸۰۰/۶۲۵۷/۱۲۸۹۹	۱۴۰۱/۰۶/۲۷
۹۱	مصوبه شورای اسلامی شهر تهران در خصوص پلاک ثبتی به شماره سصد و نود و هشت فرعی از هفتاد و نه اصلی (۷۹/۳۹۸) واقع در محدوده منطقه یک (۱) شهرداری تهران	۱۴۰۱/۰۶/۲۰	۱۶۰/۲۸۰۰/۶۲۴۶/۱۲۸۹۸	۱۴۰۱/۰۶/۲۷
۹۲	مصوبه شورای اسلامی شهر تهران در خصوص پلاک ثبتی به شماره هزار و پانصد و شصت و چهار فرعی از شصت و هفت اصلی قطعه دوم تفکیکی (۶۷/۱۵۶۴/۲) واقع در محدوده منطقه یک (۱) شهرداری تهران	۱۴۰۱/۰۶/۲۰	۱۶۰/۲۸۰۰/۶۲۵۶/۱۲۸۹۷	۱۴۰۱/۰۶/۲۷
۹۳	مصوبه شورای اسلامی شهر تهران در خصوص پلاک ثبتی به شماره شش هزار و هفتصد و شانزده فرعی از شصت و هشت اصلی (۶۸/۶۷۱۶) واقع در محدوده منطقه یک (۱) شهرداری تهران	۱۴۰۱/۰۶/۲۰	۱۶۰/۲۸۰۰/۶۲۵۲/۱۲۸۹۴	۱۴۰۱/۰۶/۲۷
۹۴	مصوبه شورای اسلامی شهر تهران در خصوص پلاک ثبتی به شماره هشت هزار و دویست و پنجاه فرعی از یک اصلی (۱/۸۲۵۰) واقع در محدوده منطقه بیست و دو (۲۲) شهرداری تهران	۱۴۰۱/۰۶/۲۰	۱۶۰/۲۸۰۰/۶۲۴۷/۱۲۸۹۳	۱۴۰۱/۰۶/۲۷
۹۵	مصوبه شورای اسلامی شهر تهران در خصوص پلاک ثبتی به شماره پنج فرعی از دو هزار و دویست و پنجاه و شش اصلی قطعه چهارم تفکیکی (۲۲۵۶/۵/۴) واقع در محدوده منطقه یک (۱) شهرداری تهران	۱۴۰۱/۰۶/۲۰	۱۶۰/۲۸۰۰/۶۲۴۸/۱۲۸۹۱	۱۴۰۱/۰۶/۲۷



۲-۱- فهرست مصوبات شورای اسلامی شهر تهران در سال ۱۴۰۱ - مصوبات باغات (۲۱۰) (ادامه)

ردیف	عنوان	تاریخ جلسه (تصویب)	شماره صدور (ابلاغ)	تاریخ (صدور) (ابلاغ)
۹۶	مصوبه شورای اسلامی شهر تهران در خصوص پلاک ثبتی به شماره صد و نود و هفت فرعی از شصت و شش اصلی قطعه هشتم تفکیکی (۶۶/۱۹۷/۸) واقع در محدوده منطقه یک (۱) شهرداری تهران	۱۴۰۱/۰۶/۲۰	۱۶۰/۲۸۰۰/۶۲۵۰/۱۲۸۹۲	۱۴۰۱/۰۶/۲۷
۹۷	مصوبه شورای اسلامی شهر تهران در خصوص پلاک ثبتی به شماره شش فرعی از پنج هزار و هفتاد و دو اصلی (۵۰۷۲/۶) واقع در محدوده منطقه دوازده (۱۲) شهرداری تهران	۱۴۰۱/۰۶/۲۰	۱۶۰/۲۸۰۰/۶۲۴۹/۱۲۸۸۷	۱۴۰۱/۰۶/۲۷
۹۸	مصوبه شورای اسلامی شهر تهران در خصوص پلاک ثبتی به شماره هزار و چهل و سه اصلی (۱۰۴۳) واقع در محدوده منطقه بیست (۲۰) شهرداری تهران	۱۴۰۱/۰۶/۲۰	۱۶۰/۲۸۰۰/۶۲۵۱/۱۲۸۸۵	۱۴۰۱/۰۶/۲۷
۹۹	مصوبه شورای اسلامی شهر تهران در خصوص پلاک ثبتی به شماره سیزده فرعی از سه هزار و پانصد و پنجاه و هشت اصلی (۳۵۵۸/۱۳) واقع در محدوده منطقه یک (۱) شهرداری تهران	۱۴۰۱/۰۶/۲۰	۱۶۰/۲۸۰۰/۶۲۴۵/۱۲۵۴۸	۱۴۰۱/۰۶/۲۰
۱۰۰	مصوبه شورای اسلامی شهر تهران در خصوص پلاک ثبتی به شماره دو هزار و دویست و شصت و یک فرعی از سی و سه اصلی (۳۳/۲۲۶۱) واقع در محدوده منطقه یک (۱) شهرداری تهران	۱۴۰۱/۰۶/۱۳	۱۶۰/۲۸۰۰/۶۲۴۰/۱۲۵۰۴	۱۴۰۱/۰۶/۲۰
۱۰۱	مصوبه شورای اسلامی شهر تهران در خصوص پلاک ثبتی به شماره دو هزار و صد و ده فرعی از هفتاد و نه اصلی (۷۹/۲۱۱۰) واقع در محدوده منطقه یک (۱) شهرداری تهران	۱۴۰۱/۰۶/۱۳	۱۶۰/۲۸۰۰/۶۲۲۶/۱۲۴۴۶	۱۴۰۱/۰۶/۲۰
۱۰۲	مصوبه شورای اسلامی شهر تهران در خصوص پلاک ثبتی به شماره بیست و سه هزار و هشتصد و سیزده فرعی از سی و هفت اصلی قطعه دوم تفکیکی (۳۷/۲۳۸۱۳/۲) واقع در محدوده منطقه چهار (۴) شهرداری تهران	۱۴۰۱/۰۶/۱۳	۱۶۰/۲۸۰۰/۶۲۲۸/۱۲۴۴۴	۱۴۰۱/۰۶/۲۰
۱۰۳	مصوبه شورای اسلامی شهر تهران در خصوص پلاک ثبتی به شماره ششصد و نود و دو فرعی از چهل و شش اصلی قطعه هشتم تفکیکی (۴۶/۶۹۲/۸) واقع در محدوده منطقه چهار (۴) شهرداری تهران	۱۴۰۱/۰۶/۱۳	۱۶۰/۲۸۰۰/۶۲۲۷/۱۲۴۴۵	۱۴۰۱/۰۶/۲۰
۱۰۴	مصوبه شورای اسلامی شهر تهران در خصوص پلاک ثبتی به شماره دو فرعی از نهصد و پنجاه و چهار اصلی (۹۵۴/۲) واقع در محدوده منطقه یک (۱) شهرداری تهران	۱۴۰۱/۰۶/۱۳	۱۶۰/۲۸۰۰/۶۲۲۹/۱۲۴۴۳	۱۴۰۱/۰۶/۲۰
۱۰۵	مصوبه شورای اسلامی شهر تهران در خصوص پلاک ثبتی به شماره چهارده هزار و هفتصد و هفتاد و هفت فرعی از هفتاد و نه اصلی قطعه چهارم تفکیکی (۷۹/۱۴۷۷۷/۴) واقع در محدوده منطقه یک (۱) شهرداری تهران	۱۴۰۱/۰۶/۱۳	۱۶۰/۲۸۰۰/۶۲۳۱/۱۲۴۴۲	۱۴۰۱/۰۶/۲۰
۱۰۶	مصوبه شورای اسلامی شهر تهران در خصوص پلاک ثبتی به شماره هزار و ششصد و شصت و هشت فرعی از سی و یک اصلی قطعه هفتم تفکیکی (۳۱/۱۶۸۱/۷) واقع در محدوده منطقه یک (۱) شهرداری تهران	۱۴۰۱/۰۶/۱۳	۱۶۰/۲۸۰۰/۶۲۳۰/۱۲۴۴۱	۱۴۰۱/۰۶/۲۰
۱۰۷	مصوبه شورای اسلامی شهر تهران در خصوص پلاک ثبتی به شماره صد و بیست و نه فرعی از سه هزار و سیصد و سی و پنج اصلی قطعه نوزدهم تفکیکی (۳۳۳۵/۱۲۹/۱۹) واقع در محدوده منطقه یک (۱) شهرداری تهران	۱۴۰۱/۰۶/۱۳	۱۶۰/۲۸۰۰/۶۲۳۲/۱۲۴۴۰	۱۴۰۱/۰۶/۲۰
۱۰۸	مصوبه شورای اسلامی شهر تهران در خصوص پلاک ثبتی به شماره یک فرعی از هزار و هفتاد و دو اصلی (۱۰۷۲/۱) واقع در محدوده منطقه دوازده (۱۲) شهرداری تهران	۱۴۰۱/۰۶/۱۳	۱۶۰/۲۸۰۰/۶۲۳۵/۱۲۴۳۹	۱۴۰۱/۰۶/۲۰
۱۰۹	مصوبه شورای اسلامی شهر تهران در خصوص پلاک ثبتی به شماره هفت هزار و ششصد و هفتاد و پنج فرعی از صد و بیست و یک اصلی (۱۲۱/۷۶۷۵) واقع در محدوده منطقه پنج (۵) شهرداری تهران	۱۴۰۱/۰۶/۱۳	۱۶۰/۲۸۰۰/۶۲۳۴/۱۲۴۳۷	۱۴۰۱/۰۶/۲۰
۱۱۰	مصوبه شورای اسلامی شهر تهران در خصوص پلاک ثبتی به شماره دو فرعی از سه هزار و سیصد و هشتاد و پنج اصلی (۳۳۸۵/۲) واقع در محدوده منطقه یک (۱) شهرداری تهران	۱۴۰۱/۰۶/۱۳	۱۶۰/۲۸۰۰/۶۲۳۳/۱۲۴۳۸	۱۴۰۱/۰۶/۲۰
۱۱۱	مصوبه شورای اسلامی شهر تهران در خصوص پلاک ثبتی به شماره بیست و نه هزار و دویست و هشتاد و دو فرعی از دو اصلی (۲/۲۹۲۸۰) واقع در محدوده منطقه هجده (۱۸) شهرداری تهران	۱۴۰۱/۰۶/۱۳	۱۶۰/۲۸۰۰/۶۲۳۸/۱۲۴۳۶	۱۴۰۱/۰۶/۲۰

۱-۲- فهرست مصوبات شورای اسلامی شهر تهران در سال ۱۴۰۱ - مصوبات باغات (۲۱۰)(ادامه)

ردیف	عنوان	تاریخ جلسه (تصویب)	شماره صدور (ابلاغ)	تاریخ صدور (ابلاغ)
۱۱۲	مصوبه شورای اسلامی شهر تهران در خصوص پلاک ثبتی به شماره دویست و بیست و دو فرعی از هفتاد و دو اصلی (۷۲/۲۲۲) واقع در محدوده منطقه دو (۲) شهرداری تهران	۱۴۰۱/۰۶/۱۳	۱۶۰/۲۸۰۰/۶۲۴۱/۱۲۴۳۳	۱۴۰۱/۰۶/۲۰
۱۱۳	مصوبه شورای اسلامی شهر تهران در خصوص پلاک ثبتی به شماره پانصد و هفده فرعی از شصت و هشت اصلی (۶۸/۵۱۷) واقع در محدوده منطقه یک (۱) شهرداری تهران	۱۴۰۱/۰۶/۱۳	۱۶۰/۲۸۰۰/۶۲۳۶/۱۲۴۳۲	۱۴۰۱/۰۶/۲۰
۱۱۴	مصوبه شورای اسلامی شهر تهران در خصوص پلاک ثبتی به شماره چهار فرعی از صد و هفتاد اصلی (۱۷۰/۴) واقع در محدوده منطقه پنج (۵) شهرداری تهران	۱۴۰۱/۰۶/۱۳	۱۶۰/۲۸۰۰/۶۲۳۷/۱۲۴۳۱	۱۴۰۱/۰۶/۲۰
۱۱۵	مصوبه شورای اسلامی شهر تهران در خصوص پلاک ثبتی به شماره دو فرعی از هشتصد و شصت و شش اصلی (۸۶۶/۲) واقع در محدوده منطقه یک (۱) شهرداری تهران	۱۴۰۱/۰۶/۱۳	۱۶۰/۲۸۰۰/۶۲۴۴/۱۲۴۲۹	۱۴۰۱/۰۶/۲۰
۱۱۶	مصوبه شورای اسلامی شهر تهران در خصوص پلاک ثبتی به شماره دو هزار و پانزده فرعی از چهار اصلی (۴/۲۰۱۵) واقع در محدوده منطقه بیست و دو (۲۲) شهرداری تهران	۱۴۰۱/۰۶/۱۳	۱۶۰/۲۸۰۰/۶۲۳۹/۱۲۴۲۸	۱۴۰۱/۰۶/۲۰
۱۱۷	مصوبه شورای اسلامی شهر تهران در خصوص پلاک ثبتی به شماره چهار هزار و هفتاد فرعی از سیصد و شصت و پنج اصلی (۳۶۵/۴۰۷۰) واقع در محدوده منطقه پنج (۵) شهرداری تهران	۱۴۰۱/۰۶/۱۳	۱۶۰/۲۸۰۰/۶۲۴۳/۱۲۴۲۵	۱۴۰۱/۰۶/۲۰
۱۱۸	مصوبه شورای اسلامی شهر تهران در خصوص پلاک ثبتی به شماره ششصد و شش فرعی از شصت و هفت اصلی (۶۷/۶۰۶) واقع در محدوده منطقه یک (۱) شهرداری تهران	۱۴۰۱/۰۶/۱۳	۱۶۰/۲۸۰۰/۶۲۴۲/۱۲۴۲۶	۱۴۰۱/۰۶/۲۰
۱۱۹	مصوبه شورای اسلامی شهر تهران در خصوص پلاک ثبتی به شماره دو هزار و سیصد و شصت و شصت و هشت فرعی از دو هزار و دویست و شصت و هفت اصلی قطعه اول تفکیکی (۲۲۶۷/۲۳۶۸/۱) واقع در محدوده منطقه دو (۲) شهرداری تهران	۱۴۰۱/۰۶/۱۳	۱۶۰/۲۸۰۰/۶۲۲۴/۱۱۹۱۰	۱۴۰۱/۰۶/۱۳
۱۲۰	مصوبه شورای اسلامی شهر تهران در خصوص پلاک ثبتی به شماره سی و هشت هزار و سیصد و پنجاه فرعی از دو هزار و سیصد و نود و پنج اصلی قطعه چهارم تفکیکی (۲۳۹۵/۳۸۳۵۰/۴) واقع در محدوده منطقه دو (۲) شهرداری تهران	۱۴۰۱/۰۶/۱۳	۱۶۰/۲۸۰۰/۶۲۲۳/۱۱۹۱۱	۱۴۰۱/۰۶/۱۳
۱۲۱	مصوبه شورای اسلامی شهر تهران در خصوص پلاک ثبتی به شماره هزار و پانصد و دو اصلی (۱۵۰۲) واقع در محدوده منطقه یک (۱) شهرداری تهران	۱۴۰۱/۰۶/۱۳	۱۶۰/۲۸۰۰/۶۲۲۵/۱۱۹۱۲	۱۴۰۱/۰۶/۱۳
۱۲۲	مصوبه شورای اسلامی شهر تهران در خصوص پلاک ثبتی به شماره شش هزار و چهارصد و پنجاه و نه فرعی از سی و پنج اصلی (۳۵/۶۴۵۹) واقع در محدوده منطقه سه (۳) شهرداری تهران	۱۴۰۱/۰۵/۰۴	۱۶۰/۲۸۰۰/۶۲۲۲/۹۲۷۷	۱۴۰۱/۰۵/۱۵
۱۲۳	مصوبه شورای اسلامی شهر تهران در خصوص پلاک ثبتی به شماره صد و بیست و چهار فرعی از دو اصلی قطعه دوم تفکیکی (۲/۱۲۴/۲) واقع در محدوده منطقه یک (۱) شهرداری تهران	۱۴۰۱/۰۵/۰۴	۱۶۰/۲۸۰۰/۶۲۲۱/۹۲۹۱	۱۴۰۱/۰۵/۱۵
۱۲۴	مصوبه شورای اسلامی شهر تهران در خصوص پلاک ثبتی به شماره ششصد و هفتاد و سه فرعی از هزار و چهارصد و بیست و پنج اصلی قطعه بیست و پنجم تفکیکی (۱۴۲۵/۶۷۳/۲۵) واقع در محدوده منطقه پنج (۵) شهرداری تهران	۱۴۰۱/۰۵/۰۴	۱۶۰/۲۸۰۰/۶۲۱۱/۹۲۹۳	۱۴۰۱/۰۵/۱۵
۱۲۵	مصوبه شورای اسلامی شهر تهران در خصوص پلاک ثبتی به شماره یک فرعی از سه هزار و چهارصد و سه اصلی (۳۴۰۳/۱) واقع در محدوده منطقه یک (۱) شهرداری تهران	۱۴۰۱/۰۵/۰۴	۱۶۰/۲۸۰۰/۶۲۱۶/۹۱۳۳	۱۴۰۱/۰۵/۱۲
۱۲۶	مصوبه شورای اسلامی شهر تهران در خصوص پلاک ثبتی به شماره هفتاد و شش فرعی از سه هزار و سیصد و هفتاد و پنج اصلی (۳۳۷۵/۷۶) واقع در محدوده منطقه یک (۱) شهرداری تهران	۱۴۰۱/۰۵/۰۴	۱۶۰/۲۸۰۰/۶۲۱۴/۹۱۲۵	۱۴۰۱/۰۵/۱۲



۲-۱- فهرست مصوبات شورای اسلامی شهر تهران در سال ۱۴۰۱ - مصوبات باغات (۲۱۰) (ادامه)

ردیف	عنوان	تاریخ جلسه (تصویب)	شماره صدور (ابلاغ)	تاریخ صدور (ابلاغ)
۱۲۷	مصوبه شورای اسلامی شهر تهران در خصوص پلاک ثبتی به شماره هزار و نهصد و سی و چهار فرعی از صد و هجده اصلی (۱۱۸/۱۹۳۴) واقع در محدوده منطقه دو (۲) شهرداری تهران	۱۴۰۱/۰۵/۰۴	۱۶۰/۲۸۰۰/۶۲۱۵/۹۱۲۶	۱۴۰۱/۰۵/۱۲
۱۲۸	مصوبه شورای اسلامی شهر تهران در خصوص پلاک‌های ثبتی به شماره صد و پنجاه و شش فرعی از شصت و شش اصلی (۶۶/۱۵۶) و صد و پنجاه و هفت فرعی از شصت و شش اصلی (۶۶/۱۵۷) واقع در محدوده منطقه یک (۱) شهرداری تهران	۱۴۰۱/۰۵/۰۴	۱۶۰/۲۸۰۰/۶۲۱۸/۹۱۲۴	۱۴۰۱/۰۵/۱۲
۱۲۹	مصوبه شورای اسلامی شهر تهران در خصوص پلاک ثبتی به شماره دو هزار و نود و سه فرعی از هشتاد اصلی (۸۰/۲۰۹۳) واقع در محدوده منطقه یک (۱) شهرداری تهران	۱۴۰۱/۰۵/۰۴	۱۶۰/۲۸۰۰/۶۲۱۰/۹۱۳۰	۱۴۰۱/۰۵/۱۲
۱۳۰	مصوبه شورای اسلامی شهر تهران در خصوص پلاک ثبتی به شماره نه هزار و سیصد و دو فرعی از هفتاد و دو اصلی قطعه بیست و هفت تفکیکی (۷۲/۹۳۰۲/۲۷) واقع در محدوده منطقه دو (۲) شهرداری تهران	۱۴۰۱/۰۵/۰۴	۱۶۰/۲۸۰۰/۶۲۱۳/۹۱۳۴	۱۴۰۱/۰۵/۱۲
۱۳۱	مصوبه شورای اسلامی شهر تهران در خصوص پلاک‌های ثبتی به شماره دویست و نود و هفت فرعی از شصت و هشت اصلی (۶۸/۲۹۷) و دویست و نود و نه فرعی از شصت و هشت اصلی (۶۸/۲۹۹) واقع در محدوده منطقه یک (۱) شهرداری تهران	۱۴۰۱/۰۵/۰۴	۱۶۰/۲۸۰۰/۶۲۲۰/۹۱۳۶	۱۴۰۱/۰۵/۱۲
۱۳۲	مصوبه شورای اسلامی شهر تهران در خصوص پلاک‌های ثبتی به شماره هفتصد و شصت و نه فرعی از چهل و چهار اصلی (۴۴/۷۶۹) و هفتصد و شصت و نه فرعی از چهل و پنج اصلی (۴۵/۷۶۹) واقع در محدوده منطقه چهار (۴) شهرداری تهران	۱۴۰۱/۰۵/۰۴	۱۶۰/۲۸۰۰/۶۲۱۲/۹۱۳۷	۱۴۰۱/۰۵/۱۲
۱۳۳	مصوبه شورای اسلامی شهر تهران در خصوص پلاک ثبتی به شماره یک فرعی از دو هزار و نهصد و بیست و یک اصلی (۲۹۲۱/۱) واقع در محدوده منطقه یک (۱) شهرداری تهران	۱۴۰۱/۰۵/۰۴	۱۶۰/۲۸۰۰/۶۲۱۷/۹۱۴۱	۱۴۰۱/۰۵/۱۲
۱۳۴	مصوبه شورای اسلامی شهر تهران در خصوص پلاک‌های ثبتی به شماره یک (۱) شهرداری تهران (۳۹۴۶/۴۱۵ و ۳۹۴۶/۴۱۶ و ۳۹۴۶/۴۱۸) واقع در محدوده منطقه یک (۱) شهرداری تهران	۱۴۰۱/۰۵/۰۴	۱۶۰/۲۸۰۰/۶۲۱۹/۹۱۲۸	۱۴۰۱/۰۵/۱۲
۱۳۵	مصوبه شورای اسلامی شهر تهران در خصوص پلاک ثبتی به شماره هزار و دویست و شصت و چهار فرعی از بیست و هشت اصلی (۲۸/۱۲۶۴) واقع در محدوده منطقه یک (۱) شهرداری تهران	۱۴۰۱/۰۵/۰۴	۱۶۰/۲۸۰۰/۶۲۰۷/۹۰۱۱	۱۴۰۱/۰۵/۱۱
۱۳۶	مصوبه شورای اسلامی شهر تهران در خصوص پلاک ثبتی به شماره دو هزار و چهارصد و هفتاد و چهار فرعی از سی و هفت اصلی قطعه ششم تفکیکی (۳۷/۲۴۷۴/۴) واقع در محدوده منطقه چهار (۴) شهرداری تهران	۱۴۰۱/۰۵/۰۴	۱۶۰/۲۸۰۰/۶۲۰۳/۹۰۱۵	۱۴۰۱/۰۵/۱۱
۱۳۷	مصوبه شورای اسلامی شهر تهران در خصوص پلاک ثبتی به شماره پنجاه و شش فرعی از هشتاد اصلی (۸۰/۵۶) واقع در محدوده منطقه یک (۱) شهرداری تهران	۱۴۰۱/۰۵/۰۴	۱۶۰/۲۸۰۰/۶۲۰۲/۹۰۱۶	۱۴۰۱/۰۵/۱۱
۱۳۸	مصوبه شورای اسلامی شهر تهران در خصوص پلاک ثبتی به شماره هزار و دویست و شصت و سه فرعی از بیست و هشت اصلی قطعه بیستم تفکیکی (۲۸/۱۲۶۳/۲۰) واقع در محدوده منطقه یک (۱) شهرداری تهران	۱۴۰۱/۰۵/۰۴	۱۶۰/۲۸۰۰/۶۲۰۸/۹۰۳۲	۱۴۰۱/۰۵/۱۱
۱۳۹	مصوبه شورای اسلامی شهر تهران در خصوص پلاک ثبتی به شماره هزار و صد و شصت و شش فرعی از هفتاد و دو اصلی (۷۲/۱۱۶۶) واقع در محدوده منطقه دو (۲) شهرداری تهران	۱۴۰۱/۰۵/۰۴	۱۶۰/۲۸۰۰/۶۲۰۶/۹۰۳۳	۱۴۰۱/۰۵/۱۱
۱۴۰	مصوبه شورای اسلامی شهر تهران در خصوص پلاک ثبتی به شماره هزار و هشتاد و دو فرعی از هفتاد و دو اصلی قطعه نوزدهم تفکیکی (۷۲/۱۰۸۲/۱۹) واقع در محدوده منطقه دو (۲) شهرداری تهران	۱۴۰۱/۰۵/۰۴	۱۶۰/۲۸۰۰/۶۲۰۵/۹۰۳۴	۱۴۰۱/۰۵/۱۱
۱۴۱	مصوبه شورای اسلامی شهر تهران در خصوص پلاک‌های ثبتی به شماره (۳۷۹۰/۱۱۴) و (۳۷۹۰/۲) واقع در محدوده منطقه چهارده (۱۴) شهرداری تهران	۱۴۰۱/۰۵/۰۴	۱۶۰/۲۸۰۰/۶۲۰۴/۹۰۳۵	۱۴۰۱/۰۵/۱۱

۱-۲- فهرست مصوبات شورای اسلامی شهر تهران در سال ۱۴۰۱ - مصوبات باغات (۲۱۰) (ادامه)

ردیف	عنوان	تاریخ جلسه (تصویب)	شماره صدور (ابلاغ)	تاریخ صدور (ابلاغ)
۱۴۲	مصوبه شورای اسلامی شهر تهران در خصوص پلاک ثبتی به شماره ده هزار و صد و هشتاد و دو فرعی از هشت اصلی (۸/۱۰۱۸۲) واقع در محدوده منطقه یک (۱) شهرداری تهران	۱۴۰۱/۰۵/۰۴	۱۶۰/۲۸۰۰/۶۲۰۹/۹۰۳۱	۱۴۰۱/۰۵/۱۱
۱۴۳	مصوبه شورای اسلامی شهر تهران در خصوص پلاک ثبتی به شماره هزار و دویست و پنجاه و نه فرعی از شصت و شش اصلی قطعه دوم تفکیکی (۶۶/۱۲۵۹/۲) واقع در محدوده منطقه یک (۱) شهرداری تهران	۱۴۰۱/۰۵/۰۴	۱۶۰/۲۸۰۰/۶۲۰۱/۱۸۶۱۱	۱۴۰۱/۰۵/۰۸
۱۴۴	مصوبه شورای اسلامی شهر تهران در خصوص پلاک ثبتی به شماره چهل و هشت فرعی از صد و بیست اصلی قطعه شصت و یکم تفکیکی (۱۲۰/۴۸/۶۱) واقع در محدوده منطقه پنج (۵) شهرداری تهران	۱۴۰۱/۰۴/۰۵	۱۶۰/۲۸۰۰/۶۲۰۰/۶۹۱۸	۱۴۰۱/۰۴/۱۸
۱۴۵	مصوبه شورای اسلامی شهر تهران در خصوص پلاک ثبتی به شماره هفتاد و دو اصلی (۷۲) واقع در محدوده منطقه یک (۱) شهرداری تهران	۱۴۰۱/۰۳/۲۴	۱۶۰/۲۸۰۰/۶۱۹۷/۶۳۱۱	۱۴۰۱/۰۴/۱۱
۱۴۶	مصوبه شورای اسلامی شهر تهران در خصوص پلاک ثبتی به شماره ششصد و سی و دو فرعی از صد و نود و هشت اصلی قطعه هفتاد و هفتم تفکیکی (۱۹۸/۶۳۲/۷۷) واقع در محدوده منطقه بیست (۲۰) شهرداری تهران	۱۴۰۱/۰۳/۲۴	۱۶۰/۲۸۰۰/۶۱۹۸/۶۳۱۴	۱۴۰۱/۰۴/۱۱
۱۴۷	مصوبه شورای اسلامی شهر تهران در خصوص پلاک ثبتی به شماره چهارهزار و چهارصد و شصت و چهار فرعی از چهار اصلی (۴/۴۴۶۴) واقع در محدوده منطقه بیست و یک (۲۱) شهرداری تهران	۱۴۰۱/۰۳/۲۴	۱۶۰/۲۸۰۰/۶۱۹۳/۶۳۱۷	۱۴۰۱/۰۴/۱۱
۱۴۸	مصوبه شورای اسلامی شهر تهران در خصوص پلاک ثبتی به شماره دوازده هزار و ششصد و پنجاه هشت فرعی از دو هزار و سیصد و نود و پنج اصلی (۲۳۹۵/۱۲۶۵۸) واقع در محدوده منطقه دو (۲) شهرداری تهران	۱۴۰۱/۰۳/۲۴	۱۶۰/۲۸۰۰/۶۱۹۰/۶۳۲۰	۱۴۰۱/۰۴/۱۱
۱۴۹	مصوبه شورای اسلامی شهر تهران در خصوص پلاک ثبتی به شماره صد و دوازده فرعی از سه اصلی (۳/۱۱۲) واقع در محدوده منطقه بیست و یک (۲۱) شهرداری تهران	۱۴۰۱/۰۳/۲۴	۱۶۰/۲۸۰۰/۶۱۹۱/۶۳۲۱	۱۴۰۱/۰۴/۱۱
۱۵۰	مصوبه شورای اسلامی شهر تهران در خصوص پلاک ثبتی به شماره بیست و شش هزار و شصت و هفت فرعی از هفتاد اصلی (۷۰/۲۶۰۶۷) واقع در محدوده منطقه سه (۳) شهرداری تهران	۱۴۰۱/۰۳/۲۴	۱۶۰/۲۸۰۰/۶۱۹۴/۶۳۱۸	۱۴۰۱/۰۴/۱۱
۱۵۱	مصوبه شورای اسلامی شهر تهران در خصوص پلاک ثبتی به شماره هفتصد و هفتاد و نه فرعی از شصت و هفت اصلی (۶۷/۷۷۹) واقع در محدوده منطقه یک (۱) شهرداری تهران	۱۴۰۱/۰۳/۲۴	۱۶۰/۲۸۰۰/۶۱۹۲/۶۳۲۵	۱۴۰۱/۰۴/۱۱
۱۵۲	مصوبه شورای اسلامی شهر تهران در خصوص پلاک ثبتی به شماره بیست و هفت هزار و ششصد و بیست و پنج فرعی از هفتاد اصلی (۷۰/۲۷۶۲۵) واقع در محدوده منطقه سه (۳) شهرداری تهران	۱۴۰۱/۰۳/۲۴	۱۶۰/۲۸۰۰/۶۱۹۵/۶۳۱۶	۱۴۰۱/۰۴/۱۱
۱۵۳	مصوبه شورای اسلامی شهر تهران در خصوص پلاک ثبتی به شماره صد و ده فرعی از یک اصلی (۱/۱۱۰) واقع در محدوده منطقه یک (۱) شهرداری تهران	۱۴۰۱/۰۳/۲۴	۱۶۰/۲۸۰۰/۶۱۹۶/۶۳۱۵	۱۴۰۱/۰۴/۱۱
۱۵۴	مصوبه شورای اسلامی شهر تهران در خصوص پلاک ثبتی به شماره چهل و هفت هزار و پانصد و پنجاه و یک فرعی از دو اصلی قطعه دوم تفکیکی (۲/۴۷۵۵/۲) واقع در محدوده منطقه هجده (۱۸) شهرداری تهران	۱۴۰۱/۰۴/۰۵	۱۶۰/۲۸۰۰/۶۱۹۹/۶۳۶۲	۱۴۰۱/۰۴/۱۱
۱۵۵	مصوبه شورای اسلامی شهر تهران در خصوص پلاک ثبتی به شماره نه هزار و صد و هشتاد و چهار فرعی از هشت اصلی قطعه هفتم تفکیکی (۸/۹۱۸۴/۷) واقع در محدوده منطقه یک (۱) شهرداری تهران	۱۴۰۱/۰۳/۱۰	۱۶۰/۲۸۰۰/۶۱۶۷/۵۶۶۷	۱۴۰۱/۰۴/۰۴
۱۵۶	مصوبه شورای اسلامی شهر تهران در خصوص پلاک ثبتی به شماره دوهزار و صد و چهل و شش فرعی از چهار اصلی قطعه سوم تفکیکی (۴/۲۱۴۶(۳)) واقع در محدوده منطقه بیست و دو (۲۲) شهرداری تهران	۱۴۰۱/۰۳/۱۷	۱۶۰/۲۸۰۰/۶۱۷۵/۵۶۶۶	۱۴۰۱/۰۴/۰۴
۱۵۷	مصوبه شورای اسلامی شهر تهران در خصوص پلاک ثبتی به شماره دو هزار و نهصد و چهل و چهار فرعی از هزار و هشتصد و شصت و سه اصلی (۱۸۶۳/۲۹۴۴) واقع در محدوده منطقه بیست و دو (۲۲) شهرداری تهران	۱۴۰۱/۰۳/۲۲	۱۶۰/۲۸۰۰/۶۱۸۶/۵۷۵۲	۱۴۰۱/۰۴/۰۴



۱-۲- فهرست مصوبات شورای اسلامی شهر تهران در سال ۱۴۰۱ - مصوبات باغات (۲۱۰) (ادامه)

ردیف	عنوان	تاریخ جلسه (تصویب)	شماره صدور (ابلاغ)	تاریخ (صدور/ابلاغ)
۱۵۸	مصوبه شورای اسلامی شهر تهران در خصوص پلاک ثبتی به شماره نهصد و نود و دو فرعی از شش هزار و هفتصد و بیست اصلی (۶۷۲۰/۹۹۲) واقع در محدوده منطقه چهار (۴) شهرداری تهران	۱۴۰۱/۰۳/۱۷	۱۶۰/۲۸۰۰/۶۱۷۳/۵۶۷۶	۱۴۰۱/۰۴/۰۴
۱۵۹	مصوبه شورای اسلامی شهر تهران در خصوص پلاک ثبتی به شماره پنج هزار و هشتصد و پنجاه فرعی از سه اصلی (۳/۵۸۵۰) واقع در محدوده منطقه یک (۱) شهرداری تهران	۱۴۰۱/۰۳/۲۲	۱۶۰/۲۸۰۰/۶۱۸۳/۵۷۵۵	۱۴۰۱/۰۴/۰۴
۱۶۰	مصوبه شورای اسلامی شهر تهران در خصوص پلاک ثبتی به شماره چهار فرعی از سه هزار و هفتصد و نه اصلی (۳۷۰۹/۴) واقع در محدوده منطقه یک (۱) شهرداری تهران	۱۴۰۱/۰۳/۲۲	۱۶۰/۲۸۰۰/۶۱۷۸/۵۷۵۸	۱۴۰۱/۰۴/۰۴
۱۶۱	مصوبه شورای اسلامی شهر تهران در خصوص پلاک ثبتی به شماره صد و هشتاد و هشت فرعی از شصت و هشت اصلی (۶۸/۱۸۸) واقع در محدوده منطقه یک (۱) شهرداری تهران	۱۴۰۱/۰۳/۲۲	۱۶۰/۲۸۰۰/۶۱۸۴/۵۷۵۰	۱۴۰۱/۰۴/۰۴
۱۶۲	مصوبه شورای اسلامی شهر تهران در خصوص پلاک ثبتی به شماره بیست و هشت هزار و چهارصد و شصت و شش فرعی از دو هزار و سیصد و نود و پنج اصلی (۲۳۹۵/۲۸۴۶۶) واقع در محدوده منطقه دو (۲) شهرداری تهران	۱۴۰۱/۰۳/۲۲	۱۶۰/۲۸۰۰/۶۱۸۷/۵۷۴۹	۱۴۰۱/۰۴/۰۴
۱۶۳	مصوبه شورای اسلامی شهر تهران در خصوص پلاک ثبتی به شماره شصت فرعی از هزار و ششصد و سی و دو اصلی قطعه ششم تفکیکی (۱۶۳۲/۶۰/۶) واقع در محدوده منطقه یک (۱) شهرداری تهران	۱۴۰۱/۰۳/۲۲	۱۶۰/۲۸۰۰/۶۱۸۸/۵۷۵۳	۱۴۰۱/۰۴/۰۴
۱۶۴	مصوبه شورای اسلامی شهر تهران در خصوص پلاک ثبتی به شماره هفت هزار و صد و شش فرعی از سی و سه اصلی قطعه ششم تفکیکی (۳۳/۷۱/۰۶/۶) واقع در محدوده منطقه یک (۱) شهرداری تهران	۱۴۰۱/۰۳/۲۲	۱۶۰/۲۸۰۰/۶۱۸۹/۵۷۴۸	۱۴۰۱/۰۴/۰۴
۱۶۵	مصوبه شورای اسلامی شهر تهران در خصوص پلاک ثبتی به شماره هفت هزار و صد و شانزده فرعی از سی و سه اصلی (۳۳/۷۱/۱۶) واقع در محدوده منطقه یک (۱) شهرداری تهران	۱۴۰۱/۰۳/۲۲	۱۶۰/۲۸۰۰/۶۱۷۷/۵۷۶۰	۱۴۰۱/۰۴/۰۴
۱۶۶	مصوبه شورای اسلامی شهر تهران در خصوص پلاک ثبتی به شماره سی و چهار فرعی از سه هزار و هفتصد و هفتاد و نه اصلی قطعه اول تفکیکی (۳۷۷۹/۳۴/۱) واقع در محدوده منطقه یک (۱) شهرداری تهران	۱۴۰۱/۰۳/۲۲	۱۶۰/۲۸۰۰/۶۱۸۵/۵۷۵۷	۱۴۰۱/۰۴/۰۴
۱۶۷	مصوبه شورای اسلامی شهر تهران در خصوص پلاک ثبتی به شماره ششصد و هفتاد فرعی از چهل و دو اصلی قطعه بیست و سوم تفکیکی (۴۲/۶۷۰/۲۳) واقع در محدوده منطقه چهار (۴) شهرداری تهران	۱۴۰۱/۰۳/۲۲	۱۶۰/۲۸۰۰/۶۱۸۱/۵۷۵۴	۱۴۰۱/۰۴/۰۴
۱۶۸	مصوبه شورای اسلامی شهر تهران در خصوص پلاک ثبتی به شماره ششصد و هفتاد و یک فرعی از چهل و دو اصلی قطعه بیست و چهارم تفکیکی (۴۲/۶۷۱/۲۴) واقع در محدوده منطقه چهار (۴) شهرداری تهران	۱۴۰۱/۰۳/۲۲	۱۶۰/۲۸۰۰/۶۱۸۰/۵۷۵۹	۱۴۰۱/۰۴/۰۴
۱۶۹	مصوبه شورای اسلامی شهر تهران در خصوص پلاک ثبتی به شماره نهصد و چهل و سه فرعی از صد و هجده اصلی (۱۱۸/۹۴۳) واقع در محدوده منطقه پنج (۵) شهرداری تهران	۱۴۰۱/۰۳/۲۲	۱۶۰/۲۸۰۰/۶۱۸۲/۵۷۶۱	۱۴۰۱/۰۴/۰۴
۱۷۰	مصوبه شورای اسلامی شهر تهران در خصوص پلاک‌های ثبتی به شماره ۸۹/۵ و ۸۹/۴۸ و ۹۲/۸ واقع در محدوده منطقه یک (۱) شهرداری تهران	۱۴۰۱/۰۳/۱۷	۱۶۰/۲۸۰۰/۶۱۷۴/۵۷۶۳	۱۴۰۱/۰۴/۰۴
۱۷۱	مصوبه شورای اسلامی شهر تهران در خصوص پلاک ثبتی به شماره هفتصد و چهل فرعی از هفتاد اصلی قطعه شانزدهم تفکیکی (۷۰/۷۴۰/۱۶) واقع در محدوده منطقه دو (۲) شهرداری تهران	۱۴۰۱/۰۳/۲۲	۱۶۰/۲۸۰۰/۶۱۷۹/۵۷۶۴	۱۴۰۱/۰۴/۰۴
۱۷۲	مصوبه شورای اسلامی شهر تهران در خصوص پلاک ثبتی به شماره صد و چهل و پنج فرعی از چهل و سه اصلی (۴۳/۱۴۵) واقع در محدوده منطقه چهار (۴) شهرداری تهران	۱۴۰۱/۰۳/۲۲	۱۶۰/۲۸۰۰/۶۱۷۶/۵۷۶۶	۱۴۰۱/۰۴/۰۴
۱۷۳	مصوبه شورای اسلامی شهر تهران در خصوص پلاک ثبتی به شماره شصت و دو فرعی از سی و پنج اصلی (۳۵/۶۲) واقع در محدوده منطقه سه (۳) شهرداری تهران	۱۴۰۱/۰۳/۱۰	۱۶۰/۲۸۰۰/۶۱۷۰/۵۲۰۶	۱۴۰۱/۰۳/۲۹

۱-۲- فهرست مصوبات شورای اسلامی شهر تهران در سال ۱۴۰۱ - مصوبات باغات (۲۱۰) (ادامه)

ردیف	عنوان	تاریخ جلسه (تصویب)	شماره صدور (ابلاغ)	تاریخ صدور (ابلاغ)
۱۷۴	مصوبه شورای اسلامی شهر تهران در خصوص پلاک‌های ثبتی به شماره (۴۱۲) و (۴۱۲/۱ و ۴۱۸) واقع در محدوده منطقه یک (۱) شهرداری تهران	۱۴۰۱/۰۳/۱۰	۱۶۰/۲۸۰۰/۶۱۶۹/۵۲۱۱	۱۴۰۱/۰۳/۲۹
۱۷۵	مصوبه شورای اسلامی شهر تهران در خصوص پلاک ثبتی به شماره سه فرعی از ششصد و هفت اصلی (۶۰۷/۳) واقع در محدوده منطقه یک (۱) شهرداری تهران	۱۴۰۱/۰۳/۱۰	۱۶۰/۲۸۰۰/۶۱۷۱/۵۲۰۱	۱۴۰۱/۰۳/۲۹
۱۷۶	مصوبه شورای اسلامی شهر تهران در خصوص پلاک ثبتی به شماره سیصد و شصت فرعی از هشتاد اصلی (۸۰/۳۶۰) واقع در محدوده منطقه یک (۱) شهرداری تهران	۱۴۰۱/۰۳/۰۸	۱۶۰/۲۸۰۰/۶۱۶۶/۵۲۰۳	۱۴۰۱/۰۳/۲۹
۱۷۷	مصوبه شورای اسلامی شهر تهران در خصوص پلاک ثبتی به شماره بیست و چهار فرعی از هزار و دویست و بیست و چهار اصلی (۱۲۲۴/۲۴) واقع در محدوده منطقه یک (۱) شهرداری تهران	۱۴۰۱/۰۳/۱۰	۱۶۰/۲۸۰۰/۶۱۷۲/۵۲۰۵	۱۴۰۱/۰۳/۲۹
۱۷۸	مصوبه شورای اسلامی شهر تهران در خصوص پلاک ثبتی به شماره صد و شصت و یک فرعی از شصت و هشت اصلی (۶۸/۱۶۱) واقع در محدوده منطقه یک (۱) شهرداری تهران	۱۴۰۱/۰۳/۰۸	۱۶۰/۲۸۰۰/۶۱۶۵/۵۲۰۷	۱۴۰۱/۰۳/۲۹
۱۷۹	مصوبه شورای اسلامی شهر تهران در خصوص پلاک ثبتی به شماره شانزده هزار و دویست و نه فرعی از چهل و پنج اصلی (۴۵/۱۶۲۰۹) واقع در محدوده منطقه چهار (۴) شهرداری تهران	۱۴۰۱/۰۳/۰۸	۱۶۰/۲۸۰۰/۶۱۶۴/۵۲۰۹	۱۴۰۱/۰۳/۲۹
۱۸۰	مصوبه شورای اسلامی شهر تهران در خصوص پلاک‌های ثبتی به شماره چهار (۴) شهرداری تهران (۴۸/۹۰۵۵/۳۴ و ۴۸/۹۰۵۴/۳۵ و ۴۸/۹۰۵۳/۳۶ و ۴۸/۹۰۵۲/۳۷) واقع در محدوده منطقه چهار	۱۴۰۱/۰۳/۱۰	۱۶۰/۲۸۰۰/۶۱۶۸/۵۲۱۰	۱۴۰۱/۰۳/۲۹
۱۸۱	مصوبه شورای اسلامی شهر تهران در خصوص پلاک ثبتی به شماره هشتصد و چهارده فرعی از بیست و پنج اصلی (۲۵/۸۱۴) واقع در محدوده منطقه یک (۱) شهرداری تهران	۱۴۰۱/۰۲/۱۸	۱۶۰/۲۸۰۰/۶۱۵۶/۳۳۸۲	۱۴۰۱/۰۲/۲۶
۱۸۲	مصوبه شورای اسلامی شهر تهران در خصوص پلاک ثبتی به شماره بیست و یک فرعی از هفتصد و هشتاد و شش اصلی (۷۸۶/۲۱) واقع در محدوده منطقه یک (۱) شهرداری تهران	۱۴۰۱/۰۲/۱۸	۱۶۰/۲۸۰۰/۶۱۵۲/۳۳۸۰	۱۴۰۱/۰۲/۲۶
۱۸۳	مصوبه شورای اسلامی شهر تهران در خصوص پلاک ثبتی به شماره چهار فرعی از هفتصد و نود اصلی قطعه سوم تفکیکی (۷۹۰/۴/۳) واقع در محدوده منطقه یک (۱) شهرداری تهران	۱۴۰۱/۰۲/۱۸	۱۶۰/۲۸۰۰/۶۱۵۰/۳۳۷۸	۱۴۰۱/۰۲/۲۶
۱۸۴	مصوبه شورای اسلامی شهر تهران در خصوص پلاک ثبتی به شماره یک فرعی از هزار و چهل و پنج اصلی (۱۰۴۵/۱) واقع در محدوده منطقه بیست (۲۰) شهرداری تهران	۱۴۰۱/۰۲/۱۸	۱۶۰/۲۸۰۰/۶۱۵۵/۲۹۹۸	۱۴۰۱/۰۲/۲۲
۱۸۵	مصوبه شورای اسلامی شهر تهران در خصوص پلاک ثبتی به شماره سه هزار و صد و سی و هفت فرعی از شصت و نه اصلی (۶۹/۳۱۳۷) واقع در محدوده منطقه یک (۱) شهرداری تهران	۱۴۰۱/۰۲/۱۸	۱۶۰/۲۸۰۰/۶۱۶۱/۲۹۹۳	۱۴۰۱/۰۲/۲۲
۱۸۶	مصوبه شورای اسلامی شهر تهران در خصوص پلاک ثبتی به شماره هزار و نهصد فرعی از هفتاد و نه اصلی (۷۹/۱۹۰۰) واقع در محدوده منطقه یک (۱) شهرداری تهران	۱۴۰۱/۰۲/۱۸	۱۶۰/۲۸۰۰/۶۱۶۲/۲۹۹۴	۱۴۰۱/۰۲/۲۲
۱۸۷	مصوبه شورای اسلامی شهر تهران در خصوص پلاک ثبتی به شماره چهار هزار و شصت و چهار فرعی از هزار و هشتصد و شصت و سه اصلی (۱۸۶۳/۴۰۶۴) واقع در محدوده منطقه بیست و دو (۲۲) شهرداری تهران	۱۴۰۱/۰۲/۱۸	۱۶۰/۲۸۰۰/۶۱۵۹/۲۹۹۱	۱۴۰۱/۰۲/۲۲
۱۸۸	مصوبه شورای اسلامی شهر تهران در خصوص پلاک‌های ثبتی به شماره (۳۳۳۰) و (۳۳۳۲ و ۳۳۳۳) واقع در محدوده منطقه یک (۱) شهرداری تهران	۱۴۰۱/۰۲/۱۸	۱۶۰/۲۸۰۰/۶۱۶۳/۲۹۹۵	۱۴۰۱/۰۲/۲۲
۱۸۹	مصوبه شورای اسلامی شهر تهران در خصوص پلاک ثبتی به شماره چهار هزار و صد فرعی از هزار و هشتصد و شصت و سه اصلی (۱۸۶۳/۴۱۰۰) واقع در محدوده منطقه بیست و دو (۲۲) شهرداری تهران	۱۴۰۱/۰۲/۱۸	۱۶۰/۲۸۰۰/۶۱۶۰/۲۹۹۲	۱۴۰۱/۰۲/۲۲



۱-۲- فهرست مصوبات شورای اسلامی شهر تهران در سال ۱۴۰۱ - مصوبات باغات (۲۱۰) (ادامه)

ردیف	عنوان	تاریخ جلسه (تصویب)	شماره صدور (ابلاغ)	تاریخ صدور (ابلاغ)
۱۹۰	مصوبه شورای اسلامی شهر تهران در خصوص پلاک ثبتی به شماره چهار هزار و صد و بیست و سه فرعی از هزار و هشتصد و شصت و سه اصلی (۱۸۶۳/۴۱۲۳) واقع در محدوده منطقه بیست و دو (۲۲) شهرداری تهران	۱۴۰۱/۰۲/۱۸	۱۶۰/۲۸۰۰/۶۱۵۷/۲۹۹۰	۱۴۰۱/۰۲/۲۲
۱۹۱	مصوبه شورای اسلامی شهر تهران در خصوص پلاک ثبتی به شماره چهار هزار و چهارصد و شصت و هشت فرعی از چهار اصلی (۴/۴۴۶۸) واقع در محدوده منطقه بیست و یک (۲۱) شهرداری تهران	۱۴۰۱/۰۲/۱۸	۱۶۰/۲۸۰۰/۶۱۵۳/۲۹۸۶	۱۴۰۱/۰۲/۲۱
۱۹۲	مصوبه شورای اسلامی شهر تهران در خصوص پلاک ثبتی به شماره نهصد و بیست و یک فرعی از چهار اصلی قطعه دهم تفکیکی (۴/۹۲۱/۱۰) واقع در محدوده منطقه بیست و یک (۲۱) شهرداری تهران	۱۴۰۱/۰۲/۱۸	۱۶۰/۲۸۰۰/۶۱۵۴/۲۹۸۵	۱۴۰۱/۰۲/۲۱
۱۹۳	مصوبه شورای اسلامی شهر تهران در خصوص پلاک ثبتی به شماره دو هزار و صد و شصت و چهار فرعی از شصت و هشت اصلی (۶۸/۲۱۶۴) واقع در محدوده منطقه یک (۱) شهرداری تهران	۱۴۰۱/۰۲/۱۸	۱۶۰/۲۸۰۰/۶۱۵۱/۲۹۸۷	۱۴۰۱/۰۲/۲۱
۱۹۴	مصوبه شورای اسلامی شهر تهران در خصوص پلاک ثبتی به شماره چهار هزار و نود و نه فرعی از هزار و هشتصد و شصت و سه اصلی (۱۸۶۳/۴۰۹۹) واقع در محدوده منطقه بیست و دو (۲۲) شهرداری تهران	۱۴۰۱/۰۲/۱۸	۱۶۰/۲۸۰۰/۶۱۵۸/۲۹۸۹	۱۴۰۱/۰۲/۲۱
۱۹۵	مصوبه شورای اسلامی شهر تهران در خصوص پلاک ثبتی به شماره نهصد و هفتاد و نه فرعی از چهار اصلی (۴/۹۷۹) واقع در محدوده منطقه بیست و یک (۲۱) شهرداری تهران	۱۴۰۱/۰۲/۰۴	۱۶۰/۲۸۰۰/۶۱۴۸/۱۹۴۸	۱۴۰۱/۰۲/۰۸
۱۹۶	مصوبه شورای اسلامی شهر تهران در خصوص پلاک ثبتی به شماره نهصد و هشتاد و هفت فرعی از چهار اصلی (۴/۹۸۷) واقع در محدوده منطقه بیست و یک (۲۱) شهرداری تهران	۱۴۰۱/۰۲/۰۴	۱۶۰/۲۸۰۰/۶۱۴۹/۱۹۴۹	۱۴۰۱/۰۲/۰۸
۱۹۷	مصوبه شورای اسلامی شهر تهران در خصوص پلاک ثبتی به شماره هزار و نهصد و هفتاد و نه فرعی از سه اصلی (۳/۱۹۷۹) واقع در محدوده منطقه هجده (۱۸) شهرداری تهران	۱۴۰۱/۰۲/۰۴	۱۶۰/۲۸۰۰/۶۱۴۳/۱۹۴۳	۱۴۰۱/۰۲/۰۸
۱۹۸	مصوبه شورای اسلامی شهر تهران در خصوص پلاک ثبتی به شماره هزار و پانصد و بیست و شش فرعی از چهار اصلی (۴/۱۵۲۶) واقع در محدوده منطقه بیست و یک (۲۱) شهرداری تهران	۱۴۰۱/۰۲/۰۴	۱۶۰/۲۸۰۰/۶۱۴۶/۱۹۴۶	۱۴۰۱/۰۲/۰۸
۱۹۹	مصوبه شورای اسلامی شهر تهران در خصوص پلاک ثبتی به شماره نهصد و هشتاد و پنج فرعی از سی و یک اصلی قطعه چهارم تفکیکی (۳۱/۹۸۵/۴) واقع در محدوده منطقه یک (۱) شهرداری تهران	۱۴۰۱/۰۲/۰۴	۱۶۰/۲۸۰۰/۶۱۴۲/۱۹۵۰	۱۴۰۱/۰۲/۰۸
۲۰۰	مصوبه شورای اسلامی شهر تهران در خصوص پلاک ثبتی به شماره دو هزار و سیصد و پنجاه و شش فرعی از هفتاد و دو اصلی (۷۲/۲۳۵۶) واقع در محدوده منطقه دو (۲) شهرداری تهران	۱۴۰۱/۰۲/۰۴	۱۶۰/۲۸۰۰/۶۱۴۷/۱۹۴۷	۱۴۰۱/۰۲/۰۸
۲۰۱	مصوبه شورای اسلامی شهر تهران در خصوص پلاک ثبتی به شماره چهل هزار و پانصد و پنجاه و یک فرعی از صد و بیست و شش اصلی (۱۲۶/۴۰۵۵۱) واقع در محدوده منطقه پنج (۵) شهرداری تهران	۱۴۰۱/۰۲/۰۴	۱۶۰/۲۸۰۰/۶۱۴۴/۱۹۴۴	۱۴۰۱/۰۲/۰۸
۲۰۲	مصوبه شورای اسلامی شهر تهران در خصوص پلاک‌های ثبتی به شماره (۳۳۴۷/۱۲ و ۳۳۴۷/۱۳ و ۳۳۴۷/۱۴ و ۳۳۴۷/۱۵) واقع در محدوده منطقه یک (۱) شهرداری تهران	۱۴۰۱/۰۲/۰۴	۱۶۰/۲۸۰۰/۶۱۴۵/۱۹۴۵	۱۴۰۱/۰۲/۰۸
۲۰۳	مصوبه شورای اسلامی شهر تهران در خصوص پلاک ثبتی به شماره شش هزار و سیصد و هفتاد و شش اصلی (۶۳۷۶) واقع در محدوده منطقه هفت (۷) شهرداری تهران	۱۴۰۱/۰۱/۲۱	۱۶۰/۲۸۰۰/۶۱۳۷/۹۲۲	۱۴۰۱/۰۱/۲۵
۲۰۴	مصوبه شورای اسلامی شهر تهران در خصوص پلاک ثبتی به شماره شش هزار و سیصد و هفتاد و هشت اصلی (۶۳۷۸) واقع در محدوده منطقه هفت (۷) شهرداری تهران	۱۴۰۱/۰۱/۲۱	۱۶۰/۲۸۰۰/۶۱۳۸/۹۲۷	۱۴۰۱/۰۱/۲۵
۲۰۵	مصوبه شورای اسلامی شهر تهران در خصوص پلاک ثبتی به شماره دو هزار و ششصد و نود و نه فرعی از هشتاد اصلی (۸۰/۲۶۹۹) واقع در محدوده منطقه یک (۱) شهرداری تهران	۱۴۰۱/۰۱/۲۱	۱۶۰/۲۸۰۰/۶۱۳۹/۹۲۱	۱۴۰۱/۰۱/۲۵

۱-۲- فهرست مصوبات شورای اسلامی شهر تهران در سال ۱۴۰۱ - مصوبات باغات (۲۱۰) (ادامه)

ردیف	عنوان	تاریخ جلسه (تصویب)	شماره صدور (ابلاغ)	تاریخ صدور (ابلاغ)
۲۰۶	مصوبه شورای اسلامی شهر تهران در خصوص پلاک ثبتی به شماره شصت و یک فرعی از هزار و بیست و دو اصلی قطعه پنجم تفکیکی (۱۰۲۲/۶۱/۵) واقع در محدوده منطقه یازده (۱۱) شهرداری تهران	۱۴۰۱/۰۱/۲۱	۱۶۰/۲۸۰۰/۶۱۳۵/۹۲۹	۱۴۰۱/۰۱/۲۵
۲۰۷	مصوبه شورای اسلامی شهر تهران در خصوص پلاک ثبتی به شماره هشت هزار و صد و پانزده فرعی از صد و هجده اصلی (۱۱۸/۸۱۱۵) واقع در محدوده منطقه دو (۲) شهرداری تهران	۱۴۰۱/۰۱/۲۱	۱۶۰/۲۸۰۰/۶۱۴۱/۹۲۰	۱۴۰۱/۰۱/۲۵
۲۰۸	مصوبه شورای اسلامی شهر تهران در خصوص پلاک ثبتی به شماره هزار و هفتصد و بیست و هفت فرعی از هفتاد و نه اصلی قطعه دوم تفکیکی (۷۹/۱۷۲۷/۲) واقع در محدوده منطقه یک (۱) شهرداری تهران	۱۴۰۱/۰۱/۲۱	۱۶۰/۲۸۰۰/۶۱۳۴/۹۲۴	۱۴۰۱/۰۱/۲۵
۲۰۹	مصوبه شورای اسلامی شهر تهران در خصوص پلاک‌های ثبتی به شماره ۴/۱۴۸۳ و ۴/۱۴۸۴ و ۴/۱۴۸۵ واقع در محدوده منطقه یک (۱) شهرداری تهران	۱۴۰۱/۰۱/۲۱	۱۶۰/۲۸۰۰/۶۱۳۶/۹۲۳	۱۴۰۱/۰۱/۲۵
۲۱۰	مصوبه شورای اسلامی شهر تهران در خصوص پلاک ثبتی به شماره بیست و سه هزار و پانصد و پنجاه و سه فرعی از چهار هزار و ششصد و هفتاد و هشت اصلی قطعه هفتصد و بیست و ششم تفکیکی (۴۶۷۸/۲۳۵۵۳/۷۲۶) واقع در محدوده منطقه پانزده (۱۵) شهرداری تهران	۱۴۰۱/۰۱/۲۱	۱۶۰/۲۸۰۰/۶۱۴۰/۹۱۹	۱۴۰۱/۰۱/۲۵

۱-۳- فهرست مصوبات شورای اسلامی شهر تهران در سال ۱۴۰۱ - مصوبات تعیین و انتخاب (۲۷)

ردیف	عنوان	تاریخ جلسه (تصویب)	شماره صدور (ابلاغ)	تاریخ صدور (ابلاغ)
۱	معرفی نمایندگان شورای اسلامی شهر تهران جهت عضویت در کمیته کاربست طرح‌ها و فعالیت‌های مطالعاتی و پژوهشی	۱۴۰۱/۱۱/۰۹	۱۶۰/۳۰۲۸/۲۳۰۵۲	۱۴۰۱/۱۱/۱۱
۲	انتخاب آقای مهدی بابایی جهت عضویت در کمیسیون ماده هفتم آیین‌نامه اجرایی ماده یکم قانون اصلاح لایحه قانونی حفظ و گسترش فضای سبز در شهرها مصوب ۱۳۸۸/۰۴/۲۰ مجمع تشخیص مصلحت نظام	۱۴۰۱/۱۰/۱۳	۱۶۰/۳۰۲۳/۲۱۱۳۲	۱۴۰۱/۱۰/۱۴
۳	تعیین آقایان مجید باقری و علیرضا جاوید به عنوان اعضای کمیسیون ماده ۱۴ آیین‌نامه معاملات شهرداری تهران	۱۴۰۱/۰۹/۲۰	۱۶۰/۳۰۱۸/۱۹۱۴۵	۱۴۰۱/۰۹/۲۰
۴	معرفی جناب آقای جعفر بندی شربیانی به عنوان عضو ناظر شورای اسلامی شهر تهران جهت عضویت در کارگروه راهبری بانک زمین منطقه ۲۲	۱۴۰۱/۰۹/۰۷	۱۶۰/۳۰۱۵/۱۸۵۷۰	۱۴۰۱/۰۹/۱۴
۵	تأیید پانزده نفر (۱۵) از کارکنان رسمی شهرداری تهران به عنوان قائم‌مقام ذیحساب در واحدهای تابعه شهرداری تهران	۱۴۰۱/۰۸/۲۲	۱۶۰/۳۰۰۸/۱۷۰۰۴	۱۴۰۱/۰۸/۲۴
۶	مصوبه تعیین اعضای کمیسیون‌های شورای اسلامی شهر تهران (دوره ششم - سال دوم)	۱۴۰۱/۰۸/۰۸	۱۶۰/۲۴۷۵/۱۵۷۹۳	۱۴۰۱/۰۸/۰۹
۷	مصوبه معرفی هفت نفر از اعضای شورای اسلامی شهر تهران جهت عضویت در ستاد هماهنگی مشارک‌های محله‌ای شورای اسلامی شهر تهران	۱۴۰۱/۰۸/۰۸	۱۶۰/۲۹۹۹/۱۵۸۲۲	۱۴۰۱/۰۸/۰۹
۸	معرفی جناب آقایان علیرضا نادعلی شهرستانکی و مهدی عباسی جهت عضویت در کمیته نظارت بر مصوبه چگونگی طراحی و مدیریت بهره برداری از فضاهای فرهنگی، اجتماعی و ورزشی شهرداری تهران	۱۴۰۱/۰۸/۰۳	۱۶۰/۲۹۹۷/۱۵۵۳۱	۱۴۰۱/۰۸/۰۴
۹	معرفی آقایان شهرام جباری زادگان، امیر خوشخو و امین اشرفی به عنوان کارشناسان خبره جهت عضویت در کمیته نظارت بر مصوبه چگونگی طراحی و مدیریت بهره برداری از فضاهای فرهنگی، اجتماعی و ورزشی شهرداری تهران	۱۴۰۱/۰۸/۰۳	۱۶۰/۲۹۹۸/۱۵۵۱۱	۱۴۰۱/۰۸/۰۴
۱۰	تعیین حسابرسان منتخب شورا جهت انجام عملیات حسابرسی سال‌های ۱۴۰۰ و ۱۴۰۱ شورای اسلامی شهر تهران، شهرداری تهران و سازمان‌ها و شرکت‌های وابسته	۱۴۰۱/۰۷/۱۷	۱۶۰/۲۹۶۴/۱۴۵۶۹	۱۴۰۱/۰۷/۲۳



۳-۱- فهرست مصوبات شورای شهر تهران در سال ۱۴۰۱- مصوبات تعیین و انتخاب (۲۷) (ادامه)

ردیف	عنوان	تاریخ جلسه (تصویب)	شماره صدور (ابلاغ)	تاریخ (صدور) (ابلاغ)
۱۱	تمدید عضویت اعضای شعب کمیسیون‌های ماده صد شهرداری تهران برای سال دوم دوره ششم	۱۴۰۱/۰۶/۱۳	۱۶۰/۱۱۹۰۷	۱۴۰۱/۰۶/۱۳
۱۲	صورتجلسه انتخاب رئیس، نایب رئیس و دو نفر منشی هیات رئیسه شورای اسلامی شهر تهران (سال دوم دوره ششم)	۱۴۰۱/۰۵/۲۳	۱۶۰/۲۹۸۱/۹۹۴۵	۱۴۰۱/۰۵/۲۳
۱۳	معرفی آقای مصطفی قنبرزاد به عنوان نماینده ناظر در سازمان تاکسیرانی	۱۴۰۱/۰۵/۱۱	۱۶۰/۲۹۷۲/۹۳۸۱	۱۴۰۱/۰۵/۱۸
۱۴	انتخاب جناب آقایان جعفر بندی شربینانی و احمد صادقی جهت عضویت در کمیسیون موضوع تبصره دوم ذیل ماده هفتم آیین‌نامه اجرایی ماده یکم قانون اصلاح قانون حفظ و گسترش فضای سبز در شهرها تنقیحی سال ۱۴۰۰ در مناطق ۱ و ۲ شهرداری تهران	۱۴۰۱/۰۳/۳۱	۱۶۰/۲۹۵۸/۵۶۷۲	۱۴۰۱/۰۴/۰۴
۱۵	تأیید آقای مصطفی قوبدل سرپرست محترم اداره کل مالی و اموال به عنوان ذیحساب شهرداری تهران	۱۴۰۱/۰۳/۲۹	۱۶۰/۲۹۵۷/۵۵۶۲	۱۴۰۱/۰۴/۰۱
۱۶	تعیین پانزده (۱۵) نفر به عنوان نمایندگان شورای اسلامی شهر تهران در هیأت‌های حل اختلاف مالیاتی	۱۴۰۱/۰۳/۲۴	۱۶۰/۲۹۵۶/۵۲۰۲	۱۴۰۱/۰۳/۲۹
۱۷	تأیید هفت (۷) نفر از کارکنان رسمی شهرداری تهران به عنوان قائم‌مقام ذیحساب در واحدهای تابعه شهرداری تهران	۱۴۰۱/۰۳/۰۸	۱۶۰/۲۹۵۲/۴۶۹۳	۱۴۰۱/۰۳/۱۱
۱۸	انتخاب سرکار خانم نرجس سلیمانی و جناب آقای سید احمد علوی به عنوان نمایندگان شورای اسلامی شهر تهران در کمیته سفرهای خارجی	۱۴۰۱/۰۳/۰۸	۱۶۰/۲۹۵۴/۴۶۸۹	۱۴۰۱/۰۳/۱۱
۱۹	معرفی نماینده شورا به عنوان عضو ناظر در کمیسیون موضوع بند ب ماده پنجم قانون برگزاری مناقصات	۱۴۰۱/۰۱/۱۶	۱۶۰/۲۹۴۴/۹۱۸	۱۴۰۱/۰۱/۲۵
۲۰	مصوبه معرفی آقایان احمد صادقی و سید مصطفی جلیلی سنزیقی به عنوان اعضای ناظر شورای اسلامی شهر تهران جهت عضویت در کارگروه راهبری خدمات سامانه های حوزه شهرسازی	۱۴۰۱/۰۱/۱۴	۱۶۰/۲۹۳۵/۶۴۳	۱۴۰۱/۰۱/۲۲
۲۱	معرفی آقای سید یاسر نبی زاده و خانم فاطمه کریمی به عنوان کارشناسان خبره جهت عضویت در کمیته راهبری اجرای طرح جامع مدیریت پسماند	۱۴۰۱/۰۱/۱۴	۱۶۰/۲۹۳۸/۳۹۲	۱۴۰۱/۰۱/۱۷
۲۲	انتخاب جناب آقای سیدمحسن میرمحمد جهت تأیید و امضاء دفاتر قانونی موضوع ماده یکم دستورالعمل تحریر دفاتر قانونی در شهرداری، سازمان‌ها و شرکت‌های وابسته به شماره ۴۰۹۰۴ مورخ ۹۵/۴/۸ ابلاغی وزارت کشور	۱۴۰۱/۰۱/۱۶	۱۶۰/۲۹۴۳/۴۳۷	۱۴۰۱/۰۱/۱۷
۲۳	انتخاب خانم فاطمه کریمی جهت عضویت در کمیته برنامه‌ریزی و راهبری توسعه ساختمان سبز و معماری پایدار	۱۴۰۱/۰۱/۱۶	۱۶۰/۲۹۴۵/۴۴۰	۱۴۰۱/۰۱/۱۷
۲۴	مصوبه انتخاب جناب آقای مهدی اقراریان جهت عضویت در کمیسیون مناقصه موضوع بند ب ماده پنجم قانون برگزاری مناقصات مصوب ۱۳۸۳/۱/۲۵	۱۴۰۱/۰۱/۱۶	۱۶۰/۲۹۴۴/۳۹۴	۱۴۰۱/۰۱/۱۷
۲۵	معرفی ۱۰ نفر کارشناس متخصص در امور فنی و شهرسازی جهت فعالیت در شعب کمیسیون ماده ۱۰۰ موضوع بند ب تبصره پنجم ذیل ماده یکم مصوبه ابلاغی به شماره ۱۶۰/۱۱۰۳/۶۷۶۵ مورخ ۱۳۸۷/۰۴/۲۲ و اصلاحیه بعدی آن	۱۴۰۱/۰۱/۱۴	۱۶۰/۲۹۳۹/۴۴۸	۱۴۰۱/۰۱/۱۷
۲۶	انتخاب جناب آقای احمد صادقی جهت عضویت در هیأت امنای سازمان پیشگیری و مدیریت بحران شهر تهران	۱۴۰۱/۰۱/۱۴	۱۶۰/۲۹۳۷/۳۴۴	۱۴۰۱/۰۱/۱۶
۲۷	انتخاب آقایان غلامرضا جلالی فراهانی و حمیدرضا خانکه جهت عضویت در هیأت امنای سازمان پیشگیری و مدیریت بحران	۱۴۰۱/۰۱/۱۴	۱۶۰/۲۹۳۶/۳۳۲	۱۴۰۱/۰۱/۱۵

۴-۱- فهرست مصوبات شورای شهر تهران در سال ۱۴۰۱- مصوبات نامگذاری (۱۰)

ردیف	عنوان	تاریخ جلسه (تصویب)	شماره صدور (ابلاغ)	تاریخ صدور (ابلاغ)
۱	نامگذاری و تغییر نام یک بوستان و بیست و سه (۲۳) معبر عمومی شهر تهران	۱۴۰۱/۱۱/۲۵	۱۶۰/۲۸۱۰/۱۴۵/۲۴۵۹۰	۱۴۰۱/۱۲/۰۳
۲	نامگذاری و تغییر نام هفت معبر و یک بوستان عمومی شهر تهران	۱۴۰۱/۱۰/۱۳	۱۶۰/۲۸۱۰/۱۴۴/۲۱۰۹۳	۱۴۰۱/۱۰/۱۴
۳	نامگذاری و تغییر نام نه معبر و یک پل عمومی شهر تهران	۱۴۰۱/۱۰/۱۱	۱۶۰/۲۸۱۰/۱۴۳/۲۰۹۵۷	۱۴۰۱/۱۰/۱۳
۴	تغییر نام خیابان‌های قدس و نیلوفر جنوبی در بلوار شهران جنوبی به نام شهید آرمان علی وردی	۱۴۰۱/۰۸/۱۵	۱۶۰/۳۰۰۶/۱۶۴۸۲	۱۴۰۱/۰۸/۱۷
۵	نامگذاری و تغییر نام دو (۲) بوستان و هشت (۸) معبر عمومی شهر تهران	۱۴۰۱/۰۶/۲۹	۱۶۰/۲۸۱۰/۱۴۱/۱۳۳۱۳	۱۴۰۱/۰۷/۰۲
۶	نامگذاری و تغییر نام ۱۸ معبر عمومی در شهر تهران	۱۴۰۱/۰۵/۰۹	۱۶۰/۲۸۱۰/۱۴۰/۹۶۰۳	۱۴۰۱/۰۵/۱۹
۷	نامگذاری و تغییر نام سه (۳) معبر عمومی شهر تهران	۱۴۰۱/۰۴/۰۵	۱۶۰/۲۸۱۰/۱۳۹/۶۳۰۳	۱۴۰۱/۰۴/۱۱
۸	تغییر نام بلوار کوهستان به نام امیر شهید مسعود منفرد نیاکی	۱۴۰۱/۰۱/۳۰	۱۶۰/۲۸۱۰/۱۳۸/۱۴۸۸	۱۴۰۱/۰۲/۰۴
۹	نامگذاری و تغییر نام هفت معبر عمومی شهر تهران	۱۴۰۱/۰۱/۱۴	۱۶۰/۲۸۱۰/۱۳۷/۳۹۵	۱۴۰۱/۰۱/۱۷
۱۰	تغییر نام هفت معبر و یک مجموعه ورزشی در شهر تهران	۱۴۰۱/۰۱/۱۴	۱۶۰/۲۸۱۰/۱۳۶/۳۹۸	۱۴۰۱/۰۱/۱۷



فصل دوم
حوزه شهردار

حوزه شهردار

در یک نگاه

سازمان فرهنگی و هنری

برنامه های برگزار شده ۹,۵۵۳ عدد

سازمان پیشگیری و مدیریت بحران شهر تهران

ایستگاه های فعال شتاب نگاری در مناطق ۲۲ گانه ۳۳ عدد

ایستگاه های فعال لرزه نگاری در مناطق ۲۲ گانه ۹ عدد

مأمور برگزار شده ۲۶۳ عدد

شهروندان عضو گروه های دوام ۴,۰۸۱ عدد

ایستگاه باران سنج ۱۱ عدد

ایستگاه برف سنج ۹ عدد

ایستگاه سمت و سرعت باد ۲۲ عدد

ایستگاه پایش حرکات پوسته زمین ۵ عدد

پایگاه پشتیبانی ۱۰۵ عدد

مرکز ارتباطات و امور بین الملل

همکاری انجام شده با نهادها و سازمان های مرتبط ۷۷ عدد

تعداد صورت جلسه تنظیم شده ۲۸۵ عدد

برنامه ریزی و تنظیم مناسبات خارجی ۱۷ عدد

اعزام هیات از شهرداری تهران به خارج از کشور ۱۰۸ عدد

ملاقات شندگان سامانه ملاقات مردمی ۵,۷۰۳ نفر

مرکز سامانه مدیریت شهری و نظارت همگانی (۱۳۷ پلاس)

بیشترین پیام در حیطه عملکرد - حمل و نقل ترافیک ۲۷,۸۰۳ عدد

بیشترین پیام در مناطق - منطقه ۵ ۲,۱۷۹ عدد

بیشترین پیام بر اساس منابع - تلفن ۴۸,۹۸۶ عدد

بیشترین شکایت شهروندان - تاخیر اتوبوس خصوصی ۳,۳۴۵ عدد

پیام های دریافتی ۱۳۷ پلاس واحد اجرایی پیام ۱,۳۳۱,۱۵۳ عدد

پیام های نگهداشت ۷۶۷,۴۹۷ عدد

درخواست های مربوط به جمع آوری زباله و ضایعات ۷۰,۶۲۶ عدد

ستاد یگان حفاظت شهرداری تهران

جمع آوری متکدیان معتاد مرد ۲۹۳ نفر

جمع آوری متکدیان معتاد زن ۴۲۱ نفر

جمع آوری کودکان کار معتاد ۲۲۲ نفر

میزان مواد مخدر جمع آوری شده ۳,۳۹۲ گرم

ابلاغ اختطاریه و پیش آگهی ۴۲,۳۵۲ فقره

افراد دستگیر شده بر اثر نواخ و درگیری ۸۶ نفر

اختطاریه فک پلمب صادر شده در مناطق ۲۲ گانه ۵۱۱ عدد

مرکز حقوقی

اراه له قطعی امور دعاوی حقوقی ۱,۰۲۷ عدد

اراه له قطعی امور دیوان عدالت ۱,۳۵۳ عدد

اراه له قطعی امور دعاوی کیفری ۱۵۴ عدد

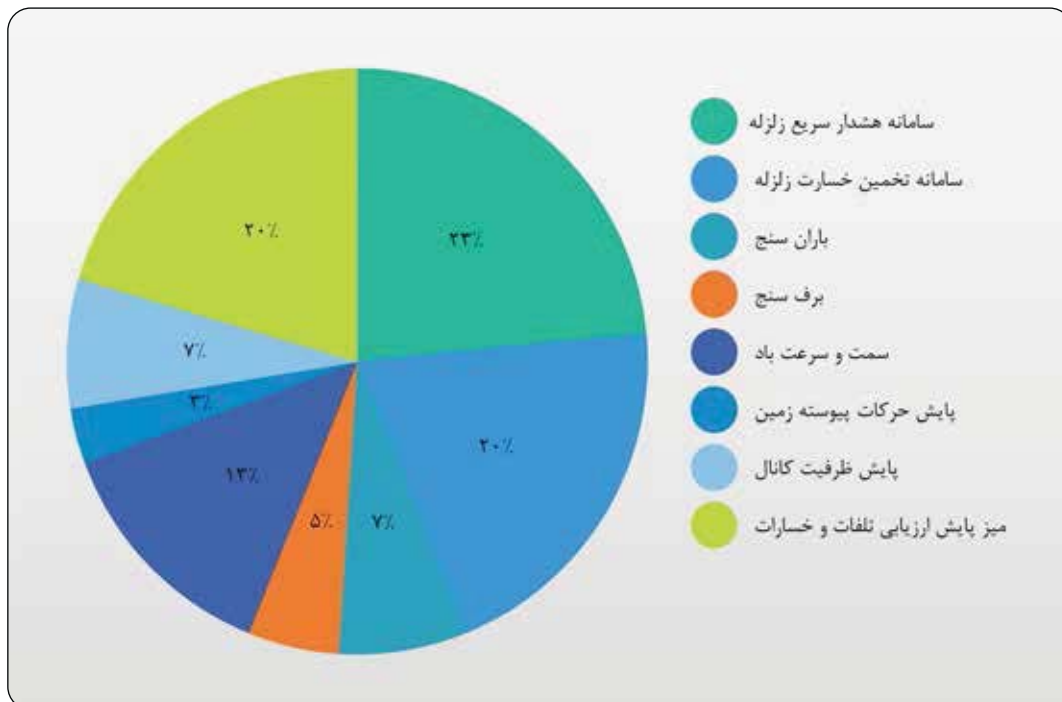




سازمان پیشگیری و مدیریت بحران شهر تهران

۲-۱- اقدامات سازمان پیشگیری و مدیریت بحران در سال ۱۴۰۱

سال ۱۴۰۱	اقدامات
۴,۰۸۱	تعداد شهروندان عضو گروه های دوام - نفر
۱۱,۰۰۰	مساحت محدوده شناسایی شده مستعد لغزش - هکتار
۳۹	تعداد دکل شبکه ارتباط پایدار مدیریت بحران- عدد
۶,۵۰۰	تعداد انتشارات اقلام آموزشی - عدد
۲,۱۰۰	تعداد محتوای الکترونیک تولیدشده - عدد
۱۰۵	تعداد پایگاه پشتیبانی مدیریت بحران - عدد
۳۹	تعداد ایستگاه سامانه هشدار سریع زلزله خارج از شهر- عدد
۳۴	تعداد ایستگاه سامانه تخمین خسارت زلزله داخل شهر- عدد
۱۱	تعداد ایستگاه باران سنج- عدد
۹	تعداد ایستگاه برف سنج- عدد
۲۲	تعداد ایستگاه سمت و سرعت باد- عدد
۵	تعداد ایستگاه پایش حرکات پوسته زمین- عدد
۱۲	تعداد ایستگاه پایش ظرفیت کانال - عدد
۳۴	تعداد ایستگاه میز پایش ارزیابی سریع تلفات و خسارات ناشی از رخداد- عدد



۲-۱- سهم ایستگاه های مدیریت بحران در سال ۱۴۰۱

۲-۲- گزارش عملکرد سازمان بحران در سال ۱۴۰۱

شهریور	مرداد	تیر	خرداد	اردیبهشت	فروردین	عنوان
۰	۰	۰	۰	۰	۰	بحران (مانور استان معین - مانور امداد هوایی)
۰	۰	۰	۰	۰	۰	پدافند غیرعامل (مانور پدافند غیرعامل)
۱	۰	۰	۰	۰	۰	در سطح سازمان و شهر تهران
۱۲	۵	۳	۱	۰	۰	در سطح منطقه
۳۹	۲۷	۱۶	۷	۰	۰	در سطح ناحیه
۱,۵۶۰	۱,۳۴۰	۱,۴۵۰	۱,۳۰۰	۹۴۰	۰	تخصصی
۹,۱۰۰	۶,۳۰۰	۵,۶۰۰	۴,۸۰۰	۱,۱۰۰	۸۰۰	همگانی(عمومی) برگزار شده
۱۰۵	۶۶	۲۰	۱۰۶	۵۷	۱۲	محلات
۱۵	۶	۲	۱۳	۲	۰	مناطق
۶۵	۳۲	۸	۶۵	۳۳	۷	نواحی
۷۶۰	۷۵	۳۱۰	۵۱	۴۴	۶۲	تعداد شهروندان عضو گروه های دوام - عدد

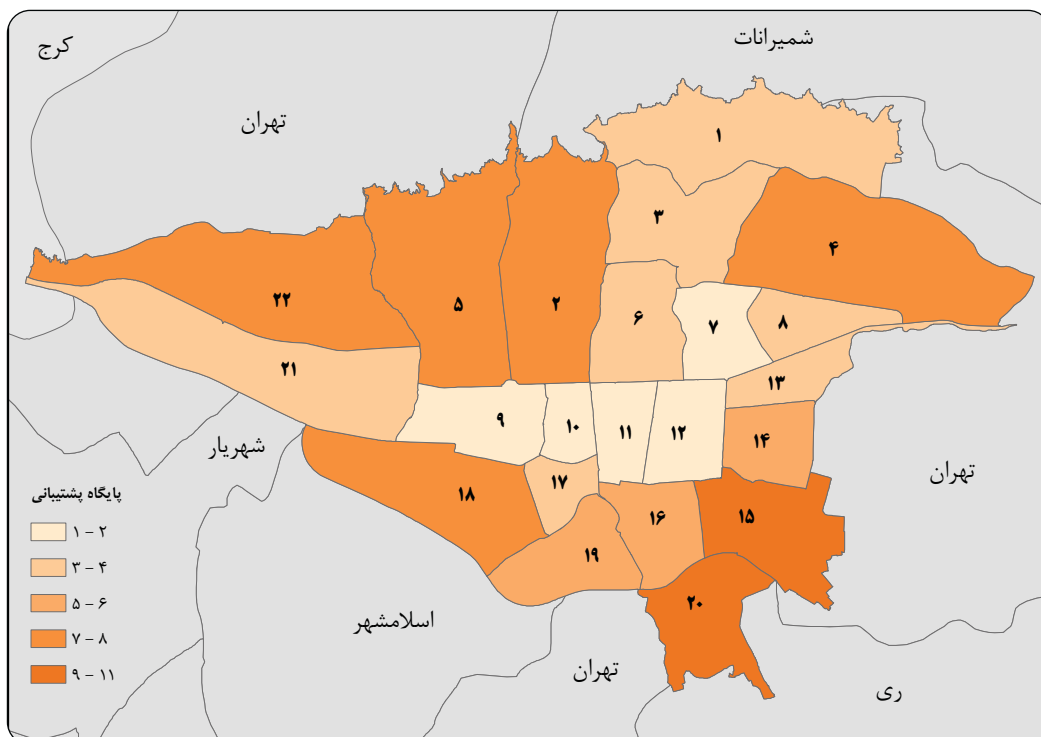
۲-۲- گزارش عملکرد سازمان بحران در سال ۱۴۰۱ (ادامه)

اسفند	بهمن	دی	آذر	آبان	مهر	عنوان
۱	۱	۰	۰	۰	۰	بحران (مانور استان معین - مانور امداد هوایی)
۰	۱	۱	۰	۰	۰	پدافند غیرعامل (مانور پدافند غیرعامل)
۰	۲	۲	۰	۰	۰	در سطح سازمان و شهر تهران
۱	۲۶	۳	۱۵	۷	۰	در سطح منطقه
۳	۹	۵	۲۸	۳۳	۱۴	در سطح ناحیه
۱,۴۶۰	۱,۴۲۰	۱,۵۵۰	۱,۳۲۰	۱,۴۱۵	۱,۳۸۰	تخصصی
۵,۲۰۰	۱۲,۴۰۰	۱۰,۳۰۰	۷,۵۰۰	۱۳,۴۰۰	۱۱,۵۰۰	همگانی(عمومی) برگزار شده
۸۸	۹۶	۵۸	۵۶	۸۳	۱۶	محلات
۱۲	۵	۳	۱۲	۵	۱	مناطق
۵۲	۵۴	۳۲	۴۵	۴۱	۸	نواحی
۳۰۲	۴۶۴	۴۷۴	۶۱۵	۷۳۲	۱۹۲	تعداد شهروندان عضو گروه های دوام - عدد



۲-۳- آمار زیر ساخت های مرتبط با مدیریت بحران براساس مناطق ۲۲ گانه در سال ۱۴۰۱

منطقه	تعداد پایگاه پشتیبانی مدیریت بحران - عدد	تعداد ایستگاه لرزه نگاری سطحی - عدد	تعداد ایستگاه شتاب نگاری - عدد	تعداد ایستگاه لرزه نگاری درون چاهی - عدد
منطقه ۱	۳	۱	۳	۱
منطقه ۲	۷	۱	۲	۰
منطقه ۳	۳	۰	۱	۰
منطقه ۴	۸	۰	۳	۱
منطقه ۵	۸	۰	۳	۰
منطقه ۶	۴	۰	۲	۰
منطقه ۷	۱	۰	۱	۰
منطقه ۸	۳	۰	۱	۰
منطقه ۹	۲	۰	۱	۰
منطقه ۱۰	۲	۰	۱	۰
منطقه ۱۱	۲	۰	۰	۰
منطقه ۱۲	۲	۰	۲	۰
منطقه ۱۳	۴	۰	۱	۰
منطقه ۱۴	۵	۰	۱	۰
منطقه ۱۵	۹	۰	۱	۱
منطقه ۱۶	۶	۰	۱	۰
منطقه ۱۷	۳	۰	۱	۰
منطقه ۱۸	۷	۰	۲	۱
منطقه ۱۹	۵	۱	۱	۰
منطقه ۲۰	۱۱	۰	۱	۰
منطقه ۲۱	۳	۰	۲	۰
منطقه ۲۲	۷	۱	۲	۱
جمع	۱۰۵	۴	۳۳	۵



۲-۱- تعداد پایگاه پشتیبانی مدیریت بحران در سال ۱۴۰۱

مرکز سامانه مدیریت شهری و نظارت همگانی (۱۳۷ پلاس)

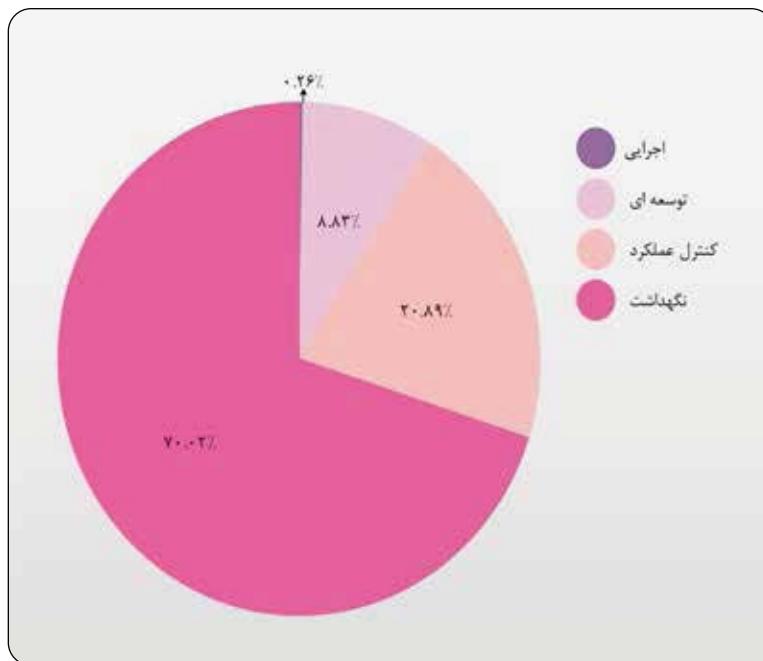
۴-۲- گزارش آماری سامانه ۱۳۷ پلاس در سال ۱۴۰۱

سهم درخواست	سال ۱۴۰۱	گروه موضوعات درخواست	سهم درخواست	سال ۱۴۰۱	گروه موضوعات درخواست
۱.۰۲	۱۳,۵۳۲	پاکسازی دیوار نویسی کوچه	۵.۳۱	۷۰,۶۲۶	نظافت معابر کوچه
۱.۰۲	۱۳,۵۲۲	جمع آوری لاشه حیوانات	۴.۳۵	۵۷,۹۶۲	لابروبی جوی
۱.۰۱	۱۳,۴۰۸	مزاحمت واحد صنفی به دلیل...	۳.۱۹	۴۲,۴۴۸	جمع آوری زباله و ضایعات
۰.۹۷	۱۲,۹۴۵	شستشوی مخزن زباله	۲.۷۱	۳۶,۱۳۴	آلودگی صوتی و محیطی ناشی از ساخت و ساز مسکونی
۰.۹۷	۱۲,۸۶۴	آبیاری درختان باغچه	۲.۳۴	۳۱,۱۷۲	سد معبر دستفروش و وانتی در خیابان
۰.۹۴	۱۲,۵۵۳	کاشت نهال در باغچه	۲.۳۰	۳۰,۶۴۹	طعمه گذاری موش
۰.۸۹	۱۱,۸۷۵	مرمت مخزن زباله	۲.۱۷	۲۸,۹۱۵	ساخت و ساز غیرمجاز مسکونی
۰.۸۸	۱۱,۷۰۴	ساماندهی کارتن خواب	۱.۹۷	۲۶,۲۶۵	شن و نمک جهت رفع لغزندگی خیابان
۰.۸۱	۱۰,۷۶۸	حذف زوائد فیزیکی در خیابان	۱.۹۶	۲۶,۱۴۲	شن و نمک جهت رفع لغزندگی کوچه
۰.۷۷	۱۰,۲۱۷	آبیاری فضای سبز	۱.۹۶	۲۶,۱۴۰	جمع آوری خاک و نخاله
۰.۷۴	۹,۸۷۶	مرمت جدولبندی جوی	۱.۸۷	۲۴,۸۸۵	سد معبر اصناف در پیاده رو
۰.۷۳	۹,۶۹۹	جمع آوری زباله بازیافتی	۱.۸۴	۲۴,۴۷۷	افزایش تعداد اتوبوس
۰.۷۳	۹,۶۶۶	نشست آسفالت کوچه	۱.۷۱	۲۲,۸۰۲	جمع آوری سگ ولگرد
۰.۷۲	۹,۶۱۹	نشست آسفالت خیابان	۱.۶۴	۲۱,۷۸۷	نصب مخزن زباله مکانیزه
۰.۷۲	۹,۵۴۸	مزاحمت دیوی غیر مجاز زباله بازیافتی	۱.۶۰	۲۱,۲۷۵	ترکیدگی لوله آبیاری باغچه
۰.۷۲	۹,۵۲۶	آسفالت نوار حفاری خیابان	۱.۴۵	۱۹,۳۱۵	عدم تخلیه به موقع مخزن زباله
۰.۷۰	۹,۲۹۰	مرمت دریاچه خیابان	۱.۴۴	۱۹,۱۷۲	پاکسازی دیوار نویسی خیابان
۰.۷۰	۹,۲۵۷	جمع آوری سرشاخه	۱.۴۰	۱۸,۶۰۲	هرس درختان باغچه
۰.۶۹	۹,۱۶۷	سد معبر مصالح ملک مسکونی	۱.۳۰	۱۷,۳۴۲	رفع خطر درخت خشک و در حال سقوط باغچه
۰.۶۲	۸,۱۹۲	روکش آسفالت کوچه	۱.۳۰	۱۷,۲۸۴	کاشت نهال (طرح درختکاری منازل)
۰.۶۱	۸,۱۵۹	حذف زوائد فیزیکی در کوچه	۱.۱۶	۱۵,۴۵۷	تغییر کاربری ملک مسکونی
۰.۶۰	۷,۹۹۲	مرمت سنگ فرش پیاده رو	۱.۱۱	۱۴,۸۰۰	سد معبر دستفروش در پیاده رو
۰.۶۰	۷,۹۲۸	ایمن سازی ساخت و ساز مسکونی	۱.۱۰	۱۴,۶۶۱	آسفالت نوار حفاری کوچه
۰.۵۸	۷,۶۷۴	رفع خطر چاله های بزرگراهی	۱.۰۹	۱۴,۵۳۷	نظافت معابر خیابان
۰.۵۷	۷,۵۳۷	رها شدن مخزن زباله	۱.۰۸	۱۴,۴۱۲	لکه گیری آسفالت کوچه
۲۹.۲۵	۳۸۹,۳۳۵	سایر	۱.۰۷	۱۴,۲۸۶	لکه گیری آسفالت خیابان
۱۰۰	۱,۳۳۱,۲۰۷	جمع	۱.۰۴	۱۳,۸۰۷	رفع خاموشی و نقص فنی پل عابر مکانیزه



۵-۲- تعداد پیام‌ها به تفکیک ماهیت پیام در سال‌های ۱۴۰۱-۱۳۹۹

ماهیت درخواست	سال ۱۳۹۹	سال ۱۴۰۰	سال ۱۴۰۱	درصد تغییر	سهم درخواست
اجرائی	۱,۷۵۴	۲,۸۱۳	۲,۸۶۵	۱.۸۵	۰.۲۶
توسعه‌ای	۸۰,۸۷۰	۹۶,۷۸۹	۹۶,۷۹۳	۰	۸.۸۳
کنترل عملکرد	۲۰۷,۳۴۹	۲۲۸,۹۱۲	۲۲۸,۹۳۸	۰.۰۱	۲۰.۸۹
نگهداشت	۸۳۳,۱۵۳	۷۶۷,۴۶۹	۷۶۷,۴۹۷	۰	۷۰.۰۲
جمع	۱,۱۲۳,۱۲۶	۱,۰۹۵,۹۸۳	۱,۰۹۶,۰۹۳	۰.۰۱	۱۰۰



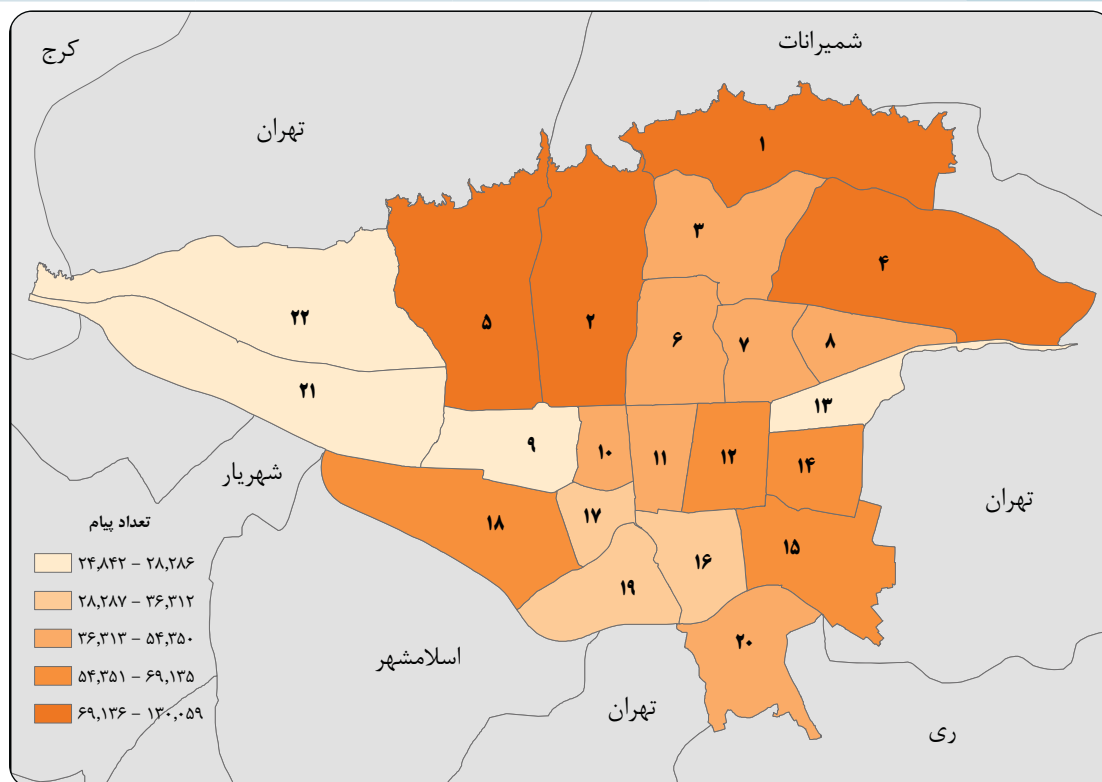
۲-۲- سهم پیام‌ها به تفکیک ماهیت در سال ۱۴۰۱

۶-۲- تعداد پیام‌های ۱۳۷ پلاس به تفکیک واحد اجرایی پیام در سال‌های ۱۴۰۱-۱۳۹۹

واحد اجرایی	سال ۱۳۹۹	سال ۱۴۰۰	سال ۱۴۰۱	درصد تغییر	سهم درخواست
خدمات شهری و محیط زیست	۱,۷۹۳	۵,۰۸۷	۱۸,۵۲۴	۲۶۴.۱	۱.۳۹
سامانه ۱۳۷ پلاس	۱,۲۹۶	۸۲۷	۱۲,۳۲۰	۱۳۸۹.۷	۰.۹۳
معاونت اجتماعی و فرهنگی	۱۲,۵۸۰	۱۲,۴۸۵	۱۵,۳۸۴	۲۳.۲	۱.۱۶
معاونت برنامه ریزی، توسعه سرمایه انسانی و امور شور	۱۱۲	۲۳۸	۳۴۷	۴۵.۸	۰.۰۳
معاونت حمل و نقل و ترافیک	۱۰,۴۳۱	۱۸,۶۸۱	۳۷,۱۰۹	۹۸.۶	۲.۷۹
معاونت فنی و عمران	۹۱۸	۳۹۱	-	-	-
معاونت هماهنگی و امور مناطق	۱,۰۸۷,۹۰۱	۱,۰۵۲,۹۲۸	۱,۲۴۷,۱۵۱	۱۸.۴	۹۳.۶۹
معاونت شهرسازی و معماری	۱۴۱	۲۷۲	۳۱۸	۱۶.۹	۰.۰۲
جمع	۱,۱۱۵,۱۷۲	۱,۰۹۰,۹۰۹	۱,۳۳۱,۱۵۳	۲۲	۱۰۰

۷-۲- تعداد پیام های ۱۳۷ پلاس به تفکیک واحد اجرای پیام به تفکیک مناطق در سال های ۱۴۰۱-۱۳۹۹

منطقه	سال ۱۳۹۹	سال ۱۴۰۰	سال ۱۴۰۱	درصد تغییر
منطقه ۱	۷۳,۳۱۸	۷۴,۶۷۰	۱۰۹,۹۰۲	۴۷.۲
منطقه ۲	۸۷,۳۲۸	۷۹,۵۷۲	۱۰۱,۰۹۹	۲۷.۱
منطقه ۳	۴۷,۱۸۷	۴۷,۸۸۲	۵۴,۳۵۰	۱۳.۵
منطقه ۴	۱۱۰,۱۸۲	۱۱۸,۲۳۵	۱۳۰,۰۵۹	۱۰
منطقه ۵	۷۵,۸۱۷	۸۱,۳۱۶	۱۰۸,۸۳۶	۳۳.۸
منطقه ۶	۳۸,۰۸۲	۳۶,۳۸۹	۴۳,۱۰۶	۱۸.۵
منطقه ۷	۴۵,۷۸۱	۴۱,۳۳۰	۴۷,۴۸۰	۱۴.۹
منطقه ۸	۴۰,۱۸۸	۳۸,۷۴۴	۴۴,۰۴۱	۱۳.۷
منطقه ۹	۲۴,۳۸۰	۲۳,۰۳۰	۲۴,۸۴۲	۷.۹
منطقه ۱۰	۴۲,۴۵۹	۳۷,۵۴۹	۴۲,۵۵۳	۱۳.۳
منطقه ۱۱	۴۵,۵۴۱	۴۰,۶۲۴	۴۷,۱۲۱	۱۶
منطقه ۱۲	۶۳,۷۸۵	۵۶,۵۳۳	۶۶,۱۳۰	۱۷
منطقه ۱۳	۲۵,۴۷۳	۲۵,۱۶۰	۲۷,۴۲۵	۹
منطقه ۱۴	۵۶,۲۳۱	۵۲,۸۸۵	۵۸,۸۸۷	۱۱.۳
منطقه ۱۵	۷۲,۸۱۳	۶۰,۶۱۳	۶۹,۱۳۵	۱۴.۱
منطقه ۱۶	۳۲,۰۵۶	۳۴,۱۳۵	۳۶,۳۱۲	۶.۴
منطقه ۱۷	۳۵,۶۱۷	۳۱,۰۴۰	۳۳,۴۷۴	۷.۸
منطقه ۱۸	۴۷,۹۳۹	۴۹,۴۶۳	۶۰,۲۹۵	۲۱.۹
منطقه ۱۹	۲۸,۲۹۴	۲۶,۳۳۹	۳۵,۶۳۷	۳۵.۳
منطقه ۲۰	۴۵,۷۵۴	۴۴,۰۳۳	۵۱,۴۳۲	۱۶.۸
منطقه ۲۱	۲۵,۲۶۵	۲۶,۹۹۹	۲۸,۲۸۶	۴.۸
منطقه ۲۲	۲۴,۴۱۱	۲۶,۳۸۷	۲۶,۷۵۰	۱.۴
جمع	۱,۰۸۷,۹۰۱	۱,۰۵۲,۹۲۸	۱,۲۴۷,۱۵۲	۱۸.۴



۷-۲- تعداد پیام های ۱۳۷ پلاس به تفکیک منطقه در سال ۱۴۰۱



۲-۸- تعداد درخواست به تفکیک وضعیت‌های عملکردی در سال ۱۴۰۱

تایید شهروندی	عدم تایید شهروندی	تایید عملکرد	عدم تایید عملکرد	درصد رضایت شهروندی	صحت عملکرد
۹۱,۸۰۵	۳,۰۸۵	۱۴,۲۷۸	۸۱۱	۹۶.۷۸	۹۴.۹۸

۲-۹- میانگین زمان پاسخ‌گویی در سامانه ۱۳۷ پلاس در سال ۱۴۰۱

سطح یک	تعداد فراوانی پیام	تعداد گردش	میانگین زمان پاسخ‌گویی به دقیقه
شهرداری تهران	۱,۳۲۸,۸۲۴	۹,۸۵۷,۷۸۴	۹,۴۱۳

۲-۱۰- میانگین زمان پاسخ‌گویی برحسب موضوعات در سال ۱۴۰۱

سرگروه موضوع	تعداد فراوانی پیام	تعداد گردش	میانگین زمان پاسخ‌گویی به دقیقه
آتش نشانی	۳۹۸	۸۶۱	۱۶,۱۵۵
آرامستان	۵۸۶	۱,۳۱۲	۷,۳۹۷
اتوبوسرانی	۳۶,۵۱۶	۹۲,۲۶۰	۳,۹۸۰
املاک و ساختمان	۱۴۲,۱۷۳	۹۱۶,۵۱۱	۱۳,۶۳۷
برف	۵۸,۶۹۵	۳۲۳,۵۶۹	۱,۸۸۴
پارکینگ	۴۳۱	۳,۶۵۰	۳۰,۳۰۵
ترمینالهای برون شهری	۱۲۹	۳۴۸	۵۱,۷۱۱
تزئینات و مبلمان شهری	۶,۵۲۹	۴۲,۹۰۴	۷,۴۵۲
جداول و آبراه‌ها	۱۰۹,۲۶۴	۶۱۶,۲۱۹	۲,۵۸۱
حیوانات	۶۸,۹۵۳	۳۶۵,۸۳۶	۱,۶۴۱
زیاله و پسماند	۲۰۹,۶۳۹	۱,۱۶۸,۴۱۰	۳,۲۶۵
فضای سبز	۲۰۴,۸۶۴	۱,۲۵۸,۱۷۶	۳,۰۲۶
مترو	۲,۱۷۳	۵,۱۹۳	۱۳,۶۰۸
مجموعه ورزشی	۱,۱۶۸	۴,۱۰۷	۳۶,۸۹۰
مسائل اجتماعی	۱۴,۷۸۸	۳۱,۶۸۰	۳۴,۶۴۸
مسائل زیست محیطی	۴,۳۱۶	۲۵,۵۷۰	۳,۴۰۸
معاير شهری	۴۵۷,۹۷۵	۲,۸۰۸,۲۳۵	۸,۰۴۱

۱۱-۲- مقایسه تعداد پیامهای ارجاع شده بر مبنای نوع پیام در سال های ۱۴۰۱ - ۱۳۹۹

نوع پیام	سال ۱۳۹۹	سال ۱۴۰۰	سال ۱۴۰۱	درصد تغییر	درصد سهم
انتقاد	۳۸,۸۰۴	۳۹,۹۵۴	۵۶,۳۹۴	۴۱	۹۱.۶۹
تقدیر و تشکر	۱,۶۴۹	۲,۴۶۵	۲,۲۶۸	-۸	۳.۶۹
پیشنهاد	۸۹	۳۹۱	۷۴۲	۹۰	۱.۲۱
شکایت	۱,۰۳۳	۱,۸۹۸	۲,۰۹۷	۱۰	۳.۴۱
فساد	-	-	۱	-	۰.۱۶
جمع	۴۱,۵۷۵	۴۴,۷۰۸	۶۱,۵۰۲	۳۸	۱۰۰

۱۲-۲- مقایسه تعداد پیامها براساس منبع دریافت پیام در سال های ۱۴۰۱ - ۱۳۹۹

منبع خبر	سال ۱۳۹۹	سال ۱۴۰۰	سال ۱۴۰۱	درصد تغییر	درصد سهم
تلفن	۳۰,۵۵۰	۳۱,۰۷۱	۴۸,۹۸۶	۵۸	۷۹.۶۵
اینترنت	۸,۱۰۱	۷,۰۱۵	۳,۶۵۰	-۴۸	۵.۹۳
ارتباط مستقیم	۱,۶۶۳	۲,۳۱۸	۱,۴۹۶	-۳۵	۲.۴۳
پست الکترونیک	۴۵	۴۷	-	-	-
مراجعه حضوری	۲	۲	۸	۳۰۰	۰.۰۱
اپلیکیشن موبایل (همیاران)	۶۱۸	۲۶۹	۱۰۰	-۶۳	۰.۱۶
تهران من - وب	۳۷۰	۱,۳۱۵	۳,۲۲۲	۱۴۵	۵.۲۴
تهران من - موبایل	۲۲۵	۲,۵۹۱	۳,۹۳۹	۵۲	۶.۴۰
سایر	۲	-	۱۷	-	۰.۰۳
شبکه های مجازی	-	۸۰	۸۴	۵	۰.۱۴
جمع	۴۱,۵۷۶	۴۴,۷۰۸	۶۱,۵۰۲	۳۸	۱۰۰



۱۳-۲- مقایسه تعداد پیامها بر اساس موضوعات عملکردی در سال های ۱۴۰۱-۱۳۹۹

حیطه عملکرد	سال ۱۳۹۹	سال ۱۴۰۰	سال ۱۴۰۱	درصد تغییر	درصد سهم
موضوعات خدمات شهری	۶,۹۷۶	۸,۴۸۹	۹,۱۷۰	۸	۱۴.۹۱
موضوعات حمل و نقل و ترافیک	۲۱,۳۲۵	۱۸,۱۱۳	۲۷,۸۰۳	۵۳	۴۵.۲۱
موضوعات شهرسازی و معماری	۴,۹۳۸	۵,۵۸۶	۲,۹۵۰	-۴۷	۴.۸۰
موضوعات فنی و عمران	۱,۵۴۸	۲,۱۴۲	۲,۴۴۹	۱۴	۳.۹۸
موضوعات اجتماعی و فرهنگی	۱,۳۷۸	۲,۲۶۲	۷,۴۷۶	۲۳۱	۱۲.۱۶
موضوعات مالی و اقتصاد شهری	۲,۰۳۶	۲,۹۵۸	۴,۳۵۶	۴۷	۷.۰۸
موضوعات منابع انسانی	۱,۲۲۹	۲,۱۶۸	۳,۵۰۶	۶۲	۵.۷۰
سایر موضوعات	۱,۳۱۳	۱,۶۳۷	۱,۵۲۳	-۷	۲
تحقیقات و فناوری	۷۶۳	۱,۲۱۲	۲,۱۳۷	۷۶	۳.۴۷
حقوقی	۷۰	۱۴۱	۱۳۲	-۶	۰.۲۱
جمع	۴۱,۵۷۶	۴۴,۷۰۸	۶۱,۵۰۲	۳۸	۱۰۰

۱۴-۲- مقایسه تعداد پیامهای معاونت ها در سال های ۱۴۰۱ - ۱۳۹۹

معاونت ها	سال ۱۳۹۹	سال ۱۴۰۰	سال ۱۴۰۱	درصد تغییر	درصد سهم
معاونت هماهنگی و امور مناطق	۱۴,۱۶۵	۲۱,۲۱۴	۲۳,۶۹۷	۱۲	۳۴.۸۰
معاونت حمل و نقل و ترافیک	۱۹,۲۷۸	۱۶,۲۸۶	۲۰,۸۳۷	۲۸	۳۰.۶۰
معاونت خدمات شهری و محیط زیست	۳,۰۶۸	۴,۱۸۱	۶,۹۱۷	۶۵	۱۰.۱۶
معاونت اجتماعی و فرهنگی	۱,۱۷۱	۲,۱۹۵	۷,۱۳۴	۲۲۵	۱۰.۴۸
معاونت برنامه ریزی، توسعه سرمایه انسانی و امور شورا	-	۱,۷۱۶	۲,۷۸۴	۶۲	۴.۰۹
معاونت مالی و اقتصادی شهر	۳۹۲	۹۸۸	۱,۱۵۲	۱۷	۱.۶۹
معاونت فنی و عمران	۲۰۷	۴۲۹	۱,۱۰۹	۱۵۹	۱.۶۳
معاونت شهرسازی	۱,۰۲۹	۱,۳۹۵	۷۲۶	-۴۸	۱.۰۷
سایر حوزه های اجرایی	۱,۴۴۰	۲,۶۶۲	۳,۷۴۰	۴۰	۵.۴۹

۱۵-۲- مقایسه تعداد پیامها به تفکیک ماه در سال های ۱۴۰۱ - ۱۳۹۹

ماه	سال ۱۳۹۹	سال ۱۴۰۰	سال ۱۴۰۱	درصد تغییر	درصد سهم
فروردین	۱,۴۶۱	۲,۶۴۴	۴,۸۸۸	۸۵	۸
اردیبهشت	۲,۱۸۲	۳,۰۱۶	۵,۳۱۰	۷۶	۹
خرداد	۲,۱۵۴	۳,۷۶۶	۲,۶۷۰	-۲۹	۴
تیر	۲,۲۴۴	۳,۲۵۹	۴,۳۲۵	۳۳	۷
مرداد	۲,۱۸۴	۲,۳۶۴	۵,۸۱۳	۱۴۶	۹
شهریور	۳,۹۹۲	۳,۹۱۶	۴,۳۰۴	۱۰	۷
مهر	۴,۶۰۹	۳,۴۴۵	۳,۹۱۲	۱۴	۶
آبان	۳,۶۸۸	۴,۶۰۶	۸,۲۰۵	۷۸	۱۳
آذر	۳,۹۰۲	۴,۷۵۴	۵,۸۹۸	۲۴	۱۰
دی	۵,۱۳۲	۴,۸۸۸	۴,۶۲۷	-۵	۷
بهمن	۵,۲۰۶	۴,۰۱۹	۶,۲۰۷	۵۴	۱۰
اسفند	۴,۸۲۲	۴,۰۳۱	۵,۷۵۶	۴۳	۹
جمع	۴۱,۵۷۶	۴۴,۷۰۸	۶۱,۹۱۵	۳۸	۱۰۰



۳-۲- مقایسه تعداد پیامها به تفکیک ماه



۱۶-۲- مقایسه موضوعات انتقاد و شکایت شهروندان در سال ۱۴۰۱

موضوع	تعداد	سهم	موضوع	تعداد	سهم
تاخیر اتوبوس بخش خصوصی	۳,۳۴۵	۶.۶۳	تاسیسات و خدمات ورزشگاه	۷۴۴	۱.۴۷
کمبود تاکسی در مسیر خاص	۲,۴۶۴	۴.۸۸	برخورد با مسافر در اتوبوس (خصوصی)	۷۳۳	۱.۴۵
دریافت کرایه بیش از تعرفه تاکسی	۲,۳۶۸	۴.۶۹	عملکرد کارگران و میدین بازار	۷۰۰	۱.۳۹
پرداخت حقوق کارگران پیمانکار	۱,۴۹۲	۲.۹۶	عملکرد مدیران و پرسنل مترو	۶۷۶	۱.۳۴
امور مدیریتی ورزشگاه	۱,۴۵۳	۲.۸۸	ساعت کاری ورزشگاه	۶۶۱	۱.۳۱
نظارت بر عملکرد پیمانکاران	۱,۳۹۳	۲.۷۶	برخورد با مسافران در اتوبوس عمومی	۶۶۱	۱.۳۱
برخورد با مسافر در تاکسی	۱,۰۱۸	۲.۰۲	تعمیر و نگهداری پل عابر پیاده	۵۹۳	۱.۱۷
تاخیر اتوبوس بخش عمومی	۹۸۹	۱.۹۶	ساخت و احداث بنای بدون مجوز	۴۶۵	۰.۹۲
بخشنامه ها و دستورالعملهای منابع انسانی	۸۹۵	۱.۷۷	نرخ مصوب پارکینگ	۴۶۳	۰.۹۲
اصلاح هندسی و پیوستگی معابر (دور برگردان و رمپ و لوپ)	۸۶۸	۱.۷۲	سایر موضوعات	۲۷,۷۰۷	۵۴.۸۸
کیفیت محصولات میوه و تره بار	۷۹۷	۱.۵۸	جمع	۵۰,۴۸۵	۱۰۰

۱۷-۲- تعداد پیامها بر اساس موضوعات عملکردی مناطق ۲۲ گانه در سال ۱۴۰۱

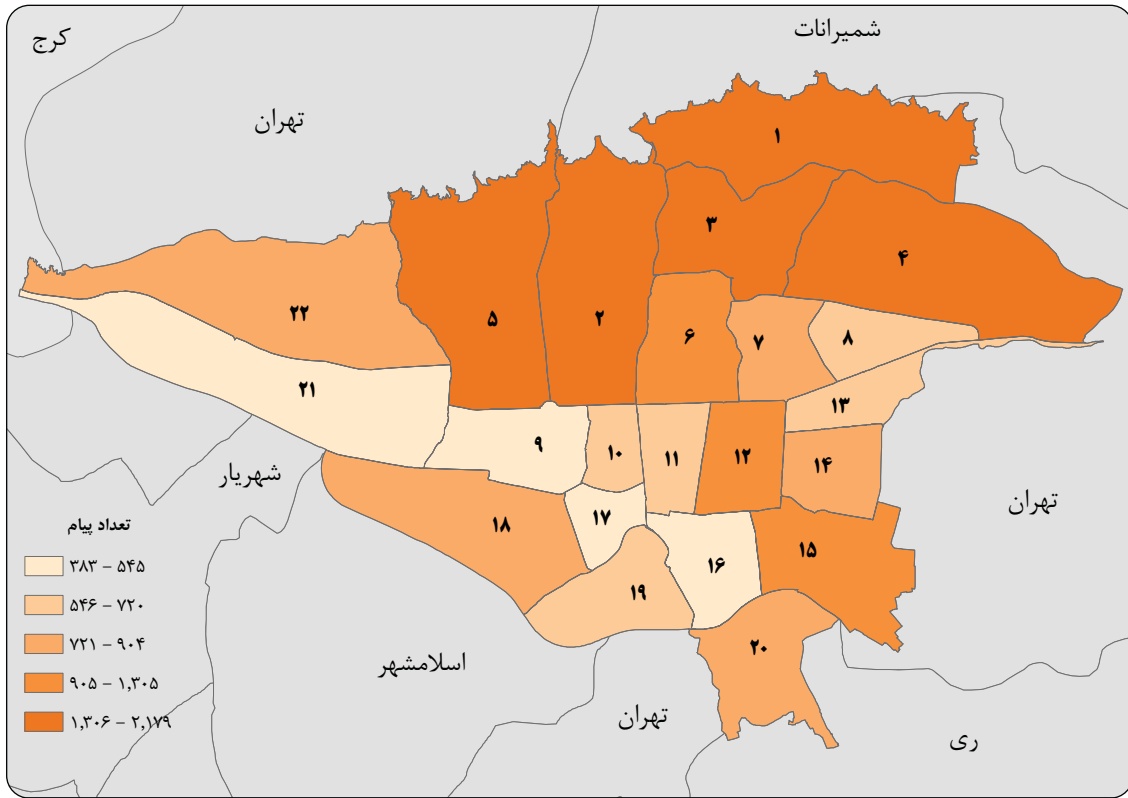
منطقه	خدمات شهری	حمل و نقل و ترافیک	شهرسازی و معماری	فنی و عمران	اجتماعی و فرهنگی
منطقه ۱	۳۱۰	۶۹۵	۳۱۲	۱۳۰	۶۴
منطقه ۲	۳۷۶	۹۶۶	۲۲۲	۱۱۲	۵۹
منطقه ۳	۲۲۶	۸۰۹	۱۸۱	۱۲۴	۷۳
منطقه ۴	۴۲۵	۶۵۴	۲۷۷	۱۳۷	۱۱۰
منطقه ۵	۴۷۱	۱,۰۱۴	۱۸۰	۱۲۷	۹۹
منطقه ۶	۲۶۷	۶۲۱	۱۴۸	۵۶	۳۳
منطقه ۷	۱۷۵	۴۱۲	۹۶	۵۳	۱۸
منطقه ۸	۱۸۹	۱۵۱	۷۹	۶۶	۹۷
منطقه ۹	۶۰	۱۱۳	۳۷	۴۹	۳۸
منطقه ۱۰	۱۸۲	۹۳	۶۳	۶۱	۶۰
منطقه ۱۱	۱۵۵	۱۷۷	۱۰۵	۶۶	۱۵
منطقه ۱۲	۲۴۷	۲۹۰	۱۹۶	۹۸	۳۴
منطقه ۱۳	۱۲۴	۱۵۷	۹۹	۳۹	۵۳
منطقه ۱۴	۲۴۰	۲۱۱	۱۰۷	۷۱	۵۱
منطقه ۱۵	۲۶۵	۳۴۳	۱۶۰	۸۱	۵۳
منطقه ۱۶	۱۲۸	۱۳۳	۶۲	۵۵	۳۴
منطقه ۱۷	۹۸	۶۹	۷۶	۹۲	۲۱
منطقه ۱۸	۱۶۷	۲۱۲	۱۳۰	۹۱	۳۹
منطقه ۱۹	۱۴۱	۱۵۶	۸۵	۶۰	۵۹
منطقه ۲۰	۲۰۰	۲۷۵	۸۸	۵۵	۳۲
منطقه ۲۱	۱۲۱	۱۳۴	۴۴	۱۱۵	۴۱
منطقه ۲۲	۲۳۳	۲۵۶	۶۴	۱۲۴	۴۴
جمع	۴,۸۰۰	۷,۹۴۱	۲,۸۱۱	۱,۸۶۲	۱,۱۲۷

۱۷-۲- تعداد پیامها بر اساس موضوعات عملکردی مناطق ۲۲ گانه در سال ۱۴۰۱ (ادامه)

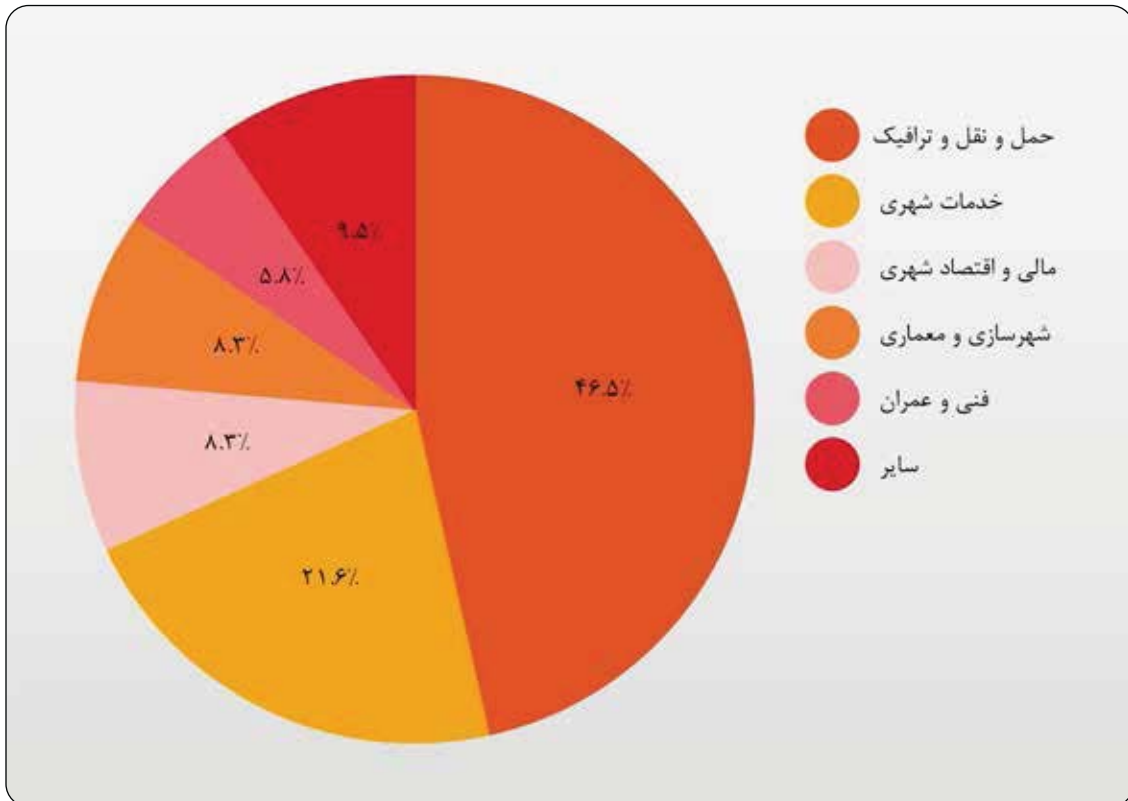
منطقه	مالی و اقتصاد شهری	منابع انسانی	سایر حیطه ها	بازرسی	حقوقی
منطقه ۱	۲۳۸	۱۷	۷	۶۵	۶
منطقه ۲	۱۶۱	۱۱	۱۱	۵۰	۱۲
منطقه ۳	۱۷۶	۳	۹	۴۶	۴
منطقه ۴	۲۸۲	۱۶	۱۲	۶۶	۶
منطقه ۵	۱۸۱	۳۸	۱۳	۴۷	۹
منطقه ۶	۱۱۳	۲۲	۳	۳۰	۱۲
منطقه ۷	۹۸	۹	-	۳۶	-
منطقه ۸	۹۲	۸	۸	۲۴	۶
منطقه ۹	۵۴	۱۴	۱	۱۴	۳
منطقه ۱۰	۱۵۲	۱۲	۳	۳۰	۴
منطقه ۱۱	۹۷	۱۱	۷	۲۰	۲
منطقه ۱۲	۱۶۸	۲۱	۵	۴۳	۳
منطقه ۱۳	۹۱	۵	۴	۲۴	۲
منطقه ۱۴	۱۴۲	۱۸	۴	۴۵	-
منطقه ۱۵	۱۵۷	۲۱	۵	۴۷	۵
منطقه ۱۶	۵۶	۷	۳	۲۶	-
منطقه ۱۷	۷۰	۱۲	۴	۱۶	۲
منطقه ۱۸	۱۳۱	۱۷	۱	۲۳	۲
منطقه ۱۹	۹۴	۲۱	-	۲۲	۵
منطقه ۲۰	۱۶۹	۳۱	۸	۳۷	۲
منطقه ۲۱	۶۰	۱۰	-	۱۹	۱
منطقه ۲۲	۱۱۳	۲۸	۴	۳۱	۷
جمع	۲,۸۹۵	۳۵۲	۱۱۲	۷۶۱	۹۳

۱۸-۲- مقایسه تعداد پیامها به تفکیک مناطق در سال های ۱۴۰۱ - ۱۳۹۹

منطقه	سال ۱۳۹۹	سال ۱۴۰۰	سال ۱۴۰۱	درصد تغییر	درصد سهم
منطقه ۱	۱,۱۱۱	۱,۷۰۸	۱,۸۴۴	۸	۸.۱
منطقه ۲	۹۸۲	۱,۳۶۹	۱,۹۸۰	۴۵	۸.۷
منطقه ۳	۵۹۵	۱,۰۴۰	۱,۶۵۰	۵۹	۷.۲۵
منطقه ۴	۱,۱۹۴	۱,۸۹۳	۱,۹۸۵	۵	۸.۷۲
منطقه ۵	۱,۱۱۷	۱,۶۳۷	۲,۱۷۹	۳۳	۹.۵۸
منطقه ۶	۸۵۰	۱,۰۲۲	۱,۳۰۵	۲۸	۵.۷۴
منطقه ۷	۵۴۸	۷۸۴	۸۹۷	۱۴	۳.۹۴
منطقه ۸	۵۳۴	۸۱۸	۷۲۰	-۱۲	۳.۱۶
منطقه ۹	۲۸۵	۳۶۶	۳۸۳	۵	۱.۶۸
منطقه ۱۰	۴۴۵	۶۷۶	۶۶۰	-۲	۲.۹
منطقه ۱۱	۴۵۶	۶۱۰	۶۵۵	۷	۲.۸۸
منطقه ۱۲	۱,۱۶۳	۱,۳۱۸	۱,۱۰۵	-۱۶	۴.۸۶
منطقه ۱۳	۳۷۳	۵۰۷	۵۹۸	۱۸	۲.۶۳
منطقه ۱۴	۶۱۴	۸۸۳	۸۸۹	۱	۳.۹۱
منطقه ۱۵	۷۸۱	۱,۰۱۰	۱,۱۳۷	۱۳	۵
منطقه ۱۶	۳۸۵	۵۴۲	۵۰۴	-۷	۲.۲۲
منطقه ۱۷	۳۴۳	۵۴۷	۴۶۰	-۱۶	۲.۰۲
منطقه ۱۸	۵۵۵	۸۲۳	۸۱۳	-۱	۳.۵۷
منطقه ۱۹	۴۱۶	۶۳۵	۶۴۳	۱	۲.۸۳
منطقه ۲۰	۵۴۵	۷۲۹	۸۹۷	۲۳	۳.۹۴
منطقه ۲۱	۳۵۷	۵۴۵	۵۴۵	۰	۲.۴
منطقه ۲۲	۴۷۳	۸۶۰	۹۰۴	۵	۳.۹۷
جمع	۱۴,۱۲۲	۲۰,۳۲۲	۲۲,۷۵۳	۲۰.۹	۱۰۰



۲-۳- تعداد پیام های ثبت شده به تفکیک منطقه در سال ۱۴۰۱



۲-۴- سهم موضوعات عملکردی در منطقه ۵ (بیشترین تعداد پیام) در سال ۱۴۰۱

۱۹-۲- مقایسه تعداد پیام ها به تفکیک پیام دهنده در سال ۱۴۰۱

پیام دهنده	تعداد پیام	سهم پیام
شهروند	۵۹,۷۰۷	۹۷.۰۸
ناظر	۱,۷۹۵	۲.۹۲
جمع	۶۱,۵۰۲	۱۰۰

مرکز ارتباطات و امور بین الملل

۲۰-۲- آمار فعالیت های مرکز ارتباطات و امور بین الملل تهران در سال ۱۴۰۱

سال ۱۴۰۱	عنوان
۹	تعداد ابلاغ مصوبات نامگذاری و تغییر نام معابر شورای شهر - عدد
۲۸۵	تعداد صورت جلسات تنظیم شده- عدد
۳۵۲	تعداد جلسات برگزار شده - عدد
۱۷	برنامه ریزی و تنظیم مناسبات خارجی - عدد
۷۲۹	تعداد ترجمه فارسی به لاتین و بالعکس - شیت
۷۶	تعداد تهیه پیام دعوت، تبریک، تسلیت و پاسخگویی به پیام ها - عدد
۳۲	تعداد مراسم برگزار شده ، مناسبتی و خاص - عدد
۱۱	تعداد رایزنی انجام شده - عدد
۵,۸۱۱	تعداد عملکرد دبیرخانه های تهران - عدد
۴۷۰	تعداد مکاتبات - عدد
۲۰۱	تعداد ویرایش و تایید اخبار پورتال انگلیسی- عدد
۷۷	تعداد همکاری انجام شده با نهاد ها و سازمان های مرتبط - عدد



۲۱-۲- آمار فعالیت‌های معاونت امور بین الملل مرکز ارتباطات و امور بین‌الملل تهران به تفکیک ماه در سال ۱۴۰۱

شهریور	مرداد	تیر	خرداد	اردیبهشت	فروردین	عنوان
۰	۰	۳	۱	۰	۰	تعداد تیزر ساخته شده - عدد
۱	۳	۱	۱	۲	۱	تعداد مستند ساخته شده - عدد
۳	۱۵	۸	۴	۶	۴	مدت تیزرهای تهیه شده - عدد
۸	۱۶	۱,۲۵۶	۱۳	۲۲	۲۵	تعداد عکس گرفته شده - عدد
۴	۷	۹	۳	۵	۴	تعداد کلیپ ساخته شده - عدد
۱۲	۱۰	۲۲	۱۴	۲۲	۱۷	مدت کلیپ های تهیه شده - دقیقه
۴	۱۰	۱۲	۹	۶	۷	مدت زمان مستندهای ساخته شده - دقیقه
۱۳	۹	۸	۱۵	۱۲	۹	تعداد استرآبورد ساخته شده - عدد
۱۵	۱۲	۱۱	۱۶	۱۳	۸	تعداد پوستر تهیه شده - عدد
۱	۰	۰	۱	۱	۰	ایده پردازی و پیشنهادات تبلیغی فرهنگی اختصاصی بخش‌های مختلف شهرداری - عدد
۰	۰	۰	۰	۰	۰	تعداد بسته تبلیغی ترویجی - عدد
۰	۰	۳	۰	۰	۰	تعداد تولیدات گرافیکی رسانه ای - عدد
۰	۱	۱	۳	۳	۱	تعداد انتشارات بروشور - عدد
۱۵	۱۴	۱۲	۱۶	۱۹	۱۴	تعداد انتشارات بنر - عدد
۰	۰	۰	۰	۰	۰	تعداد انتشارات تولیدات صوتی و تصویری - عدد
۰	۰	۰	۰	۱	۰	تعداد انتشارات کتاب - عدد
۰	۰	۰	۰	۰	۰	تعداد انتشارات کتابچه - عدد
۰	۰	۰	۰	۰	۰	تعداد انتشارات مجله - عدد
۰	۰	۰	۲	۰	۰	تعداد خبر در سایت شهر - عدد
۷۰	۴۰	۵۰	۷۰	۲۵	۵۰	تعداد خبر ارسالی برای پرتال مرکز ارتباطات - عدد
۳	۲	۲	۲	۲	۲	تعداد گزارش عملکردی تهیه شده - عدد
۵۰	۰	۶۰	۲۰	۰	۰	تعداد جوایز و هدایای اهدا شده تبلیغاتی - عدد
۵	۴	۶	۳	۵	۴	تعداد نشست برگزار شده - عدد
۰	۰	۰	۱	۲	۰	تعداد پیام ثبت شده - عدد
۰	۰	۰	۰	۰	۰	تعداد افکارسنجی و نظرسنجی از شهروندان درخصوص خدمات - عدد

۲-۲۱- آمار فعالیت‌های معاونت امور بین الملل مرکز ارتباطات و امور بین‌الملل تهران به تفکیک ماه در سال ۱۴۰۱ (ادامه)

عنوان	مهر	آبان	آذر	دی	بهمن	اسفند	جمع
تعداد تیزر ساخته شده - عدد	۰	۱	۱	۳	۱	۱	۱۱
تعداد مستند ساخته شده - عدد	۱	۲	۲	۳	۱	۱	۱۹
مدت تیزرهای تهیه شده - عدد	۳	۴	۶	۱۰	۲	۲	۶۷
تعداد عکس گرفته شده - عدد	۱۲	۵۳	۱۳	۱۴	۱۱۷	۷۵	۱,۶۲۴
تعداد کلیپ ساخته شده - عدد	۹	۶	۶	۶	۶	۱۳	۷۸
مدت کلیپ های تهیه شده - دقیقه	۲۰	۱۴	۱۹	۱۵	۱۲	۳۹	۲۱۶
مدت زمان مستندهای ساخته شده - دقیقه	۵	۴	۳	۵۰	۱۰	۱۰	۱۳۰
تعداد استرآپورد ساخته شده - عدد	۷	۹	۱۱	۸	۱۳	۱۴	۱۲۸
تعداد پوستر تهیه شده - عدد	۱۰	۱۳	۱۱	۲۱۲	۱۱	۲۸	۳۶۰
ایده پردازی و پیشنهادات تبلیغی فرهنگی اختصاصی بخش‌های مختلف شهرداری - عدد	۰	۰	۱	۱	۰	۱	۶
تعداد بسته تبلیغی ترویجی - عدد	۰	۰	۰	۰	۴۰	۰	۴۰
تعداد تولیدات گرافیکی رسانه ای - عدد	۰	۰	۰	۱۰	۱۰	۸	۳۱
تعداد انتشارات بروشور - عدد	۰	۱	۳	۱	۰	۲	۱۶
تعداد انتشارات بنر - عدد	۱۰	۱۳	۱۴	۲۰	۱۳	۱۳	۱۷۳
تعداد انتشارات تولیدات صوتی و تصویری - عدد	۰	۰	۰	۵	۵	۵	۱۵
تعداد انتشارات کتاب - عدد	۰	۰	۰	۰	۰	۱	۲
تعداد انتشارات کتابچه - عدد	۰	۰	۰	۰	۱	۰	۱
تعداد انتشارات مجله - عدد	۰	۱	۱	۱	۱	۱	۵
تعداد خبر در سایت شهر - عدد	۱	۱	۱	۱	۰	۰	۶
تعداد خبر ارسالی برای پرتال مرکز ارتباطات - عدد	۷۰	۴۵	۸۵	۸۰	۱۰۰	۱۰۰	۷۸۵
تعداد گزارش عملکردی تهیه شده - عدد	۲	۲	۲	۲	۲	۳	۲۶
تعداد جوایز و هدایای اهدا شده تبلیغاتی - عدد	۱۰۰	۵۰	۲۰	۴۰	۴۰	۱۰	۳۹۰
تعداد نشست برگزار شده - عدد	۶	۸	۴	۶	۱۲	۴۶	۱۰۹
تعداد پیام ثبت شده - عدد	۳	۲	۲	۱	۰	۵	۱۶
تعداد افکارسنجی و نظرسنجی از شهروندان درخصوص خدمات - عدد	۰	۰	۰	۱	۱	۱	۳



۲۱-۲- آمار فعالیت‌های معاونت امور بین الملل مرکز ارتباطات و امور بین‌الملل تهران به تفکیک ماه در سال ۱۴۰۱ (ادامه)

شهریور	مرداد	تیر	خرداد	اردیبهشت	فروردین	عنوان
-	-	-	-	-	-	تعداد بولتن خبری رسانه دیداری و شنیداری - عدد
-	-	-	-	-	-	تعداد بولتن خبری حرف تا عمل - عدد
-	-	-	-	-	-	تعداد بولتن خبری سروش شهر ، پیام های مردمی - عدد
۳	۴	۴	۳	۴	۲	تعداد کارگاه برگزار شده - عدد
۳۳	۴۳	۲۷۹	۸۷	۲۴	۷	تعداد محتوای تولیدشده فضای مجازی - عدد
۵	۱۷	۹	۵	۱۳	۰	تعداد مصوبات کمیته سفرهای خارجی- عدد
۲۴	۲۰	۱۰۴	۱۴	۱۶	۱۵	تعداد مذاکرات داخلی و خارجی- عدد
۲	۳	۲	۰	۱	۰	تعداد گواهی اشتغال بکار صادر شده برای سفرهای شخصی و غیراداری همکاری شهرداری- عدد
۰	۰	۰	۰	۰	۰	تعداد عضویت در سازمانهای بین المللی- عدد
۱۸	۱۵	۱۲	۱۶	۵۹	۸	تعداد آگهی درج شده در سامانه امور آگهی- عدد
۶۹۱	۸۴۵	۲۶۵	۲۸۹	۶۲۷	۵۱۷	تعداد ثبت نام شده سامانه ملاقات مردمی- عدد
۴۶۲	۶۷۹	۱۵۶	۲۷۳	۴۳۴	۲۱۹	تعداد ملاقات شدگان سامانه ملاقات مردمی- نفر
۲۳۸	۳۹۱	۸۰	۱۲۱	۱۶۳	۱۲۶	تعداد درخواست اتمام شده در سامانه ملاقات مردمی- عدد
۰	۰	۲	۰	۰	۰	تعداد کار ویژه- عدد
۹	۱	۲۲	۱۴	۶	۰	تعداد اخذ رواید - نفر
۰	۰	۲	۰	۱	۱	تعداد اخذ مجوز و استعلام با وزارت امور خارجی-نفر
۲	۰	۰	۰	۰	۰	تعداد اصلاح و تدوین شاخص های ارزیابی عملکرد و ابلاغ دستورالعمل- عدد
۱	۱	۳	۰	۱	۱	تعداد ثبت نام در رویدادهای بین المللی- عدد
۱	۱	۲۰	۱	۲	۰	تعداد پذیرش هیئت های خارجی- عدد
۱۳	۱۲	۱۲	۱۳	۱۰	۱۱	تعداد سازمان ها و مجامع بین المللی طرف همکاری- عدد
۹	۱	۱۴	۷	۶	۰	اعزام هیأت از شهرداری تهران به خارج از کشور - عدد
۱	۰	۰	۱	۱	۰	تعداد تور برگزار شده - عدد
۱	۰	۲	۱	۱	۰	تعداد اقدامات مشارکتی انجام شده- عدد
۴	۰	۰	۰	۰	۰	تعداد معابر بی نام شناسایی شده - عدد
۱۰	۱۸	۳	۰	۰	۱۶	تعداد معابر نامگذاری شده- عدد
۲	۲	۲	۱	۱	۱	تعداد انتصاب- نفر
۳	۴	۴	۵	۴	۰	تعداد نظارت ستادی انجام شده - عدد

۲-۲۱- آمار فعالیت‌های معاونت امور بین الملل مرکز ارتباطات و امور بین‌الملل تهران به تفکیک ماه در سال ۱۴۰۱ (ادامه)

عنوان	مهر	آبان	آذر	دی	بهمن	اسفند	جمع
تعداد بولتن خبری رسانه دیداری و شنیداری - عدد	-	-	-	-	-	-	-
تعداد بولتن خبری حرف تا عمل - عدد	-	-	-	-	-	-	-
تعداد بولتن خبری سروش شهر ، پیام های مردمی - عدد	-	-	-	-	-	-	-
تعداد کارگاه برگزار شده - عدد	۴	۴	۴	۴	۱۶	۸	۶۰
تعداد محتوای تولیدشده فضای مجازی - عدد	۶	۱۸	۳۰	۵۷	۶۶	۷۱	۷۲۱
تعداد مصوبات کمیته سفرهای خارجی- عدد	۵	۷	۰	۵	۱	۴	۷۱
تعداد مذاکرات داخلی و خارجی- عدد	۲۲	۲۵	۱۶	۲۲	۱۷	۴۳	۳۳۸
تعداد گواهی اشتغال بکار صادر شده برای سفرهای شخصی و غیراداری همکاری شهرداری- عدد	۱	۳	۳	۱	۲	۳	۲۱
تعداد عضویت در سازمانهای بین المللی- عدد	۰	۱	۱	۰	۰	۰	۲
تعداد آگهی درج شده در سامانه امور آگهی- عدد	۱۲	۹۸	۴۰	۵۰	۸۳	۶۴	۴۷۵
تعداد ثبت نام شده سامانه ملاقات مردمی- عدد	۶۰۹	۹۲۰	۸۴۲	۷۲۶	۸۷۹	۷۴۲	۷,۹۵۲
تعداد ملاقات شدگان سامانه ملاقات مردمی- نفر	۴۷۰	۷۶۴	۵۴۶	۵۲۰	۶۳۰	۵۵۰	۵,۷۰۳
تعداد درخواست اتمام شده در سامانه ملاقات مردمی- عدد	۲۲۳	۳۴۵	۲۲۹	۲۲۳	۳۲۵	۳۱۵	۲,۷۷۹
تعداد کار ویژه- عدد	۲	۰	۰	۲	۲	۰	۸
تعداد اخذ روادید - نفر	۱۴	۵	۶	۰	۳۷	۹	۱۲۳
تعداد اخذ مجوز و استعلام با وزارت امور خارجی-نفر	۰	۱	۰	۰	۰	۱	۶
تعداد اصلاح و تدوین شاخص های ارزیابی عملکرد و ابلاغ دستورالعمل- عدد	۱	۰	۱	۲	۰	۰	۶
تعداد ثبت نام در رویدادهای بین المللی- عدد	۲	۴	۲	۳	۱	۳	۲۲
تعداد پذیرش هیئت های خارجی- عدد	۰	۱	۰	۱	۰	۲	۲۹
تعداد سازمان ها و مجامع بین المللی طرف همکاری- عدد	۱۷	۱۵	۱۷	۱۴	۱۵	۱۲	۱۶۱
اعزام هیأت از شهرداری تهران به خارج از کشور - عدد	۱۴	۵	۶	۰	۳۷	۹	۱۰۸
تعداد تور برگزار شده - عدد	۰	۰	۰	۱	۰	۱	۵
تعداد اقدامات مشارکتی انجام شده- عدد	۰	۰	۰	۲	۰	۱	۸
تعداد معابر بی نام شناسایی شده- عدد	۰	۳	۰	۱۰	۳	۰	۲۰
تعداد معابر نامگذاری شده- عدد	۰	۱۷	۰	۱۸	۲۲	۱۳	۱۱۷
تعداد انتصاب- نفر	۲	۰	۰	۱	۴	۰	۱۶
تعداد نظارت ستادی انجام شده - عدد	۴	۴	۶	۴	۵	۳	۴۶



ستاد یگان حفاظت شهرداری تهران

۲-۲۲- تعداد افراد معتمد جمع آوری شده توسط یگان حفاظت شهرداری تهران در سال ۱۴۰۱ (واحد: نفر)

شهریور	مرداد	تیر	خرداد	اردیبهشت	فروردین	عنوان
۱۰	۹	۸	۴	۳	۵	زن کودکان کار
۱۰	۹	۸	۴	۳	۵	مرد کودکان کار
۲۶	۳۰	۲۵	۱۹	۱۶	۱۷	زن متکدیان
۳۷	۱۶	۱۵	۱۵	۴۶	۲۰	مرد متکدیان
۱۴	۱۳	۴۸	۱۷	۵۲	۲۶	زن کارتن خواب
۱,۵۸۳	۳۳	۲,۲۵۴	۱,۹۶۵	۱,۷۵۶	۱,۳۰۲	مرد کارتن خواب

۲-۲۲- تعداد افراد معتمد جمع آوری شده توسط یگان حفاظت شهرداری تهران در سال ۱۴۰۱ (ادامه) (واحد: نفر)

جمع	اسفند	بهمن	دی	آذر	آبان	مهر	عنوان
۱۱۱	۹	۱۰	۱۱	۱۶	۱۶	۱۰	زن کودکان کار
۱۱۱	۹	۱۰	۱۱	۱۶	۱۶	۱۰	مرد کودکان کار
۴۲۱	۶۱	۱۰	۳۰	۱۰۰	۳۵	۵۲	زن متکدیان
۲۹۳	۱۶	۱۶	۵۹	۲۰	۲۰	۱۳	مرد متکدیان
۴۴۸	۱۳	۵۱	۵۶	۷۸	۵۰	۳۰	زن کارتن خواب
۱۴,۰۷۹	۵۵	۳۳۹	۲۵۵	۱,۶۸۶	۱,۷۳۴	۱,۱۱۷	مرد کارتن خواب

۲-۲۳- تعداد پیام ارسالی سامانه ۱۹۷ نیروی انتظامی در سال ۱۴۰۱ (واحد: عدد)

شهریور	مرداد	تیر	خرداد	اردیبهشت	فروردین	عنوان
۱	۴	۱	۱	۴	۲	شکایات واصله
۱۹	۲۰	۱۰	۱۲	۱۲	۱۱	انتقادات واصله
۲	۱۰	۴	۵	۱	۵	درخواست واصله
۲	۰	۰	۳	۴	۰	تقدیرات واصله

۲-۲۳- تعداد پیام ارسالی سامانه ۱۹۷ نیروی انتظامی در سال ۱۴۰۱ (ادامه) (واحد: عدد)

جمع	اسفند	بهمن	دی	آذر	آبان	مهر	عنوان
۲۰	۲	۱	۰	۲	۰	۲	شکایات واصله
۱۲۶	۹	۴	۶	۴	۸	۱۱	انتقادات واصله
۳۵	۲	۲	۱	۰	۲	۱	درخواست واصله
۲۴	۸	۰	۱	۱	۳	۲	تقدیرات واصله

۲-۲۴- شاخص‌های اصلی یگان حفاظت شهرداری تهران در سال ۱۴۰۱

شهریور	مرداد	تیر	خرداد	اردیبهشت	فروردین	عنوان
۱,۰۷۴	۱۹۳	۵۲۳	۳۱۴	۴۳۵	۱۹۳	میزان انواع مواد مخدر کشف شده - گرم
۰	۳	۰	۱	۲۰	۰	تعداد تجهیزات انتظامی کشف شده - عدد
۱	۳	۹	۲۰	۰	۰	میزان انواع مشروبات الکلی کشف شده - لیتر
۰	۰	۰	۰	۰	۰	تعداد خودروهای فرسوده منتقل شده - دستگاه
۱۵	۱۳	۱۳	۱۷	۱۵	۲۲	تعداد بیسیم های رفع نقص شده - عدد
۵	۴	۵	۱	۰	۰	تعداد توجیه صیانتی انجام شده - نفر
۰	۴	۰	۰	۱۰	۲۰	تعداد اموال بلاصاحب پیداشده - عدد
۴	۵	۱۰	۸	۱۷	۲۶	تعداد سلاح سرد کشف شده - قبضه
۰	۰	۰	۰	۰	۰	تعداد سلاح بادی و شکاری کشف شده - قبضه
۰	۰	۱	۳	۲	۰	تعداد انتصابات یگان حفاظت - نفر
۹	۱۳	۵	۵	۱۲	۲۱	تعداد بخشنامه ارسالی به رده های تابعه- عدد
۳	۱	۴	۷	۰	۲	تعداد پرسنل ارشاد شده - نفر
۱	۰	۴	۰	۰	۲	تعداد جسد کشف شده - نفر
۳۵	۳۰	۲۵	۲۳	۲۹	۱۲	تعداد رفع خلاف یا قلع انجام شده - عدد
۱	۲	۰	۱	۰	۰	تعداد شبکه رایویدی راه اندازی شده - عدد
۳۲	۲۳	۲۰	۱۶	۲۲	۲۵	تعداد دسترسی ایجاد شده سامانه ها - عدد
۰	۰	۰	۰	۰	۱	تعداد افراد فراری منتقل شده به منزل - نفر
۴	۵	۶	۷	۶	۸	تعداد تجمعات غیر قانونی کنترل شده - عدد

۲-۲۴- شاخص‌های اصلی یگان حفاظت شهرداری تهران در سال ۱۴۰۱ (ادامه)

جمع	اسفند	بهمن	دی	آذر	آبان	مهر	عنوان
۳,۳۹۲	۱۱۲	۱۰۵	۸۹	۱۷۶	۱۴۹	۲۹	میزان انواع مواد مخدر کشف شده - گرم
۳۶	۰	۰	۵	۰	۷	۰	تعداد تجهیزات انتظامی کشف شده - عدد
۵۳	۴	۵	۰	۴	۶	۱	میزان انواع مشروبات الکلی کشف شده - لیتر
۰	۰	۰	۰	۰	۰	۰	تعداد خودروهای فرسوده منتقل شده - دستگاه
۱۸۱	۱۸	۲۳	۱۱	۱۱	۱۴	۹	تعداد بیسیم های رفع نقص شده - عدد
۳۴	۳	۴	۴	۲	۲	۴	تعداد توجیه صیانتی انجام شده - نفر
۶۹	۵	۶	۸	۸	۵	۳	تعداد اموال بلاصاحب پیداشده - عدد
۱۰۰	۲	۵	۴	۳	۱۳	۳	تعداد سلاح سرد کشف شده - قبضه
۰	۰	۰	۰	۰	۰	۰	تعداد سلاح بادی و شکاری کشف شده - قبضه
۱۶	۱	۰	۲	۴	۰	۳	تعداد انتصابات یگان حفاظت - نفر
۷۸	۷	۳	۰	۰	۲	۱	تعداد بخشنامه ارسالی به رده های تابعه- عدد
۲۹	۳	۰	۲	۳	۳	۱	تعداد پرسنل ارشاد شده - نفر
۱۲	۰	۲	۰	۳	۰	۰	تعداد جسد کشف شده - نفر
۳۳۲	۲۳	۳۱	۴۶	۲۴	۲۲	۳۲	تعداد رفع خلاف یا قلع انجام شده - عدد
۷	۰	۲	۰	۱	۰	۰	تعداد شبکه رایویدی راه اندازی شده - عدد
۲۸۱	۳۲	۳۲	۱۹	۱۵	۱۷	۲۸	تعداد دسترسی ایجاد شده سامانه ها - عدد
۳	۰	۰	۰	۲	۰	۰	تعداد افراد فراری منتقل شده به منزل - نفر
۱۴۴	۰	۸	۷	۳	۳۰	۶۰	تعداد تجمعات غیر قانونی کنترل شده - عدد



۲-۲۵- تعداد کشفیات یگان حفاظت شهرداری تهران در سال ۱۴۰۱ (واحد:دستگاه)

شهریور	مرداد	تیر	خرداد	اردیبهشت	فروردین	عنوان
۲	۱	۱	۳	۱	۱	خودرو
۰	۰	۲	۳	۰	۰	موتورسیکلت
۲	۱	۱	۳	۱	۱	خودرو
۰	۰	۲	۳	۰	۰	موتورسیکلت

۲-۲۵- تعداد کشفیات یگان حفاظت شهرداری تهران در سال ۱۴۰۱ (ادامه)

جمع	اسفند	بهمن	دی	آذر	آبان	مهر	عنوان
۱۷	۰	۱	۰	۱	۴	۲	خودرو
۱۱	۰	۱	۰	۲	۱	۲	موتورسیکلت
۱۷	۰	۱	۰	۱	۴	۲	خودرو
۱۱	۰	۱	۰	۲	۱	۲	موتورسیکلت

۲-۲۶- تعداد افراد دستگیر شده توسط یگان حفاظت شهرداری تهران در سال ۱۴۰۱ (واحد: نفر)

شهریور	مرداد	تیر	خرداد	اردیبهشت	فروردین	عنوان
۰	۰	۰	۰	۰	۰	در ارتباط با سلاح بادی و شکاری
۱	۰	۰	۰	۸	۱	سلاح سرد
۱۷	۲۰	۲۲	۲۸	۲۳	۲۶	مواد مخدر
۶	۱۱	۲۹	۵۹	۴	۰	مشروبات الکلی
۶	۵	۱۲	۱۴	۴	۱	سرقت
۶	۱۹	۹	۲۰	۶	۷	نزاع و درگیری
۰	۰	۰	۰	۰	۰	پرداخت رشوه به مأمورین
۰	۱	۰	۰	۰	۰	مظنونین، اقدام به خودکشی
۰	۰	۰	۰	۰	۰	افراد اغفال کننده
۱	۳	۱	۰	۰	۰	سایر جرایم

۲-۲۶- تعداد افراد دستگیر شده توسط یگان حفاظت شهرداری تهران در سال ۱۴۰۱ (ادامه)

جمع	اسفند	بهمن	دی	آذر	آبان	مهر	عنوان
۰	۰	۰	۰	۰	۰	۰	در ارتباط با سلاح بادی و شکاری
۱۶	۰	۰	۴	۰	۲	۰	سلاح سرد
۱۸۱	۶	۱۲	۶	۸	۱۲	۱	مواد مخدر
۱۲۴	۵	۰	۰	۸	۱	۱	مشروبات الکلی
۶۴	۳	۱	۲	۹	۳	۴	سرقت
۸۶	۷	۴	۰	۰	۱	۷	نزاع و درگیری
۰	۰	۰	۰	۰	۰	۰	پرداخت رشوه به مأمورین
۲	۱	۰	۰	۰	۰	۰	مظنونین، اقدام به خودکشی
۵	۰	۰	۵	۰	۰	۰	افراد اغفال کننده
۱۴	۳	۱	۰	۰	۱	۴	سایر جرایم

۲-۲۷- اقدامات صورت گرفته توسط یگان حفاظت شهرداری تهران در سال ۱۴۰۱ (واحد: عدد)

شهریور	مرداد	تیر	خرداد	اردیبهشت	فروردین	عنوان
۴۱	۵۵	۷۰	۴۹	۴۱	۲۴	فک پلمپ
۹۶۹	۶۰۳	۷۵۰	۷۹۶	۸۶۱	۴۹۶	بازدید پلمپ
۲,۵۸۱	۲,۲۹۴	۲,۸۲۱	۲,۹۷۸	۳,۲۸۳	۲,۸۹۰	خودرو
۲,۵۸۱	۲,۲۹۴	۲,۸۲۱	۲,۹۷۸	۳,۲۸۳	۲,۸۹۰	موتورسیکلت
۶۸	۶۸	۵۹	۴۴	۶۳	۹۳	تعداد امداد رسانی و مردم یاری شهروندی

۲-۲۷- اقدامات صورت گرفته توسط یگان حفاظت شهرداری تهران در سال ۱۴۰۱ (ادامه) (واحد: عدد)

جمع	اسفند	بهمن	دی	آذر	آبان	مهر	عنوان
۵۰۶	۳۳	۳۳	۴۶	۴۰	۵۳	۲۱	فک پلمپ
۸,۹۷۸	۸۶۸	۹۱۷	۹۰۲	۷۶۲	۶۴۰	۴۱۴	بازدید پلمپ
۲۹,۹۹۸	۱,۸۹۰	۱,۹۳۴	۲,۰۵۹	۲,۴۵۴	۲,۳۹۱	۲,۴۲۳	خودرو
۲۹,۹۹۸	۱,۸۹۰	۱,۹۳۴	۲,۰۵۹	۲,۴۵۴	۲,۳۹۱	۲,۴۲۳	موتورسیکلت
۸۸۳	۸۷	۱۱۳	۶۹	۶۶	۷۲	۸۱	تعداد امداد رسانی و مردم یاری شهروندی

۲-۲۸- جلسات و مراسم برگزار شده توسط یگان حفاظت شهرداری تهران در سال ۱۴۰۱ (واحد: عدد)

شهریور	مرداد	تیر	خرداد	اردیبهشت	فروردین	عنوان
۳	۲	۳	۴	۴	۲	جلسات کمیته تحول
۴۴	۹۶	۳۹	۲۹	۱۵	۳۲	مراسم دارای مجوز پوشش داده شده

۲-۲۸- جلسات و مراسم برگزار شده توسط یگان حفاظت شهرداری تهران در سال ۱۴۰۱ (ادامه) (واحد: عدد)

جمع	اسفند	بهمن	دی	آذر	آبان	مهر	عنوان
۳۴	۲	۳	۳	۲	۴	۲	جلسات کمیته تحول
۳۶۶	۹	۱۶	۱۵	۱۲	۱۲	۴۷	مراسم دارای مجوز پوشش داده شده

۲-۲۹- بازدیدهای انجام شده توسط یگان حفاظت شهرداری تهران در سال ۱۴۰۱ (واحد: عدد)

شهریور	مرداد	تیر	خرداد	اردیبهشت	فروردین	عنوان
۹	۱۱	۲	۳۳	۶۷	۲۳۵	نوبه‌ای
۰	۳	۰	۰	۰	۰	ناگهانی
۵	۳	۳	۷	۱۰	۸۶	شبانه
۰	۰	۰	۰	۰	۰	کنترلی و نظارتی
۵,۸۰۷	۵,۷۷۱	۵,۸۷۷	۶,۰۸۷	۵,۷۹۹	۵,۸۶۹	رده‌های تابعه یگان حفاظتی

۲-۲۹- بازدیدهای انجام شده توسط یگان حفاظت شهرداری تهران در سال ۱۴۰۱ (ادامه) (واحد: عدد)

جمع	اسفند	بهمن	دی	آذر	آبان	مهر	عنوان
۴۹۶	۲۰	۸	۱۰	۳۷	۵۷	۷	نوبه‌ای
۳	۰	۰	۰	۰	۰	۰	ناگهانی
۹۲۱	۱۳۶	۱۳۷	۱۴۵	۱۳۰	۱۲۵	۱۳۴	شبانه
۰	۰	۰	۰	۰	۰	۰	کنترلی و نظارتی
۶۷,۷۹۰	۴,۴۸۳	۵,۴۳۳	۵,۷۱۸	۵,۷۳۷	۵,۹۸۱	۵,۲۲۸	رده‌های تابعه یگان حفاظتی



۳۰-۲- تعداد همکاری جهت رفع موانع با شهرداری به تفکیک مناطق در سال ۱۴۰۱ (واحد: عدد)

منطقه	همکاری با اداره تحقیق واحدهای کسبی	همکاری مراقبتی انتظامی با اداره املاک و مستغلات منطقه در جهت اعمال ماده ۹	همکاری مراقبتی انتظامی در رفع سد معبر و پاکسازی معابر
منطقه ۱	۱,۰۶۲	۱۰۳	۰
منطقه ۲	۰	۰	۰
منطقه ۳	۷۳	۰	۶
منطقه ۴	۹۹	۰	۹۴
منطقه ۵	۰	۰	۰
منطقه ۶	۵۲۲	۵۹	۰
منطقه ۷	۹	۰	۰
منطقه ۸	۵۶۱	۰	۰
منطقه ۹	۱۹۶	۰	۰
منطقه ۱۰	۰	۲	۰
منطقه ۱۱	۸	۰	۳۵
منطقه ۱۲	۶۴۸	۰	۷۲
منطقه ۱۳	۵۸	۰	۱۵
منطقه ۱۴	۰	۰	۰
منطقه ۱۵	۳۸	۰	۰
منطقه ۱۶	۶۴	۰	۰
منطقه ۱۷	۰	۰	۵
منطقه ۱۸	۰	۳۱۰	۶۰
منطقه ۱۹	۷۲	۳۷	۸۲۰
منطقه ۲۰	۱۱۶	۱	۰
منطقه ۲۱	۱۳	۰	۲
منطقه ۲۲	۰	۰	۳۲
جمع	۳,۵۳۹	۵۱۲	۱,۱۴۱

۳۰-۲- تعداد همکاری جهت رفع موانع با شهرداری به تفکیک مناطق در سال ۱۴۰۱ (ادامه) (واحد: عدد)

منطقه	همکاری مراقبتی انتظامی با عوامل خدمات شهری در جهت جلوگیری از ساخت و ساز غیر مجاز	همکاری انتظامی در وقوع تصادفات	همکاری مراقبتی انتظامی در خصوص برخورد قانونی با خودروهای حامل نخاله
منطقه ۱	۰	۰	۰
منطقه ۲	۰	۰	۰
منطقه ۳	۲۳	۰	۰
منطقه ۴	۲۰	۰	۰
منطقه ۵	۰	۰	۰
منطقه ۶	۰	۰	۰
منطقه ۷	۰	۰	۰
منطقه ۸	۰	۰	۰
منطقه ۹	۵۱	۰	۰
منطقه ۱۰	۰	۰	۰
منطقه ۱۱	۰	۰	۰
منطقه ۱۲	۰	۰	۰
منطقه ۱۳	۴۲	۰	۰
منطقه ۱۴	۰	۰	۰
منطقه ۱۵	۰	۱	۰
منطقه ۱۶	۰	۰	۰
منطقه ۱۷	۳۷	۰	۰
منطقه ۱۸	۰	۰	۰
منطقه ۱۹	۳۹۵	۰	۰
منطقه ۲۰	۰	۰	۰
منطقه ۲۱	۱	۰	۰
منطقه ۲۲	۷	۳۵	۰
جمع	۵۷۶	۳۶	۰

(واحد:عدد)

۳۱-۲- تعداد رای انتقال صنایع و مشاغل مزاحم به تفکیک مناطق در سال ۱۴۰۱

مناطق	ابلاغ اخطار به و پیش آگهی	ابلاغ آراء صادره از کمیسیون اجرایی شهرداری (ماده ۱۰۰)	ابلاغ آراء صادره از کمیسیون های ماده ۵	ابلاغ آراء کمیسیون های ماده ۳۸
منطقه ۱	۱,۸۴۸	۸۰۱	۸۹	۳۲
منطقه ۲	۱,۷۵۸	۹۹۷	۰	۴۳
منطقه ۳	۷۶۸	۷۱۴	۰	۶۱
منطقه ۴	۷۹۱	۱,۴۹۷	۰	۱۷۱
منطقه ۵	۳,۲۱۷	۷۴۹	۱۵	۳۶
منطقه ۶	۵۶	۵۱۳	۰	۶,۰۵۳
منطقه ۷	۴۹۴	۲۸۸	۰	۱۸
منطقه ۸	۱,۸۷۱	۵۹۱	۰	۰
منطقه ۹	۳,۱۰۲	۸۰	۰	۹
منطقه ۱۰	۱,۵۵۶	۲۰۸	۰	۱۲
منطقه ۱۱	۴,۲۷۸	۲,۱۲۳	۰	۵۲
منطقه ۱۲	۶,۱۴۳	۷۶۲	۰	۶
منطقه ۱۳	۲,۳۸۷	۶۴۵	۱۱۲	۹
منطقه ۱۴	۲,۰۱۲	۹۷۳	۰	۰
منطقه ۱۵	۳,۴۴۰	۱,۱۵۶	۰	۷
منطقه ۱۶	۲۹۲	۱,۲۵۴	۹۸۰	۱۰
منطقه ۱۷	۸۶۴	۵۲	۰	۰
منطقه ۱۸	۱,۰۳۵	۵۶۶	۰	۲۸
منطقه ۱۹	۲,۷۴۶	۷۲۶	۰	۰
منطقه ۲۰	۱,۱۲۳	۵۸۶	۰	۰
منطقه ۲۱	۱,۶۴۶	۴۴۶	۰	۰
منطقه ۲۲	۹۲۵	۱۶۲	۰	۳۲
جمع	۴۲,۳۵۲	۱۵,۸۸۹	۱,۱۹۶	۶,۵۷۹

(واحد:عدد)

۳۲-۲- تعداد اخطار به صادر شده فک پلمپ به تفکیک منطقه در سال ۱۴۰۱

مناطق	فک پلمپ	مناطق	فک پلمپ
منطقه ۱	۰	منطقه ۱۲	۹۰
منطقه ۲	۰	منطقه ۱۳	۰
منطقه ۳	۰	منطقه ۱۴	۰
منطقه ۴	۱۸۲	منطقه ۱۵	۵
منطقه ۵	۲	منطقه ۱۶	۱۶
منطقه ۶	۰	منطقه ۱۷	۵۲
منطقه ۷	۰	منطقه ۱۸	۰
منطقه ۸	۰	منطقه ۱۹	۱۲۵
منطقه ۹	۰	منطقه ۲۰	۰
منطقه ۱۰	۳	منطقه ۲۱	۵
منطقه ۱۱	۲۶	منطقه ۲۲	۵
جمع			۵۱۱



سازمان فرهنگی و هنری شهرداری تهران

۳۳-۲- برنامه های سازمان فرهنگی هنری شهرداری تهران به تفکیک ماه در سال ۱۴۰۱

تعداد	عنوان	تعداد	عنوان
۱,۴۸۸	مهر	۲۴۰	فروردین
۶۵۳	آبان	۲,۱۷۸	اردیبهشت
۷۱۰	آذر	۲۶۰	خرداد
۹۲۳	دی	۱,۲۴۵	تیر
۳۱۸	بهمن	۱,۰۴۲	مرداد
۲۰۷	اسفند	۲۸۹	شهریور
۹,۵۵۳	جمع		

۳۴-۲- مشخصات بخش های مختلف مناطق فرهنگی هنری ، فرهنگسراهای خاص و تابعه

شماره تلفن	آدرس	نام موسسه
موسسات		
۸۸۴۳۳۷۲۰	خیابان سهروردی شمالی- رو به روی پمپ بنزین- کوچه تقوی- پلاک ۲۵	موسسه آموزش شهر
۹۶۰۴۵۵۰۰	بزرگراه شهید حقانی- بلوار کتابخانه ملی-باغ کتاب تهران	موسسه نشر شهرو رئیس باغ کتاب تهران
۶۶۴۳۵۱۰۳	میدان انقلاب اسلامی- ابتدای خیابان کارگر جنوبی- کوچه شهید مهدی زاده- پلاک ۲	موسسه هاتف شهر
۸۸۱۹۴۱۳۶-۳۷	میدان آرژانتین - ابتدای بلوار آفریقا - روبروی پارک سوار بیهقی- پلاک ۶	موسسه تصویرشهر
۸۸۴۴۸۱۵۰ ۸۸۴۵۲۵۲۰	خیابان مطهری- بعد از تقاطع سهروردی- پلاک ۴۹	موسسه تهران گشت ارغوانی
۲۲۸۸۸۶۸۱	ابتدای خیابان پاسداران - خیابان شهید گل نبی- خیابان ناطق نوری - میدان قبا	موسسه فرهنگ و رسانه شهر
۶۶۹۰۲۱۲۵	خیابان کارگر جنوبی - تقاطع خیابان جمهوری اسلامی	موسسه رشد و شکوفایی جوان

۲-۳۴- مشخصات بخش‌های مختلف مناطق فرهنگی هنری، فرهنگسراهای خاص و تابعه (ادامه)

شماره تلفن	آدرس	نام مرکز	نام منطقه/حوزه
مدیریت‌های فرهنگی هنری مناطق			
۲۲۶۷۱۷۱۸	بزرگراه آیت‌الله صدر- خیابان قیطریه- بلوار قیطریه- بوستان قیطریه	فرهنگسرای ملل	منطقه ۱
۸۸۳۶۶۳۶۶-۸	شهرک قدس - خیابان ایران زمین- جنب شهر کتاب ابن سینا	فرهنگسرای ابن سینا	منطقه ۲
۲۲۸۷۲۱۹۹	خیابان دکتر شریعتی- بالاتر از سیدخندان- خیابان جلفا	فرهنگسرای ارسباران	منطقه ۳
۷۷۳۲۴۱۱۲-۳	فلکه دوم تهرانپارس-انتهای خیابان جشنواره	فرهنگسرای اشراق	منطقه ۴
۴۴۰۰۲۲۷۱-۲	فلکه دوم صادقیه- بلوار فردوس شرق- بعد از چهارراه شهید سلیمی جهرمی	فرهنگسرای فردوس	منطقه ۵
۸۸۸۸۱۸۷۹	خیابان ولیعصر(عج)- ضلع شمالی بوستان ساعی- کوی ساعی دوم	فرهنگسرای سرو	منطقه ۶
۸۸۵۰۵۵۱۳-۱۵	خیابان دکتر شریعتی- نرسیده به پل سیدخندان- بوستان شهید مسعود منفرد نیکی (اندیشه)	فرهنگسرای اندیشه	منطقه ۷
۷۷۸۴۱۳۷۶-۷	نارمک- میدان هلال احمر- خیابان گلستان- جنب بوستان فدک	فرهنگسرای گلستان	منطقه ۸
۶۶۶۸۸۵۵۲-۴	بزرگراه فتح- بعد از بیمارستان شهید شریعت رضوی- کوچه شهید واشقانی فراهانی‌زاده کوچه شهید وادی	فرهنگسرای رویش	منطقه ۹
۵۵۷۱۵۸۷۹ ۵۵۱۳۵۵۵۳	میدان بریانک - خیابان شهید دعوتی - خیابان شهید امیرقلی	فرهنگسرای عطار نیشابوری	منطقه ۱۰
۵۵۴۰۹۵۴۹	میدان قزوین- خیابان قزوین-خیابان شهید مرادی- بوستان رازی	فرهنگسرای رازی	منطقه ۱۱
۳۳۳۲۲۲۱۰	میدان امام حسین(ع) - پیاده راه ۱۷ شهریور-نبش کوچه اعرابی	فرهنگسرای عترت (میدان آیینی امام حسین علیه السلام)	منطقه ۱۲
۳۳۳۵۵۲۰۳ ۳۳۳۵۸۶۸۸	میدان امام حسین (ع) - خیابان شهید منتظری- خیابان خشکبارچی - بوستان خیام	فرهنگسرای امید	منطقه ۱۳
۳۳۳۱۲۵۰۰ ۳۳۳۱۲۴۰۲	میدان شهدا- خیابان پیروزی- خیابان شکوفه- خیابان شهید کاظمی- جنب بوستان گلزار- شماره ۲۴	فرهنگسرای اخلاق	منطقه ۱۴
۳۳۰۰۰۳۳ ۳۳۷۰۹۰۰۷	میدان خراسان - خیابان خاوران- سه راه هاشم آباد	فرهنگسرای خاوران	منطقه ۱۵
۵۵۰۵۸۸۹۲-۳	انتهای بزرگراه نواب صفوی- میدان بهمن- خیابان شهید وفایی	فرهنگسرای بهمن	منطقه ۱۶
۶۶۲۳۱۱۱۹	میدان ابودر- انتهای خیابان سجاد جنوبی- میدان بهاران- بوستان بهاران	فرهنگسرای سردار شهید حاج قاسم سلیمانی	منطقه ۱۷
۶۶۲۰۷۰۶۸	شهرک ولیعصر(عج)- خیابان حیدری جنوبی- خیابان پژاند- بوستان لواسانی	فرهنگسرای خاتم (ص)	منطقه ۱۸



۳۴-۲- مشخصات بخش‌های مختلف مناطق فرهنگی هنری، فرهنگسراهای خاص و تابعه (ادامه)

شماره تلفن	آدرس	نام مرکز	نام منطقه/حوزه
۵۵۰۳۷۷۶۶	خانی آباد نو - خیابان شهید لطیفی - کوچه تگرگ - بوستان بعثت	فرهنگسرای مهر	منطقه ۱۹
۳۳۳۷۰۶۰۶ ۳۳۳۷۰۵۰۵	شهری - میدان نماز	فرهنگسرای ولاء	منطقه ۲۰
۴۴۵۸۷۶۲۵	کیلومتر ۵ بزرگراه شهید لشگری - شهرک فرهنگیان - میدان دانش - خیابان فرهنگ نهم	فرهنگسرای دانش	منطقه ۲۱
۴۴۱۶۵۲۰۰ ۴۴۱۴۳۷۷۷	انتهای بزرگراه رسالت غرب - سه راه دهکده المپیک - خیابان ساحل - بوستان باغ نو	فرهنگسرای تهران	منطقه ۲۲
فرهنگسراهای خاص			
۵۵۴۰۸۶۶۴	بزرگراه شهید نواب صفوی - تقاطع پل کمیل - ابتدای کمیل شرقی - شماره ۶۰	فرهنگسرای انقلاب اسلامی	منطقه ۱۱
۲۲۸۸۸۶۸۱-۳	ابتدای خیابان پاسداران - خیابان شهید گل نبی - خیابان ناطق نوری - میدان قبا	فرهنگسرای رسانه	منطقه ۳
۵۵۲۰۲۲۱۸ ۵۵۲۰۱۵۳۱	بهشت زهرا(س) - بلوار حضرت زهرا(س) - خیابان رضوان - گلزار شهدا - جنب مزار آیت ا... طالقانی (ره)	فرهنگسرای رضوان	منطقه ۱۹
۵۵۷۷۵۱۴۱-۳	خیابان قزوین - نرسیده به میدان شمشیری - نبش خیابان شهید کاظمی	فرهنگسرای قرآن	منطقه ۱۰
۸۸۷۱۷۱۹۵	خیابان سیدجمال الدین اسدآبادی(یوسف آباد) - خیابان ۲۱ - بوستان شفق	فرهنگسرای خانواده	منطقه ۶
۲۲۰۰۰۸۲۷	خیابان دکتر شریعتی - روبروی خیابان شهید کلاهدوز(دولت) - خیابان امامزاده	فرهنگسرای نهج البلاغه	منطقه ۳
۳۳۵۱۶۷۶۶	خیابان ری - پایین تر از میدان قیام - جنب بوستان کوثر	فرهنگسرای یاریگران زندگی	منطقه ۱۲
۷۷۴۹۱۴۹۱	میدان الغدیر - خیابان دلاوران - خیابان آزادگان - جنب فروشگاه شهروندآزادگان	فرهنگسرای سلامت	منطقه ۴
۹۶۶۵۲۶۰۸	خیابان شهید مطهری (ره) - خیابان میرعماد - نبش کوچه هشتم - طبقه دوم - شماره ۲۳	فرهنگسرای مترو	مدیریت فرهنگی مترو
فرهنگسراهای تابعه			
۲۶۱۲۳۶۳۰	نیاوران - خیابان شهید باهنر - بین جماران و سه راه یاسر - روبروی پمپ بنزین خیابان امیر سلیمانی	فرهنگسرای امام (ره)	منطقه ۱
۴۴۳۳۸۴۸۵	خیابان آیت ا... کاشانی - میدان شهر زیبا - بلوار شهران - بعد از زیرگذر شهید همت	رئیس فرهنگسرای معرفت	منطقه ۵
۶۶۰۲۹۰۶۰ ۶۶۰۴۶۹۴۵	بزرگراه یادگار امام (ره) جنوب - تقاطع خیابان هاشمی - شماره ۷۶	رئیس فرهنگسرای کار و تعاون	منطقه ۹

۲-۳۴- مشخصات بخش‌های مختلف مناطق فرهنگی هنری، فرهنگسراهای خاص و تابعه (ادامه)

شماره تلفن	آدرس	نام مرکز	نام منطقه/حوزه
مجتمع‌های فرهنگی هنری			
۷۷۰۰۷۷۱۰-۱۲	تهرانپارس-حکیمیه-ضلع جنوبی شهرک خانه گستر-بوستان نور	حکیمیه	منطقه ۴
۴۴۰۶۹۱۲۱	میدان صادقیه-بلوار آیت ا... کاشانی-بعد از پل ستاری- جنب شهر کتاب	نور	منطقه ۵
۵۵۷۸۸۰۵۱ ۵۵۷۲۱۹۸۵	میدان بریانک-خیابان شهید دعوتی- بوستان اعتماد	اعتماد	منطقه ۱۰
۳۳۰۰۸۸۴۲ ۳۳۰۲۱۸۱۸	میدان خراسان- خیابان خاوران- سهراه هاشم آباد- انتهای خیابان هاشم آباد	شهیدان جعفری نژاد	منطقه ۱۵
۵۵۳۲۴۵۲۳	فلکه چهارم خزانه-خیابان جمشید سید	فجر	منطقه ۱۶
۵۵۵۲۳۹۵۰ ۵۵۵۱۹۳۰۴	شهری- شهرک ۱۳ آبان- خیابان شهید جمشیدی- خیابان کوچه شهید دولت سرا (اردیبهشت ۳)- جنب مسجد امام رضا(ع)	شهید رحیمی	منطقه ۲۰
خانه‌های فرهنگ			
۶۶۰۴۳۲۰۸ ۶۶۰۳۶۶۱۸	خیابان آزادی- خیابان بهبودی- نرسیده به چهار راه نصرت- کوچه شهید حسین شکاری-شماره ۴	زنجان	منطقه ۲
۸۸۲۷۸۳۶۱	کوی نصر(گیشا)- خیابان چهارم- شماره ۱۶	نصر	منطقه ۲
۲۲۸۸۶۰۴۴	سیدخندان- خیابان جلفا-خیابان ارسباران-کوچه پروانه- بوستان بهشت مادران	حورا	منطقه ۳
۲۲۹۳۲۵۳۵	پاسداران- تپه شمس آباد - بوستان صدف	صدف	منطقه ۴
۴۴۶۳۳۴۳۳	شهرک اکباتان-فاز یک-خیابان شهید نفیسی- روبه‌روی ورزشگاه راه آهن	آیه	منطقه ۵
۴۴۰۵۳۶۳۵	میدان صادقیه- بلوار فردوس شرق- خیابان وفاآذر شمالی - خیابان گلزار غربی - نبش کوچه درختی	باصفا	منطقه ۵
۴۴۴۷۴۶۸۳-۴	بلوار آیت ا... کاشانی- خیابان شاهین جنوبی فلکه دوم صادقیه- نبش اتوبان همت - بوستان محصل	محصل	منطقه ۵
۴۴۰۸۹۱۵۸	میدان صادقیه-بلوار ا... کاشانی- انتهای خیابان مهران	میثاق	منطقه ۵
۸۸۹۵۸۲۹۰	خیابان کارگر شمالی- بالاتر از خیابان فاطمی-کوچه دیدگاه-پلاک-۲۸طبقه دوم	گلها	منطقه ۶
۷۷۵۵۱۴۶۱	خیابان دماوند- خیابان شهید امیر کیایی- بن بست قادر پناه	نیایش	منطقه ۷
۷۷۹۵۲۰۴۰	نارمک- ۴۶ متری شرقی-بین خیابان مهر و مدائن-میدان ۱۶	دی	منطقه ۸



۳۴-۲- مشخصات بخش‌های مختلف مناطق فرهنگی هنری، فرهنگسراهای خاص و تابعه (ادامه)

شماره تلفن	آدرس	نام مرکز	نام منطقه/حوزه
۷۷۹۰۱۷۳۱ ۷۷۹۱۶۰۲۰	خیابان جانبازان (شرقی)- بعد از تقاطع دردشت- نبش کوچه اکبری	سلام	منطقه ۸
۷۷۸۱۹۴۵۵ ۷۷۸۱۳۰۰۲	نارمک- میدان هلال احمر- خیابان گلستان- جنب بوستان فدک	فدک	منطقه ۸
-	نارمک- انتهای خیابان گلستان- جنب بوستان تسلیحات- کوچه شهید گلستانی- شماره ۱۲۸	فرزانگان	منطقه ۸
۷۷۱۸۳۹۹۷	نارمک- خیابان دردشت- خیابان ۷۲ شرقی	گلبرگ	منطقه ۸
۶۶۰۵۳۳۷۸ ۶۶۰۳۹۸۷۳	میدان آزادی- ضلع شرقی برج آزادی	ایرانسرا	منطقه ۹
۶۶۰۲۰۱۹۶-۷	ضلع جنوب شرقی میدان آزادی- بوستان المهدی(عج)- جنب دریاچه	پرواز	منطقه ۹
۶۶۶۳۴۵۸۴	سه راه آذری- خیابان شمشیری- جنب بوستان شمشیری- شماره ۳۰۰	شمشیری	منطقه ۹
۶۶۶۳۸۰۵۰	خیابان مهرآباد جنوبی- خیابان گزل خو (توکلی)- کوچه شهید اصفهانی- شماره ۴۲	مهرآباد	منطقه ۹
۶۶۳۵۱۴۰۲-۴	خیابان هاشمی - بین خیابان قصرالدشت و خوش- نبش کوچه شهید سلماسی	توحید	منطقه ۱۰
۵۵۷۸۰۸۰۸ ۵۵۷۷۲۵۳۷	میدان بریانک- خیابان شهید دعوتی- خیابان حسام الدین - کوچه محقق- بوستان ناظمی	حرا	منطقه ۱۰
۶۶۹۶۵۵۰۳ ۶۶۴۹۳۰۳۹	میدان منیریه - خیابان ابوسعید - جنب درمانگاه زنجانی‌ها	ابوسعید	منطقه ۱۱
۶۶۴۰۲۳۶۵ ۶۶۹۶۳۹۹۹	ضلع شمال شرقی میدان حر- خیابان کارگر جنوبی	حر	منطقه ۱۱
۶۶۴۹۸۵۸۷-۸	خیابان جمهوری- خیابان شیخ‌هادی- خیابان شهید حسین سخنور- پلاک ۲۲۰	شیخ هادی	منطقه ۱۱
۳۳۵۵۳۲۲۸ ۳۳۵۰۸۶۶۸	خیابان ری- خیابان آبشار غربی- کوچه هداوند- شماره ۷	امام زاده یحیی (ع)	منطقه ۱۲
۶۶۷۵۵۵۳۶-۷	خیابان فیاض بخش- بوستان شهر- نبش میدان صلح	بهشت	منطقه ۱۲
۳۳۵۱۵۷۶۱ ۳۳۵۵۱۵۳۸	خیابان ری- خیابان دردار شرقی- کوچه اعتماد	دردار	منطقه ۱۲
۵۵۸۹۳۶۵۴-۵	میدان محمدیه- نرسیده به چهارراه وحدت اسلامی- کوچه دولت آبادی- کوچه حاج حسن- بن بست اول- شماره ۱	فرهنگخانه آیت الله ایروانی	منطقه ۱۲
۷۷۴۰۰۹۳۰ ۷۷۴۰۲۸۲۷	خیابان پیروزی - انتهای خیابان پنجم نیروی هوایی- فرعی- ۴/۴۲- جنب مدرسه شیخ فضل ا... نوری (ره)	حافظیه	منطقه ۱۳
۷۷۴۶۸۸۸۱-۸۲ ۷۷۹۸۱۶۰۰	خیابان سی متری نیروی هوایی - تقاطع امامت و نیروی هوایی - بوستان سیمرغ	مهرآور	منطقه ۱۳

۲-۳۴- مشخصات بخش‌های مختلف مناطق فرهنگی هنری، فرهنگسراهای خاص و تابعه (ادامه)

شماره تلفن	آدرس	نام مرکز	نام منطقه/حوزه
۳۳۱۴۴۰۷۸ ۳۳۸۰۲۵۲۹	تقاطع بزرگراه شهید محلاتی و بلوار ابوذر-شماره ۵۶۰	ابوذر	منطقه ۱۴
۳۳۷۳۶۹۶۶	خیابان شهید میرهاشمی(میثم)- خیابان سید عباس حسینی-کوچه شهرودی- بوستان زیتون	زیتون	منطقه ۱۴
۳۳۷۸۴۰۹۹ ۳۳۳۴۰۸۸۲	میدان شهدا- خیابان پیروزی- خیابان شکوفه- خیابان شهید کاظمی- روبه‌روی بوستان گلزار	شکوفه	منطقه ۱۴
۳۳۳۰۶۸۶۶ ۳۳۳۵۹۸۸۸	خیابان پیروزی- سه راه سلیمانیه- خیابان دریاباری- میدان بروجردی- خیابان نشانی شهیداندرزگو	شهید اندرزگو	منطقه ۱۴
۳۳۱۹۲۱۶۷ ۳۳۱۸۶۲۴۸	بزرگراه شهید محلاتی- میدان امام حسن مجتبی(ع) - خیابان فرشته آزادی	فرشته آزادی	منطقه ۱۴
۳۳۸۷۸۲۸۳ ۳۳۴۵۱۰۰۰	نشانی مشیریه- بوستان پامچال- جنب آبنا	پامچال	منطقه ۱۵
۳۳۷۲۹۵۱۲	خیابان هاشم آباد - خیابان شهید ملکان- کوچه طهماسبی	ملکان	منطقه ۱۵
۳۳۷۳۸۰۰۸ ۳۳۰۲۱۱۲۲	میدان خراسان- انتهای خیابان طیب- بوستان ولیعصر(عج)	ولیعصر (عج)	منطقه ۱۵
۵۵۳۱۲۹۲۱-۲	خیابان خزانه بخارایی-فلکه اول عباسی-ابتدای خیابان شهید پرستویی - نبش کوچه آقا بابایی	خزانه	منطقه ۱۶
۵۵۶۶۸۶۱۱ ۵۵۶۴۵۳۸۹	خیابان قزوین- خیابان قلعه مرغی- خیابان یوسفی- شماره ۳۳	سلمان فارسی	منطقه ۱۷
۶۶۷۸۵۰۴۰	یافت آباد- بلوار الغدیر شمالی- میدان جانبازان - جنب مجتمع شهید مختار سلیمانی	امام علی (ع)	منطقه ۱۸
۶۶۱۳۲۳۳۸	بلوار معلم- یافت آباد- ابتدای شهرک امام خمینی(ره)- ابتدای خیابان مظفری	رشد	منطقه ۱۸
۵۵۰۰۸۱۰۰ ۵۵۵۳۵۸۰۰	خانی آباد نو- بلوار میالد- خیابان شهرداری- جنب بوستان ۲۲ بهمن	تلاش	منطقه ۱۹
۵۵۵۲۰۷۰۸ ۵۵۵۳۲۵۰۰	خانی آباد نو- ۲۰ متری میعاد- کوچه ۳۵-شماره ۴	میعاد	منطقه ۱۹
۵۵۵۱۹۳۰۳ ۵۵۵۰۳۹۳۸	خیابان شهید رجایی - شهرک ۱۳آبان -خیابان شهید صحرایی- جنب سازمان میوه و تره بار	۱۳ آبان	منطقه ۲۰
۳۳۷۴۷۷۷۲ ۳۳۳۹۴۰۵۰	فلکه اول دولت آباد- خیابان استاد دهخدا- کوچه شهید دریا بیگ -کوی شهید رضانی	دولت آباد	منطقه ۲۰
۵۵۹۷۵۱۲۷ ۵۵۹۵۵۱۵۱	شهری - خیابان ۲۴ متری -بعد از سازمان آب - کوچه شهید صفری- کوچه شهید سمائی- شماره ۵۶	رازی	منطقه ۲۰
۳۳۳۹۸۵۰۰ ۳۳۳۷۰۹۶۰	شهری- میدان فلکه اول دولت آباد- جنب بوستان مهران	شیخ صدوق (ره)	منطقه ۲۰
۴۴۵۶۰۸۳۷ ۴۴۵۹۴۹۳۹	تهرانسر- بلوار گلها- نبش کوچه ۱۴	تهرانسر	منطقه ۲۱



۳۴-۲- مشخصات بخش‌های مختلف مناطق فرهنگی هنری، فرهنگسراهای خاص و تابعه (ادامه)

شماره تلفن	آدرس	نام مرکز	نام منطقه
۴۴۵۳۱۷۷۷-۸	کیلومتر ۵ بزرگراه شهید لشگری-شهرک آزادی- بلوار محمد رسول ا... (ص)- بوستان مریم	نور دانش	منطقه ۲۱
۴۴۹۸۷۳۵۲	کیلومتر ۱۹ بزرگراه شهید لشگری (جاده مخصوص کرج)- شهرک ورد آورد- بلوار اصلی- جنب تالارمهرگان	ورد آورد	منطقه ۲۱
۴۴۷۵۲۲۱۵	دهکده المپیک - شهرک راه آهن - بلوار کاج - سروستان ۱۱ - پلاک ۸	امیرکبیر	منطقه ۲۲
۰۲۶-۳۶۱۰۱۰۲۰	کیلومتر ۲۴ جاده کرج - گرمدره - خیابان مهدیه - جنب دفتر شورای اسلامی گرمدره	گرمدره	منطقه ۲۲
خانه قرآن			
۸۸۴۱۳۵۱۱	خیابان شهید مطهری (ره)- نرسیده به خیابان دکتر شریعتی- بوستان شهید آوینی	خانه قرآن منطقه ۷	منطقه ۷
۷۷۹۵۸۹۹۶	نارمک - خیابان جانبازان (شرقی)- بعد از تقاطع دردشت- نیش کوچه اکبریمجمع تجاری گلبرگ	خانه قرآن منطقه ۸	منطقه ۸
۵۵۹۸۲۴۰۰	خیابان شوش- ابتدای خیابان خیام- کوچه شهید جاللی ثانی- شماره ۳۱	خانه قرآن شهید حسین جلالی ثانی	منطقه ۱۲
۳۳۱۷۱۷۸۵ ۳۳۱۶۱۱۴۴	زرگراه شهید محالتی - خیابان مخبر شمالی - خیابان ابوالقاسم جوادی- بوستان ابیانه	خانه قرآن منطقه ۱۴	منطقه ۱۴
خانه موزه شهید			
۲۲۶۹۲۹۰۰	بلوار اندرزگو، نرسیده به بلوار کاوه- کوچه شهید احمدگودرزی- کوچه شهید آداک- پلاک ۵	شهید آداک	منطقه ۱
۶۶۶۹۹۵۶۲	اتوبان نواب- خیابان کمیل غربی- بعد از چهارراه قلیچ‌خانی	شهیدان اقبالی (غیر فعال)	منطقه ۱۰
۴۴۷۲۵۷۳۷	میدان المپیک- شهرک چشمه- انتهای نرگس شرقی - خانه موزه شهید مهدی پور	شهید مهدی پور	منطقه ۲۲
خانه موزه			
۸۸۵۱۴۱۲۲	میدان آرژانتین- خیابان بخارست- خیابان دوازدهم- پلاک ۲	دکتر سندوزی	معاونت هنری
۲۲۳۹۳۲۳۸	قیطریه- بلوار اندرزگو- نیش بلوار کاوه- کوچه احمدی- پلاک ۲۸	استاد عزت الله انتظامی	منطقه ۱
۲۲۲۶۹۷۷۶	خیابان شریعتی- ابتدای خیابان ظفر- خیابان صبر- خیابان مطهری- کوچه شهید بهشتی- پلاک ۱۲	شهید بهشتی	منطقه ۳
۲۲۶۳۱۵۸۱	شریعتی- خ کلاهدوز (دولت)- نرسیده به حسینیه یزدی‌ها- نیش بن بست صدرا، پلاک ۱۱۶	شهید مطهری	منطقه ۳
۶۶۵۶۵۵۶۶	خیابان جمالزاده شمالی- نرسیده به خیابان فطمی- کوچه نادر- پلاک ۱۰	دکتر شریعتی	منطقه ۶

۳۴-۲- مشخصات بخش‌های مختلف مناطق فرهنگی هنری، فرهنگسراهای خاص و تابعه (ادامه)

شماره تلفن	آدرس	نام مرکز	نام منطقه
۳۳۱۱۲۸۲۴	میدان امام خمینی (ره) - امیرکبیر - کوچه ناظم‌الاطباء جنوبی - کوچه حشمتی - کوچه کمالی	بازار	منطقه ۱۲
۵۵۶۳۴۱۵۸	چهارراه شهید مصطفی خمینی - گذر سرپولک - کوچه شهید کمال بشیری - پلاک ۷	شهید چمران	منطقه ۱۲
موزه / باغ موزه			
۲۲۰۳۶۰۶۴-۵	خیابان ولیعصر - روبه‌روی بزرگراه نیایش - بلوار اسفندیاری - شماره ۳۵	موزه هنرهای دینی امام علی علیه السلام	معاونت هنری
۸۸۸۴۸۹۹۳	میدان هفت تیر - خیابان بهار شیراز - میدان بهار شیراز	موزه عکسخانه شهر	معاونت هنری
۲۲۶۸۶۰۶۵	میدان تجریش - خیابان دربندی - خیابان دکتر حسابی - پلاک ۳۰	باغ موزه هنر ایرانی	معاونت هنری
۸۸۴۲۳۴۰۰	خیابان دکتر شریعتی - انتهای خیابان شهید مطهری (ره) - میدان پلیس	باغ موزه قصر	ریاست سازمان
پردیس تئاتر			
۹۶۶۵۴۵۰۹	بزرگراه امام علی (ع) - بزرگراه شهید محلاتی شرق - خیابان شهید شاه‌آبادی جنوبی - بعد از میدان مالک اشتر - خیابان شهید بقایی	پردیس تئاتر تهران	معاونت هنری
خانه کاریکاتور			
۲۲۸۶۸۶۰۰	خیابان شریعتی - تقاطع اتوبان شهید همت - خیابان گل نبی غربی - بعد از میدان احمدی روشن پلاک ۴۴	خانه کاریکاتور	معاونت هنری
کتابخانه			
۶۶۴۸۳۹۵۱	خیابان انقلاب - بین خیابان ولی عصر (عج) خیابان فلسطین - خیابان برادران مظفر شمالی - بن بست مهریان - شماره ۲	کتابخانه مرکز مشارکت‌های فرهنگی هنری - غیرمستقل	معاونت فرهنگی
۲۶۱۰۱۸۸۹	نیاوران سه راه یاسر خیابان امیر سلیمانی فرهنگسرای امام (ره)	کتابخانه فرهنگسرای امام (ره) - غیرمستقل	منطقه ۱
۲۲۲۰۷۰۵۱	خیابان شریعتی - نرسیده به میدان قدس - خیابان برادران واعظی - خیابان قیصریه - ضلع شمال غرب بوستان قیصریه	کتابخانه امیر کبیر - مستقل	منطقه ۱
۲۶۱۰۹۵۲۰ ۲۶۱۵۱۴۴۶	میدان قدس - خ شهید باهنر - خ دارآباد - بعد از بیمارستان شهید مسیح دانشوری - پارک ساحلی دارآباد	کتابخانه دارآباد - مستقل	منطقه ۱
۲۲۳۶۶۶۷۹	سعادت آباد - بالاتر از چهارراه سرو - بلوار پیام - میدان بهرود - ضلع شمال غربی پارک پرواز	کتابخانه پرواز - مستقل	منطقه ۲
۲۲۱۱۶۷۶۰ ۲۲۰۹۰۴۸۷	سعادت آباد - بالاتر از میدان کاج (شهید تهرانی مقدم) - خ شهید عبقری دوم - پارک شقایق	کتابخانه سعادت - مستقل	منطقه ۲
۶۶۰۳۸۲۸۳ ۶۶۰۲۱۰۲۵	خیابان آزادی - روبروی استادمعین، بلوار جواد اکبری - بوستان طرشتی - کتابخانه طرشتی	کتابخانه علامه طرشتی (ره) - مستقل	منطقه ۲



۳۴-۲- مشخصات بخش‌های مختلف مناطق فرهنگی هنری، فرهنگسراهای خاص و تابعه (ادامه)

شماره تلفن	آدرس	نام مرکز	نام منطقه
۸۸۵۷۸۹۲۷ ۸۸۰۸۳۲۱۲	شهرک قدس، بلوار شهیددادم‌ان(بلوار پونک باختری)، کوی بهارستان، مرکز خرید سپهر، طبقه دوم	کتابخانه مولانا- مستقل	منطقه ۲
۲۲۸۷۲۸۱۸-۲۰	خیابان دکتر شریعتی، بالاتر از پل سیدخندان، خیابان ارسباران (جلفا سابق)، فرهنگسرای ارسباران	کتابخانه فرهنگسرای ارسباران- غیرمستقل	منطقه ۳
۲۲۶۳۱۵۸۱	خیابان دولت، نرسیده به حسینیه یزدی‌ها، نبش بن‌بست صدرا، شماره ۱۱۶	کتابخانه خانه موزه شهید مطهری- غیرمستقل	منطقه ۳
۲۲۹۰۵۹۵۹ ۲۲۹۰۶۴۶۴	بلوار میرداماد، خیابان امیرسپهیل تبریزیان، نبش بهبهانی، پ ۱۱ کتابخانه داوودیه	کتابخانه داوودیه- مستقل	منطقه ۳
۲۲۸۸۶۱۰۰ ۲۲۸۷۸۹۵۹	خیابان شریعتی، بالاتر از پل سیدخندان، داخل پارک شریعتی، کتابخانه شریعتی	کتابخانه دکتر شریعتی- مستقل	منطقه ۳
۲۲۷۸۰۰۶۱-۲	بزرگراه صدر غرب به شرق خروجیه کامرانیه پارک سهیل	کتابخانه رحمان دوست- مستقل	منطقه ۳
۸۸۶۲۶۰۳۷	میدان ونک، تقاطع خیابان آارات، ضلع جنوبی پارک جنب کیوسک مطبوعات	کتابخانه رشید یاسمی- مستقل	منطقه ۳
۸۸۷۸۷۳۸۶ ۸۸۶۵۰۳۶۶	خیابان افریقا، بین میرداماد و ظفر، پارک صبا، کتابخانه علامه امینی (ره)	کتابخانه علامه امینی (ره)- مستقل	منطقه ۳
۷۷۳۵۹۲۲۲	فلکه دوم تهران پارس، انتهای خیابان جشنواره، فرهنگسرای اشراق	کتابخانه شیخ اشراق- غیرمستقل	منطقه ۴
۷۷۹۶۴۶۴۸	تهران پارس خیابان جشنواره خیابان شهید زهدی خیابان مسجد صاحب الزمان مجموعه خدمات رفاهی منطقه ۴	کتابخانه شهید آوینی- غیرمستقل	منطقه ۴
۲۲۹۵۶۶۴۴-۵۵	لویزان، خیابان جوان شیر، خیابان شعبان لو، روبروی مخابرات شهید لطیفی	کتابخانه لویزان- مستقل	منطقه ۴
۷۷۰۷۷۱۷۵	میدان نوبنیاد، بزرگراه شهید بابایی، شهرک امید، کتابخانه امید	کتابخانه امید- مستقل	منطقه ۴
۷۷۳۰۳۸۳۳ ۷۷۳۰۵۴۲۸	تهران پارس، شهرک حکیمیه، بلوار افق، بلوار نور، بوستان نور، مجتمع فرهنگی هنری حکیمیه	کتابخانه حکیمیه- مستقل	منطقه ۴
۷۷۲۴۵۷۶۱	رسالت، خیابان هنگام، خیابان دلاوران، خیابان سراج، نبش کوچه شهید مرادی	کتابخانه اوقاف برادران سراج- مستقل	منطقه ۴
۴۴۰۰۲۲۶۹ ۴۴۰۸۱۰۴۳	فلکه دوم صادقیه، بلوار فردوس، بعد از چهارراه مخابرات، فرهنگسرای فردوس	فردوس- غیرمستقل	منطقه ۵

۲-۳۴- مشخصات بخش‌های مختلف مناطق فرهنگی هنری، فرهنگسراهای خاص و تابعه (ادامه)

شماره تلفن	آدرس	نام مرکز	نام منطقه
۴۴۰۶۶۷۵۱	بلوار آیت‌الله کاشانی- بعد از پل رسالت- جنب شهر کتاب- روبروی بانک مسکن، خانه فرهنگ نور	شیخ فضل‌الله نوری (ره)- غیرمستقل	منطقه ۵
۴۴۰۹۱۰۴۳	بزرگراه آیت‌الله کاشانی- خیابان حسن آباد جنوبی- کوچه ۴، پلاک ۲۳	علامه جعفری (ره)- غیرمستقل	منطقه ۵
۴۴۳۰۴۸۵۸	بلوار آیت‌الله کاشانی- میدان شهرزیبا- خیابان شهران- بعد از زیرگذر همت- فرهنگسرای معرفت	شیخ هادی نجم‌آبادی- غیرمستقل	منطقه ۵
۴۴۸۳۲۷۴۷ ۴۴۸۳۰۱۰۷	جنت آباد شمالی- بلوار سیمون بولیوار- نبش ایرانشهر شمالی- کتابخانه شهدای حصارک	شهدای حصارک- غیرمستقل	منطقه ۵
۴۴۶۵۶۴۲۴	شهرک اکباتان- فاز یک خیابان شهید نفیسی بعد از سه راه مخابرات- روبروی ورزشگاه راه آهن- جنب کوچه فرهاد غربی- خانه فرهنگ آیه- کتابخانه کوثر	کوثر- مستقل	منطقه ۵
۴۴۰۸۲۴۶۱	فلکه دوم صادقیه- بلوار آیت‌الله کاشانی- انتهای خیابان مهران- خانه فرهنگ میثاق	میثاق- مستقل	منطقه ۵
۸۸۷۸۶۲۷۷ ۸۸۸۸۱۸۷۹	خیابان ولیعصر- ضلع شمالی پارک ساعی- کوی ساعی- فرهنگسرای سرو- کتابخانه سرو	کتابخانه فرهنگسرای سرو- مستقل	منطقه ۶
۸۸۶۰۲۳۵۸	خیابان سید جمال‌الدین اسدآبادی- خیابان ۵۹ غربی جهان‌آرا	کتابخانه شهید جهان‌آرا- غیرمستقل	منطقه ۶
۸۸۵۰۰۶۹۵ ۸۸۷۳۹۷۷۰	خیابان شریعتی- نرسیده به پل سیدخندان- روبروی مخابرات- بوستان اندیشه- فرهنگسرای اندیشه	کتابخانه فرهنگسرای اندیشه- غیرمستقل	منطقه ۷
۷۷۸۲۷۷۳۰	نارمک، میدان هلال احمر، خیابان گلستان، ضلع شمالی بوستان فدک، فرهنگسرای گلستان	گلستان- غیرمستقل	منطقه ۸
۷۷۹۰۴۳۸۹ ۷۷۹۰۴۶۱۵	هفت حوض - انتهای ۴۶ متری جنب اتوبان شهید باقری و پل شهید ابوالفضل عباسی- پارک شقایق	شقایق- غیرمستقل	منطقه ۸
۷۷۶۹۱۵۸۰ ۷۷۶۹۱۵۷۸	خیابان جانبازان غربی- ۱۴ متری لشگر- خیابان شهید حیدری- مقابل پارک کوثر	شهربانو- غیرمستقل	منطقه ۸
۷۷۱۸۳۹۹۶ ۷۷۱۸۳۹۹۵	رسالت - دردمشت - خیابان ۷۲ شرقی	گلبرگ- غیرمستقل	منطقه ۸
۷۷۹۱۳۰۹۸ ۷۷۹۲۱۲۱۳	نارمک- چهارراه تلفنخانه- خیابان ۴۶ متری غربی- میدان ۵۸ - کوچه یکم شرقی- کتابخانه دکتر شهیدی	دکتر شهیدی- مستقل	منطقه ۸
۷۷۹۰۱۷۳۱	نارمک- خیابان گلبرگ شرقی(جانبازان)- بعد از چهارراه دردمشت- کوچه شهید اکبری- خانه فرهنگ سلام	سلام- مستقل	منطقه ۸



۳۴-۲- مشخصات بخش‌های مختلف مناطق فرهنگی هنری، فرهنگسراهای خاص و تابعه (ادامه)

شماره تلفن	نام منطقه	نام مرکز	آدرس
۷۷۸۲۰۵۴۴ ۷۷۸۱۸۸۴۲	منطقه ۸	فرزانگان- مستقل	نارمک، میدان هلال احمر- انتهای خیابان گلستان- جنب بوستان تسلیحات- کوچه شهیدگلستانی شماره ۱۲۸
۶۶۰۸۰۰۸۳-۴	منطقه ۹	شهید امیر کاشانی- غیرمستقل	خیابان هاشمی- نرسیده به میدان هاشمی- خیابان شهید امیر کاشانی پلاک ۴
۶۶۰۴۶۹۴۵-۶	منطقه ۹	علامه طباطبایی(ره)- غیرمستقل	یادگار امام جنوب- تقاطع خیابان هاشمی- پلاک ۷- فرهنگسرای کار
۶۶۶۱۶۳۸۸	منطقه ۹	قیصر امین پور- غیرمستقل	مهرآباد جنوبی- خیابان توکلی- کوچه شهید ابراهیم اصفهانی- پلاک ۴۶- خانه فرهنگ مهرآباد
۵۵۷۱۸۱۴۳	منطقه ۱۰	کتابخانه فرهنگسرای عطار نیشابوری- غیرمستقل	ابتدای خوش جنوبی- خیابان شهید امیرقلی- نرسیده به تقاطع ناهید- فرهنگسرای عطار نیشابوری
۵۵۷۸۷۷۰۰	منطقه ۱۰	کتابخانه هفت چنار- مستقل	میدان بریانک- خیابان حسام الدین،- کوچه شهید محقق- پارک ناظمی
۵۵۴۲۳۳۵۲-۳	منطقه ۱۱	کتابخانه فرهنگسرای رازی- غیرمستقل	خیابان کارگر جنوبی- میدان رازی- بوستان رازی- فرهنگسرای رازی
۶۶۴۰۹۵۲۳	منطقه ۱۱	کتابخانه خانه فرهنگ حر- غیرمستقل	خیابان کارگر جنوبی- ضلع شمال شرقی میدان حر، خانه فرهنگ حر
۷۷۵۲۶۹۲۲-۳	منطقه ۱۲	آیت ... طالقانی- غیرمستقل	پیچ شمیران- خیابان تنکابن (نورمحمدی)- کوچه آیت ... طالقانی (ره)
۳۳۵۳۰۶۹۵ ۳۳۵۳۰۶۸۶	منطقه ۱۲	آیت ... کاشانی- غیرمستقل	خیابان شهید مصطفی خمینی - چهارراه سرچشمه - کوچه سجادی - بن بست شامبیاتی - کتابخانه آیت الله کاشانی
۳۳۵۵۳۲۲۸ ۳۳۵۰۸۶۶۸	منطقه ۱۲	امامزاده یحیی- غیرمستقل	خیابان ری، کوچه آبشار غربی- کوچه شهید هداوند خانه فرهنگ امامزاده یحیی
۵۵۸۹۳۶۵۴	منطقه ۱۲	آیت ... ایروانی (ره)- غیرمستقل	خیابان مولوی- نرسیده به چهارراه وحدت اسلامی- کوچه دولت آبادی- کوچه حاج حسن- شماره ۳۹ کتابخانه آیت ... ایروانی
۳۳۱۱۲۸۲۴	منطقه ۱۲	بازار- غیرمستقل	میدان امام خمینی(ره)- ابتدای خیابان امیرکبیر- خیابان ناظم الاطباء جنوبی- کوچه دشتی- کوچه کمالی- خانه فرهنگ بازار
۳۳۱۳۴۱۵۴	منطقه ۱۲	حسینیه هدایت- مستقل	خیابان ری- بالاتر از میدان قیام- کوچه شهید رقیب دوست- حسینیه هدایت
۳۳۵۵۱۵۳۸ ۳۳۱۳۸۰۸۹	منطقه ۱۲	دردار- مستقل	خیابان ری- خیابان شهید موسوی(دردار سابق)- کوچه اعتماد - پلاک ۱۶ خانه فرهنگ و کتابخانه دردار

۳۴-۲- مشخصات بخش‌های مختلف مناطق فرهنگی هنری، فرهنگسراهای خاص و تابعه (ادامه)

نام منطقه	نام مرکز	آدرس	شماره تلفن
منطقه ۱۳	کتابخانه فرهنگسرای امید- غیرمستقل	خیابان ۱۷ شهریور- خیابان خشکبارچی- بوستان خیام- فرهنگسرای امید	۳۳۳۰۳۸۴۳
منطقه ۱۴	کتابخانه فرهنگسرای اخلاق- غیرمستقل	خیابان پیروزی- خیابان شکوفه- خیابان شهید کاظمی- جنب بوستان گلزار- فرهنگسرای اخلاق	۳۳۳۱۲۳۰۳
منطقه ۱۴	کتابخانه ابن سینا- مستقل	خیابان پیروزی - میدان چهارصددستگاه	۳۳۳۰۳۱۰۳ ۳۳۳۴۳۵۶۰
منطقه ۱۴	کتابخانه امام جعفر صادق (ع)- مستقل	خیابان نبرد جنوبی- خیابان زمزم غربی- شهرک گلها- خ شمشاد- خ ارغوان- انتهای خ لاله	۳۳۴۳۹۹۷۷ ۳۳۴۳۹۹۹۷
منطقه ۱۵	کتابخانه فرهنگسرای خاوران- غیرمستقل	خیابان خاوران- نرسیده به هاشم آباد- فرهنگسرای خاوران	۳۳۷۱۷۲۸۵ ۳۳۷۱۷۰۳۹
منطقه ۱۵	کتابخانه مجتمع فرهنگی هنری شهیدان جعفری نژاد- غیرمستقل	میدان خراسان- خیابان خاوران- انتهای خیابان هاشم آباد	۳۳۶۸۷۹۲۳
منطقه ۱۵	کتابخانه خانه فرهنگ پامچال- غیرمستقل	مشیریه- جنب پارک خلیج فارس- بوستان پامچال	۳۳۴۵۱۰۰۰
منطقه ۱۵	کتابخانه طلوع (نابینایان)- غیرمستقل	خیابان خاوران- نرسیده به هاشم آباد- فرهنگسرای خاوران	۳۳۷۱۷۲۸۵ داخلی/۳۳۰۰۰۰۳۳ ۱۹۶
منطقه ۱۶	کتابخانه فرهنگسرای بهمن- غیرمستقل	میدان راه آهن- میدان بهمن- فرهنگسرای بهمن	۵۵۰۵۸۴۳۷ ۵۵۳۱۲۳۰۰
منطقه ۱۶	کتابخانه مجتمع فرهنگی هنری فجر- غیرمستقل	فلکه چهارم خزانه- نبش خیابان جمشید سید- مجتمع فرهنگی هنری فجر	۵۵۳۱۱۵۷۵
منطقه ۱۶	کتابخانه شهدای یاخچی آباد- غیرمستقل	نازی آباد نبش کوچه شاه مرادی پ ۹۹ کتابخانه شهدای یاخچی آباد	۵۵۵۰۲۸۴۵ ۵۵۵۰۳۲۴۸
منطقه ۱۷	کتابخانه فرهنگسرای بهاران- غیرمستقل	میدان ابوذر- انتهای سجاد جنوبی- میدان بهاران، خیابان رادمدان- فرهنگسرای سردار سلیمانی	۶۶۲۱۸۵۶۸
منطقه ۱۷	کتابخانه دکتر حسابی- مستقل	خیابان ابوذر- خیابان شهیدعلمی- کوچه دکتر حسابی- کتابخانه دکتر حسابی	۵۵۷۵۴۳۴۲
منطقه ۱۸	کتابخانه فرهنگسرای خاتم (ص)- غیرمستقل	خیابان یافت آباد- بلوار معلم- انتهای حیدری جنوبی- خیابان پژاند- بوستان لواسانی- فرهنگسرای خاتم	۶۶۲۹۷۵۲۵ ۶۶۲۰۷۰۶۵
منطقه ۱۸	کتابخانه بوستان نرگس- مستقل	چهارراه یافت آباد- میدان معلم، خیابان حیدری شمالی- خیابان شهدای دانش آموز- خیابان قائم- شهرک ترافیک- بوستان بانوان نرگس	۹۶۶۵۴۳۴۸



۳۴-۲- مشخصات بخش‌های مختلف مناطق فرهنگی هنری، فرهنگسراهای خاص و تابعه (ادامه)

شماره تلفن	آدرس	نام مرکز	نام منطقه
۶۶۶۹۸۴۴۹	یافت آباد- بلوار معلم- میدان معلم- خیابان تختی- خیابان یادگار شرقی- بوستان ۱۵ خرداد	کتابخانه پانزده خرداد- مستقل	منطقه ۱۸
۶۶۳۰۶۹۰۶	بزرگراه آیت الله سعیدی- چهار راه یافت آباد- بلوار معلم- جنب پارک میرال و خیابان بهار- کتابخانه شهدای محله بهداشت	کتابخانه شهدای محله بهداشت- مستقل	منطقه ۱۸
۶۶۸۱۷۴۵۶	بلوار یافت آباد- ابراهیم آباد- خیابان اسدآبادی- بوستان مینا	کتابخانه فجر- مستقل	منطقه ۱۸
۶۶۲۱۷۷۶۶	بلوار یافت آباد- بعدازمیدان معلم- جنب مجتمع قضایی یافت آباد- بوستان قائم(عج)	کتابخانه قائم (عج)- مستقل	منطقه ۱۸
۵۵۰۳۵۶۰۰	میدان بهمن- بلوار شهید تندگویان- بعداز پل شهید لطفی- ابتدای خانی آباد نو، بوستان بعثت- فرهنگسرای مهر	کتابخانه فرهنگسرای مهر- غیرمستقل	منطقه ۱۹
۵۵۵۱۱۱۲۵	خانی آبادنو- بلوار میلاد- خیابان شهرداری- جنب بوستان ۲۲ بهمن- خانه فرهنگ تلاش	کتابخانه خانه فرهنگ تلاش- غیرمستقل	منطقه ۱۹
۳۳۷۵۴۰۴۱ ۳۳۷۵۵۹۷۰	شهرری- فکه اول دولت آباد- روبروی میدان بروجردی- جنب پارک مهران- کتابخانه شیخ صدوق (ره)	کتابخانه خانه فرهنگ شیخ صدوق (ره)- غیرمستقل	منطقه ۲۰
۵۵۵۲۵۵۷۷	شهرری- خیابان شهید رجائی- شهرک ۱۳ آبان- خیابان شهید مولایی جنوبی- کوچه شهید عطری- جنب مسجدسیدالشهداء، کتابخانه ۱۳ آبان	کتابخانه ۱۳ آبان- مستقل	منطقه ۲۰
۳۳۳۷۰۷۰۰-۱ ۳۳۷۵۳۰۳۱	خیابان فدائیان اسلام- خیابان ۴۵ متری شهرری (بلوار شهید کریمی)- نرسیده به اداره گذرنامه- کتابخانه شیخ کلینی	کتابخانه شیخ کلینی (ره)- مستقل	منطقه ۲۰
۴۴۵۳۴۰۵۵	تهرانسر- بلوار گلها، جنب کوچه-۱۴ خانه فرهنگ تهرانسر	کتابخانه خانه فرهنگ تهرانسر- غیرمستقل	منطقه ۲۱
۴۴۹۸۱۰۷۰	جاده مخصوص کرج- کیلومتر ۱۹ بلوار اصلی وردآورد- خانه فرهنگ وردآورد	کتابخانه خانه فرهنگ ورد آورد- غیرمستقل	منطقه ۲۱
۴۴۵۲۶۴۶۲	تهرانسر- بلوار لاله، خیابان شهید طالبی- کوچه ۲۷ مرکزی- کتابخانه مشارکتی مسجدالنبی	کتابخانه مسجد النبى (ص)- مستقل- غیرمستقل	منطقه ۲۱
۴۴۱۳۷۰۶۰	انتهای بزرگراه رسالت غرب- سه راه دهکده المپیک- جنب دبیرستان سپیده کاشانی- خیابان ساحل، فرهنگسرای تهران	کتابخانه فرهنگسرای تهران- غیرمستقل	منطقه ۲۲
۴۴۷۶۸۳۰۹	میدان المپیک- شهرک گلستان- انتهای بلوار هاشم زاده- نبش خیابان قائم ۱۱ پلاک ۸۴	کتابخانه خانه فرهنگ امیرکبیر- غیرمستقل	منطقه ۲۲
۹۶۰۲۲۵۴۵	میدان المپیک- میدان اتریش ۱۸- متری یاس- خیابان طوبی- مجموعه فرهنگی امام علی (ع)	کتابخانه امام علی (ع)- مستقل	منطقه ۲۲

۳۴-۲- مشخصات بخش‌های مختلف مناطق فرهنگی هنری، فرهنگسراهای خاص و تابعه (ادامه)

شماره تلفن	آدرس	نام مرکز	نام منطقه
۴۴۷۵۹۴۹۵ ۴۴۷۶۳۲۹۹	شهرک راه‌آهن - بلوار گلها، بالاتراز میدان اتریش	کتابخانه پرتو- مستقل	منطقه ۲۲
۴۴۷۲۹۰۹۱ ۴۴۷۵۲۴۲۹	شهرک راه‌آهن- هوانیروز- کوچه اسراء، پشت دبیرستان هداوند	کتابخانه پندار- مستقل	منطقه ۲۲
۴۴۹۹۰۷۷۲	کیلومتر ۱۷ تهران کرج، خیابان داروپخش (شهید اردستانی)، شهرک دانشگاه صنعتی شریف- خیابان تهران- مسجد امام حسین(ع)- کتابخانه سیدالشهداء	کتابخانه سید الشهداء (ع)- مستقل	منطقه ۲۲
۵۵۴۰۸۶۵۸	خیابان کمیل- تقاطع بزرگراه شهید نواب صفوی- فرهنگسرای انقلاب	کتابخانه انقلاب اسلامی و مقاومت اسلامی- غیرمستقل	فرهنگسرای انقلاب اسلامی
۵۵۴۰۸۶۶۸	خیابان کمیل- تقاطع بزرگراه شهید نواب صفوی- فرهنگسرای انقلاب	کتابخانه آفتابگردان- غیرمستقل	فرهنگسرای انقلاب اسلامی
۲۲۰۰۰۸۲۷	خیابان دکتر شریعتی - روبروی خیابان شهید کلاهدوز (دولت)- خیابان امامزاده	کتابخانه نهج البلاغه- غیرمستقل	فرهنگسرای نهج البلاغه
۲۲۸۸۸۶۸۰	پاسداران- خیابان گل نبی- خیابان ناطق نوری- میدان قبا- فرهنگسرای رسانه	کتابخانه معتمدنژاد- غیرمستقل	فرهنگسرای رسانه
۵۵۷۸۰۰۰۴	خیابان قزوین- نرسیده به میدان شمشیری- نبش خیابان کاظمی- فرهنگسرای قرآن	کتابخانه هدی- غیرمستقل	فرهنگسرای قرآن
۸۸۷۰۶۸۶۹	خیابان سید جمال الدین اسد آبادی- خیابان ۲۱ بوستان شفق- کتابخانه خانواده	کتابخانه خانواده (یادمان زنده یاد دکتر مهری سویزی)- غیرمستقل	فرهنگسرای خانواده
۶۶۹۰۲۱۳۴-۶	تقاطع خیابان جمهوری و کارگر جنوبی- فرهنگسرای آی تی - کتابخانه	کتابخانه فناوری اطلاعات- غیرمستقل	فرهنگسرای فناوری اطلاعات
۷۷۴۹۱۴۹۱ ۲,۷۷۲۱۰۳۷۲	رسالت- خیابان هنگام- خیابان دلاوران- خیابان آزادگان شمالی- فرهنگسرای هنگام	کتابخانه سلامت- غیرمستقل	فرهنگسرای سلامت
۳۳۵۶۲۰۸۲	خیابان شوش- خیابان ری- خیابان انبارگندم- کتابخانه نهج البلاغه	کتابخانه یاریگران زندگی- غیرمستقل	فرهنگسرای یاریگران زندگی
نگارخانه			
۸۸۹۶۰۴۹۲	خیابان دکتر فاطمی- ضلع شمالی بوستان لاله- روبه‌روی پارکینگ طبقاتی لاله	نگارخانه لاله- مستقل	معاونت هنری
-	-	نگارخانه مریم (غیر فعال)- مستقل	معاونت هنری



۳۴-۲- مشخصات بخش‌های مختلف مناطق فرهنگی هنری، فرهنگسراهای خاص و تابعه (ادامه)

شماره تلفن	آدرس	نام مرکز	نام منطقه
۲۳۱۶۲ داخلی ۱۴۹	خیابان ولیعصر ابتدای نیایش - مجموعه سینمایی ملت	نگارخانه پردیس تئاتر تهران	پردیس تئاتر تهران
۲۲۸۶۸۶۰۰	خیابان شریعتی - تقاطع بزرگراه همت- خیابان گل نبی غربی - پلاک ۶۰	نگارخانه کاریکاتور	خانه کاریکاتور
۲۲۲۰۴۴۵۳	بزرگراه آیت الله صدر- میدان پیروز - خیابان قیطریه- پارک قیطریه	نگارخانه ملل	منطقه ۱
۸۸۳۶۶۳۶۷	شهرک قدس - خیابان ایران زمین- جنب شهر کتاب ابن سینا	نگارخانه ابن سینا	منطقه ۲
۲۲۸۷۲۸۱۸	خیابان شریعتی - بالاتر از پل سیدخندان- خیابان ارسباران	نگارخانه ارسباران	منطقه ۳
۷۷۳۲۴۱۱۲	فلکه دوم تهرانپارس - انتهای خیابان جشنواره	نگارخانه اشراق	منطقه ۴
۴۴۰۸۱۰۳۹	فلکه دوم صادقیه- بلوار فردوس شرق- بعد از چهارراه شهید سلیمی چهرمی	نگارخانه فردوس	منطقه ۵
۴۴۳۰۱۴۴۴	خیابان آیت ا... کاشانی- میدان شهر زیبا- بلوار شهران- بعد از زیرگذر شهید همت	نگارخانه معرفت	منطقه ۵
۴۴۰۸۸۷۰۷	میدان صادقیه-بلوار آیت ا... کاشانی-بعد از پل ستاری- جنب شهر کتاب	نگارخانه نور	منطقه ۵ - مجتمع فرهنگی نور
۸۸۷۸۶۲۷۶	خیابان ولیعصر(عج)- ضلع شمالی بوستان ساعی- کوی ساعی دوم	نگارخانه سرو	منطقه ۶
۸۸۷۶۵۰۹۰	خیابان دکتر شریعتی- نرسیده به پل سیدخندان- بوستان شهید مسعود منفرد نیاکاکی (اندیشه)	نگارخانه اندیشه	منطقه ۷
۷۷۸۲۲۲۵۲	نارمک - میدان هلال احمر -خیابان گلستان - ضلع شمالی بوستان فدک	نگارخانه گلستان	منطقه ۸

۳۴-۲- مشخصات بخش‌های مختلف مناطق فرهنگی هنری، فرهنگسراهای خاص و تابعه (ادامه)

شماره تلفن	آدرس	نام مرکز	نام منطقه
۵۵۴۰۴۰۲۹	میدان قزوین- خیابان قزوین-خیابان شهید مرادی- بوستان رازی	نگارخانه رازی	منطقه ۱۱
۶۶۴۹۸۵۸۷	خیابان ولیعصر- نرسیده به سه راه جمهوری -نیش خیابان شیخ هادی- خیابان حسین سخنور	نگارخانه شیخ هادی	منطقه ۱۱ - خانه فرهنگ شیخ هادی
۳۳۳۵۸۶۸۸	میدان امام حسین (ع) - خیابان شهید منتظری- خیابان خشکبارچی - بوستان خیام	نگارخانه امید	منطقه ۱۳
۳۳۳۵۰۰۲۸	میدان شهدا- خیابان پیروزی- خیابان شکوفه- خیابان شهید کاظمی- جنب بوستان گلزار- شماره ۲۴	نگارخانه اخلاق	منطقه ۱۴
۳۳۷۱۷۰۳۸	میدان خراسان - خیابان خاوران- سه راه هاشم آباد	نگارخانه خاوران	منطقه ۱۵
۵۵۳۱۲۱۸۰	انتهای بزرگراه نواب صفوی- میدان بهمن- خیابان شهید وفایی	نگارخانه بهمن(غیر فعال)	منطقه ۱۶
۳۳۲۳۱۱۱۹	میدان ابوذر- انتهای خیابان سجاد جنوبی- میدان بهاران- بوستان بهاران	نگارخانه بهاران (غیر فعال)	منطقه ۱۷
۸۸۵۴۶۶۶۸	ایستگاه شهید بهشتی	نگارخانه ایستگاه شهید بهشتی	مدیریت فرهنگی هنری مترو
۵۵۴۱۹۰۵۷	بزرگراه شهید نواب صفوی- تقاطع پل کمیل- ابتدای کمیل شرقی- شماره ۶۰	نگارخانه انقلاب اسلامی	فرهنگسرای انقلاب اسلامی
۵۵۷۶۵۸۸۸	خیابان قزوین - نرسیده به میدان شمشیری- جنب خیابان کاظمی	نگارخانه قرآن	فرهنگسرای قرآن
۸۸۵۵۴۰۱۶	خیابان سیدجمال‌الدین اسدآبادی(یوسف آباد)- خیابان ۲۱- بوستان شفق	نگارخانه خانواده	فرهنگسرای خانواده
۲۲۰۰۰۸۲۷	خیابان دکتر شریعتی -روبروی خیابان شهید کلاهدوز(دولت)- خیابان امامزاده	نگارخانه نهج البلاغه	فرهنگسرای نهج البلاغه



(واحد: عدد)

۳۵- برنامه‌های اجرا شده فرهنگی هنری بر مبنای نوع برنامه در سال ۱۴۰۱

نام منطقه / معاونت	محل‌های منطقه‌ای	شاخص منطقه‌ای و شاخص مراکز خاص	فراگیر متمرکز	فرهنگی هنری ستاد
منطقه ۱	۲۴۱	۷	۳۷	۰
منطقه ۲	۴۳۴	۲	۴۸	۰
منطقه ۳	۱۷۶	۱۱	۴۶	۰
منطقه ۴	۳۱۳	۵	۵۹	۰
منطقه ۵	۴۵۲	۲	۵۵	۰
منطقه ۶	۵۲۷	۲	۳۵	۰
منطقه ۷	۲۱۶	۳	۲۶	۰
منطقه ۸	۴۹۱	۲	۷۳	۰
منطقه ۹	۵۴۸	۸	۴۸	۰
منطقه ۱۰	۱۸۰	۱	۳۹	۰
منطقه ۱۱	۱۰۶	۲	۳۹	۰
منطقه ۱۲	۲۸۰	۸	۳۴	۰
منطقه ۱۳	۳۷۰	۳	۳۴	۰
منطقه ۱۴	۳۱۳	۵	۴۷	۰
منطقه ۱۵	۴۵۲	۱۴	۴۵	۰
منطقه ۱۶	۵۵۱	۵	۴۳	۰
منطقه ۱۷	۲۰۶	۲	۴۰	۰
منطقه ۱۸	۲۴۳	۰	۶۱	۰

۲-۳۵- برنامه‌های اجرا شده فرهنگی هنری بر مبنای نوع برنامه در سال ۱۴۰۱ (ادامه) (واحد: عدد)

نام منطقه / معاونت	محل‌های منطقه‌ای	شاخص منطقه‌ای و شاخص مراکز خاص	فراگیر متمرکز	فرهنگی هنری ستاد
منطقه ۱۹	۲۵۴	۸	۳۴	۰
منطقه ۲۰	۲۸۳	۱	۴۸	۰
منطقه ۲۱	۴۱۲	۴	۳۹	۰
منطقه ۲۲	۲۷۵	۱	۵۰	۰
فرهنگسرای قرآن- مرکز خاص	۷۹	۱۲	۲۰	۰
فرهنگسرای رسانه- مرکز خاص	۲۳	۲۵	۱۷	۰
مدیریت فرهنگی هنری مترو	۸۱	۹	۱۱	۰
فرهنگسرای انقلاب- مرکز خاص	۱۳۶	۸	۳۰	۰
فرهنگسرای رضوان- مرکز خاص	۹۳	۱۵	۱۵	۰
فرهنگسرای فناوری اطلاعات- مرکز خاص	۱	۱	۰	۰
فرهنگسرای خانواده- مرکز خاص	۷۶	۱	۲۱	۰
فرهنگسرای سلامت- مرکز خاص	۱۱۸	۳	۲۱	۰
فرهنگسرای یاریگران زندگی- مرکز خاص	۵۸	۵	۱۷	۰
فرهنگسرای نهج البلاغه- مرکز خاص	۵۷	۴	۱۶	۰
معاونت فرهنگی	۰	۰	۵۳	۲
معاونت هنری	۰	۰	۴	۱۱۴
اداره کل حوزه ریاست	۰	۰	۰	۱
معاونت رسانه، ارتباطات و فضای مجازی	۰	۰	۷	۰



(واحد : عدد)

۳۶-۲- برنامه‌های فرهنگی هنری بر مبنای قالب اجرا در سال ۱۴۰۱

نام منطقه / معاونت	تولید محصول	مراسم	نشست (جلسه)	ترکیبی	ایستگاه	مشاوره	مسابقه	کارگاه	بازارچه
منطقه ۱	۱۸۰	۲۱	۱۴	۴۴	۵	۳	۱	۱۳	۱
منطقه ۲	۲۰۳	۲۴	۲۹	۱۰۳	۳۵	۸	۳	۶۵	۰
منطقه ۳	۸۹	۲۱	۱۲	۴۴	۲	۸	۱	۱۸	۰
منطقه ۴	۸۰	۳۹	۵۹	۷۲	۵	۶	۱۱	۵۹	۰
منطقه ۵	۱۶۸	۴۸	۶۷	۸۷	۱۳	۱۱	۶	۴۳	۱
منطقه ۶	۲۶۹	۲۹	۲۷	۲۵	۱۲۲	۲	۵	۵۸	۰
منطقه ۷	۸۶	۴۰	۳۵	۵۱	۵	۴	۵	۷	۰
منطقه ۸	۲۵۸	۳۸	۷۵	۴۹	۴۵	۱۴	۱۳	۶۳	۱
منطقه ۹	۱۸۰	۱۰۲	۳۲	۹۰	۴۳	۱۲	۱۹	۸۵	۴
منطقه ۱۰	۱۰۰	۲۴	۱۹	۳۳	۹	۴	۳	۱۸	۰
منطقه ۱۱	۳۹	۲۲	۱۴	۴۸	۶	۴	۵	۴	۰
منطقه ۱۲	۱۳۶	۵۲	۱۳	۴۵	۱۷	۷	۱۰	۲۳	۱
منطقه ۱۳	۱۸۰	۶۰	۳۹	۴۰	۱۱	۲	۶	۳۷	۳
منطقه ۱۴	۱۳۹	۲۹	۲۸	۳۶	۱۸	۵	۱۳	۱۶	۰
منطقه ۱۵	۱۷۳	۷۴	۴۱	۷۷	۲۰	۷	۱۴	۳۹	۲
منطقه ۱۶	۱۷۱	۹۸	۵۷	۴۴	۴۱	۸	۲۹	۱۱۹	۳
منطقه ۱۷	۶۰	۴۴	۳۲	۴۰	۱۶	۸	۸	۳۲	۰
منطقه ۱۸	۱۰۴	۳۴	۲۳	۵۸	۱۹	۱۴	۷	۸	۰

(واحد: عدد)

۲-۳۶- برنامه‌های فرهنگی هنری بر مبنای قالب اجرا در سال ۱۴۰۱ (ادامه)

نام منطقه / معاونت	نمایش	دیدار و گردشگری	اجرای موسیقی، سرود، مولودی و مداحی	نمایشگاه	نگاه گذر	پخش فیلم	خرید و عرضه محصول	فضای مجازی
منطقه ۱	۱	۲	۰	۰	۰	۰	۰	۰
منطقه ۲	۰	۵	۱	۵	۱	۲	۰	۰
منطقه ۳	۳	۰	۰	۳۲	۰	۳	۰	۰
منطقه ۴	۲	۵	۲	۲۹	۷	۱	۰	۰
منطقه ۵	۴	۴	۱	۵۲	۰	۳	۱	۰
منطقه ۶	۹	۱	۱	۱۳	۰	۳	۰	۰
منطقه ۷	۱	۰	۲	۸	۰	۱	۰	۰
منطقه ۸	۱	۲	۰	۳	۰	۲	۲	۰
منطقه ۹	۲	۱۳	۳	۱۳	۰	۰	۱	۵
منطقه ۱۰	۶	۲	۱	۰	۱	۰	۰	۰
منطقه ۱۱	۲	۲	۰	۱	۰	۰	۰	۰
منطقه ۱۲	۰	۵	۲	۸	۱	۰	۰	۲
منطقه ۱۳	۴	۶	۱	۱۶	۲	۰	۰	۰
منطقه ۱۴	۱	۵۴	۱	۲۲	۲	۱	۰	۰
منطقه ۱۵	۱۰	۲۱	۲	۲۵	۱	۵	۰	۰
منطقه ۱۶	۰	۱۲	۵	۱۲	۰	۰	۰	۰
منطقه ۱۷	۱	۴	۰	۲	۱	۰	۰	۰
منطقه ۱۸	۰	۱۱	۱	۲۲	۱	۱	۱	۰



(واحد : عدد)

۳۶-۲- برنامه‌های فرهنگی هنری بر مبنای قالب اجرا در سال ۱۴۰۱ (ادامه)

نام منطقه / معاونت	تولید محصول	مراسم	نشست (جلسه)	ترکیبی	ایستگاه	مشاوره	مسابقه	کارگاه	بازارچه
منطقه ۱۹	۱۵۰	۳۶	۲۲	۲۹	۸	۴	۱۲	۱۹	۰
منطقه ۲۰	۱۱۷	۴۹	۳۹	۵۶	۲۳	۸	۴	۲۳	۰
منطقه ۲۱	۲۲۳	۴۲	۳۸	۷۳	۱۰	۶	۱۵	۲۱	۲
منطقه ۲۲	۱۲۹	۴۲	۳۰	۵۷	۱۰	۷	۴	۲۵	۱
فرهنگسرای قرآن-مرکز خاص	۵۰	۹	۶	۱۳	۶	۵	۸	۸	۰
فرهنگسرای رسانه-مرکز خاص	۸	۸	۱۳	۲۷	۳	۰	۱	۳	۰
مدیریت فرهنگی هنری مترو	۳۹	۹	۰	۷	۱۳	۱	۳	۱۰	۰
فرهنگسرای انقلاب-مرکز خاص	۱۱۶	۹	۳	۲۶	۵	۴	۱	۰	۰
فرهنگسرای رضوان-مرکز خاص	۴۰	۱۱	۱	۴۷	۳	۰	۱	۰	۰
فرهنگسرای فناوری اطلاعات-مرکز خاص	۱	۰	۱	۰	۰	۰	۰	۰	۰
فرهنگسرای خانواده-مرکز خاص	۳۱	۱۲	۱۷	۱۲	۶	۲	۰	۵	۱
فرهنگسرای سلامت-مرکز خاص	۲۲	۳۰	۳۲	۲۱	۸	۲	۲	۱۴	۰
فرهنگسرای یاریگران زندگی-مرکز خاص	۳۹	۱۰	۳	۱۳	۲	۳	۲	۱	۰
فرهنگسرای نهج البلاغه-مرکز خاص	۳۱	۱۱	۴	۱۴	۷	۰	۱	۰	۳
معاونت فرهنگی	۴	۱۸	۰	۲۵	۰	۲	۲	۰	۰
معاونت هنری	۱۴	۱۷	۴	۳۳	۰	۰	۱	۰	۰
اداره کل حوزه ریاست	۰	۰	۰	۱	۰	۰	۰	۰	۰
معاونت رسانه، ارتباطات و فضای مجازی	۴	۱	۰	۲	۰	۰	۰	۰	۰

(واحد: عدد)

۳۶-۲- برنامه‌های فرهنگی هنری بر مبنای قالب اجرا در سال ۱۴۰۱ (ادامه)

نام منطقه / معاونت	نمایش	دیدار و گردشگری	اجرای موسیقی، سرود، مولودی و مداحی	نمایشگاه	نگاه گذر	پخش فیلم	خرید و عرضه محصول	فضای مجازی
منطقه ۱۹	۳	۶	۱	۳	۰	۳	۰	۰
منطقه ۲۰	۲	۳	۱	۴	۱	۰	۲	۰
منطقه ۲۱	۵	۴	۱	۸	۵	۱	۰	۱
منطقه ۲۲	۰	۷	۱	۷	۱	۴	۰	۱
فرهنگسرای قرآن-مرکز خاص	۰	۰	۰	۶	۰	۰	۰	۰
فرهنگسرای رسانه-مرکز خاص	۰	۰	۰	۱	۰	۱	۰	۰
مدیریت فرهنگی هنری مترو	۵	۰	۴	۰	۱۰	۰	۰	۰
فرهنگسرای انقلاب-مرکز خاص	۱	۰	۱	۷	۰	۰	۱	۰
فرهنگسرای رضوان-مرکز خاص	۰	۱۶	۰	۳	۰	۰	۰	۱
فرهنگسرای فناوری اطلاعات-مرکز خاص	۰	۰	۰	۰	۰	۰	۰	۰
فرهنگسرای خانواده-مرکز خاص	۱	۶	۰	۱	۱	۳	۰	۰
فرهنگسرای سلامت-مرکز خاص	۳	۱	۰	۴	۰	۱	۰	۲
فرهنگسرای یاریگران زندگی-مرکز خاص	۱	۰	۰	۵	۰	۱	۰	۰
فرهنگسرای نهج البلاغه-مرکز خاص	۰	۰	۱	۵	۰	۰	۰	۰
معاونت فرهنگی	۰	۱	۲	۰	۰	۰	۱	۰
معاونت هنری	۲۱	۰	۱۰	۱۶	۱	۱	۰	۰
اداره کل حوزه ریاست	۰	۰	۰	۰	۰	۰	۰	۰
معاونت رسانه، ارتباطات و فضای مجازی	۰	۰	۰	۰	۰	۰	۰	۰



مرکز حقوقی

۲-۳۷- عملکرد امور دعاوی حقوقی در سال ۱۴۰۱

سال ۱۴۰۱	عنوان	سال ۱۴۰۱	عنوان
۱۲,۳۴۸	پرونده های جاری حقوقی - عدد	۱,۰۲۷	آراء له قطعی - عدد
۳۱	انتقال املاک به نام شهرداری - عدد	۲,۵۸۴	آراء له بدوی - عدد
۲۹,۳۸۰	مترائز املاک انتقالی به نام شهرداری - مترمربع	۱۸۷,۸۵۵,۶۵۴,۵۵۷,۹۱۲	ارزش ریالی آراء له قطعی - ریال
۱۴	دستورهای توقف صادره در راستای اعمال ماده ۴۷۷ - عدد	۳۱۵,۸۱۲,۱۷۸,۴۴۵,۶۱۲	ارزش ریالی آراء له بدوی - ریال
		۱,۳۶۱	پرونده های مختومه - عدد

۲-۳۸- عملکرد امور دیوان عدالت اداری در سال ۱۴۰۱

تعداد	عنوان	تعداد	عنوان
۲,۰۰۸	آراء له بدوی - عدد	۱۱,۰۲۰	پرونده های جاری - عدد
۵۷	رد دستور موقت صادره - عدد	۱,۳۵۳	آراء له قطعی - عدد
۴,۰۰۹,۷۲۳	مترائز آراء له بدوی	۷۰۰,۸۳۸	مترائز آراء له قطعی
۴	لغو دستور موقت صادره - عدد	۹۹۰	دستور ورود موقت صادره - عدد
		۱,۱۰۱	پرونده های مختومه - عدد

۲-۳۹- عملکرد کمیسیون جلوگیری و رفع تنازع در سال ۱۴۰۱

تعداد	عنوان	تعداد	عنوان
۳۳	جلسات برگزار شده - عدد	۳۳	تعداد پرونده - عدد

۲-۴۰- عملکرد امور دعاوی کیفری در سال ۱۴۰۱

تعداد	عنوان	تعداد	عنوان
۴,۱۹۹	پرونده های جاری کیفری - عدد	۱,۲۷۰	آراء له بدوی - عدد
۸۴۰	پرونده های مختومه - عدد	۱۵۴	آراء له قطعی - عدد

۲-۴۱- عملکرد امور اداره کار در سال ۱۴۰۱

تعداد	عنوان	تعداد	عنوان
۷۴۹	پرونده های جاری - عدد	۵۳	آراء له قطعی - عدد
۶۳۱	پرونده های مختومه - عدد	۲۳۵	آراء له بدوی - عدد

۲-۴۲- عملکرد امور استعلامات در سال ۱۴۰۱

تعداد	عنوان	تعداد	عنوان
۱۰۰	اعمال ماده ۹ - عدد	۵۳۶	استعلامات حقوقی - عدد
۹۵	اعمال تبصره ۲۲ بودجه - عدد	۳۸۸	استعلامات قضایی - عدد

۲-۴۳- پرونده های وصول مطالبات در سال ۱۴۰۱

عنوان	سال ۱۴۰۱	عنوان	سال ۱۴۰۱
کل چک و سفته جاری - عدد	۳۰,۰۶۶	چک و سفته های وصول شده - عدد	۵۴۰
ارزش ریالی چک و سفته جاری - ریال	۶,۵۵۳,۹۱۸,۸۴۳,۵۹۳	ارزش ریالی چک و سفته های وصول شده- ریال	۲,۲۱۹,۶۵۹,۴۱۰,۳۱۰

۲-۴۴- عملکرد امور کمیسیون ها و قراردادهای در سال ۱۴۰۱

عنوان	تعداد	عنوان	تعداد
حضور جانشینان رییس مرکز در جلسات مناقصات شهرداری	۲,۶۴۳	تفاهم نامه ها - تعداد	۳۸
حضور جانشینان رییس مرکز در جلسات مزایدهات شهرداری	۶۹		

۲-۴۵- عملکرد واحد پاسخگویی ۱۸۸۸ در سال های ۱۴۰۱-۱۳۹۷ (واحد: عدد)

عنوان	سال ۱۳۹۷	سال ۱۳۹۸	سال ۱۳۹۹	سال ۱۴۰۰	سال ۱۴۰۱
شکایات واصله از مرکز سامانه ۱۸۸۸	۱۸۷	۹۰	۱۱۱	۵۶	۱۳
پاسخ به شکایات واصله از سامانه ۱۸۸۸	-	۷۸	۱۱۱	۵۶	۱۳
پاسخگویی به ارباب رجوع بصورت تلفنی	۱,۸۶۷	۴,۰۳۲	۵,۵۲۰	۶,۲۲۳	۶,۵۵۶
پاسخگویی به ارباب رجوع بصورت حضوری	۱,۰۰۱	۲,۳۴۵	۳,۳۴۷	۱,۹۱۲	۱,۹۸۷

دفتر هماهنگی هیأت های رسیدگی به تخلفات اداری

۲-۴۶- عملکرد اداره کل دفتر هماهنگی هیأت های رسیدگی به تخلفات اداری در سال ۱۴۰۱ (واحد: عدد)

عنوان فعالیت	فروردین	اردیبهشت	خرداد	تیر	مرداد	شهریور
جلسات برگزار شده	۱۰	۳۰	۲۳	۲۸	۳۱	۲۰
پرونده های بررسی شده	۱۲	۵۵۸	۱۲۰	۳۹۲	۲۳۹	۱۰۶
اعمال ماده ۱۹ (ارجاع جنبه کیفری تخلفات اداری به دستگاههای قضایی)	۲	۲	۳	۴	۵	۰

۲-۴۶- عملکرد اداره کل دفتر هماهنگی هیأت های رسیدگی به تخلفات اداری در سال ۱۴۰۱ (ادامه) (واحد: عدد)

عنوان فعالیت	مهر	آبان	آذر	دی	بهمن	اسفند	جمع
جلسات برگزار شده	۱۷	۳۳	۲۴	۱۷	۲۱	۲۰	۲۷۴
پرونده های بررسی شده	۱۱۶	۲۴۸	۱۰۶	۵۹	۷۵	۸۴	۲,۱۱۵
اعمال ماده ۱۹ (ارجاع جنبه کیفری تخلفات اداری به دستگاههای قضایی)	۰	۱۰	۱	۲	۱	۸	۳۸



فصل سوم

معاونت مالی و اقتصاد شهری

معاونت مالی و اقتصاد شهری

در یک نگاه

سازمان املاک و مستغلات

ارزش ریالی فروش املاک و مستغلات	۹,۲۱۷ میلیارد ریال
تعداد املاک ثبت شده در سامانه جامع املاک	۲۲,۰۵۴ عدد
تعداد املاک خریداری شده	۶۸ عدد
برنامه مصوب سالیانه فروش	۳۸,۰۶۸ میلیارد ریال

اداره کل امور مالی و اموال

میزان درآمدهای عملیاتی	۶۷۱,۹۱۴ میلیارد ریال
میزان درآمدهای غیر عملیاتی	۵۸,۰۰۴ میلیارد ریال
جمع دارایی‌های جاری	۱,۰۴۰,۱۵۱ میلیارد ریال
جمع دارایی‌های غیر جاری	۴۹۹,۰۲۲ میلیارد ریال

اداره کل پشتیبانی

تعداد خودروهای در اختیار مناطق	۲,۵۶۹ عدد
میزان سوخت مصرفی خودروها واحد موتور پول	۲۳,۰۰۰ لیتر

اداره کل تشخیص و وصول درآمد

مجموع کل درآمد محقق	۶۹۰,۸۳۳,۷
مجموع کل درآمد مصوب	۵۰۳,۷۰۰ میلیون ریال
مبلغ مصوبات درآمد حاصل از بازارهای روز و هفتگی	۱۰,۹۹۹ میلیون ریال
مبلغ مصوبات درآمد حاصل از اموال شهرداری	۱۴,۸۳۶ میلیارد ریال

سازمان سرمایه‌گذاری و مشارکت‌های مردمی

ارزش ریالی قراردادهای مشارکتی تفویض به مناطق	۴,۰۵۳ میلیارد ریال
میزان درآمد شهرداری حاصل از فروش پروژه‌های مشارکت	۲۴,۶۰۰ میلیارد ریال
ارزش ریالی طرح‌ها و فرصت‌های مشارکتی شهرداری	۴۵۹,۳۳۵ میلیارد ریال

اداره کل امور مجامع و حسابرسی

سازمان‌های رسیدگی شده	۲۰ عدد
شرکت‌های رسیدگی شده	۲۵ عدد





اداره کل امور مالی و اموال

(واحد: میلیارد ریال)

۳-۱- ترازنامه دارایی ها در سال های ۱۴۰۱-۱۳۹۷

سال ۱۴۰۱	سال ۱۴۰۰	سال ۱۳۹۹	سال ۱۳۹۸	سال ۱۳۹۷	دارایی ها
دارایی های جاری					
۱۲۷,۴۴۰	۳۰,۶۴۸	۳۲,۹۶۰	۱۷,۸۰۴	۱۵,۶۹۰	موجودی نقدوبانک
۲۵	۴۵	۴۵	۴۵	۴۵	سپرده های کوتاه مدت
۳۶۶,۸۷۹	۲۶۵,۲۰۴	۲۰۴,۵۱۰	۱۷۴,۸۵۱	۱۴۴,۳۶۳	حسابها و اسناد دریافتی تجاری
۲۲۵,۵۴۴	۱۷۳,۳۹۹	۱۲۰,۶۸۰	۸۲,۴۸۷	۵۶,۱۶۶	سایر حسابها و اسناد دریافتی
۴۶۹	۴۶۹	۴۶۹	۴۷۴	۴۷۴	مشارکتها و سرمایه گذارهای کوتاه مدت
۴۶,۸۹۵	۳۸,۸۱۹	۲۸,۱۸۳	۲۱,۸۹۸	۱۸,۴۰۰	موجودیهای مواد و کالا
۲۷۲,۸۹۹	۱۱۸,۸۶۶	۶۹,۶۳۴	۷۵,۸۷۸	۲۷,۷۳۵	علی الحسابها و پیش پرداختها
.	سفارشات خارجی
۱,۰۴۰,۱۵۱	۶۲۷,۴۵۰	۴۵۶,۴۸۱	۳۷۳,۴۳۷	۲۶۲,۸۷۳	جمع دارایی های جاری
۵۷	۹۵	۹۵	۳۷	۵۰۳	حسابهای فی مابین
دارایی های غیرجاری					
۷۶,۰۷۲	۷۱,۵۵۴	۷۰,۱۳۹	۷۷,۷۱۶	۷۰,۶۷۰	دارایی های ثابت مشهود
۲,۳۸۵	۲,۳۰۰	۲,۲۲۴	۲,۲۲۷	۲,۰۲۹	دارایی های ثابت نامشهود و سایر داراییها
۷۴,۰۰۲	۷۴,۴۰۴	۴۷,۳۹۷	۴۵,۷۶۷	۴۶,۹۱۱	سرمایه گذارها و مشارکت های بلند مدت
۳۴۶,۵۶۳	۲۵۴,۷۵۷	۲۱۸,۱۸۲	۱۹۱,۷۲۵	۱۵۸,۹۳۹	حسابهای دریافتی بلند مدت
۴۹۹,۰۲۲	۴۰۳,۰۱۵	۳۳۷,۹۴۲	۳۱۷,۴۳۵	۲۷۸,۵۴۹	جمع دارایی های غیرجاری
۱,۵۳۹,۲۲۹	۱,۰۳۰,۵۶۰	۷۹۴,۵۱۸	۶۹۰,۹۰۹	۶۵۲,۰۲۳	جمع کل داراییها

(واحد: میلیارد ریال)

۳-۲- ترازنامه بدهی ها در سال های ۱۴۰۱-۱۳۹۷

سال ۱۴۰۱	سال ۱۴۰۰	سال ۱۳۹۹	سال ۱۳۹۸	سال ۱۳۹۷	دارایی ها
بدهی های جاری					
۱۰۳,۰۰۱	۷۵,۹۶۳	۶۹,۴۴۷	۶۳,۸۰۷	۵۹,۰۴۰	حسابها و اسناد پرداختی تجاری
۸۵,۳۹۵	۶۶,۲۸۸	۵۷,۵۰۸	۴۹,۶۸۲	۴۲,۵۱۸	سایر حسابها و اسناد پرداختی
۲۳,۵۴۰	۱۷,۲۳۵	۱۳,۲۹۲	۱۱,۰۵۲	۱۰,۰۸۱	سپرده ها و ودایع پرداختی
۴,۹۶۹	۵,۳۷۵	۳,۸۹۹	۷,۰۱۸	۷,۴۳۹	پیش دریافتها
۸,۴۴۶	۵,۱۵۹	۳,۶۲۱	۲,۶۵۲	۲,۱۳۵	ذخایر
۴۶۱,۵۷۰	۳۵۶,۶۹۰	۲۸۲,۱۸۷	۲۴۲,۰۹۳	۱۸۵,۰۸۳	حصه جاری تسهیلات دریافتی
۶۸۶,۹۲۰	۵۲۶,۷۱۱	۴۲۹,۹۵۵	۳۷۶,۳۰۴	۳۰۶,۲۹۶	جمع بدهی های جاری
.	.	.	-	.	حسابهای فی مابین
بدهی های غیرجاری					
.	حسابها و اسناد پرداختی بلند مدت
۱۲۱,۶۰۱	۸۷,۰۸۸	۶۶,۹۷۲	۳۹,۷۵۳	۱۶,۰۹۲	تسهیلات مالی دریافتی بلند مدت
۲۳,۱۲۳	۱۳,۵۱۶	۱۰,۷۶۸	۷,۸۱۳	۵,۴۴۱	سایر بدهی های بلند مدت
۴۳,۰۶۱	۳۱,۵۱۸	۱۸,۵۲۴	۲۸۵	۳۰۶	درآمد سنواتی
۱۸۷,۷۸۵	۱۳۲,۱۲۲	۹۶,۲۶۴	۴۷,۸۵۱	۲۱,۸۳۹	جمع بدهی های غیرجاری
۸۷۴,۷۰۵	۶۵۸,۸۳۴	۵۲۶,۲۱۹	۴۲۴,۱۵۵	۳۹۸,۱۴۳	جمع بدهی ها
ارزش ویژه اندوخته					
۶۶۴,۵۲۵	۳۷۱,۷۲۷	۲۶۸,۲۹۹	۲۶۶,۷۵۴	۲۱۳,۷۹۰	تفاوت درآمد هزینة انباشته سنواتی(از ۸۵/۱/۱)
۶۶۴,۵۲۵	۳۷۱,۷۲۷	۲۶۸,۲۹۹	۲۶۶,۷۵۴	۲۱۳,۷۹۰	جمع ارزش ویژه
۱,۵۳۹,۲۳۰	۱,۰۳۰,۵۶۱	۷۹۴,۵۱۸	۶۹۰,۹۰۹	۶۳۷,۹۴۵	جمع بدهیها و ارزش ویژه

۳-۳- مازاد درآمد بر هزینه در سال های ۱۴۰۱-۱۳۹۹

(واحد: میلیون ریال)

سال ۱۴۰۱		سال ۱۴۰۰		سال ۱۳۹۹		درآمدها
مبلغ	نسبت‌های عمودی	مبلغ	نسبت‌های عمودی	مبلغ	نسبت‌های عمودی	
۷۹۱,۳۵۱,۹۰۲	۲۲۹	۳۴۵,۲۵۰,۹۱۱	۱۳۹	۲۴۸,۸۴۵,۲۰۴	۱۲۰	فروش و درآمدهای عملیاتی
۱۰,۷۷۳,۵۴۵	۱	۲,۵۱۷,۲۰۰	۱	۵,۰۲۶,۴۲۸	۲	کسر می شود: برگشت از فروش و درآمدهای عملیاتی
۱۰۸,۶۶۴,۰۳۰	۱۴	۳۰,۵۹۸,۱۷۸	۹	۲۳,۷۸۰,۴۴۶	۱۰	کسر می شود: تخفیفات و جایزه های خوش حسابی درآمدهای عملیاتی
۱۱۹,۴۳۷,۵۷۴	-	۳۳,۱۱۵,۳۷۸	-	۲۸,۸۰۶,۸۷۴	-	کسر می شود: جمع برگشت از فروش و تخفیفات درآمدهای عملیاتی
۶۷۱,۹۱۴,۳۲۷	-	۳۱۲,۱۳۵,۵۳۳	-	۲۲۰,۰۳۸,۳۳۰	-	جمع درآمدهای عملیاتی
۵۸,۱۳۵,۲۸۰	۷	۴۰,۹۸۲,۶۴۸	۱۲	۴۷,۷۱۵,۰۲۷	۱۹	درآمدهای غیرعملیاتی
۱۳۰,۶۱۷	۰	۷۲۴,۴۵۷	۰	۲,۲۹۴,۸۳۷	۱	کسر می شود: برگشت از درآمدهای غیرعملیاتی
۰	۰	۱,۲۲۵	۰	۳۴۰,۳۸۴	۰	کسر می شود: تخفیفات و جایزه های خوش حسابی درآمدهای غیر عملیاتی
۱۳۰,۶۱۷	۰	۷۲۵,۶۸۲	۰	۲,۶۳۵,۲۲۱	۱	کسر می شود: جمع برگشت از فروش و تخفیفات درآمدهای غیر عملیاتی
۵۸,۰۰۴,۶۶۳	-	۴۰,۲۵۶,۹۶۶	-	۴۵,۰۷۹,۸۰۶	-	جمع درآمدهای غیر عملیاتی
۷۲۹,۹۱۸,۹۹۰	-	۳۵۲,۳۹۲,۴۹۹	-	۲۶۵,۱۱۸,۱۳۷	-	جمع درآمدها
۲۹,۵۱۲,۷۰۵	۴	۱۵,۹۲۱,۳۰۲	۵	۱۲,۶۲۲,۷۹۱	۵	هزینه های ماموریت اجتماعی و فرهنگی
۹۹,۴۰۷,۵۲۴	۱۳	۶۴,۷۰۵,۱۵۱	۱۹	۴۸,۰۰۸,۵۹۸	۱۹	هزینه های ماموریت حمل و نقل و ترافیک
۶۹,۴۵۱,۸۷۴	۹	۴۸,۱۴۶,۸۸۰	۱۴	۳۳,۴۱۰,۱۲۷	۱۳	هزینه های ماموریت خدمات شهری
۲۳,۳۵۱,۸۴۹	۳	۱۳,۵۲۹,۴۵۴	۴	۱۰,۲۶۱,۴۹۲	۴	هزینه های ماموریت ایمنی و مدیریت بحران
۴,۳۱۸,۶۸۹	۱	۷,۲۲۲,۷۶۵	۲	۴,۷۵۴,۹۰۱	۲	هزینه های ماموریت شهرسازی
۱۷۲,۸۶۶,۲۱۴	۲۲	۱۲۲,۱۱۸,۸۷۴	۳۵	۹۵,۲۸۷,۳۱۲	۳۸	هزینه های ماموریت خدمات مدیریتی
۲۵,۹۸۲,۵۵۷	۳	۱,۹۲۷,۷۶۸	۱	۵,۲۷۹,۰۲۴	۲	سایر هزینه ها
۴۲۴,۸۹۱,۴۱۱	-	۲۷۳,۵۷۲,۱۹۴	۷۹	۲۰۹,۶۲۴,۲۴۶	۸۴	جمع هزینه ها
۳۰۵,۰۲۷,۵۷۹	-	۷۸,۸۲۰,۳۰۴	-	۵۳,۷۶۷,۴۳۲	-	مازاد(کسری)



۳-۴- صورت مقایسه ای تحلیلی نسبت های مالی شهرداری در سال های ۱۴۰۱-۱۳۹۷

عنوان	فرمول	سال ۱۳۹۷	سال ۱۳۹۸	سال ۱۳۹۹	سال ۱۴۰۰	سال ۱۴۰۱
نسبت های نقدینگی						
نسبت آنی	موجودیهای نقدی+مطالبات/بدهی جاری	۰.۷۱	۰.۷۳	۰.۸۳	۰.۸۹	۱.۰۵
نسبت جاری	دارای جاری/ بدهی جاری	۰.۸۶	۰.۹۹	۱.۰۶	۱.۱۹	۱.۵۱
نسبت دارائی جاری	دارای جاری/ کل دارایی	۰.۴	۰.۵۴	۰.۵۷	۰.۶۱	۰.۶۸
نسبت های فعالیت						
نسبت گردش دارایی	خالص درآمد عملیاتی/کل دارایی	-	۰.۳	۰.۳۱	۰.۳۴	۰.۵۱
دوره وصول مطالبات(به روز)	۳۶۵*(متوسط مطالبات حسابها و اسناد دریافتنی تجاری و سایر حساب ها و اسناد دریافتنی/درآمد عملیاتی خالص)	۳۸۵	۴۵۶	-	-	-
گردش سرمایه جاری	خالص درآمد عملیاتی/سرمایه در گردش	۰.۴۳	۰.۵۲	۰.۵۵	۰.۵۵	۰.۷۶
نسبت های سرمایه گذاری						
نسبت دارائی به ارزش ویژه	دارایی ثابت/ارزش ویژه	۰.۳	۰.۳	۰.۲۷	۰.۲	۰.۱۲
نسبت کل بدهی	کل بدهی/ارزش ویژه	۱.۵۹	۱.۵۹	۱.۹۶	۱.۷۷	۱.۳۲
نسبت بدهی به ارزش ویژه	بدهی جاری/ارزش ویژه	۱.۴۱	۱.۴۱	۱.۶	۱.۴۲	۱.۰۳
نسبت مالکانه	ارزش ویژه/کل دارایی	۰.۳۹	۰.۳۹	۰.۳۴	۰.۳۶	۰.۴۳
نسبت های سودآوری						
بازده فروش	سودخالص/فروش خالص	۰.۲۰	۰.۰۴	۰.۲۲	۰.۲۳	۰.۳۹
بازده ارزش ویژه	سودخالص/ارزش ویژه	۰.۱۵	۰.۰۳	۰.۲	۰.۲۱	۰.۴۶
بازده دارائی	سودخالص/جمع دارایی	۰.۰۶	۰.۰۱	۰.۰۷	۰.۰۸	۰.۲۰
بازده سرمایه در گردش	سودخالص/سرمایه در گردش	۰.۱۲	۰.۰۲	۰.۱۲	۰.۱۳	۰.۲۹
نسبت دوپان	(سودخالص/فروش)/(فروش/جمع دارایی)	۰.۶۷	۰.۱۳	۰.۶۹	۰.۶۸	۰.۷۵

۳-۵- صورت مقایسه ای خلاصه نسبت های مالی شهرداری در سال های ۱۴۰۱-۱۳۹۷

عنوان	سال ۱۳۹۷	سال ۱۳۹۸	سال ۱۳۹۹	سال ۱۴۰۰	سال ۱۴۰۱
درصد هزینه عمرانی و نگهداشت بودجه به کل هزینه بودجه	۵۱	-	-	-	-
نسبت آنی	۰.۷۱	۰.۷۳	۰.۸۳	۰.۸۹	۱.۰۵
نسبت جاری	۰.۸۶	۰.۹۹	۱.۰۶	۱.۱۹	۱.۵۱
درصد کل بدهی به کل دارائی	۶۱	۶۱	۶۶.۲۳	۶۳.۹۳	۵۶.۸۳

۳-۶ صورت خلاصه دارایی ثابت اختصاصی براساس واحدهای تابعه در سال های ۱۴۰۱-۱۳۹۹ (واحد: میلیارد ریال)

منطقه/ واحد	سال ۱۳۹۹	سال ۱۴۰۰	سال ۱۴۰۱	درصد تغییر
منطقه ۱	۱۶,۰۹۳	۱۵,۷۲۵	۱۵,۵۲۶	-۱
منطقه ۲	۲,۵۲۰	۲,۷۳۸	۲,۸۵۴	۴
منطقه ۳	۳,۴۵۱	۳,۴۱۶	۳,۹۷۲	۱۶
منطقه ۴	۳,۳۰۴	۳,۳۰۵	۴,۳۳۶	۳۱
منطقه ۵	۶,۸۶۸	۶,۸۴۸	۶,۸۴۰	۰
منطقه ۶	۴,۴۴۴	۵,۰۷۰	۴,۹۷۳	-۲
منطقه ۷	۱,۸۰۲	۱,۷۷۳	۱,۷۶۶	۰
منطقه ۸	۲,۰۳۹	۲,۱۶۳	۲,۴۳۷	۱۳
منطقه ۹	۱,۷۷۲	۲,۲۲۵	۲,۴۲۷	۹
منطقه ۱۰	۱,۶۴۶	۱,۶۳۰	۱,۶۰۷	-۱
منطقه ۱۱	۲,۰۸۴	۲,۱۱۱	۲,۴۱۴	۱۴
منطقه ۱۲	۲,۷۴۹	۲,۷۲۰	۲,۷۲۷	۰
منطقه ۱۳	۶۰۹	۶۰۳	۶۴۴	۷
منطقه ۱۴	۱,۹۰۷	۱,۸۷۷	۱,۹۷۶	۵
منطقه ۱۵	۳,۳۱۴	۳,۶۲۱	۳,۹۲۴	۸
منطقه ۱۶	۲,۰۴۵	۲,۱۴۹	۲,۶۷۷	۲۵
منطقه ۱۷	۱,۶۴۹	۱,۶۶۲	۱,۷۱۴	۳
منطقه ۱۸	۲,۵۸۹	۲,۶۰۴	۲,۶۴۰	۱
منطقه ۱۹	۲,۰۵۰	۱,۹۹۲	۱,۹۹۸	۰
منطقه ۲۰	۱,۷۴۷	۱,۷۱۸	۱,۷۲۰	۰
منطقه ۲۱	۷۵۲	۷۷۲	۸۴۶	۱۰
منطقه ۲۲	۱,۱۸۷	۱,۱۷۹	۱,۲۸۸	۹
اداره کل امور مالی و اموال	۸۴۴	۸۵۳	۹۵۲	۱۲
اداره کل رفاه، تعاون و خدمات اجتماعی	۱۳	۱۱	۱۳	۱۷
اداره کل پشتیبانی	۲۳	۸۹	۱۶۴	۸۳
سازمان املاک و مستغلات	۱,۲۵۷	۱,۲۲۸	۱,۱۹۹	-۲
مرکز مطالعات و برنامه ریزی شهری	۱	۲	۴	۷۶
سازمان پیشگیری و مدیریت بحران	۵۹۱	۷۳۹	۱,۳۶۷	۸۵
معاونت فنی و عمرانی	۲,۹۷۱	۲,۹۷۹	۳,۳۲۵	۱۲
اداره کل حراست	۱	۲۳	۸۸	۲۷۸
یگان حفاظت	۴۰	۲۹	۳۰	۲
مرکز نوسازی و تحول اداری	-	-	۶	-
جمع داراییهای ثابت	۷۲,۳۶۳	۷۳,۸۵۴	۷۸,۴۵۷	۶
اضافه می شود: استهلاک انباشته دارایی های ثابت اختصاصی	-	-	-	-
جمع داراییهای ثابت اختصاصی	۷۲,۳۶۳	۷۳,۸۵۴	۷۸,۴۵۷	۶



۳-۷- صورت خلاصه دارایی ثابت عمومی براساس واحدهای تابعه در سال های ۱۴۰۱-۱۳۹۹ (واحد: میلیارد ریال)

منطقه / واحد	سال ۱۳۹۹	سال ۱۴۰۰	سال ۱۴۰۱	درصد تغییر
منطقه ۱	۵,۴۳۷	۵,۶۹۷	۷,۳۵۶	۲۹
منطقه ۲	۶,۷۰۳	۶,۸۹۱	۷,۲۲۰	۵
منطقه ۳	۷,۵۰۵	۷,۵۷۳	۸,۳۳۳	۱۰
منطقه ۴	۱۳,۰۳۷	۱۳,۰۴۵	۱۳,۳۶۵	۲
منطقه ۵	۴,۸۰۰	۵,۶۸۴	۷,۳۵۱	۲۹
منطقه ۶	۳,۱۹۸	۳,۴۴۶	۴,۰۱۴	۱۶
منطقه ۷	۱,۳۶۵	۱,۵۱۸	۱,۶۸۳	۱۱
منطقه ۸	۱,۷۸۹	۲,۲۱۴	۴,۴۵۱	۱۰۱
منطقه ۹	۱,۶۰۴	۱,۵۹۵	۱,۵۹۵	۰
منطقه ۱۰	۲,۹۹۳	۴,۵۵۸	۴,۷۳۷	۴
منطقه ۱۱	۵۱۹	۸۰۳	۸۰۳	۰
منطقه ۱۲	۵,۲۵۶	۵,۹۳۶	۶,۰۸۳	۲
منطقه ۱۳	۷,۲۷۰	۷,۹۸۹	۸,۲۵۷	۳
منطقه ۱۴	۲,۹۴۵	۲,۹۶۷	۳,۰۰۶	۱
منطقه ۱۵	۱۷,۰۳۵	۱۷,۷۵۳	۱۹,۰۸۱	۷
منطقه ۱۶	۲,۴۱۸	۲,۸۸۵	۳,۷۵۹	۳۰
منطقه ۱۷	۸۱۴	۸۱۴	۱,۸۳۴	۱۲۵
منطقه ۱۸	۱,۱۷۳	۱,۱۷۳	۱,۱۷۳	۰
منطقه ۱۹	۱,۴۸۴	۱,۴۸۸	۱,۵۱۵	۲
منطقه ۲۰	۳,۱۶۱	۳,۱۶۱	۳,۱۶۲	۰
منطقه ۲۱	۲,۰۹۷	۲,۱۴۸	۲,۵۱۹	۱۷
منطقه ۲۲	۲,۳۱۸	۲,۳۶۰	۲,۳۶۰	۰
اداره کل امور مالی و اموال	۱۳,۲۹۷	۱۳,۲۹۷	۱۳,۲۹۷	۰
معاونت فنی و عمرانی	۲۰,۱۷۷	۲۶,۵۷۳	۳۶,۵۱۵	۳۷
سازمان املاک و مستغلات	۸,۱۸۱	۸,۱۸۱	۸,۱۸۱	۰
جمع	۱۳۶,۵۷۴	۱۴۹,۷۴۶	۱۷۱,۶۵۰	۱۵

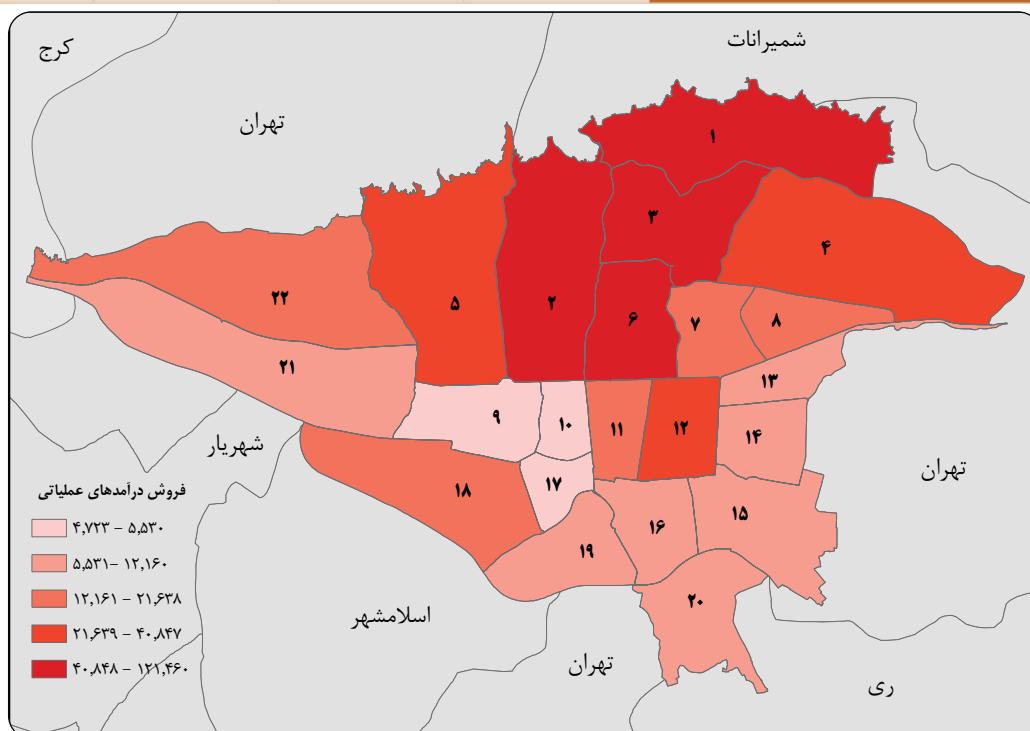
۸-۳- صورت خلاصه سرمایه گذاری ها و مشارکت های بلند مدت براساس واحدهای تابعه در سال های ۱۴۰۱-۱۳۹۹
(واحد: میلیارد ریال)

منطقه/ واحد	سال ۱۳۹۹	سال ۱۴۰۰	سال ۱۴۰۱	درصد تغییر
منطقه ۱	۵۱۷	۵۱۷	۵۱۷	۰
منطقه ۲	۵,۵۰۷	۵,۵۸۱	۵,۵۸۱	۰
منطقه ۳	۱,۲۳۱	۱,۲۳۱	۱,۲۳۱	۰
منطقه ۴	۳۴۸	۳۴۸	۳۴۸	۰
منطقه ۵	۲,۶۸۴	۲,۶۸۴	۲,۶۸۴	۰
منطقه ۶	۷۷۶	۷۷۶	۶۹۵	-۱۰
منطقه ۷	۰	۰	۰	۰
منطقه ۸	۷۰	۸۰	۰	-۱۰۰
منطقه ۹	۰	۰	۰	۰
منطقه ۱۰	۰	۰	۰	۰
منطقه ۱۱	۰	۰	۰	۰
منطقه ۱۲	۱۴۱	۱۴۱	۱۴۱	۰
منطقه ۱۳	۲۴	۲۴	۲۴	۰
منطقه ۱۴	۰	۰	۰	۰
منطقه ۱۵	۱۰۷	۱۰۷	۱۰۷	۰
منطقه ۱۶	۲,۳۲۹	۲,۳۲۹	۲,۳۲۹	۰
منطقه ۱۷	۰	۰	۰	۰
منطقه ۱۸	۳۹۱	۳۹۱	۳۹۱	۰
منطقه ۱۹	۱۱۳	۱۱۳	۱۱۳	۰
منطقه ۲۰	۲۴۶	۲۴۶	۲۴۶	۰
منطقه ۲۱	۱,۰۳۸	۱,۰۶۴	۸۲۳	-۲۳
منطقه ۲۲	۱,۷۰۲	۱,۷۰۲	۱,۷۰۲	۰
اداره کل امور مالی و اموال	۳۰,۱۷۳	۵۷,۰۷۰	۵۷,۰۷۰	۰
جمع	۴۷,۳۹۷	۷۴,۴۰۴	۷۴,۰۰۲	-۱



۹-۳- صورت خلاصه فروش درآمدهای عملیاتی براساس واحدهای تابعه در سال های ۱۴۰۱-۱۳۹۹ (واحد: میلیارد ریال)

منطقه/ واحد	سال ۱۳۹۹	سال ۱۴۰۰	سال ۱۴۰۱	درصد تغییر
منطقه ۱	۲۸,۵۷۵	۴۶,۴۶۷	۱۲۱,۴۶۰	۱۶۱
منطقه ۲	۱۷,۰۸۵	۲۶,۵۵۵	۷۶,۸۳۰	۱۸۹
منطقه ۳	۱۸,۹۹۲	۳۰,۵۳۷	۸۹,۲۸۶	۱۹۲
منطقه ۴	۱۲,۸۳۴	۱۷,۴۲۰	۴۰,۸۴۷	۱۳۴
منطقه ۵	۱۰,۳۱۰	۱۵,۳۹۷	۲۷,۶۷۱	۸۰
منطقه ۶	۱۴,۸۱۷	۲۳,۴۸۵	۶۷,۷۰۷	۱۸۸
منطقه ۷	۶,۰۵۲	۸,۴۸۴	۱۶,۱۴۹	۹۰
منطقه ۸	۴,۴۰۰	۶,۳۲۴	۱۶,۲۱۰	۱۵۶
منطقه ۹	۱,۲۸۶	۱,۹۳۳	۴,۷۲۴	۱۴۴
منطقه ۱۰	۱,۱۹۸	۲,۴۷۲	۵,۵۰۴	۱۲۳
منطقه ۱۱	۴,۸۲۸	۶,۷۱۹	۱۴,۲۳۱	۱۱۲
منطقه ۱۲	۱۷,۳۶۸	۱۰,۷۱۶	۲۹,۶۳۷	۱۷۷
منطقه ۱۳	۲,۴۹۱	۳,۲۴۲	۸,۳۶۱	۱۵۸
منطقه ۱۴	۲,۴۲۸	۳,۷۰۱	۸,۰۲۷	۱۱۷
منطقه ۱۵	۲,۵۵۱	۴,۵۸۴	۷,۷۰۰	۶۸
منطقه ۱۶	۲,۶۴۲	۶,۳۰۶	۸,۴۱۰	۳۳
منطقه ۱۷	۱,۶۰۹	۲,۱۰۹	۵,۵۳۰	۱۶۲
منطقه ۱۸	۳,۴۰۶	۵,۷۸۴	۱۴,۶۵۷	۱۵۳
منطقه ۱۹	۱,۷۷۱	۲,۰۹۶	۹,۳۸۰	۳۴۷
منطقه ۲۰	۶,۳۷۰	۵,۳۲۵	۱۲,۱۶۰	۱۲۸
منطقه ۲۱	۴,۴۹۹	۴,۰۰۲	۱۱,۳۰۴	۱۸۲
منطقه ۲۲	۶,۸۶۹	۱۷,۲۵۵	۲۱,۶۳۹	۲۵
اداره کل امور مالی و اموال	۷۵,۷۶۵	۹۴,۳۳۹	۱۷۳,۹۲۸	۸۴
جمع	۲۴۸,۸۴۵	۳۴۵,۲۵۱	۷۹۱,۳۵۲	۱۲۹



۱-۳- صورت خلاصه فروش درآمدهای عملیاتی به تفکیک منطقه در سال ۱۴۰۱

۱۰-۳- صورت خلاصه درآمدهای غیر عملیاتی براساس واحدهای تابعه در سال های ۱۴۰۱-۱۳۹۹ (واحد: میلیارد ریال)

منطقه/ واحد	سال ۱۳۹۹	سال ۱۴۰۰	سال ۱۴۰۱	درصد تغییر
منطقه ۱	۲,۱۰۰	۱,۳۱۹	۱۰,۲۹۶	۶۸۰
منطقه ۲	۶۵۸	۶,۶۴۲	۶,۵۵۴	-۱
منطقه ۳	۳,۲۵۳	۲,۰۷۶	۱۶,۸۵۱	۷۱۲
منطقه ۴	۵,۱۲۶	۲,۳۶۹	۲,۴۷۲	۴
منطقه ۵	۲۲,۵۹۵	۷,۳۴۲	۲,۷۷۸	-۶۲
منطقه ۶	۲,۴۳۸	۷۵۰	۳,۲۶۹	۳۳۶
منطقه ۷	۱,۹۳۷	۲۱۶	۸۱۳	۲۷۶
منطقه ۸	۱۲۹	۱۰۵	۶۸۶	۵۵۵
منطقه ۹	۴۳۵	۲۴۹	۴۴۹	۸۰
منطقه ۱۰	۸۱	۲۷۸	۲۶۱	-۶
منطقه ۱۱	۱۱۵	۱۷۶	۳۲۹	۸۷
منطقه ۱۲	۹۷۲	۳۶۶	۲,۴۱۵	۵۶۰
منطقه ۱۳	۱۰۸	۳۶	۱۴۵	۳۰۰
منطقه ۱۴	۱۲۳	۱,۸۱۲	۲۲۸	-۸۷
منطقه ۱۵	۲۶۵	۱۷۵	۷۶۸	۳۳۹
منطقه ۱۶	۱۳۱	۳۹۲	۶۷۸	۷۳
منطقه ۱۷	۲۳۸	۲,۶۸۷	۶۰۹	-۷۷
منطقه ۱۸	۱,۸۹۹	۲,۱۹۲	۵۵۸	-۷۵
منطقه ۱۹	۲۹۵	۲,۷۹۱	۲۲۹	-۹۲
منطقه ۲۰	۳۷۴	۳,۸۳۵	۲۸۸	-۹۲
منطقه ۲۱	۷۹	۳۹	۳۳۹	۷۶۴
منطقه ۲۲	۱,۲۶۸	۵۴۲	۴,۹۱۸	۸۰۸
اداره کل امور مالی و اموال	۳,۰۹۶	۴,۵۹۳	۲,۲۰۱	-۵۲
جمع	۴۷,۷۱۵	۴۰,۹۸۳	۵۸,۱۳۵	۴۲



۱۱-۳- صورت خلاصه حساب ها و اسناد تجاری دریافتنی براساس مناطق واحدهای تابعه در سال های ۱۴۰۱-۱۳۹۹
(واحد: میلیارد ریال)

منطقه / واحد	سال ۱۳۹۹	سال ۱۴۰۰	سال ۱۴۰۱	درصد تغییر
منطقه ۱	۸,۶۱۸	۱۳,۴۷۷	۲۸,۴۵۶	۱۱۱
منطقه ۲	۶,۳۱۴	۹,۸۷۹	۳۱,۰۲۸	۲۱۴
منطقه ۳	۵,۴۰۸	۷,۴۱۲	۲۸,۷۷۰	۲۸۸
منطقه ۴	۹,۴۵۷	۱۲,۱۸۵	۲۰,۰۸۵	۶۵
منطقه ۵	۱۶,۷۰۹	۱۰,۵۹۹	۱۶,۰۵۷	۵۱
منطقه ۶	۴,۶۳۴	۶,۴۶۸	۱۲,۱۱۸	۸۷
منطقه ۷	۵,۵۲۳	۷,۱۲۹	۱۰,۸۰۲	۵۲
منطقه ۸	۱,۸۱۵	۲,۹۹۸	۵,۲۷۳	۷۶
منطقه ۹	۱,۹۴۴	۲,۶۸۶	۳,۴۱۶	۲۷
منطقه ۱۰	۲,۰۴۱	۲,۵۱۴	۳,۹۵۴	۵۷
منطقه ۱۱	۳,۵۵۸	۵,۰۸۶	۷,۰۷۰	۳۹
منطقه ۱۲	۱۱,۰۲۲	۱۱,۵۵۷	۱۶,۵۱۷	۴۳
منطقه ۱۳	۱,۷۰۶	۲,۲۶۳	۳,۵۳۴	۵۶
منطقه ۱۴	۱,۶۰۱	۲,۸۴۶	۳,۸۱۵	۳۴
منطقه ۱۵	۲,۶۱۱	۴,۰۴۶	۴,۸۵۱	۲۰
منطقه ۱۶	۲,۳۸۴	۴,۹۳۹	۴,۸۸۷	-۱
منطقه ۱۷	۱,۷۵۱	۲,۵۱۳	۳,۲۴۴	۲۹
منطقه ۱۸	۲,۳۳۲	۳,۴۲۸	۵,۲۹۹	۵۵
منطقه ۱۹	۲,۲۸۷	۲,۴۹۵	۳,۸۲۹	۵۳
منطقه ۲۰	۲,۵۷۱	۳,۶۶۴	۴,۵۵۵	۲۴
منطقه ۲۱	۱,۹۴۳	۲,۹۳۰	۴,۹۵۳	۶۹
منطقه ۲۲	۵,۷۵۴	۶,۵۱۴	۱۴,۲۵۴	۱۱۹
اداره کل امور مالی و اموال	۷۴,۱۴۹	۱۰۱,۴۶۸	۱۰۳,۰۸۱	۲
اداره کل رفاه و تعاون	۵۹	۷۱	۱۱۵	۶۳
اداره کل پشتیبانی	۳۹	۳۶	۳۶	۰
سازمان املاک و مستغلات	۲۷,۶۹۶	۳۴,۷۰۷	۲۴,۶۲۰	-۲۹
مرکز مطالعات و برنامه ریزی شهری	۰.۰۹	۰.۰۹	۰	۹۱
سازمان پیشگیری و مدیریت بحران	۰.۹۵	۰.۵۴	۶	۱,۰۵۹
معاونت فنی و عمرانی	۵۸۴	۱,۲۹۶	۲,۲۵۲	۷۴
نوسازی	۰	۰	۲	۰
یگان	۰	۰	۰	۰
جمع	۲۰۴,۵۱۰	۲۶۵,۲۰۴	۳۶۶,۸۷۹	۳۸

۱۲-۳- صورت خلاصه حساب ها و اسناد پرداختی تجاری براساس مناطق واحدهای تابعه در سال های ۱۴۰۱-۱۳۹۹
(واحد: میلیارد ریال)

منطقه/ واحد	سال ۱۳۹۹	سال ۱۴۰۰	سال ۱۴۰۱	درصد تغییر
منطقه ۱	۷,۸۲۰	۷,۶۸۰	۹,۴۶۶	۲۳
منطقه ۲	۴,۲۷۷	۴,۶۴۵	۴,۲۲۱	-۹
منطقه ۳	۳,۰۱۷	۳,۰۳۳	۴,۱۲۰	۳۶
منطقه ۴	۳,۵۱۱	۴,۵۳۷	۷,۱۲۴	۵۷
منطقه ۵	۲,۵۳۴	۲,۸۹۹	۳,۲۶۰	۱۲
منطقه ۶	۱,۶۷۱	۱,۳۳۵	۱,۸۲۰	۳۶
منطقه ۷	۱,۱۱۳	۱,۰۶۵	۱,۷۸۳	۶۷
منطقه ۸	۱,۰۲۳	۱,۴۶۹	۲,۰۲۲	۳۸
منطقه ۹	۱,۴۵۷	۱,۹۶۰	۱,۸۶۵	-۵
منطقه ۱۰	۱,۲۷۲	۱,۷۷۷	۲,۳۱۰	۳۰
منطقه ۱۱	۹۰۸	۱,۲۱۹	۱,۹۲۷	۵۸
منطقه ۱۲	۲,۲۸۸	۲,۷۶۱	۳,۲۵۳	۱۸
منطقه ۱۳	۱,۲۰۶	۱,۶۶۴	۲,۳۷۸	۴۳
منطقه ۱۴	۱,۰۷۱	۱,۴۱۳	۱,۷۷۶	۲۶
منطقه ۱۵	۱,۴۷۷	۲,۳۵۱	۲,۸۲۴	۲۰
منطقه ۱۶	۱,۶۰۵	۱,۹۹۵	۲,۲۹۶	۱۵
منطقه ۱۷	۱,۲۴۷	۱,۶۹۱	۲,۵۳۴	۵۰
منطقه ۱۸	۴,۴۰۱	۴,۶۷۲	۴,۷۶۷	۲
منطقه ۱۹	۲,۶۹۲	۲,۷۳۸	۴,۶۳۲	۶۹
منطقه ۲۰	۲,۳۸۸	۲,۹۲۱	۴,۱۴۲	۴۲
منطقه ۲۱	۳,۵۲۴	۳,۸۲۲	۴,۴۳۱	۱۶
منطقه ۲۲	۵,۳۲۰	۵,۰۷۱	۱۰,۲۸۵	۱۰۳
اداره کل امور مالی و اموال	۰	۰	۰	۵۰
اداره کل رفاه، تعاون و خدمات اجتماعی	۱	۱	۱	۰
اداره کل پشتیبانی	۲۴۲	۲۹۷	۳۷۲	۲۵
سازمان املاک و مستغلات	۰	۰	۰	۰
مرکز مطالعات و برنامه ریزی شهری	۲۰	۸	۲۴	۱۹۸
یگان حفاظت	۴۳	۱۷	۸	-۵۳
سازمان پیشگیری و مدیریت بحران	۰	۰	۰	۰
معاونت فنی و عمرانی	۱۳,۳۱۷	۱۲,۹۲۲	۱۹,۲۹۰	۴۹
مرکز تحول نوسازی	۰	۰	۷۱	۰
جمع	۶۹,۴۴۷	۷۵,۹۶۳	۱۰۳,۰۰۱	۳۶



اداره کل تشخیص و وصول درآمد

۱۳-۳- درآمدها در سال ۱۴۰۱

(واحد:مبالغ به ریال)

سرخه درآمدی	عنوان	طبقه بندی	مبلغ مصوب ۱۴۰۱	عملکرد
درآمدها	درآمدها	۱۰۰۰۰۰	۴۲۱,۴۶۵,۱۸۴,۷۰۰,۰۰۰	۶۱۰,۳۰۸,۹۸۶,۷۶۶,۲۶۵
	درآمدهای ناشی از عوارض عمومی	۱۱۰۰۰۰	۳۸۰,۴۶۱,۹۳۶,۲۰۰,۰۰۰	۵۸۱,۴۷۷,۲۷۴,۲۲۰,۱۲۴
	عوارض موضوع قانون مالیات بر ارزش افزوده	۱۱۰۱۰۰	۱۴۷,۲۲۷,۳۹۴,۰۰۰,۰۰۰	۱۵۵,۱۶۳,۳۳۳,۱۴۱,۵۴۱
	عوارض بر کالا و خدمات	۱۱۰۱۰۱	۱۲۷,۶۶۲,۳۳۰,۰۰۰,۰۰۰	۱۳۳,۶۵۳,۵۱۶,۵۳۹,۵۸۳
	عوارض آلاینده‌گی	۱۱۰۱۰۲	۶۹۶,۴۲۵,۰۰۰,۰۰۰	۸۶۳,۹۰۱,۴۴۲,۸۷۲
	عوارض متمرکز (فرآورده‌های نفتی، سیگار، گاز و شماره گذاری)	۱۱۰۱۰۳	۱۰,۴۹۴,۹۱۱,۰۰۰,۰۰۰	۱۳,۴۰۹,۱۲۴,۵۹۱,۰۰۰
	عوارض خودروهای سواری و سایر وسائط نقلیه	۱۱۰۱۰۴	۷,۶۱۳,۷۲۸,۰۰۰,۰۰۰	۶,۰۳۳,۶۲۸,۰۱۱,۹۵۵
	عوارض بلیط (حمل و نقل هوایی، زمینی، دریایی)	۱۱۰۱۰۵	۷۶۰,۰۰۰,۰۰۰,۰۰۰	۱,۲۰۳,۱۶۲,۵۵۶,۱۳۱
	درآمدهای ناشی از توسعه شهر	۱۱۰۲۰۰	۲۰۰,۸۶۴,۱۲۷,۹۰۰,۰۰۰	۳۹۴,۷۶۶,۳۹۷,۶۹۷,۲۴۰
	عوارض بر پروانه های ساختمانی در حد تراکم پایه (مسکونی)	۱۱۰۲۰۱	۱۰,۵۱۱,۳۷۶,۹۳۲,۰۰۰	۱۰,۰۷۰,۶۷۳,۲۰۳,۳۵۲
	عوارض بر پروانه های ساختمانی در حد تراکم پایه (غیر مسکونی)	۱۱۰۲۰۲	۱۲,۵۲۲,۶۶۷,۲۵۰,۰۰۰	۲۳,۹۰۶,۸۹۷,۳۸۶,۵۸۵
	عوارض بر پروانه ساختمانی مازاد بر تراکم پایه (مسکونی) - مازاد و تفکیک	۱۱۰۲۰۳	۸۴,۰۵۱,۷۰۳,۳۲۷,۰۰۰	۱۵۱,۵۹۱,۳۲۹,۶۱۵,۶۱۰
	عوارض بر پروانه ساختمانی مازاد بر تراکم پایه (غیرمسکونی)	۱۱۰۲۰۴	-	.
درآمدهای ناشی از عوارض عمومی	عوارض بر بالکن و پیش آمدگی	۱۱۰۲۰۵	۷۷۷,۴۸۶,۴۵۰,۰۰۰	۹۷۳,۱۱۸,۲۶۳,۹۶۱
	عوارض ارزش افزوده ناشی از اجرای طرحهای عمران و توسعه شهری	۱۱۰۲۰۶	۷۶,۳۹۹,۴۳۶,۱۴۱,۰۰۰	۱۶۴,۵۵۲,۷۱۲,۴۹۵,۲۹۰
	عوارض قطع اشجار	۱۱۰۲۰۷	۳,۰۰۰,۰۰۰,۰۰۰,۰۰۰	۴,۸۲۰,۳۶۶,۹۹۰,۴۲۶
	عوارض صدور مجوز حصارکشی و دیوارکشی برای املاک فاقد مستحقات	۱۱۰۲۰۸	۸۲,۵۰۰,۰۰۰,۰۰۰	۴,۹۱۷,۶۹۰,۱۵۷
	عوارض اتمام مهلت عملیات ساختمانی موضوع تبصره ۲ ماده ۲۹ قانون نوسازی	۱۱۰۲۰۹	.	.
	عوارض و درآمدهای وصولی در حریم شهرها	۱۱۰۲۱۰	۳۰۰,۰۰۰,۰۰۰,۰۰۰	۱,۳۴۲,۰۸۸,۳۵۹,۵۴۳
	عوارض آتش نشانی ساختمان ها در هنگام صدور پروانه	۱۱۰۲۱۱	۵,۰۰۰,۰۰۰,۰۰۰,۰۰۰	۹,۷۷۴,۰۷۹,۸۷۰,۱۹۰
	عوارض چشمه‌های معدنی	۱۱۰۲۱۲	.	.
	درآمد ناشی از عدم امکان تامین پارکینگ	۱۱۰۲۱۳	۸,۲۱۸,۹۵۷,۸۰۰,۰۰۰	۲۷,۷۳۰,۳۰۳,۸۲۲,۱۲۶
	سایر	۱۱۰۲۹۰	.	.
	درآمدهای ناشی از حمل و نقل	۱۱۰۳۰۰	۱۰,۶۷۴,۷۵۸,۱۰۰,۰۰۰	۱۲,۱۵۹,۲۰۵,۴۳۳,۷۱۴
	بهای خدمات صدور و تمدید پروانه تاکسیرانی	۱۱۰۳۰۱	.	.
	عوارض موتورسیکلت ها	۱۱۰۳۰۲	۲۹,۲۰۰,۰۰۰,۰۰۰	۳۸,۴۴۱,۶۴۰,۹۰۰

۱۳-۳- درآمدها در سال ۱۴۰۱ (ادامه)

(واحد:مبالغ به ریال)

سر شاخه درآمدی	عنوان	طبقه بندی	مبلغ مصوب ۱۴۰۱	عملکرد
درآمدهای ناشی از عوارض عمومی	بهای خدمات ناشی از صدور و تمدید پروانه شرکت‌ها و ناوگان حمل و نقل بار	۱۱۰۳۰۳	.	.
	درآمد اتوبوسرانی و مینی بوسرانی	۱۱۰۳۰۴	.	.
	بهای خدمات ناشی از صدور و تمدید پروانه شرکت‌ها و ناوگان حمل و نقل مسافر	۱۱۰۳۰۵	.	.
	عوارض ناشی از اجرای ماده ۱۵ رسیدگی به تخلفات رانندگی	۱۱۰۳۰۶	۱۵۰,۰۰۰,۰۰۰,۰۰۰	.
	عوارض ناشی از اجرای ماده ۲۳ رسیدگی به تخلفات رانندگی	۱۱۰۳۰۷	۱,۵۰۰,۰۰۰,۰۰۰,۰۰۰	.
	عوارض ثبت نام و تجدید آزمایش رانندگی (معاینه چشم و سایر)	۱۱۰۳۰۸	.	.
	عوارض صدور، تمدید و تعویض گواهینامه	۱۱۰۳۰۹	۴,۲۹۷,۱۰۰,۰۰۰	۷,۹۸۱,۹۴۱,۰۰۰
	عوارض حاصل از اجرای طرح های ترافیکی	۱۱۰۳۱۰	۴,۲۰۰,۰۰۰,۰۰۰,۰۰۰	۵,۳۴۶,۰۴۲,۷۴۷,۰۰۰
	عوارض (LEZ)	۱۱۰۳۱۱	۹۰۰,۰۰۰,۰۰۰,۰۰۰	.
	عوارض ناشی از اجرای ماده ۹ قانون حمل و نقل ریلی شهرهای بالای ۵۰۰ هزارنفر	۱۱۰۳۱۲	۳,۷۰۸,۷۵۷,۰۰۰,۰۰۰	۶,۴۵۸,۶۷۵,۷۵۱,۰۱۴
	عوارض سالیانه وانت بار	۱۱۰۳۱۳	۱۸۲,۵۰۴,۰۰۰,۰۰۰	۳۰۸,۰۶۳,۳۵۳,۸۰۰
	سایر	۱۱۰۳۹۰	.	.
	درآمدهای ناشی از بهره برداری از فضای شهر	۱۱۰۴۰۰	۲۱,۶۹۵,۶۵۶,۲۰۰,۰۰۰	۱۹,۳۸۸,۳۳۷,۹۴۷,۶۲۹
	عوارض نوسازی	۱۱۰۴۰۱	۱۵,۹۱۶,۶۵۲,۵۰۰,۰۰۰	۱۴,۶۲۰,۶۱۴,۹۵۸,۰۰۰
	عوارض سطح شهر	۱۱۰۴۰۲	.	.
	عوارض سالیانه بانکها و موسسات اعتباری	۱۱۰۴۰۳	۲۵۰,۰۰۰,۰۰۰,۰۰۰	۶۵۳,۹۵۶,۶۰۳,۰۰۰
	عوارض اسناد رسمی (حق الثبت)	۱۱۰۴۰۴	۱۴۶,۰۰۰,۰۰۰,۰۰۰	.
	عوارض صدور مجوز احداث و بهره برداری سالیانه دکل و آنتن	۱۱۰۴۰۵	۷۰۰,۰۰۰,۰۰۰,۰۰۰	۱۷,۴۱۲,۶۳۱,۹۱۵
	عوارض بر مشاغل و حرف (بر اساس نوع شغل، محل استقرار ملک و مساحت) دائمی	۱۱۰۴۰۶	۴,۰۶۳,۲۶۵,۲۰۰,۰۰۰	۳,۳۷۵,۱۵۹,۵۱۳,۰۰۰
	عوارض بر تابلوهای تبلیغات محیطی به غیر از تابلوهای معرفی در حد مجاز	۱۱۰۴۰۷	.	.
درآمد ناشی از خسارت وارده به اموال عمومی شهر	۱۱۰۴۰۸	.	.	
حق انتفاع از بهره برداری موقت	۱۱۰۴۰۹	۵۰,۰۰۰,۰۰۰,۰۰۰	۳۸۸,۸۴۰,۳۲۳,۵۰۴	
عوارض صدور، تمدید و تعویض گذرنامه	۱۱۰۴۱۰	۵۹,۷۳۸,۵۰۰,۰۰۰	۱۵۳,۳۵۶,۸۸۵,۰۰۰	
سایر	۱۱۰۴۹۰	۵۱۰,۰۰۰,۰۰۰,۰۰۰	.	
عوارض بلیط زمینی	۱۱۰۱۰۵۱	۲۶۰,۰۰۰,۰۰۰,۰۰۰	۳۹۸,۴۴۳,۸۶۰,۹۴۰	
عوارض بلیط هوایی	۱۱۰۱۰۵۲	۵۰۰,۰۰۰,۰۰۰,۰۰۰	۸۰۴,۷۱۸,۶۹۵,۱۹۱	



۱۳-۳- درآمدها در سال ۱۴۰۱ (ادامه)

(واحد:مبالغ به ریال)

سر شاخه درآمدی	عنوان	طبقه بندی	مبلغ مصوب ۱۴۰۱	عملکرد
درآمدهای ناشی از عوارض عمومی	تراکم پایه (مسکونی) - مودیان	۱۱۰۲۰۱۱	۹,۹۹۴,۰۰۵,۶۸۲,۰۰۰	۱۰,۰۷۰,۶۷۳,۲۰۳,۳۵۲
	تراکم پایه (مسکونی) - اسناد تسویه خزانه (مطالبات از دولت)	۱۱۰۲۰۱۲	۱۴۴,۰۵۶,۰۰۰,۰۰۰	.
	تراکم پایه (مسکونی) - مجتمع های ایستگاهی	۱۱۰۲۰۱۳	۱۷۶,۸۱۱,۲۵۰,۰۰۰	.
	تراکم پایه (مسکونی) - پروژه های مشارکتی	۱۱۰۲۰۱۴	۱۹۶,۵۰۴,۰۰۰,۰۰۰	.
	تراکم پایه (غیر مسکونی) - مودیان	۱۱۰۲۰۲۱	۱۱,۳۷۹,۰۵۰,۰۰۰,۰۰۰	۲۳,۹۰۶,۸۹۷,۳۸۶,۵۸۵
	تراکم پایه (غیر مسکونی) - اسناد تسویه خزانه (مطالبات از دولت)	۱۱۰۲۰۲۲	۵۶۵,۳۲۸,۰۰۰,۰۰۰	.
	تراکم پایه (غیر مسکونی) - مجتمع های ایستگاهی	۱۱۰۲۰۲۳	۲۷۴,۲۱۶,۲۵۰,۰۰۰	.
	تراکم پایه (غیر مسکونی) - پروژه های مشارکتی	۱۱۰۲۰۲۴	۳۰۴,۰۷۳,۰۰۰,۰۰۰	.
	مازاد بر تراکم پایه (مسکونی) - مودیان	۱۱۰۲۰۳۱	۷۵,۰۲۸,۱۴۸,۵۰۲,۰۰۰	۱۵۱,۵۹۱,۲۳۹,۶۱۵,۶۱۰
	مازاد بر تراکم پایه (مسکونی) - اسناد تسویه خزانه (مطالبات از دولت)	۱۱۰۲۰۳۲	۵,۶۴۵,۷۸۶,۲۰۰,۰۰۰	.
	مازاد بر تراکم پایه (مسکونی) - مجتمع های ایستگاهی	۱۱۰۲۰۳۳	۱,۸۰۶,۹۶۸,۶۲۵,۰۰۰	.
	مازاد بر تراکم پایه (مسکونی) - پروژه های مشارکتی	۱۱۰۲۰۳۴	۱,۵۷۰,۸۰۰,۰۰۰,۰۰۰	.
	پیش آمدگی - مودیان	۱۱۰۲۰۵۱	۷۱۰,۰۸۲,۴۵۰,۰۰۰	۹۷۳,۱۱۸,۲۶۳,۹۶۱
	پیش آمدگی - اسناد تسویه خزانه (مطالبات از دولت)	۱۱۰۲۰۵۲	۴۰,۳۰۰,۰۰۰,۰۰۰	.
	پیش آمدگی - مجتمع های ایستگاهی	۱۱۰۲۰۵۳	۱۲,۷۰۵,۰۰۰,۰۰۰	.
	پیش آمدگی - پروژه های مشارکتی	۱۱۰۲۰۵۴	۱۴,۳۹۹,۰۰۰,۰۰۰	.
	حق تشرف	۱۱۰۲۰۶۱	۳۳۰,۰۰۰,۰۰۰,۰۰۰	۲۴۳,۹۵۶,۵۰۳,۸۲۷
	حق ارزش بهینه	۱۱۰۲۰۶۲	۳۳,۶۰۳,۶۲۵,۱۹۱,۰۰۰	۸۲,۶۶۸,۴۲۱,۹۸۲,۴۷۳
	حق استفاده اعیانی ساختمان ها	۱۱۰۲۰۶۳	۴۲,۴۶۵,۸۱۰,۹۵۰,۰۰۰	۸۱,۶۴۰,۳۳۴,۰۰۸,۹۹۰
	عدم امکان تامین پارکینگ- مودیان	۱۱۰۲۱۳۱	۷,۴۲۵,۱۳۸,۷۰۰,۰۰۰	۲۷,۷۳۰,۳۰۳,۸۲۲,۱۲۶
	عدم امکان تامین پارکینگ- اسناد تسویه خزانه (مطالبات از دولت)	۱۱۰۲۱۳۲	۲۱۸,۹۵۷,۸۰۰,۰۰۰	.
	عدم امکان تامین پارکینگ- مجتمع های ایستگاهی	۱۱۰۲۱۳۳	۲۷۲,۲۵۰,۰۰۰,۰۰۰	.
	عدم امکان تامین پارکینگ- پروژه های مشارکتی	۱۱۰۲۱۳۴	۳۰۲,۶۱۱,۳۰۰,۰۰۰	.
	عوارض بر مشاغل و حرف- پروانه کسب وپیشه	۱۱۰۴۰۶۱	۳,۶۵۷,۸۱۷,۷۰۰,۰۰۰	۲,۸۸۵,۵۲۳,۸۶۳,۰۰۰
	عوارض بر مشاغل و حرف- پیشه وران موسسات درمانی	۱۱۰۴۰۶۲	۸۰,۰۰۰,۰۰۰,۰۰۰	۱۳۳,۰۱۴,۰۸۰,۰۰۰
	عوارض بر مشاغل و حرف- سیار و بی کانون	۱۱۰۴۰۶۳	۳,۰۰۰,۰۰۰,۰۰۰	.
	عوارض بر مشاغل و حرف- عوارض بر اماکن عمومی (هتل ها و مسافرخانه ها)	۱۱۰۴۰۶۴	۳۲۲,۴۴۷,۵۰۰,۰۰۰	۳۵۶,۶۲۱,۵۷۰,۰۰۰
	سایر - حق بهره برداری از پیاده روهای دارای شرایط فنی	۱۱۰۴۹۰۱	۱۰,۰۰۰,۰۰۰,۰۰۰	.

۱۳-۳- درآمدها در سال ۱۴۰۱ (ادامه)

(واحد:مبالغ به ریال)

سر شاخه درآمدی	عنوان	طبقه بندی	مبلغ مصوب ۱۴۰۱	عملکرد
درآمدهای ناشی از عوارض عمومی	سایر - درآمد حاصل از فیبر نوری	۱۱۰۴۹۰۲	۵۰۰,۰۰۰,۰۰۰,۰۰۰	۰
	ارزش بهینه- مودیان	۱۱۰۲۰۶۲۱	۳۲,۶۳۹,۶۵۱,۸۹۱,۰۰۰	۸۲,۶۶۸,۴۲۱,۹۸۲,۴۷۳
	ارزش بهینه - اسناد تسویه خزانه (مطالبات از دولت)	۱۱۰۲۰۶۲۲	۲۳,۳۷۹,۸۰۰,۰۰۰	۰
	ارزش بهینه - مجتمع های ایستگاهی	۱۱۰۲۰۶۲۳	۴۴۵,۹۴۵,۵۰۰,۰۰۰	۰
	ارزش بهینه - پروژه های مشارکتی	۱۱۰۲۰۶۲۴	۴۹۴,۶۴۸,۰۰۰,۰۰۰	۰
	حق استفاده اعیانی ساختمان ها- مودیان	۱۱۰۲۰۶۳۱	۳۹,۸۶۸,۲۸۰,۰۰۰,۰۰۰	۸۱,۶۴۰,۳۳۴,۰۰۸,۹۹۰
	حق استفاده اعیانی ساختمان ها - اسناد تسویه خزانه (مطالبات از دولت)	۱۱۰۲۰۶۳۲	۱,۱۸۶,۶۴۰,۷۰۰,۰۰۰	۰
	حق استفاده اعیانی ساختمان ها- مجتمع های ایستگاهی	۱۱۰۲۰۶۳۳	۶۶۸,۹۱۸,۲۵۰,۰۰۰	۰
	حق استفاده اعیانی ساختمان ها - پروژه های مشارکتی	۱۱۰۲۰۶۳۴	۷۴۱,۹۷۲,۰۰۰,۰۰۰	۰
	عوارض نقل و انتقال قطعی املاک (۲٪)	-	-	-
انتقال حق واگذاری (۱٪)	-	-	-	۸۱,۲۱۸,۰۰۴,۰۰۰
درآمدهای ناشی از عوارض اختصاصی شهرداری	درآمدهای ناشی از عوارض اختصاصی شهرداری	۱۲۰۰۰۰	۸,۲۸۷,۳۹۵,۸۰۰,۰۰۰	۸,۹۴۲,۸۹۳,۶۸۰,۴۵۴
	درآمدهای اختصاصی	۱۲۰۱۰۰	۸,۲۸۷,۳۹۵,۸۰۰,۰۰۰	۸,۹۴۲,۸۹۳,۶۸۰,۴۵۴
	درآمد هتل، مهمانسرا، پلاژ و سایر مراکز رفاهی و تفریحی شهرداری	۱۲۰۱۰۱	-	۰
	درآمد پارک ها	۱۲۰۱۰۲	-	۰
	درآمد حاصل از فروش گل و گیاه و سایر محصولات	۱۲۰۱۰۳	-	۰
	درآمد مراکز فرهنگی	۱۲۰۱۰۴	۷۱۰,۰۰۰,۰۰۰,۰۰۰	۷۹۴,۳۱۹,۱۷۸,۰۰۰
	درآمد غسلخانه و گورستان	۱۲۰۱۰۵	-	۰
	بهای خدمات فضای سبز	۱۲۰۱۰۶	-	۰
	بهای خدمات مدیریت پسماند	۱۲۰۱۰۷	۷,۱۷۷,۳۹۵,۸۰۰,۰۰۰	۷,۱۵۶,۸۰۹,۲۹۱,۴۳۱
	درآمد ناشی از خسارات وارده به اموال اختصاصی شهرداری	۱۲۰۱۰۸	۴۰۰,۰۰۰,۰۰۰,۰۰۰	۹۹۱,۷۶۵,۲۱۱,۰۲۳
	درآمد سایر سازمانهای وابسته به شهرداری	۱۲۰۱۰۹	-	۰
	سایر	۱۲۰۱۹۰	-	۰
	درآمد حاصل از برج میلاد	۱۲۰۱۰۴۱	۷۰۰,۰۰۰,۰۰۰,۰۰۰	۷۹۱,۸۸۱,۰۰۰,۰۰۰
	درآمد مراکز فرهنگی مناطق ۲۲ گانه	۱۲۰۱۰۴۲	۱۰,۰۰۰,۰۰۰,۰۰۰	۲,۴۳۸,۱۷۸,۰۰۰
	بهای خدمات، مدیریت پسماند - مسکونی	۱۲۰۱۰۷۱	۲,۸۶۹,۸۲۲,۰۰۰,۰۰۰	۳,۲۶۱,۸۴۷,۴۵۹,۰۰۰
بهای خدمات، مدیریت پسماند - غیرمسکونی	۱۲۰۱۰۷۲	۳,۴۰۶,۰۲۳,۸۰۰,۰۰۰	۳,۱۱۱,۹۴۹,۸۵۹,۰۰۰	
بهای خدمات، مدیریت پسماند - ساختمانی	۱۲۰۱۰۷۳	۵۶۰,۰۰۰,۰۰۰,۰۰۰	۷۸۳,۰۱۱,۹۷۳,۴۳۱	
بهای خدمات، مدیریت پسماند - عمرانی	۱۲۰۱۰۷۴	۳۴۱,۵۵۰,۰۰۰,۰۰۰	۰	
بهای خدمات، مدیریت پسماند - پزشکی	۱۲۰۱۰۷۵	۰	۰	



۱۳-۳- درآمدها در سال ۱۴۰۱ (ادامه)

(واحد:مبالغ به ریال)

سر شاخه درآمدی	عنوان	طبقه بندی	مبلغ مصوب ۱۴۰۱	عملکرد
بهای خدمات و درآمدهای مؤسسات انتفاعی شهرداری	بهای خدمات و درآمدهای مؤسسات انتفاعی شهرداری	۱۳۰۰۰۰	۷,۴۳۱,۵۰۰,۴۰۰,۰۰۰	۶,۵۶۸,۴۱۴,۲۰۷,۴۴۴
	بهای خدمات و درآمدهای مؤسسات انتفاعی شهرداری	۱۳۰۱۰۰	۱,۴۳۱,۵۰۰,۴۰۰,۰۰۰	۱,۲۰۵,۱۶۴,۲۲۵,۰۰۰
	بهای خدمات آسفالت و لکه گیری و ترمیم حفاری	۱۳۰۱۰۱	۱,۱۹۶,۷۹۲,۷۰۰,۰۰۰	۱,۱۲۴,۰۳۱,۶۷۱,۰۰۰
	بهای خدمات کارشناسی	۱۳۰۱۰۲	-	۰
	بهاء خدمات صدور معاینه فنی خودرو	۱۳۰۱۰۳	-	۰
	بهای خدمات فنی	۱۳۰۱۰۴	-	۰
	بهای خدمات بازرگانی	۱۳۰۱۰۵	-	۰
	بهای خدمات پیمانکاری	۱۳۰۱۰۶	۵۴,۷۰۷,۷۰۰,۰۰۰	۱۰,۳۳۱,۹۲۰,۰۰۰
	بهای خدمات آماده سازی	۱۳۰۱۰۷	-	۰
	بهای خدمات صدور مجوز تعمیرات اساسی ساختمان	۱۳۰۱۰۸	-	۰
	بهای خدمت اتباع بیگانه	۱۳۰۱۰۹	-	۰
	بهای خدمات جمع آوری نخاله های ساختمانی	۱۳۰۱۱۰	۰	۰
	بهای خدمات ایمنی و آتش نشانی	۱۳۰۱۱۱	۱۸۰,۰۰۰,۰۰۰,۰۰۰	۷۰,۸۰۰,۶۳۴,۰۰۰
	سایر	۱۳۰۱۹۰	-	۰
درآمدهای مؤسسات انتفاعی شهرداری	درآمد حاصل از تاسیسات شهرداری	۱۳۰۲۰۰	۶,۰۰۰,۰۰۰,۰۰۰,۰۰۰	۵,۳۶۳,۲۴۹,۹۸۲,۴۴۴
	درآمد حاصل از بازیافت زباله	۱۳۰۲۰۱	۱,۰۰۰,۰۰۰,۰۰۰,۰۰۰	۵۰۱,۳۲۹,۱۹۷,۵۴۳
	درآمد حاصل از آگهی های تجاری و تبلیغات محیطی	۱۳۰۲۰۲	۵,۰۰۰,۰۰۰,۰۰۰,۰۰۰	۴,۸۶۱,۹۲۰,۷۸۴,۹۰۱
	سایر	۱۳۰۲۹۰	-	۰
	لکه گیری و ترمیم حفاری شرکتهای خدمات رسان	۱۳۰۱۰۱۱	۵۳۱,۹۶۴,۰۰۰,۰۰۰	۵۱۲,۷۲۸,۸۸۰,۰۰۰
	لکه گیری و ترمیم حفاری مردمی	۱۳۰۱۰۱۲	۶۶۴,۸۲۸,۷۰۰,۰۰۰	۶۱۱,۳۰۲,۷۹۱,۰۰۰
	بهای خدمات آسفالت	۱۳۰۱۰۱۳	۰	۰
	درآمدهای حاصل از وجوه و اموال شهرداری	۱۴۰۰۰۰	۱۵,۸۰۰,۹۵۷,۷۰۰,۰۰۰	۴,۲۵۱,۱۹۴,۴۹۳,۲۴۲
	درآمد حاصل از اموال شهرداری	۱۴۰۱۰۰	۱۴,۸۳۶,۹۹۹,۲۰۰,۰۰۰	۳,۴۳۲,۷۵۷,۳۰۳,۷۷۴
	درآمدهای حاصل از وجوه و اموال شهرداری	درآمد و مال الاجاره مستحدثات شهرداری	۱۴۰۱۰۱	۵,۰۰۰,۰۰۰,۰۰۰,۰۰۰
درآمد حاصل از مراکز تفریحی و رفاهی		۱۴۰۱۰۲	۰	۰
درآمد حاصل از ماشین آلات و تجهیزات		۱۴۰۱۰۳	۰	۰
درآمد حاصل از بازارهای روز و هفتگی		۱۴۰۱۰۴	۱۰,۹۹۹,۲۰۰,۰۰۰	۲۵,۱۴۱,۱۵۴,۰۰۰

۱۳-۳- درآمدها در سال ۱۴۰۱ (ادامه)

(واحد:مبالغ به ریال)

سر شاخه درآمدی	عنوان	طبقه بندی	مبلغ مصوب ۱۴۰۱	عملکرد
درآمدهای حاصل از وجوه و اموال شهرداری	درآمد حاصل از پارکینگ‌های عمومی	۱۴۰۱۰۵	۲۰,۰۰۰,۰۰۰,۰۰۰	۲۳,۱۱۵,۳۱۴,۰۰۰
	درآمد حاصل از سود سهام سازمان ها و شرکت ها	۱۴۰۱۰۶	۹,۸۰۵,۰۰۰,۰۰۰,۰۰۰	۱,۷۷۰,۸۶۶,۹۲۶,۶۲۵
	درآمد حاصل از واحدهای خدماتی	۱۴۰۱۰۷	۰	۰
	درآمد حاصل از واحدهای تولیدی	۱۴۰۱۰۸	۰	۰
	درآمد حاصل از فروش محصولات و خدمات کارخانجات شهرداری	۱۴۰۱۰۹	۱,۰۰۰,۰۰۰,۰۰۰	۱,۰۱۱,۲۸۲,۰۰۰
	درآمد حاصل از فروش محصولات کارخانه آسفالت	۱۴۰۱۱۰	-	۰
	سایر	۱۴۰۱۹۰	-	۰
	درآمد حاصل از وجوه شهرداری	۱۴۰۲۰۰	۹۶۳,۹۵۸,۵۰۰,۰۰۰	۸۱۸,۴۳۷,۱۸۹,۴۶۸
	سود نقدی حاصل از سهام شرکت‌های پذیرفته شده در بورس یا سایر شرکت ها	۱۴۰۲۰۱	-	۰
	درآمد حاصل از وجوه سپرده های شهرداری	۱۴۰۲۰۲	۶۵۰,۰۰۰,۰۰۰,۰۰۰	۱۷۹,۴۱۶,۸۶۶,۱۲۴
	درآمد ناشی از حفظ قدرت خرید اسناد خزانه اسلامی	۱۴۰۲۰۳	۱۲۰,۰۰۰,۰۰۰	۰
	درآمد حاصل از اجرای ماده ۵۹ قانون رفع موانع تولید	۱۴۰۲۰۴	۳۱۳,۸۳۸,۵۰۰,۰۰۰	۶۳۹,۰۲۰,۳۲۳,۳۴۴
	سایر	۱۴۰۲۹۰	۰	۰
	سود حاصل از سرمایه گذاری دربخش خصوصی	۱۴۰۲۹۰۱	-	۰
	سود حاصل از فروش دارائیهای ثابت	۱۴۰۲۹۰۲	-	۰
	کمک های اعطائی دولت و سازمانهای دولتی	۱۵۰۰۰۰	۴,۴۳۳,۰۰۰,۰۰۰,۰۰۰	۰
	یارانه ها و کمک های اعطائی دولت و سازمانهای دولتی	۱۵۰۱۰۰	۴,۴۳۳,۰۰۰,۰۰۰,۰۰۰	۰
	کمک بلاعوض دولت و یا سایر سازمانها و موسسات دولتی	۱۵۰۱۰۱	-	۰
	کمک‌های دولتی (موضوع ماده ۵۸ قانون الحاق ۲)	۱۵۰۱۰۲	-	۰
	یارانه بلیط	۱۵۰۱۰۳	۴,۳۵۰,۰۰۰,۰۰۰,۰۰۰	۰
	کمک های دولت برای پروژه‌های مشخص	۱۵۰۱۰۴	۱۰,۰۰۰,۰۰۰,۰۰۰	۰
	عوارض متمرکز دوازده در هزار گمرکی	۱۵۰۱۰۵	۷۳,۰۰۰,۰۰۰,۰۰۰	۰
	کمک نقدی برای تامین قیر معابر شهری	۱۵۰۱۰۶	-	۰
	سایر	۱۵۰۱۹۰	-	۰
	یارانه بلیط	۱۵۰۱۰۳۱	۲,۴۰۰,۰۰۰,۰۰۰,۰۰۰	۰
	یارانه بلیط - اسناد تسویه خزانه (مطالبات از دولت)	۱۵۰۱۰۳۲	۱,۹۵۰,۰۰۰,۰۰۰,۰۰۰	۰
	کمک های دولت برای پروژه‌های مشخص (مترو پرند)	۱۵۰۱۰۴۱	۱۰,۰۰۰,۰۰۰,۰۰۰	۰



۱۳-۳- درآمدها در سال ۱۴۰۱ (ادامه)

(واحد:مبالغ به ریال)

سر شاخه درآمدی	عنوان	طبقه بندی	مبلغ مصوب ۱۴۰۱	عملکرد
اعانات ، کمک‌های اهدایی و دارائی ها	اعانات ، کمک‌های اهدایی و دارائی ها	۱۶۰۰۰۰	۵,۰۵۰,۳۹۴,۶۰۰,۰۰۰	۹,۰۶۹,۲۱۰,۱۶۵,۰۰۱
	اعانات و کمک های اهدائی	۱۶۰۱۰۰	۲,۰۰۰,۰۰۰,۰۰۰	.
	خودیاری شهروندان و هدایای دریافتی	۱۶۰۱۰۱	۲,۰۰۰,۰۰۰,۰۰۰	.
	سایر اعانات و کمک از اشخاص حقوقی	۱۶۰۱۰۲	-	.
	کمک ها و اعانات دریافتی از موسسات عمومی غیر دولتی	۱۶۰۱۰۳	-	.
	سایر	۱۶۰۱۹۰	-	.
	درآمدهای اتفاقی که به موجب قانون وصول می شود	۱۶۰۲۰۰	۵,۰۴۸,۳۹۴,۶۰۰,۰۰۰	۹,۰۶۹,۲۱۰,۱۶۵,۰۰۱
	ضبط سپرده های مطالبه نشده	۱۶۰۲۰۱	-	.
	ضبط سپرده های معاملات شهرداری	۱۶۰۲۰۲	۱۰,۰۰۰,۰۰۰,۰۰۰	۱۴,۳۳۱,۴۶۲,۶۶۴
	درآمد حاصل از اجرای ماده ۱۱۰ قانون شهرداری‌ها	۱۶۰۲۰۳	.	.
	درآمد حاصل از تاخیر و خسارت تادیه چک	۱۶۰۲۰۴	۲۹۳,۳۴۴,۶۰۰,۰۰۰	۱,۰۸۳,۰۴۱,۶۴۲,۳۴۹
	جرائم کمیسیون ماده ۱۰۰	۱۶۰۲۰۵	۴,۶۱۰,۰۵۰,۰۰۰,۰۰۰	۷,۹۷۱,۸۳۷,۰۵۹,۹۸۸
	درآمد ناشی از فروش اسناد مناقصه	۱۶۰۲۰۶	.	.
	درآمد ناشی از اجرای تبصره ۱ ماده ۱۰۰ قانون شهرداری	۱۶۰۲۰۷	۱۳۵,۰۰۰,۰۰۰,۰۰۰	.
	مازاد درآمد بر هزینه سال قبل	۱۶۰۲۰۸	-	.
سایر	۱۶۰۲۹۰	-	.	
اعانات ، کمک‌های اهدایی و دارائی ها	جرائم کمیسیون ماده ۱۰۰ - مودیان	۱۶۰۲۰۵۱	۴,۳۸۴,۵۰۰,۰۰۰,۰۰۰	۷,۹۷۱,۸۳۷,۰۵۹,۹۸۸
	جرائم کمیسیون ماده ۱۰۰ - اسناد تسویه خزانه (مطالبات از دولت)	۱۶۰۲۰۵۲	۲۲۵,۵۵۰,۰۰۰,۰۰۰	.
منابع حاصل از واگذاری دارایی سرمایه ای	منابع حاصل از واگذاری دارایی سرمایه ای	۲۰۰۰۰۰	۴۲,۸۳۴,۸۱۵,۳۰۰,۰۰۰	۹,۳۹۲,۶۱۴,۱۳۲,۲۰۲
ماده ۱۰۱ قانون شهرداری	درآمد نقدی حاصل از اجرای تبصره ۳ و ۴ ماده ۱۰۱ قانون شهرداری	۲۱۰۰۰۰	۶۷۵,۰۰۰,۰۰۰,۰۰۰	۱,۲۰۵,۰۰۵,۸۷۷,۲۲۸
فروش اموال غیر منقول	فروش اموال غیر منقول	۲۲۰۰۰۰	۴۰,۵۵۸,۴۱۵,۳۰۰,۰۰۰	۷,۹۲۳,۷۴۱,۸۱۱,۲۷۸
	فروش اموال غیر منقول (بهای تمام شده)	۲۲۰۱۰۱۱	۸,۵۰۰,۰۰۰,۰۰۰,۰۰۰	۳۰۲,۸۸۶,۴۷۵,۶۰۳
	سود ناشی از فروش اموال غیر منقول	۲۲۰۱۰۱۲	۱۶,۹۴۷,۳۷۳,۱۰۰,۰۰۰	۷,۶۲۰,۸۵۵,۳۳۵,۶۷۵
	سود ناشی از واگذاری سهم شهرداری در سرمایه گذاری	۲۲۰۱۰۱۳	۱۵,۱۱۱,۰۴۲,۲۰۰,۰۰۰	.

۱۳-۳- درآمدها در سال ۱۴۰۱ (ادامه)

(واحد:مبالغ به ریال)

سر شاخه درآمدی	عنوان	طبقه بندی	مبلغ مصوب ۱۴۰۱	عملکرد
فروش اموال منقول و اسقاط	فروش اموال منقول و اسقاط	۲۳۰۰۰۰	۴۵,۰۰۰,۰۰۰,۰۰۰	۱۴,۳۳۴,۰۴۹,۴۳۸
	سود ناشی از فروش اموال منقول و اسقاط	۲۳۰۱۰۳۱	-	۰
فروش سرقفلی				
سایر	سایر	۲۹۰۰۰۰	۱۶,۴۰۰,۰۰۰,۰۰۰	۱۴,۵۸۵,۹۷۳,۳۲۵
	منابع نقدی حاصل از فروش سهام شرکت‌های پذیرفته شده در بورس و سایر شرکت‌ها	۲۹۰۱۰۰	۰	۰
	منابع حاصل از آورده سهم شهرداری در پروژه مشارکتی	۲۹۰۱۹۰۱	۹۸۰,۰۰۰,۰۰۰,۰۰۰	۹۰,۰۸۲,۶۲۰,۹۳۳
	فروش ملک (اراضی متروکه)	۲۹۰۱۹۰۲	۵۶۰,۰۰۰,۰۰۰,۰۰۰	۱۴۴,۸۶۳,۸۰۰,۰۰۰
منابع حاصل از واگذاری دارایی مالی				
وام های دریافتی	وام دریافتی از وزارت کشور	۳۱۰۱۰۰	۰	۰
	تسهیلات دریافتی از بانکها و موسسات مالی و اعتباری	۳۱۰۰۰۰	۱۰,۰۰۰,۰۰۰,۰۰۰,۰۰۰	۱۱,۶۴۱,۹۶۹,۵۶۱,۲۹۳
	تسهیلات خارجی	۳۱۰۳۰۰	۰	۰
انواع اوراق و اسناد و سهام	انواع اوراق و اسناد و سهام	۳۲۰۰۰۰	۲۹,۴۰۰,۰۰۰,۰۰۰,۰۰۰	۳۴,۴۰۲,۲۵۹,۳۹۰,۸۵۰
	اوراق مشارکت	۳۲۰۱۰۰	۲۲,۰۰۰,۰۰۰,۰۰۰,۰۰۰	۲۴,۵۰۰,۰۰۰,۰۰۰,۰۰۰
	انواع صکوک	۳۲۰۲۰۰	۰	۰
	منابع حاصل از فروش سهام موسسات و شرکت‌های وابسته و تابعه شهرداری	۳۲۰۳۰۰	۰	۰
	وصول مطالبات از محل اسناد دریافتنی	۳۲۰۴۰۰	۷,۴۰۰,۰۰۰,۰۰۰,۰۰۰	۹,۹۰۲,۲۵۹,۳۹۰,۸۵۰
سایر منابع	سایر منابع	۳۳۰۰۰۰	۰	۲۵,۰۸۷,۹۲۷,۰۶۹,۰۹۸
	سایر منابع (مازاد درآمد بر هزینه دوره قبل)	۳۳۰۱۰۱	۰	۲۵,۰۸۷,۹۲۷,۰۶۹,۰۹۸
	وصول سایر مطالبات معوقه (تعدیلات)	-	-	-



۱۴-۳- قسمت متفرقه درآمدهای غیر مستقیم (خارجی) در سال ۱۴۰۱

سال ۱۴۰۱	عنوان
۰	۸ درصد حق الثبت دفاتر اسناد رسمی
۱۳,۴۰۹.۱۲	سهمیه از عوارض (موضوع تبصره ۲ ماده ۳۹) قانون مالیات بر ارزش افزوده
۸۰۴.۷۲	عوارض بلیط هوایی
۱۳۴,۵۱۷.۴۲	عوارض حاصل از مالیات بر ارزش افزوده
۱۵۳,۳۶	عوارض گذرنامه
۷,۹۸	عوارض گواهینامه

۱۵-۳- صدور مفاصاحساب در سال ۱۴۰۱

سال ۱۴۰۱	عنوان
-	مفاصه حساب صادره - عدد

۱۶-۳- درآمدها، دارایی ها و هزینه های شهرداری در سال ۱۴۰۱

سال ۱۴۰۱	عنوان
۹۰۰۰۸	درآمد حاصل از فروش پروژه های مشارکتی- میلیارد ریال
۶۹۰,۸۳۳.۷۶	درآمدهای واقعی - میلیارد ریال
۱۳۷.۱۵	درصد تحقق کل درآمد(نقد و غیرنقد) - درصد
۸۸,۵۶۰.۵۱	رشد درآمدهای پایدار شهرداری - میلیارد ریال
۸۵.۴۲	رشد درآمدهای محقق شهرداری - درصد
۲۸.۲۰	سهم درآمدهای پایدار نسبت به درآمد نقد - درصد
۱۸۹,۱۰۸.۹۱	سهم درآمدهای پایدار نسبت به درآمد نقد-میلیارد ریال
۲۷.۳۷	سهم درآمدهای پایدار نسبت به کل درآمد شهرداری - درصد
۱۸۹,۱۰۸.۹۱	سهم وصولی درآمد های پایدار- میلیارد ریال
۵۰۱,۷۲۴.۸۴	سهم وصولی درآمد های ناپایدار - میلیارد ریال
۹,۰۶۹.۲۱	مجموع اعانات و هدایا و دارائیه(محقق) - میلیارد ریال
۶,۵۶۸.۴۱	مجموع بهاء خدمات و درآمدهای موسسات انتفاعی شهرداری - میلیارد ریال
۴,۲۵۱.۱۹	مجموع درآمدهای حاصله از وجوه و اموال شهرداری - میلیارد ریال
۸,۹۴۲.۸۹	مجموع درآمدهای ناشی از عوارض اختصاصی(محقق) - میلیارد ریال
۵۸۱,۴۷۷.۲۷	مجموع درآمدهای ناشی از عوارض عمومی درآمدهای مستمر- میلیارد ریال
۲۵,۰۸۷.۹۳	مجموع سایر منابع تامین اعتبار(محقق) - میلیارد ریال
۵۱.۸۲	واگذاری دارایی های سرمایه ای - میلیارد ریال
۱.۶۹	نرخ رشد درآمد کسب شده از محل وام - درصد
۹,۳۹۲.۶۱	نسبت درآمد کسب شده از محل وام - درصد
۷۱,۱۳۲.۱۶	واگذاری دارایی های مالی - میلیارد ریال

۳-۱۷- مقایسه درآمد شهرداری تهران در سال ۱۴۰۱

(واحد: میلیون ریال)

سال ۱۴۰۱	عنوان
۹,۰۶۹.۲۱	مجموع اعانات و هدایا و دارائیهای محقق
۵,۰۵۰.۴۰	مجموع اعانات و هدایا و دارائیهای مصوب
۶,۵۶۸.۴۱	مجموع بهاء خدمات و درآمدهای موسسات انتفاعی شهرداری محقق
۷,۴۳۱.۵۰	مجموع بهاء خدمات و درآمدهای موسسات انتفاعی شهرداری مصوب
۴,۲۵۱.۱۹	مجموع درآمدهای حاصله از وجوه و اموال شهرداری محقق
۱۵,۸۰۰.۹۶	مجموع درآمدهای حاصله از وجوه و اموال شهرداری مصوب
۸,۹۴۲.۸۹	مجموع درآمدهای ناشی از عوارض اختصاصی محقق
۸,۲۸۷.۴۰	مجموع درآمدهای ناشی از عوارض اختصاصی مصوب
۵۸۱,۴۷۷.۲۷	مجموع درآمدهای ناشی از عوارض عمومی درآمدهای مستمرمحقق
۳۸۰,۴۶۱.۹۴	مجموع درآمدهای ناشی از عوارض عمومی درآمدهای مستمرمصوب
۰	مجموع سایر منابع تامین اعتبار مصوب
۲۵,۰۸۷.۹۳	مجموع سایر منابع تامین اعتبارمحقق
۶۹۰,۸۳۳.۷۶	مجموع کل درآمد محقق
۵۰۳,۷۰۰	مجموع کل درآمد مصوب

۳-۱۸- درآمد نوسازی شهرداری تهران در سال ۱۴۰۱

سال ۱۴۰۱	عنوان
۱۷۹,۸۱۳	۵٪ آموزش و پرورش مناطق - تعداد
۱,۸۹۷	مبلغ ۵٪ آموزش و پرورش مناطق - میلیارد ریال
۴۳	بررسی و جوابیه شکایتهای مردمی و ارگانها-تعداد
۵	پاسخ نامه ها واصله از دادستانی و دادگاه های انقلاب اسلامی مرتبط با اصل ۴۴ - تعداد
۲۲	شهرسازی-تعداد
۱۴	مکاتبات با معاونت مالی و اداری-تعداد
۴۳۲	مکاتبه با مناطق-تعداد
۹	مکاتبه با تامین اجتماعی-تعداد
۸۷	مکاتبه در زمینه هماهنگی با سازمان فناوری اطلاعات و ارتباطات-تعداد

۳-۱۹- لوایح و مصوبات درآمدی مصوب شورای اسلامی شهر تهران در سال ۱۴۰۱

سال ۱۴۰۱	عنوان
۱۰	لوايح پیشنهادی - تعداد
۱۰	مصوبات - تعداد



سازمان املاک و مستغلات

۳-۲۰- آمار مزایده های برگزار شده در سال های ۱۴۰۱-۱۳۹۷

عنوان	سال ۱۳۹۷	سال ۱۳۹۸	سال ۱۳۹۹	سال ۱۴۰۰	سال ۱۴۰۱	درصد تغییر
مزایده ها - تعداد	۵	۱۵	۸	۳	۵	۶۶.۷
جمع مبلغ فروش - میلیون ریال	۲,۲۲۷,۰۰۰	۱,۸۹۹,۰۰۰	۳,۱۶۴,۰۰۰	۵۷,۰۰۰	۲۴۱,۰۰۰	۳۲۲.۸

۳-۲۱- آمار عملکرد ارزیابی قیمت املاک و مستغلات در سال های ۱۴۰۱-۱۳۹۷

عنوان	سال ۱۳۹۷	سال ۱۳۹۸	سال ۱۳۹۹	سال ۱۴۰۰	سال ۱۴۰۱	درصد تغییر
تحويل و تحول املاک متعلق به شهرداری و تنظیم صورتجلسات آن - فقره	۷۴	۷۹	۸۴	۶۷	۲۵	-۶۲.۷
عقد قرارداد اجاره و تشکیل پرونده اجاره املاک در اختیار اشخاص حقیقی یا حقوقی وابسته - قرارداد	۶۸	۵	۲	۳	-	-

۳-۲۲- آمار عملکرد ارزیابی قیمت املاک و مستغلات در سال ۱۴۰۱

عنوان	سال ۱۴۰۱
ارزش ریالی کل ارزیابی انجام گرفته املاک و مستغلات - میلیارد ریال	۱۷۳,۰۷۰
تعداد واحدهای ارزیابی شده توسط هیئت کارشناسی و ابلاغ به مبادی ذیربط - عدد	۱۹۸
جلسات برگزار شده توسط هیئت ارزیابی - عدد	۴۳

۳-۲۳- آمار عملکرد امور ثبتی و تنظیم اسناد املاک و مستغلات در سال های ۱۴۰۱-۱۳۹۷

عنوان	سال ۱۳۹۷	سال ۱۳۹۸	سال ۱۳۹۹	سال ۱۴۰۰	سال ۱۴۰۱	درصد تغییر
پیگیری اخذ حقوق شهرداری بابت تبصره ۶ ماده واحده قانون زمین شهری - مورد	-	۱۵۴	۳۴۰	۶۵۰	۳۱۵	-۵۱.۵
استعلام آخرین وضعیت ثبتی املاک از ادارات ثبت اسناد - فقره	۳۵۲	۴۶۷	۵۹۶	۱۴۳	۲۷۹	۹۵.۱
انتقال قطعی اسناد وکالتی بنام شهرداری - مورد	۰	۹۰	۶۰	۱۴۱	۳۸	-۷۳
تأیید پرونده های دو امضاء برای انتقال ملک به غیر(ارسالی از مناطق شهرداری و سازمان های وابسته) - فقره	۷۲۰	۵۰۱	۳۸۵	۶۵۰	۵۸۸	-۹.۵
تعداد اسناد مالکیت اخذ شده از واحدهای ثبتی تهران - عدد	-	-	۲۱۶	۴۱۱	۱۹۱	-۵۳.۵
انتقال املاک به شهرداری - مورد	۱۰	۳۵۰	۲۶	۶۲	۶	-۹۰.۳
انتقال املاک شهرداری به غیر - مورد	۳۳	۱۰۰	۱۳۷	۶۴	۳۶	-۴۳.۸

۲۴-۳- اطلاعات پرونده و حواله ها در سال ۱۴۰۱

سال ۱۴۰۱	عنوان
۴۲,۹۷۸	پرونده های املاک عمومی و اختصاصی بررسی شده از مخزن سازمان املاک - عدد
۱۳۰	پرونده تهاتر بررسی شده - عدد
۲۷,۱۳۷	مبلغ حواله کارسازی شده توسط کارگزاران غیرنقد - میلیارد ریال
۳۷,۲۲۰	مبلغ حواله غیر نقد صادره - میلیارد ریال
۳۵,۴۳۴	مبلغ حواله غیر نقد کارسازی شده - میلیارد ریال
۲۸,۵۵۰	مبلغ حواله صادر شده توسط کارگزاران غیرنقد - میلیارد ریال
۱,۱۰۰	حواله کارسازی شده توسط کارگزاران غیرنقد - عدد
۱,۴۹۳	حواله غیر نقد صادره - عدد
۱,۴۰۶	حواله غیر نقد کارسازی شده - عدد
۱,۱۵۲	حواله صادر شده توسط کارگزاران غیرنقد - عدد

۲۵-۳- اطلاعات املاک در سال ۱۴۰۱

(واحد : عدد)

سال ۱۴۰۱	عنوان
۱,۹۳۷	املاک شناسایی شده در اختیار غیر
۲۲,۰۵۴	کل املاک ثبت شده در سامانه املاک
۳۲۴	املاک شناسایی شده مشمول الزام به تخلیه
۶۸	املاک خریداری شده
۴	املاک فروخته شده از طریق مزایده
۱۲	املاک مورد مزایده
۳۶	تخلیه املاک شهرداری

۲۶-۳- اطلاعات توافقات املاک و مستغلات در سال ۱۴۰۱

سال ۱۴۰۱	عنوان
۷۱	خرید املاک از نهادها و نیروهای مسلح - هزار مترمربع
۳	خرید املاک و مستغلات واقع در پروژه های شاخص - هزار متر مربع
۲۲	عرصه خرید املاک و مستغلات واقع در طرحهای عمرانی مناطق - هزار مترمربع
۴	اعیان خرید املاک و مستغلات واقع در طرحهای عمرانی مناطق - هزار مترمربع
۶۸	خرید املاک و مستغلات واقع در طرحهای عمرانی مناطق - عدد
۷	خرید املاک از نهادها و نیروهای مسلح - عدد
۹	خرید املاک و مستغلات واقع در پروژه های شاخص - عدد
۲,۰۰۷	مبلغ توافقات نقدی - میلیارد ریال
۱۱,۶۳۷	غیرنقدی - میلیارد ریال
۱۳,۶۴۴	خرید املاک و مستغلات واقع در طرحهای عمرانی مناطق - میلیارد ریال
۷,۹۵۶	خرید املاک از نهادها و نیروهای مسلح - میلیارد ریال
۴۲۹	خرید املاک و مستغلات واقع در پروژه های شاخص - میلیارد ریال
۱۲,۷۷۱	برنامه مصوب سالیانه تملک - میلیارد ریال



۲۷-۳- ارزش ریالی توافقات املاک و مستغلات در سال ۱۴۰۱ (واحد: میلیارد ریال)

سال ۱۴۰۱	عنوان
۹,۲۱۷	ارزش ریالی فروش املاک و مستغلات
۳۸,۰۶۸	برنامه مصوب سالیانه فروش
۲,۲۸۷	مال الاجاره ساختمانها و تاسیسات
۵,۰۰۰	برنامه مصوب سالیانه مال الاجاره ساختمانها و تاسیسات

۲۸-۳- آمار عملکرد فنی و حقوقی سازمان املاک در سال ۱۴۰۱ (واحد: عدد)

سال ۱۴۰۱	عنوان
۲۶۸	پایه سازی اطلاعات املاک بر روی نقشه های طرح تفصیلی
۱۶۰	تعداد رای صادره از مراجع قضایی به نفع شهرداری
۱۹۹	تعداد پرونده های رسیدگی شده در مراجع قضایی

اداره کل پشتیبانی

۲۹-۳- تعداد خودروهای در اختیار اداره کل پشتیبانی در سال ۱۴۰۱

دستگاه	عنوان	
۴۹۵	سواری	استیجاری
۳	وانت	
۰	مینی بوس و ون	
۴۱	موتورسیکلت	
۲۰۱	سواری	ملکی
۵۰	وانت	
۱۴	مینی بوس و ون	
۱۳۰	موتورسیکلت	

۳۰-۳- میزان سوخت مصرفی واحد موتورپول در سال ۱۴۰۱

لیتر	عنوان
۲۳,۰۰۰	خودرو
۱,۶۴۰	موتورسیکلت
۴,۵۰۰	وانت
۷۵۰	مینی بوس و ون

۳-۳۱- تعداد ساختمان های تحت پوشش در سال ۱۴۰۱

تعداد	عنوان
۸	مرکزی
۵۵	ستادی
۲۳	واحد موتوری
۳۵	واحد تاسیسات
۶۳	تحت پوشش واحد فضای سبز

۳-۳۲- عملکرد اداره کل پشتیبانی در سال ۱۴۰۱

سال ۱۴۰۱	عنوان
۸,۰۰۰	مساحت فضای سبز ساختمان ها - مترمربع
۹۵۰	تعداد نفرات استفاده کننده از سرویس ایاب و ذهاب - نفر
۲۴۸,۹۶۷	مساحت اعیان کل ساختمانهای شهرداری - مترمربع
۵۲۳	تعداد پرسنل پشتیبانی خدمت رسان در ساختمان ها - نفر
۴,۵۰۰	تعداد گلدان های آپارتمانی - عدد

۳-۳۳- تعداد خودروهای در اختیار مناطق در سال ۱۴۰۱

منطقه	استیجاری	ملکی	جمع	منطقه	استیجاری	ملکی	جمع
منطقه ۱	۱۴۰	۲۶	۱۶۶	منطقه ۱۲	۱۰۲	۱۷	۱۱۹
منطقه ۲	۱۲۶	۱۴	۱۴۰	منطقه ۱۳	۹۹	۱۲	۱۱۱
منطقه ۳	۱۱۴	۱۱	۱۲۵	منطقه ۱۴	۱۰۳	۱۰	۱۱۳
منطقه ۴	۱۳۶	۱۷	۱۵۳	منطقه ۱۵	۱۱۳	۱۴	۱۲۷
منطقه ۵	۱۲۹	۱۷	۱۴۶	منطقه ۱۶	۹۲	۱۰	۱۰۲
منطقه ۶	۱۰۷	۱۱	۱۱۸	منطقه ۱۷	۸۴	۱۳	۹۷
منطقه ۷	۸۹	۱۸	۱۰۷	منطقه ۱۸	۱۰۳	۱۴	۱۱۷
منطقه ۸	۸۱	۲۱	۱۰۲	منطقه ۱۹	۹۵	۱۴	۱۰۹
منطقه ۹	۶۷	۹	۷۶	منطقه ۲۰	۹۸	۱۷	۱۱۵
منطقه ۱۰	۸۲	۱۰	۹۲	منطقه ۲۱	۱۰۷	۸	۱۱۵
منطقه ۱۱	۸۳	۱۴	۹۷	منطقه ۲۲	۱۰۴	۱۸	۱۲۲
جمع				۲,۲۵۴	۳۱۵	۲,۵۶۹	



اداره کل امور مجامع و حسابرسی

۳۴-۳- آمار فعالیت‌های معاونت موسسات تابعه اداره کل امور مجامع و حسابرسی در سال ۱۴۰۱

معاونت حسابرسی سازمان ها و شرکت ها و موسسات تابعه

ارائه گزارش مبنی بر بررسی، کنترل و رعایت مفاد بخشنامه های صادره در خصوص حقوق و مزایای پرداختی به کارکنان مستقر در سازمان های وابسته، شرکت ها و موسسات تابعه
ارائه گزارش سازمان آتش نشانی و خدمات ایمنی در رابطه با بخشنامه شماره ۳۲۶۹۴۲ مورخ ۱۳۹۸/۴/۱ شهردار محترم با موضوع (مدیریت هزینه ها) در کلیه واحدهای تابعه شهرداری تهران، و آئین نامه های مالی و معاملاتی
تهیه و ارائه گزارش موارد مستعد بهبود مرتبط با (چرخه های حقوق و دستمزد-مدیریت و کنترل قراردادها) سازمان آتش نشانی و خدمات ایمنی
تهیه و ارائه گزارش موارد مستعد بهبود مرتبط با حساب ها و عملکرد شرکت شهروند
اظهاری نظر در خصوص استعلام سازمان بوستان ها و فضای سبز جهت احراز پست رئیس حسابرسی داخلی
درخواست تشکیل مجمع عمومی فوق العاده به منظور افزایش سرمایه شرکت توسعه فضاهای فرهنگی
ارسال گزارش عملکرد در رابطه با موارد مطرح شده توسط آقای آخوندی عضو و رئیس محترم کمیسیون برنامه و بودجه شورای اسلامی شهر تهران
اقدامات انجام شده در ارتباط با فرم شناسایی واحدها و تکمیل فرم شناسنامه فرآیندها دفتر برنامه ریزی و هماهنگی امور اقتصادی معاونت مالی و اقتصاد شهری
اعلام نظر در خصوص شرح مشاغل عناوین شغلی کارشناس متخصص مرکز نوسازی و تحول اداری
ارائه گزارش در رابطه با بررسی و استعلام وضعیت انعقاد هر گونه قرارداد از سوی شهرداری تهران با آقای بهروز امامی و با شرکت مهندسی تدبیر توسعه سلامت با عنایت به نامه سازمان بازرسی
تهیه جدول تطبیق پاداش های پرداختی بر اساس مصوبات هیات مدیره در سازمان ها و شرکت های وابسته در سال ۱۴۰۱
بررسی گزارش سازمان ها و شرکت های وابسته به شهرداری تهران در رابطه با تکالیف مجامع سال مالی ۱۴۰۱
بررسی حساب ها (دفاتر حسابداری) در جهت بستن حساب های واحدهای تابعه و ارائه مشاوره در این راستا به معاونین و رؤسای حسابداری واحدهای موصوف
گزارش حسابرسی داخلی چرخه فروش، درآمد و دریافت/ چرخه دارایی های ثابت/ موجودی کالا سازمان حمل و نقل و ترافیک
اجرای حسابرسی داخلی ویژه سازمان مهندسی و عمران شهر تهران - موضوع بررسی تولید آسفالت فاز یک و دو
تشکیل کمیته بدهی و دیون شرکت مترو شهرداری در خصوص تسویه بدهی شهرداری بابت شرکت مترو به بانک های تجارت/ سپه/ صنعت و معدن/ ملی/ ملت / سینا و برگزاری جلسات مستمر
پیگیری بند دو تکالیف مجمع عمومی عادی سال مالی منتهی به ۲۹ اسفند ۱۴۰۰ در رابطه با تعیین وضعیت قطعی انتقال اسناد مالکیت شرکت خدمات اداری شهر از سازمان بازنشستگی شهرداری تهران
اجرای حسابرسی داخلی (ویژه) سازمان مدیریت میوه و تره بار. موضوع بررسی ویژه (حقوق دستمزد و مزایای پرداختی) و ارائه پیشنهاد و راهکار در ارتباط با کاهش هزینه های مالیاتی سازمان
بررسی و پیگیری مطالبات شرکت خدمات اداری شهر از اداره کل امور مالی، تنظیم صورتجلسه تطبیق و ارائه مستندات لازم به ذیحساب مستقر
بررسی و گزارش سازمان ها و شرکت های وابسته به شهرداری تهران در رابطه با اجرای تکالیف مصوب در شورا یا مجمع عمومی سازمان و شرکت ها
کنترل و رسیدگی و تایید اسناد مربوط به مطالبات پیمانکاران در اسفندماه جهت صدور برات کارت و حواله در مناطق ۱۲، ۱۴، ۱۵، ۱۹
ارائه گزارشات حسابرسی داخلی سازمان میوه و تره بار
تهیه و ارائه گزارش موارد مستعد بهبود مرتبط با (نظام راهبری، مدیریت، منابع انسانی و چرخه خرید، هزینه ها، بستن کارکنان و پرداخت ها) شرکت واحد اتوبوسرانی تهران و حومه
همکاری مشترک با سازمان بازرسی شهرداری تهران در تهیه و گزارش مدیریتی مربوط به عملکرد شرکت عمرانی کارکنان شهرداری تهران
مکاتبه با شرکت های شهر آفتاب، خدمات کالای شهروند، موسسه هم شهری جهت ارائه مدارک و مستندات لازم در خصوص واگذاری بخشی از سهام شرکت های مذکور جهت تسویه بدهی به بانک ها
استعلام مراتب دریافت ونحوه وصول سود سهام شهرداری تهران به عنوان سهام دار شرکت فروشگاه های زنجیره ای رفاه از اداره کل امور مالی و ارسال پاسخ ماخوذه از اداره کل امور مالی به مرکز حقوقی شهرداری تهران
تشکیل جلسه حضوری و انجام مکاتبه با سازمان بازنشستگی شهرداری تهران در خصوص خرید سهام شرکت جهش صنعت
تهیه و ارائه گزارش حسابرسی داخلی، چرخه های خرید، هزینه ها، بستن کارکنان و پرداخت ها/ دارایی های ثابت / موجودی کالا - سازمان آتش نشانی و خدمات ایمنی

۳-۳۴- آمار فعالیت‌های معاونت موسسات تابعه اداره کل امور مجامع و حسابرسی در سال ۱۴۰۱ (ادامه)

معاونت نظامات مالی
تهیه، تنظیم، پالایش و گردآوری اساسنامه های نمونه سازمانها و شرکتها و ارسال جهت انجام فرایند های قانونی
بررسی و انجام امور کارشناسی جهت اجرای منویات مقام معظم رهبری در راستای تحقق اصل ۴۴ قانون اساسی
بررسی نامه های مدیریت سازمانها، شرکتها و موسسات وابسته و احصاء اهم موارد نقص و ضعف موجود در کنترل‌های داخلی واحدهای یاد شده و برگزاری جلسات کارشناسی جهت رفع موارد و پرهیز از تحمیل تبعات مالی و حقوقی
نظارت بر حسن اجرای سامانه جامع معاملات و سایر سیستم های مرتبط بمنظور کنترل عملکرد مناسب برنامه های یاد شده
مشارکت در تنظیم و تدوین آئین نامه های مالی و معاملاتی سازمانهای وابسته
مشارکت در راه اندازی سامانه قیمت تمام شده
اظهار نظر در خصوص افزایش سرمایه واحدهای تحت پوشش در ارتباط با ماده ۱۴۱ قانون تجارت
بررسی عملکرد سازمانها و شرکتها پیرامون تبصره های بودجه سال ۱۴۰۱
بررسی و تطبیق بودجه پیشنهادی سازمانها و شرکتها برای سال ۱۴۰۱ مطروحه در صورتجلسات شورای سازمانها و مجمع شرکتها
مشارکت در تدوین لویح بودجه سالهای ۱۴۰۲
همکاری با اداره کل خزانه داری شهرداری تهران در راستای استقرار سامانه هوشمند مدیریت مطالبات و بدهی ها
تهیه، تنظیم و تدوین دستورالعمل بستن حسابها و راهنمای فنی مورد عمل برای سال مالی ۱۴۰۱ مناطق، سازمانها و شرکتها تابعه
تهیه و تدوین نکات با اهمیت و مهم در خصوص موضوعات مالیاتی، بیمه های، مالی و حسابرسی در قالب دانستنی های مالیاتی
بررسی و تحلیل آیین نامه های اداری و استخدامی سازمانها، شرکتها و موسسات تابعه شهرداری تهران و ارائه گزارش از نحوه پرداخت حقوق و دستمزد کارکنان
جمع آوری و تحلیل پرونده های مالیاتی سازمانهای وابسته و شرکتها و موسسات تابعه و ارائه گزارش از نحوه پرداخت بدهیهای مالیاتی
جمع آوری اطلاعات سازمانهای وابسته و شرکتها و موسسات تابعه به منظور ارائه به اداره کل تدوین مقررات شهرداری تهران
جمع آوری اطلاعات رابطین معرفی شده به منظور راه اندازی و به کارگیری سامانه تدارکات الکترونیکی دولت(ستاد)
برگزاری جلسات مشاوره ای بیمه ای، مالیاتی و حقوقی و تهیه لویح مورد نیاز سازمانها، شرکتها و موسسات تابعه جهت ارائه به مراجع مربوطه
جمع آوری دفاتر قانونی روزنامه و کل سال ۱۴۰۱ سازمانهای وابسته و شرکتها و موسسات تابعه به دلیل عدم تطابق تاریخ تایید دفاتر با شروع سال مالی و تحویل دفاتر با تاریخ تایید جدید
تهیه گزارش در خصوص رهاورد تغییر زمان تایید دفاتر به جهت بهره مندی از مزایای ماده ۲۸۰ سازمان امور مالیاتی با عنایت به بند فوق الذکر
جمع آوری دفاتر قانونی سال ۱۴۰۲ و مکاتبه با شورای اسلامی شهر تهران جهت معرفی نماینده به منظور تایید دفاتر
ابلاغ قانون پایانه های فروشگاهی و سامانه مودیان طبق نامه وزارت امور اقتصادی و دارایی و تهیه گزارش پیرامون آن
پاسخ گویی به مکاتبات دیوان محاسبات کشور
برگزاری جلسات کمیته فنی استانداردها و قوانین شهرداری تهران
ارائه گزارش عملکرد اداره کل امور مجامع و حسابرسی پیرامون احکام برنامه پنج ساله سوم و بودجه سال ۱۴۰۱
برگزاری جلسات هم اندیشی برای اعضای هیات مدیره و مدیران عامل سازمانهای وابسته و شرکتها و موسسات تابعه
برگزاری جلسات هم اندیشی برای معاونین مالی/مدیران مالی/روسای حسابداری مناطق ۲۲گانه، سازمانهای وابسته و شرکتها و موسسات تابعه شهرداری تهران
مشارکت در جلسات کارگروه مشترک استقرار بودجه ریزی مبتنی بر عملکرد و انعقاد تفاهم نامه عملکردی برای شرکت کنترل کیفیت هوا
پاسخ به مکاتبات و استعلامات واصله در ارتباط با موضوعات متنوع از جمله آئین نامه مالی و معاملاتی شرکت توسعه فضا های فرهنگی و ...
حضور در جلسات تبصره های بودجه ۱۴۰۲ شهرداری تهران
بررسی راهکارهای عملی مواجه با آثار مالیاتی و کمینه نمودن تبعات مالی و حقوقی کمک های اعطایی شهرداری تهران
برگزاری آموزش های ضمن خدمت پرسنل
پیگیری و برنامه ریزی جهت اجرایی شدن سامانه یکپارچه مدیریت مجامع و حسابرسی و مشارکت در نشست های روزانه و هفتگی با مرکز نوسازی و تحول اداری
احصاء فرآیندهای فاز اول سامانه یکپارچه مدیریت مجامع و حسابرسی و تهیه RFP مرتبط با آن



۳-۳۴- آمار فعالیت‌های معاونت موسسات تابعه اداره کل امور مجامع و حسابرسی در سال ۱۴۰۱ (ادامه)

معاونت حسابرسی ستاد و مناطق	
۱- رسیدگی های محتوایی، تهیه و ارسال گزارشات حسابرسی داخلی، ویژه و موردی که منجر به اصلاح اشتباهات، شناسایی صحیح دارایی ها در دفاتر مالی، رفع مغایرت های موجود، شفاف سازی صورت های مالی و ایجاد ارزش افزوده می گردد	
۱-۱ گزارشات بررسی حساب های مناطق ۲۲ گانه به تفکیک	
۱-۲ ارائه گزارش آنالیز درآمدهای ده سال اخیر ثبت شده در دفاتر مناطق ۲۲ گانه براساس نوع درآمد و بصورت مقایسه ای (باهداف شناسایی نقاط ضعف و قوت مناطق ۲۲ گانه در تحقق انواع مختلف درآمد و بهبود شرایط موجود)	
۱-۳ ارائه گزارش اسناد دارای کسری امضاهای مجاز مناطق ۲۲گانه	
۱-۴ گزارش اقدامات حوزه معاونت مالی و اقتصاد شهری (اداره کل امور مجامع و حسابرسی) در ارتباط با نظارت بر بخشنامه مدیریت بر هزینه ها -حواله های انبار صادر شده	
۱-۵ عملکرد اداره کل امور مجامع و حسابرسی در ارتباط با اجرای عملیات حسابرسی در شهرداری تهران و گزارش آخرین وضعیت استقرار و ارایه گزارشات حسابرسی توسط حسابرسان مستقل و منتخب شورای اسلامی شهر تهران سال های ۱۳۹۴ تا ۱۴۰۰	
۱-۶ بررسی و ارسال جوابیه در خصوص اقدام و انعکاس نتیجه دائر بر وصول مطالبات و افتتاح حساب های بانکی مبنی بر (نظارت بر حساب تنخواه کارکنان و کنترل های نظارتی دوره ای جهت جلوگیری از بروز هرگونه تخلف)	
۱-۷ جمع اطلاعات مرتبط با شرکت خودرو سرویس در مناطق ۲۲ گانه جهت تهیه گزارشات مربوط به معاملات درون گروهی	
۱-۸ ارائه گزارش پیرامون مانده حساب سپرده های مسدودی سازمان ها و شرکت های تابعه	
۱-۹ گزارش اجمالی مرتبط با بررسی اطلاعات موجود در سیستم بهای تمام شده مناطق ۲۲ گانه شهرداری تهران در سال مالی ۱۴۰۰	
۱-۱۰ ارائه گزارش واریزی های متفرقه به حساب بانکی و عدم ثبت و شناسایی در سیستم درآمدی شهرداری منطقه ۶	
۱-۱۱ تهیه و جمع گزارشات مرتبط با درآمد و هزینه سازمان ها و شرکت های تابعه شهرداری تهران	
۱-۱۲ گزارش تعداد و مبلغ چک های برگشتی مناطق ۲۲ گانه به همراه جریمه تاخیر تادیه تا تاریخ ۱۴۰۱/۰۸/۳۰	
۱-۱۳ تهیه گزارش آخرین وضعیت مانده بدهی ثبت شده شهرداری تهران به اشخاص حقیقی، حقوقی، سازمان ها و شرکت های تابعه، نهادها، دستگاه های دولتی، کارکنان و ... در مناطق ۲۲ گانه تا تاریخ ۱۴۰۰/۱۲/۲۹	
۱-۱۴ بررسی و ارائه گزارش در خصوص روند برگزاری تجدید مناقصات	
۱-۱۵ تهیه و جمع گزارشات مرتبط با تراز به تفکیک افتتاحیه در سطح تفصیل مناطق ۲۲ گانه و سازمان ها و شرکت ها جهت تهیه گزارشات مرتبط با بخشنامه پرداخت مابه التفاوت	
۱-۱۶ گزارش اسناد و حساب های انتظامی مناطق ۲۲گانه	
۱-۱۷ گزارش اهم اقدامات صورت گرفته در اداره کل امور مجامع و حسابرسی در راستای مبارزه با فساد و...	
۲- نظارت بر فرآیند تسویه دیون و تعهدات شهرداری تهران (از طریق بررسی و تایید حواله های صادره، فرم های برات کارت، فرم های معارضین ملکی و ...) در مناطق ۲۲ گانه، واحد های ستادی، سازمان ها و شرکت ها، باهدف جلوگیری از پرداخت های مضاعف و فاقد مستندات و ارایه اطلاعات بهنگام به منظور تسهیل تصمیم گیری مدیریت ارشد شهری	
۳- ارائه خدمات اطمینان بخشی و اعمال کنترل های لازم در خصوص تحویل برات کارت های صادره به پیمانکاران	
۴- اظهارنظر و ارائه خدمات مشاوره ای و اطمینان بخشی در خصوص مکاتبات معاونت ها، سازمان ها، شرکت ها، ادارات کل و ...	
۵- تعیین شاخص های ارزیابی عملکرد مرتبط با میزان برقراری انضباط مالی	
۶- رتبه بندی واحدها براساس معیارهای تعیین شده در شاخص انضباط مالی	
۷- همکاری مستمر با مناطق ۲۲ گانه، سازمان های وابسته و شرکت های تابعه شهرداری تهران پیرامون پاسخگویی به مبادی قانونی و رعایت صرفه و صلاح شهرداری تهران	
۸- همکاری در تهیه و ارائه به موقع صورت های مالی شهرداری تهران از طریق اعمال کنترل های لازم	
۹- ارائه خدمات اطمینان بخشی در ارتباط با اسناد صادره با ظرفیت مازاد(کسری) درآمد بر هزینه انباشته در دفاتر مالی مناطق ۲۲ گانه	
۱۰- بررسی حساب ها (دفاتر حسابداری) در جهت بستن حساب های مناطق ۲۲ گانه و ارائه خدمات مشاوره ای به مناطق	
۱۱- نظارت بر اخذ صورت تطبیق حساب های فی مابین واحد های اجرایی شهرداری تهران (معاملات درون گروهی) در فرآیند بستن حساب های سال ۱۴۰۱ به منظور شفاف سازی صورت های مالی و تعیین تکلیف مغایرت های موجود	
۱۲- اخذ صورت های مالی امضا شده مناطق و واحدها جهت ارائه به موسسه حسابرسی	
۱۳- ارسال صورت های مالی حسابرسی شده سنوات گذشته در تعامل با موسسات حسابرسی منتخب شورای اسلامی شهر تهران به منظور پیشبرد اهداف حسابرسی	
۱۴- پیگیری و اخذ صورت های مالی حسابرسی شده به همراه گزارشات حسابرسی از موسسات حسابرسی بلا فاصله پس از قطعیت	

۳-۳۴- آمار فعالیت‌های معاونت موسسات تابعه اداره کل امور مجامع و حسابرسی در سال ۱۴۰۱ (ادامه)

معاونت حسابرسی ستاد و مناطق	
۱۵- پیگیری جهت استقرار حسابرسان مستقل و منتخب شورای اسلامی شهر تهران، ایجاد هماهنگی و ارائه برنامه زمان بندی جهت اجرای عملیات حسابرسی از طریق موسسات مزبور، فی مابین ستاد، مناطق، سازمان ها و شرکت های وابسته شهرداری تهران به منظور ساماندهی و همچنین استفاده بهینه از ظرفیت موسسات در کمترین زمان ممکن	
۱۶- پیگیری اخذ و بررسی پیش نویس گزارشات حسابرسان مستقل و منتخب شورای اسلامی شهر تهران و برگزاری جلسه در خصوص رفع بند های پیش نویس و همچنین بررسی یافته های حسابرسی در راستای تعدیل و کاهش بند های گزارشات قطعی	
۱۷- پیگیری در خصوص اخذ اقدامات مناطق ۲۲ گانه ، سازمان ها و شرکت ها در خصوص اهم بندهای تکلیفی مصوب شورای اسلامی شهر تهران در ارتباط با گزارشات حسابرسان مستقل و ارسال اقدامات به معاونت مربوطه در راستای انجام تکالیف مصوب و بهبود نظام پاسخگویی شهرداری	
۱۸- خلاصه نویسی گزارشات قطعی حسابرسی شورا سنوات ۱۳۹۳ الی ۱۳۹۹ مناطق ۲۲ گانه	
۱۹- تهیه خلاصه ای از گزارشات حسابرسی چند سال اخیر سازمان ها و شرکت ها جهت بررسی بندهای مشترک	
۲۰- حضور در جلسات کمیته فنی حسابرسی داخلی	
معاونت امور مجامع و شورای سازمان ها	
برگزاری ۴۵ جلسه مجامع و شورای شرکت ها و سازمان ها و شرکت های در حال تصفیه	
پیگیری اجرای تکالیف مصوبه مجمع و شورا	
تنظیم صورتجلسات مجامع و شورای سالیانه واحدهای برگزار شده	
تنظیم صورتجلسات مربوط به انتخاب اعضای هیأت مدیره	
تنظیم پیش نویس احکام اعضای هیأت مدیره	
بررسی ممنوعیت‌های قانونی انتخاب اعضای هیأت مدیره و انجام مکاتبات مربوطه	
انجام امور ثبتی صورتجلسات و مشاوره‌های مربوطه	
تنظیم و جمع‌آوری اطلاعات ارسال در خصوص تکالیف سازمان و شرکتهای وابسته در قالب جداول کاربردی	
به روزرسانی اطلاعات شناسنامه ای سازمانها و شرکتهای	
به روزرسانی بانک اطلاعاتی مدیران، معاونین و اعضای هیأت مدیره	
ارائه گزارش اطلاعات اعضای هیئت مدیره، مدیران عامل و معاونین سازمانها و شرکتهای جهت درج در سامانه شفافیت	
انجام امور مربوط به دریافت مدارک منصوبین، برقراری و قطع حقوق و مزایا	
انجام امور مربوط به تایید کارکرد مدیران سازمانها و شرکتهای که دارای قرارداد با شرکت خدمات اداری شهر و یا رسمی شهرداری تهران مأمور به سازمانها و شرکت ها	
انجام امور مربوط به دریافت مزایای جبران خدمت سه ماهه مدیران عامل و معاونین سازمانها و شرکتهای	
انجام امور مربوط به دریافت حق حضور اعضای هیأت مدیره سازمانها و شرکتهای	
رتبه بندی و ارزیابی عملکرد مالی و کیفی سازمانهای وابسته و شرکتهای و موسسات تابعه شهرداری تهران	
ارائه لایحه برنامه عملیاتی اقدامات زمان بندی اجرایی جهت عرضه سهام شرکت خدماتی کالای شهروند در بازار سرمایه (در دست اقدام)	
پیگیری، جمع آوری و بررسی صورتجلسات هیئت مدیره سازمانهای وابسته و شرکتهای و موسسات تابعه شهرداری تهران	
تشکیل جلسه بررسی عملکرد مدیران و اعضای هیات تصفیه و علل و موانع ختم تصفیه شرکتهای در حال تصفیه و مکاتبه و استعلام نتایج اقدامات تکالیف محوله	
مکاتبه و برگزاری جلسات رفع مغایرت و اختلاف حساب قراردادهای انتقالی شرکتهای در حال تصفیه با سازمان عمرانی مناطق و پیگیری اقدامات آتی	
اعلام ختم تصفیه موسسه ره آورد فرهنگ و رسانه و پیگیری اقدامات نهایی ثبت ختم تصفیه شرکت عمران توسعه بهمین	
برگزاری مجمع عمومی فوق العاده سالیانه عملکرد سال مالی ۱۳۹۸ شرکتهای خدمات مهندسی شهر (در حال تصفیه) و بازسازی ناصر خسرو-در حال تصفیه	
پیگیری استقرار حسابرسان و ارسال صورتهای مالی و بررسی گزارش عملکرد و گزارش ناظر تصفیه شرکت های در حال تصفیه و پیش بینی تمهیدات لازم برای برگزاری مجامع عمومی سالیانه شرکتهای در حال تصفیه	
همکاری با مدیران تصفیه شرکت ها در خصوص بررسی مشکلات و موانع و وضعیت بدهی های بیمه و پیگیری بررسی پرونده های مالیاتی شرکتهای در حال تصفیه به منظور حل و فصل مشکل مالیاتی پرونده های ذیربط در حوزه های مالیاتی	



۳-۳۵- روند کلی اظهار نظر حسابرس مستقل در سال های ۱۴۰۱-۱۳۹۷

نوع اظهار نظر	تعداد واحد رسیدگی شده	سال	سازمان/شرکت	نوع اظهار نظر		
				مطلوب	مشروط	مردود
عدم اظهار نظر	۲۱	۱۳۹۷	سازمانها	۱۷	۴	۰
	۲۱	۱۳۹۸		۱۶	۵	۰
	۲۱	۱۳۹۹		۲۱	۰	۰
	۲۰	۱۴۰۰		۲۱	۰	۰
	۲۰	۱۴۰۱		۱۸	۲	۰
	۲۴	۱۳۹۷	شرکتها	۱۴	۱۰	۱
	۲۴	۱۳۹۸		۱۸	۶	۰
	۲۴	۱۳۹۹		۱۹	۴	۱
	۲۴	۱۴۰۰		۱۹	۴	۱
	۲۵	۱۴۰۱		۱۹	۵	۱

(واحد: عدد)

۳-۳۶- برگزاری مجامع عمومی شرکت ها و شورای سازمانها در سال ۱۴۰۱

عنوان	شورا / مجمع عمومی عادی سالیانه	شورای فوق العاده	مجمع عمومی عادی بطور فوق العاده	مجمع عمومی فوق العاده
سازمانها	۲۰	۰	۰	۰
شرکت های فعال	۲۵	۴۶	۰	۲
شرکت های در حال تصفیه	۰	۸	۰	۰

(واحد: عدد)

۳-۳۷- اجرای فرآیند حسابرسی داخلی سیستماتیک در سال ۱۴۰۱

عنوان	سال ۱۴۰۱
تعداد واحدها (سازمانها، شرکتها و موسسات)	۴۵
تعداد واحد مورد رسیدگی (حسابرسی داخلی)	۲۰

توضیحات: سازمانها: (۱) سازمان آتش نشانی (۲) سازمان املاک و مستغلات (۳) سازمان حمل و نقل و ترافیک شرکتها و موسسات تابعه: (۱) شرکت بهره برداری برج میلاد (۲) شرکت شهروند (۳) شرکت واحد اتوبوسرانی (۴) شرکت راه آهن شهری تهران و حومه (مترو)

سازمان سرمایه‌گذاری و مشارکتهای مردمی

۳۸-۳- ارزش قراردادهای منعقد شده و درآمدهای حاصله در سال ۱۴۰۱ (واحد: میلیارد ریال)

سال ۱۴۰۱	عنوان	
۲۴,۶۰۰	میزان درآمد حاصل از فروش پروژه‌های مشارکتی شهرداری	
۴۵۹,۳۳۵	ارزش ریالی طرح‌ها و فرصتهای مشارکتی شهرداری	
۰	ارزش ریالی قراردادهای مشارکتی مدنی منعقد شده	
۰	ارزش ریالی قراردادهای مشارکتی عمومی و خصوصی منعقد شده توسط سازمان	
۴,۰۵۲	تفویض به مناطق	ارزش ریالی قراردادهای مشارکتی
۳,۲۷۰	سازمانها و شرکتهای	
۷,۳۲۳	آورده ثابت سرمایه‌گذار در قراردادهای مشارکتی تفویضی به مناطق ۲۲ گانه، سازمانها و شرکتهای منعقد شده	



فصل چهارم

معاونت برنامه ریزی، توسعه سرمایه انسانی و امور شورا

در یک نگاه

معاونت برنامه ریزی، توسعه سرمایه انسانی و امور شورا

اداره کل سرمایه انسانی

کارکنان شاغل شهرداری تهران	۵۵,۳۴۲ نفر
پرستل با مدرک لیسانس و بالاتر	۳۱,۲۸۹ نفر
پرستل کارمند رسمی شهرداری	۲۳,۶۹۳ نفر

مرکز مطالعات و برنامه ریزی شهر تهران

پژوهش های علمی انجام شده	۶۳ عدد
گزارش های علمی و تخصصی	۹۸ عدد
تالیف و ترجمه کتاب	۲۲ عدد
پایان نامه های حمایت شده	۸۰ عدد

سازمان فناوری اطلاعات و ارتباطات شهرداری تهران

تجهیزات سخت افزاری تأمین شده	۱۰۶,۲۴۳ عدد
پرتال شهرداری	۲۵۳ عدد
ترم افزار API جدید	۳,۶۰۰ عدد

شرکت خدمات اداری شهر

تعداد پرستل مناطق و ادارات ستادی	۶,۵۸۳ نفر
تعداد پرستل سازمان ها، شرکت ها و شورای شهر	۶۱۸ نفر

شرکت هادیان شهر

تعداد پرستل مناطق و ادارات ستادی	۴,۰۸۰ نفر
تعداد پرستل سازمان ها، شرکت ها و شورای شهر	۲,۷۱۵ نفر

مؤسسه فناوران شهر

دفاتر خدمات الکترونیک شهر	۱۰۹ عدد
بازدیدهای نظارتی انجام شده از دفاتر	۲۲۴ عدد

مرکز نوسازی و تحول اداری

پرستل آموزش دیده مناطق ۲۲ گانه	۱۲,۶۴۲ نفر
آموزش مناطق ۲۲ گانه	۱۹۳,۲۰۸ نفر-ساعت

شرکت شهر سالم

مراکز درمانی	۱۹ عدد
بخش های درمانی درمانگاه های شرکت شهر سالم	۳۳۱ عدد
مراجعات به مراکز درمانی تحت پوشش	۱,۹۰۹,۷۴۱ نفر

اداره کل رفاه و امور ایثارگران

تعداد کل ایثارگران	۳,۱۹۲ نفر
تعداد پرونده ارجاع شده به کمیسیون پزشکی	۱۰۲ عدد

سازمان بازنشستگی

تعداد کل بازنشستگان	۹,۱۵۵ نفر
تعداد کل موظفین	۳,۰۰۳ نفر

اداره کل تدوین قوانین و هماهنگی امور شورا و نهادها

مصوبات ابلاغی شورا به شهرداری	۳۶۹ عدد
تعداد لوایح مصوب شده	۶۲ عدد

اداره کل برنامه و بودجه

اعتبار مصوب اصلاح شده	۵۴۱,۷۰۷ میلیارد ریال
جمع هزینه (عملکرد)	۵۲۵,۶۰۱ میلیارد ریال



اداره کل برنامه و بودجه

(واحد: میلیون ریال)

۴-۱- منابع بودجه شهرداری تهران در سال ۱۴۰۱

طبقه بندی	شرح عنوان (درآمد - واگذاری دارایی سرمایه ای و مالی)	جمع وصولی نقدی	غیرنقد قابل تخصیص	جمع وصولی نقدی و غیرنقدی
-	جمع کل	۶۷۰,۶۶۳,۱۴۳	۲۰,۱۷۰,۶۱۴	۶۹۰,۸۳۳,۷۵۷
۱۰۰۰۰۰	درآمدها	۵۹۵,۵۶۰,۱۹۳	۱۴,۷۴۳,۷۹۴	۶۱۰,۳۰۸,۹۸۷
۱۱۰۰۰۰	درآمدهای ناشی از عوارض عمومی	۵۶۶,۹۶۴,۸۶۱	۱۴,۵۱۲,۴۱۳	۵۸۱,۴۷۷,۲۷۴
۱۱۰۱۰۰	عوارض موضوع قانون مالیات بر ارزش افزوده	۱۵۵,۱۶۳,۳۳۳	۰	۱۵۵,۱۶۳,۳۳۳
۱۱۰۲۰۰	درآمدهای ناشی از توسعه شهر	۳۸۰,۴۶۱,۴۴۰	۱۴,۳۰۴,۹۵۸	۳۹۴,۷۶۶,۳۹۸
۱۱۰۳۰۰	درآمدهای ناشی از حمل و نقل	۱۱,۹۵۱,۷۵۰	۲۰۷,۴۵۵	۱۲,۱۵۹,۲۰۵
۱۱۰۴۰۰	درآمدهای ناشی از بهره برداری از فضای شهر	۱۹,۳۸۸,۳۳۸	۰	۱۹,۳۸۸,۳۳۸
۱۲۰۰۰۰	درآمدهای ناشی از عوارض اختصاصی شهرداری	۸,۹۳۶,۲۵۳	۶,۶۴۰	۸,۹۴۲,۸۹۴
۱۲۰۱۰۰	درآمدهای اختصاصی	۸,۹۳۶,۲۵۳	۶,۶۴۰	۸,۹۴۲,۸۹۴
۱۳۰۰۰۰	بهای خدمات و درآمدهای موسسات انتفاعی شهرداری	۶,۵۶۸,۴۱۴	۰	۶,۵۶۸,۴۱۴
۱۳۰۱۰۰	بهای خدمات و درآمدهای موسسات انتفاعی شهرداری	۱,۲۰۵,۱۶۴	۰	۱,۲۰۵,۱۶۴
۱۳۰۲۰۰	درآمد حاصل از تاسیسات شهرداری	۵,۳۶۳,۲۵۰	۰	۵,۳۶۳,۲۵۰
۱۴۰۰۰۰	درآمدهای حاصل از وجوه و اموال شهرداری	۴,۲۵۱,۱۹۴	۰	۴,۲۵۱,۱۹۴
۱۴۰۱۰۰	درآمد حاصل از اموال شهرداری	۳,۴۳۲,۷۵۷	۰	۳,۴۳۲,۷۵۷
۱۴۰۲۰۰	درآمد حاصل از وجوه شهرداری	۸۱۸,۴۳۷	۰	۸۱۸,۴۳۷
۱۵۰۰۰۰	کمک های اعطائی دولت و سازمانهای دولتی	۰	۰	۰
۱۵۰۱۰۰	یارانه و کمک های اعطائی دولت و سازمانهای دولتی	۰	۰	۰
۱۶۰۰۰۰	اعانات، کمک های اهدایی و دارائی ها	۸,۸۴۴,۴۶۹	۲۲۴,۷۴۱	۹,۰۶۹,۲۱۰
۱۶۰۱۰۰	اعانات، کمک های اهدایی	۰	۰	۰
۱۶۰۲۰۰	درآمدهای اتفاقی که موجب قانون وصول می شود	۸,۸۴۴,۴۶۹	۲۲۴,۷۴۱	۹,۰۶۹,۲۱۰
۲۰۰۰۰۰	منابع حاصل از واگذاری دارایی سرمایه ای	۴,۰۹۷,۰۱۰	۵,۲۹۵,۶۰۴	۹,۳۹۲,۶۱۴
۲۱۰۰۰۰	ماده ۱۰۱ قانون شهرداری	۱,۱۷۲,۶۱۴	۳۲,۳۹۱	۱,۲۰۵,۰۰۶

۴-۱- منابع بودجه شهرداری تهران در سال ۱۴۰۱ (ادامه)

(واحد: میلیون ریال)

طبقه بندی	شرح عنوان (درآمد - واگذاری دارایی سرمایه ای و مالی)	جمع وصولی نقدی	غیر نقد قابل تخصیص	جمع وصولی نقدی و غیر نقدی
۲۱۰۱۰۰	درآمد نقدی حاصل از اجرای تبصره ۳ و ۴ ماده ۱۰۱ قانون شهرداری	۱,۱۷۲,۶۱۴	۳۲,۳۹۱	۱,۲۰۵,۰۰۶
۲۲۰۰۰۰	فروش اموال غیر منقول	۲,۶۸۴,۶۸۰	۵,۲۳۹,۰۶۲	۷,۹۲۳,۷۴۲
۲۲۰۱۰۰	فروش اموال غیر منقول	۲,۶۸۴,۶۸۰	۵,۲۳۹,۰۶۲	۷,۹۲۳,۷۴۲
۲۳۰۰۰۰	فروش اموال منقول و اسقاط	۱۴,۳۳۴	۰	۱۴,۳۳۴
۲۳۰۱۰۰	فروش اموال منقول و اسقاط	۱۴,۳۳۴	۰	۱۴,۳۳۴
۲۴۰۰۰۰	فروش سرقفلی	۰	۱۴,۵۸۶	۱۴,۵۸۶
۲۴۰۱۰۰	فروش سرقفلی	۰	۱۴,۵۸۶	۱۴,۵۸۶
۲۵۰۰۰۰	فروش حقوق انتفاعی	۰	۰	۰
۲۵۰۱۰۰	فروش حقوق انتفاعی	۰	۰	۰
۲۹۰۰۰۰	سایر	۲۲۵,۳۸۱	۹,۵۶۵	۲۳۴,۹۴۶
۲۹۰۱۰۰	منابع نقدی حاصل از فروش سهام شرکت های پذیرفته شده در بورس و سایر شرکت ها	۲۲۵,۳۸۱	۹,۵۶۵	۲۳۴,۹۴۶
۳۰۰۰۰۰	منابع حاصل از واگذاری دارایی مالی	۷۱,۰۰۰,۹۴۱	۱۳۱,۲۱۵	۷۱,۱۳۲,۱۵۶
۳۱۰۰۰۰	وام های دریافتی	۱۱,۶۴۱,۹۷۰	۰	۱۱,۶۴۱,۹۷۰
۳۱۰۱۰۰	وام دریافتی از وزارت کشور	۰	۰	۰
۳۱۰۲۰۰	تسهیلات دریافتی از بانکها و موسسات مالی و اعتباری	۱۱,۶۴۱,۹۷۰	۰	۱۱,۶۴۱,۹۷۰
۳۱۰۳۰۰	تسهیلات خارجی	۰	۰	۰
۳۲۰۰۰۰	انواع اوراق و اسناد و سهام	۳۴,۲۷۱,۰۴۴	۱۳۱,۲۱۵	۳۴,۴۰۲,۲۵۹
۳۲۰۱۰۰	اوراق مشارکت	۲۴,۵۰۰,۰۰۰	۰	۲۴,۵۰۰,۰۰۰
۳۲۰۲۰۰	انواع صکوک	۰	۰	۰
۳۲۰۳۰۰	منابع حاصل از فروش سهام موسسات و شرکت های وابسته و تابعه شهرداری	۰	۰	۰
۳۲۰۴۰۰	وصول مطالبات از محل اسناد دریافتی	۹,۷۷۱,۰۴۴	۱۳۱,۲۱۵	۹,۹۰۲,۲۵۹
۳۳۰۰۰۰	سایر منابع	۲۵,۰۸۷,۹۲۷	۰	۲۵,۰۸۷,۹۲۷
۳۳۰۱۰۰	سایر منابع	۲۵,۰۸۷,۹۲۷	۰	۲۵,۰۸۷,۹۲۷



(واحد: میلیون ریال)

۲-۴- اعتبارات مصوب شهرداری تهران به تفکیک برنامه در سال ۱۴۰۱

کد برنامه	عنوان برنامه	اعتبار مصوب اصلاح شده	اعتبار ابلاغی نهایی	هزینه نهایی
۱۰۳۰۰	توسعه گردشگری، اوقات فراغت و نشاط اجتماعی	۹,۸۴۴,۵۲۲	۹,۶۸۶,۰۴۰	۹,۶۸۰,۱۶۵
۱۰۴۰۰	ساماندهی آسیب دیدگان اجتماعی و متکدیان	۴,۵۴۸,۴۳۸	۴,۴۱۵,۷۴۶	۴,۴۰۸,۶۱۹
۱۰۵۰۰	توانمندسازی و جلب مشارکت‌های اجتماعی و بهبود سرمایه اجتماعی	۲۳۸,۴۱۵	۲۵۵,۶۳۶	۲۵۳,۵۵۴
۱۰۸۰۰	توسعه و حمایت از زیرساخت‌ها، ظرفیت‌ها، فعالیت‌ها و طرح‌های فرهنگی، مذهبی، اجتماعی و هنری	۲۲,۰۶۵,۲۹۹	۲۱,۶۶۳,۴۶۵	۲۱,۵۸۸,۹۸۴
۱۰۹۰۰	برنامه تملک اراضی و املاک مأموریت اجتماعی و فرهنگی	۵۰۰,۰۰۰	۵۴۳,۰۵۹	۵۴۳,۰۵۹
۱۱۰۰۰	حمایت از طرح‌های حوزه سلامت اجتماعی	۱۹۷,۱۸۴	۱۷۷,۶۹۴	۱۷۶,۵۷۳
۱۱۱۰۰	حمایت از نهاد خانواده و بهبود مشارکت‌های اجتماعی بانوان	۳۲۳,۹۰۹	۴۰۱,۶۷۱	۳۹۹,۷۴۳
۲۰۱۰۰	توسعه، تجهیز و نگهداری سامانه‌های حمل و نقل ریلی	۶۴,۲۳۸,۳۹۸	۵۷,۹۸۳,۸۲۲	۵۶,۴۲۸,۲۸۹
۲۰۲۰۰	توسعه، تجهیز و نگهداری سامانه‌های حمل و نقل عمومی غیرریلی	۳۶,۶۰۰,۵۲۰	۳۷,۳۵۳,۸۰۰	۳۳,۱۱۵,۳۶۸
۲۰۳۰۰	توسعه و ساماندهی پارکینگ‌ها	۸,۵۱۳,۸۳۰	۸,۴۲۹,۸۹۵	۲,۷۳۶,۹۱۶
۲۰۴۰۰	افزایش ایمنی و هوشمندسازی حمل و نقل و ترافیک شهر	۵,۶۸۹,۷۷۷	۵,۲۵۹,۱۴۰	۵,۲۵۷,۱۳۸
۲۰۵۰۰	توسعه، تجهیز و نگهداری پایانه‌های مسافری شهری	۱,۰۳۳,۶۶۶	۱,۰۲۰,۵۱۹	۱,۰۲۰,۰۱۲
۲۰۸۰۰	برنامه تملک اراضی و املاک مأموریت حمل و نقل و ترافیک	۷,۳۶۹,۲۳۶	۷,۹۷۷,۱۷۷	۷,۹۷۷,۰۸۷
۲۰۹۰۰	توسعه زیرساخت‌ها و بهبود عبور و مرور شهری	۳۶,۷۷۵,۴۳۱	۴۰,۶۵۱,۵۳۵	۳۹,۷۷۹,۴۲۸
۲۱۶۰۰	افزایش و توسعه ظرفیت‌های مدیریتی پلیس راهور	۴,۰۳۵,۰۸۴	۳,۹۵۵,۶۷۷	۳,۸۶۲,۵۹۲
۳۰۱۰۰	توسعه و نگهداری فضای سبز شهری و پیراشهری	۲۹,۳۷۴,۹۳۱	۳۲,۴۳۱,۵۲۲	۲۹,۴۸۲,۲۲۵
۳۰۲۰۰	زیباسازی منظر شهری	۳,۸۴۰,۷۸۰	۴,۵۵۱,۲۷۶	۴,۵۴۸,۵۷۶
۳۰۳۰۰	مدیریت و ساماندهی آرامستان‌ها	۱۳۳,۱۱۸	۱۲۳,۸۲۷	۱۲۳,۸۲۶
۳۰۴۰۰	مدیریت پسماند	۲۵,۷۷۰,۵۳۱	۲۴,۷۱۶,۵۵۰	۲۴,۷۱۴,۸۷۸
۳۰۷۰۰	طرح‌های هدایت آب‌های سطحی و ساماندهی سیل‌ها، رود دره‌ها و رودخانه‌های عبوری از شهر	۷,۳۸۱,۳۵۷	۷,۰۶۳,۱۳۰	۷,۰۱۵,۵۴۷
۳۰۸۰۰	برنامه تملک اراضی و املاک مأموریت خدمات شهری	۲,۲۵۰,۰۰۰	۲,۴۵۰,۶۶۲	۲,۴۵۰,۲۹۳
۳۰۹۰۰	بهبود محیط زیست شهری و بهداشت عمومی	۸۲۹,۴۲۹	۷۴۶,۵۵۳	۷۴۳,۴۵۷
۳۱۰۰۰	توسعه و نگهداری تأسیسات شهری	۱,۴۶۸,۳۶۸	۱,۵۳۳,۷۴۳	۱,۵۱۸,۶۷۴

۲-۴- اعتبارات مصوب شهرداری تهران به تفکیک برنامه در سال ۱۴۰۱ (ادامه)

(واحد: میلیون ریال)

کد برنامه	عنوان برنامه	اعتبار مصوب اصلاح شده	اعتبار ابلاغی نهایی	هزینه نهایی
۳۱۱۰۰	ساماندهی صنوف و مشاغل مزاحم شهری	۳,۳۶۴,۸۳۰	۳,۶۷۰,۹۹۴	۳,۶۶۹,۹۰۲
۴۰۱۰۰	توسعه و تقویت سیستم ایمنی و آتش‌نشانی	۲۸,۷۳۵,۴۸۲	۲۸,۵۵۴,۰۹۴	۲۸,۴۸۳,۹۲۹
۴۰۲۰۰	ارتقای تاب‌آوری شهری، مدیریت بحران و پدافند غیرعامل	۱,۲۳۳,۹۶۱	۱,۷۱۴,۳۸۰	۱,۷۱۲,۷۶۰
۴۰۳۰۰	تهیه و اجرای طرح‌های ایمنی و کاهش خطرپذیری شهر	۲,۴۲۷,۶۵۲	۲,۵۳۶,۶۹۴	۲,۵۰۲,۵۰۱
۵۰۱۰۰	تهیه، نظارت و راهبری طرح‌های توسعه شهری شهر تهران	۳,۴۵۰,۰۰۰	۳,۷۳۸,۵۲۱	۳,۷۳۷,۹۹۸
۵۰۳۰۰	ساماندهی حریم شهر	۱۲۸,۰۰۰	۱۱۹,۴۸۰	۱۱۹,۴۰۰
۵۰۴۰۰	ساماندهی و نوسازی بافت‌های فرسوده و تاریخی	۱۹,۰۸۷,۳۳۱	۱۹,۰۰۹,۷۸۹	۱۸,۹۴۳,۳۴۳
۶۰۱۰۰	سیاست‌گذاری، برنامه‌ریزی و بودجه‌ریزی	۸۰۰	۸۰۰	۷۰۹
۶۰۲۰۰	نوسازی و تحول اداری	۳,۶۱۵,۲۱۷	۳,۸۰۰,۱۳۱	۳,۷۴۹,۵۵۸
۶۰۸۰۰	امور پشتیبانی	۹۴,۸۲۲,۴۹۸	۱۰۰,۰۷۷,۳۷۳	۹۹,۹۷۶,۱۲۵
۶۱۰۰۰	تدوین مقررات و خدمات حقوقی	۱,۰۷۴,۴۱۸	۱,۰۶۰,۲۷۴	۱,۰۶۰,۲۵۴
۶۱۵۰۰	آموزش و پژوهش‌های کاربردی	۱,۸۴۳,۹۵۶	۱,۶۶۸,۷۳۲	۱,۶۶۴,۵۸۹
۶۱۶۰۰	دیون و تعهدات	۷۰,۹۷۲,۵۷۷	۶۶,۱۴۸,۵۳۴	۶۶,۰۰۷,۳۲۲
۶۱۷۰۰	موارد پیش‌بینی نشده	۲۱,۷۹۲,۶۸۵	۲۱,۲۶۱,۰۶۹	۲۱,۲۳۹,۹۴۰
۶۲۰۰۰	توسعه شهرالکترونیک و ارتقاء زیرساخت‌ها و فناوری‌های نوین	۴,۴۴۳,۷۹۰	۴,۲۳۴,۴۰۱	۴,۱۹۴,۵۹۶
۶۲۲۰۰	دیپلماسی شهری	۹۵۱,۱۵۶	۹۱۵,۴۴۳	۹۰۹,۹۲۱
۶۲۵۰۰	تملك اراضی و املاک سایر مأموریت‌ها	۷۱,۲۰۰	۷۱,۲۰۰	۷۱,۲۰۰
۶۲۶۰۰	توسعه محلات در حوزه توسعه مدیریت شهری و هوشمندسازی	۱۰,۶۷۰,۰۰۰	۹,۷۳۳,۷۳۰	۹,۷۳۲,۷۶۸
جمع کل		۵۴۱,۷۰۷,۷۷۵	۵۴۱,۷۰۷,۷۷۵	۵۲۵,۶۰۱,۸۱۶



۳-۴- اعتبارات مصوب شهرداری تهران به تفکیک مأموریت در سال ۱۴۰۱ (واحد: میلیون ریال)

کد مأموریت	عنوان مأموریت	اعتبار مصوب اصلاح شده	اعتبار ابلاغی نهایی	هزینه نهایی
۱۰۰۰۰	اجتماعی و فرهنگی	۳۷,۷۱۷,۷۶۷	۳۷,۱۴۳,۳۱۰	۳۷,۰۵۰,۶۹۷
۲۰۰۰۰	حمل و نقل و ترافیک	۱۶۴,۲۵۵,۹۴۲	۱۶۲,۶۳۱,۵۶۵	۱۵۰,۱۷۶,۸۳۰
۳۰۰۰۰	خدمات شهری	۷۴,۴۱۳,۳۴۳	۷۷,۲۸۸,۲۵۸	۷۴,۲۶۷,۳۷۷
۴۰۰۰۰	ایمنی و مدیریت بحران	۳۲,۳۹۷,۰۹۴	۳۲,۸۰۵,۱۶۸	۳۲,۶۹۹,۱۹۱
۵۰۰۰۰	شهرسازی و معماری	۲۲,۶۶۵,۳۳۱	۲۲,۸۶۷,۷۹۰	۲۲,۸۰۰,۷۴۱
۶۰۰۰۰	توسعه مدیریت و هوشمند سازی شهری	۲۱۰,۲۵۸,۲۹۸	۲۰۸,۹۷۱,۶۸۵	۲۰۸,۶۰۶,۹۸۱
	جمع کل	۵۴۱,۷۰۷,۷۷۵	۵۴۱,۷۰۷,۷۷۵	۵۲۵,۶۰۱,۸۱۶

۴-۴- اعتبارات مصوب شهرداری تهران به تفکیک طرح/خدمت در سال ۱۴۰۱ (واحد: میلیون ریال)

کد طرح / خدمت	عنوان طرح/خدمت	اعتبار مصوب اصلاح شده	اعتبار ابلاغی نهایی	هزینه نهایی
۱۰۳۰۲	ایجاد و توسعه زیرساخت فضاهای تفریحی	۸۱۶,۸۲۲	۶۲۰,۳۴۹	۶۲۰,۳۰۳
۱۰۳۰۴	غنی سازی اوقات فراغت شهروندان	۳۷۹,۹۳۹	۶۵۹,۷۴۸	۶۵۹,۴۷۳
۱۰۳۰۵	فرهنگ سازی و اجرای ورزشهای همگانی	۲,۱۶۶,۰۶۶	۲,۲۰۳,۷۶۳	۲,۲۰۰,۷۲۱
۱۰۳۰۷	توسعه و تجهیز فضاهای ورزشی	۱,۸۶۱,۱۶۸	۱,۸۱۴,۵۶۲	۱,۸۱۳,۶۲۲
۱۰۳۰۸	تعمیر و تجهیز فضاها و اماکن ورزشی	۲,۰۱۶,۷۶۷	۱,۴۳۵,۳۴۵	۱,۴۳۳,۷۹۲
۱۰۳۰۹	جبران هزینه مدیریت و راهبری سازمان ورزش شهرداری تهران	۲,۶۰۳,۷۶۰	۲,۹۵۲,۲۷۲	۲,۹۵۲,۲۵۵
۱۰۴۰۱	توسعه و تجهیز اماکن استقرار کارگران فصلی و ساختمانی	۱۴,۰۸۵	۹,۳۳۷	۹,۰۳۷
۱۰۴۰۲	توسعه و تجهیز مدد سراها و سایر مراکز خدمات رسانی به آسیب دیدگان اجتماعی	۷۷۳,۷۰۰	۱,۱۷۳,۰۹۴	۱,۱۷۳,۰۵۰
۱۰۴۰۳	ساماندهی افراد در معرض آسیب و آسیب دیده اجتماعی	۳,۱۹۷,۶۵۳	۲,۸۸۴,۸۳۷	۲,۸۷۹,۵۴۲
۱۰۴۰۵	حمایت از مراکز غیردولتی خیریه، ایتم و مستمندان(کمک)	۸,۰۰۰	۳,۴۷۸	۳,۲۸۳
۱۰۴۰۶	نگهداری مددسراها و سایر مراکز خدمات رسانی به آسیب دیدگان اجتماعی	۱۵,۰۰۰	.	.
۱۰۴۰۷	جبران هزینه راهبری و مدیریت سازمان رفاه خدمات و مشارکتهای اجتماعی کمک به سازمان رفاه خدمات و مشارکتهای اجتماعی	۵۴۰,۰۰۰	۳۴۵,۰۰۰	۳۴۳,۶۰۶
۱۰۵۰۴	آموزش و ترویج کارآفرینی	۸۵,۶۱۷	۷۸,۲۵۷	۷۷,۵۴۶

۴-۴- اعتبارات مصوب شهرداری تهران به تفکیک طرح/خدمت در سال ۱۴۰۱ (ادامه) (واحد: میلیون ریال)

کد طرح/ خدمت	عنوان طرح/خدمت	اعتبار مصوب اصلاح شده	اعتبار ابلاغی نهایی	هزینه نهایی
۱۰۵۰۶	ارتقای مشارکتهای اجتماعی شهروندان	۴۲,۷۹۷	۴۷,۵۹۵	۴۶,۲۲۳
۱۰۵۰۷	حمایت از سازمان های مردم نهاد(NGO)	۸۰,۰۰۰	۱۲۰,۸۳۰	۱۲۰,۸۳۰
۱۰۵۰۸	کمک به اجرای برنامههای مدیریت محله	۳۰,۰۰۰	۸,۹۵۴	۸,۹۵۴
۱۰۸۰۱	توسعه فضاهای فرهنگی و هنری	۳,۲۹۸,۵۰۰	۳,۵۸۷,۴۷۴	۳,۵۴۲,۸۴۳
۱۰۸۰۲	تعمیر و تجهیز کتابخانهها و قرائت خانه ها	۳۸,۳۹۱	۲۷,۹۵۱	۲۷,۴۰۹
۱۰۸۰۹	تعمیر و تجهیز فضاهای فرهنگی و هنری	۲,۲۴۰,۹۲۵	۱,۹۸۸,۱۵۵	۱,۹۸۴,۵۷۸
۱۰۸۱۰	توسعه و تجهیز کتابخانهها و قرائت خانه ها	۴۲,۳۶۱	۱۹,۲۸۰	۸,۷۹۶
۱۰۸۱۱	توسعه و تجهیز سرای محله	۵۶۷,۰۰۰	۵۶۷,۱۹۸	۵۶۶,۶۹۲
۱۰۸۱۲	تعمیر و تجهیز سرای محله	۲۶۳,۳۲۸	۲۸۱,۳۹۵	۲۸۰,۷۵۸
۱۰۸۱۳	جبران هزینه راهبری و مدیریت شرکت توسعه فضاهای فرهنگی	۲۶۲,۵۴۸	۲۵۲,۲۸۴	۲۵۲,۲۸۴
۱۰۸۱۴	کمک به ساخت و توسعه مساجد و اماکن مذهبی	۱,۲۶۴,۸۹۶	۱,۷۱۱,۶۰۷	۱,۷۰۹,۷۸۴
۱۰۸۱۵	حمایت از تجهیز مساجد و اماکن مذهبی	۵۸,۰۰۰	۳۱,۷۹۶	۳۱,۷۹۶
۱۰۸۱۷	نکوداشت مناسبت های مذهبی و ملی	۳۴۱,۴۷۱	۵۷۹,۵۶۵	۵۷۸,۴۹۱
۱۰۸۱۸	ترویج اموردینی، فرهنگ قرآن و معارف اسلامی	۱۲۱,۲۱۴	۱۲۳,۹۰۲	۱۲۳,۸۶۶
۱۰۸۱۹	مرمت و بازسازی فضاهای با هویت فرهنگی و تاریخی	۳۹۰,۰۰۰	۴۶,۶۰۳	۴۴,۳۸۸
۱۰۸۲۰	ترویج فرهنگ ایثار و شهادت و تکریم مفاخر دفاع مقدس و فرهنگ سازی فعالیتهای ارزشی	۲۸۷,۸۵۰	۲۸۰,۲۲۹	۲۸۰,۲۲۹
۱۰۸۲۱	اجرای برنامههای فرهنگی و هنری	۳,۰۱۷,۳۶۷	۲,۳۲۰,۲۹۵	۲,۳۱۶,۶۳۶
۱۰۸۲۲	حمایت از مؤسسات فرهنگی و هنری	۲,۳۵۷,۵۰۰	۲,۲۳۴,۷۰۲	۲,۲۳۴,۶۵۸
۱۰۸۲۳	فرهنگ سازی فعالیت های ارزشی و بصیرت افزایی	۲۸۸,۳۷۹	۳۰۱,۶۲۸	۲۹۸,۵۳۳
۱۰۸۲۴	آموزش حقوق و تکالیف شهروندی	۱۸۳,۷۱۰	۱۶۹,۶۲۴	۱۶۸,۷۰۲
۱۰۸۲۵	حمایت از کتابخانههای عمومی شهر تهران	۱۲,۰۰۰	.	.
۱۰۸۲۶	جبران هزینه راهبری و مدیریت سازمان فرهنگی هنری شهرداری	۶,۵۸۵,۰۰۰	۶,۷۸۴,۲۲۵	۶,۷۸۳,۳۱۱



۴-۴- اعتبارات مصوب شهرداری تهران به تفکیک طرح/خدمت در سال ۱۴۰۱ (ادامه)

(واحد: میلیون ریال)

کد طرح / خدمت	عنوان طرح/خدمت	اعتبار مصوب اصلاح شده	اعتبار ابلاغی نهایی	هزینه نهایی
۱۰۸۲۷	حمایت از توسعه و تجهیز مدارس	۴۴۴,۸۶۰	۳۵۵,۵۵۱	۳۵۵,۲۳۱
۱۰۹۰۱	تملك اراضی و املاك جهت کاربری ورزشی، تفریحی و فرهنگی	۵۰۰,۰۰۰	۵۴۳,۰۵۹	۵۴۳,۰۵۹
۱۱۰۰۴	آموزش و توانمندسازی شهروندان در امور سلامت	۱۹۷,۱۸۴	۱۷۷,۶۹۴	۱۷۶,۵۷۳
۱۱۱۰۲	اجرای طرح‌های اجتماعی و فرهنگی کودکان	۹۰,۴۵۰	۲۶,۹۷۳	۲۶,۹۶۵
۱۱۱۰۴	اجرای برنامه‌های فرهنگی، هنری ویژه بانوان	۱۳۱,۱۵۸	۲۰۶,۸۱۶	۲۰۶,۲۱۶
۱۱۱۰۵	توانمندسازی اجتماعی بانوان	۱۰۲,۳۰۰	۱۶۷,۸۸۲	۱۶۶,۵۶۱
۱۱۷۰۱	پرداخت هزینه‌های حقوق، اجرت و دستمزد	۰	۰	۰
۱۱۷۰۲	مزایا و کمک‌ها	۰	۰	۰
۱۱۷۰۵	خدمات قراردادی	۰	۰	۰
۱۱۸۰۱	توسعه محلات در حوزه اجتماعی و فرهنگی	۰	۰	۰
۲۰۱۰۱	احداث و توسعه خطوط حمل و نقل ریلی درون شهری	۳۸,۳۶۰,۰۳۱	۳۰,۴۸۵,۴۵۵	۲۸,۹۲۹,۹۲۲
۲۰۱۰۲	مدیریت و بهره‌برداری از حمل و نقل عمومی ریلی	۲۵,۱۷۸,۳۶۷	۲۷,۴۹۸,۳۶۷	۲۷,۴۹۸,۳۶۷
۲۰۲۰۲	تعمیر و تجهیز تعمیرگاه‌های حمل و نقل عمومی غیرریلی	۲,۸۵۵	۰	۰
۲۰۲۰۳	احداث ایستگاه‌های حمل و نقل عمومی غیرریلی	۲۲۲,۵۹۸	۲۱۴,۶۰۴	۲۱۳,۷۸۵
۲۰۲۰۴	مدیریت و بهره‌برداری از حمل و نقل نیمه عمومی غیرریلی	۹۳۴,۲۷۵	۹۲۰,۸۵۱	۹۱۴,۵۴۷
۲۰۲۰۵	توسعه و نوسازی ناوگان حمل و نقل عمومی غیرریلی	۸,۵۹۲,۶۵۰	۱۰,۷۱۶,۱۷۸	۱۰,۴۱۷,۰۲۱
۲۰۲۰۹	مدیریت و بهره‌برداری از حمل و نقل عمومی غیرریلی	۲۲,۹۸۲,۱۰۰	۲۰,۹۲۱,۱۵۵	۲۰,۹۲۱,۱۵۵
۲۰۲۱۰	تعمیر و تجهیز ایستگاه‌های حمل و نقل عمومی غیرریلی	۲۹۸,۰۸۰	۲۷۷,۹۵۷	۲۷۷,۹۱۸
۲۰۲۱۴	تعمیر، تجهیز و بهسازی ناوگان و سامانه‌های حمل و نقل عمومی غیرریلی	۲۴۰,۷۵۰	۱۶۸,۰۶۱	۱۶۷,۹۱۸
۲۰۲۱۵	کمک فنی و اعتباری پرداخت مابه‌التفاوت تسهیلات بازسازی و نوسازی ناوگان حمل و نقل عمومی	۳,۱۴۸,۲۱۳	۳,۹۳۱,۹۵۱	۰
۲۰۲۱۶	راهبری، نگهداری و بهسازی مراکز کنترل ترافیک	۱۷۹,۰۰۰	۲۰۳,۰۴۳	۲۰۳,۰۲۳
۲۰۳۰۵	تعمیر و تجهیز و بهسازی پارکینگ	۳,۱۴۲	۶,۹۷۸	۶,۴۷۸

۴-۴- اعتبارات مصوب شهرداری تهران به تفکیک طرح/خدمت در سال ۱۴۰۱ (ادامه)

(واحد: میلیون ریال)

کد طرح/ خدمت	عنوان طرح/خدمت	اعتبار مصوب اصلاح شده	اعتبار ابلاغی نهایی	هزینه نهایی
۲۰۳۰۶	احداث و توسعه پارکینگ	۸,۵۱۰,۶۸۸	۸,۴۲۲,۹۱۸	۲,۷۳۰,۴۳۹
۲۰۴۰۱	تهیه، نصب و نوسازی دوربین های ترافیکی	۱,۱۰۳,۵۰۰	۶۷۳,۳۱۵	۶۷۳,۱۸۲
۲۰۴۰۲	تعمیر و تجهیز مراکز کنترل ترافیک	۹۱,۰۰۰	۱۴۰,۹۳۸	۱۴۰,۹۳۸
۲۰۴۰۳	تعمیر و تجهیز دوربین ترافیکی	۶۰۰,۰۰۰	۴۰۱,۰۰۶	۴۰۰,۸۸۳
۲۰۴۰۸	اجرای علایم افقی ترافیکی	۷۳۹,۲۰۳	۹۲۳,۵۹۰	۹۲۳,۳۱۴
۲۰۴۰۹	تهیه و نصب تابلوهای ترافیکی	۶۵,۰۰۰	۴۳,۳۶۵	۴۳,۳۶۵
۲۰۴۱۰	تعمیر و تعویض تجهیزات ترافیکی	۶۴۵,۳۰۶	۸۹۶,۱۰۷	۸۹۵,۸۹۴
۲۰۴۱۱	تعمیر، تجهیز و توسعه زیرساخت سیستم های هوشمند حمل و نقل و ترافیک	۵۴۷,۰۰۰	۳۲۱,۰۴۲	۳۲۰,۹۵۴
۲۰۴۱۲	تعمیر و تعویض گاردریل و نرده ایمنی معابر	۳۳۱,۷۰۰	۴۰۳,۹۲۶	۴۰۳,۷۴۶
۲۰۴۱۴	نصب چراغ های راهنمایی و رانندگی	۳۲۵,۲۶۸	۳۱۰,۶۱۴	۳۱۰,۴۱۶
۲۰۴۱۵	تعمیر و تعویض چراغ های راهنمایی و رانندگی	۶۷۵,۰۰۰	۶۲۵,۱۲۶	۶۲۴,۳۷۰
۲۰۴۱۶	تعمیر و تعویض دوربین های ترافیکی	۴۹۱,۸۰۰	۴۳۹,۷۵۰	۴۳۹,۷۱۵
۲۰۴۱۷	تعمیر و تعویض علائم عمودی ترافیکی	۷۵,۰۰۰	۸۰,۳۶۱	۸۰,۳۶۱
۲۰۵۰۱	احداث و توسعه پایانه ها و پارک سوارهای درون شهری	۵۴۷,۱۴۸	۵۱۳,۲۴۵	۵۱۳,۲۴۲
۲۰۵۰۲	احداث و توسعه پایانه های برون شهری	۲۵۰,۰۰۰	۲۸۵,۵۸۷	۲۸۵,۵۸۷
۲۰۵۰۴	تعمیر و تجهیز پایانه ها و پارک سوارهای درون شهری	۲۳۶,۵۱۷	۲۲۱,۶۸۷	۲۲۱,۱۸۳
۲۰۸۰۱	تملك املاك جهت كاربري حمل و نقل و ترافیک	۷,۳۶۹,۲۳۶	۷,۹۷۷,۱۷۷	۷,۹۷۷,۰۸۷
۲۰۹۱۴	طراحی و اصلاح هندسی معابر	۹۶۱,۳۶۵	۸۹۸,۲۹۱	۸۹۷,۱۳۷
۲۰۹۲۰	احداث و توسعه معابر غیربزرگراهی	۱,۴۸۵,۰۲۷	۸۵۸,۱۴۰	۸۵۷,۷۳۵
۲۰۹۲۱	تعریض معابر غیربزرگراهی	۲۱۷,۹۶۴	۲۲۳,۱۵۴	۲۲۳,۱۴۵
۲۰۹۲۲	طراحی و احداث بزرگراهها	۶,۴۹۰,۰۰۰	۷,۴۳۵,۷۸۸	۷,۱۰۵,۸۶۴
۲۰۹۲۳	تعمیر و بهسازی بزرگراهها	۱۳,۵۶۵,۰۰۰	۱۲,۵۶۰,۰۱۳	۱۲,۵۵۹,۷۱۵
۲۰۹۲۴	احداث و توسعه تقاطع غیرهمسطح	۵,۷۱۹,۰۰۰	۷,۳۹۲,۷۳۸	۶,۸۸۴,۲۷۲



۴-۴- اعتبارات مصوب شهرداری تهران به تفکیک طرح/خدمت در سال ۱۴۰۱ (ادامه) (واحد: میلیون ریال)

کد طرح/ خدمت	عنوان طرح/خدمت	اعتبار مصوب اصلاح شده	اعتبار ابلاغی نهایی	هزینه نهایی
۲۰۹۲۵	مرمت و بهسازی معابر غیر بزرگراهی	۲,۸۴۹,۷۱۴	۶,۰۷۶,۸۹۷	۶,۰۷۵,۴۱۷
۲۰۹۲۶	نصب و ترمیم سنگدال و جداول	۴۳۳,۰۹۵	۶۸۹,۳۴۹	۶۸۸,۹۳۰
۲۰۹۲۷	تعمیر، تجهیز و بهسازی تونل های شهری	۱,۱۰۰,۰۰۰	۱,۰۹۳,۹۱۶	۱,۰۷۰,۱۶۴
۲۰۹۲۹	بهسازی معابر جهت تردد معلولین و سالمندان	۱۸۹,۹۴۶	۱۹۸,۷۱۲	۱۹۸,۲۵۸
۲۰۹۳۰	احداث، تجهیز و بهسازی پیاده روها و پیاده راه ها	۱,۸۴۴,۵۹۰	۲,۴۷۸,۱۰۹	۲,۴۷۵,۵۰۲
۲۰۹۳۱	احداث روگذر و زیرگذر عابر پیاده	۹۳۷,۵۹۳	۲۱۷,۵۷۹	۲۱۶,۶۶۲
۲۰۹۳۲	تعمیر و تجهیز روگذر و زیر گذر عابر پیاده	۵۸۰,۰۰۰	۱۲۲,۳۲۳	۱۲۲,۳۲۳
۲۰۹۳۳	احداث و تجهیز مسیرهای ویژه دوچرخه	۱۶۷,۷۳۰	۹۵,۹۳۱	۹۵,۹۳۱
۲۰۹۳۴	مرمت و بهسازی و تجهیز معابر و سامانه ویژه دوچرخه	۱۳۶,۳۷۸	۲۱۳,۷۵۵	۲۱۲,۵۴۶
۲۰۹۳۶	تعمیر و تجهیز پارک های آموزش ترافیک	۹۸,۰۲۹	۹۶,۸۴۰	۹۵,۸۲۷
۲۱۶۰۱	نوسازی و توسعه ناوگان پلیس راهور	۱۰۰,۰۰۰	۱۸۸,۹۹۰	۹۸,۹۹۰
۲۱۶۰۲	بازسازی ساختمان های پلیس راهور	۱۰۰,۰۰۰	۶۸,۳۸۸	۶۶,۸۸۸
۲۱۶۰۳	احداث ساختمان های پلیس راهور	۰	۲۸۲	۰
۲۱۶۰۴	تجهیز فنی پلیس راهور	۱۸۰,۰۰۰	۵۰,۵۹۱	۵۰,۵۹۱
۲۱۶۰۶	اجرای برنامه های پلیس راهور	۳,۶۵۵,۰۸۴	۳,۶۴۷,۴۲۶	۳,۶۴۶,۱۲۳
۲۲۲۰۱	پرداخت هزینه های حقوق، اجرت و دستمزد	۰	۰	۰
۲۲۲۰۲	مزایا و کمک ها	۰	۰	۰
۲۲۲۰۵	خدمات قراردادی	۰	۰	۰
۲۲۳۰۱	توسعه محلات در حوزه حمل و نقل و ترافیک	۰	۰	۰
۳۰۱۰۲	احداث و توسعه بوستان و تفرجگاه	۶,۳۲۰,۶۰۱	۷,۰۹۴,۷۰۲	۴,۱۸۸,۹۱۳
۳۰۱۰۳	احداث و توسعه فضای سبز معابر شهری	۹۱۲,۰۹۴	۷۹۲,۹۳۲	۷۵۳,۲۲۹
۳۰۱۰۴	باز پیرایی، مناسب سازی و تجهیز بوستان ها و فضای سبز	۲,۲۵۵,۹۴۵	۳,۱۶۷,۴۷۵	۳,۱۶۵,۸۷۶
۳۰۱۰۵	توسعه جنگلکاری و کمربند سبز پیرامون شهر	۲۷۸,۲۳۸	۸۱۴,۷۱۹	۸۱۴,۷۱۹
۳۰۱۰۶	نگهداری فضاهای سبز	۱۶,۸۷۴,۷۶۶	۱۷,۷۹۰,۰۱۳	۱۷,۷۸۹,۴۵۹

۴-۴- اعتبارات مصوب شهرداری تهران به تفکیک طرح/خدمت در سال ۱۴۰۱ (ادامه) (واحد: میلیون ریال)

کد طرح / خدمت	عنوان طرح / خدمت	اعتبار مصوب اصلاح شده	اعتبار ابلاغی نهایی	هزینه نهایی
۳۰۱۰۷	طراحی و اجرای شبکه‌های آبرسانی فضای سبز	۱,۶۵۲,۸۸۶	۱,۴۰۷,۳۲۶	۱,۴۰۵,۶۷۳
۳۰۱۰۸	نگهداری جنگل و کمربند سبز پیرامون شهر	۸۹,۶۰۲	۲۰۴,۲۰۴	۲۰۴,۲۰۴
۳۰۱۱۰	جبران هزینه راهبری و مدیریت پارک‌ها و فضای سبز (سازمان بوستانها)	۹۹۰,۸۰۰	۱,۱۶۰,۱۵۱	۱,۱۶۰,۱۵۱
۳۰۲۰۱	رنگ آمیزی و پاکسازی نما	۳۲۵,۰۸۳	۵۷۴,۶۶۸	۵۷۴,۵۸۵
۳۰۲۰۳	تهیه و نصب تابلوهای تبلیغاتی، تزئینی، مجسمه و تندیس	۱۷۴,۰۶۳	۱۷۸,۰۳۶	۱۷۷,۱۰۹
۳۰۲۰۴	ساماندهی و مناسب سازی میداين و معابر خاص شهر	۲,۹۰۵,۳۴۲	۳,۲۱۶,۱۳۶	۳,۲۱۴,۷۹۴
۳۰۲۰۶	نورپردازی و زیباسازی معابر	۳۱۵,۳۹۸	۴۶۱,۴۱۰	۴۶۱,۱۵۱
۳۰۲۰۸	نقاشی دیواری و گرافیک محیطی	۱۲۰,۸۹۴	۱۲۱,۰۲۶	۱۲۰,۹۳۷
۳۰۳۰۱	توسعه و بهسازی آرامستان‌ها	۸۷,۰۰۰	۸۰,۷۰۹	۸۰,۷۰۹
۳۰۳۰۶	راهبری و نگهداری صحن مطهر امام خمینی (ره)	۴۶,۱۱۸	۴۳,۱۱۸	۴۳,۱۱۸
۳۰۴۰۴	آموزش شهروندان در زمینه مدیریت پسماند	۳۵۲,۹۳۳	۹۱,۹۵۸	۹۱,۹۵۷
۳۰۴۰۶	احداث، توسعه و تجهیز تأسیسات جمع‌آوری و پردازش پسماند	۱,۱۴۶,۳۶۱	۹۸۶,۶۲۳	۹۸۶,۲۸۵
۳۰۴۰۷	تعمیر و تجهیز تأسیسات جمع‌آوری و پردازش پسماند	۳۲,۳۸۷	۲۳,۷۶۴	۲۳,۴۱۴
۳۰۴۰۸	رفت و روب شهری	۱۷,۵۰۸,۷۶۲	۱۷,۳۷۱,۱۸۳	۱۷,۳۷۰,۱۹۸
۳۰۴۰۹	جمع‌آوری و حمل پسماند	۲,۵۴۹,۳۴۶	۲,۵۴۹,۳۴۶	۲,۵۴۹,۳۴۶
۳۰۴۱۲	دفن پسماند و مراقبتهای پس از آن	۳۱۸,۵۰۲	۱۹۶,۹۲۰	۱۹۶,۹۲۰
۳۰۴۱۳	جبران هزینه راهبری سازمان مدیریت پسماند	۳,۷۶۲,۲۴۰	۳,۴۹۶,۷۵۷	۳,۴۹۶,۷۵۷
۳۰۴۱۴	کمک فنی و اعتباری، پرداخت مابه‌التفاوت تسهیلات مکانیزاسیون و نوسازی ناوگان رفت و روب شهری	۱۰۰,۰۰۰	.	.
۳۰۷۰۲	کنترل و پایش آب‌های سطحی و زیرزمینی	۶۵۹,۲۸۸	۳۹۳,۴۳۷	۳۵۴,۷۹۹
۳۰۷۰۳	احداث شبکه‌های اصلی هدایت و جمع‌آوری آب‌های سطحی	۴,۱۸۱,۰۶۵	۳,۷۸۶,۱۶۲	۳,۷۸۲,۷۸۰
۳۰۷۰۴	مرمت و بهسازی شبکه اصلی جمع‌آوری آب‌های سطحی	۳۳۸,۰۱۴	۳۵۰,۶۷۶	۳۴۹,۹۶۹
۳۰۷۰۶	لاابروبی و بازسازی قنوات	۱۱,۶۴۷	۱۱,۶۴۷	۱۱,۶۴۷
۳۰۷۰۷	احداث شبکه فرعی جمع‌آوری آب‌های سطحی	۹۱۲,۹۷۱	۱,۱۶۶,۱۲۱	۱,۱۶۵,۷۸۶



۴-۴- اعتبارات مصوب شهرداری تهران به تفکیک طرح/خدمت در سال ۱۴۰۱ (ادامه) (واحد: میلیون ریال)

کد طرح / خدمت	عنوان طرح/خدمت	اعتبار مصوب اصلاح شده	اعتبار ابلاغی نهایی	هزینه نهایی
۳۰۷۱۰	برفروبی	۴۴۶,۰۲۳	۴۷۲,۰۵۶	۴۷۱,۶۷۲
۳۰۷۱۱	استفاده مجدد از پس آب و روان آب سطحی	۸۳۲,۳۴۹	۸۸۳,۰۳۲	۸۷۸,۸۹۴
۳۰۸۰۱	تملك املاک جهت کاربری فضای سبز	۱,۸۵۰,۰۰۰	۲,۴۵۰,۶۶۲	۲,۴۵۰,۲۹۳
۳۰۸۰۲	تملك املاک جهت کاربری تاسیسات خدمات شهری	۴۰۰,۰۰۰	.	.
۳۰۹۰۱	تهیه و اجرای طرح‌های زیست محیطی	۸۰,۸۸۵	۶۵,۰۰۶	۶۴,۰۹۲
۳۰۹۰۳	مبارزه با جانوران مضر شهری	۲۵۱,۶۲۱	۲۱۱,۸۶۶	۲۱۱,۵۵۱
۳۰۹۰۴	توسعه انرژی های نو	۲۳۰,۳۴۵	۱۷۱,۶۷۷	۱۷۰,۴۰۲
۳۰۹۰۵	آموزش شهروندان در زمینه محیط زیست شهری	۵۰,۰۷۹	۴۴,۷۲۸	۴۴,۳۱۳
۳۰۹۱۳	کاهش آلاینده‌گی وسائط نقلیه موتوری	۱,۰۰۰	۱۳۵	۱۳۵
۳۰۹۱۴	راهبری، مدیریت و تجهیز ایستگاه‌های سنجش آلودگی هوا و صدا	۱۴۱,۷۵۰	۱۸۵,۱۳۲	۱۸۴,۹۵۴
۳۰۹۱۷	توسعه و نوسازی ایستگاه‌های سنجش آلودگی هوا و صدا	۷۳,۷۵۰	۶۸,۰۰۹	۶۸,۰۰۹
۳۱۰۰۱	احداث و توسعه سرویس های بهداشتی عمومی	۲۵۴,۸۰۰	۱۱۳,۹۷۰	۱۱۳,۹۶۶
۳۱۰۰۵	ایجاد کانال مشترک تاسیسات شهری	۵۰,۰۰۰	۳۹۵,۲۹۷	۳۹۵,۲۹۷
۳۱۰۰۶	احداث و توسعه محل‌های اسکان کارگری	۴۲۶,۸۹۵	۴۹۹,۶۰۶	۴۹۸,۹۸۴
۳۱۰۰۸	تعمیر، تجهیز و مناسب سازی آب‌خوری ها و سرویس‌های بهداشتی عمومی	۱۲۷,۱۷۳	۹۳,۹۸۰	۹۲,۹۲۴
۳۱۰۱۱	نگهداری و حفاظت از تجهیزات و تاسیسات عمومی شهری	۶۰۹,۵۰۰	۴۳۰,۸۹۰	۴۱۷,۵۰۴
۳۱۱۰۲	رفع سد معبر	۳,۰۸۰,۰۰۰	۳,۲۶۹,۹۳۹	۳,۲۶۹,۰۹۶
۳۱۱۰۳	ساماندهی صنایع و مشاغل	۲۸۴,۸۳۰	۴۰۱,۰۵۵	۴۰۰,۸۰۶
۳۱۵۰۱	پرداخت هزینه‌های حقوق، اجرت و دستمزد	.	.	.
۳۱۵۰۲	مزایا و کمک‌ها	.	.	.
۳۱۵۰۵	خدمات قراردادی	.	.	.
۴۰۱۰۱	احداث و توسعه ایستگاه‌ها و زیرساخت‌های جانبی آتش‌نشانی	۸,۱۸۰,۱۸۲	۸,۱۰۰,۱۸۲	۸,۱۰۰,۱۸۲
۴۰۱۰۵	جبران هزینه مدیریت و راهبری سازمان آتش‌نشانی و خدمات ایمنی	۲۰,۵۵۵,۳۰۰	۲۰,۴۵۳,۹۱۲	۲۰,۳۸۳,۷۴۸
۴۰۲۰۳	احداث پایگاه‌های پشتیبانی مدیریت بحران	۱,۰۳۰,۰۰۰	۱,۴۴۱,۶۷۴	۱,۴۴۰,۰۵۴

۴-۴- اعتبارات مصوب شهرداری تهران به تفکیک طرح/خدمت در سال ۱۴۰۱ (ادامه) (واحد: میلیون ریال)

کد طرح/ خدمت	عنوان طرح/خدمت	اعتبار مصوب اصلاح شده	اعتبار ابلاغی نهایی	هزینه نهایی
۴۰۲۰۴	تعمیر و تجهیز پایگاه های پشتیبانی مدیریت بحران	۲۰۳,۹۶۱	۲۷۲,۷۰۶	۲۷۲,۷۰۶
۴۰۳۰۶	افزایش ایمنی اماکن	۱,۴۰۷,۹۷۵	۱,۳۴۷,۴۱۴	۱,۳۴۴,۴۱۵
۴۰۳۱۱	توسعه و بهسازی مسیل ها، حوضچه های رسوبگیر و مخازن تعدیل کننده سیلاب	۲۲۶,۰۰۰	۶۲,۱۰۰	۶۲,۱۰۰
۴۰۳۱۳	مقاوم سازی پلها و ابنیه فنی	۷۹۳,۶۷۷	۱,۱۲۷,۱۸۰	۱,۰۹۵,۹۸۶
۴۰۵۰۱	تملك املاك جهت كاربري مدیریت بحران	۰	۰	۰
۴۰۶۰۱	پرداخت هزینه های حقوق، اجرت و دستمزد	۰	۰	۰
۴۰۶۰۲	مزایا و کمک ها	۰	۰	۰
۴۰۶۰۵	خدمات قراردادی	۰	۰	۰
۵۰۱۰۱	تهیه، تکمیل و بازنگری طرح تفصیلی	۴۰,۰۰۰	۶,۶۳۷	۶,۶۳۷
۵۰۱۱۳	ساماندهی نما و سیمای شهری	۴۳,۰۰۰	۲۲,۹۰۵	۲۲,۹۰۵
۵۰۱۱۴	آموزش شهروندی در حوزه شهرسازی و معماری	۴۰,۰۰۰	۲۳,۰۴۱	۲۳,۰۴۱
۵۰۱۱۵	شناسایی برخورد و رسیدگی به تخلفات ساختمانی در محدوده شهر	۳,۱۴۷,۰۰۰	۳,۶۶۳,۵۷۱	۳,۶۶۳,۵۷۱
۵۰۱۱۶	نظارت بر ممیزی املاک	۱۸۰,۰۰۰	۲۲,۳۶۷	۲۱,۸۴۴
۵۰۳۰۱	اجرای طرح های عمرانی حریم	۱۲۰,۰۰۰	۱۱۲,۳۷۳	۱۱۲,۲۹۳
۵۰۳۰۲	تهیه طرح های ساماندهی موضعی و موضوعی ویژه حریم	۸,۰۰۰	۷,۱۰۷	۷,۱۰۷
۵۰۴۰۲	شناسایی، حفظ، احیا، ساماندهی و مرمت بافتها، محورها، محوطه ها و محلات واجد ارزش فرهنگی و تاریخی شهر تهران	۵۹,۲۹۰	۵۴,۲۸۸	۵۴,۲۸۸
۵۰۴۰۴	توسعه و ساماندهی پهنه های واجد ارزش فرهنگی و طبیعی شهر تهران	۸۰۰,۰۰۰	۱,۰۹۷,۱۹۴	۱,۰۹۷,۱۷۶
۵۰۴۰۵	بازپیرایی، ترمیم و تجهیز پهنه های واجد ارزش فرهنگی و طبیعی شهر تهران	۴۰۰,۰۰۰	۶۰۹,۸۴۴	۶۰۹,۸۴۴
۵۰۴۰۷	همانگی تأمین زیرساختها و ایجاد محرک توسعه در بافت های فرسوده شهری	۱۷,۴۴۵,۶۳۰	۱۶,۸۵۴,۹۵۸	۱۶,۷۸۸,۵۹۳
۵۰۴۰۸	تسهیلگری و ترویج فرهنگ نوسازی بافت های فرسوده	۳۸۲,۴۱۱	۳۹۳,۵۰۶	۳۹۳,۴۴۳
۵۰۴۰۹	تملك املاك جهت ساماندهی و نوسازی بافت های فرسوده	۰	۰	۰
۵۰۹۰۱	پرداخت هزینه های حقوق، اجرت و دستمزد	۰	۰	۰
۵۰۹۰۲	مزایا و کمک ها	۰	۰	۰



۴-۴- اعتبارات مصوب شهرداری تهران به تفکیک طرح/خدمت در سال ۱۴۰۱ (ادامه) (واحد: میلیون ریال)

کد طرح / خدمت	عنوان طرح/خدمت	اعتبار مصوب اصلاح شده	اعتبار ابلاغی نهایی	هزینه نهایی
۵۰۹۰۵	خدمات قراردادی	۰	۰	۰
۶۰۱۰۱	تهیه برنامه‌های راهبردی و میان مدت	۸۰۰	۸۰۰	۷۰۹
۶۰۱۰۳	استانداردسازی فعالیت‌ها و محصولات مدیریت شهری	۰	۰	۰
۶۰۱۰۴	تهیه برنامه و بودجه سالانه	۰	۰	۰
۶۰۲۰۵	طرح تکریم ارباب رجوع	۲,۵۰۰	۶,۰۰۰	۶,۰۰۰
۶۰۲۰۶	بهبود نظام های مدیریتی	۳۰,۰۰۰	۱۵,۳۰۲	۱۰,۱۵۸
۶۰۲۰۷	کنترل و نظارت بر نظامهای اداری	۸۱,۲۱۴	۶,۷۱۸	۶,۷۱۸
۶۰۲۰۸	تملك، احداث و تجهیز ساختمان‌های اداری	۱,۲۶۰,۰۱۰	۳۵۲,۷۴۴	۳۵۲,۴۳۹
۶۰۲۰۹	بازسازی و تعمیرات اساسی ساختمان‌های اداری	۱,۷۱۴,۱۴۳	۲,۸۸۸,۶۶۴	۲,۸۵۶,۴۰۵
۶۰۲۱۰	پایش و ارزیابی راهبردی و عملیاتی	۱۱۰,۸۰۰	۴۱,۷۶۴	۴۱,۷۶۴
۶۰۲۱۱	کنترل و نظارت بر برنامه ها و فعالیت های شهرداری	۶۸,۰۵۱	۵۱,۰۸۹	۴۹,۶۳۵
۶۰۲۱۳	نظارت، بازرسی و ممیزی	۲۴۵,۰۰۰	۲۷۵,۷۰۷	۲۷۵,۷۰۷
۶۰۲۱۴	راهبری امور حراست	۷۰,۰۰۰	۱۲۴,۶۵۷	۱۲۴,۶۵۷
۶۰۲۱۵	احراز صلاحیت های عمومی ورود خدمت به شهرداری	۳۰,۵۰۰	۳۰,۵۰۰	۱۹,۰۸۹
۶۰۲۱۶	رسیدگی به تخلفات اداری	۳,۰۰۰	۶,۹۸۴	۶,۹۸۴
۶۰۸۰۱	پرداخت هزینه‌های حقوق، اجرت و دستمزد	۲,۳۷۷,۳۵۸	۲,۱۵۱,۳۳۸	۲,۱۳۸,۷۴۲
۶۰۸۰۲	مزایا و کمک ها	۴۵,۰۴۶,۳۶۶	۴۳,۱۵۰,۷۴۶	۴۳,۱۱۴,۹۹۳
۶۰۸۰۳	هزینه سفر، حمل و نقل و ارتباطات	۱۲۴,۷۳۰	۳۸,۳۸۱	۳۷,۲۹۴
۶۰۸۰۴	اجاره بهاء و کرایه	۴,۵۲۵,۸۰۱	۸,۰۹۹,۹۰۱	۸,۰۹۷,۴۸۲
۶۰۸۰۵	خدمات قراردادی	۳۹,۶۹۸,۱۵۳	۴۲,۷۵۳,۲۹۵	۴۲,۷۲۶,۰۷۷
۶۰۸۰۶	هزینه سوخت	۲,۱۳۶,۴۲۲	۲,۴۳۴,۸۴۶	۲,۴۲۸,۳۴۸
۶۰۸۰۷	مواد و لوازم مصرف شدنی	۶۰۸,۶۶۷	۱,۰۰۲,۰۸۵	۹۹۰,۸۸۹
۶۰۸۰۹	لوازم مصرف نشدنی اداری	۱۸۵,۰۰۰	۳۹۶,۱۲۵	۳۹۱,۶۴۴

۴-۴- اعتبارات مصوب شهرداری تهران به تفکیک طرح/خدمت در سال ۱۴۰۱ (ادامه) (واحد: میلیون ریال)

کد طرح / خدمت	عنوان طرح / خدمت	اعتبار مصوب اصلاح شده	اعتبار ابلاغی نهایی	هزینه نهایی
۶۰۸۱۰	حقوق ارفاقی	۱۰,۰۰۰	۰	۰
۶۰۸۱۴	وسایط نقلیه	۱۱۰,۰۰۰	۵۰,۶۵۵	۵۰,۶۵۵
۶۱۰۰۱	کمک به شورای اسلامی شهر تهران	۱,۰۶۷,۴۱۸	۱,۰۵۵,۲۷۴	۱,۰۵۵,۲۵۴
۶۱۰۰۲	کمک به شورایی ها	۰	۰	۰
۶۱۰۰۴	کمک به شوراهای حل اختلاف	۵,۰۰۰	۵,۰۰۰	۵,۰۰۰
۶۱۰۰۵	تنظیم لوایح پیشنهادی برای شورای شهر و سایر مراجع قانونگذاری	۲,۰۰۰	۰	۰
۶۱۵۰۱	بررسی و مطالعه نیازها و امکانات شهری	۱,۱۱۰,۱۷۸	۱,۲۵۳,۸۶۱	۱,۲۵۲,۳۱۷
۶۱۵۰۳	مطالعه و پژوهش های اجتماعی و فرهنگی	۱۴۱,۷۴۹	۶۲,۸۷۴	۶۲,۶۹۴
۶۱۵۰۵	آموزش شهروندان در حوزه حمل و نقل عمومی	۷۱,۷۶۷	۵۹,۷۷۳	۵۸,۷۰۷
۶۱۵۰۸	مطالعه و پژوهش های مأموریت حمل و نقل و ترافیک	۱۲,۶۱۵	۱۰,۶۵۰	۱۰,۶۰۹
۶۱۵۰۹	مطالعه و پژوهش های مأموریت خدمات شهری	۳۸,۳۴۲	۲۷,۶۹۶	۲۷,۶۹۶
۶۱۵۱۰	مطالعه و پژوهش های مأموریت شهرسازی و معماری	۳۸,۵۰۰	۲۸,۱۴۴	۲۸,۱۴۴
۶۱۵۱۱	تهیه طرح های موضوعی و موضعی توسعه شهری	۴۳۰,۸۰۶	۲۲۵,۷۳۵	۲۲۴,۴۲۲
۶۱۶۰۲	دیون و تعهدات تملک داراییهای سرمایه ای سنوات قبل	۱۱,۶۴۵,۰۳۹	۳۲۴,۱۲۱	۲۱۴,۱۲۱
۶۱۶۰۳	دیون و تعهدات هزینه ای سنوات قبل	۶۵۰,۰۰۰	۱,۹۱۶,۲۷۵	۱,۹۱۴,۹۰۶
۶۱۶۰۴	بازپرداخت وام ها	۴۲,۳۸۱,۷۸۸	۵۳,۱۷۴,۳۷۲	۵۳,۱۴۶,۱۷۹
۶۱۶۱۰	دیون و تعهدات بابت املاک تصرف شده سال های قبل	۱۱,۹۵۵,۵۱۹	۹,۸۶۹,۳۷۱	۹,۸۶۸,۸۹۵
۶۱۶۱۱	پرداخت های انتقالی به کارکنان	۲,۲۲۰,۲۳۲	۸۶۴,۳۹۵	۸۶۳,۲۲۲
۶۱۶۱۲	وام قرض الحسنه مسکن کارکنان	۱۲۰,۰۰۰	۰	۰
۶۱۶۱۳	سپرده انتشار اوراق مشارکت	۲,۰۰۰,۰۰۰	۰	۰
۶۱۷۰۲	حمایت از اشخاص و موسسات خصوصی	۱۶,۲۳۱,۲۷۵	۱۷,۷۷۲,۲۶۱	۱۷,۷۵۶,۵۴۸
۶۱۷۰۳	حمایت از موسسات عمومی و عام المنفعه	۲,۶۴۰,۴۰۲	۳,۳۴۶,۲۸۷	۳,۳۴۲,۳۱۰
۶۱۷۰۴	اعتبارات پیش بینی نشده تملک دارایی سرمایه ای	۶۰۰,۰۰۰	۰	۰



۴-۴- اعتبارات مصوب شهرداری تهران به تفکیک طرح/خدمت در سال ۱۴۰۱ (ادامه) (واحد: میلیون ریال)

کد طرح / خدمت	عنوان طرح/خدمت	اعتبار مصوب اصلاح شده	اعتبار ابلاغی نهایی	هزینه نهایی
۶۱۷۰۵	اعتبارات پیش‌بینی نشده هزینه‌ای	۵۰۰,۰۰۰	۰	۰
۶۱۷۰۶	اعتبارات فوریت‌های خدمات شهری	۱۶۸,۷۲۵	۱۴۲,۵۲۱	۱۴۱,۰۸۱
۶۱۷۰۷	اعتبارات متفرقه	۱,۶۵۲,۲۸۳	۰	۰
۶۲۰۰۱	تهیه و تولید سخت افزارها، نرم افزارها و شبکه‌های کامپیوتری	۸۶۵,۰۰۰	۸۲۹,۱۹۸	۸۲۴,۹۷۳
۶۲۰۰۲	پردازش داده‌ها و ارائه خدمات و سرویس‌های اطلاعات مکانی (GIS)	۲۶۰,۰۰۰	۲۲۴,۷۳۳	۲۲۴,۷۳۳
۶۲۰۰۳	ارائه سرویس‌های اینترنت، امنیت و مانیتورینگ شبکه	۱,۲۵۳,۰۰۰	۱,۱۳۵,۷۶۰	۱,۱۲۷,۴۳۰
۶۲۰۰۴	تولید و نشر آمار و اطلاعات	۱۰۰,۰۰۰	۱۱۷,۸۰۱	۱۱۷,۸۰۱
۶۲۰۰۶	کمک به توسعه زیرساخت‌های فرهنگی، اجتماعی، ورزشی، حمل و نقل و خدمات شهری توسط بخش خصوصی، سمن‌ها و خیریه‌ها	۰	۲۴,۶۳۲	۰
۶۲۰۰۷	توسعه شبکه مخابراتی	۱۶۰,۰۰۰	۹۲,۷۳۹	۹۲,۶۵۵
۶۲۰۰۸	توسعه و تجهیز مرکز داده‌ها (Data Center)	۳۱۰,۰۰۰	۲۰۷,۰۱۲	۲۰۷,۰۱۲
۶۲۰۰۹	توسعه شبکه داده‌ها (Data)	۲۷۵,۰۰۰	۲۸۸,۶۲۲	۲۸۷,۱۹۱
۶۲۰۱۰	تهیه و نصب تجهیزات سخت افزاری	۳۰۰,۰۰۰	۲۸۶,۶۵۹	۲۸۵,۷۴۴
۶۲۰۱۱	توسعه ارتباطات و استارت آپ های حوزه رسانه	۱۱۵,۰۰۰	۱۰۲,۱۳۸	۱۰۲,۱۳۸
۶۲۰۱۲	مدیریت و نظارت بر دفاتر خدمات الکترونیک	۷,۰۰۰	۸,۷۱۶	۸,۷۱۶
۶۲۰۱۳	بهبود و پایش فعالیت های مرتبط با فناوری اطلاعات و ارتباطات (ICT)	۶۰,۰۰۰	۱۳۷,۲۴۹	۱۳۷,۲۴۹
۶۲۰۱۴	توسعه و ارائه خدمات شهروندی غیرحضوری و الکترونیک	۷۳۸,۷۹۰	۷۷۹,۱۴۱	۷۷۸,۹۵۳
۶۲۲۰۱	اطلاع‌رسانی عمومی و بین‌المللی	۸۱۹,۱۵۶	۸۶۱,۸۴۲	۸۵۶,۳۲۱
۶۲۲۰۲	توسعه همکاری های بین‌المللی در حوزه مدیریت شهری	۱۳۲,۰۰۰	۵۳,۶۰۱	۵۳,۶۰۱
۶۲۵۰۱	تملك اراضی و املاک جهت سایر ماموریت‌های شهرداری	۷۱,۲۰۰	۷۱,۲۰۰	۷۱,۲۰۰
۶۲۶۰۱	توسعه محلات در حوزه توسعه مدیریت شهری و هوشمند سازی	۱۰,۶۷۰,۰۰۰	۹,۷۳۳,۷۳۰	۹,۷۳۲,۷۶۸
	جمع کل	۵۴۱,۷۰۷,۷۷۵	۵۴۱,۷۰۷,۷۷۵	۵۲۵,۶۰۱,۸۱۶

اداره کل سرمایه انسانی

۴-۵- اداره کل سرمایه انسانی در سال های ۱۴۰۱-۱۳۹۹

(واحد: عدد)

سال ۱۴۰۱	سال ۱۴۰۰	سال ۱۳۹۹	عنوان
۵,۱۴۵	۶,۲۶۳	۰	انجام امور مربوط به ارتقاء گروه شغلی و حق جذب کارکنان قراردادی
۱,۱۲۶	۹۶۰	۰	انجام امور مربوط به انتقال و مأموریت کارکنان قراردادی
۱۳,۴۶۰	۱۹,۱۰۴	۱۵,۸۹۵	انجام امور مربوط به تمدید قرارداد پرسنل شرکت خدمات اداری شهر و موسسه هادیان شهر
۰	۰	۱,۳۶۳	ثبت اطلاعات متقاضیان کار در بانک اطلاعات
-	-	۲۳۷	عدم تجدید قرارداد کارکنان قراردادی
۰	۲	۵۷	خروج انگیزشی کارگران رسمی
۲۱	۴۲	۶۰	اخذ آزمایش فنی از کارگران جهت تبدیل عنوان شغلی
۵۰	۱۰	۱۵	تهیه احکام اعطای مزایای ایثارگری کارگران
۲	۶	۴۲۷	تهیه احکام تشویق، تنبیه و توبیخ کارگران متعاقب رای کمیته انضباطی
۰	۰	۴	تهیه حکم اعاده به خدمت کارگران جانبازان (رای کمیسیون ماده ۱۶ رسیدگی به شکایات جانبازان)
۸	۵	۸	تهیه حکم افزایش مستمری و یا حقوق وظیفه کارگران
۱۰	۲	۵	تهیه حکم مأموریت کارگران
۷۰	۹۴	۸۵	صدور احکام افزایش دستمزد کارگری
۱۵	۲	۲	صدور احکام انتقال داخلی کارگری
۰	۱	۵۷	صدور احکام بازخریدی کارگری
۲۳	۶	۷	صدور احکام بازنشستگی کارگری
۲۱	۴۲	۶۰	صدور احکام تبدیل عنوان شغل کارگری
۶۲	۶۹	۸۵	صدور احکام ترفیع پایه عادی و ایثارگری کارگری
۱,۷۳۳	۳۰۰	۵۰	صدور سایر احکام کارگری
۹۳۹	۳,۵۱۶	۱۵۰	افزایش گروه شغلی و اعطاء رتبه سوابق/ انتقال-تطبیق/ انتقال و تبدیل عنوان و...
۶۴	۴۵	۱۰۱	صدور احکام ارتقاء رتبه
۵۷۲	۲۳۴	۲۴۳	صدور احکام افزایش دستمزد و ترفیع پایه
۱۶	۲۴	۵	احکام برقراری مزایای ماندگاری شغل
۱۰۰	۱,۴۶۲	۳۷۳	انجام امور مربوط به پرونده پرسنل خارج شده از خدمت -بازخریدی، بازنشستگی، فوتی، مستعفی (ارسال پرونده به بایگانی راکد)
-	۰	۴	انجام امور مربوط به پرونده پرسنلی که به خارج از شهرداری منتقل می شوند (ارسال پرونده به واحد مقصد)
۱,۰۰۰	۵۰۰	۱۲۰	تشکیل پرونده های جدید پرسنلی و موضوعی
۲۰۰	۱۸۳	۴۳	اجرای احکام دادگاه ها و دیوان عدالت اداری
۱,۴۴۲	۳۶۴	۴۰	اجرای احکام صادره هیأت رسیدگی تخلفات اداری
۲۷۳	۴۷۳	۱۷	صدور احکام اصلاح عنوان، شماره پست سازمانی
۳	۰	۴۵	صدور احکام مرتبط با تعیین صندوق بازنشستگی، محاسبه سنوات خدمت و اصلاح سوابق خدمتی
۲۰	۱۳	۸	صدور احکام انفصال موقت و آماده به خدمت
۲۸	۳۹	۱۵	صدور احکام اعاده به خدمت و انتصاب
۰	۰	۲	صدور احکام شروع یا خاتمه نیمه وقت بانوان
۲۲	۳	۴	صدور احکام انتقال و تطبیق و انتصاب در شهرداری
۲,۰۵۹	۲,۳۵۸	۱,۲۸۳	صدور احکام مرتبط با مأموریت (داخل شهرداری تهران)
۳۳۰	۱۲۳	-	برقراری حق اولاد و عائله مندی
۱	۴۳۲	۸۰	کسر حق عائله مندی و اولاد
۳,۳۷۲	۳,۷۶۸	۲,۶۴۰	صدور احکام مرتبط با انتصاب
۸۶۴	۲,۰۵۸	۴۳۰	ارائه مدرک تحصیلی
۶	-	-	تعداد استعلام مدرک تحصیلی کارکنان قراردادی



۵-۴- اداره کل سرمایه انسانی در سال های ۱۴۰۱-۱۳۹۹ (ادامه)

(واحد:عدد)

سال ۱۴۰۱	سال ۱۴۰۰	سال ۱۳۹۹	عنوان
۲,۱۴۹	۱,۵۵۳	۹	صدور احکام استخدام قطعی
۰	۱	۲	صدور احکام استخدام آزمایشی
۲۲۴	۰	۲۵۳	پستهای ارسالی به اداره کل تشکیلات و آموزش جهت ارتقاء مرتبه شغلی
۱,۸۲۴	-	-	صدور احکام مسیر ارتقا شغلی (ارشد، خبره و عالی)
۴۶۰	۱۷۴	۴۲۷	آراء صادره تخلفات برطبق آیین نامه انضباط کار
۵۱۱	۱۱,۷۰۶	۱۲,۱۲۶	اعلام وضعیت تصدی پستهای سازمانی
۴۵۳	۱۲۱	۱,۰۵۰	پاسخ به استعلام وضعیت کارکنان
۲,۳۶۹	۳,۱۵۸	۲,۷۱۲	بررسی شرایط تخصیص پرداخت کمک هزینه ایاب و ذهاب
۲۴	۱۹	۷	بازدید از مناطق جهت نظارت ستادی
۰	۰	۱	تهیه حکم از کارافتادگی پرسنل شهرداری
۰	۰	۰	تهیه حکم همترازی و تطبیق بازنشستگان کشوری
۵	۲	۹	حکم بازنشستگی کارمندان رسمی کشوری
۲۳۲	۶۹	۴۴	صدور حکم اصلاحیه بازنشستگی کارمندان
۴۲	۳۵	۳۸	صدور حکم بازخریدی کارمندان ناشی از تقاضا
۱۷	۱۴	۳	صدور حکم بازخریدی ناشی از آرای تخلفات اداری
۰	۰	۲۰۱	صدور حکم بازنشستگی پیش از موعد (انگیزشی) کارمندان
۱۳۳	۲۲۵	۲۸۱	صدور حکم بازنشستگی عادی کارمندان
۱,۳۳۵	۴۵۱	۴۵	محاسبه سنوات خدمت
۲۵	۴۳	۷۵	اعلام ذخیره مرخصی جانبازان بالای ۲۵٪
۲۹۰	۲۷۹	۴۲۸	اعلام ذخیره مرخصی کارکنان بازنشسته، بازخریدی، فوتی، اخراجی یا منتقل به خارج از شهرداری
۱۱,۴۱۸	۳۷۶	۱۱	ابلاغ ذخیره مرخصی کارمندان رسمی (ثابت)
۲۳۹	۱۹۸	۲۶۹	انجام امور مربوط به غیبت، کسر کار و مرخصی کارکنان اداره کل منابع انسانی
۵۸۹	۶۰۶	۳۶۴	بررسی اعتراض به ذخیره مرخصی اعلام شده کارکنان
۴	۶۰	۲	انجام امور مربوط به برگزاری جشنواره یا همایش ها (شهید رجایی کارگری / کارمندی، میثاق خدمت)
۸۱	۵۵	۶۲	بررسی و رسیدگی به پیامهای ۱۸۸۸
۲۵	-	-	بررسی و رسیدگی به پیامهای ۱۳۷
۷,۳۹۶	۷,۶۸۰	۱۲۰	سرانه آموزشی - نفر/ساعت
-	۰	۱۲۰	سرانه آموزشی ویژه مدیران - نفر/ساعت
۶۱	۵۰	۶۲۵	تعداد مدیران زن - نفر
۰.۰۱	۱.۰۲	۱.۰۵	نسبت مدیران زن به تعداد کل پرسنل - درصد
۱۰۲	۰	۱۰	وام های قرض الحسنه دریافتی پرسنل - نفر
۱,۶۸۸	۲,۰۱۶	۲,۵۳۸	میزان فرایند کاهش نیروی انسانی
۲۵	۸	۶۴	ثبت اطلاعات بازخریدی و بازنشستگی کارگری در چارت
۳,۴۵۰	۳,۹۲۵	۴,۱۰۸	بررسی شرایط احراز پست های پیشنهادی
۲۱	۴۲	۶۰	پیشنهاد پست های کارگری
۱	۳	۲	تدوین دستورالعمل های مرتبط با حوزه مدیریت منابع انسانی
-	۰	۱۹۳	برگزاری جلسات مشاوره روانشناسی برای کارکنان و خانواده های آن ها
۱۰	۷	۲	اصلاح مشخصات شناسنامه ای و سجلی کارگران رسمی
۲,۴۱۲	۲,۴۰۰	۲,۱۱۲	اعمال کارکرد مامورین شهرداری تهران
۳۳۵	۲۳۲	۶۴۳	بررسی مدارک و برقراری مزایای کاهش ساعت بانوان دارای شرایط خاص
۳۲	۱۴	۱۸	برقراری و استمرار مستمری مشمولین ماده ۱۱ قانون تخلفات اداری و ماده ۴۳ آیین نامه اجرایی آن
۸۱	۲۲	۳	پاسخ به شکایات کارکنان پیمانکاری
۱,۴۲۲	۴۵۰	۴۵	پرونده های بررسی و مطرح شده در کمیسیون احتساب سوابق
۴,۳۲۴	۵,۸۵۸	۷۱۱	تخصیص پست و سمت به چارت سازمانی

۴-۵- اداره کل سرمایه انسانی در سال های ۱۴۰۱-۱۳۹۹ (ادامه)

(واحد:عدد)

عنوان	سال ۱۳۹۹	سال ۱۴۰۰	سال ۱۴۰۱
انجام امور مربوط به تمدید و عدم تمدید قرارداد پرسنل قراردادی	۱۶,۱۳۲	-	-
جذب نیروهای نخبه در شهرداری - نفر	۲۴۸	۰	۰
کل پرسنل شهرداری تهران - نفر	۵۹,۰۴۷	۵۷,۰۳۱	۵۵,۳۴۳
ساماندهی ثبت کارت پرسنل و تعویض شیفیت های کاری	۱,۲۸۳	۵۵۲	۸۵۲
شرکت در مناقصات حجمی سازمانها و شرکتهای	۳۰	۰	۰
صدور احکام مرخصی و تمدید مرخصی بدون حقوق کارکنان ثابت	۲۵۴	۱۷۴	۲۵۳
صدور حکم بازنشستگی (۶۵ سال سن)	۵	۳	۷
صدور حکم بازنشستگی به سبب فوت	۱۷	۲۵	۱۹
صدور حکم بازنشستگی ناشی از آرای تخلفات اداری	۲	۰	۲
صدور حکم بازنشستگی ناشی از تقاضا	۲۲	۵۵	۷۱
صدور مجوز مناقصات حجمی	۳۰	۳۳	۵۴
مکاتبات ماده ۶ قانون احکام دائمی برنامه های توسعه کشور	۲۳۲	۹۱	۱۰۹
مکاتبات مربوط به استعلام مدرک تحصیلی	۲۹۶	۲۱۶	۲۳۱
مکاتبات مربوط به مرخصی بدون حقوق کارکنان قراردادی - نفر	۱۳۲	۳۵	۱۲۱
مکاتبات مرتبط با سوابق خدمت	۴۵	۴۶۹	۸۶۵
اعلام کارکرد به اداره کل امور مالی و شرکت خدمات اداری شهر	-	۱۰,۳۷۸	۴۳۸
برنامه های بازدید از خانواده ایثارگران - مورد	-	-	۳
تطبیق وضعیت جانبازان، رزمندگان و گروه های رزمندگان	-	۲۴	۲۷
تطبیق وضعیت مامورین انتقالی	-	۳	۲

۴-۶- تعداد کل کارکنان شاغل در شهرداری تهران در سال های ۱۴۰۱-۱۳۹۹

(واحد:نفر)

نام واحد	اسفند ۱۳۹۹			اسفند ۱۴۰۰			اسفند ۱۴۰۱		
	کارمند و کارگر رسمی	کارمند و کارگر قراردادی	جمع	کارمند و کارگر رسمی	کارمند و کارگر قراردادی	جمع	کارمند و کارگر رسمی	کارمند و کارگر قراردادی	جمع
واحدهای ستادی	۲,۴۴۶	۲,۷۸۸	۵,۲۳۴	۲,۸۱۱	۲,۴۱۸	۵,۲۲۹	۲,۸۱۶	۲,۳۰۴	۵,۱۲۰
شهرداری های مناطق	۸,۵۱۳	۱۰,۰۳۲	۱۸,۵۴۵	۹,۳۳۱	۸,۸۸۹	۱۸,۲۲۰	۹,۶۴۴	۸,۳۴۲	۱۷,۹۸۶
سازمانهای غیر مستقل	۳۳۷	۴۲۱	۷۵۸	۱,۱۳۲	۱,۰۹۸	۲,۲۳۰	۱,۱۸۸	۱,۰۵۳	۲,۲۴۱
اداره کل امور اجرائی شورای اسلامی شهر تهران	۱۰۴	۱۵۱	۲۵۵	۱۴۱	۱۳۳	۲۷۴	۱۵۸	۱۱۴	۲۷۲
جمع	۱۱,۴۰۰	۱۳,۳۹۲	۲۴,۷۹۲	۱۳,۴۱۵	۱۲,۵۳۸	۲۵,۹۵۳	۱۳,۸۰۶	۱۱,۸۱۳	۲۵,۶۱۹
سازمانهای مستقل	۱۰,۲۳۱	۳,۹۵۰	۱۴,۱۸۱	۹,۴۴۱	۲,۹۴۱	۱۲,۳۸۲	۹,۵۱۵	۲,۸۳۷	۱۲,۳۵۲
شرکتهای تابعه	۸,۵۱۱	۱۱,۵۶۳	۲۰,۰۷۴	۷,۵۵۶	۱۱,۱۴۰	۱۸,۶۹۶	۶,۴۵۵	۱۰,۹۱۷	۱۷,۳۷۲
جمع سازمانهای مستقل و شرکتهای تابعه	۱۸,۷۴۲	۱۵,۵۱۳	۳۴,۲۵۵	۱۶,۹۹۷	۱۴,۰۸۱	۳۱,۰۷۸	۱۵,۹۷۰	۱۳,۷۵۴	۲۹,۷۲۴
جمع کل	۳۰,۱۴۲	۲۸,۹۰۵	۵۹,۰۴۷	۳۰,۴۱۲	۲۶,۶۱۹	۵۷,۰۳۱	۲۹,۷۷۶	۲۵,۵۶۷	۵۵,۳۴۳



(واحد: نفر)

۷-۴- تعداد کل کارکنان شاغل شهرداری تهران در سال های ۱۴۰۱-۱۳۹۷

سال ۱۴۰۱	سال ۱۴۰۰	سال ۱۳۹۹	سال ۱۳۹۸	سال ۱۳۹۷	جنسیت	پرسنل
۳,۷۱۲	۳,۸۰۳	۳,۸۱۵	۳,۷۶۳	۳,۲۱۳	مرد	واحدهای ستادی
۱,۴۰۸	۱,۴۲۶	۱,۴۱۹	۱,۳۰۵	۱,۲۵۵	زن	
۱۳,۲۱۴	۱۳,۳۸۵	۱۳,۶۸۱	۱۴,۰۵۵	۱۴,۲۴۰	مرد	شهرداری های مناطق
۴,۷۷۲	۴,۸۳۵	۴,۸۶۴	۵,۱۸۹	۵,۲۳۰	زن	
۱,۵۳۰	۱,۵۱۴	۶۲۶	۵۰۳	۵۱۴	مرد	سازمانهای غیر مستقل
۷۱۱	۷۱۶	۱۳۲	۹۶	۹۰	زن	
۲۱۴	۲۱۵	۱۹۵	۱۹۳	۱۹۳	مرد	اداره کل امور اجرایی شورای اسلامی شهر تهران
۵۸	۵۹	۶۰	۵۷	۵۷	زن	
۱۸,۶۷۰	۱۸,۹۱۷	۱۸,۳۱۷	۱۸,۵۱۴	۱۸,۱۶۰	مرد	جمع واحدهای ستادی، مناطق، سازمان های غیر مستقل و شورا
۶,۹۴۹	۷,۰۳۶	۶,۴۷۵	۶,۶۴۷	۶,۶۳۲	زن	
۱۰,۷۸۶	۱۰,۸۱۷	۱۱,۹۹۹	۱۲,۶۰۱	۱۰,۷۰۴	مرد	سازمانهای مستقل
۱,۵۶۶	۱,۵۶۵	۲,۱۸۲	۲,۳۸۵	۲,۰۹۸	زن	
۱۴,۶۹۳	۱۵,۹۲۷	۱۷,۲۰۴	۱۸,۴۹۰	۱۸,۲۵۱	مرد	شرکتهای تابعه
۲,۶۷۹	۲,۷۶۹	۲,۸۷۰	۲,۹۴۸	۲,۷۶۵	زن	
۲۵,۴۷۹	۲۶,۷۴۴	۲۹,۲۰۳	۳۱,۰۹۱	۲۸,۹۵۵	مرد	جمع سازمان های مستقل و شرکتهای تابعه
۴,۲۴۵	۴,۳۳۴	۵,۰۵۲	۵,۳۳۳	۴,۸۶۳	زن	
۴۴,۱۴۹	۴۵,۶۶۱	۴۷,۵۲۰	۴۹,۶۰۵	۶۵,۶۵۴	مرد	جمع کل
۱۱,۱۹۴	۱۱,۳۷۰	۱۱,۵۲۷	۱۱,۹۸۰		زن	
۲,۴۶۳	۲,۴۷۸	۲,۴۰۱	۲,۱۴۴	۲,۰۵۱	مرد	واحدهای ستادی با مدرک لیسانس و بالاتر
۱,۳۰۶	۱,۳۱۲	۱,۲۹۲	۱,۱۵۴	۱,۰۸۳	زن	
۷,۶۲۶	۷,۶۵۸	۷,۴۸۹	۷,۳۳۰	۷,۱۴۱	مرد	شهرداری مناطق با مدرک لیسانس و بالاتر
۴,۲۷۹	۴,۳۳۱	۴,۲۷۰	۴,۲۶۰	۴,۲۰۶	زن	
۸۱۴	۷۶۳	۳۷۳	۳۰۳	۲۷۹	مرد	سازمانهای غیر مستقل با مدرک لیسانس و بالاتر
۴۲۴	۳۷۴	۱۱۱	۸۲	۷۲	زن	
۱۴۱	۱۴۸	۱۳۳	۱۱۱	۱۱۱	مرد	اداره کل امور اجرایی شورای اسلامی شهر تهران با مدرک لیسانس و بالاتر
۵۵	۵۵	۵۶	۵۱	۵۱	زن	
۵,۹۳۹	۵,۶۹۸	۵,۹۹۴	۵,۷۶۳	۵,۱۱۷	مرد	سازمانهای مستقل با مدرک لیسانس و بالاتر
۱,۳۲۵	۱,۳۱۴	۱,۵۷۱	۱,۶۰۵	۱,۴۲۸	زن	
۵,۲۲۷	۵,۶۳۱	۵,۴۹۲	۵,۰۳۴	۴,۷۷۵	مرد	شرکتهای تابعه با مدرک لیسانس و بالاتر
۱,۶۹۰	۱,۶۹۶	۱,۶۹۶	۱,۵۱۵	۱,۳۷۸	زن	
۲۲,۲۱۰	۲۲,۳۷۶	۲۱,۸۸۲	۲۰,۶۸۵	۱۹,۴۷۴	مرد	جمع مدرک لیسانس و بالاتر
۹,۰۷۹	۹,۰۸۲	۸,۹۹۶	۸,۶۶۷	۸,۲۱۸	زن	

(واحد: نفر)

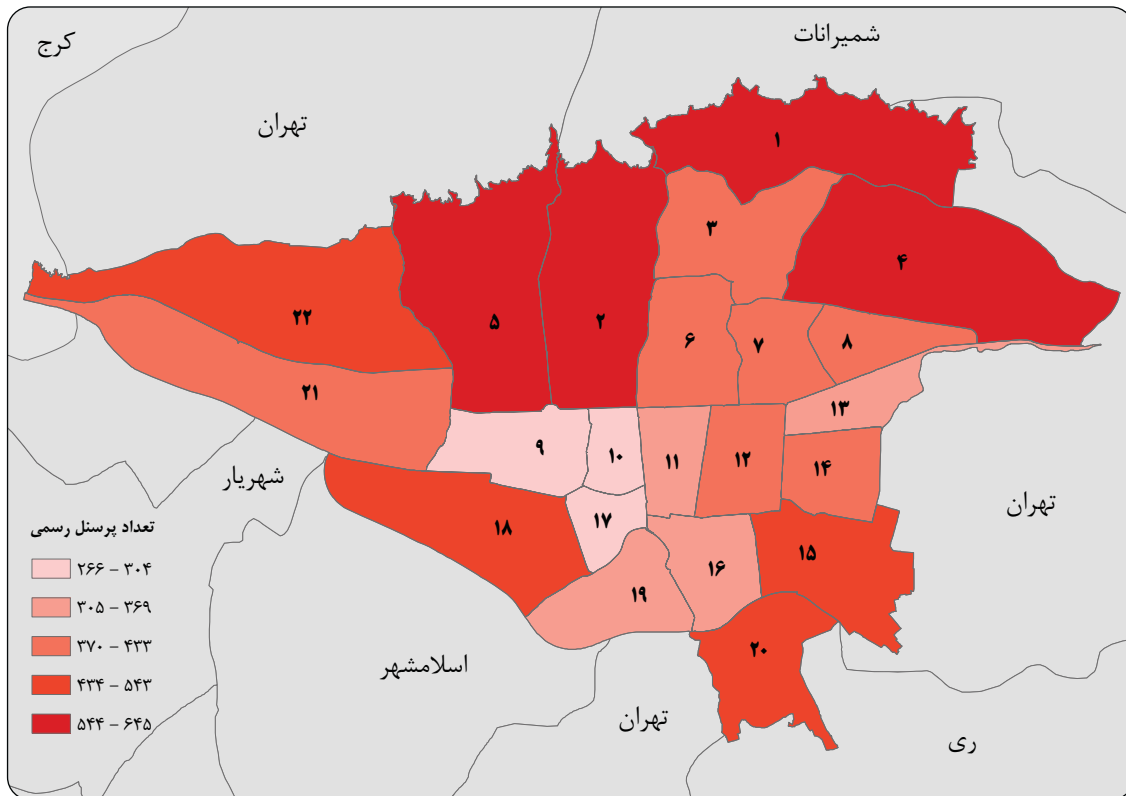
۸-۴- سن پرسنل شاغل در شهرداری تهران در سال ۱۴۰۱

تعداد کارکنان	سن	تعداد کارکنان	سن
۲۴,۴۶۹	۴۰-۴۹	۰	زیر ۲۰ سال
۸,۵۱۲	۵۰-۵۹	۱,۲۸۴	۲۰-۲۹
۸۹۲	۶۰ و بالاتر	۲۰,۱۸۶	۳۰-۳۹
۵۵,۳۴۳		جمع	

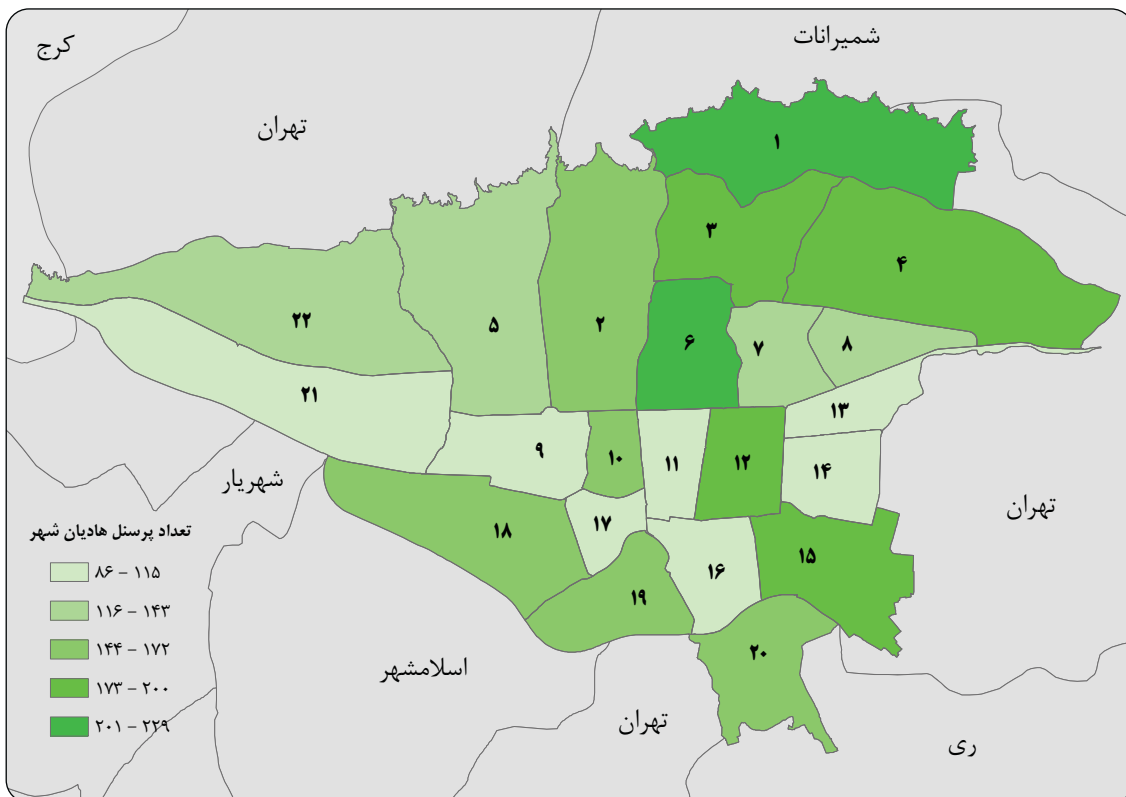
(واحد: نفر)

۹-۴- تعداد پرسنل شهرداری تهران به تفکیک منطقه در سال ۱۴۰۱

منطقه	پرسنل رسمی	پرسنل خدمات اداری شهر	پرسنل هادیان شهر	سایر قراردادها
منطقه ۱	۶۱۳	۳۳۹	۲۲۹	۰
منطقه ۲	۶۰۴	۲۵۹	۱۶۹	۰
منطقه ۳	۴۲۱	۲۴۷	۱۷۴	۰
منطقه ۴	۶۴۵	۲۹۷	۱۷۸	۰
منطقه ۵	۶۲۳	۴۱۵	۱۳۸	۰
منطقه ۶	۴۳۳	۲۴۹	۲۰۴	۰
منطقه ۷	۴۰۳	۲۴۱	۱۳۳	۰
منطقه ۸	۴۰۷	۱۷۳	۱۴۳	۰
منطقه ۹	۳۰۴	۱۷۴	۹۹	۰
منطقه ۱۰	۲۹۱	۲۲۰	۱۴۷	۰
منطقه ۱۱	۳۳۷	۱۹۳	۱۰۹	۰
منطقه ۱۲	۴۲۵	۳۲۳	۱۸۱	۰
منطقه ۱۳	۳۵۴	۲۱۵	۱۰۷	۰
منطقه ۱۴	۴۰۳	۱۹۹	۱۰۵	۰
منطقه ۱۵	۵۴۳	۲۴۹	۱۹۸	۰
منطقه ۱۶	۳۶۹	۱۵۹	۱۰۸	۰
منطقه ۱۷	۲۶۶	۱۸۵	۱۰۴	۰
منطقه ۱۸	۴۶۷	۲۳۷	۱۶۶	۰
منطقه ۱۹	۳۴۹	۱۹۲	۱۶۹	۰
منطقه ۲۰	۴۷۴	۱۸۸	۱۵۵	۰
منطقه ۲۱	۳۸۷	۱۵۴	۸۶	۰
منطقه ۲۲	۵۲۶	۲۰۴	۱۲۸	۰
جمع	۹,۶۴۴	۵,۱۱۲	۳,۲۳۰	۰



۴-۱- تعداد پرسنل رسمی شهرداری تهران در سال ۱۴۰۱



۴-۲- تعداد پرسنل هادیان شهر شهرداری تهران در سال ۱۴۰۱

۱۰-۴- وضعیت مدرک تحصیلی پرسنل شهرداری تهران به تفکیک منطقه در سال ۱۴۰۱ (واحد: نفر)

منطقه	زیر دیپلم	دیپلم	فوق دیپلم	لیسانس	فوق لیسانس	دکترای
منطقه ۱	۱۳۹	۱۹۷	۶۱	۳۷۸	۳۹۲	۱۴
منطقه ۲	۹۷	۱۶۲	۵۴	۳۴۹	۳۵۰	۲۰
منطقه ۳	۱۰۱	۱۵۵	۳۸	۲۷۹	۲۶۱	۸
منطقه ۴	۱۲۶	۱۸۱	۸۶	۳۴۹	۳۶۴	۱۴
منطقه ۵	۸۷	۱۳۷	۶۵	۴۸۲	۳۹۱	۱۴
منطقه ۶	۱۳۳	۱۵۹	۵۳	۲۹۰	۲۳۹	۱۲
منطقه ۷	۹۵	۱۲۰	۳۸	۲۵۷	۲۵۵	۱۲
منطقه ۸	۱۰۴	۱۰۱	۴۶	۲۵۳	۲۱۳	۶
منطقه ۹	۵۸	۸۳	۳۱	۲۰۸	۱۹۴	۳
منطقه ۱۰	۷۸	۱۳۱	۴۰	۲۴۵	۱۵۵	۹
منطقه ۱۱	۵۸	۹۹	۵۵	۲۲۴	۱۹۶	۷
منطقه ۱۲	۱۲۱	۱۴۷	۶۹	۳۴۶	۲۳۸	۸
منطقه ۱۳	۸۵	۸۶	۵۴	۲۵۸	۱۸۴	۹
منطقه ۱۴	۵۲	۱۲۱	۳۰	۲۷۸	۲۲۰	۶
منطقه ۱۵	۱۴۳	۱۷۹	۸۵	۳۶۳	۲۱۴	۶
منطقه ۱۶	۶۴	۱۱۶	۴۷	۲۴۱	۱۶۶	۲
منطقه ۱۷	۵۴	۱۰۸	۳۸	۲۰۱	۱۵۳	۱
منطقه ۱۸	۱۱۳	۱۵۵	۷۴	۳۰۸	۲۱۱	۹
منطقه ۱۹	۷۷	۱۶۹	۴۱	۲۲۸	۱۸۸	۷
منطقه ۲۰	۹۴	۱۴۰	۵۷	۳۰۲	۲۲۰	۴
منطقه ۲۱	۴۰	۹۰	۳۱	۲۴۲	۲۱۴	۱۰
منطقه ۲۲	۷۷	۱۰۹	۴۷	۳۰۹	۲۹۹	۱۷
جمع	۱,۹۹۶	۲,۹۴۵	۱,۱۴۰	۶,۳۹۰	۵,۳۱۷	۱۹۸



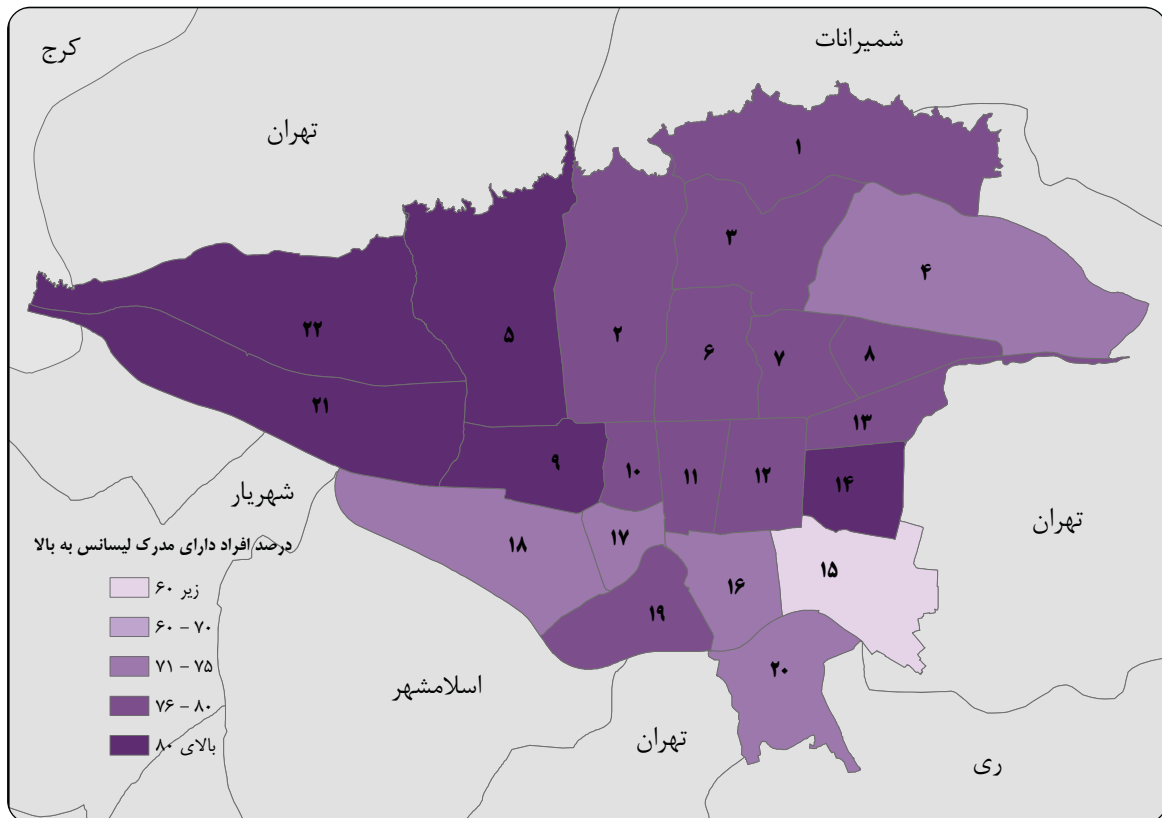
(واحد: نفر)

۱۱-۴- وضعیت مدرک تحصیلی پرسنل هادیان شهر به تفکیک منطقه در سال ۱۴۰۱

منطقه	زیر دیپلم	دیپلم	فوق دیپلم	لیسانس	فوق لیسانس	دکترا
منطقه ۱	۱۱۲	۱۱۷	۰	۰	۰	۰
منطقه ۲	۷۰	۹۹	۰	۰	۰	۰
منطقه ۳	۸۲	۹۲	۰	۰	۰	۰
منطقه ۴	۱۰۱	۷۷	۰	۰	۰	۰
منطقه ۵	۶۹	۶۹	۰	۰	۰	۰
منطقه ۶	۱۰۸	۹۶	۰	۰	۰	۰
منطقه ۷	۷۱	۶۲	۰	۰	۰	۰
منطقه ۸	۸۵	۵۸	۰	۰	۰	۰
منطقه ۹	۴۹	۵۰	۰	۰	۰	۰
منطقه ۱۰	۶۶	۸۱	۰	۰	۰	۰
منطقه ۱۱	۴۸	۶۱	۰	۰	۰	۰
منطقه ۱۲	۹۷	۸۴	۰	۰	۰	۰
منطقه ۱۳	۶۷	۴۰	۰	۰	۰	۰
منطقه ۱۴	۳۲	۷۳	۰	۰	۰	۰
منطقه ۱۵	۱۰۸	۹۰	۰	۰	۰	۰
منطقه ۱۶	۴۴	۶۴	۰	۰	۰	۰
منطقه ۱۷	۴۳	۶۱	۰	۰	۰	۰
منطقه ۱۸	۸۴	۸۲	۰	۰	۰	۰
منطقه ۱۹	۶۰	۱۰۹	۰	۰	۰	۰
منطقه ۲۰	۷۲	۸۳	۰	۰	۰	۰
منطقه ۲۱	۳۱	۵۵	۰	۰	۰	۰
منطقه ۲۲	۶۲	۶۶	۰	۰	۰	۰
جمع	۱,۵۶۱	۱,۶۶۹	۰	۰	۰	۰

۱۲-۴- وضعیت مدرک تحصیلی پرسنل خدمات اداری شهر به تفکیک منطقه در سال ۱۴۰۱ (واحد: نفر)

منطقه	زیر دیپلم	دیپلم	فوق دیپلم	لیسانس	فوق لیسانس	دکتر
منطقه ۱	۰	۴۱	۴۱	۱۵۱	۱۰۱	۵
منطقه ۲	۲	۲۴	۲۷	۱۱۶	۸۵	۵
منطقه ۳	۰	۲۷	۲۵	۱۱۸	۷۴	۳
منطقه ۴	۰	۳۱	۵۲	۱۱۴	۹۸	۲
منطقه ۵	۲	۳۱	۴۴	۲۱۵	۱۲۰	۳
منطقه ۶	۰	۲۷	۳۰	۱۱۱	۷۹	۲
منطقه ۷	۰	۲۶	۲۴	۱۰۸	۷۸	۵
منطقه ۸	۰	۱۶	۲۳	۷۸	۵۳	۳
منطقه ۹	۰	۱۳	۲۰	۸۵	۵۶	۰
منطقه ۱۰	۰	۲۰	۲۸	۱۱۵	۵۴	۳
منطقه ۱۱	۰	۱۸	۲۸	۸۸	۵۸	۱
منطقه ۱۲	۱	۳۲	۴۲	۱۶۶	۸۱	۱
منطقه ۱۳	۱	۱۸	۲۶	۹۱	۷۵	۴
منطقه ۱۴	۱	۱۶	۱۴	۹۲	۷۳	۳
منطقه ۱۵	۰	۵۰	۵۷	۱۰۹	۳۳	۰
منطقه ۱۶	۱	۲۲	۲۲	۷۱	۴۳	۰
منطقه ۱۷	۱	۲۲	۲۴	۹۲	۴۶	۰
منطقه ۱۸	۱	۲۸	۴۲	۹۸	۶۵	۳
منطقه ۱۹	۰	۱۹	۲۵	۹۲	۵۴	۲
منطقه ۲۰	۰	۲۲	۲۹	۹۲	۴۴	۱
منطقه ۲۱	۰	۹	۱۶	۷۴	۵۱	۴
منطقه ۲۲	۱	۱۰	۲۵	۹۴	۷۰	۴
جمع	۱۱	۵۲۲	۶۶۴	۲,۳۷۰	۱,۴۹۱	۵۴



۳-۴- درصد پرسنل خدمات اداری شهری با مدرک تحصیلی لیسانس به بالا در سال ۱۴۰۱

(واحد: نفر)

۱۳-۴- آمار پرسنل شهرداری در سال های ۱۴۰۱-۱۳۹۷

سال ۱۴۰۱	سال ۱۴۰۰	سال ۱۳۹۹	سال ۱۳۹۸	سال ۱۳۹۷	پرسنل
۷,۶۶۴	۷,۶۰۴	۷,۹۰۴	۹,۷۱۹	۷,۱۴۳	پرسنل کارگربا وضعیت مدرک و رشته تحصیلی دیپلم و بالاتر
۵,۷۷۷	۶,۶۱۶	۷,۵۴۰	۸,۳۲۲	۷,۷۵۹	پرسنل کارگربا وضعیت مدرک و رشته تحصیلی زیر دیپلم
۱,۳۱۵	۶,۶۴۷	۷,۲۰۱	۷,۷۹۱	۸,۴۹۵	پرسنل کارگری به تفکیک رسمی
۴۵	۵۲	۶۶	۷۵	۹۳	پرسنل کارگری به تفکیک قرارداد (خدمات اداری شهر)
۶,۵۳۳	۶,۶۶۵	۷,۲۳۰	۹,۰۸۳	۵,۴۴۶	پرسنل کارگری به تفکیک قرارداد (هادیان شهر)
۴,۷۶۷	۸۵۶	۹۴۷	۱,۰۹۲	۸۶۸	پرسنل کارگری به تفکیک سازمانها و شرکت‌ها، سایر
۶۳۸	۵۷۰	۴۹۴	۳۴۸	۲۹۹	پرسنل کارمند با وضعیت مدرک و رشته تحصیلی دکترا
۵,۳۸۸	۶,۱۳۹	۷,۰۷۹	۸,۶۵۷	۹,۴۳۵	پرسنل کارمند با وضعیت مدرک و رشته تحصیلی دیپلم و زیر دیپلم
۱۱,۸۰۴	۱۱,۴۷۳	۱۰,۷۸۳	۹,۰۴۱	۸,۰۹۲	پرسنل کارمند با وضعیت مدرک و رشته تحصیلی فوق لیسانس
۴,۷۲۵	۵,۲۱۴	۵,۶۴۶	۶,۲۲۱	۶,۵۸۱	پرسنل کارمند با وضعیت مدرک و رشته تحصیلی فوق دیپلم
۱۹,۳۴۷	۱۹,۴۱۵	۱۹,۶۰۱	۱۹,۲۷۷	۱۹,۳۰۱	پرسنل کارمند با وضعیت مدرک و رشته تحصیلی لیسانس
۲۳,۶۹۳	۲۳,۷۶۵	۲۲,۹۴۱	۲۱,۸۹۸	۲۱,۷۰۴	پرسنل کارمند به تفکیک رسمی
۷,۰۴۵	۷,۴۰۳	۸,۴۶۵	۲,۹۹۳	۳,۴۴۱	پرسنل کارمندی به تفکیک قرارداد (خدمات اداری شهر)
۳۲۹	۳۶۵	۴۰۵	۵,۲۴۸	۴,۷۵۹	پرسنل کارمندی به تفکیک قرارداد (هادیان شهر)
۱۱,۲۰۳	۱۱,۲۷۸	۱۱,۷۹۲	۱۳,۴۰۵	۱۳,۸۰۴	پرسنل کارمندی به تفکیک سازمانها و شرکتها، سایر

۱۴-۴-آمار پرسنل شهرداری به تفکیک مدرک تحصیلی در سال ۱۴۰۱

(واحد: نفر)

تعداد	جنسیت	مدرک	پرسنل	تعداد	جنسیت	مدرک	پرسنل
۱,۹۱۲	مرد	زیر دیپلم	شهرداری مناطق	۳۹۷	مرد	زیر دیپلم	واحدهای ستادی
۸۴	زن			۱۰	زن		
۲,۷۱۵	مرد	دیپلم		۶۵۱	مرد	دیپلم	
۲۳۰	زن			۳۵	زن		
۹۶۱	مرد	فوق دیپلم		۲۰۱	مرد	فوق دیپلم	
۱۷۹	زن			۵۷	زن		
۴,۴۶۰	مرد	لیسانس		۱,۱۶۱	مرد	لیسانس	
۱,۹۳۰	زن			۴۷۳	زن		
۳,۰۴۸	مرد	فوق لیسانس		۱,۱۷۹	مرد	فوق لیسانس	
۲,۲۶۹	زن			۷۷۸	زن		
۱۱۸	مرد	دکتر		۱۲۳	مرد	دکتر	
۸۰	زن			۵۵	زن		
۱,۳۵۹	مرد	زیر دیپلم	سازمانهای مستقل	۱۶۱	مرد	زیر دیپلم	سازمانهای غیر مستقل
۳۸	زن			۶۹	زن		
۲,۳۷۳	مرد	دیپلم		۴۰۱	مرد	دیپلم	
۱۲۲	زن			۱۵۷	زن		
۱,۱۱۵	مرد	فوق دیپلم		۱۵۴	مرد	فوق دیپلم	
۸۱	زن			۶۱	زن		
۴,۱۵۴	مرد	لیسانس		۵۲۷	مرد	لیسانس	
۷۰۸	زن			۲۶۰	زن		
۱,۶۸۷	مرد	فوق لیسانس		۲۶۵	مرد	فوق لیسانس	
۵۹۶	زن			۱۵۶	زن		
۹۸	مرد	دکتر		۲۲	مرد	دکتر	
۲۱	زن			۸	زن		
۹	مرد	زیر دیپلم	اداره کل امور اجرائی شورای اسلامی شهر تهران	۲,۱۷۴	مرد	زیر دیپلم	شرکتهای تابعه
۰	زن			۶۳	زن		
۴۵	مرد	دیپلم		۵,۲۰۸	مرد	دیپلم	
۳	زن			۶۱۳	زن		
۱۹	مرد	فوق دیپلم		۱,۵۸۴	مرد	فوق دیپلم	
۰	زن			۳۱۳	زن		
۶۳	مرد	لیسانس		۴,۴۱۷	مرد	لیسانس	
۱۴	زن			۱,۱۸۰	زن		
۶۸	مرد	فوق لیسانس		۱,۲۳۷	مرد	فوق لیسانس	
۳۹	زن			۴۸۲	زن		
۱۰	مرد	دکتر		۷۳	مرد	دکتر	
۲	زن			۲۸	زن		



(واحد: نفر)

۱۵-۴- وضعیت سن پرسنل شهرداری تهران به تفکیک منطقه در سال ۱۴۰۱

منطقه	زیر ۲۰ سال	۲۰-۲۹	۳۰-۳۹	۴۰-۴۹	۵۰-۵۹	۶۰ و بالاتر
منطقه ۱	۰	۶	۳۸۴	۵۵۱	۲۰۶	۳۴
منطقه ۲	۰	۸	۳۰۲	۵۰۳	۱۹۴	۲۵
منطقه ۳	۰	۸	۲۷۹	۳۶۵	۱۷۰	۲۰
منطقه ۴	۰	۲۱	۳۵۰	۴۸۵	۲۲۴	۴۰
منطقه ۵	۰	۱۶	۴۲۰	۵۰۸	۲۱۰	۲۲
منطقه ۶	۰	۲۰	۲۹۲	۳۷۷	۱۸۳	۱۴
منطقه ۷	۰	۱۴	۲۶۴	۳۲۷	۱۵۱	۲۱
منطقه ۸	۰	۲۳	۲۹۰	۲۸۲	۱۱۲	۱۶
منطقه ۹	۰	۶	۲۰۵	۲۴۶	۱۰۹	۱۱
منطقه ۱۰	۰	۹	۲۴۵	۲۷۴	۱۱۶	۱۴
منطقه ۱۱	۰	۸	۲۱۳	۲۹۷	۱۰۷	۱۴
منطقه ۱۲	۰	۶	۳۰۹	۴۱۵	۱۷۲	۲۷
منطقه ۱۳	۰	۱۲	۱۹۸	۳۰۹	۱۳۶	۲۱
منطقه ۱۴	۰	۱۱	۲۵۲	۳۱۳	۱۲۰	۱۱
منطقه ۱۵	۰	۳۷	۳۸۱	۴۲۹	۱۲۳	۲۰
منطقه ۱۶	۰	۲۱	۲۴۴	۲۵۴	۱۱۱	۶
منطقه ۱۷	۰	۱۳	۲۱۳	۲۲۸	۹۳	۸
منطقه ۱۸	۰	۷۹	۲۹۶	۳۴۸	۱۴۱	۶
منطقه ۱۹	۰	۱۱	۲۲۱	۳۱۱	۱۵۳	۱۴
منطقه ۲۰	۰	۴	۲۰۵	۳۹۹	۱۸۶	۲۳
منطقه ۲۱	۰	۸	۲۱۱	۲۸۶	۱۰۹	۱۳
منطقه ۲۲	۰	۳۰	۳۱۹	۳۷۲	۱۲۵	۱۲
جمع	۰	۳۷۱	۶,۰۹۳	۷,۸۷۹	۳,۲۵۱	۳۹۲

(واحد: نفر)

۱۶-۴- وضعیت سن پرسنل خدمات اداری شهر به تفکیک منطقه در سال ۱۴۰۱

منطقه	زیر ۲۰ سال	۲۰-۲۹	۳۰-۳۹	۴۰-۴۹	۵۰-۵۹	۶۰ و بالاتر
منطقه ۱	۰	۵	۱۴۶	۱۴۳	۴۱	۴
منطقه ۲	۰	۲	۱۱۵	۱۰۱	۳۵	۶
منطقه ۳	۰	۴	۱۲۷	۸۷	۲۲	۷
منطقه ۴	۰	۳	۱۲۷	۱۳۴	۲۸	۵
منطقه ۵	۰	۵	۱۹۸	۱۶۱	۴۶	۵
منطقه ۶	۰	۸	۱۲۱	۹۲	۲۴	۴
منطقه ۷	۰	۶	۱۱۴	۹۷	۲۰	۴
منطقه ۸	۰	۱۲	۹۶	۵۳	۷	۵
منطقه ۹	۰	۴	۹۳	۶۰	۱۴	۳
منطقه ۱۰	۰	۴	۱۰۴	۸۵	۲۴	۳
منطقه ۱۱	۰	۱	۹۷	۷۲	۲۲	۱
منطقه ۱۲	۰	۱	۱۶۴	۱۲۱	۳۰	۷
منطقه ۱۳	۰	۴	۱۰۳	۸۳	۲۳	۲
منطقه ۱۴	۰	۵	۹۱	۷۸	۲۲	۳
منطقه ۱۵	۰	۲۱	۱۱۷	۹۴	۱۷	۰
منطقه ۱۶	۰	۸	۸۸	۴۰	۲۲	۱
منطقه ۱۷	۰	۶	۱۰۱	۵۹	۱۷	۲
منطقه ۱۸	۰	۳۴	۱۱۹	۶۶	۱۸	۰
منطقه ۱۹	۰	۶	۸۸	۷۱	۲۵	۲
منطقه ۲۰	۰	۱	۷۹	۷۹	۲۵	۴
منطقه ۲۱	۰	۲	۸۲	۵۴	۱۴	۲
منطقه ۲۲	۰	۱۶	۱۱۵	۵۱	۱۹	۳
جمع	۰	۱۵۸	۲,۴۸۵	۱,۸۸۱	۵۱۵	۷۳



(واحد: نفر)

۱۷-۴- وضعیت سن پرسنل هادیان شهر به تفکیک منطقه در سال ۱۴۰۱

منطقه	زیر ۲۰ سال	۲۰-۲۹	۳۰-۳۹	۴۰-۴۹	۵۰-۵۹	۶۰ و بالاتر
منطقه ۱	۰	۱	۵۲	۹۰	۶۷	۱۹
منطقه ۲	۰	۱	۴۸	۷۲	۳۹	۹
منطقه ۳	۰	۱	۴۵	۷۲	۴۹	۷
منطقه ۴	۰	۵	۴۰	۵۵	۶۰	۱۸
منطقه ۵	۰	۲	۴۰	۵۲	۳۷	۷
منطقه ۶	۰	۴	۵۰	۸۵	۵۸	۷
منطقه ۷	۰	۱	۳۱	۵۹	۳۳	۹
منطقه ۸	۰	۶	۳۲	۶۶	۳۲	۷
منطقه ۹	۰	۰	۲۵	۳۱	۴۲	۱
منطقه ۱۰	۰	۰	۴۳	۷۱	۲۴	۹
منطقه ۱۱	۰	۱	۳۰	۴۴	۲۷	۷
منطقه ۱۲	۰	۲	۳۷	۸۱	۵۰	۱۱
منطقه ۱۳	۰	۱	۱۲	۴۴	۳۶	۱۴
منطقه ۱۴	۰	۴	۴۲	۳۲	۲۴	۳
منطقه ۱۵	۰	۳	۳۲	۸۷	۶۰	۱۶
منطقه ۱۶	۰	۶	۳۲	۴۷	۲۳	۰
منطقه ۱۷	۰	۳	۲۸	۵۰	۲۰	۳
منطقه ۱۸	۰	۳۶	۴۴	۵۲	۳۴	۰
منطقه ۱۹	۰	۳	۵۲	۶۲	۴۲	۱۰
منطقه ۲۰	۰	۲	۳۰	۷۱	۴۴	۸
منطقه ۲۱	۰	۲	۳۰	۲۶	۲۲	۶
منطقه ۲۲	۰	۷	۴۸	۴۴	۲۷	۲
جمع	۰	۹۱	۸۲۳	۱,۲۹۳	۸۵۰	۱۷۳

شرکت خدمات اداری شهر

۱۸-۴- پرسنل تحت پوشش شرکت خدمات اداری شهر در سال ۱۴۰۱ (واحد: نفر)

نام واحد	جنسیت کارکنان			نوع قرارداد		
	مرد	زن	جمع	ساعتی و حق و زحمه ای	کارگری	کارمندی
ادارات ستادی	۹۸۲	۴۴۶	۱,۴۲۸	۲۰	۱۱	۱,۴۱۷
مناطق	۳,۲۴۵	۱,۹۱۰	۵,۱۵۵	۴	۱۱	۵,۱۴۴
جمع مناطق و ادارات ستادی	۴,۲۲۷	۲,۳۵۶	۶,۵۸۳	۲۴	۲۲	۶,۵۶۱
سازمانهای غیرمستقل	۳۹۸	۱۰۹	۵۰۷	۲	۱۱	۴۹۶
شورای شهر	۶۷	۲۰	۸۷	۰	۱۳	۷۴
شرکت ها	۱۵	۹	۲۴	۰	۲	۲۲
جمع سازمان ها، شرکت ها و شورای شهر	۴۸۰	۱۳۸	۶۱۸	۲	۲۶	۵۹۲
جمع کل	۴,۷۰۷	۲,۴۹۴	۷,۲۰۱	۲۶	۴۸	۷,۱۵۳

۱۹-۴- پرسنل تحت پوشش شرکت خدمات اداری شهر به تفکیک مدرک تحصیلی در سال ۱۴۰۱ (واحد: نفر)

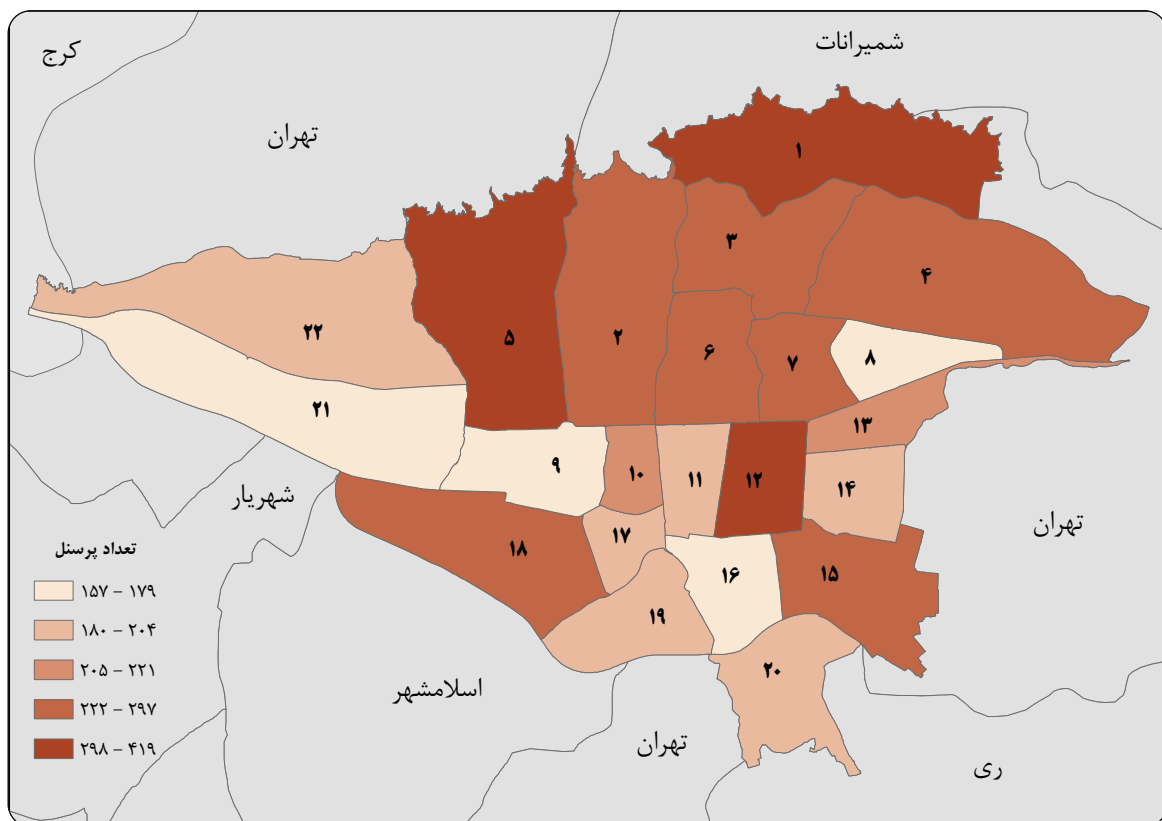
نام واحد	مدرک تحصیلی						جمع کل نیروهای جاری
	زیردپلم	دپلم	فوق دپلم	لیسانس	فوق لیسانس	دکتر	
ادارات ستادی	۴	۹۹	۱۰۱	۵۳۸	۶۱۸	۶۸	۱,۴۲۸
مناطق	۹	۵۱۶	۶۳۸	۲,۴۰۹	۱,۵۲۸	۵۵	۵,۱۵۵
جمع مناطق و ادارات ستادی	۱۳	۶۱۵	۷۳۹	۲,۹۴۷	۲,۱۴۶	۱۲۳	۶,۵۸۳
سازمانهای غیرمستقل	۸	۶۱	۷۱	۲۲۴	۱۳۲	۱۱	۵۰۷
شورای شهر	۴	۱۵	۱۰	۲۷	۳۰	۱	۸۷
شرکت ها	۲	۸	۰	۹	۵	۰	۲۴
جمع سازمان ها، شرکت ها و شورای شهر	۱۴	۸۴	۸۱	۲۶۰	۱۶۷	۱۲	۶۱۸
جمع کل	۲۷	۶۹۹	۸۲۰	۳,۲۰۷	۲,۳۱۳	۱۳۵	۷,۲۰۱



(واحد: نفر)

۲۰-۴- تعداد پرسنل خدمات اداری شهر به تفکیک منطقه در سال ۱۴۰۱

منطقه	پرسنل خدمات اداری شهر	منطقه	پرسنل خدمات اداری شهر
منطقه ۱	۳۴۳	منطقه ۱۲	۳۲۶
منطقه ۲	۲۶۱	منطقه ۱۳	۲۱۵
منطقه ۳	۲۴۹	منطقه ۱۴	۲۰۱
منطقه ۴	۲۹۷	منطقه ۱۵	۲۴۹
منطقه ۵	۴۱۹	منطقه ۱۶	۱۶۱
منطقه ۶	۲۴۹	منطقه ۱۷	۱۸۷
منطقه ۷	۲۴۱	منطقه ۱۸	۲۴۰
منطقه ۸	۱۷۷	منطقه ۱۹	۱۹۲
منطقه ۹	۱۷۹	منطقه ۲۰	۱۹۱
منطقه ۱۰	۲۲۱	منطقه ۲۱	۱۵۷
منطقه ۱۱	۱۹۶	منطقه ۲۲	۲۰۴
جمع			۵,۱۵۵



۴-۴- تعداد پرسنل شرکت خدمات اداری شهر به تفکیک منطقه در سال ۱۴۰۱

۴-۲۱- وضعیت مدرک تحصیلی پرسنل خدمات اداری شهر به تفکیک منطقه در سال ۱۴۰۱ (واحد: نفر)

منطقه	زیر دیپلم	دیپلم	فوق دیپلم	لیسانس	فوق لیسانس	دکتر
منطقه ۱	۰	۴۳	۴۰	۱۵۳	۱۰۲	۵
منطقه ۲	۲	۲۵	۲۹	۱۱۴	۸۶	۵
منطقه ۳	۰	۲۷	۲۴	۱۱۹	۷۶	۳
منطقه ۴	۰	۳۲	۵۱	۱۱۴	۹۸	۲
منطقه ۵	۲	۳۲	۴۷	۲۱۲	۱۲۲	۴
منطقه ۶	۰	۲۷	۳۰	۱۱۱	۷۹	۲
منطقه ۷	۰	۲۶	۲۴	۱۱۱	۷۵	۵
منطقه ۸	۰	۱۶	۲۴	۸۲	۵۳	۲
منطقه ۹	۰	۱۱	۲۲	۸۴	۶۱	۱
منطقه ۱۰	۰	۱۹	۲۸	۱۱۶	۵۵	۳
منطقه ۱۱	۰	۲۱	۲۸	۸۷	۵۹	۱
منطقه ۱۲	۱	۳۴	۴۰	۱۶۷	۸۳	۱
منطقه ۱۳	۱	۱۷	۲۶	۹۱	۷۶	۴
منطقه ۱۴	۱	۱۶	۱۴	۹۲	۷۵	۳
منطقه ۱۵	۰	۲۷	۴۱	۱۳۵	۴۶	۰
منطقه ۱۶	۱	۲۵	۱۸	۷۲	۴۵	۰
منطقه ۱۷	۰	۲۳	۲۳	۹۴	۴۷	۰
منطقه ۱۸	۱	۳۱	۳۶	۱۰۵	۶۴	۳
منطقه ۱۹	۰	۱۹	۲۵	۹۲	۵۴	۲
منطقه ۲۰	۰	۲۲	۲۹	۸۹	۵۰	۱
منطقه ۲۱	۰	۱۰	۱۸	۷۵	۵۰	۴
منطقه ۲۲	۰	۱۲	۲۲	۹۴	۷۲	۴
جمع	۹	۵۱۵	۶۳۹	۲,۴۰۹	۱,۵۲۸	۵۵



۴-۲۲- تغییرات پرسنل تحت پوشش شرکت خدمات اداری شهر در سال ۱۴۰۱ (واحد: نفر)

ورودی	خروجی	تغییر مدرک تحصیلی	نیروهای تحت پوشش	تحصیلات
۰	۵	۰	۲۷	زیردیپلم
۵	۵۸	۰	۶۹۹	دیپلم
۱۱	۶۹	۵۶	۸۲۰	فوق دیپلم
۸۰	۱۶۹	۱۹۸	۳,۲۰۷	لیسانس
۵۵	۱۶۶	۱۹۲	۲,۳۱۳	فوق لیسانس
۵	۱۴	۱۷	۱۳۵	دکترا

۴-۲۳- اهم فعالیت های شرکت خدمات اداری شهر در سال ۱۴۰۱

سال ۱۴۰۱	عنوان فعالیت
۵۰	ایجاد اشرف و ارزیابی سازمان در حوزه های نیروی انسانی ساختار و فرآیندها - عدد
۰	برگزاری برنامه جامعه پذیری کارکنان تغییر وضعیت یافته- عدد
۶۰	برگزاری دور آموزش بینش مطهر - عدد
۲۳	برگزاری دوره آموزشی خانواده ایرانی و اسلامی - عدد

۴-۲۴- سن پرسنل شاغل در شرکت خدمات اداری شهر در سال ۱۴۰۱ (واحد: نفر)

تعداد کارکنان	سن	تعداد کارکنان	سن
۲,۴۰۷	۴۰-۴۹	۰	زیر ۲۰ سال
۷۳۴	۵۰-۵۹	۲۲۷	۲۰-۲۹
۱۲۴	۶۰ و بالاتر	۳,۸۷۱	۳۰-۳۹
۷,۳۶۳		جمع	

۲۵-۴- وضعیت سن پرسنل شرکت خدمات اداری شهر به تفکیک منطقه در سال ۱۴۰۱ (واحد: نفر)

منطقه	زیر ۲۰ سال	۲۰-۲۹	۳۰-۳۹	۴۰-۴۹	۵۰-۵۹	۶۰ و بالاتر
منطقه ۱	۰	۵	۱۴۵	۱۴۶	۴۳	۴
منطقه ۲	۰	۲	۱۱۵	۱۰۳	۳۵	۶
منطقه ۳	۰	۴	۱۲۹	۸۷	۲۲	۷
منطقه ۴	۰	۳	۱۲۸	۱۳۴	۲۷	۵
منطقه ۵	۰	۵	۲۰۲	۱۶۱	۴۶	۵
منطقه ۶	۰	۵	۱۱۴	۹۲	۳۳	۵
منطقه ۷	۰	۶	۱۱۴	۹۷	۲۰	۴
منطقه ۸	۰	۴	۸۶	۶۱	۱۹	۷
منطقه ۹	۰	۴	۹۶	۶۲	۱۴	۳
منطقه ۱۰	۰	۴	۱۰۳	۸۶	۲۵	۳
منطقه ۱۱	۰	۱	۱۰۰	۷۳	۲۱	۱
منطقه ۱۲	۰	۱	۱۶۵	۱۲۱	۳۲	۷
منطقه ۱۳	۰	۴	۱۰۳	۸۳	۲۳	۲
منطقه ۱۴	۰	۵	۸۹	۸۱	۲۳	۳
منطقه ۱۵	۰	۳	۸۷	۱۱۹	۳۳	۷
منطقه ۱۶	۰	۲	۷۴	۵۴	۲۸	۳
منطقه ۱۷	۰	۳	۹۶	۶۰	۲۶	۲
منطقه ۱۸	۰	۸	۱۰۱	۹۲	۳۶	۳
منطقه ۱۹	۰	۶	۸۷	۷۱	۲۶	۲
منطقه ۲۰	۰	۱	۸۲	۷۹	۲۵	۴
منطقه ۲۱	۰	۱	۸۴	۵۳	۱۶	۳
منطقه ۲۲	۰	۶	۹۰	۷۸	۲۳	۷
جمع	۰	۸۳	۲,۳۹۰	۱,۹۹۳	۵۹۶	۹۳



شرکت هادیان شهر

۴-۲۶- تعداد پرسنل تحت پوشش شرکت هادیان شهر در سال ۱۴۰۱

نام واحد	جنسیت کارکنان		نوع قرارداد			
	مرد		زن		ساعتی و حق الزحمه ای	
	درصد	تعداد	درصد	تعداد	درصد	تعداد
مناطق	۹۵.۲	۳,۰۶۷	۴.۸	۱۵۵	۰	۰
ادارت ستادی	۹۷.۱	۸۳۳	۲.۹	۲۵	۰	۰
جمع مناطق و ادارات ستادی	۹۵.۶	۳,۹۰۰	۴.۴	۱۸۰	۰	۰
سازمان های غیر مستقل	۱۰۰	۴۳	۰	۰	۰	۰
سازمان های مستقل	۹۴.۹	۱,۵۷۷	۵.۱	۸۴	۰	۰
شورای شهر	۹۶	۲۶	۴	۱	۰	۰
شرکت ها	۹۲	۹۰۵	۸	۷۹	۰.۱	۱
جمع سازمان ها ، شرکت ها و شورای شهر	۹۴	۲,۵۵۱	۶	۱۶۴	۰.۳۷	۱
جمع	۹۴.۹	۶,۴۵۱	۵.۱	۳۴۴	۰.۱۵	۱

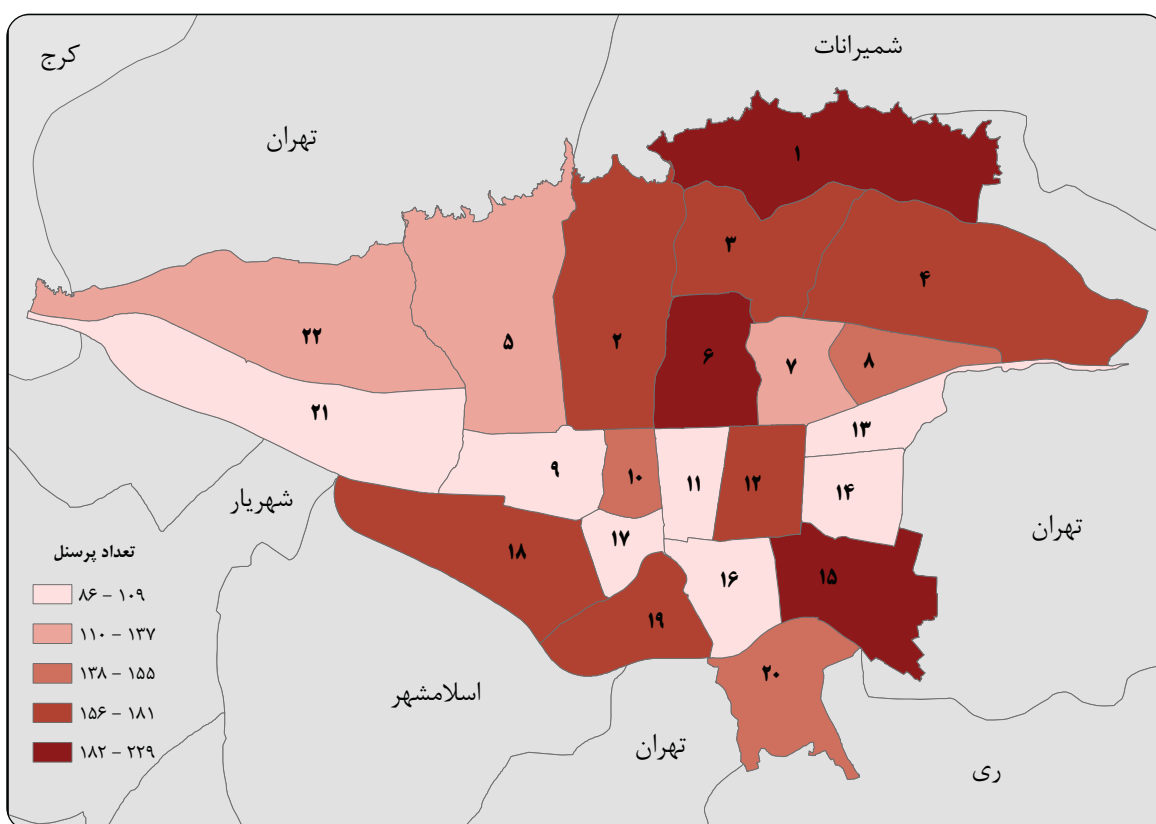
۴-۲۷- تعداد پرسنل تحت پوشش شرکت هادیان شهر در سال ۱۴۰۱

نام واحد	مدرک تحصیلی											
	زیردیپلم		دیپلم		فوق دیپلم		لیسانس		فوق لیسانس		دکترای	
	درصد	تعداد	درصد	تعداد	درصد	تعداد	درصد	تعداد	درصد	تعداد	درصد	تعداد
مناطق	۴۷	۱۵۲۲	۹۳۷	۲۹.۱	۵۲۲	۱۶.۲	۲۳۱	۷.۲	۹	۰.۳	۱	۰.۳
ادارت ستادی	۴۶	۳۹۲	۲۴۹	۲۹	۱۴۷	۱۷.۱	۶۵	۷.۶	۵	۰.۶	۰	۰
جمع مناطق و ادارات ستادی	۴۷	۱,۹۱۴	۱,۱۸۶	۲۹.۱	۶۶۹	۱۶.۴	۲۹۶	۷.۳	۱۴	۰.۳	۱	۰.۲
سازمان های غیر مستقل	۱۷	۱۷	۳۹.۵	۱۴	۳۲.۶	۷	۱۶.۳	۴	۹.۳	۲.۳	۰	۰
سازمان های مستقل	۴۵.۵	۷۵۶	۴۹۰	۲۹.۵	۲۰۶	۱۲.۴	۱۶۵	۹.۹	۴۲	۲.۵	۲	۰.۱
شورای شهر	۱۴.۸	۴	۵۱.۹	۲	۵۱.۹	۲	۷.۴	۵	۱۸.۵	۷.۴	۰	۰
شرکت ها	۳۲.۲	۳۱۷	۴۰.۳	۴۱	۴۰.۳	۱۰.۱	۱۰۳	۱۱.۸	۴۶	۴.۷	۱	۰.۱
جمع سازمان ها ، شرکت ها و شورای شهر	۴۰.۳	۱,۰۹۴	۹۲۱	۳۴	۳۱۶	۱۱.۶	۲۹۰	۱۰.۷	۹۱	۳.۴	۳	۰.۱
جمع	۴۴.۳	۳,۰۰۸	۲,۱۰۷	۳۱	۹۸۵	۱۴.۵	۵۸۶	۸.۶	۱۰۵	۱.۵	۴	۰.۱

۲۸-۴- تعداد پرسنل هادیان شهر به تفکیک منطقه در سال ۱۴۰۱

(واحد: نفر)

منطقه	پرسنل هادیان شهر	منطقه	پرسنل هادیان شهر
منطقه ۱	۲۲۹	منطقه ۱۲	۱۸۱
منطقه ۲	۱۶۹	منطقه ۱۳	۱۰۵
منطقه ۳	۱۷۴	منطقه ۱۴	۱۰۵
منطقه ۴	۱۷۷	منطقه ۱۵	۱۹۷
منطقه ۵	۱۳۷	منطقه ۱۶	۱۰۴
منطقه ۶	۲۰۴	منطقه ۱۷	۱۰۴
منطقه ۷	۱۳۳	منطقه ۱۸	۱۶۶
منطقه ۸	۱۴۲	منطقه ۱۹	۱۶۹
منطقه ۹	۱۰۱	منطقه ۲۰	۱۵۵
منطقه ۱۰	۱۴۷	منطقه ۲۱	۸۶
منطقه ۱۱	۱۰۹	منطقه ۲۲	۱۲۸
جمع			۳,۲۲۲



۵-۴- تعداد پرسنل شرکت هادیان شهر به تفکیک منطقه در سال ۱۴۰۱



(واحد: نفر)

۲۹-۴- وضعیت مدرک تحصیلی پرسنل هادیان شهر به تفکیک منطقه در سال ۱۴۰۱

منطقه	زیر دیپلم	دیپلم	فوق دیپلم	لیسانس	فوق لیسانس	دکتر
منطقه ۱	۱۱۲	۷۳	۲۷	۱۷	۰	۰
منطقه ۲	۷۰	۵۱	۳۲	۱۴	۲	۰
منطقه ۳	۷۸	۵۰	۳۵	۱۱	۰	۰
منطقه ۴	۱۰۱	۴۸	۱۹	۹	۰	۰
منطقه ۵	۶۸	۲۹	۲۰	۱۷	۳	۰
منطقه ۶	۱۰۶	۶۵	۲۲	۱۰	۱	۰
منطقه ۷	۷۱	۳۵	۱۸	۹	۰	۰
منطقه ۸	۸۶	۳۴	۱۴	۸	۰	۰
منطقه ۹	۵۰	۳۸	۹	۴	۰	۰
منطقه ۱۰	۶۷	۵۰	۲۱	۹	۰	۰
منطقه ۱۱	۴۸	۳۳	۱۵	۱۳	۰	۰
منطقه ۱۲	۹۷	۴۸	۲۶	۱۰	۰	۰
منطقه ۱۳	۶۴	۲۳	۱۴	۴	۰	۰
منطقه ۱۴	۳۲	۳۲	۳۳	۷	۱	۰
منطقه ۱۵	۸۷	۶۳	۳۴	۱۳	۰	۰
منطقه ۱۶	۴۲	۲۹	۲۱	۱۲	۰	۰
منطقه ۱۷	۴۳	۳۵	۱۳	۱۲	۱	۰
منطقه ۱۸	۷۹	۵۰	۳۱	۶	۰	۰
منطقه ۱۹	۶۰	۵۲	۴۰	۱۷	۰	۰
منطقه ۲۰	۷۱	۳۶	۳۳	۱۴	۱	۰
منطقه ۲۱	۳۱	۲۴	۲۰	۱۰	۰	۱
منطقه ۲۲	۵۹	۳۹	۲۵	۵	۰	۰
جمع	۱,۵۲۲	۹۳۷	۵۲۲	۲۳۱	۹	۱

(واحد: نفر)

۳۰-۴- سن پرسنل شاغل در شرکت هادیان شهر در سال ۱۴۰۱

تعداد کارکنان	سن	تعداد کارکنان	سن
۲,۷۷۰	۴۰-۴۹	۰	زیر ۲۰ سال
۱,۷۹۴	۵۰-۵۹	۷۳	۲۰-۲۹
۳۳۲	۶۰ و بالاتر	۱,۸۲۶	۳۰-۳۹
۶,۷۹۵		جمع	

(واحد: نفر)

۳۱-۴- وضعیت سن پرسنل هادیان شهر به تفکیک منطقه در سال ۱۴۰۱

منطقه	۲۰-۲۹	۳۰-۳۹	۴۰-۴۹	۵۰-۵۹	۶۰ و بالاتر
منطقه ۱	۱	۴۴	۹۳	۷۲	۱۹
منطقه ۲	۱	۴۲	۶۸	۴۹	۹
منطقه ۳	۰	۴۲	۷۰	۵۵	۷
منطقه ۴	۴	۳۸	۵۱	۶۵	۱۹
منطقه ۵	۱	۳۳	۵۴	۴۲	۷
منطقه ۶	۰	۴۳	۷۵	۷۷	۹
منطقه ۷	۱	۲۳	۶۴	۳۶	۹
منطقه ۸	۲	۲۵	۵۵	۴۵	۱۵
منطقه ۹	۰	۲۶	۳۰	۴۴	۱
منطقه ۱۰	۰	۳۳	۷۵	۳۰	۹
منطقه ۱۱	۰	۲۵	۴۶	۳۱	۷
منطقه ۱۲	۲	۳۲	۷۵	۶۱	۱۱
منطقه ۱۳	۰	۱۳	۴۰	۳۹	۱۳
منطقه ۱۴	۳	۳۶	۳۲	۳۱	۳
منطقه ۱۵	۲	۲۷	۸۲	۷۰	۱۶
منطقه ۱۶	۲	۲۳	۴۶	۲۸	۵
منطقه ۱۷	۰	۲۵	۴۷	۲۹	۳
منطقه ۱۸	۱	۳۱	۵۷	۵۸	۱۹
منطقه ۱۹	۲	۴۷	۶۴	۴۶	۱۰
منطقه ۲۰	۱	۲۹	۶۶	۵۱	۸
منطقه ۲۱	۱	۲۲	۳۰	۲۷	۶
منطقه ۲۲	۱	۲۹	۴۸	۴۱	۹
جمع	۲۵	۶۸۸	۱,۲۶۸	۱,۰۲۷	۲۱۴

(واحد: نفر)

۳۲-۴- تغییرات پرسنل تحت پوشش شرکت هادیان شهردر سال ۱۴۰۱

مدرک تحصیلی	نیروهای تحت پوشش	تغییر مدرک تحصیلی
زیردیپلم	۳,۰۰۸	۰
دیپلم	۲,۱۰۷	۸۶
فوق دیپلم	۹۸۵	۱۸۵
لیسانس	۵۸۶	۲۷
فوق لیسانس	۱۰۵	۹
دکتر	۴	۰



اداره کل رفاه و امور ایثارگران

۳۳-۴- عملکرد اداره کل رفاه، تعاون و خدمات اجتماعی ماهانه در سال ۱۴۰۱

شهریور	مرداد	تیر	خرداد	اردیبهشت	فروردین	تسهیلات	عنوان
.	.	۲۴۳,۳۲۰	۲۴۳,۳۲۰	۲۴۳,۶۱۰	۲۴۳,۹۸۰	نقدی	میزان کمک‌های نقدی پرسنل - میلیون ریال
۱۴,۹۷۰	۶,۳۷۲	۶,۱۲۳	۶,۴۸۰	۵,۶۵۵	۸,۹۸۸	غیرنقدی	
.	.	۳,۹۱۶	.	.	.	هدیه ازدواج	
۵,۹۵۶	.	۱۱,۴۱۶	.	.	.	مهدکودک	
.	.	۴,۲۳۹	.	.	.	تدفین	
.	لوازم التحریر	
.	جایزه تحصیلی	
.	سایر	
.	.	۲۴,۲۳۳	۲۴,۲۳۳	۲۴,۲۵۵	۲۴,۲۹۴	نقدی	
۴,۹۹۰	۲,۱۲۴	۲,۰۴۱	۲,۱۶۰	۱,۸۸۵	۲,۹۹۶	غیرنقدی	
.	.	۱۴۶	.	.	.	هدیه ازدواج	
۱,۴۷۷	.	۱,۴۴۲	.	.	.	مهدکودک	
.	.	۱۵۸	.	.	.	تدفین	
.	لوازم التحریر	
.	جایزه تحصیلی	
.	سایر	
۴,۰۵۷	۴,۳۲۷	۴,۴۰۸	۵,۵۲۰	*۱۵,۴۸۸	۳,۹۳۷	صدور دفاتر بیمه درمانی - عدد	
۱,۸۰۰	۲,۵۰۰	۲,۵۰۰	۱,۴۰۰	۱,۴۰۰	.	کارت توزیع شده مجموعه های تفریحی - عدد	
۱۵۰	۱۳۰	۲۵۰	۱۲۵	۲۷۰	۱۲۰	معرفی نامه صادر شده جهت موسسات آموزشی - عدد	
۱۵۳	۱۵۳	۱۵۳	۱۵۳	۱۵۳	۱۵۳	وام های پرداخت شده - عدد	

* بدلیل چاپ گروهی دفاتر بیمه درمانی برای روزنامه همشهری در اردیبهشت ماه این تعداد می باشد.

۳۳-۴- عملکرد اداره کل رفاه، تعاون و خدمات اجتماعی ماهانه در سال ۱۴۰۱ (ادامه)

اسفند	بهمن	دی	آذر	آبان	مهر	تسهیلات	عنوان
۴۷۹,۵۰۰	۲۳۹,۳۳۰	۲۳۹,۰۶۰	.	۲۳۹,۶۹۰	۲۳۹,۹۳۰	نقدی	میزان کمک‌های نقدی پرسنل - میلیون ریال
۴,۱۸۸	۴,۲۷۲	۴,۲۶۰	۳,۹۸۷	۲,۹۴۶	۳,۴۵۰	غیرنقدی	
۴,۰۲۴	.	۴,۰۵۱	.	.	۳,۶۷۵	هدیه ازدواج	
۱۱,۹۸۸	۱۱,۱۹۰	۱۰,۹۴۶	۹,۸۶۸	۱۱,۴۶۶	.	مهدکودک	
۳,۶۲۲	.	۴,۴۲۶	.	.	۴,۶۴۱	تدفین	
۱۱۳,۳۷۶	لوازم التحریر	
۱۰,۷۳۸	جایزه تحصیلی	
.	۲۴۰,۰۰۰	.	۲۴۰,۰۰۰	.	.	سایر	
۲۳,۸۷۶	۲۳,۸۳۵	۲۳,۸۰۶	.	۲۳,۸۷۶	۲۳,۸۷۶	نقدی	
۱,۳۹۶	۱,۴۲۴	۱,۴۲۰	۱,۳۲۹	۹۸۲	۱,۱۵۰	غیرنقدی	
۱۵۰	.	۱۵۱	.	.	۱۳۷	هدیه ازدواج	
۹۹۲	۹۲۱	۸۷۱	۸۱۲	۱,۲۰۷	.	مهدکودک	
۱۳۵	.	۱۶۵	.	.	۱۷۳	تدفین	
۱۳,۰۲۸	لوازم التحریر	
۷,۳۵۱	جایزه تحصیلی	
.	۲۴,۰۰۰	.	۲۴,۰۰۰	.	.	سایر	
۴,۴۸۶	۳,۹۰۳	۴,۲۹۴	۴,۰۱۴	۴,۴۴۵	۳,۶۲۷	صدور دفاتر بیمه درمانی - عدد	
۲,۵۰۰	۲,۷۰۰	۱,۵۰۰	۲,۵۰۰	۲,۵۰۰	۲,۵۰۰	کارت توزیع شده مجموعه های تفریحی - عدد	
۱۳۰	۱۳۰	۱۳۰	۱۳۰	۱۳۰	۱۵۰	معرفی نامه صادر شده جهت موسسات آموزشی - عدد	
۸,۹۶۲	۳,۹۷۰	۱۵۳	۱۵۳	۱۵۳	۱۵۳	وام های پرداخت شده - عدد	

۴-۳۴- عملکرد اداره کل رفاه، تعاون و خدمات اجتماعی در سال ۱۴۰۱

سال ۱۴۰۱	عنوان	
۱,۳۱۶	جدید	تعداد کل دفترچه بیمه درمان - عدد
۱۶,۹۲۶	تمدید	
۷۰۱	صدورالمنتهی	
۳,۰۵۱	ابطال	
۱۰۲	تعداد پرونده ارجاع شده به کمیسیون پزشکی - عدد	
۸۰	تعداد تشکیل پرونده بیماران خاص تحت پوشش بیمه شهرداری - عدد	

۴-۳۵- آمار ایثارگران تحت پوشش شهرداری تهران در سال های ۱۴۰۱-۱۳۹۷ (واحد: نفر)

عنوان	سال ۱۳۹۷	سال ۱۳۹۸	سال ۱۳۹۹	سال ۱۴۰۰	سال ۱۴۰۱	درصد تغییر
شهید شهرداری	۱۷۰	۱۷۱	۱۷۴	۱۷۴	۱۷۵	۰.۵۷
جانباز	۹۹۴	۸۲۷	۷۹۹	۷۳۹	۶۵۰	-۱۲.۰۴
آزاده	۰	۰	۰	۰	۰	۰
آزاده و جانباز	۵۲	۴۱	۳۷	۳۶	۲۸	-۲۲.۲۲
مصدومین حین خدمت	۸	۸	۸	۸	۸	۰
رزمنده	۱,۹۲۳	۱,۶۴۷	۱,۶۰۹	۱,۵۴۷	۱۲۰۵	-۲۲.۱۱
فرزند شهید شهرداری (شاغل)	۱۳۶	۱۳۲	۱۲۹	۱۳۲	۱۲۷	-۳.۷۹
فرزند شهید شهرداری (غیر شاغل)	-	۳۱۴	۳۱۶	۳۱۶	۳۲۵	۲.۸۵
فرزند شهید غیر شهرداری	۵۱۸	۵۱۰	۵۰۲	۵۱۴	۵۰۴	-۱.۹۵
فرزند فوتی حین خدمت	-	۱۶	۱۶	۱۶	۱۶	۰
پدر شهید شهرداری	۷	۷	۴	۴	۳	-۲۵
مادر شهید شهرداری	-	۲۸	۲۶	۲۶	۲۳	-۱۱.۵۴
همسر شهید شهرداری	-	۱۱۷	۱۱۶	۱۱۶	۱۱۱	-۴.۳۱
همسر شهید شاغل	۱۰	۱۰	۱۰	۹	۹	۰
همسر فوتی حین خدمت	-	۴	۴	۴	۴	۰
متوفیان حین خدمت	۴	۴	۴	۴	۴	۰
جمع کل ایثارگران	۳,۸۲۲	۳,۸۴۶	۳,۷۵۴	۳,۶۴۵	۳,۱۹۲	-۱۲.۴۳



(واحد: نفر)

۳۶-۴- آمار ایثارگران شهرداری تهران به تفکیک ادارات و سازمان‌ها در سال ۱۴۰۱

محل خدمت	آزاده - جانباز	جانباز	رزمنده	فرزند شهید شهرداری	فرزند شهید غیر شهرداری	همسر شهید شاغل
معاونت هماهنگی و امور مناطق						
حوزه معاونت هماهنگی و امور مناطق	۰	۱	۱	۰	۰	۰
منطقه ۱	۱	۱۳	۳۷	۴	۲۰	۰
منطقه ۲	۱	۱۲	۲۳	۴	۲۹	۰
منطقه ۳	۰	۱۶	۲۱	۱	۱۳	۰
منطقه ۴	۱	۹	۱۸	۸	۹	۰
منطقه ۵	۰	۱۹	۱۸	۱۰	۸	۰
منطقه ۶	۰	۱۲	۴۳	۵	۱۱	۰
منطقه ۷	۱	۱۱	۲۶	۰	۱۱	۱
منطقه ۸	۱	۱۶	۱۵	۴	۱۴	۰
منطقه ۹	۰	۷	۱۱	۲	۱۳	۰
منطقه ۱۰	۰	۱۳	۱۱	۳	۱۲	۰
منطقه ۱۱	۰	۱	۱۸	۳	۷	۰
منطقه ۱۲	۱	۱۵	۳۷	۰	۸	۰
منطقه ۱۳	۰	۸	۲۷	۲	۱۲	۰
منطقه ۱۴	۲	۸	۲۱	۱	۱۴	۰
منطقه ۱۵	۰	۱۷	۵۰	۱۰	۱۱	۰
منطقه ۱۶	۰	۱۳	۱۷	۳	۵	۱
منطقه ۱۷	۰	۹	۱۵	۲	۸	۰
منطقه ۱۸	۱	۱۸	۳۱	۵	۱۰	۰
منطقه ۱۹	۰	۸	۱۵	۱	۱	۰
منطقه ۲۰	۰	۱۲	۲۷	۱۰	۵	۰
منطقه ۲۱	۱	۸	۲۱	۳	۱۳	۰
منطقه ۲۲	۰	۱۰	۲۸	۷	۱۴	۰

۳۶-۴- آمار ایثارگران شهرداری تهران به تفکیک ادارات و سازمان‌ها در سال ۱۴۰۱ (ادامه) (واحد: نفر)

محل خدمت	آزاده - جانباز	جانباز	رزمنده	فرزند شهید شهرداری	فرزند شهید غیر شهرداری	همسر شهید شاغل
حوزه شهردار						
مرکز ارتباطات و امور بین الملل	۰	۱	۰	۰	۱	۰
اداره کل دفتر شهردار	۰	۱	۱	۰	۰	۰
سازمان حراست	۰	۸	۷	۱	۶	۰
سازمان بازرسی شهرداری	۰	۸	۴	۸	۱۸	۰
سازمان بسیج شهرداری	۰	۰	۱	۲	۰	۰
مرکز مطالعات و برنامه ریزی شهری	۰	۰	۰	۰	۲	۰
یگان حفاظت	۰	۱	۳	۰	۳	۰
دبیرخانه شورای شهر	۰	۶	۶	۱	۲	۰
حوزه مشاورین شهردار	۰	۰	۰	۰	۰	۰
سازمان فناوری اطلاعات و ارتباطات	۰	۲	۷	۰	۳	۰
شرکت پیام رسا	۰	۰	۲	۰	۰	۰
سازمان پیشگیری و مدیریت بحران	۰	۲	۷	۰	۲	۰
سازمان فرهنگی هنری شهرداری	۰	۲۹	۵۵	۰	۱۴	۱
شرکت همشهری	۰	۸	۱۸	۰	۰	۱
معاونت برنامه ریزی، توسعه سرمایه انسانی و امور شورا						
اداره کل برنامه و بودجه	۰	۰	۱	۰	۲	۰
مرکز نوسازی و تحول اداری	۰	۰	۱	۰	۰	۰
حوزه معاونت برنامه ریزی، توسعه سرمایه انسانی و امور شورا- برنامه ریزی	۰	۰	۰	۰	۱	۰
موسسه هادیان شهر	۰	۰	۲	۰	۰	۰
شرکت خودرو سرویس شهر	۰	۱	۱	۰	۰	۰
شرکت شهر سالم	۰	۱	۹	۰	۵	۱
شرکت خدمات اداری شهر	۰	۱	۳	۰	۰	۰
اداره کل سرمایه انسانی	۰	۳	۲	۱	۴	۰
ستاد ارتقای سلامت اداری و مقابله با فساد	۰	۱	۰	۰	۰	۰
هسته گزینش	۱	۲	۰	۰	۱	۰
اداره کل امور ایثارگران	۰	۱	۰	۱	۶	۰
سازمان صندوق بازنشستگی (شرکت خودرو سرویس شهر)	۰	۳	۴	۰	۱	۰
دبیرخانه تکریم ارباب رجوع	۰	۱	۰	۰	۰	۰
موسسه صندوق ذخیره کارکنان	۰	۰	۰	۰	۱	۰



۳۶-۴- آمار ایثارگران شهرداری تهران به تفکیک ادارات و سازمان‌ها در سال ۱۴۰۱ (ادامه) (واحد: نفر)

محل خدمت	آزاده - جانباز	جانباز	رزمنده	فرزند شهید شهرداری	فرزند شهید غیر شهرداری	همسر شهید شاغل
اداره کل رفاه، تعاون و خدمات اجتماعی	۰	۴	۲	۱	۱	۰
معاونت شهرسازی و معماری						
سازمان نوسازی شهر تهران	۰	۱	۲	۰	۱	۰
حوزه معاونت شهرسازی و معماری	۱	۱	۱	۰	۱	۰
دبیرخانه کمیسیون ماده پنج	۰	۱	۳	۰	۱	۱
اداره کل حریم	۰	۰	۰	۱	۰	۰
اداره کل معماری و ساختمان	۰	۰	۰	۰	۱	۰
شرکت نوسازی عباس آباد	۰	۰	۰	۰	۱	۰
معاونت مالی و اقتصادی						
اداره کل امور مالی و اموال	۱	۱	۷	۰	۲	۰
اداره کل تشخیص و وصول درآمد	۰	۰	۲	۱	۲	۰
اداره کل امور مجامع و حسابرسی-حسابرسی	۰	۱	۰	۰	۰	۰
مرکز حقوقی	۱	۱	۳	۲	۷	۰
حوزه معاونت مالی و اقتصاد شهری	۰	۱	۱	۰	۰	۰
سازمان املاک و مستغلات	۰	۰	۲	۱	۴	۰
اداره کل پشتیبانی	۰	۱۲	۴۰	۰	۷	۰
سازمان سرمایه گذاری و مشارکت های مردمی	۰	۱	۳	۰	۱	۰
معاونت حمل و نقل و ترافیک						
شرکت راه آهن شهری تهران و حومه (مترو)	۰	۱۷	۱۷	۰	۳	۰
شرکت بهره برداری راه آهن شهری	۴	۴۹	۷۵	۳	۳۴	۰
شرکت واحد اتوبوسرانی تهران و حومه	۰	۷۲	۱۳۷	۴	۱۶	۰
شرکت کنترل ترافیک	۰	۲	۵	۰	۱	۰
حوزه معاونت حمل و نقل و ترافیک	۰	۱	۰	۰	۱	۰
ستاد مرکزی معاینه فنی خودروها	۰	۰	۱	۰	۰	۰
سازمان حمل و نقل و ترافیک	۰	۲	۴	۳	۱	۰
سازمان مدیریت و نظارت بر تاکسی‌رانی شهر تهران	۲	۲	۶	۱	۰	۰
سازمان ترمینال های مسافربری شهرداری	۰	۲	۲	۰	۰	۰
معاونت فنی و عمرانی						
حوزه معاونت فنی و عمرانی	۰	۰	۱	۱	۱	۱
سازمان مهندسی و عمران	۲	۷	۲۶	۰	۳	۰

۳۶-۴- آمار ایثارگران شهرداری تهران به تفکیک ادارات و سازمان‌ها در سال ۱۴۰۱ (ادامه)

(واحد: نفر)

محل خدمت	آزاده - جانباز	جانباز	رزمنده	فرزند شهید شهرداری	فرزند شهید غیر شهرداری	همسر شهید شاغل
شرکت خاکریز آب	۰	۱	۲	۰	۰	۰
سازمان عمرانی مناطق	۰	۱	۴	۰	۰	۰
معاونت خدمات شهری						
سازمان آتش نشانی و خدمات ایمنی تهران	۱	۲۶	۲۰	۳	۳۶	۰
سازمان مدیریت پسماند	۰	۱۱	۱۷	۴	۱	۰
سازمان بهشت زهرا (س)	۰	۶	۲	۰	۳	۰
سازمان بوستانها و فضای سبز	۰	۳	۱۱	۰	۰	۰
سازمان زیباسازی	۲	۶	۲	۰	۴	۰
شرکت ساماندهی صنایع و مشاغل شهر	۱	۲	۷	۰	۲	۰
سازمان میداين میوه و تره بار	۰	۱۹	۳۳	۰	۱۰	۰
شرکت خدماتی کالای شهروند	۰	۱۲	۴۳	۱	۱۰	۱
شرکت شهربان و حریم بان	۰	۱	۰	۰	۰	۰
اداره کل برنامه ریزی شهری خدمات شهری	۰	۰	۰	۰	۱	۰
اداره کل امور خدمات شهری	۰	۰	۰	۰	۳	۰
حوزه معاونت خدمات شهری	۰	۱	۰	۰	۰	۰
معاونت اجتماعی و فرهنگی						
سازمان ورزش شهرداری تهران	۰	۷	۱۴	۰	۳	۰
شرکت توسعه فضاهای فرهنگی	۰	۳	۴	۰	۰	۰
اداره کل امور بانوان	۰	۰	۰	۰	۰	۱
اداره کل سلامت	۰	۱	۰	۰	۱	۰
اداره کل فرهنگی	۰	۰	۱	۰	۰	۰
موزه ملی انقلاب اسلامی و دفاع مقدس	۱	۱	۰	۰	۱	۰
سازمان رفاه، خدمات و مشارکت های اجتماعی	۰	۲	۱۰	۰	۱	۰
حوزه معاونت امور اجتماعی و فرهنگی	۰	۲	۳	۱	۱	۰



۳۷-۴- آمار ایثارگران شاغل شهرداری تهران به تفکیک مناطق در سال ۱۴۰۱

(واحد: نفر)

منطقه/محل خدمت	آزاده - جانباز	جانباز	رزمنده	فرزند شهید شهرداری	فرزند شهید غیر شهرداری	همسر شهید شاغل
منطقه ۱	۱	۱۲	۳۴	۴	۲۱	۰
منطقه ۲	۱	۱۲	۲۳	۴	۳۰	۰
منطقه ۳	۰	۱۷	۲۲	۱	۱۱	۰
منطقه ۴	۱	۹	۱۸	۸	۱۰	۰
منطقه ۵	۰	۲۰	۱۸	۱۰	۸	۰
منطقه ۶	۰	۱۱	۴۴	۵	۹	۰
منطقه ۷	۱	۱۲	۳۰	۰	۱۲	۰
منطقه ۸	۱	۱۶	۱۵	۵	۱۴	۰
منطقه ۹	۰	۷	۱۱	۳	۱۳	۰
منطقه ۱۰	۰	۱۲	۱۲	۱	۱۳	۰
منطقه ۱۱	۰	۱	۱۸	۳	۸	۰
منطقه ۱۲	۰	۱۵	۳۷	۰	۸	۰
منطقه ۱۳	۰	۸	۲۷	۱	۱۷	۰
منطقه ۱۴	۲	۷	۲۱	۱	۱۳	۰
منطقه ۱۵	۰	۲۱	۴۷	۹	۱۱	۰
منطقه ۱۶	۰	۱۳	۱۷	۳	۵	۱
منطقه ۱۷	۰	۹	۱۶	۲	۸	۰
منطقه ۱۸	۱	۱۷	۳۰	۴	۱۲	۰
منطقه ۱۹	۰	۸	۱۵	۱	۱	۰
منطقه ۲۰	۰	۱۲	۲۵	۱۰	۵	۰
منطقه ۲۱	۱	۸	۱۸	۵	۱۲	۰
منطقه ۲۲	۰	۱۰	۲۸	۷	۱۶	۰
جمع	۹	۲۵۷	۵۲۶	۸۷	۲۵۷	۱

۳۸-۴- فعالیت های امور ایثارگران در سال ۱۴۰۱

سال ۱۴۰۱	عنوان
۲,۹۹۲	ارائه خدمات مشاوره حقوقی و روانشناسی به ایثارگران شهرداری- نفر
۱۱۰	ارایه خدمات و تسهیلات آموزشی - عدد
۹۸	ارایه خدمات و تسهیلات فرهنگی و ورزشی - عدد
۳,۸۵۹	اعطاء خدمات معیشتی - رفاهی (آرم طرح ترافیک ، کمک هزینه ازدواج ، تدفین و ...) - عدد
۱,۵۴۳	بازدید و ملاقات با خانواده های معظم شهدای شهرداری تهران - عدد
۳,۵۸۲	بازدید و ملاقات با خانواده های معظم شهدای شهروندی - عدد
۱۷۴	برگزاری تورها و اردوهای سیاحتی ، زیارتی ، تفریحی ، ورزشی ، علمی، و ... - عدد
۵,۵۱۴	برگزاری تورها و اردوهای سیاحتی ، زیارتی ، تفریحی ، ورزشی ، علمی، و ... - نفرات شرکت کننده
۲۴	برگزاری همایش ها و مراسم، جشن و... ویژه ایثارگران شهرداری - عدد
۵,۷۰۰	برگزاری همایش ها و مراسم، جشن و... ویژه ایثارگران شهرداری - نفرات شرکت کننده
۴,۰۴۶	پیگیری امور درمانی و مددکاری اجتماعی - عدد
۳,۷۰۸	پیگیری درخواست های ایثارگران و خانواده های معظم شهدا در ملاقات های حضوری - عدد
۱۵۴	ثبت و تشکیل پرونده ایثارگران و صدور کارت رفاهی - عدد
۵۹,۳۴۳,۷۲۰,۰۰۰	کمک ها و هدایای نقدی و غیر نقدی به ایثارگران و خانواده های معظم شهدا - میانگین مبلغ به ریال
۴,۷۱۹	کمک ها و هدایای نقدی و غیر نقدی به ایثارگران و خانواده های معظم شهدا - نفر
۸۹	معرفی ایثارگران تحت پوشش جهت دریافت وام کم بهره - عدد
۱۵۵	نظارت بر حسن اجرای برنامه ها ، همایش ها ، یادواره ها ، جشن ها در مناطق ۲۲ گانه - مورد

مرکز نوسازی و تحول اداری

۳۹-۴- آمار فعالیت‌های مرکز نوسازی و تحول اداری در سال ۱۴۰۱

سال ۱۴۰۱	عنوان	معاونت
۵۱	تعداد و نوع شاخص‌های منتشر شده در سایت شفاف - عدد	دبیرخانه شورای راهبری توسعه مدیریت
۱۱۳	شناسایی گلوگاه‌های مستعد فساد در شهرداری تهران - عدد	
۶۴۴	بررسی هدایت تحصیلی کارکنان - عدد	
۱,۲۴۱	تطبیق گواهینامه‌های برون سازمانی - عدد	معاونت توسعه و یادگیری
۷۹	مکاتبات صدور مجوز برگزاری و افزودن گروه آموزشی به تقویم آموزشی سالانه (خارج از تقویم) - عدد	
۵۷	تعداد مکاتبات و جلسات با فاوا جهت توسعه و اصلاح سامانه‌های آموزش - عدد	
۳	تولید محتوای آموزشی و مدیریتی - عدد	
۰	جذب هیات مدرسان شهرداری تهران - عدد	
۷۷	معرفی دانشجویان جهت انجام طرح‌های تحقیقاتی و پایان نامه - عدد	معاونت برنامه ریزی و ارزیابی سرمایه انسانی
۱۹۳	ارزیابی مدیران معرفی شده (دارای پیشنهاد پست) - نفر	
۳,۱۸۵	ارزیابی میدانی - نفر	
۸۲۷	افراد ارزشیابی شده - نفر	
۷۰۲	انجام مصاحبه مدیریتی جهت افراد معرفی شده - نفر	
۹۱۲	برگزاری آزمون تفکر تحلیلی (واتسون) - نفر	
۱۱	برگزاری کانون ارزیابی جهت شناخت توانمندی‌ها و استعدادها - عدد	
۴۴	برگزاری کانون ارزیابی و توسعه مدیران - عدد	
۵	تعداد ابزارهای طراحی شده جهت برگزاری در کانون ارزیابی - عدد	
۵	تعداد دوره‌های ارزیابی برگزار شده - عدد	
۲	دستورالعمل‌های تدوین شده - عدد	
۶۲۷	عملکرد برتر کارکنان (تائید شده) - نفر	
۷۳۰	عملکرد برتر کارکنان (واصله) - نفر	
۵۶۷	میزان ساعت برگزاری کانون ارزیابی و توسعه مدیران - ساعت	
۱	سامانه‌های زیر بار مرکز - عدد	
۲	سامانه‌های در حال توسعه - عدد	
۶	سامانه‌های درخواستی - عدد	
۰	کاربران سامانه‌ها به تفکیک - عدد	
۲	جلسات مشترک با فاوا - عدد	
۰	جلسات با مالکین سامانه‌ها در صورت احصاء فرایند جهت اصلاح - عدد	
۳۰	فرآیندهای در حال استانداردسازی - عدد	
۱۰	فرآیندهای در حال خودکارسازی - عدد	
۷۰	فرآیندهای استانداردسازی شده - عدد	
۴	فرآیندهای خودکارسازی شده - عدد	
۱,۵۲۵	تعداد مهرهای سازمانی - عدد	



۴-۴۰- آمار فعالیت‌های مرکز نوسازی و تحول اداری - معاونت تشکیلات و ساختار سازمانی در سال ۱۴۰۱

عنوان	منطقه ۱	منطقه ۲	منطقه ۳	منطقه ۴	منطقه ۵	منطقه ۶	منطقه ۷	منطقه ۸	منطقه ۹	منطقه ۱۰	منطقه ۱۱
پست های بلا تصدی - عدد	۱۰۴	۷۰	۱۱۴	۱۲۳	۶۳	۱۰۶	۷۲	۴۲	۳۴	۸۵	۷۹
پست های در تصدی - عدد	۶۱۹	۵۵۹	۴۱۵	۵۴۱	۵۸۳	۴۱۳	۳۸۱	۳۷۵	۲۹۵	۲۸۲	۳۲۹
تعداد کارکنان شاغل - عدد	۱,۱۵۳	۱,۰۸۹	۸۱۷	۱,۰۴۳	۱,۱۷۵	۸۸۸	۷۷۷	۷۴۰	۵۸۳	۶۸۸	۶۳۳
تعداد کل پست های مصوب سازمانی در واحد - عدد	۷۲۳	۶۲۹	۵۲۹	۶۶۴	۶۴۶	۵۱۹	۴۵۳	۴۱۷	۳۲۹	۳۶۷	۴۰۸
تعداد مشاغل دارای تناسب پست و شغل - عدد	۴۷۶	۴۵۸	۳۸۳	۴۲۱	۴۶۶	۳۷۲	۳۲۷	۲۹۰	۲۱۰	۱۷۱	۲۵۱
تعداد کل افراد شاغل در سازمان - عدد	۱,۱۵۳	۱,۰۸۹	۸۱۷	۱,۰۴۳	۱,۱۷۵	۸۸۸	۷۷۷	۷۴۰	۵۸۳	۶۸۸	۶۳۳

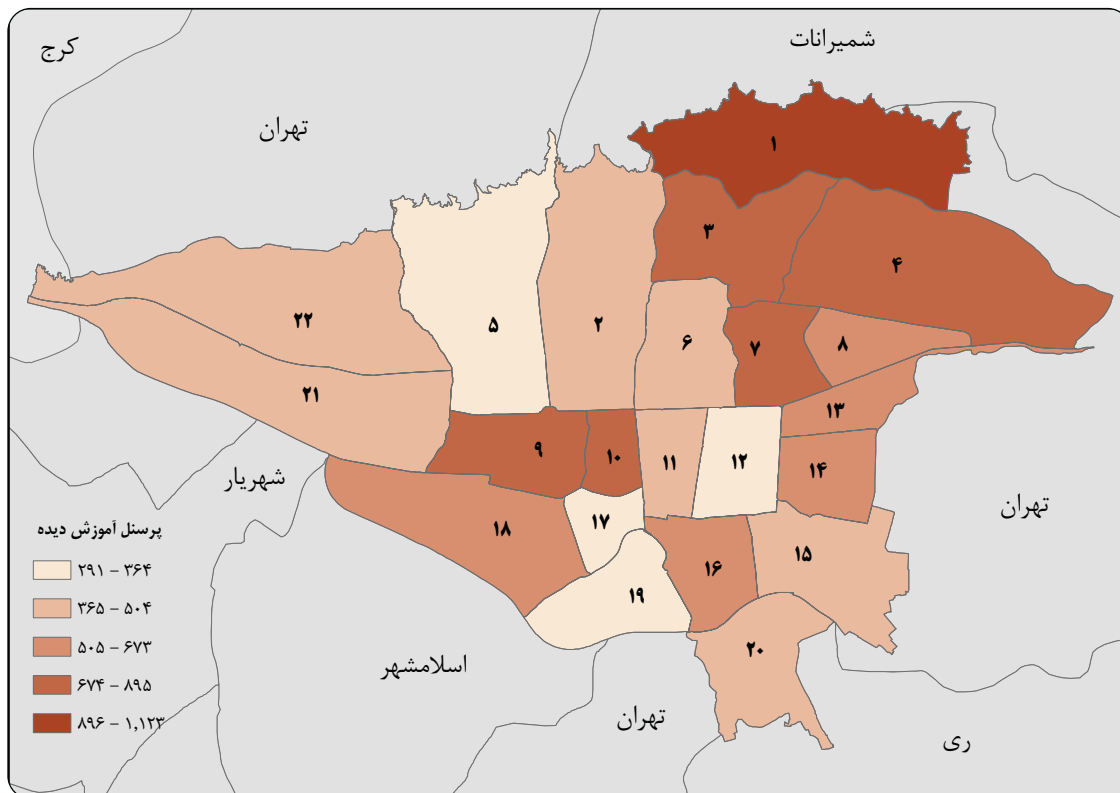
۴-۴۰- آمار فعالیت‌های مرکز نوسازی و تحول اداری - معاونت تشکیلات و ساختار سازمانی در سال ۱۴۰۱ (ادامه)

عنوان	منطقه ۱۲	منطقه ۱۳	منطقه ۱۴	منطقه ۱۵	منطقه ۱۶	منطقه ۱۷	منطقه ۱۸	منطقه ۱۹	منطقه ۲۰	منطقه ۲۱	منطقه ۲۲
پست های بلا تصدی - عدد	۱۱۸	۳۵	۱۱۷	۱۴۵	۱۶۰	۸۰	۱۳۶	۱۱۷	۱۳۵	۲۲	۴۱
پست های در تصدی - عدد	۳۹۸	۳۸۷	۳۹۸	۴۶۰	۳۴۱	۲۷۷	۳۸۶	۳۳۴	۴۴۵	۳۶۱	۵۰۳
تعداد کارکنان شاغل - عدد	۹۲۱	۶۷۶	۶۶۴	۹۹۳	۴۷۱	۵۴۱	۸۶۸	۷۱۰	۸۴۸	۶۲۷	۸۴۲
تعداد کل پست های مصوب سازمانی در واحد - عدد	۵۱۶	۴۲۲	۵۱۵	۶۰۵	۵۰۱	۳۵۷	۵۲۲	۴۵۱	۵۸۰	۳۸۳	۵۴۴
تعداد مشاغل دارای تناسب پست و شغل - عدد	۲۳۸	۲۳۶	۳۳۷	۳۵۶	۳۲۶	۲۰۳	۲۶۸	۲۴۰	۳۸۹	۲۴۹	۳۸۴
تعداد کل افراد شاغل در سازمان - عدد	۹۲۱	۶۷۶	۶۶۴	۹۹۳	۴۷۱	۵۴۱	۸۶۸	۷۱۰	۸۴۸	۶۲۷	۸۴۲

۴-۴۱- عملکرد آموزش مناطق ۲۲ گانه در سال ۱۴۰۱

(واحد: مبلغ به میلیون ریال)

منطقه	پرسنل آموزش دیده	نفر ساعت	هزینه آموزش
منطقه ۱	۱,۱۲۳	۱۷,۸۰۸	۱,۱۷۶.۲
منطقه ۲	۴۶۱	۷,۲۰۴	۷۲۸.۹
منطقه ۳	۷۱۰	۱۰,۴۵۲	۱,۰۰۵.۱
منطقه ۴	۸۹۵	۱۲,۶۶۰	۵۸۸.۷
منطقه ۵	۳۴۹	۷,۱۵۲	۵۹۰.۵
منطقه ۶	۴۱۱	۵,۵۱۶	۵۰۰.۵
منطقه ۷	۷۸۰	۱۱,۶۵۲	۹۲۳.۱
منطقه ۸	۵۳۶	۷,۲۱۲	۵۴۴.۳
منطقه ۹	۷۲۵	۱۰,۳۵۲	۱,۱۸۷.۴
منطقه ۱۰	۸۴۲	۱۱,۶۳۶	۷۴۴.۲
منطقه ۱۱	۳۹۸	۵,۴۷۲	۷۹۲.۹
منطقه ۱۲	۲۹۱	۵,۸۱۴	۶۵۶.۸
منطقه ۱۳	۶۲۳	۸,۷۱۲	۷۶۷.۸
منطقه ۱۴	۶۷۳	۱۰,۳۸۰	۹۹۵.۱
منطقه ۱۵	۵۰۴	۹,۰۷۶	۱,۰۱۳.۸
منطقه ۱۶	۵۹۹	۸,۱۱۲	۵۲۳.۹
منطقه ۱۷	۳۴۰	۵,۱۲۴	۶۶۸.۳
منطقه ۱۸	۶۲۳	۱۰,۲۶۰	۹۷۸.۸
منطقه ۱۹	۳۶۴	۶,۴۹۶	۱,۰۹۸.۳
منطقه ۲۰	۴۶۲	۸,۵۴۴	۸۳۴.۳
منطقه ۲۱	۴۸۳	۸,۰۵۴	۵۹۶.۵
منطقه ۲۲	۴۵۰	۵,۵۲۰	۳۶۱.۱
جمع	۱۲,۶۴۲	۱۹۳,۲۰۸	۱۷,۲۷۶



۴-۶- تعداد پرسنل آموزش دیده به تفکیک منطقه در سال ۱۴۰۱

۴-۴۲- اقدامات آموزشی انجام گرفته در سال های ۱۴۰۱-۱۳۹۹

سال ۱۴۰۱	سال ۱۴۰۰	سال ۱۳۹۹	اقدامات
۱,۸۶۵,۵۶۷	۱,۱۹۱,۸۹۷	۶۷,۶۶۸	آموزش واحدهای ستادی - نفرساعت
۹۷,۵۱۶	۷۲,۹۴۴	۴,۵۰۹	آموزش واحدهای ستادی- نفر
۱۱۵,۶۵۲	۱۸,۸۷۵	۸۳,۲۵۵	آموزش سازمان ها و شرکت ها - نفر
۶,۰۳۳	۲۵۶,۰۰۶	۱,۳۴۱,۸۵۰	آموزش سازمان ها و شرکت ها - نفرساعت
۱۹۳,۲۰۸	۴۰۵,۰۰۲	۶۲۳,۹۵۲	آموزش مناطق ۲۲ گانه - نفرساعت
۱۲,۶۴۲	۳۱,۴۵۸	۴۳,۰۰۳	آموزش مناطق ۲۲ گانه - نفر
۰	۰	۵,۴۲۰	اعتبار مصوب آموزش(متمکز در اداره برنامه ریزی و آموزش و مناطق) - میلیون ریال
۱۷,۲۷۶.۳	۷,۰۳۴.۳۸	۱۲,۸۰۱.۱۳	هزینه آموزش(متمکز در اداره برنامه ریزی و آموزش و مناطق) - میلیون ریال
۹۱,۶۸۰	۱۱۷,۰۱۱	۱۵۵,۳۹۱	افراد شرکت کننده در دوره های برگزار شده آموزشی مجازی - نفر
۱,۸۲۳,۶۳۲	۱,۷۸۳,۵۷۴	۲,۱۰۹,۵۸۱	دوره های برگزار شده آموزشی مجازی - نفرساعت
۶,۴۵۰	۱۹,۸۹۶	۲۴,۸۲۳	مجموع ساعت های دوره های برگزار شده آموزشی مجازی- ساعت

۴-۴۳- عملکرد آموزش واحدهای ستادی، سازمانها و شرکتها در سال ۱۴۰۱

محل خدمت	تعداد پرسنل آموزش دیده	نفر ساعت	نفر دوره
حوزه شهردار	اداره کل امور اجرایی شورای اسلامی شهر تهران	۷,۸۹۶	۵,۸۶۸
	اداره کل حوزه شهردار	۱,۵۹۸	-
	حراست کل شهرداری تهران	۳,۴۷۶	-
	سازمان بازرسی	۱۳,۲۰۴	۵۲,۷۱۰
	سازمان پیشگیری و مدیریت بحران شهر تهران	۷,۰۵۶	۵,۹۹۰
	مرکز ارتباطات و امور بین الملل	۱۵,۲۳۶	۱۱,۳۸۲
	مرکز حقوقی	۵,۳۷۶	-
	هیأت مرکزی گزینش شهرداری تهران	۱۰,۵۲۶	-
	یگان حفاظت شهرداری تهران	۳۲	۵۲۰
معاونت حمل و نقل و ترافیک	اداره کل برنامه ریزی و توسعه شهری امور حمل و نقل و ترافیک	۴,۵۰۳	۲,۶۲۸
	سازمان پایانه ها و پارک سوارها	۱,۶۵۶	۴,۱۸۸
	سازمان حمل و نقل و ترافیک	۲۱,۱۱۴	۱,۲۴۲
	سازمان مدیریت و نظارت بر تاکسیرانی شهر تهران	۶,۹۰۸	۳,۹۳۶
	شرکت راه آهن شهری تهران و حومه مترو	۲,۳۶۸	۶۳۰
	شرکت کنترل ترافیک تهران	۱۸۰	۴۸۳
	شرکت واحد اتوبوسرانی تهران و حومه	۱,۶۶۴	۵,۵۲۸
	معاونت امور اجتماعی و فرهنگی	۸,۴۹۸	-
	سازمان خدمات و مشارکت های اجتماعی شهرداری تهران	۱۳,۶۸۰	-
معاونت امور اجتماعی و فرهنگی	سازمان ورزش شهرداری تهران	۵,۵۸۴	۳۲,۳۸۲
	شرکت توسعه فضاهای فرهنگی	۱,۱۶۴	۶۹۰
	اداره کل برنامه و بودجه	۳,۱۴۸	-
	اداره کل تدوین مقررات و هماهنگی امور شورا و نهادها	۱,۴۳۲	-
معاونت برنامه ریزی، توسعه سرمایه انسانی و امور شورا	دفتر پایش برنامه، کنترل پروژه و ارزیابی عملکرد	۳۶۰	-
	مرکز نوسازی و تحول اداری	۱,۶۹۹,۳۷۸	۳,۴۸۹,۵۳۶
	سازمان فناوری اطلاعات و ارتباطات شهرداری تهران	۱۶,۸۹۶	۲۸,۹۸۵
	اداره کل منابع انسانی	۶,۸۵۲	۴,۰۸۰
	حوزه معاونت توسعه منابع انسانی - شرکت شهر سالم	۱,۶۰۸	-
	شرکت خدمات اداری شهر	۱,۷۲۸	۳۳۲
		۸۱	
		۱۵	
		۹۰	



۴۳-۴- عملکرد آموزش واحدهای ستادی، سازمان‌ها و شرکت‌ها در سال ۱۴۰۱ (ادامه)

نفر دوره	نفر ساعت	تعداد پرسنل آموزش دیده	محل خدمت	
-	۱۰,۶۴۰	۲,۴۲۰	اداره کل امور مالی و اموال شهرداری تهران	معاونت مالی و اقتصادی
-	۲,۸۵۶	۳۴۰	اداره کل امور مجامع و حسابرسی	
۳۶,۷۷۷	۱۱,۸۶۴	۱,۰۲۴	اداره کل پشتیبانی	
۱۵۷	۴۸۰	۳۰	اداره کل تشخیص و وصول درآمد	
-	۱,۷۹۶	۱۵۹	حوزه معاونت مالی و اقتصاد شهری	
۷,۵۶۸	۲,۱۸۰	۱۳۰	سازمان بازنشستگی	
۲۲,۲۳۹	۳۳,۴۰۰	۲,۱۲۵	سازمان بسیج شهرداری تهران	
۴۲۸	۶۰۰	۵۰	شرکت برج میلاد تهران	
-	۲,۷۱۶	۱۸۶	موسسه هادیان شهر	
-	۸,۹۲۴	۵۲۱	حوزه معاونت فنی و عمرانی	معاونت فنی و عمرانی
۱,۳۱۱	۷۲۰	۹۰	سازمان سرمایه گذاری و مشارکتهای مردمی	
۳۹۹	۲,۷۳۲	۱۳۱	سازمان مشاور فنی و مهندسی شهر تهران	
۸۱۵	۱,۱۵۲	۵۴	سازمان مهندسی و عمران شهر تهران	
۵۸۴	۱,۶۰۸	۹۸	شرکت نوسازی عباس آباد	
-	۵,۲۵۲	۲۵۶	معاونت شهرسازی و معماری	معاونت شهرسازی و معماری
۳۸۰	۶۰۰	۲۵	اداره کل برنامه ریزی و توسعه شهری امور شهرسازی و معماری	
۹۱۸	۱,۳۴۰	۸۴	سازمان نوسازی شهر تهران	
۶,۷۶۵	۷,۸۸۰	۴۸۲	اداره کل برنامه ریزی و توسعه شهری امور خدمات شهری	معاونت خدمات شهری و محیط زیست
-	۴۵۲	۳۰	سازمان بهشت زهرا	
۱,۸۴۲	۷۰۴	۵۸	سازمان بوستان‌ها و فضای سبز شهر تهران	
-	۱,۸۸۴	۱۸۲	سازمان زیبا سازی	
۲,۰۵۶	۷۹۰	۴۷	سازمان مدیریت پسماند	
۵,۷۴۵	۵,۴۵۶	۱۶۸	سازمان میادین میوه و تره بار	
۴,۶۹۸	۱,۱۸۴	۸۰	شرکت خدماتی کالای شهروند	
۴۰	۲۵۶	۱۶	شرکت ساماندهی صنایع و مشاغل شهر	
۳,۴۰۲	۶,۶۴۰	۴۶۱	شرکت شهریان و حریم بان شهرداری تهران	

۴-۴۳- عملکرد آموزش واحدهای ستادی، سازمان‌ها و شرکت‌ها در سال ۱۴۰۱ (ادامه)

محل خدمت	تعداد پرسنل آموزش دیده	نفر ساعت	نفر دوره
دفتر حوزه معاونت هماهنگی و امور مناطق	۱۵	۳۶۰	-
سازمان عمرانی مناطق	۲۳۷	۳,۶۳۲	۷,۶۹۶
منطقه ۱	۱,۱۲۳	۱۷,۸۰۸	۵۶,۱۰۸
منطقه ۲	۴۶۱	۷,۲۰۴	۱۶,۷۶۲
منطقه ۳	۷۱۰	۱۰,۴۵۲	۳۸,۰۳۸
منطقه ۴	۸۹۵	۱۲,۶۶۰	۲۴,۷۳۵
منطقه ۵	۳۴۹	۷,۱۵۲	۲۱,۷۶۸
منطقه ۶	۴۱۱	۵,۵۱۶	۳۱,۳۶۰
منطقه ۷	۷۸۰	۱۱,۶۵۲	۴۰,۸۹۸
منطقه ۸	۵۳۶	۷,۲۱۲	۴۰,۰۶۸
منطقه ۹	۷۲۵	۱۰,۳۵۲	۳۹,۳۰۳
منطقه ۱۰	۸۴۲	۱۱,۶۳۶	۳۸,۴۲۸
منطقه ۱۱	۳۹۸	۵,۴۷۲	۱۳,۱۶۰
منطقه ۱۲	۲۹۱	۵,۸۱۴	۱۸,۸۰۲
منطقه ۱۳	۶۲۳	۸,۷۱۲	۶۰,۶۶۸
منطقه ۱۴	۶۷۳	۱۰,۳۸۰	۵۷,۹۱۲
منطقه ۱۵	۵۰۴	۹,۰۷۶	۴۹,۲۰۰
منطقه ۱۶	۵۹۹	۸,۱۱۲	۲۶,۳۲۵
منطقه ۱۷	۳۴۰	۵,۱۲۴	۴,۲۲۸
منطقه ۱۸	۶۲۳	۱۰,۲۶۰	۱۷,۱۳۸
منطقه ۱۹	۳۶۴	۶,۴۹۶	۴۵,۰۶۰
منطقه ۲۰	۴۶۲	۸,۵۴۴	۱۴,۸۳۹
منطقه ۲۱	۴۸۳	۸,۰۵۴	۱۳,۰۲۰
منطقه ۲۲	۴۵۰	۵,۵۲۰	۱۴,۵۷۰

معاونت هماهنگی و امور مناطق



شرکت شهر سالم

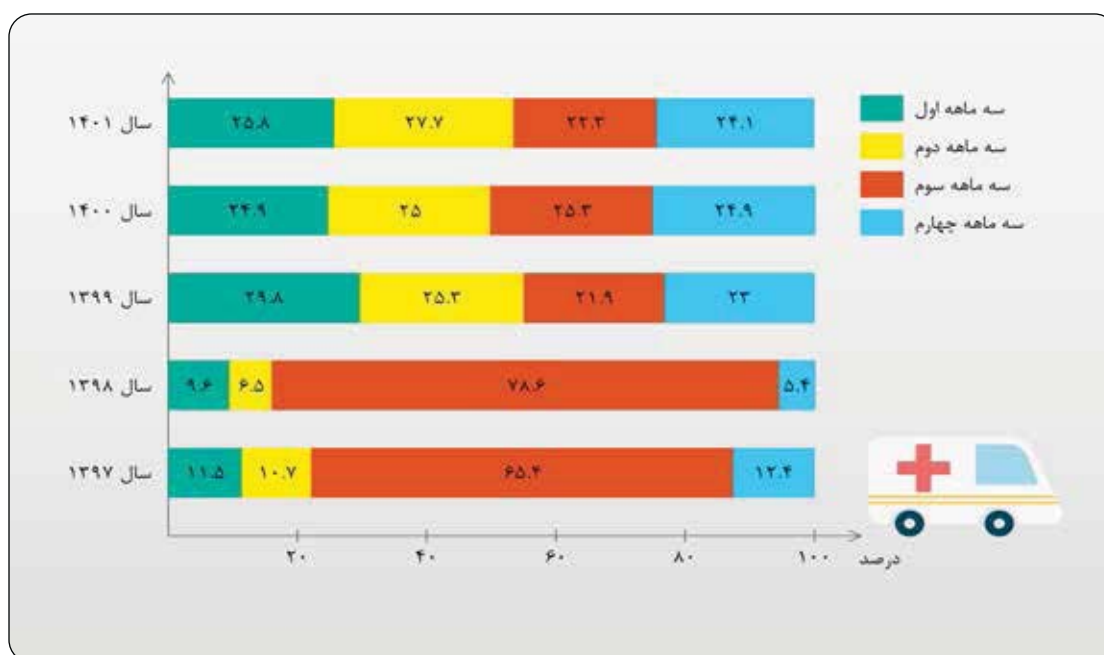
۴۴-۴- آمار فعالیت های شرکت شهر سالم در سال های ۱۴۰۱-۱۳۹۸

فعالیت	سال ۱۳۹۸	سال ۱۳۹۹	سال ۱۴۰۰	سال ۱۴۰۱	درصد تغییر
مراکز درمانی شهرداری - مرکز	۱۸	۱۹	۲۰	۲۰	۰
بخش های درمانی در درمانگاههای شرکت شهر سالم - عدد	۱۸۳	۲۸۸	۳۲۲	۳۳۱	۲.۸
تعداد مراجعات به مراکز درمانی تحت پوشش - نفر	۱,۸۲۵,۴۸۳	۱,۲۷۵,۱۹۱	۱,۶۷۷,۷۰۱	۱,۷۸۶,۸۱۷	۶.۵
بیمه شدگان تحت پوشش بیمه شهرداری تهران - نفر	۵۳,۶۲۳	۹۶,۶۰۵	۶۷,۸۵۱	۶۶,۴۶۹	-۲
ارزش خدمات پاراکلینیکی مراکز - میلیون ریال	۳۲۲,۱۰۴	۲۷۶,۰۶۵	۵۰۳,۶۴۶	۶۷۷,۵۳۰	۳۴.۵
ارزش خدمات کلینیکی مراکز - میلیون ریال	۶۵۷,۴۴۱	۱,۰۲۷,۲۲۸	۹۲۰,۶۲۲	۱,۷۲۴,۵۳۱	۸۷.۳
تعداد بیماران خاص تحت پوشش شهرداری - نفر	۱,۲۰۷	۱۳۷	۱,۳۱۸	۱,۳۴۴	۲
هزینه بیماران خاص تحت پوشش شهرداری - میلیون ریال	۷۷۶,۷۲۲	۲۱۷,۷۱۴	۲۹۰,۶۳۵	۵۰۸,۲۵۱	۷۴.۹
تعداد معرفی نامه های صادره جهت بیماران سرپایی - عدد	۴۴,۷۰۳	۲۸,۸۷۷	۳۸,۰۷۸	۴۷,۲۴۳	۲۴.۱
تعداد معرفی نامه های صادره جهت بیماران بستری - عدد	۸,۳۹۳	۴۸۲	۷,۲۲۷	۷,۴۶۸	۳.۳
چکاب کارگران شرکت پیمانکاری خدمات شهری و فضای سبز - نفر	۱۷,۱۱۰	۱۴,۳۶۲	۱۳,۸۵۷	۱۴,۳۸۶	۳.۸
چکاب کارمندان رسمی و کارکنان سازمان ها و شرکت های طرف قرارداد - نفر	۲۰,۸۰۹	۴,۴۹۸	۱۳,۹۰۴	۳۲,۹۰۵	۱۳۶.۷
ارزیابی وضعیت لباس کار و لوازم حفاظت فردی کارگران شرکت های پیمانکاری فضای سبز - دوره	*۱,۹۲۵	۲	۱	۱	۰
ارزیابی وضعیت لباس کار و لوازم حفاظت فردی مجریان عملیات مبارزه با موش - دوره	*۱۳۶	۲	۱	۱	۰
ارزیابی وضعیت لباس کار و لوازم حفاظت فردی کارگران شرکت های پیمانکاری خدمات شهر - دوره	*۲,۳۹۸	۲	-	-	-
نظارت بهداشتی بر عملیات جمع آوری مکانیزه و غیر مکانیزه زباله ها - دوره	*۴۲۰	۲	-	-	-
خدمات ارائه شده توسط اورژانس - نفر	-	-	-	۳,۲۵۶	-
معاینات پزشکی کارکنان شهرداری - عدد	-	-	۲۷,۷۶۱	۴۷,۲۹۱	۷۰.۴
تعداد حوادث ناشی از کار - نفر	۵۵	۹۴	۴۳	۴۹	۱۴
ثبت و پیگیری حوادث ناشی از کار - عدد	۵۵	۹۴	۴۳	۴۹	۱۴
مراجعات به کمیسیون پزشکی - عدد	۲,۲۷۸	۲,۸۸۹	۲,۶۰۵	۳,۶۶۳	۴۰.۶
تابلوهای راهنمای مراجعین - عدد	۵۴	۱۹	۳۷۳	۳۸۲	۲.۴

*توضیحات: در سال ۱۳۹۸ واحد متغیرها، نفر بوده است.

۴-۴۵- تعداد خدمات اورژانس در سال‌های ۱۴۰۱-۱۳۹۷

زمان	سال ۱۳۹۷	سال ۱۳۹۸	سال ۱۳۹۹	سال ۱۴۰۰	سال ۱۴۰۱	درصد تغییر
سه ماهه اول	۵,۹۰۱	۷,۴۲۱	۱۰,۶۴۷	۱۱,۵۶۴	۱۰,۰۰۳	-۱۳.۵
سه ماهه دوم	۵,۵۰۱	۴,۹۸۵	۹,۰۵۱	۱۱,۶۱۱	۱۰,۷۳۲	-۷.۶
سه ماهه سوم	۳۳,۴۸۳	۶۰,۶۶۸	۷,۸۴۴	۱۱,۷۷۱	۸,۶۴۰	-۲۶.۶
سه ماهه چهارم	۶,۳۴۲	۴,۱۴۸	۸,۲۰۴	۱۱,۵۷۵	۹,۳۴۶	-۱۹.۳
جمع	۵۱,۲۲۷	۷۷,۲۲۲	۳۵,۷۴۶	۴۶,۵۲۱	۳۸,۷۲۱	-۱۶.۸



۴-۱- تعداد خدمات اورژانس

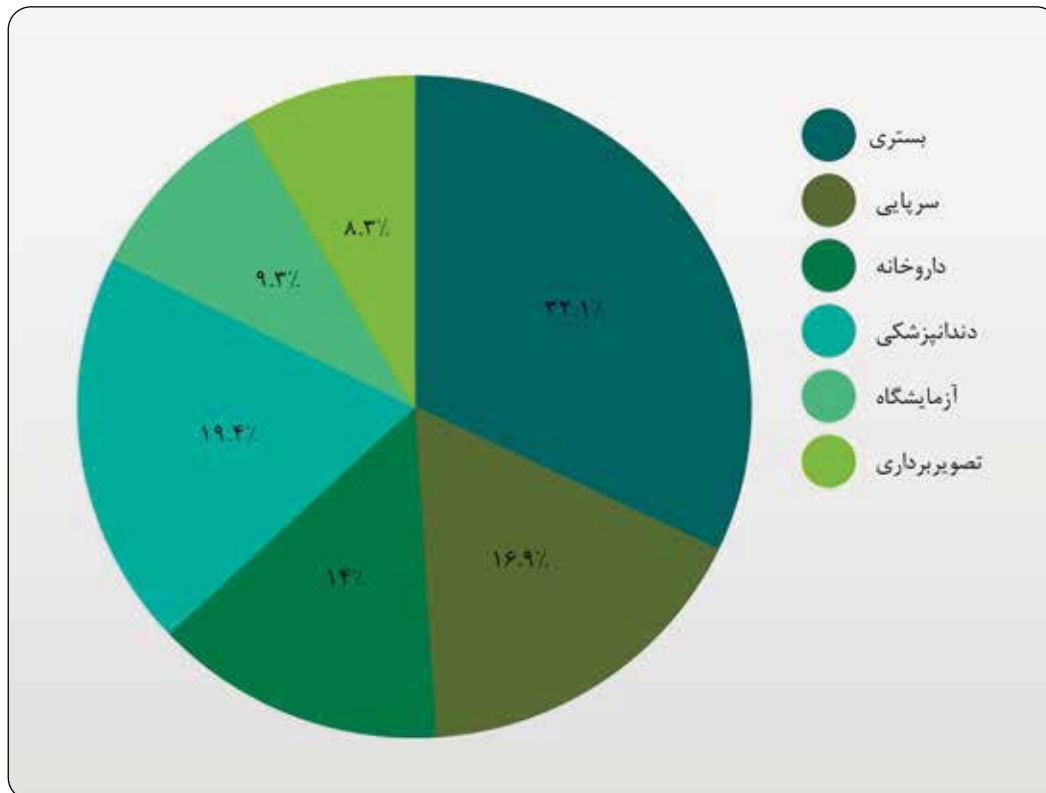
۴-۴۶- قراردادهای منعقد شده در بخش درمان غیرمستقیم در سال‌های ۱۴۰۱-۱۳۹۹ (واحد: عدد)

طرف قرارداد	سال ۱۳۹۹	سال ۱۴۰۰	سال ۱۴۰۱	درصد تغییر
پزشکان متخصص	۳۰۳	۳۰۶	۳	-۹۹
دندانپزشکان عمومی	۱۳۲	۱۳۷	۱۹	-۸۶
دندانپزشکان متخصص	۴۶	۴۹	۶	-۸۸
مراکز جراحی محدود	۲۲	۲۲	۱	-۹۵
بیمارستان	۱۱۲	۱۱۶	۴	-۹۷
پزشکی هسته‌ای	۳۰	۳۴	۴	-۸۸
آزمایشگاه	۱۹۲	۲۰۵	۳۹	-۸۱
رادیولوژی	۹۹	۱۰۵	۹	-۹۱
فیزیوتراپی	۹۴	۱۱۱	۹	-۹۲
داروخانه	۴۱۸	۴۶۳	۹۳	-۸۰
درمانگاه	۱۴۳	۱۵۷	۲۲	-۸۶
جمع	۱,۵۹۱	۱,۷۰۵	۲۰۹	-۸۸



۴-۴۷ - مقایسه هزینه درمان به تفکیک طرف‌های قرارداد در سال‌های ۱۴۰۱-۱۳۹۹ (واحد: مبلغ به میلیون ریال)

درصد تغییر هزینه	سال ۱۴۰۱		سال ۱۴۰۰		سال ۱۳۹۹		نوع خدمات
	نسبت به کل هزینه	هزینه	نسبت به کل هزینه	هزینه	نسبت به کل هزینه	هزینه	
۱,۴۹۳	۳۲.۱	۱,۲۶۲,۷۶۰	۳۱.۷	۷۹,۲۷۰	۳۴.۹	۵۴۶,۰۵۶	بستری
۱,۲۴۹.۶	۱۶.۹	۶۶۳,۶۴۰	۱۹.۷	۴۹,۱۷۲	۱۸.۲	۲۸۴,۳۶۱	سرپایی
۱,۲۹۴.۵	۱۴	۵۵۱,۲۱۵	۱۵.۸	۳۹,۵۲۷	۱۷.۴	۲۷۱,۵۱۴	داروخانه
۲,۴۱۴.۷	۱۹.۴	۷۶۳,۲۴۷	۱۲.۱	۳۰,۳۵۱	۱۲.۵	۱۹۵,۲۸۸	دندانپزشکی
۱,۰۶۸.۱	۹.۳	۳۶۷,۸۷۳	۱۲.۶	۳۱,۴۹۳	۱۰.۵	۱۶۴,۱۲۴	آزمایشگاه
۱,۵۱۸.۴	۸.۳	۳۲۶,۲۹۳	۸.۱	۲۰,۱۶۱	۶.۵	۱۰۱,۸۴۹	تصویربرداری
۱,۴۷۴.۲	۱۰۰	۳,۹۳۵,۰۲۸	۱۰۰	۲۴۹,۹۷۴	۱۰۰	۱,۵۶۳,۱۹۳	جمع



۴-۲ - سهم هزینه درمان به تفکیک طرف‌های قرارداد در سال ۱۴۰۱

۴-۴۸ - فعالیت‌های واحد آموزش و پژوهش در سال ۱۴۰۱

نفر ساعت	ساعت آموزشی	تعداد فراگیران	نام دوره آموزشی
۶۴۰	۱۶	۴۰	آموزش آئین نامه ها و دستورالعمل‌های مالی شهرداری
۵۶۰	۱۶	۳۵	بودجه و اعتبارات شهرداری تهران
۵۶۰	۱۶	۳۵	بودجه ریزی دولتی
۱,۷۶۰	۴۸	۱۱۰	جمع کل

۴-۴۹- معرفی نامه‌های صادره در سال‌های ۱۴۰۱-۱۳۹۷

معرفی نامه صادره	سال ۱۳۹۷	سال ۱۳۹۸	سال ۱۳۹۹	سال ۱۴۰۰	سال ۱۴۰۱	درصد تغییر
معرفی نامه صادره - تعداد	۵۶,۰۶۶	۵۳,۰۹۶	۳۴,۶۳۳	۴۵,۳۰۵	۵۴,۷۱۱	۲۰.۸
معرفی نامه بستری صادره - تعداد	۸,۸۱۳	۸,۳۹۳	۵,۷۵۶	۷,۲۲۷	۷,۴۶۸	۳.۳
معرفی نامه سرپایی صادره - تعداد	۴۷,۲۵۳	۴۴,۷۰۳	۲۸,۸۷۷	۳۸,۰۷۸	۴۷,۲۴۳	۲۴.۱
موارد بستری در بیمارستان‌های خصوصی - تعداد	۷,۶۰۰	۷,۳۸۴	۴,۸۲۴	۵,۶۵۴	۶,۲۵۷	۱۰.۷
موارد بستری در بیمارستان‌های دولتی - تعداد	۱,۲۱۷	۱,۱۰۹	۹۳۵	۱,۵۷۳	۱,۲۱۱	-۲۳
روزهای بستری در بخش خصوصی و دولتی - روز	۲۱,۵۸۸	۲۲,۳۸۲	۱۶,۷۱۰	۲۰,۷۶۱	۲۱,۵۶۳	۳.۹
روزهای بستری در بیمارستان‌های خصوصی - روز	۱۷,۸۹۰	۱۸,۱۸۳	۱۳,۰۸۸	۱۴,۸۷۲	۱۷,۹۴۱	۲۰.۶
روزهای بستری در بیمارستان‌های دولتی - روز	۳,۶۹۸	۴,۱۹۹	۳,۶۲۲	۵,۸۸۹	۳,۶۲۲	-۳۸.۵
روزهای بستری در بخش خصوصی و دولتی - متوسط	۲.۴۴	۲.۶۶	۳	۳	۳	۰
روزهای بستری در بخش خصوصی - متوسط	۲.۳۵	۲.۴۹	۳	۳	۳	۰
روزهای بستری در بخش دولتی - متوسط	۲.۰۳	۳.۷۸	۴	۴	۳	-۲۵
عیادت‌های به عمل آمده از بیماران بستری - تعداد	۵,۰۸۱	۵,۵۶۳	۲۰۰	۱,۲۰۰	۴,۱۵۵	۲۴۶.۳



۴-۳- تعداد روزهای بستری در بیمارستان‌های دولتی و خصوصی در سال ۱۴۰۱



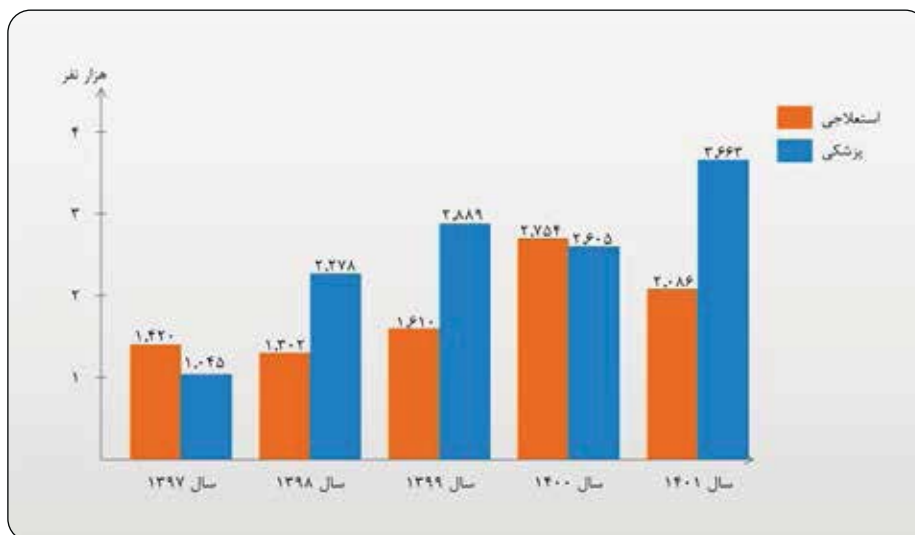
(واحد:مبالغ به هزار ریال)

۵۰-۴- آمار مقایسه‌ای مراجعین شرکت شهرسالم در سال‌های ۱۴۰۱-۱۴۰۰

نام خدمت	سال ۱۴۰۰		سال ۱۴۰۱		درصد تغییر	
	نفر	درآمد	نفر	درآمد	نفر	درآمد
ویزیت پزشک عمومی	۴۱۷,۴۹۹	۱۲۵,۲۷۰,۹۷۲	۵۱۴,۶۶۷	۲۱۱,۳۶۴,۶۹۸	۲۳.۳	۶۸.۷
ویزیت پزشک متخصص	۲۷۵,۸۵۶	۱۲۹,۱۰۵,۹۹۰	۲۷۲,۶۵۲	۱۷۸,۸۳۰,۱۱۲	-۱.۲	۳۸.۵
ویزیت پزشک فوق تخصص	۷۴,۵۱۲	۴۲,۷۶۲,۷۸۸	۵۱,۳۶۰	۴۲,۱۰۸,۷۰۹	-۳۱.۱	-۱.۵
دندانپزشکان عمومی	۶۱,۲۴۴	۳۰۹,۴۴۰,۷۱۷	۸۰,۹۵۸	۶۳۵,۵۹۸,۱۲۹	۳۲.۲	۱۰۵.۴
دندانپزشکان متخصص	۲۴,۸۲۲	۱۶,۷۰۸,۴۲۵	۲۸,۴۶۰	۳۱۳,۴۳۳,۴۳۴	۱۴.۷	۱,۷۷۵.۹
بهداشت خانواده	۲,۲۶۱	۰	۲,۰۴۲	۰	-۹.۷	۰
واکسیناسیون	۲,۷۸۱	۰	۵,۹۶۷	۴۸۱,۲۷۳	۱۱۴.۶	-
تزریقات	۳۸۳,۳۲۰	۶۸,۱۰۶,۳۳۴	۵۰۹,۸۳۵	۱۲۶,۰۰۵,۳۸۵	۳۳	۸۵
جراحی‌های سرپایی	۶,۳۵۶	۱۳,۷۸۸,۴۱۳	۱۸,۳۳۵	۱۹,۰۵۵,۹۵۳	۱۸۸.۵	۳۸.۲
نوار قلب	۲۳,۹۴۳	۷,۶۳۲,۸۰۴	۲۲,۳۷۲	۹,۵۷۳,۴۵۲	-۶.۶	۲۵.۴
تست ورزش	۷۵۸	۱,۳۲۷,۲۸۶	۸۵۳	۱,۹۰۳,۶۰۰	۱۲.۵	۴۳.۴
اکوکاردیوگرافی	۱۳,۳۵۷	۳۱,۰۷۱,۷۵۹	۱۴,۳۰۵	۴۳,۲۶۱,۹۸۷	۷.۱	۳۹.۲
هولتر	۱۰۸	۱۷۴,۶۲۲	۱۵۱	۳۰۱,۵۱۳	۳۹.۸	۷۲.۷
نوار مغز	۵۷۸	۱,۵۰۱,۴۷۴	۴۵۳	۱,۵۵۱,۶۵۸	-۲۱.۶	۳.۳
ادیومتری	۶,۱۲۷	۴,۱۹۵,۱۱۳	۶,۱۰۳	۵,۵۸۶,۸۱۷	-۰.۴	۳۳.۲
اپتومتری	۲۴,۷۰۹	۱۱,۸۷۴,۹۵۳	۲۵,۷۹۴	۱۵,۸۰۸,۳۴۹	۴.۴	۳۳.۱
اسپیرومتری	۱۰	۷,۸۸۳	۱۴۶	۱۳,۸۶۹	۱,۳۶۰	۷۵.۹
مشاور تغذیه	۱,۸۱۲	۷۵۴,۰۷۰	۳,۹۳۵	۲,۴۲۰,۹۲۳	۱۱۷.۲	۲۲۱
گفتار درمانی	۱,۷۴۲	۱,۳۶۲,۴۹۷	۱,۵۸۳	۱,۶۹۲,۱۶۴	-۹.۱	۲۴.۲
دارو و تجهیزات	۱۹۱,۵۲۰	۵,۱۸۶,۳۹۸	۲۰۰,۳۰۵	۵,۹۱۵,۷۸۷	۴.۶	۱۴.۱
فیزیوتراپی	۷۵,۱۴۲	۹۲,۱۱۰,۸۳۳	۸۲,۰۸۱	۱۵۲,۲۱۰,۰۸۷	۹.۲	۶۵.۲
رادیولوژی و سونوگرافی	۱۲۷,۶۶۱	۲۱۵,۳۳۸,۲۳۷	۱۱۹,۶۲۲	۲۹۷,۷۵۰,۹۶۸	-۶.۳	۳۸.۳
آزمایشگاه	۱۱۳,۹۸۴	۱۹۶,۱۹۷,۸۲۳	۷۹,۸۰۸	۲۲۷,۵۹۲,۰۸۰	-۳۰	۱۶
جمع	۱,۸۳۰,۱۰۲	۱,۲۷۳,۹۱۹,۳۹۱	۲,۰۴۱,۷۸۷	۲,۲۹۲,۴۶۰,۹۴۷	۱۱.۶	۸۰

۴-۵۱- تعداد مراجعات به واحد کمیسیون ها در سال های ۱۴۰۱-۱۳۹۷

نوع کمیسیون	سال ۱۳۹۷	سال ۱۳۹۸	سال ۱۳۹۹	سال ۱۴۰۰	سال ۱۴۰۱	درصد تغییر
استلاجی	۱,۴۲۰	۱,۳۰۲	۱,۶۱۰	۲,۷۵۴	۲,۰۸۶	-۲۴.۳
پزشکی	۱,۰۴۵	۲,۲۷۸	۲,۸۸۹	۲,۶۰۵	۳,۶۶۳	۴۰.۶
جمع	۲,۴۶۵	۳,۵۸۰	۴,۴۹۹	۵,۳۵۹	۵,۷۴۹	۷.۳



۴-۴- تعداد مراجعات به واحد کمیسیون ها

۴-۵۲- نتایج فعالیت های انجام گرفته مرکز بهداشت در سال های ۱۴۰۱-۱۳۹۹

عنوان	سال ۱۳۹۹	سال ۱۴۰۰	سال ۱۴۰۱	درصد تغییر
گروه بهداشت و ایمنی				
تعداد برنامه های انجام پذیرفته - برنامه	۱۰	۵	۸	۶۰
بازرسی های صورت گرفته - مورد	۳,۳۱۵	۴۸۲	۸۸۲	۸۳
تعداد آیتم های ارزیابی شده - آیتم	۲۵۲,۳۵۵	۴۶,۱۱۴	۵۶,۹۲۲	۲۳
تعداد گزارش های ارسال شده - مکاتبه	۸۲۴	۵۳۷	۶۰۷	۱۳
گروه بهداشت محیط				
برنامه های انجام پذیرفته - برنامه	۱۲	۸	۷	-۱۲.۵
مجموع بازرسی های صورت گرفته - مورد بازرسی	۳,۲۶۵	۱,۷۴۵	۱,۱۵۳	-۳۳.۹
آیتم های ارزیابی شده - مورد	۱۹۹,۶۸۸	۱۱۴,۶۱۴	۸۷,۹۰۷	-۲۳.۳
گزارش های ارسال شده - مورد	۷۱۰	۲۶۵	۱۴۵	-۴۵.۳
نمونه برداری از آب پارک ها - مورد	۱,۱۷۱	۶۷۳	۱,۰۹۶	۶۲.۹
موارد سنجش - پارامتر	۲۳,۴۲۰	۱۰,۷۶۸	۱۷,۵۳۶	۶۲.۹
ارزیابی بهداشتی مکانهای مربوط به شهرداری - عدد	۱,۸۳۲	۹۴۹	۷۴۰	-۲۲
گروه طب کار				
تعداد کل افراد که چکاپ شده اند - نفر	۱۸,۸۶۰	۲۷,۷۶۱	۴۷,۲۹۱	۷۰.۴
کارگران شرکت های پیمانکاری خدمات شهری و فضای سبز - نفر	۱۴,۳۶۲	۱۳,۸۷۵	۱۴,۳۸۶	۳.۷
کارمندان رسمی و کارکنان سازمان ها و شرکت های طرف قرارداد - نفر	۴,۴۹۸	۱۳,۹۰۴	۳۲,۹۰۵	۱۳۶.۷
تعداد کل کارت تناسب صادر شده - فقره	۱۳,۰۲۸	۲,۴۷۲	۶,۱۵۹	۱۴۹.۲



۵۳-۴- خلاصه نتایج برنامه های نظارتی کنترلی مرکز در سال ۱۴۰۱

وضعیت ارزشیابی	امتیاز کسب شده	واحد	حجم عملیات	تعداد دوره	عنوان برنامه
۰	۰	مورد	۳۴۸ مورد محتوای آموزشی	۱۲	تهیه محتوای آموزشی
متوسط	۸۹	محل	ارزیابی ۲ محل نگهداری حیوانات در واحدهای تابعه شهرداری در هر دوره	۱	ارزیابی ضوابط بهداشت و ایمنی محل های نگهداری حیوانات در اماکن وابسته به شهرداری
متوسط	۷۸	کارگر	ارزیابی ۱۲۰ نفر کارگر به طور متوسط در هر دوره	۱	ارزیابی بهداشت و ایمنی لباس کار و لوازم حفاظت فردی (اکیپ های مبارزه با موش)
متوسط	۶۵	پارک	ارزیابی ۶۱۲ پارک به طور متوسط در هر دوره	۱	ارزیابی تابلوهای آب پارک ها
متوسط	۷۹	سرویس	ارزیابی ۵۳۹ مورد سرویس به طور متوسط در هر دوره	۱	نظارت بهداشتی بر سرویس های بهداشتی پارک ها و معابر
متوسط	۷۶	پارک	ارزیابی ۵۴۷ پارک به طور متوسط در هر دوره	۱	ارزیابی ضوابط بهداشت و ایمنی ساختار عمومی و تجهیزات خدمات شهری پارک ها
ضعیف	۷۱	کارگر	ارزیابی ۲۰۸۱ نفر کارگر به طور متوسط در هر دوره	۱	ارزیابی ضوابط بهداشت و ایمنی لباس کار و لوازم حفاظت فردی (فضای سبز)
متوسط	۶۸	کارگر	ارزیابی ۱۴۸۰ نفر کارگر به طور متوسط در هر دوره	۱	ارزیابی ضوابط بهداشت و ایمنی عملیات رفت و روب (غیرمکانیزه)
متوسط	۶۸	اکیپ	۶۸ مورد ارزیابی جاروب مکانیزه به طور متوسط در هر دوره	۱	ارزیابی ضوابط بهداشت و ایمنی عملیات رفت و روب (مکانیزه)
ضعیف	۵۹	محل	ارزیابی ۱۱۹ محل اسکان (۶۱۹۹ نفر کارگر مقیم) به طور متوسط در هر دوره	۲	رزیابی ضوابط بهداشت و ایمنی محل های اسکان کارگری
۰	۰	مورد	۱۰۹۶ مورد نمونه برداری	۰	برنامه پایش سلامت آب پارک ها
۰	۰	نفر	۲۳۴۹۸	۲	واکسیناسیون هیپاتیت ب
۰	۰	نفر	انجام فرآیند معاینات سلامت شغلی کارگران و کارمندان برای ۴۷۲۹۱ نفر	۱۲	معاینات سلامت شغلی کارکنان (حوزه کارگری و کارمندی)
۰	۰	مورد	ارائه خدمات درمانی به کارکنان در ۴۹ مورد حادثه گزارش شده	۱۲	ثبت و پیگیری حوادث ناشی از کار
متوسط	۷۸	محل	۹ مورد بازرسی و انجام ۵۴ نمونه برداری (به دلیل تعطیلی مراکز به علت شیوع بیماری کرونا)	۱۲	کنترل بهداشت و ایمنی محل های طبخ و توزیع غذا در اماکن وابسته به شهرداری تهران
۰	۰	اکیپ	.	۱	ارزیابی ضوابط بهداشت و ایمنی عملیات سم پاشی پارک ها و فضای سبز شهر تهران
۰	۰	کارگر	تشکیل ۲۷۷ جلسه آموزش بهداشت (برای ۷۰۰۳ نفر کارگر)	۱۲	آموزش بهداشت
۰	۰	جلسه	تشکیل ۸۱ جلسه کمیته حفاظت فنی و بهداشت کار	۱۲	تشکیل کمیته های حفاظت فنی و بهداشت کار
۰	۰	دوز	۶۳۰۸۶	۱۲	واکسیناسیون کووید ۱۹
۰	۰	نفر	۱۲ مورد و ۲۴۵۴ ایستگاه	۱۲	اندازه گیری عوامل زیان آور محیط کار
۰	۰	نفر	۱۲۰	۱۲	انجام تست تشخیص کرونا (pcr)

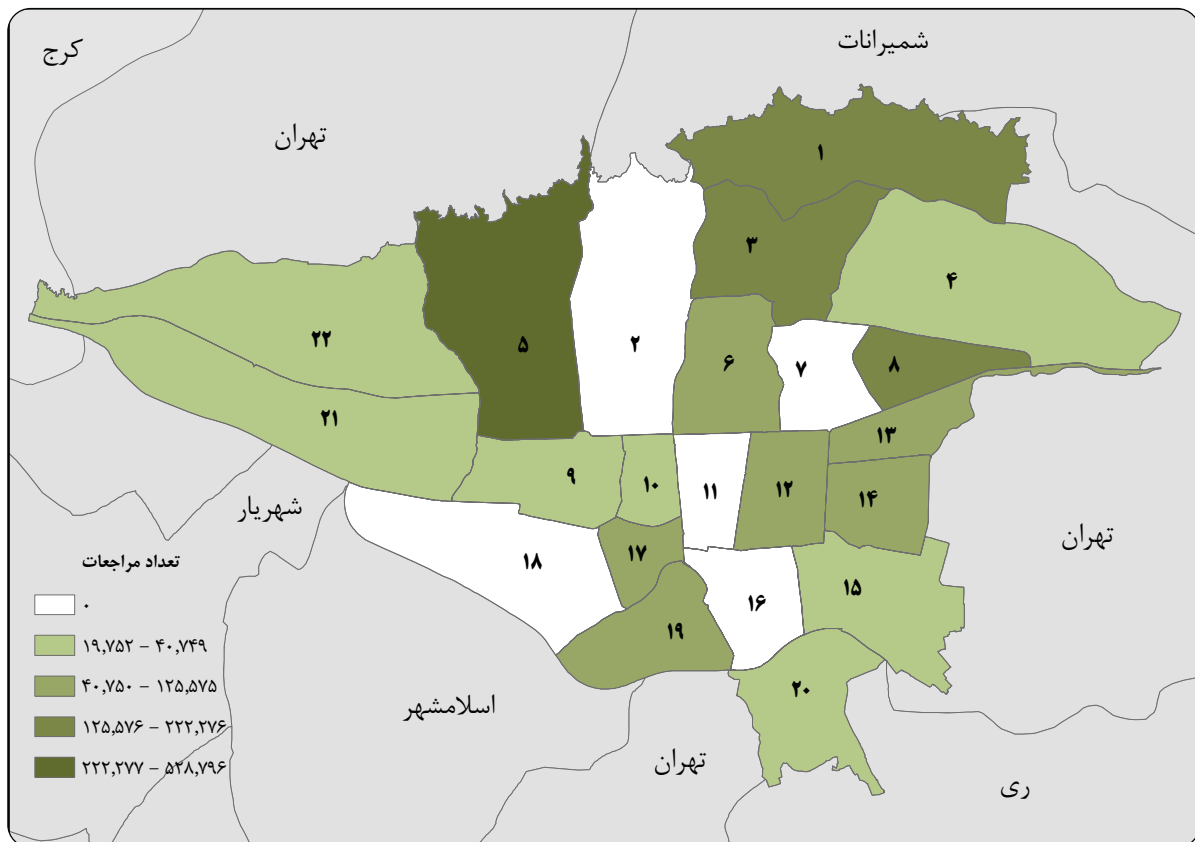
۵۴-۴- آدرس مراکز درمانی شهر سالم در سال ۱۴۰۱

شماره تماس	آدرس	عنوان
۹۶۰۲۵۱۰۰	تجریش، میدان قدس، خیابان شهید باهنر، بعد از سه راه یاسر، جنب پمپ بنزین	منطقه ۱
۹۶۰۲۵۳۰۰	خیابان شریعتی (شمال به جنوب) نرسیده به سه راه ضرابخانه قبل از دسترسی به بزرگراه شهید همت	منطقه ۳
۷۷۴۵۹۷۶۷-۷۷۱۸۱۵۳۶ ۷۷۱۸۱۷۵۰	میدان رسالت، خیابان هنگام، نرسیده به میدان الغدیر، ساختمان شماره ۲ شرکت واحد، شهدای اتوبوسرانی	شهدای اتوبوسرانی منطقه ۴
۷۷۳۹۳۳۳۲-۷۷۳۹۳۶۳۵ ۷۷۳۹۳۸۳۷-۷۷۷۹۴۰۴۰	فلکه سوم تهرانپارس، انتهای خیابان ۱۹۶ شرقی، خیابان سلطانی، کوچه بنی هاشم، جنب شهرداری ناحیه ۶ منطقه ۴	منطقه ۴
۹۶۰۲۵۵۰۰	بزرگراه شهید اشرفی اصفهانی (شمال به جنوب)، نرسیده به فلکه دوم صادقیه، نبش خیابان شالی	منطقه ۵
۹۶۰۲۵۶۶۰-۵	خیابان ولیعصر (عج)، حد فاصل چهارراه طالقانی و میدان ولیعصر (عج)، کوچه شهید فرهنگ حسینی، پلاک ۱۹	منطقه ۶
۷۷۹۵۵۶۶۵-۷۷۹۵۵۶۶۶	بزرگراه رسالت (شهید سلیمانی)، خیابان دردشت، پایینتر از چهارراه گلبرگ، چهارراه کامیاب، پلاک ۲۱۸	منطقه ۸
۹۶۰۳۷۳۸۹-۹۶۰۳۷۳۸۵ ۹۶۰۳۷۳۸۱	خیابان آزادی، خیابان استاد معین، انتهای خیابان استاد معین، نبش خیابان دستغیب، پلاک ۴	منطقه ۹
۹۶۰۲۵۱۱۰-۹۶۰۲۵۰۸۹	خیابان قزوین، بین خیابان سبحانی و سه راه آذری، روبروی نمایندگی شماره دو سایپا پلاک ۱۳۴۵	منطقه ۱۰
۷۷۵۳۳۳۹۵	میدان شهداء، خیابان مجاهدین اسلام، نرسیده به چهارراه آبسردار، خیابان شهید استنکافی، پلاک ۵	منطقه ۱۲
۹۶۰۲۵۱۱۳-۹۶۰۲۵۱۳۸	خیابان دماوند (غرب به شرق) بین ایستگاه پل و ۳۰ متری نارمک، روبروی میرفخرایی، کوچه شهید رضا حاتمی	منطقه ۱۳
۳۳۰۰۶۹۶۱-۳۳۰۲۱۷۰۷ ۳۳۷۲۶۷۶۸	بزرگراه شهید محلاتی، نرسیده به خیابان ۱۷ شهریور، نبش خیابان گیلکی شمالی	منطقه ۱۴
۹۶۰۲۵۳۳۸-۹۶۰۲۵۳۳۹	سه راه افسریه، خیابان خاوران، روبروی ترمینال خاوران	کلینیک تخصصی دندانپزشکی منطقه ۱۵
۵۵۷۱۱۲۱۳	خیابان ۲۰ متری ابوذر، نرسیده به میدان ابوذر، خیابان شهید فیروزی، روبروی پارک شهدای گمنام	منطقه ۱۷
۵۵۸۶۷۳۰۹-۵۵۸۶۷۳۳۲ ۵۵۸۲۷۱۸۰	نعمت آباد، جنب مترو نعمت آباد، خیابان سهیل، میدان مهرورز، خیابان مهرآورد ۲	شهدای منطقه ۱۹
۵۵۰۲۲۴۰۰ - ۵۵۰۲۱۲۰۰	خانی آباد نو، خیابان شهید لطیفی، خیابان میثاق شمالی، نبش کوچه ۱۶	منطقه ۱۹
۵۵۹۲۶۷۳۷	شهری، میدان معلم، ابتدای جاده ورامین	منطقه ۲۰
۴۴۱۸۳۴۲۶	جاده مخصوص تهران-کرج (شهید لشکری)، بعد از پل شهدای ایران خودرو، لاین کندرو، خیابان ۴۹، کوچه ۳۱، پارک دژبان	منطقه ۲۱
۴۴۱۸۴۷۴۱-۴۴۱۸۴۷۴۲ ۴۴۱۸۴۷۴۴	اتوبان شهید حکیم غرب، بعد از تونل شهدای غزه، خروجی ایران خودرو جنوب، ابتدای بلوار آیت اله تهرانی، خروجی پژوهش، آزاد شهر، ابتدای بلوار گیاه شناسی	منطقه ۲۲
۹۶۰۲۵۸۹۹	خیابان هنگام، طاهرخانی، بعد از شهرداری منطقه ۴، روبروی داروخانه گرجی	مرکز تخصصی طب کار
-	خیابان نواب صفوی جنوب، تقاطع خیابان سپه، جنب سازمان بازنشستگی شهرداری تهران، کوچه گلها یکم، ساختمان نواب صفوی، طبقه سوم	مرکز پایش سلامت شهرداری
۴۴۳۷۴۷۵۱-۴۴۳۷۴۷۶۱ ۴۴۳۷۴۷۳۸	خیابان ستارخان شرق به غرب، بازارچه سنتی ستارخان، فاز یک، پلاک ۱، طبقه اول	مرکز جامع سلامت روان



۴-۵۵- مراکز درمانی شرکت شهر سالم شهر تهران در سال ۱۴۰۱

منطقه	تعداد مراجعات	تعداد مرکز درمانی	منطقه	تعداد مراجعات	تعداد مرکز درمانی
منطقه ۱	۲۲۲,۲۷۶	۱	منطقه ۱۲	۹۱,۶۳۱	۱
منطقه ۲	۰	۰	منطقه ۱۳	۸۳,۶۶۱	۱
منطقه ۳	۱۹۷,۲۴۰	۱	منطقه ۱۴	۷۳,۸۱۶	۱
منطقه ۴	۴۰,۷۴۹	۲	منطقه ۱۵	۲۲,۵۵۵	۱
منطقه ۵	۵۲۸,۷۹۶	۱	منطقه ۱۶	۰	۰
منطقه ۶	۱۱۲,۵۸۹	۱	منطقه ۱۷	۶۸,۴۱۹	۱
منطقه ۷	۰	۰	منطقه ۱۸	۰	۰
منطقه ۸	۲۱۰,۹۶۲	۱	منطقه ۱۹	۱۲۵,۵۷۵	۲
منطقه ۹	۲۶,۸۵۷	۱	منطقه ۲۰	۱۹,۷۵۲	۱
منطقه ۱۰	۲۹,۶۰۵	۱	منطقه ۲۱	۲۳,۷۵۱	۱
منطقه ۱۱	۰	۰	منطقه ۲۲	۳۱,۵۰۷	۱
جمع				۱,۹۰۹,۷۴۱	۱۹



۴-۷- تعداد مراجعات به مراکز درمانی در سال ۱۴۰۱

سازمان فناوری اطلاعات و ارتباطات شهرداری تهران

(واحد:عدد)

۴-۵۶- تعداد سرورهای عملیاتی در سال ۱۴۰۱

شهریور	مرداد	تیر	خرداد	اردیبهشت	فروردین	انواع اتصالات ایجاد شده	
۰	۱	۰	۰	۰	۱	ایجاد یا اضافه شده	سرور مجازی تستی
۰	۰	۰	۰	-۷۳	۰	حجم توسعه	
۰	۱	۰	۰	۷۳	۱	از رده خارج شده	
۲	۲۸	۰	۰	۱	۵	ایجاد یا اضافه شده	عملیاتی
-۱۴	۲۳	-۱	۰	۱	۲	حجم توسعه	
۱۶	۵	۱	۰	۰	۳	از رده خارج شده	

(واحد:عدد)

۴-۵۶- تعداد سرورهای عملیاتی در سال ۱۴۰۱ (ادامه)

اسفند	بهمن	دی	آذر	آبان	مهر	انواع اتصالات ایجاد شده	
۸	۱	۱۹	۰	۱	۷	ایجاد یا اضافه شده	سرور مجازی تستی
۷	-۵۰	۱۶	۰	-۳	۵	حجم توسعه	
۱	۵۱	۳	۰	۴	۲	از رده خارج شده	
۸۹	۳۱	۳۳	۳	۱۱۰	۶	ایجاد یا اضافه شده	عملیاتی
۶۲	-۳۷۶	-۱۲۶	-۴	-۳۹	۴	حجم توسعه	
۲۷	۴۰۷	۱۵۹	۷	۱۴۹	۲	از رده خارج شده	

(واحد:عدد)

۴-۵۷- تعداد سرورهای فیزیکی در سال ۱۴۰۱

شهریور	مرداد	تیر	خرداد	اردیبهشت	فروردین	انواع اتصالات ایجاد شده	
۰	۴	۰	۰	۰	۰	ایجاد یا اضافه شده	عملیاتی (اختصاصی)
۰	۲	۰	۰	۰	۰	حجم توسعه	
۰	۲	۰	۰	۰	۰	از رده خارج شده	
۰	۰	۰	۰	۰	۰	ایجاد یا اضافه شده	مخصوص مجازی سازی
۰	۰	۰	۰	۰	۰	حجم توسعه	
۰	۰	۰	۰	۰	۰	از رده خارج شده	

(واحد:عدد)

۴-۵۷- تعداد سرورهای فیزیکی در سال ۱۴۰۱ (ادامه)

اسفند	بهمن	دی	آذر	آبان	مهر	انواع اتصالات ایجاد شده	
۱	۴	۰	۰	۴	۰	ایجاد یا اضافه شده	عملیاتی (اختصاصی)
-۱	۳	-۲	-۲	۰	۰	حجم توسعه	
۲	۱	۲	۲	۴	۰	از رده خارج شده	
۲	۰	۰	۰	۲	۰	ایجاد یا اضافه شده	مخصوص مجازی سازی
۲	۰	-۱	۰	۱	۰	حجم توسعه	
۰	۰	۱	۰	۱	۰	از رده خارج شده	



۴-۵۸- تأمین تجهیزات سخت‌افزاری به صورت تجمیعی تا پایان سال ۱۴۰۱ (واحد: عدد)

عنوان	تعداد	عنوان	تعداد
کامپیوتر	۴۰,۷۰۸	اسکندر	۷,۵۷۵
مانیتور	۴۰,۷۰۸	نوت‌بوک و تبلت	۶,۰۰۳
پرینتر	۱۱,۲۴۹	جمع	۱۰۶,۲۴۳

۴-۵۹- پشتیبانی تجهیزات سخت‌افزاری به صورت تجمیعی از سال ۱۳۹۶ تا پایان سال ۱۴۰۱ (واحد: عدد)

عنوان	تعداد	عنوان	تعداد
کامپیوتر	۶,۱۸۹	اسکندر	۸۱۶
مانیتور	۲,۸۰۲	نوت‌بوک و تبلت	۱۳۸
پرینتر	۷,۵۴۵	جمع	۱۷,۴۹۰

۴-۶۰- انواع اتصالات تحت پشتیبانی در شبکه فراساختمانی شهرداری تهران (WAN) به صورت تجمیعی تا پایان سال ۱۴۰۱

انواع اتصالات تحت پشتیبانی	تعداد	
نقاط متصل به شبکه شهرداری تهران - تعداد	از طریق رادیو	۱,۸۸۱
	از طریق فیبر	۴۷۲
	از طریق اپراتور مخابراتی ایرانسل	۲۹۷
	از طریق اپراتور مخابراتی مبین نت	۷۴۲

۴-۶۱- انواع اتصالات ایجاد شده در شبکه فراساختمانی شهرداری تهران (WAN) در سال ۱۴۰۱

انواع اتصالات ایجاد شده	فروردین	اردیبهشت	خرداد	تیر	مرداد	شهریور
نقاط متصل به شبکه شهرداری تهران - عدد	از طریق رادیو	۵	۶	۹	۱	۱۰
	از طریق فیبر	۰	۳	۰	۰	۰
	از طریق اپراتور مخابراتی ایرانسل	۶	۲	۰	۰	۲
	از طریق اپراتور مخابراتی مبین نت	۰	۱	۰	۰	۰

۴-۶۱- انواع اتصالات ایجاد شده در شبکه فراساختمانی شهرداری تهران (WAN) در سال ۱۴۰۱ (ادامه)

انواع اتصالات ایجاد شده	مهر	آبان	آذر	دی	بهمن	اسفند	جمع
نقاط متصل به شبکه شهرداری تهران - عدد	از طریق رادیو	۲۰	۵	۸	۲	۴	۸۲
	از طریق فیبر	۰	۰	۱	۱	۰	۹
	از طریق اپراتور مخابراتی ایرانسل	۴۰	۴۰	۱	۰	۳	۹۴
	از طریق اپراتور مخابراتی مبین نت	۰	۱	۰	۲	۳	۱۰

۴-۶۲- فعالیتهای سازمان فناوری اطلاعات و ارتباطات شهرداری تهران به صورت تجمیعی تا پایان سال ۱۴۰۱

سال ۱۴۰۱	نوع فعالیت	
۷۱	تعداد تراکنش روزانه روی ESB - میلیون عدد	
۱,۹۰۵	فیبرنوری - کیلومتر	
۱۴,۰۴۹	ظرفیت پردازشی مراکز داده - گیگا هرتز	
۵,۲۷۵	ظرفیت ذخیره سازی مراکز داده - ترا بایت	
۹۸	میزان حافظه RAM - ترا بایت	
۲۴,۳۰۰	میزان ظرفیت UPS - کیلو ولت آمپر	
۳,۵۲۵	نصب و پشتیبانی باتری UPS - عدد	
۳۷,۶۲۱	سیستم های متصل به آنتی ویروس استاندارد - عدد	
۳,۴۷۲	واحدهای سازمانی شهرداری متصل به دامین شهرداری - عدد	
۶۸,۵۷۸	کاربران شهرداری - نفر	
۲۵۳	پرتال های شهرداری - عدد	
۱۳,۹۵۴	دنبال کنندگان شبکه های اجتماعی - نفر	
۳,۶۰۰	نرم افزارهای API جدید - عدد	
۱,۲۲۰	نرم افزارهای API واگذار شده به متقاضیان - عدد	
۳۳	سرویس های اپلیکیشن تهران من - عدد	
۶۵	سرویس های ارائه شده در سامانه تهران من - عدد	
۸۴	درون شهرداری	سرویس - عدد
۶۵	برون شهرداری	
۱۵۳	سرور مجازی تستی	تعداد سرورهای عملیاتی - عدد
۱,۲۰۷	عملیاتی	
۱۲۹	عملیاتی (اختصاصی)	تعداد سرورهای فیزیکی - عدد
۱۵۵	مخصوص مجازی سازی	

۴-۶۳- فعالیتهای سازمان فناوری اطلاعات و ارتباطات شهرداری تهران به صورت تجمیعی در سال ۱۴۰۱

سال ۱۴۰۱	نوع فعالیت
۴,۳۵۲	میزان پهنای باند مصرفی اینترنت (مگابایت)
۴,۵۰۰	تعداد مراجعه کننده - پیشخوان میز خدمت (نفر)

۴-۶۴- پاسخ به درخواستها در سال ۱۴۰۱

سال ۱۴۰۱	نوع درخواست
۲۱۰,۵۴۷	تیکت تهران من
۴۸۲,۰۴۲	تماس تهران من
۳,۱۰۹	ایمیل تهران من
۱۰۵,۹۴۱	پشتیبانی

۴-۶۵- میزان توسعه شبکه مخابراتی به صورت تجمیعی تا پایان سال ۱۴۰۱

سال ۱۴۰۱	عنوان
۲۵,۸۹۱	تعداد خطوط بی سیم آنالوگ تحت پشتیبانی - عدد voip



اداره کل تدوین مقررات و هماهنگی امور شوراها و نهادها

(واحد: عدد)

۴-۶۶- تعداد لوایح در سال‌های ۱۴۰۱-۱۳۹۷

اقدامات	سال ۱۳۹۷	سال ۱۳۹۸	سال ۱۳۹۹	سال ۱۴۰۰	سال ۱۴۰۱	درصد تغییر
لوایح ارسالی به شورای اسلامی شهر تهران	۴۹	۷۱	۸۵	۷۴	۷۹	-۱.۷
لوایح بررسی شده در اداره کل تدوین	۸۷	۱۲۴	۱۳۹	۱۲۰	۱۱۸	۶.۸
لوایح مصوب شده	-	-	۴۷	۴۷	۶۲	۳۱.۹

(واحد: عدد)

۴-۶۷- تعداد مصوبات شورای اسلامی در سال‌های ۱۴۰۱-۱۴۰۰

عنوان	سال ۱۴۰۰	سال ۱۴۰۱
اجرا شده	-	۵۵۵
ابلاغ شده از سوی شهردار محترم به حوزه های ذی ربط	۳۱۱	۳۶۰
ابلاغی شورا به شهرداری	۳۴۵	۳۶۹
پیگیری گزارش‌های ارسالی به شورا	-	۴۱۶

(واحد: عدد)

۴-۶۸- تعداد مکاتبات صورت پذیرفته شده در سال‌های ۱۴۰۱-۱۴۰۰

عنوان	سال ۱۴۰۰	سال ۱۴۰۱
مکاتبات واصله از شورا	۴,۰۹۰	۴,۷۶۴
مکاتبات ارسالی به شورا	-	۲,۴۸۸
مکاتبات با مجلس شورای اسلامی	۲۱۱	۳۲۲
دولت، هیأت وزیران، دستگاه‌ها و نهادها	-	۱,۰۴۳

(واحد: عدد)

۴-۶۹- تعداد تفاهم نامه در سال ۱۴۰۱

عنوان	سال ۱۴۰۱
تفاهم نامه‌های واصله	۹۴

۴-۷۰- تعداد تذکرات شورای اسلامی در سال های ۱۴۰۱-۱۴۰۰

(واحد:عدد)

سال ۱۴۰۱	سال ۱۴۰۰	عنوان
۱۹۷	-	پاسخ های ارائه شده به شورا (اولیه+ تکمیلی)
۷۳	۲۱۲	تذکرات اعضای محترم شورا
۲۳۱	-	تذکرات کتبی

۴-۷۱- تعداد طرح در سال ۱۴۰۱

(واحد:عدد)

سال ۱۴۰۱	عنوان
۱۵	ارجاع شده به حوزه ها

۴-۷۲- میزان دوره آموزشی برگزار شده در سال ۱۴۰۱

سال ۱۴۰۱	عنوان
۲۴,۸۰۰	میزان دوره آموزشی برگزار شده - نفر ساعت

مرکز مطالعات و برنامه ریزی شهر تهران

۴-۷۳- خلاصه اقدامات پژوهشی شهرداری تهران در سال های ۱۴۰۱-۱۳۹۷

(واحد:عدد)

سال ۱۴۰۱	سال ۱۴۰۰	سال ۱۳۹۹	سال ۱۳۹۸	سال ۱۳۹۷	اقدامات
۶۳	۹۳	۷۴	۱۸۷	۱۸۰	پژوهش های علمی اتمام یافته
۲۲	۶۶	۲۳	۷	۹	تالیف و ترجمه کتاب چاپ شده
۹۸	۱۰۶	۶۸	۱۲	۵۲	گزارش های علمی - تخصصی چاپ شده
۵۳	۶۹	۶۱	۵۱	۶۱	نشست های علمی - تخصصی برگزار شده
۸۰	۴۰	۵۶	۱۶	۱۷	پایان نامه های حمایت شده در دستور کار
۳	۱۳	۱۲	۱۱	۱۲	تفاهم نامه های علمی با مراکز دانشگاهی
۱۲۱	۷۱	۲۵۷	۱۵۱	-	کمیته ها و کارگروه های پژوهشی برگزار شده
۲۸۸	۳۸	۷۹	۸۵	-	اظهار نظرهای کارشناسی در خصوص طرح ها و لوایح و هیئت دولت
۲۸	-	-	-	-	یادداشت های منتشر شده در روزنامه ها و سایت های خبری تحلیلی
۳۰	-	-	-	-	نکته نوشت های تنظیم شده
۷۱	-	-	-	-	کارگروه پژوهشی
۵۰	-	-	-	-	کمیته پژوهشی تشکیل شده



۷۴-۴- عناوین پروژه‌های اتمام یافته به تفکیک مدیریت های مطالعاتی در سال ۱۴۰۱

ردیف	پروژه	مدیریت	سطح پروژه	سال
۱	تدوین سازوکارهای اجرایی به کارگیری آتش‌نشان داوطلب با تأکید بر مطالعات تطبیقی	ایمنی و پیشگیری از بحران	متوسط	۱۳۹۸
۲	مطالعات پدافند غیر عامل شهر تهران	ایمنی و پیشگیری از بحران	بزرگ	۱۳۹۸
۳	بررسی زمینه‌های استقرار پروژه‌های استارت آپی در لبه‌های شهری منطقه ۱۷ شهرداری تهران	کاربردی مناطق	کوچک	۱۳۹۸
۴	بررسی زمینه‌های استفاده از ظرفیت‌های شهروندی در راستای ارتقاء خدمات‌رسانی	کاربردی مناطق	کوچک	۱۳۹۸
۵	آسیب شناسی ساز و کارهای چرخه پژوهش در مناطق ۲۲ گانه شهرداری تهران و ارائه راهکارهای اجرایی	کاربردی مناطق	کوچک	۱۳۹۸
۶	مطالعه و بررسی زیست پذیری محلات ناحیه ۳ منطقه ۸ شهر تهران و ارائه برنامه عملیاتی	کاربردی مناطق	متوسط	۱۳۹۸
۷	تهیه و تدوین سند اجرایی دیپلماسی شهری تهران	فرهنگی و اجتماعی	متوسط	۱۳۹۸
۸	امکان سنجی فرصت های نوین آموزش و یادگیری در شهرداری تهران	برنامه ریزی و سرمایه انسانی	متوسط	۱۳۹۸
۹	سنجش سالانه شاخص‌های حکمروایی خوب شهری و تهیه برنامه عملیاتی در شهر تهران با تأکید بر نقش شهرداری تهران - سال ۱۳۹۸	برنامه ریزی و سرمایه انسانی	متوسط	۱۳۹۸
۱۰	بررسی و شناسایی انواع مدل های تضامین، گارانتی و ریسک ها در قراردادهای سرمایه گذاری و مشارکتی و راهکارهای اجرایی	مالی و اقتصادی شهری	کوچک	۱۳۹۸
۱۱	آسیب‌شناسی و بهبود نظام تشخیص و وصول درآمد در شهرداری تهران	مالی و اقتصادی شهری	متوسط	۱۳۹۸
۱۲	بررسی و ارائه الگوی زنجیره تأمین نیازمندی‌ها و یکپارچه‌سازی لجستیک در شهرداری تهران	مالی و اقتصادی شهری	متوسط	۱۳۹۸
۱۳	طراحی الگوی ساختار کسری بودجه شهرداری تهران	مالی و اقتصادی شهری	متوسط	۱۳۹۸
۱۴	تدوین سازوکارهای استقرار نظام بودجه‌ریزی مبتنی بر عملکرد در شهرداری تهران	مالی و اقتصادی شهری	متوسط	۱۳۹۸
۱۵	انجام مطالعات پشتیبان و ارائه سند جامع رونق اقتصاد فرهنگ	مالی و اقتصادی شهری	متوسط	۱۳۹۸
۱۶	طراحی الگوی به اشتراک‌گذاری مالیات میان دولت و مدیریت شهری (مطالعه موردی مالیات بر دارایی و مشاغل)	مالی و اقتصادی شهری	متوسط	۱۳۹۸
۱۷	بررسی مطالعاتی پیاده سازی روشهای نوین جمع آوری و بازیافت پسماندهای الکتریکی و الکترونیکی منطقه ۱۸ شهر تهران	خدمات شهری	کوچک	۱۳۹۹
۱۸	تعیین حدود مجاز انواع مزاحمت ناشی از فعالیت های واحدهای صنفی و صنعتی در شهر و تدوین شاخص های لازم	خدمات شهری	کوچک	۱۳۹۹
۱۹	اثر متقابل بیماری کووید ۱۹ و کیفیت هوا در کلانشهر تهران	خدمات شهری	کوچک	۱۳۹۹
۲۰	بررسی و تدوین سازو کارهای بهره‌برداری بهینه از منطقه فرهنگی گردشگری عباس آباد	معماری و شهرسازی	متوسط	۱۳۹۹
۲۱	مکان‌یابی و تدوین ملاحظات استقرار مرکز اسناد شهرداری تهران	معماری و شهرسازی	کوچک	۱۳۹۹
۲۲	مطالعه تطبیقی نظام برنامه‌ریزی شهری در کشورهای منتخب اروپایی و ایالات متحده آمریکا	معماری و شهرسازی	کوچک	۱۳۹۹
۲۳	تحولات معماری یک قرن اخیر شهر تهران	معماری و شهرسازی	کوچک	۱۳۹۹

۷۴-۴- عناوین پروژه‌های اتمام یافته به تفکیک مدیریت های مطالعاتی در سال ۱۴۰۱(ادامه)

ردیف	پروژه	مدیریت	سطح پروژه	سال
۲۴	اثر سنجی پروژه های هوشمند سازی شهری در سطح منطقه ۲ شهرداری تهران	کاربردی مناطق	کوچک	۱۳۹۹
۲۵	ارزیابی و بررسی عملیات برف‌روبی منطقه یک شهرداری تهران و ارائه راهکارهای عملیاتی	کاربردی مناطق	متوسط	۱۳۹۹
۲۶	انجام مطالعات (نیازسنجی و امکان سنجی) انتقال پایانه مسافربری جنوب - منطقه ۱۶	کاربردی مناطق	متوسط	۱۳۹۹
۲۷	آسیب شناسی و بررسی ابعاد فناورانه و حقوقی شناسایی، نگاشت و نقشه برداری فضای زیرسطحی در شهر تهران	زیرساخت و عمران شهری	کوچک	۱۳۹۹
۲۸	(اسامت) بررسی و تدوین روش ارزیابی سطح ایمنی معابر مناطق شهر تهران	حمل و نقل و ترافیک	متوسط	۱۳۹۹
۲۹	مطالعه و برنامه ریزی توسعه و گسترش مراکز و خدمات معاینه فنی خودرو در شهر تهران	حمل و نقل و ترافیک	متوسط	۱۳۹۹
۳۰	مطالعه ایمن سازی زیرساخت های معابر شهری جهت افزایش سطح ایمنی سفرهای کودکان	حمل و نقل و ترافیک	کوچک	۱۳۹۹
۳۱	تحلیل و ارزیابی و آسیب شناسی پیشرفت سند توسعه دوچرخه سواری در کلانشهر تهران	حمل و نقل و ترافیک	کوچک	۱۳۹۹
۳۲	مطالعات تعیین الگوی برآورد هزینه های (مستقیم و غیر مستقیم) ناشی از تصادفات در معابر شهر تهران	حمل و نقل و ترافیک	متوسط	۱۳۹۹
۳۳	تبیین پایداری اجتماعی و فرهنگی و نقش مدیریت شهری (شورای شهر و شهرداری) در انقضاء آن در شهر تهران	فرهنگی و اجتماعی	متوسط	۱۳۹۹
۳۴	بررسی و آسیب شناسی فرایندهای شهرداری شب و ارائه سیاست ها و راهکاری های عملیاتی مناسب	برنامه ریزی و سرمایه انسانی	کوچک	۱۳۹۹
۳۵	فرآیند مطلوب در رسیدگی به گزارش حسابرسی صورت های مالی تلفیقی شهرداری در شورای اسلامی شهر	مالی و اقتصادی شهری	کوچک	۱۳۹۹
۳۶	طراحی مدل مطلوب نظارتی شورای اسلامی شهر تهران	برنامه های راهبردی	متوسط	۱۳۹۹
۳۷	ارزیابی سالانه مصوبات دوره پنجم شورای اسلامی شهر تهران	برنامه های راهبردی	متوسط	۱۳۹۹
۳۸	آسیب شناسی مصوبات شورای اسلامی شهر تهران از منظر نظارت اداری، قضایی، شرعی و سلسله مراتبی	برنامه های راهبردی	کوچک	۱۳۹۹
۳۹	مطالعات تدوین پیش نویس قانون مدیریت یکپارچه شهر تهران	یکپارچه حقوق شهری	متوسط	۱۳۹۹
۴۰	قابلیتهای فناورانه و نوآورانه در کاهش مصرف انرژی و پتانسیل آنها در کاهش آسیبهای زیست محیطی	خدمات شهری	کوچک	۱۴۰۰
۴۱	بررسی جایگاه طرح های توسعه محله ای در نظام برنامه ریزی شهری ایران (با تمرکز بر شهر تهران) و پیشنهاد ساختارهای حقوقی و قانونی جهت تثبیت آن	معماری و شهرسازی	متوسط	۱۴۰۰
۴۲	تدوین چارچوب و سازو کارهای ارتقا دسترسی پیاده به خدمات محله ای در شهر تهران	معماری و شهرسازی	متوسط	۱۴۰۰
۴۳	ارزیابی پیامدهای احداث بزرگراه طبقاتی صدر بر حوزه های همجوار	معماری و شهرسازی	کوچک	۱۴۰۰
۴۴	تدوین راهکارهای یکپارچه حوزه باغات کلانشهر تهران	معماری و شهرسازی	کوچک	۱۴۰۰
۴۵	طراحی بازی های هویتی شهرمبنا و استفاده از بازی های مشارکتی به عنوان ابزاری برای تقویت تعاملات شهروند و شهر	معماری و شهرسازی	کوچک	۱۴۰۰
۴۶	گونه بندی مسائل و مشکلات کالبدی فضایی محور شهید مدنی و ارائه راهبردها و پروژه های محرک توسعه	کاربردی مناطق	متوسط	۱۴۰۰
۴۷	تبیین و بررسی زیست پذیری محلات ناحیه ۲ منطقه ۸ و ارائه برنامه عملیاتی	کاربردی مناطق	کوچک	۱۴۰۰



۴-۷۴- عناوین پروژه‌های اتمام یافته به تفکیک مدیریت های مطالعاتی در سال ۱۴۰۱ (ادامه)

ردیف	پروژه	مدیریت	سطح پروژه	سال
۴۸	ارزیابی تاثیرات اجتماعی و فرهنگی طرح احداث مسیر دوچرخه سواری بلوار میرداماد	کاربردی مناطق	کوچک	۱۴۰۰
۴۹	برآورد فشار محیط زیستی وارد بر شهر تهران با بکارگیری مدل عدد فشار ظرفیت برد شهری	محیط زیست و سلامت شهری	کوچک	۱۴۰۰
۵۰	بررسی بحران آب در صد سال گذشته در شهر تهران	زیرساخت و عمران شهری	کوچک	۱۴۰۰
۵۱	شناسایی و اولویت بندی شاخص های رفتاری قابل ارزیابی با نرم افزارها و شبیه ساز رانندگی و ارزیابی شبیه سازهای رانندگی موجود در پارکهای ترافیک تهران	حمل و نقل و ترافیک	کوچک	۱۴۰۰
۵۲	شناسایی راهکارهای اجرایی تأمین مالی پایدار سازمان ورزش شهرداری تهران	مالی و اقتصادی شهری	کوچک	۱۴۰۰
۵۳	مستندسازی دانش و تجارب سازمانی تعداد شش نفر از اعضای شورای اسلامی شهر تهران بنا به تشخیص واحد مدیریت دانش مرکز مطالعات	مستندسازی تجارب و پروژه های شهری	کوچک	۱۴۰۰
۵۴	مستندسازی پروژه بیمارستان حکیم (مرکز طبی شماره ۲ کودکان) واقع در منطقه ۱۸	مستندسازی تجارب و پروژه های شهری	کوچک	۱۴۰۰
۵۵	مستندسازی اقدامات و ثبت تجارب مدیریت بحران کرونا در شهرداری تهران (۱۳۹۹-۱۴۰۰)	مستندسازی تجارب و پروژه های شهری	کوچک	۱۴۰۰
۵۶	بازنگری شاخص های عدالت در طرح های توسعه محله ای و پیشنهاد اولویت بندی توزیع اعتبارات در محلات ۳۵۴ گانه شهر تهران	برنامه های راهبردی	کوچک	۱۴۰۰
۵۷	معرفی و تحلیل محتوی مسابقات بین المللی حوزه شهر و شهرسازی با هدف تدوین درس آموزه های بومی	علمی و بین المللی	کوچک	۱۴۰۰
۵۸	تبیین فرایند و الزامات سیاستی کلان تحقق «شهر اسلامی»	یکپارچه حقوق شهری	کوچک	۱۴۰۰
۵۹	به روز رسانی تجربه نگاری باغراه حضرت فاطمه زهرا (س)	زیرساخت و عمران شهری	کوچک	۱۴۰۱
۶۰	مستندسازی دو اجلاس مجمع روسای کمیسیون های شهرسازی و معماری کلانشهرها و مراکز استان های کشور	مستندسازی تجارب و پروژه های شهری	کوچک	۱۴۰۱
۶۱	تدوین مدل حکمرانی شهر اسلامی	برنامه های راهبردی	کوچک	۱۴۰۱
۶۲	ارزیابی مصوبات دوره چهارم (سال های سوم و چهارم) شورای اسلامی شهر تهران	برنامه های راهبردی	کوچک	۱۴۰۱
۶۳	سازوکارهای توسعه اشتغال در شهر تهران با محوریت نقش شهرداری تهران	یکپارچه حقوق شهری	کوچک	۱۴۰۱

۴-۷۵- عناوین کتب تألیفی و ترجمه ای چاپ شده به تفکیک مدیریت های مطالعاتی در سال ۱۴۰۱

ردیف	عنوان	مدیریت
۱	زیرساخت پایدار؛ راهنمای مهندسی و طراحی سبز	خدمات شهری
۲	مدیریت پایدار پسماند	خدمات شهری
۳	مفاهیم تاریخچه شهری - محیطی	خدمات شهری
۴	فرایندهای توسعه شهری طرح ها و برنامه ها (با تاکید بر طرح های تهران)	معماری و شهرسازی
۵	فضاها در شهرهای اسلامی جلد دوم	معماری و شهرسازی
۶	فضاها در شهرهای اسلامی جلد اول	معماری و شهرسازی

۷۵-۴- عناوین کتب تألیفی و ترجمه‌ای چاپ شده به تفکیک مدیریت های مطالعاتی در سال ۱۴۰۱ (ادامه)

ردیف	عنوان	مدیریت
۷	قدرت و شهری سازی نقدی بر توسعه کلانشهر تهران	معماری و شهرسازی
۸	تاب آوری بافت تاریخی شهرها در برابر مخاطرات طبیعی و انسانی	معماری و شهرسازی
۹	تجارب فرایند برنامه ریزی شهری (از نظریه تا عمل)	معماری و شهرسازی
۱۰	تاملی بر سیاست گذاری مدیریت شهری-جلد دوم	کاربردی مناطق
۱۱	در این کوچه ها آدم زندگی میکند	کاربردی مناطق
۱۲	مدیریت شهری از سیاست گذاری تا اجرا	کاربردی مناطق
۱۳	راهنمای جهانی کیفیت هوا سازمان جهانی بهداشت	محیط زیست و سلامت شهری
۱۴	مجموعه مقالات UITP2	حمل و نقل و ترافیک
۱۵	رهیافت های مدیریت منابع انسانی در اداره شهرهای بزرگ جهان	برنامه ریزی و سرمایه انسانی
۱۶	ساخت شهر فراگیر نظریه و کنش در رویارویی با جدایی گزینی شهری	مستندسازی تجارب و پروژه های شهری
۱۷	درس آموخته های آقای هاشمی	مستندسازی تجارب و پروژه های شهری
۱۸	مستندسازی تجارب ساخت مرکز طبی شماره ۲ کودکان (بیمارستان حکیم)	مستندسازی تجارب و پروژه های شهری
۱۹	حکومت داری برای آینده طراحی نهادهای دموکراتیک برای فردایی بهتر	برنامه های راهبردی
۲۰	راهنمای جهانی بهداشت شهری	یکپارچه حقوق شهری
۲۱	کتاب آینده شهر حومه ای	یکپارچه حقوق شهری
۲۲	نیم قرن دانش و پژوهش در مدیریت شهری	مدیریت طرح و برنامه

۷۶-۴-عناوین گزارش های علمی - تخصصی چاپ شده به تفکیک مدیریت مطالعاتی در سال ۱۴۰۱

ردیف	عناوین گزارش های علمی - تخصصی چاپ شده	مدیریت
۱	بررسی صد ساله ساختار آشنشانی در ایران و جهان	ایمنی و پیشگیری از بحران
۲	نقش و جایگاه مدیریت بحران در برنامه های توسعه کشور، اسناد فراداست، قوانین و دستگاه های اجرایی کشور	ایمنی و پیشگیری از بحران
۳	بررسی و امکان سنجی استفاده از فناوری های نوین مدیریت بحران در شهر تهران	ایمنی و پیشگیری از بحران
۴	به روزرسانی مطالعات اپیدمیولوژیک ابتلا به کرونا ویروس و حرکت اپیدمیک آن در مناطق ۲۲ گانه شهر تهران	ایمنی و پیشگیری از بحران
۵	چکیده سند جامع تبلیغات محیطی شهر تهران در افق -۱۴۱۰ خروجی پروژه	خدمات شهری
۶	بررسی راهکارهای ارتقای زیبایی المان های سازه های پل های سواره در شهر تهران	خدمات شهری
۷	پذیرش فناوری های ساختمان های سبز- جشنواره	خدمات شهری



۷۶-۴-عناوین گزارش‌های علمی - تخصصی چاپ شده به تفکیک مدیریت مطالعاتی در سال ۱۴۰۱ (ادامه)

مدیریت	عناوین گزارش‌های علمی - تخصصی چاپ شده	ردیف
خدمات شهری	بررسی و پیشنهاد گونه های گیاهی پرکاربرد، مقاوم به کم آبی و مناسب برای شرایط تهران	۸
خدمات شهری	بررسی و تدوین راهکارهای اجرایی مدیریت انواع پسماندهای چوبی و سرشاخه ها در شهر تهران- خروجی پروژه	۹
خدمات شهری	طراحی شبکه پایدار تولید انرژی زیستی مبتنی بر مدیریت پسماند	۱۰
خدمات شهری	مناسب سازی مبلمان شهری برای افراد توانیاب در شهر تهران- خروجی پروژه	۱۱
خدمات شهری	مطالعات توجیهی استحصال سوخت های زیستی از ضایعات و پسماندهای آلی- خروجی پروژه	۱۲
خدمات شهری	راهکارهای نوآورانه زیست سازگار در کاهش مصرف انرژی در ساختمان	۱۳
خدمات شهری	مشارکت شهروندی و برنامه های کاهش تولید پسماند تهران	۱۴
خدمات شهری	امکان سنجی فنی، زیست محیطی و اقتصادی استفاده از فناوری کمپوستر خانگی در فرآیند مدیریت پسماند شهر تهران	۱۵
خدمات شهری	طراحی، ساخت و جانمایی اتاقک و جایگاه نگهداری پسماند در داخل ساختمان ها- خروجی پروژه	۱۶
خدمات شهری	بررسی و تحلیل روند مصرف انرژی در بخش ساختمان در شهر تهران	۱۷
خدمات شهری	روش های مدیریت پسماند در انواع ساختمان های شهری	۱۸
خدمات شهری	مدیریت بیوگاز تولیدی در مراکز دفن پسماند شهری	۱۹
خدمات شهری	تهسیگار: فراوانترین پسماند خطرناک	۲۰
خدمات شهری	کاربرد تئوری درک مخاطرات زیست محیطی در بررسی الگوی مصرف مواد غذایی و تولید پسماند با تأکید بر ارزش های اجتماعی و فرهنگی	۲۱
معماری و شهرسازی	بازیهای هویتی شهرمبنا و استفاده از بازیهای مشارکتی به عنوان ابزاری برای تقویت تعاملات شهروند و شهر- خروجی پروژه	۲۲
معماری و شهرسازی	شناسایی روش های استفاده از مصالح نوین در نماهای ساختمانی شهر تهران	۲۳
معماری و شهرسازی	صد سال نوسازی شهری در تهران	۲۴
معماری و شهرسازی	تبیین اصول و سیاست های رنگ در منظرشبهانه شهر بیدار	۲۵
معماری و شهرسازی	فرا تحلیل و فراترکیب مطالعات مرتبط با طرح راهبردی- ساختاری (جامع) شهر تهران (۱۳۸۶)	۲۶
معماری و شهرسازی	پیش نیازهای اصلاح نظام هدایت و کنترل تحولات کالبدی در سطوح ملی، منطقه ای، و شهرها و مناطق شهری	۲۷
معماری و شهرسازی	ارزیابی تاب آوری شهری در محلات بافت تاریخی شهرها	۲۸
معماری و شهرسازی	تحلیل نماهای شهری و ادراک آن از دیدگاه شهروندان	۲۹

۷۶-۴-عناوین گزارش‌های علمی - تخصصی چاپ شده به تفکیک مدیریت مطالعاتی در سال ۱۴۰۱ (ادامه)

مدیریت	عناوین گزارش‌های علمی - تخصصی چاپ شده	ردیف
معماری و شهرسازی	معرفی سیستم مدیریت زمین و ساز و کارهای اجرایی آن و چالش‌های فراروی آن در ایران	۳۰
معماری و شهرسازی	بررسی تجارب جهانی جهت رویارویی با پدیده‌ی پردشدگی سالمندان	۳۱
معماری و شهرسازی	تدوین راهکارهای یکپارچه حوزه باغات کلان‌شهر تهران- خروجی پروژه	۳۲
کاربردی مناطق	بازطراحی پایدار فضاهای همگانی محلات قدیمی تهران با رویکرد عدالت فضایی- خروجی پایان نامه	۳۳
کاربردی مناطق	بررسی ارتقای وضعیت گردشگری در سه رود- دره (درکه، دربند و دارآباد) منطقه یک با رویکرد حفاظت از محیط زیست و بهینه‌سازی هزینه و درآمد شهرداری	۳۴
کاربردی مناطق	شناسایی مسائل و مشکلات محله خلایق جنوبی در منطقه ۱۹ و تدوین برنامه اجرایی	۳۵
کاربردی مناطق	بررسی فضاهای عمومی در منطقه ۱۰ شهرداری تهران	۳۶
کاربردی مناطق	بررسی نمادها و المان‌ها در منطقه ۱۳ شهرداری تهران- خروجی پروژه	۳۷
کاربردی مناطق	بازنگری در تقسیمات شهری تهران مبتنی بر سه حوزه برنامه ریزی شهری، مدیریت شهری و ادراک شهری	۳۸
کاربردی مناطق	مطالعه تطبیقی نقش تقسیمات شهری در مدیریت شهری یکپارچه براساس تجربیات جهانی	۳۹
کاربردی مناطق	بازتعریف مفهومی سرانه در چارچوب تأمین خدمات شهری- خروجی پروژه	۴۰
کاربردی مناطق	مطالعه و بررسی زیست پذیری محلات ناحیه ۲ منطقه ۸ شهر تهران- خروجی پروژه	۴۱
محیط زیست و سلامت شهری	الزامات و راهکارهای ارتقای تاب آوری مدیریت شهری با تأکید بر همه‌گیری کووید ۱۹	۴۲
محیط زیست و سلامت شهری	استراتژی رفع نابرابری بهداشتی در شهر لندن رویکردهای مدیریت شهری لندن به ارتقای سلامت و عدالت بهداشت شهری	۴۳
محیط زیست و سلامت شهری	سلامت و تغییر اقلیم- گزارش مشترک سازمان بهداشت جهانی و سازمان ملل از اثرات تغییر اقلیم بر سلامت در ایران سال ۲۰۲۲	۴۴
محیط زیست و سلامت شهری	طبیعت، شهر و سلامت	۴۵
محیط زیست و سلامت شهری	مطالعه تطبیقی سبک زندگی سلامت محور شهروندان تهرانی با کلان شهرهای منتخب دنیا	۴۶
محیط زیست و سلامت شهری	بررسی امکان طراحی و راه اندازی سامانه مرکز پایش نیروگاه خورشیدی شهرداری تهران	۴۷
محیط زیست و سلامت شهری	بررسی رابطه مواجهه با آلاینده های هوا و برخی از بیماری ها و تخمین هزینه های درمانی آن	۴۸
محیط زیست و سلامت شهری	ارزیابی تخمین انتشار آلاینده ذرات معلق ناشی از منابع طبیعی با استفاده از داده های سنجش از راه دور	۴۹



۷۶-۴-عناوین گزارش‌های علمی - تخصصی چاپ شده به تفکیک مدیریت مطالعاتی در سال ۱۴۰۱ (ادامه)

مدیریت	عناوین گزارش‌های علمی - تخصصی چاپ شده	ردیف
محیط زیست و سلامت شهری	طوفان های گردو غبار و راهکارهای کنترل آن با استفاده از پتانسیل های شهرداری تهران	۵۰
محیط زیست و سلامت شهری	فشار محیط زیستی وارد بر اکوسیستم شهری و برآورد آن به روش (UCCLN) برای شهر تهران	۵۱
زیرساخت و عمران شهری	واکاوای ابعاد فنی، اداری و حقوقی حادثه فروریزش بخشی از ساختمان متروپل و تبیین خط مشی پیشگیری در شهر تهران	۵۲
زیرساخت و عمران شهری	جمع آوری و تحلیل داده های فروریزش های رخ داده در شهر تهران	۵۳
زیرساخت و عمران شهری	رفتار پی نواری واقع بر شیروانی مسلح شده با ژئوسنتتیک	۵۴
زیرساخت و عمران شهری	تولید مخلوط آسفالتی کاهنده آلاینده های هوا با استفاده از قیر اصلاح شده با پودر لاستیک و نانو دی اکسید تیتانیوم (TiO2)	۵۵
زیرساخت و عمران شهری	کاربرد روسازیهای آسفالتی در جذب صوت ناشی از ترافیک معابر شهری	۵۶
زیرساخت و عمران شهری	مطالعه تطبیقی تجربیات کشور هلند در کنترل سیلاب	۵۷
حمل و نقل و ترافیک	مسأله مکان یابی حسگرها در شبکه حمل و نقل برای برآورد جریان ترافیکی	۵۸
حمل و نقل و ترافیک	ارزیابی تأثیرات الگوی حمل و نقل پیاده در ارتقا کیفیت شاخص های زیست محیطی، مورد پژوهی: محله شهرآرا، تهران	۵۹
حمل و نقل و ترافیک	برنامه جهانی دهه اقدام برای ایمنی راهها ۲۰۲۰ - ۲۰۲۱	۶۰
حمل و نقل و ترافیک	مطالعه و بررسی پذیرش اسکوترهای برقی اشتراکی	۶۱
حمل و نقل و ترافیک	دانش شهر «تحلیل تصادفات ترافیکی شهر تهران (۱۳۹۷-۱۳۹۹)»	۶۲
حمل و نقل و ترافیک	امکان سنجی احداث مسیرهای ویژه موتورسیکلت در معابر شهری تهران	۶۳
حمل و نقل و ترافیک	کاربرد هوش مصنوعی در مدیریت و برنامه ریزی حمل و نقل شهری و مهندسی ترافیک	۶۴
حمل و نقل و ترافیک	مطالعه رفتار انتخاب سرفاصله خودروهایی معمولی و خودران توسط عابران پیاده در محیط واقعیت مجازی	۶۵
حمل و نقل و ترافیک	مطالعه و برنامه ریزی توسعه و گسترش مراکز و خدمات معاینه فنی خودرو در شهر - خروجی پروژه	۶۶
فرهنگی و اجتماعی	تبیین پایداری اجتماعی و فرهنگی شهر تهران و نقش مدیریت شهری (شهرداری و شورای شهر) در ارتقاء آن در شهر تهران	۶۷
فرهنگی و اجتماعی	سنجش نگرش شهروندان نسبت به اقدامات شهرداری تهران در مواجهه با همه گیری ویروس کووید ۱۹	۶۸
فرهنگی و اجتماعی	بررسی نمونه های بازی وارسازی در مقیاس جهانی به عنوان روشی جدید در افزایش تعلق شهروندان به شهر و افزایش سطح مشارکت شهروندی	۶۹
فرهنگی و اجتماعی	تهیه و تدوین سند اجرایی دیپلماسی شهر تهران - خروجی پروژه	۷۰

۷۶-۴-عناوین گزارش‌های علمی - تخصصی چاپ شده به تفکیک مدیریت مطالعاتی در سال ۱۴۰۱ (ادامه)

مدیریت	عناوین گزارش‌های علمی - تخصصی چاپ‌شده	ردیف
برنامه ریزی و سرمایه انسانی	آسیب شناسی مدیریت سیاسی فضا در کلانشهر تهران و ارائه الگوی بهینه- منتج از جشنواره	۷۱
برنامه ریزی و سرمایه انسانی	چابکی سازمانی مزیتی رقابتی برای شهرداری تهران	۷۲
برنامه ریزی و سرمایه انسانی	وضعیت حاکم بر مباحث مرتبط با فناوری اطلاعات و ارتباطات در شهرداری تهران	۷۳
برنامه ریزی و سرمایه انسانی	رفتار شهروندی سازمانی، ره آورد ارزشمند مدیریت منابع انسانی نوین	۷۴
مالی و اقتصادی شهری	معرفی شیوه های ابتکاری کاهش هزینه و افزایش درآمد در شهرداری تهران-خروجی پروژه	۷۵
مالی و اقتصادی شهری	ابعاد و مفهوم اقتصاد دیجیتالی در حوزه کسب و کارهای شهری-خروجی پروژه	۷۶
مالی و اقتصادی شهری	شناسایی و ارزیابی راهکارهای تأمین مالی پایدار سازمان ورزش شهرداری تهران-خروجی پروژه	۷۷
مستندسازی تجارب و پروژه‌های شهری	آینده پژوهی تا آینده نگاری شهری: الزامات، تجارب و کاربردها	۷۸
برنامه های راهبردی	تدوین مدل مشارکت در برنامه‌ریزی توسعه محله، نمونه موردی: بهجت‌آباد	۷۹
برنامه های راهبردی	شیوه‌نامه برنامه توسعه محلات فاقد بافت فرسوده	۸۰
علمی و بین المللی	اولویت بندی موسسات جهانی رتبه بندی شهری	۸۱
علمی و بین المللی	تجارب و درس آموزه‌های پاندمی کرونا برای شهرهای پسا کرونا	۸۲
علمی و بین المللی	شهرهای جهانی: اولویت های جدید برای جهانی نوظهور سال ۲۰۲۰، موسسه کرنی	۸۳
علمی و بین المللی	شهرهای جهانی: چشم انداز های متفاوت و الزامات جدید در شرایط بازیابی جهانی سال ۲۰۲۱ موسسه کرنی	۸۴
علمی و بین المللی	نقش پنجره‌های هوشمند در کاهش مصرف انرژی ساختمان	۸۵
علمی و بین المللی	بررسی جایگاه شهرهای همتراز کلان‌شهر تهران در رتبه‌بندی‌های شهری بین‌المللی	۸۶
یکپارچه حقوق شهری	تدوین و طراحی شاخص شفافیت در شهرداری تهران	۸۷
یکپارچه حقوق شهری	صد سال دموکراسی محلی: روند تمرکززدایی از مرکز و واگذاری اختیارات به نهادهای محلی با تأکید بر انتخابات شوراهای	۸۸
یکپارچه حقوق شهری	سرفصل های کلی برنامه شهردار تهران دکتر علیرضا زاکانی	۸۹
یکپارچه حقوق شهری	روند و گرایشهای شهری در کشورهای عضو سازمان همکاری DCEO	۹۰
یکپارچه حقوق شهری	پیشبینی توزیع جمعیت بین مناطق مختلف شهر تهران در افق ۱۴۰۵	۹۱
یکپارچه حقوق شهری	اقتصاد کلان‌شهر تهران، بررسی تولید ناخالص داخلی، ساختار اقتصادی، فعالیت و اشتغال	۹۲



۷۶-۴-عناوین گزارش‌های علمی - تخصصی چاپ شده به تفکیک مدیریت مطالعاتی در سال ۱۴۰۱ (ادامه)

ردیف	عناوین گزارش‌های علمی - تخصصی چاپ شده	مدیریت
۹۳	درآمدی بر شهر اسلامی (مروری سیاست پژوهانه بر بیانات مقام معظم رهبری در حوزه‌ی مدیریت شهری)	یکپارچه حقوق شهری
۹۴	تبیین سازو کارهای تحقیق چشم انداز تهران و کلانشهر الگوی جهان اسلام	یکپارچه حقوق شهری
۹۵	نظام‌نامه مسولیت اجتماعی سازمانی (CSR) شهرداری تهران	یکپارچه حقوق شهری
۹۶	یک‌صد سال پژوهش شهری در شهر تهران؛ تحولات، روندها و چشم‌اندازهای آینده	مدیریت طرح و برنامه
۹۷	برنامه و عناوین پژوهشی سال ۱۴۰۱ مرکز مطالعات و برنامه‌ریزی شهر تهران (پشتیبان پژوهش)	مدیریت طرح و برنامه
۹۸	گزارش عملکرد سال ۱۴۰۰ مرکز مطالعات و برنامه‌ریزی شهر تهران (پشتیبان پژوهش)	مدیریت طرح و برنامه

۷۷-۴-عناوین نشست تخصصی برگزار شده به تفکیک مدیریت مطالعاتی در سال ۱۴۰۱

ردیف	عنوان	مدیریت
۱	نقش بیمه‌ها در تأمین مالی حوزه ایمنی و آتش‌نشانی در شهر تهران	ایمنی و پیشگیری از بحران
۲	بررسی ابعاد مختلف نقش آموزش و مشارکت‌های اجتماعی در مدیریت بحران	ایمنی و پیشگیری از بحران
۳	نقش سامانه‌های تخمین خسارت در توزیع منابع	ایمنی و پیشگیری از بحران
۴	استحصال سوخت‌های زیستی از پسماندهای آلی شهر تهران	خدمات شهری
۵	خدمات اکوسیستم در فضای سبز شهری؛ رویکردها و چالش‌ها	خدمات شهری
۶	توسعه کمی و کیفی فضای سبز شهر تهران بازنگری در مفهوم سرانه و توزیع متوازن	خدمات شهری
۷	راهکارهای مدیریت جمعیت سگ‌های ولگرد در شهر تهران	خدمات شهری
۸	زیست گاز تولیدی از مراکز دفع مجتمع آرادکوه، تهدیدها و فرصت‌ها	خدمات شهری
۹	مروری بر تجارب جهانی در الزامات جانمایی تأسیسات پردازش و دفع پسماند شهری	خدمات شهری
۱۰	ارتقاء هویت معماری و شهرسازی اسلامی ایرانی «نشست اول»	معماری و شهرسازی
۱۱	ارتقاء هویت معماری و شهرسازی اسلامی ایرانی «نشست دوم»	معماری و شهرسازی
۱۲	نگرش جدید به مفهوم سرانه‌های شهری	کاربردی مناطق
۱۳	چالش‌های مدیریت شهری در فصل سرما برف‌روبی و یخ‌زدایی	کاربردی مناطق
۱۴	اسکان کارگران فصلی -فرصت یا چالش	کاربردی مناطق
۱۵	تغییر اقلیم و سلامت	محیط زیست و سلامت شهری

۷۷-۴- عناوین نشست تخصصی برگزار شده به تفکیک مدیریت مطالعاتی در سال ۱۴۰۱ (ادامه)

ردیف	عنوان	مدیریت
۱۶	اثرات کالبد شهر بر سلامت با رویکرد تمدن اسلامی	محیط زیست و سلامت شهری
۱۷	سیستم های هیبریدی بادی و خورشیدی در مدیریت انرژی	محیط زیست و سلامت شهری
۱۸	ضرورت بهره‌مندی از فناوری‌های نوین در محیط‌زیست شهری، نمونه موردی کلانشهر تهران	محیط زیست و سلامت شهری / فناوری های نوین شهری
۱۹	نشست اول واکاوی حادثه ساختمان متروپل	زیرساخت و عمران شهری
۲۰	نشست دوم واکاوی حادثه ساختمان متروپل	زیرساخت و عمران شهری
۲۱	نشست سوم واکاوی حادثه ساختمان متروپل	زیرساخت و عمران شهری
۲۲	بررسی ابعاد فنی و حقوقی شناسایی عوارض زیر سطحی در شهر تهران	زیرساخت و عمران شهری
۲۳	تعامل با آب در گذشته شهر تهران	زیرساخت و عمران شهری
۲۴	روش‌های نوین تثبیت روسازی - زیرسازی معابر شهری	زیرساخت و عمران شهری
۲۵	ارزیابی شهری شدن بلندی‌های شمیرانات - کن بر آبخوران دشت تهران و ارائه راهکارهای کاهش پیامدهای منفی	زیرساخت و عمران شهری
۲۶	هم‌اندیشی فعالان و تشکل‌های حوزه ساختمان، زیرساخت و محیط زیست	زیرساخت و عمران شهری
۲۷	سازمان نظام مهندسی ساختمان استان تهران- نشست تعیین محورهای سخنرانی و پنل های تخصصی سومین نمایشگاه و کنگره مسکن و شهرسازی	زیرساخت و عمران شهری
۲۸	پیش بینی و مدیریت عدم قطعیت در پروژه های عمرانی با تاکید ویژه بر قابلیت اعتماد پذیری سازه ها	زیرساخت و عمران شهری
۲۹	اولین جلسه شورای عالی راهبردی سومین نمایشگاه و کنگره ملی مسکن و شهرسازی-شهر ساخت	زیرساخت و عمران شهری
۳۰	مهارت درک خطر رانندگان و ارزیابی آن همراه با نمونه‌های انجام شده در ایران	حمل‌ونقل و ترافیک
۳۱	تعیین الگوی برآورد هزینه‌های (مستقیم و غیرمستقیم) ناشی از تصادفات در معابر شهر تهران	حمل‌ونقل و ترافیک
۳۲	دوقلوهای دیجیتال که از آن به‌مثابه فناوری نام برده می‌شود	فناوری‌های نوین شهری
۳۳	فناوری داشبوردهای شهری در راستای دستیابی به عدالت فضایی در شهرها	فناوری‌های نوین شهری
۳۴	آشنای با فناوری‌های نوین در حوزه شهری	فناوری‌های نوین شهری
۳۵	شهر هوشمند از تئوری تا عمل	فناوری‌های نوین شهری
۳۶	مهندسی آبرودینامیک شهری و فناوری تونل باد محیط زیست	فناوری‌های نوین شهری
۳۷	رویکردهای فناوری آب با نگاه بر ایجاد پارک فناوری آب و محیط زیست	فناوری‌های نوین شهری
۳۸	هواشناسی هوشمند شهری	فناوری‌های نوین شهری



۷۷-۴-عناوین نشست تخصصی برگزار شده به تفکیک مدیریت مطالعاتی در سال ۱۴۰۱ (ادامه)

مدیریت	عنوان	ردیف
فناوری‌های نوین شهری	فناوری‌های نوین و فضای سایبر الگوی تدوین نقشه راهبردی سایکو سایبر	۳۹
فناوری‌های نوین شهری	فناوری‌های نوین و نقشه برداری شهری	۴۰
فناوری‌های نوین شهری	مقدمه ای بر اصلاحات و ازگان تخصصی پر تکرار در فناوری‌های نوین شهری	۴۱
اجتماعی و فرهنگی	ابعاد جمعیت شناختی سالمندی در ایران با تأکید بر شهر تهران	۴۲
اجتماعی و فرهنگی	سیاست اجتماعی در حوزه سالمندی شهر تهران	۴۳
اجتماعی و فرهنگی	ساز و کارهای تقویت هویت ایرانی-اسلامی در تهران با محوریت نقش شهرداری تهران	۴۴
اجتماعی و فرهنگی	رویکردهای خلاق در توسعه فضاهای فرهنگی شهر تهران	۴۵
برنامه ریزی و سرمایه انسانی	شناور سازی در شهردار تهران از بروکراسی اداری تا انعطاف پذیری سازمانی	۴۶
برنامه ریزی و سرمایه انسانی	شهروندان و موفقیت پروژه های شهری	۴۷
مالی و اقتصاد شهری	اقتصاد مشارکتی و مدیریت شهر	۴۸
مستندسازی تجارب و پروژه‌های شهری	آینده‌نگاری و سیاست‌گذاری مدیریت دانش در شهرداری تهران	۴۹
برنامه های راهبردی	چالش‌های آینده شهر تهران و راهکارهای مواجهه با آنها	۵۰
علمی و بین‌المللی	گزارش سلسله نشست‌های تخصصی رتبه‌بندی شهری، نشست سوم ضرورت‌ها و چالش‌های رتبه‌بندی کلان‌شهرها، بر اساس شاخص‌های کیفیت زندگی	۵۱
علمی و بین‌المللی	آسیب‌شناسی فرایند و شاخص‌های رتبه‌بندی شهری با رویکرد تمدنی	۵۲
یکپارچه حقوق شهری	درس آموخته‌های پیش‌نویس قانون مدیریت یکپارچه شهر تهران	۵۳

۷۸-۴-برگزاری جلسات کمیته‌های پژوهشی، کارگروهی و شورای پژوهش و نوآوری در سال ۱۴۰۱

ردیف	نام کمیته	رئیس کمیته	جلسات کمیته	جلسات کارگروهی / شورای پژوهش و نوآوری	مجموع
۱	آینده‌پژوهی و سیاست‌گذاری شهری	عطاالله رفیعی آتانی	۷	۰	۷
۲	افکارسنجی	عطاالله رفیعی آتانی	۲	۰	۲
۳	روابط بین‌الملل و دیپلماسی شهری	حمیدرضا غلامزاده	۱	۰	۱
۴	شهرسازی و معماری	حمیدرضا صارمی	۲	۰	۲
۵	امور مناطق	علیرضا جاوید	۵	۴۹	۵۴

۴-۷۸- برگزاری جلسات کمیته‌های پژوهشی، کارگروهی و شورای پژوهش و نوآوری در سال ۱۴۰۱ (ادامه)

ردیف	نام کمیته	رئیس کمیته	جلسات کمیته	جلسات کارگروهی / شورای پژوهش و نوآوری	مجموع
۶	خدمات شهری	حسین نظری	۸	۱	۹
۷	ایمنی، مدیریت بحران و پدافند غیرعامل	علی نصیری	۵	۰	۵
۸	مالی و اقتصاد شهری	لطف الله فروزنده	۱	۸	۹
۹	مدیریت و سرمایه انسانی	مجید باقری	۳	۰	۳
۱۰	اجتماعی و فرهنگی	محمدامین توکلی‌زاده	۰	۴	۴
۱۱	محیط زیست	حسین نظری	۳	۲	۵
۱۲	حمل و نقل و ترافیک	جلال بهرامی	۶	۰	۶
۱۳	فنی و عمرانی	عباس شعبانی	۶	۰	۶
۱۴	هوشمندسازی و فناوری‌های نوین	ایمان صادق زاده	۰	۷	۷
۱۵	کمیته کاربست	عطاالله رفیعی آتانی	۱	۰	۱
۱۶	شورای سیاستگذاری پژوهشی	علیرضا زاکانی	۰	۰	۰

۴-۷۹- پایان نامه‌های حمایت شده در دستور کار سال ۱۴۰۱

ردیف	عنوان	مدیریت مطالعاتی	مقطع	سال
۱	« بررسی رابطه بین کاهش غلظت $PM_{2.5}$ در محیط‌های شهری و منافع سلامت منتسب (پژوهش موردی شهر تهران) »	خدمات شهری	دکترا	۱۳۹۷
۲	« منشاء‌یابی، تغییرات مکانی - زمانی خصوصیات فیزیکی و شیمیایی و ارزیابی سلامت ذرات معلق هوا (PM_{10} & $PM_{2.5}$) و ذرات نهشته شده در شهر تهران »	خدمات شهری	دکترا	۱۳۹۷
۳	« تبیین نظری جایگاه مفهوم عدالت در ساختار فضایی شهر با تاکید بر محلات شهری (مطالعه موردی محلات منتخب شهر تهران) »	معماری و شهرسازی	دکترا	۱۳۹۷
۴	« طراحی الگوی ارزیابی عملکرد مالی و عملیاتی شهرداری تهران »	مالی و اقتصادی شهری	دکترا	۱۳۹۷
۵	« ارزیابی منابع میکرو پلاستیک‌ها در هیدروسیستم شهری مطالعه موردی منطقه ۲۲ شهر تهران »	خدمات شهری	دکترا	۱۳۹۸
۶	« طراحی شبکه پایدار تولید انرژی زیستی مبتنی بر مدیریت پسماند در شرایط عدم قطعیت مطالعه موردی مجتمع آراد کوه »	خدمات شهری	دکترا	۱۳۹۸
۷	« فهم تهران معاصر »	معماری و شهرسازی	دکترا	۱۳۹۸
۸	« تدوین مدل مفهومی درک مناسبات حاکم بر عوامل و سازوکارهای محرک فرایند پراکنده روبی شهری از منظر آینده پژوهی انتقادی (مورد پژوهی منطقه کلانشهر تهران) »	معماری و شهرسازی	دکترا	۱۳۹۸
۹	« بررسی تاثیر وضعیت اقتصادی بر کارایی سیاست‌های کنترل انتشار آلاینده های هوا از منابع متحرک شهر تهران »	معماری و شهرسازی	دکترا	۱۳۹۸



۷۹-۴- پایان نامه‌های حمایت شده در دستور کار سال ۱۴۰۱ (ادامه)

ردیف	عنوان	مدیریت مطالعاتی	مقطع	سال
۱۰	«تحلیل اثرات بزرگراه‌های درون شهری بر فضاهای پیرامونی مورد مطالعه بزرگراه امام علی»	معماری و شهرسازی	دکترا	۱۳۹۸
۱۱	«تبیین فضای ذهنی شهروندان از طریق رویکرد مکان‌سازی (نمونه موردی منطقه ۱ و ۱۸ شهر تهران)»	کاربردی مناطق	دکترا	۱۳۹۸
۱۲	«بررسی پاسخ لرزه ای سازه های کم عمق زیرزمینی با توجه حضور سازه های سطحی»	زیرساخت و عمران شهری	دکترا	۱۳۹۸
۱۳	«سیاست های طرد و مقاومت تهی‌دستان شهری مطالعه موردی شهر تهران»	فرهنگی و اجتماعی	دکترا	۱۳۹۸
۱۴	«آسیب شناسی مدل ارزیابی عملکرد شهرداری تهران و ارائه مدل مطلوب»	برنامه ریزی و سرمایه انسانی	دکترا	۱۳۹۸
۱۵	«طراحی مدل بودجه ریزی مشارکتی با تاکید بر نقش شهروندان (مورد مطالعه شهرداری تهران)»	مالی و اقتصادی شهری	دکترا	۱۳۹۸
۱۶	«ارائه الگوی مدیریت پایش آلاینده های محیط زیستی در شهر تهران»	خدمات شهری	دکترا	۱۳۹۹
۱۷	«طراحی مدل توسعه کارآفرینی سبز در حوزه مدیریت پسماندهای جامد شهری»	خدمات شهری	دکترا	۱۳۹۹
۱۸	«مقایسه سامانه غیر متمرکز تصفیه فاضلاب شهری نسبت به سامانه سنتی تصفیه فاضلاب شهری با استفاده از مدل تصمیم گیری چند معیاره»	خدمات شهری	دکترا	۱۳۹۹
۱۹	«بررسی تاثیر بام سبز بر شکل گیری جزایر حرارتی در بخشی از شهر تهران»	خدمات شهری	ارشد	۱۳۹۹
۲۰	«شکل گیری و تحول رابطه فضایی شهر و منطقه از منظر اثرات فرایندهای اقتصادی در کلانشهر تهران»	معماری و شهرسازی	دکترا	۱۳۹۹
۲۱	«تحلیل و ارزیابی طراحی معماری نماهای شهر تهران به منظور تبیین نظام جامع و پاسخگو»	معماری و شهرسازی	دکترا	۱۳۹۹
۲۲	«باز آفرینی شهری - فرهنگ مبنا مطالعه موردی محور لاله زار»	معماری و شهرسازی	دکترا	۱۳۹۹
۲۳	«تبیین راهبردهای باز آفرینی شهری موثر در توسعه فضاهای عمومی با تاکید بر مولفه های اجتماعی»	معماری و شهرسازی	دکترا	۱۳۹۹
۲۴	«رویکرد منظرین به فضای جمعی گامی به سوی پایداری اجتماعی»	معماری و شهرسازی	دکترا	۱۳۹۹
۲۵	«تبیین اصول معاصر سازی بناهای مسکونی شهر تهران منطبق بر الگوهای غیرشکلی تحلیل پلان»	معماری و شهرسازی	دکترا	۱۳۹۹
۲۶	«تبیین اثرات تخصصی شدن فعالیتها بر فضاهای شهری بخش مرکزی شهر تهران»	معماری و شهرسازی	دکترا	۱۳۹۹
۲۷	«واکاوی مفهوم اجتماع محلی به منظور کاربست آن در ساماندهی بافت‌های فرسوده شهر تهران با تأکید بر تحلیل شبکه اجتماعی»	معماری و شهرسازی	ارشد	۱۳۹۹
۲۸	«تبیین عدم انطباق فضایی کار و سکونت در منطقه ۷ تهران»	کاربردی مناطق	دکترا	۱۳۹۹
۲۹	«شهرسلامت محور با رویکرد زیست پذیری مطالعه موردی منطقه یک شهرداری تهران»	کاربردی مناطق	دکترا	۱۳۹۹
۳۰	«تحلیل یکپارچگی کریدور رودخانه ای کن در کلانشهر تهران»	زیرساخت و عمران شهری	دکترا	۱۳۹۹
۳۱	«ارائه مدل پیش بینی مقاومت ترک خوردگی و خستگی مخلوط های آسفالتی بازبافتی پلیمیری در محدوده شکست با استفاده از پردازش تصویر»	زیرساخت و عمران شهری	دکترا	۱۳۹۹

۷۹-۴- پایان نامه‌های حمایت شده در دستور کار سال ۱۴۰۱ (ادامه)

ردیف	عنوان	مدیریت مطالعاتی	مقطع	سال
۳۲	«بررسی آزمایشگاهی پارامترهای دوام بتن حاوی ضایعات لاستیک»	زیرساخت و عمران شهری	ارشد	۱۳۹۹
۳۳	«ارزیابی خطر احتمالاتی لرزه ای تهران با تاکید بر اثر پالس جهت پذیری حوزه نزدیک به گسل شمال تهران»	زیرساخت و عمران شهری	ارشد	۱۳۹۹
۳۴	« شبیه‌سازی و بهینه‌سازی پنجره‌های هوشمند حاوی نانوذرات انتقال‌دهنده طیف»	فناوری های نوین شهری	دکتر	۱۳۹۹
۳۵	«کنترل آشوب در برداشت کننده انرژی دوپایا با در نظر گرفتن ضرایب کوپل الکترومکانیکی»	فناوری های نوین شهری	ارشد	۱۳۹۹
۳۶	«تدوین بسته آموزشی چشم انداز زمان و تاثیر آن بر خود محافظتی و خودشناسی انسجامی در دانش آموزان غربت شهر تهران»	فرهنگی و اجتماعی	دکتر	۱۳۹۹
۳۷	«طراحی یک الگوی بومی حکمروایی مشارکتی در نهادهای دولتی بر اساس مدل کانون‌های سلامت»	فرهنگی و اجتماعی	دکتر	۱۳۹۹
۳۸	«ارائه الگوی خط مشی گذاری فرهنگی بر اساس بررسی تطبیقی سیاست های فرهنگی ایران و فرانسه»	فرهنگی و اجتماعی	دکتر	۱۳۹۹
۳۹	«طراحی مدل خصوصی سازی اماکن و فضاهای ورزشی سازمان ورزش شهرداری تهران»	مالی و اقتصادی شهری	دکتر	۱۳۹۹
۴۰	« ارزیابی خطر سیل باران زاد به منظور مدیریت رواناب شهری با استفاده از مدل PFRA و GIS»	ایمنی و پیشگیری از بحران	دکتر	۱۴۰۰
۴۱	«بررسی عوامل موثر بر ایمنی و افزایش تاب آوری محلی (مطالعه موردی محله مسگرآباد منطقه ۱۵ تهران»	ایمنی و پیشگیری از بحران	ارشد	۱۴۰۰
۴۲	«ارتقای خدمات فرهنگی فضای سبز شهری مبتنی بر ارزیابی بصری منظر مورد مطالعاتی پارک های شهر تهران»	خدمات شهری	دکتر	۱۴۰۰
۴۳	«تبیین نقش کشاورزی شهری در تاب آوری اکولوژیکی-اجتماعی شهری»	خدمات شهری	دکتر	۱۴۰۰
۴۴	«تأمین پیوسته و رایگان شرایط آسایش حرارتی در ساختمان توسط سرمای تابشی و جمع‌کننده‌های خورشیدی»	خدمات شهری	ارشد	۱۴۰۰
۴۵	«تبیین الگوی مدیریت تعارض ذینفعان در برنامه ریزی بافت های تاریخی شهری»	معماری و شهرسازی	دکتر	۱۴۰۰
۴۶	«شناسایی نواحی عملکردی شهری مبتنی بر مدل‌سازی تعاملات فضایی»	معماری و شهرسازی	دکتر	۱۴۰۰
۴۷	« شهر و نوآوری (تحلیلی بر فضاهای درنگ به مثابه مکان رویداد نوآورانه نمونه موردی منطقه یک شهرداری تهران)»	معماری و شهرسازی	دکتر	۱۴۰۰
۴۸	«راهکارهای نهادی برای مواجهه با اسکان غیررسمی در شهرهای ایران با تاکید بر عدالت نهادی»	معماری و شهرسازی	ارشد	۱۴۰۰
۴۹	« برنامه ریزی برای کاهش طردشدگی سالمندان و افزایش میزان فعالیت‌های متناسب آنان در عرصه های همگانی»	معماری و شهرسازی	ارشد	۱۴۰۰
۵۰	«چارچوب ارزیابی اجرای خط مشی های توسعه ای محله محور در شهرداری تهران»	کاربردی مناطق	دکتر	۱۴۰۰
۵۱	« تبیین تولید فضای شهری بر مبنای تجربه زیسته ایران»	کاربردی مناطق	دکتر	۱۴۰۰
۵۲	«بازطراحی پایدار فضاهای همگانی محلات قدیمی تهران با رویکرد عدالت فضایی (نمونه مورد مطالعه محله طیب، منطقه ۱۵)»	کاربردی مناطق	ارشد	۱۴۰۰
۵۳	«اثر بادهای همدید مقیاس بر تهویه هوای شهر تهران»	محیط زیست و سلامت شهری	ارشد	۱۴۰۰
۵۴	« ممیزی و تحلیل مکانی احداث برخی از سازه های کنترل سیلاب شهری منطقه یک تهران»	زیرساخت و عمران شهری	ارشد	۱۴۰۰
۵۵	«بررسی آزمایشگاهی رفتار پی نواری واقع بر شیروانی مسلح شده با ژئوسنتتیک»	زیرساخت و عمران شهری	ارشد	۱۴۰۰
۵۶	«مطالعه آزمایشگاهی رفتار شکست مواد باز شونده مخلوطه های آسفالتی تقویت شونده با الیاف طبیعی»	زیرساخت و عمران شهری	ارشد	۱۴۰۰



۷۹-۴- پایان نامه‌های حمایت شده در دستور کار سال ۱۴۰۱ (ادامه)

ردیف	عنوان	مدیریت مطالعاتی	مقطع	سال
۵۷	«ارزیابی قابلیت مخلوط های آسفالتی مختلف در جذب آلودگی صوتی ناشی از ترافیک با استفاده از آزمایش لوله امپدانس»	زیرساخت و عمران شهری	ارشد	۱۴۰۰
۵۸	«امکان سنجی استفاده از قیر اصلاح شده با پودر لاستیک و نانو اکسید روی (ZnO) در تولید مخلوط آسفالتی کاهنده آلاینده های ترافیکی هوا»	زیرساخت و عمران شهری	ارشد	۱۴۰۰
۵۹	«تولید مخلوط آسفالتی کاهنده آلاینده های هوا با استفاده از قیر اصلاح شده با پودر لاستیک و نانو دی اکسید تیتانیوم (TiO2)»	زیرساخت و عمران شهری	ارشد	۱۴۰۰
۶۰	«ارزیابی آزمایشگاهی خواص فنی مخلوط آسفالتی داغ (HMA) اصلاح شده با هیدروکربن و کرین سیاه حاصل از بازیافت پیرولیز بیمارستانی»	زیرساخت و عمران شهری	ارشد	۱۴۰۰
۶۱	«توسعه مدل رفتاری پذیرش اتومبیل های خودران اشتراکی»	حمل و نقل و ترافیک	دکتر	۱۴۰۰
۶۲	«طراحی و بهینه سازی گاردریل کامپوزیتی جاذب انرژی برخورد خودرو با استفاده از مدل سازی المان محدود»	حمل و نقل و ترافیک	ارشد	۱۴۰۰
۶۳	«ارزیابی جایگزینی حفاظ بتنی با حفاظ فلزی در تندراه های شهری تهران با تکیه بر تحلیل ایمنی»	حمل و نقل و ترافیک	ارشد	۱۴۰۰
۶۴	«طراحی مدل توسعه خدمات دیجیتال شهری به منظور تحقق شهر هوشمند پاسخگو(مورد مطالعه کلانشهر تهران)»	فناوری های نوین شهری	دکتر	۱۴۰۰
۶۵	«مدل برنامه ریزی توسعه ورزش شهروندی در کلانشهر های ایران»	فرهنگی و اجتماعی	دکتر	۱۴۰۰
۶۶	«تبیین جامعه شناختی تأثیر شاخص های رضایت شغلی بر سلامت اجتماعی کارکنان شهرداری تهران در دوره همه گیری کرونا»	فرهنگی و اجتماعی	دکتر	۱۴۰۰
۶۷	«ارزیابی میزان پایداری اکو گردشگری در مناطق حفاظت شده جاجرد، اثر طبیعی تنگه واشی و پناهگاه وحشی کاوه»	فرهنگی و اجتماعی	دکتر	۱۴۰۰
۶۸	«ارائه الگوی تاب آوری زنان روستا نشین سرپل ذهاب پس از وقوع زلزله»	فرهنگی و اجتماعی	دکتر	۱۴۰۰
۶۹	«نقش فضاهای عمومی شهری در ارتقای تعاملات اجتماعی نمونه مطالعاتی پارک ساعی تهران»	فرهنگی و اجتماعی	ارشد	۱۴۰۰
۷۰	«نقش عامل تلنگر بر جایگزینی کاربرد پله ثابت به جای پله برقی در بین مسافران متروی تهران»	فرهنگی و اجتماعی	ارشد	۱۴۰۰
۷۱	«ارائه برنامه عملیاتی هوشمندسازی منطقه ی فرهنگی، گردشگری عباس آباد همسو با طرح شهر هوشمند تهران»	برنامه ریزی و سرمایه انسانی	ارشد	۱۴۰۰
۷۲	«طراحی مدل اشتراک دانش میان سازه های شهری هوشمند تهران (مورد مطالعه سازمان های فرهنگی اجتماعی)»	برنامه ریزی و سرمایه انسانی	دکتر	۱۴۰۰
۷۳	«بررسی اثرات سرریز تقاضای وسایل حمل و نقل عمومی شهری در کلانشهر تهران»	مالی و اقتصادی شهری	دکتر	۱۴۰۰
۷۴	«سیاست های فضایی تحقق قابلیت های هم افزایی اقتصادی در منطقه کلانشهری تهران»	مالی و اقتصادی شهری	دکتر	۱۴۰۰
۷۵	«نقش نوآوری خدمات الکترونیک بر ارزش سازمانی (مورد مطالعه سازمان فناوری اطلاعات و ارتباطات شهرداری تهران)»	علمی و بین المللی	ارشد	۱۴۰۰
۷۶	«ارزیابی مشخصات خاکستر کف پسماندسوز شهری مجتمع پردازش پسماند آراد کوه تهران و استخراج فلزات سنگین از آن و بررسی کارایی غشا PSF2GO/MoS در حذف فلزات سنگین از شیرابه خاکستر کف»	خدمات شهری	دکتر	۱۴۰۱
۷۷	«طراحی سایبر پارک در بافت تاریخی تهران با رویکرد هوشمندسازی گردشگری (محدوده مورد مطالعه ارگ تهران)»	معماری و شهرسازی	ارشد	۱۴۰۱
۷۸	«تصویب پردازی از حکمرانی هوشمند برای تهران آینده در افق ۲۰۵۰ مورد مطالعه شهرداری تهران»	فناوری های نوین شهری	دکتر	۱۴۰۱
۷۹	«مطالعه تاثیر هوش فرهنگی بر تعامل شغلی کارکنان با تاکید بر نقش میانجی نیازهای روان شناختی (نمونه موردی منطقه ۱۶)»	برنامه ریزی و سرمایه انسانی	ارشد	۱۴۰۱
۸۰	«الگوی تعارضات در محیط نهادی برنامه ریزی شهری ایران با تأکید بر مناسبات قدرت»	برنامه های راهبردی	دکتر	۱۴۰۱

۸۰-۴- تفاهم نامه های انعقاد شده در سال ۱۴۰۱

ردیف	جاری
۱	دانشگاه قم
۲	دانشگاه علوم پزشکی و خدمات بهداشتی درمانی ایران
۳	سازمان نظام مهندسی ساختمان استان تهران

۸۱-۴- یادداشت‌های منتشر شده در روزنامه‌ها و سایت‌های خبری تحلیلی در سال ۱۴۰۱

ردیف	عنوان	معاونت/حوزه	تاریخ انتشار	مرجع نشر
۱	به بهانه ریزش متروپل	حوزه ریاست	۱۴۰۱/۰۳/۰۸	خبرگزاری‌های متعدد
۲	از کاهش فاصله طبقاتی تا نوسازی بافت‌های فرسوده	حوزه ریاست	۱۴۰۱/۰۳/۲۲	خبرگزاری‌های متعدد
۳	شورای شهر پنجم زیر ذره‌بین مرکز مطالعات و برنامه‌ریزی	معاونت سیاستگذاری	۱۴۰۱/۰۴/۲۰	خبرگزاری مهر
۴	تجارب جهانی در شهرهای یادگیرنده زمینه‌ساز دستیابی به توسعه پایدار	معاونت مدیریت، اقتصاد و امور اجتماعی	۱۴۰۱/۰۵/۰۲	خبرگزاری فارس
۵	عدالت در توزیع بوستان‌ها و فضاهای سبز شهری براساس سرانه یا دسترسی؟	معاونت شهرسازی، خدمات شهری و امور بحران	۱۴۰۱/۰۵/۰۴	خبرگزاری فارس
۶	از مطالبه‌گری تا کنشگری شهری	معاونت سیاستگذاری	۱۴۰۱/۰۵/۰۹	روزنامه آرمان امروز
۷	واکاوی ردپای خواست عمومی در تصمیمات مدیریت شهری	معاونت سیاستگذاری	۱۴۰۱/۰۵/۱۰	پایگاه خبری مردم سالاری آنلاین
۸	تامین مالی جمعی روشی پایدار برای انجام پروژه‌های محله‌ای	معاونت سیاستگذاری	۱۴۰۱/۰۵/۱۰	گروه جامعه خبرگزاری فارس
۹	آزمایشگاه‌های زنده شهری، راهی برای تحقق‌پذیری تهران هوشمند	معاونت سیاستگذاری	۱۴۰۱/۰۵/۱۸	خبرگزاری آریا
۱۰	تجارب جهانی در شهرهای یادگیرنده زمینه‌ساز دستیابی به توسعه پایدار	معاونت مدیریت، اقتصاد و امور اجتماعی	۱۴۰۱/۰۵/۱۸	خبرگزاری آریا
۱۱	بحران سالمندی پشت دروازه‌های شهر	معاونت سیاستگذاری	۱۴۰۱/۰۵/۲۲	همشهری
۱۲	بحران حیوانات ولگرد شهری	معاونت شهرسازی، خدمات شهری و امور بحران	۱۴۰۱/۰۵/۲۲	روزنامه آرمان ملی
۱۳	چرا دوچرخه‌سواری در تهران رونق نمی‌گیرد؟ توسعه کمی بی‌هدف و بی‌کیفیت مسیرهای دوچرخه	معاونت محیط زیست، زیرساخت و نوآوری شهری	۱۴۰۱/۰۵/۲۲	خبرگزاری فارس



۸۱-۴- یادداشت‌های منتشر شده در روزنامه‌ها و سایت‌های خبری تحلیلی در سال ۱۴۰۱ (ادامه)

ردیف	عنوان	معاونت/حوزه	تاریخ انتشار	مرجع نشر
۱۴	جای خالی فناوری‌های نوین در مدیریت ریسک	معاونت محیط زیست، زیرساخت و نوآوری شهری	۱۴۰۱/۰۵/۲۳	روزنامه همشهری
۱۵	تحلیل و بررسی فهرست انتشار آلاینده‌های هوای کلان‌شهرهای کشور	حوزه ریاست	۱۴۰۱/۰۶/۰۱	مرکز پژوهش‌های مجلس شورای اسلامی
۱۶	بحران مسکن	حوزه ریاست	۱۴۰۱/۰۶/۰۹	روزنامه همشهری
۱۷	بحران مسکن	حوزه ریاست	۱۴۰۱/۰۶/۰۹	خبرگزاری فارس
۱۸	توسعه کلانشهرها و ناخرسندی‌هایش	معاونت مدیریت، اقتصاد و امور اجتماعی	۱۴۰۱/۰۶/۰۹	دنیای اقتصاد
۱۹	نهضت ملی مسکن، فرصتی برای جبران اشتباهات گذشته	حوزه ریاست	۱۴۰۱/۰۶/۲۲	خبرگزاری فارس
۲۰	نهضت ملی مسکن، فرصتی برای جبران اشتباهات گذشته	حوزه ریاست	۱۴۰۱/۰۶/۲۲	همشهری
۲۱	درس‌آموخته‌های پیاده‌روی اربعین برای مدیریت شهری	معاونت مدیریت، اقتصاد و امور اجتماعی	۱۴۰۱/۰۶/۲۴	آرمان امروز
۲۲	بازی دو جانبه سیاستگذار مسکن	معاونت سیاستگذاری	۱۴۰۱/۰۶/۳۰	دنیای اقتصاد
۲۳	چالش‌ها و راهکارهای حوزه حمل‌ونقل و ترافیک	معاونت محیط زیست، زیرساخت و نوآوری شهری	۱۴۰۱/۰۷/۲۱	آرمان امروز
۲۴	بررسی مدیریت شهری از منظر علوم اقتصادی با توجه بر تجارب اقتصادی دوران دفاع مقدس	معاونت مدیریت، اقتصاد و امور اجتماعی	۱۴۰۱/۰۷/۲۳	خبرگزاری علم و فناوری
۲۵	مقایسه حمل‌ونقل تهران و ۹ کلانشهر جهان	معاونت محیط زیست، زیرساخت و نوآوری شهری	۱۴۰۱/۰۸/۱۹	آرمان امروز
۲۶	چیستی و چرایی آلودگی هوا	حوزه ریاست	۱۴۰۱/۱۰/۱۳	شبکه شرق
۲۷	علاج اتاق گاز تهران	حوزه ریاست	۱۴۰۱/۱۰/۱۴	شبکه شرق
۲۸	تقویت هویت ایرانی اسلامی با محوریت نقش شهرداری تهران	معاونت مدیریت، اقتصاد و امور اجتماعی	۱۴۰۱/۱۰/۲۲	خبرگزاری آریا
۲۹	استقرار نظام پیشگیری از آسیب‌های اجتماعی در تهران	معاونت مدیریت، اقتصاد و امور اجتماعی	۱۴۰۱/۱۰/۲۷	آرمان امروز
۳۰	کمربندها را برای ۲۰ ریسک احتمالی آینده ببندیم!	معاونت محیط زیست، زیرساخت و نوآوری شهری	۱۴۰۱/۱۱/۰۱	همشهری
۳۱	تقویت هویت ایرانی اسلامی با محوریت نقش شهرداری تهران	معاونت مدیریت، اقتصاد و امور اجتماعی	۱۴۰۱/۱۱/۰۲	خبرگزاری آریا

۸۲-۴-نکته نوشته‌های تنظیم‌شده در سال ۱۴۰۱

ردیف	عنوان	مدیریت
۱	ضرورت ازدحام جمعیت در مراسم مناسبتی؛ با تأکید بر چالش‌های رخ داده در جشن ۱۰ کیلومتری غدیر	ایمنی و پیشگیری از بحران
۲	آسیب‌پذیری موضعی شهر تهران در برابر سیلاب و نقش مشارکت همگانی در آن	ایمنی و پیشگیری از بحران / زیر ساخت و عمران شهری
۳	استفاده از تونل مشترک تاسیساتی در شهر ، فرصت یا چالش مدیریت شهری؟	زیر ساخت و عمران شهری
۴	بحران حیوانات ولگرد شهر تهران	خدمات شهری
۵	ضرورت تغییر رویکرد در توسعه بوستان‌های شهر تهران	خدمات شهری
۶	لزوم مالیات ستانی برای تامین هزینه‌های مدیریت ته سیگار به عنوان پسماندی خطرناک	خدمات شهری
۷	استفاده از ظرفیت کمیسیون ماده ۷۷ قانون شهرداری در افزایش ایمنی شهر	معماری و شهرسازی
۸	رهیافت مسکن اندک‌افزا به مثابه سیاست ارتقا مسکن در بافت‌های ناکارآمد شهری	معماری و شهرسازی
۹	آسیب شناسی ساختمان های رها شده شهر تهران و ارائه برنامه اقدام ساماندهی آنها با تاکید بر ابعاد حقوقی و قانونی	معماری و شهرسازی
۱۰	ضرورت اصلاح در نظام مرزبندی مناطق ۲۲گانه شهر تهران	کاربردی مناطق
۱۱	بازتعریف مفهوم سرانه در تامین خدمات شهری	کاربردی مناطق
۱۲	کدام بخش تهران ظرفیت محیط زیستی بارگذاری بیشتر را دارد؟	محیط زیست و سلامت شهری
۱۳	استفاده از شبیه‌ساز رانندگی برای بهبود وضعیت ایمنی ترافیک در تهران	حمل و نقل و ترافیک
۱۴	راهبردی برای توسعه و بهبود خدمات حمل‌ونقل همگانی (اتوبوسرانی)	حمل و نقل و ترافیک
۱۵	نقش مدیریت شهری در ترویج الگوی فرهنگی دفاع مقدس	فرهنگی و اجتماعی
۱۶	شهرداری و توانمندسازی زنان سرپرست خانوار	فرهنگی و اجتماعی
۱۷	توزیع عادلانه مزایای غیرمستمر برای کارکنان شهرداری تهران	برنامه‌ریزی و سرمایه انسانی
۱۸	تعیین مالیات و عوارض خاص شهری مبتنی بر تحقق عدالت فضایی	مالی و اقتصاد شهری



۸۲-۴- نکته نوشته‌های تنظیم‌شده در سال ۱۴۰۱ (ادامه)

ردیف	عنوان	مدیریت
۱۹	برآورد ظرفیت‌های درآمدی بالقوه و قانونی شهرداری تهران حاصل از مفاد قانون مالیات بر ارزش افزوده	مالی و اقتصاد شهری
۲۰	صرفه‌های ناشی از واگذاری مسئولیت اخذ مالیات به مدیریت شهری	مالی و اقتصاد شهری
۲۱	روش‌های تأمین مالی زیرساخت‌های شهری	مالی و اقتصاد شهری
۲۲	ابعاد و مفهوم اقتصاد دیجیتال در حوزه کسب و کارهای شهری	مالی و اقتصاد شهری
۲۳	بررسی اجرای قانون مالیات بر خانه‌های خالی در شهر تهران	مالی و اقتصاد شهری
۲۴	درس‌آموخته‌های برنامه‌های توسعه شهری پنج کلان‌شهر جهان اسلام برای تهران	تدوین برنامه‌های راهبردی
۲۵	بحران سالمندی پشت دروازه‌های شهر، مدرسه سالمند راهکاری برای تامین نیازهای شهروندان تهرانی	تدوین برنامه‌های راهبردی
۲۶	آسیب‌شناسی مصوبات شورای اسلامی شهر تهران از منظر نظارت اداری، قضایی، شرعی و سلسله مراتبی	تدوین برنامه‌های راهبردی
۲۷	تدوین سازوکار نقش‌آفرینی شهرداری تهران در تحقق شعار سال ۱۴۰۱ (تولید، دانش‌بنیان و اشتغال‌آفرین)	مدیریت یکپارچه حقوق شهری
۲۸	بررسی تجربیات جهانی شفافیت‌داری، درآمد و سفرهای خارجی مدیران	مدیریت یکپارچه حقوق شهری
۲۹	مسئله مسکن در ایران؛ آسیب‌شناسی وضع موجود و راهکارهای حل مسئله	شهرداری، خدمات شهری و امور بحران
۳۰	رویکرد مطلوب مدیریت توسعه کلانشهر تهران؛ ضرورت تطبیق نظر با عمل	شهرداری، خدمات شهری و امور بحران

موسسه فناوران شهر

۸۳-۴- فعالیت‌های موسسه فناوران شهر در سال ۱۴۰۱

شهریور	مرداد	تیر	خرداد	اردیبهشت	فروردین	عنوان
۱۰۹	۱۰۹	۱۰۹	۱۰۹	۱۰۹	۱۰۹	دفاتر خدمات الکترونیک شهر - عدد
۴۵۶	۵۰۲	۵۰۷	۶۴۳	۵۵۶	۱۱۲	دوره آموزشی برگزار شده (آموزش دیده دفاتر) - نفر ساعت
۱۳	۶۹	۸	۸۳	۲	۴	بازدید انجام شده (نظارتی از دفاتر) - عدد

۸۳-۴- فعالیت‌های موسسه فناوران شهر در سال ۱۴۰۱ (ادامه)

جمع	اسفند	بهمن	دی	آذر	آبان	مهر	عنوان
۱۰۹	۱۰۹	۱۰۹	۱۰۹	۱۰۹	۱۰۹	۱۰۹	دفاتر خدمات الکترونیک شهر - عدد
۷,۱۰۱	۲۴۳	۱۰۹۲	۷۱۳	۸۵۷	۶۶۴	۷۵۶	میزان دوره آموزشی برگزار شده - نفر ساعت
۲۲۴	۷	۵	۷	۱۱	۱۰	۵	بازدید انجام شده (نظارتی از دفاتر) - عدد

سازمان بازنشستگی

۴-۸۴- بازنشستگان و موظفین براساس آخرین محل خدمت در سال ۱۴۰۱ (واحد:نفر)

سال ۱۴۰۱	عنوان	
۸,۱۰۹	رسمی شهرداری	بازنشستگان
۹۷	رسمی کشوری	
۹۴۹	شرکت واحد	
۹,۱۵۵	جمع کل	
۱,۸۴۴	رسمی شهرداری	موظفین
۵۱۹	رسمی کشوری	
۶۴۰	شرکت واحد	
۳,۰۰۳	جمع کل	
۱۲,۱۵۸	جمع کل	
۱,۷۱۸	مرد	تعداد کل بازنشستگان در پایان سال به تفکیک جنسیت
۷,۴۳۷	زن	
۸۸	مرد	تعداد کل موظفین در پایان سال به تفکیک جنسیت
۲,۹۱۵	زن	

۴-۸۵- مقایسه هزینه حقوق و مزایای پرداختی با کسور دریافتی در سال ۱۴۰۱ (واحد:میلیون ریال)

سال ۱۴۰۱		عنوان
جاری	تکمیلی	
۱۷,۲۵۷,۶۶۶	۵۷۲,۷۲۷	هزینه حقوق و مزایا
۳,۲۴۸,۹۳۳	۲,۰۸۹,۸۴۷	کسور دریافتی

۴-۸۶- وام های پرداخت شده در سال ۱۴۰۱

مبلغ - میلیون ریال	تعداد	عنوان
۲۰۲,۷۰۰	۵۳۸	وام بازنشستگان و موظفین از محل سپرده گذاری سازمان در بانک
۲۴۸,۷۳۶	۳,۳۵۶	وام و مساعدت به بازنشستگان و موظفین از طریق (موسسه معین، کمیته رفاهی)

۴-۸۷- عملکرد رفاهی سازمان در سال ۱۴۰۱

سال ۱۴۰۱	عنوان
۶,۰۰۰	تورهای گردشگری - عدد
۱,۳۷۸	هزینه های تحصیلی فرزندان بازنشستگان و موظفین (جایزه تحصیلی و لوازم التحریر)- عدد
۲۲۳	بررسی طرح حمایتی فرزندان معلول بازنشستگان و موظفین - نفر
۷۲۴	معرفی فرزندان ذکور بازنشستگان و موظفین به اداره کل رفاه جهت بهره مندی از خدمات درمانی - نفر
۶۷۹	تعداد عیادت ماهیانه از بازنشستگان - نفر



دفتر پایش برنامه، کنترل پروژه و ارزیابی عملکرد

۸۸-۴- عملکرد دفتر پایش برنامه ، کنترل پروژه و ارزیابی عملکرد در سال ۱۴۰۱

شهریور	مرداد	تیر	خرداد	اردیبهشت	فروردین	عنوان	
۱۵۹	-	-	-	-	۴۸۹	ارزیابی عملکرد سازمانها	تعداد شاخص بازنگری شده - عدد
۱۶۳	-	-	-	-	۳۶۹	ارزیابی عملکرد شرکت ها	
۴۸	۴۰	-	-	-	۹۵	ارزیابی عملکرد مناطق	
-	-	-	-	-	۵۰	ارزیابی عملکرد سازمانها	تعداد شاخص تدوین شده - عدد
-	-	-	-	-	۳۰	ارزیابی عملکرد شرکت ها	
-	-	-	-	۸۶	-	ارزیابی عملکرد مناطق	
-	-	-	-	-	-	درون سازمانی	
-	-	-	۲۲	-	-	مناطق	تعداد واحدهای ارزیابی شده - عدد
-	۲۲	-	-	-	-	سازمان	
-	۲۰	-	-	-	-	شرکت	
-	۴۳	-	-	-	-	ارزیابی عملکرد سازمانها ، شرکتها ، موسسات تابعه	تعداد گزارش تهیه شده - عدد
-	-	-	۳	-	-	ارزیابی عملکرد مناطق	
۱	-	-	-	-	-	پایش برنامه سازمانها ، شرکتها ، موسسات تابعه	
۴	۵	۶	۴	۲	۱	کنترل پروژه	
۱۷	۵۲	۴۵	۱۳	۳۷	۰	مناطق	تعداد بازدید انجام شده (کنترل پروژه انجام شده) - عدد
۴	۱۴	۶۴	۷	۲	۰	ستاد	
۲۲	۷	۱۸	۱۲	۱۱۷	۰	محل	
-	-	-	-	-	-	انجام شده	تعداد مواد و احکام برنامه توسعه اجرا شده سازمان - عدد
-	-	-	-	-	-	انجام نشده	
-	-	-	-	-	-	در حال انجام	

۸۸-۴- عملکرد دفتر پایش برنامه ، کنترل پروژه و ارزیابی عملکرد در سال ۱۴۰۱ (ادامه)

اسفند	بهمن	دی	آذر	آبان	مهر	عنوان	
-	-	-	-	-	۲۶۳	ارزیابی عملکرد سازمانها	تعداد شاخص بازنگری شده - عدد
-	-	-	-	-	۲۳۵	ارزیابی عملکرد شرکت ها	
-	-	-	-	-	-	ارزیابی عملکرد مناطق	
-	-	-	-	-	-	ارزیابی عملکرد سازمانها	تعداد شاخص تدوین شده - عدد
-	-	-	-	-	-	ارزیابی عملکرد شرکت ها	
-	-	-	-	-	۸۸	ارزیابی عملکرد مناطق	
۴	-	-	-	-	-	درون سازمانی	
					۲۲	مناطق	
-	-	-	-	۲۲	-	سازمان	تعداد واحدهای ارزیابی شده - عدد
-	-	-	-	۲۰	-	شرکت	
-	-	-	-	۴۳	-	ارزیابی عملکرد سازمانها ، شرکتها ، موسسات تابعه	تعداد گزارش تهیه شده - عدد
-	-	-	-	-	۳	ارزیابی عملکرد مناطق	
۱	-	-	۱	-	-	پایش برنامه سازمانها ، شرکتها ، موسسات تابعه	
۹	۹	۱۵	۱۵	۴	۴	کنترل پروژه	
۴۱	۳۳	۱۵	۷	۲۸	۹	مناطق	تعداد بازدید انجام شده (کنترل پروژه انجام شده) - عدد
۲۹	۲۵	۲۸	۱۲	۱۵	۷	ستاد	
۱۴۵	۱۲۵	۸۵	۶۲	۴۷	۱۴	محل	
۱۴۳	-	-	-	-	-	انجام شده	تعداد مواد و احکام برنامه توسعه اجرا شده سازمان - عدد
۳۷	-	-	-	-	-	انجام نشده	
۷۲	-	-	-	-	-	در حال انجام	



تهران هوشمند

۴-۸۹- عملکرد اداره پایش در سال ۱۴۰۱

شهریور	مرداد	تیر	خرداد	اردیبهشت	فروردین	عنوان
۵	۵	۱۱	۱۱	۸	۱۴	بسته های محتوایی شهر هوشمند - عدد
۱۰۰	۱۰۰	۸۵	۸۵	۹۰	۹۰	پیشرفت پروژه مشارکت‌های بین‌المللی شهر هوشمند - درصد
۰	۰	۰	۰	۰	۰	پیشرفت پروژه کارگروه‌های تخصصی و مشورت‌های عمومی - درصد
۱۰۰	۱۰۰	۸۵	۸۵	۹۰	۹۰	پیشرفت پروژه تدوین نقشه راه نوآوری و فن‌آوری - درصد

۴-۸۹- عملکرد اداره پایش در سال ۱۴۰۱ (ادامه)

اسفند	بهمن	دی	آذر	آبان	مهر	عنوان
۰	۰	۰	۰	۰	۰	بسته های محتوایی شهر هوشمند - عدد
۱۰۰	۸۰	۸۵	۸۵	۷۰	۷۰	پیشرفت پروژه مشارکت‌های بین‌المللی شهر هوشمند - درصد
۸۵	۸۰	۸۰	۷۵	۷۰	۰	پیشرفت پروژه کارگروه‌های تخصصی و مشورت‌های عمومی - درصد
۱۰۰	۸۰	۸۵	۸۵	۷۰	۷۰	پیشرفت پروژه تدوین نقشه راه نوآوری و فن‌آوری - درصد

۴-۹۰- عملکرد اداره ترویج و مدیریت ذینفعان در سال ۱۴۰۱

شهریور	مرداد	تیر	خرداد	اردیبهشت	فروردین	عنوان
۴	۰	۴	۰	۵	۰	سخنرانان مشارکت‌کننده در رویدادهای برگزار شده - نفر
۱	۰	۱	۰	۱	۰	پنل‌ها، وبینارها و ارائه‌های تخصصی برگزار شده - عدد

۴-۹۰- عملکرد اداره ترویج و مدیریت ذینفعان در سال ۱۴۰۱ (ادامه)

اسفند	بهمن	دی	آذر	آبان	مهر	عنوان
۰	۰	۰	۴	۴	۳	سخنرانان مشارکت‌کننده در رویدادهای برگزار شده - نفر
۰	۰	۰	۱	۱	۱	پنل‌ها، وبینارها و ارائه‌های تخصصی برگزار شده - عدد

۹۱-۴- عملکرد اداره مشارکت و نوآوری در سال ۱۴۰۱

شهریور	مرداد	تیر	خرداد	اردیبهشت	فروردین	عنوان
۹۵	۹۵	۹۵	۹۵	۹۵	۹۵	پیشرفت پروژه مراکز زندگی هوشمند - درصد
۱۰۰	۱۰۰	۱۰۰	۱۰۰	۱۰۰	۱۰۰	پیشرفت پروژه فن بازار تخصصی شهر هوشمند - درصد
۳	۱	۰	۲	۱	۳	احصاء و استانداردسازی نیاز فناورانه در سطح شهرداری تهران - عدد

۹۱-۴- عملکرد اداره مشارکت و نوآوری در سال ۱۴۰۱ (ادامه)

اسفند	بهمن	دی	آذر	آبان	مهر	عنوان
۹۵	۹۵	۹۵	۹۵	۹۵	۹۵	پیشرفت پروژه مراکز زندگی هوشمند - درصد
۱۰۰	۱۰۰	۱۰۰	۱۰۰	۱۰۰	۱۰۰	پیشرفت پروژه فن بازار تخصصی شهر هوشمند - درصد
۰	۰	۰	۱۶	۲	۰	احصاء و استانداردسازی نیاز فناورانه در سطح شهرداری تهران - عدد



فصل پنجم

معاونت فنی و عمرانی

معاونت فنی و عمرانی

در یک نگاه

شرکت یادمان سازه

عملیات مقاوم سازی و بهسازی لرزه ای پل های سواره رو-بتن ریزی ۸۵۸ مترمکعب

عملیات مقاوم سازی و بهسازی لرزه ای پل های سواره رو-ایزولاسیون ۸۹۳ مترمربع

سازمان مهندسی و عمران شهر تهران

طول بزرگراه شریانی در دست احداث ۳۱ کیلومتر

تعداد پل روگذر احداث شده ۳ دستگاه

میزان تناژ اجرایی (لکه گیری و مرمت) ۵۶،۵۶۲ تن

شرکت خاکریز آب

طول کانال شبکه اصلی آب های سطحی ۵۳۷،۴۵۰ متر

رفع نقاط گلوگاهی سیلابی ۹ عدد

اداره کل هماهنگی فنی و عمرانی سازمان ها و مناطق

تناژ آسفالت مصرفی جهت تراش و روکش اساسی ۵۱۹،۴۲۵ تن

تناژ آسفالت مصرفی جهت لکه گیری و مرمت ۱۲۹،۸۵۵ تن

سازمان مشاور فنی و مهندسی شهر تهران

پل تقاطع غیرهمسطح ۲۴ مورد

طراحی پارکینگ طبقاتی ۱۹،۰۰۰ مترمربع

سازمان عمرانی مناطق شهرداری تهران

پروژه های اداری اتمام یافته ۲ عدد

پایگاه های بحران در دست احداث ۳ دستگاه

مساحت پایگاه های بحران در دست احداث ۱۶۳ مترمربع

اینه پارکینگ در دست احداث ۲ دستگاه

مساحت در دست احداث اینه پارکینگ ۱۰،۹۲۲ مترمربع

اداره کل برنامه ریزی و توسعه شهری امور فنی و عمران

رفع معارض تجهیزات برقی (ترانس) ۱ دستگاه

رفع معارض لوله آب (طول) ۳،۷۱۸ متر

رفع معارض تاسیساتی (پایه روشنایی) ۱۳۴ اصله





سازمان مشاور فنی و مهندسی شهر تهران

۱-۵- عملکرد طراحی و مهندسی در سال ۱۴۰۱

سال ۱۴۰۱	نام پروژه
۱۰۰	نقشه برداری و GIS-تعداد
۶	معماری و شهرسازی-تعداد
۲۴	پل تقاطع غیر همسطح - مورد
۲۱	جمع آوری و هدایت آبهای سطحی (تونل، کانال، مسیل) - کیلومتر
۲	مخزن تسکین سیلاب - مترمکعب
۷	مطالعات ساماندهی مسیل و احداث کانال - عدد
۲۱	مطالعات آبهای سطحی مناطق - عدد
۵	مطالعات مقاوم سازی پل ها - دستگاه
۱	دستورالعمل تعداد پروژه تعمیر و نگهداری پل ها - جلد
۲	خدمات جنبی پل ها - دستگاه
۱۹,۰۰۰	طراحی پارکینگ طبقاتی - مترمربع
۱,۰۳۵	نقشه برداری و تهیه پروفیل طولی و عرضی معابر خیابانها - هکتار
۶	طراحی ابنیه ساختمان-تعداد
۲۸	بررسی پایداری ترانشه های پر خطر سطح شهر تهران-تعداد
۵۰	بررسی پایداری گودهای پر خطر سطح شهر تهران-تعداد
۳۵	دستورالعمل نظام فنی و اجرایی-تعداد
۲۶	مطالعات ژئوتکنیک پایان یافته-تعداد
۶۷	حفاری گمانه ماشینی جهت مطالعات ژئوتکنیک-متر
۸۲۱	حفاری چاهک دستی جهت مطالعات ژئوتکنیک-متر
۳۰	آزمایش دانهول-تعداد
۶۸	مطالعات ژئوفیزیک پایان یافته-تعداد
۲۰,۰۶۳	اطلاعات زیر سطحی GPR-متر
۴۶,۸۸۷	حجم بتن کنترل شده-مترمکعب
۷,۲۸۹	آزمایش مقاومت فشاری-تعداد
۵,۸۲۰	آزمایش فولاد-تعداد
۳۰	آزمایش ژئوسنتتیک و نئوپرن-تعداد
۲,۵۸۰	آزمایش دانسیته در محل-تعداد
۳,۵۵۲	سایر آزمایشات زیرسازی(از جمله کمپکشن، دانه بندی CBR, PI, SE، کنترل کیفی مصالح خاکی زیرسازی و روسازی)-تعداد
۶,۷۷۳	آزمایشات قیر خالص-تعداد
۸۵	آزمایش قیرابه-تعداد
۵۵	آزمایش قیر درزگیر-تعداد
۲,۴۳۱	آزمایش کنترل کیفی آسفالت-تعداد

۵-۱- عملکرد طراحی و مهندسی در سال ۱۴۰۱ (ادامه)

سال ۱۴۰۱	نام پروژه
۱,۹۲۳	آزمایش مغزه گیری آسفالت سخت شده جهت کنترل کیفی-تعداد
۵۰۵	آزمایش قطعات بتنی (جدول و کفپوش)-تعداد
۹,۶۴۰	آزمایشات مهندسی خاک (مکانیک خاک)-تعداد
۱۹۲	بازدید جوش-تعداد

سازمان عمرانی مناطق شهرداری تهران

۵-۲- وضعیت پروژه های مناطق شهرداری تهران در سال ۱۴۰۱

سال ۱۴۰۱	وضعیت	عنوان
۲	تعداد در دست احداث - عدد	ابنیه پارکینگ
۱	تعداد اتمام یافته - عدد	
۱۰,۹۲۲	مساحت در دست احداث - مترمربع	
۳	تعداد در دست احداث - عدد	پایگاه های بحران
۲	تعداد اتمام یافته - عدد	
۱۶۳	مساحت در دست احداث - مترمربع	
۱	تعداد در دست احداث - عدد	بوستان
۱	تعداد اتمام یافته - عدد	
۲	تعداد در دست احداث - عدد	اداری
۲	تعداد اتمام یافته - عدد	
۳	تعداد در دست احداث - عدد	فضاهای عمومی شهری
۴۸۰	مساحت در دست احداث - مترمربع	
۲	تعداد در دست احداث - عدد	
۱	تعداد احداث شده - عدد	محوطه (پلازها)
۴۸۰	مساحت در دست احداث - مترمربع	
۲۱۷	تعداد در دست احداث - عدد	
۱۰,۹۲۲	مساحت در دست احداث - مترمربع	پارکینگ (طبقاتی)
۲۱۷	ظرفیت در دست احداث - دستگاه	
۱۰,۹۲۲	مساحت در دست احداث - مترمربع	پارکینگ های سرپوشیده
۲,۰۰۰	میزان حجم بتن ریزی - مترمکعب	
۱۷۴,۹۶۸	مساحت پیشرفت فیزیکی پروژه - مترمربع	



۲-۵- وضعیت پروژه های مناطق شهرداری تهران در سال ۱۴۰۱ (ادامه)

سال ۱۴۰۱	وضعیت	عنوان
۷۲۷	خدماتی	مساحت پروژه ها - متر مربع
۴۱۳	فرهنگی	
۱۷۷	مذهبی	
۹۳۰	محوطه سازی	
۱۲۰	میدانگاه	
۱۰,۹۲۲	پارکینگ	
۱۶۳	پایگاه های بحران	
۷	پروژه های خدماتی اتمام یافته	پروژه ها - عدد
۲	پروژه های اداری اتمام یافته	
۲	پروژه های پایگاه بحران اتمام یافته	
۵	تعداد در دست احداث - عدد	ابنیه عمومی (فرهنگی و مذهبی)
۵۹۰	مساحت اتمام یافته - مترمربع	
۱	تعداد در دست احداث - عدد	ابنیه عمومی (ورزشی)
۱۵۶	مساحت در دست احداث - مترمربع	
۷	تعداد در دست احداث - عدد	ابنیه عمومی (خدماتی)
۲	تعداد اتمام یافته - عدد	
۷۲۷	مساحت در دست احداث - مترمربع	

شرکت خاکریز آب

۳-۵- عملکرد شرکت خاکریز آب در سال ۱۴۰۱

سال ۱۴۰۱	عنوان
۹	تعداد رفع نقاط گلوگاهی سیلابی - عدد
۵۳۷,۴۵۰	طول کانال شبکه اصلی آب های سطحی - متر
۲۰	سازه رسوبگیر - عدد
۲۰	تعداد حوضچه رسوبگیر احداث شده - دستگاه
۴,۳۱۹	شبکه مدیریت سیلاب ترمیم شده - متر

سازمان مهندسی و عمران شهر تهران

۴-۵- خلاصه وضعیت پروژه های مهندسی و عمرانی در سال ۱۴۰۱

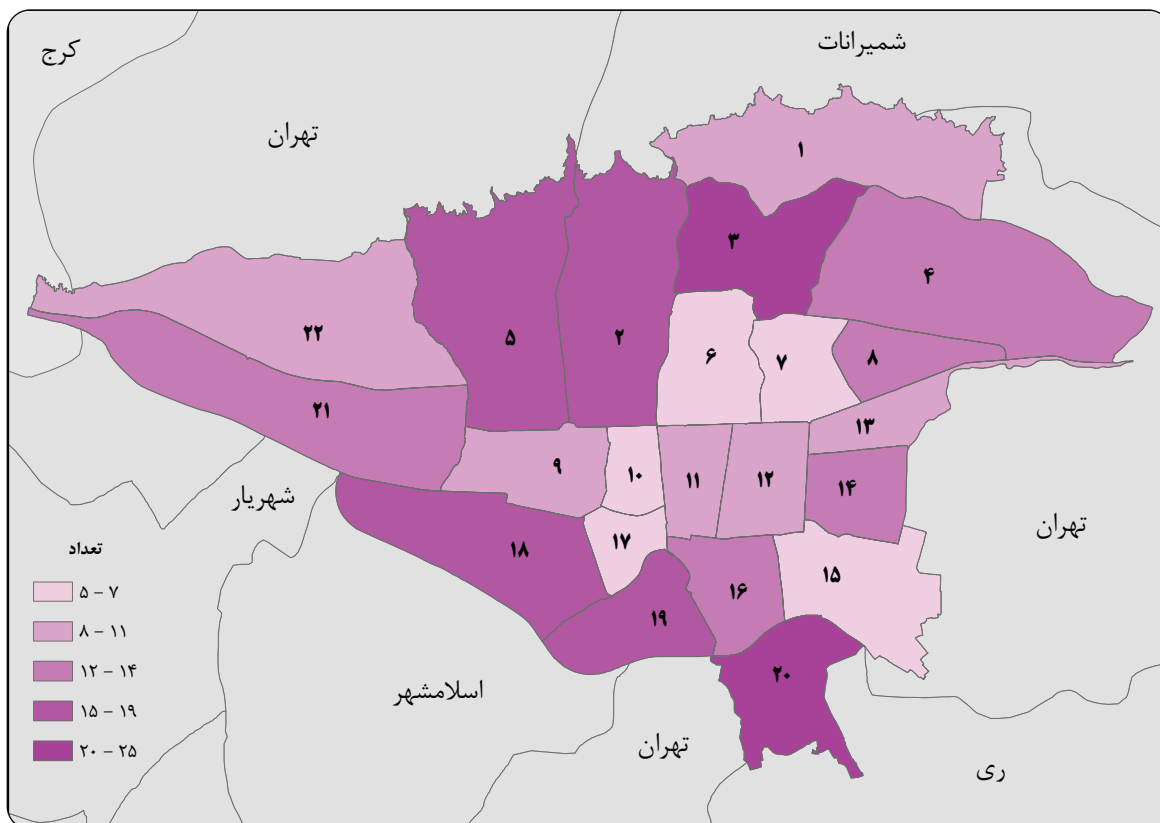
سال ۱۴۰۱	وضعیت	عنوان
۳۱	بزرگراه های شریانی در دست احداث	طول بزرگراه و معابر شریانی - کیلومتر
۳.۷	رمپ و لوپ ها در دست احداث	
۲,۱۷۷	بزرگراه های شریانی بهره برداری شده	
۲,۷۲۴	رمپ و لوپ ها بهره برداری شده	
۱۹,۲۵۳	بزرگراه های شریانی	مساحت بزرگراه و معابر شریانی - مترمربع
۲۰,۱۷۱	رمپ و لوپها	
۸,۳۴۳	روگذر احداث شده	مساحت پل - مترمربع
۰	زیرگذر احداث شده	
۳۰,۵۸۱	روگذر در دست احداث	
۱۶,۶۱۶	زیرگذر در دست احداث	
۳	روگذر احداث شده	تعداد پل - دستگاه
۰	زیرگذر احداث شده	
۱۱	روگذر در دست احداث	
۳	زیرگذر در دست احداث	
۸۷۳	روگذر احداث شده	طول پل - متر
۱,۵۱۴	روگذر در دست احداث	
۵۶,۵۶۲	میزان تناژ اجرایی - لکه گیری و مرمت	تناژ آسفالت مصرفی - تن
۷۳۱,۵۸۶	میزان تناژ تولید کارخانه - لکه گیری و مرمت	
۲۲۵	پیاده رو	طول زیرگذر - متر
۱۲۸۳	پیاده رو	مساحت زیرگذر - مترمربع
۰.۲۴	در دست احداث	طول تونل بزرگراهی - کیلومتر
۰	بهره برداری شده	



اداره کل هماهنگی فنی و عمرانی سازمان‌ها و مناطق

۵-۵-اطلاعات پروژه‌ها در سال ۱۴۰۱

تعداد ابنیه-عدد	تناژ آسفالت مصرفی - تن		مبلغ پروژه - میلیون ریال		تعداد پروژه - عدد		منطقه
	نگهداشت	لکه گیری و مرمت	تراش و روکش اساسی	تحویل موقت	تحویل قطعی	تحویل موقت	
۲	۸,۰۵۷	۳۲,۲۲۶	۲۲۱,۲۶۲	۸۶,۵۹۴	۱۶	۸	منطقه ۱
۲	۷,۳۶۸	۲۹,۴۷۱	۵۱۰,۱۰۳	۲۱۶,۹۴۲	۲۱	۱۷	منطقه ۲
۶	۴,۷۷۵	۱۹,۱۰۱	۶۲۳,۳۴۵	۷۷۷,۹۵۵	۱۸	۲۳	منطقه ۳
۶	۹,۰۸۸	۳۶,۳۵۱	۳۳۹,۲۴۸	۱۸۵,۰۶۲	۱۴	۱۳	منطقه ۴
۵	۸,۰۶۹	۳۲,۲۷۵	۵۱۲,۸۲۹	۳۷۰,۶۴۶	۲۱	۱۶	منطقه ۵
۳	۴,۲۸۱	۱۷,۱۲۴	۶۴۰,۳۲۴	۱۰۳,۹۹۱	۱۶	۷	منطقه ۶
۱	۳,۸۶۳	۱۵,۴۵۱	۱۴۶,۴۱۸	۶۷,۴۳۹	۶	۵	منطقه ۷
۲	۳,۵۵۵	۱۴,۲۲۲	۱,۳۰۴,۱۵۲	۲۲۸,۵۰۰	۴۴	۱۲	منطقه ۸
۰	۳,۱۶۸	۱۲,۶۷۳	۲۲۱,۲۳۸	۳۹۴,۲۷۵	۶	۱۰	منطقه ۹
۰	۳,۳۴۲	۱۳,۳۶۹	۲۴۲,۵۶۲	۵۱,۲۸۶	۸	۵	منطقه ۱۰
۰	۳,۳۱۷	۱۳,۲۶۸	۲۶۶,۱۱۵	۹۳,۰۹۱	۱۳	۹	منطقه ۱۱
۲	۵,۰۰۲	۲۰,۰۱۰	۲۳۶,۰۲۲	۲۲۸,۷۸۱	۱۲	۱۰	منطقه ۱۲
۱	۳,۹۸۹	۱۵,۹۵۷	۵۹۳,۳۰۶	۹۳,۶۸۸	۲۱	۱۰	منطقه ۱۳
۱	۵,۴۹۰	۲۱,۹۶۰	۳۹۴,۱۵۷	۱۱۲,۱۰۶	۱۸	۱۴	منطقه ۱۴
۰	۷,۰۲۱	۲۸,۰۸۵	۳۱۰,۹۳۶	۹۶,۱۱۲	۱۰	۷	منطقه ۱۵
۳	۴,۱۰۲	۱۶,۴۰۸	۲۱۳,۶۳۴	۱۲۰,۵۷۶	۱۳	۱۴	منطقه ۱۶
۳	۷,۸۵۴	۳۱,۴۱۷	۲۵۴,۷۶۹	۱۱۴,۶۴۳	۸	۶	منطقه ۱۷
۷	۶,۶۶۱	۲۶,۶۴۶	۳۱۶,۵۳۴	۲۷۸,۲۹۲	۱۳	۱۹	منطقه ۱۸
۴	۸,۴۷۹	۳۳,۹۱۷	۶۸۸,۶۶۲	۲۰۳,۴۳۴	۲۵	۱۶	منطقه ۱۹
۱	۷,۳۵۲	۲۹,۴۰۶	۱,۱۶۱,۱۰۰	۵۰۵,۸۴۰	۳۴	۲۵	منطقه ۲۰
۲	۸,۳۱۷	۳۳,۲۶۹	۶۵۴,۶۰۵	۱۷۳,۶۱۵	۱۹	۱۲	منطقه ۲۱
۱	۶,۷۰۵	۲۶,۸۱۹	۲۷۱,۴۵۳	۲۰۵,۸۴۹	۱۴	۱۱	منطقه ۲۲
۵۲	۱۲۹,۸۵۵	۵۱۹,۴۲۵	۱۰,۱۲۲,۷۷۴	۴,۷۰۸,۷۱۷	۳۷۰	۲۶۹	جمع



۱-۵- تعداد پروژه‌های تحویل قطعی به تفکیک منطقه در سال ۱۴۰۱

اداره کل برنامه ریزی و توسعه شهری امور فنی و عمرانی


۶-۵- لیست فعالیت های اداره کل برنامه ریزی معاونت فنی عمران در سال ۱۴۰۱

سال ۱۴۰۱	وضعیت	عنوان
۳,۷۱۸	لوله آب	طول رفع معارض - متر
۸۸۶	لوله فاضلاب	
۴,۱۰۰	پایه فشار ضعیف	
۸۰۰	فیبر نوری مخابراتی	
۱,۸۸۵	گاز فشار ضعیف	
۱	فیبر نوری	رفع معارض تجهیزات مخابراتی - عدد
۰	تقلیل فشار گاز رفع معارض شده	تعداد ایستگاه - عدد
۲۹	پایه ۲۰ کیلوولت	تعداد رفع معارض تاسیساتی برق - اصله
۱۳۴	پایه روشنایی	
۱	دکل ۲۳۰ کیلو ولت	
۲	دکل ۶۳ کیلو ولت	
۲	ساختمانی	تعداد رفع معارض تجهیزات برقی - دستگاه
۲	زیرزمینی	
۰	کمپکت	
۱	ترانس	

شرکت یادمان سازه

۷-۵- عملکرد شرکت یادمان سازه در سطح شهر تهران در سال ۱۴۰۱

سال ۱۴۰۱	فعالیت	عنوان
۳۰	پهنه جنوب شرق شهر تهران	عملیات تعمیرات تخصصی و نگهداری پل های سواره رو - دستگاه پل
۲۵	پهنه جنوب غرب شهر تهران	
۳۴	پهنه شمال شرق شهر تهران	
۵۲	پهنه شمال غرب شهر تهران	
۱۱۴,۱۸۵.۰۵	آرماتوربندی - کیلوگرم	عملیات مقاوم سازی و بهسازی لرزه ای پل های سواره رو
۸۹۳	ایزولاسیون- متر مربع	
۸۵۷.۷۸	بتن ریزی- مترمکعب	
۴۳۲.۸۳	خاکبرداری - مترمکعب	
۱,۶۰۵.۱۲	قالب بندی - متر مربع	
۱۳,۷۱۷	کاشت آرماتور- عدد	



فصل ششم

معاونت شهرسازی و معماری

معاونت شهرسازی و معماری

در یک نگاه

سازمان نوسازی شهر تهران

مساحت زیربنای پروانه‌های صادره مسکونی در بافت فرسوده	۲,۰۰۷,۷۱۸ مترمربع
مساحت نوسازی شده طبق سند در بافت فرسوده	۴۸۹,۰۶۳ مترمربع
پروانه های نوسازی مسکونی در بافت فرسوده	۲,۳۶۶ عدد
پروانه های نوسازی مسکونی کل شهر	۸,۷۴۷ عدد

دبیرخانه کمیسیون ماده پنج

طرح‌های موضعی	۴ عدد
کل صورتجلسات کمیسیون	۲۱ عدد

اداره کل حریم

مساحت حریم شهر تهران	۱,۳۲۷ کیلومترمربع
پروژه‌های عمرانی	۲۱ عدد
میزان اعتبارات پروژه عمرانی	۲۴۰,۰۰۰,۰۰۰ میلیون ریال

اداره کل برنامه ریزی و توسعه شهری امور شهرسازی و معماری

اعتبار تخصیص یافته سرمایه ای	۹,۰۰۰,۰۰۰ میلیارد ریال
میزان بودجه مصوب شهرداری	۷۰,۰۰۰,۰۰۰ میلیارد ریال

اداره کل تدوین ضوابط، نظارت و صدور پروانه

پروانه های احداث بنا	۵,۸۳۸ عدد
تعداد کل گواهی های صادره	۴۳,۲۱۶ عدد
مساحت خالص تجاری پروانه‌های صادر شده	۱۱۴,۶۲۳ مترمربع
راهبری فنی دفاتر خدمات الکترونیک شهر	۱,۷۹۷ عدد
پاسخگویی به استعلامات مناطق ۲۲ گانه و ارگان‌های نظارتی	۶,۳۰۹ عدد

مدیریت بافت و بناهای تاریخی شهر تهران

بازدید انجام شده میدانی شناسایی پلاک های واجد ارزش	۸۴ عدد
دوره های کارپردی شهروندان و ذینفعان حوزه بافت تاریخی	۲ عدد

اداره کل شهرسازی و طرح‌های شهری

طرح‌های موضعی	۴ عدد
طرح‌های موضوعی	۷ عدد
پهنه کار و فعالیت	۱۶۳.۷ کیلومترمربع
پهنه سکونت	۲۴۶.۷ کیلومترمربع

اداره کل معماری و ساختمان

گودهای رها شده پر خطر	۱۹ عدد
پرونده کمیته بناهای شاخص	۹۲ عدد
پرونده کمیته نمای مناطق ۲۲ گانه	۱,۸۲۹ عدد

اداره کل امور اجرایی کمیسیون‌های ماده صد

تعداد آرای غیر جریمه صادره در مناطق ۲۲ گانه	۴,۵۳۹ عدد
میزان وصول جرایم نقدی	۸,۱۴۶,۳۸۴ میلیون ریال



اداره کل حریم

۱-۶- اقدامات صورت گرفته مدیریت و نظارت بر حریم شهر تهران در سال ۱۴۰۱

سال ۱۴۰۱	عنوان	
۳۱۶	تعداد تصرفات آزاد شده اراضی در حریم - عدد	
۰	مساحت تصرفات آزاد شده اراضی در حریم - مترمربع	
۱	تعداد دفاع از لویج و طرح های پیشنهادی مرتبط با عرصه حریم در شورای شهر - عدد	
۲۱	تعداد پروژه عمرانی - عدد	
۰	تعداد بخشنامه - عدد	
۲۴۰,۰۰۰,۰۰۰	میزان اعتبارات پروژه عمرانی - میلیون ریال	
۰	تعداد دستورالعمل صادره - عدد	
۲۵	اداره کل حریم	تعداد جلسات برگزار شده - عدد
۴	برون سازمانی	
۲	کارگروه فنی حریم	
۴	کمیته فنی و کمیته صیانت از حریم شهر تهران	
۱۲	نظارت بر پروژه های مطالعاتی و پژوهشی	
۸۰	تعداد پاسخگویی به استعلامات - عدد	
۱,۳۲۷	مساحت حریم شهر تهران - کیلومترمربع	
۷۰	حوزه حریم	تعداد بازدید انجام شده - عدد
۳۲	پروژه های عمرانی مصوب	

۲-۶- فعالیت های اداره کل حریم در خصوص ساخت و ساز در سال ۱۴۰۱

شهریور	مرداد	تیر	خرداد	اردیبهشت	فروردین	عنوان
۱۸۴	۸۵	۱۴۶	۶۵	۶۵	۵۳	تعداد ساخت و ساز غیرمجاز شناسایی شده - عدد
۵۳۴	۱۸۰	۲۵۱	۱۸۴	۲۰۰	۲۱۰	تعداد تخریب ساخت و سازهای غیرقانونی صورت گرفته - عدد
۱۸۴	۸۵	۱۴۶	۶۵	۶۵	۵۳	تعداد جلوگیری از ساخت و سازهای غیرمجاز - عدد
۰	۰	۰	۰	۰	۰	مساحت تخریب ساخت و سازهای غیرقانونی صورت گرفته - هکتار

۲-۶- فعالیت های اداره کل حریم در خصوص ساخت و ساز در سال ۱۴۰۱ (ادامه)

جمع	اسفند	بهمن	دی	آذر	آبان	مهر	عنوان
۳۹۳۱	۱۱۳۷	۳۷۵	۶۳۴	۸۱۹	۱۸۴	۱۸۴	تعداد ساخت و ساز غیرمجاز شناسایی شده - عدد
۳۴۵۶	۳۱۶	۱۱۰	۱۹۱	۲۱۲	۵۳۴	۵۳۴	تعداد تخریب ساخت و سازهای غیرقانونی صورت گرفته - عدد
۳۲۱۲	۸۲۱	۳۷۵	۴۴۳	۶۰۷	۱۸۴	۱۸۴	تعداد جلوگیری از ساخت و سازهای غیرمجاز - عدد
۰	۰	۰	۰	۰	۰	۰	مساحت تخریب ساخت و سازهای غیرقانونی صورت گرفته - هکتار

۳-۶- تعداد بازدیدهای انجام شده اداره کل حریم در سال ۱۴۰۱

(واحد: عدد)

عنوان	منطقه ۱	منطقه ۲	منطقه ۳	منطقه ۴	منطقه ۵	منطقه ۶	منطقه ۷	منطقه ۸	منطقه ۹	منطقه ۱۰	منطقه ۱۱
حوزه حریم	۰	۰	۰	۰	۰	۰	۰	۰	۰	۰	۰
پروژه های عمرانی مصوب	۱۰	۰	۰	۱۵	۲۰	۰	۰	۰	۰	۰	۰
فنی	۱۵	۰	۰	۲۵	۲۰	۰	۰	۰	۰	۰	۰
نظارتی	۷۰	۳۵	۰	۶۲	۷۵	۰	۰	۰	۰	۰	۰

۳-۶- تعداد بازدیدهای انجام شده اداره کل حریم در سال ۱۴۰۱ (ادامه)

(واحد: عدد)

عنوان	منطقه ۱۲	منطقه ۱۳	منطقه ۱۴	منطقه ۱۵	منطقه ۱۶	منطقه ۱۷	منطقه ۱۸	منطقه ۱۹	منطقه ۲۰	منطقه ۲۱	منطقه ۲۲
حوزه حریم	۰	۰	۰	۰	۰	۰	۰	۰	۰	۰	۰
پروژه های عمرانی مصوب	۰	۱۰	۴	۲۵	۰	۰	۳۰	۳۰	۲۵	۲۵	۰
فنی	۰	۱۸	۵	۲۵	۰	۰	۳۰	۳۵	۲۰	۲۵	۰
نظارتی	۰	۸۲	۵۲	۶۸	۰	۰	۷۱	۷۸	۷۱	۷۲	۰

اداره کل برنامه ریزی و توسعه شهری امور شهرسازی و معماری

۴-۶- عملکرد امور بودجه، اعتبارات و قراردادهای در سال ۱۴۰۱

(واحد: میلیون ریال)

عنوان	تعداد ردیف بودجه	ابلاغی	پیشنهادی	مصوب	اعتبار تخصیص یافته	هزینه نهایی
سرمایه ای	۲	۹,۰۰۰,۰۰۰,۰۰۰	۹,۰۰۰,۰۰۰,۰۰۰	۹,۰۰۰,۰۰۰,۰۰۰	۹,۰۰۰,۰۰۰,۰۰۰	۴,۷۳۶,۶۷۲,۰۰۰

۵-۶- پیشرفت قراردادهای در سال ۱۴۰۱

(واحد: ریال)

عنوان	تعداد	مبلغ	پیشرفت ریالی (درصد)	پیشرفت فیزیکی (درصد)
قراردادهای ابلاغی	۲	۹,۴۸۸,۰۹۲,۰۰۰,۰۰۰	۱,۵۵۰,۰۰۰,۰۰۰,۰۰۰	۰.۲۵
قراردادهای مشمول متمم ریالی	۳	۳,۶۰۰,۰۰۰,۰۰۰,۰۰۰	۰.۰۰	۰
قراردادهای خاتمه یافته	۴	-	-	-
قراردادهای فعال (مستمر در سنوات)	۲۳	-	-	-
قراردادهای مشمول متمم زمانی	۲۱	-	-	-



۶-۶- فرآیند انتخاب مشاور و اجرای قراردادها در سال ۱۴۰۱

تعداد	عنوان	تعداد	عنوان
۳	فراخوان های صورت گرفته	۷	رزومه های بررسی شده
۷	RFP های بررسی شده	۲۳	جلسات کمیته فنی و راهبری پروژه ها
		۳	جلسات کمیته ارزیابی مهندسی مشاور

۶-۷- میزان بودجه شهرداری و تملک دارائی شهرسازی در سال ۱۴۰۱

سال ۱۴۰۱	عنوان	
۷۰,۰۰۰,۰۰۰,۰۰۰	ردیف بودجه - عدد	میزان بودجه شهرداری - میلیون ریال
۷۰,۰۰۰,۰۰۰,۰۰۰	مصوب	
۷۰,۰۰۰,۰۰۰,۰۰۰	ابلاغی	
-	پیشنهادی	
۷۰,۰۰۰,۰۰۰,۰۰۰	اعتبار تخصیص یافت	
۴۷,۳۳۶,۷۲۸,۰۰۰	هزینه نهایی	
۰	مالی	تعداد ردیف تملک دارائی شهرسازی - عدد
۲	سرمایه ای	

مدیریت بافت و بناهای تاریخی شهر تهران

(واحد: عدد)

۶-۸- آمار مدیریت بافت و بناهای تاریخی شهر تهران در سالهای ۱۴۰۰-۱۴۰۱

سال ۱۴۰۱	سال ۱۴۰۰	عنوان
۲	۰	تعداد کارگاه برگزار شده علمی- تخصصی کارشناسان و مدیران
۱۵	-	تعداد گزارش در خصوص پلاک های ارجاعی به مدیریت بافت
۶	۲	تعداد گزارش مدیریتی و کتابچه های تهیه شده در خصوص ابنیه و بافت های تاریخی
۸۴	۱۵۳	بازدید انجام شده میدانی شناسایی پلاک های واجد ارزش
۲	۸	بسته های تبلیغی، ترویجی، خبری و آموزشی
۲	۲	دوره های کاربردی شهروندان و ذینفعان حوزه بافت تاریخی
۴۱	۵۵	استعلامات واصله از سازمان ها و مناطق
۲	۱	طرح ها و عناوین RFP های پیشنهادی مورد نیاز بافت تاریخی
۲	۱	تعداد پروژه اجرایی
۱	۲	تعداد پروژه رویکرد مرمت و احیاء بناها
۳	۱	تعداد پروژه موضعی
۴	۳	تعداد پروژه موضوعی
-	۲۴,۹۲۸	میزان اعتبارات جذب شده - میلیون ریال
۳۰	۶۶,۱۵۰	میزان بودجه جذب شده ابلاغی شهرداری - میلیون ریال

دبیرخانه کمیسیون ماده پنج

۹-۶- عملکرد کمیسیون ماده پنج در سال های ۱۴۰۱-۱۳۹۷

سال ۱۴۰۱	سال ۱۴۰۰	سال ۱۳۹۹	سال ۱۳۹۸	سال ۱۳۹۷	اقدامات
۲۱	۱۶	۲۳	۱۱	۹	کل صورتجلسات کمیسیون- تعداد
۳۵۳	۸۵	۱۲۴	۴۰	۳۸	بندهایی که در خصوص آنها اتخاذ تصمیم شده - تعداد *
۴	۱۷	۳۵	۱۳	۱۲	طرح های موضعی
۱	۵	۰	۴	۷	طرح های موضوعی
-	۱۰	۶	۳	۵	موارد خدماتی - تعداد
-	۵۵	۶۸	۱۸	۹	موارد انتفاعی - تعداد
-	۴	۱۲	۲	۶	موارد خدماتی - انتفاعی - تعداد
					پرونده های موردی یا تک پلاک

توضیحات: *تعداد پندهای مصوب در یک سال گاهاً با حاصل جمع تعداد طرح های موضوعی، موضعی و پرونده های موردی مصوب کمیسیون برابر نمی گردد، چراکه گاهاً در خصوص موضوع واحدی طی ۲ یا چند مصوبه کمیسیون، تصمیماتی اتخاذ می گردد. به عنوان مصداق در سال ۹۷، طی بند ۲ مصوبه ۵۸۱ کمیسیون، ۲ طرح موضعی در نقطه مختلف از سطح شهر (طرح های مربوط به میدان منیریه و بهارستان در مناطق ۱ و ۱۲) طی یک بنداز مصوبه کمیسیون رسیدگی و تصویب رسیده است.

۱۰-۶- توزیع مصوبات کمیسیون ماده پنج به تفکیک پهنه بندی طرح تفصیلی در سال های ۱۴۰۱-۱۴۰۰

سال ۱۴۰۱	سال ۱۴۰۰	نوع پهنه ها
۲	۴	G
۱۴	۳۹	R
۶	۱۲	S
۶	۱۲	M
۵	۹	بیش از یک پهنه
۳۳	۷۶	جمع



(واحد:عدد)

۱۱-۶- عملکرد کمیسیون ماده پنج در سال ۱۴۰۱

شهریور	مرداد	تیر	خرداد	اردیبهشت	فروردین	عنوان	
۲	۲	۱	۲	۱	۱	صورتجلسات ابلاغی	
۴۴	۴۱	۱۷	۲۱	۱۶	۱۰	بندهای صورتجلسات ابلاغی	
۲۶۳	۲۰۷	۱۶۸	۱۶۰	۱۳۵	۱۰۵	صادر	نامه های اداری
۱۲۰	۱۰۲	۸۵	۷۴	۷۰	۵۰	وارد	
۵۵	۵۱	۱۷	۸	۱۹	۱۱	کمیسیون ماده پنج	پرونده
۵۱	۵۳	۲۱	۱۸	۳۳	۱۸	کارگروه فنی	
۵۷	۵۶	۲۴	۲۳	۳۷	۲۲	جلسات داخلی	
۲	۲	۱	۲	۱	۱	داخلی	جلسات برگزار شده
۳	۵	۳	۴	۴	۳	کارگروه فنی	
۱	۳	۲	۲	۳	۲	کمیسیون ماده پنج	

(واحد:عدد)

۱۱-۶- عملکرد کمیسیون ماده پنج در سال ۱۴۰۱ (ادامه)

جمع	اسفند	بهمن	دی	آذر	آبان	مهر	عنوان	
۲۱	۲	۲	۲	۲	۲	۲	صورتجلسات ابلاغی	
۳۵۳	۳۳	۴۲	۲۳	۳۴	۳۷	۳۵	بندهای صورتجلسات ابلاغی	
۲,۲۶۴	۲۰۰	۱۵۵	۲۰۸	۲۲۳	۱۹۶	۲۴۴	صادر	نامه های اداری
۱,۲۷۷	۱۸۶	۱۳۰	۱۰۱	۱۲۴	۱۲۵	۱۱۰	وارد	
۴۳۷	۴۰	۵۰	۴۵	۴۷	۵۰	۴۴	کمیسیون ماده پنج	پرونده
۵۳۸	۳۹	۷۵	۳۵	۵۷	۶۶	۷۲	کارگروه فنی	
۵۸۴	۴۳	۷۸	۳۸	۵۹	۶۹	۷۸	جلسات داخلی	
۲۱	۲	۲	۲	۲	۲	۲	داخلی	جلسات برگزار شده
۴۷	۳	۴	۴	۴	۵	۵	کارگروه فنی	
۲۷	۱	۲	۲	۳	۳	۳	کمیسیون ماده پنج	

۱۲-۶- منتخب مصوبات کمیسیون ماده پنج

تاریخ	منتخب موضوعات	مصوبه
۱۴۰۱/۰۱/۲۹	اصلاح برخی از طرح های اجرایی و معابر طرح تفصیلی	بند ۱ مصوبه ۶۳۸
۱۴۰۱/۰۲/۲۶	دستورالعمل پهنه های مختلط طرح تفصیلی آن منطقه ۲۲	بند ۲ مصوبه ۶۳۹
۱۴۰۱/۰۲/۲۶	اصلاح برخی از معابر طرح تفصیلی و طرح های اجرایی منطقه ۲۲	بند ۳ مصوبه ۶۳۹
۱۴۰۱/۰۲/۲۶	طرح امکان سنجی بازآفرینی عرصه رهاشده کوره های آجرپزی ناحیه ۳ منطقه ۱۹	بند ۴ مصوبه ۶۳۹
۱۴۰۱/۰۲/۲۶	طرح بازنگری طرح تفصیلی محله چیدر با تاکید بر ساماندهی بافت ناکارآمد	بند ۵ مصوبه ۶۳۹
۱۴۰۱/۰۲/۲۶	ملک پلاک ثبتی شماره ۴۷/۳۰۶ و ۵۲۷ پلاک ثبتی دیگر به شماره پرونده شهرسازی ۴۰۱۴۲۳۳۹	بند ۱۴ مصوبه ۶۳۹
۱۴۰۱/۰۳/۰۹	بازآفرینی عرصه بوستان ولایت	بند ۵ مصوبه ۶۴۰
۱۴۰۱/۰۳/۰۹	بازنگری طرح تفصیلی محدوده محور شوش محله طیب	بند ۶ مصوبه ۶۴۰
۱۴۰۱/۰۳/۰۹	بازنگری طرح موضعی ویژه اراضی موسوم خرمکوب (موضوع بند ۱۵ مصوبه ۵۲۱ کمیسیون ماده پنج)	بند ۱۴ مصوبه ۶۴۰
۱۴۰۱/۰۳/۲۳	تدقیق و اصلاح زیرپهنه R۱۱۲ محله باغ آذری منطقه ۱۶	بند ۱ مصوبه ۶۴۱
۱۴۰۱/۰۳/۲۳	اصلاح پهنه بلوک ۱۸۸۵۹ واقع در محله راه آهن	بند ۲ مصوبه ۶۴۱
۱۴۰۱/۰۴/۰۶	طرح امکان سنجی تغییر پهنه بخشی از محور قزوین در محدوده مناطق ۱۰ و ۱۷	بند ۱ مصوبه ۶۴۲
۱۴۰۱/۰۴/۰۶	اصلاحیه تبصره های ذیل بندهای ۲-۳ و ۴-۴ ضوابط و مقررات طرح تفصیلی در جهت رفع مشکلات فرآیند صدور مجوزهای ساختمانی	بند ۲ مصوبه ۶۴۲
۱۴۰۱/۰۴/۰۶	ضوابط خاص احداث بنا در بافت های فرسوده و ناکارآمد شهر تهران	بند ۳ مصوبه ۶۴۲
۱۴۰۱/۰۴/۰۶	مهلت اخذ پروانه جهت مصوبات موردی بلندمرتبه شهر تهران پس از ابلاغ طرح تفصیلی	بند ۴ مصوبه ۶۴۲
۱۴۰۱/۰۴/۰۶	ملک پلاک ثبتی شماره ۲/۳۱۶۷۷ و ۲/۳۱۶۷۸ و ۲/۳۰۰۹۲ به شماره پرونده شهرسازی ۱۸۰۰۶۹۲۶۲ و ۱۸۰۰۵۸۱۷ و ۱۸۰۰۵۶۹۵۶	بند ۵ مصوبه ۶۴۲
۱۴۰۱/۰۴/۰۶	ملک پلاک ثبتی شماره ۴/۲۰۲۰/۳۷ و ۴/۲۰۱۶/۵۲ و ۴/۲۰۱۲/۴۸ و ۴/۲۰۱۳/۴۹ و ۴/۱۳۸۱/۴۴ و ۴/۱۳۸۲/۴۵ و ۴/۱۳۸۳/۴۶ و ۴/۲۰۱۱/۴۷ و بخشی از پلاک های ۴/۴۴۳ و ۴/۴۴۷ به شماره پرونده شهرسازی ۲۲۰۰۰۸۶۰۵، ۲۲۰۰۱۴۱۹۱ و ...	بند ۶ مصوبه ۶۴۲
۱۴۰۱/۰۵/۰۳	بازنگری طرح توسعه ساماندهی و توسعه بافت پیرامون حرم عبدالعظیم (ع)	بند ۱۹ مصوبه ۶۴۳
۱۴۰۱/۰۵/۳۱	بازنگری تبصره یک ذیل بند ۴ پهنه های سکونت (R) دفترچه ضوابط و مقررات اختصاصی طرح تفصیلی ویژه آن منطقه ۲۲	بند ۴ مصوبه ۶۴۴



۱۲-۶- منتخب مصوبات کمیسیون ماده پنج (ادامه)

تاریخ	منتخب موضوعات	مصوبه
۱۴۰۱/۰۵/۳۱	حذف حریم فضای سبز خیابان ۴۵ متری ززند و قسمتی از خیابان هرمزان، به عمق ۷.۵۰ متر از زیرپهنه G۳۲۲ به زیرپهنه‌های همجوار	بند ۱۷ مصوبه ۶۴۴
۱۴۰۱/۰۵/۳۱	طرح پیشنهادی بازآفرینی شهرک پیکانشهر واقع در محدوده منطقه ۲۲	بند ۲۱ مصوبه ۶۴۴
۱۴۰۱/۰۶/۱۴	بازنگری طرح ویژه نفرآباد	بند ۱ مصوبه ۶۴۵
۱۴۰۱/۰۶/۱۴	شهرک مسلمین و خیابان‌های آرمیده و ذوالفقاری واقع در محله صاحب‌الزمان	بند ۱۵ مصوبه ۶۴۵
۱۴۰۱/۰۶/۱۴	طرح تدقیق زیرپهنه M۱۱۶ طرح تفصیلی منطقه ۶ شهرداری تهران	بند ۱۸ مصوبه ۶۴۵
۱۴۰۱/۰۶/۱۴	طرح اتصال اراضی مجموعه مصلی حضرت امام خمینی (ره) به پروژه چهارباغ	بند ۲۱ مصوبه ۶۴۵
۱۴۰۱/۰۶/۲۸	ملک پلاک ثبتی شماره ۴۴۷۶/۲۱۱۸۸۷/۴ و به شماره پرونده شهرسازی ۱۴۰۰۹۲۵۳۱ (بلوار آهنگ - اراضی موسوم به سلیمانیه - بازار گل)	بند ۱۱ مصوبه ۶۴۶
۱۴۰۱/۰۶/۲۸	ملک پلاک ثبتی شماره ۴۷۳۰/۱۰۶۷ و ... به شماره پرونده شهرسازی ۱۶۰۰۳۱۰۵۶ و ۱۶۰۰۳۲۵۴۳ (خیابان شهید رجایی - چهارراه چیت‌سازی - بلوک: ۲۷C۳)	بند ۱۲ مصوبه ۶۴۶
۱۴۰۱/۰۶/۲۸	حداقل نصاب قطعه حاصل از تجمیع در زیرپهنه‌های مسکونی بند ۹-۵ ضوابط و مقررات طرح تفصیلی شهر تهران - (حد نصاب تجمیع)	بند ۱۷ مصوبه ۶۴۶
۱۴۰۱/۰۶/۲۸	فرمت استعلام از اداره کل آموزش و پرورش در خصوص املاک دارای تثبیت آموزشی	بند ۱۸ مصوبه ۶۴۶
۱۴۰۱/۰۷/۱۱	ملک پلاک ثبتی شماره ۱۳۰۰ الی ۱۱۶/۱۲۹۰ به شماره پرونده شهرسازی ۲۰۱۲۰۷۸۷ و ۲۰۰۴۹۶۱۶ و ۳۸ الی ۲۰۱۲۰۵۳۵ و ۲۰۱۲۷۲۹۳ و ۲۰۱۲۶۶۹۹ و ۲۰۱۲۰۵۴۱ و ۲۰۱۲۷۳۰۱	بند ۵ مصوبه ۶۴۷
۱۴۰۱/۰۷/۱۱	ملک پلاک ثبتی ۱/۱۱۹ به شماره پرونده شهرسازی ۲۲۰۰۱۴۷۸۰	بند ۱۰ مصوبه ۶۴۷
۱۴۰۱/۰۷/۱۱	ملک پلاک ثبتی ۱/۴۷ و ...	بند ۱۱ مصوبه ۶۴۷
۱۴۰۱/۰۷/۱۱	نهایی دستورالعمل تحقق‌پذیری کاربری خدمات طرح تفصیلی منطقه ۲۲	بند ۱۷ مصوبه ۶۴۷
۱۴۰۱/۰۷/۲۵	بررسی موارد دارای اشکال طرح تفصیلی مناطق ۲۲ گانه	بند ۱ مصوبه ۶۴۸
۱۴۰۱/۰۷/۲۵	تغییر عرض و پهنه محور ظهیری - گلپذیر و هوشیار (۲۰ متری شمالی و جنوبی جوادیه)	بند ۱۸ مصوبه ۶۴۸
۱۴۰۱/۰۸/۰۹	دلایل فنی عدم امکان تامین پارکینگ	بند ۱ مصوبه ۶۴۹
۱۴۰۱/۰۸/۰۹	پلاک ثبتی ۲/۱۴۲۶ به شماره پرونده شهرسازی ۱۸۰۰۰۵۴۷۸ (مجمع ایستگاهی معلم - بهار)	بند ۳ مصوبه ۶۴۹
۱۴۰۱/۰۸/۰۹	پلاک‌های ثبتی ۳۷۶۶/۳۶/۲ و ۳۷۶۶/۲۲۱ به شماره پرونده شهرسازی ۱۰۰۴۶۷۴۳	بند ۹ مصوبه ۶۴۹

۱۲-۶- منتخب مصوبات کمیسیون ماده پنج (ادامه)

تاریخ	منتخب موضوعات	مصوبه
۱۴۰۱/۰۸/۲۳	اصلاح برخی از معابر طرح تفصیلی و طرح‌های اجرایی	بند ۱ مصوبه ۶۵۰
۱۴۰۱/۰۸/۲۳	پلاک ثبتی ۴۴۹۶ به شماره پرونده شهرسازی ۱۳۰۰۲۳۰۲۰	بند ۶ مصوبه ۶۵۰
۱۴۰۱/۰۸/۲۳	پلاک‌های ثبتی ۱۳۷/۶۲۰۴/۳ به شماره پرونده شهرسازی ۱۵۰۰۰۳۴۴۳	بند ۹ مصوبه ۶۵۰
۱۴۰۱/۰۸/۲۳	پلاک ثبتی ۱۴/۱۷۸ به شماره پرونده شهرسازی ۱۹۰۰۴۵۸۲۲	بند ۱۱ مصوبه ۶۵۰
۱۴۰۱/۰۸/۲۳	پلاک ثبتی ۲۵۳۹۸، ۹۹۲۷، ۲۸۲۹۵، ۵۴۷، ۲/۲۶۰۲۶ شماره پرونده ۱۸۰۰۳۵۶۳۱	بند ۱۴ مصوبه ۶۵۰
۱۴۰۱/۰۹/۰۷	طرح امکان سنجی بازآفرینی عرصه‌های رهاشده کوره‌های آجرپزی ناحیه ۳ منطقه ۱۹	بند ۱ مصوبه ۶۵۱
۱۴۰۱/۰۹/۰۷	پلاک ثبتی ۳/۱۱۰۶۶ با شماره پرونده ۱۸۰۰۱۴۸۲۳	بند ۱۲ مصوبه ۶۵۱
۱۴۰۱/۰۹/۰۷	شماره پرونده ۸۱۲۶۵۳۱۱۴ و با کدهای شناسایی ۹۰۰۷۲۰۶۱، ۹۰۰۱۱۲۰۰۱ و ۹۰۰۶۵۰۰۳	بند ۱۳ مصوبه ۶۵۱
۱۴۰۱/۰۹/۰۷	پلاک ثبتی ۴۹۴۰۶/۲ و ۱۲۳/۴۹۴۰۵/۱ به شماره پرونده شهرسازی ۵۰۱۷۰۵۸۸ و ۵۰۱۷۱۹۶۶	بند ۱۴ مصوبه ۶۵۱
۱۴۰۱/۰۹/۰۷	پلاک ثبتی ۱۴/۲۵۹ با شماره کامپیوتری ۱۹۰۰۴۱۰۷۴	بند ۱۵ مصوبه ۶۵۱
۱۴۰۱/۰۹/۰۷	طرح موضعی محدوده موسوم به ده ونک	بند ۱۶ مصوبه ۶۵۱
۱۴۰۱/۰۹/۰۷	طرح بازآفرینی خیابان فدائیان اسلام	بند ۱۷ مصوبه ۶۵۱
۱۴۰۱/۰۹/۲۱	پلاک‌های ثبتی ۴۴۱۸/۱۱۸۹ (ملک غربی) و ...، ۴۴۱۸/۱۳۱/۲ (ملک شرقی) و ... به شماره پرونده‌های ۱۵۰۰۸۳۵۱۸ (ملک شرقی) و ۱۵۰۱۱۸۱۳۱ (ملک غربی)	بند ۷ مصوبه ۶۵۲
۱۴۰۱/۰۹/۲۱	پلاک ثبتی ۳/۲۰۱۹۷ با شماره پرونده ۱۸۰۰۶۴۸۱۶	بند ۸ مصوبه ۶۵۲
۱۴۰۱/۰۹/۲۱	پلاک ثبتی ۳/۱۶۰۸ با کد شناسایی ۴۴۶۴۳۰۰۲	بند ۹ مصوبه ۶۵۲
۱۴۰۱/۰۹/۲۱	پلاک ثبتی ۱۶۴/۵۶ به شماره پرونده ۲۰۰۰۵۶۲۷۹	بند ۱۰ مصوبه ۶۵۲
۱۴۰۱/۰۹/۲۱	ایستگاه‌های قدوسی - بهشتی و سهروردی	بند ۱۲ مصوبه ۶۵۲
۱۴۰۱/۱۰/۰۵	پلاک ثبتی ۱۲۳/۵۸۶ به شماره پرونده شهرسازی ۲۰۰۰۰۷۶۲۲	بند ۸ مصوبه ۶۵۳
۱۴۰۱/۱۰/۰۵	دستورالعمل نحوه برخورد با محورهای مشمول مفاد بند ۷-۳ اصلاحیه دفترچه ضوابط و مقررات طرح تفصیلی	بند ۱۱ مصوبه ۶۵۳



۱۲-۶- منتخب مصوبات کمیسیون ماده پنج (ادامه)

تاریخ	منتخب موضوعات	مصوبه
۱۴۰۱/۱۰/۰۹	پلاک ثبتی ۴۰۱۲/۴۳/۸ با کد شناسایی ۳۰۱۲۸۰۰۷ الی ۹	بند ۱۰ مصوبه ۶۵۴
۱۴۰۱/۱۰/۰۹	پلاک‌های ثبتی ۲۳۹۵/۳۳۲۳۳/۱۱ و ... (شامل ۱۱۰ پلاک ثبتی) به شماره پرونده شهرسازی ۹۰۰۰۵۰۵۴	بند ۱۲ مصوبه ۶۵۴
۱۴۰۱/۱۱/۰۳	ابطال بند ۲ مصوبه ۶۱۰ کمیسیون ماده ۵	بند ۱ مصوبه ۶۵۵
۱۴۰۱/۱۱/۱۷	پلاک ثبتی شماره ۲/۳۸۱۵۱ و ۲/۱۲۰۹ به شماره پرونده شهرسازی ۱۸۰۰۶۹۶۹۷ و ۱۸۰۰۰۵۴۵۵	بند ۱۸ مصوبه ۶۵۶
۱۴۰۱/۱۱/۱۷	پلاک‌های ثبتی ۱۸۹۳۳-۱۸۹۳۲-۱۸۹۳۱ فرعی از ۲ اصلی با شماره پرونده ۱۸۰۰۶۲۷۴۱	بند ۱۹ مصوبه ۶۵۶
۱۴۰۱/۱۱/۱۷	املاک با کدهای شناسایی ۹۰۰۶۵۰۰۳ و ۹۰۱۱۲۰۰۱، ۹۰۰۷۲۰۶۱	بند ۲۲ مصوبه ۶۵۶
۱۴۰۱/۱۱/۱۷	بخشی از پلاک ۵ اصلی (موقوفه مروی) شماره پرونده ۱۹۰۰۴۸۸۴۵	بند ۲۴ مصوبه ۶۵۶
۱۴۰۱/۱۲/۰۱	طرح حریم سازمان انرژی اتمی واقع در انتهای خیابان کارگر	بند ۱۳ مصوبه ۶۵۷
۱۴۰۱/۱۲/۱۵	بررسی موارد دارای اشکال طرح تفصیلی - نوبت دوم سال ۱۴۰۱	بند ۲ مصوبه ۶۵۸
۱۴۰۱/۱۲/۱۵	تعیین تکلیف عملکرد شهرداری مناطق ۲۲ گانه در مواجهه با واحدهای تجاری و اداری بدون مجوز و همچنین تخلفات ساختمانی جزئی	بند ۱۷ مصوبه ۶۵۸
۱۴۰۱/۱۲/۱۵	طراحی شهری محور دماوند	بند ۱۸ مصوبه ۶۵۸
۱۴۰۱/۱۲/۱۵	ساماندهی اراضی تپه سیمین قلعه	بند ۱۹ مصوبه ۶۵۸

اداره کل شهرسازی و طرح‌های شهری تهران

۱۳-۶- تهیه طرح‌های موضوعی و موضوعی در سال‌های ۱۴۰۱-۱۴۰۰

سال ۱۴۰۱	سال ۱۴۰۰	اقدامات	طرح‌های موضوعی
۴	۵	تعداد طرح - عدد	
-	۳,۰۴۸.۳	مساحت طرح - هکتار	
۷	۱۰	تعداد طرح‌های موضوعی - عدد	

(واحد: کیلومتر مربع)

۱۴-۶- مساحت پهنه‌ی طرح‌های تفصیلی در سال‌های ۱۴۰۱-۱۳۹۹

درصد تغییر	سال ۱۴۰۱	سال ۱۴۰۰	سال ۱۳۹۹	اقدامات
۰.۹	۲۴۶.۷	۲۴۴.۴	۲۴۴.۴	پهنه سکونت
-۱	۱۶۳.۷	۱۶۵.۳	۱۶۶.۵۳	پهنه کار و فعالیت
-۱	۵۰.۶	۵۱.۱	۴۹.۹۶	پهنه مختلط
-۰.۱	۱۴۵.۶	۱۴۵.۸	۱۴۵.۶۴	پهنه حفاظت (سبز و باز)

۱۵-۶- مساحت تغییرات انجام شده در سال ۱۴۰۱

(واحد: هکتار)

سال ۱۴۰۱	اقدامات	سال ۱۴۰۱	اقدامات
۷,۳۲۱	فضای سبز	۲۷۳	پارکینگ
۵,۴۵۳	کاربری های تثبیت	۶۴۵	تجهیزات شهری

۱۶-۶- اقدامات اداره کل شهرسازی و طرح های شهری در سال های ۱۴۰۱-۱۴۰۰

سال ۱۴۰۱	سال ۱۴۰۰	اقدامات
۵۴	۵۱	تعداد بازبینی طرح های اجرایی گذرها و تقاطع های نقشه های طرح تفصیلی - عدد
۳۸۰	۳۹۱	تعداد مصوبات کمیته تخصص شبکه معابر و طرح های اجرایی - عدد
-	۵۰	تعداد نقشه طرح اجرایی چاپ شده - شیت
۲۶	۳۷	تعداد جلسات برگزار شده کمیته تخصص شبکه معابر و طرح های اجرایی - عدد

اداره کل امور اجرایی کمیسیون های ماده صد

۱۷-۶- تعداد تخلفات بررسی شده ساخت و ساز غیرمجاز در سال ۱۴۰۱

(واحد: عدد)

سال ۱۴۰۱	عنوان
۶۵۱	بنای مسکونی در حد تراکم در کاربری مربوطه (بنای خلاف در حد تراکم)
۲,۵۶۱	بنای مسکونی مازاد بر تراکم در کاربری مربوطه (بنای خلاف مازاد بر تراکم)
۸۲۹	بنای غیر مسکونی مازاد بر تراکم در کاربری مربوطه (تجاری، اداری، صنعتی)
۳۳۶	بنای غیر مسکونی در حد تراکم در کاربری مربوطه (در حد تراکم مجاز)
۶۶	بنای مسکونی غیر مجاز در کاربری مغایر
۶,۳۶۸	بنای غیر مسکونی غیر مجاز در کاربری مغایر (تغییر کاربری)
۹	بنای بدون مجوز مبتنی بر کاربری مصوب در حریم شهر (احداث بنای ممنوعه)
۳۹	بنای بدون مجوز مغایر با کاربری مصوب در حریم شهر (احداث بنا ممنوعه)
۱	بنای در محدوده ۲۵ ساله آزاد نشده
۴,۵۳۴	پارکینگ کسر شده
۶۶	اصلاحی و پخ و طرح رعایت نشده
۳,۸۵۷	سایر موارد (عدم رعایت سایر ضوابط شهرسازی)

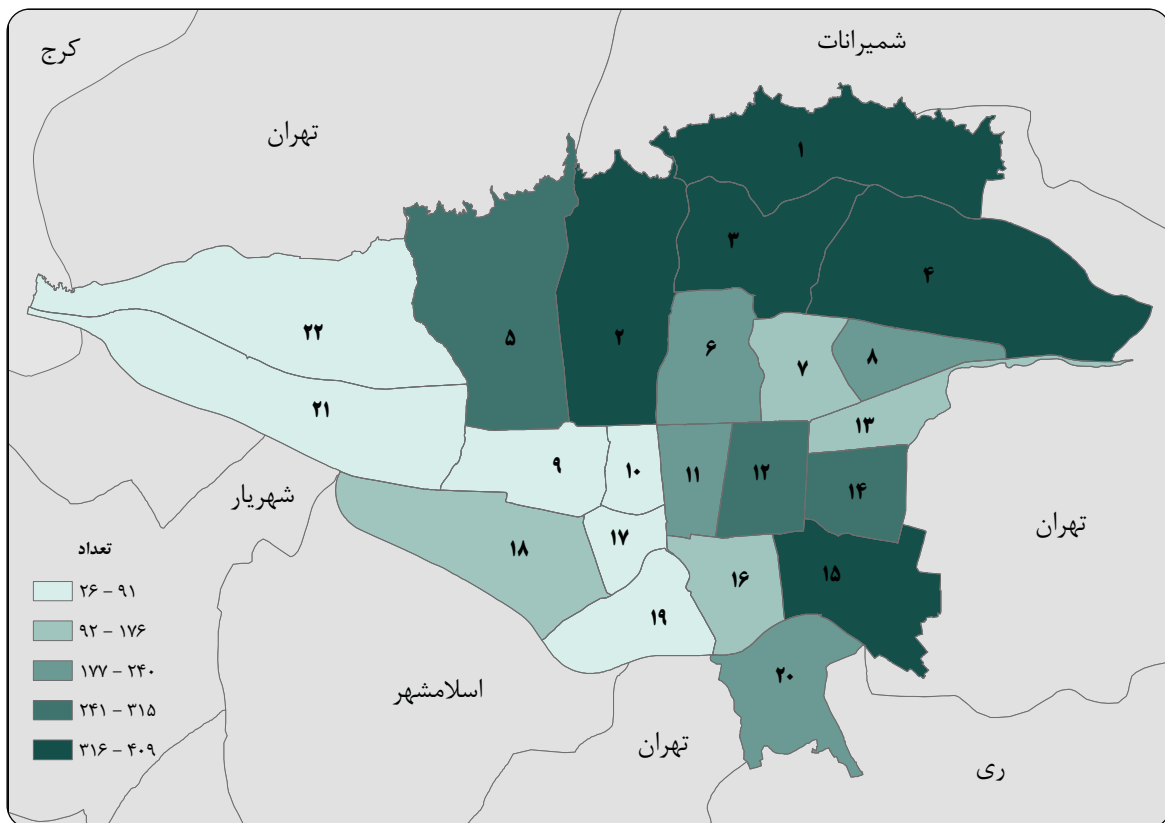
۱۸-۶- اقدامات اداره کل امور اجرایی کمیسیون های ماده صد در سال ۱۴۰۱

سال ۱۴۰۱	عنوان
۸,۱۴۶,۳۸۴	میزان وصول جرایم نقدی - میلیون ریال
۱۹,۴۵۹,۲۴۹	میزان جرایم صادره کمیسیون ماده صد - میلیون ریال
۶,۴۴۰	تعداد پرونده - عدد



۱۹-۶- گزارش آراء صادره به تفکیک مناطق در سال ۱۴۰۱

منطقه	پرونده های ارجاعی - عدد	آراء صادره - عدد	آراء غیر جرمیه - عدد	مبلغ جرمیه - میلیون ریال
منطقه ۱	۳۷۶	۳۸۳	۳۶۰	۱,۷۹۱,۶۱۵
منطقه ۲	۵۵۸	۳۷۷	۳۵۶	۹۹۳,۸۶۵
منطقه ۳	۵۱۴	۳۹۴	۳۷۸	۳,۰۰۵,۵۰۰
منطقه ۴	۴۶۷	۴۵۴	۴۰۹	۲۳۲,۱۰۹
منطقه ۵	۳۴۷	۳۰۸	۲۸۲	۱۳۱,۴۶۴
منطقه ۶	۲۹۱	۲۲۱	۱۹۵	۱۷۶,۳۹۱
منطقه ۷	۱۸۳	۱۵۷	۱۵۱	۱,۶۸۱
منطقه ۸	۳۹۵	۲۶۶	۲۴۰	۱۳۷,۰۰۵
منطقه ۹	۱۰۸	۵۷	۴۰	۲۵,۸۳۸
منطقه ۱۰	۱۲۹	۱۰۴	۷۷	۳۵,۶۳۹
منطقه ۱۱	۳۰۱	۲۱۸	۲۱۳	۵۷,۲۷۰
منطقه ۱۲	۴۹۲	۳۳۴	۳۱۵	۱۱,۱۷۷
منطقه ۱۳	۲۳۰	۱۶۹	۱۶۹	۱۲۶,۴۲۳
منطقه ۱۴	۴۳۷	۲۸۹	۲۶۱	۵۷,۷۹۴
منطقه ۱۵	۵۱۰	۴۳۵	۳۵۵	۱۴۲,۳۰۲
منطقه ۱۶	۲۷۷	۱۸۸	۱۵۸	۱۳۲,۰۸۱
منطقه ۱۷	۳۰	۳۳	۲۶	۱۴,۸۳۸
منطقه ۱۸	۱۶۳	۲۰۷	۱۷۶	۵۱,۴۳۳
منطقه ۱۹	۱۱۰	۹۲	۹۱	۳,۷۴۹
منطقه ۲۰	۳۳۷	۲۲۳	۱۹۱	۱۴۲,۰۱۵
منطقه ۲۱	۸۸	۵۳	۳۲	۱۸,۴۲۰
منطقه ۲۲	۹۷	۸۱	۶۴	۸۵۷,۷۷۵
جمع	۶,۴۴۰	۵,۰۴۳	۴,۵۳۹	۸,۱۴۶,۳۸۴



۱-۶- گزارش تعداد آراء غیر جرمیه صادره به تفکیک منطقه در سال ۱۴۰۱

شرکت نوسازی عباس آباد

(واحد:مبالغ هزار ریال)

۲۰-۶- پروژه های شرکت نوسازی عباس آباد در سال ۱۴۰۱

عنوان پروژه	کد پروژه	درصد پیشرفت فیزیکی تخصیصی	درصد پیشرفت ریالی ابلاغی قطعی آخر سال	هزینه
اتصال شبکه معابر اراضی عباس آباد به بافت پیرامونی	۲۰۹۳۰۰۲۲۱۳۷	۷۹.۵	۱۰۰	۷.۳۶
احداث و توسعه مبلمان شهری برای کلیه پارکها شرکت نوسازی عباس آباد	۵۰۴۰۴۱۹۲۱۳۷	۱۰۰	۱۰۰	۱۰.۷۳
احداث یادمان سرباز وطن	۱۰۸۰۱۰۲۲۱۳۷	۳.۱۱	۱۰۰	۲۹.۴۷
تجهیز تصفیه خانه دریاچه هنر	۵۰۴۰۴۲۱۲۱۳۷	۵.۹۳	۱۰۰	۱۰۰
ترویج و حمایت از تولید ملی	۶۰۲۰۹۰۲۲۱۳۷	۱۰۰	۱۰۰	۰.۳۳
توسعه و ساماندهی مجموعه فردوسی در باغ هنر	۵۰۴۰۴۱۴۲۱۳۷	۳۰.۸۲	۱۰۰	۳۰.۵
زیرساختهای مجموعه ها و عرصه های طبیعی شرکت نوسازی عباس آباد	۵۰۴۰۴۰۲۲۱۳۷	۹۳.۷۴	۱۰۰	۲۶۹.۹۸
مطالعات و طراحی پروژه های واقع در اراضی عباس آباد	۶۱۵۱۰۰۱۲۱۳۷	۱۰۰	۱۰۰	۶.۲۱
مطالعه و اجرای مسیر طبیعت	۳۰۱۰۲۰۲۲۱۳۷	۱۰۰	۹۹.۹۱	۲.۹۲
نگهداری بوستان بهشت مادران	۱۰۸۰۹۰۲۲۱۳۷	۱۰۰	۱۰۰	۱۰.۱۴
نگهداری فضاهای فرهنگی و هنری در سطح اراضی عباس آباد	۱۰۸۰۹۰۱۲۱۳۷	۱۰۰	۱۰۰	۱۴.۱
نگهداری مجموعه ها و عرصه های طبیعی شرکت نوسازی عباس آباد	۵۰۴۰۵۰۱۲۱۳۷	۹۲.۰۳	۱۰۰	۶۰۹.۸۴



۲۱-۶- اقدامات شرکت نوسازی عباس آباد در سال ۱۴۰۱

شهریور	مرداد	تیر	خرداد	اردیبهشت	فروردین	عنوان پروژه
۰	۰	۰	۰	۰	۰	تعداد پرچم خریداری شده - تخته
۸	۸	۸	۸	۸	۸	تعداد چاه شبکه آبرسانی - حلقه
۵۹	۵۹	۵۹	۵۹	۵۹	۵۹	تعداد پمپ شبکه آبرسانی - عدد
۴۸	۴۸	۴۸	۴۸	۴۸	۴۸	تعداد مخازن تخلیه و ذخیره سازی پسماندها - عدد
۲۳۷	۲۳۷	۲۳۷	۲۳۷	۲۳۷	۲۳۷	تعداد سرویس بهداشتی - چشمه
۵۱۳,۰۰۰	۵۱۳,۰۰۰	۵۱۳,۰۰۰	۵۱۳,۰۰۰	۵۱۳,۰۰۰	۵۱۳,۰۰۰	میزان زباله جمع آوری شده - کیلوگرم
۴,۷۶۰	۴,۷۶۰	۴,۷۶۰	۱۰,۰۰۰	۵۱,۰۰۰	۱۵,۳۰۰	میزان سرشاخه و ضایعات فضای سبز جمع آوری شده - کیلوگرم
۰	۰	۰	۱۰	۱۰	۱۵	تعداد لاشه های حیوانات موذی جمع آوری شده - سرلاشه
۰	۱۰۰	۱۷۸	۱۰۶	۷۲	۱۷۰	تعداد درختان کاشته شده - اصله
۳,۷۱۷	۳,۷۱۷	۳,۷۱۷	۳,۷۱۷	۳,۷۱۷	۳,۷۱۷	مترآژ رنگ آمیزی انجام شده - مترمربع
۴۰۰	۳۵۰	۰	۶۹۰	۰	۸۱۰	مساحت داربست نصب شده - مترمربع
۱۳۲,۰۷۴	۱۳۲,۰۷۴	۱۳۲,۰۷۴	۱۳۲,۰۷۴	۱۳۲,۰۷۴	۱۳۲,۰۷۴	مساحت معابر رفت و روب شده - کیلومترمربع
۳,۵۰۰	۴,۷۰۰	۰	۰	۰	۴,۷۰۰	مترآژ آذین بندی اجرا شده - متر
۲۱,۸۶۰	۲۱,۸۶۰	۲۱,۸۶۰	۲۱,۸۶۰	۲۱,۸۶۰	۲۱,۸۶۰	تعداد تجهیزات - عدد
۱۸,۲۵۰	۱۸,۲۵۰	۱۸,۲۵۰	۱۸,۲۵۰	۱۸,۲۵۰	۱۸,۲۵۰	فلاورباکس (گلجای)
۶۴۷	۶۴۷	۶۴۷	۶۴۷	۶۴۷	۶۴۷	جداول
۰	۰	۰	۰	۰	۰	مترآژ شستشو - متر
۰	۰	۰	۰	۰	۰	گاردریل ها
۰	۰	۰	۰	۰	۰	نرده های ترافیکی ساده
۳,۷۱۷	۳,۷۱۷	۳,۷۱۷	۳,۷۱۷	۳,۷۱۷	۳,۷۱۷	انواع نرده و حفاظ (تعمیر، رنگ آمیزی و شستشو)
۶۷	۶۷	۶۷	۶۷	۵۶	۵۶	شبکه توزیع آب (انواع لوله و تجهیزات مرتبط)
۱۲۰	۱۲۰	۱۲۰	۱۲۰	۱۲۰	۱۲۰	تعمیر و نگهداری سیستم صوتی و بلندگو
۲۴۸	۲۴۸	۲۴۸	۲۴۸	۲۴۸	۲۴۸	تعداد تعمیرات و ترمیم های انجام شده - عدد
۲۴۸	۲۴۸	۲۴۸	۲۴۸	۲۴۸	۲۴۸	میلان شهری - انواع لوازم ورزشی بدنسازی و غیره
۰	۰	۰	۰	۰	۰	میلان و المان های شهری (مرمت ، رنگ آمیزی ، نظافت و ...)
۰	۰	۰	۰	۰	۰	خاک
۷	۷	۷	۷	۷	۷	میزان ضایعات جمع آوری شده - تن
۰	۰	۰	۰	۰	۰	نخاله
۰	۰	۰	۰	۰	۰	لجن
۱۵	۱۶	۳۱	۱۷	۱۸	۲۲	سایت های خبری
۱۵	۱۶	۴۲	۱۹	۲۰	۲۸	کانال های خبری
۱۵	۱۸	۳۱	۱۷	۱۸	۲۲	خبرگزاری های رسمی
۵	۵	۷	۴	۵	۷	روزنامه های رسمی

۲۱-۶- اقدامات شرکت نوسازی عباس آباد در سال ۱۴۰۱ (ادامه)

شهریور	مرداد	تیر	خرداد	اردیبهشت	فروردین	عنوان پروژه		
۲,۰۰۰	۲,۰۰۰	۲,۰۰۰	۲,۰۰۰	۲,۰۰۰	۲,۰۰۰	آبنما و فواره برکه ، استخر و دریاچه	مساحت تعمیرات و ترمیم های انجام شده - مترمربع	
۲,۷۹۹	۲,۷۹۹	۲,۷۹۹	۲,۷۹۹	۲,۷۹۹	۲,۷۹۹	زمینهای بازی		
۱,۶۰۰	۱,۶۰۰	۱,۶۰۰	۱,۶۰۰	۱,۶۰۰	۱,۶۰۰	چمن مصنوعی		
۳,۹۰۴	۳,۹۰۴	۳,۹۰۴	۳,۹۰۴	۳,۹۰۴	۳,۹۰۴	آلاچیق و مبلمان داخلی آن		
۱۵۴,۰۵۴	۱۵۴,۰۵۴	۱۵۴,۰۵۴	۱۵۴,۰۵۴	۱۵۴,۰۵۴	۱۵۴,۰۵۴	نظافت معابر خیابان و میدین		
۱,۱۱۷	۱,۱۱۷	۱,۱۱۷	۱,۱۱۷	۱,۱۱۷	۱,۱۱۷	ساختمان ها و فضاهای مسقف		
.	مرمت کفیپوش و سنگ فرش - پل طبیعت		
.	مرمت کفیپوش و سنگ فرش - پل شهید مقیمی		
.	مرمت کفیپوش و سنگ فرش - پل های ابریشم		
۳۰	۶۰	۵۰	۴۰	۷۰	۱۴۱	مرمت کفیپوش و سنگ فرش - معابر		
۲,۰۰۰	۲,۰۰۰	۲,۰۰۰	۲,۰۰۰	۲,۰۰۰	۲,۰۰۰	کلیه متعلقات مجموعه برج پرچم		
۲۴۹,۱۱۸	۲۴۹,۱۱۸	۲۴۹,۱۱۸	۲۴۹,۱۱۸	۲۴۷,۳۸۹	۲۴۷,۳۸۹	گیاهان- چمن (آبیاری ، علف کشی و...)		
۴۷۲	۴۷۲	۴۷۲	۲۰۰	۱۱۰	۵۰۰	گیاهان- گل و گل کاری		
.	گیاهان- ترون کاری		
۲۰۶,۸۶۴	۲۰۶,۸۶۴	۲۰۶,۳۳۵	۲۰۶,۳۳۵	۲۰۶,۳۳۵	۲۰۶,۳۳۵	گیاهان- نگهداری گیاهان پوششی		
۵۵۵,۷۹۵	۵۵۵,۷۹۵	۵۲۳,۷۴۸	۵۲۳,۷۴۸	۵۲۲,۲۵۷	۵۲۲,۲۵۷	گیاهان- جنگلکاری و درختان معابر (آبیاری ، هرس ، کوددهی، تشتک زنی، سم پاشی و...)		
۳,۱۵۰	۲,۹۶۰	۳,۶۵۰	۵,۸۳۹	۱,۶۶۰	۱,۴۳۰	گیاهان- رز و درختچه (آبیاری، هرس و فرم دهی و کوددهی و...)		
۳,۱۵۰	۲,۹۶۰	۳,۶۵۰	۵,۸۳۹	۱,۶۶۰	۱,۴۳۰	رز و درختچه		تعداد گیاهان کاشته شده - بوته
۲۰۰	۳۰۰	۳۲۵	۱,۲۰۰	۱,۶۲۰	۴۷۹	گل های فصلی و دائمی		
۸۰	لایروبی و احیای شبکه قنات		متر از پاک سازی و نظافت - متر
.	انهار سرپوشیده		
۱۰۰	۱۰۰	۱۰۰	۱۰۰	۱۰۰	۱۰۰	تابلوهای ترافیکی کوچکتر از ۰.۵	مساحت شستشو - مترمربع	
۲۳	۲۳	۲۳	۲۳	۲۳	۲۳	تابلوهای ترافیکی بزرگتر از ۰.۵		
۱,۳۰۰	۱,۳۰۰	۱,۷۰۰	۲,۱۵۰	.	۱,۸۷۰	بنر	متر از اطلاع رسانی انجام شده- مترمربع	



۲۱-۶- اقدامات شرکت نوسازی عباس آباد در سال ۱۴۰۱ (ادامه)

اسفند	بهمن	دی	آذر	آبان	مهر	عنوان پروژه
۰	۰	۰	۰	۰	۰	تعداد پرچم خریداری شده - تخته
۸	۸	۸	۸	۸	۸	تعداد چاه شبکه آبرسانی - حلقه
۵۹	۵۹	۵۹	۵۹	۵۹	۵۹	تعداد پمپ شبکه آبرسانی - عدد
۴۸	۴۸	۴۸	۴۸	۴۸	۴۸	تعداد مخازن تخلیه و ذخیره سازی پسماندها - عدد
۲۳۷	۲۳۷	۲۳۷	۲۳۷	۲۳۷	۲۳۷	تعداد سرویس بهداشتی - چشمه
۴۴۷,۲۰۰	۴۴۷,۲۰۰	۴۴۷,۲۰۰	۴۴۷,۲۰۰	۵۱۳,۰۰۰	۵۱۳,۰۰۰	میزان زباله جمع آوری شده - کیلوگرم
۶,۱۰۰	۸,۵۰۰	۱۷۰,۰۰۰	۴,۷۶۰	۴,۷۶۰	۴,۷۶۰	میزان سرشاخه و ضایعات فضای سبز جمع آوری شده - کیلوگرم
۵	۵	۶	۵	۱	۰	تعداد لاشه های حیوانات موذی جمع آوری شده - سرلاشه
۵۲۰	۰	۰	۴	۲۰	۲۲	تعداد درختان کاشته شده - اصله
۳,۷۱۷	۳,۷۱۷	۳,۷۱۷	۳,۷۱۷	۳,۷۱۷	۳,۷۱۷	متراژ رنگ آمیزی انجام شده - مترمربع
۲,۸۰۰	۶۲۰	۲۰۰	۱۵۰	۴۲۰	۴۰۰	مساحت داربست نصب شده - مترمربع
۱۳۲,۰۷۴	۱۳۲,۰۷۴	۱۳۲,۰۷۴	۱۳۲,۰۷۴	۱۳۲,۰۷۴	۱۳۲,۰۷۴	مساحت معابر رفت و روب شده - کیلومترمربع
۱,۹۶۶	۱,۹۶۶	۰	۰	۰	۰	متراژ آذین بندی اجرا شده - متر
۲۱,۸۶۰	۲۱,۸۶۰	۲۱,۸۶۰	۲۱,۸۶۰	۲۱,۸۶۰	۲۱,۸۶۰	تعداد تجهیزات - عدد فلورباکس (گلجای)
۱۸,۲۵۰	۱۸,۲۵۰	۱۸,۲۵۰	۱۸,۲۵۰	۱۸,۲۵۰	۱۸,۲۵۰	جداول
۶۴۷	۶۴۷	۶۴۷	۶۴۷	۶۴۷	۶۴۷	متراژ شستشو - متر گاردریل ها
۰	۰	۰	۰	۰	۰	نرده های ترافیکی ساده
۳,۷۱۷	۳,۷۱۷	۳,۷۱۷	۳,۷۱۷	۳,۷۱۷	۳,۷۱۷	انواع نرده و حفاظ (تعمیر، رنگ آمیزی و شستشو)
۶۷	۶۷	۶۷	۶۷	۶۷	۶۷	شبکه توزیع آب (انواع لوله و تجهیزات مرتبط)
۱۲۰	۱۲۰	۱۲۰	۱۲۰	۱۲۰	۱۲۰	تعمیر و نگهداری سیستم صوتی و بلندگو
۲۴۸	۲۴۸	۲۴۸	۲۴۸	۲۴۸	۲۴۸	تعداد تعمیرات و ترمیم های انجام شده - عدد میلان شهری-انواع لوازم ورزشی بدنسازی و غیره
۲۴۸	۲۴۸	۲۴۸	۲۴۸	۲۴۸	۲۴۸	میلان و المان های شهری (مرمت، رنگ آمیزی، نظافت و...)
۵۰	۰	۰	۰	۰	۰	خاک
۷	۷	۷	۷	۷	۷	میزان ضایعات جمع آوری شده - تن نخاله
۰	۰	۰	۰	۰	۰	لجن
۵۸	۷۷	۳	۱۳	۱۶	۱۹	سایت های خبری
۱۵	۳۰	۶	۱۰	۱۸	۲۰	کانال های خبری
۲۵	۳۵	۰	۷	۱۰	۱۳	خبرگزاری های رسمی
۸	۱۰	۰	۵	۴	۶	روزنامه های رسمی

۶-۲۱- اقدامات شرکت نوسازی عباس آباد در سال ۱۴۰۱ (ادامه)

اسفند	بهمن	دی	آذر	آبان	مهر	عنوان پروژه	
۲,۰۰۰	۲,۰۰۰	۲,۰۰۰	۲,۰۰۰	۲,۰۰۰	۲,۰۰۰	آبنما و فواره برکه ، استخر و دریاچه	مساحت تعمیرات و ترمیم های انجام شده - مترمربع
۲,۷۹۹	۲,۷۹۹	۲,۷۹۹	۲,۷۹۹	۲,۷۹۹	۲,۷۹۹	زمینهای بازی	
۱,۶۰۰	۱,۶۰۰	۱,۶۰۰	۱,۶۰۰	۱,۶۰۰	۱,۶۰۰	چمن مصنوعی	
۳,۹۰۴	۳,۹۰۴	۳,۹۰۴	۳,۹۰۴	۳,۹۰۴	۳,۹۰۴	آلاچیق و مبلمان داخلی آن	
۱۵۴,۰۵۴	۱۵۴,۰۵۴	۱۵۴,۰۵۴	۱۵۴,۰۵۴	۱۵۴,۰۵۴	۱۵۴,۰۵۴	نظافت معابر خیابان و میداين	
۱,۱۱۷	۱,۱۱۷	۱,۱۱۷	۱,۱۱۷	۱,۱۱۷	۱,۱۱۷	ساختمان ها و فضاهای مسقف	
.	مرمت کفیوش و سنگ فرش - پل طبیعت	
.	مرمت کفیوش و سنگ فرش - پل شهید مقیمی	
.	مرمت کفیوش و سنگ فرش - پل های ابریشم	
۳,۰۰۰	۵۰	۲۶۰	۶۰	۱۲۰	۵۰	مرمت کفیوش و سنگ فرش - معابر	
۲,۰۰۰	۲,۰۰۰	۲,۰۰۰	۲,۰۰۰	۲,۰۰۰	۲,۰۰۰	کلیه متعلقات مجموعه برج پرچم	
۲۴۹,۱۱۸	۲۴۹,۱۱۸	۲۴۹,۱۱۸	۲۴۹,۱۱۸	۲۴۹,۱۱۸	۲۴۹,۱۱۸	گیاهان- چمن (آبیاری ، علف کشی و...)	
۱۲۹	.	.	.	۱,۰۰۰	۴۷۲	گیاهان- گل و گل کاری	
.	گیاهان- ترون کاری	
۲۰۶,۸۶۴	۲۰۶,۸۶۴	۲۰۶,۸۶۴	۲۰۶,۸۶۴	۲۰۶,۸۶۴	۲۰۶,۸۶۴	گیاهان- نگهداری گیاهان پوششی	
۵۵۵,۷۹۵	۵۵۵,۷۹۵	۲۴۹,۱۱۸	۵۵۵,۷۹۵	۵۵۵,۷۹۵	۵۵۵,۷۹۵	گیاهان- جنگلکاری و درختان معابر (آبیاری ، هرس ، کوددهی ، تشتک زنی ، سم پاشی و...)	
۲۵۰	.	.	.	۳۰	۱,۸۰۰	گیاهان- رز و درختچه (آبیاری ، هرس و فرم دهی و کوددهی و...)	
۲۵۰	.	.	.	۳۰	۱,۸۰۰	رز و درختچه	
۱۲۹	.	.	۴۷۲	۳,۹۳۰	۵۵۰	گل های فصلی و دائمی	
۵۰	۵۰	۵۰	.	.	.	لایروبی و احیای شبکه قنات	
.	انهار سرپوشیده	
۱۰۰	۱۰۰	۱۰۰	۱۰۰	۱۰۰	۱۰۰	تابلوهای ترافیکی کوچکتر از ۰.۵	
۲۳	۲۳	۲۳	۲۳	۲۳	۲۳	تابلوهای ترافیکی بزرگتر از ۰.۵	
۱,۶۵۰	۲,۱۰۰	۱,۰۵۰	۱,۱۰۰	۱,۱۰۰	۱,۹۰۰	بنر	
						متر از اطلاع رسانی انجام شده- مترمربع	



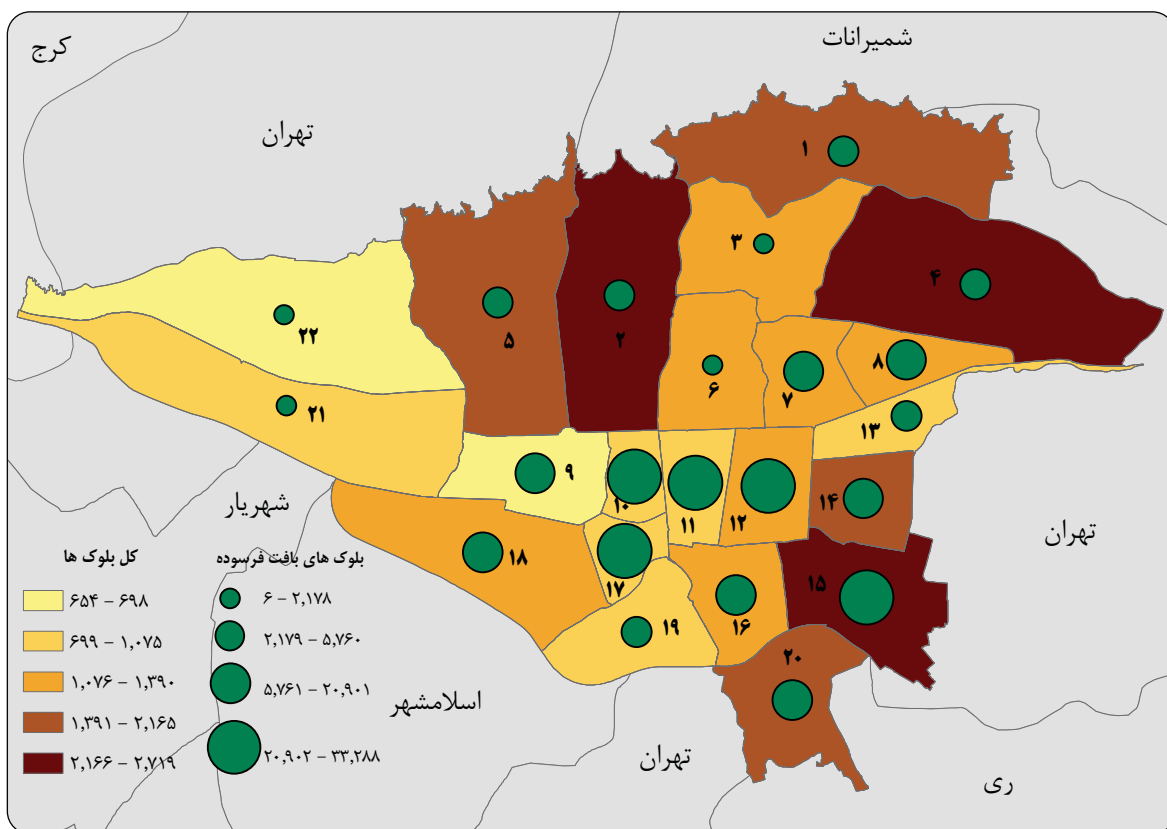
سازمان نوسازی شهر تهران

۲۲-۶- مقایسه تعداد پروانه های صادره در بافت با کل شهر و خارج بافت در سال های ۱۴۰۱-۱۳۹۸ (پروانه ساختمانی - تخریب و نوسازی)

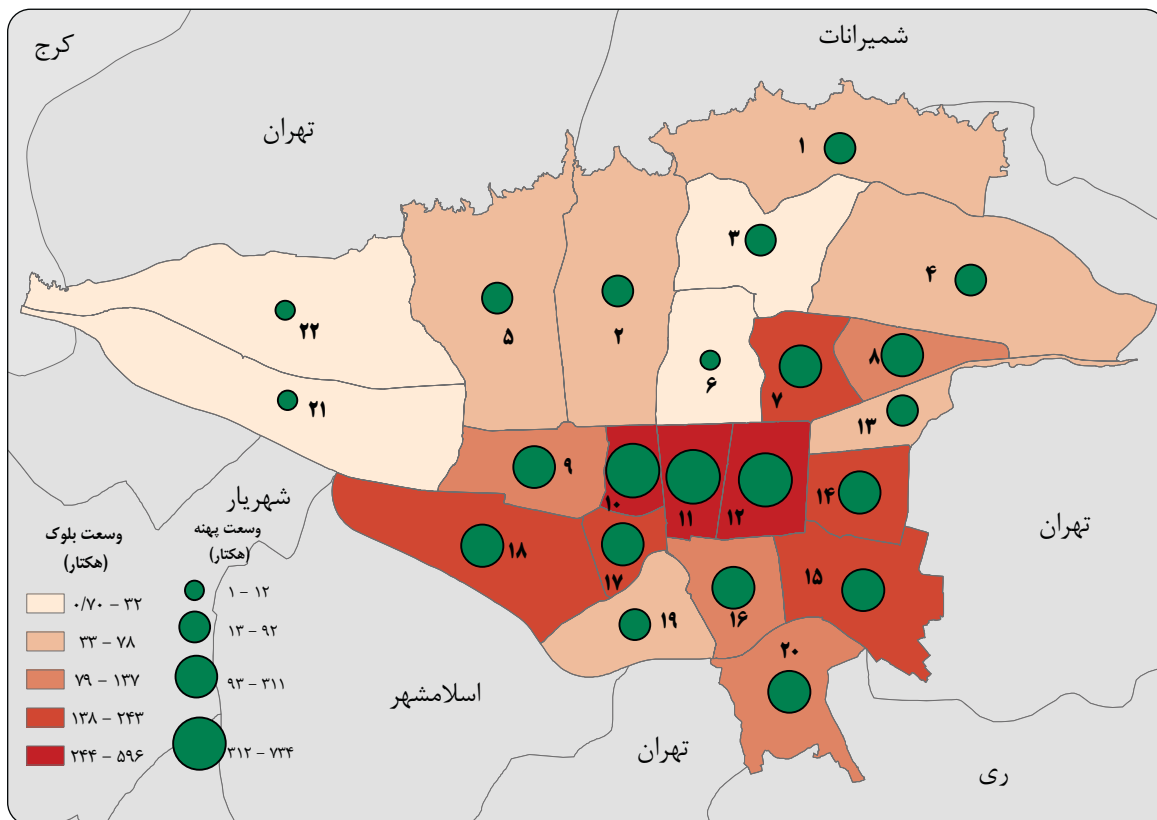
عنوان	سال ۱۳۹۸	سال ۱۳۹۹	سال ۱۴۰۰	سال ۱۴۰۱	درصد تغییر
پروانه نوسازی مسکونی بافت فرسوده	۲,۱۳۷	۱,۳۵۹	۱,۱۰۰	۲,۳۶۶	۱۱۵.۱
پروانه نوسازی مسکونی خارج بافت	۷,۱۷۵	۵,۵۱۲	۴,۴۹۷	۶,۳۸۱	۴۱.۹
کل پروانه نوسازی مسکونی کل شهر	۹,۳۱۲	۶,۸۷۱	۵,۵۹۷	۸,۷۴۷	۵۶.۳

۲۳-۶- وضعیت بافت فرسوده و درصد نوسازی آن در مناطق تا پایان سال ۱۴۰۱

منطقه	کل بلوک های شهر - عدد	پلاک ها بافت فرسوده - عدد	مساحت پارسل های فرسوده - هکتار	وسعت پهنه ها - هکتار	درصد نوسازی و احیای بافت فرسوده در پایان سال ۱۴۰۱	درصد نوسازی - مساحت بافت فرسوده تا پایان سال ۱۴۰۱
منطقه ۱	۲,۰۱۴	۳,۷۷۰	۷۰.۶۴	۹۱	۱	۲۹.۷۳
منطقه ۲	۲,۵۵۶	۲,۷۷۶	۴۳.۲۱	۵۸	۱.۶	۲۴.۱۵
منطقه ۳	۱,۳۰۲	۲,۱۷۸	۳۲.۱۸	۴۳	۱.۱	۲۵.۸۵
منطقه ۴	۲,۷۱۹	۳,۹۶۷	۴۳.۱۹	۶۰	۱.۵	۲۷.۰۵
منطقه ۵	۲,۱۶۵	۳,۰۵۹	۷۸.۹۹	۹۳	۰.۲	۹.۵۹
منطقه ۶	۱,۲۴۲	۳۲۰	۵.۱۹	۸	۰.۸	۳۸.۲۹
منطقه ۷	۱,۱۶۴	۱۷,۷۴۵	۲۴۳.۲۶	۳۱۱	۱.۹	۴۹.۱۳
منطقه ۸	۱,۱۴۵	۱۲,۲۱۷	۱۳۴.۳	۱۷۴	۲	۵۸.۱۶
منطقه ۹	۶۵۴	۱۲,۴۹۴	۱۲۷.۶۷	۱۷۰	۱.۸	۵۷.۸۹
منطقه ۱۰	۱,۰۷۵	۳۲,۸۴۱	۳۵۳.۷۱	۴۶۰	۱.۶	۵۸.۵۳
منطقه ۱۱	۹۰۱	۲۴,۷۰۷	۳۸۰.۴۱	۴۹۷	۱.۱	۵۱.۰۵
منطقه ۱۲	۱,۳۸۹	۳۳,۲۸۸	۵۹۵.۳۶	۷۳۴	۰.۷	۲۶.۷۱
منطقه ۱۳	۹۱۲	۵,۷۶۰	۶۸.۰۱	۹۳	۲.۳	۵۵.۶۶
منطقه ۱۴	۱,۸۶۳	۲۰,۹۰۱	۲۳۵.۸	۳۱۲	۱.۲	۵۳.۳۷
منطقه ۱۵	۲,۳۲۵	۲۸,۲۶۴	۲۲۵.۹۶	۲۹۵	۲.۴	۳۲.۹۵
منطقه ۱۶	۱,۳۶۰	۱۴,۶۰۹	۱۳۷.۲۹	۱۹۲	۱.۹	۳۹.۵۲
منطقه ۱۷	۱,۰۳۵	۲۴,۰۱۳	۲۲۰.۲۶	۲۹۵	۱.۹	۵۱.۴
منطقه ۱۸	۱,۳۹۰	۱۹,۲۰۵	۲۰۷	۲۷۴	۱.۹	۴۱.۲۲
منطقه ۱۹	۸۹۵	۵,۰۹۷	۵۰.۵۳	۶۶	۱	۲۴.۵۸
منطقه ۲۰	۱,۸۰۴	۱۱,۰۰۹	۱۳۵.۰۶	۱۸۷	۱.۶	۴۱.۵
منطقه ۲۱	۸۴۴	۵۲۹	۹.۳۶	۱۲	۴.۳	۵۶.۲۴
منطقه ۲۲	۶۹۸	۶	۰.۶۹	۱	۰	۱۰۰
جمع	۳۱,۴۵۲	۲۷۸,۷۵۵	۳,۳۹۸	۴,۴۲۸	۳۳.۸۰	۹۵۲.۵۵



۶-۲- تعداد کل بلوک ها و بلوک های بافت فرسوده در سال ۱۴۰۱

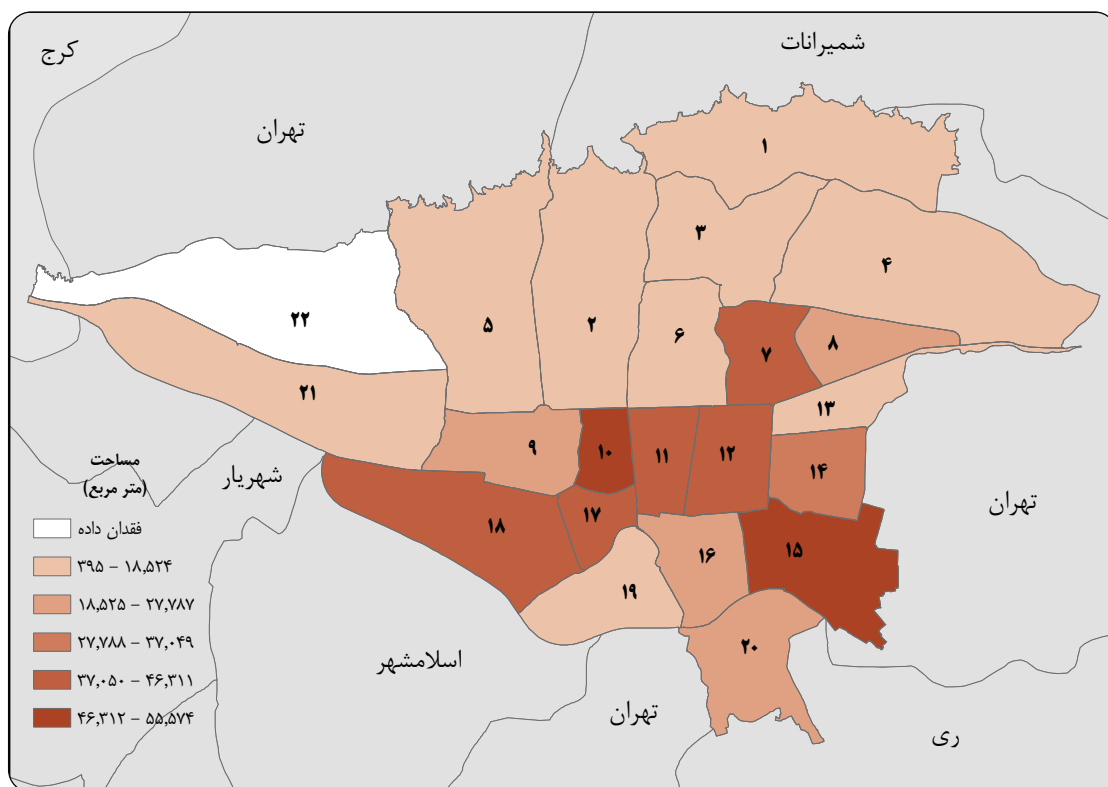


۶-۳- وسعت بافت های فرسوده و پهنه ها در سال ۱۴۰۱



۲۴-۶- مساحت (زمین طبق سند) نوسازی شده در داخل بافت فرسوده مناطق (پروانه ساختمان و تخریب و نوسازی در کل کاربری‌ها) در سال های ۱۴۰۱-۱۳۹۷
(واحد: مترمربع)

منطقه	سال ۱۳۹۷	سال ۱۳۹۸	سال ۱۳۹۹	سال ۱۴۰۰	سال ۱۴۰۱
منطقه ۱	۶,۶۶۸	۳,۹۱۲	۴,۶۰۰	۳,۳۱۰	۷,۰۶۵
منطقه ۲	۱,۹۰۷	۱,۳۷۰	۹۲۹	۱,۵۹۸	۶,۷۲۳
منطقه ۳	۲,۳۷۶	۱,۸۷۱	۱,۹۸۱	۱,۸۳۱	۳,۴۶۶
منطقه ۴	۱,۳۵۸	۱۹۸	-	۲۷۲	۶,۳۲۸
منطقه ۵	۱,۴۷۲	۳۶۷	-	۲۰۳	۱,۹۲۰
منطقه ۶	۱۱۰	-	۳۰۰	۴۲۳	۳۹۵
منطقه ۷	۴۶,۲۷۳	۴۵,۲۳۵	۲۷,۶۰۵	۴۲,۲۱۲	۴۵,۷۳۵
منطقه ۸	۲۴,۵۴۵	۱۹,۰۹۰	۱۲,۹۶۵	۱۴,۵۱۸	۲۵,۹۲۲
منطقه ۹	۳۲,۱۸۸	۲۷,۷۵۸	۱۳,۳۶۰	۱۸,۸۰۷	۲۳,۰۴۲
منطقه ۱۰	۵۸,۷۵۳	۵۶,۰۸۵	۳۳,۴۸۰	۲۸,۵۷۰	۵۵,۵۷۴
منطقه ۱۱	۵۱,۱۰۰	۵۰,۹۵۰	۳۱,۲۱۴	۱۹,۷۰۲	۴۰,۰۵۶
منطقه ۱۲	۳۰,۴۷۸	۳۱,۴۲۸	۳۲,۳۴۷	۱۸,۶۴۳	۳۹,۴۲۲
منطقه ۱۳	۱۱,۱۶۸	۱۲,۲۸۶	۹,۳۳۴	۸,۶۵۵	۱۵,۵۶۴
منطقه ۱۴	۳۷,۳۹۱	۴۳,۰۷۸	۲۲,۳۹۰	۱۶,۸۶۴	۲۷,۹۹۴
منطقه ۱۵	۳۳,۵۳۲	۳۱,۶۲۸	۳۳,۹۳۴	۲۵,۳۱۶	۵۳,۷۵۴
منطقه ۱۶	۱۸,۶۳۷	۱۸,۹۷۶	۱۶,۱۳۹	۱۲,۸۶۶	۲۶,۰۵۶
منطقه ۱۷	۳۴,۱۲۶	۳۴,۴۹۳	۲۷,۲۴۵	۲۵,۳۴۰	۴۱,۴۲۵
منطقه ۱۸	۸,۷۰۷	۹,۸۸۳	۵,۵۱۶	۵,۸۹۲	۳۸,۳۱۶
منطقه ۱۹	۶۸۱	۷۳۰	۱,۰۰۰	۶۲۶	۴,۹۸۹
منطقه ۲۰	۱۴,۵۳۸	۱۷,۳۵۶	۸,۱۱۱	۶,۳۶۴	۲۱,۳۱۵
منطقه ۲۱	۲,۶۹۵	۲,۰۰۵	۲,۸۰۰	۴۷۳	۴,۰۰۲
منطقه ۲۲	-	-	-	۲۰۰	-
جمع	۴۱۸,۷۰۲	۴۰۸,۶۹۷	۲۸۵,۲۵۱	۲۵۲,۶۸۶	۴۸۹,۰۶۳



۶-۴- مساحت زمین های نوسازی شده در بافت فرسوده در سال ۱۴۰۱

۶-۲۵- اطلاعات پروانه های بافت فرسوده و درصد نوسازی آن ها در سال های ۱۴۰۱-۱۳۹۷

عنوان	سال ۱۳۹۷	سال ۱۳۹۸	سال ۱۳۹۹	سال ۱۴۰۰	سال ۱۴۰۱
پروانه در کل شهر - عدد	۱۰,۸۹۷	۹,۳۱۲	۶,۸۷۱	۵,۵۹۷	۸,۷۴۷
پروانه در بافت فرسوده - عدد	۲,۱۶۳	۲,۱۳۷	۱,۳۵۹	۱,۱۰۰	۲,۳۶۶
سهم پروانه های بافت از شهر تهران - درصد	۲۰	۲۳	۲۰	۲۰	۲۷
نوسازی تجمعی - درصد	۴۱.۹	۴۴.۸	۴۴.۹	۴۵.۶	۴۲.۹
نوسازی به تفکیک سال - درصد	۱.۹۸	۱.۶	۱.۱	۱	۱.۴۴



۲۶-۶- تعداد پروانه‌های صادر شده در بافت فرسوده شهری در سال ۱۴۰۱

منطقه	پروانه - عدد	مساحت پارسل فرسوده - مترمربع	درصد نوسازی تعداد پارسل فرسوده	درصد نوسازی بافت فرسوده	مساحت نوسازی - مترمربع	واحد مسکونی در بافت فرسوده - عدد	مساحت واحد مسکونی در بافت فرسوده - مترمربع
منطقه ۱	۳۰	۷۰۶,۳۵۵	۰.۰۱	۰.۰۲	۷,۰۶۵	۱۶۳	۱۵,۵۶۴
منطقه ۲	۲۹	۴۳۲,۰۶۸	۰.۰۱	۰.۰۲	۶,۷۲۳	۱۷۴	۱۴,۲۲۹
منطقه ۳	۱۴	۳۲۱,۸۰۰	۰.۰۱	۰.۰۱	۳,۴۶۶	۱۰۹	۵,۸۵۹
منطقه ۴	۲۵	۴۳۱,۹۳۳	۰.۰۱	۰.۰۲	۶,۳۲۸	۲۰۲	۹,۱۷۴
منطقه ۵	۹	۷۸۹,۸۵۹	.	۰.۰۱	۱,۹۲۰	۴۲	۱,۹۸۹
منطقه ۶	۲	۵۱,۹۲۸	.	.	۳۹۵	۹	۴۱۷
منطقه ۷	۲۲۲	۲,۴۳۲,۵۵۱	۰.۱۱	۰.۱۳	۴۵,۷۳۵	۱,۵۴۷	۷۷,۵۲۶
منطقه ۸	۱۵۰	۱,۳۴۳,۰۱۷	۰.۰۷	۰.۰۸	۲۵,۹۲۲	۹۱۳	۳۵,۴۸۹
منطقه ۹	۱۱۵	۱,۲۷۶,۶۹۸	۰.۰۸	۰.۰۷	۲۳,۰۴۲	۸۳۷	۴۱,۱۷۶
منطقه ۱۰	۲۹۱	۳,۵۳۷,۱۰۰	۰.۱۹	۰.۱۶	۵۵,۵۷۴	۱,۹۱۸	۱۰۸,۰۰۴
منطقه ۱۱	۱۹۹	۳,۸۰۴,۱۲۲	۰.۱	۰.۱۲	۴۰,۰۵۶	۱,۲۹۳	۵۷,۰۳۰
منطقه ۱۲	۱۵۲	۵,۹۵۳,۶۱۲	۰.۰۷	۰.۱۲	۳۹,۴۲۲	۸۸۷	۳۶,۲۴۳
منطقه ۱۳	۷۵	۶۸۰,۰۵۴	۰.۰۴	۰.۰۵	۱۵,۵۶۴	۵۵۸	۳۲,۷۲۶
منطقه ۱۴	۱۵۲	۲,۳۵۸,۰۲۶	۰.۰۹	۰.۰۸	۲۷,۹۹۴	۹۳۵	۵۲,۴۹۰
منطقه ۱۵	۲۲۳	۲,۲۵۹,۵۸۱	۰.۲۲	۰.۱۶	۵۳,۷۵۴	۲,۰۷۷	۱۱۲,۸۷۲
منطقه ۱۶	۱۳۷	۱,۳۷۲,۹۳۳	۰.۰۹	۰.۰۸	۲۶,۰۵۶	۹۴۹	۴۶,۵۳۸
منطقه ۱۷	۲۰۷	۲,۲۰۲,۵۵۳	۰.۱۴	۰.۱۲	۴۱,۴۲۵	۱,۵۶۴	۷۰,۳۹۷
منطقه ۱۸	۱۸۳	۲,۰۷۰,۰۲۶	۰.۱۰	۰.۱۱	۳۸,۳۱۶	۱,۱۸۷	۷۱,۵۲۸
منطقه ۱۹	۳۱	۵۰۵,۲۷۰	۰.۰۱	۰.۰۱	۴,۹۸۹	۱۵۵	۵,۵۳۴
منطقه ۲۰	۱۰۳	۱,۳۵۰,۵۶۱	۰.۰۶	۰.۰۶	۲۱,۳۱۵	۶۴۰	۳۸,۷۱۹
منطقه ۲۱	۱۷	۹۳,۵۷۷	۰.۰۱	۰.۰۱	۴,۰۰۲	۱۰۸	۸,۱۶۷
منطقه ۲۲	.	۶,۸۷۱
جمع	۲,۳۶۶	۳۳,۹۸۰,۴۹۲	۱.۴۲	۱.۴۴	۴۸۹,۰۶۳	۱۶,۲۶۷	۸۴۱,۶۶۹

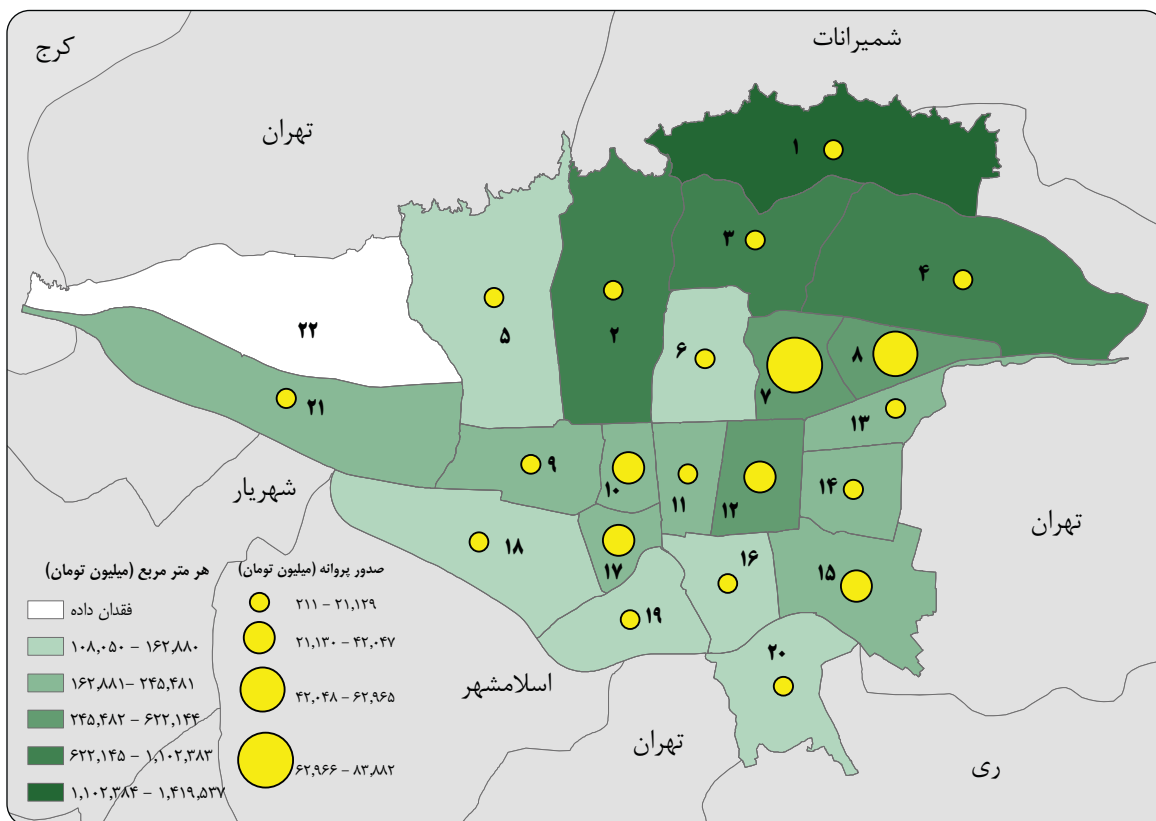
۲۷-۶- تعداد پروانه‌های صادر شده در کل شهر تهران در سال ۱۴۰۱

منطقه	پروانه - عدد	پروانه تجمیعی - عدد	پلاک نوسازی شده - عدد	مساحت زیربنا پروانه - مترمربع	واحد مسکونی در کل تهران - عدد
منطقه ۱	۳۱۴	۱۷	۳۳۲	۷۴۴,۲۶۴	۲,۵۰۹
منطقه ۲	۵۷۹	۶۰	۶۳۱	۸۱۵,۹۱۹	۴,۲۱۱
منطقه ۳	۱۹۸	۱۳	۲۱۱	۴۷۶,۵۰۷	۱,۷۲۶
منطقه ۴	۷۲۸	۱۱۰	۸۴۲	۱,۱۳۶,۸۳۸	۶,۲۹۷
منطقه ۵	۴۰۰	۴۷	۴۳۷	۷۲۲,۵۶۹	۴,۰۳۳
منطقه ۶	۲۱۲	۱۱	۲۲۲	۴۹۰,۸۸۷	۱,۵۵۰
منطقه ۷	۳۷۱	۸۸	۴۶۷	۵۰۶,۷۹۲	۲,۶۴۶
منطقه ۸	۴۸۵	۸۸	۵۸۲	۴۸۸,۳۲۴	۳,۰۹۶
منطقه ۹	۲۰۱	۸۴	۳۳۳	۱۷۰,۰۶۰	۱,۳۲۲
منطقه ۱۰	۳۶۴	۱۶۳	۶۴۰	۲۸۴,۷۸۳	۲,۳۳۴
منطقه ۱۱	۲۸۰	۶۲	۳۸۳	۲۷۳,۰۶۶	۱,۸۴۰
منطقه ۱۲	۲۲۰	۲۹	۲۵۵	۲۷۹,۶۸۹	۱,۲۹۷
منطقه ۱۳	۳۹۱	۱۰۱	۵۰۰	۴۲۹,۰۷۵	۲,۵۳۶
منطقه ۱۴	۵۰۸	۱۳۳	۶۸۰	۴۲۵,۰۷۴	۳,۰۱۱
منطقه ۱۵	۱,۱۱۹	۳۴۷	۱,۷۶۰	۹۷۲,۵۸۸	۷,۲۵۳
منطقه ۱۶	۳۸۹	۱۹۵	۶۹۱	۵۲۹,۴۶۴	۳,۴۶۹
منطقه ۱۷	۳۸۹	۱۵۹	۶۶۱	۳۷۳,۱۱۷	۲,۹۲۷
منطقه ۱۸	۴۲۲	۱۵۰	۵۹۳	۵۵۸,۳۳۶	۳,۶۰۴
منطقه ۱۹	۲۵۱	۸۵	۳۲۲	۲۶۰,۶۲۱	۱,۸۳۶
منطقه ۲۰	۳۷۹	۱۴۱	۵۶۹	۴۵۱,۴۲۷	۳,۱۱۳
منطقه ۲۱	۲۸۷	۶۲	۳۵۵	۳۶۵,۲۹۵	۲,۰۸۷
منطقه ۲۲	۲۶۰	۵	۲۶۳	۶۲۰,۶۳۱	۲,۲۸۰
جمع	۸,۷۴۷	۲,۱۵۰	۱۱,۷۲۹	۱۱,۳۷۵,۳۲۷	۶۴,۹۷۷



۲۸-۶- میزان تخفیفات داده شده به شهروندان در بافت فرسوده شهری در سال ۱۴۰۱ (واحد: میلیون تومان)

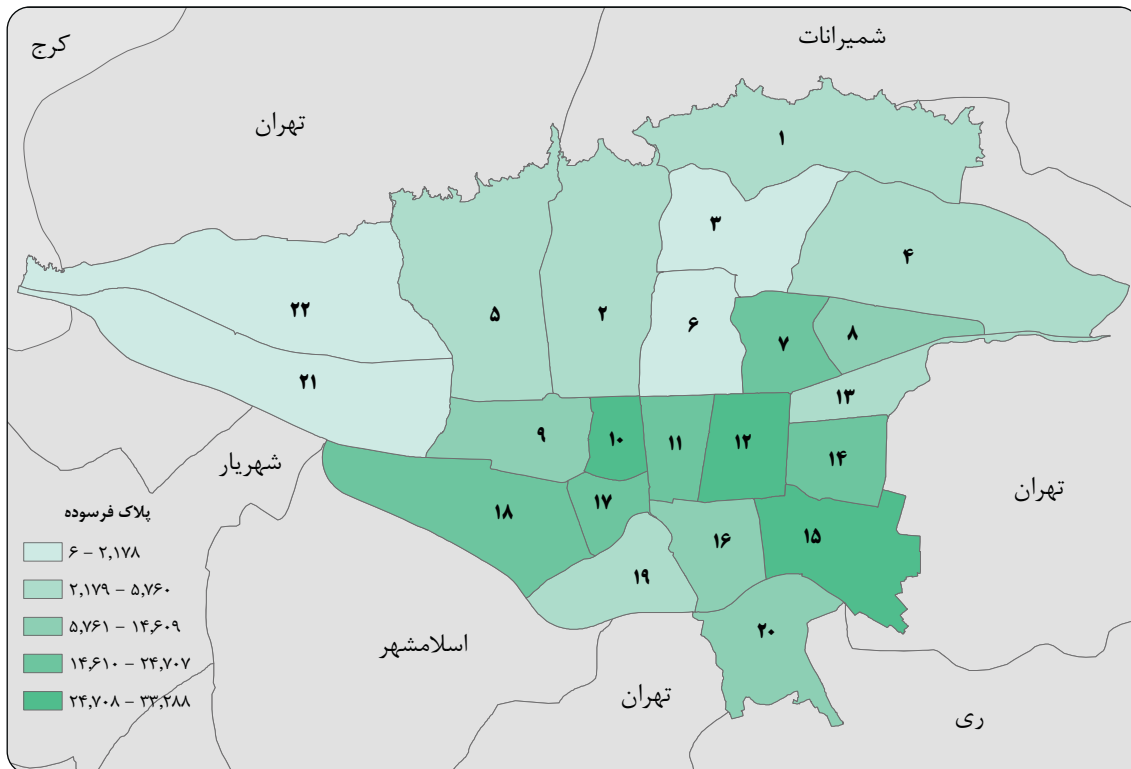
منطقه	تخفیفات صدور پروانه در بافت فرسوده	تخفیف به ازای هر پلاک	تخفیف به ازای هر واحد	تخفیف به ازای هر متر مربع مسکونی
منطقه ۱	۱۶,۹۹۷.۵	۴۲۴.۹	۱۲۱.۴	۱,۴۱۹,۵۳۷.۸
منطقه ۲	۱۸,۹۶۵.۱	۴۸۶.۳	۱۰۳.۱	۹۶۳,۱۵۳.۴
منطقه ۳	۶,۴۲۱.۸	۳۰۵.۸	۵۸.۹	۷۹۶,۹۸۲.۵
منطقه ۴	۲۰,۴۶۵	۵۱۱.۶	۹۴.۳	۱,۱۰۲,۳۸۳.۸
منطقه ۵	۲۹۷.۱	۲۹.۷	۶.۶	۱۰۸,۰۵۱
منطقه ۶	۲۱۱.۲	۴۲.۲	۱۱.۱	۱۶۲,۸۸۰.۶
منطقه ۷	۸۳,۸۸۳	۲۵۳.۴	۴۸.۹	۶۲۲,۱۴۵
منطقه ۸	۴۶,۹۳۰.۲	۱۸۳.۳	۴۲.۷	۵۷۲,۳۳۳.۹
منطقه ۹	۱۱,۷۶۹.۶	۴۹	۱۳.۳	۱۸۰,۸۵۰.۱
منطقه ۱۰	۳۱,۸۹۱.۳	۵۶.۳	۱۵.۴	۲۰۲,۹۸۱.۸
منطقه ۱۱	۱۶,۱۶۰.۲	۶۰.۳	۱۳.۴	۱۸۷,۹۲۶.۸
منطقه ۱۲	۳۴,۰۵۲.۵	۱۶۲.۹	۳۱.۷	۴۲۹,۶۵۹.۸
منطقه ۱۳	۱۱,۳۷۴.۲	۹۳.۲	۱۹.۳	۲۴۵,۴۸۱.۴
منطقه ۱۴	۱۳,۷۳۲.۸	۵۳.۴	۱۳.۷	۱۷۹,۰۶۳.۶
منطقه ۱۵	۳۲,۴۹۷.۴	۴۸.۹	۱۴.۷	۱۹۱,۹۸۱
منطقه ۱۶	۱۰,۷۰۵.۸	۳۷.۲	۱۰.۵	۱۴۱,۵۱۵
منطقه ۱۷	۲۲,۴۸۴.۴	۵۷.۷	۱۳.۷	۱۸۳,۶۶۲.۹
منطقه ۱۸	۱۴,۳۷۸.۳	۵۲.۵	۱۱.۷	۱۴۵,۴۷۵.۹
منطقه ۱۹	۲,۱۱۳	۵۱.۵	۱۲.۱	۱۴۸,۳۴۸.۶
منطقه ۲۰	۶,۱۹۳.۹	۳۹.۷	۱۰.۷	۱۱۸,۸۴۴.۶
منطقه ۲۱	۱,۹۵۱.۵	۷۸.۱	۱۸.۱	۲۰۵,۱۷۰.۷
منطقه ۲۲	-	-	-	-



۵-۶- میزان تخفیفات داده شده به صدور پروانه ها و واحدها در بافت فرسوده در سال ۱۴۰۱

۲۹-۶- عملکرد سازمان نوسازی در بافت فرسوده تا پایان سال ۱۴۰۱

منطقه	سطح معبر آزاد شده در بافت فرسوده-هکتار	پلاک فرسوده مصوب - عدد	مساحت پارسل فرسوده مصوب - مترمربع	منطقه	سطح معبر آزاد شده در بافت فرسوده-هکتار	پلاک فرسوده مصوب - عدد	مساحت پارسل فرسوده مصوب - مترمربع
منطقه ۱	۵۸۴	۳,۷۷۰	۷۱	منطقه ۱۲	۴,۱۶۱	۳۳,۲۸۸	۵۹۵
منطقه ۲	۶۰۳	۲,۷۷۶	۴۳	منطقه ۱۳	۱,۷۳۰	۵,۷۶۰	۶۸
منطقه ۳	۵۰۱	۲,۱۷۸	۳۲	منطقه ۱۴	۳,۴۶۵	۲۰,۹۰۱	۲۳۶
منطقه ۴	۶۱۸	۳,۹۶۷	۴۳	منطقه ۱۵	۷,۸۷۳	۲۸,۲۶۴	۲۲۶
منطقه ۵	۱۶۹	۳,۰۵۹	۷۹	منطقه ۱۶	۳,۴۸۴	۱۴,۶۰۹	۱۳۷
منطقه ۶	۴۷	۳۲۰	۵	منطقه ۱۷	۲,۹۷۰	۲۴,۰۱۳	۲۲۰
منطقه ۷	۵,۲۵۴	۱۷,۷۴۵	۲۴۳	منطقه ۱۸	۲,۵۱۸	۱۹,۲۰۵	۲۰۷
منطقه ۸	۲,۰۰۵	۱۲,۲۱۷	۱۳۴	منطقه ۱۹	۵۰۳	۵,۰۹۷	۵۱
منطقه ۹	۲,۷۷۹	۱۲,۴۹۴	۱۲۸	منطقه ۲۰	۱,۸۳۳	۱۱,۰۰۹	۱۳۵
منطقه ۱۰	۷,۲۱۱	۳۲,۸۴۱	۳۵۴	منطقه ۲۱	۳۹۱	۵۲۹	۹
منطقه ۱۱	۴,۶۱۶	۲۴,۷۰۷	۳۸۰	منطقه ۲۲	۰	۶	۱
جمع					۵۳,۳۱۶	۲۷۸,۷۵۵	۳,۳۹۸



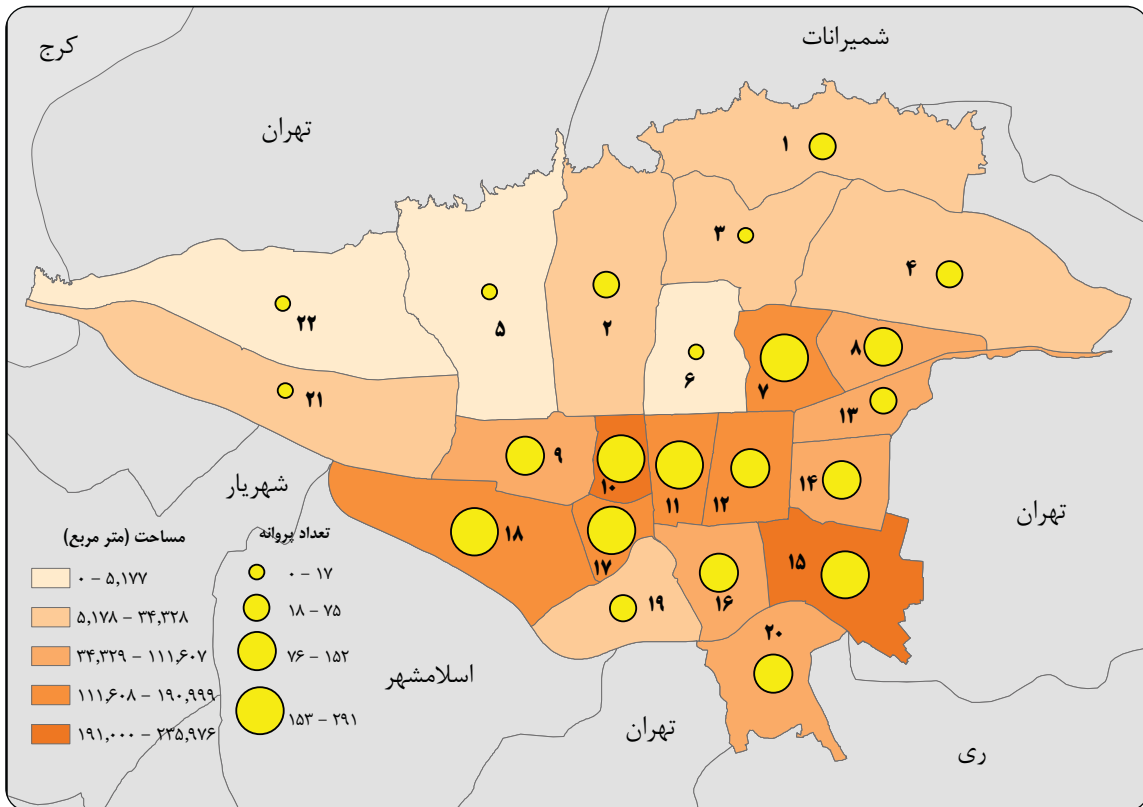
۶-۶- تعداد پلاک فرسوده در سال ۱۴۰۱

۳۰-۶- درصد پروانه های تجمیعی از کل پروانه های شهرسازی در بافت فرسوده در سال های ۱۴۰۱-۱۳۹۷

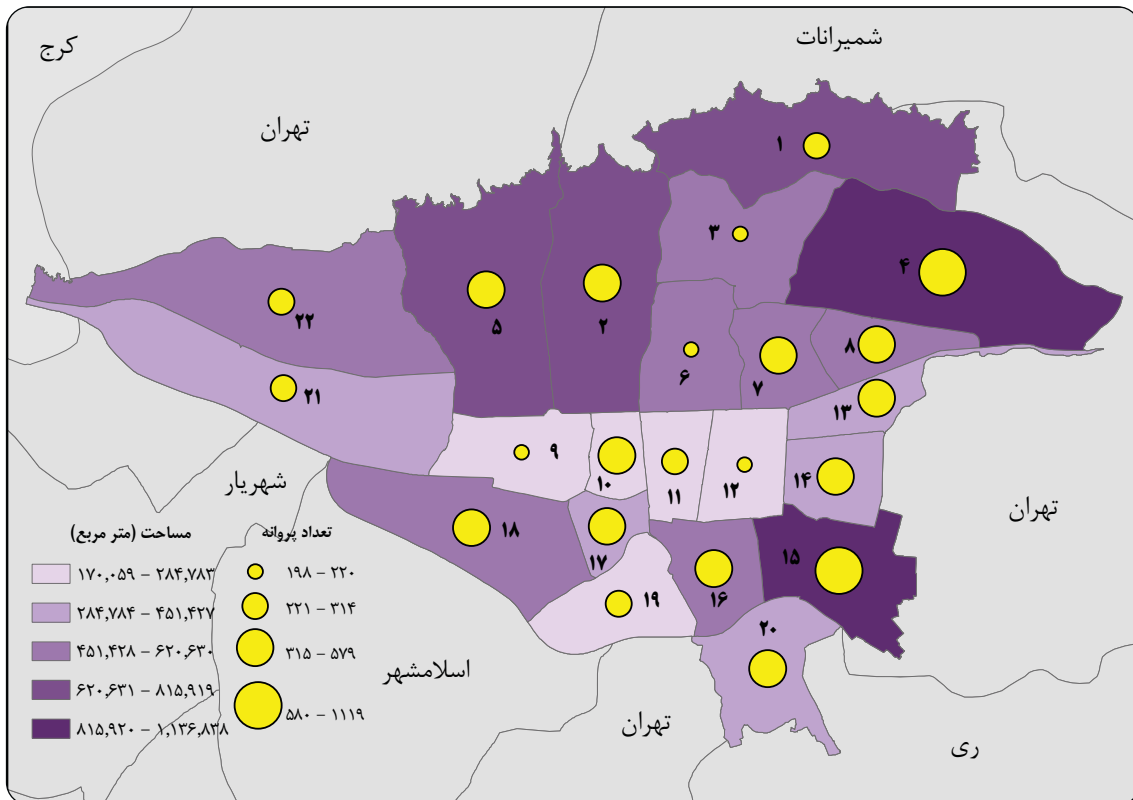
سال ۱۴۰۱	سال ۱۴۰۰	سال ۱۳۹۹	سال ۱۳۹۸	سال ۱۳۹۷	منطقه
۷	۹	۱۸	۲۲	۳۲	منطقه ۱
۲۱	۲۰	۳۳	۱۸	۳۰	منطقه ۲
۲۹	۴۳	۴۳	۱۰۰	۲۵	منطقه ۳
۳۲	-	-	۵۰	۶۷	منطقه ۴
۱۱	-	-	۳۴	۳۳	منطقه ۵
۵۰	۵۰	-	-	-	منطقه ۶
۳۰	۴۱	۳۵	۳۷	۳۱	منطقه ۷
۲۳	۳۲	۳۸	۶۰	۴۲	منطقه ۸
۵۴	۷۶	۶۰	۴۵	۶۴	منطقه ۹
۴۸	۴۹	۵۳	۲۴	۴۸	منطقه ۱۰
۲۷	۳۳	۲۶	۲۷	۲۹	منطقه ۱۱
۱۶	۱۸	۲۲	۴۳	۲۲	منطقه ۱۲
۳۳	۵۱	۴۲	۳۷	۳۷	منطقه ۱۳
۳۴	۴۹	۴۰	۶۶	۴۶	منطقه ۱۴
۵۷	۷۸	۸۱	۶۳	۷۹	منطقه ۱۵
۵۸	۶۳	۶۸	۷۳	۶۴	منطقه ۱۶
۴۵	۷۷	۶۸	۴۹	۷۳	منطقه ۱۷
۴۳	۵۰	۴۸	۳۳	۵۳	منطقه ۱۸
۲۹	۷۵	۴۳	۴۰	-	منطقه ۱۹
۳۳	۶۱	۲۲	۴۰	۳۷	منطقه ۲۰
۲۹	-	۲۲	-	-	منطقه ۲۱
۳۸	۵۲	۴۷	۴۴	۴۷	درصد شهر تهران

۳۱-۶- پروانه های ساختمان تخریب و نوسازی صادره به تفکیک مناطق در بافت فرسوده و کل در سال ۱۴۰۱

منطقه	مساحت زیربنا پروانه های بافت فرسوده-مترمربع	کل پروانه های صادره در بافت فرسوده - عدد	مساحت طبق سند در بافت فرسوده- مترمربع	پروانه تجمیعی در بافت فرسوده - عدد	کل پروانه های صادره در بافت فرسوده - عدد	مساحت زیربنا پروانه های بافت فرسوده-مترمربع
منطقه ۱	۳۴,۳۲۹	۳۱۴	۷,۰۶۵	۲	۳۰	۷۴۴,۲۶۴
منطقه ۲	۲۶,۸۸۴	۵۷۹	۶,۷۲۳	۶	۲۹	۸۱۵,۹۱۹
منطقه ۳	۱۴,۸۱۱	۱۹۸	۳,۴۶۶	۴	۱۴	۴۷۶,۵۰۷
منطقه ۴	۲۷,۹۲۳	۷۲۸	۶,۳۲۸	۸	۲۵	۱,۱۳۶,۸۳۸
منطقه ۵	۵,۱۷۸	۴۰۰	۱,۹۲۰	۱	۹	۷۲۲,۵۶۹
منطقه ۶	۱,۲۷۳	۲۱۲	۳۹۵	۱	۲	۴۹۰,۸۸۷
منطقه ۷	۱۹۰,۹۹۹	۳۷۱	۴۵,۷۳۵	۶۷	۲۲۲	۵۰۶,۷۹۲
منطقه ۸	۱۰۸,۹۳۳	۴۸۵	۲۵,۹۲۲	۳۵	۱۵۰	۴۸۸,۳۲۴
منطقه ۹	۹۶,۴۱۷	۲۰۱	۲۳,۰۴۲	۶۲	۱۱۵	۱۷۰,۰۶۰
منطقه ۱۰	۲۲۵,۶۰۳	۳۶۴	۵۵,۵۷۴	۱۴۰	۲۹۱	۲۸۴,۷۸۳
منطقه ۱۱	۱۵۱,۶۳۱	۲۸۰	۴۰,۰۵۶	۵۴	۱۹۹	۲۷۳,۰۶۶
منطقه ۱۲	۱۴۷,۰۱۴	۲۲۰	۳۹,۴۲۲	۲۴	۱۵۲	۲۷۹,۶۸۹
منطقه ۱۳	۷۱,۳۵۹	۳۹۱	۱۵,۵۶۴	۲۵	۷۵	۴۲۹,۰۷۵
منطقه ۱۴	۱۱۱,۶۰۸	۵۰۸	۲۷,۹۹۴	۵۲	۱۵۲	۴۲۵,۰۷۴
منطقه ۱۵	۲۳۵,۹۷۶	۱,۱۱۹	۵۳,۷۵۴	۱۲۷	۲۲۳	۹۷۲,۵۸۸
منطقه ۱۶	۱۰۶,۱۳۴	۳۸۹	۲۶,۰۵۶	۷۹	۱۳۷	۵۲۹,۴۶۴
منطقه ۱۷	۱۷۹,۴۲۸	۳۸۹	۴۱,۴۲۵	۹۴	۲۰۷	۳۷۳,۱۱۷
منطقه ۱۸	۱۵۱,۰۷۰	۴۲۲	۳۸,۳۱۶	۷۸	۱۸۳	۵۵۸,۳۳۶
منطقه ۱۹	۱۹,۵۹۶	۲۵۱	۴,۹۸۹	۹	۳۱	۲۶۰,۶۲۱
منطقه ۲۰	۸۶,۵۰۳	۳۷۹	۲۱,۳۱۵	۳۴	۱۰۳	۴۵۱,۴۲۷
منطقه ۲۱	۱۵,۰۴۸	۲۸۷	۴,۰۰۲	۵	۱۷	۳۶۵,۲۹۵
منطقه ۲۲	۰	۲۶۰	۰	۰	۰	۶۲۰,۶۳۱
جمع	۲,۰۰۷,۷۱۸	۸,۷۴۷	۴۸۹,۰۶۳	۹۰۷	۲,۳۶۶	۱۱,۳۷۵,۳۲۷



۶-۷- تعداد و مساحت زیربنای پروانه های صادره بافت فرسوده در سال ۱۴۰۱

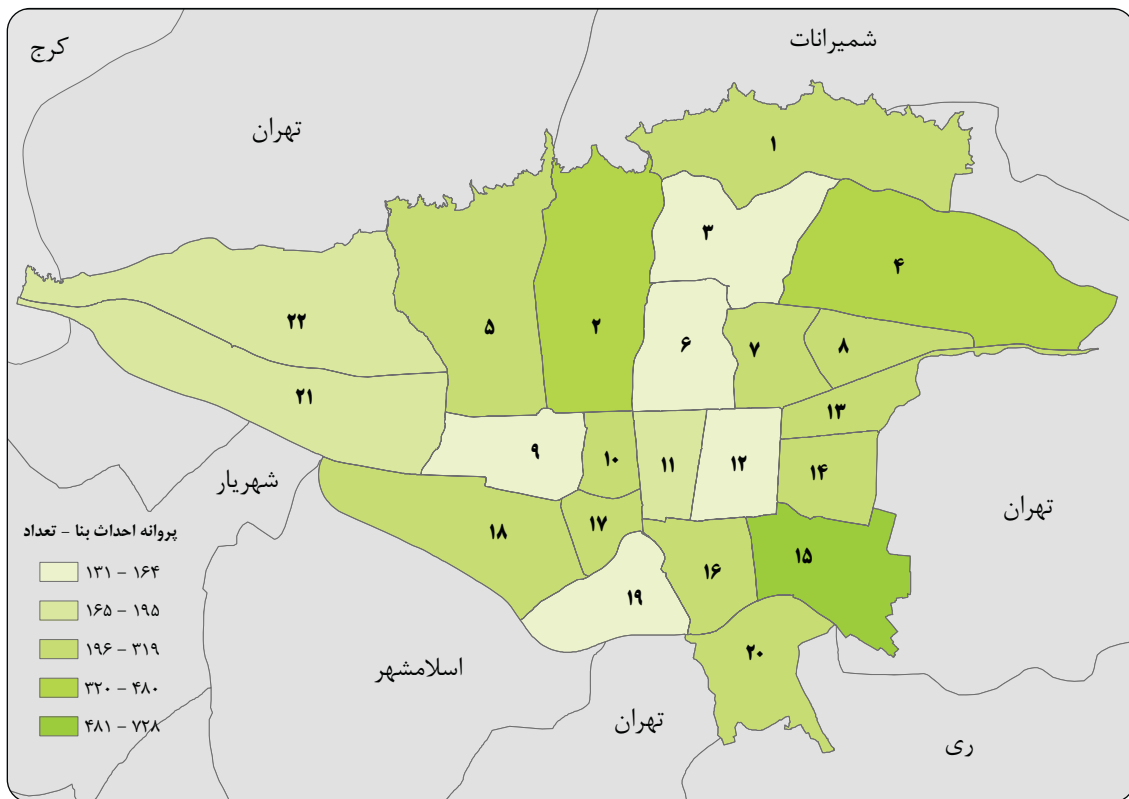


۶-۸- تعداد و مساحت کل پروانه های صادره در سال ۱۴۰۱

اداره کل تدوین ضوابط، نظارت و صدور پروانه

۳۲-۶- تعداد پروانه‌های احداث بنا (تخریب و نوسازی - ساختمان) و تعداد واحد مسکونی به تفکیک مناطق در سال‌های ۱۴۰۱-۱۳۹۹

منطقه	سال ۱۳۹۹		سال ۱۴۰۰		سال ۱۴۰۱		درصد تغییر	
	تعداد پروانه	تعداد واحد مسکونی	تعداد پروانه	تعداد واحد مسکونی	تعداد پروانه	تعداد واحد مسکونی	تعداد پروانه	تعداد واحد مسکونی
منطقه ۱	۲۷۸	۲,۵۹۱	۲۹۵	۲,۵۵۷	۲۴۰	۲,۰۰۰	-۱۸.۶	-۲۱.۸
منطقه ۲	۴۱۰	۳,۳۰۸	۳۷۲	۳,۲۸۴	۴۰۳	۲,۹۷۵	۸.۳	-۹.۴
منطقه ۳	۲۵۵	۲,۳۹۹	۲۵۵	۲,۳۵۳	۱۶۴	۱,۴۱۷	-۳۵.۷	-۳۹.۸
منطقه ۴	۶۰۸	۷,۱۳۸	۵۵۸	۷,۰۵۹	۴۸۰	۴,۱۳۷	-۱۴	-۴۱.۴
منطقه ۵	۳۳۴	۴,۳۸۲	۲۵۸	۴,۳۷۶	۲۸۴	۳,۰۱۸	۱۰.۱	-۳۱
منطقه ۶	۲۰۱	۱,۴۲۷	۱۵۷	۱,۳۹۷	۱۴۰	۱,۰۱۸	-۱۰.۸	-۲۷.۱
منطقه ۷	۳۳۷	۲,۳۲۹	۲۹۰	۲,۲۹۵	۲۳۸	۱,۷۲۸	-۱۷.۹	-۲۴.۷
منطقه ۸	۳۴۴	۲,۲۱۸	۳۳۰	۲,۱۹۹	۲۷۲	۱,۸۶۶	-۱۷.۶	-۱۵.۱
منطقه ۹	۱۳۳	۹۴۷	۱۵۲	۹۲۹	۱۳۷	۹۱۷	-۹.۹	-۱.۳
منطقه ۱۰	۲۲۶	۱,۷۴۴	۲۰۳	۱,۷۴۴	۲۶۳	۱,۷۹۶	۲۹.۶	۳
منطقه ۱۱	۲۹۵	۱,۹۸۸	۲۰۹	۱,۹۶۸	۱۸۰	۱,۱۹۶	-۱۳.۹	-۳۹.۲
منطقه ۱۲	۲۰۸	۱,۰۲۶	۱۵۸	۱,۰۲۶	۱۵۴	۸۳۸	-۲.۵	-۱۸.۳
منطقه ۱۳	۲۲۸	۱,۵۱۲	۲۲۰	۱,۴۷۶	۲۶۲	۱,۷۶۸	۱۹.۱	۱۹.۸
منطقه ۱۴	۴۶۰	۲,۶۶۵	۳۰۸	۲,۶۷۸	۳۱۹	۱,۹۷۳	۳.۶	-۲۶.۳
منطقه ۱۵	۹۵۳	۵,۷۹۲	۶۱۷	۵,۷۲۱	۷۲۸	۴,۹۱۲	۱۸	-۱۴.۱
منطقه ۱۶	۳۱۷	۱,۹۸۰	۲۳۲	۱,۹۷۶	۲۵۳	۲,۶۶۴	۹.۱	۳۴.۸
منطقه ۱۷	۲۸۷	۲,۳۶۸	۲۷۲	۲,۳۵۸	۲۴۶	۱,۸۵۷	-۹.۶	-۲۱.۲
منطقه ۱۸	۲۲۸	۱,۹۱۴	۱۸۵	۱,۹۱۴	۲۹۶	۲,۲۴۴	۶۰	۱۷.۲
منطقه ۱۹	۲۴۹	۱,۹۱۹	۱۶۴	۱,۷۷۴	۱۳۱	۱,۱۲۴	-۲۰.۱	-۳۶.۶
منطقه ۲۰	۳۰۰	۲,۶۵۰	۲۳۷	۲,۶۴۰	۲۶۰	۲,۲۱۹	۹.۷	-۱۵.۹
منطقه ۲۱	۲۸۳	۲,۱۶۰	۱۸۶	۲,۱۱۴	۱۹۳	۱,۴۷۰	۳.۸	-۳۰.۵
منطقه ۲۲	۲۶۸	۲,۲۶۷	۱۳۶	۲,۲۵۵	۱۹۵	۱,۸۵۱	۴۳.۴	-۱۷.۹
جمع	۷,۲۰۲	۵۶,۷۲۴	۵,۷۹۴	۵۶,۰۹۳	۵,۸۳۸	۴۴,۹۸۸	۰.۸	-۱۹.۸



۹-۶- تعداد پروانه های احداث بنا به تفکیک منطقه در سال ۱۴۰۱

(واحد: متر مربع)

۳۳-۶- کل پروانه های صادره شهرداری تهران در سال ۱۴۰۱

منطقه	تعداد	مترائز ناخالص زیربنا	منطقه	تعداد	مترائز ناخالص زیربنا
۱	۴۰۰	۱,۱۰۶,۱۸۹.۹	۱۲	۲۶۲	۳۳۶,۰۵۰.۱۹
۲	۶۷۰	۱,۰۲۲,۶۰۹.۵۲	۱۳	۴۳۵	۴۷۰,۱۹۴
۳	۲۵۰	۶۵۲,۵۹۷.۷۸	۱۴	۵۵۷	۴۷۳,۴۷۳.۱۲
۴	۸۱۰	۱,۳۰۶,۶۳۹.۷۳	۱۵	۱,۲۹۰	۱,۱۳۷,۶۷۵.۱۸
۵	۴۷۲	۹۱۴,۶۸۵.۲۴	۱۶	۴۴۹	۵۹۵,۸۷۲.۵۱
۶	۲۴۸	۵۶۸,۹۴۵.۹۳	۱۷	۴۳۰	۴۳۰,۳۸۰.۸۵
۷	۴۲۴	۵۶۵,۸۵۴.۰۴	۱۸	۴۵۷	۶۰۳,۶۱۱.۵
۸	۶۰۱	۶۱۲,۵۴۲.۶۷	۱۹	۲۹۵	۳۲۶,۹۰۷.۴۳
۹	۲۱۸	۲۰۵,۲۲۵.۰۹	۲۰	۴۲۴	۵۴۷,۸۶۴.۹
۱۰	۴۰۳	۳۰۹,۶۲۵.۳۳	۲۱	۳۱۴	۴۰۵,۷۴۷.۴
۱۱	۳۰۴	۳۰۳,۱۲۰.۷۶	۲۲	۳۲۴	۱,۰۰۴,۲۷۴.۳۳
جمع				۱۰,۰۳۷	۱۳,۹۰۰,۰۸۷.۴

۳۴-۶- تعداد کل پروانه های صادره به تفکیک نوع پروانه در سال ۱۴۰۱

منطقه	پروانه های احداث ساختمان (تخریب و نوسازی توام - ساختمان توام - شروع عملیات ساختمانی - ساخت)	شهرسازی	اضافه اشکوب	تبدیل	تعمیرات	تغییرات	تغییر نقشه	توسعه بنا	تعویض مهندس	جمع
منطقه ۱	۲۴۰	۹۶	۱	۰	۰	۰	۶۲	۱	-	۴۰۰
منطقه ۲	۴۰۳	۲۰۶	۰	۰	۰	۰	۶۱	-	-	۶۷۰
منطقه ۳	۱۶۴	۶۳	۰	۰	۰	۰	۲۳	-	-	۲۵۰
منطقه ۴	۴۸۰	۲۷۸	۲	۰	۰	۰	۴۸	۲	-	۸۱۰
منطقه ۵	۲۸۴	۱۲۸	۰	۰	۰	۰	۶۰	-	-	۴۷۲
منطقه ۶	۱۴۰	۸۶	۰	۰	۰	۰	۲۲	-	-	۲۴۸
منطقه ۷	۲۳۸	۱۵۴	۰	۰	۰	۰	۳۲	-	-	۴۲۴
منطقه ۸	۲۷۲	۲۴۵	۰	۰	۰	۰	۸۳	۱	-	۶۰۱
منطقه ۹	۱۳۷	۶۷	۰	۰	۰	۰	۱۴	-	-	۲۱۸
منطقه ۱۰	۲۶۳	۱۱۴	۰	۰	۰	۰	۲۶	-	-	۴۰۳
منطقه ۱۱	۱۸۰	۱۱۲	۰	۰	۰	۰	۱۲	-	۱	۳۰۵
منطقه ۱۲	۱۵۴	۸۵	۰	۰	۲	۰	۲۱	۱	-	۲۶۳
منطقه ۱۳	۲۶۲	۱۴۱	۰	۰	۱	۰	۳۱	-	-	۴۳۵
منطقه ۱۴	۳۱۹	۲۰۲	۰	۰	۰	۰	۳۶	-	-	۵۵۷
منطقه ۱۵	۷۲۸	۵۰۴	۰	۰	۰	۰	۵۷	-	-	۱,۲۸۹
منطقه ۱۶	۲۵۳	۱۷۰	۰	۰	۰	۰	۲۶	-	-	۴۴۹
منطقه ۱۷	۲۴۶	۱۷۱	۰	۰	۰	۱	۱۲	-	-	۴۳۰
منطقه ۱۸	۲۹۶	۱۵۱	۰	۰	۰	۰	۹	-	-	۴۵۶
منطقه ۱۹	۱۳۱	۱۴۲	۱	۰	۰	۰	۲۱	-	-	۲۹۵
منطقه ۲۰	۲۶۰	۱۳۷	۱	۰	۰	۰	۲۶	-	-	۴۲۴
منطقه ۲۱	۱۹۳	۱۰۹	۰	۰	۰	۰	۱۲	-	-	۳۱۴
منطقه ۲۲	۱۹۵	۸۷	۱	۱	۰	۰	۳۹	۱	-	۳۲۴
جمع	۵,۸۳۸	۳,۴۴۸	۶	۱	۳	۱	۷۳۳	۶	۱	۱۰,۰۳۷



(واحد:مترمربع)

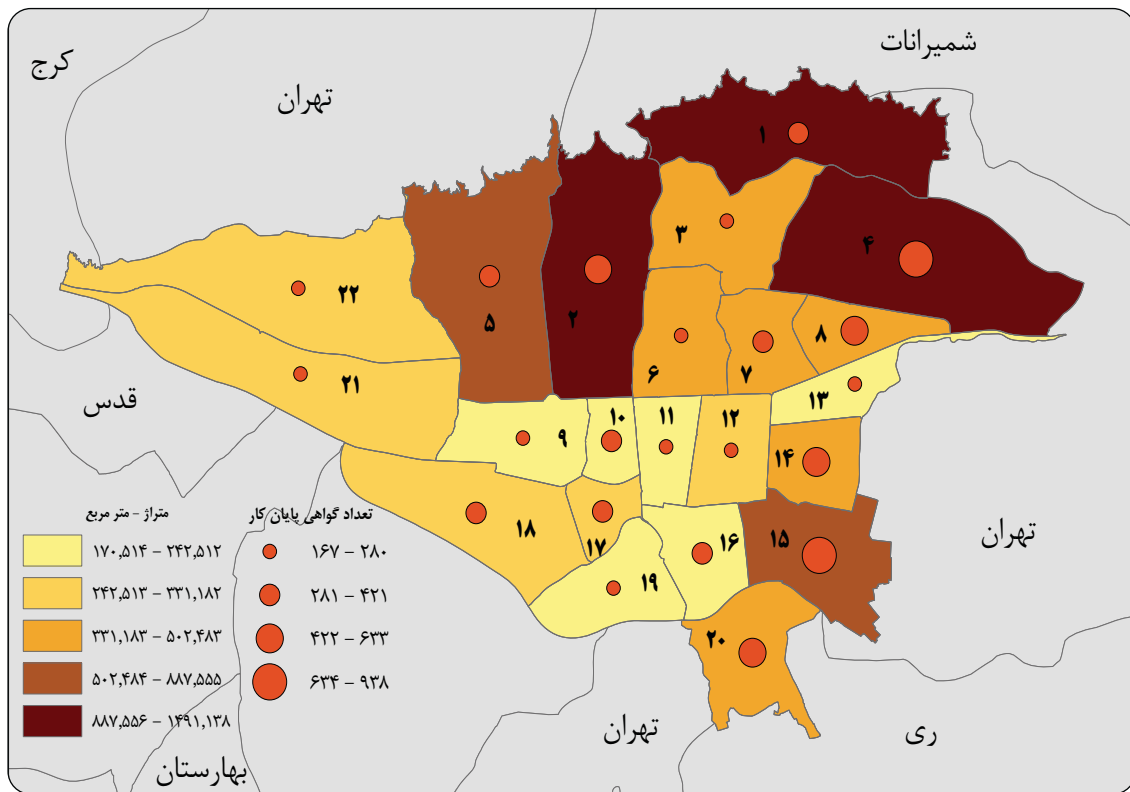
۳۵-۶- تعداد و زیربنای گواهی‌ها به تفکیک نوع آن در سال ۱۴۰۱

منطقه	پایانکار ساختمانی		پایانکار آپارتمانی		پایانکار عدم خلاف		تمدید پایانکار ساختمان
	تعداد	متراژ زیربنای کل	تعداد	متراژ زیربنای کل	تعداد	متراژ زیربنای کل	
۱	۳۶۸	۱,۲۹۳,۸۱۶.۲۹	۲,۲۸۱	۴۲۶,۸۷۲.۴۱	۲۴۸	۸۴۳,۰۵۶.۸۹	۵
۲	۶۲۲	۱,۳۷۴,۴۵۵.۶۹	۲,۶۲۰	۳۳۳,۵۱۳.۳۷	۴۵۲	۱,۱۶۰,۷۳۹.۸۷	۸
۳	۲۲۴	۵۰۰,۲۴۰.۲۶	۱,۹۶۱	۲۷۷,۸۵۴.۹۲	۲۳۸	۶۷۵,۰۶۰.۰۹	۱
۴	۹۳۸	۱,۴۹۱,۱۳۸.۷۲	۳,۱۳۸	۳۲۲,۶۴۷.۶۸	۴۲۸	۷۹۷,۶۴۷.۰۹	۲
۵	۳۸۳	۸۸۷,۵۵۵.۵۹	۱,۳۶۱	۱۳۸,۹۸۴.۸۴	۲۰۷	۴۲۰,۹۹۰.۳۱	۲
۶	۲۳۷	۴۲۲,۴۰۳.۶۶	۱,۸۳۸	۲۳۲,۲۶۵.۰۸	۱۳۳	۲۴۹,۵۳۸.۸۲	-
۷	۴۲۱	۳۹۶,۹۰۶.۸۵	۲,۴۹۵	۲۲۵,۹۲۶.۲۴	۲۲۳	۲۶۵,۱۱۷.۸۴	۲
۸	۴۷۵	۴۴۲,۸۵۹.۰۸	۱,۳۰۳	۱۱۷,۳۷۶.۵۲	۲۸۶	۲۸۷,۸۳۷.۳۵	-
۹	۲۰۶	۲۱۸,۶۸۶.۱۱	۱۱۲	۹,۸۲۲.۳۶	۱۰۲	۱۰۰,۵۳۷.۴۳	۱
۱۰	۳۴۸	۲۳۷,۶۷۴.۵۳	۹۶۷	۶۲,۲۶۳.۲۷	۲۰۹	۱۶۵,۸۵۱.۴۳	۳
۱۱	۲۷۴	۲۲۹,۸۶۱.۴۸	۱,۹۵۴	۱۵۱,۷۴۳.۴۴	۱۶۶	۱۵۲,۵۸۴.۷۵	-
۱۲	۲۸۰	۲۸۴,۹۴۸.۵۹	۷۳۰	۵۸,۵۴۲.۶	۱۷۴	۲۰۰,۵۳۰.۸۳	۱
۱۳	۲۵۱	۲۳۳,۹۸۸.۵۶	۸۰۰	۶۹,۳۲۳.۹۷	۲۴۵	۲۸۰,۹۵۰.۴۵	-
۱۴	۶۳۳	۵۰۲,۴۸۳.۳۵	۲,۵۱۱	۱۹۹,۱۴۸.۷۵	۳۳۲	۳۱۰,۰۹۸.۶۷	۱۷
۱۵	۹۰۸	۶۷۱,۲۸۸.۸۷	۶۹۲	۴۹,۷۲۸.۴۹	۴۷۵	۳۷۶,۶۶۰.۵۵	۱۶
۱۶	۳۷۴	۲۴۲,۵۱۲.۶۰	۳۵۳	۲۳,۳۸۷.۳۸	۲۴۴	۱۹۴,۷۷۸.۵۶	۱
۱۷	۳۴۴	۲۸۳,۲۸۶.۳۳	۲۰۵	۱۳,۶۹۱.۰۲	۲۴۱	۲۵۴,۰۹۷.۷	۶
۱۸	۳۱۲	۳۱۸,۸۰۱.۷۳	۴۱۱	۲۷,۰۱۴.۳۵	۱۲۳	۲۶۷,۸۶۴.۲	-
۱۹	۱۶۷	۱۷۰,۵۱۴.۶۳	۳۸۹	۳۰,۷۷۴.۵۴	۷۱	۱۸۸,۰۴۳.۱۶	-
۲۰	۴۹۳	۴۳۲,۹۳۴.۹۳	۱,۴۷۱	۱۲۳,۵۸۹.۴۳	۱۹۹	۱۷۸,۸۸۶.۸۸	-
۲۱	۲۳۷	۲۷۰,۷۵۵.۶۲	۳۲۶	۳۲,۶۹۱.۸	۱۵۴	۲۴۶,۹۲۱.۶۳	۱
۲۲	۲۲۶	۳۳۱,۱۸۲.۴۶	۵۴۶	۶۴,۱۰۴.۳۱	۱۴۹	۶۲۸,۱۱۲.۱۳	-
جمع	۸,۷۲۱	۱۱,۲۳۸,۲۹۵.۹۳	۲۸,۴۶۴	۲,۹۹۱,۲۶۶.۷۷	۵,۰۹۹	۸,۲۴۵,۹۰۷.۴۴	۶۶

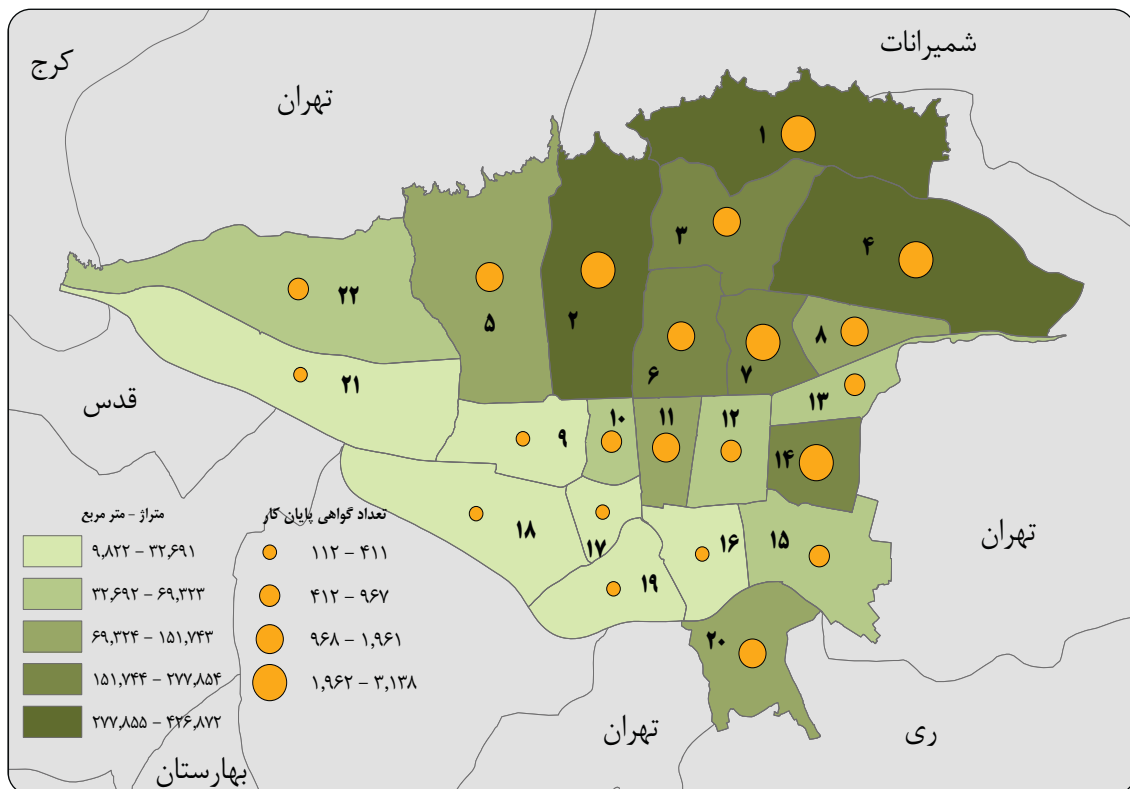
(واحد:مترمربع)

۳۵-۶- تعداد و زیربنای گواهی‌ها به تفکیک نوع آن در سال ۱۴۰۱ (ادامه)

منطقه	پایانکار قبل از ۴۹		بلامانع ناحیه		پایانکار صوری		گواهی بهره برداری		جمع	
	تعداد	مترائز زیربنای کل	تعداد	مترائز زیربنای کل	تعداد	مترائز زیربنای کل	تعداد	مترائز زیربنای کل	تعداد	مترائز زیربنای کل
۱	۱۱	۴,۰۷۷.۰۸	۶۶	۴۲۷,۱۶۹.۷۴	۸	۶,۸۷۹.۸۸	-	-	۲,۹۸۷	۳,۰۰۳,۶۸۳.۲۹
۲	۸	۱,۶۱۴.۶۱	۳۳	۲۰۲,۲۸۳.۵۷	۱۹	۱۶,۴۷۴.۶۴	-	-	۳,۷۶۲	۳,۰۹۵,۲۳۸.۶۵
۳	۵	۱,۳۵۶.۳۲	۳۴	۲۹۶,۵۷۱.۰۱	۴	۴,۱۷۳.۳۶	-	-	۲,۴۶۷	۱,۷۵۵,۳۸۴.۲۷
۴	۱	۹۸.۸	۲۳۵	۳۰۴,۸۴۸.۵۲	۷	۴,۲۱۹.۹	-	-	۴,۷۴۹	۲,۹۲۱,۱۴۰.۹۱
۵	۱	۲۴۵.۰۳	-	-	۱	۶۱۶.۷	-	-	۱,۹۵۵	۱,۴۴۹,۲۰۰.۲۷
۶	۲۹	۱۲,۵۵۸.۷۱	۲۹	۱۹۷,۶۸۹	-	-	-	-	۲,۲۶۶	۱,۱۱۴,۴۵۵.۲۷
۷	۱۱	۲,۵۴۱.۳۲	۵۳	۵۶,۶۵۸.۲۸	۷	۵,۳۱۴.۸۱	-	-	۳,۲۱۲	۹۵۲,۸۰۸.۹۴
۸	۶	۸۰۰.۴	۲۳	۱۴,۸۴۶.۴۸	۱۲	۶,۰۵۲.۱۹	-	-	۲,۱۰۵	۸۶۹,۷۷۲.۰۲
۹	۱	۱۲۹.۱	-	-	۱	۳۹۰	-	-	۴۲۳	۳۳۰,۷۴۷.۳۱
۱۰	۶	۷۵۶.۳۱	۱	۷۸.۲۸	۱	۳۸۴.۰۷	-	-	۱,۵۳۵	۴۶۸,۵۰۹.۲۸
۱۱	۱۱	۱,۶۸۵.۴۴	-	-	۲	۵۲۴.۱۲	-	-	۲,۴۰۷	۵۳۶,۳۹۹.۲۳
۱۲	۳۹	۷,۰۹۶.۱۶	۲۹	۴۵,۹۱۴.۹۳	۲	۸۲۱.۱۳	-	-	۱,۲۵۵	۵۹۸,۱۲۶.۰۴
۱۳	۱	۱۳۶	۴۲	۳۹,۰۰۹.۰۱	-	-	-	-	۱,۳۳۹	۶۲۳,۴۰۷.۹۹
۱۴	۵	۷۲۴.۲۸	۲۵	۲۰,۳۷۹.۴۱	۳	۵۶۹.۸	-	-	۳,۵۲۶	۱,۰۳۷,۷۸۷.۵۸
۱۵	۶	۴۲۲.۴۸	۲	۳,۱۰۶.۷۵	۱	۲۳۲	-	-	۲,۱۰۰	۱,۱۰۳,۵۸۵.۱۴
۱۶	۲	۲۱۷.۸	-	-	-	-	-	-	۹۷۴	۴۶۰,۹۷۷.۳۴
۱۷	-	-	۲	۹۵۸.۵۶	-	-	-	-	۷۹۸	۵۵۳,۷۴۲.۲۳
۱۸	-	-	-	-	-	-	-	-	۸۴۶	۶۱۳,۶۸۰.۲۸
۱۹	-	-	۵	۱۰,۹۹۴.۹۳	-	-	-	-	۶۳۲	۴۰۰,۳۲۷.۲۶
۲۰	۲	۱۵۲.۵۱	۳۶	۲۷,۹۳۱.۰۸	-	-	-	-	۲,۲۰۱	۷۶۳,۴۹۴.۸۳
۲۱	-	-	-	-	-	-	-	-	۷۱۸	۵۵۰,۸۴۷.۹۵
۲۲	-	-	۳۶	۴۷,۲۸۳.۴۷	-	-	۲	۴۷۶۰۵.۴۲	۹۵۹	۱,۱۱۸,۲۸۷.۷۹
جمع	۱۴۵	۳۴,۶۱۲.۳	۶۵۱	۱,۶۹۵,۷۲۳	۶۸	۴۶,۶۵۲.۶	۲	۴۷۶۰۵.۴۲	۴۳,۲۱۶	۲۴,۳۲۱,۶۰۳.۸۷



۱-۶- تعداد گواهی‌های پایان کار ساختمانی و مترمربع به تفکیک منطقه در سال ۱۴۰۱



۱۱-۶- تعداد گواهی‌های پایان کار آبارتانی و مترمربع به تفکیک منطقه در سال ۱۴۰۱

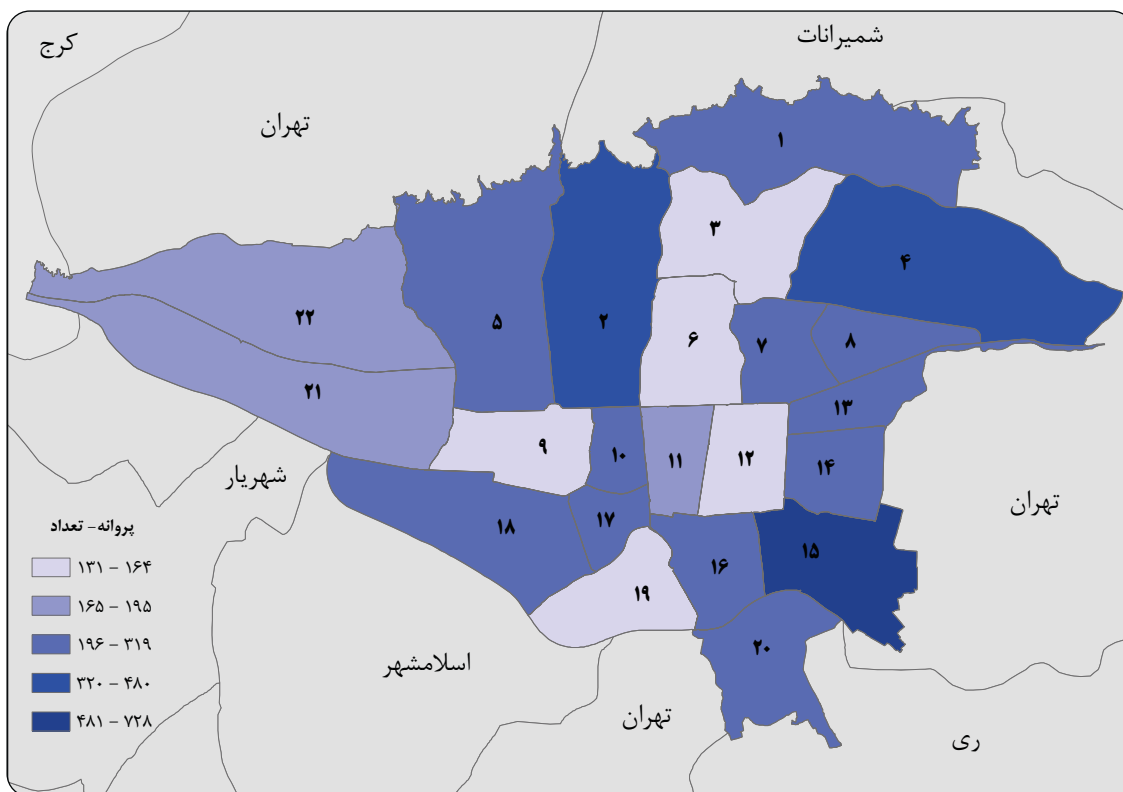
۳۶-۶ پروانه های احداث شامل (تخریب و نوسازی توام، ساختمان توام، شروع عملیات ساختمانی، ساخت) ۱۴۰۱ (واحد: مترمربع)

منطقه	تعداد پروانه ها	زیربنای کل	تعداد طبقات زیرزمین	تعداد طبقات کل	تعداد واحد خالص مسکونی	مساحت خالص مسکونی
۱	۲۴۰	۶۰۸,۱۰۹.۵۳	۴۵۰	۱,۸۵۱	۲,۰۰۰	۳۰۸,۵۴۴.۸۷
۲	۴۰۳	۵۷۴,۷۱۱.۱۶	۴۰۶	۲,۶۸۱	۲,۹۷۵	۳۲۵,۵۵۹.۳۶
۳	۱۶۴	۴۲۲,۴۷۱.۱۵	۲۸۰	۱,۲۵۴	۱,۴۱۷	۱۷۴,۷۹۶.۶۵
۴	۴۸۰	۷۴۶,۶۰۸.۹۶	۴۴۸	۳,۱۷۴	۴,۱۳۷	۴۳۹,۱۰۸.۴۶
۵	۲۸۴	۵۸۶,۹۸۵.۳۳	۲۹۸	۱,۹۶۵	۳,۰۱۸	۳۱۵,۶۳۶.۲۲
۶	۱۴۰	۲۳۵,۱۵۱.۳۱	۱۷۳	۹۹۱	۱,۰۱۸	۱۰۷,۸۲۵.۳۵
۷	۲۳۸	۳۹۰,۲۵۳.۵۵	۱۳۱	۱,۵۰۶	۱,۷۲۸	۱۴۶,۶۴۹.۳۹
۸	۲۷۲	۳۰۲,۳۲۵.۰۹	۱۴۷	۱,۶۳۹	۱,۸۶۶	۱۷۶,۹۰۰.۸۲
۹	۱۳۷	۱۱۵,۴۴۰.۳۶	۳۰	۷۸۷	۹۱۷	۷۲,۶۲۷.۶۶
۱۰	۲۶۳	۲۲۰,۲۰۷.۵	۴۵	۱,۵۰۹	۱,۷۹۶	۱۴۳,۴۵۶.۰۷
۱۱	۱۸۰	۱۷۵,۱۹۹.۴۲	۷۷	۱,۰۷۷	۱,۱۹۶	۹۳,۶۸۲.۳۵
۱۲	۱۵۴	۱۸۰,۴۵۵.۹۲	۱۲۵	۹۱۶	۸۳۸	۶۸,۰۲۱.۱۵
۱۳	۲۶۲	۳۰۱,۴۱۳	۱۲۱	۱,۶۷۴	۱,۷۶۸	۱۷۶,۲۴۴.۹۵
۱۴	۳۱۹	۲۷۶,۳۵۷.۱۸	۷۹	۱,۸۶۱	۱,۹۷۳	۱۷۶,۱۸۷.۴۲
۱۵	۷۲۸	۶۷۵,۲۶۰.۳۳	۱۰۰	۴,۲۳۴	۴,۹۱۲	۴۲۰,۲۳۰.۵۷
۱۶	۲۵۳	۴۴۹,۳۶۰.۳۹	۴۷	۱,۵۰۰	۲,۶۶۴	۲۱۷,۹۴۹.۷
۱۷	۲۴۶	۲۴۹,۶۳۷.۹۶	۳۹	۱,۴۶۰	۱,۸۵۷	۱۵۳,۷۴۲.۱۴
۱۸	۲۹۶	۳۵۱,۶۴۷.۳۲	۸۴	۱,۷۵۰	۲,۲۴۴	۲۱۰,۳۵۴.۷
۱۹	۱۳۱	۱۵۹,۱۷۵.۹۴	۶۳	۸۰۱	۱,۱۲۴	۹۵,۵۴۸.۹۴
۲۰	۲۶۰	۳۲۰,۸۵۲.۹۵	۳۹	۱,۴۵۲	۲,۲۱۹	۱۸۸,۵۸۰.۱
۲۱	۱۹۳	۲۴۵,۹۸۵.۸۶	۱۰۵	۱,۰۶۷	۱,۴۷۰	۱۳۶,۶۳۵.۱۸
۲۲	۱۹۵	۵۵۸,۶۹۹.۸۹	۱۴۸	۱,۰۰۳	۱,۸۵۱	۲۴۵,۱۳۱.۱۲
جمع	۵,۸۳۸	۸,۱۴۶,۳۱۰.۱۰	۳,۴۳۵	۳۶,۱۵۲	۴۴,۹۸۸	۴,۳۹۳,۴۱۳.۱۷

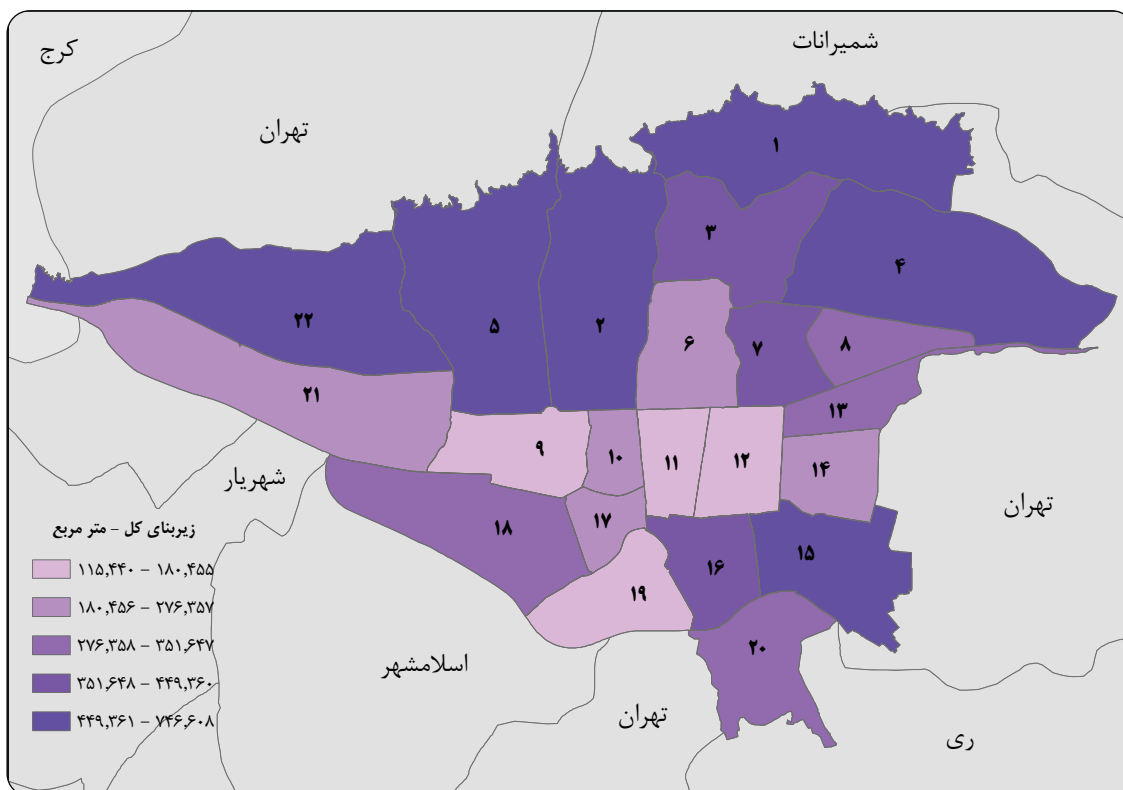


۳۶-۶ پروانه‌های احداث شامل (تخریب و نوسازی توام، ساختمان توام، شروع عملیات ساختمانی، ساخت) در سال ۱۴۰۱ (ادامه) (واحد: مترمربع)

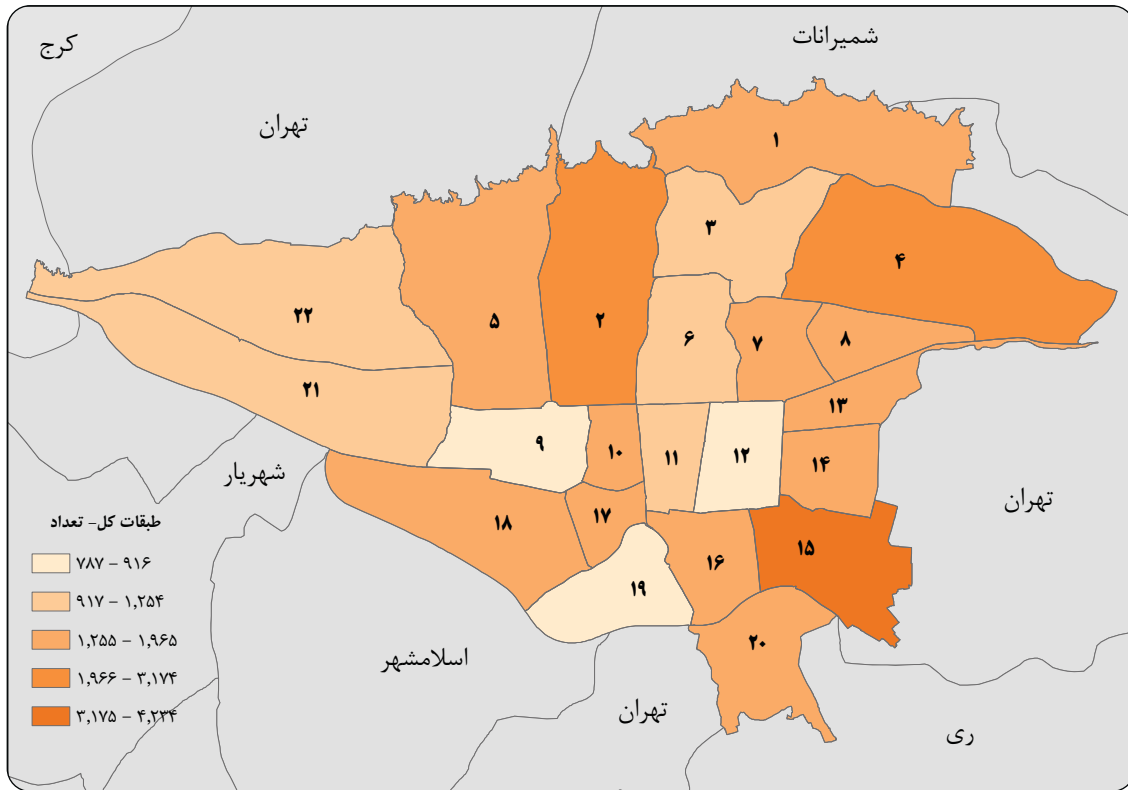
منطقه	مساحت خالص تجاری	مساحت خالص اداری	مساحت خالص صنعتی	مساحت خالص آموزشی	مساحت عرصه
۱	۱,۹۴۵	۳,۵۷۱.۹۱	.	.	۱۱۹,۹۱۸.۵۶
۲	۳,۴۲۳	۷,۷۵۹.۹۳	.	.	۱۲۹,۹۰۰.۴۷
۳	۳,۵۸۸	۲۷,۰۶۲.۴۴	.	.	۷۷,۷۹۶.۵۹
۴	۴,۶۴۱	۹۶۴.۴	۱,۰۹۱.۲۶	.	۱۶۵,۹۶۱.۲۴
۵	۲,۱۵۱	۱,۴۳۰.۰۹	.	۴۷,۸۹۵.۳۲	۱۱۷,۹۹۳.۱۴
۶	۱,۴۷۵	۱۷,۸۰۴.۸۱	.	.	۴۹,۸۰۰.۹۹
۷	۱۲,۵۵۷	۴۲,۰۱۹.۵۶	.	.	۷۳,۰۲۴.۴
۸	۳,۶۷۹	۸۹۲.۴۸	.	۱,۱۲۸.۴۸	۶۸,۲۳۵.۷۱
۹	۱,۱۵۱	.	.	.	۲۹,۱۲۴.۷۶
۱۰	۱,۲۸۹	.	.	.	۵۳,۲۳۶.۶۱
۱۱	۱,۲۵۲	۴,۷۹۰.۱۹	.	۲,۵۲۳.۶۲	۴۲,۶۳۸.۷۶
۱۲	۱۱,۹۰۴	۱,۷۲۰.۷۲	.	.	۴۶,۰۹۳.۱۹
۱۳	۴,۱۰۶	۲,۵۰۸.۸۹	.	.	۶۶,۶۱۰.۷۱
۱۴	۱,۱۵۵	.	.	.	۶۶,۷۰۵.۶۲
۱۵	۹,۱۴۷	۶,۴۹۱.۴	۶,۳۵۷	.	۲۰۵,۳۷۱.۷۲
۱۶	۱۵,۲۸۰	۴,۶۰۰.۵۵	.	.	۹۲,۹۸۹.۷۱
۱۷	۲,۱۷۸	.	.	.	۵۵,۴۱۳.۶۵
۱۸	۷,۲۸۲	۱,۳۳۷.۶۱	.	.	۹۷,۵۷۶.۰۵
۱۹	۶۹۰	.	.	.	۳۵,۷۱۰.۳۳
۲۰	۶,۷۵۹	.	.	۶,۸۱۰.۳۳	۹۷,۲۷۷.۵۲
۲۱	۱,۰۲۲	.	۲,۱۷۰.۶۲	.	۶۳,۷۶۱.۸۴
۲۲	۱۷,۹۴۹	۱۳,۶۵۸.۴۲	.	.	۱۰۷,۳۹۶.۸۱
جمع	۱۱۴,۶۲۳	۱۳۶,۶۱۳.۴	۹,۶۱۸.۸۸	۵۸,۳۵۷.۷۵	۱,۸۶۲,۵۳۸.۳۸



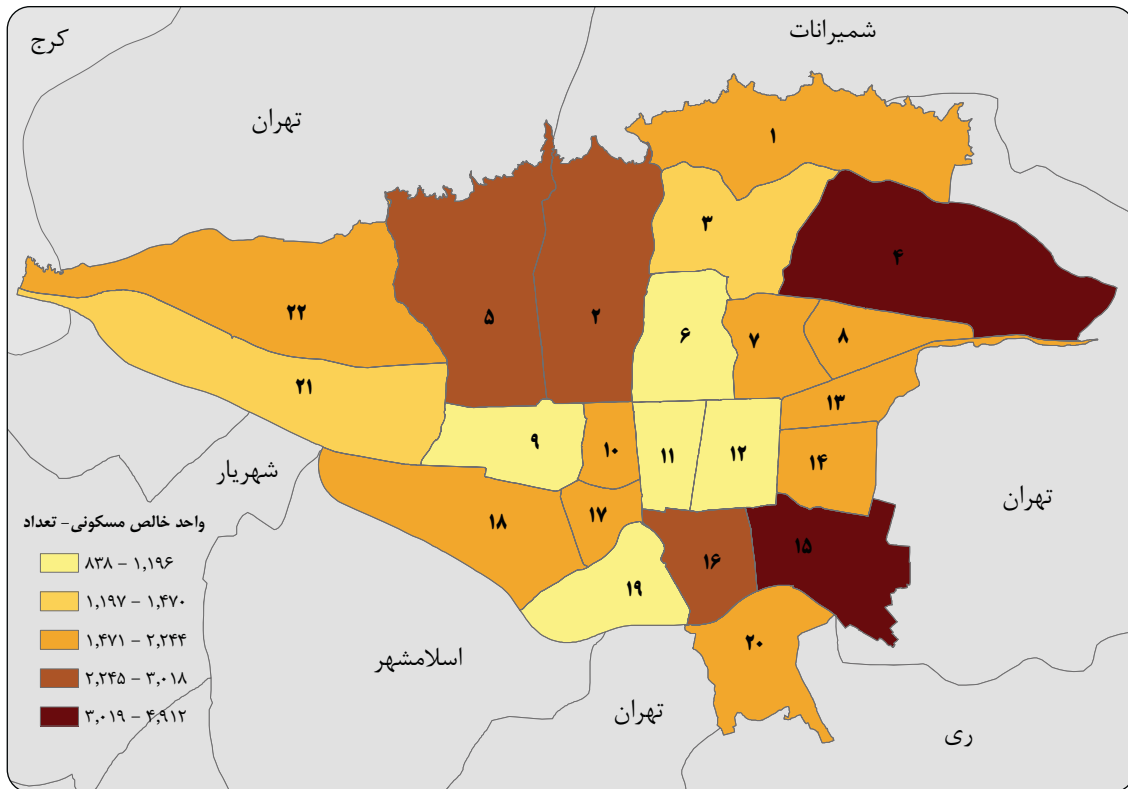
۶-۱۲- تعداد پروانه‌های ساختمانی به تفکیک منطقه در سال ۱۴۰۱



۶-۱۳- متراژ زیربنای پروانه‌های صادره به تفکیک منطقه در سال ۱۴۰۱



۱۴-۶- تعداد طبقات کل به تفکیک منطقه در سال ۱۴۰۱



۱۵-۶- تعداد واحد مسکونی به تفکیک منطقه در سال ۱۴۰۱

۳۷-۶- عملکرد اداره کل تدوین ضوابط نظارت و صدور پروانه در سال ۱۴۰۱

سال ۱۴۰۱	عنوان	سال ۱۴۰۱	عنوان
۲,۶۱۰	تعداد گزارش تهیه شده	۴۴	تعداد دستورالعمل های تهیه شده جهت بهبود فرآیند ها و روندها
۴	عناوین پروژه های هوشمند سازی	۱۷۶	تعداد فعالیت های تسهیل شده برای مالکین پرونده های شهرسازی
۶,۳۰۹	پاسخگویی به استعلامات مناطق ۲۲ گانه و ارگانهای نظارتی	۱,۷۹۷	راهبری فنی دفاتر خدمات الکترونیک شهر

اداره کل معماری و ساختمان

(واحد:عدد)

۳۸-۶- خلاصه فعالیت اداره کل معماری و ساختمان در سال های ۱۴۰۱-۱۴۰۰

سال ۱۴۰۱	سال ۱۴۰۰	عنوان	
۱۹	۲۰۵	تعداد گودهای رها شده پرخطر	
-	۷۰	تعداد کارگروه مناسب سازی فضاهای شهری جهت طرح مساجد	
۹۲	۱۸۰	کمیته بناهای شاخص	تعداد پرونده
۱,۸۲۹	۱,۴۴۵	کمیته نمای مناطق ۲۲ گانه	
-	۳۴۸	پروژه های پایلوت مناسب سازی شده جهت معلولین جسمی، حرکتی و حسی	
۳	۰	بهبود کیفیت بصری	تعداد دستورالعمل صادره سند بالادستی حوزه سیما و منظر شهری



فصل هفتم
معاونت حمل و نقل و ترافیک

معاونت حمل و نقل و ترافیک

در بیک نگاه

سازمان حمل و نقل و ترافیک

میزان خط‌کشی معابر	۵,۶۰۰ کیلومتر
علائم و تجهیزات ایمنی و ترافیکی	۲۷,۸۲۱ عدد
تابلوهای هدایت مسیر	۲,۳۰۵,۵۲ مترمربع
پارکینگ های طبقاتی	۷ عدد
ظرفیت پارکینگ های طبقاتی	۳,۰۷۳ دستگاه
ظرفیت پارکینگ‌های مکاتبه	۱۶۸ دستگاه

سازمان مدیریت و نظارت بر تاکسیرانی

تاکسی‌های فرسوده	۴۳,۳۵۲ دستگاه
تاکسی‌های نوسازی شده	۲,۵۸۵ دستگاه
تعداد کارنامه صادر شده	۱۴,۶۸۶ عدد
پایانه های تاکسیرانی مناطق ۲۲ گانه	۵۲ عدد

سازمان مدیریت حمل و نقل بار و پایانه های مسافربری شهر تهران

مساحت پایانه جنوب	۱۵۵ هزار متر مربع
مساحت پایانه غرب	۴۵۰ هزار متر مربع
مساحت پایانه شرق	۳۴ هزار متر مربع
مساحت پایانه بیهقی	۱۳۳ هزار متر مربع

شرکت واحد اتوبوسرانی تهران و حومه

مینی بوس ها	۲۲۵ دستگاه
مساحت پایانه های مسافربری موجود	۳۶۸,۴۷۱ مترمربع
تعداد پایانه	۵۷ عدد
طول مسیر ویژه اتوبوس	۴۷ کیلومتر

شرکت بهره برداری راه آهن شهری تهران و حومه

میزان یارانه دریافتی بلیت مترو از دولت	۲۶۷ میلیارد ریال
تعداد اسانسورهای موجود	۲۴۹ دستگاه

اداره کل مهندسی و ایمنی ترافیک

تعداد استاندارد تهیه شده نظام فنی و اجرایی ترافیک	۶ عدد
---	-------

شرکت راه آهن شهری تهران و حومه (مترو)

طول مسیر بهره برداری شده خط ۱	۴۲ کیلومتر
طول مسیر بهره برداری شده خط ۲	۲۶ کیلومتر
طول مسیر بهره برداری شده خط ۳	۳۷ کیلومتر
طول مسیر بهره برداری شده خط ۴	۳۵ کیلومتر
طول مسیر بهره برداری شده خط ۵	۴۳ کیلومتر
طول مسیر بهره برداری شده خط ۶	۲۷ کیلومتر
طول مسیر بهره برداری شده خط ۷	۲۴ کیلومتر
طول مسیر بهره برداری شده خط فرودگاه امام(ره)	۳۲ کیلومتر

اداره کل حمل و نقل عمومی

ظرفیت پارکینگ‌های سرباز	۸۴,۰۸۸ دستگاه
نصب علائم ایمنی و راهنمایی و رانندگی	۱۴۳,۵۲۲ عدد
خط‌کشی محوری	۲,۹۲۰ کیلومتر

شرکت گسترش معاینه فنی خودروها

خطوط مکانیزه معاینه فنی خودروهای سبک سواری	۵۶ خط
خطوط مکانیزه معاینه فنی خودروهای سنگین	۳ خط
ظرفیت اسمی سالیانه مراکز (سبک و سنگین)	۲,۶۴۴,۱۰۰ عدد

شرکت کنترل ترافیک تهران

دوربین ثبت تخلف سرعت در شبکه بزرگراهی	۴۱۶ دستگاه
مراکز کنترل ترافیک	۱۳ عدد
سیستم نظارت تصویری	۲,۵۲۱ دوربین
تعداد تردد به محدوده طرح ترافیک	۳۲۹ میلیون
تعداد تردد به محدوده طرح کاهش آلودگی هوا	۶۲۶ میلیون

شرکت کنترل کیفیت هوا

تعداد روز پاک از نظر شاخص AQI	۳ روز
تعداد روز ناسالم از نظر شاخص AQI	۲۴ روز



سازمان حمل و نقل و ترافیک

۷-۱- شاخص های حمل و نقل عمومی در سال های ۱۴۰۱-۱۳۹۹

سال ۱۴۰۱	سال ۱۴۰۰	سال ۱۳۹۹	عنوان	
۲۵.۲۵	۲۵.۵۱	۲۵.۷	متوسط سرعت در شبکه معابر-درصد	کل سفرهای درون شهری
۲۰.۲۶	۱۹.۸	-	تعداد سفر های روزانه درون شهری - میلیون سفر روزانه	
-	۲۲.۳۷	۲۲.۳۸	متوسط زمان یک سفر درون شهری - دقیقه	
۳۹.۱۴	۳۸.۷	۳۵.۳	متوسط زمان تاخیر به زمان سفر - درصد	
۲۷.۸۱	۲۶.۸	۲۶	متوسط شبکه کند و بحرانی - درصد	
۲۲.۹	۲۲	۲۱.۸	متوسط سرعت جابجایی با اتوبوس و مترو-کیلومتر بر ساعت	
۹.۵	۹.۵	۸.۲	طول متوسط یک سفر مبدا - مقصد شهر تهران-کیلومتر	
۱۲.۷۱	۱۲.۲	۹.۹	مساحت شبکه با حجم بیش از ظرفیت - درصد	
۳	۳	۳	احداث، بهسازی پایانه- پایانه	
۱۹.۸۶	-	-	سهم تاکسی، آژانس و تاکسی اینترنتی از سفرهای درون شهری (درصد)	
۴۸.۵۷	-	-	سهم خودروهای شخصی از سفرهای درون شهری - درصد	
۹.۳	-	-	سهم سامانه اتوبوسرانی از سفرهای درون شهری - درصد	
۱۰.۵	-	-	سهم سامانه مترو از سفرهای درون شهری - درصد	
۷.۰۷	-	-	سهم موتور سیکلت از سفرهای درون شهری - درصد	
۴۴.۳۶	۴۴.۲۷	۴۳.۸	سهم حمل و نقل عمومی در سفرهای درون شهری - درصد	حمل و نقل عمومی

۷-۲- آمار فعالیت های سازمان حمل و نقل و ترافیک در سال ۱۴۰۱

سال ۱۴۰۱	اقدامات	
۵,۶۰۰	میزان خطکشی معابر - کیلومتر	بهبود و ارتقای ایمنی شبکه معابر و کاهش حوادث و سوانح ترافیکی
۲۷,۸۲۱	علائم و تجهیزات ایمنی و ترافیکی - عدد	
۲,۳۰۵.۵۲	تابلوهای هدایت مسیر - مترمربع	
۲۴	موارد مربوط به اصلاح طرح هندسی، رفع نقاط حادثه خیز و گره های ترافیکی - تعداد	
۲۳	پارک آموزش ترافیک - پارک	ارتقاء دانش و فرهنگ ترافیک

۷-۳- پارکینگ های موجود متعلق به سازمان حمل و نقل و ترافیک در سال ۱۴۰۱

سال ۱۴۰۱	عنوان	سال ۱۴۰۱	عنوان
۱	پارکینگ های مکانیزه - تعداد	۷	پارکینگ های طبقاتی - تعداد
۱۶۸	ظرفیت پارکینگ های مکانیزه - دستگاه	۳,۰۷۳	ظرفیت پارکینگ های طبقاتی - دستگاه
۱,۰۰۰	مساحت پارکینگ های مکانیزه - متر مربع	-	مساحت پارکینگ های طبقاتی - متر مربع

۷-۴- اهداف کمی برنامه پنج ساله و عملکرد بخش حمل و نقل در سال های ۱۴۰۰-۱۴۰۱

سال ۱۴۰۱	سال ۱۴۰۰	اقدامات	
۱۹.۸۶	۱۹.۹۲	سهم تاکسی، آژانس و مسافربر شخصی - درصد	تاکسی
۳۳۵	۳۲۵.۵	طول مسیر ویژه دوچرخه - کیلومتر	دوچرخه
۶۷	۶۵	خانه های دوچرخه - عدد	
۳,۴۵۷	۶,۰۰۰	دوچرخه تحت تملک شهرداری تهران - عدد	

۷-۵- شاخص های حمل و نقل شهر هوشمند در سال ۱۴۰۱

سال ۱۴۰۱	عنوان
۲۲.۵	مدت زمان سفر طی ساعات اوج ترافیک - دقیقه

۷-۶- فعالیت های سازمان حمل و نقل و ترافیک در سال های ۱۴۰۱-۱۳۹۹

سال ۱۴۰۱	سال ۱۴۰۰	سال ۱۳۹۹	عنوان
۳۲,۹۷۸	۴۳,۷۶۴	۳۵,۸۸۰	احداث، مرمت و نوسازی گاردریل - متر
۲۸	-	-	تعداد جایگاه های سوخت CNG سطح شهر - تحت تملک شهرداری - جایگاه
۳۰,۴۰۰	-	-	مساحت جایگاه های سوخت CNG سطح شهر - تحت تملک شهرداری - مترمربع
۵۹,۰۰۰	-	-	فضای پارک حاشیه ای تحت بهره برداری-عدد

۷-۷- شاخص های سازمان حمل و نقل و ترافیک در حاشیه جنوبی در سال ۱۴۰۱

سال ۱۴۰۱	اقدامات	
۱۱.۹۰	تراکم - نفر در هکتار	تولید سفر و جذب سفر و تراکم جمعیت ساکن تهران
۱۴۱,۷۳۵	تولید سفر - تعداد	
۱۶۹,۶۹۹	جذب سفر - تعداد	
۰.۶۷	نرخ تولید سفر ساکنین - درصد	
۰.۸۰	نرخ جذب سفر ساکنین - درصد	سفرهای روزانه
۷۱,۱۴۵	تولید سفر شغلی - تعداد	
۸۲,۱۵۱	جذب سفر شغلی - تعداد	
۱۸,۸۹۱	تولید سفر آموزشی - تعداد	
۳۶,۳۲۴	جذب سفر آموزشی - تعداد	
۱۵,۸۲۴	تولید سفر خرید - تعداد	
۱۰,۸۷۱	جذب سفر خرید - تعداد	
۲۷,۴۷۷	تولید سفر تفریح - تعداد	
۳۲,۲۹۱	جذب سفر تفریح - تعداد	
۸,۳۹۹	تولید سفر هیچ سرخانه - تعداد	
۴۶.۰۲	متوسط سرعت - کیلومتر بر ساعت	شاخص های ترافیکی مناطق در ساعات اوج
۲۴.۴۰	تاخیر از کل زمان سفر - درصد	
۹.۷۰	متوسط کند و بحرانی - درصد	
۷.۹۰	بیشتر از ظرفیت معبر - درصد	

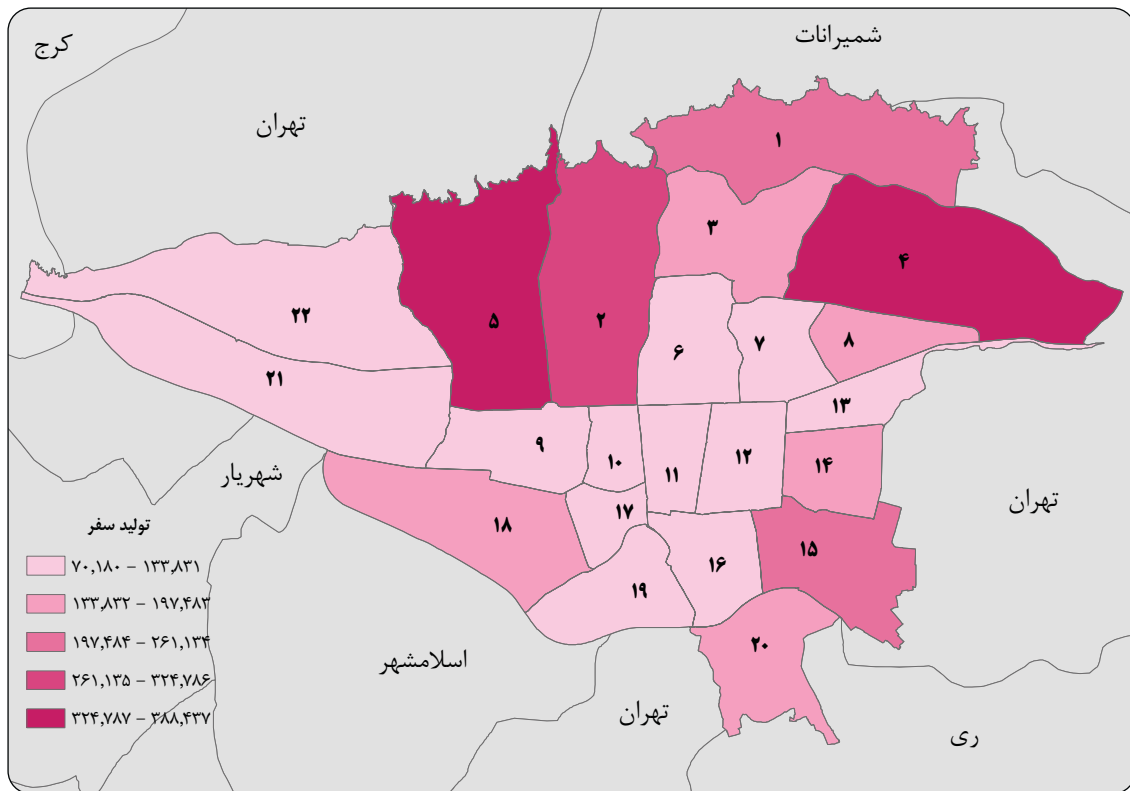


۷-۷- شاخص های سازمان حمل و نقل و ترافیک به تفکیک مناطق در سال ۱۴۰۱ (ادامه)

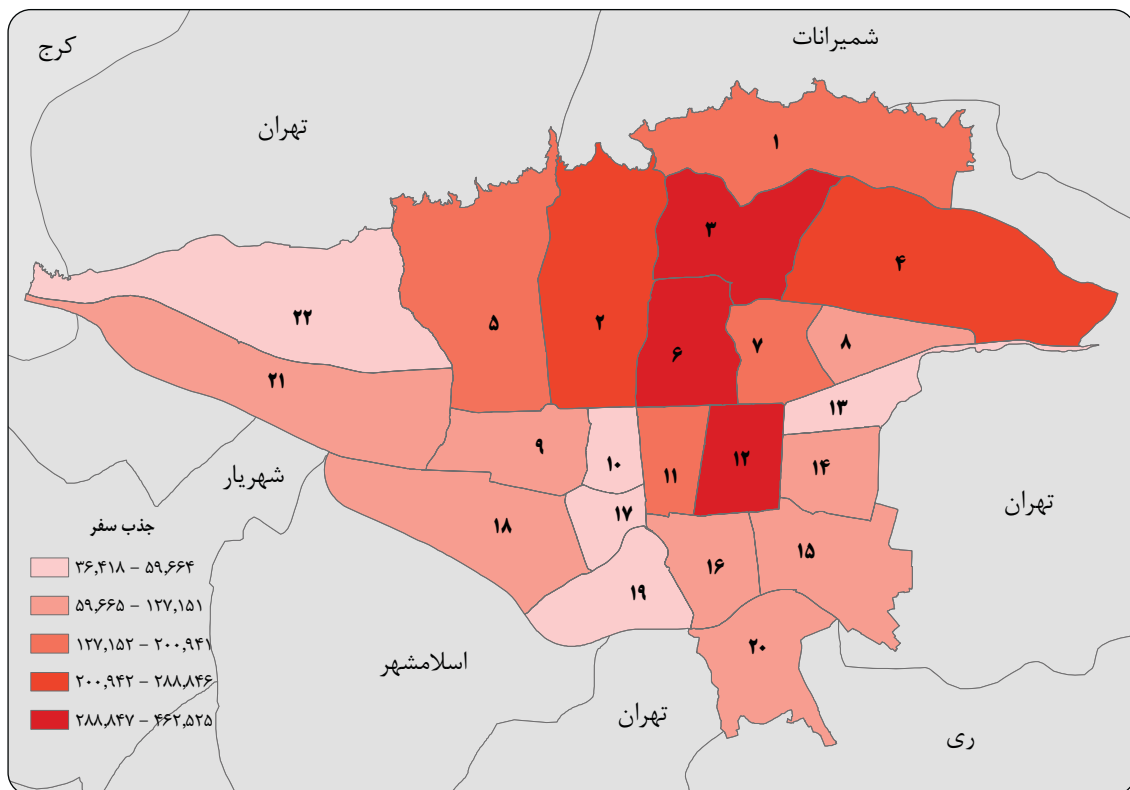
شاخص های ترافیکی مناطق در ساعات اوج				تولید سفر و جذب سفر و تراکم جمعیت ساکن تهران					منطقه
متوسط سرعت - کیلومتر بر ساعت	متوسط کند و بحرانی - درصد	تاخیر اکل زمان سفر - درصد	بیشتر از ظرفیت معبر - درصد	نرخ جذب سفر ساکنین	نرخ تولید سفر ساکنین	جذب سفر	تولید سفر	تراکم نفر در هکتار	
۲۲.۹	۲۶.۲	۳۹.۷	۱۵.۸	۱.۰۹	۱.۰۹	۵۹۷,۹۶۳	۵۹۳,۰۹۲	۹۵.۵	منطقه ۱
۲۳.۷	۴۱.۴	۴۵.۷	۱۹.۳	۱.۱۲	۱.۰۸	۸۴۶,۹۱۲	۸۲۱,۲۰۴	۱۴۷.۲	منطقه ۲
۲۰.۱	۴۴.۱	۴۴.۲	۲۱.۴	۲.۱۱	۱.۱۳	۷۵۳,۳۵۰	۴۰۳,۵۴۶	۱۲۱.۶	منطقه ۳
۲۷.۹	۱۷	۳۲.۸	۶.۵	۰.۸۲	۰.۹۱	۸۰۴,۵۸۵	۸۹۴,۳۲۱	۱۳۴.۱	منطقه ۴
۲۷.۲	۲۸.۲	۳۷.۱	۱۲.۷	۰.۶۶	۰.۹۹	۶۲۵,۱۰۴	۹۴۱,۹۲۲	۱۷۸.۷	منطقه ۵
۱۸.۱	۳۶.۲	۴۱.۲	۱۲.۳	۳.۰۶	۱.۲۷	۸۰۴,۳۴۲	۳۳۲,۹۰۵	۱۲۲.۸	منطقه ۶
۱۷.۹	۴۳	۴۷.۲	۱۵	۱.۱۴	۰.۹۲	۳۶۰,۹۵۵	۲۹۰,۹۱۶	۲۰۵.۷	منطقه ۷
۲۲.۵	۲۶.۶	۳۸	۱۰.۸	۰.۵۴	۰.۸۶	۲۴۷,۳۹۲	۳۹۳,۶۶۶	۳۳۹.۳	منطقه ۸
۲۲.۴	۳۹	۴۶.۴	۲۲.۳	۰.۹	۰.۸۵	۱۶۸,۷۱۵	۱۶۰,۰۵۴	۷۴.۶	منطقه ۹
۱۹.۲	۵۶.۹	۴۸.۶	۲۰.۶	۰.۴۸	۰.۷۹	۱۵۸,۳۵۵	۲۶۲,۲۴۵	۴۲.۸	منطقه ۱۰
۱۵.۴	۴۷.۳	۴۷.۶	۱۳.۶	۰.۸۳	۰.۸۵	۲۷۳,۳۶۹	۲۸۰,۲۷۹	۲۷۴.۲	منطقه ۱۱
۱۳.۴	۴۴.۸	۴۸	۱۲.۹	۲.۳۸	۰.۸۷	۵۹۴,۳۸۷	۲۱۷,۲۰۳	۱۵۶.۲	منطقه ۱۲
۲۳.۱	۴۵.۴	۴۴.۵	۱۷	۰.۶۱	۰.۸۸	۱۵۳,۲۴۵	۲۲۲,۲۷۸	۲۱۹.۴	منطقه ۱۳
۲۲.۵	۴۲.۱	۴۱.۵	۱۶.۱	۰.۴۹	۰.۷۸	۲۴۵,۸۳۴	۳۹۶,۳۸۴	۳۴۷.۱	منطقه ۱۴
۲۸.۳	۲۳.۳	۳۷.۸	۱۴.۷	۰.۵	۰.۷۴	۳۲۲,۵۱۵	۴۷۵,۰۷۷	۱۸۶.۹	منطقه ۱۵
۲۴.۲	۲۷	۳۸.۲	۱۱.۵	۰.۷۵	۰.۷۶	۱۹۵,۴۴۸	۱۹۷,۶۵۲	۱۵۶.۳	منطقه ۱۶
۱۹.۱	۴۱	۴۶.۷	۱۵.۳	۰.۴۸	۰.۷	۱۳۹,۱۱۳	۲۰۳,۲۰۹	۳۴۶.۶	منطقه ۱۷
۳۰.۸	۱۳.۷	۲۸.۲	۸.۲	۰.۵۹	۰.۷۳	۲۶۳,۷۷۵	۳۲۵,۴۸۰	۱۱۸.۷	منطقه ۱۸
۳۲.۶	۸.۵	۳۲.۵	۱۵.۵	۰.۵۵	۰.۷۳	۱۴۵,۵۳۰	۱۹۱,۸۴۲	۱۳۱.۳	منطقه ۱۹
۲۷.۱	۲۰.۳	۲۹.۲	۵.۸	۰.۶۴	۰.۷۵	۲۷۳,۵۱۷	۳۱۶,۷۹۰	۱۷۷.۲	منطقه ۲۰
۳۲	۱۴.۹	۳۴.۷	۱۰.۴	۱.۱۷	۰.۹۱	۲۳۵,۲۱۱	۱۸۳,۱۳۶	۴۰.۷	منطقه ۲۱
۴۸.۲	۱۴	۲۶	۷.۹	۰.۵۷	۰.۹۶	۱۲۷,۵۳۷	۲۱۳,۶۹۵	۳۳.۲	منطقه ۲۲
۳۶,۴۱۸	۸,۹۷۹	۳۳,۱۸۲	۳۷,۴۰۸	۱۰,۹۶۸	۸۹,۰۴۶	۲۷,۷۹۱	۴۱,۹۵۳	۴۳,۹۳۷	جمع

۷-۷- شاخص های سازمان حمل و نقل و ترافیک به تفکیک مناطق در سال ۱۴۰۱ (ادامه)

سفرهای روزانه									منطقه
تولید سفر شغلی - تعداد	تولید سفر خرید - تعداد	تولید سفر تفریح - تعداد	تولید سفر آموزشی - تعداد	تولید سفر هیج - سرخانه - تعداد	تولید سفر شغلی - تعداد	تولید سفر خرید - تعداد	تولید سفر تفریح - تعداد	تولید سفر آموزشی - تعداد	
۱۸۸,۹۲۷	۱۰۰,۱۵۰	۱۴۰,۷۳۶	۱۲۱,۴۵۳	۴۹,۲۵۴	۲۳۶,۳۲۰	۸۲,۲۱۱	۱۱۹,۳۴۶	۱۰۵,۹۶۱	منطقه ۱
۲۸۰,۳۷۰	۱۴۰,۲۵۱	۱۹۷,۷۶۲	۱۶۱,۹۹۲	۶۴,۵۰۱	۳۲۳,۵۲۷	۱۱۰,۶۰۰	۱۶۱,۵۴۲	۱۶۱,۰۳۳	منطقه ۲
۴۰۸,۲۵۵	۸۶,۰۸۳	۱۰۹,۹۱۹	۱۰۰,۱۸۸	۴۷,۶۶۳	۱۵۳,۵۵۸	۵۲,۹۱۴	۷۷,۰۷۱	۷۲,۳۴۱	منطقه ۳
۲۸۸,۸۴۶	۱۱۹,۹۴۰	۱۷۹,۷۵۱	۱۵۹,۷۵۶	۵۳,۲۴۷	۳۸۸,۴۳۷	۱۱۷,۹۷۰	۱۷۹,۹۱۸	۱۵۴,۷۴۸	منطقه ۴
۱۶۴,۷۷۳	۱۱۰,۰۳۵	۱۵۱,۵۶۳	۱۴۰,۸۴۲	۵۱,۰۰۱	۳۸۸,۲۴۷	۱۲۴,۸۴۱	۱۸۶,۳۹۲	۱۹۱,۴۴۰	منطقه ۵
۴۶۲,۵۲۵	۹۰,۱۸۳	۸۳,۰۵۵	۱۲۱,۳۴۹	۵۸,۷۰۹	۱۰۸,۰۸۱	۳۵,۱۳۶	۵۲,۲۵۰	۷۸,۷۲۸	منطقه ۶
۲۰۰,۹۴۱	۴۰,۰۸۵	۵۲,۸۹۱	۴۱,۰۸۷	۲۶,۰۶۰	۱۲۱,۱۴۱	۳۵,۱۷۲	۵۴,۵۷۸	۵۳,۹۶۶	منطقه ۷
۸۰,۵۴۹	۳۴,۳۴۶	۶۸,۹۸۱	۴۳,۲۹۰	۱۸,۸۸۲	۱۷۴,۲۱۷	۴۹,۷۷۵	۷۷,۷۲۶	۷۳,۰۶۷	منطقه ۸
۸۶,۶۹۱	۱۴,۷۶۶	۳۲,۴۵۹	۲۲,۶۵۲	۱۱,۱۶۸	۷۰,۱۸۰	۱۹,۵۵۴	۳۰,۸۴۰	۲۸,۳۱۳	منطقه ۹
۵۹,۶۶۴	۱۴,۰۸۹	۴۱,۸۲۹	۲۹,۶۸۵	۱۲,۴۰۵	۱۲۰,۶۳۷	۳۱,۵۵۲	۵۱,۰۶۲	۴۶,۵۹۰	منطقه ۱۰
۱۴۰,۰۰۵	۲۹,۳۲۳	۴۵,۴۱۰	۳۶,۶۹۸	۲۰,۳۱۳	۱۲۰,۸۰۶	۳۲,۱۵۲	۵۱,۶۶۰	۵۵,۳۴۹	منطقه ۱۱
۴۱۰,۲۷۷	۶۷,۲۹۵	۴۵,۵۸۵	۴۰,۶۷۹	۳۶,۰۸۴	۸۷,۹۸۰	۲۱,۶۰۶	۳۵,۹۰۹	۳۵,۶۲۴	منطقه ۱۲
۵۶,۷۸۰	۱۶,۱۱۳	۳۵,۸۰۸	۳۱,۷۹۴	۱۱,۶۳۷	۹۷,۰۳۵	۲۸,۴۷۱	۴۴,۰۰۰	۴۱,۱۳۴	منطقه ۱۳
۸۶,۳۲۴	۱۶,۵۹۳	۶۱,۴۸۸	۶۱,۸۷۸	۱۸,۹۹۷	۱۸۳,۳۲۰	۴۸,۱۴۵	۷۷,۷۸۱	۶۸,۱۴۲	منطقه ۱۴
۱۱۵,۷۲۷	۲۹,۵۲۲	۸۰,۱۹۳	۷۰,۹۱۱	۲۵,۰۷۶	۲۳۲,۸۷۳	۶۰,۳۱۰	۹۸,۰۰۲	۵۸,۸۱۵	منطقه ۱۵
۹۲,۸۶۶	۲۵,۳۸۰	۳۶,۱۸۹	۲۸,۴۳۸	۱۵,۸۱۷	۹۲,۴۰۰	۲۳,۲۰۷	۳۸,۲۰۱	۲۸,۰۲۶	منطقه ۱۶
۵۶,۰۴۳	۱۲,۶۳۱	۳۳,۱۵۴	۲۷,۱۵۵	۹,۸۵۴	۱۰۰,۸۸۴	۲۴,۲۲۲	۴۰,۶۵۲	۲۷,۵۹۷	منطقه ۱۷
۱۰۷,۲۳۹	۲۶,۷۵۷	۵۶,۵۳۸	۵۴,۳۵۳	۱۸,۸۶۶	۱۵۹,۱۶۴	۴۰,۵۵۱	۶۶,۳۴۸	۴۰,۵۵۱	منطقه ۱۸
۵۲,۶۶۶	۱۴,۶۹۸	۳۳,۳۱۱	۳۴,۲۵۱	۱۲,۵۲۹	۹۳,۷۶۲	۲۳,۷۲۱	۳۸,۹۲۷	۲۲,۹۰۲	منطقه ۱۹
۱۰۷,۱۴۱	۳۰,۴۲۵	۶۵,۷۳۰	۵۲,۱۸۹	۱۷,۰۳۸	۱۴۹,۹۹۰	۳۷,۲۷۳	۶۱,۶۳۳	۵۰,۸۵۷	منطقه ۲۰
۱۲۷,۱۵۱	۲۴,۳۹۹	۳۸,۸۴۲	۳۰,۰۳۱	۱۳,۴۵۳	۷۸,۳۷۲	۲۳,۳۸۶	۳۵,۹۰۷	۳۲,۰۱۸	منطقه ۲۱
۳۶,۴۱۸	۸,۹۷۹	۳۳,۱۸۲	۳۷,۴۰۸	۱۰,۹۶۸	۸۹,۰۴۶	۲۷,۷۹۱	۴۱,۹۵۳	۴۳,۹۳۷	منطقه ۲۲
۳,۶۱۰,۱۷۸	۱,۰۵۲,۰۴۳	۱,۶۲۴,۳۷۶	۱,۴۴۸,۲۷۹	۶۰۳,۵۲۲	۳,۵۶۹,۹۷۷	۱,۰۵۰,۵۶۰	۱,۶۲۱,۶۹۸	۱,۴۷۱,۱۳۹	جمع



۷-۱- تعداد تولید سفر شغلی به تفکیک منطقه در سال ۱۴۰۱



۷-۲- تعداد جذب سفر شغلی به تفکیک منطقه در سال ۱۴۰۱

اداره کل حمل و نقل عمومی

۷-۸- بهبود و ارتقای ایمنی شبکه معابر و کاهش حوادث و سوانح ترافیکی شهر تهران در سال ۱۴۰۱

منطقه	تعمیر و بازسازی چراغ های راهنمایی و نصب علائم ایمنی و راهنمایی و رانندگی - عدد	نصب تابلوهای شناسایی و تعیین مسیر - متر مربع
منطقه ۱	۳۲	۸,۷۵۲
منطقه ۲	۸۷	۶,۷۱۰
منطقه ۳	۴۵	۷,۷۰۰
منطقه ۴	۲۲	۹,۴۰۰
منطقه ۵	۵۶۲	۸,۸۰۲
منطقه ۶	۸	۶,۳۴۰
منطقه ۷	۳۲	۵,۳۷۰
منطقه ۸	۳۸	۴,۵۱۰
منطقه ۹	۲۹	۵,۴۰۰
منطقه ۱۰	۷۳	۵,۳۴۰
منطقه ۱۱	۱۱۳	۴,۵۰۷
منطقه ۱۲	۲۲	۵,۴۵۰
منطقه ۱۳	۱۷۰	۴,۵۸۰
منطقه ۱۴	۸	۵,۳۵۰
منطقه ۱۵	۲۰	۵,۴۰۰
منطقه ۱۶	۷۶	۶,۵۳۰
منطقه ۱۷	۲۶	۸,۶۶۰
منطقه ۱۸	۲۸۲	۷,۶۰۰
منطقه ۱۹	۱۰	۵,۷۰۰
منطقه ۲۰	۸۹	۸,۱۱۰
منطقه ۲۱	۱۵	۷,۱۰۲
منطقه ۲۲	۱۰۱	۶,۲۰۹
جمع	۱,۸۶۰	۱۴۳,۵۲۲

۷-۸- بهبود و ارتقای ایمنی شبکه معابر و کاهش حوادث و سوانح ترافیکی شهر تهران در سال ۱۴۰۱ (ادامه)

منطقه	نصب نرده گذاری در اطراف میادین و تقاطع ها و رفوژ معابر - متر طول	تعمیر و نگهداری گاردریل - متر طول
منطقه ۱	۳۱۰	۸۵
منطقه ۲	۳۰۰	۲۳۷
منطقه ۳	۳۷۰	۶۹
منطقه ۴	۳۹۰	۲۰۳
منطقه ۵	۳۶۴	۱۱۷
منطقه ۶	۳۶۶	۵۶
منطقه ۷	۲۵۵	۳۲
منطقه ۸	۳۸۰	۲۳
منطقه ۹	۴۷۰	۲۷
منطقه ۱۰	۴۵۰	۱۵
منطقه ۱۱	۳۷۰	۴
منطقه ۱۲	۲۷۵	۳
منطقه ۱۳	۳۹۸	۹۲
منطقه ۱۴	۳۲۴	۲۱
منطقه ۱۵	۳۶۴	۱۰۷
منطقه ۱۶	۳۷۰	۱۸
منطقه ۱۷	۳۱۰	۱۳
منطقه ۱۸	۵۱۰	۱۱۴
منطقه ۱۹	۴۳۰	۸۳
منطقه ۲۰	۴۴۸	۷۳
منطقه ۲۱	۴۵۵	۸۵
منطقه ۲۲	۴۴۱	۹۲
جمع	۸,۳۵۰	۱,۵۶۹



۹-۷- شاخص‌های اداره کل حمل و نقل عمومی شهر تهران در سال ۱۴۰۱

منطقه	طول گاردریل موجود بزرگراهی - کیلومتر	طول گاردریل موجود غیر بزرگراهی - کیلومتر	طول مسیر پیاده راه موجود - کیلومتر
منطقه ۱	۸۵	۱۱	۳.۵
منطقه ۲	۲۳۷	۴۱	۰.۶۵
منطقه ۳	۶۹	۷	۰
منطقه ۴	۲۰۳	۳۱	۰
منطقه ۵	۱۱۷	۹	۲
منطقه ۶	۵۶	۰	۱
منطقه ۷	۳۲	۰.۹۵	۰
منطقه ۸	۲۳	۰	۰
منطقه ۹	۲۷	۲	۰
منطقه ۱۰	۱۵.۲	۰	۰
منطقه ۱۱	۴	۰	۰
منطقه ۱۲	۳	۰	۱۴
منطقه ۱۳	۹۲	۲	۷.۶
منطقه ۱۴	۲۱	۲۴	۰
منطقه ۱۵	۱۰۶.۶۲	۵.۹۵	۱
منطقه ۱۶	۱۷.۸	۱۴.۳۴	۱
منطقه ۱۷	۱۳	۲	۵.۲
منطقه ۱۸	۱۱۴	۱۵	۱۰
منطقه ۱۹	۸۳	۴	۱
منطقه ۲۰	۷۳	۱۳	۱۶
منطقه ۲۱	۸۵	۲	۰
منطقه ۲۲	۹۲	۱۴	۱
جمع	۱۵۶۸.۶۲	۱۹۸.۲۴	۶۳.۹۵

۱۰-۷- فعالیت‌های معاونت ترافیک مناطق در خصوص خط‌کشی معابر در سال ۱۴۰۱

منطقه	خط کشی محوری - کیلومتر	خط کشی عابر پیاده - بلوک	خط کشی ایستگاه اتوبوس - ایستگاه	خط کشی انواع نوشتار، فلش - عدد
منطقه ۱	۷۵	۲,۱۴۵	۵۶	۵۸۰
منطقه ۲	۱۲۱	۳,۳۷۹	۱۰۱	۸۵۹
منطقه ۳	۱۲۶	۳,۰۹۷	۹۰	۹۰۴
منطقه ۴	۱۸۱	۱۰,۷۹۵	۹۱	۲۸۵
منطقه ۵	۱۴۰	۱,۹۴۶	۲۳	۲۷۲
منطقه ۶	۱۳۰	۵,۳۴۹	۳۷	۲۵۹
منطقه ۷	۶۰	۲,۷۱۵	۲۴	۳۹۸
منطقه ۸	۷۸	۳,۲۸۰	۳۴	۲۲۲
منطقه ۹	۱۳۰	۶,۰۹۵	۱۰۵	۱,۵۳۸
منطقه ۱۰	۱۲۸	۵,۱۹۵	۳۸	۱۷۷
منطقه ۱۱	۱۴۶	۱۰,۵۶۳	۶۵	۳۶۵
منطقه ۱۲	۸۵	۲,۸۴۵	۶۳	۱۹۳
منطقه ۱۳	۱۷۵	۲,۹۱۵	۷۶	۲۸۶
منطقه ۱۴	۹۵	۳,۹۹۵	۹۱	۹۸۸
منطقه ۱۵	۱۵۱	۲,۱۰۱	۳۴	۲۴۱
منطقه ۱۶	۱۸۰	۴,۲۳۵	۱۵۸	۳۵۲
منطقه ۱۷	۷۵	۲,۷۹۵	۵۶	۲۸۸
منطقه ۱۸	۱۱۳	۲,۳۱۵	۱۱۵	۴۶۸
منطقه ۱۹	۱۷۵	۱,۶۴۰	۴۴	۲۵۸
منطقه ۲۰	۱۹۳	۲,۲۱۵	۴۵	۶۶
منطقه ۲۱	۱۹۸	۳,۱۷۷	۶۷	۷۱
منطقه ۲۲	۱۶۵	۶,۱۲۸	۴۷	۴۷۰
جمع	۲,۹۲۰	۸۸,۹۲۰	۱,۴۶۰	۹,۵۴۰

۱۱-۷-فعالیت های معاونت ترافیک در جهت بهینه نمودن تسهیلات دسترسی عابران و افراد معلول در سال ۱۴۰۱

منطقه	احداث مسیر پیاده راه - کیلومتر	مناسب سازی معابر شهری جهت معلولین و سالمندان - نقطه	ایستگاه های حمل و نقل عمومی مناسب سازی شده برای معلولان و سالمندان - عدد	تعداد ایستگاه های اتوبوس دارای سرپناه - دستگاه
منطقه ۱	۰	۳۲	۲۸	۲۶۱
منطقه ۲	۰	۲۸	۱۵	۳۱۹
منطقه ۳	۰	۲۳	۲۰	۱۳۱
منطقه ۴	۰	۲۲	۲۱	۴۰۷
منطقه ۵	۰	۴۰	۷	۴۰۰
منطقه ۶	۰	۶۵	۱۴	۲۴۲
منطقه ۷	۰	۴۲	۱۰	۱۴۷
منطقه ۸	۰	۲۵	۲۶	۱۴۰
منطقه ۹	۰	۴۵	۱۳	۹۸
منطقه ۱۰	۰	۲۸	۲۱	۷۴
منطقه ۱۱	۰	۳۲	۱۹	۱۶۴
منطقه ۱۲	۰	۳۵	۲۵	۲۰۲
منطقه ۱۳	۰	۴۷	۱۷	۷۹
منطقه ۱۴	۰	۴۵	۱۸	۱۷۰
منطقه ۱۵	۰	۲۳	۱۶	۳۲۵
منطقه ۱۶	۰	۲۳	۱۸	۱۵۷
منطقه ۱۷	۰	۲۲	۲۹	۷۰
منطقه ۱۸	۰	۳۵	۴۱	۲۲۱
منطقه ۱۹	۰	۳۰	۳۵	۱۵۲
منطقه ۲۰	۳.۶	۸۸	۳۴	۳۵۴
منطقه ۲۱	۰	۲۰	۲۶	۲۱۰
منطقه ۲۲	۰	۱۵	۳۴	۲۲۲
جمع	۳.۶	۷۶۵	۴۸۷	۴,۵۴۵

۱۲-۷-اطلاعات پارکینگ های موجود به تفکیک مناطق در سال ۱۴۰۱

منطقه	پارکینگ های سرباز - عدد	پارکینگ های سرپوشیده - عدد	پارکینگ های طبقاتی - عدد	پارکینگ های مسطح - عدد
منطقه ۱	۰	۴۲	۳۲	۰
منطقه ۲	۲۰	۱۸	۱۵	۲۰
منطقه ۳	۷	۵	۵	۷
منطقه ۴	۴	۱۱	۱	۴
منطقه ۵	۱۵	۱	۱	۱۵
منطقه ۶	۵	۹	۸	۵
منطقه ۷	۲۳	۷	۴	۲۳
منطقه ۸	۳	۵	۵	۳
منطقه ۹	۱۴	۴	۴	۱۴
منطقه ۱۰	۱۵	۸	۳	۱۵
منطقه ۱۱	۴۸	۱۶	۱۲	۴۸
منطقه ۱۲	۴۸	۲۲	۱۷	۴۸
منطقه ۱۳	۹	۱۰	۰	۹
منطقه ۱۴	۴	۰	۰	۴
منطقه ۱۵	۱۵	۲۹	۰	۱۵
منطقه ۱۶	۲۶	۸	۵	۲۶
منطقه ۱۷	۳۲	۳	۲	۳۲
منطقه ۱۸	۱۵	۴	۳	۱۵
منطقه ۱۹	۱۲	۵	۳	۱۲
منطقه ۲۰	۱۲	۰	۰	۱۲
منطقه ۲۱	۵	۱	۱	۵
منطقه ۲۲	۲۶	۰	۰	۲۶
جمع	۳۵۸	۲۰۸	۱۲۱	۳۵۸



۱۲-۷-اطلاعات پارکینگ‌های موجود به تفکیک مناطق در سال ۱۴۰۱ (ادامه)

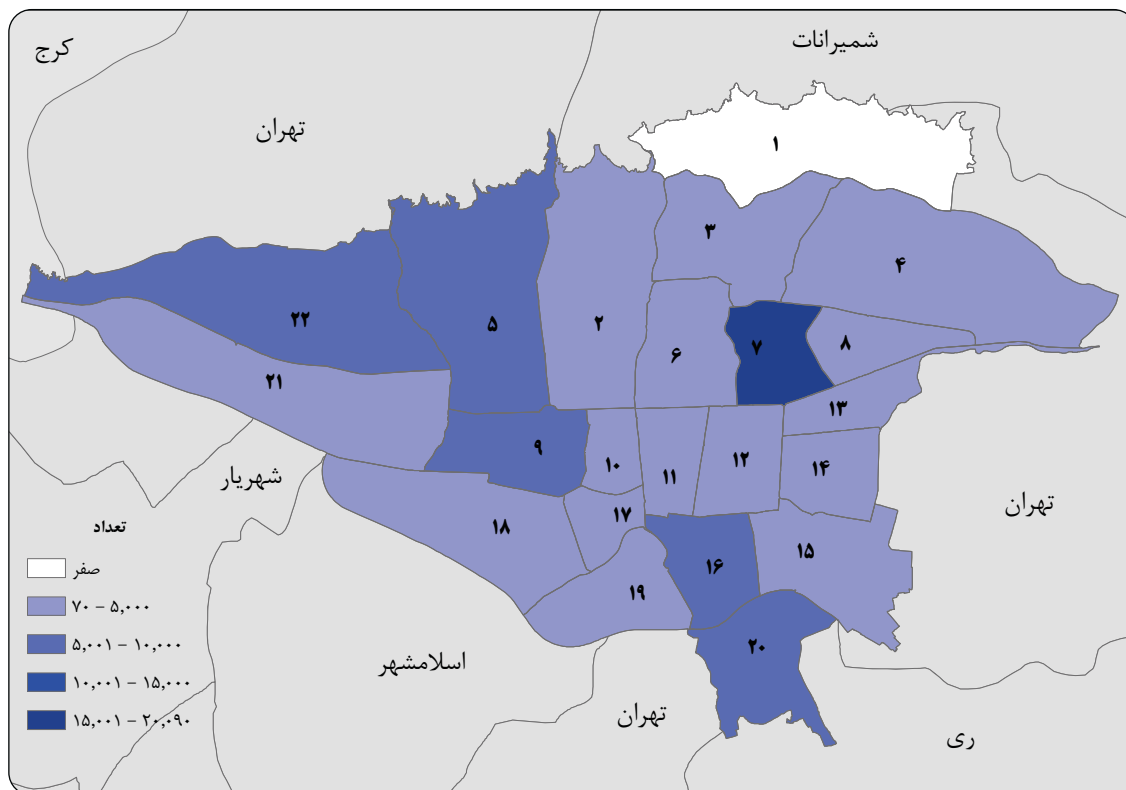
منطقه	پارکینگ‌های عمومی-عدد	پارکینگ‌های خصوصی-عدد	پارکینگ‌های مکانیزه-عدد	پارکینگ‌های غیرمکانیزه-عدد
منطقه ۱	۴۲	۲۹	۱۰	۳۲
منطقه ۲	۳۸	۱۹	۳	۳۵
منطقه ۳	۱۲	۱۲	۰	۱۲
منطقه ۴	۱۵	۶	۱۰	۵
منطقه ۵	۱۶	۱۱	۰	۱۶
منطقه ۶	۱۴	۱۱	۱	۱۳
منطقه ۷	۳۰	۳۲	۳	۲۷
منطقه ۸	۸	۹	۰	۸
منطقه ۹	۱۸	۱۷	۰	۱۸
منطقه ۱۰	۲۳	۱۴	۵	۱۸
منطقه ۱۱	۶۴	۴۷	۴	۶۰
منطقه ۱۲	۷۰	۶۰	۴	۶۶
منطقه ۱۳	۱۹	۷	۱۰	۹
منطقه ۱۴	۴	۳	۰	۴
منطقه ۱۵	۴۴	۱۲	۲۱	۲۳
منطقه ۱۶	۳۴	۲۵	۲	۳۲
منطقه ۱۷	۳۵	۳۳	۱	۳۴
منطقه ۱۸	۱۹	۱۶	۱	۱۸
منطقه ۱۹	۱۷	۸	۳	۱۴
منطقه ۲۰	۱۲	۷	۰	۱۲
منطقه ۲۱	۶	۶	۰	۶
منطقه ۲۲	۲۶	۵	۰	۲۶
جمع	۵۶۶	۳۸۹	۷۸	۴۸۸

۱۲-۷-اطلاعات پارکینگ‌های موجود به تفکیک مناطق در سال ۱۴۰۱ (ادامه)

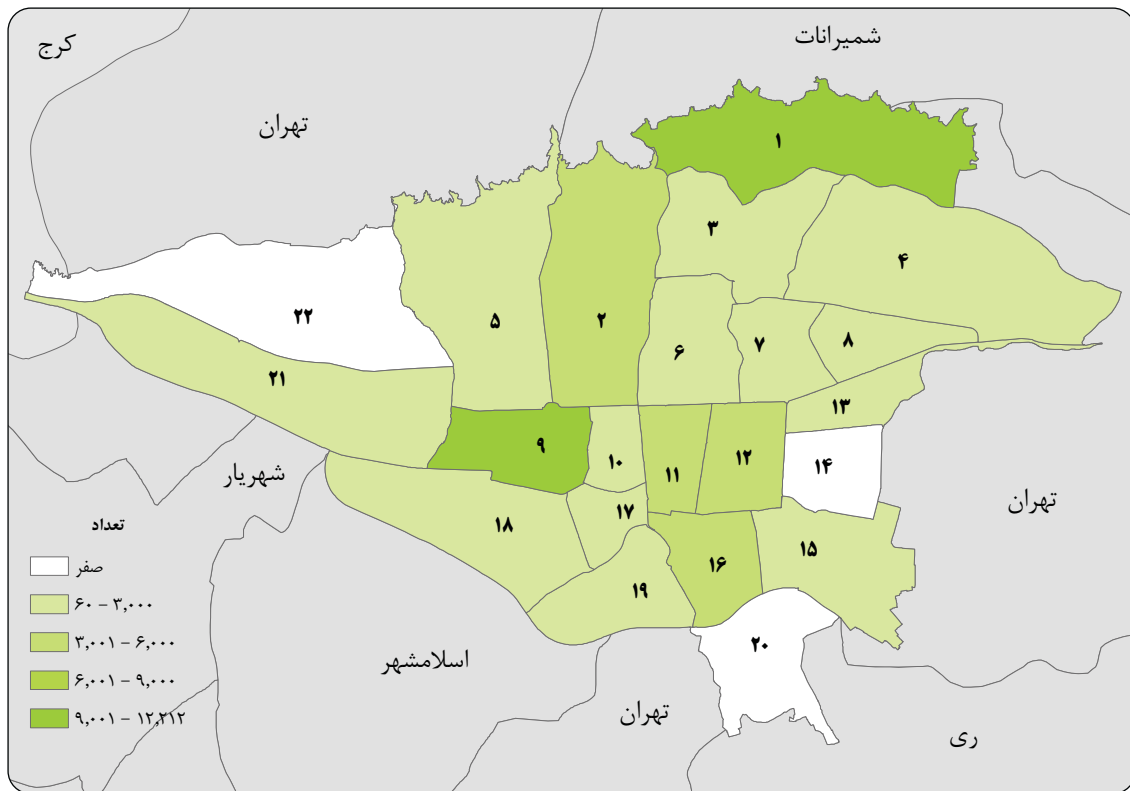
منطقه	ظرفیت پارکینگ‌های سرباز-عدد	ظرفیت پارکینگ‌های سرپوشیده-عدد	ظرفیت پارکینگ‌های طبقاتی-عدد	ظرفیت پارکینگ‌های مسطح-عدد	ظرفیت پارکینگ‌های عمومی-عدد
منطقه ۱	۰	۱۱,۷۹۵	۱۱,۶۷۵	۰	۱,۴۹۸
منطقه ۲	۳,۵۷۴	۴,۷۰۷	۴,۶۵۹	۳,۵۷۴	۲,۷۰۴
منطقه ۳	۷۰	۱,۱۶۸	۱,۱۶۸	۷۰	۳۵۱
منطقه ۴	۱,۵۵۰	۱,۱۱۵	۱,۰۰۰	۱,۵۵۰	۰
منطقه ۵	۵,۶۶۰	۴۰۰	۴۰۰	۵,۶۶۰	۲,۲۶۰
منطقه ۶	۴,۰۲۰	۲,۰۴۸	۱,۸۸۰	۴,۰۲۰	۲,۳۱۸
منطقه ۷	۲۰,۰۹۰	۱,۲۷۱	۱,۱۸۰	۲۰,۰۹۰	۷۰۰
منطقه ۸	۱۷۸	۸۶۰	۸۶۰	۱۷۸	۰
منطقه ۹	۷,۶۹۹	۱۲,۲۱۲	۱۲,۲۱۲	۷,۶۹۹	۹۱۲
منطقه ۱۰	۵۷۵	۶۰	۰	۵۷۵	۵۰
منطقه ۱۱	۳,۴۹۸	۳,۳۱۳	۳,۲۴۹	۳,۴۹۸	۲,۵۹۸
منطقه ۱۲	۳,۹۷۰	۴,۵۰۳	۴,۳۹۵	۳,۹۷۰	۴,۰۱۲
منطقه ۱۳	۷۰۱	۱۲۰	۰	۷۰۱	۲۶۴
منطقه ۱۴	۱,۰۰۰	۰	۰	۱,۰۰۰	۴۵۰
منطقه ۱۵	۱,۲۵۹	۷۴۴	۳۷۲	۱,۲۵۹	۳۷۲
منطقه ۱۶	۷,۱۱۰	۳,۴۴۴	۳,۳۷۲	۷,۱۱۰	۱,۴۱۰
منطقه ۱۷	۱,۴۰۰	۱,۵۸۶	۱,۵۵۰	۱,۴۰۰	۱,۲۳۶
منطقه ۱۸	۳,۳۳۰	۸۵۶	۸۴۰	۳,۳۳۰	۱,۲۹۶
منطقه ۱۹	۱,۹۲۰	۶۰۰	۴۰۰	۱,۹۲۰	۹۰۰
منطقه ۲۰	۵,۶۷۶	۰	۰	۵,۶۷۶	۱,۸۲۶
منطقه ۲۱	۴,۳۰۰	۲۰۰	۲۰۰	۴,۳۰۰	۰
منطقه ۲۲	۶,۵۰۸	۰	۰	۶,۵۰۸	۶,۳۵۸
جمع	۸۴,۰۸۸	۵۱,۰۰۲	۴۹,۴۱۲	۸۴,۰۸۸	۳۱,۵۱۵

۷-۱۲-اطلاعات پارکینگ‌های موجود به تفکیک مناطق در سال ۱۴۰۱ (ادامه)

منطقه	ظرفیت پارکینگ‌های خصوصی - عدد	ظرفیت پارکینگ‌های مکانیزه -عدد	ظرفیت پارکینگ‌های غیرمکانیزه- عدد	تعداد فضای پارک- عدد
منطقه ۱	۱۰,۲۹۷	۱۲۰	۱۱,۶۷۵	۱۱,۷۹۵
منطقه ۲	۷,۰۹۹	۴۸	۸,۲۳۳	۸,۲۸۱
منطقه ۳	۲,۴۷۳	۰	۱,۲۳۸	۱,۲۳۸
منطقه ۴	۰	۱۱۵	۲,۵۵۰	۲,۶۶۵
منطقه ۵	۸,۶۴۰	۰	۶,۰۶۰	۶,۰۶۰
منطقه ۶	۴,۸۵۰	۱۶۸	۵,۹۰۰	۶,۰۶۸
منطقه ۷	۴,۰۰۵	۹۱	۲۱,۲۷۰	۲۱,۳۶۱
منطقه ۸	۱,۱۸۶	۰	۱,۰۳۸	۱,۰۳۸
منطقه ۹	۲۶,۷۹۹	۰	۱۹,۹۱۱	۱۹,۹۱۱
منطقه ۱۰	۱,۰۵۰	۶۰	۵۷۵	۶۳۵
منطقه ۱۱	۷,۱۷۵	۶۴	۶,۷۴۷	۶,۸۱۱
منطقه ۱۲	۱۰,۰۵۹	۱۰۸	۸,۳۶۵	۸,۴۷۳
منطقه ۱۳	۱,۱۱۴	۱۲۰	۷۰۱	۸۲۱
منطقه ۱۴	۱,۰۰۰	۰	۱,۰۰۰	۱,۰۰۰
منطقه ۱۵	۱,۸۳۸	۳۷۲	۱,۶۳۱	۲,۰۰۳
منطقه ۱۶	۷,۸۸۹	۷۲	۱۰,۴۸۲	۱۰,۵۵۴
منطقه ۱۷	۳,۱۵۰	۳۶	۲,۹۵۰	۲,۹۸۶
منطقه ۱۸	۴,۹۴۰	۱۶	۴,۱۷۰	۴,۱۸۶
منطقه ۱۹	۲,۴۰۰	۲۰۰	۲,۳۲۰	۲,۵۲۰
منطقه ۲۰	۳,۸۵۰	۰	۵,۶۷۶	۵,۶۷۶
منطقه ۲۱	۸,۸۰۰	۰	۴,۵۰۰	۴,۵۰۰
منطقه ۲۲	۳۰۰	۰	۶,۵۰۸	۶,۵۰۸
جمع	۱۱۸,۹۱۴	۱,۵۹۰	۱۳۳,۵۰۰	۱۳۵,۰۹۰



۷-۳- ظرفیت پارکینگ‌های سرباز به تفکیک منطقه در سال ۱۴۰۱



۷-۴- ظرفیت پارکینگ‌های سرپوشیده به تفکیک منطقه در سال ۱۴۰۱

سازمان مدیریت حمل و نقل و بار پایانه های مسافری شهر تهران

۷-۱۳- عملکرد پایانه جنوب در سال های ۱۴۰۱-۱۳۹۸

سال ۱۴۰۱	سال ۱۴۰۰	سال ۱۳۹۹	سال ۱۳۹۸	عنوان	
۱۵۵	۱۵۵	۱۵۵	۱۵۵	کل مساحت پایانه	وضع موجود پایانه - هزار مترمربع
۴۰	۴۰	۴۰	۴۰	سطح زیربنا	
۰.۶	۰.۶	۰.۶	۰.۶	مساحت فضای دفاتر اداری	
۳۱	۳۰	۳۰	۲۹	مسافری	تعاونی‌های - عدد
۲۸۷	۲۴۹	۵۴۷	۸۴۵	سرویس های اتوبوس (رفت و برگشت)	سرویس‌ها - هزار عدد
۴,۰۰۰	۴,۰۰۰	۵۸۸	۶۷۹	سفرهای کشوری- هزار نفر	سفرها - تعداد سفر
-	۳.۷	۵.۸	۱۰.۲	کل مسافرین وارد شده به پایانه	مسافرین - میلیون نفر
۴.۵	۰	۲.۹	۵.۱	کل مسافرین خارج شده از پایانه	
۱.۲	۳.۷	۲.۹	۵.۱	مسافرین سفرهای تابستانی انجام شده	
۰	۰.۹۷	۱.۱	۱.۶	مسافرین خارج از کشور	

۱۴-۷- عملکرد پایانه بیهقی در سال های ۱۴۰۱-۱۳۹۸

سال ۱۴۰۱	سال ۱۴۰۰	سال ۱۳۹۹	سال ۱۳۹۸	عنوان	
۱۳۳	۱۳۳	۹۰	۱۳۵	کل مساحت پایانه	وضع موجود پایانه - هزار مترمربع
۷	۷	۷	۷	سطح زیربنا	
۰.۲	۰.۲	۰.۲	۰.۲	مساحت فضای دفاتر اداری	
۷	۸	۹	۹	تعاونی های مسافری	تعاونی و سرویس ها - تعداد/دستگاه
۷۱	۶۲	۱۴۷	۳۳۳	سرویس های اتوبوس	
۱	۱,۰۰۰	۱۳۹	۲۳۳	سفرهای کشوری - هزار نفر	سفرها - تعداد سفر
-	-	۰.۷	۱.۷	کل مسافرین وارد شده به پایانه	مسافرین - میلیون نفر
۱.۱	۰.۹	۰.۷	۱.۷	کل مسافرین خارج شده از پایانه	
۰.۳	۰.۲۳	۰.۳۵	۰.۵	مسافرین سفرهای تابستانی انجام شده	
۰.۰۰۱	۰.۰۰۰۱۸۶	۰	۰.۰۲	مسافرین خارج از کشور	

۱۵-۷- عملکرد پایانه غرب در سال های ۱۴۰۱-۱۳۹۸

سال ۱۴۰۱	سال ۱۴۰۰	سال ۱۳۹۹	سال ۱۳۹۸	عنوان	
۴۵۰	۴۵۰	۵۰۰	۵۰۰	کل مساحت پایانه	وضع موجود پایانه - هزار مترمربع
۵۳	۵۳	۵۳	۵۳	سطح زیربنا	
۱	۱	۱	۱	مساحت فضای دفاتر اداری	
۵۳	۵۳	۵۳	۵۲	تعاونی های مسافری	تعاونی و سرویس ها - تعداد/دستگاه
۴۵۴	۲۵۳	۸۶۶	۱,۰۳۵	سرویس های اتوبوس	
۵,۰۰۰	۴,۰۰۰	۷۳۵	۹۷۲	سفرهای کشوری - هزار نفر	سفرها - تعداد سفر
-	-	۳.۷	۶	کل مسافرین وارد شده به پایانه	مسافرین - میلیون نفر
۵	۴.۴	۳.۷	۶	کل مسافرین خارج شده از پایانه	
۱.۳	۱.۲	۲	۲	مسافرین سفرهای تابستانی انجام شده	
۰.۰۰۹	۰.۰۰۷	۰	۰.۱۶	مسافرین خارجی	



۱۶-۷- عملکرد پایانه شرق در سال‌های ۱۴۰۱-۱۳۹۸

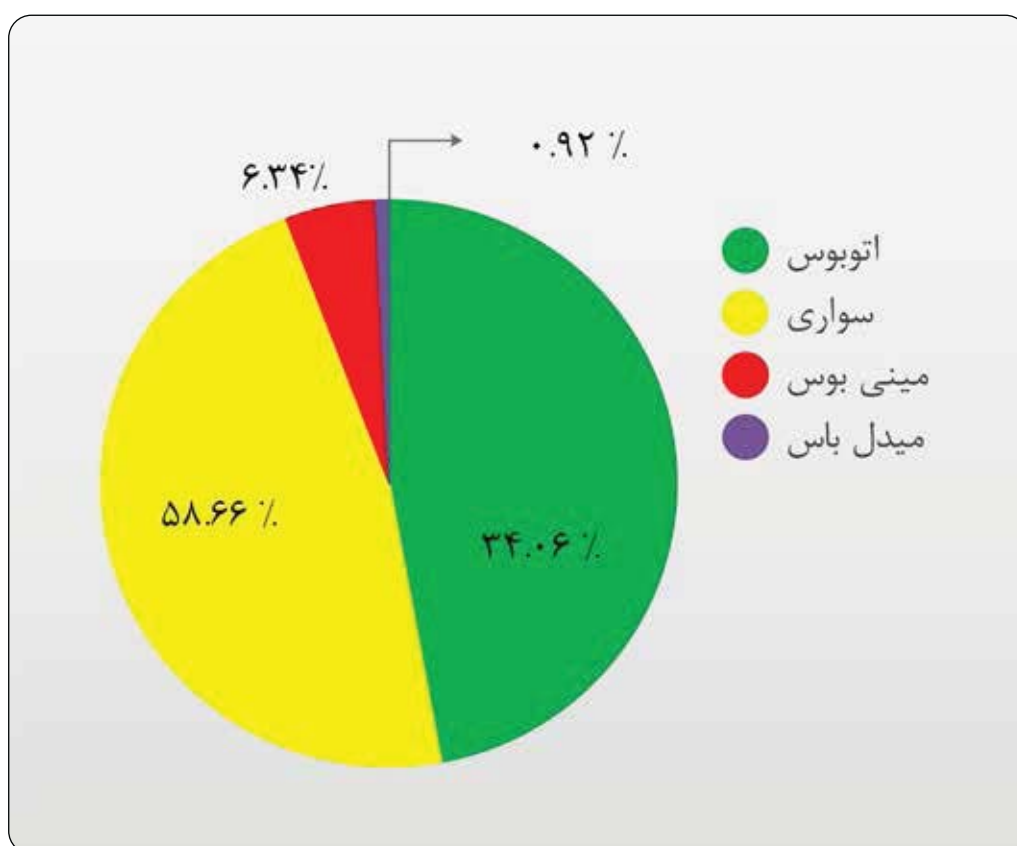
سال ۱۴۰۱	سال ۱۴۰۰	سال ۱۳۹۹	سال ۱۳۹۸	عنوان	
۳۴	۳۴	۳۵	۴۳	کل مساحت پایانه	وضع موجود پایانه - هزار مترمربع
۴	۴	۴	۴	سطح زیربنا	
۰.۳	۰.۳	۰.۳	۰.۳	مساحت فضای دفاتر اداری	
۲۱	۲۳	۲۲	۳۰	تعاونی های مسافری	تعاونی و سرویس ها - تعداد/دستگاه
۲۴۹	۵۱	۴۲۷	۱۷۹	سرویس های اتوبوس	
۲,۰۰۰	۲,۰۰۰	۳۱۰	۴۹۸	سفرهای کشوری - هزار نفر	سفرها - تعداد سفر
-	-	۱.۵	۲.۳	کل مسافرین وارد شده به پایانه	مسافرین - میلیون نفر
۱.۶	۱.۷	۱.۵	۲.۳	کل مسافرین خارج شده از پایانه	
۰.۴	۰.۴	۰.۷	۰.۶۵	مسافرین سفرهای تابستانی انجام شده	
۰	۰	۰	۰	مسافرین خارجی	

۱۷-۷- عملکرد پایانه پارک سوار پونک در سال‌های ۱۴۰۱-۱۳۹۸

سال ۱۴۰۱	سال ۱۴۰۰	سال ۱۳۹۹	سال ۱۳۹۸	عنوان	
۱۰	۱۰	۱۰	۱۰	کل مساحت پایانه	وضع موجود پایانه - هزار مترمربع
۳.۵	۳.۵	۳.۵	۳.۵	سطح زیربنا	
۰.۱	۰.۱	۰.۱	۰	مساحت فضای دفاتر اداری	
۱	۱	۱	۱	تعاونی های مسافری	تعاونی و سرویس ها - تعداد/دستگاه
۳	۰	۰	۴	سرویس های اتوبوس	
۰	۰	۰	۱	سفرهای کشوری - هزار نفر	سفرها - تعداد سفر
۰	۰	۰	۰.۰۸	کل مسافرین وارد شده به پایانه	مسافرین - میلیون نفر
۰.۰۲	۰.۰۰۲	۰	۰.۰۸	کل مسافرین خارج شده از پایانه	
۰	۰	۰	۰	مسافرین خارج از کشور	
۰.۰۰۶	۰.۰۰۰۳	۰	۰.۰۳	مسافرین سفرهای تابستانی انجام شده	

۱۸-۷- تعداد ناوگان پایانه مسافربری در سال ۱۴۰۱

عنوان	دستگاه	عنوان	دستگاه
اتوبوس	۲,۴۰۴	مینی بوس	۲۶۰
سواری	۱,۳۹۶	میدل باس	۳۸



۱-۷- سهم ناوگان پایانه های مسافربری در سال ۱۴۰۱



سازمان مدیریت و نظارت بر تاکسیرانی

۱۹-۷- تعداد پایانه تاکسی مناطق ۲۲ گانه شهرداری در سال ۱۴۰۱

پایانه - عدد	منطقه	پایانه - عدد	منطقه
۳	منطقه ۱۲	۵	منطقه ۱
۱	منطقه ۱۳	۴	منطقه ۲
۱	منطقه ۱۴	۴	منطقه ۳
۴	منطقه ۱۵	۳	منطقه ۴
۳	منطقه ۱۶	۸	منطقه ۵
۰	منطقه ۱۷	۰	منطقه ۶
۰	منطقه ۱۸	۳	منطقه ۷
۳	منطقه ۱۹	۳	منطقه ۸
۳	منطقه ۲۰	۲	منطقه ۹
۰	منطقه ۲۱	۰	منطقه ۱۰
۲	منطقه ۲۲	۰	منطقه ۱۱
۵۲		جمع	

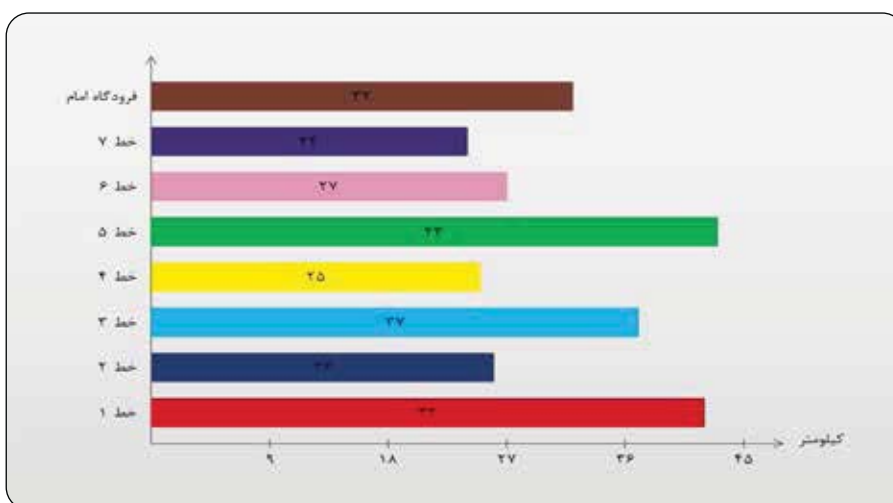
۲۰-۷- فعالیت های معاونت ترافیک به تفکیک ماه در سال ۱۴۰۱

۱۴۰۱	عنوان	
۹۶	طول عمر ناوگان تاکسیرانی - سال	
۱۸,۲۹۵	تعداد ناوگان دریافت کننده کمک هزینه معاینه فنی - دستگاه	
۵۲	تعداد پایانه تاکسی - عدد	
۱۴,۶۸۶	صدور	تعداد کارنامه - عدد
۲۵,۷۵۶	تمدید	
۳۷,۳۳۲	سواری	تعداد ناوگان فرسوده تاکسیرانی - دستگاه
۶,۰۲۰	ون	
۲,۵۸۵	سواری	تعداد نوسازی ناوگان تاکسیرانی - دستگاه
۸,۵۵۰	بنزین	ناوگان تاکسیرانی به تفکیک نوع سوخت - عدد
۶۹,۸۸۸	دوگانه سوز	
۳۴۶	هیبریدی	
۹۸	ضروری اعطا شده	
۱,۹۴۵	وام نوسازی	
۳۲	کمک بلاعوض	تعداد وام های پرداخت شده - عدد
۶۳,۲۰۴	آموزش بدو ورود رانندگان	میزان دوره آموزشی برگزار شده - نفر ساعت

شرکت راه آهن شهری تهران و حومه (مترو)

۷-۲۱- شاخص‌های آماری شرکت راه آهن شهری تهران و حومه (مترو) در سال‌های ۱۴۰۱-۱۳۹۷

عنوان	خط	سال ۱۳۹۷	سال ۱۳۹۸	سال ۱۳۹۹	سال ۱۴۰۰	سال ۱۴۰۱
طول مسیر بهره‌برداری شده - کیلومتر	۱	۴۲	۴۲	۴۲	۴۲	۴۲
	۲	۲۶	۲۶	۲۶	۲۶	۲۶
	۳	۳۷	۳۷	۳۷	۳۷	۳۷
	۴	۲۵	۲۵	۲۵	۲۵	۲۵
	۵	۴۳	۴۳	۴۳	۴۳	۴۳
	۶	۹	۱۰	۱۸	۱۸	۲۷
	۷	۱۴	۲۲	۲۲	۲۲	۲۴
تعداد ایستگاه بهره‌برداری شده - ایستگاه	فرودگاه امام خمینی (ره)	۳۲	۳۲	۳۲	۳۲	۳۲
	۱	۲۹	۲۹	۲۹	۲۹	۲۹
	۲	۲۲	۲۲	۲۲	۲۲	۲۲
	۳	۲۴	۲۴	۲۴	۲۵	۲۵
	۴	۲۲	۲۲	۲۲	۲۲	۲۲
	۵	۱۱	۱۱	۱۱	۱۱	۱۱
	۶	۳	۵	۱۰	۱۳	۱۷
تعداد پایانه‌ها - عدد	۷	۸	۱۱	۱۵	۱۸	۲۰
	فرودگاه امام خمینی (ره)	۲	۲	۲	۲	۲
	۱	-	-	۲۸	۲۸	۱
	۲	-	-	۲۰	۲۰	۲
	۳	-	-	۸	۹	۰
	۴	-	-	۱۵	۱۵	۲
	۵	-	-	-	۰	۱
۶	-	-	۷	۷	۰	
۷	-	-	۳	۳	۰	



۷-۲- طول مسیر بهره‌برداری شده شرکت راه آهن شهری تهران و حومه در سال ۱۴۰۱



شرکت بهره برداری راه آهن شهری تهران و حومه

۷-۲۲- عملکرد مقایسه‌ای شرکت بهره‌برداری راه آهن شهری تهران و حومه در سال ۱۴۰۱

۱۴۰۱	خط	عنوان
۲	خط ۱	تعداد پایانه - عدد
۲	خط ۲	
۰	خط ۳	
۲	خط ۴	
۱	خط ۵	
۰	خط ۶	
۰	خط ۷	
۱۴۸	خط ۱	تعداد پله برقی مترو - دستگاه
۱۲۴	خط ۲	
۲۷۲	خط ۳	
۲۲۰	خط ۴	
۳۱	خط ۵	
۱۰۸	خط ۶	
۲۲۳	خط ۷	
۱۸	فرودگاه امام خمینی(ره)	میزان فاصله زمانی عبور قطارهای مترو - دقیقه
۴	خط ۱	
۴	خط ۲	
۵	خط ۳	
۴	خط ۴	
۱۰	خط ۵	
۱۵	خط ۶	
۱۲	خط ۷	
۹۵	فرودگاه امام خمینی(ره)	تعداد قطارهای مترو - رام
۵۰	خط ۱	
۴۳	خط ۲	
۲۶	خط ۳	
۳۳	خط ۴	
۲۰	خط ۵	
۸	خط ۶	
۱۰	خط ۷	
۱	فرودگاه امام خمینی(ره)	تعداد ایستگاه‌های مجهز به آسانسور - عدد
۲۰	خط ۱	
۱۲	خط ۲	
۳	خط ۳	
۰	خط ۴	
۱۱	خط ۵	
۱۰	خط ۶	
۱۱	خط ۷	
۱	فرودگاه امام خمینی(ره)	

۷-۲۳- اطلاعات شرکت بهره‌برداری در سال ۱۴۰۱

عنوان	۱۴۰۱	
میزان یارانه دریافتی بلیت مترو از دولت - میلیارد ریال	۲۶۷	
آسانسورهای موجود - عدد	۲۴۹	
تعداد قطار موجود مترو - عدد	واگن یک طبقه	۱۱۸۱
	لوکوموتیو	۶۶
	واگن دو طبقه	۲۶۰

شرکت واحد اتوبوسرانی تهران و حومه

۷-۲۴- مشخصات خطوط و پایانه‌های اتوبوسرانی در سال ۱۴۰۱

عنوان	سال ۱۴۰۱	
طول خطوط اتوبوسرانی - کیلومتر	خط ۱ تندرو	۱۸
	خط ۲ تندرو	۱۸
	خط ۳ تندرو	۱۴
	خط ۴ تندرو	۲۲
	خط ۵ تندرو	۹
	خط ۷ تندرو	۱۸
	خط ۸ تندرو	۷
	خط ۹ تندرو	۳۵
	خط ۱۰ تندرو	۲۶
	طول مسیر ویژه اتوبوس - کیلومتر	۴۷
تعداد پایانه - عدد	۵۷	
مساحت پایانه های مسافری - مترمربع	۳۶۸,۴۷۱	

۷-۲۵- تعداد ایستگاه مسقف سامانه تندرو اتوبوسرانی در سال ۱۴۰۱

عنوان	سال ۱۴۰۱	
خط ۱ تندرو اتوبوسرانی	مسقف	۲۷
	معمولی	۳
خط ۲ تندرو اتوبوسرانی	مسقف	۳۶
	معمولی	۱۶
خط ۳ تندرو اتوبوسرانی	مسقف	۱۸
	معمولی	۲
خط ۴ تندرو اتوبوسرانی	مسقف	۳۰
	معمولی	۸
خط ۵ تندرو اتوبوسرانی	مسقف	۱۰
	معمولی	۳
خط ۷ تندرو اتوبوسرانی	مسقف	۶۵
	معمولی	۵
خط ۸ تندرو اتوبوسرانی	مسقف	۵
	معمولی	۱
خط ۹ تندرو اتوبوسرانی	مسقف	۴۵
	معمولی	۴
خط ۱۰ تندرو اتوبوسرانی	مسقف	۲۴
	معمولی	۵



۷-۲۶- مشخصات ناوگان اتوبوسرانی در سال ۱۴۰۱

سال ۱۴۰۱	عنوان
۲۳۵	مینی بوس
۳,۰۶۲	اتوبوس دیزلی
۱,۸۰۷	اتوبوس گازسوز
۴	اتوبوس هیبریدی
۶۴	اتوبوس برقی
۲۲۴	اتوبوس نوسازی شده
۶۲	مینی بوس نوسازی شده
۹۲۹	اتوبوس
۲۳۵	مینی بوس
۴,۲۱۹	اتوبوس
۰	مینی بوس
۱۹۲	عمومی
۴۳	خصوصی
۴۹,۵۲۴,۰۵۳	اتوبوس
۱۴۲,۶۵۸	مینی بوس

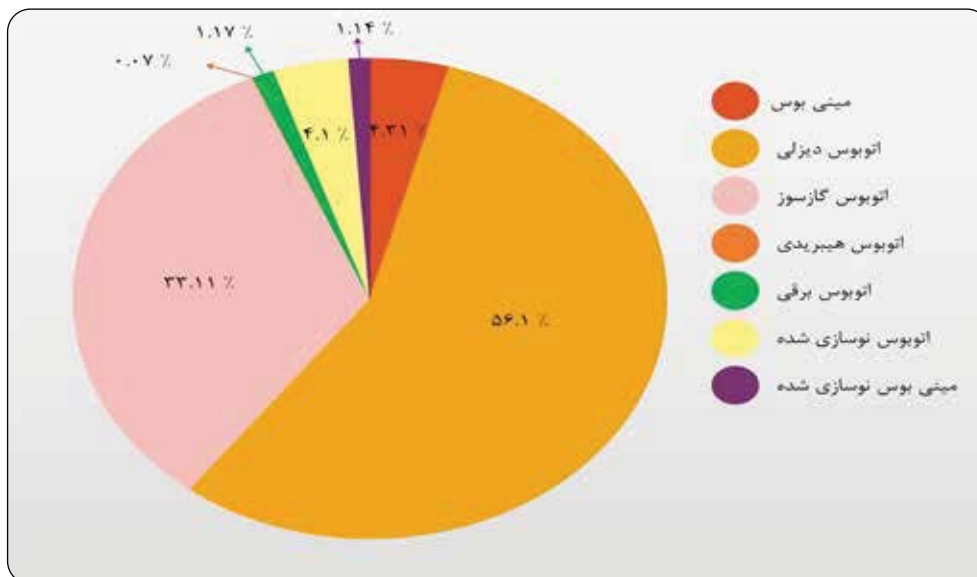
تعداد ناوگان اتوبوسرانی - دستگاه

تعداد کل ناوگان دارای استاندارد یورو ۴ و بالاتر - عدد

تعداد ناوگان فرسوده - عدد

تعداد مینی بوس ها - دستگاه

میزان سوخت مصرفی - لیتر



۷-۳- تعداد ناوگان اتوبوسرانی تهران در سال ۱۴۰۱

شرکت گسترش معاینه فنی خودروها

۷-۲۷- اطلاعات شرکت گسترش معاینه فنی خودروها در سال‌های ۱۴۰۱-۱۳۹۷

سال ۱۴۰۱	سال ۱۴۰۰	سال ۱۳۹۹	سال ۱۳۹۸	سال ۱۳۹۷	عنوان	
۵۶	۵۴	۵۶	۴۸	۵۴	سبک	تعداد خطوط مکانیزه معاینه فنی خودروهای سبک سواری تحت بهره‌برداری - عدد
۳	۳	۳	۳	۶	سنگین	
۱۱	۱۱	۱۱	۱۰	۱۰	موتور سیکلت	
۲۰	-	-	-	-	ثابت	تعداد مراکز معاینه فنی - عدد
۷	-	-	-	-	سیار	
۲,۶۲۴,۳۰۰	-	-	-	-	سبک	ظرفیت اسمی سالیانه مراکز معاینه فنی - دستگاه
۱۹,۸۰۰	-	-	-	-	سنگین	

اداره کل مهندسی و ایمنی ترافیک

۷-۲۸- اقدامات اداره کل مهندسی و ایمنی ترافیک در سال ۱۴۰۱

سال ۱۴۰۱	عنوان	
۱۰۱	تعداد استانداردسازی موارد تخصصی ترافیکی - عدد	
۶	تعداد استاندارد تهیه شده نظام فنی و اجرایی ترافیک - عدد	
۵	تدوین شده ترافیکی	تعداد دستورالعمل صادره - عدد

شرکت کنترل ترافیک تهران

۷-۲۹- عملکرد شرکت کنترل ترافیک در سال‌های ۱۴۰۱-۱۳۹۸

سال ۱۴۰۱	سال ۱۴۰۰	سال ۱۳۹۹	سال ۱۳۹۸	فعالیت	واحد مربوطه
۱	-	۱۶	۳	نصب و راه اندازی چراغ راهنمایی زماندار - تقاطع	الکتريکال و مخابرات
۰	-	۳	۰	نصب و راه اندازی تابلو متغیر خبری - دستگاه	



۳۰-۷- مدیریت و توسعه سیستم نظارت، کنترل و هدایت ترافیک در سال‌های ۱۴۰۱-۱۳۹۹

عنوان	سال ۱۳۹۹	سال ۱۴۰۰	سال ۱۴۰۱
مراکز کنترل ترافیک - عدد	۱۳	۱۳	۱۳
اجرای سیستم مدیریت هوشمند بزرگراه ها - کیلومتر	۳۴۰	۱۰	۳۶۰
تجهیز به سیستم مدیریت هوشمند تسهیلات پارکینگ - پارکینگ	۱۰	۱۰	۱۱
دوربین‌های ثبت تخلف سرعت در شبکه بزرگراهی - دستگاه	۴۱۱	۴۱۶	۴۱۶
سیستم کنترل هوشمند مرکزی نصب شده - تقاطع	۵۲۲	۵۲۲	۵۲۲
سیستم نظارت تصویری - دستگاه دوربین	۱,۵۳۲	۱,۵۳۶	۲,۵۲۱
سیستم هوشمند ثبت تخلف عبور از چراغ قرمز - تقاطع	۲۴۴	۲۴۴	۲۴۴
تعداد کل تقاطع‌های مجهز به شمارشگر معکوس زمانی - مورد	۱,۰۵۷	۱,۰۵۷	۱,۰۵۷
تعداد تابلوهای متغیر خبری (VMS) در سطح شهر - عدد	۳۲	۳۲	۳۲
تعداد کل تقاطع‌های دارای چراغ راهنمایی با سیستم SCATS - مورد	۵۲۲	۵۲۲	۵۲۲
تعداد تقاطع‌های دارای چراغ فرماندهی - مورد	۵۲۲	۵۲۲	۵۲۲
تعداد سامانه کنترل محدوده طرح ترافیک - عدد	-	-	۲۴۲
تعداد سامانه کنترل محدوده طرح کاهش آلودگی هوا - عدد	۲۷۸	۲۷۸	۲۷۸
تردد به محدوده طرح ترافیک - عدد	۳۱۵,۹۷۷,۱۶۵	-	۳۲۹,۰۰۰,۰۰۰
تردد به محدوده طرح کاهش آلودگی هوا - عدد	-	-	۶۲۶,۰۰۰,۰۰۰
تعداد تصادفات منجر به جرح - فقره (بر اساس داده‌های مرکز کنترل ترافیک تهران)	۳,۱۷۰	۳,۱۰۵	۲۰,۶۰۶
تعداد تصادفات منجر به خسارت - فقره (بر اساس داده‌های مرکز کنترل ترافیک تهران)	۱۴,۳۷۰	۱۳,۸۲۲	۸۵,۵۷۱
تعداد تصادفات منجر به فوت در محل - فقره (بر اساس داده‌های مرکز کنترل ترافیک تهران)	۵۵	۵۰	۲۵۳

۳۱-۷- لیست پروژه‌های شرکت کنترل ترافیک شهر تهران در سال‌های ۱۴۰۱-۱۳۹۸

عنوان پروژه	سال ۱۳۹۸	سال ۱۳۹۹	سال ۱۴۰۰	سال ۱۴۰۱	درصد تغییر
تبدیل تقاطعات مجهز به چراغ چشمک‌زن به چراغ‌های راهنمایی برنامه‌پذیر - تقاطع	۳	۱۶	-	۰	-
توسعه سیستم هوشمند و کنترل مرکزی - تقاطع	۲۲	۳	-	۰	-
نصب تابلوهای متغیر VMS و DMS و علائم راهنمایی - تابلو	۰	۳	-	۰	-
توسعه سیستم نظارت تصویری (مرحله دوم) - دوربین	۶۲	۴۳	۲۲	۰	-۱۰۰
نصب و راه‌اندازی دوربین‌های خودکار ثبت تخلف سرعت - دوربین	۲۱	۲۶	-	۱۰	-
توسعه زیرساخت فیبر نوری - کیلومتر	۶۳	۳۰	۴	۰	-۱۰۰
اجرای سیستم مدیریت هوشمند در بزرگراه‌ها - کیلومتر	۶۴	۷۰	۱۰	۱۰	۰
نگهداری چراغ‌های راهنمایی هوشمند و غیر هوشمند - تقاطع هوشمند	۵۲۲	۵۲۲	۵۲۲	۵۲۲	۰
نگهداری چراغ‌های راهنمایی هوشمند و غیر هوشمند - تقاطع غیر هوشمند	۴,۵۹۰	۴,۶۱۷	۴,۶۱۷	۴,۶۱۷	۰
نگهداری تابلوهای متغیر خبری - تابلو	۷۰	۷۰	۷۰	۵۲	-۲۶
نگهداری سیستم نظارت تصویری و زیرساخت فیبر نوری - دوربین	۲,۴۴۲	۲,۴۹۹	۱,۵۳۶	۱,۳۸۱	-۱۰
نگهداری سیستم نظارت تصویری و زیرساخت فیبر نوری - کیلومتر	۱,۶۰۰	۱,۶۳۰	۱,۶۳۴	۱,۶۳۴	۰

شرکت کنترل کیفیت هوا

۷-۳۲- عملکرد شرکت کنترل کیفیت هوا در سال ۱۴۰۱ (واحد: عدد)

سال ۱۴۰۱	عنوان
۲۲	ایستگاه سنجش آلودگی هوا
۳۵	ایستگاه سنجش آلودگی صدا
۶۱	خبر منتشرشده در خصوص آلودگی هوا
۱۸	نمایشگر آلودگی هوا
۶۰	تعداد موتورسیکلت‌های برقی

۷-۳۳- وضعیت تعداد روزهای آلوده در سال ۱۴۰۱ (واحد: روز)

سال ۱۴۰۱	عنوان
۳	پاک
۱۹۲	روزهای قابل قبول
۱۶۶	ناسالم
۲	بسیار ناسالم
۲	خطرناک

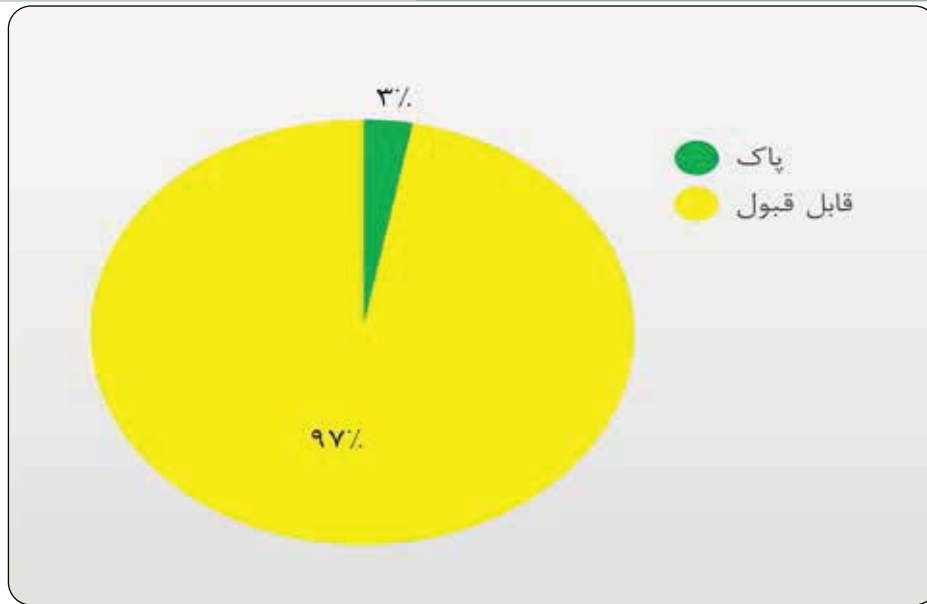
۷-۳۴- تعداد روزهای آلوده هوای شهر تهران بر حسب انواع آلاینده‌ها (شاخص بالای ۱۰۰) در سال ۱۴۰۱ (واحد: روز)

سال ۱۴۰۱	عنوان
۱۳۳	PM _{2.5}
۲۹	PM ₁₀
۱	SO ₂
۰	CO
۲	NO ₂
۴۷	O ₃



۷-۳۵ - کیفیت هوا از نظر آلاینده CO براساس تعداد روزهای آلوده در سال‌های ۱۴۰۰-۱۴۰۱

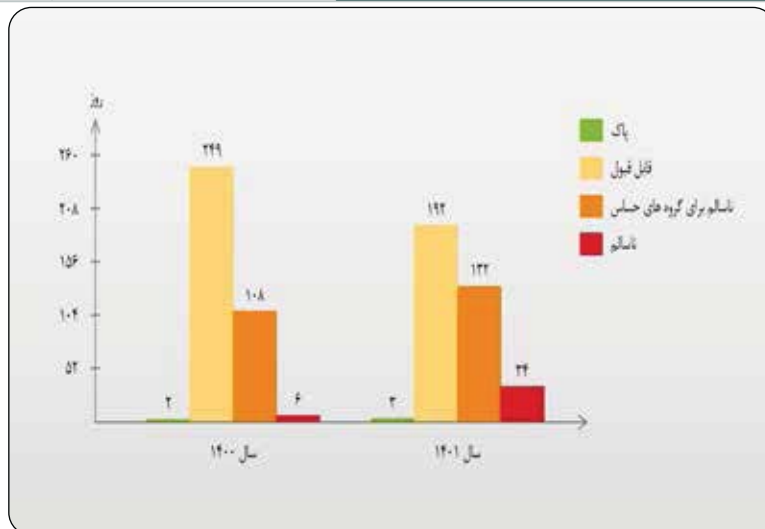
وضعیت	سال ۱۴۰۰	سال ۱۴۰۱
پاک (۰-۵۰)	۳۵۹	۳۵۶
قابل قبول (۵۱-۱۰۰)	۶	۹
ناسالم برای گروه‌های حساس (۱۰۱-۱۵۰)	۰	۰
ناسالم (۱۵۱-۲۰۰)	۰	۰
بسیار ناسالم (۲۰۱-۳۰۰)	۰	۰
خطرناک (۳۰۱-۵۰۰)	۰	۰



۷-۴ - سهم آلاینده CO در سال ۱۴۰۱

۷-۳۶ - کیفیت هوا از نظر شاخص کیفیت هوا (AQI) براساس تعداد روزهای آلوده در سال‌های ۱۴۰۰-۱۴۰۱

وضعیت	سال ۱۴۰۰	سال ۱۴۰۱
پاک (۰-۵۰)	۲	۳
قابل قبول (۵۱-۱۰۰)	۲۴۹	۱۹۲
ناسالم برای گروه‌های حساس (۱۰۱-۱۵۰)	۱۰۸	۱۳۲
ناسالم (۱۵۱-۲۰۰)	۶	۳۴
بسیار ناسالم (۲۰۱-۳۰۰)	۰	۲
خطرناک (۳۰۱-۵۰۰)	۰	۲



۷-۵ - کیفیت هوا از نظر شاخص کیفیت هوا (AQI) (برحسب تعداد روز)

۷-۳۷- تعداد روزهای آلوده هوای شهر تهران بر حسب انواع آلاینده‌ها (شاخص بالای ۱۰۰) در سال ۱۴۰۱ (واحد:روز)

شهریور	مرداد	تیر	خرداد	اردیبهشت	فروردین	عنوان
۰	۰	۰	۰	۰	۲	پاک
۲۵	۵	۲	۱۹	۲۱	۲۲	قابل قبول
۶	۲۴	۲۵	۱۱	۸	۵	ناسالم برای گروه‌های حساس
۰	۲	۳	۰	۲	۱	ناسالم
۰	۰	۱	۰	۰	۰	بسیار ناسالم
۰	۰	۰	۱	۰	۱	خطرناک

۷-۳۷- تعداد روزهای آلوده هوای شهر تهران بر حسب انواع آلاینده‌ها (شاخص بالای ۱۰۰) در سال ۱۴۰۱ (ادامه) (واحد:روز)

جمع	اسفند	بهمن	دی	آذر	آبان	مهر	عنوان
۳	۰	۱	۰	۰	۰	۰	پاک
۱۹۲	۲۱	۱۶	۱۱	۶	۱۹	۲۵	قابل قبول
۱۳۲	۸	۷	۷	۱۶	۱۱	۴	ناسالم برای گروه‌های حساس
۳۴	۰	۶	۱۲	۸	۰	۰	ناسالم
۲	۰	۰	۰	۰	۰	۱	بسیار ناسالم
۲	۰	۰	۰	۰	۰	۰	خطرناک



فصل هشتم

معاونت خدمات شهری و محیط زیست

معاونت خدمات شهری و محیط زیست

در یک نگاه

سازمان مدیریت پسماند

مخازن ۱۱۰۰ لیتری جمع آوری مکنیزه پسماند	عدد ۴۹,۶۹۳
غرفه بازیافت	عدد ۴۶۰
میزان ظرفیت خطوط پردازش پسماند	تن ۶,۱۰۰
میزان ظرفیت خطوط پالایش پسماند	تن ۱,۰۸۰
وزن کل پسماند بیمارستانی ویژه جمع آوری شده	تن ۳۲,۴۶۶
متوسط تناژ زباله خشک در روز	تن در روز ۵۱۳
وزن زباله خشک جمع آوری شده	تن ۱۸۷,۱۱۹
وزن زباله تر جمع آوری شده	تن ۱,۸۶۷,۲۹۳

شرکت ساماندهی صنایع و مشاغل شهر تهران

صنوف، مشاغل الاینده و مزاحم شناسایی شده	عدد ۱۹۶
ورود خودرو به مراکز همگانی خرید و فروش خودرو	عدد ۱۶۵,۵۹۲
اراه صادر شده توسط هیئت تشخیص	عدد ۱۶۴

سازمان بهشت زهرا (س)

تعداد کل پرسنل	نفر ۱,۴۲۵
دفن شدگان مونث	نفر ۱۷,۵۲۳
دفن شدگان مذکر	نفر ۲۳,۷۶۷
دفن شدگان نوزاد	نفر ۱,۰۶۴
مساحت سردخانه	مترمربع ۲۸۰

سازمان بوستان‌ها و فضای سبز

سرانه فضای سبز شهری	مترمربع ۱۶,۷۸
سرانه بوستان‌ها و تفرج گاه‌های شهری	مترمربع ۷,۲۴
سرانه فضای سبز معابر	مترمربع ۹,۵۴
مساحت کل بوستان‌ها	هکتار ۶,۵۴۹,۴
مساحت کمربند فضای سبز	هکتار ۴۶,۲۴۰,۷

سازمان آتش‌نشانی و خدمات ایمنی تهران

تدوین ضوابط ایمنی و آتش‌نشانی	عدد ۱
اماکن پرخطر	عدد ۱۲,۹۶۱
زیر بنای کل ایستگاه‌ها	مترمربع ۱۸۱,۲۲۴
کل پرسنل	نفر ۵,۲۰۳
نیروی مستقر در ایستگاه‌ها	نفر ۴,۱۵۴

سازمان زیباسازی

بیلبورد تبلیغاتی فرهنگی	عدد ۱۳
بیلبورد تبلیغاتی تجاری	عدد ۳۵۱
نیمکت نصب شده	عدد ۱۶۸
ابنمای موجود	عدد ۳۳۱
آذین‌بندی اجرا شده	مترمربع ۱۸۵,۱۸۰

اداره کل محیط زیست و توسعه پایدار

کمیته‌های غربالگری زیستی	عدد ۱۲
میزان توسعه انرژی نو	۱۰۰۰ کیلووات ساعت

سازمان مدیریت میادین و میوه و تره بار

مساحت زیربنای بازار جدید الاحداث	مترمربع ۲۵۰
بازارهای محله‌ای	عدد ۷۵
بازارهای ثابت	عدد ۱۸۴

شرکت شهربان و حریم‌بان تهران

رفع و جلوگیری از سد معبر دستفروش	عدد ۱۳,۳۷۴
ماموریت‌های انجام شده در کلیه موضوعات مناطق	عدد ۴۷۲,۷۲۴

شرکت خدماتی کالای شهروند

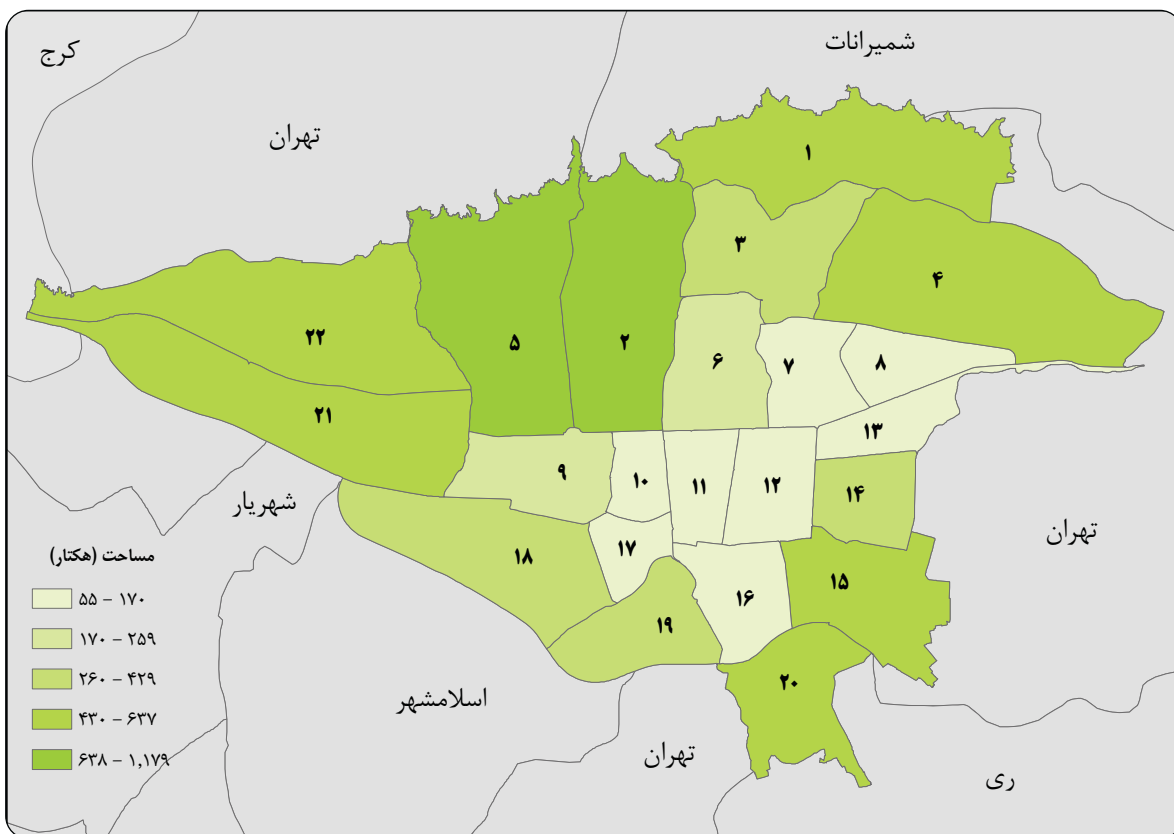
سرانه خرید	هزار ریال ۴,۵۶۲
سرانه فروش	میلیون ریال ۳۲,۲۴۲
سود خالص	میلیون ریال ۲,۷۰۳,۲۵۵



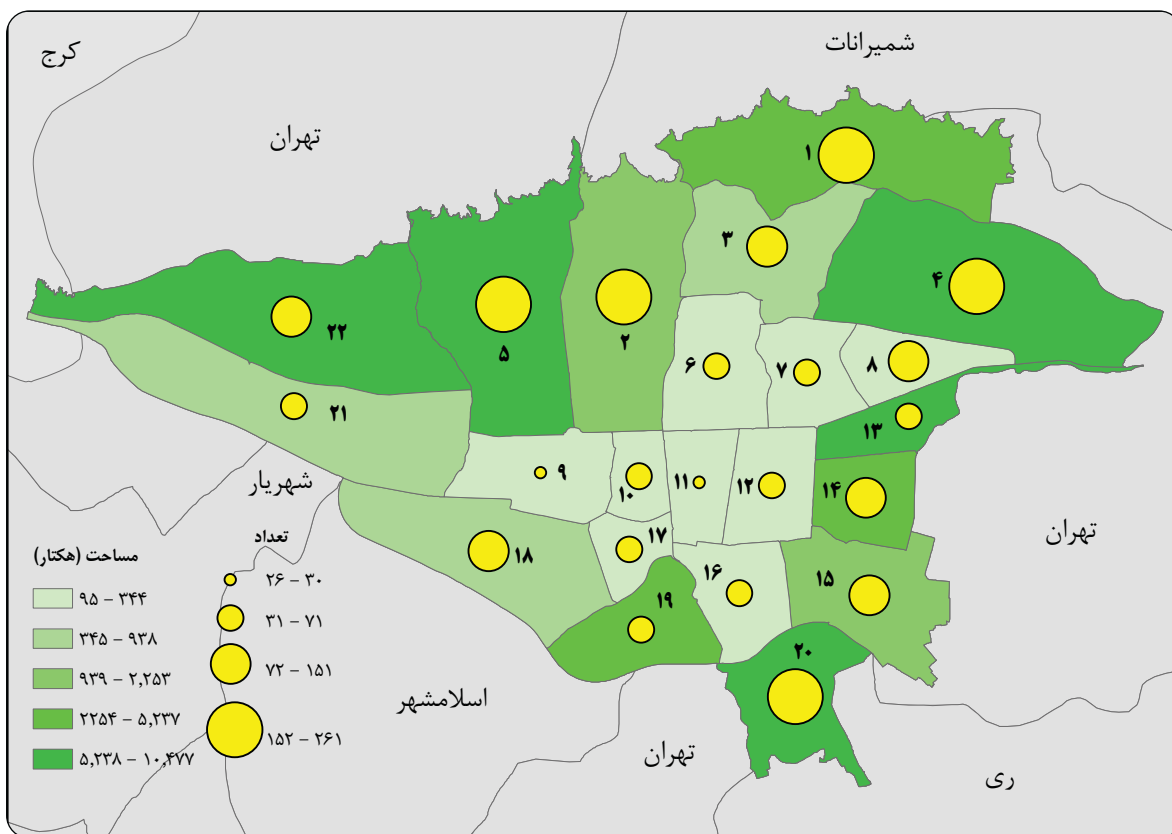
سازمان بوستان‌ها و فضای سبز شهر تهران

۸-۱- مساحت بوستان‌ها و فضاهای سبز عمومی شهر تهران در سال ۱۴۰۱ (واحد: متر مربع)

منطقه / واحد	تعداد بوستان های عمومی - عدد	مساحت بوستان های عمومی	مغایر (درختکاری، رفیوژ، لچکی، جنگل کاری داخل محدوده)	جنگلکاری کمربند سبز	جمع کل مساحت
منطقه ۱	۲۱۱	۷,۷۶۶,۰۸۳	۶,۳۷۰,۲۷۲	۳۰,۹۴۵,۰۲۰	۴۵,۰۸۱,۳۷۵
منطقه ۲	۲۱۴	۳,۳۳۳,۲۲۳	۱۱,۷۹۹,۵۴۷	۵,۱۲۶,۳۲۰	۲۰,۲۵۹,۰۹۰
منطقه ۳ و عباس آباد	۱۰۱	۱,۶۸۶,۲۸۹	۴,۱۶۷,۱۸۷	.	۵,۸۵۳,۴۷۶
منطقه ۴	۲۶۱	۱۴,۲۳۶,۴۳۱	۵,۸۴۵,۲۱۷	۸۴,۶۹۷,۰۴۳	۱۰۴,۷۷۸,۶۹۱
منطقه ۵	۲۱۳	۳,۰۵۲,۳۸۶	۹,۴۲۳,۲۸۱	۵۱,۴۸۸,۷۷۴	۶۳,۹۶۴,۴۴۱
منطقه ۶	۶۷	۸۶۲,۹۱۶	۲,۵۸۲,۰۲۷	.	۳,۴۴۴,۹۴۳
منطقه ۷	۷۱	۳۷۹,۰۴۴	۱,۲۴۴,۵۶۰	.	۱,۶۲۳,۶۰۴
منطقه ۸	۹۳	۳۸۴,۶۴۵	۱,۳۲۷,۰۶۰	.	۱,۷۱۱,۷۰۵
منطقه ۹	۲۶	۱۸۷,۰۹۶	۲,۵۹۴,۲۰۱	.	۲,۷۸۱,۲۹۷
منطقه ۱۰	۵۶	۲۵۹,۶۳۶	۶۹۰,۴۸۴	.	۹۵۰,۱۲۰
منطقه ۱۱	۳۰	۶۱۲,۰۵۹	۱,۰۲۱,۱۶۵	.	۱,۶۳۳,۲۲۴
منطقه ۱۲	۶۱	۶۲۳,۳۳۳	۸۶۶,۹۷۶	.	۱,۴۹۰,۳۰۹
منطقه ۱۳	۶۵	۵۳۳,۲۹۸	۱,۷۰۰,۳۸۲	۶۴,۴۶۰,۹۵۸	۶۶,۶۹۴,۶۳۸
منطقه ۱۴	۹۹	۹۹۷,۳۵۳	۳,۸۸۵,۷۳۰	۳۲,۳۴۶,۰۰۰	۳۷,۲۲۹,۰۸۳
منطقه ۱۵	۱۵۱	۵,۲۱۵,۶۹۷	۵,۱۱۴,۹۵۵	۱۲,۲۰۲,۹۵۶	۲۲,۵۳۳,۶۰۸
منطقه ۱۶	۵۶	۱,۷۸۴,۱۸۹	۱,۲۷۷,۹۵۰	.	۳,۰۶۲,۱۳۹
منطقه ۱۷	۷۰	۵۴۲,۹۳۶	۵۵۶,۷۵۳	.	۱,۰۹۹,۶۸۹
منطقه ۱۸	۱۰۳	۲,۴۵۵,۴۷۲	۴,۲۹۵,۳۵۲	۱,۰۷۳,۱۷۱	۷,۸۲۳,۹۹۵
منطقه ۱۹	۷۱	۳,۶۱۶,۱۲۶	۴,۱۸۸,۳۲۲	۴۴,۵۶۹,۰۷۶	۵۲,۳۷۳,۵۲۴
منطقه ۲۰	۱۹۱	۲,۱۸۵,۵۲۴	۵,۳۸۰,۵۱۲	۷۶,۸۵۳,۶۲۴	۸۴,۴۱۹,۶۶۰
منطقه ۲۱	۶۰	۱,۵۰۷,۵۲۸	۵,۴۹۰,۵۴۰	۲,۳۸۷,۷۶۰	۹,۳۸۵,۸۲۸
منطقه ۲۲	۹۳	۱۳,۲۰۵,۹۶۷	۵,۰۸۵,۶۲۴	۵۴,۰۳۱,۹۱۷	۷۲,۳۲۳,۵۰۸
ترمینال های مسافری	.	.	۲۵۲,۹۲۱	.	۲۵۲,۹۲۱
بهشت زهرا(س)	۳	۶۷,۳۹۸	۱,۰۵۹,۰۰۰	۲,۲۲۵,۰۰۰	۳,۳۵۱,۳۹۸
جمع	۲,۳۶۶	۶۵,۴۹۴,۶۲۹	۸۶,۲۲۰,۰۱۸	۴۶۲,۴۰۷,۶۱۹	۶۱۴,۱۲۲,۲۶۶



۸-۱- مساحت معابر (درختکاری، رفیوژ، لچکی، جنگل کاری داخل محدوده) به تفکیک منطقه در سال ۱۴۰۱



۸-۲- تعداد و مساحت بوستان ها و فضای سبز به تفکیک منطقه در سال ۱۴۰۱



۸-۲ - تعداد بوستان‌ها و فضای سبز به تفکیک مناطق و مساحت در سال ۱۴۰۱ (واحد: مترمربع)

از ۵,۰۰۰ تا ۱۰,۰۰۰		از ۱,۰۰۰ تا ۵,۰۰۰		کمتر از ۱,۰۰۰		منطقه/ واحد
مساحت	تعداد	مساحت	تعداد	مساحت	تعداد	
۲۷۷,۶۳۴	۳۶	۲۳۱,۳۷۱	۸۴	۳۷,۱۶۳	۵۲	منطقه ۱
۳۵۲,۹۳۹	۵۱	۲۸۰,۸۱۳	۹۸	۸,۷۰۷	۱۲	منطقه ۲
۱۲۵,۳۶۶	۱۸	۱۲۰,۰۹۲	۵۱	۸,۸۲۱	۱۲	منطقه ۳ و عباس آباد
۳۳۳,۹۴۰	۴۷	۲۷۶,۴۴۵	۱۱۶	۳۷,۰۸۴	۵۹	منطقه ۴
۳۷۸,۶۲۸	۵۲	۲۵۹,۵۱۹	۹۰	۸,۵۷۵	۱۲	منطقه ۵
۷۶,۵۹۰	۱۱	۷۵,۸۸۳	۲۵	۱۲,۶۰۸	۲۱	منطقه ۶
۳۶,۳۴۰	۶	۷۱,۱۴۲	۳۲	۱۴,۶۶۵	۲۷	منطقه ۷
۶۶,۴۰۶	۹	۱۱۰,۲۵۱	۴۲	۲۱,۰۴۰	۳۴	منطقه ۸
۱۴,۳۷۵	۲	۲۸,۰۵۰	۱۲	۳,۳۸۲	۶	منطقه ۹
۵۶,۷۳۸	۸	۴۹,۸۴۹	۲۰	۱۱,۲۲۹	۱۹	منطقه ۱۰
۳۴,۵۸۱	۵	۲۳,۳۶۵	۱۰	۳,۶۱۳	۶	منطقه ۱۱
۲۶,۱۶۰	۴	۳۶,۶۰۳	۱۷	۱۷,۵۱۵	۳۲	منطقه ۱۲
۵۴,۹۶۳	۹	۷۵,۹۹۱	۲۶	۶,۶۸۸	۱۱	منطقه ۱۳
۱۸۱,۴۷۶	۲۵	۱۰۰,۱۱۸	۳۹	۹,۰۶۰	۱۳	منطقه ۱۴
۱۷۹,۷۲۴	۲۶	۱۶۰,۰۹۶	۵۹	۱۳,۲۴۵	۱۹	منطقه ۱۵
۸۶,۳۳۷	۱۳	۴۱,۰۱۹	۱۳	۰	۰	منطقه ۱۶
۸۹,۱۴۲	۱۴	۹۰,۲۳۶	۳۴	۵,۴۱۰	۸	منطقه ۱۷
۱۴۹,۵۸۷	۲۰	۶۶,۱۶۰	۲۴	۰	۰	منطقه ۱۸
۷۷,۷۶۵	۱۱	۵۶,۲۰۲	۲۱	۹۸۳	۱	منطقه ۱۹
۲۷۱,۲۶۵	۳۷	۲۱۲,۶۰۷	۷۶	۲۶,۸۰۸	۲۹	منطقه ۲۰
۱۲۹,۷۷۴	۱۸	۳۷,۱۲۶	۱۴	۱,۸۹۷	۲	منطقه ۲۱
۱۴۰,۱۱۹	۱۸	۱۱۴,۸۲۳	۳۷	۴,۹۴۴	۶	منطقه ۲۲
۰	۰	۰	۰	۰	۰	بهشت زهرا(س)
۳,۱۳۹,۸۴۹	۴۴۰	۲,۵۱۷,۷۶۱	۹۴۰	۲۵۳,۴۳۷	۳۸۱	جمع

۸-۲ - تعداد بوستان‌ها و فضای سبز به تفکیک مناطق و مساحت در سال ۱۴۰۱ (ادامه)

جمع		بیش از ۱۰۰,۰۰۰		از ۱۰,۰۰۰ تا ۱۰۰,۰۰۰		منطقه / واحد
مساحت	تعداد	مساحت	تعداد	مساحت	تعداد	
۷,۷۶۶,۰۸۳	۲۱۱	۶,۴۳۶,۳۱۲	۶	۷۸۳,۶۰۳	۳۳	منطقه ۱
۳,۳۳۳,۲۲۳	۲۱۴	۱,۸۵۱,۳۰۳	۶	۸۳۹,۴۶۱	۴۷	منطقه ۲
۱,۶۸۶,۲۸۹	۱۰۱	۱,۱۷۶,۰۹۱	۶	۲۵۵,۹۱۹	۱۴	منطقه ۳ و عباس آباد
۱۴,۲۳۶,۴۳۱	۲۶۱	۱۲,۸۷۲,۹۶۶	۸	۷۱۵,۹۹۶	۳۱	منطقه ۴
۳,۰۵۲,۳۸۶	۲۱۳	۹۹۳,۴۲۸	۴	۱,۴۱۲,۲۳۶	۵۵	منطقه ۵
۸۶۲,۹۱۶	۶۷	۴۵۰,۵۳۸	۲	۲۴۷,۲۹۷	۸	منطقه ۶
۳۷۹,۰۴۴	۷۱	۰	۰	۲۵۶,۸۹۷	۶	منطقه ۷
۳۸۴,۶۴۵	۹۳	۰	۰	۱۸۶,۹۴۸	۸	منطقه ۸
۱۸۷,۰۹۶	۲۶	۰	۰	۱۴۱,۲۸۹	۶	منطقه ۹
۲۵۹,۶۳۶	۵۶	۰	۰	۱۴۱,۸۲۰	۹	منطقه ۱۰
۶۱۲,۰۵۹	۳۰	۳۵۰,۰۰۰	۱	۲۰۰,۵۰۰	۸	منطقه ۱۱
۶۲۳,۳۳۳	۶۱	۴۳۲,۱۶۰	۲	۱۱۰,۸۹۵	۶	منطقه ۱۲
۵۳۳,۲۹۸	۶۵	۰	۱	۳۹۵,۶۵۶	۱۸	منطقه ۱۳
۹۹۷,۳۵۳	۹۹	۰	۰	۷۰۶,۶۹۹	۲۲	منطقه ۱۴
۵,۲۱۵,۶۹۷	۱۵۱	۳,۶۲۱,۷۲۰	۸	۱,۲۴۰,۹۱۲	۳۹	منطقه ۱۵
۱,۷۸۴,۱۸۹	۵۶	۶۸۵,۵۳۹	۲	۹۷۱,۲۹۴	۲۸	منطقه ۱۶
۵۴۲,۹۳۶	۷۰	۰	۰	۳۵۸,۱۴۸	۱۴	منطقه ۱۷
۲,۴۵۵,۴۷۲	۱۰۳	۹۷۸,۴۶۰	۵	۱,۲۶۱,۲۶۵	۵۴	منطقه ۱۸
۳,۶۱۶,۱۲۶	۷۱	۲,۴۳۰,۱۱۷	۶	۱,۰۵۱,۰۵۹	۳۲	منطقه ۱۹
۲,۱۸۵,۵۲۴	۱۹۱	۱۸۰,۰۰۰	۱	۱,۴۹۴,۸۴۴	۴۸	منطقه ۲۰
۱,۵۰۷,۵۲۸	۶۰	۶۵۲,۳۶۷	۲	۶۸۶,۳۶۴	۲۴	منطقه ۲۱
۱۳,۲۰۵,۹۶۷	۹۳	۱۲,۳۵۵,۶۵۸	۹	۵۹۰,۴۲۳	۲۳	منطقه ۲۲
۶۷,۳۹۸	۳	۰	۰	۶۷,۳۹۸	۳	بهشت زهرا(س)
۶۵,۴۹۴,۶۲۹	۲,۳۶۶	۴۵,۴۶۶,۶۵۹	۶۹	۱۴,۱۱۶,۹۲۳	۵۳۶	جمع



۳-۸- آمار فضای سبز شهر تهران در سال‌های ۱۴۰۱-۱۳۹۹ (واحد: مترمربع)

عنوان	سال ۱۳۹۹	سال ۱۴۰۰	سال ۱۴۰۱
سرانه فضای سبز شهری	۱۶.۴۸	۱۶.۶۹	۱۶.۷۸
سرانه فضای سبز پیراشهری	۲۵.۲۶	۲۵.۹۴	-
سرانه بوستانها و تفرج گاههای شهری	۶.۹۲	۶.۹۳	۷.۲۴
سرانه فضای سبز معابر	۹.۵۷	۹.۷۶	۹.۵۴

سازمان بهشت زهرا (س)

۴-۸- تعداد دفن‌شدگان به تفکیک محل دفن، بالاترین علت فوت و بیشترین سن متوفی در سال‌های ۱۴۰۱-۱۳۹۷ (واحد: نفر)

عنوان	سال ۱۳۹۷	سال ۱۳۹۸	سال ۱۳۹۹	سال ۱۴۰۰	سال ۱۴۰۱	درصد تغییر
آرامگاه	۲۱۸	۲۲۷	۳۰۲	۲۹۵	۲۱۰	-۲۹
خارج از سازمان	۱۸,۴۱۴	۱۷,۳۷۷	۲۳,۸۱۵	۲۸,۵۱۵	۲۲,۶۵۹	-۲۱
قطعه هنرمندان	۷۸	۸۶	۱۰۴	۱۴۲	۱۰۸	-۲۴
قطعه کودک	۱,۲۵۶	۸۷۵	۸۸۱	۱,۰۲۴	۳۵۵	-۶۵
قطعه پیش فروش	۱۳,۸۶۶	۲,۲۹۴	۲,۵۹۳	۰	۱,۶۵۹	-
قبور ۳۰ ساله	۴,۲۷۲	۵,۰۶۳	۷,۶۶۴	۸,۹۳۷	۶,۰۳۲	-۳۳
قطعه نام‌آوران	۱۲۲	۵۰	۷۸	۵۰	۷۶	۵۲
قطعه عمومی	۱۶,۲۲۲	۱۶,۲۲۳	۲۰,۱۲۵	۲۱,۹۰۲	۱۵,۶۶۰	-۲۸
قطعه شهدا	۳۸	۱۴۲	۵۷	۴۴	۳۴	-۲۳
قطعه والدین شهدا	۹۳۲	۸۰۶	۱,۱۰۳	۱,۳۹۳	۱,۰۶۴	-۲۴
قطعه نوزاد و قطع عضو	۱,۷۸۰	۱,۷۹۹	۲,۶۱۱	۲,۸۷۵	۳,۶۷۶	۲۸

۵-۸- آمار تعداد دفن‌شدگان به تفکیک جنسیت در سال‌های ۱۴۰۱-۱۳۹۷ (واحد: نفر)

جنسیت	سال ۱۳۹۷	سال ۱۳۹۸	سال ۱۳۹۹	سال ۱۴۰۰	سال ۱۴۰۱	درصد تغییر
مونث	۱۶,۰۷۹	۱۷,۱۲۴	۲۳,۶۱۱	۱۹,۵۶۴	۱۷,۵۲۳	-۱۰.۴
مذکر	۲۱,۶۶۳	۲۳,۲۹۱	۳۲,۷۴۹	۲۶,۶۷۴	۲۳,۷۶۷	-۱۰.۹
نوزاد	۱,۰۴۲	۷۷۱	۱۲۳	۱,۳۷۰	۱,۰۶۴	-۲۲.۳
جمع	۳۸,۷۸۴	۴۱,۱۸۶	۵۶,۴۸۳	۴۷,۶۰۸	۴۲,۳۵۴	-۱۱



۸-۱- تعداد دفن شدگان به تفکیک جنسیت

۸-۶- پرسنل سازمان بهشت زهرا در سال ۱۴۰۱

نوع	نفر	نوع	نفر
کارشناس سلامت	۰	تطهیرکننده	۱۷۰
رانندگان آمبولانس‌ها	۲۶۹	ستادی	۱۸۹
روحانیون	۹	عملیاتی	۲۶۷
مباشرین	۶۵	کارگر	۳۳۲
کارمند	۱۲۴	جمع	۱,۴۲۵

۸-۷- تعداد آمبولانس‌های حمل متوفیان در سال‌های ۱۳۹۸-۱۴۰۱

نوع	سال ۱۳۹۸	سال ۱۳۹۹	سال ۱۴۰۰	سال ۱۴۰۱
شهرستان	۱۰۸	۱۰۸	۱۱۶	۱۱۶
پزشک قانونی	۱۵	۱۵	۱۴	۱۵
شهری	۵۲	۵۴	۵۰	۵۰



۸-۸- تعداد فوت شدگان براساس علل فوت و سن متوفیان در سال ۱۴۰۱

سن / علت فوت	کمتر از یکسال	۱-۴	۵-۹	۱۰-۱۴	۱۵-۱۹	۲۰-۲۴	۲۵-۳۴	۳۵-۴۴	۴۵-۵۴	۵۵-۶۴	۶۵ به بالا	جمع
بیماری های روانی و سایر اختلافات رفتاری	۰	۰	۰	۰	۰	۰	۰	۰	۳	۱	۰	۴
بیماری های عفونی و انگلی	۱۱۱	۶۴	۲۴	۳۲	۵۸	۶۳	۱۶۰	۳۱۸	۴۲۳	۷۵۶	۳,۴۵۶	۵,۴۶۵
بیماریهای اسکلتی و عضلانی	۰	۱	۱	۲	۳	۳	۸	۶	۴	۶	۸	۴۲
بیماریهای جلد و زیر جلد	۰	۰	۰	۰	۱	۱	۰	۰	۱	۱	۲۸	۳۲
بیماریهای حول تولد	۴۰	۲	۰	۰	۰	۲	۰	۰	۰	۰	۵	۴۹
بیماریهای دستگاه گوارش	۱۹	۱۳	۴	۲	۷	۶	۳۹	۸۹	۱۳۵	۲۵۹	۷۵۵	۱,۳۲۸
بیماریهای دستگاه ادراری و تناسلی	۱۷	۵	۵	۲	۴	۳	۲۶	۳۷	۸۴	۱۹۸	۱,۰۵۲	۱,۴۳۳
بیماریهای دستگاه تنفسی	۶۰۹	۱۶۶	۹۵	۷۸	۹۰	۱۰۷	۳۱۴	۶۲۰	۹۳۷	۱,۷۰۳	۸,۵۱۸	۱۳,۲۳۷
بیماریهای سیستم خون ساز و ایمنی	۰	۱	۲	۵	۱	۱	۹	۶	۱۴	۱۶	۴۷	۱۰۲
بیماریهای سیستم عصبی	۲۴	۳۸	۲۰	۱۷	۳۰	۳۴	۸۷	۱۴۶	۱۷۰	۳۹۲	۱,۷۷۴	۲,۷۳۲
بیماریهای غددی و تغذیه و متابولیک	۵	۱	۳	۱	۱	۰	۲	۲	۸	۱۲	۷۲	۱۰۷
بیماریهای قلبی عروقی	۲۴۹	۱۲۹	۵۷	۸۵	۸۵	۹۰	۲۶۸	۷۵۱	۱,۷۴۸	۳,۶۳۱	۱۸,۴۳۱	۲۵,۵۲۴
خودکشی	۰	۰	۰	۱	۲	۲	۱۰	۷	۲	۲	۰	۲۶
سرطان و سایر تومورها	۲۰	۳۴	۳۸	۳۱	۴۵	۴۰	۱۴۲	۳۶۶	۵۹۶	۱,۱۹۷	۳,۰۹۹	۵,۶۰۸
سوانح و حوادث غیر عمدی	۱۳	۴۷	۴۷	۶۴	۲۲۴	۳۱۳	۵۳۹	۵۵۷	۴۰۷	۳۴۵	۴۲۴	۲,۹۸۰
علائم و حالات بد تعریف شده	۰	۰	۰	۰	۰	۱	۲	۲	۳	۸	۹۳۳	۹۴۹
قتل	۰	۰	۱	۰	۱۰	۱۲	۱۱	۲۸	۱۲	۷	۱	۸۲
مرگ نوزاد بر اثر عوارض حاملگی و زایمان	۱,۱۶۹	۲	۰	۰	۰	۰	۰	۰	۰	۰	۰	۱,۱۷۱
نامشخص	۲۱۵	۴۷	۳۱	۲۵	۱۳۸	۲۲۱	۵۹۲	۸۱۸	۵۶۹	۵۵۰	۶۳۸	۳,۸۴۴
ناهنجاریهای مادرزادی و اختلال کروموزومی	۱۹۲	۸	۳	۰	۱	۲	۰	۰	۰	۳	۸۸	۲۹۷
جمع	۲,۶۸۳	۵۵۸	۳۳۱	۲۴۵	۷۰۰	۸۹۹	۲,۲۱۱	۳,۷۵۳	۵,۱۱۶	۹,۰۸۷	۳۹,۳۲۹	۱۳۰,۰۲۴



۸-۲- تعداد فوت شدگان به تفکیک رده سنی در سال ۱۴۰۱

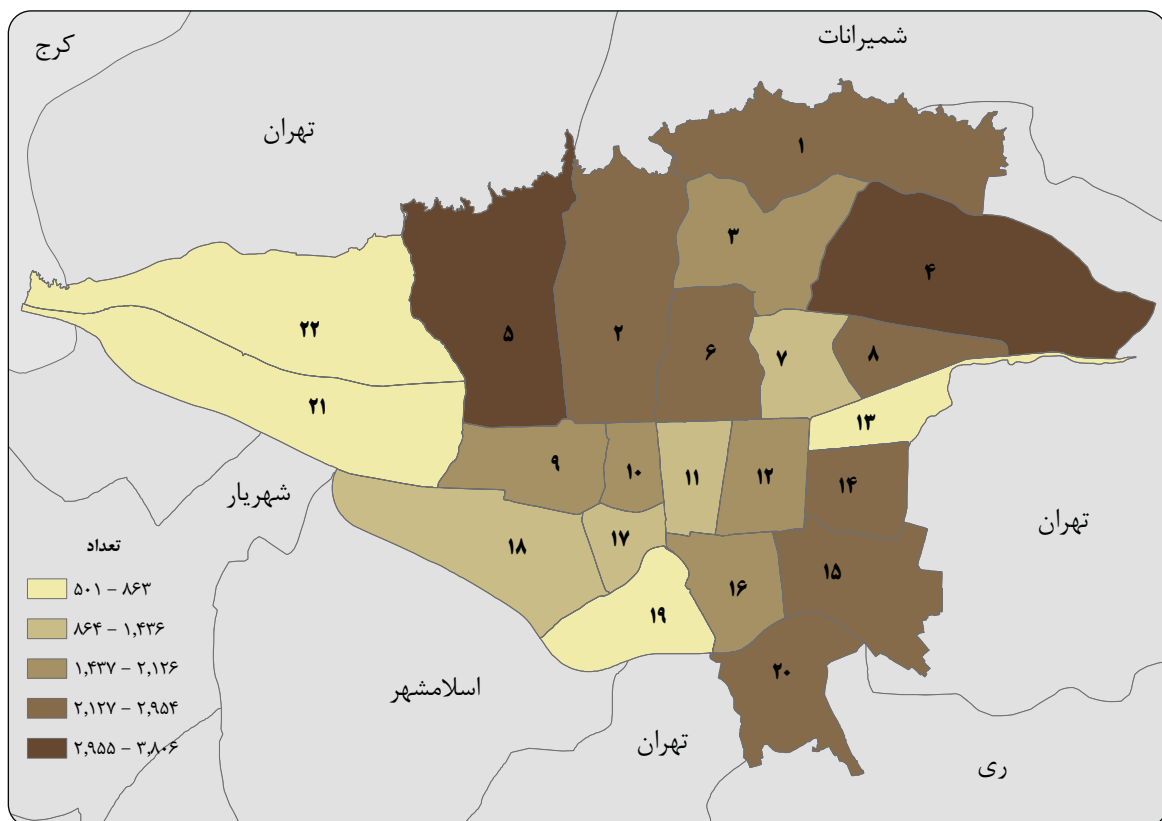
۸-۹- تعداد فوت شدگان براساس علل فوت و جنسیت متوفیان در سال ۱۴۰۱

جمع	نوزاد	مونث	مذکر	علت فوت
۴	۰	۲	۲	بیماری های روانی و سایر اختلالات رفتاری
۵,۴۶۵	۵۶	۲,۳۸۶	۳,۰۲۳	بیماری های عفونی و انگلی
۴۲	۰	۱۱	۳۱	بیماریهای اسکلتی و عضلانی
۳۲	۰	۱۶	۱۶	بیماریهای جلد و زیر جلد
۴۹	۱	۳۱	۱۷	بیماریهای حول تولد
۱,۳۲۸	۱۲	۵۲۵	۷۹۱	بیماریهای دستگاه گوارش
۱,۴۳۳	۹	۶۴۹	۷۷۵	بیماریهای دستگاه ادراری و تناسلی
۱۳,۲۳۷	۳۳۱	۵,۴۶۵	۷,۴۴۱	بیماریهای دستگاه تنفسی
۱۰۲	۰	۴۱	۶۱	بیماریهای سیستم خون ساز و ایمنی
۲,۷۳۲	۲۰	۱,۱۶۲	۱,۵۵۰	بیماریهای سیستم عصبی
۱۰۶	۱	۵۸	۴۷	بیماریهای غددی و تغذیه و متابولیک
۲۵,۵۲۴	۱۱۸	۱۰,۸۷۱	۱۴,۵۳۵	بیماریهای قلبی عروقی
۲۶	۰	۱	۲۵	خودکشی
۵,۶۰۸	۱۰	۲,۴۶۷	۳,۱۳۱	سرطان و سایر تومورها
۲,۹۸۰	۱۸	۵۹۱	۲,۳۷۱	سوانح و حوادث غیر عمدی
۹۴۹	۰	۵۱۴	۴۳۵	علائم و حالات بد تعریف شده
۸۲	۰	۷	۷۵	قتل
۱,۱۷۱	۴۹۵	۲۴۹	۴۲۷	مرگ نوزاد بر اثر عوارض حاملگی و زایمان
۳,۸۴۵	۱۲۱	۱,۱۱۳	۲,۶۱۱	نامشخص
۲۹۷	۸۳	۱۰۷	۱۰۷	ناهنجاریهای مادرزادی و اختلال کروموزومی
۶۵,۰۱۲	۱,۲۷۵	۲۶,۲۶۶	۳۷,۴۷۱	جمع



۱۰-۸- مقایسه فوت‌شدگان براساس مناطق شهرداری در سال های ۱۴۰۱-۱۴۰۰

منطقه	سال ۱۴۰۰			سال ۱۴۰۱			درصد تغییر
	مذکر	مونث	نوزاد	مذکر	مونث	نوزاد	
منطقه ۱	۱,۴۷۸	۱,۰۸۹	۲	۱,۶۵۴	۱,۲۹۰	۱۰	۲,۹۵۴
منطقه ۲	۱,۸۱۵	۱,۳۵۹	۳	۱,۵۶۱	۱,۳۰۹	۴	۲,۸۷۴
منطقه ۳	۸۹۴	۷۵۳	۲	۱,۱۲۸	۹۹۴	۴	۲,۱۲۶
منطقه ۴	۲,۲۲۴	۱,۵۸۹	۷	۲,۱۱۱	۱,۵۸۲	۴	۳,۶۹۷
منطقه ۵	۲,۱۴۵	۱,۶۷۲	۱۴	۲,۱۳۸	۱,۶۶۱	۷	۳,۸۰۶
منطقه ۶	۱,۲۷۴	۹۷۳	۷	۱,۵۳۷	۱,۲۰۷	۱۵	۲,۷۵۹
منطقه ۷	۷۰۲	۵۷۸	۵	۷۷۸	۶۵۵	۳	۱,۴۳۶
منطقه ۸	۹۲۶	۶۹۵	۵	۱,۳۴۱	۱,۰۰۶	۱	۲,۳۴۸
منطقه ۹	۵۳۹	۴۵۲	۰	۱,۰۴۹	۷۹۵	۵	۱,۸۴۹
منطقه ۱۰	۸۶۴	۷۰۴	۹	۹۲۲	۶۷۶	۵	۱,۶۰۳
منطقه ۱۱	۶۳۸	۴۷۵	۲	۶۶۱	۴۷۲	۴	۱,۱۳۷
منطقه ۱۲	۱,۰۵۷	۷۴۸	۶	۹۱۸	۶۲۵	۱۵	۱,۵۵۸
منطقه ۱۳	۴۵۶	۳۷۲	۱	۴۸۱	۳۸۰	۲	۸۶۳
منطقه ۱۴	۱,۲۶۷	۱,۲۳۸	۱۱	۱,۶۷۲	۱,۲۲۱	۱۸	۲,۹۱۱
منطقه ۱۵	۱,۳۶۳	۹۵۱	۶	۱,۶۳۷	۱,۱۱۲	۱۱	۲,۷۶۰
منطقه ۱۶	۱,۳۳۳	۹۶۲	۸	۱,۰۱۶	۷۴۹	۱۳	۱,۷۷۸
منطقه ۱۷	۷۷۰	۵۹۵	۸	۶۷۹	۵۰۷	۴	۱,۱۹۰
منطقه ۱۸	۷۲۸	۵۳۲	۷	۷۷۴	۵۴۱	۱۲	۱,۳۲۷
منطقه ۱۹	۵۲۳	۳۵۲	۵	۴۶۹	۳۲۸	۶	۸۰۳
منطقه ۲۰	۱,۳۸۲	۱,۰۸۱	۲۰	۱,۵۴۸	۱,۰۵۳	۱۹	۲,۶۲۰
منطقه ۲۱	۳۴۵	۲۳۳	۱	۳۰۱	۱۹۶	۴	۵۰۱
منطقه ۲۲	۴۲۱	۲۸۷	۲	۳۹۴	۲۹۱	۱	۶۸۶
سایر	۳,۰۳۰	۱,۸۷۴	۱,۲۳۹	۱۲,۷۰۲	۷,۶۱۶	۱,۱۰۸	۲۱,۴۲۶
جمع	۲۶,۶۷۴	۱۹,۵۶۴	۱,۳۷۰	۳۷,۴۷۱	۲۶,۲۶۶	۱,۲۷۵	۶۵,۰۱۲



۳-۸- تعداد کل فوت‌شدگان به تفکیک منطقه در سال ۱۴۰۱

۱۱-۸- مساحت تاسیسات و تجهیزات موجود در سازمان بهشت زهرا (س) در سال‌های ۱۴۰۱-۱۳۹۸

سال ۱۴۰۱	سال ۱۴۰۰	سال ۱۳۹۹	سال ۱۳۹۸	نوع تاسیسات
۲۵۰,۰۰۰	۱۶۸,۲۷۸	۱۶۸,۲۷۸	۱۶۸,۲۷۸	پارکینگ(بهشت زهرا) - مترمربع
-	-	-	۲,۷۰۹	سرویس های بهداشتی عمومی - چشمه
۳۳۵	۳۳۵	۳۳۵	۳۳۵	مسجد و حسینیه - مترمربع
۲۱۲,۷۵	۳۵۵	۳۵۵	۳۵۵	فضای سبز - هکتار
۲۸۰	۲۸۰	۲۸۰	۲۸۰	سردخانه(بهشت زهرا) - مترمربع
۴۰۰	۴۰۰	۴۰۰	۴۰۰	بانک - مترمربع
۱۵۸	۱۵۸	۱۵۸	۱۵۸	پاسگاه انتظامی- مترمربع
۴۰	۴۰	۴۰	۴۰	فوریتهای پزشکی- مترمربع
۱,۱۰۰	۱,۱۰۰	۱,۱۰۰	۱,۱۰۰	سالن انتظار- مترمربع
۱,۰۰۰	۱,۰۰۰	۵,۰۰۰	۵,۰۰۰	تصفیه خانه- مترمربع
۸	۸	۸	۷	تعداد آبمای موجود - عدد
۱۳,۸۸۰	۱۳,۶۱۸	۱۱,۵۵۹	-	مساحت آبنا- مترمربع
۱۶۶	۱۶۶	۱۶۲	۱۶۰	تعداد آمبولانس شهری و شهرستان- عدد
۱۵	۱۴	۱۵	۱۵	تعداد آمبولانس پزشک قانونی - عدد
۴	۴	۵	-	ایستگاههای پمپاژ آب- عدد
۲,۰۰۰	۲,۰۰۰	۲,۰۰۰	-	پایه روشنایی محوطه- عدد
۲	۲	۱	-	پست پاساژ برق ۲۰ کیلو ولت- عدد
۱۰	۱۰	۱	-	پست پاساژ برق فشار ضعیف- عدد
۱	۱	۱	-	پست گاز- عدد
۵	۵	۵	-	دستگاه تهویه مطبوع- عدد
۱۰	۱۰	۷	-	دستگاه توزیع شبکه برق اضطراری- عدد
۱۳	۱۳	۱۳	-	موتورخانه- عدد
۰	۶۴	۰	-	سرویس بهداشتی ساخته شده - چشمه
۲,۶۶۱	۲,۷۱۴	۲,۶۹۳	-	سرویس بهداشتی تحت نگهداری (سازمان و حرم مطهر) - چشمه
۱,۴۶۹	۱,۵۲۲	۱,۳۲۹	-	سرویس بهداشتی معمولی - چشمه
۱,۱۹۲	۱,۱۹۲	۹۶۴	-	سرویس بهداشتی مکانیزه - چشمه
۰	۳	۳	-	سرویس بهداشتی پرتابل - چشمه
۲۲۸	۲۲۸	۲۰۸	-	سرویس بهداشتی فرنگی - چشمه
۱۴,۰۰۰	۱۴,۰۰۰	۱۲,۰۰۰	-	مخازن آب خام - مترمکعب
۲,۰۰۰	۲,۰۰۰	۲,۰۰۰	-	مخازن آب شرب - مترمکعب
۶,۰۰۰	۶,۰۰۰	۶,۰۰۰	-	مخازن آب فضای سبز - مترمکعب
۱۲۰,۰۰۰	۹۳,۷۰۰	۹۳,۷۰۰	-	مخازن سوخت- لیتر



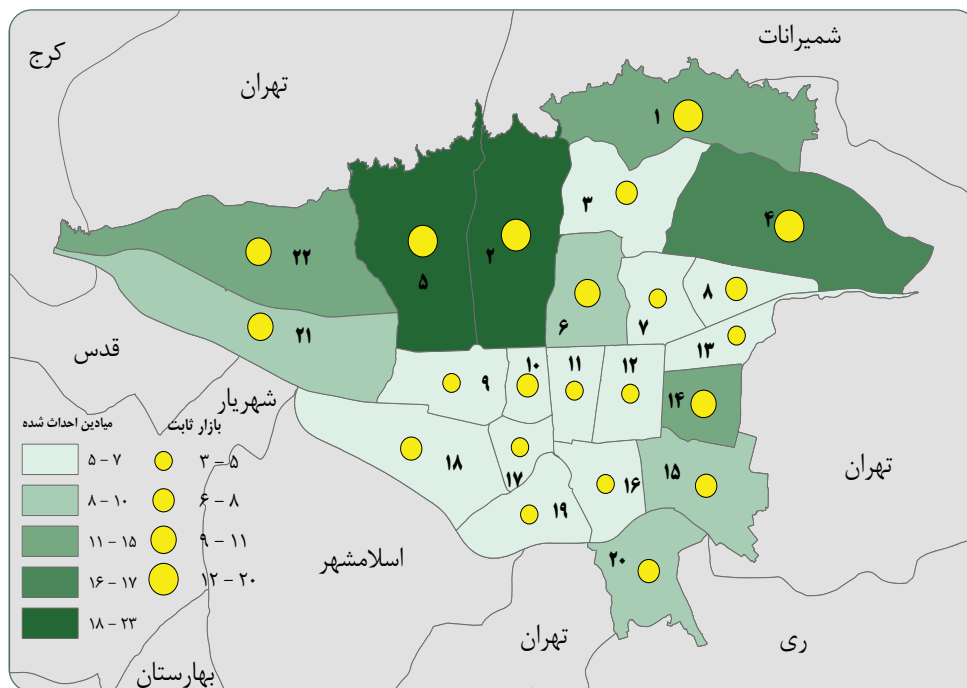
سازمان میادین میوه و تره‌بار و فرآورده‌های کشاورزی

۱۲-۸- میزان، نوع تاسیسات و تجهیزات موجود در میدان مرکزی شهر در سال‌های ۱۴۰۱-۱۳۹۹

عنوان	سال ۱۳۹۹		سال ۱۴۰۰		سال ۱۴۰۱	
	تعداد	مساحت (مترمربع)	تعداد	مساحت (مترمربع)	تعداد	مساحت (مترمربع)
پارکینگ	۷	۶۹,۸۶۹	۷	۶۹,۸۶۹	۷	۶۹,۸۶۹
سرویس بهداشتی	-	-	-	-	-	-
مسجد و حسینیه	۱	۷,۰۰۰	۱	۷,۰۰۰	۱	۷,۰۰۰
فضای سبز	-	۴۷۷,۰۰۰	-	۴۷۷,۰۰۰	-	۴۷۷,۰۰۰
بانک	۱۱	۴,۷۴۹	۱۰	۴,۱۰۰	۱۰	۴,۱۰۰
انبار	۲	۶۵۰	۲	۶۵۰	۳	۸۸۰

۱۳-۸- تعداد و مساحت میادین و بازارهای روز در سال ۱۴۰۱

منطقه	بازار محله ای	بازار جمع آوری شده	تعداد میادین میوه و تره بار احداث شده	بازار نوسازی شده	بازار تخریب شده	تعداد میادین و بازارهای ایمن سازی شده	تعداد بازار جدید الاحداث	مساحت زیربنا بازار جدید الاحداث - متر مربع	بازار ثابت
منطقه ۱	۳	۰	۱۸	۰	۰	۱	۰	۰	۱۵
منطقه ۲	۴	۰	۲۳	۰	۰	۲	۰	۰	۱۹
منطقه ۳	۰	۰	۷	۰	۰	۳	۰	۰	۷
منطقه ۴	۱	۰	۱۷	۰	۰	۱	۰	۰	۱۶
منطقه ۵	۱	۰	۲۱	۰	۰	۲	۰	۰	۲۰
منطقه ۶	۱	۰	۱۰	۰	۰	۰	۰	۰	۹
منطقه ۷	۱	۰	۶	۰	۰	۱	۰	۰	۵
منطقه ۸	۲	۰	۹	۰	۰	۰	۱	۲۵۰	۷
منطقه ۹	۲	۰	۶	۰	۰	۰	۰	۰	۴
منطقه ۱۰	۲	۰	۹	۰	۰	۱	۰	۰	۷
منطقه ۱۱	۴	۰	۹	۰	۰	۰	۰	۰	۵
منطقه ۱۲	۶	۰	۹	۰	۰	۰	۰	۰	۳
منطقه ۱۳	۴	۰	۸	۰	۰	۰	۰	۰	۴
منطقه ۱۴	۵	۰	۱۶	۰	۰	۰	۰	۰	۱۱
منطقه ۱۵	۸	۰	۱۶	۰	۰	۱	۰	۰	۸
منطقه ۱۶	۳	۰	۷	۰	۰	۰	۰	۰	۴
منطقه ۱۷	۲	۰	۵	۰	۰	۰	۰	۰	۳
منطقه ۱۸	۳	۰	۹	۰	۰	۰	۰	۰	۶
منطقه ۱۹	۲	۰	۵	۰	۰	۰	۰	۰	۳
منطقه ۲۰	۱۴	۰	۲۲	۰	۰	۰	۰	۰	۸
منطقه ۲۱	۶	۰	۱۵	۰	۰	۰	۰	۰	۹
منطقه ۲۲	۱	۰	۱۲	۰	۰	۱	۰	۰	۱۱
جمع	۷۵	۰	۲۵۹	۰	۰	۱۳	۱	۲۵۰	۱۸۴



۸-۴- تعداد میادین میوه و تره بار احداث شده و بازارهای ثابت به تفکیک منطقه در سال ۱۴۰۱

(واحد:تن)

۸-۱۴- میزان کیسه مصرفی میوه و تره بار در سال ۱۴۰۱

شهریور	مرداد	تیر	خرداد	اردیبهشت	فروردین	انواع محصول
۱۸۱	۱۷۱	۱۲۵	۱۷۳	۱۸۱	۱۲۶	کیسه های پلاستیکی
۰	۰	۰	۰	۰	۰	کیسه های سازگار با محیط

(واحد: تن)

۸-۱۴- میزان کیسه مصرفی میوه و تره بار در سال ۱۴۰۱ (ادامه)

اسفند	بهمن	دی	آذر	آبان	مهر	انواع محصول
۱۷۴	۱۶۷	۱۶۳	۱۸۷	۱۶۸	۱۶۷	کیسه های پلاستیکی
۰	۰	۰	۰	۰	۰	کیسه های سازگار با محیط

۸-۱۵- آمار سازمان میادین میوه و تره بار و فرآورده های کشاورزی در سال ۱۴۰۱

عنوان	۱۴۰۱
متوسط روزانه محصول عرضه شده - تن در روز	۲,۴۵۲
کل میادین - تعداد	۲۲
کل بازارها - تعداد	۲۷۰
کل غرفه ها - تعداد	۱,۹۶۰



سازمان زیباسازی

۱۶-۸- سازه‌های تبلیغاتی تجاری در سال ۱۴۰۱

فصل زمستان	فصل پاییز	فصل تابستان	فصل بهار	واحد	عنوان	
۱۹۸	۱۹۸	۱۹۸	۱۹۹	عدد	استند	تعداد سازه های تبلیغاتی تجاری
۵۹۲	۵۹۲	۵۹۲	۵۹۵	مترمربع		
۳۵۱	۳۵۰	۳۵۰	۳۵۰	عدد	بیلبورد	
۱۳,۹۷۸	۱۳,۹۴۶	۱۳,۹۴۶	۱۳,۹۴۹	مترمربع		
۴۵۵	۴۵۷	۴۵۷	۴۵۸	عدد	پرتابل	
۵,۱۶۳	۵,۱۸۶	۵,۱۸۶	۵,۱۹۸	مترمربع		
۰	۹۵	۹۸	۹۶	عدد	پنل شیشه ای	
۰	۵۷۰	۵۸۸	۵۷۶	مترمربع		
۱,۹۲۷	۲,۰۲۴	۲,۰۲۶	۲,۰۱۲	عدد	سازه	
۴۹,۴۷۳	۵۰,۵۴۸	۵۰,۵۳۲	۵۰,۰۴۰	مترمربع		
۵۰۵	۵۰۲	۴۹۷	۴۷۳	عدد	عرشه پل هوایی	
۲۳,۱۳۵	۲۳,۰۰۰	۲۲,۸۰۵	۲۱,۶۷۱	مترمربع		
۶	۶	۶	۶	عدد	نمایشگر شهری	
۲۸۸	۲۸۸	۲۸۸	۲۸۸	مترمربع		
۰	۰	۱	۰	عدد	عرشه پل هوایی بازسازی شده	
۰	۰	۴۵	۰	مترمربع		
۱۳	۱۳	۱۳	۱۳	عدد	بیلبورد	تعداد سازه های تبلیغاتی فرهنگی
۷۴۱	۷۴۱	۷۴۱	۷۴۱	مترمربع		
۲۴۰	۲۴۱	۲۴۱	۲۴۴	عدد	پرتابل	
۲,۱۶۰	۲,۱۶۰	۲,۱۶۹	۲,۱۶۹	مترمربع		
۲۱۷	۱۹۷	۱۹۲	۱۹۲	عدد	عرشه پل هوایی	
۸,۱۲۸	۷,۴۴۰	۷,۲۷۵	۷,۲۷۵	مترمربع		

۱۷-۸- مجوز صادر شده تابلوهای اصناف در سال ۱۴۰۱

فصل زمستان	فصل پاییز	فصل تابستان	فصل بهار	واحد	عنوان
۲۵۵,۲۵۵	-	-	-	عدد	تابلو تبلیغات اعلام عوارض شده
۷۹۸,۱۱۹	-	-	-	مترمربع	
۱۲۳,۵۶۰	-	-	-	عدد	تابلو تبلیغات فیش صادر شده
-	-	-	-	مترمربع	
۴۷,۳۰۷	۸,۲۵۴	۱,۸۵۸	۳,۴۸۵	عدد	تابلو تبلیغات فیش پرداخت شده
۱۷۴,۷۶۴	۴۷,۸۵۲	۱۳,۶۴۶	۱۸,۲۳۶	مترمربع	

۱۸-۸- بناهای تاریخی بازسازی شده تا پایان سال ۱۴۰۱

فصل زمستان	فصل پاییز	فصل تابستان	فصل بهار	وضعیت	عنوان
۱۰۰	۵۰	۰	۰	احیا شده	مساحت بناهای تاریخی - مترمربع
۲۵۰	۰	۰	۰	مرمت شده	

۱۹-۸- عناوین خدمات نصب شده شهر تهران تا پایان سال ۱۴۰۱ (واحد: عدد)

عنوان	فصل بهار	فصل تابستان	فصل پاییز	فصل زمستان
برج روشنایی نصب شده	۰	۰	۴	۰
پایه چراغ نصب شده	۳۵	۰	۱۲۰	۱۳۵
نیمکت نصب شده	۴۸	۰	۱۰۵	۱۵
سقاخانه موجود	۵۰	۵۱	۴۹	۴۵
فلاورباکس (گلجای)	۰	۴۴	۰	۲۶

۲۰-۸- عناوین دیوارنگاری تا پایان سال ۱۴۰۱

عنوان	واحد	فصل بهار	فصل تابستان	فصل پاییز	فصل زمستان
دیوارنگار ماندگار طراحی و اجرا شده	عدد	۰	۱	۰	۰
	مترمربع	۰	۴۵	۰	۰
دیوارنگار ماندگار موجود	عدد	۱۴۵	۱۴۶	۱۴۶	۱۴۶
دیوارنگار نیمه ماندگار موجود	عدد	۲,۹۰۷	۲,۹۴۳	۲,۹۸۸	۲,۹۸۶
دیوارنگار نیمه ماندگار طراحی و اجرا شده	عدد	۲۱	۴۶	۵۵	۸۷
	مترمربع	۶,۸۸۹	۸,۸۵۲	۱۳,۶۸۷	۱۵,۱۰۸

۲۱-۸- معبر شهری بهسازی شده تا پایان سال ۱۴۰۱

عنوان	واحد	فصل بهار	فصل تابستان	فصل پاییز	فصل زمستان
جداره شهری	عدد	۰	۲	۲	۰
	مترمربع	۰	۴۵۰	۲۸۰	۷۲۰
معابر	عدد	۰	۱	۱	۲
	مترمربع	۰	۲۵۰	۲۶۰	۷۲۰

۲۲-۸- آذین بندی تا پایان سال ۱۴۰۱

عنوان	واحد	فصل بهار	فصل تابستان	فصل پاییز	فصل زمستان
آذین بندی اجرا شده	تعداد	۱	۰	۱	۴
	متر	۱۸۰	۰	۱۲۰,۰۰۰	۶۵,۰۰۰

* جداول مجموعه باری کوکان و مبلمان شهری ویژه توانیابان ، به دلیل خارج شدن از حیطه وظایف سازمان زیباسازی درج نگردیده است .

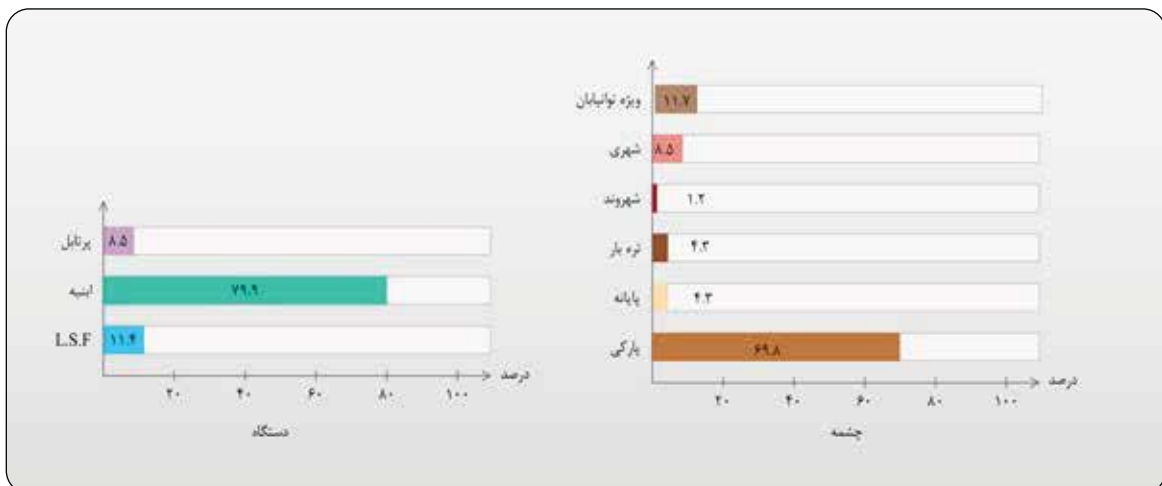


۸-۲۳- آثار حجمی تا پایان سال ۱۴۰۱

فصل زمستان	فصل پاییز	فصل تابستان	فصل بهار	عنوان	
۲,۱۸۰	۲,۲۲۲	۲,۲۲۰	۲,۲۱۸	موجود	تعداد اثر حجمی - عدد
۲۱۸	۸۳	۴۰۲	۳۸	تامین شده	
۲۰	۸	۲	۳۲	نصب شده	

۸-۲۴- عناوین سرویس بهداشتی تا پایان سال ۱۴۰۱

فصل زمستان	فصل پاییز	فصل تابستان	فصل بهار	واحد	عنوان	
۱۵۹	-	-	-	دستگاه	L.S.F	سرویس بهداشتی
۱,۱۰۷	-	-	-		ابنیه	
۱۱۸	-	-	-		پرتابل	
۷,۶۷۰	-	-	-	چشمه	پارکی	
۴۷۸	-	-	-		پایانه	
۴۷۸	-	-	-		تره بار	
۱۳۴	-	-	-		شهروند	
۹۳۵	-	-	-		شهری	
۱,۲۸۷	-	-	-		ویژه توانیابان	



۸-۳- سهم سرویس های بهداشتی شهر تهران تا انتهای سال ۱۴۰۱

۸-۲۵- فعالیت های سازمان زیباسازی تا پایان سال ۱۴۰۱

عنوان	فصل بهار	فصل تابستان	فصل پاییز	فصل زمستان
تعداد زوائد شهری جمع آوری شده - عدد	۳,۱۲۳	۳,۶۳۹	۷,۵۷۵	۲۰,۳۹۱
مساحت تبلیغات فرهنگی اکران شده - متر مربع	۱۱۹,۰۴۰	۱۲۶,۸۶۱	۱۳۵,۴۱۶	۱۵۱,۵۰۴
آبنمای موجود- عدد	۳۵۰	۳۴۹	۳۴۹	۳۳۱
تعداد رویداد هنری برگزار شده - عدد	۱	۲	۶	۲

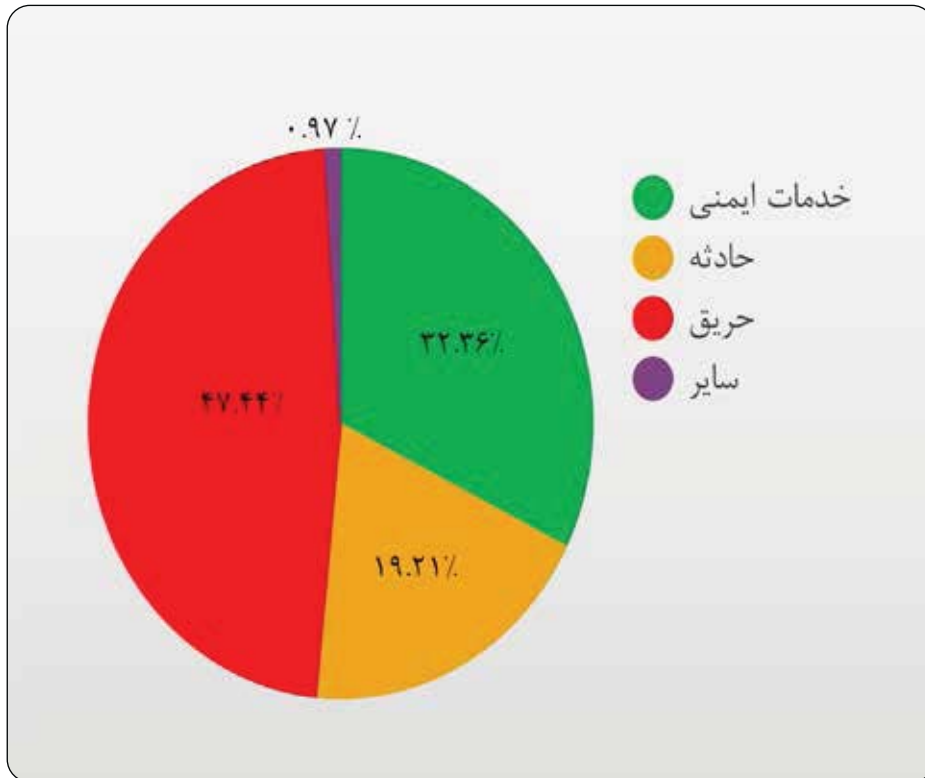
سازمان آتش نشانی و خدمات ایمنی تهران

۸-۲۶- آمار پرسنل اعزامی و دوره های آموزشی آتش نشانی در سال ۱۴۰۱

عنوان	فروردین	اردیبهشت	خرداد	تیر	مرداد	شهریور
تعداد اخطاریه صادر شده - عدد	۱,۰۱۰	۱,۰۲۱	۱,۱۰۶	۹۹۱	۹۰۸	۱,۱۳۹
تعداد پرسنل اعزامی بر حسب نوع عملیات - نفر	حریق	۸,۲۰۰	۸,۷۵۰	۱۱,۲۰۰	۱۰,۶۶۲	۸,۶۶۶
	حادثه	۴,۳۲۸	۴,۱۹۳	۴,۵۸۴	۴,۰۵۴	۴,۸۰۱
	خدمات ایمنی	۷,۰۸۳	۷,۴۴۰	۸,۰۱۱	۸,۱۹۰	۸,۰۱۵
	آب گرفتگی	۳۳	۸۵	۵۸	۵۰	۷۳۹
	حادثه شیمیایی	۱۶	۱۹	۷	۴۹	۱۰
	آوار	۳۳	۱۵	۳۴	۲۵	۴۴
	سقوط آسانسور	۱۰	۵	۱۵	۱۴	۱۳
میزان دوره آموزشی برگزار شده - نفر ساعت	طولی	۰	۶,۴۰۰	۸,۷۰۰	۷,۹۱۰	۸,۸۰۰
	عرضی	۰	۳,۲۷۵	۲,۳۵۰	۷۵۰	۱,۹۲۰

۸-۲۶- آمار پرسنل اعزامی و دوره های آموزشی آتش نشانی در سال ۱۴۰۱ (ادامه)

عنوان	مهر	آبان	آذر	دی	بهمن	اسفند	جمع
تعداد اخطاریه صادر شده - عدد	۱,۰۸۰	۱,۲۰۰	۱,۱۵۳	۱,۰۹۸	۱,۰۰۸	۱,۲۴۱	۱۲,۹۵۵
تعداد پرسنل اعزامی بر حسب نوع عملیات - نفر	حریق	۱۱,۸۴۷	۱۳,۷۱۱	۱۰,۰۷۲	۷,۷۹۵	۷,۸۹۳	۹,۵۹۳
	حادثه	۳,۲۹۵	۴,۲۶۹	۳,۱۷۳	۳,۵۴۲	۴,۰۴۷	۴,۵۴۲
	خدمات ایمنی	۵,۷۳۹	۵,۸۵۵	۵,۸۵۴	۵,۷۸۳	۵,۹۲۲	۵,۴۹۹
	آب گرفتگی	۴۸	۷۲	۱۰۸	۸۰	۱۷۰	۲۰۰
	حادثه شیمیایی	۱۵	۱۵	۶	۰	۶	۷
	آوار	۳۰	۲۰	۵۴	۴۹	۴۹	۶۰
	سقوط آسانسور	۱۵	۲۲	۱۳	۱۷	۶	۰
میزان دوره آموزشی برگزار شده - نفر ساعت	طولی	۹,۵۰۰	۹,۰۴۰	۹,۴۷۰	۵,۹۱۵	۸,۷۵۰	۱,۸۰۰
	عرضی	۳,۴۰۰	۳,۴۸۵	۵,۵۰۰	۶,۵۰۰	۴,۹۱۶	۰



۴-۸- سهم پرسنل اعزامی به تفکیک نوع عملیات در سال ۱۴۰۱

(واحد: عدد)

۲۷-۸- آمار ایستگاه‌های آتش‌نشانی به تفکیک منطقه در سال ۱۴۰۱

عنوان	منطقه ۱	منطقه ۲	منطقه ۳	منطقه ۴	منطقه ۵	منطقه ۶	منطقه ۷	منطقه ۸	منطقه ۹	منطقه ۱۰	منطقه ۱۱
مساحت زیربنای ایستگاه‌ها (مترمربع)	۱۳,۳۹۸	۱۱,۶۷۶	۹,۳۹۰	۱۳,۶۷۷	۱۰,۸۴۶	۶,۵۴۷	۳,۶۶۶	۵,۸۴۵	۵,۸۴۵	۳,۱۸۶	۱۱,۰۱۱
تعداد ایستگاه‌ها (عدد)	جدید الاحداث	۱	۰	۰	۰	۰	۰	۰	۰	۰	۰
	در حال ساخت	۰	۰	۰	۰	۰	۰	۰	۰	۰	۰
	دارای منابع آب اضطراری	۲	۱	۱	۲	۱	۰	۱	۰	۰	۲
	نوسازی شده	۰	۰	۰	۰	۰	۰	۰	۰	۰	۰

(واحد: عدد)

۲۷-۸- آمار ایستگاه‌های آتش‌نشانی به تفکیک منطقه در سال ۱۴۰۱ (ادامه)

عنوان	منطقه ۱۲	منطقه ۱۳	منطقه ۱۴	منطقه ۱۵	منطقه ۱۶	منطقه ۱۷	منطقه ۱۸	منطقه ۱۹	منطقه ۲۰	منطقه ۲۱	منطقه ۲۲
مساحت زیربنای ایستگاه‌ها (مترمربع)	۷,۹۰۴	۵,۹۳۴	۶,۸۳۱	۱۲,۲۴۱	۴,۵۶۶	۵,۷۰۲	۷,۹۰۱	۱۲,۴۹۶	۱۰,۸۹۴	۷,۰۸۵	۹,۶۶۰
تعداد ایستگاه‌ها (عدد)	جدید الاحداث	۰	۰	۰	۰	۰	۰	۰	۰	۰	۰
	در حال ساخت	۰	۰	۰	۱	۱	۰	۰	۱	۰	۰
	دارای منابع آب اضطراری	۲	۲	۱	۲	۲	۲	۱	۱	۰	۲
	نوسازی شده	۰	۰	۰	۰	۰	۰	۰	۰	۱	۰

۸-۲۸- آمار مقایسه‌ای آتش‌نشانی در سال ۱۴۰۱

سال ۱۴۰۱	عنوان
۶۱,۵۰۰	مساحت سطح پوشش ایستگاه‌ها داخل محدوده شهرداری - هکتار
۵,۲۰۳	تعداد پرسنل - نفر
۴,۱۵۴	تعداد نیرو مستقر در ایستگاه‌ها - نفر
۱,۲۵۳	تعداد خودرو - دستگاه
۱۲,۹۶۱	تعداد اماکن پرخطر - عدد
۳,۲۷۱	تعداد دستورالعمل صادره - عدد
۸۰۰	تعداد ابزار اهدا شده جهت ایمن‌سازی به اماکن - عدد
۱	تعداد تدوین ضوابط ایمنی و آتش‌نشانی - عدد
۱۳۴	تعداد ساختمان - عدد

۸-۲۹- آمار مدت زمان عملیات در آتش‌سوزی‌ها در سال‌های ۱۴۰۱-۱۳۹۷

درصد تغییر	سال ۱۴۰۱	سال ۱۴۰۰	سال ۱۳۹۹	سال ۱۳۹۸	سال ۱۳۹۷	مدت عملیات/تعداد حریق
۱۴.۲	۲۶,۹۷۳	۲۳,۶۲۱	۲۷,۹۰۷	۲۵,۸۵۳	۲۰,۵۰۹	کمتر از ۱ ساعت
۵۰	۱۲	۱,۰۳۴	۱,۳۵۲	۱,۲۴۴	۸۴۷	بین ۱ تا ۲ ساعت
-۵۱.۹	۱۳	۱۶۵	۲۱۴	۲۰۳	۱۳۵	بین ۲ تا ۳ ساعت
-۶.۷	۴۲	۴۵	۶۷	۷۳	۵۶	بین ۳ تا ۴ ساعت
-۱۲.۷	۱۴۴	۲۷	۱۶	۲۷	۲۳	بین ۴ تا ۵ ساعت
-۱۰.۳	۹۲۷	۸	۱۳	۱۶	۷	بین ۵ تا ۶ ساعت
-۳۰.۳	۲۳	۳۳	۶۳	۶۰	۵۳	۶ ساعت یا بیشتر

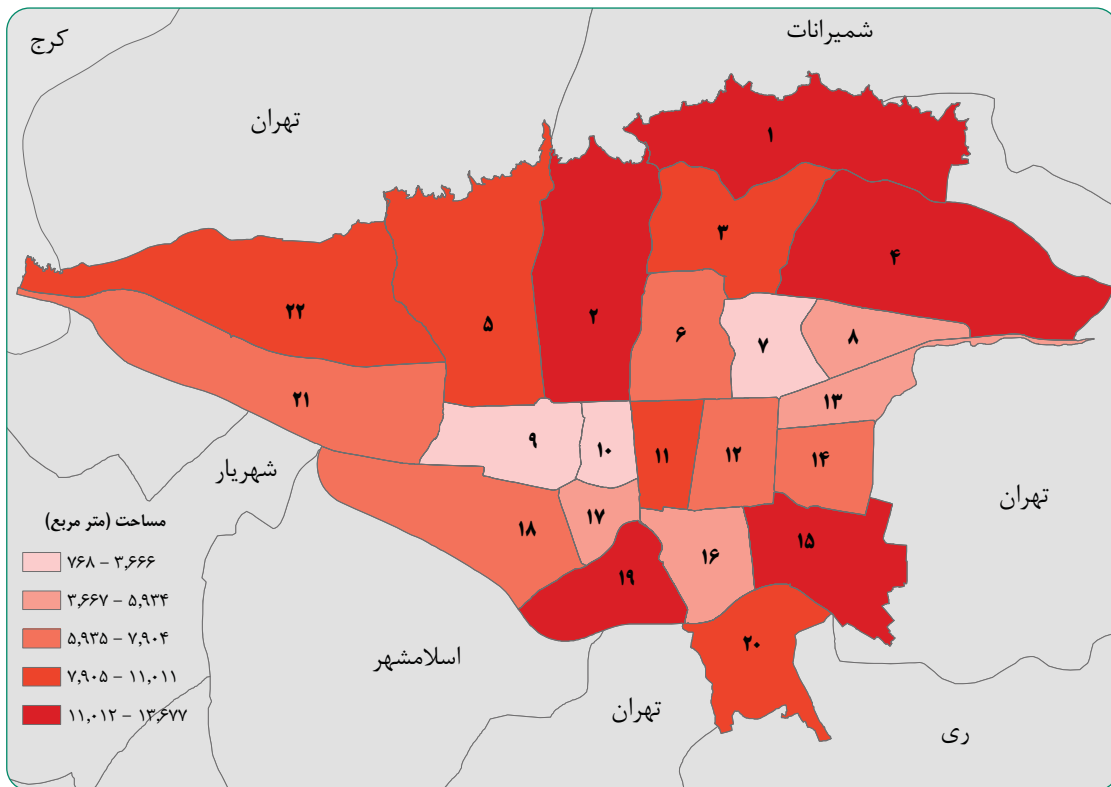
۸-۳۰- تعداد حریق از نظر مدت زمان رسیدن به محل حریق در سال‌های ۱۴۰۱-۱۳۹۷

درصد تغییر	سال ۱۴۰۱	سال ۱۴۰۰	سال ۱۳۹۹	سال ۱۳۹۸	سال ۱۳۹۷	مدت زمان رسیدن
۵.۴	۲۱۶	۲۰۵	۲۴۳	۲۲۱	۱۸۶	کمتر از ۱ دقیقه
-۰.۳	۱,۵۳۵	۱,۵۴۰	۱,۹۹۷	۱,۶۹۹	۱,۴۷۶	بین ۱ تا ۲ دقیقه
-۱.۹	۴,۲۷۲	۴,۳۵۵	۵,۳۸۵	۴,۷۲۹	۳,۸۵۶	بین ۲ تا ۳ دقیقه
۵.۱	۶,۵۲۰	۶,۲۰۲	۷,۵۱۴	۶,۵۱۲	۵,۳۷۶	بین ۳ تا ۴ دقیقه
۱۷.۵	۶,۳۳۰	۵,۳۸۷	۶,۰۷۹	۵,۷۴۲	۴,۵۰۰	بین ۴ تا ۵ دقیقه
۲۴.۱	۳,۸۸۹	۳,۱۳۳	۳,۵۵۴	۳,۴۷۰	۲,۴۸۳	بین ۵ تا ۶ دقیقه
۳۶.۷	۲,۱۸۰	۱,۵۹۵	۱,۸۵۷	۲,۰۳۶	۱,۵۳۵	بین ۶ تا ۷ دقیقه
۲۷.۶	۱,۱۸۲	۹۲۶	۹۹۶	۱,۱۲۸	۸۵۴	بین ۷ تا ۸ دقیقه
۲۸.۸	۶۶۱	۵۱۳	۶۲۰	۶۶۱	۴۹۳	بین ۸ تا ۹ دقیقه
۳۴.۲	۴۴۳	۳۳۰	۴۲۵	۳۸۰	۲۷۲	بین ۹ تا ۱۰ دقیقه
۲۱.۳	۹۰۶	۷۴۷	۹۶۲	۸۹۸	۵۹۹	بیشتر از ۱۰ دقیقه



۳۱-۸- آمار ایستگاه‌های آتش‌نشانی به تفکیک مناطق شهر تهران در سال‌های ۱۴۰۰-۱۴۰۱

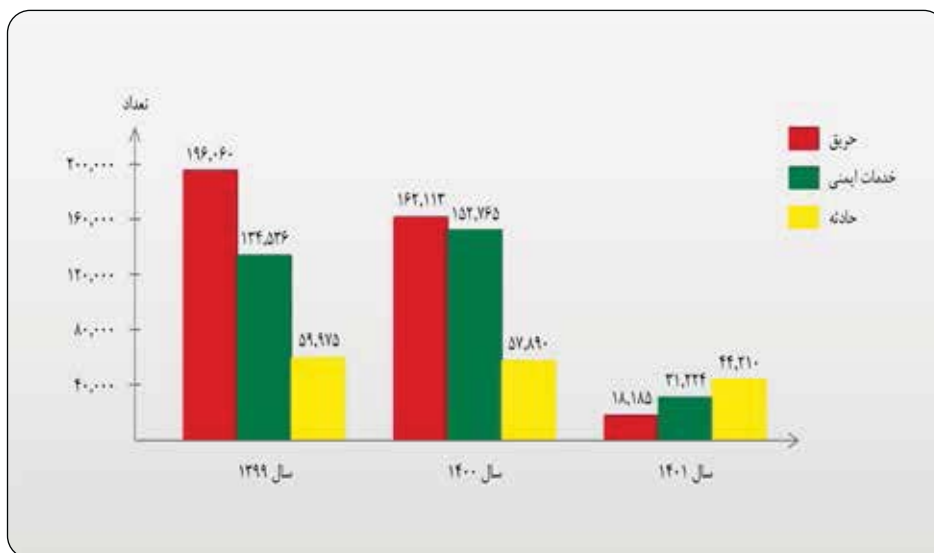
منطقه	تعداد ایستگاه در حال ساخت	زیر بنای کل ایستگاه‌ها - مترمربع		تعداد ایستگاه‌های جدید/لااحداث		تعداد ایستگاه‌های آتش‌نشانی دارای منابع آب اضطراری	تعداد ایستگاه نوسازی شده
		سال ۱۴۰۰	سال ۱۴۰۱	سال ۱۴۰۰	سال ۱۴۰۱		
منطقه ۱	۰	۱۳,۳۹۸	۱۳,۳۹۸	۰	۱	۲	۰
منطقه ۲	۰	۱۱,۶۷۶	۱۱,۶۷۶	۰	۰	۱	۰
منطقه ۳	۰	۹,۳۹۰	۹,۳۹۰	۰	۰	۱	۰
منطقه ۴	۰	۱۳,۶۷۷	۱۳,۶۷۷	۰	۰	۲	۰
منطقه ۵	۰	۱۰,۸۴۶	۱۰,۸۴۶	۰	۰	۱	۰
منطقه ۶	۰	۶,۵۴۷	۶,۵۴۷	۰	۰	۰	۰
منطقه ۷	۰	۳,۶۶۶	۳,۶۶۶	۰	۰	۰	۰
منطقه ۸	۰	۵,۸۴۵	۵,۸۴۵	۰	۰	۱	۰
منطقه ۹	۰	۷۶۸	۷۶۸	۰	۰	۰	۰
منطقه ۱۰	۰	۳,۱۸۶	۳,۱۸۶	۰	۰	۰	۰
منطقه ۱۱	۰	۱۱,۰۱۱	۱۱,۰۱۱	۰	۰	۲	۰
منطقه ۱۲	۰	۷,۹۰۴	۷,۹۰۴	۱	۰	۲	۰
منطقه ۱۳	۰	۵,۹۳۴	۵,۹۳۴	۰	۰	۲	۰
منطقه ۱۴	۰	۶,۸۳۱	۶,۸۳۱	۰	۰	۱	۰
منطقه ۱۵	۱	۱۲,۲۴۱	۱۲,۲۴۱	۰	۰	۲	۰
منطقه ۱۶	۱	۴,۵۶۶	۴,۵۶۶	۰	۰	۲	۰
منطقه ۱۷	۰	۵,۷۰۲	۵,۷۰۲	۰	۰	۰	۰
منطقه ۱۸	۰	۷,۹۰۱	۷,۹۰۱	۰	۰	۲	۰
منطقه ۱۹	۰	۱۲,۴۹۶	۱۲,۴۹۶	۰	۰	۱	۰
منطقه ۲۰	۱	۹,۶۷۴	۹,۶۷۴	۰	۰	۱	۰
منطقه ۲۱	۰	۷,۰۸۵	۷,۰۸۵	۱	۰	۰	۱
منطقه ۲۲	۰	۹,۶۶۰	۹,۶۶۰	۰	۰	۲	۰
جمع	۳	۱۸۰,۰۰۴	۱۸۱,۲۲۴	۲	۱	۲۵	۱



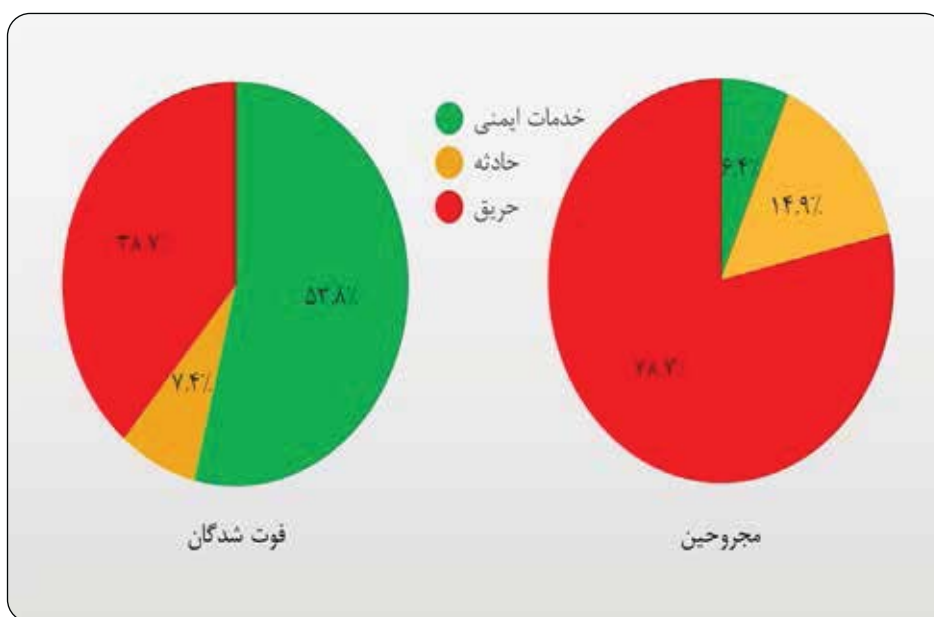
۵-۸- زیربنای کل ایستگاه‌ها در سال ۱۴۰۱

۸-۳۲- آمار مقایسه‌ای آتش‌نشانی در سال‌های ۱۴۰۱-۱۳۹۹

عنوان	سال ۱۳۹۹			سال ۱۴۰۰			سال ۱۴۰۱		
	حریق	حادثه	خدمات ایمنی	حریق	حادثه	خدمات ایمنی	حریق	حادثه	خدمات ایمنی
تعداد عملیات - عدد	۲۹,۶۳۲	۹,۲۹۳	۲۶,۶۲۸	۲۴,۹۳۳	۹,۱۷۴	۳۰,۴۴۹	۲۸,۱۳۱	۹,۲۴۸	۲۸,۳۸۳
کل خودروهای اعزامی - تعداد	۱۹۶,۰۶۰	۵۹,۹۷۵	۱۳۴,۵۳۶	۱۶۲,۱۱۳	۵۷,۸۹۰	۱۵۲,۷۶۵	۴۴,۲۱۰	۱۸,۱۸۵	۳۱,۲۲۴
نجات یافتگان - نفر	۱,۳۱۷	۱,۹۷۱	۱۶,۳۷۶	۱,۲۴۹	۲,۰۴۶	۲۱,۳۴۵	۱,۰۵۵	۱,۸۵۹	۲۱,۰۷۹
متوسط زمان عملیات - ساعت	۰۰:۲۲:۴۴	۰۰:۴۰:۵۶	۰۰:۱۸:۱۰	۰۰:۲۱:۰۰	۰۰:۳۹:۳۹	۰۰:۱۶:۳۷	۰۰:۱۸:۰۵	۰۰:۳۷:۴۶	۰۰:۱۷:۱۳
تعداد مجروحین - نفر	۵۲۷	۲,۵۳۹	۲۱۷	۵۳۵	۲,۶۷۷	۲۰۹	۵۱۳	۲,۷۱۹	۲۲۲
تعداد فوت شدگان - نفر	۴۵	۱۷۱	۲۷۵	۳۳	۱۶۰	۲۵۷	۳۰	۱۵۶	۲۱۷
متوسط زمان رسیدن به محل عملیات - ساعت	۰۰:۰۴:۱۰	۰۰:۰۴:۲۹	۰۰:۰۴:۰۵	۰۰:۰۴:۱۷	۰۰:۰۴:۵۰	۰۰:۰۴:۱۸	۰۰:۰۴:۲۹	۰۰:۰۵:۲۰	۰۰:۰۴:۳۶
مجموع خسارت وارده - میلیون ریال	۴,۶۸۳,۴۹۸	۲,۳۰۹,۹۱۷	۱۰۰,۰۰۹۲	۵,۲۸۳,۰۰۲	۲,۹۶۰,۹۸۷	۱۰۵,۳۴۸	۹,۹۸۲,۹۷۹	۳,۲۶۴,۲۹۱	۱۱۶,۴۸۰



۸-۵- تعداد کل خودروهای اعزامی

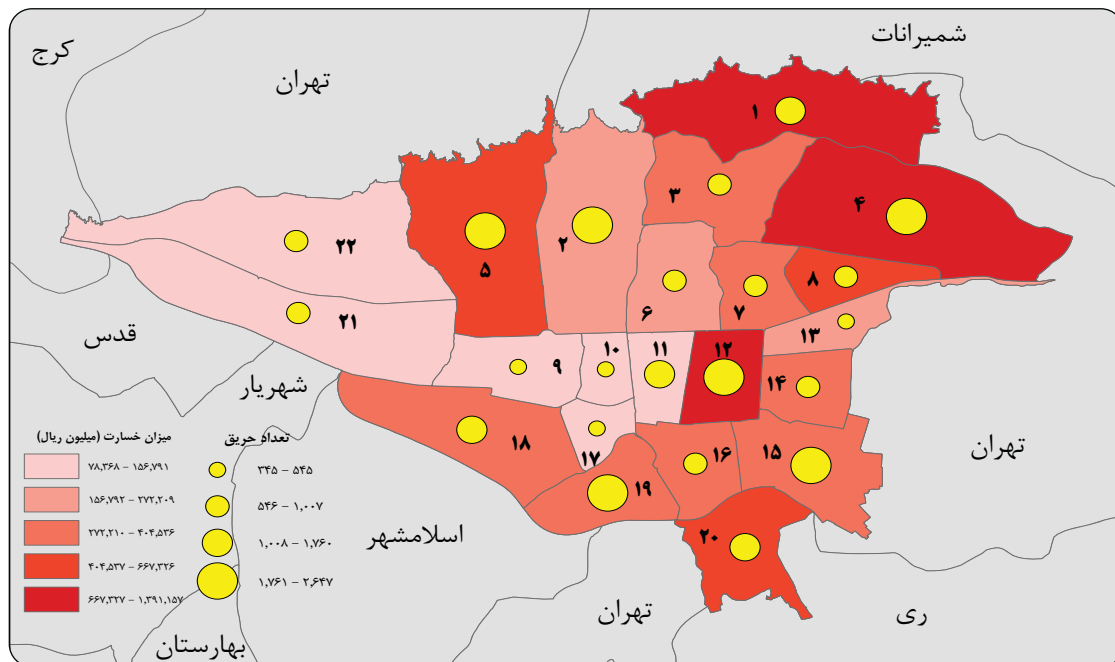


۸-۶- سهم فوت شدگان و مجروحان به تفکیک نوع عملیات در سال ۱۴۰۱



۳۳-۸- آمار پراکندگی حریق و خسارت به تفکیک مناطق شهر تهران در سال های ۱۴۰۱-۱۳۹۹

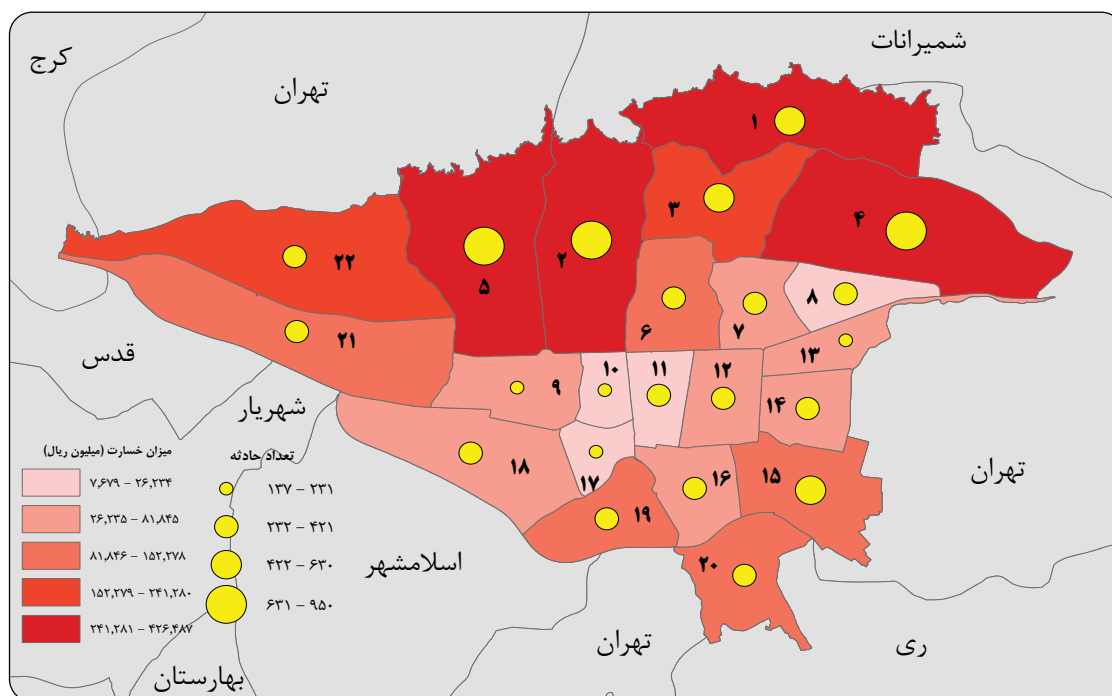
منطقه	تعداد حریق			خسارت حریق (میلیون ریال)			درصد تغییر
	سال ۱۳۹۹	سال ۱۴۰۰	سال ۱۴۰۱	سال ۱۳۹۹	سال ۱۴۰۰	سال ۱۴۰۱	
منطقه ۱	۱,۴۰۱	۱,۲۰۲	۱,۲۴۱	۱۹۲,۱۸۸	۱۵۹,۶۱۶	۹۰,۱,۲۷۴	۳.۲
منطقه ۲	۲,۴۹۶	۲,۰۴۷	۲,۶۴۷	۱۱۴,۳۲۸	۱۹۹,۷۱۳	۲۷۲,۲۰۹	۲۹.۳
منطقه ۳	۶۸۶	۷۳۳	۸۰۸	۷۱,۰۱۳	۴۲۴,۳۸۷	۳۷۳,۴۵۴	۱۰.۲
منطقه ۴	۲,۰۳۷	۱,۹۶۰	۲,۳۶۶	۱۷۲,۰۷۵	۲۵۸,۷۵۶	۱,۳۹۱,۱۵۷	۲۰.۷
منطقه ۵	۲,۳۲۰	۱,۷۳۳	۲,۳۲۵	۱۹۰,۲۶۷	۴۰۲,۰۹۷	۶۶۷,۳۲۶	۳۴.۲
منطقه ۶	۸۴۳	۶۹۰	۸۹۳	۱۲۸,۱۴۵	۱۹۰,۶۳۴	۲۵۷,۶۱۰	۲۹.۴
منطقه ۷	۶۲۵	۶۱۶	۷۶۴	۱۰۳,۸۸۶	۷۳,۷۴۱	۳۰۵,۴۱۲	۲۴.۰
منطقه ۸	۵۶۶	۵۳۱	۶۵۹	۴۰,۵۰۱	۸۲,۳۴۸	۵۷۵,۸۷۷	۲۴.۱
منطقه ۹	۳۷۲	۳۵۲	۳۴۵	۳۴۴,۸۳۶	۷۶,۹۴۴	۷۸,۳۶۸	-۲.۰
منطقه ۱۰	۵۴۱	۴۵۸	۴۶۸	۵۳,۱۴۴	۱۳۳,۷۳۰	۹۳,۱۰۵	۲.۲
منطقه ۱۱	۸۲۵	۸۳۸	۱,۱۴۱	۱۹۳,۹۵۰	۳۴۴,۸۹۹	۱۲۸,۵۳۶	۳۶.۲
منطقه ۱۲	۱,۳۸۲	۱,۷۰۹	۲,۰۷۵	۵۵۸,۵۱۰	۸۲۷,۴۵۵	۹۸۷,۴۷۶	۲۱.۴
منطقه ۱۳	۵۱۲	۵۱۱	۵۴۵	۴۶,۵۹۴	۴۹,۱۶۹	۱۹۱,۱۰۹	۶.۷
منطقه ۱۴	۷۰۰	۷۳۶	۷۱۲	۷۵,۲۰۵	۱۲۰,۹۴۵	۳۱۹,۷۸۵	-۳.۳
منطقه ۱۵	۲,۱۹۷	۱,۸۲۱	۱,۸۸۳	۱,۱۰۷,۹۱۵	۳۸۱,۸۵۱	۳۰۵,۱۸۷	۳.۴
منطقه ۱۶	۸۰۴	۹۶۷	۱,۰۰۷	۲۶۳,۲۷۸	۱۶۸,۱۲۸	۳۷۵,۳۸۵	۴.۱
منطقه ۱۷	۵۳۷	۵۷۱	۵۱۲	۳۲,۸۸۷	۸۱,۰۸۴	۱۲۸,۵۶۵	-۱۰.۳
منطقه ۱۸	۲,۰۰۷	۱,۳۱۱	۱,۵۱۲	۱۲۰,۸۷۵	۲۲۱,۸۵۰	۴۰۴,۵۳۶	۱۵.۳
منطقه ۱۹	۲,۳۴۴	۱,۷۱۷	۱,۸۹۶	۱۹۰,۹۲۶	۲۰۶,۳۰۳	۳۳۰,۸۷۰	۱۰.۴
منطقه ۲۰	۲,۰۹۹	۱,۷۳۶	۱,۷۶۰	۹۵,۳۶۱	۱۸۸,۲۰۴	۵۸۲,۵۸۳	۱.۴
منطقه ۲۱	۷۳۱	۵۵۸	۶۶۳	۱۵۹,۴۴۹	۳۳۱,۵۳۵	۱۵۶,۷۹۱	۱۸.۸
منطقه ۲۲	۱,۴۲۰	۱,۰۴۸	۹۲۳	۷۴,۹۵۷	۵۱,۵۴۳	۱۳۰,۱۶۱	-۱۱.۹
خارج از محدوده	-	-	۹۸۷	-	-	۱,۰۲۷,۲۰۶	-



۳۳-۸-۶- تعداد حریق و خسارت آن در شهر تهران در سال ۱۴۰۱

۸-۳۴- آمار پراکندگی حوادث و خسارت به تفکیک مناطق شهری تهران در سال‌های ۱۴۰۱-۱۳۹۹

منطقه	تعداد حادثه			خسارت حادثه (میلیون ریال)			درصد تغییر
	سال ۱۳۹۹	سال ۱۴۰۰	سال ۱۴۰۱	سال ۱۳۹۹	سال ۱۴۰۰	سال ۱۴۰۱	
منطقه ۱	۷۱۸	۷۰۶	۶۳۰	۱۷۸,۶۳۲	۲۵۹,۴۵۷	۳۵۲,۹۰۶	-۱۰.۸
منطقه ۲	۷۱۷	۷۵۵	۷۸۰	۱۲۷,۸۰۵	۲۲۳,۴۱۵	۳۸۳,۱۱۶	۳.۳
منطقه ۳	۴۳۹	۴۵۱	۴۹۶	۷۵,۳۴۵	۱۰۷,۹۴۰	۱۷۵,۶۳۲	۱۰
منطقه ۴	۶۷۹	۸۱۹	۹۵۰	۱۲۷,۲۳۶	۲۱۹,۹۸۴	۴۲۶,۴۸۷	۱۶.۰
منطقه ۵	۶۸۸	۶۶۰	۷۴۰	۸۴۰,۵۲۳	۲۶۹,۱۷۹	۳۰۸,۱۷۳	۱۲.۱
منطقه ۶	۳۷۶	۳۳۸	۳۹۹	۶۹,۸۹۰	۱۹۴,۸۸۵	۱۰۸,۶۶۵	۱۸
منطقه ۷	۳۲۵	۲۷۰	۳۰۰	۳۰,۲۶۵	۳۵,۴۶۷	۴۴,۲۵۰	۱۱.۱
منطقه ۸	۲۳۷	۲۸۴	۲۸۱	۲۱,۰۴۱	۴۰,۹۴۲	۲۶,۲۳۴	-۱.۱
منطقه ۹	۱۵۳	۱۵۰	۱۷۱	۲۰,۲۸۰	۲۵,۰۸۳	۴۱,۴۱۰	۱۴
منطقه ۱۰	۲۸۰	۲۲۵	۱۷۸	۳۰,۹۷۵	۶,۴۷۳	۷,۶۷۹	-۲۰.۹
منطقه ۱۱	۳۵۰	۳۶۷	۳۳۰	۱۳,۰۱۴	۱۲,۶۵۲	۱۰,۰۶۹	-۱۰.۱
منطقه ۱۲	۴۷۷	۳۸۴	۳۵۹	۱۵,۰۴۳	۷۱,۰۱۳	۵۶,۸۵۱	-۶.۵
منطقه ۱۳	۲۰۷	۲۳۴	۲۳۱	۲۳,۶۸۰	۶۹,۶۴۳	۶۸,۲۰۵	-۱.۳
منطقه ۱۴	۳۵۳	۳۵۰	۳۴۵	۳۹,۰۹۳	۲۷,۶۲۰	۵۴,۱۹۷	-۱.۴
منطقه ۱۵	۶۰۳	۵۲۷	۵۶۵	۸۵,۹۷۳	۷۹,۱۰۵	۹۹,۲۴۵	۷.۲
منطقه ۱۶	۲۶۹	۲۸۸	۲۸۴	۳۹,۳۰۰	۳۴,۰۹۵	۳۶,۶۹۷	-۱.۴
منطقه ۱۷	۱۶۰	۱۴۴	۱۳۷	۷,۹۹۲	۹,۸۰۱	۱۴,۲۶۰	-۴.۹
منطقه ۱۸	۳۰۵	۲۷۷	۲۹۱	۴۲,۶۴۸	۶۲,۹۲۵	۸۱,۸۴۵	۵.۱
منطقه ۱۹	۳۱۵	۳۱۵	۳۴۱	۱۷۸,۱۴۴	۷۱,۶۵۷	۱۵۲,۲۷۸	۸.۳
منطقه ۲۰	۳۹۷	۴۲۵	۳۳۱	۴۶,۲۳۳	۱۳۰,۰۲۰	۱۰۷,۳۲۶	-۲۲.۱
منطقه ۲۱	۲۸۰	۲۵۸	۲۶۰	۸۳,۰۶۱	۹۹,۰۱۱	۱۲۲,۵۲۱	۰.۸
منطقه ۲۲	۳۵۳	۳۷۸	۴۲۱	۷۱,۳۱۱	۶۴۳,۸۳۴	۲۴۱,۲۸۰	۱۱.۴
خارج از محدوده	-	-	۴۲۸	-	-	۳۴۴,۹۶۸	-

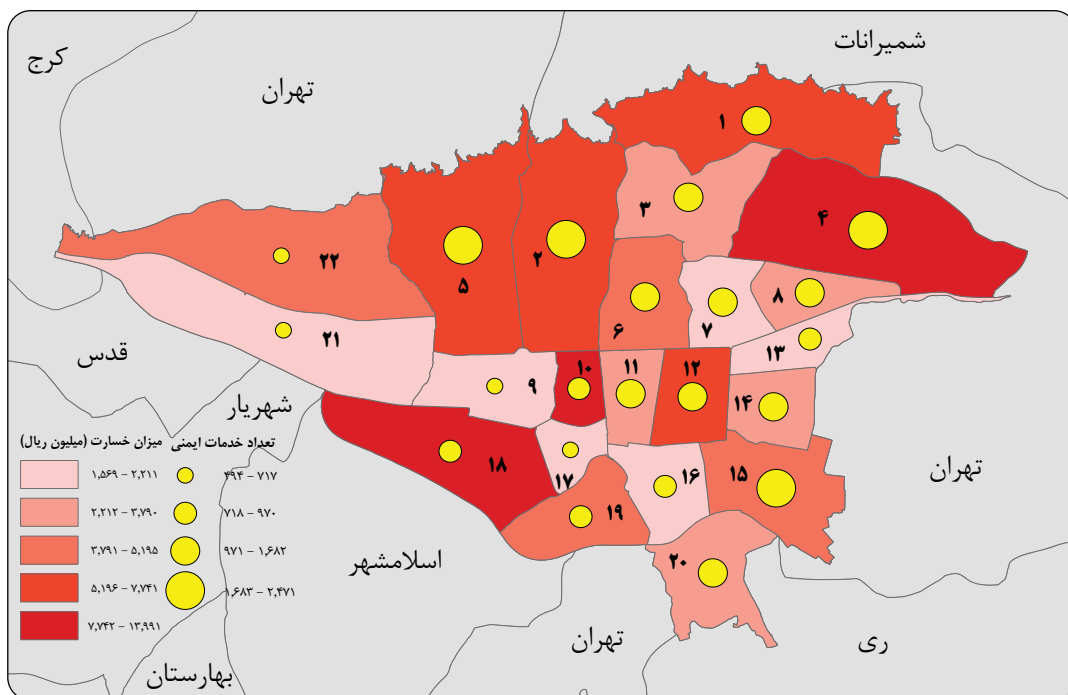


۸-۷- تعداد حادثه و خسارت آن در شهر تهران در سال ۱۴۰۱



۳۵-۸- آمار پراکندگی خدمات ایمنی و خسارت به تفکیک مناطق شهری تهران در سال‌های ۱۴۰۱-۱۳۹۹

منطقه	تعداد خدمات ایمنی			خسارت خدمات ایمنی (میلیون ریال)			
	سال ۱۳۹۹	سال ۱۴۰۰	سال ۱۴۰۱	درصد تغییر	سال ۱۳۹۹	سال ۱۴۰۰	سال ۱۴۰۱
منطقه ۱	۱,۳۸۲	۱,۴۸۸	۱,۳۱۳	-۱۱.۸	۳,۸۶۸	۱,۷۰۱	۶,۲۲۳
منطقه ۲	۲,۱۵۲	۲,۵۲۶	۲,۳۸۰	-۵.۸	۴,۰۲۷	۴,۷۷۹	۷,۷۴۱
منطقه ۳	۱,۰۵۵	۱,۲۸۷	۱,۱۴۱	-۱۱.۳	۲,۶۱۳	۲,۶۵۰	۳,۴۲۳
منطقه ۴	۲,۳۴۴	۲,۶۲۲	۲,۴۷۱	-۵.۸	۱۴,۷۳۵	۶,۸۵۵	۱۳,۹۹۱
منطقه ۵	۲,۰۲۹	۲,۳۶۸	۲,۱۵۸	-۸.۹	۱۰,۶۵۲	۳,۶۱۸	۶,۵۳۲
منطقه ۶	۱,۱۵۲	۱,۴۰۱	۱,۳۴۹	-۳.۷	۲,۳۷۰	۴,۸۸۵	۲,۰۰۷
منطقه ۷	۱,۳۵۲	۱,۴۹۶	۱,۵۱۹	۱.۵	۱,۷۴۳	۱,۵۳۵	۲,۶۵۷
منطقه ۸	۱,۳۲۶	۱,۵۲۲	۱,۲۹۵	-۱۴.۹	۲۱,۳۰۷	۵,۵۶۹	۱,۸۸۲
منطقه ۹	۴۹۹	۵۷۵	۵۳۲	-۷.۵	۵,۲۰۹	۱۲,۶۷۹	۱۱,۲۲۴
منطقه ۱۰	۹۸۴	۱,۰۴۹	۸۳۵	-۲۰.۴	۳,۵۹۲	۱,۷۳۲	۳,۱۴۵
منطقه ۱۱	۱,۲۳۸	۱,۲۷۰	۱,۲۲۱	-۳.۹	۳,۱۴۱	۱۲,۵۴۶	۶,۶۷۳
منطقه ۱۲	۱,۱۴۲	۱,۲۹۲	۱,۲۵۶	-۲.۸	۵۷۶	۱,۶۸۲	۲,۰۹۱
منطقه ۱۳	۹۰۳	۹۸۰	۹۱۸	-۶.۳	۱۲,۵۴۶	۱۲,۵۴۶	۶,۶۷۳
منطقه ۱۴	۱,۴۵۷	۱,۸۳۳	۱,۶۸۲	-۸.۲	۲,۱۲۹	۱,۶۴۵	۳,۷۹۰
منطقه ۱۵	۱,۹۷۶	۲,۳۳۴	۲,۰۵۴	-۱۲.۰	۲,۵۸۵	۹,۴۰۹	۴,۷۶۹
منطقه ۱۶	۷۹۶	۸۹۴	۸۷۴	-۲.۲	۱,۷۵۲	۱,۳۵۹	۱,۹۰۳
منطقه ۱۷	۶۳۲	۷۴۹	۷۱۷	-۴.۳	۵,۳۰۰	۲,۶۸۵	۲,۲۱۱
منطقه ۱۸	۸۲۲	۹۴۷	۹۷۰	۲.۴	۱,۳۹۴	۷,۳۴۳	۱۳,۲۶۵
منطقه ۱۹	۶۹۲	۷۸۰	۸۳۳	۶.۸	۵,۰۳۴	۱,۹۹۷	۴,۵۷۹
منطقه ۲۰	۱,۳۸۹	۱,۶۰۰	۱,۴۳۶	-۱۰.۳	۱,۶۸۸	۴,۲۷۹	۲,۸۰۱
منطقه ۲۱	۴۸۱	۵۵۷	۴۹۴	-۱۱.۳	۱,۰۷۲	۸,۶۸۰	۱,۵۶۹
منطقه ۲۲	۵۱۰	۵۷۸	۶۱۹	۷.۱	۷۴۴	۹۹۶	۵,۱۹۵
خارج از محدوده	-	-	۳۱۶	-	-	-	۴,۲۵۵



۳۵-۸- تعداد خدمات ایمنی و خسارت آن در شهر تهران در سال ۱۴۰۱

(واحد: میلیون ریال)

۸-۳۶- خسارات ریالی حوادث به تفکیک نوع حادثه در سال‌های ۱۴۰۱-۱۳۹۹

سال ۱۴۰۱		سال ۱۴۰۰		سال ۱۳۹۹		عملیات
مبلغ خسارت	تعداد	مبلغ خسارت	تعداد	مبلغ خسارت	تعداد	
۹۴,۴۴۶.۶	۴۷۴	۵,۶۲۷	۳۳۷	۴۷,۱۳۰	۶۸۱	آب گرفتگی
۲,۳۰۰	۵	۳۰.۵	۵	۵۰	۳	آسانسور (بالابر) خودرو
۹۱,۶۲۰	۶۵	۱۹۰,۵۰۵	۸۵	۲۱۹,۹۱۶	۱۶۳	آوار (ریزش ساختمان)
۲۰,۴۹۶	۵۶۸	۱۵,۸۷۸	۵۵۲	۶,۵۴۶	۵۸۸	اجسام معلق و در حال سقوط
۰	۱	-	-	-	-	اشیاء پرنده
۷,۶۵۲.۷	۱۹۷	۲,۴۷۱	۲۵۲	۱,۰۹۱	۱۹۸	اقدام به خودکشی
۱۵۹,۹۴۰	۴۸	۳۸,۶۴۹	۴۶	۴۲,۴۵۲	۶۶	انفجار بدون حریق
۰	۸	۵۲	۱۳	۲	۱۵	برق گرفتگی
۳۲۰	۴	۲۵	۴	۲۴۰	۴	تصادف موتورسیکلت
۲,۶۲۹,۰۸۶.۶	۲,۴۵۶	۲,۰۰۸,۲۱۳	۲,۵۳۱	۱,۸۹۲,۶۶۱	۲,۴۲۶	تصادف یا واژگونی خودرو
۲,۴۸۲	۳۶۵	۱,۵۵۴	۴۱۷	۸۳۴	۴۷۸	تهدید به خودکشی
۸۰	۳	۵۰	۲	۳	۱	چرخ گوشت
۱,۱۲۰	۲۵	۰	۲۰	۷۰	۳۰	حادثه شیمیایی
۳۰	۱۳	۳۰۰	۱۵	۱۱	۱۰	خودسوزی
۲,۰۳۷	۱۷	۲,۱۶۵	۳۱	۲,۳۰۰	۴۹	ریزش چاه
۹۵۷	۲۴	۸۴۰	۲۱	۲۳۵	۱۸	سقوط آسانسور
۷۲,۸۰۸	۱۵۲	۲۴,۰۶۸	۱۷۶	۱۰,۵۱۲	۱۴۹	سقوط اجسام
۲,۷۷۴	۱۲۰	۱,۶۰۷	۱۴۴	۲۴۸	۱۴۸	سقوط افراد از بلندی
۰	۱۲	۰	۱۷	۰	۱۶	سقوط افراد از کوه
۵۷۰	۴۱	۳۵۰	۴۳	۵۵۰	۵۳	سقوط افراد در چاه
۰	۱۱	۰	۸	۰	۸	سقوط افراد در رودخانه
۳۰	۳۹	۰	۳۹	۲	۴۶	سقوط افراد در کانال
۲,۱۰۰	۲۶	۶۰	۳۴	۱۰۰	۲۶	سقوط افراد در گودال
۱۵,۴۴۳.۱	۶۸	۷۳,۵۳۳	۸۳	۸,۱۱۰	۷۱	سقوط خودرو
۷۱,۷۱۵	۱,۱۴۶	۶۲,۸۵۸	۹۸۷	۳۵,۷۴۶	۶۷۶	سقوط درختان
-	-	۰	۲	۰	۱	غرق شدن در استخر
۳۲	۶۱	۲	۷۰	۴۹	۶۸	گاز CO



۳۶-۸- خسارات ریالی حوادث به تفکیک نوع حادثه در سال‌های ۱۴۰۱-۱۳۹۹ (ادامه)

(واحد: میلیون ریال)

سال ۱۴۰۱		سال ۱۴۰۰		سال ۱۳۹۹		عملیات
مبلغ خسارت	تعداد	مبلغ خسارت	تعداد	مبلغ خسارت	تعداد	
۳,۰۰۰	۱۲۷	۰	۱۲۵	۰	۱۴۶	گم شدن یا گیر کردن در کوهستان و جنگل
۲۱.۷	۶۱	۹	۶۹	۱	۴۷	گیر کردن اعضای بدن بجز دست و پا
۴,۶۶۴.۵	۳۵۶	۵۴۱	۳۴۲	۲,۴۴۰	۳۳۴	گیر کردن دست و پا
۲۸,۹۰۴	۲۶۶	۶,۸۰۸	۱۹۹	۳,۵۹۹	۲۶۰	گیر کردن خودرو
۰	۸	۰	۱۲	۰	۱۱	محبوس شدن در چاه
۹۱۱	۴۴۷	۳۲۱	۴۴۷	۱,۳۰۳	۵۱۸	نشت گاز
۵,۲۱۲	۱۶۴	۱,۷۸۸	۱۹۲	۳,۷۵۷	۲۵۳	نشت گاز از علمک
۴۹۳	۱۹۶	۴۶۴	۲۲۷	۱,۱۰۸	۲۸۲	نشت گاز خودرو
۴۳,۰۴۵.۲	۱,۶۶۹	۲۱,۹۴۵	۱,۶۲۴	۲۸,۸۵۱	۱,۴۴۳	نشت مایع (بنزین، گازوییل و ...)
۰	۳	۰	۱	۰	۲	سقوط افراد در دریاچه یا سد
۰	۱	-	-	-	-	سیلاب و سیل
۰	۱	۰	۱	۰	۲	رائش زمین
-	-	-	-	۰	۲	حوادث مترو
-	-	۵۰۰,۰۰۰	۱	-	-	تصادف یا واژگونی قطار یا ترن

۳۷-۸- میزان خسارات خدمات ایمنی به تفکیک نوع خدمات در سال‌های ۱۴۰۱-۱۴۰۰

(واحد: میلیون ریال)

سال ۱۴۰۱		سال ۱۴۰۰		عملیات
مبلغ خسارت	تعداد	مبلغ خسارت	تعداد	
۲,۸۳۱	۲۵۰	۱,۵۵۷	۲۷۹	کشف جسد
۸	۸۷	۳	۶۳	آزیر
۳۰,۵۰۱	۲۱۴	۲۸,۸۵۰	۲۶۶	احتمال آوار
۰	۱	-	-	پست فشار قوی
۲,۰۳۱	۶۰	۲۶۹	۴۷	احتمال سقوط
۱۵۲	۵	۲۰	۲	باز ماندن شیر آب
۱۰	۲۴۰	۲۰۲	۲۸۹	بررسی گاز CO
۴,۳۸۲	۳,۰۳۲	۱,۴۵۸	۲,۸۰۷	بسته شدن درب (بدون محبوس)
۳۸	۲۸۷	۸۶	۲۸۵	بسته شدن درب خودرو
۰	۱	۱۱	۲	ترکیدگی لوله فاضلاب
۱۸,۳۵۹	۲۲۸	۱۵,۴۹۸	۲۹۷	فروکش کردن زمین
۳,۳۵۵	۱۹۹	۲,۸۴۴	۲۲۴	قطع یا اتصال کابل برق و احتمال برق گرفتگی
۲۹۱	۲۱۸	۱۸۳	۲۰۳	قفل فرمان، قفل پدال یا قفل موتور سیکلت
۳۰۸	۵۴۸	۲۱۵	۴۶۴	گیر کردن حلقه انگشتری، انگو و دستبند
۱۳,۶۴۶	۵,۹۸۷	۱۲,۲۶۵	۵,۶۷۱	محبوس شدن افراد
۳۳۲	۲,۸۶۷	۹۴	۲,۹۵۷	محبوس شدن حیوانات
۱,۴۷۵	۷,۹۸۳	۱,۹۳۰	۹,۶۴۹	محبوس شدن در آسانسور
۲۲۹	۵,۰۳۳	۱۴۴	۵,۵۷۵	مشاهده حیوانات
۳,۱۳۸	۱۴۸	۶۰۳	۱۴۹	مشاهده دود
۳۱,۸۴۷	۵۸۹	۲۷,۰۷۶	۷۲۷	نشت آب
-	-	۰	۱	احتمال بمب گذاری
۳,۵۴۹	۴۰۶	۱۲,۰۴۱	۴۹۲	سایر

۸-۳۸- تعداد پرسنل اعزامی برحسب نوع عملیات در سال های ۱۴۰۰-۱۴۰۱

عنوان	آب گرفتگی	آوار	حادثه	حادثه شیمیایی	حریق	خدمات ایمنی	سقوط آسانسور
سال ۱۴۰۰	۱,۲۶۲	۵۹۳	۴۹,۵۸۶	۱۵۴	۱۱۲,۹۰۱	۸۸,۹۳۹	۱۳۳
سال ۱۴۰۱	۱,۶۹۲	۴۲۵	۴۷,۵۸۶	۱۵۰	۱۱۷,۵۲۲	۸۰,۱۴۹	۱۵۲

۸-۳۹- تعداد نجات یافتگان به تفکیک نوع عملیات و جنسیت در سال ۱۴۰۱

نوع عملیات	نجات یافته - مرد	نجات یافته - زن
حادثه	۱,۱۳۴	۷۲۵
حریق	۵۵۰	۵۰۵
خدمات ایمنی	۱۰,۶۵۵	۱۰,۴۲۴

۸-۴۰- آمار مقایسه ای آتش نشانی در سال های ۱۴۰۱-۱۳۹۸

عنوان	سال ۱۳۹۸	سال ۱۳۹۹	سال ۱۴۰۰	سال ۱۴۰۱
تعداد ایستگاههای جدید الاحداث - تعداد	۱	۴	۲	۱
تعداد ایستگاههای در حال ساخت - تعداد	۵	۴	۳	۳
زیربنای کل ایستگاههای آتش نشانی - مترمربع	۱۷۱,۱۸۹	۱۷۵,۷۱۷	۱۸۰,۰۰۴	۱۸۱,۲۲۴

۸-۴۱- تعداد حریق برحسب نوع تصرف و میزان خسارت هر تصرف در سال های ۱۴۰۱-۱۳۹۸ (واحد: میلیون ریال)

نوع تصرف	سال ۱۳۹۸		سال ۱۳۹۹		سال ۱۴۰۰		سال ۱۴۰۱	
	تعداد حریق	میزان خسارت	تعداد حریق	میزان خسارت	تعداد حریق	میزان خسارت	تعداد حریق	میزان خسارت
انباری	۳۵۳	۳۹۴,۸۷۵	۳۸۹	۱,۱۹۳,۷۲۵	۳۰۶	۴۰۵,۹۲۲	۳۲۸	۱,۸۵۲,۷۸۰
تجاری و کسبی	۶۴۷	۲۷۸,۶۴۲	۶۳۸	۱,۲۱۷,۱۰۳	۶۱۷	۱,۰۷۴,۶۳۰	۵۹۲	۱,۹۸۴,۹۵۹
تجمعی خصوصی	۳۰۹	۳۶,۸۲۳	۲۵۱	۸۴,۱۱۷	۲۸۲	۱۰۵,۶۴۶	۲۴۶	۳۸۶,۹۹۹
تجمعی دولتی اداری	۲۹۱	۲۵۰,۷۰۹	۲۳۵	۸۹,۶۸۵	۲۱۵	۵۰۸,۷۲۶	۱۵۱	۴۷۸,۵۲۹
حرفه ای	۳۲۶	۲۶۲,۷۱۹	۳۲۶	۲۹۴,۵۸۹	۳۰۷	۳۹۶,۸۸۴	۲۴۸	۶۶۳,۴۵۱
خدماتی	۱۰۸	۳۴,۱۶۲	۱۲۱	۶۵,۰۰۱	۱۴۱	۵۵,۳۶۶	۱۱۶	۵۲,۸۴۶
درمانی مراقبتی	۸۹	۷۰,۱۵۵	۷۲	۹۷,۲۰۲	۸۰	۳۸۷,۵۵۷	۷۱	۳۳,۶۷۹
صنعتی	۱۵۹	۱۰۴,۵۲۸	۱۹۱	۲۱۵,۳۸۶	۱۵۶	۳۷۷,۵۹۰	۱۳۹	۹۲۴,۱۰۰
فرهنگی و آموزشی	۱۴۶	۵۴,۵۷۲	۱۱۰	۷۰,۰۵۹	۱۱۰	۲۸,۹۷۴	۱۰۸	۷۷,۲۴۷
فضای سبز، کشاورزی، دامپروری	۶,۳۱۵	۶۵,۰۶۳	۶,۹۳۷	۱۸۴,۱۶۰	۴,۳۶۲	۷۲,۹۹۳	۳,۷۶۰	۱۴۶,۷۶۵
مخاطره آمیز	۴۸۰	۱۳,۹۲۲	۳۲۱	۲۵,۸۳۹	۲۶۲	۸۳,۰۰۷	۲۵۰	۴۱,۲۶۳
مسکونی	۳,۵۷۷	۳۱۷,۹۱۶	۳,۲۰۹	۵۶۵,۳۳۰	۳,۱۲۳	۱,۰۸۵,۸۳۶	۲,۹۶۵	۲,۱۱۸,۱۲۴
معاور و گذرگاهها	۱۲,۹۸۵	۱۳۵,۳۵۶	۱۵,۳۳۲	۵۱,۰۱۲	۱۳,۵۱۵	۹۳,۹۱۸	۱۷,۸۲۳	۳۳۶,۶۲۵
نظامی - انتظامی	۷۹	۱,۶۱۱	۶۶	۸,۶۰۶	۶۵	۲۰,۱۴۹	۵۶	۱۶,۶۵۲
وسایط نقلیه - دولتی	۵۳	۴۶,۲۷۴	۵۳	۶,۶۸۵	۴۸	۱۴,۸۲۷	۵۹	۲۲۶,۳۴۲
وسایط نقلیه - شخصی	۱,۵۵۹	۱۵۶,۹۴۸	۱,۳۸۱	۵۷۸,۰۰۰	۱,۳۴۴	۵۷۰,۹۷۸	۱,۲۲۱	۶۴۳,۶۳۴



سازمان مدیریت پسماند

۴۲-۸- اطلاعات پسماند جمع آوری شده در سال ۱۴۰۱

شهریور	مرداد	تیر	خرداد	اردیبهشت	فروردین	عنوان	
۲,۶۲۲,۷۳۰	۲,۴۹۲,۷۴۰	۳,۴۹۲,۶۲۰	۲,۱۳۱,۱۶۰	۲,۳۹۵,۶۷۰	۸۷۶,۲۷۰	تولید شده	میزان کمیوست - کیلوگرم
۲,۶۲۲,۷۳۰	۲,۴۹۲,۷۴۰	۳,۴۹۲,۶۲۰	۲,۱۳۱,۱۶۰	۲,۳۹۵,۶۷۰	۸۷۶,۲۷۰	فروخته شده	
۳۵۶,۲۱۰	۳۵۸,۰۷۰	۳۰۹,۹۴۰	۳۲۶,۴۰۰	۲۷۶,۱۱۰	۲۶۵,۷۸۰	پت	میزان پسماند تفکیک شده در خطوط پردازش - کیلوگرم
۱,۰۳۳,۴۹۰	۸۲۶,۶۹۰	۸۳۵,۰۴۰	۹۹۷,۴۰۵	۸۹۸,۲۸۰	۷۵۳,۸۰۰	شیشه	
۱,۰۶۰,۲۹۰	۹۷۰,۵۳۰	۸۶۲,۶۸۰	۹۴۱,۸۸۰	۹۰۴,۹۴۰	۸۲۱,۴۶۰	پلاستیک	
۷۲,۰۳۰	۴۶,۴۶۰	۵۹,۹۰۰	۷۰,۰۴۰	۸۳,۶۴۰	۱۲۱,۵۳۰	مقوا	
۱۶۶,۰۵۰	۱۷۳,۱۳۰	۱۳۶,۹۵۰	۱۴۷,۳۰۰	۱۳۷,۱۸۰	۱۴۱,۲۱۰	حلب	
۵,۱۲۵,۲۹۰	۴,۵۲۰,۸۸۰	۴,۶۴۶,۶۳۰	۴,۶۱۵,۵۹۵	۴,۴۸۹,۵۰۰	۳,۷۳۰,۷۲۰	نایلون	
۲۸۳,۷۰۰	۲۶۷,۵۴۰	۲۷۰,۳۸۰	۲۷۸,۹۶۰	۲۷۹,۱۲۰	۲۵۵,۱۳۰	کفی فلز	
۲۶۸,۱۶۰	۲۵۶,۳۰۰	۲۲۳,۵۲۰	۲۹۳,۱۸۰	۳۳۱,۳۹۰	۲۴۹,۶۳۰	گونی	
۸۷,۴۷۰	۱۰۳,۱۱۰	۷۳,۱۴۰	۸۰,۶۸۰	۱۰۴,۹۴۰	۷۶,۴۸۰	آهن آلات	
.	لاستیک	
۱۴۹,۷۹۵,۰۰۰	۱۶۷,۷۱۸,۳۱۰	۱۶۶,۶۱۹,۶۷۰	۱۶۳,۲۴۷,۸۴۰	۱۷۶,۳۰۲,۲۶۰	۱۵۳,۸۹۳,۰۰۰	پسماند تر	میزان انواع پسماند ورودی به آرادکوه - کیلوگرم
۲۰,۵۱۴,۰۰۰	۲۲,۵۰۰,۰۰۰	۱۹,۵۱۸,۰۰۰	۳۱,۳۶۲,۰۰۰	۳۳,۳۷۲,۰۰۰	۳۹,۷۰۲,۰۰۰	ساختمانی	
۴,۰۳۶,۸۴۰	۳,۹۸۶,۵۶۰	۴,۲۳۳,۱۹۰	۳,۸۳۱,۰۵۰	۳,۳۱۶,۰۷۰	۲,۹۲۶,۱۴۰	بیمارستانی	

۴۲-۸- اطلاعات پسماند جمع آوری شده در سال ۱۴۰۱ (ادامه)

اسفند	بهمن	دی	آذر	آبان	مهر	عنوان	
۱,۰۹۰,۲۰۰	۱,۶۶۵,۹۵۰	۳,۲۱۶,۱۰۰	۲,۹۹۲,۳۶۰	۱,۸۲۱,۷۴۰	۱,۶۳۳,۸۰۰	تولید شده	میزان کمیوست - کیلوگرم
۱,۰۹۰,۲۰۰	۱,۶۶۵,۹۵۰	۳,۲۱۶,۱۰۰	۲,۹۹۲,۳۶۰	۱,۸۲۱,۷۴۰	۱,۶۳۳,۸۰۰	فروخته شده	
۲۹۷,۵۳۰	۲۸۳,۹۴۷	۲۸۴,۸۷۰	۲۸۲,۰۹۰	۲۹۱,۳۶۰	۳۲۳,۰۵۰	پت	میزان پسماند تفکیک شده در خطوط پردازش - کیلوگرم
۸۱۴,۲۴۰	۶۷۴,۴۴۴	۶۲۴,۵۳۰	۷۲۷,۲۴۰	۷۹۲,۶۳۰	۹۰۳,۵۵۰	شیشه	
۱,۰۵۹,۶۰۰	۹۱۱,۹۲۸	۱,۰۱۲,۴۸۰	۱,۰۲۷,۲۵۰	۱,۰۲۳,۳۲۰	۱,۰۴۷,۰۲۰	پلاستیک	
۱۵۲,۱۵۰	۱۷۴,۷۷۲	۱۳۱,۴۴۰	۱۰۹,۱۰۰	۷۴,۵۲۰	۷۶,۶۹۰	مقوا	
۱۷۷,۵۷۰	۱۶۱,۸۳۳	۱۶۱,۸۶۰	۱۷۰,۴۴۰	۱۴۶,۸۲۰	۱۴۴,۴۵۰	حلب	
۴,۱۶۲,۰۶۰	۴,۵۶۴,۵۴۲	۴,۳۶۷,۴۶۰	۴,۶۷۱,۷۴۰	۴,۶۵۱,۱۹۰	۵,۰۸۲,۴۹۰	نایلون	
۲۱۷,۷۹۰	۱۶۰,۰۸۷	۱۶۸,۶۲۰	۲۱۷,۳۸۰	۲۶۸,۳۰۰	۲۹۵,۰۰۰	کفی فلز	
۲۰۳,۲۲۰	۲۰۴,۰۲۶	۲۰۶,۴۸۰	۲۱۱,۲۳۰	۱۹۷,۹۰۰	۲۳۷,۶۷۰	گونی	
۱۲۴,۲۷۰	۸۶,۱۳۷	۷۶,۱۴۰	۵۲,۹۰۰	۶۴,۷۰۰	۸۱,۶۵۰	آهن آلات	
۱,۱۰۰	لاستیک	
۱۵۲,۷۵۰,۴۳۰	۱۴۱,۲۲۹,۰۲۵	۱۴۶,۶۴۳,۲۳۰	۱۵۶,۳۳۶,۶۰۰	۱۶۳,۲۵۰,۳۹۰	۱۵۵,۱۳۲,۱۲۰	پسماند تر	میزان انواع پسماند ورودی به آرادکوه - کیلوگرم
۳۸,۰۹۴,۰۰۰	۵۳,۱۲۴,۰۰۰	۵۷,۸۲۲,۰۰۰	۳۴,۱۰۴,۰۰۰	۳۰,۵۵۲,۰۰۰	۱۹,۶۹۲,۰۰۰	ساختمانی	
۳,۹۴۱,۳۱۰	۴,۰۰۳,۵۷۰	۴,۰۲۲,۴۸۰	۴,۳۲۸,۹۷۰	۴,۲۹۵,۱۴۰	۴,۲۱۱,۱۴۰	بیمارستانی	

۴۳-۸- طرح های پردازش و بازیافت به تفکیک ماه در سال ۱۴۰۱

شهریور	مرداد	تیر	خرداد	اردیبهشت	فروردین	عنوان
۰.۹۶	۱.۲۸	۱.۰۱	۱.۱۰	۱.۲۰	۰.۸۲	میزان برق تولیدی پسماندها - مگاوات ساعت
۱۲۹	۱۲۹	۱۲۹	۱۲۹	۱۲۹	۱۲۹	مساحت معابر رفت و روب شده - کیلومتر مربع
۳,۱۰۰	۳,۱۰۰	۳,۱۰۰	۳,۱۰۰	۳,۱۰۰	۳,۱۰۰	میزان تصفیه شیرابه پسماندها - مترمکعب
۳,۱۳۱,۰۰۰	۳,۰۶۶,۰۰۰	۵,۱۸۳,۰۰۰	۴,۹۹۰,۰۰۰	۵,۹۱۳,۰۰۰	۲,۳۰۴,۰۰۰	میزان ریجکت حمل شده به زیاله سوز - کیلوگرم
۱۴۱,۴۶۰,۶۲۰	۱۳۹,۰۳۹,۸۱۰	۱۴۷,۳۰۰,۵۲۰	۱۵۸,۰۷۲,۹۰۰	۱۶۰,۹۸۲,۲۹۰	۱۳۴,۴۷۷,۴۷۰	میزان پسماند ورودی به خطوط پردازش - کیلوگرم

۴۳-۸- طرح های پردازش و بازیافت به تفکیک ماه در سال ۱۴۰۱ (ادامه)

اسفند	بهمن	دی	آذر	آبان	مهر	عنوان
۰.۳۰	۰.۴۱	۰.۵۲	۰.۵۲	۰.۶۴	۰.۳۹	میزان برق تولیدی پسماندها - مگاوات ساعت
۱۲۹	۱۲۹	۱۲۹	۱۲۹	۱۲۹	۱۲۹	مساحت معابر رفت و روب شده - کیلومتر مربع
۲,۹۰۰	۳,۰۰۰	۳,۰۰۰	۳,۰۰۰	۳,۰۰۰	۳,۰۰۰	میزان تصفیه شیرابه پسماندها - مترمکعب
۱,۲۲۴,۰۰۰	۱,۷۱۴,۰۰۰	۱,۷۱۴,۰۰۰	۱,۹۰۸,۰۰۰	۲,۳۷۶,۰۰۰	۲,۲۰۰,۰۰۰	میزان ریجکت حمل شده به زیاله سوز - کیلوگرم
۱۴۰,۲۱۷,۰۷۰	۱۳۳,۷۶۵,۹۸۴	۱۴۲,۷۵۶,۳۰۰	۱۵۲,۵۸۴,۶۴۰	۱۵۶,۲۹۷,۹۹۰	۱۴۵,۷۱۳,۴۶۰	میزان پسماند ورودی به خطوط پردازش - کیلوگرم



۸-۷- میزان برق تولیدی پسماندها در شهر تهران در سال ۱۴۰۱

۴۴-۸- طرح های پردازش و بازیافت در سال های ۱۴۰۰-۱۴۰۱

سال ۱۴۰۱	سال ۱۴۰۰	عنوان
۴۹,۶۶۳	۴۹,۶۹۳	تعداد مخازن ۱۱۰۰ لیتری جمع آوری مکانیزه پسماند - عدد
۳۰	۲۰	مساحت تبدیل شده مراکز دفن به فضای سبز و جنگلکاری - هکتار
۴۶۰	۴۵۶	تعداد غرفه بازیافت - عدد
۶,۱۰۰	۷,۵۰۰	پردازش
۱,۰۸۰	۱,۶۵۰	پالایش



۴۵-۸-مجموع تناژ پسماند خشک جمع آوری شده از سطح مناطق ۲۲گانه سال ۱۴۰۱ (واحد: کیلوگرم)

منطقه	فروردین	اردیبهشت	خرداد	تیر	مرداد	شهریور
منطقه ۱	۱,۳۰۱,۲۱۳	۱,۵۳۲,۸۸۲	۱,۵۳۱,۳۹۸	۱,۵۴۳,۲۹۱	۱,۵۴۸,۷۶۳	۱,۵۹۰,۵۰۳
منطقه ۲	۱,۳۱۶,۴۳۸	۱,۳۷۳,۲۱۳	۱,۳۴۲,۲۹۰	۱,۲۸۶,۲۳۸	۱,۴۳۲,۱۲۱	۱,۳۵۸,۹۶۹
منطقه ۳	۱۵۷,۱۱۷	۱۸۲,۱۲۳	۲۴۲,۱۲۷	۳۳۳,۱۲۲	۳۷۵,۱۱۲	۳۴۸,۱۱۷
منطقه ۴	۲,۳۰۰,۳۸۶	۲,۳۷۸,۷۱۰	۲,۳۵۰,۹۷۸	۲,۳۴۹,۲۱۱	۲,۳۴۷,۳۸۶	۲,۳۷۵,۱۱۰
منطقه ۵	۱,۱۰۱,۵۶۴	۱,۰۶۸,۹۱۶	۱,۰۰۸,۸۱۰	۸۴۶,۱۸۲	۵۵۴,۸۰۹	.
منطقه ۶	۶۰۴,۲۴۷	۵۹۶,۶۴۳	۵۶۹,۲۱۵	۵۳۶,۸۳۷	۵۳۵,۷۲۴	۵۵۲,۱۰۵
منطقه ۷	۲۷۹,۷۰۶	۵۳۲,۷۴۶	۵۰۶,۲۴۰	۴۷۳,۹۶۲	۵۷۵,۱۴۰	۵۷۰,۰۰۵
منطقه ۸	۹۷۵,۲۷۷	۱,۰۶۴,۵۹۹	۱,۰۲۹,۲۵۷	۱,۰۲۲,۹۶۳	۱,۰۷۲,۳۹۰	۱,۰۵۲,۶۷۵
منطقه ۹	۲۳۸,۴۰۰	۳۵۳,۳۴۰	۳۵۹,۲۵۰	۳۵۷,۲۶۲	۳۹۷,۵۱۵	۴۱۷,۵۰۵
منطقه ۱۰	۴۳۶,۶۲۶	۴۶۱,۷۷۰	۴۶۸,۲۹۱	۵۱۴,۹۰۳	۵۰۳,۹۵۱	۵۰۱,۵۴۷
منطقه ۱۱	۸۹۹,۱۳۵	۸۸۰,۳۰۵	۸۸۱,۸۳۵	۸۸۰,۹۱۵	۸۸۰,۹۷۳	۸۸۰,۳۸۰
منطقه ۱۲	۴۳۴,۹۵۰	۴۸۵,۷۲۰	۵۰۳,۷۱۰	۳۴۶,۲۲۵	۴۵۳,۱۵۰	۴۱۵,۵۰۰
منطقه ۱۳	۵۹۴,۵۶۸	۶۴۰,۹۵۷	۶۴۷,۵۰۴	۶۵۹,۴۴۰	۶۷۹,۳۲۷	۶۷۶,۹۵۳
منطقه ۱۴	۵۰۸,۴۸۳	۷۱۶,۱۳۶	۷۶۶,۳۳۱	۷۷۲,۸۴۴	۷۸۷,۸۳۶	۷۴۰,۴۸۹
منطقه ۱۵	۹۹۴,۲۵۳	۱,۳۳۹,۷۱۷	۱,۴۲۷,۵۷۷	۱,۴۰۵,۰۷۴	۴۵۶,۳۳۲	۵۴۸,۴۳۸
منطقه ۱۶	۴۵۵,۳۹۷	۵۸۰,۴۳۴	۵۶۱,۷۴۴	۵۸۶,۳۲۴	۵۵۱,۹۲۸	۵۳۷,۷۶۴
منطقه ۱۷	۵۱۱,۱۵۰	۵۱۸,۷۵۰	۴۷۹,۳۰۰	۴۵۵,۷۰۰	۴۵۵,۰۰۰	۴۵۳,۲۰۰
منطقه ۱۸	۱۹۲,۱۸۰	۲۳۶,۲۵۸	۲۳۴,۲۴۱	۱۸۳,۶۰۰	۱۹۱,۷۳۲	۱۷۰,۷۳۲
منطقه ۱۹	۲۸۲,۵۵۵	۲۸۷,۳۹۸	۲۲۲,۶۴۲	۲۲۲,۵۸۴	۲۴۸,۰۴۶	۲۷۶,۲۵۶
منطقه ۲۰	۵۰۲,۳۰۴	۴۸۳,۶۴۶	۷۱۷,۸۰۲	۶۹۲,۵۴۵	۶۳۹,۳۸۳	۶۵۲,۸۸۴
منطقه ۲۱	.	.	.	۲۴۹,۳۴۵	۳۹۹,۴۰۰	۲۸۶,۳۵۹
منطقه ۲۲	۳۸۰,۰۰۱	۲۸۹,۶۴۹	۳۸۸,۲۹۷	۳۹۵,۸۳۳	۴۴۰,۵۰۲	۴۴۷,۹۹۹
جمع	۱۴,۳۵۵,۹۵۰	۱۵,۹۰۳,۹۱۲	۱۶,۴۷۶,۹۳۳	۱۶,۱۱۴,۴۰۰	۱۵,۵۲۶,۵۱۰	۱۴,۸۵۳,۴۹۰

۴۵-۸-مجموع تناژ پسماند خشک جمع آوری شده از سطح مناطق ۲۲گانه سال ۱۴۰۱ (ادامه) (واحد: کیلوگرم)

منطقه	مهر	آبان	آذر	دی	بهمن	اسفند
منطقه ۱	۱,۵۹۸,۷۴۸	۹۶۲,۰۱۱	۷۰۱,۱۱۴	۱,۳۳۷,۳۱۵	۱,۲۶۰,۰۴۷	۱,۲۲۰,۵۶۸
منطقه ۲	۱,۳۹۸,۴۴۷	۱,۲۵۷,۴۲۹	۱,۱۲۷,۶۰۳	۱,۲۲۷,۲۴۵	۱,۳۱۳,۶۴۲	۱,۶۶۸,۴۰۳
منطقه ۳	۳۸۰,۱۲۴	۴۵۴,۱۳۲	۳۲۸,۰۹۹	۳۱۰,۱۲۵	۳۰۲,۹۹۵	۴۴۵,۹۸۵
منطقه ۴	۲,۳۶۲,۹۳۹	۲,۳۷۱,۸۰۰	۲,۳۸۱,۹۱۶	۲,۴۰۰,۹۰۵	۲,۴۰۲,۸۸۰	۲,۴۰۵,۳۴۵
منطقه ۵	۳۰۵,۱۱۷	۴۰۳,۷۷۰	۴۲۵,۲۷۳	۴۴۱,۹۸۰	۵۲۹,۷۲۳	۵۲۹,۷۲۳
منطقه ۶	۵۶۵,۴۹۵	۶۸۹,۸۶۲	۷۲۲,۵۲۵	۹۰۲,۲۴۶	۷۱۳,۷۵۰	۹۱۲,۶۳۰
منطقه ۷	۵۶۴,۷۷۰	۵۴۶,۶۵۲	۵۴۷,۴۰۴	۵۷۶,۵۳۶	۵۷۹,۶۱۷	۵۷۹,۵۰۴
منطقه ۸	۱,۰۳۰,۶۹۱	۱,۰۳۳,۱۵۸	۱,۰۱۴,۱۰۱	۱,۰۲۰,۲۰۴	۹۶۱,۱۴۷	۱,۰۱۲,۵۳۵
منطقه ۹	۴۲۸,۴۴۰	۴۱۸,۱۶۷	۴۳۵,۷۸۵	۴۴۹,۳۹۰	۴۵۰,۳۱۷	۴۹۲,۵۵۵
منطقه ۱۰	۶۱۱,۰۶۹	۶۳۹,۵۹۵	۱,۲۹۰,۷۹۳	۶۴۵,۹۶۴	۶۱۷,۰۱۵	۷۱۸,۷۲۳
منطقه ۱۱	۸۸۲,۴۴۰	۸۸۱,۵۱۵	۸۸۲,۲۹۳	۸۸۱,۵۳۵	۸۸۲,۸۷۵	۹۱۳,۰۴۶
منطقه ۱۲	۱۲۸,۳۲۷	۲۲۴,۱۱۳	۲۱۷,۸۰۴	۲۹۳,۶۷۲	۱۳۰,۱۳۴	۱۳۸,۴۶۱
منطقه ۱۳	۶۷۸,۰۷۱	۶۷۹,۱۸۱	۶۷۴,۱۱۱	۶۵۶,۴۵۳	۶۶۰,۸۴۱	۶۷۹,۷۷۹
منطقه ۱۴	۷۶۷,۴۵۲	۷۶۳,۷۴۶	۷۷۳,۱۸۶	۷۸۵,۱۲۶	۸۵۲,۵۲۸	۹۵۷,۰۶۱
منطقه ۱۵	۵۲۰,۸۷۰	۵۶۵,۴۳۷	۷۰۸,۳۱۴	۶۵۰,۱۱۱	۶۳۷,۶۳۶	۹۴۰,۴۵۷
منطقه ۱۶	۵۳۳,۶۷۷	۵۴۰,۵۹۱	۵۵۶,۰۴۵	۵۱۰,۴۵۵	۴۸۳,۷۴۳	۵۴۷,۵۲۰
منطقه ۱۷	۴۵۶,۳۰۰	۴۶۰,۳۰۰	۴۵۳,۱۰۰	۴۷۱,۵۰۰	۸۳۹,۲۵۰	۵۷۶,۲۰۰
منطقه ۱۸	۱۸۸,۳۳۰	۲۱۳,۲۰۰	۳۹۲,۱۸۵	۳۷۶,۶۱۰	۳۹۹,۱۱۵	۲۹۳,۲۸۰
منطقه ۱۹	۲۹۷,۶۲۲	۳۰۷,۱۸۳	۲۹۹,۲۹۷	۳۱۱,۵۲۱	۳۳۵,۷۵۳	۳۶۴,۵۶۳
منطقه ۲۰	۶۴۸,۵۸۴	۶۵۶,۱۲۶	۶۵۲,۰۶۶	۶۱۱,۰۳۹	۶۸۴,۲۲۲	۷۰۱,۹۵۳
منطقه ۲۱	۱۶۱,۰۵۰	۲۱۱,۲۵۰	۳۱۵,۸۸۶	۲۹۹,۷۵۸	۳۱۴,۴۹۹	۶۶۷,۷۴۱
منطقه ۲۲	۴۳۶,۶۳۸	۴۱۴,۰۱۶	۳۰۲,۵۹۲	۳۹۰,۸۸۴	۵۱۷,۲۳۶	۸۶۱,۹۳۰
جمع	۱۴,۹۴۵,۲۰۱	۱۴,۶۹۳,۲۳۴	۱۵,۲۰۱,۴۹۲	۱۵,۵۵۰,۵۷۴	۱۵,۸۶۸,۹۶۴	۱۷,۶۲۷,۹۶۲

۴۶-۸- متوسط روزانه پسماند تر جمع آوری شده در طرح مکانیزاسیون از سطح مناطق ۲۲ گانه در سال ۱۴۰۱ (واحد: کیلوگرم)

منطقه	فروردین	اردیبهشت	خرداد	تیر	مرداد	شهریور
منطقه ۱	۹,۹۷۸,۳۶۰	۱۱,۰۵۶,۳۴۰	۱۰,۹۱۶,۹۰۰	۱۰,۵۵۴,۶۹۰	۱۱,۲۱۲,۱۷۰	۱۰,۱۳۲,۵۷۰
منطقه ۲	۱۱,۲۴۴,۵۲۰	۱۲,۳۹۵,۵۸۰	۱۱,۷۰۶,۹۸۰	۱۲,۰۰۱,۴۷۰	۱۲,۲۶۶,۳۰۰	۱۱,۸۹۰,۳۵۰
منطقه ۳	۶,۳۸۸,۰۸۰	۷,۵۰۶,۷۷۰	۶,۹۱۲,۵۹۰	۶,۶۵۱,۴۴۰	۶,۸۱۰,۰۴۰	۶,۶۱۵,۹۰۰
منطقه ۴	۱۵,۷۶۷,۱۱۰	۱۹,۱۹۰,۹۲۰	۱۷,۸۶۲,۷۸۰	۱۷,۳۳۷,۹۸۰	۱۸,۱۶۷,۲۴۰	۱۷,۴۶۳,۶۵۰
منطقه ۵	۱۲,۴۰۲,۷۶۰	۱۳,۸۱۹,۹۸۰	۱۲,۱۵۸,۸۶۰	۱۲,۱۰۸,۶۹۰	۱۳,۱۵۰,۲۱۰	۱۲,۵۰۵,۶۰۰
منطقه ۶	۴,۹۰۸,۲۷۰	۵,۳۷۸,۰۸۰	۵,۱۳۲,۸۰۰	۵,۳۷۸,۳۳۰	۵,۹۵۹,۳۸۰	۵,۷۰۱,۰۶۰
منطقه ۷	۴,۸۹۱,۹۱۰	۵,۷۵۵,۴۷۰	۵,۵۰۸,۴۰۰	۵,۶۶۰,۸۴۰	۶,۱۰۰,۶۹۰	۵,۴۹۲,۱۵۰
منطقه ۸	۷,۰۵۵,۵۷۰	۷,۵۲۳,۶۰۰	۶,۳۰۶,۵۷۰	۶,۳۷۸,۲۰۰	۶,۸۵۲,۷۶۰	۶,۳۱۴,۴۱۵
منطقه ۹	۳,۲۲۸,۸۲۰	۳,۸۰۴,۵۸۰	۳,۵۱۳,۱۲۰	۳,۳۸۲,۶۴۰	۳,۵۳۰,۵۳۰	۳,۳۰۹,۶۴۰
منطقه ۱۰	۴,۷۹۸,۵۶۰	۵,۵۴۴,۲۱۰	۵,۱۶۹,۳۰۰	۵,۲۸۷,۹۸۰	۵,۰۴۳,۳۴۰	۵,۰۰۶,۷۶۰
منطقه ۱۱	۵,۵۳۲,۳۸۰	۶,۵۳۰,۷۶۰	۶,۰۱۴,۹۰۰	۶,۱۲۹,۰۵۰	۶,۳۱۹,۳۳۰	۵,۹۹۳,۸۲۰
منطقه ۱۲	۵,۶۷۱,۹۰۰	۷,۲۳۳,۰۲۰	۶,۹۸۲,۶۸۰	۶,۸۲۷,۴۲۰	۷,۳۸۹,۹۹۰	۷,۰۱۹,۸۵۰
منطقه ۱۳	۳,۵۴۱,۷۰۰	۴,۰۱۸,۵۴۰	۳,۶۷۴,۴۲۰	۳,۵۵۶,۸۵۰	۴,۱۴۹,۴۶۰	۳,۶۸۸,۶۵۰
منطقه ۱۴	۶,۳۶۸,۶۶۰	۷,۶۵۶,۱۵۰	۶,۸۲۷,۱۶۰	۶,۸۷۳,۳۷۰	۷,۳۳۵,۳۶۰	۶,۸۵۶,۸۵۰
منطقه ۱۵	۱۱,۸۸۱,۱۳۰	۱۳,۶۰۰,۳۴۰	۱۱,۹۲۴,۵۰۰	۱۱,۷۶۶,۰۴۰	۱۲,۵۴۵,۹۶۰	۱۱,۷۸۴,۷۸۰
منطقه ۱۶	۴,۹۵۸,۱۶۰	۵,۶۱۸,۴۰۰	۵,۱۴۵,۰۶۰	۵,۱۰۱,۱۰۰	۵,۴۷۶,۶۶۰	۵,۰۲۴,۹۸۰
منطقه ۱۷	۴,۶۷۵,۴۸۰	۵,۴۸۲,۳۲۰	۴,۹۸۸,۶۵۰	۵,۰۴۸,۶۸۰	۵,۷۵۷,۶۷۰	۵,۰۹۱,۸۲۰
منطقه ۱۸	۶,۰۸۰,۵۰۰	۷,۶۲۷,۲۷۰	۷,۲۳۵,۲۲۰	۷,۰۰۱,۲۱۰	۷,۵۱۳,۰۹۰	۷,۰۲۴,۹۰۰
منطقه ۱۹	۵,۲۰۳,۳۶۰	۶,۱۴۱,۷۴۰	۵,۲۸۰,۸۲۰	۵,۳۲۶,۳۶۰	۵,۵۳۶,۳۲۰	۵,۲۱۲,۰۸۰
منطقه ۲۰	۷,۵۱۶,۶۶۰	۸,۶۶۴,۷۸۰	۷,۴۷۵,۲۴۰	۷,۵۲۸,۱۳۰	۸,۳۴۲,۹۱۰	۷,۰۲۳,۹۹۰
منطقه ۲۱	۲,۸۴۴,۷۲۰	۳,۴۱۰,۴۰۰	۲,۹۶۹,۹۰۰	۲,۷۲۵,۹۲۰	۲,۷۳۴,۷۶۰	۲,۵۳۳,۸۲۰
منطقه ۲۲	۳,۱۳۸,۶۳۰	۳,۴۳۷,۹۳۰	۳,۳۱۷,۹۸۰	۳,۱۶۹,۰۲۰	۳,۵۵۶,۷۰۰	۳,۵۶۰,۴۹۰
جمع	۱۴۸,۰۷۷,۲۵۰	۱۷۱,۳۹۷,۱۸۰	۱۵۷,۰۲۴,۸۳۰	۱۵۵,۷۹۵,۴۱۰	۱۶۵,۷۵۰,۷۷۰	۱۵۵,۲۴۸,۱۲۵

۴۶-۸- متوسط روزانه پسماند تر جمع آوری شده در طرح مکانیزاسیون از سطح مناطق ۲۲ گانه در سال ۱۴۰۱ (ادامه) (واحد: کیلوگرم)

منطقه	مهر	آبان	آذر	دی	بهمن	اسفند
منطقه ۱	۹,۳۹۷,۶۶۰	۹,۷۳۶,۹۹۰	۱۰,۳۳۱,۵۳۰	۸,۹۷۸,۴۸۰	۸,۶۵۹,۶۸۰	۹,۸۷۸,۸۰۷
منطقه ۲	۱۱,۵۴۲,۲۴۰	۱۲,۱۳۴,۸۴۰	۱۲,۰۹۴,۹۰۰	۱۱,۴۱۹,۸۵۰	۱۱,۴۷۲,۳۲۰	۹,۰۶۶,۷۰۰
منطقه ۳	۶,۵۱۱,۴۹۰	۶,۹۱۴,۸۰۰	۷,۲۸۵,۷۷۰	۶,۳۳۴,۵۳۰	۶,۷۲۰,۴۸۰	۶,۴۲۲,۱۴۰
منطقه ۴	۱۶,۰۳۳,۹۷۰	۱۵,۵۱۱,۴۵۰	۱۶,۴۲۴,۹۶۵	۱۶,۲۹۲,۱۹۰	۱۶,۰۲۷,۵۷۶	۱۷,۵۷۶,۵۷۰
منطقه ۵	۱۲,۶۹۴,۱۳۰	۱۱,۶۹۹,۰۰۰	۱۳,۵۵۰,۳۵۰	۱۲,۹۳۹,۸۵۰	۱۳,۳۳۶,۲۷۰	۱۳,۵۱۳,۱۹۰
منطقه ۶	۵,۱۷۶,۸۷۰	۵,۹۴۸,۵۱۰	۶,۴۵۳,۴۲۰	۶,۱۱۵,۸۸۰	۶,۱۰۰,۱۷۰	۵,۶۵۲,۷۲۰
منطقه ۷	۵,۳۸۹,۱۷۰	۵,۲۷۷,۲۰۰	۵,۲۲۷,۷۱۰	۵,۳۸۲,۶۱۰	۵,۲۲۱,۲۲۰	۵,۲۱۳,۶۸۰
منطقه ۸	۶,۰۲۱,۸۵۰	۵,۶۵۰,۷۹۵	۵,۷۰۷,۳۳۶	۵,۶۹۰,۵۰۰	۵,۴۶۳,۱۸۰	۵,۶۳۶,۳۶۴
منطقه ۹	۳,۴۰۴,۶۹۰	۳,۵۶۸,۳۲۰	۲,۹۸۸,۱۷۰	۲,۹۹۵,۷۳۰	۲,۷۷۰,۹۳۰	۲,۹۱۳,۵۴۰
منطقه ۱۰	۴,۹۴۸,۵۸۰	۵,۲۳۴,۹۶۰	۴,۹۷۵,۱۷۰	۴,۹۹۰,۹۱۰	۴,۸۳۷,۶۴۰	۴,۱۶۷,۳۱۰
منطقه ۱۱	۵,۴۶۳,۰۰۰	۵,۶۳۷,۴۵۰	۷,۲۲۳,۳۰۰	۵,۷۴۳,۶۵۰	۵,۰۰۲,۸۱۰	۵,۵۱۶,۶۰۰
منطقه ۱۲	۶,۷۰۳,۹۸۰	۷,۲۱۵,۳۲۰	۷,۴۸۸,۰۶۰	۷,۱۶۳,۲۲۰	۷,۳۳۳,۷۷۰	۸,۰۰۱,۵۰۰
منطقه ۱۳	۳,۶۱۱,۱۴۰	۳,۷۷۶,۶۸۰	۳,۹۶۴,۱۰۰	۳,۶۶۴,۴۸۰	۳,۶۶۴,۹۶۰	۴,۱۶۴,۷۳۰
منطقه ۱۴	۶,۸۹۹,۴۸۰	۶,۹۵۵,۶۸۰	۶,۵۴۱,۸۴۰	۶,۴۹۹,۰۳۰	۵,۷۵۰,۶۳۰	۶,۰۵۳,۴۸۰
منطقه ۱۵	۱۱,۹۲۰,۴۵۰	۱۲,۴۳۴,۲۵۰	۱۲,۰۳۷,۲۹۰	۱۱,۶۵۱,۷۸۰	۱۱,۰۰۲,۷۱۰	۱۱,۹۹۴,۷۷۰
منطقه ۱۶	۵,۱۴۶,۲۱۰	۵,۳۰۲,۱۵۰	۵,۰۹۴,۹۴۰	۴,۲۹۷,۳۶۰	۵,۷۲۹,۴۲۰	۵,۶۲۵,۱۴۰
منطقه ۱۷	۵,۰۳۹,۵۰۰	۵,۳۵۰,۲۴۰	۵,۱۲۱,۸۲۰	۴,۸۰۲,۱۵۰	۴,۶۶۵,۷۳۰	۵,۰۹۳,۴۰۰
منطقه ۱۸	۶,۸۵۵,۸۹۰	۷,۱۶۵,۲۹۵	۷,۰۹۱,۴۵۰	۶,۶۳۵,۹۹۰	۶,۰۴۳,۱۹۰	۷,۲۷۳,۰۴۰
منطقه ۱۹	۵,۲۷۰,۰۱۰	۵,۴۳۵,۶۸۰	۵,۶۳۰,۸۰۰	۵,۶۴۵,۰۹۰	۵,۱۹۳,۹۰۰	۵,۷۷۱,۷۷۰
منطقه ۲۰	۷,۴۴۲,۱۶۰	۷,۳۶۱,۰۴۰	۸,۰۳۱,۸۸۰	۶,۴۳۲,۹۱۰	۶,۴۹۷,۲۲۰	۶,۹۰۸,۳۴۰
منطقه ۲۱	۲,۷۳۷,۵۴۰	۲,۶۶۶,۴۱۰	۲,۸۲۴,۸۰۰	۲,۹۳۱,۵۲۰	۲,۶۲۱,۴۷۰	۲,۸۳۸,۴۲۰
منطقه ۲۲	۳,۳۸۹,۷۰۰	۳,۹۴۲,۶۶۰	۲,۶۱۸,۲۵۰	۲,۶۶۱,۲۴۰	۳,۴۰۷,۰۸۰	۳,۶۹۹,۰۴۳
جمع	۱۵۱,۵۹۹,۷۱۰	۱۵۳,۹۱۹,۷۲۰	۱۵۸,۷۰۷,۷۵۱	۱۴۹,۲۶۸,۹۵۰	۱۴۷,۵۲۲,۳۵۶	۱۵۲,۹۸۱,۲۵۴



(واحد: کیلوگرم)

۴۷-۸- میزان ضایعات شهری مناطق (مستقیم مناطق) در سال ۱۴۰۱

منطقه	فروردین	اردیبهشت	خرداد	تیر	مرداد	شهریور
منطقه ۱
منطقه ۲	.	.	۲۵,۶۶۰	۷۲,۵۲۰	.	.
منطقه ۳
منطقه ۴
منطقه ۵	۲,۸۰۰
منطقه ۶
منطقه ۷
منطقه ۸
منطقه ۹	.	.	.	۴۹۳,۴۰۰	۷۸,۱۶۰	۹۰,۶۶۰
منطقه ۱۰	۶۶,۶۴۰	۴۹,۱۴۰	۳۳,۵۲۰	۵۹,۶۸۰	۸۹,۴۴۰	۷۲,۰۴۰
منطقه ۱۱	۵۷,۹۰۰	۱۷,۳۰۰	۳۱,۷۸۰	۲۵,۴۰۰	۴۳,۱۶۰	۲۱,۸۴۰
منطقه ۱۲	۱۰,۹۰۰	۲۰,۱۴۰	۲۴,۶۰۰	۲۱,۲۲۰	۶۹,۴۸۰	۱۳۴,۰۶۰
منطقه ۱۳	۳۲۶,۰۲۰
منطقه ۱۴
منطقه ۱۵	۷۶,۸۴۰	۱۰۳,۶۴۰	۷۵,۷۶۰	۱۰۱,۷۲۰	۱۵۹,۶۶۰	۱۰۳,۳۰۰
منطقه ۱۶	.	۱۰۷,۰۶۰	۱۱۵,۲۰۰	۳۶,۶۶۰	۲۰۰,۶۰۰	۱۵۷,۹۴۰
منطقه ۱۷	۱۶,۵۶۰	۲۸۱,۱۶۰	۳۳۲,۸۶۰	۵۹,۹۲۰	۴۰۵,۶۶۰	۴۶۹,۹۴۰
منطقه ۱۸	.	۱۰,۷۴۰
منطقه ۱۹	۵۱۱,۶۸۰	۲۸۸,۹۴۰	۳۶۸,۱۴۰	۵۶۵,۳۴۰	.	۳۳۸,۱۴۰
منطقه ۲۰	۲۸,۴۸۰	.	.	۸۲۶,۰۶۰	۴۹۵,۱۴۰	.
منطقه ۲۱	.	۷,۰۴۰	.	.	۵۲۴,۵۸۰	.
منطقه ۲۲
جمع	۷۶۹,۰۰۰	۸۸۵,۱۶۰	۱,۰۰۷,۵۲۰	۲,۲۶۱,۹۲۰	۲,۰۶۵,۸۸۰	۱,۷۱۶,۷۴۰

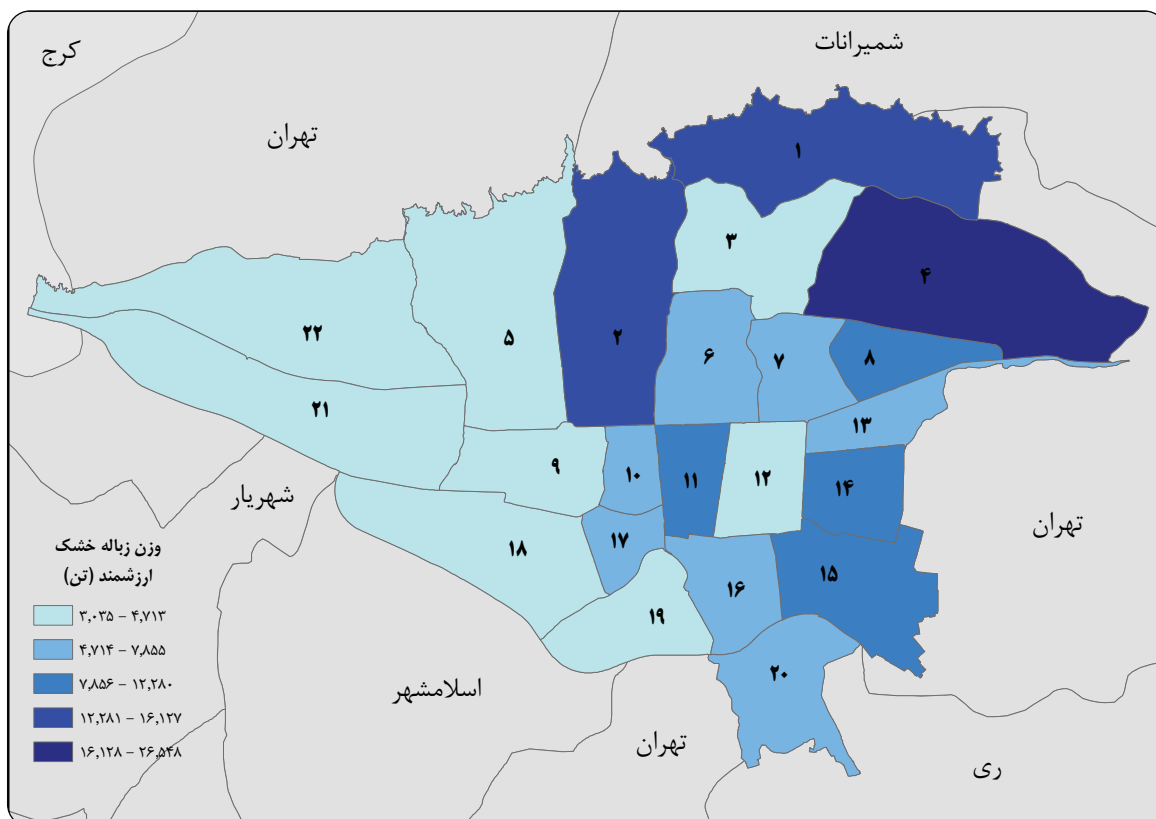
(واحد: کیلوگرم)

۴۷-۸- میزان ضایعات شهری مناطق (مستقیم مناطق) در سال ۱۴۰۱ (ادامه)

منطقه	مهر	آبان	آذر	دی	بهمن	اسفند
منطقه ۱
منطقه ۲	۱۲۷,۶۶۰	۲۷,۹۰۰	۱۱,۳۲۰	.	.	۵۳۰
منطقه ۳
منطقه ۴
منطقه ۵	.	.	۱,۸۸۴,۱۰۰	۲۹۷,۱۳۰	.	۲۱,۶۹۰
منطقه ۶
منطقه ۷	۳۵,۲۳۷	۱۹,۷۴۰
منطقه ۸
منطقه ۹	۵,۰۴۰
منطقه ۱۰	۷۹,۲۶۰	۸۸,۱۴۰	۱۲۰,۸۸۰	۹۱,۱۹۰	۹۳,۲۵۹	۴۲,۷۰۰
منطقه ۱۱	۱۷,۲۴۰	۳۸,۶۶۰	۴۷,۲۲۰	۱۰,۴۸۰	۱۸۰,۳۵۵	۴,۷۷۰
منطقه ۱۲	۴۳,۸۰۰	۲۹,۵۸۰	۱۲,۹۲۰	۲۴,۴۴۰	۹,۶۸۸	۲۲,۱۸۰
منطقه ۱۳	۲,۷۴۰,۳۱۰	۲,۰۳۳,۵۸۰	۴۷,۴۲۰	۳۳۸,۴۲۰	۶۸,۴۵۹	۱,۵۰۱,۷۸۰
منطقه ۱۴	.	.	۱۴,۲۲۰	.	.	.
منطقه ۱۵	۷۵,۴۶۰	۱۶۶,۶۶۰	۱۴۱,۰۶۰	۱۴۰,۳۸۰	۱۲۲,۷۵۳	۶۲,۱۵۰
منطقه ۱۶	.	۲۲,۲۰۰	۲۲۳,۶۴۰	۱۸۹,۵۶۰	۱۰۳,۴۳۰	۱۰۷,۶۳۰
منطقه ۱۷	۵۵۸,۹۶۰	۵۲۹,۴۶۰	۴۳۵,۷۸۰	۱۱۴,۸۶۰	۲۵۹,۳۹۷	۳۸۹,۱۶۰
منطقه ۱۸	۷۹,۵۸۰	۱۵۶,۶۰۰	۱۴۱,۴۲۰	۱۱۹,۶۶۰	۱۰۳,۰۹۹	۸۳,۴۲۰
منطقه ۱۹	۲۰۲,۱۲۰	۴۵۵,۶۴۰	۵۷۱,۷۲۰	۷۸۷,۶۱۰	۳۷۱,۰۷۹	۳۷۸,۸۶۰
منطقه ۲۰	۲,۳۹۰	۹,۳۶۳
منطقه ۲۱	۳۵,۷۰۰	۸,۴۹۰
منطقه ۲۲	.	.	۸,۹۶۰	.	.	.
جمع	۳,۹۲۹,۴۳۰	۳,۵۴۸,۴۲۰	۳,۶۶۰,۶۶۰	۲,۱۱۳,۷۳۰	۱,۳۸۴,۸۴۶	۲,۶۵۲,۶۶۳

۴۸-۸- مجموع پسماند خشک ارزشمند بدون دفعی و پسماند خشک جمع آوری شده در مناطق در سال ۱۴۰۱ (واحد: کیلوگرم)

منطقه	وزن زباله های خشک ارزشمند بدون دفعی	وزن زباله های خشک جمع آوری شده	منطقه	وزن زباله های خشک جمع آوری شده	وزن زباله های خشک ارزشمند بدون دفعی
منطقه ۱	۱۶,۱۲۷,۸۵۳	۱۶,۱۲۷,۸۵۳	منطقه ۱۲	۳,۴۴۵,۸۲۸	۳,۷۶۱,۷۶۶
منطقه ۲	۱۴,۶۵۱,۹۳۳	۱۶,۰۰۲,۰۳۸	منطقه ۱۳	۷,۷۳۴,۱۴۳	۷,۹۲۷,۱۸۵
منطقه ۳	۳,۸۵۲,۸۴۸	۳,۸۵۹,۱۷۸	منطقه ۱۴	۸,۹۰۹,۵۶۰	۹,۱۹۱,۱۱۸
منطقه ۴	۲۶,۵۴۸,۳۵۰	۲۸,۴۲۷,۵۶۶	منطقه ۱۵	۹,۸۶۶,۹۷۶	۱۰,۰۹۴,۲۰۶
منطقه ۵	۴,۲۱۶,۷۰۷	۷,۲۱۵,۸۶۷	منطقه ۱۶	۶,۴۴۵,۶۲۲	۶,۴۴۵,۶۲۲
منطقه ۶	۷,۸۵۵,۶۰۹	۷,۹۰۱,۲۷۹	منطقه ۱۷	۶,۰۶۷,۷۵۰	۶,۱۲۹,۷۵۰
منطقه ۷	۶,۰۲۱,۳۶۹	۶,۳۳۲,۲۸۲	منطقه ۱۸	۳,۰۶۰,۸۳۳	۳,۰۷۱,۴۶۳
منطقه ۸	۱۲,۲۸۰,۴۱۷	۱۲,۲۸۸,۹۹۷	منطقه ۱۹	۳,۴۴۳,۴۲۰	۳,۴۵۵,۴۲۰
منطقه ۹	۳,۹۵۸,۷۵۶	۴,۷۹۷,۹۲۶	منطقه ۲۰	۷,۱۹۵,۷۹۹	۷,۶۴۲,۵۵۴
منطقه ۱۰	۶,۹۵۷,۲۵۱	۷,۴۱۰,۲۴۷	منطقه ۲۱	۳,۰۳۵,۲۷۶	۳,۱۴۳,۴۸۲
منطقه ۱۱	۱۰,۲۶۳,۰۴۷	۱۰,۶۲۷,۲۴۷	منطقه ۲۲	۴,۷۱۳,۶۸۵	۵,۲۶۵,۵۷۹
جمع				۱۷۶,۶۵۳,۰۳۱	۱۸۷,۱۱۸,۶۲۴



۹-۸- وزن زباله های خشک ارزشمند بدون دفعی به تفکیک منطقه در سال ۱۴۰۱



۴۹-۸- عملکرد جمع آوری پسماند خشک در مناطق به تفکیک ارقام بازیافتی در سال ۱۴۰۱ (واحد: کیلوگرم)

منطقه	پسماند غرف (پسماند پاک)	پسماند دفنی	منسوجات(گونی)	پسماند حجیم
منطقه ۱	۴۰۲,۸۵۶	-	-	-
منطقه ۲	۱,۳۷۰,۳۰۰.۱۵	۱,۳۵۰,۱۰۵	-	-
منطقه ۳	۵۳۴,۹۱۱	۶,۳۳۰	-	۷,۱۱۰
منطقه ۴	۷۵۳,۳۷۳	۱,۸۷۹,۲۱۶	۱,۹۰۰,۹۵۹	۱۲۸,۴۰۲
منطقه ۵	۶۴۱,۱۱۸.۶۰	۲,۹۹۹,۱۶۰	۱۵۸,۳۵۰	-
منطقه ۶	۴۷۸,۸۸۲	۴۵,۶۷۰	-	۶,۲۷۷
منطقه ۷	۲۸۱,۷۷۱	۳۱۰,۹۱۳	۳۱۵,۶۰۸	۲۵,۹۹۶
منطقه ۸	۱,۳۹۷,۲۵۲	۸,۵۸۰	-	۳۲۸,۰۰۰
منطقه ۹	۴۴۲,۶۸۱	۸۳۹,۱۷۰	-	۲,۴۰۰
منطقه ۱۰	۱,۲۹۴,۸۲۹	۴۵۲,۹۹۶	۷,۶۱۰	۱۰۴,۸۷۴
منطقه ۱۱	۳۹۱,۶۸۵	۳۶۴,۲۰۰	۷۸,۷۵۵	۳۹۴,۲۶۵
منطقه ۱۲	۳۳۳,۹۷۴	۳۱۵,۹۳۸	۸۷,۳۵۸	۶,۲۴۹
منطقه ۱۳	۳۸۵,۳۰۸	۱۹۳,۰۴۲	۲۳,۹۸۱	۳,۷۲۷,۹۵۹
منطقه ۱۴	۴۳۵,۴۷۲	۲۸۱,۵۵۸	۳۲,۹۹۲	۵,۵۰۰
منطقه ۱۵	۶۱۴,۱۹۴	۲۲۷,۲۳۰	۶۶,۰۰۵	۴۱,۳۳۱
منطقه ۱۶	۱,۳۵۴,۱۶۹	-	۲۳۳,۴۳۲	-
منطقه ۱۷	۵۹۹,۶۰۰	۶۲,۰۰۰	-	۱۷۸,۰۰۰
منطقه ۱۸	۳۱۷,۲۲۲	۱۰,۶۳۰	-	-
منطقه ۱۹	۴۹۷,۴۰۹	۱۲,۰۰۰	۲۶,۵۲۸	۱۲,۱۱۲
منطقه ۲۰	۱,۹۲۴,۲۴۶	۴۴۶,۷۵۵	۱۹۵,۸۱۰	۸۲,۴۰۰
منطقه ۲۱	۱۱۶,۴۹۱	۱۰۸,۲۰۶	۱۸,۶۷۱	۵۱,۳۴۰
منطقه ۲۲	۲۸۹,۸۳۷.۷۰	۵۵۱,۸۹۳.۹۷	۱۲,۲۸۳.۴۲	۱۰۱,۳۳۵.۹۲

۴۹-۸- عملکرد جمع آوری پسماند خشک در مناطق به تفکیک ارقام بازیافتی در سال ۱۴۰۱ (ادامه) (واحد: کیلوگرم)

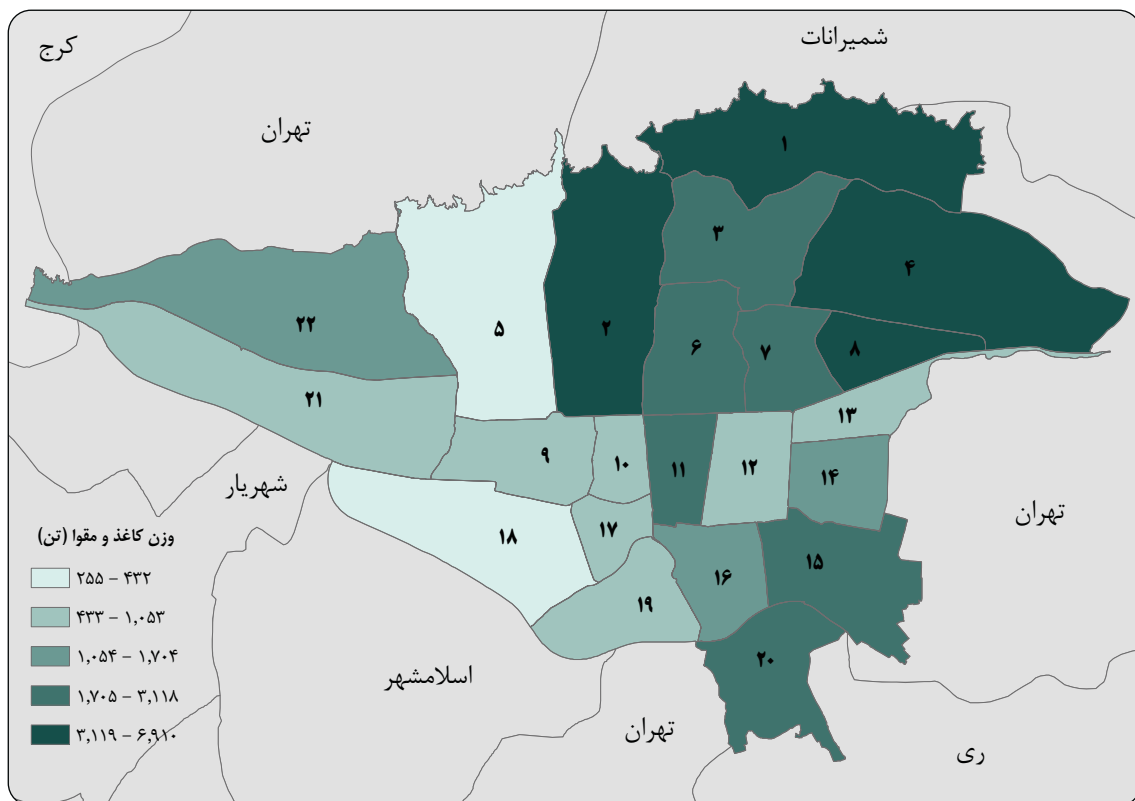
منطقه	پسماند الکتریکی و الکترونیکی	فلزات رنگی (مس، روی، آلومینیم، برنج و ...)	آهن سنگین (درب و پنجره، تیر آهن، میلگرد)	آهن سبک (قوطی های حلبی)
منطقه ۱	۱,۵۱۶	۲۱۰,۲۱۹	۱۳۱,۰۵۰	۱,۲۸۵,۷۷۷
منطقه ۲	۱۷,۴۵۲.۲۹	۱۲۸,۸۶۲	۲۶۴,۵۳۵	۴۱۱,۸۸۵
منطقه ۳	۵,۱۵۰	۸۵,۱۸۹	۱۳۸,۲۶۵	۱۰۰,۹۶۲
منطقه ۴	۱۳,۰۳۵	۶۲۵,۱۷۸	۲,۲۸۹,۷۹۸	۷۲۱,۳۲۱
منطقه ۵	۲,۸۵۳	۲۳,۸۶۵	۱۱,۳۱۲	۷۹,۰۵۳
منطقه ۶	۱۷,۲۲۱	۵۷,۴۷۹	۳۰,۳۴۲	۶۳,۹۹۴
منطقه ۷	۹۸۶	۳۶۳,۸۱۱	۳۲۳,۷۳۹	۳۲۹,۲۶۳
منطقه ۸	۴,۱۴۸	۳۷,۰۵۶	۵۹,۵۱۲	۲۰۰,۹۱۲
منطقه ۹	۱۵۵	۴۲,۵۲۵	۷۳,۹۰۰	۱۰۶,۲۶۵
منطقه ۱۰	۲۴,۱۹۴	۴۸۷,۸۰۷	۷۳,۳۶۳	۲۳۸,۳۳۰
منطقه ۱۱	۱۹,۰۴۶	۸۹,۵۶۰	۱۰۰,۴۱۴	۴۹۵,۳۷۵
منطقه ۱۲	۵۲۰	۱۶۶,۴۰۸	۵۶,۳۳۵	۱۴۷,۴۳۴
منطقه ۱۳	۶۱۰	۶۸,۵۶۷	-	۸۷,۰۳۹
منطقه ۱۴	۴۵۷	۴۳,۲۵۸	۱۶,۱۰۲	۱۷,۱۴۲
منطقه ۱۵	۷۶۹	۱۸۳,۲۰۶	۸۶۳,۷۰۲	۴۸۹,۵۱۹
منطقه ۱۶	۱۴۶,۱۷۹	۲۱۳,۳۶۰	۲۱۹,۹۵۰	۱۶۶,۳۶۷
منطقه ۱۷	۱۲,۰۰۰	۱۲۰,۰۰۰	۱۳۳,۰۰۰	۱۵۰,۰۰۰
منطقه ۱۸	۱۰,۴۶۶	۱۲,۱۲۲	۱۱,۳۱۱	۱۹,۲۴۰
منطقه ۱۹	۴,۶۸۵	۱۳,۶۷۷	۱۲۴,۳۰۹	۳۲۲,۵۳۵
منطقه ۲۰	۶۵,۳۷۹	۳۱,۰۴۸	۱۸۱,۴۹۰	۲۷۷,۱۵۴
منطقه ۲۱	۸,۵۸۲.۵۰	۱۸,۶۷۰	۱۶۴,۶۷۹	۱۸۱,۵۴۸
منطقه ۲۲	۵,۷۵۳.۰۳	۱۵۰,۱۱۰.۹۵	۱۶,۰۰۲.۳۷	۱۱۶,۵۵۱.۵۸

۴۹-۸- عملکرد جمع آوری پسماند خشک در مناطق به تفکیک اقلام بازیافتی در سال ۱۴۰۱ (ادامه) (واحد: کیلوگرم)

منطقه	کاغذ و مقوا	شمع	پلاستیک	نان خشک
منطقه ۱	۶,۳۳۳,۴۲۵	۱,۵۹۰,۳۱۰	۱,۷۷۷,۰۶۰	۱,۳۹۰,۱۹۲
منطقه ۲	۵,۱۱۵,۸۴۱	۲,۸۶۵,۲۱۹	۱,۸۰۰,۷۷۸	۱,۵۰۴,۸۳۶
منطقه ۳	۱,۹۲۳,۲۹۳	۱۳۸,۵۷۱	۱۶۴,۷۸۰	۱۲۵,۵۸۶
منطقه ۴	۶,۹۱۰,۸۲۱	۲,۱۱۷,۳۲۴	۳,۱۳۳,۵۹۱	۴,۹۸۱,۰۱۲
منطقه ۵	۲۵۵,۲۲۸	۹۰۴,۵۰۰,۴۰	۵۹۵,۴۴۵,۴۰	۴۱۱,۷۲۷,۴۰
منطقه ۶	۳,۱۱۸,۰۰۰	۲۴۹,۹۱۹	۷۴۰,۰۴۰	۲۷۴,۰۰۴
منطقه ۷	۲,۰۳۹,۰۲۶	۵۰۳,۴۳۴	۷۱۱,۴۶۲	۶۵۱,۴۹۲
منطقه ۸	۶,۷۱۲,۸۹۶	۱۵,۵۲۴	۲,۰۶۹,۸۰۰	۶۳۴,۷۳۰
منطقه ۹	۸۵۵,۳۰۵	۱,۰۱۰,۵۵۱	۵۲۲,۷۳۵	۵۵۵,۱۸۱
منطقه ۱۰	۷۴۴,۶۷۹	۲,۶۷۶	۱,۳۱۹,۷۷۲	۲,۲۰۱,۸۵۸
منطقه ۱۱	۲,۶۷۱,۲۶۵	۱,۵۷۱,۴۶۰	۳۷۸,۸۲۵	۱,۹۱۱,۱۷۷
منطقه ۱۲	۱,۰۵۳,۱۴۶	۴۹۳,۹۴۲	۵۳۸,۶۴۶	۲۱۸,۶۶۵
منطقه ۱۳	۱,۰۴۳,۹۲۳	۷۷۸,۶۸۲	۴۴۵,۳۰۵	۳۱۰,۷۵۱
منطقه ۱۴	۱,۳۰۷,۸۱۱	۱,۵۲۱,۶۴۴	۲,۲۹۷,۰۶۹	۲,۴۲۰,۲۸۵
منطقه ۱۵	۱,۹۹۴,۹۴۶	۸۴۳,۰۷۱	۱,۲۶۵,۲۹۳	۱,۲۵۰,۴۳۳
منطقه ۱۶	۱,۲۹۷,۳۷۹	۳۹۰,۰۷۳	۴۸۳,۰۴۲	۹۲۱,۰۹۶
منطقه ۱۷	۷۸۲,۰۰۰	۶۸۵,۰۰۰	۹۶۶,۰۰۰	۹۱۹,۰۰۰
منطقه ۱۸	۴۳۲,۰۱۴	۳۹۷,۱۸۰	۴۹۵,۰۴۰	۳۸۷,۶۳۴
منطقه ۱۹	۸۳۰,۴۰۳	۳۱۴,۹۱۹	۴۲۶,۹۴۲	۴۵۱,۳۲۸
منطقه ۲۰	۱,۹۱۴,۷۰۲	۵۴,۴۴۶	۵۲۸,۶۱۷	۶۴۱,۰۵۷
منطقه ۲۱	۷۰۹,۴۴۹	۱۴۹,۳۵۷	۲۰۵,۳۶۶	۳۳۶,۰۵۶
منطقه ۲۲	۱,۷۰۴,۹۳۷,۳۳	۶۱۱,۹۵۰,۲۵	۷۲۵,۴۵۸,۹۶	۵۶۲,۵۵۸,۸۸

۴۹-۸- عملکرد جمع آوری پسماند خشک در مناطق به تفکیک اقلام بازیافتی در سال ۱۴۰۱ (ادامه) (واحد: کیلوگرم)

منطقه	شیشه	سرشاخه و ضایعات چوبی	لاستیک فرسوده	پت	جمع
منطقه ۱	۴۰۰,۹۰۰	۱۹۸,۰۳۵	۵۳۳	۲,۴۰۵,۹۸۰	۱۶,۱۲۷,۸۵۳
منطقه ۲	۱۷۰,۴۷۸	-	-	۱,۰۰۱,۷۴۷	۱۶,۰۰۲,۰۳۸,۴۴
منطقه ۳	۱۹,۷۲۳	۲۵۲,۰۰۰	۱۲۱,۲۸۰	۲۳۶,۰۲۸	۳,۸۵۹,۱۷۸
منطقه ۴	۱۴۱,۹۲۷	۲۹۵,۶۴۹	۲۷۷,۳۸۹	۲,۲۵۸,۵۷۱	۲۸,۴۲۷,۵۶۶
منطقه ۵	۷۱,۳۰۳,۸۰	۷۵۰,۰۰۰	-	۳۱۱,۹۵۰	۷,۲۱۵,۸۶۶,۶
منطقه ۶	۳۷۶,۲۶۹	۱,۸۱۷,۰۰۰	۷,۳۰۰	۶۱۸,۸۸۲	۷,۹۰۱,۲۷۹
منطقه ۷	۳۶,۵۶۱	-	-	۴۳۸,۲۲۰	۶,۳۳۲,۲۸۲
منطقه ۸	۶۶,۵۱۴	۵۶,۷۰۰	۲۸,۸۲۱	۶۶۸,۵۵۲	۱۲,۲۸۸,۹۹۷
منطقه ۹	۱۰۸,۴۴۰	-	۹,۸۵۰	۲۲۸,۷۶۸	۴,۷۹۷,۹۲۶
منطقه ۱۰	۱۵۵,۷۴۸	-	-	۳۰۱,۵۱۱	۷,۴۱۰,۲۴۷
منطقه ۱۱	۴۶۹,۷۳۵	۱,۲۵۶,۱۸۰	۶,۹۰۵	۴۲۸,۴۰۰	۱۰,۶۲۷,۲۴۷
منطقه ۱۲	۳۲,۶۷۱	-	۲,۶۲۰	۳۰۷,۸۶۰	۳,۷۶۱,۷۶۶
منطقه ۱۳	۳۵۴,۹۷۶	۱۲۸,۰۰۰	۶۷,۵۰۰	۳۱۱,۵۴۲	۷,۹۲۷,۱۸۵
منطقه ۱۴	۱۹,۳۰۲	۱۷۹,۰۰۰	۵۱,۶۵۰	۵۶۱,۸۷۶	۹,۱۹۱,۱۱۸
منطقه ۱۵	۳۸۹,۱۶۲	۱,۲۴۵,۰۰۰	۲۹,۴۳۳	۵۹۰,۹۱۲	۱۰,۰۹۴,۲۰۶
منطقه ۱۶	۳۲۴,۷۵۵	-	۲۲۹,۱۸۳	۴۶۶,۶۳۷	۶,۴۴۵,۶۲۲
منطقه ۱۷	۱۲,۰۰۰	۴۹۷,۴۰۰	۵۲,۷۵۰	۹۶۱,۰۰۰	۶,۱۲۹,۷۵۰
منطقه ۱۸	۳۱,۳۴۴	۶۴۶,۰۰۰	-	۳۰۱,۲۶۰	۳,۰۷۱,۴۶۳
منطقه ۱۹	۱۶۶,۵۲۷	-	۱۳,۱۱۱	۲۳۸,۹۳۵	۳,۴۵۵,۴۲۰
منطقه ۲۰	۲۷۲,۹۴۶	۲۰۹,۵۰۰	۴۴۴,۹۵۰	۳۷۲,۰۵۴	۷,۶۴۲,۵۵۴
منطقه ۲۱	۱۳۴,۰۷۸	۸۱۰,۳۰۰	۱۸,۶۷۰	۱۱۲,۰۱۸	۳,۱۴۳,۴۸۱,۵
منطقه ۲۲	۸۰,۵۶۹,۹۷	-	-	۳۳۶,۳۳۴,۵۵	۵,۲۶۵,۵۷۸,۸۸
جمع کل					۱۸۷,۱۱۸,۶۲۴,۴۲



۱۰-۸- وزن کاغذ و مقوا بازیافتی به تفکیک منطقه در سال ۱۴۰۱

۵۰-۸- کل پسماند بیمارستانی ورودی به آرادکوه در سال ۱۴۰۱

عنوان	پسماند بیمارستانی ویژه	پسماند بیمارستانی شبه خانگی
متوسط روزانه تناژ پسماند بیمارستانی - تن در روز	۸۹	۴۰
وزن کل پسماند بیمارستانی جمع آوری - تن	۳۲,۴۶۶	۱۴,۶۶۷
متوسط تردد روزانه خودروهای حمل پسماند بیمارستانی - عدد	۱۳,۱۰۰	۱۴
تعداد کل تردد خودروهای حمل پسماند بیمارستانی - عدد	۱۸,۱۴۴	۵,۰۴۴

۵۱-۸- مجموع پسماند بیمارستانی ورودی به آرادکوه به تفکیک ماه در سال ۱۴۰۱ (واحد: کیلوگرم)

نوع پسماند	فروردین	اردیبهشت	خرداد	تیر	مرداد	شهریور
پسماند بیمارستانی شبه خانگی	۷۱۷,۰۰۰	۷۹۷,۳۶۰	۹۱۲,۳۱۰	۱,۲۲۱,۳۶۰	۱,۰۷۹,۶۰۰	۱,۲۶۹,۲۳۰
پسماند بیمارستانی ویژه (عفونی)	۲,۲۰۹,۱۴۰	۲,۵۱۸,۷۱۰	۲,۹۱۸,۷۴۰	۳,۰۱۱,۸۳۰	۲,۹۰۶,۹۶۰	۲,۷۶۷,۶۱۰

۵۱-۸- مجموع پسماند بیمارستانی ورودی به آرادکوه به تفکیک ماه در سال ۱۴۰۱ (ادامه)

نوع پسماند	مهر	آبان	آذر	دی	بهمن	اسفند	جمع
پسماند بیمارستانی شبه خانگی	۱,۷۱۲,۰۸۰	۱,۳۹۳,۳۳۰	۱,۵۲۹,۷۴۰	۱,۳۵۷,۸۰۰	۱,۳۰۷,۰۸۰	۱,۳۶۹,۷۰۰	۱۴,۶۶۶,۵۹۰
پسماند بیمارستانی ویژه (عفونی)	۲,۴۹۹,۰۶۰	۲,۹۰۱,۸۱۰	۲,۷۹۹,۲۳۰	۲,۶۶۴,۶۸۰	۲,۶۹۶,۴۹۰	۲,۵۷۱,۶۱۰	۳۲,۴۶۵,۸۷۰

۵۲-۸- میزان پسماند تخلیه شده در مجتمع آرادکوه از ایستگاه های خدمات شهری در سال ۱۴۰۱ (واحد: کیلوگرم)

منطقه	فروردین	اردیبهشت	خرداد	تیر	مرداد	شهریور
دارآباد - ۱	۱۲,۸۸۷,۸۰۰	۱۴,۳۰۶,۲۴۰	۱۳,۷۵۹,۹۱۰	۱۴,۰۱۹,۸۴۰	۱۴,۵۷۵,۳۷۰	۱۳,۰۸۵,۷۶۰
زنجان - ۲	۱۶,۶۳۳,۴۴۰	۱۸,۵۹۵,۹۸۰	۱۷,۲۲۹,۸۸۰	۱۸,۱۳۹,۷۸۰	۱۸,۶۷۹,۵۱۰	۱۷,۷۰۸,۲۶۰
حکیمیه - ۴	۲۰,۷۶۸,۳۲۰	۲۴,۸۵۰,۹۶۰	۲۳,۱۸۲,۶۹۰	۲۳,۴۹۵,۵۸۰	۲۴,۱۸۰,۶۸۰	۲۳,۰۳۰,۱۸۰
کوهک - ۵	۱۸,۹۰۳,۹۸۰	۲۱,۰۵۶,۳۰۰	۲۰,۱۵۰,۹۰۰	۲۰,۲۳۵,۹۶۰	۲۰,۳۷۷,۷۶۰	۱۸,۷۶۶,۷۸۰
بیهقی - ۶	۱۴,۰۷۶,۷۴۰	۱۶,۰۵۶,۱۶۰	۱۵,۶۵۷,۲۰۰	۱۶,۳۶۵,۷۴۰	۱۶,۱۳۰,۹۴۰	۱۵,۱۷۱,۴۷۰
دوکوهه - ۱۳	۰	۱۶,۵۸۰	۰	۰	۰	۰
آزادگان - ۱۵	۳۲,۱۵۵,۷۴۰	۳۸,۰۵۲,۹۷۰	۳۳,۹۱۹,۳۲۰	۳۵,۴۰۰,۰۶۰	۳۶,۷۳۶,۱۱۰	۳۴,۴۶۶,۱۰۰
یاران - ۱۸	۱۴,۱۵۳,۲۴۰	۱۶,۹۹۳,۴۴۰	۱۵,۸۴۳,۹۸۰	۱۵,۹۸۰,۶۷۰	۱۷,۱۱۷,۲۷۰	۱۶,۰۴۱,۷۶۰
جهاد - ۱۹	۲۰,۶۶۰,۲۲۰	۲۲,۲۸۳,۶۱۰	۱۹,۹۱۹,۵۸۰	۲۰,۷۰۰,۷۶۰	۲۱,۶۴۳,۴۰۰	۱۹,۷۷۰,۹۹۰
شهری - ۲۰	۰	۰	۰	۰	۰	۰
جمع	۱۵۰,۲۳۹,۴۸۰	۱۷۲,۲۱۲,۲۴۰	۱۵۹,۶۶۳,۴۶۰	۱۶۴,۳۳۸,۳۹۰	۱۶۹,۴۴۱,۰۴۰	۱۵۸,۰۴۱,۳۰۰

۵۲-۸- میزان پسماند تخلیه شده در مجتمع آرادکوه از ایستگاه های خدمات شهری در سال ۱۴۰۱ (ادامه) (واحد: کیلوگرم)

منطقه	مهر	آبان	آذر	دی	بهمن	اسفند	جمع
دارآباد - ۱	۱۲,۸۲۳,۲۴۰	۱۳,۸۴۳,۷۴۰	۱۵,۰۲۹,۰۸۰	۱۳,۷۲۰,۹۷۰	۱۳,۲۵۷,۶۹۶	۱۴,۵۱۹,۰۰۰	۱۶۵,۸۲۸,۶۴۶
زنجان - ۲	۱۷,۷۸۲,۴۴۰	۱۸,۸۵۱,۳۲۰	۱۸,۳۸۷,۶۲۰	۱۷,۵۴۱,۶۹۰	۱۷,۳۰۶,۱۷۰	۱۸,۱۸۵,۸۴۰	۲۱۵,۰۴۱,۹۳۰
حکیمیه - ۴	۲۳,۳۷۳,۶۰۰	۲۵,۱۱۹,۶۰۰	۲۵,۵۸۳,۲۶۰	۲۴,۲۳۱,۰۲۰	۲۲,۵۲۸,۹۷۰	۲۳,۷۹۰,۸۴۰	۲۸۴,۱۳۵,۷۰۰
کوهک - ۵	۱۹,۲۹۲,۶۲۰	۱۹,۱۸۷,۵۲۰	۲۰,۵۴۷,۱۴۰	۱۹,۶۷۷,۲۴۰	۱۸,۷۴۲,۹۴۶	۱۹,۶۲۵,۲۶۰	۲۳۶,۵۶۴,۴۰۶
بیهقی - ۶	۱۴,۸۹۷,۰۴۰	۱۶,۶۹۶,۸۲۰	۱۷,۱۶۰,۹۰۰	۱۶,۱۵۵,۸۸۰	۱۵,۷۶۴,۰۹۴	۱۶,۹۶۲,۱۸۰	۱۹۱,۰۹۵,۱۶۴
دوکوهه - ۱۳	۰	۰	۰	۰	۰	۰	۱۶,۵۸۰
آزادگان - ۱۵	۳۴,۹۵۲,۳۶۰	۳۷,۵۴۹,۵۴۰	۳۶,۹۰۷,۲۴۰	۳۴,۴۳۲,۹۶۰	۳۲,۵۱۹,۸۱۰	۳۵,۳۳۰,۵۱۰	۴۲۲,۴۲۲,۷۲۰
یاران - ۱۸	۱۶,۱۶۲,۹۶۰	۱۸,۶۴۰,۲۴۰	۱۶,۴۴۹,۷۸۰	۱۵,۵۸۳,۲۰۰	۱۴,۴۳۹,۱۸۰	۱۶,۱۳۶,۹۳۰	۱۹۳,۵۴۲,۶۵۰
جهاد - ۱۹	۲۰,۳۲۹,۴۴۰	۲۱,۷۵۰,۴۱۰	۲۱,۵۵۷,۰۸۰	۲۰,۰۳۳,۵۴۰	۱۹,۲۹۲,۰۴۴	۲۲,۰۴۶,۷۷۰	۲۴۹,۹۸۷,۸۴۴
شهری - ۲۰	۰	۰	۰	۰	۰	۳۶,۱۰۰	۳۶,۱۰۰
جمع	۱۵۹,۶۱۳,۷۰۰	۱۷۱,۶۳۹,۱۹۰	۱۷۱,۶۲۲,۱۰۰	۱۶۱,۳۷۶,۵۰۰	۱۵۳,۸۵۰,۹۱۰	۱۶۶,۶۳۳,۴۳۰	۱,۹۵۸,۶۷۱,۷۴۰

۵۳-۸- کل پسماند خانگی جمع آوری شده از سطح شهر تهران در سال های ۱۴۰۱-۱۳۹۹

عنوان	سال ۱۳۹۹	سال ۱۴۰۰	سال ۱۴۰۱
متوسط روزانه تناژ پسماند خشک - تن در روز	۴۸۶	۷۰۴	۵۱۳
کل پسماند خشک جمع آوری شده - تن	۱۷۷,۵۱۸	۲۵۶,۸۲۰	۱۸۷,۱۱۹
کل پسماند تر جمع آوری شده از سطح مناطق - تن	۱,۹۸۵,۲۲۹	۱,۸۶۷,۱۵۹	۱,۸۶۷,۲۹۳
کل پسماند (تر و خشک) جمع آوری شده از سطح مناطق - تن	۲,۱۶۲,۷۴۷	۲,۱۲۳,۹۷۹	۲,۰۵۴,۴۱۲



۵۴-۸- پسماندهای ساختمانی عمرانی در سال ۱۴۰۱

عنوان	فروردین	اردیبهشت	خرداد	تیر	مرداد	شهریور
خاک و نخاله شهر تهران - تن در روز	۱۵,۱۹۷	۲۱,۹۴۹	۲۲,۰۰۱	۲۲,۰۱۷	۲۱,۳۲۹	۲۸,۱۷۳
میزان استحصال، جداسازی و بازیافت - تن در روز	۱,۱۳۵	۱,۷۶۱	۱,۵۲۱	۱,۴۴۲	۱,۲۶۷	۱,۲۸۳

۵۴-۸- پسماندهای ساختمانی عمرانی در سال ۱۴۰۱ (ادامه)

عنوان	مهر	آبان	آذر	دی	بهمن	اسفند	جمع
خاک و نخاله شهر تهران - تن در روز	۲۴,۸۸۸	۲۷,۹۸۶	۲۱,۸۸۶	۲۰,۵۴۷	۱۹,۰۰۵	۲۲,۵۲۵	۲۶۷,۵۰۴
میزان استحصال، جداسازی و بازیافت - تن در روز	۱,۴۱۳	۱,۶۵۰	۱,۰۷۸	۸۰۵	۸۱۲	۸۳۵	۱۵,۰۰۰

شرکت ساماندهی صنایع و مشاغل

۵۵-۸- خلاصه عملکرد شرکت ساماندهی صنایع و مشاغل در سال ۱۴۰۱

(واحد: عدد)

عنوان	سال ۱۴۰۱	عنوان	سال ۱۴۰۱
صنوف و مشاغل آلاینده و مزاحم شناسایی شده	۱۹۶	رای اجرا شده	۴۰۷
کیوسک های گل و مطبوعات دارای قرارداد	۱,۱۸۷	رای عدم اجرا	۷۹
رای صادر شده توسط هیات تشخیص	۱۶۴	غرف روز بازارها	۵۴
رای صادر شده توسط کمیسیون نهایی	۰	غرف شب بازارها	۳

۵۶-۸- عملکرد شرکت ساماندهی صنایع و مشاغل در سال ۱۴۰۱

عنوان	فروردین	اردیبهشت	خرداد	تیر	مرداد	شهریور
معاملات انجام شده در مراکز همگانی خرید و فروش خودرو - دستگاه	۵۳۳	۲۳۴	۹۶۲	۲۲۷	۲۳۳	۹۸۴
تعداد خودرو وارد شده	۶,۰۵۷	۱۷,۱۸۷	۱۴,۵۲۸	۱۷,۱۸۵	۱۲,۸۰۲	۱۲,۹۹۸

۵۶-۸- عملکرد شرکت ساماندهی صنایع و مشاغل در سال ۱۴۰۱ (ادامه)

عنوان	مهر	آبان	آذر	دی	بهمن	اسفند	جمع
معاملات انجام شده در مراکز همگانی خرید و فروش خودرو - دستگاه	۱,۵۳۴	۱,۵۱۸	۱,۸۷۹	۲,۱۱۱	۱,۵۸۴	۱,۱۶۶	۱۲,۹۶۵
تعداد خودرو وارد شده	۱۶,۱۵۴	۱۳,۱۸۹	۱۲,۸۸۵	۱۵,۱۳۴	۱۳,۸۶۷	۱۳,۶۰۶	۱۶۵,۵۹۲

شرکت شهربان و حریم بان تهران

۸-۵۷- بررسی وضعیت جلوگیری از تخلفات ساختمانی و ساخت و ساز های غیر مجاز (شهر و حریم) در سال ۱۴۰۱

سال ۱۴۰۱	عنوان عملکرد
۸۳۲	شناسایی و پیشگیری از تغییر کاربری بدون مجوز(۰۱)
۵۷۹	رفع آثار تخلف از ساخت و ساز غیر مجاز(۰۲)
۵۴	شناسایی ، پیشگیری و جلوگیری از ساخت و ساز غیر مجاز در کارگاههای صنعتی(۰۲)
۵۳۶	پیشگیری از ساخت و ساز غیرمجاز(۰۲)
۴۸۱	شناسایی و پیشگیری از تغییر کاربری بدون مجوز(۰۲)
۴۴۵	شناسایی ، پیشگیری و جلوگیری از ساخت و ساز غیر مجاز در کارگاههای صنعتی(۰۱)
۲,۳۲۱	پیشگیری از ساخت و ساز غیرمجاز(۰۱)
۲,۷۴۶	رفع آثار تخلف از ساخت و ساز غیر مجاز(۰۱)

۸-۵۸- بررسی وضعیت جلوگیری از تخلفات ساختمانی املاک دارای پروانه در سال ۱۴۰۱

سال ۱۴۰۱	عنوان عملکرد
۱۲,۳۸۲	جلوگیری طبق دستور شهرسازی(۰۱)
۲۵	جلوگیری بعلت احداث یا توسعه تجاری(۰۲)
۲۰	جلوگیری طبق گزارش مهندس ناظر(۰۲)
۳۸۷	جلوگیری طبق نظر مهندس ناظر(۰۱)
۷۹۵	جلوگیری از تخریب غیر مجاز(فاقد برگه شروع کار)(۰۱)
۲۷	جلوگیری از حفاری غیرمجاز(۰۲)
۱۸۴	جلوگیری از حفاری غیر مجاز(۰۱)
۷	جلوگیری بعلت حذف یا احداث مسکونی در پارکینگ(۰۱)
۱۱۶	جلوگیری بعلت احداث یا توسعه تجاری(۰۱)
۱,۰۰۲	جمع آوری وسایل ساختمانی املاک دارای جلوگیری(۰۲)
۳۱,۱۱۳	جلوگیری از عملیات ساختمانی
۷,۰۵۵	جمع آوری وسایل ساختمانی املاک دارای جلوگیری(۰۱)
۲,۶۴۵	جلوگیری طبق دستور شهرسازی(۰۲)
۴	جلوگیری بعلت حذف یا احداث مسکونی در پارکینگ(۰۲)
۱۵۵	جلوگیری از تخریب غیر مجاز (فاقد برگ شروع به کار) (۰۲)



۵۹-۸- تعداد احکام ماموریت‌ها در سال ۱۴۰۱

تعداد	ماه	تعداد	ماه
۹۴,۴۶۷	مهر	۹۶,۸۲۲	فروردین
۱۰۴,۵۷۸	آبان	۱۰۴,۳۷۵	اردیبهشت
۱۰۷,۹۳۷	آذر	۳۷,۱۲۷	خرداد
۱۰۱,۲۵۳	دی	۱۳۲,۰۵۵	تیر
۹۶,۵۲۰	بهمن	۸۹,۳۲۰	مرداد
۹۳,۵۷۱	اسفند	۹۸,۹۰۴	شهریور

۶۰-۸- بررسی وضعیت بهبود موضوعات نگهداشت کارگاه‌های ساختمانی در سال ۱۴۰۱

سال ۱۴۰۱	عنوان عملکرد
۳,۲۳۴	رفع سدمعبر ساختمانی (خاک و نخاله) (۰۲)
۴,۰۱۹	عدم اجرای حصار کارگاهی مصوب (۰۲)
۹,۶۰۰	رفع سدمعبر ساختمانی (مصالح ساختمانی) (۰۲)
۲,۵۸۱	عدم اجرای جان پناه ساختمانی مصوب (۰۲)
۸,۸۵۶	عدم اجرای لفاف کارگاهی مصوب (۰۱)
۱,۸۸۳	آزاد سازی معابر (عقب نشینی حصار کارگاهی) (۰۲)
۴,۹۲۹	آزاد سازی معابر (عقب نشینی حصار کارگاهی) (۰۱)
۵۲,۸۰۷	تذکر جهت رفع سد معبر ساختمانی (۰۱)
۱,۲۴۹	رفع سدمعبر ساختمانی (آهن آلات) (۰۲)
۳,۸۹۰	عدم اجرای جان پناه ساختمانی مصوب (۰۱)
۳,۰۷۳	عدم اجرای تابلو ساختمانی مصوب (۰۲)
۴۵,۹۵۲	تذکر جهت رفع سد معبر ساختمانی (۰۲)
۴,۴۹۴	عدم اجرای حصار کارگاهی مصوب (۰۱)
۱۵,۹۷۷	رفع سد معبر ساختمانی (مصالح ساختمانی) (۰۱)
۵,۰۰۳	عدم اجرای لفاف کارگاهی مصوب (۰۲)
۱,۷۸۸	عدم اجرای تابلو ساختمانی مصوب (۰۱)

۶۱-۸- بررسی وضعیت رفع انواع سد معبر (صنفی - بساط گستر - سیار - دستفروش - شبه متکدی) در سال ۱۴۰۱

سال ۱۴۰۱	عنوان عملکرد
۴۴,۳۰۵	رفع و جلوگیری از سدمعبر بساط گستر (۰۴)
۱۳,۳۷۴	رفع و جلوگیری از سدمعبر دستفروش (۰۴)
۱۷۳,۴۴۰	رفع و جلوگیری از سدمعبر سیار (انواع وانت و چرخی) (۰۴)
۸۷,۴۹۳	رفع و جلوگیری از هرگونه سدمعبر صنفی (۰۴)
۱۶,۹۱۳	رفع و جلوگیری از سدمعبر شبه متکدی (۰۴)

۸-۶۲- بررسی میزان ماموریت انجام شده در کلیه موضوعات به تفکیک مناطق در سال ۱۴۰۱

منطقه	درصد	تعداد	مناطق	درصد	تعداد
منطقه ۱	۵.۷	۲۷,۱۰۱	منطقه ۱۲	۶.۶	۳۱,۰۱۱
منطقه ۲	۵.۲	۲۴,۴۹۵	منطقه ۱۳	۳.۲	۱۵,۱۵۰
منطقه ۳	۳.۵	۱۶,۳۲۴	منطقه ۱۴	۴	۱۸,۹۰۳
منطقه ۴	۶.۶	۳۱,۰۴۵	منطقه ۱۵	۸.۱	۳۸,۲۱۰
منطقه ۵	۵.۸	۲۷,۲۹۸	منطقه ۱۶	۵.۳	۲۴,۸۵۸
منطقه ۶	۳.۹	۱۸,۲۳۱	منطقه ۱۷	۳.۹	۱۸,۳۷۳
منطقه ۷	۵.۶	۲۶,۵۸۲	منطقه ۱۸	۳.۸	۱۷,۷۷۶
منطقه ۸	۴.۱	۱۹,۲۷۰	منطقه ۱۹	۴.۱	۱۹,۲۱۸
منطقه ۹	۲.۳	۱۰,۸۰۰	منطقه ۲۰	۴.۹	۲۳,۰۱۵
منطقه ۱۰	۴.۷	۲۲,۱۳۹	منطقه ۲۱	۰.۹	۴,۲۲۰
منطقه ۱۱	۴.۸	۲۲,۷۷۰	منطقه ۲۲	۳.۴	۱۵,۹۳۵
جمع				۱۰۰	۴۷۲,۷۲۴

شرکت خدماتی کالای شهروند

۸-۶۳- اطلاعات فروشگاه‌های زنجیره‌ای شهرداری در سال‌های ۱۴۰۱-۱۳۹۹

عنوان	سال ۱۳۹۹	سال ۱۴۰۰	سال ۱۴۰۱
تعداد فاکتور فروش صادر شده - فقره	۱۳,۶۹۴,۵۸۰	۱۲,۴۲۶,۱۴۲	۱۳,۷۵۹,۳۷۲
تعداد فروشگاه شهروند - عدد	۴۰	۴۳	۵۰
تعداد مشتریان وفادار فروشگاه‌های شهروند - نفر	۱,۰۷۴,۸۱۱	۱,۱۵۱,۹۴۷	۱,۲۲۱,۵۳۱
سرانه خرید فروشگاه شهروند- هزار ریال	۲,۲۵۵	۳,۰۸۰	۴,۵۶۲
سرانه فروش فروشگاه شهروند- میلیون ریال	۱۴,۹۹۳	۳۸,۲۶۱	۳۲,۲۴۲
سود خالص فروشگاه شهروند - میلیون ریال	۱,۷۹۷,۷۹۴	۱,۵۸۲	۲,۷۰۳,۲۵۵
ظرفیت پارکینگ فروشگاه‌های شهروند - دستگاه	۱,۵۵۷	۱,۶۱۷	۱,۷۳۵
فروش مجازی فروشگاه شهروند - میلیون ریال	۱۳۲,۹۰۳	۱۲۹,۴۲۳	۱۹۹,۴۶۹
میزان خرید مشتریان وفادار فروشگاه شهروند - میلیون ریال	۱۸,۶۰۲,۳۳۰	۲۲,۳۸۱,۵۸۰	۳۵,۸۸۷,۴۳۵
مساحت فروشگاه‌های قابل بهره برداری - مترمربع	۶۱,۲۶۲	۶۲,۰۰۰	۶۳,۶۰۶
مساحت فروشگاه‌های در حال احداث - مترمربع	-	۳,۳۴۴	۲,۶۷۰



اداره کل محیط زیست و توسعه پایدار

(واحد: عدد)

۶۴-۸ اقدامات انجام گرفته زیست محیطی مناطق در سال ۱۴۰۱

عنوان	منطقه ۱	منطقه ۲	منطقه ۳	منطقه ۴	منطقه ۵	منطقه ۶	منطقه ۷	منطقه ۸	منطقه ۹	منطقه ۱۰	منطقه ۱۱
منابع آلاینده شناسایی شده	فاضلاب	۷۹	۴۵	۸	۲۷	۲۹	۵۵	۲۷	۳۵	۱۹	۵۲
	آلودگی هوا	۷۰	۱۶	۶	۲۳	۱۶	۱۰	۰	۱۲	۴	۱۵
	آلودگی صدا	۱۵۰	۲۰	۴۰	۱۸	۲۳	۳۸	۱۱	۳۳	۱۱	۱۳
	پسماند	۶۶	۵۴	۷	۲۶	۳۷	۶۱	۲۷	۲۷	۲۹	۲۲
	سایر	۰	۰	۰	۴	۲	۱	۰	۳	۱۷	۰
منابع آلاینده رفع شده	فاضلاب	۵۳	۱۱	۵	۳	۲۷	۳۹	۱۱	۲۳	۲	۱۶
	آلودگی هوا	۹۶	۲	۳۹	۱	۵	۴	۰	۵	۰	۲
	آلودگی صدا	۳۴	۱۶	۸	۶	۸	۲۱	۷	۱۸	۲	۱
	پسماند	۲۲	۱۷	۷	۵	۲۴	۳۷	۱۰	۱۲	۵	۹
	سایر	۰	۰	۰	۲	۱	۰	۰	۱	۱۳	۰

(واحد: عدد)

۶۴-۸ اقدامات انجام گرفته زیست محیطی مناطق در سال ۱۴۰۱ (ادامه)

عنوان	منطقه ۱۲	منطقه ۱۳	منطقه ۱۴	منطقه ۱۵	منطقه ۱۶	منطقه ۱۷	منطقه ۱۸	منطقه ۱۹	منطقه ۲۰	منطقه ۲۱	منطقه ۲۲
منابع آلاینده شناسایی شده	فاضلاب	۲۸	۲۰	۳۲	۲۸	۴۸	۳۱	۴۹	۳۷	۷۲	۵۰
	آلودگی هوا	۲۰	۰	۳۶	۱۵	۴۶	۸	۳۵	۱۳	۲۸	۰
	آلودگی صدا	۰	۱۹	۵۸	۱۶	۴۸	۱۷	۲۶	۳۱	۰	۰
	پسماند	۲۷	۲۱	۳۵	۱۵	۷۸	۲۳	۹۶	۲۸	۷۲	۵۰
	سایر	۰	۰	۵	۰	۵۱	۳	۷	۰	۰	۰
منابع آلاینده رفع شده	فاضلاب	۱۲	۱۴	۵	۹	۴۴	۸	۱۴	۱۵	۲۰	۰
	آلودگی هوا	۹	۰	۱۷	۴	۴۴	۲	۲	۶	۶	۰
	آلودگی صدا	۰	۸	۱۶	۵	۴۵	۴	۴	۱۹	۰	۰
	پسماند	۱۷	۱۶	۸	۸	۷۵	۷	۴	۱۲	۳۲	۰
	سایر	۰	۰	۱	۰	۵۱	۰	۰	۰	۰	۰

۸-۶۵- اقدامات ماهیانه انجام گرفته زیست محیطی در سال ۱۴۰۱ (واحد: عدد)

عنوان	فروردین	اردیبهشت	خرداد	تیر	مرداد	شهریور
تعداد ممیزی انجام شده انرژی	۰	۰	۰	۰	۰	۰
تعداد موتورخانه های ساختمانهای معاینه فنی شده	۰	۰	۰	۰	۰	۰
تعداد پروژه ارزیابی شده محیط زیستی	۰	۰	۰	۰	۰	۰

۸-۶۵- اقدامات ماهیانه انجام گرفته زیست محیطی در سال ۱۴۰۱ (ادامه) (واحد: عدد)

عنوان	مهر	آبان	آذر	دی	بهمن	اسفند
تعداد ممیزی انجام شده انرژی	۰	۰	۰	۰	۰	۲۳۷
تعداد موتورخانه های ساختمانهای معاینه فنی شده	۰	۰	۰	۰	۰	۳۴۳
تعداد پروژه ارزیابی شده محیط زیستی	۱۵	۶۵	۲۳	۱۲	۵	۰

۸-۶۶- اقدامات انجام گرفته زیست محیطی در سال ۱۴۰۱

عنوان	سال ۱۴۰۱
مصرف برق در شهرداری - کیلووات ساعت	۵۳,۲۷۳,۴۳۰
تعداد پکیج تصفیه فاضلاب- عدد	۱
میزان توسعه انرژی های نو - کیلو وات ساعت	۱,۰۰۰
میزان توان نیروگاه خورشیدی - کیلو وات ساعت	۱,۵۰۰,۰۰۰
تعداد اطلس محیط زیستی تهیه شده - عدد	-
تعداد محل های نگهداری حیات وحش - عدد	۶
تعداد کمیته های غربالگری زیستی تشکیل شده - عدد	۱۲



۶۷-۸- اقدامات انجام گرفته زیست محیطی مناطق در سال ۱۴۰۱

عنوان	منطقه ۱	منطقه ۲	منطقه ۳	منطقه ۴	منطقه ۵	منطقه ۶	منطقه ۷	منطقه ۸	منطقه ۹	منطقه ۱۰	منطقه ۱۱
تعداد آبگرمکن های نصب شده ۲۰۰ لیتری- عدد	۱۱	۲۱	۳۰	۴۹	۱۹	۸۴	۷	۸	۱۳	۱۲	۴۳
تعداد پایه‌های روشنایی خورشیدی در بوستان ها- عدد	۱۱,۱۲۵	۰	۴۷	۷۷۵	۰	۰	۰	۰	۰	۵۶	۰
تأمین برق مورد نیاز شهرداری از محل انرژی‌های تجدیدپذیر - کیلو وات ساعت	۱,۲۷۵,۰۰۱	۷۵,۰۰۰	۱۰۵,۰۰۰	۱۰۵,۰۰۰	۱۶۵,۰۰۰	۱۰۵,۰۰۰	۴,۵۰۰	۱۵,۰۰۰	۴۵,۰۰۰	۷,۵۰۰	۳۰,۰۰۰
میزان مصرف انرژی در ساختمان‌های عمومی- کیلووات ساعت	۴۶۷	۴۵۱	۵۵۸	۲۸۱	۴۸۸	۵۲۴	۴۷۶	۴۳۶	۱,۱۵۶	۴۱۰	۴۰۷
تعداد اقدامات اصلاحی بر اساس استاندارد ISO ۱۴۰۰۱:۲۰۰۱- عدد	۰	۸۴	۲۶	۱۸۱	۳۶	۱۱	۲۴	۰	۰	۲۰۰	۰
تعداد جرایم محیط زیستی پیمانکاران بر اساس استاندارد ISO ۲۰۱۵:۱۴- عدد	۳	۹۰	۰	۵۰	۰	۳	۲۹	۱۸	۰	۰	۰
عدم انطباق های آخرین ممیزی داخلی برگزار شده بر اساس استاندارد ISO ۲۰۱۵:۱۴۰۰۱- عدد	۵	۶۰	۲۲	۲۱	۱	۰	۲۴	۰	۰	۲	۰
تعداد ساختمان تحت پوشش پروژه اصلاح الگوی مصرف- عدد	۳۴	۳۱	۲۸	۳۳	۲۴	۲۸	۱۹	۱۶	۲۲	۲۱	۲۵
تعداد اخطاریه محیط زیستی صادر شده- عدد	۴۷	۱۱۴	۵۳	۲۷۸	۲۳۶	۱۶۰	۵۲	۱۱۸	۰	۷	۰
تعداد کمیته راهبری استاندارد ISO ۱۴۰۰۱:۲۰۱۵ تشکیل شده- عدد	۲	۲	۱	۲	۱	۱	۱	۱	۱	۱	۱
تعداد ساختمان‌های مجهزه نیروگاه کوچک مقیاس خورشیدی- عدد	۵	۲	۳	۳	۴	۳	۳	۲	۱	۰	۱
تعداد بوستان‌ها مجهزه نیروگاه کوچک مقیاس خورشیدی- عدد	۱	۰	۰	۲	۱	۰	۰	۰	۰	۱	۰
مصرف برق در شهرداری - کیلووات ساعت	۳,۲۴۹,۱۲۲	۲,۴۰۶,۱۸۵	۴,۲۴۲,۰۱۶	۲,۶۹۹,۸۶۸	۲,۸۷۳,۴۶۴	۲,۸۱۶,۷۸۳	۲,۲۴۴,۹۸۶	۱,۴۵۲,۸۴۴	۱,۵۴۹,۳۴۶	۳,۰۷۴,۲۰۱	۱,۹۱۲,۸۳۵

۶۷-۸- اقدامات انجام گرفته زیست محیطی مناطق در سال ۱۴۰۱ (ادامه)

عنوان	منطقه ۱۲	منطقه ۱۳	منطقه ۱۴	منطقه ۱۵	منطقه ۱۶	منطقه ۱۷	منطقه ۱۸	منطقه ۱۹	منطقه ۲۰	منطقه ۲۱	منطقه ۲۲
تعداد آبگرمکن های نصب شده ۲۰۰ لیتری- عدد	۱۵	۱۸	۱۲	۲۹	۱۳۹	۳۳	۸	۵۷	۲۰	۲۰	۲۸
تعداد پایه‌های روشنایی خورشیدی در بوستان ها- عدد	۱۰	۱۰	۰	۰	۰	۲۹	۰	۴۳۰	۰	۱۰	۴۴۱
تأمین برق مورد نیاز شهرداری از محل انرژی‌های تجدیدپذیر - کیلو وات ساعت	۱۵۰,۰۰۰	۲۱۳,۰۰۰	۷,۵۰۰	۰	۶۰,۰۰۰	۶۰,۰۰۰	۴۵,۰۰۰	۴۵,۰۰۰	۶۰,۰۰۰	۷,۵۰۰	۱۳۵,۰۰۰
میزان مصرف انرژی در ساختمان‌های عمومی- کیلووات ساعت	۳۹۰	۵۱۷	۳۷۷	۱,۱۵۶	۴۴۴	۴۴۱	۴۶۸	۴۴۵	۲۹۶	۲۱۴	۴۱۱
تعداد اقدامات اصلاحی بر اساس استاندارد ISO ۱۴۰۰۱:۲۰۱۰- عدد	۴۲	۱۸	۲۰	۷۲	۱۵	۱۶	۱۰	۵۳	۱۲	۶۶	۰
تعداد جرایم محیط زیستی پیمانکاران بر اساس استاندارد ISO ۲۰۱۵:۱۴- عدد	۴۳	۰	۲۰	۱۱	۱۶	۰	۳۱	۳	۳	۰	۰
عدم انطباق های آخرین ممیزی داخلی برگزار شده بر اساس استاندارد ISO ۲۰۱۵:۱۴۰۰۱- عدد	۰	۲۱	۱۴	۱۵	۳	۱۶	۷	۲۳	۱۲	۰	۰
تعداد ساختمان تحت پوشش پروژه اصلاح الگوی مصرف- عدد	۱۶	۲۶	۲۵	۲۷	۱۹	۱۲	۲۶	۳۴	۴۵	۱۸	۲۳
تعداد اختیاریه محیط زیستی صادر شده- عدد	۵	۱۹۰	۷۵	۹۶	۷۳	۲۰	۹۰	۲۱	۹	۲۸	۰
تعداد کمیته راهبری استاندارد ISO ۱۴۰۰۱:۲۰۱۵ تشکیل شده- عدد	۲	۱	۲	۱	۱	۱	۱	۲	۱	۱	۱
تعداد ساختمان‌های مجهزه نیروگاه کوچک مقیاس خورشیدی- عدد	۳	۲	۱	۰	۲	۲	۱	۲	۲	۱	۴
تعداد بوستان‌ها مجهزه نیروگاه کوچک مقیاس خورشیدی- عدد	۰	۲	۰	۰	۱	۰	۰	۰	۰	۰	۲
مصرف برق در شهرداری - کیلووات ساعت	۱,۸۹۸,۲۲۷	۱,۷۰۳,۵۱۵	۱,۸۴۷,۲۶۸	۴,۳۷۷,۸۲۱	۲,۰۰۸,۲۸۸	۱,۹۳۰,۵۴۷	۳,۱۳۵,۳۲۴	۴,۴۷۷,۷۶۴	۲,۹۲۶,۹۹۶	۱,۴۶۴,۰۱۱	۱,۴۶۷,۰۱۷



فصل نہم

معاونت امور اجتماعی و فرهنگی

معاونت امور اجتماعی و فرهنگی

در یک نگاه

اداره کل امور بانوان

غرف توانمندسازی کوثر	عدد ۵۶
زیربنای بوستان بانوان	مترمربع ۱,۴۸۱,۴۴۶
تعداد جشنواره‌ها و همایش‌ها برگزار شده	عدد ۱,۹۱۰

اداره کل فرهنگی

مسابقات فرهنگی - هنری برگزار شده	عدد ۲,۶۳۹
اکران فیلم در سطح شهر	عدد ۲,۰۸۲
نشست و همایش فرهنگی برگزار شده	عدد ۲,۴۲۹

دبیرخانه ستادی مدیریت محلات

تعداد سرای محله	عدد ۳۴۴
کتابخانه فعال	عدد ۱۸۴
تعداد نسخ کتابخانه	عدد ۲۹۲,۱۳۵

ستاد فعالیت‌های دینی و اقامه نماز

هزینه کمک به تعمیر و تجهیز مساجد و اماکن مذهبی	میلیون ریال ۱۰,۰۰۰
کمک به تعمیر و تجهیز مساجد و اماکن مذهبی	عدد ۲۰۰
مشارکت در برگزاری فعالیت‌های مذهبی	عدد ۲۲

موسسه موزه انقلاب اسلامی و دفاع مقدس

تعداد بازدیدکنندگان داخلی	نفر ۸۴,۸۴۹
تعداد بازدیدکنندگان خارجی	نفر ۳,۷۲۸

اداره کل آموزش‌های شهروندی

تعداد دوره‌های آموزشی برگزار شده	عدد ۳۴,۸۳۵
----------------------------------	------------

دفتر مطالعات اجتماعی و فرهنگی

انجام مطالعات نظرسنجی از شهروندان	عدد ۶
انجام پژوهش‌های اجتماعی فرهنگی	عدد ۳۰
تألیف و ترجمه کتاب	عدد ۱۰

سازمان ورزش شهرداری تهران

تعداد مراجعین مجموعه‌های ورزشی	نفر-سانی ۱۴,۳۸۳,۹۹۵
تعداد مجموعه‌های ورزشی	عدد ۲۱۳
مساحت فضای ورزشی	مترمربع ۱,۶۲۹,۵۵۲
مساحت چمن‌های مصنوعی	مترمربع ۶۱۵,۴۸۲

ستاد گردشگری

محتوای تولید شده در سامانه جامع گردشگری	عدد ۳,۴۰۰
تعداد نشریه چاپ شده	عدد ۹
نورهای گردشگری برگزار شده	عدد ۱,۴۰۰

سازمان خدمات و مشارکت‌های اجتماعی

سمن‌های شناسایی شده در منطقه	عدد ۴۶۰
متکدی و بیخانمان‌های پذیرش و ساماندهی شده در سامان‌سراها	نفر ۸۴۶
کودکان کار بهره‌مند از خدمات ارائه شده	نفر ۶,۷۰۹
خانواده بی‌سرپناه شناسایی شده جهت اسکان	خانوار ۴۹
کسب و کارهای مستقر در فضاهای منطقه	عدد ۴۴
کارآفرین مستقر در فضاهای منطقه	نفر ۵

شرکت برج میلاد آسمان

تعداد بلیط فروخته شده	عدد ۷۸۵,۹۸۸
برنامه توسعه فضاهای تفریحی	عدد ۵



سازمان ورزش شهرداری تهران

۹-۱- درج اخبار و اطلاعات برنامه‌های ورزشی برگزار شده در سال ۱۴۰۱ (واحد: عدد)

شهریور	مرداد	تیر	خرداد	اردیبهشت	فروردین	عنوان
۴۲	۱۷	۶۰	۲۵	۳۴	۱۸	خبرگزاری های رسمی
۲	۶	۳	۱۱	۷	۵	روزنامه های رسمی
۵۱	۴۳	۳۷	۲۸	۳۴	۳۵	سایت سازمان ورزش
۲۲	۱۳	۲۸	۱۲	۲۱	۲۹	پرتال شهرداری
۰	۰	۰	۰	۰	۰	مصاحبه
۲۶	۱۹	۴۲	۵۳	۳۴	۳۵	فضای مجازی
۳	۰	۱۰	۳	۸	۶	صدا و سیما

۹-۱- درج اخبار و اطلاعات برنامه‌های ورزشی برگزار شده در سال ۱۴۰۱ (ادامه) (واحد: عدد)

اسفند	بهمن	دی	آذر	آبان	مهر	عنوان
۱۲	۵۵	۶۴	۲۳	۵۰	۱۳	خبرگزاری های رسمی
۲	۴	۶	۳	۲	۱	روزنامه های رسمی
۳۳	۳۸	۴۵	۳۶	۶۲	۲۹	سایت سازمان ورزش
۱۱	۱۳	۱۴	۱۰	۱۵	۱۸	پرتال شهرداری
۰	۰	۰	۰	۰	۰	مصاحبه
۲۹	۱۸	۴۶	۳۲	۲۰	۲۸	فضای مجازی
۶	۷	۳	۲	۶	۴	صدا و سیما

۹-۲- تبلیغات میدانی روابط عمومی در خصوص برنامه‌های ورزشی در سال ۱۴۰۱

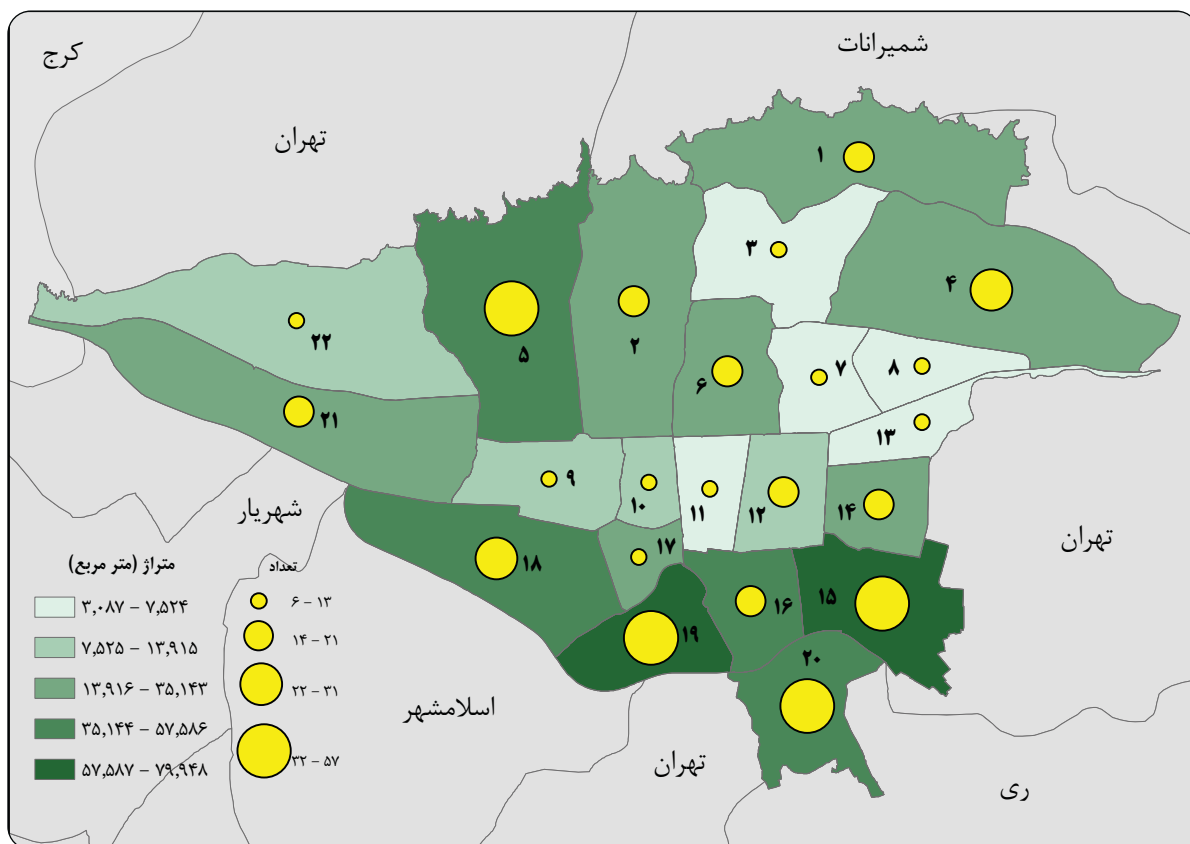
شهریور	مرداد	تیر	خرداد	اردیبهشت	فروردین	عنوان
۲۱۰	۱۸۰	۲,۰۰۰	۲۴۰	۱۴۵	۱۲۰	بنر - مترمربع
۰	۰	۰	۰	۰	۰	بروشور - عدد
۰	۰	۱۰,۰۰۰	۲,۰۰۰	۰	۰	پوستر - عدد
۲۰	۳۸	۴۰	۱۸	۲۵	۳۰	استند - عدد
۰	۰	۲۰	۱۰	۰	۰	بیلیورد - عدد
۰	۰	۰	۰	۰	۰	پیام کوتاه - عدد

۹-۲- تبلیغات میدانی روابط عمومی در خصوص برنامه‌های ورزشی در سال ۱۴۰۱ (ادامه)

اسفند	بهمن	دی	آذر	آبان	مهر	عنوان
۲,۰۰۰	۱۳۰	۱۶۰	۱۸۰	۱۵۰	۲۴۵	بنر - مترمربع
۰	۰	۰	۰	۰	۰	بروشور - عدد
۵۰۰	۰	۰	۰	۰	۰	پوستر - عدد
۵۰	۳۰	۳۵	۲۰	۲۵	۳۵	استند - عدد
۱۰	۰	۰	۰	۰	۰	بیلیورد - عدد
۱۰,۰۰۰	۷,۵۵۰	۴۰۰	۰	۰	۰	پیام کوتاه - عدد

۹-۳- لیست چمن‌های مصنوعی در سال ۱۴۰۱

منطقه	تعداد	مترائز - مترمربع	منطقه	تعداد	مترائز - مترمربع
منطقه ۱	۲۱	۲۶,۹۴۵	منطقه ۱۲	۱۵	۱۳,۰۸۴
منطقه ۲	۱۶	۲۲,۲۱۰	منطقه ۱۳	۱۰	۷,۵۲۴
منطقه ۳	۶	۳,۰۸۷	منطقه ۱۴	۲۱	۳۰,۸۹۴
منطقه ۴	۲۷	۳۵,۱۴۳	منطقه ۱۵	۴۳	۷۹,۹۴۸
منطقه ۵	۴۱	۵۰,۴۸۲	منطقه ۱۶	۱۷	۴۵,۶۵۰
منطقه ۶	۱۹	۲۳,۷۵۴	منطقه ۱۷	۱۳	۲۰,۵۱۰
منطقه ۷	۹	۴,۲۵۴	منطقه ۱۸	۳۱	۵۷,۵۸۶
منطقه ۸	۹	۴,۳۰۵	منطقه ۱۹	۳۹	۶۸,۹۰۰
منطقه ۹	۶	۹,۷۳۳	منطقه ۲۰	۵۷	۵۶,۷۶۱
منطقه ۱۰	۹	۱۰,۱۴۷	منطقه ۲۱	۱۶	۲۶,۶۵۴
منطقه ۱۱	۱۰	۳,۹۹۶	منطقه ۲۲	۱۲	۱۳,۹۱۵
جمع		۶۱۵,۴۸۲	۴۴۷		



۹-۱- تعداد و مترائز چمن‌های مصنوعی به تفکیک منطقه در سال ۱۴۰۱



(واحد : مترمربع)

۹-۴- مساحت مجموعه‌های ورزشی به تفکیک منطقه در سال ۱۴۰۱

منطقه	مجموعه ورزشی چند منظوره	سالن الزهرا	زمین های چمن مصنوعی	مجموعه ورزشی آبی	سالن های ورزشی سرای محلات
منطقه ۱	۱۳	۱	۲۱	۲	-
منطقه ۲	۱۵	۴	۱۶	۱	-
منطقه ۳	۶	۰	۸	۲	-
منطقه ۴	۷	۲	۲۷	۴	-
منطقه ۵	۸	۷	۴۱	۴	-
منطقه ۶	۳	۱	۱۹	۲	-
منطقه ۷	۵	۰	۹	۱	-
منطقه ۸	۸	۲	۹	۵	-
منطقه ۹	۳	۰	۶	۳	-
منطقه ۱۰	۳	۱	۹	۶	-
منطقه ۱۱	۳	۰	۱۰	۴	-
منطقه ۱۲	۱۲	۱	۱۵	۱	-
منطقه ۱۳	۶	۱	۱۰	۴	-
منطقه ۱۴	۷	۳	۲۱	۳	-
منطقه ۱۵	۲۰	۵	۴۳	۶	-
منطقه ۱۶	۴	۴	۱۷	۲	-
منطقه ۱۷	۸	۲	۱۳	۳	-
منطقه ۱۸	۱۲	۳	۳۱	۶	-
منطقه ۱۹	۱۵	۳	۳۹	۶	-
منطقه ۲۰	۱۴	۶	۵۶	۳	-
منطقه ۲۱	۴	۰	۱۶	۳	-
منطقه ۲۲	۱۵	۵	۱۲	۱	-
جمع	۱۹۱	۵۱	۴۴۸	۷۲	-

۵-۹- ایستگاه‌های ورزش شهروندی صبح‌گاهی و عصرگاهی در سال ۱۴۰۱ (واحد : عدد)

گروه‌های خاص		تخصیصی		داوطلبی		مصوب عمومی		منطقه
مرد	زن	مرد	زن	مرد	زن	مرد	زن	
۶	۳۶	۴	۸	۶	۰	۱۸	۴۴	منطقه ۱
۰	۳۱	۰	۷	۴	۰	۵	۳۸	منطقه ۲
۲	۱۷	۵	۳	۴	۰	۲۳	۲۰	منطقه ۳
۰	۳۹	۴	۱	۴	۰	۱۱	۴۰	منطقه ۴
۰	۲۱	۱	۴	۱۳	۲	۲۳	۲۷	منطقه ۵
۰	۲۳	۳	۵	۴	۰	۱۶	۲۸	منطقه ۶
۱	۱۴	۲	۲	۳	۰	۹	۱۶	منطقه ۷
۰	۲۵	۰	۵	۰	۰	۱۱	۳۰	منطقه ۸
۲	۱۷	۱	۵	۰	۰	۹	۲۳	منطقه ۹
۰	۱۵	۴	۴	۰	۰	۹	۲۰	منطقه ۱۰
۰	۲۳	۸	۴	۳	۰	۱۲	۲۷	منطقه ۱۱
۰	۱۸	۳	۸	۳	۰	۱۶	۲۶	منطقه ۱۲
۰	۲۱	۲	۶	۰	۰	۱۲	۲۷	منطقه ۱۳
۱	۱۴	۰	۸	۲	۴	۱۳	۲۶	منطقه ۱۴
۰	۲۹	۰	۳	۱	۰	۱۸	۳۲	منطقه ۱۵
۱	۲۷	۰	۸	۰	۰	۷	۳۵	منطقه ۱۶
۰	۲۴	۲	۴	۰	۰	۱۲	۲۸	منطقه ۱۷
۰	۲۲	۱	۲	۰	۰	۱۴	۲۴	منطقه ۱۸
۲	۲۲	۵	۴	۰	۰	۲۶	۲۶	منطقه ۱۹
۲	۲۱	۶	۴	۰	۳	۲۶	۲۷	منطقه ۲۰
۰	۲۳	۲	۳	۳	۰	۹	۲۶	منطقه ۲۱
۰	۲۳	۴	۴	۱	۱	۱۶	۲۷	منطقه ۲۲
۱۷	۵۰۵	۵۷	۱۰۲	۵۱	۱۰	۳۱۵	۶۱۷	جمع



۶-۹- مجموعه‌های ورزشی و مساحت برحسب منطقه در سال ۱۴۰۱

منطقه	آبی	غیر آبی	الزهرا	جمع مجموعه - عدد	عرصه-مترمربع	اعیان-مترمربع	مساحت فضای ورزشی-مترمربع
منطقه ۱	۱	۸	۱	۱۰	۲۴,۶۸۸	۸,۱۹۳	۱۷,۳۵۰
منطقه ۲	۱	۲	۴	۷	۲۴,۱۵۰	۱۹,۳۵۰	۱۵,۴۴۰
منطقه ۳	۱	۴	۰	۵	۴,۲۶۰	۴,۳۰۰	۳,۶۰۰
منطقه ۴	۳	۳	۲	۸	۳۱,۹۸۰	۱۹,۹۰۰	۱۳,۸۴۰
منطقه ۵	۳	۶	۷	۱۶	۴۶,۷۶۰	۳۳,۷۵۰	۲۹,۷۷۰
منطقه ۶	۱	۲	۱	۴	۷,۷۵۰	۵,۹۰۰	۴,۶۶۰
منطقه ۷	۱	۱	۰	۲	۵,۵۰۰	۴,۶۰۰	۳,۸۰۰
منطقه ۸	۳	۷	۲	۱۲	۲۰,۹۰۸	۲۶,۰۰۸	۱۷,۳۰۰
منطقه ۹	۲	۲	۰	۴	۱۰,۳۰۰	۷,۷۰۰	۷,۵۱۰
منطقه ۱۰	۵	۳	۱	۹	۲۹,۸۰۰	۲۴,۸۵۰	۲۰,۷۶۰
منطقه ۱۱	۳	۳	۰	۶	۱۶,۰۵۰	۱۴,۰۰۰	۱۱,۱۱۰
منطقه ۱۲	۱	۵	۰	۶	۵,۵۵۰	۵,۸۵۰	۴,۵۱۰
منطقه ۱۳	۲	۱	۱	۴	۶,۷۰۰	۸,۴۰۰	۷,۵۱۰
منطقه ۱۴	۳	۵	۳	۱۱	۴۷,۱۶۰	۲۲,۸۰۰	۲۴,۷۳۰
منطقه ۱۵	۴	۱۷	۵	۲۶	۱۷۸,۴۰۰	۴۱,۶۸۰	۲۴,۷۳۰
منطقه ۱۶	۲	۳	۴	۹	۳۸,۹۰۰	۱۹,۵۰۰	۴۵,۱۵۰
منطقه ۱۷	۲	۳	۲	۷	۱۵,۲۰۰	۱۲,۷۰۰	۱۷,۵۴۰
منطقه ۱۸	۵	۵	۳	۱۳	۷۳,۳۵۰	۳۹,۰۰۰	۱۰,۷۲۰
منطقه ۱۹	۵	۱۲	۳	۲۰	۴۱۹,۳۱۵	۳۱,۳۷۰	۱۲۱,۹۹۰
منطقه ۲۰	۳	۱۱	۶	۲۰	۹۷,۰۳۰	۴۹,۷۳۰	۵۶,۲۰۰
منطقه ۲۱	۳	۲	۰	۵	۲۵,۶۵۰	۱۲,۸۹۰	۱۱,۴۱۰
منطقه ۲۲	۱	۳	۵	۹	۶۷,۴۰۰	۲۰,۲۸۰	۳۷,۰۵۰
جمع	۵۵	۱۰۸	۵۰	۲۱۳	۱,۱۹۶,۸۰۱	۴۳۲,۷۵۱	۵۰۶,۶۸۰

۷-۹- اطلاعات سازمان ورزش در سال ۱۴۰۱

سال ۱۴۰۱	عنوان
۲۱۳	تعداد مجموعه ورزشی - عدد
۱,۶۲۹,۵۵۲	مساحت مجموعه ورزشی - مترمربع (عرصه و اعیان)
۵۴	تعداد رشته های ورزشی - عدد
۱۴,۳۸۳,۹۹۵	میزان ظرفیت مجموعه های ورزشی - نفر

۸-۹- تعداد شرکت کننده مسابقات قهرمان شهر در سال ۱۴۰۱

تعداد	منطقه	تعداد	منطقه
۲۷,۲۹۳	منطقه ۱۲	۴۰,۹۸۱	منطقه ۱
۱۷,۶۰۹	منطقه ۱۳	۳۳,۵۱۲	منطقه ۲
۳۶,۶۱۵	منطقه ۱۴	۱۹,۳۷۶	منطقه ۳
۲۸,۴۰۹	منطقه ۱۵	۳۵,۳۷۸	منطقه ۴
۱۶,۴۰۸	منطقه ۱۶	۴۶,۶۰۲	منطقه ۵
۲۰,۹۵۴	منطقه ۱۷	۲۷,۷۰۶	منطقه ۶
۲۷,۸۲۶	منطقه ۱۸	۲۷,۶۷۶	منطقه ۷
۲۱,۴۲۳	منطقه ۱۹	۲۱,۲۷۳	منطقه ۸
۴۰,۵۳۴	منطقه ۲۰	۱۳,۹۱۳	منطقه ۹
۲۳,۸۲۵	منطقه ۲۱	۱۷,۹۳۷	منطقه ۱۰
۲۱,۷۴۱	منطقه ۲۲	۳۰,۱۸۸	منطقه ۱۱
۵۹۷,۱۷۹	جمع		

شرکت برج میلاد آسمان

۹-۹- شاخص های کمی شرکت برج میلاد تهران در سال ۱۴۰۱ (واحد:عدد)

شهریور	مرداد	تیر	خرداد	اردیبهشت	فروردین	برنامه
۳	۳	۴	۳	۳	۴	نمایشگاه برگزار شده
۵	۳	۳	۳	۳	۵	برنامه فرهنگی برگزار شده
۰	۰	۰	۰	۰	۰	برنامه های هوشمندسازی طبق برنامه مصوب
۵	۵	۵	۵	۵	۵	برنامه توسعه فضاهای تفریحی
۲۲	۲۸	۴۳	۳۵	۲۷	۴۲	همایش برگزار شده
۱۳	۱۳	۱۳	۱۳	۱۳	۱۳	بهره برداری از فضاهای تجاری
۱۰۸,۰۹۲	۷۴,۶۸۵	۱۲۰,۳۱۲	۵۰,۲۳۱	۶۲,۰۷۹	۱۲۲,۵۵۱	فروش بلیط
۳۳	۳۳	۳۳	۳۳	۳۳	۳۳	آسانسور
۱۴	۱۴	۱۴	۱۴	۱۴	۱۴	پله برقی

۹-۹- شاخص های کمی شرکت برج میلاد تهران در سال ۱۴۰۰ (ادامه)

اسفند	بهمن	دی	آذر	آبان	مهر	برنامه
۲	۳	۱	۰	۱	۰	نمایشگاه برگزار شده
۳	۵	۴	۵	۶	۳	برنامه فرهنگی برگزار شده
۰	۰	۰	۰	۰	۰	برنامه های هوشمندسازی طبق برنامه مصوب
۵	۵	۵	۵	۵	۵	برنامه توسعه فضاهای تفریحی
۳۵	۳۴	۲۲	۲۶	۲۸	۷	همایش برگزار شده
۱۳	۱۳	۱۳	۱۳	۱۳	۱۳	بهره برداری از فضاهای تجاری
۶۱,۳۱۷	۵۵,۹۰۳	۳۳,۷۰۵	۲۸,۹۴۰	۲۹,۹۹۱	۳۸,۱۸۲	فروش بلیط
۳۳	۳۳	۳۳	۳۳	۳۳	۳۳	آسانسور
۱۴	۱۴	۱۴	۱۴	۱۴	۱۴	پله برقی



اداره کل فرهنگی

۹-۱۰- آمار فعالیت‌های اداره کل فرهنگی در سال‌های ۱۴۰۰-۱۴۰۱

سال ۱۴۰۱	سال ۱۴۰۰	فعالیت
۳۹۱	۱۸۰	تشکیل ستاد هماهنگی برنامه‌های فرهنگی - عدد
۲,۶۳۹	۲,۳۶۰	مسابقات فرهنگی-هنری برگزار شده - عدد
۳,۵۰۰	۳,۲۰۰	نمایشگاه برگزار شده - عدد
۲,۰۸۲	-	اکران فیلم در سطح شهر - عدد
۴,۸۰۰	-	برنامه‌های مسجد محور
۳,۸۵۰	-	برنامه‌های جشن استیج محور
۱,۲۰۰	-	کاروان‌های سیار
۳,۳۵۵	-	نور افشانی
۶۶۵	-	اخبار رسانه‌ای - عدد
۶,۰۰۰,۰۰۰	-	بازدید محتوای رسانه‌ای در فضای مجازی
۱۷,۰۸۱	-	بازنشر محتوای رسانه‌ای در فضای مجازی
۶۰۹	-	عنوان محتوای رسانه‌ای فضای مجازی (طرح / موشن / کلیپ / فیلم و ...)
۲,۴۲۹	-	نشست و همایش فرهنگی برگزار شده - عدد
۱,۶۸۴	-	صلواتی و موبک
۲,۰۸۰	-	فرهنگی
۱,۵۰۲	-	عنوان محصولات فرهنگی و رسانه ای فیزیکی تولید شده
۵,۰۰۰,۰۰۰	-	تیراژ محصولات فرهنگی و رسانه ای فیزیکی توزیع شده
۱۸,۰۰۰,۰۰۰	-	مخاطبین برنامه‌های فرهنگی
۵,۴۵۰	-	تقدیر و تجلیل

شرکت توسعه فضاهای فرهنگی

۹-۱۱- فضاها و مراکز فرهنگی در سال ۱۴۰۱

سال ۱۴۰۱	عنوان
۳۷	تعداد فضاها و مراکز فرهنگی - عدد

(واحد: مبالغ به میلیون ریال)

۹-۱۲- لیست پروژه‌های شرکت توسعه فضاهای فرهنگی در سال ۱۴۰۱

کد پروژه	عنوان پروژه	بودجه مصوب	درصد پیشرفت ریالی
۱۰۸۲۲۱۴	مدیریت و راهبری خانه موزه های سطح شهر تهران (سایر هزینه ها)	۱۶,۵۰۰	۱۰۰
۱۰۸۲۲۸۹	بهره برداری و نگهداری سینما، تئاتر موزه رازی	۱۷۰,۰۰۰	۵۱
۶۰۲۱۰۰۵	مستندنگاری بناهای واجد ارزش و بناهای احیاء شده توسط شهرداری تهران	۱۰,۰۰۰	۰
۱۰۳۰۷۰۴	توسعه و تجهیز ورزشگاه امام رضا (ع)	۵۰,۰۰۰	۰
۱۰۳۰۷۰۵	توسعه و تجهیز ورزشگاه شهید کاظمی	۳۰,۰۰۰	۰

۱۲-۹- لیست پروژه‌های شرکت توسعه فضاهای فرهنگی در سال ۱۴۰۱ (ادامه)

(واحد: مبالغ به میلیون ریال)

کد پروژه	عنوان پروژه	بودجه مصوب	درصد پیشرفت ریالی
۱۰۴۰۲۱۵	افزایش مراکز فرآموز و مراکز فراهنگ در سطح مناطق شهرداری تهران	۴۰,۰۰۰	۰
۱۰۸۱۱۰۱	بازسازی و تجهیز تالار ایوان شمس	۱۰,۰۰۰	۲۵
۱۰۸۰۱۰۲	کمک به احداث مجموعه فرهنگی رازی (طغرل)	۲۷۰,۰۰۰	۱۰۰
۱۰۸۰۱۱۳	تکمیل بخش های باقیمانده باغ کتاب تهران (ساختمان، تأسیسات، پست برق و تجهیزات اطفاء حریق)	۲۵۰,۰۰۰	۳۹
۱۰۸۰۱۲۹	توسعه و تجهیز مرکز نمایش های آئینی (باغ صبا)	۱۰۰,۰۰۰	۱۰۰
۱۰۸۰۱۷۰	مطالعه، طراحی و احداث موزه شهر تهران (میدان امام خمینی (ره))	۱۰,۰۰۰	۰
۱۰۸۰۱۷۵	طراحی و ایجاد شبکه فضاهای فرهنگی، گردشگری و خانه موزه ها	۱۰,۰۰۰	۰
۱۰۸۰۱۷۷	توسعه و تجهیز اردوگاه های آموزشی و تفریحی	۲۰,۰۰۰	۱۰۰
۱۰۸۰۱۷۹	احداث و توسعه پهنه ها، راسته ها و سراهای فرهنگی و ادبی انقلاب اسلامی	۱۰,۰۰۰	۰
۱۰۸۰۱۸۲	مطالعه، طراحی و احداث راسته کتاب	۵,۰۰۰	۱۰۰
۱۰۸۰۱۸۳	توسعه و تجهیز کلیساهای سطح شهر تهران	۱۰,۰۰۰	۰
۱۰۸۰۱۸۴	احداث مقبره الشهدا در سطح شهر تهران	۲۰,۰۰۰	۰
۱۰۸۰۱۸۶	احداث، مرمت و بازسازی خانه اربابی شهر ری	۱۰,۰۰۰	۰
۱۰۸۰۹۱۴	مرمت، تجهیز و بازسازی حمام اسماعیلیان کن	۵,۰۰۰	۰
۱۰۸۱۴۰۴	احداث، توسعه و تجهیز مسجد ۷۲ تن منطقه ۵	۴۰,۰۰۰	۱۰۰
۱۰۸۱۴۱۲	طراحی، مرمت، احداث، تکمیل و تجهیز مساجد و اماکن مذهبی سطح شهر تهران	۵۰,۰۰۰	۱۰۰
۱۰۸۱۴۱۳	مرمت و احیای مسجد حاج رجبعلی	۱۰,۰۰۰	۰
۱۰۸۱۴۱۴	احداث، توسعه و تجهیز مسجد آدینه (منطقه ۱۴)	۱۰۰,۰۰۰	۰
۱۰۸۱۴۳۰	احداث، توسعه و تجهیز مسجد حضرت حجت (منطقه ۱۵)	۱۰۰,۰۰۰	۱۰۰
۱۰۸۱۴۳۱	احداث، توسعه و تجهیز مسجد دارالسلام (منطقه ۱۳)	۵,۰۰۰	۰
۱۰۸۱۵۰۲	دبیرخانه شورای عالی قرآن و حمایت از اجرای برنامه ها و مراکز فعالیت های قرآنی	۵,۰۰۰	۹۸
۱۰۸۱۹۰۱	تملک، ساماندهی، مرمت و بازسازی خانه های مشاهیر، تاریخی، خانواده معزز شهدا و مدارس دارای شهید	۱۵۰,۰۰۰	۱۰۰
۱۰۸۱۹۰۵	مرمت و تجهیز خانه قلعه گبری (خانه موزه ری)	۳۰,۰۰۰	۰
۱۰۸۱۹۰۶	مرمت، بازسازی و احیاء بنای تاریخی باغ وثوق الدوله	۰	۱۰۰
۳۰۳۰۱۰۱	ساماندهی آرامستان آرامنه دولااب و سایر آرامستان های واجد ارزش فرهنگی - مذهبی، تاریخی، ادبی و گردشگری و مستند نگاری آنها	۱۵,۰۰۰	۰
۶۰۲۰۹۰۱	مرمت و تجهیز کتابخانه علامه جعفری	۱۰,۰۰۰	۰
۶۱۵۰۱۰۱	تهیه بسته های سرمایه گذاری و الگوی تأمین مالی مشارکتی برای اجرای پروژه های شهری و تأمین سرانه ها	۱۰,۰۰۰	۱۰۰
۶۱۵۰۱۰۲	مطالعه و طراحی ورودی های شهر تهران	۵,۰۰۰	۱۰۰
۶۱۵۰۳۰۲	مطالعه، طراحی و احداث پهنه رودکی	۱۰,۰۰۰	۱۰۰
۶۱۵۰۳۰۵	مطالعه، طراحی و احداث پهنه جنوب (منطقه ۲۰)	۱۰,۰۰۰	۰
۶۱۵۰۳۰۶	مطالعه، طراحی و احداث موزه پرواز در بوستان ولایت	۱۵,۰۰۰	۰
۶۱۵۱۱۰۱	مطالعه، طراحی و امکان سنجی طرح های موضوعی و موضعی سطح شهر	۱۰,۰۰۰	۰



اداره کل امور بانوان

۱۳-۹- بازارچه‌های خوداشتغالی زنان در سال ۱۴۰۱

منطقه	نام بازارچه خوداشتغالی	نوع بازارچه (دائمی / موقت)	آدرس
۴	مجیدیه	دائمی	برزگر راه رسالت- مجیدیه شمالی ۱۶متری دوم- خیابان منصوری- بوستان مجیدیه - جنب باشگاه آرش میراسماعیلی
۴	حکیمیه	دائمی	حکیمیه - خ سازمان آب- جنب بانک ملی
۴	گلشن	دائمی	فلکه سوم تهرانپارس- انتهای خیابان ۱۹۶ شرقی- خیابان سلطانی- کوی بنی هاشم - جنب درمانگاه شهر سالم شهرداری منطقه ۴
۵	جنت	دائمی	تقاطع جنت آباد شمالی و ایرانپارس
۲۲	پونه	دائمی	شهید باقری- جنب سرای محله شهید باقری - بوستان پونه
۲۲	دریاچه خلیج فارس	دائمی	دریاچه خلیج فارس - گذر ارغوان
۱۷	استقبال از بهار	فصلی	خیابان قزوین- خیابان قلعه مرغی- روبروی پمپ بنزین- گاراژ محمدی
۱	یلدا	مناسبتی	مترو تجریش
۱	هفته زن	مناسبتی	مترو تجریش
۱	بازارچه استقبال از بهار	مناسبتی	بوستان قیطره
۱	بازارچه استقبال از بهار	مناسبتی	مترو تجریش
۲	یلدا	مناسبتی	مترو صنعت
۲	هفته زن	مناسبتی	مترو صنعت
۲	هفدهمین رویداد کارآفرینی زنان و تولید ملی	مناسبتی	محل دائمی نمایشگاه شهرداری تهران(بوستان گفتگو)
۲	هجدهمین رویداد کارآفرینی زنان و تولید ملی	مناسبتی	-
۲	بازارچه استقبال از بهار	مناسبتی	خیابان شادمان
۳	شیرخوارگاه آمنه	مناسبتی	ماه رمضان با همکاری شیرخوارگاه آمنه
۳	دانشگاه الزهرا (س)	مناسبتی	خابان ده ونک- دانشگاه الزهرا
۳	هفته زن	مناسبتی	مترو شریعتی
۳	بازارچه استقبال از بهار	مناسبتی	مترو شریعتی
۴	دست آفریده‌های زنان کارآفرین شهر تهران (دهه کرامت)	مناسبتی	توحید- ضلع شمالی- پارک پلیس
۵	پارک ارم	مناسبتی	کیلومتری اتوبان تهران کرج- پارک ارم
۵	(سرای محله مهران) بانوان سرپرست خانوار و کارآفرین	مناسبتی	خیابان بهنام کوچه شریفی - جنب سرای محله مهران
۵	یلدا	مناسبتی	مترو آزادی
۵	بازارچه استقبال از بهار	مناسبتی	مترو آزادی
۶	هفته زن	مناسبتی	مترو میدان ولیعصر
۶	بازارچه استقبال از بهار	مناسبتی	مترو ولیعصر
۷	هفته زن	مناسبتی	مترو شهید بهشتی
۸	هفته زن	مناسبتی	مترو سرسبز
۸	بازارچه استقبال از بهار	مناسبتی	مترو سرسبز
۱۰	۲۲بهمن (مراسم راهپیمایی یوم الله ۲۲بهمن)	مناسبتی	خیابان آزادی حد فاصل بزرگراه یادگار امام (ره) تا خیابان آذربایجان
۱۱	بوستان دانشجو	مناسبتی	چهارراه ولیعصر - پارک دانشجو
۱۱	دست آفریده‌های زنان کارآفرین شهر تهران (دهه کرامت)	مناسبتی	چهارراه ولیعصر - پارک دانشجو
۱۲	یلدا	مناسبتی	مترو امام خمینی
۱۸	بازارچه استقبال از بهار	مناسبتی	بوستان قائم
۱۹	بوستان ولایت	مناسبتی	بوستان بزرگ ولایت جنب قلعه شادی
۲۰	هفته زن	مناسبتی	مترو شهر ری
۲۰	بازارچه استقبال از بهار	مناسبتی	مترو شهری

۱۴-۹- مراکز توانمندسازی کوثر در سال ۱۴۰۱

منطقه	نوع فعالیت مرکز کوثر	متراز	تعدادکل شاغلین	آدرس	توضیحات
۱	خیاطی	۶۰	۵	خیابان سبزی (آجودانیه) پارک شطرنج	مرکز توانمندسازی کوثر
۲	عفاف و حجاب	۳۵۰	۱۷	طرشت بلوار شهید گلاب خیابان اردلان طهمورث پلاک ۳۴	مرکز توانمندسازی کوثر
۲	چهل تیکه دوزی	۱۱۰	۳۰	طرشت بلوار شهید گلاب خیابان اردلان طهمورث پلاک ۳۴	مرکز توانمندسازی کوثر
۲	مشاوره روانشناسی	۲۰۰	۱	یادگار امام به سمت جنوب -ایثارگران شمالی - روبه رو امام زاده صالح فرحزاد- روبه رو نان سحر -داخل پارک گل پاد	مرکز توانمندسازی کوثر
۲	خانه کباب	۶۰	۲	خیابان توحید خیابان شکاری نبش کوچه لادن	مرکز توانمندسازی کوثر
۳	کافه	۹۰	۰	اتوبان صدر-خیابان بهار جنوبی-نبش بن بست نیک بخت	مرکز توانمندسازی کوثر
۴	تولیدی پوشاک	۲۰۰	۱۶	حکیمیه -بلواربابائیان- بلوارافق- جنب دانشکده فناوری واطلاعات دانشگاه شهید بهشتی-سوله -مرکز توانمندسازی کوثر	مرکز توانمندسازی کوثر
۴	تولید شمع های دست ساز تزئینی	۷۵	۶	محلہ گلشن -خ امین- بالاتر از میدان رهبر- کوچه شهید حسن زاده- مرکز توانمندسازی کوثر پلاک ۱۰۰- طبقه اول واحد غربی	مرکز توانمندسازی کوثر
۴	تولیدی پوشاک	۱۵۰	۴	محلہ گلشن -خ امین- بالاتر از میدان رهبر- کوچه شهید حسن زاده- مرکز توانمندسازی کوثر-پلاک ۱۰۰- طبقه همکف	مرکز توانمندسازی کوثر
۴	کافی شاپ	۴۵	۱	میدان هروی-خ آزادی -خ شمشاد-بوستان صدف -داخل بوستان	مرکز توانمندسازی کوثر
۵	میناکاری سفال	۶۵	۱۰	باکری شمال به جنوب - نرسیده به فروشگاه هایپر - خیابان ارم - کوچه یاس - بن بست سعید - پ ۱۶	مرکز توانمندسازی کوثر
۵	پوشاک و کیف بانوان	۹۰	۱۶	بلوار کوهسار - خیابان ادهمی - خیابان شهدای تخریب - نبش پهلوان	مرکز توانمندسازی کوثر
۵	تولید کیف چرم	۸۵	۷	سیمون بولیوار - خیابان الوند - سرای محلہ کوهسار - طبقه همکف	مرکز توانمندسازی کوثر
۷	تولیدی پوشاک	۱۴۰	۰	مجدیه جنوبی - کوچه معمار - پلاک ۲۸	مرکز توانمندسازی کوثر
۸	پوشاک آقایان	۸۵۰	۲۸	خیابان جانبازان غربی خ ۱۶ متری دوم خ الیاسی پ ۱۱۴	مرکز توانمندسازی کوثر
۸	مشاغل خانگی	۹۵	۲۰	خیابان رشید نرسیده به بزرگراه شهید سلیمانی طبقه ۵ واحد ۱	مرکز توانمندسازی کوثر
۹	محصولات عفاف و حجاب	۱۰۳	۱۲	یادگار امام جنوب - دستغیب شرقی ک صفا - سرای محلہ دستغیب ۵	مرکز توانمندسازی کوثر
۹	پوشاک ومانتو سنتی	۱۰۳	۱۸	خیابان شمشیری خ ملکی تفرش شرقی نبش طحانی پ ۱۴ و ۱۶ سرای محلہ شمشیری ط ۵	مرکز توانمندسازی کوثر
۹	تولید تم تولد	۱۲۰	۱۱	سیمتری جی - خ فتح آبادی - کوچه سلیمی- سرای محلہ امامزاده عبدالله	مرکز توانمندسازی کوثر
۱۰	خیاطی	۴۵	۲	خیابان رنجبر، بعد از خیابان شهید نوری، بن بست قاسمی، پلاک ۱، طبقه اول	مرکز توانمندسازی کوثر
۱۰	خیاطی	۹۰	۳	خیابان قزوین- خیابان عرب- خیابان دعوتی-داخل بوستان هفت چنار- مرکز توانمندسازی کوثر ۳	مرکز توانمندسازی کوثر
۱۰	خیاطی	۴۲۱	۹	خیابان قزوین خیابان شهید عرب تقاطع خیابان آقایای بوستان خانواده	مرکز توانمندسازی کوثر
۱۲	پوشاک نوزادی ۰ تا ۲ سال	۳۲۵	۱۹	خ نوفل لوشاتو- نرسیده به پل حافظ- کوچه کیخسرو شاهرخ- پ ۲۹ ساختمان خجسته نیکو- زیرزمین	مرکز توانمندسازی کوثر
۱۴	تولید البسه تریکو	۱۱۰		شاه آبادی جنوبی خ کیانی ک مرادی پ ۵۲	مرکز توانمندسازی کوثر
۱۴	تولید البسه تریکو	۱۱۰	۳۷	شاه آبادی جنوبی خ کیانی ک مرادی پ ۵۲	مرکز توانمندسازی کوثر
۱۴	تولید البسه تریکو	۱۱۰		شاه آبادی جنوبی خ کیانی ک مرادی پ ۵۲	مرکز توانمندسازی کوثر
۱۴	مشاغل خانگی	۱۳۰	۲۷	پیروزی بلوار ابودر بین پل ۲ و ۳ کوچه شهید علیمرادیان مشاغل خانگی	مرکز توانمندسازی کوثر

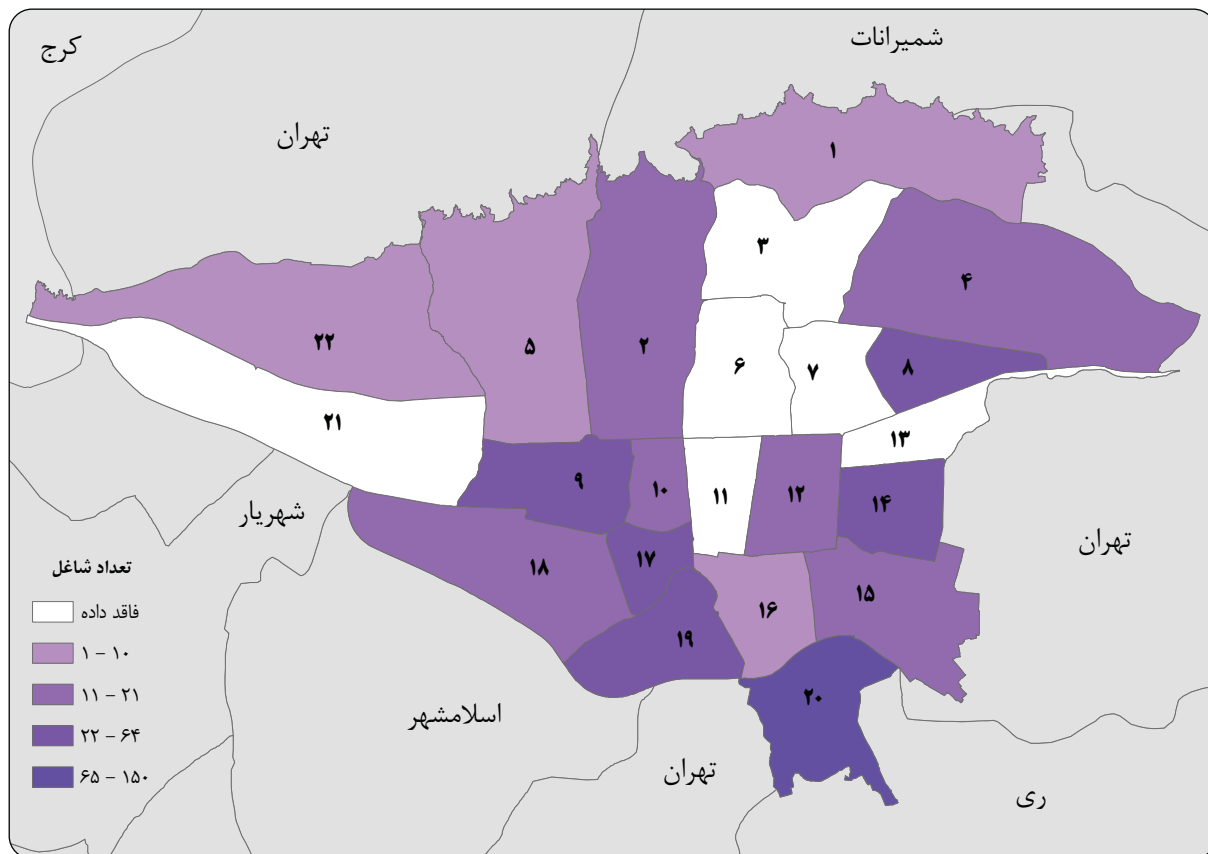


۱۴-۹- مراکز توانمندسازی کوثر در سال ۱۴۰۱ (ادامه)

منطقه	نوع فعالیت مرکز کوثر	متراژ	تعداد کل شاغلین	آدرس	توضیحات
۱۵	تولیدی پوشاک تریکو	۹۵	۱۰	ابتدای ۲۰ متری افسریه- پاساژ بهمنی - طبقه دوم جنوبی	مرکز توانمندسازی کوثر
۱۵	البسه یکبار مصرف بیمارستانی	۱۲۷	۱۱	مسعودیه - شهرک والفجر - خ هنرستان - داخل پارک والفجر	مرکز توانمندسازی کوثر
۱۶	چاپ روی پارچه	۱۳۹	۹	خیابان نیکنام شمالی ، خیابان رایکا ، انتهای کوچه گلخانه ، داخل بوستان ۲۲ بهمن	مرکز توانمندسازی کوثر
۱۶	تهیه غذا	۱۰۰	۵	میدان بهمن ، خیابان وفائی ، شهرداری منطقه ۱۶ ، طبقه ۱-	مرکز توانمندسازی کوثر
۱۶	طراحی و تولید البسه تریکو	۲۰۱	۱۴	میدان بهشت ، خیابان طباطبایی ، کوچه امام رضا ، میدان باربری ، روبروی آموزش و پرورش منطقه ۱۶	مرکز توانمندسازی کوثر
۱۶	تهیه غذا	۱۰۲	۵	خیابان رجایی ، نیش کوچه ناصر	مرکز توانمندسازی کوثر
۱۶	تولید البسه تریکو	۱۲۰	۸	فلکه سوم خزانه ، خیابان سمندر (شهروز قربانی) ، بن بست دژرفنار	مرکز توانمندسازی کوثر
۱۷	تولیدی پوشاک	۲۷۰	۴۲	خیابان امامزاده (ع) - نیش سجاد شمالی - مرکز مهارت آموزی کوثریک	مرکز توانمندسازی کوثر
۱۷	تولیدی پوشاک (الیاف پنبه)	۲۰۷۰	۵۳	خیابان قزوین - خیابان قلعه مرغی - مرکز توانمند سازی برادران حسنی	مرکز توانمندسازی کوثر
۱۷	خدمات فروش کتاب	۱۳۵	۷۰	خیابان ابوذر - بین خیابان مقدم و خیابان شهدای مدافع حرم - پلاک ۱۳۱ واحد تجاری جنب سرای محله مقدم - مرکز کوثر ۳	مرکز توانمندسازی کوثر
۱۸	تولیدات منسوجات سرویس خواب	۲۱۰	۱۱	یافت آباد میدان جانبازان خ نامداری میدان سبحانی خ شمسواری ساختمان مختار سلیمانی مرکز کار آفرینی کوثر	مرکز توانمندسازی کوثر
۱۸	رستوران - آشپزخانه	۸۰	۵	میدان معلم انتهای خ شهدای دانش آموز خ بهرامی ورودی بوستان نرگس	مرکز توانمندسازی کوثر
۱۹	شومیز زنانه	۲۵۰	۱۲	خانی آباد نو جنوبی انتهای کوچه ۳۴ طبقه همکف سرای محله خانی آباد جنوبی	مرکز توانمندسازی کوثر
۱۹	لباس زیر زنانه	۱۶۰	۲۸	خانی آباد نو خیابان شهید لطیفی انتهای خیابان شهامت داخل بوستان ولایت مرکز کار آفرینی کوثر	مرکز توانمندسازی کوثر
۲۰	بافندگی پوشاک	۱۰۰۰	۴۴	شهری عباس اباد خ امام خمینی روبروی شهرداری ناحیه ۶	مرکز توانمندسازی کوثر
۲۰	خیاطی	۹۵		خ مقدم، کوچه شکری کوچه هاشمی پ ۷ طبقه همکف و طبقه ۱	مرکز توانمندسازی کوثر
۲۰	خیاطی	۹۵	۵	خ مقدم، کوچه شکری کوچه هاشمی پ ۷ طبقه همکف و طبقه ۱	مرکز توانمندسازی کوثر
۲۰	خیاطی	۹۵		خ مقدم، کوچه شکری کوچه هاشمی پ ۷ طبقه همکف و طبقه ۱	مرکز توانمندسازی کوثر
۲۰	خیاطی	۲۴۰	۸	شهری سیزده آبان، داخل پارک گلگون	مرکز توانمندسازی کوثر
۲۰	خیاطی	۱۱۹	۱۶	کوثر شهری دولت اباد خ پروین اعتصامی داخل پاساژ لاله	مرکز توانمندسازی کوثر
۲۰	عریقات گیاهی	۱۲۰	۴	شهری ۱۳ آبان خ رضا زاده داخل پارک گلگون	مرکز توانمندسازی کوثر
۲۰	خیاطی	۴۲	۷	شهری ۱۳ آبان خ رضا زاده داخل پارک گلگون	مرکز توانمندسازی کوثر
۲۰	سنگ تراشی	۵۵	۲	شهری ۱۳ آبان خ رضا زاده داخل پارک گلگون	مرکز توانمندسازی کوثر
۲۰	خیاطی	۵۰۰	۱۰	شهری ، عباس آباد، خ خمینی، جنب مسجد چهارده معصوم (ع)	مرکز توانمندسازی کوثر
۲۰	خیاطی		۴۰	شهری ، میدان فرمانداری، طبقه زیرین پاساژ لاله	مرکز توانمندسازی کوثر
۲۰	خیاطی	۱۱۰۰		شهری عباس اباد خ خمینی جنب مسجد چهارده معصوم	مرکز توانمندسازی کوثر
۲۰	خیاطی	۶۸	۹	شهری ، میدان هادی ساعی، نیش خ فدائی بوستان وحدت اسلامی	مرکز توانمندسازی کوثر

۹-۱۴- مراکز توانمندسازی کوثر در سال ۱۴۰۱ (ادامه)

منطقه	نوع فعالیت مرکز کوثر	مترائز	تعداد کل شاغلین	آدرس	توضیحات
۲۰	چاپ لباس	۲۰۰	۵	شهرری، خ رجائی، بن بست رضوی پ ۵	مرکز توانمندسازی کوثر
۲۲	محصولات چرم	۳۶	۱	شهرک شهید باقری، بوستان پونه	مرکز توانمندسازی کوثر مشاغل خانگی



۹-۲- تعداد کل شاغلین در مراکز توانمندسازی کوثر به تفکیک منطقه در سال ۱۴۰۱

۹-۱۵- مجموعه های مختص زنان (مجموعه های شهربانو / شهردخت / بوستان های بانوان) در سال ۱۴۰۱

عنوان	تعداد	مساحت (متر مربع)	تعداد مخاطب
مجموعه شهربانو	۲۰	۶۶,۰۴۶	۵۸۸,۰۰۱
مجموعه شهردخت	۱	۸۰۰	۱,۸۲۵
بوستان بانوان	۹	۱,۴۸۱,۴۴۶	۱,۴۷۵,۶۷۶

۹-۱۶- برگزاری برنامه های آموزشی (کلاس و کارگاه آموزشی) ویژه شاغلین حوزه زنان در سال ۱۴۰۱

عنوان	تعداد مخاطب	نفرساعت آموزش
کارگاه آموزشی آتش نشان داوطلب سطح C	۵۵	۱,۱۰۰
کارگاه های همخوانی و تحلیل کتب و مجلات حوزه توسعه فردی و مدیریت	۶۰	۲,۱۶۰
نشست تخصصی مدیریت مصرف انرژی	۸۲۴	۳,۲۹۶

توضیحات: مدیران و کارشناسان صف و ستاد و مجموعه های شهربانو، شهردخت و بوستان های بانوان



۱۷-۹- مجموعه های مختص زنان (مجموعه های شهربانو / شهردخت / بوستان های بانوان) در سال ۱۴۰۱

منطقه	مجموعه	آدرس	ناحیه	محل	سال تأسیس	متراژ متر مربع	امکانات مجموعه
۱	مجموعه شهربانوی منطقه ۱	خیابان شریعتی، پایین تر از میدان قدس، خیابان رضایی	۷	تجربیش	۱۳۸۷	۸۷۰	سالن کنفرانس، واحد سفالگری، واحد مشاوره، سالن ورزش، نمازخانه
۲	مجموعه شهربانوی منطقه ۲	خیابان مرزداران، خیابان سپهر دوم، پلاک ۱۴	۴	شهرک آزمایش	۱۳۹۵	۱,۹۹۵	واحد طراحی لباس، خانه کودک، گالری، سالن کنفرانس، کتابخانه و سالن قرائت، واحد خدمات آموزشی، کافی شاپ، سالن ایروبیک و نمازخانه
۳	مجموعه شهربانوی منطقه ۳	خیابان شریعتی، پل صدر، بزرگراه صدر به سمت شرق، خیابان بهار جنوبی، کوچه نیک بخت	۳	اختیاریه	۱۳۹۱	۴,۳۰۰	کتابخانه و قرائت خانه، واحد طراحی لباس، کافه رستوران، واحد زبورآلات، واحد هنرهای دستی، سالن همایش، سالن کنفرانس، واحد خدمات آموزشی، سالن بدنسازی، ۲ سالن ایروبیک و نمازخانه
۳	بوستان بهشت مادران	بزرگراه رسالت تقاطع اتوبان حقانی، خیابان جلفا، ابتدای خیابان کاویان	۴	جلفا	۱۳۸۷	۲۰۰,۰۰۰	فضای سبز، آبنا، ۴۰ عدد آلاچیق، ۳ سری ست ورزشی بدنسازی پارکی، مجموعه آبی روباز، سالن بدنسازی، خانه کودک، سالن همایش، کتابخانه، کافی شاپ و کافه دمنوش، فضای بازی کودکان، سالن ورزش های توپی و چندمنظوره (بسکتبال، والیبال، فوتسال و ..)، جاده تندرستی، زمین اسکیت، مجموعه فرهنگی آموزشی، کلینیک گل و گیاه و مسجد
۴	مجموعه شهربانوی منطقه ۴	اتوبان وفادار، خیابان شهید زهدی، بعد از ۱۹۶ غربی، جنب بوستان آزاده، مجتمع یاس شهر آدرس ۲: تهرانپارس، خیابان جشنواره، نرسیده به مترو فرهنگسرا، سمت چپ، مجتمع یاس شهر	۶	گلشن	۱۳۹۷	۵,۷۰۰	سالن سینما، کتابخانه، واحدهای آموزشی، واحد خلاقیت، سالن ورزش های توپی و چندمنظوره (بسکتبال، والیبال، فوتسال و ..)، مجموعه آبی و نمازخانه
۴	بوستان مرضیه حدیدچی (دباغ)	ضلع جنوبی اتوبان بابایی (شرق)، لاین کندرو کوهستان، خیابان کوهستان، روبروی باغ پرندگان، شمال بوستان جنگلی لویزان	۷	قاسم آباد (ده ونک)	۱۳۹۸	۳۵۰,۰۰۰	فضای سبز، آبنا، ۲۷ عدد آلاچیق مسقف، ۳ عدد آلاچیق ماسونری (۲۰ نفره) جهت برگزاری گردهمایی بانوان، فضای بازی کودکان، زمین ورزشی بسکتبال و والیبال (در فضای باز دارای سایه بان)، کافه، رستوران و نمازخانه
۵	مجموعه شهربانوی منطقه ۵	خیابان آیت اله کاشانی، میدان شهر زیبا، خیابان آشوری، کوچه هشت متری اسلامی، بن بست نیلوفر	۲	شهر زیبا	۱۳۹۴	۸,۰۰۰	آمفی تئاتر، رستوران، خانه کودک، واحد طراحی لباس، سالن بدنسازی، سالن ایروبیک، کتابخانه و قرائت خانه، واحد خدمات آموزشی، مجموعه آبی (استخر بزرگسالان، استخر کودکان، جکوزی، حوضچه آب سرد)، دو باب مغازه فروش محصولات در ورودی ساختمان و نمازخانه
۶	مجموعه شهردخت	خیابان کارگر شمالی، بین نصرت و بلوار کشاورز، انتهای کوچه مهناز	۲	جمالزاده	۱۳۹۴	۸۰۰	کافه، استراحتگاه سنتی، گالری، استدیو خلاقیت و نوآوری، هنرکده و آتلیه عکاسی، سالن ایروبیک و بدنسازی، نمازخانه

۹-۱۷- مجموعه های مختص زنان (مجموعه های شهربانو / شهردخت / بوستان های بانوان) در سال ۱۴۰۱ (ادامه)

منطقه	مجموعه	آدرس	ناحیه	محلّه	سال تأسیس	متراژ متر مربع	امکانات مجموعه
۶	مجموعه شهربانوی منطقه ۶	خیابان کردستان، خیابان فتحی شقاقی غربی، نرسیده به میدان سلماس، روبه رو بانک تجارت، پ ۱۲۱	۶	جهاد	۱۳۹۴	۲,۹۰۱	خانه کودک، سالن آمفی تئاتر، کتابخانه و قرائت خانه، واحد طراحی لباس، آتلیه، واحد خدمات آموزشی، مجموعه آبی (استخر کوچک، سونا و جکوزی) و سالن بدنسازی
۷	مجموعه شهربانوی شماره ۱ (دماوند) منطقه ۷	خیابان دماوند، ایستگاه بی آر تی فرودگاه، داخل بوستان شهدای صباغ چی (جوان سابق)	۱	شاهد	۱۳۹۳	۸۰۰	خانه کودک، سالن بدنسازی، واحد طراحی لباس، کتابخانه، بازارچه دائمی ویژه بانوان، سالن اجتماعات، واحد خدمات آموزشی و نمازخانه
۷	مجموعه شهربانوی شماره ۲ (مروودشت) منطقه ۷	خیابان شریعتی خیابان معلم خیابان مروودشت، جنب باغ موزه قصر	۵	قصر	۱۳۹۴	۴,۰۰۰	خانه کودک، دارالقرآن، کافی شاپ، کتابخانه، سالن کنفرانس، ۳ واحد طراحی لباس کودک و بانوان، آتلیه، واحد چرم سازی، واحد ساخت زیورآلات، واحد خدمات آموزشی، واحد موسیقی سنتی، واحد هنر، واحد سلامت بانوان، سالن بدنسازی، سالن ایروبیک، سالن اسپینینگ (دوچرخه ثابت سالنی) و نمازخانه
۸	مجموعه شهربانو شماره ۱ منطقه ۸	خیابان شهید مدنی، خیابان شهید حیدری (۱۴متری لشکر) جنب بوستان کوثر	۳	سبلان	۱۳۸۷	۱,۱۰۰	کافه رستوران، واحد طراحی لباس، خانه اسباب بازی، سونا و جکوزی، واحد خدمات آموزشی، سالن بدنسازی، سالن ایروبیک، سالن ورزش های رزمی و نمازخانه
۸	مجموعه شهربانوی شماره ۲ منطقه ۸	خیابان مسیل باختر، ضلع شمالی میدان تسلیحات	۳	تسلیحات	۱۳۹۲	۹۰۰	سالن بدنسازی، سالن ایروبیک، سالن رزمی، واحد خدمات آموزشی و نمازخانه
۹	مجموعه شهربانوی منطقه ۹	انتهای خیابان سی متری جی، خیابان شهید فتح آبادی، جنب تالار زیتون	۲	امامزاده عبدالله	۱۳۸۹	۶,۰۰۰	کافی نت، واحد سلامت، واحد طراحی لباس، آتلیه عکاسی، فروشگاه کارهای دستی بانوان هنرمند، نمازخانه، واحد خدمات هنری و آموزشی، خانه کودک، واحد مشاوره، مجموعه آبی (استخر بزرگسال، سونا، جکوزی)، سالن بدنسازی، سالن ورزش های توپی و چندمنظوره (بسکتبال، والیبال، فوتسال و ..)، فضای باز (دارای آلاچیق و دستگاه های ورزشی پارکی و فوتبال دستی) و نمازخانه
۱۰	مجموعه شهربانوی منطقه ۱۰	انتهای یادگار جنوب، نبش دستغیب شرقی، نرسیده به امام خمینی	۲	هاشمی	۱۳۹۰	۳,۷۰۰	کتابخانه و قرائت خانه، ۲ واحد طراحی لباس، آتلیه، واحد خدمات آموزشی، خانه اسباب بازی، واحد مشاوره، کافی شاپ، سالن ایروبیک، سالن بدنسازی، مجموعه آبی (استخر بزرگ، سونا، جکوزی، اتاق نمک) و نمازخانه
۱۲	مجموعه شهربانوی منطقه ۱۲	خیابان وحدت اسلامی، خ بهشت، کوچه انصاری، بن بست اتابکی	۲	سنگلج	۱۳۹۶	۴,۸۳۷	آتلیه، کافی شاپ، کتابخانه، واحد مشاوره، واحد طراحی لباس، واحد آموزش، خانه کودک، سالن آمفی تئاتر، سالن ایروبیک، سالن ورزش های توپی و چندمنظوره (بسکتبال، والیبال، فوتسال و ..) و نمازخانه



۱۷-۹- مجموعه های مختص زنان (مجموعه های شهربانو / شهردخت / بوستان های بانوان) در سال ۱۴۰۱ (ادامه)

منطقه	مجموعه	آدرس	ناحیه	محله	سال تأسیس	متراژ متر مربع	امکانات مجموعه
۱۳	مجموعه شهربانوی منطقه ۱۳	خیابان پیروزی، سی متری نیرو هوایی، انتهای خیابان دهم نیرو هوایی، خیابان ۱۱/۲۷ جنب متروی کلاهدوز	۳	حافظیه	۱۳۸۹	۱,۲۰۰	واحد خدمات آموزشی و هنری، واحد طراحی لباس، سالن آمفی تئاتر، خانه کودک، سالن رزمی، سالن بدنسازی و نمازخانه
۱۴	مجموعه شهربانوی شماره ۱ منطقه ۱۴	خ پیروزی، بلوار ابوذر، بین پل دوم و سوم، کوچه شهید علیمرادیان، اواسط کوچه پ ۳۸	۳	ابوذر	۱۳۸۹	۳,۸۰۰	آتلیه عکاسی و فیلمبرداری، واحد طراحی لباس، خانه کودک، خانه مهارت زیورآلات، خانه مهارت چرم، کتابخانه، واحد خدمات آموزشی، کافی شاپ، نگارخانه، سالن اجتماعات، سالن بدنسازی، سالن ورزش های رزمی، سالن ایروبیک و نمازخانه
۱۴	مجموعه شهربانوی شماره ۲ منطقه ۱۴	خیابان پیروزی، بلوار نیک نام، کوچه یارندی	۱	چهارصدستگاه	۱۳۹۵	۱,۲۰۰	خانه اسباب بازی، واحد خدمات آموزشی، آتلیه عکاسی، واحد طراحی لباس، کافی شاپ، کتابخانه، سالن بدنسازی، سالن ایروبیک، ورزش های رزمی و نمازخانه
۱۵	بوستان پردیس بانوان منطقه ۱۵	اتوبان آزادگان، نرسیده به سه راه افسریه، روبه روی ورودی پارک آبی آزادگان	۴	مشیریه	۱۳۸۹	۲۷۰,۰۰۰	فضای سبز، آبنما، ۱۲ عدد آلاچیق، ۷ سری ست ورزش پارکی، فضای مسقف نمایشگاهی، دریاچه مصنوعی، فضای تئاتر روباز، ۲ سری زمین بازی کودکان، پیست دوچرخه سواری، کارتینگ اتومبیل رانی، رستوران، زمین فوتبال، خانه کودک، محوطه اسکیت، سالن اجتماعات، کتابخانه، کلینیک گل و گیاه، ترامپولین و نمازخانه
۱۵	مجموعه شهربانوی منطقه ۱۵	اتوبان آزادگان نرسیده به سه راه افسریه روبه روی ورودی پارک آبی آزادگان داخل بوستان پردیس بانوان	۴	مشیریه	۱۳۸۹	۷,۳۲۷	واحد خدمات آموزشی، واحد مشاوره، خانه بهداشت، کتابخانه، مجموعه سرپوشیده آبی (استخر بزرگسالان و کودکان، سونا، جکوزی، حمام آفتاب)، سالن ورزش های تویی و چندمنظوره (بسکتبال، والیبال، فوتسال و ..)، سالن ایروبیک، سالن بدنسازی و نمازخانه
۱۶	بوستان بانوان منطقه ۱۶	میدان بهمن، خیابان شهید وفایی، خیابان نیکنام، خیابان خدشرفی، روبروی شرکت دخانیات، مجموعه شهربانو	۲	نازی آباد	۱۳۹۶	۳۰,۰۰۰	فضای سبز، آبنما، زمین بازی کودکان، فضای تئاتر روباز، کافه کتاب، کافی شاپ، ست لوازم بدنسازی پارکی عادی و ویژه معلولین، سالن ورزش های تویی و چندمنظوره (بسکتبال، والیبال، فوتسال و ..)، استخر روباز و حمام آفتاب و نمازخانه و "در فاز ۲ (در حال ساخت) آتلیه، خانه خلاقیت و کارآفرینی و واحد آموزش"
۱۷	مجموعه شهربانوی منطقه ۱۷	خیابان زمزم، خیابان جهاد، خیابان طباطبایی، نبش کوچه گجلو	۲	زهتابی	۱۳۹۶	۳,۲۰۰	خانه کودک، آتلیه عکاسی، گالری، کتابخانه، کافی نت، کافی شاپ، واحد طراحی لباس، خدمات آموزشی، سالن بدنسازی، سالن ورزش های تویی و چندمنظوره (بسکتبال، والیبال، فوتسال و ..)، مجموعه آبی سرپوشیده (استخر بزرگسال، سونا) و نمازخانه
۱۸	شهربانوی منطقه ۱۸	چهار راه یافت آباد، میدان معلم، خیابان شهیدآقایی، خیابان دانش آموز، خیابان قائم، ورودی بوستان بانوان، پلاک ۱۱۸۲	۳	صاحب الزمان	۱۴۰۰	۱,۸۷۰	سالن ایروبیک، واحد بدنسازی، آتلیه عکاسی، ماساژ، واحد آموزش هنری (آموزش نقاشی، چاپ روی پارچه، طراحی لباس، گلدوزی و ...)، واحد آموزش موسیقی، اتاق بازی های مادر و کودک، اتاق صورتی (آموزش های دختران)، خانه خلاقیت و نوآوری دختران، گالری هنر

۱۷-۹- مجموعه های مختص زنان (مجموعه های شهربانو / شهردخت / بوستان های بانوان) در سال ۱۴۰۱ (ادامه)

منطقه	مجموعه	آدرس	ناحیه	محلّه	سال تأسیس	متر از متر مربع	امکانات مجموعه
۱۸	بوستان نرگس بانوان منطقه ۱۸	چهار راه یافت آباد، میدان معلم، خیابان شهیدآقایی، خیابان دانش آموز، خیابان قائم	۳	صاحب الزمان	۱۳۹۰	۲۶۰,۰۰۰	فضای سبز، آبنما، ۱۲ آلاچیق، دریاچه مصنوعی، ۴ سری ست ورزشی بدنسازی پارکی، فضای مسقف نمایشگاهی، خانه کودک، کلینیک گل و گیاه، زمین اسکیت، ایستگاه و پیست دوچرخه سواری، کتابخانه، رستوران، ۳ زمین تنیس روباز، ۲ زمین بدمینتون روباز، زمین والیبال روباز، زمین بسکتبال روباز، میز بینگ پنگ، ست بدنسازی پارکی، فوتبال دستی، زمین بازی کودکان، مجموعه سرپوشیده آبی (استخر بزرگسالان، سونای خشک و بخار، جکوزی، استخر کودکان و اتاق آفتاب)، سالن بدنسازی، ترامپلین کودک و نمازخانه
۱۹	بوستان بانوان منطقه ۱۹	انتهای اتوبان نواب، اتوبان شهید تندگویان، بوستان ولایت	۱	خانی آباد نو شمالی	۱۳۹۰	۷۰,۰۰۰	فضای سبز، آبنما، ۱۵ آلاچیق، فضای مسقف نمایشگاهی، ست ورزشی بدنسازی پارکی، پیست دوچرخه سواری، پیست سوارکاری، ترامپولین، مهدکودک، خانه کودک، آتلیه، کلبه میان وعده سنتی، کافی شاپ، واحد طراحی لباس، گالری هنر، زمین چمن طبیعی فوتبال، گالری فرش، مرکز کلینیک آموزش گل و گیاه، رستوران، کتابخانه تخصصی بانوان، غرفه های فروش محصولات بانوان، استخر روباز، سالن ورزش های توپیی و چندمنظوره (بسکتبال، والیبال، فوتسال و...)، سالن ایروبیک، نمازخانه
۲۰	مجموعه شهربانوی منطقه ۲۰	شهر ری، حمزه آباد، میدان غیبی، جنب میوه تره بار	۲	حمزه آباد	۱۳۹۰	۸۴۶	خانه رشد، واحد خدمات هنری و خدمات آموزشی، خانه اسباب بازی، سالن همایش، واحد طراحی لباس، واحد مشاوره، کتابخانه، سالن بدنسازی و نمازخانه
۲۰	بوستان بانوان منطقه ۲۰	خیابان شهید رجایی (شمال به جنوب) محله شهید بهشتی، انتهایی خیابان عرب حلوائی، مقابل سرای محله ی بهشتی	۵	بهشتی	۱۳۹۸	۵۰,۰۰۰	دارای فضای سبز، ۱۴ عدد آلاچیق، فضای مسقف نمایشگاهی، ۲ ست ورزشی بدنسازی پارکی، پیست دوچرخه سواری
۲۱	بوستان بانوان منطقه ۲۱	تهرانسر، بلوار گلها، ضلع شرقی کلاتری، پارک گلها، مجموعه شهربانو	۱	پاسداران	۱۳۹۵	۳۱,۴۴۶	فضای سبز، ۴ عدد آلاچیق، فضای مسقف نمایشگاهی، ۲ سری ست ورزشی بدنسازی پارکی، زمین بازی کودکان، ترامپلین، میز شطرنج، میز بینگ پنگ، فوتبال دستی، ایستگاه دوچرخه، سالن زیبایی، آتلیه، بوفه، فضای آموزشی، خانه کودک، واحد طراحی لباس، سالن ایروبیک، زمین فوتبال، چمن مصنوعی و نمازخانه
۲۲	بوستان بانوان ریحانه منطقه ۲۲	ورودی ضلع شرقی بوستان جنگلی چیتگر به سمت درب خروجی غربی	۲	کوهک	۱۳۹۵	۲۲۰,۰۰۰	فضای سبز، ۳۲ عدد آلاچیق، آبنما، کلبه ی چوبی، ۳ سری ست ورزشی پارکی، پیست دوچرخه سواری، خانه کودک، غرفه های فروش نمایشگاهی، جایگاه تئاتر میدانی، رستوران، سالن اجتماعات روباز، زمین بازی کودکان، سالن بیلیارد، سالن تنیس روی میز، سالن ورزش های توپیی و چندمنظوره (بسکتبال، والیبال، فوتسال و...)، سالن بدنسازی و نمازخانه



۱۸-۹- تعداد بهره مندان بوستان های بانوان به تفکیک فعالیت اجرایی در سال ۱۴۰۱

شهریور	مرداد	تیر	خرداد	اردیبهشت	فروردین	عنوان برنامه
۲۳,۲۸۹	۱۷,۴۸۸	۲۱,۹۵۴	۲۳,۵۲۰	۱۶,۴۹۷	۳,۲۱۱	سالن های ورزشی بدنسازی، ورزش های تویی، استخر
۱۹,۳۳۶	۱۳,۳۲۸	۱۶,۹۶۱	۱۳,۸۹۲	۱۰,۱۲۶	۲,۱۲۲	خدمات فرهنگی و آموزشی (کتابخانه، واحد کامپیوتر، کارگاه های آموزشی هنری)
۱۸,۷۸۰	۱۷,۶۶۴	۱۴,۸۷۷	۱۷,۵۱۸	۲۲,۲۳۶	۱۱۵	برنامه های گالری و سالن همایش
۸,۴۰۰	۱۲,۵۰۰	۲۱,۷۲۹	۹,۹۹۵	۱۱,۹۲۳	۱,۰۳۰	کافی شاپ و خدمات تغذیه
۵۱۲	۱,۶۶۳	۲,۶۶۶	۱,۲۵۹	۱۰۵	۷۰	خدمات مشاوره
۱,۲۲۹	۱,۱۹۶	۹۳۸	۴۹۱	۲۳۲	۲۱۲	طراحی لباس
۱,۹۵۰	۱,۹۷۰	۱,۵۰۰	۸۰۰	۱۴۰	۷۰	خانه کودک و خانه اسباب بازی
۸۶۰	۸۶۰	۶۱۰	۳۶۵	۱۱۵	۷۴۵	آتلیه عکاسی
۷۴,۳۵۶	۶۶,۶۶۹	۸۱,۲۳۵	۶۷,۸۴۰	۶۱,۳۷۴	۷,۵۷۵	جمع

۱۸-۹- تعداد بهره مندان بوستان های بانوان به تفکیک فعالیت اجرایی در سال ۱۴۰۱ (ادامه)

جمع	اسفند	بهمن	دی	آذر	آبان	مهر	عنوان برنامه
۱۸۷,۳۴۰	۱۲,۴۴۳	۷,۹۵۶	۱۲,۶۹۶	۱۷,۲۷۶	۱۴,۲۵۶	۱۶,۷۵۴	سالن های ورزشی بدنسازی، ورزش های تویی، استخر
۱۳۱,۰۰۱	۹,۳۴۵	۵,۱۷۰	۸,۶۳۰	۹,۰۶۹	۹,۸۰۹	۱۳,۲۱۳	خدمات فرهنگی و آموزشی (کتابخانه، واحد کامپیوتر، کارگاه های آموزشی هنری)
۱۴۵,۲۳۷	۴,۴۱۱	۵,۷۵۶	۴,۶۵۶	۱۳,۹۸۰	۱۱,۴۷۰	۱۳,۷۷۴	برنامه های گالری و سالن همایش
۹۰,۸۷۲	۶,۴۹۵	۳,۱۸۰	۲,۷۷۰	۴,۷۷۰	۲,۲۴۰	۵,۸۴۰	کافی شاپ و خدمات تغذیه
۷,۶۶۴	۲۳۵	۲۶۵	۳۲۰	۱۲۹	۱۱۴	۳۲۶	خدمات مشاوره
۱۴,۷۸۰	۴,۹۰۵	۱,۹۲۵	۱,۰۵۵	۱,۳۳۱	۳۶۱	۹۰۵	طراحی لباس
۱۴,۷۰۰	۱,۸۲۰	۱,۰۵۰	۱,۰۶۵	۱,۱۸۵	۲,۱۵۰	۱,۰۰۰	خانه کودک و خانه اسباب بازی
۹,۴۹۵	۳,۷۸۰	۱,۰۷۰	۰	۳۳۰	۲۰۰	۵۶۰	آتلیه عکاسی
۶۰۱,۰۸۹	۴۳,۴۳۴	۲۶,۳۷۲	۳۱,۱۹۲	۴۸,۰۷۰	۴۰,۶۰۰	۵۲,۳۷۲	جمع

توضیحات: استفاده از ظرفیت فضای سبز بوستان ها، استفاده از امکانات ورزشی و سپس استفاده از خدمات فرهنگی و آموزشی سه دلیل نخست مراجعه شهروندان به بوستان های بانوان بوده است.

۱۹-۹-تعداد بهره‌مندان بوستان‌های بانوان به تفکیک مناطق ۲۲ گانه در سال ۱۴۰۱

شهریور	مرداد	تیر	خرداد	اردیبهشت	فروردین	عنوان برنامه
۵۴۰	۵۵۰	۶۰۰	۱۱,۵۵۰	۶۰۰	۵۰۰	بوستان بهشت مادران منطقه ۳
۳,۴۸۷	۱,۱۲۰	۱,۵۰۰	۴,۷۵۹	۱۲۰	۱۰۰	بوستان مرضیه حدیدچی (دباغ) منطقه ۴
۱۰,۹۴۵	۳۱,۶۳۰	۳,۰۸۰	۲۵,۵۵۰	۶۰۰	۵۲۵	بوستان پردیس بانوان منطقه ۱۵
۶,۰۳۰	۲,۷۰۰	۴,۸۱۰	۶,۹۹۰	۱,۲۶۰	۸۰۲	بوستان بانوان منطقه ۱۶
۴۱,۵۶۰	۳۸,۵۵۰	۱,۴۴۵	۳,۱۲۰	۷۵۰	۶۵۰	بوستان بانوان نرگس منطقه ۱۸
۳,۹۷۵	۴,۴۳۰	۳,۹۲۰	۱۰,۷۱۰	۸۶۰	۱,۲۵۰	بوستان بانوان منطقه ۱۹
۵,۹۴۰	۶,۴۳۰	۲,۷۷۵	۹,۶۰۰	۷۴۰	۱,۱۱۰	بوستان بانوان منطقه ۲۰
۳,۲۱۹	۲,۷۳۳	۲,۳۲۰	۴,۹۶۷	۱,۱۷۰	۱,۳۰۲	بوستان بانوان منطقه ۲۱
۱,۳۳۰	۶,۵۶۰	۶۱۰	۴۷۰	۴۷۰	۶۵۰	بوستان بانوان ریحانه منطقه ۲۲
۷۷,۰۲۶	۹۴,۷۰۳	۲۱,۰۶۰	۷۷,۷۱۶	۶,۵۷۰	۶,۸۸۹	جمع

۱۹-۹-تعداد بهره‌مندان بوستان‌های بانوان به تفکیک مناطق ۲۲ گانه در سال ۱۴۰۱ (ادامه)

جمع	اسفند	بهمن	دی	آذر	آبان	مهر	عنوان برنامه
۱۰۸,۶۶۱	۴,۶۲۱	۲۱,۶۹۰	۱۶,۲۹۰	۱۴,۹۲۵	۷,۲۹۵	۲۹,۵۰۰	بوستان بهشت مادران منطقه ۳
۴۰,۱۳۷	۷۲۲	۶,۲۴۱	۱,۷۴۶	۷,۶۲۴	۶,۳۲۶	۶,۳۹۲	بوستان مرضیه حدیدچی (دباغ) منطقه ۴
۸۴,۳۰۹	۱,۲۰۰	۱,۲۰۰	۲,۶۱۰	۵۰۹	۵,۹۱۰	۵۵۰	بوستان پردیس بانوان منطقه ۱۵
۶۲,۹۳۲	۵,۱۴۰	۳,۰۱۰	۳,۱۷۰	۴,۲۴۰	۱۱,۰۵۰	۱۳,۷۳۰	بوستان بانوان منطقه ۱۶
۱۳۹,۲۵۵	۱,۰۵۰	۱,۷۸۰	۲۱,۰۰۰	۲۱,۰۰۰	۶,۹۲۰	۱,۴۳۰	بوستان بانوان نرگس منطقه ۱۸
۹۸,۷۰۹	۱۵,۰۷۶	۱۳,۶۹۳	۱۶,۳۶۳	۸,۹۱۱	۱۵,۳۱۰	۴,۲۱۱	بوستان بانوان منطقه ۱۹
۵۶,۱۷۱	۸,۱۰۵	۵,۳۰۰	۲,۰۷۵	۲,۰۲۶	۱۱,۴۰۰	۶۷۰	بوستان بانوان منطقه ۲۰
۸۳,۳۲۱	۵,۰۸۰	۲۷,۴۹۰	۷۷۰	۲۶,۰۷۵	۴,۵۱۰	۳,۶۸۵	بوستان بانوان منطقه ۲۱
۷۸,۰۴۰	۵,۹۵۰	۶,۸۵۰	۲,۴۵۰	۱۹,۰۰۰	۱۸,۰۰۰	۱۵,۷۰۰	بوستان بانوان ریحانه منطقه ۲۲
۷۵۱,۵۳۵	۴۶,۹۴۴	۸۷,۲۵۴	۶۶,۴۷۴	۱۰۴,۳۱۰	۸۶,۷۲۱	۷۵,۸۶۸	جمع



۲۰-۹- تعداد بهره‌مندان مجموعه‌های شهربانو و شهردخت به تفکیک فعالیت اجرایی در سال ۱۴۰۱

شهریور	مرداد	تیر	خرداد	اردیبهشت	فروردین	عنوان برنامه
۱۲,۲۱۴	۱۱,۴۰۲	۱۵,۷۷۵	۱۸,۷۶۲	۸,۳۵۲	۴,۳۰۲	خدمات ورزشی
۵,۷۸۱	۶,۰۰۷	۷,۳۵۸	۵,۰۱۹	۴,۶۸۸	۴,۸۳۸	خدمات فرهنگی و آموزشی
۱۰,۷۶۵	۱۳,۶۳۹	۶,۵۲۶	۱,۵۱۰	۱,۲۹۴	۸۷۳	خدمات تغذیه
۳,۰۰۹	۲,۸۷۸	۲,۶۴۲	۵,۹۷۰	۷,۳۷۲	۶,۰۰۰	خدمات نمایشی و گالری
۶,۷۸۱	۲,۰۳۵	۲,۰۴۷	۵۸۲	۱,۲۳۰	۱,۰۹۳	خدمات مشاوره
۴,۱۷۸	۳,۴۹۷	۲,۰۹۸	۸,۷۸۰	۵,۰۹۱	۲,۹۳۰	طراحی لباس
۹۱۵	۱,۲۸۹	۸۳۰	۲,۳۰۳	۸۶۸	۶۵۰	خانه کودک و خانه اسباب بازی
۲۴۵	۲۷۵	۲۷۰	۶۷۱	۱,۱۳۵	۱,۱۰۲	عکاسی و فیلمبرداری
۴۳,۸۸۸	۴۱,۰۲۲	۳۷,۵۴۶	۴۳,۵۹۷	۳۰,۰۳۰	۲۱,۷۸۸	جمع

۲۰-۹- تعداد بهره‌مندان مجموعه‌های شهربانو و شهردخت به تفکیک فعالیت اجرایی در سال ۱۴۰۱ (ادامه)

جمع	اسفند	بهمن	دی	آذر	آبان	مهر	عنوان برنامه
۲۱۶,۲۵۰	۱۸,۲۷۹	۱۷,۰۳۹	۲۷,۲۴۳	۲۶,۲۹۸	۴۳,۸۵۱	۱۲,۷۳۳	خدمات ورزشی
۹۸,۴۷۵	۱۲,۴۲۷	۱۱,۴۵۰	۱۲,۰۱۵	۱۲,۶۲۲	۹,۰۷۷	۷,۱۹۳	خدمات فرهنگی و آموزشی
۹۳,۳۵۰	۱۱,۰۷۱	۱۱,۵۹۱	۱۰,۹۹۰	۸,۷۵۰	۶,۸۳۳	۹,۵۰۸	خدمات تغذیه
۶۹,۹۲۷	۷,۰۵۹	۵,۷۷۱	۷,۵۰۳	۹,۴۳۳	۸,۴۸۲	۳,۸۰۸	خدمات نمایشی و گالری
۲۸,۱۰۵	۲,۴۷۵	۲,۴۴۰	۲,۳۳۵	۲,۱۰۹	۲,۰۷۰	۲,۹۰۸	خدمات مشاوره
۵۹,۳۵۴	۶,۴۸۰	۵,۸۷۷	۴,۷۸۹	۵,۷۲۳	۵,۵۱۴	۴,۳۹۷	طراحی لباس
۱۷,۳۱۵	۲,۱۹۸	۱,۸۸۱	۲,۰۵۲	۱,۹۸۳	۱,۳۹۳	۹۵۳	خانه کودک و خانه اسباب بازی
۵,۲۲۵	۲۶۱	۲۶۱	۲۶۱	۲۳۷	۲۳۷	۲۷۰	عکاسی و فیلمبرداری
۵۸۸,۰۰۱	۶۰,۲۵۰	۵۶,۳۱۰	۶۷,۱۸۸	۶۷,۱۵۵	۷۷,۴۵۷	۴۱,۷۷۰	جمع

توضیحات: بهره‌مندی از خدمات فرهنگی، آموزشی و سپس استفاده از امکانات ورزشی دو دلیل نخست مراجعه شهروندان به مجموعه‌های شهربانو بوده است.

۹-۲۱- زیرساخت‌های اشتغال و مهارت‌آموزی در سال ۱۴۰۱

عنوان	تعداد غرفه / تعداد نقاط در شهر	تعداد صاحب کسب و کار
مجیدیه	۱۴	۱۴
حکیمیه	۴۰	۳۵
گلشن	۲۰	۱۰
جنت	۳۷	۵۱
پونه	۱۰	۱۰
دریاچه خلیج فارس	۲	۲
استقبال از بهار	۲۵	۴۵
بوستان ولایت	۳۰	۶۰
پارک ارم	۲۵	۵۰
بوستان دانشجو	۵	۱۰
شیرخوارگاه آمنه	۲۵	۵۰
دانشگاه الزهرا (س)	۱۵	۲۵
بازارچه دست‌آفریده‌های زنان کارآفرین شهر تهران پارک پلیس	۱۵	۳۰
بازارچه دست‌آفریده‌های زنان کارآفرین شهر تهران پارک دانشجو	۳۵	۷۰
بازارچه خوداشتغالی (مهران) بانوان سرپرست خانوار و کارآفرین	۱۵	۳۰
یلدا	۳۱	۶۱
هفته زن	۷۰	۱۲۹
۲۲ بهمن	۴۲	۸۴
هفدهمین رویداد کارآفرینی زنان و تولید ملی	۳۱۰	۴,۶۵۲
هجدهمین رویداد کارآفرینی زنان و تولید ملی	۱۴۹	۲,۵۵۳
بازارچه استقبال از بهار بوستان قیطریه	۳۶	۷۱
بازارچه استقبال از بهار مترو تجریش	۴	۸
بازارچه استقبال از بهار خیابان شادمان	۱۷	۳۳
بازارچه استقبال از بهار مترو شریعتی	۵	۱۰
بازارچه استقبال از بهار مترو آزادی	۵	۱۰
بازارچه استقبال از بهار مترو ولیعصر	۳۴	۶۵
بازارچه استقبال از بهار مترو سرسبز	۵	۹
بازارچه استقبال از بهار بوستان قائم	۳۴	۶۸
بازارچه استقبال از بهار مترو شهرری	۱۳	۲۶
جمع	۱,۰۶۸	۸,۲۷۱



۹-۲۲- تعداد بهره‌مندان مجموعه‌های شهرداری و شهردخت در سال ۱۴۰۱

منطقه	فروردین	اردیبهشت	خرداد	تیر	مرداد	شهریور
شهربانو منطقه ۱	۱۶۵	۱۸۶	۱۵۶	۲۸۶	۱۹۰	۱۹۰
شهربانو منطقه ۲	۲۱۶	۲۶۳	۶۱۸	۶۱۷	۴۰۷	۳۳۲
شهربانو منطقه ۳	۵۷	۶۴	۸۱۶	۲,۰۲۰	۳,۵۵۶	۳,۵۵۶
شهربانو منطقه ۴	۰	۰	۰	۰	۰	۰
شهربانو منطقه ۵	۳,۳۷۵	۳,۶۸۵	۷۹۵	۲,۲۰۰	۵,۲۵۰	۶,۱۷۶
شهربانو منطقه ۶	۴۷۰	۴۷۰	۱,۰۱۲	۰	۰	۰
شهردخت منطقه ۶	۵۹	۵۹	۶۷۵	۰	۰	۰
شهربانو مرودشت منطقه ۷	۱,۶۲۰	۶,۰۱۰	۹,۲۷۲	۳,۲۳۵	۲,۰۷۲	۲,۵۵۷
شهربانو دماوند منطقه ۷	۱,۳۱۲	۱,۳۳۴	۱,۲۹۶	۱,۹۱۷	۲,۹۸۵	۲,۳۳۲
شهربانو ۱ منطقه ۸	۰	۰	۰	۰	۰	۰
شهربانو ۲ منطقه ۸	۳۵۲	۳۹۸	۹,۸۰۰	۰	۰	۰
شهربانو منطقه ۹	۷,۲۵۰	۷,۲۵۰	۵,۹۵۰	۳,۳۵۰	۳,۹۵۰	۴,۲۶۵
شهربانو منطقه ۱۰	۷۳۹	۱,۵۳۷	۱,۱۳۷	۸,۴۷۴	۸,۴۷۴	۸,۴۷۴
شهربانو منطقه ۱۲	۰	۰	۰	۰	۰	۰
شهربانو منطقه ۱۳	۳۵۵	۵۵۱	۹۵۵	۱,۴۳۴	۴,۴۰۷	۷۳۳
شهربانو ۱ منطقه ۱۴	۳,۲۷۸	۵,۷۱۳	۷,۷۳۵	۱۰,۳۳۱	۶,۷۷۴	۷,۸۰۷
شهربانو ۲ منطقه ۱۴	۱,۱۶۰	۲,۱۹۶	۲,۷۴۵	۲,۶۸۵	۲,۹۰۵	۲,۹۰۵
شهربانو منطقه ۱۵	۶۶۵	۷۴۵	۹۵۵	۸۴۵	۰	۰
شهربانو منطقه ۱۷	۰	۰	۰	۰	۰	۰
شهربانو منطقه ۱۸	۴۸۵	۵۶۹	۶۹۰	۹۹۵	۹۹۵	۹۹۵
شهربانو منطقه ۲۰	۲۱,۵۵۸	۳۱,۰۳۰	۴۴,۶۰۷	۳۸,۳۸۹	۴۱,۹۶۵	۴۰,۳۲۲
جمع	۴۳,۱۱۶	۶۲,۰۶۰	۸۹,۲۱۴	۷۶,۷۷۸	۸۳,۹۳۰	۸۰,۶۴۴

۹-۲۲- تعداد بهره‌مندان مجموعه‌های شهربانو و شهردخت در سال ۱۴۰۱ (ادامه)

منطقه	مهر	آبان	آذر	دی	بهمن	اسفند	جمع
شهربانو منطقه ۱	۱۸۳	۱۰۱	۸۹	۱۱۰	۱۶۱	۱۴۵	۱,۹۶۲
شهربانو منطقه ۲	۱,۲۱۵	۷۷	۲۰۵	۲۷۰	۱,۹۶۰	۱,۶۸۸	۷,۸۶۸
شهربانو منطقه ۳	۳,۸۲۲	۴۸۸	۷,۸۰۸	۷,۲۳۲	۷,۲۳۳	۱۰,۰۶۸	۴۶,۷۲۰
شهربانو منطقه ۴	۴,۴۱۱	۲,۹۳۸	۲,۶۲۲	۳,۴۱۲	۶,۲۴۱	۳,۲۹۶	۲۲,۹۲۰
شهربانو منطقه ۵	۶,۸۴۱	۴,۳۰۱	۸,۵۶۹	۴,۱۰۶	۷,۹۸۲	۷,۰۵۷	۶۰,۳۳۷
شهربانو منطقه ۶	۹۰	۷۵	۴۰	۴۷۰	۴۷۰	۲۷۹	۳,۳۷۶
شهردخت منطقه ۶	۸۱۰	۵۲	۶۷	۹۱	۸۷	۱۰۱	۲,۰۰۱
شهربانو مرودشت منطقه ۷	۱,۷۸۸	۱,۷۷۸	۳,۹۱۵	۳,۸۸۰	۴,۲۲۱	۵,۷۶۰	۴۶,۱۰۸
شهربانو دماوند منطقه ۷	۱,۴۶۳	۱,۵۹۶	۱,۱۷۵	۱,۴۶۶	۱,۲۵۳	۱,۳۱۲	۱۹,۴۴۱
شهربانو ۱ منطقه ۸	۵۵۶	۲,۲۱۰	۵,۶۰۰	۰	۰	۶,۷۱۰	۱۵,۰۷۶
شهربانو ۲ منطقه ۸	۷۰۶	۹۲۰	۱۵۱	۲۵۷	۲۵۷	۲۶۹	۱۳,۱۱۰
شهربانو منطقه ۹	۵,۸۰۵	۶,۹۱۱	۸,۵۶۰	۵,۶۵۰	۱۰,۵۳۲	۱۱,۳۳۵	۸۰,۸۰۸
شهربانو منطقه ۱۰	۱۵,۳۵۳	۱۷,۷۶۷	۶,۴۵۲	۱,۱۱۵	۷,۰۹۲	۷,۷۸۰	۸۴,۳۹۴
شهربانو منطقه ۱۲	۰	۰	۰	۰	۰	۰	۰
شهربانو منطقه ۱۳	۱,۶۸۰	۱,۷۴۰	۱,۷۲۰	۳۴۵	۱,۷۰۰	۲۴۳	۱۵,۸۶۳
شهربانو ۱ منطقه ۱۴	۶,۷۰۷	۷,۱۴۵	۶,۸۸۲	۷,۱۷۵	۵,۶۳۹	۶,۷۷۴	۸۱,۹۶۰
شهربانو ۲ منطقه ۱۴	۲,۸۱۰	۳,۸۰۶	۳,۲۱۰	۲,۲۷۰	۳,۳۱۰	۲,۹۸۰	۳۲,۹۸۲
شهربانو منطقه ۱۵	۰	۲۴۰	۹۹	۰	۰	۰	۳,۵۴۹
شهربانو منطقه ۱۷	۷۴۴	۷۵۵	۱,۲۱۲	۷۱۰	۸۳۴	۶۳۹	۴,۸۹۴
شهربانو منطقه ۱۸	۱۲۰	۱۲۰	۱,۰۵۶	۰	۰	۰	۶,۰۲۵
شهربانو منطقه ۲۰	۲۸۸	۱,۳۴۴	۲,۰۲۶	۶۵۵	۹۳۵	۲,۰۲۶	۲۲۵,۱۴۵
جمع	۵۵,۳۹۲	۵۴,۳۶۴	۶۱,۴۵۸	۳۹,۲۱۴	۵۹,۹۰۷	۶۸,۴۶۲	۷۷۲,۵۱۳



۲۳-۹- گزارش رفع نقاط ناامن و بی دفاع ثبت شده سامانه ۱۳۷ و اقدامات موردی در سال ۱۴۰۱

شهریور	مرداد	تیر	خرداد	اردیبهشت	فروردین	عنوان
۱۴۱	۱۱۴	۹۲	۰	۱۰۸	۹۲	منطقه ۱
۵۲	۵۵	۳۶	۰	۴۴	۴۱	منطقه ۲
۲۰	۱۸	۰	۴۰	۳۳	۱۳	منطقه ۳
۱۳۰	۱۲۸	۷۱	۷۵	۱۳۷	۹۰	منطقه ۴
۰	۱	۰	۰	۱۳۴	۰	منطقه ۵
۳	۴	۰	۲۳	۰	۱۱	منطقه ۶
۹	۴	۸	۵	۹	۸	منطقه ۷
۰	۲۱۰	۸۶	۰	۱۹۰	۱۲۶	منطقه ۸
۲	۰	۰	۲	۲	۲	منطقه ۹
۵	۵	۷	۵	۶	۶	منطقه ۱۰
۲	۳	۳	۰	۵	۳	منطقه ۱۱
۲۱	۰	۰	۰	۰	۰	منطقه ۱۲
۱۶	۰	۰	۰	۴۵	۲۹	منطقه ۱۳
۲۴۶	۲۳۵	۱۱۹	۰	۱۷۰	۲۲۲	منطقه ۱۴
۲۴	۵	۲۶	۰	۳۷	۳۳	منطقه ۱۵
۱۳	۱۵	۱۶	۰	۰	۵۴	منطقه ۱۶
۹	۶	۰	۰	۱۹	۴	منطقه ۱۷
۴۹	۴۸	۰	۰	۴۸	۴۶	منطقه ۱۸
۱۷	۱۷	۲۱	۰	۰	۰	منطقه ۱۹
۲۷	۲۵	۱۷	۲	۲۹	۱۳	منطقه ۲۰
۷	۳۲	۰	۱۸	۱۶	۲۰	منطقه ۲۱
۰	۰	۰	۰	۰	۰	منطقه ۲۲
۷۹۳	۹۲۵	۵۰۲	۱۷۰	۱,۰۳۲	۸۱۳	جمع

۹-۲۳- گزارش رفع نقاط ناامن و بی دفاع ثبت شده سامانه ۱۳۷ و اقدامات موردی در سال ۱۴۰۱ (ادامه)

عنوان	مهر	آبان	آذر	دی	بهمن	اسفند	جمع
منطقه ۱	۱۲۵	۱۳۵	۱۰۵	۸۲	۷۸	۸۷	۱,۱۵۹
منطقه ۲	۴۱	۲۲	۴۰	۴۵	۴۴	۴۲	۴۶۲
منطقه ۳	۱۵	۲۲	۱۷	۸۴	۱۹	۲۲	۳۰۳
منطقه ۴	۱۰۸	۱۱۵	۹۵	۱۸۷	۷۳	۱۰۷	۱,۳۱۶
منطقه ۵	۰	۱۰۹	۱۱۱	۰	۰	۰	۳۵۵
منطقه ۶	۳	۳	۳	۱۱	۰	۰	۶۱
منطقه ۷	۳	۳	۱۷	۱۱	۱۱	۱۰	۹۸
منطقه ۸	۰	۱۵۲	۱۰۲	۱۲۶	۱۱۴	۲۰۸	۱,۳۱۴
منطقه ۹	۲	۲	۲	۲	۲	۲	۲۰
منطقه ۱۰	۴	۶	۷	۶	۵	۵	۶۷
منطقه ۱۱	۰	۱۱	۲	۰	۱۰	۴	۴۳
منطقه ۱۲	۱۲	۴۴	۱۱	۱۳	۳۸	۲۲	۱۶۱
منطقه ۱۳	۴۲	۰	۷۴	۲۷	۰	۰	۲۳۳
منطقه ۱۴	۲۶۷	۱۸۷	۲۱۹	۲۰۵	۱۹۱	۱۶۶	۲,۲۲۷
منطقه ۱۵	۵۱	۰	۳۶	۷	۰	۸	۲۲۷
منطقه ۱۶	۱۴	۱۳	۱۷	۱۷	۱۴	۱۲	۱۸۵
منطقه ۱۷	۵۴	۱۷	۳	۳۷	۹۵	۱۰۵	۳۴۹
منطقه ۱۸	۴۹	۴۹	۴۹	۷	۸	۸	۳۶۱
منطقه ۱۹	۱۹	۱۴	۱۳	۲۰	۲۲	۱۶	۱۵۹
منطقه ۲۰	۲۰	۲	۲۷	۲	۷	۲۱	۱۹۲
منطقه ۲۱	۲۶	۲۲	۲۶	۱۲۱	۸۰	۲۸۶	۶۵۴
منطقه ۲۲	۰	۰	۰	۰	۰	۰	۰
جمع	۸۵۵	۹۲۸	۹۷۶	۱,۰۱۰	۸۱۱	۱,۱۳۱	۹,۹۴۶



۲۴-۹- برگزاری جشنواره و همایش‌های فرهنگی، اجتماعی، فراغتی و هنری و ورزشی در سال ۱۴۰۱

مخاطب کل	میانگین حضور مخاطبان در هر برنامه / در هر روز	تعداد برنامه / تعداد نقاط در شهر	عنوان جشنواره و همایش
۱,۷۳۸	۸۶۹	۲	ویژه برنامه افطاری زنان شاغل
۱۷,۳۵۴	۲۵۰	۶۹	زیرآسمان روزه در ایام محرم وصفر (در بوستان‌های بانوان)
۳۶,۱۵۹	۸۶۰	۶	برگزاری جشنواره های فرهنگی-تفریحی ویژه دختران و بانوان (در بوستان های بانوان)
۲۱,۱۲۰	۵۰۲	۵۲۸	اجرای برنامه های اردویی گردشگری به مقصد بوستان های بانوان برگزار کننده جشنواره های تفریحی-فراغتی
۲	۲	۱	تقدیر از دو بانوی ورزشکار
۱۳۰	۱۳۰	۱	برگزاری اردوی آموزشی مدیریتی حوزه زنان در مشهد مقدس
۲۰,۰۰۰	۱۴۰	۹	اجرای جشنواره های فرهنگی-تفریحی آوای فصل در بوستان های بانوان
۱۵,۴۸۰	۲۵۰	۳۸۷	اجرای برنامه های اردویی گردشگری به مقصد بوستان های بانوان برگزار کننده جشنواره های آوای فصل
۵,۰۰۰	۲۲۷	۲۲	ویژه برنامه روزه اولی‌ها (پویش ماه مهربانی)
۲۰۱,۹۰۲	۸۹۷	۲۲۵	برنامه‌های روز دختر و دهه کرامت
۱,۱۸۲,۱۲۴	۴,۱۳۳	۲۸۶	برنامه‌های عفاف و حجاب
۱۳۶,۰۵۴	۳۷۲	۳۶۵	ویژه برنامه های هفته زن و گرامیداشت مقام مادر
۴۵	-	۱	شب شعر عصر آفتاب
۳۸,۰۰۰	-	۱	جشن لبخند کرامت
۷۵	۱۵	۵	جلسه هم افزایی طرح «تهران خانواده»
۲۳	-	۱	جلسه هماندیشی کلانپروژه «تهران خانواده»
۱,۲۳۰	-	۱	ویژه برنامه جشن میلاد « بانوی نور»
۱,۶۷۶,۴۳۶	۸,۶۴۷	۱,۹۱۰	جمع

۹-۲۵- برنامه‌های خانواده محوری در سال ۱۴۰۱

عنوان	موضوع	اکران در سطح مناطق
رویداد زنان و تولید ملی (دوره های هفدهم و هجدهم)	فضای فروش محصولات زنان کارآفرین جهت خانواده ها	۲۲ منطقه

۹-۲۶- خدمات حمایتی ویژه زنان سرپرست خانوار و فرزندان زنان سرپرست خانوار در سال ۱۴۰۱

عنوان	تعداد مخاطب
کمپ آموزشی-فراغتی نوآوری و خلاقیت(ویژه دختران ۱۲ تا ۱۷ سال شهر تهران)	۴۰
کمپ آموزشی-فراغتی نوآوری و خلاقیت(ویژه پسران ۱۲ تا ۱۷ سال شهر تهران)	۶۰
جمع	۱۰۰

۹-۲۷- تعامل با انجمن‌ها و نهادهای علمی - تخصصی، تشکل‌های مردم نهاد، مؤسسات، NGO ها و CBO ها در حوزه‌ی زنان و خانواده در سال ۱۴۰۱

عنوان برنامه مشارکتی	تعداد انجمن ها و نهادهای علمی
همایش جایزه نوآوری آزاده	۱
برگزاری دوره های آموزشی (موسسه ایده ران، تبیان، مدرسه کشوری ضمیر ، موسسه نو جهان ، کانون پرورش فکری کودکان و نوجوانان تهران)	۵

۹-۲۸- اقدامات اداره کل امور بانوان در سال ۱۴۰۱

عنوان	سال ۱۴۰۱
خانه کودک و خانه اسباب بازی بوستان بانوان-نفر	۱۴,۷۰۰
خانه کودک و خانه اسباب بازی مجموعه های شهربانو و شهردخت-نفر	۱۷,۳۱۵
خدمات فرهنگی و آموزشی بوستان بانوان(کتابخانه، واحد کامپیوتر، کارگاه های آموزشی گلیم بافی، نقاشی، هنرهای تزئینی، خیاطی، چرم دوزی و...) -نفر	۱۳۱,۰۰۱
خدمات مشاوره بوستان بانوان-نفر	۷,۶۶۴
خدمات مشاوره مجموعه های شهربانو و شهردخت-نفر	۲۸,۱۰۵
دوره آموزشی برگزار شده توانمندسازی (مددکاری)-نفر ساعت	۸۸۰
سالن های ورزشی بدنسازی، ورزش های توبی، استخر بوستان بانوان-نفر	۱۸۷,۳۴۰
سالن های ورزشی بدنسازی، ورزش های توبی، استخر مجموعه های شهربانو و شهردخت-نفر	۲۱۶,۲۵۰
طراحی لباس مجموعه های شهربانو و شهردخت-نفر	۵۹,۳۵۴
کافی شاپ و خدمات تغذیه بوستان بانوان-نفر	۱۴۵,۲۳۷
کافی شاپ و خدمات تغذیه مجموعه های شهربانو و شهردخت-نفر	۶۹,۹۲۷

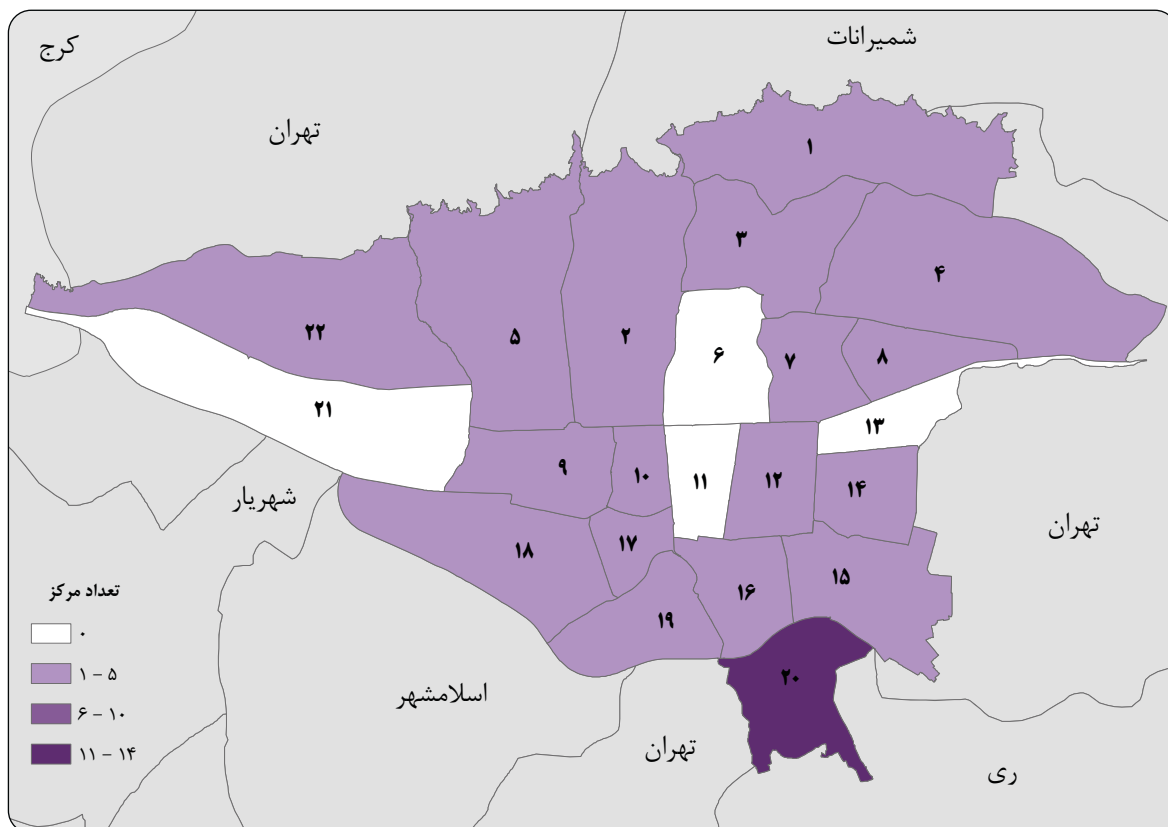


۲۸-۹- اقدامات اداره کل امور بانوان در سال ۱۴۰۱ (ادامه)

سال ۱۴۰۱	عنوان
۹,۴۹۵	آتلیه عکاسی بوستان بانوان-نفر
۵,۲۲۵	آتلیه عکاسی مجموعه های شهربانو و شهردخت-نفر
۸,۷۴۰,۵۸۷	استفاده از فضای سبز بوستان بانوان-نفر
۹۳,۳۵۰	برنامه های گالری و سالن همایش مجموعه های شهربانو و شهردخت-نفر
۵۲	تعداد برگزاری جشنواره و همایش های فرهنگی اجتماعی و هنری-عدد
۴,۹۶۰	تعداد برگزاری کارگاه ها و دوره های آموزشی ویژه ی کارشناسان و مدیران حوزه ی زنان و زنان شاغل در شهرداری تهران-عدد
۴	تعداد برگزاری مراسم و جشن-عدد
۷	تعداد برنامه های مشارکتی با ادارات کل، سازمانها و شرکت های تابعه حوزه معاونت اجتماعی و فرهنگی-عدد
۱۵	تعداد برنامه های مشارکتی با نهادها، دستگاه ها و سازمانهای خارج از شهرداری تهران (برون سازمانی)-عدد
۹	تعداد بوستان های بانوان-عدد
۲۲,۴۰۰	تعداد شرکت کننده در مراسم و جشن-نفر
۹,۸۶۲	تعداد فعالیت خانواده محوری-عدد
۲۱	تعداد مجموعه های شهربانو و شهردخت-عدد
۱۴,۰۸۰	میزان کارگاه خلاقیت و نوآوری و رشد و توسعه فردی - نفرساعت
۵۰,۰۰۰	تعداد مخاطب برنامه های مشارکتی با ادارات کل، سازمانها و شرکت های تابعه حوزه معاونت اجتماعی و فرهنگی-نفر
۱,۰۰۰,۰۰۰	تعداد مخاطب فعالیت خانواده محوری-عدد
۲,۵۳۷,۸۲۶	تعداد مخاطبان برنامه های فرهنگی-عدد
۹۴۸	تعداد اردوهای فرهنگی و تفریحی به مقصد بوستان های بانوان - عدد
۲۷,۵۶۶	تعداد حمایت و مشارکت با انجمن ها و نهادهای علمی - تخصصی-عدد
۷۰	تعداد جشنواره و مسابقات فرهنگی و فراغتی در بوستان های بانوان-نفر
۱	تعداد مسابقات فراغتی در سطح شهر تهران - عدد
۹۷۷,۵۷۱	تعداد مخاطبان مجموعه های شهربانو و شهردخت-نفر
۳۵,۳۱۲	تعداد نقاط ناامن و بی دفاع شناسایی شده در فاز مطالعاتی در مناطق ۲۲ گانه-عدد
۹,۹۴۶	تعداد نقاط ناامن و بی دفاع شهری مرتفع شده از طریق درخواستهای مردمی در سامانه ۱۳۷-عدد
۱۷,۰۱۰	تعداد نقاط ناامن و بی دفاع شهری مرتفع شده-عدد

۹-۲۹- تعداد مراکز توانمندسازی کوثر و مراکز اشتغال خانگی در سال ۱۴۰۱

تعداد مراکز	منطقه	تعداد مراکز	منطقه
۱	منطقه ۱۲	۱	منطقه ۱
۰	منطقه ۱۳	۴	منطقه ۲
۴	منطقه ۱۴	۱	منطقه ۳
۲	منطقه ۱۵	۴	منطقه ۴
۵	منطقه ۱۶	۳	منطقه ۵
۳	منطقه ۱۷	۰	منطقه ۶
۲	منطقه ۱۸	۱	منطقه ۷
۲	منطقه ۱۹	۲	منطقه ۸
۱۴	منطقه ۲۰	۳	منطقه ۹
۰	منطقه ۲۱	۳	منطقه ۱۰
۱	منطقه ۲۲	۰	منطقه ۱۱
۵۶		جمع	



۹-۳- تعداد مراکز توانمندسازی کوثر و مراکز اشتغال خانگی به تفکیک منطقه در سال ۱۴۰۱



۳۰-۹- برگزاری برنامه‌های آموزشی (کلاس و کارگاه آموزشی) ویژه زنان و دختران شهر در سال ۱۴۰۱

نفرساعت آموزش	تعداد برنامه	عنوان
۷۰	-	کارگاه آموزشی شاغلین بازارچه های خود اشتغالی
۶۵	-	کارگاه آموزشی پرورش گل‌های آپارتمانی و تراریوم ویژه زنان و دختران شهر تهران
۷,۶۸۰	۴	دوره آموزشی پنج زبان عشق ویژه مادران و فرزندان دختر نوجوان
۴,۰۰۰	۱	مسابقه طراحی کیسه های خرید پارچه ای
۱,۶۶۴	۱	پنل تخصصی شناسایی و شبکه‌سازی ظرفیت‌های اشتغال، توانمندی بانوان و حرکت به سمت مراکز رشد، دانش‌بنیان و صنایع خلاق
۴,۰۰۰	۴	طرح بین خودمون دوتا پاتوق گفتگو ویژه مادران دارای دختر نوجوان همراه با دختران
۳,۸۴۰	۴	دوره آموزشی ارتباط موثر
۱,۸۵۶	۶	برگزاری کارگاه آموزشی ویژه صاحبان مشاغل خانگی و کسب و کارهای خرد در نمایشگاه زنان و تولید ملی اسفند ۱۴۰۱
۳۴,۵۶۰	۳۲	دوره مدیریت هیجان‌ها و مواجهه با وسواس فکری و عملی ویژه بانوان شاغل در مراکز مهارت آموزی کوثر
۴,۸۶۰	۹	برگزاری کارگاه آموزش ایمنی و اطفاء حریق در نمایشگاه زنان و تولید ملی در شهریور ۱۴۰۱
۳۶,۰۰۰	۹	مشاوره رایگان کسب و کار با حضور تیم‌های استارت آپی در نمایشگاه زنان و تولید ملی در شهریور ۱۴۰۱
۳,۰۰۰	۹	پخش زنده رادیو صبا در نمایشگاه زنان و تولید ملی در شهریور ۱۴۰۱
۶۶۳	۱	تور مجازی بازدید از نمایشگاه زنان و تولید ملی در شهریور ۱۴۰۱
۵۷۴	۳	کارگاه آموزشی «هدایت تحصیلی دانش آموزان پایه نهم» فرزندان زنان سرپرست خانوار عضو سامانه و شهروندان کم برخوردار
۳۴,۵۶۰	۳۲	برگزاری کارگاه آموزشی مدیریت هیجان‌ها و مواجهه با وسواس فکری و عملی ویژه بانوان شاغل در مراکز مهارت آموزی کوثر
۲۴۰	۲	برگزاری کارگاه انتخاب رشته کنکور سراسری ویژه دختران دانش آموز پایه دوازدهم
۱,۹۶۸	۳	کارگاه آموزشی هدایت تحصیلی دانش آموزان پایه نهم فرزندان زنان سرپرست خانوار عضو سامانه و شهروندان کم برخوردار
۶,۴۰۰	۱۰	دوره های آموزشی ضمن خدمت پرسنل شاغل شهرداری
۳,۰۰۰	۲۰	دوره های آموزشی شهروندان مناطق ۲۲ گانه
۵۱۴	۱۵	برنامه های طرح هزار امید (کارسوق آزمایشگاه نوآوری)
۸۷	۶	برنامه های طرح هزار امید (کاردو سخنرانی خلاق)
۲۲۵	۶	برنامه های طرح هزار امید (کارگاه مشارکت نوجوان)
۲۰۰	۱	برنامه های طرح هزار امید (رویداد نویسندگی)
۲۲	۱	کارگاه آموزشی حجاب و عفاف (آنچه مدیران فرهنگی برای کار در حوزه حجاب و عفاف باید بدانند)
۱۵۰,۰۴۸	۱۷۹	جمع

ستاد گردشگری

۹-۳۱- فعالیت‌های ستاد گردشگری در سال‌های ۱۴۰۱-۱۴۰۰ (واحد: عدد)

سال ۱۴۰۱	سال ۱۴۰۰	عنوان
۳,۴۰۰	-	تعداد محتوای تولیدشده در سامانه جامع گردشگری - عدد
۱۷	-	تعداد تفاهم نامه منعقد شده با مراکز علمی و گردشگری - عدد
۳	-	انتشار کتب گردشگری
۹	-	انتشار نشریه
۱۵,۰۰۰	-	انتشار نقشه، بروشور و ..
۰	۱۸۰	چکیده پایان نامه ها و نشریات با موضوع گردشگری
۱,۸۰۰	-	رسانه ها، خبرگزاری‌ها و ...
۴,۰۰۰	-	شبکه های اجتماعی
۸۸	-	تعداد جشنواره برگزار شده (مشارکت در جشنواره، همایش و ... با محوریت گردشگری) - عدد
۴	-	تعداد نمایشگاه برگزار شده (مشارکت در نمایشگاه‌های ملی و فراملی با محوریت گردشگری) - عدد
۶۰	-	تعداد مسابقات عکس و فیلم و ... با محوریت گردشگری برگزار شده - عدد
۲	-	تعداد دوره آموزشی گردشگری و تهران شناسی و ... برگزار شده - عدد
۵۴	-	تعداد نشست تخصصی گردشگری برگزار شده - عدد
۱,۴۰۰	-	تعداد تورهای گردشگری برگزار شده - عدد
۱۵۰	-	تعداد شناسایی عمارت ها و اماکن تاریخی و مسیرهای گردشگری - عدد
۵	-	تعداد ارتباط جهت همکاری با سازمان ها (شرکت در برنامه های صدا و سیما) - عدد



دبیرخانه ستاد مدیریت محلات

(واحد: عدد)

۹-۳۲ اقدامات مدیریت محله در تشکیل خانه‌های محلات در سال ۱۴۰۱

سال ۱۴۰۱	اقدامات	سال ۱۴۰۱	اقدامات
۱۸۴	کتابخانه های فعال	۳۴۰	خانه های سلامت و محیط زیست
۱۵۲	آمفی تئاترهای فعال	۱۴۹	خانه های آموزش های شهروندی
۱۵,۵۸۶	صندلی آمفی تئاتر	۳۰	خانه های خانواده و سبک زندگی
-	اتاق های اداری	۱۲۱	خانه های کارآفرینی و آسیب اجتماعی
-	اتاق های مشارکتی	۷	خانه های دانش و پژوهش
۲,۲۳۶	اتاق های آموزش	۳۴۰	خانه دوام و ایمنی
۴,۸۷۵	تعداد صندلی سالن کنفرانس	۴۰	خانه های رسانه و فضای مجازی
۲۹۲,۱۳۵	تعداد نسخ کتابخانه	۵۰	خانه های قرآن و عترت
۳۴۴	تعداد سرای محله	۲۴	خانه های هنر و ادبیات
-	راه اندازی ساب پرتال های محلات شهر تهران	۹۲	خانه های ورزش و تفریحات سالم
		۲۲	جهاد و ایثار

(واحد: مترمربع)

۹-۳۳ مساحت فضاهای فرهنگی سرای محله در سال ۱۴۰۱

سال ۱۴۰۱	اقدامات	سال ۱۴۰۱	اقدامات
۱۰,۵۵۶	کتابخانه	۷,۱۲۰	سالن کنفرانس
-	کلاس های آموزشی	۴۵,۴۷۵	سالن ورزشی
۲۳,۶۷۰	آمفی تئاتر		



۹-۱ سهم فضاهای فرهنگی سرای محله در سال ۱۴۰۱

دفتر مطالعات اجتماعی و فرهنگی

۳۴-۹- لیست پروژه‌های شرکت توسعه فضاهای فرهنگی در سال ۱۴۰۱

سال ۱۴۰۱	اقدام
۹۸	ارزیابی و پیوست فرهنگی اجتماعی پروژه های شهری (اتاف) - عدد
۱۰	تالیف و ترجمه - عدد
۱	تعداد محتوای تولیدشده (دستور العمل های ساماندهی) - عدد
۳	انجام مطالعات اثربخشی
۶	انجام مطالعات نظرسنجی از شهروندان
۳۰	انجام پژوهش های اجتماعی و فرهنگی
۱۰	تحلیل شبکه های اجتماعی
۸	مطالعات درخواستی
۱	تعداد همایش برگزار شده - عدد
۱۱	تعداد نشست برگزار شده - عدد
۲۴	تعداد جلسات هم اندیشی برگزار شده - عدد

ستاد فعالیت های دینی و اقامه نماز

۳۵-۹- فعالیت های انجام شده در حوزه دینی در سال های ۱۴۰۱-۱۴۰۰ (واحد: عدد)

سال ۱۴۰۱	سال ۱۴۰۰	اقدامات
۲۸۰	۲۵	تعداد تجهیز اماکن دینی و مذهبی و نمازخانه
۲۰۰	۱۳۰	تعداد کمک به تعمیر و تجهیز مساجد و اماکن مذهبی
۱۰,۰۰۰	۱۰,۰۰۰	میلیون ریال مشارکت و همکاری با مساجد
۳۵۴	۳۵۴	مشارکت در برگزاری مراسمات مذهبی
۲۲	۲۲	مشارکت در برنامه های اردوئی مساجد
۰	۰	چاپ و توزیع کتابچه و بروشورهای مذهبی
۱۰,۰۰۰	۱۰,۰۰۰	تعداد مسابقات برگزار شده
۰	۰	تعداد مسابقات برگزار شده
۲,۱۰۰	۲,۰۰۰	تهیه بسته های مذهبی و فرهنگی
۰	۰	تعداد دوره آموزشی برگزار شده
۰	۰	تعداد همایش برگزار شده



اداره کل آموزش‌های شهروندی

(واحد: عدد)

۹-۳۶- تعداد برنامه و دوره آموزشی برگزار شده در سال ۱۴۰۱

شهریور	مرداد	تیر	خرداد	اردیبهشت	فروردین	عنوان برنامه	
۹۸۴	۹۴۲	۹۰۲	۸۶۳	۸۵۹	۷۰۰	کارگاه (ویژه عموم شهروندان)	تعداد دوره آموزشی برگزار شده-عدد
۲۹۵	۲۳۵	۱۵۵	۲۰۳	۲۱۱	۱۹۰	کارگاه (ویژه کودکان و نوجوانان)	
۹۸۴	۹۴۲	۹۰۲	۸۶۳	۸۵۹	۷۰۰	کلاس (ویژه عموم شهروندان)	
۳۷۴	۲۶۱	۱۵۰	۴۱۸	۴۰۹	۴۰۰	کلاس (ویژه کودکان و نوجوانان)	
۱۰	۱۵	۰	۰	۰	۱۵	نمایش (ویژه عموم شهروندان)	
۰	۱۷	۱۹	۰	۰	۱۱	نمایش (ویژه کودکان و نوجوانان)	
۱۲۷	۱۴۰	۵۸	۴۵	۴۵	۱۰۰	همایش (ویژه عموم شهروندان)	
۳۳	۲۳	۱۵	۴۳	۴۰	۳۸	همایش (ویژه کودکان و نوجوانان)	
۰	۴	۰	۰	۰	۶	وبینار (ویژه عموم شهروندان)	
۹	۱۲	۱۸	۸۷	۶۸	۵۰	وبینار (ویژه کودکان و نوجوانان)	
۰	۰	۰	۰	۰	۰	کانون نوجوانان (دختران)	تعداد کانون-عدد
۰	۰	۰	۰	۰	۰	کانون نوجوانان (پسران)	
۰	۰	۰	۰	۰	۰	کانون نوجوانان (دختران)	تعداد اعضای کانون-نفر
۰	۰	۰	۰	۰	۰	کانون نوجوانان (پسران)	
۱۹	۱۷	۳۰	۸	۱۰	۲۶	محصولات آموزش شهروندی	تعداد محصولات تولید شده-عدد

(واحد: عدد)

۹-۳۶- تعداد برنامه و دوره آموزشی برگزار شده در سال ۱۴۰۱ (ادامه)

جمع	اسفند	بهمن	دی	آذر	آبان	مهر	عنوان برنامه	
۱۱,۷۸۱	۸۹۶	۱,۲۳۸	۹۸۲	۸۶۶	۱,۲۸۹	۱,۲۶۰	کارگاه (ویژه عموم شهروندان)	تعداد دوره آموزشی برگزار شده-عدد
۳,۶۲۳	۲۴۲	۲۶۹	۱۹۵	۳۷۸	۵۵۶	۶۹۴	کارگاه (ویژه کودکان و نوجوانان)	
۱۱,۵۱۶	۸۹۶	۱,۲۳۸	۹۸۲	۸۶۶	۱,۲۸۹	۹۹۵	کلاس (ویژه عموم شهروندان)	
۶,۲۰۰	۱,۲۲۲	۵۹۹	۳۸۰	۵۲۶	۷۲۳	۷۳۸	کلاس (ویژه کودکان و نوجوانان)	
۷۲	۸	۱۹	۵	۰	۰	۰	نمایش (ویژه عموم شهروندان)	
۹۹	۱۸	۰	۳	۵	۱۱	۱۵	نمایش (ویژه کودکان و نوجوانان)	
۸۵۷	۲۸	۳۴	۱۲	۱۹	۱۲۵	۱۲۴	همایش (ویژه عموم شهروندان)	
۲۸۵	۱۹	۹	۱۰	۷	۱۱	۳۷	همایش (ویژه کودکان و نوجوانان)	
۹۹	۲۸	۸	۱۷	۴	۲۰	۱۲	وبینار (ویژه عموم شهروندان)	
۳۰۳	۶	۹	۶	۸	۱۸	۱۲	وبینار (ویژه کودکان و نوجوانان)	
۱۱۷	۰	۰	۳۴	۳۸	۴۵	۰	کانون نوجوانان (دختران)	تعداد کانون-عدد
۱۱۱	۰	۰	۳۳	۲۸	۵۰	۰	کانون نوجوانان (پسران)	
۱,۸۱۹	۱۳۳	۱۴۴	۶۳۷	۴۳۶	۴۶۹	۰	کانون نوجوانان (دختران)	تعداد اعضای کانون-نفر
۱,۳۰۷	۲۸	۱۰۳	۵۵۶	۲۹۷	۳۲۳	۰	کانون نوجوانان (پسران)	
۱۶۳	۲۸	۱۰۳	۵۵۶	۲۹۷	۳۲۳	۰	محصولات آموزش شهروندی	تعداد محصولات تولید شده-عدد

سازمان خدمات و مشارکت‌های اجتماعی

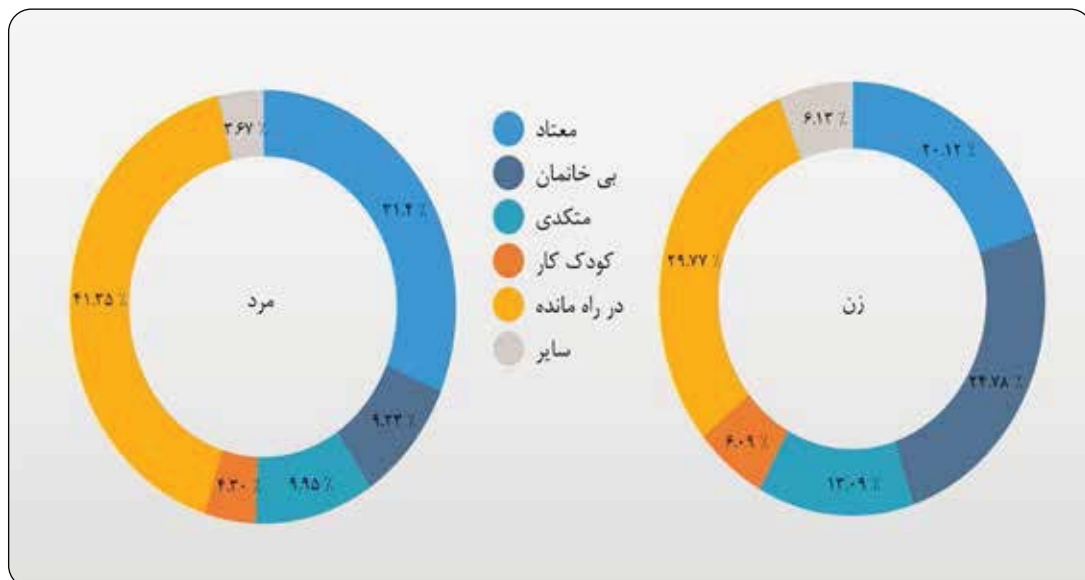
۳۷-۹- خلاصه اقدامات انجام گرفته در سازمان رفاه، خدمات و مشارکت‌های اجتماعی در سال‌های ۱۴۰۱-۱۴۰۰

سال ۱۴۰۱	سال ۱۴۰۰	عنوان برنامه	
۴۶۰	۳۵۰	تعداد سمن‌های شناسایی شده در منطقه - عدد	
۳	۲	راه اندازی مراکز پرتو - عدد	
-	۶,۷۹۶	تعداد افراد نیازمند دریافت کننده خدمات - نفر	
۱۱	۱۲	تعداد مراکز توسعه کسب و کار - عدد	
۵	۲۰	تعداد کارآفرینان مستقر در فضاهای منطقه- نفر	
۴۴	۱۰۷	تعداد کسب و کارهای مستقر در فضاهای منطقه - عدد	
-	-	تعداد حمایت انجام شده - عدد	
۲۶	-	متکدی	تعداد متکدی و بیخانمان پذیرش و ساماندهی شده در سامانسراها- نفر
۳۱۰	-	بی خانمان	
۰	-	متکدی	مرد
۵۱۰	-	بی خانمان	
۴۹	۵۳	اسکان موقت	تعداد خانواده بی سرپناه شناسایی شده جهت اسکان - خانوار
۰	۰	اسکان دائم	
۲,۰۰۰	۲,۰۰۰	مددسراها (گرم خانه)	ظرفیت زیر ساخت ها و فضاهای کاربردی خدمات اجتماعی - نفر
۳۲۷	۲۶۰	همراه سراها	
۴,۴۴۰	۴,۸۱۸	خدمات اجتماعی کودکان (پویاشهر)	
۲۰۰	۲۵۰	مرکز نگهداری شبانه روزی (سامانسرا)	
-	۱,۰۰۰	بهاران (سرای کار و بازگشت به زندگی)	
۵,۰۰۰	-	مراکز یاور شهر	تعداد کودک کار بهره مند از خدمات ارایه شده - نفر
۶۴۶	۶۴۶	دختر	
۸۹۶	۸۹۶	پسر	
۲,۳۳۴	۱,۵۰۶	دختر	
۲,۸۳۳	۱,۹۳۲	پسر	خدمات ارائه شده به آسیب دیده گان توسط پایگاه های خدمات اجتماعی- نفر
۲,۹۸۷	۱,۵۶۱	تشکیل پرونده	
۵۹۹	۳,۶۶۹	بازدید منزل	
۳,۲۷۸	۳,۹۶۸	پیگیری وضعیت مددجو	
۸۲۷	۲۵۵	اقدامات اجتماع محور	
۵,۲۸۹	۳,۶۶۹	مشاوره فردی	
۴۳۱	۶۴۱	مشاوره گروهی	
۱۰۶,۲۷۴	-	پذیرش در مددسراها	تعداد خدمات ارایه شده - عدد
۳۵۸	-	پذیرش در یاورشهرها	
۴۹۲,۱۳۰	-	پذیرش در مددسراها	
۵,۶۴۸	-	پذیرش در یاورشهرها	



۹-۳۷- خلاصه اقدامات انجام گرفته در سازمان رفاه، خدمات و مشارکت‌های اجتماعی در سال‌های ۱۴۰۱-۱۴۰۰ (ادامه)

سال ۱۴۰۱	سال ۱۴۰۰	عنوان برنامه	
۵۶۱	۶۸	زن	معتاد
۶۹۱	۳۲۷		بی خانمان
۵۶	۱۹		خانواده بی سرپناه
۳۶۵	۱۵۹		متکدی
۱۷۰	۱۰۰		کودک کار
۱۱۵	۴۶		کودک فرار
۲۷۵	۵۵۳		زن سرپرست خانواده
۸۳۰	۳۴۰		در راه مانده
۲,۳۵۵	۳۵۱		معتاد
۶۹۱	۱,۱۵۴	مرد	بی خانمان
۱۶۷	۵۴		خانواده بی سرپناه
۷۴۵	۱۷۴		متکدی
۳۲۲	۱۴۴		کودک کار
۱۰۸	۲۱		کودک فرار
۳,۰۹۴	۱,۰۰۰		در راه مانده
۲۰۴	۴۰۶		پیگیری بهسازی فضاهای بی دفاع شناسایی شده
۲۸۸	۹۷۱	شناسایی و ثبت فضاهای بی دفاع در سامانه GIS	
		تعداد افراد آسیب دیده شناسایی شده توسط پایگاه های خدمات اجتماعی - نفر	
		تعداد فضاهای بی دفاع شهری بهسازی شده - عدد	



۹-۲- سهم افراد آسیب دیده شناسایی شده توسط پایگاه های خدمات اجتماعی در سال ۱۴۰۱

۳۸-۹- تعداد افراد ارجاع شده به مراکز توسط گشت جمع آوری متکدیان و افراد بی خانمان در سال ۱۴۰۱

منطقه	گرم خانه	مراکز نگهداری	یاسر	نواب	خانواده	تذکر	کمپ ترک اعتیاد	سایر
منطقه ۱	۳,۵۷۴	۵۹	۲	۰	۱۸	۰	۲۳	۶۵
منطقه ۲	۱,۸۵۳	۱۴	۰	۰	۷	۰	۱۱	۲۲
منطقه ۳	۱,۰۲۰	۱۶	۰	۰	۴	۰	۹	۲۷
منطقه ۴	۲,۶۵۰	۲۷	۲	۰	۸	۰	۱۴	۵۵
منطقه ۵	۲,۵۶۵	۳۵	۲	۰	۹	۰	۹	۲۵
منطقه ۶	۲,۵۳۳	۲۹	۰	۰	۳	۰	۸	۳۵
منطقه ۷	۱,۶۱۴	۲۵	۰	۰	۲	۰	۸	۲۵
منطقه ۸	۱,۰۶۸	۱۵	۰	۰	۱	۰	۳	۲۸
منطقه ۹	۲,۰۱۸	۵۴	۲	۱	۳	۰	۸	۴۷
منطقه ۱۰	۸۷۲	۱۸	۰	۰	۲	۰	۵	۳۱
منطقه ۱۱	۵,۳۱۹	۱۰۲	۳	۰	۳۴	۰	۲۴	۱۲۴
منطقه ۱۲	۷,۵۲۴	۱۵۰	۳	۲	۶۷	۰	۴۳	۲۸۶
منطقه ۱۳	۸۸۰	۴۲	۰	۰	۱	۰	۹	۲۸
منطقه ۱۴	۱,۵۹۱	۴۰	۰	۰	۲	۰	۶	۱۸
منطقه ۱۵	۲,۳۵۴	۸۳	۰	۰	۲	۰	۱۹	۹۷
منطقه ۱۶	۲,۲۴۰	۴۰	۰	۰	۲	۰	۱۱	۳۴
منطقه ۱۷	۱,۲۱۶	۶۸	۰	۰	۱	۰	۷	۲۸
منطقه ۱۸	۱,۶۵۲	۶۹	۱	۰	۱	۰	۱۲	۲۶
منطقه ۱۹	۱,۸۸۹	۴۵	۲	۰	۱	۰	۱۷	۳۷
منطقه ۲۰	۱,۶۳۸	۸۹	۳	۰	۲	۰	۲۱	۳۸
منطقه ۲۱	۳۹۱	۴۵	۰	۰	۱	۰	۳	۱۲
منطقه ۲۲	۹۰	۱۵	۰	۱	۱	۰	۰	۸
جمع	۴۶,۵۵۱	۱,۰۸۰	۲۰	۴	۱۷۲	۰	۲۷۰	۱,۰۹۶



۳۹-۹- تعداد افراد جمع‌آوری شده توسط گشت جمع‌آوری متکدیان و افراد بی‌خانمان در سال ۱۴۰۱ (واحد: نفر)

منطقه	پسر	دختر	زن	مرد
منطقه ۱	۲	۰	۳۰	۳,۷۰۹
منطقه ۲	۰	۰	۳۵	۱,۸۸۲
منطقه ۳	۰	۰	۱۱	۱,۰۶۵
منطقه ۴	۲	۰	۱۸۱	۲,۵۷۳
منطقه ۵	۰	۰	۱۹۶	۲,۴۴۹
منطقه ۶	۰	۰	۲۸	۲,۵۸۰
منطقه ۷	۰	۰	۲۴	۱,۶۵۰
منطقه ۸	۰	۰	۵۰	۱,۰۶۵
منطقه ۹	۲	۱	۶۳	۲,۰۶۷
منطقه ۱۰	۰	۰	۲۸	۹۰۰
منطقه ۱۱	۳	۰	۱۱۸	۵,۴۸۵
منطقه ۱۲	۴	۲	۴۵۱	۷,۶۱۸
منطقه ۱۳	۰	۰	۱۶	۹۴۴
منطقه ۱۴	۰	۰	۱۹	۱,۶۳۸
منطقه ۱۵	۰	۰	۳۷	۲,۵۱۸
منطقه ۱۶	۰	۰	۱۱۶	۲,۲۱۱
منطقه ۱۷	۰	۰	۲۶	۱,۲۹۴
منطقه ۱۸	۱	۰	۲۵	۱,۷۳۵
منطقه ۱۹	۲	۰	۴۰	۱,۹۴۹
منطقه ۲۰	۳	۱	۲۴	۱,۷۶۳
منطقه ۲۱	۰	۰	۲۱	۴۳۱
منطقه ۲۲	۰	۱	۶۵	۴۹
جمع	۱۹	۵	۱,۶۰۴	۴۷,۵۷۵

موزه ملی انقلاب اسلامی و دفاع مقدس

۴۰-۹- سالن‌های مرکز همایش‌ها و ظرفیت آن‌ها در سال ۱۴۰۱ (واحد: نفر)

سال ۱۴۰۱	عنوان سالن
۴۶۰	سالن خلیج فارس
۱۲۱	سالن هویزه
۳۰۰	سالن روباز سوسنگرد
۴۸	سالن جلسات قصر شیرین
۱۴۸	سالن آزادگان
۲,۰۰۰	فضای رو باز هورالهویزه

۴۱-۹- آمار بازدید موزه در سال‌های ۱۴۰۱-۱۳۹۷ (واحد: نفر)

سال ۱۳۹۹			سال ۱۳۹۸			سال ۱۳۹۷			ماه
جمع	خارجی	داخلی	جمع	خارجی	داخلی	جمع	خارجی	داخلی	
۰	۰	۰	۱۴,۱۷۲	۷۰۳	۱۳,۴۶۹	۷,۶۱۵	۸۰۱	۶,۸۱۴	فروردین
۱۸۰	۰	۱۸۰	۸,۵۳۹	۷۸۲	۷,۷۵۷	۱۰,۱۱۴	۷۲۷	۹,۳۸۷	اردیبهشت
۸۴۰	۱۰	۸۳۰	۵,۰۰۴	۳۴۸	۴,۶۵۶	۳,۷۳۳	۱۶۹	۳,۵۶۴	خرداد
۹۱۴	۴	۹۱۰	۱۵,۷۱۵	۷۲۹	۱۴,۹۸۶	۱۳,۹۵۳	۶۸۸	۱۳,۲۶۵	تیر
۲۰۶	۰	۲۰۶	۱۷,۹۶۴	۱,۲۹۵	۱۶,۶۶۹	۱۹,۱۶۱	۹۳۴	۱۸,۲۲۷	مرداد
۱,۵۴۶	۰	۱,۵۴۶	۱۰,۹۷۳	۷۴۰	۱۰,۲۳۳	۱۰,۴۸۹	۷۸۶	۹,۷۰۳	شهریور
۸,۰۱۴	۹۲	۷,۹۲۲	۴۱,۰۹۷	۸۳۷	۴۰,۲۶۰	۲۴,۴۱۳	۹۰۶	۲۳,۵۰۷	مهر
۴۰۲	۵۰	۳۵۲	۸,۱۴۴	۵۳۶	۷,۶۰۸	۷,۵۵۷	۷۲۹	۶,۸۲۸	آبان
۳۴۸	۷	۳۴۱	۱۰,۸۶۹	۵۳۵	۱۰,۳۳۴	۱۳,۱۰۰	۷۳۴	۱۲,۳۶۶	آذر
۶۲۵	۰	۶۲۵	۵,۳۸۹	۷۰۰	۴,۶۸۹	۴,۴۴۸	۲۲۳	۴,۲۲۵	دی
۱,۴۹۸	۰	۱,۴۹۸	۲۰,۳۸۵	۸۵۶	۱۹,۵۲۹	۴۹,۸۳۳	۶۷۹	۴۹,۱۵۴	بهمن
۲,۰۸۹	۰	۲,۰۸۹	۴۶۵	۷۶	۳۸۹	۱۲,۷۴۶	۴۶۸	۱۲,۲۷۸	اسفند
۱۶,۶۶۲	۱۶۳	۱۶,۴۹۹	۱۵۸,۷۱۶	۸,۱۳۷	۱۵۰,۵۷۹	۱۷۷,۱۶۲	۷,۸۴۴	۱۶۹,۳۱۸	جمع
۱,۳۸۹	۱۴	۱,۳۷۵	۱۳,۲۲۶	۶۷۸	۱۲,۵۴۸	۱۴,۷۶۴	۶۵۴	۱۴,۱۱۰	متوسط ماهانه



(واحد: نفر)

۹-۴۱- آمار بازدید موزه در سال‌های ۱۴۰۱-۱۳۹۷ (ادامه)

ماه	سال ۱۴۰۰			سال ۱۴۰۱		
	داخلی	خارجی	جمع	داخلی	خارجی	جمع
فروردین	۰	۰	۰	۶,۴۹۸	۱۶۰	۶,۶۵۸
اردیبهشت	۰	۰	۰	۵,۳۲۷	۴۱۸	۵,۷۴۵
خرداد	۰	۰	۰	۶,۷۳۸	۳۷۵	۷,۱۱۳
تیر	۰	۰	۰	۸,۰۲۳	۵۱۴	۸,۵۳۷
مرداد	۰	۰	۰	۶,۲۳۳	۳۰۲	۶,۵۳۵
شهریور	۰	۰	۰	۵,۲۹۹	۳۸۸	۵,۶۸۷
مهر	۹,۸۳۳	۴۹	۹,۸۸۲	۹,۹۸۷	۲۳۹	۱۰,۲۲۶
آبان	۴,۰۶۲	۱۰۳	۴,۱۶۵	۵,۵۷۱	۱۸۹	۵,۷۶۰
آذر	۶,۷۳۶	۲۵۸	۶,۹۹۴	۷,۲۹۷	۱۹۱	۷,۴۸۸
دی	۴,۷۰۰	۱۷۶	۴,۸۷۶	۴,۸۷۴	۴۰۶	۵,۲۸۰
بهمن	۸,۰۴۶	۲۰۱	۸,۲۴۷	۱۲,۱۹۲	۲۶۹	۱۲,۴۶۱
اسفند	۳,۹۹۱	۲۱۹	۴,۲۱۰	۶,۸۱۰	۲۷۷	۷,۰۸۷
جمع	۳۷,۳۶۸	۱,۰۰۶	۳۸,۳۷۴	۸۴,۸۴۹	۳,۷۲۸	۸۸,۵۷۷
متوسط ماهانه	۳,۱۱۴	۸۴	۳,۱۹۸	۷,۰۷۱	۳۱۱	۷,۳۸۱

۹-۴۲- برنامه‌ها و فعالیت‌های موزه ملی انقلاب اسلامی دفاع مقدس در سال ۱۴۰۱

سال ۱۴۰۱	عنوان	سال ۱۴۰۱	عنوان
۶۱۰	تعداد جلد	۵۰	تعداد اعضای کتابخانه‌ها- نفر
۴۷۰	تعداد عنوان	۷۸,۶۰۰	تعداد شرکت کننده در هفته دفاع مقدس، هفته بسیج، دهه فجر، تجلیل، یادواره و... - نفر
۲۴	تعداد پژوهشگر	۱۲	تعداد انتشارات- عدد
۱۰	تعداد پژوهش انجام شده- عدد	۱۶	تعداد کتاب تولید شده- عدد
۸	تعداد مراسم تجلیل از اقشار مختلف ایثارگران برگزار شده	۱,۲۲۵	تعداد خبر منتشر شده موزه دفاع مقدس در رسانه‌ها- عدد
۶۶۶	تعداد نفرات بازدیدکننده از پرتال - نفر	۴۷۴	تعداد برنامه برگزار شده- عدد
		۶۷	فرهنگی مناسبتی انقلاب اسلامی و دفاع مقدس و ...
۱۰,۴۵۳	تعداد افراد اعزام شده به اردوهای راهیان نور - نفر	۷۸	تعداد کاروان اعزام شده به اردوهای راهیان نور - عدد

اداره کل سلامت

۹-۴۳- اقدامات اداره کل سلامت در سال ۱۴۰۱

عنوان	منطقه ۱	منطقه ۲	منطقه ۳	منطقه ۴	منطقه ۵	منطقه ۶	منطقه ۷	منطقه ۸	منطقه ۹	منطقه ۱۰	منطقه ۱۱
تعداد پرسنل	مستئول خانه سلامت محله	۲۳	۱۴	۱۲	۲۰	۲۶	۱۲	۱۲	۶	۱۰	۸
	مربیان آموزشی حوزه سلامت	۱۰	۲۲	۲۵	۲۵	۵۵	۱۷	۷	۱۵	۱۳	۱۶
تعداد شرکت کننده(نفر)	کلاس های آموزشی ارتقا سواد سلامت - حضوری	۲۸,۹۲۶	۱۹,۴۹۷	۱۲,۷۹۱	۸۱,۰۰۱	۱۷,۱۶۳	۹,۲۶۰	۳,۷۳۰	۲۷,۲۳۵	۱۵,۷۹۷	۹,۵۱۳
	کارگاه های آموزشی ارتقا سواد سلامت -حضوری	۳۰,۴۹۵	۱۲,۹۳۸	۷,۵۳۷	۲۲,۲۹۲	۶,۷۸۳	۷,۶۰۴	۳,۵۷۶	۱,۷۸۴	۱,۸۴۵	۳,۱۸۹
	مخاطبان وبینارهای ارتقا سواد سلامت- مجازی	۶۳۲	۱۵۰	۵۸۲	۱۵۸	۴۴۸	۳۶۰	۴۱۹	۴,۶۵۹	۶۲۹	۴۵۷
	مخاطبان کلاس آموزشی ارتقا سواد سلامت -مجازی	۳۶,۳۲۹	۶,۹۱۳	۱۸,۳۶۷	۳۷,۷۱۵	۵,۱۵۹	۴,۲۸۰	۴,۶۰۵	۳۵,۱۷۲	۵,۵۷۶	۴,۶۳۳
تعداد مشاوران و روانشناسان پروانه دار - نفر	۵	۴	۳	۱۰	۱۳	۱۱	۳	۳	۳	۲	۱

۹-۴۳- اقدامات اداره کل سلامت در سال ۱۴۰۱ (ادامه)

عنوان	منطقه ۱۲	منطقه ۱۳	منطقه ۱۴	منطقه ۱۵	منطقه ۱۶	منطقه ۱۷	منطقه ۱۸	منطقه ۱۹	منطقه ۲۰	منطقه ۲۱	منطقه ۲۲
تعداد پرسنل	مستئول خانه سلامت محله	۱۲	۱۲	۱۲	۱۸	۷	۱۳	۱۳	۱۶	۱۳	۱۲
	مربیان آموزشی حوزه سلامت	۴۳	۱۳	۲۷	۳۹	۱۶	۲۲	۵	۱۴	۱۰	۳۷
تعداد شرکت کننده(نفر)	کلاس های آموزشی ارتقا سواد سلامت - حضوری	۲۲,۸۲۹	۱۷,۷۴۶	۳۰,۴۳۰	۳۰,۶۱۵	۱۱,۳۲۲	۸,۱۶۶	۶,۰۵۰	۱۳,۱۴۵	۸,۹۱۹	۳۶,۲۲۰
	کارگاه های آموزشی ارتقا سواد سلامت -حضوری	۱۱,۱۷۴	۸,۳۹۶	۱۲,۹۹۸	۶,۷۴۴	۱,۲۳۶	۴,۱۹۳	۳,۷۰۵	۲,۵۶۳	۱۰,۱۳۲	۹,۶۸۰
	مخاطبان وبینارهای ارتقا سواد سلامت- مجازی	۲۳۶	۷۶۶	۴۴۶	۴۵۰	۱۲۹	۲۷۸	۷۲۴	۴۶۳	۱,۴۷۲	۶۰۱
	مخاطبان کلاس آموزشی ارتقا سواد سلامت -مجازی	۹,۴۴۹	۹,۶۶۶	۳,۵۸۶	۴,۵۷۸	۶,۰۹۸	۳,۹۳۸	۵,۷۵۲	۴,۲۱۷	۱۰,۴۴۹	۳,۸۸۴
تعداد مشاوران و روانشناسان پروانه دار - نفر	۴	۷	۵	۰	۳	۳	۲	۳	۲	۳	۷

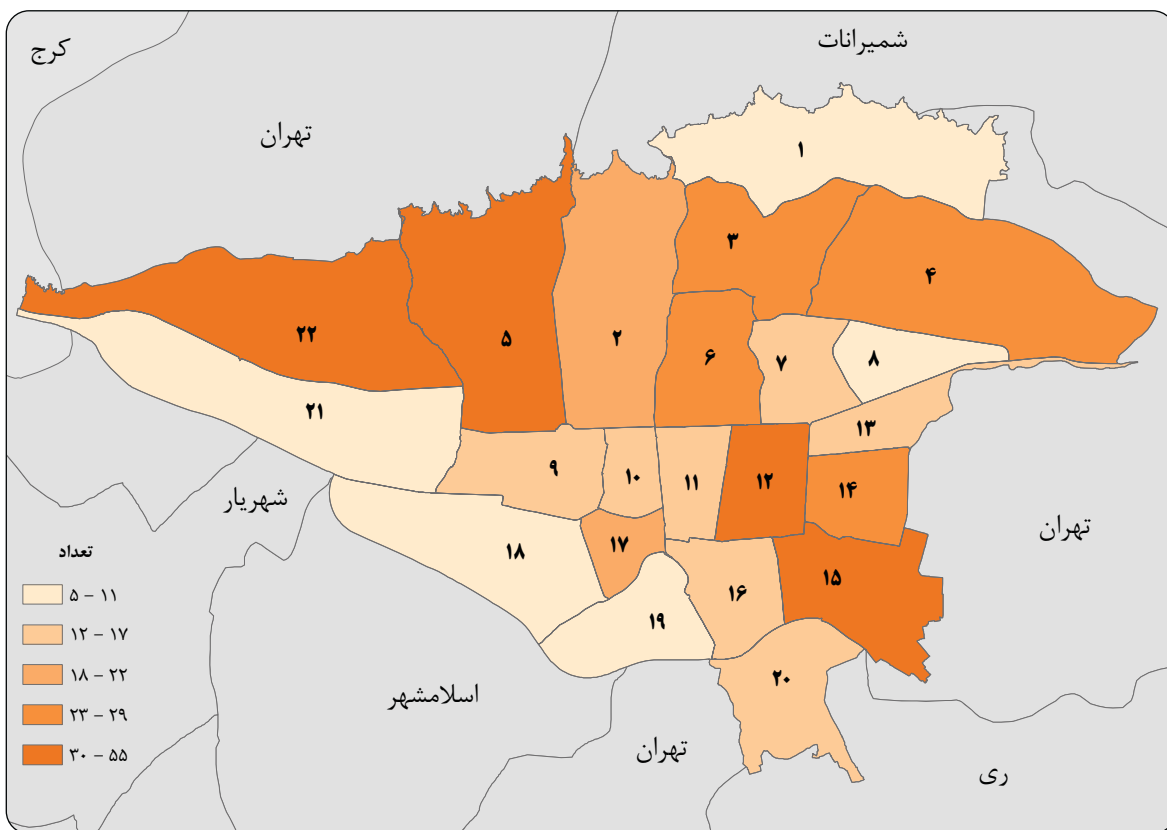


۴۳-۹- اقدامات اداره کل سلامت در سال ۱۴۰۱ (ادامه)

عنوان		منطقه ۱	منطقه ۲	منطقه ۳	منطقه ۴	منطقه ۵	منطقه ۶	منطقه ۷	منطقه ۸	منطقه ۹	منطقه ۱۰	منطقه ۱۱
تعداد جلسه برگزار شده (عدد)	شورای سلامت	۲۹	۲۷	۱۸	۲۷	۲۱	۱۸	۱۵	۹	۶	۹	۱۲
تعداد خدمات آرایه شده (عدد)	مشاوره روانشناسی	۴۴۴	۵۱۶	۱,۰۷۶	۳۷۱	۱,۷۷۴	۶۸۶	۱,۷۰۳	۱,۲۹۸	۱,۴۵۰	۲,۵۹۹	۴۵۹
تعداد مصوبات (عدد)	شورای سلامت در مناطق ۲۲ گانه	۲۷۴	۱۶۳	۱۲۷	۱۳۳	۱۳۳	۱۳۳	۱۳۳	۱۳۳	۱۳۳	۱۳۳	۱۳۳
	اجرا شده شورای سلامت در مناطق ۲۲ گانه	۱۷۹	۱۲۰	۹۱	۱۰۹	۹۶	۵۷	۵۳	۷۹	۳۶	۳۶	۳۶
تعداد دوره آموزشی برگزار شده (عدد)	کارگاه های آموزشی حضوری ارتقا سواد سلامت برگزار شده	۴۹۲	۶۰۹	۳۷۳	۱,۰۴۶	۵۰۵	۲۳۰	۲۵۸	۹۶	۹۱	۵۷۵	۱۸۱
	کلاس های آموزشی ارتقا سواد سلامت - مجازی	۵۱۰	۳۲۵	۸۲۷	۱,۱۸۳	۲۵۰	۲۱۸	۱۳۱	۱,۵۳۲	۲۱۳	۵۰۶	۱۷۳
	کلاس های آموزشی حضوری ارتقا سواد سلامت برگزار شده	۱,۳۹۵	۸۲۴	۸۲۷	۲,۱۹۳	۱,۴۱۴	۴۰۸	۳۷۹	۱,۳۸۶	۱,۱۸۹	۵۸۵	۸۷۴
	وبینار های آموزشی ارتقا سواد سلامت - مجازی	۷	۲	۶	۴	۶	۱۱	۶	۱۳	۱۲	۵	۳

۴۳-۹- اقدامات اداره کل سلامت در سال ۱۴۰۱ (ادامه)

عنوان		منطقه ۱۲	منطقه ۱۳	منطقه ۱۴	منطقه ۱۵	منطقه ۱۶	منطقه ۱۷	منطقه ۱۸	منطقه ۱۹	منطقه ۲۰	منطقه ۲۱	منطقه ۲۲
تعداد جلسه برگزار شده (عدد)	شورای سلامت	۱۸	۱۲	۱۵	۲۱	۱۹	۹	۱۵	۱۵	۱۸	۹	۱۸
تعداد خدمات آرایه شده (عدد)	مشاوره روانشناسی	۱,۲۰۸	۸۲۳	۱,۱۳۱	۱,۰۵۱	۹۶۴	۲۹۴	۱,۸۰۰	۱,۴۷۲	۵۶۵	۵۰۴	۱,۲۶۷
تعداد مصوبات (عدد)	شورای سلامت در مناطق ۲۲ گانه	۱۳۳	۱۳۳	۱۳۳	۱۳۳	۱۳۳	۱۳۳	۱۳۳	۱۳۳	۱۳۳	۱۳۳	۱۳۳
	اجرا شده شورای سلامت در مناطق ۲۲ گانه	۷۹	۴۰	۱۱۱	۱۲۱	۵۶	۱۱	۶۲	۸۱	۳۶	۹۰	۳۵
تعداد دوره آموزشی برگزار شده (عدد)	کارگاه های آموزشی حضوری ارتقا سواد سلامت برگزار شده	۷۱۴	۴۹۵	۷۹۹	۳۷۰	۷۷	۲۳۱	۲۱۲	۱۶۹	۳۹۶	۳۲۶	۳۶۰
	کلاس های آموزشی ارتقا سواد سلامت - مجازی	۲۹۴	۵۸۴	۱۵۳	۱۶۴	۲۴۲	۱۴۴	۲۲۲	۱۳۱	۶۰۷	۲۲۹	۱۸۰
	کلاس های آموزشی حضوری ارتقا سواد سلامت برگزار شده	۱,۱۳۷	۹۴۸	۱,۳۱۳	۱,۲۴۱	۴۰۹	۴۱۸	۳۲۶	۸۸۱	۵۱۸	۱,۳۶۲	۱,۸۷۷
	وبینار های آموزشی ارتقا سواد سلامت - مجازی	۳	۵	۷	۸	۲	۴	۱۰	۱۲	۸	۸	۴



۹-۴- تعداد مربیان حوزه آموزشی سلامت به تفکیک منطقه در سال ۱۴۰۱

۹-۴۴- تعداد اعضا کانون‌های اداره کل سلامت در سال‌های ۱۴۰۱-۱۳۹۷

عنوان	سال ۱۳۹۷	سال ۱۳۹۸	سال ۱۳۹۹	سال ۱۴۰۰	سال ۱۴۰۱
کانون پزشکان و گروه‌های جهادی	۱,۶۰۳	۱,۷۶۲	۱,۷۷۵	-	۱,۹۱۸
کانون جوانان	۴,۸۶۲	۶,۵۵۵	۷,۱۶۶	-	۷,۲۴۶
کانون سالمندان	۱۴,۷۲۵	۱۳,۷۰۹	۱۴,۲۴۶	-	۱۶,۰۴۴
کانون مادر و کودک	۱۰,۰۹۸	۹,۳۹۶	۹,۵۱۸	-	۱۰,۴۶۹
کانون افراد دارای معلولیت	۲,۹۹۵	۴,۹۳۱	۴,۵۸۰	-	۵,۶۰۱
کانون پیشگیری از بیماری‌های غیرواگیر	-	-	-	-	۱,۶۲۰
کانون پیشگیری از دخانیات و مواد مخدر	۴,۴۸۶	۵,۲۲۵	۷,۲۱۵	-	۶,۳۷۴



فصل دهم

معاونت هماهنگی و امور مناطق

معاونت هماهنگی و امور مناطق

در یک نگاه

ارزیابی مناطق

۱۰ عدد

جلسات شورای شهرداران مناطق ۲۲ گانه

۸,۷۲۹,۶۲۰ میلیون ریال

اعتماد پروژهای اولویت برتر غیر مستمر و توسعه محلهای

۲ عدد

دوره های ارزیابی مناطق ۲۲ گانه

۹۰ عدد

مصوبات جلسات شورای شهرداران مناطق ۲۲ گانه

۵۷ عدد

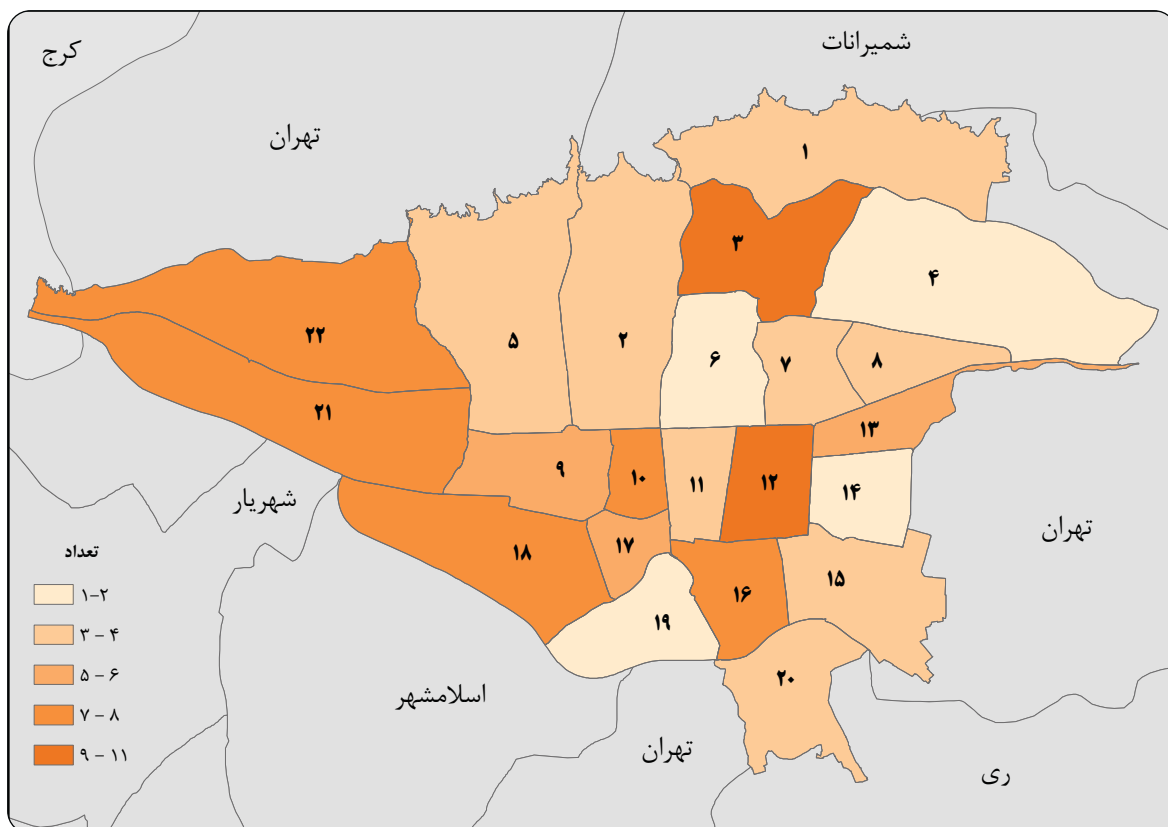
مصوبات قرار خدمت مناطق ۲۲ گانه



اداره کل برنامه‌ریزی و توسعه شهری هماهنگی و امور مناطق

۱-۱- پروژه‌های اولویت برتر غیر مستمر و توسعه محله ای سال ۱۴۰۱ مناطق ۲۲ گانه (واحد: هزار ریال)

منطقه	تعداد پروژه برتر	جمع اعتبار
۱	۴	۳۵۷,۵۰۰,۰۰۰
۲	۴	۱۴۵,۰۰۰,۰۰۰
۳	۹	۵۸۲,۰۰۰,۰۰۰
۴	۲	۲۲۰,۰۰۰,۰۰۰
۵	۴	۸۸۸,۰۰۰,۰۰۰
۶	۲	۶۵,۰۰۰,۰۰۰
۷	۳	۹۸,۲۴۰,۰۰۰
۸	۴	۲۰۲,۰۰۰,۰۰۰
۹	۵	۲۴۵,۰۰۰,۰۰۰
۱۰	۸	۲۸۲,۰۰۰,۰۰۰
۱۱	۴	۱۲۹,۰۰۰,۰۰۰
۱۲	۱۱	۱۷۴,۸۸۰,۰۰۰
۱۳	۵	۳۶۶,۰۰۰,۰۰۰
۱۴	۲	۱۲۰,۰۰۰,۰۰۰
۱۵	۴	۱,۰۱۵,۰۰۰,۰۰۰
۱۶	۸	۴۰۰,۰۰۰,۰۰۰
۱۷	۵	۵۸۰,۰۰۰,۰۰۰
۱۸	۸	۱,۰۷۱,۰۰۰,۰۰۰
۱۹	۲	۱۳۳,۰۰۰,۰۰۰
۲۰	۴	۴۲۰,۰۰۰,۰۰۰
۲۱	۷	۲۵۶,۰۰۰,۰۰۰
۲۲	۷	۹۸۰,۰۰۰,۰۰۰
جمع	۱۱۲	۸,۷۲۹,۶۲۰,۰۰۰



۱۰-۱- تعداد پروژه‌های برتر به تفکیک منطقه در سال ۱۴۰۱

۱۰-۲- تعداد اقدامات صورت پذیرفته در معاونت امور مناطق و هماهنگی در سال ۱۴۰۱

سال ۱۴۰۱	عنوان	
۴	شهرداران نواحی	تعداد جلسه برگزار شده - عدد
۱۰	شورای شهرداران مناطق ۲۲ گانه	
۲	دوره های ارزیابی مناطق ۲۲ گانه	تعداد ارزیابی انجام شده - عدد
۲	شاخص های ارزیابی مناطق ۲۲ گانه	
۴	مناطق برگزار شده قرار خدمت	تعداد بازدید انجام شده - عدد
۴	مناطق دارای مصوبه ابلاغی قرار خدمت	
۴۹	شهرداران نواحی	احراز صلاحیت مدیران مناطق - نفر
۶۵	معاونین مناطق ۲۲ گانه	
۹۰	جلسات برگزار شده شورای شهرداران مناطق ۲۲ گانه	تعداد مصوبات - عدد
۵۷	قرار خدمت	



۳-۱۰- گزارش عملکرد حجم کار انجام شده در طرح استقبال از مهر ۱۴۰۱ در محورهای منتهی به مدارس

جمع کل مناطق ۲۲ گانه	عنوان
۱۴,۰۰۰	اجرای عملیات مناسب سازی معابر منتهی به مدارس - مترمربع
۶۵۰	همسطح سازی، مرمت و تعویض دریچه - عدد
۷,۵۰۰	اجرای عملیات مرمت و بازسازی انهار و جداول - مترطول
۱۰۰,۰۰۰	اجرای عملیات لکه گیری و روکش دستی آسفالت - مترمربع
۵,۰۰۰	اجرای طرح های روان سازی، ایمن سازی و آرام سازی معابر و تقاطع ها - تعداد موقعیت
۱۳۰,۰۰۰	اجرای خط کشی های گذرگاه های عابر پیاده (خط کشی، نوشتار کف و ...) - مترطول
۲,۸۰۰	نصب و مرمت انواع تجهیزات ترافیکی - تعداد
۵۰	رفع نواقص پل های عابر پیاده معمولی (پوشش سقف ، روشنایی ، در صورت لزوم رنگ آمیزی) - تعداد
۸۰,۰۰۰	رسیدگی به فضای سبز داخل مراکز تحصیلی و معابر منتهی به آن - مترمربع
۱۵,۰۰۰	رنگ آمیزی و بازسازی نقاشی دیواری جداره های بیرونی مدارس منتخب - مترمربع

۴-۱۰- طرح راه خدمت در سال ۱۴۰۱

سال ۱۴۰۱	عنوان	
۲,۱۲۳	نوسازی و بازسازی مخازن و زیرمخزنی ها - دستگاه	حوزه خدمات شهری و محیط زیست
۷۴۸	مبارزه با جانوران موذی - کیلوگرم	
۷۸۹	روشنایی - شعله	
۲۱,۲۳۰	پوشاننده و رنگ آمیزی - مترمربع	
۱۳	پل های مکانیزه عابر پیاده - دستگاه	
۳۰	بازپیرایی بوستان ها - عدد	
۶,۱۰۵	سرجمع اجرای گاردریل و اجزاء - متر طول	حوزه حمل و نقل و ترافیک
۲۵۶	سرجمع چراغ راهنمایی و رانندگی سرویس شد - فانوس	
۲۷۰	سرجمع اجرای خط کشی محوری و عابر پیاده - متر طول	
۹۰	لایروبی انهار - کیلومتر	
۱۸,۲۴۰	کند و کوب - مترمربع	
۶۴	خط کشی محوری - کیلومتر	
۸۵	طول معابر آسفالت شده - کیلومتر	
۱,۰۲۴,۱۷۲	سطح روکش آسفالت - مترمربع	
۱۵۷,۵۶۵	تناژ آسفالت توزیع شده در طرح راه خدمت - تن	
۴۰۰	بازسازی و نوسازی مخازن - عدد	

۵-۱۰- پروژه‌های توسعه محله‌ای در سال ۱۴۰۱

(واحد: هزار ریال)

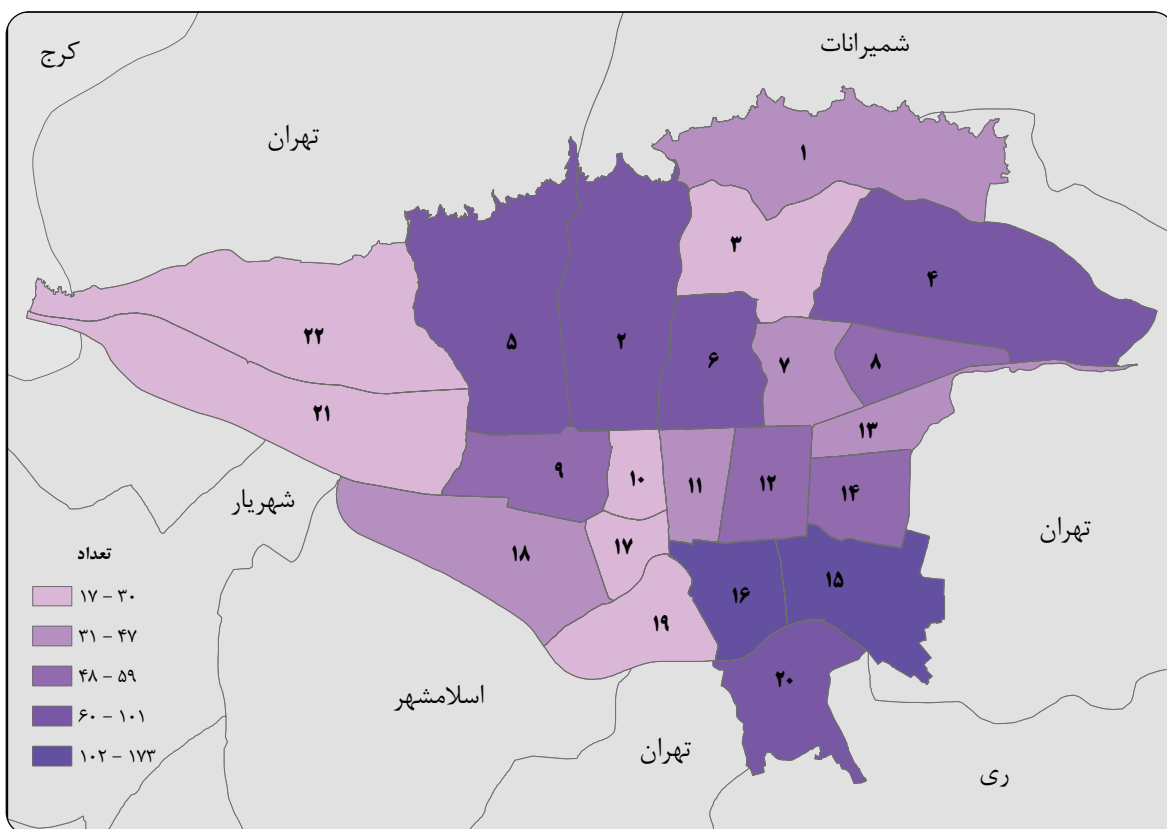
منطقه	تعداد کل پروژه‌ها	تعداد پروژه‌های فعال	تعداد پروژه‌های آغاز نشده	تعداد پروژه‌های خاتمه یافته	پیشرفت فیزیکی کل	پیشرفت برنامه ای کل	اعتبار ابلاغی پروژه	اعتبار تخصیص یافته پروژه
۱	۳۷	۴	۰	۳۳	۹۴.۳۶	۱۰۰	۱۹۷,۳۹۹,۳۳۲	۱۹۷,۳۹۹,۳۳۲
۲	۸۰	۳	۵	۷۲	۸۶.۳۴	۱۰۰	۳۰۹,۲۷۳,۱۵۲	۳۰۹,۲۷۳,۱۵۲
۳	۱۸	۳	۰	۱۵	۸۸.۰۹	۱۰۰	۴۳۵,۵۳۳,۵۵۰	۴۳۵,۵۳۳,۵۵۰
۴	۷۳	۰	۰	۷۳	۱۰۰	۱۰۰	۴۲۳,۹۳۰,۱۱۱	۴۲۳,۹۳۰,۱۱۱
۵	۸۴	۳	۲	۷۹	۹۵.۰۹	۱۰۰	۴۸۹,۹۸۳,۷۲۰	۴۸۹,۹۸۳,۷۲۰
۶	۷۶	۶	۱۰	۶۰	۸۶.۴	۱۰۰	۴۶۶,۲۵۷,۶۷۵	۴۶۶,۲۵۷,۶۷۵
۷	۳۹	۱	۱	۳۷	۹۶.۵۴	۱۰۰	۳۸۷,۲۹۸,۳۶۰	۳۸۷,۲۹۸,۳۶۰
۸	۵۹	۱۰	۴	۴۵	۸۷.۷۳	۱۰۰	۷۴۱,۵۷۶,۰۶۷	۷۴۱,۵۷۶,۰۶۷
۹	۵۳	۰	۰	۵۳	۱۰۰	۱۰۰	۵۲۳,۶۳۵,۳۱۶	۵۲۳,۶۳۵,۳۱۶
۱۰	۲۸	۸	۰	۲۰	۸۵.۳۲	۱۰۰	۵۷۴,۵۷۶,۲۶۱	۵۷۴,۵۷۶,۲۶۱
۱۱	۴۰	۱۶	۰	۲۴	۸۲.۰۳	۱۰۰	۳۵۹,۰۹۹,۲۵۸	۳۵۹,۰۹۹,۲۵۸
۱۲	۵۴	۱۳	۴	۳۷	۸۶.۷۵	۱۰۰	۵۹۵,۹۲۴,۵۲۲	۵۹۵,۹۲۴,۵۲۲
۱۳	۴۳	۵	۰	۳۸	۹۷.۰۴	۱۰۰	۳۹۷,۸۶۵,۰۷۴	۳۹۷,۸۶۵,۰۷۴
۱۴	۵۳	۷	۱	۴۵	۹۵.۲۷	۱۰۰	۳۱۱,۱۲۸,۹۲۵	۳۱۱,۱۲۸,۹۲۵
۱۵	۱۵۸	۱۲	۸	۱۳۸	۹۱.۰۵	۱۰۰	۳۳۷,۵۰۹,۴۵۰	۳۳۷,۵۰۹,۴۵۰
۱۶	۱۷۳	۱۲	۳	۱۵۸	۸۷.۳۳	۱۰۰	۶۱۲,۹۶۸,۲۸۲	۶۱۲,۹۶۸,۲۸۲
۱۷	۲۹	۵	۲	۲۲	۸۶.۱۹	۱۰۰	۴۳۱,۳۴۴,۶۸۰	۴۳۱,۳۴۴,۶۸۰
۱۸	۴۷	۱۱	۳	۳۳	۸۵.۲۷	۱۰۰	۳۴۵,۲۵۵,۸۱۰	۳۴۵,۲۵۵,۸۱۰
۱۹	۲۴	۷	۱۱	۶	۳۵.۵۳	۱۰۰	۴۴۳,۷۴۳,۱۶۵	۴۴۳,۷۴۳,۱۶۵
۲۰	۱۰۱	۹	۷	۸۵	۷۷.۶۱	۱۰۰	۶۱۰,۰۰۰,۰۰۰	۶۱۰,۰۰۰,۰۰۰
۲۱	۳۰	۲	۰	۲۸	۹۰.۰۷	۱۰۰	۵۶۱,۷۴۰,۵۸۷	۵۶۱,۷۴۰,۵۸۷
۲۲	۱۷	۱۰	۱	۶	۷۲.۵۵	۱۰۰	۱۷۷,۶۸۶,۳۲۰	۱۷۷,۶۸۶,۳۲۰
جمع	۱۳۱۶	۱۴۷	۶۲	۱۱۰۷	۸۶.۶۸	۱۰۰	۹,۷۳۳,۷۲۹,۶۱۷	۹,۷۳۳,۷۲۹,۶۱۷



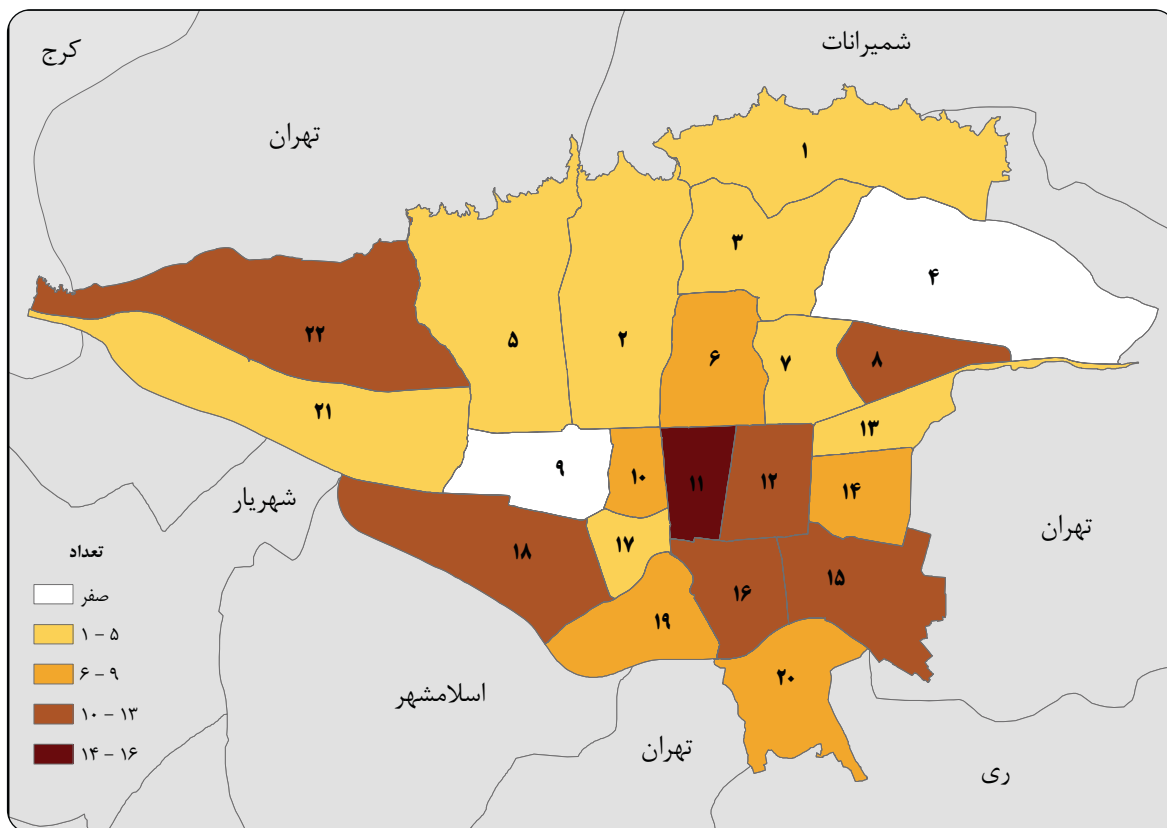
(واحد: هزار ریال)

۵-۱۰- پروژه‌های توسعه محله‌ای در سال ۱۴۰۱ (ادامه)

منطقه	مبلغ تامین اعتبار پروژه	نسبت تامین اعتبار پروژه	مبلغ صورت وضعیت	هزینه قطعی	پیشرفت ریالی	پیشرفت ریالی قطعی
۱	۲۴۴,۳۳۱,۳۰۰	۱۲۳.۷۸	۲۳۴,۸۴۱,۶۲۸	۱۹۷,۳۹۹,۳۳۲	۱۱۸.۹۷	۱۰۰
۲	۳۱۷,۲۷۳,۱۵۵	۱۰۲.۵۹	۳۰۹,۲۷۳,۱۵۵	۳۰۹,۲۷۳,۱۵۲	۱۰۰	۱۰۰
۳	۴۳۵,۵۳۳,۵۴۸	۱۰۰	۴۳۱,۸۹۳,۵۴۶	۴۳۵,۵۳۳,۵۵۰	۹۹.۱۶	۱۰۰
۴	۴۶۵,۱۵۳,۸۸۷	۱۰۹.۷۲	۴۶۲,۹۲۶,۹۰۶	۴۲۳,۸۴۱,۸۳۳	۱۰۹.۲	۹۹.۹۸
۵	۴۸۹,۹۸۳,۷۱۱	۱۰۰	۴۷۶,۶۶۰,۵۳۹	۴۸۹,۹۵۱,۲۰۴	۹۷.۲۸	۹۹.۹۹
۶	۴۶۶,۰۴۹,۸۹۸	۹۹.۹۶	۴۶۶,۰۴۹,۸۹۸	۴۶۶,۰۴۹,۸۹۷	۹۹.۹۶	۹۹.۹۶
۷	۳۸۷,۲۹۸,۳۵۲	۱۰۰	۳۸۷,۲۹۸,۳۵۱	۳۸۷,۲۳۷,۶۵۰	۱۰۰	۹۹.۹۸
۸	۷۴۳,۸۶۸,۴۰۶	۱۰۰.۳۱	۷۴۳,۸۶۸,۴۰۹	۷۴۱,۵۷۶,۰۶۷	۱۰۰.۳۱	۱۰۰
۹	۵۲۴,۱۸۰,۴۶۵	۱۰۰.۱	۵۱۷,۲۸۰,۳۱۴	۵۲۳,۶۳۵,۳۱۴	۹۸.۷۹	۱۰۰
۱۰	۵۷۴,۵۷۶,۲۶۳	۱۰۰	۵۷۴,۵۷۶,۲۶۴	۵۷۴,۵۷۶,۲۶۱	۱۰۰	۱۰۰
۱۱	۳۶۴,۲۳۰,۱۱۴	۱۰۱.۴۳	۳۶۲,۲۳۰,۱۱۴	۳۵۹,۰۹۹,۲۵۸	۱۰۰.۸۷	۱۰۰
۱۲	۶۱۸,۶۱۷,۹۱۴	۱۰۳.۸۱	۵۵۱,۰۴۰,۲۷۶	۵۹۵,۹۲۴,۵۲۲	۹۲.۴۷	۱۰۰
۱۳	۳۹۹,۸۱۳,۰۰۴	۱۰۰.۴۹	۳۹۹,۶۷۸,۰۷۹	۳۹۷,۸۶۵,۰۷۴	۱۰۰.۴۶	۱۰۰
۱۴	۳۱۱,۱۳۸,۹۲۸	۱۰۰	۳۱۰,۹۵۰,۳۵۵	۳۱۱,۱۲۸,۹۲۵	۹۹.۹۴	۱۰۰
۱۵	۳۸۰,۹۶۲,۸۷۷	۱۱۲.۸۷	۳۳۶,۷۰۵,۱۰۴	۳۳۷,۵۰۹,۴۵۰	۹۹.۷۶	۱۰۰
۱۶	۶۱۵,۳۷۰,۷۲۴	۱۰۰.۳۹	۶۰۰,۵۰۳,۸۳۶	۶۱۲,۹۶۸,۲۸۲	۹۷.۹۷	۱۰۰
۱۷	۴۴۰,۰۴۴,۶۷۰	۱۰۲.۰۲	۴۴۰,۰۴۴,۶۶۸	۴۳۱,۳۴۴,۶۶۷	۱۰۲.۰۲	۱۰۰
۱۸	۳۴۵,۰۵۸,۵۸۴	۹۹.۹۴	۳۴۵,۰۵۸,۵۸۲	۳۴۴,۸۰۱,۵۸۳	۹۹.۹۴	۹۹.۸۷
۱۹	۴۶۲,۷۲۰,۸۲۸	۱۰۴.۲۸	۴۴۲,۶۹۱,۳۷۳	۴۴۳,۷۴۳,۱۶۵	۹۹.۷۶	۱۰۰
۲۰	۶۰۹,۹۹۹,۹۹۸	۱۰۰	۶۰۹,۵۹۶,۳۰۹	۶۰۹,۸۹۱,۱۴۵	۹۹.۹۳	۹۹.۹۸
۲۱	۵۶۱,۷۴۰,۵۸۹	۱۰۰	۵۶۱,۷۴۰,۵۸۹	۵۶۱,۷۳۱,۵۵۱	۱۰۰	۱۰۰
۲۲	۱۷۷,۶۸۶,۳۲۲	۱۰۰	۱۵۳,۳۱۲,۰۵۶	۱۷۷,۶۸۶,۳۲۰	۸۶.۲۸	۱۰۰
جمع	۹,۹۳۵,۶۳۳,۵۴۷	۱۰۲.۰۷	۹,۷۱۸,۲۲۰,۳۵۱	۹,۷۳۲,۷۶۸,۲۰۲	۹۹.۸۴	۹۹.۹۹



۱-۲- تعداد کل پروژه‌های توسعه محله‌ای به تفکیک منطقه در سال ۱۴۰۱



۱-۳- تعداد پروژه‌های فعال توسعه محله‌ای به تفکیک منطقه در سال ۱۴۰۱

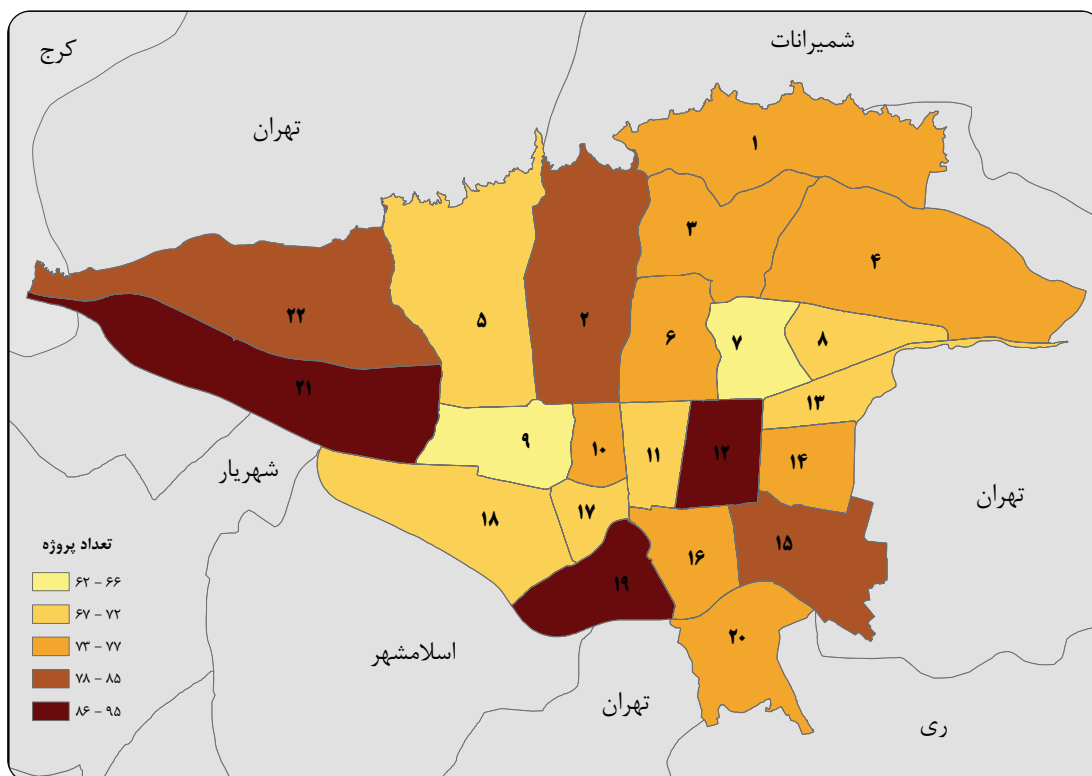


فصل نازدهم
ضمیمه



۱۱-۱- گزارش تجمیعی عملکرد اعتبارات سرمایه‌ای شهرداری تهران در سال ۱۴۰۱

واحد سازمانی	پروژه‌های سرمایه‌ای - تعداد	اعتبار ابلاغی - هزار ریال	هزینه قطعی - هزار ریال	پیشرفت ریالی - درصد
منطقه ۱	۷۴	۳,۷۸۱,۶۰۹,۴۵۳	۳,۷۸۰,۳۰۳,۹۳۱	۹۹.۹۷
منطقه ۲	۸۵	۳,۱۴۳,۴۱۴,۹۴۸	۳,۱۴۰,۷۵۰,۶۹۸	۹۹.۹۲
منطقه ۳	۷۴	۲,۹۶۹,۰۹۶,۶۶۳	۲,۹۶۸,۴۳۳,۳۸۱	۹۹.۹۸
منطقه ۴	۷۳	۴,۰۳۰,۵۲۳,۴۲۰	۴,۰۲۷,۲۳۹,۳۱۳	۹۹.۹۲
منطقه ۵	۶۸	۲,۵۹۴,۳۲۰,۴۷۷	۲,۵۹۳,۶۲۰,۴۲۴	۹۹.۹۷
منطقه ۶	۷۳	۱,۶۵۹,۷۵۷,۸۶۹	۱,۶۵۹,۴۰۹,۶۹۶	۹۹.۹۸
منطقه ۷	۶۶	۱,۸۲۲,۹۹۹,۴۴۲	۱,۸۲۲,۳۷۹,۲۸۶	۹۹.۹۷
منطقه ۸	۷۱	۲,۳۲۳,۲۷۲,۱۳۷	۲,۳۲۱,۸۸۹,۱۳۱	۹۹.۹۴
منطقه ۹	۶۲	۱,۸۹۳,۲۹۰,۸۱۱	۱,۸۹۱,۹۵۵,۸۷۰	۹۹.۹۳
منطقه ۱۰	۷۳	۱,۷۴۸,۵۹۳,۴۷۱	۱,۷۴۶,۲۶۴,۶۰۱	۹۹.۸۷
منطقه ۱۱	۷۰	۱,۷۱۴,۳۲۳,۸۰۴	۱,۷۱۱,۰۳۱,۳۹۱	۹۹.۸۱
منطقه ۱۲	۹۵	۳,۴۸۹,۷۴۷,۶۲۵	۳,۴۸۵,۸۶۹,۸۴۵	۹۹.۸۹
منطقه ۱۳	۷۲	۲,۱۲۶,۰۱۱,۱۵۸	۲,۱۲۳,۷۱۴,۷۵۸	۹۹.۸۹
منطقه ۱۴	۷۴	۱,۶۸۴,۶۴۲,۰۱۶	۱,۶۸۰,۶۱۳,۵۵۶	۹۹.۷۶
منطقه ۱۵	۸۲	۲,۶۵۱,۳۹۸,۶۴۰	۲,۶۴۸,۳۳۴,۴۷۸	۹۹.۸۸
منطقه ۱۶	۷۷	۲,۶۵۷,۲۰۷,۵۴۴	۲,۶۵۴,۳۵۸,۹۱۱	۹۹.۸۹
منطقه ۱۷	۷۱	۲,۵۲۱,۴۹۷,۶۴۸	۲,۵۲۰,۸۹۶,۴۲۵	۹۹.۹۸
منطقه ۱۸	۶۹	۲,۵۲۴,۱۷۹,۵۳۰	۲,۵۲۲,۶۷۷,۶۷۰	۹۹.۹۴
منطقه ۱۹	۹۰	۴,۴۳۶,۶۵۰,۹۳۴	۴,۴۲۸,۵۹۷,۳۶۷	۹۹.۸۲
منطقه ۲۰	۷۶	۳,۵۵۸,۵۹۹,۱۱۲	۳,۵۵۵,۸۷۸,۲۰۹	۹۹.۹۲
منطقه ۲۱	۸۸	۲,۸۹۹,۲۴۲,۲۶۷	۲,۸۹۷,۷۳۸,۴۶۶	۹۹.۹۵
منطقه ۲۲	۸۴	۲,۴۲۶,۰۵۳,۳۵۸	۲,۴۲۳,۳۰۳,۷۲۸	۹۹.۸۹



۱۱-۱- تعداد پروژه های سرمایه ای به تفکیک منطقه در سال ۱۴۰۱

۱۱-۱- گزارش تجمیعی عملکرد اعتبارات سرمایه ای شهرداری تهران در سال ۱۴۰۱ (ادامه)

واحد سازمانی	پروژه های سرمایه ای - تعداد	اعتبار ابلاغی - هزار ریال	هزینه قطعی - هزار ریال	پیشرفت ریالی - درصد
معاونت فنی و عمرانی	۵۱	۳۱,۷۱۵,۷۲۶,۳۹۱	۳۱,۳۹۸,۲۶۹,۵۹۹	۹۹
معاونت شهرسازی و معماری	۳۲	۴,۲۱۰,۰۳۱,۳۷۰	۴,۱۴۳,۵۷۹,۴۶۳	۹۸.۴۲
حوزه شهردار تهران	۱۰۹	۵,۵۶۳,۴۶۴,۲۲۳	۵,۵۴۵,۶۴۱,۲۶۷	۹۹.۶۸
معاونت مالی و اقتصاد شهری	۳	۳,۵۵۲,۹۵۲,۱۳۲	۳,۵۵۲,۹۵۲,۱۳۰	۱۰۰
معاونت خدمات شهری و محیط زیست	۴۲	۱۴,۱۰۶,۷۶۱,۹۲۸	۱۱,۱۸۸,۳۶۷,۶۳۰	۷۹.۳۱
معاونت حمل و نقل و ترافیک	۵۷	۵۳,۴۵۵,۲۱۲,۸۶۹	۴۵,۸۱۹,۴۶۶,۱۷۷	۸۵.۷۲
معاونت امور اجتماعی و فرهنگی	۲۴	۳,۵۲۵,۹۷۱,۷۱۰	۳,۵۲۵,۶۲۹,۷۲۹	۹۹.۹۹
معاونت برنامه ریزی و سرمایه انسانی	۲	۱۷,۲۹۹,۰۲۵	۱۶,۰۸۰,۰۸۴	۹۲.۹۵
جمع	۱,۹۸۷	۱۷۴,۸۰۳,۸۵۱,۹۷۵	۱۶۳,۷۹۵,۲۴۷,۲۱۴	-



۱۱-۲- گزارش پیشرفت فیزیکی پروژه‌های احداثی در سال ۱۴۰۱

ردیف	کد پروژه	عنوان پروژه	واحد سازمانی اصلی	اعتبار ابلاغی سال ۱۴۰۱ (هزار ریال)	پیشرفت فیزیکی کل پروژه - درصد
۱	۱۰۳۰۷۰۲۲۱۰۱	مرمت و تکمیل مجموعه ورزشی قائم	منطقه ۱	۹۰,۱۵۰,۹۲۸	۷۵
۲	۱۰۳۰۷۱۶۲۱۰۱	احداث مجموعه فرهنگی و ورزشی در محله شهرک نفت	منطقه ۱	۹۸,۴۷۷,۰۳۵	۱۰۰
۳	۱۰۸۰۱۱۶۲۱۰۱	احداث فضای فرهنگی گلابدره	منطقه ۱	۲۲,۹۰۹,۷۴۷	۰
۴	۱۰۸۱۹۰۱۲۱۰۱	مقاوم سازی، بازسازی و تعمیرات ساختمان موزه پروفیسور حسابی	منطقه ۱	۱۹,۱۶۳,۰۰۰	۸۷
۵	۲۰۵۰۱۰۳۲۱۰۱	مسقف کردن پایانه دستواره	منطقه ۱	۸۵,۰۰۰,۰۰۰	۱۰۰
۶	۳۰۱۰۲۱۱۲۱۰۱	احداث، توسعه و مناسب سازی بوستان گلابدره	منطقه ۱	۱۵,۶۰۸,۸۰۰	۵۱
۷	۳۰۱۰۲۲۰۲۱۰۱	ایمن سازی روددره ها (گلابدره، درکه، دارآباد)	منطقه ۱	۵۶,۵۹۹,۲۲۴	۵
۸	۳۰۱۰۲۲۱۲۱۰۱	احداث بوستان در محله گلها، خیابان شهرداری	منطقه ۱	۹,۰۰۰,۰۰۰	۰
۹	۳۰۷۰۳۰۱۲۱۰۱	احداث کانال جمع آوری آب های سطحی خیابان باهنر حدفاصل منظریه تا میدان نیاوران	منطقه ۱	۵۱,۲۳۰,۰۰۰	۱۰۰
۱۰	۳۱۰۰۱۰۲۲۱۰۱	احداث سرویس بهداشتی پایانه تاکسیرانی قائم	منطقه ۱	۶,۷۸۰,۰۰۰	۰
۱۱	۳۱۰۰۱۰۳۲۱۰۱	احداث سرویس بهداشتی میدان درکه	منطقه ۱	۳,۷۵۰,۰۰۰	۱۰۰
۱۲	۳۱۰۰۶۰۲۲۱۰۱	احداث اسکان کارگری نواحی ۱ و ۹	منطقه ۱	۳۹,۶۰۶,۲۲۲	۸
۱۳	۴۰۲۰۴۰۲۲۱۰۱	تجهیز سوله مدیریت بحران	منطقه ۱	۳۹,۱۱۹,۹۸۰	۲۷
۱۴	۱۰۳۰۲۰۲۲۱۰۲	احداث مرکز فرهنگی پونک	منطقه ۲	۹,۰۰۰,۰۰۰	۱۰۰
۱۵	۲۰۲۰۳۰۳۲۱۰۲	احداث دو ایستگاه BRT محور شهید چمران	منطقه ۲	۹,۹۸۴,۲۲۰	۵۱
۱۶	۲۰۵۰۱۰۱۲۱۰۲	مسقف کردن پایانه تاکسیرانی سازمان آب	منطقه ۲	۳۹,۳۸۸,۲۴۱	۸
۱۷	۲۰۹۱۴۰۴۲۱۰۲	پایدار سازی فاز یک بوستان نهج البلاغه	منطقه ۲	۱۰۸,۷۰۶,۵۰۰	۰
۱۸	۲۰۹۲۴۰۸۲۱۰۲	احداث رمپ های دسترسی به محوطه برج میلاد	منطقه ۲	۱۲,۰۰۰,۰۰۰	۰
۱۹	۲۰۹۳۳۰۲۲۱۰۲	راه اندازی مسیر ۱۴ کیلومتری دوچرخه بوستان های ۱۸ هکتاری و ۱۳ هکتاری و پل دوچرخه رو	منطقه ۲	۷۳,۰۹۰,۳۲۰	۸۶
۲۰	۳۰۷۱۱۰۴۲۱۰۲	احداث تصفیه خانه های ملاصدرا، سازمان آب و نهج البلاغه	منطقه ۲	۹۴,۰۶۱,۳۴۲	۲۹

ردیف	کد پروژه	عنوان پروژه	واحد سازمانی اصلی	اعتبار ابلاغی سال ۱۴۰۱ (هزار ریال)	پیشرفت فیزیکی کل پروژه - درصد
۲۱	۳۰۸۰۱۰۳۲۱۰۲	تملک و ساماندهی رود دره فرحزاد	منطقه ۲	۴۶,۳۱۰,۰۰۰	۱۰۰
۲۲	۳۱۰۰۶۰۳۲۱۰۲	اسکان کارگری شهرک هما (نواحی ۲ و ۳)	منطقه ۲	۳۶,۷۸۵,۸۴۰	۹۶
۲۳	۱۰۳۰۷۰۱۲۱۰۳	تکمیل مجموعه فرهنگی ورزشی قاضی الصابر در محله ونک	منطقه ۳	۵۵,۵۱۵,۸۱۰	۹۵
۲۴	۱۰۳۰۷۱۰۲۱۰۳	احداث مجموعه ورزشی قبا	منطقه ۳	۱۷,۴۴۰,۰۰۰	۶۸
۲۵	۱۰۳۰۷۱۱۲۱۰۳	تکمیل و تجهیز مجموعه فرهنگی و ورزشی صدر در محله زرگنده	منطقه ۳	۱۵۰,۹۸۰,۶۰۰	۱۰۰
۲۶	۱۰۴۰۲۰۴۲۱۰۳	احداث، توسعه و بهسازی همراه سرای نیاپش	منطقه ۳	۴,۰۰۰,۰۰۰	۰
۲۷	۱۰۸۱۰۰۱۲۱۰۳	احداث کتابخانه محله ده ونک خ مجیدپور، کوچه احسانی	منطقه ۳	۶,۴۳۴,۹۰۶	۱۶
۲۸	۲۰۳۰۶۰۱۲۲۰۳	کمک به توسعه پارکینگ های محلات (زرگنده، داوودیه و کاووسیه)	منطقه ۳	۱۲۶,۰۲۰,۰۰۱	۷۰
۲۹	۲۰۵۰۱۰۱۲۱۰۳	مسقف سازی پایانه حقانی و قلپک	منطقه ۳	۱۰,۰۰۰,۰۰۰	۸
۳۰	۲۰۵۰۱۰۲۲۱۰۳	مسقف سازی پایانه تاکسیرانی میدان ونک در محله ونک	منطقه ۳	۵۹,۰۱۳,۷۰۴	۱۰۰
۳۱	۲۰۹۱۴۰۲۲۱۰۳	اصلاح هندسی رمپ ورودی شریعتی به صدر غرب از شریعتی در محله صدر	منطقه ۳	۱۹,۳۰۲,۵۰۰	۲
۳۲	۲۰۹۱۴۰۴۲۱۰۳	اصلاح هندسی دوربرگردان جنوب به جنوب محور سئول	منطقه ۳	۴۴,۱۸۳,۵۰۰	۱۰۰
۳۳	۲۰۹۱۴۰۵۲۱۰۳	اصلاح هندسی چهارراه جهان کودک در محله کاووسیه	منطقه ۳	۳۸,۶۲۶,۸۰۰	۱۰۰
۳۴	۳۰۱۰۴۰۷۲۱۰۳	بازپیرایی بوستان ملت	منطقه ۳	۳۶,۳۷۸,۸۴۲	۱۸
۳۵	۳۰۱۰۴۰۸۲۱۰۳	ایمن سازی فضای سبز ضلع شمالی بزرگراه شهید همت حدفاصل شیخ بهائی و چمران	منطقه ۳	۱۴,۱۴۰,۲۶۶	۱۲
۳۶	۳۰۷۰۳۰۲۲۱۰۳	احداث کانال خیابان ولیعصر	منطقه ۳	۱۷,۹۸۲,۹۷۱	۱۰۰
۳۷	۳۰۷۰۳۰۳۲۱۰۳	احداث کانال منظریه	منطقه ۳	۲۹,۶۳۹,۹۹۰	۲۱
۳۸	۳۱۰۰۶۰۱۲۱۰۳	احداث و تجهیز ساختمان اسکان کارگری ناحیه های ۱ و ۲	منطقه ۳	۷,۹۹۵,۴۶۹	۰
۳۹	۱۰۳۰۲۰۲۲۱۰۴	پایش سلامت سازه آبچر فاز ۲ باغ پرندگان	منطقه ۴	۲,۵۰۰,۰۰۰	۴۱
۴۰	۱۰۳۰۷۱۱۲۱۰۴	توسعه و تجهیز بوستان بانوان	منطقه ۴	۴,۹۸۳,۱۹۵	۱۰۰
۴۱	۱۰۸۱۱۰۵۲۱۰۴	توسعه و تجهیز سرای محله، مقبره الشهدا (بوستان مجیدیه)	منطقه ۴	۶۳,۰۰۰,۰۰۰	۱۰۰



ردیف	کد پروژه	عنوان پروژه	واحد سازمانی اصلی	اعتبار ابلاغی سال ۱۴۰۱ (هزار ریال)	پیشرفت فیزیکی کل پروژه - درصد
۴۲	۲۰۵۰۱۰۲۲۱۰۴	مسقف کردن پایانه علم و صنعت	منطقه ۴	۱۴,۴۵۷,۳۷۵	۱۰۰
۴۳	۲۰۹۲۰۰۸۲۱۰۴	ایجاد و راه اندازی کندرو بلوار استخر در محله مجید آباد	منطقه ۴	۵,۰۰۰,۰۰۰	۱۰۰
۴۴	۲۰۹۲۲۱۲۱۰۴	احداث بزرگراه شهید باقری از استقلال تا اتوبان شهید بابایی و تقاطع های مربوطه	منطقه ۴	۳۲۵,۵۳۷,۸۷۴	۱۰۰
۴۵	۳۰۱۰۲۴۷۲۱۰۴	توسعه و مناسب سازی مجموعه پارک جنگلی لویزان	منطقه ۴	۱۴۲,۷۲۸,۷۲۲	۱۰۰
۴۶	۳۰۱۰۷۰۲۲۱۰۴	احداث شبکه آب خام، سطح منطقه	منطقه ۴	۱۳۴,۳۹۹,۷۱۷	۱۰۰
۴۷	۳۰۲۰۴۰۳۲۱۰۴	ساماندهی بزرگراه بابایی	منطقه ۴	۱۰۴,۰۴۸,۱۲۴	۹۹
۴۸	۳۱۰۰۱۰۲۲۱۰۴	احداث سرویس بهداشتی بوستان دانش در محله گلها	منطقه ۴	۲,۰۲۹,۳۰۰	۱۰۰
۴۹	۳۱۰۰۱۰۳۲۱۰۴	احداث سرویس بهداشتی محله های مبارک آباد و حسین آباد	منطقه ۴	۲۵,۱۷۸,۴۴۰	۶۱
۵۰	۳۱۰۰۶۰۳۲۱۰۴	توسعه محله های اسکان کارگری، احداث و تجهیز اسکان کارگری خیابان جعفرپناه	منطقه ۴	۱۴۲,۵۷۱,۳۴۰	۱۰۰
۵۱	۳۱۰۰۶۰۴۲۱۰۴	احداث اسکان کارگری نواحی ۳ و ۷	منطقه ۴	۲۳۰,۳۳۲,۱۹۴	۹۹
۵۲	۱۰۳۰۷۱۹۲۱۰۵	احداث سالن ورزشی سرای محله کن	منطقه ۵	۱۸,۰۰۰,۰۰۰	۱۰۰
۵۳	۱۰۴۰۲۰۴۲۱۰۵	ساماندهی بازارچه خوداشتغالی زنان سرپرست خانوار	منطقه ۵	۶,۶۱۶,۱۳۶	۱۰۰
۵۴	۱۰۴۰۲۱۰۲۱۰۵	احداث و توسعه مرکز کارآفرینی در سرای محله کن	منطقه ۵	۷,۲۰۰,۰۰۰	۱۰۰
۵۵	۱۰۸۰۱۰۱۲۱۰۵	احداث سالن آمفی تئاتر روباز در محله ارم بوستان الهام	منطقه ۵	۵,۸۵۰,۰۰۰	۱۰۰
۵۶	۱۰۸۰۱۲۳۲۱۰۵	احداث پاتوق محله اندیشه در تقاطع خیابان رحمانی و لاله	منطقه ۵	۳,۲۷۰,۰۰۰	۰
۵۷	۳۰۱۰۲۰۱۲۱۰۵	احداث، توسعه و مناسب سازی بوستان کوهسار	منطقه ۵	۲۱۷,۷۶۳,۷۹۰	۴۶
۵۸	۳۰۱۰۲۰۹۲۱۰۵	احداث باغ باهنر	منطقه ۵	۴۸,۱۳۷,۶۷۱	۹۷
۵۹	۳۰۷۱۱۰۴۲۱۰۵	خرید و انتقال پساب تصفیه خانه شهرک اکباتان	منطقه ۵	۱۳,۲۸۲,۳۶۴	۴۹
۶۰	۳۰۸۰۱۰۳۲۱۰۵	تملك و ساماندهی رود دره فرحزاد	منطقه ۵	۴۴,۲۹۹,۲۶۷	۱۰۰
۶۱	۳۱۰۰۱۰۲۲۱۰۵	احداث سرویس بهداشتی پارک ستاره، محله انبار نفت	منطقه ۵	۹,۰۰۰,۰۰۰	۱۰۰
۶۲	۱۰۳۰۲۰۳۲۱۰۶	باززنده سازی و بازپیرایی خیابان ولیعصر (عج) در محدوده شهرداری منطقه	منطقه ۶	۹۹۹,۷۲۷	۸۶

ردیف	کد پروژه	عنوان پروژه	واحد سازمانی اصلی	اعتبار ابلاغی سال ۱۴۰۱ (هزار ریال)	پیشرفت فیزیکی کل پروژه - درصد
۶۳	۱۰۴۰۲۰۳۲۱۰۶	احداث پاتوق محلی (مهد سالمند) در پارک نظامی گنجوی	منطقه ۶	۲,۸۳۳,۸۸۴	۸۶
۶۴	۱۰۸۰۱۲۰۲۱۰۶	نصب و اجرای مقبره الشهداء محله والفجر	منطقه ۶	۴,۳۶۰,۰۰۰	۵۵
۶۵	۱۰۸۱۲۰۲۲۱۰۶	بازسازی و مرمت سرای محله وصال شیرازی	منطقه ۶	۴,۵۰۰,۰۰۰	۴۰
۶۶	۱۰۸۱۲۰۳۲۱۰۶	بازسازی و مرمت سرای محله ایرانشهر	منطقه ۶	۲,۷۰۰,۰۰۰	۷۲
۶۷	۱۰۸۱۴۱۵۲۱۰۶	کمک به بازسازی مسجد امیر	منطقه ۶	۱۰,۰۰۰,۰۰۰	۱۰۰
۶۸	۳۰۱۰۲۰۲۲۱۰۶	طراحی و اجرای مسیر طبیعت (فاز اول)	منطقه ۶	۵۵۰,۰۰۰	۲
۶۹	۳۰۴۰۶۰۴۲۱۰۶	مرمت و بازسازی ایستگاه تفکیک پسماند	منطقه ۶	۲۲,۹۰۵	۰
۷۰	۳۰۷۱۱۰۴۲۱۰۶	خرید و انتقال پساب تصفیه خانه شهرک غرب	منطقه ۶	۹۱,۶۲۹,۴۵۷	۹۳
۷۱	۱۰۳۰۷۰۴۲۱۰۷	توسعه و تجهیز مجموعه ورزشی مردودشت	منطقه ۷	۱۸۸,۰۳۰,۰۰۰	۱۰۰
۷۲	۱۰۸۰۱۰۷۲۱۰۷	توسعه و تجهیز خانه افشار	منطقه ۷	۱,۴۳۱,۴۷۰	۰
۷۳	۳۱۰۰۱۰۳۲۱۰۷	احداث سرویس بهداشتی خیابان سمیه جنب میوه و تره بار در محله بهار	منطقه ۷	۲,۵۹۲,۰۰۶	۱۰۰
۷۴	۳۱۰۰۶۰۱۲۱۰۷	احداث اسکان کارگری نواحی ۱ و ۲ و ۵	منطقه ۷	۳۳,۶۰۳,۰۳۶	۱۲
۷۵	۱۰۸۰۱۸۳۲۱۰۸	توسعه و تجهیز کلیسا های سطح منطقه	منطقه ۸	۵,۰۰۰,۰۰۰	۱۰۰
۷۶	۲۰۲۰۳۰۳۲۱۰۸	احداث ایستگاه BRT در بزرگراه امام علی (ع) ایستگاه فدک	منطقه ۸	۴۹,۹۷۲,۹۵۱	۷۶
۷۷	۲۰۳۰۶۰۱۲۱۰۸	احداث پارکینگ خیابان شهید مدنی	منطقه ۸	۱۳۷,۶۱۵,۶۱۷	۱۰۰
۷۸	۲۰۵۰۱۰۱۲۱۰۸	احداث و توسعه پایانه ها و پارک سوارهای درون شهری، سه راه تهران پارس	منطقه ۸	۱۸,۴۲۲,۶۵۱	۱۰۰
۷۹	۲۰۹۲۴۰۳۲۱۰۸	احداث فاز اول دوربرگردان شمال به شمال بزرگراه شهید باقری	منطقه ۸	۲,۲۸۰,۴۸۶	۱
۸۰	۲۰۹۳۱۰۳۲۱۰۸	احداث پل عابر پیاده تقاطع مسیل باختر تقاطع-نوروزی فر در محله لشگر	منطقه ۸	۵۰۰,۰۰۰	۱۰۰
۸۱	۳۰۱۰۲۰۷۲۱۰۸	احداث بوستان مهتاب در محله سبلان	منطقه ۸	۵,۰۰۰,۰۰۰	۱۰۰
۸۲	۳۰۱۰۲۰۸۲۱۰۸	احداث بوستان لشگر در محله لشگر	منطقه ۸	۰	۱۰۰



ردیف	کد پروژه	عنوان پروژه	واحد سازمانی اصلی	اعتبار ابلاغی سال ۱۴۰۱ (هزار ریال)	پیشرفت فیزیکی کل پروژه - درصد
۸۳	۳۰۱۰۷۰۲۲۱۰۸	احداث مخزن و تصفیه خانه مکانیزه	منطقه ۸	۵۹,۸۲۷,۹۱۹	۱۰۰
۸۴	۳۰۴۰۶۰۴۲۱۰۸	احداث مخزن آب بوستان امدادگران	منطقه ۸	۳۸,۸۶۵,۰۰۰	۹۳
۸۵	۶۰۲۰۸۰۳۲۱۰۸	احداث ساختمان کلانتری محله نظام آباد	منطقه ۸	۶۰,۰۳۲,۱۲۰	۱۳
۸۶	۱۰۳۰۷۰۳۲۱۰۹	توسعه و تجهیز مجموعه فرهنگی ورزشی کوثر	منطقه ۹	۲۰۵,۰۰۰,۰۰۰	۹۸
۸۷	۲۰۵۰۱۰۱۲۱۰۹	مسقف سازی پایانه های تاکسیرانی سطح منطقه	منطقه ۹	۴۰,۱۹۳,۹۶۰	۱۰۰
۸۸	۲۰۹۲۲۱۱۲۱۰۹	احداث، توسعه و بهسازی بزرگراه آیت الله سعیدی	منطقه ۹	۷۰,۰۰۰,۰۰۰	۱۰۰
۸۹	۳۰۴۰۶۰۴۲۱۰۹	توسعه و تجهیز ایستگاه بازیافت	منطقه ۹	۳۷,۵۷۹,۰۰۰	۱۰۰
۹۰	۳۰۷۰۳۰۱۲۱۰۹	ترمیم و بهسازی شبکه جمع آوری آبهای سطحی خیابان دستغیب، شمشیری و دانشگاه هوایی	منطقه ۹	۱۰۰,۰۰۰,۰۰۰	۵۰
۹۱	۱۰۳۰۷۰۹۲۱۱۰	احداث زمین چمن مصنوعی خیابان رنجبر	منطقه ۱۰	۱۸,۰۰۰,۰۰۰	۹۷
۹۲	۱۰۸۰۹۰۳۲۱۱۰	تعمیر و بازسازی موزه هفت چنار	منطقه ۱۰	۳,۸۳۲,۵۰۰	۱۷
۹۳	۲۰۹۳۱۰۶۲۱۱۰	احداث پل عابر پیاده مکانیزه تقاطع خیابان امام خمینی (ره) و رودکی در محله امام خمینی	منطقه ۱۰	۶,۱۱۴,۹۰۰	۲۳
۹۴	۳۰۱۰۲۰۲۲۱۱۰	احداث بوستان عزیز، محله هفت چنار	منطقه ۱۰	۱,۶۴۱,۵۵۲	۰
۹۵	۳۰۱۰۲۰۳۲۱۱۰	احداث بوستان نظر، محله هفت چنار	منطقه ۱۰	۳,۴۴۸,۷۶۳	۳۳
۹۶	۳۰۱۰۷۰۲۲۱۱۰	احداث، بازسازی و مرمت مخازن ذخیره آب، سطح منطقه	منطقه ۱۰	۱۹,۳۰۳,۶۶۳	۷۰
۹۷	۳۰۲۰۴۰۳۲۱۱۰	بازسازی و مرمت میدان جمهوری اسلامی	منطقه ۱۰	۳,۳۰۷,۷۴۲	۰
۹۸	۳۰۲۰۴۰۵۲۱۱۰	احداث فضاهای مکث و درنگ	منطقه ۱۰	۱۵,۷۸۳,۴۴۳	۱۰۰
۹۹	۳۰۷۰۳۰۲۲۱۱۰	توسعه و تجهیز کانال جمع آوری آب های سطح شهر، بازسازی کانال فیروزآبادی	منطقه ۱۰	۲,۴۰۵,۸۱۹	۳۸
۱۰۰	۳۰۷۰۷۰۴۲۱۱۰	جمع آوری آب های سطحی و لوله گذاری محور صفدری	منطقه ۱۰	۲۷,۰۰۰,۰۰۰	۱۰۰
۱۰۱	۳۰۷۰۷۰۵۲۱۱۰	لوله گذاری خیابان شهید سبحانی، محله جی	منطقه ۱۰	۴۵,۰۰۰,۰۰۰	۱۰۰
۱۰۲	۳۰۷۰۷۰۶۲۱۱۰	لوله گذاری محله سلیمانی	منطقه ۱۰	۱۳,۵۰۰,۰۰۰	۱۰۰
۱۰۳	۳۰۷۰۷۰۷۲۱۱۰	لوله گذاری محله هفت چنار	منطقه ۱۰	۱۳,۵۰۰,۰۰۰	۱۰۰

ردیف	کد پروژه	عنوان پروژه	واحد سازمانی اصلی	اعتبار ابلاغی سال ۱۴۰۱ (هزار ریال)	پیشرفت فیزیکی کل پروژه - درصد
۱۰۴	۱۰۴۰۲۱۱۲۱۱۱	ایجاد مرکز محله حر	منطقه ۱۱	۲۸,۷۶۱,۴۷۷	۱۰۰
۱۰۵	۲۰۵۰۴۰۲۲۱۱۱	ساماندهی پایانه معین	منطقه ۱۱	۰	۱۳
۱۰۶	۳۰۲۰۴۰۷۲۱۱۱	ساماندهی میدان وحدت اسلامی	منطقه ۱۱	۸۴,۱۲۸,۲۹۹	۱۰۰
۱۰۷	۳۰۷۰۳۰۳۲۱۱۱	احداث کانال جمع آوری آب های سطحی جمهوری	منطقه ۱۱	۷,۳۴۸,۰۱۹	۰
۱۰۸	۳۱۰۰۱۰۲۲۱۱۱	احداث سرویس بهداشتی بوستان شهید حججی	منطقه ۱۱	۵,۴۵۰,۰۳۹	۹۲
۱۰۹	۶۰۲۰۸۰۲۲۱۱۱	احداث و تجهیز ساختمان آموزش در پارک آموزش ترافیک	منطقه ۱۱	۲۸,۷۸۷,۰۲۹	۳۳
۱۱۰	۱۰۳۰۷۰۳۲۱۱۲	توسعه و تجهیز ورزشگاه ویژه بانوان محله امامزاده یحیی	منطقه ۱۲	۱۱,۰۹۲,۵۰۴	۳۹
۱۱۱	۱۰۸۰۱۵۵۲۱۱۲	کمک به تجهیز و تکمیل مجموعه شهربانو در محله سنگلج	منطقه ۱۲	۴۵,۰۰۰,۰۰۰	۷۹
۱۱۲	۲۰۵۰۱۰۱۲۱۱۲	احداث پایانه تاکسیرانی شوش در محله هرندی	منطقه ۱۲	۱۸,۰۰۰,۰۰۰	۷۲
۱۱۳	۳۰۱۰۲۰۳۲۱۱۲	احداث بوستان سجادی در محله پامنار	منطقه ۱۲	۸,۲۳۲,۰۰۷	۱۰۰
۱۱۴	۳۰۱۰۲۰۴۲۱۱۲	احداث بوستان معیر الممالک در محله سنگلج	منطقه ۱۲	۸,۷۱۶,۰۵۲	۱۰۰
۱۱۵	۳۰۱۰۲۰۵۲۱۱۲	توسعه و تجهیز بوستان نگین در محله سیروس	منطقه ۱۲	۷,۴۳۴,۴۳۳	۸
۱۱۶	۳۰۱۰۳۰۲۲۱۱۲	احداث فضای سبز میانی خیابان ۱۷ شهریور در محلات ایران، آبخار، خراسان و ...	منطقه ۱۲	۲۴,۹۴۰,۰۰۰	۱۰۰
۱۱۷	۳۰۱۰۴۰۴۲۱۱۲	بازسازی پارک شهر	منطقه ۱۲	۲۰,۰۰۰,۰۰۰	۱۰۰
۱۱۸	۳۰۲۰۴۰۷۲۱۱۲	ساماندهی محله هرندی	منطقه ۱۲	۳۵۳,۵۴۸,۹۹۶	۱۰۰
۱۱۹	۳۰۲۰۴۱۲۲۱۱۲	ساماندهی محله عودلاجان	منطقه ۱۲	۱۲,۶۳۱,۸۶۸	۱۰۰
۱۲۰	۳۰۲۰۴۱۷۲۱۱۲	ساماندهی میدان امام حسین (ع) در محله دروازه شمیران	منطقه ۱۲	۱۴,۶۰۰,۰۰۰	۰
۱۲۱	۳۰۲۰۴۱۸۲۱۱۲	ساماندهی خیابان ۱۷ شهریور حذفاصل میدان امام حسین تا میدان شهداء در محله دروازه شمیران	منطقه ۱۲	۶۲,۴۹۶,۴۸۱	۱۰۰
۱۲۲	۳۱۰۰۱۰۲۲۱۱۲	احداث سرویس های بهداشتی عمومی، محدوده بازار	منطقه ۱۲	۱۵,۳۱۲,۳۰۱	۳۹
۱۲۳	۳۱۰۰۱۰۳۲۱۱۲	احداث سرویس بهداشتی محله سنگلج	منطقه ۱۲	۱۵,۱۰۹,۵۸۰	۱۰۰
۱۲۴	۳۱۰۰۱۰۴۲۱۱۲	احداث سرویس بهداشتی محله هرندی	منطقه ۱۲	۸,۷۶۹,۸۲۷	۱۰۰



ردیف	کد پروژه	عنوان پروژه	واحد سازمانی اصلی	اعتبار ابلاغی سال ۱۴۰۱ (هزار ریال)	پیشرفت فیزیکی کل پروژه - درصد
۱۲۵	۱۰۳۰۲۰۱۲۱۱۳	توسعه قطب گردشگری و صنایع خلاق شرق تهران	منطقه ۱۳	۲۸۶,۰۴۷,۲۳۳	۸۴
۱۲۶	۱۰۳۰۲۱۷۲۱۱۳	تکمیل و تجهیز تالار کوثر در محله حافظیه	منطقه ۱۳	۱۰,۰۸۲,۳۷۰	۱۰۰
۱۲۷	۱۰۸۰۱۰۶۲۱۱۳	احداث یادمان شهدای بوستان سیمرغ	منطقه ۱۳	۳۳,۰۰۰,۰۰۰	۱۰۰
۱۲۸	۲۰۵۰۱۰۴۲۱۱۳	احداث و مسقف سازی پایانه تاکسیرانی شهید کلاهدوز	منطقه ۱۳	۱۸,۰۰۰,۰۰۰	۸۸
۱۲۹	۳۰۲۰۴۰۲۲۱۱۳	ساماندهی خیابان پیروزی	منطقه ۱۳	۱۸,۰۰۰,۰۰۰	۱۰۰
۱۳۰	۳۰۲۰۴۰۳۲۱۱۳	ساماندهی معابر سی متری نیرو هوایی در محله نیرو هوایی	منطقه ۱۳	۸۶,۵۷۷,۴۲۶	۱۰۰
۱۳۱	۳۰۴۰۶۰۱۲۱۱۳	احداث، توسعه و تجهیز سوله باز یافت شهید دوران	منطقه ۱۳	۳,۰۰۰,۰۰۰	۸۹
۱۳۲	۶۰۲۰۹۰۲۲۱۱۳	بازسازی و تغییر کاربری ساختمان های اداری موجود در اراضی ساصد	منطقه ۱۳	۱۷,۴۳۴,۰۳۷	۱
۱۳۳	۱۰۸۰۱۰۲۲۱۱۴	احداث یادمان شهدا	منطقه ۱۴	۱۲,۹۶۲,۵۰۸	۹۵
۱۳۴	۱۰۸۰۱۱۰۲۱۱۴	ساماندهی و مرمت مقبره شهدای سطح منطقه	منطقه ۱۴	۵,۰۰۰,۰۰۰	۱۰۰
۱۳۵	۱۰۸۰۱۲۲۲۱۱۴	مرمت و نگهداشت خانه موزه استاد معین	منطقه ۱۴	۵,۰۰۰,۰۰۰	۱۰۰
۱۳۶	۲۰۲۰۳۰۳۲۱۱۴	محوطه سازی ایستگاه مترو خط ۶ و ۷	منطقه ۱۴	۲۵,۰۰۰,۰۰۰	۸۰
۱۳۷	۲۰۵۰۱۰۳۲۱۱۴	مسقف کردن پایانه تاکسیرانی شهید محلاتی	منطقه ۱۴	۱,۷۴۴,۰۰۰	۰
۱۳۸	۲۰۹۲۰۰۲۲۱۱۴	احداث ادامه خیابان الله اکبر حدفاصل گلشناس تا خیابان حسینی	منطقه ۱۴	۸,۸۴۳,۳۶۹	۱۰۰
۱۳۹	۲۰۹۲۰۰۳۲۱۱۴	ایمن سازی، پایدارسازی و احداث دیوار حائل پل خاوران تقاطع بزرگراه امام علی (ع) و ساماندهی محور مجاور	منطقه ۱۴	۴۴,۳۴۴,۰۷۶	۱۰۰
۱۴۰	۲۰۹۲۰۰۴۲۱۱۴	رفع معارض و بازگشایی معبر قره یاضی محله صد دستگاه	منطقه ۱۴	۹,۳۲۳,۱۲۱	۲۰
۱۴۱	۲۰۹۲۴۰۱۲۱۱۴	احداث پل همسطح سواره رو تقاطع بلوار ابودر و خ پاسدار گمنام	منطقه ۱۴	۵۱,۵۲۹,۹۵۰	۷۰
۱۴۲	۲۰۹۳۰۱۱۲۱۱۴	ساماندهی کندرو بزرگراه امام علی (ع) حد فاصل پیروزی تا بلوار پاسدار گمنام	منطقه ۱۴	۲۸,۰۰۰,۰۰۰	۵۱
۱۴۳	۳۰۱۰۲۰۴۲۱۱۴	احداث بوستان در محله جوادیه	منطقه ۱۴	۴۰۰,۰۰۰	۱۰۰
۱۴۴	۳۰۱۰۵۰۱۲۱۱۴	توسعه جنگل و کمربند سبز پیرامون شهر، جنگلکاری قصر فیروزه (محله ۲۵)	منطقه ۱۴	۷,۸۴۳,۳۰۷	۳۱
۱۴۵	۳۰۴۰۶۰۵۲۱۱۴	احداث سایت برفروبی منطقه ۱۴	منطقه ۱۴	۳۶۰,۰۰۰	۰

ردیف	کد پروژه	عنوان پروژه	واحد سازمانی اصلی	اعتبار ابلاغی سال ۱۴۰۱ (هزار ریال)	پیشرفت فیزیکی کل پروژه - درصد
۱۴۶	۴۰۲۰۳۰۲۲۱۱۴	احداث پایگاه های پشتیبانی مدیریت بحران، سوله بحران امام علی (ع)	منطقه ۱۴	۱۴۶,۳۵۲,۷۸۸	۹۹
۱۴۷	۱۰۳۰۲۰۵۲۱۱۵	مرمت و تجهیز کوشک امیر سلیمانی	منطقه ۱۵	۶,۹۸۹,۲۲۵	۳۷
۱۴۸	۱۰۳۰۷۱۳۲۱۱۵	احداث مجموعه ورزشی مظاهری	منطقه ۱۵	۲,۰۰۰,۰۰۰	۱۰۰
۱۴۹	۱۰۳۰۷۱۴۲۱۱۵	ساماندهی پردیس بانوان منطقه	منطقه ۱۵	۹,۴۵۰,۸۹۶	۱۰۰
۱۵۰	۱۰۴۰۲۰۴۲۱۱۵	ساماندهی بازارچه خوداشتغالی زنان سرپرست خانوار	منطقه ۱۵	۰	۱۰۰
۱۵۱	۱۰۸۰۱۰۳۲۱۱۵	نصب و اجرای مقبره الشهداء محله والفجر	منطقه ۱۵	۹,۰۰۰,۰۰۰	۶۰
۱۵۲	۱۰۸۱۴۱۵۲۱۱۵	کمک به احداث مقبره شهدای بوستان ولیعصر (عج)	منطقه ۱۵	۵,۳۱۸,۹۲۸	۰
۱۵۳	۲۰۲۰۵۰۱۲۱۱۵	توسعه خدمات حمل و نقل عمومی در محله خاور شهر	منطقه ۱۵	۳۶,۶۵۹,۹۳۳	۳۱
۱۵۴	۲۰۵۰۱۰۱۲۱۱۵	بهسازی و نوسازی ساختمان ها و معابر پایانه خاوران	منطقه ۱۵	۲۴,۴۳۴,۲۲۴	۸۹
۱۵۵	۲۰۹۲۲۱۱۲۱۱۵	ساماندهی و توسعه معابر حاشیه محور امام رضا (ع)	منطقه ۱۵	۲۵۱,۵۲۵,۸۱۱	۴۱
۱۵۶	۲۰۹۲۴۰۳۲۱۱۵	احداث رمپ و لوپ بزرگراه شهید نجفی رستگار به شهرک رضویه	منطقه ۱۵	۸۹,۰۷۵,۷۹۸	۹۵
۱۵۷	۲۰۹۳۲۰۲۲۱۱۵	تجهیز رمپ های پل های موتور رو	منطقه ۱۵	۳۰,۰۰۰,۰۰۰	۲۷
۱۵۸	۳۰۱۰۲۰۲۲۱۱۵	احداث، توسعه و مناسب سازی بوستان مسگرآباد	منطقه ۱۵	۱۶۱,۳۱۱,۵۲۴	۵۳
۱۵۹	۳۰۱۰۲۰۳۲۱۱۵	احداث ساختمان گل و گیاه بوستان فداییان	منطقه ۱۵	۵۰,۱۲۵,۷۰۳	۲۹
۱۶۰	۳۰۲۰۴۰۵۲۱۱۵	زیباسازی و جداره سازی محله مینابی	منطقه ۱۵	۱۸,۲۵۹,۶۸۹	۱۰۰
۱۶۱	۳۰۷۰۳۰۳۲۱۱۵	بازسازی کانال سرخه حصار (ابوذر)	منطقه ۱۵	۱۰,۰۰۰,۰۰۱	۳۵
۱۶۲	۳۰۷۰۳۰۴۲۱۱۵	بازگشایی منهول های کانال های اصلی سطح منطقه	منطقه ۱۵	۱۰,۰۰۰,۰۰۰	۰
۱۶۳	۳۰۷۰۷۰۲۲۱۱۵	احداث و بازسازی شبکه جمع آوری رواناب سطحی مسگرآباد	منطقه ۱۵	۱,۶۳۵,۰۰۰	۱۰
۱۶۴	۴۰۲۰۳۰۷۲۱۱۵	احداث و تکمیل پایگاه های پشتیبانی و سوله های بحران، سطح منطقه	منطقه ۱۵	۴۰,۳۲۰,۳۲۲	۷۰
۱۶۵	۶۰۲۰۸۰۱۲۱۱۵	احداث ساختمان کلانتری محله اتابک	منطقه ۱۵	۲۴,۷۵۱,۷۹۷	۳۱



ردیف	کد پروژه	عنوان پروژه	واحد سازمانی اصلی	اعتبار ابلاغی سال ۱۴۰۱ (هزار ریال)	پیشرفت فیزیکی کل پروژه - درصد
۱۶۶	۶۰۲۰۸۰۲۲۱۱۵	احداث ساختمان کلانتری در محله رضویه	منطقه ۱۵	۲,۰۱۲,۳۶۰	۴۸
۱۶۷	۶۰۲۰۸۰۴۲۱۱۵	ساماندهی، تجهیز درب های ورودی و ساختمان طرح تکریم شهرداری منطقه ۱۵	منطقه ۱۵	۲۹,۸۸۵,۲۷۰	۵
۱۶۸	۱۰۳۰۷۱۴۲۱۱۶	بازسازی زمین چمن شهید مطهری	منطقه ۱۶	۴۵,۰۰۰,۰۰۰	۳۰
۱۶۹	۱۰۳۰۷۱۵۲۱۱۶	احداث و تجهیز زمین چمن مصنوعی پارک اندیشه، محله خزانه	منطقه ۱۶	۴۰,۵۰۰,۰۰۰	۱۰۰
۱۷۰	۱۰۳۰۷۱۶۲۱۱۶	بهسازی و آماده سازی زمین ورزشی سهند در محله خزانه بخارایی	منطقه ۱۶	۶۹,۹۶۱,۰۰۰	۱۰۰
۱۷۱	۱۰۸۰۱۰۲۲۱۱۶	احداث مجموعه فرهنگی ورزشی شهربانو	منطقه ۱۶	۳۲۹,۲۰۹,۴۴۰	۸۰
۱۷۲	۱۰۸۱۴۱۳۲۱۱۶	کیف سازی (نمازخانه، مسقف سازی و ...) پایانه شهدای تاکسیرانی در محله یاخچی آباد	منطقه ۱۶	۲۴,۸۹۵,۵۱۲	۱۰۰
۱۷۳	۲۰۹۱۴۰۲۲۱۱۶	احداث دوربرگردان شرق به شرق خیابان ابریشم محله تختی	منطقه ۱۶	۱۸,۰۰۰,۰۰۰	۱۰۰
۱۷۴	۲۰۹۱۴۰۴۲۱۱۶	اصلاح هندسی و رفوژ میانی خیابان سرلک محله علی آباد جنوبی	منطقه ۱۶	۲۲,۵۰۰,۰۰۰	۱۰۰
۱۷۵	۲۰۹۲۰۰۱۲۱۱۶	بهسازی و آرام سازی خیابان میثاق محله باغ آذری	منطقه ۱۶	۲۲,۵۰۰,۰۰۰	۱۰۰
۱۷۶	۲۰۹۲۲۱۱۲۱۱۶	تعریض بزرگراه آزادگان غرب به شرق و شرق به غرب- در محدوده پل معراج	منطقه ۱۶	۵۰,۰۰۰,۰۰۰	۸۵
۱۷۷	۲۰۹۲۳۰۶۲۱۱۶	ایمن سازی شبکه معابر شریانی بزرگراه دشت آزادگان و بزرگراه شهید یارسانی	منطقه ۱۶	۷۰,۲۰۸,۸۱۴	۱۰۰
۱۷۸	۳۰۱۰۲۰۲۲۱۱۶	احداث بوستان محله جوادیه	منطقه ۱۶	۴۳,۹۸۰,۴۸۲	۷۳
۱۷۹	۳۰۱۰۲۰۳۲۱۱۶	احداث پارک مادر و کودک در پارک شهدای منا محله بعثت	منطقه ۱۶	۱۷,۱۶۱,۰۹۲	۹
۱۸۰	۳۰۲۰۴۰۶۲۱۱۶	ساماندهی محدوده باربری های محلات باغ آذری، جوادیه و شهرک بعثت	منطقه ۱۶	۱۴۳,۴۱۴,۸۹۸	۷۱
۱۸۱	۳۰۲۰۴۰۷۲۱۱۶	ساماندهی فضاهای بی دفاع شهری و تامین روشنایی	منطقه ۱۶	۱۸,۰۰۰,۰۰۰	۱۰۰
۱۸۲	۳۰۲۰۴۰۹۲۱۱۶	تعمیر و بازسازی آبنمای میدان وصال	منطقه ۱۶	۱۲,۹۴۸,۰۳۸	۶۰
۱۸۳	۳۰۷۰۳۰۲۲۱۱۶	جمع آوری آب های سطحی خیابان ابریشم تا فلکه سوم بزرگراه بعثت در محله خزانه	منطقه ۱۶	۱۶,۰۳۵,۴۵۵	۱۰۰
۱۸۴	۳۰۷۰۴۰۴۲۱۱۶	بهسازی نهر روباز خیابان فدائیان اسلام	منطقه ۱۶	۲۰,۰۰۰,۰۰۰	۷۴
۱۸۵	۱۰۳۰۷۰۹۲۱۱۷	احداث زمین اسکیت مجموعه فرهنگی دارالشهداء در محله بلور سازی	منطقه ۱۷	۶۳,۹۵۴,۰۰۰	۱۰۰

ردیف	کد پروژه	عنوان پروژه	واحد سازمانی اصلی	اعتبار ابلاغی سال ۱۴۰۱ (هزار ریال)	پیشرفت فیزیکی کل پروژه - درصد
۱۸۶	۱۰۴۰۲۰۸۲۱۱۷	احداث گرمخانه و مرکز کارآفرینی	منطقه ۱۷	۷۶,۰۶۷,۹۹۰	۱۸
۱۸۷	۱۰۸۰۱۰۵۲۱۱۷	احداث مقبره الشهداء گمنام بوستان بهاران و بوستان زمزم	منطقه ۱۷	۲,۱۵۶,۰۰۰	۰
۱۸۸	۱۰۸۰۱۰۶۲۱۱۷	بازسازی، مرمت و تجهیز خانه شهیدان ولی زاده در محله سجاد	منطقه ۱۷	۲۷,۰۰۰,۰۰۰	۱۰۰
۱۸۹	۱۰۸۱۱۰۱۲۱۱۷	توسعه و تجهیز سرای محله زهتابی	منطقه ۱۷	۱۷,۲۶۵,۱۶۱	۱۱
۱۹۰	۱۰۸۱۴۱۴۲۱۱۷	احداث دارالقرآن مرکزی	منطقه ۱۷	۳,۵۰۰,۰۰۰	۰
۱۹۱	۲۰۹۲۰۰۳۲۱۱۷	ساماندهی و اصلاح هندسی خیابان یافت آباد	منطقه ۱۷	۵۰,۹۷۸,۵۳۰	۱۰۰
۱۹۲	۲۰۹۲۴۰۱۲۱۱۷	احداث زیرگذرهای سواره رو، دیواره ها و جداره ها در مسیر خط راه آهن تهران-اهواز	منطقه ۱۷	۲۳۳,۴۷۱,۵۸۵	۵۰
۱۹۳	۳۰۲۰۴۰۴۲۱۱۷	ساماندهی فضاهای بی دفاع شهری و تامین روشنایی	منطقه ۱۷	۲۵,۸۸۷,۲۴۰	۱۰۰
۱۹۴	۳۰۴۰۶۰۴۲۱۱۷	احداث و تجهیز ایستگاه بازیافت	منطقه ۱۷	۹,۹۹۰,۶۹۳	۱۰۰
۱۹۵	۳۰۷۰۳۰۲۲۱۱۷	اجرای کانیو جنوب خیابان ابوذر در محله زم زم	منطقه ۱۷	۵۳,۷۳۰,۰۰۰	۱۰۰
۱۹۶	۳۰۷۰۷۰۲۲۱۱۷	لوله گذاری نهر خیابان زمزم	منطقه ۱۷	۶,۱۵۹,۷۶۰	۰
۱۹۷	۶۰۲۰۸۰۱۲۱۱۷	احداث مرکز سلامت مهرگان در محله بلور سازی	منطقه ۱۷	۴۵,۰۱۴,۴۴۲	۱۷
۱۹۸	۱۰۳۰۷۰۹۲۱۱۸	تکمیل و تجهیز ورزشگاه شهید عبدالله وند (فاز ۳ ورزشگاه) در محله خلیج فارس جنوبی	منطقه ۱۸	۱۷,۶۴۱,۳۸۰	۹۹
۱۹۹	۱۰۸۱۱۰۹۲۱۱۸	احداث سرای محله، شهید رجایی	منطقه ۱۸	۴۵,۱۱۱,۳۷۵	۱۰۰
۲۰۰	۱۰۸۱۱۱۸۲۱۱۸	احداث سرای محله سعید آباد	منطقه ۱۸	۶۷,۳۷۴,۷۶۶	۱۰۰
۲۰۱	۱۰۸۱۱۱۹۲۱۱۸	احداث سرای محله و کتابخانه یافت آباد جنوبی	منطقه ۱۸	۴۰,۵۲۰,۷۲۵	۱۰۰
۲۰۲	۲۰۳۰۶۰۲۲۱۱۸	احداث پارکینگ طبقاتی منطقه	منطقه ۱۸	۸۳,۶۷۳,۰۹۸	۲۲
۲۰۳	۲۰۹۲۰۰۴۲۱۱۸	احداث خیابان ۴۵ متری بهار و زیرگذر اکبر حسینی	منطقه ۱۸	۲۶۲,۲۳۷,۵۷۰	۷۸
۲۰۴	۲۰۹۲۰۱۳۲۱۱۸	ساماندهی و تکمیل خیابان شهید منصور عمرانی	منطقه ۱۸	۲,۹۸۹,۳۲۲	۵۸
۲۰۵	۲۰۹۲۲۱۲۲۱۱۸	احداث رمپ بزرگراه فتح به آزادگان	منطقه ۱۸	۲۲,۰۸۲,۰۰۱	۸۲
۲۰۶	۳۰۱۰۲۰۴۲۱۱۸	احداث و تجهیز بوستان ناجا در محله صاحب الزمان	منطقه ۱۸	۴۱,۱۹۸,۵۰۳	۳۸



ردیف	کد پروژه	عنوان پروژه	واحد سازمانی اصلی	اعتبار ابلاغی سال ۱۴۰۱ (هزار ریال)	پیشرفت فیزیکی کل پروژه - درصد
۲۰۷	۳۰۲۰۴۰۲۲۱۱۸	مطالعه و ساماندهی بازار آهن شادآباد	منطقه ۱۸	۲۲,۵۲۳,۰۰۱	۸۳
۲۰۸	۳۰۷۰۳۰۴۲۱۱۸	احداث کانال بهار، معلم و مدائن	منطقه ۱۸	۱۱,۸۷۱,۰۳۲	۷۲
۲۰۹	۴۰۳۱۱۰۱۲۱۱۸	ساماندهی و ایمن سازی مسیل کن	منطقه ۱۸	۲۷۵,۶۲۲	۷۷
۲۱۰	۶۰۲۰۸۰۲۲۱۱۸	احداث و تجهیز درمانگاه منطقه ۱۸	منطقه ۱۸	۴۳,۳۰۷,۸۰۴	۵۱
۲۱۱	۱۰۳۰۷۱۰۲۱۱۹	احداث رختکن و تعویض چمن بازی بوستان نسترن در محله نعمت آباد	منطقه ۱۹	۱۸,۰۰۰,۰۰۰	۱۰۰
۲۱۲	۱۰۳۰۷۱۱۲۱۱۹	توسعه و تجهیز ورزشگاه شهید کاظمی	منطقه ۱۹	۲۹,۱۵۰,۱۰۳	۱۰۰
۲۱۳	۱۰۴۰۲۰۳۲۱۱۹	احداث مرکز کارآفرینی نعمت آباد	منطقه ۱۹	۵۰,۰۰۰,۰۰۰	۱۲
۲۱۴	۱۰۸۰۱۰۴۲۱۱۹	تکمیل آمفی تئاتر روباز ناحیه ۲ و ایجاد پاتوق فرهنگی کودک و نوجوان	منطقه ۱۹	۳۰,۰۰۰,۰۰۰	۷
۲۱۵	۱۰۸۱۱۰۵۲۱۱۹	تکمیل و توسعه سرای محله اسماعیل آباد	منطقه ۱۹	۲۱۰,۴۳۱,۸۵۳	۱۰۰
۲۱۶	۱۰۸۱۴۰۲۲۱۱۹	تکمیل و توسعه مساجد حضرت ابوالفضل و ائمه عشر	منطقه ۱۹	۲۹۰,۰۰۰,۰۰۰	۹۳
۲۱۷	۲۰۳۰۶۰۶۲۲۱۹	احداث پارکینگ مکانیزه جانباز در محله نعمت آباد	منطقه ۱۹	۸,۷۳۳,۶۲۶	۱۰۰
۲۱۸	۲۰۵۰۱۰۲۲۱۱۹	بهسازی و بازسازی پایانه های بهشت و سروری	منطقه ۱۹	۶۵,۰۰۰,۰۰۰	۱۰۰
۲۱۹	۲۰۹۲۰۰۳۲۱۱۹	احداث بلوار پاییزان	منطقه ۱۹	۱۱,۰۳۰,۰۰۰	۱۰۰
۲۲۰	۲۰۹۲۰۰۸۲۱۱۹	احداث میدان شقایق	منطقه ۱۹	۶۳,۰۰۰,۰۰۰	۱۰۰
۲۲۱	۲۰۹۲۴۰۱۲۱۱۹	اصلاح هندسی رمپ و لوپ شمال غربی تقاطع خیابان شکوفه و بزرگراه شهید کاظمی	منطقه ۱۹	۲۱,۳۶۱,۸۹۸	۰
۲۲۲	۳۰۱۰۲۰۹۲۱۱۹	بازسازی دریاچه بوستان شهید کاظمی	منطقه ۱۹	۴۵,۰۰۰,۰۰۰	۰
۲۲۳	۳۰۱۰۲۱۰۲۱۱۹	بازسازی دریاچه بوستان شقایق در محله خانی آباد جنوبی	منطقه ۱۹	۲۸,۶۱۸,۲۱۱	۰
۲۲۴	۳۰۱۰۴۰۷۲۱۱۹	ساماندهی و بهسازی بوستان ولایت	منطقه ۱۹	۲۲۵,۴۶۴,۵۴۳	۳۶
۲۲۵	۳۰۱۰۷۰۲۲۱۱۹	احداث مخزن ذخیره آب در بوستان ولایت	منطقه ۱۹	۱۵۷,۹۶۵,۹۴۰	۸۹
۲۲۶	۳۰۲۰۴۰۶۲۱۱۹	بهسازی و ساماندهی خیابان خالزیر در محله شهید کاظمی	منطقه ۱۹	۱۷۵,۵۷۹,۱۱۰	۸۳

ردیف	کد پروژه	عنوان پروژه	واحد سازمانی اصلی	اعتبار ابلاغی سال ۱۴۰۱ (هزار ریال)	پیشرفت فیزیکی کل پروژه - درصد
۲۲۷	۳۰۷۰۳۰۱۲۱۱۹	جمع آوری آب های سطحی خیابان پاییزان در محله اسماعیل آباد	منطقه ۱۹	۵,۵۵۳,۰۹۰	۰
۲۲۸	۳۰۷۱۱۰۴۲۱۱۹	احداث تصفیه خانه میدان مرکزی میوه و تره بار کانال بهشتی	منطقه ۱۹	۵۹۹,۳۷۲,۳۰۰	۱۰۰
۲۲۹	۳۱۰۰۱۰۲۲۱۱۹	احداث سرویس بهداشتی در شمال خیابان نور در محله نعمت آباد	منطقه ۱۹	۸,۲۸۰,۰۰۰	۱۰۰
۲۳۰	۴۰۳۱۳۰۲۲۱۱۹	افزایش ایمنی اماکن و معابر پر حادثه، سطح منطقه	منطقه ۱۹	۴۱,۶۳۴,۹۰۴	۰
۲۳۱	۶۰۲۰۸۰۳۲۱۱۹	احداث ساختمان کلانتری محله دولتخواه	منطقه ۱۹	۱۰۰,۰۰۰,۰۰۰	۰
۲۳۲	۱۰۳۰۲۰۶۲۱۲۰	ایجاد قطب تفریحی، گردشگری و فضای سبز در منطقه کوه بی بی شهربانو	منطقه ۲۰	۱۵۱,۰۰۰,۰۰۰	۲۸
۲۳۳	۱۰۳۰۸۰۲۲۱۲۰	تجهیز و بازسازی مجموعه ورزشی شهر سالم ۲ محله آوینی	منطقه ۲۰	۷۸,۷۲۸,۸۱۰	۱۰۰
۲۳۴	۱۰۸۰۱۱۳۲۱۲۰	محوطه سازی موزه ری (قلعه گبری)	منطقه ۲۰	۲,۷۰۰,۰۰۰	۰
۲۳۵	۱۰۸۰۱۱۴۲۱۲۰	توسعه زیرساخت های فرهنگی و آموزشی محله گلستان	منطقه ۲۰	۴,۹۹۷,۱۰۵	۰
۲۳۶	۱۰۸۱۱۰۸۲۱۲۰	احداث سرای محله حمزه آباد (ناحیه ۲)	منطقه ۲۰	۱۵,۰۰۰,۰۰۰	۴۲
۲۳۷	۱۰۸۱۵۱۱۲۱۲۰	کمک به مرمت و بازپیرایی مسجد میراثی افضلیه شهر ری	منطقه ۲۰	۶,۷۹۶,۱۵۱	۴۹
۲۳۸	۱۰۸۱۹۰۱۲۱۲۰	مرمت و بهسازی محیطی بازار شهرری	منطقه ۲۰	۱,۶۵۲,۳۴۰	۰
۲۳۹	۲۰۵۰۱۰۲۲۱۲۰	تکمیل ساختمان اداری پایانه جوانمرد قصاب	منطقه ۲۰	۲۷,۶۲۸,۲۱۴	۹۴
۲۴۰	۳۰۱۰۲۰۴۲۱۲۰	احداث بوستان مزرعه حاشیه حرم حضرت عبد العظیم (ع)	منطقه ۲۰	۹۲,۵۶۵,۳۴۲	۳۹
۲۴۱	۳۰۱۰۲۱۰۲۱۲۰	تکمیل و تجهیز بوستان بانوان	منطقه ۲۰	۶۸,۹۵۴,۷۴۸	۵۴
۲۴۲	۳۰۱۰۴۰۷۲۱۲۰	بازسازی و بازپیرایی بوستان چشمه علی	منطقه ۲۰	۲,۰۰۲,۵۰۰	۶
۲۴۳	۳۰۲۰۴۰۲۲۱۲۰	جداره سازی بزرگراه امام علی (ع) حدفاصل آزادگان - شهید کریمی	منطقه ۲۰	۱۱,۰۰۹,۰۰۰	۷
۲۴۴	۱۰۳۰۷۰۸۲۱۲۱	توسعه و تجهیز زمین ورزشی چمن مصنوعی شهدای چیتگر در محله چیتگر جنوبی	منطقه ۲۱	۱۸,۴۷۲,۵۰۰	۷۳
۲۴۵	۱۰۳۰۷۰۹۲۱۲۱	توسعه و تجهیز زمین ورزشی چمن مصنوعی شهدای وردآورد	منطقه ۲۱	۱۵,۸۹۲,۷۷۴	۷۰
۲۴۶	۱۰۳۰۷۱۰۲۱۲۱	توسعه، تجهیز و راه اندازی سالن ورزشی ویژه بانوان دریا	منطقه ۲۱	۴,۲۴۸,۰۰۰	۶۱



ردیف	کد پروژه	عنوان پروژه	واحد سازمانی اصلی	اعتبار ابلاغی سال ۱۴۰۱ (هزار ریال)	پیشرفت فیزیکی کل پروژه - درصد
۲۴۷	۱۰۳۰۷۱۱۲۱۲۱	توسعه، تجهیز و راه اندازی سالن ورزشی ویژه بوستان یلدا در محله ویلا شهر	منطقه ۲۱	۰	۲۰
۲۴۸	۱۰۳۰۷۱۲۲۱۲۱	توسعه، تجهیز و راه اندازی سالن ورزشی ویژه محله چینگر جنوبی	منطقه ۲۱	۱,۵۷۵,۰۰۰	۲۸
۲۴۹	۱۰۴۰۲۰۴۲۱۲۱	احداث و تجهیز مدرسه	منطقه ۲۱	۵۴,۸۸۵,۸۰۰	۱۰۰
۲۵۰	۱۰۴۰۲۰۶۲۱۲۱	احیاء مرکز بهاران	منطقه ۲۱	۲۹,۲۰۲,۳۸۰	۷۵
۲۵۱	۱۰۴۰۲۰۷۲۱۲۱	احداث خانه سالمندان (فراهنگ)	منطقه ۲۱	۱۰,۰۰۰,۰۰۰	۱۰۰
۲۵۲	۱۰۴۰۲۰۸۲۱۲۱	ایجاد مرکز حمایت از معلولین در یکی از بوستان های منطقه	منطقه ۲۱	۶,۵۳۸,۶۹۳	۰
۲۵۳	۱۰۸۰۱۰۶۲۱۲۱	بازسازی و تجهیز باغ قرآنی	منطقه ۲۱	۲۰,۳۰۰,۰۰۰	۶۸
۲۵۴	۱۰۸۰۱۰۷۲۱۲۱	احداث مقبره شهدا	منطقه ۲۱	۱۷,۰۶۶,۸۲۲	۴۰
۲۵۵	۱۰۸۱۱۱۶۲۱۲۱	احداث و تجهیز سرای محله شهرک شهرداری	منطقه ۲۱	۵۵,۶۱۷,۷۴۰	۹۹
۲۵۶	۱۰۸۱۱۱۷۲۱۲۱	تکمیل، تجهیز و محوطه سازی سرای محله دانشگاه	منطقه ۲۱	۱۲,۴۲۳,۷۲۸	۹۰
۲۵۷	۲۰۹۲۱۰۱۲۱۲۱	تعریض معابر غیر بزرگراهی، سطح منطقه	منطقه ۲۱	۱۵۰,۰۰۰,۰۰۰	۱۰۰
۲۵۸	۲۰۹۲۲۰۱۲۱۲۱	احداث رمپ و لوپ شمالی تقاطع غیرهمسطح آزادگان فتح	منطقه ۲۱	۸,۸۰۸,۲۷۲	۱۰۰
۲۵۹	۲۰۹۲۲۰۲۲۱۲۱	احداث کندروهای بزرگراه فتح تقاطع رودخانه وردآورد	منطقه ۲۱	۱۹,۸۷۱,۲۶۰	۱۰۰
۲۶۰	۲۰۹۲۴۰۴۲۱۲۱	احداث و توسعه تقاطع لشکری - اندیشه (دوگاز)	منطقه ۲۱	۵۰,۰۰۰,۰۰۰	۱۰۰
۲۶۱	۲۰۹۲۴۰۶۲۱۲۱	احداث و توسعه تقاطع غیر همسطح فتح - باغستان	منطقه ۲۱	۱۰۰,۰۰۰,۰۰۰	۸۲
۲۶۲	۲۰۹۳۳۰۲۲۱۲۱	احداث پیست دوچرخه شهرک آسمان	منطقه ۲۱	۴,۷۸۸,۳۳۰	۱۰۰
۲۶۳	۳۰۱۰۲۰۴۲۱۲۱	توسعه و تکمیل بوستان دانش با محوریت صنعت	منطقه ۲۱	۲۰,۰۰۰,۰۰۰	۹۰
۲۶۴	۳۰۱۰۲۰۶۲۱۲۱	بازسازی و تجهیز بوستان شهرک شهرداری (تهیه و نصب بزج نوری)	منطقه ۲۱	۵,۴۰۰,۰۰۰	۱۰۰
۲۶۵	۳۰۱۰۲۰۷۲۱۲۱	بازسازی و تجهیز بوستان ویلا شهر (تهیه و نصب بزج نوری)	منطقه ۲۱	۵,۴۰۰,۰۰۰	۱۰۰
۲۶۶	۳۰۱۰۲۰۹۲۱۲۱	توسعه و تجهیز بوستان نیلوفر در محله تهرانسر	منطقه ۲۱	۷۱,۰۶۰,۵۱۶	۱۰۰

ردیف	کد پروژه	عنوان پروژه	واحد سازمانی اصلی	اعتبار ابلاغی سال ۱۴۰۱ (هزار ریال)	پیشرفت فیزیکی کل پروژه - درصد
۲۶۷	۳۰۷۰۳۰۲۲۱۲۱	احداث و بهسازی کانال زیرگذر تقاطع چیتگر-بزرگراه فتح	منطقه ۲۱	۴۰,۰۰۰,۰۰۰	۱۰۰
۲۶۸	۳۰۷۰۳۰۳۲۱۲۱	احداث و بهسازی جمع آوری آبهای سطحی، بزرگراه فتح از پل کفش ملی تا رودخانه وردآورد	منطقه ۲۱	۱۰,۰۰۰,۰۰۰	۱۰۰
۲۶۹	۳۱۰۰۱۰۲۲۱۲۱	احداث و بازسازی سرویس های بهداشتی عمومی در محلات	منطقه ۲۱	۱۰,۷۰۰,۰۰۱	۵۴
۲۷۰	۴۰۳۱۳۰۲۲۱۲۱	افزایش ایمنی اماکن و معابر پر حادثه، سطح منطقه	منطقه ۲۱	۶۹,۱۸۳,۴۲۲	۱۰۰
۲۷۱	۶۰۲۰۹۰۳۲۱۲۱	ساماندهی فضاهای بی دفاع شهری و تامین روشنایی	منطقه ۲۱	۶۰,۰۰۰,۰۰۰	۹۹
۲۷۲	۱۰۳۰۷۰۶۲۱۲۲	احداث زمین چمن مصنوعی محوطه سرای محله کوهک	منطقه ۲۲	۲,۶۰۱,۱۸۰	۰
۲۷۳	۱۰۸۱۱۰۹۲۱۲۲	تکمیل ساختمان سرای محله هوانیروز	منطقه ۲۲	۱۳,۵۰۰,۰۰۰	۵۴
۲۷۴	۲۰۹۲۰۰۲۲۱۲۲	تکمیل معابر محله شهرک صنعتی دانشگاه شریف	منطقه ۲۲	۲۵,۴۸۹,۱۴۸	۸۱
۲۷۵	۲۰۹۲۰۰۶۲۱۲۲	احداث و توسعه معابر فرعی آزادشهر و پیکانشهر	منطقه ۲۲	۳۱,۳۶۴,۷۳۰	۷۶
۲۷۶	۲۰۹۲۰۰۷۲۱۲۲	احداث و توسعه معابر محله زیبادشت پایین	منطقه ۲۲	۸۱,۳۰۳,۸۳۵	۶۵
۲۷۷	۲۰۹۳۰۰۳۲۱۲۲	احداث و تکمیل پیاده راه چهار باغ (فاز اول)	منطقه ۲۲	۴۹,۸۷۸,۵۳۰	۱۰
۲۷۸	۳۰۱۰۲۰۳۲۱۲۲	احداث، توسعه و مناسب سازی تفرجگاه، مسیل کن	منطقه ۲۲	۶۸,۶۱۰,۷۷۲	۵۳
۲۷۹	۳۰۱۰۲۰۷۲۱۲۲	توسعه و تجهیز بوستان بانوان ریحانه	منطقه ۲۲	۱,۴۸۴,۵۸۰	۰
۲۸۰	۳۰۱۰۷۰۲۲۱۲۲	توسعه و تکمیل آبرسانی بوستان جنگلی خرگوش دره	منطقه ۲۲	۳۲,۱۵۳,۷۶۷	۹۹
۲۸۱	۳۰۱۰۷۰۳۲۱۲۲	توسعه و تکمیل آبرسانی بوستان جنگلی وردآورد	منطقه ۲۲	۲۷,۱۸۸,۶۳۲	۶۵
۲۸۲	۳۰۱۰۷۰۴۲۱۲۲	تکمیل و توسعه شبکه آبرسانی به بوستان جنگلی چیتگر	منطقه ۲۲	۸۱,۷۵۲,۴۶۷	۷۵
۲۸۳	۳۰۷۰۳۰۲۲۱۲۲	احداث و بهسازی جمع آوری آبهای سطحی، بالادست بزرگراه شهید خرازی مسیل کن به وردآورد	منطقه ۲۲	۶۸,۵۰۰,۰۰۰	۵۵
۲۸۴	۳۰۷۱۱۰۷۲۱۲۲	احداث سیستم های تصفیه و دفع فاضلاب سطح منطقه	منطقه ۲۲	۴۲۵,۶۱۷	۰
۲۸۵	۶۱۵۱۱۰۷۲۱۲۲	مطالعه و طراحی و اجرای زیرساختهای پروژه مروارید شهر	منطقه ۲۲	۱۶۰,۸۰۵,۸۹۶	۱۴
۲۸۶	۱۰۸۰۱۰۱۲۱۲۳	کمک به احداث مجموعه فرهنگی رازی (طغرل)	معاونت فنی و عمرانی	۲۲۰,۱۰۵,۳۵۷	۴۶



ردیف	کد پروژه	عنوان پروژه	واحد سازمانی اصلی	اعتبار ابلاغی سال ۱۴۰۱ (هزار ریال)	پیشرفت فیزیکی کل پروژه - درصد
۲۸۷	۱۰۸۰۱۰۴۲۱۲۳	احداث مجموعه فرهنگی خانه شهر و ساماندهی ورودی گذر لاله زار	معاونت فنی و عمرانی	۱۷۰,۰۰۰,۰۰۰	۷۳
۲۸۸	۱۰۸۰۱۰۸۲۱۲۳	تجهیز و نگهداشت مرکز اسناد معاونت فنی و عمرانی	معاونت فنی و عمرانی	۵,۸۶۶,۰۴۰	۷۸
۲۸۹	۱۰۸۱۴۱۵۲۱۲۳	کمک به حوزه علمیه مدرسه المهدی	معاونت فنی و عمرانی	۴۶,۶۳۷,۶۸۰	۱۰۰
۲۹۰	۲۰۳۰۶۰۵۲۱۲۳	احداث پارکینگ طبقاتی نیایش	معاونت فنی و عمرانی	۳۵۱,۰۳۲,۹۴۱	۴۹
۲۹۱	۲۰۹۲۰۰۵۲۱۲۳	احداث پل ورودی پارک ارم	معاونت فنی و عمرانی	۵۰,۸۰۰,۶۳۲	۱۹
۲۹۲	۲۰۹۲۲۱۹۲۱۲۳	احداث و تکمیل بزرگراه شهید کاظم نجفی رستگار و تقاطع های مربوطه	معاونت فنی و عمرانی	۲۰۷,۲۹۸,۵۷۸	۹۵
۲۹۳	۲۰۹۲۲۳۲۱۲۳	احداث بزرگراه حکیم و تقاطع های مربوطه	معاونت فنی و عمرانی	۴۲۳,۱۲۳,۹۰۷	۹۳
۲۹۴	۲۰۹۲۲۲۶۲۱۲۳	احداث، اتصال بزرگراه یادگار امام(ره) به میدان فتح و تقاطع های مربوطه	معاونت فنی و عمرانی	۷۳۲,۱۶۳,۶۸۰	۲۷
۲۹۵	۲۰۹۲۳۵۲۱۲۳	تملك و احداث بزرگراه شهید بروجردی (۷۶ متری سعیدآباد)	معاونت فنی و عمرانی	۴,۳۳۴,۲۱۸,۰۰۷	۹۰
۲۹۶	۲۰۹۲۲۴۲۱۲۳	بهسازی کندروهای آزادراه آزادگان	معاونت فنی و عمرانی	۲۸۸,۴۴۳,۴۰۱	۵۳
۲۹۷	۲۰۹۲۲۴۸۲۱۲۳	احداث بزرگراه شهید شوشتری	معاونت فنی و عمرانی	۲۵۳,۴۹۶,۳۵۶	۱۹
۲۹۸	۲۰۹۲۳۰۸۲۱۲۳	توسعه، تجهیز و به روز رسانی کارخانجات آسفالتی	معاونت فنی و عمرانی	۱,۲۹۵,۷۸۴,۲۵۸	۹۰
۲۹۹	۲۰۹۲۴۰۷۲۱۲۳	احداث پل سواره روی اتصال مسیر بلوار شقایق به بلوار ایثار	معاونت فنی و عمرانی	۰	۱۳
۳۰۰	۲۰۹۲۴۶۴۲۱۲۳	احداث و توسعه تقاطع غیر همسطح آرش - اسفندیار	معاونت فنی و عمرانی	۱۵۶,۷۳۷,۲۶۸	۹۱
۳۰۱	۲۰۹۲۴۶۸۲۱۲۳	احداث رمپ و لوپ بزرگراه آیت اله هاشمی با بلوار فرحزادی	معاونت فنی و عمرانی	۸۳,۶۱۹,۷۵۶	۱۰۰
۳۰۲	۲۰۹۲۴۷۱۲۱۲۳	احداث زیرگذر گلوبندک	معاونت فنی و عمرانی	۴۵۸,۵۷۱,۸۹۴	۹۸
۳۰۳	۲۰۹۲۴۷۳۲۱۲۳	احداث تقاطع غیر همسطح بزرگراه شهید نواب - شهید تندگویان	معاونت فنی و عمرانی	۵۴۹,۸۱۶,۲۲۶	۲۲
۳۰۴	۲۰۹۲۴۷۴۲۱۲۳	احداث تقاطع غیر همسطح بهار	معاونت فنی و عمرانی	۲۰۳,۴۴۵,۴۱۲	۵
۳۰۵	۲۰۹۲۴۷۵۲۱۲۳	تکمیل و اصلاح تقاطع های غیر همسطح بزرگراهی سطح شهر تهران	معاونت فنی و عمرانی	۲,۳۵۷,۴۹۲,۵۳۲	۳۹
۳۰۶	۲۰۹۲۴۷۸۲۱۲۳	طراحی و اجرای پل تقاطع غیر همسطح در اتصال مناطق ۱۷ و ۱۸ در خیابان متین و خیابان فرخنده	معاونت فنی و عمرانی	۱۰۸,۱۶۷,۴۷۰	۱۵

ردیف	کد پروژه	عنوان پروژه	واحد سازمانی اصلی	اعتبار ابلاغی سال ۱۴۰۱ (هزار ریال)	پیشرفت فیزیکی کل پروژه - درصد
۳۰۷	۳۰۱۰۳۰۲۲۱۲۳	احداث پهنه خیالستان زندگی	معاونت فنی و عمرانی	۲۰۸,۱۹۷,۹۱۲	۶۱
۳۰۸	۴۰۲۰۳۰۷۲۱۲۳	احداث و تکمیل پایگاه های پشتیبانی و سوله های بحران، سطح مناطق ۲۲ گانه	معاونت فنی و عمرانی	۴۹۹,۳۶۴,۹۷۳	۹۲
۳۰۹	۴۰۳۱۱۱۳۲۱۲۳	احداث مخازن تعدیل کننده سیلاب بر اساس طرح جامع مدیریت آبهای سطحی شهر تهران	معاونت فنی و عمرانی	۴,۱۸۵,۸۶۴	۵
۳۱۰	۴۰۳۱۳۰۴۲۱۲۳	پایداریسازی گود فاز ۲ برج میلاد	معاونت فنی و عمرانی	۷۵۰,۰۰۰,۰۰۰	۶۹
۳۱۱	۵۰۴۰۴۰۵۲۱۲۳	طراحی و اجرای میدانگاه های پیاده در سطح شهر تهران	معاونت فنی و عمرانی	۴۰۸,۸۷۹,۴۷۳	۹۹
۳۱۲	۶۰۲۰۹۰۲۲۱۲۳	بازسازی، ایمن سازی و مقاوم سازی ساختمانهای اداری شهرداری تهران	معاونت فنی و عمرانی	۱,۰۰۸,۹۰۲,۶۴۷	۹۱
۳۱۳	۶۰۲۰۹۰۳۲۱۲۳	توسعه و تجهیز ساختمان اداری حراست کل	معاونت فنی و عمرانی	۱۰,۰۰۰,۰۰۰	۰
۳۱۴	۱۰۸۰۱۰۲۲۱۳۷	احداث یادمان سرباز وطن	معاونت شهرسازی و معماری	۲۹,۴۷۰,۶۸۴	۸
۳۱۵	۲۰۹۳۰۰۲۲۱۳۷	اتصال شبکه معابر اراضی عباس آباد به بافت پیرامونی	معاونت شهرسازی و معماری	۷,۳۶۲,۰۰۰	۸
۳۱۶	۳۰۱۰۲۰۲۲۱۳۷	مطالعه و اجرای مسیر طبیعت	معاونت شهرسازی و معماری	۲,۹۲۰,۰۰۰	۱۰۰
۳۱۷	۳۰۱۰۳۰۱۲۱۳۷	ایجاد فضای سبز در بافت فرسوده	معاونت شهرسازی و معماری	۲۲,۳۲۶,۴۹۱	۱۰۰
۳۱۸	۳۰۲۰۴۰۲۲۱۳۷	ساماندهی محدوده بافت محله کن	معاونت شهرسازی و معماری	۱۹۵,۰۰۰,۰۰۰	۱۰۰
۳۱۹	۵۰۴۰۴۱۴۲۱۳۷	توسعه و ساماندهی مجموعه فردوسی در باغ هنر	معاونت شهرسازی و معماری	۳۰۵,۰۰۰,۰۰۰	۷۹
۳۲۰	۵۰۴۰۴۲۱۲۱۳۷	تجهیز تصفیه خانه دریاچه هنر	معاونت شهرسازی و معماری	۱۰۰,۰۰۰,۰۰۰	۹۹
۳۲۱	۵۰۴۰۷۰۳۲۱۳۷	طراحی و اجرای پروژه های بهسازی محیطی در بافت فرسوده	معاونت شهرسازی و معماری	۵۰۳,۳۲۹,۳۶۶	۱۰۰
۳۲۲	۵۰۴۰۷۰۶۲۱۳۷	اجرای پروژه های بازآفرینی شهری	معاونت شهرسازی و معماری	۶۰۴,۰۵۰,۲۶۸	۱۰۰
۳۲۳	۵۰۴۰۷۰۷۲۱۳۷	احداث باغ راه حضرت فاطمه زهرا (س) (طرح محور نیلوفری)	معاونت شهرسازی و معماری	۲۰۱,۰۶۳,۰۰۰	۲۳
۳۲۴	۵۰۴۰۷۰۸۲۳۳۷	بهسازی و نوسازی بافت فرسوده پیرامون حرم مطهر حضرت عبدالعظیم حسنی از محل انتشار اوراق مشارکت	معاونت شهرسازی و معماری	۱۵۰,۰۰۰,۰۰۰	۰
۳۲۵	۴۰۲۰۳۰۱۲۱۴۲	بروزرسانی کمی و کیفی تجهیزات پایگاه های مدیریت بحران شهر تهران	حوزه دفتر شهردار تهران	۲۲۹,۱۹۳,۶۹۰	۱۰۰
۳۲۶	۴۰۲۰۳۰۲۲۱۴۲	ایجاد، ارتقاء و تکمیل سامانه های بهبود تاب آوری شهر در برابر مخاطرات آب و هوا شناختی	حوزه دفتر شهردار تهران	۴۵,۲۶۲,۷۲۴	۹۰



ردیف	کد پروژه	عنوان پروژه	واحد سازمانی اصلی	اعتبار ابلاغی سال ۱۴۰۱ (هزار ریال)	پیشرفت فیزیکی کل پروژه - درصد
۳۲۷	۴۰۲۰۳۰۳۲۱۴۲	ایجاد، ارتقاء و تکمیل سامانه های بهبود تاب آوری شهر در برابر زلزله	حوزه دفتر شهردار تهران	۱۷۵,۴۴۰,۹۰۳	۱۰۰
۳۲۸	۴۰۲۰۳۰۴۲۱۴۲	توسعه و ارتقاء سامانه سیار فرماندهی و کنترل حادثه	حوزه دفتر شهردار تهران	۳۹,۴۳۰,۱۶۹	۹۶
۳۲۹	۴۰۲۰۳۰۵۲۱۴۲	تجهیز خانه ها و پایگاه های دوام (داوطلبان واکنش اضطراری محلات/مساجد/مدارس)	حوزه دفتر شهردار تهران	۱۲,۲۱۴,۰۵۲	۹۸
۳۳۰	۴۰۲۰۳۰۶۲۱۴۲	توسعه زیرساخت سخت افزاری و نرم افزاری شبکه پایدار مدیریت بحران شهر تهران	حوزه دفتر شهردار تهران	۱۵۳,۱۴۴,۸۱۶	۵۹
۳۳۱	۶۱۵۰۱۰۱۲۱۴۲	جامعه ایمن شهر تهران	حوزه دفتر شهردار تهران	.	۱۱
۳۳۲	۶۲۰۱۱۰۱۲۱۴۹	ساخت، راه اندازی و تجهیز کارخانه نوآوری و مדיاستر شهرداری تهران در بوستان گفتگو	حوزه دفتر شهردار تهران	۱۸,۴۶۱,۹۶۳	.
۳۳۳	۱۰۸۰۱۰۲۲۱۷۱	توسعه و تکمیل زیرساخت های نمایشگاه بین المللی شهر آفتاب تهران	معاونت مالی و اقتصاد شهری	۱,۵۵۵,۸۴۶,۷۶۸	.
۳۳۴	۱۰۸۱۹۰۳۲۱۷۲	مرمت، بازسازی و ساماندهی آرامستانهای تاریخی و ارزشمند ری، تهران و شمیران	معاونت خدمات شهری و محیط زیست	۸,۲۱۰,۰۰۰	۷۹
۳۳۵	۲۰۹۳۲۰۱۲۲۷۲	تعمیر و تعویض پل های مکانیزه عابر پیاده (از محل درآمد اختصاصی حاصل از آگهی های تجاری و تبلیغات محیطی)	معاونت خدمات شهری و محیط زیست	۹۲,۳۲۳,۰۰۱	۱۰۰
۳۳۶	۳۰۱۰۲۲۹۲۱۷۲	احداث، توسعه و مناسب سازی بوستان ایرانیان	معاونت خدمات شهری و محیط زیست	۱۴۰,۴۴۰,۰۰۰	۱۰۰
۳۳۷	۳۰۱۰۲۳۲۲۱۷۲	احداث، توسعه و مناسب سازی بوستان چهارباغ (بهشت، ایمان، دانش و آفرینش)	معاونت خدمات شهری و محیط زیست	۴۷۲,۳۸۰,۰۷۶	۷
۳۳۸	۳۰۱۰۲۳۸۲۱۷۲	احداث، توسعه و مناسب سازی باغ گل	معاونت خدمات شهری و محیط زیست	۴,۲۰۰,۰۰۰	۹۸
۳۳۹	۳۰۱۰۲۵۳۲۱۷۲	احداث بوستان ولایت فاز ۲	معاونت خدمات شهری و محیط زیست	۳۵۰	.
۳۴۰	۳۰۱۰۲۵۴۲۱۷۲	تملك و احداث بوستان در محلات فاقد بوستان	معاونت خدمات شهری و محیط زیست	۱۹۸,۷۲۲,۰۰۰	۱۰۰
۳۴۱	۳۰۱۰۲۵۸۲۱۷۲	ساماندهی رود دره های سطح شهر تهران	معاونت خدمات شهری و محیط زیست	۸۹,۱۲۴,۶۳۱	۱۰
۳۴۲	۳۰۱۰۲۵۹۲۱۷۲	احداث بوستان در اراضی ساعد	معاونت خدمات شهری و محیط زیست	۸,۰۰۰,۰۰۰	.
۳۴۳	۳۰۱۰۴۱۲۲۱۷۲	پارک های خواجهی کرمانی شوش و حقانی (طرح آمایش منطقه ۱۲)	معاونت خدمات شهری و محیط زیست	۱۱۹,۴۲۳,۵۸۱	۸۰
۳۴۴	۳۰۱۰۴۱۴۲۱۷۲	پایش و تهیه شناسنامه باغات پیوسته و گسسته شهر تهران	معاونت خدمات شهری و محیط زیست	۱۰,۵۰۰,۰۰۰	۴۵
۳۴۵	۳۰۱۰۵۰۱۲۱۷۲	توسعه جنگلکاری کمربند فضای سبز پیرامون شهر تهران	معاونت خدمات شهری و محیط زیست	۷۷۳,۰۳۵,۶۶۹	۱۰۰
۳۴۶	۳۰۱۰۷۰۳۲۱۷۲	آبرسانی مکانیزه جنگل کاری پیرامون سازمان بهشت زهرا (س)	معاونت خدمات شهری و محیط زیست	۱۶,۸۵۵,۰۰۰	۸۰

ردیف	کد پروژه	عنوان پروژه	واحد سازمانی اصلی	اعتبار ابلاغی سال ۱۴۰۱ (هزار ریال)	پیشرفت فیزیکی کل پروژه - درصد
۳۴۷	۳۰۳۰۱۰۴۲۱۷۲	ساخت قبور آماده (ویژه بحران)	معاونت خدمات شهری و محیط زیست	۱,۶۸۵,۰۰۰	۷۶
۳۴۸	۳۰۳۰۱۰۷۲۱۷۲	رسیدگی به امور قطعات شهدا (هشت قطعه)، بهشت زهرا (س)	معاونت خدمات شهری و محیط زیست	۷۰,۰۲۴,۰۰۰	۷۲
۳۴۹	۳۰۳۰۱۰۸۲۱۷۲	احداث سالن های ایزوله و تطهیر بهشت زهرا (س)	معاونت خدمات شهری و محیط زیست	۹,۰۰۰,۰۰۰	۳۲
۳۵۰	۳۰۴۰۶۰۲۲۱۷۲	توسعه و تجهیز مجتمع آرادکوه (از محل مصوبه بهای خدمات مدیریت پسماندهای ساختمانی و عمرانی)	معاونت خدمات شهری و محیط زیست	۱۲۹,۶۴۵,۰۰۰	۹۳
۳۵۱	۳۰۴۰۶۱۵۲۱۷۲	توسعه و تجهیز مجتمع بازیافت خاک و نخاله جاجرود	معاونت خدمات شهری و محیط زیست	۲,۳۰۷,۰۰۰	۱۰۰
۳۵۲	۳۰۴۰۶۱۷۲۱۷۲	ایجاد واحد های پردازش مکانیزه MRF	معاونت خدمات شهری و محیط زیست	۵۶,۰۰۰,۰۰۰	۵۱
۳۵۳	۳۰۴۰۶۱۹۲۱۷۲	اجرای طرح تفصیلی طرح جامع پسماند	معاونت خدمات شهری و محیط زیست	۱۶,۳۶۵,۹۵۱	۳۱
۳۵۴	۳۰۴۰۶۲۲۱۷۲	اجرای برنامه عملیاتی طرح جامع مدیریت پسماند	معاونت خدمات شهری و محیط زیست	۲۳,۹۲۶,۰۷۲	۲۶
۳۵۵	۳۰۹۰۴۰۱۲۱۷۲	طراحی و احداث واحدهای تولید انرژی از پسماند	معاونت خدمات شهری و محیط زیست	۱۲,۲۷۸,۳۵۰	۱۰۰
۳۵۶	۱۰۳۰۸۰۱۲۱۷۳	تعمیر و تجهیز مجموعه ورزشی تاکسیرانی	معاونت حمل و نقل و ترافیک	۶,۴۰۰,۰۰۰	۳۶
۳۵۷	۱۰۸۰۱۰۶۲۱۷۳	ایجاد و تجهیز ایستگاه موزه مترو	معاونت حمل و نقل و ترافیک	.	۳۰
۳۵۸	۲۰۱۰۱۰۲۲۱۷۳	توسعه و تکمیل خط ۳ شهری (از محل منابع عمومی)	معاونت حمل و نقل و ترافیک	۶۷۴,۷۲۴,۳۷۱	۸۶
۳۵۹	۲۰۱۰۱۰۲۲۳۷۳	توسعه و تکمیل خط ۳ شهری از محل منابع اختصاصی انتشار اوراق مشارکت	معاونت حمل و نقل و ترافیک	۱,۴۵۵,۹۳۹,۷۵۵	۸۶
۳۶۰	۲۰۱۰۱۰۶۲۱۷۳	کمک سرمایه ای به شرکت بهره برداری مترو جهت خرید قطعات یدکی و اورهال	معاونت حمل و نقل و ترافیک	۹۲۷,۲۴۸,۱۲۴	۷۱
۳۶۱	۲۰۱۰۱۰۷۲۱۷۳	احداث خط ۶ شهری (از محل منابع عمومی)	معاونت حمل و نقل و ترافیک	۹,۶۶۵,۲۲۹,۸۲۳	۷۲
۳۶۲	۲۰۱۰۱۰۷۲۳۷۳	احداث خط ۶ شهری از محل منابع اختصاصی انتشار اوراق مشارکت	معاونت حمل و نقل و ترافیک	۵,۴۴۸,۲۶۳,۱۵۱	۷۲
۳۶۳	۲۰۱۰۱۰۸۲۱۷۳	احداث خط ۷ شهری (از محل منابع عمومی)	معاونت حمل و نقل و ترافیک	۲,۳۴۳,۵۳۱,۳۳۶	۸۶
۳۶۴	۲۰۱۰۱۰۸۲۳۷۳	احداث خط ۷ شهری از محل منابع اختصاصی انتشار اوراق مشارکت	معاونت حمل و نقل و ترافیک	۶,۰۰۰,۰۰۰,۰۰۰	۸۶
۳۶۵	۲۰۱۰۱۰۹۲۱۷۳	احداث سایر خطوط مترو و خطوط آنتنی	معاونت حمل و نقل و ترافیک	۶۸۰,۳۷۹,۰۷۸	۸۱
۳۶۶	۲۰۱۰۱۰۹۲۲۷۳	احداث سایر خطوط مترو و خطوط آنتنی از محل وجوه حاصل از محدوده ۳۰۰ متری زون های TOD	معاونت حمل و نقل و ترافیک	.	۸۱



ردیف	کد پروژه	عنوان پروژه	واحد سازمانی اصلی	اعتبار ابلاغی سال ۱۴۰۱ (هزار ریال)	پیشرفت فیزیکی کل پروژه - درصد
۳۶۷	۲۰۱۰۱۰۹۲۳۷۳	احداث سایر خطوط مترو و خطوط آنتنی از محل منابع اختصاصی انتشار اوراق مشارکت	معاونت حمل و نقل و ترافیک	۳۹,۸۱۸,۱۳۷	۸۱
۳۶۸	۲۰۱۰۱۱۰۲۱۷۳	احداث و تکمیل پایانه ها و پارکینگ های خطوط مترو تهران	معاونت حمل و نقل و ترافیک	۱۴۴,۵۹۸,۷۵۴	۳۸
۳۶۹	۲۰۱۰۱۱۴۲۱۷۳	مطالعه و احداث خطوط جدید مترو بر اساس طرح جامع حمل و نقلی ریلی	معاونت حمل و نقل و ترافیک	.	۶۱
۳۷۰	۲۰۱۰۱۱۵۲۱۷۳	کمک به توسعه و تامین ناوگان خطوط متروی تهران	معاونت حمل و نقل و ترافیک	۱۲,۱۳۱,۲۴۳	۱۴
۳۷۱	۲۰۲۰۵۰۱۲۱۷۳	خرید انواع اتوبوس و مینی بوس شهری	معاونت حمل و نقل و ترافیک	.	۹۲
۳۷۲	۲۰۲۰۵۰۱۲۳۷۳	خرید انواع اتوبوس و مینی بوس شهری از محل منابع اختصاصی انتشار اوراق مشارکت	معاونت حمل و نقل و ترافیک	۴,۲۰۰,۰۰۰,۰۰۰	۹۲
۳۷۳	۲۰۲۰۵۰۴۲۱۷۳	تامین و مناسب سازی خودروی مخصوص حمل و نقل معلولین	معاونت حمل و نقل و ترافیک	.	۵
۳۷۴	۲۰۳۰۶۰۵۲۲۷۳	احداث پارکینگ قنبر زاده از محل درآمد ناشی از اخذ عوارض تامین پارکینگ	معاونت حمل و نقل و ترافیک	۱۵۰,۰۰۰,۰۰۰	۱۸
۳۷۵	۲۰۴۰۱۰۵۲۱۷۳	نصب دوربین های ثبت تخلف مکانیزه تعرض خودروهای غیرمجاز به مسیرهای ویژه	معاونت حمل و نقل و ترافیک	۲۵,۰۷۹,۶۵۳	۶۶
۳۷۶	۲۰۴۰۱۲۳۲۱۷۳	نصب و راه اندازی دوربین های ثبت تخلف سرعت	معاونت حمل و نقل و ترافیک	۲۵۷,۷۹۹,۵۴۲	۲۷
۳۷۷	۲۰۴۰۱۲۵۲۱۷۳	تجهیز تقاطع ها به سیستم تشخیص و ثبت تخلف عبور از چراغ قرمز	معاونت حمل و نقل و ترافیک	۱۱۱,۴۸۰,۴۸۴	۱۸
۳۷۸	۲۰۵۰۲۰۵۲۱۷۳	تکمیل پایانه شرق جدید و انتقال پایانه شرق تهران	معاونت حمل و نقل و ترافیک	۶۳,۹۲۳,۰۰۰	۸۷
۳۷۹	۲۰۹۲۴۰۱۲۱۷۳	احداث و توسعه تقاطع غیر همسطح فتح - باغستان	معاونت حمل و نقل و ترافیک	.	۸۱
۳۸۰	۶۰۲۰۸۰۳۲۱۷۳	احداث و تجهیز ساختمان مرجع (آزمایشگاه جایکا)	معاونت حمل و نقل و ترافیک	۲,۴۰۸,۴۲۶	۷
۳۸۱	۱۰۳۰۸۰۶۲۱۷۵	بهسازی و ایمن سازی مجموعه ورزشی شهید سعیدی و مناسب سازی برای معلولین	معاونت امور اجتماعی و فرهنگی	۹۰,۸۶۱,۷۷۹	۷۵
۳۸۲	۱۰۳۰۸۰۷۲۱۷۵	تعمیر و بازسازی مجموعه ورزشی فدک	معاونت امور اجتماعی و فرهنگی	۶۰,۲۲۸,۷۷۶	۷۰
۳۸۳	۱۰۴۰۲۱۱۲۱۷۵	ایجاد و راه اندازی ۲ مرکز کارآفرینی اجتماعی	معاونت امور اجتماعی و فرهنگی	۱,۷۰۰,۰۰۰	۶۳
۳۸۴	۱۰۴۰۲۲۲۲۱۷۵	ایجاد، توسعه و تجهیز مراکز ساماندهی و توانمندسازی معتادین متجاهر، کودکان کار، متکدیان، زنان سرپرست خانوار و غیره	معاونت امور اجتماعی و فرهنگی	۷۲۱,۸۱۰,۱۰۰	۳۷
۳۸۵	۱۰۸۰۱۰۲۲۱۷۵	کمک به احداث مجموعه فرهنگی رازی (طغرل)	معاونت امور اجتماعی و فرهنگی	۴۶,۰۸۹,۶۴۲	۱
۳۸۶	۱۰۸۰۱۱۳۲۱۷۵	تکمیل بخش های باقیمانده باغ کتاب تهران (ساختمان، تاسیسات، پست برق و تجهیزات اطفاء حریق)	معاونت امور اجتماعی و فرهنگی	۸۳,۰۰۳,۵۰۲	۹۳

ردیف	کد پروژه	عنوان پروژه	واحد سازمانی اصلی	اعتبار ابلاغی سال ۱۴۰۱ (هزار ریال)	پیشرفت فیزیکی کل پروژه - درصد
۳۸۷	۱۰۸۰۱۲۹۲۱۷۵	توسعه و تجهیز مرکز نمایش های آئینی	معاونت امور اجتماعی و فرهنگی	۲۳۰,۳۰۴	۷۴
۳۸۸	۱۰۸۰۱۳۵۲۲۷۵	تکمیل طرح های نیمه تمام فنی و مهندسی فاز ۱ برج میلاد	معاونت امور اجتماعی و فرهنگی	۱۹۸,۴۸۰,۵۸۷	۶۸
۳۸۹	۱۰۸۰۱۷۲۲۱۷۵	احداث و تجهیز موزه های تهران، زنان، انقلاب اسلامی، مقاومت و پیروزی	معاونت امور اجتماعی و فرهنگی	۲۰۰,۰۰۰,۰۰۰	.
۳۹۰	۱۰۸۱۴۱۴۲۱۷۵	احداث، توسعه و تجهیز مسجد آدینه (منطقه ۱۴)	معاونت امور اجتماعی و فرهنگی	.	۸
۳۹۱	۱۰۸۱۴۳۰۲۱۷۵	احداث، توسعه و تجهیز مسجد حضرت حجت (منطقه ۱۵)	معاونت امور اجتماعی و فرهنگی	۲,۵۴۷,۶۱۱	۱۱
۳۹۲	۱۰۸۱۹۰۴۲۱۷۵	مرمت و احیای خانه آیت الله طالقانی	معاونت امور اجتماعی و فرهنگی	.	۳۸
۳۹۳	۱۰۸۱۹۰۶۲۱۷۵	مرمت، بازسازی و احیاء بنای تاریخی باغ وثوق الدوله	معاونت امور اجتماعی و فرهنگی	۱۰,۸۷۵,۰۰۰	۱۴
۳۹۴	۶۰۲۰۸۰۱۲۱۷۵	توسعه و تجهیز چاپخانه همشهری	معاونت امور اجتماعی و فرهنگی	۱۰,۰۰۰,۰۰۰	.
۳۹۵	۶۱۵۰۱۰۲۲۱۷۵	مطالعه و طراحی ورودی های شهر تهران	معاونت امور اجتماعی و فرهنگی	.	۲۳
۳۹۶	۶۱۵۰۳۰۲۲۱۷۵	مطالعه، طراحی و احداث پهنه رودکی	معاونت امور اجتماعی و فرهنگی	۱,۸۲۴,۷۷۹	۵

۱۱-۳- گزارش پیشرفت اعتبارات سرمایه ای شهرداری تهران در سال ۱۴۰۱

ردیف	کد پروژه	عنوان پروژه	واحد سازمانی اصلی	اعتبار ابلاغی (هزار ریال)	هزینه قطعی (هزار ریال)	پیشرفت ریالی - درصد
۱	۶۱۵۰۳۰۱۲۱۰۱	مطالعه و پژوهش های اجتماعی و فرهنگی، سطح منطقه	منطقه ۱	۲۵۶,۰۰۰	۱۴۴,۶۰۰	۵۶
۲	۳۰۹۰۴۰۲۲۱۰۱	توسعه انرژی های نو	منطقه ۱	۳۲۹,۰۰۰	۱۹۷,۶۰۰	۶۰
۳	۳۰۹۰۱۰۲۲۱۰۱	استقرار و نگهداشت نظام مدیریت محیط زیست ایزو ۱۴۰۰۱ در سازمانها و شرکتهای و مناطق ۲۲گانه	منطقه ۱	۹۸۴,۰۰۰	۹۲۵,۱۰۰	۹۴
۴	۲۰۹۳۰۰۸۲۱۰۱	بهسازی و نوسازی پیاده روها و پیاده راه ها، سطح منطقه	منطقه ۱	۱۳,۳۸۰,۰۰۰	۱۲,۹۶۵,۶۱۷	۹۷
۵	۲۰۹۳۶۰۱۲۱۰۱	تعمیر و تجهیز پارک های آموزش ترافیک، سطح منطقه	منطقه ۱	۱۱,۸۰۵,۰۰۰	۱۱,۴۸۵,۳۳۰	۹۷
۶	۲۰۹۳۰۰۶۲۱۰۱	مناسب سازی وضعیت حمل و نقل و ترافیک (شهر دوستدار کودک)	منطقه ۱	۱,۵۷۴,۰۰۰	۱,۵۳۲,۵۱۰	۹۷
۷	۲۰۴۱۵۰۱۲۱۰۱	تعمیر و تعویض چراغ های هوشمند و غیر هوشمند سطح منطقه	منطقه ۱	۷۹۵,۰۰۰	۷۷۴,۱۱۳	۹۷



ردیف	کد پروژه	عنوان پروژه	واحد سازمانی اصلی	اعتبار ابلاغی (هزار ریال)	هزینه قطعی (هزار ریال)	پیشرفت ریالی - درصد
۸	۱۰۳۰۸۰۱۲۱۰۱	تعمیر و تجهیز فضاها و اماکن ورزشی، سطح منطقه	منطقه ۱	۹,۴۴۴,۰۰۰	۹,۳۰۸,۷۲۴	۹۹
۹	۲۰۹۲۰۰۴۲۱۰۱	احداث دیوار حائل معابر، سطح منطقه	منطقه ۱	۷۷,۳۶۸,۴۸۴	۷۷,۳۳۰,۵۸۷	۱۰۰
۱۰	۳۰۱۰۴۰۲۲۱۰۱	تامین درخت و درختچه و گل و گیاه، سطح منطقه	منطقه ۱	۲۱,۴۶۳,۰۰۰	۲۱,۴۵۳,۴۸۵	۱۰۰
۱۱	۱۰۳۰۲۰۱۲۱۰۱	توسعه زیرساخت های گردشگری	منطقه ۱	۱۴,۵۹۲,۰۰۰	۱۴,۵۸۶,۰۰۰	۱۰۰
۱۲	۴۰۳۱۳۰۱۲۱۰۱	ساماندهی گودها و نقاط پرخطر سطح منطقه	منطقه ۱	۴۳,۱۴۱,۰۰۰	۴۳,۱۳۱,۰۰۰	۱۰۰
۱۳	۶۰۲۰۹۰۱۲۱۰۱	مقاوم سازی، بازسازی و تعمیرات اساسی ساختمان های اداری، سطح منطقه	منطقه ۱	۵۹,۹۱۰,۷۴۶	۵۹,۹۰۲,۸۴۵	۱۰۰
۱۴	۱۰۸۱۹۰۱۲۱۰۱	مقاوم سازی، بازسازی و تعمیرات ساختمان موزه پروفیسور حسایی	منطقه ۱	۱۹,۱۶۳,۰۰۰	۱۹,۱۶۲,۲۰۰	۱۰۰
۱۵	۶۱۵۱۱۰۱۲۱۰۱	تهیه و یکپارچه سازی طرح های اجرایی معابر و تقاطع های سطح منطقه	منطقه ۱	۱,۷۹۹,۸۱۹	۱,۷۹۹,۸۱۸	۱۰۰
۱۶	۳۰۱۰۲۲۰۲۱۰۱	ایمن سازی روددره ها (گلابدره، درکه، دارآباد)	منطقه ۱	۵۶,۵۹۹,۲۲۴	۵۶,۵۹۹,۲۲۳	۱۰۰
۱۷	۲۰۹۲۵۰۱۲۱۰۱	لکه گیری، درز گیری، مرمت نوار حفاری و همسطح سازی دریاچه های معابر سطح منطقه	منطقه ۱	۱۹۵,۰۳۶,۷۷۷	۱۹۵,۰۳۶,۷۷۶	۱۰۰
۱۸	۲۰۴۱۴۰۲۲۱۰۱	نصب چراغ هوشمند و علایم هشدار دهنده و خط کشی جهت گذر دانش آموزان	منطقه ۱	۲۷۸,۶۸۰	۲۷۸,۶۸۰	۱۰۰
۱۹	۳۰۲۰۸۰۱۲۱۰۱	نقاشی دیواری و گرافیک محیطی، سطح منطقه	منطقه ۱	۶۳۹,۰۰۰	۶۳۹,۰۰۰	۱۰۰
۲۰	۳۰۹۰۴۰۳۲۱۰۱	بهینه سازی مصرف انرژی و منابع در ساختمانهای شهرداری تهران	منطقه ۱	۱,۱۴۲,۰۰۰	۱,۱۴۲,۰۰۰	۱۰۰
۲۱	۳۰۹۰۱۰۴۲۱۰۱	شناسایی و پایش کمی و کیفی منابع، شاخص ها و آلاینده های محیط زیست و ارائه راهکارهای رفع آلودگی سطح منطقه	منطقه ۱	۱,۲۶۰,۰۰۰	۱,۲۶۰,۰۰۰	۱۰۰
۲۲	۲۰۹۳۱۰۱۲۱۰۱	احداث و بهسازی پل های عابر پیاده سطح منطقه	منطقه ۱	۱,۶۰۶,۶۶۷	۱,۶۰۶,۶۶۷	۱۰۰
۲۳	۱۰۸۱۰۰۱۲۱۰۱	توسعه و تجهیز کتابخانه ها و قرائت خانه ها، سطح منطقه	منطقه ۱	۲,۳۶۱,۰۰۰	۲,۳۶۱,۰۰۰	۱۰۰
۲۴	۲۰۹۳۴۰۱۲۱۰۱	توسعه، تعمیر و تجهیز معابر دوچرخه، سطح منطقه	منطقه ۱	۲,۷۷۹,۹۷۳	۲,۷۷۹,۹۷۳	۱۰۰
۲۵	۱۰۸۱۴۳۳۲۱۰۱	کمک به مسجد الزهرا منطقه ۱	منطقه ۱	۳,۰۰۰,۰۰۰	۳,۰۰۰,۰۰۰	۱۰۰
۲۶	۶۱۷۰۶۰۱۲۱۰۱	اعتبارات فوریت های خدمات شهری سامانه فوریت های شهری ۱۳۷، سطح منطقه	منطقه ۱	۳,۲۶۰,۶۵۵	۳,۲۶۰,۶۵۵	۱۰۰
۲۷	۳۱۰۰۱۰۳۲۱۰۱	احداث سرویس بهداشتی میدان درکه	منطقه ۱	۳,۷۵۰,۰۰۰	۳,۷۵۰,۰۰۰	۱۰۰
۲۸	۳۰۱۰۴۰۶۲۱۰۱	ایمن سازی و استانداردسازی وسایل بازی کودکان در بوستان های سطح منطقه	منطقه ۱	۴,۳۴۸,۹۷۵	۴,۳۴۸,۹۷۵	۱۰۰

ردیف	کد پروژه	عنوان پروژه	واحد سازمانی اصلی	اعتبار ابلاغی (هزار ریال)	هزینه قطعی (هزار ریال)	پیشرفت ریالی - درصد
۲۹	۱۰۸۱۲۰۱۲۱۰۱	تعمیر و تجهیز سرای محله، سطح منطقه	منطقه ۱	۵,۵۲۴,۱۷۲	۵,۵۲۴,۱۷۲	۱۰۰
۳۰	۳۱۰۰۱۰۲۲۱۰۱	احداث سرویس بهداشتی پایانه تاکسیرانی قائم	منطقه ۱	۶,۷۸۰,۰۰۰	۶,۷۸۰,۰۰۰	۱۰۰
۳۱	۳۱۰۰۸۰۱۲۱۰۱	تعمیر، تجهیز و مناسب سازی آبخوری ها و سرویس های بهداشتی عمومی در معابر، سطح منطقه	منطقه ۱	۷,۳۳۴,۲۰۸	۷,۳۳۴,۲۰۸	۱۰۰
۳۲	۲۰۹۱۴۰۳۲۱۰۱	ایمن سازی و رفع نقاط حادثه خیز ترافیکی، سطح منطقه	منطقه ۱	۷,۸۷۰,۰۰۰	۷,۸۷۰,۰۰۰	۱۰۰
۳۳	۱۰۸۱۴۱۶۲۱۰۱	کمک به تجهیز مساجد، سطح منطقه	منطقه ۱	۸,۸۳۱,۸۲۵	۸,۸۳۱,۸۲۵	۱۰۰
۳۴	۳۰۱۰۲۲۱۲۱۰۱	احداث بوستان در محله گلها، خیابان شهرداری	منطقه ۱	۹,۰۰۰,۰۰۰	۹,۰۰۰,۰۰۰	۱۰۰
۳۵	۵۰۳۰۱۰۱۲۱۰۱	اجرای طرح های عمرانی حریم، عملیات عمرانی واقع در حریم سطح منطقه	منطقه ۱	۹,۴۳۳,۴۸۷	۹,۴۳۳,۴۸۷	۱۰۰
۳۶	۱۰۳۰۷۰۵۲۱۰۱	توسعه و تجهیز زمین های ورزشی روباز و چمن مصنوعی، سطح منطقه	منطقه ۱	۹,۴۴۴,۰۰۰	۹,۴۴۴,۰۰۰	۱۰۰
۳۷	۲۰۹۲۹۰۱۲۱۰۱	بهبودی معابر جهت تردد معلولین و سالمندان، سطح منطقه	منطقه ۱	۹,۵۱۵,۰۰۰	۹,۵۱۵,۰۰۰	۱۰۰
۳۸	۲۰۲۱۰۰۱۲۱۰۱	تعمیر و تجهیز پل همسطح و ایستگاه های اتوبوس عادی و تندرو، سطح منطقه	منطقه ۱	۱۴,۸۶۷,۳۸۷	۱۴,۸۶۷,۳۸۷	۱۰۰
۳۹	۱۰۸۱۵۰۲۲۱۰۱	کمک به ساختمان شهید سلیمانی	منطقه ۱	۱۵,۰۰۰,۰۰۰	۱۵,۰۰۰,۰۰۰	۱۰۰
۴۰	۳۰۲۰۶۰۱۲۱۰۱	نورپردازی و زیباسازی معابر، سطح منطقه	منطقه ۱	۱۵,۰۳۹,۹۶۵	۱۵,۰۳۹,۹۶۵	۱۰۰
۴۱	۳۰۱۰۲۱۱۲۱۰۱	احداث، توسعه و مناسب سازی بوستان گلابدره	منطقه ۱	۱۵,۶۰۸,۸۰۰	۱۵,۶۰۸,۸۰۰	۱۰۰
۴۲	۲۰۲۰۳۰۱۲۱۰۱	احداث ایستگاه و پل همسطح ایستگاه حمل و نقل عمومی غیرریلی، سطح منطقه	منطقه ۱	۱۵,۸۷۰,۰۰۰	۱۵,۸۷۰,۰۰۰	۱۰۰
۴۳	۲۰۹۳۰۱۲۲۱۰۱	احداث خیابان کامل، بازیابی، مناسب سازی و ایمن سازی معابر	منطقه ۱	۱۶,۳۲۹,۷۰۲	۱۶,۳۲۹,۷۰۲	۱۰۰
۴۴	۲۰۹۳۰۰۵۲۱۰۱	مرمت پیاده روها، پیاده راه ها و همسطح سازی دریاچه، سطح منطقه	منطقه ۱	۱۶,۵۲۷,۰۰۰	۱۶,۵۲۷,۰۰۰	۱۰۰
۴۵	۱۰۸۲۷۰۱۲۱۰۱	کمک به توسعه و تجهیز مدارس، سطح منطقه	منطقه ۱	۱۶,۸۶۵,۶۲۳	۱۶,۸۶۵,۶۲۳	۱۰۰
۴۶	۲۰۵۰۴۰۱۲۱۰۱	تعمیر و تجهیز پایانه ها و پارک سوارهای درون شهری، سطح منطقه	منطقه ۱	۱۸,۸۷۰,۰۰۰	۱۸,۸۷۰,۰۰۰	۱۰۰
۴۷	۳۰۷۰۲۰۱۲۱۰۱	کنترل و پایش آب های سطحی و زیرزمینی، سطح منطقه	منطقه ۱	۲۱,۰۹۴,۴۵۶	۲۱,۰۹۴,۴۵۶	۱۰۰
۴۸	۱۰۳۰۷۰۶۲۱۰۱	توسعه و تجهیز امداد کوهستان	منطقه ۱	۲۲,۲۲۹,۱۷۱	۲۲,۲۲۹,۱۷۱	۱۰۰



ردیف	کد پروژه	عنوان پروژه	واحد سازمانی اصلی	اعتبار ابلاغی (هزار ریال)	هزینه قطعی (هزار ریال)	پیشرفت ریالی - درصد
۴۹	۱۰۸۰۱۱۶۲۱۰۱	احداث فضای فرهنگی گلابدره	منطقه ۱	۲۲,۹۰۹,۷۴۷	۲۲,۹۰۹,۷۴۷	۱۰۰
۵۰	۳۰۲۰۳۰۱۲۱۰۱	تهیه و نصب تابلوهای تبلیغاتی، شناسایی معابر و مجسمه و تندیس، سطح منطقه	منطقه ۱	۲۳,۴۱۵,۱۶۰	۲۳,۴۱۵,۱۶۰	۱۰۰
۵۱	۲۰۹۱۴۰۱۲۱۰۱	طراحی و اصلاح هندسی معابر، سطح منطقه	منطقه ۱	۲۷,۵۴۵,۰۰۰	۲۷,۵۴۵,۰۰۰	۱۰۰
۵۲	۳۰۲۰۴۰۲۲۱۰۱	کمک به ساماندهی موزه های سطح منطقه	منطقه ۱	۲۸,۹۸۴,۱۰۰	۲۸,۹۸۴,۱۰۰	۱۰۰
۵۳	۶۰۸۰۹۰۱۲۱۰۱	لوازم مصرف نشدنی اداری، سطح منطقه	منطقه ۱	۲۹,۸۶۸,۳۹۵	۲۹,۸۶۸,۳۹۵	۱۰۰
۵۴	۴۰۲۰۴۰۲۲۱۰۱	تجهیز سوله مدیریت بحران	منطقه ۱	۳۹,۱۱۹,۹۸۰	۳۹,۱۱۹,۹۸۰	۱۰۰
۵۵	۲۰۴۱۲۰۱۲۱۰۱	تعمیر و تعویض نرده و حفاظ ایمنی معابر، سطح منطقه	منطقه ۱	۳۹,۱۷۶,۵۶۷	۳۹,۱۷۶,۵۶۷	۱۰۰
۵۶	۳۱۰۰۶۰۲۲۱۰۱	احداث اسکان کارگری نواحی ۱ و ۹	منطقه ۱	۳۹,۶۰۶,۲۲۲	۳۹,۶۰۶,۲۲۲	۱۰۰
۵۷	۳۰۴۰۶۰۳۲۱۰۱	خرید مخازن پسماند	منطقه ۱	۴۲,۳۴۶,۵۲۵	۴۲,۳۴۶,۵۲۵	۱۰۰
۵۸	۱۰۸۰۹۰۱۲۱۰۱	تعمیر و تجهیز فضاهای فرهنگی و هنری، سطح منطقه	منطقه ۱	۴۵,۹۵۳,۷۸۴	۴۵,۹۵۳,۷۸۴	۱۰۰
۵۹	۳۰۲۰۱۰۱۲۱۰۱	رنگ آمیزی و پاکسازی نما، سطح منطقه	منطقه ۱	۴۹,۵۸۱,۱۰۳	۴۹,۵۸۱,۱۰۳	۱۰۰
۶۰	۳۰۷۰۳۰۱۲۱۰۱	احداث کانال جمع آوری آب های سطحی خیابان باهنر حدفاصل منظریه تا میدان نیاوران	منطقه ۱	۵۱,۲۳۰,۰۰۰	۵۱,۲۳۰,۰۰۰	۱۰۰
۶۱	۳۰۷۰۷۰۱۲۱۰۱	مرمت، بهسازی، نوسازی و توسعه شبکه فرعی جمع آوری آبهای سطحی، سطح منطقه	منطقه ۱	۶۶,۹۰۸,۰۰۰	۶۶,۹۰۸,۰۰۰	۱۰۰
۶۲	۲۰۴۰۸۰۱۲۱۰۱	اجرای علائم افقی ترافیکی، سطح منطقه	منطقه ۱	۶۷,۶۱۱,۰۰۰	۶۷,۶۱۱,۰۰۰	۱۰۰
۶۳	۳۰۱۰۷۰۱۲۱۰۱	هوشمندسازی، طراحی و اجرای شبکه های آبرسانی فضای سبز، سطح منطقه	منطقه ۱	۷۷,۵۱۶,۵۳۵	۷۷,۵۱۶,۵۳۵	۱۰۰
۶۴	۳۰۷۰۴۰۱۲۱۰۱	مرمت و بهسازی شبکه اصلی جمع آوری آبهای سطحی شامل مسیل ها و کانال های سرپوشیده، روباز، مدفون، منهول، آبگیرها، تاسیسات اشغال گیر و رسوب گیر، سطح منطقه	منطقه ۱	۷۸,۷۰۱,۰۰۰	۷۸,۷۰۱,۰۰۰	۱۰۰
۶۵	۲۰۵۰۱۰۳۲۱۰۱	مسقف کردن پایانه دستواره	منطقه ۱	۸۵,۰۰۰,۰۰۰	۸۵,۰۰۰,۰۰۰	۱۰۰
۶۶	۲۰۴۱۰۰۱۲۱۰۱	تعمیر و تعویض علائم عمودی و تجهیزات ترافیکی، سطح منطقه	منطقه ۱	۸۹,۱۴۵,۴۵۸	۸۹,۱۴۵,۴۵۸	۱۰۰
۶۷	۱۰۳۰۷۰۲۲۱۰۱	مرمت و تکمیل مجموعه ورزشی قائم	منطقه ۱	۹۰,۱۵۰,۹۲۸	۹۰,۱۵۰,۹۲۸	۱۰۰
۶۸	۳۰۲۰۴۰۱۲۱۰۱	ساماندهی و مناسب سازی میداين و معابر خاص شهر، سطح منطقه	منطقه ۱	۹۶,۹۲۳,۷۸۴	۹۶,۹۲۳,۷۸۴	۱۰۰
۶۹	۱۰۳۰۷۱۶۲۱۰۱	احداث مجموعه فرهنگی و ورزشی در محله شهرک نفت	منطقه ۱	۹۸,۴۷۷,۰۳۵	۹۸,۴۷۷,۰۳۵	۱۰۰

ردیف	کد پروژه	عنوان پروژه	واحد سازمانی اصلی	اعتبار ابلاغی (هزار ریال)	هزینه قطعی (هزار ریال)	پیشرفت ریالی - درصد
۷۰	۳۰۱۰۴۰۱۲۱۰۱	بازپیرایی، ترمیم و تجهیز بوستان ها و فضای سبز، سطح منطقه	منطقه ۱	۱۱۷,۲۶۲,۵۴۹	۱۱۷,۲۶۲,۵۴۹	۱۰۰
۷۱	۲۰۹۲۶۰۱۲۱۰۱	نصب و ترمیم سنگدال و جداول، سطح منطقه	منطقه ۱	۱۳۷,۰۰۲,۸۴۰	۱۳۷,۰۰۲,۸۴۰	۱۰۰
۷۲	۶۲۶۰۱۰۱۲۱۰۱	اجرای پروژه های مستمر توسعه محله ای، سطح منطقه	منطقه ۱	۱۹۷,۳۹۹,۳۳۲	۱۹۷,۳۹۹,۳۳۲	۱۰۰
۷۳	۲۰۹۲۵۳۶۲۱۰۱	بهسازی و نوسازی معابر غیر بزرگراهی، سطح منطقه	منطقه ۱	۲۳۹,۹۷۴,۰۱۳	۲۳۹,۹۷۴,۰۱۳	۱۰۰
۷۴	۲۰۸۰۱۰۲۲۱۰۱	تملك املاك جهت كاربري حمل و نقل و ترافيك، عبور و مرور سطح منطقه	منطقه ۱	۱,۰۸۵,۶۹۷,۶۰۰	۱,۰۸۵,۶۹۷,۶۰۰	۱۰۰
۷۵	۲۰۹۲۴۰۹۲۱۰۲	احداث پل روگذر ماشین رو از خیابان درختی به طاهرخانی	منطقه ۲	۱,۲۶۰,۰۰۰	۹۰۰,۰۰۰	۷۱
۷۶	۳۰۷۰۴۰۱۲۱۰۲	مرمت و بهسازی شبکه اصلی جمع آوری آبهای سطحی شامل مسیل ها و کانال های سرپوشیده، روباز، مدفون، منهول، آبگیرها، تاسیسات آشغال گیر و رسوب گیر، سطح منطقه	منطقه ۲	۱,۰۰۸,۰۰۰	۸۸۱,۲۸۱	۸۷
۷۷	۲۰۹۳۱۰۵۲۱۰۲	احداث زیرگذر ایوانک شرق به غرب	منطقه ۲	۱,۲۴۲,۰۰۰	۱,۱۱۹,۸۳۹	۹۰
۷۸	۳۰۱۰۷۰۱۲۱۰۲	هوشمندسازی، طراحی و اجرای شبکه های آبرسانی فضای سبز، سطح منطقه	منطقه ۲	۴۷,۰۰۳,۱۰۱	۴۶,۵۵۳,۵۰۱	۹۹
۷۹	۶۱۵۱۱۰۴۲۱۰۲	تهیه طرح اجرائی عابر کد ۹	منطقه ۲	۱۰,۰۰۰,۰۰۰	۹,۹۱۸,۲۵۰	۹۹
۸۰	۳۰۷۱۱۰۵۲۱۰۲	طراحی، احداث و بهره برداری از سیستم های بهبود کیفیت آب	منطقه ۲	۱۵,۲۴۸,۵۷۰	۱۵,۱۲۸,۵۶۵	۹۹
۸۱	۳۰۱۰۴۰۲۲۱۰۲	تامین درخت و درختچه و گل و گیاه، سطح منطقه	منطقه ۲	۴۶,۰۳۸,۰۰۰	۴۵,۶۷۸,۵۸۳	۹۹
۸۲	۱۰۸۰۹۰۱۲۱۰۲	تعمیر و تجهیز فضاهای فرهنگی و هنری، سطح منطقه	منطقه ۲	۷۴,۳۹۰,۹۴۲	۷۳,۸۹۹,۰۵۴	۹۹
۸۳	۱۰۳۰۸۰۱۲۱۰۲	تعمیر و تجهیز فضاها و اماکن ورزشی، سطح منطقه	منطقه ۲	۲۱,۳۵۲,۱۰۰	۲۱,۲۷۲,۷۲۰	۱۰۰
۸۴	۲۰۹۲۴۰۸۲۱۰۲	احداث رمپ های دسترسی به محوطه برج میلاد	منطقه ۲	۱۲,۰۰۰,۰۰۰	۱۱,۹۵۵,۵۱۴	۱۰۰
۸۵	۲۰۹۲۶۰۱۲۱۰۲	نصب و ترمیم سنگدال و جداول، سطح منطقه	منطقه ۲	۵۵,۰۸۴,۸۷۰	۵۴,۹۳۷,۷۰۸	۱۰۰
۸۶	۶۰۲۰۹۰۲۲۱۰۲	بازسازی مجتمع های تجاری گیشا و ستارخان	منطقه ۲	۲۰,۰۰۰,۰۰۰	۱۹,۹۵۷,۶۴۶	۱۰۰
۸۷	۳۰۷۰۳۰۱۲۱۰۲	احداث و بهسازی شبکه های اصلی هدایت و جمع آوری آبهای سطحی، سطح منطقه	منطقه ۲	۴۲,۶۳۰,۰۰۰	۴۲,۵۵۳,۹۹۰	۱۰۰
۸۸	۲۰۹۲۹۰۱۲۱۰۲	بهسازی معابر جهت تردد معلولین و سالمندان، سطح منطقه	منطقه ۲	۱۶,۱۲۰,۰۰۰	۱۶,۰۹۵,۳۹۰	۱۰۰
۸۹	۳۰۴۰۶۰۳۲۱۰۲	خرید مخازن پسماند	منطقه ۲	۸۵,۷۱۷,۰۰۰	۸۵,۶۵۵,۸۵۷	۱۰۰
۹۰	۶۰۲۰۹۰۱۲۱۰۲	مقاوم سازی، بازسازی و تعمیرات اساسی ساختمان های اداری، سطح منطقه	منطقه ۲	۱۱۸,۵۶۳,۹۸۲	۱۱۸,۵۲۷,۴۳۵	۱۰۰



ردیف	کد پروژه	عنوان پروژه	واحد سازمانی اصلی	اعتبار ابلاغی (هزار ریال)	هزینه قطعی (هزار ریال)	پیشرفت ریالی - درصد
۹۱	۲۰۹۳۰۱۳۲۱۰۲	احداث خیابان کامل، بازپیرایی، مناسب سازی و ایمن سازی معابر	منطقه ۲	۲۳,۰۰۰,۰۰۰	۲۲,۹۹۳,۶۶۹	۱۰۰
۹۲	۲۰۹۱۴۰۱۲۱۰۲	طراحی و اصلاح هندسی معابر، سطح منطقه	منطقه ۲	۴۴,۵۸۹,۳۰۰	۴۴,۵۷۸,۰۰۶	۱۰۰
۹۳	۳۰۷۰۲۰۱۲۱۰۲	کنترل و پایش آب های سطحی و زیرزمینی، سطح منطقه	منطقه ۲	۷,۹۴۲,۸۰۰	۷,۹۴۰,۸۰۰	۱۰۰
۹۴	۲۰۴۱۲۰۱۲۱۰۲	تعمیر و تعویض نرده و حفاظ ایمنی معابر، سطح منطقه	منطقه ۲	۴۷,۰۳۸,۵۰۰	۴۷,۰۲۷,۰۵۲	۱۰۰
۹۵	۳۰۱۰۴۰۶۲۱۰۲	ایمن سازی و استانداردسازی وسایل بازی کودکان در بوستان های سطح منطقه	منطقه ۲	۳۲,۲۴۰,۰۰۰	۳۲,۲۳۵,۰۹۸	۱۰۰
۹۶	۲۰۹۲۵۰۱۲۱۰۲	لکه گیری، درز گیری، مرمت نوار حفاری و همسطح سازی دریچه های معابر سطح منطقه	منطقه ۲	۲۹۴,۰۱۸,۰۰۰	۲۹۴,۰۱۳,۰۰۰	۱۰۰
۹۷	۳۱۰۰۱۰۱۲۱۰۲	احداث سرویس های بهداشتی عمومی در معابر، سطح منطقه (دیون و تعهدات سرمایه ای سنوات قبل پیمانکاران)	منطقه ۲	۱,۰۱۸,۵۱۶	۱,۰۱۸,۵۱۵	۱۰۰
۹۸	۳۰۱۰۲۰۳۲۱۰۲	احداث و توسعه تفرجگاه، دره فرحزاد فاز ۲ و ۳ (دیون و تعهدات سرمایه ای سنوات قبل پیمانکاران)	منطقه ۲	۱,۳۲۷,۹۹۱	۱,۳۲۷,۹۹۰	۱۰۰
۹۹	۳۰۴۰۶۰۱۲۱۰۲	احداث و تجهیز سوله بازیافت خیابان سازمان آب زیر پل ولایت (دیون و تعهدات سنوات قبل پیمانکاران)	منطقه ۲	۱,۹۰۸,۱۸۵	۱,۹۰۸,۱۸۴	۱۰۰
۱۰۰	۵۰۱۰۱۱۳۲۱۰۲	تهیه طرح توجیهی خیابان رامین ملکوتی	منطقه ۲	۲,۰۰۰,۰۰۱	۲,۰۰۰,۰۰۰	۱۰۰
۱۰۱	۱۰۳۰۷۰۱۲۱۰۲	توسعه و تجهیز مجموعه ورزشی و زورخانه فرحزاد (دیون و تعهدات سرمایه ای سنوات قبل پیمانکاران)	منطقه ۲	۲,۱۱۶,۶۳۴	۲,۱۱۶,۶۳۳	۱۰۰
۱۰۲	۳۰۹۰۴۰۳۲۱۰۲	بهینه سازی مصرف انرژی و منابع در ساختمانهای شهرداری تهران	منطقه ۲	۲,۴۱۸,۰۰۰	۲,۴۱۷,۹۹۹	۱۰۰
۱۰۳	۶۰۲۰۸۰۱۲۱۰۲	احداث و تجهیز ساختمان فوریت های امور شهری (دیون و تعهدات سرمایه ای سنوات قبل پیمانکاران)	منطقه ۲	۵,۰۸۴,۸۳۹	۵,۰۸۴,۸۳۷	۱۰۰
۱۰۴	۲۰۹۳۱۰۱۲۱۰۲	احداث و بهسازی پل های عابر پیاده سطح منطقه	منطقه ۲	۲۰,۰۲۷,۹۷۰	۲۰,۰۲۷,۹۶۴	۱۰۰
۱۰۵	۶۰۸۰۹۰۱۲۱۰۲	لوازم مصرف نشدنی اداری، سطح منطقه	منطقه ۲	۴,۵۴۸,۲۲۸	۴,۵۴۸,۲۲۷	۱۰۰
۱۰۶	۲۰۲۰۳۰۳۲۱۰۲	احداث دو ایستگاه BRT محور شهید چمران	منطقه ۲	۹,۹۸۴,۲۲۰	۹,۹۸۴,۲۱۸	۱۰۰
۱۰۷	۶۱۵۱۱۰۵۲۱۰۲	تهیه طرح موضعی شهرک غرب و بهرود	منطقه ۲	۵,۰۰۰,۰۰۱	۵,۰۰۰,۰۰۰	۱۰۰
۱۰۸	۴۰۳۱۳۰۱۲۱۰۲	ساماندهی گودها و نقاط پرخطر سطح منطقه	منطقه ۲	۲۲,۲۴۹,۷۵۰	۲۲,۲۴۹,۷۴۷	۱۰۰
۱۰۹	۳۰۲۰۶۰۱۲۱۰۲	نورپردازی و زیباسازی معابر، سطح منطقه	منطقه ۲	۶۶,۱۸۸,۹۵۰	۶۶,۱۸۸,۹۴۳	۱۰۰
۱۱۰	۲۰۹۲۰۰۱۲۱۰۲	احداث دیوار حائل معابر، سطح منطقه	منطقه ۲	۱۹,۰۷۹,۳۸۰	۱۹,۰۷۹,۳۷۸	۱۰۰
۱۱۱	۲۰۹۳۰۰۵۲۱۰۲	مرمت پیاده روها، پیاده راه ها و همسطح سازی دریچه، سطح منطقه	منطقه ۲	۳۹,۳۳۸,۸۷۰	۳۹,۳۳۸,۸۶۶	۱۰۰

ردیف	کد پروژه	عنوان پروژه	واحد سازمانی اصلی	اعتبار ابلاغی (هزار ریال)	هزینه قطعی (هزار ریال)	پیشرفت ریالی - درصد
۱۱۲	۳۱۰۰۶۰۳۲۱۰۲	اسکان کارگری شهرک هما (نواحی ۲ و ۳)	منطقه ۲	۳۶,۷۸۵,۸۴۰	۳۶,۷۸۵,۸۳۷	۱۰۰
۱۱۳	۳۰۷۰۷۰۱۲۱۰۲	مرمت، بهسازی، نوسازی و توسعه شبکه فرعی جمع آوری آبهای سطحی، سطح منطقه	منطقه ۲	۲۱,۷۶۲,۰۰۰	۲۱,۷۶۱,۹۹۹	۱۰۰
۱۱۴	۲۰۵۰۱۰۱۲۱۰۲	مسقف کردن پایانه تاکسیرانی سازمان آب	منطقه ۲	۳۹,۳۸۸,۲۴۱	۳۹,۳۸۸,۲۴۰	۱۰۰
۱۱۵	۲۰۴۰۸۰۱۲۱۰۲	اجرای علایم افقی ترافیکی، سطح منطقه	منطقه ۲	۴۹,۱۸۲,۰۰۱	۴۹,۱۸۲,۰۰۰	۱۰۰
۱۱۶	۲۰۹۳۳۰۲۲۱۰۲	راه اندازی مسیر ۱۴ کیلومتری دوچرخه بوستان های ۱۸ هکتاری و ۱۳ هکتاری و پل دوچرخه رو	منطقه ۲	۷۳,۰۹۰,۳۲۰	۷۳,۰۹۰,۳۱۹	۱۰۰
۱۱۷	۳۰۷۱۱۰۴۲۱۰۲	احداث تصفیه خانه های ملامدرا، سازمان آب و نهج البلاغه	منطقه ۲	۹۴,۰۶۱,۳۴۲	۹۴,۰۶۱,۳۴۱	۱۰۰
۱۱۸	۳۰۱۰۴۰۱۲۱۰۲	بازپیرایی، ترمیم و تجهیز بوستان ها و فضای سبز، سطح منطقه	منطقه ۲	۱۱۹,۲۹۲,۵۰۲	۱۱۹,۲۹۲,۵۰۱	۱۰۰
۱۱۹	۲۰۴۱۴۰۲۲۱۰۲	نصب چراغ هوشمند و علایم هشدار دهنده و خط کشی جهت گذر دانش آموزان	منطقه ۲	۲۰۲,۰۰۰	۲۰۲,۰۰۰	۱۰۰
۱۲۰	۶۱۵۰۳۰۱۲۱۰۲	مطالعه و پژوهش های اجتماعی و فرهنگی، سطح منطقه	منطقه ۲	۲۴۲,۰۰۰	۲۴۲,۰۰۰	۱۰۰
۱۲۱	۳۰۹۰۱۰۴۲۱۰۲	شناسایی و پایش کمی و کیفی منابع، شاخص ها و آلاینده های محیط زیست و ارائه راهکارهای رفع آلودگی سطح منطقه	منطقه ۲	۳۲۳,۰۰۰	۳۲۳,۰۰۰	۱۰۰
۱۲۲	۳۰۹۰۱۰۲۲۱۰۲	استقرار و نگهداشت نظام مدیریت محیط زیست ایزو ۱۴۰۰۱ در سازمانها و شرکتهای و مناطق ۲۲ گانه	منطقه ۲	۶۴۵,۰۰۰	۶۴۵,۰۰۰	۱۰۰
۱۲۳	۳۰۹۰۱۰۳۲۱۰۲	ارزیابی اثرات زیست محیطی پروژه های عمرانی، تولیدی و اقتصادی شهرداری تهران	منطقه ۲	۸۰۶,۰۰۰	۸۰۶,۰۰۰	۱۰۰
۱۲۴	۲۰۹۳۴۰۱۲۱۰۲	توسعه، تعمیر و تجهیز معابر دوچرخه، سطح منطقه	منطقه ۲	۱,۵۳۲,۰۰۰	۱,۵۳۲,۰۰۰	۱۰۰
۱۲۵	۳۱۰۰۸۰۱۲۱۰۲	تعمیر، تجهیز و مناسب سازی آبخوری ها و سرویس های بهداشتی عمومی در معابر، سطح منطقه	منطقه ۲	۲,۶۲۸,۰۰۰	۲,۶۲۸,۰۰۰	۱۰۰
۱۲۶	۲۰۹۳۰۰۶۲۱۰۲	مناسب سازی وضعیت حمل و نقل و ترافیک (شهر دوستدار کودک)	منطقه ۲	۲,۷۵۷,۰۰۰	۲,۷۵۷,۰۰۰	۱۰۰
۱۲۷	۶۱۵۱۱۰۱۲۱۰۲	تهیه و یکپارچه سازی طرح های اجرایی معابر و تقاطع های سطح منطقه	منطقه ۲	۳,۰۰۰,۰۰۰	۳,۰۰۰,۰۰۰	۱۰۰
۱۲۸	۲۰۴۱۵۰۱۲۱۰۲	تعمیر و تعویض چراغ های هوشمند و غیر هوشمند سطح منطقه	منطقه ۲	۳,۶۵۴,۶۳۷	۳,۶۵۴,۶۳۷	۱۰۰
۱۲۹	۳۰۹۰۴۰۲۲۱۰۲	توسعه انرژی های نو	منطقه ۲	۴,۰۳۰,۰۰۰	۴,۰۳۰,۰۰۰	۱۰۰
۱۳۰	۶۱۵۰۱۰۳۲۱۰۲	تهیه بسته های سرمایه گذاری و الگوی تامین مالی مشارکتی برای اجرای پروژه های شهری و تامین سرانه ها	منطقه ۲	۴,۸۰۰,۰۰۰	۴,۸۰۰,۰۰۰	۱۰۰



ردیف	کد پروژه	عنوان پروژه	واحد سازمانی اصلی	اعتبار ابلاغی (هزار ریال)	هزینه قطعی (هزار ریال)	پیشرفت ریالی - درصد
۱۳۱	۳۰۷۰۳۰۲۲۱۰۲	احداث و بهسازی جمع آوری آبهای سطحی، سیل برگردان غرب	منطقه ۲	۵,۰۰۰,۰۰۰	۵,۰۰۰,۰۰۰	۱۰۰
۱۳۲	۶۱۷۰۶۰۱۲۱۰۲	اعتبارات فوریت‌های خدمات شهری سامانه فوریت‌های شهری ۱۳۷، سطح منطقه	منطقه ۲	۵,۲۱۰,۴۲۰	۵,۲۱۰,۴۲۰	۱۰۰
۱۳۳	۱۰۸۱۴۱۶۲۱۰۲	کمک به ساخت و توسعه مقبره‌الشهدا (یادبود شش شهید گمنام در خیابان آزادی) (دیون و تعهدات سرمایه‌ای سنوات قبل پیمانکاران)	منطقه ۲	۶,۲۰۰,۰۰۰	۶,۲۰۰,۰۰۰	۱۰۰
۱۳۴	۶۱۵۱۱۰۷۲۱۰۲	تهیه طرح موضعی تعاونی هفت گانه	منطقه ۲	۷,۰۰۰,۰۰۰	۷,۰۰۰,۰۰۰	۱۰۰
۱۳۵	۲۰۹۳۶۰۱۲۱۰۲	تعمیر و تجهیز پارک‌های آموزش ترافیک، سطح منطقه	منطقه ۲	۸,۰۶۰,۰۰۰	۸,۰۶۰,۰۰۰	۱۰۰
۱۳۶	۱۰۳۰۲۰۲۲۱۰۲	احداث مرکز فرهنگی پونک	منطقه ۲	۹,۰۰۰,۰۰۰	۹,۰۰۰,۰۰۰	۱۰۰
۱۳۷	۱۰۸۱۲۰۱۲۱۰۲	تعمیر و تجهیز سرای محله، سطح منطقه	منطقه ۲	۱۰,۰۰۰,۰۰۰	۱۰,۰۰۰,۰۰۰	۱۰۰
۱۳۸	۵۰۱۱۳۰۵۲۱۰۲	عملیات عمرانی مرتبط با اصلاح سیما و نمای ساختمان‌های منتخب شهر تهران	منطقه ۲	۱۰,۰۰۰,۰۰۰	۱۰,۰۰۰,۰۰۰	۱۰۰
۱۳۹	۱۰۳۰۷۱۲۲۱۰۲	کمک به مجموعه شهید صدر زاده	منطقه ۲	۱۰,۰۰۰,۰۰۰	۱۰,۰۰۰,۰۰۰	۱۰۰
۱۴۰	۲۰۲۱۰۰۱۲۱۰۲	تعمیر و تجهیز پل همسطح و ایستگاه‌های اتوبوس عادی و تندرو، سطح منطقه	منطقه ۲	۱۰,۱۵۶,۰۰۰	۱۰,۱۵۶,۰۰۰	۱۰۰
۱۴۱	۲۰۲۰۳۰۱۲۱۰۲	احداث ایستگاه و پل همسطح ایستگاه حمل و نقل عمومی غیرریلی، سطح منطقه	منطقه ۲	۱۰,۳۱۷,۰۰۰	۱۰,۳۱۷,۰۰۰	۱۰۰
۱۴۲	۲۰۵۰۴۰۱۲۱۰۲	تعمیر و تجهیز پایانه‌ها و پارک سوارهای درون شهری، سطح منطقه	منطقه ۲	۱۰,۴۷۸,۰۰۰	۱۰,۴۷۸,۰۰۰	۱۰۰
۱۴۳	۲۰۹۳۰۰۷۲۱۰۲	بهسازی و نوسازی پیاده‌روها و پیاده‌راه‌ها، سطح منطقه	منطقه ۲	۱۲,۴۹۳,۰۰۰	۱۲,۴۹۳,۰۰۰	۱۰۰
۱۴۴	۱۰۳۰۷۰۲۲۱۰۲	توسعه و تجهیز زمین‌های ورزشی روباز و چمن مصنوعی، سطح منطقه	منطقه ۲	۱۲,۸۹۶,۰۰۰	۱۲,۸۹۶,۰۰۰	۱۰۰
۱۴۵	۳۰۲۰۸۰۱۲۱۰۲	نقاشی دیواری و گرافیک محیطی، سطح منطقه	منطقه ۲	۱۴,۵۸۶,۰۰۰	۱۴,۵۸۶,۰۰۰	۱۰۰
۱۴۶	۳۰۲۰۳۰۱۲۱۰۲	تهیه و نصب تابلوهای تبلیغاتی، شناسایی معابر و مجسمه و تندیس، سطح منطقه	منطقه ۲	۱۴,۵۸۹,۰۰۰	۱۴,۵۸۹,۰۰۰	۱۰۰
۱۴۷	۲۰۹۱۴۰۳۲۱۰۲	ایمن‌سازی و رفع نقاط حادثه‌خیز ترافیکی، سطح منطقه	منطقه ۲	۱۶,۱۲۰,۰۰۰	۱۶,۱۲۰,۰۰۰	۱۰۰
۱۴۸	۱۰۸۲۷۰۱۲۱۰۲	کمک به توسعه و تجهیز مدارس، سطح منطقه	منطقه ۲	۲۰,۰۰۰,۰۰۰	۲۰,۰۰۰,۰۰۰	۱۰۰
۱۴۹	۱۰۸۱۴۲۶۲۱۰۲	کمک به تجهیز مساجد، سطح منطقه	منطقه ۲	۲۱,۱۲۸,۰۰۰	۲۱,۱۲۸,۰۰۰	۱۰۰
۱۵۰	۳۰۷۱۱۰۲۲۱۰۲	طراحی و اجرای روش‌های بازیافت و بازچرخانی آب و سیستم‌های تصفیه فاضلاب، سطح منطقه	منطقه ۲	۲۹,۹۲۵,۱۱۰	۲۹,۹۲۵,۱۱۰	۱۰۰
۱۵۱	۲۰۹۳۰۰۱۲۱۰۲	احداث و تجهیز پیاده‌روها، سطح منطقه	منطقه ۲	۳۱,۲۷۳,۰۰۰	۳۱,۲۷۳,۰۰۰	۱۰۰

ردیف	کد پروژه	عنوان پروژه	واحد سازمانی اصلی	اعتبار ابلاغی (هزار ریال)	هزینه قطعی (هزار ریال)	پیشرفت ریالی - درصد
۱۵۲	۳۰۸۰۱۰۳۲۱۰۲	تملك و ساماندهی رود دره فرحزاد	منطقه ۲	۴۶,۳۱۰,۰۰۰	۴۶,۳۱۰,۰۰۰	۱۰۰
۱۵۳	۳۰۲۰۱۰۱۲۱۰۲	رنگ آمیزی و پاکسازی نما، سطح منطقه	منطقه ۲	۵۷,۰۱۷,۱۸۳	۵۷,۰۱۷,۱۸۳	۱۰۰
۱۵۴	۳۰۲۰۴۰۱۲۱۰۲	ساماندهی و مناسب سازی میدین و معابر خاص شهر، سطح منطقه	منطقه ۲	۱۰۲,۲۵۴,۰۰۰	۱۰۲,۲۵۴,۰۰۰	۱۰۰
۱۵۵	۲۰۹۱۴۰۴۲۱۰۲	پایدار سازی فاز یک بوستان نهج البلاغه	منطقه ۲	۱۰۸,۷۰۶,۵۰۰	۱۰۸,۷۰۶,۵۰۰	۱۰۰
۱۵۶	۲۰۴۱۰۰۱۲۱۰۲	تعمیر و تعویض علائم عمودی و تجهیزات ترافیکی، سطح منطقه	منطقه ۲	۱۴۱,۰۸۶,۰۰۰	۱۴۱,۰۸۶,۰۰۰	۱۰۰
۱۵۷	۲۰۹۲۵۳۶۲۱۰۲	بهسازی و نوسازی معابر غیر بزرگراهی، سطح منطقه	منطقه ۲	۱۷۷,۳۷۶,۰۰۰	۱۷۷,۳۷۶,۰۰۰	۱۰۰
۱۵۸	۲۰۸۰۱۰۳۲۱۰۲	تملك املاک جهت کاربری حمل و نقل و ترافیک، عبور و مرور سطح منطقه	منطقه ۲	۲۵۰,۰۰۰,۰۰۰	۲۵۰,۰۰۰,۰۰۰	۱۰۰
۱۵۹	۶۲۶۰۱۰۱۲۱۰۲	اجرای پروژه های مستمر توسعه محله ای، سطح منطقه	منطقه ۲	۳۰۹,۲۷۳,۱۵۲	۳۰۹,۲۷۳,۱۵۲	۱۰۰
۱۶۰	۲۰۹۱۴۰۵۲۱۰۳	اصلاح هندسی چهارراه جهان کودک در محله کاووسیه	منطقه ۳	۳۸,۶۲۶,۸۰۰	۳۸,۶۲۶,۸۰۰	۹۹
۱۶۱	۶۱۷۰۶۰۱۲۱۰۳	اعتبارات فوریت های خدمات شهری سامانه فوریت های شهری ۱۳۷، سطح منطقه	منطقه ۳	۴,۸۲۵,۷۳۸	۴,۸۴۲,۴۱۰	۱۰۰
۱۶۲	۱۰۸۲۷۰۱۲۱۰۳	کمک به توسعه و تجهیز مدارس، سطح منطقه	منطقه ۳	۱۰,۲۶۰,۷۴۰	۱۰,۲۹۵,۰۰۰	۱۰۰
۱۶۳	۶۰۲۰۹۰۱۲۱۰۳	مقاوم سازی، بازسازی و تعمیرات اساسی ساختمان های اداری، سطح منطقه	منطقه ۳	۹۱,۷۳۸,۵۳۶	۹۱,۹۸۸,۹۲۰	۱۰۰
۱۶۴	۶۱۵۰۳۰۱۲۱۰۳	مطالعه و پژوهش های اجتماعی و فرهنگی، سطح منطقه	منطقه ۳	۹۴۷,۰۰۰	۹۴۹,۰۰۰	۱۰۰
۱۶۵	۳۰۴۰۶۰۳۲۱۰۳	خرید مخازن پسماند	منطقه ۳	۸,۰۹۵,۶۷۰	۸,۱۰۳,۰۰۰	۱۰۰
۱۶۶	۳۰۹۰۱۰۳۲۱۰۳	ارزیابی اثرات زیست محیطی پروژه های عمرانی، تولیدی و اقتصادی شهرداری تهران	منطقه ۳	۳۷۲,۷۸۰	۳۷۳,۰۰۰	۱۰۰
۱۶۷	۱۰۳۰۸۰۱۲۱۰۳	تعمیر و تجهیز فضاها و اماکن ورزشی، سطح منطقه	منطقه ۳	۱۶,۸۹۵,۸۱۳	۱۶,۹۰۳,۶۱۰	۱۰۰
۱۶۸	۲۰۹۱۴۰۲۲۱۰۳	اصلاح هندسی رمپ ورودی شریعتی به صدر غرب از شریعتی در محله صدر	منطقه ۳	۱۹,۲۹۸,۳۱۸	۱۹,۳۰۲,۵۰۰	۱۰۰
۱۶۹	۳۰۷۱۱۰۲۲۱۰۳	طراحی و اجرای روش های بازیافت و بازچرخانی آب و سیستم های تصفیه فاضلاب، سطح منطقه	منطقه ۳	۱,۴۹۱,۸۶۶	۱,۴۹۲,۰۰۰	۱۰۰
۱۷۰	۲۰۵۰۱۰۱۲۱۰۳	مسقف سازی پایانه حقانی و قلپک	منطقه ۳	۹,۹۹۹,۶۹۵	۱۰,۰۰۰,۰۰۰	۱۰۰
۱۷۱	۲۰۴۰۸۰۱۲۱۰۳	اجرای علائم افقی ترافیکی، سطح منطقه	منطقه ۳	۷۵,۶۸۲,۰۰۰	۷۵,۶۸۳,۸۰۰	۱۰۰
۱۷۲	۲۰۹۲۰۰۱۲۱۰۳	احداث دیوار حائل معابر، سطح منطقه	منطقه ۳	۷,۴۶۲,۹۱۴	۷,۴۶۳,۰۰۰	۱۰۰



ردیف	کد پروژه	عنوان پروژه	واحد سازمانی اصلی	اعتبار ابلاغی (هزار ریال)	هزینه قطعی (هزار ریال)	پیشرفت ریالی - درصد
۱۷۳	۲۰۹۱۴۰۴۲۱۰۳	اصلاح هندسی دوربرگردان جنوب به جنوب محور ستؤل	منطقه ۳	۴۴,۱۸۳,۵۰۰	۴۴,۱۸۳,۰۲۸	۱۰۰
۱۷۴	۳۰۷۰۴۰۱۲۱۰۳	مرمت و بهسازی شبکه اصلی جمع آوری آبهای سطحی شامل مسیل ها و کانال های سرپوشیده، روباز، مدفون، منهول، آبیگرها، تاسیسات اشغال گیر و رسوب گیر، سطح منطقه	منطقه ۳	۳,۶۸۱,۱۷۰	۳,۶۸۱,۱۶۳	۱۰۰
۱۷۵	۳۰۲۰۳۰۱۲۱۰۳	تهیه و نصب تابلوهای تبلیغاتی، شناسایی معابر و مجسمه و تندیس، سطح منطقه	منطقه ۳	۵,۵۰۵,۸۱۰	۵,۵۰۵,۸۰۱	۱۰۰
۱۷۶	۳۰۹۰۱۰۴۲۱۰۳	شناسایی و پایش کمی و کیفی منابع، شاخص ها و آلاینده های محیط زیست و ارائه راهکارهای رفع آلودگی سطح منطقه	منطقه ۳	۲,۴۲۱,۱۷۰	۲,۴۲۱,۱۶۷	۱۰۰
۱۷۷	۲۰۹۳۱۰۱۲۱۰۳	احداث و بهسازی پل های عابر پیاده سطح منطقه	منطقه ۳	۶,۲۹۹,۳۹۰	۶,۲۹۹,۳۸۴	۱۰۰
۱۷۸	۲۰۲۰۳۰۱۲۱۰۳	احداث ایستگاه و پل همسطح ایستگاه حمل و نقل عمومی غیرریلی، سطح منطقه	منطقه ۳	۱۵,۵۶۱,۲۲۰	۱۵,۵۶۱,۲۱۵	۱۰۰
۱۷۹	۱۰۸۱۰۰۱۲۱۰۳	احداث کتابخانه محله ده ونک خ مجیدپور، کوچه احسانی	منطقه ۳	۶,۴۳۴,۹۰۶	۶,۴۳۴,۹۰۵	۱۰۰
۱۸۰	۳۱۰۰۶۰۱۲۱۰۳	احداث و تجهیز ساختمان اسکان کارگری ناحیه های ۱ و ۲	منطقه ۳	۷,۹۹۵,۴۶۹	۷,۹۹۵,۴۶۸	۱۰۰
۱۸۱	۲۰۹۳۶۰۱۲۱۰۳	تعمیر و تجهیز پارک های آموزش ترافیک، سطح منطقه	منطقه ۳	۸,۰۴۱,۷۷۹	۸,۰۴۱,۷۷۸	۱۰۰
۱۸۲	۳۰۱۰۴۰۲۲۱۰۳	تامین درخت و درختچه و گل و گیاه، سطح منطقه	منطقه ۳	۲۱,۰۳۱,۵۴۰	۲۱,۰۳۱,۵۳۸	۱۰۰
۱۸۳	۳۰۱۰۴۰۸۲۱۰۳	ایمن سازی فضای سبز ضلع شمالی بزرگراه شهید همت حدفاصل شیخ بهائی و چمران	منطقه ۳	۱۴,۱۴۰,۲۶۶	۱۴,۱۴۰,۲۶۵	۱۰۰
۱۸۴	۲۰۹۲۵۳۶۲۱۰۳	بهسازی و نوسازی معابر غیر بزرگراهی، سطح منطقه	منطقه ۳	۱۲۸,۰۱۱,۱۰۰	۱۲۸,۰۱۱,۰۹۱	۱۰۰
۱۸۵	۳۰۷۰۳۰۱۲۱۰۳	احداث و بهسازی شبکه های اصلی هدایت و جمع آوری آبهای سطحی، سطح منطقه	منطقه ۳	۱۴,۹۲۰,۰۰۰	۱۴,۹۱۹,۹۹۹	۱۰۰
۱۸۶	۳۰۷۰۳۰۲۲۱۰۳	احداث کانال خیابان ولیعصر	منطقه ۳	۱۷,۹۸۲,۹۷۱	۱۷,۹۸۲,۹۷۰	۱۰۰
۱۸۷	۳۰۷۰۳۰۳۲۱۰۳	احداث کانال منظره	منطقه ۳	۲۹,۶۳۹,۹۹۰	۲۹,۶۳۹,۹۸۹	۱۰۰
۱۸۸	۳۰۱۰۴۰۷۲۱۰۳	بازبیرایی بوستان ملت	منطقه ۳	۳۶,۳۷۸,۸۴۲	۳۶,۳۷۸,۸۴۱	۱۰۰
۱۸۹	۲۰۵۰۱۰۲۲۱۰۳	مسقف سازی پایانه تاکسیرانی میدان ونک در محله ونک	منطقه ۳	۵۹,۰۱۳,۷۰۴	۵۹,۰۱۳,۷۰۳	۱۰۰
۱۹۰	۳۰۱۰۷۰۱۲۱۰۳	هوشمندسازی، طراحی و اجرای شبکه های آبرسانی فضای سبز، سطح منطقه	منطقه ۳	۷۲,۲۴۰,۹۹۲	۷۲,۲۴۰,۹۹۱	۱۰۰
۱۹۱	۲۰۳۰۶۰۱۲۲۰۳	کمک به توسعه پارکینگ های محلات (زرگنده، داوودیه و کاوسییه)	منطقه ۳	۱۲۶,۰۲۰,۰۰۱	۱۲۶,۰۲۰,۰۰۰	۱۰۰
۱۹۲	۲۰۹۲۵۰۱۲۱۰۳	لکه گیری، درز گیری، مرمت نوار حفاری و همسطح سازی دریچه های معابر سطح منطقه	منطقه ۳	۱۷۱,۵۹۲,۸۰۰	۱۷۱,۵۹۲,۷۹۹	۱۰۰

ردیف	کد پروژه	عنوان پروژه	واحد سازمانی اصلی	اعتبار ابلاغی (هزار ریال)	هزینه قطعی (هزار ریال)	پیشرفت ریالی - درصد
۱۹۳	۲۰۴۱۴۰۲۲۱۰۳	نصب چراغ هوشمند و علایم هشدار دهنده و خط کشی جهت گذر دانش آموزان	منطقه ۳	۱۸۷,۰۰۰	۱۸۷,۰۰۰	۱۰۰
۱۹۴	۳۰۹۰۱۰۲۲۱۰۳	استقرار و نگهداشت نظام مدیریت محیط زیست ایزو ۱۴۰۰۱ در سازمانها و شرکتهای و مناطق ۲۲ گانه	منطقه ۳	۶۲۸,۹۳۰	۶۲۸,۹۳۰	۱۰۰
۱۹۵	۶۱۵۰۱۰۳۲۱۰۳	تهیه بسته های سرمایه گذاری و الگوی تامین مالی مشارکتی برای اجرای پروژه های شهری و تامین سرانه ها	منطقه ۳	۱,۰۳۵,۰۰۰	۱,۰۳۵,۰۰۰	۱۰۰
۱۹۶	۲۰۹۳۰۰۳۲۱۰۳	مناسب سازی وضعیت حمل و نقل و ترافیک (شهر دوستدار کودک)	منطقه ۳	۲,۰۱۷,۰۰۰	۲,۰۱۷,۰۰۰	۱۰۰
۱۹۷	۳۰۹۰۴۰۳۲۱۰۳	بهینه سازی مصرف انرژی و منابع در ساختمانهای شهرداری تهران	منطقه ۳	۲,۵۴۲,۹۷۰	۲,۵۴۲,۹۷۰	۱۰۰
۱۹۸	۲۰۴۱۵۰۱۲۱۰۳	تعمیر و تعویض چراغ های هوشمند و غیر هوشمند سطح منطقه	منطقه ۳	۲,۹۶۴,۸۰۰	۲,۹۶۴,۸۰۰	۱۰۰
۱۹۹	۳۰۲۰۸۰۱۲۱۰۳	نقاشی دیواری و گرافیک محیطی، سطح منطقه	منطقه ۳	۳,۴۳۲,۰۰۰	۳,۴۳۲,۰۰۰	۱۰۰
۲۰۰	۳۱۰۰۸۰۱۲۱۰۳	تعمیر، تجهیز و مناسب سازی آبخوری ها و سرویس های بهداشتی عمومی در معابر، سطح منطقه	منطقه ۳	۳,۷۳۰,۰۰۰	۳,۷۳۰,۰۰۰	۱۰۰
۲۰۱	۱۰۴۰۲۰۴۲۱۰۳	احداث، توسعه و بهسازی همراه سرای نیایش	منطقه ۳	۴,۰۰۰,۰۰۰	۴,۰۰۰,۰۰۰	۱۰۰
۲۰۲	۴۰۳۱۳۰۱۲۱۰۳	ساماندهی گودها و نقاط پرخطر سطح منطقه	منطقه ۳	۴,۹۰۵,۰۰۰	۴,۹۰۵,۰۰۰	۱۰۰
۲۰۳	۱۰۸۱۴۱۷۲۱۰۳	کمک به تجهیز مساجد، سطح منطقه	منطقه ۳	۵,۰۰۰,۰۰۰	۵,۰۰۰,۰۰۰	۱۰۰
۲۰۴	۳۰۷۰۲۰۱۲۱۰۳	کنترل و پایش آب های سطحی و زیرزمینی، سطح منطقه	منطقه ۳	۵,۵۹۵,۰۰۰	۵,۵۹۵,۰۰۰	۱۰۰
۲۰۵	۲۰۲۱۰۰۱۲۱۰۳	تعمیر و تجهیز پل همسطح و ایستگاه های اتوبوس عادی و تندرو، سطح منطقه	منطقه ۳	۱۰,۴۴۵,۰۰۰	۱۰,۴۴۵,۰۰۰	۱۰۰
۲۰۶	۳۰۹۰۴۰۲۲۱۰۳	توسعه انرژی های نو	منطقه ۳	۱۱,۰۹۶,۲۰۰	۱۱,۰۹۶,۲۰۰	۱۰۰
۲۰۷	۲۰۹۲۹۰۱۲۱۰۳	بهسازی معابر جهت تردد معلولین و سالمندان، سطح منطقه	منطقه ۳	۱۱,۱۹۱,۰۰۰	۱۱,۱۹۱,۰۰۰	۱۰۰
۲۰۸	۲۰۹۱۴۰۳۲۱۰۳	ایمن سازی و رفع نقاط حادثه خیز ترافیکی، سطح منطقه	منطقه ۳	۱۲,۹۰۳,۰۰۰	۱۲,۹۰۳,۰۰۰	۱۰۰
۲۰۹	۶۰۸۰۹۰۱۲۱۰۳	لوازم مصرف نشدنی اداری، سطح منطقه	منطقه ۳	۱۳,۶۲۷,۵۶۰	۱۳,۶۲۷,۵۶۰	۱۰۰
۲۱۰	۱۰۸۱۲۰۱۲۱۰۳	تعمیر و تجهیز سرای محله، سطح منطقه	منطقه ۳	۱۴,۱۵۶,۳۳۰	۱۴,۱۵۶,۳۳۰	۱۰۰
۲۱۱	۳۰۱۰۴۰۶۲۱۰۳	ایمن سازی و استانداردسازی وسایل بازی کودکان در بوستان های سطح منطقه	منطقه ۳	۱۴,۹۲۰,۰۰۰	۱۴,۹۲۰,۰۰۰	۱۰۰
۲۱۲	۱۰۳۰۷۱۲۲۱۰۳	کمک به بازسازی باشگاه آارات	منطقه ۳	۱۵,۰۰۰,۰۰۰	۱۵,۰۰۰,۰۰۰	۱۰۰
۲۱۳	۲۰۴۱۲۰۱۲۱۰۳	تعمیر و تعویض نرده و حفاظ ایمنی معابر، سطح منطقه	منطقه ۳	۱۶,۴۱۴,۰۰۰	۱۶,۴۱۴,۰۰۰	۱۰۰
۲۱۴	۱۰۳۰۷۱۰۲۱۰۳	احداث مجموعه ورزشی قبا	منطقه ۳	۱۷,۴۴۰,۰۰۰	۱۷,۴۴۰,۰۰۰	۱۰۰



ردیف	کد پروژه	عنوان پروژه	واحد سازمانی اصلی	اعتبار ابلاغی (هزار ریال)	هزینه قطعی (هزار ریال)	پیشرفت ریالی - درصد
۲۱۵	۳۰۷۰۴۰۲۲۱۰۳	مرمت و بهسازی کانال رودبار و خشایار	منطقه ۳	۱۹,۱۴۳,۰۰۰	۱۹,۱۴۳,۰۰۰	۱۰۰
۲۱۶	۲۰۹۳۰۱۲۲۱۰۳	احداث خیابان کامل، بازپیرایی، مناسب سازی و ایمن سازی معابر	منطقه ۳	۲۰,۰۰۰,۰۰۰	۲۰,۰۰۰,۰۰۰	۱۰۰
۲۱۷	۲۰۵۰۴۰۱۲۱۰۳	تعمیر و تجهیز پایانه ها و پارک سوارهای درون شهری، سطح منطقه	منطقه ۳	۲۲,۴۰۲,۲۰۰	۲۲,۴۰۲,۲۰۰	۱۰۰
۲۱۸	۳۰۲۰۶۰۱۲۱۰۳	نورپردازی و زیباسازی معابر، سطح منطقه	منطقه ۳	۲۳,۰۰۰,۰۰۰	۲۳,۰۰۰,۰۰۰	۱۰۰
۲۱۹	۲۰۹۳۰۰۴۲۱۰۳	بهسازی و نوسازی پیاده روها و پیاده راه ها، سطح منطقه	منطقه ۳	۲۵,۰۰۰,۰۰۰	۲۵,۰۰۰,۰۰۰	۱۰۰
۲۲۰	۲۰۹۲۶۰۱۲۱۰۳	نصب و ترمیم سنگدال و جداول، سطح منطقه	منطقه ۳	۲۵,۰۰۰,۰۰۰	۲۵,۰۰۰,۰۰۰	۱۰۰
۲۲۱	۲۰۴۱۰۰۱۲۱۰۳	تعمیر و تعویض علائم عمودی و تجهیزات ترافیکی، سطح منطقه	منطقه ۳	۳۴,۴۳۷,۸۰۰	۳۴,۴۳۷,۸۰۰	۱۰۰
۲۲۲	۳۰۲۰۱۰۱۲۱۰۳	رنگ آمیزی و پاکسازی نما، سطح منطقه	منطقه ۳	۴۹,۳۸۰,۸۰۰	۴۹,۳۸۰,۸۰۰	۱۰۰
۲۲۳	۲۰۹۱۴۰۱۲۱۰۳	طراحی و اصلاح هندسی معابر، سطح منطقه	منطقه ۳	۵۴,۵۰۶,۶۰۰	۵۴,۵۰۶,۶۰۰	۱۰۰
۲۲۴	۱۰۳۰۷۰۱۲۱۰۳	تکمیل مجموعه فرهنگی ورزشی قاضی الصابر در محله ونک	منطقه ۳	۵۵,۵۱۵,۸۱۰	۵۵,۵۱۵,۸۱۰	۱۰۰
۲۲۵	۱۰۸۰۹۰۳۲۱۰۳	تعمیر و تجهیز فضاهای فرهنگی و هنری، سطح منطقه	منطقه ۳	۵۸,۵۲۷,۸۱۱	۵۸,۵۲۷,۸۱۱	۱۰۰
۲۲۶	۳۰۷۰۷۰۱۲۱۰۳	مرمت، بهسازی، نوسازی و توسعه شبکه فرعی جمع آوری آبهای سطحی، سطح منطقه	منطقه ۳	۷۶,۰۴۳,۴۰۰	۷۶,۰۴۳,۴۰۰	۱۰۰
۲۲۷	۳۰۲۰۴۰۲۲۱۰۳	ساماندهی و مناسب سازی میداين و معابر خاص شهر، سطح منطقه	منطقه ۳	۹۳,۲۱۹,۲۰۰	۹۳,۲۱۹,۲۰۰	۱۰۰
۲۲۸	۲۰۹۳۰۰۲۲۱۰۳	مرمت پیاده روها، پیاده راه ها و همسطح سازی دریچه، سطح منطقه	منطقه ۳	۱۱۶,۴۵۸,۴۰۰	۱۱۶,۴۵۸,۴۰۰	۱۰۰
۲۲۹	۳۰۱۰۴۰۱۲۱۰۳	بازپیرایی، ترمیم و تجهیز بوستان ها و فضای سبز، سطح منطقه	منطقه ۳	۱۳۱,۴۱۰,۰۳۳	۱۳۱,۴۱۰,۰۳۳	۱۰۰
۲۳۰	۱۰۳۰۲۰۶۲۱۰۳	باززننده سازی و بازپیرایی خیابان ولیعصر (عج) در محدوده شهرداری منطقه	منطقه ۳	۱۳۵,۱۸۷,۰۰۹	۱۳۵,۱۸۷,۰۰۹	۱۰۰
۲۳۱	۱۰۳۰۷۱۱۲۱۰۳	تکمیل و تجهیز مجموعه فرهنگی و ورزشی صدر در محله زرگنده	منطقه ۳	۱۵۰,۹۸۰,۶۰۰	۱۵۰,۹۸۰,۶۰۰	۱۰۰
۲۳۲	۲۰۸۰۱۰۱۲۱۰۳	تملك املاک جهت کاربری حمل و نقل و ترافیک، عبور و مرور سطح منطقه	منطقه ۳	۱۹۳,۰۰۰,۰۰۰	۱۹۳,۰۰۰,۰۰۰	۱۰۰
۲۳۳	۶۲۶۰۱۰۱۲۱۰۳	اجرای پروژه های مستمر توسعه محله ای، سطح منطقه	منطقه ۳	۴۳۵,۵۳۳,۵۵۰	۴۳۵,۵۳۳,۵۵۰	۱۰۰
۲۳۴	۲۰۵۰۴۰۱۲۱۰۴	تعمیر و تجهیز پایانه ها و پارک سوارهای درون شهری، سطح منطقه	منطقه ۴	۳,۱۲۲,۳۷۹	۲,۷۳۷,۰۰۳	۸۸
۲۳۵	۲۰۹۲۹۰۱۲۱۰۴	بهسازی معابر جهت تردد معلولین و سالمندان، سطح منطقه	منطقه ۴	۷,۴۵۲,۰۰۰	۷,۱۶۶,۵۸۵	۹۶
۲۳۶	۱۰۳۰۲۰۲۲۱۰۴	پایش سلامت سازه آبچر فاز ۲ باغ پرندگان	منطقه ۴	۲,۵۰۰,۰۰۰	۲,۴۶۰,۴۰۲	۹۸
۲۳۷	۶۱۷۰۶۰۱۲۱۰۴	اعتبارات فوریت های خدمات شهری سامانه فوریت های شهری ۱۳۷، سطح منطقه	منطقه ۴	۱۰,۴۰۰,۹۰۰	۱۰,۲۴۶,۸۸۵	۹۹

ردیف	کد پروژه	عنوان پروژه	واحد سازمانی اصلی	اعتبار ابلاغی (هزار ریال)	هزینه قطعی (هزار ریال)	پیشرفت ریالی - درصد
۲۳۸	۱۰۸۰۹۰۱۲۱۰۴	تعمیر و تجهیز فضاهای فرهنگی و هنری، سطح منطقه	منطقه ۴	۳۲,۰۱۱,۵۵۸	۳۱,۶۲۲,۸۲۸	۹۹
۲۳۹	۲۰۹۲۰۰۱۲۱۰۴	احداث دیوار حائل معابر، سطح منطقه	منطقه ۴	۲۴,۷۸۱,۰۰۰	۲۴,۵۵۸,۲۸۶	۹۹
۲۴۰	۳۰۱۰۷۰۱۲۱۰۴	هوشمندسازی، طراحی و اجرای شبکه های آبرسانی فضای سبز، سطح منطقه	منطقه ۴	۳۸,۹۶۸,۵۱۵	۳۸,۶۴۴,۳۲۹	۹۹
۲۴۱	۲۰۹۲۶۰۱۲۱۰۴	نصب و ترمیم سنگدال و جداول، سطح منطقه	منطقه ۴	۲۹,۸۴۰,۰۰۰	۲۹,۶۲۷,۷۱۱	۹۹
۲۴۲	۳۰۲۰۴۰۲۲۱۰۴	ساماندهی میدین و معابر سطح منطقه	منطقه ۴	۵۴,۲۳۳,۷۸۰	۵۳,۹۴۹,۸۴۴	۹۹
۲۴۳	۲۰۹۳۰۰۴۲۱۰۴	بهسازی و نوسازی پیاده روها و پیاده راه ها، سطح منطقه	منطقه ۴	۱۱۰,۸۳۳,۲۸۱	۱۱۰,۵۹۸,۳۱۷	۱۰۰
۲۴۴	۲۰۹۳۰۰۲۲۱۰۴	مرمت پیاده روها، پیاده راه ها و همسطح سازی دریاچه، سطح منطقه	منطقه ۴	۱۳۴,۶۶۴,۹۷۳	۱۳۴,۳۸۸,۵۶۱	۱۰۰
۲۴۵	۳۱۰۰۶۰۴۲۱۰۴	احداث اسکان کارگری نواحی ۳ و ۷	منطقه ۴	۲۳۰,۳۳۲,۱۹۴	۲۲۹,۹۷۴,۷۱۰	۱۰۰
۲۴۶	۲۰۹۳۶۰۱۲۱۰۴	تعمیر و تجهیز پارک های آموزش ترافیک، سطح منطقه	منطقه ۴	۶,۰۳۳,۰۰۰	۶,۰۲۷,۷۰۰	۱۰۰
۲۴۷	۲۰۹۱۴۰۳۲۱۰۴	ایمن سازی و رفع نقاط حادثه خیز ترافیکی، سطح منطقه	منطقه ۴	۱۵,۸۴۲,۲۰۰	۱۵,۸۳۵,۵۹۸	۱۰۰
۲۴۸	۶۲۶۰۱۰۱۲۱۰۴	اجرای پروژه های مستمر توسعه محله ای، سطح منطقه	منطقه ۴	۴۲۳,۹۳۰,۱۱۱	۴۲۳,۸۴۱,۸۳۳	۱۰۰
۲۴۹	۱۰۸۰۱۰۴۲۱۰۴	کمک به بهسازی دانشگاه علم و صنعت	منطقه ۴	۲۹,۷۴۰,۰۰۰	۲۹,۷۳۶,۳۴۹	۱۰۰
۲۵۰	۳۰۹۰۱۰۳۲۱۰۴	ارزیابی اثرات زیست محیطی پروژه های عمرانی، تولیدی و اقتصادی شهرداری تهران	منطقه ۴	۷۱,۸۰۰	۷۱,۷۹۵	۱۰۰
۲۵۱	۲۰۵۰۱۰۲۲۱۰۴	مسقف کردن پایانه علم و صنعت	منطقه ۴	۱۴,۴۵۷,۳۷۵	۱۴,۴۵۶,۴۹۳	۱۰۰
۲۵۲	۲۰۹۲۲۱۲۱۰۴	احداث بزرگراه شهید باقری از استقلال تا اتوبان شهید بابایی و تقاطع های مربوطه	منطقه ۴	۳۲۵,۵۳۷,۸۷۴	۳۲۵,۵۲۵,۲۹۳	۱۰۰
۲۵۳	۱۰۸۱۲۰۱۲۱۰۴	تعمیر و تجهیز سرای محله، سطح منطقه	منطقه ۴	۴۶,۹۴۵,۲۳۲	۴۶,۹۴۳,۸۶۹	۱۰۰
۲۵۴	۱۰۳۰۸۰۱۲۱۰۴	تعمیر و تجهیز فضاها و اماکن ورزشی، سطح منطقه	منطقه ۴	۱۱,۹۴۰,۲۳۵	۱۱,۹۳۹,۹۸۳	۱۰۰
۲۵۵	۲۰۹۳۰۰۳۲۱۰۴	مناسب سازی وضعیت حمل و نقل و ترافیک (شهر دوستدار کودک)	منطقه ۴	۱۳۳,۹۸۴	۱۳۳,۹۸۳	۱۰۰
۲۵۶	۳۰۴۰۷۰۱۲۱۰۴	تعمیر و تجهیز تاسیسات جمع آوری و پردازش پسماند، سطح منطقه	منطقه ۴	۲,۷۸۱,۳۶۰	۲,۷۸۱,۳۵۳	۱۰۰
۲۵۷	۳۱۰۰۱۰۲۲۱۰۴	احداث سرویس بهداشتی بوستان دانش در محله گلها	منطقه ۴	۲,۰۲۹,۳۰۰	۲,۰۲۹,۲۹۵	۱۰۰
۲۵۸	۳۰۲۰۴۰۳۲۱۰۴	ساماندهی بزرگراه بابایی	منطقه ۴	۱۰۴,۰۴۸,۱۲۴	۱۰۴,۰۴۸,۰۸۸	۱۰۰



ردیف	کد پروژه	عنوان پروژه	واحد سازمانی اصلی	اعتبار ابلاغی (هزار ریال)	هزینه قطعی (هزار ریال)	پیشرفت ریالی - درصد
۲۵۹	۳۰۲۰۸۰۱۲۱۰۴	نقاشی دیواری و گرافیک محیطی، سطح منطقه	منطقه ۴	۴,۸۸۳,۸۱۴	۴,۸۸۳,۸۱۳	۱۰۰
۲۶۰	۳۰۹۰۴۰۳۲۱۰۴	بهینه سازی مصرف انرژی و منابع در ساختمانهای شهرداری تهران	منطقه ۴	۹,۸۹۲,۷۴۹	۹,۸۹۲,۷۴۸	۱۰۰
۲۶۱	۲۰۲۱۰۰۱۲۱۰۴	تعمیر و تجهیز پل همسطح و ایستگاه های اتوبوس عادی و تندرو، سطح منطقه	منطقه ۴	۱۰,۴۳۳,۸۶۲	۱۰,۴۳۳,۸۶۱	۱۰۰
۲۶۲	۳۱۰۰۶۰۳۲۱۰۴	توسعه محلهای اسکان کارگری، احداث و تجهیز اسکان کارگری خیابان جعفرپناه	منطقه ۴	۱۴۲,۵۷۱,۳۴۰	۱۴۲,۵۷۱,۳۳۰	۱۰۰
۲۶۳	۲۰۴۱۲۰۱۲۱۰۴	تعمیر و تعویض نرده و حفاظ ایمنی معابر، سطح منطقه	منطقه ۴	۱۵,۹۶۱,۸۲۷	۱۵,۹۶۱,۸۲۶	۱۰۰
۲۶۴	۶۰۸۰۹۰۱۲۱۰۴	لوازم مصرف نشدنی اداری، سطح منطقه	منطقه ۴	۱۹,۹۵۹,۰۰۰	۱۹,۹۵۸,۹۹۹	۱۰۰
۲۶۵	۳۰۱۰۷۰۲۲۱۰۴	احداث شبکه آب خام، سطح منطقه	منطقه ۴	۱۳۴,۳۹۹,۷۱۷	۱۳۴,۳۹۹,۷۱۳	۱۰۰
۲۶۶	۲۰۹۲۵۳۶۲۱۰۴	بهسازی و نوسازی معابر غیر بزرگراهی، سطح منطقه	منطقه ۴	۱۸۹,۹۹۴,۲۵۷	۱۸۹,۹۹۴,۲۵۳	۱۰۰
۲۶۷	۲۰۴۱۰۰۱۲۱۰۴	تعمیر و تعویض علائم عمودی و تجهیزات ترافیکی، سطح منطقه	منطقه ۴	۴۹,۲۸۴,۲۴۰	۴۹,۲۸۴,۲۳۹	۱۰۰
۲۶۸	۳۰۷۰۷۰۱۲۱۰۴	مرمت، بهسازی، نوسازی و توسعه شبکه فرعی جمع آوری آبهای سطحی، سطح منطقه	منطقه ۴	۵۳,۸۹۸,۴۱۵	۵۳,۸۹۸,۴۱۴	۱۰۰
۲۶۹	۶۱۵۱۱۰۱۲۱۰۴	تهیه و یکپارچه سازی طرح های اجرایی معابر و تقاطع های سطح منطقه	منطقه ۴	۳۲,۹۵۱	۳۲,۹۵۱	۱۰۰
۲۷۰	۶۱۵۰۱۰۳۲۱۰۴	تهیه بسته های سرمایه گذاری و الگوی تامین مالی مشارکتی برای اجرای پروژه های شهری و تامین سرانه ها	منطقه ۴	۱۶۷,۵۰۰	۱۶۷,۵۰۰	۱۰۰
۲۷۱	۶۱۵۰۳۰۱۲۱۰۴	مطالعه و پژوهش های اجتماعی و فرهنگی، سطح منطقه	منطقه ۴	۳۹۶,۸۰۰	۳۹۶,۸۰۰	۱۰۰
۲۷۲	۳۰۹۰۱۰۲۲۱۰۴	استقرار و نگهداشت نظام مدیریت محیط زیست ایزو ۱۴۰۰۱ در سازمانها و شرکتهای و مناطق ۲۲گانه	منطقه ۴	۶۵۶,۱۰۰	۶۵۶,۱۰۰	۱۰۰
۲۷۳	۲۰۹۳۴۰۱۲۱۰۴	توسعه، تعمیر و تجهیز معابر دوچرخه، سطح منطقه	منطقه ۴	۷۰۳,۸۰۰	۷۰۳,۸۰۰	۱۰۰
۲۷۴	۲۰۴۱۵۰۱۲۱۰۴	تعمیر و تعویض چراغ های هوشمند و غیر هوشمند سطح منطقه	منطقه ۴	۷۳۵,۰۰۰	۷۳۵,۰۰۰	۱۰۰
۲۷۵	۳۰۷۱۱۰۲۲۱۰۴	طراحی و اجرای روش های بازیافت و بازچرخانی آب و سیستم های تصفیه فاضلاب، سطح منطقه	منطقه ۴	۲,۱۲۱,۱۰۰	۲,۱۲۱,۱۰۰	۱۰۰
۲۷۶	۳۰۹۰۱۰۴۲۱۰۴	شناسایی و پایش کمی و کیفی منابع، شاخص ها و آلاینده های محیط زیست و ارائه راهکارهای رفع آلودگی سطح منطقه	منطقه ۴	۲,۴۱۸,۸۰۰	۲,۴۱۸,۸۰۰	۱۰۰
۲۷۷	۳۱۰۰۸۰۱۲۱۰۴	تعمیر، تجهیز و مناسب سازی آبخوری ها و سرویس های بهداشتی عمومی در معابر، سطح منطقه	منطقه ۴	۴,۳۷۹,۲۵۲	۴,۳۷۹,۲۵۲	۱۰۰
۲۷۸	۱۰۳۰۷۱۱۲۱۰۴	توسعه و تجهیز بوستان بانوان	منطقه ۴	۴,۹۸۳,۱۹۵	۴,۹۸۳,۱۹۵	۱۰۰
۲۷۹	۲۰۹۲۰۰۸۲۱۰۴	ایجاد و راه اندازی کندرو بلوار استخر در محله مجید آباد	منطقه ۴	۵,۰۰۰,۰۰۰	۵,۰۰۰,۰۰۰	۱۰۰
۲۸۰	۲۰۹۳۰۱۲۲۱۰۴	احداث، تجهیز و بهسازی پیاده روها و پیاده راه ها	منطقه ۴	۱۲,۵۰۰,۰۰۰	۱۲,۵۰۰,۰۰۰	۱۰۰
۲۸۱	۳۰۷۰۳۰۱۲۱۰۴	احداث و بهسازی شبکه های اصلی هدایت و جمع آوری آبهای سطحی، سطح منطقه	منطقه ۴	۱۴,۹۰۴,۰۰۰	۱۴,۹۰۴,۰۰۰	۱۰۰

ردیف	کد پروژه	عنوان پروژه	واحد سازمانی اصلی	اعتبار ابلاغی (هزار ریال)	هزینه قطعی (هزار ریال)	پیشرفت ریالی - درصد
۲۸۲	۳۰۱۰۳۰۳۲۱۰۴	توسعه فضای سبز بدنه بزرگراهها، سطح منطقه	منطقه ۴	۱۴,۹۰۴,۰۰۰	۱۴,۹۰۴,۰۰۰	۱۰۰
۲۸۳	۳۰۷۰۲۰۱۲۱۰۴	کنترل و پایش آب های سطحی و زیرزمینی، سطح منطقه	منطقه ۴	۱۴,۹۰۴,۰۰۰	۱۴,۹۰۴,۰۰۰	۱۰۰
۲۸۴	۴۰۳۱۳۰۱۲۱۰۴	ساماندهی گودها و نقاط پرخطر سطح منطقه	منطقه ۴	۱۵,۰۰۲,۵۳۳	۱۵,۰۰۲,۵۳۳	۱۰۰
۲۸۵	۱۰۸۲۷۰۱۲۱۰۴	کمک به توسعه و تجهیز مدارس، سطح منطقه	منطقه ۴	۱۵,۰۷۲,۲۰۰	۱۵,۰۷۲,۲۰۰	۱۰۰
۲۸۶	۳۰۹۰۴۰۲۲۱۰۴	توسعه انرژی های نو	منطقه ۴	۱۶,۵۶۰,۰۰۰	۱۶,۵۶۰,۰۰۰	۱۰۰
۲۸۷	۲۰۹۳۱۰۱۲۱۰۴	احداث و بهسازی پل های عابر پیاده سطح منطقه	منطقه ۴	۱۹,۱۰۸,۲۸۵	۱۹,۱۰۸,۲۸۵	۱۰۰
۲۸۸	۳۰۲۰۳۰۱۲۱۰۴	تهیه و نصب تابلوهای تبلیغاتی، شناسایی معابر و مجسمه و تندیس، سطح منطقه	منطقه ۴	۲۰,۱۸۴,۰۳۰	۲۰,۱۸۴,۰۳۰	۱۰۰
۲۸۹	۳۰۸۰۱۰۱۲۱۰۴	تملك املاک جهت کاربری فضای سبز، سطح منطقه	منطقه ۴	۲۰,۵۰۰,۰۰۰	۲۰,۵۰۰,۰۰۰	۱۰۰
۲۹۰	۳۰۱۰۴۰۶۲۱۰۴	ایمن سازی و استانداردسازی وسایل بازی کودکان در بوستان های سطح منطقه	منطقه ۴	۲۰,۷۰۰,۰۰۰	۲۰,۷۰۰,۰۰۰	۱۰۰
۲۹۱	۳۰۱۰۴۰۲۲۱۰۴	تامین درخت و درختچه و گل و گیاه، سطح منطقه	منطقه ۴	۲۱,۶۳۳,۰۶۱	۲۱,۶۳۳,۰۶۱	۱۰۰
۲۹۲	۳۰۲۰۶۰۱۲۱۰۴	نورپردازی و زیباسازی معابر، سطح منطقه	منطقه ۴	۲۲,۳۱۶,۵۷۹	۲۲,۳۱۶,۵۷۹	۱۰۰
۲۹۳	۳۰۴۰۶۰۳۲۱۰۴	خرید مخازن پسماند	منطقه ۴	۲۴,۵۰۴,۱۳۷	۲۴,۵۰۴,۱۳۷	۱۰۰
۲۹۴	۳۱۰۰۱۰۳۲۱۰۴	احداث سرویس بهداشتی محله های مبارک آباد و حسین آباد	منطقه ۴	۲۵,۱۷۸,۴۴۰	۲۵,۱۷۸,۴۴۰	۱۰۰
۲۹۵	۱۰۸۱۴۲۱۲۱۰۴	کمک به تجهیز مساجد، سطح منطقه	منطقه ۴	۲۹,۵۶۰,۰۰۰	۲۹,۵۶۰,۰۰۰	۱۰۰
۲۹۶	۱۰۳۰۷۰۷۲۱۰۴	توسعه و تجهیز زمین های ورزشی روباز و چمن مصنوعی، سطح منطقه	منطقه ۴	۳۶,۳۳۵,۲۳۰	۳۶,۳۳۵,۲۳۰	۱۰۰
۲۹۷	۲۰۹۱۴۰۱۲۱۰۴	طراحی و اصلاح هندسی معابر، سطح منطقه	منطقه ۴	۳۷,۴۷۹,۰۴۸	۳۷,۴۷۹,۰۴۸	۱۰۰
۲۹۸	۳۰۲۰۱۰۱۲۱۰۴	رنگ آمیزی و پاکسازی نما، سطح منطقه	منطقه ۴	۴۰,۱۱۰,۶۰۰	۴۰,۱۱۰,۶۰۰	۱۰۰
۲۹۹	۶۰۲۰۹۰۱۲۱۰۴	مقاوم سازی، بازسازی و تعمیرات اساسی ساختمان های اداری، سطح منطقه	منطقه ۴	۴۴,۹۷۰,۹۶۴	۴۴,۹۷۰,۹۶۴	۱۰۰
۳۰۰	۲۰۴۰۸۰۱۲۱۰۴	اجرای علائم افقی ترافیکی، سطح منطقه	منطقه ۴	۴۷,۱۳۲,۷۶۶	۴۷,۱۳۲,۷۶۶	۱۰۰
۳۰۱	۱۰۸۱۴۲۲۲۱۰۴	کمک به حوزه علمیه امیرالمومنین (ع) لویزان	منطقه ۴	۵۰,۰۰۰,۰۰۰	۵۰,۰۰۰,۰۰۰	۱۰۰
۳۰۲	۱۰۸۱۱۰۵۲۱۰۴	توسعه و تجهیز سرای محله، مقبره الشهداء (بوستان مجیدیه)	منطقه ۴	۶۳,۰۰۰,۰۰۰	۶۳,۰۰۰,۰۰۰	۱۰۰



ردیف	کد پروژه	عنوان پروژه	واحد سازمانی اصلی	اعتبار ابلاغی (هزار ریال)	هزینه قطعی (هزار ریال)	پیشرفت ریالی - درصد
۳۰۳	۳۰۱۰۴۰۱۲۱۰۴	بازپیرایی، ترمیم و تجهیز بوستان ها و فضای سبز، سطح منطقه	منطقه ۴	۶۸,۸۳۱,۶۸۵	۶۸,۸۳۱,۶۸۵	۱۰۰
۳۰۴	۲۰۹۲۵۰۱۲۱۰۴	لکه گیری، درز گیری، مرمت نوار حفاری و همسطح سازی دریاچه های معابر سطح منطقه	منطقه ۴	۱۲۵,۷۹۱,۲۴۶	۱۲۵,۷۹۱,۲۴۶	۱۰۰
۳۰۵	۳۰۱۰۲۴۷۲۱۰۴	توسعه و مناسب سازی مجموعه پارک جنگلی لویزان	منطقه ۴	۱۴۲,۷۲۸,۷۲۲	۱۴۲,۷۲۸,۷۲۲	۱۰۰
۳۰۶	۲۰۸۰۱۰۱۲۱۰۴	تملك املاک جهت کاربری حمل و نقل و ترافیک، عبور و مرور سطح منطقه	منطقه ۴	۷۵۱,۱۰۷,۰۰۰	۷۵۱,۱۰۷,۰۰۰	۱۰۰
۳۰۷	۱۰۳۰۷۱۹۲۱۰۵	احداث سالن ورزشی سرای محله کن	منطقه ۵	۱۷,۸۹۱,۴۱۹	۱۸,۰۰۰,۰۰۰	۹۹
۳۰۸	۱۰۸۰۹۰۱۲۱۰۵	تعمیر و تجهیز فضاهای فرهنگی و هنری، سطح منطقه	منطقه ۵	۴۲,۲۴۱,۱۳۴	۴۲,۴۵۵,۱۸۶	۹۹
۳۰۹	۶۰۸۰۹۰۱۲۱۰۵	لوازم مصرف نشدنی اداری، سطح منطقه	منطقه ۵	۱۱,۲۶۷,۲۷۰	۱۱,۳۲۴,۰۶۰	۹۹
۳۱۰	۳۰۷۰۷۰۱۲۱۰۵	مرمت، بهسازی، نوسازی و توسعه شبکه فرعی جمع آوری آبهای سطحی، سطح منطقه	منطقه ۵	۷۲,۰۳۰,۲۱۰	۷۲,۲۶۸,۲۶۸	۱۰۰
۳۱۱	۳۰۹۰۱۰۲۲۱۰۵	استقرار و نگهداشت نظام مدیریت محیط زیست ایزو ۱۴۰۰۱ در سازمانها و شرکتهای و مناطق ۲۲گانه	منطقه ۵	۶۴۸,۵۵۰	۶۴۹,۰۰۰	۱۰۰
۳۱۲	۳۱۰۰۱۰۲۲۱۰۵	احداث سرویس بهداشتی پارک ستاره، محله انبار نفت	منطقه ۵	۸,۹۹۵,۷۷۰	۹,۰۰۰,۰۰۰	۱۰۰
۳۱۳	۳۰۱۰۲۰۱۲۱۰۵	احداث، توسعه و مناسب سازی بوستان کوهسار	منطقه ۵	۲۱۷,۷۲۲,۱۷۳	۲۱۷,۷۶۳,۷۹۰	۱۰۰
۳۱۴	۲۰۹۲۰۰۱۲۱۰۵	احداث دیوار حائل معابر، سطح منطقه	منطقه ۵	۳۷,۲۷۲,۰۰۳	۳۷,۲۷۵,۰۰۴	۱۰۰
۳۱۵	۶۲۶۰۱۰۱۲۱۰۵	اجرای پروژه های مستمر توسعه محله ای، سطح منطقه	منطقه ۵	۴۸۹,۹۵۱,۲۰۴	۴۸۹,۹۸۳,۷۲۰	۱۰۰
۳۱۶	۳۰۱۰۴۰۱۲۱۰۵	بازپیرایی، ترمیم و تجهیز بوستان ها و فضای سبز، سطح منطقه	منطقه ۵	۱۹۸,۳۳۵,۹۸۵	۱۹۸,۳۳۶,۶۳۰	۱۰۰
۳۱۷	۳۰۲۰۸۰۱۲۱۰۵	نقاشی دیواری و گرافیک محیطی، سطح منطقه	منطقه ۵	۳,۸۲۰,۹۱۳	۳,۸۲۰,۹۲۰	۱۰۰
۳۱۸	۲۰۹۳۰۰۴۲۱۰۵	بهسازی و نوسازی پیاده روها و پیاده راه ها، سطح منطقه	منطقه ۵	۱۴,۳۰۲,۸۰۵	۱۴,۳۰۲,۸۲۰	۱۰۰
۳۱۹	۲۰۹۳۰۰۲۲۱۰۵	مرمت پیاده روها، پیاده راه ها و همسطح سازی دریاچه، سطح منطقه	منطقه ۵	۲۱,۷۳۹,۰۲۱	۲۱,۷۳۹,۰۳۵	۱۰۰
۳۲۰	۳۰۲۰۱۰۱۲۱۰۵	رنگ آمیزی و پاکسازی نما، سطح منطقه	منطقه ۵	۱۹,۲۳۳,۰۲۸	۱۹,۲۳۳,۰۴۰	۱۰۰
۳۲۱	۱۰۸۲۷۰۱۲۱۰۵	کمک به توسعه و تجهیز مدارس، سطح منطقه	منطقه ۵	۱۸,۴۸۸,۴۳۵	۱۸,۴۸۸,۴۴۵	۱۰۰
۳۲۲	۲۰۴۱۲۰۱۲۱۰۵	تعمیر و تعویض نرده و حفاظ ایمنی معابر، سطح منطقه	منطقه ۵	۳۱,۴۶۳,۵۹۳	۳۱,۴۶۳,۶۱۰	۱۰۰
۳۲۳	۲۰۹۳۶۰۱۲۱۰۵	تعمیر و تجهیز پارک های آموزش ترافیک، سطح منطقه	منطقه ۵	۲,۲۷۱,۸۲۷	۲,۲۷۱,۸۲۸	۱۰۰

ردیف	کد پروژه	عنوان پروژه	واحد سازمانی اصلی	اعتبار ابلاغی (هزار ریال)	هزینه قطعی (هزار ریال)	پیشرفت ریالی - درصد
۳۲۴	۱۰۳۰۷۲۰۲۱۰۵	توسعه و تجهیز زمین های ورزشی روباز و چمن مصنوعی، سطح منطقه	منطقه ۵	۱۱,۸۰۱,۳۰۵	۱۱,۸۰۱,۳۰۰	۱۰۰
۳۲۵	۳۰۹۰۴۰۳۲۱۰۵	بهینه سازی مصرف انرژی و منابع در ساختمانهای شهرداری تهران	منطقه ۵	۲,۴۲۲,۹۵۷	۲,۴۲۲,۹۵۶	۱۰۰
۳۲۶	۳۰۲۰۳۰۱۲۱۰۵	تهیه و نصب تابلوهای تبلیغاتی، شناسایی معابر و مجسمه و تندیس، سطح منطقه	منطقه ۵	۲,۶۲۷,۹۸۳	۲,۶۲۷,۹۸۲	۱۰۰
۳۲۷	۶۱۵۱۱۰۱۲۱۰۵	تهیه و یکپارچه سازی طرح های اجرای معابر و تقاطع های سطح منطقه	منطقه ۵	۲,۷۵۴,۸۰۱	۲,۷۵۴,۸۰۰	۱۰۰
۳۲۸	۳۰۱۰۷۰۱۲۱۰۵	هوشمندسازی، طراحی و اجرای شبکه های آبرسانی فضای سبز، سطح منطقه	منطقه ۵	۳۱,۹۷۵,۹۰۱	۳۱,۹۷۵,۸۹۲	۱۰۰
۳۲۹	۳۰۱۰۴۰۲۲۱۰۵	تامین درخت و درختچه و گل و گیاه، سطح منطقه	منطقه ۵	۷,۷۲۸,۸۰۲	۷,۷۲۸,۸۰۰	۱۰۰
۳۳۰	۲۰۹۳۴۰۱۲۱۰۵	توسعه، تعمیر و تجهیز معابر دوچرخه، سطح منطقه	منطقه ۵	۴,۱۱۶,۴۴۵	۴,۱۱۶,۴۴۴	۱۰۰
۳۳۱	۳۰۹۰۴۰۲۲۱۰۵	توسعه انرژی های نو	منطقه ۵	۴,۲۹۱,۲۸۴	۴,۲۹۱,۲۸۳	۱۰۰
۳۳۲	۳۰۷۱۱۰۴۲۱۰۵	خرید و انتقال پساب تصفیه خانه شهرک اکباتان	منطقه ۵	۱۳,۲۸۲,۳۶۴	۱۳,۲۸۲,۳۶۲	۱۰۰
۳۳۳	۲۰۵۰۱۰۱۲۱۰۵	ایمن سازی ایستگاه های اتوبوس خطوط مترو	منطقه ۵	۸,۰۸۹,۴۲۱	۸,۰۸۹,۴۲۰	۱۰۰
۳۳۴	۳۰۴۰۶۰۳۲۱۰۵	خرید مخازن پسماند	منطقه ۵	۸,۵۰۶,۴۰۱	۸,۵۰۶,۴۰۰	۱۰۰
۳۳۵	۱۰۸۱۲۰۱۲۱۰۵	تعمیر و تجهیز سرای محله، سطح منطقه	منطقه ۵	۱۳,۱۲۰,۸۹۱	۱۳,۱۲۰,۸۹۰	۱۰۰
۳۳۶	۲۰۲۱۰۰۱۲۱۰۵	تعمیر و تجهیز پل همسطح و ایستگاه های اتوبوس عادی و تندرو، سطح منطقه	منطقه ۵	۱۶,۳۵۷,۴۴۴	۱۶,۳۵۷,۴۴۳	۱۰۰
۳۳۷	۲۰۹۱۴۰۱۲۱۰۵	طراحی و اصلاح هندسی معابر، سطح منطقه	منطقه ۵	۱۸,۳۱۸,۰۰۰	۱۸,۳۱۷,۹۹۹	۱۰۰
۳۳۸	۲۰۹۳۱۰۱۲۱۰۵	احداث و بهسازی پل های عابر پیاده سطح منطقه	منطقه ۵	۱۹,۷۳۸,۳۴۴	۱۹,۷۳۸,۳۴۳	۱۰۰
۳۳۹	۳۰۸۰۱۰۳۲۱۰۵	تملک و ساماندهی رود دره فرحزاد	منطقه ۵	۴۴,۲۹۹,۲۶۷	۴۴,۲۹۹,۲۶۵	۱۰۰
۳۴۰	۳۰۱۰۲۰۹۲۱۰۵	احداث باغ باهنر	منطقه ۵	۴۸,۱۳۷,۶۷۱	۴۸,۱۳۷,۶۶۹	۱۰۰
۳۴۱	۲۰۹۳۰۱۲۲۱۰۵	احداث خیابان کامل، بازپیرایی، مناسب سازی و ایمن سازی معابر	منطقه ۵	۲۴,۹۴۸,۲۵۳	۲۴,۹۴۸,۲۵۲	۱۰۰
۳۴۲	۱۰۸۱۱۱۷۲۱۰۵	بازسازی سرای محله اکباتان	منطقه ۵	۲۶,۹۵۲,۸۶۱	۲۶,۹۵۲,۸۶۰	۱۰۰
۳۴۳	۲۰۹۲۶۰۱۲۱۰۵	نصب و ترمیم سنگدال و جداول، سطح منطقه	منطقه ۵	۵۲,۶۲۸,۰۰۰	۵۲,۶۲۷,۹۹۹	۱۰۰
۳۴۴	۲۰۹۲۵۳۶۲۱۰۵	بهسازی و نوسازی معابر غیر بزرگراهی، سطح منطقه	منطقه ۵	۲۰۵,۹۹۶,۰۰۰	۲۰۵,۹۹۵,۹۹۹	۱۰۰
۳۴۵	۳۰۹۰۱۰۳۲۱۰۵	ارزیابی اثرات زیست محیطی پروژه های عمرانی، تولیدی و اقتصادی شهرداری تهران	منطقه ۵	۸۲,۰۰۰	۸۲,۰۰۰	۱۰۰



ردیف	کد پروژه	عنوان پروژه	واحد سازمانی اصلی	اعتبار ابلاغی (هزار ریال)	هزینه قطعی (هزار ریال)	پیشرفت ریالی - درصد
۳۴۶	۱۰۸۰۱۲۲۲۱۰۵	طراحی و اجرای موزه قهرمانان سلامت پارک صبا	منطقه ۵	۳۵۰,۰۰۰	۳۵۰,۰۰۰	۱۰۰
۳۴۷	۶۱۵۰۳۰۱۲۱۰۵	مطالعه و پژوهش های اجتماعی و فرهنگی، سطح منطقه	منطقه ۵	۴۱۰,۰۰۰	۴۱۰,۰۰۰	۱۰۰
۳۴۸	۳۰۹۰۱۰۴۲۱۰۵	شناسایی و پایش کمی و کیفی منابع، شاخص ها و آلاینده های محیط زیست و ارائه راهکارهای رفع آلودگی سطح منطقه	منطقه ۵	۱,۴۱۳,۰۰۰	۱,۴۱۳,۰۰۰	۱۰۰
۳۴۹	۲۰۹۳۰۰۳۲۱۰۵	مناسب سازی وضعیت حمل و نقل و ترافیک (شهر دوستدار کودک)	منطقه ۵	۲,۲۶۴,۰۰۰	۲,۲۶۴,۰۰۰	۱۰۰
۳۵۰	۱۰۸۰۱۲۲۲۱۰۵	احداث پاتوق محله اندیشه در تقاطع خیابان رحمانی و لاله	منطقه ۵	۳,۲۷۰,۰۰۰	۳,۲۷۰,۰۰۰	۱۰۰
۳۵۱	۶۱۵۰۹۰۱۲۱۰۵	مطالعه ضلع جنوبی بوستان جوانمردان در محله اندیشه	منطقه ۵	۳,۳۴۱,۸۹۲	۳,۳۴۱,۸۹۲	۱۰۰
۳۵۲	۲۰۹۲۹۰۱۲۱۰۵	بهسازی معابر جهت تردد معلولین و سالمندان، سطح منطقه	منطقه ۵	۳,۵۵۷,۰۰۰	۳,۵۵۷,۰۰۰	۱۰۰
۳۵۳	۲۰۲۰۳۰۱۲۱۰۵	احداث ایستگاه و پل همسطح ایستگاه حمل و نقل عمومی غیرریلی، سطح منطقه	منطقه ۵	۴,۵۰۵,۰۰۰	۴,۵۰۵,۰۰۰	۱۰۰
۳۵۴	۶۱۷۰۶۰۱۲۱۰۵	اعتبارات فوریت های خدمات شهری سامانه فوریت های شهری ۱۳۷، سطح منطقه	منطقه ۵	۴,۶۳۹,۰۰۰	۴,۶۳۹,۰۰۰	۱۰۰
۳۵۵	۳۰۷۰۴۰۱۲۱۰۵	مرمت و بهسازی شبکه اصلی جمع آوری آب های سطحی شامل مسیل ها و کانال های سرپوشیده، روباز، مدفون، منهول، آبگیرها، تاسیسات اشغال گیر و رسوب گیر، سطح منطقه	منطقه ۵	۵,۱۱۹,۰۰۰	۵,۱۱۹,۰۰۰	۱۰۰
۳۵۶	۱۰۸۰۱۰۱۲۱۰۵	احداث سالن آمفی تئاتر روباز در محله ارم بوستان الهام	منطقه ۵	۵,۸۵۰,۰۰۰	۵,۸۵۰,۰۰۰	۱۰۰
۳۵۷	۳۱۰۰۸۰۱۲۱۰۵	تعمیر، تجهیز و مناسب سازی آبخوری ها و سرویس های بهداشتی عمومی در معابر، سطح منطقه	منطقه ۵	۶,۵۷۵,۰۰۰	۶,۵۷۵,۰۰۰	۱۰۰
۳۵۸	۱۰۴۰۲۰۴۲۱۰۵	ساماندهی بازارچه خوداشتغالی زنان سرپرست خانوار	منطقه ۵	۶,۶۱۶,۱۳۶	۶,۶۱۶,۱۳۶	۱۰۰
۳۵۹	۱۰۴۰۲۱۰۲۱۰۵	احداث و توسعه مرکز کارآفرینی در سرای محله کن	منطقه ۵	۷,۲۰۰,۰۰۰	۷,۲۰۰,۰۰۰	۱۰۰
۳۶۰	۱۰۸۱۴۲۲۲۱۰۵	کمک به تجهیز مساجد، سطح منطقه	منطقه ۵	۸,۰۰۰,۰۰۰	۸,۰۰۰,۰۰۰	۱۰۰
۳۶۱	۴۰۳۱۳۰۱۲۱۰۵	ساماندهی گودها و نقاط پرخطر سطح منطقه	منطقه ۵	۸,۱۹۱,۰۰۰	۸,۱۹۱,۰۰۰	۱۰۰
۳۶۲	۳۰۷۰۲۰۱۲۱۰۵	کنترل و پایش آب های سطحی و زیرزمینی، سطح منطقه	منطقه ۵	۹,۰۱۰,۰۰۰	۹,۰۱۰,۰۰۰	۱۰۰
۳۶۳	۳۰۲۰۶۰۱۲۱۰۵	نورپردازی و زیباسازی معابر، سطح منطقه	منطقه ۵	۹,۸۲۹,۰۰۰	۹,۸۲۹,۰۰۰	۱۰۰
۳۶۴	۳۰۱۰۴۰۶۲۱۰۵	ایمن سازی و استانداردسازی وسایل بازی کودکان در بوستان های سطح منطقه	منطقه ۵	۱۳,۹۲۳,۰۰۰	۱۳,۹۲۳,۰۰۰	۱۰۰
۳۶۵	۲۰۹۱۴۰۳۲۱۰۵	ایمن سازی و رفع نقاط حادثه خیز ترافیکی، سطح منطقه	منطقه ۵	۱۶,۳۸۰,۰۰۰	۱۶,۳۸۰,۰۰۰	۱۰۰

ردیف	کد پروژه	عنوان پروژه	واحد سازمانی اصلی	اعتبار ابلاغی (هزار ریال)	هزینه قطعی (هزار ریال)	پیشرفت ریالی - درصد
۳۶۶	۲۰۵۰۴۰۱۲۱۰۵	تعمیر و تجهیز پایانه ها و پارک سوارهای درون شهری، سطح منطقه	منطقه ۵	۱۸,۰۴۲,۰۰۰	۱۸,۰۴۲,۰۰۰	۱۰۰
۳۶۷	۱۰۳۰۸۰۱۲۱۰۵	تعمیر و تجهیز فضاها و اماکن ورزشی، سطح منطقه	منطقه ۵	۲۰,۰۰۰,۰۰۰	۲۰,۰۰۰,۰۰۰	۱۰۰
۳۶۸	۵۰۳۰۱۰۱۲۲۰۵	اجرای طرح های عمرانی حریم، عملیات عمرانی واقع در حریم سطح منطقه	منطقه ۵	۲۱,۰۰۰,۰۰۰	۲۱,۰۰۰,۰۰۰	۱۰۰
۳۶۹	۳۰۲۰۴۰۱۲۱۰۵	ساماندهی و مناسب سازی میدین و معابر خاص شهر، سطح منطقه	منطقه ۵	۴۵,۳۵۰,۰۰۰	۴۵,۳۵۰,۰۰۰	۱۰۰
۳۷۰	۲۰۴۱۰۰۱۲۱۰۵	تعمیر و تعویض علائم عمودی و تجهیزات ترافیکی، سطح منطقه	منطقه ۵	۵۷,۱۴۰,۰۰۰	۵۷,۱۴۰,۰۰۰	۱۰۰
۳۷۱	۲۰۴۰۸۰۱۲۱۰۵	اجرای علائم افقی ترافیکی، سطح منطقه	منطقه ۵	۶۱,۷۴۴,۲۸۰	۶۱,۷۴۴,۲۸۰	۱۰۰
۳۷۲	۶۰۲۰۹۰۱۲۱۰۵	مقاوم سازی، بازسازی و تعمیرات اساسی ساختمان های اداری، سطح منطقه	منطقه ۵	۱۱۴,۳۴۷,۸۰۷	۱۱۴,۳۴۷,۸۰۷	۱۰۰
۳۷۳	۲۰۹۲۵۰۱۲۱۰۵	لکه گیری، درز گیری، مرمت نوار حفاری و همسطح سازی دریاچه های معابر سطح منطقه	منطقه ۵	۱۶۶,۶۳۱,۴۶۲	۱۶۶,۶۳۱,۴۶۲	۱۰۰
۳۷۴	۲۰۸۰۱۰۱۲۱۰۵	تملك املاک جهت کاربری حمل و نقل و ترافیک، عبور و مرور ، سطح منطقه	منطقه ۵	۱۹۳,۰۷۰,۱۴۹	۱۹۳,۰۷۰,۱۴۹	۱۰۰
۳۷۵	۲۰۹۳۱۰۲۲۱۰۶	احداث روگذر و زیرگذر عابر پیاده، احداث تونل دسترسی زیرگذر چهارراه ولیعصر (عج) به خط ۴ مترو (دیون و تعهدات سرمایه ای سنوات قبل پیمانکاران)	منطقه ۶	۵	۰	۰
۳۷۶	۱۰۴۰۲۰۱۲۱۰۶	احداث سرای کار و زندگی (دیون و تعهدات سرمایه ای سنوات قبل پیمانکاران)	منطقه ۶	۳	۰	۰
۳۷۷	۱۰۳۰۷۰۹۲۱۰۶	احداث و توسعه فضاهای ورزشی، احداث سوله جهان آرا (دیون و تعهدات سرمایه ای سنوات قبل پیمانکاران)	منطقه ۶	۳	۰	۰
۳۷۸	۲۰۹۳۶۰۱۲۱۰۶	تعمیر و تجهیز پارک های آموزش ترافیک، سطح منطقه	منطقه ۶	۶۲۹,۵۳۵	۶۱۵,۵۸۵	۹۸
۳۷۹	۲۰۹۳۱۰۱۲۱۰۶	احداث و بهسازی پل های عابر پیاده سطح منطقه	منطقه ۶	۲۵,۰۲۴	۲۴,۵۳۳	۹۸
۳۸۰	۱۰۸۰۹۰۱۲۱۰۶	تعمیر و تجهیز فضاهای فرهنگی و هنری، سطح منطقه	منطقه ۶	۱۵,۵۶۶,۰۰۰	۱۵,۴۵۹,۷۷۸	۹۹
۳۸۱	۶۲۶۰۱۰۱۲۱۰۶	اجرای پروژه های مستمر توسعه محله ای، سطح منطقه	منطقه ۶	۴۶۶,۲۵۷,۶۷۵	۴۶۶,۰۴۹,۸۹۷	۱۰۰
۳۸۲	۶۰۲۰۹۰۱۲۱۰۶	مقاوم سازی، بازسازی و تعمیرات اساسی ساختمان های اداری، سطح منطقه	منطقه ۶	۴۵,۳۴۲,۴۰۷	۴۵,۲۲۳,۵۴۷	۱۰۰
۳۸۳	۳۰۴۰۶۰۴۲۱۰۶	مرمت و بازسازی ایستگاه تفکیک پسماند	منطقه ۶	۲۲,۹۰۵	۲۲,۹۰۴	۱۰۰
۳۸۴	۳۰۷۰۷۰۱۲۱۰۶	مرمت، بهسازی، نوسازی و توسعه شبکه فرعی جمع آوری آبهای سطحی، سطح منطقه	منطقه ۶	۱۵,۷۶۹,۰۰۰	۱۵,۷۶۸,۴۴۲	۱۰۰
۳۸۵	۳۱۰۰۸۰۱۲۱۰۶	تعمیر، تجهیز و مناسب سازی آبخوری ها و سرویس های بهداشتی عمومی در معابر، سطح منطقه	منطقه ۶	۲۲۵,۳۵۱	۲۲۵,۳۵۰	۱۰۰
۳۸۶	۲۰۲۰۳۰۱۲۱۰۶	احداث ایستگاه و پل همسطح ایستگاه حمل و نقل عمومی غیرریلی، سطح منطقه	منطقه ۶	۲,۸۵۸,۷۶۳	۲,۸۵۸,۷۵۴	۱۰۰
۳۸۷	۳۰۴۰۶۰۱۲۱۰۶	احداث ایستگاه بازیافت بیبھی (دیون و تعهدات سنوات قبل پیمانکاران)	منطقه ۶	۳۷۸,۵۲۸	۳۷۸,۵۲۷	۱۰۰



ردیف	کد پروژه	عنوان پروژه	واحد سازمانی اصلی	اعتبار ابلاغی (هزار ریال)	هزینه قطعی (هزار ریال)	پیشرفت ریالی - درصد
۳۸۸	۳۰۹۰۱۰۳۲۱۰۶	ارزیابی اثرات زیست محیطی پروژه های عمرانی، تولیدی و اقتصادی شهرداری تهران	منطقه ۶	۳۷۸,۷۸۱	۳۷۸,۷۸۰	۱۰۰
۳۸۹	۱۰۳۰۸۰۱۲۱۰۶	تعمیر و تجهیز فضاها و اماکن ورزشی، سطح منطقه	منطقه ۶	۴۹۶,۵۹۴	۴۹۶,۵۹۳	۱۰۰
۳۹۰	۲۰۹۳۰۰۳۲۱۰۶	مرمت پیاده روها، پیاده راه ها و همسطح سازی دریچه، سطح منطقه	منطقه ۶	۱۵۸,۸۶۰,۰۰۰	۱۵۸,۸۵۹,۷۹۱	۱۰۰
۳۹۱	۳۰۷۱۱۰۲۲۱۰۶	طراحی و اجرای روش های بازیافت و بازچرخانی آب و سیستم های تصفیه فاضلاب، سطح منطقه	منطقه ۶	۱,۰۳۶,۴۷۶	۱,۰۳۶,۴۷۵	۱۰۰
۳۹۲	۳۰۱۰۴۰۳۲۱۰۶	بازپیرایی بوستان فرامنطقه ای (لاله)	منطقه ۶	۴,۴۶۶,۹۷۳	۴,۴۶۶,۹۶۹	۱۰۰
۳۹۳	۳۰۲۰۸۰۱۲۱۰۶	نقاشی دیواری و گرافیک محیطی، سطح منطقه	منطقه ۶	۱,۱۷۸,۴۵۸	۱,۱۷۸,۴۵۷	۱۰۰
۳۹۴	۶۰۸۰۹۰۱۲۱۰۶	لوازم مصرف نشدنی اداری، سطح منطقه	منطقه ۶	۱۰,۲۲۵,۳۴۰	۱۰,۲۲۵,۳۳۳	۱۰۰
۳۹۵	۲۰۵۰۴۰۲۲۱۰۶	تعمیر و تجهیز پایانه ها و پارک سوارهای درون شهری، سطح منطقه	منطقه ۶	۱,۷۵۴,۷۶۶	۱,۷۵۴,۷۶۵	۱۰۰
۳۹۶	۵۰۱۱۳۰۶۲۱۰۶	بهبودی و توسعه اماکن عمومی و فضاهای شهری محور خیابان ولیعصر	منطقه ۶	۲,۰۷۴,۸۵۶	۲,۰۷۴,۸۵۵	۱۰۰
۳۹۷	۶۱۷۰۶۰۱۲۱۰۶	اعتبارات فوریت های خدمات شهری سامانه فوریت های شهری ۱۳۷، سطح منطقه	منطقه ۶	۱۶,۵۴۱,۵۴۰	۱۶,۵۴۱,۵۳۴	۱۰۰
۳۹۸	۱۰۴۰۲۰۳۲۱۰۶	احداث پاتوق محلی (مهد سالمند) در پارک نظامی گنجوی	منطقه ۶	۲,۸۳۳,۸۸۴	۲,۸۳۳,۸۸۳	۱۰۰
۳۹۹	۳۰۱۰۴۰۲۲۱۰۶	تامین درخت و درختچه و گل و گیاه، سطح منطقه	منطقه ۶	۲۰,۶۸۴,۱۰۲	۲۰,۶۸۴,۰۹۵	۱۰۰
۴۰۰	۳۰۷۰۴۰۱۲۱۰۶	مرمت و بهسازی شبکه اصلی جمع آوری آب های سطحی شامل مسیل ها و کانال های سرپوشیده، روباز، مدفون، منهول، آبگیرها، تاسیسات آشغال گیر و رسوب گیر، سطح منطقه	منطقه ۶	۳۵,۵۸۸,۹۹۹	۳۵,۵۸۸,۹۸۹	۱۰۰
۴۰۱	۳۰۹۰۴۰۲۲۱۰۶	توسعه انرژی های نو	منطقه ۶	۳,۹۳۱,۹۶۹	۳,۹۳۱,۹۶۸	۱۰۰
۴۰۲	۵۰۱۰۱۱۲۲۱۰۶	بازنگری طرح تفصیلی شهر تهران	منطقه ۶	۳,۹۶۳,۷۳۱	۳,۹۶۳,۷۳۰	۱۰۰
۴۰۳	۳۱۰۰۶۰۲۲۱۰۶	ساماندهی سراهای کارگری منطقه	منطقه ۶	۴,۰۳۴,۱۰۵	۴,۰۳۴,۱۰۴	۱۰۰
۴۰۴	۲۰۹۲۶۰۱۲۱۰۶	نصب و ترمیم سنگدال و جداول، سطح منطقه	منطقه ۶	۲۸,۹۱۱,۵۵۰	۲۸,۹۱۱,۵۴۴	۱۰۰
۴۰۵	۳۰۱۰۴۰۱۲۱۰۶	بازپیرایی، ترمیم و تجهیز بوستان ها و فضای سبز، سطح منطقه	منطقه ۶	۲۶,۳۴۴,۷۸۹	۲۶,۳۴۴,۷۸۴	۱۰۰
۴۰۶	۲۰۲۱۰۰۱۲۱۰۶	تعمیر و تجهیز پل همسطح و ایستگاه های اتوبوس عادی و تندرو، سطح منطقه	منطقه ۶	۱۱,۶۵۰,۸۴۶	۱۱,۶۵۰,۸۴۴	۱۰۰
۴۰۷	۳۰۲۰۳۰۱۲۱۰۶	تهیه و نصب تابلوهای تبلیغاتی، شناسایی معابر و مجسمه و تندیس، سطح منطقه	منطقه ۶	۶,۵۴۴,۹۰۶	۶,۵۴۴,۹۰۵	۱۰۰
۴۰۸	۱۰۸۱۲۰۱۲۱۰۶	تعمیر و تجهیز سرای محله، سطح منطقه	منطقه ۶	۸,۰۴۲,۴۳۰	۸,۰۴۲,۴۲۹	۱۰۰
۴۰۹	۲۰۹۲۵۰۱۲۱۰۶	لکه گیری، درز گیری، مرمت نوار حفاری و همسطح سازی دریچه های معابر سطح منطقه	منطقه ۶	۱۰۳,۰۵۳,۱۵۰	۱۰۳,۰۵۳,۱۳۹	۱۰۰
۴۱۰	۲۰۴۱۰۰۱۲۱۰۶	تعمیر و تعویض علائم عمودی و تجهیزات ترافیکی، سطح منطقه	منطقه ۶	۴۰,۵۶۹,۸۱۵	۴۰,۵۶۹,۸۱۱	۱۰۰

ردیف	کد پروژه	عنوان پروژه	واحد سازمانی اصلی	اعتبار ابلاغی (هزار ریال)	هزینه قطعی (هزار ریال)	پیشرفت ریالی - درصد
۴۱۱	۳۰۱۰۷۰۱۲۱۰۶	هوشمندسازی، طراحی و اجرای شبکه های آبرسانی فضای سبز، سطح منطقه	منطقه ۶	۲۹,۱۵۸,۲۵۹	۲۹,۱۵۸,۲۵۷	۱۰۰
۴۱۲	۳۰۲۰۶۰۱۲۱۰۶	نورپردازی و زیباسازی معابر، سطح منطقه	منطقه ۶	۱۵,۳۰۹,۴۵۴	۱۵,۳۰۹,۴۵۳	۱۰۰
۴۱۳	۲۰۴۱۲۰۱۲۱۰۶	تعمیر و تعویض نرده و حفاظ ایمنی معابر، سطح منطقه	منطقه ۶	۱۷,۶۴۲,۲۷۱	۱۷,۶۴۲,۲۷۰	۱۰۰
۴۱۴	۲۰۴۰۸۰۱۲۱۰۶	اجرای علایم افقی ترافیکی، سطح منطقه	منطقه ۶	۳۰,۲۳۳,۶۸۴	۳۰,۲۳۳,۶۸۳	۱۰۰
۴۱۵	۳۰۲۰۱۰۱۲۱۰۶	رنگ آمیزی و پاکسازی نما، سطح منطقه	منطقه ۶	۳۵,۷۰۴,۹۴۴	۳۵,۷۰۴,۹۴۳	۱۰۰
۴۱۶	۳۰۲۰۴۰۱۲۱۰۶	ساماندهی و مناسب سازی میدین و معابر خاص شهر، سطح منطقه	منطقه ۶	۴۵,۵۴۷,۸۴۲	۴۵,۵۴۷,۸۴۱	۱۰۰
۴۱۷	۳۰۷۱۱۰۴۲۱۰۶	خرید و انتقال پساب تصفیه خانه شهرک غرب	منطقه ۶	۹۱,۶۲۹,۴۵۷	۹۱,۶۲۹,۴۵۶	۱۰۰
۴۱۸	۲۰۴۱۴۰۲۲۱۰۶	نصب چراغ هوشمند و علایم هشدار دهنده و خط کشی جهت گذر دانش آموزان	منطقه ۶	۱۰۰,۰۰۰	۱۰۰,۰۰۰	۱۰۰
۴۱۹	۳۰۹۰۱۰۲۲۱۰۶	استقرار و نگهداشت نظام مدیریت محیط زیست ایزو ۱۴۰۰۱ در سازمانها و شرکتهای و مناطق ۲۲گانه	منطقه ۶	۳۵۹,۷۰۰	۳۵۹,۷۰۰	۱۰۰
۴۲۰	۶۱۵۰۳۰۱۲۱۰۶	مطالعه و پژوهش های اجتماعی و فرهنگی، سطح منطقه	منطقه ۶	۴۰۰,۰۰۰	۴۰۰,۰۰۰	۱۰۰
۴۲۱	۱۰۸۲۷۰۱۲۱۰۶	کمک به توسعه و تجهیز مدارس، سطح منطقه	منطقه ۶	۴۹۰,۰۰۰	۴۹۰,۰۰۰	۱۰۰
۴۲۲	۳۰۱۰۲۰۲۲۱۰۶	طراحی و اجرای مسیر طبیعت (فاز اول)	منطقه ۶	۵۵۰,۰۰۰	۵۵۰,۰۰۰	۱۰۰
۴۲۳	۲۰۹۳۰۰۴۲۱۰۶	مناسب سازی وضعیت حمل و نقل و ترافیک (شهر دوستدار کودک)	منطقه ۶	۷۹۸,۰۰۰	۷۹۸,۰۰۰	۱۰۰
۴۲۴	۳۰۹۰۱۰۴۲۱۰۶	شناسایی و پایش کمی و کیفی منابع، شاخص ها و آلاینده های محیط زیست و ارائه راهکارهای رفع آلودگی سطح منطقه	منطقه ۶	۸۹۴,۰۰۰	۸۹۴,۰۰۰	۱۰۰
۴۲۵	۱۰۳۰۲۰۳۲۱۰۶	باززنده سازی و بازپیرایی خیابان ولیعصر (عج) در محدوده شهرداری منطقه	منطقه ۶	۹۹۹,۷۲۷	۹۹۹,۷۲۷	۱۰۰
۴۲۶	۲۰۵۰۴۰۱۲۱۰۶	تعمیر و تجهیز پارک سوار بیهقی	منطقه ۶	۱,۰۰۰,۰۰۰	۱,۰۰۰,۰۰۰	۱۰۰
۴۲۷	۱۰۳۰۷۰۲۲۱۰۶	توسعه و تجهیز زمین های ورزشی روباز و چمن مصنوعی، سطح منطقه	منطقه ۶	۱,۰۳۶,۸۰۰	۱,۰۳۶,۸۰۰	۱۰۰
۴۲۸	۶۰۲۰۸۰۱۲۱۰۶	احداث ساختمان اداری منطقه ۶	منطقه ۶	۱,۴۶۰,۳۷۲	۱,۴۶۰,۳۷۲	۱۰۰
۴۲۹	۳۰۹۰۴۰۳۲۱۰۶	بهینه سازی مصرف انرژی و منابع در ساختمانهای شهرداری تهران	منطقه ۶	۲,۱۵۵,۰۰۰	۲,۱۵۵,۰۰۰	۱۰۰
۴۳۰	۲۰۹۱۴۰۳۲۱۰۶	ایمن سازی و رفع نقاط حادثه خیز ترافیکی، سطح منطقه	منطقه ۶	۲,۳۹۴,۰۰۰	۲,۳۹۴,۰۰۰	۱۰۰
۴۳۱	۱۰۸۱۲۰۳۲۱۰۶	بازسازی و مرمت سرای محله ایرانشهر	منطقه ۶	۲,۷۰۰,۰۰۰	۲,۷۰۰,۰۰۰	۱۰۰



ردیف	کد پروژه	عنوان پروژه	واحد سازمانی اصلی	اعتبار ابلاغی (هزار ریال)	هزینه قطعی (هزار ریال)	پیشرفت ریالی - درصد
۴۳۲	۲۰۹۲۹۰۱۲۱۰۶	بهسازی معابر جهت تردد معلولین و سالمندان، سطح منطقه	منطقه ۶	۳,۹۹۰,۰۰۰	۳,۹۹۰,۰۰۰	۱۰۰
۴۳۳	۲۰۹۳۴۰۱۲۱۰۶	توسعه، تعمیر و تجهیز معابر دوچرخه، سطح منطقه	منطقه ۶	۳,۹۹۰,۰۰۰	۳,۹۹۰,۰۰۰	۱۰۰
۴۳۴	۱۰۸۰۲۰۱۲۱۰۶	تعمیر و تجهیز کتابخانه ها و قرائت خانه ها، سطح منطقه	منطقه ۶	۴,۰۰۰,۰۰۰	۴,۰۰۰,۰۰۰	۱۰۰
۴۳۵	۱۰۸۱۴۱۲۲۱۰۶	کمک به تجهیز مساجد، سطح منطقه	منطقه ۶	۴,۰۵۰,۰۰۰	۴,۰۵۰,۰۰۰	۱۰۰
۴۳۶	۱۰۸۰۱۲۰۲۱۰۶	نصب و اجرای مقبره الشهداء محله والفجر	منطقه ۶	۴,۳۶۰,۰۰۰	۴,۳۶۰,۰۰۰	۱۰۰
۴۳۷	۱۰۸۱۲۰۲۲۱۰۶	بازسازی و مرمت سرای محله وصال شیرازی	منطقه ۶	۴,۵۰۰,۰۰۰	۴,۵۰۰,۰۰۰	۱۰۰
۴۳۸	۳۰۷۰۲۰۱۲۱۰۶	کنترل و پایش آب های سطحی و زیرزمینی، سطح منطقه	منطقه ۶	۵,۰۲۸,۰۰۰	۵,۰۲۸,۰۰۰	۱۰۰
۴۳۹	۲۰۸۰۱۰۶۲۱۰۶	تملک املاک جهت کاربری حمل و نقل و ترافیک، عبور و مرور سطح منطقه	منطقه ۶	۷,۲۷۵,۰۰۰	۷,۲۷۵,۰۰۰	۱۰۰
۴۴۰	۳۰۱۰۴۰۶۲۱۰۶	ایمن سازی و استانداردسازی وسایل بازی کودکان در بوستان های سطح منطقه	منطقه ۶	۷,۹۸۰,۰۰۰	۷,۹۸۰,۰۰۰	۱۰۰
۴۴۱	۳۰۴۰۶۰۳۲۱۰۶	خرید مخازن پسماند	منطقه ۶	۹,۴۲۸,۵۰۰	۹,۴۲۸,۵۰۰	۱۰۰
۴۴۲	۱۰۸۱۴۱۵۲۱۰۶	کمک به بازسازی مسجد امیر	منطقه ۶	۱۰,۰۰۰,۰۰۰	۱۰,۰۰۰,۰۰۰	۱۰۰
۴۴۳	۱۰۸۰۹۰۲۲۱۰۶	کمک به تعمیر و تجهیز خوابگاه های دانشجویی	منطقه ۶	۱۱,۰۶۳,۶۰۰	۱۱,۰۶۳,۶۰۰	۱۰۰
۴۴۴	۲۰۹۳۰۱۲۲۱۰۶	احداث خیابان کامل، بازپیرایی، مناسب سازی و ایمن سازی معابر	منطقه ۶	۱۸,۰۰۰,۰۰۰	۱۸,۰۰۰,۰۰۰	۱۰۰
۴۴۵	۲۰۹۱۴۰۱۲۱۰۶	طراحی و اصلاح هندسی معابر، سطح منطقه	منطقه ۶	۱۹,۰۴۶,۰۰۰	۱۹,۰۴۶,۰۰۰	۱۰۰
۴۴۶	۲۰۹۳۰۰۱۲۱۰۶	احداث و تجهیز پیاده روها، سطح منطقه	منطقه ۶	۳۱,۹۲۰,۰۰۰	۳۱,۹۲۰,۰۰۰	۱۰۰
۴۴۷	۲۰۹۲۵۳۶۲۱۰۶	بهسازی و نوسازی معابر غیربزرگراهی، سطح منطقه	منطقه ۶	۱۹۴,۳۲۰,۰۰۰	۱۹۴,۳۲۰,۰۰۰	۱۰۰
۴۴۸	۱۰۸۲۷۰۱۲۱۰۷	کمک به توسعه و تجهیز مدارس، سطح منطقه	منطقه ۷	۸,۸۶۰,۰۲۱	۹,۰۰۰,۰۰۰	۹۸
۴۴۹	۱۰۸۰۹۰۱۲۱۰۷	تعمیر و تجهیز فضاهای فرهنگی و هنری، سطح منطقه	منطقه ۷	۲۴,۳۷۸,۱۶۴	۲۴,۷۴۹,۰۷۰	۹۹
۴۵۰	۲۰۴۱۴۰۲۲۱۰۷	نصب چراغ هوشمند و علائم هشدار دهنده و خط کشی جهت گذر دانش آموزان	منطقه ۷	۴۰۰,۰۰۰	۴۰۲,۰۰۰	۱۰۰
۴۵۱	۲۰۹۳۰۰۵۲۱۰۷	مناسب سازی وضعیت حمل و نقل و ترافیک (شهر دوستدار کودک)	منطقه ۷	۲,۴۰۹,۶۲۰	۲,۴۱۸,۰۰۰	۱۰۰
۴۵۲	۱۰۸۱۴۱۴۲۱۰۷	کمک به تجهیز مساجد، سطح منطقه	منطقه ۷	۴,۹۹۳,۰۰۰	۵,۰۰۰,۰۰۰	۱۰۰

ردیف	کد پروژه	عنوان پروژه	واحد سازمانی اصلی	اعتبار ابلاغی (هزار ریال)	هزینه قطعی (هزار ریال)	پیشرفت ریالی - درصد
۴۵۳	۳۰۲۰۳۰۱۲۱۰۷	تهیه و نصب تابلوهای تبلیغاتی، شناسایی معابر و مجسمه و تندیس، سطح منطقه	منطقه ۷	۸۱۴,۰۰۰	۸۱۲,۹۵۰	۱۰۰
۴۵۴	۳۰۲۰۶۰۱۲۱۰۷	نورپردازی و زیباسازی معابر، سطح منطقه	منطقه ۷	۹,۲۶۹,۰۰۰	۹,۲۶۱,۵۹۹	۱۰۰
۴۵۵	۳۰۷۰۲۰۱۲۱۰۷	کنترل و پایش آب های سطحی و زیرزمینی، سطح منطقه	منطقه ۷	۶,۷۳۴,۷۷۰	۶,۷۲۹,۷۶۱	۱۰۰
۴۵۶	۳۰۹۰۱۰۲۲۱۰۷	استقرار و نگهداشت نظام مدیریت محیط زیست ایزو ۱۴۰۰۱ در سازمانها و شرکتهای و مناطق ۲۲گانه	منطقه ۷	۱,۲۰۵,۰۰۰	۱,۲۰۴,۲۰۹	۱۰۰
۴۵۷	۲۰۴۱۲۰۱۲۱۰۷	تعمیر و تعویض نرده و حفاظ ایمنی معابر، سطح منطقه	منطقه ۷	۱۴,۶۳۶,۰۰۰	۱۴,۶۳۰,۵۵۱	۱۰۰
۴۵۸	۱۰۳۰۸۰۱۲۱۰۷	تعمیر و تجهیز فضاها و اماکن ورزشی، سطح منطقه	منطقه ۷	۳,۶۰۰,۰۰۰	۳,۵۹۸,۷۳۵	۱۰۰
۴۵۹	۳۰۷۰۴۰۱۲۱۰۷	مرمت و بهسازی شبکه اصلی جمع آوری آبهای سطحی شامل مسیل ها و کانال های سرپوشیده، روباز، مدفون، منهول، آبگیرها، تاسیسات آشغال گیر و رسوب گیر، سطح منطقه	منطقه ۷	۱,۸۰۷,۰۰۰	۱,۸۰۶,۴۰۰	۱۰۰
۴۶۰	۲۰۹۲۱۰۲۲۱۰۷	تعریض معابر سطح منطقه	منطقه ۷	۳۳,۷۷۷,۶۶۰	۳۳,۷۶۸,۴۵۱	۱۰۰
۴۶۱	۶۲۶۰۱۰۱۲۱۰۷	اجرای پروژه های مستمر توسعه محله ای، سطح منطقه	منطقه ۷	۳۸۷,۲۹۸,۳۶۰	۳۸۷,۲۳۷,۶۵۰	۱۰۰
۴۶۲	۲۰۵۰۴۰۱۲۱۰۷	تعمیر و تجهیز پایانه ها و پارک سوارهای درون شهری، سطح منطقه	منطقه ۷	۵,۷۰۲,۰۰۰	۵,۷۰۱,۷۹۳	۱۰۰
۴۶۳	۱۰۸۰۲۰۱۲۱۰۷	تعمیر و تجهیز کتابخانه ها و قرائت خانه ها، سطح منطقه	منطقه ۷	۱۰۹,۵۹۷	۱۰۹,۵۹۵	۱۰۰
۴۶۴	۲۰۴۰۸۰۱۲۱۰۷	اجرای علایم افقی ترافیکی، سطح منطقه	منطقه ۷	۲۴,۰۸۲,۰۰۰	۲۴,۰۸۱,۸۵۷	۱۰۰
۴۶۵	۶۱۵۱۱۰۱۲۱۰۷	تهیه ویکپارچه سازی طرح های اجرایی معابر وتقاطع های سطح منطقه	منطقه ۷	۳۲۰,۸۶۱	۳۲۰,۸۶۰	۱۰۰
۴۶۶	۳۱۰۰۱۰۳۲۱۰۷	احداث سرویس بهداشتی خیابان سمیه جنب میوه و تره بار در محله بهار	منطقه ۷	۲,۵۹۲,۰۰۶	۲,۵۹۲,۰۰۰	۱۰۰
۴۶۷	۱۰۸۱۲۰۱۲۱۰۷	تعمیر و تجهیز سرای محله، سطح منطقه	منطقه ۷	۵,۵۶۷,۱۳۰	۵,۵۶۷,۱۲۲	۱۰۰
۴۶۸	۴۰۳۱۳۰۱۲۱۰۷	ساماندهی گودها و نقاط پرخطر سطح منطقه	منطقه ۷	۷۷۲,۲۴۸	۷۷۲,۲۴۷	۱۰۰
۴۶۹	۲۰۴۱۵۰۱۲۱۰۷	تعمیر و تعویض چراغ های هوشمند و غیر هوشمند سطح منطقه	منطقه ۷	۴,۰۰۱,۷۱۰	۴,۰۰۱,۷۰۵	۱۰۰
۴۷۰	۳۰۱۰۴۰۱۲۱۰۷	بازپیرایی، ترمیم و تجهیز بوستان ها و فضای سبز، سطح منطقه	منطقه ۷	۲۸,۸۵۵,۵۷۰	۲۸,۸۵۵,۵۶۱	۱۰۰
۴۷۱	۲۰۹۳۴۰۱۲۱۰۷	توسعه، تعمیر و تجهیز معابر دوچرخه، سطح منطقه	منطقه ۷	۷,۲۰۸,۳۳۰	۷,۲۰۸,۳۲۸	۱۰۰
۴۷۲	۲۰۴۱۰۰۱۲۱۰۷	تعمیر و تعویض علائم عمودی و تجهیزات ترافیکی، سطح منطقه	منطقه ۷	۳۴,۲۸۱,۵۹۰	۳۴,۲۸۱,۵۸۳	۱۰۰
۴۷۳	۳۰۲۰۱۰۱۲۱۰۷	رنگ آمیزی و پاکسازی نما، سطح منطقه	منطقه ۷	۱۱,۰۳۷,۵۸۰	۱۱,۰۳۷,۵۷۹	۱۰۰



ردیف	کد پروژه	عنوان پروژه	واحد سازمانی اصلی	اعتبار ابلاغی (هزار ریال)	هزینه قطعی (هزار ریال)	پیشرفت ریالی - درصد
۴۷۴	۲۰۹۳۰۰۷۲۱۰۷	بهسازی و نوسازی پیاده روها و پیاده راه ها، سطح منطقه	منطقه ۷	۱۱,۷۵۹,۹۶۰	۱۱,۷۵۹,۹۵۹	۱۰۰
۴۷۵	۳۰۱۰۷۰۱۲۱۰۷	هوشمندسازی، طراحی و اجرای شبکه های آبرسانی فضای سبز، سطح منطقه	منطقه ۷	۲۴,۳۵۶,۴۹۹	۲۴,۳۵۶,۴۹۷	۱۰۰
۴۷۶	۳۰۲۰۴۰۳۲۱۰۷	ساماندهی و مناسب سازی میدین و معابر خاص شهر، سطح منطقه	منطقه ۷	۵۷,۶۵۸,۲۹۱	۵۷,۶۵۸,۲۸۷	۱۰۰
۴۷۷	۲۰۹۲۶۰۱۲۱۰۷	نصب و ترمیم سنگدال و جداول، سطح منطقه	منطقه ۷	۱۷,۶۳۳,۹۹۹	۱۷,۶۳۳,۹۹۸	۱۰۰
۴۷۸	۲۰۹۲۵۳۶۲۱۰۷	بهسازی و نوسازی معابر غیر بزرگراهی، سطح منطقه	منطقه ۷	۸۸,۸۸۰,۷۴۰	۸۸,۸۸۰,۷۳۷	۱۰۰
۴۷۹	۳۱۰۰۶۰۱۲۱۰۷	احداث اسکان کارگری نواحی ۱ و ۲ و ۵	منطقه ۷	۳۳,۶۰۳,۰۳۶	۳۳,۶۰۳,۰۳۵	۱۰۰
۴۸۰	۳۰۷۰۷۰۱۲۱۰۷	مرمت، بهسازی، نوسازی و توسعه شبکه فرعی جمع آوری آبهای سطحی، سطح منطقه	منطقه ۷	۴۶,۲۳۱,۰۲۰	۴۶,۲۳۱,۰۱۹	۱۰۰
۴۸۱	۶۰۲۰۹۰۱۲۱۰۷	مقاوم سازی، بازسازی و تعمیرات اساسی ساختمان های اداری، سطح منطقه	منطقه ۷	۷۵,۸۰۸,۰۲۲	۷۵,۸۰۸,۰۲۱	۱۰۰
۴۸۲	۱۰۳۰۷۰۴۲۱۰۷	توسعه و تجهیز مجموعه ورزشی مردودشت	منطقه ۷	۱۸۸,۰۳۰,۰۰۰	۱۸۸,۰۲۹,۹۹۹	۱۰۰
۴۸۳	۳۰۲۰۸۰۱۲۱۰۷	نقاشی دیواری و گرافیک محیطی، سطح منطقه	منطقه ۷	۳۹۶,۸۰۰	۳۹۶,۸۰۰	۱۰۰
۴۸۴	۲۰۹۱۴۰۳۲۱۰۷	ایمن سازی و رفع نقاط حادثه خیز ترافیکی، سطح منطقه	منطقه ۷	۸۰۳,۰۰۰	۸۰۳,۰۰۰	۱۰۰
۴۸۵	۶۱۵۰۳۰۱۲۱۰۷	مطالعه و پژوهش های اجتماعی و فرهنگی، سطح منطقه	منطقه ۷	۱,۱۴۵,۳۰۰	۱,۱۴۵,۳۰۰	۱۰۰
۴۸۶	۳۰۹۰۴۰۲۲۱۰۷	توسعه انرژی های نو	منطقه ۷	۱,۴۰۸,۵۵۱	۱,۴۰۸,۵۵۱	۱۰۰
۴۸۷	۱۰۸۰۱۰۷۲۱۰۷	توسعه و تجهیز خانه افشار	منطقه ۷	۱,۴۳۱,۴۷۰	۱,۴۳۱,۴۷۰	۱۰۰
۴۸۸	۳۰۹۰۱۰۴۲۱۰۷	شناسایی و پایش کمی و کیفی منابع، شاخص ها و آلاینده های محیط زیست و ارائه راهکارهای رفع آلودگی سطح منطقه	منطقه ۷	۱,۵۰۰,۰۰۰	۱,۵۰۰,۰۰۰	۱۰۰
۴۸۹	۳۰۹۰۴۰۳۲۱۰۷	بهینه سازی مصرف انرژی و منابع در ساختمانهای شهرداری تهران	منطقه ۷	۲,۵۶۰,۲۶۰	۲,۵۶۰,۲۶۰	۱۰۰
۴۹۰	۱۰۳۰۸۰۲۲۱۰۷	تعمیر و تجهیز زمین های ورزشی رویاز و چمن های مصنوعی، سطح منطقه	منطقه ۷	۲,۶۶۶,۲۴۴	۲,۶۶۶,۲۴۴	۱۰۰
۴۹۱	۶۱۷۰۶۰۱۲۱۰۷	اعتبارات فوریت های خدمات شهری سامانه فوریت های شهری ۱۳۷، سطح منطقه	منطقه ۷	۲,۷۸۳,۰۰۰	۲,۷۸۳,۰۰۰	۱۰۰
۴۹۲	۳۱۰۰۸۰۱۲۱۰۷	تعمیر، تجهیز و مناسب سازی آبخوری ها و سرویس های بهداشتی عمومی در معابر، سطح منطقه	منطقه ۷	۳,۵۲۴,۰۰۰	۳,۵۲۴,۰۰۰	۱۰۰

ردیف	کد پروژه	عنوان پروژه	واحد سازمانی اصلی	اعتبار ابلاغی (هزار ریال)	هزینه قطعی (هزار ریال)	پیشرفت ریالی - درصد
۴۹۳	۲۰۹۳۶۰۱۲۱۰۷	تعمیر و تجهیز پارک های آموزش ترافیک، سطح منطقه	منطقه ۷	۳,۹۹۹,۴۱۱	۳,۹۹۹,۴۱۱	۱۰۰
۴۹۴	۱۰۳۰۷۰۱۲۱۰۷	توسعه و تجهیز زمین های ورزشی روباز و چمن مصنوعی، سطح منطقه	منطقه ۷	۴,۴۴۳,۷۵۶	۴,۴۴۳,۷۵۶	۱۰۰
۴۹۵	۲۰۹۲۹۰۱۲۱۰۷	بهسازی معابر جهت تردد معلولین و سالمندان، سطح منطقه	منطقه ۷	۴,۸۲۸,۰۰۰	۴,۸۲۸,۰۰۰	۱۰۰
۴۹۶	۳۰۴۰۷۰۱۲۱۰۷	تعمیر و تجهیز تأسیسات جمع آوری و پردازش پسماند، سطح منطقه	منطقه ۷	۵,۴۵۲,۳۴۰	۵,۴۵۲,۳۴۰	۱۰۰
۴۹۷	۲۰۹۳۱۰۱۲۱۰۷	احداث و بهسازی پل های عابر پیاده سطح منطقه	منطقه ۷	۶,۴۴۹,۰۰۰	۶,۴۴۹,۰۰۰	۱۰۰
۴۹۸	۲۰۲۰۳۰۱۲۱۰۷	احداث ایستگاه و پل همسطح ایستگاه حمل و نقل عمومی غیرریلی، سطح منطقه	منطقه ۷	۶,۵۰۵,۰۰۰	۶,۵۰۵,۰۰۰	۱۰۰
۴۹۹	۲۰۹۱۴۰۱۲۱۰۷	طراحی و اصلاح هندسی معابر، سطح منطقه	منطقه ۷	۷,۶۲۲,۴۰۰	۷,۶۲۲,۴۰۰	۱۰۰
۵۰۰	۶۰۸۰۹۰۱۲۱۰۷	لوازم مصرف نشدنی اداری، سطح منطقه	منطقه ۷	۹,۵۹۹,۱۲۴	۹,۵۹۹,۱۲۴	۱۰۰
۵۰۱	۱۰۸۱۴۰۵۲۱۰۷	کمک به بازسازی مسجد جبرئیل	منطقه ۷	۱۰,۰۰۰,۰۰۰	۱۰,۰۰۰,۰۰۰	۱۰۰
۵۰۲	۱۰۸۱۴۱۰۲۱۰۷	کمک به ساخت و توسعه مسجد صفا	منطقه ۷	۱۰,۰۰۰,۰۰۰	۱۰,۰۰۰,۰۰۰	۱۰۰
۵۰۳	۱۰۳۰۷۰۸۲۱۰۷	کمک به مجموعه جهان بخت توفیق	منطقه ۷	۱۰,۰۰۰,۰۰۰	۱۰,۰۰۰,۰۰۰	۱۰۰
۵۰۴	۲۰۹۳۰۰۴۲۱۰۷	مرمت پیاده روها، پیاده راه ها و همسطح سازی دریاچه، سطح منطقه	منطقه ۷	۱۲,۰۷۸,۳۳۵	۱۲,۰۷۸,۳۳۵	۱۰۰
۵۰۵	۲۰۲۱۰۰۱۲۱۰۷	تعمیر و تجهیز پل همسطح و ایستگاه های اتوبوس عادی و تندرو، سطح منطقه	منطقه ۷	۱۲,۹۳۳,۰۰۰	۱۲,۹۳۳,۰۰۰	۱۰۰
۵۰۶	۳۰۱۰۴۰۲۲۱۰۷	تامین درخت و درختچه و گل و گیاه، سطح منطقه	منطقه ۷	۱۳,۴۳۶,۹۵۰	۱۳,۴۳۶,۹۵۰	۱۰۰
۵۰۷	۳۰۴۰۶۰۳۲۱۰۷	خرید مخازن پسماند	منطقه ۷	۱۴,۷۱۶,۰۰۰	۱۴,۷۱۶,۰۰۰	۱۰۰
۵۰۸	۲۰۹۳۰۱۲۲۱۰۷	احداث خیابان کامل، بازبرایی، مناسب سازی و ایمن سازی معابر	منطقه ۷	۱۸,۰۰۰,۰۰۰	۱۸,۰۰۰,۰۰۰	۱۰۰
۵۰۹	۲۰۹۳۰۰۲۲۱۰۷	احداث و تجهیز پیاده روها، سطح منطقه	منطقه ۷	۱۸,۸۹۵,۳۳۸	۱۸,۸۹۵,۳۳۸	۱۰۰
۵۱۰	۲۰۵۰۱۰۲۲۱۰۷	ساماندهی و ایمنی سازی محوطه اطراف ایستگاه های مترو سطح منطقه	منطقه ۷	۲۰,۰۷۵,۰۰۰	۲۰,۰۷۵,۰۰۰	۱۰۰
۵۱۱	۲۰۹۲۵۰۱۲۱۰۷	لکه گیری، درز گیری، مرمت نوار حفاری و همسطح سازی دریاچه های معابر سطح منطقه	منطقه ۷	۴۰,۴۱۱,۳۴۹	۴۰,۴۱۱,۳۴۹	۱۰۰
۵۱۲	۲۰۸۰۱۰۱۲۱۰۷	تملك املاک جهت کاربری حمل و نقل و ترافیک، عبور و مرور، سطح منطقه	منطقه ۷	۱۵۶,۷۱۳,۰۰۰	۱۵۶,۷۱۳,۰۰۰	۱۰۰
۵۱۳	۱۰۸۱۴۱۶۲۱۰۷	کمک به توسعه و تجهیز مساجد علی بن ابی طالب، حسینی، شریفیه و خوارزمی	منطقه ۷	۲۴۹,۴۱۹,۷۶۵	۲۴۹,۴۱۹,۷۶۵	۱۰۰



ردیف	کد پروژه	عنوان پروژه	واحد سازمانی اصلی	اعتبار ابلاغی (هزار ریال)	هزینه قطعی (هزار ریال)	پیشرفت ریالی - درصد
۵۱۴	۶۱۷۰۶۰۱۲۱۰۸	اعتبارات فوریتهای خدمات شهری سامانه فوریت های شهری ۱۳۷، سطح منطقه	منطقه ۸	۲,۶۲۴,۰۰۰	۲,۳۰۰,۷۳۶	۸۸
۵۱۵	۱۰۸۱۴۱۲۲۱۰۸	کمک به تجهیز مساجد، سطح منطقه	منطقه ۸	۹,۶۰۰,۰۰۰	۹,۳۵۰,۰۰۰	۹۷
۵۱۶	۳۰۱۰۷۰۱۲۱۰۸	هوشمندسازی، طراحی و اجرای شبکه های آبرسانی فضای سبز، سطح منطقه	منطقه ۸	۴,۶۷۰,۷۸۸	۴,۵۹۸,۷۹۰	۹۸
۵۱۷	۶۰۲۰۹۰۱۲۱۰۸	مقاوم سازی، بازسازی و تعمیرات اساسی ساختمان های اداری، سطح منطقه	منطقه ۸	۴۴,۹۹۳,۰۰۰	۴۴,۴۹۴,۶۲۵	۹۹
۵۱۸	۲۰۹۳۱۰۱۲۱۰۸	احداث و بهسازی پل های عابر پیاده سطح منطقه	منطقه ۸	۱۹,۳۳۸,۵۶۵	۱۹,۲۵۱,۳۵۶	۱۰۰
۵۱۹	۳۰۴۰۷۰۱۲۱۰۸	تعمیر و تجهیز تأسیسات جمع آوری و پردازش پسماند، سطح منطقه	منطقه ۸	۵,۲۷۲,۰۰۰	۵,۲۴۸,۳۵۰	۱۰۰
۵۲۰	۳۰۲۰۱۰۱۲۱۰۸	رنگ آمیزی و پاکسازی نما، سطح منطقه	منطقه ۸	۱۹,۰۶۳,۹۰۰	۱۸,۹۸۲,۱۴۵	۱۰۰
۵۲۱	۳۰۱۰۴۰۱۲۱۰۸	بازبیرایی، ترمیم و تجهیز بوستان ها و فضای سبز، سطح منطقه	منطقه ۸	۵۳,۷۶۶,۸۷۹	۵۳,۷۲۹,۲۰۷	۱۰۰
۵۲۲	۳۰۴۰۶۰۳۲۱۰۸	خرید مخازن پسماند	منطقه ۸	۱۵,۸۴۲,۳۵۰	۱۵,۸۳۵,۲۳۲	۱۰۰
۵۲۳	۱۰۳۰۸۰۱۲۱۰۸	تعمیر و تجهیز فضاها و اماکن ورزشی، سطح منطقه	منطقه ۸	۳,۹۵۱,۲۹۰	۳,۹۵۰,۴۸۱	۱۰۰
۵۲۴	۲۰۲۰۳۰۳۲۱۰۸	احداث ایستگاه BRT در بزرگراه امام علی(ع) ایستگاه فدک	منطقه ۸	۴۹,۹۷۲,۹۵۱	۴۹,۹۷۱,۹۴۵	۱۰۰
۵۲۵	۴۰۳۱۳۰۱۲۱۰۸	ساماندهی گودها و نقاط پرخطر سطح منطقه	منطقه ۸	۱,۵۹۴,۰۰۰	۱,۵۹۳,۹۹۴	۱۰۰
۵۲۶	۳۰۹۰۴۰۳۲۱۰۸	بهینه سازی مصرف انرژی و منابع در ساختمانهای شهرداری تهران	منطقه ۸	۱,۹۱۲,۳۶۰	۱,۹۱۲,۳۵۴	۱۰۰
۵۲۷	۳۰۹۰۴۰۲۲۱۰۸	توسعه انرژی های نو	منطقه ۸	۲,۸۲۱,۷۴۰	۲,۸۲۱,۷۳۲	۱۰۰
۵۲۸	۲۰۹۳۶۰۱۲۱۰۸	تعمیر و تجهیز پارک های آموزش ترافیک سطح منطقه	منطقه ۸	۳۸۲,۴۸۱	۳۸۲,۴۸۰	۱۰۰
۵۲۹	۲۰۹۳۰۰۴۲۱۰۸	مناسب سازی وضعیت حمل و نقل و ترافیک (شهر دوستدار کودک)	منطقه ۸	۱,۵۷۷,۱۱۰	۱,۵۷۷,۱۰۶	۱۰۰
۵۳۰	۶۱۵۱۱۰۱۲۱۰۸	تهیه و یکپارچه سازی طرح های اجرایی معابر و تقاطع های سطح منطقه	منطقه ۸	۸۰۰,۵۷۰	۸۰۰,۵۶۸	۱۰۰
۵۳۱	۳۰۲۰۸۰۱۲۱۰۸	نقاشی دیواری و گرافیک محیطی، سطح منطقه	منطقه ۸	۳,۲۰۸,۴۲۰	۳,۲۰۸,۴۱۲	۱۰۰
۵۳۲	۱۰۸۱۲۰۱۲۱۰۸	تعمیر و تجهیز سرای محله، سطح منطقه	منطقه ۸	۶,۹۸۶,۵۲۰	۶,۹۸۶,۵۱۲	۱۰۰
۵۳۳	۲۰۹۲۴۰۳۲۱۰۸	احداث فاز اول دوربرگردان شمال به شمال بزرگراه شهید باقری	منطقه ۸	۲,۲۸۰,۴۸۶	۲,۲۸۰,۴۸۴	۱۰۰
۵۳۴	۲۰۵۰۴۰۱۲۱۰۸	تعمیر و تجهیز پایانه ها و پارک سوارهای درون شهری، سطح منطقه	منطقه ۸	۱۲,۲۴۲,۵۷۰	۱۲,۲۴۲,۵۶۰	۱۰۰

ردیف	کد پروژه	عنوان پروژه	واحد سازمانی اصلی	اعتبار ابلاغی (هزار ریال)	هزینه قطعی (هزار ریال)	پیشرفت ریالی - درصد
۵۳۵	۲۰۴۱۵۰۱۲۱۰۸	تعمیر و تعویض چراغ های هوشمند و غیر هوشمند سطح منطقه	منطقه ۸	۱,۵۷۹,۵۶۳	۱,۵۷۹,۵۶۲	۱۰۰
۵۳۶	۲۰۹۱۴۰۱۲۱۰۸	طراحی و اصلاح هندسی معابر، سطح منطقه	منطقه ۸	۱۶,۸۷۹,۰۶۰	۱۶,۸۷۹,۰۵۳	۱۰۰
۵۳۷	۱۰۸۲۷۰۱۲۱۰۸	کمک به توسعه و تجهیز مدارس، سطح منطقه	منطقه ۸	۲۱,۶۸۱,۹۲۰	۲۱,۶۸۱,۹۱۲	۱۰۰
۵۳۸	۲۰۵۰۱۰۴۲۱۰۸	کیفی سازی و بهسازی پایانه های تاکسیرانی منطقه	منطقه ۸	۲۵,۹۱۶,۷۱۴	۲۵,۹۱۶,۷۰۶	۱۰۰
۵۳۹	۳۰۷۰۷۰۱۲۱۰۸	مرمت، بهسازی، نوسازی و توسعه شبکه فرعی جمع آوری آبهای سطحی، سطح منطقه	منطقه ۸	۱۹,۶۲۱,۷۴۰	۱۹,۶۲۱,۷۳۴	۱۰۰
۵۴۰	۲۰۴۱۲۰۱۲۱۰۸	تعمیر و تعویض نرده و حفاظ ایمنی معابر، سطح منطقه	منطقه ۸	۲۰,۷۱۲,۱۵۰	۲۰,۷۱۲,۱۴۴	۱۰۰
۵۴۱	۲۰۴۰۸۰۱۲۱۰۸	اجرای علایم افقی ترافیکی، سطح منطقه	منطقه ۸	۳۹,۵۵۴,۰۹۹	۳۹,۵۵۴,۰۹۱	۱۰۰
۵۴۲	۲۰۹۲۶۰۱۲۱۰۸	نصب و ترمیم سنگدال و جداول، سطح منطقه	منطقه ۸	۳۵,۰۷۴,۱۶۰	۳۵,۰۷۴,۱۵۴	۱۰۰
۵۴۳	۶۰۲۰۸۰۳۲۱۰۸	احداث ساختمان کلانتری محله نظام آباد	منطقه ۸	۶۰,۰۳۲,۱۲۰	۶۰,۰۳۲,۱۱۰	۱۰۰
۵۴۴	۳۰۱۰۷۰۲۲۱۰۸	احداث مخزن و تصفیه خانه مکانیزه	منطقه ۸	۵۹,۸۲۷,۹۱۹	۵۹,۸۲۷,۹۱۱	۱۰۰
۵۴۵	۲۰۲۱۰۰۱۲۱۰۸	تعمیر و تجهیز پل همسطح و ایستگاه های اتوبوس عادی و تندرو، سطح منطقه	منطقه ۸	۳۲,۵۷۰,۴۱۰	۳۲,۵۷۰,۴۰۷	۱۰۰
۵۴۶	۳۰۱۰۴۰۲۲۱۰۸	تامین درخت و درختچه و گل و گیاه، سطح منطقه	منطقه ۸	۱۳,۸۹۱,۷۲۳	۱۳,۸۹۱,۷۲۲	۱۰۰
۵۴۷	۲۰۹۳۰۱۲۲۱۰۸	احداث خیابان کامل، بازپیرایی، مناسب سازی و ایمن سازی معابر	منطقه ۸	۱۵,۲۱۲,۹۷۶	۱۵,۲۱۲,۹۷۵	۱۰۰
۵۴۸	۲۰۵۰۱۰۱۲۱۰۸	احداث و توسعه پایانه ها و پارک سوارهای درون شهری، سه راه تهران پارس	منطقه ۸	۱۸,۴۲۲,۶۵۱	۱۸,۴۲۲,۶۵۰	۱۰۰
۵۴۹	۲۰۳۰۶۰۱۲۱۰۸	احداث پارکینگ خیابان شهید مدنی	منطقه ۸	۱۳۷,۶۱۵,۶۱۷	۱۳۷,۶۱۵,۶۱۰	۱۰۰
۵۵۰	۲۰۹۲۵۳۶۲۱۰۸	بهسازی و نوسازی معابر غیر بزرگراهی، سطح منطقه	منطقه ۸	۱۰۱,۳۳۲,۸۹۰	۱۰۱,۳۳۲,۸۸۶	۱۰۰
۵۵۱	۲۰۹۲۵۰۱۲۱۰۸	لکه گیری، درز گیری، مرمت نوار حفاری و همسطح سازی دریچه های معابر سطح منطقه	منطقه ۸	۲۶,۱۷۸,۶۹۶	۲۶,۱۷۸,۶۹۵	۱۰۰
۵۵۲	۲۰۸۰۱۰۱۲۱۰۸	تملك املاک جهت کاربری حمل و نقل و ترافیک، عبور و مرور سطح منطقه	منطقه ۸	۲۹۸,۹۴۳,۹۷۰	۲۹۸,۹۴۳,۹۶۱	۱۰۰
۵۵۳	۳۰۹۰۱۰۴۲۱۰۸	شناسایی و پایش کمی و کیفی منابع، شاخص ها و آلاینده های محیط زیست و ارائه راهکارهای رفع آلودگی سطح منطقه	منطقه ۸	۲۰,۰۰۰	۲۰,۰۰۰	۱۰۰
۵۵۴	۳۰۹۰۱۰۳۲۱۰۸	ارزیابی اثرات زیست محیطی پروژه های عمرانی، تولیدی و اقتصادی شهرداری تهران	منطقه ۸	۴۰,۰۰۰	۴۰,۰۰۰	۱۰۰



ردیف	کد پروژه	عنوان پروژه	واحد سازمانی اصلی	اعتبار ابلاغی (هزار ریال)	هزینه قطعی (هزار ریال)	پیشرفت ریالی - درصد
۵۵۵	۳۰۷۱۱۰۲۲۱۰۸	طراحی و اجرای روش های بازیافت و بازچرخانی آب و سیستم های تصفیه فاضلاب، سطح منطقه	منطقه ۸	۴۰,۰۰۰	۴۰,۰۰۰	۱۰۰
۵۵۶	۲۰۴۱۴۰۲۲۱۰۸	نصب چراغ هوشمند و علائم هشدار دهنده و خط کشی جهت گذر دانش آموزان	منطقه ۸	۳۹۹,۰۰۰	۳۹۹,۰۰۰	۱۰۰
۵۵۷	۳۰۹۰۱۰۲۲۱۰۸	استقرار و نگهداشت نظام مدیریت محیط زیست ایزو ۱۴۰۰۱ در سازمانها و شرکتها و مناطق ۲۲گانه	منطقه ۸	۴۷۹,۰۰۰	۴۷۹,۰۰۰	۱۰۰
۵۵۸	۲۰۹۳۱۰۳۲۱۰۸	احداث پل عابر پیاده تقاطع مسیل باختر تقاطع-نوروزی فر در محله لشگر	منطقه ۸	۵۰۰,۰۰۰	۵۰۰,۰۰۰	۱۰۰
۵۵۹	۶۱۵۰۳۰۱۲۱۰۸	مطالعه و پژوهش های اجتماعی و فرهنگی، سطح منطقه	منطقه ۸	۵۴۲,۰۰۰	۵۴۲,۰۰۰	۱۰۰
۵۶۰	۳۱۰۰۸۰۱۲۱۰۸	تعمیر، تجهیز و مناسب سازی آبخوری ها و سرویس های بهداشتی عمومی در معابر، سطح منطقه	منطقه ۸	۶۰۱,۰۲۰	۶۰۱,۰۲۰	۱۰۰
۵۶۱	۶۱۵۰۵۰۱۱۱۰۸	آموزش و اطلاع رسانی مفاهیم ترافیکی و آلودگی هوا و صدا	منطقه ۸	۱,۰۰۰,۰۰۰	۱,۰۰۰,۰۰۰	۱۰۰
۵۶۲	۲۰۲۰۳۰۱۲۱۰۸	احداث ایستگاه و پل همسطح ایستگاه حمل و نقل عمومی غیرریلی، سطح منطقه	منطقه ۸	۱,۴۳۵,۰۰۰	۱,۴۳۵,۰۰۰	۱۰۰
۵۶۳	۳۰۹۰۵۰۱۱۱۰۸	آموزش، فرهنگ سازی و مشارکت شهروندی در حوزه محیط زیست شهری	منطقه ۸	۲,۱۶۴,۳۰۰	۲,۱۶۴,۳۰۰	۱۰۰
۵۶۴	۱۰۳۰۷۰۴۲۱۰۸	توسعه و تجهیز زمین های ورزشی روباز و چمن مصنوعی، سطح منطقه	منطقه ۸	۳,۰۰۰,۰۰۰	۳,۰۰۰,۰۰۰	۱۰۰
۵۶۵	۲۰۹۱۴۰۳۲۱۰۸	ایمن سازی و رفع نقاط حادثه خیز ترافیکی، سطح منطقه	منطقه ۸	۳,۱۹۲,۰۰۰	۳,۱۹۲,۰۰۰	۱۰۰
۵۶۶	۲۰۹۳۴۰۱۲۱۰۸	توسعه، تعمیر و تجهیز معابر دوچرخه، سطح منطقه	منطقه ۸	۳,۵۸۷,۰۰۰	۳,۵۸۷,۰۰۰	۱۰۰
۵۶۷	۳۰۲۰۳۰۱۲۱۰۸	تهیه و نصب تابلوهای تبلیغاتی، شناسایی معابر و مجسمه و تندیس، سطح منطقه	منطقه ۸	۴,۰۳۶,۰۰۰	۴,۰۳۶,۰۰۰	۱۰۰
۵۶۸	۳۰۷۰۲۰۱۲۱۰۸	کنترل و پایش آب های سطحی و زیرزمینی، سطح منطقه	منطقه ۸	۴,۴۸۴,۰۰۰	۴,۴۸۴,۰۰۰	۱۰۰
۵۶۹	۲۰۹۲۹۰۱۲۱۰۸	بهسازی معابر جهت تردد معلولین و سالمندان، سطح منطقه	منطقه ۸	۴,۷۸۲,۰۰۰	۴,۷۸۲,۰۰۰	۱۰۰
۵۷۰	۲۰۹۳۰۰۶۲۱۰۸	بهسازی و نوسازی پیاده روها و پیاده راه ها، سطح منطقه	منطقه ۸	۴,۷۸۲,۰۰۰	۴,۷۸۲,۰۰۰	۱۰۰
۵۷۱	۳۰۱۰۲۰۷۲۱۰۸	احداث بوستان مهتاب در محله سیلان	منطقه ۸	۵,۰۰۰,۰۰۰	۵,۰۰۰,۰۰۰	۱۰۰
۵۷۲	۱۰۸۰۱۸۳۲۱۰۸	توسعه و تجهیز کلیسا های سطح منطقه	منطقه ۸	۵,۰۰۰,۰۰۰	۵,۰۰۰,۰۰۰	۱۰۰
۵۷۳	۳۰۱۰۴۰۶۲۱۰۸	ایمن سازی و استانداردسازی وسایل بازی کودکان در بوستان های سطح منطقه	منطقه ۸	۵,۵۷۹,۰۰۰	۵,۵۷۹,۰۰۰	۱۰۰
۵۷۴	۲۰۹۳۰۰۳۲۱۰۸	مرمت پیاده روها، پیاده راه ها و همسطح سازی دریچه، سطح منطقه	منطقه ۸	۷,۹۷۰,۰۰۰	۷,۹۷۰,۰۰۰	۱۰۰
۵۷۵	۶۰۸۰۹۰۱۲۱۰۸	لوازم مصرف نشدنی اداری، سطح منطقه	منطقه ۸	۱۴,۹۲۲,۲۸۵	۱۴,۹۲۲,۲۸۵	۱۰۰

ردیف	کد پروژه	عنوان پروژه	واحد سازمانی اصلی	اعتبار ابلاغی (هزار ریال)	هزینه قطعی (هزار ریال)	پیشرفت ریالی - درصد
۵۷۶	۳۰۷۰۴۰۱۲۱۰۸	مرمت و بهسازی شبکه اصلی جمع آوری آبهای سطحی شامل مسیل ها و کانال های سرپوشیده، روباز، مدفون، منهول، آبگیرها، تاسیسات آشفال گیر و رسوب گیر، سطح منطقه	منطقه ۸	۱۵,۹۴۰,۰۰۰	۱۵,۹۴۰,۰۰۰	۱۰۰
۵۷۷	۳۰۲۰۶۰۱۲۱۰۸	نورپردازی و زیباسازی معابر، سطح منطقه	منطقه ۸	۱۶,۷۳۷,۰۰۰	۱۶,۷۳۷,۰۰۰	۱۰۰
۵۷۸	۲۰۹۳۰۰۱۲۱۰۸	احداث و تجهیز پیاده روها، سطح منطقه	منطقه ۸	۲۳,۳۹۱,۰۰۰	۲۳,۳۹۱,۰۰۰	۱۰۰
۵۷۹	۲۰۴۱۰۰۱۲۱۰۸	تعمیر و تعویض علائم عمودی و تجهیزات ترافیکی، سطح منطقه	منطقه ۸	۳۷,۰۱۱,۹۹۰	۳۷,۰۱۱,۹۹۰	۱۰۰
۵۸۰	۳۰۴۰۶۰۴۲۱۰۸	احداث مخزن آب بوستان امدادگران	منطقه ۸	۳۸,۸۶۵,۰۰۰	۳۸,۸۶۵,۰۰۰	۱۰۰
۵۸۱	۳۰۲۰۴۰۱۲۱۰۸	ساماندهی و مناسب سازی میدین و معابر خاص شهر، سطح منطقه	منطقه ۸	۴۵,۰۳۵,۱۲۶	۴۵,۰۳۵,۱۲۶	۱۰۰
۵۸۲	۱۰۸۰۹۰۱۲۱۰۸	تعمیر و تجهیز فضاهای فرهنگی و هنری، سطح منطقه	منطقه ۸	۵۲,۰۱۰,۹۹۱	۵۲,۰۱۰,۹۹۱	۱۰۰
۵۸۳	۶۲۵۰۱۰۱۲۱۰۸	تملك اراضی و املاک جهت سایر ماموریتهای شهرداری تهران، سطح منطقه (مولد سازی املاک و مستغلات)	منطقه ۸	۷۱,۲۰۰,۰۰۰	۷۱,۲۰۰,۰۰۰	۱۰۰
۵۸۴	۶۲۶۰۱۰۱۲۱۰۸	اجرای پروژه های مستمر توسعه محله ای، سطح منطقه	منطقه ۸	۷۴۱,۵۷۶,۰۶۷	۷۴۱,۵۷۶,۰۶۷	۱۰۰
۵۸۵	۶۱۵۱۱۰۱۲۱۰۹	تهیه ویکپارچه سازی طرح های اجرایی معابر وتقاطع های سطح منطقه	منطقه ۹	۲,۰۰۰,۰۰۰	۱,۶۱۸,۶۵۰	۸۱
۵۸۶	۶۰۸۰۹۰۱۲۱۰۹	لوازم مصرف نشدنی اداری، سطح منطقه	منطقه ۹	۴,۴۷۵,۰۲۷	۴,۱۱۸,۰۰۳	۹۲
۵۸۷	۳۰۹۰۱۰۴۲۱۰۹	شناسایی و پایش کمی و کیفی منابع، شاخص ها و آلاینده های محیط زیست و ارائه راهکارهای رفع آلودگی سطح منطقه	منطقه ۹	۷۷۹,۸۱۰	۷۶۶,۸۳۸	۹۸
۵۸۸	۱۰۸۱۲۰۱۲۱۰۹	تعمیر و تجهیز سرای محله، سطح منطقه	منطقه ۹	۱۱,۸۵۰,۰۰۰	۱۱,۷۲۵,۷۱۵	۹۹
۵۸۹	۶۰۲۰۹۰۱۲۱۰۹	مقاوم سازی، بازسازی و تعمیرات اساسی ساختمان های اداری، سطح منطقه	منطقه ۹	۸۰,۶۸۹,۳۴۰	۸۰,۳۲۸,۰۵۱	۱۰۰
۵۹۰	۳۰۷۱۱۰۲۲۱۰۹	طراحی و اجرای روش های بازیافت و بازچرخانی آب و سیستم های تصفیه فاضلاب، سطح منطقه	منطقه ۹	۱,۴۸۰,۰۰۰	۱,۴۷۹,۰۸۴	۱۰۰
۵۹۱	۳۰۹۰۴۰۲۲۱۰۹	توسعه انرژی های نو	منطقه ۹	۴۰,۰۰۰	۳۹,۹۷۶	۱۰۰
۵۹۲	۳۰۹۰۱۰۲۲۱۰۹	استقرار و نگهداشت نظام مدیریت محیط زیست ایزو ۱۴۰۰۱ در سازمانها و شرکتهای و مناطق ۲۲گانه	منطقه ۹	۵۵۴,۰۰۰	۵۵۳,۷۲۰	۱۰۰
۵۹۳	۱۰۳۰۷۰۳۲۱۰۹	توسعه و تجهیز مجموعه فرهنگی ورزشی کوثر	منطقه ۹	۲۰۵,۰۰۰,۰۰۰	۲۰۴,۹۲۰,۰۰۰	۱۰۰
۵۹۴	۳۰۷۰۲۰۱۲۱۰۹	کنترل و پایش آب های سطحی و زیرزمینی، سطح منطقه	منطقه ۹	۳,۴۷۴,۰۰۰	۳,۴۷۳,۰۰۹	۱۰۰
۵۹۵	۱۰۸۲۷۰۱۲۱۰۹	کمک به توسعه و تجهیز مدارس، سطح منطقه	منطقه ۹	۱۰,۶۷۸,۱۶۵	۱۰,۶۷۷,۳۰۸	۱۰۰



ردیف	کد پروژه	عنوان پروژه	واحد سازمانی اصلی	اعتبار ابلاغی (هزار ریال)	هزینه قطعی (هزار ریال)	پیشرفت ریالی - درصد
۵۹۶	۳۰۱۰۴۰۲۲۱۰۹	تامین درخت و درختچه و گل و گیاه، سطح منطقه	منطقه ۹	۹,۹۰۸,۰۰۰	۹,۹۰۷,۲۵۱	۱۰۰
۵۹۷	۳۰۷۰۷۰۱۲۱۰۹	مرمت، بهسازی، نوسازی و توسعه شبکه فرعی جمع آوری آبهای سطحی، سطح منطقه	منطقه ۹	۳۸,۱۳۰,۰۰۰	۳۸,۱۲۷,۲۰۰	۱۰۰
۵۹۸	۳۰۹۰۴۰۳۲۱۰۹	بهینه سازی مصرف انرژی و منابع در ساختمانهای شهرداری تهران	منطقه ۹	۳,۱۲۹,۰۰۰	۳,۱۲۸,۷۹۳	۱۰۰
۵۹۹	۳۰۲۰۶۰۱۲۱۰۹	نورپردازی و زیباسازی معابر، سطح منطقه	منطقه ۹	۳۰,۸۵۰,۰۰۰	۳۰,۸۴۸,۱۴۷	۱۰۰
۶۰۰	۳۰۴۰۶۰۴۲۱۰۹	توسعه و تجهیز ایستگاه بازیافت	منطقه ۹	۳۷,۵۷۹,۰۰۰	۳۷,۵۷۷,۰۰۰	۱۰۰
۶۰۱	۲۰۹۳۰۰۲۲۱۰۹	مرمت پیاده روها، پیاده راه ها و همسطح سازی دریچه، سطح منطقه	منطقه ۹	۵,۵۵۸,۰۰۰	۵,۵۵۷,۷۵۰	۱۰۰
۶۰۲	۲۰۹۳۱۰۱۲۱۰۹	احداث و بهسازی پل های عابر پیاده سطح منطقه	منطقه ۹	۵,۱۱۵,۰۰۰	۵,۱۱۴,۷۹۴	۱۰۰
۶۰۳	۳۰۲۰۴۰۹۲۱۰۹	ساماندهی جداره های پیرامونی محور آیت الله سعیدی	منطقه ۹	۸۰,۰۰۰,۰۰۰	۷۹,۹۹۷,۸۵۹	۱۰۰
۶۰۴	۳۰۲۰۱۰۱۲۱۰۹	رنگ آمیزی و پاکسازی نما، سطح منطقه	منطقه ۹	۱۷,۰۸۵,۰۰۰	۱۷,۰۸۴,۵۷۹	۱۰۰
۶۰۵	۲۰۴۱۰۰۱۲۱۰۹	تعمیر و تعویض علائم عمودی و تجهیزات ترافیکی، سطح منطقه	منطقه ۹	۳۸,۱۷۲,۴۱۰	۳۸,۱۷۱,۷۲۳	۱۰۰
۶۰۶	۲۰۵۰۱۰۱۲۱۰۹	مسقف سازی پایانه های تاکسیرانی سطح منطقه	منطقه ۹	۴۰,۱۹۳,۹۶۰	۴۰,۱۹۳,۲۸۸	۱۰۰
۶۰۷	۳۰۱۰۴۰۱۲۱۰۹	بازبیرایی، ترمیم و تجهیز بوستان ها و فضای سبز، سطح منطقه	منطقه ۹	۸۷,۲۴۸,۰۰۰	۸۷,۲۴۶,۷۸۶	۱۰۰
۶۰۸	۲۰۲۱۰۰۱۲۱۰۹	تعمیر و تجهیز پل همسطح و ایستگاه های اتوبوس عادی و تندرو، سطح منطقه	منطقه ۹	۹,۱۱۱,۴۰۰	۹,۱۱۱,۳۰۰	۱۰۰
۶۰۹	۲۰۹۲۵۳۲۱۰۹	بهسازی و نوسازی معابر غیر بزرگراهی، سطح منطقه	منطقه ۹	۶۹,۶۹۹,۹۱۸	۶۹,۶۹۹,۳۱۷	۱۰۰
۶۱۰	۲۰۴۰۸۰۱۲۱۰۹	اجرای علائم افقی ترافیکی، سطح منطقه	منطقه ۹	۲۵,۸۰۴,۰۰۰	۲۵,۸۰۳,۸۰۰	۱۰۰
۶۱۱	۳۰۷۰۳۰۱۲۱۰۹	ترمیم و بهسازی شبکه جمع آوری آبهای سطحی خیابان دستغیب، شمشیری و دانشگاه هوایی	منطقه ۹	۱۰۰,۰۰۰,۰۰۰	۹۹,۹۹۹,۴۷۱	۱۰۰
۶۱۲	۶۱۷۰۶۰۱۲۱۰۹	اعتبارات فوریتهای خدمات شهری سامانه فوریت های شهری ۱۳۷، سطح منطقه	منطقه ۹	۱,۵۱۹,۵۶۰	۱,۵۱۹,۵۵۲	۱۰۰
۶۱۳	۳۰۲۰۳۰۱۲۱۰۹	تهیه و نصب تابلوهای تبلیغاتی، شناسایی معابر و مجسمه و تندیس، سطح منطقه	منطقه ۹	۸,۷۳۲,۴۰۰	۸,۷۳۲,۳۶۴	۱۰۰
۶۱۴	۳۰۲۰۴۰۶۲۱۰۹	آماده سازی مسیر جهت مراسم ها	منطقه ۹	۸,۰۳۳,۰۰۰	۸,۰۳۲,۹۷۵	۱۰۰
۶۱۵	۱۰۸۰۹۰۱۲۱۰۹	تعمیر و تجهیز فضاهای فرهنگی و هنری، سطح منطقه	منطقه ۹	۱۹,۱۸۷,۶۲۰	۱۹,۱۸۷,۵۶۷	۱۰۰
۶۱۶	۲۰۹۲۲۱۱۲۱۰۹	احداث، توسعه و بهسازی بزرگراه آیت الله سعیدی	منطقه ۹	۷۰,۰۰۰,۰۰۰	۶۹,۹۹۹,۸۲۰	۱۰۰

ردیف	کد پروژه	عنوان پروژه	واحد سازمانی اصلی	اعتبار ابلاغی (هزار ریال)	هزینه قطعی (هزار ریال)	پیشرفت ریالی - درصد
۶۱۷	۱۰۳۰۸۰۱۲۱۰۹	تعمیر و تجهیز فضاها و اماکن ورزشی، سطح منطقه	منطقه ۹	۱۵,۸۶۳,۳۰۰	۱۵,۸۶۳,۲۹۰	۱۰۰
۶۱۸	۲۰۹۳۶۰۱۲۱۰۹	تعمیر و تجهیز پارک های آموزش ترافیک، سطح منطقه	منطقه ۹	۲,۸۷۹,۸۹۸	۲,۸۷۹,۸۹۷	۱۰۰
۶۱۹	۶۰۲۰۹۰۳۲۱۰۹	ارائه خدمات به فرودگاه و اماکن نظامی	منطقه ۹	۴,۴۶۳,۲۶۸	۴,۴۶۳,۲۶۷	۱۰۰
۶۲۰	۳۰۲۰۴۰۴۲۱۰۹	ساماندهی و مناسب سازی میدان آزادی	منطقه ۹	۵,۴۸۸,۰۵۲	۵,۴۸۸,۰۵۱	۱۰۰
۶۲۱	۳۰۱۰۷۰۱۲۱۰۹	هوشمندسازی، طراحی و اجرای شبکه های آبرسانی فضای سبز، سطح منطقه	منطقه ۹	۲۲,۷۲۵,۸۸۱	۲۲,۷۲۵,۸۷۹	۱۰۰
۶۲۲	۲۰۴۱۲۰۱۲۱۰۹	تعمیر و تعویض نرده و حفاظ ایمنی معابر، سطح منطقه	منطقه ۹	۱۶,۲۷۱,۰۴۸	۱۶,۲۷۱,۰۴۷	۱۰۰
۶۲۳	۲۰۹۳۰۰۴۲۱۰۹	بهسازی و نوسازی پیاده روها و پیاده راه ها، سطح منطقه	منطقه ۹	۲۳,۸۲۰,۰۰۰	۲۳,۸۱۹,۹۹۹	۱۰۰
۶۲۴	۳۰۲۰۴۰۷۲۱۰۹	ساماندهی و مناسب سازی میداين و معابر خاص شهر، سطح منطقه	منطقه ۹	۵۰,۹۶۱,۹۵۰	۵۰,۹۶۱,۹۴۸	۱۰۰
۶۲۵	۶۲۶۰۱۰۱۲۱۰۹	اجرای پروژه های مستمر توسعه محله ای، سطح منطقه	منطقه ۹	۵۲۳,۶۳۵,۳۱۶	۵۲۳,۶۳۵,۳۱۴	۱۰۰
۶۲۶	۲۰۴۱۴۰۲۲۱۰۹	نصب چراغ هوشمند و علائم هشدار دهنده و خط کشی جهت گذر دانش آموزان	منطقه ۹	۷۹,۴۰۰	۷۹,۴۰۰	۱۰۰
۶۲۷	۶۱۵۰۳۰۱۲۱۰۹	مطالعه و پژوهش های اجتماعی و فرهنگی، سطح منطقه	منطقه ۹	۱۸۰,۰۰۰	۱۸۰,۰۰۰	۱۰۰
۶۲۸	۲۰۴۱۵۰۱۲۱۰۹	تعمیر و تعویض چراغ های هوشمند و غیر هوشمند سطح منطقه	منطقه ۹	۷۲۰,۰۰۰	۷۲۰,۰۰۰	۱۰۰
۶۲۹	۲۰۹۳۰۰۳۲۱۰۹	مناسب سازی وضعیت حمل و نقل و ترافیک (شهر دوستدار کودک)	منطقه ۹	۹۲۲,۰۰۰	۹۲۲,۰۰۰	۱۰۰
۶۳۰	۱۰۸۱۴۳۲۲۱۰۹	کمک به مسجد مسلم ابن عقیل	منطقه ۹	۱,۰۰۰,۰۰۰	۱,۰۰۰,۰۰۰	۱۰۰
۶۳۱	۳۰۲۰۸۰۱۲۱۰۹	نقاشی دیواری و گرافیک محیطی، سطح منطقه	منطقه ۹	۱,۴۳۰,۰۰۰	۱,۴۳۰,۰۰۰	۱۰۰
۶۳۲	۳۰۱۰۴۰۶۲۱۰۹	ایمن سازی و استانداردسازی وسایل بازی کودکان در بوستان های سطح منطقه	منطقه ۹	۱,۵۵۸,۰۰۰	۱,۵۵۸,۰۰۰	۱۰۰
۶۳۳	۲۰۹۱۴۰۳۲۱۰۹	ایمن سازی و رفع نقاط حادثه خیز ترافیکی، سطح منطقه	منطقه ۹	۱,۵۵۸,۰۰۰	۱,۵۵۸,۰۰۰	۱۰۰
۶۳۴	۲۰۵۰۴۰۱۲۱۰۹	تعمیر و تجهیز پایانه ها و پارک سوارهای درون شهری، سطح منطقه	منطقه ۹	۱,۷۸۲,۰۰۰	۱,۷۸۲,۰۰۰	۱۰۰
۶۳۵	۲۰۲۰۳۰۱۲۱۰۹	احداث ایستگاه و پل همسطح ایستگاه حمل و نقل عمومی غیرریلی، سطح منطقه	منطقه ۹	۳,۹۷۰,۰۰۰	۳,۹۷۰,۰۰۰	۱۰۰



ردیف	کد پروژه	عنوان پروژه	واحد سازمانی اصلی	اعتبار ابلاغی (هزار ریال)	هزینه قطعی (هزار ریال)	پیشرفت ریالی - درصد
۶۳۶	۳۱۰۰۸۰۱۲۱۰۹	تعمیر، تجهیز و مناسب سازی آبخوری ها و سرویس های بهداشتی عمومی در معابر، سطح منطقه	منطقه ۹	۴,۰۴۷,۱۳۸	۴,۰۴۷,۱۳۸	۱۰۰
۶۳۷	۱۰۸۱۴۱۰۲۱۰۹	کمک به تجهیز مساجد، سطح منطقه	منطقه ۹	۴,۸۰۰,۰۰۰	۴,۸۰۰,۰۰۰	۱۰۰
۶۳۸	۲۰۹۲۹۰۱۲۱۰۹	بهسازی معابر جهت تردد معلولین و سالمندان، سطح منطقه	منطقه ۹	۷,۹۴۰,۰۰۰	۷,۹۴۰,۰۰۰	۱۰۰
۶۳۹	۲۰۹۲۶۰۱۲۱۰۹	نصب و ترمیم سنگدال و جداول، سطح منطقه	منطقه ۹	۸,۴۳۰,۴۵۰	۸,۴۳۰,۴۵۰	۱۰۰
۶۴۰	۱۰۳۰۷۰۹۲۱۰۹	کمک به مجموعه شهید هادی	منطقه ۹	۱۰,۰۰۰,۰۰۰	۱۰,۰۰۰,۰۰۰	۱۰۰
۶۴۱	۲۰۹۳۴۰۱۲۱۰۹	توسعه، تعمیر و تجهیز معابر دوچرخه، سطح منطقه	منطقه ۹	۱۲,۷۰۴,۰۰۰	۱۲,۷۰۴,۰۰۰	۱۰۰
۶۴۲	۳۰۴۰۶۰۳۲۱۰۹	خرید مخازن پسماند	منطقه ۹	۱۵,۴۰۲,۰۰۰	۱۵,۴۰۲,۰۰۰	۱۰۰
۶۴۳	۲۰۹۱۴۰۱۲۱۰۹	طراحی و اصلاح هندسی معابر، سطح منطقه	منطقه ۹	۱۷,۲۴۲,۵۰۰	۱۷,۲۴۲,۵۰۰	۱۰۰
۶۴۴	۲۰۹۳۰۱۲۲۱۰۹	احداث خیابان کامل، بازپیرایی، مناسب سازی و ایمن سازی معابر	منطقه ۹	۲۰,۰۰۰,۰۰۰	۲۰,۰۰۰,۰۰۰	۱۰۰
۶۴۵	۳۰۷۰۴۰۱۲۱۰۹	مرمت و بهسازی شبکه اصلی جمع آوری آبهای سطحی شامل مسیل ها و کانال های سرپوشیده، روباز، مدفون، منهول، آبگیرها، تاسیسات آشغال گیر و رسوب گیر، سطح منطقه	منطقه ۹	۳۱,۷۶۰,۰۰۰	۳۱,۷۶۰,۰۰۰	۱۰۰
۶۴۶	۲۰۹۲۵۰۱۲۱۰۹	لکه گیری، درز گیری، مرمت نوار حفاری و همسطح سازی دریاچه های معابر سطح منطقه	منطقه ۹	۵۵,۵۸۰,۰۰۰	۵۵,۵۸۰,۰۰۰	۱۰۰
۶۴۷	۶۱۵۰۱۰۲۲۱۱۰	مطالعات قنوات سطح منطقه	منطقه ۱۰	۶۰۷,۲۴۸		۰
۶۴۸	۳۰۹۰۱۰۴۲۱۱۰	شناسایی و پایش کمی و کیفی منابع، شاخص ها و آلاینده های محیط زیست و ارائه راهکارهای رفع آلودگی سطح منطقه	منطقه ۱۰	۱۶۹,۵۷۵		۰
۶۴۹	۳۰۹۰۱۰۳۲۱۱۰	ارزیابی اثرات زیست محیطی پروژه های عمرانی، تولیدی و اقتصادی شهرداری تهران	منطقه ۱۰	۶۸,۲۵۰		۰
۶۵۰	۳۰۹۰۴۰۳۲۱۱۰	بهینه سازی مصرف انرژی و منابع در ساختمانهای شهرداری تهران	منطقه ۱۰	۸۳۴,۰۱۵	۴۲۱,۱۵۵	۵۰
۶۵۱	۳۰۷۱۱۰۲۲۱۱۰	طراحی و اجرای روش های بازیافت و بازچرخانی آب و سیستم های تصفیه فاضلاب، سطح منطقه	منطقه ۱۰	۱,۱۳۸,۴۱۰	۸۹۲,۷۱۰	۷۸
۶۵۲	۲۰۹۱۴۰۳۲۱۱۰	ایمن سازی و رفع نقاط حادثه خیز ترافیکی، سطح منطقه	منطقه ۱۰	۳,۵۰۰,۰۰۰	۳,۱۲۲,۲۰۸	۸۹
۶۵۳	۲۰۴۱۴۰۲۲۱۱۰	نصب چراغ هوشمند و علائم هشدار دهنده و خط کشی جهت گذر دانش آموزان	منطقه ۱۰	۱۹۵,۰۰۰	۱۸۱,۳۷۵	۹۳
۶۵۴	۳۰۲۰۳۰۱۲۱۱۰	تهیه و نصب تابلوهای تبلیغاتی، شناسایی معابر و مجسمه و تندیس، سطح منطقه	منطقه ۱۰	۶,۳۱۸,۰۰۰	۶,۰۰۹,۰۰۰	۹۵
۶۵۵	۳۰۴۰۷۰۱۲۱۱۰	تعمیر و تجهیز تأسیسات جمع آوری و پردازش پسماند، سطح منطقه	منطقه ۱۰	۲,۶۴۵,۶۰۵	۲,۵۴۴,۵۴۲	۹۶

ردیف	کد پروژه	عنوان پروژه	واحد سازمانی اصلی	اعتبار ابلاغی (هزار ریال)	هزینه قطعی (هزار ریال)	پیشرفت ریالی - درصد
۶۵۶	۱۰۸۰۹۰۲۲۱۱۰	نگهداری موزه هفت چنار	منطقه ۱۰	۳,۵۲۴,۰۹۱	۳,۵۰۴,۰۷۱	۹۹
۶۵۷	۲۰۴۱۰۰۱۲۱۱۰	تعمیر و تعویض علائم عمودی و تجهیزات ترافیکی، سطح منطقه	منطقه ۱۰	۲۰,۸۶۳,۰۰۰	۲۰,۸۵۹,۵۵۰	۱۰۰
۶۵۸	۲۰۹۳۰۰۴۲۱۱۰	مناسب سازی وضعیت حمل و نقل و ترافیک (شهر دوستدار کودک)	منطقه ۱۰	۱,۶۳۸,۰۰۰	۱,۶۳۷,۷۵۵	۱۰۰
۶۵۹	۲۰۸۰۱۰۴۲۱۱۰	تملك املاک و اراضی برای ایجاد زیر ساخت های منطقه	منطقه ۱۰	۱۷,۸۷۰	۱۷,۸۶۹	۱۰۰
۶۶۰	۳۰۱۰۲۰۲۲۱۱۰	احداث بوستان عزیز، محله هفت چنار	منطقه ۱۰	۱,۶۴۱,۵۵۲	۱,۶۴۱,۵۳۶	۱۰۰
۶۶۱	۲۰۹۲۵۰۲۲۱۱۰	مطالعه ترافیکی معابر سطح منطقه	منطقه ۱۰	۱۹۲,۲۸۷	۱۹۲,۲۸۶	۱۰۰
۶۶۲	۳۰۱۰۲۰۳۲۱۱۰	احداث بوستان نظر، محله هفت چنار	منطقه ۱۰	۳,۴۴۸,۷۶۳	۳,۴۴۸,۷۴۶	۱۰۰
۶۶۳	۳۰۹۰۱۰۲۲۱۱۰	استقرار و نگهداشت نظام مدیریت محیط زیست ایزو ۱۴۰۰۱ در سازمانها و شرکتهای و مناطق ۲۲گانه	منطقه ۱۰	۲۹۲,۴۹۵	۲۹۲,۴۹۴	۱۰۰
۶۶۴	۲۰۹۳۱۰۵۲۱۱۰	احداث و بهسازی پل های عابر پیاده سطح منطقه	منطقه ۱۰	۵۴۶,۹۳۴	۵۴۶,۹۳۳	۱۰۰
۶۶۵	۳۰۷۰۳۰۲۲۱۱۰	توسعه و تجهیز کانال جمع آوری آب های سطح شهر، بازسازی کانال فیروزآبادی	منطقه ۱۰	۲,۴۰۵,۸۱۹	۲,۴۰۵,۸۱۸	۱۰۰
۶۶۶	۱۰۸۲۷۰۱۲۱۱۰	کمک به توسعه و تجهیز مدارس، سطح منطقه	منطقه ۱۰	۹,۵۶۳,۴۰۰	۹,۵۶۳,۳۹۸	۱۰۰
۶۶۷	۳۰۷۰۷۰۱۲۱۱۰	مرمت، بهسازی، نوسازی و توسعه شبکه فرعی جمع آوری آبهای سطحی، سطح منطقه	منطقه ۱۰	۵۰,۷۸۶,۰۰۱	۵۰,۷۸۵,۹۹۹	۱۰۰
۶۶۸	۶۱۵۰۳۰۱۲۱۱۰	مطالعه و پژوهش های اجتماعی و فرهنگی، سطح منطقه	منطقه ۱۰	۲۸۱,۰۰۰	۲۸۱,۰۰۰	۱۰۰
۶۶۹	۲۰۵۰۴۰۱۲۱۱۰	تعمیر و تجهیز پایانه ها و پارک سوارهای درون شهری، سطح منطقه	منطقه ۱۰	۲۸۵,۲۱۶	۲۸۵,۲۱۶	۱۰۰
۶۷۰	۲۰۹۳۴۰۱۲۱۱۰	توسعه، تعمیر و تجهیز معابر دوچرخه، سطح منطقه	منطقه ۱۰	۴۴۲,۰۰۰	۴۴۲,۰۰۰	۱۰۰
۶۷۱	۲۰۹۳۶۰۱۲۱۱۰	تعمیر و تجهیز پارک های آموزش ترافیک، سطح منطقه	منطقه ۱۰	۵۵۴,۶۰۰	۵۵۴,۶۰۰	۱۰۰
۶۷۲	۶۱۵۱۱۰۱۲۱۱۰	تهیه و یکپارچه سازی طرح های اجرایی معابر و تقاطع های مناطق	منطقه ۱۰	۷۸۴,۸۰۰	۷۸۴,۸۰۰	۱۰۰
۶۷۳	۲۰۴۱۵۰۱۲۱۱۰	تعمیر و تعویض چراغ های هوشمند و غیر هوشمند سطح منطقه	منطقه ۱۰	۸۰۰,۰۰۰	۸۰۰,۰۰۰	۱۰۰
۶۷۴	۱۰۳۰۸۰۱۲۱۱۰	تعمیر و تجهیز فضاها و اماکن ورزشی، سطح منطقه	منطقه ۱۰	۸۳۵,۵۰۰	۸۳۵,۵۰۰	۱۰۰
۶۷۵	۲۰۹۱۴۰۱۲۱۱۰	طراحی و اصلاح هندسی معابر، سطح منطقه	منطقه ۱۰	۸۸۲,۸۱۰	۸۸۲,۸۱۰	۱۰۰
۶۷۶	۳۰۹۰۴۰۲۲۱۱۰	توسعه انرژی های نو	منطقه ۱۰	۱,۱۹۳,۸۰۴	۱,۱۹۳,۸۰۴	۱۰۰



ردیف	کد پروژه	عنوان پروژه	واحد سازمانی اصلی	اعتبار ابلاغی (هزار ریال)	هزینه قطعی (هزار ریال)	پیشرفت ریالی - درصد
۶۷۷	۲۰۲۰۳۰۱۲۱۱۰	احداث ایستگاه و پل همسطح ایستگاه حمل و نقل عمومی غیرریلی، سطح منطقه	منطقه ۱۰	۱,۴۴۳,۰۰۰	۱,۴۴۳,۰۰۰	۱۰۰
۶۷۸	۴۰۳۱۳۰۱۲۱۱۰	ساماندهی گودها و نقاط پرخطر سطح منطقه	منطقه ۱۰	۱,۷۵۱,۴۵۲	۱,۷۵۱,۴۵۲	۱۰۰
۶۷۹	۳۰۷۰۲۰۱۲۱۱۰	کنترل و پایش آب های سطحی و زیرزمینی، سطح منطقه	منطقه ۱۰	۲,۰۸۰,۲۹۳	۲,۰۸۰,۲۹۳	۱۰۰
۶۸۰	۶۱۷۰۶۰۱۲۱۱۰	اعتبارات فوریت‌های خدمات شهری سامانه فوریت های شهری ۱۳۷، سطح منطقه	منطقه ۱۰	۲,۱۳۹,۰۰۰	۲,۱۳۹,۰۰۰	۱۰۰
۶۸۱	۳۰۲۰۴۰۳۲۱۱۰	بازسازی و مرمت میدان جمهوری اسلامی	منطقه ۱۰	۳,۳۰۷,۷۴۲	۳,۳۰۷,۷۴۲	۱۰۰
۶۸۲	۱۰۸۰۹۰۳۲۱۱۰	تعمیر و بازسازی موزه هفت چنار	منطقه ۱۰	۳,۸۳۲,۵۰۰	۳,۸۳۲,۵۰۰	۱۰۰
۶۸۳	۶۰۸۰۹۰۱۲۱۱۰	لوازم مصرف نشدنی اداری، سطح منطقه	منطقه ۱۰	۴,۶۷۳,۴۴۹	۴,۶۷۳,۴۴۹	۱۰۰
۶۸۴	۳۰۱۰۴۰۶۲۱۱۰	ایمن سازی و استانداردسازی وسایل بازی کودکان در بوستان های سطح منطقه	منطقه ۱۰	۵,۴۸۸,۵۵۰	۵,۴۸۸,۵۵۰	۱۰۰
۶۸۵	۳۰۴۰۶۰۳۲۱۱۰	خرید مخازن پسماند	منطقه ۱۰	۵,۶۱۶,۰۰۰	۵,۶۱۶,۰۰۰	۱۰۰
۶۸۶	۳۰۷۰۴۰۱۲۱۱۰	مرمت و بهسازی شبکه اصلی جمع آوری آبهای سطحی شامل مسیل ها و کانال های سرپوشیده، روباز، مدفون، منهول، آبیگرها، تاسیسات آشغال گیر و رسوب گیر، سطح منطقه	منطقه ۱۰	۵,۸۰۸,۶۱۵	۵,۸۰۸,۶۱۵	۱۰۰
۶۸۷	۲۰۹۳۱۰۶۲۱۱۰	احداث پل عابر پیاده مکانیزه تقاطع خیابان امام خمینی (ره) و رودکی در محله امام خمینی	منطقه ۱۰	۶,۱۱۴,۹۰۰	۶,۱۱۴,۹۰۰	۱۰۰
۶۸۸	۱۰۸۱۲۰۱۲۱۱۰	تعمیر و تجهیز سرای محله، سطح منطقه	منطقه ۱۰	۶,۴۷۹,۵۱۲	۶,۴۷۹,۵۱۲	۱۰۰
۶۸۹	۲۰۲۱۰۰۱۲۱۱۰	تعمیر و تجهیز پل همسطح و ایستگاه های اتوبوس عادی و تندرو، سطح منطقه	منطقه ۱۰	۶,۹۲۶,۰۹۱	۶,۹۲۶,۰۹۱	۱۰۰
۶۹۰	۳۰۱۰۴۰۲۲۱۱۰	تامین درخت و درختچه و گل و گیاه، سطح منطقه	منطقه ۱۰	۷,۵۲۴,۰۰۰	۷,۵۲۴,۰۰۰	۱۰۰
۶۹۱	۲۰۴۱۲۰۱۲۱۱۰	تعمیر و تعویض نرده و حفاظ ایمنی معابر، سطح منطقه	منطقه ۱۰	۷,۶۷۷,۰۰۰	۷,۶۷۷,۰۰۰	۱۰۰
۶۹۲	۳۱۰۰۸۰۱۲۱۱۰	تعمیر، تجهیز و مناسب سازی آبخوری ها و سرویس های بهداشتی عمومی در معابر، سطح منطقه	منطقه ۱۰	۹,۱۵۳,۵۱۶	۹,۱۵۳,۵۱۶	۱۰۰
۶۹۳	۱۰۸۱۴۱۵۲۱۱۰	کمک به تجهیز مساجد، سطح منطقه	منطقه ۱۰	۹,۴۵۰,۰۰۰	۹,۴۵۰,۰۰۰	۱۰۰
۶۹۴	۳۰۲۰۸۰۱۲۱۱۰	نقاشی دیواری و گرافیک محیطی، سطح منطقه	منطقه ۱۰	۹,۶۴۸,۳۳۸	۹,۶۴۸,۳۳۸	۱۰۰
۶۹۵	۱۰۳۰۷۰۷۲۱۱۰	توسعه و تجهیز زمین های ورزشی روباز و چمن مصنوعی، سطح منطقه	منطقه ۱۰	۹,۸۲۸,۰۰۰	۹,۸۲۸,۰۰۰	۱۰۰

ردیف	کد پروژه	عنوان پروژه	واحد سازمانی اصلی	اعتبار ابلاغی (هزار ریال)	هزینه قطعی (هزار ریال)	پیشرفت ریالی - درصد
۶۹۶	۱۰۸۱۴۱۸۲۱۱۰	کمک به مسجد الهادی (ع)	منطقه ۱۰	۱۰,۰۰۰,۰۰۰	۱۰,۰۰۰,۰۰۰	۱۰۰
۶۹۷	۳۰۷۰۷۰۶۲۱۱۰	لوله گذاری محله سلیمانی	منطقه ۱۰	۱۳,۵۰۰,۰۰۰	۱۳,۵۰۰,۰۰۰	۱۰۰
۶۹۸	۳۰۷۰۷۰۷۲۱۱۰	لوله گذاری محله هفت چنار	منطقه ۱۰	۱۳,۵۰۰,۰۰۰	۱۳,۵۰۰,۰۰۰	۱۰۰
۶۹۹	۱۰۸۰۹۰۱۲۱۱۰	تعمیر و تجهیز فضاهای فرهنگی و هنری، سطح منطقه	منطقه ۱۰	۱۳,۸۲۱,۶۷۴	۱۳,۸۲۱,۶۷۴	۱۰۰
۷۰۰	۳۰۲۰۴۰۵۲۱۱۰	احداث فضاهای مکث و درنگاه	منطقه ۱۰	۱۵,۷۸۳,۴۴۳	۱۵,۷۸۳,۴۴۳	۱۰۰
۷۰۱	۲۰۹۳۰۱۲۲۱۱۰	احداث خیابان کامل، بازپیرایی، مناسب سازی و ایمن سازی معابر	منطقه ۱۰	۱۸,۰۰۰,۰۰۰	۱۸,۰۰۰,۰۰۰	۱۰۰
۷۰۲	۱۰۳۰۷۰۹۲۱۱۰	احداث زمین چمن مصنوعی خیابان رنجبر	منطقه ۱۰	۱۸,۰۰۰,۰۰۰	۱۸,۰۰۰,۰۰۰	۱۰۰
۷۰۳	۳۰۱۰۷۰۲۲۱۱۰	احداث، بازسازی و مرمت مخازن ذخیره آب، سطح منطقه	منطقه ۱۰	۱۹,۳۰۳,۶۶۳	۱۹,۳۰۳,۶۶۳	۱۰۰
۷۰۴	۳۰۲۰۱۰۱۲۱۱۰	رنگ آمیزی و پاکسازی نما، سطح منطقه	منطقه ۱۰	۲۳,۴۳۸,۵۰۸	۲۳,۴۳۸,۵۰۸	۱۰۰
۷۰۵	۲۰۹۳۰۰۱۲۱۱۰	احداث و تجهیز پیاده روها، سطح منطقه	منطقه ۱۰	۲۳,۷۱۴,۷۷۰	۲۳,۷۱۴,۷۷۰	۱۰۰
۷۰۶	۳۰۷۰۷۰۴۲۱۱۰	جمع آوری آب های سطحی و لوله گذاری محور صفدری	منطقه ۱۰	۲۷,۰۰۰,۰۰۰	۲۷,۰۰۰,۰۰۰	۱۰۰
۷۰۷	۲۰۹۳۰۰۳۲۱۱۰	مرمت پیاده روها، پیاده راه ها و همسطح سازی دریچه، سطح منطقه	منطقه ۱۰	۲۸,۵۲۰,۰۰۰	۲۸,۵۲۰,۰۰۰	۱۰۰
۷۰۸	۲۰۹۲۶۰۱۲۱۱۰	نصب و ترمیم سنگدال و جداول، سطح منطقه	منطقه ۱۰	۲۹,۴۹۰,۰۰۰	۲۹,۴۹۰,۰۰۰	۱۰۰
۷۰۹	۳۰۲۰۶۰۱۲۱۱۰	نورپردازی و زیباسازی معابر، سطح منطقه	منطقه ۱۰	۳۱,۱۵۰,۱۴۳	۳۱,۱۵۰,۱۴۳	۱۰۰
۷۱۰	۲۰۴۰۸۰۱۲۱۱۰	اجرای علایم افقی ترافیکی، سطح منطقه	منطقه ۱۰	۳۶,۰۵۲,۰۰۰	۳۶,۰۵۲,۰۰۰	۱۰۰
۷۱۱	۶۰۲۰۹۰۱۲۱۱۰	مقاوم سازی، بازسازی و تعمیرات اساسی ساختمان های اداری، سطح منطقه	منطقه ۱۰	۴۱,۸۰۲,۵۰۶	۴۱,۸۰۲,۵۰۶	۱۰۰
۷۱۲	۳۰۱۰۴۰۱۲۱۱۰	بازپیرایی، ترمیم و تجهیز بوستان ها و فضای سبز، سطح منطقه	منطقه ۱۰	۴۳,۶۳۶,۱۳۷	۴۳,۶۳۶,۱۳۷	۱۰۰
۷۱۳	۳۰۷۰۷۰۵۲۱۱۰	لوله گذاری خیابان شهید سبحانی، محله جی	منطقه ۱۰	۴۵,۰۰۰,۰۰۰	۴۵,۰۰۰,۰۰۰	۱۰۰
۷۱۴	۲۰۹۲۵۰۱۲۱۱۰	لکه گیری، درز گیری، مرمت نوار حفاری و همسطح سازی دریچه های معابر سطح منطقه	منطقه ۱۰	۶۳,۲۰۵,۰۰۰	۶۳,۲۰۵,۰۰۰	۱۰۰
۷۱۵	۲۰۹۲۵۳۶۲۱۱۰	بهسازی و نوسازی معابر غیر بزرگراهی، سطح منطقه	منطقه ۱۰	۸۴,۹۷۹,۰۶۳	۸۴,۹۷۹,۰۶۳	۱۰۰
۷۱۶	۳۰۲۰۴۰۱۲۱۱۰	ساماندهی و مناسب سازی میدین و معابر خاص شهر، سطح منطقه	منطقه ۱۰	۹۳,۰۸۸,۵۱۸	۹۳,۰۸۸,۵۱۸	۱۰۰



ردیف	کد پروژه	عنوان پروژه	واحد سازمانی اصلی	اعتبار ابلاغی (هزار ریال)	هزینه قطعی (هزار ریال)	پیشرفت ریالی - درصد
۷۱۷	۳۰۱۰۷۰۱۲۱۱۰	هوشمندسازی، طراحی و اجرای شبکه های آبرسانی فضای سبز، سطح منطقه	منطقه ۱۰	۱۲۲,۰۵۲,۸۳۰	۱۲۲,۰۵۲,۸۳۰	۱۰۰
۷۱۸	۳۰۲۰۴۰۴۲۱۱۰	جداره سازی محورهای سطح منطقه	منطقه ۱۰	۱۳۳,۵۸۰,۹۵۲	۱۳۳,۵۸۰,۹۵۲	۱۰۰
۷۱۹	۶۲۶۰۱۰۱۲۱۱۰	اجرای پروژه های مستمر توسعه محله ای، سطح منطقه	منطقه ۱۰	۵۷۴,۵۷۶,۲۶۱	۵۷۴,۵۷۶,۲۶۱	۱۰۰
۷۲۰	۲۰۹۳۱۰۱۲۱۱۱	احداث و بهسازی پل های عابر پیاده سطح منطقه	منطقه ۱۱	۳۰,۰۰۱	.	.
۷۲۱	۶۱۵۱۱۰۱۲۱۱۱	تهیه و یکپارچه سازی طرح های اجرایی معابر و تقاطع های مناطق	منطقه ۱۱	۱,۵۰۰,۰۰۰	۱,۰۰۰,۰۰۰	۶۷
۷۲۲	۳۱۰۰۸۰۱۲۱۱۱	تعمیر، تجهیز و مناسب سازی آبخوری ها و سرویس های بهداشتی عمومی در معابر، سطح منطقه	منطقه ۱۱	۴۲۷,۰۰۰	۳۰۳,۰۲۷	۷۱
۷۲۳	۲۰۳۰۵۰۱۲۱۱۱	نگهداری پارکینگ های سطح منطقه	منطقه ۱۱	۲,۳۲۱,۰۰۰	۱,۸۲۱,۰۰۰	۷۸
۷۲۴	۳۰۹۰۱۰۵۲۱۱۱	پایش کمی و کیفی منابع آب مصرفی و پساب تولیدی	منطقه ۱۱	۹۱۱,۰۰۰	۷۵۹,۵۹۵	۸۳
۷۲۵	۶۱۷۰۶۰۱۲۱۱۱	اعتبارات فوریت های خدمات شهری سامانه فوریت های شهری ۱۳۷، سطح منطقه	منطقه ۱۱	۳,۲۳۶,۸۰۰	۲,۹۷۸,۵۲۲	۹۲
۷۲۶	۳۰۴۰۷۰۱۲۱۱۱	تعمیر و تجهیز تأسیسات جمع آوری و پردازش پسماند، سطح منطقه	منطقه ۱۱	۵۳۴,۰۰۰	۵۲۵,۱۴۱	۹۸
۷۲۷	۲۰۹۳۴۰۱۲۱۱۱	توسعه، تعمیر و تجهیز معابر دوچرخه، سطح منطقه	منطقه ۱۱	۲۸,۳۴۱,۰۰۰	۲۷,۸۸۹,۲۴۶	۹۸
۷۲۸	۲۰۹۳۰۱۲۲۱۱۱	احداث خیابان کامل، بازپیرایی، مناسب سازی و ایمن سازی معابر	منطقه ۱۱	۱۸,۰۰۰,۰۰۰	۱۷,۷۱۸,۴۳۳	۹۸
۷۲۹	۳۰۷۰۳۰۱۲۱۱۱	احداث و بهسازی شبکه های اصلی هدایت و جمع آوری آب های سطحی، سطح منطقه	منطقه ۱۱	۹,۱۱۱,۰۰۱	۸,۹۹۶,۴۳۷	۹۹
۷۳۰	۲۰۹۲۵۳۶۲۱۱۱	بهسازی و نوسازی معابر غیر بزرگراهی، سطح منطقه	منطقه ۱۱	۹۱,۷۵۸,۰۰۰	۹۱,۲۶۳,۳۲۱	۹۹
۷۳۱	۱۰۸۰۹۰۱۲۱۱۱	تعمیر و تجهیز فضاهای فرهنگی و هنری، سطح منطقه	منطقه ۱۱	۴۹,۹۵۳,۳۸۹	۴۹,۷۷۹,۷۵۶	۱۰۰
۷۳۲	۳۰۱۰۴۰۱۲۱۱۱	بازپیرایی، ترمیم و تجهیز بوستان ها و فضای سبز، سطح منطقه	منطقه ۱۱	۱۷,۷۹۸,۰۰۰	۱۷,۷۴۸,۰۷۵	۱۰۰
۷۳۳	۲۰۹۳۰۰۳۲۱۱۱	مرمت پیاده روها، پیاده راه ها و هم سطح سازی دریاچه، سطح منطقه	منطقه ۱۱	۱۳,۸۲۳,۰۰۰	۱۳,۷۹۳,۸۲۹	۱۰۰
۷۳۴	۲۰۴۱۰۰۱۲۱۱۱	تعمیر و تعویض علائم عمودی و تجهیزات ترافیکی، سطح منطقه	منطقه ۱۱	۳۴,۵۰۳,۹۴۷	۳۴,۴۳۹,۰۱۴	۱۰۰
۷۳۵	۲۰۴۱۲۰۱۲۱۱۱	تعمیر و تعویض نرده و حفاظ ایمنی معابر، سطح منطقه	منطقه ۱۱	۷,۶۹۳,۰۰۰	۷,۶۸۱,۱۵۵	۱۰۰
۷۳۶	۲۰۴۱۵۰۱۲۱۱۱	تعمیر و تعویض چراغ های هوشمند و غیر هوشمند سطح منطقه	منطقه ۱۱	۸۰۰,۰۰۰	۷۹۸,۸۶۱	۱۰۰
۷۳۷	۳۰۴۰۶۰۳۲۱۱۱	خرید مخازن پسماند	منطقه ۱۱	۲۲,۱۳۵,۰۰۰	۲۲,۱۰۸,۶۰۳	۱۰۰

ردیف	کد پروژه	عنوان پروژه	واحد سازمانی اصلی	اعتبار ابلاغی (هزار ریال)	هزینه قطعی (هزار ریال)	پیشرفت ریالی - درصد
۷۳۸	۳۰۲۰۴۰۲۲۱۱۱	ساماندهی و مناسب سازی میدین و معابر خاص شهر، سطح منطقه	منطقه ۱۱	۳۹,۳۸۰,۱۹۸	۳۹,۳۶۱,۷۳۸	۱۰۰
۷۳۹	۲۰۹۳۰۰۵۲۱۱۱	بهسازی و نوسازی پیاده روها و پیاده راه ها، سطح منطقه	منطقه ۱۱	۷,۹۸۵,۰۰۰	۷,۹۸۳,۴۷۵	۱۰۰
۷۴۰	۴۰۳۱۳۰۱۲۱۱۱	ساماندهی گودها و نقاط پرخطر سطح منطقه	منطقه ۱۱	۸,۰۹۰,۰۰۰	۸,۰۸۹,۷۰۰	۱۰۰
۷۴۱	۳۱۰۰۱۰۲۲۱۱۱	احداث سرویس بهداشتی بوستان شهید حججی	منطقه ۱۱	۵,۴۵۰,۰۳۹	۵,۴۵۰,۰۳۸	۱۰۰
۷۴۲	۲۰۲۱۰۰۱۲۱۱۱	تعمیر و تجهیز پل همسطح و ایستگاه های اتوبوس عادی و تندرو، سطح منطقه	منطقه ۱۱	۲۶,۶۹۲,۱۷۳	۲۶,۶۹۲,۱۷۲	۱۰۰
۷۴۳	۲۰۵۰۱۰۱۲۱۱۱	ساماندهی و ایمن سازی محوطه اطراف ایستگاه های مترو	منطقه ۱۱	۳۷,۸۸۱,۷۷۱	۳۷,۸۸۱,۷۷۰	۱۰۰
۷۴۴	۲۰۴۰۸۰۱۲۱۱۱	اجرای علایم افقی ترافیکی، سطح منطقه	منطقه ۱۱	۴۴,۲۷۱,۰۰۱	۴۴,۲۷۱,۰۰۰	۱۰۰
۷۴۵	۲۰۹۳۰۰۱۲۱۱۱	احداث و تجهیز پیاده روها، سطح منطقه	منطقه ۱۱	۶۶,۶۳۰,۰۰۰	۶۶,۶۲۹,۹۹۹	۱۰۰
۷۴۶	۳۰۹۰۱۰۲۲۱۱۱	استقرار و نگهداشت نظام مدیریت محیط زیست ایزو ۱۴۰۰۱ در سازمانها و شرکتهای و مناطق ۲۲ گانه	منطقه ۱۱	۱۶۸,۵۳۸	۱۶۸,۵۳۸	۱۰۰
۷۴۷	۲۰۴۱۴۰۲۲۱۱۱	نصب چراغ هوشمند و علایم هشدار دهنده و خط کشی جهت گذر دانش آموزان	منطقه ۱۱	۲۰۳,۰۰۰	۲۰۳,۰۰۰	۱۰۰
۷۴۸	۶۱۵۰۳۰۱۲۱۱۱	مطالعه و پژوهش های اجتماعی و فرهنگی، سطح منطقه	منطقه ۱۱	۲۵۰,۰۰۰	۲۵۰,۰۰۰	۱۰۰
۷۴۹	۳۰۷۱۱۰۲۲۱۱۱	طراحی و اجرای روش های بازیافت و بازچرخانی آب و سیستم های تصفیه فاضلاب، سطح منطقه	منطقه ۱۱	۷۲۱,۹۴۳	۷۲۱,۹۴۳	۱۰۰
۷۵۰	۳۰۹۰۱۰۴۲۱۱۱	شناسایی و پایش کمی و کیفی منابع، شاخص ها و آلاینده های محیط زیست و ارائه راهکارهای رفع آلودگی سطح منطقه	منطقه ۱۱	۱,۰۰۰,۰۰۰	۱,۰۰۰,۰۰۰	۱۰۰
۷۵۱	۳۰۹۰۴۰۳۲۱۱۱	بهینه سازی مصرف انرژی و منابع در ساختمانهای شهرداری تهران	منطقه ۱۱	۱,۱۷۵,۷۸۲	۱,۱۷۵,۷۸۲	۱۰۰
۷۵۲	۲۰۹۳۰۰۴۲۱۱۱	مناسب سازی وضعیت حمل و نقل و ترافیک (شهر دوستدار کودک)	منطقه ۱۱	۱,۲۸۴,۰۰۰	۱,۲۸۴,۰۰۰	۱۰۰
۷۵۳	۲۰۲۰۳۰۱۲۱۱۱	احداث ایستگاه و پل همسطح ایستگاه حمل و نقل عمومی غیرریلی، سطح منطقه	منطقه ۱۱	۲,۷۵۴,۰۰۰	۲,۷۵۴,۰۰۰	۱۰۰
۷۵۴	۳۰۲۰۸۰۱۲۱۱۱	نقاشی دیواری و گرافیک محیطی، سطح منطقه	منطقه ۱۱	۲,۹۰۳,۳۰۰	۲,۹۰۳,۳۰۰	۱۰۰
۷۵۵	۲۰۹۱۴۰۳۲۱۱۱	ایمن سازی و رفع نقاط حادثه خیز ترافیکی، سطح منطقه	منطقه ۱۱	۳,۷۴۷,۲۰۳	۳,۷۴۷,۲۰۳	۱۰۰
۷۵۶	۳۰۲۰۳۰۱۲۱۱۱	تهیه و نصب تابلوهای تبلیغاتی، شناسایی معابر و مجسمه و تندیس، سطح منطقه	منطقه ۱۱	۴,۳۳۱,۰۰۰	۴,۳۳۱,۰۰۰	۱۰۰
۷۵۷	۳۰۷۰۲۰۱۲۱۱۱	کنترل و پایش آب های سطحی و زیرزمینی، سطح منطقه	منطقه ۱۱	۴,۵۵۱,۰۰۰	۴,۵۵۱,۰۰۰	۱۰۰
۷۵۸	۳۰۹۰۴۰۲۲۱۱۱	توسعه انرژی های نو	منطقه ۱۱	۴,۷۶۴,۰۷۳	۴,۷۶۴,۰۷۳	۱۰۰



ردیف	کد پروژه	عنوان پروژه	واحد سازمانی اصلی	اعتبار ابلاغی (هزار ریال)	هزینه قطعی (هزار ریال)	پیشرفت ریالی - درصد
۷۵۹	۳۰۷۰۴۰۱۲۱۱۱	مرمت و بهسازی شبکه اصلی جمع آوری آبهای سطحی شامل مسیل ها و کانال های سرپوشیده، روباز، مدفون، منهول، آبگیرها، تاسیسات آشغال گیر و رسوب گیر، سطح منطقه	منطقه ۱۱	۴,۸۵۴,۰۰۰	۴,۸۵۴,۰۰۰	۱۰۰
۷۶۰	۲۰۹۲۶۰۱۲۱۱۱	نصب و ترمیم سنگدال و جداول، سطح منطقه	منطقه ۱۱	۴,۹۵۱,۳۰۰	۴,۹۵۱,۳۰۰	۱۰۰
۷۶۱	۱۰۸۱۴۰۸۲۱۱۱	کمک به مسجد صاحب الزمان	منطقه ۱۱	۵,۰۰۰,۰۰۰	۵,۰۰۰,۰۰۰	۱۰۰
۷۶۲	۱۰۸۱۲۰۱۲۱۱۱	تعمیر و تجهیز سرای محله، سطح منطقه	منطقه ۱۱	۵,۰۴۵,۵۰۷	۵,۰۴۵,۵۰۷	۱۰۰
۷۶۳	۱۰۳۰۸۰۱۲۱۱۱	تعمیر و تجهیز فضاها و اماکن ورزشی، سطح منطقه	منطقه ۱۱	۵,۹۸۶,۲۴۲	۵,۹۸۶,۲۴۲	۱۰۰
۷۶۴	۳۰۲۰۶۰۱۲۱۱۱	نورپردازی و زیباسازی معابر، سطح منطقه	منطقه ۱۱	۶,۰۲۹,۱۵۱	۶,۰۲۹,۱۵۱	۱۰۰
۷۶۵	۲۰۹۳۶۰۱۲۱۱۱	تعمیر و تجهیز پارک های آموزش ترافیک سطح منطقه	منطقه ۱۱	۷,۲۸۱,۰۰۰	۷,۲۸۱,۰۰۰	۱۰۰
۷۶۶	۱۰۳۰۷۰۱۲۱۱۱	توسعه و تجهیز زمین های ورزشی روباز و چمن مصنوعی، سطح منطقه	منطقه ۱۱	۷,۳۰۰,۰۰۰	۷,۳۰۰,۰۰۰	۱۰۰
۷۶۷	۳۰۷۰۳۰۳۲۱۱۱	احداث کانال جمع آوری آب های سطحی جمهوری	منطقه ۱۱	۷,۳۴۸,۰۱۹	۷,۳۴۸,۰۱۹	۱۰۰
۷۶۸	۱۰۸۱۴۱۶۲۱۱۱	کمک به تجهیز مساجد، سطح منطقه	منطقه ۱۱	۸,۰۶۸,۲۰۰	۸,۰۶۸,۲۰۰	۱۰۰
۷۶۹	۳۰۱۰۴۰۴۲۱۱۱	باز پیرایی، ترمیم و تجهیز بوستان رازی	منطقه ۱۱	۸,۰۹۰,۰۰۰	۸,۰۹۰,۰۰۰	۱۰۰
۷۷۰	۳۰۲۰۱۰۱۲۱۱۱	رنگ آمیزی و پاکسازی نما، سطح منطقه	منطقه ۱۱	۸,۴۴۵,۰۰۰	۸,۴۴۵,۰۰۰	۱۰۰
۷۷۱	۶۰۸۰۹۰۱۲۱۱۱	لوازم مصرف نشدنی اداری، سطح منطقه	منطقه ۱۱	۹,۴۳۵,۵۲۴	۹,۴۳۵,۵۲۴	۱۰۰
۷۷۲	۳۰۱۰۴۰۶۲۱۱۱	ایمن سازی و استانداردسازی وسایل بازی کودکان در بوستان های سطح منطقه	منطقه ۱۱	۱۲,۰۱۴,۰۰۰	۱۲,۰۱۴,۰۰۰	۱۰۰
۷۷۳	۲۰۵۰۴۰۱۲۱۱۱	تعمیر و تجهیز پایانه ها و پارک سوارهای درون شهری، سطح منطقه	منطقه ۱۱	۱۳,۲۸۰,۰۰۰	۱۳,۲۸۰,۰۰۰	۱۰۰
۷۷۴	۲۰۹۲۹۰۱۲۱۱۱	بهسازی معابر جهت تردد معلولین و سالمندان، سطح منطقه	منطقه ۱۱	۱۷,۹۶۲,۰۰۰	۱۷,۹۶۲,۰۰۰	۱۰۰
۷۷۵	۳۰۷۰۷۰۱۲۱۱۱	مرمت، بهسازی، نوسازی و توسعه شبکه فرعی جمع آوری آبهای سطحی، سطح منطقه	منطقه ۱۱	۲۰,۲۷۹,۰۰۰	۲۰,۲۷۹,۰۰۰	۱۰۰
۷۷۶	۳۰۱۰۴۰۲۲۱۱۱	تامین درخت و درختچه و گل و گیاه، سطح منطقه	منطقه ۱۱	۲۲,۰۲۱,۰۰۰	۲۲,۰۲۱,۰۰۰	۱۰۰
۷۷۷	۳۰۱۰۷۰۱۲۱۱۱	هوشمندسازی، طراحی و اجرای شبکه های آبرسانی فضای سبز، سطح منطقه	منطقه ۱۱	۲۴,۵۹۰,۶۰۲	۲۴,۵۹۰,۶۰۲	۱۰۰

ردیف	کد پروژه	عنوان پروژه	واحد سازمانی اصلی	اعتبار ابلاغی (هزار ریال)	هزینه قطعی (هزار ریال)	پیشرفت ریالی - درصد
۷۷۸	۱۰۸۲۷۰۱۲۱۱۱	کمک به توسعه و تجهیز مدارس، سطح منطقه	منطقه ۱۱	۲۵,۶۳۱,۱۳۶	۲۵,۶۳۱,۱۳۶	۱۰۰
۷۷۹	۳۰۲۰۴۰۱۲۱۱۱	ساماندهی و مناسب سازی میداين و معابر محدوده ویژه	منطقه ۱۱	۲۵,۸۸۸,۰۰۰	۲۵,۸۸۸,۰۰۰	۱۰۰
۷۸۰	۱۰۴۰۲۱۱۲۱۱۱	ایجاد مرکز محله حر	منطقه ۱۱	۲۸,۷۶۱,۴۷۷	۲۸,۷۶۱,۴۷۷	۱۰۰
۷۸۱	۶۰۲۰۸۰۲۲۱۱۱	احداث و تجهیز ساختمان آموزش در پارک آموزش ترافیک	منطقه ۱۱	۲۸,۷۸۷,۰۲۹	۲۸,۷۸۷,۰۲۹	۱۰۰
۷۸۲	۲۰۹۱۴۰۱۲۱۱۱	طراحی و اصلاح هندسی معابر، سطح منطقه	منطقه ۱۱	۳۷,۸۵۴,۰۰۰	۳۷,۸۵۴,۰۰۰	۱۰۰
۷۸۳	۵۰۴۰۷۰۶۲۱۱۱	اجرای پروژه های بازآفرینی شهری	منطقه ۱۱	۳۹,۹۹۲,۲۵۰	۳۹,۹۹۲,۲۵۰	۱۰۰
۷۸۴	۶۰۲۰۹۰۱۲۱۱۱	مقاوم سازی، بازسازی و تعمیرات اساسی ساختمان های اداری، سطح منطقه	منطقه ۱۱	۵۷,۴۱۵,۴۱۰	۵۷,۴۱۵,۴۱۰	۱۰۰
۷۸۵	۲۰۹۲۵۰۱۲۱۱۱	لکه گیری، درز گیری، مرمت نوار حفاری و همسطح سازی دریاچه های معابر سطح منطقه	منطقه ۱۱	۷۶,۳۱۱,۲۴۱	۷۶,۳۱۱,۲۴۱	۱۰۰
۷۸۶	۳۰۲۰۴۰۷۲۱۱۱	ساماندهی میدان وحدت اسلامی	منطقه ۱۱	۸۴,۱۲۸,۲۹۹	۸۴,۱۲۸,۲۹۹	۱۰۰
۷۸۷	۲۰۸۰۱۰۳۲۱۱۱	تملك املاک جهت کاربری حمل و نقل و ترافیک ، عبور و مرور سطح منطقه	منطقه ۱۱	۸۸,۳۱۵,۰۰۰	۸۸,۳۱۵,۰۰۰	۱۰۰
۷۸۸	۳۰۸۰۱۰۴۲۱۱۱	تملك اراضی و املاک جهت کاربری فضای سبز، صرفاً در مناطق واقع در بافت فرسوده سطح منطقه	منطقه ۱۱	۹۷,۰۵۰,۰۰۰	۹۷,۰۵۰,۰۰۰	۱۰۰
۷۸۹	۶۲۶۰۱۰۱۲۱۱۱	اجرای پروژه های مستمر توسعه محله ای، سطح منطقه	منطقه ۱۱	۳۵۹,۰۹۹,۲۵۸	۳۵۹,۰۹۹,۲۵۸	۱۰۰
۷۹۰	۳۰۷۱۱۰۲۲۱۱۲	طراحی و اجرای روش های بازیافت و بازچرخانی آب و سیستم های تصفیه فاضلاب، سطح منطقه	منطقه ۱۲	۲۸۰,۰۰۰	.	.
۷۹۱	۲۰۴۱۴۰۲۲۱۱۲	نصب چراغ هوشمند و علائم هشدار دهنده و خط کشی جهت گذر دانش آموزان	منطقه ۱۲	۴۷۹,۰۰۰	۳۲۹,۸۳۰	۶۹
۷۹۲	۳۰۹۰۱۰۴۲۱۱۲	شناسایی و پایش کمی و کیفی منابع، شاخص ها و آلاینده های محیط زیست و ارائه راهکارهای رفع آلودگی سطح منطقه	منطقه ۱۲	۱,۳۵۰,۹۱۰	۱,۲۲۶,۱۹۲	۹۱
۷۹۳	۲۰۹۳۱۰۲۲۱۱۲	احداث و بهسازی یل های عابر پیاده سطح منطقه	منطقه ۱۲	۱,۵۹۶,۰۰۰	۱,۴۵۲,۷۸۷	۹۱
۷۹۴	۶۱۷۰۶۰۱۲۱۱۲	اعتبارات فوریت های خدمات شهری سامانه فوریت های شهری ۱۳۷، سطح منطقه	منطقه ۱۲	۴,۴۸۴,۴۴۰	۴,۲۶۱,۶۵۴	۹۵
۷۹۵	۳۰۱۰۲۰۵۲۱۱۲	توسعه و تجهیز بوستان نگین در محله سیروس	منطقه ۱۲	۷,۴۳۴,۴۳۳	۷,۲۳۴,۷۵۳	۹۷
۷۹۶	۲۰۴۱۲۰۱۲۱۱۲	تعمیر و تعویض نرده و حفاظ ایمنی معابر، سطح منطقه	منطقه ۱۲	۱۰,۵۸۶,۰۰۰	۱۰,۴۳۵,۴۷۰	۹۹
۷۹۷	۳۰۱۰۴۰۶۲۱۱۲	ایمن سازی و استانداردسازی وسایل بازی کودکان در بوستان های سطح منطقه	منطقه ۱۲	۲۵,۱۴۴,۸۶۴	۲۴,۸۲۴,۲۶۴	۹۹
۷۹۸	۳۰۷۰۲۰۱۲۱۱۲	کنترل و پایش آب های سطحی و زیرزمینی ، سطح منطقه	منطقه ۱۲	۶,۲۵۷,۰۰۰	۶,۱۸۶,۸۵۵	۹۹



ردیف	کد پروژه	عنوان پروژه	واحد سازمانی اصلی	اعتبار ابلاغی (هزار ریال)	هزینه قطعی (هزار ریال)	پیشرفت ریالی - درصد
۷۹۹	۱۰۳۰۸۰۲۲۱۱۲	تعمیر و تجهیز زمین های ورزشی رویاز و چمن های مصنوعی، سطح منطقه	منطقه ۱۲	۲۲,۱۰۱,۰۰۰	۲۱,۸۸۴,۳۷۰	۹۹
۸۰۰	۱۰۸۰۱۵۵۲۱۱۲	کمک به تجهیز و تکمیل مجموعه شهربانو در محله سنگلج	منطقه ۱۲	۴۵,۰۰۰,۰۰۰	۴۴,۶۰۴,۱۸۰	۹۹
۸۰۱	۳۰۲۰۴۱۸۲۱۱۲	ساماندهی خیابان ۱۷ شهریور حدفاصل میدان امام حسین تا میدان شهداء در محله دروازه شمیران	منطقه ۱۲	۶۲,۴۹۶,۴۸۱	۶۲,۰۵۴,۴۶۰	۹۹
۸۰۲	۲۰۹۱۴۰۳۲۱۱۲	ایمن سازی و رفع نقاط حادثه خیز ترافیکی، سطح منطقه	منطقه ۱۲	۱,۱۹۷,۰۰۰	۱,۱۹۰,۰۰۰	۹۹
۸۰۳	۱۰۸۰۱۵۴۲۱۱۲	توسعه قطب گردشگری و صنایع خلاق مرکز تهران (کمک به احیا و مرمت سینماهای سطح منطقه)	منطقه ۱۲	۷۰,۲۵۸,۹۴۰	۶۹,۹۶۰,۸۱۲	۱۰۰
۸۰۴	۳۰۲۰۴۰۹۲۱۱۲	ساماندهی و مناسب سازی بازار تهران	منطقه ۱۲	۴۱,۰۴۰,۰۵۰	۴۰,۸۸۹,۲۰۶	۱۰۰
۸۰۵	۱۰۳۰۸۰۱۲۱۱۲	تعمیر و تجهیز فضاها و اماکن ورزشی، سطح منطقه	منطقه ۱۲	۳۵,۴۶۹,۰۰۰	۳۵,۳۳۸,۷۸۳	۱۰۰
۸۰۶	۲۰۲۱۰۰۱۲۱۱۲	تعمیر و تجهیز پل همسطح و ایستگاه های اتوبوس عادی و تندرو، سطح منطقه	منطقه ۱۲	۱۱,۱۷۲,۰۰۰	۱۱,۱۳۲,۹۷۱	۱۰۰
۸۰۷	۳۰۲۰۶۰۱۲۱۱۲	نورپردازی و زیباسازی معابر، سطح منطقه	منطقه ۱۲	۲۷,۱۹۰,۶۱۳	۲۷,۱۰۲,۳۰۹	۱۰۰
۸۰۸	۳۰۲۰۸۰۱۲۱۱۲	نقاشی دیواری و گرافیک محیطی، سطح منطقه	منطقه ۱۲	۱۸,۱۲۴,۰۰۰	۱۸,۰۷۱,۲۸۳	۱۰۰
۸۰۹	۳۰۱۰۴۰۴۲۱۱۲	بازسازی پارک شهر	منطقه ۱۲	۲۰,۰۰۰,۰۰۰	۱۹,۹۴۱,۸۹۲	۱۰۰
۸۱۰	۲۰۲۰۳۰۱۲۱۱۲	احداث ایستگاه و پل همسطح ایستگاه حمل و نقل عمومی غیرریلی، سطح منطقه	منطقه ۱۲	۷,۴۷۰,۰۷۸	۷,۴۵۰,۰۷۸	۱۰۰
۸۱۱	۳۰۱۰۷۰۱۲۱۱۲	هوشمندسازی، طراحی و اجرای شبکه های آبرسانی فضای سبز، سطح منطقه	منطقه ۱۲	۳۵,۹۱۰,۰۰۰	۳۵,۸۲۰,۵۹۴	۱۰۰
۸۱۲	۳۰۱۰۴۰۲۲۱۱۲	باز پیرایی، ترمیم و تجهیز پارک شهر	منطقه ۱۲	۱۹,۹۵۱,۰۰۰	۱۹,۹۰۴,۱۷۲	۱۰۰
۸۱۳	۳۰۹۰۱۰۲۲۱۱۲	استقرار و نگهداشت نظام مدیریت محیط زیست ایزو ۱۴۰۰۱ در سازمانها و شرکتهای و مناطق ۲۲ گانه	منطقه ۱۲	۴۹۲,۰۰۰	۴۹۰,۹۲۵	۱۰۰
۸۱۴	۲۰۹۳۰۱۲۲۱۱۲	احداث خیابان کامل، بازپیرایی، مناسب سازی و ایمن سازی معابر	منطقه ۱۲	۲۰,۰۰۰,۰۰۰	۱۹,۹۶۱,۱۱۲	۱۰۰
۸۱۵	۲۰۹۲۵۰۱۲۱۱۲	لکه گیری، درز گیری، مرمت نوار حفاری و همسطح سازی دریاچه های معابر سطح منطقه	منطقه ۱۲	۳۸,۱۰۵,۰۱۵	۳۸,۰۳۹,۵۱۴	۱۰۰
۸۱۶	۲۰۵۰۴۰۱۲۱۱۲	تعمیر و تجهیز پایانه ها و پارک سوارهای درون شهری، سطح منطقه	منطقه ۱۲	۸,۷۷۸,۰۰۰	۸,۷۶۷,۱۲۶	۱۰۰
۸۱۷	۳۰۷۰۷۰۱۲۱۱۲	مرمت، بهسازی، نوسازی و توسعه شبکه فرعی جمع آوری آبهای سطحی، سطح منطقه	منطقه ۱۲	۲۵,۹۸۶,۰۰۰	۲۵,۹۶۷,۵۹۲	۱۰۰
۸۱۸	۳۰۷۰۳۰۲۲۱۱۲	احداث و بهسازی شبکه های اصلی هدایت و جمع آوری آبهای سطحی، سطح منطقه	منطقه ۱۲	۱۲,۲۷۸,۰۰۰	۱۲,۲۷۲,۴۳۵	۱۰۰
۸۱۹	۲۰۹۳۰۰۳۲۱۱۲	مناسب سازی وضعیت حمل و نقل و ترافیک (شهر دوستدار کودک)	منطقه ۱۲	۲,۳۹۴,۰۰۰	۲,۳۹۳,۰۸۲	۱۰۰

ردیف	کد پروژه	عنوان پروژه	واحد سازمانی اصلی	اعتبار ابلاغی (هزار ریال)	هزینه قطعی (هزار ریال)	پیشرفت ریالی - درصد
۸۲۰	۲۰۹۲۵۳۶۲۱۱۲	بهسازی و نوسازی معابر غیر بزرگراهی، سطح منطقه	منطقه ۱۲	۸۷,۷۸۹,۱۶۲	۸۷,۷۷۵,۲۲۲	۱۰۰
۸۲۱	۲۰۹۲۶۰۱۲۱۱۲	نصب و ترمیم سنگدال و جداول , سطح منطقه	منطقه ۱۲	۲۷,۳۶۱,۹۵۶	۲۷,۳۵۸,۷۵۶	۱۰۰
۸۲۲	۲۰۹۱۴۰۱۲۱۱۲	طراحی و اصلاح هندسی معابر , سطح منطقه	منطقه ۱۲	۳۳,۹۱۳,۰۰۰	۳۳,۹۰۹,۳۵۸	۱۰۰
۸۲۳	۲۰۹۳۰۰۸۲۱۱۲	بهسازی و نوسازی پیاده روها و پیاده راه ها، سطح منطقه	منطقه ۱۲	۱۸,۶۰۴,۴۷۳	۱۸,۶۰۲,۸۰۵	۱۰۰
۸۲۴	۲۰۵۰۱۰۱۲۱۱۲	احداث پایانه تاکسیرانی شوش در محله هرندی	منطقه ۱۲	۱۸,۰۰۰,۰۰۰	۱۷,۹۹۹,۰۱۲	۱۰۰
۸۲۵	۳۰۷۰۴۰۱۲۱۱۲	مرمت و بهسازی شبکه اصلی جمع آوری آبهای سطحی شامل مسیل ها و کانال های سرپوشیده، روباز، مدفون، منهول، آبگیرها، تاسیسات اشغال گیر و رسوب گیر، سطح منطقه	منطقه ۱۲	۳۸,۰۱۷,۰۰۰	۳۸,۰۱۵,۱۵۴	۱۰۰
۸۲۶	۲۰۲۱۴۰۱۲۱۱۲	بهسازی، تعمیر و تجهیز قطار های چرخ لاستیکی بازار	منطقه ۱۲	۱۶۸,۶۰۰	۱۶۸,۵۹۴	۱۰۰
۸۲۷	۳۰۲۰۴۰۷۲۱۱۲	ساماندهی محله هرندی	منطقه ۱۲	۳۵۳,۵۴۸,۹۹۶	۳۵۳,۵۳۶,۹۹۶	۱۰۰
۸۲۸	۲۰۹۲۹۰۱۲۱۱۲	بهسازی معابر جهت تردد معلولین و سالمندان، سطح منطقه	منطقه ۱۲	۹,۵۶۰,۳۵۰	۹,۵۶۰,۰۴۳	۱۰۰
۸۲۹	۱۰۳۰۷۱۲۲۱۱۲	احداث مجموعه ورزشی ظهیرالاسلام در محله بهارستان	منطقه ۱۲	۱۰۰,۲۶۰,۱۵۷	۱۰۰,۲۵۷,۳۲۹	۱۰۰
۸۳۰	۳۱۰۰۱۰۲۲۱۱۲	احداث سرویس های بهداشتی عمومی، محدوده بازار	منطقه ۱۲	۱۵,۳۱۲,۳۰۱	۱۵,۳۱۲,۱۰۰	۱۰۰
۸۳۱	۶۱۵۱۱۰۱۲۱۱۲	تهیه و یکپارچه سازی طرح های اجرایی معابر و تقاطع های سطح منطقه	منطقه ۱۲	۱,۴۷۷,۴۶۰	۱,۴۷۷,۴۵۲	۱۰۰
۸۳۲	۲۰۹۳۶۰۱۲۱۱۲	تعمیر و تجهیز پارک های آموزش ترافیک، سطح منطقه	منطقه ۱۲	۱,۴۷۱,۸۸۰	۱,۴۷۱,۸۷۶	۱۰۰
۸۳۳	۱۰۴۰۱۰۱۲۱۱۲	ساماندهی کارگران فصلی و ساختمانی، سطح منطقه	منطقه ۱۲	۹۵۲,۸۱۱	۹۵۲,۸۱۰	۱۰۰
۸۳۴	۱۰۸۱۲۰۱۲۱۱۲	تعمیر و تجهیز سرای محله، سطح منطقه	منطقه ۱۲	۱,۸۹۲,۹۰۱	۱,۸۹۲,۹۰۰	۱۰۰
۸۳۵	۱۰۹۰۱۰۱۲۱۱۲	تملك اراضی و املاک جهت کاربری ورزشی تفریحی و فرهنگی ، سطح منطقه	منطقه ۱۲	۳,۸۰۵,۷۱۴	۳,۸۰۵,۷۱۳	۱۰۰
۸۳۶	۳۱۰۰۸۰۱۲۱۱۲	تعمیر، تجهیز و مناسب سازی آبخوری ها و سرویس های بهداشتی عمومی در معابر، سطح منطقه	منطقه ۱۲	۱۱,۵۹۴,۷۰۷	۱۱,۵۹۴,۷۰۵	۱۰۰
۸۳۷	۳۰۲۰۱۰۱۲۱۱۲	رنگ آمیزی و پاکسازی نما، سطح منطقه	منطقه ۱۲	۲۵,۰۰۲,۴۴۲	۲۵,۰۰۲,۴۳۸	۱۰۰
۸۳۸	۳۰۱۰۲۰۴۲۱۱۲	احداث بوستان معبر الممالک در محله سنگلج	منطقه ۱۲	۸,۷۱۶,۰۵۲	۸,۷۱۶,۰۵۱	۱۰۰



ردیف	کد پروژه	عنوان پروژه	واحد سازمانی اصلی	اعتبار ابلاغی (هزار ریال)	هزینه قطعی (هزار ریال)	پیشرفت ریالی - درصد
۸۳۹	۲۰۸۰۱۰۱۲۱۱۲	تملك املاک جهت کاربری حمل و نقل و ترافیک ، عبور و مرور سطح منطقه	منطقه ۱۲	۱۲,۳۶۳,۶۰۱	۱۲,۳۶۳,۶۰۰	۱۰۰
۸۴۰	۳۰۲۰۴۰۴۲۱۱۲	ساماندهی و مناسب سازی میداين و معابر خاص شهر، سطح منطقه	منطقه ۱۲	۱۱۵,۴۱۶,۸۵۰	۱۱۵,۴۱۶,۸۴۵	۱۰۰
۸۴۱	۲۰۴۰۸۰۱۲۱۱۲	اجرای علايم افقی ترافیکی، سطح منطقه	منطقه ۱۲	۴۳,۶۲۱,۴۵۸	۴۳,۶۲۱,۴۵۷	۱۰۰
۸۴۲	۲۰۸۰۱۰۴۲۱۱۲	تملك املاک و اراضی برای ایجاد زیر ساخت های منطقه	منطقه ۱۲	۶۱,۲۴۲,۴۲۰	۶۱,۲۴۲,۴۱۹	۱۰۰
۸۴۳	۳۰۴۰۶۰۵۲۱۱۲	خرید ماشین آلات و تجهیزات ترافیکی	منطقه ۱۲	۱۰۰,۹۱۶,۸۱۱	۱۰۰,۹۱۶,۸۱۰	۱۰۰
۸۴۴	۳۰۹۰۱۰۳۲۱۱۲	ارزیابی اثرات زیست محیطی پروژه های عمرانی، تولیدی و اقتصادی شهرداری تهران	منطقه ۱۲	۲۰۰,۰۰۰	۲۰۰,۰۰۰	۱۰۰
۸۴۵	۶۱۵۰۳۰۱۲۱۱۲	مطالعه و پژوهش های اجتماعی و فرهنگی، سطح منطقه	منطقه ۱۲	۲۶۴,۰۰۰	۲۶۴,۰۰۰	۱۰۰
۸۴۶	۲۰۴۱۵۰۱۲۱۱۲	تعمیر و تعویض چراغ های هوشمند و غیر هوشمند سطح منطقه	منطقه ۱۲	۹۹۹,۹۷۳	۹۹۹,۹۷۳	۱۰۰
۸۴۷	۳۰۹۰۴۰۳۲۱۱۲	بهینه سازی مصرف انرژی و منابع در ساختمانهای شهرداری تهران	منطقه ۱۲	۱,۸۵۶,۱۹۵	۱,۸۵۶,۱۹۵	۱۰۰
۸۴۸	۱۰۸۰۲۰۱۲۱۱۲	تعمیر و تجهیز کتابخانه ها و قرائت خانه ها، سطح منطقه	منطقه ۱۲	۲,۲۸۱,۰۰۰	۲,۲۸۱,۰۰۰	۱۰۰
۸۴۹	۱۰۸۰۹۰۲۲۱۱۲	نگهداری مجتمع های خدمات پایدار (رویش)	منطقه ۱۲	۳,۸۹۰,۱۴۳	۳,۸۹۰,۱۴۳	۱۰۰
۸۵۰	۲۰۹۳۴۰۱۲۱۱۲	توسعه، تعمیر و تجهیز معابر دوچرخه، سطح منطقه	منطقه ۱۲	۴,۷۸۸,۰۰۰	۴,۷۸۸,۰۰۰	۱۰۰
۸۵۱	۳۰۹۰۴۰۲۲۱۱۲	توسعه انرژی های نو	منطقه ۱۲	۷,۴۴۶,۲۳۱	۷,۴۴۶,۲۳۱	۱۰۰
۸۵۲	۱۰۳۰۷۰۲۱۱۲	توسعه و تجهیز مجموعه ورزشی شورا و ساختمان شورای اسلامی شهر تهران	منطقه ۱۲	۷,۷۱۸,۳۰۰	۷,۷۱۸,۳۰۰	۱۰۰
۸۵۳	۶۰۸۰۹۰۱۲۱۱۲	لوازم مصرف نشدنی اداری، سطح منطقه	منطقه ۱۲	۸,۲۰۸,۴۷۵	۸,۲۰۸,۴۷۵	۱۰۰
۸۵۴	۳۰۱۰۲۰۳۲۱۱۲	احداث بوستان سجادی در محله پامنار	منطقه ۱۲	۸,۲۳۲,۰۰۷	۸,۲۳۲,۰۰۷	۱۰۰
۸۵۵	۳۱۰۰۱۰۴۲۱۱۲	احداث سرویس بهداشتی محله هرندي	منطقه ۱۲	۸,۷۶۹,۸۲۷	۸,۷۶۹,۸۲۷	۱۰۰
۸۵۶	۱۰۸۱۵۰۸۲۱۱۲	کمک به تعمیر و تجهیز مسجد ارگ	منطقه ۱۲	۱۰,۰۰۰,۰۰۰	۱۰,۰۰۰,۰۰۰	۱۰۰
۸۵۷	۱۰۳۰۷۰۳۲۱۱۲	توسعه و تجهیز ورزشگاه ویژه بانوان محله امامزاده یحیی	منطقه ۱۲	۱۱,۰۹۲,۵۰۴	۱۱,۰۹۲,۵۰۴	۱۰۰
۸۵۸	۶۱۷۰۶۰۲۲۱۱۲	اجرای طرح انضباط شهری با مشارکت نیروی انتظامی در سطح منطقه	منطقه ۱۲	۱۲,۰۱۶,۱۴۳	۱۲,۰۱۶,۱۴۳	۱۰۰
۸۵۹	۳۰۲۰۴۱۲۲۱۱۲	ساماندهی محله عودلاجان	منطقه ۱۲	۱۲,۶۳۱,۸۶۸	۱۲,۶۳۱,۸۶۸	۱۰۰

ردیف	کد پروژه	عنوان پروژه	واحد سازمانی اصلی	اعتبار ابلاغی (هزار ریال)	هزینه قطعی (هزار ریال)	پیشرفت ریالی - درصد
۸۶۰	۳۰۲۰۳۰۱۲۱۱۲	تهیه و نصب تابلوهای تبلیغاتی، شناسایی معابر و مجسمه و تندیس، سطح منطقه	منطقه ۱۲	۱۳,۸۹۵,۴۵۰	۱۳,۸۹۵,۴۵۰	۱۰۰
۸۶۱	۳۰۲۰۴۱۷۲۱۱۲	ساماندهی میدان امام حسین (ع) در محله دروازه شمیران	منطقه ۱۲	۱۴,۶۰۰,۰۰۰	۱۴,۶۰۰,۰۰۰	۱۰۰
۸۶۲	۳۱۰۰۱۰۳۲۱۱۲	احداث سرویس بهداشتی محله سنگلج	منطقه ۱۲	۱۵,۱۰۹,۵۸۰	۱۵,۱۰۹,۵۸۰	۱۰۰
۸۶۳	۴۰۳۱۳۰۱۲۱۱۲	ساماندهی گودها و نقاط پرخطر سطح منطقه	منطقه ۱۲	۱۶,۸۱۳,۱۶۵	۱۶,۸۱۳,۱۶۵	۱۰۰
۸۶۴	۱۰۸۰۱۵۱۲۱۱۲	توسعه قطب گردشگری و صنایع خلاق مرکز تهران (گذر تاریخی لاله زار)	منطقه ۱۲	۱۷,۸۳۴,۱۵۸	۱۷,۸۳۴,۱۵۸	۱۰۰
۸۶۵	۳۰۱۰۴۰۳۲۱۱۲	تامین درخت و درختچه و گل و گیاه سطح منطقه	منطقه ۱۲	۱۸,۵۳۲,۲۳۰	۱۸,۵۳۲,۲۳۰	۱۰۰
۸۶۶	۱۰۳۰۷۱۳۲۱۱۲	کمک به بازسازی سالن هفت تیر	منطقه ۱۲	۲۰,۰۰۰,۰۰۰	۲۰,۰۰۰,۰۰۰	۱۰۰
۸۶۷	۳۰۴۰۶۰۳۲۱۱۲	خرید مخازن پسماند	منطقه ۱۲	۲۰,۳۸۵,۶۰۰	۲۰,۳۸۵,۶۰۰	۱۰۰
۸۶۸	۱۰۸۲۷۰۱۲۱۱۲	کمک به توسعه و تجهیز مدارس، سطح منطقه	منطقه ۱۲	۲۲,۴۹۸,۶۲۸	۲۲,۴۹۸,۶۲۸	۱۰۰
۸۶۹	۳۰۱۰۳۰۲۲۱۱۲	احداث فضای سبز میانی خیابان ۱۷ شهریور در محلات ایران، آبشار، خراسان و ...	منطقه ۱۲	۲۴,۹۴۰,۰۰۰	۲۴,۹۴۰,۰۰۰	۱۰۰
۸۷۰	۳۰۸۰۱۰۲۲۱۱۲	تملك اراضی و املاک جهت کاربری فضای سبز، صرفاً در مناطق واقع در بافت فرسوده سطح منطقه	منطقه ۱۲	۲۹,۳۰۰,۰۰۰	۲۹,۳۰۰,۰۰۰	۱۰۰
۸۷۱	۲۰۹۳۰۰۵۲۱۱۲	احداث و تجهیز پیاده راه ها، سطح منطقه	منطقه ۱۲	۳۰,۹۹۷,۷۴۹	۳۰,۹۹۷,۷۴۹	۱۰۰
۸۷۲	۲۰۴۱۰۰۱۲۱۱۲	تعمیر و تعویض علائم عمودی و تجهیزات ترافیکی، سطح منطقه	منطقه ۱۲	۳۴,۳۰۴,۹۲۶	۳۴,۳۰۴,۹۲۶	۱۰۰
۸۷۳	۱۰۸۱۴۱۴۲۱۱۲	کمک به احداث و تکمیل درمانگاه و حسینیه عام المنفعه مکتب الزهرا در محله دروازه شمیران	منطقه ۱۲	۳۵,۰۰۰,۰۰۰	۳۵,۰۰۰,۰۰۰	۱۰۰
۸۷۴	۱۰۸۰۱۰۷۲۱۱۲	مرمت فضاهای تاریخی	منطقه ۱۲	۳۹,۰۹۹,۰۶۵	۳۹,۰۹۹,۰۶۵	۱۰۰
۸۷۵	۳۰۱۰۴۰۱۲۱۱۲	باز پیرایی، ترمیم و تجهیز بوستان ها و فضای سبز، سطح منطقه	منطقه ۱۲	۴۵,۰۵۶,۳۰۰	۴۵,۰۵۶,۳۰۰	۱۰۰
۸۷۶	۱۰۸۰۱۲۱۲۱۱۲	توسعه قطب گردشگری و صنایع خلاق مرکز تهران (گذر تاریخی لاله زار، دروازه محمدیه، میدان شهدا، میدان سید اسماعیل، خیام و موزه فرش)	منطقه ۱۲	۴۷,۶۹۶,۵۰۷	۴۷,۶۹۶,۵۰۷	۱۰۰
۸۷۷	۱۰۸۱۴۲۹۲۱۱۲	کمک به تجهیز مساجد، سطح منطقه	منطقه ۱۲	۴۹,۲۴۸,۳۹۳	۴۹,۲۴۸,۳۹۳	۱۰۰
۸۷۸	۲۰۹۳۰۰۱۲۱۱۲	احداث و تجهیز پیاده روها، سطح منطقه	منطقه ۱۲	۵۴,۹۴۸,۸۵۷	۵۴,۹۴۸,۸۵۷	۱۰۰
۸۷۹	۶۰۲۰۹۰۱۲۱۱۲	مقاوم سازی، بازسازی و تعمیرات اساسی ساختمان های اداری، سطح منطقه	منطقه ۱۲	۷۷,۱۰۹,۴۱۲	۷۷,۱۰۹,۴۱۲	۱۰۰
۸۸۰	۱۰۸۰۹۰۱۲۱۱۲	تعمیر و تجهیز فضاهای فرهنگی و هنری، سطح منطقه	منطقه ۱۲	۸۹,۱۸۹,۶۷۳	۸۹,۱۸۹,۶۷۳	۱۰۰



ردیف	کد پروژه	عنوان پروژه	واحد سازمانی اصلی	اعتبار ابلاغی (هزار ریال)	هزینه قطعی (هزار ریال)	پیشرفت ریالی - درصد
۸۸۱	۳۰۷۰۳۰۱۲۱۱۲	جمع آوری آبهای سطحی در خیابان فردوسی، ساختمان تجارت جهانی	منطقه ۱۲	۹۸,۸۸۴,۸۰۰	۹۸,۸۸۴,۸۰۰	۱۰۰
۸۸۲	۲۰۹۳۰۰۲۲۱۱۲	مرمت پیاده روها، پیاده راه ها و همسطح سازی دریچه، سطح منطقه	منطقه ۱۲	۱۰۳,۹۴۷,۰۱۸	۱۰۳,۹۴۷,۰۱۸	۱۰۰
۸۸۳	۱۰۸۰۱۵۶۲۱۱۲	کمک به بازسازی و مرمت معراج شهدا	منطقه ۱۲	۲۰۰,۰۰۰,۰۰۰	۲۰۰,۰۰۰,۰۰۰	۱۰۰
۸۸۴	۶۲۶۰۱۰۱۲۱۱۲	اجرای پروژه های مستمر توسعه محله ای، سطح منطقه	منطقه ۱۲	۵۹۵,۹۲۴,۵۲۲	۵۹۵,۹۲۴,۵۲۲	۱۰۰
۸۸۵	۵۰۳۰۱۰۱۲۱۱۳	اجرای طرح های عمرانی حریم، عملیات عمرانی واقع در حریم سطح منطقه	منطقه ۱۳	۱	۰	۰
۸۸۶	۲۰۹۳۴۰۱۲۱۱۳	توسعه، تعمیر و تجهیز معابر دوچرخه، سطح منطقه	منطقه ۱۳	۲,۵۴۳,۷۵۰	۲,۱۷۸,۶۳۹	۸۶
۸۸۷	۱۰۴۰۱۰۱۲۱۱۳	ساماندهی کارگران فصلی و ساختمانی، سطح منطقه	منطقه ۱۳	۳,۰۰۰,۰۰۰	۲,۷۰۰,۰۰۰	۹۰
۸۸۸	۲۰۹۳۱۰۱۲۱۱۳	احداث و بهسازی پل های عابر پیاده سطح منطقه	منطقه ۱۳	۵,۴۱۴,۰۰۰	۴,۹۶۳,۱۲۹	۹۲
۸۸۹	۳۰۱۰۴۰۶۲۱۱۳	ایمن سازی و استانداردسازی وسایل بازی کودکان در بوستان های سطح منطقه	منطقه ۱۳	۳,۹۶۴,۰۸۰	۳,۷۴۶,۲۷۵	۹۵
۸۹۰	۳۰۲۰۳۰۱۲۱۱۳	تهیه و نصب تابلوهای تبلیغاتی، شناسایی معابر و مجسمه و تندیس، سطح منطقه	منطقه ۱۳	۲,۸۰۱,۸۰۰	۲,۷۳۲,۹۰۵	۹۸
۸۹۱	۱۰۸۱۴۰۸۲۱۱۳	کمک به ساخت و توسعه مسجد علی اکبر	منطقه ۱۳	۱۲,۰۰۰,۰۰۰	۱۱,۷۸۸,۱۲۱	۹۸
۸۹۲	۱۰۳۰۸۰۱۲۱۱۳	تعمیر و تجهیز فضاها و اماکن ورزشی، سطح منطقه	منطقه ۱۳	۱۲,۹۲۸,۶۱۵	۱۲,۷۲۸,۶۱۵	۹۸
۸۹۳	۶۰۲۰۹۰۱۲۱۱۳	مقاوم سازی، بازسازی و تعمیرات اساسی ساختمان های اداری، سطح منطقه	منطقه ۱۳	۴۶,۵۰۰,۷۴۲	۴۶,۲۴۱,۰۷۷	۹۹
۸۹۴	۳۰۱۰۴۰۲۲۱۱۳	تامین درخت و درختچه و گل و گیاه، سطح منطقه	منطقه ۱۳	۱۰,۱۷۲,۱۰۰	۱۰,۱۳۲,۰۹۶	۱۰۰
۸۹۵	۱۰۳۰۷۰۱۲۱۱۳	توسعه و تجهیز زمین های ورزشی روباز و چمن مصنوعی، سطح منطقه	منطقه ۱۳	۸,۰۰۰,۰۰۰	۷,۹۸۰,۹۲۵	۱۰۰
۸۹۶	۱۰۸۰۹۰۱۲۱۱۳	تعمیر و تجهیز فضاهای فرهنگی و هنری، سطح منطقه	منطقه ۱۳	۳۹,۸۴۶,۷۵۷	۳۹,۷۹۳,۸۱۸	۱۰۰
۸۹۷	۳۰۷۰۷۰۱۲۱۱۳	مرمت، بهسازی، نوسازی و توسعه شبکه فرعی جمع آوری آبهای سطحی، سطح منطقه	منطقه ۱۳	۶۱,۰۲۶,۰۰۰	۶۰,۹۵۰,۷۲۰	۱۰۰
۸۹۸	۳۰۲۰۴۰۱۲۱۱۳	ساماندهی و مناسب سازی میادین و معابر خاص شهر، سطح منطقه	منطقه ۱۳	۴۲,۸۶۱,۸۱۵	۴۲,۸۳۵,۲۱۸	۱۰۰
۸۹۹	۳۰۹۰۱۰۳۲۱۱۳	ارزیابی اثرات زیست محیطی پروژه های عمرانی، تولیدی و اقتصادی شهرداری تهران	منطقه ۱۳	۴۰۲,۱۵۰	۴۰۱,۹۴۹	۱۰۰
۹۰۰	۶۱۷۰۶۰۱۲۱۱۳	اعتبارات فوریت های خدمات شهری سامانه فوریت های شهری ۱۳۷، سطح منطقه	منطقه ۱۳	۸,۴۱۶,۰۰۰	۸,۴۱۳,۲۲۷	۱۰۰
۹۰۱	۲۰۹۳۰۱۲۲۱۱۳	احداث خیابان کامل، بازپیرایی، مناسب سازی و ایمن سازی معابر	منطقه ۱۳	۱۸,۰۰۰,۰۰۰	۱۷,۹۹۴,۷۶۸	۱۰۰

ردیف	کد پروژه	عنوان پروژه	واحد سازمانی اصلی	اعتبار ابلاغی (هزار ریال)	هزینه قطعی (هزار ریال)	پیشرفت ریالی - درصد
۹۰۲	۳۰۷۰۶۰۲۲۱۱۳	لایروبی و بازسازی قنوات، سلیمانیه، چایچی و عزیزیه	منطقه ۱۳	۱۱,۶۴۷,۰۰۰	۱۱,۶۴۶,۹۴۳	۱۰۰
۹۰۳	۳۰۹۰۴۰۳۲۱۱۳	بهینه سازی مصرف انرژی و منابع در ساختمانهای شهرداری تهران	منطقه ۱۳	۲,۳۷۳,۵۴۰	۲,۳۷۳,۵۳۷	۱۰۰
۹۰۴	۳۰۹۰۱۰۴۲۱۱۳	شناسایی و پایش کمی و کیفی منابع، شاخص ها و آلاینده های محیط زیست و ارائه راهکارهای رفع آلودگی سطح منطقه	منطقه ۱۳	۱,۸۹۷,۰۸۱	۱,۸۹۷,۰۸۰	۱۰۰
۹۰۵	۳۰۷۰۲۰۱۲۱۱۳	کنترل و پایش آب های سطحی و زیرزمینی، سطح منطقه	منطقه ۱۳	۲,۷۸۰,۳۶۰	۲,۷۸۰,۳۵۹	۱۰۰
۹۰۶	۳۱۰۰۸۰۱۲۱۱۳	تعمیر، تجهیز و مناسب سازی آبخوری ها و سرویس های بهداشتی عمومی در معابر، سطح منطقه	منطقه ۱۳	۵,۷۹۵,۹۳۹	۵,۷۹۵,۹۳۷	۱۰۰
۹۰۷	۳۰۲۰۶۰۱۲۱۱۳	نورپردازی و زیباسازی معابر، سطح منطقه	منطقه ۱۳	۱۵,۰۹۵,۷۰۰	۱۵,۰۹۵,۶۹۷	۱۰۰
۹۰۸	۲۰۴۱۰۰۱۲۱۱۳	تعمیر و تعویض علائم عمودی و تجهیزات ترافیکی، سطح منطقه	منطقه ۱۳	۲۶,۴۷۴,۰۰۱	۲۶,۴۷۳,۹۹۹	۱۰۰
۹۰۹	۳۰۱۰۷۰۱۲۱۱۳	هوشمندسازی، طراحی و اجرای شبکه های آبرسانی فضای سبز، سطح منطقه	منطقه ۱۳	۱۳,۳۸۶,۶۹۵	۱۳,۳۸۶,۶۹۴	۱۰۰
۹۱۰	۳۰۹۰۴۰۲۲۱۱۳	توسعه انرژی های نو	منطقه ۱۳	۱۷,۴۴۳,۱۰۰	۱۷,۴۴۳,۰۹۹	۱۰۰
۹۱۱	۳۰۱۰۵۰۱۲۱۱۳	توسعه جنگلکاری پارک جنگلی سرخه حصار	منطقه ۱۳	۲۷,۳۹۵,۸۰۸	۲۷,۳۹۵,۸۰۷	۱۰۰
۹۱۲	۳۰۴۰۶۰۴۲۱۱۳	احداث، توسعه و تجهیز سایت چیبیر	منطقه ۱۳	۳۰۰,۰۰۰	۳۰۰,۰۰۰	۱۰۰
۹۱۳	۳۰۹۰۱۰۲۲۱۱۳	استقرار و نگهداشت نظام مدیریت محیط زیست ایزو ۱۴۰۰۱ در سازمانها و شرکتهای و مناطق ۲۲ گانه	منطقه ۱۳	۳۹۲,۰۰۰	۳۹۲,۰۰۰	۱۰۰
۹۱۴	۲۰۴۱۴۰۲۲۱۱۳	نصب چراغ هوشمند و علایم هشدار دهنده و خط کشی جهت گذر دانش آموزان	منطقه ۱۳	۳۹۸,۰۰۰	۳۹۸,۰۰۰	۱۰۰
۹۱۵	۳۰۱۰۲۰۳۲۱۱۳	احداث بوستان شهدای بانوان	منطقه ۱۳	۱,۰۰۰,۰۰۰	۱,۰۰۰,۰۰۰	۱۰۰
۹۱۶	۲۰۴۱۵۰۱۲۱۱۳	تعمیر و تعویض چراغ های هوشمند و غیر هوشمند سطح منطقه	منطقه ۱۳	۱,۲۰۰,۰۰۰	۱,۲۰۰,۰۰۰	۱۰۰
۹۱۷	۳۰۲۰۸۰۱۲۱۱۳	نقاشی دیواری و گرافیک محیطی، سطح منطقه	منطقه ۱۳	۱,۲۴۱,۰۰۰	۱,۲۴۱,۰۰۰	۱۰۰
۹۱۸	۶۱۵۱۱۰۱۲۱۱۳	تهیه و یکپارچه سازی طرح های اجرایی معابر و تقاطع های سطح منطقه	منطقه ۱۳	۱,۵۲۵,۰۰۰	۱,۵۲۵,۰۰۰	۱۰۰
۹۱۹	۲۰۹۳۰۰۳۲۱۱۳	مناسب سازی وضعیت حمل و نقل و ترافیک (شهر دوستدار کودک)	منطقه ۱۳	۲,۱۴۷,۰۰۰	۲,۱۴۷,۰۰۰	۱۰۰
۹۲۰	۲۰۹۳۶۰۱۲۱۱۳	تعمیر و تجهیز پارک های آموزش ترافیک، سطح منطقه	منطقه ۱۳	۲,۳۸۵,۰۰۰	۲,۳۸۵,۰۰۰	۱۰۰



ردیف	کد پروژه	عنوان پروژه	واحد سازمانی اصلی	اعتبار ابلاغی (هزار ریال)	هزینه قطعی (هزار ریال)	پیشرفت ریالی - درصد
۹۲۱	۲۰۲۱۰۰۲۲۱۱۳	تعمیر و تجهیز پل پیاده همسطح ایستگاه اتوبوس، سطح منطقه	منطقه ۱۳	۲,۷۰۳,۰۰۰	۲,۷۰۳,۰۰۰	۱۰۰
۹۲۲	۳۰۷۱۱۰۲۲۱۱۳	طراحی و اجرای روش های بازیافت و بازچرخانی آب و سیستم های تصفیه فاضلاب، سطح منطقه	منطقه ۱۳	۲,۹۵۳,۹۰۰	۲,۹۵۳,۹۰۰	۱۰۰
۹۲۳	۳۰۴۰۶۰۱۲۱۱۳	احداث، توسعه و تجهیز سوله بازیافت شهید دوران	منطقه ۱۳	۳,۰۰۰,۰۰۰	۳,۰۰۰,۰۰۰	۱۰۰
۹۲۴	۶۰۸۰۹۰۱۲۱۱۳	لوازم مصرف نشدنی اداری، سطح منطقه	منطقه ۱۳	۳,۱۰۲,۴۴۲	۳,۱۰۲,۴۴۲	۱۰۰
۹۲۵	۲۰۹۱۴۰۳۲۱۱۳	ایمن سازی و رفع نقاط حادثه خیز ترافیکی، سطح منطقه	منطقه ۱۳	۳,۳۸۵,۰۰۰	۳,۳۸۵,۰۰۰	۱۰۰
۹۲۶	۲۰۲۰۳۰۱۲۱۱۳	احداث ایستگاه و پل همسطح ایستگاه حمل و نقل عمومی غیرریلی، سطح منطقه	منطقه ۱۳	۳,۴۹۸,۰۰۰	۳,۴۹۸,۰۰۰	۱۰۰
۹۲۷	۲۰۳۰۵۰۱۲۱۱۳	تعمیر، تجهیز و بهسازی پارکینگ، سطح منطقه	منطقه ۱۳	۴,۶۵۶,۷۱۲	۴,۶۵۶,۷۱۲	۱۰۰
۹۲۸	۱۰۸۱۲۰۱۲۱۱۳	تعمیر و تجهیز سرای محله، سطح منطقه	منطقه ۱۳	۴,۸۷۰,۸۴۰	۴,۸۷۰,۸۴۰	۱۰۰
۹۲۹	۳۰۷۰۴۰۱۲۱۱۳	مرمت و بهسازی شبکه اصلی جمع آوری آبهای سطحی شامل مسیل ها و کانال های سرپوشیده، روباز، مدفون، منهول، آبگیرها، تاسیسات آشغال گیر و رسوب گیر، سطح منطقه	منطقه ۱۳	۶,۶۰۸,۵۷۷	۶,۶۰۸,۵۷۷	۱۰۰
۹۳۰	۲۰۴۱۲۰۱۲۱۱۳	تعمیر و تعویض نرده و حفاظ ایمنی معابر، سطح منطقه	منطقه ۱۳	۶,۷۵۸,۰۰۰	۶,۷۵۸,۰۰۰	۱۰۰
۹۳۱	۳۰۴۰۶۰۳۲۱۱۳	خرید مخازن پسماند	منطقه ۱۳	۶,۸۵۳,۰۰۰	۶,۸۵۳,۰۰۰	۱۰۰
۹۳۲	۲۰۲۱۰۰۱۲۱۱۳	تعمیر و تجهیز پل همسطح و ایستگاه های اتوبوس عادی و تندرو، سطح منطقه	منطقه ۱۳	۷,۹۵۰,۰۰۰	۷,۹۵۰,۰۰۰	۱۰۰
۹۳۳	۱۰۸۱۴۱۱۲۱۱۳	تجهیز دارالقرآن در خانه فرش محله آشتیانی	منطقه ۱۳	۹,۰۰۰,۰۰۰	۹,۰۰۰,۰۰۰	۱۰۰
۹۳۴	۲۰۹۱۴۰۱۲۱۱۳	طراحی و اصلاح هندسی معابر، سطح منطقه	منطقه ۱۳	۹,۵۴۰,۰۰۰	۹,۵۴۰,۰۰۰	۱۰۰
۹۳۵	۱۰۸۲۷۰۱۲۱۱۳	کمک به توسعه و تجهیز مدارس، سطح منطقه	منطقه ۱۳	۹,۹۶۸,۸۹۹	۹,۹۶۸,۸۹۹	۱۰۰
۹۳۶	۱۰۳۰۲۱۷۲۱۱۳	تکمیل و تجهیز تالار کوثر در محله حافظیه	منطقه ۱۳	۱۰,۰۸۲,۳۷۰	۱۰,۰۸۲,۳۷۰	۱۰۰
۹۳۷	۲۰۹۲۹۰۱۲۱۱۳	بهسازی معابر جهت تردد معلولین و سالمندان، سطح منطقه	منطقه ۱۳	۱۰,۳۳۵,۰۰۰	۱۰,۳۳۵,۰۰۰	۱۰۰
۹۳۸	۱۰۸۱۴۱۰۲۱۱۳	کمک به تجهیز مساجد، سطح منطقه	منطقه ۱۳	۱۱,۰۴۷,۱۵۸	۱۱,۰۴۷,۱۵۸	۱۰۰
۹۳۹	۲۰۹۲۶۰۱۲۱۱۳	نصب و ترمیم سنگدال و جداول، سطح منطقه	منطقه ۱۳	۱۱,۸۶۵,۰۰۰	۱۱,۸۶۵,۰۰۰	۱۰۰
۹۴۰	۶۰۲۰۹۰۲۲۱۱۳	بازسازی و تغییر کاربری ساختمان های اداری موجود در اراضی ساعد	منطقه ۱۳	۱۷,۴۳۴,۰۳۷	۱۷,۴۳۴,۰۳۷	۱۰۰

ردیف	کد پروژه	عنوان پروژه	واحد سازمانی اصلی	اعتبار ابلاغی (هزار ریال)	هزینه قطعی (هزار ریال)	پیشرفت ریالی - درصد
۹۴۱	۳۰۷۰۳۰۱۲۱۱۳	احداث و بهسازی شبکه های اصلی هدایت و جمع آوری آبهای سطحی، سطح منطقه	منطقه ۱۳	۱۷,۸۶۴,۰۰۰	۱۷,۸۶۴,۰۰۰	۱۰۰
۹۴۲	۲۰۵۰۱۰۴۲۱۱۳	احداث و مسقف سازی پایانه تاکسیرانی شهید کلاهدوز	منطقه ۱۳	۱۸,۰۰۰,۰۰۰	۱۸,۰۰۰,۰۰۰	۱۰۰
۹۴۳	۳۰۲۰۴۰۲۲۱۱۳	ساماندهی خیابان پیروزی	منطقه ۱۳	۱۸,۰۰۰,۰۰۰	۱۸,۰۰۰,۰۰۰	۱۰۰
۹۴۴	۲۰۵۰۴۰۱۲۱۱۳	تعمیر و تجهیز پایانه ها و پارک سوارهای درون شهری، سطح منطقه	منطقه ۱۳	۲۷,۳۱۴,۰۰۰	۲۷,۳۱۴,۰۰۰	۱۰۰
۹۴۵	۳۰۲۰۱۰۱۲۱۱۳	رنگ آمیزی و پاکسازی نما، سطح منطقه	منطقه ۱۳	۲۸,۶۶۹,۴۴۶	۲۸,۶۶۹,۴۴۶	۱۰۰
۹۴۶	۱۰۸۰۱۰۶۲۱۱۳	احداث یادمان شهدای بوستان سیمرخ	منطقه ۱۳	۳۳,۰۰۰,۰۰۰	۳۳,۰۰۰,۰۰۰	۱۰۰
۹۴۷	۲۰۹۳۰۰۵۲۱۱۳	بهسازی و نوسازی پیاده روها و پیاده راه ها، سطح منطقه	منطقه ۱۳	۳۳,۵۲۶,۵۶۶	۳۳,۵۲۶,۵۶۶	۱۰۰
۹۴۸	۲۰۹۳۰۰۲۲۱۱۳	مرمت پیاده روها، پیاده راه ها و همسطح سازی دریچه، سطح منطقه	منطقه ۱۳	۳۳,۶۰۳,۰۰۰	۳۳,۶۰۳,۰۰۰	۱۰۰
۹۴۹	۲۰۴۰۸۰۱۲۱۱۳	اجرای علائم افقی ترافیکی، سطح منطقه	منطقه ۱۳	۳۷,۳۶۵,۰۰۰	۳۷,۳۶۵,۰۰۰	۱۰۰
۹۵۰	۳۰۱۰۴۰۱۲۱۱۳	بازپیرایی، ترمیم و تجهیز بوستان ها و فضای سبز، سطح منطقه	منطقه ۱۳	۴۳,۲۵۸,۴۴۴	۴۳,۲۵۸,۴۴۴	۱۰۰
۹۵۱	۲۰۹۲۵۳۶۲۱۱۳	بهسازی و نوسازی معابر غیر بزرگراهی، سطح منطقه	منطقه ۱۳	۶۹,۸۲۹,۰۰۰	۶۹,۸۲۹,۰۰۰	۱۰۰
۹۵۲	۳۰۲۰۴۰۳۲۱۱۳	ساماندهی معابر سی متری نیرو هوایی در محله نیرو هوایی	منطقه ۱۳	۸۶,۵۷۷,۴۲۶	۸۶,۵۷۷,۴۲۶	۱۰۰
۹۵۳	۲۰۹۲۵۰۱۲۱۱۳	لکه گیری، درز گیری، مرمت نوار حفاری و همسطح سازی دریچه های معابر سطح منطقه	منطقه ۱۳	۱۰۶,۷۲۵,۰۰۰	۱۰۶,۷۲۵,۰۰۰	۱۰۰
۹۵۴	۱۰۳۰۲۰۱۲۱۱۳	توسعه قطب گردشگری و صنایع خلاق شرق تهران	منطقه ۱۳	۲۸۶,۰۴۷,۲۳۳	۲۸۶,۰۴۷,۲۳۳	۱۰۰
۹۵۵	۲۰۸۰۱۰۱۲۱۱۳	تملك املاک جهت کاربری حمل و نقل و ترافیک، عبور و مرور سطح منطقه	منطقه ۱۳	۳۳۰,۰۰۰,۰۰۰	۳۳۰,۰۰۰,۰۰۰	۱۰۰
۹۵۶	۶۲۶۰۱۰۱۲۱۱۳	اجرای پروژه های مستمر توسعه محله ای، سطح منطقه	منطقه ۱۳	۳۹۷,۸۶۵,۰۷۴	۳۹۷,۸۶۵,۰۷۴	۱۰۰
۹۵۷	۶۱۵۰۳۰۱۲۱۱۴	مطالعه و پژوهش های اجتماعی و فرهنگی، سطح منطقه	منطقه ۱۴	۶۶,۴۰۰	۶۶,۴۰۰	۰
۹۵۸	۳۰۲۰۳۰۱۲۱۱۴	تهیه و نصب تابلوهای تبلیغاتی، شناسایی معابر و مجسمه و تندیس، سطح منطقه	منطقه ۱۴	۱,۲۰۳,۴۰۰	۶۶۷,۰۰۰	۵۵
۹۵۹	۶۱۵۰۱۰۳۲۱۱۴	تهیه بسته های سرمایه گذاری و الگوی تامین مالی مشارکتی برای اجرای پروژه های شهری و تامین سرانه ها	منطقه ۱۴	۲,۴۰۰,۰۰۰	۱,۹۶۱,۰۰۰	۸۲
۹۶۰	۶۱۵۱۱۰۱۲۱۱۴	تهیه و یکپارچه سازی طرح های اجرایی معابر و تقاطع های سطح منطقه	منطقه ۱۴	۲,۰۰۰,۰۰۰	۱,۶۵۰,۴۸۷	۸۳
۹۶۱	۲۰۹۳۰۰۱۲۱۱۴	احداث و تجهیز پیاده روها، سطح منطقه	منطقه ۱۴	۵,۱۸۲,۰۰۰	۴,۷۳۲,۰۰۰	۹۱



ردیف	کد پروژه	عنوان پروژه	واحد سازمانی اصلی	اعتبار ابلاغی (هزار ریال)	هزینه قطعی (هزار ریال)	پیشرفت ریالی - درصد
۹۶۲	۲۰۲۰۳۰۱۲۱۱۴	احداث ایستگاه و پل همسطح ایستگاه حمل و نقل عمومی غیرریلی، سطح منطقه	منطقه ۱۴	۶,۸۱۸,۰۰۰	۶,۲۷۲,۵۶۵	۹۲
۹۶۳	۳۱۰۰۸۰۱۲۱۱۴	تعمیر، تجهیز و مناسب سازی آبخوری ها و سرویس های بهداشتی عمومی در معابر، سطح منطقه	منطقه ۱۴	۳,۸۵۵,۸۱۳	۳,۵۵۴,۹۲۳	۹۲
۹۶۴	۱۰۸۰۲۰۱۲۱۱۴	تعمیر و تجهیز کتابخانه ها و قرائت خانه ها، سطح منطقه	منطقه ۱۴	۷۵۴,۴۰۰	۷۰۴,۴۰۰	۹۳
۹۶۵	۱۰۸۱۴۱۰۲۱۱۴	کمک به تجهیز مساجد، سطح منطقه	منطقه ۱۴	۹,۰۰۰,۰۰۰	۸,۸۰۰,۰۰۰	۹۸
۹۶۶	۱۰۸۰۹۰۱۲۱۱۴	تعمیر و تجهیز فضاهای فرهنگی و هنری، سطح منطقه	منطقه ۱۴	۲۲,۲۷۴,۶۹۹	۲۱,۸۱۶,۲۶۴	۹۸
۹۶۷	۲۰۹۳۰۰۳۲۱۱۴	مرمت پیاده روها، پیاده راه ها و همسطح سازی دریچه، سطح منطقه	منطقه ۱۴	۳۱,۹۹۸,۱۶۰	۳۱,۶۷۵,۰۵۵	۹۹
۹۶۸	۲۰۴۰۸۰۱۲۱۱۴	اجرای علائم افقی ترافیکی، سطح منطقه	منطقه ۱۴	۲۰,۵۸۱,۲۹۵	۲۰,۴۹۳,۶۰۶	۱۰۰
۹۶۹	۲۰۹۳۰۱۱۲۱۱۴	ساماندهی کندرو بزرگراه امام علی (ع) حد فاصل پیروزی تا بلوار پاسدار گمنام	منطقه ۱۴	۲۸,۰۰۰,۰۰۰	۲۷,۹۴۷,۱۶۱	۱۰۰
۹۷۰	۳۰۱۰۴۰۱۲۱۱۴	بازپیرایی، ترمیم و تجهیز بوستان ها و فضای سبز، سطح منطقه	منطقه ۱۴	۱۱۵,۱۲۱,۰۰۰	۱۱۴,۹۷۶,۱۹۹	۱۰۰
۹۷۱	۶۱۷۰۶۰۱۲۱۱۴	اعتبارات فوریتهای خدمات شهری سامانه فوریت های شهری ۱۳۷، سطح منطقه	منطقه ۱۴	۸,۲۷۶,۰۰۰	۸,۲۶۸,۱۸۶	۱۰۰
۹۷۲	۳۰۷۰۳۰۱۲۱۱۴	احداث و بهسازی شبکه های اصلی هدایت و جمع آوری آبهای سطحی، سطح منطقه	منطقه ۱۴	۲۹,۶۳۸,۷۴۰	۲۹,۶۲۹,۷۳۳	۱۰۰
۹۷۳	۲۰۲۰۳۰۳۲۱۱۴	محوطه سازی ایستگاه مترو خط ۶ و ۷	منطقه ۱۴	۲۵,۰۰۰,۰۰۰	۲۴,۹۹۸,۵۰۰	۱۰۰
۹۷۴	۲۰۹۳۰۰۵۲۱۱۴	بهسازی و نوسازی پیاده روها و پیاده راه ها، سطح منطقه	منطقه ۱۴	۱۵,۵۳۶,۵۳۲	۱۵,۵۳۵,۶۲۸	۱۰۰
۹۷۵	۲۰۹۲۶۰۱۲۱۱۴	نصب و ترمیم سنگدال و جداول، سطح منطقه	منطقه ۱۴	۴۷,۸۱۰,۰۰۰	۴۷,۸۰۷,۷۲۰	۱۰۰
۹۷۶	۶۰۲۰۹۰۱۲۱۱۴	مقاوم سازی، بازسازی و تعمیرات اساسی ساختمان های اداری، سطح منطقه	منطقه ۱۴	۵۳,۸۳۶,۷۷۱	۵۳,۸۳۴,۹۲۱	۱۰۰
۹۷۷	۱۰۸۱۲۰۱۲۱۱۴	تعمیر و تجهیز سرای محله، سطح منطقه	منطقه ۱۴	۱۰,۰۰۰,۰۰۰	۹,۹۹۹,۹۱۰	۱۰۰
۹۷۸	۲۰۹۲۵۳۶۲۱۱۴	بهسازی و نوسازی معابر غیر بزرگراهی، سطح منطقه	منطقه ۱۴	۸۰,۰۰۰,۰۰۰	۷۹,۹۹۹,۵۷۱	۱۰۰
۹۷۹	۱۰۳۰۸۰۱۲۱۱۴	تعمیر و تجهیز فضاها و اماکن ورزشی، سطح منطقه	منطقه ۱۴	۴,۲۵۷,۹۴۲	۴,۲۵۷,۹۳۳	۱۰۰
۹۸۰	۲۰۹۳۰۱۲۲۱۱۴	احداث خیابان کامل، بازپیرایی، مناسب سازی و ایمن سازی معابر	منطقه ۱۴	۱۵,۸۷۸,۲۱۶	۱۵,۸۷۸,۱۸۷	۱۰۰
۹۸۱	۳۰۷۱۱۰۲۲۱۱۴	طراحی و اجرای روش های بازیافت و بازچرخانی آب و سیستم های تصفیه فاضلاب، سطح منطقه	منطقه ۱۴	۸,۳۹۷,۳۱۸	۸,۳۹۷,۳۰۹	۱۰۰

ردیف	کد پروژه	عنوان پروژه	واحد سازمانی اصلی	اعتبار ابلاغی (هزار ریال)	هزینه قطعی (هزار ریال)	پیشرفت ریالی - درصد
۹۸۲	۲۰۹۱۴۰۴۲۱۱۴	ایمن سازی و رفع نقاط حادثه خیز ترافیکی، سطح منطقه	منطقه ۱۴	۱,۳۹۴,۵۵۲	۱,۳۹۴,۵۵۱	۱۰۰
۹۸۳	۱۰۳۰۷۰۲۲۱۱۴	توسعه و تجهیز زمین های ورزشی روباز و چمن مصنوعی، سطح منطقه	منطقه ۱۴	۱۰,۸۳۸,۰۵۰	۱۰,۸۳۸,۰۴۶	۱۰۰
۹۸۴	۳۰۷۰۲۰۱۲۱۱۴	کنترل و پایش آب های سطحی و زیرزمینی سطح منطقه	منطقه ۱۴	۳,۳۸۶,۷۴۰	۳,۳۸۶,۷۳۹	۱۰۰
۹۸۵	۳۰۱۰۷۰۱۲۱۱۴	هوشمندسازی، طراحی و اجرای شبکه های آبرسانی فضای سبز، سطح منطقه	منطقه ۱۴	۳,۸۰۳,۵۲۴	۳,۸۰۳,۵۲۳	۱۰۰
۹۸۶	۲۰۹۲۰۰۵۲۱۱۴	ایجاد دسترسی معبر آل آقا محله دولاب	منطقه ۱۴	۴,۲۷۹,۲۶۴	۴,۲۷۹,۲۶۳	۱۰۰
۹۸۷	۳۰۲۰۸۰۱۲۱۱۴	نقاشی دیواری و گرافیک محیطی، سطح منطقه	منطقه ۱۴	۴,۳۵۳,۰۰۰	۴,۳۵۲,۹۹۹	۱۰۰
۹۸۸	۲۰۹۲۰۰۲۲۱۱۴	احداث ادامه خیابان الله اکبر حدفاصل گلشناس تا خیابان حسینی	منطقه ۱۴	۸,۸۴۳,۳۶۹	۸,۸۴۳,۳۶۷	۱۰۰
۹۸۹	۲۰۹۲۴۰۱۲۱۱۴	احداث پل همسطح سواره رو تقاطع بلوار ابوذر و خ پاسدار گمنام	منطقه ۱۴	۵۱,۵۲۹,۹۵۰	۵۱,۵۲۹,۹۴۳	۱۰۰
۹۹۰	۲۰۹۱۴۰۱۲۱۱۴	طراحی و اصلاح هندسی معابر، سطح منطقه	منطقه ۱۴	۳۴,۶۶۴,۱۰۰	۳۴,۶۶۴,۰۹۶	۱۰۰
۹۹۱	۲۰۹۲۵۰۱۲۱۱۴	لکه گیری، درز گیری، مرمت نوار حفاری و همسطح سازی دریاچه های معابر سطح منطقه	منطقه ۱۴	۶۲,۸۳۴,۱۴۹	۶۲,۸۳۴,۱۴۲	۱۰۰
۹۹۲	۶۰۸۰۹۰۱۲۱۱۴	لوازم مصرف نشدنی اداری، سطح منطقه	منطقه ۱۴	۱۰,۹۹۷,۰۰۰	۱۰,۹۹۶,۹۹۹	۱۰۰
۹۹۳	۲۰۴۱۰۰۱۲۱۱۴	تعمیر و تعویض علائم عمودی و تجهیزات ترافیکی، سطح منطقه	منطقه ۱۴	۲۲,۴۳۷,۴۱۰	۲۲,۴۳۷,۴۰۹	۱۰۰
۹۹۴	۲۰۹۲۰۰۳۲۱۱۴	ایمن سازی، پایدارسازی و احداث دیوار حائل پل خاوران تقاطع بزرگراه امام علی (ع) و ساماندهی محور مجاور	منطقه ۱۴	۴۴,۳۴۴,۰۷۶	۴۴,۳۴۴,۰۷۵	۱۰۰
۹۹۵	۳۰۹۰۱۰۴۲۱۱۴	شناسایی و پایش کمی و کیفی منابع، شاخص ها و آلاینده های محیط زیست و ارائه راهکارهای رفع آلودگی سطح منطقه	منطقه ۱۴	۱۰۰,۰۰۰	۱۰۰,۰۰۰	۱۰۰
۹۹۶	۲۰۴۱۴۰۲۲۱۱۴	نصب چراغ هوشمند و علائم هشدار دهنده و خط کشی جهت گذر دانش آموزان	منطقه ۱۴	۱۴۵,۶۰۰	۱۴۵,۶۰۰	۱۰۰
۹۹۷	۳۰۹۰۱۰۳۲۱۱۴	ارزیابی اثرات زیست محیطی پروژه های عمرانی، تولیدی و اقتصادی شهرداری تهران	منطقه ۱۴	۱۵۶,۸۲۰	۱۵۶,۸۲۰	۱۰۰
۹۹۸	۳۰۴۰۶۰۵۲۱۱۴	احداث سایت برفروبی منطقه ۱۴	منطقه ۱۴	۳۶۰,۰۰۰	۳۶۰,۰۰۰	۱۰۰
۹۹۹	۳۰۱۰۲۰۴۲۱۱۴	احداث بوستان در محله جوادیه	منطقه ۱۴	۴۰۰,۰۰۰	۴۰۰,۰۰۰	۱۰۰
۱۰۰۰	۳۰۹۰۱۰۲۲۱۱۴	استقرار و نگهداشت نظام مدیریت محیط زیست ایزو ۱۴۰۰۱ در سازمانها و شرکتهای مناطق ۲۲گانه	منطقه ۱۴	۴۸۱,۷۵۰	۴۸۱,۷۵۰	۱۰۰
۱۰۰۱	۲۰۹۳۰۰۴۲۱۱۴	مناسب سازی وضعیت حمل و نقل و ترافیک (شهر دوستدار کودک)	منطقه ۱۴	۵۹۷,۶۰۰	۵۹۷,۶۰۰	۱۰۰
۱۰۰۲	۳۰۱۰۴۰۶۲۱۱۴	ایمن سازی و استانداردسازی وسایل بازی کودکان در بوستان های سطح منطقه	منطقه ۱۴	۱,۳۴۴,۰۰۰	۱,۳۴۴,۰۰۰	۱۰۰



ردیف	کد پروژه	عنوان پروژه	واحد سازمانی اصلی	اعتبار ابلاغی (هزار ریال)	هزینه قطعی (هزار ریال)	پیشرفت ریالی - درصد
۱۰۰۳	۲۰۵۰۱۰۳۲۱۱۴	مسقف کردن پایانه تاکسیرانی شهید محلاتی	منطقه ۱۴	۱,۷۴۴,۰۰۰	۱,۷۴۴,۰۰۰	۱۰۰
۱۰۰۴	۶۱۵۱۱۰۲۲۱۱۴	حمایت از اجرای طرح های ارتقاء بهره وری توسعه شهری	منطقه ۱۴	۲,۰۰۰,۰۰۰	۲,۰۰۰,۰۰۰	۱۰۰
۱۰۰۵	۳۰۹۰۴۰۲۲۱۱۴	توسعه انرژی های نو	منطقه ۱۴	۲,۰۴۲,۲۶۹	۲,۰۴۲,۲۶۹	۱۰۰
۱۰۰۶	۲۰۹۳۶۰۱۲۱۱۴	تعمیر و تجهیز پارک های آموزش ترافیک، سطح منطقه	منطقه ۱۴	۲,۲۴۱,۵۰۰	۲,۲۴۱,۵۰۰	۱۰۰
۱۰۰۷	۳۰۹۰۴۰۳۲۱۱۴	بهینه سازی مصرف انرژی و منابع در ساختمانهای شهرداری تهران	منطقه ۱۴	۲,۳۰۴,۱۶۰	۲,۳۰۴,۱۶۰	۱۰۰
۱۰۰۸	۲۰۹۲۹۰۱۲۱۱۴	بهسازی معابر جهت تردد معلولین و سالمندان، سطح منطقه	منطقه ۱۴	۲,۵۸۰,۰۰۰	۲,۵۸۰,۰۰۰	۱۰۰
۱۰۰۹	۲۰۵۰۴۰۱۲۱۱۴	تعمیر و تجهیز پایانه ها و پارک سوارهای درون شهری، سطح منطقه	منطقه ۱۴	۳,۱۶۳,۰۰۰	۳,۱۶۳,۰۰۰	۱۰۰
۱۰۱۰	۱۰۸۰۱۱۰۲۱۱۴	ساماندهی و مرمت مقبره شهدای سطح منطقه	منطقه ۱۴	۵,۰۰۰,۰۰۰	۵,۰۰۰,۰۰۰	۱۰۰
۱۰۱۱	۱۰۸۰۱۲۲۲۱۱۴	مرمت و نگهداشت خانه موزه استاد معین	منطقه ۱۴	۵,۰۰۰,۰۰۰	۵,۰۰۰,۰۰۰	۱۰۰
۱۰۱۲	۳۰۷۰۴۰۱۲۱۱۴	مرمت و بهسازی شبکه اصلی جمع آوری آبهای سطحی شامل مسیل ها و کانال های سرپوشیده، روباز، مدفون، منهول، آبگیرها، تاسیسات اشغال گیر و رسوب گیر، سطح منطقه	منطقه ۱۴	۵,۱۸۱,۰۰۰	۵,۱۸۱,۰۰۰	۱۰۰
۱۰۱۳	۳۰۱۰۵۰۱۲۱۱۴	توسعه جنگل و کمر بند سبز پیرامون شهر، جنگلکاری قصر فیروزه (محل ۲۵)	منطقه ۱۴	۷,۸۴۳,۳۰۷	۷,۸۴۳,۳۰۷	۱۰۰
۱۰۱۴	۱۰۸۱۴۱۴۲۱۱۴	بازسازی و مرمت بقعه متبرکه چهل تن در محله دولاب	منطقه ۱۴	۹,۰۰۰,۰۰۰	۹,۰۰۰,۰۰۰	۱۰۰
۱۰۱۵	۲۰۹۲۰۰۴۲۱۱۴	رفع معارض و بازگشایی معبر قره یاضی محله صد دستگاه	منطقه ۱۴	۹,۳۲۳,۱۲۱	۹,۳۲۳,۱۲۱	۱۰۰
۱۰۱۶	۲۰۹۳۱۰۱۲۱۱۴	احداث و بهسازی پل های عابر پیاده سطح منطقه	منطقه ۱۴	۱۰,۲۴۶,۸۱۰	۱۰,۲۴۶,۸۱۰	۱۰۰
۱۰۱۷	۲۰۴۱۲۰۱۲۱۱۴	تعمیر و تعویض نرده و حفاظ ایمنی معابر، سطح منطقه	منطقه ۱۴	۱۰,۹۵۹,۵۴۰	۱۰,۹۵۹,۵۴۰	۱۰۰
۱۰۱۸	۱۰۸۰۱۰۲۲۱۱۴	احداث یادمان شهدا	منطقه ۱۴	۱۲,۹۶۲,۵۰۸	۱۲,۹۶۲,۵۰۸	۱۰۰
۱۰۱۹	۲۰۹۳۴۰۱۲۱۱۴	توسعه، تعمیر و تجهیز معابر دوچرخه، سطح منطقه	منطقه ۱۴	۱۴,۷۹۶,۰۰۰	۱۴,۷۹۶,۰۰۰	۱۰۰
۱۰۲۰	۱۰۸۲۷۰۱۲۱۱۴	کمک به توسعه و تجهیز مدارس، سطح منطقه	منطقه ۱۴	۱۵,۷۲۸,۳۸۶	۱۵,۷۲۸,۳۸۶	۱۰۰
۱۰۲۱	۳۰۲۰۶۰۱۲۱۱۴	نورپردازی و زیباسازی معابر، سطح منطقه	منطقه ۱۴	۱۷,۱۴۰,۱۴۹	۱۷,۱۴۰,۱۴۹	۱۰۰
۱۰۲۲	۳۰۴۰۶۰۳۲۱۱۴	خرید مخازن پسماند	منطقه ۱۴	۱۷,۲۲۷,۸۸۶	۱۷,۲۲۷,۸۸۶	۱۰۰
۱۰۲۳	۲۰۲۱۰۰۱۲۱۱۴	تعمیر و تجهیز پل همسطح و ایستگاه های اتوبوس عادی و تندرو، سطح منطقه	منطقه ۱۴	۲۰,۲۰۶,۴۷۱	۲۰,۲۰۶,۴۷۱	۱۰۰

ردیف	کد پروژه	عنوان پروژه	واحد سازمانی اصلی	اعتبار ابلاغی (هزار ریال)	هزینه قطعی (هزار ریال)	پیشرفت ریالی - درصد
۱۰۲۴	۳۰۲۰۱۰۱۲۱۱۴	رنگ آمیزی و پاکسازی نما، سطح منطقه	منطقه ۱۴	۲۰,۲۱۸,۰۰۰	۲۰,۲۱۸,۰۰۰	۱۰۰
۱۰۲۵	۳۰۱۰۴۰۲۲۱۱۴	تامین درخت و درختچه و گل و گیاه، سطح منطقه	منطقه ۱۴	۲۱,۳۴۰,۰۰۰	۲۱,۳۴۰,۰۰۰	۱۰۰
۱۰۲۶	۲۰۸۰۱۰۱۲۱۱۴	تملك املاک جهت کاربری حمل و نقل و ترافیک، عبور و مرور سطح منطقه	منطقه ۱۴	۳۹,۴۸۰,۰۰۰	۳۹,۴۸۰,۰۰۰	۱۰۰
۱۰۲۷	۳۰۲۰۴۰۱۲۱۱۴	ساماندهی و مناسب سازی میداين و معابر خاص شهر، سطح منطقه	منطقه ۱۴	۴۰,۳۹۴,۶۵۴	۴۰,۳۹۴,۶۵۴	۱۰۰
۱۰۲۸	۳۰۷۰۷۰۱۲۱۱۴	مرمت، بهسازی، نوسازی و توسعه شبکه فرعی جمع آوری آبهای سطحی، سطح منطقه	منطقه ۱۴	۱۱۳,۸۵۹,۹۰۲	۱۱۳,۸۵۹,۹۰۲	۱۰۰
۱۰۲۹	۴۰۲۰۳۰۲۲۱۱۴	احداث پایگاه های پشتیبانی مدیریت بحران، سوله بحران امام علی (ع)	منطقه ۱۴	۱۴۶,۳۵۲,۷۸۸	۱۴۶,۳۵۲,۷۸۸	۱۰۰
۱۰۳۰	۶۲۶۰۱۰۱۲۱۱۴	اجرای پروژه های مستمر توسعه محله ای، سطح منطقه	منطقه ۱۴	۳۱۱,۱۲۸,۹۲۵	۳۱۱,۱۲۸,۹۲۵	۱۰۰
۱۰۳۱	۳۰۹۰۱۰۳۲۱۱۵	ارزیابی اثرات زیست محیطی پروژه های عمرانی، تولیدی و اقتصادی شهرداری تهران	منطقه ۱۵	۸,۶۰۰	۰	۰
۱۰۳۲	۳۰۹۰۱۰۵۲۱۱۵	پایش کمی و کیفی منابع آب مصرفی و پساب تولیدی	منطقه ۱۵	۱,۰۰۰	۰	۰
۱۰۳۳	۳۰۹۰۱۰۶۲۱۱۵	تهیه طرح های محیط زیستی	منطقه ۱۵	۱,۰۰۰	۰	۰
۱۰۳۴	۳۰۷۱۱۰۴۲۱۱۵	طراحی و اجرای روش های بازیافت و بازچرخانی آب	منطقه ۱۵	۱,۰۰۰	۰	۰
۱۰۳۵	۱۰۸۰۲۰۱۲۱۱۵	تعمیر و تجهیز کتابخانه ها و قرائت خانه ها، سطح منطقه	منطقه ۱۵	۱,۲۰۴,۷۲۰	۷۲۷,۵۹۷	۶۰
۱۰۳۶	۳۱۰۰۸۰۱۲۱۱۵	تعمیر، تجهیز و مناسب سازی آبخوری ها و سرویس های بهداشتی عمومی در معابر، سطح منطقه	منطقه ۱۵	۱,۹۳۹,۷۲۰	۱,۵۰۴,۰۷۰	۷۸
۱۰۳۷	۳۰۹۰۱۰۴۲۱۱۵	شناسایی و پایش کمی و کیفی منابع، شاخص ها و آلاینده های محیط زیست و ارائه راهکارهای رفع آلودگی سطح منطقه	منطقه ۱۵	۱,۰۰۰,۰۰۰	۸۱۷,۵۰۰	۸۲
۱۰۳۸	۶۱۵۰۱۰۳۲۱۱۵	تهیه بسته های سرمایه گذاری و الگوی تامین مالی مشارکتی برای اجرای پروژه های شهری و تامین سرانه ها	منطقه ۱۵	۸۰,۰۰۱	۷۱,۰۷۰	۸۹
۱۰۳۹	۳۰۲۰۴۰۱۲۱۱۵	ساماندهی و مناسب سازی میداين و معابر خاص شهر، سطح منطقه	منطقه ۱۵	۴,۹۹۴,۷۹۰	۴,۶۵۳,۸۵۴	۹۳
۱۰۴۰	۳۰۷۰۴۰۱۲۱۱۵	مرمت و بهسازی شبکه اصلی جمع آوری آبهای سطحی شامل مسیل ها و کانال های سرپوشیده، روباز، مدفون، منهول، آبگیرها، تاسیسات آشغال گیر و رسوب گیر، سطح منطقه	منطقه ۱۵	۱۱,۳۳۳,۵۸۹	۱۰,۸۴۳,۰۸۹	۹۶
۱۰۴۱	۴۰۲۰۳۰۷۲۱۱۵	احداث و تکمیل پایگاه های پشتیبانی و سوله های بحران، سطح منطقه	منطقه ۱۵	۴۰,۳۲۰,۳۲۲	۳۹,۸۸۳,۱۷۳	۹۹
۱۰۴۲	۲۰۴۱۰۰۱۲۱۱۵	تعمیر و تعویض علائم عمودی و تجهیزات ترافیکی، سطح منطقه	منطقه ۱۵	۲۵,۰۱۶,۰۰۰	۲۴,۸۷۹,۹۵۷	۹۹



ردیف	کد پروژه	عنوان پروژه	واحد سازمانی اصلی	اعتبار ابلاغی (هزار ریال)	هزینه قطعی (هزار ریال)	پیشرفت ریالی - درصد
۱۰۴۳	۶۰۲۰۹۰۱۲۱۱۵	مقاوم سازی، بازسازی و تعمیرات اساسی ساختمان های اداری، سطح منطقه	منطقه ۱۵	۴۶,۲۰۹,۵۸۴	۴۵,۹۶۷,۷۸۷	۹۹
۱۰۴۴	۶۰۸۰۹۰۱۲۱۱۵	لوازم مصرف نشدنی اداری، سطح منطقه	منطقه ۱۵	۸,۳۶۹,۰۰۰	۸,۳۴۵,۳۰۲	۱۰۰
۱۰۴۵	۶۰۲۰۸۰۲۲۱۱۵	احداث ساختمان کلانتری در محله رضویه	منطقه ۱۵	۲,۰۱۲,۳۶۰	۲,۰۰۸,۶۶۰	۱۰۰
۱۰۴۶	۱۰۸۰۹۰۱۲۱۱۵	تعمیر و تجهیز فضاهای فرهنگی و هنری، سطح منطقه	منطقه ۱۵	۲۷,۵۷۱,۵۲۲	۲۷,۵۲۱,۵۱۶	۱۰۰
۱۰۴۷	۳۰۲۰۳۰۱۲۱۱۵	تهیه و نصب تابلوهای تبلیغاتی، شناسایی معابر و مجسمه و تندیس، سطح منطقه	منطقه ۱۵	۶,۴۱۷,۰۸۰	۶,۴۰۶,۰۳۲	۱۰۰
۱۰۴۸	۳۰۲۰۸۰۱۲۱۱۵	نقاشی دیواری و گرافیک محیطی، سطح منطقه	منطقه ۱۵	۱۸,۸۵۴,۰۰۰	۱۸,۸۲۴,۵۰۰	۱۰۰
۱۰۴۹	۲۰۹۲۵۰۱۲۱۱۵	لکه گیری، درز گیری، مرمت نوار حفاری و همسطح سازی درپچه های معابر سطح منطقه	منطقه ۱۵	۱۵۱,۵۸۱,۶۹۰	۱۵۱,۴۱۵,۰۰۰	۱۰۰
۱۰۵۰	۲۰۲۰۳۰۱۲۱۱۵	احداث ایستگاه و پل همسطح ایستگاه حمل و نقل عمومی غیرریلی، سطح منطقه	منطقه ۱۵	۱۳,۰۲۰,۸۰۲	۱۳,۰۱۱,۲۰۲	۱۰۰
۱۰۵۱	۱۰۸۱۲۰۱۲۱۱۵	تعمیر و تجهیز سرای محله، سطح منطقه	منطقه ۱۵	۱۵,۱۰۲,۰۳۰	۱۵,۰۹۵,۲۲۸	۱۰۰
۱۰۵۲	۳۰۲۰۴۰۵۲۱۱۵	زیباسازی و جداره سازی محله مینابی	منطقه ۱۵	۱۸,۲۵۹,۶۸۹	۱۸,۲۵۸,۸۳۸	۱۰۰
۱۰۵۳	۶۱۵۰۳۰۱۲۱۱۵	مطالعه و پژوهش های اجتماعی و فرهنگی، سطح منطقه	منطقه ۱۵	۷۹۱,۴۹۰	۷۹۱,۴۸۱	۱۰۰
۱۰۵۴	۱۰۴۰۱۰۱۲۱۱۵	ساماندهی کارگران فصلی و ساختمانی، سطح منطقه	منطقه ۱۵	۱,۰۷۰,۰۶۰	۱,۰۷۰,۰۵۶	۱۰۰
۱۰۵۵	۲۰۹۳۰۱۲۲۱۱۵	احداث خیابان کامل، بازپیرایی، مناسب سازی و ایمن سازی معابر	منطقه ۱۵	۱۹,۳۷۵,۰۰۰	۱۹,۳۷۴,۹۹۱	۱۰۰
۱۰۵۶	۶۰۲۰۸۰۴۲۱۱۵	ساماندهی، تجهیز درب های ورودی و ساختمان طرح تکریم شهرداری منطقه ۱۵	منطقه ۱۵	۲۹,۸۸۵,۲۷۰	۲۹,۸۸۵,۲۶۴	۱۰۰
۱۰۵۷	۱۰۳۰۸۰۱۲۱۱۵	تعمیر و تجهیز فضاها و اماکن ورزشی، سطح منطقه	منطقه ۱۵	۲۶,۳۴۴,۱۶۶	۲۶,۳۴۴,۱۶۲	۱۰۰
۱۰۵۸	۳۰۷۰۳۰۳۲۱۱۵	بازسازی کانال سرخه حصار (ابوذر)	منطقه ۱۵	۱۰,۰۰۰,۰۰۱	۱۰,۰۰۰,۰۰۰	۱۰۰
۱۰۵۹	۶۰۲۰۸۰۱۲۱۱۵	احداث ساختمان کلانتری محله اتابک	منطقه ۱۵	۲۴,۷۵۱,۷۹۷	۲۴,۷۵۱,۷۹۵	۱۰۰
۱۰۶۰	۱۰۸۱۴۱۳۲۱۱۵	کمک به تجهیز مساجد، سطح منطقه	منطقه ۱۵	۱۹,۳۰۰,۰۰۱	۱۹,۳۰۰,۰۰۰	۱۰۰
۱۰۶۱	۳۰۸۰۱۰۴۲۱۱۵	تملك و ساماندهی تفرجگاه کوه سنگی	منطقه ۱۵	۸۷,۸۴۶,۳۲۳	۸۷,۸۴۶,۳۲۱	۱۰۰
۱۰۶۲	۲۰۹۱۴۰۳۲۱۱۵	ایمن سازی و رفع نقاط حادثه خیز ترافیکی، سطح منطقه	منطقه ۱۵	۴۶,۰۰۰	۴۶,۰۰۰	۱۰۰
۱۰۶۳	۲۰۹۳۱۰۱۲۱۱۵	احداث و بهسازی پل های عابر پیاده سطح منطقه	منطقه ۱۵	۹۰,۰۰۰	۹۰,۰۰۰	۱۰۰

ردیف	کد پروژه	عنوان پروژه	واحد سازمانی اصلی	اعتبار ابلاغی (هزار ریال)	هزینه قطعی (هزار ریال)	پیشرفت ریالی - درصد
۱۰۶۴	۲۰۴۱۴۰۲۲۱۱۵	نصب چراغ هوشمند و علایم هشدار دهنده و خط کشی جهت گذر دانش آموزان	منطقه ۱۵	۲۱۶,۰۰۰	۲۱۶,۰۰۰	۱۰۰
۱۰۶۵	۳۰۹۰۴۰۲۲۱۱۵	توسعه انرژی های نو	منطقه ۱۵	۳۱۰,۰۰۰	۳۱۰,۰۰۰	۱۰۰
۱۰۶۶	۶۱۵۱۱۰۱۲۱۱۵	تهیه و یکپارچه سازی طرح های اجرایی معابر و تقاطع های سطح منطقه	منطقه ۱۵	۴۵۰,۰۰۰	۴۵۰,۰۰۰	۱۰۰
۱۰۶۷	۳۰۷۰۲۰۱۲۱۱۵	کنترل و پایش آب های سطحی و زیرزمینی، سطح منطقه	منطقه ۱۵	۹۰۴,۶۳۴	۹۰۴,۶۳۴	۱۰۰
۱۰۶۸	۳۰۹۰۱۰۲۲۱۱۵	استقرار و نگهداشت نظام مدیریت محیط زیست ایزو ۱۴۰۰۱ در سازمانها و شرکتهای مناطق ۲۲گانه	منطقه ۱۵	۹۰۴,۷۰۰	۹۰۴,۷۰۰	۱۰۰
۱۰۶۹	۲۰۹۳۰۰۳۲۱۱۵	مناسب سازی وضعیت حمل و نقل و ترافیک (شهر دوستدار کودک)	منطقه ۱۵	۱,۰۹۶,۰۰۰	۱,۰۹۶,۰۰۰	۱۰۰
۱۰۷۰	۳۰۷۰۷۰۲۲۱۱۵	احداث و بازسازی شبکه جمع آوری رواناب سطحی مسگرآباد	منطقه ۱۵	۱,۶۳۵,۰۰۰	۱,۶۳۵,۰۰۰	۱۰۰
۱۰۷۱	۱۰۳۰۷۱۳۲۱۱۵	احداث مجموعه ورزشی مظاهری	منطقه ۱۵	۲,۰۰۰,۰۰۰	۲,۰۰۰,۰۰۰	۱۰۰
۱۰۷۲	۱۰۸۱۴۳۲۲۱۱۵	کمک به مسجد امام جعفر صادق(ع)	منطقه ۱۵	۲,۰۰۰,۰۰۰	۲,۰۰۰,۰۰۰	۱۰۰
۱۰۷۳	۶۱۷۰۶۰۱۲۱۱۵	اعتبارات فوریتهای خدمات شهری سامانه فوریت های شهری ۱۳۷، سطح منطقه	منطقه ۱۵	۳,۱۲۷,۳۸۹	۳,۱۲۷,۳۸۹	۱۰۰
۱۰۷۴	۲۰۹۳۶۰۱۲۱۱۵	تعمیر و تجهیز پارک های آموزش ترافیک، سطح منطقه	منطقه ۱۵	۳,۷۸۰,۰۰۰	۳,۷۸۰,۰۰۰	۱۰۰
۱۰۷۵	۳۰۹۰۴۰۳۲۱۱۵	بهینه سازی مصرف انرژی و منابع در ساختمانهای شهرداری تهران	منطقه ۱۵	۴,۴۴۹,۵۲۱	۴,۴۴۹,۵۲۱	۱۰۰
۱۰۷۶	۲۰۹۲۹۰۱۲۱۱۵	بهسازی معابر جهت تردد معلولین و سالمندان، سطح منطقه	منطقه ۱۵	۴,۸۲۶,۰۰۰	۴,۸۲۶,۰۰۰	۱۰۰
۱۰۷۷	۱۰۸۱۴۱۵۲۱۱۵	کمک به احداث مقبره شهدای بوستان ولیعصر (عج)	منطقه ۱۵	۵,۳۱۸,۹۲۸	۵,۳۱۸,۹۲۸	۱۰۰
۱۰۷۸	۱۰۳۰۲۰۵۲۱۱۵	مرمت و تجهیز کوشک امیر سلیمانی	منطقه ۱۵	۶,۹۸۹,۲۲۵	۶,۹۸۹,۲۲۵	۱۰۰
۱۰۷۹	۱۰۳۰۷۲۱۲۱۱۵	توسعه و تجهیز زمین های ورزشی روباز و چمن مصنوعی، سطح منطقه	منطقه ۱۵	۷,۵۰۰,۰۰۰	۷,۵۰۰,۰۰۰	۱۰۰
۱۰۸۰	۳۰۴۰۶۰۶۲۱۱۵	خرید مخازن زباله و تسهیلات تأمین خودرو	منطقه ۱۵	۸,۲۱۲,۳۴۳	۸,۲۱۲,۳۴۳	۱۰۰
۱۰۸۱	۲۰۵۰۴۰۱۲۱۱۵	تعمیر و تجهیز پایانه ها و پارک سوارهای درون شهری، سطح منطقه	منطقه ۱۵	۸,۶۹۹,۴۷۳	۸,۶۹۹,۴۷۳	۱۰۰
۱۰۸۲	۱۰۸۰۱۰۳۲۱۱۵	نصب و اجرای مقبره الشهداء محله والفجر	منطقه ۱۵	۹,۰۰۰,۰۰۰	۹,۰۰۰,۰۰۰	۱۰۰
۱۰۸۳	۱۰۳۰۷۱۴۲۱۱۵	ساماندهی پردیس بانوان منطقه	منطقه ۱۵	۹,۴۵۰,۸۹۶	۹,۴۵۰,۸۹۶	۱۰۰
۱۰۸۴	۲۰۹۳۰۰۲۲۱۱۵	مرمت پیاده روها، پیاده راه ها و همسطح سازی دریچه، سطح منطقه	منطقه ۱۵	۹,۶۴۶,۰۰۰	۹,۶۴۶,۰۰۰	۱۰۰



ردیف	کد پروژه	عنوان پروژه	واحد سازمانی اصلی	اعتبار ابلاغی (هزار ریال)	هزینه قطعی (هزار ریال)	پیشرفت ریالی - درصد
۱۰۸۵	۳۰۱۰۴۰۲۲۱۱۵	تامین درخت و درختچه و گل و گیاه، سطح منطقه	منطقه ۱۵	۹,۸۱۱,۰۵۷	۹,۸۱۱,۰۵۷	۱۰۰
۱۰۸۶	۳۰۷۰۳۰۴۲۱۱۵	بازگشایی منهول های کانال های اصلی سطح منطقه	منطقه ۱۵	۱۰,۰۰۰,۰۰۰	۱۰,۰۰۰,۰۰۰	۱۰۰
۱۰۸۷	۲۰۹۳۰۰۴۲۱۱۵	بهسازی و نوسازی پیاده روها و پیاده راه ها، سطح منطقه	منطقه ۱۵	۱۰,۵۳۳,۰۰۰	۱۰,۵۳۳,۰۰۰	۱۰۰
۱۰۸۸	۲۰۴۱۲۰۱۲۱۱۵	تعمیر و تعویض نرده و حفاظ ایمنی معابر، سطح منطقه	منطقه ۱۵	۱۳,۹۹۱,۲۲۲	۱۳,۹۹۱,۲۲۲	۱۰۰
۱۰۸۹	۵۰۳۰۱۰۱۲۱۱۵	اجرای طرح های عمرانی حریم، عملیات عمرانی واقع در حریم سطح منطقه	منطقه ۱۵	۱۵,۹۱۷,۲۲۳	۱۵,۹۱۷,۲۲۳	۱۰۰
۱۰۹۰	۳۰۲۰۶۰۱۲۱۱۵	نورپردازی و زیباسازی معابر، سطح منطقه	منطقه ۱۵	۱۶,۷۱۲,۰۰۰	۱۶,۷۱۲,۰۰۰	۱۰۰
۱۰۹۱	۳۰۴۰۶۰۳۲۱۱۵	خرید مخازن پسماند	منطقه ۱۵	۱۷,۱۴۰,۰۰۰	۱۷,۱۴۰,۰۰۰	۱۰۰
۱۰۹۲	۳۰۱۰۴۰۶۲۱۱۵	ایمن سازی و استانداردسازی وسایل بازی کودکان در بوستان های سطح منطقه	منطقه ۱۵	۱۹,۳۷۸,۲۲۸	۱۹,۳۷۸,۲۲۸	۱۰۰
۱۰۹۳	۲۰۲۱۰۰۱۲۱۱۵	تعمیر و تجهیز پل همسطح و ایستگاه های اتوبوس عادی و تندرو، سطح منطقه	منطقه ۱۵	۱۹,۵۸۸,۰۵۰	۱۹,۵۸۸,۰۵۰	۱۰۰
۱۰۹۴	۳۰۲۰۱۰۱۲۱۱۵	رنگ آمیزی و پاکسازی نما، سطح منطقه	منطقه ۱۵	۲۱,۷۱۲,۰۰۰	۲۱,۷۱۲,۰۰۰	۱۰۰
۱۰۹۵	۲۰۹۱۴۰۱۲۱۱۵	طراحی و اصلاح هندسی معابر، سطح منطقه	منطقه ۱۵	۲۱,۹۰۸,۲۸۳	۲۱,۹۰۸,۲۸۳	۱۰۰
۱۰۹۶	۲۰۴۰۸۰۱۲۱۱۵	اجرای علایم افقی ترافیکی، سطح منطقه	منطقه ۱۵	۲۳,۸۱۷,۳۱۴	۲۳,۸۱۷,۳۱۴	۱۰۰
۱۰۹۷	۲۰۵۰۱۰۱۲۱۱۵	بهسازی و نوسازی ساختمان ها و معابر پایانه خاوران	منطقه ۱۵	۲۴,۴۳۴,۲۲۴	۲۴,۴۳۴,۲۲۴	۱۰۰
۱۰۹۸	۲۰۹۳۴۰۱۲۱۱۵	توسعه، تعمیر و تجهیز معابر دوچرخه، سطح منطقه	منطقه ۱۵	۲۴,۵۲۹,۴۸۹	۲۴,۵۲۹,۴۸۹	۱۰۰
۱۰۹۹	۲۰۹۳۲۰۲۲۱۱۵	تجهیز رمپ های پل های موتور رو	منطقه ۱۵	۳۰,۰۰۰,۰۰۰	۳۰,۰۰۰,۰۰۰	۱۰۰
۱۱۰۰	۱۰۸۲۷۰۱۲۱۱۵	کمک به توسعه و تجهیز مدارس، سطح منطقه	منطقه ۱۵	۳۰,۵۸۶,۴۰۱	۳۰,۵۸۶,۴۰۱	۱۰۰
۱۱۰۱	۲۰۲۰۵۰۱۲۱۱۵	توسعه خدمات حمل و نقل عمومی در محله خاور شهر	منطقه ۱۵	۳۶,۶۵۹,۹۳۳	۳۶,۶۵۹,۹۳۳	۱۰۰
۱۱۰۲	۳۰۱۰۷۰۱۲۱۱۵	هوشمندسازی، طراحی و اجرای شبکه های آبرسانی فضای سبز، سطح منطقه	منطقه ۱۵	۳۶,۸۷۰,۳۴۸	۳۶,۸۷۰,۳۴۸	۱۰۰
۱۱۰۳	۳۰۷۰۷۰۱۲۱۱۵	مرمت، بهسازی، نوسازی و توسعه شبکه فرعی جمع آوری آبهای سطحی، سطح منطقه	منطقه ۱۵	۴۶,۶۴۴,۷۳۱	۴۶,۶۴۴,۷۳۱	۱۰۰
۱۱۰۴	۲۰۹۲۶۰۱۲۱۱۵	نصب و ترمیم سنگدال و جداول، سطح منطقه	منطقه ۱۵	۴۷,۸۵۰,۰۰۰	۴۷,۸۵۰,۰۰۰	۱۰۰

ردیف	کد پروژه	عنوان پروژه	واحد سازمانی اصلی	اعتبار ابلاغی (هزار ریال)	هزینه قطعی (هزار ریال)	پیشرفت ریالی - درصد
۱۱۰۵	۳۰۱۰۲۰۳۲۱۱۵	احداث ساختمان گل و گیاه بوستان فداییان	منطقه ۱۵	۵۰,۱۲۵,۷۰۳	۵۰,۱۲۵,۷۰۳	۱۰۰
۱۱۰۶	۳۰۱۰۴۰۱۲۱۱۵	بازیرایی، ترمیم و تجهیز بوستان ها و فضای سبز، سطح منطقه	منطقه ۱۵	۶۲,۰۴۷,۵۶۱	۶۲,۰۴۷,۵۶۱	۱۰۰
۱۱۰۷	۲۰۹۲۵۳۶۲۱۱۵	بهسازی و نوسازی معابر غیر بزرگراهی، سطح منطقه	منطقه ۱۵	۶۴,۰۵۲,۴۵۶	۶۴,۰۵۲,۴۵۶	۱۰۰
۱۱۰۸	۲۰۹۲۴۰۳۲۱۱۵	احداث رمپ و لوپ بزرگراه شهید نجفی رستگار به شهرک رضویه	منطقه ۱۵	۸۹,۰۷۵,۷۹۸	۸۹,۰۷۵,۷۹۸	۱۰۰
۱۱۰۹	۳۰۱۰۲۰۲۲۱۱۵	احداث، توسعه و مناسب سازی بوستان مسگرآباد	منطقه ۱۵	۱۶۱,۳۱۱,۵۲۴	۱۶۱,۳۱۱,۵۲۴	۱۰۰
۱۱۱۰	۲۰۹۲۲۱۱۲۱۱۵	ساماندهی و توسعه معابر حاشیه محور امام رضا (ع)	منطقه ۱۵	۲۵۱,۵۲۵,۸۱۱	۲۵۱,۵۲۵,۸۱۱	۱۰۰
۱۱۱۱	۶۲۶۰۱۰۱۲۱۱۵	اجرای پروژه های مستمر توسعه محله ای، سطح منطقه	منطقه ۱۵	۳۳۷,۵۰۹,۴۵۰	۳۳۷,۵۰۹,۴۵۰	۱۰۰
۱۱۱۲	۲۰۸۰۱۰۱۲۱۱۵	تملك املاک جهت کاربری حمل و نقل و ترافیک، عبور و مرور سطح منطقه	منطقه ۱۵	۴۵۴,۳۵۲,۱۱۸	۴۵۴,۳۵۲,۱۱۸	۱۰۰
۱۱۱۳	۴۰۳۱۳۰۱۲۱۱۶	ساماندهی گودها و نقاط پرخطر سطح منطقه	منطقه ۱۶	۴,۰۰۰	۰	۰
۱۱۱۴	۳۰۱۰۷۰۲۲۱۱۶	مطالعه، طراحی و احداث تصفیه خانه	منطقه ۱۶	۲,۰۱۹,۷۸۲	۲,۲۰۰,۰۰۰	۹۲
۱۱۱۵	۱۰۳۰۷۰۹۲۱۱۶	توسعه و تجهیز زمین های ورزشی روباز و چمن مصنوعی، سطح منطقه	منطقه ۱۶	۳,۱۷۳,۲۸۰	۲,۹۱۸,۸۴۴	۹۲
۱۱۱۶	۱۰۸۱۲۰۱۲۱۱۶	تعمیر و تجهیز سرای محله، سطح منطقه	منطقه ۱۶	۱۲,۲۵۹,۹۱۰	۱۱,۸۴۳,۴۶۹	۹۷
۱۱۱۷	۳۰۹۰۴۰۲۲۱۱۶	توسعه انرژی های نو	منطقه ۱۶	۵,۵۴۹,۹۵۱	۵,۳۷۲,۵۷۷	۹۷
۱۱۱۸	۲۰۹۳۴۰۱۲۱۱۶	توسعه، تعمیر و تجهیز معابر دوچرخه، سطح منطقه	منطقه ۱۶	۱۲,۵۵۵,۸۹۳	۱۲,۱۶۳,۴۲۶	۹۷
۱۱۱۹	۳۰۷۰۳۰۲۲۱۱۶	جمع آوری آب های سطحی خیابان ابریشم تا فلکه سوم بزرگراه بعثت در محله خزانه	منطقه ۱۶	۱۶,۰۳۵,۴۵۵	۱۵,۷۴۶,۱۲۶	۹۸
۱۱۲۰	۱۰۳۰۸۰۱۲۱۱۶	تعمیر و تجهیز فضاها و اماکن ورزشی، سطح منطقه	منطقه ۱۶	۴۷,۳۴۱,۲۵۲	۴۶,۶۰۲,۶۷۰	۹۸
۱۱۲۱	۱۰۸۰۹۰۱۲۱۱۶	تعمیر و تجهیز فضاهاى فرهنگى و هنرى، سطح منطقه	منطقه ۱۶	۱۶,۰۰۰,۰۰۰	۱۵,۸۸۹,۸۸۵	۹۹
۱۱۲۲	۱۰۸۲۷۰۱۲۱۱۶	کمک به توسعه و تجهیز مدارس، سطح منطقه	منطقه ۱۶	۷,۷۰۶,۳۴۱	۷,۶۵۵,۲۲۰	۹۹
۱۱۲۳	۲۰۹۳۰۰۶۲۱۱۶	بهسازی و نوسازی پیاده روها و پیاده راه ها، سطح منطقه	منطقه ۱۶	۱۰,۷۷۲,۰۰۰	۱۰,۷۳۱,۹۰۰	۱۰۰
۱۱۲۴	۳۰۲۰۴۰۷۲۱۱۶	ساماندهی فضاهاى بی دفاع شهری و تامین روشنایی	منطقه ۱۶	۱۸,۰۰۰,۰۰۰	۱۷,۹۴۰,۰۵۰	۱۰۰
۱۱۲۵	۳۰۷۰۲۰۱۲۱۱۶	کنترل و پایش آب های سطحی و زیرزمینی، سطح منطقه	منطقه ۱۶	۵,۰۲۵,۷۶۹	۵,۰۱۷,۱۷۴	۱۰۰



ردیف	کد پروژه	عنوان پروژه	واحد سازمانی اصلی	اعتبار ابلاغی (هزار ریال)	هزینه قطعی (هزار ریال)	پیشرفت ریالی - درصد
۱۱۲۶	۳۰۱۰۴۰۱۲۱۱۶	بازپیرایی، ترمیم و تجهیز بوستان ها و فضای سبز، سطح منطقه	منطقه ۱۶	۷۳,۵۳۴,۵۳۰	۷۳,۴۲۱,۰۳۲	۱۰۰
۱۱۲۷	۶۰۸۰۹۰۱۲۱۱۶	لوازم مصرف نشدنی اداری، سطح منطقه	منطقه ۱۶	۸,۵۰۱,۰۰۰	۸,۴۹۲,۳۰۰	۱۰۰
۱۱۲۸	۲۰۹۳۶۰۱۲۱۱۶	تعمیر و تجهیز پارک های آموزش ترافیک، سطح منطقه	منطقه ۱۶	۸,۰۵۲,۵۰۱	۸,۰۵۱,۸۰۹	۱۰۰
۱۱۲۹	۳۰۲۰۳۰۱۲۱۱۶	تهیه و نصب تابلوهای تبلیغاتی، شناسایی معابر و مجسمه و تندیس، سطح منطقه	منطقه ۱۶	۱۰,۴۷۴,۰۰۰	۱۰,۴۷۳,۷۰۵	۱۰۰
۱۱۳۰	۲۰۹۲۵۰۱۲۱۱۶	لکه گیری، درز گیری، مرمت نوار حفاری و همسطح سازی دریاچه های معابر سطح منطقه	منطقه ۱۶	۱۱۳,۳۳۲,۴۱۶	۱۱۳,۳۲۹,۷۵۹	۱۰۰
۱۱۳۱	۲۰۴۱۵۰۱۲۱۱۶	تعمیر و تعویض چراغ های هوشمند و غیر هوشمند سطح منطقه	منطقه ۱۶	۱,۱۷۴,۰۷۸	۱,۱۷۴,۰۷۷	۱۰۰
۱۱۳۲	۶۱۷۰۶۰۱۲۱۱۶	اعتبارات فوریت های خدمات شهری سامانه فوریت های شهری ۱۳۷، سطح منطقه	منطقه ۱۶	۵,۱۳۴,۲۷۰	۵,۱۳۴,۲۶۶	۱۰۰
۱۱۳۳	۳۰۴۰۷۰۱۲۱۱۶	تعمیر و تجهیز تأسیسات جمع آوری و پردازش پسماند، سطح منطقه	منطقه ۱۶	۳,۰۵۲,۴۸۱	۳,۰۵۲,۴۷۹	۱۰۰
۱۱۳۴	۲۰۹۳۰۰۱۲۱۱۶	احداث و تجهیز پیاده روها، سطح منطقه	منطقه ۱۶	۹,۳۰۵,۹۵۲	۹,۳۰۵,۹۴۷	۱۰۰
۱۱۳۵	۲۰۹۲۳۰۶۲۱۱۶	ایمن سازی شبکه معابر شریانی بزرگراه دشت آزادگان و بزرگراه شهید یارجانی	منطقه ۱۶	۷۰,۲۰۸,۸۱۴	۷۰,۲۰۸,۷۸۷	۱۰۰
۱۱۳۶	۳۱۰۰۸۰۱۲۱۱۶	تعمیر، تجهیز و مناسب سازی آبخوری ها و سرویس های بهداشتی عمومی در معابر، سطح منطقه	منطقه ۱۶	۳,۰۳۶,۶۳۵	۳,۰۳۶,۶۳۴	۱۰۰
۱۱۳۷	۲۰۵۰۴۰۱۲۱۱۶	تعمیر و تجهیز پایانه ها و پارک سوارهای درون شهری، سطح منطقه	منطقه ۱۶	۳,۶۷۶,۵۸۹	۳,۶۷۶,۵۸۸	۱۰۰
۱۱۳۸	۲۰۹۲۹۰۱۲۱۱۶	بهسازی معابر جهت تردد معلولین و سالمندان، سطح منطقه	منطقه ۱۶	۳,۸۱۱,۴۸۵	۳,۸۱۱,۴۸۴	۱۰۰
۱۱۳۹	۲۰۹۱۴۰۱۲۱۱۶	طراحی و اصلاح هندسی معابر، سطح منطقه	منطقه ۱۶	۷,۷۵۷,۲۲۰	۷,۷۵۷,۲۱۸	۱۰۰
۱۱۴۰	۱۰۸۱۴۱۳۲۱۱۶	کیف سازی (نمازخانه، مسقف سازی و ...) پایانه شهدای تاکسیرانی در محله یاخچی آباد	منطقه ۱۶	۲۴,۸۹۵,۵۱۲	۲۴,۸۹۵,۵۰۹	۱۰۰
۱۱۴۱	۲۰۹۲۵۳۶۲۱۱۶	بهسازی و نوسازی معابر غیر بزرگراهی، سطح منطقه	منطقه ۱۶	۶۴,۵۶۰,۰۹۰	۶۴,۵۶۰,۰۸۴	۱۰۰
۱۱۴۲	۱۰۸۱۴۱۲۱۱۶	کمک به تجهیز مساجد، سطح منطقه	منطقه ۱۶	۱۱,۲۸۴,۰۷۰	۱۱,۲۸۴,۰۶۹	۱۰۰
۱۱۴۳	۳۰۱۰۲۰۳۲۱۱۶	احداث پارک مادر و کودک در پارک شهدای منا محله بعثت	منطقه ۱۶	۱۷,۱۶۱,۰۹۲	۱۷,۱۶۱,۰۹۱	۱۰۰
۱۱۴۴	۳۰۱۰۲۰۲۲۱۱۶	احداث بوستان محله جوادیه	منطقه ۱۶	۴۳,۹۸۰,۴۸۲	۴۳,۹۸۰,۴۸۰	۱۰۰
۱۱۴۵	۳۰۱۰۴۰۲۲۱۱۶	تامین درخت و درختچه و گل و گیاه، سطح منطقه	منطقه ۱۶	۲۳,۵۴۳,۵۴۱	۲۳,۵۴۳,۵۴۰	۱۰۰
۱۱۴۶	۲۰۹۳۰۱۲۲۱۱۶	احداث خیابان کامل، بازپیرایی و مناسب سازی و ایمن سازی معابر سطح منطقه	منطقه ۱۶	۲۸,۴۰۲,۴۲۵	۲۸,۴۰۲,۴۲۴	۱۰۰

ردیف	کد پروژه	عنوان پروژه	واحد سازمانی اصلی	اعتبار ابلاغی (هزار ریال)	هزینه قطعی (هزار ریال)	پیشرفت ریالی - درصد
۱۱۴۷	۳۰۱۰۷۰۱۲۱۱۶	هوشمندسازی، طراحی و اجرای شبکه های آبرسانی فضای سبز، سطح منطقه	منطقه ۱۶	۴۳,۸۲۵,۵۲۰	۴۳,۸۲۵,۵۱۹	۱۰۰
۱۱۴۸	۳۰۲۰۴۰۶۲۱۱۶	ساماندهی محدوده باربری های محلات باغ آذری، جوادیه و شهرک بعثت	منطقه ۱۶	۱۴۳,۴۱۴,۸۹۸	۱۴۳,۴۱۴,۸۹۶	۱۰۰
۱۱۴۹	۱۰۸۰۱۰۲۲۱۱۶	احداث مجموعه فرهنگی ورزشی شهربانو	منطقه ۱۶	۳۲۹,۲۰۹,۴۴۰	۳۲۹,۲۰۹,۴۳۹	۱۰۰
۱۱۵۰	۳۰۹۰۱۰۳۲۱۱۶	ارزیابی اثرات زیست محیطی پروژه های عمرانی، تولیدی و اقتصادی شهرداری تهران	منطقه ۱۶	۲۴۰,۸۸۰	۲۴۰,۸۸۰	۱۰۰
۱۱۵۱	۶۱۵۰۳۰۱۲۱۱۶	مطالعه و پژوهش های اجتماعی و فرهنگی، سطح منطقه	منطقه ۱۶	۲۴۶,۰۰۰	۲۴۶,۰۰۰	۱۰۰
۱۱۵۲	۲۰۴۱۴۰۲۲۱۱۶	نصب چراغ هوشمند و علایم هشدار دهنده و خط کشی جهت گذر دانش آموزان	منطقه ۱۶	۴۹۶,۰۰۰	۴۹۶,۰۰۰	۱۰۰
۱۱۵۳	۳۰۹۰۱۰۲۲۱۱۶	استقرار و نگهداشت نظام مدیریت محیط زیست ایزو ۱۴۰۰۱ در سازمانها و شرکتهای مناطق ۲۲گانه	منطقه ۱۶	۵۰۱,۸۲۴	۵۰۱,۸۲۴	۱۰۰
۱۱۵۴	۳۰۷۱۱۰۲۲۱۱۶	طراحی و اجرای روش های بازیافت و بازچرخانی آب و سیستم های تصفیه فاضلاب، سطح منطقه	منطقه ۱۶	۵۹۵,۸۸۰	۵۹۵,۸۸۰	۱۰۰
۱۱۵۵	۳۰۹۰۱۰۴۲۱۱۶	شناسایی و پایش کمی و کیفی منابع، شاخص ها و آلاینده های محیط زیست و ارائه راهکارهای رفع آلودگی سطح منطقه	منطقه ۱۶	۱,۰۳۶,۸۰۰	۱,۰۳۶,۸۰۰	۱۰۰
۱۱۵۶	۲۰۹۱۴۰۳۲۱۱۶	ایمن سازی و رفع نقاط حادثه خیز ترافیکی، سطح منطقه	منطقه ۱۶	۲,۳۶۱,۰۰۰	۲,۳۶۱,۰۰۰	۱۰۰
۱۱۵۷	۳۰۹۰۴۰۳۲۱۱۶	بهینه سازی مصرف انرژی و منابع در ساختمانهای شهرداری تهران	منطقه ۱۶	۳,۰۴۱,۱۰۲	۳,۰۴۱,۱۰۲	۱۰۰
۱۱۵۸	۲۰۹۳۰۰۵۲۱۱۶	مناسب سازی وضعیت حمل و نقل و ترافیک (شهر دوستدار کودک)	منطقه ۱۶	۳,۱۴۸,۰۰۰	۳,۱۴۸,۰۰۰	۱۰۰
۱۱۵۹	۳۰۲۰۸۰۱۲۱۱۶	نقاشی دیواری و گرافیک محیطی، سطح منطقه	منطقه ۱۶	۳,۷۷۸,۰۰۰	۳,۷۷۸,۰۰۰	۱۰۰
۱۱۶۰	۲۰۲۰۳۰۱۲۱۱۶	احداث ایستگاه و پل همسطح ایستگاه حمل و نقل عمومی غیرریلی، سطح منطقه	منطقه ۱۶	۳,۹۳۵,۰۰۰	۳,۹۳۵,۰۰۰	۱۰۰
۱۱۶۱	۲۰۹۲۶۰۱۲۱۱۶	نصب و ترمیم سنگدال و جداول، سطح منطقه	منطقه ۱۶	۴,۲۴۴,۵۹۷	۴,۲۴۴,۵۹۷	۱۰۰
۱۱۶۲	۲۰۹۳۰۰۴۲۱۱۶	مرمت پیاده روها، پیاده راه ها و همسطح سازی دریچه، سطح منطقه	منطقه ۱۶	۷,۸۷۱,۰۰۰	۷,۸۷۱,۰۰۰	۱۰۰
۱۱۶۳	۲۰۲۱۰۰۱۲۱۱۶	تعمیر و تجهیز پل همسطح و ایستگاه های اتوبوس عادی و تندرو، سطح منطقه	منطقه ۱۶	۹,۲۲۲,۹۵۱	۹,۲۲۲,۹۵۱	۱۰۰
۱۱۶۴	۳۰۲۰۶۰۱۲۱۱۶	نورپردازی و زیباسازی معابر، سطح منطقه	منطقه ۱۶	۱۰,۲۳۳,۰۰۰	۱۰,۲۳۳,۰۰۰	۱۰۰
۱۱۶۵	۲۰۹۳۱۰۱۲۱۱۶	احداث و بهسازی پل های عابر پیاده سطح منطقه	منطقه ۱۶	۱۱,۸۰۴,۰۰۰	۱۱,۸۰۴,۰۰۰	۱۰۰
۱۱۶۶	۳۰۱۰۴۰۳۲۱۱۶	بازسازی، ترمیم و تجهیز بوستان بعثت	منطقه ۱۶	۱۲,۰۹۲,۶۰۳	۱۲,۰۹۲,۶۰۳	۱۰۰
۱۱۶۷	۳۰۲۰۴۰۹۲۱۱۶	تعمیر و بازسازی آبنمای میدان وصال	منطقه ۱۶	۱۲,۹۲۸,۰۳۸	۱۲,۹۲۸,۰۳۸	۱۰۰



ردیف	کد پروژه	عنوان پروژه	واحد سازمانی اصلی	اعتبار ابلاغی (هزار ریال)	هزینه قطعی (هزار ریال)	پیشرفت ریالی - درصد
۱۱۶۸	۳۰۷۰۷۰۱۲۱۱۶	مرمت، بهسازی، نوسازی و توسعه شبکه فرعی جمع آوری آبهای سطحی، سطح منطقه	منطقه ۱۶	۱۳,۳۸۰,۰۰۰	۱۳,۳۸۰,۰۰۰	۱۰۰
۱۱۶۹	۳۰۷۰۴۰۱۲۱۱۶	مرمت و بهسازی شبکه اصلی جمع آوری آبهای سطحی شامل مسیل ها و کانال های سرپوشیده، روباز، مدفون، منهول، آبگیرها، تاسیسات آشغال گیر و رسوب گیر، سطح منطقه	منطقه ۱۶	۱۴,۴۲۱,۳۹۲	۱۴,۴۲۱,۳۹۲	۱۰۰
۱۱۷۰	۲۰۴۱۲۰۱۲۱۱۶	تعمیر و تعویض نرده و حفاظ ایمنی معابر، سطح منطقه	منطقه ۱۶	۱۵,۶۱۳,۰۰۰	۱۵,۶۱۳,۰۰۰	۱۰۰
۱۱۷۱	۳۰۴۰۶۰۳۲۱۱۶	خرید مخازن پسماند	منطقه ۱۶	۱۵,۷۶۰,۹۰۳	۱۵,۷۶۰,۹۰۳	۱۰۰
۱۱۷۲	۳۰۲۰۱۰۱۲۱۱۶	رنگ آمیزی و پاکسازی نما، سطح منطقه	منطقه ۱۶	۱۵,۸۰۵,۰۰۰	۱۵,۸۰۵,۰۰۰	۱۰۰
۱۱۷۳	۳۰۱۰۴۰۶۲۱۱۶	ایمن سازی و استانداردسازی وسایل بازی کودکان در بوستان های سطح منطقه	منطقه ۱۶	۱۷,۰۵۷,۲۰۰	۱۷,۰۵۷,۲۰۰	۱۰۰
۱۱۷۴	۲۰۹۱۴۰۲۲۱۱۶	احداث دوربرگردان شرق به شرق خیابان ابریشم محله تختی	منطقه ۱۶	۱۸,۰۰۰,۰۰۰	۱۸,۰۰۰,۰۰۰	۱۰۰
۱۱۷۵	۳۰۷۰۴۰۴۲۱۱۶	بهسازی نهر روباز خیابان فدائیان اسلام	منطقه ۱۶	۲۰,۰۰۰,۰۰۰	۲۰,۰۰۰,۰۰۰	۱۰۰
۱۱۷۶	۲۰۹۱۴۰۴۲۱۱۶	اصلاح هندسی و رفوژ میانی خیابان سرلک محله علی آباد جنوبی	منطقه ۱۶	۲۲,۵۰۰,۰۰۰	۲۲,۵۰۰,۰۰۰	۱۰۰
۱۱۷۷	۲۰۹۲۰۰۱۲۱۱۶	بهسازی و آرام سازی خیابان میثاق محله باغ آذری	منطقه ۱۶	۲۲,۵۰۰,۰۰۰	۲۲,۵۰۰,۰۰۰	۱۰۰
۱۱۷۸	۳۰۷۰۳۰۱۲۱۱۶	احداث و بهسازی شبکه های اصلی هدایت و جمع آوری آبهای سطحی، سطح منطقه	منطقه ۱۶	۲۸,۲۰۰,۶۹۲	۲۸,۲۰۰,۶۹۲	۱۰۰
۱۱۷۹	۲۰۴۱۰۰۱۲۱۱۶	تعمیر و تعویض علائم عمودی و تجهیزات ترافیکی، سطح منطقه	منطقه ۱۶	۳۳,۱۵۹,۰۰۰	۳۳,۱۵۹,۰۰۰	۱۰۰
۱۱۸۰	۲۰۴۰۸۰۱۲۱۱۶	اجرای علائم افقی ترافیکی، سطح منطقه	منطقه ۱۶	۳۵,۸۰۹,۰۰۰	۳۵,۸۰۹,۰۰۰	۱۰۰
۱۱۸۱	۱۰۳۰۷۱۵۲۱۱۶	احداث و تجهیز زمین چمن مصنوعی پارک اندیشه، محله خزانه	منطقه ۱۶	۴۰,۵۰۰,۰۰۰	۴۰,۵۰۰,۰۰۰	۱۰۰
۱۱۸۲	۱۰۳۰۷۱۴۲۱۱۶	بازسازی زمین چمن شهید مطهری	منطقه ۱۶	۴۵,۰۰۰,۰۰۰	۴۵,۰۰۰,۰۰۰	۱۰۰
۱۱۸۳	۲۰۹۲۲۱۱۲۱۱۶	تعریض بزرگراه آزادگان غرب به شرق و شرق به غرب- در محدوده پل معراج	منطقه ۱۶	۵۰,۰۰۰,۰۰۰	۵۰,۰۰۰,۰۰۰	۱۰۰
۱۱۸۴	۲۰۸۰۱۰۲۲۱۱۶	تملك املاک جهت کاربری حمل و نقل و ترافیک، عبور و مرور سطح منطقه	منطقه ۱۶	۵۷,۷۳۵,۷۰۴	۵۷,۷۳۵,۷۰۴	۱۰۰
۱۱۸۵	۲۰۳۰۶۰۳۲۲۱۶	احداث پارکینگ محله ای از محل درآمد ناشی از اخذ عوارض تامین پارکینگ	منطقه ۱۶	۵۸,۵۱۶,۳۶۵	۵۸,۵۱۶,۳۶۵	۱۰۰
۱۱۸۶	۶۰۲۰۹۰۱۲۱۱۶	مقاوم سازی، بازسازی و تعمیرات اساسی ساختمان های اداری، سطح منطقه	منطقه ۱۶	۶۸,۶۷۱,۵۰۸	۶۸,۶۷۱,۵۰۸	۱۰۰
۱۱۸۷	۱۰۳۰۷۱۶۲۱۱۶	بهسازی و آماده سازی زمین ورزشی سهند در محله خزانه بخارایی	منطقه ۱۶	۶۹,۹۶۱,۰۰۰	۶۹,۹۶۱,۰۰۰	۱۰۰

ردیف	کد پروژه	عنوان پروژه	واحد سازمانی اصلی	اعتبار ابلاغی (هزار ریال)	هزینه قطعی (هزار ریال)	پیشرفت ریالی - درصد
۱۱۸۸	۳۰۲۰۴۰۱۲۱۱۶	ساماندهی و مناسب سازی میدین و معابر خاص شهر، سطح منطقه	منطقه ۱۶	۸۵,۹۱۸,۹۳۱	۸۵,۹۱۸,۹۳۱	۱۰۰
۱۱۸۹	۶۲۶۰۱۰۱۲۱۱۶	اجرای پروژه های مستمر توسعه محله ای، سطح منطقه	منطقه ۱۶	۶۱۲,۹۶۸,۲۸۲	۶۱۲,۹۶۸,۲۸۲	۱۰۰
۱۱۹۰	۶۰۲۰۹۰۱۲۱۱۷	مقاوم سازی، بازسازی و تعمیرات اساسی ساختمان های اداری، سطح منطقه	منطقه ۱۷	۴۵,۴۵۸,۶۵۰	۴۵,۰۷۸,۳۳۹	۹۹
۱۱۹۱	۳۰۱۰۴۰۱۲۱۱۷	بازپیرایی، ترمیم و تجهیز بوستان ها و فضای سبز، سطح منطقه	منطقه ۱۷	۸۲,۲۴۱,۴۴۰	۸۲,۰۴۸,۶۰۳	۱۰۰
۱۱۹۲	۱۰۸۱۲۰۱۲۱۱۷	تعمیر و تجهیز سرای محله، سطح منطقه	منطقه ۱۷	۱۱,۶۵۲,۴۰۱	۱۱,۶۴۳,۶۵۸	۱۰۰
۱۱۹۳	۱۰۸۱۴۱۵۲۱۱۷	نوسازی و توسعه مسجد سجادیه فاطمی در محله ۸	منطقه ۱۷	۱۶,۹۹۹,۰۰۰	۱۶,۹۹۰,۰۰۰	۱۰۰
۱۱۹۴	۲۰۴۱۰۰۱۲۱۱۷	تعمیر و تعویض علائم عمودی و تجهیزات ترافیکی، سطح منطقه	منطقه ۱۷	۱۶,۴۱۲,۲۱۷	۱۶,۴۰۴,۲۱۶	۱۰۰
۱۱۹۵	۳۰۴۰۶۰۴۲۱۱۷	احداث و تجهیز ایستگاه بازیافت	منطقه ۱۷	۹,۹۹۰,۶۹۳	۹,۹۸۹,۸۴۳	۱۰۰
۱۱۹۶	۳۰۲۰۶۰۱۲۱۱۷	نورپردازی و زیباسازی معابر، سطح منطقه	منطقه ۱۷	۱۹,۷۶۹,۰۰۰	۱۹,۷۶۸,۴۰۳	۱۰۰
۱۱۹۷	۳۰۲۰۱۰۱۲۱۱۷	رنگ آمیزی و پاکسازی نما، سطح منطقه	منطقه ۱۷	۲۶,۷۷۴,۰۰۰	۲۶,۷۷۳,۶۰۷	۱۰۰
۱۱۹۸	۱۰۳۰۸۰۱۲۱۱۷	تعمیر و تجهیز فضاها و اماکن ورزشی، سطح منطقه	منطقه ۱۷	۲۴,۹۷۴,۷۳۰	۲۴,۹۷۴,۴۲۹	۱۰۰
۱۱۹۹	۳۰۷۰۷۰۱۲۱۱۷	مرمت، بهسازی، نوسازی و توسعه شبکه فرعی جمع آوری آبهای سطحی، سطح منطقه	منطقه ۱۷	۵۳,۱۳۰,۰۰۰	۵۳,۱۲۹,۹۱۰	۱۰۰
۱۲۰۰	۳۱۰۰۸۰۱۲۱۱۷	تعمیر، تجهیز و مناسب سازی آبخوری ها و سرویس های بهداشتی عمومی در معابر، سطح منطقه	منطقه ۱۷	۶۱۵,۹۱۵	۶۱۵,۹۱۴	۱۰۰
۱۲۰۱	۳۰۷۰۷۰۲۲۱۱۷	لوله گذاری نهر خیابان زمزم	منطقه ۱۷	۶,۱۵۹,۷۶۰	۶,۱۵۹,۷۵۱	۱۰۰
۱۲۰۲	۲۰۹۳۱۰۱۲۱۱۷	احداث و بهسازی پل های عابر پیاده سطح منطقه	منطقه ۱۷	۵,۴۲۱,۴۶۰	۵,۴۲۱,۴۵۵	۱۰۰
۱۲۰۳	۶۰۸۰۹۰۱۲۱۱۷	لوازم مصرف نشدنی اداری، سطح منطقه	منطقه ۱۷	۶,۲۵۶,۷۱۰	۶,۲۵۶,۷۰۵	۱۰۰
۱۲۰۴	۲۰۹۲۶۰۱۲۱۱۷	نصب و ترمیم سنگدال و جداول، سطح منطقه	منطقه ۱۷	۲۴,۳۰۹,۰۸۰	۲۴,۳۰۹,۰۶۸	۱۰۰
۱۲۰۵	۳۰۷۱۱۰۲۲۱۱۷	طراحی و اجرای روش های بازیافت و بازچرخانی آب و سیستم های تصفیه فاضلاب، سطح منطقه	منطقه ۱۷	۲,۲۲۹,۰۶۵	۲,۲۲۹,۰۶۴	۱۰۰
۱۲۰۶	۳۰۷۰۴۰۱۲۱۱۷	مرمت و بهسازی شبکه اصلی جمع آوری آبهای سطحی شامل مسیل ها و کانال های سرپوشیده، روباز، مدفون، منهول، آبگیرها، تاسیسات اشغال گیر و رسوب گیر، سطح منطقه	منطقه ۱۷	۶,۹۱۴,۵۷۸	۶,۹۱۴,۵۷۶	۱۰۰
۱۲۰۷	۱۰۳۰۲۰۲۲۱۱۷	احداث مجموعه تفریحی، تفرجگاهی، ورزشی و فرهنگی روباز در محله بلورسازی	منطقه ۱۷	۳,۹۵۱,۵۲۰	۳,۹۵۱,۵۱۹	۱۰۰
۱۲۰۸	۳۰۱۰۴۰۶۲۱۱۷	ایمن سازی و استانداردسازی وسایل بازی کودکان در بوستان های سطح منطقه	منطقه ۱۷	۲۸,۱۴۰,۱۸۰	۲۸,۱۴۰,۱۷۳	۱۰۰



ردیف	کد پروژه	عنوان پروژه	واحد سازمانی اصلی	اعتبار ابلاغی (هزار ریال)	هزینه قطعی (هزار ریال)	پیشرفت ریالی - درصد
۱۲۰۹	۲۰۲۱۰۰۱۲۱۱۷	تعمیر و تجهیز پل همسطح و ایستگاه های اتوبوس عادی و تندرو، سطح منطقه	منطقه ۱۷	۴,۲۴۰,۱۳۹	۴,۲۴۰,۱۳۸	۱۰۰
۱۲۱۰	۳۰۱۰۷۰۱۲۱۱۷	هوشمندسازی، طراحی و اجرای شبکه های آبرسانی فضای سبز، سطح منطقه	منطقه ۱۷	۳۰,۲۴۸,۶۳۰	۳۰,۲۴۸,۶۲۳	۱۰۰
۱۲۱۱	۲۰۹۳۰۰۵۲۱۱۷	بهسازی و نوسازی پیاده روها و پیاده راه ها، سطح منطقه	منطقه ۱۷	۱۷,۷۱۴,۶۰۰	۱۷,۷۱۴,۵۹۷	۱۰۰
۱۲۱۲	۱۰۳۰۷۰۹۲۱۱۷	احداث زمین اسکیت مجموعه فرهنگی دارالشهداء در محله بلور سازی	منطقه ۱۷	۶۳,۹۵۴,۰۰۰	۶۳,۹۵۳,۹۹۰	۱۰۰
۱۲۱۳	۲۰۹۳۰۱۲۲۱۱۷	احداث خیابان کامل، بازپیرایی، مناسب سازی و ایمن سازی معابر	منطقه ۱۷	۲۸,۱۱۵,۹۹۸	۲۸,۱۱۵,۹۹۴	۱۰۰
۱۲۱۴	۱۰۸۰۲۰۱۲۱۱۷	تعمیر و تجهیز کتابخانه ها و قرائت خانه ها، سطح منطقه	منطقه ۱۷	۱۰,۷۴۹,۲۹۳	۱۰,۷۴۹,۲۹۲	۱۰۰
۱۲۱۵	۶۰۲۰۸۰۱۲۱۱۷	احداث مرکز سلامت مهرگان در محله بلور سازی	منطقه ۱۷	۴۵,۰۱۴,۴۴۲	۴۵,۰۱۴,۴۳۸	۱۰۰
۱۲۱۶	۲۰۹۱۴۰۱۲۱۱۷	طراحی و اصلاح هندسی معابر، سطح منطقه	منطقه ۱۷	۱۱,۷۵۱,۴۵۶	۱۱,۷۵۱,۴۵۵	۱۰۰
۱۲۱۷	۱۰۸۰۹۰۱۲۱۱۷	تعمیر و تجهیز فضاهای فرهنگی و هنری، سطح منطقه	منطقه ۱۷	۵۴,۴۴۷,۵۳۴	۵۴,۴۴۷,۵۳۰	۱۰۰
۱۲۱۸	۱۰۸۱۱۰۱۲۱۱۷	توسعه و تجهیز سرای محله زهتابی	منطقه ۱۷	۱۷,۲۶۵,۱۶۱	۱۷,۲۶۵,۱۶۰	۱۰۰
۱۲۱۹	۳۰۱۰۴۰۲۲۱۱۷	تامین درخت و درختچه و گل و گیاه، سطح منطقه	منطقه ۱۷	۱۹,۴۷۲,۰۲۴	۱۹,۴۷۲,۰۲۳	۱۰۰
۱۲۲۰	۱۰۸۲۷۰۱۲۱۱۷	کمک به توسعه و تجهیز مدارس، سطح منطقه	منطقه ۱۷	۲۷,۵۴۰,۶۹۶	۲۷,۵۴۰,۶۹۵	۱۰۰
۱۲۲۱	۶۲۶۰۱۰۱۲۱۱۷	اجرای پروژه های مستمر توسعه محله ای، سطح منطقه	منطقه ۱۷	۴۳۱,۳۴۴,۶۸۰	۴۳۱,۳۴۴,۶۶۷	۱۰۰
۱۲۲۲	۲۰۹۲۰۰۳۲۱۱۷	ساماندهی و اصلاح هندسی خیابان یافت آباد	منطقه ۱۷	۵۰,۹۷۸,۵۳۰	۵۰,۹۷۸,۵۲۹	۱۰۰
۱۲۲۳	۲۰۴۰۸۰۱۲۱۱۷	اجرای علایم افقی ترافیکی، سطح منطقه	منطقه ۱۷	۵۸,۷۴۵,۰۴۰	۵۸,۷۴۵,۰۳۹	۱۰۰
۱۲۲۴	۳۰۲۰۴۰۱۲۱۱۷	ساماندهی و مناسب سازی میداين و معابر خاص شهر، سطح منطقه	منطقه ۱۷	۱۴۰,۶۷۴,۶۳۰	۱۴۰,۶۷۴,۶۲۸	۱۰۰
۱۲۲۵	۱۰۴۰۲۰۸۲۱۱۷	احداث گرمخانه و مرکز کارآفرینی	منطقه ۱۷	۷۶,۰۶۷,۹۹۰	۷۶,۰۶۷,۹۸۹	۱۰۰
۱۲۲۶	۲۰۹۲۴۰۱۲۱۱۷	احداث زیرگذرهای سواره رو، دیواره ها و جداره ها در مسیر خط راه آهن تهران-اهواز	منطقه ۱۷	۲۳۳,۴۷۱,۵۸۵	۲۳۳,۴۷۱,۵۸۴	۱۰۰
۱۲۲۷	۳۰۹۰۱۰۲۲۱۱۷	استقرار و نگهداشت نظام مدیریت محیط زیست ایزو ۱۴۰۰۱ در سازمانها و شرکتهای و مناطق ۲۲گانه	منطقه ۱۷	۳۸۹,۹۲۰	۳۸۹,۹۲۰	۱۰۰
۱۲۲۸	۳۰۹۰۱۰۳۲۱۱۷	ارزیابی اثرات زیست محیطی پروژه های عمرانی، تولیدی و اقتصادی شهرداری تهران	منطقه ۱۷	۳۹۵,۰۰۰	۳۹۵,۰۰۰	۱۰۰
۱۲۲۹	۲۰۴۱۴۰۲۲۱۱۷	نصب چراغ هوشمند و علایم هشدار دهنده و خط کشی جهت گذر دانش آموزان	منطقه ۱۷	۴۹۸,۷۸۴	۴۹۸,۷۸۴	۱۰۰

ردیف	کد پروژه	عنوان پروژه	واحد سازمانی اصلی	اعتبار ابلاغی (هزار ریال)	هزینه قطعی (هزار ریال)	پیشرفت ریالی - درصد
۱۲۳۰	۴۰۳۱۳۰۱۲۱۱۷	ساماندهی گودها و نقاط پرخطر سطح منطقه	منطقه ۱۷	۹۰۰,۰۰۰	۹۰۰,۰۰۰	۱۰۰
۱۲۳۱	۳۰۹۰۱۰۴۲۱۱۷	شناسایی و پایش کمی و کیفی منابع، شاخص ها و آلاینده‌های محیط زیست و ارائه راهکارهای رفع آلودگی سطح منطقه	منطقه ۱۷	۹۹۸,۸۶۵	۹۹۸,۸۶۵	۱۰۰
۱۲۳۲	۲۰۴۱۵۰۱۲۱۱۷	تعمیر و تعویض چراغ های هوشمند و غیر هوشمند سطح منطقه	منطقه ۱۷	۹۹۹,۲۰۳	۹۹۹,۲۰۳	۱۰۰
۱۲۳۳	۲۰۲۰۳۰۱۲۱۱۷	احداث ایستگاه و پل همسطح ایستگاه حمل و نقل عمومی غیرریلی، سطح منطقه	منطقه ۱۷	۱,۵۷۸,۰۰۰	۱,۵۷۸,۰۰۰	۱۰۰
۱۲۳۴	۲۰۹۲۹۰۱۲۱۱۷	بهسازی معابر جهت تردد معلولین و سالمندان، سطح منطقه	منطقه ۱۷	۱,۵۷۸,۰۰۰	۱,۵۷۸,۰۰۰	۱۰۰
۱۲۳۵	۲۰۹۳۶۰۱۲۱۱۷	تعمیر و تجهیز پارک های آموزش ترافیک، سطح منطقه	منطقه ۱۷	۱,۵۷۸,۰۰۰	۱,۵۷۸,۰۰۰	۱۰۰
۱۲۳۶	۲۰۵۰۴۰۱۲۱۱۷	تعمیر و تجهیز پایانه ها و پارک سوارهای درون شهری، سطح منطقه	منطقه ۱۷	۱,۵۷۸,۰۰۰	۱,۵۷۸,۰۰۰	۱۰۰
۱۲۳۷	۲۰۹۳۰۰۳۲۱۱۷	مناسب سازی وضعیت حمل و نقل و ترافیک (شهر دوستدار کودک)	منطقه ۱۷	۱,۵۷۸,۰۰۰	۱,۵۷۸,۰۰۰	۱۰۰
۱۲۳۸	۶۱۵۱۱۰۱۲۱۱۷	تهیه و یکپارچه سازی طرح های اجرایی معابر و تقاطع های سطح منطقه	منطقه ۱۷	۱,۸۵۰,۰۰۰	۱,۸۵۰,۰۰۰	۱۰۰
۱۲۳۹	۱۰۸۰۱۰۵۲۱۱۷	احداث مقبره شهداء گمنام بوستان بهاران و بوستان زمزم	منطقه ۱۷	۲,۱۵۶,۰۰۰	۲,۱۵۶,۰۰۰	۱۰۰
۱۲۴۰	۳۰۹۰۴۰۳۲۱۱۷	بهینه سازی مصرف انرژی و منابع در ساختمانهای شهرداری تهران	منطقه ۱۷	۲,۳۰۰,۱۱۸	۲,۳۰۰,۱۱۸	۱۰۰
۱۲۴۱	۶۱۵۰۳۰۱۲۱۱۷	مطالعه و پژوهش های اجتماعی و فرهنگی، سطح منطقه	منطقه ۱۷	۲,۳۵۰,۰۰۰	۲,۳۵۰,۰۰۰	۱۰۰
۱۲۴۲	۲۰۹۱۴۰۳۲۱۱۷	ایمن سازی و رفع نقاط حادثه خیز ترافیکی، سطح منطقه	منطقه ۱۷	۲,۳۶۷,۰۰۰	۲,۳۶۷,۰۰۰	۱۰۰
۱۲۴۳	۳۰۲۰۳۰۱۲۱۱۷	تهیه و نصب تابلوهای تبلیغاتی، شناسایی معابر و مجسمه و تندیس، سطح منطقه	منطقه ۱۷	۳,۰۷۹,۰۰۰	۳,۰۷۹,۰۰۰	۱۰۰
۱۲۴۴	۱۰۸۱۴۱۴۲۱۱۷	احداث دارالقرآن مرکزی	منطقه ۱۷	۳,۵۰۰,۰۰۰	۳,۵۰۰,۰۰۰	۱۰۰
۱۲۴۵	۳۰۷۰۲۰۱۲۱۱۷	کنترل و پایش آب های سطحی و زیرزمینی، سطح منطقه	منطقه ۱۷	۳,۹۵۱,۰۰۰	۳,۹۵۱,۰۰۰	۱۰۰
۱۲۴۶	۲۰۹۳۴۰۱۲۱۱۷	توسعه، تعمیر و تجهیز معابر دوچرخه، سطح منطقه	منطقه ۱۷	۴,۷۰۹,۲۳۶	۴,۷۰۹,۲۳۶	۱۰۰
۱۲۴۷	۱۰۳۰۷۰۱۲۱۱۷	توسعه و تجهیز زمین های ورزشی روباز و چمن مصنوعی، سطح منطقه	منطقه ۱۷	۵,۸۲۳,۸۵۰	۵,۸۲۳,۸۵۰	۱۰۰
۱۲۴۸	۲۰۴۱۲۰۱۲۱۱۷	تعمیر و تعویض نرده و حفاظ ایمنی معابر، سطح منطقه	منطقه ۱۷	۱۲,۶۴۲,۳۸۰	۱۲,۶۴۲,۳۸۰	۱۰۰
۱۲۴۹	۲۰۹۳۰۰۱۲۱۱۷	احداث و تجهیز پیاده روها، سطح منطقه	منطقه ۱۷	۱۳,۶۳۰,۰۰۰	۱۳,۶۳۰,۰۰۰	۱۰۰



ردیف	کد پروژه	عنوان پروژه	واحد سازمانی اصلی	اعتبار ابلاغی (هزار ریال)	هزینه قطعی (هزار ریال)	پیشرفت ریالی - درصد
۱۲۵۰	۱۰۸۱۴۱۳۲۱۱۷	کمک به تجهیز مساجد، سطح منطقه	منطقه ۱۷	۱۵,۰۰۰,۰۰۰	۱۵,۰۰۰,۰۰۰	۱۰۰
۱۲۵۱	۳۰۲۰۸۰۱۲۱۱۷	نقاشی دیواری و گرافیک محیطی، سطح منطقه	منطقه ۱۷	۱۵,۰۶۱,۴۴۵	۱۵,۰۶۱,۴۴۵	۱۰۰
۱۲۵۲	۶۱۷۰۶۰۱۲۱۱۷	اعتبارات فوریتهای خدمات شهری سامانه فوریت های شهری ۱۳۷، سطح منطقه	منطقه ۱۷	۱۷,۰۱۵,۹۹۰	۱۷,۰۱۵,۹۹۰	۱۰۰
۱۲۵۳	۲۰۹۳۰۰۲۲۱۱۷	مرمت پیاده روها، پیاده راه ها و همسطح سازی دریاچه، سطح منطقه	منطقه ۱۷	۲۲,۸۰۳,۰۰۰	۲۲,۸۰۳,۰۰۰	۱۰۰
۱۲۵۴	۳۰۲۰۴۰۴۲۱۱۷	ساماندهی فضاهای بی دفاع شهری و تامین روشنایی	منطقه ۱۷	۲۵,۸۸۷,۲۴۰	۲۵,۸۸۷,۲۴۰	۱۰۰
۱۲۵۵	۱۰۸۰۱۰۶۲۱۱۷	بازسازی، مرمت و تجهیز خانه شهیدان ولی زاده در محله سجاد	منطقه ۱۷	۲۷,۰۰۰,۰۰۰	۲۷,۰۰۰,۰۰۰	۱۰۰
۱۲۵۶	۲۰۸۰۱۰۲۲۱۱۷	تملك املاک جهت کاربری حمل و نقل و ترافیک، عبور و مرور سطح منطقه	منطقه ۱۷	۴۰,۳۵۰,۵۰۰	۴۰,۳۵۰,۵۰۰	۱۰۰
۱۲۵۷	۳۰۴۰۶۰۳۲۱۱۷	خرید مخازن پسماند	منطقه ۱۷	۴۳,۹۷۳,۲۹۰	۴۳,۹۷۳,۲۹۰	۱۰۰
۱۲۵۸	۳۰۷۰۳۰۲۲۱۱۷	اجرای کانوی جنوب خیابان ابوذر در محله زم زم	منطقه ۱۷	۵۳,۷۳۰,۰۰۰	۵۳,۷۳۰,۰۰۰	۱۰۰
۱۲۵۹	۲۰۹۲۵۳۶۲۱۱۷	بهسازی و نوسازی معابر غیر بزرگراهی، سطح منطقه	منطقه ۱۷	۱۶۰,۵۶۸,۰۰۰	۱۶۰,۵۶۸,۰۰۰	۱۰۰
۱۲۶۰	۲۰۹۲۵۰۱۲۱۱۷	لکه گیری، درز گیری، مرمت نوار حفاری و همسطح سازی دریاچه های معابر سطح منطقه	منطقه ۱۷	۳۱۶,۴۸۱,۰۰۰	۳۱۶,۴۸۱,۰۰۰	۱۰۰
۱۲۶۱	۲۰۹۱۴۰۱۲۱۱۸	طراحی و اصلاح هندسی معابر، سطح منطقه	منطقه ۱۸	۱۶,۱۳۹,۰۱۲	۱۶,۳۷۸,۲۷۹	۹۹
۱۲۶۲	۳۰۹۰۱۰۲۲۱۱۸	استقرار و نگهداشت نظام مدیریت محیط زیست ایزو ۱۴۰۰۱ در سازمانها و شرکتهای و مناطق ۲۲گانه	منطقه ۱۸	۶۳۰,۰۲۰	۶۳۶,۷۸۸	۹۹
۱۲۶۳	۲۰۴۱۵۰۱۲۱۱۸	تعمیر و تعویض چراغ های هوشمند و غیر هوشمند سطح منطقه	منطقه ۱۸	۱,۲۸۷,۵۸۰	۱,۲۹۵,۰۰۰	۹۹
۱۲۶۴	۳۰۱۰۲۰۴۲۱۱۸	احداث و تجهیز بوستان ناجا در محله صاحب الزمان	منطقه ۱۸	۴۰,۹۸۱,۷۶۲	۴۱,۱۹۸,۵۰۳	۹۹
۱۲۶۵	۲۰۹۳۰۰۵۲۱۱۸	بهسازی و نوسازی پیاده روها و پیاده راه ها، سطح منطقه	منطقه ۱۸	۲۵,۳۵۰,۰۹۰	۲۵,۴۴۶,۰۰۰	۱۰۰
۱۲۶۶	۲۰۵۰۴۰۱۲۱۱۸	تعمیر و تجهیز پایانه ها و پارک سوارهای درون شهری، سطح منطقه	منطقه ۱۸	۵,۷۸۳,۷۱۲	۵,۸۰۵,۰۸۶	۱۰۰
۱۲۶۷	۲۰۹۳۰۰۴۲۱۱۸	مناسب سازی وضعیت حمل و نقل و ترافیک (شهر دوستدار کودک)	منطقه ۱۸	۲,۰۱۶,۰۳۹	۲,۰۲۱,۰۴۰	۱۰۰
۱۲۶۸	۱۰۸۱۱۱۸۲۱۱۸	احداث سرای محله سعید آباد	منطقه ۱۸	۶۷,۲۱۶,۱۶۱	۶۷,۳۷۴,۷۶۶	۱۰۰
۱۲۶۹	۶۰۲۰۹۰۱۲۱۱۸	مقاوم سازی، بازسازی و تعمیرات اساسی ساختمان های اداری، سطح منطقه	منطقه ۱۸	۱۱۰,۹۸۵,۱۹۸	۱۱۱,۲۳۳,۱۶۲	۱۰۰
۱۲۷۰	۶۲۶۰۱۰۱۲۱۱۸	اجرای پروژه های مستمر توسعه محله ای، سطح منطقه	منطقه ۱۸	۳۴۴,۸۰۱,۵۸۳	۳۴۵,۲۵۵,۸۱۰	۱۰۰

ردیف	کد پروژه	عنوان پروژه	واحد سازمانی اصلی	اعتبار ابلاغی (هزار ریال)	هزینه قطعی (هزار ریال)	پیشرفت ریالی - درصد
۱۲۷۱	۱۰۸۲۷۰۱۲۱۱۸	کمک به توسعه و تجهیز مدارس، سطح منطقه	منطقه ۱۸	۸,۳۵۳,۷۵۹	۸,۳۴۷,۸۳۸	۱۰۰
۱۲۷۲	۲۰۹۲۵۳۶۲۱۱۸	بهسازی و نوسازی معابر غیر بزرگراهی، سطح منطقه	منطقه ۱۸	۱۲۲,۹۲۵,۴۲۱	۱۲۲,۸۸۴,۴۱۴	۱۰۰
۱۲۷۳	۱۰۸۱۱۰۹۲۱۱۸	احداث سرای محله، شهید رجایی	منطقه ۱۸	۴۵,۱۱۱,۳۷۵	۴۵,۱۰۹,۸۱۴	۱۰۰
۱۲۷۴	۶۱۷۰۶۰۱۲۱۱۸	اعتبارات فوریت‌های خدمات شهری سامانه فوریت‌های شهری ۱۳۷، سطح منطقه	منطقه ۱۸	۳,۵۲۴,۶۷۲	۳,۵۲۴,۶۶۶	۱۰۰
۱۲۷۵	۶۱۵۱۱۰۱۲۱۱۸	تهیه و یکپارچه سازی طرح‌های اجرایی معابر و تقاطع‌های سطح منطقه	منطقه ۱۸	۶۵۴,۰۰۱	۶۵۴,۰۰۰	۱۰۰
۱۲۷۶	۳۰۹۰۴۰۲۲۱۱۸	توسعه انرژی‌های نو	منطقه ۱۸	۷۴۵,۰۶۷	۷۴۵,۰۶۶	۱۰۰
۱۲۷۷	۳۰۲۰۶۰۱۲۱۱۸	نورپردازی و زیباسازی معابر، سطح منطقه	منطقه ۱۸	۱۲,۱۰۱,۸۱۰	۱۲,۱۰۱,۷۹۵	۱۰۰
۱۲۷۸	۲۰۴۱۰۰۱۲۱۱۸	تعمیر و تعویض علائم عمودی و تجهیزات ترافیکی، سطح منطقه	منطقه ۱۸	۱۲,۸۷۸,۴۵۵	۱۲,۸۷۸,۴۴۵	۱۰۰
۱۲۷۹	۳۰۲۰۳۰۱۲۱۱۸	تهیه و نصب تابلوهای تبلیغاتی، شناسایی معابر و مجسمه و تندیس، سطح منطقه	منطقه ۱۸	۱۳,۸۵۶,۶۸۰	۱۳,۸۵۶,۶۷۴	۱۰۰
۱۲۸۰	۱۰۸۱۲۰۱۲۱۱۸	تعمیر و تجهیز سرای محله، سطح منطقه	منطقه ۱۸	۲۰,۹۳۰,۸۱۰	۲۰,۹۳۰,۸۰۲	۱۰۰
۱۲۸۱	۱۰۳۰۷۰۹۲۱۱۸	تکمیل و تجهیز ورزشگاه شهید عبدالله وند (فاز ۳ ورزشگاه) در محله خلیج فارس جنوبی	منطقه ۱۸	۱۷,۶۴۱,۳۸۰	۱۷,۶۴۱,۳۷۴	۱۰۰
۱۲۸۲	۲۰۹۲۰۱۳۲۱۱۸	ساماندهی و تکمیل خیابان شهید منصور عمرانی	منطقه ۱۸	۲,۹۸۹,۳۲۲	۲,۹۸۹,۳۲۱	۱۰۰
۱۲۸۳	۲۰۲۰۳۰۱۲۱۱۸	احداث ایستگاه و پل همسطح ایستگاه حمل و نقل عمومی غیرریلی، سطح منطقه	منطقه ۱۸	۳,۵۱۵,۱۷۲	۳,۵۱۵,۱۷۱	۱۰۰
۱۲۸۴	۳۰۲۰۱۰۱۲۱۱۸	رنگ آمیزی و پاکسازی نما، سطح منطقه	منطقه ۱۸	۲۴,۶۶۶,۰۳۰	۲۴,۶۶۶,۰۲۳	۱۰۰
۱۲۸۵	۱۰۳۰۷۰۲۲۱۱۸	توسعه و تجهیز زمین‌های ورزشی روباز و چمن مصنوعی، سطح منطقه	منطقه ۱۸	۳۴,۲۱۷,۹۰۰	۳۴,۲۱۷,۸۹۳	۱۰۰
۱۲۸۶	۳۰۱۰۴۰۶۲۱۱۸	ایمن سازی و استانداردسازی وسایل بازی کودکان در بوستان‌های سطح منطقه	منطقه ۱۸	۵,۶۴۵,۳۳۶	۵,۶۴۵,۳۳۵	۱۰۰
۱۲۸۷	۲۰۹۳۰۱۲۲۱۱۸	احداث خیابان کامل، بازیبرایی، مناسب سازی و ایمن سازی معابر	منطقه ۱۸	۱۳,۹۰۳,۲۷۹	۱۳,۹۰۳,۲۷۷	۱۰۰
۱۲۸۸	۲۰۲۱۰۰۱۲۱۱۸	تعمیر و تجهیز پل همسطح و ایستگاه‌های اتوبوس عادی و تندرو، سطح منطقه	منطقه ۱۸	۷,۲۸۰,۴۱۱	۷,۲۸۰,۴۱۰	۱۰۰
۱۲۸۹	۲۰۴۱۲۰۱۲۱۱۸	تعمیر و تعویض نرده و حفاظ ایمنی معابر، سطح منطقه	منطقه ۱۸	۷,۹۰۳,۵۰۱	۷,۹۰۳,۵۰۰	۱۰۰
۱۲۹۰	۳۰۱۰۴۰۲۲۱۱۸	تامین درخت و درختچه و گل و گیاه، سطح منطقه	منطقه ۱۸	۸,۰۵۳,۳۴۷	۸,۰۵۳,۳۴۶	۱۰۰
۱۲۹۱	۳۰۷۰۲۰۱۲۱۱۸	کنترل و پایش آب‌های سطحی و زیرزمینی، سطح منطقه	منطقه ۱۸	۹,۰۰۰,۰۰۱	۹,۰۰۰,۰۰۰	۱۰۰



ردیف	کد پروژه	عنوان پروژه	واحد سازمانی اصلی	اعتبار ابلاغی (هزار ریال)	هزینه قطعی (هزار ریال)	پیشرفت ریالی - درصد
۱۲۹۲	۳۰۷۰۳۰۴۲۱۱۸	احداث کانال بهار، معلم و مدائن	منطقه ۱۸	۱۱,۸۷۱,۰۳۲	۱۱,۸۷۱,۰۳۱	۱۰۰
۱۲۹۳	۲۰۹۲۹۰۱۲۱۱۸	بهسازی معابر جهت تردد معلولین و سالمندان، سطح منطقه	منطقه ۱۸	۱۵,۵۹۱,۹۷۵	۱۵,۵۹۱,۹۷۴	۱۰۰
۱۲۹۴	۳۰۱۰۷۰۱۲۱۱۸	هوشمندسازی، طراحی و اجرای شبکه های آبرسانی فضای سبز، سطح منطقه	منطقه ۱۸	۲۰,۶۳۷,۵۱۱	۲۰,۶۳۷,۵۱۰	۱۰۰
۱۲۹۵	۲۰۴۰۸۰۱۲۱۱۸	اجرای علایم افقی ترافیکی، سطح منطقه	منطقه ۱۸	۲۱,۴۶۸,۶۰۴	۲۱,۴۶۸,۶۰۳	۱۰۰
۱۲۹۶	۲۰۹۳۱۰۱۲۱۱۸	احداث و بهسازی پل های عابر پیاده سطح منطقه	منطقه ۱۸	۲۱,۵۴۱,۲۸۵	۲۱,۵۴۱,۲۸۴	۱۰۰
۱۲۹۷	۲۰۹۲۲۱۲۲۱۱۸	احداث رمپ بزرگراه فتح به آزادگان	منطقه ۱۸	۲۲,۰۸۲,۰۰۱	۲۲,۰۸۲,۰۰۰	۱۰۰
۱۲۹۸	۳۰۲۰۴۰۲۲۱۱۸	مطالعه و ساماندهی بازار آهن شادآباد	منطقه ۱۸	۲۲,۵۲۳,۰۰۱	۲۲,۵۲۳,۰۰۰	۱۰۰
۱۲۹۹	۳۰۴۰۶۰۳۲۱۱۸	خرید مخازن پسماند	منطقه ۱۸	۲۴,۶۱۱,۰۰۲	۲۴,۶۱۱,۰۰۱	۱۰۰
۱۳۰۰	۲۰۹۲۵۰۱۲۱۱۸	لکه گیری، درز گیری، مرمت نوار حفاری و همسطح سازی دریاچه های معابر سطح منطقه	منطقه ۱۸	۱۸۳,۹۳۹,۰۹۰	۱۸۳,۹۳۹,۰۸۴	۱۰۰
۱۳۰۱	۱۰۸۱۱۱۹۲۱۱۸	احداث سرای محله و کتابخانه یافت آباد جنوبی	منطقه ۱۸	۴۰,۵۲۰,۷۲۵	۴۰,۵۲۰,۷۲۴	۱۰۰
۱۳۰۲	۶۰۲۰۸۰۲۲۱۱۸	احداث و تجهیز درمانگاه منطقه ۱۸	منطقه ۱۸	۴۳,۳۰۷,۸۰۴	۴۳,۳۰۷,۸۰۳	۱۰۰
۱۳۰۳	۲۰۳۰۶۰۲۲۱۱۸	احداث پارکینگ طبقاتی منطقه	منطقه ۱۸	۸۳,۶۷۳,۰۹۸	۸۳,۶۷۳,۰۹۷	۱۰۰
۱۳۰۴	۲۰۸۰۱۰۶۲۱۱۸	تملك املاک جهت کاربری حمل و نقل و ترافیک، عبور و مرور سطح منطقه	منطقه ۱۸	۲۹۲,۴۲۲,۷۸۳	۲۹۲,۴۲۲,۷۸۲	۱۰۰
۱۳۰۵	۲۰۴۱۴۰۲۲۱۱۸	نصب چراغ هوشمند و علایم هشدار دهنده و خط کشی جهت گذر دانش آموزان	منطقه ۱۸	۲۴۰,۶۰۰	۲۴۰,۶۰۰	۱۰۰
۱۳۰۶	۴۰۳۱۱۰۱۲۱۱۸	ساماندهی و ایمن سازی مسیل کن	منطقه ۱۸	۲۷۵,۶۲۲	۲۷۵,۶۲۲	۱۰۰
۱۳۰۷	۶۱۵۰۳۰۱۲۱۱۸	مطالعه و پژوهش های اجتماعی و فرهنگی، سطح منطقه	منطقه ۱۸	۳۲۰,۸۰۰	۳۲۰,۸۰۰	۱۰۰
۱۳۰۸	۲۰۳۰۶۰۳۲۲۱۱۸	مطالعه احداث پارکینگ طبقاتی وحدت در محله شهید رجایی	منطقه ۱۸	۷۲۰,۰۰۰	۷۲۰,۰۰۰	۱۰۰
۱۳۰۹	۲۰۹۳۴۰۱۲۱۱۸	توسعه، تعمیر و تجهیز معابر دوچرخه، سطح منطقه	منطقه ۱۸	۸۰۰,۰۰۰	۸۰۰,۰۰۰	۱۰۰
۱۳۱۰	۱۰۸۰۲۰۱۲۱۱۸	تعمیر و تجهیز کتابخانه ها و قرائت خانه ها، سطح منطقه	منطقه ۱۸	۸۰۲,۰۰۰	۸۰۲,۰۰۰	۱۰۰
۱۳۱۱	۲۰۹۳۶۰۱۲۱۱۸	تعمیر و تجهیز پارک های آموزش ترافیک، سطح منطقه	منطقه ۱۸	۳,۱۹۱,۳۴۰	۳,۱۹۱,۳۴۰	۱۰۰

ردیف	کد پروژه	عنوان پروژه	واحد سازمانی اصلی	اعتبار ابلاغی (هزار ریال)	هزینه قطعی (هزار ریال)	پیشرفت ریالی - درصد
۱۳۱۲	۳۰۹۰۴۰۳۲۱۱۸	بهینه سازی مصرف انرژی و منابع در ساختمانهای شهرداری تهران	منطقه ۱۸	۴,۰۱۰,۰۰۰	۴,۰۱۰,۰۰۰	۱۰۰
۱۳۱۳	۳۰۲۰۸۰۱۲۱۱۸	نقاشی دیواری و گرافیک محیطی، سطح منطقه	منطقه ۱۸	۴,۰۱۰,۰۰۰	۴,۰۱۰,۰۰۰	۱۰۰
۱۳۱۴	۶۰۸۰۹۰۱۲۱۱۸	لوازم مصرف نشدنی اداری، سطح منطقه	منطقه ۱۸	۶,۵۷۰,۰۰۰	۶,۵۷۰,۰۰۰	۱۰۰
۱۳۱۵	۴۰۳۱۳۰۱۲۱۱۸	ساماندهی گودها و نقاط پرخطر سطح منطقه	منطقه ۱۸	۷,۰۳۰,۰۰۰	۷,۰۳۰,۰۰۰	۱۰۰
۱۳۱۶	۳۰۷۰۴۰۱۲۱۱۸	مرمت و بهسازی شبکه اصلی جمع آوری آبهای سطحی شامل مسیل ها و کانال های سرپوشیده، روباز، مدفون، منهول، آبگیرها، تاسیسات آشغال گیر و رسوب گیر، سطح منطقه	منطقه ۱۸	۷,۲۱۸,۰۰۰	۷,۲۱۸,۰۰۰	۱۰۰
۱۳۱۷	۱۰۸۱۴۱۹۲۱۱۸	کمک به تجهیز مساجد، سطح منطقه	منطقه ۱۸	۷,۲۶۰,۰۰۰	۷,۲۶۰,۰۰۰	۱۰۰
۱۳۱۸	۲۰۹۱۴۰۳۲۱۱۸	ایمن سازی و رفع نقاط حادثه خیز ترافیکی، سطح منطقه	منطقه ۱۸	۸,۰۲۰,۰۰۰	۸,۰۲۰,۰۰۰	۱۰۰
۱۳۱۹	۲۱۶۰۲۰۱۲۱۱۸	بازسازی و نگهداری تاسیسات و ابنیه راهنمایی و رانندگی منطقه ۱۸	منطقه ۱۸	۸,۰۶۶,۰۰۰	۸,۰۶۶,۰۰۰	۱۰۰
۱۳۲۰	۲۰۹۲۶۰۱۲۱۱۸	نصب و ترمیم سنگدال و جداول، سطح منطقه	منطقه ۱۸	۸,۹۲۹,۸۰۰	۸,۹۲۹,۸۰۰	۱۰۰
۱۳۲۱	۱۰۳۰۸۰۱۲۱۱۸	تعمیر و تجهیز فضاها و اماکن ورزشی، سطح منطقه	منطقه ۱۸	۱۴,۰۰۰,۰۰۰	۱۴,۰۰۰,۰۰۰	۱۰۰
۱۳۲۲	۲۰۸۰۱۰۸۲۱۱۸	تملك املاک و اراضی برای ایجاد زیر ساخت های منطقه	منطقه ۱۸	۱۷,۲۰۰,۰۰۰	۱۷,۲۰۰,۰۰۰	۱۰۰
۱۳۲۳	۳۰۲۰۴۰۱۲۱۱۸	ساماندهی و مناسب سازی میداين و معابر خاص شهر، سطح منطقه	منطقه ۱۸	۳۶,۳۳۰,۶۳۰	۳۶,۳۳۰,۶۳۰	۱۰۰
۱۳۲۴	۵۰۳۰۱۰۱۲۲۱۸	اجرای طرح های عمرانی حریم، عملیات عمرانی واقع در سطح حریم منطقه	منطقه ۱۸	۴۳,۹۰۸,۴۳۷	۴۳,۹۰۸,۴۳۷	۱۰۰
۱۳۲۵	۳۰۷۰۷۰۱۲۱۱۸	مرمت، بهسازی، نوسازی و توسعه شبکه فرعی جمع آوری آبهای سطحی، سطح منطقه	منطقه ۱۸	۴۸,۱۲۰,۰۰۰	۴۸,۱۲۰,۰۰۰	۱۰۰
۱۳۲۶	۲۰۹۳۰۰۲۲۱۱۸	مرمت پیاده روها، پیاده راه ها و همسطح سازی دریچه، سطح منطقه	منطقه ۱۸	۵۱,۰۰۶,۰۳۳	۵۱,۰۰۶,۰۳۳	۱۰۰
۱۳۲۷	۱۰۸۰۹۰۱۲۱۱۸	تعمیر و تجهیز فضاهای فرهنگی و هنری، سطح منطقه	منطقه ۱۸	۶۰,۹۴۵,۴۶۶	۶۰,۹۴۵,۴۶۶	۱۰۰
۱۳۲۸	۳۰۱۰۴۰۱۲۱۱۸	بازپیرایی، ترمیم و تجهیز بوستان ها و فضای سبز، سطح منطقه	منطقه ۱۸	۱۲۶,۲۳۵,۱۵۸	۱۲۶,۲۳۵,۱۵۸	۱۰۰
۱۳۲۹	۲۰۹۲۰۰۴۲۱۱۸	احداث خیابان ۴۵ متری بهار و زیرگذر اکبر حسینی	منطقه ۱۸	۲۶۲,۲۳۷,۵۷۰	۲۶۲,۲۳۷,۵۷۰	۱۰۰
۱۳۳۰	۲۰۳۰۶۰۴۲۲۱۹	احداث پارکینگ طبقاتی توحید در محله عبدال آباد	منطقه ۱۹	۳,۴۹۷,۵۶۳		۰
۱۳۳۱	۲۰۴۱۵۰۱۲۱۱۹	تعمیر و تعویض چراغ های هوشمند و غیر هوشمند سطح منطقه	منطقه ۱۹	۴۰۵,۳۵۵	۹۱,۶۱۵	۲۳



ردیف	کد پروژه	عنوان پروژه	واحد سازمانی اصلی	اعتبار ابلاغی (هزار ریال)	هزینه قطعی (هزار ریال)	پیشرفت ریالی - درصد
۱۳۳۲	۲۰۹۳۶۰۱۲۱۱۹	تعمیر و تجهیز پارک های آموزش ترافیک، سطح منطقه	منطقه ۱۹	۲,۰۲۷,۲۶۰	۱,۵۸۳,۳۹۰	۷۸
۱۳۳۳	۳۰۹۰۴۰۳۲۱۱۹	بهینه سازی مصرف انرژی و منابع در ساختمانهای شهرداری تهران	منطقه ۱۹	۴,۴۵۸,۰۰۰	۴,۰۷۶,۵۰۰	۹۱
۱۳۳۴	۶۱۷۰۶۰۱۲۱۱۹	اعتبارات فوریتهای خدمات شهری سامانه فوریت های شهری ۱۳۷، سطح منطقه	منطقه ۱۹	۵,۶۸۵,۱۰۳	۵,۳۰۱,۴۷۸	۹۳
۱۳۳۵	۱۰۸۰۹۰۱۲۱۱۹	تعمیر و تجهیز فضاهای فرهنگی و هنری، سطح منطقه	منطقه ۱۹	۲۲,۰۰۰,۰۰۰	۲۱,۳۲۸,۶۴۹	۹۷
۱۳۳۶	۲۰۹۲۴۰۱۲۱۱۹	اصلاح هندسی رمپ و لوپ شمال غربی تقاطع خیابان شکوفه و بزرگراه شهید کاظمی	منطقه ۱۹	۲۱,۳۶۱,۸۹۸	۲۱,۰۱۱,۹۳۷	۹۸
۱۳۳۷	۳۰۱۰۲۱۰۲۱۱۹	بازسازی دریاچه بوستان شقایق در محله خانی آباد جنوبی	منطقه ۱۹	۲۸,۶۱۸,۲۱۱	۲۸,۱۶۸,۲۰۹	۹۸
۱۳۳۸	۱۰۸۱۴۱۶۲۱۱۹	کمک به مسجد باب الحوائج نعمت آباد	منطقه ۱۹	۲۵,۰۰۰,۰۰۰	۲۴,۶۳۶,۱۹۷	۹۹
۱۳۳۹	۲۰۹۱۴۰۱۲۱۱۹	طراحی و اصلاح هندسی معابر، سطح منطقه	منطقه ۱۹	۱۰,۱۷۸,۳۱۰	۱۰,۰۳۳,۶۸۸	۹۹
۱۳۴۰	۲۰۴۰۸۰۱۲۱۱۹	اجرای علایم افقی ترافیکی، سطح منطقه	منطقه ۱۹	۲۳,۸۱۰,۱۷۲	۲۳,۶۴۳,۲۵۴	۹۹
۱۳۴۱	۳۰۲۰۶۰۱۲۱۱۹	نورپردازی و زیباسازی معابر، سطح منطقه	منطقه ۱۹	۹,۱۴۹,۸۶۰	۹,۰۸۸,۷۹۹	۹۹
۱۳۴۲	۱۰۸۰۱۰۴۲۱۱۹	تکمیل آمفی تئاتر روباز ناحیه ۲ و ایجاد پاتوق فرهنگی کودک و نوجوان	منطقه ۱۹	۳۰,۰۰۰,۰۰۰	۲۹,۸۲۹,۰۰۰	۹۹
۱۳۴۳	۲۰۹۲۹۰۱۲۱۱۹	بهسازی معابر جهت تردد معلولین و سالمندان، سطح منطقه	منطقه ۱۹	۲۷,۷۳۴,۸۵۰	۲۷,۵۹۱,۵۴۳	۹۹
۱۳۴۴	۲۰۹۳۰۰۳۲۱۱۹	مناسب سازی وضعیت حمل و نقل و ترافیک (شهر دوستدار کودک)	منطقه ۱۹	۲,۲۴۸,۷۴۰	۲,۲۴۱,۰۰۰	۱۰۰
۱۳۴۵	۶۰۲۰۸۰۳۲۱۱۹	احداث ساختمان کلانتری محله دولتخواه	منطقه ۱۹	۱۰۰,۰۰۰,۰۰۰	۹۹,۶۹۸,۴۳۹	۱۰۰
۱۳۴۶	۲۰۹۲۶۰۱۲۱۱۹	نصب و ترمیم سنگدال و جداول، سطح منطقه	منطقه ۱۹	۶۱,۳۱۸,۴۰۰	۶۱,۲۶۴,۳۹۹	۱۰۰
۱۳۴۷	۲۰۹۲۰۰۸۲۱۱۹	احداث میدان شقایق	منطقه ۱۹	۶۳,۰۰۰,۰۰۰	۶۲,۹۶۲,۵۵۱	۱۰۰
۱۳۴۸	۱۰۳۰۸۰۳۲۱۱۹	نگهداشت و ساماندهی بوستان بانوان منطقه	منطقه ۱۹	۵۹,۰۰۰,۰۰۰	۵۸,۹۸۴,۰۰۰	۱۰۰
۱۳۴۹	۱۰۸۱۴۰۲۲۱۱۹	تکمیل و توسعه مساجد حضرت ابوالفضل و ائنی عشر	منطقه ۱۹	۲۹۰,۰۰۰,۰۰۰	۲۸۹,۹۴۷,۵۰۰	۱۰۰
۱۳۵۰	۳۰۷۱۱۰۴۲۱۱۹	احداث تصفیه خانه میدان مرکزی میوه و تره بار کانال بهشتی	منطقه ۱۹	۵۹۹,۳۷۲,۳۰۰	۵۹۹,۳۳۲,۳۰۰	۱۰۰
۱۳۵۱	۳۰۱۰۲۰۹۲۱۱۹	بازسازی دریاچه بوستان شهید کاظمی	منطقه ۱۹	۴۵,۰۰۰,۰۰۰	۴۴,۹۹۸,۰۳۵	۱۰۰
۱۳۵۲	۲۰۴۱۰۰۱۲۱۱۹	تعمیر و تعویض علائم عمودی و تجهیزات ترافیکی، سطح منطقه	منطقه ۱۹	۱۲,۵۹۴,۴۰۳	۱۲,۵۹۴,۳۹۴	۱۰۰

ردیف	کد پروژه	عنوان پروژه	واحد سازمانی اصلی	اعتبار ابلاغی (هزار ریال)	هزینه قطعی (هزار ریال)	پیشرفت ریالی - درصد
۱۳۵۳	۳۰۹۰۴۰۲۲۱۱۹	توسعه انرژی های نو	منطقه ۱۹	۱,۸۷۷,۰۰۰	۱,۸۷۶,۹۹۹	۱۰۰
۱۳۵۴	۳۰۷۰۲۰۱۲۱۱۹	کنترل و پایش آب های سطحی و زیرزمینی، سطح منطقه	منطقه ۱۹	۵,۶۵۵,۲۰۱	۵,۶۵۵,۱۹۹	۱۰۰
۱۳۵۵	۱۰۴۰۱۰۱۲۱۱۹	ساماندهی کارگران فصلی و ساختمانی، سطح منطقه	منطقه ۱۹	۴,۳۱۴,۵۰۱	۴,۳۱۴,۵۰۰	۱۰۰
۱۳۵۶	۲۰۹۳۱۰۱۲۱۱۹	احداث و بهسازی پل های عابر پیاده سطح منطقه	منطقه ۱۹	۱۳,۰۶۲,۸۲۰	۱۳,۰۶۲,۸۱۷	۱۰۰
۱۳۵۷	۳۰۷۰۳۰۱۲۱۱۹	جمع آوری آب های سطحی خیابان پاییزان در محله اسماعیل آباد	منطقه ۱۹	۵,۵۵۳,۰۹۰	۵,۵۵۳,۰۸۹	۱۰۰
۱۳۵۸	۱۰۸۱۴۱۱۲۱۱۹	کمک به ساخت و توسعه مسجد محله شماره (۵) رسالت (دیون و تعهدات سرمایه ایی سنوات قبیل پیمانکاران)	منطقه ۱۹	۱۱,۰۴۱,۵۶۷	۱۱,۰۴۱,۵۶۶	۱۰۰
۱۳۵۹	۳۰۱۰۷۰۱۲۱۱۹	هوشمندسازی، طراحی و اجرای شبکه های آبرسانی فضای سبز، سطح منطقه	منطقه ۱۹	۱۸,۳۴۵,۷۱۱	۱۸,۳۴۵,۷۱۰	۱۰۰
۱۳۶۰	۳۰۲۰۴۰۱۲۱۱۹	ساماندهی و مناسب سازی میداين و معابر خاص شهر، سطح منطقه	منطقه ۱۹	۵۷,۹۱۴,۷۷۰	۵۷,۹۱۴,۷۶۸	۱۰۰
۱۳۶۱	۲۰۹۲۱۰۱۲۱۱۹	بهسازی معابر خاکی سطح منطقه	منطقه ۱۹	۳۹,۳۷۶,۶۵۰	۳۹,۳۷۶,۶۴۹	۱۰۰
۱۳۶۲	۳۰۲۰۴۰۶۲۱۱۹	بهسازی و ساماندهی خیابان خلایزیر در محله شهید کاظمی	منطقه ۱۹	۱۷۵,۵۷۹,۱۱۰	۱۷۵,۵۷۹,۱۰۷	۱۰۰
۱۳۶۳	۳۰۱۰۷۰۲۲۱۱۹	احداث مخزن ذخیره آب در بوستان ولایت	منطقه ۱۹	۱۵۷,۹۶۵,۹۴۰	۱۵۷,۹۶۵,۹۳۹	۱۰۰
۱۳۶۴	۲۰۹۲۴۷۰۲۱۱۹	احداث تقاطع غیرهمسطح باقر	منطقه ۱۹	۱۹۶,۲۲۵,۸۲۰	۱۹۶,۲۲۵,۸۱۹	۱۰۰
۱۳۶۵	۱۰۸۱۱۰۵۲۱۱۹	تکمیل و توسعه سرای محله اسماعیل آباد	منطقه ۱۹	۲۱۰,۴۳۱,۸۵۳	۲۱۰,۴۳۱,۸۵۲	۱۰۰
۱۳۶۶	۶۱۵۰۳۰۱۲۱۱۹	مطالعه و پژوهش های اجتماعی و فرهنگی، سطح منطقه	منطقه ۱۹	۱۴۸,۰۰۰	۱۴۸,۰۰۰	۱۰۰
۱۳۶۷	۲۰۴۱۴۰۲۲۱۱۹	نصب چراغ هوشمند و علائم هشدار دهنده و خط کشی جهت گذر دانش آموزان	منطقه ۱۹	۱۹۹,۰۰۰	۱۹۹,۰۰۰	۱۰۰
۱۳۶۸	۶۱۵۰۱۰۵۲۱۱۹	تهیه بسته های سرمایه گذاری و الگوی تامین مالی مشارکتی برای اجرای پروژه های شهری و تامین سرانه ها	منطقه ۱۹	۲۴۰,۰۰۰	۲۴۰,۰۰۰	۱۰۰
۱۳۶۹	۳۰۹۰۱۰۳۲۱۱۹	ارزیابی اثرات زیست محیطی پروژه های عمرانی، تولیدی و اقتصادی شهرداری تهران	منطقه ۱۹	۴۱۳,۰۰۰	۴۱۳,۰۰۰	۱۰۰
۱۳۷۰	۳۰۹۰۱۰۲۲۱۱۹	استقرار و نگهداشت نظام مدیریت محیط زیست ایزو ۱۴۰۰۱ در سازمانها و شرکتهای و مناطق ۲۲ گانه	منطقه ۱۹	۷۱۷,۰۰۰	۷۱۷,۰۰۰	۱۰۰
۱۳۷۱	۳۰۲۰۸۰۱۲۱۱۹	نقاشی دیواری و گرافیک محیطی، سطح منطقه	منطقه ۱۹	۱,۵۴۱,۰۰۰	۱,۵۴۱,۰۰۰	۱۰۰



ردیف	کد پروژه	عنوان پروژه	واحد سازمانی اصلی	اعتبار ابلاغی (هزار ریال)	هزینه قطعی (هزار ریال)	پیشرفت ریالی - درصد
۱۳۷۲	۳۰۹۰۱۰۴۲۱۱۹	شناسایی و پایش کمی و کیفی منابع، شاخص ها و آلاینده‌های محیط زیست و ارائه راهکارهای رفع آلودگی سطح منطقه	منطقه ۱۹	۱,۵۶۱,۰۰۰	۱,۵۶۱,۰۰۰	۱۰۰
۱۳۷۳	۱۰۳۰۸۰۱۲۱۱۹	تعمیر و تجهیز فضاها و اماکن ورزشی، سطح منطقه	منطقه ۱۹	۱,۸۱۱,۰۰۰	۱,۸۱۱,۰۰۰	۱۰۰
۱۳۷۴	۳۱۰۰۸۰۱۲۱۱۹	تعمیر، تجهیز و مناسب سازی آبخوری ها و سرویس های بهداشتی عمومی در معابر، سطح منطقه	منطقه ۱۹	۲,۰۸۹,۰۰۰	۲,۰۸۹,۰۰۰	۱۰۰
۱۳۷۵	۳۰۲۰۳۰۱۲۱۱۹	تهیه و نصب تابلوهای تبلیغاتی، شناسایی معابر و مجسمه و تندیس، سطح منطقه	منطقه ۱۹	۲,۸۶۹,۶۸۰	۲,۸۶۹,۶۸۰	۱۰۰
۱۳۷۶	۲۰۹۳۰۰۴۲۱۱۹	بهسازی و نوسازی پیاده روها و پیاده راه ها، سطح منطقه	منطقه ۱۹	۴,۹۳۳,۰۰۰	۴,۹۳۳,۰۰۰	۱۰۰
۱۳۷۷	۲۰۲۱۰۰۱۲۱۱۹	تعمیر و تجهیز پل همسطح و ایستگاه های اتوبوس عادی و تندرو، سطح منطقه	منطقه ۱۹	۵,۲۰۵,۰۰۰	۵,۲۰۵,۰۰۰	۱۰۰
۱۳۷۸	۲۰۲۰۳۰۱۲۱۱۹	احداث ایستگاه و پل همسطح ایستگاه حمل و نقل عمومی غیرریلی، سطح منطقه	منطقه ۱۹	۵,۳۹۹,۲۲۸	۵,۳۹۹,۲۲۸	۱۰۰
۱۳۷۹	۶۰۸۰۹۰۱۲۱۱۹	لوازم مصرف نشدنی اداری، سطح منطقه	منطقه ۱۹	۶,۴۸۷,۱۰۰	۶,۴۸۷,۱۰۰	۱۰۰
۱۳۸۰	۳۰۱۰۴۰۳۲۱۱۹	تامین درخت، درختچه و گل و گیاه سطح منطقه	منطقه ۱۹	۷,۳۹۸,۰۰۰	۷,۳۹۸,۰۰۰	۱۰۰
۱۳۸۱	۳۱۰۰۱۰۲۲۱۱۹	احداث سرویس بهداشتی در شمال خیابان نور در محله نعمت آباد	منطقه ۱۹	۸,۲۸۰,۰۰۰	۸,۲۸۰,۰۰۰	۱۰۰
۱۳۸۲	۲۰۵۰۴۰۱۲۱۱۹	تعمیر و تجهیز پایانه ها و پارک سوارهای درون شهری، سطح منطقه	منطقه ۱۹	۸,۴۵۶,۰۰۴	۸,۴۵۶,۰۰۴	۱۰۰
۱۳۸۳	۲۰۳۰۶۰۶۲۲۱۹	احداث پارکینگ مکانیزه جانباز در محله نعمت آباد	منطقه ۱۹	۸,۷۳۳,۶۲۶	۸,۷۳۳,۶۲۶	۱۰۰
۱۳۸۴	۱۰۴۰۲۰۴۲۱۱۹	ساماندهی بازارچه خوداشتغالی زنان سرپرست خانوار بوستان ولایت	منطقه ۱۹	۹,۰۰۰,۰۰۰	۹,۰۰۰,۰۰۰	۱۰۰
۱۳۸۵	۳۰۲۰۱۰۱۲۱۱۹	رنگ آمیزی و پاکسازی نما، سطح منطقه	منطقه ۱۹	۹,۵۶۰,۰۰۰	۹,۵۶۰,۰۰۰	۱۰۰
۱۳۸۶	۳۰۴۰۶۰۴۲۱۱۹	بازسازی ایستگاه پسماند	منطقه ۱۹	۱۰,۰۰۰,۰۰۰	۱۰,۰۰۰,۰۰۰	۱۰۰
۱۳۸۷	۳۰۱۰۲۰۸۲۱۱۹	بهسازی بوستان شهریانو	منطقه ۱۹	۱۰,۰۰۰,۰۰۰	۱۰,۰۰۰,۰۰۰	۱۰۰
۱۳۸۸	۲۰۹۱۴۰۳۲۱۱۹	ایمن سازی و رفع نقاط حادثه خیز ترافیکی، سطح منطقه	منطقه ۱۹	۱۰,۱۸۸,۸۰۰	۱۰,۱۸۸,۸۰۰	۱۰۰
۱۳۸۹	۲۰۹۲۰۰۳۲۱۱۹	احداث بلوار پاییزان	منطقه ۱۹	۱۱,۰۳۰,۰۰۰	۱۱,۰۳۰,۰۰۰	۱۰۰
۱۳۹۰	۵۰۳۰۱۰۱۲۱۱۹	اجرای طرح های عمرانی حریم، عملیات عمرانی واقع در حریم سطح منطقه	منطقه ۱۹	۱۲,۰۰۰,۰۰۰	۱۲,۰۰۰,۰۰۰	۱۰۰
۱۳۹۱	۳۰۴۰۶۰۳۲۱۱۹	خرید مخازن پسماند	منطقه ۱۹	۱۳,۹۶۴,۰۰۰	۱۳,۹۶۴,۰۰۰	۱۰۰
۱۳۹۲	۲۰۹۳۴۰۱۲۱۱۹	توسعه، تعمیر و تجهیز معابر دوچرخه، سطح منطقه	منطقه ۱۹	۱۴,۲۵۷,۳۳۳	۱۴,۲۵۷,۳۳۳	۱۰۰

ردیف	کد پروژه	عنوان پروژه	واحد سازمانی اصلی	اعتبار ابلاغی (هزار ریال)	هزینه قطعی (هزار ریال)	پیشرفت ریالی - درصد
۱۳۹۳	۲۰۴۱۲۰۱۲۱۱۹	تعمیر و تعویض نرده و حفاظ ایمنی معابر، سطح منطقه	منطقه ۱۹	۱۴,۷۴۹,۳۸۴	۱۴,۷۴۹,۳۸۴	۱۰۰
۱۳۹۴	۴۰۳۱۳۰۱۲۱۱۹	ساماندهی گودها و نقاط پرخطر سطح منطقه	منطقه ۱۹	۱۵,۹۲۰,۰۰۰	۱۵,۹۲۰,۰۰۰	۱۰۰
۱۳۹۵	۱۰۳۰۷۰۷۲۱۱۹	احداث و تجهیز سوله ورزشی در بوستان امام خمینی (ره) در محله نعمت آباد	منطقه ۱۹	۱۶,۲۵۰,۰۰۰	۱۶,۲۵۰,۰۰۰	۱۰۰
۱۳۹۶	۳۰۷۰۴۰۱۲۱۱۹	مرمت و بهسازی شبکه اصلی جمع آوری آبهای سطحی شامل مسیل ها و کانال های سرپوشیده، روباز، مدفون، منهول، آبگیرها، تاسیسات آشغال گیر و رسوب گیر، سطح منطقه	منطقه ۱۹	۱۷,۷۶۸,۴۹۰	۱۷,۷۶۸,۴۹۰	۱۰۰
۱۳۹۷	۱۰۳۰۷۱۰۲۱۱۹	احداث رختکن و تعویض چمن بازی بوستان نسترن در محله نعمت آباد	منطقه ۱۹	۱۸,۰۰۰,۰۰۰	۱۸,۰۰۰,۰۰۰	۱۰۰
۱۳۹۸	۲۰۹۳۰۱۲۲۱۱۹	احداث خیابان کامل، بازپیرایی، مناسب سازی و ایمن سازی معابر	منطقه ۱۹	۲۰,۰۰۰,۰۰۰	۲۰,۰۰۰,۰۰۰	۱۰۰
۱۳۹۹	۱۰۸۲۷۰۱۲۱۱۹	کمک به توسعه و تجهیز مدارس، سطح منطقه	منطقه ۱۹	۲۰,۰۰۰,۰۰۰	۲۰,۰۰۰,۰۰۰	۱۰۰
۱۴۰۰	۱۰۸۱۴۱۲۲۱۱۹	کمک به ساخت حسینیه مکتب العباس	منطقه ۱۹	۲۰,۰۰۰,۰۰۰	۲۰,۰۰۰,۰۰۰	۱۰۰
۱۴۰۱	۳۰۷۰۷۰۱۲۱۱۹	مرمت، بهسازی، نوسازی و توسعه شبکه فرعی جمع آوری آبهای سطحی، سطح منطقه	منطقه ۱۹	۲۱,۷۴۸,۰۴۹	۲۱,۷۴۸,۰۴۹	۱۰۰
۱۴۰۲	۱۰۸۱۲۰۱۲۱۱۹	تعمیر و تجهیز سرای محله، سطح منطقه	منطقه ۱۹	۲۴,۰۴۶,۵۷۱	۲۴,۰۴۶,۵۷۱	۱۰۰
۱۴۰۳	۱۰۳۰۷۰۴۲۱۱۹	توسعه و تجهیز زمین های ورزشی روباز و چمن مصنوعی، سطح منطقه	منطقه ۱۹	۲۵,۰۰۰,۰۰۰	۲۵,۰۰۰,۰۰۰	۱۰۰
۱۴۰۴	۲۰۸۰۱۰۴۲۱۱۹	تملك املاک جهت کاربری حمل و نقل و ترافیک، عبور و مرور سطح منطقه	منطقه ۱۹	۲۷,۵۰۰,۰۰۰	۲۷,۵۰۰,۰۰۰	۱۰۰
۱۴۰۵	۱۰۳۰۷۱۱۲۱۱۹	توسعه و تجهیز ورزشگاه شهید کاظمی	منطقه ۱۹	۲۹,۱۵۰,۱۰۳	۲۹,۱۵۰,۱۰۳	۱۰۰
۱۴۰۶	۳۰۱۰۴۰۶۲۱۱۹	ایمن سازی و استانداردسازی وسایل بازی کودکان در بوستان های سطح منطقه	منطقه ۱۹	۳۲,۹۰۴,۵۰۰	۳۲,۹۰۴,۵۰۰	۱۰۰
۱۴۰۷	۳۰۲۰۴۰۴۲۱۱۹	ساماندهی فضاهای بی دفاع شهری و تامین روشنایی	منطقه ۱۹	۳۳,۶۰۲,۱۱۱	۳۳,۶۰۲,۱۱۱	۱۰۰
۱۴۰۸	۴۰۳۱۳۰۲۲۱۱۹	افزایش ایمنی اماکن و معابر پر حادثه، سطح منطقه	منطقه ۱۹	۴۱,۶۳۴,۹۰۴	۴۱,۶۳۴,۹۰۴	۱۰۰
۱۴۰۹	۳۰۱۰۴۰۲۲۱۱۹	تامین درخت و درختچه و گل و گیاه، سطح منطقه	منطقه ۱۹	۴۲,۵۳۱,۷۵۱	۴۲,۵۳۱,۷۵۱	۱۰۰
۱۴۱۰	۱۰۴۰۲۰۳۲۱۱۹	احداث مرکز کارآفرینی نعمت آباد	منطقه ۱۹	۵۰,۰۰۰,۰۰۰	۵۰,۰۰۰,۰۰۰	۱۰۰
۱۴۱۱	۲۰۹۳۰۰۲۲۱۱۹	مرمت پیاده روها، پیاده راه ها و همسطح سازی دریچه، سطح منطقه	منطقه ۱۹	۵۱,۹۸۳,۳۷۳	۵۱,۹۸۳,۳۷۳	۱۰۰
۱۴۱۲	۲۰۵۰۱۰۲۲۱۱۹	بهسازی و بازسازی پایانه های بهشت و سروری	منطقه ۱۹	۶۵,۰۰۰,۰۰۰	۶۵,۰۰۰,۰۰۰	۱۰۰



ردیف	کد پروژه	عنوان پروژه	واحد سازمانی اصلی	اعتبار ابلاغی (هزار ریال)	هزینه قطعی (هزار ریال)	پیشرفت ریالی - درصد
۱۴۱۳	۳۰۱۰۴۰۱۲۱۱۹	بازپیرایی، ترمیم و تجهیز بوستان ها و فضای سبز، سطح منطقه	منطقه ۱۹	۶۵,۴۹۵,۳۳۹	۶۵,۴۹۵,۳۳۹	۱۰۰
۱۴۱۴	۶۰۲۰۹۰۱۲۱۱۹	مقاوم سازی، بازسازی و تعمیرات اساسی ساختمان های اداری، سطح منطقه	منطقه ۱۹	۹۰,۶۵۶,۱۷۱	۹۰,۶۵۶,۱۷۱	۱۰۰
۱۴۱۵	۱۰۸۱۴۱۴۲۱۱۹	کمک به تجهیز مساجد، سطح منطقه	منطقه ۱۹	۱۱۱,۱۳۶,۰۴۷	۱۱۱,۱۳۶,۰۴۷	۱۰۰
۱۴۱۶	۲۰۹۲۵۳۶۲۱۱۹	بهسازی و نوسازی معابر غیر بزرگراهی، سطح منطقه	منطقه ۱۹	۱۱۵,۸۹۸,۸۷۲	۱۱۵,۸۹۸,۸۷۲	۱۰۰
۱۴۱۷	۳۰۱۰۴۰۷۲۱۱۹	ساماندهی و بهسازی بوستان ولایت	منطقه ۱۹	۲۲۵,۴۶۴,۵۴۳	۲۲۵,۴۶۴,۵۴۳	۱۰۰
۱۴۱۸	۲۰۹۲۵۰۱۲۱۱۹	لکه گیری، درز گیری، مرمت نوار حفاری و همسطح سازی دریچه های معابر سطح منطقه	منطقه ۱۹	۲۸۶,۱۸۲,۳۳۲	۲۸۶,۱۸۲,۳۳۲	۱۰۰
۱۴۱۹	۶۲۶۰۱۰۱۲۱۱۹	اجرای پروژه های مستمر توسعه محله ای، سطح منطقه	منطقه ۱۹	۴۴۳,۷۴۳,۱۶۵	۴۴۳,۷۴۳,۱۶۵	۱۰۰
۱۴۲۰	۲۰۹۳۰۰۴۲۱۲۰	مناسب سازی وضعیت حمل و نقل و ترافیک (شهر دوستدار کودک)	منطقه ۲۰	۶۵,۶۰۰	۶۵,۶۰۰	۰
۱۴۲۱	۲۰۴۱۵۰۱۲۱۲۰	تعمیر و تعویض چراغ های هوشمند و غیر هوشمند سطح منطقه	منطقه ۲۰	۱,۴۰۰,۰۰۰	۹۹۲,۴۴۵	۷۱
۱۴۲۲	۳۰۴۰۷۰۱۲۱۲۰	تعمیر و تجهیز تأسیسات جمع آوری و پردازش پسماند، سطح منطقه	منطقه ۲۰	۴,۰۲۶,۰۰۰	۳,۸۱۰,۱۱۰	۹۵
۱۴۲۳	۶۰۸۰۹۰۱۲۱۲۰	لوازم مصرف نشدنی اداری، سطح منطقه	منطقه ۲۰	۵,۰۴۶,۰۰۰	۴,۷۷۷,۰۷۷	۹۵
۱۴۲۴	۲۰۹۳۶۰۱۲۱۲۰	تعمیر و تجهیز پارک های آموزش ترافیک، سطح منطقه	منطقه ۲۰	۴,۹۶۳,۰۵۰	۴,۷۳۳,۰۴۴	۹۵
۱۴۲۵	۳۱۰۰۸۰۱۲۱۲۰	تعمیر، تجهیز و مناسب سازی آبخوری ها و سرویس های بهداشتی عمومی در معابر، سطح منطقه	منطقه ۲۰	۴,۸۳۰,۰۰۰	۴,۶۳۴,۰۸۸	۹۶
۱۴۲۶	۲۰۹۱۴۰۳۲۱۲۰	ایمن سازی و رفع نقاط حادثه خیز ترافیکی، سطح منطقه	منطقه ۲۰	۹۴۴,۵۰۰	۹۲۲,۵۰۰	۹۸
۱۴۲۷	۲۰۵۰۴۰۱۲۱۲۰	تعمیر و تجهیز پایانه ها و پارک سوارهای درون شهری، سطح منطقه	منطقه ۲۰	۳,۳۵۴,۰۰۰	۳,۲۸۸,۱۵۲	۹۸
۱۴۲۸	۶۱۷۰۶۰۱۲۱۲۰	اعتبارات فوریت های خدمات شهری سامانه فوریت های شهری ۱۳۷، سطح منطقه	منطقه ۲۰	۳,۸۷۵,۱۴۷	۳,۸۲۵,۱۴۷	۹۹
۱۴۲۹	۵۰۳۰۱۰۱۲۱۲۰	اجرای طرح های عمرانی حریم، عملیات عمرانی واقع در حریم سطح منطقه	منطقه ۲۰	۸,۸۰۰,۰۰۰	۸,۷۲۰,۰۰۰	۹۹
۱۴۳۰	۱۰۳۰۸۰۱۲۱۲۰	تعمیر و تجهیز فضاها و اماکن ورزشی، سطح منطقه	منطقه ۲۰	۱,۶۱۰,۰۰۰	۱,۶۰۱,۱۰۲	۹۹
۱۴۳۱	۱۰۸۰۹۰۱۲۱۲۰	تعمیر و تجهیز فضاهای فرهنگی و هنری، سطح منطقه	منطقه ۲۰	۳۶,۳۱۱,۹۱۰	۳۶,۱۲۱,۹۰۶	۹۹
۱۴۳۲	۳۰۴۰۶۰۳۲۱۲۰	خرید مخازن پسماند	منطقه ۲۰	۱۶,۴۳۸,۰۰۰	۱۶,۳۵۵,۰۰۰	۹۹
۱۴۳۳	۱۰۸۱۴۱۴۲۱۲۰	کمک به تجهیز مساجد، سطح منطقه	منطقه ۲۰	۵۹,۵۸۸,۸۰۰	۵۹,۲۸۸,۸۰۰	۹۹

ردیف	کد پروژه	عنوان پروژه	واحد سازمانی اصلی	اعتبار ابلاغی (هزار ریال)	هزینه قطعی (هزار ریال)	پیشرفت ریالی - درصد
۱۴۳۴	۱۰۸۲۷۰۱۲۱۲۰	کمک به توسعه و تجهیز مدارس، سطح منطقه	منطقه ۲۰	۲۶,۸۷۱,۵۰۰	۲۶,۷۸۳,۶۶۲	۱۰۰
۱۴۳۵	۳۰۲۰۶۰۱۲۱۲۰	نورپردازی و زیباسازی معابر، سطح منطقه	منطقه ۲۰	۴۹,۱۵۰,۰۰۰	۴۹,۰۵۰,۰۰۰	۱۰۰
۱۴۳۶	۳۰۲۰۸۰۱۲۱۲۰	نقاشی دیواری و گرافیک محیطی، سطح منطقه	منطقه ۲۰	۵,۲۴۷,۵۰۱	۵,۲۴۰,۳۰۰	۱۰۰
۱۴۳۷	۲۰۹۲۵۳۶۲۱۲۰	بهسازی و نوسازی معابر غیر بزرگراهی، سطح منطقه	منطقه ۲۰	۱۸۸,۱۲۰,۰۷۰	۱۸۷,۹۱۹,۹۶۵	۱۰۰
۱۴۳۸	۲۰۴۰۸۰۱۲۱۲۰	اجرای علائم افقی ترافیکی، سطح منطقه	منطقه ۲۰	۲۵,۷۷۶,۹۷۰	۲۵,۷۵۷,۹۶۷	۱۰۰
۱۴۳۹	۱۰۸۱۲۰۱۲۱۲۰	تعمیر و تجهیز سرای محله، سطح منطقه	منطقه ۲۰	۱۷,۷۵۹,۱۴۰	۱۷,۷۵۵,۵۵۵	۱۰۰
۱۴۴۰	۳۰۹۰۴۰۳۲۱۲۰	بهینه سازی مصرف انرژی و منابع در ساختمانهای شهرداری تهران	منطقه ۲۰	۵,۱۸۸,۰۴۰	۵,۱۸۷,۱۰۰	۱۰۰
۱۴۴۱	۶۲۶۰۱۰۱۲۱۲۰	اجرای پروژه های مستمر توسعه محله ای، سطح منطقه	منطقه ۲۰	۶۱۰,۰۰۰,۰۰۰	۶۰۹,۸۹۱,۱۴۵	۱۰۰
۱۴۴۲	۳۰۹۰۱۰۳۲۱۲۰	ارزیابی اثرات زیست محیطی پروژه های عمرانی، تولیدی و اقتصادی شهرداری تهران	منطقه ۲۰	۱,۲۰۸,۰۰۰	۱,۲۰۷,۸۶۶	۱۰۰
۱۴۴۳	۳۰۱۰۲۰۳۲۱۲۰	احداث بوستان بام ری	منطقه ۲۰	۶۹,۴۵۴,۶۷۰	۶۹,۴۴۸,۹۵۷	۱۰۰
۱۴۴۴	۳۰۲۰۴۰۱۲۱۲۰	ساماندهی و مناسب سازی میدین و معابر خاص شهر، سطح منطقه	منطقه ۲۰	۹۴,۳۲۸,۸۰۶	۹۴,۳۲۵,۲۸۶	۱۰۰
۱۴۴۵	۲۰۲۰۳۰۱۲۱۲۰	احداث ایستگاه و پل همسطح ایستگاه حمل و نقل عمومی غیرریلی، سطح منطقه	منطقه ۲۰	۱,۶۴۵,۶۴۰	۱,۶۴۵,۶۳۲	۱۰۰
۱۴۴۶	۱۰۳۰۸۰۲۲۱۲۰	تجهیز و بازسازی مجموعه ورزشی شهر سالم ۲ محله آوینی	منطقه ۲۰	۷۸,۷۲۸,۸۱۰	۷۸,۷۲۸,۵۰۹	۱۰۰
۱۴۴۷	۱۰۸۱۹۰۱۲۱۲۰	مرمت و بهسازی محیطی بازار شهری	منطقه ۲۰	۱,۶۵۲,۳۴۰	۱,۶۵۲,۳۳۷	۱۰۰
۱۴۴۸	۲۰۹۲۹۰۱۲۱۲۰	بهسازی معابر جهت تردد معلولین و سالمندان، سطح منطقه	منطقه ۲۰	۵,۷۲۴,۹۴۰	۵,۷۲۴,۹۳۰	۱۰۰
۱۴۴۹	۲۰۸۰۱۰۸۲۱۲۰	تملك املاک و اراضی برای ایجاد زیر ساخت های منطقه	منطقه ۲۰	۶۳۴,۷۲۹	۶۳۴,۷۲۸	۱۰۰
۱۴۵۰	۳۰۷۰۲۰۱۲۱۲۰	کنترل و پایش آب های سطحی و زیرزمینی، سطح منطقه	منطقه ۲۰	۳,۲۴۷,۷۲۰	۳,۲۴۷,۷۱۵	۱۰۰
۱۴۵۱	۱۰۸۰۱۱۶۲۱۲۰	توسعه زیرساخت های فرهنگی و آموزشی محله علایین	منطقه ۲۰	۱۱,۷۹۹,۶۶۷	۱۱,۷۹۹,۶۵۹	۱۰۰
۱۴۵۲	۳۰۷۰۴۰۱۲۱۲۰	مرمت و بهسازی شبکه اصلی جمع آوری آبهای سطحی شامل مسیل ها و کانال های سرپوشیده، روباز، مدفون، منهول، آبگیرها، تاسیسات آشغال گیر و رسوب گیر، سطح منطقه	منطقه ۲۰	۱۵,۸۵۱,۰۰۰	۱۵,۸۵۰,۹۹۰	۱۰۰
۱۴۵۳	۱۰۸۰۱۱۵۲۱۲۰	توسعه زیرساخت های فرهنگی و آموزشی محله ارکیدیه	منطقه ۲۰	۱۲,۶۳۱,۸۱۵	۱۲,۶۳۱,۸۱۰	۱۰۰



ردیف	کد پروژه	عنوان پروژه	واحد سازمانی اصلی	اعتبار ابلاغی (هزار ریال)	هزینه قطعی (هزار ریال)	پیشرفت ریالی - درصد
۱۴۵۴	۳۰۹۰۴۰۴۲۱۲۰	توسعه انرژی های نو	منطقه ۲۰	۲,۹۷۲,۶۴۰	۲,۹۷۲,۶۳۹	۱۰۰
۱۴۵۵	۲۰۹۱۴۰۱۲۱۲۰	طراحی و اصلاح هندسی معابر، سطح منطقه	منطقه ۲۰	۹,۸۵۶,۱۷۰	۹,۸۵۶,۱۶۷	۱۰۰
۱۴۵۶	۳۰۱۰۷۰۱۲۱۲۰	هوشمندسازی، طراحی و اجرای شبکه های آبرسانی فضای سبز، سطح منطقه	منطقه ۲۰	۳۰,۸۵۲,۸۰۰	۳۰,۸۵۲,۷۹۵	۱۰۰
۱۴۵۷	۱۰۸۱۵۱۱۲۱۲۰	کمک به مرمت و بازپیرایی مسجد میراثی افضلیه شهر ری	منطقه ۲۰	۶,۷۹۶,۱۵۱	۶,۷۹۶,۱۵۰	۱۰۰
۱۴۵۸	۲۰۴۱۲۰۱۲۱۲۰	تعمیر و تعویض نرده و حفاظ ایمنی معابر، سطح منطقه	منطقه ۲۰	۲۰,۹۰۶,۹۸۰	۲۰,۹۰۶,۹۷۸	۱۰۰
۱۴۵۹	۲۰۲۱۰۰۱۲۱۲۰	تعمیر و تجهیز پل همسطح و ایستگاه های اتوبوس عادی و تندرو، سطح منطقه	منطقه ۲۰	۱۱,۷۵۰,۶۵۰	۱۱,۷۵۰,۶۴۹	۱۰۰
۱۴۶۰	۲۰۴۱۰۰۱۲۱۲۰	تعمیر و تعویض علائم عمودی و تجهیزات ترافیکی، سطح منطقه	منطقه ۲۰	۲۲,۳۳۱,۴۳۷	۲۲,۳۳۱,۴۳۶	۱۰۰
۱۴۶۱	۳۰۱۰۴۰۱۲۱۲۰	بازپیرایی، ترمیم و تجهیز بوستان ها و فضای سبز، سطح منطقه	منطقه ۲۰	۱۶۴,۸۶۰,۹۸۱	۱۶۴,۸۶۰,۹۷۵	۱۰۰
۱۴۶۲	۳۰۱۰۲۰۴۲۱۲۰	احداث بوستان مزرعه حاشیه حرم حضرت عبد العظیم (ع)	منطقه ۲۰	۹۲,۵۶۵,۳۴۲	۹۲,۵۶۵,۳۴۱	۱۰۰
۱۴۶۳	۳۰۷۰۷۰۱۲۱۲۰	مرمت، بهسازی، نوسازی و توسعه شبکه فرعی جمع آوری آبهای سطحی، سطح منطقه	منطقه ۲۰	۱۴۱,۰۳۰,۰۰۱	۱۴۱,۰۳۰,۰۰۰	۱۰۰
۱۴۶۴	۶۱۵۰۳۰۱۲۱۲۰	مطالعه و پژوهش های اجتماعی و فرهنگی، سطح منطقه	منطقه ۲۰	۳۶۳,۰۰۰	۳۶۳,۰۰۰	۱۰۰
۱۴۶۵	۳۰۹۰۱۰۲۲۱۲۰	استقرار و نگهداشت نظام مدیریت محیط زیست ایزو ۱۴۰۰۱ در سازمانها و شرکتهای و مناطق ۲۲گانه	منطقه ۲۰	۸۸۶,۰۰۰	۸۸۶,۰۰۰	۱۰۰
۱۴۶۶	۱۰۸۰۹۰۲۲۱۲۰	نگهداری سینما-تئاتر-موزه رازی	منطقه ۲۰	۱,۰۹۰,۰۰۰	۱,۰۹۰,۰۰۰	۱۰۰
۱۴۶۷	۶۱۵۱۱۰۱۲۱۲۰	تهیه و یکپارچه سازی طرح های اجرایی معابر و تقاطع های سطح منطقه	منطقه ۲۰	۱,۴۶۷,۲۲۰	۱,۴۶۷,۲۲۰	۱۰۰
۱۴۶۸	۳۰۹۰۱۰۴۲۱۲۰	شناسایی و پایش کمی و کیفی منابع، شاخص ها و آلاینده های محیط زیست و ارائه راهکارهای رفع آلودگی سطح منطقه	منطقه ۲۰	۱,۸۵۵,۰۰۰	۱,۸۵۵,۰۰۰	۱۰۰
۱۴۶۹	۳۰۱۰۴۰۷۲۱۲۰	بازسازی و بازپیرایی بوستان چشمه علی	منطقه ۲۰	۲,۰۰۲,۵۰۰	۲,۰۰۲,۵۰۰	۱۰۰
۱۴۷۰	۱۰۸۰۱۱۳۲۱۲۰	محوطه سازی موزه ری (قلعه گبری)	منطقه ۲۰	۲,۷۰۰,۰۰۰	۲,۷۰۰,۰۰۰	۱۰۰
۱۴۷۱	۲۰۹۳۰۰۳۲۱۲۰	مرمت پیاده روها، پیاده راه ها و همسطح سازی دریچه، سطح منطقه	منطقه ۲۰	۴,۵۰۴,۰۰۰	۴,۵۰۴,۰۰۰	۱۰۰
۱۴۷۲	۱۰۸۰۱۱۴۲۱۲۰	توسعه زیرساخت های فرهنگی و آموزشی محله گلستان	منطقه ۲۰	۴,۹۹۷,۱۰۵	۴,۹۹۷,۱۰۵	۱۰۰
۱۴۷۳	۲۰۹۳۰۱۲۲۱۲۰	احداث خیابان کامل، بازپیرایی، مناسب سازی و ایمن سازی معابر	منطقه ۲۰	۵,۰۰۰,۰۰۰	۵,۰۰۰,۰۰۰	۱۰۰
۱۴۷۴	۳۰۲۰۴۰۲۲۱۲۰	جداره سازی بزرگراه امام علی (ع) حدفاصل آزادگان - شهید کریمی	منطقه ۲۰	۱۱,۰۰۹,۰۰۰	۱۱,۰۰۹,۰۰۰	۱۰۰
۱۴۷۵	۳۰۲۰۳۰۱۲۱۲۰	تهیه و نصب تابلوهای تبلیغاتی، شناسایی معابر و مجسمه و تندیس، سطح منطقه	منطقه ۲۰	۱۴,۱۰۵,۵۸۲	۱۴,۱۰۵,۵۸۲	۱۰۰
۱۴۷۶	۱۰۸۱۱۰۸۲۱۲۰	احداث سرای محله حمزه آباد (ناحیه ۲)	منطقه ۲۰	۱۵,۰۰۰,۰۰۰	۱۵,۰۰۰,۰۰۰	۱۰۰

ردیف	کد پروژه	عنوان پروژه	واحد سازمانی اصلی	اعتبار ابلاغی (هزار ریال)	هزینه قطعی (هزار ریال)	پیشرفت ریالی - درصد
۱۴۷۷	۲۰۹۲۶۰۱۲۱۲۰	نصب و ترمیم سنگدال و جداول، سطح منطقه	منطقه ۲۰	۱۵,۴۶۲,۰۰۰	۱۵,۴۶۲,۰۰۰	۱۰۰
۱۴۷۸	۲۰۹۳۱۰۱۲۱۲۰	احداث و بهسازی پل های عابر پیاده سطح منطقه	منطقه ۲۰	۱۵,۸۵۶,۰۰۰	۱۵,۸۵۶,۰۰۰	۱۰۰
۱۴۷۹	۳۰۱۰۴۰۶۲۱۲۰	ایمن سازی و استانداردسازی وسایل بازی کودکان در بوستان های سطح منطقه	منطقه ۲۰	۱۷,۷۲۷,۰۰۰	۱۷,۷۲۷,۰۰۰	۱۰۰
۱۴۸۰	۳۰۱۰۴۰۲۲۱۲۰	تامین درخت و درختچه و گل و گیاه، سطح منطقه	منطقه ۲۰	۲۲,۳۱۷,۰۰۰	۲۲,۳۱۷,۰۰۰	۱۰۰
۱۴۸۱	۳۰۷۰۳۰۱۲۱۲۰	احداث و بهسازی شبکه های اصلی هدایت و جمع آوری آبهای سطحی، کانالهای درجه دو	منطقه ۲۰	۲۶,۱۴۰,۰۰۰	۲۶,۱۴۰,۰۰۰	۱۰۰
۱۴۸۲	۲۰۵۰۱۰۲۲۱۲۰	تکمیل ساختمان اداری پایانه جوانمرد قصاب	منطقه ۲۰	۲۷,۶۲۸,۲۱۴	۲۷,۶۲۸,۲۱۴	۱۰۰
۱۴۸۳	۲۰۹۳۰۰۶۲۱۲۰	بهسازی و نوسازی پیاده روها و پیاده راه ها، سطح منطقه	منطقه ۲۰	۳۲,۴۰۵,۰۰۰	۳۲,۴۰۵,۰۰۰	۱۰۰
۱۴۸۴	۱۰۳۰۷۰۱۲۱۲۰	توسعه و تجهیز زمین های ورزشی روباز و چمن مصنوعی، سطح منطقه	منطقه ۲۰	۳۵,۰۰۰,۰۰۰	۳۵,۰۰۰,۰۰۰	۱۰۰
۱۴۸۵	۲۰۳۰۶۰۱۲۲۲۰	طراحی و احداث پارکینگ طبقاتی در ضلع جنوبی حرم مطهر در محله نفرآباد	منطقه ۲۰	۳۷,۴۲۰,۵۵۲	۳۷,۴۲۰,۵۵۲	۱۰۰
۱۴۸۶	۲۰۹۳۰۰۱۲۱۲۰	احداث و تجهیز پیاده روها، سطح منطقه	منطقه ۲۰	۳۷,۹۳۵,۰۰۰	۳۷,۹۳۵,۰۰۰	۱۰۰
۱۴۸۷	۳۰۲۰۱۰۱۲۱۲۰	رنگ آمیزی و پاکسازی نما، سطح منطقه	منطقه ۲۰	۳۹,۰۰۴,۶۲۰	۳۹,۰۰۴,۶۲۰	۱۰۰
۱۴۸۸	۲۰۸۰۱۰۱۲۱۲۰	تملك املاک جهت کاربری حمل و نقل و ترافیک، عبور و مرور سطح منطقه	منطقه ۲۰	۵۴,۲۶۳,۱۳۰	۵۴,۲۶۳,۱۳۰	۱۰۰
۱۴۸۹	۶۰۲۰۹۰۱۲۱۲۰	مقاوم سازی، بازسازی و تعمیرات اساسی ساختمان های اداری، سطح منطقه	منطقه ۲۰	۵۸,۵۴۰,۴۰۳	۵۸,۵۴۰,۴۰۳	۱۰۰
۱۴۹۰	۳۰۱۰۲۱۰۲۱۲۰	تکمیل و تجهیز بوستان بانوان	منطقه ۲۰	۶۸,۹۵۴,۷۴۸	۶۸,۹۵۴,۷۴۸	۱۰۰
۱۴۹۱	۳۰۷۰۳۰۲۲۱۲۰	سرپوشیده نمودن ۷۰۰ متر کانال محله عباس آباد	منطقه ۲۰	۷۱,۰۰۰,۰۰۰	۷۱,۰۰۰,۰۰۰	۱۰۰
۱۴۹۲	۲۰۹۳۰۰۸۲۱۲۰	احداث پیاده راه سازی در خیابان مدرس منتهی به حرم در محله اقدسیه	منطقه ۲۰	۸۴,۴۷۵,۰۰۰	۸۴,۴۷۵,۰۰۰	۱۰۰
۱۴۹۳	۱۰۳۰۲۰۶۲۱۲۰	ایجاد قطب تفریحی، گردشگری و فضای سبز در منطقه کوه بی بی شهربانو	منطقه ۲۰	۱۵۱,۰۰۰,۰۰۰	۱۵۱,۰۰۰,۰۰۰	۱۰۰
۱۴۹۴	۲۰۹۲۵۰۱۲۱۲۰	لکه گیری، درز گیری، مرمت نوار حفاری و همسطح سازی دریاچه های معابر سطح منطقه	منطقه ۲۰	۲۷۹,۰۴۰,۱۷۱	۲۷۹,۰۴۰,۱۷۱	۱۰۰
۱۴۹۵	۱۰۹۰۱۰۱۲۱۲۰	تملك اراضی و املاک جهت کاربری ورزشی تفریحی و فرهنگی، سطح منطقه	منطقه ۲۰	۵۳۹,۲۵۳,۳۵۰	۵۳۹,۲۵۳,۳۵۰	۱۰۰
۱۴۹۶	۳۰۷۰۴۰۱۲۱۲۱	مرمت و بهسازی شبکه اصلی جمع آوری آبهای سطحی شامل مسیل ها و کانال های سرپوشیده، روباز، مدفون، منهول، آبگیرها، تاسیسات آشغال گیر و رسوب گیر، سطح منطقه	منطقه ۲۱	۳,۹۵۱,۲۷۰	۳,۸۶۴,۰۰۰	۹۸
۱۴۹۷	۳۰۴۰۶۰۳۲۱۲۱	خرید مخازن پسماند	منطقه ۲۱	۱۴,۰۲۵,۰۰۰	۱۳,۹۰۳,۰۹۹	۹۹
۱۴۹۸	۱۰۸۱۲۰۱۲۱۲۱	تعمیر و تجهیز سرای محله، سطح منطقه	منطقه ۲۱	۱۱,۹۹۱,۸۸۰	۱۱,۹۱۷,۰۲۲	۹۹
۱۴۹۹	۱۰۸۱۱۱۶۲۱۲۱	احداث و تجهیز سرای محله شهرک شهرداری	منطقه ۲۱	۵۵,۶۱۷,۷۴۰	۵۵,۲۷۴,۴۴۷	۹۹



ردیف	کد پروژه	عنوان پروژه	واحد سازمانی اصلی	اعتبار ابلاغی (هزار ریال)	هزینه قطعی (هزار ریال)	پیشرفت ریالی - درصد
۱۵۰۰	۶۰۲۰۹۰۱۲۱۲۱	مقاوم سازی، بازسازی و تعمیرات اساسی ساختمان های اداری، سطح منطقه	منطقه ۲۱	۴۸,۷۰۰,۰۰۰	۴۸,۴۶۱,۳۴۸	۱۰۰
۱۵۰۱	۳۰۷۰۳۰۲۲۱۲۱	احداث و بهسازی کانال زیرگذر تقاطع چینگر-بزرگراه فتح	منطقه ۲۱	۴۰,۰۰۰,۰۰۰	۳۹,۹۰۰,۵۹۲	۱۰۰
۱۵۰۲	۱۰۸۰۲۰۱۲۱۲۱	تعمیر و تجهیز کتابخانه ها و قرائت خانه ها، سطح منطقه	منطقه ۲۱	۸,۰۵۰,۰۰۰	۸,۰۳۵,۰۰۰	۱۰۰
۱۵۰۳	۶۱۷۰۶۰۱۲۱۲۱	اعتبارات فوریتهای خدمات شهری سامانه فوریت های شهری ۱۳۷، سطح منطقه	منطقه ۲۱	۱۱,۷۱۳,۱۵۹	۱۱,۶۹۳,۰۰۶	۱۰۰
۱۵۰۴	۲۰۴۱۵۰۱۲۱۲۱	تعمیر و تعویض چراغ های هوشمند و غیر هوشمند سطح منطقه	منطقه ۲۱	۲,۳۰۰,۰۰۰	۲,۲۹۶,۲۵۶	۱۰۰
۱۵۰۵	۲۰۹۲۵۰۱۲۱۲۱	لکه گیری، درز گیری، مرمت نوار حفاری و همسطح سازی دریچه های معابر سطح منطقه	منطقه ۲۱	۴۱۶,۳۵۰,۰۰۰	۴۱۵,۸۶۰,۹۰۹	۱۰۰
۱۵۰۶	۲۰۴۱۴۰۲۲۱۲۱	نصب چراغ هوشمند و علایم هشدار دهنده و خط کشی جهت گذر دانش آموزان	منطقه ۲۱	۸۱,۳۳۰	۸۱,۳۲۵	۱۰۰
۱۵۰۷	۶۱۵۰۱۰۳۲۱۲۱	تهیه بسته های سرمایه گذاری و الگوی تامین مالی مشارکتی برای اجرای پروژه های شهری و تامین سرانه ها	منطقه ۲۱	۲,۵۰۰,۰۰۰	۲,۴۹۹,۹۱۵	۱۰۰
۱۵۰۸	۶۲۶۰۱۰۱۲۱۲۱	اجرای پروژه های مستمر توسعه محله ای، سطح منطقه	منطقه ۲۱	۵۶۱,۷۴۰,۵۸۷	۵۶۱,۷۳۱,۵۵۱	۱۰۰
۱۵۰۹	۳۰۲۰۴۰۱۲۱۲۱	ساماندهی و مناسب سازی میادین و معابر خاص شهر، سطح منطقه	منطقه ۲۱	۶۱,۳۳۰,۲۳۱	۶۱,۳۲۹,۲۶۱	۱۰۰
۱۵۱۰	۱۰۸۱۴۰۶۲۱۲۱	کمک به تجهیز مساجد، سطح منطقه	منطقه ۲۱	۱۳,۸۲۰,۰۰۰	۱۳,۸۱۹,۹۱۲	۱۰۰
۱۵۱۱	۱۰۸۰۹۰۱۲۱۲۱	تعمیر و تجهیز فضاهای فرهنگی و هنری، سطح منطقه	منطقه ۲۱	۳۹,۳۵۵,۵۸۳	۳۹,۳۵۵,۴۲۶	۱۰۰
۱۵۱۲	۲۰۹۳۳۰۲۲۱۲۱	احداث پیست دوچرخه شهرک آسمان	منطقه ۲۱	۴,۷۸۸,۳۳۰	۴,۷۸۸,۳۲۲	۱۰۰
۱۵۱۳	۲۰۹۳۶۰۱۲۱۲۱	تعمیر و تجهیز پارک های آموزش ترافیک، سطح منطقه	منطقه ۲۱	۲,۴۲۸,۱۱۰	۲,۴۲۸,۱۰۶	۱۰۰
۱۵۱۴	۳۰۱۰۴۰۶۲۱۲۱	ایمن سازی و استانداردسازی وسایل بازی کودکان در بوستان های سطح منطقه	منطقه ۲۱	۱,۶۱۰,۰۰۰	۱,۶۰۹,۹۹۹	۱۰۰
۱۵۱۵	۳۰۱۰۷۰۱۲۱۲۱	هوشمندسازی، طراحی و اجرای شبکه های آبرسانی فضای سبز، سطح منطقه	منطقه ۲۱	۷۶,۴۰۰,۰۰۰	۷۶,۳۹۹,۹۵۷	۱۰۰
۱۵۱۶	۳۰۹۰۴۰۳۲۱۲۱	بهینه سازی مصرف انرژی و منابع در ساختمانهای شهرداری تهران	منطقه ۲۱	۲,۴۱۵,۰۰۰	۲,۴۱۴,۹۹۹	۱۰۰
۱۵۱۷	۶۰۸۰۹۰۱۲۱۲۱	لوازم مصرف نشدنی اداری، سطح منطقه	منطقه ۲۱	۱۷,۵۸۸,۷۰۰	۱۷,۵۸۸,۶۹۴	۱۰۰
۱۵۱۸	۲۰۹۱۴۰۱۲۱۲۱	طراحی و اصلاح هندسی معابر، سطح منطقه	منطقه ۲۱	۳۸,۱۲۴,۷۱۰	۳۸,۱۲۴,۷۰۳	۱۰۰
۱۵۱۹	۲۰۹۳۰۰۲۲۱۲۱	مرمت پیاده روها، پیاده راه ها و همسطح سازی دریچه، سطح منطقه	منطقه ۲۱	۵,۶۳۵,۰۰۰	۵,۶۳۴,۹۹۹	۱۰۰
۱۵۲۰	۱۰۴۰۲۰۸۲۱۲۱	ایجاد مرکز حمایت از معلولین در یکی از بوستان های منطقه	منطقه ۲۱	۶,۵۳۸,۶۹۳	۶,۵۳۸,۶۹۲	۱۰۰
۱۵۲۱	۳۰۷۰۲۰۱۲۱۲۱	کنترل و پایش آب های سطحی و زیرزمینی، سطح منطقه	منطقه ۲۱	۱۳,۱۹۴,۷۵۶	۱۳,۱۹۴,۷۵۴	۱۰۰
۱۵۲۲	۲۰۹۲۲۰۲۲۱۲۱	احداث کندروهای بزرگراه فتح تقاطع رودخانه وردآورد	منطقه ۲۱	۱۹,۸۷۱,۲۶۰	۱۹,۸۷۱,۲۵۷	۱۰۰

ردیف	کد پروژه	عنوان پروژه	واحد سازمانی اصلی	اعتبار ابلاغی (هزار ریال)	هزینه قطعی (هزار ریال)	پیشرفت ریالی - درصد
۱۵۲۳	۲۰۹۲۲۰۱۲۱۲۱	احداث رمپ و لوپ شمالی تقاطع غیرهمسطح آزادگان فتح	منطقه ۲۱	۸,۸۰۸,۲۷۲	۸,۸۰۸,۲۷۱	۱۰۰
۱۵۲۴	۳۱۰۰۱۰۲۲۱۲۱	احداث و بازسازی سرویس های بهداشتی عمومی در محلات	منطقه ۲۱	۱۰,۷۰۰,۰۰۱	۱۰,۷۰۰,۰۰۰	۱۰۰
۱۵۲۵	۱۰۸۱۱۱۷۲۱۲۱	تکمیل، تجهیز و محوطه سازی سرای محله دانشگاه	منطقه ۲۱	۱۲,۴۲۳,۷۲۸	۱۲,۴۲۳,۷۲۷	۱۰۰
۱۵۲۶	۱۰۴۰۲۰۶۲۱۲۱	احیاء مرکز بهاران	منطقه ۲۱	۲۹,۲۰۲,۳۸۰	۲۹,۲۰۲,۳۷۸	۱۰۰
۱۵۲۷	۱۰۳۰۷۰۹۲۱۲۱	توسعه و تجهیز زمین ورزشی چمن مصنوعی شهدای وردآورد	منطقه ۲۱	۱۵,۸۹۲,۷۷۴	۱۵,۸۹۲,۷۷۳	۱۰۰
۱۵۲۸	۱۰۸۰۱۰۷۲۱۲۱	احداث مقبره شهدا	منطقه ۲۱	۱۷,۰۶۶,۸۲۲	۱۷,۰۶۶,۸۲۱	۱۰۰
۱۵۲۹	۱۰۴۰۲۰۴۲۱۲۱	احداث و تجهیز مددسرا	منطقه ۲۱	۵۴,۸۸۵,۸۰۰	۵۴,۸۸۵,۷۹۸	۱۰۰
۱۵۳۰	۲۰۲۰۵۰۲۲۱۲۱	توسعه خدمات حمل و نقل عمومی	منطقه ۲۱	۸۹,۸۹۹,۸۵۰	۸۹,۸۹۹,۸۴۷	۱۰۰
۱۵۳۱	۴۰۳۱۳۰۲۲۱۲۱	افزایش ایمنی اماکن و معابر پر حادثه، سطح منطقه	منطقه ۲۱	۶۹,۱۸۳,۴۲۲	۶۹,۱۸۳,۴۲۱	۱۰۰
۱۵۳۲	۶۱۵۱۱۰۱۲۱۲۱	تهیه و یکپارچه سازی طرح های اجرایی معابر و تقاطع های سطح منطقه	منطقه ۲۱	۱۳۱,۲۵۰	۱۳۱,۲۵۰	۱۰۰
۱۵۳۳	۶۱۵۰۳۰۱۲۱۲۱	مطالعه و پژوهش های اجتماعی و فرهنگی، سطح منطقه	منطقه ۲۱	۱۹۴,۰۰۰	۱۹۴,۰۰۰	۱۰۰
۱۵۳۴	۳۰۹۰۱۰۳۲۱۲۱	ارزیابی اثرات زیست محیطی پروژه های عمرانی، تولیدی و اقتصادی شهرداری تهران	منطقه ۲۱	۶۰۴,۰۰۰	۶۰۴,۰۰۰	۱۰۰
۱۵۳۵	۳۰۹۰۱۰۲۲۱۲۱	استقرار و نگهداشت نظام مدیریت محیط زیست ایزو ۱۴۰۰۱ در سازمانها و شرکتهای و مناطق ۲۲گانه	منطقه ۲۱	۶۳۸,۰۰۰	۶۳۸,۰۰۰	۱۰۰
۱۵۳۶	۲۰۵۰۴۰۱۲۱۲۱	تعمیر و تجهیز پایانه ها و پارک سوارهای درون شهری، سطح منطقه	منطقه ۲۱	۱,۲۸۸,۰۰۰	۱,۲۸۸,۰۰۰	۱۰۰
۱۵۳۷	۱۰۳۰۷۱۲۲۱۲۱	توسعه، تجهیز و راه اندازی سالن ورزشی ویژه محله چیتگر جنوبی	منطقه ۲۱	۱,۵۷۵,۰۰۰	۱,۵۷۵,۰۰۰	۱۰۰
۱۵۳۸	۳۰۹۰۱۰۷۲۱۲۱	مدل سازی توسعه پایدار شهری در منطقه ۲۱ با رویکرد محدوده صنعتی (پایلوت) شهری	منطقه ۲۱	۱,۶۰۰,۰۰۰	۱,۶۰۰,۰۰۰	۱۰۰
۱۵۳۹	۳۰۷۱۱۰۲۲۱۲۱	طراحی و اجرای روش های بازیافت و بازچرخانی آب و سیستم های تصفیه فاضلاب، سطح منطقه	منطقه ۲۱	۱,۶۱۰,۰۰۰	۱,۶۱۰,۰۰۰	۱۰۰
۱۵۴۰	۳۰۲۰۸۰۱۲۱۲۱	نقاشی دیواری و گرافیک محیطی، سطح منطقه	منطقه ۲۱	۱,۶۱۰,۰۰۰	۱,۶۱۰,۰۰۰	۱۰۰
۱۵۴۱	۳۰۹۰۱۰۴۲۱۲۱	شناسایی و پایش کمی و کیفی منابع، شاخص ها و آلاینده های محیط زیست و ارائه راهکارهای رفع آلودگی سطح منطقه	منطقه ۲۱	۱,۶۶۷,۰۰۰	۱,۶۶۷,۰۰۰	۱۰۰
۱۵۴۲	۲۰۹۳۰۰۳۲۱۲۱	مناسب سازی وضعیت حمل و نقل و ترافیک (شهر دوستدار کودک)	منطقه ۲۱	۱,۹۳۲,۰۰۰	۱,۹۳۲,۰۰۰	۱۰۰



ردیف	کد پروژه	عنوان پروژه	واحد سازمانی اصلی	اعتبار ابلاغی (هزار ریال)	هزینه قطعی (هزار ریال)	پیشرفت ریالی - درصد
۱۵۴۳	۳۱۰۰۸۰۱۲۱۲۱	تعمیر، تجهیز و مناسب سازی آبخوری ها و سرویس های بهداشتی عمومی در معابر، سطح منطقه	منطقه ۲۱	۳,۰۹۱,۴۰۰	۳,۰۹۱,۴۰۰	۱۰۰
۱۵۴۴	۱۰۳۰۷۱۳۲۱۲۱	توسعه و تجهیز زمین های ورزشی روباز و چمن مصنوعی، سطح منطقه	منطقه ۲۱	۳,۶۵۰,۰۰۰	۳,۶۵۰,۰۰۰	۱۰۰
۱۵۴۵	۱۰۳۰۸۰۱۲۱۲۱	تعمیر و تجهیز فضاها و اماکن ورزشی، سطح منطقه	منطقه ۲۱	۳,۹۱۷,۹۱۰	۳,۹۱۷,۹۱۰	۱۰۰
۱۵۴۶	۳۰۲۰۴۰۲۲۱۲۱	ایجاد مرکز ساماندهی بساط گستران سطح منطقه	منطقه ۲۱	۴,۱۰۰,۹۰۷	۴,۱۰۰,۹۰۷	۱۰۰
۱۵۴۷	۳۰۲۰۳۰۱۲۱۲۱	تهیه و نصب تابلوهای تبلیغاتی، شناسایی معابر و مجسمه و تندیس، سطح منطقه	منطقه ۲۱	۴,۱۰۶,۰۰۰	۴,۱۰۶,۰۰۰	۱۰۰
۱۵۴۸	۱۰۳۰۷۱۰۲۱۲۱	توسعه، تجهیز و راه اندازی سالن ورزشی ویژه بانوان دریا	منطقه ۲۱	۴,۲۴۸,۰۰۰	۴,۲۴۸,۰۰۰	۱۰۰
۱۵۴۹	۲۰۹۳۰۰۴۲۱۲۱	بهسازی و نوسازی پیاده روها و پیاده راه ها، سطح منطقه	منطقه ۲۱	۴,۸۳۰,۰۰۰	۴,۸۳۰,۰۰۰	۱۰۰
۱۵۵۰	۳۰۱۰۲۰۶۲۱۲۱	بازسازی و تجهیز بوستان شهرک شهرداری (تهیه و نصب بزج نوری)	منطقه ۲۱	۵,۴۰۰,۰۰۰	۵,۴۰۰,۰۰۰	۱۰۰
۱۵۵۱	۳۰۱۰۲۰۷۲۱۲۱	بازسازی و تجهیز بوستان ویلا شهر (تهیه و نصب بزج نوری)	منطقه ۲۱	۵,۴۰۰,۰۰۰	۵,۴۰۰,۰۰۰	۱۰۰
۱۵۵۲	۲۰۲۱۰۰۱۲۱۲۱	تعمیر و تجهیز پل همسطح و ایستگاه های اتوبوس عادی و تندرو، سطح منطقه	منطقه ۲۱	۵,۶۳۵,۰۰۰	۵,۶۳۵,۰۰۰	۱۰۰
۱۵۵۳	۳۰۹۰۴۰۲۲۱۲۱	توسعه انرژی های نو	منطقه ۲۱	۶,۰۳۸,۰۰۰	۶,۰۳۸,۰۰۰	۱۰۰
۱۵۵۴	۴۰۳۱۳۰۱۲۱۲۱	ساماندهی گودها و نقاط پرخطر سطح منطقه	منطقه ۲۱	۶,۴۷۸,۰۲۲	۶,۴۷۸,۰۲۲	۱۰۰
۱۵۵۵	۲۰۲۰۳۰۱۲۱۲۱	احداث ایستگاه و پل همسطح ایستگاه حمل و نقل عمومی غیرریلی، سطح منطقه	منطقه ۲۱	۸,۰۵۰,۰۰۰	۸,۰۵۰,۰۰۰	۱۰۰
۱۵۵۶	۲۰۹۱۴۰۳۲۱۲۱	ایمن سازی و رفع نقاط حادثه خیز ترافیکی، سطح منطقه	منطقه ۲۱	۸,۰۵۰,۰۰۰	۸,۰۵۰,۰۰۰	۱۰۰
۱۵۵۷	۲۰۹۲۶۰۱۲۱۲۱	نصب و ترمیم سنگدال و جداول، سطح منطقه	منطقه ۲۱	۹,۰۲۵,۰۰۰	۹,۰۲۵,۰۰۰	۱۰۰
۱۵۵۸	۱۰۴۰۲۰۷۲۱۲۱	احداث خانه سالمندان (فراهنگ)	منطقه ۲۱	۱۰,۰۰۰,۰۰۰	۱۰,۰۰۰,۰۰۰	۱۰۰
۱۵۵۹	۳۰۷۰۳۰۳۲۱۲۱	احداث و بهسازی جمع آوری آبهای سطحی، بزرگراه فتح از پل کفش ملی تا رودخانه وردآورد	منطقه ۲۱	۱۰,۰۰۰,۰۰۰	۱۰,۰۰۰,۰۰۰	۱۰۰
۱۵۶۰	۲۰۹۲۹۰۱۲۱۲۱	بهسازی معابر جهت تردد معلولین و سالمندان، سطح منطقه	منطقه ۲۱	۱۳,۲۴۳,۰۰۰	۱۳,۲۴۳,۰۰۰	۱۰۰
۱۵۶۱	۳۰۲۰۶۰۱۲۱۲۱	نورپردازی و زیباسازی معابر، سطح منطقه	منطقه ۲۱	۱۴,۳۳۵,۹۹۶	۱۴,۳۳۵,۹۹۶	۱۰۰
۱۵۶۲	۲۰۴۱۲۰۱۲۱۲۱	تعمیر و تعویض نرده و حفاظ ایمنی معابر، سطح منطقه	منطقه ۲۱	۱۴,۶۶۰,۰۰۰	۱۴,۶۶۰,۰۰۰	۱۰۰
۱۵۶۳	۱۰۸۲۷۰۱۲۱۲۱	کمک به توسعه و تجهیز مدارس، سطح منطقه	منطقه ۲۱	۱۴,۸۹۳,۰۰۰	۱۴,۸۹۳,۰۰۰	۱۰۰
۱۵۶۴	۳۰۷۰۷۰۱۲۱۲۱	مرمت، بهسازی، نوسازی و توسعه شبکه فرعی جمع آوری آبهای سطحی، سطح منطقه	منطقه ۲۱	۱۵,۷۶۵,۰۰۰	۱۵,۷۶۵,۰۰۰	۱۰۰

ردیف	کد پروژه	عنوان پروژه	واحد سازمانی اصلی	اعتبار ابلاغی (هزار ریال)	هزینه قطعی (هزار ریال)	پیشرفت ریالی - درصد
۱۵۶۵	۲۰۹۳۱۰۱۲۱۲۱	احداث و بهسازی پل های عابر پیاده سطح منطقه	منطقه ۲۱	۱۶,۱۰۰,۰۰۰	۱۶,۱۰۰,۰۰۰	۱۰۰
۱۵۶۶	۲۰۹۳۴۰۱۲۱۲۱	توسعه، تعمیر و تجهیز معابر دوچرخه، سطح منطقه	منطقه ۲۱	۱۷,۰۰۰,۰۰۰	۱۷,۰۰۰,۰۰۰	۱۰۰
۱۵۶۷	۲۰۹۳۰۱۲۲۱۲۱	احداث خیابان کامل، بازپیرایی، مناسب سازی و ایمن سازی معابر	منطقه ۲۱	۱۸,۰۰۰,۰۰۰	۱۸,۰۰۰,۰۰۰	۱۰۰
۱۵۶۸	۲۰۹۱۴۰۴۲۱۲۱	احداث دوربرگردان همسطح در کیلومتر ۱۸ بزرگراه شهید لشگری	منطقه ۲۱	۱۸,۰۰۰,۰۰۰	۱۸,۰۰۰,۰۰۰	۱۰۰
۱۵۶۹	۱۰۳۰۷۰۸۲۱۲۱	توسعه و تجهیز زمین ورزشی چمن مصنوعی شهدای چیتگر در محله چیتگر جنوبی	منطقه ۲۱	۱۸,۴۷۲,۵۰۰	۱۸,۴۷۲,۵۰۰	۱۰۰
۱۵۷۰	۳۰۱۰۲۰۴۲۱۲۱	توسعه و تکمیل بوستان دانش با محوریت صنعت	منطقه ۲۱	۲۰,۰۰۰,۰۰۰	۲۰,۰۰۰,۰۰۰	۱۰۰
۱۵۷۱	۱۰۸۰۱۰۶۲۱۲۱	بازسازی و تجهیز باغ قرآنی	منطقه ۲۱	۲۰,۳۰۰,۰۰۰	۲۰,۳۰۰,۰۰۰	۱۰۰
۱۵۷۲	۳۰۲۰۱۰۱۲۱۲۱	رنگ آمیزی و پاکسازی نما، سطح منطقه	منطقه ۲۱	۲۱,۷۷۵,۲۷۳	۲۱,۷۷۵,۲۷۳	۱۰۰
۱۵۷۳	۳۰۱۰۴۰۲۲۱۲۱	تامین درخت و درختچه و گل و گیاه، سطح منطقه	منطقه ۲۱	۳۲,۶۴۸,۶۰۰	۳۲,۶۴۸,۶۰۰	۱۰۰
۱۵۷۴	۲۰۸۰۱۰۱۲۱۲۱	تملك املاک جهت کاربری حمل و نقل و ترافیک، عبور و مرور سطح منطقه	منطقه ۲۱	۴۲,۷۵۰,۰۰۰	۴۲,۷۵۰,۰۰۰	۱۰۰
۱۵۷۵	۲۰۴۱۰۰۱۲۱۲۱	تعمیر و تعویض علائم عمودی و تجهیزات ترافیکی، سطح منطقه	منطقه ۲۱	۴۵,۹۲۵,۰۰۰	۴۵,۹۲۵,۰۰۰	۱۰۰
۱۵۷۶	۲۰۹۲۴۰۴۲۱۲۱	احداث و توسعه تقاطع لشگری - اندیشه (دوگاز)	منطقه ۲۱	۵۰,۰۰۰,۰۰۰	۵۰,۰۰۰,۰۰۰	۱۰۰
۱۵۷۷	۲۰۴۰۸۰۱۲۱۲۱	اجرای علائم افقی ترافیکی، سطح منطقه	منطقه ۲۱	۵۲,۷۰۱,۰۰۰	۵۲,۷۰۱,۰۰۰	۱۰۰
۱۵۷۸	۶۰۲۰۹۰۳۲۱۲۱	ساماندهی فضاهای بی دفاع شهری و تامین روشنایی	منطقه ۲۱	۶۰,۰۰۰,۰۰۰	۶۰,۰۰۰,۰۰۰	۱۰۰
۱۵۷۹	۳۰۱۰۴۰۱۲۱۲۱	بازپیرایی، ترمیم و تجهیز بوستان ها و فضای سبز، سطح منطقه	منطقه ۲۱	۷۰,۲۵۸,۵۰۵	۷۰,۲۵۸,۵۰۵	۱۰۰
۱۵۸۰	۳۰۱۰۲۰۹۲۱۲۱	توسعه و تجهیز بوستان نیلوفر در محله تهرانسر	منطقه ۲۱	۷۱,۰۶۰,۵۱۶	۷۱,۰۶۰,۵۱۶	۱۰۰
۱۵۸۱	۲۰۹۲۵۳۶۲۱۲۱	بهسازی و نوسازی معابر غیر بزرگراهی، سطح منطقه	منطقه ۲۱	۹۸,۳۰۰,۰۰۰	۹۸,۳۰۰,۰۰۰	۱۰۰
۱۵۸۲	۲۰۹۲۴۰۶۲۱۲۱	احداث و توسعه تقاطع غیر همسطح فتح - باغستان	منطقه ۲۱	۱۰۰,۰۰۰,۰۰۰	۱۰۰,۰۰۰,۰۰۰	۱۰۰
۱۵۸۳	۲۰۹۲۱۰۱۲۱۲۱	تعریض معابر غیر بزرگراهی، سطح منطقه	منطقه ۲۱	۱۵۰,۰۰۰,۰۰۰	۱۵۰,۰۰۰,۰۰۰	۱۰۰
۱۵۸۴	۳۰۹۰۴۰۲۲۱۲۲	توسعه انرژی های نو	منطقه ۲۲	۱۷۰,۰۰۰	۰	۰
۱۵۸۵	۴۰۳۱۳۰۱۲۱۲۲	ساماندهی گودها و نقاط پرخطر سطح منطقه	منطقه ۲۲	۶	۰	۰
۱۵۸۶	۱۰۸۱۴۲۱۲۱۲۲	کمک به تجهیز مساجد، سطح منطقه	منطقه ۲۲	۹,۹۷۴,۵۲۰	۹,۵۵۴,۵۱۴	۹۶
۱۵۸۷	۳۰۹۰۱۰۴۲۱۲۲	شناسایی و پایش کمی و کیفی منابع، شاخص ها و آلاینده های محیط زیست و ارائه راهکارهای رفع آلودگی سطح منطقه	منطقه ۲۲	۳,۰۹۴,۰۴۷	۲,۹۶۹,۱۹۰	۹۶



ردیف	کد پروژه	عنوان پروژه	واحد سازمانی اصلی	اعتبار ابلاغی (هزار ریال)	هزینه قطعی (هزار ریال)	پیشرفت ریالی - درصد
۱۵۸۸	۲۰۲۰۳۰۱۲۱۲۲	احداث ایستگاه و پل همسطح ایستگاه حمل و نقل عمومی غیرریلی، سطح منطقه	منطقه ۲۲	۹,۴۹۸,۴۰۰	۹,۲۵۶,۴۰۰	۹۷
۱۵۸۹	۲۰۹۳۰۰۲۲۱۲۲	تکمیل و توسعه زیرساخت های دریاچه چیتگر	منطقه ۲۲	۸,۰۵۱,۰۰۰	۷,۸۸۱,۶۴۸	۹۸
۱۵۹۰	۱۰۳۰۷۰۱۲۱۲۲	توسعه و تجهیز زمین های ورزشی روباز و چمن مصنوعی، سطح منطقه	منطقه ۲۲	۲۶,۹۱۷,۶۱۴	۲۶,۴۴۱,۶۳۰	۹۸
۱۵۹۱	۳۰۱۰۷۰۱۲۱۲۲	هوشمندسازی، طراحی و اجرای شبکه های آبرسانی فضای سبز، سطح منطقه	منطقه ۲۲	۲۹,۷۳۸,۰۰۰	۲۹,۳۰۶,۴۹۶	۹۹
۱۵۹۲	۲۰۹۳۱۰۱۲۱۲۲	احداث و بهسازی پل های عابر پیاده سطح منطقه	منطقه ۲۲	۱۰,۳۰۴,۲۲۰	۱۰,۲۲۱,۶۵۴	۹۹
۱۵۹۳	۳۰۱۰۲۰۳۲۱۲۲	احداث، توسعه و مناسب سازی تفرجگاه، مسیل کن	منطقه ۲۲	۶۸,۶۱۰,۷۷۲	۶۸,۲۰۹,۸۸۸	۹۹
۱۵۹۴	۲۰۹۲۰۰۱۲۱۲۲	احداث دیوار حائل معابر، سطح منطقه	منطقه ۲۲	۱۸,۶۸۲,۱۸۷	۱۸,۵۸۶,۱۲۷	۹۹
۱۵۹۵	۲۰۹۳۰۰۳۲۱۲۲	احداث و تکمیل پیاده راه چهار باغ (فاز اول)	منطقه ۲۲	۴۹,۸۷۸,۵۳۰	۴۹,۸۲۴,۴۴۹	۱۰۰
۱۵۹۶	۴۰۲۰۳۰۲۲۱۲۲	توسعه و تجهیز جایگاه های اسکان اضطراری مدیریت بحران، سطح منطقه	منطقه ۲۲	۱۰۰,۹۴۹,۴۸۵	۱۰۰,۸۹۰,۵۹۱	۱۰۰
۱۵۹۷	۲۰۵۰۴۰۱۲۱۲۲	تعمیر و تجهیز پایانه ها و پارک سوارهای درون شهری، سطح منطقه	منطقه ۲۲	۴۰,۶۱۳,۳۴۷	۴۰,۵۹۳,۴۳۹	۱۰۰
۱۵۹۸	۶۱۵۰۳۰۱۲۱۲۲	مطالعه و پژوهش های اجتماعی و فرهنگی، سطح منطقه	منطقه ۲۲	۲۸۲,۰۰۰	۲۸۱,۹۰۰	۱۰۰
۱۵۹۹	۱۰۸۱۱۰۹۲۱۲۲	تکمیل ساختمان سرای محله هوانیروز	منطقه ۲۲	۱۳,۵۰۰,۰۰۰	۱۳,۴۹۶,۸۸۱	۱۰۰
۱۶۰۰	۳۰۹۰۱۰۳۲۱۲۲	ارزیابی اثرات زیست محیطی پروژه های عمرانی، تولیدی و اقتصادی شهرداری تهران	منطقه ۲۲	۲۶۹,۹۸۰	۲۶۹,۹۷۱	۱۰۰
۱۶۰۱	۱۰۸۱۲۰۱۲۱۲۲	تعمیر و تجهیز سرای محله، سطح منطقه	منطقه ۲۲	۹,۹۷۰,۵۸۴	۹,۹۷۰,۳۱۸	۱۰۰
۱۶۰۲	۳۰۷۱۱۰۷۲۱۲۲	احداث سیستم های تصفیه و دفع فاضلاب سطح منطقه	منطقه ۲۲	۴۲۵,۶۱۷	۴۲۵,۶۱۶	۱۰۰
۱۶۰۳	۶۱۵۱۱۰۳۲۱۲۲	تهیه طرح های موضعی و موضوعی توسعه شهری، سطح منطقه	منطقه ۲۲	۴۵۱,۱۵۴	۴۵۱,۱۵۳	۱۰۰
۱۶۰۴	۱۰۳۰۷۰۶۲۱۲۲	احداث زمین چمن مصنوعی محوطه سرای محله کوهک	منطقه ۲۲	۲,۶۰۱,۱۸۰	۲,۶۰۱,۱۷۶	۱۰۰
۱۶۰۵	۲۰۹۲۶۰۱۲۱۲۲	نصب و ترمیم سنگدال و جداول، سطح منطقه	منطقه ۲۲	۷,۱۲۶,۰۶۰	۷,۱۲۶,۰۵۵	۱۰۰
۱۶۰۶	۲۰۹۱۴۰۳۲۱۲۲	ایمن سازی و رفع نقاط حادثه خیز ترافیکی، سطح منطقه	منطقه ۲۲	۳,۱۹۶,۸۴۹	۳,۱۹۶,۸۴۸	۱۰۰
۱۶۰۷	۳۱۰۰۸۰۱۲۱۲۲	تعمیر، تجهیز و مناسب سازی آبخوری ها و سرویس های بهداشتی عمومی در معابر، سطح منطقه	منطقه ۲۲	۵,۵۰۶,۳۸۲	۵,۵۰۶,۳۸۱	۱۰۰
۱۶۰۸	۲۰۹۲۰۰۷۲۱۲۲	احداث و توسعه معابر محله زیبادشت پایین	منطقه ۲۲	۸۱,۳۰۳,۸۲۵	۸۱,۳۰۳,۸۲۸	۱۰۰
۱۶۰۹	۲۰۹۲۰۰۶۲۱۲۲	احداث و توسعه معابر فرعی آزادشهر و پیکانشهر	منطقه ۲۲	۳۱,۳۶۴,۷۳۰	۳۱,۳۶۴,۷۲۸	۱۰۰
۱۶۱۰	۲۰۹۲۹۰۱۲۱۲۲	بهسازی معابر جهت تردد معلولین و سالمندان، سطح منطقه	منطقه ۲۲	۱۶,۳۸۹,۳۵۰	۱۶,۳۸۹,۳۴۹	۱۰۰

ردیف	کد پروژه	عنوان پروژه	واحد سازمانی اصلی	اعتبار ابلاغی (هزار ریال)	هزینه قطعی (هزار ریال)	پیشرفت ریالی - درصد
۱۶۱۱	۲۰۴۰۸۰۱۲۱۲۲	اجرای علایم افقی ترافیکی، سطح منطقه	منطقه ۲۲	۷۸,۵۴۳,۲۷۴	۷۸,۵۴۳,۲۷۰	۱۰۰
۱۶۱۲	۲۰۹۳۰۰۸۲۱۲۲	بهسازی و نوسازی پیاده روها و پیاده راه ها، سطح منطقه	منطقه ۲۲	۶۷,۴۳۲,۸۱۰	۶۷,۴۳۲,۸۰۷	۱۰۰
۱۶۱۳	۳۰۱۰۳۰۸۲۱۲۲	احداث و توسعه فضای سبز پارک چیتگر	منطقه ۲۲	۴۱,۸۵۰,۲۸۸	۴۱,۸۵۰,۲۸۷	۱۰۰
۱۶۱۴	۲۰۹۳۴۰۱۲۱۲۲	توسعه، تعمیر و تجهیز معابر دوچرخه، سطح منطقه	منطقه ۲۲	۵۲,۳۷۱,۰۰۶	۵۲,۳۷۱,۰۰۵	۱۰۰
۱۶۱۵	۲۰۴۱۰۰۱۲۱۲۲	تعمیر و تعویض علائم عمودی و تجهیزات ترافیکی، سطح منطقه	منطقه ۲۲	۶۸,۰۷۸,۲۰۵	۶۸,۰۷۸,۲۰۴	۱۰۰
۱۶۱۶	۳۰۱۰۷۰۴۲۱۲۲	تکمیل و توسعه شبکه آبرسانی به بوستان جنگلی چیتگر	منطقه ۲۲	۸۱,۷۵۲,۴۶۷	۸۱,۷۵۲,۴۶۶	۱۰۰
۱۶۱۷	۳۰۷۱۱۰۲۲۱۲۲	طراحی و اجرای روش های بازیافت و بازچرخانی آب و سیستم های تصفیه فاضلاب، سطح منطقه	منطقه ۲۲	۱۳۵,۸۱۴	۱۳۵,۸۱۴	۱۰۰
۱۶۱۸	۳۰۲۰۸۰۱۲۱۲۲	نقاشی دیواری و گرافیک محیطی، سطح منطقه	منطقه ۲۲	۱,۰۷۹,۱۰۰	۱,۰۷۹,۱۰۰	۱۰۰
۱۶۱۹	۳۰۹۰۱۰۲۲۱۲۲	استقرار و نگهداشت نظام مدیریت محیط زیست ایزو ۱۴۰۰۱ در سازمانها و شرکتهای مناطق ۲۲ گانه	منطقه ۲۲	۱,۱۹۶,۸۲۰	۱,۱۹۶,۸۲۰	۱۰۰
۱۶۲۰	۵۰۳۰۱۰۱۲۱۲۲	اجرای طرح های عمرانی حریم، عملیات عمرانی واقع در حریم سطح منطقه	منطقه ۲۲	۱,۳۱۳,۴۵۰	۱,۳۱۳,۴۵۰	۱۰۰
۱۶۲۱	۳۰۱۰۲۰۷۲۱۲۲	توسعه و تجهیز بوستان بانوان ریحانه	منطقه ۲۲	۱,۴۸۴,۵۸۰	۱,۴۸۴,۵۸۰	۱۰۰
۱۶۲۲	۲۰۴۱۵۰۱۲۱۲۲	تعمیر و تعویض چراغ های هوشمند و غیر هوشمند سطح منطقه	منطقه ۲۲	۱,۵۰۰,۰۰۰	۱,۵۰۰,۰۰۰	۱۰۰
۱۶۲۳	۳۰۹۰۴۰۳۲۱۲۲	بهینه سازی مصرف انرژی و منابع در ساختمانهای شهرداری تهران	منطقه ۲۲	۱,۷۵۶,۶۴۴	۱,۷۵۶,۶۴۴	۱۰۰
۱۶۲۴	۶۱۵۰۱۰۲۲۱۲۲	تهیه طرح های توسعه شهری پیوست طرح تفصیلی ویژه منطقه ۲۲	منطقه ۲۲	۱,۸۵۲,۶۶۰	۱,۸۵۲,۶۶۰	۱۰۰
۱۶۲۵	۶۱۵۰۸۰۱۲۱۲۲	انجام مطالعات ترافیکی در سطح منطقه	منطقه ۲۲	۲,۰۰۰,۰۰۰	۲,۰۰۰,۰۰۰	۱۰۰
۱۶۲۶	۶۱۷۰۶۰۱۲۱۲۲	اعتبارات فوریت های خدمات شهری سامانه فوریت های شهری ۱۳۷، سطح منطقه	منطقه ۲۲	۲,۰۵۵,۰۸۲	۲,۰۵۵,۰۸۲	۱۰۰
۱۶۲۷	۲۰۹۳۰۰۷۲۱۲۲	مناسب سازی وضعیت حمل و نقل و ترافیک (شهر دوستدار کودک)	منطقه ۲۲	۳,۹۶۵,۰۰۰	۳,۹۶۵,۰۰۰	۱۰۰
۱۶۲۸	۲۰۴۱۴۰۲۲۱۲۲	نصب چراغ هوشمند و علایم هشدار دهنده و خط کشی جهت گذر دانش آموزان	منطقه ۲۲	۳,۹۶۵,۰۰۰	۳,۹۶۵,۰۰۰	۱۰۰
۱۶۲۹	۳۱۰۰۶۰۱۲۱۲۲	توسعه محلهای اسکان کارگری، سطح منطقه	منطقه ۲۲	۴,۴۱۲,۸۵۰	۴,۴۱۲,۸۵۰	۱۰۰
۱۶۳۰	۳۰۱۰۴۰۲۲۱۲۲	تامین درخت و درختچه و گل و گیاه، سطح منطقه	منطقه ۲۲	۴,۴۶۱,۰۰۰	۴,۴۶۱,۰۰۰	۱۰۰
۱۶۳۱	۱۰۳۰۸۰۱۲۱۲۲	تعمیر و تجهیز فضاها و اماکن ورزشی، سطح منطقه	منطقه ۲۲	۵,۹۱۹,۳۴۴	۵,۹۱۹,۳۴۴	۱۰۰



ردیف	کد پروژه	عنوان پروژه	واحد سازمانی اصلی	اعتبار ابلاغی (هزار ریال)	هزینه قطعی (هزار ریال)	پیشرفت ریالی - درصد
۱۶۳۲	۳۰۲۰۶۰۲۲۱۲۲	روشنایی معابر سطح منطقه	منطقه ۲۲	۶,۳۶۵,۹۴۳	۶,۳۶۵,۹۴۳	۱۰۰
۱۶۳۳	۳۰۱۰۵۰۱۲۱۲۲	توسعه جنگلکاری و کمر بند سبز پیرامون شهر، سطح منطقه	منطقه ۲۲	۶,۴۴۴,۰۰۰	۶,۴۴۴,۰۰۰	۱۰۰
۱۶۳۴	۳۰۲۰۳۰۱۲۱۲۲	تهیه و نصب تابلوهای تبلیغاتی، شناسایی معابر و مجسمه و تندیس، سطح منطقه	منطقه ۲۲	۸,۱۲۹,۰۰۰	۸,۱۲۹,۰۰۰	۱۰۰
۱۶۳۵	۳۰۱۰۳۰۲۲۱۲۲	احداث و توسعه فضای سبز رسالت آزادگان	منطقه ۲۲	۸,۷۷۶,۸۸۲	۸,۷۷۶,۸۸۲	۱۰۰
۱۶۳۶	۱۰۸۰۱۰۳۲۱۲۲	کمک به ساخت مجموعه توانبخشی کودکان اوتیسم	منطقه ۲۲	۹,۰۰۰,۰۰۰	۹,۰۰۰,۰۰۰	۱۰۰
۱۶۳۷	۳۰۴۰۶۰۳۲۱۲۲	خرید مخازن پسماند	منطقه ۲۲	۱۰,۵۸۲,۸۱۰	۱۰,۵۸۲,۸۱۰	۱۰۰
۱۶۳۸	۲۰۲۱۰۰۱۲۱۲۲	تعمیر و تجهیز پل همسطح و ایستگاه های اتوبوس عادی و تندرو، سطح منطقه	منطقه ۲۲	۱۰,۸۶۰,۰۰۰	۱۰,۸۶۰,۰۰۰	۱۰۰
۱۶۳۹	۳۰۲۰۱۰۱۲۱۲۲	رنگ آمیزی و پاکسازی نما، سطح منطقه	منطقه ۲۲	۱۱,۳۸۳,۰۶۰	۱۱,۳۸۳,۰۶۰	۱۰۰
۱۶۴۰	۶۰۸۰۹۰۱۲۱۲۲	لوازم مصرف نشدنی اداری، سطح منطقه	منطقه ۲۲	۱۱,۷۳۲,۰۲۱	۱۱,۷۳۲,۰۲۱	۱۰۰
۱۶۴۱	۳۰۱۰۴۰۶۲۱۲۲	ایمن سازی و استانداردسازی وسایل بازی کودکان در بوستان های سطح منطقه	منطقه ۲۲	۱۲,۱۶۵,۰۰۰	۱۲,۱۶۵,۰۰۰	۱۰۰
۱۶۴۲	۲۰۹۳۶۰۱۲۱۲۲	تعمیر و تجهیز پارک های آموزش ترافیک، سطح منطقه	منطقه ۲۲	۱۲,۷۸۳,۰۰۰	۱۲,۷۸۳,۰۰۰	۱۰۰
۱۶۴۳	۱۰۸۲۷۰۱۲۱۲۲	کمک به توسعه و تجهیز مدارس، سطح منطقه	منطقه ۲۲	۱۳,۶۳۷,۷۱۵	۱۳,۶۳۷,۷۱۵	۱۰۰
۱۶۴۴	۳۰۷۰۲۰۱۲۱۲۲	کنترل و پایش آب های سطحی و زیرزمینی، سطح منطقه	منطقه ۲۲	۱۴,۱۲۳,۶۷۲	۱۴,۱۲۳,۶۷۲	۱۰۰
۱۶۴۵	۳۰۲۰۶۰۱۲۱۲۲	نورپردازی و زیباسازی معابر، سطح منطقه	منطقه ۲۲	۱۸,۴۴۶,۹۵۳	۱۸,۴۴۶,۹۵۳	۱۰۰
۱۶۴۶	۳۰۲۰۴۰۴۲۱۲۲	ساماندهی فضاهای بی دفاع شهری و تامین روشنایی	منطقه ۲۲	۲۳,۶۸۴,۸۵۵	۲۳,۶۸۴,۸۵۵	۱۰۰
۱۶۴۷	۲۰۹۳۰۱۲۲۱۲۲	احداث خیابان کامل، بازپیرایی، مناسب سازی و ایمن سازی معابر	منطقه ۲۲	۲۴,۵۰۰,۰۰۰	۲۴,۵۰۰,۰۰۰	۱۰۰
۱۶۴۸	۱۰۳۰۷۰۷۲۱۲۲	کمک به مجموعه ورزشی شهید هادی	منطقه ۲۲	۲۵,۰۰۰,۰۰۰	۲۵,۰۰۰,۰۰۰	۱۰۰
۱۶۴۹	۲۰۹۲۰۰۲۲۱۲۲	تکمیل معابر محله شهرک صنعتی دانشگاه شریف	منطقه ۲۲	۲۵,۴۸۹,۱۴۸	۲۵,۴۸۹,۱۴۸	۱۰۰

ردیف	کد پروژه	عنوان پروژه	واحد سازمانی اصلی	اعتبار ابلاغی (هزار ریال)	هزینه قطعی (هزار ریال)	پیشرفت ریالی - درصد
۱۶۵۰	۱۰۸۰۹۰۱۲۱۲۲	تعمیر و تجهیز فضاهای فرهنگی و هنری، سطح منطقه	منطقه ۲۲	۲۶,۱۳۹,۱۶۴	۲۶,۱۳۹,۱۶۴	۱۰۰
۱۶۵۱	۳۰۱۰۷۰۳۲۱۲۲	توسعه و تکمیل آبرسانی بوستان جنگلی وردآورد	منطقه ۲۲	۲۷,۱۸۸,۶۳۲	۲۷,۱۸۸,۶۳۲	۱۰۰
۱۶۵۲	۲۰۹۱۴۰۱۲۱۲۲	طراحی و اصلاح هندسی معابر، سطح منطقه	منطقه ۲۲	۲۷,۴۷۵,۶۵۰	۲۷,۴۷۵,۶۵۰	۱۰۰
۱۶۵۳	۳۰۷۰۷۰۱۲۱۲۲	مرمت، بهسازی، نوسازی و توسعه شبکه فرعی جمع آوری آبهای سطحی، سطح منطقه	منطقه ۲۲	۲۷,۶۳۸,۵۸۲	۲۷,۶۳۸,۵۸۲	۱۰۰
۱۶۵۴	۱۰۸۱۴۲۴۲۱۲۲	کمک به بازسازی ساختمان شهید جنگرودی آزادی	منطقه ۲۲	۳۰,۰۰۰,۰۰۰	۳۰,۰۰۰,۰۰۰	۱۰۰
۱۶۵۵	۳۰۱۰۷۰۲۲۱۲۲	توسعه و تکمیل آبرسانی بوستان جنگلی خرگوش دره	منطقه ۲۲	۳۲,۱۵۳,۷۶۷	۳۲,۱۵۳,۷۶۷	۱۰۰
۱۶۵۶	۲۰۴۱۲۰۱۲۱۲۲	تعمیر و تعویض نرده و حفاظ ایمنی معابر، سطح منطقه	منطقه ۲۲	۴۰,۴۶۹,۵۳۷	۴۰,۴۶۹,۵۳۷	۱۰۰
۱۶۵۷	۳۰۲۰۴۰۱۲۱۲۲	ساماندهی و مناسب سازی میدین و معابر خاص شهر، سطح منطقه	منطقه ۲۲	۵۰,۱۹۲,۲۵۴	۵۰,۱۹۲,۲۵۴	۱۰۰
۱۶۵۸	۲۰۹۲۵۰۱۲۱۲۲	لکه گیری، درز گیری، مرمت نوار حفاری و همسطح سازی دریاچه های معابر سطح منطقه	منطقه ۲۲	۵۶,۲۵۵,۹۶۱	۵۶,۲۵۵,۹۶۱	۱۰۰
۱۶۵۹	۶۰۲۰۹۰۱۲۱۲۲	مقاوم سازی، بازسازی و تعمیرات اساسی ساختمان های اداری، سطح منطقه	منطقه ۲۲	۵۷,۱۴۵,۰۱۹	۵۷,۱۴۵,۰۱۹	۱۰۰
۱۶۶۰	۱۰۸۱۴۲۳۲۱۲۲	کمک به تملک، ساخت و تجهیز موسسه خیریه ملائک	منطقه ۲۲	۶۰,۰۰۰,۰۰۰	۶۰,۰۰۰,۰۰۰	۱۰۰
۱۶۶۱	۲۰۹۳۰۰۶۲۱۲۲	مرمت پیاده روها، پیاده راه ها و همسطح سازی دریاچه، سطح منطقه	منطقه ۲۲	۶۰,۰۳۶,۶۴۱	۶۰,۰۳۶,۶۴۱	۱۰۰
۱۶۶۲	۳۰۷۰۳۰۲۲۱۲۲	احداث و بهسازی جمع آوری آبهای سطحی، بالادست بزرگراه شهید خرازی مسیل کن به وردآورد	منطقه ۲۲	۶۸,۵۰۰,۰۰۰	۶۸,۵۰۰,۰۰۰	۱۰۰
۱۶۶۳	۳۰۱۰۴۰۱۲۱۲۲	بازپیرایی، ترمیم و تجهیز بوستان ها و فضای سبز، سطح منطقه	منطقه ۲۲	۷۷,۴۴۸,۳۴۰	۷۷,۴۴۸,۳۴۰	۱۰۰
۱۶۶۴	۲۰۹۳۰۰۱۲۱۲۲	احداث و تجهیز پیاده روها، سطح منطقه	منطقه ۲۲	۹۴,۱۱۵,۵۶۰	۹۴,۱۱۵,۵۶۰	۱۰۰
۱۶۶۵	۲۰۹۲۵۳۶۲۱۲۲	بهسازی و نوسازی معابر غیر بزرگراهی، سطح منطقه	منطقه ۲۲	۱۲۳,۷۰۲,۷۳۳	۱۲۳,۷۰۲,۷۳۳	۱۰۰
۱۶۶۶	۶۱۵۱۱۰۷۲۱۲۲	مطالعه و طراحی و اجرای زیرساختهای پروژه مروراید شهر	منطقه ۲۲	۱۶۰,۸۰۵,۸۹۶	۱۶۰,۸۰۵,۸۹۶	۱۰۰



ردیف	کد پروژه	عنوان پروژه	واحد سازمانی اصلی	اعتبار ابلاغی (هزار ریال)	هزینه قطعی (هزار ریال)	پیشرفت ریالی - درصد
۱۶۶۷	۶۲۶۰۱۰۱۲۱۲۲	اجرای پروژه های مستمر توسعه محله ای، سطح منطقه	منطقه ۲۲	۱۷۷,۶۸۶,۳۲۰	۱۷۷,۶۸۶,۳۲۰	۱۰۰
۱۶۶۸	۳۰۷۰۲۰۲۲۱۲۳	احداث شبکه پایش و مانیتورینگ بر اساس طرح جامع مدیریت آبهای سطحی شهر تهران	معاونت فنی و عمرانی	۱۰,۰۰۰,۰۰۰	.	.
۱۶۶۹	۲۰۹۲۴۶۵۲۱۲۳	احداث دسترسی آزادراه آزادگان به خیابان دستواره	معاونت فنی و عمرانی	۹۴۹,۹۷۷	.	.
۱۶۷۰	۶۰۲۰۹۰۳۲۱۲۳	توسعه و تجهیز ساختمان اداری حراست کل	معاونت فنی و عمرانی	۱۰,۰۰۰,۰۰۰	۱,۱۵۴,۰۷۶	۱۲
۱۶۷۱	۲۰۹۲۴۷۰۲۱۲۳	احداث تقاطع غیرهمسطح باقرشهر	معاونت فنی و عمرانی	۱۲۰,۰۷۸,۴۹۴	۷۶,۹۵۳,۸۲۶	۶۴
۱۶۷۲	۳۰۷۱۱۰۱۲۱۲۳	پیاده سازی طرح جامع ساماندهی و احیا رودخانه ها و قنوات شهر تهران	معاونت فنی و عمرانی	۹,۶۸۳,۰۶۵	۶,۲۳۳,۷۶۵	۶۴
۱۶۷۳	۳۰۱۰۳۰۲۲۱۲۳	احداث پهنه خیابان زندگی	معاونت فنی و عمرانی	۲۰۸,۱۹۷,۹۱۲	۱۶۸,۴۹۶,۷۷۹	۸۱
۱۶۷۴	۳۰۷۰۲۰۲۲۱۲۳	تعمیر و نگهداری کانال های جمع آوری آب های سطحی	معاونت فنی و عمرانی	۲۳۱,۰۱۱,۳۹۱	۲۰۲,۴۶۰,۵۷۴	۸۸
۱۶۷۵	۲۰۹۲۴۶۴۲۱۲۳	احداث و توسعه تقاطع غیر همسطح آرش - اسفندیار	معاونت فنی و عمرانی	۱۵۶,۷۳۷,۲۶۸	۱۴۲,۷۳۶,۰۴۱	۹۱
۱۶۷۶	۲۰۹۲۲۴۲۲۱۲۳	بهسازی کندروهای آزادراه آزادگان	معاونت فنی و عمرانی	۲۸۸,۴۴۳,۴۰۱	۲۶۹,۸۴۸,۸۹۹	۹۴
۱۶۷۷	۴۰۳۱۳۰۴۲۱۲۳	پایدارسازی گود فاز ۲ برج میلاد	معاونت فنی و عمرانی	۷۵۰,۰۰۰,۰۰۰	۷۱۹,۷۲۸,۸۵۴	۹۶
۱۶۷۸	۲۰۹۲۷۰۱۲۱۲۳	تعمیر و نگهداری آسفالت و ابنیه تونل های ترافیکی	معاونت فنی و عمرانی	۲۵,۲۱۹,۶۱۳	۲۴,۲۰۹,۱۸۱	۹۶
۱۶۷۹	۳۰۷۰۳۳۹۲۱۲۳	مطالعه و اجرای پروژه های ایمن سازی اضطراری	معاونت فنی و عمرانی	۷۹,۹۶۰,۰۵۱	۷۷,۱۷۲,۳۰۰	۹۷
۱۶۸۰	۶۰۲۰۹۰۲۲۱۲۳	بازسازی، ایمن سازی و مقاوم سازی ساختمانهای اداری شهرداری تهران	معاونت فنی و عمرانی	۱,۰۰۸,۹۰۲,۶۴۷	۹۸۸,۲۷۹,۲۷۲	۹۸
۱۶۸۱	۲۰۹۲۲۳۵۲۱۲۳	تملك و احداث بزرگراه شهید بروجردی (۷۶ متری سعیدآباد)	معاونت فنی و عمرانی	۴,۳۳۴,۲۱۸,۰۰۷	۴,۲۴۹,۰۹۳,۴۹۰	۹۸
۱۶۸۲	۱۰۸۰۱۰۴۲۱۲۳	احداث مجموعه فرهنگی خانه شهر و ساماندهی ورودی گذر لاله زار	معاونت فنی و عمرانی	۱۷۰,۰۰۰,۰۰۰	۱۶۶,۸۳۱,۳۶۸	۹۸
۱۶۸۳	۶۱۵۰۱۱۱۲۱۲۳	طراحی تدوین و استقرار نظام جامع فنی و اجرایی شهرداری تهران	معاونت فنی و عمرانی	۲۷,۹۷۹,۷۶۱	۲۷,۵۰۲,۹۷۰	۹۸
۱۶۸۴	۴۰۳۱۳۰۱۲۱۲۳	تهیه طرح های بهسازی لرزه ای پل ها	معاونت فنی و عمرانی	۶۵,۵۴۱,۷۱۵	۶۴,۶۳۳,۲۱۰	۹۹

ردیف	کد پروژه	عنوان پروژه	واحد سازمانی اصلی	اعتبار ابلاغی (هزار ریال)	هزینه قطعی (هزار ریال)	پیشرفت ریالی - درصد
۱۶۸۵	۲۰۹۲۲۶۲۱۲۳	احداث، اتصال بزرگراه یادگار امام(ره) به میدان فتح و تقاطع های مربوطه	معاونت فنی و عمرانی	۷۳۲,۱۶۳,۶۸۰	۷۲۹,۸۸۶,۴۳۶	۱۰۰
۱۶۸۶	۴۰۲۰۳۰۷۲۱۲۳	احداث و تکمیل پایگاه های پشتیبانی و سوله های بحران، سطح مناطق ۲۲ گانه	معاونت فنی و عمرانی	۴۹۹,۳۶۴,۹۷۳	۴۹۸,۲۹۰,۸۲۶	۱۰۰
۱۶۸۷	۲۰۹۲۴۷۵۲۱۲۳	تکمیل و اصلاح تقاطع های غیر همسطح بزرگراهی سطح شهر تهران	معاونت فنی و عمرانی	۲,۳۵۷,۴۹۲,۵۳۲	۲,۳۵۵,۲۷۳,۷۴۱	۱۰۰
۱۶۸۸	۲۰۹۲۳۰۵۲۱۲۳	تهیه، تولید و اجرای آسفالت معابر سطح شهر تهران	معاونت فنی و عمرانی	۹,۷۸۸,۱۲۴,۱۳۸	۹,۷۸۷,۸۲۶,۲۷۱	۱۰۰
۱۶۸۹	۳۰۷۰۳۳۸۲۱۲۳	مدیریت راهبردی و نظارت عالی بر اجرای پروژه های هدایت و مدیریت آبهای سطحی مناطق ۲۲ گانه	معاونت فنی و عمرانی	۵۳۴,۲۳۹	۵۳۴,۲۳۶	۱۰۰
۱۶۹۰	۲۰۹۲۲۴۵۲۱۲۳	احداث راستگرد تقاطع غیر همسطح ۴۵ متری شهید باقری در بزرگراه شهید خرازی (S۱۰)	معاونت فنی و عمرانی	۱۸۵,۴۶۴	۱۸۵,۴۶۳	۱۰۰
۱۶۹۱	۱۰۸۰۱۰۸۲۱۲۳	تجهیز و نگهداشت مرکز اسناد معاونت فنی و عمرانی	معاونت فنی و عمرانی	۵,۸۶۶,۰۴۰	۵,۸۶۶,۰۳۸	۱۰۰
۱۶۹۲	۲۰۹۲۲۲۱۲۱۲۳	احداث بزرگراه شهید باقری از استقلال تا اتوبان شهید بابایی و تقاطع های مربوطه	معاونت فنی و عمرانی	۷,۱۰۵,۴۳۷	۷,۱۰۵,۴۳۵	۱۰۰
۱۶۹۳	۲۰۹۲۴۴۷۲۱۲۳	احداث تقاطع غیر همسطح چمران - جلال آل احمد (گیشا)	معاونت فنی و عمرانی	۱۸,۸۰۳,۴۱۴	۱۸,۸۰۳,۴۱۱	۱۰۰
۱۶۹۴	۴۰۳۱۳۰۲۲۱۲۳	تهیه طرحهای بهسازی لرزه ای ابنیه	معاونت فنی و عمرانی	۴۷,۹۷۷,۴۵۰	۴۷,۹۷۷,۴۴۸	۱۰۰
۱۶۹۵	۲۰۹۲۴۶۸۲۱۲۳	احداث رمپ و لوپ بزرگراه آیت اله هاشمی با بلوار فرحزادی	معاونت فنی و عمرانی	۸۳,۶۱۹,۷۵۶	۸۳,۶۱۹,۷۵۴	۱۰۰
۱۶۹۶	۱۰۸۱۴۱۵۲۱۲۳	کمک به حوزه علمیه مدرسه المهدی	معاونت فنی و عمرانی	۴۶,۶۳۷,۶۸۰	۴۶,۶۳۷,۶۷۹	۱۰۰
۱۶۹۷	۲۰۹۲۰۰۵۲۱۲۳	احداث پل ورودی پارک ارم	معاونت فنی و عمرانی	۵۰,۸۰۰,۶۳۲	۵۰,۸۰۰,۶۳۱	۱۰۰
۱۶۹۸	۴۰۳۱۱۰۱۲۱۲۳	بررسی و طراحی مسیل ها و عملیاتی کردن طرح جامع مدیریت آبهای سطحی شهر تهران	معاونت فنی و عمرانی	۵۷,۶۳۸,۷۲۱	۵۷,۶۳۸,۷۲۰	۱۰۰
۱۶۹۹	۲۰۹۲۴۴۲۲۱۲۳	احداث تقاطع غیر همسطح آزادی - استاد معین	معاونت فنی و عمرانی	۶۲,۵۸۳,۷۰۸	۶۲,۵۸۳,۷۰۷	۱۰۰
۱۷۰۰	۲۰۹۲۴۴۶۲۱۲۳	احداث تقاطع غیر همسطح امام علی(ع) - شهید صیاد شیرازی - ارتش	معاونت فنی و عمرانی	۷۶,۸۴۹,۱۹۶	۷۶,۸۴۹,۱۹۵	۱۰۰
۱۷۰۱	۶۱۵۰۱۰۱۲۱۲۳	مطالعه و طراحی ساختمانها و ابنیه	معاونت فنی و عمرانی	۸۳,۲۵۶,۲۷۴	۸۳,۲۵۶,۲۷۳	۱۰۰
۱۷۰۲	۲۰۹۲۲۴۸۲۱۲۳	احداث بزرگراه شهید شوشتری	معاونت فنی و عمرانی	۲۵۳,۴۹۶,۳۵۶	۲۵۳,۴۹۶,۳۵۳	۱۰۰
۱۷۰۳	۲۰۹۲۴۷۸۲۱۲۳	طراحی و اجرای پل تقاطع غیر همسطح در اتصال مناطق ۱۷ و ۱۸ در خیابان متین و خیابان فرخنده	معاونت فنی و عمرانی	۱۰۸,۱۶۷,۴۷۰	۱۰۸,۱۶۷,۴۶۹	۱۰۰
۱۷۰۴	۲۰۳۰۶۰۵۲۱۲۳	احداث پارکینگ طبقاتی نیایش	معاونت فنی و عمرانی	۳۵۱,۰۳۲,۹۴۱	۳۵۱,۰۳۲,۹۳۹	۱۰۰
۱۷۰۵	۲۰۹۲۴۷۴۲۱۲۳	احداث تقاطع غیر همسطح بهار	معاونت فنی و عمرانی	۲۰۳,۴۴۵,۴۱۲	۲۰۳,۴۴۵,۴۱۱	۱۰۰



ردیف	کد پروژه	عنوان پروژه	واحد سازمانی اصلی	اعتبار ابلاغی (هزار ریال)	هزینه قطعی (هزار ریال)	پیشرفت ریالی - درصد
۱۷۰۶	۵۰۴۰۴۰۵۲۱۲۳	طراحی و اجرای میدانگاه های پیاده در سطح شهر تهران	معاونت فنی و عمرانی	۴۰۸,۸۷۹,۴۷۳	۴۰۸,۸۷۹,۴۷۱	۱۰۰
۱۷۰۷	۲۰۹۲۲۱۹۲۱۲۳	احداث و تکمیل بزرگراه شهید کاظم نجفی رستگار و تقاطع های مربوطه	معاونت فنی و عمرانی	۲۰۷,۲۹۸,۵۷۸	۲۰۷,۲۹۸,۵۷۷	۱۰۰
۱۷۰۸	۱۰۸۰۱۰۱۲۱۲۳	کمک به احداث مجموعه فرهنگی رازی (طغرل)	معاونت فنی و عمرانی	۲۲۰,۱۰۵,۳۵۷	۲۲۰,۱۰۵,۳۵۶	۱۰۰
۱۷۰۹	۲۰۹۲۴۷۳۲۱۲۳	احداث تقاطع غیر همسطح بزرگراه شهید نواب - شهید تندگویان	معاونت فنی و عمرانی	۵۴۹,۸۱۶,۲۲۶	۵۴۹,۸۱۶,۲۲۴	۱۰۰
۱۷۱۰	۲۰۹۲۳۰۶۲۱۲۳	مقاوم سازی، تعمیر و نگهداری پل های سواره رو	معاونت فنی و عمرانی	۱,۴۰۵,۸۹۵,۵۲۶	۱,۴۰۵,۸۹۵,۵۲۲	۱۰۰
۱۷۱۱	۳۱۰۰۵۰۱۲۱۲۳	احداث تونل مشترک تأسیسات شهری	معاونت فنی و عمرانی	۳۹۵,۲۹۶,۹۱۶	۳۹۵,۲۹۶,۹۱۵	۱۰۰
۱۷۱۲	۲۰۹۲۲۳۲۱۲۳	احداث بزرگراه حکیم و تقاطع های مربوطه	معاونت فنی و عمرانی	۴۲۳,۱۲۳,۹۰۷	۴۲۳,۱۲۳,۹۰۶	۱۰۰
۱۷۱۳	۶۱۵۰۱۱۰۲۱۲۳	مطالعه و انجام خدمات نظارت عالی، آزمایشگاهی، کنترل کیفی و خدمات جنبی پروژه های شهرداری تهران	معاونت فنی و عمرانی	۸۹۵,۸۸۶,۳۰۲	۸۹۵,۸۸۶,۳۰۰	۱۰۰
۱۷۱۴	۲۰۹۲۴۷۱۲۱۲۳	احداث زیرگذر گلوبندک	معاونت فنی و عمرانی	۴۵۸,۵۷۱,۸۹۴	۴۵۸,۵۷۱,۸۹۳	۱۰۰
۱۷۱۵	۲۰۹۲۳۰۸۲۱۲۳	توسعه، تجهیز و به روز رسانی کارخانجات آسفالتی	معاونت فنی و عمرانی	۱,۲۹۵,۷۸۴,۲۵۸	۱,۲۹۵,۷۸۴,۲۵۶	۱۰۰
۱۷۱۶	۳۰۷۰۳۰۴۲۱۲۳	مدیریت آب های سطحی حوزه های آبریز و سرشاخه های آن	معاونت فنی و عمرانی	۲,۹۰۰,۸۰۰,۲۶۰	۲,۹۰۰,۸۰۰,۲۵۹	۱۰۰
۱۷۱۷	۴۰۳۱۱۱۳۲۱۲۳	احداث مخازن تعدیل کننده سیلاب بر اساس طرح جامع مدیریت آبهای سطحی شهر تهران	معاونت فنی و عمرانی	۴,۱۸۵,۸۶۴	۴,۱۸۵,۸۶۴	۱۰۰
۱۷۱۸	۲۰۹۲۴۷۲۱۲۳	مطالعه و طراحی بزرگراه ها، پل های سواره رو و تونل های شهری	معاونت فنی و عمرانی	۲۱۸,۰۱۳,۰۱۵	۲۱۸,۰۱۳,۰۱۵	۱۰۰
۱۷۱۹	۶۰۸۰۹۰۱۲۱۲۴	لوازم مصرف نشدنی اداری	حوزه دفتر شهردار تهران	۲,۳۴۶,۰۴۶	۲,۳۴۵,۶۴۶	۱۰۰
۱۷۲۰	۶۰۸۰۹۰۳۲۱۲۴	تامین تجهیزات حراستی و حفاظتی	حوزه دفتر شهردار تهران	۸۴,۶۱۰,۲۶۱	۸۴,۶۱۰,۲۶۰	۱۰۰
۱۷۲۱	۶۰۸۰۹۰۱۲۱۳۴	لوازم مصرف نشدنی اداری، سطح معاونت	معاونت برنامه ریزی و سرمایه انسانی	۳,۰۰۰,۰۰۰	۱,۷۸۱,۰۶۰	۵۹
۱۷۲۲	۶۰۲۰۹۰۳۲۱۳۴	ایمن سازی درمانگاه های مناطق شهرداری تهران	معاونت برنامه ریزی و سرمایه انسانی	۱۴,۲۹۹,۰۲۵	۱۴,۲۹۹,۰۲۴	۱۰۰
۱۷۲۳	۵۰۴۰۷۰۸۲۳۳۷	بهسازی و نوسازی بافت فرسوده پیرامون حرم مطهر حضرت عبدالعظیم حسنی از محل انتشار اوراق مشارکت	معاونت شهرسازی و معماری	۱۵۰,۰۰۰,۰۰۰	۸۳,۶۳۴,۸۶۶	۵۶
۱۷۲۴	۳۰۱۰۲۰۲۲۱۳۷	مطالعه و اجرای مسیر طبیعت	معاونت شهرسازی و معماری	۲,۹۲۰,۰۰۰	۲,۹۱۷,۴۱۹	۱۰۰
۱۷۲۵	۱۰۸۰۹۰۲۲۱۳۷	نگهداری بوستان بهشت مادران	معاونت شهرسازی و معماری	۱۰,۱۴۰,۰۰۰	۱۰,۱۳۶,۴۸۴	۱۰۰

ردیف	کد پروژه	عنوان پروژه	واحد سازمانی اصلی	اعتبار ابلاغی (هزار ریال)	هزینه قطعی (هزار ریال)	پیشرفت ریالی - درصد
۱۷۲۶	۵۰۴۰۸۰۱۲۱۳۷	تسهیلگری و ترویج فرهنگ نوسازی بافت های فرسوده	معاونت شهرسازی و معماری	۳۳۲,۴۱۰,۶۱۷	۳۳۲,۳۴۷,۵۹۸	۱۰۰
۱۷۲۷	۵۰۴۰۴۰۲۲۱۳۷	زیبرساختهای مجموعه ها و عرصه های طبیعی شرکت نوسازی عباس آباد	معاونت شهرسازی و معماری	۲۷۰,۰۰۰,۰۰۰	۲۶۹,۹۸۲,۸۹۲	۱۰۰
۱۷۲۸	۳۰۱۰۳۰۱۲۱۳۷	ایجاد فضای سبز در بافت فرسوده	معاونت شهرسازی و معماری	۲۲,۳۲۶,۴۹۱	۲۲,۳۲۶,۰۹۸	۱۰۰
۱۷۲۹	۶۰۲۰۹۰۲۲۱۳۷	ترویج و حمایت از تولید ملی	معاونت شهرسازی و معماری	۳۳۰,۲۹۹	۳۳۰,۲۹۸	۱۰۰
۱۷۳۰	۵۰۳۰۲۰۵۲۱۳۷	نظارت بر تحولات کالبدی حریم با استفاده از فناوری های جدید	معاونت شهرسازی و معماری	۱,۲۵۷,۷۵۰	۱,۲۵۷,۷۴۹	۱۰۰
۱۷۳۱	۵۰۴۰۷۰۷۲۱۳۷	احداث باغ راه حضرت فاطمه زهرا (س) (طرح محور نیلوفری)	معاونت شهرسازی و معماری	۲۰۱,۰۶۳,۰۰۰	۲۰۱,۰۶۲,۸۶۱	۱۰۰
۱۷۳۲	۶۱۵۱۰۰۱۲۱۳۷	مطالعات و طراحی پروژه های واقع در اراضی عباس آباد	معاونت شهرسازی و معماری	۶,۲۰۵,۹۵۱	۶,۲۰۵,۹۵۰	۱۰۰
۱۷۳۳	۵۰۴۰۴۱۹۲۱۳۷	احداث و توسعه میلمان شهری برای کلیه پارکها شرکت نوسازی عباس آباد	معاونت شهرسازی و معماری	۱۰,۷۲۷,۴۲۵	۱۰,۷۲۷,۴۲۴	۱۰۰
۱۷۳۴	۵۰۱۱۳۰۲۲۱۳۷	ارتقاء کیفیت طراحی شهری و معماری در تهران	معاونت شهرسازی و معماری	۱۰,۸۳۰,۱۶۱	۱۰,۸۳۰,۱۶۰	۱۰۰
۱۷۳۵	۶۱۵۱۱۰۲۲۱۳۷	تهیه طرح های های موضعی و موضوعی توسعه شهری، سطح شهر تهران	معاونت شهرسازی و معماری	۱۲,۱۲۱,۰۱۷	۱۲,۱۲۱,۰۱۶	۱۰۰
۱۷۳۶	۱۰۸۰۹۰۱۲۱۳۷	نگهداری فضاهای فرهنگی و هنری در سطح اراضی عباس آباد	معاونت شهرسازی و معماری	۱۴,۰۹۸,۹۹۵	۱۴,۰۹۸,۹۹۴	۱۰۰
۱۷۳۷	۶۲۰۰۳۰۱۲۱۳۷	راه اندازی (تامین تجهیزات سخت افزاری و نرم افزاری) و اجرای برنامه های تالار شهری	معاونت شهرسازی و معماری	۱۸,۸۸۴,۴۹۸	۱۸,۸۸۴,۴۹۷	۱۰۰
۱۷۳۸	۶۱۵۰۱۰۳۲۱۳۷	اصلاح ساختار و بهبود فرآیندها در حوزه معاونت شهرسازی و معماری	معاونت شهرسازی و معماری	۲۸,۴۸۲,۲۳۱	۲۸,۴۸۲,۲۳۰	۱۰۰
۱۷۳۹	۱۰۸۰۱۰۲۲۱۳۷	احداث یادمان سرباز وطن	معاونت شهرسازی و معماری	۲۹,۴۷۰,۶۸۴	۲۹,۴۷۰,۶۸۳	۱۰۰
۱۷۴۰	۵۰۴۰۲۰۴۲۱۳۷	راه اندازی و ایجاد خانه معمار و شهرساز و موزه شهر و معماری	معاونت شهرسازی و معماری	۴۴,۹۹۷,۶۹۸	۴۴,۹۹۷,۶۹۷	۱۰۰
۱۷۴۱	۵۰۴۰۸۰۲۲۱۳۷	تهیه طرح ها و برنامه های بازآفرینی شهری	معاونت شهرسازی و معماری	۶۱,۰۹۵,۳۲۱	۶۱,۰۹۵,۳۲۰	۱۰۰
۱۷۴۲	۵۰۴۰۷۰۱۲۱۳۷	تسهیل در اجرای پروژه های نوسازی در بافت فرسوده	معاونت شهرسازی و معماری	۳۱۸,۷۷۰,۹۳۲	۳۱۸,۷۷۰,۹۳۰	۱۰۰
۱۷۴۳	۵۰۴۰۷۰۶۲۱۳۷	اجرای پروژه های بازآفرینی شهری	معاونت شهرسازی و معماری	۶۰۴,۰۵۰,۲۶۸	۶۰۴,۰۵۰,۲۶۶	۱۰۰
۱۷۴۴	۵۰۴۰۵۰۱۲۱۳۷	نگهداری مجموعه ها و عرصه های طبیعی شرکت نوسازی عباس آباد	معاونت شهرسازی و معماری	۶۰۹,۸۴۳,۵۴۹	۶۰۹,۸۴۳,۵۴۸	۱۰۰
۱۷۴۵	۵۰۱۰۱۱۲۲۱۳۷	بازنگری طرح تفصیلی شهر تهران	معاونت شهرسازی و معماری	۶۷۳,۶۲۰	۶۷۳,۶۲۰	۱۰۰
۱۷۴۶	۶۱۵۰۱۰۲۲۱۳۷	ارتقاء مکانیزاسیون و هوشمندسازی سامانه شهرسازی	معاونت شهرسازی و معماری	۳,۵۰۰,۰۰۰	۳,۵۰۰,۰۰۰	۱۰۰



ردیف	کد پروژه	عنوان پروژه	واحد سازمانی اصلی	اعتبار ابلاغی (هزار ریال)	هزینه قطعی (هزار ریال)	پیشرفت ریالی - درصد
۱۷۴۷	۵۰۳۰۲۰۳۲۱۳۷	تهیه و اجرای طرحهای ویژه ساماندهی حریم شهر تهران	معاونت شهرسازی و معماری	۵,۸۴۹,۲۶۷	۵,۸۴۹,۲۶۷	۱۰۰
۱۷۴۸	۲۰۹۳۰۰۲۲۱۳۷	اتصال شبکه معابر اراضی عباس آباد به بافت پیرامونی	معاونت شهرسازی و معماری	۷,۳۶۲,۰۰۰	۷,۳۶۲,۰۰۰	۱۰۰
۱۷۴۹	۵۰۴۰۲۰۱۲۱۳۷	ساماندهی و مرمت بافت ها، محورها و محوطه ها و محلات واجد ارزش فرهنگی - تاریخی شهر تهران و تهیه طرح تفصیلی منطقه تاریخی شهر	معاونت شهرسازی و معماری	۹,۲۹۰,۲۳۰	۹,۲۹۰,۲۳۰	۱۰۰
۱۷۵۰	۵۰۴۰۴۲۱۲۱۳۷	تجهیز تصفیه خانه دریاچه هنر	معاونت شهرسازی و معماری	۱۰۰,۰۰۰,۰۰۰	۱۰۰,۰۰۰,۰۰۰	۱۰۰
۱۷۵۱	۳۰۲۰۴۰۲۲۱۳۷	ساماندهی محدوده بافت محله کن	معاونت شهرسازی و معماری	۱۹۵,۰۰۰,۰۰۰	۱۹۵,۰۰۰,۰۰۰	۱۰۰
۱۷۵۲	۵۰۴۰۴۱۴۲۱۳۷	توسعه و ساماندهی مجموعه فردوسی در باغ هنر	معاونت شهرسازی و معماری	۳۰۵,۰۰۰,۰۰۰	۳۰۵,۰۰۰,۰۰۰	۱۰۰
۱۷۵۳	۱۰۸۱۴۱۲۲۱۳۷	طراحی، مرمت، احداث، تکمیل و تجهیز مساجد و اماکن مذهبی سطح شهر تهران	معاونت شهرسازی و معماری	۳۲۰,۰۰۰,۰۰۰	۳۲۰,۰۰۰,۰۰۰	۱۰۰
۱۷۵۴	۵۰۴۰۷۰۳۲۱۳۷	طراحی و اجرای پروژه های بهسازی محیطی در بافت فرسوده	معاونت شهرسازی و معماری	۵۰۳,۳۲۹,۳۶۶	۵۰۳,۳۲۹,۳۶۶	۱۰۰
۱۷۵۵	۴۰۲۰۳۰۶۲۱۴۲	توسعه زیرساخت سخت افزاری و نرم افزاری شبکه پایدار مدیریت بحران شهر تهران	حوزه دفتر شهردار تهران	۱۵۳,۰۹۴,۹۴۷	۱۵۳,۱۴۴,۸۱۶	۱۰۰
۱۷۵۶	۴۰۲۰۳۰۴۲۱۴۲	توسعه و ارتقاء سامانه سیار فرماندهی و کنترل حادثه	حوزه دفتر شهردار تهران	۳۹,۴۳۰,۱۶۸	۳۹,۴۳۰,۱۶۹	۱۰۰
۱۷۵۷	۴۰۲۰۳۰۲۲۱۴۲	ایجاد، ارتقاء و تکمیل سامانه های بهبود تاب آوری شهر در برابر مخاطرات آب و هوا شناختی	حوزه دفتر شهردار تهران	۴۵,۲۶۲,۷۲۳	۴۵,۲۶۲,۷۲۴	۱۰۰
۱۷۵۸	۶۱۵۰۱۰۳۲۱۴۲	ارتقاء و بهبود نظام مدیریت HSE شهرداری تهران	حوزه دفتر شهردار تهران	۱۱۷,۴۱۰,۷۷۴	۱۱۷,۴۱۰,۷۷۵	۱۰۰
۱۷۵۹	۴۰۲۰۳۰۳۲۱۴۲	ایجاد، ارتقاء و تکمیل سامانه های بهبود تاب آوری شهر در برابر زلزله	حوزه دفتر شهردار تهران	۱۷۵,۴۴۰,۹۰۲	۱۷۵,۴۴۰,۹۰۳	۱۰۰
۱۷۶۰	۴۰۲۰۳۰۱۲۱۴۲	بروزرسانی کمی و کیفی تجهیزات پایگاه های مدیریت بحران شهر تهران	حوزه دفتر شهردار تهران	۲۲۹,۱۹۳,۶۸۹	۲۲۹,۱۹۳,۶۹۰	۱۰۰
۱۷۶۱	۴۰۲۰۴۰۱۲۱۴۲	ارتقاء و بهبود تاب آوری شهر با توسعه پایگاه های پشتیبانی مدیریت بحران	حوزه دفتر شهردار تهران	۲۳۳,۵۸۶,۱۴۸	۲۳۳,۵۸۶,۱۴۹	۱۰۰
۱۷۶۲	۴۰۲۰۳۰۵۲۱۴۲	تجهیز خانه ها و پایگاه های دوام (داوطلبان واکنش اضطراری محلات/مساجد/مدارس)	حوزه دفتر شهردار تهران	۱۲,۲۱۴,۰۵۲	۱۲,۲۱۴,۰۵۲	۱۰۰
۱۷۶۳	۶۲۰۰۳۰۹۲۱۴۶	پشتیبانی شبکه بی سیم	حوزه دفتر شهردار تهران	۲۱,۳۷۵,۹۲۴	۲۷,۶۶۵,۶۳۵	۷۷
۱۷۶۴	۶۲۰۰۱۰۸۲۱۴۶	ارتقاء امنیت سرویس های نرم افزاری	حوزه دفتر شهردار تهران	۳۱,۶۰۶,۹۶۵	۳۵,۸۳۱,۷۷۱	۸۸
۱۷۶۵	۶۰۸۰۹۰۱۲۱۴۶	لوازم مصرف نشدنی اداری	حوزه دفتر شهردار تهران	۸,۰۹۳,۷۱۱	۸,۷۰۹,۰۲۴	۹۳
۱۷۶۶	۶۲۰۰۳۱۵۲۱۴۶	پشتیبانی و تامین تجهیزات ویژه الکترونیکی	حوزه دفتر شهردار تهران	۷۳,۶۲۷,۱۵۸	۷۵,۲۷۵,۹۵۵	۹۸
۱۷۶۷	۶۲۰۰۹۰۱۲۱۴۶	توسعه شبکه دیتا (Lan - Wan)	حوزه دفتر شهردار تهران	۲۱۶,۹۶۷,۹۳۹	۲۱۸,۳۹۸,۸۴۴	۹۹

ردیف	کد پروژه	عنوان پروژه	واحد سازمانی اصلی	اعتبار ابلاغی (هزار ریال)	هزینه قطعی (هزار ریال)	پیشرفت ریالی - درصد
۱۷۶۸	۶۲۰۱۰۰۱۲۱۴۶	تامین تجهیزات رایانه ای و سخت افزاری	حوزه دفتر شهردار تهران	۲۳۳,۲۹۳,۲۸۷	۲۳۲,۳۷۸,۸۳۵	۱۰۰
۱۷۶۹	۶۲۰۱۴۰۵۲۱۴۶	تامین و پشتیبانی تجهیزات نظارت تصویری و ارتباطات یکپارچه	حوزه دفتر شهردار تهران	۱۰۲,۵۴۲,۶۲۰	۱۰۲,۳۵۴,۰۱۷	۱۰۰
۱۷۷۰	۶۲۰۰۳۱۸۲۱۴۶	پشتیبانی و توسعه موزه نقشه و رصدخانه	حوزه دفتر شهردار تهران	۵۱,۲۰۰,۰۰۰	۵۱,۱۰۷,۰۰۳	۱۰۰
۱۷۷۱	۶۲۰۰۷۰۱۲۱۴۶	ایجاد و توسعه تلفن VOIP	حوزه دفتر شهردار تهران	۴۹,۰۵۹,۲۱۱	۴۸,۹۷۴,۶۹۶	۱۰۰
۱۷۷۲	۶۲۰۰۳۱۶۲۱۴۶	پشتیبانی از سخت افزار و تجهیزات رایانه ای	حوزه دفتر شهردار تهران	۲۲۹,۶۵۰,۱۳۷	۲۲۹,۳۵۲,۱۱۰	۱۰۰
۱۷۷۳	۶۲۰۰۱۲۰۲۱۴۶	استقرار، روزآمد سازی و پشتیبانی سامانه پایش و گزارشگری احکام برنامه پنج ساله سوم توسعه	حوزه دفتر شهردار تهران	۳,۱۷۷,۴۰۵	۳,۱۷۷,۴۰۴	۱۰۰
۱۷۷۴	۶۲۰۰۱۲۱۲۱۴۶	ایجاد و توسعه بستر امن مکاتبات الکترونیکی طبقه بندی شده	حوزه دفتر شهردار تهران	۳,۶۴۲,۸۴۳	۳,۶۴۲,۸۴۲	۱۰۰
۱۷۷۵	۶۲۰۰۹۰۲۲۱۴۶	توسعه شبکه شهروندی (وایفای)	حوزه دفتر شهردار تهران	۴,۰۳۴,۰۹۰	۴,۰۳۴,۰۸۹	۱۰۰
۱۷۷۶	۶۲۰۱۴۱۵۲۱۴۶	توسعه فناوری نوین شهر هوشمند	حوزه دفتر شهردار تهران	۴,۹۲۸,۳۹۱	۴,۹۲۸,۳۹۰	۱۰۰
۱۷۷۷	۶۲۰۰۳۰۵۲۱۴۶	ارائه خدمات جهت پرونده های ارجاعی به کمیسیون ماده صد	حوزه دفتر شهردار تهران	۴,۹۶۳,۱۷۴	۴,۹۶۳,۱۷۳	۱۰۰
۱۷۷۸	۶۲۰۰۱۱۶۲۱۴۶	استقرار، روزآمد سازی و پشتیبانی بازار تهاتر الکترونیک	حوزه دفتر شهردار تهران	۵,۴۰۹,۹۵۲	۵,۴۰۹,۹۵۱	۱۰۰
۱۷۷۹	۶۲۰۰۱۱۰۲۱۴۶	توسعه سیستم مدیریت دانش	حوزه دفتر شهردار تهران	۶,۸۸۲,۲۳۶	۶,۸۸۲,۲۳۵	۱۰۰
۱۷۸۰	۶۲۰۰۱۱۸۲۱۴۶	الکترونیکی کردن فرآیندهای اولویت دار محمل فساد	حوزه دفتر شهردار تهران	۷,۴۷۹,۳۰۱	۷,۴۷۹,۳۰۰	۱۰۰
۱۷۸۱	۶۲۰۱۲۰۱۲۱۴۶	پشتیبانی از دفاتر خدمات الکترونیک	حوزه دفتر شهردار تهران	۸,۷۱۶,۴۸۶	۸,۷۱۶,۴۸۵	۱۰۰
۱۷۸۲	۶۲۰۱۴۰۳۲۱۴۶	آموزش خدمات الکترونیک شهروندی	حوزه دفتر شهردار تهران	۱۰,۴۳۴,۷۶۰	۱۰,۴۳۴,۷۵۹	۱۰۰
۱۷۸۳	۶۲۰۱۴۱۶۲۱۴۶	توسعه نوآوری شهری	حوزه دفتر شهردار تهران	۱۰,۷۲۶,۶۹۱	۱۰,۷۲۶,۶۹۰	۱۰۰
۱۷۸۴	۶۲۰۰۱۱۵۲۱۴۶	توسعه، روزآمد سازی و پشتیبانی سامانه شفافیت	حوزه دفتر شهردار تهران	۱۲,۰۵۳,۵۷۹	۱۲,۰۵۳,۵۷۸	۱۰۰
۱۷۸۵	۶۲۰۱۴۱۳۲۱۴۶	توسعه خدمات و سامانه های شهر هوشمند-کنترل هوشمند آلودگی های محیطی	حوزه دفتر شهردار تهران	۱۲,۵۸۵,۸۷۹	۱۲,۵۸۵,۸۷۸	۱۰۰
۱۷۸۶	۶۲۰۰۱۱۴۲۱۴۶	استقرار، روزآمد سازی و پشتیبانی سامانه پایش و گزارشگری احکام و جداول بودجه سالانه	حوزه دفتر شهردار تهران	۱۳,۸۷۷,۰۹۲	۱۳,۸۷۷,۰۹۱	۱۰۰
۱۷۸۷	۶۲۰۱۴۰۲۲۱۴۶	توسعه پورتال اینترنتی و موبایل شهر تهران	حوزه دفتر شهردار تهران	۱۵,۰۴۸,۶۱۵	۱۵,۰۴۸,۶۱۴	۱۰۰
۱۷۸۸	۶۲۰۱۴۱۷۲۱۴۶	توسعه پلتفرم های کاربردی شهر هوشمند	حوزه دفتر شهردار تهران	۱۵,۷۳۴,۴۹۰	۱۵,۷۳۴,۴۸۹	۱۰۰
۱۷۸۹	۶۲۰۰۱۱۳۲۱۴۶	پشتیبانی و توسعه پلتفرم های تحلیل اطلاعات و اشتراک گذاری داده	حوزه دفتر شهردار تهران	۱۷,۵۵۳,۱۱۰	۱۷,۵۵۳,۱۰۹	۱۰۰



ردیف	کد پروژه	عنوان پروژه	واحد سازمانی اصلی	اعتبار ابلاغی (هزار ریال)	هزینه قطعی (هزار ریال)	پیشرفت ریالی - درصد
۱۷۹۰	۶۲۰۰۱۱۷۲۱۴۶	تولید و توسعه نرم افزار و سامانه های محاسبات و پایش عملکرد شورای اسلامی شهر تهران	حوزه دفتر شهردار تهران	۲۰,۲۵۹,۴۹۱	۲۰,۲۵۹,۴۹۰	۱۰۰
۱۷۹۱	۶۲۰۰۱۰۹۲۱۴۶	بسترسازی جهت استفاده از امضاء الکترونیک	حوزه دفتر شهردار تهران	۲۲,۱۴۰,۵۴۳	۲۲,۱۴۰,۵۴۲	۱۰۰
۱۷۹۲	۶۲۰۰۱۱۹۲۱۴۶	استقرار سامانه خزانه داری الکترونیک	حوزه دفتر شهردار تهران	۲۵,۰۴۱,۴۵۰	۲۵,۰۴۱,۴۴۹	۱۰۰
۱۷۹۳	۶۲۰۱۴۰۶۲۱۴۶	تهیه و تدوین نظام ها، اسناد و آئین نامه های فناوری اطلاعات و ارتباطات	حوزه دفتر شهردار تهران	۲۵,۱۰۰,۰۳۸	۲۵,۱۰۰,۰۳۷	۱۰۰
۱۷۹۴	۶۲۰۱۴۰۷۲۱۴۶	توسعه سامانه های مشارکت شهروندی و گردشگری	حوزه دفتر شهردار تهران	۲۷,۰۱۹,۶۲۱	۲۷,۰۱۹,۶۲۰	۱۰۰
۱۷۹۵	۶۲۰۰۱۰۷۲۱۴۶	توسعه پورتال شهرداری	حوزه دفتر شهردار تهران	۲۷,۲۴۸,۲۴۲	۲۷,۲۴۸,۲۴۱	۱۰۰
۱۷۹۶	۶۲۰۰۴۰۲۲۱۴۶	پشتیبانی و توسعه سامانه های نظارت همگانی	حوزه دفتر شهردار تهران	۲۷,۵۱۸,۴۰۶	۲۷,۵۱۸,۴۰۵	۱۰۰
۱۷۹۷	۶۲۰۱۴۱۲۲۱۴۶	توسعه خدمات و سامانه های هوشمند-حمل و نقل پاک	حوزه دفتر شهردار تهران	۳۳,۰۲۱,۳۳۸	۳۳,۰۲۱,۳۳۷	۱۰۰
۱۷۹۸	۶۲۰۱۴۱۰۲۱۴۶	توسعه خدمات و سامانه های شهر هوشمند-ارتباط یکپارچه با شهروند	حوزه دفتر شهردار تهران	۳۳,۴۹۶,۴۸۷	۳۳,۴۹۶,۴۸۶	۱۰۰
۱۷۹۹	۶۲۰۰۳۲۰۲۱۴۶	پشتیبانی و توسعه میز خدمت شهروندی و شهرداری	حوزه دفتر شهردار تهران	۳۵,۷۰۴,۹۶۰	۳۵,۷۰۴,۹۵۹	۱۰۰
۱۸۰۰	۶۲۰۰۴۰۳۲۱۴۶	ایجاد، توسعه و نگهداری سرویس های آماری	حوزه دفتر شهردار تهران	۳۶,۴۳۵,۹۶۵	۳۶,۴۳۵,۹۶۴	۱۰۰
۱۸۰۱	۶۲۰۱۴۰۸۲۱۴۶	استقرار نظام جامع آماری	حوزه دفتر شهردار تهران	۳۹,۳۹۰,۳۶۲	۳۹,۳۹۰,۳۶۱	۱۰۰
۱۸۰۲	۶۲۰۰۷۰۲۲۱۴۶	ایجاد و توسعه شبکه بی سیم شهرداری تهران	حوزه دفتر شهردار تهران	۴۳,۶۸۰,۰۷۳	۴۳,۶۸۰,۰۷۲	۱۰۰
۱۸۰۳	۶۲۰۰۳۱۰۲۱۴۶	پشتیبانی مخابرات و تلفن	حوزه دفتر شهردار تهران	۴۸,۵۰۳,۳۱۴	۴۸,۵۰۳,۳۱۳	۱۰۰
۱۸۰۴	۶۲۰۱۰۰۲۲۱۴۶	تامین و توسعه تجهیزات برق اضطراری	حوزه دفتر شهردار تهران	۵۳,۳۶۵,۵۸۵	۵۳,۳۶۵,۵۸۴	۱۰۰
۱۸۰۵	۶۲۰۰۴۰۱۲۱۴۶	ارتقاء سطح دانش (آی تی)	حوزه دفتر شهردار تهران	۵۳,۸۴۶,۸۶۲	۵۳,۸۴۶,۸۶۱	۱۰۰
۱۸۰۶	۶۲۰۱۴۱۱۲۱۴۶	توسعه خدمات و سامانه های شهر هوشمند-مدیریت یکپارچه پسماند	حوزه دفتر شهردار تهران	۵۵,۱۲۱,۳۳۳	۵۵,۱۲۱,۳۳۲	۱۰۰
۱۸۰۷	۶۲۰۱۴۱۴۲۱۴۶	ایجاد و توسعه و نگهداری درگاه تبادل داده های شهری	حوزه دفتر شهردار تهران	۵۷,۱۹۲,۱۲۷	۵۷,۱۹۲,۱۲۶	۱۰۰
۱۸۰۸	۶۲۰۱۱۰۱۲۱۴۶	ایجاد و توسعه مرکز پایش و کنترل شهر هوشمند	حوزه دفتر شهردار تهران	۵۹,۶۰۵,۰۹۹	۵۹,۶۰۵,۰۹۸	۱۰۰
۱۸۰۹	۶۲۰۰۸۰۲۲۱۴۶	احداث و تجهیز مرکز داده جدید و مراکز داده اقماری شهرداری	حوزه دفتر شهردار تهران	۵۹,۸۹۱,۸۶۴	۵۹,۸۹۱,۸۶۳	۱۰۰
۱۸۱۰	۶۲۰۰۲۰۱۲۱۴۶	ایجاد و توسعه سرویس های اطلاعات مکانی	حوزه دفتر شهردار تهران	۶۵,۸۱۷,۹۹۵	۶۵,۸۱۷,۹۹۴	۱۰۰

ردیف	کد پروژه	عنوان پروژه	واحد سازمانی اصلی	اعتبار ابلاغی (هزار ریال)	هزینه قطعی (هزار ریال)	پیشرفت ریالی - درصد
۱۸۱۱	۶۲۰۰۹۰۳۲۱۴۶	توسعه مرکز کنترل ترافیک شبکه و خدمات	حوزه دفتر شهردار تهران	۶۶,۱۸۹,۰۶۳	۶۶,۱۸۹,۰۶۲	۱۰۰
۱۸۱۲	۶۲۰۰۳۱۳۲۱۴۶	پشتیبانی (GIS)	حوزه دفتر شهردار تهران	۷۱,۳۳۷,۸۴۶	۷۱,۳۳۷,۸۴۵	۱۰۰
۱۸۱۳	۶۲۰۰۳۱۲۲۱۴۶	آرشیو الکترونیکی و اسکن پرونده ها	حوزه دفتر شهردار تهران	۷۴,۵۶۸,۵۴۶	۷۴,۵۶۸,۵۴۵	۱۰۰
۱۸۱۴	۶۲۰۱۴۰۴۲۱۴۶	ایجاد و فراگیرسازی کارت هوشمند مشترک شهروندی	حوزه دفتر شهردار تهران	۷۵,۰۷۵,۹۷۴	۷۵,۰۷۵,۹۷۳	۱۰۰
۱۸۱۵	۶۲۰۰۱۱۱۲۱۴۶	استقرار، روزآمد سازی و پشتیبانی سامانه جامع منابع انسانی	حوزه دفتر شهردار تهران	۷۸,۵۸۱,۱۶۵	۷۸,۵۸۱,۱۶۴	۱۰۰
۱۸۱۶	۶۲۰۰۳۰۷۲۱۴۶	پشتیبانی دیتاستر و تاسیسات	حوزه دفتر شهردار تهران	۸۷,۶۵۷,۵۶۶	۸۷,۶۵۷,۵۶۵	۱۰۰
۱۸۱۷	۶۲۰۰۳۱۱۲۱۴۶	پشتیبانی از تجهیزات برق اضطراری	حوزه دفتر شهردار تهران	۹۱,۷۰۷,۸۲۶	۹۱,۷۰۷,۸۲۵	۱۰۰
۱۸۱۸	۶۲۰۰۱۱۲۲۱۴۶	استقرار، روزآمد سازی و پشتیبانی سامانه های مالی و معاملاتی	حوزه دفتر شهردار تهران	۹۳,۹۷۲,۹۶۹	۹۳,۹۷۲,۹۶۸	۱۰۰
۱۸۱۹	۶۲۰۰۱۰۵۲۱۴۶	تهیه لیسانس های نرم افزاری و تامین اینترنت و امنیت شبکه و ارتقاء امنیت سایبری	حوزه دفتر شهردار تهران	۱۰۴,۹۴۳,۴۲۸	۱۰۴,۹۴۳,۴۲۷	۱۰۰
۱۸۲۰	۶۲۰۱۴۰۱۲۱۴۶	توسعه سرویس های شهروندی و پرداخت الکترونیکی درگاه واحد (تهران من) خدمات شهرداری تهران	حوزه دفتر شهردار تهران	۱۱۱,۶۴۵,۹۸۸	۱۱۱,۶۴۵,۹۸۷	۱۰۰
۱۸۲۱	۲۰۴۱۱۰۱۲۱۴۶	توسعه زیر ساخت فیبر نوری	حوزه دفتر شهردار تهران	۱۲۵,۵۸۴,۹۰۵	۱۲۵,۵۸۴,۹۰۴	۱۰۰
۱۸۲۲	۶۲۰۱۴۰۹۲۱۴۶	توسعه خدمات و سامانه های شهر هوشمند	حوزه دفتر شهردار تهران	۱۲۸,۲۸۶,۴۳۴	۱۲۸,۲۸۶,۴۳۳	۱۰۰
۱۸۲۳	۶۲۰۰۱۲۲۲۱۴۶	ایجاد و توسعه و نگهداری زیرساختهای هوشمند مبتنی بر فناوری اینترنت اشیا	حوزه دفتر شهردار تهران	۱۲۹,۶۳۰,۱۴۵	۱۲۹,۶۳۰,۱۴۴	۱۰۰
۱۸۲۴	۶۲۰۱۳۰۱۲۱۴۶	بهبود و پایش فرآیندهای مرتبط با ای سی تی	حوزه دفتر شهردار تهران	۱۳۷,۲۴۹,۴۲۰	۱۳۷,۲۴۹,۴۱۹	۱۰۰
۱۸۲۵	۶۲۰۰۳۰۸۲۱۴۶	پشتیبانی شبکه دیتا شهرداری	حوزه دفتر شهردار تهران	۱۴۲,۱۱۹,۷۶۰	۱۴۲,۱۱۹,۷۵۹	۱۰۰
۱۸۲۶	۶۲۰۰۸۰۱۲۱۴۶	تامین تجهیزات دیتا سنتر	حوزه دفتر شهردار تهران	۱۴۷,۱۱۹,۸۵۸	۱۴۷,۱۱۹,۸۵۷	۱۰۰
۱۸۲۷	۶۲۰۰۲۰۲۲۱۴۶	تهیه و بروزرسانی نقشه ها، اطلسها و داده های مکانی	حوزه دفتر شهردار تهران	۱۵۸,۹۱۵,۰۶۱	۱۵۸,۹۱۵,۰۶۰	۱۰۰
۱۸۲۸	۶۲۰۰۳۱۷۲۱۴۶	پشتیبانی از نرم افزار	حوزه دفتر شهردار تهران	۱۷۶,۵۲۰,۳۷۱	۱۷۶,۵۲۰,۳۷۰	۱۰۰
۱۸۲۹	۶۲۰۰۱۰۳۲۱۴۶	تولید و توسعه نرم افزارهای مدیریتی عمومی شهرداری تهران	حوزه دفتر شهردار تهران	۲۱۶,۴۰۲,۰۶۲	۲۱۶,۴۰۲,۰۶۱	۱۰۰
۱۸۳۰	۶۱۵۰۱۰۵۲۱۴۶	تهیه و راهبری طرح های شهری و فرا شهری تهران توسط نهاد راهبری و پایش طرح های توسعه شهری تهران	حوزه دفتر شهردار تهران	۲۰۰,۰۰۰	۲۰۰,۰۰۰	۱۰۰
۱۸۳۱	۶۱۵۱۰۰۲۲۱۴۶	راه اندازی نهاد راهبری و پایش طرح های توسعه شهری تهران	حوزه دفتر شهردار تهران	۶,۵۲۶,۹۲۰	۶,۵۲۶,۹۲۰	۱۰۰



ردیف	کد پروژه	عنوان پروژه	واحد سازمانی اصلی	اعتبار ابلاغی (هزار ریال)	هزینه قطعی (هزار ریال)	پیشرفت ریالی - درصد
۱۸۳۲	۶۰۸۰۹۰۱۲۱۴۹	لوازم مصرف نشدنی اداری	حوزه دفتر شهردار تهران	۲,۰۰۰,۰۰۰	۶۸,۶۷۰	۳
۱۸۳۳	۶۲۰۰۱۰۲۲۱۴۹	راه اندازی، توسعه و پشتیبانی سامانه نیازمندی های رسانه ای (رسانه بازار)	حوزه دفتر شهردار تهران	۵,۰۷۱,۲۳۶	۵,۰۷۱,۲۳۵	۱۰۰
۱۸۳۴	۶۲۰۱۱۰۱۲۱۴۹	ساخت، راه اندازی و تجهیز کارخانه نوآوری و مدیاسنتر شهرداری تهران در بوستان گفتگو	حوزه دفتر شهردار تهران	۱۸,۴۶۱,۹۶۳	۱۸,۴۶۱,۹۶۲	۱۰۰
۱۸۳۵	۶۲۰۱۱۰۲۲۱۴۹	توسعه و راهبری استودیوی دیجیتال شهر و ساماندهی فعالیت های مجازی شهردار تهران	حوزه دفتر شهردار تهران	۲۴,۰۷۰,۷۲۲	۲۴,۰۷۰,۷۲۱	۱۰۰
۱۸۳۶	۶۱۵۰۸۰۱۲۱۵۶	مطالعه و پژوهش در حوزه حمل و نقل و ترافیک شهر تهران	حوزه دفتر شهردار تهران	۸,۶۴۹,۸۱۲	۸,۶۰۸,۸۴۲	۱۰۰
۱۸۳۷	۶۱۵۰۱۱۶۲۱۵۶	مطالعه و پژوهش در حوزه راهبردی	حوزه دفتر شهردار تهران	۱۲,۶۳۶,۴۶۵	۱۲,۶۲۶,۰۹۸	۱۰۰
۱۸۳۸	۶۱۵۰۱۱۳۲۱۵۶	مطالعه و پژوهش در حوزه فنی و عمرانی	حوزه دفتر شهردار تهران	۳,۸۶۲,۰۸۸	۳,۸۶۰,۲۸۵	۱۰۰
۱۸۳۹	۶۱۵۰۱۱۸۲۱۵۶	مطالعات حوزه پدافند غیرعامل	حوزه دفتر شهردار تهران	۴۹۳,۶۲۳	۴۹۳,۶۲۲	۱۰۰
۱۸۴۰	۶۱۵۰۱۲۷۲۱۵۶	تهیه طرح جامع حمل بار و کالا	حوزه دفتر شهردار تهران	۹۱۱,۴۶۸	۹۱۱,۴۶۷	۱۰۰
۱۸۴۱	۶۱۵۰۱۲۵۲۱۵۶	تهیه و تدوین برنامه جامع مسکن شهر تهران	حوزه دفتر شهردار تهران	۹۶۲,۹۲۴	۹۶۲,۹۲۳	۱۰۰
۱۸۴۲	۶۱۵۰۱۲۶۲۱۵۶	مطالعه و پژوهش در حوزه هوشمند سازی و نوآوری	حوزه دفتر شهردار تهران	۹۶۵,۸۵۳	۹۶۵,۸۵۲	۱۰۰
۱۸۴۳	۶۱۵۰۱۲۰۲۱۵۶	مطالعه و پژوهش در حوزه بودجه و نظارت مالی	حوزه دفتر شهردار تهران	۱,۲۰۷,۷۷۳	۱,۲۰۷,۷۷۲	۱۰۰
۱۸۴۴	۶۱۵۰۱۰۲۲۱۵۶	تهیه طرح جامع و تفصیلی مدیریت پسماند	حوزه دفتر شهردار تهران	۲,۸۴۲,۴۳۳	۲,۸۴۲,۴۳۲	۱۰۰
۱۸۴۵	۶۱۵۰۱۲۲۲۱۵۶	مطالعه و پژوهش در حوزه سرمایه گذاری و تامین مالی شهری	حوزه دفتر شهردار تهران	۳,۱۳۱,۵۲۲	۳,۱۳۱,۵۲۱	۱۰۰
۱۸۴۶	۶۱۵۰۱۱۷۲۱۵۶	مطالعات و پژوهش در حوزه دیپلماسی شهری و رتبه بندی جهانی	حوزه دفتر شهردار تهران	۳,۵۲۴,۶۶۲	۳,۵۲۴,۶۶۱	۱۰۰
۱۸۴۷	۱۰۸۰۱۰۱۲۱۵۶	مطالعه، تجهیز و راه اندازی مدیریت دانش و مرکز اسناد شهرداری تهران	حوزه دفتر شهردار تهران	۴,۱۷۱,۲۶۱	۴,۱۷۱,۲۶۰	۱۰۰
۱۸۴۸	۶۱۵۰۱۰۷۲۱۵۶	مطالعه و تجهیز مرکز نوآوری شهر تهران	حوزه دفتر شهردار تهران	۴,۳۸۸,۲۵۵	۴,۳۸۸,۲۵۴	۱۰۰
۱۸۴۹	۶۱۵۰۱۱۹۲۱۵۶	بررسی و انجام نظرسنجی های تخصصی دوره ای	حوزه دفتر شهردار تهران	۴,۶۷۹,۶۸۳	۴,۶۷۹,۶۸۲	۱۰۰
۱۸۵۰	۶۱۵۰۳۰۱۲۱۵۶	مطالعه و پژوهش در حوزه فرهنگی و اجتماعی شهر تهران	حوزه دفتر شهردار تهران	۱۹,۶۵۲,۶۰۷	۱۹,۶۵۲,۶۰۳	۱۰۰
۱۸۵۱	۶۱۵۰۱۰۶۲۱۵۶	مطالعه و پژوهش در حوزه مدیریت شهری و شورای شهر	حوزه دفتر شهردار تهران	۵,۷۷۴,۵۰۲	۵,۷۷۴,۵۰۱	۱۰۰
۱۸۵۲	۶۱۵۰۱۱۲۲۱۵۶	مطالعه و پژوهش در حوزه مالی و اقتصاد شهری	حوزه دفتر شهردار تهران	۵,۸۰۹,۶۴۷	۵,۸۰۹,۶۴۶	۱۰۰

ردیف	کد پروژه	عنوان پروژه	واحد سازمانی اصلی	اعتبار ابلاغی (هزار ریال)	هزینه قطعی (هزار ریال)	پیشرفت ریالی - درصد
۱۸۵۳	۶۱۵۰۱۱۵۲۱۵۶	مطالعه و پژوهش در حوزه منابع انسانی، حقوقی و نظارت	حوزه دفتر شهردار تهران	۵,۸۷۱,۱۵۶	۵,۸۷۱,۱۵۵	۱۰۰
۱۸۵۴	۶۱۵۰۳۰۲۲۱۵۶	مطالعه و پژوهش در حوزه امور مناطق	حوزه دفتر شهردار تهران	۹,۰۹۳,۳۴۳	۹,۰۹۳,۳۴۲	۱۰۰
۱۸۵۵	۶۱۵۰۱۱۴۲۱۵۶	مطالعه و پژوهش در حوزه ایمنی و مدیریت بحران	حوزه دفتر شهردار تهران	۹,۶۲۰,۷۷۵	۹,۶۲۰,۷۷۴	۱۰۰
۱۸۵۶	۶۱۵۰۱۱۱۲۱۵۶	دبیرخانه شورای سیاست گذاری پژوهشی و اندیشه ورزی شهرداری تهران	حوزه دفتر شهردار تهران	۹,۹۲۲,۶۰۲	۹,۹۲۲,۶۰۱	۱۰۰
۱۸۵۷	۶۱۵۰۹۰۲۲۱۵۶	تهیه طرح جامع و تفصیلی فضای سبز شهر تهران	حوزه دفتر شهردار تهران	۱۱,۲۵۷,۹۹۱	۱۱,۲۵۷,۹۹۰	۱۰۰
۱۸۵۸	۶۱۵۰۹۰۱۲۱۵۶	مطالعه و پژوهش در حوزه انرژی و خدمات شهری	حوزه دفتر شهردار تهران	۱۳,۰۹۶,۰۶۸	۱۳,۰۹۶,۰۶۷	۱۰۰
۱۸۵۹	۶۱۵۱۰۰۱۲۱۵۶	مطالعه و پژوهش در حوزه شهرسازی و معماری شهر تهران	حوزه دفتر شهردار تهران	۱۵,۴۱۰,۹۶۴	۱۵,۴۱۰,۹۶۳	۱۰۰
۱۸۶۰	۶۱۵۰۱۲۳۲۱۵۶	مطالعه و پژوهش در حوزه طرح ها و لوایح دولت و مجلس و شورای عالی استان ها در حوزه مدیریت شهری و شهر تهران	حوزه دفتر شهردار تهران	۵۱۳,۰۰۰	۵۱۳,۰۰۰	۱۰۰
۱۸۶۱	۶۰۸۰۹۰۱۲۱۶۰	لوازم مصرف نشدنی اداری	حوزه دفتر شهردار تهران	۲۵۹,۲۰۰	۲۵۹,۲۰۰	۱۰۰
۱۸۶۲	۶۱۵۰۱۰۵۲۱۷۱	مطالعات امکان سنجی فنی و اقتصادی پروژه های مشارکتی	معاونت مالی و اقتصاد شهری	۶,۱۰۵,۳۶۴	۶,۱۰۵,۳۶۳	۱۰۰
۱۸۶۳	۱۰۸۰۱۰۲۲۱۷۱	توسعه و تکمیل زیرساخت های نمایشگاه بین المللی شهر آفتاب تهران	معاونت مالی و اقتصاد شهری	۱,۵۵۵,۸۴۶,۷۶۸	۱,۵۵۵,۸۴۶,۷۶۷	۱۰۰
۱۸۶۴	۲۰۹۲۴۲۰۲۱۷۱	احداث تقاطع نمایشگاه شهر آفتاب و اتصال آن به مرقد مطهر امام(ره)	معاونت مالی و اقتصاد شهری	۱,۹۹۱,۰۰۰,۰۰۰	۱,۹۹۱,۰۰۰,۰۰۰	۱۰۰
۱۸۶۵	۳۰۱۰۲۴۵۲۲۷۲	احیا و تملک باغات با اولویت مناطق دارای کمبود فضای سبز	معاونت خدمات شهری و محیط زیست	۲,۹۰۴,۴۶۷,۱۹۶	۰	۰
۱۸۶۶	۳۰۱۰۲۵۹۲۱۷۲	احداث بوستان در اراضی ساسد	معاونت خدمات شهری و محیط زیست	۸,۰۰۰,۰۰۰	۰	۰
۱۸۶۷	۳۰۱۰۲۵۳۲۱۷۲	احداث بوستان ولایت فاز ۲	معاونت خدمات شهری و محیط زیست	۳۵۰	۰	۰
۱۸۶۸	۳۰۱۰۷۰۳۲۱۷۲	آبرسانی مکانیزه جنگل کاری پیرامون سازمان بهشت زهرا (س)	معاونت خدمات شهری و محیط زیست	۱۶,۸۵۵,۰۰۰	۱۶,۷۵۶,۵۰۰	۹۹
۱۸۶۹	۳۰۴۰۶۱۵۲۱۷۲	توسعه و تجهیز مجتمع بازیافت خاک و نخاله جاجرود	معاونت خدمات شهری و محیط زیست	۲,۳۰۷,۰۰۰	۲,۳۰۱,۵۴۱	۱۰۰
۱۸۷۰	۱۰۸۱۹۰۳۲۱۷۲	مرمت، بازسازی و ساماندهی آرامستانهای تاریخی و ارزشمند ری، تهران و شمیران	معاونت خدمات شهری و محیط زیست	۸,۲۱۰,۰۰۰	۸,۲۰۶,۵۴۳	۱۰۰
۱۸۷۱	۳۰۴۰۶۱۷۲۱۷۲	ایجاد واحد های پردازش مکانیزه MRF	معاونت خدمات شهری و محیط زیست	۵۶,۰۰۰,۰۰۰	۵۵,۹۷۸,۸۱۱	۱۰۰



ردیف	کد پروژه	عنوان پروژه	واحد سازمانی اصلی	اعتبار ابلاغی (هزار ریال)	هزینه قطعی (هزار ریال)	پیشرفت ریالی - درصد
۱۸۷۲	۳۰۱۰۷۰۱۲۱۷۲	توسعه شبکه و طرح جامع آب خام شهر تهران	معاونت خدمات شهری و محیط زیست	۴۰,۴۰۰,۰۰۰	۴۰,۳۹۲,۵۱۹	۱۰۰
۱۸۷۳	۳۰۱۰۲۴۶۲۱۷۲	توسعه و مناسب سازی بوستان و تفرجگاه جنگلی یاس فاطمی	معاونت خدمات شهری و محیط زیست	۴,۵۹۸,۰۰۰	۴,۵۹۷,۷۰۱	۱۰۰
۱۸۷۴	۳۰۱۰۳۰۴۲۱۷۲	احداث و توسعه فضای سبز صحن مطهر امام (ره)	معاونت خدمات شهری و محیط زیست	۹,۳۳۸,۰۰۰	۹,۳۳۷,۴۲۰	۱۰۰
۱۸۷۵	۳۰۱۰۳۰۳۲۱۷۲	احداث و توسعه فضای سبز حاشیه بزرگراه ها	معاونت خدمات شهری و محیط زیست	۶۸,۲۴۰,۰۰۰	۶۸,۲۳۹,۳۵۷	۱۰۰
۱۸۷۶	۳۰۴۰۶۰۲۲۱۷۲	توسعه و تجهیز مجتمع آرادکوه(از محل مصوبه بهای خدمات مدیریت پسماندهای ساختمانی و عمرانی)	معاونت خدمات شهری و محیط زیست	۱۲۹,۶۴۵,۰۰۰	۱۲۹,۶۴۴,۰۴۱	۱۰۰
۱۸۷۷	۳۰۱۰۲۲۹۲۱۷۲	احداث، توسعه و مناسب سازی بوستان ایرانیان	معاونت خدمات شهری و محیط زیست	۱۴۰,۴۴۰,۰۰۰	۱۴۰,۴۳۹,۰۰۰	۱۰۰
۱۸۷۸	۳۰۳۰۱۰۷۲۱۷۲	رسیدگی به امور قطعات شهدا (هشت قطعه)، بهشت زهرا (س)	معاونت خدمات شهری و محیط زیست	۷۰,۰۲۴,۰۰۰	۷۰,۰۲۳,۵۹۵	۱۰۰
۱۸۷۹	۶۱۵۰۱۰۱۲۱۷۲	طرح جامع احیا و نظارت بر قنوات سطح شهر تهران	معاونت خدمات شهری و محیط زیست	۲۳۹,۸۷۸	۲۳۹,۸۷۷	۱۰۰
۱۸۸۰	۳۰۱۰۲۵۴۲۱۷۲	تملك و احداث بوستان در محلات فاقد بوستان	معاونت خدمات شهری و محیط زیست	۱۹۸,۷۲۲,۰۰۰	۱۹۸,۷۲۱,۲۱۱	۱۰۰
۱۸۸۱	۳۰۳۰۱۰۴۲۱۷۲	ساخت قبور آماده(ویژه بحران)	معاونت خدمات شهری و محیط زیست	۱,۶۸۵,۰۰۰	۱,۶۸۴,۹۹۴	۱۰۰
۱۸۸۲	۳۰۱۰۴۰۲۲۱۷۲	تامین درخت و درختچه و گل و گیاه فضای سبز سطح شهر تهران	معاونت خدمات شهری و محیط زیست	۱۶۷,۱۵۲,۰۰۰	۱۶۷,۱۵۱,۵۲۴	۱۰۰
۱۸۸۳	۳۰۴۰۶۰۶۲۱۷۲	خرید مخازن زباله و تسهیلات تأمین خودرو	معاونت خدمات شهری و محیط زیست	۹۰,۳۶۷,۰۰۰	۹۰,۳۶۶,۷۹۴	۱۰۰
۱۸۸۴	۳۰۱۰۲۳۲۲۱۷۲	احداث، توسعه و مناسب سازی بوستان چهارباغ (بهشت، ایمان، دانش و آفرینش)	معاونت خدمات شهری و محیط زیست	۴۷۲,۳۸۰,۰۷۶	۴۷۲,۳۷۹,۵۰۴	۱۰۰
۱۸۸۵	۵۰۴۰۴۲۲۲۱۷۲	ساماندهی، طراحی و توسعه بوستان پردیسان	معاونت خدمات شهری و محیط زیست	۲,۵۸۶,۶۰۵	۲,۵۸۶,۶۰۴	۱۰۰
۱۸۸۶	۳۰۴۰۶۱۲۲۱۷۲	بهسازی، مرمت و تجهیز ایستگاههای خدمات شهری	معاونت خدمات شهری و محیط زیست	۳,۱۹۹,۹۷۰	۳,۱۹۹,۹۶۹	۱۰۰
۱۸۸۷	۳۰۷۱۱۰۵۲۱۷۲	امکان سنجی و احداث ایستگاه طرح تغییر الگوی کشت و اکولوژی و آموزش و پژوهش های مرتبط	معاونت خدمات شهری و محیط زیست	۵,۱۷۰,۷۹۵	۵,۱۷۰,۷۹۴	۱۰۰

ردیف	کد پروژه	عنوان پروژه	واحد سازمانی اصلی	اعتبار ابلاغی (هزار ریال)	هزینه قطعی (هزار ریال)	پیشرفت ریالی - درصد
۱۸۸۸	۳۰۷۰۷۰۱۲۱۷۲	مطالعه و امکان سنجی جانمایی و اجرای سیستم های آشغال گیر و رسوب گیر	معاونت خدمات شهری و محیط زیست	۹,۳۰۱,۴۲۷	۹,۳۰۱,۴۲۶	۱۰۰
۱۸۸۹	۳۰۱۰۵۰۱۲۱۷۲	توسعه جنگلکاری کمربند فضای سبز پیرامون شهر تهران	معاونت خدمات شهری و محیط زیست	۷۷۳,۰۳۵,۶۶۹	۷۷۳,۰۳۵,۵۸۶	۱۰۰
۱۸۹۰	۳۰۴۰۶۱۹۲۱۷۲	اجرای طرح تفصیلی طرح جامع پسماند	معاونت خدمات شهری و محیط زیست	۱۶,۳۶۵,۹۵۱	۱۶,۳۶۵,۹۵۰	۱۰۰
۱۸۹۱	۶۲۰۱۴۰۱۲۱۷۲	توسعه خدمات و سامانه های شهر هوشمند، در حوزه مدیریت پسماند	معاونت خدمات شهری و محیط زیست	۲۱,۷۹۰,۰۷۶	۲۱,۷۹۰,۰۷۵	۱۰۰
۱۸۹۲	۳۰۴۰۶۲۲۲۱۷۲	اجرای برنامه عملیاتی طرح جامع مدیریت پسماند	معاونت خدمات شهری و محیط زیست	۲۳,۹۲۶,۰۷۲	۲۳,۹۲۶,۰۷۱	۱۰۰
۱۸۹۳	۴۰۱۰۱۰۹۲۲۲۲	اعتبارات سرمایه ای سازمان آتش نشانی (موضوع عوارض آتش نشانی ساختمان ها در هنگام صدور پروانه)	معاونت خدمات شهری و محیط زیست	۸,۰۸۰,۱۸۲,۰۰۰	۸,۰۸۰,۱۸۱,۸۱۳	۱۰۰
۱۸۹۴	۳۰۱۰۲۵۸۲۱۷۲	ساماندهی رود دره های سطح شهر تهران	معاونت خدمات شهری و محیط زیست	۸۹,۱۲۴,۶۳۱	۸۹,۱۲۴,۶۳۰	۱۰۰
۱۸۹۵	۲۰۹۳۲۰۱۲۲۲۲	تعمیر و تعویض پل های مکانیزه عابر پیاده (از محل درآمد اختصاصی حاصل از آگهی های تجاری و تبلیغات محیطی)	معاونت خدمات شهری و محیط زیست	۹۲,۳۲۳,۰۰۱	۹۲,۳۲۳,۰۰۰	۱۰۰
۱۸۹۶	۳۰۱۰۴۱۲۲۱۷۲	پارک های خواجهی کرمانی شوش و حقانی (طرح آمایش منطقه ۱۲)	معاونت خدمات شهری و محیط زیست	۱۱۹,۴۲۳,۵۸۱	۱۱۹,۴۲۳,۵۸۰	۱۰۰
۱۸۹۷	۳۰۱۰۳۰۲۲۱۷۲	توسعه و تجهیز باغات تملک شده جهت تبدیل به بوستان عمومی و فضای سبز مشترک مناطق ۲۲ گانه	معاونت خدمات شهری و محیط زیست	۳۹۴,۳۵۸,۴۰۱	۳۹۴,۳۵۸,۴۰۰	۱۰۰
۱۸۹۸	۳۰۹۰۱۰۳۲۱۷۲	ارزیابی اثرات زیست محیطی پروژه های عمرانی، تولیدی و اقتصادی شهرداری تهران	معاونت خدمات شهری و محیط زیست	۱,۸۳۵,۹۵۰	۱,۸۳۵,۹۵۰	۱۰۰
۱۸۹۹	۳۰۱۰۲۳۸۲۱۷۲	احداث، توسعه و مناسب سازی باغ گل	معاونت خدمات شهری و محیط زیست	۴,۲۰۰,۰۰۰	۴,۲۰۰,۰۰۰	۱۰۰
۱۹۰۰	۳۰۳۰۱۰۸۲۱۷۲	احداث سالن های ایزوله و تطهیر بهشت زهرا (س)	معاونت خدمات شهری و محیط زیست	۹,۰۰۰,۰۰۰	۹,۰۰۰,۰۰۰	۱۰۰
۱۹۰۱	۳۱۰۰۸۰۱۲۱۷۲	نگهداری سرویس های بهداشتی شهرداری صحن مطهر امام (ره)	معاونت خدمات شهری و محیط زیست	۹,۰۰۰,۰۰۰	۹,۰۰۰,۰۰۰	۱۰۰
۱۹۰۲	۳۰۱۰۴۱۴۲۱۷۲	پایش و تهیه شناسنامه باغات پیوسته و گسسته شهر تهران	معاونت خدمات شهری و محیط زیست	۱۰,۵۰۰,۰۰۰	۱۰,۵۰۰,۰۰۰	۱۰۰
۱۹۰۳	۳۰۹۰۴۰۱۲۱۷۲	طراحی و احداث واحدهای تولید انرژی از پسماند	معاونت خدمات شهری و محیط زیست	۱۲,۲۷۸,۳۵۰	۱۲,۲۷۸,۳۵۰	۱۰۰



ردیف	کد پروژه	عنوان پروژه	واحد سازمانی اصلی	اعتبار ابلاغی (هزار ریال)	هزینه قطعی (هزار ریال)	پیشرفت ریالی - درصد
۱۹۰۴	۱۰۳۰۷۰۱۲۱۷۲	تجهیز زیرساخت امداد کوهستان	معاونت خدمات شهری و محیط زیست	۱۴,۳۰۴,۵۰۰	۱۴,۳۰۴,۵۰۰	۱۰۰
۱۹۰۵	۴۰۱۰۱۰۸۲۱۷۲	خرید تجهیزات و امکانات سازمان آتش نشانی و خدمات ایمنی	معاونت خدمات شهری و محیط زیست	۲۰,۰۰۰,۰۰۰	۲۰,۰۰۰,۰۰۰	۱۰۰
۱۹۰۶	۲۰۱۰۱۱۱۲۲۷۳	تعمیر و نگهداری تجهیزات ثابت، ایستگاهها و مراکز فرمان از محل عوارض تردد وسایل نقلیه در محدوده های مرکزی و ترافیک (مجوز ورود به محدوده طرح ترافیک)	معاونت حمل و نقل و ترافیک	۱,۷۵۰,۰۰۰,۰۰۰	۱۹۸,۷۶۲,۹۵۶	۱۱
۱۹۰۷	۲۰۳۰۶۰۳۲۲۷۳	احداث پارکینگ محله ای از محل درآمد ناشی از اخذ عوارض تامین پارکینگ	معاونت حمل و نقل و ترافیک	۷,۴۶۵,۶۸۷,۸۱۰	۱,۸۵۵,۶۵۱,۹۳۱	۲۵
۱۹۰۸	۲۰۳۰۶۰۵۲۲۷۳	احداث پارکینگ قنبر زاده از محل درآمد ناشی از اخذ عوارض تامین پارکینگ	معاونت حمل و نقل و ترافیک	۱۵۰,۰۰۰,۰۰۰	۷۱,۰۵۴,۴۸۵	۴۷
۱۹۰۹	۲۱۶۰۱۰۱۲۱۷۳	توسعه و نوسازی وسایل نقلیه راهنمایی و رانندگی تهران بزرگ	معاونت حمل و نقل و ترافیک	۱۸۸,۹۸۹,۸۶۲	۹۸,۹۸۹,۸۶۲	۵۲
۱۹۱۰	۲۰۲۰۵۰۱۲۳۷۳	خرید انواع اتوبوس و مینی بوس شهری از محل منابع اختصاصی انتشار اوراق مشارکت	معاونت حمل و نقل و ترافیک	۴,۲۰۰,۰۰۰,۰۰۰	۳,۹۰۰,۸۴۲,۵۴۴	۹۳
۱۹۱۱	۲۱۶۰۲۰۱۲۱۷۳	بازسازی و نگهداری تاسیسات و ابنیه راهنمایی و رانندگی تهران بزرگ	معاونت حمل و نقل و ترافیک	۶۰,۳۲۲,۳۶۳	۵۸,۸۲۲,۳۶۲	۹۸
۱۹۱۲	۲۰۱۰۱۰۶۲۱۷۳	کمک سرمایه ای به شرکت بهره برداری مترو جهت خرید قطعات یدکی و اورهال	معاونت حمل و نقل و ترافیک	۹۲۷,۲۴۸,۱۲۴	۹۲۲,۹۵۲,۷۱۱	۱۰۰
۱۹۱۳	۱۰۳۰۸۰۱۲۱۷۳	تعمیر و تجهیز مجموعه ورزشی تاکسیرانی	معاونت حمل و نقل و ترافیک	۶,۴۰۰,۰۰۰	۶,۳۸۲,۰۲۸	۱۰۰
۱۹۱۴	۲۰۴۰۱۲۱۲۱۷۳	توسعه سیستم های هوشمند نظارت تصویری	معاونت حمل و نقل و ترافیک	۵۷,۴۰۰,۰۰۰	۵۷,۲۷۵,۹۳۳	۱۰۰
۱۹۱۵	۲۰۲۱۴۰۲۲۱۷۳	توسعه و نگهداری سیستم های هوشمند حمل و نقل عمومی	معاونت حمل و نقل و ترافیک	۴۷,۳۴۴,۹۷۲	۴۷,۲۸۵,۳۱۱	۱۰۰
۱۹۱۶	۲۰۲۱۴۰۶۲۱۷۳	تعمیر و تجهیز سامانه های هوشمند پایش تاکسیرانی	معاونت حمل و نقل و ترافیک	۷۳,۵۰۰,۰۰۰	۷۳,۴۱۷,۳۸۸	۱۰۰
۱۹۱۷	۲۰۴۰۳۰۲۲۱۷۳	تعمیر و تجهیز دوربین های ثبت تخلف سرعت	معاونت حمل و نقل و ترافیک	۱۰۵,۴۲۰,۴۲۹	۱۰۵,۳۵۸,۳۲۷	۱۰۰
۱۹۱۸	۲۰۴۱۴۰۱۲۱۷۳	توسعه سیستم هوشمند و کنترل مرکزی	معاونت حمل و نقل و ترافیک	۶۲,۵۲۲,۹۵۳	۶۲,۴۹۰,۲۰۱	۱۰۰
۱۹۱۹	۲۰۴۱۱۰۳۲۱۷۳	نگهداری زیرساخت شبکه سیستم های هوشمند ترافیکی	معاونت حمل و نقل و ترافیک	۱۲۴,۴۴۳,۲۸۱	۱۲۴,۳۸۵,۱۹۷	۱۰۰
۱۹۲۰	۲۰۴۱۱۰۲۲۱۷۳	توسعه سیستم مدیریت هوشمند بزرگراهی	معاونت حمل و نقل و ترافیک	۷۱,۰۱۴,۱۹۱	۷۰,۹۸۳,۵۶۰	۱۰۰
۱۹۲۱	۲۰۴۰۳۰۱۲۱۷۳	تعمیر و تجهیز دوربین های ثبت تخلف مکانیزه تعرض خودروهای غیرمجاز به مسیرهای ویژه	معاونت حمل و نقل و ترافیک	۱۶۳,۱۰۰,۰۰۰	۱۶۳,۰۴۰,۳۹۴	۱۰۰
۱۹۲۲	۲۰۴۱۶۰۲۲۱۷۳	نگهداری سیستم نظارت تصویری	معاونت حمل و نقل و ترافیک	۱۴۱,۷۷۸,۰۴۵	۱۴۱,۷۴۲,۵۰۰	۱۰۰
۱۹۲۳	۲۰۴۰۱۲۵۲۱۷۳	تجهیز تقاطع ها به سیستم تشخیص و ثبت تخلف عبور از چراغ قرمز	معاونت حمل و نقل و ترافیک	۱۱۱,۴۸۰,۴۸۴	۱۱۱,۴۷۴,۶۴۷	۱۰۰

ردیف	کد پروژه	عنوان پروژه	واحد سازمانی اصلی	اعتبار ابلاغی (هزار ریال)	هزینه قطعی (هزار ریال)	پیشرفت ریالی - درصد
۱۹۲۴	۲۰۴۰۱۰۴۲۱۷۳	مکانیزاسیون محدوده کاهش آلاینده‌گی شهر تهران	معاونت حمل و نقل و ترافیک	۹۴,۵۵۲,۷۰۲	۹۴,۵۴۹,۳۳۴	۱۰۰
۱۹۲۵	۲۱۶۰۴۰۳۲۱۷۳	کمک به ساماندهی موتورسیکلت سواران	معاونت حمل و نقل و ترافیک	۱۶,۸۴۰,۰۵۰	۱۶,۸۳۹,۵۵۰	۱۰۰
۱۹۲۶	۳۰۹۱۳۰۱۲۱۷۳	کمک به جایگزینی و بهسازی موتورسیکلت های کاربراتوری	معاونت حمل و نقل و ترافیک	۱۳۵,۴۴۶	۱۳۵,۴۴۵	۱۰۰
۱۹۲۷	۲۰۴۰۳۰۳۲۱۷۳	نگهداری تقاطع های مجهز به سیستم تشخیص و ثبت تخلف عبور از چراغ قرمز	معاونت حمل و نقل و ترافیک	۱۳۲,۴۸۵,۱۴۴	۱۳۲,۴۸۴,۲۶۳	۱۰۰
۱۹۲۸	۲۰۴۱۴۰۲۲۱۷۳	تبدیل تقاطع های مجهز به چراغ چشمک زن به چراغ های راهنمایی و رانندگی برنامه پذیر	معاونت حمل و نقل و ترافیک	۲۳۹,۳۲۵,۴۸۵	۲۳۹,۳۲۵,۰۰۳	۱۰۰
۱۹۲۹	۲۰۵۰۲۱۵۲۱۷۳	نگهداری و بهسازی پایانه های برون شهری	معاونت حمل و نقل و ترافیک	۲۲۱,۶۶۴,۰۰۰	۲۲۱,۶۶۳,۶۱۷	۱۰۰
۱۹۳۰	۲۰۴۱۵۰۱۲۱۷۳	تعمیر و تعویض چراغ های هوشمند و غیرهوشمند	معاونت حمل و نقل و ترافیک	۵۹۷,۸۰۱,۳۹۶	۵۹۷,۸۰۰,۶۱۷	۱۰۰
۱۹۳۱	۶۰۲۰۸۰۳۲۱۷۳	احداث و تجهیز ساختمان مرجع (آزمایشگاه جایکا)	معاونت حمل و نقل و ترافیک	۲,۴۰۸,۴۲۶	۲,۴۰۸,۴۲۵	۱۰۰
۱۹۳۲	۲۰۱۰۱۰۴۲۱۷۳	نگهداری و بهسازی خطوط متروی تهران	معاونت حمل و نقل و ترافیک	۲۷۵,۹۹۵,۶۱۴	۲۷۵,۹۹۵,۵۲۸	۱۰۰
۱۹۳۳	۳۰۹۰۱۰۱۲۱۷۳	مطالعه و تهیه طرح های زیست محیطی شهر تهران	معاونت حمل و نقل و ترافیک	۵,۱۹۴,۲۰۵	۵,۱۹۴,۲۰۴	۱۰۰
۱۹۳۴	۳۰۹۰۱۰۲۲۱۷۳	تهیه و اجرای طرحهای راهبردی آلودگی هوای شهر تهران	معاونت حمل و نقل و ترافیک	۹,۱۲۵,۶۳۵	۹,۱۲۵,۶۳۴	۱۰۰
۱۹۳۵	۲۰۱۰۱۱۵۲۱۷۳	کمک به توسعه و تامین ناوگان خطوط متروی تهران	معاونت حمل و نقل و ترافیک	۱۲,۱۳۱,۲۴۳	۱۲,۱۳۱,۲۴۲	۱۰۰
۱۹۳۶	۲۰۴۰۱۰۵۲۱۷۳	نصب دوربین های ثبت تخلف مکانیزه تعرض خودروهای غیرمجاز به مسیرهای ویژه	معاونت حمل و نقل و ترافیک	۲۵,۰۷۹,۶۵۳	۲۵,۰۷۹,۶۵۱	۱۰۰
۱۹۳۷	۲۰۵۰۲۰۵۲۱۷۳	تکمیل پایانه شرق جدید و انتقال پایانه شرق تهران	معاونت حمل و نقل و ترافیک	۶۳,۹۲۳,۰۰۰	۶۳,۹۲۲,۹۹۶	۱۰۰
۱۹۳۸	۲۱۶۰۴۰۱۲۱۷۳	تجهیز فنی، اداری و آمادی راهنمایی و رانندگی تهران بزرگ	معاونت حمل و نقل و ترافیک	۳۳,۷۵۱,۱۴۷	۳۳,۷۵۱,۱۴۶	۱۰۰
۱۹۳۹	۲۰۱۰۱۰۹۲۳۷۳	احداث سایر خطوط مترو و خطوط آنتنی از محل منابع اختصاصی انتشار اوراق مشارکت	معاونت حمل و نقل و ترافیک	۳۹,۸۱۸,۱۳۷	۳۹,۸۱۸,۱۳۶	۱۰۰
۱۹۴۰	۲۰۴۱۷۰۱۲۱۷۳	نگهداری تابلوهای متغیر خبری	معاونت حمل و نقل و ترافیک	۸۰,۳۶۰,۸۶۹	۸۰,۳۶۰,۸۶۷	۱۰۰
۱۹۴۱	۲۰۴۰۹۰۳۲۱۷۳	توسعه تابلوهای متغیر خبری	معاونت حمل و نقل و ترافیک	۴۳,۳۶۴,۸۴۵	۴۳,۳۶۴,۸۴۴	۱۰۰
۱۹۴۲	۲۰۴۰۱۲۷۲۱۷۳	مکانیزاسیون محدوده طرح ترافیک تهران	معاونت حمل و نقل و ترافیک	۱۲۷,۰۰۲,۶۰۷	۱۲۷,۰۰۲,۶۰۵	۱۰۰
۱۹۴۳	۳۰۹۱۷۰۲۲۱۷۳	توسعه، نگهداشت و بروز رسانی ایستگاه های سنجش آلودگی هوا و صدا	معاونت حمل و نقل و ترافیک	۶۸,۰۰۸,۸۲۲	۶۸,۰۰۸,۸۲۱	۱۰۰
۱۹۴۴	۲۰۴۰۱۲۳۲۱۷۳	نصب و راه اندازی دوربین های ثبت تخلف سرعت	معاونت حمل و نقل و ترافیک	۲۵۷,۷۹۹,۵۴۲	۲۵۷,۷۹۹,۵۴۰	۱۰۰



ردیف	کد پروژه	عنوان پروژه	واحد سازمانی اصلی	اعتبار ابلاغی (هزار ریال)	هزینه قطعی (هزار ریال)	پیشرفت ریالی - درصد
۱۹۴۵	۲۰۴۰۲۰۲۲۱۷۳	تکمیل، توسعه و نگهداشت مراکز کنترل ترافیک تهران	معاونت حمل و نقل و ترافیک	۱۴۰,۹۳۸,۴۵۱	۱۴۰,۹۳۸,۴۵۰	۱۰۰
۱۹۴۶	۲۰۱۰۱۱۰۲۱۷۳	احداث و تکمیل پایانه ها و پارکینگ های خطوط مترو تهران	معاونت حمل و نقل و ترافیک	۱۴۴,۵۹۸,۷۵۴	۱۴۴,۵۹۸,۷۵۳	۱۰۰
۱۹۴۷	۲۰۴۱۶۰۱۲۱۷۳	نگهداری سیستم مکانیزه محدوده طرح ترافیک و ثبت تخلف	معاونت حمل و نقل و ترافیک	۲۹۷,۹۷۲,۳۱۵	۲۹۷,۹۷۲,۳۱۳	۱۰۰
۱۹۴۸	۲۰۹۲۷۰۱۲۱۷۳	نگهداری و بهسازی تجهیزات هوشمند تونل های شهری و پل طبقاتی صدر	معاونت حمل و نقل و ترافیک	۱,۰۴۵,۹۵۴,۳۲۴	۱,۰۴۵,۹۵۴,۳۲۲	۱۰۰
۱۹۴۹	۲۰۱۰۱۰۲۲۱۷۳	توسعه و تکمیل خط ۳ شهری (از محل منابع عمومی)	معاونت حمل و نقل و ترافیک	۶۷۴,۷۲۴,۳۷۱	۶۷۴,۷۲۴,۳۷۰	۱۰۰
۱۹۵۰	۲۰۱۰۱۰۹۲۱۷۳	احداث سایر خطوط مترو و خطوط آنتنی	معاونت حمل و نقل و ترافیک	۶۸۰,۳۷۹,۰۷۸	۶۸۰,۳۷۹,۰۷۷	۱۰۰
۱۹۵۱	۲۰۲۰۵۱۷۲۱۷۳	کمک به بازسازی و تعمیرات و خرید تجهیزات اتوبوس های فرسوده ناوگان اتوبوسرانی (دیون و تعهدات سرمایه ای سنوات قبل پیمانکاران)	معاونت حمل و نقل و ترافیک	۷۰۲,۲۰۳,۶۸۵	۷۰۲,۲۰۳,۶۸۴	۱۰۰
۱۹۵۲	۲۰۱۰۱۲۶۲۲۷۳	تعمیر و نگهداری تجهیزات ثابت، ایستگاهها و مراکز فرمان از محل ۴٪ عوارض صدور پروانه ساختمانی	معاونت حمل و نقل و ترافیک	۱,۰۶۷,۵۹۵,۳۷۶	۱,۰۶۷,۵۹۵,۳۷۵	۱۰۰
۱۹۵۳	۲۰۲۰۵۰۶۲۱۷۳	کمک به بازسازی و تعمیرات و خرید تجهیزات اتوبوس های فرسوده ناوگان اتوبوسرانی	معاونت حمل و نقل و ترافیک	۱,۲۹۳,۳۶۸,۰۰۳	۱,۲۹۳,۳۶۸,۰۰۲	۱۰۰
۱۹۵۴	۲۰۱۰۱۰۲۲۳۷۳	توسعه و تکمیل خط ۳ شهری از محل منابع اختصاصی انتشار اوراق مشارکت	معاونت حمل و نقل و ترافیک	۱,۴۵۵,۹۳۹,۷۵۵	۱,۴۵۵,۹۳۹,۷۵۴	۱۰۰
۱۹۵۵	۲۰۱۰۱۰۸۲۱۷۳	احداث خط ۷ شهری (از محل منابع عمومی)	معاونت حمل و نقل و ترافیک	۲,۳۴۳,۵۳۱,۳۳۶	۲,۳۴۳,۵۳۱,۳۳۵	۱۰۰
۱۹۵۶	۲۰۱۰۱۰۷۲۳۷۳	احداث خط ۶ شهری از محل منابع اختصاصی انتشار اوراق مشارکت	معاونت حمل و نقل و ترافیک	۵,۴۴۸,۲۶۳,۱۵۱	۵,۴۴۸,۲۶۳,۱۵۰	۱۰۰
۱۹۵۷	۲۰۱۰۱۰۷۲۱۷۳	احداث خط ۶ شهری (از محل منابع عمومی)	معاونت حمل و نقل و ترافیک	۹,۶۶۵,۲۲۹,۸۲۳	۹,۶۶۵,۲۲۹,۸۲۲	۱۰۰
۱۹۵۸	۲۰۲۰۵۰۷۲۱۷۳	کمک به تاکسیرانی جهت اجرای طرح های کاهش آلودگی هوا	معاونت حمل و نقل و ترافیک	۹,۰۱۱,۸۴۰	۹,۰۱۱,۸۴۰	۱۰۰
۱۹۵۹	۲۰۲۱۴۰۱۲۱۷۳	استقرار سیستم مکانیزه پایش برنامه ریزی و کنترل مرکز مدیریت ناوگان اتوبوسرانی	معاونت حمل و نقل و ترافیک	۴۷,۰۴۷,۱۲۵	۴۷,۰۴۷,۱۲۵	۱۰۰
۱۹۶۰	۲۰۲۰۵۱۶۲۱۷۳	تامین و مناسب سازی خودروی مخصوص حمل و نقل معلولین (دیون و تعهدات سرمایه ای سنوات قبل پیمانکاران)	معاونت حمل و نقل و ترافیک	۲۸۵,۰۰۰,۰۰۰	۲۸۵,۰۰۰,۰۰۰	۱۰۰
۱۹۶۱	۲۰۲۰۵۱۵۲۳۷۳	خرید انواع اتوبوس و مینی بوس شهری از محل منابع اختصاصی انتشار اوراق مشارکت (دیون و تعهدات سرمایه ای سنوات قبل پیمانکاران)	معاونت حمل و نقل و ترافیک	۴,۱۰۰,۰۳۵,۰۰۰	۴,۱۰۰,۰۳۵,۰۰۰	۱۰۰
۱۹۶۲	۲۰۱۰۱۰۸۲۳۷۳	احداث خط ۷ شهری از محل منابع اختصاصی انتشار اوراق مشارکت	معاونت حمل و نقل و ترافیک	۶,۰۰۰,۰۰۰,۰۰۰	۶,۰۰۰,۰۰۰,۰۰۰	۱۰۰
۱۹۶۳	۱۰۴۰۲۱۱۲۱۷۵	ایجاد و راه اندازی ۲ مرکز کارآفرینی اجتماعی	معاونت امور اجتماعی و فرهنگی	۱,۷۰۰,۰۰۰	۱,۶۵۶,۴۵۰	۹۷
۱۹۶۴	۱۰۸۱۴۱۲۲۱۷۵	طراحی، مرمت، احداث، تکمیل و تجهیز مساجد و اماکن مذهبی سطح شهر تهران	معاونت امور اجتماعی و فرهنگی	۳,۹۰۰,۰۰۰	۳,۸۹۱,۰۵۱	۱۰۰
۱۹۶۵	۱۰۸۱۹۰۱۲۱۷۵	تملک، ساماندهی، مرمت و بازسازی خانه های مشاهیر، تاریخی، خانواده معزز شهدا و مدارس دارای شهید	معاونت امور اجتماعی و فرهنگی	۴,۵۰۰,۰۰۰	۴,۴۹۲,۰۷۸	۱۰۰


ردیف	کد پروژه	عنوان پروژه	واحد سازمانی اصلی	اعتبار ابلاغی (هزار ریال)	هزینه قطعی (هزار ریال)	پیشرفت ریالی - درصد
۱۹۶۶	۱۰۸۰۱۰۱۲۱۷۵	بازسازی و تجهیز تالار ایوان شمس	معاونت امور اجتماعی و فرهنگی	۹,۰۰۰,۰۰۰	۸,۹۹۳,۰۵۲	۱۰۰
۱۹۶۷	۱۰۸۰۹۰۱۲۱۷۵	نگهداری فضاهای فرهنگی و هنری، سطح شهر تهران	معاونت امور اجتماعی و فرهنگی	۴۹۰,۱۵۰,۰۰۰	۴۸۹,۸۷۵,۵۶۶	۱۰۰
۱۹۶۸	۱۰۸۱۹۰۶۲۱۷۵	مرمت، بازسازی و احیاء بنای تاریخی باغ وثوق الدوله	معاونت امور اجتماعی و فرهنگی	۱۰,۸۷۵,۰۰۰	۱۰,۸۷۴,۸۳۴	۱۰۰
۱۹۶۹	۱۰۸۰۱۲۹۲۱۷۵	توسعه و تجهیز مرکز نمایش های آئینی	معاونت امور اجتماعی و فرهنگی	۲۳۰,۳۰۴	۲۳۰,۳۰۳	۱۰۰
۱۹۷۰	۶۱۵۰۳۰۲۲۱۷۵	مطالعه، طراحی و احداث پهنه رودکی	معاونت امور اجتماعی و فرهنگی	۱,۸۲۴,۷۷۹	۱,۸۲۴,۷۷۸	۱۰۰
۱۹۷۱	۱۰۸۱۴۳۰۲۱۷۵	احداث، توسعه و تجهیز مسجد حضرت حجت (منطقه ۱۵)	معاونت امور اجتماعی و فرهنگی	۲,۵۴۷,۶۱۱	۲,۵۴۷,۶۱۰	۱۰۰
۱۹۷۲	۱۰۸۰۱۰۲۲۱۷۵	کمک به احداث مجموعه فرهنگی رازی (طغرل)	معاونت امور اجتماعی و فرهنگی	۴۶,۰۸۹,۶۴۲	۴۶,۰۸۹,۶۴۱	۱۰۰
۱۹۷۳	۱۰۳۰۸۰۷۲۱۷۵	تعمیر و بازسازی مجموعه ورزشی فدک	معاونت امور اجتماعی و فرهنگی	۶۰,۲۲۸,۷۷۶	۶۰,۲۲۸,۷۷۵	۱۰۰
۱۹۷۴	۱۰۴۰۲۱۰۲۱۷۵	ایجاد، توسعه و تجهیز گرمخانه ها در سطح مناطق	معاونت امور اجتماعی و فرهنگی	۷۷,۶۲۶,۰۱۶	۷۷,۶۲۶,۰۱۵	۱۰۰
۱۹۷۵	۱۰۸۰۱۱۳۲۱۷۵	تکمیل بخش های باقیمانده باغ کتاب تهران (ساختمان، تاسیسات، پست برق و تجهیزات اطفاء حریق)	معاونت امور اجتماعی و فرهنگی	۸۳,۰۰۳,۵۰۲	۸۳,۰۰۳,۵۰۱	۱۰۰
۱۹۷۶	۱۰۴۰۲۰۸۲۱۷۵	توسعه و تجهیز مراکز ارائه خدمات اجتماعی	معاونت امور اجتماعی و فرهنگی	۸۶,۸۵۱,۵۲۱	۸۶,۸۵۱,۵۲۰	۱۰۰
۱۹۷۷	۱۰۳۰۸۰۶۲۱۷۵	بهبودی و ایمن سازی مجموعه ورزشی شهید سعیدی و مناسب سازی برای معلولین	معاونت امور اجتماعی و فرهنگی	۹۰,۸۶۱,۷۷۹	۹۰,۸۶۱,۷۷۸	۱۰۰
۱۹۷۸	۱۰۸۰۱۳۵۲۲۷۵	تکمیل طرح های نیمه تمام فنی و مهندسی فاز ۱ برج میلاد	معاونت امور اجتماعی و فرهنگی	۱۹۸,۴۸۰,۵۸۷	۱۹۸,۴۸۰,۵۸۶	۱۰۰
۱۹۷۹	۱۰۴۰۲۲۲۲۱۷۵	ایجاد، توسعه و تجهیز مراکز ساماندهی و توانمندسازی معنادرین متجاهر، کودکان کار، متکدیان، زنان سرپرست خانوار و غیره	معاونت امور اجتماعی و فرهنگی	۷۲۱,۸۱۰,۱۰۰	۷۲۱,۸۱۰,۰۹۹	۱۰۰
۱۹۸۰	۱۰۳۰۸۰۱۲۱۷۵	تعمیر و تجهیز فضاها و اماکن ورزشی، سطح شهر تهران	معاونت امور اجتماعی و فرهنگی	۸۱۶,۴۱۱,۹۱۸	۸۱۶,۴۱۱,۹۱۷	۱۰۰
۱۹۸۱	۶۱۵۰۳۰۱۲۱۷۵	مطالعه و پژوهش های اجتماعی و فرهنگی سطح شهر تهران	معاونت امور اجتماعی و فرهنگی	۲,۲۲۵,۰۰۰	۲,۲۲۵,۰۰۰	۱۰۰
۱۹۸۲	۶۰۲۰۸۰۱۲۱۷۵	توسعه و تجهیز چاپخانه همشهری	معاونت امور اجتماعی و فرهنگی	۱۰,۰۰۰,۰۰۰	۱۰,۰۰۰,۰۰۰	۱۰۰
۱۹۸۳	۶۱۵۰۳۰۴۲۱۷۵	اجرای پروژه های تحقیقاتی شورای عالی ترویج فرهنگ ایثار و شهادت (۶۱ پروژه)	معاونت امور اجتماعی و فرهنگی	۲۰,۰۰۰,۰۰۰	۲۰,۰۰۰,۰۰۰	۱۰۰
۱۹۸۴	۱۰۸۰۹۰۹۲۱۷۵	نگهداری مرکز فرهنگی باغ کتاب تهران	معاونت امور اجتماعی و فرهنگی	۸۷,۶۵۵,۱۷۵	۸۷,۶۵۵,۱۷۵	۱۰۰
۱۹۸۵	۱۰۸۰۱۷۲۲۱۷۵	احداث و تجهیز موزه های تهران، زنان، انقلاب اسلامی، مقاومت و پیروزی	معاونت امور اجتماعی و فرهنگی	۲۰۰,۰۰۰,۰۰۰	۲۰۰,۰۰۰,۰۰۰	۱۰۰
۱۹۸۶	۱۰۸۰۹۱۰۲۱۷۵	تعمیر و تجهیز ساختمان ها و تاسیسات موزه انقلاب اسلامی و دفاع مقدس	معاونت امور اجتماعی و فرهنگی	۵۰۰,۰۰۰,۰۰۰	۵۰۰,۰۰۰,۰۰۰	۱۰۰

علائم اختصاری به کاررفته در این آمارنامه :

* : در خصوص مقادیر وارد شده توضیحاتی در ذیل جدول درج گردیده است .

- : اطلاعاتی از سوی متولی داده ارائه نگردیده است .

TEHRAN MUNICIPALITY
Statistical Yearbook
2022-2023



آمارنامه‌های شهر و شهرداری از درگاه داده‌نمای تهران
قابل دریافت است.

مرکز آمار و رصد شهری سازمان فناوری اطلاعات و ارتباطات، به عنوان متولی نظام جامع آماری، با هدف مستندسازی، ساماندهی فعالیت‌ها و عملکرد هریک از واحدهای زیرمجموعه شهرداری تهران، اقدام به جمع‌آوری آمار و اطلاعات دقیق و به روز نموده است. مجلد پیش رو که سی و نهمین کوشش این مجموعه می‌باشد در ۱۱ سرفصل به صورت مجزا، به ارائه آمار و اطلاعات شهرداری تهران در سال ۱۴۰۱ پرداخته است.

data.tehran.ir



سازمان فناوری اطلاعات و ارتباطات شهرداری تهران
مرکز آمار و رصد شهری تهران