

جمهوری اسلامی ایران
وزارت تعاون، کار و رفاه اجتماعی
اداره کل تعاون، کار و رفاه اجتماعی استان تهران

سالنامه آماری
اداره کل تعاون، کار و رفاه اجتماعی
استان تهران

سالنامه آماری اداره کل تعاون، کار و رفاه اجتماعی استان تهران

سال ۱۴۰۱

Statistical Yearbook

Tehran Directorate of Cooperative


Labour and Social Welfare

2022

سال ۱۴۰۱

Website: tehran.mcls.gov.ir

Email: info_tehran@mcls.gov.ir





جمهوری اسلامی ایران

وزارت تعاون، کار و رفاه اجتماعی

اداره کل تعاون، کار و رفاه اجتماعی استان تهران

سالنامه آماری اداره کل تعاون، کار و رفاه اجتماعی استان تهران

و دستگاه های اجرائی، ادارات کل تابعه
وزارت تعاون، کار و رفاه اجتماعی در استان تهران
سال ۱۴۰۱

علائم اختصاری به این شکل هستند:

- آمار گردآوری نشده است.
- .. آمار در دسترس نیست.
- x ذاتا یا عملا وجود ندارد.
- xx جمع و محاسبه غیر ممکن یا بی معنی است.
- // رقم کمتر از نصف واحد است.
- // رقم (نسبت) ناچیز و قابل صرف نظر کردن است.
- * رقم غیر قطعی است.
- ** رقم جنبه تخمینی دارد.
- ⊗ به دلیل حفظ محرمانگی، رقم قابل انتشار نیست.
- . صفت مورد نظر در جامعه می تواند وجود داشته باشد ولی در جامعه آماری وجود نداشته است.

در این نشریه اختلاف در سرجمع ها به علت سراسر کردن ارقام است. محاسبه نسبت ها و شاخص ها قبل از گرد کردن ارقام صورت گرفته است.
منظور از " پایان " در عنوان جداول، تجمعی بودن آمارها در بازه مشخص شده می باشد.

عنوان: " سالنامه آماری اداره کل تعاون، کار و رفاه اجتماعی استان تهران- سال ۱۴۰۱ "

تألیف: گروه فناوری اطلاعات، بودجه و تحول اداری- اداره کل تعاون، کار و رفاه اجتماعی استان تهران

مدیر مسئول: حامد ویس کرمی- مدیر کل

مجری: حسن بابابی- مدیر پشتیبانی و توسعه منابع انسانی

مسئول کار گروه سالنامه آماری سال ۱۴۰۱ و ناظر: حنا نجوی- رئیس گروه فناوری اطلاعات، بودجه و تحول اداری

گرد آورندگان: ناهید افسون، فائزه باقرزاده، فرشته صادقی اقدام، رضا رحمانی فرد، پویان شفیعی ثابت

گرافیک: سیدحمیدرضا حسینی

تاریخ انتشار: پاییز ۱۴۰۲

نشانی: تهران، خیابان سهروردی، خیابان هویزه غربی، نبش خیابان مرغاب، اداره کل تعاون، کار و رفاه اجتماعی استان تهران

تلفن و دورنگار: ۸۸۷۵۳۶۰۴

پست الکترونیکی: info_tehran@mcls.gov.ir

پیشگفتار

حکمرانی خوب در سطح کلان، نیازمند ترکیبی پیچیده از شرایط اقتصادی، اجتماعی، سیاسی، امنیتی و فرهنگی است که تحقق آنها مستلزم ابزارها و روش های خاص خود است. تحقق این شرایط به داده ها و تحلیل هایی نیاز دارد که بدون آنها شناخت وضع موجود و مسیرهای ممکن به سوی وضع مطلوب ممکن نخواهد شد. آمار یکی از این ابزارهای بنیادی برای کسب چنین داده هایی و تحلیل برخی الزامات جهت دست یافتن به وضع مطلوب است.

برخورداری از داده های آماری معتبر و به روز، در همه امور اعم از سیاستگذاری و برنامه ریزی، تعیین اهداف و خط مشی ها، هدایت امور اجرایی و در نهایت ارزیابی میزان موفقیت آن ها به اندازه ای اهمیت دارد که باید داده ها و تحلیل های آماری را عاملی زیربنایی در فرایند توسعه و آینده پژوهی هر جامعه به شمار آورد به گونه ای که حکمرانی خوب بدون آن ممکن نیست. لیکن استفاده مناسب از آمار برای تحقق توسعه اولاً نیازمند شناسایی آن دسته داده هایی است که بانک های اطلاعاتی با ارائه آن ها می توانند به مدیریت مؤثر و کارآمد کمک کنند؛ و ثانیاً بخش های متولی برنامه ریزی و مدیریت فرایندها باید به ابزارها و توانمندی های لازم برای بهره گرفتن از آمار مجهز باشند.

داده های آماری دقیق و به هنگام در زمینه های تحولات اشتغال و بازار کار، وضعیت تعاونی ها و شاخص های روابط کار و نیز رفاه اجتماعی از ملزومات مورد نیاز برای تصمیم سازی و تصمیم گیری مؤثر و ارتقای کیفی فعالیت ها در جهت توسعه پایدار است. بدون در دسترس بودن چنین داده هایی نقش آفرینی مؤثر و کارآمد در عرصه سیاست گذاری اشتغال، ارتقای سهم بخش تعاون در اقتصاد و ایجاد و کارآمدسازی نظام رفاهی جامع و چندلایه ناممکن خواهد بود.

اداره کل تعاون، کار و رفاه اجتماعی استان تهران، با عنایت به سیاست های کلی ابلاغی از سوی مقام معظم رهبری در خصوص تولید ملی و حمایت از کار و سرمایه ایرانی به دولت و اشاره به بند ۱۱ آن که بر «شفاف سازی و به هنگام سازی آمار و اطلاعات و تسهیل دسترسی به آن و اطلاع رسانی در مورد ابعاد و فرصت های سرمایه گذاران و سرمایه گذاری در رشته های مختلف و مقابله جدی با استفاده از هر گونه دسترسی اطلاعاتی ویژه» تأکید می کند؛ و به استناد بند «ی» ماده ۸ قانون مدیریت خدمات کشوری مبنی بر حاکمیتی بودن امور آمار و همچنین لزوم رعایت اصول ده گانه و بنیادین آمارهای رسمی، به طور مستمر از طریق شناسایی، تولید یا گردآوری، آمایش و به هنگام سازی اطلاعات و آمارهای ثبتی و تعامل و مشارکت با سایر دستگاه های اجرایی زیر مجموعه وزارت متبوع در استان، در راستای مأموریت های خود و به منظور استقرار مدیریت دانش، نسبت به تهیه و تدوین سالنامه آماری سال ۱۴۰۱ مرتبط با حوزه های روابط کار، تعاون، کارآفرینی و اشتغال و رفاه اجتماعی در استان اقدام نموده است. امید دارم مورد توجه و استقبال دانش پژوهان، سیاستگذاران و محققین این حوزه قرار گیرد.

در پایان لازم است از تلاش، دقت و توجه همکارانم در کارگروه سالنامه آماری، ادارات ستادی و همچنین از همکاری سایر کارشناسان ادارات کل، دستگاه های اجرایی تشکر و قدردانی نمایم. ضمناً جهت توسعه اطلاع رسانی، تمام آمارها در سایت این مرکز کل به نشانی <https://tehran.mcls.gov.ir> قابل دسترسی بوده و بدیهی است نظرات ارزشمند و پیشنهادهای صاحب نظران، یاری رسان این اداره کل خواهد بود.

حامد ویسی کرمی
مدیر کل

فهرست مندرجات

صفحه	عنوان
د	فهرست جداول.....
ی	فهرست نمودارها.....
۳	فصل اول- آمارهای بودجه و منابع انسانی.....
۲۳	فصل دوم- جمعیت و نیروی کار.....
۵۱	فصل سوم- تعاون
۷۱	فصل چهارم- روابط کار.....
۱۱۹	فصل پنجم- امور فرهنگی و اجتماعی.....
۱۳۷	فصل ششم- رفاه اجتماعی.....
۲۳۱	فصل هفتم- آمارهای اقتصادی.....
۲۴۵	فصل هشتم- آموزش و پژوهش.....
۲۶۳	فصل نهم- کارگاهی.....

فهرست جداول

عنوان

صفحه

فصل اول - آمارهای بودجه و منابع انسانی

۳	تعاریف و مفاهیم.....
۴	گزیده اطلاعات.....
۵	۱-۱- اعتبارات اداره کل تعاون، کار و رفاه اجتماعی استان تهران به تفکیک نوع اعتبار: ۱۴۰۱-۱۳۹۹.....
۵	۱-۲- تعداد شاغلین ستادی، اجرایی اداره کل تعاون، کار و رفاه اجتماعی، دستگاه های اجرایی و ادارات کل تابعه وزارت متبوع در استان تهران برحسب نوع استخدام: ۱۴۰۱.....
۶	۱-۳- تعداد شاغلین ستادی، اجرایی اداره کل تعاون، کار و رفاه اجتماعی، دستگاه های اجرایی و ادارات کل تابعه وزارت متبوع در استان تهران برحسب مدرک تحصیلی: ۱۴۰۱.....
۷	۱-۴- تعداد شاغلین ستادی و اجرایی اداره کل تعاون، کار و رفاه اجتماعی استان تهران برحسب نوع استخدام و شهرستان: ۱۴۰۱.....
۱۰	۱-۵- تعداد شاغلین ستادی و اجرایی اداره کل تعاون، کار و رفاه اجتماعی استان تهران برحسب مدرک تحصیلی و شهرستان: ۱۴۰۱.....
۱۳	۱-۶- تعداد شاغلین ستادی و اجرایی دستگاه های اجرایی و ادارات کل تابعه وزارت متبوع در استان تهران برحسب نوع استخدام: ۱۴۰۱.....
۱۶	۱-۷- تعداد شاغلین ستادی و اجرایی دستگاه های اجرایی و ادارات کل تابعه وزارت متبوع در استان تهران برحسب مدرک تحصیلی: ۱۴۰۱.....
۱۹	۱-۸- ویژگی های دوره های آموزشی برگزار شده اداره کل تعاون، کار و رفاه اجتماعی استان تهران: ۱۴۰۱.....

فصل دوم - جمعیت و نیروی کار

۲۳	تعاریف و مفاهیم.....
۳۱	گزیده اطلاعات.....
۳۲	۱-۲- گزیده شاخص های جمعیتی برحسب نقاط شهری و روستایی: ۱۳۹۰ و ۱۳۹۵.....
۳۲	۲-۲- جمعیت برحسب جنس و گروه های سنی: ۱۳۹۰ و ۱۳۹۵.....
۳۳	۲-۳- مساحت و تراکم نسبی جمعیت برحسب شهرستان: ۱۳۹۰ و ۱۳۹۵.....
۳۳	۲-۴- جمعیت استان تهران برحسب تابعیت: ۱۳۹۰ و ۱۳۹۵.....
۳۴	۲-۵- برآورد جمعیت استان تهران و مناطق شهری و روستایی: ۱۴۰۱-۱۳۹۹.....
۳۴	۲-۶- برآورد جمعیت استان تهران برحسب گروه های عمده سنی، مناطق شهری و روستایی: ۱۴۰۱-۱۳۹۹.....
۳۵	۲-۷- شاخص های نیروی کار استان تهران برحسب جنس و مناطق شهری و روستایی: ۱۴۰۱.....
۳۷	۲-۸- نرخ مشارکت اقتصادی جمعیت ۱۵ ساله و بیشتر استان تهران برحسب فصل: ۱۴۰۱-۱۳۹۹.....
۳۷	۲-۹- نرخ بیکاری جمعیت ۱۵ ساله و بیشتر استان تهران برحسب فصل: ۱۴۰۱-۱۳۹۹.....
۳۷	۲-۱۰- سهم اشتغال جمعیت ۱۵ ساله و بیشتر استان تهران در بخش کشاورزی برحسب فصل: ۱۴۰۱-۱۳۹۹.....
۳۸	۲-۱۱- سهم اشتغال جمعیت ۱۵ ساله و بیشتر استان تهران در بخش صنعت برحسب فصل: ۱۴۰۱-۱۳۹۹.....
۳۸	۲-۱۲- سهم اشتغال جمعیت ۱۵ ساله و بیشتر استان تهران در بخش خدمات برحسب فصل: ۱۴۰۱-۱۳۹۹.....
۳۸	۲-۱۳- نرخ مشارکت اقتصادی و نرخ بیکاری جمعیت ۱۵ ساله و بیشتر استان تهران: ۱۴۰۱-۱۳۹۹.....
۳۸	۲-۱۴- سهم اشتغال جمعیت ۱۵ ساله و بیشتر در بخش های عمده اقتصادی استان تهران برحسب جنس: ۱۴۰۱-۱۳۹۹.....
۳۹	۲-۱۵- شاخص های عمده نیروی کار جمعیت ۱۵ ساله و بیشتر استان تهران برحسب جنس، نقاط شهری و روستایی: ۱۴۰۱-۱۳۹۹.....
۴۲	۲-۱۶- آمار وقایع حیاتی ثبت شده استان تهران برحسب جنس و مناطق شهری و روستایی: ۱۴۰۱-۱۳۹۹.....
۴۳	۲-۱۷- آمار وقایع حیاتی ثبت شده استان تهران برحسب شهرستان: ۱۴۰۱.....
۴۴	۲-۱۸- وضعیت رویداد ورود با حق کار مشخص اتباع بیگانه استان تهران: ۱۴۰۱-۱۳۹۹.....
۴۴	۲-۱۹- وضعیت پروانه کار اتباع بیگانه استان تهران: ۱۴۰۱-۱۳۹۹.....
۴۵	۲-۲۰- وضعیت جریمه کارفرمایان متخلف در خصوص اشتغال غیرمجاز اتباع بیگانه استان تهران به تفکیک شهرستان: ۱۴۰۱.....
۴۶	۲-۲۱- بازرسی انجام شده درخصوص اتباع بیگانه، شاغل غیر مجاز و کارفرمایان متخلف استان تهران به تفکیک شهرستان: ۱۴۰۱.....
۴۷	۲-۲۲- تعداد جویندگان کار، فرصت های شغلی، معرفی شدگان به کارفرما و بکارگمارده شدگان کارایی خصوصی استان تهران برحسب شهرستان: ۱۴۰۱.....
۴۸	۲-۲۳- تعداد جویندگان کار، فرصت های شغلی، معرفی شدگان به کارفرما و بکارگمارده شدگان مراکز خدمات اشتغال استان تهران برحسب شهرستان: ۱۴۰۱-۱۳۹۹.....
۴۹	۲-۲۴- تعداد مراکز خدمات اشتغال و دفاتر کارایی خصوصی استان تهران برحسب شهرستان: ۱۴۰۱.....

فصل سوم - تعاون

۵۱	تعاریف و مفاهیم.....
۵۳	گزیده اطلاعات.....

۵۴	۳-۱- مشخصات شرکت‌های تعاونی فعال در حال بهره‌برداری برحسب گرایش: پایان ۱۴۰۱
۵۵	۳-۲- مشخصات شرکت‌های تعاونی در دست اجرا برحسب گرایش: پایان ۱۴۰۱
۵۶	۳-۳- مشخصات عمومی اتحادیه‌های تعاونی فعال در حال بهره‌برداری برحسب گرایش: پایان ۱۴۰۱
۵۷	۳-۴- تعداد شرکت‌های تعاونی برحسب وضع فعالیت و شهرستان: پایان ۱۴۰۱
۵۸	۳-۵- مشخصات عمومی شرکت‌های تعاونی فعال در حال بهره‌برداری برحسب شهرستان: پایان ۱۴۰۱
۵۹	۳-۶- مشخصات عمومی شرکت‌های تعاونی فعال در حال بهره‌برداری کشاورزی برحسب شهرستان: پایان ۱۴۰۱
۶۰	۳-۷- مشخصات عمومی شرکت‌های تعاونی فعال در حال بهره‌برداری معدنی برحسب شهرستان: پایان ۱۴۰۱
۶۱	۳-۸- مشخصات عمومی شرکت‌های تعاونی فعال در حال بهره‌برداری صنعتی برحسب شهرستان: پایان ۱۴۰۱
۶۲	۳-۹- مشخصات عمومی شرکت‌های تعاونی فعال در حال بهره‌برداری فرش دستباف برحسب شهرستان: پایان ۱۴۰۱
۶۳	۳-۱۰- مشخصات عمومی شرکت‌های تعاونی فعال در حال بهره‌برداری مسکن برحسب شهرستان: پایان ۱۴۰۰
۶۴	۳-۱۱- مشخصات عمومی شرکت‌های تعاونی فعال در حال بهره‌برداری تامین نیاز تولیدکنندگان برحسب شهرستان: پایان ۱۴۰۱
۶۵	۳-۱۲- مشخصات عمومی شرکت‌های تعاونی فعال در حال بهره‌برداری تامین نیاز مصرف‌کنندگان برحسب شهرستان: پایان ۱۴۰۱
۶۶	۳-۱۳- مشخصات عمومی شرکت‌های تعاونی فعال در حال بهره‌برداری خدماتی برحسب شهرستان: پایان ۱۴۰۱
۶۷	۳-۱۴- مشخصات عمومی شرکت‌های تعاونی فعال در حال بهره‌برداری حمل و نقل برحسب شهرستان: پایان ۱۴۰۱
۶۸	۳-۱۵- مشخصات عمومی شرکت‌های تعاونی فعال در حال بهره‌برداری اعتبار برحسب شهرستان: پایان ۱۴۰۱
۶۸	۳-۱۶- مشخصات عمومی اتحادیه‌های تعاونی فعال در حال بهره‌برداری برحسب شهرستان: پایان ۱۴۰۱

فصل چهارم - روابط کار

۷۱	تعاریف و مفاهیم
۷۸	گزیده اطلاعات
۸۱	۴-۱- تعداد حادثه دیدگان شغلی مشمول قانون کار برحسب جنس و شهرستان: ۱۴۰۱
۸۲	۴-۲- تعداد عضو آسیب دیده در مشمولین قانون کار در اثر حوادث شغلی: ۱۴۰۱
۸۳	۴-۳- تعداد حوادث شغلی مشمولین قانون کار برحسب نوع حادثه: ۱۴۰۱-۹۹
۸۴	۴-۴- تعداد حوادث شغلی برای مشمولین قانون کار برحسب علت وقوع حادثه: ۱۴۰۱-۱۳۹۹
۸۴	۴-۵- تعداد حادثه دیدگان شغلی مشمولین قانون کار برحسب گروه‌های سنی: ۱۴۰۱-۱۳۹۹
۸۵	۴-۶- تعداد حادثه دیدگان شغلی مشمولین قانون کار برحسب وضعیت تأهل: ۱۴۰۱-۱۳۹۹
۸۵	۴-۷- تعداد حادثه دیدگان شغلی مشمولین قانون کار برحسب زمان حادثه: ۱۴۰۱-۱۳۹۹
۸۶	۴-۸- تعداد حادثه دیدگان شغلی مشمولین قانون کار برحسب نتیجه حادثه و شهرستان: ۱۴۰۱
۸۷	۴-۹- تعداد معاینات مصدومین ناشی از حوادث کار ارجاعی به مراکز پزشکی قانونی برحسب جنس: ۱۴۰۱-۱۳۹۹
۸۷	۴-۱۰- تعداد متوفیان حوادث ناشی از کار ثبت شده در مراکز پزشک قانونی استان تهران برحسب علت حادثه: ۱۴۰۱-۱۳۹۹
۸۸	۴-۱۱- تعداد آسیب دیدگان شغلی ثبت شده مشمولین قانون کار برحسب نتیجه حادثه و فعالیت اقتصادی کارگاه: ۱۴۰۱
۸۹	۴-۱۲- تعداد آسیب دیدگان شغلی ثبت شده مشمولین قانون کار برحسب نتیجه حادثه و شهرستان: ۱۴۰۱
۹۰	۴-۱۳- تعداد دادخواست واصله، رای صادره و سازشی و هیات‌های تشخیص دعاوی کار کارگران مشمول قانون کار برحسب شهرستان: ۱۴۰۱
۹۱	۴-۱۴- تعداد پرونده واصله، رای صادره و سازشی و هیات‌های حل اختلاف دعاوی کار کارگران مشمول قانون کار برحسب شهرستان: ۱۴۰۱
۹۲	۴-۱۵- تعداد موارد خواسته‌ها در هیات‌های تشخیص دعاوی کار کارگران مشمول قانون کار برحسب نوع دعاوی و شهرستان: ۱۴۰۱
۹۴	۴-۱۶- تعداد آرای صادره در هیات‌های تشخیص دعاوی کار کارگران مشمول قانون کار برحسب نوع دعاوی و شهرستان: ۱۴۰۱
۹۶	۴-۱۷- تعداد موارد درخواست تجدید نظر در هیات‌های حل اختلاف دعاوی کار کارگران مشمول قانون کار برحسب نوع دعاوی و شهرستان: ۱۴۰۱
۹۸	۴-۱۸- تعداد موارد تایید شده در هیات‌های حل اختلاف دعاوی کار کارگران مشمول قانون کار برحسب نوع دعاوی و شهرستان: ۱۴۰۱
۱۰۰	۴-۱۹- تعداد دادخواست‌ها و دادنامه‌های دیوان عدالت اداری مرتبط با دعاوی کار کارگران مشمول قانون کار برحسب شهرستان: ۱۴۰۱
۱۰۱	۴-۲۰- تعداد بازرسان کار برحسب جنس و نوع بازرسی‌های انجام شده در کارگاه‌های مشمول قانون کار برحسب شهرستان: ۱۴۰۱
۱۰۲	۴-۲۱- تعداد کارگاه‌های مشمول قانون کار مورد بازرسی برحسب گروه عمده فعالیت اقتصادی و شهرستان: ۱۴۰۱
۱۰۴	۴-۲۲- تعداد کمیته‌های حفاظت فنی و بهداشت کار و نظارت بازرسان کار بر عملکرد این کمیته‌ها برحسب شهرستان: ۱۴۰۱
۱۰۵	۴-۲۳- تعداد ابلاغیه صادره به کارفرمایان جهت رفع موارد مغایر با مقررات قانون کار برحسب شهرستان: ۱۴۰۱
۱۰۶	۴-۲۴- درخواست‌ها و اعتراض‌های بررسی شده و تایید شده در کمیته‌های بدوی و تجدید نظر مشاغل سخت و زیان‌آور: ۱۴۰۱-۱۳۹۹
۱۰۷	۴-۲۵- تعداد سازمان‌های کارگری و انجمن کارگران بازنشسته دارای مجوز فعالیت برحسب شهرستان: ۱۴۰۱
۱۰۸	۴-۲۶- تعداد سازمان‌های کارفرمایی دارای مجوز فعالیت برحسب شهرستان: ۱۴۰۱
۱۰۹	۴-۲۷- وضعیت بررسی تاسیس یا تجدید انتخابات سازمان‌های کارگری و کارفرمایی برحسب شهرستان: ۱۴۰۱

۱۱۰ ۲۸-۴- تعداد کل مقرری بگیران بیمه بیکاری برحسب جنس و شهرستان: پایان ۱۴۰۱
۱۱۱ ۲۹-۴- تعداد مقرری بگیران جدید بیمه بیکاری برحسب وضعیت تاهل، جنس و شهرستان: ۱۴۰۱
۱۱۲ ۳۰-۴- تعداد مقرری بگیران جدید بیمه بیکاری برحسب میزان مهارت و شهرستان: ۱۴۰۱
۱۱۳ ۳۱-۴- مقرری بگیران بیمه بیکاری معرفی شده به سازمان های ذی ربط جهت افزایش سطح سواد و مهارت برحسب جنس و شهرستان: ۱۴۰۱
۱۱۴ ۳۲-۴- تعداد قطع مقرری بگیری برحسب علت، جنس و شهرستان: ۱۴۰۱

فصل پنجم- امور فرهنگی و اجتماعی

۱۱۹ تعاریف و مفاهیم
۱۲۱ گزیده اطلاعات
۱۲۲ ۱-۵- وضعیت واکذارى سهام ترجیحی کارگران در واحدهای تولیدی: ۱۴۰۱-۱۳۹۹
۱۲۲ ۲-۵- کارگاه آموزشی پیشگیری از آسیب‌های اجتماعی برحسب نوع، جنس شرکت کننده: ۱۴۰۱-۱۳۹۹
۱۲۳ ۳-۵- تعداد کارگر، گروه کار و واحد نمونه استانی بر حسب شهرستان: ۱۴۰۱
۱۲۴ ۴-۵- تعداد کارگر، گروه کار و واحد نمونه ملی از استان تهران: ۱۴۰۱-۱۳۹۹
۱۲۴ ۵-۵- وضعیت خانه های بهداشت کارگری برحسب فعالیت و شهرستان: ۱۴۰۱
۱۲۵ ۶-۵- دانش آموزان بهداشت حرفه ای برحسب مدرک تحصیلی، جنس و شهرستان: ۱۴۰۱
۱۲۶ ۷-۵- دوره های آموزشی بهداشت یاران کار برحسب نوع دوره و شهرستان: ۱۴۰۱
۱۲۷ ۸-۵- تعداد افراد ثبت نام شده در سامانه جشنواره کارآفرین برتر برحسب جنس و شهرستان: ۱۴۰۱
۱۲۸ ۹-۵- تعداد افراد ثبت نام شده در سامانه جشنواره کارآفرین برتر برحسب مدرک تحصیلی و شهرستان: ۱۴۰۱
۱۲۹ ۱۰-۵- تعداد افراد ثبت نام شده در سامانه جشنواره کارآفرین برتر برحسب بخش های عمده اقتصادی: ۱۴۰۱-۱۳۹۹
۱۲۹ ۱۱-۵- تعداد اشتغال اظهار شده در سامانه جشنواره کارآفرین برتر توسط افراد ثبت نام شده بر حسب بخش های عمده اقتصادی و جنس: ۱۴۰۱-۱۳۹۹
۱۲۹ ۱۲-۵- تعداد کارآفرینان منتخب استانی برحسب بخش های عمده اقتصادی و جنس: ۱۴۰۱-۱۳۹۹
۱۳۰ ۱۳-۵- تعداد کارگر ورزشکار، مربی و داور(ورزشی) برحسب جنس: ۱۴۰۱-۱۳۹۹
۱۳۰ ۱۴-۵- تعداد کارگر ورزشکار غیرحرفه ای و قهرمان برحسب جنس: ۱۴۰۱-۱۳۹۹
۱۳۰ ۱۵-۵- تعداد رویدادهای ورزشی کارگری برگزار شده برحسب سطح جغرافیایی و جنس: ۱۴۰۱-۱۳۹۹
۱۳۱ ۱۶-۵- مسابقه های انفرادی ورزشی کارگران برحسب سطح جغرافیایی و جنس شرکت کننده: ۱۴۰۱-۱۳۹۹
۱۳۱ ۱۷-۵- مسابقه های تیمی ورزشی کارگران برحسب سطح جغرافیایی و جنس شرکت کننده: ۱۴۰۱-۱۳۹۹
۱۳۱ ۱۸-۵- ورزش های همگانی کارگری برگزار شده برحسب رویداد ورزشی: ۱۴۰۱-۱۳۹۹
۱۳۱ ۱۹-۵- شرکت کنندگان در ورزش های همگانی کارگران برحسب فعالیت ورزشی: ۱۴۰۱-۱۳۹۹
۱۳۲ ۲۰-۵- شرکت کنندگان در دوره های آموزشی ورزشی کارگران برحسب جنس: ۱۴۰۱-۱۳۹۹
۱۳۲ ۲۱-۵- مجموعه های ورزشی کارگری بر حسب شهرستان: ۱۴۰۱
۱۳۳ ۲۲-۵- مکان های ورزشی کارگری بر حسب شهرستان: ۱۴۰۱
۱۳۳ ۲۳-۵- سهمیه و خانوار متقاضی استراحتگاه ها و زائرسراهای کارگری: ۱۴۰۱-۱۳۹۹
۱۳۴ ۲۴-۵- تعداد پروژه های ورزشی، فرهنگی و تفریحی کارگران برحسب شهرستان: ۱۴۰۱
۱۳۴ ۲۵-۵- اعتبارات مجتمع های فرهنگی، ورزشی و تفریحی کارگران استان تهران: ۱۴۰۱-۱۳۹۹

فصل ششم - رفاه اجتماعی

۱۳۷ تعاریف و مفاهیم
۱۵۳ گزیده اطلاعات
۱۶۱ ۱-۶- جمعیت تحت پوشش ادارات کل تامین اجتماعی استان تهران برحسب شهرستان: پایان ۱۴۰۱
۱۶۲ ۲-۶- تعداد بیمه شدگان تحت پوشش بیمه ادارات کل تامین اجتماعی استان تهران برحسب نوع بیمه، جنس و شهرستان: پایان ۱۴۰۱
۱۶۵ ۳-۶- تعداد بیمه شدگان خاص تحت پوشش ادارات کل تامین اجتماعی استان تهران برحسب نوع بیمه، جنس و شهرستان: پایان ۱۴۰۱
۱۷۰ ۴-۶- تعداد مستمری بگیران تحت پوشش ادارات کل تامین اجتماعی استان تهران برحسب نوع مستمری و شهرستان: پایان ۱۴۰۱
۱۷۲ ۵-۶- کارگاه های فعال تحت پوشش ادارات کل تامین اجتماعی استان تهران برحسب رده نفرت و شهرستان: پایان ۱۴۰۱
۱۷۳ ۶-۶- تعداد مراکز درمانی ملکی و طرف قرارداد اداره کل درمان تامین اجتماعی استان تهران برحسب شهرستان: پایان ۱۴۰۱
۱۷۴ ۷-۶- تعداد مراکز پاراکلینیکی مستقل طرف قرارداد اداره کل درمان تامین اجتماعی استان تهران برحسب نوع مرکز و شهرستان: پایان ۱۴۰۱
۱۷۵ ۸-۶- تعداد مراجعین سرپایی (تحت پوشش درمان سازمان تامین اجتماعی) استان تهران به پزشکان و مراکز پاراکلینیکی در مراکز درمانی ملکی: ۱۴۰۱-۱۳۹۹
۱۷۵ ۹-۶- تعداد بیماران بستری شده در مراکز درمانی ملکی ادارات کل تامین اجتماعی استان تهران برحسب نوع بیمه: ۱۴۰۱-۱۳۹۹
۱۷۵ ۱۰-۶- تعداد پزشکان و دندانپزشکان مستقل طرف قرارداد ادارات کل تامین اجتماعی استان تهران: ۱۴۰۱-۱۳۹۹
۱۷۵ ۱۱-۶- تعداد اسناد صادره بابت کمک‌های هزینه های قانونی کوتاه مدت برحسب نوع: ۱۴۰۱-۱۳۹۹
۱۷۶ ۱۲-۶- تعداد نسخ رسیدگی شده مراجعات سرپایی به پزشک مستقل طرف قرارداد ادارات کل تامین اجتماعی استان تهران: ۱۴۰۱-۱۳۹۹

- ۱۷۶-۶-۱۳- تعداد و هزینه‌های نسخ بستری رسیدگی و پرداخت شده در مراکز درمانی طرف قرارداد با ادارات کل تأمین اجتماعی استان تهران: ۱۳۹۹-۱۴۰۱.....
- ۱۷۶-۶-۱۴- تعداد و هزینه‌های کل نسخ سرپایی رسیدگی و پرداخت شده در مراکز درمانی طرف قرارداد با ادارات کل تأمین اجتماعی استان تهران: ۱۳۹۹-۱۴۰۱.....
- ۱۷۶-۶-۱۵- برخی از نماگرهای آماری بیمارستان‌های ملکی ادارات کل تأمین اجتماعی استان تهران: ۱۳۹۹-۱۴۰۱.....
- ۱۷۷-۶-۱۶- میزان درآمدهای اداره کل تأمین اجتماعی استان تهران با لحاظ درآمدهای تعهدی برحسب نوع درآمد: ۱۳۹۹-۱۴۰۱.....
- ۱۷۷-۶-۱۷- میزان هزینه‌های ادارات کل تأمین اجتماعی استان تهران برحسب نوع هزینه: ۱۳۹۹-۱۴۰۱.....
- ۱۷۷-۶-۱۸- تعداد شاغلان کسور پرداز(بیمه شدگان اصلی) و حقوق بگیران (مستمری بگیران) اداره کل صندوق بازنشستگی استان تهران برحسب جنس: پایان ۱۳۹۹-۱۴۰۱.....
- ۱۷۸-۶-۱۹- تعداد حقوق بگیران (مستمری بگیران) اداره کل صندوق بازنشستگی استان تهران برحسب جنس و دستگاه: پایان ۱۴۰۱.....
- ۱۸۰-۶-۲۰- تعداد حقوق بگیران (مستمری بگیران) اداره کل صندوق بازنشستگی استان تهران برحسب سن فعلی و جنس: پایان ۱۴۰۱.....
- ۱۸۲-۶-۲۱- تعداد حقوق بگیران (مستمری بگیران) جدید اداره کل صندوق بازنشستگی استان تهران برحسب دستگاه: ۱۴۰۱.....
- ۱۸۳-۶-۲۲- تعداد وراث و وظیفه بگیر (بازمانده) اداره کل صندوق بازنشستگی استان تهران برحسب گروه سنی و جنس: پایان ۱۴۰۱.....
- ۱۸۳-۶-۲۳- تعداد وراث و وظیفه بگیر (بازمانده) اداره کل صندوق بازنشستگی استان تهران برحسب نسبت با متوفی و جنس: ۱۳۹۹-۱۴۰۱.....
- ۱۸۴-۶-۲۴- برخی نماگرهای صندوق بازنشستگی استان تهران: ۱۳۹۹-۱۴۰۱.....
- ۱۸۴-۶-۲۵- تعداد انتقال و استرداد در اداره کل صندوق بازنشستگی استان تهران: ۱۳۹۹-۱۴۰۱.....
- ۱۸۴-۶-۲۶- تعداد شاغلان کسور پرداز (بیمه شدگان اصلی) و حقوق بگیران (مستمری بگیران) اداره کل صندوق بازنشستگی استان تهران برحسب جنس و شهرستان: پایان ۱۴۰۱.....
- ۱۸۵-۶-۲۷- تعداد حقوق بگیران (مستمری بگیران) جدید اداره کل صندوق بازنشستگی استان تهران برحسب جنس و شهرستان: ۱۴۰۱.....
- ۱۸۶-۶-۲۸- تعداد افراد تحت پوشش صندوق بازنشستگی استان تهران برحسب شهرستان: پایان ۱۴۰۱.....
- ۱۸۷-۶-۲۹- تعداد خدمات ارایه شده به بازنشستگان اداره کل صندوق بازنشستگی استان تهران: ۱۴۰۱.....
- ۱۸۷-۶-۳۰- تعداد بیماران خاص تحت پوشش اداره کل صندوق بازنشستگی استان تهران: پایان ۱۴۰۱.....
- ۱۸۸-۶-۳۱- تعداد اعضاء صندوق بیمه اجتماعی کشاورزان، روستائیان و عشایر استان تهران برحسب وضعیت، جنس و شهرستان: پایان ۱۴۰۱.....
- ۱۸۹-۶-۳۲- تعداد بیمه شدگان صندوق بیمه اجتماعی کشاورزان، روستائیان و عشایر استان تهران برحسب وضعیت، جنس و شهرستان: پایان ۱۴۰۱.....
- ۱۹۰-۶-۳۳- تعداد بیمه شدگان صندوق بیمه اجتماعی کشاورزان، روستائیان و عشایر استان تهران برحسب نوع بیمه، جنس و شهرستان: پایان ۱۴۰۱.....
- ۱۹۲-۶-۳۴- تعداد مستمری بگیران صندوق بیمه اجتماعی کشاورزان، روستائیان و عشایر استان تهران برحسب وضعیت، جنس و شهرستان: پایان ۱۴۰۱.....
- ۱۹۴-۶-۳۵- تعداد بیمه پردازان و کارگزاری های صندوق بیمه اجتماعی کشاورزان، روستائیان و عشایر استان تهران برحسب جنس و شهرستان: پایان ۱۴۰۱.....
- ۱۹۵-۶-۳۶- تعداد بیمه شدگان صندوق بیمه اجتماعی کشاورزان، روستائیان و عشایر استان تهران برحسب وضعیت، جنس و سطح درآمدی: پایان ۱۴۰۱.....
- ۱۹۶-۶-۳۷- تعداد بیمه شدگان صندوق بیمه اجتماعی کشاورزان، روستائیان و عشایر استان تهران برحسب وضعیت، جنس و گروه سنی: پایان ۱۴۰۱.....
- ۱۹۷-۶-۳۸- تعداد بیمه شدگان اداره کل بیمه سلامت استان تهران برحسب نوع صندوق و شهرستان: پایان ۱۴۰۱.....
- ۱۹۸-۶-۳۹- تعداد بیماران خاص اداره کل بیمه سلامت استان تهران برحسب نوع صندوق و بیماری: ۱۳۹۹-۱۴۰۱.....
- ۱۹۹-۶-۴۰- تعداد مراجعات به مؤسسات تشخیصی درمانی طرف قرارداد اداره کل بیمه سلامت استان تهران برحسب نوع خدمت: ۱۳۹۹-۱۴۰۱.....
- ۲۰۰-۶-۴۱- تعداد مؤسسات تشخیصی درمانی طرف قرارداد اداره کل بیمه سلامت استان تهران برحسب نوع مؤسسه: ۱۳۹۹-۱۴۰۱.....
- ۲۰۱-۶-۴۲- تعداد مؤسسات تشخیصی درمانی طرف قرارداد اداره کل بیمه سلامت استان تهران برحسب شهرستان: ۱۳۹۹-۱۴۰۱.....
- ۲۰۲-۶-۴۳- تعداد خانوارهای مددجوی دریافت کننده و پشت نوبت دریافت کمک هزینه خدمات توانبخشی حمایتی مستمر تحت پوشش اداره کل بهزیستی استان تهران: پایان ۱۳۹۹-۱۴۰۱.....
- ۲۰۳-۶-۴۴- تعداد مراکز شبه خانواده و فرزندان تحت مراقبت اداره کل بهزیستی استان تهران: ۱۳۹۹-۱۴۰۱.....
- ۲۰۳-۶-۴۵- تعداد زنان سرپرست خانوار شهری بیمه شده خدمت گیرنده تحت پوشش اداره کل بهزیستی استان تهران: پایان ۱۳۹۹-۱۴۰۱.....
- ۲۰۴-۶-۴۶- تعداد مراکز درمان و کاهش آسیب اختلال مصرف مواد مخدر یا روان گردان و افراد خدمت گیرنده تحت پوشش اداره کل بهزیستی استان تهران: ۱۳۹۹-۱۴۰۱.....
- ۲۰۵-۶-۴۷- تعداد خدمت گیرندگان اداره کل بهزیستی استان تهران برحسب جنس و شهرستان: پایان ۱۴۰۱.....
- ۲۰۶-۶-۴۸- تعداد مددجویان و اعضای خانوار تحت پوشش اداره کل بهزیستی استان تهران برحسب جنس و شهرستان: پایان ۱۴۰۱.....
- ۲۰۷-۶-۴۹- تعداد معلولیت در مددجویان کم توان تحت پوشش اداره کل بهزیستی استان تهران برحسب جنس، نوع کم توانی و شهرستان: پایان ۱۴۰۱.....
- ۲۱۱-۶-۵۰- تعداد سالمندان تحت پوشش اداره کل بهزیستی استان تهران برحسب جنس و شهرستان: پایان ۱۴۰۱.....
- ۲۱۲-۶-۵۱- تعداد مراکز ارائه دهنده خدمات اداره کل بهزیستی استان تهران برحسب شهرستان: پایان ۱۴۰۱.....
- ۲۱۴-۶-۵۲- تعداد افراد خدمت گیرنده از مراکز ارائه دهنده خدمات اداره کل بهزیستی استان تهران برحسب شهرستان: ۱۴۰۱.....
- ۲۱۶-۶-۵۳- تعداد مراکز روزانه، حرفه آموزی و کارگاه های حمایتی تولیدی ارائه دهنده خدمات به افراد کم توان و سالمندان تحت پوشش اداره کل بهزیستی استان تهران برحسب نوع کم توانی و شهرستان: پایان ۱۴۰۱.....
- ۲۱۷-۶-۵۴- تعداد مددجویان کم توان و سالمندان خدمت گیرنده از مراکز روزانه، حرفه آموزی و کارگاه های حمایتی تولیدی تحت پوشش اداره کل بهزیستی استان تهران برحسب نوع کم توانی و شهرستان: ۱۴۰۱.....
- ۲۱۸-۶-۵۵- تعداد مراکز شبانه روزی و خدمت در منزل ارائه دهنده خدمات به افراد کم توان و سالمند تحت پوشش اداره کل بهزیستی استان تهران برحسب نوع کم توانی و شهرستان: پایان ۱۴۰۱.....
- ۲۱۹-۶-۵۶- تعداد مددجویان کم توان و سالمندان خدمت گیرنده از مراکز شبانه روزی و خدمت در منزل تحت پوشش اداره کل بهزیستی استان تهران برحسب نوع کم توانی و شهرستان: ۱۴۰۱.....
- ۲۲۰-۶-۵۷- تعداد مراکز آسیب های اجتماعی تحت پوشش اداره کل بهزیستی استان تهران برحسب شهرستان: پایان ۱۴۰۱.....

۲۲۲۶-۵۸ تعداد افراد پذیرش شده در مراکز آسیب های اجتماعی تحت پوشش اداره کل بهزیستی استان تهران برحسب شهرستان: پایان ۱۴۰۱
۲۲۴۶-۵۹ تعداد دانش‌آموزان کم‌توان و دانش‌آموزان خانوارهای نیازمند تحت پوشش اداره کل بهزیستی استان تهران برحسب شهرستان: پایان ۱۴۰۱
۲۲۵۶-۶۰ تعداد خدمت‌گیرندگان اشتغال یافته توسط اداره کل بهزیستی استان تهران برحسب شهرستان: پایان ۱۴۰۱
۲۲۶۶-۶۱ تعداد مددجویان تحت پوشش کمیته امداد امام خمینی (ره) برحسب جنس سرپرست خانوار و شهرستان: ۱۴۰۱
۲۲۷۶-۶۲ تعداد دانش‌آموزان و دانشجویان مورد حمایت کمیته امداد امام خمینی (ره) برحسب شهرستان: ۱۴۰۱

فصل هفتم - امور اقتصادی

۲۳۱ تعاریف و مفاهیم
۲۳۳ گزیده اطلاعات
۲۳۶ ۷-۱ توزیع وضعیت اجرای قانون مشاغل خانگی برحسب شهرستان: ۱۴۰۱
۲۳۷ ۷-۲ عملکرد خالص تسهیلات پرداختی مکانیزه بانک رفاه کارگران بر حسب شهرستان: ۱۴۰۱
۲۳۸ ۷-۳ تسهیلات پرداختی بانک توسعه تعاون بر حسب فعالیت اقتصادی و شهرستان: ۱۴۰۱
۲۳۹ ۷-۴ تعداد و مبلغ ضمانت نامه های مصوب و صادره صندوق ضمانت سرمایه‌گذاری تعاون برحسب نوع طرح: ۱۳۹۹-۱۴۰۱
۲۳۹ ۷-۵ تعداد و مبلغ ضمانت نامه های مصوب و صادره صندوق ضمانت سرمایه‌گذاری تعاون برحسب بخش اقتصادی: ۱۳۹۹-۱۴۰۱
۲۴۰ ۷-۶ مبلغ ضمانت نامه های صندوق ضمانت سرمایه‌گذاری تعاون به تفکیک مصوب و صادره بر حسب شهرستان: ۱۴۰۱
۲۴۰ ۷-۷ تسهیلات مصوب صندوق کارآفرینی امید برحسب شهرستان: ۱۴۰۱
۲۴۱ ۷-۸ متوسط هزینه کل، خوراک و دختانی و غیر خوراکی خالص سالانه یک خانوار شهری و روستایی در استان تهران: ۱۴۰۱-۱۴۰۰
۲۴۱ ۷-۹ متوسط هزینه و درآمد خالص سالانه یک خانوار شهری و روستایی در استان تهران: ۱۳۹۹-۱۴۰۰
۲۴۱ ۷-۱۰ شاخص قیمت کالاها و خدمات مصرفی خانوارهای استان تهران: ۱۳۹۹-۱۴۰۰
۲۴۲ ۷-۱۱ میزان حداقل حقوق و مزایای کارگران مشمول قانون کار: ۱۳۰۹-۱۴۰۲
۲۴۲ ۷-۱۲ متوسط دستمزد روزانه کارگران در مشاغل منتخب بخش کشاورزی در مناطق روستایی استان تهران برحسب جنس: ۱۳۹۹-۱۴۰۱

فصل هشتم - آموزش و پرورش

۲۴۵ تعاریف و مفاهیم
۲۴۸ گزیده اطلاعات
۲۴۹ ۸-۱ تعداد فارغ‌التحصیلان دوره متوسطه (پایه دوازدهم-بدون بزرگسال) استان تهران برحسب رشته تحصیلی: سال تحصیلی ۱۳۹۸-۱۴۰۱
۲۴۹ ۸-۲ تعداد فارغ‌التحصیلان دوره متوسطه (پایه دوازدهم-بدون بزرگسال) استان تهران برحسب جنس و رشته تحصیلی: سال تحصیلی ۱۳۹۸-۱۴۰۱
۲۴۹ ۸-۳ تعداد فارغ‌التحصیلان دوره متوسطه (پایه دوازدهم-بدون بزرگسال) استان تهران برحسب مناطق شهری و روستایی و رشته تحصیلی: سال تحصیلی ۱۳۹۸-۱۴۰۱
۲۵۰ ۸-۴ تعداد دانشجویان مؤسسات آموزش عالی استان تهران برحسب دوره (مقطع) تحصیلی و جنس: سال تحصیلی ۱۳۹۸-۱۴۰۱
۲۵۱ ۸-۵ تعداد دانش‌آموزان دوره های مختلف مؤسسات آموزش عالی استان تهران برحسب دوره (مقطع) تحصیلی و جنس: سال تحصیلی ۱۳۹۷-۱۴۰۰
۲۵۲ ۸-۶ تعداد مراکز اداره کل آموزش فنی و حرفه‌ای استان تهران برحسب بخش، جنس، مهارت آموز و شهرستان: ۱۴۰۱
۲۵۳ ۸-۷ تعداد مربیان سازمان آموزش فنی و حرفه‌ای کشور برحسب بخش، جنس و شهرستان: ۱۴۰۱
۲۵۴ ۸-۸ آموزش های برگزار شده اداره کل آموزش فنی و حرفه‌ای استان تهران برحسب بخش، جنس مهارت آموز و شهرستان: ۱۴۰۱
۲۵۵ ۸-۹ آموزش های برگزار شده بخش دولتی اداره کل آموزش فنی و حرفه‌ای استان تهران بر حسب واحد های آموزشی و شهرستان: ۱۴۰۱
۲۵۸ ۸-۱۰ تعداد دوره‌های آموزشی برگزار شده برای بازرسان کار استان تهران برحسب نوع دوره آموزشی: ۱۳۹۹-۱۴۰۱
۲۵۸ ۸-۱۱ تعداد بازرسان کار آموزش دیده استان تهران برحسب جنس: ۱۴۰۱
۲۵۸ ۸-۱۲ آموزش های ایمنی و بهداشت کار: ۱۳۹۹-۱۴۰۱
۲۵۹ ۸-۱۳ تعداد کارگران، کارفرمایان و کارآموزان آموزش دیده استان تهران برحسب جنس: ۱۳۹۹-۱۴۰۱
۲۵۹ ۸-۱۴ تعداد نشریات آموزشی منتشر شده در استان تهران برحسب نوع انتشار: ۱۳۹۹-۱۴۰۱
۲۵۹ ۸-۱۵ تعداد مشاوران حفاظت فنی و خدمات ایمنی مجاز و مورد تایید اداره کل تعاون، کار و رفاه اجتماعی استان تهران برحسب جنس و مدرک تحصیلی: ۱۳۹۹-۱۴۰۱
۲۶۰ ۸-۱۶ تعداد پروانه صلاحیت مشاوران حفاظت فنی و خدمات ایمنی صادر شده در استان تهران برحسب جنس گیرنده پروانه و گرایش: ۱۳۹۹-۱۴۰۱
۲۶۰ ۸-۱۷ شرکت در نمایشگاه های تخصصی مرتبط با ایمنی، بهداشت کار و محیط زیست در استان تهران: ۱۳۹۹-۱۴۰۱
۲۶۰ ۸-۱۸ تعداد بازدید گروهی انجام شده از نمایشگاه دائمی ایمنی و بهداشت کار مرکز در استان تهران: ۱۳۹۹-۱۴۰۱

فصل نهم - کار گاهی

۲۶۳ تعاریف و مفاهیم
۲۶۵ گزیده اطلاعات
۲۶۶ ۹-۱ کارگاه های صنعتی ۱۰ نفر کارکن و بیشتر استان تهران برحسب تعداد شاغلان: ۱۳۹۷-۹۹
۲۶۶ ۹-۲ تعداد و شاغلان کارگاه های صنعتی ۱۰ نفر کارکن و بیشتر استان تهران برحسب وضع مالکیت: ۱۳۹۷-۹۹
۲۶۶ ۹-۳ شاغلان کارگاه‌های صنعتی ۱۰ نفر کارکن و بیشتر استان تهران برحسب سطح مهارت: ۱۳۹۷-۹۹
۲۶۷ ۹-۴ شاغلان کارگاه‌های صنعتی ۱۰ نفر کارکن و بیشتر استان تهران برحسب جنس، مزد و حقوق: ۱۳۹۷-۹۹

۲۶۷ ۹-۵- معادن درحال بهره‌برداری استان تهران برحسب وضع مالکیت: ۱۳۹۸-۱۴۰۰
۲۶۷ ۹-۶- معادن درحال بهره برداری استان تهران برحسب تعداد شاغلان: ۱۳۹۸-۱۴۰۰
۲۶۸ ۹-۷- متوسط تعداد شاغلان معادن درحال بهره‌برداری استان تهران برحسب وضعیت مزد و حقوق: ۱۳۹۸-۱۴۰۰
۲۶۸ ۹-۸- متوسط تعداد شاغلان معادن درحال بهره‌برداری استان تهران برحسب سطح مهارت: ۱۳۹۸-۱۴۰۰
۲۶۸ ۹-۹- متوسط تعداد شاغلان معادن درحال بهره‌برداری استان تهران برحسب وضعیت مزد و حقوق، جنس و استان: ۱۳۹۸-۱۴۰۰
۲۶۹ ۹-۱۰- تعداد معادن درحال بهره برداری استان تهران دارای واحد بهداشت ایمنی و محیط زیست، معادن حادثه اتفاق افتاده، وقوع حادثه و افراد حادثه دیده: ۱۳۹۸-۱۴۰۰
۲۶۹ ۹-۱۱- علت حادثه اتفاق افتاده در معادن درحال بهره‌برداری استان تهران: ۱۳۹۸-۱۴۰۰
۲۶۹ ۹-۱۲- وضعیت فرد آسیب‌دیده در پایان سال در معادن در حال بهره‌برداری استان تهران: ۱۳۹۸-۱۴۰۰
۲۷۰ ۹-۱۳- تعداد پروانه‌های ساختمانی استان تهران به تفکیک نوع پروانه و وضع مالکیت: ۱۳۹۸-۱۴۰۰
..... ۹-۱۴- مساحت زیر بنای تعیین شده نقاط شهری استان تهران در پروانه های ساختمانی به تفکیک نوع پروانه و وضع مالکیت: ۱۳۹۸-۱۴۰۰
۲۷۰ ۹-۱۵- تعداد واحد مسکونی تعیین شده در پروانه‌های ساختمانی نقاط شهری استان تهران به تفکیک نوع پروانه و وضع مالکیت: ۱۳۹۸-۱۴۰۰

فهرست نمودارها

صفحه	عنوان
..... ۴ ۱-۱- توزیع شاغلان ستادی، اجرایی و دستگاه ها و ادارات کل تابعه وزارت متبوع در استان تهران: ۱۴۰۱
..... ۴ ۱-۲- توزیع شاغلان ستادی، اجرایی، دستگاه های اجرایی و ادارات کل تابعه وزارت متبوع استان تهران برحسب مدرک تحصیلی: ۱۴۰۱
..... ۳۱ ۲-۱- جمعیت استان تهران: ۱۳۹۰-۱۴۰۱
..... ۵۳ ۳-۱- تعداد تعاونی های فعال در حال بهره برداری به تفکیک گرایش: پایان ۱۴۰۱
..... ۵۳ ۳-۲- تعداد شاغلین تعاونی های فعال در حال بهره برداری به تفکیک گرایش: پایان ۱۴۰۱
..... ۷۹ ۴-۱- توزیع آسیب دیدگان شغلی ثبت شده مشمولین قانون کار برحسب فعالیت اقتصادی کارگاه: ۱۴۰۱
..... ۸۰ ۴-۲- تعداد مقرری بگیران بیمه بیکاری برحسب جنس: ۱۴۰۱
..... ۱۲۱ ۵-۱- تعداد خانه های بهداشت کارگری برحسب شهرستان: ۱۴۰۱
..... ۱۵۳ ۶-۱- تعداد بیمه شدگان اصلی و تبعی تحت پوشش بیمه تامین اجتماعی در استان تهران برحسب شهرستان: ۱۴۰۱
..... ۱۵۴ ۶-۲- توزیع بیمه شدگان اصلی تحت پوشش بیمه تامین اجتماعی در استان تهران برحسب نوع بیمه: پایان ۱۴۰۱
..... ۱۵۴ ۶-۳- توزیع مستمری بگیران بیمه تامین اجتماعی در استان تهران برحسب نوع مستمری: پایان ۱۴۰۱
..... ۱۵۶ ۶-۴- توزیع مستمری بگیران (حقوق بگیران) صندوق بازنشستگی استان تهران برحسب نوع بیمه: پایان ۱۴۰۱
..... ۱۵۶ ۶-۵- توزیع مستمری بگیران (حقوق بگیران) صندوق بازنشستگی استان تهران برحسب دستگاه: پایان ۱۴۰۱
..... ۱۵۷ ۶-۶- تعداد وراث وظیفه بگیر (بازمانده) صندوق بازنشستگی استان تهران برحسب سن فعلی: پایان ۱۴۰۱
..... ۱۵۸ ۶-۷- تعداد اعضاء صندوق بیمه اجتماعی کشاورزان، روستائیان و عشایر استان تهران برحسب وضعیت: پایان سال ۱۴۰۱
..... ۱۵۹ ۶-۸- تعداد مددجویان و اعضای خانوار تحت پوشش اداره کل بهزیستی استان تهران برحسب جنس: ۱۴۰۱
..... ۱۵۹ ۶-۹- تعداد سالمندان تحت پوشش اداره کل بهزیستی استان تهران برحسب جنس: ۱۴۰۱
..... ۶-۱۰- توزیع مددجویان کم توان و سالمندان خدمت گیرنده از مراکز روزانه، حرفه آموزی و کارگاه های حمایتی تولیدی تحت پوشش اداره کل بهزیستی استان تهران برحسب نوع کم‌توانی: سال ۱۴۰۱
..... ۲۳۳ ۷-۱- تعداد مجوزهای صادره در اجرای قانون مشاغل خانگی برحسب شهرستان: ۱۴۰۱
..... ۲۳۳ ۷-۲- مبلغ تسهیلات در اجرای قانون مشاغل خانگی برحسب شهرستان: ۱۴۰۱
..... ۲۳۴ ۷-۳- مبلغ تسهیلات پرداختی مکانیزه بانک رفاه کارگران در استان تهران برحسب شهرستان: ۱۴۰۱
..... ۲۳۴ ۷-۴- مبلغ تسهیلات پرداختی بانک توسعه تعاون در استان تهران برحسب فعالیت اقتصادی و شهرستان: ۱۴۰۱
..... ۲۳۵ ۷-۵- درصد تغییر متوسط هزینه و درآمد یک خانوار شهری و روستایی در استان تهران: ۱۴۰۱
..... ۲۳۵ ۷-۶- متوسط دستمزد روزانه کارگران در مشاغل منتخب بخش کشاورزی در مناطق روستایی استان تهران برحسب جنس: ۱۴۰۱
..... ۲۴۸ ۸-۱- آموزش های برگزار شده اداره کل آموزش فنی و حرفه ای استان تهران برحسب شهرستان: ۱۴۰۱
..... ۲۶۵ ۹-۱- تعداد کارگاه های صنعتی ۱۰ نفر کارکن و بیشتر استان تهران برحسب تعداد شاغلین: ۱۳۹۷-۹۹
..... ۲۶۵ ۹-۲- تعداد معادن در حال بهره برداری استان تهران برحسب تعداد شاغلین: ۱۳۹۸-۱۴۰۰

بودجه و منابع انسانی

فصل یکم

این واقعیت برکسی پوشیده نیست که اجرایی کردن و تحقق اهداف تعیین شده یک سازمان جز با تکیه بر منابع به ویژه منابع انسانی متعهد و کارآمد میسر نخواهد بود. توجه به منابع انسانی، نیاز به سرمایه گذاری خواهد داشت تا بتوان از توانایی ها و قدرت تصمیم گیری های به موقع بهره گرفت. اطلاعات این فصل شامل: اعتبارات تملک دارایی های سرمایه ای و مالی، اعتبارات هزینه ای، اعتبارات هزینه ای ردیف های متفرقه، آمار شاغلان ستادی، اجرایی و دستگاه های اجرایی و ادارات کل تابعه وزارت متبوع در سطح استان تهران و آموزش سرمایه های انسانی این اداره کل در سال ۱۴۰۱ می باشد.

دستگاه های اجرایی و ادارات کل تابعه وزارت متبوع در استان تهران:

- ۱- ادارات کل تأمین اجتماعی شرق تهران بزرگ، غرب تهران بزرگ و شهرستان های استان تهران
- ۲- اداره کل درمان تأمین اجتماعی استان تهران
- ۳- اداره کل آموزش فنی و حرفه ای استان تهران
- ۴- اداره کل بهزیستی استان تهران
- ۵- صندوق بازنشستگی استان تهران
- ۶- صندوق ضمانت سرمایه گذاری تعاون استان تهران
- ۷- صندوق بیمه اجتماعی کشاورزان، روستائیان و عشایر استان تهران
- ۸- بانک رفاه کارگران
- ۹- بانک توسعه تعاون

تعاریف و مفاهیم:

اعتبار:

عبارت از مبلغی است که برای مصرف یا مصارف معین به منظور نیل به اهداف مشخص و اجرای برنامه های دولت، به تصویب مجلس شورای اسلامی می رسد.

اعتبارات تملک دارایی های مالی:

اعتباراتی که در بودجه کل کشور برای بازپرداخت تعهدات، وام ها و تحصیل دارایی های مالی در نظر گرفته می شود.

اعتبارات تملک دارایی های سرمایه ای (عمرانی):

مجموعه عملیات و خدمات مشخصی است که براساس مطالعات توجیهی، فنی، اقتصادی و اجتماعی توسط دستگاه اجرایی انجام می شود و طی مدت معین و با اعتبار معین برای تحقق بخشیدن به هدف های برنامه توسعه پنج ساله به صورت سرمایه گذاری ثابت یا مطالعه برای ایجاد دارایی سرمایه ای اجرا می گردد و منابع مورد نیاز اجرای آن از محل اعتبارات مربوط به تملک دارایی های سرمایه ای تأمین می شود و به دو نوع انتفاعی و غیر انتفاعی تقسیم می گردد.

اعتبارات هزینه ای (جاری):

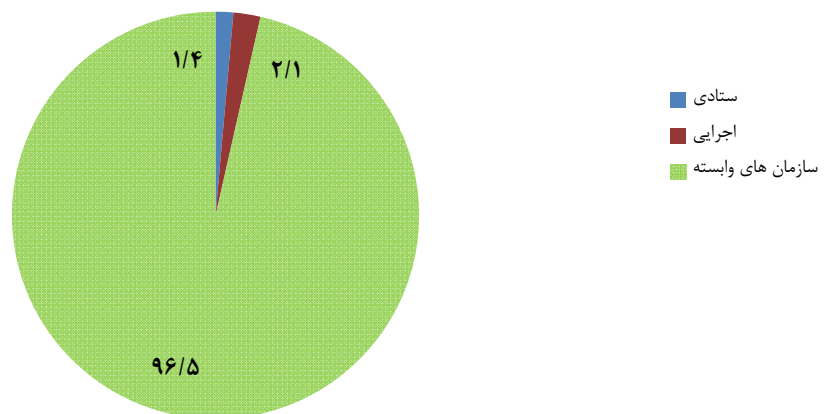
منظور اعتباراتی است که در برنامه عمرانی پنج ساله، به صورت کلی و در بودجه عمومی دولت به تفکیک برای تأمین هزینه های جاری دولت و همچنین هزینه نگهداری سطح فعالیت های اقتصادی و اجتماعی دولت پیش بینی می شود.

گزیده اطلاعات:

وضعیت نیروی انسانی شاغل در ستاد و واحدهای اجرایی اداره کل تعاون، کار و رفاه اجتماعی استان تهران و ادارات کل و دستگاه های وابسته وزارت تعاون کار و رفاه اجتماعی در استان تهران تا پایان سال ۱۴۰۱ نیز نشان می دهد، از مجموع ۱۵۴۱۴ نفر شاغل در کل استان، ۱،۴ در ستاد، ۲،۱ در واحد های اجرایی و ۹۶،۵ درصد در سازمان های وابسته می باشند که این تعداد ۵۰،۹ درصد مرد و ۴۹،۱ درصد زن هستند.

نمودار ۱-۱- توزیع شاغلان ستادی، اجرایی و دستگاه ها و ادارات کل تابعه وزارت متبوع

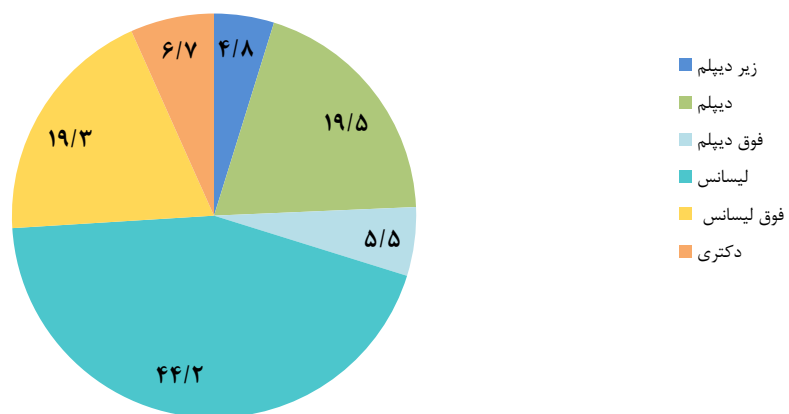
در استان تهران: ۱۴۰۱



مبنا: جدول شماره ۱-۲

نمودار ۱-۲- توزیع شاغلان ستادی، اجرایی و دستگاه های اجرایی و ادارات کل تابعه

وزارت متبوع در استان تهران برحسب مدرک تحصیلی: ۱۴۰۱



مبنا: جدول شماره ۱-۳

۱-۱- اعتبارات اداره کل تعاون، کار و رفاه اجتماعی استان تهران به تفکیک نوع اعتبار: ۱۴۰۱-۱۳۹۹

(میلیون ریال)

سال	جمع		تملك دارایی‌های سرمایه‌ای و مالی		هزینه‌ای		هزینه‌ای ردیف‌های متفرقه	
	مصبوب	پرداختی	مصبوب	پرداختی	مصبوب	پرداختی	مصبوب	پرداختی
۱۳۹۹	۶۱۴۳۴۱	۵۹۷۳۸۴	۱۶۶۰۰	۹۵۰۰	۵۹۷۷۴۱	۵۸۷۸۸۴	۰	۰
۱۴۰۰	۸۳۷۷۹۴	۸۱۹۰۹۹	۲۶۰۰۰	۲۰۰۰۰	۷۴۱۷۹۴	۷۲۹۰۹۹	۷۰۰۰۰	۷۰۰۰۰
۱۴۰۱	۱۲۵۹۳۴۶	۱۲۵۵۴۲۹	۷۰۰۰۰	۷۰۰۰۰	۱۱۵۵۷۳۹	۱۱۵۱۸۲۲	۳۳۶۰۷	۳۳۶۰۷

مأخذ: اداره کل تعاون، کار و رفاه اجتماعی استان تهران- گروه فناوری اطلاعات، بودجه و تحول اداری

۱-۲- تعداد شاغلان ستادی، اجرایی اداره کل تعاون، کار و رفاه اجتماعی، دستگاه‌های اجرایی و ادارات کل تابعه وزارت متبوع در استان تهران بر حسب نوع استخدام: ۱۴۰۱-۱۴۰۰

شرح	۱۴۰۰				۱۴۰۱			
	جمع	ستادی	اجرایی	سازمان‌های وابسته ^۱	جمع	ستادی	اجرایی	سازمان‌های وابسته ^۱
جمع	مرد و زن	۱۶۴۹۲	۲۳۳	۳۱۳	۱۵۹۴۶	۱۵۴۱۴	۲۱۷	۱۴۸۶۷
	مرد	۷۶۳۶	۱۴۵	۲۱۶	۷۲۷۵	۷۸۴۸	۱۳۳	۷۴۸۰
	زن	۸۸۵۶	۸۸	۹۷	۸۶۷۱	۷۵۶۶	۸۴	۷۳۸۷
رسمی	مرد و زن	۱۱۸۵۲	۱۰۷	۱۵۶	۱۱۵۸۹	۱۰۹۹۷	۱۱۵	۱۰۶۹۵
	مرد	۵۴۵۴	۶۷	۱۰۷	۵۲۸۰	۵۳۵۸	۷۲	۵۱۵۴
پیمانی	زن	۶۳۹۸	۴۰	۴۹	۶۳۰۹	۵۶۳۹	۴۳	۵۵۴۱
	مرد و زن	۱۳۹۳	۲۴	۲۳	۱۳۴۶	۱۳۳۸	۲۱	۱۳۰۰
قراردادی ^۲	مرد	۹۷	۱۲	۱۶	۶۹	۶۵۲	۱۰	۶۲۹
	زن	۶۹۶	۱۲	۷	۶۷۷	۶۸۶	۱۱	۶۷۱
قراردادی ^۲	مرد و زن	۳۲۴۷	۱۰۲	۱۳۴	۳۰۱۱	۳۰۷۹	۸۱	۲۸۷۲
	مرد	۱۴۸۵	۶۶	۹۳	۱۳۲۶	۱۸۳۸	۵۱	۱۶۹۷
زن	۱۷۶۲	۳۶	۴۱	۱۶۸۵	۱۲۴۱	۳۰	۱۱۷۵	

۱- سازمان‌های وابسته وزارت تعاون، کار و رفاه اجتماعی در سطح استان تهران شامل: ادارات کل تامین اجتماعی، اداره کل آموزش فنی و حرفه‌ای، اداره کل بهزیستی، صندوق بازنشستگی، صندوق ضمانت سرمایه‌گذاری تعاون، صندوق بیمه اجتماعی کشاورزان، روستاییان و عشایر، بانک رفاه کارگران، بانک توسعه تعاون می باشد.

۲- در سازمان‌های وابسته، سایر در قراردادی آمده است.

۳- اطلاعات شاغلان در صندوق بازنشستگی استان تهران و بانک توسعه تعاون مربوط به سال ۱۳۹۸ است.

مأخذ: ۱- اداره کل تعاون، کار و رفاه اجتماعی استان تهران- اداره امور اداری و پشتیبانی

۲- سایر دستگاه‌های اجرایی و ادارات کل تابعه وزارت متبوع

۳-۱- تعداد شاغلان ستادی، اجرایی اداره کل تعاون، کار و رفاه اجتماعی، دستگاه های اجرایی و ادارات کل تابعه وزارت متبوع

در استان تهران بر حسب مدرک تحصیلی: ۱۴۰۱-۱۴۰۰

۱۴۰۱				۱۴۰۰ ^۲				شرح	
سازمان های وابسته ^۱	اجرایی	ستادی	جمع	سازمان های وابسته ^۱	اجرایی	ستادی	جمع		
۱۴۸۶۷	۳۳۰	۲۱۷	۱۵۴۱۴	۱۵۹۴۶	۳۱۳	۲۳۳	۱۶۴۹۲	مرد و زن	جمع
۷۴۸۰	۲۳۵	۱۳۳	۷۸۴۸	۷۲۷۵	۲۱۶	۱۴۵	۷۶۳۶	مرد	
۷۳۸۷	۹۵	۸۴	۷۵۶۶	۸۶۷۱	۹۷	۸۸	۸۸۵۶	زن	
۷۰۴	۲۲	۱۲	۷۳۸	۹۸۷	۲۲	۱۴	۱۰۲۳	مرد و زن	زیر دیپلم
۵۲۵	۲۲	۱۲	۵۵۹	۷۱۸	۲۱	۱۴	۷۵۳	مرد	
۱۷۹	۰	۰	۱۷۹	۲۶۹	۱	۰	۲۷۰	زن	
۲۹۵۲	۴۵	۱۴	۳۰۱۱	۳۴۸۰	۴۳	۱۹	۳۵۴۲	مرد و زن	دیپلم
۱۹۲۹	۳۲	۱۱	۱۹۷۲	۱۹۹۶	۳۱	۱۲	۲۰۳۹	مرد	
۱۰۲۳	۱۳	۳	۱۰۳۹	۱۴۸۴	۱۲	۷	۱۵۰۳	زن	
۸۱۹	۱۷	۱۱	۸۴۷	۸۹۱	۱۶	۱۳	۹۲۰	مرد و زن	فوق دیپلم
۴۹۴	۱۵	۷	۵۰۸	۳۹۴	۱۲	۱۱	۴۱۷	مرد	
۳۲۵	۲	۴	۳۳۱	۴۹۷	۴	۲	۵۰۳	زن	
۶۵۵۹	۱۵۷	۹۷	۶۸۱۳	۶۷۳۸	۱۵۲	۱۰۳	۶۹۹۳	مرد و زن	لیسانس
۲۶۷۴	۲۳۵	۱۳۳	۳۰۴۲	۲۴۴۵	۱۰۱	۶۰	۲۶۰۶	مرد	
۳۸۸۵	۴۹	۳۸	۳۹۷۲	۴۲۹۳	۵۱	۴۳	۴۳۸۷	زن	
۲۸۰۴	۸۸	۸۰	۲۹۷۲	۲۴۶۰	۸۰	۸۱	۲۶۲۱	مرد و زن	فوق لیسانس
۱۲۲۹	۵۸	۴۴	۱۳۳۱	۸۹۸	۵۱	۴۸	۹۹۷	مرد	
۱۵۷۵	۳۰	۳۶	۱۶۴۱	۱۵۶۲	۲۹	۳۳	۱۶۲۴	زن	
۱۰۲۹	۱	۳	۱۰۳۳	۱۳۹۰	۰	۳	۱۳۹۳	مرد و زن	دکتری
۶۲۹	۰	۰	۶۲۹	۸۲۴	۰	۰	۸۲۴	مرد	
۴۰۰	۱	۳	۴۰۴	۵۶۶	۰	۳	۵۶۹	زن	

۱- سازمان های وابسته وزارت تعاون، کار و رفاه اجتماعی در سطح استان تهران شامل: ادارات کل تامین اجتماعی، اداره کل آموزش فنی و حرفه ای، اداره کل بهزیستی، صندوق بازنشستگی، صندوق ضمانت سرمایه گذاری تعاون، صندوق بیمه اجتماعی کشاورزان، روستاییان و عشایر، بانک رفاه کارگران، بانک توسعه تعاون می باشد.

۲- اطلاعات شاغلان در صندوق بازنشستگی استان تهران و بانک توسعه تعاون مربوط به سال ۱۳۹۸ است.

مأخذ: ۱- اداره کل تعاون، کار و رفاه اجتماعی استان تهران- اداره امور اداری و پشتیبانی

۲- سایر دستگاه های اجرایی و ادارات کل تابعه وزارت متبوع

۴-۱- تعداد شاغلین ستادی و اجرایی اداره کل تعاون، کار و رفاه اجتماعی استان تهران بر حسب نوع استخدام و شهرستان: ۱۴۰۱
(زن و مرد)

شهرستان و سال	جمع کل	رسمی	پیمانی	قراردادی		
				جمع	انجام کار معین	کارگری
۱۴۰۰	۵۴۶	۲۶۳	۴۷	۲۳۶	۰	
۱۴۰۱	۵۴۷	۳۰۲	۳۸	۲۰۷	۰	
ستاد	۲۱۷	۱۱۵	۲۱	۸۱	۰	
اجرایی	۳۳۰	۱۸۷	۱۷	۱۲۶	۰	
اسلامشهر	۱۵	۸	۱	۶	۰	
بهارستان	۸	۶	۰	۲	۰	
پاکدشت	۱۲	۸	۰	۴	۰	
پردیس	۸	۵	۲	۱	۰	
پیشوا	۴	۳	۰	۱	۰	
تهران	۱۴۳	۸۰	۶	۵۷	۰	
دماوند	۱۰	۳	۱	۶	۰	
رباط کریم	۱۳	۶	۱	۶	۰	
ری	۲۲	۱۳	۱	۸	۰	
شمیرانات	۲۶	۱۸	۱	۷	۰	
شهریار	۱۵	۹	۰	۶	۰	
فشافویه	۸	۱	۰	۷	۰	
فیروزکوه	۶	۱	۱	۴	۰	
قدس	۱۲	۱۱	۱	۰	۰	
قرچک	۵	۳	۰	۲	۰	
ملارد	۱۳	۸	۰	۵	۰	
ورامین	۱۰	۴	۲	۴	۰	

مأخذ: اداره کل تعاون، کار و رفاه اجتماعی استان تهران - اداره امور اداری و پشتیبانی

۴-۱- تعداد شاغلین ستادی و اجرایی اداره کل تعاون، کار و رفاه اجتماعی استان تهران بر حسب نوع استخدام و شهرستان: ۱۴۰۱ (دنباله)

(مرد)

شهرستان و سال	جمع کل	رسمی	پیمانی	قراردادی		
				جمع	انجام کار معین	کارگری
۱۴۰۰	۳۶۱	۱۷۴	۲۸	۱۵۹	۰	
۱۴۰۱	۳۶۸	۲۰۴	۲۳	۱۴۱	۰	
ستاد	۱۳۳	۷۲	۱۰	۵۱	۰	
اجرایی	۲۳۵	۱۳۲	۱۳	۹۰	۰	
اسلامشهر	۱۳	۸	۰	۵	۰	
بهارستان	۸	۶	۰	۲	۰	
پاکدشت	۱۰	۷	۰	۳	۰	
پردیس	۵	۳	۱	۱	۰	
پیشوا	۴	۳	۰	۱	۰	
تهران	۹۴	۵۳	۵	۳۶	۰	
دماوند	۹	۲	۱	۶	۰	
رباط کریم	۱۱	۴	۱	۶	۰	
ری	۱۵	۹	۱	۵	۰	
شمیرانات	۱۲	۸	۰	۴	۰	
شهریار	۱۱	۷	۰	۴	۰	
فشافویه	۸	۱	۰	۷	۰	
فیروزکوه	۴	۰	۱	۳	۰	
قدس	۹	۸	۱	۰	۰	
قرچک	۳	۳	۰	۰	۰	
ملارد	۱۰	۶	۰	۴	۰	
ورامین	۹	۴	۲	۳	۰	

مأخذ: اداره کل تعاون، کار و رفاه اجتماعی استان تهران - اداره امور اداری و پشتیبانی

۴-۱- تعداد شاغلین ستادی و اجرایی اداره کل تعاون، کار و رفاه اجتماعی استان تهران بر حسب نوع استخدام و شهرستان: ۱۴۰۱ (دنباله)
(زن)

شهرستان و سال	جمع کل	رسمی	پیمانی	قراردادی	
				جمع	انجام کار معین
۱۴۰۰	۱۸۵	۸۹	۱۹	۷۷	۰
۱۴۰۱	۱۷۹	۹۸	۱۵	۶۶	۰
ستاد	۸۴	۴۳	۱۱	۳۰	۰
اجرایی	۹۵	۵۵	۴	۳۶	۰
اسلامشهر	۲	۰	۱	۱	۰
بهارستان	۰	۰	۰	۰	۰
پاکدشت	۲	۱	۰	۱	۰
پردیس	۳	۲	۱	۰	۰
پیشوا	۰	۰	۰	۰	۰
تهران	۴۹	۲۷	۱	۲۱	۰
دماوند	۱	۱	۰	۰	۰
رباط کریم	۲	۲	۰	۰	۰
ری	۷	۴	۰	۳	۰
شمیرانات	۱۴	۱۰	۱	۳	۰
شهریار	۴	۲	۰	۲	۰
فشافویه	۰	۰	۰	۰	۰
فیروزکوه	۲	۱	۰	۱	۰
قدس	۳	۳	۰	۰	۰
قربچک	۲	۰	۰	۲	۰
ملارد	۳	۲	۰	۱	۰
ورامین	۱	۰	۰	۱	۰

مأخذ: اداره کل تعاون، کار و رفاه اجتماعی استان تهران - اداره امور اداری و پشتیبانی

۵-۱- تعداد شاغلین ستادی و اجرایی اداره کل تعاون، کار و رفاه اجتماعی استان تهران بر حسب مدرک تحصیلی و شهرستان: ۱۴۰۱

(زن و مرد)

شهرستان و سال	جمع	زیردیپلم	دیپلم	فوق دیپلم	لیسانس	فوق لیسانس	دکتری
۱۴۰۰	۵۴۶	۳۶	۶۲	۲۹	۲۵۵	۱۶۱	۳
۱۴۰۱	۵۴۷	۳۴	۵۹	۲۸	۲۵۴	۱۶۸	۴
ستاد	۲۱۷	۱۲	۱۴	۱۱	۹۷	۸۰	۳
اجرایی	۳۳۰	۲۲	۴۵	۱۷	۱۵۷	۸۸	۱
اسلامشهر	۱۵	۳	۱	۲	۵	۴	۰
بهارستان	۸	۱	۱	۱	۳	۲	۰
پاکدشت	۱۲	۱	۲	۰	۸	۱	۰
پردیس	۸	۰	۱	۰	۶	۱	۰
پیشوا	۴	۰	۰	۰	۳	۱	۰
تهران	۱۴۳	۹	۱۹	۹	۷۰	۳۵	۱
دماوند	۱۰	۱	۳	۰	۵	۱	۰
رباط کریم	۱۳	۱	۲	۱	۳	۶	۰
ری	۲۲	۰	۳	۲	۱۰	۷	۰
شمیرانات	۲۶	۰	۲	۰	۱۴	۱۰	۰
شهریار	۱۵	۲	۴	۱	۵	۳	۰
فشافویه	۸	۱	۳	۰	۴	۰	۰
فیروزکوه	۶	۰	۱	۰	۳	۲	۰
قدس	۱۲	۱	۰	۱	۵	۵	۰
قرچک	۵	۰	۰	۰	۴	۱	۰
ملارد	۱۳	۱	۲	۰	۴	۶	۰
ورامین	۱۰	۱	۱	۰	۵	۳	۰

مأخذ: اداره کل تعاون، کار و رفاه اجتماعی استان تهران- اداره امور اداری و پشتیبانی

۵-۱- تعداد شاغلین ستادی و اجرایی اداره کل تعاون، کار و رفاه اجتماعی استان تهران بر حسب مدرک تحصیلی و شهرستان: ۱۴۰۱ (دنباله)

(مرد)

شهرستان و سال	جمع	زیردیپلم	دیپلم	فوق دیپلم	لیسانس	فوق لیسانس	دکتری
۱۴۰۰	۳۶۱	۳۵	۴۳	۲۳	۱۶۱	۹۹	۰
۱۴۰۱	۳۶۸	۳۴	۴۳	۲۲	۱۶۷	۱۰۲	۰
ستاد	۱۳۳	۱۲	۱۱	۷	۵۹	۴۴	۰
اجرایی	۲۳۵	۲۲	۳۲	۱۵	۱۰۸	۵۸	۰
اسلامشهر	۱۳	۳	۱	۱	۵	۳	۰
بهارستان	۸	۱	۱	۱	۳	۲	۰
پاکدشت	۱۰	۱	۲	۰	۶	۱	۰
پردیس	۵	۰	۱	۰	۳	۱	۰
پیشوا	۴	۰	۰	۰	۳	۱	۰
تهران	۹۴	۹	۱۰	۸	۴۸	۱۹	۰
دماوند	۹	۱	۳	۰	۴	۱	۰
رباط کریم	۱۱	۱	۲	۱	۲	۵	۰
ری	۱۵	۰	۱	۲	۷	۵	۰
شمیرانات	۱۲	۰	۲	۰	۵	۵	۰
شهریار	۱۱	۲	۲	۱	۳	۳	۰
فشافویه	۸	۱	۳	۰	۴	۰	۰
فیروزکوه	۴	۰	۱	۰	۲	۱	۰
قدس	۹	۱	۰	۱	۴	۳	۰
قرچک	۳	۰	۰	۰	۲	۱	۰
ملارد	۱۰	۱	۲	۰	۳	۴	۰
ورامین	۹	۱	۱	۰	۴	۳	۰

مأخذ: اداره کل تعاون، کار و رفاه اجتماعی استان تهران- اداره امور اداری و پشتیبانی

۵-۱- تعداد شاغلین ستادی و اجرایی اداره کل تعاون، کار و رفاه اجتماعی استان تهران بر حسب مدرک تحصیلی و شهرستان: ۱۴۰۱ (دنباله)

(زن)

دکتری	فوق لیسانس	لیسانس	فوق دیپلم	دیپلم	زیر دیپلم	جمع	شهرستان و سال
۳	۶۲	۹۳	۶	۱۹	۱	۱۸۴	۱۴۰۰
۴	۶۶	۸۷	۶	۱۶	۰	۱۷۹	۱۴۰۱
۳	۳۶	۳۸	۴	۳	۰	۸۴	ستاد
۱	۳۰	۴۹	۲	۱۳	۰	۹۵	اجرایی
۰	۱	۰	۱	۰	۰	۲	اسلامشهر
۰	۰	۰	۰	۰	۰	۰	بهارستان
۰	۰	۲	۰	۰	۰	۲	پاکدشت
۰	۰	۳	۰	۰	۰	۳	پردیس
۰	۰	۰	۰	۰	۰	۰	پیشوا
۱	۱۶	۲۲	۱	۹	۰	۴۹	تهران
۰	۰	۱	۰	۰	۰	۱	دماوند
۰	۱	۱	۰	۰	۰	۲	رباط کریم
۰	۲	۳	۰	۲	۰	۷	ری
۰	۵	۹	۰	۰	۰	۱۴	شمیرانات
۰	۰	۲	۰	۲	۰	۴	شهریار
۰	۰	۰	۰	۰	۰	۰	فشافویه
۰	۱	۱	۰	۰	۰	۲	فیروزکوه
۰	۲	۱	۰	۰	۰	۳	قدس
۰	۰	۲	۰	۰	۰	۲	قرچک
۰	۲	۱	۰	۰	۰	۳	ملارد
۰	۰	۱	۰	۰	۰	۱	ورامین

مأخذ: اداره کل تعاون، کار و رفاه اجتماعی استان تهران- اداره امور اداری و پشتیبانی

۶-۱- تعداد شاغلین ستادی و اجرایی دستگاه های اجرایی و ادارات کل تابعه وزارت متبوع در استان تهران برحسب نوع استخدام: ۱۴۰۱

(مرد و زن)

شرح	جمع	رسمی	پیمانی	قراردادی	سایر
۱۴۰۱	۱۵۹۴۶	۱۱۵۸۹	۱۳۴۶	۲۶۳۹	۳۷۲
۱۴۰۱	۱۴۸۶۷	۱۰۶۹۵	۱۳۰۰	۲۲۵۴	۶۱۸
جمع	۱۰۳۳۳	۸۷۰۹	۸۷۴	۵۲۴	۲۲۶
ادارات کل تأمین اجتماعی استان تهران	۶۷۸	۶۶۰	۹	۸	۱
اجرایی - بخش بیمه ای	۳۱۶۹	۲۹۷۴	۱۶۵	۳۰	۰
اجرایی - بخش درمانی	۶۴۸۶	۵۰۷۵	۷۰۰	۴۸۶	۲۲۵
جمع	۶۱۸	۱۸۵	۲۱۱	۲۲۲	۰
اداره کل آموزش فنی و حرفه ای استان تهران	۸۲	۳۹	۹	۳۴	۰
اجرایی	۵۳۶	۱۴۶	۲۰۲	۱۸۸	۰
جمع	۲۰۴۷	۷۶۰	۲۰۶	۷۹۵	۲۸۶
اداره کل بهبودی استان تهران	۱۱۶۵	۴۷۲	۱۱۷	۴۲۳	۱۵۳
اجرایی	۸۸۲	۲۸۸	۸۹	۳۷۲	۱۳۳
جمع	۵۵	۲۸	۵	۲۱	۱
صندوق بازنشستگی استان تهران	۵۵	۲۸	۵	۲۱	۱
اجرایی	۰	۰	۰	۰	۰
جمع	۵۲	۱۹	۴	۱۴	۱۵
صندوق سرمایه گذاری تعاون استان تهران	۵۲	۱۹	۴	۱۴	۱۵
اجرایی	۰	۰	۰	۰	۰
جمع	۷	۶	۰	۰	۱
صندوق بیمه اجتماعی روستائیان و عشایر	۷	۶	۰	۰	۱
اجرایی	۰	۰	۰	۰	۰
جمع	۱۳۶۶	۶۹۴	۰	۶۶۰	۱۲
بانک رفاه کارگران	۱۵۸	۹۴	۰	۶۴	۰
اجرایی	۱۲۰۸	۶۰۰	۰	۵۹۶	۱۲
جمع	۳۸۹	۲۹۴	۰	۱۸	۷۷
بانک توسعه تعاون	۵۱	۴۱	۰	۳	۷
اجرایی	۳۳۸	۲۵۳	۰	۱۵	۷۰

۱- اطلاعات شاغلان در صندوق بازنشستگی استان تهران و بانک توسعه تعاون مربوط به سال ۱۳۹۸ است.
مأخذ: ادارات کل و دستگاه های اجرایی تابعه وزارت تعاون، کار و رفاه اجتماعی در استان تهران

۶-۱- تعداد شاغلین ستادی و اجرایی دستگاه های اجرایی و ادارات کل تابعه وزارت متبوع در استان تهران برحسب نوع استخدام: ۱۴۰۱
(دنباله)

(مرد)

شرح	جمع	رسمی	پیمانی	قراردادی	سایر
۱۴۰۱	۷۲۷۵	۵۲۸۰	۶۶۹	۱۱۷۰	۱۵۶
۱۴۰۱	۷۴۸۰	۵۱۵۴	۶۲۹	۱۴۰۶	۲۹۱
جمع	۵۰۵۴	۴۰۸۴	۴۷۹	۳۸۷	۱۰۴
ادارات کل تأمین اجتماعی استان تهران	۳۰۱	۲۸۸	۴	۸	۱
ستادی	۱۶۸۴	۱۵۴۵	۱۱۱	۲۸	۰
اجرایی - بخش بیمه ای	۳۰۶۹	۲۲۵۱	۳۶۴	۳۵۱	۱۰۳
اجرایی - بخش درمانی	۴۱۷	۱۴۲	۱۱۸	۱۵۷	۰
جمع	۴۸	۲۶	۵	۱۷	۰
اداره کل آموزش فنی و حرفه ای استان تهران	۳۶۹	۱۱۶	۱۱۳	۱۴۰	۰
ستادی	۷۰۰	۲۶۶	۲۶	۳۰۷	۱۰۱
اجرایی	۳۷۴	۱۳۷	۲۰	۱۶۴	۵۳
جمع	۳۲۶	۱۲۹	۶	۱۴۳	۴۸
اداره کل بهزیستی استان تهران	۲۳	۱۱	۲	۹	۱
ستادی	۲۳	۱۱	۲	۹	۱
اجرایی	۰	۰	۰	۰	۰
جمع	۴۴	۱۷	۴	۱۱	۱۲
صندوق سرمایه گذاری تعاون استان تهران	۴۴	۱۷	۴	۱۱	۱۲
ستادی	۰	۰	۰	۰	۰
اجرایی	۵	۴	۰	۰	۱
جمع	۰	۰	۰	۰	۰
صندوق بیمه اجتماعی روستائیان و عشایر	۵	۴	۰	۰	۱
ستادی	۹۷۳	۴۴۲	۰	۵۲۴	۷
اجرایی	۱۳۲	۷۲	۰	۶۰	۰
جمع	۸۴۱	۳۷۰	۰	۴۶۴	۷
بانک رفاه کارگران	۲۶۴	۱۸۸	۰	۱۱	۶۵
ستادی	۴۱	۳۱	۰	۳	۷
اجرایی	۲۲۳	۱۵۷	۰	۸	۵۸
بانک توسعه تعاون					

۱- اطلاعات شاغلان در صندوق بازنشستگی استان تهران و بانک توسعه تعاون مربوط به سال ۱۳۹۸ است.
مأخذ: ادارات کل و دستگاه های اجرایی تابعه وزارت تعاون، کار و رفاه اجتماعی در استان تهران

۶-۱- تعداد شاغلین ستادی و اجرایی دستگاه های اجرایی و ادارات کل تابعه وزارت متبوع در استان تهران بر حسب نوع استخدام: ۱۴۰۱
(دنباله)

(زن)

شرح	جمع	رسمی	پیمانی	قراردادی	سایر
۱۴۰۰۱	۸۶۷۱	۶۳۰۹	۶۷۷	۱۴۶۹	۲۱۶
۱۴۰۱	۷۳۸۷	۵۵۴۱	۶۷۱	۸۴۸	۳۲۷
جمع	۵۲۷۹	۴۶۲۵	۳۹۵	۱۳۷	۱۲۲
ادارات کل تأمین اجتماعی استان تهران	۳۷۷	۳۷۲	۵	۰	۰
اجرائی - بخش بیمه ای	۱۴۸۵	۱۴۲۹	۵۴	۲	۰
اجرائی - بخش درمانی	۳۴۱۷	۲۸۲۴	۳۳۶	۱۳۵	۱۲۲
جمع	۲۰۱	۴۳	۹۳	۶۵	۰
اداره کل آموزش فنی و حرفه ای استان تهران	۳۴	۱۳	۴	۱۷	۰
اجرائی	۱۶۷	۳۰	۸۹	۴۸	۰
جمع	۱۳۴۷	۴۹۴	۱۸۰	۴۸۸	۱۸۵
اداره کل بهزیستی استان تهران	۷۹۱	۳۳۵	۹۷	۲۵۹	۱۰۰
اجرائی	۵۵۶	۱۵۹	۸۳	۲۲۹	۸۵
جمع	۳۲	۱۷	۳	۱۲	۰
صندوق بازنشستگی استان تهران	۳۲	۱۷	۳	۱۲	۰
اجرائی	۰	۰	۰	۰	۰
جمع	۸	۲	۰	۳	۳
صندوق سرمایه گذاری تعاون استان تهران	۸	۲	۰	۳	۳
اجرائی	۰	۰	۰	۰	۰
جمع	۲	۲	۰	۰	۰
صندوق بیمه اجتماعی روستائیان و عشایر	۰	۰	۰	۰	۰
اجرائی	۲	۲	۰	۰	۰
جمع	۳۹۳	۲۵۲	۰	۱۳۶	۵
بانک رفاه کارگران	۲۶	۲۲	۰	۴	۰
اجرائی	۳۶۷	۲۳۰	۰	۱۳۲	۵
جمع	۱۲۵	۱۰۶	۰	۷	۱۲
بانک توسعه تعاون	۱۰	۱۰	۰	۰	۰
اجرائی	۱۱۵	۹۶	۰	۷	۱۲

۱- اطلاعات شاغلان در صندوق بازنشستگی استان تهران و بانک توسعه تعاون مربوط به سال ۱۳۹۸ است.

مأخذ: ادارات کل و دستگاه های اجرایی تابعه وزارت تعاون، کار و رفاه اجتماعی در استان تهران

۱-۷- تعداد شاغلین ستادی و اجرایی دستگاه های اجرایی و ادارات کل تابعه وزارت متبوع در استان تهران بر حسب مدرک تحصیلی: ۱۴۰۱

(مرد و زن)

شرح	جمع	زیر دیپلم	دیپلم	فوق دیپلم	لیسانس	فوق لیسانس	دکترا
۱۴۰۰ ^۱	۱۵۹۴۶	۹۸۷	۳۴۸۰	۸۹۱	۶۷۳۸	۲۴۶۰	۱۳۹۰
۱۴۰۱	۱۴۸۶۷	۷۰۴	۲۹۵۲	۸۱۹	۶۵۵۹	۲۸۰۴	۱۰۲۹
جمع	۱۰۳۳۳	۲۶۹	۲۳۳۲	۴۸۹	۴۵۸۴	۱۷۰۴	۹۵۵
ادارات کل تأمین اجتماعی استان تهران	۶۷۸	۶	۵۱	۱۶	۲۹۴	۲۶۴	۴۷
اجرائی - بخش بیمه ای	۳۱۶۹	۲۳	۵۱۳	۱۸۲	۱۳۹۲	۱۰۴۹	۱۰
اجرائی - بخش درمانی	۶۴۸۶	۲۴۰	۱۷۶۸	۲۹۱	۲۸۹۸	۳۹۱	۸۹۸
جمع	۶۱۸	۵۴	۹۶	۷۳	۲۸۲	۱۱۰	۳
اداره کل آموزش فنی و حرفه ای استان تهران	۸۲	۶	۷	۷	۴۱	۱۸	۳
اجرائی	۵۳۶	۴۸	۸۹	۶۶	۲۴۱	۹۲	۰
جمع	۲۰۴۷	۳۴۷	۳۰۲	۶۱	۷۳۰	۵۴۰	۶۷
اداره کل بهبودی استان تهران	۱۱۹۳	۱۳۷	۱۵۰	۳۵	۴۸۴	۳۶۵	۲۲
ستادی	۱۱۹۳	۱۳۷	۱۵۰	۳۵	۴۸۴	۳۶۵	۲۲
اجرائی	۸۵۴	۲۱۰	۱۵۲	۲۶	۲۴۶	۱۷۵	۴۵
جمع	۵۵	۰	۱	۳	۲۵	۲۶	۰
صندوق بازنشستگی استان تهران	۵۵	۰	۱	۳	۲۵	۲۶	۰
ستادی	۵۵	۰	۱	۳	۲۵	۲۶	۰
اجرائی	۰	۰	۰	۰	۰	۰	۰
جمع	۵۲	۲	۳	۵	۲۰	۲۱	۱
صندوق سرمایه گذاری تعاون استان تهران	۵۲	۲	۳	۵	۲۰	۲۱	۱
ستادی	۵۲	۲	۳	۵	۲۰	۲۱	۱
اجرائی	۰	۰	۰	۰	۰	۰	۰
جمع	۷	۰	۲	۱	۱	۳	۰
صندوق بیمه اجتماعی روستائیان و عشایر	۷	۰	۲	۱	۱	۳	۰
ستادی	۰	۰	۰	۰	۰	۰	۰
اجرائی	۷	۰	۲	۱	۱	۳	۰
جمع	۱۳۶۶	۲۹	۱۷۲	۱۲۸	۷۱۴	۳۲۰	۳
بانک رفاه کارگران	۱۵۸	۴	۱۳	۸	۶۹	۶۳	۱
ستادی	۱۵۸	۴	۱۳	۸	۶۹	۶۳	۱
اجرائی	۱۲۰۸	۲۵	۱۵۹	۱۲۰	۶۴۵	۲۵۷	۲
جمع	۳۸۹	۳	۴۴	۵۹	۲۰۳	۸۰	۰
بانک توسعه تعاون	۳۸۹	۳	۴۴	۵۹	۲۰۳	۸۰	۰
ستادی	۵۱	۰	۸	۴	۲۷	۱۲	۰
اجرائی	۳۳۸	۳	۳۶	۵۵	۱۷۶	۶۸	۰

۱- اطلاعات شاغلان در صندوق بازنشستگی استان تهران و بانک توسعه تعاون مربوط به سال ۱۳۹۸ است. مأخذ: ادارات کل و دستگاه های اجرایی تابعه وزارت تعاون، کار و رفاه اجتماعی در استان تهران

۷-۱- تعداد شاغلین ستادی و اجرایی دستگاه های اجرایی و ادارات کل تابعه وزارت متبوع در استان تهران
بر حسب مدرک تحصیلی: ۱۴۰۱ (دنباله)

(مرد)

شرح	جمع	زیر دیپلم	دیپلم	فوق دیپلم	لیسانس	فوق لیسانس	دکتر
۱۴۰۰ ^۱	۷۲۷۵	۷۱۸	۱۹۹۶	۳۹۴	۲۴۴۵	۸۹۸	۸۲۴
۱۴۰۱	۷۴۸۰	۵۲۵	۱۹۲۹	۴۹۴	۲۶۷۴	۱۲۲۹	۶۲۹
جمع	۵۰۵۴	۲۲۷	۱۴۸۶	۲۸۰	۱۷۳۴	۷۳۹	۵۸۸
ادارات کل تأمین اجتماعی استان تهران	۳۰۱	۶	۴۵	۱۰	۱۰۰	۱۱۳	۲۷
اجرایی - بخش بیمه ای	۱۶۸۴	۲۱	۳۴۶	۹۵	۷۳۱	۴۸۶	۵
اجرایی - بخش درمانی	۳۰۶۹	۲۰۰	۱۰۹۵	۱۷۵	۹۰۳	۱۴۰	۵۵۶
اداره کل آموزش فنی و حرفه ای استان تهران	۴۱۷	۵۰	۸۳	۵۲	۱۶۹	۶۱	۲
اجرایی	۳۶۹	۴۶	۷۸	۴۷	۱۴۹	۴۹	۰
اداره کل بهبودی استان تهران	۷۰۰	۲۱۵	۱۵۴	۱۶	۱۶۶	۱۱۳	۳۶
اجرایی	۳۰۴	۱۱۶	۷۶	۶	۴۷	۳۰	۲۹
ستادی	۳۹۶	۹۹	۷۸	۱۰	۱۱۹	۸۳	۷
جمع	۲۳	۰	۰	۱	۱۴	۸	۰
صندوق بازنشستگی استان تهران	۲۳	۰	۰	۱	۱۴	۸	۰
اجرایی	۰	۰	۰	۰	۰	۰	۰
صندوق سرمایه گذاری تعاون استان تهران	۴۴	۲	۳	۵	۱۵	۱۸	۱
اجرایی	۰	۰	۰	۰	۰	۰	۰
ستادی	۴۴	۲	۳	۵	۱۵	۱۸	۱
جمع	۵	۰	۰	۱	۱	۳	۰
صندوق بیمه اجتماعی روستائیان و عشایر	۵	۰	۰	۱	۱	۳	۰
اجرایی	۵	۰	۰	۱	۱	۳	۰
بانک رفاه کارگران	۹۷۳	۲۸	۱۵۹	۱۰۳	۴۴۶	۲۳۵	۲
اجرایی	۱۳۲	۴	۱۲	۷	۵۵	۵۳	۱
ستادی	۸۴۱	۲۴	۱۴۷	۹۶	۳۹۱	۱۸۲	۱
جمع	۲۶۴	۳	۴۴	۳۶	۱۲۹	۵۲	۰
بانک توسعه تعاون	۴۱	۰	۸	۴	۱۹	۱۰	۰
اجرایی	۲۲۳	۳	۳۶	۳۲	۱۱۰	۴۲	۰

۱- اطلاعات شاغلان در صندوق بازنشستگی استان تهران و بانک توسعه تعاون مربوط به سال ۱۳۹۸ است.

مأخذ: ادارات کل و دستگاه های اجرایی تابعه وزارت تعاون، کار و رفاه اجتماعی در استان تهران

۷-۱- تعداد شاغلین ستادی و اجرایی دستگاه های اجرایی و ادارات کل تابعه وزارت متبوع در استان تهران
بر حسب مدرک تحصیلی: ۱۴۰۱ (دنباله)

(زن)

دکترا	فوق لیسانس	لیسانس	فوق دیپلم	دیپلم	زیر دیپلم	جمع	شرح
۵۶۶	۱۵۶۲	۴۲۹۳	۴۹۷	۱۴۸۴	۲۶۹	۸۶۷۱	۱۴۰۰ ^۱
۴۰۰	۱۵۷۵	۳۸۸۵	۳۲۵	۱۰۲۳	۱۷۹	۷۳۸۷	۱۴۰۱
۳۶۷	۹۶۵	۲۸۵۰	۲۰۹	۸۴۶	۴۲	۵۲۷۹	جمع
۲۰	۱۵۱	۱۹۴	۶	۶	۰	۳۷۷	ستادی ادارات کل تأمین اجتماعی استان تهران
۵	۵۶۳	۶۶۱	۸۷	۱۶۷	۲	۱۴۸۵	اجرایی - بخش بیمه ای
۳۴۲	۲۵۱	۱۹۹۵	۱۱۶	۶۷۳	۴۰	۳۴۱۷	اجرایی - بخش درمانی
۱	۴۹	۱۱۳	۲۱	۱۳	۴	۲۰۱	جمع اداره کل آموزش فنی و حرفه ای استان تهران
۱	۶	۲۱	۲	۲	۲	۳۴	ستادی
۰	۴۳	۹۲	۱۹	۱۱	۲	۱۶۷	اجرایی
۳۱	۴۲۷	۵۶۴	۴۵	۱۴۸	۱۳۲	۱۳۴۷	جمع اداره کل بهبودی استان تهران
۱۵	۲۸۲	۳۶۵	۲۵	۷۲	۳۸	۷۹۷	ستادی
۱۶	۱۴۵	۱۹۹	۲۰	۷۶	۹۴	۵۵۰	اجرایی
۰	۱۸	۱۱	۲	۱	۰	۳۲	جمع صندوق بازنشستگی استان تهران
۰	۱۸	۱۱	۲	۱	۰	۳۲	ستادی
۰	۰	۰	۰	۰	۰	۰	اجرایی
۰	۳	۵	۰	۰	۰	۸	جمع صندوق سرمایه گذاری تعاون استان تهران
۰	۳	۵	۰	۰	۰	۸	ستادی
۰	۰	۰	۰	۰	۰	۰	اجرایی
۰	۰	۰	۰	۲	۰	۲	جمع صندوق بیمه اجتماعی روستائیان و عشایر
۰	۰	۰	۰	۲	۰	۲	ستادی
۰	۰	۰	۰	۲	۰	۲	اجرایی
۱	۸۵	۲۶۸	۲۵	۱۳	۱	۳۹۳	جمع بانک رفاه کارگران
۰	۱۰	۱۴	۱	۱	۰	۲۶	ستادی
۱	۷۵	۲۵۴	۲۴	۱۲	۱	۳۶۷	اجرایی
۰	۲۸	۷۴	۲۳	۰	۰	۱۲۵	جمع بانک توسعه تعاون
۰	۲	۸	۰	۰	۰	۱۰	ستادی
۰	۲۶	۶۶	۲۳	۰	۰	۱۱۵	اجرایی

۱- اطلاعات شاغلان در صندوق بازنشستگی استان تهران و بانک توسعه تعاون مربوط به سال ۱۳۹۸ است.
مأخذ: ادارات کل و دستگاه های اجرایی تابعه وزارت تعاون، کار و رفاه اجتماعی در استان تهران

۸-۱- ویژگی‌های دوره‌های آموزشی برگزار شده اداره کل تعاون، کار و رفاه اجتماعی استان تهران: ۱۴۰۱

آموزش (نفر-ساعت)	آموزش (ساعت)	تعداد دوره	تعداد شرکت کنندگان			شرح
			زن	مرد	مرد و زن	
۱۸۸۳۸	۱۵۵۸	۷۷	۷۸۵	۱۰۵۲	۱۸۳۷	۱۴۰۰
۱۹۶۹۱	۱۴۹۶	۷۷	۵۱۲	۸۵۷	۱۳۶۹	۱۴۰۱
۷۵۶۰	۴۴۶	۳۶	۲۲۷	۳۸۹	۶۱۶	عمومی
۲۱۳۵	۴۶	۶	۹۳	۱۸۶	۲۷۹	بهبود مدیریت
۹۹۹۶	۱۰۰۴	۳۵	۱۹۲	۲۸۲	۴۷۴	تخصصی
۰	۰	۰	۰	۰	۰	حوزه وزارتی
۲۰۲۰	۶۴	۴	۴۲	۷۱	۱۱۳	توسعه مدیریت و منابع
۳۵۷۶	۵۷۲	۱۷	۵۳	۱۰۰	۱۵۳	روابط کار
۳۰۹۶	۲۳۲	۶	۵۹	۶۹	۱۲۸	امور تعاون
۵۶۸	۵۶	۵	۱۸	۲۰	۳۸	توسعه اشتغال و کار آفرینی
۰	۰	۰	۰	۰	۰	امور اقتصادی
۷۳۶	۸۰	۳	۲۰	۲۲	۴۲	رفاه اجتماعی
۰	۰	۰	۰	۰	۰	فرهنگی اجتماعی
۰	۰	۰	۰	۰	۰	امور مجلس، حقوقی و استان ها

مأخذ: اداره کل تعاون، کار و رفاه اجتماعی استان تهران - اداره امور اداری و پشتیبانی

جمعیت و نیروی کار

فصل دوم

مطالب این فصل دربرگیرنده برخی از نتایج سرشماری عمومی نفوس و مسکن سال‌های ۱۳۹۰ و ۱۳۹۵ و برآوردهای جمعیتی، شاخص‌های عمده نیروی کار، برخی آمارهای ثبت شده سازمان ثبت احوال استان تهران از وقایع حیاتی (ولادت، فوت، ازدواج و طلاق)، اطلاعات مربوط به جویندگان کار و بکارگمارده‌شدگان در مراکز خدمات اشتغال و دفاتر کاربایی خصوصی و آمار عملکرد اشتغال اتباع خارجی در سال ۱۴۰۱ می‌باشد. شایان گفت است بر اساس بررسی‌های به عمل آمده، به دلیل تحولات اجتماعی صورت گرفته در زمینه سن ورود به بازار کار در سال‌های اخیر در کشورهای مختلف حداقل سن ۱۵ سال، برای بررسی شاخص‌های کلیدی بازار کار در نظر گرفته شده است که به دلیل تحولات مشابه در کشورمان و همچنین قانون کار کشور در زمینه سن ورود به کار که افراد ۱۵ سال به بالا را مجاز به انجام کار می‌داند، از این پس شاخص‌های عمده بازار کار بر اساس جمعیت ۱۵ ساله و بیش‌تر محاسبه و ارائه می‌گردد.

تعاریف و مفاهیم:

خانوار معمولی:

خانوار معمولی از افرادی تشکیل می‌شود که با هم در یک اقامتگاه زندگی می‌کنند، با یکدیگر هم‌خرج هستند و معمولاً با هم غذا می‌خورند. بنابراین، لازم نیست که اعضای یک خانوار حتماً با یکدیگر رابطه خویشاوندی داشته باشند. به عبارت دیگر، خانوار لزوماً با خانواده یکی نیست. فردی که به تنهایی زندگی می‌کند نیز، خانوار تلقی می‌شود.

خانوار معمولی ساکن:

آن دسته از خانوارهای معمولی که در یک اقامتگاه ثابت سکونت دارند، به عنوان خانوار معمولی ساکن تلقی می‌شوند.

خانوار گروهی:

مجموعه افرادی که تمام یا اغلب آنان به دلیل دارا بودن شرایط خاص (به‌طور عمده داشتن ویژگی مشترک) اقامتگاه مشترکی را برای سکونت خانوار خود انتخاب کرده‌اند و به‌طور مشترک، امور زندگی در آن اقامتگاه را اداره می‌کنند، خانوار گروهی نامیده می‌شوند.

وضع اقامت:

منظور از وضع اقامت این است که اعضای خانوار در زمان آمارگیری حائز کدام یک از وضعیت‌های زیر می‌باشند:

حاضر: افرادی هستند که در زمان آمارگیری، در محل اقامت خانوار حضور داشته یا در محل کار، مدرسه یا غیره بوده که بعد از پایان کار روزانه، تعطیلی مدرسه و... به محل اقامت خانوار باز می‌گردند.

غایب موقت: افرادی هستند که به‌طور موقت خانوار را ترک کرده‌اند و هنگام آمارگیری در محل دیگری به سر می‌برند، نظیر افرادی که برای دیدار دوستان و بستگان، مأموریت اداری، بستری شدن در بیمارستان و موارد مشابه به‌طور موقت خانوار را ترک کرده‌اند.

خارج از کشور: آن دسته از افرادی از خانوار که در زمان آمارگیری در خارج از کشور مشغول به کار یا تحصیل هستند و انتظار می‌رود به خانوار بازگردند.

سایر: برای آن دسته از اعضای خانوار که در هیچ یک از گروه‌های بالا قرار نمی‌گیرند، نظیر افراد گم شده.

سن:

سن، عبارت از فاصله زمانی بین تاریخ تولد فرد تا تاریخ پرسش است، که برحسب سال‌های کامل سپری شده اندازه‌گیری می‌شود.

باسواد:

کسانی که می‌توانند به زبان فارسی یا هر زبان دیگری متن ساده‌ای را بخوانند و بنویسند، خواه مدرک رسمی داشته یا نداشته باشند، باسواد تلقی می‌شوند.

بی‌سواد:

کسانی که نمی‌توانند بخوانند و بنویسند و کسانی که فقط می‌توانند بخوانند، بی‌سواد تلقی می‌شوند.

در حال تحصیل:

در حال تحصیل، به فردی گفته می‌شود که طبق برنامه‌های رسمی آموزشی کشور به تحصیل اشتغال دارد.

فارغ‌التحصیل:

فارغ‌التحصیل، به فردی گفته می‌شود که آموزش‌های علمی و عملی مربوط به یک دوره آموزش رسمی را فرا گرفته و حائز شرایط دریافت گواهینامه آن دوره شناخته شده است.

رشته تحصیلی و مدرک تحصیلی:

رشته‌های تحصیلی ایران براساس طبقه‌بندی بین‌المللی آموزش (ISCED-۲۰۱۳) و مدرک تحصیلی براساس طبقه‌بندی بین‌المللی برنامه‌های آموزشی (ISCED-۲۰۱۱) تهیه و تدوین شده است، رشته تحصیلی برای آن دسته از افرادی که در مقطع متوسطه و بالاتر تحصیل کرده و یا در حال تحصیل هستند، پرسیده می‌شود.

مهاجر:

در هر شهر یا آبادی، آن دسته از اعضای خانوارها که مدت اقامت (مستمر و مختوم به زمان آمارگیری) آن‌ها در آن شهر یا آبادی، کم‌تر از ۱۲ ماه بوده باشد، مهاجر شناخته می‌شوند.

کار:

آن دسته از فعالیت‌های اقتصادی (فکری و بدنی) که به‌منظور کسب درآمد (نقدی و غیرنقدی) صورت پذیرد و هدف آن تولید کالا یا ارائه خدمت باشد، کار محسوب می‌شود.

جمعیت فعال اقتصادی:

تمام افراد ۱۵ ساله و بیش‌تر (حداقل سن تعیین شده)، که در هفته تقویمی قبل از هفته آمارگیری (هفته مرجع) طبق تعریف کار، در تولید کالا و خدمات مشارکت داشته (شاغل) یا از قابلیت مشارکت برخوردار بوده‌اند (بیکار)، جمعیت فعال اقتصادی محسوب می‌شوند.

جمعیت غیرفعال اقتصادی:

تمام افراد ۱۵ ساله و بیش‌تر (حداقل سن تعیین شده) که در طول هفته مرجع طبق تعریف، در هیچ یک از دو گروه شاغلان و بیکاران قرار نمی‌گیرند، جمعیت غیرفعال اقتصادی محسوب می‌شوند.

جمعیت خارج از نیروی کار:

تمامی افراد ۱۴-۰ ساله و همچنین افراد ۱۵ ساله و بیش‌تری که در طول هفته مرجع، در هیچ یک از دو گروه شاغلان و بیکاران قرار نمی‌گیرند، جمعیت خارج از نیروی کار محسوب می‌شوند.

شاغل:

تمام افراد ۱۵ ساله و بیش‌تر (حداقل سن تعیین شده) که در طول هفته مرجع، طبق تعریف کار، حداقل یک ساعت کار کرده یا بنا به دلایلی به‌طور موقت کار را ترک کرده باشند، شاغل محسوب می‌شوند. شاغلان به‌طور عمده شامل دو گروه مزد و حقوق‌بگیران و خوداشتغالان می‌شوند. ترک موقت کار در هفته مرجع با داشتن پیوند رسمی شغلی، برای مزد و حقوق‌بگیران و تداوم کسب و کار برای خوداشتغالان، به‌عنوان اشتغال محسوب می‌شود. گروه‌هایی که در ادامه می‌آیند نیز به لحاظ اهمیتی که در فعالیت اقتصادی کشور دارند، شاغل محسوب می‌شوند:

- افرادی که بدون دریافت مزد برای یکی از اعضای خانوار خود که با وی نسبت خویشاوندی دارند، کار می‌کنند (کارکنان فامیلی بدون مزد).
- کارآموزانی که در دوره کارآموزی فعالیتی در ارتباط با فعالیت مؤسسه محل کارآموزی انجام می‌دهند، یعنی مستقیماً در تولید کالا یا خدمات سهیم هستند و فعالیت آن‌ها "کار" محسوب می‌شود.
- محصلانی که در هفته مرجع مطابق تعریف، کار کرده‌اند.
- تمام افرادی که در نیروهای مسلح به‌صورت کادر دائم یا موقت خدمت می‌کنند (نیروهای مسلح پرسنل کادر و سربازان، درجه‌داران، افسران و وظیفه نیروهای نظامی و انتظامی).

بیکار:

به تمام افراد ۱۵ ساله و بیش‌تر اطلاق می‌شود که:

- (۱) در هفته مرجع فاقد کار باشند (دارای اشتغال مزدبگیری یا خوداشتغالی نباشند).
- (۲) در هفته مرجع یا هفته بعد از آن آماده برای کار باشند (برای اشتغال مزدبگیری یا خوداشتغالی آماده باشند).
- (۳) در هفته مرجع و سه هفته قبل از آن جویای کار باشند (اقدامات مشخصی را به‌منظور جستجوی اشتغال مزدبگیری و یا خوداشتغالی به‌عمل آورده باشند).

افرادی که به‌دلیل آغاز به کار در آینده یا انتظار بازگشت به شغل قبلی جویای کار نبوده، ولی فاقد کار و آماده برای کار بوده‌اند نیز بیکار محسوب می‌شوند.

گروه‌های عمده شغلی:

منظور از گروه‌های عمده شغلی، مشاغلی است که افراد شاغل در هفته مرجع در آن‌ها کار کرده‌اند. تمام مشاغل موجود در کشور با توجه به طبقه‌بندی بین‌المللی مشاغل (ISCO-۲۰۰۸) در ۱۰ گروه عمده طبقه‌بندی شده است.

فعالیت اقتصادی:

فعالیتی است که منجر به تولید کالا یا ارائه خدمت می‌شود و در یکی از بخش‌های طبقه‌بندی استاندارد بین‌المللی فعالیت اقتصادی (ISIC) قرار می‌گیرد.

فعالیت اصلی محل کار:

منظور از فعالیت اصلی محل کار، فعالیت کارگاهی است که فرد شاغل در طول هفته مرجع در آن کار می‌کرده است. این فعالیت برحسب نوع کالای تولید شده یا خدمت عرضه شده توسط کارگاهی که فرد در آن کار می‌کند، مشخص می‌شود. فعالیت اصلی محل کار افراد شاغل بر اساس طبقه‌بندی بین‌المللی فعالیت‌های اقتصادی (ISIC REV۴-۲۰۰۸) طبقه‌بندی شده و نتایج آن بر اساس تقسیم‌بندی زیر در سه بخش کشاورزی، صنعت و خدمات ارائه شده است:

- **بخش کشاورزی:** کشاورزی، شکار، جنگل‌داری و شیلات.
- **بخش صنعت:** استخراج معدن، صنعت، ساختمان، تأمین آب و برق و گاز.
- **بخش خدمات:** عمده‌فروشی و خرده‌فروشی، تعمیر وسایل نقلیه موتوری، موتور سیکلت و کالاهای شخصی و خانگی، هتل و رستوران، حمل و نقل، انبارداری، ارتباطات، واسطه‌گری‌های مالی، مستغلات، اجاره و فعالیت‌های کسب و کار، آموزش، بهداشت و مددکاری اجتماعی، سازمان‌ها و هیئت‌های برون‌مرزی، دفاتر مرکزی، خانوارهای معمولی دارای مستخدم و فعالیت‌های غیرقابل تفکیک خانوارها، اداره امور عمومی، دفاع و تأمین اجتماعی اجباری.

وضع شغلی:

وضع شغلی شاغلان بر اساس آخرین طبقه‌بندی بین‌المللی وضعیت اشتغال (ICSE-۱۹۹۳) و با توجه به شرایط کشور طبقه‌بندی شده است و نتایج آن به تفکیک بخش خصوصی (شامل کارفرما، کارکن مستقل، مزد و حقوق‌بگیر بخش خصوصی و کارکن فامیلی بدون مزد) و بخش عمومی (شامل مزد و حقوق‌بگیر بخش عمومی) ارائه شده است.

● **کارفرما:**

کسی است که برای انجام فعالیت‌های شغلی خود حداقل یک نفر مزد و حقوق‌بگیر در استخدام داشته باشد.

● **کارکن مستقل:**

کسی است که طی هفت روز قبل از مراجعه مامور آمارگیر، مزد و حقوق‌بگیری در استخدام نداشته باشد و خود نیز مزد و حقوق‌بگیر.

● **مزد و حقوق‌بگیر بخش عمومی:**

کسی است که در بخش عمومی فعالیت دارد و در مقابل کاری که انجام می‌دهد، مزد و حقوق (نقدی و غیرنقدی) دریافت می‌کند.

● **مزد و حقوق‌بگیر بخش تعاونی:**

کسی است که در بخش تعاونی فعالیت دارد و در مقابل کاری که انجام می‌دهد، مزد و حقوق (نقدی و غیرنقدی) دریافت می‌کند.

● **مزد و حقوق‌بگیر بخش خصوصی:**

کسی است که با دریافت مزد و حقوق (نقدی و غیرنقدی) برای افراد یا مؤسسات کار می‌کند.

● **کارکن فامیلی بدون مزد:**

کسی است که برای یکی از اعضای خانوار خود که با وی نسبت خویشاوندی دارد، کار می‌کند و از این بابت، مزد و حقوقی دریافت نمی‌کند.

ساعت کار معمول:

ساعت کار معمول، متوسط ساعت کار فرد در یک هفته از فصل آمارگیری می‌باشد.

اشتغال ناقص زمانی:

افراد دارای اشتغال ناقص زمانی شامل تمام شاغلانی است که در هفته مرجع، حاضر در سر کار یا غایب موقت از محل کار بوده، به دلایل اقتصادی نظیر رکود کاری، پیدا نکردن کار با ساعت کار بیشتر، قرار داشتن در فصل غیرکاری و... کمتر از ۴۴ ساعت کار کرده و خواهان و آماده برای انجام کار اضافی در هفته مرجع بوده‌اند.

مقدار اشتغال ناقص:

زمانی مجموع ساعت کار اضافی است که افراد دارای اشتغال ناقص زمانی تمایل به انجام آن (تا سقف ۴۴ ساعت) دارند.

ساعت کار معمول:

ساعت کار معمول، متوسط ساعت کار فرد در یک هفته از فصل آمارگیری می‌باشد.

ولادت شهری و روستایی:

ولادت شهری یا روستایی برحسب مکان جغرافیایی (شهر یا روستا) محل سکونت والدین و در صورت مشخص نبودن یکی از والدین، محل سکونت هر کدام از آن‌ها که واقعه را اعلام کرده‌اند، تعیین می‌شود و در غیر این صورت بر مبنای آدرس سایر اعلام کنندگان (اعم از اشخاص حقیقی یا حقوقی) مشخص می‌گردد.

فوت شهری و روستایی:

فوت شهری یا روستایی برحسب مکان جغرافیایی (شهر یا روستا) آخرین محل سکونت دائم فرد متوفی تعیین می‌شود.

ازدواج یا طلاق ثبت شده:

ازدواج یا طلاق‌هایی که در دفاتر ازدواج و طلاق به ثبت رسیده و اعلامیه مربوطه جهت ثبت در اسناد سجلی زوجین به ادارات ثبت احوال تحویل می‌شود.

ولادت ثبت شده:

سندی است که در زمان اعلام واقعه ولادت توسط مامور ثبت احوال تنظیم می‌شود.

فوت ثبت شده:

سندی است که در زمان اعلام واقعه فوت توسط مامور ثبت احوال تنظیم می‌شود.

ازدواج شهری و روستایی:

ازدواج شهری یا روستایی برحسب مکان جغرافیایی (شهر یا روستا) محل سکونت زوج تعیین می‌گردد.

طلاق شهری و روستایی:

طلاق شهری یا روستایی برحسب مکان جغرافیایی (شهر یا روستا) محل سکونت زوج تعیین می‌گردد.

اشتغال غیر مجاز تبعه بیگانه:

اشتغال تبعه بیگانه‌ای که فاقد پروانه کار، پروانه کار موقت یا کارت کار موقت بوده و مطابق قانون کار اجازه اشتغال در کشور را ندارد که در صورت اشتغال، کارفرمای وی متخلف محسوب شده و مشمول جریمه خواهد بود.

کارت کار موقت: مجوزی است که وزارت تعاون، کار و رفاه اجتماعی با درخواست کارفرما برای تبعه بیگانه دارای دفترچه پناهندگی معتبر یا کارت مهاجرت معتبر، به منظور اشتغال در یکی از فعالیت‌های اقتصادی مصوب براساس نیاز استان‌ها (عمدتاً در یکی از حوزه‌های کشاورزی، جنگل‌داری و ماهی‌گیری، ساختمان و کوره‌پزخانه‌ها (بخشی از تولید صنعتی یا ساخت) برای مدت حداکثر یک سال صادر نموده و قابل تمدید است.

پروانه کار تبعه بیگانه:

مجوزی است شامل اطلاعاتی مانند مشخصات هویتی تبعه بیگانه، نام کارفرما، منطقه کار، نوع شغل و مدت اعتبار که به منظور اشتغال مجاز تبعه بیگانه در ایران توسط وزارت تعاون، کار و رفاه اجتماعی اعطا می‌شود.

صدور پروانه کار تبعه بیگانه:

فرایندی است که طی آن وزارت تعاون، کار و رفاه اجتماعی پس از اعطای روادید ورود با حق کار مشخص بنا به درخواست کارفرما، پروانه کار تبعه بیگانه را به مدت حداکثر یک سال (با اعتبار ۱۲ ماه و کم تر) صادر می‌کند که در صورت لزوم امکان تجدید، تغییر یا تمدید آن وجود دارد.

تجدید پروانه کار تبعه بیگانه:

فرایندی است که طی آن وزارت تعاون، کار و رفاه اجتماعی در اثر تغییر کارفرمای تبعه بیگانه دارای پروانه کار، با درخواست کارفرمای جدید و ارائه گواهی خاتمه کار تبعه بیگانه از سوی کارفرمای قبلی با اشتغال تبعه بیگانه در همان شغل یا شغل جدید موافقت می‌نماید.

ابطال پروانه کار تبعه بیگانه:

فرایندی است که طی آن وزارت تعاون، کار و رفاه اجتماعی در صورت خاتمه قرارداد کار تبعه بیگانه^۱ با درخواست لغو پروانه کار و تحویل آن از سوی کارفرما، نسبت به خاتمه کار تبعه بیگانه موافقت می‌نماید.

تمدید پروانه کار تبعه بیگانه:

فرایندی است که طی آن وزارت تعاون، کار و رفاه اجتماعی با درخواست کارفرما پیش از اتمام اعتبار پروانه کار تبعه بیگانه (با اعتبار ۱۲ ماه و کم تر) نسبت به ادامه اشتغال در شغل مشخص شده در روادید با حق کار مشخص وی موافقت می‌نماید.

پروانه کار موقت تبعه بیگانه:

مجوزی است برای اشتغال فوری تبعه بیگانه که بنا به مصلحت کشور در حوزه‌های استخراج معادن، تولید صنعتی (ساخت)، تامین برق و گاز،

^۱ تبعه بیگانه دارای پروانه کار مشمول قانون کار است و قرارداد کار وی نیز همانند قرارداد کار کارگر دارای تابعیت ایرانی مشمول قانون کار است.

آبرسانی و ساختمان و بنا به درخواست وزیر مربوط از وزیر تعاون، کار و رفاه اجتماعی و کسب موافقت وی با اعتبار حداکثر سه ماه و بدون رعایت تشریفات مربوط به صدور روادید ورود با حق کار مشخص، صادر شده و باید طی مدت مذکور (حداکثر سه ماه) اقدامات لازم به منظور اخذ پروانه کار صورت گیرد.

روادید ورود با حق کار مشخص:

- نوعی از روادید است که پس از درخواست کارفرما به وزارت تعاون، کار و رفاه اجتماعی در شغل مشخص شده و موافقت با آن، به منظور ورود به کشور و اشتغال تبعه بیگانه به استثنای موارد ذیل، توسط وزارت امور خارجه صادر می‌شود.
- ۱- ماموران دیپلمات و کنسولی، کارکنان سازمان ملل متحد و سازمان‌های وابسته به آن با تایید وزارت امور خارجه.
 - ۲- خبرنگاران خارجی به شرط معامله متقابل و تایید وزارت فرهنگ و ارشاد اسلامی.
 - ۳- اتباع بیگانه‌ای که برای آن‌ها پروانه کار موقت صادر می‌شود.
 - ۴- مهاجران دارای کارت مهاجرت معتبر و پناهندگان سیاسی دارای کارت پناهندگی معتبر با موافقت وزارت کشور و وزارت امور خارجه

تبعه بیگانه غیرمشمول موافقت هیأت فنی اشتغال (تبعه بیگانه مشمول ماده ۱۲۲ قانون کار):^۲

تبعه بیگانه ای است که پروانه کار وی بدون اخذ مجوز از هیأت فنی اشتغال اتباع بیگانه صادر و در صورت نیاز، تجدید یا تمدید شده و دارای حداقل یکی از شرایط ذیل است:

- ۱- حداقل ۱۰ سال مداوم در ایران اقامت داشته باشد.
- ۲- دارای همسر ایرانی باشد.
- ۳- مهاجر از کشورهای بیگانه به خصوص کشورهای اسلامی دارای دفترچه یا کارت مهاجرت معتبر یا پناهنده سیاسی دارای دفترچه یا کارت پناهندگی معتبر با تایید وزارت خانه های امور خارجه و کشور باشد.

تبعه بیگانه ماهر (وزارت تعاون، کار و رفاه اجتماعی):

تبعه بیگانه دارای مهارت کاری است که پس از کسب موافقت هیأت فنی اشتغال اتباع خارجی در صورتی که نیروی کار داوطلب دارای همان مهارت کاری با تابعیت ایرانی وجود نداشته باشد، در شغلی معین مشغول به کار شده و موظف است مهارت خود را در حین کار به منظور جایگزینی، به نیروی کار دارای تابعیت ایرانی آموزش دهد.

فرصت شغلی:

ظرفیت شغلی است که طی دوره‌های زمانی مرجع دارای هر سه ویژگی ذیل می‌باشد:

- ۱- بدون تصدی بوده یا به زودی خالی یا ایجاد خواهد شد.
- ۲- کارفرما آمادگی به کارگیری نیروی انسانی در آن را داشته باشد یا متقاضی خوداشتغالی آمادگی کسب و کار برای خود، در آن را داشته باشد.
- ۳- کارفرما فعالانه در جست و جوی نیروی انسانی برای آن بوده یا متقاضی خوداشتغالی فعالانه درصدد ایجاد شغل برای خود، در آن باشد.

جوینده کار (کارجو):

بیکار یا شاغل جوینای شغل دیگری است که اقدام به جست و جوی شغلی می‌نماید.

معرفی شده به کارفرما:

جوینده کاری است که از طریق مرکز خدمات اشتغال یا دفتر کاریابی به منظور اشتغال به کارفرما معرفی می‌شود.

کاریابی:

فرآیند ثبت نام و جست و جوی شغل برای جوینده کار و نیز کسب فرصت شغلی، جست و جوی و تامین نیروی انسانی برای کارفرماست که می‌تواند منجر به اشتغال شود.

مرکز خدمات اشتغال (کاریابی دولتی):

واحدی سازمانی تحت پوشش وزارت تعاون، کار و رفاه اجتماعی است که خدمات راهنمایی و مشاوره شغلی و کاریابی را برای جوینده کار و کارفرما به صورت رایگان ارائه می‌نماید.

دفتر کاریابی (کاریابی خصوصی):

کارگزاری خصوصی است که با اخذ مجوز از وزارت تعاون، کار و رفاه اجتماعی در ازای دریافت حق الزحمه از جوینده کار، خدمات راهنمایی و مشاوره شغلی و کاریابی را ارائه می‌دهد.

^۲- تبعه بیگانه مشمول ماده ۱۲۲ قانون کار مترادف با تبعه بیگانه غیرمشمول موافقت هیأت فنی اشتغال است.

دفتر کاربایی داخلی:

دفتر کاربایی است که حوزه فعالیت آن محدود به داخل کشور است.

دفتر کاربایی خارجی:

دفتر کاربایی است که حوزه فعالیت آن محدود به کشورهای تعیین کننده از سوی وزارت تعاون، کار و رفاه اجتماعی بوده و مبادرت به اخذ روادید مرتبط با کار و اعزام نیروی انسانی می نماید.

شاخص ها :

نرخ مشارکت اقتصادی (نرخ فعالیت):

عبارت است از نسبت جمعیت فعال (شاغل و بیکار) ۱۵ ساله و بیشتر به جمعیت در سن کار، ۱۵ ساله و بیشتر ضرب در ۱۰۰.

$$\text{نرخ مشارکت اقتصادی} = \frac{\text{جمعیت فعال ۱۵ ساله و بیشتر}}{\text{جمعیت ۱۵ ساله و بیشتر}} * ۱۰۰$$

نرخ مشارکت اقتصادی ویژه سنی (نرخ فعالیت ویژه سنی):

عبارت است از نسبت جمعیت فعال (شاغل و بیکار) در یک گروه سنی معین به جمعیت همان گروه سنی، ضرب در ۱۰۰.

$$\text{نرخ مشارکت اقتصادی ویژه سنی} = \frac{\text{جمعیت فعال در گروه سنی معین}}{\text{جمعیت همان گروه سنی}} * ۱۰۰$$

نرخ اشتغال:

عبارت است از نسبت جمعیت شاغل به جمعیت فعال (شاغل و بیکار) ضرب در ۱۰۰.

$$\text{نرخ اشتغال} = \frac{\text{جمعیت شاغل}}{\text{جمعیت فعال}} * ۱۰۰$$

نرخ اشتغال ویژه ی سنی:

عبارت است از نسبت جمعیت شاغل در یک گروه سنی معین به جمعیت فعال (شاغل و بیکار) همان گروه سنی ضرب در ۱۰۰.

$$\text{نرخ اشتغال ویژه سنی} = \frac{\text{جمعیت فعال در گروه سنی معین}}{\text{جمعیت همان گروه سنی}} * ۱۰۰$$

نسبت اشتغال :

عبارت است از نسبت جمعیت شاغل ۱۵ ساله و بیشتر به کل جمعیت در سن کار، ۱۵ ساله و بیشتر ، ضرب در ۱۰۰.

$$\text{نسبت اشتغال} = \frac{\text{جمعیت شاغل ۱۵ ساله و بیشتر}}{\text{جمعیت ۱۵ ساله و بیشتر}} * ۱۰۰$$

نرخ بیکاری:

عبارت است از نسبت جمعیت بیکار به جمعیت فعال (شاغل و بیکار)، ضرب در ۱۰۰.

$$\text{نرخ بیکاری} = \frac{\text{جمعیت بیکار}}{\text{جمعیت فعال}} * 100$$

نرخ بیکاری ویژه سنی:

عبارت است از نسبت جمعیت بیکار در یک گروه سنی معین به جمعیت فعال (شاغل و بیکار) همان گروه سنی، ضرب در ۱۰۰.

$$\text{نرخ بیکاری ویژه سنی} = \frac{\text{جمعیت بیکار در گروه سنی معین}}{\text{جمعیت فعال همان گروه سنی}} * 100$$

نرخ بیکاری جمعیت ۱۸-۳۵ ساله:

عبارت است از نسبت جمعیت بیکار ۱۸-۳۵ ساله به جمعیت فعال ۱۸-۳۵ ساله ضرب در ۱۰۰.

$$\text{نرخ بیکاری جمعیت بیکار ۱۸-۳۵ ساله} = \frac{\text{جمعیت بیکار ۱۸-۳۵ ساله}}{\text{جمعیت فعال ۱۸-۳۵ ساله}} * 100$$

نرخ اشتغال ناقص:

عبارت است از نسبت جمعیت دارای اشتغال ناقص به جمعیت فعال (شاغل و بیکار) ضرب در ۱۰۰.

$$\text{نرخ اشتغال ناقص} = \frac{\text{جمعیت دارای اشتغال ناقص}}{\text{جمعیت فعال}} * 100$$

سهم اشتغال ناقص زمانی:

عبارت است از نسبت جمعیت دارای اشتغال ناقص به جمعیت شاغل ضرب در ۱۰۰.

$$\text{سهم اشتغال ناقص} = \frac{\text{جمعیت دارای اشتغال ناقص}}{\text{جمعیت شاغل}} * 100$$

نرخ مقدار اشتغال ناقص:

عبارت است از نسبت مقدار اشتغال ناقص به زمان بالقوه کار شاغلان (ساعت کار واقعی شاغلان در تمام مشاغل + مقدار اشتغال ناقص)..

$$\text{نرخ مقدار اشتغال ناقص} = \frac{\text{مقدار اشتغال ناقص}}{\text{زمان بالقوه کار شاغلان (ساعت کار واقعی شاغلان در تمام مشاغل + مقدار اشتغال ناقص)}} * 100$$

سهم شاغلان:

عبارت است از نسبت جمعیت شاغل با ویژگی مورد نظر به کل جمعیت شاغل ضرب در ۱۰۰.

$$\text{سهم شاغلان} = \frac{\text{جمعیت شاغل دارای ویژگی مورد نظر}}{\text{جمعیت شاغل}} \times 100$$

گزیده اطلاعات:

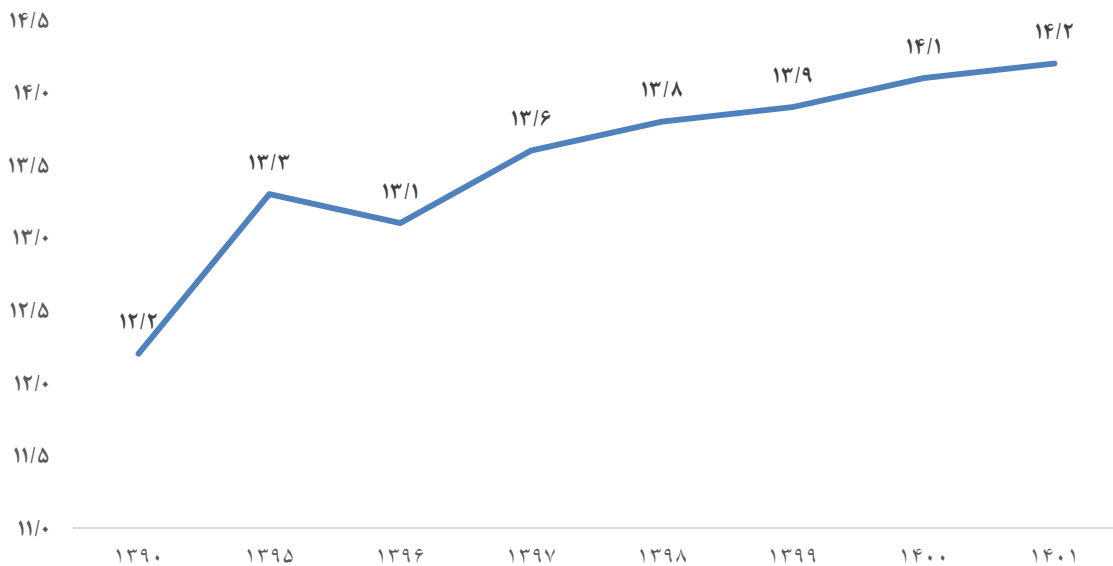
براساس برآوردهای به دست آمده در سال ۱۴۰۱، جمعیت استان تهران برابر ۱۴۱۶۰ هزار نفر است که نسبت به سال ۱۴۰۰، ۱،۱ درصد افزایش داشته است. از این تعداد ۹۴،۴ درصد در مناطق شهری و ۵،۶ درصد در مناطق روستایی ساکن بوده اند.

در سال ۱۴۰۰، نرخ مشارکت اقتصادی در جمعیت ۱۵ ساله و بیشتر ۴۰،۴ درصد می باشد که این شاخص در بین مردان و زنان به ترتیب ۶۶،۶ درصد و ۱۳،۸ درصد است. همچنین نرخ بیکاری در جمعیت ۱۵ ساله و بیشتر ۷،۴ درصد می باشد که این شاخص در بین مردان و زنان به ترتیب ۶،۲ درصد و ۱۳،۲ درصد می باشد.

در سال ۱۴۰۱، ۱۴۸۳۲ نفر شاغل تبعه شاغل غیرمجاز شناسایی شده که بیشترین آن به شهرستان تهران با ۵۵۰۵ نفر و کمترین آن با ۷۳ نفر به شهرستان قرچک مربوط می باشد.

تعداد کل جویندگان کار ثبت نام شده در ۱۴۰۱، برابر با ۱۰۳۸۷۰ نفر می باشد که از این تعداد ۴۶،۹ درصد آنها به کارگمارده شده اند.

نمودار ۱-۲- جمعیت استان تهران: ۱۳۹۰-۱۴۰۱



۱-جمعیت سال های ۱۴۰۱-۱۳۹۶ برآورد می باشد.

مبنا: جداول شماره ۱-۲ و ۵-۲

۱-۲- گزیده شاخص‌های جمعیتی استان تهران بر حسب نقاط شهری و روستایی: ۱۳۹۵ و ۱۳۹۰

متوسط رشد سالانه جمعیت (درصد)	متوسط بعد خانوار (نفر)	خانوار ^۱	جمعیت			سال	شرح
			زن (درصد)	مرد (درصد)	مرد و زن (نفر)		
۱,۷۲	۳,۳	۳۷۳۲۱۹۰ ^۱	۰,۵۰	۰,۵۰	۱۲۱۸۳۳۹۱	۱۳۹۰	کل
	۳,۱	۴۲۸۸۵۶۳ ^۱	۰,۵۰	۰,۵۰	۱۳۲۶۷۶۳۷	۱۳۹۵	
۱,۹۵	۳,۲	۳۴۹۶۸۹۲	۰,۵۰	۰,۵۰	۱۱۳۰۵۸۳۲	۱۳۹۰	نقاط شهری
	۳,۱	۴۰۵۲۵۰۷	۰,۵۰	۰,۵۰	۱۲۴۵۲۲۳۰	۱۳۹۵	
-۱,۴۷	۳,۷	۲۳۵۱۹۳	۰,۴۷	۰,۵۳	۸۷۷۴۳۷	۱۳۹۰	نقاط روستایی
	۳,۵	۲۳۵۳۹۷	۰,۴۷	۰,۵۳	۸۱۴۶۹۸	۱۳۹۵	

۱- تعداد خانوارهای غیرساکن در خانوارهای کل منظور شده است.
 مأخذ: مرکز آمار ایران- نتایج تفصیلی سرشماری عمومی نفوس و مسکن سال های ۱۳۹۰ و ۱۳۹۵

۲-۲- جمعیت استان تهران بر حسب جنس و گروه های سنی: ۱۳۹۵ و ۱۳۹۰

۱۳۹۵		۱۳۹۰		شرح
درصد	تعداد	درصد	تعداد	
۱۰۰	۱۳۲۶۷۶۳۷	۱۰۰	۱۲۱۸۳۳۹۱	جمع
۷,۲۹	۹۶۶۹۷۳	۶,۷۷	۸۲۵۳۲۷	۰-۴ ساله
۶,۷۳	۸۹۳۳۶۲	۶,۴	۷۷۹۱۶۵	۵-۹ ساله
۶,۲	۸۲۲۲۱۶	۶,۶۹	۸۱۴۹۶۵	۱۰-۱۴ ساله
۶,۱۹	۸۲۰۸۹۰	۷,۲۷	۸۸۵۳۸۹	۱۵-۱۹ ساله
۷,۲۴	۹۶۰۳۹۰	۱۰,۳	۱۲۵۵۱۹۷	۲۰-۲۴ ساله
۱۰,۰۸	۱۳۳۶۷۵۷	۷۱۲,۲	۱۴۹۴۱۷۵	۲۵-۲۹ ساله
۱۱,۶۳	۱۵۴۲۵۳۹	۱۰,۱	۱۲۳۰۳۱۳	۳۰-۳۴ ساله
۹,۶۵	۱۲۷۹۸۴۰	۷,۸۸	۹۵۹۹۷۸	۳۵-۳۹ ساله
۷,۳۶	۹۷۶۵۱۹	۷,۲۷	۸۱۶۳۱۵	۴۰-۴۴ ساله
۶,۷۳	۸۹۲۵۴۵	۶,۳۱	۷۶۸۲۸۳	۴۵-۴۹ ساله
۵,۷۱	۷۵۸۰۴۳	۵,۴	۶۵۸۴۰۲	۵۰-۵۴ ساله
۴,۷۶	۶۳۲۰۱۸	۴,۱۵	۵۰۵۲۶۶	۵۵-۵۹ ساله
۳,۶۴	۴۸۳۲۰۲	۲,۹۱	۳۵۴۱۴۳	۶۰-۶۴ ساله
۲,۵	۳۳۱۱۰۳	۲,۱۴	۲۶۰۴۳۱	۶۵-۶۹ ساله
۱,۷۵	۲۳۲۳۸۹	۱,۶۱	۱۹۶۷۱۷	۷۰-۷۴ ساله
۱,۲۱	۱۶۰۳۱۸	۱,۱۹	۱۴۵۴۵۲	۷۵-۷۹ ساله
۰,۸۱	۱۰۶۸۹۸	۰,۷۲	۸۸۱۹۰	۸۰-۸۴ ساله
۰,۳۸	۴۹۹۲۷	۰,۳۵	۴۲۷۸۵	۸۵-۸۹ ساله
۰,۱۴	۱۸۱۲۲	۰,۰۹	۱۰۳۸۲	۹۰-۹۴ ساله
۰,۰۲	۳۰۷۵	۰,۰۲	۲۵۰۹	۹۵-۹۹ ساله
۰	۵۱۱	۰,۰۱	۱۵۱۴	۱۰۰ ساله و بیشتر
۰	۰	۰,۱۵	۱۸۴۹۳	نامشخص

مأخذ: مرکز آمار ایران- نتایج تفصیلی سرشماری عمومی نفوس و مسکن سال های ۱۳۹۰ و ۱۳۹۵

۲-۳- مساحت و تراکم نسبی جمعیت استان تهران بر حسب شهرستان: ۱۳۹۵ و ۱۳۹۰

(نفر در کیلومتر مربع)

شهرستان	مساحت ^۱ (کیلومتر مربع)	۱۳۹۰	۱۳۹۵
استان تهران	۱۳۶۸۹	۸۹۰	۹۶۹
اسلامشهر	۱۹۱	۲۵۳۹	۲۸۵۷
بهارستان	۶۴	۷۳۰۴	۸۳۸۰
پاکدشت	۶۹۶	۴۱۹	۵۱۹
پردیس	۲۷۶	۳۷۴	۶۱۳
پیشوا	۲۰۱	۳۷۵	۴۳۱
تهران	۱۳۰۰	۵۶۴۸ ^۱	۶۷۱۱
دماوند	۱۹۰۵	۵۳	۶۶
رباط کریم	۲۹۳	۶۴۶	۹۹۵
ری	۲۲۰۵	۲۹۳	۱۵۹
شمیرانات	۱۱۹۸	۴۵۸	۳۹
شهریار	۳۳۶	۱۸۵۹	۲۲۰۲
فیروزکوه	۲۳۸۳	۱۶	۱۴
قدس	۸۲	۳۵۶۶	۳۸۶۱
قرچک	۹۰	۲۵۵۳	۲۹۹۰
ملارد	۹۳۰	۴۰۱	۴۰۵
ورامین	۱۵۴۱	۱۹۲	۱۸۴

۱- منظور، مساحت شاکلی است و مقادیر اعلام شده مربوط به سال ۱۳۹۵ می‌باشد.
 مأخذ: مرکز آمار ایران- نتایج تفصیلی سرشماری عمومی نفوس و مسکن سال های ۱۳۹۰ و ۱۳۹۵

۲-۴- جمعیت استان تهران بر حسب تابعیت: ۱۳۹۵ و ۱۳۹۰

سال	جمع	ایران	افغانستان	عراق	پاکستان	ترکیه	سایر کشورها	اظهار نشده
۱۳۹۰	۱۲۱۸۳۳۹۱	۱۱۶۳۵۱۵۴	۴۶۳۱۹۰	۸۹۴۸	۲۵۴۹	۴۷۱	۴۲۸۲	۶۸۷۹۷
۱۳۹۵	۱۳۲۶۷۶۳۷	۱۲۷۲۰۳۴۰	۵۱۵۵۶۷	۴۹۶۵	۱۶۹۹	۱۵۴	۲۶۴۸	۲۲۲۶۴

مأخذ: مرکز آمار ایران- نتایج تفصیلی سرشماری عمومی نفوس و مسکن سال های ۱۳۹۰ و ۱۳۹۵

۲-۵- برآورد جمعیت استان تهران بر حسب مناطق شهری و روستایی: ۱۴۰۱-۱۳۹۹

(جمعیت به هزار نفر)

روستایی	شهری	کل	سال
۷۹۶	۱۳۱۷۷	۱۳۹۷۳	۱۳۹۹
۷۷۲	۱۳۲۶۱	۱۴۰۳۳	۱۴۰۰
۷۶۵	۱۳۳۹۶	۱۴۱۶۰	۱۴۰۱

مأخذ: مرکز آمار ایران-دفتر آمارهای جمعیت نیروی کار و سرشماری

۲-۶- برآورد جمعیت استان تهران بر حسب گروه های عمده سنی، مناطق شهری و روستایی: ۱۴۰۱-۱۳۹۹

(هزار نفر)

۶۵ سال و بیشتر			۱۵-۶۴ ساله			۰-۱۴ ساله			شرح
روستایی	شهری	جمع	روستایی	شهری	جمع	روستایی	شهری	جمع	
۴۰	۱۰۱۱	۱۰۵۱	۵۵۰	۹۵۰۵	۱۰۰۵۲	۲۰۷	۲۶۶۲	۲۸۷۰	۱۳۹۹
۴۱	۱۰۵۷	۱۰۹۸	۵۳۶	۹۶۰۰	۱۰۱۳۶	۱۹۶	۲۶۰۴	۲۸۰۰	۱۴۰۰
۴۱	۱۱۰۷	۱۱۴۸	۵۳۱	۹۶۸۹	۱۰۲۲۱	۱۹۳	۲۵۹۹	۲۷۹۲	۱۴۰۱

مأخذ: مرکز آمار ایران-دفتر آمارهای جمعیت نیروی کار و سرشماری

۲-۷- شاخص های نیروی کار استان تهران بر حسب جنس و مناطق شهری و روستایی: ۱۴۰۱

شرح	سالانه	بهار	تابستان	پاییز	زمستان
نرخ مشارکت اقتصادی (جمعیت ۱۵ ساله و بیشتر)	کل	۴۰,۴	۴۰,۹	۴۰,۳	۴۰,۱
	مرد	۶۶,۶	۶۶	۶۶,۴	۶۷,۱
	زن	۱۳,۸	۱۵,۳	۱۳,۵	۱۳,۰
	شهری	۴۰,۱	۴۰,۶	۴۰,۲	۳۹,۸
	روستایی	۴۴,۰	۴۵,۰	۴۱,۵	۴۴,۱
نرخ بیکاری (جمعیت ۱۵ ساله و بیشتر)	کل	۷,۴	۷,۸	۷,۲	۸,۲
	مرد	۶,۲	۶,۰	۶,۱	۷,۲
	زن	۱۳,۲	۱۵,۵	۱۳,۱	۱۳,۳
	شهری	۷,۷	۸,۰	۷,۵	۸,۴
	روستایی	۳,۹	۴,۰	۳,۱	۴,۳
نرخ بیکاری جوانان (جمعیت ۱۵-۲۴ ساله)	کل	۱۸,۴	۲۰,۰	۱۷,۴	۲۳,۹
	مرد	۱۵,۰	۱۳,۸	۱۵,۲	۲۲,۷
	زن	۳۵,۰	۴۹,۸	۳۵,۲	۲۹,۱
	شهری	۱۹,۵	۲۱,۱	۱۸,۴	۲۵,۵
	روستایی	۷,۲	۱۱,۰	۶,۰	۷,۳
نرخ بیکاری جوانان (جمعیت ۱۸-۳۵ ساله) ^۱	کل	۱۲,۶	۱۴,۱	۱۱,۸	۱۴,۴
	مرد	۱۰,۲	۱۰,۶	۹,۷	۱۲,۴
	زن	۲۱,۷	۲۶,۴	۱۹,۴	۲۱,۴
	شهری	۱۳,۲	۱۴,۶	۱۲,۳	۱۵,۲
	روستایی	۵,۰	۶,۹	۲,۶	۳,۲

۱- بر اساس بند ۴ مصوبه شماره ۱۰۰/۲۴۹/ص/۹۸ مورخ ۱۳۹۸/۰۲/۱۷ شورای عالی جوانان، دامنه سن جوانی از ۱۵-۲۹ ساله به ۱۸-۳۵ ساله تغییر یافته است.

مأخذ: مرکز آمار ایران-نتیج طرح آمارگیری نیروی کار ۱۴۰۱

۷-۲- شاخص های نیروی کار استان تهران بر حسب جنس و مناطق شهری و روستایی: ۱۴۰۱ (دنباله)

شرح	سالانه	بهار	تابستان	پاییز	زمستان
سهم اشتغال در بخش کشاورزی	کل	۱,۹	۱,۶	۲,۱	۱,۷
	مرد	۲,۲	۱,۸	۲,۴	۲,۰
	زن	۰,۵	۰,۳	۰,۸	۰,۱
	شهری	۱,۲	۰,۷	۱,۴	۱,۰
	روستایی	۱۲,۱	۱۳,۹	۱۳,۳	۱۱,۴
سهم اشتغال در بخش صنعت	کل	۳۵,۰	۳۳,۱	۳۶,۳	۳۴,۱
	مرد	۳۷,۰	۳۶,۴	۳۸,۳	۳۵,۸
	زن	۲۴,۴	۱۶,۵	۲۵,۶	۲۵,۱
	شهری	۳۴,۴	۳۲,۵	۳۵,۵	۳۳,۸
	روستایی	۴۴,۸	۴۱,۲	۴۹,۳	۳۹,۵
سهم اشتغال در بخش خدمات	کل	۶۳,۱	۶۵,۴	۶۱,۶	۶۴,۲
	مرد	۶۰,۹	۶۱,۷	۵۹,۴	۶۲,۳
	زن	۷۵,۱	۸۳,۲	۷۳,۶	۷۴,۸
	شهری	۶۴,۵	۶۶,۸	۶۳,۱	۶۵,۳
	روستایی	۴۳,۱	۴۴,۹	۳۷,۴	۴۹,۱
سهم اشتغال ناقص زمانی	کل	۳,۶	۴,۶	۳,۶	۲,۲
	مرد	۳,۶	۴,۵	۳,۴	۲,۳
	زن	۳,۹	۴,۹	۴,۷	۱,۳
	شهری	۳,۵	۴,۳	۳,۴	۲,۱
	روستایی	۵,۸	۸,۸	۵,۹	۳,۷
سهم شاغلین با ساعت کار معمول ۵۰ ساعت و بیشتر	کل	۴۵,۶
	مرد	۵۰,۹
	زن	۱۷,۴
	شهری	۴۵,۳
	روستایی	۴۹,۲

مأخذ: مرکز آمار ایران-نتایج طرح آمارگیری نیروی کار ۱۴۰۱

۲-۸- نرخ مشارکت اقتصادی جمعیت ۱۵ ساله و بیشتر استان تهران بر حسب فصل: ۱۴۰۱-۱۳۹۹

(درصد)

سال	سالانه	بهار	تابستان	پاییز	زمستان
۱۳۹۹	۳۹,۸	۴۰,۳	۳۹,۵	۳۹,۳	۴۰,۱
۱۴۰۰	۴۱,۱	۴۰,۷	۴۱,۵	۴۱,۵	۴۰,۸
۱۴۰۱	۴۰,۴	۴۰,۹	۴۰,۳	۴۰,۱	۴۰,۱

مأخذ: مرکز آمار ایران-نتایج طرح آمارگیری نیروی کار ۱۴۰۱

۲-۹- نرخ بیکاری جمعیت ۱۵ ساله و بیشتر استان تهران بر حسب فصل: ۱۴۰۱-۱۳۹۹

(درصد)

سال	سالانه	بهار	تابستان	پاییز	زمستان
۱۳۹۹	۷,۲	۸,۸	۶,۴	۶,۸	۷,۰
۱۴۰۰	۷,۳	۶,۳	۸,۹	۷,۹	۶,۰
۱۴۰۱	۷,۴	۷,۸	۷,۲	۶,۵	۸,۲

مأخذ: مرکز آمار ایران-نتایج طرح آمارگیری نیروی کار ۱۴۰۱

۲-۱۰- سهم اشتغال جمعیت ۱۵ ساله و بیشتر در بخش کشاورزی استان تهران بر حسب فصل: ۱۴۰۱-۱۳۹۹

(درصد)

سال	سالانه	بهار	تابستان	پاییز	زمستان
۱۳۹۹	۱,۵	۱,۵	۱,۳	۱,۴	۱,۶
۱۴۰۰	۱,۸	۱,۸	۱,۶	۱,۷	۱,۹
۱۴۰۱	۱,۹	۱,۶	۲,۱	۲,۲	۱,۷

مأخذ: مرکز آمار ایران-نتایج طرح آمارگیری نیروی کار ۱۴۰۱

۱۱-۲- سهم اشتغال جمعیت ۱۵ ساله و بیشتر در بخش صنعت استان تهران بر حسب فصل: ۱۴۰۱-۱۳۹۹

(درصد)

سال	سالانه	بهار	تابستان	پاییز	زمستان
۱۳۹۹	۳۵,۲	۳۲,۹	۳۶,۷	۳۶,۳	۳۴,۹
۱۴۰۰	۳۵,۴	۳۴,۲	۳۶,۰	۳۶,۱	۳۵,۲
۱۴۰۱	۳۵,۰	۳۳,۱	۳۶,۳	۳۶,۴	۳۴,۱

مأخذ: مرکز آمار ایران-نتایج طرح آمارگیری نیروی کار ۱۴۰۱

۱۲-۲- سهم اشتغال جمعیت ۱۵ ساله و بیشتر در بخش خدمات استان تهران بر حسب فصل: ۱۴۰۱-۱۳۹۹

(درصد)

سال	سالانه	بهار	تابستان	پاییز	زمستان
۱۳۹۹	۶۳,۳	۶۵,۷	۶۲,۰	۶۲,۲	۶۳,۴
۱۴۰۰	۶۲,۹	۶۴,۱	۶۲,۳	۶۲,۲	۶۲,۹
۱۴۰۱	۶۳,۱	۶۵,۴	۶۱,۶	۶۱,۴	۶۴,۲

مأخذ: مرکز آمار ایران-نتایج طرح آمارگیری نیروی کار ۱۴۰۱

۱۳-۲- نرخ مشارکت اقتصادی و نرخ بیکاری جمعیت ۱۵ ساله و بیشتر استان تهران: ۱۴۰۱-۱۳۹۹

استان	نرخ مشارکت اقتصادی			نرخ بیکاری		
	۱۳۹۹	۱۴۰۰	۱۴۰۱	۱۳۹۹	۱۴۰۰	۱۴۰۱
تهران	۳۹,۸	۴۱,۱	۴۰,۴	۷,۲	۷,۳	۷,۴

مأخذ: مرکز آمار ایران-نتایج طرح آمارگیری نیروی کار ۱۴۰۱

۱۴-۲- سهم اشتغال جمعیت ۱۵ ساله و بیشتر در بخش‌های عمده اقتصادی بر حسب جنس: ۱۴۰۱-۱۳۹۹

(درصد)

شرح	کشاورزی			صنعت			خدمات		
	۱۳۹۹	۱۴۰۰	۱۴۰۱	۱۳۹۹	۱۴۰۰	۱۴۰۱	۱۳۹۹	۱۴۰۰	۱۴۰۱
جمع	۱,۵	۱,۸	۱,۹	۳۵,۲	۳۵,۴	۳۵,۰	۶۳,۳	۶۲,۹	۶۳,۱
مرد	۱,۶	۲,۰	۲,۲	۳۸,۰	۳۷,۷	۳۷,۰	۶۰,۴	۶۰,۴	۶۰,۹
زن	۰,۵	۰,۴	۰,۵	۲۰,۳	۲۲,۷	۲۴,۴	۷۹,۲	۷۶,۸	۷۵,۱

مأخذ: مرکز آمار ایران-نتایج طرح آمارگیری نیروی کار ۱۴۰۱

۱۵-۲- شاخص های عمده نیروی کار جمعیت ۱۵ ساله و بیشتر استان تهران بر حسب جنس، نقاط شهری و روستایی : ۱۴۰۱-۱۳۹۹

(درصد)

شرح	نرخ مشارکت اقتصادی	نرخ بیکاری	نسبت اشتغال	سهم اشتغال ناقص زمانی	سهم شاغلین با ساعات کار معمول بیش از ۵۰ ساعت	سهم اشتغال در بخش			سهم اشتغال در بخش		
						کشاورزی	صنعت	خدمات	خصوصی	عمومی	
۱۳۹۹	مرد و زن	۳۹,۸	۷,۲	۳۶,۹	۳,۶	۴۱,۴	۱,۵	۳۵,۲	۶۳,۳	۸۱,۷	۱۸,۳
	شهری	۳۹,۷	۷,۲	۳۶,۸	۳,۶	۴۰,۷	۰,۷	۳۴,۲	۶۵,۱	۸۰,۹	۱۹,۱
	روستایی	۴۱,۷	۷,۶	۳۸,۵	۴,۸	۵۳,۵	۱۳,۱	۵۱,۵	۳۵,۵	۹۵,۰	۵,۰
۱۴۰۰	مرد و زن	۴۱,۱	۷,۳	۳۸,۱	۵,۱	۴۴,۸	۱,۸	۳۵,۴	۶۲,۹	۸۱,۳	۱۸,۷
	شهری	۴۱,۱	۷,۵	۳۸,۰	۵,۰	۴۴,۳	۱,۱	۳۴,۷	۶۴,۲	۸۰,۵	۱۹,۵
	روستایی	۴۲,۴	۴,۳	۴۰,۶	۷,۴	۵۱,۸	۱۲,۵	۴۵,۸	۴۱,۷	۹۳,۷	۶,۳
۱۴۰۱	مرد و زن	۴۰,۴	۷,۴	..	۳,۶	..	۱,۹	۳۵	۶۳,۱
	شهری	۴۰,۱	۷,۷	..	۳,۵	..	۱,۲	۳۴,۳	۶۴,۵
	روستایی	۴۴,۰	۳,۹	..	۵,۸	..	۱۲,۱	۴۴,۸	۴۳,۱

مأخذ: مرکز آمار ایران-نتایج طرح آمارگیری نیروی کار ۱۴۰۱

۱۵-۲- شاخص های عمده نیروی کار جمعیت ۱۵ ساله و بیشتر استان تهران بر حسب جنس، نقاط شهری و روستایی: ۱۴۰۱-۱۳۹۹ (دنباله)

(درصد)

شرح	نرخ مشارکت اقتصادی	نرخ بیکاری	نسبت اشتغال	سهم اشتغال ناقص زمانی	سهم شاغلین با ساعات کار معمول بیش از ۵۰ ساعت	سهم اشتغال در بخش			سهم اشتغال در بخش	
						کشاورزی	صنعت	خدمات	عمومی	خصوصی
۱۳۹۹ مرد شهری روستایی	۶۶,۲	۶,۰	۶۲,۲	۳,۸	۴۶,۱	۱,۶	۳۸,۰	۶۰,۴	۸۳,۹	۱۶,۱
	۶۵,۷	۶	۶۱,۷	۳,۷	۴۵,۵	۰,۸	۳۶,۹	۶۲,۲	۸۳,۱	۱۶,۹
	۷۵,۵	۶,۷	۷۰,۵	۵,۱	۵۵,۳	۱۳,۱	۵۲,۹	۳۴,۰	۹۵,۶	۴,۴
۱۴۰۰ مرد شهری روستایی	۶۸,۷	۶,۱	۶۴,۵	۵,۳	۴۹,۴	۲,۰	۳۷,۷	۶۰,۴	۸۲,۶	۱۷,۴
	۶۸,۳	۶,۲	۶,۴	۵,۲	۴۹,۱	۱,۲	۳۷,۱	۶۱,۷	۸۱,۷	۱۸,۳
	۷۶,۰	۴,۲	۷۲,۹	۸,۰	۵۴,۰	۱۳,۲	۴۶,۱	۴۰,۸	۹۴,۲	۵,۸
۱۴۰۱ مرد شهری روستایی	۶۶,۶	۶,۲	..	۳,۶	..	۲,۲	۳۷	۶۰,۹
	۶۵,۹	۶,۴	..	۳,۴	..	۱,۴	۳۶,۴	۶۲,۲
	۷۷,۱	۴	..	۶,۲	..	۱۳,۳	۴۴,۴	۴۲,۳

منبع: مرکز آمار ایران- نتایج طرح آمارگیری نیروی کار ۱۴۰۱

۱۵-۲- شاخص های عمده نیروی کار جمعیت ۱۵ ساله و بیشتر استان تهران بر حسب جنس، نقاط شهری و روستایی: ۱۴۰۱-۱۳۹۹ (دنباله)

(درصد)

شرح	نرخ مشارکت اقتصادی	نرخ بیکاری	نسبت اشتغال	سهم اشتغال ناقص زمانی	سهم شاغلین با ساعات کار معمول بیش از ۵۰ ساعت	سهم اشتغال در بخش			سهم اشتغال در بخش	
						کشاورزی	صنعت	خدمات	خصوصی	عمومی
۱۳۹۹	زن	۱۳,۳	۱۳,۴	۱۱,۵	۲,۸	۱۵,۸	۰,۵	۷۹,۲	۶۹,۹	۳۰,۱
	شهری	۱۳,۷	۱۳,۲	۱۱,۹	۲,۸	۱۵,۶	۰,۲	۷۹,۷	۶۹,۵	۳۰,۵
	روستایی	۶,۴	۱۹,۸	۵,۱	۱,۳	۲۶,۷	۱۲,۶	۳۰,۴	۵۷,۰	۱۵,۰
۱۴۰۰	زن	۱۳,۴	۱۳,۲	۱۱,۶	۳,۹	۱۹,۱	۰,۴	۷۶,۸	۷۴,۰	۲۶,۰
	شهری	۱۳,۸	۱۳,۴	۱۱,۹	۴,۰	۱۸,۸	۰,۲	۷۷,۶	۷۳,۵	۲۶,۵
	روستایی	۷,۶	۶,۲	۷,۱	۱,۳	۲۸,۴	۵,۵	۴۲,۶	۵۱,۹	۱۲,۲
۱۴۰۱	زن	۱۳,۸	۱۳,۲	..	۳,۹	..	۰,۵	۷۵,۱
	شهری	۱۴	۱۳,۶	..	۳,۹	..	۰,۴	۷۶,۱
	روستایی	۹,۱	۲,۴	..	۲,۲	..	۱,۲	۴۸,۲	۵۰,۵	..

مأخذ: مرکز آمار ایران-نتایج طرح آمارگیری نیروی کار ۱۴۰۱

۱۶-۲-آمار وقایع حیاتی ثبت شده استان تهران بر حسب جنس و مناطق شهری و روستایی: ۱۴۰۱-۱۳۹۹

۱۴۰۱	۱۴۰۰	۱۳۹۹	شرح	
۱۳۷۷۷۷	۱۴۴۹۳۹	۱۴۲۹۵۹	کل	ولادت ثبت شده
۱۳۷۶۴۸	۱۴۴۸۳۲	۱۴۲۷۸۳	شهری	
۱۲۹	۱۰۷	۱۷۶	روستایی	
۷۱۵۲۹	۷۵۰۰۸	۷۳۸۸۷	مرد	
۶۶۲۴۸	۶۹۹۳۱	۶۹۰۷۲	زن	
۶۲۱۷۵	۸۹۶۵۰	۸۰۶۵۰	کل	
۶۱۶۱۷	۸۱۹۸۲	۷۹۸۲۱	شهری	فوت ثبت شده ^۱
۲۴۶	۳۵۸	۵۴۰	روستایی	
۳۵۴۳۴	۵۰۷۴۹	۴۶۵۵۰	مرد	
۲۶۷۴۱	۳۸۹۰۱	۳۴۱۰۰	زن	
۶۶۳۷۸	۷۱۰۷۵	۶۸۲۹۱	کل	
۶۵۷۲۴	۶۹۸۵۱	۶۷۰۵۸	شهری	
۶۵۴	۱۲۲۴	۱۲۳۳	روستایی	ازدواج ثبت شده ^۲
۳۷۴۷۵	۳۷۴۷۳	۳۳۶۸۶	کل	ازدواج ثبت شده ^۲
۳۷۱۴۸	۳۷۱۷۰	۳۳۳۶۵	شهری	
۳۲۷	۳۰۳	۳۲۱	روستایی	
			کل	طلاق ثبت شده
			شهری	
			روستایی	

۱- علت اختلاف سرجمع با اجزاء در تفکیک جنس و شهری/ روستایی، مجهول الهویه بودن متوفی در برخی اسناد فوت ثبت شده بوده است.
 ۲- رویکرد انتشار آمار ازدواج و طلاق از سال ۱۳۹۶ در سازمان ثبت احوال براساس تاریخ وقوع رویداد ازدواج و طلاق تغییر یافته است لذا ازدواج و طلاق براساس تاریخ وقوع (همان سال) و تاریخ ثبت تا ۱۴۰۰/۳/۱۵ در نظر گرفته شده است.
 مأخذ: اداره کل ثبت احوال استان تهران

۱۷-۲-آمار وقایع حیاتی ثبت شده استان تهران بر حسب شهرستان: ۱۴۰۱

شهرستان و سال	ولادت	فوت	ازدواج	طلاق
۱۴۰۰	۱۴۴۹۳۹	۸۹۶۵۰	۷۱۰۷۵	۳۷۴۷۳
۱۴۰۱	۱۳۷۷۷۷	۶۲۱۷۵	۶۶۳۷۸	۳۷۴۷۵
اسلامشهر	۳۵۶۶	۱۹۶۰	۲۶۶۳	۱۱۰۰
بهارستان	۵۶۳۸	۱۰۰۶	۳۳۵۹	۲۱۲۸
پاکدشت	۳۰۰۴	۸۰۳	۱۶۰۹	۱۱۲۳
پردیس	۱۴۶۱	۱۸۶	۵۳۰	۵۴۸
پیشوا	۷۸۰	۳۱۶	۲۵۷	۳۰۳
تهران	۸۹۰۷۴	۴۹۵۱۴	۴۱۵۳۲	۲۲۰۲۲
دماوند	۱۰۷۲	۵۹۹	۵۱۵	۴۲۰
رباط کریم	۲۸۲۳	۶۹۲	۱۱۵۹	۱۰۳۲
ری	۶۸۲۸	۱۰۹	۴۳۵۳	۲۳۹۵
شمیرانات	۷۱۸۸	۲۷۶	۵۴	۱۳۹
شهریار	۶۱۳۴	۲۲۰۲	۴۵۹۹	۲۴۶۵
فیروزکوه	۱۹۷	۱۸۳	۱۳۲	۴۶
قدس	۲۹۹۶	۱۱۷۳	۱۶۵۸	۹۴۳
قرچک	۲۰۳۵	۸۹۸	۷۹۸	۶۸۶
ملارد	۳۰۶۶	۹۶۶	۱۲۳۰	۱۳۵۴
ورامین	۱۹۱۵	۱۲۹۲	۱۹۳۰	۷۷۱

مأخذ: اداره کل ثبت احوال استان تهران

۱۸-۲- وضعیت روادید ورود با حق کار مشخص اتباع بیگانه استان تهران: ۱۴۰۱-۱۳۹۹

صادر	تبعة بیگانه غیر مشمول موافقت هیأت فنی اشتغال	تبعة بیگانه ماهر	ابطال	سال
	۲	۱۱۶	۲	۱۳۹۹
	۶	۴۳۵	۵	۱۴۰۰
	۱۱	۴۴۳	۱۰	۱۴۰۱

۱-انجام این فعالیت از آبان سال ۱۳۹۹ به این ادایه کل واگذار شده است.
 مأخذ: اداره کل تعاون، کار و رفاه اجتماعی استان تهران- دبیرخانه هیات فنی اداره اشتغال اتباع خارجی

۱۹-۲- وضعیت پروانه کار اتباع بیگانه استان تهران: ۱۴۰۱-۱۳۹۹

ابطال	تبعة بیگانه غیر مشمول موافقت هیأت فنی اشتغال			تبعة بیگانه ماهر			شهرستان و سال
	تجدید	تمدید	صدور	تجدید	تمدید	صدور	
..	۱۳۹۹
..	۱۴۰۰
۱۰۷	۶	۱۴۷	۳۴	۲۵	۶۰۹	۲۷۱	۱۴۰۱

۱-انجام این فعالیت از آبان سال ۱۳۹۹ به این ادایه کل واگذار شده است.
 مأخذ: اداره کل تعاون، کار و رفاه اجتماعی استان تهران- دبیرخانه هیات فنی اداره اشتغال اتباع خارجی

۲۰-۲- وضعیت جرمه کارفرمایان متخلف در خصوص اشتغال غیرمجاز اتباع بیگانه استان تهران برحسب شهرستان: ۱۴۰۱

(میلیون ریال)

مبلغ ابلاغی	تعداد	شهرستان و سال
۱۸۶۰۳۱	۵۴۳۲	۱۴۰۰
۳۰۷۷۶۹	۱۴۸۳۲	۱۴۰۱
۳۴۸۳۵	۵۷۳	اسلامشهر
۳۸۳۱	۲۰۵	بهارستان
۹۷۸۷	۶۵۹	پاکدشت
۷۳۴۵	۳۹۱	پردیس
۲۶۴۰	۱۲۵	پیشوا
۱۱۹۳۰۵	۵۵۰۵	تهران
۱۷۰۵۳	۲۸۲	دماوند
۴۵۳۵	۴۵۲	رباط کریم
۴۴۲۴۹	۱۶۵۳	ری
۳۰۱۴۱	۱۹۳۶	شمیرانات
۱۱۸۴	۸۳۱	شهریار
۹۴۷	۸۸	فیروزکوه
۹۹۲۶	۶۸۰	فشافویه
۵۴۱۹	۴۵۵	قدس
۴۷۲۳	۷۳	قربچک
۶۴۳۶	۴۳۴	ملارد
۵۴۰۵	۴۹۰	ورامین

مأخذ: اداره کل تعاون، کار و رفاه اجتماعی استان تهران - اداره اشتغال اتباع خارجی

۲۱-۲- بازرسی انجام شده در خصوص اتباع بیگانه، شاغل غیر مجاز و کارفرمایان متخلف استان تهران برحسب شهرستان: ۱۴۰۱

شهرستان و سال	بازرسی انجام شده	اتباع شاغل غیر مجاز شناسایی شده (نفر-شاغل)	کارفرمایان متخلف معرفی شده به مراجع قضایی (نفر-کارفرما)
۱۴۰۰	۵۴۳۷	۱۲۹۴۹	۲۰۸۶
۱۴۰۱	۵۶۲۰	۱۴۸۳۲	۲۵۷۸
اسلامشهر	۲۳۹	۵۷۳	۱۶۷
بهارستان	۱۰۷	۲۰۵	۱۴۳
پاکدشت	۱۳۳	۶۵۹	۴۶
پردیس	۱۶۹	۳۹۱	۱۲۵
پیشوا	۴۵	۱۲۵	۲۳
تهران	۲۴۶۳	۵۵۰۵	۱۲۵۰
دماوند	۱۲۲	۲۸۲	۵۹
رباط کریم	۱۹۲	۴۵۲	۱۶
ری	۴۳۵	۱۶۵۳	۲۱۹
شمیرانات	۵۴۵	۱۹۳۶	۲۱۴
شهریار	۳۳۹	۸۳۱	۲۴
فیروزکوه	۴۹	۸۸	۸
فشافویه	۲۸۴	۶۸۰	۱۴۲
قدس	۱۴۸	۴۵۵	۱۰
قرچک	۱۹	۷۳	۱۰
ملارد	۱۷۶	۴۳۴	۷۹
ورامین	۱۵۵	۴۹۰	۴۳

مأخذ: اداره کل تعاون، کار و رفاه اجتماعی استان تهران- اداره اشتغال اتباع خارجی

۲۲-۲- تعداد جویندگان کار، فرصتهای شغلی، معرفی شدگان به کارفرما و بکارگمارده شدگان کاریبی های خصوصی

استان تهران برحسب شهرستان : ۱۴۰۱

شهرستان و سال	جویندگان کار	فرصتهای شغلی	معرفی شدگان به کارفرما	بکار گمارده شدگان
۱۴۰۰	۳۷۷۸۴	۷۸۰۰۹	۳۱۳۷۳	۱۲۱۱۶
۱۴۰۱	۱۰۳۸۷۰	۸۸۹۹۱	۷۹۱۳۲	۴۸۶۹۲
اسلامشهر	۴۷۶۲	۵۱۶۹	۴۴۸۸	۲۲۶۸
بهارستان	۱۹۷۹	۱۴۵۶	۱۱۸۹	۷۹۶
پاکدشت	۳۹۴۵	۳۴۵۶	۳۱۶۱	۲۰۷۷
پردیس	۳۱۴۲	۲۸۵۰	۲۶۳۲	۱۳۵۱
پیشوا	۲۶۹۴	۲۹۶۳	۲۳۵۸	۱۳۴۸
تهران	۴۷۱۵۲	۳۸۱۵۶	۳۹۲۵۸	۲۰۷۳۱
دماوند	۴۱۲۹	۳۶۵۸	۲۶۲۱	۱۸۷۱
رباط کریم	۶۴۱۹	۶۴۱۹	۳۸۹۰	۲۷۹۴
ری	۸۷۱۹	۵۶۲۳	۴۱۳۰	۴۸۵۳
شمیرانات	۱۵۲۵	۱۴۵۶	۱۱۵۶	۷۸۵
شهریار	۸۶۵۴	۹۲۶۳	۷۱۴۵	۵۰۶۹
فیروزکوه	۱۲۴۶	۸۹۶	۹۵۱	۶۸۷
قدس	۳۲۰۱	۲۵۶۰	۲۵۶۰	۱۵۲۹
قرچک	۱۵۳۳	۱۸۶۵	۸۶۸	۶۸۹
ملارد	۲۲۳۳	۳۲۵۶	۱۵۸۹	۱۰۴۰
ورامین	۲۵۳۷	۲۱۵۶	۱۱۳۶	۷۷۷

مأخذ: اداره کل تعاون، کار و رفاه اجتماعی استان تهران- اداره اشتغال و هدایت نیروی کار

۲۳-۲- تعداد جویندگان کار، فرصتهای شغلی، معرفی شدگان به کارفرما و بکارگمارده شدگان مراکز خدمات اشتغال استان تهران
برحسب شهرستان: ۱۴۰۱-۱۳۹۹

سال	جویندگان کار	فرصتهای شغلی	معرفی شدگان به کارفرما	بکار گمارده شدگان
۱۳۹۹	۸۴۲۲۵	۱۷۴۹۷۴	۵۹۵۴۵	۱۲۲۴۶۸
۲۱۴۰۰	۳۷۷۸۴	۷۸۰۰۹	۳۱۳۷۳	۱۲۱۱۶
۳۱۴۰۱

۱- آمار سال ۱۳۹۹ توسط دفتر هدایت نیروی کار و کاریابی ها اصلاح شده است.

۲- با عنایت به مشاوره شغلی و راهنمایی کارفرمایان توسط کارشناسان ادارات کل استانها در جهت تامین نیروی کار مورد نیاز کارفرمایان از طریق دفاتر کاریابی عامل مهمی جهت کاهش فرصت های شغلی مراکز خدمات اشتغال در سال ۱۴۰۰ می باشد.

۳- علت عدم دسترسی به آمار در سال ۱۴۰۱، این است که واحدهای اشتغال استان ها پس از ارایه راهنمایی و مشاوره شغلی به متقاضیان مراجعه کننده، آن ها را جهت ثبت نام و بکار گماری به دفاتر کاریابی خصوصی هدایت کرده اند.

مأخذ: اداره کل تعاون، کار و رفاه اجتماعی استان تهران- اداره اشتغال و هدایت نیروی کار

۲۴-۲- تعداد مراکز خدمات اشتغال و دفاتر کاریابی خصوصی استان تهران بر حسب شهرستان: ۱۴۰۱

شهرستان و سال	جمع کل	مراکز خدمات اشتغال	دفاتر کاریابی خصوصی		
			جمع	کاریابی داخلی	کاریابی خارجی
۱۴۰۰	۲۵۱	۱۷	۲۳۱	۱۴۳	۹۱
۱۴۰۱	۲۵۴	۱۷	۲۳۷	۱۴۵	۹۲
اسلامشهر	۴	۱	۳	۳	۰
بهارستان	۳	۱	۲	۲	۰
پاکدشت	۲	۱	۲	۲	۰
پردیس	۴	۱	۳	۳	۰
پیشوا	۳	۱	۲	۲	۰
تهران	۱۹۸	۱	۱۹۷	۱۰۶	۹۱
دماوند	۳	۱	۲	۲	۰
رباط کریم	۶	۱	۵	۵	۰
ری	۷	۱	۶	۶	۰
شمیرانات	۱	۱	۰	۰	۰
شهریار	۴	۱	۳	۲	۰
فشافویه	۴	۱	۳	۲	۰
فیروزکوه	۱	۱	۰	۰	۰
قدس	۵	۱	۴	۳	۱
قرچک	۲	۱	۱	۱	۰
ملارد	۳	۱	۲	۲	۰
ورامین	۴	۱	۳	۳	۰

مأخذ: اداره کل تعاون، کار و رفاه اجتماعی استان تهران - اداره اشتغال و هدایت نیروی کار

تعاون

فصل سوم

سیاست‌های کلی اصل ۴۴ قانون اساسی کشور و نقش مهمی که برعهده بخش تعاون گذاشته شده است، ضرورت فراهم‌سازی زمینه‌های لازم برای توسعه بخش تعاون در اقتصاد کشور را توجیه می‌کند. توسعه این بخش از اقتصاد کشور و نظارت بر عملکرد آن در گام اول نیازمند شناسایی وضعیت فعلی این بخش و جمع‌آوری و ارائه آمارهای دقیق و صحیح می‌باشد. اطلاعات این فصل شامل مشخصات اتحادیه‌ها و شرکت‌های تعاونی می‌باشد.

تعاریف و مفاهیم:

شرکت تعاونی:

شرکتی است که با حداقل ۷ نفر عضو حقیقی یا حقوقی غیردولتی به منظور رفع نیازمندی‌های مشترک و بهبود وضع اقتصادی و اجتماعی اعضا از طریق خودیاری و کمک متقابل آنان بر اساس قانون بخش تعاون برای انجام یک یا چند فعالیت اقتصادی تشکیل و ثبت می‌شود.

شرکت تعاونی فعال:

شرکت تعاونی است که به بهره‌برداری رسیده و دارای عملکرد مالی سالیانه می‌باشد و به نحوی تولید داشته و یا ارائه خدمات نماید.

شرکت تعاونی در دست اجرا:

شرکت تعاونی که دارای عملکرد مالی است ولی هنوز به بهره‌برداری نرسیده است.

شرکت تعاونی غیرفعال:

شرکت تعاونی که بیش از یک سال عملکرد مالی نداشته باشد، غیرفعال محسوب می‌شود و شامل تعاونی‌های غیرفعال، راکد، ادغام‌شده و منحل‌شده می‌باشد.

شرکت تعاونی اعتبار:

شرکتی است که به منظور تامین نیازهای مالی اعضا در قالب پرداخت وام، بازکردن حساب و سپرده‌های مختلف و انجام سایر خدمات اعتباری برای اعضا از محل سپرده‌های آن‌ها و سایر منابع تشکیل و ثبت می‌شود.

شرکت تعاونی تامین نیاز تولیدکنندگان:

شرکتی است که با عضویت واحدهای تولیدی به منظور تامین و توزیع انواع نیازهای مشترک آنان تشکیل و ثبت می‌شود.

شرکت تعاونی حمل و نقل:

شرکتی است که بر اساس قانون بخش تعاونی با عضویت اشخاص حقیقی و حقوقی غیردولتی جهت فعالیت در امور حمل و نقل بار، مسافر یا هر دو در اشکال زمینی، دریایی، هوایی و ریلی تشکیل و ثبت می‌شود.

شرکت تعاونی خدمات:

شرکت تعاونی است که به منظور ارائه خدمات در یکی از رشته‌های خدماتی بر حسب طبقه‌بندی فعالیت‌های اقتصادی (ISIC) تشکیل و ثبت می‌شود.

شرکت تعاونی عمرانی:

شرکت تعاونی تولیدی است که در چارچوب اساس‌نامه تعاونی‌های عمرانی جهت تولید انبوه مسکن، اجرای پروژه‌های مختلف عمرانی، راه، سد و سایر فعالیت‌هایی که در قالب شرکت‌های ساختمانی به انجام می‌رسد، تشکیل و ثبت می‌گردد.

شرکت تعاونی مسکن:

شرکت تعاونی توزیعی است که در چارچوب اساس‌نامه تعاونی‌های مسکن جهت تامین نیاز مسکن اعضا تشکیل و ثبت می‌شود.

شرکت تعاونی مصرف:

شرکتی است که به منظور تامین و توزیع انواع کالاهای مصرفی و ارائه خدمات مورد نیاز اعضا تشکیل و ثبت می‌شود.

شرکت تعاونی کشاورزی:

نوعی شرکت تعاونی است که با مشارکت کشاورزان، باغداران، دامداران و سایر صنوف کشاورزی تشکیل می‌گردد.

عضو تعاونی:

عضو در شرکت‌های تعاونی، شخصی است حقیقی یا حقوقی غیردولتی که واجد شرایط مندرج در این قانون بوده و ملتزم به اهداف بخش تعاونی و اساسنامه قانونی آن تعاونی باشد.

سرمایه تعاونی:

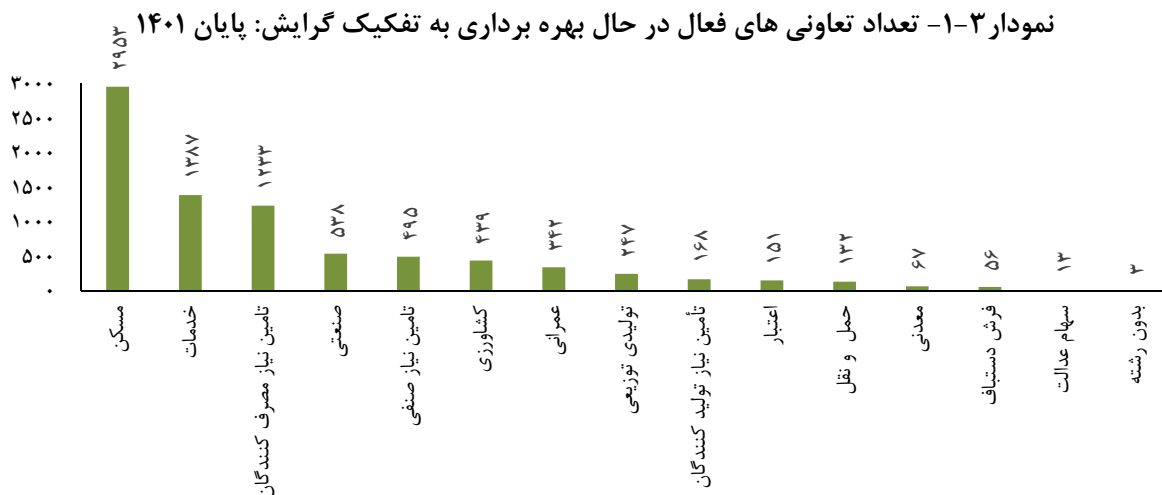
سرمایه تعاونی اموال و دارایی‌هایی است که برای تأسیس تعاونی یا افزایش سرمایه قبلی در اختیار آن قرار می‌گیرد. در شرکت‌های تعاونی تمام یا حداقل ۵۱٪ سرمایه به وسیله اعضا در اختیار شرکت تعاونی قرار می‌گیرد.

اتحادیه تعاونی:

اتحادیه تعاونی مجموعه‌ای است با عضویت حداقل ۷ شرکت تعاونی، که موضوع فعالیت آن‌ها یکسان باشد و بر اساس قانون بخش تعاون تشکیل و ثبت شود.

گزیده اطلاعات:

تعداد کل تعاونی‌های فعال در حال بهره‌برداری در استان تا پایان سال ۱۴۰۱، ۱۱۲۰۶ واحد بوده است. از این تعداد ۸۲۲۵ تعاونی در حال بهره‌برداری و ۲۹۸۱ تعاونی در دست اجرا می‌باشند. همچنین تا پایان سال ۱۴۰۱، تعداد اتحادیه‌های فعال در حال بهره‌برداری ۳۹ واحد بوده است. بر اساس نتایج منتشر شده، ۱۶٫۸ درصد از تعاونی‌های فعال در حال بهره‌برداری در گرایش‌های "خدمات"، ۵٫۳ درصد "کشاورزی"، ۶٫۵ درصد در گرایش "صنعت" و ۳۶ درصد تعاونی‌ها در گرایش "مسکن" قرار می‌گیرند. سایر گرایش‌ها سهم ۳۵٫۴ درصدی را به خود اختصاص داده‌اند.



منبع: جدول ۳-۱

از تعداد کل شاغلین تعاونی‌های فعال در حال بهره‌برداری، ۳۵٫۵ درصد در گرایش "مسکن"، ۷٫۱ درصد در گرایش "خدمات"، ۲۸٫۴ درصد در گرایش "تامین نیاز مصرف کنندگان" و مابقی در سایر گرایش می‌باشند. متوسط تعداد شاغلان برای تعاونی‌های کل استان ۵۹ نفر است. این شاخص برای تعاونی‌ها با گرایش "اعتبار" ۱۶۹ نفر، با گرایش‌های "تولیدی توزیعی" ۲۱۶ نفر، "تامین نیاز مصرف کنندگان" ۵۳ نفر و گرایش "مسکن" هر کدام ۵۸ نفر می‌باشد.

نمودار ۳-۲- تعداد شاغلین تعاونی‌های فعال در حال بهره‌برداری به تفکیک گرایش: پایان ۱۴۰۱



منبع: جدول ۳-۱

۱-۳- مشخصات شرکت‌های تعاونی فعال در حال بهره‌برداری برحسب گرایش: پایان ۱۴۰۱

سرمایه اولیه (میلیون ریال)	شاغل (فرصت شغلی)	اعضا (شرکت تعاونی های عضو نفر-عضو)				تعداد	شرح
		اظهار نشده	زن	مرد	کل		
۵۲۵۵۴۸۷	۴۸۷۸۳۵	۱۷۵۱۸	۳۸۰۸۳	۲۰۹۴۴۹	۲۶۵۷۷۳	۸۲۲۲	۱۴۰۰
۵۲۶۹۵۸۵	۴۸۷۸۴۵	۱۷۵۲۲	۳۸۰۴۶	۲۰۹۷۱۶	۲۶۵۲۸۴	۸۲۲۵	۱۴۰۱
۳۴۷۴۹	۲۵۶۲۵	۲۰۰۴	۹۹۵۲	۴۵۶۶۷	۵۷۶۲۳	۱۵۱	اعتبار
۷۲	۱۷۵	۱۰	۵	۸	۲۳	۳	بدون رشته
۱۸۹۲۷۱	۷۳۱۳	۵۱۰	۲۵۳	۴۰۷۰	۴۸۳۳	۱۶۸	تأمین نیاز تولید کنندگان
۳۶۵۱۵۶۶	۱۳۸۸۴۳	۲۳۱۵	۷۹۸۲	۳۳۵۳۳	۴۲۸۳۰	۱۲۳۳	تأمین نیاز مصرف کنندگان
۱۶۵۲۹	۱۲۳۶۶	۱۷۹۳	۳۲۸۸	۵۲۵۸۲	۵۷۶۶۳	۴۹۵	تأمین نیاز صنعتی
۲۳۷۸۹۴	۵۳۳۷۹	۶۳۱	۱۰۲۲	۶۳۴۱	۷۹۹۴	۲۴۸	تولیدی توزیعی
۲۴۹۷	۸۹۰۸	۲۶۰	۴۲	۱۷۸۱	۲۰۸۳	۱۳۲	حمل و نقل
۵۳۵۸۵۶	۳۵۰۷۶	۱۹۱۶	۲۷۵۷	۱۰۱۳۴	۱۴۸۰۷	۱۳۸۷	خدمات
۱	۱۱۸	۴۰	۶۰	۱۱۱	۲۱۱	۱۳	سهام عدالت
۱۹۰۱۸	۱۲۹۸۰	۶۰۲	۴۳۳	۲۳۴۵	۳۳۸۰	۵۳۸	صنعتی
۸۱۳۷	۸۲۴۸	۲۸۴	۱۷۵	۱۰۴۴	۱۵۰۳	۳۴۲	عمرانی
۶۱۷	۲۰۶۴	۳۴	۷۴	۴۷	۱۵۵	۵۶	فرش دستباف
۳۳۵۸۵۷	۱۷۳۲۳۷	۶۳۸۱	۱۱۳۶۶	۵۰۴۳۴	۶۸۱۸۱	۲۹۵۳	مسکن
۲۰۰۵۰۶	۹۹۹	۱۴۲	۱۳۰	۳۳۲	۶۰۴	۶۷	معدنی
۳۷۰۱۵	۸۵۱۴	۶۰۰	۵۰۷	۱۲۸۷	۲۳۹۴	۴۳۹	کشاورزی

۱- به دلیل عدم ورود داده ای آماری توسط شرکت های تعاونی سهام عدالت در سامانه جامع و هوشمند بخش تعاونی کشور، اقلام اطلاعاتی این شرکت های تعاونی در سامانه مذکور بروز رسانی نشده است.

مأخذ: سامانه جامع و هوشمند تعاونی های کشور- آبان ماه ۱۴۰۲

۲-۳- مشخصات شرکت‌های تعاونی در دست اجرا بر حسب گرایش: پایان ۱۴۰۱

سرمايه اولیه (میلیون ریال)	شاغل (فرصت شغلی)	اعضا (شرکت تعاونی های عضو نفر-عضو)				تعداد	شرح
		اظهار نشده	زن	مرد	کل		
۱۰۰۱۳۰	۷۷۹۷۹۱۷	۷۳۷۴	۱۱۴۷۴	۴۱۵۳۵	۶۰۳۸۳	۲۹۱۶	۱۴۰۰
۱۰۱۲۵۳	۷۹۶۲۷۹۵	۷۴۳۰	۱۲۵۰۸	۴۵۸۱۸	۶۵۷۵۶	۲۹۸۱	۱۴۰۱
۷	۶۵۰	۴	۹	۷۷	۹۰	۲	اعتبار
۲۰	۵۰۸۹	۶	۱۱	۱۳	۳۰	۴	بدون رشته
۹۶	۱۴۹۲۵	۳	۱۸	۱۱۰	۱۳۱	۵	تأمین نیاز تولید کنندگان
۹۵	۱۹۴۵۱	۱۰۹	۱۰۳۶	۳۷۶۵	۴۹۱۰	۱۶	تأمین نیاز مصرف کنندگان
۱۸۸۸۴	۱۰۷۳۵۰	۱۳۴۳	۲۱۶۸	۱۰۴۸۵	۱۳۹۹۶	۴۸۳	تأمین نیاز صنعتی
۳۰۶۸	۲۵۹۲۶	۳۳۷	۱۷۷۳	۶۵۷۳	۸۶۸۳	۹۸	تولیدی توزیعی
۵۹	۴۶۸	۰	۱۲	۳۰	۴۲	۵	حمل و نقل
۱۹۵۹۴	۱۱۹۴۷۹	۲۳۴۳	۲۱۲۳	۸۰۵۳	۱۲۵۱۹	۹۱۳	خدمات
۰	۵۴۲۸۰۰۰	۰	۰	۰	۰	۸	سهامی عام
۹۰۲۵	۲۰۳۲۸۵	۱۲۱۳	۸۲۵	۱۹۸۹	۴۰۲۷	۵۲۸	صنعتی
۲۳۲۷۷	۲۱۳۴۸	۳۳۲	۲۴۶	۱۳۷۶	۱۹۵۴	۱۵۵	عمرانی
۴۹۵۷	۳۷۶۰	۹۹	۱۳۵	۹۲	۳۲۶	۴۹	فرش دستباف
۱۶۷۱	۱۹۴۶۷۵۸	۲۳۰	۲۳۸۲	۸۴۶۷	۱۱۰۷۹	۹۷	مسکن
۲۵۲	۳۳۵۸	۶۴	۵۲	۳۴۰	۴۵۶	۲۵	معدنی
۲۰۲۴۸	۶۲۹۴۷	۱۳۴۷	۱۷۱۸	۴۴۴۸	۷۵۱۳	۵۹۳	کشاورزی

۱- به دلیل عدم ورود داده ای آماری توسط شرکتهای تعاونی سهام عدالت در سامانه جامع و هوشمند بخش تعاونی کشور، اقلام اطلاعاتی این شرکتهای تعاونی در سامانه مذکور بروز رسانی نشده است.

مأخذ: سامانه جامع و هوشمند تعاونی های کشور - آبان ماه ۱۴۰۲

۳-۳- مشخصات عمومی اتحادیه‌های تعاونی فعال در حال بهره‌برداری بر حسب گرایش: پایان ۱۴۰۱

شرح	تعداد	اعضا (شرکت تعاونی های عضو)	شاغل (فرصت شغلی)	سرمایه اولیه (میلیون ریال)
۱۴۰۰	۳۹	۳۵۶	۳۵۳۲	۱۶۸۳
۱۴۰۱	۳۹	۳۵۶	۳۵۳۲	۱۶۸۳
اعتبار	۱	۱۹	۵	۴
تامین نیاز مصرف کنندگان	۲	۱۴	۹۰	۱۰
تامین نیاز صنعتی	۱	۰	۰	۰
حمل و نقل	۲	۱۰	۱۷	۱۴
خدمات	۷	۴۹	۵۹۹	۳۶
سهام عدالت	۱	۱۱	۰	۲
صنعتی	۲	۷	۴۰۷	۳
عمرانی	۲	۷۴	۱۰۵	۱۳
فرش دستباف	۱	۸	۱۷	۳
مسکن	۹	۱۰۱	۷۴۴	۴۷۲
کشاورزی	۱۱	۶۳	۱۵۵۰	۱۱۲۶

مأخذ: سامانه جامع و هوشمند تعاونی های کشور - آبان ماه ۱۴۰۲

۴-۳- تعداد شرکتهای تعاونی بر حسب وضع فعالیت و شهرستان: پایان ۱۴۰۱

سال و شهرستان	جمع	فعال در حال بهره‌برداری	در دست اجرا
۱۴۰۰	۱۱۱۳۹	۸۲۲۳	۲۹۱۶
۱۴۰۱	۱۱۲۰۶	۸۲۲۵	۲۹۸۱
اسلامشهر	۴۱۵	۳۰۶	۱۰۹
بهارستان	۱۲۰	۵۸	۶۲
تهران	۸۳۵۵	۶۳۲۹	۲۰۲۶
دماوند	۳۹۹	۲۸۴	۱۱۵
رباط کریم	۱۳۲	۹۰	۴۲
ری	۱۶۱	۱۱۳	۴۸
شمیرانات	۱۶۸	۱۵۲	۱۶
شهریار	۳۳۶	۲۵۸	۷۸
فشاپویه	۱۳	۱۰	۳
فیروزکوه	۳۰۲	۱۳۴	۱۶۸
قدس	۱۲۷	۵۷	۷۰
قرچک	۵۲	۴۷	۵
ملارد	۵۹	۴۴	۱۵
ورامین	۱۲۷	۱۱۲	۱۵
پاکدشت	۳۱۱	۱۳۵	۱۷۶
پردیس	۶۷	۴۹	۱۸
پیشوا	۶۲	۴۷	۱۵

مأخذ: سامانه جامع و هوشمند تعاونی های کشور - آبان ماه ۱۴۰۲

۵-۳- مشخصات عمومی شرکت های تعاونی فعال در حال بهره برداری بر حسب شهرستان: پایان ۱۴۰۱

سرمايه اوليه (میلیون ريال)	شاغل (فرصت شغلی)	اعضا (شرکت تعاونی های عضو نفر-عضو)				تعداد	سال و شهرستان
		اظهار نشده	زن	مرد	کل		
۵۲۵۵۴۸۷	۴۸۷۸۴۰	۱۷۵۲۶	۲۱۱۲۹۲	۳۸۲۲۹	۲۶۷۰۵۰	۸۲۲۳	۱۴۰۰
۵۲۶۹۵۸۵	۴۸۷۸۵۰	۱۷۵۲۶	۲۱۱۲۹۷	۳۸۲۳۴	۲۶۷۰۶۰	۸۲۲۵	۱۴۰۱
۱۶۳۹۴	۵۵۴۳	۲۲۲	۴۰۹۹	۳۵۵	۴۶۷۶	۳۰۶	اسلامشهر
۳۰۱۳	۶۴۳	۳۴	۳۹۸	۲۷	۴۵۹	۵۸	بهارستان
۵۰۴۸۶۸۰	۴۴۲۹۱۵	۱۴۷۴۸	۱۹۷۲۱۴	۳۵۳۷۷	۸۸۳۴۲	۶۳۲۹	تهران
۶۳۷۷۴	۶۸۲۱	۲۶۲	۱۲۵۸	۴۰۰	۱۹۲۰	۲۸۴	دماوند
۶۸۶۹	۱۱۶۲	۱۰۳	۲۶۶	۳۴	۴۰۳	۹۰	رباط کریم
۲۱۵۴۱	۴۹۴۰	۳۴۱	۹۵۴	۸۸	۱۳۸۳	۱۱۳	ری
۵۹۲۹	۲۹۳۹	۱۵۶	۱۷۲۶	۳۶۱	۲۲۴۳	۱۵۲	شمیرانات
۴۵۹۴۳	۹۹۹۰	۴۵۵	۹۴۴	۲۱۸	۱۶۱۷	۲۵۸	شهریار
۶۲۵	۲۳۰	۲۱	۱۹۲	۲۲	۲۳۵	۱۰	فشاپویه
۸۴۲۲	۲۷۸۹	۱۷۴	۸۷۴	۴۷۶	۱۵۲۴	۱۳۴	فیروزکوه
۱۴۰۲	۱۰۲۷	۸۷	۷۳۵	۲۰۱	۱۰۲۳	۵۷	قدس
۱۹۳۰	۱۷۰۶	۱۲۷	۴۲۷	۹۰	۶۴۴	۴۷	قرچک
۵۷۰۲	۱۰۰۹	۸۱	۲۱۸	۶۰	۳۵۹	۴۴	ملارد
۴۵۱۳	۹۹۷	۳۵۷	۶۴۷	۱۸۰	۱۱۸۴	۱۱۲	ورامین
۱۰۱۹۴	۳۱۲۳	۲۴۵	۸۷۳	۲۴۳	۱۳۶۱	۱۳۵	پاکدشت
۲۴۱۰۵	۵۴۹	۶۳	۴۱۳	۹۱	۵۶۷	۴۹	پردیس
۵۴۸	۱۴۶۷	۵۰	۵۹	۱۱	۱۲۰	۴۷	پیشوا

مأخذ: سامانه جامع و هوشمند تعاونی های کشور - آبان ماه ۱۴۰۲

۳-۶- مشخصات عمومی شرکت های تعاونی فعال در حال بهره برداری کشاورزی بر حسب شهرستان: پایان ۱۴۰۱

سال و شهرستان	تعداد	اعضا(نفر-عضو)	شاغل(فرصت شغلی)	سرمایه اولیه (میلیون ریال)
۱۴۰۰	۴۳۹	۲۳۹۸	۸۵۰۹	۲۳۰۱۵
۱۴۰۱	۴۴۰	۲۴۰۶	۸۵۱۹	۳۷۰۱۵
اسلامشهر	۱۱	۱۶	۶۶	۱۴۷
بهارستان	۱	۲	۵	۱۱
تهران	۱۱۲	۶۰۱	۲۶۳۹	۲۶۶۳۶
دماوند	۷۷	۷۲	۱۸۴۰	۳۱۰۴
رباط کریم	۵	۲۱	۴۸	۳۸
ری	۲	۴	۷	۴۱
شمیرانات	۶	۱۳	۵۸	۵۸
شهریار	۶۲	۲۹۰	۱۶۲۶	۲۳۹۸
فشاپویه	۳	۷	۷	۲۳
فیروزکوه	۶۲	۷۶۰	۱۱۱۱	۱۴۵۲
قدس	۱	۷	۷	۱۱
قرچک	۵	۳۳	۳۰	۹۳
ملارد	۱۳	۸۶	۱۶۰	۱۴۶
ورامین	۳۶	۳۷۸	۵۱۴	۲۳۶۴
پاکدشت	۲۰	۷۱	۱۵۸	۲۲۸
پردیس	۲	۰	۱۴	۱۰۵
پیشوا	۲۲	۴۵	۲۲۹	۱۶۱

مأخذ: سامانه جامع و هوشمند تعاونی های کشور - آبان ماه ۱۴۰۲

۷-۳- مشخصات عمومی شرکت‌های تعاونی فعال در حال بهره‌برداری معدنی بر حسب شهرستان: پایان ۱۴۰۱

شهرستان و سال	تعداد	اعضا(نفر-عضو)	شاغل(فرصت شغلی)	سرمایه اولیه (میلیون ریال)
۱۴۰۰	۶۷	۶۰۴	۹۹۹	۲۰۰۵۰۶
۱۴۰۱	۶۷	۶۰۴	۹۹۹	۲۰۰۵۰۶
تهران	۳۰	۵۱۰	۷۰۰	۲۰۰۳۷۶
دماوند	۱۰	۲۴	۷۸	۷
ری	۱	۷	۱۳	۱۱
شمیرانات	۹	۱۵	۴۷	۰
شهریار	۲	۷	۱۵	۱۱
فشاپویه	۱	۳	۷	۶۳
فیروزکوه	۲	۳	۱۲	۲
قدس	۷	۱۲	۴۰	۱۵
ورامین	۱	۸	۵	۱۱
پاکدشت	۲	۱۲	۵۱	۰
پردیس	۱	۰	۶	۰
پیشوا	۱	۳	۲۵	۱۲

مأخذ: سامانه جامع و هوشمند تعاونی های کشور - آبان ماه ۱۴۰۲

۸-۳- مشخصات عمومی شرکت های تعاونی فعال در حال بهره برداری صنعتی برحسب شهرستان: پایان ۱۴۰۱

شهرستان و سال	تعداد	اعضا(نفر-عضو)	شاغل(فرصت شغلی)	سرمایه (میلیون ریال)
۱۴۰۰	۵۳۸	۳۳۸۱	۱۲۹۸۰	۱۹۰۱۸
۱۴۰۱	۵۳۸	۳۳۸۱	۱۲۹۸۰	۱۹۰۱۸
اسلامشهر	۵۷	۳۵	۹۵۱	۶۵۷
بهارستان	۴	۰	۵۱	۲۳
تهران	۳۲۴	۲۶۹۵	۹۰۱۲	۱۲۶۴۸
دماوند	۲۹	۸	۲۷۲	۳۳۹
رباط کریم	۳	۵	۹	۲۹۹
ری	۹	۸۲	۵۴۲	۱۲۵
شمیرانات	۲	۶	۱۲	۹
شهریار	۳۷	۱۹۴	۶۷۴	۴۴۴
فشاپویه	۱	۰	۷	۰
فیروزکوه	۱۲	۸۳	۸۱	۱۳۲
قدس	۱۰	۴۷	۳۰۹	۳۰۰
قرچک	۳	۲۱	۶۲۴	۶۱
ملارد	۷	۵۳	۱۲۳	۱۴۵
ورامین	۱۱	۷۴	۹۱	۶۶
پاکدشت	۱۴	۵۵	۸۵	۳۱۶۶
پردیس	۱۲	۱۹	۷۸	۵۸۲
پیشوا	۳	۴	۵۹	۲۱

مأخذ: سامانه جامع و هوشمند تعاونی های کشور - آبان ماه ۱۴۰۲

۹-۳- مشخصات عمومی شرکتهای تعاونی فعال در حال بهره‌برداری فرش دستباف برحسب شهرستان: پایان ۱۴۰۱

شهرستان و سال	تعداد	اعضا(نفر-عضو)	شاغل(فرصت شغلی)	سرمایه (میلیون ریال)
۱۴۰۰	۵۶	۱۵۵	۲۰۶۴	۶۱۷
۱۴۰۱	۵۶	۱۵۵	۲۰۶۴	۶۱۷
اسلامشهر	۳	۳	۴۴	۳۲
بهارستان	۱	۰	۷	۱۱
تهران	۲۹	۴۱	۱۳۵۹	۳۴۳
دماوند	۴	۷	۱۴۱	۲۷
شهریار	۴	۷	۲۴۴	۲۱
فیروزکوه	۵	۴۴	۱۳۰	۸۹
قدس	۲	۸	۸	۳۳
قرچک	۳	۲۱	۲۱	۳۲
ورامین	۱	۷	۷	۱۱
پاکدشت	۲	۱۶	۶	۱۷
پردیس	۱	۱	۷	۲
پیشوا	۱	۰	۹۰	۰

مأخذ: سامانه جامع و هوشمند تعاونی های کشور - آبان ماه ۱۴۰۲

۱۰-۳- مشخصات عمومی شرکت‌های تعاونی فعال در حال بهره‌برداری مسکن برحسب شهرستان: پایان ۱۴۰۱

شهرستان و سال	تعداد	اعضا(نفر - عضو)	شاغل(فرصت شغلی)	سرمایه (میلیون ریال)
۱۴۰۰	۲۹۵۲	۶۸۸۲۵	۱۷۳۲۲۴	۳۳۵۸۵۷
۱۴۰۱	۲۹۵۲	۶۸۸۲۴	۱۷۳۲۲۴	۳۳۵۸۵۷
اسلامشهر	۸۵	۱۰۷۳	۱۰۵۴	۱۲۱۶۸
بهارستان	۱۲	۲۳۴	۱۴۹	۱۴۹۶
تهران	۲۴۵۳	۶۱۱۸۵	۱۵۹۵۵۳	۲۰۸۶۶۹
دماوند	۶۷	۱۳۰۳	۲۷۳۵	۲۶۸۲۳
رباط کریم	۶۳	۲۷۸	۸۳۶	۶۱۰۲
ری	۴۶	۷۶۶	۱۰۲۵	۶۶۹۷
شمیرانات	۵۳	۱۲۰۷	۸۳۱	۳۲۹۸
شهریار	۳۶	۷۹۰	۲۷۲۳	۲۶۸۸۹
فشاپویه	۳	۱۰	۵	۴۲۳
فیروزکوه	۱۳	۱۸۶	۶۸۱	۶۳۳۷
قدس	۱۲	۱۲۴	۲۳	۴۵۳
قرچک	۱۲	۳۰۰	۸۱۰	۱۳۴۹
ملارد	۱۰	۱۴۲	۳۹۰	۴۶۸۳
ورامین	۱۲	۷۱	۷۰	۱۴۱۳
پاکدشت	۵۶	۸۲۱	۲۰۳۷	۶۳۲۱
پردیس	۱۷	۳۳۳	۲۹۳	۲۲۶۴۳
پیشوا	۲	۱	۹	۹۴

مأخذ: سامانه جامع و هوشمند تعاونی های کشور - پایان ماه ۱۴۰۲

۱۱-۳- مشخصات عمومی شرکت‌های تعاونی فعال در حال بهره‌برداری تامین نیاز تولیدکنندگان برحسب شهرستان: پایان ۱۴۰۱

شهرستان و سال	تعداد	اعضا (نفر-عضو)	شاغل (فرصت شغلی)	سرمایه (میلیون ریال)
۱۴۰۰	۱۶۸	۴۸۹۵	۷۳۱۳	۱۸۹۲۷۱
۱۴۰۱	۱۶۸	۴۸۹۵	۷۳۱۳	۱۸۹۲۷۱
اسلامشهر	۱۵	۱۷۰	۱۱۷	۳۱۵
بهارستان	۵	۱۸۳	۵۱	۶۴۱
تهران	۱۱۲	۳۸۹۳	۵۴۸۸	۱۵۵۴۳۱
دماوند	۳	۹	۳۰۸	۳۱۵۵۴
رباط کریم	۱	۱۱	۷	۱۵
ری	۱	۲۱	۲۰	۹۵
شمیرانات	۱	۰	۲	۰
شهریار	۱۲	۵۵	۱۰۱۳	۳۰۳
فیروزکوه	۲	۱۶	۲۵	۷۷
قرچک	۴	۳۱	۲۸	۴۵
ورامین	۵	۱۱۲	۳۱	۷۱
پاکدشت	۴	۲۶۸	۱۶۸	۱۵۶
پردیس	۲	۱۲۵	۳۵	۵۷۲
پیشوا	۱	۱	۲۰	۰

مأخذ: سامانه جامع و هوشمند تعاونی های کشور - آبان ماه ۱۴۰۲

۱۲-۳- مشخصات عمومی شرکت های تعاونی فعال در حال بهره برداری تامین نیاز مصرف کنندگان بر حسب شهرستان: پایان ۱۴۰۱

شهرستان و سال	تعداد	اعضا (نفر - عضو)	شاغل (فرصت شغلی)	سرمایه (میلیون ریال)
۱۴۰۰	۱۲۳۳	۴۴۲۲۶	۱۳۸۸۴۳	۳۶۵۱۵۶۶
۱۴۰۱	۱۲۳۳	۴۴۲۲۶	۱۳۸۸۴۳	۳۶۵۱۵۶۶
اسلامشهر	۳۰	۲۴۶۳	۱۵۷۵	۷۳۹
بهارستان	۱۱	۱۶	۸۰	۶۰۵
تهران	۱۰۵۹	۳۹۷۴۲	۱۳۱۶۹۰	۳۶۴۷۴۷۷
دماوند	۵	۲۲۱	۲۹۱	۷۵
رباط کریم	۴	۳	۱۵	۱۹۱
ری	۲۷	۸۹	۹۱۹	۱۱۳
شمیرانات	۴۷	۸۱۸	۱۳۷۹	۱۶۸۸
شهریار	۲۲	۴۴	۲۱۶۳	۲۹۸
فیروزکوه	۳	۴۱	۱۸۵	۰
قدس	۳	۷۱۱	۴۷۱	۵
قرچک	۲	۹	۷	۰
ملارد	۱	۰	۷	۷۵
ورامین	۶	۵۲	۲۰	۰
پاکدشت	۷	۱۵	۱۱	۵۳
پردیس	۵	۲	۲۸	۱۷۴
پیشوا	۱	۰	۲	۷۵

مأخذ: سامانه جامع و هوشمند تعاونی های کشور - آبان ماه ۱۴۰۲

۱۳-۳- مشخصات عمومی شرکت‌های تعاونی فعال در حال بهره‌برداری خدماتی بر حسب شهرستان: پایان ۱۴۰۱

شهرستان و سال	تعداد	اعضا (نفر-عضو)	شاغل (فرصت شغلی)	سرمایه (میلیون ریال)
۱۴۰۰	۱۳۸۸	۱۴۸۶۲	۳۵۰۷۹	۵۳۵۸۸۰
۱۴۰۱	۱۳۸۸	۱۴۸۶۲	۳۵۰۷۹	۵۳۵۸۸۰
اسلامشهر	۵۴	۲۲۸	۶۶۲	۴۹۱
بهارستان	۱۳	۱۴	۷۹	۱۲۶
تهران	۱۰۹۶	۱۳۵۱۹	۳۰۹۷۹	۵۱۷۲۱۱
دماوند	۴۵	۴۳	۳۴۲	۷۲۷
رباط کریم	۵	۱۸	۱۵۷	۵۳
ری	۱۰	۱۱۶	۳۴۳	۴۶۷
شمیرانات	۲۴	۱۷۵	۵۱۷	۴۶۰
شهریار	۵۷	۱۵۹	۸۴۶	۱۵۱۲۸
فیروزکوه	۱۶	۱۶۷	۱۰۹	۱۵۳
قدس	۱۴	۸۱	۱۳۷	۳۳۴
قرچک	۶	۳۸	۴۲	۶۳
ملارد	۹	۵۴	۱۵۲	۲۶۵
ورامین	۱۷	۱۰۶	۱۱۱	۲۰۷
پاکدشت	۱۵	۴۶	۳۸۲	۱۳۱
پردیس	۳	۸۴	۳۰	۲۳
پیشوا	۴	۱۴	۱۹۱	۴۴

مأخذ: سامانه جامع و هوشمند تعاونی‌های کشور - آبان ماه ۱۴۰۲

۱۴-۳- مشخصات عمومی شرکت‌های تعاونی فعال در حال بهره‌برداری حمل و نقل برحسب شهرستان: پایان ۱۴۰۱

شهرستان و سال	تعداد	اعضا (نفر - عضو)	شاغل (فرصت شغلی)	سرمایه (میلیون ریال)
۱۴۰۰	۱۳۱	۲۰۷۶	۸۹۰۸	۲۳۹۹
۱۴۰۱	۱۳۲	۲۰۸۳	۸۹۰۸	۲۴۹۷
اسلامشهر	۱	۷	۱۰	۱۱
بهارستان	۵	۱۰	۱۷۷	۵۰
تهران	۸۵	۱۴۲۲	۶۱۹۵	۱۶۷۱
دماوند	۱۰	۳۰	۵۶۷	۳۳
رباط کریم	۳	۳۳	۲۶	۱۱۰
ری	۳	۲۱۳	۴۰۵	۴۰
شهریار	۴	۷	۹۰	۲۹۳
فیروزکوه	۶	۱۲۳	۳۶۹	۶۰
قربچک	۱	۴۸	۷	۱۵
ملارد	۲	۱۳	۱۶۲	۸۲
ورامین	۳	۱۲۲	۲۴	۱۱
پاکدشت	۴	۷	۷۶	۴۱
پردیس	۲	۳	۳۰	۱۶
پیشوا	۳	۴۵	۷۷۰	۶۸

مأخذ: سامانه جامع و هوشمند تعاونی های کشور - آبان ماه ۱۴۰۲

۱۵-۳- مشخصات عمومی شرکت‌های تعاونی فعال در حال بهره‌برداری اعتبار برحسب شهرستان: پایان ۱۴۰۱

شهرستان و سال	تعداد	اعضا(نفر-عضو)	شاغل(فرصت شغلی)	سرمایه (میلیون ریال)
۱۴۰۰	۱۵۱	۵۹۷۸۸	۲۵۶۲۵	۳۴۷۴۹
۱۴۰۱	۱۵۱	۵۹۷۸۸	۲۵۶۲۵	۳۴۷۴۹
اسلامشهر	۶	۴۲۴	۴۱۵	۷۱۶
تهران	۱۳۱	۵۹۱۷۴	۲۴۴۱۱	۱۹۶۹۷
دماوند	۲	۰	۱۵	۱۱۸
رباط کریم	۱	۰	۵	۴۶
ری	۳	۲۰	۶۸۳	۱۳۶۵۰
شمیرانات	۳	۰	۶	۳۱۵
قزقک	۴	۵۰	۸۵	۲۰۸
ورامین	۱	۱۲۰	۵	۰

مأخذ: سامانه جامع و هوشمند تعاونی های کشور - آبان ماه ۱۴۰۲

۱۶-۳- مشخصات عمومی اتحادیه های تعاونی فعال در حال بهره‌برداری برحسب شهرستان: پایان ۱۴۰۱

شهرستان و سال	تعداد	اعضا(نفر-عضو)	شاغل(فرصت شغلی)	سرمایه (میلیون ریال)
۱۴۰۰	۳۹	۳۵۶	۱۶۸۳	۳۵۳۲
۱۴۰۱	۳۹	۳۵۶	۱۶۸۳	۳۵۳۲
اسلامشهر	۳	۱۲	۲۲	۷۸
بهارستان	۱	۷	۴	۱۱
تهران	۲۳	۲۶۷	۱۳۳	۲۱۹۷
دماوند	۳	۷	۱۲	۲۱
شمیرانات	۱	۷	۶	۹۰
شهریار	۴	۲۶	۱۳۱۰	۱۰۴۷
فیروزکوه	۱	۱۰	۱۸۰	۹
پاکدشت	۳	۲۰	۱۶	۷۹

مأخذ: مرکز آمار و اطلاعات راهبردی وزارت تعاون، کار و رفاه اجتماعی

روابط کار

فصل چهارم

اطلاعات این فصل شامل آمارهای مرتبط با حوادث و آسیب‌های شغلی و نیز آمارهای مربوط به روابط کار، سازمان‌های کارگری و کارفرمایی، دعاوی کار، مقرری بگیران بیمه بیکاری و بازرسی کار می باشد.

تعاریف و مفاهیم:

مادته (تعریف سازمان تامین اجتماعی):

طبق بند ۸ ماده ۲ قانون تامین اجتماعی "حادثه" اتفاقی است پیش بینی نشده که تحت تاثیر عامل یا عوامل خارجی در اثر عمل یا اتفاق ناگهانی رخ می دهد و موجب صدماتی برجسم یا روان بیمه شده می گردد.

مواد شغلی (تامین اجتماعی):

طبق ماده ۶۰ قانون تامین اجتماعی حوادث ناشی از کار حادثی است که در حین انجام وظیفه و به سبب آن برای بیمه شده اتفاق می افتد. مقصود از حین انجام وظیفه تمام اوقاتی است که بیمه شده در کارگاه یا موسسات وابسته یا ساختمان ها و محوطه آن مشغول کار باشد و یا به دستور کارفرما در خارج از محوطه کارگاه عهده دار انجام ماموریتی باشد. اوقات مراجعه به درمانگاه و یا بیمارستان و یا برای معالجات درمانی و توان بخشی و اوقات رفت و برگشت بمه شده از منزل به کارگاه جز اوقات وظیفه محسوب می گردد، مشروط بر این که حادثه در زمان عادی رفت و برگشت به کارگاه اتفاق افتاده باشد. حادثی که برای بیمه شده حین اقدام برای نجات سایر بیمه شدگان و مساعدت به آنان اتفاق می افتد حادثه ناشی از کار محسوب می شود.

حادثه (تعریف اداره کل بازرسی کار):

رویداد برنامه ریزی نشده و ناخواست های که منجر به آسیب به افراد، اموال و دارایی ها و یا محیط زیست می شود.

حادثه شغلی (حادثه ناشی از کار):^۱

حادثه ای که حین انجام وظیفه شغلی یا مرتبط با آن در داخل یا خارج از مکان یا محل فعالیت به وقوع پیوسته و پیامد آن آسیب (اعم از جراحت، بیماری یا فوت) یک یا چند شاغل می باشد.

آسیب شغلی:^۲

هر گونه پیامد ناشی از حادثه شغلی نظیر جراحت، صدمه و بیماری شغلی مرگبار یا غیرمرگبار است.

از کار افتادگی:

طبق ماده ۷۰ قانون تامین اجتماعی بیمه شدگانی که طبق نظر پزشک معالج غیر قابل علاج تشخیص داده می شوند، پس از انجام خدمات توان بخشی و اعلام نتیجه توانبخشی یا اشتغال، چنانچه طبق نظر کمیسیون های پزشکی مذکور در ماده ۹۱ این قانون توانایی خود را کلا یا بعضا از دست داده باشند به ترتیب زیر با آنها رفتار خواهد شد.

الف) هرگاه درجه کاهش قدرت کار بیمه شده شصت و شش درصد و بیشتر باشد از کار افتادگی کلی شناخته می شود.

ب) چنانچه میزان کاهش قدرت کار بیمه شده بین سی و سه تا شصت و شش درصد و به علت حادثه ناشی از کار باشد از کار افتادگی جزئی شناخته می شود.

ج) اگر درجه کاهش قدرت بیمه شده بین ده تا سی و سه درصد بوده و موجب آن حادثه ناشی از کار باشد، استحقاق دریافت غرامت نقص مقطوع عضو را خواهد داشت.

فعالیت اقتصادی:

به تعاریف و مفاهیم فصل ۲ مراجعه شود.

کارگاه مشمول قانون کار:

کارگاهی است که کار انجام شده در آن در دامنه شمول قانون کار قرار دارد.

^۱ Occupational Accident

^۲ Occupational Injury

کارگر:

مزد و حقوق بگیری است که به درخواست کارفرما کار میکند و شامل کارگر مشمول قانون کار و کارگر غیرمشمول قانون کار است.

کارگر مشمول قانون کار:

کارگری است که کار وی در دامنه شمول قانون کار قرار می گیرد.

دامنه شمول قانون کار:

هر کار تابعی که در زمره یکی از موارد ذیل نباشد:

۱- تابع مقررات استخدامی خاص؛

۲- تابع قانون و مقررات مصوب توسط مرجع مجاز از سوی قانون گذار.

حقوق معوقه کارگر مشمول قانون کار:

حق السعی کارگر مشمول قانون کار است که به تعویق افتاده است.

حق السعی کارگر مشمول قانون کار:

مجموع مزد و مزایای نقدی و غیرنقدی است که کارگر مشمول قانون کار دریافت می دارد..

مزد:

وجوه نقدی یا غیر نقدی و یا مجموع آنهاست که در مقابل انجام کار به کارگر پرداخت می شود.

تفاوت مزد کارگر مشمول قانون کار:

اختلاف مزد دریافتی کارگر مشمول قانون کار با حداقل مزد تعیین شده توسط شورای عالی کار در همان سال است.

عیدی و پاداش کارگر مشمول قانون کار:

یکی از مزایای رفاهی- انگیزه ای معادل شصت روز آخرین مزد کارگر مشمول قانون کار با سقفی معادل نود روز حداقل مزد روزانه وی در همان سال است که در ازای یک سال کار، توسط کارفرما پرداخت می شود.

کمک هزینه اقلام مصرفی خانوار:

یکی از مزایای رفاهی- انگیزه ای است که به موجب مصوبات شورای عالی کار برقرار شده و به صورت نقدی یا غیر نقدی به صورت ماهانه به کارگران مشمول قانون کار پرداخت می شود.

مزایای رفاهی- انگیزه های کارگر مشمول قانون کار:

قسمتی از مزد کارگر مشمول قانون کار است که صرف نظر از نوع شغل و به منظور تامین رفاه و ایجاد انگیزه به وی پرداخت می شود.

تغییر شرایط کار کارگر مشمول قانون کار:

هر گونه دگرگونی در شرایط کار کارگر مشمول قانون کار، مبتنی بر قانون یا عرف به حکم قانون با توافق طرفین (کارگر مشمول قانون کار و کارفرما)، یک جانبه یا با رای مراجع حل اختلاف دعوی کار است.

شرایط کار:

مباحث حق السعی، ساعت کار، تعطیلات، مرخصی ها، ویژگی های اشتغال زنان، ویژگیهای کارگر نوجوان و ویژگی های کارگران مشمول قانون کار شاغل در شغل های سخت و زیان آور است.

ساعات اضافه کاری:

بخشی از ساعات کار واقعی است که شاغل طی دوره زمانی مرجع بیش از ساعت کار معمول یا قراردادی کار کرده است.

حق مسکن کارگر مشمول قانون کار:

یکی از مزایای رفاهی- انگیزه ای است که مبلغ آن با پیشنهاد شورای عالی کار و توسط هیئت وزیران تعیین و توسط کارفرما به صورت نقدی و ماهانه به کارگر مشمول قانون کار پرداخت می شود.

طرح طبقه بندی مشاغل:

مجموعه ای از رشته های شغلی، شرح وظایف، مقررات، آیین نامه ها و دستورالعمل های اجرایی است که به منظور گروه بندی و تنظیم مشاغل برحسب گروه ها و طبقات مختلف با توجه به وظایف، مسولیت ها و شرایط احراز، تهیه شده و بر پایه تجزیه و تحلیل شغل استوار است.

حق عائله مندی کارگر مشمول قانون کار:

یکی از مزایای رفاهی- انگیزه ای است که به موجب قانون تأمین اجتماعی به ازای هر فرزند کارگر مشمول قانون کار، معادل سه برابر حداقل مزد روزانه وی به صورت ماهانه توسط کارفرما پرداخت می شود.

حق بیمه اجتماعی:

مبلغی است که بر مبنای خدمات مورد تعهد نسبت به مشمولان صندوق های بیمه گر برای هر فرد تعیین می شود.

کار نوبتی:

کاری که در طول ماه گردش دارد، به نحوی که نوبت های آن در صبح، عصر و یا شب واقع می شود

• کار در روز:

کاری است که زمان انجام آن از ساعت ۶ تا ۲۲ است و به دو بخش کار در صبح و کار در عصر تقسیم می شود..

• کار در صبح:

کاری است که زمان انجام آن از ساعت ۶ تا ۱۴ قرار دارد.

• کار در عصر:

کاری است که زمان انجام آن از ساعت ۱۴ تا ۲۲ قرار دارد.

• کار در شب:

کاری است که زمان انجام آن از ساعت ۲۲ تا ۶ قرار دارد.

مرخصی استحقاقی کارگر مشمول قانون کار:

مرخصی با پرداخت مزد و مزایای رفاهی- انگیزه ای کارگر مشمول قانون کار است که مدت آن برای مشاغل سخت و زیان آور در "کارگاه های کمتر از ۱۰ کارگر" ۲۴ روز کاری و در "کارگاه های ۱۰ کارگر و بیشتر" ۳۰ روز کاری، و برای سایر مشاغل در "کارگاه های کمتر از ۱۰ کارگر" ۲۱ روز کاری و در "کارگاه های ۱۰ کارگر و بیشتر" ۲۶ روز کاری طی یک سال است.

حق سنوات کارگر مشمول قانون کار:

مبلغی است که در هنگام انحلال قرارداد کار (قطع رابطه کارگر و کارفرما) در موارد پیش بینی شده در قانون کار به کارگر مشمول قانون کار به نسبت سابقه کار و بر اساس آخرین مزد وی از سوی کارفرما پرداخت می شود.

هیات تشخیص دعاوی کار:

مرجع بدوی رسیدگی به دعاوی کارگری و کارفرمایی مشمول قانون کار شامل یک نفر نماینده دولت، یک نفر نماینده کارفرمایان، یک نفر نماینده کارگران مشمول قانون کار است.

هیات حل اختلاف دعاوی کار:

مرجع تجدید نظر رسیدگی به دعاوی کارگری و کارفرمایی مشمول قانون کار شامل سه نفر نماینده دولت، سه نفر نماینده کارفرمایان، سه نفر نماینده کارگران مشمول قانون کار است.

دادخواست:

برگه شکایت تنظیم شده ای که کارگر مشمول قانون کار با هدف دادخواهی و شکایت از کارفرما به دلیل عدم رعایت شرایط کار توسط وی و به منظور احقاق حق، به مراجع حل اختلاف دعاوی کار ارائه می دهد.

آرای سازشی دعاوی کار:

آرایی است که در مراجع حل اختلاف کار بر اساس توافق طرفین دعوا صادر می شود.

بازرس کار:

کارشناسی که رشته شغلی آن در حکم کارگزینی بازرسی کار می باشد.

کارگاه های مورد بازرسی:

کارگاه هایی که در طول سال حداقل یک مورد بازرسی داشته اند.

بازرسی ادواری:

بازرسی که طبق برنامه به منظور نظارت بر حسن اجرای قانون کار، دستورالعمل ها و آئین نامه های حفاظتی در سطح کارگاه های مشمول قانون کار، انجام می شود.

بازرسی موردی:

بازرسی حسب مورد و به درخواست کارگر، کارفرما، مراجع قضائی و انتظامی و ... به منظور نظارت بر حسن اجرای قانون کار و دستورالعمل ها و آئین نامه های حفاظت فنی و بهداشت کار.

کمیته حفاظت فنی و بهداشت کار:

کمیته ای است که به منظور تامین مشارکت کارگران و کارفرمایان و نظارت بر حسن اجرای مقررات حفاظت فنی و بهداشت کار و همچنین پیشگیری از حوادث و بیماری های ناشی از کار در کارگاه های ۲۵ نفر کارکن و بیشتر تشکیل می گردد.

نظارت بر عملکرد کمیته های حفاظت فنی و بهداشت کار:

نظارت بر عملکرد کمیته های حفاظت فنی و بهداشت کار از طریق حضور بازرسان کار در جلسات کمیته های مذکور و طبق برنامه زمان بندی شده به منظور ارائه راهنمایی های لازم به اعضاء کمیته های حفاظت فنی و بهداشت کار و ارتقاء عملکرد کمیته های مربوطه صورت می پذیرد.

ابلاغیه جهت رفع نواقص:

کلیه مکاتباتی که با کارفرما به منظور اعلام موارد نقص موجود در کارگاه از نظر عدم رعایت قانون کار و آئین نامه های حفاظت فنی صورت می گیرد.

شغل سخت و زیان آور:

شغلی که در آن عوامل زیان آور محیط کار بالاتر از حدود تماس شغلی باشد و در اثر اشتغال فرد و تماس با این عوامل، تنشی به مراتب بالاتر از ظرفیت های طبیعی (جسمی و روانی) وی ایجاد شده که میتواند منجر به آسیب یا بیماری شغلی و عوارض ناشی از آنها شود.

کمیته بدوی تشخیص مشاغل سخت و زیان آور:

کمیته های است که به منظور تطبیق و تشخیص مشاغل سخت و زیان آور برای باز نشستگی در این مشاغل براساس قانون تأمین اجتماعی و ضوابط و سیاست گذاری شورای عالی حفاظت فنی با پنج نفر عضو اصلی و پنج نفر عضو علی البدل متشکل از سه نماینده دولت، یک نماینده از کارگران مشمول قانون کار و یک نماینده از کارفرمایان، برای مدت سه سال تشکیل می شود.

کمیته تجدیدنظر تشخیص مشاغل سخت و زیان آور:

کمیته ای است که به منظور رسیدگی به اعتراض متقاضی، به رأی صادر شده در کمیته بدوی تشخیص مشاغل سخت و زیان آور، براساس قانون تأمین اجتماعی و ضوابط و سیاستگذاری شورای عالی حفاظت فنی با پنج نفر عضو اصلی و پنج نفر عضو علی البدل متشکل از سه نماینده دولت، یک نماینده از کارگران مشمول قانون کار و یک نماینده از کارفرمایان، برای مدت سه سال تشکیل می شود.

صنف کارگری یا کارفرمایی:

گروهی از کارگران یا کارفرمایان که فعالیت اقتصادی آنها یکسان یا مشابه است.

سازمان کارگری (تشکل کارگری):

تشکیلاتی است که با عضویت کارگران مشمول قانون کار به منظور حفظ و توسعه منافع صنفی آنها با مجوز وزارت تعاون کار و رفاه اجتماعی تأسیس و در چارچوب قوانین و مقررات ملی فعالیت می نماید. از مصادیق آن "انجمن صنفی کارگری"، "شورای اسلامی کار" و "نماینده کارگران" است.

انجمن صنفی کارگری:

سازمان کارگری است که در چارچوب قانون کار و مقررات مربوط در حوزه فعالیت استان، فرا استانی یا سراسری تأسیس می شود و شامل "انجمن صنفی کارگری کارگاه" یا "انجمن صنفی کارگری حرفه یا صنعت خاص" است.

انجمن صنفی کارگری کارگاه:

انجمن صنفی کارگری است که با عضویت حداقل ده کارگر مشمول قانون کار به منظور تأمین حقوق و منافع صنفی اعضا در کارگاه تأسیس می شود.

انجمن صنفی کارگری حرفه یا صنعت خاص:

انجمن صنفی کارگری است که با عضویت حداقل ۵۰ کارگر مشمول قانون کار از کارگاه های مختلف در یک حرفه یا صنعت خاص به منظور تأمین حقوق و منافع صنفی اعضا در سطح شهرستان یا استان تأسیس می شود.

قانون انجمن های صنفی کارگری حرفه یا صنعت خاص استان:

تشکیلاتی است که از اجتماع حداقل پنج انجمن صنفی کارگری حرفه یا صنعت خاص در استان تشکیل می شود.

قانون انجمن های صنفی کارگری استان:

تشکیلاتی است که از اجتماع کانون های انجمن های صنفی کارگری حرفه یا صنعت خاص و انجمن های صنفی کارگری فاقد کانون در آن استان تشکیل می شود.

قانون سراسری انجمن های صنفی کارگری:

تشکیلاتی است که در صورت عدم تشکیل کانون انجمن های صنفی کارگری حرفه یا صنعت خاص در استان یا سراسر کشور، از اجتماع انجمن های صنفی کارگری حرفه یا صنعت خاص استان ها، در سطح کشور تشکیل می شود.

سازمان کارفرمایی (تشکل کارفرمایی):

تشکیلاتی است که با عضویت کارفرمایان کارگاه های مشمول قانون کار به منظور حفظ و توسعه منافع صنفی آنها، با مجوز وزارت تعاون، کار و رفاه اجتماعی تأسیس و در چارچوب قوانین و مقررات ملی فعالیت می نماید، از مصادیق آن "انجمن صنفی کارفرمایی" است.

انجمن صنفی کارفرمایی (انجمن صنفی کارفرمایی حرفه یا صنعت خاص):

سازمان کارفرمایی است که با عضویت حداقل ده شخص حقیقی یا حقوقی در قسمتی از یک استان تا سراسر کشور و به منظور حفظ حقوق و منافع مشروع و قانونی و بهبود وضع اقتصادی کارفرمایان کارگاه های مشمول قانون کار در فعالیت های اقتصادی یکسان یا مشابه (صنعت، کشاورزی و خدمات)، تشکیل می شود.

قانون انجمن های صنفی کارفرمایی حرفه یا صنعت خاص استان:

تشکیلاتی است که از اجتماع حداقل پنج انجمن صنفی کارفرمایی با فعالیت های یکسان یا مشابه در استان تشکیل می شود.

قانون انجمن های صنفی کارفرمایی استان:

تشکیلاتی است که از اجتماع کانون های انجمن های صنفی کارفرمایی حرفه یا صنعت خاص و انجمن های صنفی کارفرمایی فاقد کانون در آن استان تشکیل می شود.

شورای اسلامی کار:

شورایی است مرکب از نمایندگان کارگران به انتخاب مجمع عمومی و نماینده مدیریت کارگاهی که بیش از ۳۵ نفر شاغل در شغل دائم داشته و هدف آن تأمین قسط اسلامی و همکاری در تهیه برنامه ها و ایجاد هماهنگی در پیشرفت امور به استناد قانون کار و قوانین مربوط بوده و برای مدت دو سال تشکیل می شود.

قانون هماهنگی شوراهای اسلامی کار استان:

تشکیلات مرکزی شوراهای اسلامی کار در هر استان است که با عضویت حداقل ده شورای اسلامی کار همان استان به استناد قانون کار و آیین نامه مربوط، تأسیس می شود.

نماینده کارگران:

کارگر مشمول قانون کاری است که در کارگاه فاقد سازمان کارگری، توسط کارگران آن کارگاه برای مدت سه سال انتخاب می شود.

مجمع نمایندگان کارگران استان:

تشکیلاتی است که با عضویت حداقل ده نماینده کارگران به منظور ایجاد هماهنگی بین آنها در سطح استان، تشکیل می شود.

مجمع عالی نمایندگان کارگران:

تشکیلاتی است با عضویت مجامع نمایندگان کارگران استان ها به منظور ایجاد هماهنگی بین آنها، در سطح کشور تشکیل می شود.

کانون کارگران بازنشسته شهرستان:

تشکیلاتی است که با عضویت حداقل ۵۰ کارگر بازنشسته در یک شهرستان که پیش از بازنشستگی مشمول قانون کار بوده اند، با مجوز وزارت تعاون، کار و رفاه اجتماعی تشکیل می شود.

کانون کارگران بازنشسته استان:

تشکیلاتی است که با عضویت حداقل پنج کانون کارگران بازنشسته شهرستان در همان استان تشکیل می شود.

تشکیل پرونده تأسیس سازمان کارگری یا کارفرمایی:

فرایند بررسی مدارک و شرایط تشکیل سازمان کارگری یا کارفرمایی توسط وزارت تعاون، کار و رفاه اجتماعی به منظور تکمیل مدارک قانونی تأسیس سازمان کارگری یا کارفرمایی است.

مجمع عمومی سازمان کارگری یا کارفرمایی:

بالاترین رکن تشکیلاتی سازمان کارگری یا کارفرمایی است، به طوریکه تمام اعضای دارای حق رأی سازمان کارگری یا کارفرمایی، حق شرکت در آن و تصمیم گیری در خصوص وظایف و اختیارات تعیین شده براساس اساسنامه را دارند.

نظارت بر مجمع عمومی سازمان کارگری یا کارفرمایی:

مجموعه اقداماتی است که از سوی وزارت تعاون، کار و رفاه اجتماعی به منظور برگزاری صحیح مجمع عمومی سازمان کارگری یا کارفرمایی براساس مقررات مربوط (شامل قوانین و مقررات ملی، آیین نامه های اجرایی، دستورالعمل ها و اساسنامه سازمان کارگری یا کارفرمایی ذیربط) انجام می شود.

تأسیس سازمان کارگری یا کارفرمایی:

فرایند بررسی مطابقت با قوانین و مقررات مربوط توسط وزارت تعاون، کار و رفاه اجتماعی پس از طی مراحل ارائه درخواست و مدارک لازم توسط هیئت مؤسس، برگزاری اولین مجمع عمومی سازمان کارگری یا کارفرمایی، انتخاب مسئولان و تصویب اساسنامه است که منجر به ثبت سازمان کارگری یا کارفرمایی می شود.

تجدید انتخابات سازمان کارگری یا کارفرمایی:

فرایندی است که در آن انتخاب مسئولان جدید پس از پایان اعتبار فعالیت مسئولان سازمان کارگری یا کارفرمایی طی برگزاری مجمع عمومی سازمان کارگری یا کارفرمایی انجام می شود.

ثبت تأسیس، تصمیمات و تغییرات سازمان کارگری یا کارفرمایی:

فرایندی است که در آن تطبیق و تأیید مدارک مربوط پس از طی تشریفات قانونی برگزاری مجمع عمومی سازمان کارگری یا کارفرمایی، منجر به صدور آگهی ثبت توسط وزارت تعاون، کار و رفاه اجتماعی می شود.

بیمه بیکاری:

یکی از حمایت های تامین اجتماعی است که سازمان تامین اجتماعی بر اساس آن مکلف است با دریافت حق بیمه بیکاری مقرر به کارگران مشمول قانون بیمه بیکاری^۳ که طبق این قانون فاقد شغل^۴ شده و از سوی اداره تعاون، کار و رفاه اجتماعی معرفی شده اند، مقرری بیمه بیکاری پرداخت نماید.

حمایت تامین اجتماعی:

بر اساس قانون اساسی، حقی همگانی و شامل برخورداری از تامین اجتماعی در مواردی مانند بازنشستگی، بیکاری، از کار افتادگی، نیاز به خدمات بهداشتی، خدمات درمانی و مراقبت های پزشکی است که به صورت بیمه به افراد داده می شود.

^۳ - قانون بیمه بیکاری: قانونی است که به منظور حمایت از کارگران مشمول قانون کار و تابع تامین اجتماعی که بدون میل و اراده خود، فاقد شغل شده و آماده به کار هستند، تدوین شده و در سال ۱۳۶۹ توسط مجلس شورای اسلامی به تصویب رسیده است.

^۴ - فاقد شغل: فرد، دارای اشتغال مزد و حقوق بگیری یا خوداشتغالی نباشد.

کارگر مشمول قانون بیمه بیکاری:

کارگر مشمول قانون کاری است که تابع قانون تامین اجتماعی است.

حق بیمه بیکاری:

سه درصد از مزد کارگر مشمول قانون بیمه بیکاری است که تمام آن توسط کارفرما پرداخت می شود.

متقاضی بیمه بیکاری:

کارگر مشمول قانون بیمه بیکاری است که بدون میل و اراده خود فاقد شغل شده و آماده به کار^۵ است و تقاضای کتبی خود را به اداره تعاون، کار و رفاه اجتماعی ارائه نموده است.

فاقد شغل شدن بدون میل و اراده:

وضعیتی است که کارگر مشمول قانون بیمه بیکاری توسط کارفرما اخراج شده یا کارگاه مربوط تعطیل شده است و یا این که علت فاقد شغل شدن کارگر مشمول قانون بیمه بیکاری بر اساس میل و اراده شخصی خود مانند استعفا، کوتاهی در انجام وظایف محوله، عدم رعایت آیین نامه انضباطی کارگاه یا تغییر ساختار اقتصادی کارگاه نباشد.

مقرری بگیر بیمه بیکاری:

متقاضی بیمه بیکاری است که از طریق اداره تعاون، کار و رفاه اجتماعی به شعبه تأمین اجتماعی به منظور دریافت مقرری بیمه بیکاری معرفی شده و برای وی مقرری بیمه بیکاری برقرار می شود.

مقرری بیمه بیکاری:

مبلغ پرداختی ماهانه به مقرری بگیر بیمه بیکاری است که میزان و مدت استحقاق بهره مندی از آن بر اساس سابقه پرداخت حق بیمه بیکاری و متوسط مزد، حقوق یا کارمزد روزانه کارگر مشمول بیمه بیکاری مشخص می شود.

کارگر فاقد مهارت:

کارگری است که مهارت لازم برای انجام شغل مورد تصدی خود را نداشته و آموزش های مورد نیاز آن را کسب نکرده است.

کارگر نیمه ماهر:

کارگری است که دارای گواهینامه مهارت درجه دو یا درجه سه فنی و حرفه ای یا مشابه آن بوده یا تجربه کافی (حداقل پنج سال) و یا حداقل مهارت کافی (دارای مدرک دیپلم فنی و حرفه ای، یا کاردانش آموزش و پرورش) مرتبط با شغل مورد تصدی خود را داشته باشد.

کارگر ماهر:

کارگری است که حداقل یکی از مدارک ذیل را که مرتبط با شغل مورد تصدی وی است، داشته باشد:

- ۱- مدرک کاردانی آموزش عالی یا مدرک معادل آن
- ۲- گواهینامه مهارت درجه یک فنی و حرفه ای یا گواهینامه مشابه آن

کارگر متخصص:

کارگری است که حداقل یکی از مدارک ذیل را که مرتبط با شغل مورد تصدی وی است، داشته باشد:

- ۱- مدرک کارشناسی یا بالاتر آموزش عالی یا مدرک معادل آن
- ۲- گواهینامه مهارت ممتاز فنی و حرفه ای یا گواهینامه مشابه آن

گواهینامه مشابه گواهینامه مهارت فنی و حرفه ای:

مدرک معتبری است که توسط وزارتخانه ها، سازمان ها، موسسات و آموزشگاه های آزاد و مانند آن پس از طی دوره آموزش مهارت در هر سطحی، مشابه با مبانی نظری و عملی استاندارد آموزش مهارت فنی و حرفه ای در رشته یا حرفه ای خاص اعطا میشود. این مدرک نشان دهنده کسب مهارت مورد نیاز توسط فرد برای ورود به بازار کار و یا ادامه فعالیت در آن بوده و تاییدکننده صلاحیت حرفه ای فرد برای احراز شغل مرتبط با مدرک کسب شده است.

^۵-آماده به کار: فرد، برای مزد و حقوق بگیری و خوداشتغالی آمادگی داشته باشد.

^۶ -مدرک معادل: مدرکی است که از سوی برخی سازمانها یا موسسات، در ازای گذراندن برخی از دوره های آموزشی عالی اعطا می شود یا به فردی که بر اساس ضوابط مشخص، موفق به طی کامل دوره آموزش عالی تحصیلی خود نشده، داده می شود. این مدرک در برخی موارد برای ادامه تحصیل در سطوح بالاتر مراکز آموزش عالی و یا استخدام، معتبر نیست.

گزیده اطلاعات:

حوادث شغلی اداره کل پزشکی قانونی استان تهران:

بر اساس آمار پزشک قانونی استان تهران در سال ۱۴۰۱، ۲۹۴۳ مورد از معاینات پزشکی، مربوط به معاینات مصدومین ناشی از حوادث کار بوده است. این تعداد نسبت به سال ۱۴۰۰، دارای کاهش ۱۳٫۸ درصدی بوده است. از کل معاینات مصدومین ناشی از کار ارجاعی به مراکز پزشکی، ۹۲٫۸۳ درصد مربوط به مردان و ۷٫۱۶ درصد مربوط به زنان بوده است. همچنین تعداد متوفیان حوادث شغلی گزارش شده توسط اداره کل پزشکی قانونی استان تهران ۳۹۹ نفر، بوده است.

آسیب های شغلی اداره بازرسی کار:

با توجه به بازرسی های انجام گرفته در کارگاه های مشمول قانون کار توسط بازرسان کار وزارت تعاون، کار و رفاه اجتماعی، در سال ۱۴۰۱، تعداد آسیب های شغلی ثبت شده مشمولین قانون کار، ۱۳۹۱ نفر - حادثه بوده است که نسبت به آمار مقدماتی گزارش شده در سال قبل (۲۸۲ نفر - حادثه) دارای کاهش ۱۶ درصدی بوده است. از کل آسیب های شغلی، ۱۹۴ مورد منجر به فوت شده است. در بین فعالیت های اقتصادی، فعالیت "صنعت - ساخت" بیشترین سهم آسیب های شغلی منجر به فوت را داشته است.

روابط کار:

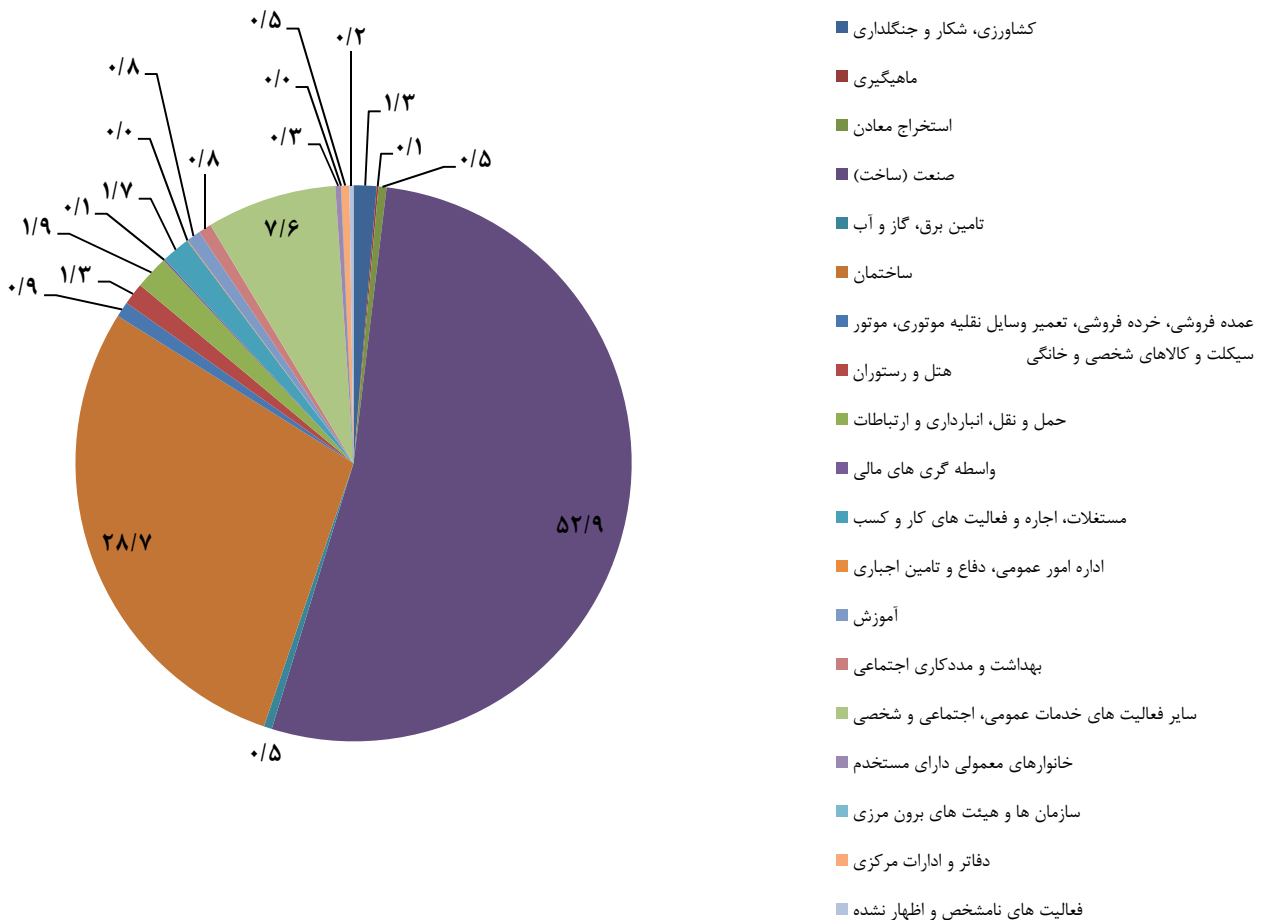
در سال ۱۴۰۱، تعداد هیات های تشخیص دعاوی کار ۵۴ هیات، تعداد دادخواست های واصله در هیات تشخیص ۷۳۴۶۳ دادخواست و تعداد آرای صادره در هیات مذکور ۶۰۷۵۳ رای می باشد. بیشترین تعداد دادخواست واصله به ترتیب به شهرستان های تهران، شمیرانات و ری اختصاص دارد. تعداد موارد خواسته در هیات های تشخیص برحسب نوع دعاوی نشان می دهد بیشترین موارد خواسته ها به ترتیب به حق بیمه اجتماعی، سنوات خدمت و حقوق معوقه اختصاص دارد. همچنین تعداد آرای صادره برحسب نوع دعاوی نشان می دهد بیشترین آرای صادره به ترتیب مربوط به سایر، سنوات خدمت و حق بیمه اجتماعی بوده است.

همچنین تعداد هیات های حل اختلاف دعاوی کار ۳۰ هیات، تعداد پرونده های واصله ۲۲۹۶۶ پرونده و تعداد آرای صادره در هیات مذکور ۲۱۰۴۹ رای می باشد. بیشترین تعداد پرونده واصله به ترتیب به شهرستان های تهران، شمیرانات و اسلامشهر اختصاص دارد. تعداد موارد درخواست تجدید نظر در هیات های حل اختلاف برحسب نوع دعاوی نشان می دهد بیشترین موارد به ترتیب به سایر، سنوات خدمت و حق بیمه اجتماعی اختصاص دارد. همچنین تعداد موارد تایید شده برحسب نوع دعاوی نشان میدهد بیشترین موارد به ترتیب مربوط به پرداخت سنوات خدمت، حق بیمه اجتماعی و سایر بوده است.

بازرسی کار:

در سال ۱۴۰۱، تعداد بازرسی های انجام شده از کارگاه ها در استان تهران ۳۳۲۰۲ مورد بوده است که از این تعداد، ۲۴۵۹۰ مورد بازرسی ادواری و ۸۶۱۲ مورد، بازرسی موردی بوده است. همچنین تعداد بازرسان کار ۶۴ نفر بوده است که نسبت به سال قبل تغییری صورت نپذیرفته است. از این تعداد ۷۸ درصد مرد و ۲۲ درصد زن می باشد. تعداد کارگاه های بازرسی شده ۳۳۱۴۴ کارگاه بوده که بیشترین تعداد آن به ترتیب مربوط به فعالیت های "ساختمان"، "صنعت" و "سایر فعالیت های خدمات عمومی و اجتماعی و شخصی" بوده است.

نمودار ۱-۴- تعداد آسیب دیدگان شغلی ثبت شده مشمولین قانون کار بر حسب
فعالیت اقتصادی کارگاه: ۱۴۰۱



مبنا جدول شماره ۱۱-۴


سازمان های کارگری و کارفرمایی:

در سال ۱۴۰۱، تعداد سازمان های کارگری دارای مجوز، ۱۸۸۰ مورد بوده است که نسبت به سال قبل ۳,۷۲ درصد، افزایش داشته است و بیشترین آن ها به ترتیب مربوط به شهر تهران و ری بوده است. همچنین تعداد سازمان های کارفرمایی دارای مجوز، ۲۳۷ مورد بوده است که نسبت به سال قبل ۶,۰ درصد افزایش یافته است و بیشترین تعداد آن ها به ترتیب به شهرستان های تهران و پاکدشت اختصاص دارد.

بیمه بیکاری:

در پایان سال ۱۴۰۱، تعداد کل مقرری بگیران بیمه بیکاری ۴۶۴۳۹ نفر بوده است که نسبت به سال گذشته قبل ۸،۶۹ درصد افزایش یافته است. از این تعداد ۵۶ درصد به مردان و ۴۴ درصد به زنان اختصاص دارد.

نمودار ۲-۴ - تعداد مقرری بگیران بیمه بیکاری بر حسب جنس: ۱۴۰۱



مبنا جدول شماره ۲۸-۴

۱-۴- تعداد حادثه دیدگان شغلی مشمول قانون کار برحسب جنس و شهرستان: ۱۴۰۱

سال	مرد و زن	مرد	زن
۱۴۰۰	۱۶۷۳	۱۵۹۸	۷۵
۱۴۰۱	۱۳۹۱	۱۳۲۵	۶۶
اسلامشهر	۱۰۲	۹۷	۵
بهارستان	۴۲	۴۱	۱
پاکدشت	۱۲۴	۱۱۵	۹
پردیس	۶۷	۶۳	۴
پیشوا	۱۹	۱۰	۰
تهران	۳۵۶	۳۴۳	۱۳
دماوند	۱۴	۱۴	۰
رباط کریم	۱۲۸	۱۱۹	۹
ری	۱۱۴	۱۰۹	۵
شمیرانات	۶۰	۵۶	۴
شهریار	۸۹	۷۱	۸
فشافویه	۷۵	۷۳	۲
فیروزکوه	۸	۰	۸
قدس	۵۶	۵۳	۳
قرچک	۱۲	۰	۱۲
ملارد	۸۷	۸۴	۳
ورامین	۳۸	۰	۰

مأخذ: اداره کل تعاون، کار و رفاه اجتماعی استان تهران- اداره بازرسی کار

۲-۴- تعداد عضو آسیب دیده در مشمولین قانون کار در اثر حوادث شغلی^۱: ۱۴۰۱

تعداد	عضو حادثه دیده
۱۸۹۲	۱۴۰۰
۱۵۴۴	۱۴۰۱
۰	جمع‌جمه
۰	مغز
۰	چشم
۵۳۴	دست
۲۶۹	پا
۱۹	گردن
۰	گوش
۱۱۰	تنه
۰	بازوی دست
۰	اعضا داخلی
۰	اندام تحتانی
۲	ستون فقرات و کمر
۰	تمام بدن
۰	فک و صورت
۰	جراحی قفسه سینه
۶	بینی
۰	انگشت دست
۰	زانوی پا
۰	انگشت پا
۰	قطع انگشت پای چپ
۰	قطع انگشت پای راست
۰	قطع انگشت دست چپ
۰	قطع انگشت دست راست
۱۲۸	سر
۰	جراحی شکم
۰	ران
۰	دنده ها
۴۷۶	اظهار نشده/سایر

۱- دلیل مغایرت جمع کل در جدول فوق با جمع حادثه دیدگان، امکان تعداد وقوع صدمات بیش از یک عضو در یک حادثه می باشد. مأخذ: اداره کل تعاون، کار و رفاه اجتماعی استان تهران - اداره بازرسی کار

۳-۴- تعداد حوادث شغلی مشمولین قانون کار بر حسب نوع حادثه: ۱۴۰۱-۱۴۰۰

نوع حادثه	۱۳۹۹	۱۴۰۰	۱۴۰۱
جمع ^۱	۳۸۶۲	۳۵۹۴	۱۶۹۰
سقوط اشیا	۱۶۰	۱۴۷	۱۰۸
سقوط کردن و لغزیدن	۶۴۱	۵۴۹	۴۹۷
ضرب خوردگی	۲۱۱	۲۲۲	۰
گیرکردن داخل یا بین اشیا	۵۰۰	۴۴۷	۳۳۱
داخل شدن اجسام در چشم	۴۲	۳۷	۰
داخل شدن اجسام در بدن	۵۱	۵۲	۰
حوادث ناشی از جابجاکردن	۴۱	۴۲	۰
سوختگی	۹۰	۶۷	۲۱
حوادث ناشی از مواد سمی	۹	۲	۱۰
حوادث ناشی از مواد سوزان	۳۱	۲۲	۰
انفجار و آتش سوزی	۶۲	۵۸	۳۷
ریزش و ماندن زیر آوار	۴۴	۲۴	۳۳
تصادف با وسیله نقلیه	۵	۶	۰
بریدگی و قطع اعضا	۱۹۹	۱۹۳	۰
شکستگی اعضا	۶۹۴	۵۶۸	۰
تصادف با اجسام مختلف و سوانح	۴۳۹	۳۹۰	۳۲۰
حوادث ناشی از ابزار ماشینی	۲۴۰	۳۶۹	۰
حوادث ناشی از ابزار دستی	۳۲۰	۳۲۲	۰
برق گرفتگی	۴۳	۴۰	۴۴
خفگی	۱۰	۶	۳
مسمومیت ناشی از گازگرفتگی	۱	۲	۰
سایر حوادث	۲۹	۲۹	۲۹
اظهار نشده	۰	۰	۰

۱- امکان تعداد وقوع حادثه بیش از یک نوع برای یک حادثه دیده می باشد.
 مأخذ: اداره کل تعاون، کار و رفاه اجتماعی استان تهران- اداره بازرسی کار

۴-۴- تعداد حوادث شغلی برای مشمولین قانون کار بر حسب علت وقوع حادثه: ۱۴۰۱-۱۳۹۹

۱۴۰۱	۱۴۰۰	۱۳۹۹	علت وقوع حادثه
۲۹۳۵	۳۷۳۴	۴۴۱۵	جمع ^۲
۶۶۶	۷۷۹	۸۹۶	وسایل بی حفاظ
۰	۲۳۴	۲۳۷	وسایل معیوب
۶۲۳	۷۸۱	۹۵۶	بی احتیاطی
۰	۲	۴	نور ناقص
۰	۰	۱	تهویه نامطلوب
۰	۳	۳	لباس نامناسب
۱۳۴۰	۱۴۸۹	۱۸۲۴	عدم رعایت مقررات ایمنی
۰	۱۴	۹	ازدحام و بی نظمی تجهیزات
۲۵۶	۳۵۶	۳۹۷	عدم آموزش و فقدان آگاهی
۵۰	۳۸	۴۷	عدم استفاده از وسایل حفاظتی
۰	۳۸	۳۹	سایر علل

۱- امکان تعداد وقوع رخدادی با بیش از یک علت برای یک حادثه دیده می‌باشد.
 ۲- دلیل مغایرت با جمع جدول ۳-۴، متفاوت بودن ماهیت تفکیکات می‌باشد.
 مأخذ: اداره کل تعاون، کار و رفاه اجتماعی استان تهران- اداره بازرسی کار

۴-۵- تعداد حادثه‌دیدگان شغلی مشمولین قانون کار بر حسب گروه‌های سنی: ۱۴۰۱-۱۳۹۹

۱۴۰۱	۱۴۰۰	۱۳۹۹	گروه‌های سنی
۱۳۹۱	۱۶۷۳	۱۹۳۴	جمع
۱۳	۲۲	۱۶	۰-۱۴ ساله
۸۵	۱۰۰	۱۱۹	۱۵-۱۹ ساله
۱۶۲	۱۸۱	۲۲۷	۲۰-۲۴ ساله
۱۷۹	۲۳۳	۲۸۸	۲۵-۲۹ ساله
۲۰۶	۲۸۵	۳۲۶	۳۰-۳۴ ساله
۲۰۵	۲۸۷	۳۰۶	۳۵-۳۹ ساله
۲۲۷	۱۹۷	۲۳۷	۴۰-۴۴ ساله
۱۰۸	۱۵۷	۱۷۱	۴۵-۴۹ ساله
۲۰۶	۱۰۴	۱۰۷	۵۰-۵۴ ساله
۰	۵۵	۶۴	۵۵-۵۹ ساله
۰	۳۹	۵۲	۶۰-۶۴ ساله
۰	۱۰	۱۸	۶۵-۶۹ ساله
۰	۳	۳	۷۰ ساله و بیشتر

مأخذ: اداره کل تعاون، کار و رفاه اجتماعی استان تهران- اداره بازرسی کار

۴-۶- تعداد حادثه دیدگان شغلی مشمولین قانون کار بر حسب وضعیت تأهل: ۱۳۹۹-۱۴۰۱

سال	جمع	مجرد	متاهل
۱۳۹۹	۱۹۳۴	۶۳۱	۱۳۰۳
۱۴۰۰	۱۶۷۳	۵۲۲	۱۱۵۱
۱۴۰۱	۱۳۹۱	۴۴۰	۹۵۱

مأخذ: اداره کل تعاون، کار و رفاه اجتماعی استان تهران - اداره بازرسی کار

۴-۷- تعداد حادثه دیدگان شغلی مشمولین قانون کار بر حسب زمان حادثه: ۱۳۹۹-۱۴۰۱

سال	جمع	صبح	عصر	شب	اظهار نشده
۱۳۹۹	۱۹۳۴	۱۳۴۰	۳۲۳	۲۷۱	۰
۱۴۰۰	۱۶۷۳	۱۱۷۱	۴۰۶	۹۶	۰
۱۴۰۱	۱۳۸۵	۶۴۵	۴۶۴	۸۰	۱۹۶

مأخذ: اداره کل تعاون، کار و رفاه اجتماعی استان تهران - اداره بازرسی کار

۸-۴- تعداد حادثه دیدگان شغلی مشمولین قانون کار بر حسب نتیجه حادثه و شهرستان: ۱۴۰۱

بهبودی کامل	ازکار افتادگی			فوت	جمع	شهرستان و سال
	دریافت غرامت نقص عضو	جزیی	کلی			
..	۰۰	۰۰	۱۴۰۰
..	۱۹۴	۱۳۹۱	۱۴۰۱
..	۱۴	۱۰۲	اسلامشهر
..	۲	۴۲	بهارستان
..	۷	۱۲۴	پاکدشت
..	۱۰	۶۷	پردیس
..	۲	۱۹	پیشوا
..	۹۳	۳۵۶	تهران
..	۶	۱۴	دماوند
..	۱۱	۱۲۸	رباط کریم
..	۱۲	۱۱۴	ری
..	۱۱	۶۰	شمیرانات
..	۹	۸۹	شهریار
..	۳	۷۵	فشافویه
..	۲	۸	فیروزکوه
..	۵	۵۶	قدس
..	۳	۱۲	قرچک
..	۲	۸۷	ملارد
..	۲	۳۸	ورامین

مأخذ: اداره کل تعاون، کار و رفاه اجتماعی استان تهران- اداره بازرسی کار

۴-۹- تعداد معاینات مصدومین ناشی از حوادث کار ارجاعی به مراکز پزشکی قانونی بر حسب جنس: ۱۳۹۹-۱۴۰۱

سال	مرد و زن	مرد	زن
۱۳۹۹	۳۴۹۲	۳۲۰۳	۲۸۹
۱۴۰۰	۳۴۱۳	۳۱۹۳	۲۲۰
۱۴۰۱	۲۹۴۳	۲۷۳۲	۲۱۱

مأخذ: اداره کل پزشکی قانونی استان تهران

۴-۱۰- تعداد متوفیان حوادث ناشی از کار ثبت شده در مراکز پزشک قانونی استان تهران بر حسب علت حادثه: ۱۳۹۹-۱۴۰۱

سال	جمع	سقوط از بلندی	برخورد جسم سخت (به جز تصادف و سقوط)	برق گرفتگی	سوختگی	کمبود اکسیژن ^۱	سایر
۱۳۹۹	۳۶۷	۲۰۴	۹۰	۴۷	۱۶	۱۰	۰
۱۴۰۰	۴۲۸	۲۱۰	۷۵	۵۳	۴۵	۱۰	۳۵
۱۴۰۱	۳۹۹	۱۹۹	۵۶	۴۵	۶۰	۱۶	۲۳

مأخذ: اداره کل پزشکی قانونی استان تهران

۱۱-۴- تعداد آسیب دیدگان شغلی ثبت شده مشمولین قانون کار بر حسب نتیجه حادثه و فعالیت اقتصادی کارگاه: ۱۴۰۱

(نفر-حادثه)

فعالیت اقتصادی و سال	جمع	فوت	غیر فوت
۱۴۰۰	۱۸۴۳	۲۲۸	۱۶۱۵
۱۴۰۱	۱۵۴۷	۱۹۴	۱۳۵۳
کشاورزی، شکار و جنگلداری	۱۷	۳	۱۴
ماهگیری	۰	۰	۰
استخراج معادن	۵	۰	۵
صنعت (ساخت)	۸۳۴	۴۲	۷۹۲
تامین برق، گاز و آب	۸	۲	۶
ساختمان	۴۱۳	۱۱۴	۲۹۹
عمده فروشی، خرده فروشی، تعمیر وسایل نقلیه موتوری، موتور سیکلت و کالاهای شخصی و خانگی	۱۶	۲	۱۴
هتل و رستوران	۱۹	۱	۱۸
حمل و نقل، انبارداری و ارتباطات	۲۹	۴	۲۵
واسطه گری های مالی	۱	۰	۱
مستغلات، اجاره و فعالیت های کار و کسب	۲۱	۲	۱۹
اداره امور عمومی، دفاع و تامین اجباری	۱	۰	۱
آموزش	۶	۱	۵
بهداشت و مددکاری اجتماعی	۱۵	۰	۱۵
سایر فعالیت های خدمات عمومی، اجتماعی و شخصی	۱۴۴	۱۸	۱۲۶
خانوارهای معمولی دارای مستخدم	۲	۱	۱
سازمان ها و هیئت های برون مرزی	۰	۰	۰
دفاتر و ادارات مرکزی	۱۳	۲	۱۱
فعالیت های نامشخص و اظهار نشده	۳	۲	۱

مأخذ: اداره کل تعاون، کار و رفاه اجتماعی استان تهران- اداره بازرسی کار

۱۲-۴- تعداد آسیب دیدگان شغلی ثبت شده مشمولین قانون کار بر حسب نتیجه حادثه و شهرستان: ۱۴۰۱

(تقر - حادثه)

شهرستان و سال	جمع	فوت	غیر فوت
۱۴۰۰	۱۶۷۳	۲۲۸	۱۴۴۵
۱۴۰۱	۱۳۹۱	۱۹۴	۱۱۹۷
اسلامشهر	۱۰۲	۱۴	۸۸
بهارستان	۴۲	۲	۴۰
پاکدشت	۱۲۴	۷	۱۱۷
پردیس	۶۷	۱۰	۵۷
پیشوا	۱۹	۲	۱۷
تهران ^۱	۳۵۶	۹۳	۲۶۳
دماوند	۱۴	۶	۸
رباط کریم	۱۲۸	۱۱	۱۱۷
ری	۱۱۴	۱۲	۱۰۲
شمیرانات	۶۰	۱۱	۴۹
شهریار	۸۹	۹	۸۰
فشافویه ^۲	۷۵	۳	۷۲
فیروزکوه	۸	۲	۶
قدس	۵۶	۵	۵۱
قرچک	۱۲	۳	۹
ملارد	۸۷	۲	۸۵
ورامین	۳۸	۲	۳۶

۱- آمار شهرستان تهران، شامل ادارات شمالشرق، شمالغرب، شرق، جنوبغرب و اداره بازرسی کار می باشد.

۲- این آمار مربوط به بخش فشافویه می باشد.

مأخذ: اداره کل تعاون، کار و رفاه اجتماعی استان تهران- اداره بازرسی کار

۱۳-۴- تعداد دادخواست واصله، رای صادره و سازشی و هیات های تشخیص دعاوی کار کارگران مشمول قانون کار بر حسب شهرستان: ۱۴۰۱

شهرستان و سال	دادخواست واصله	رای صادره	رای سازشی	هیات تشخیص
۱۴۰۰	۶۷۹۰۸	۵۴۱۷۹	۶۵۵۱	۵۶
۱۴۰۱	۷۳۴۶۳	۶۰۷۵۳	۱۲۱۴۷	۵۴
اسلامشهر	۲۲۹۰	۲۰۴۸	۴۱۰	۲
بهارستان	۹۱۱	۵۷۵	۱۱۵	۱
پاکدشت	۲۲۵۶	۲۰۶۳	۴۱۳	۲
پردیس	۱۶۷۰	۱۶۷۱	۳۳۴	۱
پیشوا	۱۶۸	۱۵۱	۳۰	۱
تهران ^۱	۳۹۹۱۹	۳۲۳۷۶	۶۴۷۱	۲۵
دماوند	۴۸۸	۴۴۱	۸۸	۱
رباط کریم	۱۹۸۸	۱۶۳۳	۳۲۷	۲
ری	۴۶۹۴	۴۳۸۳	۸۷۷	۳
شمیرانات	۱۰۶۱۶	۸۳۲۵	۱۶۶۵	۶
شهریار	۲۴۰۰	۱۹۵۶	۳۹۱	۲
فشافویه ^۲	۱۳۴۵	۱۱۰۵	۲۲۱	۱
فیروزکوه	۱۷۵	۱۲۳	۲۵	۱
قدس	۱۳۵۶	۱۱۶۰	۲۳۲	۱
قرچک	۶۲۹	۵۶۲	۱۱۲	۱
ملارد	۱۵۸۵	۱۲۹۵	۲۵۹	۲
ورامین	۹۷۳	۸۸۶	۱۷۷	۱

۱- آمار شهرستان تهران، شامل ادارات شمالغرب، شمالشرق، شرق، جنوبغرب می باشد.

۲- این آمار مربوط به بخش فشافویه می باشد.

مأخذ: اداره کل تعاون، کار و رفاه اجتماعی استان تهران- اداره روابط کار

۱۴-۴- تعداد پرونده واصله، رای صادره و سازشی و هیات های حل اختلاف دعاوی کار کارگران مشمول قانون کار بر حسب شهرستان: ۱۴۰۱

شهرستان و سال	پرونده واصله	رای صادره	رای سازشی	هیات حل اختلاف
۱۴۰۰	۲۱۲۵۵	۱۶۰۵۰	۱۷۴۹	۳۱
۱۴۰۱	۲۲۹۶۶	۲۱۰۴۹	۴۲۹۲	۳۰
اسلامشهر	۷۹۳	۱۰۲۰	۱۵۳	۱
بهارستان	۱۸۳	۱۲۴	۱۹	۱
پاکدشت	۴۸۱	۴۴۷	۶۷	۱
پردیس	۵۱۷	۷۶۶	۱۱۵	۱
پیشوا	۶۰	۴۱	۶	۱
تهران ^۱	۱۳۴۲۶	۱۲۰۵۳	۲۸۰۷	۱۳
دماوند	۸۷	۴۵	۷	۱
رباط کریم	۴۲۴	۳۴۲	۵۱	۱
ری	۱۰۶۶	۹۷۹	۱۸۲	۱
شمیرانات	۳۳۰۲	۳۲۲۲	۵۸۳	۲
شهریار	۷۷۵	۶۴۰	۹۶	۱
فشافویه ^۲	۳۳۷	۲۵۲	۳۸	۱
فیروزکوه	۱۵	۶	۱	۱
قدس	۴۵۷	۳۰۸	۴۶	۱
قرچک	۲۱۱	۱۴۸	۲۲	۱
ملارد	۵۱۸	۴۳۲	۶۵	۱
ورامین	۳۱۴	۲۲۴	۳۴	۱

۱- آمار شهرستان تهران، شامل ادارات شمالغرب، شمالشرق، شرق، جنوبغرب می باشد.

۲- این آمار مربوط به بخش فشافویه می باشد.

مأخذ: اداره کل تعاون، کار و رفاه اجتماعی استان تهران- اداره روابط کار

۱۵-۴- تعداد موارد خواسته ها در هیات های تشخیصی دعاوی کار کارگران مشمول قانون کار برحسب نوع دعاوی و شهرستان: ۱۴۰۱

شهرستان و سال	اضافه کاری	بازگشت به کار	کمک هزینه ارقام مصرفی	تغییر شرایط کار	تفاوت مزد	حق سعی	حق عائله مندی
۱۴۰۰	۱۶۷۳۰	۱۲۵۵۰	۱۳۸۲۶	۳۵۳	۶۰۵۲	۲۰۹۶	۶۷۷۸
۱۴۰۱	۱۱۱۷۰	۸۸۳۰	۹۱۵۹	۱۵۱	۴۱۳۷	۱۵۶۳	۴۵۰۸
اسلامشهر	۲۰۵	۳۱۶	۲۴۵	۸	۳۵	۱۱	۹۰
بهارستان	۱۲۱	۱۳۹	۱۴۲	۰	۳۷	۳	۹۶
پاکدشت	۴۲۰	۶۵۳	۹۷	۳	۶۳	۴۵	۱۲۸
پردیس	۱۱۴	۲۱	۱۳۲	۰	۱۱	۱	۳۰
پیشوا	۵۷	۲۶	۲۸	۰	۷	۱	۱۸
تهران ^۲	۷۴۸۶	۵۵۶۷	۶۳۳۰	۱۱۲	۳۳۸۸	۱۲۱۸	۳۰۲۴
دماوند	۱۴۵	۱۰۲	۸۱	۵	۱۰۸	۱	۶۷
رباط کریم	۵۸	۴۶۰	۵۶	۰	۴	۱	۵۶
ری	۴۸۸	۲۰۸	۲۵۹	۰	۱۴	۴	۱۱۸
شمیرانات	۸۸	۴۸	۶۲	۰	۳۹	۱۲	۲۸
شهریار	۵۷۰	۲۹۲	۳۵۷	۱۳	۱۷۸	۷۹	۲۴۶
فشافویه ^۳	۲۴۲	۱۴۸	۱۹۵	۰	۲۸	۹	۱۲۴
فیروزکوه	۱۴	۵	۰	۰	۸	۰	۱
قدس	۳۷۷	۲۴۶	۲۸۳	۴	۳۲	۱۶۰	۱۰۳
قرچک	۱۶۲	۱۳۵	۶۸	۳	۸۶	۰	۷۴
ملارد	۳۵۳	۲۷۶	۶۴۵	۱	۴۵	۱۴	۱۴۲
ورامین	۲۷۰	۱۸۸	۱۷۹	۲	۵۴	۴	۱۶۳

۱- آمار شهرستان تهران، شامل ادارات شمالغرب، شمالشرق، شرق، جنوبغرب می باشد.

۲- این آمار مربوط به بخش فشافویه می باشد.

مأخذ: اداره کل تعاون، کار و رفاه اجتماعی استان تهران- اداره روابط کار

۱۵-۴- تعداد موارد خواسته ها در هیات های تشخیص دعاوی کار کارگران مشمول قانون کار بر حسب نوع دعاوی و شهرستان: ۱۴۰۱ (دنباله)

شهرستان و سال	حق بیمه اجتماعی	حق مسکن	حقوق معوقه	سنوات خدمت	طرح طبقه بندی مشاغل	عیدی و پاداش	مرخصی استحقاقی	کار نوبتی	سایر
۱۴۰۰	۴۳۲۱۶	۱۳۱۹۷	۳۷۳۹۱	۳۸۳۴۴	۱۴۸۷	۳۵۵۱۹	۲۱۴۸۰	۱۱۱۸	۵۲۷۳۹
۱۴۰۱	۱۸۰۰	۸۹۴۱	۲۷۸۹۹	۲۸۶۵۳	۷۳۰	۲۵۵۸۳	۱۶۶۶۳	۴۷۵	۲۴۹۹۵
اسلامشهر	۳۶	۱۹۷	۷۱۹	۷۸۵	۱	۷۲۰	۳۷۷	۱	۱۴۴۷
بهارستان	۱۲۸	۱۲۸	۲۶۹	۲۹۵	۲	۳۰۲	۱۴۴	۲	۱۵۵
پاکدشت	۱	۹۵	۱۲۲۳	۱۴۰۹	۳	۱۳۳۳	۷۹۶	۳	۷۹۳
پردیس	۰	۱۲۸	۱۴۸	۱۴۶	۵	۱۴۳	۱۲۴	۰	۱۳۰
پیشوا	۰	۲۸	۷۶	۷۱	۰	۷۳	۲۳	۰	۱۷
تهران ^۲	۶۱۴	۵۹۸۷	۱۹۷۸۰	۲۰۴۵۲	۵۸۱	۱۸۱۹۷	۱۱۸۲۹	۲۳۱	۱۷۴۶۲
دماوند	۵	۶۷	۲۲۲	۱۸۳	۲۲	۱۹۱	۱۲۱	۵	۲۰۴
رباط کریم	۳۰۶	۶۶	۸۸۶	۲۲۳	۰	۱۸۹	۶۴	۰	۲۵۲
ری	۱	۳۲۳	۶۷۷	۹۵۴	۶	۶۵۶	۴۰۷	۶	۱۱۰۵
شمیرانات	۰	۵۷	۲۱۶	۱۶۹	۱۳	۱۵۳	۱۰۴	۱	۱۶۴
شهریار	۴	۳۸۶	۱۰۰۴	۱۰۱۷	۶۸	۸۸۶	۵۹۸	۹۹	۱۵۱۵
فشافویه ^۳	۲۱۱	۱۹۶	۵۳۵	۴۹۹	۰	۴۱۲	۲۵۶	۲۲	۶۰۸
فیروزکوه	۲۷	۴	۳۲	۲۹	۲۳	۲۵	۱۴	۴	۷۲
قدس	۲۷۶	۲۸۷	۶۸۲	۷۰۸	۳	۶۷۶	۳۷۰	۳۶	۴۶۶
قرچک	۲۶	۱۷۲	۱۶۸	۳۲۸	۱	۳۳۰	۳۴۰	۱۵	۸۶
ملارد	۸	۶۴۸	۸۵۱	۸۸۱	۱	۸۴۰	۶۹۴	۴۵	۲۰۰
ورامین	۱۵۷	۱۷۲	۴۱۱	۵۰۴	۱	۴۵۷	۲۰۲	۵	۳۱۹

۱- آمار شهرستان تهران، شامل ادارات شمالغرب، شمالشرق، شرق، جنوبغرب می باشد.

۲- این آمار مربوط به بخش فشافویه می باشد.

مأخذ: اداره کل تعاون، کار و رفاه اجتماعی استان تهران- اداره روابط کار

۱۶-۴- تعداد آرای صادره در هیات های تشخیص دعاوی کار کارگران مشمول قانون کار بر حسب نوع دعاوی و شهرستان: ۱۴۰۱

شهرستان و سال	اضافه کاری	بازگشت به کار	کمک هزینه ارقام مصرفی	تغییر شرایط کار	تفاوت مزد	حق السعی	حق عائله مندی
۱۴۰۰	۱۳۱۸	۱۴۹۸	۲۷۳۶	۴۷	۱۰۳۲	۸۸۰	۷۳۲
۱۴۰۱	۲۰۴۷	۲۷۰۱	۳۹۶۹	۱۸۸	۱۵۴۹	۱۴۵۵	۱۰۳۳
اسلامشهر
بهارستان
پاکدشت
پردیس
پیشوا
تهران ^۱
دماوند
رباط کریم
ری
شمیرانات
شهریار
فشافویه ^۲
فیروزکوه
قدس
قرچک
ملارد
ورامین

۱- این دعاوی صرفاً برای کارگران مشمول قانون کار می باشد.

۲- آمار شهرستان تهران، شامل ادارات شمالغرب، شمالشرق، شرق، جنوبغرب می باشد.

۳- این آمار مربوط به بخش فشافویه می باشد.

مأخذ: اداره کل تعاون، کار و رفاه اجتماعی استان تهران- اداره روابط کار

۱۶-۴- تعداد آرای صادره در هیات های تشخیص دعاوی کار کارگران مشمول قانون کار بر حسب نوع دعاوی و شهرستان: ۱۴۰۱ (دنباله)

شهرستان و سال	حق بیمه اجتماعی	حق مسکن	حقوق معوقه	سنوات خدمت	طرح طبقه بندی مشاغل	عیدی و پاداش	مرخصی استحقاقی	کار نوبتی	سایر
۱۴۰۰	۱۰۴۳۴	۲۶۳۹	۶۹۲۵	۱۱۳۴۸	۲۴۴	۱۰۴۴۹	۶۱۰۰	۱۰۷	۲۳۸۹۵
۱۴۰۱	۱۸۲۰۴	۳۶۸۷	۱۲۲۰۰	۱۹۶۴۳	۱۴۶	۱۷۹۶۵	۱۱۳۶۱	۱۰۶	۳۹۰۳۵
اسلامشهر
بهارستان
پاکدشت
پردیس
پیشوا
تهران ^۲
دماوند
رباط کریم
ری
شمیرانات
شهریار
فشافویه ^۳
فیروزکوه
قدس
قرچک
ملارد
ورامین

۱- این دعاوی صرفاً برای کارگران مشمول قانون کار می باشد.

۲- آمار شهرستان تهران، شامل ادارات شمالغرب، شمالشرق، شرق، جنوبغرب می باشد.

۳- این آمار مربوط به بخش فشافویه می باشد.

مأخذ: اداره کل تعاون، کار و رفاه اجتماعی استان تهران- اداره روابط کار

۱۷-۴- تعداد موارد درخواست تجدید نظر در هیات های حل اختلاف دعاوی کار کارگران مشمول قانون کار بر حسب نوع دعاوی و شهرستان: ۱۴۰۱

شهرستان و سال	اضافه کاری	بازگشت به کار	کمک هزینه ارقام مصرفی	تغییر شرایط کار	تفاوت مزد	حق سعی	حق عائله مندی
۱۴۰۰	۷۳۶	۷۶۴	۱۵۱۰	۲۱	۶۲۰	۹۱۳	۳۶۴
۱۴۰۱	۹۱۳	۱۲۲۷	۳۶۶۵	۱۵۹	۲۰۵۰	۰	۸۱۱
اسلامشهر
بهارستان
پاکدشت
پردیس
پیشوا
تهران ^۱
دماوند
رباط کریم
ری
شمیرانات
شهریار
فشافویه ^۲
فیروزکوه
قدس
قرچک
ملارد
ورامین

۱- این دعاوی صرفاً برای کارگران مشمول قانون کار می باشد.

۲- آمار شهرستان تهران، شامل ادارات شمالغرب، شمالشرق، شرق، جنوبغرب می باشد.

۳- این آمار مربوط به بخش فشافویه می باشد.

مأخذ: اداره کل تعاون، کار و رفاه اجتماعی استان تهران- اداره روابط کار

۱۷-۴- تعداد موارد درخواست تجدید نظر در هیات های حل اختلاف دعاوی کار کارگران مشمول قانون کار بر حسب نوع دعاوی و شهرستان: ۱۴۰۱ (دنباله)

شهرستان و سال	حق بیمه اجتماعی	حق مسکن	حق معوقه	سنوات خدمت	طرح طبقه بندی مشاغل	عیدی و پاداش	مرخصی استحقاقی	کار نوبتی	سایر
۱۴۰۰	۴۴۳۷	۱۴۵۹	۳۲۹۴	۵۶۶۱	۸۳	۵۲۹۷	۳۴۰۰	۷۸	۶۶۰۵
۱۴۰۱	۲۰۵۹۳	۳۴۴۷	۱۳۶۳۹	۲۳۸۵۲	۲۳۹	۲۱۵۰۸	۱۴۵۱۹	۴۶	۴۱۷۲۳
اسلامشهر
بهارستان
پاکدشت
پردیس
پیشوا
تهران ^۱
دماوند
رباط کریم
ری
شمیرانات
شهریار
فشافویه ^۲
فیروزکوه
قدس
قزق
ملارد
ورامین

۱- این دعاوی صرفاً برای کارگران مشمول قانون کار می باشد.

۲- آمار شهرستان تهران، شامل ادارات شمالغرب، شمالشرق، شرق، جنوبغرب می باشد.

۳- این آمار مربوط به بخش فشافویه می باشد.

مأخذ: اداره کل تعاون، کار و رفاه اجتماعی استان تهران- اداره روابط کار

۱۸-۴- تعداد موارد تایید شده در هیات های حل اختلاف دعاوی کار کارگران مشمول قانون کار بر حسب نوع دعاوی و شهرستان: ۱۴۰۱

شهرستان و سال	اضافه کاری	بازگشت به کار	کمک هزینه اقلام مصرفی	تغییر شرایط کار	تفاوت مزد	حق السعی	حق عائله مندی
۱۴۰۰	۳۳۱	۳۰۷	۱۲۸۱	۲۴	۴۳۱	۳۱۷	۲۲۷
۱۴۰۱	۹۱۳	۱۲۲۰	۳۶۶۵	۱۵۹	۲۰۵۰	۰	۸۱۱
اسلامشهر
بهارستان
پاکدشت
پردیس
پیشوا
تهران ^۱
دماوند
رباط کریم
ری
شمیرانات
شهریار
فشافویه ^۲
فیروزکوه
قدس
قربچک
ملارد
ورامین

۱- این دعاوی صرفاً برای کارگران مشمول قانون کار می باشد.

۲- آمار شهرستان تهران، شامل ادارات شمالغرب، شمالشرق، شرق، جنوبغرب می باشد.

۳- این آمار مربوط به بخش فشافویه می باشد.

مأخذ: اداره کل تعاون، کار و رفاه اجتماعی استان تهران- اداره روابط کار

۱۸-۴- تعداد موارد تایید شده در هیات های حل اختلاف دعاوی کار کارگران مشمول قانون کار بر حسب نوع دعاوی و شهرستان: ۱۴۰۱ (دنباله)

شهرستان و سال	حق بیمه اجتماعی	حق مسکن	حقوق معوقه	سنوات خدمت	طرح طبقه بندی مشاغل	عیدی و پاداش	مرخصی استحقاقی	کار نوبتی	سایر
۱۴۰۰	۳۴۳۷۹	۱۲۰۳	۳۳۴۵	۵۶۴۱	۱۰۳	۵۰۴۵	۳۰۵۸	۳۲	۷۳۷۴
۱۴۰۱	۲۰۵۷۹	۳۴۴۰	۱۳۶۲۸	۲۳۸۳۸	۲۳۹	۱۵۰۴	۱۴۵۱۵	۴۶	۴۱۷۰۸
اسلامشهر
بهارستان
پاکدشت
پردیس
پیشوا
تهران ^۲
دماوند
رباط کریم
ری
شمیرانات
شهریار
فشافویه ^۳
فیروزکوه
قدس
قربچک
ملارد
ورامین

۱- این دعاوی صرفاً برای کارگران مشمول قانون کار می باشد.

۲- آمار شهرستان تهران، شامل ادارات شمالغرب، شمالشرق، شرق، جنوبغرب می باشد.

۳- این آمار مربوط به بخش فشافویه می باشد.

مأخذ: اداره کل تعاون، کار و رفاه اجتماعی استان تهران- اداره روابط کار

۱۹-۴- تعداد دادخواست ها و دادنامه های دیوان عدالت اداری مرتبط با دعاوی کار کارگران مشمول قانون کار بر حسب شهرستان: ۱۴۰۱

شهرستان و سال	دادخواست واصله	دادخواست در دست بررسی	دادنامه های صادره از دیوان	
			تائید آرای مراجع حل اختلاف	نقض آرای مراجع حل اختلاف
۱۴۰۰	۱۰۹۶۲	۵۴۶۱	۴۰۰۷	۱۴۹۴
۱۴۰۱	۸۹۱۴	۱۳۶۴	۵۶۶۳	۱۸۸۷
اسلامشهر	۲۵۱	۰	۱۸۴	۸۱
بهارستان	۳۵	۰	۲۶	۱۴
پاکدشت	۱۲۵	۰	۱۰۴	۳۱
پردیس	۱۷۲	۴۸	۱۰۸	۱۶
پیشوا	۱۵	۰	۱۳	۲
تهران ^۱	۵۶۵۶	۸۸۵	۳۸۲۷	۱۲۶۳
دماوند	۲۱	۰	۳۱	۱۰
رباط کریم	۲۷۰	۱۷۷	۸۲	۱۱
ری	۱۴۳	۱۵	۸۳	۴۵
شمیرانات	۱۲۵۵	۸۷	۶۸۶	۲۳۲
شهریار	۲۹۳	۳۵	۱۷۳	۸۵
فشافویه ^۲	۷۳	۰	۶۵	۲۵
فیروزکوه	۴	۱	۲	۱
قدس	۲۴۰	۰	۷۶	۲۹
قرچک	۸۳	۸	۶۸	۷
ملارد	۲۲۳	۹۶	۹۶	۳۱
ورامین	۵۵	۱۲	۳۹	۴

۱- این دعاوی صرفاً برای کارگران مشمول قانون کار می باشد.

۲- آمار شهرستان تهران، شامل ادارات شمالغرب، شمالشرق، جنوبغرب می باشد.

۳- این آمار مربوط به بخش فشافویه می باشد.

مأخذ: اداره کل تعاون، کار و رفاه اجتماعی استان تهران- اداره روابط کار

۲۰-۴- تعداد بازرسان کار بر حسب جنس و نوع بازرسی های انجام شده در کارگاه های مشمول قانون کار بر حسب شهرستان: ۱۴۰۱

بازرسی			بازرس کار			شهرستان و سال
موردی	ادواری	جمع	زن	مرد	مرد و زن	
۱۰۱۵۹	۲۶۰۳۱	۳۶۱۹۰	۱۶	۴۸	۶۴	۱۴۰۰
۸۶۱۲	۲۴۵۹۰	۳۳۲۰۲	۱۴	۵۰	۶۴	۱۴۰۱
۴۵۹	۱۱۲۲	۱۵۸۱	۱	۲	۳	اسلامشهر
۲۴۳	۷۵۵	۹۹۸	۰	۲	۲	بهارستان
۲۴۶	۹۰۷	۱۱۵۳	۰	۲	۲	پاکدشت
۲۵۳	۷۵۴	۱۰۰۷	۱	۱	۲	پردیس
۴۵	۶۵۶	۷۰۱	۰	۱	۱	پیشوا
۴۵۴۲	۹۰۳۳	۱۳۵۷۵	۸	۲۳	۳۱	تهران ^۱
۴۳	۵۲۲	۵۶۵	۱	۰	۱	دماوند
۲۹۰	۱۰۹۲	۱۳۸۲	۰	۲	۲	رباط کریم
۴۷۳	۱۷۴۶	۲۲۱۹	۱	۳	۴	ری
۹۹۰	۱۵۰۵	۲۴۹۵	۲	۲	۴	شمیرانات
۲۱۰	۲۲۵۴	۲۴۶۴	۱	۲	۳	شهریار
۱۱۶	۱۱۸۹	۱۳۰۵	۰	۲	۲	فشافویه ^۲
۱۰	۹۲	۱۰۲	۰	۰	۰	فیروزکوه
۲۷۰	۱۳۶۲	۱۶۳۲	۱	۲	۳	قدس
۴۰	۱۷۲	۲۱۲	۰	۱	۱	قرچک
۲۴۰	۸۶۲	۱۱۰۲	۰	۲	۲	ملارد
۱۴۲	۵۶۷	۷۰۹	۰	۱	۱	ورامین

۱- آمار شهرستان تهران، شامل ادارات شمالشرق، شمالغرب، شرق، جنوبغرب و اداره بازرسی کار می باشد.

۲- این آمار مربوط به بخش فشافویه می باشد.

مأخذ: اداره کل تعاون، کار و رفاه اجتماعی استان تهران- اداره بازرسی کار

۲۱-۴- تعداد کارگاه های مشمول قانون کار مورد بازرسی بر حسب گروه عمده فعالیت اقتصادی و شهرستان: ۱۴۰۱

شهرستان و سال	جمع ^۱	کشاورزی و شکار و جنگلداری	ماهیگیری	استخراج معدن	صنعت	تامین برق و گاز و آب	ساختمان	فروش و تعمیرات کالاهای شخصی و خانگی و وسائل نقلیه موتوری	هتل و رستوران داری	حمل و نقل و انبارداری و ارتباطات
۱۴۰۰	۳۳۹۲۶	۲۹۸	۸	۲۰۹	۱۰۹۳۱	۲۲۹	۱۱۷۱۵	۹۶۸	۷۰۵	۶۵۷
۱۴۰۱	۳۳۱۴۴	۲۷۵	۶	۱۲۹	۹۲۱۷	۱۷۳	۱۱۰۳۸	۷۲۳	۷۴۶	۶۲۳
اسلامشهر	۱۵۰۸	۱۶	۱	۷	۴۵۸	۱۱	۷۳۴	۱۶	۶	۳۵
بهارستان	۱۰۶۸	۸	۰	۰	۵۵۷	۱	۲۶۲	۸	۱۰	۳۴
پاکدشت	۱۱۵۳	۱۰	۰	۱۱	۵۷۳	۳۱	۳۹۳	۰	۲	۳
پردیس	۱۰۰۷	۲	۰	۵	۵۰۳	۹	۲۵۹	۱۴	۱۱	۳
پیشوا	۷۰۱	۱۰۷	۰	۱	۲۰۳	۳	۱۸۷	۷۰	۳	۱۶
تهران ^۲	۱۳۴۹۲	۱۶	۳	۱۰	۱۴۳۳	۳۲	۴۷۱۱	۲۶۹	۴۱۲	۲۲۱
دماوند	۵۶۵	۲۹	۰	۱۸	۷۸	۹	۲۴۹	۱۵۱	۵	۱
رباط کریم	۱۳۸۲	۶	۰	۱۱	۶۲۷	۷	۵۷۵	۵	۳	۱۳
ری	۲۲۱۹	۹	۰	۳	۸۴۰	۸	۶۷۳	۲۳	۴۹	۱۳۴
شمیرانات	۲۴۹۷	۹	۰	۱۰	۴۸	۱۹	۶۹۷	۸۲	۲۱۲	۵
شهریار	۲۶۰۰	۱۷	۱	۲۳	۱۳۵۷	۱۴	۷۹۹	۲۴	۱۴	۵۱
فشافویه ^۳	۱۳۰۵	۸	۰	۴	۹۸۴	۳	۱۶۹	۲	۴	۶۶
قدس	۱۶۲۸	۱	۰	۱۶	۷۰۶	۹	۵۶۰	۵۷	۷	۱۸
قرچک	۲۰۸	۲	۰	۰	۹۳	۰	۲۸	۰	۰	۰
ملارد	۱۱۰۲	۱۵	۱	۹	۴۸۱	۵	۴۳۴	۲	۱	۱۹
ورامین	۷۰۹	۲۰	۰	۱	۲۷۶	۱۲	۳۰۸	۰	۷	۴

۱- با توجه به اینکه یک کارگاه ممکن است در سال چندین بار مورد بازرسی قرار گیرد، بنابراین توزیع فراوانی تعداد کارگاه های بازرسی شده با تعداد بازرسی ها الزاماً برابر نمی باشد.

۲- آمار شهرستان تهران، شامل ادارات شمالشرق، شمالغرب، شرق، جنوبغرب و اداره بازرسی کار می باشد.

۳- این آمار مربوط به بخش فشافویه می باشد.

مأخذ: اداره کل تعاون، کار و رفاه اجتماعی استان تهران- اداره بازرسی کار

۲۱-۴- تعداد کارگاه های مشمول قانون کار مورد بازرسی بر حسب گروه عمده فعالیت اقتصادی و شهرستان: ۱۴۰۱ (دنباله)

شهرستان و سال	واسطه گری های مالی	مستغلات اجاره و فعالیت های کسب و کار	اداره امور عمومی و دفاع و تامین اجتماعی اجباری	آموزش	بهداشت و مددکاری اجتماعی	سایر فعالیت های خدمات عمومی و اجتماعی شخصی	فعالیت های خانوارهای دارای مستخدم	سازمان ها و هیات های برون مرزی	دفاتر و ادارات مرکزی
۱۴۰۰	۴۷	۱۲۸۶	۳۴	۱۹۴	۵۳۹	۵۰۹۹	۸۳	۲	۹۲۲
۱۴۰۱	۵۶	۱۲۱۴	۲۲	۲۳۳	۷۱۸	۵۶۹۹	۱۱۵	۲	۹۸۳
اسلامشهر	۰	۰	۲	۲	۱۱	۲۰۷	۰	۰	۲
بهارستان	۰	۱	۰	۰	۲۷	۱۶۰	۰	۰	۰
پاکدشت	۴	۱۶	۵	۶	۴	۸۴	۰	۰	۱۱
پردیس	۰	۲	۰	۰	۶	۱۹۳	۰	۰	۰
پیشوا	۰	۵۰	۰	۲	۹	۳۳	۰	۰	۱۷
تهران ^۱	۳۷	۷۱۲	۱۳	۱۶۱	۴۴۰	۲۹۱۲	۶۶	۲	۸۷۰
دماوند	۰	۶	۱	۱	۱	۱۷	۰	۰	۰
رباط کریم	۱	۱۰	۰	۱	۹	۱۰۸	۰	۰	۶
ری	۰	۱۴۳	۱	۱۳	۳۲	۲۸۹	۰	۰	۲
شمیرانات	۶	۳۹	۰	۲۸	۱۰۷	۱۱۱۴	۴۹	۰	۷۲
شهریار	۰	۶۴	۰	۴	۲۱	۲۰۹	۰	۰	۲
فشافویه ^۲	۰	۰	۰	۱	۲	۶۲	۰	۰	۰
قدس	۷	۸۱	۰	۰	۴	۱۶۲	۰	۰	۰
قرچک	۰	۵۷	۰	۳	۴	۲۰	۰	۰	۰
ملارد	۱	۱	۰	۰	۴	۱۲۹	۰	۰	۰
ورامین	۰	۳۲	۰	۱۱	۳۷	۰	۰	۰	۱

۱- آمار شهرستان تهران شامل ادارات شمالشرق، شمالغرب، شرق، جنوبغرب و اداره بازرسی کار می باشد.

۲- این آمار مربوط به بخش فشافویه می باشد.

مأخذ: اداره کل تعاون، کار و رفاه اجتماعی استان تهران- اداره بازرسی کار

۲۲-۴- تعداد کمیته های حفاظت فنی و بهداشت کار و نظارت بازرسان کار بر عملکرد این کمیته ها بر حسب شهرستان: ۱۴۰۱

شهرستان و سال	کمیته	نظارت
۱۴۰۰	۳۵۲۲	۱۱۴۸۷
۱۴۰۱	۴۲۴۹	۱۲۵۵۳
اسلامشهر	۱۵۹	۲۸۰
بهارستان	۹۱	۱۰۲
پاکدشت	۳۳۵	۵۲۱
پردیس	۱۳۲	۲۲۸
پیشوا	۱۱	۷
تهران ^۱	۱۴۳۲	۸۳۲۳
دماوند	۴۰	۳۱
رباط کریم	۳۲۱	۴۱۶
ری	۳۸۰	۶۸۹
شمیرانات	۱۶۳	۶۴۸
شهریار	۲۳۱	۲۸۴
فشافویه ^۲	۳۳۴	۳۴۲
فیروزکوه	۹	۳۸
قدس	۲۲۹	۲۸۰
قرچک	۳۵	۲۳
ملارد	۲۴۵	۲۸۷
ورامین	۱۰۲	۵۴

۱- آمار شهرستان تهران شامل ادارات شمالشرق، شمالغرب، شرق، جنوبغرب و اداره بازرسی کار می باشد.

۲- این آمار مربوط به بخش فشافویه می باشد.

مأخذ: اداره کل تعاون، کار و رفاه اجتماعی استان تهران - اداره بازرسی کار

۲۳-۴- تعداد ابلاغیه صادره به کارفرمایان جهت رفع موارد مغایر با مقررات قانون کار بر حسب شهرستان: ۱۴۰۱

شهرستان و سال	ابلاغیه صادره
۱۴۰۰	۲۶۳۳۷
۱۴۰۱	۲۶۲۸۳
اسلامشهر	۱۱۷۰
بهارستان	۹۷۳
پاکدشت	۷۶۶
پردیس	۹۶۵
پیشوا	۵۴۳
تهران ^۱	۹۹۳۷
دماوند	۴۸۴
رباط کریم	۱۰۷۳
ری	۲۱۲۸
شمیرانات	۱۸۵۲
شهریار	۲۴۲۸
فشافویه ^۲	۷۲۴
قدس	۱۳۶۲
قرچک	۴۰۸
ملارد	۹۳۸
ورامین	۴۴۱

۱- آمار شهرستان تهران شامل ادارات شمالشرق، شمالغرب، شرق، جنوبغرب و اداره بازرسی کار می باشد.

۲- این آمار مربوط به بخش فشافویه می باشد.

مأخذ: اداره کل تعاون، کار و رفاه اجتماعی استان تهران - اداره بازرسی کار

۲۴-۴- درخواست ها و اعتراض های بررسی شده و تأیید شده در کمیته های بدوی و تجدید نظر مشاغل سخت و زیان آور: ۱۴۰۱-۱۳۹۹

اعتراض ها در کمیته تجدید نظر				درخواست ها در کمیته بدوی				سال
تایید شده		بررسی شده		تایید شده		بررسی شده		
گروهی	فردی	گروهی	فردی	گروهی	فردی	گروهی	فردی	
۶۰۹	۱۲۷۸	۶۰۹	۱۲۷۸	۲۴۰۵	۱۵۴۰۹	۲۴۰۵	۱۵۴۰۹	۱۳۹۹
۷۹۸	۱۳۶۰	۷۹۸	۱۳۶۰	۳۱۶۱	۱۷۴۹۱	۳۱۶۱	۱۷۴۹۱	۱۴۰۰
۶۴	۱۵۷۲	۶۴	۱۵۷۲	۶۵۳	۲۲۴۳۰	۶۵۳	۲۲۴۳۰	۱۴۰۱

مأخذ: اداره کل تعاون، کار و رفاه اجتماعی استان تهران- اداره بازرسی کار

۲۵-۴- تعداد سازمان های کارگری و کانون کارگران بازنشسته دارای مجوز فعالیت برحسب شهرستان: ۱۴۰۱

شهرستان و سال	سازمان های کارگری							
	جمع	شورای اسلامی کار	کانون هماهنگی شوراهای اسلامی کار	انجمن صنفی کارگری	نماینده کارگران	مجمع نماینده کارگران	کانون انجمن صنفی کارگری ^۱	کانون کارگران
۱۴۰۰	۱۸۰۱	۶۰۰	۱	۲۴۴	۹۳۵	۱	۴	۱۵
۱۴۰۱	۱۸۸۰	۵۶۵	۱	۲۱۸	۱۰۷۵	۱	۴	۱۵
اسلامشهر	۶۱	۱۲	۰	۳	۴۶	۰	۰	۱
بهارستان	۱۱	۱	۰	۲	۸	۰	۰	۱
پاکدشت	۱۲۰	۵۶	۰	۱۵	۴۹	۰	۰	۱
پردیس	۱۷	۳	۰	۴	۱۰	۰	۰	۰
پیشوا	۱۰	۰	۰	۲	۸	۰	۰	۱
تهران ^۲	۱۱۳۷	۳۱۸	۱	۱۴۹	۶۷۰	۱	۴	۱
دماوند	۲۱	۵	۰	۴	۱۲	۰	۰	۱
رباط کریم	۱۷	۱	۰	۱	۱۵	۰	۰	۱
ری	۹۵	۵۰	۰	۵	۴۰	۰	۰	۱
شمیرانات	۳۶	۱۴	۰	۳	۱۹	۰	۰	۱
شهریار	۴۷	۱۳	۰	۱۰	۲۴	۰	۰	۱
فشافویه ^۳	۹۸	۳۸	۰	۰	۶۰	۰	۰	۰
فیروزکوه	۲۶	۴	۰	۲	۲۰	۰	۰	۱
قدس	۴۲	۲۳	۰	۵	۱۴	۰	۰	۱
قرچک	۱۶	۱	۰	۲	۱۳	۰	۰	۱
ملارد	۷۲	۲۳	۰	۹	۴۰	۰	۰	۱
ورامین	۳۲	۳	۰	۲	۲۷	۰	۰	۱

۱- شامل کانون انجمن های صنفی کارگری حرفه یا صنعت خاص، کانون انجمن های صنفی کارگری استان و کانون سراسری و عالی می باشد.

۲- آمار شهرستان تهران، شامل ادارات شمالغرب، جنوبغرب، شمالشرق، شرق و اداره سازمان های کارگری و کارفرمایی می باشد.

۳- این آمار مربوط به بخش فشافویه می باشد.

مأخذ: اداره کل تعاون، کار و رفاه اجتماعی استان تهران- اداره سازمان های کارگری و کارفرمایی

۲۶-۴- تعداد سازمان های کارفرمایی دارای مجوز فعالیت بر حسب شهرستان: ۱۴۰۱

شهرستان و سال	جمع	انجمن صنفی کارفرمایی	کانون انجمن صنفی کارفرمایی ^۱
۱۴۰۰	۲۲۳	۲۱۸	۵
۱۴۰۱	۲۳۷	۲۳۲	۵
اسلامشهر	۲	۲	۰
بهارستان	۱	۱	۰
پاکدشت	۱	۱	۰
پردیس	۱	۱	۰
پیشوا	۰	۰	۰
تهران ^۲	۲۱۶	۲۱۱	۵
دماوند	۱	۱	۰
رباط کریم	۲	۲	۰
ری	۴	۴	۰
شمیرانات	۱	۱	۰
شهریار	۳	۳	۰
فشافویه ^۳	۰	۰	۰
فیروزکوه	۱	۱	۰
قدس	۱	۱	۰
قرچک	۰	۰	۰
ملارد	۱	۱	۰
ورامین	۲	۲	۰

۱- شامل کانون انجمن های صنفی کارفرمایی حرفه یا صنعت خاص، کانون انجمن های صنفی کارفرمایی استان و کانون سراسری و عالی می باشد.

۲- آمار شهرستان تهران، شامل ادارات شمالغرب، جنوبغرب، شمالشرق، شرق و اداره سازمان های کارگری و کارفرمایی می باشد.

۳- این آمار مربوط به بخش فشافویه می باشد.

مأخذ: اداره کل تعاون، کار و رفاه اجتماعی استان تهران- اداره سازمان های کارگری و کارفرمایی

۲۷-۴- وضعیت بررسی تاسیس یا تجدید انتخابات سازمان های کارگری و کارفرمایی بر حسب شهرستان: ۱۴۰۱

شهرستان و سال	تشکیل پرونده تاسیس	نظارت بر مجامع عمومی	تعداد سازمان ها	
			تاسیس	تجدید
۱۴۰۰	۲۷۲	۵۵۹	۲۷۲	۲۹۸
۱۴۰۱	۲۶۰	۶۱۳	۲۶۰	۴۲۱
اسلامشهر	۵	۸	۵	۱۲
بهارستان	۲	۳	۲	۷
پاکدشت	۳۴	۴۵	۳۴	۲۷
پردیس	۱۶	۲۳	۱۶	۶
پیشوا	۱	۱	۱	۱
تهران ^۱	۱۲۵	۴۲۷	۱۲۵	۲۶۱
دماوند	۳	۴	۳	۳
رباط کریم	۱	۱	۸	۳
ری	۱۰	۱۸	۳۰	۴
شمیرانات	۳	۴	۳	۲
شهریار	۷	۸	۷	۱۱
فشافویه ^۲	۱۷	۲۴	۱۷	۴۰
فیروزکوه	۵	۶	۵	۸
قدس	۹	۱۲	۹	۱۲
قرچک	۲	۲	۲	۶
ملارد	۱۵	۱۹	۱۵	۱۲
ورامین	۵	۸	۵	۶

۱- آمار شهرستان تهران، شامل ادارات شمالغرب، جنوبغرب، شمالشرق، شرق و اداره سازمان های کارگری و کارفرمایی می باشد.

۲- این آمار مربوط به بخش فشافویه می باشد.

مأخذ: اداره کل تعاون، کار و رفاه اجتماعی استان تهران- اداره سازمان های کارگری و کارفرمایی

۲۸-۴- تعداد کل مقرری بگیران بیمه بیکاری بر حسب جنس و شهرستان: پایان ۱۴۰۱

شهرستان و سال	مرد و زن	مرد	زن
۱۴۰۰	۴۲۷۲۴	۲۴۵۱۰	۱۸۲۱۴
۱۴۰۱	۴۶۴۳۹	۲۵۹۹۹	۲۰۴۴۰
اسلامشهر
بهارستان
پاکدشت
پردیس
پیشوا
تهران ۱
دماوند
رباط کریم
ری
شمیرانات
شهریار
فشافویه ^۲
فیروزکوه
قدس
قرچک
ملارد
ورامین

۱- آمار شهرستان تهران، شامل ادارات شمالغرب، شمالشرق، شرق، جنوبغرب می باشد.

۲- آمار مربوط به بخش فشافویه با ری ادغام گردیده است.

مأخذ: وزارت تعاون، کار و رفاه اجتماعی- اداره کل حمایت از مشاغل و بیمه بیکاری

۲۹-۴- تعداد مقرری بگیران جدید بیمه بیکاری بر حسب وضعیت تاهل، جنس و شهرستان: ۱۴۰۱

شهرستان و سال	جمع			متاهل			مجرد		
	مرد و زن	مرد	زن	مرد و زن	مرد	زن	مرد و زن	مرد	زن
۱۴۰۰	۳۰۰۶۱	۱۶۹۴۳	۱۳۱۱۸
۱۴۰۱	۴۸۹۵۶	۲۷۳۶۰	۲۱۵۹۶
اسلامشهر
بهارستان
پاکدشت
پردیس
پیشوا
تهران ^۱
دماوند
رباط کریم
ری
شمیرانات
شهریار
فشافویه ^۲
فیروزکوه
قدس
قرچک
ملارد
ورامین

۱- آمار شهرستان تهران، شامل ادارات شمالغرب، شمالشرق، شرق، جنوبغرب می باشد.

۲- آمار مربوط به بخش فشافویه باری ادغام گردیده است.

مأخذ: وزارت تعاون، کار و رفاه اجتماعی - اداره کل حمایت از مشاغل و بیمه بیکاری

۳۰-۴- تعداد مقرری بگیران جدید بیمه بیکاری بر حسب میزان مهارت و شهرستان: ۱۴۰۱

اظهار نشده	دارای مهارت				فاقد مهارت	جمع کل	شهرستان و سال
	متخصص	ماهر	نیمه ماهر	جمع			
..	۱۴۰۰
..	۱۴۰۱
..	اسلامشهر
..	بهارستان
..	پاکدشت
..	پردیس
..	پیشوا
..	تهران ^۱
..	دماوند
..	رباط کریم
..	ری
..	شمیرانات
..	شهریار
..	فشافویه ^۲
..	فیروزکوه
..	قدس
..	قرچک
..	ملارد
..	ورامین

۱- آمار شهرستان تهران، شامل ادارات شمالغرب، شمالشرق، شرق، جنوبغرب می باشد.

۲- آمار مربوط به بخش فشافویه با ری ادغام گردیده است.

مأخذ: وزارت تعاون، کار و رفاه اجتماعی - اداره کل حمایت از مشاغل و بیمه بیکاری

۳۱-۴- مقرری بگیران بیمه بیکاری معرفی شده به سازمان های ذی ربط جهت افزایش سطح سواد و مهارت بر حسب جنس و شهرستان: ۱۴۰۱

سازمان آموزش فنی و حرفه ای			نهضت سوادآموزی			شهرستان و سال
زن	مرد	مرد و زن	زن	مرد	مرد و زن	
..	۱۴۰۰
..	۱۴۰۱
..	اسلامشهر
..	بهارستان
..	پاکدشت
..	پردیس
..	پیشوا
..	تهران ^۱
..	دماوند
..	رباط کریم
..	ری
..	شمیرانات
..	شهریار
..	فشافویه ^۲
..	فیروزکوه
..	قدس
..	قرچک
..	ملارد
..	ورامین

۱- آمار شهرستان تهران، شامل ادارات شمالغرب، شمالشرق، شرق، جنوبغرب می باشد.

۲- آمار مربوط به بخش فشافویه با ری ادغام گردیده است.

مأخذ: وزارت تعاون، کار و رفاه اجتماعی- اداره کل حمایت از مشاغل و بیمه بیکاری

۳۲-۴- تعداد قطع مقرری بگیری بر حسب علت، جنس و شهرستان: ۱۴۰۱

علت قطع مقرری						قطع مقرری			شهرستان و سال
شناسایی اشتغال پنهان			اشتغال مجدد			مرد و زن	مرد	زن	
زن	مرد	مرد و زن	زن	مرد	مرد و زن				
..	۳۲۷۵۱	۱۴۰۰
..	۳۲۷۵۱	۱۴۰۱
..	اسلامشهر
..	بهارستان
..	پاکدشت
..	پردیس
..	پیشوا
..	تهران ^۱
..	دماوند
..	رباط کریم
..	ری
..	شمیرانات
..	شهریار
..	فشافویه ^۲
..	فیروزکوه
..	قدس
..	قرچک
..	ملارد
..	ورامین

۱- آمار شهرستان تهران، شامل ادارات شمالغرب، شمالشرق، شرق، جنوبغرب می باشد.
 ۲- آمار مربوط به بخش فشافویه با ری ادغام گردیده است.
 مأخذ: وزارت تعاون، کار و رفاه اجتماعی- اداره کل حمایت از مشاغل و بیمه بیکاری

۳۲-۴- تعداد قطع مقرری بگیری بر حسب علت، جنس و شهرستان: ۱۴۰۱ (دنباله)

علت قطع مقرری									شهرستان و سال
امتناع از مشاغل پیشنهادی			عدم مراجعه جهت حضور و غیاب			عدم حضور در دوره های آموزشی			
زن	مرد	مرد و زن	زن	مرد	مرد و زن	زن	مرد	مرد و زن	
۰۰	۰۰	۰۰	۰۰	۰۰	۰۰	۰۰	۰۰	۰۰	۱۴۰۰
۰۰	۰۰	۰۰	۰۰	۰۰	۰۰	۰۰	۰۰	۰۰	۱۴۰۱
..	اسلامشهر
..	بهارستان
..	پاکدشت
..	پردیس
..	پیشوا
..	تهران ^۱
..	دماوند
..	ریباط کریم
..	ری
..	شمیرانات
..	شهریار
..	فشافویه ^۲
..	فیروزکوه
..	قدس
..	قرچک
..	ملارد
..	ورامین

۱- آمار شهرستان تهران، شامل ادارات شمالغرب، شمالشرق، شرق، جنوبغرب می باشد.

۲- آمار مربوط به بخش فشافویه با ری ادغام گردیده است.

مأخذ: وزارت تعاون، کار و رفاه اجتماعی - اداره کل حمایت از مشاغل و بیمه بیکاری

۳۲-۴- تعداد قطع مقرری بگیری بر حسب علت، جنس و شهرستان: ۱۴۰۱ (دنباله)

سایر			پایان دوره استحقاق مقرری			شهرستان و سال
زن	مرد	مرد و زن	زن	مرد	مرد و زن	
..	۱۴۰۰
..	۱۴۰۱
..	اسلامشهر
..	بهارستان
..	پاکدشت
..	پردیس
..	پیشوا
..	تهران ^۱
..	دماوند
..	رباط کریم
..	ری
..	شمیرانات
..	شهریار
..	فشافویه ^۲
..	فیروزکوه
..	قدس
..	قرچک
..	ملارد
..	ورامین

۱- آمار شهرستان تهران، شامل ادارات شمالغرب، شمالشرق، شرق، جنوبغرب می باشد.

۲- آمار مربوط به بخش فشافویه با ری ادغام گردیده است.

مأخذ: وزارت تعاون، کار و رفاه اجتماعی - اداره کل حمایت از مشاغل و بیمه بیکاری

امور فرهنگي و اجتماعي

فصل پنجم

اطلاعات این فصل شامل آمارهای مربوط به وضعیت واگذاری سهام کارگران، آموزش های پیشگیری از آسیب های اجتماعی، کارگران بهره مند از تسهیلات رفاهی، ویژگی های خانه های بهداشت کارگران و بهداشت یاران کار، کارگروه ها و واحدهای نمونه، آمارهای مربوط به افراد ثبت نامی در سامانه جشنواره کارآفرین برتر و تعداد اشتغال ایجاد شده در این سامانه مربوط، آمار تعداد کارگران ورزشکار، تعداد مسابقات ورزشی کارگری، تعداد شرکت کنندگان در این مسابقات، مجموعه های ورزشی کارگران اداره کل تعاون، کار و رفاه اجتماعی استان تهران در سال ۱۴۰۱ می باشد.

تعاریف و مفاهیم:

سهام تر جیحی:

بخشی از سهام واحد تولیدی است که در راستای برنامه های خصوصی سازی، به کارکنان شاغل در آن واحد واگذار می شود.

پیشگیری از آسیب های اجتماعی (سطح اول):

پیشگیری اولیه یا همگانی (universal) عبارت است از کلیه راهبردها و روش ها به منظور جلوگیری از ابتلای فرد به بیماری که شامل تغییر در بینش، دانش و نگرش و رفتارهای مرتبط با مصرف مواد به منظور کاهش احتمال سوء مصرف است.

خانه بهداشت کارگری:

واحد بهداشت و ایمنی در کارگاه های ۵۰ تا ۴۹۹ نفر که مسئول آن تحت عنوان بهداشت یار کار به ارایه خدمات بهداشتی در محیط کار و کمک های اولیه می پردازد.

دانش آموخته بهداشت حرفه ای:

فردی است دارای تحصیلات حداقل دیپلم که با گذراندن دوره آموزشی لازم در خانه بهداشت کارگری انجام وظیفه می نماید.

کارآفرین:

فردی است که با تکیه بر نوآوری، تشخیص فرصت ها و پذیرش مخاطره، ارزش اقتصادی- اجتماعی جدیدی به وجود می آورد. (جدید در سطح بنگاه/سازمان، در سطح بازار/جامعه و یا در سطح جهان)

استراحتگاه کارگری:

اقامتگاه مسافری در شهرهای غیرمذهبی کشور است که امکانات آن می تواند شامل یک یا چند اتاق از جمله اتاق خواب، هال یا پذیرایی و نیز امکانات اولیه اقامتی مانند سرویس بهداشتی بوده و با نظارت اداره کل امور ورزشی وزارت تعاون، کار و رفاه اجتماعی و این وزارتخانه به منظور اقامت موقت کارگران مشمول قانون کار و خانواده های آن ها استفاده می شود.

تیم ورزشی کارگری:

گروهی متشکل از کارگران ورزش کار و کادر اجرایی با وظایف مشخص در یک رشته ورزشی است که به منظور دستیابی به اهداف ورزش کارگری و براساس ضوابط فنی رشته ورزشی مذکور تشکیل می شود.

رویداد ورزشی کارگری:

فعالیت ها، برنامه ها و مسابقات ورزشی کارگری است که طبق قوانین و ضوابط مربوط و مطابق با تقویم ورزشی کارگری^۱ اجرا می شود.

زائرسرای کارگری:

اقامتگاه مسافری در شهرهای مذهبی کشور است که امکانات آن می تواند شامل یک یا چند اتاق از جمله اتاق خواب، هال یا پذیرایی و نیز امکانات اولیه اقامتی مانند سرویس بهداشتی بوده و با نظارت اداره کل امور ورزشی وزارت تعاون، کار و رفاه اجتماعی و این وزارتخانه به منظور اقامت موقت کارگران مشمول قانون کار و خانواده های آن ها استفاده می شود.

شرکت کننده در مسابقه ورزشی کارگری:

کارگر ورزش کاری است که دارای شرایط و ضوابط تعیین شده توسط اداره کل امور ورزشی وزارت تعاون، کار و رفاه اجتماعی و فدراسیون ورزش های کارگری به منظور حضور در مسابقه های ورزشی کارگری بوده و مطابق تقویم ورزشی^۱ کارگری در مسابقات ثبت نام نموده و به رقابت می پردازد.

مکان ورزشی کارگری:

مکانی است که در آن امکان انجام فعالیت ها و تمرینات ورزشی برای یک یا چند رشته ورزشی، براساس ضوابط فنی ورزشی مربوط میسر بوده و

۱- تقویم ورزشی کارگری، برنامه مدونی است که در آن مکان و زمان برگزاری مسابقات ورزشی کارگری به همراه نوع رشته های ورزشی، جنسیت و رده سنی کارگران ورزش کار شرکت کننده در مسابقات ورزشی کارگری به طور سالانه توسط اداره کل امور ورزشی وزارت تعاون، کار و رفاه اجتماعی و فدراسیون ورزش های کارگری مشخص می شود.

تحت نظارت اداره کل امور ورزشی وزارت تعاون، کار و رفاه اجتماعی و فدراسیون ورزش‌های کارگری قرار دارد.

کارگر داور (ورزشی):

کارگری است که به منظور قضاوت در مسابقات ورزشی در یکی از رشته‌های ورزشی دارای گواهی‌نامه رسمی و معتبر داوری از یکی از فدراسیون‌های ورزشی ذی‌ربط در سطح کشوری یا بین‌المللی، با تأیید فدراسیون ورزشی مربوط در کشور باشد.

کارگر مربی ورزشی:

کارگری است که به منظور انجام فعالیت مربی‌گری ورزشی در یکی از رشته‌های ورزشی دارای گواهی‌نامه رسمی و معتبر مربی‌گری از یکی از فدراسیون‌های ورزشی ذی‌ربط در سطح کشوری یا بین‌المللی، با تأیید فدراسیون ورزشی مربوط در کشور باشد.

کارگر ورزش کار:

کارگر بیمه‌شده در کارگاه مشمول قانون کار است که حداقل در یکی از رشته‌های ورزشی به‌طور منظم و مستمر، با رعایت ضوابط و مقررات مربوط یا زیر نظر مربی ورزشی به تمرینات منظم و یا فعالیت‌های ورزشی می‌پردازد.

کارگر ورزش کار غیر حرفه‌ای:

کارگر ورزش کاری است که صرفاً برای حفظ و ارتقای سلامت و قوای جسمی و یا ذهنی خود حداقل در یکی از رشته‌های ورزشی زیر نظر مربی ورزشی مربوط به تمرینات منظم و یا فعالیت‌های ورزشی می‌پردازد.

کارگر ورزش کار قهرمان (کارگر ورزش کار مدال آور):

کارگر ورزش کاری است که در یک دوره مسابقه ورزشی کارگری اعم از بین‌المللی، کشوری، استانی، شهرستانی یا محلی، برنده و موفق به کسب مدال قهرمانی شده است.

مجموعه ورزشی کارگری:

مجموعه‌ای متشکل از مکان‌های ورزشی است که امکانات و تأسیسات لازم برای انجام چند رشته ورزشی را برای استفاده کارگران و خانواده‌های آنان، به‌صورت هم‌زمان دارا بوده و تحت نظارت اداره کل امور ورزشی وزارت تعاون، کار و رفاه اجتماعی است.

مسابقه ورزشی کارگری:

رقابت ورزشی است که به‌صورت فردی یا تیمی بین کارگران ورزش کار، طبق قوانین و مقررات فدراسیون‌های ورزشی ذی‌ربط در سطوح مختلف داخلی یا بین‌المللی برگزار می‌شود.

ورزش کارگری:

فعالیت‌های مبتنی بر مهارت‌های جسمی و یا ذهنی قاعده‌مندی است که توسط کارگر انجام شده و علاوه بر حفظ و ارتقای سلامت وی، زمینه شادابی، تندرستی، بهبود کارایی، اثربخشی و بهره‌وری کاری او را نیز فراهم می‌کند.

ورزش همگانی کارگری:

ورزشی است که برای تأمین شادابی، تندرستی، بهبود روابط اجتماعی و ترویج فرهنگ ورزش کردن توسط کارگران و خانوار آنان به‌طور آگاهانه (با اطلاع از اینکه انجام آن مدال یا پاداشی دربر ندارد) و داوطلبانه انجام می‌شود.

اعتبار:

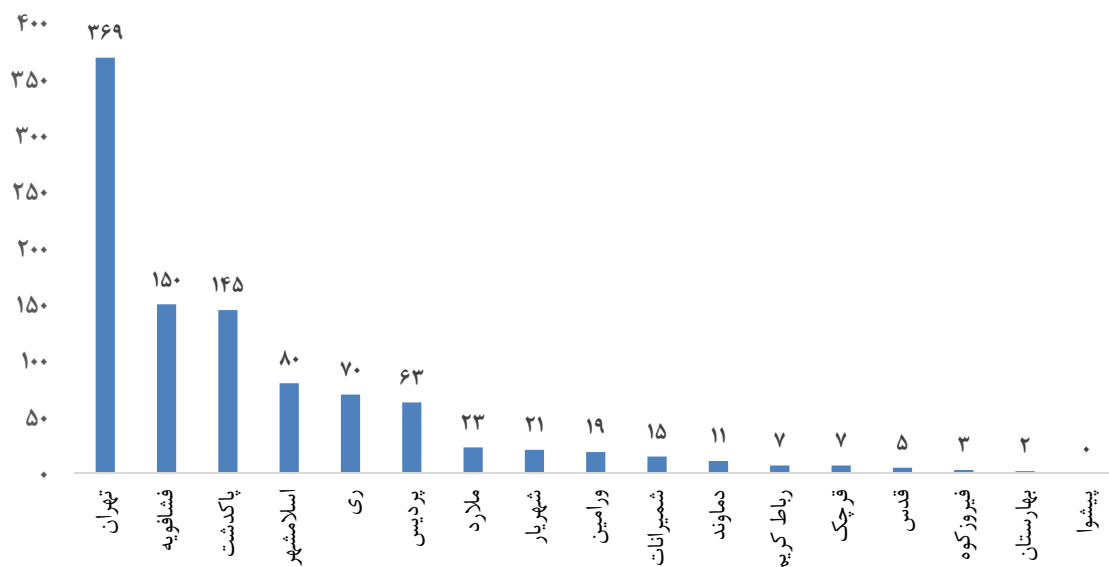
به تعاریف و مفاهیم فصل یک مراجعه شود.

گزیده اطلاعات:

در سال ۱۴۰۱، تعداد کل خانه های بهداشت کارگری در سطح استان تهران ۹۹۰ مورد و تعداد کل خانه های بهداشت جدید التأسيس ۱۰ مورد می باشد. در بین شهرستان های استان به ترتیب تهران، فشافویه و پاکدشت بیشترین تعداد خانه های بهداشت کارگری را داشته اند.

در سال ۱۴۰۱، تعداد کارگران ورزشکار، مربی و داور به ترتیب ۳۰۳۶۰، ۱۷۹۴ و ۵۶۹ نفر بوده است. تعداد مسابقات انفرادی و تیمی کارگران در سطح استان به ترتیب ۱۰۰ و ۹ مسابقه می باشد. همچنین تعداد مجموعه های ورزشی کارگری، ۸ مجموعه می باشد.

نمودار ۱-۵- تعداد خانه های بهداشت کارگری برحسب شهرستان: ۱۴۰۱



منبع: جدول شماره ۵-۵

۵-۱- وضعیت واگذاری سهام ترجیحی کارگران در واحدهای تولیدی: ۱۴۰۱-۱۳۹۹

سال	تعداد واحدهای تولیدی واگذارکننده سهام	تعداد سهام واگذار شده	تعداد کارگران دریافت کننده سهام	ارزش سهام واگذار شده (میلیارد ریال)
۱۳۹۹	۰	۰	۰	۰
۱۴۰۰	۰	۰	۰	۰
۱۴۰۱	۱	۱۲۶۶۲۷۶۹	۲۹۲	۲۶۲

ماخذ: اداره کل تعاون، کار و رفاه اجتماعی استان تهران- اداره کل امور اجتماعی

۵-۲- کارگاه آموزشی پیشگیری از آسیب های اجتماعی بر حسب نوع، جنس شرکت کننده: ۱۴۰۱-۱۳۹۹

سال	پیشگیری از اعتیاد			مهارت های زندگی			دوره
	جنس			جنس			
	مرد و زن	مرد	زن	مرد و زن	مرد	زن	
۱۳۹۹	۱۶۳	۱۳۷	۲۶	۷۸	۵۹	۱۹	۳
۱۴۰۰	۹۷	۸۰	۱۷	۱۵۷	۸۱	۷۶	۷
۱۴۰۱	۵۹۵	۴۶۳	۱۳۲	۱۰۷	۹۱	۱۶	۵

ماخذ: اداره کل تعاون، کار و رفاه اجتماعی استان تهران- اداره امور اجتماعی

۵-۲- کارگاه آموزشی پیشگیری از آسیب های اجتماعی بر حسب نوع، جنس شرکت کننده: ۱۴۰۱-۱۳۹۹ (دنباله)

سال	سبک زندگی سالم با رویکرد سلامت روان			مهارت های فرزندپروری			دوره
	جنس			جنس			
	مرد و زن	مرد	زن	مرد و زن	مرد	زن	
۱۳۹۹	۱۲۷	۱۲۲	۵	۴۶	۴۳	۳	۳
۱۴۰۰	۰	۰	۰	۱۰۲	۷۴	۲۸	۴
۱۴۰۱	۹۸	۶۱	۳۷	۶۴	۴۷	۱۷	۴

ماخذ: اداره کل تعاون، کار و رفاه اجتماعی استان تهران- اداره امور اجتماعی

۳-۵- تعداد کارگر، گروه کار و واحد نمونه استانی بر حسب شهرستان: ۱۴۰۱

واحد نمونه	گروه کار نمونه				کارگر نمونه			جمع کل کارگران نمونه ^۱	شهرستان و سال
	گروه	اعضا			زن	مرد	مرد و زن		
		زن	مرد	مرد و زن					
۱	۱	۰	۴	۴	۱	۱	۲	۶	۱۴۰۰
۵	۱۰	۵	۳۰	۳۵	۰	۴	۴	۳۹	۱۴۰۱
۰	۰	۰	۰	۰	۰	۰	۰	۰	اسلامشهر
۰	۰	۰	۰	۰	۰	۰	۰	۰	بهارستان
۰	۰	۰	۰	۰	۰	۰	۰	۰	پاکدشت
۰	۰	۰	۰	۰	۰	۰	۰	۰	پردیس
۱	۰	۰	۰	۰	۰	۰	۰	۰	پیشوا
۳	۶	۳	۱۹	۲۲	۰	۴	۴	۲۶	تهران ^۲
۰	۰	۰	۰	۰	۰	۰	۰	۰	دماوند
۱	۰	۰	۰	۰	۰	۰	۰	۰	رباط کریم
۰	۰	۰	۰	۰	۰	۰	۰	۰	ری
۰	۰	۰	۰	۰	۰	۰	۰	۰	شمیرانات
۰	۲	۰	۶	۶	۰	۰	۰	۶	شهریار
۰	۰	۰	۰	۰	۰	۰	۰	۰	فشافویه ^۳
۰	۰	۰	۰	۰	۰	۰	۰	۰	فیروزکوه
۰	۲	۲	۵	۷	۰	۰	۰	۷	قدس
۰	۰	۰	۰	۰	۰	۰	۰	۰	قرچک
۰	۰	۰	۰	۰	۰	۰	۰	۰	ملارد
۰	۰	۰	۰	۰	۰	۰	۰	۰	ورامین

۱- جمع کارگران نمونه و تعداد اعضای گروه های کار می باشد.

۲- آمار شهرستان تهران، شامل ادارات شمالغرب، شمالشرق، شرق، جنوبغرب می باشد.

۳- آمار مربوط به بخش فشافویه می باشد.

ماخذ: اداره کل تعاون، کار و رفاه اجتماعی استان تهران- اداره امور اجتماعی

۴-۵- تعداد کارگر، گروه کار و واحد نمونه ملی از استان تهران: ۱۴۰۱-۱۳۹۹

واحد نمونه	گروه کار نمونه				کارگران نمونه			جمع کل کارگران نمونه ^۱	سال
	گروه	اعضا			زن	مرد	مرد و زن		
		زن	مرد	مرد و زن					
۱	۰	۰	۰	۰	۱	۱	۱	۱۳۹۹	
۱	۰	۰	۰	۰	۱	۱	۱	۱۴۰۰	
۰	۰	۰	۰	۰	۰	۰	۰	۱۴۰۱	

۱- جمع کارگران نمونه و تعداد اعضای گروه های کار می باشد.

ماخذ: اداره کل تعاون، کار و رفاه اجتماعی استان تهران - اداره امور اجتماعی

۵-۵- وضعیت خانه های بهداشت کارگری بر حسب فعالیت و شهرستان: ۱۴۰۱

جدیدالتاسیس	دارای خانه بهداشت	شهرستان و سال
۱۱	۸۸	۱۴۰۰
۱۰	۹۹۰	۱۴۰۱
۰	۸۰	اسلامشهر
۰	۲	بهارستان
۰	۱۴۵	پاکدشت
۰	۶۳	پردیس
۰	۰	پیشوا
۰	۳۶۹	تهران ^۱
۱	۱۱	دماوند
۱	۷	رباط کریم
۰	۷۰	ری
۰	۱۵	شمیرانات
۱	۲۱	شهریار
۲	۱۵۰	فشافویه ^۲
۲	۳	فیروزکوه
۰	۵	قدس
۰	۷	قرچک
۳	۲۳	ملارد
۰	۱۹	ورامین

۱- آمار شهرستان تهران، شامل ادارات شمالغرب، شمالشرق، شرق، جنوبغرب می باشد.

۲- آمار مربوط به بخش فشافویه می باشد.

ماخذ: اداره کل تعاون، کار و رفاه اجتماعی استان تهران - اداره امور اجتماعی

۵-۶- دانش آموختگان بهداشت حرفه ای بر حسب مدرک تحصیلی، جنس و شهرستان: ۱۴۰۱

شهرستان و سال	جمع		زیر دیپلم		دیپلم		فوق دیپلم		لیسانس		فوق لیسانس و بالاتر	
	زن	مرد	زن	مرد	زن	مرد	زن	مرد	زن	مرد	زن	مرد
۱۴۰۰	۵۸	۳۵	۰	۰	۰	۰	۰	۰	۴۶	۲۷	۱۲	۸
۱۴۰۱	۷۶۵	۲۲۵	۰	۰	۰	۰	۰	۰	۵۳۶	۱۹۵	۲۲۹	۳۰
اسلامشهر	۶۶	۱۴	۰	۰	۰	۰	۰	۰	۴۹	۱۴	۱۷	۰
بهارستان	۱	۱	۰	۰	۰	۰	۰	۰	۱	۱	۰	۰
پاکدشت	۱۲۳	۲۲	۰	۰	۰	۰	۰	۰	۹۳	۲۲	۳۰	۰
پردیس	۴۷	۱۶	۰	۰	۰	۰	۰	۰	۳۱	۱۶	۱۶	۰
پیشوا	۰	۰	۰	۰	۰	۰	۰	۰	۰	۰	۰	۰
تهران ^۱	۲۷۱	۹۸	۰	۰	۰	۰	۰	۰	۲۱۷	۸۰	۵۴	۱۸
دماوند	۸	۳	۰	۰	۰	۰	۰	۰	۵	۳	۳	۰
رباط کریم	۴	۳	۰	۰	۰	۰	۰	۰	۴	۳	۰	۰
ری	۵۰	۲۰	۰	۰	۰	۰	۰	۰	۲۲	۱۵	۲۸	۵
شمیرانات	۱۲	۳	۰	۰	۰	۰	۰	۰	۵	۳	۷	۰
شهریار	۱۶	۵	۰	۰	۰	۰	۰	۰	۹	۵	۷	۰
فشافویه ^۲	۱۲۱	۲۹	۰	۰	۰	۰	۰	۰	۷۳	۲۲	۴۸	۷
فیروزکوه	۲	۱	۰	۰	۰	۰	۰	۰	۲	۱	۰	۰
قدس	۴	۱	۰	۰	۰	۰	۰	۰	۲	۱	۲	۰
قرچک	۵	۲	۰	۰	۰	۰	۰	۰	۳	۲	۲	۰
ملارد	۲۰	۳	۰	۰	۰	۰	۰	۰	۱۰	۳	۱۰	۰
ورامین	۱۵	۴	۰	۰	۰	۰	۰	۰	۱۰	۴	۵	۰

۱- آمار شهرستان تهران، شامل ادارات شمالغرب، شمالشرق، شرق، جنوبغرب می باشد.

۲- آمار مربوط به بخش فشافویه می باشد.

ماخذ: اداره کل تعاون، کار و رفاه اجتماعی استان تهران- اداره امور اجتماعی

۷-۵- دوره های آموزشی برگزار شده برای بهداشت یاران کار بر حسب نوع دوره و شهرستان: ۱۴۰۱

نوع دوره		شهرستان و سال
آموزشی	بازآموزی	
۲۱	۳	۱۴۰۰
۲۴	۷	۱۴۰۱
۰	۰	اسلامشهر
۰	۰	بهارستان
۲	۰	پاکدشت
۰	۰	پردیس
۰	۰	پیشوا
۱۱	۰	تهران ^۱
۰	۰	دماوند
۱	۰	رباط کریم
۰	۰	ری
۱	۰	شمیرانات
۱	۰	شهریار
۲	۰	فشافویه ^۲
۳	۰	فیروزکوه
۰	۰	قدس
۰	۳	قرچک
۲	۴	ملارد
۱	۰	ورامین

۱- آمار شهرستان تهران، شامل ادارات شمالغرب، شمالشرق، شرق، جنوبغرب می باشد.

۲- آمار مربوط به بخش فشافویه می باشد.

ماخذ: اداره کل تعاون، کار و رفاه اجتماعی استان تهران- اداره امور اجتماعی

۸-۵- تعداد افراد ثبت نام شده در سامانه جشنواره کار آفرین برتر بر حسب جنس و شهرستان : ۱۴۰۱

شهرستان و سال	مرد و زن	مرد	زن	اظهار نشده
۱۴۰۰
۱۴۰۱
اسلامشهر
بهارستان
پاکدشت
پردیس
پیشوا
تهران
دماوند
رباط کریم
ری
شمیرانات
شهریار
فیروزکوه
قدس
قرچک
ملارد
ورامین

مأخذ: اداره کل تعاون کار و رفاه اجتماعی-اداره توسعه کارآفرینی و بهره وری نیروی کار

۹-۵- تعداد افراد ثبت نام شده در سامانه جشنواره کارآفرین برتر بر حسب مدرک تحصیلی و شهرستان: ۱۴۰۱

شهرستان و سال	جمع	زیر دیپلم	دیپلم	فوق دیپلم	لیسانس	فوق لیسانس	دکتری	حوزوی	اظهار نشده
۱۴۰۰
۱۴۰۱
اسلامشهر
بهارستان
پاکدشت
پردیس
پیشوا
تهران
دماوند
رباط کریم
ری
شمیرانات
شهریار
فیروزکوه
قدس
قرچک
ملارد
ورامین

مأخذ: اداره کل تعاون کار و رفاه اجتماعی-اداره توسعه کارآفرینی و بهره وری نیروی کار

۱۰-۵- تعداد افراد ثبت نام شده در سامانه جشنواره کار آفرین برتر بر حسب بخش های عمده اقتصادی: ۱۴۰۱-۱۳۹۹

خدمات	صنعت	کشاورزی	جمع	سال
..	۱۳۹۹
..	۱۴۰۰
..	۱۴۰۱

مأخذ: اداره کل تعاون کار و رفاه اجتماعی-اداره توسعه کارآفرینی و بهره وری نیروی کار

۱۱-۵- تعداد اشتغال اظهار شده در سامانه جشنواره کار آفرین برتر توسط افراد ثبت نام شده بر حسب بخش های عمده اقتصادی و

جنس: ۱۴۰۱-۱۳۹۹

خدمات	صنعت		کشاورزی		جمع		سال
	زن	مرد	زن	مرد	زن	مرد	
..	۱۳۹۹
..	۱۴۰۰
..	۱۴۰۱

مأخذ: اداره کل تعاون کار و رفاه اجتماعی-اداره توسعه کارآفرینی و بهره وری نیروی کار

۱۲-۵- تعداد کار آفرینان منتخب استانی بر حسب بخش های عمده اقتصادی و جنس: ۱۴۰۱-۱۳۹۹

خدمات	صنعت			کشاورزی			جمع			سال
	زن	مرد	مرد و زن	زن	مرد	مرد و زن	زن	مرد	مرد و زن	
..	۱۳۹۹
..	۱۴۰۰
..	۱۴۰۱

مأخذ: اداره کل تعاون کار و رفاه اجتماعی-اداره توسعه کارآفرینی و بهره وری نیروی کار

۱۳-۵- تعداد کارگر ورزشکار، مربی و داور (ورزشی) بر حسب جنس: ۱۴۰۱-۱۳۹۹

سال	کارگر ورزشکار			کارگر مربی			کارگر داور		
	مرد و زن	مرد	زن	مرد و زن	مرد	زن	مرد و زن	مرد	زن
۱۳۹۹	۲۲۰۰۰	۹۸۰۰	۱۲۲۰۰	۱۳۰۰	۶۰۰	۷۰۰	۴۸۰	۲۱۱	۲۶۹
۱۴۰۰	۲۶۴۰۰	۱۱۷۶۰	۱۴۶۴۰	۱۵۶۰	۷۲۰	۸۴۰	۵۷۷	۲۵۴	۳۲۳
۱۴۰۱	۳۰۳۶۰	۱۳۵۲۴	۱۶۸۳۶	۱۷۹۴	۸۲۸	۹۶۶	۵۶۹	۲۸۹	۲۸۰

ماخذ: اداره کل تعاون، کار و رفاه اجتماعی استان تهران- اداره امور ورزشی

۱۴-۵- تعداد کارگر ورزشکار غیر حرفه ای و قهرمان بر حسب جنس: ۱۴۰۱-۱۳۹۹

سال	غیر حرفه ای			قهرمان		
	مرد و زن	مرد	زن	مرد و زن	مرد	زن
۱۳۹۹	۲۰۵۰۰	۹۰۰۰	۱۱۵۰۰	۱۵۰۰	۸۰۰	۷۰۰
۱۴۰۰	۲۴۶۰۰	۱۰۸۰۰	۱۳۸۰۰	۱۸۰۰	۹۶۰	۸۴۰
۱۴۰۱	۲۸۲۹۰	۱۲۴۲۰	۱۵۸۷۰	۲۰۷۰	۱۱۰۴	۹۶۶

ماخذ: اداره کل تعاون، کار و رفاه اجتماعی استان تهران- اداره امور ورزشی

۱۵-۵- تعداد رویدادهای ورزشی کارگری برگزار شده بر حسب سطح جغرافیایی و جنس: ۱۴۰۱-۱۳۹۹

سال	شهرستان			استان			کشوری			بین المللی		
	مرد و زن	مرد	زن	مرد و زن	مرد	زن	مرد و زن	مرد	زن	مرد و زن	مرد	زن
۱۳۹۹	۳۲	۱۶	۱۶	۴۵	۲۴	۲۱	۱۵	۸	۷	۰	۰	۰
۱۴۰۰	۳۹	۲۰	۱۹	۵۴	۲۹	۲۵	۱۸	۱۰	۸	۰	۰	۰
۱۴۰۱	۴۶	۲۳	۲۳	۶۲	۳۳	۲۹	۳۴	۱۸	۱۶	۰	۰	۰

ماخذ: اداره کل تعاون، کار و رفاه اجتماعی استان تهران- اداره امور ورزشی

۱۶-۵- مسابقه های انفرادی ورزشی کارگران برحسب سطح جغرافیایی و جنس شرکت کننده: ۱۴۰۱-۱۳۹۹

سال	شهرستان			استان			کشوری			بین المللی		
	مرد و زن	مرد	زن	مرد و زن	مرد	زن	مرد و زن	مرد	زن	مرد و زن	مرد	زن
۱۳۹۹	۳۰	۱۰	۲۰	۳۵	۱۵	۲۰	۸	۲	۶	۰	۰	۰
۱۴۰۰	۳۶	۱۲	۲۴	۴۲	۱۸	۲۴	۱۰	۳	۷	۰	۰	۰
۱۴۰۱	۴۱	۱۴	۲۷	۴۷	۲۰	۲۷	۱۲	۴	۸	۰	۰	۰

ماخذ: اداره کل تعاون، کار و رفاه اجتماعی استان تهران- اداره امور ورزشی

۱۷-۵- مسابقه های تیمی ورزشی کارگران برحسب سطح جغرافیایی و جنس شرکت کننده: ۱۴۰۱-۱۳۹۹

سال	شهرستان			استان			کشوری			بین المللی		
	مرد و زن	مرد	زن	مرد و زن	مرد	زن	مرد و زن	مرد	زن	مرد و زن	مرد	زن
۱۳۹۹	۲	۰	۲	۳	۰	۳	۰	۰	۰	۰	۰	۰
۱۴۰۰	۳	۱	۲	۴	۱	۳	۰	۰	۰	۰	۰	۰
۱۴۰۱	۴	۲	۲	۵	۲	۳	۰	۰	۰	۰	۰	۰

ماخذ: اداره کل تعاون، کار و رفاه اجتماعی استان تهران- اداره امور ورزشی

۱۸-۵- ورزش های همگانی کارگری برگزار شده برحسب رویداد ورزشی: ۱۴۰۱-۱۳۹۹

سال	پیاده روی	دو همگانی	کوهنوردی	سایر
۱۳۹۹	۱۲	۲	۱۱	۱۰
۱۴۰۰	۶	۴	۳۲	۱۱
۱۴۰۱	۱۰	۶	۴۰	۱۶

ماخذ: اداره کل تعاون، کار و رفاه اجتماعی استان تهران- اداره امور ورزشی

۱۹-۵- شرکت کنندگان در ورزش های همگانی کارگران برحسب رویداد ورزشی: ۱۴۰۱-۱۳۹۹

سال	پیاده روی	دو همگانی	کوهنوردی	سایر
۱۳۹۹	۱۹۰	۱۷	۱۲۰	۱۱۰
۱۴۰۰	۵۷۰۰	۳۴	۳۳۰	۹۶۰
۱۴۰۱	۶۸۴۰	۴۰	۳۵۰	۱۰۱۳

ماخذ: اداره کل تعاون، کار و رفاه اجتماعی استان تهران- اداره امور ورزشی

۲۰-۵- شرکت کنندگان در دوره های آموزشی ورزشی کارگران بر حسب جنس: ۱۴۰۱-۱۳۹۹

سال	مربی گری			داوری			تخصصی ورزشی		
	مرد و زن	مرد	زن	مرد و زن	مرد	زن	مرد و زن	مرد	زن
۱۳۹۹	۹۰	۳۰	۶۰	۵۰	۲۵	۲۵	۲۰۰	۱۰۰	۱۰۰
۱۴۰۰	۱۱۰	۴۰	۷۰	۹۰	۴۰	۵۰	۲۳۰	۱۱۰	۱۲۰
۱۴۰۱	۱۳۱	۴۶	۸۵	۱۰۳	۴۶	۵۷	۲۶۹	۱۳۱	۱۳۸

ماخذ: اداره کل تعاون، کار و رفاه اجتماعی استان تهران - اداره امور ورزشی

۲۱-۵- مجموعه های ورزشی کارگری بر حسب شهرستان: ۱۴۰۱

شهرستان و سال	مجموعه ورزشی
۱۴۰۰	۸
۱۴۰۱	۸
اسلامشهر	۰
بهارستان	۰
پاکدشت	۱
پردیس	۰
پیشوا	۰
تهران	۱
دماوند	۱
رباط کریم	۱
ری	۱
شمیرانات	۰
شهریار	۱
فیروزکوه	۱
قدس	۰
قرچک	۱
ملارد	۰
ورامین	۰

ماخذ: اداره کل تعاون، کار و رفاه اجتماعی استان تهران - واحد امور فنی و عمرانی

۲۲-۵- مکان های ورزشی کارگری بر حسب نوع و شهرستان: ۱۴۰۱

شهرستان و سال	فضای سرپوشیده	فضای روباز	سالن ورزشی	زمین ورزشی	استخر
۱۴۰۰	۲۳	۱۴	۱۸	۱۱	۳
۱۴۰۱	۲۳	۱۴	۱۸	۱۱	۳
اسلامشهر	۰	۰	۰	۰	۰
بهارستان	۰	۰	۰	۰	۰
پاکدشت	۳	۳	۲	۱	۰
پردیس	۰	۰	۰	۰	۰
پیشوا	۰	۰	۰	۰	۰
تهران	۹	۵	۴	۶	۱
دماوند	۱	۱	۱	۱	۰
رباط کریم	۱	۱	۱	۱	۰
ری	۴	۲	۲	۱	۱
شمیرانات	۰	۰	۰	۰	۰
شهریار	۱	۱	۳	۰	۰
فیروزکوه	۱	۰	۱	۰	۰
قدس	۰	۰	۰	۰	۰
قربچک	۳	۱	۴	۱	۱
ملارد	۰	۰	۰	۰	۰
ورامین	۰	۰	۰	۰	۰

ماخذ: اداره کل تعاون، کار و رفاه اجتماعی استان تهران- واحد امور فنی و عمرانی

۲۳-۵- سهمیه و خانوار متقاضی استراحتگاه ها و زائرسراهای کارگری: ۱۴۰۱-۱۳۹۹

سال	سهمیه استان	خانوار متقاضی		
		درخواست کننده	ثبت نام کننده	استفاده کننده
۱۳۹۹	۰	۰	۰	۰
۱۴۰۰	۰	۰	۰	۰
۱۴۰۱	۱۴۰۶	۲۳۴	۲۰۳	۱۶۶

ماخذ: اداره کل تعاون، کار و رفاه اجتماعی استان تهران- اداره امور فرهنگی

۲۴-۵- تعداد پروژه های ورزشی، فرهنگی و تفریحی کارگران بر حسب نوع و شهرستان: ۱۴۰۱

شهرستان و سال	جمع	تکمیلی	دردست اجرا	دارای مجوز
۱۴۰۰	۶۰	۵۵	۰	۵
۱۴۰۱	۳۰	۲۱	۸	۱
اسلامشهر	۰	۰	۰	۰
بهارستان	۰	۰	۰	۰
پاکدشت	۴	۴	۰	۰
پردیس	۰	۰	۰	۰
پیشوا	۰	۰	۰	۰
تهران	۱۴	۱۴	۰	۰
دماوند	۲	۲	۰	۰
رباط کریم	۰	۰	۰	۰
ری	۲	۰	۲	۰
شمیرانات	۳	۱	۱	۱
شهریار	۰	۰	۰	۰
فیروزکوه	۵	۰	۵	۰
قدس	۰	۰	۰	۰
قرچک	۰	۰	۰	۰
ملارد	۰	۰	۰	۰
ورامین	۰	۰	۰	۰

ماخذ: اداره کل تعاون، کار و رفاه اجتماعی استان تهران - واحد امور فنی و عمرانی

۲۵-۵- اعتبارات مجتمع های فرهنگی، ورزشی و تفریحی کارگران: ۱۴۰۱-۱۳۹۹

(میلیون ریال)

سال	مصوب	پرداختی
۱۳۹۹	۳۰۰۰	۲۹۶۳
۱۴۰۰	۶۰۰۰	۰
۱۴۰۱	۱۰۰۰۰	۱۰۰۰۰

ماخذ: اداره کل تعاون، کار و رفاه اجتماعی استان تهران - گروه فناوری اطلاعات، بودجه و تحول اداری

رفاه اجتماعی

فصل ششم

رفاه و تأمین اجتماعی به عنوان یکی از ابزارهای اصلی توسعه و پیشرفت اقتصادی و اجتماعی مطرح می شود و بدین جهت همواره سرلوحه کار برنامه ریزان و تصمیم گیران قرار دارد. بنابر این دامنه آن از اقدامات و نیات خیرخواهانه فردی فراتر رفته است و به عنوان حق فردی در کشور مطرح می شود، در نتیجه تکلیفی الزامی نیز برای دولت ها ایجاد می کند و به این ترتیب مقوله تأمین اجتماعی وارد نظام های دولتی و عمومی کشورها شده است. بهره مندی و ارتقای رفاه اجتماعی یکی از اساسی ترین پیش نیازهای توسعه پایدار در جوامع مختلف است. در قانون اساسی و همچنین در سند چشم انداز بیست ساله توسعه، جامعه ایرانی جامعه ای برخوردار از رفاه و امنیت غذایی، تأمین اجتماعی، فرصت های برابر به دور از تبعیض در نظر گرفته شده است. مهمترین وظایف حوزه رفاه اجتماعی بر اساس قوانین جاری کشور خصوصاً نظام جامع رفاه و تأمین اجتماعی، زمینه سازی برای تحقق اصول فراگیری، جامعیت، کفایت نظام، بسط پوشش بیمه ای و حمایتی کشور و ایجاد هماهنگی در برنامه های اجرایی بیمه ای و حمایتی در نظام جامع رفاه و تأمین اجتماعی می باشد.

اطلاعات این فصل شامل آمارهای دستگاه هایی مانند ادارات کل تأمین اجتماعی شرق تهران، غرب تهران و شهرستان های استان تهران، صندوق بازنشستگی استان تهران، صندوق بیمه اجتماعی کشاورزان، روستائیان و عشایر استان تهران، اداره کل بهزیستی استان تهران، اداره کل بیمه سلامت استان تهران و اداره کل کمیته امداد امام خمینی(ره) استان تهران می باشد.

تعاریف و مفاهیم:

بیمه شده:

فردی است که با پرداخت مبالغی به عنوان حق بیمه، حق استفاده از مزایای مندرج در قانون سازمان بیمه گر را دارد.

مستمری بگیر:

فرد بازنشسته، از کار افتاده یا بازمانده (ورثه واجد شرایط) که طبق مقررات صندوق بیمه ای مربوط، مستمری دریافت می کند.

بیمه شده اجباری:

بیمه شده ای است که به دستور کارفرما یا نماینده او در محلی به نام کارگاه کار می کند و مزد یا حقوق دریافت می کند

تعریف عملیاتی بیمه شده اجباری:

بیمه شده ای که در یک سال گذشته (قبل از ماه گزارش) نام وی در لیست پرداخت حق بیمه یا گزارش بازرسی بوده و ترک کار نکرده یا مستمری بگیر یا انتقال به شعب دیگر نداشته است.

بیمه شده خاص:

فردی است که مشمول بیمه اجباری نبوده و با میل و اراده تحت پوشش مقررات تأمین اجتماعی قرار می گیرد.

بیمه شده اختیاری:

اشخاصی که طبق تبصره ماده ۸ قانون تأمین اجتماعی به علتی غیر از علل مندرج در قانون مذکور از ردیف بیمه شدگان اجباری خارج می شوند به موجب آیین نامه و مقررات مربوطه می توانند با انعقاد قرارداد، بیمه خود را به طور اختیاری ادامه دهند.

بیمه شده حرف و مشاغل آزاد:

بیمه شده ای است که برای انجام حرفه و شغل مورد نظر با داشتن کارگر (کارفرما) یا خود به تنهایی (خویش فرما) به استناد مجوز اشتغال صادر شده از سوی مراجع صلاحیت دار یا به تشخیص سازمان تأمین اجتماعی به کار اشتغال داشته و مشمول مقررات حمایتی خاصی نباشند و با انعقاد قرارداد حق بیمه متعلقه را طبق مقررات به سازمان پرداخت می نماید.

مقرری بگیر بیمه بیکاری:

به تعاریف فصل ۴ مراجعه شود.

بیمه شده راننده:

به کلیه رانندگان وسایط حمل بار و مسافر بین شهری که با دفترچه های کار رانندگی معتبر که مشمول قانون تأمین اجتماعی قرار گرفته باشند اطلاق می گردد.

بیمه شده بافنده:

به بافندگان قالی، قالیچه، گلیم و زیلوی خانگی بدون کارفرما که با استفاده از دستگاه بافندگی فعال (در حال بافت) در واحد مسکونی خود مشغول به کاربافت باشند، اطلاق می‌گردد که طبق شرایطی مشمول مقررات قانون تأمین اجتماعی قرار می‌گیرد.

بیمه‌شده توافقی:

فردی است که بدون رابطه مزدبگیری (بر اساس توافق سازمان با شخص حقوقی ذیربط) تحت پوشش مقررات سازمان تأمین اجتماعی قرار می‌گیرد. **تعریف عملیاتی بیمه‌شده توافقی:**

بیمه شده‌ای که طبق توافق نامه موجود بین سازمان مربوطه و سازمان تأمین اجتماعی با قرارداد، حق بیمه پرداخت می‌نماید.

بیمه‌شده تبعی:

شخص یا اشخاصی هستند که به تبع سرپرستی یا کفالت بیمه‌شده اصلی از مزایای مقرر در این قانون می‌توانند استفاده نمایند.

بازنشسته:

فردی است که با احراز شرایط قانونی، از حقوق بازنشستگی بهره‌مند می‌شود.

بازنشسته فوت شده (متوفی):

هر گاه بازنشسته یا از کار افتاده فوت کند و حداقل دارای ورثه مشمول دریافت وظیفه (مستمری) باشد، بازنشسته فوت شده نامیده می‌شود.

از کار افتاده:

فرد شاغلی که به تشخیص مراجع صلاحیت‌دار، تمام یا بخشی از توانایی کار کردن خود را از دست بدهد. این ناتوانی ممکن است ناشی از کار (حین انجام وظیفه) یا غیر ناشی از کار باشد.

کارگاه:

محلی است که بیمه‌شده به دستور کارفرما یا نماینده او در آن جا کار می‌کند.

تعریف عملیاتی کارگاه فعال:

کارگاهی است که در سال گزارش، دارای بیمه‌شده باشد و حداقل یکبار لیست حق بیمه آن ارائه شده و دارای گزارش بازرسی باشد. توضیح: بیمه‌شدگانی که دارای کد کارگاهی بوده اما مکان مشخصی ندارند در آمار کارگاه فعال منظور نمی‌شوند. از قبیل کد کارگاهی مربوط به بیمه توافقی که قسمت اعظم آن مربوط به باربران می‌باشد.

کارگزار بیمه:

شخص حقیقی یا حقوقی است که با عقد قرارداد با شرکت‌ها و صندوق بیمه‌ای مربوط، به نیابت از آنان و در قبال دریافت حق‌الزحمه مشخص، بخشی از خدمات تعریف شده را ارائه می‌کند.

بیمارستان:

بخش تلفیقی یک سازمان اجتماعی و پزشکی است که با کارکرد آن مراقبت بهداشتی کامل درمانی و پیشگیری برای جمعیت عرضه می‌شود و خدمات سرپایی آن در بیرون، به خانواده و محیط خانه هم می‌رسد. بیمارستان یک مرکز آموزش کارکنان بهداشت و پژوهش زیستی اجتماعی هم هست. به تعبیری دیگر بیمارستان واحدی است عمومی که حداقل دارای ۴ تخصص جراحی، داخلی، کودکان و زنان و زایمان و نیز در بخش‌های بیهوشی و اورژانس بوده و محلی برای قبول موارد ارجاعی از مراکز بهداشتی و درمانی می‌باشد.

درمانگاه:

به واحد درمانی اطلاق می‌شود که با مجوز مراجع ذیصلاح تأسیس گردیده و در آن خدمات سرپایی بهداشتی - درمانی تحت نظر پزشک ارائه می‌شود.

درمانگاه عمومی:

به واحد درمانی اطلاق می‌شود که در آن خدمات بهداشتی - درمانی سرپایی و اورژانس در ساعات فعالیت و زیر نظر پزشک عمومی ارائه می‌شود و در سازمان تأمین اجتماعی به‌طور قراردادی به درمانگاهی که فقط یکی از چهار تخصص پایه (داخلی - جراحی - زنان - اطفال) را داشته باشد اطلاق می‌گردد.

درمانگاه تخصصی:

به واحدی اطلاق می‌شود که در آن علاوه بر خدمات عمومی، خدمات درمانی سرپایی چهار رشته تخصصی داخلی، کودکان، جراحی عمومی و زنان و زایمان توسط متخصصین مربوطه ارائه می‌شود.

دی کلینیک (مراکز جراحی محدود سرپایی):

مراکز درمانی هستند که علاوه بر خدمات تخصصی، خدمات جراحی محدود نیز به بیماران ارائه می‌گردد. اعمال جراحی انجام یافته در دی‌کلینیک‌ها به صورت محدود و در چاقوب لیست مصوب می‌باشد. در این مراکز به درمان و مراقبت از بیماران طی روز پرداخته و پس از آن بیمار در پایان روز مرخص می‌گردد.

مراکز پاراکلینیکی:

به مراکز گفته می‌شود که در امر ارائه خدمات بهداشتی، تشخیص و درمان بیماری‌ها فعالیت می‌کنند. از جمله آن‌ها می‌توان به آزمایشگاه، داروخانه، رادیولوژی، فیزیوتراپی، رادیوتراپی و ... اشاره کرد.

بیمار بستری:

شخصی است که به عنوان بیمار در بیمارستان یا مراکز درمانی به منظور بررسی، تشخیص یا درمان بستری و یک تخت بیمارستان را اشغال می‌کند. این فرد باید حداقل به مدت ۶ ساعت بستری شده باشد تا به عنوان بیمار بستری محسوب گردد.

بیمار سرپایی:

شخصی است که از طریق تسهیلات بیمارستانی و یا درمانگاهی برای او خدمات تشخیصی، درمان یا پیشگیری انجام می‌شود.

تخت ثابت:

تعداد تخت‌هایی که بیمارستان بر اساس آن طراحی و ساخته شده است. (ظرفیت اسمی بیمارستان)

تخت فعال:

عبارت است از تختی که آماده برای پذیرش بیمار است. مفهوم این آمادگی و دسترسی بیمار به تخت بیمارستانی وجود امکانات تخصصی، نیروی انسانی، تجهیزات، پول و سایر منابع برای استفاده بیمار به منظور اعاده سلامت، تشخیص بیماری و سایر خدمات در زمینه اهداف بیمارستان است. به عبارت دیگر تخت فعال به آن تعداد تخت‌های ثابت مصوب بیمارستانی که بر اساس استاندارد دارای امکانات تشخیص، درمان، پشتیبانی، خدماتی و پرسنلی آماده بستری کردن بیماران باشد. (تخت‌های فعال شامل تخت‌های اتاق معاینه، اتاق عمل، ریکاوری، فیزیوتراپی، بستری موقت و استراحت در بخش اورژانس نمی‌شود).

تخت روز فعال (بیمار بستری):

تعداد تخت‌های اشغال شده یا اشغال نشده بیمارستانی که قابل استفاده برای بیماران بستری در هر روز می‌باشد، تخت روز کل فعال (بیمار بستری) عبارت است از مجموع تخت روز فعال برای تمام روزهای یک دوره معین.

تخت روز کل فعال (بیمار بستری):

مجموع تخت روز فعال برای تمام روزهای یک دوره معین.

تخت روز اشغالی:

تعداد تخت‌هایی که در طول یک روز توسط بیماران اشغال شده باشد.

تخت روز کل اشغالی:

تعداد تخت‌هایی که توسط بیماران برای تمام روزهای یک دوره معین اشغال شده باشد.

درصد اشغال تخت (درصد تخت روز اشغالی):

عبارتست از میزان تخت‌های اشغالی که بصورت نسبی از تخت روز اشغالی به تخت روز فعال در یک دوره معین اطلاق می‌شود چنانچه این نسبت در عدد ۱۰۰ ضرب شود درصد اشغال تخت به دست می‌آید.

متوسط اقامت بیمار:

عبارت است از متوسط دروهای که هر بیمار پذیرش شده در بیمارستان بوده است (بر حسب روز). به عبارت دیگر متوسط تعداد روزهایی که به هر بیمار بستری ارائه خدمت شده است.

تعداد نسخ رسیدگی شده:

تعداد نسخه‌های سرپایی یا معرفی‌نامه‌های بستری که طی ماه مورد نظر در دفاتر اسناد پزشکی رسیدگی شده و هزینه آن به‌طور کامل (قطعی) پرداخت شده است.

هزینه نسخ رسیدگی شده:

هزینه‌هایی که بابت نسخ رسیدگی شده به‌صورت قطعی و نه علی‌الحساب، پرداخت شده است.

میانگین هزینه هر نسخه:

عبارت است از تقسیم مبلغ پرداخت شده به نسخ رسیدگی شده. این میانگین نشانه متوسط هزینه یک نسخ سرپایی یا یک نوبت بستری است و باید با تعرفه خدمات درمانی (سهم صندوق) قابل مقایسه باشد.

نسبت حمایت (پشتیبانی) (سازمان تأمین اجتماعی):

نسبت تعداد کل بیمه شدگان اصلی به پرونده مستمری بگیران. با دسترسی به این شاخص مشخص می‌گردد که در ازای یک مستمری بگیر چند نفر بیمه شده فعال وجود دارد.

شاغل متوفی (صندوق بازنشستگی کشوری):

فرد شاغلی که قبل از تحقق بازنشستگی قانونی، فوت می‌نماید (به سبب انجام وظیفه یا غیر آن) و دارای ورثه مشمول دریافت حقوق وظیفه می‌باشد.

بازنشسته متوفی (صندوق بازنشستگی کشوری):

بازنشسته یا از کارافتاده فوت شده‌ای است که دارای ورثه مشمول دریافت حقوق وظیفه می‌باشد.

وراث وظیفه‌بگیر (صندوق بازنشستگی کشوری):

وراث بازنشستگان، از کارافتادگان و شاغلین متوفی که بر اساس قوانین موضوعه مشمول دریافت حقوق وظیفه وراثت می‌گردند.

افراد کسور پرداز (صندوق بازنشستگی کشوری):

آن بخش از کارکنان دستگاه‌های اجرایی و اشخاصی که به موجب قوانین موضوعه، مشترک صندوق بازنشستگی کشوری شده و به این صندوق کسور پرداخت می‌نمایند.

خویش‌فرما (صندوق بازنشستگی کشوری):

مشترکی که با عقد قرارداد با صندوق، شخصاً کسور بازنشستگی متعلقه را به صندوق بازنشستگی پرداخت می‌نماید.

مدت پرداخت حقوق (صندوق بازنشستگی کشوری):

میانگین مدت دریافت حقوق از تاریخ تعلق (بازنشستگی) تا زمان قطع رابطه مالی.

مدت خدمت (صندوق بازنشستگی کشوری):

مدت زمانی که مشترک/ بیمه‌شده به‌طور متوالی با متناوب کسور/ حق بیمه خود را به صندوق بیمه‌ای پرداخت کرده است.

انتقال کسور (صندوق بازنشستگی کشوری):

جابجایی کسور بازنشستگی و یا حق بیمه مشترکین به سبب تغییر صندوق.

استرداد کسور (صندوق بازنشستگی کشوری):

بازپس دادن وجه کسور پس از قطع رابطه مشترک با صندوق، مازاد و یا اشتباه واریزی به دستگاه محل خدمت وی.

پوشش حمایتی (پشتیبانی) (صندوق بازنشستگی کشوری):

نسبت تعداد شاغلین (کسور پرداز) به تعداد حقوق بگیران.

نرخ جایگزینی (صندوق بازنشستگی کشوری):

نسبت میانگین حقوق حقوق بگیران به میانگین حقوق شاغلین ضرب در ۱۰۰. با دسترسی به این شاخص مشخص می‌گردد که به طور متوسط چند درصد حقوق مشمول کسور زمان اشتغال مشترکین به عنوان حقوق بازنشستگی ایشان پرداخت می‌شود.

نرخ نفوذ خدمات (صندوق بازنشستگی کشوری):

نسبت خدمت گیرندگان صندوق به کل جمعیت کشور ضربدر ۱۰۰

بیمه شده (صندوق بیمه اجتماعی کشاورزان، روستائیان و عشایر):

فردی است که با پرداخت مبالغی به عنوان حق بیمه، حق استفاده از مزایای مقرر در آئین نامه صندوق را دارد.

بیمه شده فعال (صندوق بیمه اجتماعی کشاورزان، روستائیان و عشایر):

بیمه شده‌ای که هنوز تاریخ پایان دوره آخرین پرداخت حق بیمه وی نرسیده است.

بیمه شده غیرفعال (صندوق بیمه اجتماعی کشاورزان، روستائیان و عشایر):

بیمه شده‌ای که تاریخ پایان دوره آخرین پرداخت حق بیمه وی گذشته است.

بیمه شده غیرفعال متصل (صندوق بیمه اجتماعی کشاورزان، روستائیان و عشایر):

بیمه شده‌ای که کمتر از یکسال از تاریخ پایان دوره آخرین پرداخت حق بیمه وی گذشته است.

بیمه شده غیرفعال منفصل (صندوق بیمه اجتماعی کشاورزان، روستائیان و عشایر):

بیمه شده ای که بیش از یکسال از تاریخ پایان دوره آخرین پرداخت حق بیمه وی گذشته است.

بیمه پرداز (صندوق بیمه اجتماعی کشاورزان، روستائیان و عشایر):

عضوی که در بازه زمانی مورد بررسی (سال، ماه و ...)، حق بیمه خود را به صندوق پرداخت کرده است.

مستمری بگير (صندوق بیمه اجتماعی کشاورزان، روستائیان و عشایر):

فردی که طبق آئین نامه صندوق مشمول دریافت یکی از انواع مستمری (پیری، بازنشستگی پیشاز موعد، فوتی و ازکارافتادگی کلی) شده است.

بازنشسته (صندوق بیمه اجتماعی کشاورزان، روستائیان و عشایر):

بیمه پردازی است که با درخواست برای بازنشستگی و طبق قوانین و مقررات صندوق بیمه اجتماعی کشاورزان، روستائیان و عشایر بر اساس سال پایه (سال ۱۳۹۶) با داشتن حداقل سن ۷۰ سال تمام و حداقل سابقه بیمه پردازی ۱۰ سال تمام، مستمری بازنشستگی دریافت می نماید. تا ۵ سال پس از سال پایه یک سال از حداقل سن بازنشستگی کاسته شده و یکسال به حداقل سابقه بیمه پردازی افزوده می شود.

از کار افتاده کلی (صندوق بیمه اجتماعی کشاورزان، روستائیان و عشایر):

بیمه شده ای است که طبق نظر پزشک معالج، غیر قابل علاج تشخیص داده می شود پس از انجام خدمات درمانی و یا توانبخشی، چنانچه طبق نظر کمیسیون های پزشکی توانایی کار را ۶۶ درصد و بیشتر از دست بدهد، از کار افتاده کلی شناخته می شود.

توانمندسازی:

فرایندی است هدفمند و چند بعدی که مطابق با وظایف سازمان بهزیستی کشور به افراد، خانواده‌ها، گروه‌ها و اجتماع‌ها، ضمن تأکید بر کرامت انسانی افراد، در شناخت و دستیابی به منابع و فرصت‌ها مانند فرصت‌های آموزشی و تحصیلی، فرصت‌های شغلی، ازدواج و تأمین مسکن کمک می‌نماید تا با تغییر مطلوب شرایط، انتخاب‌های خود را به انجام رسانده و فعالانه بر محیط زندگی کنترل نسبی داشته باشند.

خدمت‌گیرنده سازمان بهزیستی کشور:

فردی است که طبق قوانین یا دستورالعمل‌های سازمان بهزیستی کشور، واجد شرایط دریافت خدمت تشخیص‌داده‌شده و از خدمات مستمر و یا غیرمستمر این سازمان برخوردار می‌شود.

خدمت مستمر سازمان بهزیستی کشور:

کمکی نقدی (مانند مستمری، حق پرستاری فرد با آسیب نخاعی و یا امداد ماهانه فرزند سازمان بهزیستی کشور) است که به‌صورت ماهانه به خدمت‌گیرنده سازمان بهزیستی پرداخت و یا کمکی غیرنقدی (مانند خدمات توان‌بخشی، پرورشی - مراقبتی و یا آموزشی) است که به‌صورت دائم به خدمت‌گیرنده سازمان بهزیستی کشور ارائه می‌شود.

مددجوی تحت پوشش سازمان بهزیستی کشور:

خدمت‌گیرنده سازمان بهزیستی کشور است که دارای پرونده مددجویی بوده و به تشخیص مددکار اجتماعی این سازمان واجد شرایط بهره‌مندی از خدمات مستمر و یا غیرمستمر سازمان بهزیستی کشور است.

مددجوی واجد شرایط اشتغال تحت پوشش سازمان بهزیستی کشور:

مددجوی تحت پوشش سازمان بهزیستی کشور در رده سنی هجده تا پنجاه سال است که علاوه بر جوینده کار و فاقد شغل بودن، متناسب با توانایی‌ها، علایق و فرصت‌های شغلی موجود در بازار کار، به منظور فعالیت به‌صورت مزدبگیری یا خوداشتغالی، تحت آموزش‌های مختلف رسمی یا غیررسمی مطابق دستورالعمل مربوط قرار گرفته باشد.

امداد ماهانه فرزند سازمان بهزیستی کشور:

مبلغی است که به منظور تأمین بخشی از هزینه‌های نگهداری از کودک بی سرپرست یا بدسرپرست به خانواده زیستی یا جایگزین یا به فرزند سازمان بهزیستی کشور مشغول به تحصیل در دانشگاه یا انجام خدمت وظیفه، توسط سازمان بهزیستی کشور پرداخت می‌شود.

حق پرستاری فرد با آسیب نخاعی:

حمایت مالی است که توسط سازمان بهزیستی کشور با هدف کمک به ارتقای سلامت فرد با آسیب نخاعی و افزایش امکانات مراقبتی مورد نیاز او به خود وی، سرپرست وی و یا فردی که از سوی وی تعیین می‌شود، به صورت ماهیانه پرداخت می‌شود.

کودک:

فردی است که سن وی کم‌تر از هجده سال تمام است.

مهرد کودک:

مرکزی است که توسط شخص حقیقی یا حقوقی با مجوز سازمان بهزیستی کشور تأسیس شده و تحت نظارت آن، مسئولیت مراقبت، پرورش و یادگیری کودکان از شش ماهگی تا سن ورود به آموزش رسمی کشور را برعهده دارد.

روستا مهد:

مهد کودکی است که توسط شخص حقیقی با مجوز سازمان بهزیستی کشور و تحت نظارت آن و با همکاری شورای اسلامی روستا تأسیس شده و مسئولیت مراقبت، پرورش و یادگیری کودکان رده سنی بین سه تا شش سال تمام را برعهده دارد.

کودک بی سرپرست:

کودکی است که پدر، مادر، جد پدری و وصی منصوب از سوی ولی قهری (پدر یا جد پدری) وی به تشخیص مراجع قضایی در قید حیات نبوده یا امکان شناخت آنان وجود نداشته باشد.

کودک تحت سرپرستی سازمان بهزیستی کشور:

کودک بی سرپرست یا بدسرپرستی است که با معرفی مقام قضایی به منظور مراقبت و پرورش به سازمان بهزیستی کشور سپرده می شود.

پذیرش کودک بی سرپرست یا بدسرپرست (سازمان بهزیستی کشور):

مجموعه اقداماتی است که با هدف حمایت و صیانت از حقوق کودک بی سرپرست یا بدسرپرست معرفی شده از طرف مقام قضایی به سازمان بهزیستی کشور و تعیین شیوه مراقبت، ارزیابی نیازها و چگونگی ارائه خدمات به وی انجام می شود.

فرزند سازمان بهزیستی کشور:

فردی است که با سن کم تر از هجده سال به عنوان کودک بی سرپرست یا بدسرپرست در سیستم مراقبت شبانه روزی سازمان بهزیستی کشور پذیرش شده و در حال حاضر (بدون در نظر گرفتن سن) از خدمات مستمر و غیرمستمر این سازمان در طول مدت مراقبت یا پس از ترخیص بهره مند می شود.

زن سرپرست خانوار (سازمان بهزیستی کشور):

زنی که هرگز ازدواج نکرده و سن وی هجده سال و بیش تر بوده یا ازدواج کرده اما بنابه عللی از قبیل: طلاق، متارکه یا فوت، از کار افتادگی، مفقودالاثر شدن، سربازی، محکومیت به زندان، مجهول المکان بودن، اعتیاد، مهاجرت، متواری شدن یا بیماری صعب العلاج همسر، سرپرست خانوار^۱ شده است.

۱- سرپرست خانوار: عضوی از خانوار است که در خانوار به این عنوان شناخته می شود و معمولاً مسئولیت تأمین تمام یا بخش عمده ای از هزینه های خانوار و یا تصمیم گیری در مورد نحوه هزینه کردن درآمدهای خانوار را برعهده دارد. این فرد لزوماً مسن ترین عضو خانوار نیست و می تواند مرد یا زن باشد. در خانوار یک نفره، همان شخص سرپرست خانوار است.

خانوار نیازمند تحت پوشش سازمان بهزیستی:

خانواری است که به تشخیص سازمان بهزیستی کشور اعضای آن قادر به تأمین حداقل نیازهای اساسی زندگی خود نبوده و درآمدی کم تر از چهل درصد حداقل مزد کارگر مشمول قانون کار داشته یا دارای فرزندان دو یا چندقلو در رده سنی شش سال تمام یا کم تر باشد.

زن سرپرست خانوار نیازمند تحت پوشش سازمان بهزیستی کشور:

زنی است که سرپرستی خانوار نیازمند را برعهده داشته و فقط از سازمان بهزیستی کشور مستمری دریافت می کند.

کلینیک مددکاری اجتماعی:

مرکزی است که توسط شخص حقیقی یا حقوقی با اخذ مجوز از سازمان بهزیستی کشور تأسیس شده و تحت نظارت آن، خدمات مددکاری اجتماعی (فردی، گروهی، جامعه ای) را به متقاضیان ارائه می نماید.

فرد در معرض آسیب اجتماعی:

فردی است که به دلیل فشارهای شدید اجتماعی (مانند خانواده، محل سکونت یا دوستان نامناسب) و روانی ناشی از مشکلات اقتصادی و اجتماعی، نقص یا فقدان مهارت های زندگی، ضعف در به کارگیری شیوه های مقابله ای و مانند آن، دچار ناسازگاری با جامعه شده و احتمال بروز رفتاری برخلاف هنجارهای اجتماعی از وی می رود و ممکن است از مسیر زندگی مناسب خارج شود.

فرد آسیب دیده اجتماعی:

فردی است که رفتارش به تشخیص مراجع ذی صلاح (پزشکی قانونی، سازمان بهزیستی کشور، قوه قضاییه و نیروی انتظامی)، به دلیل فشارهای شدید اجتماعی (مانند خانواده، محل سکونت یا دوستان نامناسب) و روانی ناشی از مشکلات اقتصادی و اجتماعی، نقص یا فقدان مهارت های زندگی، ضعف در به کارگیری شیوه های مقابله ای و مانند آن، با هنجارهای اجتماعی مغایرت داشته و از مسیر زندگی مناسب خارج شده است.

زن آسیب‌دیده اجتماعی:

زنی (فارغ از وضع تأهل) است که به دلیل فشارهای شدید اجتماعی (مانند خانواده، محل سکونت یا دوستان نامناسب) و روانی ناشی از مشکلات اقتصادی-اجتماعی، نقص یا فقدان مهارت‌های زندگی، ضعف در به‌کارگیری شیوه‌های مقابله‌ای و عوامل دیگر به‌منظور کسب درآمد و گذران معیشت مبادرت به برقراری روابط جنسی نامشروع کرده و رفتاری مغایر با هنجارهای اجتماعی داشته و دچار آسیب اجتماعی است به‌طوری‌که به تشخیص تیم تخصصی سازمان بهزیستی کشور نیاز به خدمات تخصصی این سازمان دارد.

کودک خیابانی:

کودکی است که برای ادامه بقای خود به کار یا زندگی در خیابان‌های شهر می‌پردازد.

کودک خیابانی پذیرش‌شده در مرکز توانمندسازی کودکان خیابانی:

کودکی خیابانی است که شناسایی و تشخیص نداشتن سرپرست مؤثر وی توسط کارشناسان سازمان بهزیستی کشور صورت‌گرفته و به‌منظور ایجاد زمینه‌های توانمندسازی و نیز بررسی شرایط فردی و خانوادگی، به مدت بیست تا چهل روز به‌صورت شبانه‌روزی در مرکز توانمندسازی کودکان خیابانی نگهداری شده که پس از آن در صورت عدم صلاحیت خانواده کودک، وی را به‌جای خانواده به یکی از مراکز نگهداری شبانه‌روزی کودکان بی‌سرپرست یا بدسرپرست ارجاع می‌دهند. در صورتی‌که کودک خیابانی مذکور فاقد تابعیت ایرانی باشد برای پذیرش شدن و طی مراحل بعدی، اجازه اقامت معتبر در ایران برای وی لازم است.

خانه امن (سازمان بهزیستی کشور):

مرکزی است که توسط سازمان بهزیستی کشور برای اسکان موقت زنان خشونت‌دیده یا در معرض خشونت خانگی، تأسیس شده است به‌طوری‌که این زنان حداکثر تا یک سال در این مرکز از امکانات و خدمات تخصصی فردی، خانوادگی و اجتماعی به‌منظور رفع مسئله خشونت و آسیب‌های وارد شده، به‌صورت رایگان بهره‌مند می‌شوند. در صورتی‌که زنان مذکور دارای فرزند پسر کم‌تر از دوازده سال یا فرزند دختر باشند، فرزندان آن‌ها نیز در این مرکز اسکان داده می‌شوند.

مرکز توانمندسازی کودکان خیابانی:

مرکزی است که توسط سازمان بهزیستی کشور تأسیس شده و پذیرش و نگهداری موقت کودکان خیابانی را حداکثر تا بیست روز به‌صورت شبانه‌روزی برعهده دارد. این مرکز از طریق ارائه خدمات تخصصی نظیر مددکاری اجتماعی و توانمندسازی، زمینه بازگشت کودک به خانواده را در این مدت فراهم نموده، در غیر این‌صورت کودک تحت پوشش سازمان بهزیستی کشور قرار می‌گیرد.

خانه سلامت (سازمان بهزیستی کشور):

مرکزی است که توسط سازمان بهزیستی کشور تأسیس شده و زنان هرگز ازدواج نکرده در معرض آسیب اجتماعی و فاقد حمایت‌های خانوادگی و اجتماعی را تحت پوشش قرار داده و از طریق ارائه خدمات، زمینه‌های کسب استقلال اقتصادی و اجتماعی را فراهم آورده و آن‌ها را در تأمین حداقل نیازهای اقتصادی و جلوگیری از ابتلا به آسیب‌های اجتماعی یاری می‌نماید.

مرکز حمایت و بازپروری دختران و زنان آسیب‌دیده اجتماعی:

مرکزی است که توسط سازمان بهزیستی کشور تأسیس شده و زنان (فارغ از وضع تأهل) آسیب‌دیده اجتماعی را به‌صورت شبانه‌روزی تحت پوشش داشته و از طریق ارائه خدمات تخصصی نظیر مددکاری اجتماعی، روان‌شناختی و بهداشتی، زمینه‌های توانمندسازی و بازگشت آنان به زندگی سالم را از طریق پیوند مجدد با خانواده، آموزش و ایجاد اشتغال و کسب درآمد مشروع، ازدواج و تشکیل خانواده فراهم می‌آورد.

تیم مداخله در خانواده به‌منظور کاهش طلاق:

تیمی متشکل از مددکار اجتماعی و روان‌شناس با حداقل مدرک کارشناسی مرتبط و در صورت نیاز، مشاور حقوقی و یا روان‌پزشک است که به‌صورت تخصصی در دادگاه‌های خانواده، ادارات کل بهزیستی شهرستان، یا مراکز مداخله در بحران فردی، خانوادگی و اجتماعی، با هدف رفع اختلافات زوجین متقاضی طلاق یا کاهش عوارض ناشی از آن، خدمات مددکاری اجتماعی و یا روان‌شناسی ارائه می‌دهد.

مرکز مداخله در خانواده به‌منظور کاهش طلاق:

مرکزی است که توسط سازمان بهزیستی کشور تأسیس شده و به‌منظور رفع اختلافات زوجین متقاضی طلاق و یا کاهش عوارض ناشی از آن، خدمات تخصصی مددکاری اجتماعی و یا روان‌شناسی را به‌ویژه در خصوص نحوه سرپرستی کودکان زوجین جدا شده ارائه می‌دهد.

دختر نیازمند حمایت اجتماعی:

زن هرگز ازدواج نکرده‌ای است که سن وی هجده سال و بیش‌تر بوده و به دلایلی چون فقدان حمایت خانوادگی مؤثر یا وجود سوءرفتار در محیط خانوادگی، به تشخیص تیم تخصصی سازمان بهزیستی کشور، توان اجتماعی و اقتصادی لازم برای زندگی مستقل را نداشته و در معرض خطر آسیب‌های اجتماعی قرار داشته و نیاز به خدمات تخصصی این سازمان دارد.

خودروی اورژانس اجتماعی سیار:

یک دستگاه خودروی ون برای استقرار تیم اورژانس اجتماعی به منظور ارائه خدمات به افراد است که دارای تجهیزات و امکاناتی مانند سیستم گرمایشی، سیستم سرمایشی، برق، محل انجام مشاوره، فایل پرونده‌ها و حداقل یک تلفن همراه یا بی‌سیم است که برای انجام خدمات اورژانس اجتماعی مناسب‌سازی شده است. رنگ خودروی مذکور سفید با نوارهای بنفش یاسی است و بر روی آن عبارت اورژانس اجتماعی و عدد (خط تلفن) ۱۲۳ درج شده است.

مرکز مداخله در بحران فردی، خانوادگی و اجتماعی:

مرکزی است که توسط سازمان بهزیستی کشور و به منظور ارائه خدمات تخصصی مانند خدمات مددکاری اجتماعی، روان‌شناسی، حقوقی، روان‌پزشکی و نگهداری موقت، با هدف کنترل و کاهش بحران‌های فردی، خانوادگی و اجتماعی برای افراد در معرض آسیب، یا آسیب‌دیده اجتماعی تأسیس شده است.

خدمات سیار اورژانس اجتماعی:

فعالیتی در برنامه اورژانس اجتماعی است که توسط تیم مستقر در خودروهای اورژانس اجتماعی شامل مددکار اجتماعی و روان‌شناس به افراد در معرض آسیب، یا آسیب‌دیده اجتماعی در مناطق شهری خدمات تخصصی به صورت سرپایی یا در محل با اطلاع‌رسانی از سوی شهروندان ارائه می‌نماید.

خدمات اورژانس اجتماعی:

یکی از فعالیت‌های برنامه اورژانس اجتماعی است که خدمات تخصصی را با استفاده از روش‌های کاهش بحران و راهنمایی از طریق خط تلفن سه‌رقمی (۱۲۳) به فرد در معرض آسیب یا آسیب‌دیده اجتماعی در شرایط بحرانی ارائه می‌نماید.

پایگاه خدمات اجتماعی:

مرکزی است که توسط سازمان بهزیستی کشور یا شخص حقیقی یا حقوقی با کسب مجوز و نظارت آن سازمان در سکونت‌گاه‌های غیررسمی، مناطق حاشیه‌نشین و یا مناطق آسیب‌خیز تأسیس شده و با رویکرد اجتماع محور و مددکاری جامعه‌ای، ضمن شناسایی افراد در معرض آسیب و آسیب‌دیده اجتماعی، خدماتی مانند مددکاری اجتماعی و روان‌شناسی را به صورت سرپایی به آنان ارائه و در صورت نیاز به خدماتی نظیر خدمات حمایتی و درمانی، افراد را به مراکز مداخله در بحران فردی، خانوادگی و اجتماعی ارجاع می‌نماید.

نگهداری موقت در مرکز مداخله در بحران فردی، خانوادگی و اجتماعی:

خدماتی تخصصی در مرکز مداخله در بحران فردی، خانوادگی و اجتماعی است که برای نگهداری شبانه‌روزی زنان در معرض آسیب یا آسیب‌دیده اجتماعی به مدت حداکثر بیست روز (قابل تمدید برای یک دوره بیست‌روزه دیگر) پیش‌بینی شده است.

معلولیت (کم توانی):

هر نوع محدودیت یا فقدان توانایی در انجام فعالیت‌های روزمره زندگی است که انتظار انجام آن‌ها از هر فرد در سطح طبیعی وجود داشته و عادی تلقی می‌شود. این محدودیت یا فقدان توانایی ممکن است دائمی یا قابل برگشت باشد که سنجش آن در طیف خفیف تا خیلی شدید صورت می‌گیرد.

فرد معلول (فرد کم توان):

فردی است که در عملکرد اندام‌های حسی مانند اندام بینایی یا اندام شنوایی، اندام‌های حرکتی مانند دست‌ها، پاها یا تنه و یا ساختار فیزیولوژیک مغز (عملکرد مغز) براساس معیارهای بین‌المللی شرایط سلامت^۱،^۲ بر اثر عوامل مادرزادی، بیماری، کهولت سن، سوانح، حوادث و یا عوامل دیگر دچار معلولیت (کم توانی) شده است.

۱- شرایط سلامت یک اصطلاح گسترده برای توصیف یک بیماری (حاد یا مزمن)، اختلال، آسیب یا ضربه است. شرایط سلامت ممکن است همچنین شامل سایر اوضاع مانند بارداری، سالمندی، تنش ناهنجاری مادرزادی یا زمینه ژنتیکی باشد. شرایط سلامت با ICD-۱۰ کدگذاری می‌شود.

۲- ICD-۱۰: International Statistical Classification of Diseases and Related Health Problems, ۱۰th revision, ۲۰۱۰

فرد با معلولیت جسمی - حرکتی:

فردی است که به دلیل اختلالات در سیستم عصبی، عضلانی و یا اسکلتی، دچار محدودیت در عملکرد اندام‌های فوقانی و تحتانی، تنه و یا ستون فقرات شده و به تبع آن دچار محدودیت در فعالیت‌های روزمره زندگی و یا مشارکت اجتماعی است.

فرد با کم توانی بینایی متوسط تا شدید (فرد کم بینا):

فردی است که به علت اختلال در سیستم بینایی، میزان یا کیفیت بینایی وی در هر دو چشم با بهترین اصلاح توسط عدسی‌های تصحیح کننده

برحسب مقیاس هندسی^۱ بین $\frac{1}{10}$ تا $\frac{3}{10}$ باشد.

۱- در مقیاس هندسی دید فرد با تابلویی در فاصله شش متری چشم وی شامل اندازه‌های مختلف حرف "E" (E چارت) در جهات مختلف (بزرگ به کوچک از بالا به پایین) اندازه‌گیری می‌شود که دید طبیعی $\frac{10}{100}$ است یعنی چنین فردی در فاصله شش متری قادر به تشخیص جهات ردیف دهم است.

فرد با کم‌توانی بینایی شدید تا خیلی شدید (فرد نابینا):

فردی است که به علت اختلال در سیستم بینایی، میزان یا کیفیت بینایی وی در هر دو چشم با بهترین اصلاح توسط عدسی‌های تصحیح‌کننده برحسب مقیاس هندسی^۱ کم‌تر از $\frac{1}{10}$ و یا میدان بینایی وی کم‌تر از بیست درجه باشد به طوری که قادر به تشخیص حرکت دست و شمارش انگشتان از فاصله یک متری نباشد.

۱- در مقیاس هندسی دید فرد با تابلویی در فاصله شش متری چشم وی شامل اندازه‌های مختلف حرف "E" (E چارت) در جهات مختلف (بزرگ به کوچک از بالا به پایین) اندازه‌گیری می‌شود که دید طبیعی $\frac{10}{100}$ است یعنی چنین فردی در فاصله شش متری قادر به تشخیص جهات ردیف دهم است.

فرد با کم‌توانی شنوایی متوسط تا شدید (فرد کم‌شنوا):

فردی است با اختلال در سیستم شنوایی به طوری که با استفاده از سمعک، مداخلات جراحی و سایر وسایل کمک‌شنوایی و توان‌بخشی شنوایی، مشکل ارتباط کلامی وی به طور نسبی برطرف می‌شود. به عبارت دیگر آستانه شنوایی وی بین ۴۱ تا ۹۰ دسی‌بل است.

فرد با کم‌توانی شنوایی شدید تا خیلی شدید (فرد ناشنوا):

فردی است با اختلال در سیستم شنوایی به طوری که با استفاده از سمعک، مداخلات جراحی و سایر وسایل کمک‌شنوایی، مشکل ارتباط کلامی وی برطرف نشود. به عبارت دیگر آستانه شنوایی وی بیش از ۹۱ دسی‌بل است.

فرد با اختلالات هوشی- رشدی (معلول ذهنی):

فردی است که دارای نقص در کارکرد هوشی (عقلانی) مانند حل مسئله، برنامه‌ریزی، استدلال، قضاوت و نیز عملکرد سازگارانه مانند برقراری ارتباط، مشارکت اجتماعی و یا داشتن زندگی مستقل بوده و براساس آزمون‌های استاندارد، دارای نمره هوش‌بهر کم‌تر از هفتاد باشد. این نقص در دوران رشد (رده سنی کم‌تر از هجده سال تمام) رخ می‌دهد. درجه شدت معلولیت این فرد از متوسط تا خیلی شدید است.

فرد با آسیب صوت و گفتار (فرد با کم‌توانی صوت و گفتار):

فردی است که به دلیل اختلالات در یک یا چند بخش از سیستم اعصاب مرکزی وابسته به گفتار و زبان، یکی از اندام‌های گفتاری (از جمله عضلات صورت) و یا آسیب‌های روان‌شناختی، دچار ناروانی در گفتار بوده و یا در برقراری ارتباط، انجام فعالیت‌های روزمره زندگی و مشارکت اجتماعی با محدودیت مواجه است. درجه شدت معلولیت (کم‌توانی) این فرد از خفیف تا خیلی شدید است.

بیمار روانی مزمن:

فردی است که دارای علائم بالینی مشخص بیماری روانی به مدت حداقل دو سال باشد و سابقه بستری شدن در بخش روان‌پزشکی بیمارستان را بیش از یک بار در طی دو سال گذشته داشته و از نظر عملکرد فردی، اجتماعی و یا شغلی دچار مشکل باشد.

فرد معلول تحت پوشش سازمان بهزیستی کشور (فرد معلول شناسایی شده سازمان بهزیستی کشور):

فردی است که معلولیت وی براساس نظر کمیسیون پزشکی تشخیص نوع و تعیین شدت معلولیت، مورد تأیید قرار گرفته و کارت معلولیت دریافت کرده است.

فرد معلول تحت پوشش خدمات سازمان بهزیستی کشور:

فردی است که معلولیت وی براساس نظر کمیسیون پزشکی تشخیص نوع و تعیین شدت معلولیت، مورد تأیید قرار گرفته است و با نظر کمیته توان‌بخشی، حداقل از یکی از خدمات مستمر یا غیرمستمر پیشگیری، توان‌بخشی، حمایتی و توانمندسازی سازمان بهزیستی کشور برخوردار می‌شود.

فرد معلول پشت نوبت خدمات سازمان بهزیستی کشور:

فردی است که معلولیت وی براساس نظر کمیسیون پزشکی تشخیص نوع و تعیین شدت معلولیت، مورد تأیید قرار گرفته است و با نظر کمیته توان‌بخشی، پشت نوبت دریافت خدمات مستمر یا غیرمستمر پیشگیری، توان‌بخشی، حمایتی و توانمندسازی سازمان بهزیستی کشور قرار دارد.

سالمند:

فردی است که سن کامل وی شصت سال تمام یا بیش‌تر باشد.

سالمند معلول:

فرد معلولی است که در سن سالمندی قرار دارد (سالمند است).

دانش آموز معلول:

دانش آموزی است که معلولیت وی به تأیید کمیسیون تشخیص نوع و تعیین شدت معلولیت رسیده و تحت آموزش رسمی در یکی از دوره‌های تحصیلی آموزش و پرورش است.

دانشجوی معلول:

دانشجویی است که معلولیت وی به تأیید کمیسیون تشخیص نوع و تعیین شدت معلولیت رسیده و تحت آموزش رسمی در یکی از دانشگاه‌ها یا مؤسسات آموزش عالی کشور است.

توان بخشی:

فرایند هدفمندی با بازه زمانی مشخص با هدف قادرسازی فرد معلول برای جبران معلولیت وی از طریق ارائه خدمات، فراهم کردن تسهیلات و دسترس پذیری محیط از جمله محیط زندگی و کار است به طوری که بتواند به سطح عملکرد فردی، اجتماعی و نیز کیفیت زندگی مناسب دست یابد.

توان بخشی روانی (توان بخشی بیمار روانی مزمن):

اتخاذ روشی هماهنگ، منسجم و یکپارچه برای انجام تمام فعالیت‌های مربوط به بهداشت و سلامت روان اعم از بررسی، تعیین و تأمین نیازهای بهداشتی، درمانی و امور پیشگیرانه برای بیمار روانی مزمن و نیز ارائه خدمات توان بخشی برای توانمند ساختن وی به منظور دستیابی به زندگی مستقل و خودکفاست که شامل توان بخشی فردی- اجتماعی، توان بخشی حرفه‌ای و توان بخشی پزشکی^۱ می‌شود.

۱- توان بخشی پزشکی بیمار روانی مزمن شامل درمان‌های بیمارستانی و روان پزشکی نبوده و تنها منحصر به پیگیری درمان است.

۲- نوعی از اشتغال است که در آن فرد معلول جوینده کار دارای مهارت، از طریق راهنمایی و مشاوره شغلی، ارائه تسهیلات و مساعدت‌های مالی، به شغل خاصی مشغول می‌شود.

خدمات توان بخشی پزشکی (خدمات توان پزشکی):

مجموعه خدمات توان بخشی است که به افراد معلول، به منظور جلوگیری از پیشرفت معلولیت، کسب استقلال فردی و توانمند شدن آن‌ها در زندگی، ارائه می‌شود. این خدمات از طریق واحدهای ارتوپدی فنی، بینایی‌سنجی، شنوایی‌شناسی، فیزیوتراپی، کاردرمانی و گفتاردرمانی عرضه می‌شود.

وسیله کمک توان بخشی:

وسیله یا یکی از انواع تجهیزات، ابزار یا فناوری‌هایی (نرم‌افزار یا سخت‌افزار) است که به منظور محافظت، کنترل، جایگزینی عضو یا اصلاح ساختار، بهبود عملکرد، آموزش، جلوگیری از پیشرفت معلولیت، استفاده از حداکثر توانایی‌های موجود، دستیابی به حداکثر استقلال ممکن یا افزایش مشارکت، به فرد معلول ارائه می‌شود.

مرکز جامع خدمات توان بخشی:

مرکزی است که در آن تلفیقی از دو نوع فعالیت^۱ یا بیش‌تر اعم از توان بخشی و مراقبتی شبانه‌روزی، توان بخشی و آموزشی روزانه، ارائه خدمات توان بخشی در منزل و توان بخشی مبتنی بر خانواده، مطابق دستورالعمل‌های موجود در سازمان بهزیستی کشور، به یکی از گروه‌های افراد با معلولیت جسمی- حرکتی، افراد با اختلالات هوشی- رشدی (معلولان ذهنی)، بیماران روانی مزمن یا سالمندان معلول ارائه می‌شود.

۱- نوع فعالیت این مراکز در قالب روزانه، شبانه‌روزی، مبتنی بر خانواده و یا مراقبت در منزل است و فعالیت اقتصادی براساس طبقه‌بندی فعالیت‌های اقتصادی (ISIC) مد نظر نیست.

۱- Community-based Rehabilitation**مرکز توان بخشی و مراقبتی شبانه‌روزی سالمندان:**

مرکزی است که توسط شخص حقیقی یا حقوقی با کسب مجوز از سازمان بهزیستی کشور، تأسیس شده و تحت نظارت و مطابق دستورالعمل‌های این سازمان به سالمندان واجد شرایط مندرج در دستورالعمل مربوط، به‌طور شبانه‌روزی، خدمات توان بخشی- مراقبتی ارائه می‌شود. این خدمات شامل اقدامات پزشکی و پرستاری، خدمات توان بخشی پزشکی (توان پزشکی)، توان بخشی اجتماعی، توان بخشی حرفه‌ای، توان بخشی آموزشی، اقدامات مراقبتی غیرمهارتی (آموزش به‌منظور انجام فعالیت‌های روزمره زندگی) و برنامه‌های اوقات فراغت است.

مرکز توان بخشی و مراقبتی شبانه‌روزی معلولان^۱ جسمی- حرکتی:

مرکزی است که توسط شخص حقیقی یا حقوقی با کسب مجوز از سازمان بهزیستی کشور تأسیس شده و تحت نظارت و مطابق دستورالعمل‌های این سازمان به افراد با معلولیت جسمی - حرکتی واجد شرایط مندرج در دستورالعمل مربوط، با شدت معلولیت متوسط به بالا (طبق تشخیص کمیسیون پزشکی تشخیص نوع و تعیین شدت معلولیت) به‌طور شبانه‌روزی خدمات توان‌بخشی و مراقبتی ارائه می‌شود. این خدمات شامل اقدامات پزشکی و پرستاری، خدمات توان‌بخشی آموزشی، توان‌بخشی اجتماعی، توان‌بخشی پزشکی (توان‌پزشکی)، توان‌بخشی حرفه‌ای، اقدامات مراقبتی غیرمهارتی (آموزش به‌منظور انجام فعالیت‌های روزمره زندگی) و برنامه‌های اوقات فراغت است.

۱- عنوان این تعریف "مرکز توان‌بخشی و مراقبتی شبانه‌روزی افراد با معلولیت جسمی - حرکتی" است اما به‌دلیل اینکه عنوان تابلوهای این مراکز به‌صورت مرکز توان‌بخشی و مراقبتی شبانه‌روزی معلولان جسمی - حرکتی درج شده است، همین عنوان نیز برای تعریف آمده است.

مرکز توان‌بخشی و درمانی شبانه‌روزی بیماران روانی مزمن:

مرکزی است که توسط شخص حقیقی یا حقوقی با کسب مجوز از سازمان بهزیستی کشور تأسیس شده و تحت نظارت و مطابق دستورالعمل‌های این سازمان به بیمار روانی مزمن واجد شرایط مندرج در دستورالعمل مربوط، به‌طور شبانه‌روزی خدمات توان‌بخشی، مراقبتی و درمانی ارائه می‌شود. این خدمات شامل اقدامات مراقبتی - درمانی، مشاوره‌ای و توان‌بخشی در ابعاد آموزشی، پزشکی، روانی، اجتماعی، حمایتی و حرفه‌ای است.

مرکز توان‌بخشی و مراقبتی مبتنی بر خانواده (مرکز مراقبت در منزل):

مرکزی با مدیریت غیردولتی است که با کسب مجوز از سازمان بهزیستی کشور تأسیس شده و تحت نظارت و مطابق دستورالعمل‌های این سازمان، ارائه خدمات توان‌بخشی و مراقبتی در منزل توسط مراقبان آموزش‌دیده و زیر نظر کارشناس تخصصی علوم توان‌بخشی و مراقبت و با مشارکت اعضای خانوار (خانواده) به فرد با معلولیت جسمی - حرکتی، فرد با اختلالات هوشی - رشدی (معلول ذهنی)، بیمار روانی مزمن یا سالمند معلول و با درجه شدت معلولیت شدید تا خیلی شدید، صورت می‌گیرد.

۱- خدمات توان‌بخشی و مراقبتی شامل خدمات مختلف مراقبت‌های بهداشتی و ارائه خدمات توان‌بخشی براساس برنامه تدوین‌شده توسط کارشناسان علوم توان‌بخشی و مراقبت، آموزش به افراد با معلولیت جسمی - حرکتی، افراد با اختلالات هوشی - رشدی، بیماران روانی مزمن و سالمندان و خانواده آن‌ها درخصوص مسائل بهداشتی، استفاده صحیح از وسایل کمک‌توان‌بخشی، مناسب‌سازی، تطابقت فضای فیزیکی و وسایل به‌منظور ارتقای مهارت‌ها و کسب استقلال فردی و افزایش توانمندی خانواده است.

مرکز روزانه آموزشی - توان‌بخشی افراد با معلولیت جسمی - حرکتی:

مرکزی است که توسط شخص حقیقی یا حقوقی با کسب مجوز از سازمان بهزیستی کشور تأسیس شده و تحت نظارت آن و به‌صورت روزانه و با هدف افزایش عملکرد و سطح مشارکت در زندگی اجتماعی، مجموعه کاملی از خدمات توان‌بخشی و آموزشی شامل روان‌شناسی، فیزیوتراپی، کاردرمانی، گفتاردرمانی و نیز فعالیت‌های هنری و آموزشی را به افراد با معلولیت جسمی - حرکتی و نیز خدمات آموزشی و مشاوره‌ای را به خانواده آن‌ها ارائه می‌دهد.

مرکز روزانه آموزشی - توان‌بخشی بیماران روانی مزمن:

مرکزی است که توسط شخص حقیقی یا حقوقی با کسب مجوز از سازمان بهزیستی کشور تأسیس شده و تحت نظارت آن و به‌صورت روزانه، خدمات توان‌بخشی و آموزشی شامل پرستاری، روان‌شناسی، کاردرمانی، مددکاری، توان‌بخشی حرفه‌ای، فعالیت‌های هنری و آموزشی را به بیماران روانی مزمن و نیز خدمات آموزشی و مشاوره‌ای را به خانواده آن‌ها ارائه می‌دهد.

مرکز روزانه آموزشی - توان‌بخشی افراد با اختلالات طیف اتیسم:

مرکزی است که توسط شخص حقیقی یا حقوقی با کسب مجوز از سازمان بهزیستی کشور تأسیس شده و تحت نظارت آن و به‌صورت روزانه، خدمات توان‌بخشی و آموزشی شامل آموزش روش‌های برقراری ارتباط مؤثر، روان‌شناسی، کاردرمانی، گفتاردرمانی را به افراد با اختلالات طیف اتیسم و نیز خدمات آموزشی و مشاوره‌ای را به خانواده آن‌ها ارائه می‌دهد.

مرکز روزانه آموزشی - توان‌بخشی افراد با آسیب نخاعی:

مرکزی است که توسط شخص حقیقی یا حقوقی با کسب مجوز از سازمان بهزیستی کشور تأسیس شده و تحت نظارت آن و به‌صورت روزانه و با هدف افزایش عملکرد و سطح مشارکت در زندگی اجتماعی، مجموعه کاملی از خدمات توان‌بخشی و آموزشی شامل تغذیه، روان‌شناسی و مشاوره، فیزیوتراپی، کاردرمانی، گفتاردرمانی و فعالیت‌های هنری و آموزشی را به افراد با آسیب نخاعی و عوارض ناشی از آن و نیز خدمات آموزشی و مشاوره‌ای را به خانواده آن‌ها ارائه می‌دهد.

مرکز روزانه آموزشی - توان‌بخشی خانواده و کودک کم‌بینا یا نابینا:

مرکزی است که توسط شخص حقیقی یا حقوقی با کسب مجوز از سازمان بهزیستی کشور تأسیس شده و تحت نظارت آن و به صورت روزانه، خدمات توان بخشی و آموزشی را به کودکان کم بینا یا نابینای رده سنی ده سال تمام یا کم تر و نیز خدمات آموزشی و مشاوره‌ای را به خانواده آن‌ها ارائه می‌دهد.

مرکز روزانه آموزشی - توان بخشی خانواده و کودک کم شنوا یا ناشنوا:

مرکزی است که توسط شخص حقیقی یا حقوقی با کسب مجوز از سازمان بهزیستی کشور تأسیس شده و تحت نظارت آن و به صورت روزانه، خدمات توان بخشی و آموزشی در زمینه گفتار و زبان را به کودکان کم شنوا یا ناشنوا رده سنی ده سال تمام یا کم تر و نیز خدمات آموزشی و مشاوره‌ای را به خانواده آن‌ها ارائه می‌دهد.

مرکز روزانه آموزشی - توان بخشی سالمندان:

مرکزی است که توسط شخص حقیقی یا حقوقی با کسب مجوز از سازمان بهزیستی کشور تأسیس شده و تحت نظارت آن و به صورت روزانه و با هدف افزایش عملکرد و سطح مشارکت در زندگی اجتماعی، مجموعه کاملی از خدمات توان بخشی و آموزشی شامل تغذیه، روان شناسی و مشاوره، فیزیوتراپی، کاردرمانی و فعالیت‌های هنری و حرفه‌ای را به سالمندان و نیز خدمات آموزشی و مشاوره‌ای را به خانواده آن‌ها ارائه می‌دهد.

مرکز روزانه آموزشی - توان بخشی ویژه اختلالات دهانی، بلع و تغذیه:

مرکزی است که توسط شخص حقیقی یا حقوقی با کسب مجوز از سازمان بهزیستی کشور تأسیس شده و تحت نظارت آن و به صورت روزانه، خدمات تخصصی ارزیابی، تشخیص، مشاوره و درمان در زمینه اختلالات دهانی، بلع و تغذیه را به افراد معلول و نیز در صورت نیاز خدمات آموزشی و مشاوره‌ای را به خانواده آن‌ها ارائه می‌دهد.

کارگاه تولیدی - حمایتی افراد معلول:

مرکزی است که توسط شخص حقیقی یا حقوقی با کسب مجوز از سازمان بهزیستی کشور تأسیس شده و تحت نظارت آن، برای افراد با معلولیت شدید در سن کار (رده سنی پانزده سال تمام یا بیش تر)، شرایط آموزش‌های تکمیلی مهارتی (کارورزی) و به کارگماری فراهم می‌شود.

مرکز حرفه آموزشی افراد معلول:

مرکزی است که توسط شخص حقیقی یا حقوقی با کسب مجوز از سازمان بهزیستی کشور تأسیس شده و تحت نظارت آن و به صورت روزانه، خدمات توان بخشی حرفه‌ای به افراد معلول رده سنی بیش تر از پانزده سال تمام، ارائه می‌شود.

کمک هزینه تحصیلی دانش آموز یا دانشجوی معلول:

کمک هزینه‌ای است که توسط سازمان بهزیستی کشور به منظور حمایت از ادامه تحصیل دانش آموزان یا دانشجویان معلول نیازمند برای بهره‌مند شدن از آموزش رایگان به آن‌ها پرداخت می‌شود و شامل کمک هزینه تحصیلی دانش آموز معلول نیازمند، شهریه دانشجوی معلول نیازمند و مبلغ تشویقی به دانشجوی معلول دانشگاه دولتی است.

غربالگری:

روش تشخیص یا شناسایی است که به منظور کشف بیماری یا نقیصه در اشخاص به ظاهر سالم، به وسیله آزمون‌های عملی و سریع با حساسیت و ویژگی تعیین شده، معاینه یا سایر روش‌های مورد تأیید، انجام می‌شود.

کودک غربال شده در برنامه غربالگری تنبلی چشم:

کودک در رده سنی سه تا شش سال تمام است که در پایگاه غربالگری تنبلی چشم مورد تأیید سازمان بهزیستی کشور، توسط مربی، معلم یا بهورز از نظر تنبلی چشم با استفاده از E چارت^۱ یا دستگاه غربالگر عیوب انکساری، مورد غربالگری قرار گرفته و نیز عیوب انکساری، مواردی از استرابیسم (انحراف چشم) یا مشکلات ارگانیک چشم (مانند آب مروارید یا افتادگی پلک) در وی بررسی می‌شود.

۱- تابلویی شامل اندازه‌های مختلف حرف "E" است که در فاصله شش متری چشم فرد در جهات مختلف (بزرگ به کوچک از بالا به پایین) قرار داده

می‌شود که دید طبیعی $\frac{10}{1}$ یعنی فرد در فاصله شش متری قادر به تشخیص جهات ردیف دهم است.

پایگاه غربالگری تنبلی چشم:

واحدی است که توسط سازمان بهزیستی کشور یا با کسب مجوز از این سازمان در مکان‌هایی مانند مهدهای کودک، پیش دبستانی‌ها یا خانه‌های بهداشت مناطق شهری یا روستایی، به سنجش بینایی کودکان در رده سنی سه تا شش سال تمام، با استفاده از E چارت^۱ یا دستگاه غربالگر عیوب انکساری اقدام می‌نماید. این واحد یا به صورت دائم در تمام طول سال یا به صورت غیردائم در هنگام اجرای برنامه کشوری غربالگری تنبلی چشم دایر می‌شود.

۱- تابلویی شامل اندازه‌های مختلف حرف "E" است که در فاصله شش‌متری چشم فرد در جهات مختلف (بزرگ به کوچک از بالا به پایین) قرار داده می‌شود که دید طبیعی $\frac{10}{11}$ یعنی فرد در فاصله شش‌متری قادر به تشخیص جهات ردیف دهم است.

فرد تحت پوشش برنامه آگاه‌سازی پیشگیری از معلولیت:

فردی است که متناسب با گروه سنی خود در برنامه‌های آموزشی سازمان بهزیستی کشور شامل برنامه آگاه‌سازی پیشگیری از معلولیت‌ها برای گروه سنی ۱۵ تا کم‌تر از ۴۵ سال تمام، برنامه آگاه‌سازی پیشگیری از معلولیت‌های دوران سالمندی برای گروه سنی ۴۵ سال تمام و بیش‌تر و برنامه آگاه‌سازی پیشگیری از معلولیت‌های ناشی از انفجار مین برای تمام سنین، شرکت می‌نماید.

مشاوره ژنتیک:

نوعی خدمات سلامت و آگاهی‌رسانی است که به بررسی مشکلات احتمالی رخ دادن یک بیماری ژنتیکی یا ناشی از رخ دادن آن در انسان می‌پردازد. این فرایند شامل تلاش مشاور ژنتیک (پزشک دارای گواهی‌نامه دوره آموزشی مشاوره ژنتیک سازمان بهزیستی کشور) به‌منظور تشخیص، نحوه توارث بیماری و تعیین احتمال بروز مجدد آن، برخورد با بیماری و تصمیم‌گیری مناسب در هنگام بروز بیماری و کمک به تطابق اعضای خانواده با بیماری رخ داده و نیز کمک به بیمار است.

مرکز مشاوره ژنتیک:

مرکزی است که توسط سازمان بهزیستی کشور یا شخص حقیقی یا حقوقی با کسب مجوز از این سازمان، تأسیس شده و با حضور پزشکی که گواهی‌نامه دوره آموزشی مشاوره ژنتیک سازمان بهزیستی کشور را دریافت کرده است، مشاوره ژنتیک در زمینه‌های قبل از ازدواج، قبل از بارداری، حین بارداری و تشخیص موارد بیماری‌های ژنتیکی ارائه می‌شود.

آموزش مهارت‌های زندگی (سازمان بهزیستی کشور):

مجموعه‌ای از آموزش‌های روانی-اجتماعی شامل مهارت‌های خودآگاهی، مهارت‌های ارتباطی، مدیریت خشم، مدیریت استرس، پیشگیری از افسردگی، جرأت‌مندی، همدلی، حل مسئله و تصمیم‌گیری، تفکر خلاق و تفکر نقاد است که توسط آموزش‌گران مورد تأیید سازمان بهزیستی کشور در قالب کارگاه‌های آموزشی با هدف پیشگیری از آسیب‌های روانی-اجتماعی و ارتقای توانمندی‌ها به آحاد مختلف مردم ارائه می‌شود.

پایگاه سلامت اجتماعی (سازمان بهزیستی کشور):

مکانی است که توسط جمعیت همیاران سلامت روانی-اجتماعی یا سایر سازمان‌های غیردولتی ۱ محلی با مجوز سازمان بهزیستی کشور تأسیس شده و با هدف آگاه‌سازی، اطلاع‌رسانی و آموزش به مردم محلی، به شناسایی و ارجاع افراد در معرض آسیب به مراکز تخصصی مورد تأیید سازمان بهزیستی کشور پرداخته و نسبت به تسهیل فرایندهای مشارکت محلی در زمینه‌های عمرانی، فرهنگی و اجتماعی اقدام می‌نماید.

۱- منظور از سازمان غیردولتی، سازمان خصوصی است.

مرکز مشاوره حضوری دولتی (سازمان بهزیستی کشور):

مرکزی است که در یکی از اداره‌ها (سازمان بهزیستی کشور) یا مجتمع‌های خدمات بهزیستی مرکز استان مستقر بوده و در آن به‌منظور کاهش اختلالات، مشکلات و پیشگیری از آسیب‌های روانی-اجتماعی و ارتقای سطح سلامت روان آحاد جامعه، خدمات تخصصی روان‌شناختی و مشاوره‌ای توسط تیمی متشکل از مشاور، روان‌شناس، روان‌پزشک و مددکار اجتماعی ارائه می‌شود.

دفتر مشاوره حضوری دولتی (سازمان بهزیستی کشور):

دفتری است که در یکی از اداره‌ها (سازمان بهزیستی کشور) یا مجتمع‌های خدمات سازمان بهزیستی شهرستان‌های استان (به‌استثنای مرکز آن) مستقر بوده و در آن به‌منظور کاهش اختلالات، مشکلات و پیشگیری از آسیب‌های روانی-اجتماعی و ارتقای سطح سلامت روان آحاد جامعه، خدمات تخصصی روان‌شناختی و مشاوره‌ای توسط یک روان‌شناس یا مشاور ارائه می‌شود.

مرکز مشاوره تلفنی دولتی ۱۴۸۰:

مرکزی است که توسط سازمان بهزیستی کشور تأسیس شده و تحت نظارت آن، به‌منظور کاهش اختلالات، مشکلات و پیشگیری از آسیب‌های روانی-اجتماعی و ارتقای سطح سلامت روان آحاد جامعه، اقدام به ارائه خدمات مشاوره روان‌شناختی به‌صورت تلفنی می‌نماید.

دفتر مشاوره حضوری غیردولتی:

دفتری است که توسط شخص حقیقی دارای حداقل مدرک تحصیلی کارشناسی ارشد روان‌شناسی یا مشاوره، با کسب مجوز سازمان بهزیستی کشور تأسیس شده و تحت نظارت آن، به‌منظور کاهش اختلالات، مشکلات و پیشگیری از آسیب‌های روانی-اجتماعی و ارتقای سطح سلامت روان آحاد جامعه به ارائه خدمات تخصصی روان‌شناختی و مشاوره‌ای می‌پردازد.

تماس تلفنی موفق با مرکز مشاوره تلفنی:

تماس تلفنی است که با مرکز مشاوره تلفنی دولتی ۱۴۸۰ سازمان بهزیستی کشور یا کدهای ده رقمی مشاوره صورت پذیرفته و منجر به بهره‌مندی از خدمات مشاوره روان‌شناختی شده است.

تماس تلفنی ناموفق (پشت خطی) با مرکز مشاوره تلفنی:

تماس تلفنی است که با مرکز مشاوره تلفنی دولتی ۱۴۸۰ سازمان بهزیستی کشور^۱ یا کدهای ده رقمی مشاوره^۲ صورت پذیرفته ولی منجر به بهره‌مندی از خدمات مشاوره روان‌شناختی نشده است.

۱- سازمان بهزیستی برای دسترسی همه مردم به خدمات مشاوره و روان‌شناختی امکان مشاوره تلفنی را فراهم کرده است و منظور از آن تعامل کلامی بین تماس‌گیرنده و یک متخصص (مشاور) به‌منظور شناخت مشکل تماس‌گیرنده از طریق گوش‌دادن فعال، همدلی، حمایت و پرسش‌های پیگیر است تا تماس‌گیرنده بتواند راهکار مناسبی را برای کاهش یا حل مشکل خود انتخاب کند. برای شماره چهار رقمی ۱۴۸۰ نیازی به گرفتن کد و پیش شماره وجود ندارد و از مزایای آن نا شناخته ماندن تماس‌گیرنده، رایگان بودن، خدمت رسانی در ساعات مختلف روز، سهولت دسترسی به خدمات مشاوره و ارائه خدمات در نقاط دور دست است.

۲- مراکز مشاوره غیردولتی (کد ده رقمی) پس از گرفتن مجوز ارائه خدمات مشاوره تلفنی از سازمان بهزیستی کشور از شرکت مخابرات شماره‌های ده رقمی دریافت می‌نمایند. تماس‌گیرندگان با پرداخت بخشی از هزینه مکالمه که در قبض تلفن آن‌ها درج می‌شود می‌توانند نیازهای خود را با مشاوران این مراکز در میان گذاشته و مشکلات خود را مرتفع نمایند. قابل ذکر است شماره‌های ده رقمی دارای مجوز از سازمان بهزیستی کشور با شماره‌های ده رقمی که مجوز آن را سازمان نظام روان‌شناسی می‌دهد، تفاوت دارد.

فرد در معرض خطر (سازمان بهزیستی کشور):

فردی است که هم‌اکنون رفتار پرخطر ندارد ولی احتمال گرایش به رفتار پرخطر در وی بیش‌تر است. مانند فرد معتاد غیرتزیقی مواد مخدر یا روان‌گردان، فرد پانزده‌ساله و بیش‌تر مرتبط با گروه‌های همسال دارای زمینه آسیب اجتماعی و یا شریک جنسی فرد با رفتار پرخطر.

اختلال مصرف مواد مخدر یا روان‌گردان (سازمان بهزیستی کشور):

الگوی مشکل‌آفرین^۱ مصرف مواد مخدر یا روان‌گردان است که موجب ناراحتی^۲ یا تخریب^۳ قابل ملاحظه بالینی شده و وقوع^۴ آن در طی یک دوره دوازده ماهه با دست‌کم دو معیار از یازده معیار مندرج در راهنمای تشخیصی و آماری DSM-۵^۵، فصل اختلالات اعتیادی و مرتبط با مواد مشخص می‌شود.

۱- Maladaptive

۲- Distress

۳- Impairment

۴- Occur

۵- Diagnostic and Statistical Manual of Mental Disorders, Fifth edition Substance related and addictive disorders

تیم اجتماع محور پیشگیری از اعتیاد:

افرادی داوطلب از محله‌های مسکونی شهری یا روستایی، محیط‌های کاری یا محیط‌های آموزشی هستند که با هدف پیشگیری از بروز اعتیاد و سایر آسیب‌های اجتماعی حاصل از آن براساس نیازهای محله و تحت نظارت سازمان بهزیستی کشور و با هدایت یک تسهیل‌گر محلی اجتماع محور پیشگیری از اعتیاد فعالیت می‌کنند.

مرکز درمان اقامتی بلندمدت اختلال مصرف مواد مخدر یا روان‌گردان (مرکز اجتماع درمان مدار (TC)^۱ اقامتی):

مرکز مجاز درمان اختلال مصرف مواد مخدر یا روان‌گردانی است که با رویکرد تغییر رفتاری و شناختی و با هدف ارائه درمان و بازتوانی اختلال مصرف مواد مخدر یا روان‌گردان به‌صورت شبانه‌روزی طی مدت حداقل سه تا شش ماه، خدمات درمان غیردارویی را مانند خدمات روان‌شناختی، مشاوره، آموزش خانواده، تشکیل گروه‌های خودیار، خدمات مددکاری اجتماعی و پیگیری پس از ترخیص، ارائه می‌نماید.

۱-Therapeutic Community

مرکز درمان اقامتی بهبود و بازتوانی اختلال مصرف مواد مخدر یا روان‌گردان:

مرکز مجاز درمان اختلال مصرف مواد مخدر یا روان‌گردانی است که با هدف بهبود و بازتوانی افراد با اختلال مصرف مواد مخدر یا روان‌گردان تأسیس شده و با رویکرد اصلی پرهیزمداری با مشارکت گروه‌های خودیار فعالیت می‌کند. مراجعان به این مراکز مددجو نامیده شده و به‌طور داوطلبانه و به مدت یک تا سه ماه در این مراکز اقامت می‌کنند.

مرکز درمان اقامتی بهبود و بازتوانی اختلال مصرف مواد مخدر یا روان‌گردان:

مرکز مجاز درمان اختلال مصرف مواد مخدر یا روانگردانی است که با هدف بهبود و بازتوانی افراد با اختلال مصرف مواد مخدر یا روانگردان تأسیس شده و با رویکرد اصلی پرهیزمداری با مشارکت گروه های خودیار فعالیت میکند. مراجعان به این مراکز مددجو نامیده شده و به طور داوطلبانه و به مدت یک تا سه ماه در این مراکز اقامت میکنند.

مرکز درمان سرپایی اختلال مصرف مواد مخدر یا روان گردان:

مرکز مجاز درمان اختلال مصرف مواد مخدر یا روان گردانی است که به صورت روزانه، خدمات دارویی به شیوه درمان سم زدایی^۱ و یا درمان نگهدارنده^۲، و درمان غیردارویی را به افراد با اختلال مصرف مواد مخدر یا روان گردان ارائه دهد.

۱- درمان سم زدایی: اولین مرحله از بهبود و بازتوانی اختلال مصرف مواد مخدر یا روان گردان است که هدف اصلی در آن کنترل نشانگان ترک یا قطع مصرف مواد است. واژه سم زدایی و بازگیری، معادل هم در نظر گرفته می شوند.

۲- درمان نگهدارنده: رویکردی در درمان اختلال مصرف مواد مخدر یا روان گردان است که فرایند قطع مصرف مواد و بهبود اختلالات حاصله با کمک داروهای آگونیست (agonist) در آن صورت می گیرد. داروهای آگونیست داروهایی هستند که تأثیری مشابه مواد مخدر یا روان گردان از خود بروز می دهند.

مرکز درمان غیراقامتی (روزانه) بلندمدت اختلال مصرف مواد مخدر یا روان گردان (مرکز اجتماع درمان مدار (TC)^۱ روزانه)

مرکز مجاز درمان اختلال مصرف مواد مخدر یا روان گردانی است که با رویکرد تغییر رفتاری و شناختی و با هدف ارائه درمان و بازتوانی اختلال مصرف مواد مخدر یا روان گردان به صورت روزانه طی مدت حداقل سه تا شش ماه، خدمات درمان غیردارویی را مانند خدمات روان شناختی، مشاوره، آموزش خانواده، تشکیل گروه های خودیار، خدمات مددکاری اجتماعی و پیگیری پس از ترخیص، ارائه می نماید.

۱-Therapeutic Community

مرکز سرپناه شبانه^۱ اختلال مصرف مواد مخدر یا روان گردان:

مرکز کاهش آسیب اختلال مصرف مواد مخدر یا روان گردانی است که با مجوز سازمان بهزیستی کشور برای اسکان موقت یا شبانه افراد با اختلال مصرف مواد مخدر یا روان گردان با هدف کاهش آسیب اعتیاد در این افراد، تأسیس می شود.

۱-Shelter

مرکز گذری /سرپناه شبانه^۱:

مرکز گذری /سرپناه شبانه مرکزی. در این مراکز علاوه بر خدمات روزانه مرکز گذری خدمات شبانه و اقامت در شب نیز به مراجعان ارائه می شود. از مزیت های این روش دسترسی بیشتر خدمات برای مراجعان و همچنین درموردی نیز صرفه جویی هزینه هاست.

۱-DIC/Shelter

مرکز گذری کاهش آسیب اعتیاد (DIC)^۱:

مرکز مجاز کاهش آسیب اختلال مصرف مواد مخدر یا روان گردانی است که به افراد با اختلال مصرف مواد مخدر یا روان گردانی که قادر یا حاضر به ترک دائم مواد مخدر یا روان گردان نیستند به منظور کنترل و کاهش رفتارهای پرخطری که منجر به آسیب به خود، جامعه یا سایر افراد می شود، خدمات کاهش آسیب را ارائه می نماید.

۱-Drop In Center

مرکز روزانه آموزشی توانبخشی چندمعلولیتی:

مرکزی است که توسط شخص حقیقی یا حقوقی در شهرهایی با کمتر از ۱۰۰ هزار نفر جمعیت، با کسب مجوز از سازمان بهزیستی تأسیس گردیده و تحت نظارت آن و متناسب با فعالیت های تعریف شده در مرکز، به افراد دارای معلولیت های متفاوت و واجد شرایط پذیرش شده، به صورت روزانه ارائه خدمت می نماید.

خدمت گیرنده شاغل شده توسط سازمان بهزیستی کشور:

فردی است که مشمول یکی از موارد ذیل بوده و توسط سازمان بهزیستی کشور نسبت به تسهیل گری اشتغال وی اقدام می شود:
الف) مددجوی اشتغال یافته تحت پوشش سازمان بهزیستی کشور باشد.

ب) یکی از اعضای واجد شرایط اشتغال ۱ خانوار مددجوی تحت پوشش سازمان بهزیستی کشور بوده که مددجوی مذکور به تشخیص کمیته های تخصصی (کمیته ارزیابی و توانبخشی حرفه های ۲ یا کمیته توانمندسازی^۳) سازمان بهزیستی کشور توانایی کارکردن نداشته باشد.

پ) فردی باشد که اشتغال وی براساس مجوزهای سازمان بهزیستی کشور در مراکز غیردولتی تحت نظارت سازمان بهزیستی کشور یا مراکز واگذار شده به بخش خصوصی صورت گرفته است.

۱- فرد واجد شرایط اشتغال فردی در رده سنی هجده تا پنجاه سال تمام است که علاوه بر جوینده کار و فاقد شغل بودن، متناسب با توانایی ها، علایق و فرصتهای شغلی موجود در بازار کار، به منظور فعالیت به صورت مزدبگیری یا خوداشتغالی، تحت آموزش های مختلف رسمی یا غیررسمی مطابق دستورالعمل مربوط قرار گرفته باشد.

۲- کمیته ارزیابی و توانبخشی حرفه ای: کمیته ای است متشکل از نیروهای تخصصی توانبخشی حرفه ای که به منظور ارزیابی کلی، شناسایی پتانسیل های کاری و توانمندی های افراد معلول متقاضی کار، هدایت و نظارت بر نحوه آموزش های حرفه ای و مهارتی و پیگیری اشتغال آنها در سطح شهرستان یا استان تشکیل می شود.

۳- کمیته توانمندسازی: کمیته ای متشکل از افراد متخصص و حرفه ای است که وظیفه بررسی، اظهار نظر و ارائه پیشنهاد در زمینه فعالیت های توانمندسازی افراد، خانواده ها و گروه های تحت پوشش در سه سطح مراکز دولتی یا غیردولتی، شهرستان یا استان را به عهده دارد.

گزیده اطلاعات:

ادارات کل تأمین اجتماعی:

در پایان سال ۱۴۰۱ ادارات کل تأمین اجتماعی ۹۸۵۴۱۵۴ نفر را تحت پوشش خود قرارداد است. جمعیت استان تهران بر اساس برآورد مرکز آمار ایران در سال ۱۴۰۱ حدود ۱۴۱۶۰ هزار نفر می باشد که می توان نتیجه گرفت تا پایان سال ۱۴۰۱، حدود ۶۹,۶ درصد از افراد این استان تحت پوشش سازمان تأمین اجتماعی قرار دارند. در این دوره بیمه شدگان اصلی ۳۶۱۲۶۲۱ نفر است و نسبت به پایان سال ۱۴۰۰ که ۳۵۱۱۷۱۲ نفر بوده، حدود ۲,۹ درصد افزایش را نشان می دهد. همچنین تعداد مستمری بگیران اصلی در سال ۱۴۰۱، ۹۷۴۲۳۵ نفر است و نسبت به سال ۱۴۰۰ که ۹۱۲۰۵۸ نفر بوده، حدود ۶,۸ درصد افزایش دارد.

تعداد افراد تحت پوشش سازمان تأمین اجتماعی در سال ۱۴۰۱ نسبت به سال ۱۴۰۰، ۳,۰ درصد افزایش، تعداد بیمه شدگان ۲,۱ درصد افزایش و تعداد مستمری بگیران، ۷,۷ درصد افزایش داشته است.

نسبت حمایت (پشتیبانی) سازمان تأمین اجتماعی در سال ۱۴۰۱، ۰,۳ می باشد. بدین معنا که به ازای یک نفر مستمری بگیر، حدود ۰,۳ نفر بیمه شده فعال وجود دارد.

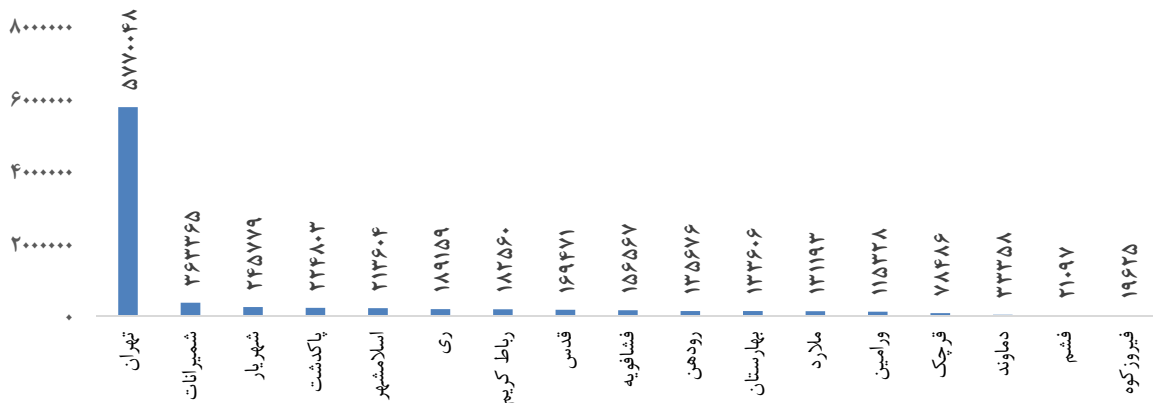
سازمان تأمین اجتماعی تا پایان سال ۱۴۰۱ در استان تهران، دارای ۱۰ بیمارستان، ۲۶ درمانگاه عمومی و تخصصی ملکی و ۲ دی کلینیک ملکی است.

در سال ۱۴۰۱ کل مراجعین سرپایی (تحت پوشش درمان سازمان تأمین اجتماعی) به پزشکان و مراکز پاراکلینیکی در مراکز درمانی ملکی سازمان تأمین اجتماعی، ۱۷۷۵۹۶۱۰ نفر می باشد که نسبت به سال ۱۴۰۰، ۱۶,۸ درصد افزایش یافته است.

در سال ۱۴۰۱، بیشترین سهم درآمدهای سازمان تأمین اجتماعی مربوط به درآمدهای حاصل از حق بیمه ها بوده و حدود ۷۱,۶ درصد از هزینه ها مربوط به هزینه های اداره طرح و درمان بوده است.

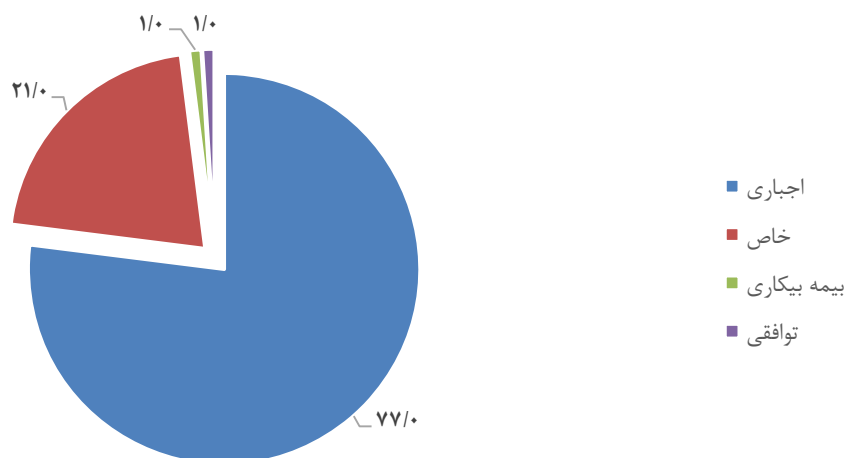
نمودار ۱-۶- تعداد بیمه شدگان اصلی و تبعی تحت پوشش بیمه تأمین اجتماعی

در استان تهران بر حسب شهرستان: پایان ۱۴۰۱



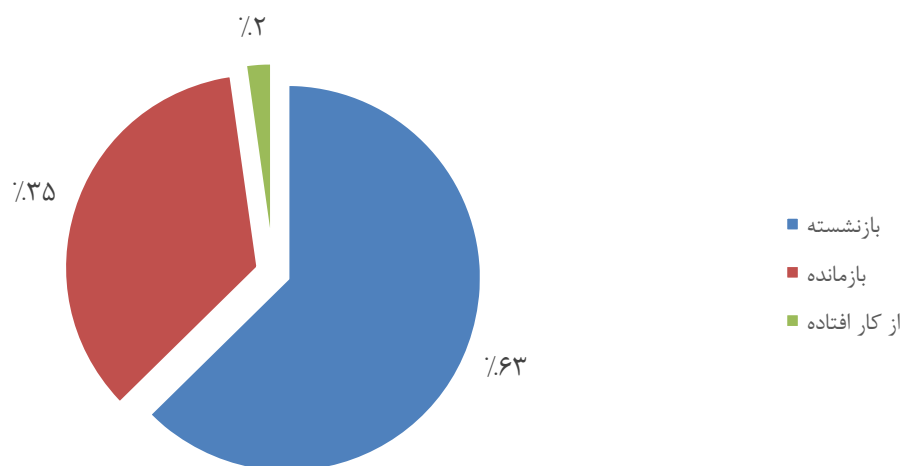
منبع: جدول شماره ۱-۶

نمودار ۲-۶- توزیع بیمه شدگان اصلی تحت پوشش بیمه تامین اجتماعی در استان تهران برحسب نوع بیمه: پایان ۱۴۰۱



منبع: جدول شماره ۲-۶

نمودار ۳-۶- مستمری بگیران تحت پوشش بیمه تامین اجتماعی در استان تهران برحسب نوع مستمری: پایان ۱۴۰۱



منبع: جدول شماره ۴-۶

صندوق بازنشستگی استان تهران:

تعداد شاغلان کسورپرداز (بیمه شدگان اصلی) صندوق بازنشستگی استان تهران در پایان سال ۱۴۰۱، ۱۴۵۷۵۱ نفر می باشد که نسبت به پایان سال ۱۴۰۰ برابر ۱۵۱۰۴۴ نفر بوده است، ۳٫۵ درصد کاهش یافته است.

در پایان سال ۱۴۰۱، اکثریت حقوق بگیران (مستمری بگیران) در صندوق بازنشستگی مربوط به قشر بازنشسته می باشند که ۷۶ درصد سهم حقوق بگیران (مستمری بگیران) را به خود اختصاص می دهند و نسبت به پایان سال قبل، ۲ درصد افزایش داشته است و کمترین حقوق بگیران (مستمری بگیران) مربوط به قشر ازکارافتاده با ۰٫۹ درصد سهم می باشند که نسبت به پایان سال قبل ۱٫۳۸ درصد کاهش داشته است. در پایان سال ۱۴۰۱، بیشترین تعداد حقوق بگیران (مستمری بگیران) صندوق بازنشستگی استان تهران، از کار افتادگان و افراد متوفی ۳۲۶۴۵۵ نفر می باشند که ۴۰٫۸ درصد آنان را زنان و ۵۹٫۲ درصد را مردان تشکیل می دهند. تعداد حقوق بگیران (مستمری بگیران) در پایان سال ۱۴۰۱ نسبت به پایان سال ۱۴۰۰، ۱٫۹۸ درصد افزایش یافته است.

در پایان سال ۱۴۰۱، بیشترین تعداد حقوق بگیران (مستمری بگیران) صندوق استان تهران به ترتیب مربوط به حقوق بگیران (مستمری بگیران) وزارت آموزش و پرورش، وزارت بهداشت، درمان و آموزش پزشکی و راه و شهرسازی بوده است. همچنین کمترین تعداد به ترتیب مربوط به حقوق بگیران (مستمری بگیران)، خویش فرما، قوه قضائیه و وزارت تعاون، کار و رفاه اجتماعی، می باشد.

تعداد حقوق بگیران (مستمری بگیران) جدید صندوق بازنشستگی استان تهران در سال ۱۴۰۱، برابر ۹۲۲۲ نفر می باشد که نسبت به سال ۱۴۰۰ که برابر ۱۱۷۰۳ نفر بوده است، ۲۱ درصد کاهش یافته است. بیشترین تعداد حقوق بگیران (مستمری بگیران) جدید صندوق بازنشستگی استان تهران در سال ۱۴۰۱ به ترتیب مربوط به وزارت آموزش و پرورش، وزارت بهداشت، درمان و آموزش پزشکی و وزارت علوم تحقیقات و فناوری است. همچنین کمترین تعداد آن به ترتیب مربوط به وزارت نیرو، خویش فرما و وزارت تعاون، کار و رفاه اجتماعی می باشد.

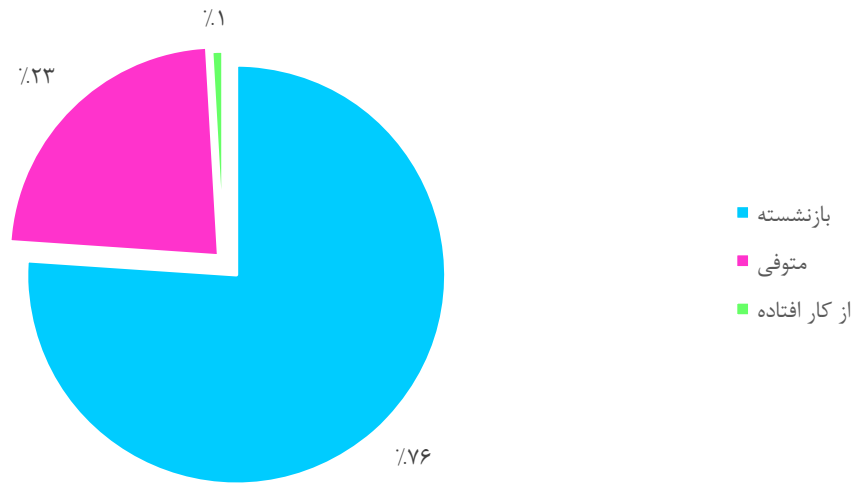
تعداد وراثت وظیفه بگیر (بازماندگان) صندوق بازنشستگی استان تهران در پایان سال ۱۴۰۱، برابر ۹۲۷۳۱ نفر می باشند که ۹۷ درصد آنان را زنان و ۳ درصد را مردان تشکیل می دهند. تعداد وراثت وظیفه بگیر (بازماندگان) در پایان سال ۱۴۰۱ نسبت به پایان سال ۱۴۰۰، ۲ درصد افزایش یافته است. بیشترین تعداد وراثت وظیفه بگیر (بازماندگان) در رده سنی " ۶۰ سال و بالاتر" و کمترین آن در رده سنی "کمتر از ۱۵ سال" می باشند.

میانگین سن بازنشستگی در سال ۱۴۰۱، برابر ۵۲ سال می باشد که نسبت به سال ۱۴۰۰، تغییری نداشته است. متوسط اولین حقوق پرداختی ماهیانه به بازنشستگان (میانگین مستمری بگیران) از ۸۶۶۳۳۳۱ ریال در سال ۱۴۰۰ به ۱۰۵۷۸۱۲۱۸ ریال در سال ۱۴۰۱ رسیده است که ۲۲٫۱ درصد افزایش داشته است.

متوسط آخرین حقوق و مزایای مشمول وضع کسور نیز از ۸۴۰۰۵۹۰۲ ریال در سال ۱۴۰۰، به ۱۰۰۷۳۱۴۹۳ ریال در سال ۱۴۰۱ رسیده است که ۱۹٫۹۱ درصد افزایش داشته است.


در سال ۱۴۰۱ به تعداد ۵۶۰۱۲ نفر از بازنشستگان، وام پرداخت گردیده است که نسبت به سال ۱۴۰۰ که برابر ۴۳۴۳۵ نفر بوده است، ۲۸٫۹۶ درصد افزایش یافته است.

نمودار ۴-۶: توزیع حقوق بگیران (مستمری بگیران) صندوق بازنشستگی استان تهران بر حسب نوع: پایان ۱۴۰۱



منبع: جدول شماره ۱۸-۶

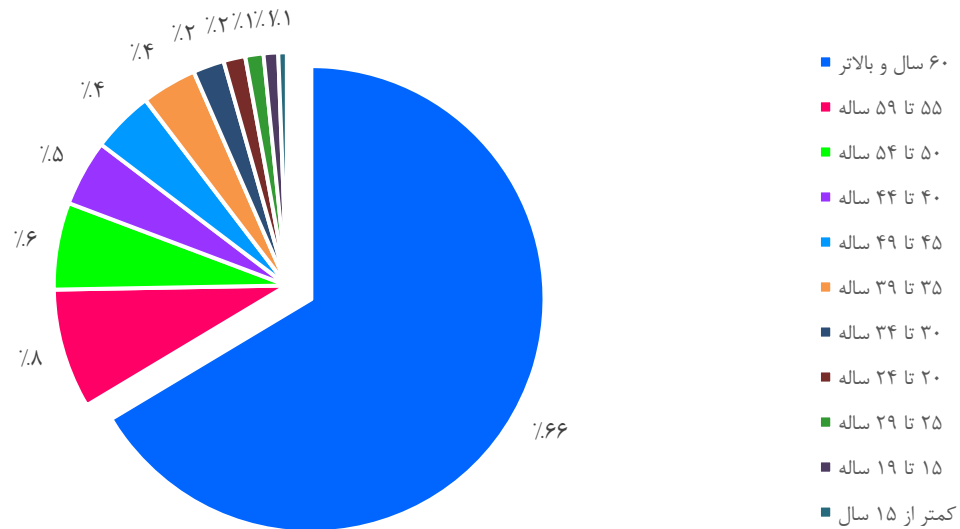
نمودار ۵-۶: تعداد حقوق بگیران (مستمری بگیران) صندوق بازنشستگی استان تهران بر حسب دستگاه: پایان ۱۴۰۱



منبع: جدول شماره ۱۹-۶

نمودار ۶-۶- تعداد وراثت و وظیفه بگیر (بازمانده) صندوق بازنشستگی استان تهران

برحسب سن فعلی: پایان ۱۴۰۱



مبنا: جدول ۲۲-۶

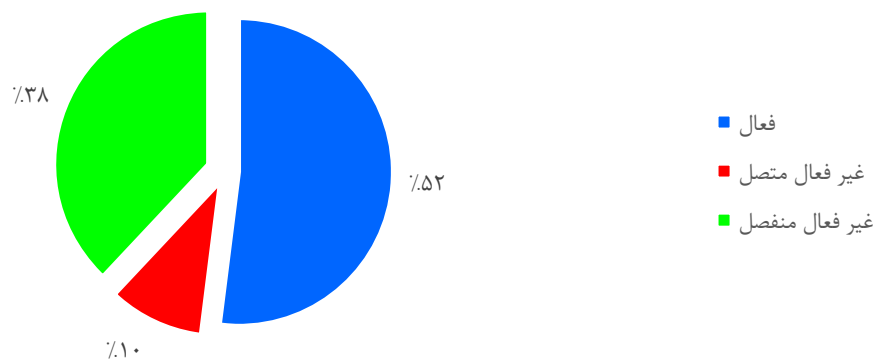
صندوق بیمه اجتماعی کشاورزان، روستاییان و عشایر استان تهران:

تعداد بیمه‌شدگان صندوق بیمه اجتماعی کشاورزان، روستاییان و عشایر این استان در پایان سال ۱۴۰۱، ۵۱۶۲۵ نفر می‌باشد که نسبت به سال ۱۴۰۰، ۱۲،۲۰ درصد افزایش داشته است، از این تعداد ۵۱۶۲۵ نفر بیمه شده در پایان سال ۱۴۰۱، ۶۵ درصد مرد و ۳۵ درصد زن می‌باشند. بر اساس برآورد انجام شده توسط مرکز آمار ایران، تعداد افراد روستایی استان تهران در سال ۱۴۰۱، برابر ۷۶۵ هزار نفر می‌باشد که می‌توان نتیجه گرفت در این سال، حدود ۶،۷ درصد از افراد روستایی و تحت پوشش بیمه تامین اجتماعی صندوق بیمه اجتماعی کشاورزان، روستاییان و عشایر قرار دارند.

تعداد مستمری‌بگیران صندوق بیمه اجتماعی کشاورزان، روستاییان و عشایر در پایان سال ۱۴۰۱، ۲۴۲۳ نفر می‌باشد که نسبت به سال ۱۴۰۰، ۱۰ درصد افزایش داشته است. از تعداد ۲۴۲۳ مستمری‌بگیر در پایان سال ۱۴۰۱، ۹۵ درصد مرد و ۵ درصد زن می‌باشند. در سال ۱۴۰۱ تعداد کارگزاری‌ها که در جهت خدمت‌رسانی و دسترسی مطلوب به گروه‌های هدف است، ۴۰ کارگزاری می‌باشد که نسبت به سال ۱۴۰۰، ۵،۲۶ درصد افزایش داشته است.

نمودار ۷-۶- تعداد اعضاء صندوق بیمه اجتماعی کشاورزان، روستائیان و عشایر

استان تهران بر حسب وضعیت: پایان سال ۱۴۰۱



مینا: جدول شماره ۳۲-۶

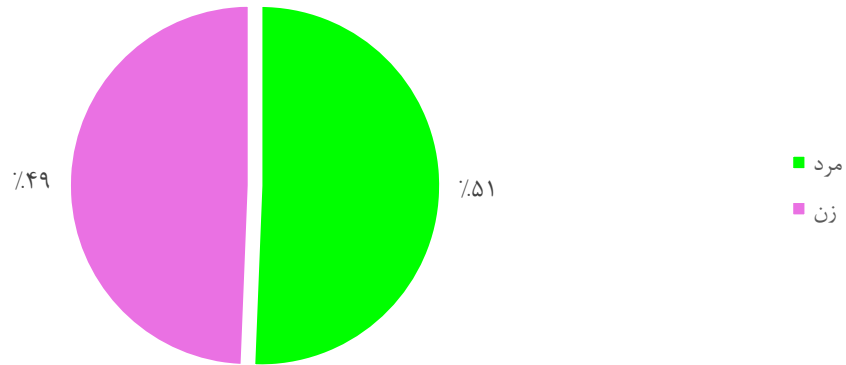
اداره کل بیمه سلامت استان تهران:

اداره کل بیمه سلامت این استان در پایان سال ۱۴۰۱، ۴۶۳۶۶۲۸ نفر که حدود ۳۲,۷ درصد از افراد جامعه می‌باشند را تحت پوشش دارد که نسبت به سال ۱۴۰۰، ۲۳ درصد افزایش یافته است و از این تعداد، ۳۳۶۳۵۹۵ نفر آن‌ها تحت پوشش بیمه سلامت همگانی قرار گرفته‌اند. بیماران خاص تحت پوشش اداره کل بیمه سلامت استان تهران عبارتند از بیماران هموفیلی، ام‌اس، تالاسمی، دیالیزی و پیوند کلیه که این سازمان در سال ۱۴۰۱، ۱۳۴۶۶ نفر از این بیماران خاص را تحت پوشش قرار داده است که نسبت به سال ۱۴۰۰، ۱,۸ درصد افزایش داشته است.

اداره کل بهزیستی استان تهران:

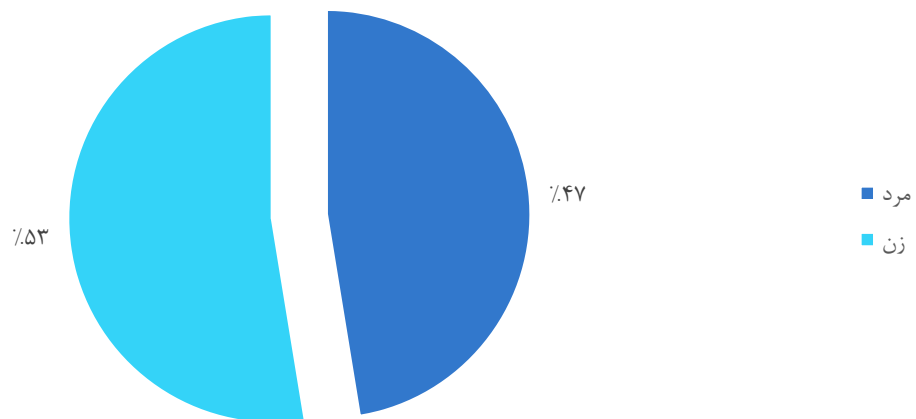
در سال ۱۴۰۱، تعداد تعداد مددجویان و اعضای خانوار تحت پوشش سازمان بهزیستی در اداره کل بهزیستی استان تهران ۵۴۱۷۹۱ نفر می‌باشد، که از این تعداد ۲۶۷۴۵۶ نفر زن و ۲۷۴۳۳۵ نفر آن را آقایان تشکیل می‌دهند. تعداد خانوارهای دارای مددجویی تحت پوشش اداره کل بهزیستی استان تهران در سال ۱۴۰۱، ۱۸۸۴۰۹ نفر بوده است که از این تعداد ۷۷۲۴۸ نفر زن و تعداد ۱۱۱۱۶۱ نفر مرد بوده‌اند. تعداد دانش‌آموزان کم‌توان نیازمند تحت پوشش سازمان بهزیستی کشور در پایان سال ۱۴۰۱، برابر ۴۵۰۸ نفر می‌باشد که نسبت به پایان سال ۱۴۰۰ که ۵۶۴۷ نفر بوده است، ۲,۲ درصد کاهش یافته است. تعداد دانش‌آموزان خانوارهای نیازمند (با احتساب مقطع پیش‌دبستانی) در پایان سال ۱۴۰۱، ۴۳۱۲ دانش‌آموز می‌باشد که نسبت به پایان سال ۱۴۰۰ که برابر ۴۲۳۴ بوده است، ۱,۸ درصد افزایش یافته است. تعداد خدمت‌گیرندگان اشتغال یافته توسط سازمان بهزیستی از ۳۱۶۰ اشتغال ایجاد شده در سال ۱۴۰۰، به ۳۲۶۸ اشتغال در سال ۱۴۰۱، رسیده است که افزایش ۳,۴ درصدی را نشان می‌دهد. تعداد سالمندان تحت پوشش اداره کل بهزیستی استان تهران در سال ۱۴۰۱، ۹۳۵۳۲ نفر بوده است که از این تعداد ۴۹۱۸۴ نفر زن و تعداد ۴۴۳۴۸ نفر مرد بوده‌اند.

نمودار ۸-۶- تعداد مددجویان و اعضای خانوار تحت پوشش اداره کل بهزیستی استان تهران
بر حسب جنس: ۱۴۰۱



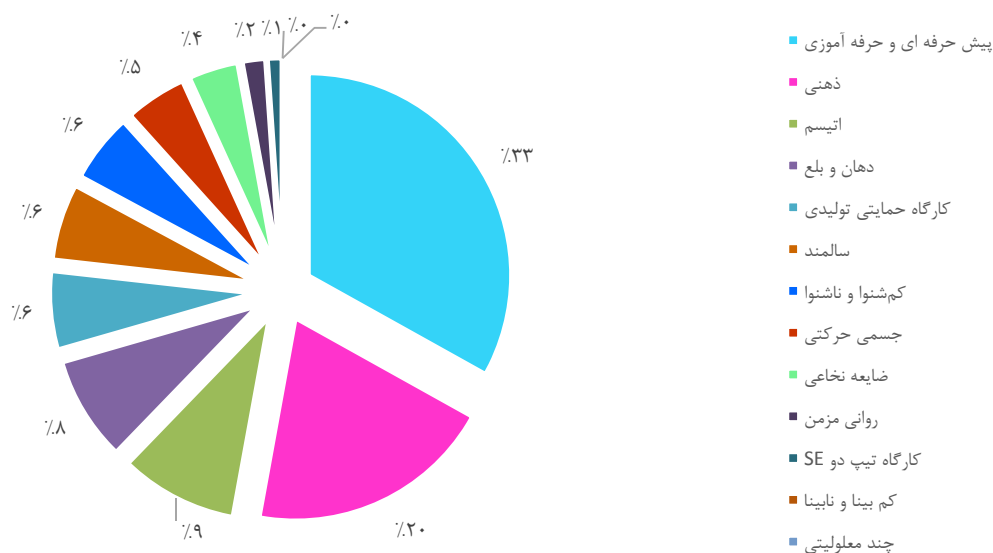
مبنا: جدول شماره ۴۸-۶

نمودار ۹-۶- تعداد سالمندان تحت پوشش اداره کل بهزیستی استان تهران بر حسب جنس: ۱۴۰۱



مبنا: جدول شماره ۵۰-۶

نمودار ۱۰-۶- توزیع مددجویان کم توان و سالمندان خدمت گیرنده از مراکز روزانه، حرفه آموزی و کارگاه های حمایتی تولیدی تحت پوشش اداره کل بهزیستی استان تهران برحسب نوع کم توانی: سال ۱۴۰۱



مبنا: جدول شماره ۵۴-۶

۱-۶- جمعیت تحت پوشش ادارات کل تأمین اجتماعی استان تهران بر حسب شهرستان: پایان ۱۴۰۱

شهرستان ^۱ و سال	جمع کل	بیمه شدگان			مستمری بگیران		
		جمع	اصلی	تبعی	جمع	اصلی	تبعی
۱۴۰۰	۹۵۶۴۲۶۵	۸۰۱۲۸۴۹	۳۵۱۱۷۱۲	۴۵۰۱۱۳۷	۱۵۵۱۴۱۶	۹۱۲۰۵۸	
۱۴۰۱	۹۸۵۴۱۵۴	۸۱۸۳۷۲۵	۳۶۱۲۶۲۱	۴۵۷۱۱۰۴	۱۶۷۰۴۲۹	۹۷۴۲۳۵	
اسلامشهر	۲۸۲۱۴۰	۲۱۳۶۰۴	۸۱۷۶۴	۱۳۱۸۴۰	۶۸۵۳۶	۳۷۹۷۴	
بهارستان	۱۶۷۹۸۴	۱۳۳۶۰۶	۴۸۱۳۶	۸۵۴۷۰	۳۴۳۷۸	۱۸۸۹۳	
پاکدشت	۲۵۲۹۹۹	۲۲۴۸۰۳	۸۳۷۳۴	۱۴۱۰۶۹	۲۸۱۹۶	۱۶۱۴۷	
تهران	۶۸۹۸۲۳۷	۵۷۷۰۰۴۸	۲۶۱۲۷۱۹	۳۱۵۷۳۲۹	۱۱۲۸۱۸۹	۶۶۳۹۹۴	
دماوند	۴۰۷۶۵	۳۳۳۵۸	۱۴۰۰۹	۱۹۳۴۹	۷۴۰۷	۴۲۸۲	
رباط کریم	۲۱۰۳۷۰	۱۸۲۵۶۰	۷۳۵۳۴	۱۰۹۰۲۶	۲۷۸۱۰	۱۷۰۱۹	
رودهن	۱۵۵۷۱۱	۱۳۵۶۷۶	۵۷۳۸۳	۷۸۲۹۳	۲۰۰۳۵	۱۱۵۵۸	
ری ^۲	۲۴۸۹۷۹	۱۸۹۱۵۹	۷۳۵۷۹	۱۱۵۵۸۰	۵۹۸۲۰	۳۴۷۰۶	
شمیرانات ^۳	۴۴۹۴۳۲	۳۶۳۳۶۵	۱۹۷۴۵۵	۱۶۵۹۱۰	۸۶۰۶۷	۵۲۲۳۷	
شهریار	۳۱۷۳۶۷	۲۴۵۷۷۹	۹۶۲۷۵	۱۴۹۵۰۴	۷۱۵۸۸	۳۹۴۵۲	
فشافویه	۱۶۱۷۵۸	۱۵۶۵۶۷	۶۱۶۹۵	۹۴۸۷۲	۵۱۹۱	۲۷۵۸	
فشم	۲۵۹۹۴	۲۱۰۹۷	۸۹۱۶	۱۲۱۸۱	۴۸۹۷	۲۷۹۸	
فیروزکوه	۲۳۳۵۲	۱۹۶۲۵	۸۲۲۸	۱۱۳۹۷	۳۷۲۷	۲۲۰۵	
قدس	۲۰۹۳۶۹	۱۶۹۴۷۱	۶۸۴۲۴	۱۰۱۰۴۷	۳۹۸۹۸	۲۱۳۴۷	
قرچک	۱۰۵۶۸۸	۷۸۴۸۶	۲۹۲۵۰	۴۹۲۳۶	۲۷۲۰۲	۱۵۵۲۲	
ملارد	۱۵۸۸۳۸	۱۳۱۱۹۳	۵۳۸۴۷	۷۷۳۴۶	۲۷۶۴۵	۱۶۱۲۳	
ورامین	۱۴۵۱۷۱	۱۱۵۳۲۸	۴۳۶۷۳	۷۱۶۵۵	۲۹۸۴۳	۱۷۲۲۰	

۱- اطلاعات بر اساس محدوده تعیین شده در سطح سازمان تأمین اجتماعی می باشد و با تقسیمات کشوری متفاوت است.

۲-۳- اطلاعات شهرستان ری و شمیرانات بر اساس اطلاعات شعب شهری (شهید ابراهیم حاتمی) و یک شمیران بوده و از آمار اداره کل تأمین اجتماعی شرق تهران بزرگ کسر گردیده است.

مأخذ: سازمان تأمین اجتماعی- دفتر آمار و محاسبات اقتصادی و اجتماعی

۲-۶- تعداد بیمه شدگان تحت پوشش بیمه ادارات کل تامین اجتماعی استان تهران بر حسب نوع بیمه، جنس و شهرستان: پایان ۱۴۰۱

جمع تبعی	جمع اصلی			جمع کل	شهرستان ^۱ و سال
	زن	مرد	جمع		
۴۵۰۱۱۳۷	۸۶۱۲۲۵	۲۶۵۰۴۸۷	۳۵۱۱۷۱۲	۸۰۱۲۸۴۹	۱۴۰۰
۴۵۷۱۱۰۴	۹۱۲۸۴۱	۲۶۹۹۷۸۰	۳۶۱۲۶۲۱	۸۱۸۳۷۲۵	۱۴۰۱
۱۳۱۸۴۰	۱۲۷۷۳	۶۸۹۹۱	۸۱۷۶۴	۲۱۳۶۰۴	اسلامشهر
۸۵۴۷۰	۷۶۷۴	۴۰۴۶۲	۴۸۱۳۶	۱۳۳۶۰۶	بهارستان
۱۴۱۰۶۹	۱۴۵۴۰	۶۹۱۹۴	۸۳۷۳۴	۲۲۴۸۰۳	پاکدشت
۳۱۵۷۳۲۹	۶۸۸۹۴۴	۱۹۲۳۷۷۵	۲۶۱۲۷۱۹	۵۷۷۰۰۴۸	تهران
۱۹۳۴۹	۳۲۳۵	۱۰۷۷۴	۱۴۰۰۹	۳۳۳۵۸	دماوند
۱۰۹۰۲۶	۱۴۷۵۶	۵۸۷۷۸	۷۳۵۳۴	۱۸۲۵۶۰	رباط کریم
۷۸۲۹۳	۱۳۲۵۰	۴۴۱۳۳	۵۷۳۸۳	۱۳۵۶۷۶	رودهن
۱۱۵۵۸۰	۱۳۷۳۳	۵۹۸۴۶	۷۳۵۷۹	۱۸۹۱۵۹	ری ^۲
۱۶۵۹۱۰	۷۳۲۸۲	۱۲۴۱۷۳	۱۹۷۴۵۵	۳۶۳۳۶۵	شمیرانات ^۳
۱۴۹۵۰۴	۱۹۴۵۷	۷۶۸۱۸	۹۶۲۷۵	۲۴۵۷۷۹	شهریار
۹۴۸۷۲	۹۲۴۵	۵۲۴۵۰	۶۱۶۹۵	۱۵۶۵۶۷	فشافویه
۱۲۱۸۱	۱۲۸۹	۷۶۲۷	۸۹۱۶	۲۱۰۹۷	فشم
۱۱۳۹۷	۱۷۳۴	۶۴۹۴	۸۲۲۸	۱۹۶۲۵	فیروزکوه
۱۰۱۰۴۷	۱۳۵۷۱	۵۴۸۵۳	۶۸۴۲۴	۱۶۹۴۷۱	قدس
۴۹۲۳۶	۵۳۵۸	۲۳۸۹۲	۲۹۲۵۰	۷۸۴۸۶	قرچک
۷۷۳۴۶	۱۱۷۷۳	۴۲۰۷۴	۵۳۸۴۷	۱۳۱۱۹۳	ملارد
۷۱۶۵۵	۸۲۲۷	۳۵۴۴۶	۴۳۶۷۳	۱۱۵۳۲۸	ورامین

۱-اطلاعات بر اساس محدوده تعیین شده در سطح سازمان تامین اجتماعی می باشد و با تقسیمات کشوری متفاوت است.

۲و۳-اطلاعات شهرستان ری و شمیرانات بر اساس اطلاعات شعب شهری(شهید ابراهیم خاتمی) و یک شمیران بوده و از آمار اداره کل تامین اجتماعی شرق تهران بزرگ کسر گردیده است.

مأخذ: سازمان تامین اجتماعی - دفتر آمار و محاسبات اقتصادی و اجتماعی

۲-۶- تعداد بیمه شدگان تحت پوشش ادارات کل تامین اجتماعی استان تهران بر حسب نوع بیمه، جنس و شهرستان: پایان ۱۴۰۱ (دنباله)

شهرستان ^۱ و سال	اجباری			خاص ^۲			تبعی
	تبعی	اصلی		تبعی	اصلی		
		جمع	مرد		زن	جمع	
۱۴۰۰	۳۲۳۳۹۷۱	۶۹۲۴۷۶	۲۰۰۸۴۸۰	۷۵۰۶۳۳	۶۰۳۳۹۰	۱۴۷۲۴۳	۱۱۹۵۶۰۵
۱۴۰۱	۳۳۱۰۴۴۹	۷۳۳۳۹۰	۲۰۴۵۶۰۲	۷۷۷۵۶۸	۶۱۹۱۸۷	۱۵۸۳۸۱	۱۱۹۵۷۳۶
اسلامشهر	۸۷۶۶۱	۸۹۲۵	۴۸۰۴۵	۲۳۳۹۳	۱۹۹۹۲	۳۴۰۱	۴۲۱۵۱
بهارستان	۴۲۵۱۳	۵۲۵۳	۲۲۱۶۴	۱۹۵۰۰	۱۷۳۴۱	۲۱۵۹	۴۱۱۱۸
پاکدشت	۹۸۷۳۹	۱۱۹۲۸	۵۲۱۸۴	۱۸۱۴۴	۱۵۹۹۳	۲۱۵۱	۳۹۹۶۵
تهران	۲۳۵۵۳۲۲	۵۵۸۱۱۸	۱۴۸۳۳۸۸	۵۳۱۸۷۴	۴۱۵۹۸۲	۱۱۵۸۹۲	۷۵۷۹۶۴
دماوند	۱۰۶۴۵	۲۱۸۵	۶۶۲۱	۴۹۸۹	۴۰۳۶	۹۵۳	۸۴۹۹
رباط کریم	۸۰۶۴۳	۱۲۰۰۶	۴۶۲۷۲	۱۳۸۳۵	۱۱۵۶۵	۲۲۷۰	۲۶۴۰۹
رودهن	۵۵۵۶۲	۱۰۸۲۳	۳۳۴۶۸	۱۱۹۸۹	۱۰۰۶۶	۱۹۲۳	۲۱۴۴۷
ری ^۳	۷۱۵۰۹	۱۰۰۹۴	۳۹۰۹۰	۲۳۰۶۵	۱۹۷۹۰	۳۲۷۵	۴۲۱۰۰
شمیرانات ^۴	۱۳۴۰۷۸	۶۰۳۲۱	۱۰۲۳۴۶	۳۲۵۶۹	۲۰۷۵۵	۱۱۸۱۴	۳۰۳۰۵
شهریار	۸۲۰۳۷	۱۳۴۹۶	۴۵۷۹۴	۳۴۹۴۹	۲۹۷۴۹	۵۲۰۰	۶۵۰۶۶
فشافویه	۸۷۸۱۱	۸۷۳۱	۴۹۱۲۹	۳۶۰۱	۳۲۴۵	۳۵۶	۶۸۶۱
فشم	۷۸۱۳	۹۳۸	۵۳۸۳	۲۵۳۰	۲۲۰۷	۳۲۳	۴۳۰۵
فیروزکوه	۸۰۷۶	۱۰۷۳	۴۷۲۳	۲۳۴۱	۱۷۱۳	۶۲۸	۳۲۰۶
قدس	۶۶۵۴۰	۱۰۷۰۱	۳۹۵۲۹	۱۷۰۵۳	۱۴۶۴۳	۲۴۱۰	۳۳۲۳۴
قرچک	۲۴۴۱۶	۳۷۸۵	۱۳۶۹۶	۱۱۰۹۶	۹۷۲۶	۱۳۷۰	۲۳۷۸۲
ملارد	۵۴۸۴۳	۸۹۹۵	۳۰۹۶۷	۱۲۶۵۱	۱۰۳۲۸	۲۳۲۳	۲۱۱۴۵
ورامین	۴۲۲۴۱	۶۰۱۸	۲۲۸۰۳	۱۳۹۸۹	۱۲۰۵۶	۱۹۳۳	۲۸۱۷۹

۱-اطلاعات بر اساس محدوده تعیین شده در سطح سازمان تامین اجتماعی می باشد و با تقسیمات کشوری متفاوت است.

۲- طرح های بیمه ای خاص شامل: بیمه شدگان اختیاری، حرف و م شاغل آزاد، یافتگان، رانندگان، کارگران ساختمانی، باربران انفرادی و گروهی، خادمان مساجد، صیادان و زینورداران و کارفرمای صنفی کم درآمد می باشد.

۳و۴- اطلاعات شهرستان ری و شمیرانات بر اساس اطلاعات شعب شهری (شهید ابراهیم حاتمی) و یک شمیران بوده و از آمار اداره کل تامین اجتماعی شرق تهران بزرگ کسر گردیده است.

مأخذ: سازمان تامین اجتماعی - دفتر آمار و محاسبات اقتصادی و اجتماعی

۲-۶- تعداد بیمه شدگان تحت پوشش ادارات کل تأمین اجتماعی استان تهران بر حسب نوع بیمه، جنس و شهرستان: پایان ۱۴۰۱ (دنباله)

توافقی				بیمه بیکاری				شهرستان ^۱ و سال
تبعی	اصلی			تبعی	اصلی			
	زن	مرد	جمع		زن	مرد	جمع	
۳۰۶۱۵	۴۵۳۳	۱۶۴۶۸	۲۱۰۰۱	۴۰۹۴۶	۱۶۹۷۳	۲۲۱۴۹	۳۹۱۲۲	۱۴۰۰
۳۰۶۳۲	۴۳۲۸	۱۵۶۸۴	۲۰۰۱۲	۳۴۲۸۷	۱۶۷۴۲	۱۹۳۰۷	۳۶۰۴۹	۱۴۰۱
۴۱۰	۷	۲۰۲	۲۰۹	۱۶۱۸	۴۴۰	۷۵۲	۱۱۹۲	اسلامشهر
۰	۰	۰	۰	۱۸۳۹	۲۶۲	۹۵۷	۱۲۱۹	بهارستان
۰	۱۰	۰	۱۰	۲۳۶۵	۴۵۱	۱۰۱۷	۱۴۶۸	پاکدشت
۲۸۳۵۷	۴۱۳۲	۱۴۵۳۱	۱۸۶۶۳	۱۵۶۸۶	۱۰۸۰۲	۹۸۷۴	۲۰۶۷۶	تهران
۱۲	۸	۶	۱۴	۱۹۳	۸۹	۱۱۱	۲۰۰	دماوند
۴۷۷	۱۶	۱۹۴	۲۱۰	۱۴۹۷	۴۶۴	۷۴۷	۱۲۱۱	رباط کریم
۴۶	۵	۳۲	۳۷	۱۲۳۸	۴۹۹	۵۶۷	۱۰۶۶	رودهن
۹۲۴	۱۷	۴۲۲	۴۳۹	۱۰۴۷	۳۴۷	۵۴۴	۸۹۱	ری ^۲
۸۶	۸۴	۱۷۱	۲۵۵	۱۴۴۱	۱۰۶۳	۹۰۱	۱۹۶۴	شمیرانات ^۳
۶	۱۶	۳	۱۹	۲۳۹۵	۷۴۵	۱۲۷۲	۲۰۱۷	شهریار
۰	۰	۰	۰	۲۰۰	۱۵۸	۷۶	۲۳۴	فشافویه
۱۸	۱	۶	۷	۴۵	۲۷	۳۱	۵۸	فشم
۰	۳	۰	۳	۱۱۵	۳۰	۵۸	۸۸	فیروزکوه
۰	۵	۰	۵	۱۲۷۳	۴۵۵	۶۸۱	۱۱۳۶	قدس
۱	۴	۰	۴	۱۰۳۷	۱۹۹	۴۷۰	۶۶۹	قرچک
۰	۱۰	۰	۱۰	۱۳۵۸	۴۴۵	۷۷۹	۱۲۲۴	ملارد
۲۹۵	۱۰	۱۱۷	۱۲۷	۹۴۰	۲۶۶	۴۷۰	۷۳۶	ورامین

۱- اطلاعات بر اساس محدوده تعیین شده در سطح سازمان تأمین اجتماعی می باشد و با تقسیمات کشوری متفاوت است.

۲-۳- اطلاعات شهرستان ری و شمیرانات بر اساس اطلاعات شعب شهری (شهید ابراهیم حاتمی) و یک شمیران بوده و از آمار اداره کل تأمین اجتماعی شرق تهران بزرگ کسر گردیده است.

مأخذ: سازمان تأمین اجتماعی - دفتر آمار و محاسبات اقتصادی و اجتماعی

۳-۶- تعداد بیمه شدگان خاص تحت پوشش ادارات کل تامین اجتماعی استان تهران بر حسب نوع بیمه، جنس و شهرستان: پایان ۱۴۰۱

حرف و مشاغل آزاد				جمع کل				شهرستان ^۱ و سال
تبعی	اصلی			تبعی	اصلی			
	زن	مرد	جمع		زن	مرد	جمع	
۱۱۰۹۵۸	۱۱۹۸۵۶	۱۳۴۷۰۰	۲۵۴۵۵۶	۱۱۹۵۶۰۵	۱۴۷۲۴۳	۶۰۳۳۹۰	۷۵۰۶۳۳	۱۴۰۰
۱۴۶۵۱۶	۱۳۲۰۴۱	۱۶۹۶۵۸	۳۰۱۶۹۹	۱۱۹۵۷۳۶	۱۵۸۳۸۱	۶۱۹۱۸۷	۷۷۷۵۶۸	۱۴۰۱
۶۵۹۴	۳۰۴۱	۵۵۶۸	۸۶۰۹	۴۲۱۵۱	۳۴۰۱	۱۹۹۹۲	۲۳۳۹۳	اسلامشهر
۵۷۷۴	۱۹۰۹	۴۱۳۶	۶۰۴۵	۴۱۱۱۸	۲۱۵۹	۱۷۳۴۱	۱۹۵۰۰	بهارستان
۳۰۱۹	۱۵۶۷	۲۲۵۶	۳۸۲۳	۳۹۹۶۵	۲۱۵۱	۱۵۹۹۳	۱۸۱۴۴	پاکدشت
۹۳۹۹۹	۹۷۰۵۱	۱۲۰۸۵۵	۲۱۷۹۰۶	۷۵۷۹۶۴	۱۱۵۸۹۲	۴۱۵۹۸۲	۵۳۱۸۷۴	تهران
۱۳۸۳	۸۹۸	۱۰۵۹	۱۹۵۷	۸۴۹۹	۹۵۳	۴۰۳۶	۴۹۸۹	دماوند
۳۹۶۹	۱۹۸۱	۲۹۴۴	۴۹۲۵	۲۶۴۰۹	۲۲۷۰	۱۱۵۶۵	۱۳۸۳۵	رباط کریم
۲۶۶۳	۱۶۰۸	۲۵۰۲	۴۱۱۰	۲۱۴۴۷	۱۹۲۳	۱۰۰۶۶	۱۱۹۸۹	رودهن
۴۰۶۹	۲۸۸۱	۴۲۸۷	۷۱۶۸	۴۲۱۰۰	۳۲۷۵	۱۹۷۹۰	۲۳۰۶۵	ری ^۲
۵۰۸۱	۹۲۵۸	۷۵۴۵	۱۶۸۰۳	۳۰۳۰۵	۱۱۸۱۴	۲۰۷۵۵	۳۲۵۶۹	شمیرانات ^۳
۸۱۲۲	۴۵۴۴	۷۶۲۰	۱۲۱۶۴	۶۵۰۶۶	۵۲۰۰	۲۹۷۴۹	۳۴۹۴۹	شهریار
۶۱۱	۲۴۳	۵۴۱	۷۸۴	۶۸۶۱	۳۵۶	۳۲۴۵	۳۶۰۱	فشافویه
۶۴۹	۲۵۱	۵۷۴	۸۲۵	۴۳۰۵	۳۲۳	۲۲۰۷	۲۵۳۰	فشم
۶۴۶	۴۵۰	۵۸۸	۱۰۳۸	۳۲۰۶	۶۲۸	۱۷۱۳	۲۳۴۱	فیروزکوه
۳۹۴۲	۱۹۱۰	۳۰۳۲	۴۹۴۲	۳۳۲۳۴	۲۴۱۰	۱۴۶۴۳	۱۷۰۵۳	قدس
۱۲۹۶	۱۰۸۱	۱۳۹۴	۲۴۷۵	۲۳۷۸۲	۱۳۷۰	۹۷۲۶	۱۱۰۹۶	قزوین
۲۳۴۳	۱۹۹۸	۲۸۲۷	۴۸۲۵	۲۱۱۴۵	۲۳۲۳	۱۰۳۲۸	۱۲۶۵۱	ملارد
۲۳۵۶	۱۳۷۰	۱۹۳۰	۳۳۰۰	۲۸۱۷۹	۱۹۳۳	۱۲۰۵۶	۱۳۹۸۹	ورامین

۱- اطلاعات بر اساس محدوده تعیین شده در سطح سازمان تامین اجتماعی می باشد و با تقسیمات کشوری متفاوت است.

۲-۳- اطلاعات شهرستان ری و شمیرانات بر اساس اطلاعات شعب شهری (شهید ابراهیم حاتمی) و یک شمیران بوده و از آمار اداره کل تامین اجتماعی شرق تهران بزرگ کسر گردیده است.

مأخذ: سازمان تامین اجتماعی- دفتر آمار و محاسبات اقتصادی و اجتماعی

۳-۶- تعداد بیمه شدگان خاص تحت پوشش ادارات کل تامین اجتماعی استان تهران بر حسب نوع بیمه، جنس و

شهرستان: پایان ۱۴۰۱ (دنباله)

شهرستان ^۱ و سال	بافتدگان			رانندگان		
	تبعی	اصلی		تبعی	اصلی	
		مرد و زن	مرد		زن	مرد و زن
۱۴۰۰	۹۴۳۱	۴۷۳۷	۲۷۳۸	۷۴۷۵	۸۰۰۹۳	۷۹۷۶۹
۱۴۰۱	۸۵۵۰	۴۱۳۱	۲۵۳۲	۶۶۶۳	۷۵۳۲۶	۷۵۰۱۵
اسلامشهر	۲۰۶	۷۳	۶۲	۱۳۵	۳۶۰۵	۳۵۸۰
بهارستان	۷۵	۴۲	۲۱	۶۳	۵۲۰۸	۵۲۰۱
پاکدشت	۴۵۲	۳۸۲	۶۸	۴۵۰	۲۶۸۰	۲۶۷۶
تهران	۴۵۲۵	۱۹۳۱	۱۵۶۴	۳۴۹۵	۳۷۰۹۶	۳۶۹۱۰
دماوند	۴۲	۲۸	۱۵	۴۳	۸۵۳	۸۵۳
رباط کریم	۸۲	۷۴	۱۱	۸۵	۱۷۹۷	۱۷۹۴
رودهن	۱۴۵	۱۳۵	۳۲	۱۶۷	۷۷۴	۷۷۳
ری ^۲	۴۰۳	۱۴۰	۱۲۰	۲۶۰	۵۲۴۲	۵۲۳۵
شمیرانات ^۳	۵۸	۶۰	۲۰	۸۰	۱۵۶۵	۱۵۶۰
شهریار	۲۲۹	۱۸۵	۴۰	۲۲۵	۶۰۷۶	۶۰۳۶
فشافویه	۲۱۷	۱۹	۸۲	۱۰۱	۲۴۳	۲۴۲
فشم	۲	۴	۰	۴	۲۸۸	۲۸۸
فیروزکوه	۷۴	۱۵۷	۵	۱۶۲	۳۴۰	۳۳۹
قدس	۲۶۶	۲۴۴	۱۴	۲۵۸	۲۹۴۵	۲۹۳۵
قرچک	۱۰۱۱	۱۸۸	۳۲۰	۵۰۸	۱۷۵۴	۱۷۵۳
ملارد	۲۶۵	۱۲۲	۵۹	۱۸۱	۱۷۲۲	۱۷۱۳
ورامین	۴۹۸	۳۴۷	۹۹	۴۴۶	۳۱۳۸	۳۱۲۷

۱- اطلاعات بر اساس محدوده تعیین شده در سطح سازمان تامین اجتماعی می باشد و با تقسیمات کشوری متفاوت است.

۲-۳- اطلاعات شهرستان ری و شمیرانات بر اساس اطلاعات شعب شهری (شهید ابراهیم حاتمی) و یک شمیران بوده و از آمار اداره کل تامین اجتماعی شرق تهران بزرگ کسر گردیده است.

مأخذ: سازمان تامین اجتماعی - دفتر آمار و محاسبات اقتصادی و اجتماعی

۳-۶- تعداد بیمه شدگان خاص تحت پوشش ادارات کل تامین اجتماعی استان تهران برحسب نوع بیمه، جنس و شهرستان: پایان ۱۴۰۱
(دنباله)

کارگران ساختمانی نام نویسی شده				اختیاری				شهرستان ^۱ و سال
تبعی	اصلی			تبعی	اصلی			
	زن	مرد	مرد و زن		زن	مرد	مرد و زن	
۱۸۴۳۳۹	۰	۷۲۲۵۹	۷۲۲۵۹	۵۹۴۹۱۳	۱۶۸۰۲	۲۶۲۳۹۷	۲۷۹۱۹۹	۱۴۰۰
۱۶۳۲۲۴	۰	۶۲۸۰۲	۶۲۸۰۲	۵۸۴۸۲۲	۱۵۱۱۴	۲۵۱۷۵۰	۲۶۶۸۶۴	۱۴۰۱
۶۶۰۱	۰	۲۵۹۵	۲۵۹۵	۱۶۸۴۵	۱۶۹	۶۸۷۴	۷۰۴۳	اسلامشهر
۵۴۳۷	۰	۲۱۰۵	۲۱۰۵	۱۱۵۲۹	۷۸	۴۳۴۶	۴۴۲۴	بهارستان
۱۲۸۹۳	۰	۴۷۳۲	۴۷۳۲	۱۲۷۸۷	۱۱۴	۴۷۷۴	۴۸۸۸	پاکدشت
۸۵۳۵۲	۰	۳۳۱۵۷	۳۳۱۵۷	۴۱۶۹۰۷	۱۱۷۶۶	۱۸۳۵۹۴	۱۹۵۳۶۰	تهران
۱۷۲۷	۰	۶۵۰	۶۵۰	۳۰۰۳	۱۵	۱۲۸۰	۱۲۹۵	دماوند
۵۱۷۵	۰	۱۹۰۵	۱۹۰۵	۹۵۹۱	۱۱۷	۳۶۴۵	۳۷۶۲	رباط کریم
۴۹۲۰	۰	۱۸۴۹	۱۸۴۹	۹۶۰۷	۸۱	۳۷۵۳	۳۸۳۴	رودهن
۴۱۵۱	۰	۱۶۳۱	۱۶۳۱	۱۸۵۶۸	۱۹۵	۷۵۸۲	۷۷۷۷	ری ^۲
۵۳۰	۰	۲۲۲	۲۲۲	۱۸۴۳۹	۱۸۴۹	۹۳۴۹	۱۱۱۹۸	شمیرانات ^۳
۱۵۱۶۸	۰	۵۵۴۶	۵۵۴۶	۲۱۴۵۲	۲۰۸	۸۳۶۷	۸۵۷۵	شهریار
۳۱۱	۰	۱۲۱	۱۲۱	۳۰۶۷	۳۹	۱۲۰۷	۱۲۴۶	فشافویه
۵۷۹	۰	۲۵۵	۲۵۵	۲۱۹۴	۴۳	۹۸۴	۱۰۲۷	فشم
۸۴۱	۰	۳۶۱	۳۶۱	۶۳۰	۴	۲۶۶	۲۷۰	فیروزکوه
۶۸۷۱	۰	۲۶۹۷	۲۶۹۷	۱۱۴۹۹	۱۴۹	۴۵۸۷	۴۷۳۶	قدس
۳۴۵۰	۰	۱۳۳۱	۱۳۳۱	۱۱۸۱۴	۷۲	۴۳۵۸	۴۴۳۰	قرچک
۴۶۹۴	۰	۱۸۷۵	۱۸۷۵	۷۳۷۳	۹۶	۲۹۶۳	۳۰۵۹	ملارد
۴۵۲۴	۰	۱۷۷۰	۱۷۷۰	۹۵۱۷	۱۱۹	۳۸۲۱	۳۹۴۰	ورامین

۱-اطلاعات بر اساس محدوده تعیین شده در سطح سازمان تامین اجتماعی می باشد و با تقسیمات کشوری متفاوت است.

۲-اطلاعات شهرستان ری و شمیرانات بر اساس اطلاعات شعب شهری(شهید ابراهیم حاتمی) و یک شمیران بوده و از آمار اداره کل تامین اجتماعی شرق تهران بزرگ کسر گردیده است.

مأخذ: سازمان تامین اجتماعی- دفتر آمار و محاسبات اقتصادی و اجتماعی اجتماعی

۳-۶- تعداد بیمه شدگان خاص تحت پوشش ادارات کل تامین اجتماعی استان تهران بر حسب نوع بیمه، جنس و شهرستان: پایان ۱۴۰۱ (دنباله)

شهرستان ^۱ و سال	باربران ^۲			خادمین مساجد		
	تبعی	اصلی		تبعی	اصلی	
		زن	مرد		جمع	زن
۱۴۰۰	۴۳۵۶	۰	۱۷۲۲	۱۷۲۲	۷۰۷	۷۲۹
۱۴۰۱	۴۱۲۰	۰	۱۶۳۴	۱۶۳۴	۶۰۹	۶۲۸
اسلامشهر	۷۰	۰	۳۲	۳۲	۱۷	۱۷
بهارستان	۰	۰	۰	۰	۸	۸
پاکدشت	۰	۰	۰	۰	۱۹	۲۰
تهران	۴۰۱۸	۰	۱۵۸۲	۱۵۸۲	۳۶۰	۳۶۸
دماوند	۰	۰	۰	۰	۱۸	۱۸
رباط کریم	۰	۰	۰	۰	۵	۵
رودهن	۰	۰	۰	۰	۷	۷
ری ^۳	۰	۰	۰	۰	۱۷	۱۷
شمیرانات ^۴	۰	۰	۰	۰	۵۴	۵۸
شهریار	۰	۰	۰	۰	۲۱	۲۴
فشافویه	۰	۰	۰	۰	۲	۳
فشم	۰	۰	۰	۰	۶	۶
فیروزکوه	۰	۰	۰	۰	۱۲	۱۳
قدس	۰	۰	۰	۰	۹	۹
قرچک	۰	۰	۰	۰	۱۵	۱۵
ملارد	۰	۰	۰	۰	۱۵	۱۵
ورامین	۳۲	۰	۲۰	۲۰	۲۴	۲۵

۱-اطلاعات بر اساس محدوده تعیین شده در سطح سازمان تامین اجتماعی می باشد و با تقسیمات کشوری متفاوت است.

۲-باربران انفرادی و گروهی از توافقی جدا و در شیت خاص شمارش می گردد.

۳-اطلاعات شهرستان ری و شمیرانات بر اساس اطلاعات شعب شهری(شهید ابراهیم حاتمی) و یک شمیران بوده و از آمار اداره کل تامین اجتماعی شرق تهران بزرگ کسر گردیده است.

مأخذ: سازمان تامین اجتماعی- دفتر آمار و محاسبات اقتصادی و اجتماعی

۳-۶- تعداد بیمه شدگان خاص تحت پوشش ادارات کل تأمین اجتماعی استان تهران بر حسب نوع بیمه، جنس و شهرستان: پایان ۱۴۰۱
(دنباله)

کارفرمای صنفی کم درآمد				زنبورداران و صیادان				شهرستان ^۱ و سال
تبعی	اصلی			تبعی	اصلی			
	زن	مرد	جمع		زن	مرد	جمع	
۹۱۳۴۶	۵۵۰۲	۴۹۰۶۷	۵۴۵۶۹	۶۶	۰	۳۱	۳۱	۱۴۰۰
۱۰۰۶۵۹	۶۷۶۵	۵۵۱۶۰	۶۱۹۲۵	۵۶	۰	۲۷	۲۷	۱۴۰۱
۲۶۵۲	۹۳	۱۲۶۴	۱۳۵۷	۰	۰	۰	۰	اسلامشهر
۳۴۸۵	۱۲۳	۱۵۲۴	۱۶۴۷	۰	۰	۰	۰	بهارستان
۳۳۸۲	۸۳	۱۴۶۸	۱۵۵۱	۰	۰	۰	۰	پاکدشت
۶۶۶۴۲	۴۹۵۰	۳۷۹۵۴	۴۲۹۰۴	۱۰	۰	۶	۶	تهران
۳۲۶	۱۲	۱۵۱	۱۶۳	۱۶	۰	۱۰	۱۰	دماوند
۲۶۶۶	۹۵	۱۲۶۱	۱۳۵۶	۰	۰	۰	۰	رباط کریم
۲۱۰۹	۹۸	۱۱۵۰	۱۲۴۸	۰	۰	۰	۰	رودهن
۱۹۳۳	۵۲	۹۱۸	۹۷۰	۰	۰	۰	۰	ری ^۲
۲۶۶۸	۶۳۸	۲۰۰۵	۲۶۴۳	۰	۰	۰	۰	شمیرانات ^۳
۳۹۶۵	۲۲۰	۲۱۱۵	۲۳۳۵	۱۱	۰	۴	۴	شهریار
۲۰۱۵	۵۳	۱۰۵۰	۱۱۰۳	۰	۰	۰	۰	فشافویه
۱۴۹	۲۵	۹۴	۱۱۹	۱۶	۰	۶	۶	فشم
۲۱۴	۱۵	۱۴۱	۱۵۶	۳	۰	۱	۱	فیروزکوه
۲۶۳۵	۹۷	۱۳۶۹	۱۴۶۶	۰	۰	۰	۰	قدس
۱۲۴۵	۲۸	۵۵۵	۵۸۳	۰	۰	۰	۰	قرچک
۱۷۵۰	۹۸	۸۷۶	۹۷۴	۰	۰	۰	۰	ملارد
۲۸۲۳	۸۵	۱۲۶۵	۱۳۵۰	۰	۰	۰	۰	ورامین

۱-اطلاعات بر اساس محدوده تعیین شده در سطح سازمان تأمین اجتماعی می باشد و با تقسیمات کشوری متفاوت است.

۲و۳-اطلاعات شهرستان ری و شمیرانات بر اساس اطلاعات شعب شهری(شهید ابراهیم حاتمی) و یک شمیران بوده و از آمار اداره کل تأمین اجتماعی شرق تهران بزرگ کسر گردیده است.

مأخذ: سازمان تأمین اجتماعی- دفتر آمار و محاسبات اقتصادی و اجتماعی

۴-۶- تعداد مستمری بگیران تحت پوشش ادارات کل تامین اجتماعی استان تهران بر حسب نوع مستمری و شهرستان^۱: پایان ۱۴۰۱

شهرستان و بخش و سال	جمع اصلی و تبعی (نفر)	جمع اصلی ^۲ (نفر)	جمع اصلی ^۳ (پرونده)	تبعی		
				جمع	بازنشسته	از کار افتاده
۱۴۰۰	۱۵۵۱۴۱۶	۹۱۲۰۵۸	۸۲۱۹۹۲	۶۳۹۳۵۸	۶۱۲۹۷۴	۲۶۳۸۴
۱۴۰۱	۱۶۷۰۴۲۹	۹۷۴۲۳۵	۸۸۰۳۴۸	۶۹۶۱۹۴	۶۶۹۱۵۸	۲۷۰۳۶
اسلامشهر	۶۸۵۳۶	۳۷۹۷۴	۳۴۰۷۲	۳۰۵۶۲	۲۹۲۹۷	۱۲۶۵
بهارستان	۳۴۳۷۸	۱۸۸۹۳	۱۶۵۷۲	۱۵۴۸۵	۱۴۵۴۹	۹۳۶
پاکدشت	۲۸۱۹۶	۱۶۱۴۷	۱۴۰۳۴	۱۲۰۴۹	۱۱۰۳۹	۱۰۱۰
تهران	۱۱۲۸۱۸۹	۶۶۳۹۹۴	۶۰۳۶۶۵	۴۶۴۱۹۵	۴۴۸۵۴۳	۱۵۶۵۲
دماوند	۷۴۰۷	۴۲۸۲	۳۹۵۷	۳۱۲۵	۳۰۰۵	۱۲۰
رباط کریم	۲۷۸۱۰	۱۷۰۱۹	۱۴۷۹۳	۱۰۷۹۱	۹۹۸۲	۸۰۹
رودهن	۲۰۰۳۵	۱۱۵۵۸	۱۰۲۶۴	۸۴۷۷	۷۹۷۳	۵۰۴
ری ^۲	۵۹۸۲۰	۳۴۷۰۶	۳۰۷۹۲	۲۵۱۱۴	۲۴۰۷۸	۱۰۳۶
شمیرانات ^۳	۸۶۰۶۷	۵۲۲۳۷	۴۸۷۵۸	۳۳۸۳۰	۳۳۲۷۰	۵۶۰
شهریار	۷۱۵۸۸	۳۹۴۵۲	۳۴۷۴۶	۳۲۱۳۶	۳۰۵۲۶	۱۶۱۰
فشافویه	۵۱۹۱	۲۷۵۸	۲۴۸۴	۲۴۳۳	۲۲۶۰	۱۷۳
فشم	۴۸۹۷	۲۷۹۸	۲۵۵۸	۲۰۹۹	۲۰۵۲	۴۷
فیروزکوه	۳۷۲۷	۲۲۰۵	۲۰۰۴	۱۵۲۲	۱۴۳۸	۸۴
قدس	۳۹۸۹۸	۲۱۳۴۷	۱۹۱۰۶	۱۸۵۵۱	۱۷۵۴۷	۱۰۰۴
قرچک	۲۷۲۰۲	۱۵۵۲۲	۱۳۵۶۵	۱۱۶۸۰	۱۰۹۷۰	۷۱۰
ملارد	۲۷۶۴۵	۱۶۱۲۳	۱۳۹۵۳	۱۱۵۲۲	۱۰۷۵۰	۷۷۲
ورامین	۲۹۸۴۳	۱۷۲۲۰	۱۵۰۲۵	۱۲۶۲۳	۱۱۸۷۹	۷۴۴

۱- اطلاعات بر اساس محدوده تعیین شده در سطح سازمان تامین اجتماعی می باشد و با تقسیمات کشوری متفاوت است.

۲ و ۳- اطلاعات شهرستان ری و شمیرانات بر اساس اطلاعات شعب شهری (شهید ابراهیم حاتمی) و یک شمیران بوده و از آمار اداره کل تامین اجتماعی شرق تهران بزرگ کسر گردیده است.

۴- جمع بر اساس نفر=بازنشسته+از کار افتاده+بازمانه

۵- جمع بر اساس پرونده=بازنشسته+از کار افتاده+ فوت شده

مأخذ: سازمان تامین اجتماعی- دفتر آمار و محاسبات اقتصادی و اجتماعی

۴-۶- تعداد مستمری بگیران تحت پوشش ادارات کل تامین اجتماعی استان تهران بر حسب نوع مستمری و شهرستان!؛ پایان ۱۴۰۱
(دنباله)

فوت شده	از کار افتاده				بازمانده	بازنشسته	شهرستان و بخش و سال
	کلی غیر ناشی از کار	جزیی ناشی از کار	کلی ناشی از کار	جمع کل			
۲۲۲۱۴	۱۸۲۲۹	۲۰۳۴	۱۹۵۱	۲۲۲۱۴	۳۲۶۵۲۸	۵۶۳۳۱۶	۱۴۰۰
۲۴۸۱۳۸	۱۸۰۳۰	۱۸۸۲	۱۸۸۳	۲۱۷۹۵	۳۴۲۰۲۵	۶۰۹۶۹۱	۱۴۰۱
۱۰۲۶۰	۲۳	۲	۱	۲۶	۱۴۱۶۲	۲۲۸۵۲	اسلامشهر
۵۰۸۸	۳۸۳	۶۶	۸۷	۵۳۶	۷۴۰۹	۱۰۸۹۶	بهارستان
۴۴۶۰	۵۳۴	۱۰۲	۹۳	۷۲۹	۶۵۷۳	۸۸۲۴	پاکدشت
۱۶۷۲۷۰	۱۲۰۹۲	۹۳۴	۸۹۹	۱۳۹۲۵	۲۲۷۵۹۹	۴۲۲،۴۷۰	تهران
۱۱۲۷	۸۳۳	۱۴۶	۱۶۰	۱۱۳۹	۱۴۵۲	۲۷۲۳	دماوند
۴۹۳۹	۳۷۱	۲۴	۵۷	۴۵۲	۷۱۶۵	۹۲۰۹	رباط کریم
۲۸۷۱	۴۲۵	۱۲۲	۹۸	۶۴۵	۴۱۶۵	۶۹۹۸	رودهن
۱۰۴۳۴	۶۴۸	۷۵	۹۳	۸۱۶	۱۴۳۴۸	۱۹۵۴۲	ری ^۲
۱۰۸۴۰	۶۲۳	۳۷	۲۷	۶۸۷	۱۴۳۱۹	۳۷۲۳۱	شمیرانات ^۳
۱۰۰۳۰	۳۹۸	۳۳	۷۰	۵۰۱	۱۴۷۳۶	۲۳۵۷۷	شهریار
۵۶۶	۵۸	۸	۸	۷۴	۸۴۰	۱۷۴۳	فشافویه
۶۶۱	۵۴	۹۰	۳۱	۱۷۵	۹۰۱	۱۸۵۷	فشم
۵۱۴	۸۳	۱۵	۹	۱۰۷	۷۱۵	۱۴۱۶	فیروزکوه
۵۱۲۱	۴۶۵	۴۳	۸۰	۵۸۸	۷۳۶۲	۱۳۲۵۶	قدس
۴۵۶۳	۳۸	۲	۰	۴۰	۶۵۲۰	۸۵۵۰	قرچک
۴۴۹۱	۲۵۲	۱۰۰	۴۳	۳۹۵	۶۶۶۱	۸۹۲۶	ملارد
۴۹۰۳	۷۵۰	۸۳	۱۲۷	۹۶۰	۷۰۹۸	۹۶۲۱	ورامین

۱-اطلاعات بر اساس محدوده تعیین شده در سطح سازمان تامین اجتماعی می باشد و با تقسیمات کشوری متفاوت است.

۲و۳- اطلاعات شهرستان ری و شمیرانات بر اساس اطلاعات شعب شهری (شهید ابراهیم حائمی) و یک شمیران بوده و از آمار اداره کل تامین اجتماعی شرق تهران بزرگ کسر گردیده است.

مأخذ: سازمان تامین اجتماعی - دفتر آمار و محاسبات اقتصادی و اجتماعی

۵-۶- کارگاه های فعال تحت پوشش ادارات کل تامین اجتماعی استان تهران برحسب رده نفرت و شهرستان: پایان ۱۴۰۱

بیشتر از ۵۰ نفر	۱۱-۵۰ نفر	۶-۱۰ نفر	۵ نفر	۴ نفر	۳ نفر	۲ نفر	۱ نفر	پیمان های دارای قرارداد فعال (بدون بیمه شده)	جمع	شهرستان و بخش وسال
۷۵۹۲	۲۹۷۰۷	۳۰۹۵۸	۱۴۷۰۰	۲۰۵۹۱	۲۹۹۵۳	۴۳۰۷۱	۵۱۸۳۶	۸۱۱۱	۲۳۶۵۱۹	۱۴۰۰
۷۶۶۱	۳۰۲۴۳	۳۰۶۸۶	۱۴۴۷۶	۲۰۲۸۹	۳۰۰۱۴	۴۳۱۱۴	۵۲۴۳۵	۸۹۰۶	۲۳۷۸۲۴	۱۴۰۱
۱۰۸	۴۴۹	۵۲۳	۲۶۹	۳۸۷	۶۰۹	۱۰۰۹	۱۱۲۵	۳۰	۴۵۰۹	اسلامشهر
۶۵	۳۷۷	۴۵۴	۲۱۷	۳۵۱	۴۸۸	۸۱۱	۷۷۰	۲۸	۳۵۶۱	بهارستان
۲۲۱	۸۴۹	۸۰۷	۳۳۱	۴۷۵	۶۸۰	۹۴۰	۱۱۹۷	۱۱۷	۵۶۱۷	پاکدشت
۵۴۵۲	۲۰۳۸۳	۲۱۰۴۸	۱۰۳۷۶	۱۴۴۴۷	۲۱۴۲۷	۳۰۲۵۷	۳۶۳۹۹	۷،۳۸۷	۱۶۷۱۷۶	تهران
۲۴	۱۰۷	۱۱۹	۵۵	۱۰۴	۱۷۱	۳۱۹	۵۵۵	۱۸	۱۴۷۲	دماوند
۲۳۵	۸۵۵	۶۲۳	۲۲۹	۳۰۸	۴۱۵	۵۶۶	۵۹۸	۱۵۴	۳۹۸۳	رباط کریم
۱۳۷	۶۷۰	۷۲۵	۳۲۴	۴۷۶	۶۲۴	۹۰۷	۹۶۵	۸۱	۴۹۰۹	رودهن
۱۳۵	۴۹۳	۵۶۲	۲۷۳	۴۰۶	۶۱۳	۹۵۷	۱۱۳۰	۶۸	۴۶۳۷	ری ^۲
۴۷۳	۲۳۵۲	۲۲۹۴	۸۶۶	۱۲۲۴	۱۷۰۲	۲۲۰۹	۳۲۹۰	۵۵۵	۱۴۹۶۵	شمیرانات ^۳
۱۴۷	۸۲۷	۹۰۹	۳۷۸	۵۲۶	۸۶۳	۱۳۱۴	۱۴۴۱	۱۰۰	۶۵۰۵	شهریار
۲۲۰	۸۷۷	۷۱۲	۲۶۴	۳۴۷	۴۳۴	۵۲۸	۴۱۰	۱۳۱	۳۹۲۳	فشافویه
۱۳	۷۸	۸۲	۳۵	۷۹	۱۱۲	۲۴۶	۵۰۱	۱۷	۱۱۶۳	فشم
۲۰	۶۵	۷۷	۲۱	۴۴	۷۶	۱۳۴	۲۸۴	۱۳	۷۳۴	فیروزکوه
۱۶۳	۶۹۳	۵۷۸	۲۵۱	۳۱۶	۴۸۲	۷۱۰	۷۶۲	۱۰۸	۴۰۶۳	قدس
۳۵	۲۴۵	۳۱۹	۱۷۵	۲۰۳	۳۴۰	۵۰۰	۶۶۱	۱۰	۲۴۸۸	قرچک
۱۵۶	۵۳۳	۴۱۶	۱۶۴	۲۲۶	۳۶۲	۵۶۱	۶۸۵	۵۶	۳۱۵۹	ملارد
۵۷	۳۹۰	۴۳۸	۲۴۸	۳۷۰	۶۱۶	۱۱۴۶	۱۶۶۲	۳۳	۴۹۶۰	ورامین

۱-اطلاعات بر اساس محدوده تعیین شده در سطح سازمان تامین اجتماعی می باشد و با تقسیمات کشوری متفاوت است.

۲-۳-اطلاعات شهرستان ری و شمیرانات بر اساس اطلاعات شعب شهری(شهید ابراهیم حاتمی) و یک شمیران بوده و از آمار اداره کل تامین اجتماعی شرق تهران بزرگ کسر گردیده است.

مأخذ: سازمان تامین اجتماعی- دفتر آمار و محاسبات اقتصادی و اجتماعی

۶-۶- تعداد مراکز درمانی ملکی و طرف قرارداد اداره کل درمان تامین اجتماعی استان تهران بر حسب شهرستان^۱: پایان ۱۴۰۱

شهرستان و بخش و سال	مراکز درمانی طرف قرارداد				مراکز درمانی ملکی			
	مرکز خدمات جامع سلامت	مراکز بهداشتی درمانی	دی کلینیک	درمانگاه و پلی کلینیک	بیمارستان	دی کلینیک	درمانگاه های عمومی و تخصصی	بیمارستان
۱۴۰۰	..	۲۰	۱۶	۳۶۹	۱۰۶	۲	۲۶	۱۰
۱۴۰۱	..	۲۰	۱۶	۵۳۰	۱۰۶	۲	۲۶	۱۰
اسلامشهر	..	۱	۰	۱۳	۱	۰	۱	۱
بهارستان	..	۱	۰	۰	۱	۰	۱	۰
پاکدشت	..	۱	۰	۰	۲	۰	۱	۰
پردیس	..	۱	۰	۰	۰	۰	۰	۰
پیشوا	..	۰	۰	۰	۰	۰	۱	۰
تهران	..	۶	۱۴	۴۰۵	۸۷	۱	۱۶	۶
دماوند	..	۱	۰	۳	۲	۰	۰	۰
رباط کریم	..	۱	۰	۹	۱	۰	۱	۰
رودهن	..	۰	۰	۵	۱	۰	۰	۰
ری	..	۱	۱	۱۲	۳	۱	۰	۰
شمیرانات	..	۰	۰	۰	۰	۰	۰	۰
شهریار	..	۱	۱	۳۹	۳	۰	۱	۱
فشافویه	..	۰	۰	۰	۰	۰	۱	۰
فشم	..	۱	۰	۰	۰	۰	۰	۰
فیروزکوه	..	۱	۰	۱	۱	۰	۱	۰
قدس	..	۱	۰	۱۴	۱	۰	۰	۱
قرچک	..	۱	۰	۰	۱	۰	۱	۰
ملارد	..	۱	۰	۰	۱	۰	۰	۰
ورامین	..	۱	۰	۲۹	۱	۰	۱	۱

۱-اطلاعات بر اساس محدوده تعیین شده در سطح سازمان تامین اجتماعی می باشد و با تقسیمات کشوری متفاوت است.
مأخذ: اداره کل درمان تامین اجتماعی استان تهران

۷-۶- تعداد مراکز پاراکلینیکی مستقل طرف قرارداد اداره کل درمان تامین اجتماعی استان تهران برحسب نوع مرکز و شهرستان: پایان ۱۴۰۱

شرح	جمع	داروخانه	آزمایشگاه	رادیولوژی	ام.آر.آی	اسکن	دیالیز	سنگ شکن	فیزیوتراپی	سایر مراکز
۱۴۰۰	۴۳۴۶	۲۷۰۲	۵۷۱	۴۹۶	۳۳	۳۰	۳۸	۰	۳۳۱	۱۴۵
۱۴۰۱	۴۷۰۲	۲۸۵۹	۷۷۱	۳۷۸	۳۲	۳۳	۴۰	۰	۴۴۰	۱۴۹
اسلامشهر	۱۷۵	۹۷	۳۸	۱۴	۱	۱	۱	۰	۱۹	۴
بهارستان	۲۵	۱۹	۳	۳	۰	۰	۰	۰	۰	۰
پاکدشت	۷۰	۴۶	۱۴	۴	۰	۰	۰	۰	۵	۱
پردیس	۴۰	۳۵	۲	۱	۰	۰	۰	۰	۲	۰
پیشوا	۱۳	۷	۳	۱	۰	۰	۰	۰	۲	۰
تهران	۳۶۵۶	۲۱۹۷	۵۸۳	۳۰۵	۲۷	۲۹	۳۴	۰	۳۴۳	۱۳۸
دماوند	۲۳	۱۲	۵	۲	۰	۰	۰	۰	۴	۰
رباط کریم	۱۰۶	۷۷	۱۷	۴	۰	۰	۰	۰	۸	۰
رودهن	۳۷	۲۰	۸	۳	۰	۰	۰	۰	۶	۰
ری	۵۷	۴۱	۴	۳	۰	۰	۱	۰	۸	۰
شمیرانات	۰	۰	۰	۰	۰	۰	۰	۰	۰	۰
شهریار	۲۶۰	۱۶۹	۴۶	۱۸	۲	۲	۱	۰	۱۹	۳
فشافویه	۶	۵	۰	۱	۰	۰	۰	۰	۰	۰
فشم	۴	۲	۱	۰	۰	۰	۰	۰	۱	۰
فیروزکوه	۶	۳	۲	۰	۰	۰	۰	۰	۱	۰
قدس	۷۵	۵۳	۱۰	۵	۰	۰	۱	۰	۵	۱
قرچک	۴۱	۱۸	۱۲	۵	۰	۰	۱	۰	۵	۰
ملارد	۲۶	۱۶	۶	۱	۰	۰	۱	۰	۲	۰
ورامین	۸۲	۴۲	۱۷	۸	۲	۱	۰	۰	۱۰	۲

۱-اطلاعات بر اساس محدوده تعیین شده در سطح سازمان تامین اجتماعی می باشد و با تقسیمات کشوری متفاوت است.

مأخذ: اداره کل درمان تامین اجتماعی استان تهران

۸-۶- تعداد مراجعین سربایی (تحت پوشش درمان سازمان تأمین اجتماعی) استان تهران به پزشکان و مراکز پاراکلینیکی در مراکز درمانی ملکی: ۱۴۰۱-۱۳۹۹

(نفر - مراجعه)

مراجعه به مراکز پاراکلینیکی	مراجعه به پزشکان				جمع کل	سال
	دندانپزشک	متخصص	عمومی	جمع		
۶۶۴۸۴۵۲	۴۵۵۵۱۵	۲۳۱۶۱۳۴	۳۴۳۹۲۰۵	۶۲۱۰۸۵۴	۱۲۸۵۹۳۰۶	۱۳۹۹
۷۸۴۴۴۱۶	۵۸۵۸۱۴	۲۵۸۶۰۳۵	۴۱۸۵۰۵۰	۷۳۵۶۸۹۹	۱۵۲۰۱۳۱۵	۱۴۰۰
۹۲۸۳۶۸۴	۵۹۷۹۳۸	۲۸۱۰۵۷۰	۵۰۶۷۴۱۸	۸۴۷۵۹۲۶	۱۷۷۵۹۶۱۰	۱۴۰۱

مأخذ: سازمان تأمین اجتماعی - دفتر آمار و محاسبات اقتصادی و اجتماعی

۹-۶- تعداد بیماران بستری شده در مراکز درمانی ملکی ادارات کل تأمین اجتماعی استان تهران بر حسب نوع بیمه: ۱۴۰۱-۱۳۹۹

سال	جمع	تأمین اجتماعی	سایر بیمه ها	آزاد
۱۳۹۹	۸۶۲۲۵	۷۸۵۴۷	۲۵۹۵	۵۰۸۳
۱۴۰۰	۱۰۶۳۵۶	۹۶۰۸۰	۳۴۶۲	۶۸۱۴
۱۴۰۱	۱۰۸۸۸۳	۹۹۴۳۰	۳۴۳۵	۶۰۱۸

مأخذ: سازمان تأمین اجتماعی - دفتر آمار و محاسبات اقتصادی و اجتماعی

۱۰-۶- تعداد پزشکان و دندانپزشکان مستقل طرف قرارداد ادارات کل تأمین اجتماعی استان تهران: ۱۴۰۱-۱۳۹۹

سال	جمع	عمومی	متخصص	دندانپزشک
۱۳۹۹	۲۳۵۱	۱۳۹۸	۸۰۳	۱۵۰
۱۴۰۰	۲۰۸۸	۱۲۸۱	۶۸۲	۱۲۵
۱۴۰۱	۱۹۶۳	۱۲۳۲	۶۲۹	۱۰۲

مأخذ: سازمان تأمین اجتماعی - دفتر آمار و محاسبات اقتصادی و اجتماعی

۱۱-۶- تعداد اسناد صادره بابت کمک هزینه های قانونی کوتاه مدت بر حسب نوع: ۱۴۰۱-۱۳۹۹

کفن و دفن	سفر	غرامت نقص عضو	اروتز و پروتز	غرامت دستمزد ایام بیماری			بارداری	ازدواج	جمع کل	سال
				غیر ناشی از کار	ناشی از کار	جمع				
۱۵۰۳۸	۱۱	۳۸	۳۹۸۷۶	۸۴۴۹۰	۳۴۶۵	۸۷۹۵۵	۳۱۲۷۸	۲۲۴۷۶	۱۹۶۶۷۲	۱۳۹۹
۱۵۲۶۷	۱۳	۷۷	۱۰۵۳۵۷	۹۵۴۳۹	۲۲۴۶	۹۷۶۸۵	۴۳۵۳۷	۲۹۵۲۷	۲۹۱۴۶۳	۱۴۰۰
۱۰۹۷۶	۱۹	۷۴	۱۰۲۵۵۴	۶۷۳۱۳	۱۹۹۴	۶۹۳۰۷	۷۷۲۸۱	۳۰۲۴۷	۲۹۰۴۵۸	۱۴۰۱

مأخذ: ادارات کل تأمین اجتماعی در استان تهران

۱۲-۶- تعداد نسخ رسیدگی شده مراجعات سرپایی به پزشک مستقل طرف قرارداد ادارات کل تأمین اجتماعی استان تهران:

۱۳۹۹-۱۴۰۱

سال	جمع	عمومی	متخصص	دندانپزشک
۱۳۹۹	۴۷۹۳۱۳۱	۳۰۹۴۵۳۲	۱۶۰۶۶۹۱	۹۱۹۰۸
۱۴۰۰	۵۳۶۳۶۷۷	۳۷۲۱۷۷۷	۱۵۷۸۵۱۶	۶۳۳۸۴
۱۴۰۱	۵۴۵۸۱۳۳	۳۶۸۱۹۸۵	۱۷۰۳۵۲۵	۷۳۳۲۳

مأخذ: سازمان تأمین اجتماعی - دفتر آمار و محاسبات اقتصادی و اجتماعی

۱۳-۶- تعداد و هزینه‌های نسخ بستری رسیدگی و پرداخت شده در مراکز درمانی طرف قرارداد با ادارات کل تأمین اجتماعی استان

تهران: ۱۳۹۹-۱۴۰۱

سال	تعداد	هزینه پرداخت شده (میلیون ریال)	میانگین هزینه‌ها (ریال)
۱۳۹۹	۵۶۶۱۹۵	۲۰۴۳۱۳۲۱	۳۶۰۸۵۳۰۸
۱۴۰۰	۷۰۲۶۷۵	۳۳۹۳۸۶۳۲	۴۸۲۹۹۱۸۸
۱۴۰۱	۷۶۹۱۸۷	۴۸۷۶۰۱۷۲	۶۳۳۹۱۸۳۰

۱- تعداد و هزینه بهمن و اسفند ماه بیمارستان میلاد به دلیل عدم پایان فرایند رسیدگی به صورتحساب‌های بستری، در اطلاعات سال ۱۴۰۰ لحاظ نشده است. مأخذ: سازمان تأمین اجتماعی - دفتر آمار و محاسبات اقتصادی و اجتماعی

۱۴-۶- تعداد و هزینه‌های کل نسخ سرپایی رسیدگی و پرداخت شده در مراکز درمانی طرف قرارداد با ادارات کل تأمین اجتماعی

استان تهران: ۱۳۹۹-۱۴۰۱

سال	تعداد	هزینه پرداخت شده (میلیون ریال)	میانگین هزینه‌ها (ریال)
۱۳۹۹	۵۲۱۱۵۹۱۳	۲۵۵۸۳۳۶۴	۴۹۰۸۹۴
۱۴۰۰	۴۵۲۵۲۲۰۴	۳۳۱۲۳۲۰۱	۷۳۱۹۶۹
۱۴۰۱	۴۶۷۳۸۵۱۸	۳۹۵۰۶۷۱۴	۸۴۵۲۷۱

۱- تعداد و هزینه بهمن و اسفند ماه بیمارستان میلاد به دلیل عدم پایان فرایند رسیدگی به صورتحساب‌های بستری، در اطلاعات سال ۱۴۰۰ لحاظ نشده است. مأخذ: سازمان تأمین اجتماعی - دفتر آمار و محاسبات اقتصادی و اجتماعی

۱۵-۶- برخی از نماگرهای آماری بیمارستان‌های ملکی ادارات کل تأمین اجتماعی استان تهران: ۱۳۹۹-۱۴۰۱

سال	تخت فعال	درصد اشغال تخت	میزان مرگ و میر در هزار	متوسط اقامت بیمار (روز)	فاصله بازگردانی (ساعت)	چرخش تخت (نفر)
۱۳۹۹	۱۶۳۹	۵۴,۵۵	۳,۸	۲۹,۸	۷۵,۸۸	۵۲,۶۱
۱۴۰۰	۱۵۸۳	۶۸,۸۶	۳,۷۴	۲۸,۳۷	۴۰,۵۵	۶۷,۲۴
۱۴۰۱	۱۴۹۷	۷۱,۴۴	۱۳,۸	۳,۶	۳۴,۹	۷۱,۷۳

مأخذ: سازمان تأمین اجتماعی - دفتر آمار و محاسبات اقتصادی و اجتماعی

۱۶-۶- میزان درآمدهای اداره کل تأمین اجتماعی استان تهران با لحاظ درآمدهای تعهدی بر حسب نوع درآمد: ۱۴۰۱-۱۳۹۹

(میلیون ریال)

سال	جمع	درآمد حق بیمه	حق بیمه انتقالی از سایر	کمک‌های بلاعوض	سایر درآمدهای طرح	مازاد درآمد بر هزینه
۱۳۹۹	۴۱۱۷۷۳۲۰۲	۴۰۲۶۷۷۶۲۳	۴۵۴۸۱۷	۴۰	۵۵۶۹۶۳۶	۳۰۷۱۰۸۶
۱۴۰۰	۶۲۶۸۰۷۱۶۳	۶۱۶۷۲۴۸۱۲	۶۹۶۳۶۳	۷۹۳	۷۴۹۱۳۲۲	۱۸۹۳۸۷۳
۱۴۰۱	۹۶۵۵۶۵۷۸۴	۹۴۸۲۴۰۹۳۶	۱۰۲۸۵۵۳	۶۲۶	۱۲۹۹۷۷۳۱	۳۲۹۷۹۳۸

مأخذ: سازمان تأمین اجتماعی - دفتر آمار و محاسبات اقتصادی و اجتماعی

۱۷-۶- میزان هزینه‌های ادارات کل تأمین اجتماعی استان تهران بر حسب نوع هزینه: ۱۴۰۱-۱۳۹۹

(میلیون ریال)

سال	جمع	حقوق و سایر مزایای بازنشستگی	هزینه‌های درمان	حق بیمه انتقالی به سایر طرح‌ها	هزینه‌های اداره طرح
۱۳۹۹	۷۶۴۷۸۷۸۴	۶۵۴۰۳۳۴۳	..	۳۲۸۱۴۰	۱۰۷۴۷۳۰۱
۱۴۰۰	۱۳۵۸۴۸۵۹۷	۱۱۸۵۶۳۰۲۳	۱۶۰۳۷۶۶	۱۴۶۸۶۶۶۸	۹۹۵۱۴۰
۱۴۰۱	۲۴۷۰۰۴۸۳	۶۰۵۸۵۶۳	..	۹۵۹۳۳۱	۱۷۶۸۲۵۸۹

مأخذ: سازمان تأمین اجتماعی - دفتر آمار و محاسبات اقتصادی و اجتماعی

۱۸-۶- تعداد شاغلان کسور پرداز (بیمه شدگان اصلی) و حقوق بگیران (مستمری بگیران) اداره کل صندوق بازنشستگی استان تهران بر حسب جنس: پایان ۱۴۰۱-۱۳۹۹

سال	حقوق بگیر (مستمری بگیر)												شاغل کسور پرداز (بیمه شده اصلی)		
	متوفی			از کار افتاده			بازنشسته			جمع			مرد و زن	مرد	زن
	زن	مرد	مرد و زن	زن	مرد	مرد و زن	زن	مرد	مرد و زن	زن	مرد	مرد و زن			
۱۳۹۹	۴۹۱۹	۶۶۳۲۹	۷۱۲۴۸	۱۷۴۶	۱۱۷۴	۲۹۲۰	۱۱۵۵۸۲	۱۲۲۷۸۶	۲۳۸۳۶۸	۱۲۲۲۲۷	۱۹۰۲۸۹	۳۱۲۵۳۶	۷۴۳۹۴	۸۲۹۱۵	۱۵۷۳۰۹
۱۴۰۰	۵۳۶۷	۶۸۴۱۹	۷۳۷۸۶	۱۷۲۰	۱۱۰۷	۲۸۲۷	۱۲۱۱۸۲	۱۲۲۳۱۲	۲۴۳۴۹۴	۱۲۸۲۶۹	۱۹۱۸۳۸	۳۲۰۱۰۷	۷۰۹۲۵	۸۰۱۱۹	۱۵۱۰۴۴
۱۴۰۱	۵۶۵۷	۶۹۶۳۴	۷۵۲۹۱	۱۷۰۶	۱۰۸۲	۲۷۸۸	۱۲۵۸۱۴	۱۲۲۵۶۲	۲۴۸۳۷۶	۱۳۳۱۷۷	۱۹۳۲۷۸	۳۲۶۴۵۵	۶۷۳۴۲	۷۸۴۰۹	۱۴۵۷۵۱

مأخذ: صندوق بازنشستگی کشوری

۱۹-۶- تعداد حقوق بگیران (مستمری بگیران) اداره کل صندوق بازنشستگی استان تهران بر حسب جنس و دستگاه: پایان ۱۴۰۱

بازنشسته			جمع کل			شرح
زن	مرد	مرد و زن	زن	مرد	مرد و زن	
۱۲۱۱۸۲	۱۲۲۳۱۲	۲۴۳۴۹۴	۱۲۸۲۶۹	۱۹۱۸۳۸	۳۲۰۱۰۷	۱۴۰۰
۱۲۵۸۱۴	۱۲۲۵۶۲	۲۴۸۳۷۶	۱۳۳۱۷۷	۱۹۳۲۷۸	۳۲۶۴۵۵	۱۴۰۱
۹۳۰۴۰	۴۱۹۶۰	۱۳۵۰۰۰	۹۷۶۷۶	۵۶۴۶۶	۱۵۴۱۴۲	وزارت آموزش و پرورش
۱۷۶۶۲	۱۴۶۱۸	۳۲۲۸۰	۱۹۳۶۷	۲۳۵۵۲	۴۲۹۱۹	وزارت بهداشت، درمان و آموزش پزشکی
۱۰۹۰	۶۹۲۲	۸۰۱۲	۱۱۸۲	۱۱۴۲۱	۱۲۶۰۳	وزارت جهاد کشاورزی
۱۲۱۴	۹۹۴۳	۱۱۱۵۷	۱۳۳۳	۲۰۵۰۵	۲۱۸۳۸	وزارت راه و شهرسازی
۴۶۲	۲۱۱۴	۲۵۷۶	۵۰۴	۴۲۱۴	۴۷۱۸	وزارت کشور
۱۷۳۳	۷۴۴۱	۹۱۷۴	۱۸۵۰	۱۰۹۴۵	۱۲۷۹۵	وزارت ارتباطات و فناوری اطلاعات
۳۲۵۳	۷۱۴۸	۱۰۴۰۱	۳۴۱۷	۱۰۸۷۳	۱۴۲۹۰	وزارت علوم، تحقیقات و فناوری
۹۰۰	۴۰۵۳	۴۹۵۳	۹۸۷	۷۳۰۷	۸۲۹۴	وزارت دادگستری
۱۵۳۸	۶۰۷۳	۷۶۱۱	۱۶۴۵	۱۰۵۰۳	۱۲۱۴۸	وزارت امور اقتصادی و دارایی
۸۷۰	۳۳۲۸	۴۱۹۸	۹۲۷	۷۴۴۴	۸۳۷۱	وزارت صنعت، معدن و تجارت
۱۷۲۰	۵۲۴۶	۶۹۶۶	۱۸۰۳	۸۰۰۳	۹۸۰۶	نهاد ریاست جمهوری
۳۹۵	۲۵۹۶	۲۹۹۱	۴۳۱	۴۷۰۴	۵۱۳۵	وزارت نیرو
۸۹۱	۲۵۴۵	۳۴۳۶	۹۲۹	۴۱۹۱	۵۱۲۰	وزارت فرهنگ و ارشاد اسلامی
۴۳۴	۱۳۹۵	۱۸۲۹	۴۶۶	۲۱۹۷	۲۶۶۳	وزارت تعاون، کار و رفاه اجتماعی
۱۹۸	۱۳۸۳	۱۵۸۱	۲۰۵	۱۷۵۵	۱۹۶۰	قوه قضائیه
۱۹۶	۲۰۶۷	۲۲۶۳	۲۱۰	۲۷۶۳	۲۹۷۳	وزارت امور خارجه
۲۲	۳۵۲	۳۷۴	۲۶	۳۸۸	۴۱۴	خویش فرما
۱۹۶	۳۳۷۸	۳۵۷۴	۲۱۹	۶۰۴۷	۶۲۶۶	سایر ^۱

۱- سایر شامل مجلس شورای اسلامی، سازمان تبلیغات اسلامی، وزارت دفاع و پشتیبانی نیروهای مسلح، صدا و سیما جمهوری اسلامی ایران، شورای نگهبان، شورای عالی انقلاب فرهنگی، وزارت نفت، دفتر مقام معظم رهبری و سازمان‌های منحل می‌باشند.
 مأخذ: صندوق بازنشستگی کشوری

۱۹-۶- تعداد حقوق بگیران (مستمری بگیران) اداره کل صندوق بازنشستگی استان تهران بر حسب جنس و دستگاه: پایان ۱۴۰۱ (دنباله)

شرح	از کار افتاده			شاغل متوفی			بازنشسته متوفی		
	مرد و زن	مرد	زن	مرد و زن	مرد	زن	مرد و زن	مرد	زن
۱۴۰۰	۲۸۲۷	۱۱۰۷	۱۷۲۰	۱۰۶۲۶	۹۶۴۰	۹۸۶	۶۳۱۶۰	۵۸۷۷۹	۴۳۸۱
۱۴۰۱	۲۷۸۸	۱۰۸۲	۱۷۰۶	۱۰۶۰۲	۹۶۰۲	۱۰۰۰	۶۴۶۸۹	۶۰۰۳۲	۴۶۵۷
وزارت آموزش و پرورش	۱۵۱۲	۳۹۳	۱۱۱۹	۲۹۰۸	۲۱۴۷	۷۶۱	۱۴۷۲۲	۱۱۹۶۶	۲۷۵۶
وزارت بهداشت، درمان و آموزش	۵۷۴	۱۹۸	۳۷۶	۱۳۹۴	۱۲۸۳	۱۱۱	۸۶۷۱	۷۴۵۳	۱۲۱۸
وزارت جهاد کشاورزی	۶۷	۵۵	۱۲	۶۵۵	۶۴۳	۱۲	۳۸۶۹	۳۸۰۱	۶۸
وزارت راه و شهرسازی	۶۷	۵۳	۱۴	۱۱۱۵	۱۱۰۵	۱۰	۹۴۹۹	۹۴۰۴	۹۵
وزارت کشور	۳۱	۱۸	۱۳	۲۰۲	۱۹۹	۳	۱۹۰۹	۱۸۸۳	۲۶
وزارت ارتباطات و فناوری اطلاعات	۱۰۴	۷۱	۳۳	۴۷۴	۴۶۵	۹	۳۰۴۳	۲۹۶۸	۷۵
وزارت علوم تحقیقات و فناوری	۸۳	۴۵	۳۸	۷۳۲	۷۰۱	۳۱	۳۰۷۴	۲۹۷۹	۹۵
وزارت دادگستری	۸۹	۶۱	۲۸	۴۷۸	۴۶۵	۱۳	۲۷۷۴	۲۷۲۸	۴۶
وزارت امور اقتصادی و دارایی	۵۹	۴۳	۱۶	۵۱۴	۴۹۷	۱۷	۳۹۶۴	۳۸۹۰	۷۴
وزارت صنعت، معدن و تجارت	۲۳	۱۵	۸	۴۰۸	۴۰۵	۳	۳۷۴۲	۳۶۹۶	۴۶
نهاد ریاست جمهوری	۷۲	۵۴	۱۸	۳۶۷	۳۵۷	۱۰	۲۴۰۱	۲۳۴۶	۵۵
وزارت نیرو	۲۳	۱۶	۷	۲۸۱	۲۷۹	۲	۱۸۴۰	۱۸۱۳	۲۷
وزارت فرهنگ و ارشاد اسلامی	۲۰	۱۶	۴	۲۱۴	۲۰۴	۱۰	۱۴۵۰	۱۴۲۶	۲۴
وزارت تعاون، کار و رفاه اجتماعی	۱۹	۱۳	۶	۱۱۹	۱۱۵	۴	۶۹۶	۶۷۴	۲۲
قوه قضائیه	۱۰	۸	۲	۷۹	۷۸	۱	۲۹۰	۲۸۶	۴
وزارت امور خارجه	۸	۵	۳	۱۷۲	۱۷۰	۲	۵۳۰	۵۲۱	۹
خویش فرما	۱۰	۶	۴	۵	۵	۰	۲۵	۲۵	۰
سایر ^۲	۱۷	۱۲	۵	۴۸۵	۴۸۴	۱	۲۱۹۰	۲۱۷۳	۱۷

۱- سایر شامل مجلس شورای اسلامی، سازمان تبلیغات اسلامی، وزارت دفاع و پشتیبانی نیروهای مسلح، صدا و سیما جمهوری اسلامی ایران، شورای نگهبان، شورای عالی انقلاب فرهنگی، وزارت نفت، دفتر مقام معظم رهبری و سازمان‌های منحل می‌باشد.
 مأخذ: صندوق بازنشستگی کشوری

۲۰-۶- تعداد حقوق بگیران (مستمری بگیران) اداره کل صندوق بازنشستگی استان تهران بر حسب سن فعلی و جنس: پایان ۱۴۰۱

بازنشسته			جمع کل			شرح
زن	مرد	مرد و زن	زن	مرد	مرد و زن	
۱۲۱۱۸۲	۱۲۲۳۱۲	۲۴۳۴۹۴	۱۲۸۲۶۹	۱۹۱۸۳۸	۳۲۰۱۰۷	۱۴۰۰
۱۲۵۸۱۴	۱۲۲۵۶۲	۲۴۸۳۷۶	۱۳۳۱۷۷	۱۹۳۲۷۸	۳۲۶۴۵۵	۱۴۰۱
.	.	.	۲۹۹	۱۸۶۰	۲۱۵۹	کمتر از ۴۰ سال
۱۱۷	۱۴	۱۳۱	۴۵۲	۱۶۶۳	۲۱۱۵	۴۴ تا ۴۰ ساله
۳۹۰۵	۱۱۲۱	۵۰۲۶	۴۴۸۱	۳۷۰۸	۸۱۸۹	۴۹ تا ۴۵ ساله
۱۳۲۰۰	۷۷۹۸	۲۰۹۹۸	۱۳۹۸۷	۱۱۸۴۴	۲۵۸۳۱	۵۴ تا ۵۰ ساله
۱۹۳۹۵	۱۵۲۸۷	۳۴۶۸۲	۲۰۱۹۱	۲۰۹۱۳	۴۱۱۰۴	۵۹ تا ۵۵ ساله
۲۳۰۴۷	۲۰۹۷۶	۴۴۰۲۳	۲۳۸۶۵	۲۸۳۱۴	۵۲۱۷۹	۶۴ تا ۶۰ ساله
۲۴۹۱۲	۲۲۳۲۸	۴۷۰۲۴۰	۲۵۰۷۷۶	۳۱۰۲۹۸	۵۷۰۷۴	۶۹ تا ۶۵ ساله
۱۸۴۸۱	۲۰۴۲۳	۳۸۰۹۰۴	۱۹۰۲۵۷	۳۰۰۱۵۲	۴۹۴۰۹	۷۴ تا ۷۰ ساله
۱۱۷۹۳	۱۵۱۳۸	۲۶۰۹۳۱	۱۲۰۵۳۹	۲۵۰۰۲۴	۳۷۵۶۳	۷۹ تا ۷۵ ساله
۶۳۶۱	۱۰۲۸۷	۱۶۶۴۸	۷۰۱۱	۱۹۰۰۲	۲۶۰۱۳	۸۴ تا ۸۰ ساله
۳۰۸۱	۶۱۷۹	۹۲۶۰	۳۵۱۷	۱۲۴۹۶	۱۶۰۱۳	۸۹ تا ۸۵ ساله
۱۵۲۲	۳۰۱۱	۴۵۳۳	۱۸۰۲	۷۰۰۴	۸۸۰۶	۹۰ سال و بالاتر

مأخذ: صندوق بازنشستگی کشوری

۲۰-۶- تعداد حقوق بگیران (مستمری بگیران) اداره کل صندوق بازنشستگی استان تهران بر حسب سن فعلی و جنس: پایان ۱۴۰۱

(دنباله)

بازنشسته متوفی ^۱			شاغل متوفی ^۱			از کار افتاده			شرح
زن	مرد	مرد و زن	زن	مرد	مرد و زن	زن	مرد	مرد و زن	
۴۳۸۱	۵۸۷۷۹	۶۳۱۶۰	۹۸۶	۹۶۴۰	۱۰۶۲۶	۱۷۲۰	۱۱۰۷	۲۸۲۷	۱۴۰۰
۴۶۵۷	۶۰۰۳۲	۶۴۶۸۹	۱۰۰۰	۹۶۰۲	۱۰۶۰۲	۱۷۰۶	۱۰۸۲	۲۷۸۸	۱۴۰۱
۳۶	۲۲۳	۲۵۹	۲۶۱	۱۶۳۶	۱۸۹۷	۲	۱	۳	کمتر از ۴۰ سال
۶۲	۲۳۰	۲۹۲	۲۴۸	۱۴۱۲	۱۶۶۰	۲۵	۷	۳۲	۴۴ تا ۴۰ ساله
۱۸۲	۵۴۵	۷۲۷	۲۵۶	۲۰۱۳	۲۲۶۹	۱۳۸	۲۹	۱۶۷	۴۹ تا ۴۵ ساله
۳۵۴	۱۸۸۸	۲۲۴۲	۱۵۵	۲۰۱۰	۲۱۶۵	۲۷۸	۱۴۸	۴۲۶	۵۴ تا ۵۰ ساله
۴۶۲	۴۰۹۱	۴۵۵۳	۶۱	۱۳۸۱	۱۴۴۲	۲۷۳	۱۵۴	۴۲۷	۵۹ تا ۵۵ ساله
۵۵۳	۶۳۲۲	۶۸۷۵	۱۷	۸۳۱	۸۴۸	۲۴۸	۱۸۵	۴۳۳	۶۴ تا ۶۰ ساله
۶۳۶	۸۵۵۷	۹۱۹۳	۲	۲۰۸	۲۱۰	۲۲۶	۲۰۵	۴۳۱	۶۹ تا ۶۵ ساله
۶۱۴	۹۵۰۷	۱۰۱۲۱	۰	۶۰	۶۰	۱۶۲	۱۶۲	۳۲۴	۷۴ تا ۷۰ ساله
۵۸۰	۹۷۶۲	۱۰۳۴۲	۰	۲۶	۲۶	۱۶۶	۹۸	۲۶۴	۷۹ تا ۷۵ ساله
۵۳۳	۸۶۵۸	۹۱۹۱	۰	۱۲	۱۲	۱۱۷	۴۵	۱۶۲	۸۴ تا ۸۰ ساله
۳۸۹	۶۲۸۱	۶۶۷۰	۰	۶	۶	۴۷	۳۰	۷۷	۸۹ تا ۸۵ ساله
۲۵۶	۳۹۶۸	۴۲۲۴	۰	۷	۷	۲۴	۱۸	۴۲	۹۰ سال و بالاتر

۱- برای شاغل متوفی و بازنشسته متوفی، سن فوت در نظر گرفته می‌شود.
 مأخذ: صندوق بازنشستگی کشوری

۲۱-۶- تعداد حقوق بگیران (مستمری بگیران) جدید اداره کل صندوق بازنشستگی استان تهران بر حسب دستگاه: ۱۴۰۱

شرح	جمع	بازنشسته	از کار افتاده	شاغل متوفی ^۱	بازنشسته متوفی ^۱
۱۴۰۰	۱۱۷۰۳	۱۱۴۶۷	۵۵	۱۶۴	۱۷
۱۴۰۱	۹۲۲۲	۹۰۸۲	۵۵	۸۰	۵
وزارت آموزش و پرورش	۶۶۱۳	۶۵۳۸	۳۷	۳۷	۱
وزارت بهداشت، درمان و آموزش پزشکی	۹۲۱	۹۰۶	۷	۸	۰
وزارت جهاد کشاورزی	۱۰۷	۱۰۶	۰	۱	۰
وزارت راه و شهرسازی	۱۵۵	۱۵۲	۰	۳	۰
وزارت کشور	۹۵	۹۳	۰	۱	۱
وزارت ارتباطات و فناوری اطلاعات	۱۶۳	۱۶۱	۰	۲	۰
وزارت علوم، تحقیقات و فناوری	۳۶۶	۳۴۸	۳	۱۴	۱
وزارت دادگستری	۱۲۴	۱۲۱	۰	۳	۰
وزارت امور اقتصادی و دارایی	۱۷۰	۱۶۷	۱	۲	۰
وزارت صنعت، معدن و تجارت	۳۷	۳۶	۰	۰	۱
نهاد ریاست جمهوری	۱۶۲	۱۵۷	۴	۱	۰
وزارت نیرو	۵	۵	۰	۰	۰
وزارت فرهنگ و ارشاد اسلامی	۶۲	۶۱	۰	۱	۰
وزارت تعاون، کار و رفاه اجتماعی	۳۳	۳۲	۰	۱	۰
قوه قضائیه	۷۰	۶۷	۰	۲	۱
وزارت امور خارجه	۶۳	۶۱	۰	۲	۰
خویش فرما	۲۴	۲۲	۲	۰	۰
سایر ^۲	۵۲	۴۹	۱	۲	۰

۱- منظور از تعداد شاغل متوفی و بازنشسته متوفی، تعداد پرونده فوت شدگان است که مستمری شان به موظفین واجد شرایط آنها پرداخت می شود.

۲- سایر شامل مجلس شورای اسلامی، سازمان تبلیغات اسلامی، وزارت دفاع و پشتیبانی نیروهای مسلح، صدا و سیما، جمهوری اسلامی ایران، شورای نگهبان، شورای عالی انقلاب فرهنگی، وزارت نفت و دفتر مقام معظم رهبری می باشد.

مأخذ: صندوق بازنشستگی کشوری

۲۲-۶- تعداد وراث وظیفه بگیر (بازمانده) اداره کل صندوق بازنشستگی استان تهران بر حسب گروه سنی و جنس:

پایان ۱۴۰۱

شرح	مرد و زن	مرد	زن
۱۴۰۰	۹۱۲۱۴	۲۸۸۳	۸۸۳۳۱
۱۴۰۱	۹۲۷۳۱	۲۷۸۴	۸۹۹۴۷
کمتر از ۱۵ سال	۵۵۱	۲۷۰	۲۸۱
۱۹ تا ۱۵ ساله	۹۴۰	۴۸۷	۴۵۳
۲۴ تا ۲۰ ساله	۱۳۹۷	۴۹۳	۹۰۴
۲۹ تا ۲۵ ساله	۱۱۷۴	۲۷	۱۱۴۷
۳۴ تا ۳۰ ساله	۲۰۰۹	۸۴	۱۹۲۵
۳۹ تا ۳۵ ساله	۳۵۴۸	۱۲۲	۳۴۲۶
۴۴ تا ۴۰ ساله	۴۲۵۵	۱۷۲	۴۰۸۳
۴۹ تا ۴۵ ساله	۳۹۸۴	۱۵۶	۳۸۲۸
۵۴ تا ۵۰ ساله	۵۵۹۰	۲۳۲	۵۳۵۸
۵۹ تا ۵۵ ساله	۷۷۰۱	۲۴۲	۷۴۵۹
۶۰ سال و بالاتر	۶۱۵۸۲	۴۹۹	۶۱۰۸۳

مأخذ: صندوق بازنشستگی کشوری

۲۳-۶- تعداد وراث وظیفه بگیر (بازمانده) اداره کل صندوق بازنشستگی استان تهران بر حسب نسبت با متوفی و جنس: ۱۴۰۱-۱۳۹۹

سال	جمع کل	همسر			فرزند			نوه			مادر	پدر	خواهر
		جمع	مرد	زن	جمع	مرد	زن	جمع	مرد	زن			
۱۳۹۹	۸۸۴۷۷	۵۲۴۳۵	۳۱	۵۲۴۰۴	۳۵۵۹۵	۲۷۸۳	۳۲۸۱۲	۵۸	۱۳	۴۵	۳۲۱	۶۷	۱
۱۴۰۰	۹۱۲۱۴	۵۳۵۶۵	۳۱	۵۳۵۳۴	۳۷۲۲۱	۲۷۸۴	۳۴۴۳۷	۶۳	۱۱	۵۲	۳۰۷	۵۷	۱
۱۴۰۱	۹۲۷۳۱	۵۴۰۸۳	۲۹	۵۴۰۵۴	۳۸۲۳۰	۲۶۸۷	۳۵۵۴۳	۶۶	۱۳	۵۳	۲۹۶	۵۵	۱

مأخذ: صندوق بازنشستگی کشوری

۲۴-۶- برخی نماگرهای صندوق بازنشستگی استان تهران: ۱۴۰۱-۱۳۹۹

سال	متوسط اولین حقوق پرداختی (میانگین مستمری مستمری بگیران)	متوسط آخرین حقوق و مزایای مشمول وضع کسور (میانگین حقوق بیمه شدگان اصلی)	میانگین مدت دریافت (مستمری)	میانگین مدت خدمت ^۲	پوشش حمایتی	نرخ جایگزینی (درصد)	نرخ نفوذ خدمات (درصد)	میانگین سن بازنشستگی (سال)		
								مرد و زن	مرد	زن
۱۳۹۹	۶۷۵۰۶۳۶۶	۶۵۷۵۸۶۳۰	۳۲.۰۲	۲۹.۱۵	۰.۵۰	۱۰۲,۶۶٪	۴,۴۵	۵۲,۰۶	۵۳,۳۳	۵۰,۰۹
۱۴۰۰	۸۶۶۳۳۳۳۱	۸۴۰۰۵۹۰۲	۳۲.۱۳	۲۹.۲۱	۰.۴۷	۱۰۳,۱۳٪	۴,۴۶٪	۵۲,۰۹	۵۳,۳۲	۵۰,۲۵
۱۴۰۱	۱۰۵۷۸۱۲۱۸	۱۰۰۷۳۱۴۹۳	۳۲.۳۱	۲۹.۲۶	۰.۴۵	۱۰۵,۰۱٪	۴,۱۷٪	۵۲,۱۳	۵۳,۳۳	۵۰,۳۸

۱- میانگین مدت دریافت مستمری از تاریخ بازنشستگی تا زمان قطع رابطه مالی

۲- میانگین مدت پرداخت کسور در زمان اشتغال

مأخذ: اداره کل صندوق بازنشستگی استان تهران

۲۵-۶- تعداد انتقال و استرداد در اداره کل صندوق بازنشستگی استان تهران: ۱۴۰۱-۱۳۹۹

شرح	۱۳۹۹	۱۴۰۰	۱۴۰۱
انتقال حق بیمه (کسور) از سایر صندوق‌ها به صندوق بازنشستگی استان تهران ۱	۱۳۹۶	۱۶۹۶	۱۷۷۹
انتقال حق بیمه (کسور) از اداره کل صندوق بازنشستگی استان تهران به سایر صندوق‌ها	۴۱۱	۴۲۸	۲۱۲
استرداد کسور	۵	۸	۰
اشتباه واریزی	۳۸	۳۵	۱۰۸
مازاد بر سی سال	۵۳	۵۹	۷۷

۱- کاهش تعداد انتقال کسور از سایر صندوق‌ها به دلیل لغو شدن بند (ز) تبصره ۱۵ قانون بودجه سال ۱۳۹۳ می‌باشد.

مأخذ: صندوق بازنشستگی کشوری

۲۶-۶- تعداد شاغلان کسورپرداز (بیمه شدگان اصلی) و حقوق بگیران (مستمری بگیران) اداره کل صندوق بازنشستگی استان تهران بر حسب جنس و شهرستان: پایان ۱۴۰۱

شهرستان و سال	حقوق بگیر (مستمری بگیر)						شاغل کسورپرداز (بیمه شده اصلی)		
	بازنشسته			جمع			زن	مرد	مرد و زن
	زن	مرد	مرد و زن	زن	مرد	مرد و زن			
۱۴۰۰	۱۱۵۵۸۲	۱۲۲۷۸۶	۲۳۸۳۶۸	۱۲۲۲۴۷	۱۹۰۲۸۹	۳۱۲۵۳۶	۷۴۳۹۴	۸۲۹۱۵	۱۵۷۳۰۹
۱۴۰۱	۱۲۵۸۱۴	۱۲۲۵۶۲	۲۴۸۳۷۶	۱۳۳۱۷۷	۱۹۳۲۷۸	۳۲۶۴۵۵	۶۷۳۴۲	۷۸۴۰۹	۱۴۵۷۵۱
تهران	۱۲۵۸۰۱	۱۲۲۴۲۰	۲۴۸۲۲۱	۱۳۳۱۵۴	۱۹۲۹۵۵	۳۲۶۱۰۹	-	-	-
ورامین	۱۳	۱۴۲	۱۵۵	۲۳	۳۲۳	۳۴۶	-	-	-

مأخذ: صندوق بازنشستگی کشوری

۲۶-۶- تعداد شاغلان کسورپرداز (بیمه شدگان اصلی) و حقوق بگیران (مستمری بگیران) اداره کل صندوق بازنشستگی استان تهران بر حسب جنس و شهرستان:
پایان ۱۴۰۱ (دنباله)

حقوق بگیر (مستمری بگیر)									شهرستان و سال
بازنشسته متوفی ^۱			شاغل متوفی ^۱			از کار افتاده			
زن	مرد	مرد و زن	زن	مرد	مرد و زن	زن	مرد	مرد و زن	
۳۹۶۲	۵۶۶۵۴	۶۰۶۱۶	۹۵۷	۹۶۷۵	۱۰۶۳۲	۱۷۴۶	۱۱۷۴	۲۹۲۰	۱۴۰۰
۴۶۵۷	۶۰۰۳۲	۶۴۶۸۹	۱۰۰۰	۹۶۰۲	۱۰۶۰۲	۱۷۰۶	۱۰۸۲	۲۷۸۸	۱۴۰۱
۴۶۴۷	۵۹۸۷۷	۶۴۵۲۴	۱۰۰۰	۹۵۷۸	۱۰۵۷۸	۱۷۰۶	۱۰۸۰	۲۷۸۶	تهران
۱۰	۱۵۵	۱۶۵	۰	۲۴	۲۴	۰	۲	۲	ورامین

۱- منظور از تعداد شاغل متوفی و بازنشسته متوفی، تعداد پرونده فوت شدگان است که مستمری‌شان به موظفین واجد شرایط آنها پرداخت می‌شود.
مأخذ: صندوق بازنشستگی کشوری

۲۷-۶- تعداد حقوق بگیران (مستمری بگیران) جدید اداره کل صندوق بازنشستگی استان تهران بر حسب جنس و شهرستان : ۱۴۰۱

از کار افتاده			بازنشسته			جمع کل			شهرستان و سال
زن	مرد	مرد و زن	زن	مرد	مرد و زن	زن	مرد	مرد و زن	
۴۳	۱۲	۵۵	۷۲۶۳	۴۲۰۴	۱۱۴۶۷	۷۳۵۵	۴۳۴۸	۱۱۷۰۳	۱۴۰۰
۴۱	۱۴	۵۵	۵۹۱۰	۳۱۷۲	۹۰۸۲	۵۹۷۸	۳۲۴۴	۹۲۲۲	۱۴۰۱
۴۱	۱۴	۵۵	۵۹۱۰	۳۱۷۰	۹۰۸۰	۵۹۷۸	۳۲۴۲	۹۲۲۰	تهران
۰	۰	۰	۰	۲	۲	۰	۲	۲	ورامین

۱- مستمری بگیر معادل حقوق بگیر در صندوق بازنشستگی استان تهران است.
مأخذ: صندوق بازنشستگی کشوری

۲۷-۶- تعداد حقوق بگیران (مستمری بگیران) جدید اداره کل صندوق بازنشستگی استان تهران بر حسب جنس و شهرستان : ۱۴۰۰ (دنباله)

بازنشسته متوفی ^۱			شاغل متوفی ^۱			شهرستان و سال
زن	مرد	مرد و زن	زن	مرد	مرد و زن	
۹	۸	۱۷	۴۰	۱۲۴	۱۶۴	۱۴۰۰
۱	۴	۵	۲۶	۵۴	۸۰	۱۴۰۱
۱	۴	۵	۲۶	۵۴	۸۰	تهران
۰	۰	۰	۰	۰	۰	ورامین

۱- منظور از تعداد شاغل متوفی و بازنشسته متوفی، تعداد پرونده فوت شدگان است که مستمری‌شان به موظفین واجد شرایط آنها پرداخت می‌شود.
مأخذ: صندوق بازنشستگی کشوری

۲۸-۶- تعداد افراد تحت پوشش اداره کل صندوق بازنشستگی استان تهران بر حسب شهرستان: پایان ۱۴۰۱

شغل کسور پرداز (بیمه شده اصلی)	حقوق بگیر (مستمری بگیران)			جمع ^۲ (پرونده)	جمع ^۱ (نفر)	شهرستان و سال
	وراث وظیفه بگیر (بازمانده)	بازنشسته و شاغل متوفی	بازنشسته و از کار افتاده			
۱۵۱۰۴۴	۹۱۲۱۴	۷۳۷۸۶	۲۴۶۳۲۱	۴۷۱۱۵۱	۴۸۸۵۷۹	۱۴۰۰
۱۴۵۷۵۱	۹۲۷۳۱	۷۵۲۹۱	۲۵۱۱۶۴	۴۷۲۲۰۶	۴۸۹۶۴۶	۱۴۰۱
۳۸۷۱	.	.	.	۳۸۷۱	۳۸۷۱	اسلامشهر
۲۳۷۶	.	.	.	۲۳۷۶	۲۳۷۶	پاکدشت
۲۱	.	.	.	۲۱	۲۱	پردیس
۷۳۲	.	.	.	۷۳۲	۷۳۲	پیشوا
۱۱۶۵۹۱	۹۲۴۸۹	۷۵۱۰۲	۲۵۱۰۰۷	۴۴۲۷۰۰	۴۶۰۰۸۷	تهران
۱۱۸۴	.	.	.	۱۱۸۴	۱۱۸۴	دماوند
۲۲۹۴	.	.	.	۲۲۹۴	۲۲۹۴	رباط کریم
۴۵۹۸	.	.	.	۴۵۹۸	۴۵۹۸	ری
۴	.	.	.	۴	۴	شمیرانات
۵۱۷۸	.	.	.	۵۱۷۸	۵۱۷۸	شهریار
۲۸۹	.	.	.	۲۸۹	۲۸۹	فیروزکوه
۲۰۸۲	.	.	.	۲۰۸۲	۲۰۸۲	قدس
۱۸۵۸	.	.	.	۱۸۵۸	۱۸۵۸	قرچک
۲۳۶۳	.	.	.	۲۳۶۳	۲۳۶۳	ملارد
۲۳۱۰	۲۴۲	۱۸۹	۱۵۷	۲۶۵۶	۲۷۰۹	ورامین

۱- جمع بر اساس نفر = بازنشسته + از کارافتاده + بازمانده + بیمه شده اصلی

۲- جمع بر اساس پرونده = بازنشسته + از کارافتاده + بازنشسته متوفی + از کارافتاده متوفی + بیمه شده اصلی

مأخذ: صندوق بازنشستگی کشوری

۲۹-۶- تعداد خدمات ارایه شده به بازنشستگان اداره کل صندوق بازنشستگی استان تهران: ۱۴۰۱

سال	کمک هزینه افراد در تورها ^۱	وام	افراد تحت پوشش بیمه تکمیلی	افراد تحت پوشش بیمه عمر و حوادث	غرامت‌های پرداختی بیمه عمر
۱۳۹۹	۰	۹۷۸۸۶	۳۷۴۸۶۵	۲۳۳۱۹۷	۱۵۷۴
۱۴۰۰	۰	۴۳۴۳۵	۳۷۷۲۹۰	۲۲۶۶۴۷	۲۵۶۴
۱۴۰۱	۲..	۵۶۰۱۲	۳۷۹۴۹۳	۳۸۵۸۴	۱۸۱۷

۱- با توجه به شیوع و همه گیری ویروس کرونا، تورهای بازنشستگان در سال ۱۴۰۰ برگزار نشده اند.

۲- با توجه به نوع گزارش گیری شرکت‌های مجری خدمات گردشگری، امکان ارائه گزارش به تفکیک استان ها وجود ندارد.

مأخذ: صندوق بازنشستگی کشوری

۳۰-۶- تعداد بیماران خاص تحت پوشش اداره کل صندوق بازنشستگی استان تهران: پایان ۱۴۰۱

تعداد	سال
۱۲۵۵۱	۱۳۹۹
۱۴۳۷۴	۱۴۰۰
۱۳۷۰۷	۱۴۰۱

مأخذ: صندوق بازنشستگی کشوری

۳۱-۶- تعداد اعضاء صندوق بیمه اجتماعی کشاورزان، روستائیان و عشایر استان تهران بر حسب وضعیت، جنس و شهرستان: پایان ۱۴۰۱

شرح	جمع			بیمه شده			مستمری بگیر		
	مرد و زن	مرد	زن	مرد و زن	مرد	زن	مرد و زن	مرد	زن
۱۴۰۰	۴۸۲۱۶	۳۳۴۰۰	۱۴۸۱۶	۴۶۰۱۱	۳۱۲۹۷	۱۴۷۱۴	۲۲۰۵	۲۱۰۳	۱۰۲
۱۴۰۱	۵۴۰۴۸	۳۶۰۰۷	۱۸۰۴۱	۵۱۶۲۵	۳۳۷۰۵	۱۷۹۲۰	۲۴۲۳	۲۳۰۲	۱۲۱
اسلامشهر	۴۴۲۵	۳۰۳۶	۱۳۸۹	۴۳۱۱	۲۹۲۶	۱۳۸۵	۱۱۴	۱۱۰	۴
بهارستان	۴۴۳	۲۶۳	۱۸۰	۴۳۷	۲۵۷	۱۸۰	۶	۶	۰
پاکدشت	۳۹۵۶	۲۷۲۵	۱۲۳۱	۳۸۳۰	۲۶۰۷	۱۲۲۳	۱۲۶	۱۱۸	۸
پردیس	۱۱	۹	۲	۱	۱	۰	۱۰	۸	۲
پیشوا	۲۱۰۰	۱۳۴۷	۷۵۳	۲۰۴۳	۱۲۹۴	۷۴۹	۵۷	۵۳	۴
تهران	۶۷۴۴	۳۰۳۲	۳۷۱۲	۶۶۷۲	۲۹۶۳	۳۷۰۹	۷۲	۶۹	۳
دماوند	۳۹۸۳	۲۹۲۶	۱۰۵۷	۳۶۸۶	۲۶۴۲	۱۰۴۴	۲۹۷	۲۸۴	۱۳
ریباط کریم	۲۰۸۵	۱۳۳۱	۷۵۴	۲۰۲۳	۱۲۷۲	۷۵۱	۶۲	۵۹	۳
ری	۷۳۰۳	۵۷۵۶	۱۵۴۷	۶۸۹۵	۵۳۶۴	۱۵۳۱	۴۰۸	۳۹۲	۱۶
شمیرانات	۵۹۶۹	۴۰۴۹	۱۹۲۰	۵۵۶۶	۳۶۷۳	۱۸۹۳	۴۰۳	۳۷۶	۲۷
شهریار	۲۸۰۶	۲۰۱۹	۷۸۷	۲۶۶۱	۱۸۸۴	۷۷۷	۱۴۵	۱۳۵	۱۰
فیروزکوه	۲۷۶۱	۱۹۹۴	۷۶۷	۲۳۷۱	۱۶۲۰	۷۵۱	۳۹۰	۳۷۴	۱۶
قدس	۸۴۴	۳۳۱	۵۱۳	۸۴۴	۳۳۱	۵۱۳	۰	۰	۰
قرچک	۲۶۱۶	۱۷۲۶	۸۹۰	۲۵۹۳	۱۷۰۶	۸۸۷	۲۳	۲۰	۳
ملارد	۳۸۸۰	۲۴۷۱	۱۴۰۹	۳۸۰۱	۲۳۹۴	۱۴۰۷	۷۹	۷۷	۲
ورامین	۴۱۲۲	۲۹۹۲	۱۱۳۰	۳۸۹۱	۲۷۷۱	۱۱۲۰	۲۳۱	۲۲۱	۱۰

مأخذ: صندوق بیمه اجتماعی روستا و عشایر- اداره کل آمار و محاسبات بیمه ای

۳۲-۶- تعداد بیمه شدگان صندوق بیمه اجتماعی کشاورزان، روستائیان و عشایر استان تهران بر حسب وضعیت، جنس و شهرستان: پایان ۱۴۰۱

شهرستان و سال	جمع			بیمه شده فعال			بیمه شده غیر فعال متصل			بیمه شده غیر فعال منفصل		
	مرد و زن	مرد	زن	مرد و زن	مرد	زن	مرد و زن	مرد	زن	مرد و زن	مرد	زن
۱۴۰۰	۴۶۰۱۱	۳۱۲۹۷	۱۴۷۱۴	۲۴۵۴۹	۱۵۹۷۰	۸۵۷۹	۳۷۳۸	۲۵۱۹	۱۲۱۹	۱۷۷۲۴	۱۲۸۰۸	۴۹۱۶
۱۴۰۱	۵۱۶۲۵	۳۳۷۰۵	۱۷۹۲۰	۲۶۹۴۷	۱۶۶۸۵	۱۰۲۶۲	۵۱۵۹	۳۱۷۱	۱۹۸۸	۱۹۵۱۹	۱۳۸۴۹	۵۶۷۰
اسلامشهر	۴۳۱۱	۲۹۲۶	۱۳۸۵	۱۹۸۹	۱۳۶۶	۶۲۳	۳۸۶	۲۶۸	۱۱۸	۱۹۳۶	۱۲۹۲	۶۴۴
بهارستان	۴۳۷	۲۵۷	۱۸۰	۲۵۵	۱۵۸	۹۷	۹۸	۶۰	۳۸	۸۴	۳۹	۴۵
پاکدشت	۳۸۳۰	۲۶۰۷	۱۲۲۳	۱۹۵۰	۱۱۶۴	۷۸۶	۲۸۹	۱۶۵	۱۲۴	۱۵۹۱	۱۲۷۸	۳۱۳
پردیس	۱	۱	۰	۰	۰	۰	۱	۱	۰	۰	۰	۰
پیشوا	۲۰۴۳	۱۲۹۴	۷۴۹	۱۱۴۱	۷۷۳	۳۶۸	۹۹	۶۶	۳۳	۸۰۳	۴۵۵	۳۴۸
تهران	۶۶۷۲	۲۹۶۳	۳۷۰۹	۴۴۳۹	۱۷۴۸	۲۶۹۱	۸۶۸	۳۷۴	۴۹۴	۱۳۶۵	۸۴۱	۵۲۴
دماوند	۳۶۸۶	۲۶۴۲	۱۰۴۴	۱۸۰۳	۱۲۵۹	۵۴۴	۲۴۱	۱۷۱	۷۰	۱۶۴۲	۱۲۱۲	۴۳۰
رباط کریم	۲۰۲۳	۱۲۷۲	۷۵۱	۱۰۳۷	۷۲۲	۳۱۵	۱۸۹	۱۴۲	۴۷	۷۹۷	۴۰۸	۳۸۹
ری	۶۸۹۵	۵۳۶۴	۱۵۳۱	۳۲۹۸	۲۴۲۳	۸۷۵	۷۲۶	۴۹۹	۲۲۷	۲۸۷۱	۲۴۴۲	۴۲۹
شمیرانات	۵۵۶۶	۳۶۷۳	۱۸۹۳	۲۷۳۹	۱۷۲۶	۱۰۱۳	۵۱۰	۳۱۱	۱۹۹	۲۳۱۷	۱۶۳۶	۶۸۱
شهریار	۲۶۶۱	۱۸۸۴	۷۷۷	۱۰۶۷	۷۹۰	۲۷۷	۱۵۵	۱۲۲	۳۳	۱۴۳۹	۹۷۲	۴۶۷
فیروزکوه	۲۳۷۱	۱۶۲۰	۷۵۱	۱۱۲۵	۶۵۷	۴۶۸	۱۸۹	۱۰۰	۸۹	۱۰۵۷	۸۶۳	۱۹۴
قدس	۸۴۴	۳۳۱	۵۱۳	۵۱۰	۱۶۶	۳۴۴	۹۴	۳۷	۵۷	۲۴۰	۱۲۸	۱۱۲
قرچک	۲۵۹۳	۱۷۰۶	۸۸۷	۱۷۵۲	۱۱۱۲	۶۴۰	۲۷۵	۱۹۲	۸۳	۵۶۶	۴۰۲	۱۶۴
ملارد	۳۸۰۱	۲۳۹۴	۱۴۰۷	۱۷۴۷	۱۱۵۱	۵۹۶	۶۳۳	۳۸۱	۲۵۲	۱۴۲۱	۸۶۲	۵۵۹
ورامین	۳۸۹۱	۲۷۷۱	۱۱۲۰	۲۰۹۵	۱۴۷۰	۶۲۵	۴۰۶	۲۸۲	۱۲۴	۱۳۹۰	۱۰۱۹	۳۷۱

مأخذ: صندوق بیمه اجتماعی روستا و عشایر- اداره کل آمار و محاسبات بیمه ای

۳۳-۶- تعداد بیمه شدگان صندوق بیمه اجتماعی کشاورزان، روستاییان و عشایر استان تهران بر حسب نوع بیمه، جنس و شهرستان:

پایان ۱۴۰۱

کشاورزان، روستائیان و عشایر و سایر ^۱	جمع	استان و سال
۴۵۵۱۶	۴۶۰۱۱	۱۴۰۰
۵۱۱۳۶	۵۱۶۲۵	۱۴۰۱
۴۲۹۱	۴۳۱۱	اسلامشهر
۴۳۴	۴۳۷	بهارستان
۳۷۷۲	۳۸۳۰	پاکدشت
۱	۱	پردیس
۱۸۸۴	۲۰۴۳	پیشوا
۶۶۶۹	۶۶۷۲	تهران
۳۶۴۸	۳۶۸۶	دماوند
۱۹۷۳	۲۰۲۳	رباط کریم
۶۸۸۲	۶۸۹۵	ری
۵۵۲۱	۵۵۶۶	شمیرانات
۲۶۳۸	۲۶۶۱	شهریار
۲۳۵۷	۲۳۷۱	فیروزکوه
۸۴۳	۸۴۴	قدس
۲۵۶۴	۲۵۹۳	قرچک
۳۷۸۲	۳۸۰۱	ملارد
۳۸۷۷	۳۸۹۱	ورامین

۱- منظور از سایر رانندگان حمل بار و مسافربری، سازمان نظام مهندسی کشاورزی و منابع طبیعی، مدیران و مربیان روستا مهد و سازمان دامپزشکی، مری باشد.
 مأخذ: صندوق بیمه اجتماعی کشاورزان، روستاییان و عشایر

۳۳-۶- تعداد بیمه شدگان صندوق بیمه اجتماعی کشاورزان، روستاییان و عشایر و استان تهران بر حسب نوع بیمه، جنس و

شهرستان: پایان ۱۴۰۱ (دنباله)

استان و سال	تحت پوشش کمیته امداد	تحت پوشش سازمان بهزیستی
۱۴۰۰	۲۸۰	۲۱۵
۱۴۰۱	۲۷۰	۲۱۹
اسلامشهر	۱۹	۱
بهارستان	۰	۳
پاکدشت	۲۴	۳۴
پردیس	۰	۰
پیشوا	۷۱	۸۸
تهران	۲	۱
دماوند	۱۱	۲۷
رباطکریم	۱۸	۳۲
ری	۱۳	۰
شمیرانات	۲۸	۱۷
شهریار	۲۳	۰
فیروزکوه	۱	۱۳
قدس	۰	۱
قرچک	۲۹	۰
ملارد	۱۹	۰
ورامین	۱۲	۲

مآخذ: صندوق بیمه اجتماعی کشاورزان، روستاییان و عشایر- دفتر آمار و فناوری اطلاعات و محاسبات بیمه‌ای

۳۴-۶- تعداد مستمری بگیران صندوق بیمه اجتماعی کشاورزان، روستائیان و عشایر استان تهران بر حسب وضعیت، جنس و شهرستان:

پایان ۱۴۰۱

ازکار افتاده			بازنشسته			جمع			شهرستان و سال
زن	مرد	مرد و زن	زن	مرد	مرد و زن	زن	مرد	مرد و زن	
۸	۱۳۳	۱۴۱	۴۹	۵۸۶	۶۳۵	۱۰۲	۲۱۰۳	۲۲۰۵	۱۴۰۰
۱۰	۱۳۹	۱۴۹	۵۰	۵۵۸	۶۰۸	۱۲۱	۲۳۰۲	۲۴۲۳	۱۴۰۱
۱	۱۳	۱۴	۰	۲۲	۲۲	۴	۱۱۰	۱۱۴	اسلامشهر
۰	۱	۱	۰	۰	۰	۰	۶	۶	بهارستان
۰	۶	۶	۵	۳۲	۳۷	۸	۱۱۸	۱۲۶	پاکدشت
۰	۰	۰	۲	۴	۶	۲	۸	۱۰	پردیس
۱	۴	۵	۲	۱۵	۱۷	۴	۵۳	۵۷	پیشوا
۱	۴	۵	۰	۵	۵	۳	۶۹	۷۲	تهران
۱	۱۲	۱۳	۷	۹۸	۱۰۵	۱۳	۲۸۴	۲۹۷	دماوند
۰	۳	۳	۰	۱۱	۱۱	۳	۵۹	۶۲	رباط کریم
۰	۱۸	۱۸	۵	۸۲	۸۷	۱۶	۳۹۲	۴۰۸	ری
۱	۱۴	۱۵	۱۱	۷۴	۸۵	۲۷	۳۷۶	۴۰۳	شمیرانات
۱	۱۹	۲۰	۷	۲۸	۳۵	۱۰	۱۳۵	۱۴۵	شهریار
۰	۲۶	۲۶	۸	۱۲۸	۱۳۶	۱۶	۳۷۴	۳۹۰	فیروزکوه
۰	۰	۰	۰	۰	۰	۰	۰	۰	قدس
۲	۲	۴	۱	۳	۴	۳	۲۰	۲۳	قرچک
۱	۳	۴	۰	۱۰	۱۰	۲	۷۷	۷۹	ملارد
۱	۱۴	۱۵	۲	۴۶	۴۸	۱۰	۲۲۱	۲۳۱	ورامین

مأخذ: صندوق بیمه اجتماعی روستا و عشایر- اداره کل آمار و محاسبات بیمه ای

۳۴-۶- تعداد مستمری بگیران صندوق بیمه اجتماعی کشاورزان، روستائیان و عشایر استان تهران بر حسب وضعیت، جنس و شهرستان:
پایان ۱۴۰۱ (دنباله)

سالمند			متوفی			شهرستان و سال
زن	مرد	مرد و زن	زن	مرد	مرد و زن	
۲۶	۳۰۵	۳۳۱	۱۹	۱۰۷۹	۱۰۹۸	۱۴۰۰
۴۰	۴۴۶	۴۸۶	۲۱	۱۱۵۹	۱۱۸۰	۱۴۰۱
۰	۱۶	۱۶	۳	۵۹	۶۲	اسلامشهر
۰	۰	۰	۰	۵	۵	بهارستان
۳	۲۳	۲۶	۰	۵۷	۵۷	پاکدشت
۰	۰	۰	۰	۴	۴	پردیس
۱	۴	۵	۰	۳۰	۳۰	پیشوا
۱	۲۶	۲۷	۱	۳۴	۳۵	تهران
۵	۴۱	۴۶	۰	۱۳۳	۱۳۳	دماوند
۰	۷	۷	۳	۳۸	۴۱	رباط کریم
۹	۸۰	۸۹	۲	۲۱۲	۲۱۴	ری
۱۲	۱۱۸	۱۳۰	۳	۱۷۰	۱۷۳	شمیرانات
۱	۱۳	۱۴	۱	۷۵	۷۶	شهریار
۵	۷۳	۷۸	۳	۱۴۷	۱۵۰	فیروزکوه
۰	۰	۰	۰	۰	۰	قدس
۰	۵	۵	۰	۱۰	۱۰	قرچک
۱	۲۴	۲۵	۰	۴۰	۴۰	ملارد
۲	۱۶	۱۸	۵	۱۴۵	۱۵۰	ورامین

مأخذ: صندوق بیمه اجتماعی روستا و عشایر- اداره کل آمار و محاسبات بیمه ای

۳۵-۶- تعداد بیمه پردازان و کارگزاری های صندوق بیمه اجتماعی کشاورزان، روستاییان و عشایر استان تهران برحسب جنس و

شهرستان: پایان ۱۴۰۱

کارگزاری ^۱	بیمه پرداز			شهرستان و سال
	زن	مرد	مرد و زن	
۳۸	۱۴۰۰
۴۰	۱۴۰۱
۲	اسلامشهر
۱	بهارستان
۲	پاکدشت
۰	پردیس
۱	پیشوا
۹	تهران
۳	دماوند
۲	رباط کریم
۴	ری
۴	شمیرانات
۱	شهریار
۲	فیروزکوه
۱	قدس
۱	قرچک
۳	ملارد
۴	ورامین

۱- بر اساس طرح تطبیق و ساماندهی کارگزاران موضوع اجرای دستورالعمل شماره ۲ صورت گرفته است.

ماخذ: صندوق بیمه اجتماعی کشاورزان، روستاییان و عشایر

۳۶-۶- تعداد بیمه شدگان صندوق بیمه اجتماعی کشاورزان، روستائیان و عشایر استان تهران بر حسب وضعیت، جنس و سطح درآمدی^۱:

پایان ۱۴۰۱

بیمه شده غیر فعال متصل			بیمه شده غیر فعال متصل			بیمه شده فعال			جمع			سال و سطح درآمدی (ده هزار ریال)
زن	مرد	مرد و زن	زن	مرد	مرد و زن	زن	مرد	مرد و زن	زن	مرد	مرد و زن	
..	۱۴۰۰
..	۱۴۰۱
..	۱ (مبلغ ۵۵۰)
..	۲ (مبلغ ۶۵۰)
..	۳ (مبلغ ۷۰۰)
..	۴ (مبلغ ۷۵۰)
..	۵ (مبلغ ۸۰۰)
..	۶ (مبلغ ۹۰۰)
..	۷ (مبلغ ۱۱۰۰)
..	۸ (مبلغ ۱۴۰۰)
..	نامشخص

^۱-منظور از سطح درآمدی، مبلغ سطح درآمدی انتخاب شده توسط فرد بیمه شده است (منظور حق بیمه پرداختی نیست).

اخذ: صندوق بیمه اجتماعی کشاورزان، روستائیان و عشایر

۳۷-۶- تعداد بیمه شدگان صندوق بیمه اجتماعی کشاورزان، روستائیان و عشایر استان تهران بر حسب وضعیت، جنس و گروه سنی:

پایان ۱۴۰۱

بیمه شده غیر فعال منفصل			بیمه شده غیر فعال متصل			بیمه شده فعال			جمع			سال و گروه سنی
زن	مرد	مرد و زن	زن	مرد	مرد و زن	زن	مرد	مرد و زن	زن	مرد	مرد و زن	
..	۱۴۰۰
..	۱۴۰۱
..	کمتر از ۲۰ سال
..	۲۴ تا ۲۰ ساله
..	۲۹ تا ۲۵ ساله
..	۳۴ تا ۳۰ ساله
..	۳۹ تا ۳۵ ساله
..	۴۴ تا ۴۰ ساله
..	۴۹ تا ۴۵ ساله
..	۵۴ تا ۵۰ ساله
..	۵۹ تا ۵۵ ساله
..	۶۴ تا ۶۰ ساله
..	۶۹ تا ۶۵ ساله
..	۷۴ تا ۷۰ ساله
..	۷۵ سال و بیشتر

ماخذ: صندوق بیمه اجتماعی کشاورزان، روستائیان و عشایر - دفتر آمار و فناوری اطلاعات و محاسبات بیمه‌ای

۳۸-۶- تعداد بیمه شدگان اداره کل بیمه سلامت استان تهران برحسب نوع صندوق و شهرستان: پایان ۱۴۰۱

شهرستان و سال	جمع	کارکنان دولت	سایراقشار	روستاییان	بیمه سلامت همگانی	بیمه ایرانیان
۱۴۰۰	۳۷۷۹۹۷۲	۸۰۱۴۵۴	۲۰۶۹۰۶	۲۲۲۶۳۲	۲۵۰۰۱۲۰	۴۸۸۶۰
۱۴۰۱	۴۶۳۶۶۲۸	۷۸۹۶۵۸	۱۹۴۶۲۵	۲۴۲۰۳۰	۳۳۶۳۵۹۵	۴۶۷۲۰
اسلامشهر	۱۰۸۶۵۸	۹۶۶۹	۶۰۱۹	۱۳۴۶۱	۷۸۴۵۷	۱۰۵۲
بهارستان	۱۳۰۴۰۵	۶۹۲۴	۶۸۱۴	۲۰۶۶۶	۹۴۹۸۸	۱۰۱۳
پاکدشت	۱۰۳۲۱۰	۶۳۱۹	۶۸۰۱	۱۶۳۸۷	۷۲۸۹۶	۸۰۷
پردیس	۳۶۵۸۸	۵۸۱	۸۷۶	۱۹۸۱	۳۲۶۸۷	۴۶۳
پیشوا	۳۲۱۸۴	۱۵۹۸	۳۱۳۹	۷۶۸۷	۱۹۵۷۷	۱۸۳
تهران	۳۰۹۴۷۲۳	۶۹۹۳۴۴	۹۴۷۸۶	۱۹۸۵۴	۲۲۴۵۹۷۴	۳۴۷۶۵
دماوند	۷۹۱۳۶	۵۱۲۷	۳۶۴۱	۱۵۵۲۶	۵۴۲۶۸	۵۷۴
رباط کریم	۹۴۶۱۴	۶۵۲۱	۷۱۵۲	۱۰۶۷۱	۶۹۷۸۱	۴۸۹
ری	۱۵۳۳۶۹	۱۳۱۶۲	۱۹۲۳۴	۲۴۲۴۳	۹۴۸۸۹	۱۸۴۱
شمیرانات	۵۸۴۵۲	۸۱۵	۲۳۰۱	۸۹۸۲	۴۳۷۸۲	۲۵۷۲
شهریار	۳۱۴۶۴۵	۱۶۴۱۱	۲۱۳۱۳	۳۰۶۸۱	۲۴۴۹۷۱	۱۲۶۹
فیروزکوه	۹۸۲۱	۹۸۱	۶۳۳	۶۹۴۲	۱۲۳۳	۳۲
قدس	۷۶۸۷۱	۵۸۱۴	۳۶۵۴	۳۱۲۸	۶۳۹۸۱	۲۹۴
قرچک	۷۴۹۹۶	۷۲۱	۴۰۴۴	۱۴۵۶۹	۵۵۱۷۵	۴۸۷
ملارد	۱۳۲۵۵۷	۷۰۵۷	۵۶۶۴	۲۷۸۶۵	۹۱۴۸۵	۴۸۶
ورامین	۱۳۶۳۹۹	۸۶۱۴	۸۵۵۴	۱۹۳۸۷	۹۹۴۵۱	۳۹۳

مأخذ: اداره کل بیمه سلامت استان تهران

۳۹-۶- تعداد بیماران خاص اداره کل بیمه سلامت استان تهران بر حسب نوع صندوق و بیماری: ۱۴۰۱-۱۳۹۹

سال	شرح	جمع	هموفیلی	ام اس	تالاسمی	دیالیزی	پیوند کلیه
۱۳۹۹	جمع	۱۲۰۶۸	۷۹۸	۶۰۳۷	۹۳۵	۲۷۰۳	۱۵۹۵
	صندوق کارکنان دولت	۳۲۰۳	۹۱	۱۷۱۸	۱۳۱	۸۰۱	۴۶۲
	صندوق سایر اقشار	۱۰۶۵	۶۴	۲۸۰	۶۶	۴۸۲	۱۷۳
	بیمه ایرانیان و سلامت همگانی	۷۵۸۸	۶۲۸	۳۹۵۸	۷۱۱	۱۳۵۴	۹۳۷
	صندوق روستاییان	۲۱۲	۱۵	۸۱	۲۷	۶۶	۲۳
۱۴۰۰	جمع	۱۳۲۲۶	۹۴۰	۶۸۳۱	۷۳۰	۳۰۶۶	۱۶۵۹
	صندوق کارکنان دولت	۳۳۵۶	۱۰۱	۱۹۳۵	۱۱۳	۷۷۲	۴۳۵
	صندوق سایر اقشار	۱۹۲۹	۷۷۰	۳۰۲	۷۹	۵۵۷	۲۲۱
	بیمه ایرانیان و سلامت همگانی	۷۷۳۴	۵۷	۴۵۰۷	۵۲۳	۱۶۶۴	۹۸۳
	صندوق روستاییان	۲۰۷	۱۲	۸۷	۱۵	۷۳	۲۰
۱۴۰۱	جمع	۱۳۴۶۶	۹۱۵	۷۰۰۴	۷۲۷	۳۱۲۱	۱۶۹۹
	صندوق کارکنان دولت	-	-	-	-	-	-
	صندوق سایر اقشار	-	-	-	-	-	-
	بیمه ایرانیان و سلامت همگانی	-	-	-	-	-	-
	صندوق روستاییان	-	-	-	-	-	-

مأخذ: اداره کل بیمه سلامت استان تهران

۴۰-۶ - تعداد مراجعات به مؤسسات تشخیصی درمانی طرف قرارداد اداره کل بیمه سلامت استان تهران بر حسب نوع خدمت:

۱۳۹۹-۱۴۰۱

۱۴۰۱	۱۴۰۰	۱۳۹۹	خدمت
۱۳۰۳۰۲۶۷	۹۰۱۷۵۳۸	۱۳۷۹۵۹۴۸	جمع
۵۷۰۸۶۵	۳۴۵۴۱۰	۲۴۴۱۲۱	بستری
۱۲۳۳۱۱	۳۲۷۳۶۷	۱۷۱۴۸۲	بستری موقت
۱۸۵۲۵۳۲	۸۲۵۵۸۱	۱۴۷۹۹۴۸	پزشک عمومی
۴۶۴۷۵۰۶	۱۴۳۲۶۷۸	۱۸۹۳۳۹۸	پزشک متخصص و فوق تخصص
۹۷۲۶۹	۱۵۸۶۱	۴۲۴۱۷	دندانپزشک
۲۸۹۹۲۵۴	۲۵۸۶۰۶۰	۵۲۷۳۶۲۰	داروخانه
۱۱۸۸۸۷۱	۸۴۴۷۷۴	۱۵۷۰۲۸۰	آزمایشگاه
۴۳۵۴۳۵	۶۱۵۷۹۷	۱۰۹۹۵۳۰	پرتو پزشکی
۳۷۷۹۹۳	۱۸۶۲۱۸	۳۳۹۷۰	توانبخشی
۱۵۳۱۰۱	۱۶۳۲۶۹	۲۳۴۳۴۹	دیالیز و خدمات بیماران خاص
۶۸۴۲۳۰	۱۶۷۴۵۲۳	۱۷۵۲۸۳۳	سایر خدمات (سرپایی)

مأخذ: اداره کل بیمه سلامت استان تهران

۴۱-۶ - تعداد مؤسسات تشخیصی درمانی طرف قرارداد اداره کل بیمه سلامت استان تهران بر حسب نوع مؤسسه: ۱۴۰۱-۱۳۹۹

۱۴۰۱	۱۴۰۰	۱۳۹۹	شرح	
۲	۱	۱	دانشگاهی	آزمایشگاه
۴	۴	۳	غیردانشگاهی	
۵۰۹	۵۰۰	۵۰۱	خصوصی	
۰	۰	۰	خیریه	بیمارستان
۵۸	۵۸	۵۷	دانشگاهی	
۲۴	۲۲	۲۴	غیردانشگاهی	
۲۴	۱۹	۱۶	خصوصی	
۱۴	۱۲	۱۲	خیریه	پر توبزشکی
۰	۰	۰	دانشگاهی	
۱	۰	۰	غیردانشگاهی	
۲۷۲	۲۸۰	۲۷۹	خصوصی	توان بخشی
۲	۳	۲	خیریه	
۱	۱	۱	دانشگاهی	
۰	۰	۰	غیردانشگاهی	داروخانه
۲۴۵	۲۳۰	۱۹۲	خصوصی	
۰	۰	۰	خیریه	
۴۲	۳۸	۳۸	دانشگاهی	درمانگاه
۹	۹	۹	غیردانشگاهی	
۲۷۴۷	۲۵۷۰	۲۴۰۰	خصوصی	
۱	۰	۰	خیریه	عمومی
۸	۴	۴	دانشگاهی	
۵۳	۵۰	۳۶	غیردانشگاهی	
۱۹۶	۱۸۸	۱۷۶	خصوصی	تخصصی
۶۶	۶۸	۷۰	خیریه	
۰	۲	۲	دانشگاهی	
۳	۲	۲	غیردانشگاهی	جراحی محدود
۱۲	۶	۶	خصوصی	
۸	۱	۱	خیریه	
۰	۰	۰	دانشگاهی	مرکز
۳	۳	۳	غیردانشگاهی	
۹	۷	۸	خصوصی	
۳	۳	۳	خیریه	درمان سوء مصرف مواد مخدر
۱۰	۱۰	۱۰	دانشگاهی	
۰	۲	۲	غیردانشگاهی	
۳۲	۲۵	۲۵	خصوصی	بهداشتی
۰	۰	۰	خیریه	
۲۰	۲۰	۲۰	درمانی	
۰	۰	۰	خصوصی	سنگ شکن
۹۹۹	۱۰۰۵	۱۰۱۱	عمومی	
۳۵۲	۳۲۴	۳۳۵	متخصص	
۸	۲۶	۳۰	فوق تخصص	مطب خصوصی
۴۵	۴۸	۴۵	عمومی	
۱	۱	۱	متخصص	

مأخذ: اداره کل بیمه سلامت استان تهران

۴۲-۶ - تعداد مؤسسات تشخیصی درمانی طرف قرارداد اداره کل بیمه سلامت استان تهران برحسب شهرستان: ۱۴۰۱-۱۳۹۹

شهرستان و سال	۱۳۹۹	۱۴۰۰	۱۴۰۱
جمع	۵۳۲۵	۵۵۴۲	۵۷۸۳
اسلامشهر	۱۶۰	۱۶۵	۱۶۹
بهارستان	۷۵	۱۲۰	۱۴۰
پاکدشت	۱۰۸	۱۱۵	۱۳۱
پردیس	۳۵	۵۵	۶۷
پیشوا	۲۲	۱۹	۲۰
تهران	۴۰۱۰	۴۱۴۸	۴۲۳۳
دماوند	۵۵	۶۲	۶۸
رباط کریم	۱۲۵	۸۴	۹۰
ری	۱۵۵	۱۵۵	۱۹۸
شمیرانات	۱۲	۱۱	۱۳
شهریار	۲۳۰	۲۴۰	۲۵۵
فیروزکوه	۸	۹	۱۲
قدس	۹۵	۱۰۲	۱۱۴
قزقک	۵۰	۵۲	۵۶
ملارد	۸۰	۹۵	۹۸
ورامین	۱۰۵	۱۱۰	۱۱۹

مأخذ: اداره کل بیمه سلامت استان تهران

۴۳-۶- تعداد خانوارهای امددجوی دریافت کننده و پشت نوبت دریافت کمک هزینه خدمات توانبخشی حمایتی مستمر تحت پوشش

اداره کل بهزیستی استان تهران: پایان ۱۳۹۹-۱۴۰۱

پشت نوبت			دریافت کننده			شرح
۱۴۰۱	۱۴۰۰	۱۳۹۹	۱۴۰۱	۱۴۰۰	۱۳۹۹	
۱۸۸۱۸	جمع کل
۱۱۶۹۰	مرد
۷۱۲۸	زن
۲۵۹	جمع
۱۱۳	مرد
۱۴۶	زن
۱۸۵۱۴	جمع
۱۱۵۴۹	مرد
۶۹۶۵	زن
۶	جمع
۳	مرد
۳	زن
۳۹	جمع
۲۵	مرد
۱۴	زن

۱- در هر خانوار یک فرد که شماره حسابش در سامانه پرداخت مددجویی سازمان بهزیستی ثبت شده است، به نمایندگی از اعضای آن خانوار که مشمول دریافت کمک هزینه توانبخشی حمایتی مستمر می باشند، کمک هزینه را دریافت می کند.

ماخذ: سازمان بهزیستی کشور - مرکز فناوری اطلاعات، ارتباطات و تحول اداری

۴۴-۶- تعداد مراکز شبه خانواده و فرزندان تحت مراقبت اداره کل بهزیستی استان تهران: ۱۳۹۹-۱۴۰۱

فرزندان تحت مراقبت					مراکز	سال
در خانه های بهزیستی			در خانواده	جمع کل		
پسر	دختر	جمع				
..	۱۳۹۹
..	۱۴۰۰
..	۱۴۰۱

ماخذ: سازمان بهزیستی کشور

۴۵-۶- تعداد زنان سرپرست خانوار شهری بیمه شده خدمت گیرنده تحت پوشش اداره کل بهزیستی استان تهران:

پایان ۱۳۹۹-۱۴۰۱

۱۴۰۱	۱۴۰۰	۱۳۹۹	شرح
۱۳۲۹۱	بیمه اجتماعی زنان سرپرست خانوار

ماخذ: سازمان بهزیستی کشور

۴۶-۶- تعداد مراکز درمان و کاهش آسیب اختلال مصرف مواد مخدر یا روان گردان و افراد خدمت گیرنده تحت پوشش اداره کل
بهبودی استان تهران: ۱۳۹۹-۱۴۰۱

افراد خدمت گیرنده			مراکز			شرح
۱۴۰۱	۱۴۰۰	۱۳۹۹	۱۴۰۱	۱۴۰۰	۱۳۹۹	
..	جمع
..	اجتماع درمان مدار (بازپروری اجتماع محور (TC))
..	سرپایی غیردولتی
..	سرپایی دولتی
..	اقامتی بهبود و بازتوانی
..	توانمند سازی
..	مراکز گذری (۵، ۶)
..	مراکز سرپناه شبانه (۱۳-۱۵ ^a ۶)
..	تیم سیار وابسته به مراکز گذری و مستقل
..	گذری-سرپناه
..	موبایل ون
..	کانکس

ماخذ: سازمان بهزیستی کشور

۴۷-۶- تعداد خدمت گیرندگان اداره کل بهزیستی استان تهران بر حسب جنس و شهرستان: پایان ۱۴۰۱

مددجویان کم توان (حوزه توانبخشی)	حوزه اجتماعی (مددجویان دارای پرونده اجتماعی)	خانوارهای دارای مددجوی تحت پوشش			شهرستان و سال
		زن	مرد	جمع ^۱	
۱۲۰۸۹۰	۳۶۱۳۳	۶۸۰۳۸	۱۱۴۲۰۶	۱۸۲۲۴۴	۱۴۰۰
۱۲۸۸۶۰	۱۳۲۹۱	۷۷۲۴۸	۱۱۱۱۶۱	۱۸۸۴۰۹	۱۴۰۱
..	۱۱۹۰۴	اسلامشهر
..	۱۱۱۱۴	بهارستان
..	۶۶۰۷	پاکدشت
..	۱۵۴۹	پردیس
..	۱۴۹۹	پیشوا
..	۷۹۱۵۰	تهران
..	۳۷۷۹	دماوند
..	۷۱۱۷	رباط کریم
..	۲۰۵۵۶	ری
..	۱۱۴۴۸	شمیرانات
..	۱۱۰۲۰	شهریار
..	۱۷۵۶	فیروزکوه
..	۳۷۴۷	قدس
..	۳۸۳۷	قرچک
..	۶۱۱۲	ملارد
..	۷۲۱۴	ورامین

۱-شامل مددجویان فاقد پرونده نیز می باشد.

ماخذ: سازمان بهزیستی کشور

۴۸-۶- تعداد مددجویان و اعضای خانوار تحت پوشش اداره کل بهزیستی استان تهران بر حسب جنس و شهرستان:

پایان ۱۴۰۱

شهرستان و سال	جمع	مرد	زن
۱۴۰۰	۵۱۳۶۰۵	۲۶۱۳۶۹	۲۵۱۸۵۱
۱۴۰۱	۵۴۱۷۹۱	۲۷۴۳۳۵	۲۶۷۴۵۶
اسلامشهر	۳۲۳۹۷	۱۶۶۸۷	۱۵۷۱۰
بهارستان	۳۲۲۴۶	۱۵۲۹۲	۱۶۹۵۴
پاکدشت	۲۲۵۲۵	۱۱۶۷۳	۱۰۸۵۲
پردیس	۴۴۹۸	۱۷۴۲	۲۷۵۶
پیشوا	۳۶۳۵	۱۸۶۱	۱۷۷۴
تهران	۲۳۳۷۱۷	۱۱۵۵۸۰	۱۱۸۱۳۷
دماوند	۸۸۲۱	۴۳۲۰	۴۵۰۱
رباط کریم	۲۰۶۷۱	۹۹۳۳	۱۰۷۳۸
ری	۴۴۹۸۸	۲۵۴۰۹	۱۹۵۷۹
شمیرانات	۳۵۰۷۷	۱۸۴۱۷	۱۶۶۶۰
شهریار	۳۴۹۳۲	۱۸۰۴۲	۱۶۸۹۰
فیروزکوه	۴۳۷۴	۲۰۴۲	۲۳۳۲
قدس	۱۲۲۴۸	۶۵۱۳	۵۷۳۵
قرچک	۱۰۴۶۸	۵۳۶۹	۵۰۹۹
ملارد	۲۱۰۸۴	۱۰۸۰۱	۱۰۲۸۳
ورامین	۲۰۱۱۰	۱۰۶۵۴	۹۴۵۶

مأخذ: سازمان بهزیستی کشور

۴۹-۶- تعداد معلولیت در مددجویان کم توان تحت پوشش اداره کل بهزیستی استان تهران بر حسب جنس، نوع کم توانی و

شهرستان: پایان ۱۴۰۱

(نفر-معلولیت)

جمع کل			شهرستان و سال
زن	مرد	جمع	
۷۱۳۳۶	۱۱۲۲۸۸	۱۸۳۶۲۴	۱۴۰۰
۱۵۵۶۳	۲۳۳۲۶	۳۸۸۸۹	۱۴۰۱
۸۶۹	۱۵۴۲	۲۴۱۱	اسلامشهر
۶۳۹	۱۰۱۴	۱۶۵۳	بهارستان
۴۹۸	۷۶۹	۱۲۶۷	پاکدشت
۱۳۰	۱۹۶	۳۲۶	پردیس
۷۷	۱۶۷	۲۴۴	پیشوا
۷۱۵۷	۱۰۳۵۹	۱۷۵۱۶	تهران
۱۷۹	۳۷۷	۵۵۶	دماوند
۳۹۱	۵۶۸	۹۵۹	رباط کریم
۱۴۳۳	۲۰۶۶	۳۴۹۹	ری
۱۴۴۰	۱۹۴۶	۳۳۸۶	شمیرانات
۸۹۵	۱۵۱۵	۲۴۱۰	شهریار
۷۰	۷۱	۱۴۱	فیروزکوه
۵۵۲	۶۲۲	۱۱۷۴	قدس
۳۰۶	۵۱۲	۸۱۸	قرچک
۴۶۸	۸۹۱	۱۳۵۹	ملارد
۴۵۹	۷۱۱	۱۱۷۰	ورامین

ماخذ: سازمان بهزیستی کشور

۴۹-۶- تعداد معلولیت در مددجویان کم توان تحت پوشش اداره کل بهزیستی استان تهران بر حسب جنس، نوع کم توانی و شهرستان:
پایان ۱۴۰۱ (دنباله)

(نفر-معلولیت)

جسمی حرکتی			بینایی			شهرستان و سال
زن	مرد	جمع	زن	مرد	جمع	
۲۱۴۵۲	۳۴۴۸۸	۵۵۹۴۰	۵۷۳۳	۹۴۹۰	۱۵۲۲۳	۱۴۰۰
..	۱۴۰۱
..	اسلامشهر
..	بهارستان
..	پاکدشت
..	پردیس
..	پیشوا
..	تهران
..	دماوند
..	رباط کریم
..	ری
..	شمیرانات
..	شهریار
..	فیروزکوه
..	قدس
..	قرچک
..	ملارد
..	ورامین

ماخذ: سازمان بهزیستی کشور

۴۹-۶- تعداد معلولیت در مددجویان کم توان تحت پوشش اداره کل بهزیستی استان تهران بر حسب جنس، نوع کم توانی و شهرستان:
پایان ۱۴۰۱ (دنباله)

(نفر-معلولیت)

روانی			ذهنی			شهرستان و سال
زن	مرد	جمع	زن	مرد	جمع	
۲۸۲۹	۷۷۴۳	۱۰۵۷۲	۱۵۵۲۳	۲۴۶۹۴	۴۰۲۱۷	۱۴۰۰
..	۱۴۰۱
..	اسلامشهر
..	بهارستان
..	پاکدشت
..	پردیس
..	پیشوا
..	تهران
..	دماوند
..	رباط کریم
..	ری
..	شمیرانات
..	شهریار
..	فیروزکوه
..	قدس
..	قرچک
..	ملارد
..	ورامین

ماخذ: سازمان بهزیستی کشور

۴۹-۶- تعداد معلولیت در مددجویان کم توان تحت پوشش اداره کل بهزیستی استان تهران بر حسب جنس، نوع کم توانی و شهرستان:
پایان ۱۴۰۱ (دنباله)

(نفر-معلولیت)

صوت و گفتار			شنوایی			شهرستان و سال
زن	مرد	جمع	زن	مرد	جمع	
۱۷۳۴۷	۲۵۱۳۸	۴۲۴۸۵	۸۴۵۲	۱۰۷۳۵	۱۹۱۸۷	۱۴۰۰
..	۱۴۰۱
..	اسلامشهر
..	بهارستان
..	پاکدشت
..	پردیس
..	پیشوا
..	تهران
..	دماوند
..	رباط کریم
..	ری
..	شمیرانات
..	شهریار
..	فیروزکوه
..	قدس
..	قرچک
..	ملارد
..	ورامین

ماخذ: سازمان بهزیستی کشور

۵۰-۶- تعداد سالمندان تحت پوشش اداره کل بهزیستی استان تهران بر حسب جنس و شهرستان: پایان ۱۴۰۱

شهرستان و سال	جمع	مرد	زن
۱۴۰۰	۸۳۵۹۹	۳۹۶۱۰	۴۳۹۸۹
۱۴۰۱	۹۳۵۳۲	۴۴۳۴۸	۴۹۱۸۴
اسلامشهر	۴۴۳۹	۲۲۹۹	۲۱۴۰
بهارستان	۳۰۷۲	۱۳۸۶	۱۶۸۶
پاکدشت	۲۴۲۳	۱۲۰۸	۱۲۱۵
پردیس	۳۱۳	۱۵۱	۱۶۲
پیشوا	۴۵۹	۲۳۱	۲۲۸
تهران	۴۷۹۹۹	۲۲۱۰۹	۲۵۸۹۰
دماوند	۱۳۴۳	۶۱۶	۷۲۷
رباط کریم	۲۲۸۵	۱۰۸۲	۱۲۰۳
ری	۷۲۰۲	۳۵۸۶	۳۶۱۶
شمیرانات	۹۵۲۵	۴۵۶۳	۴۹۶۲
شهریار	۵۲۶۲	۲۶۸۰	۲۵۸۲
فیروزکوه	۶۳۶	۲۹۵	۳۴۱
قدس	۱۵۷۰	۶۹۰	۸۸۰
قرچک	۱۱۵۶	۵۷۴	۵۸۲
ملارد	۲۷۲۹	۱۳۴۶	۱۳۸۳
ورامین	۳۱۱۹	۱۵۳۲	۱۵۸۷

مأخذ: سازمان بهزیستی کشور

۵۱-۶- تعداد مراکز ارائه دهنده خدمات اداره کل بهزیستی استان تهران برحسب شهرستان: پایان ۱۴۰۱

خدمات پیشگیری از کم توانی	خدمات مشاوره و مددکاری اجتماعی			شهرستان و سال
	مشاوره ژنتیک	مراکز مثبت زندگی ^۱	مشاوره حضوری	
۲۹	۱۸۸	۴۳۵	۲	۱۴۰۰
۲۶	۱۹۰	۴۱۷	۲	۱۴۰۱
..	اسلامشهر
..	بهارستان
..	پاکدشت
..	پردیس
..	پیشوا
..	تهران
..	دماوند
..	رباط کریم
..	ری
..	شمیرانات
..	شهریار
..	فیروزکوه
..	قدس
..	قرچک
..	ملارد
..	ورامین

۱- آمار مربوط به کلینیک های مددکاری اجتماعی در آمار مراکز مثبت زندگی لحاظ شده است

ماخذ: سازمان بهزیستی کشور

۵۱-۶- تعداد مراکز ارائه دهنده خدمات اداره کل بهزیستی استان تهران بر حسب شهرستان: ۱۴۰۱ (دنباله)

واحدهای توانبخشی							شهرستان و سال
ارتوپدی فنی	شنوایی شناسی	بینایی سنجی	گفتار درمانی	کار درمانی	فیزیوتراپی	جمع	
۰	۱	۰	۴	۴	۳	۱۲	۱۴۰۰
۰	۱	۰	۰	۰	۱	۲	۱۴۰۱
..	۰	..	اسلامشهر
..	۰	..	بهارستان
..	۰	..	پاکدشت
..	۰	..	پردیس
..	۰	..	پیشوا
..	۰	..	تهران
..	۰	..	دماوند
..	۰	..	رباط کریم
..	۰	..	ری
..	۰	..	شمیرانات
..	۰	..	شهریار
..	۰	..	فیروزکوه
..	۰	..	قدس
..	۰	..	قرچک
..	۰	..	ملارد
..	۰	..	ورامین

ماخذ: سازمان بهزیستی کشور

۵۲-۶- تعداد افراد خدمت گیرنده از مراکز ارائه دهنده خدمات اداره کل بهزیستی استان تهران بر حسب شهرستان: ۱۴۰۱

شهرستان و سال	خدمات مشاوره و مددکاری اجتماعی		خدمات پیشگیری از کم توانی	
	صدای مشاور (مشاوره تلفنی) ^۱	مراجعین به دفاتر و مراکز مشاوره حضوری	مشاوره ژنتیک	کودکان غربال شده در پایگاه های پیشگیری از تنبلی چشم
۱۴۰۰	۷۳۱۵۸۹	۷۹۶۹۱	۱۳۹۴۸	۵۰۴۸۱۱
۱۴۰۱	۶۱۰۷۰۲	۶۷۷۳۷	۱۴۹۶۹	۶۱۸۳۳۰
اسلامشهر
بهارستان
پاکدشت
پردیس
پیشوا
تهران
دماوند
رباط کریم
ری
شمیرانات
شهریار
فیروزکوه
قدس
قرچک
ملارد
ورامین

۱- شامل تعداد کل تماس گیرندگان موفق با صدای مشاور ۱۴۸۰ و کد ده رقمی می باشد.

ماخذ: سازمان بهزیستی کشور

۵۲-۶- تعداد افراد خدمت گیرنده از مراکز ارائه دهنده خدمات اداره کل بهزیستی استان تهران بر حسب شهرستان: ۱۴۰۱ (دنباله)

شهرستان و سال	واحدهای توانبخشی						
	جمع	فیزیوتراپی	کار درمانی	گفتار درمانی	بینایی سنجی	شنوایی شناسی	ارتوپدی فنی
۱۴۰۰	۶۲۴	۵۶	۲۱۲	۱۷۱	۰	۱۸۵	۰
۱۴۰۱	۲۰۱	۳۲	۰	۰	۰	۱۶۹	۰
اسلامشهر
بهارستان
پاکدشت
پردیس
پیشوا
تهران
دماوند
رباط کریم
ری
شمیرانات
شهریار
فیروزکوه
قدس
قرچک
ملارد
ورامین

ماخذ: سازمان بهزیستی کشور

۵۳-۶- تعداد مراکز روزانه، حرفه آموزشی و کارگاه های حمایتی تولیدی ارائه دهنده خدمات به افراد کم توان و سالمندان تحت پوشش

اداره کل بهزیستی استان تهران برحسب نوع کم توانی و شهرستان: پایان ۱۴۰۱

شهرستان و سال	جمع	مراکز روزانه												
		ذهنی	جسمی حرکتی	روانی مزمن	کم بینا و نابینا	کم شنوا و ناشنوا	اتیسم	دهان و بلع	ضایعه نخاعی	سالمند	چند معلولیتی	حرفه آموزشی	کارگاه حمایتی تولیدی	کارگاه تیپ دو ^۱ SE
۱۴۰۰	۱۰۹	۲۵	۵	۳	۰	۴	۱۴	۵	۲	۷	۰	۳۶	۷	۱
۱۴۰۱	۱۰۸	۲۵	۶	۳	۰	۴	۱۴	۴	۲	۶	۰	۳۶	۷	۱
اسلامشهر
بهارستان
پاکدشت
پردیس
پیشوا
تهران
دماوند
رباط
ری
شمیرانات
شهریار
فیروزکوه
قدس
قرچک
ملارد
ورامین

۱- منظور "پشتیبانی شغلی" است.

ماخذ: سازمان بهزیستی کشور

۵۴-۶- تعداد مددجویان کم توان و سالمندان خدمت گیرنده از مراکز روزانه، حرفه آموزی و کارگاه های حمایتی تولیدی تحت پوشش

اداره کل بهزیستی استان تهران بر حسب نوع کم توانی و شهرستان: ۱۴۰۱

شهرستان و سال	جمع	مراکز روزانه												
		ذهنی	جسمی حرکتی	روانی مزمن	کم بینا و نابینا	کم شنوا و ناشنوا	اتیسم	دهان و بلع	ضایعه نخاعی	سالمند	چند معلولیتی			
کارگاه	کارگاه	پیش												
تایپ	تایپ	حرفه												
دو SE	دو SE	ای و حرفه آموزشی												
۱۴۰۰	۴۶۹۹	۹۰۸	۲۲۴	۸۲	۰	۲۵۱	۴۳۰	۳۸۲	۱۸۰	۲۸۰	۰	۱۶۳۱	۲۸۱	۵۰
۱۴۰۱	۴۳۷۲	۸۳۳	۲۴۵	۸۳	۰	۲۵۵	۵۰۸	۱۶۴	۱۸۰	۲۴۸	۰	۱۵۲۰	۲۸۶	۵۰
اسلامشهر
بهارستان
پاکدشت
پردیس
پیشوا
تهران
دماوند
رباط
ری
شمیرانات
شهریار
فیروزکوه
قدس
قرچک
ملارد
ورامین

۱- منظور " پشتیبانی شغلی " است.

ماخذ: سازمان بهزیستی کشور

۵۵-۶- تعداد مراکز شبانه روزی و خدمت در منزل ارائه دهنده خدمت به افراد کم توان و سالمند تحت پوشش اداره کل بهزیستی

استان تهران بر حسب نوع کم توانی و شهرستان: پایان ۱۴۰۱

شهرستان و سال	جمع		ذهنی		بیمار روانی مزمن		جسمی حرکتی		سالمند		اتیسم
	شبانه روزی	خدمت در منزل	شبانه روزی	خدمت در منزل	شبانه روزی	خدمت در منزل	شبانه روزی	خدمت در منزل	شبانه روزی	خدمت در منزل	
۱۴۰۰	۱۵۵	۳۰	۳۷	۲	۴۰	۱۳	۳	۵	۷۵	۱۰	۰
۱۴۰۱	۱۵۱	۱۷	۳۷	۱	۴۱	۱۳	۳	۱	۷۰	۲	۰
اسلامشهر
بهارستان
پاکدشت
پردیس
پیشوا
تهران
دماوند
رباط کریم
ری
شمیرانات
شهریار
فیروزکوه
قدس
قرچک
ملارد
ورامین

ماخذ: سازمان بهزیستی کشور

۵۶-۶- تعداد مددجویان کم توان و سالمندان خدمت گیرنده از مراکز شبانه روزی و خدمت در منزل تحت پوشش اداره کل بهزیستی

استان تهران برحسب نوع کم توانی و شهرستان: ۱۴۰۱

شهرستان و سال	جمع		ذهنی		بیمار روانی مزمن		جسمی حرکتی		سالمند		اتیسم
	شبهانه روزی	خدمت در منزل	شبهانه روزی	خدمت در منزل	شبهانه روزی	خدمت در منزل	شبهانه روزی	خدمت در منزل	شبهانه روزی	خدمت در منزل	
۱۴۰۰	۱۰۸۳۴	۱۰۶۰	۳۶۲۸	۳۳	۲۶۲۹	۷۵۲	۱۴۲	۱۲۵	۴۴۳۵	۱۵۰	۰
۱۴۰۱	۱۱۱۰۷	۱۱۰۷	۳۶۳۱	۳۳	۲۷۵۲	۷۸۶	۱۵۰	۱۲۷	۴۵۷۴	۱۶۱	۰
اسلامشهر
بهارستان
پاکدشت
پردیس
پیشوا
تهران
دماوند
رباط
ری
شمیرانات
شهریار
فیروزکوه
قدس
قرچک
ملارد
ورامین

ماخذ: سازمان بهزیستی کشور

۵۷-۶- تعداد مراکز آسیب های اجتماعی تحت پوشش اداره کل بهزیستی استان تهران برحسب شهرستان: پایان ۱۴۰۱

خدمات سیار اورژانس اجتماعی (شهرهای برخوردار از خودرو سیار)	خانه سلامت	خانه امن ^۲ (اسکان موقت زنان)		حمایت و بازپروری زنان و دختران آسیب دیده اجتماعی	پایگاه خدمات اجتماعی ^۱	جمع	شهرستان و سال
		غیر دولتی	دولتی				
۳۹	۲	۱	۲	۲	-	۹۵	۱۴۰۰
۲۴	۲	۱	۲	۲	۳	۸۱	۱۴۰۱
..	اسلامشهر
..	بهارستان
..	پاکدشت
..	پردیس
..	پیشوا
..	تهران
..	دماوند
..	رباط کریم
..	ری
..	شمیرانات
..	شهریار
..	فیروزکوه
..	قدس
..	قرچک
..	ملارد
..	ورامین

۱- در سال ۱۴۰۰ آمار پایگاه خدمات اجتماعی جزء آمار مراکز مثبت زندگی (جدول ۵۷) لحاظ شده است.

۲- خانه امن شامل دولتی و غیر دولتی می باشد.

منبع: سازمان بهزیستی کشور

۵۷-۶- تعداد مراکز آسیب های اجتماعی تحت پوشش اداره کل بهزیستی استان تهران بر حسب شهرستان: پایان ۱۴۰۱ (دنباله)

شهرستان و سال	خط تلفن اورژانس اجتماعی	توانمندسازی کودکان خیابانی	مداخله در بحران های فردی، خانوادگی و اجتماعی	حمایت های روانی اجتماعی دختران و خانواده (روزانه)	حمایتی آموزشی کودک و خانواده	غیردولتی و غیراقامتی حمایت و توانمندسازی زنان آسیب دیده اجتماعی (راه نوین)
۱۴۰۰	۱	۳	۲۱	۲	۲۱	۱
۱۴۰۱	۱	۳	۲۳	۲	۱۷	۱
اسلامشهر
بهارستان
پاکدشت
پردیس
پیشوا
تهران
دماوند
رباط کریم
ری
شمیرانات
شهریار
فیروزکوه
قدس
قرچک
ملارد
ورامین

ماخذ: سازمان بهزیستی کشور

۵۸-۶- تعداد افراد پذیرش شده در مراکز آسیب های اجتماعی تحت پوشش اداره کل بهزیستی استان تهران بر حسب شهرستان:

پایان ۱۴۰۱

شهرستان و سال	جمع	مداخله در بحران های فردی، خانوادگی و اجتماعی	پایگاه خدمات اجتماعی (تشکیل پرونده)	توانمندسازی کودکان خیابانی	خط تلفن اورژانس اجتماعی (تماس های مرتبط)
۱۴۰۰	۲۷۲۴۴	۱۶۷۱	-	۳۶۱	۱۲۰۹۴
۱۴۰۱	۵۶۷۹۲	۲۰۱۲	۲۲۵
اسلامشهر
بهارستان
پاکدشت
پردیس
پیشوا
تهران
دماوند
رباط کریم
ری
شمیرانات
شهریار
فیروزکوه
قدس
قرچک
ملارد
ورامین

ماخذ: سازمان بهزیستی کشور

۵۸-۶- تعداد افراد پذیرش شده در مراکز آسیب های اجتماعی تحت پوشش اداره کل بهزیستی استان تهران بر حسب شهرستان: ۱۴۰۱ (دنباله)

شهرستان و سال	خدمات سیار اورژانس اجتماعی	خانه سلامت	حمایت از مبتلایان به اختلالات هویت جنسی (TS)	حمایت و بازپروری زنان و دختران آسیب دیده اجتماعی	خانه امن (اسکان موقت زنان)		حمایت های روانی - اجتماعی دختران و خانواده (روزانه)	حمایتی آموزشی کودک و خانواده	مراکز غیردولتی و غیر اقامتی حمایت و توانمندسازی زنان آسیب دیده اجتماعی (راه نوین)
					دولتی	غیر دولتی			
۱۴۰۰	۱۲۲۰۸	۲۱	۳۸	۳۷	۲۶۰	۰	۱۰۹	۴۴۵	۰
۱۴۰۱	۱۵۶۹۱	۱۳	۲۴	۳۴	۲۳۹	۶۲	۴۳	۱۵۲۹	۱۶۷
اسلامشهر
بهارستان
پاکدشت
پردیس
پیشوا
تهران
دماوند
رباط کریم
ری
شمیرانات
شهریار
فیروزکوه
قدس
قرچک
ملارد
ورامین

ماخذ: سازمان بهزیستی کشور

۵۹-۶- تعداد دانش آموزان کم توان و دانش آموزان خانوارهای نیازمند تحت پوشش اداره کل بهزیستی استان تهران

بر حسب شهرستان: پایان ۱۴۰۱

دانش آموزان خانوارهای نیازمند (با احتساب مقطع پیش دبستانی)	دانش آموزان کم توان نیازمند	شهرستان و سال
۴۲۳۴	۵۶۴۷	۱۴۰۰
۴۳۱۲	۴۵۰۸	۱۴۰۱
..	..	اسلامشهر
..	..	بهارستان
..	..	پاکدشت
..	..	پردیس
..	..	پیشوا
..	..	تهران
..	..	دماوند
..	..	رباط کریم
..	..	ری
..	..	شمیرانات
..	..	شهریار
..	..	فیروزکوه
..	..	قدس
..	..	قرچک
..	..	ملارد
..	..	ورامین

مانند: سازمان بهزیستی کشور

۶-۶- تعداد خدمت گیرندگان اشتغال یافته توسط اداره کل بهزیستی استان تهران بر حسب شهرستان:

پایان ۱۴۰۱

تعداد	استان و سال
۳۱۶۰	۱۴۰۰
۳۲۶۸	۱۴۰۱
..	اسلامشهر
..	بهارستان
..	پاکدشت
..	پردیس
..	پیشوا
..	تهران
..	دماوند
..	رباط کریم
..	ری
..	شمیرانات
..	شهریار
..	فیروزکوه
..	قدس
..	قرچک
..	ملارد
..	ورامین

ماخذ: سازمان بهزیستی کشور

۶-۶- تعداد مددجویان تحت پوشش کمیته امداد امام خمینی (ره) برحسب جنس سرپرست خانوار و شهرستان: ۱۴۰۱

سرپرست مرد		سرپرست زن		مورد حمایت		شهرستان و سال
نفر	خانوار	نفر	خانوار	نفر	خانوار	
۳۵۷۶۰	۱۴۹۳۶	۸۸۸۴۷	۵۷۳۹۶	۱۲۴۶۰۷	۷۲۳۳۲	۱۴۰۰
۳۹۴۸۱	۱۶۰۱۱	۸۹۷۸۵	۵۶۹۵۴	۱۲۹۲۶۶	۷۲۹۶۵	۱۴۰۱
۲۰۳۶	۷۸۷	۴۲۲۲	۲۷۷۹	۶۲۵۸	۳۵۶۶	اسلامشهر
۳۱۷۵	۱۳۰۷	۶۹۳۸	۴۳۳۰	۱۰۱۱۳	۵۶۳۷	بهارستان
۲۲۶۱	۹۰۸	۴۷۲۵	۳۰۰۷	۶۹۸۶	۳۹۱۵	پاکدشت
۸۸۹	۳۳۵	۱۵۴۵	۹۶۰	۲۴۳۴	۱۲۹۵	پردیس
۱۰۷۱	۴۰۹	۲۲۲۹	۱۲۴۳	۳۳۰۰	۱۶۵۲	پیشوا
۸۸۴۳	۳۷۵۳	۳۱۱۹۹	۲۰۰۸۰	۴۰۰۴۲	۲۳۸۳۳	تهران
۱۲۱۵	۴۷۰	۱۵۰۳	۹۹۸	۲۷۱۸	۱۴۶۸	دماوند
۲۷۸۶	۹۶۵	۵۰۵۵	۳۱۰۶	۷۸۴۱	۴۰۷۱	رباط کریم
۱۹۷۷	۹۹۲	۶۰۳۳	۳۷۳۰	۸۰۱۰	۴۷۲۲	ری
۳۴۹	۱۴۰	۳۲۲	۲۳۸	۶۷۱	۳۷۸	شمیرانات
۵۰۶۷	۱۹۷۴	۸۸۱۴	۵۴۲۴	۱۳۸۸۱	۷۳۹۸	شهریار
۴۴۹	۱۸۰	۴۵۴	۳۰۵	۹۰۳	۴۸۵	فشافویه
۶۲۴	۲۷۴	۵۶۶	۴۵۲	۱۱۹۰	۷۲۶	فیروزکوه
۲۰۷۲	۸۱۶	۳۴۷۰	۲۲۱۱	۵۵۴۲	۳۰۲۷	قدس
۱۲۲۶	۵۱۲	۲۷۱۹	۱۷۹۵	۳۹۴۵	۲۳۰۷	قرچک
۳۱۰۶	۱۲۵۲	۵۶۱۶	۳۵۵۷	۸۷۲۲	۴۸۰۹	ملارد
۲۳۳۵	۹۳۷	۴۳۷۵	۲۷۳۹	۶۷۱۰	۳۶۷۶	ورامین

مأخذ: اداره کل کمیته امداد امام خمینی (ره) استان تهران

۶۲-۶- تعداد دانش آموزان و دانشجویان مورد حمایت کمیته امداد امام خمینی (ره) بر حسب شهرستان : ۱۴۰۱

دانشجویان	دانش آموزان	شهرستان و سال
۱۸۲۴	۲۱۵۵۵	۱۴۰۰
۱۷۲۶	۲۳۶۷۴	۱۴۰۱
۵۱	۱۱۴۹	اسلامشهر
۸۴	۱۷۱۵	بهارستان
۵۲	۱۰۳۱	پاکدشت
۲۰	۵۴۳	پردیس
۳۷	۷۷۱	پیشوا
۸۴۵	۶۹۷۰	تهران
۲۹	۴۶۹	دماوند
۸۰	۱۴۳۴	رباط کریم
۱۲۲	۱۶۹۰	ری
۷	۱۰۷	شمیرانات
۱۶۱	۲۵۴۵	شهریار
۸	۱۳۶	فشافویه
۸	۱۰۳	فیروزکوه
۵۳	۱۳۳۲	قدس
۲۲	۷۳۲	قرچک
۸۰	۱۶۹۱	ملارد
۶۷	۱۲۵۶	ورامین

مأخذ: اداره کل کمیته امداد امام خمینی (ره) استان تهران

امور اقتصادی

فصل هفتم

با توجه به نقش و اهمیت آمارهای پولی و مالی برای سیاستگذاران و تحلیلگران اقتصادی کشور، گردآوری و ارائه آنها ضروری به نظر می‌رسد. همچنین از ابزارهای اصلی سیاستگذاری پولی و بانکی کشور برای برنامه ریزی در زمینه اقتصادی، آمارهای اقتصادی می‌باشد که زیربنای برنامه ریزی های اقتصادی کشور بوده و از مهمترین ابزارهای ارزیابی عملکرد گذشته، حال و آینده نگری می‌باشد. در این فصل اطلاعات پولی و مالی مربوط به اجرای قانون مشاغل خانگی، تعداد و میزان تسهیلات اعطا شده به متقاضیان توسط امور منطقه تهران بانک رفاه کارگران، اداره شعب بانک توسعه تعاون استان تهران و صندوق کارآفرینی، تعداد و مبلغ ضمانت نامه های صندوق ضمانت سرمایه گذاری تعاون استان تهران در سال ۱۴۰۱ ارائه می‌شود. همچنین اطلاعات اقتصادی گردآوری شده در این فصل مربوط به متوسط هزینه و درآمد سالیانه در استان تهران، ارزش افزوده رشته فعالیت های اقتصادی و حداقل حقوق و مزایای کارگران مشمول قانون کار می‌باشد.

تعاریف و مفاهیم:

شغل خانگی:

شغلی است که توسط عضو یا اعضای یک یا چند خانوار با هدف کسب سود و درآمد در واحد مسکونی که در آن ساکن هستند انجام می‌شود.

ضمانت‌نامه:

عبارت است از سندی از نوع عقد ضمان که به موجب آن، ضامن در برابر ذی‌نفع ضمانت‌نامه متعهد می‌گردد تا در صورت عدم ایفای تعهدات متقاضی در برابر ذی‌نفع، مبلغ مندرج در ضمانت‌نامه (وجه الضمان) به درخواست ذی‌نفع به وی پرداخت گردد.

وجه الضمان (مبلغ ضمانت‌نامه):

عبارت است از مبلغ مندرج در ضمانت‌نامه و میزان تعهدی که ضامن در برابر ذی‌نفع ضمانت‌نامه بر عهده می‌گیرد.

نقاط روستایی:

نقاط روستایی، تمامی نقاطی تعریف می‌شود که در زمان سرشماری عمومی نفوس و مسکن ۱۳۹۵، فاقد شهرداری بوده‌اند.

خانوار (معمولی ساکن):

خانوار از چند نفر تشکیل می‌شود که با هم در یک اقامتگاه ثابت زندگی می‌کنند و با یکدیگر هم‌خرج هستند و معمولاً با هم غذا می‌خورند. فردی که به تنهایی زندگی می‌کند نیز، خانوار تلقی می‌شود.

سرپرست خانوار:

عضوی از خانوار است که در خانوار به این عنوان شناخته می‌شود و معمولاً مسئولیت تامین تمام یا بخش عمده‌ای از هزینه‌های خانوار و یا تصمیم‌گیری در مورد نحوه هزینه کردن درآمدهای خانوار را برعهده دارد. این فرد لزوماً مسن‌ترین عضو خانوار نیست و می‌تواند مرد یا زن باشد. در خانوار یک نفره، همان شخص سرپرست خانوار است.

شاغل:

به تعاریف و مفاهیم فصل دوم مراجعه شود.

وضع شغلی:

به تعاریف و مفاهیم فصل دوم مراجعه شود.

گروه عمده شغلی:

تمامی مشاغل موجود در کشور مطابق با طبقه بندی استاندارد بین المللی مشاغل (ISCO) در ۱۰ گروه عمده شغلی طبقه بندی شده است.

درآمد:

درآمد، تمامی وجوه و ارزش کالاهایی است که در برابر کار انجام شده یا سرمایه به کار افتاده و یا از طریق منابع دیگر (حقوق بازنشستگی، درآمدهای انتقالی و نظایر آن) در زمان آماری موردنظر به خانوار تعلق گرفته باشد. انواع درآمد خالص به شرح زیر است:

درآمد خالص از مزد و حقوق بگیری عمومی:

درآمد تمامی اعضای شاغل مزد و حقوق بگیر خانوار در بخش عمومی شامل دریافتی‌های مستمر و غیرمستمر پولی و غیرپولی آنها پس از کسر مالیات و بازنشستگی می‌باشد.

درآمد خالص از مزد و حقوق بگیری تعاونی:

درآمد تمامی اعضای شاغل مزد و حقوق بگیر خانوار در بخش تعاونی شامل دریافتی‌های پولی و غیرپولی آنها پس از کسر مالیات و بازنشستگی می‌باشد.

درآمد خالص از مزد و حقوق بگیری خصوصی:

درآمد تمامی اعضای شاغل مزد و حقوق‌بگیر خانوار در بخش خصوصی شامل مزد و حقوق و مزایای مستمر و غیر مستمر پولی و غیر پولی آن‌ها پس از کسر مالیات و بازنشستگی می‌باشد.

درآمد خالص از مشاغل آزاد کشاورزی:

درآمد افرادی از خانوار که در بخش کشاورزی به صورت کارفرما و یا کارکن مستقل کار می‌کنند، پس از کسر هزینه‌های شغلی، درآمد خالص از مشاغل کشاورزی تلقی می‌شود.

درآمد خالص از مشاغل آزاد غیر کشاورزی:

درآمد افرادی از خانوار که به صورت کارفرما یا کارکن مستقل، در مشاغل آزاد غیر کشاورزی به کار اشتغال دارند، پس از کسر هزینه‌های شغلی، به عنوان درآمد خالص از مشاغل غیر کشاورزی منظور می‌شود.

درآمدهای متفرقه:

تمامی وجوه و ارزش کالاهایی که خانوار از طریقی غیر از اشتغال اعضای خود دریافت کرده است، مانند اجاره اموال منقول و غیرمنقول، حقوق بازنشستگی و نظایر آن، درآمدهای متفرقه محسوب می‌شود.

هزینه:

ارزش پولی کالا یا خدمت تهیه شده توسط خانوار به منظور مصرف اعضا یا هدیه به دیگران، هزینه نامیده می‌شود. کالا یا خدمت تهیه شده می‌تواند از طریق خرید، تولید خانگی، در برابر خدمت، از محل کسب و مجانی (از سازمان‌ها) در اختیار خانوار قرار گیرد که به صورت پولی برآورد شده و جزو هزینه منظور می‌شود.

هزینه ناخالص:

هزینه ناخالص عبارت از ارزش تهیه کالای موردنظر بدون کسر فروش دست دوم از همان کالا است.

هزینه خالص:

هرگاه ارزش کالای دست دوم فروش رفته از ارزش کالای مشابه خریداری شده، در دوره آماری کسر شود، باقی مانده، هزینه خالص خانوار در کالای مربوطه خواهد بود. آن دسته از جدول‌های این نشریه که در عنوان آن‌ها واژه «ناخالص» به کار رفته است، ارقام «هزینه ناخالص» و بقیه جداول، ارقام مربوط به «هزینه خالص» را ارائه می‌کنند.

فعالیت اقتصادی:

به تعاریف و مفاهیم فصل دوم مراجعه شود

ارزش افزوده:

ارزش افزوده، ارزش اضافی ایجاد شده در جریان تولید است تفاوت بین ارزش ستانده و مصرف واسطه در هر فعالیت اقتصادی را ارزش افزوده ناخالص می‌گویند پس از کسر مصرف سرمایه ثابت از ارزش افزوده ناخالص، ارزش افزوده خالص به دست می‌آید.

هزینه خدمات کشاورزی:

دستمزد کارگران کشاورزی شامل وجه نقد بوده و در مواردی که به جای تمام یا قسمتی از آن غذا یا سهمی از محصول داده شده باشد، ارزش ریالی آن به قیمت روز پرداخت، برآورد و به وجه نقد اضافه می‌گردد. در این آمارگیری در هر دوره مراجعه، دستمزد یک روز کارگر کشاورزی (۷ قلم)، بر حسب نفر "روز کار-ریال" سوال شده است.

دستمزد ساعتی در مشاغل منتخب طرح‌های عمرانی:

منظور از دستمزد ساعتی، مبلغی است که شخص در مقابل انجام کار یا خدمتی مشخص در مدت یک ساعت، به طور ثابت و به صورت نقدی یا غیرنقدی دریافت میکند (در طرح‌های عمرانی، دستمزد نیروی انسانی شاغل در پروژه‌های عمرانی دولت مورد نظر است که عبارت است از پرداختی برای انجام کار مفید عامل انجام کار با احتساب تمامی مزایای قانونی آن)

حقوق:

مزدی است که به صورت ماهانه به کارگر پرداخت می‌شود.

حداکثر ساعت کار:

حداکثر میزان ساعت کار برای کارگران شاغل در مشاغل سخت و زیان آور، ۳۶ ساعت در هفته، برای کارآموزان مشمول قانون کار، ۳۶ ساعت در هفته برای کارگران نوجوان، ۴۱ ساعت در هفته و برای سایر کارگران، ۴۴ ساعت در هفته است.

مزد:

وجوه نقدی یا غیر نقدی و یا مجموع آنهاست که در مقابل انجام کار به کارگر پرداخت می‌شود.

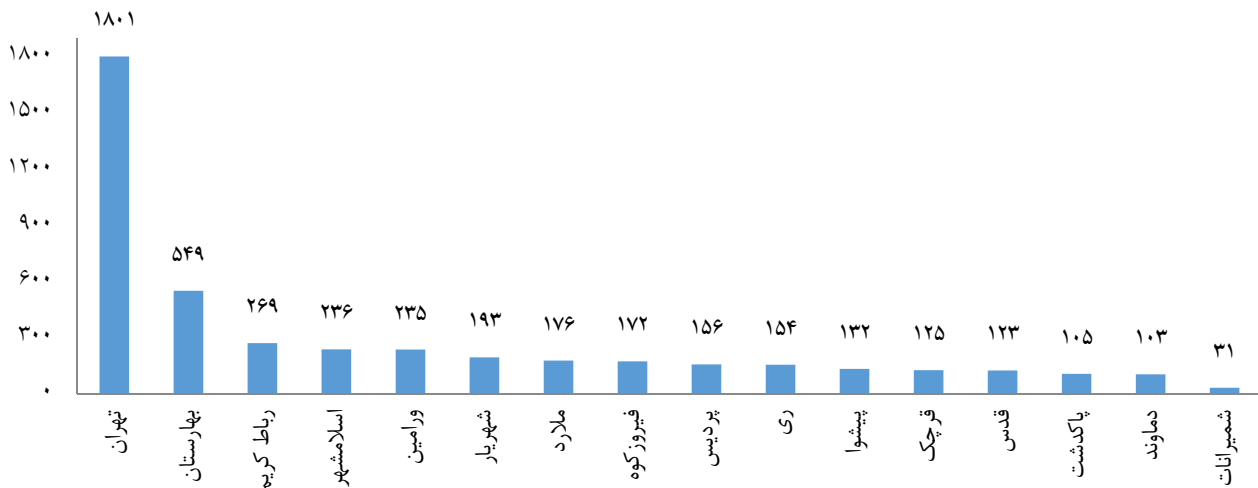
حداقل مزد:

میزان مزدی است که همه ساله توسط شورای عالی کار بر اساس مفاد قانون کار تعیین و ابلاغ شده و کارفرما مجاز به پرداخت میزان کمتر از آن برای کار با حداکثر ساعت کار قانونی نیست.

گزیده اطلاعات:

در سال ۱۴۰۱ در مجموع تعداد ۲۵۰۰ مجوز مشاغل خانگی در استان تهران صادر شده است، که تعداد ۲۹۳۶ طرح ارسالی به بانک های عامل جهت دریافت تسهیلات مصوب به مبلغ ۱۲۴۵ میلیارد ریال معرفی شده اند و برای اجرای طرح ها مبلغ ۱۳۸۹ میلیارد ریال پرداخت شد.

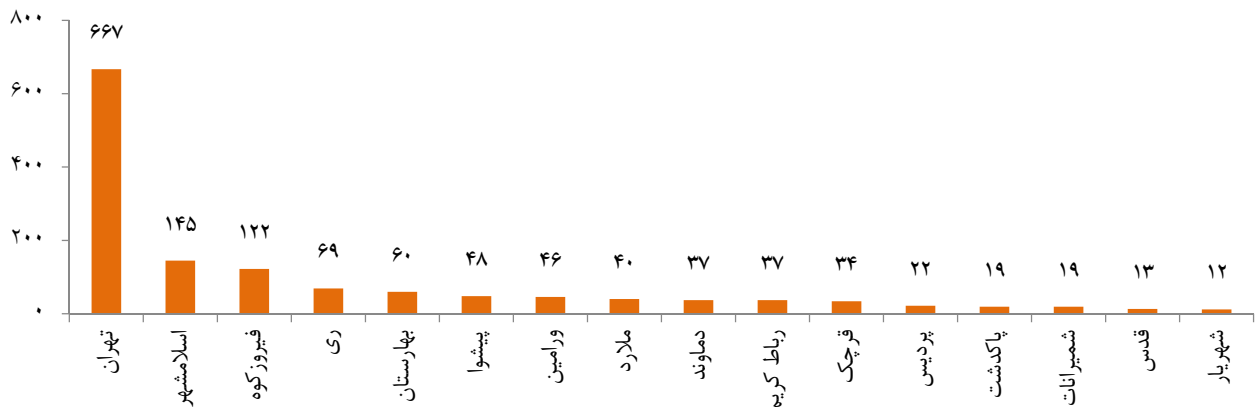
نمودار ۱-۷- تعداد مجوزهای صادره در اجرای مشاغل خانگی بر حسب شهرستان: ۱۴۰۱



مینا: جدول شماره ۱-۷

نمودار ۲-۷- مبلغ تسهیلات در اجرای قانون مشاغل خانگی بر حسب شهرستان: ۱۴۰۱

میلیارد ریال

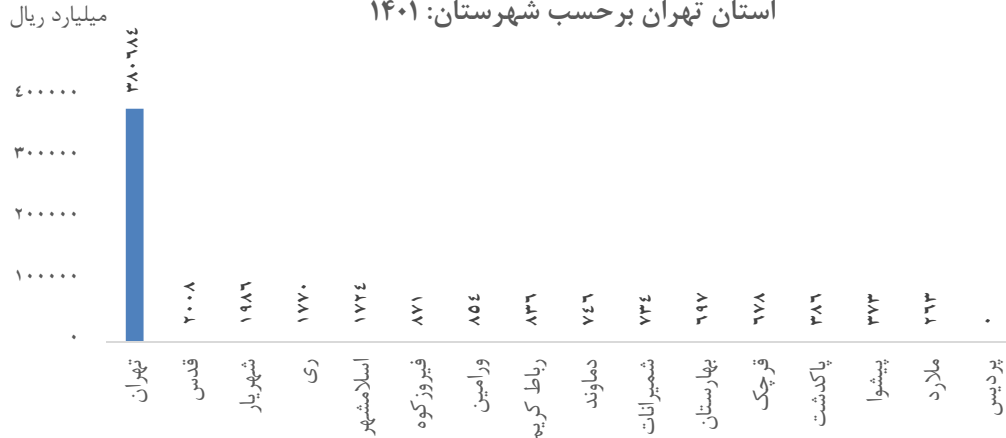


مینا: جدول شماره ۱-۷

از سوی بانک رفاه کارگران، تعداد ۱۰۸۷۶۳ مورد تسهیلات به میزان ۳۹۴۶۱۰ میلیارد ریال در سال ۱۴۰۱ پرداخت شده است، که شهرستان های تهران و قدس بیشترین مبلغ تسهیلات را به خود اختصاص داده اند و کمترین مبلغ تسهیلات نیز به شهرستان های پیشوا و ملارد تعلق گرفته است.

نمودار ۷-۳- مبلغ تسهیلات پرداختی مکانیزه بانک رفاه کارگران در

استان تهران برحسب شهرستان: ۱۴۰۱




منبع: جدول شماره ۷-۲

بانک توسعه تعاون در سال ۱۴۰۰، تعداد ۱۶۰۵۸ مورد تسهیلات به میزان ۲۴۵۲۸ میلیارد ریال در اختیار تعاونی ها قرار داده است که بیشترین مبلغ تسهیلات اعطایی توسط این بانک به ترتیب در شهرستان های تهران و ورامین و کمترین آن در شهرستان های بهارستان، پیشوا، قرچک و ملارد بوده است.

نمودار ۷-۴- مبلغ تسهیلات پرداختی بانک توسعه تعاون در

استان تهران برحسب شهرستان: ۱۴۰۰

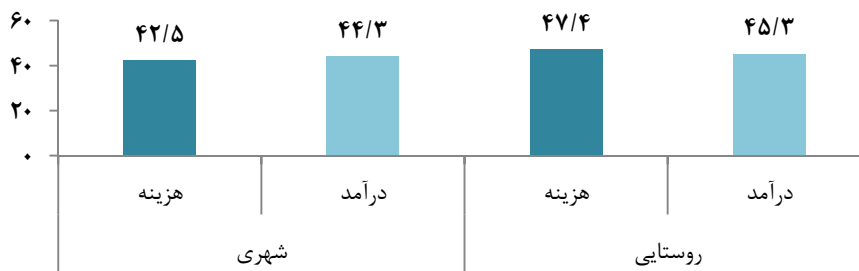


منبع: جدول شماره ۷-۳

در سال ۱۴۰۱، هزینه خالص سالانه یک خانوار شهری در استان تهران برای خرید و بهره مندی از کالاها و خدمات مصرفی به طور متوسط ۱۹۶۱۸۹۴ هزار ریال بوده است که این مبلغ نسبت به سال ۱۴۰۰ افزایش ۴۲٫۵ درصدی را نشان می دهد. میانگین هزینه خالص سالانه یک خانوار روستایی نیز در این سال برابر با ۱۱۳۳۲۲۸ هزار ریال است که بیانگر افزایش ۴۷٫۴ درصدی نسبت به سال ۱۴۰۰ می باشد. متوسط درآمد خالص سالانه یک خانوار شهری در سال ۱۴۰۱، برابر با ۲۳۰۶۶۲۲ هزار ریال و برای یک خانوار روستایی برابر با ۱۴۷۳۷۴۶ هزار ریال بوده است که نسبت به سال ۱۴۰۰، برای خانوار شهری ۴۴٫۳ درصد و برای خانوار روستایی ۴۵٫۳ درصد افزایش داشته است. در سال ۱۴۰۱، حداقل دستمزد روزانه کارگران مشمول قانون کار ۱۷۶۹۴۲۸ ریال بوده است که نسبت به سال ۱۴۰۰، ۲۷٫۰ درصد افزایش داشته است.

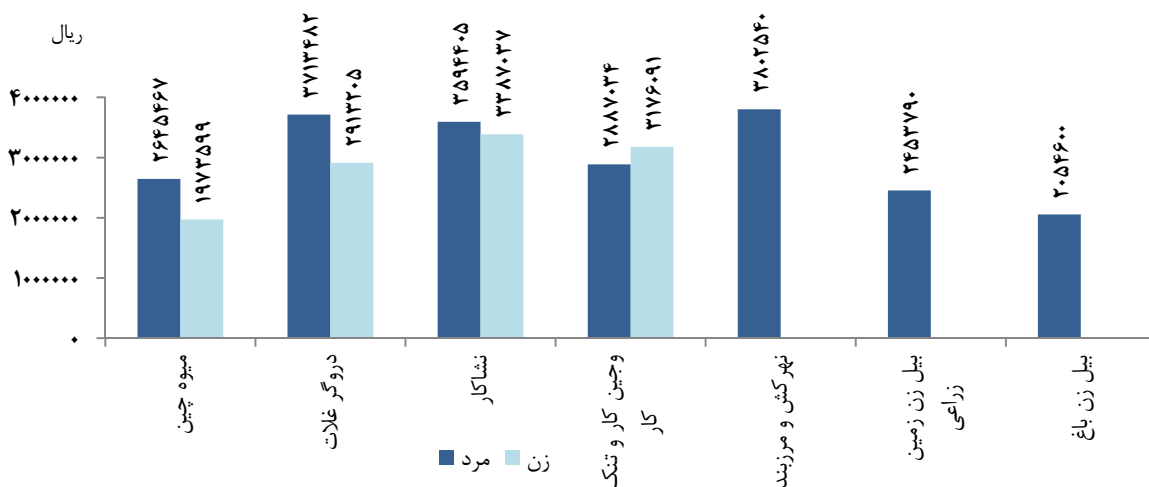
در سال ۱۴۰۱، بیشترین و کمترین متوسط دستمزد روزانه مشاغل منتخب کشاورزی استان تهران در میان مردان به ترتیب به کارگر "نهرکش و مرزبند" با رقم ۳۸۰۲۵۴۰ ریال و کارگر "بیل زن باغ" با رقم ۲۰۵۴۶۰۰ ریال، اختصاص داشته است. همچنین در بین زنان، بیشترین و کمترین دستمزد روزانه به ترتیب مربوط به کارگر "نشا کار" با رقم ۳۳۸۷۰۳۷ ریال کارگر "میوه چین" با رقم ۱۹۷۳۵۹۹ ریال می باشد.

نمودار ۵-۷- درصد تغییر متوسط هزینه و درآمد سالانه یک خانوار شهری و روستایی در استان تهران: سال ۱۴۰۱ نسبت به سال ۱۴۰۰



منبع: جدول شماره ۹-۷

نمودار ۶-۷- متوسط دستمزد روزانه کارگران در مشاغل منتخب بخش کشاورزی در مناطق روستایی استان تهران برحسب جنس: ۱۴۰۱



منبع: جدول شماره ۱۲-۷

۷-۱- توزیع وضعیت اجرای قانون مشاغل خانگی بر حسب شهرستان: ۱۴۰۱

(میلیارد ریال)

شهرستان و سال	تعهد اشتغال ^۱	مجوزهای صادره	تعداد طرح های ارسالی به بانک	دریافت کنندگان وام	تسهیلات	
					مصبوب	پرداختی
۱۴۰۰	۸۰۰	۱۵۰۳	۱۲۹۳	۶۱۳	۱۳۲۶	۴۴۸
۱۴۰۱	۲۵۰۰	۴۵۶۰	۲۹۳۶	۱۸۷۹	۱۲۴۵	۱۳۸۹
اسلامشهر	-	۲۳۶	۳۵۵	۲۸۱	۰	۱۴۵
بهارستان	-	۵۴۹	۲۱۹	۱۰۱	۰	۶۰
پاکدشت	-	۱۰۵	۹۹	۵۳	۰	۱۹
پردیس	-	۱۵۶	۵۱	۲۶	۰	۲۲
پیشوا	-	۱۳۲	۸۸	۶۷	۰	۴۸
تهران	-	۱۸۰۱	۱۰۴۶	۶۲۶	۰	۶۶۷
دماوند	-	۱۰۳	۸۴	۷۶	۰	۳۷
رباط کریم	-	۲۶۹	۱۱۳	۶۶	۰	۳۷
ری	-	۳۱	۳۸	۲۹	۰	۱۹
شمیرانات	-	۱۵۴	۱۱۰	۸۵	۰	۶۹
شهریار	-	۱۲۳	۲۸	۳۲	۰	۱۳
فیروزکوه	-	۱۹۳	۱۰۶	۲۳	۰	۱۲
قدس	-	۱۷۲	۱۸۲	۱۶۲	۰	۱۲۲
قرچک	-	۱۲۵	۱۲۲	۷۳	۰	۳۴
ملارد	-	۱۷۶	۱۳۸	۴۷	۰	۴۰
ورامین	-	۲۳۵	۱۵۷	۱۳۲	۰	۴۶

۱- با توجه به تاکید دبیرخانه ستاد ساماندهی و حمایت از مشاغل خانگی وزارت متبوع مبنی بر شناور بودن اعتبار تسهیلات مشاغل خانگی در سال ۹۹ و اولویت دهی به طرح های پشتیبان مشاغل خانگی، لذا توزیع دستگاهی-شهرستانی صورت پذیرفته است. مأخذ: اداره کل تعاون، کار و رفاه اجتماعی استان تهران-دبیرخانه ستاد ساماندهی مشاغل خانگی

۲-۷- عملکرد خالص تسهیلات پرداختی مکانیزه بانک رفاه کارگران بر حسب شهرستان: ۱۴۰۱

(میلیارد ریال)

مبلغ	تعداد	شهرستان و سال
۴۷۸۹۵۹	۱۲۸۲۱۶	۱۴۰۰
۳۹۴۶۱۰	۱۰۸۷۶۳	۱۴۰۱
۱۷۲۴	۴۰۱۴	اسلامشهر
۶۹۷	۱۴۳۳	بهارستان
۳۸۶	۱۰۸۵	پاکدشت
۰	۰	پردیس
۳۷۳	۵۱۵	پیشوا
۳۸۰۶۸۴	۹۸۶،۸۲	تهران
۷۴۶	۱۶۸۴	دماوند
۸۳۶	۱۸۳۹	رباط کریم
۱۷۷۰	۳۵۳۰	ری
۷۳۴	۱۵۲۹	شمیرانات
۱۹۸۶	۳۶۵۰	شهریار
۸۷۱	۸۰۹	فیروزکوه
۲۰۰۸	۱۷۸۹	قدس
۶۷۸	۱۴۹۲	قرچک
۲۶۳	۵۸۲	ملارد
۸۵۴	۱۸۲۶	ورامین

مأخذ: امور منطقه تهران بانک رفاه کارگران استان تهران

۳-۷- تسهیلات پرداختی بانک توسعه تعاون بر حسب فعالیت اقتصادی و شهرستان : ۱۳۹۹

(میلیارد ریال)

شهرستان و سال	جمع		کشاورزی		صنعت و معدن		مسکن و عمران		خدمات		بازرگانی	
	تعداد	مبلغ	تعداد	مبلغ	تعداد	مبلغ	تعداد	مبلغ	تعداد	مبلغ	تعداد	مبلغ
۱۳۹۹	۱۷۲۴۵	۲۵۰۷۸	۱۰۶	۵۶۹۳	۵۶۶۳	۱۱۰۸۴	۶۵۱	۸۵۱	۸۸۸۹	۷۷۵۷	۱۹۳۶	۵۲۹۳
۱۴۰۰	۱۶۰۵۸	۲۴۵۲۸	۷۹	۶۶۸	۶۵۸۸	۱۲۶۵۳	۱۷۲۲	۲۵۳۵	۵۵۲۹	۳۶۳۷	۲۱۴۰	۵۰۳۵
اسلامشهر	۷۴۸	۲۸۷	۰	۰	۱۹۶	۷۵	۹	۶	۳۸۵	۱۶۳	۱۵۸	۴۳
بهارستان	۰	۰	۰	۰	۰	۰	۰	۰	۰	۰	۰	۰
پاکدشت	۵۲۸	۴۶۵	۷	۱۲	۲۴۸	۳۱۸	۰	۰	۲۳۹	۱۱۶	۳۴	۱۹
پردیس	۱۴۵	۵۰	۰	۰	۱۰۱	۳۵	۰	۰	۳۵	۱۲	۹	۳
پیشوا	۰	۰	۰	۰	۰	۰	۰	۰	۰	۰	۰	۰
تهران	۱۱۵۴۱	۲۱۰۵۷	۳۴	۳۳۰	۳۶۶۲	۱۰۴۱۲	۱۷۱۳	۲۵۲۹	۴۳۲۵	۲۹۷۶	۱۸۰۷	۴۸۱۰
دماوند	۲۲۴	۳۷۵	۸	۴	۱۶۴	۳۵۲	۰	۰	۴۴	۱۶	۸	۳
رباط کریم	۶۸	۳۰	۰	۰	۴۵	۲۰	۰	۰	۶	۳	۱۷	۷
ری	۴۹۳	۲۹۷	۵	۶۲	۴۳۳	۱۸۰	۰	۰	۵۵	۵۵	۰	۰
شمیرانات	۱۵۴	۵۰۰	۳	۵	۳۸	۳۵۹	۰	۰	۵۶	۳۵	۵۷	۱۰۱
شهریار	۸۶۶	۳۵۰	۰	۰	۷۵۱	۳۰۷	۰	۰	۸۹	۳۳	۲۶	۱۰
فیروزکوه	۱۹۰	۱۰۹	۱۵	۳۰	۷۴	۳۰	۰	۰	۹۲	۴۶	۹	۳
قدس	۵۲۶	۴۳۲	۳	۱۰۰	۳۸۵	۲۴۲	۰	۰	۱۳۱	۶۰	۷	۳۰
قرچک	۰	۰	۰	۰	۰	۰	۰	۰	۰	۰	۰	۰
ملارد	۰	۰	۰	۰	۰	۰	۰	۰	۰	۰	۰	۰
ورامین	۵۷۵	۵۷۶	۴	۱۲۵	۴۹۱	۳۲۳	۰	۰	۷۲	۱۲۲	۸	۶

مأخذ: اداره شعب بانک توسعه تعاون استان تهران

۴-۷- تعداد و مبلغ ضمانت نامه های مصوب و صادره صندوق ضمانت سرمایه گذاری تعاون بر حسب نوع طرح: ۱۴۰۱-۱۳۹۹

(میلیارد ریال)

۱۴۰۱		۱۴۰۰		۱۳۹۹		نوع طرح	نوع ضمانت نامه
مبلغ	تعداد	مبلغ	تعداد	مبلغ	تعداد		
۶۷۹۳۹۸	۱۶	۱۹۰۵۱۱۱	۴۸	۱۶۱۴	۵۹	جمع	مصوب
۲۲۷۳۰۰	۴	۴۳۶۶۵۰	۱۸	۵۱۹	۸	ایجاد	
۴۰۷۳۴۸	۱۰	۱۳۷۸۱۶۱	۲۴	۱۰۴۰	۴۸	بهره برداری	
۴۴۷۵۰	۲	۹۰۳۰۰	۶	۵۵	۳	تکمیلی و توسعه ای	
۰	۰	۰	۰	۰	۰	نوسازی	
۳۸۸۹۴۸	۱۱	۱۲۸۷۶۶۱	۳۱	۱۰۸۲	۴۹	جمع	صادر
۱۴۳۰۰	۱	۳۵۱۴۰۰	۸	۸۶	۴	ایجاد	
۳۵۴۶۴۸	۸	۸۸۰۲۶۱	۲۱	۹۱۱	۴۳	بهره برداری	
۲۰۰۰۰	۲	۵۶۰۰۰	۲	۸۵	۲	تکمیلی و توسعه ای	

مأخذ: صندوق ضمانت سرمایه گذاری تعاون

۵-۷- تعداد و مبلغ ضمانت نامه های مصوب و صادره صندوق ضمانت سرمایه گذاری تعاون بر حسب بخش اقتصادی: ۱۴۰۱-۱۳۹۹

(میلیارد ریال)

۱۴۰۱		۱۴۰۰		۱۳۹۹		بخش اقتصادی	نوع ضمانت نامه
مبلغ	تعداد	مبلغ	تعداد	تعداد	تعداد		
۶۷۹۳۹۸	۱۶	۱۹۰۵۱۱۱	۴۸	۵۹	۵۹	جمع	مصوب
۲۳۷۳۰۰	۵	۱۲۷۱۲۰۰	۲۳	۳۵	۳۵	صنعت	
۰	۰	۳۲۲۱۵۰	۱۴	۴	۴	کشاورزی	
۴۴۲۰۹۸	۱۱	۳۱۱۷۶۱	۱۱	۲۰	۲۰	بازرگانی و خدمات	
۳۸۸۹۴۸	۱۱	۱۲۸۷۶۶۱	۳۱	۴۹	۴۹	جمع	صادر
۱۷۳۸۰۰	۵	۶۰۸۸۰۰	۱۳	۳۳	۳۳	صنعت	
۰	۰	۳۹۵۹۰۰	۷	۲	۲	کشاورزی	
۲۱۵۱۴۸	۶	۲۸۲۹۶۱	۱۱	۱۴	۱۴	بازرگانی و خدمات	

مأخذ: صندوق ضمانت سرمایه گذاری تعاون

۶-۷- مبلغ ضمانت نامه های صندوق ضمانت سرمایه گذاری تعاون به تفکیک مصوب و صادره بر حسب شهرستان: ۱۴۰۱

(میلیارد ریال)

صادر	مصوب	شرح
۱۰۸۲	۱۶۱۴	۱۳۹۹
۱۲۸۷۶۶۱	۱۹۰۵۱۱۱	۱۴۰۰
۳۸۸۹۴۸	۶۷۹۳۹۸	۱۴۰۱

مأخذ: صندوق ضمانت سرمایه گذاری تعاون

۷-۷- تسهیلات مصوب صندوق کار آفرینی امید بر حسب شهرستان: ۱۴۰۱

(میلیارد ریال)

مبلغ	تعداد	شهرستان و سال
۴۱۳۵	۵۴۳۵	۱۴۰۰
۳۶۲۰	۳۸۵۷	۱۴۰۱
۱۳۰	۱۴۸	اسلامشهر
۲۱	۱۵	بهارستان
۵۷	۱۵۴	پاکدشت
۰	۰	پردیس
۰	۰	پیشوا
	۳۰۰۸	تهران
۳۰۰۲	۴۷	دماوند
۶	۵۳	رباط کریم
۲۶	۱۹۰	ری
۱۸۴	۰	شمیرانات
۰	۱۱۰	شهریار
۱۴۴	۴۹	فیروزکوه
۳۱	۰	قدس
۰	۰	قزچک
۰	۰	ملارد
۰	۸۳	ورامین

مأخذ: صندوق کار آفرینی امید استان تهران

۷-۸- متوسط هزینه کل، خوراکی و دخانی و غیر خوراکی خالص سالانه یک خانوار شهری و روستایی در استان تهران: ۱۴۰۰-۱۴۰۱

(هزار ریال)

شرح	۱۴۰۰		رشد ۱۴۰۱ نسبت به ۱۴۰۰ (درصد)	
	۱۴۰۰	۱۴۰۱		
خانوار شهری	هزینه کل	۱۳۷۶۹۰۵	۱۹۶۱۸۹۴	۴۲,۵
	هزینه خوراکی و دخانی	۲۹۰۶۵۱	۴۳۴۴۵۰	۴۹,۵
	هزینه غیر خوراکی	۱۰۸۶۲۵۴	۱۵۲۷۴۴۵	۴۰,۶
خانوار روستایی	هزینه کل	۷۶۸۹۰۱	۱۱۳۳۲۲۸	۴۷,۴
	هزینه خوراکی و دخانی	۲۳۸۷۱۴	۳۷۱۶۵۸	۵۵,۷
	هزینه غیر خوراکی	۵۳۰۱۸۷	۷۵۱۵۷۰	۴۱,۸

مأخذ: مرکز آمار ایران-آمارگیری از هزینه و درآمد خانوارهای شهری و روستایی ۱۴۰۱

۷-۹- متوسط هزینه و درآمد خالص سالانه یک خانوار شهری و روستایی در استان تهران: ۱۴۰۱-۱۳۹۹

(هزار ریال)

شرح	خانوار شهری		خانوار روستایی	
	هزینه خالص	درآمد خالص	هزینه خالص	درآمد خالص
۱۳۹۹	۹۵۷۰۱۶	۱۰۹۸۱۱۸	۵۱۷۶۹۴	۶۴۶۹۳۳
۱۴۰۰	۱۳۷۶۹۰۵	۱۵۹۸۸۴۴	۷۶۸۹۰۱	۱۰۱۴۰۸۱
۱۴۰۱	۱۹۶۱۸۹۴	۲۳۰۶۶۲۲	۱۱۳۳۲۲۸	۱۴۷۳۷۴۶

مأخذ: مرکز آمار ایران-آمارگیری از هزینه و درآمد خانوارهای شهری و روستایی ۱۴۰۱

۷-۱۰- شاخص قیمت کالاها و خدمات مصرفی خانوارهای استان تهران: ۱۴۰۱-۱۳۹۹

(درصد)

شرح	شاخص	نرخ تورم
۱۳۹۹	۲۵۸,۲	۳۶,۷
۱۴۰۰ ^۱	۳۵۵,۳	۳۷,۶
۱۴۰۱ ^۲	۱۶۶,۳	۴۲,۵

۱-سال پایه شاخص قیمت در سال های ۱۳۹۹ و ۱۴۰۰ (۱۰۰=۱۳۹۵)

۲-سال پایه (۱۰۰=۱۴۰۰)

مأخذ: مرکز آمار ایران- گزارش شاخص قیمت کالاها و خدمات مصرفی خانوارهای شهری کشور ۱۴۰۱

۷-۱۱- میزان حداقل حقوق و مزایای کارگران مشمول قانون کار: ۱۴۰۲-۱۳۹۰ (ریال)

(ریال)

سال	حقوق (روزانه)		مزایا-کمک هزینه (ماهانه)	
	حداقل دستمزد	پایه سنواتی	اقلام مصرفی خانوار	عائله مندی
۱۳۹۰	۱۱۰۱۰۰	۲۰۰۰	۲۸۰۰۰۰	۳۳۰۳۰۰
۱۳۹۱	۱۲۹۹۰۰	۲۵۰۰	۳۵۰۰۰۰	۳۸۹۷۰۰
۱۳۹۲	۱۶۲۳۷۵	۳۰۰۰	۳۵۰۰۰۰	۴۸۷۱۲۵
۱۳۹۳	۲۰۲۹۷۰	۵۰۰۰	۸۰۰۰۰۰	۶۰۸۹۱۰
۱۳۹۴	۲۳۷۴۷۵	۱۰۰۰۰	۱۱۰۰۰۰۰	۷۱۲۴۲۵
۱۳۹۵	۲۷۰۷۲۲	۱۰۰۰۰	۱۱۰۰۰۰۰	۸۱۲۱۶۶
۱۳۹۶	۳۰۹۹۷۷	۱۷۰۰۰	۱۱۰۰۰۰۰	۹۲۹۹۳۱
۱۳۹۷	۳۷۰۴۲۳	۱۷۰۰۰	۱۱۰۰۰۰۰	۱۱۱۱۲۶۹
۱۳۹۸	۵۰۵۶۲۷	۲۳۳۳۳	۱۹۰۰۰۰۰	۱۵۱۶۸۸۱
۱۳۹۹	۶۱۱۸۰۹	۵۸۳۳۳	۴۰۰۰۰۰۰	۱۸۳۵۴۲۷
۱۴۰۰	۸۸۵۱۶۵	۴۶۶۶۷	۶۰۰۰۰۰۰	۲۶۵۵۴۹۵۰
۱۴۰۱	۱۳۹۳۲۵۰	۷۰۰۰۰	۸۵۰۰۰۰۰	۴۱۷۹۷۵۰
۱۴۰۲	۱۷۶۹۴۲۸	۷۰۰۰۰	۱۱۰۰۰۰۰۰	۵۳۰۸۲۸۴

مأخذ: وزارت تعاون، کار و رفاه اجتماعی استان تهران- اداره کل روابط کار و جبران خدمت

۷-۱۲- متوسط دستمزد روزانه کارگران در مشاغل منتخب بخش کشاورزی در مناطق روستایی استان تهران بر حسب جنس: ۱۴۰۱-۱۳۹۹

شرح	۱۳۹۹		۱۴۰۰		۱۴۰۱	
	مرد	زن	مرد	زن	مرد	زن
میوه چین	۱۴۴۹۵۸۶	۷۹۴۲۶۱	۲۱۴۲۷۳۶	۱۴۰۱۱۵۱	۲۶۴۵۴۶۷	۱۹۷۳۵۹۹
دروگر غلات	۱۶۷۷۹۲۹	x	۲۱۲۷۵۵۹	x	۳۷۱۳۴۸۲	۲۹۱۳۲۰۵
نشاکار	۱۳۸۱۶۰۳	۸۵۵۸۲۷	۲۰۹۶۰۷۱	۱۳۰۹۶۱۰	۳۵۹۴۴۰۵	۳۳۸۷۰۳۷
وجین کار و تنک کار	۱۳۳۲۷۰۳	۷۲۶۱۹	۲۱۸۰۴۳۱	۱۶۱۷۴۶۲	۲۸۸۷۰۳۴	۳۱۷۶۰۹۱
نهرکش و مرزبند	۱۳۸۴۷۴۷	x	۲۱۳۰۸۶۴	x	۳۸۰۲۵۴۰	x
بیل زن زمین زراعی	۱۴۸۷۵۵۳	x	۲۲۶۸۶۰۹	x	۲۴۵۳۷۹۰	x
بیل زن باغ	۱۵۸۵۹۱۶	x	۲۰۰۱۴۶۸	x	۲۰۵۴۶۰۰	x

مأخذ: مرکز آمار ایران- طرح قیمت فروش محصولات و هزینه خدمات کشاورزی در مناطق روستایی کشور سال ۱۴۰۱

آموزش و پژوهش

فصل هشتم

آمارهای ارائه شده در این فصل، شامل تعداد فارغ التحصیلان دوره متوسطه سه سال و دوره پیش دانشگاهی وزارت آموزش و پرورش، تعداد دانشجویان و دانش آموختگان در گروه ها و مقطع تحصیلی مختل موسسات آموزش عالی کشور می باشد. علاوه بر آن، سازمان آموزش فنی و حرفه ای کشور با هدف بالابردن مهارت شغلی افراد، مرکز تحقیقات و تعلیمات حفاظت و بهداشت کار با هدف توسعه فرهنگ ایمنی و شرایط کار مناسب و ارتقا سطح آموزش های نیروی کار و موسسه کار و تامین اجتماعی با هدف بالابردن سطح دانش و تخصص کارفرمایان و کارگران و کارکنان وزارت متبوع نقش بسزایی در آموزش و پژوهش خواهند داشت که آمارهای این واحدها نیز در این فصل قابل دسترسی می باشد.

تعاریف و مفاهیم:

رشته تحصیلی:

برنامه آموزشی که با محتوا و روش شناسی خاص، در قالب برنامه های درسی دوره های تحصیلی مختلف به اجرا در می آید.

دوره (مقطع) تحصیلی:

فرآیندی آموزشی که طی آن دانشجو تعداد معینی از واحدهای درسی را می گذراند و به دریافت دانشنامه دوره (کاردانی، کارشناسی، کارشناسی ارشد، دکتری حرفه ای و دکتری تخصصی) نایل می شود.

گروه تحصیلی:

به مجموعه ای از رشته های تحصیلی گفته می شود که از نظر موضوع هم سنخ و هم گون باشند (مانند علوم انسانی، علوم پایه، فنی و مهندسی، کشاورزی و دامپزشکی، علوم پزشکی و هنر).

مؤسسات آموزش عالی کشور:

شامل دو بخش دولتی و غیردولتی می باشد. دستگاه های اجرایی وابسته به بخش دولتی عبارتند از: وزارت علوم، تحقیقات و فناوری، دانشگاه پیام نور، دانشگاه جامع علمی کاربردی، دانشگاه فنی و حرفه ای، وزارت بهداشت، درمان و آموزش پزشکی و سایر دستگاه های اجرایی. همچنین دستگاه های اجرایی وابسته به بخش غیردولتی عبارتند از: دانشگاه آزاد اسلامی و مؤسسات آموزش عالی غیردولتی - غیر انتفاعی.

کاردانی پیوسته:

دوره تحصیلی ۲ ساله در آموزش عالی است که پس از اخذ مدرک فنی و حرفه ای یا کار و دانش آغاز می شود و پس از گذراندن تعداد واحد درسی معین به دریافت مدرک کاردانی پیوسته منجر می شود.

کاردانی ناپیوسته:

دوره تحصیلی ۲ ساله در آموزش عالی است که پس از گذراندن تعداد واحد درسی معین به دریافت مدرک کاردانی ناپیوسته منجر می شود.

کارشناسی پیوسته:

دوره تحصیلی ۴ ساله در آموزش عالی است که پس از گذراندن تعداد واحد درسی معین به دریافت مدرک کارشناسی منجر می شود.

کارشناسی ناپیوسته:

دوره تحصیلی ۲ ساله در آموزش عالی است که پس از دوره کاردانی آغاز می شود و پس از گذراندن تعداد واحد درسی معین به دریافت مدرک کارشناسی منجر می شود.

کارشناسی ارشد پیوسته:

دوره تحصیلی ۶ ساله در آموزش عالی است که پس از گذراندن تعداد واحد درسی معین به دریافت مدرک کارشناسی ارشد پیوسته منجر می شود.

کارشناسی ارشد ناپیوسته:

دوره تحصیلی ۲ ساله در آموزش عالی است که پس از دوره کارشناسی آغاز می شود و پس از گذراندن تعداد واحد درسی معین به دریافت مدرک کارشناسی ارشد ناپیوسته منجر می شود.

دکتری حرفه ای:

دوره تحصیلی ۶ ساله در آموزش عالی است که پس از گذراندن تعداد واحد درسی معین به دریافت مدرک دکتری حرفه ای منجر می شود.

دکتری تخصصی (Ph.D):

دوره تحصیلی ۴ ساله در آموزش عالی است که پس از دوره کارشناسی ارشد یا دکتری حرفه ای آغاز و پس از گذراندن تعداد واحد درسی معین به دریافت مدرک دکتری تخصصی منجر می شود.

فارغ التحصیل:

فردی است که یکی از دوره های تحصیلی را پشت سر گذاشته و دانشنامه یا گواهینامه تحصیلی دریافت می کند.

دانشجو:

فرد پذیرفته شده‌ای که برابر ضوابط معین برای تحصیل در یکی از دوره‌های رسمی آموزش عالی ثبت نام کند و به تحصیل اشتغال ورزد.

دانش آموخته آموزش عالی:

فردی که یکی از دوره‌های تحصیلی آموزش عالی را با موفقیت به پایان رسانده است و برابر ضوابط معین مدرک تحصیلی دریافت می‌کند.

سال تحصیلی:

سال تحصیلی، طول یک سال تحصیل در آموزش رسمی کشور است که عموماً از اول مهرماه آغاز می‌شود و تا پایان شهریورماه سال بعد ادامه می‌یابد.

آموزش فنی و حرفه‌ای:

انجام فعالیت‌هایی است که با ایجاد دانش، مهارت و نگرش می‌تواند فرد را برای احراز شغل، حرفه و کسب و کار آماده نماید و یا کارایی و توانایی او را در انجام آن افزایش دهد.

آموزش در پادگان:

به آموزش‌هایی گفته می‌شود که در محل پادگان‌ها به منظور آموزش سربازان وظیفه توسط سازمان آموزش فنی و حرفه‌ای اجرا می‌گردد و منجر به صدور گواهی می‌شود.

آموزش در جوار دانشگاه:

آموزش‌های فنی و حرفه‌ای که در مراکز جوار دانشگاهی زیر نظر یکی از مراکز ثابت آموزش فنی و حرفه‌ای به صورت موقت برای یک یا چند دوره آموزش جهت پوشش نیاز آموزشی دانشجویان متقاضی اجرا می‌گردد و منجر به صدور گواهی می‌شود.

آموزش در زندان‌ها:

به آموزش‌هایی گفته می‌شود که در محل زندان به منظور آموزش زندانیان توسط سازمان آموزش فنی و حرفه‌ای اجرا می‌گردد و منجر به صدور گواهی می‌شود.

آموزش در صنایع و بنگاه‌های اقتصادی:

آموزش‌های فنی و حرفه‌ای که برای شاغلین بنگاه‌های اقتصادی در مراکز جوار کارگاهی، بین کارگاهی، ارتقای مهارت شهرک‌های صنعتی و فضاهای آموزشی اختصاصی ضمن کار یا مراکز ثابت آموزش فنی و حرفه‌ای به صورت موقت برای یک یا چند دوره آموزشی جهت پوشش نیاز آموزشی اجرا می‌گردد و منجر به صدور گواهی می‌شود.

آموزش در مناطق روستایی:

آموزش‌های فنی و حرفه‌ای که در روستاها زیر نظر یکی از مراکز ثابت آموزش فنی و حرفه‌ای به صورت موقت برای یک یا چند دوره آموزشی جهت پوشش نیاز آموزشی روستاییان متقاضی اجرا می‌گردد و منجر به صدور گواهی می‌شود.

آموزش عشایر:

آموزش‌های فنی و حرفه‌ای که در مناطق عشایری زیر نظر یکی از مراکز ثابت آموزش فنی و حرفه‌ای به صورت موقت برای یک یا چند دوره آموزشی جهت پوشش نیاز آموزشی عشایر متقاضی اجرا می‌گردد و منجر به صدور گواهی می‌شود.

شعب شهری زیرمجموعه:

مجموعه‌های آموزشی فنی و حرفه‌ای که دارای حداکثر ۳ کارگاه به صورت متمرکز در یک محل باشد و زیر مجموعه یکی از مراکز ثابت آموزش فنی و حرفه‌ای اداره شود.

مربی فنی و حرفه‌ای:

کارکنان آموزشی سازمان آموزش فنی و حرفه‌ای که دارای صلاحیت علمی و عملی لازم برای ارائه آموزش‌های فنی و حرفه‌ای در یک یا چند حرفه زیرمجموعه یک گروه درسی می‌باشند.

مرکز آموزش فنی و حرفه‌ای:

مرکز آموزش فنی و حرفه‌ای که به منظور آموزش و ارتقای مهارت و دانش فنی نیروی کار و سایر متقاضیان، ایجاد شده و شامل حداقل چهار کارگاه آموزش

عملی و کلاس آموزش تئوری، فضای اداری و سایر امکانات است. مرکز آموزش فنی و حرفه ای شامل دو بخش مراکز آموزش دولتی و غیردولتی (آموزشگاه های فنی و حرفه ای آزاد) است.

مرکز آموزش دولتی فنی و حرفه ای:

مرکز آموزش دولتی که به منظور آموزش و ارتقای مهارت و دانش فنی نیروی کار و سایر متقاضیان، ایجاد شده و شامل حداقل چهار کارگاه آموزش عملی و کلاس آموزش تئوری، فضای اداری و سایر امکانات است.

آموزشگاه فنی و حرفه ای آزاد:

مرکز آموزش غیردولتی که به منظور آموزش و ارتقای مهارت و دانش فنی نیروی کار و سایر متقاضیان، ایجاد شده و شامل حداقل چهار کارگاه آموزش عملی و کلاس آموزش تئوری، فضای اداری و سایر امکانات است.

مهارت کار:

توانایی آموخته شده ای است که با استفاده از آن، فرد می تواند قابلیت جذب در بازار کار را داشته باشد و یا به فعالیت خود در بازار کار ادامه دهد.

مهارت آموز:

فردی که برابر مقررات سازمان در یکی از دوره آموزشی فنی و حرفه ای به منظور فراگیری مهارت، شرکت می نماید.

آموزش ایمنی و بهداشت کار:

انجام مجموعه فعالیت ها و اقداماتی است که با هدف ارتقای فرهنگ و رعایت اصول ایمنی و بهداشت کار از طریق ایجاد یا تغییر دانش، نگرش و شناخت شاغلان به منظور پیشگیری از اعمال و شرایط ناایمن، حوادث و بیماری های شغلی صورت می گیرد.

بررسی ایمنی تجهیزات محیط کار:

به کارگیری تمهیدات و اقدامات کنترلی و مهندسی به منظور پیشگیری از بروز حادثه و عملکرد ایمن تجهیزات در محیط کار است.

حفاظت فنی (محیط کار):

به کارگیری مجموعه تمهیدات و اقدامات فنی و مهندسی، به منظور پیشگیری از بروز حوادث شغلی و خسارت به سرمایه های مادی و انسانی است.

عوامل زیان آور محیط کار:

هر عاملی که از حد تحمل فیزیولوژیک بدن انسان پیشی گیرد، عوارض و آسیب هایی را ایجاد خواهد نمود که به آن عوامل زیان آور محیط کار گویند. این عوامل شامل: عوامل فیزیکی زیان آور محیط کار، عوامل شیمیایی زیان آور محیط کار، عوامل بیولوژیکی زیان آور محیط کار، عوامل ارگونومیک زیان آور محیط کار، عوامل مکانیکی زیان آور محیط کار و عوامل روانی زیان آور محیط کار می باشد.

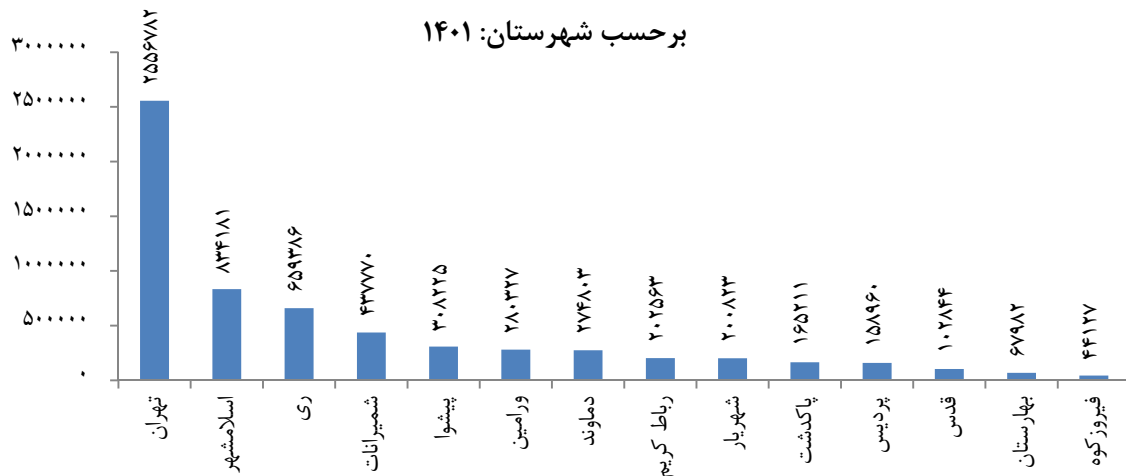
گروه تحقیقات و تعلیمات حفاظت فنی و بهداشت کار:

واحدی سازمانی در اداره کل تعاون، کار و رفاه اجتماعی استان است که تحت نظارت و راهبری مرکز تحقیقات و تعلیمات حفاظت فنی و بهداشت کار با هدف حفظ و صیانت از نیروی انسانی شاغل در کارگاه های استان از طریق ارائه خدمات آموزشی و پژوهشی در زمینه ایمنی و بهداشت کار فعالیت می کند

گزیده اطلاعات:

در سال ۱۴۰۱، تعداد کل مراکز آموزش فنی و حرفه ای استان تهران برابر ۲۵۶۱ مرکز بوده که نسبت به سال گذشته ۳۴،۰ درصد افزایش داشته است. تعداد مربیان رسمی و پیمانی در کل مراکز (دولتی و غیردولتی) اداره کل آموزش فنی و حرفه ای استان تهران ۵۵۶۹ نفر بوده است که نسبت به سال گذشته ۳۶،۴ درصد، افزایش داشته است. از این تعداد ۳۲،۳ درصد مرد و ۶۷،۷ درصد زن می باشند. تعداد کل آموزش های برگزار شده در بخش دولتی این اداره کل در سال ۱۴۰۱، ۶۲۹۳۹۸۰ نفر-ساعت بوده که نسبت به سال قبل افزایش ۲۸،۰ درصد را نشان می دهد.

نمودار ۱-۸- آموزش های برگزار شده اداره کل آموزش فنی و حرفه ای استان تهران



منبع: جدول شماره ۸-۸

۱-۸- تعداد فارغ التحصیلان دوره متوسطه (پایه دوازدهم- بدون بزرگسال) استان تهران بر حسب رشته تحصیلی: سال تحصیلی ۱۳۹۸-۱۴۰۱

سال تحصیلی	جمع	ریاضی فیزیک	علوم تجربی	علوم انسانی	معارف اسلامی	فنی و حرفه ای	کار دانش
۱۳۹۸-۹۹	۱۰۵۷۸۲	۲۲۹۳۳	۲۷۸۴۰	۲۵۱۱۹	۱۷۶	۱۵۹۱۰	۱۳۸۰۴
۱۳۹۹-۱۴۰۰
۱۴۰۰-۱۴۰۱

مأخذ: وزارت آموزش و پرورش- مرکز برنامه ریزی منابع انسانی و فناوری اطلاعات

۲-۸- تعداد فارغ التحصیلان دوره متوسطه (پایه دوازدهم- بدون بزرگسال) استان تهران بر حسب جنس و رشته تحصیلی:

سال تحصیلی ۱۳۹۸-۱۴۰۱

سال تحصیلی	دختر						پسر							
	جمع	ریاضی فیزیک	علوم تجربی	علوم انسانی	معارف اسلامی	فنی و حرفه ای	کار دانش	جمع	ریاضی فیزیک	علوم تجربی	علوم انسانی	معارف اسلامی	فنی و حرفه ای	کار دانش
۱۳۹۸-۹۹	۵۷۸۲۶	۹۳۲۳	۱۸۳۵۰	۱۵۹۱۷	۹۷	۷۵۹۰	۶۵۴۹	۴۷۹۵۶	۱۳۶۱۰	۹۴۹۰	۹۲۰۲	۷۹	۸۳۲۰	۷۲۵۵
۱۳۹۹-۱۴۰۰
۱۴۰۰-۱۴۰۱

مأخذ: وزارت آموزش و پرورش- مرکز برنامه ریزی منابع انسانی و فناوری اطلاعات

۳-۸- تعداد فارغ التحصیلان دوره متوسطه (پایه دوازدهم- بدون بزرگسال) استان تهران بر حسب مناطق شهری و روستایی و رشته تحصیلی:

سال تحصیلی ۱۳۹۸-۱۴۰۱

سال تحصیلی	شهری						روستایی							
	جمع	ریاضی فیزیک	علوم تجربی	علوم انسانی	معارف اسلامی	فنی و حرفه ای	کار دانش	جمع	ریاضی فیزیک	علوم تجربی	علوم انسانی	معارف اسلامی	فنی و حرفه ای	کار دانش
۱۳۹۸-۹۹	۱۰۳۰۴۱	۲۲۷۴۷	۲۷۳۰۸	۲۴۰۸۲	۱۷۶	۱۵۴۸۱	۱۳۲۴۷	۲۷۴۱	۱۸۶	۵۳۲	۱۰۳۷	۰۰	۴۲۹	۵۵۷
۱۳۹۹-۱۴۰۰
۱۴۰۰-۱۴۰۱

مأخذ: وزارت آموزش و پرورش- مرکز برنامه ریزی منابع انسانی و فناوری اطلاعات

۴-۸- تعداد دانشجویان مؤسسات آموزش عالی استان تهران بر حسب دوره (مقطع) تحصیلی و جنس:
سال تحصیلی ۱۴۰۱-۱۳۹۸

سال تحصیلی	جمع کل			کاردانی			کارشناسی		
	جمع	مرد	زن	جمع	مرد	زن	جمع	مرد	زن
۱۳۹۸-۹۹	۶۹۳۸۳۷	۳۴۷۷۲۹	۳۴۶۱۰۸	۷۲۹۲۷	۴۴۴۱۵	۲۸۵۱۲	۳۹۶۰۰۸	۱۸۶۸۵۸	۲۰۹۱۵۰
۱۳۹۹-۱۴۰۰	۳۶۳۸۸۱	۱۸۷۸۷۷	۱۷۶۰۰۴	۴۷۵۸۵	۳۰۱۱۸	۱۷۴۶۷	۱۷۹۲۷۴	۸۴۱۸۷	۹۵۰۸۷
۱۴۰۰-۱۴۰۱

مأخذ: وزارت علوم، تحقیقات و فناوری-موسسه پژوهش و برنامه ریزی آموزش عالی

۴-۸- تعداد دانشجویان مؤسسات آموزش عالی استان تهران بر حسب دوره (مقطع) تحصیلی و جنس:
سال تحصیلی ۱۴۰۱-۱۳۹۸ (دنباله)

سال تحصیلی	کارشناسی ارشد			دکترای عمومی (حرفه ای)			دکترای تخصصی		
	جمع	مرد	زن	جمع	مرد	زن	جمع	مرد	زن
۱۳۹۸-۹۹	۱۵۴۵۱۹	۸۰۱۴۵	۷۴۳۷۴	۱۷۹۸۴	۸۵۵۰	۹۴۳۴	۵۲۳۹۹	۲۷۷۶۱	۲۴۶۳۸
۱۳۹۹-۱۴۰۰	۹۱۴۳۴	۴۹۴۷۹	۴۱۹۵۵	۱۲۷۰۴	۶۷۶۶	۵۹۳۸	۳۲۸۸۴	۱۷۳۲۷	۱۵۵۵۷
۱۴۰۰-۱۴۰۱

مأخذ: وزارت علوم، تحقیقات و فناوری-موسسه پژوهش و برنامه ریزی آموزش عالی

۵-۸- تعداد دانش آموختگان دوره های مختلف مؤسسات آموزش عالی استان تهران بر حسب دوره (مقطع) تحصیلی و جنس:
سال تحصیلی ۱۴۰۰-۱۳۹۷

کارشناسی			کاردانی			جمع کل			سال تحصیلی
زن	مرد	جمع	زن	مرد	جمع	زن	مرد	جمع	
۳۱۷۷۲	۳۴۰۶۰	۶۵۸۳۲	۹۹۴۴	۱۵۲۱۹	۲۵۱۶۳	۶۱۴۱۹	۷۵۴۵۷	۱۳۶۸۷۶	۱۳۹۷-۹۸
۱۸۲۴۷	۱۹۳۵۹	۳۷۶۰۶	۶۶۰۵	۱۰۰۸۱	۱۶۶۸۶	۳۵۱۳۲	۴۱۸۸۷	۷۷۰۱۹	۱۳۹۸-۹۹
..	۱۳۹۹-۱۴۰۰

مأخذ: وزارت علوم، تحقیقات و فناوری-موسسه پژوهش و برنامه ریزی آموزش عالی

۵-۸- تعداد دانش آموختگان دوره های مختلف مؤسسات آموزش عالی استان تهران بر حسب دوره (مقطع) تحصیلی و جنس:
سال تحصیلی ۱۴۰۰-۱۳۹۷ (دنباله)

دکترای تخصصی			دکترای عمومی (حرفه ای)			کارشناسی ارشد			سال تحصیلی
زن	مرد	جمع	زن	مرد	جمع	زن	مرد	جمع	
۲۵۴۰	۳۲۱۸	۵۷۵۸	۹۶۵	۵۸۰	۱۵۴۵	۱۶۱۹۸	۲۲۳۸۰	۳۸۵۷۸	۱۳۹۷-۹۸
۱۵۲۸	۱۹۰۷	۳۴۳۵	۸۲۲	۶۵۲	۱۴۷۴	۷۹۳۰	۹۸۸۸	۱۷۸۱۸	۱۳۹۸-۹۹
..	۱۳۹۹-۱۴۰۰

مأخذ: وزارت علوم، تحقیقات و فناوری-موسسه پژوهش و برنامه ریزی آموزش عالی

۶-۸- تعداد مراکز اداره کل آموزش فنی و حرفه ای استان تهران بر حسب بخش، جنس مهارت آموز و شهرستان: ۱۴۰۱

(نفر-دوره)

سال و شهرستان	جمع کل			دولتی			غیر دولتی		
	هر دو جنس	زن	مرد	جمع	زن	مرد	جمع	مرد	زن
۱۴۰۰	۱۹۱۱	۱۲۶۹	۲۱۳	۲۹	۱۶	۸	۱۸۸۲	۱۹۷	۱۲۶۴
۱۴۰۱	۲۵۶۱	۱۷۰۲	۲۹۰	۲۹	۱۵	۸	۲۵۳۲	۲۷۵	۱۶۹۶
اسلامشهر	۷۵	۵۰	۷	۲	۱	۰	۷۳	۶	۴۹
بهارستان	۵۳	۳۵	۶	۱	۰	۱	۵۲	۶	۳۵
پاکدشت	۴۹	۲۷	۷	۱	۱	۰	۴۸	۶	۲۷
پردیس	۱۹	۱۱	۱	۰	۰	۰	۱۹	۱	۱۱
پیشوا	۱۹	۱۴	۲	۰	۰	۰	۱۹	۲	۱۴
تهران	۱۷۹۳	۱۱۶۷	۲۱۰	۱۲	۷	۲	۱۷۸۱	۲۰۳	۱۱۶۴
دماوند	۲۵	۱۷	۲	۲	۱	۰	۲۳	۱	۱۶
رباط کریم	۵۶	۴۶	۳	۱	۰	۱	۵۵	۳	۴۶
ری	۹۷	۷۵	۹	۲	۲	۰	۹۵	۷	۷۵
شمیرانات	۳	۰	۰	۲	۰	۲	۱	۰	۰
شهریار	۲۲۹	۱۵۹	۲۷	۲	۱	۰	۲۲۷	۲۶	۱۵۸
فیروزکوه	۱۴	۱۰	۱	۱	۰	۱	۱۳	۱	۱۰
قدس	۲	۱	۰	۱	۰	۱	۱	۰	۱
قرچک	۴۰	۳۲	۴	۰	۰	۰	۴۰	۴	۳۲
ملارد	۵	۲	۰	۰	۰	۰	۵	۰	۲
ورامین	۸۰	۵۴	۱۱	۲	۲	۰	۷۸	۹	۵۴

۱- مراکز دولتی سازمان آموزش فنی و حرفه ای کشور دربرگیرنده مراکز آموزشی ثابت و شعب شهری می باشد.

۲- مراکز غیردولتی سازمان آموزش فنی و حرفه ای کشور آموزشگاه های فنی و حرفه ای آزاد فعالی می باشند که دارای مجوز مکان از سوی آن سازمان می باشند و آموزشگاه هایی که در بیش از یک رشته آموزشی در یک مکان مجوز فعالیت دارند یک آموزشگاه در نظر گرفته می شوند.

مأخذ: سازمان آموزش فنی و حرفه ای کشور-معاونت آموزشی

۷-۸- تعداد مربیان^۱ سازمان آموزش فنی و حرفه‌ای کشور برحسب بخش، جنس و شهرستان: ۱۴۰۱

سال و شهرستان	جمع کل			دولتی			غیردولتی		
	مرد و زن	مرد	زن	مرد و زن	مرد	زن	مرد و زن	مرد	زن
۱۴۰۰	۴۰۸۳	۱۲۶۶	۲۸۱۷	۲۰۶	۱۵۵	۵۱	۳۸۷۷	۱۱۱۱	۲۷۶۶
۱۴۰۱	۵۵۶۹	۱۸۰۱	۳۷۶۸	۲۳۸	۱۷۵	۶۳	۵۳۳۱	۱۶۲۶	۳۷۰۵
اسلامشهر	۱۴۷	۴۹	۹۸	۱۷	۹	۸	۱۳۰	۴۰	۹۰
بهارستان	۱۰۰	۳۳	۶۷	۶	۵	۱	۹۴	۲۸	۶۶
پاکدشت	۹۱	۳۳	۵۸	۶	۶	۰	۸۵	۲۷	۵۸
پردیس	۵۶	۱۴	۴۲	۸	۳	۵	۴۸	۱۱	۳۷
پیشوا	۳۰	۹	۲۱	۶	۶	۰	۲۴	۳	۲۱
تهران	۳۸۸۷	۱۲۷۱	۲۶۱۶	۱۰۹	۸۷	۲۲	۳۷۷۸	۱۱۸۴	۲۵۹۴
دماوند	۴۸	۱۷	۳۱	۱۰	۷	۳	۳۸	۱۰	۲۸
رباط کریم	۱۳۸	۳۶	۱۰۲	۱۰	۹	۱	۱۲۸	۲۷	۱۰۱
ری	۱۹۶	۵۷	۱۳۹	۲۰	۱۵	۵	۱۷۶	۴۲	۱۳۴
شمیرانات	۳۱	۱۰	۲۱	۲۰	۸	۱۲	۱۱	۲	۹
شهریار	۵۵۶	۱۶۳	۳۹۳	۱۲	۷	۵	۵۴۴	۱۵۶	۳۸۸
فیروزکوه	۱۸	۳	۱۵	۲	۱	۱	۱۶	۲	۱۴
قدس	۷	۷	۰	۶	۶	۰	۱	۱	۰
قرچک	۷۱	۱۸	۵۳	۰	۰	۰	۷۱	۱۸	۵۳
ملارد	۲۰	۱۰	۱۰	۰	۰	۰	۲۰	۱۰	۱۰
ورامین	۱۶۹	۷۱	۹۸	۶	۶	۰	۱۶۳	۶۵	۹۸

۱- منظور مربیان رسمی و پیمانی سازمان آموزش فنی و حرفه‌ای کشور می‌باشد که بر اساس اداره منابع انسانی آن سازمان دارای پست سازمانی مربی و فعال می‌باشند.

مأخذ: سازمان آموزش فنی و حرفه‌ای کشور-معاونت آموزشی

۸-۸- آموزش های برگزار شده اداره کل آموزش فنی و حرفه ای استان تهران بر حسب بخش، جنس مهارت آموز و شهرستان: ۱۴۰۱

(نفر - دوره)

شهرستان و سال	جمع کل			دولتی			غیردولتی		
	مرد و زن	مرد	زن	مرد و زن	مرد	زن	مرد و زن	مرد	زن
۱۴۰۰	۱۵۰۵۹۴	۷۲۶۶۷	۷۷۹۲۷	۳۰۵۷۳	۲۶۸۱۰	۳۷۶۳	۱۲۰۰۲۱	۴۵۸۵۷	۷۴۱۶۴
۱۴۰۱	۱۸۷۱۰۰	۸۸۶۶۹	۹۸۴۳۱	۳۹۸۱۳	۳۲۹۹۹	۶۸۱۴	۱۴۷۲۸۷	۵۵۶۷۰	۹۱۶۱۷
اسلامشهر	۹۳۹۷	۵۹۵۹	۳۴۳۸	۵۳۵۸	۴۴۳۶	۹۲۲	۴۰۳۹	۱۵۲۳	۲۵۱۶
بهارستان	۵۰۶۹	۲۰۴۱	۳۰۲۸	۷۷۳	۴۵۸	۳۱۵	۴۲۹۶	۱۵۸۳	۲۷۱۳
پاکدشت	۳۷۸۹	۱۸۴۱	۱۹۴۸	۸۰۶	۶۵۱	۱۵۵	۲۹۸۳	۱۱۹۰	۱۷۹۳
پردیس	۲۶۹۷	۱۷۶۶	۹۳۱	۱۸۸۳	۱۶۵۳	۲۳۰	۸۱۴	۱۱۳	۷۰۱
پیشوا	۲۱۲۷	۱۳۹۵	۷۳۲	۱۳۶۲	۱۳۰۵	۵۷	۷۶۵	۹۰	۶۷۵
تهران	۱۲۱۳۳۰	۵۵۶۹۸	۶۵۶۳۲	۱۷۳۴۳	۱۵۰۷۲	۲۲۷۱	۱۰۳۹۸۷	۴۰۶۲۶	۶۳۳۶۱
دماوند	۲۰۷۲	۸۷۲	۱۲۰۰	۱۲۶۴	۶۵۷	۶۰۷	۸۰۸	۲۱۵	۵۹۳
رباط کریم	۴۳۰۴	۱۳۸۱	۲۹۲۳	۱۰۷۳	۹۱۶	۱۵۷	۳۲۳۱	۴۶۵	۲۷۶۶
ری	۸۱۴۰	۴۹۴۲	۳۱۹۸	۳۴۳۲	۲۹۲۷	۵۰۵	۴۷۰۸	۲۰۱۵	۲۶۹۳
شمیرانات	۳۶۳۶	۲۵۶۰	۱۰۷۶	۳۱۳۹	۲۴۰۷	۷۳۲	۴۹۷	۱۵۳	۳۴۴
شهریار	۱۲۱۴۷	۴۲۰۶	۷۹۴۱	۱۱۰۱	۷۴۷	۳۵۴	۱۱۰۴۶	۳۴۵۹	۷۵۸۷
فیروزکوه	۴۳۵	۱۴۹	۲۸۶	۲۵۴	۱۳۶	۱۱۸	۱۸۱	۱۳	۱۶۸
قدس	۹۲۴	۷۷۸	۱۴۶	۹۲۳	۷۷۸	۱۴۵	۱	۰	۱
قرچک	۳۶۷۲	۱۱۴۵	۲۵۲۷	۰	۰	۰	۳۶۷۲	۱۱۴۵	۲۵۲۷
ملارد	۱۸۴	۳۹	۱۴۵	۰	۰	۰	۱۸۴	۳۹	۱۴۵
ورامین	۷۱۲۹	۳۸۹۷	۳۲۳۲	۱۱۰۲	۸۵۶	۲۴۶	۶۰۲۷	۳۰۴۱	۲۹۸۶

۱- مراکز دولتی سازمان آموزش فنی و حرفه ای کشور دربرگیرنده مراکز آموزشی ثابت و شعب شهری می باشد.

۲- مراکز غیردولتی سازمان آموزش فنی و حرفه ای کشور آموزشگاه های فنی و حرفه ای آزاد فعالی می باشند که دارای مجوز مکان از سوی آن سازمان می باشند و آموزشگاه هایی که در بیش از یک رشته آموزشی در یک مکان مجوز فعالیت دارند یک آموزشگاه در نظر گرفته می شوند.

مأخذ: سازمان آموزش فنی و حرفه ای کشور- معاونت آموزشی

۹-۸- آموزش‌های برگزار شده بخش دولتی اداره کل آموزش فنی و حرفه‌ای استان تهران بر حسب واحدهای آموزشی و شهرستان: ۱۴۰۱

(نفر ساعت)

سال و شهرستان	جمع	آسیب اجتماعی (خانواده های آسیب دیده از اعتیاد)	افراد دارای معلولیت	پناهندگان و اتباع خارجی	دانش آموزان و فارغ التحصیلان دانشگاهی	دانش آموزان	دانشجویان	زنان خانه دار	زنان سرپرست خانوار و اعضای خانواده آن‌ها
۱۴۰۰	۴۹۱۶۸۳۷	۱۵۵۹۱	۱۹۰۱۰	۰	۵۸۳۰	۰	۱۰۱۶۶۲	۱۳۸۳۱	۵۷۲۹۸
۱۴۰۱	۶۲۹۳۹۸۰	۳۶۱۵۲	۳۸۱۰۷	۱۲۵۹۰	۲۴۶۷۴	۴۳۱۲۵	۸۲۶۳۵	۱۰۱۹۵۱	۱۰۸۴۰۶
اسلامشهر	۸۳۴۱۸۱	۰	۸۸۰۲	۹۳۶۰	۴۳۶۰	۱۰۶۹۰	۸۸۳۷	۷۲۴۷	۱۴۲۱۲
بهارستان	۶۷۹۸۲	۲۴۹۰	۰	۰	۰	۱۲۳۰	۰	۰	۱۱۸۹
پاکدشت	۱۶۵۲۱۱	۰	۰	۰	۰	۰	۴۷۵۹	۰	۱۷۲۰۵
پردیس	۱۵۸۹۶۰	۸۲۸	۱۰۵۰	۰	۱۱۳۴	۱۹۸۰	۴۰۹۰	۰	۱۸۰۰
پیشوا	۳۰۸۲۲۵	۰	۰	۰	۰	۰	۰	۹۰۰۰	۶۴۸۰
تهران	۲۵۵۶۷۸۲	۹۱۳۴	۵۶۷۹	۰	۵۰۱۰	۸۲۳۴	۴۳۰۵۲	۲۹۷۷۳	۱۶۰۹۴
دماوند	۲۷۴۸۰۳	۴۵۷۶	۲۹۹۰	۰	۳۵۱۰	۱۱۰۷۱	۳۶۰۸	۳۳۷۴۳	۱۷۹۱۵
رباط کریم	۲۰۲۵۶۳	۸۰۵	۰	۰	۳۶۰	۲۲۲۴	۱۱۲۵	۳۰۳۰	۶۴۱۴
ری	۶۵۹۳۸۶	۲۴۷۰	۰	۳۲۳۰	۰	۳۵۷۰	۷۵۰	۸۲۸۰	۱۹۸۲
شمیرانات	۴۳۷۷۷۰	۳۸۷۰	۱۷۹۰۱	۰	۱۰۳۰۰	۲۵۳۰	۶۰۸۰	۱۰۸۷۸	۱۰۵۲
شهریار	۲۰۰۸۲۳	۰	۲۴۵	۰	۰	۰	۵۵۶۵	۰	۳۶۷۴
فیروزکوه	۴۴۱۲۷	۲۳۴۰	۱۴۴۰	۰	۰	۸۹۶	۳۶۰۰	۰	۰
قدس	۱۰۲۸۴۴	۰	۰	۰	۰	۷۰۰	۰	۰	۱۲۸۲۶
ورامین	۲۸۰۳۲۷	۹۶۳۹	۰	۰	۰	۰	۱۱۷۰	۰	۷۵۶۳

مأخذ: سازمان آموزش فنی و حرفه‌ای کشور-معاونت آموزشی

۹-۸-آموزش‌های برگزار شده بخش دولتی اداره کل آموزش فنی و حرفه‌ای استان تهران بر حسب واحدهای آموزشی و شهرستان:
۱۴۰۱ (دنباله)

(نفر ساعت)

سربازان وظیفه	ساکنین مناطق محروم مرزی	ساکنین مناطق روستایی	ساکنین سکونتگاه غیر رسمی	زندانیان	سال و شهرستان
۲۴۷۹۰۹۳	۰	۱۰۳۲۱۹	۶۹۲۵	۲۵۳۲۷۶	۱۴۰۰
۲۹۲۰۷۳۴	۰	۹۹۰۴۸	۵۷۶۰۱	۴۶۵۳۸۳	۱۴۰۱
۵۰۸۶۳۱	۰	۴۱۳۵	۱۰۰۸۰	۴۲۶۵۲	اسلامشهر
۷۹۲۴	۰	۰	۱۲۱۰۲	۰	بهارستان
۶۴۶۹۸	۰	۳۰۰۰	۹۲۲۹	۰	پاکدشت
۱۰۵۹۳۳	۰	۱۱۶۴۲	۰	۰	پردیس
۴۷۰۰	۰	۱۶۲۰	۰	۸۹۲۷۲	پیشوا
۱۵۳۲۶۰۸	۰	۰	۰	۲۸۶۳۱	تهران
۵۳۹۶	۰	۱۸۴۲۰	۰	۶۷۰۴	دماوند
۹۴۹۲۸	۰	۶۴۴۰	۱۳۰۲۵	۰	رباط کریم
۱۱۶۲۵۱	۰	۲۵۳۰۰	۵۹۲۰	۱۹۵۹۶۴	ری
۲۸۴۰۳۰	۰	۴۶۰۰	۰	۵۲۵۹۵	شمیرانات
۵۹۴۶۷	۰	۰	۰	۰	شهریار
۶۲۵۴	۰	۱۶۳۲	۰	۰	فیروزکوه
۳۶۲۳۴	۰	۱۱۵۵۰	۰	۰	قدس
۹۳۶۸۲	۰	۱۰۷۱۰	۷۲۴۵	۴۹۵۶۵	ورامین

مأخذ: سازمان آموزش فنی و حرفه ای کشور-معاونت آموزشی

۹-۸- آموزش‌های برگزار شده بخش دولتی اداره کل آموزش فنی و حرفه‌ای استان تهران بر حسب واحدهای آموزشی و شهرستان:
۱۴۰۱ (دنباله)

(نفر ساعت)

سال و شهرستان	شاغلین بنگاه‌های اقتصادی	عشایر	کودکان کار و خیابان	متقاضیان مهارت آموزی	مشمولان بیمه بیکاری	معتادین بهبود یافته
۱۴۰۰	۱۹۰۱۶۱	۰	۲۱۷۸	۱۶۰۱۸۶۸	۰	۶۶۸۹۸
۱۴۰۱	۶۹۸۳۳	۰	۴۶۳۴	۱۸۷۱۱۹۹	۱۲۳۸	۳۵۶۶۷۲
اسلامشهر	۹۲۴۴	۰	۰	۱۹۳۳۵۱	۰	۲۵۸۰
بهارستان	۰	۰	۰	۴۰۴۱۹	۰	۲۶۲۸
پاکدشت	۵۱۵۰	۰	۰	۶۱۱۷۰	۰	۰
پردیس	۰	۰	۰	۳۰۵۰۳	۰	۰
پیشوا	۰	۰	۰	۷۲۱۲۱	۰	۱۲۵۰۳۲
تهران	۳۷۰۲۷	۰	۰	۸۴۱۵۴۱	۰	۰
دماوند	۴۹۶	۰	۰	۱۶۵۸۹۴	۰	۴۸۰
ریباط کریم	۲۵۳۰	۰	۰	۷۱۶۸۲	۰	۰
ری	۶۲۱۰	۰	۱۶۸۰	۱۲۹۹۵۲	۱۲۳۸	۱۵۶۵۹۰
شمیرانات	۱۶۰۰	۰	۸۲۵	۴۱۵۰۹	۰	۰
شهریار	۱۲۰۰	۰	۰	۱۱۹۸۵۹	۰	۱۰۸۱۳
فیروزکوه	۰	۰	۰	۲۵۷۲۵	۰	۲۲۴۰
قدس	۴۹۰۰	۰	۰	۳۶۶۳۴	۰	۰
ورامین	۱۴۷۶	۰	۲۱۲۹	۴۰۸۴۱	۰	۵۶۳۱۰

مأخذ: سازمان آموزش فنی و حرفه‌ای کشور-معاونت آموزشی

۸-۱۰- تعداد دوره‌های آموزشی برگزار شده برای بازرسان کار استان تهران برحسب نوع دوره آموزشی: ۱۴۰۱-۱۳۹۹

سال	جمع	ضمن خدمت	بدو خدمت
۱۳۹۹	۱۵	۱۴	۱
۱۴۰۰	۱۲	۱۲	۰
۱۴۰۱

مأخذ: مرکز تحقیقات و تعلیمات حفاظت فنی و بهداشت کار

۸-۱۱- تعداد بازرسان کار آموزش دیده استان تهران برحسب جنس: ۱۴۰۱

سال	مرد و زن		مرد		زن	
	تعداد	نفر- ساعت	تعداد	نفر- ساعت	تعداد	نفر- ساعت
۱۳۹۹	۱۱۷	۵۰۸۰	۸۴	۳۵۲۰	۳۳	۱۵۶۰
۱۴۰۰	۱۳۳	۴۸۰۰	۸۷	۳۱۸۰	۴۶	۱۶۲۰
۱۴۰۱

مأخذ: مرکز تحقیقات و تعلیمات حفاظت فنی و بهداشت کار

۸-۱۲- آموزش های ایمنی و بهداشت کار: ۱۴۰۱-۱۳۹۹

(نفر-ساعت)

شرح	۱۳۹۹	۱۴۰۰	۱۴۰۱
استان تهران	۳۹۲۰۸	۲۴۹۹۲۰	۷۵۰۸۴۸

مأخذ: مرکز تحقیقات و تعلیمات حفاظت فنی و بهداشت کار

۱۳-۸- تعداد کارگران، کارفرمایان و کارآموزان آموزش دیده استان تهران برحسب جنس: ۱۴۰۱-۱۳۹۹

زن			مرد			مرد و زن			شرح
۱۴۰۱	۱۴۰۰	۱۳۹۹	۱۴۰۱	۱۴۰۰	۱۳۹۹	۱۴۰۱	۱۴۰۰	۱۳۹۹	
۱۱۰۰۸	۴۰۶۵	۶۳۹	۷۲۱۹۷	۲۰۹۶۰	۳۲۷۳	۸۳۲۰۵	۲۵۰۲۵	۳۹۱۲	استان تهران

مأخذ: مرکز تحقیقات و تعلیمات حفاظت فنی و بهداشت کار

۱۴-۸- تعداد نشریات آموزشی منتشر شده در استان تهران برحسب نوع انتشار: ۱۴۰۱-۱۳۹۹

۱۴۰۱	۱۴۰۰	۱۳۹۹	واحد	نوع نشریه
۲۹۸۹۰۸	۲۹۶۸۹۵	۰	برگ	نشریات آموزشی
۲۲۰۰	۱۵۲۵	۸۷۹	حلقه	لوح فشرده

مأخذ: مرکز تحقیقات و تعلیمات حفاظت فنی و بهداشت کار

۱۵-۸- تعداد مشاوران حفاظت فنی و خدمات ایمنی مجاز و مورد تایید اداره کل تعاون، کار و رفاه اجتماعی استان تهران

برحسب جنس و مدرک تحصیلی: ۱۴۰۱-۱۳۹۹

زن	مرد	مرد و زن	سال و مدرک تحصیلی
۷۱	۵۰۶	۵۷۷	۱۴۰۰
..	۱۴۰۱
..	فوق دیپلم
..	لیسانس
..	فوق لیسانس
..	دکتری

مأخذ: مرکز تحقیقات و تعلیمات حفاظت فنی و بهداشت کار

۱۶-۸- تعداد پروانه صلاحیت مشاوران حفاظت فنی و خدمات ایمنی صادر شده در استان تهران بر حسب جنس گیرنده پروانه و گرایش:
۱۴۰۱-۱۳۹۹

سال و گرایش	مرد و زن	مرد	زن
۱۴۰۰	۱۰۹۴	۹۷۸	۱۱۶
۱۴۰۱
بررسی و اندازه گیری عوامل زیان آور فیزیکی
بررسی و اندازه گیری عوامل زیان آور شیمیایی
ارایه راه حل ها و سیستم های ایمنی در محیط کار
ایمنی دیگ های بخار و ظروف تحت فشار
ایمنی معدن
ایمنی برق
ایمنی ساختمان
بررسی، مشاوره، ارزیابی و تست سیستم های اعلام و اطفای حریق
آموزش ایمنی عمومی
ایمنی بالابرها، جرتقیل ها، پله های برقی و آسانسورهای صنعتی
بررسی، مشاوره و ارزیابی تهویه صنعتی

مأخذ: مرکز تحقیقات و تعلیمات حفاظت فنی و بهداشت کار

۱۷-۸- شرکت در نمایشگاه های تخصصی مرتبط با ایمنی، بهداشت کار و محیط زیست در استان تهران: ۱۴۰۱-۱۳۹۹

سال	تعداد شرکت در نمایشگاه
۱۳۹۹	۵
۱۴۰۰	۶
۱۴۰۱	۵

مأخذ: مرکز تحقیقات و تعلیمات حفاظت فنی و بهداشت کار

۱۸-۸- تعداد بازدید گروهی انجام شده از نمایشگاه دائمی ایمنی و بهداشت کار مرکز در استان تهران: ۱۴۰۱-۱۳۹۹

سال	تعداد بازدید
۱۳۹۹	۵۱
۱۴۰۰	۴۲
۱۴۰۱	۲۵

مأخذ: مرکز تحقیقات و تعلیمات حفاظت فنی و بهداشت کار

کارگاهی

فصل نهم

آمارهای ارائه شده در این فصل، شامل اطلاعات مربوط به وضع مالکیت، وضع فعالیت و وضع مهارت شاغلان و مزد و حقوق بگیران کارگاه‌های صنعتی^۱ و معادن در حال بهره‌برداری^۲ استان تهران، حوادث اتفاق افتاده در معادن مذکور بر اساس طرح‌های آمارگیری مرکز آمار ایران، آمار شهرک‌های صنعتی (وزارت صنعت، معدن و تجارت) و نیز آمار مربوط به پروانه‌های ساختمانی در بخش‌های تعاونی و غیر تعاونی می‌باشد.

۱- در طرح آمارگیری از کارگاه‌های صنعتی دارای ۱۰ نفر کارکن و بیش‌تر با توجه به توسعه‌ی سامانه‌های یکپارچه ثبت اطلاعات کارگاه‌ها در دستگاه‌های اجرایی و رویکرد مرکز آمار ایران در زمینه‌ی استفاده از آمارهای ثبتی در قالب نظام جامع ثبت‌های آماری ایران (ایران استارز)، فرایند بهنگام‌سازی چارچوب در سال ۱۳۹۴، تغییر کرد. در همین راستا اطلاعات پایه‌ای کارگاه‌ها از دستگاه‌های اجرایی مرتبط دریافت شد و با اطلاعات مرکز آمار ایران تطبیق داده شد و با ارسال به استان‌ها طی دو مرحله اجرای طرح بهنگام‌سازی اطلاعات پایه‌ای کارگاه‌های صنعتی ۱۰ نفر کارکن و بیشتر در سال‌های ۱۳۹۵ و ۱۳۹۶، مورد بررسی میدانی قرار گرفت و در نهایت چارچوب آماری طرح در سال ۱۳۹۶ بهنگام شد، که به تبع آن نتایج طرح در سال ۱۳۹۴، تغییر یافته و مورد بازنگری قرار گرفت.

۲- در طرح آمارگیری از معادن در حال بهره‌برداری کشور، معادن در حال بهره‌برداری (به استثنای معادن شن و ماسه) به صورت سرشماری و معادن شن و ماسه به روش نمونه‌ای مورد آمارگیری قرار گرفته‌اند.

تعاریف و مفاهیم:

کارگاه:

به فصل چهار مراجعه شود.

کارگاه صنعتی:

کارگاهی است که با دارا بودن مجموعه‌ای از سرمایه، نیروی کار، ساختمان‌ها و تاسیسات به منظور تولید محصول صنعتی ایجاد شده است.

کارگاه با مالکیت خصوصی:

منظور کارگاهی است که تمام یا بیش از ۵۰ درصد سرمایه آن متعلق به بخش خصوصی اعم از افراد یا تعاونی‌ها می‌باشد.

کارگاه با مالکیت عمومی:

منظور کارگاهی است که تمام یا بیش از ۵۰ درصد سرمایه آن متعلق به وزارتخانه‌ها، سازمان‌های دولتی، بانک‌ها، نهادهای انقلاب اسلامی، شهرداری‌ها و سایر مؤسسات بخش عمومی می‌باشد.

کارگاه با مالکیت تعاونی:

کارگاه با مالکیت تعاونی، کارگاهی است که حداقل ۵۱ درصد سرمایه آن متعلق به اعضای تعاونی است.

فعالیت اقتصادی:

به فصل دوم مراجعه شود.

شاغل:

به فصل دوم مراجعه شود.

شاغل کارگاه:

منظور از شاغلان کارگاه همه‌ی افرادی هستند که در کارگاه کار می‌کنند، اعم از اینکه تمام وقت یا پاره وقت باشند. مالکان و شرکای فعال، مزد و حقوق بگیران و کارکنان فامیلی بدون مزد، کارکنان سیار که در خارج از کارگاه ولی برای کارگاه کار می‌کنند نیز شاغلان کارگاه منظور می‌شوند.

شاغل تولیدی:

شاغلان تولیدی کسانی هستند که در عملیات اکتشاف، استخراج، کانه‌آرایی و معدن شرکت داشته و به طور مستقیم با استخراج و تولید سر و کار دارند.

کارگران ساده و ماهر، تکنسین‌ها، مهندسین و کارکنان امور حمل و نقل مشمول شاغلان تولیدی می‌باشند.

شاغلان اداری، مالی و خدماتی:

شاغلان اداری، مالی و خدماتی شامل کارکنان دفتری، اداری، مالی و خدماتی معدن و یا دفتر مرکزی می‌باشند که به طور مستقیم در امر استخراج و تولید دخالت ندارند.

کارکنان مزد و حقوق بگیر:

کارکنان مزد و حقوق بگیر، عبارت از کلیه افرادی است که در کارگاه به صورت تمام وقت یا پاره وقت کار می‌کنند و در ازای آن مزد و حقوق دریافت می‌دارند.

کارکنان بدون مزد و حقوق:

کارکنان بدون مزد و حقوق، شامل مالکان و شرکای فعال، کارکنان فامیلی بدون مزد و کارآموزانی است که در ازای کار خود مزد و حقوق دریافت نمی‌کنند.

کارگر ساده:

فردی است که برای انجام وظایف شغلی خود نیاز به تعلیم و کسب مهارت و تجربه ندارد.

کارگر ماهر:

فردی است که به اعتبار دانش فنی و تجربه‌هایی که کسب کرده است، توانایی انجام دادن یک یا چند وظیفه را در شغل معین و کارهای فنی دارد.

معدن:

به محدوده‌ای اطلاق می‌شود که شامل ذخیره معدنی است.

معدن تعاونی:

معدن تعاونی، معدنی است که توسط شرکت تعاونی اداره می‌شود.

معدن خصوصی:

چنانچه مدیریت معدن توسط افراد یا مؤسسات خصوصی اعمال شود، معدن خصوصی تلقی می‌شود.

معدن در حال بهره‌برداری:

معدنی که در آن مجموعه‌ای از عملیات، به منظور استخراج، کانه آرایبی و به دست آوردن مواد معدنی قابل فروش انجام می‌شود.

معدن دولتی:

معدن دولتی، معدنی است که توسط سازمان‌های دولتی، نهادهای انقلاب اسلامی، و شهرداری‌ها اداره می‌شود.

گاو‌داری صنعتی:

یک واحد تولیدی دامپروری است که در آن فعالیت پرورش گاو و گوساله از نظر محل و نحوه نگهداری، روش تغذیه و بهداشت دام طبق برنامه و با رعایت اصول و موازین نوین و ویژه انجام می‌شود.

پروانه ساختمان:

جواز ساخت ساختمان است که از طرف شهرداری‌ها یا سایر مراجع دارای صلاحیت صادر می‌شود.

واحد مسکونی:

عبارت از تمام یا قسمتی از یک ساختمان است که حداقل شامل یک اتاق و سرویس (حداقل یک توالت) مستقل بوده و دارای ورودی مستقیم یا غیرمستقیم از معبر عمومی باشد. شکل متعارف آن، واحد مسکونی آپارتمانی و غیرآپارتمانی است که برای سکونت یک خانوار ساخته می‌شود.

بخش متقاضی پروانه:

خصوصی: متقاضی پروانه ساختمانی، فرد، موسسه یا شرکت خصوصی باشد.

تعاونی: متقاضی پروانه ساختمانی یک شرکت تعاونی باشد و پروانه ساختمانی به نام آن شرکت تعاونی صادر شده باشد.

دولتی: متقاضی پروانه ساختمانی یکی از سازمان‌های دولتی یا وابسته به دولت باشد. برای مثال نهادهای انقلاب اسلامی، شهرداری‌ها و سازمان‌های مشابه، دولتی است.

نوع پروانه:

احداث بنا (تخریب و نوسازی، پروانه ساخت): پروانه ساختمانی است که به منظور ساخت و ایجاد بنای جدید صادر می‌شود.

افزایش بنا (اضافه اشکوب، توسعه بنا): پروانه ساختمانی است که به منظور افزایش سطح یا حجم بنای موجود صادر می‌شود.

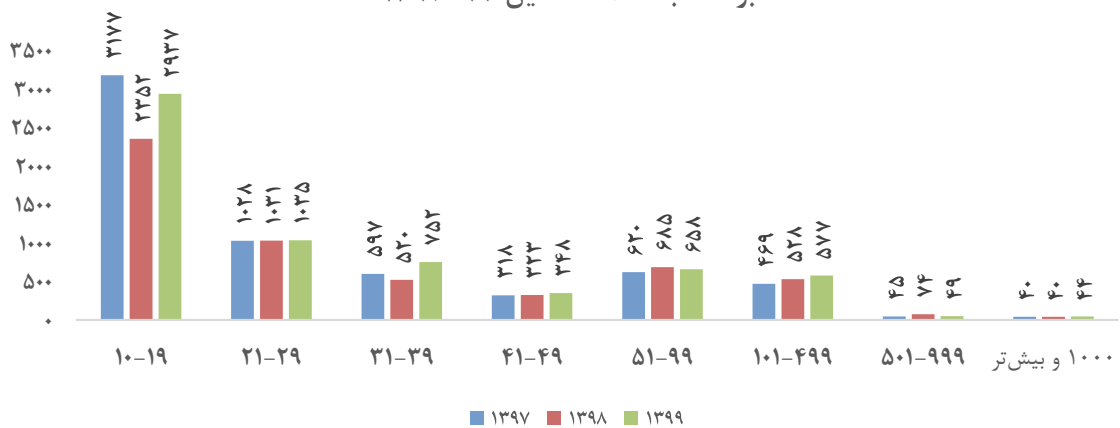
گزیده اطلاعات:

در سال ۱۳۹۹، تعداد کارگاه های ۶۳۹۹ کارگاه های ۱۰ نفر کارکن و بیشتر به فعالیت صنعتی اشتغال داشته اند که نسبت به سال ۱۳۹۸، به میزان ۱۵،۰ درصد افزایش دارد. که تعداد کارگاه های ۱۰۰۰ نفر و بیشتر ۴۴ کارگاه می باشد که نسبت به سال ۱۳۹۸، ۱۰ درصد افزایش داشته است و کارگاه های ۴۰-۴۹ نفر دارای افزایش ۷،۷ درصد می باشد. تعداد شاغلان در کارگاه های مذکور برابر ۴۲۸۰۱۰ نفر بوده که نسبت به سال ۱۳۹۸ دارای ۶،۶ درصد افزایش بوده است.

نتایج آمارگیری سال ۱۳۹۹ معادن در حال بهره برداری کشور نشان می دهد که تعداد ۱۰۷ معدن در حال بهره برداری در استان تهران که نسبت به سال ۱۳۹۸ دارای ۸،۵ درصد کاهش داشته است.

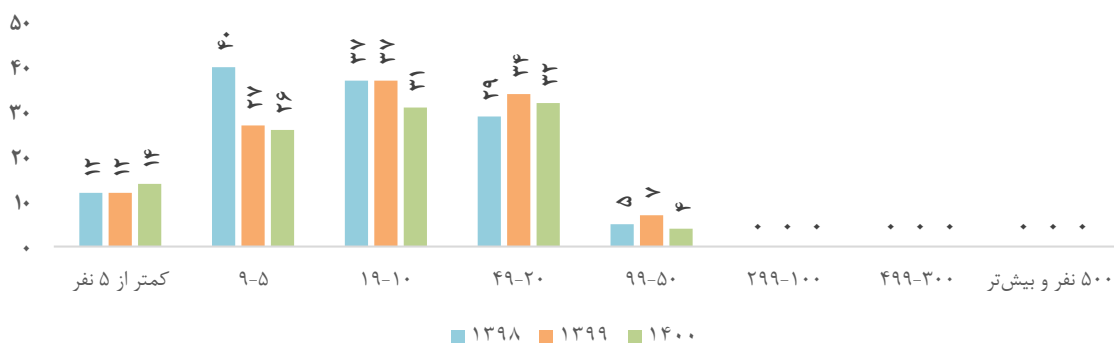
نتایج به دست آمده از آمارگیری نشان می دهد که متوسط تعداد شاغلان در سال ۱۳۹۹، در معادن در حال بهره برداری استان تهران برابر ۱۸۴۴ نفر بوده است، که از این تعداد متوسط تعداد شاغلان بر حسب سطح مهارت برابر ۴۶۸ نفر کارگران ساده، ۳۱۱ نفر کارگران ماهر، ۱۵۷ نفر تکنسین ها، ۱۵۸ نفر مهندسیین و ۴۲۸ نفر شاغلان امور حمل و نقل و متوسط تعداد شاغلان غیر تولیدی اداری، مالی و خدماتی، ۳۲۲ نفر بوده است.

نمودار ۹-۱- تعداد کارگاه های صنعتی ۱۰ نفر کارکن و بیشتر استان تهران بر حسب تعداد شاغلین: ۹۹-۱۳۹۷



مبنا: جدول شماره ۹-۱

نمودار ۹-۲- تعداد معادن در حال بهره برداری استان تهران بر حسب تعداد شاغلین: ۱۴۰۰-۱۳۹۸



مبنا: جدول شماره ۹-۲

۱-۹- کارگاه های صنعتی ۱۰ نفر کارکن و بیشتر استان تهران بر حسب تعداد شاغلان: ۱۳۹۷-۹۹

سال	جمع	۱۰-۱۹ نفر	۲۰-۲۹ نفر	۳۰-۳۹ نفر	۴۰-۴۹ نفر	۵۰-۹۹ نفر	۱۰۰-۴۹۹ نفر	۵۰۰-۹۹۹ نفر	۱۰۰۰ نفر و بیش تر
۱۳۹۷	۶۲۹۴	۳۱۷۷	۱۰۲۸	۵۹۷	۳۱۸	۶۲۰	۴۶۹	۴۵	۴۰
۱۳۹۸	۵۵۵۳	۲۳۵۲	۱۰۳۱	۵۲۰	۳۲۳	۶۸۵	۵۲۸	۷۴	۴۰
۱۳۹۹	۶۳۹۹	۲۹۳۷	۱۰۳۵	۷۵۲	۳۴۸	۶۵۸	۵۷۷	۴۹	۴۴

مأخذ: مرکز آمار ایران- نتایج طرح آمارگیری از کارگاه های صنعتی ۱۰ نفر کارکن و بیش تر ۱۳۹۹

۲-۹- تعداد و شاغلان کارگاه های صنعتی ۱۰ نفر کارکن و بیشتر استان تهران بر حسب وضع مالکیت: ۱۳۹۷-۹۹

سال	کارگاه ها							شاغلان		
	جمع	وضع مالکیت						کل	وضع مالکیت	
		عمومی	خصوصی		عمومی	خصوصی				
			تعاونی	سایر		تعاونی	سایر			
۱۳۹۷	۶۲۹۴	۱۹	۱۷۴	۶۱۰۱	۳۸۳۶۱۸	۱۱۸۱۴	۳۶۱۷	۳۶۸۱۸۸		
۱۳۹۸	۵۵۵۳	۴۳	۸۱	۵۴۲۹	۴۰۱۴۱۱	..	۳۷۸۹	..		
۱۳۹۹	۶۳۹۹	۲۵	۷۳	۶۳۰۱	۴۲۸۰۱۰	۵۶۳۵۰	۲۸۶۴	۳۶۸۷۹۶		

مأخذ: مرکز آمار ایران- نتایج طرح آمارگیری از کارگاه های صنعتی ۱۰ نفر کارکن و بیش تر ۱۳۹۹

۳-۹- شاغلان کارگاه های صنعتی ۱۰ نفر کارکن و بیشتر استان تهران بر حسب سطح مهارت: ۱۳۹۷-۹۹

سال	جمع کل	شاغلان تولیدی					شاغلان غیرتولیدی (اموردفتری و خدماتی)
		جمع	کارگران ساده	کارگران ماهر	تکنسین ها	مهندسین	
۱۳۹۷	۳۸۳۶۱۸	۲۸۱۰۹۲	۱۱۲۷۲۴	۱۱۴۰۳۹	۲۴۹۴۷	۲۹۳۸۱	۱۰۲۵۲۶
۱۳۹۸	۴۰۱۴۱۱	۲۹۲۴۲۸	۱۰۶۰۹۳	۱۲۷۹۳۵	۲۸۷۶۴	۲۹۶۳۷	۱۰۸۹۸۳
۱۳۹۹	۴۲۸۰۱۰	۳۰۹۹۹۷	۱۲۶۱۸۷	۱۲۴۰۰۶	۲۹۶۶۶	۳۰۱۳۹	۱۱۸۰۱۳

مأخذ: مرکز آمار ایران- نتایج طرح آمارگیری از کارگاه های صنعتی ۱۰ نفر کارکن و بیش تر ۱۳۹۹

۴-۹- شاغلان کارگاه‌های صنعتی ۱۰ نفر کارکن و بیشتر استان تهران بر حسب جنس، مزد و حقوق: ۹۹-۱۳۹۷

جبران خدمات مزد و حقوق بگیران (میلیارد ریال)	وضعیت مزد و حقوق		شاغلان			سال
	کل شاغلان بدون مزد	کل شاغلان با مزد	زن	مرد	مرد و زن	
۱۶۷۴۹۳	۳۷۲۷	۳۷۹۸۹۱	۴۷۳۶۵	۳۳۶۲۵۳	۳۸۳۶۱۸	۱۳۹۷
۱۹۱۰۸۷	۳۷۲۰	۳۹۷۶۹۱	۵۱۹۰۰	۳۴۹۵۱۲	۴۰۱۴۱۱	۱۳۹۸
۳۰۲۵۷۶	۳۰۵۵	۴۲۴۹۵۵	۵۴۸۴۱	۳۷۳۱۶۹	۴۲۸۰۱۰	۱۳۹۹

مأخذ: مرکز آمار ایران- نتایج طرح آمارگیری از کارگاه‌های صنعتی ۱۰ نفر کارکن و بیش تر ۱۳۹۹

۵-۹- معادن در حال بهره‌برداری استان تهران بر حسب وضع مالکیت: ۱۴۰۰-۱۳۹۸

عمومی	خصوصی (بجز تعاونی)	تعاونی	جمع	سال
۳	۱۱۲	۷	۱۲۲	۱۳۹۸
۰	۱۱۲	۵	۱۱۷	۱۳۹۹
۱	۱۰۲	۴	۱۰۷	۱۴۰۰

مأخذ: مرکز آمار ایران - نتایج طرح آمارگیری از معادن در حال بهره‌برداری ۱۴۰۰

۶-۹- معادن در حال بهره‌برداری استان تهران بر حسب تعداد شاغلان: ۱۴۰۰-۱۳۹۸

سال	کمتر از ۵ نفر	۵-۹ نفر	۱۰-۱۹ نفر	۲۰-۴۹ نفر	۵۰-۹۹ نفر	۱۰۰-۲۹۹ نفر	۳۰۰-۴۹۹ نفر	۵۰۰ نفر و بیش تر
۱۳۹۸	۱۲	۴۰	۳۷	۲۹	۵	۰	۰	۰
۱۳۹۹	۱۲	۲۷	۳۷	۳۴	۷	۰	۰	۰
۱۴۰۰	۱۴	۲۶	۳۱	۳۲	۴	۰	۰	۰

مأخذ: مرکز آمار ایران - نتایج طرح آمارگیری از معادن در حال بهره‌برداری ۱۴۰۰

۷-۹- متوسط تعداد شاغلان معادن در حال بهره‌برداری استان تهران بر حسب وضعیت مزد و حقوق: ۱۴۰۰-۱۳۹۸

سال	متوسط تعداد شاغلان	متوسط تعداد شاغلان با مزد و حقوق	متوسط تعداد شاغلان بدون مزد و حقوق	متوسط تعداد شاغلان پیمانکاری
۱۳۹۸	۱۹۶۳	۱۸۱۶	۲۸	۱۱۹
۱۳۹۹	۲۰۷۰	۱۷۹۱	۴۳	۲۳۷
۱۴۰۰	۱۸۴۴	۱۵۸۸	۱۷	۲۳۹

مأخذ: مرکز آمار ایران - نتایج طرح آمارگیری از معادن در حال بهره‌برداری ۱۴۰۰

۸-۹- متوسط تعداد شاغلان معادن در حال بهره‌برداری استان تهران بر حسب سطح مهارت: ۱۴۰۰-۱۳۹۸

سال	متوسط تعداد شاغلان	متوسط تعداد شاغلان تولیدی					متوسط تعداد شاغلان غیر تولیدی اداری، مالی و خدماتی	
		جمع	کارگران ساده	کارگران ماهر	تکنسین‌ها	مهندسین		امور حمل و نقل
۱۳۹۸	۱۹۶۳	۱۶۳۴	۵۸۸	۳۶۲	۱۶۰	۱۷۲	۳۵۳	۳۲۹
۱۳۹۹	۲۰۷۰	۱۷۳۶	۵۹۵	۳۶۹	۱۷۴	۱۷۷	۴۲۲	۳۳۴
۱۴۰۰	۱۸۴۴	۱۵۲۲	۴۶۸	۳۱۱	۱۵۷	۱۵۸	۴۲۸	۳۲۲

مأخذ: مرکز آمار ایران - نتایج طرح آمارگیری از معادن در حال بهره‌برداری ۱۴۰۰

۹-۹- متوسط تعداد شاغلان معادن در حال بهره‌برداری استان تهران بر حسب وضعیت مزد و حقوق، جنس و استان: ۱۴۰۰-۱۳۹۸

سال	متوسط تعداد شاغلان			متوسط تعداد شاغلان با مزد و حقوق				
	مرد و زن	مرد	زن	تولیدی		غیر تولیدی		
				مرد	زن	مرد	زن	
۱۳۹۸	۱۹۶۳	۱۹۰۵	۵۹	۱۸۱۶	۱۵۱۵	۵	۲۴۵	۵۱
۱۳۹۹	۲۰۷۰	۲۰۰۱	۶۹	۱۷۹۱	۱۵۱۴	۸	۲۲۴	۴۵
۱۴۰۰	۱۸۴۴	۱۷۶۱	۸۳	۱۵۸۸	۱۳۰۸	۳	۲۱۳	۶۴

مأخذ: مرکز آمار ایران - نتایج طرح آمارگیری از معادن در حال بهره‌برداری ۱۴۰۰

۹-۱۰- تعداد معادن در حال بهره برداری استان تهران دارای واحد بهداشت ایمنی و محیط زیست، معادن حادثه اتفاق افتاده،

وقوع حادثه و افراد حادثه دیده: ۱۳۹۸-۱۴۰۰

سال	تعداد معادن		افراد حادثه دیده (نفر)
	دارای واحد بهداشت ایمنی و محیط زیست	حادثه اتفاق افتاده	
۱۳۹۸	۵۹	۰	۰
۱۳۹۹	۵۸	۲	۳
۱۴۰۰	۶۶	۲	۴

مأخذ: مرکز آمار ایران - نتایج طرح آمارگیری از معادن در حال بهره برداری ۱۴۰۰

۹-۱۱- علت حادثه اتفاق افتاده در معادن در حال بهره برداری استان تهران: ۱۳۹۸-۱۴۰۰

سال	تعداد وقوع حادثه	علت حادثه ^۱							
		تماس با جریان الکتریکی، دما و مواد خطرناک	خفگی، مدفون یا محبوس شدن	برخورد عمودی یا افقی با اجسام درحال سکون	تصادم یا تصادف با اجسام درحال حرکت	تماس با اجسام برنده، تیز، زیر، نوک تیز، دارای برجستگی یا ناهموار	گیر کردن، له شدن بین یا درون اجسام	فشار فیزیکی یا روحي منتهی به درمان	گزیده شدن، گاز گرفته شدن، ضربه خوردن (از سوی انسان یا حیوان)
۱۳۹۸	۰	۰	۰	۰	۰	۰	۰	۰	۰
۱۳۹۹	۳	۰	۰	۰	۲	۱	۰	۰	۰
۱۴۰۰	۴	۰	۰	۰	۱	۰	۰	۱	۲

مأخذ: مرکز آمار ایران - نتایج طرح آمارگیری از معادن در حال بهره برداری ۱۴۰۰

۹-۱۲- وضعیت فرد آسیب دیده در پایان سال در معادن در حال بهره برداری استان تهران: ۱۳۹۸-۱۴۰۰

سال	جمع	فوت	از کار افتاده کلی	از کار افتاده جزئی	نقص عضو	بهبود کامل
۱۳۹۸	۰	۰	۰	۰	۰	۰
۱۳۹۹	۳	۰	۰	۰	۰	۳
۱۴۰۰	۴	۰	۰	۰	۱	۳

مأخذ: مرکز آمار ایران - نتایج طرح آمارگیری از معادن در حال بهره برداری ۱۴۰۰

۱۳-۹- تعداد پروانه‌های ساختمانی استان تهران به تفکیک نوع پروانه و وضع مالکیت: ۱۴۰۰-۱۳۹۸

سال	جمع کل	پروانه احداث ساختمان			پروانه افزایش بنا	
		جمع	تعاونی	غیر تعاونی	جمع	غیر تعاونی
۱۳۹۸	۱۷۱۹۸	۱۶۷۷۴	۱۶	۱۶۷۵۸	۴۲۴	۰
۱۳۹۹	۱۶۵۴۷	۱۶۱۳۵	۶	۱۶۱۲۹	۴۱۲	۰
۱۴۰۰	۱۱۲۸۳	۱۰۹۹۶	۱۱	۱۰۹۸۵	۲۸۷	۰

۱-آمار سال ۱۳۹۸ توسط مرکز آمار ایران بازنگری شده است.

مأخذ: مرکز آمار ایران-طرح گردآوری اطلاعات پروانه‌های ساختمانی صادره شده توسط شهرداری‌های کشور ۱۴۰۰

۱۴-۹- مساحت زیر بنای تعیین شده نقاط شهری استان تهران در پروانه‌های ساختمانی به تفکیک نوع پروانه و وضع مالکیت: ۱۴۰۰-۱۳۹۸

(متر مربع)

سال	جمع کل	پروانه احداث ساختمان			پروانه افزایش بنا	
		جمع	تعاونی	غیر تعاونی	جمع	غیر تعاونی
۱۳۹۸	۱۷۰۴۰۳۰۴	۱۶۴۴۴۷۰۱	۱۷۹۲۰	۱۶۴۲۶۷۸۱	۵۹۵۶۰۳	۰
۱۳۹۹	۱۵۷۱۲۹۳۶	۱۵۵۱۵۷۹۴	۸۱۴۸	۱۵۵۰۷۶۴۶	۱۹۷۱۴۲	۰
۱۴۰۰	۱۳۴۹۸۵۱۳	۱۳۲۶۸۳۶۹	۱۱۹۵۳۳	۱۳۱۴۸۸۳۶	۲۳۰۱۴۴	۰

۱-آمار سال ۱۳۹۸ توسط مرکز آمار ایران بازنگری شده است.

مأخذ: مرکز آمار ایران-طرح گردآوری اطلاعات پروانه‌های ساختمانی صادره شده توسط شهرداری‌های کشور ۱۴۰۰

۱۵-۹- تعداد واحد مسکونی تعیین شده در پروانه‌های ساختمانی نقاط شهری استان تهران به تفکیک نوع پروانه و وضع مالکیت:

۱۴۰۰-۱۳۹۸

سال	جمع کل	پروانه احداث ساختمان			پروانه افزایش بنا	
		جمع	تعاونی	غیر تعاونی	جمع	غیر تعاونی
۱۳۹۸	۹۰۱۹۷	۸۷۲۶۷	۱۲۲	۸۷۱۴۵	۲۹۳۰	۰
۱۳۹۹	۸۴۵۸۵	۸۳۶۴۵	۴۸	۸۳۵۹۷	۹۴۰	۰
۱۴۰۰	۶۷۷۷۱	۶۷۲۷۱	۷۶۰	۶۶۵۱۱	۵۰۰	۰

۱-آمار سال ۱۳۹۸ توسط مرکز آمار ایران بازنگری شده است.

مأخذ: مرکز آمار ایران-طرح گردآوری اطلاعات پروانه‌های ساختمانی صادره شده توسط شهرداری‌های کشور ۱۴۰۰

فهرست اسامی کارشناسانی که در گردآوری اطلاعات سالنامه آماری سال ۱۴۰۱ همکاری داشته اند به شرح ذیل می باشد:

نام و نام خانوادگی

جناب آقای حمیدرضا قاسمی موقر
سرکار خانم پروین سلیمی یکتا
سرکار خانم پردیس براتی
سرکار خانم زهرا شکری
سرکار خانم شبثم احمدی نیا
سرکار خانم مهشید یغمایی
جناب آقای محسن باقری
سرکار خانم اعظم جعفری نیا
سرکار خانم سونیا سید
سرکار خانم اعظم نجفی
جناب آقای علی خسرو بیگی
جناب آقای شهرام اعلمی
سرکار خانم نازی چاپک
سرکار خانم الهام سادات شجاعی
سرکار خانم فاطمه فرخی
سرکار خانم فاطمه فریدی
سرکار خانم آزاده ایمانی
جناب آقای امیر اکبری
سرکار خانم هانیبه مجتهد زاده
جناب آقای جمشیدی ها
جناب آقای محمد حسین پیرنیا
سرکار خانم فاطمه برزگری
سرکار خانم اکرم بشارت
جناب آقای محمدرضا بلایی
جناب آقای محسن امامی
جناب آقای حسین خواجه بهرامی
جناب آقای مرتضی افرادیان
سرکار خانم شهرزاد نجفقلی زاده
جناب آقای احسان خسروی
جناب آقای رضا عسگری
جناب آقای سید هادی علوی
سرکار خانم ژبلا صلحی فام
سرکار خانم فاطمه مقدس نژاد
سرکار خانم سحر جعفری خاکریزی
سرکار خانم فریده روشندل
سرکار خانم فرشته زارعی
جناب آقای سید حمیدرضا حسینی
سرکار خانم فرحناز ردایی
سرکار خانم مونا فرحدل
جناب آقای شهرام فرشباغ

نام دستگاه

معاونت آمار و اطلاعات سازمان مدیریت و برنامه ریزی استان تهران
معاونت آمار و اطلاعات سازمان مدیریت و برنامه ریزی استان تهران
معاونت آمار و اطلاعات سازمان مدیریت و برنامه ریزی استان تهران
اداره کل آموزش فنی و حرفه ای استان تهران
اداره کل بهزیستی استان تهران
اداره کل بیمه سلامت استان تهران
اداره کل تامین اجتماعی شرق تهران بزرگ
اداره کل تامین اجتماعی شهرستان های استان تهران
اداره کل تامین اجتماعی غرب تهران بزرگ
اداره کل درمان تامین اجتماعی استان تهران
دفتر آمار و محاسبات اقتصادی و اجتماعی تامین اجتماعی
دفتر آمار و محاسبات اقتصادی و اجتماعی تامین اجتماعی
دفتر آمار و محاسبات اقتصادی و اجتماعی تامین اجتماعی
دفتر آمار و محاسبات اقتصادی و اجتماعی تامین اجتماعی
دفتر آمار و محاسبات اقتصادی و اجتماعی تامین اجتماعی
دفتر آمار و محاسبات اقتصادی و اجتماعی تامین اجتماعی
دفتر آمار و محاسبات اقتصادی و اجتماعی تامین اجتماعی
سندوق بیمه اجتماعی روستائیان و عشایر استان تهران
سندوق ضمانت سرمایه گذاری تعاون
بانک رفاه کارگران
اداره کل ثبت احوال استان تهران
اداره کل پزشکی قانونی استان تهران
اداره کل کمیته امداد امام خمینی (ره) استان تهران
سندوق کارآفرینی امید
مرکز تحقیقات و تعلیمات حفاظت فنی و بهداشت کار
اداره کل تعاون، کار و رفاه اجتماعی استان تهران - مدیریت روابط کار
اداره کل تعاون، کار و رفاه اجتماعی استان تهران - مدیریت روابط کار
اداره کل تعاون، کار و رفاه اجتماعی استان تهران - مدیریت روابط کار
اداره کل تعاون، کار و رفاه اجتماعی استان تهران - مدیریت روابط کار
اداره کل تعاون، کار و رفاه اجتماعی استان تهران - مدیریت کارآفرینی و اشتغال
اداره کل تعاون، کار و رفاه اجتماعی استان تهران - مدیریت کارآفرینی و اشتغال
اداره کل تعاون، کار و رفاه اجتماعی استان تهران - مدیریت کارآفرینی و اشتغال
اداره کل تعاون، کار و رفاه اجتماعی استان تهران - مدیریت کارآفرینی و اشتغال
اداره کل تعاون، کار و رفاه اجتماعی استان تهران - مدیریت اجتماعی
اداره کل تعاون، کار و رفاه اجتماعی استان تهران - مدیریت اجتماعی
اداره کل تعاون، کار و رفاه اجتماعی استان تهران - روابط عمومی
اداره کل تعاون، کار و رفاه اجتماعی استان تهران - مدیریت پشتیبانی و توسعه منابع انسانی
اداره کل تعاون، کار و رفاه اجتماعی استان تهران - مدیریت پشتیبانی و توسعه منابع انسانی
اداره کل تعاون، کار و رفاه اجتماعی استان تهران - واحد طرح های فنی و عمرانی