



جمهوری اسلامی ایران  
وزارت تعاون، کار و رفاه اجتماعی

## سائنامه آماری وزارت تعاون، کار و رفاه اجتماعی

سال ۱۴۰۱

مرکز برنامه ریزی و اطلاعات راهبردی

علائم اختصاری به این شکل هستند:

-	آمار گردآوری نشده است.
..	آمار در دسترس نیست.
×	ذاتا یا عملا وجود ندارد.
xx	جمع و محاسبه غیر ممکن یا بی معنی است.
//	رقم کمتر از نصف واحد است.
//	رقم (نسبت) ناچیز و قابل صرف نظر کردن است.
*	رقم غیر قطعی است.
**	رقم جنبه تخمینی دارد.
⊗	به دلیل حفظ محرمانگی، رقم قابل انتشار نیست.
.	صفت مورد نظر در جامعه می تواند وجود داشته باشد ولی در جامعه آماری وجود نداشته است.

در این نشریه اختلاف در سرجمعها به علت گرد کردن ارقام است. محاسبه نسبتها و شاخصها قبل از گرد کردن ارقام صورت گرفته است.  
منظور از "پایان" در عنوان جداول، تجمعی بودن آمارها در بازه مشخص شده می باشد.

سرشناسه	ایران. وزارت تعاون. کار و رفاه اجتماعی. مرکز آمار و اطلاعات راهبردی
عنوان و نام پدیدآور	سالنامه آماری وزارت تعاون، کار و رفاه اجتماعی سال 1401 / مجری مرکز آمار و اطلاعات راهبردی؛ گردآورندگان فریده دل‌عظیمی ... [و دیگران].
مشخصات نشر	تهران: وزارت تعاون، کار و رفاه اجتماعی، مرکز آمار و اطلاعات راهبردی، 1402.
مشخصات ظاهری	ع، 368 ص.؛ جدول (رنگی)، نمودار (رنگی)؛ 22×29 سم.
شابک	978-600-7276-34-1:
وضعیت فهرست نویسی	فیپا:
یادداشت	گردآورندگان فریده دل‌عظیمی، مجتبی امرایی، زهرا ابراهیمی.
موضوع	مشاغل -- ایران -- آمار -- سالنامه‌ها Occupations-- Iran -- Statistics -- Yearbooks بازار کار -- ایران -- آمار -- سالنامه‌ها Labor market -- Iran -- Statistics -- Yearbooks نیروی انسانی -- ایران -- آمار -- سالنامه‌ها Manpower-- Iran-- Statistice-- Yearbooks رفاه اجتماعی -- ایران -- آمار -- سالنامه‌ها Public welfare -- Iran -- Statistics -- Yearbooks
شناسه افزوده	دل‌عظیمی، فریده، 1351 -، گردآورنده
رده بندی کنگره	HD7212/56:
رده بندی دیویی	368/400955:
شماره کتابشناسی ملی	9017232:
اطلاعات رکورد کتابشناسی	فیپا:

عنوان: " سالنامه آماری وزارت تعاون، کار و رفاه اجتماعی - سال 1401"

ناشر: مرکز برنامه‌ریزی و اطلاعات راهبردی - وزارت تعاون، کار و رفاه اجتماعی

مجری: مرکز برنامه‌ریزی و اطلاعات راهبردی

شابک: 978-600-7276-34-1

گردآورندگان: شهلا صباغی، فریده دل‌عظیمی، زهرا ابراهیمی، سمیرا زمانی، مجتبی امرایی

گرافیک: زهرا ابراهیمی

امور چاپ و انتشار: مجتبی امرایی

تاریخ انتشار: آبان 1402

نشانی: تهران، خیابان آزادی، نش خیابان بهبودی، ساختمان مرکزی وزارت تعاون، کار و رفاه اجتماعی

صندوق پستی 1457994861      تلفن: 66580155

پست الکترونیکی: [amarkar@mcls.gov.ir](mailto:amarkar@mcls.gov.ir)      [ssicenter@mcls.gov.ir](mailto:ssicenter@mcls.gov.ir)

## پیشگفتار

حکمرانی خوب در سطح کلان، نیازمند ترکیبی پیچیده از شرایط اقتصادی، اجتماعی، سیاسی، امنیتی و فرهنگی است که تحقق آن‌ها مستلزم ابزارها و روش‌های خاص خود است. تحقق این شرایط به داده‌ها و تحلیل‌هایی نیاز دارد که بدون آن‌ها شناخت وضع موجود و مسیرهای ممکن به سوی وضع مطلوب ممکن نخواهد شد. آمار یکی از این ابزارهای بنیادی برای کسب چنین داده‌هایی و تحلیل برخی الزامات دست یافتن به وضع مطلوب است.

برخورداری از داده‌های آماری معتبر و به‌روز، در همه امور اعم از سیاست‌گذاری و برنامه‌ریزی، تعیین اهداف و خط‌مشی‌ها، هدایت امور اجرایی و در نهایت ارزیابی میزان موفقیت آن‌ها به اندازه‌ای اهمیت دارد که باید داده‌ها و تحلیل‌های آماری را عاملی زیربنایی در فرایند توسعه و آینده‌پژوهی هر جامعه به شمار آورد به گونه‌ای که حکمرانی خوب بدون آن ممکن نیست. لیکن استفاده مناسب از آمار برای تحقق توسعه اولاً نیازمند شناسایی آن دسته داده‌هایی است که بانک‌های اطلاعاتی با ارائه آن‌ها می‌توانند به مدیریت مؤثر و کارآمد کمک کنند؛ و ثانیاً بخش‌های متولی برنامه‌ریزی و مدیریت فرایندها باید به ابزارها و توانمندی‌های لازم برای بهره‌گرفتن از آمار مجهز باشند.

داده‌های آماری دقیق و به‌هنگام در زمینه‌های تحولات بازار کار، وضعیت تعاونی‌ها و شاخص‌های رفاه اجتماعی از ملزومات وزارت تعاون، کار و رفاه اجتماعی برای تصمیم‌سازی و تصمیم‌گیری مؤثر و ارتقای کیفی فعالیت‌های این وزارتخانه در جهت توسعه پایدار است. بدون در دسترس بودن چنین داده‌هایی نقش‌آفرینی مؤثر و کارآمد این وزارتخانه در عرصه سیاست‌گذاری اشتغال، ارتقای سهم بخش تعاون در اقتصاد و ایجاد و کارآمدسازی نظام رفاهی جامع و چندلایه ناممکن خواهد بود. چنین داده‌هایی هم‌چنین برای کمک به فرایند ارتباط بین‌سازمانی و هماهنگ کردن اقدامات وزارتخانه با سایر دستگاه‌ها ضرورت دارند. تولید این داده‌ها بخشی از وظیفه حاکمیتی برای تولید داده‌های شفاف و معتبر و ارائه آن‌ها به جامعه و همه ذینفعان نیز هست.

وزارت تعاون، کار و رفاه اجتماعی، با عنایت به سیاست‌های کلی ابلاغی از سوی مقام معظم رهبری در خصوص تولید ملی و حمایت از کار و سرمایه ایرانی به دولت و اشاره به بند 11 آن که بر «شفاف‌سازی و به‌هنگام‌سازی آمار و اطلاعات و تسهیل دسترسی به آن و اطلاع‌رسانی در مورد ابعاد و فرصت‌های سرمایه‌گذاران و سرمایه‌گذاری در رشته‌های مختلف و مقابله جدی با استفاده از هر گونه دسترسی اطلاعاتی ویژه» تأکید می‌کند؛ و به استناد بند «حی» ماده 8 قانون مدیریت خدمات کشوری مبنی بر حاکمیتی بودن امور آمار و همچنین لزوم رعایت اصول ده‌گانه بنیادین آمارهای رسمی، به‌طور مستمر از طریق شناسایی، تولید یا گردآوری، آمایش و به‌هنگام‌سازی اطلاعات و آمارهای ثبتی و تعامل و مشارکت با سایر دستگاه‌های اجرایی و سازمان‌های ملی و بین‌المللی، در راستای مأموریت‌های خود و به منظور استقرار مدیریت دانش، نسبت به تهیه و تدوین نشریات و گزارش‌های آماری مرتبط با حوزه‌های کار، تعاون و رفاه اجتماعی اقدام می‌نماید. کاربران، ذینفعان و محققین با مراجعه به سامانه اطلاع‌رسانی آماری به نشانی <https://sicenter.mcls.gov.ir> می‌توانند به تمام نسخه‌های الکترونیکی نشریات و گزارش‌های تخصصی تدوین شده دست یابند. بدیهی است نظرات ارزشمند و پیشنهادها تکمیلی صاحب‌نظران، یاری‌رسان این وزارتخانه در پیشبرد برنامه‌ها و اثربخشی بیشتر آن‌ها خواهد بود.

سید صولت مرتضوی

وزیر تعاون، کار و رفاه اجتماعی

## مقدمه

نقش آمار و اطلاعات به عنوان پیش‌نیاز تصمیم‌گیری‌ها، سیاست‌گذاری‌ها و برنامه‌ریزی‌ها بر کسی پوشیده نیست. بر این اساس نظام آماری کشورها و کمیت و کیفیت بانک‌های اطلاعاتی آن‌ها نه تنها یکی از مهم‌ترین شاخص‌های توسعه‌یافتگی کشورها به شمار می‌رود، بلکه متقابلاً برنامه‌ریزی‌های توسعه اقتصادی، اجتماعی و فرهنگی کشورها، بدون در اختیار داشتن آمار کافی، صحیح و دقیق و به‌هنگام ممکن نیست. مرکز برنامه‌ریزی و اطلاعات راهبردی وزارت تعاون، کار و رفاه اجتماعی با گردآوری آمار و اطلاعات مرتبط با حوزه نیروی انسانی، کار، تعاون و رفاه اجتماعی در قالب سالنامه آماری در این راستا اقدام نموده است. سالنامه آماری مجموعه‌ای است شامل برخی اطلاعات مربوط به بودجه، منابع انسانی حوزه ستادی، اجرایی و سازمان‌های وابسته، جمعیت و نیروی انسانی، تعاون، روابط کار، امور فرهنگی اجتماعی، رفاه اجتماعی، پولی و مالی، اقتصادی، آموزش و پژوهش، آمارهای بین‌المللی، کارگاه‌های صنعتی، معدن و کشاورزی که می‌تواند به عنوان یک منبع آماری مورد استفاده مسوولین و برنامه‌ریزان قرار گیرد.

توسعه آمارهای ثبتی، توسعه فرهنگ آماری و اطلاع رسانی از تحولات بازار کار، اطلاعات مربوط به تعاونی‌ها و وضعیت رفاه اجتماعی در میان ذینفعان، متخصصین و صاحب‌نظران با بهره‌گیری از فناوری اطلاعات، تعامل با مرکز آمار ایران، بهره‌گیری از برنامه پیشرفت و توسعه ملل متحد (UNDP)، تجارب بین‌المللی در تولید و انتشار آمار و اطلاعات به ویژه سازمان بین‌المللی کار از اهداف این سالنامه آماری می‌باشد. مرکز برنامه‌ریزی و اطلاعات راهبردی در راستای دستور اکید مقام عالی وزارت مبنی بر ارتقای کیفیت ارائه خدمات آماری، تعامل و ایجاد هماهنگی بیشتر مرکز با دفاتر تخصصی و مرجع بودن وزارت متبوع در ارائه آمارهای حوزه‌های تعاون، کار و رفاه اجتماعی، مصوبات شورای محترم معاونین، اهمیت و ضرورت تهیه، تولید و پردازش دقیق و جامع آمار و اطلاعات واحدهای مختلف وزارت متبوع و با استناد به موارد قانونی با تشکیل کارگروهی تخصصی، ارتقای کمی و کیفی اقلام آماری را از سال 1394 در دستور کار قرار داد. مطابق دستور کار موجود، مقرر است جداول تمام فصول سالنامه آماری به تدریج با هدف ارتقای کیفیت مورد بررسی و بازنگری قرار گیرد.

نسخه اول نشریه حاضر با توجه به میزان دسترسی به آمار و اطلاعات بازار کار، اطلاعات تعاونی‌ها و رفاه اجتماعی و همچنین جمع‌بندی نظرات مخاطبان و پیشنهادهای صاحب‌نظران تدوین شده است.

در پایان لازم است از تلاش، دقت و توجه همکارانم در کارگروه سالنامه آماری و همچنین از همکاری سایر کارشناسان ادارات کل ستادی، سازمان‌های وابسته تشکر و قدردانی نمایم. ضمناً جهت توسعه اطلاع‌رسانی، تمام آمارها در سایت این مرکز به آدرس <https://ssicenter.mcls.gov.ir> قابل مراجعه و دسترسی می‌باشد.

**مهران محمدی**

**رئیس مرکز برنامه‌ریزی و اطلاعات راهبردی**

## فهرست

شماره صفحه	عنوان
3	فصل اول - بودجه و منابع انسانی
23	فصل دوم - جمعیت و نیروی کار
61	فصل سوم - تعاون
81	فصل چهارم - روابط کار
129	فصل پنجم - امور فرهنگی و اجتماعی
162	فصل ششم - رفاه اجتماعی
265	فصل هفتم - امور اقتصادی
292	فصل هشتم - آموزش و پژوهش
326	فصل نهم - کارگاهی
354	فصل دهم - آمارهای بین المللی

## فهرست جداول

شماره صفحه

عنوان

فصل اول \_ بودجه و منابع انسانی

- 3 تعاریف و مفاهیم .....
- 4 گزیده اطلاعات .....
- 5 1-1- اعتبارات وزارت تعاون، کار و رفاه اجتماعی به تفکیک نوع اعتبار: 1401- 1399 .....
- 6 1-2- تعداد شاغلان ستادی، اجرایی و سازمان‌های وابسته وزارت تعاون، کار و رفاه اجتماعی برحسب جنس و نوع استخدام: 1401-1400 .....
- 7 1-3- تعداد شاغلان ستادی، اجرایی و سازمان‌های وابسته وزارت تعاون، کار و رفاه اجتماعی بر حسب جنس و مدرک تحصیلی: 1401-1400 ..
- 8 1-4- تعداد شاغلین ستادی و اجرایی وزارت تعاون، کار و رفاه اجتماعی برحسب جنس، نوع استخدام و استان: 1401 .....
- 11 1-5- تعداد شاغلین ستادی و اجرایی وزارت تعاون، کار و رفاه اجتماعی برحسب جنس، مدرک تحصیلی و استان: 1401 .....
- 14 1-6- تعداد شاغلان ستادی و اجرایی سازمان‌های وابسته وزارت تعاون، کار و رفاه اجتماعی بر حسب جنس و نوع استخدام: 1401 .....
- 17 1-7- تعداد شاغلان ستادی و اجرایی سازمان‌های وابسته وزارت تعاون، کار و رفاه اجتماعی بر حسب جنس و مدرک تحصیلی: 1401 .....
- 20 1-8- ویژگی‌های دوره‌های آموزشی برگزار شده ستاد وزارت تعاون، کار و رفاه اجتماعی: 1401 .....

فصل دوم \_ جمعیت و نیروی کار

- 23 تعاریف و مفاهیم .....
- 30 گزیده اطلاعات .....
- 31 2-1- گزیده شاخص‌های جمعیتی برحسب نقاط شهری و روستایی: 1390 و 1395 .....
- 32 2-2- جمعیت برحسب گروه‌های سنی: 1390 و 1395 .....
- 33 2-3- تراکم نسبی جمعیت برحسب استان: 1390 و 1395 .....
- 34 2-4- جمعیت کشور برحسب تابعیت و استان: 1390 و 1395 .....
- 35 2-5- برآورد جمعیت کل کشور بر حسب مناطق شهری و روستایی و استان: 1401 .....
- 36 2-6- برآورد جمعیت کل کشور برحسب گروه‌های عمده سنی، مناطق شهری و روستایی و استان: 1401 .....
- 37 2-7- شاخص‌های نیروی کار برحسب جنس و مناطق شهری و روستایی: 1401 .....
- 39 2-8- نرخ مشارکت اقتصادی جمعیت 15 ساله و بیشتر برحسب استان: 1401 .....
- 40 2-9- نرخ بیکاری جمعیت 15 ساله و بیشتر برحسب استان: 1401 .....
- 41 2-10- سهم اشتغال جمعیت 15 ساله و بیشتر در بخش کشاورزی برحسب استان: 1401 .....
- 42 2-11- سهم اشتغال جمعیت 15 ساله و بیشتر در بخش صنعت برحسب استان: 1401 .....
- 43 2-12- سهم اشتغال جمعیت 15 ساله و بیشتر در بخش خدمات برحسب استان: 1401 .....
- 44 2-13- نرخ مشارکت اقتصادی و نرخ بیکاری جمعیت 15 ساله و بیشتر برحسب استان: 1401-1400 .....
- 45 2-14- سهم اشتغال در بخش‌های عمده اقتصادی برحسب استان: 1401-1400 .....
- 46 2-15- شاخص‌های عمده نیروی کار در جمعیت 15 ساله و بیشتر برحسب جنس و استان: 1400 .....
- 49 2-16- آمار وقایع حیاتی ثبت شده کشور برحسب جنس و مناطق شهری و روستایی: 1401-1399 .....



- 17-2- آمار وقایع حیاتی ثبت شده کشور برحسب استان: 1401 ..... 50
- 18-2- وضعیت روایید کار با حق کار مشخص اتباع بیگانه به تفکیک استان و اداره کل اشتغال اتباع خارجی: 1401 ..... 51
- 19-2- وضعیت پروانه کار اتباع بیگانه به تفکیک استان و اداره کل اشتغال اتباع خارجی: 1401 ..... 52
- 20-2- تعداد کارت کار موقت اتباع بیگانه به تفکیک استان و اداره کل اشتغال اتباع خارجی: 1401 ..... 53
- 21-2- مبلغ وصولی بابت پروانه کل و کارت کار موقت اتباع بیگانه و جریمه کارفرمایان متخلف به تفکیک استان و اداره کل اشتغال اتباع خارجی: 1401 ..... 54
- 22-2- وضعیت جریمه کارفرمایان متخلف در خصوص اشتغال غیرمجاز اتباع بیگانه به تفکیک استان و اداره کل اشتغال اتباع خارجی: 1401 .. 55
- 23-2- بازرسی انجام شده در خصوص اتباع بیگانه، شاغل غیرمجاز و کارفرمایان متخلف به تفکیک استان و اداره کل اشتغال اتباع خارجی: 1401 ..... 56
- 24-2- تعداد جویندگان کار، فرصت‌های شغلی، معرفی‌شدگان به کارفرما و بکارگمارده‌شدگان دفاتر کاریابی خصوصی برحسب استان: 1401 ... 57
- 25-2- تعداد جویندگان کار، فرصت‌های شغلی، معرفی‌شدگان به کارفرما و بکارگمارده‌شدگان مراکز خدمات اشتغال کل کشور: 1401-1399 ... 57
- 26-2- تعداد مراکز خدمات اشتغال و دفاتر کاریابی خصوصی کل کشور برحسب استان: 1401 ..... 58

## فصل سوم \_ تعاون

- تعاریف و مفاهیم ..... 61
- گزیده اطلاعات ..... 62
- 1-3- مشخصات شرکت‌های تعاونی فعال در حال بهره‌برداری برحسب گرایش: پایان 1401 ..... 63
- 2-3- مشخصات شرکت‌های تعاونی در دست اجرا برحسب گرایش: پایان 1401 ..... 64
- 3-3- مشخصات عمومی اتحادیه‌های تعاونی فعال در حال بهره‌برداری بر حسب گرایش: پایان 1401 ..... 65
- 4-3- تعداد شرکت‌های تعاونی بر حسب وضع فعالیت و استان: پایان 1401 ..... 66
- 5-3- تعداد شرکت‌های تعاونی فعال در حال بهره‌برداری بر حسب استان: پایان 1401 ..... 67
- 6-3- مشخصات عمومی شرکت‌های تعاونی فعال در حال بهره‌برداری کشاورزی بر حسب استان: پایان 1401 ..... 68
- 7-3- مشخصات عمومی شرکت‌های تعاونی فعال در حال بهره‌برداری معدنی بر حسب استان: پایان 1401 ..... 69
- 8-3- مشخصات عمومی شرکت‌های تعاونی فعال در حال بهره‌برداری صنعتی بر حسب استان: پایان 1401 ..... 70
- 9-3- مشخصات عمومی شرکت‌های تعاونی فعال در حال بهره‌برداری فرش دستباف بر حسب استان: پایان 1401 ..... 71
- 10-3- مشخصات عمومی شرکت‌های تعاونی فعال در حال بهره‌برداری مسکن بر حسب استان: پایان 1401 ..... 72
- 11-3- مشخصات عمومی شرکت‌های تعاونی فعال در حال بهره‌برداری تامین نیاز تولیدکنندگان بر حسب استان: پایان 1401 ..... 73
- 12-3- مشخصات عمومی شرکت‌های تعاونی فعال در حال بهره‌برداری تامین نیاز مصرف‌کنندگان بر حسب استان: پایان 1401 ..... 74
- 13-3- مشخصات عمومی شرکت‌های تعاونی فعال در حال بهره‌برداری خدماتی بر حسب استان: پایان 1401 ..... 75
- 14-3- مشخصات عمومی شرکت‌های تعاونی فعال در حال بهره‌برداری حمل و نقل بر حسب استان: پایان 1401 ..... 76
- 15-3- مشخصات عمومی شرکت‌های تعاونی فعال در حال بهره‌برداری اعتبار بر حسب استان: پایان 1401 ..... 77
- 16-3- مشخصات اتحادیه‌های تعاونی فعال در حال بهره‌برداری بر حسب استان: پایان 1401 ..... 78

## فصل چهارم \_ روابط کار

81	تعاریف و مفاهیم .....
88	گزیده اطلاعات .....
90	4-1- تعداد حادثه‌دیدگان شغلی تحت پوشش سازمان تامین اجتماعی برحسب استان: 1401 .....
91	4-2- تعداد عضو آسیب‌دیده در بیمه‌شدگان تحت پوشش سازمان تامین اجتماعی در اثر حوادث شغلی: 1401 .....
92	4-3- تعداد حوادث شغلی برای افراد تحت پوشش سازمان تامین اجتماعی برحسب نوع حادثه: 1401-1399 .....
93	4-4- تعداد حوادث شغلی برای افراد تحت پوشش سازمان تامین اجتماعی برحسب علت وقوع حادثه: 1401-1399 .....
93	4-5- تعداد حادثه‌دیدگان شغلی تحت پوشش سازمان تامین اجتماعی برحسب گروه‌های سنی: 1401-1399 .....
94	4-6- تعداد حادثه‌دیدگان شغلی تحت پوشش سازمان تامین اجتماعی برحسب وضع تأهل: 1401-1399 .....
94	4-7- تعداد حادثه‌دیدگان شغلی تحت پوشش سازمان تامین اجتماعی برحسب زمان حادثه: 1401-1399 .....
95	4-8- تعداد حادثه‌دیدگان شغلی تحت پوشش سازمان تامین اجتماعی بر حسب نتیجه حادثه و استان: 1401 .....
96	4-9- تعداد معاینات مصدومین ناشی از حوادث کار ارجاعی به مراکز پزشکی قانونی بر حسب جنس و استان: 1401 .....
97	4-10- تعداد متوفیان حوادث ناشی از کار ثبت شده در مراکز پزشکی قانونی بر حسب علت حادثه و استان: 1401 .....
98	4-11- تعداد آسیب‌های شغلی ثبت شده مشمولین قانون کار برحسب نتیجه حادثه و فعالیت اقتصادی کارگاه: 1401 .....
99	4-12- تعداد آسیب دیدگان ثبت شده مشمولین قانون کار برحسب نتیجه حادثه و استان: 1401 .....
100	4-13- تعداد دادخواست واصله، رای صادره و سازشی و هیات‌های تشخیص دعوی کار کارگران مشمول قانون کار برحسب استان: 1401 .....
101	4-14- تعداد پرونده واصله، رای صادره و سازشی و هیات‌های حل اختلاف دعوی کار کارگران مشمول قانون کار برحسب استان: 1401 .....
102	4-15- تعداد موارد خواسته‌ها در هیات‌های تشخیص دعوی کار کارگران مشمول قانون کار برحسب نوع دعوی و استان: 1401 .....
104	4-16- تعداد آرای صادره در هیات‌های تشخیص دعوی کار کارگران مشمول قانون کار برحسب نوع دعوی و استان: 1401 .....
106	4-17- تعداد موارد درخواست تجدید نظر در هیات‌های حل اختلاف دعوی کار کارگران مشمول قانون کار برحسب نوع دعوی و استان: 1401 .....
108	4-18- تعداد موارد تایید شده در هیات‌های حل اختلاف دعوی کار کارگران مشمول قانون کار برحسب نوع دعوی و استان: 1401 .....
110	4-19- تعداد دادخواست‌ها و داندنامه‌های دیوان عدالت اداری مرتبط با دعوی کار کارگران مشمول قانون کار برحسب استان: 1401 .....
111	4-20- تعداد بازرسان کار برحسب جنس و نوع بازرسی‌های انجام شده در کارگاه‌های مشمول قانون کار به تفکیک استان: 1401 .....
112	4-21- تعداد کارگاه‌های مشمول قانون کار مورد بازرسی برحسب فعالیت اقتصادی و استان: 1401 .....
114	4-22- تعداد کمیته‌های حفاظت فنی و بهداشت کار و نظارت بازرسان کار بر عملکرد این کمیته‌ها برحسب استان: 1401 .....
115	4-23- تعداد ابلاغیه صادره به کارفرمایان جهت رفع موارد مغایر با مقررات قانون کار برحسب استان: 1401 .....
116	4-24- درخواست‌ها و اعتراض‌های بررسی شده و تایید شده در کمیته‌های بدوی و تجدید نظر مشاغل سخت و زیان‌آور برحسب استان: 1401 .....
117	4-25- تعداد سازمان‌های کارگری و کانون کارگران بازنشسته دارای مجوز فعالیت برحسب استان: 14010 .....
118	4-26- تعداد سازمان‌های کارفرمایی دارای مجوز فعالیت برحسب استان: 1401 .....
119	4-27- وضعیت بررسی تاسیس یا تجدید انتخابات سازمان‌های کارگری و کارفرمایی برحسب استان: 1401 .....
120	4-28- تعداد کل مقرری‌بگیران بیمه بیکاری برحسب جنس و استان: پایان 1401 .....
121	4-29- تعداد مقرری‌بگیران جدید بیمه بیکاری برحسب وضع تأهل، جنس و استان: 1401 .....
122	4-30- تعداد مقرری‌بگیران جدید بیمه بیکاری برحسب میزان مهارت و استان: 1401 .....

- 4-31- مقرری بگيران بيمه بيكاري معرفي شده به سازمان هاي ذيربط جهت افزايش سطح سواد و مهارت برحسب جنس و استان: 1401.....123
- 4-32- تعداد قطع مقرری بگیری برحسب علت، جنس و استان: 1401.....124

## فصل پنجم \_ امور فرهنگی و اجتماعی

- 129..... تعاریف و مفاهیم
- 131..... گزیده اطلاعات
- 5-1- وضعیت واگذاری سهام ترجیحی کارگران در واحدهای تولیدی: 1401-1399.....132
- 5-2- کارگاه آموزشی پیشگیری از آسیب های اجتماعی برحسب نوع، جنس شرکت کننده و استان: 1401.....133
- 5-3- تعداد کارگر، گروه کار و واحد نمونه استانی برحسب استان: 1401.....135
- 5-4- تعداد کارگر، گروه کار و واحد نمونه ملی: 1401.....136
- 5-5- ویژگی های خانه های بهداشت کارگری بر حسب فعالیت دراستان: 1401.....137
- 5-6- دانش آموختگان بهداشت حرفه ای برحسب مدرک تحصیلی، جنس و استان: 1401.....138
- 5-7- دوره های آموزشی برگزار شده برای بهداشت یاران کار بر حسب نوع دوره و استان: 1401.....139
- 5-8- تعداد افراد ثبت نام شده در سامانه جشنواره کارآفرین برتر برحسب جنس و استان: 1401.....140
- 5-9- تعداد افراد ثبت نام شده در سامانه جشنواره کارآفرین برتر برحسب مدرک تحصیلی و استان: 1401.....141
- 5-10- تعداد افراد ثبت نام شده در سامانه جشنواره کارآفرین برتر برحسب بخش های عمده اقتصادی و استان: 1401.....142
- 5-11- تعداد اشتغال اظهار شده در سامانه جشنواره کارآفرین برتر توسط افراد ثبت نام شده برحسب بخش های عمده اقتصادی، جنس و استان: 1401.....143
- 5-12- تعداد کارآفرینان منتخب استانی برحسب بخش های عمده اقتصادی، جنس و استان: 1401.....144
- 5-13- تعداد کارآفرینان منتخب ملی برحسب بخش های عمده اقتصادی و جنس: 1401-1399.....144
- 5-14- تعداد کارگر ورزشکار، مربی و داور(ورزشی) برحسب جنس و استان: 1401.....145
- 5-15- تعداد کارگر ورزشکار غیرحرفه ای و قهرمان برحسب جنس و استان: 1401.....146
- 5-16- تعداد رویدادهای ورزشی کارگری برگزار شده برحسب سطح جغرافیایی، جنس و استان: 1401.....147
- 5-17- مسابقه های انفرادی ورزشی کارگران برحسب سطح جغرافیایی، جنس شرکت کننده و استان: 1401.....148
- 5-18- مسابقه های تیمی ورزشی کارگران برحسب سطح جغرافیایی، جنس شرکت کننده و استان: 1401.....149
- 5-19- ورزش های همگانی کارگری برگزار شده برحسب رویداد ورزشی و استان: 1401.....150
- 5-20- شرکت کنندگان در ورزش های همگانی کارگران برحسب رویداد ورزشی و استان: 1401.....151
- 5-21- شرکت کنندگان در دوره های آموزشی ورزشی کارگران برحسب جنس و استان: 1401.....152
- 5-22- مجموعه های ورزشی کارگری برحسب استان: 1401.....153
- 5-23- مکان های ورزشی کارگری برحسب نوع و استان: 1401.....154
- 5-24- تعداد افراد بهره مند از مجموعه های ورزشی کارگری برحسب استان: 1401.....155
- 5-25- سهمیه و خانوار متقاضی استراحتگاه ها و زائرسراهای کارگری برحسب استان: 1401.....156
- 5-26- تعداد پروژه های ورزشی، فرهنگی و تفریحی کارگران برحسب نوع و استان: 1401.....157
- 5-27- اعتبارات مجتمع های فرهنگی، ورزشی و تفریحی کارگران سراسر کشور: 1401-1399.....157

- 28-5- تعداد خانه‌های فرهنگ کار ایجاد شده در واحدهای تولیدی و صنعتی برحسب استان: 1401 ..... 158
- 29-5- دوره‌های آموزشی برگزار شده دفتر امور فرهنگی: 1400-1401 ..... 159
- فصل ششم \_ رفاه اجتماعی
- تعاریف و مفاهیم ..... 162
- گزیده اطلاعات ..... 177
- 1-6- جمعیت تحت پوشش سازمان تأمین اجتماعی برحسب استان: پایان 1401 ..... 186
- 2-6- تعداد بیمه شدگان تحت پوشش سازمان تأمین اجتماعی برحسب نوع بیمه، جنس و استان: پایان 1401 ..... 187
- 3-6- تعداد بیمه شدگان خاص تحت پوشش سازمان تأمین اجتماعی برحسب نوع بیمه، جنس و استان: پایان 1401 ..... 190
- 4-6- تعداد بیمه شدگان حرف و مشاغل آزاد سازمان تأمین اجتماعی برحسب نوع قرارداد و استان: پایان 1401 ..... 195
- 5-6- تعداد اتباع خارجی بیمه شده سازمان تأمین اجتماعی برحسب نوع بیمه و استان: پایان 1401 ..... 196
- 6-6- تعداد مستمری‌بگیران سازمان تأمین اجتماعی برحسب نوع مستمری و استان: پایان 1401 ..... 198
- 7-6- کارگاه‌های فعال تحت پوشش سازمان تأمین اجتماعی برحسب رده نفرات بیمه شده و استان: پایان 1401 ..... 200
- 8-6- تعداد مراکز درمانی ملکی و طرف قرارداد سازمان تأمین اجتماعی برحسب استان: پایان 1401 ..... 201
- 9-6- تعداد مراکز پاراکلینیکی مستقل طرف قرارداد سازمان تأمین اجتماعی برحسب نوع مرکز و استان: پایان 1401 ..... 202
- 10-6- تعداد مراجعین سرپایی (تحت پوشش درمان سازمان تأمین اجتماعی) به پزشکان و مراکز پاراکلینیکی در مراکز درمانی ملکی: 1399-1401 ..... 203
- 11-6- تعداد بیمارستان‌های بستری شده در مراکز درمانی ملکی سازمان تأمین اجتماعی برحسب نوع بیمه: 1399-1401 ..... 203
- 12-6- تعداد پزشکان و دندانپزشکان مستقل طرف قرارداد سازمان تأمین اجتماعی: 1399-1401 ..... 203
- 13-6- تعداد اسناد صادره بابت کمک هزینه‌های قانونی کوتاه مدت برحسب نوع: 1399-1401 ..... 203
- 14-6- تعداد نسخ رسیدگی شده مراجعات سرپایی به پزشک مستقل طرف قرارداد سازمان تأمین اجتماعی: 1399-1401 ..... 203
- 15-6- تعداد و هزینه‌های کل نسخ سرپایی رسیدگی و پرداخت شده در مراکز درمانی طرف قرارداد سازمان تأمین اجتماعی: 1399-1401 ..... 204
- 16-6- تعداد و هزینه‌های نسخ بستری رسیدگی و پرداخت شده در مراکز درمانی طرف قرارداد سازمان تأمین اجتماعی: 1399-1401 ..... 204
- 17-6- برخی از نماگرهای آماری بیمارستان‌های ملکی سازمان تأمین اجتماعی: 1399-1401 ..... 204
- 18-6- میزان درآمدهای سازمان تأمین اجتماعی با لحاظ درآمدهای تعهدی برحسب نوع درآمد: 1399-1401 ..... 204
- 19-6- میزان هزینه‌های سازمان تأمین اجتماعی برحسب نوع هزینه: 1399-1401 ..... 204
- 20-6- تعداد شاغلان کسور پرداز (بیمه‌شدگان اصلی) و حقوق‌بگیران (مستمری‌بگیران) صندوق بازنشستگی کشوری برحسب جنس: پایان 1399-1401 ..... 205
- 21-6- تعداد حقوق‌بگیران (مستمری‌بگیران) صندوق بازنشستگی کشوری برحسب جنس و دستگاه: پایان 1401 ..... 205
- 22-6- تعداد حقوق‌بگیران (مستمری‌بگیران) صندوق بازنشستگی کشوری برحسب سن فعلی و جنس: پایان 1401 ..... 207
- 23-6- تعداد حقوق‌بگیران (مستمری‌بگیران) جدید صندوق بازنشستگی کشوری برحسب دستگاه: 1401 ..... 208
- 24-6- تعداد وراثت و وظیفه‌بگیر (بازمانده) صندوق بازنشستگی کشوری برحسب گروه سنی و جنس: پایان 1401 ..... 209
- 25-6- تعداد وراثت و وظیفه‌بگیر (بازمانده) صندوق بازنشستگی کشوری برحسب نسبت با متوفی و جنس: 1399-1401 ..... 209
- 26-6- برخی نماگرهای صندوق بازنشستگی کشوری: 1399-1401 ..... 210
- 27-6- سود حاصل از فعالیت‌های اقتصادی صندوق بازنشستگی کشوری: 1399-1401 ..... 210

- 210 ..... 6-28- تعداد انتقال و استرداد در صندوق بازنشستگی کشوری: 1399-1401
- 211 ..... 6-29- میزان منابع صندوق بازنشستگی کشوری: 1399-1401
- 211 ..... 6-30- میزان مصارف صندوق بازنشستگی کشوری: 1399-1401
- 212 ..... 6-31- تعداد شاغلان کسور پرداز (بیمه‌شدگان اصلی) و حقوق‌بگیران (مستمری‌بگیران) صندوق بازنشستگی کشوری برحسب جنس و استان: پایان 1401
- 214 ..... 6-32- تعداد حقوق‌بگیران (مستمری‌بگیران) جدید صندوق بازنشستگی کشوری برحسب جنس و استان: 1401
- 216 ..... 6-33- تعداد افراد تحت پوشش صندوق بازنشستگی کشوری برحسب استان: پایان 1401
- 217 ..... 6-34- تعداد خدمات ارائه شده به بازنشستگان صندوق بازنشستگی کشوری برحسب استان: 1401
- 218 ..... 6-35- تعداد بیماران خاص تحت پوشش صندوق بازنشستگی کشوری برحسب استان: پایان 1401
- 219 ..... 6-36- تعداد اعضاء صندوق بیمه اجتماعی کشاورزان، روستائیان و عشایر برحسب وضعیت، جنس و استان: پایان 1401
- 220 ..... 6-37- تعداد بیمه‌شدگان صندوق بیمه اجتماعی کشاورزان، روستائیان و عشایر برحسب وضعیت، جنس و استان: پایان 1401
- 221 ..... 6-38- تعداد بیمه‌شدگان صندوق بیمه اجتماعی کشاورزان، روستائیان و عشایر برحسب نوع بیمه، جنس و استان: پایان 1401
- 223 ..... 6-39- تعداد مستمری‌بگیران صندوق بیمه اجتماعی کشاورزان، روستائیان و عشایر برحسب وضعیت، جنس و استان: پایان 1401
- 225 ..... 6-40- تعداد بیمه‌پردازان و کارگزاری‌های صندوق بیمه اجتماعی کشاورزان، روستائیان و عشایر برحسب جنس و استان: پایان 1401
- 226 ..... 6-41- تعداد بیمه‌شدگان صندوق بیمه اجتماعی کشاورزان، روستائیان و عشایر برحسب وضعیت، جنس و سطح درآمدی: پایان 1401
- 227 ..... 6-42- تعداد بیمه‌شدگان صندوق بیمه اجتماعی کشاورزان، روستائیان و عشایر برحسب وضعیت، جنس و گروه سنی: پایان 1401
- 228 ..... 6-43- تعداد مستمری‌بگیران صندوق بیمه اجتماعی کشاورزان، روستائیان و عشایر برحسب وضعیت، جنس و گروه سنی: پایان 1401
- 229 ..... 6-44- میزان منابع صندوق بیمه اجتماعی کشاورزان، روستائیان و عشایر: 1399-1401
- 229 ..... 6-45- میزان مصارف صندوق بیمه اجتماعی کشاورزان، روستائیان و عشایر: 1399-1401
- 230 ..... 6-46- تعداد بیمه‌شدگان سازمان بیمه سلامت ایران برحسب نوع صندوق و استان: پایان 1401
- 231 ..... 6-47- تعداد بیماران خاص سازمان بیمه سلامت ایران برحسب نوع صندوق و بیماری: 1399-1401
- 231 ..... 6-48- تعداد مراجعات به مؤسسات تشخیصی درمانی طرف قرارداد سازمان بیمه سلامت ایران برحسب نوع خدمت: 1399-1401
- 232 ..... 6-49- تعداد مؤسسات تشخیصی درمانی طرف قرارداد سازمان بیمه سلامت ایران برحسب نوع مؤسسه: 1399-1401
- 234 ..... 6-50- تعداد مؤسسات تشخیصی درمانی طرف قرارداد سازمان بیمه سلامت ایران برحسب استان: 1399-1401
- 235 ..... 6-51- تعداد خانوارهای مددجوی دریافت‌کننده و پشت‌نوبت دریافت کمک هزینه خدمات توانبخشی حمایتی مستمر تحت پوشش سازمان بهزیستی: پایان 1399-1401
- 235 ..... 6-52- تعداد مراکز شبه خانواده و فرزندان تحت مراقبت سازمان بهزیستی: 1399-1401
- 235 ..... 6-53- تعداد زنان سرپرست خانوار شهری بیمه‌شده خدمت‌گیرنده تحت پوشش سازمان بهزیستی: پایان 1399-1401
- 236 ..... 6-54- تعداد مراکز درمان و کاهش آسیب اختلال مصرف مواد مخدر یا روان‌گردان و افراد خدمت‌گیرنده تحت پوشش سازمان بهزیستی: 1399-1401
- 237 ..... 6-55- تعداد خدمت‌گیرندگان سازمان بهزیستی برحسب جنس و استان: پایان 1401
- 238 ..... 6-56- تعداد مددجویان و اعضای خانوار تحت پوشش سازمان بهزیستی برحسب جنس و استان: پایان 1401
- 239 ..... 6-57- تعداد معلولیت در مددجویان کم‌توان تحت پوشش سازمان بهزیستی برحسب جنس، نوع کم‌توانی و استان: پایان 1401
- 244 ..... 6-58- تعداد سالمندان تحت پوشش سازمان بهزیستی برحسب جنس و استان: پایان 1401
- 245 ..... 6-59- تعداد مراکز ارائه‌دهنده خدمات سازمان بهزیستی برحسب استان: پایان 1401

- 60-6- تعداد افراد خدمت‌گیرنده از مراکز ارائه دهنده خدمات سازمان بهزیستی برحسب استان: 1401 ..... 247
- 61-6- تعداد مراکز روزانه، حرفه‌آموزی و کارگاه‌های حمایتی تولیدی ارائه دهنده خدمات به افراد کم‌توان و سالمندان تحت پوشش سازمان بهزیستی برحسب نوع کم‌توانی و استان: پایان 1401 ..... 249
- 62-6- تعداد مددجویان کم‌توان و سالمندان خدمت‌گیرنده از مراکز روزانه، حرفه‌آموزی و کارگاه‌های حمایتی تولیدی تحت پوشش سازمان بهزیستی برحسب نوع کم‌توانی و استان: 1401 ..... 250
- 63-6- تعداد مراکز شبانه‌روزی و خدمت در منزل ارائه‌دهنده خدمت به افراد کم‌توان و سالمند تحت پوشش سازمان بهزیستی برحسب نوع کم‌توانی و استان: پایان 1401 ..... 251
- 64-6- تعداد مددجویان کم‌توان و سالمندان خدمت‌گیرنده از مراکز شبانه‌روزی و خدمت در منزل تحت پوشش سازمان بهزیستی برحسب نوع کم‌توانی و استان: 1401 ..... 252
- 65-6- تعداد مراکز آسیب‌های اجتماعی تحت پوشش سازمان بهزیستی برحسب استان: پایان 1401 ..... 253
- 66-6- تعداد افراد پذیرش شده در مراکز آسیب‌های اجتماعی تحت پوشش سازمان بهزیستی برحسب استان: 1401 ..... 255
- 67-6- تعداد دانش‌آموزان کم‌توان و دانش‌آموزان خانوارهای نیازمند تحت پوشش سازمان بهزیستی برحسب استان: پایان 1401 ..... 257
- 68-6- تعداد خدمت‌گیرندگان اشتغال‌یافته توسط سازمان بهزیستی برحسب استان: پایان 1401 ..... 258
- 69-6- جمعیت تحت پوشش موسسه صندوق حمایت و بازنشستگی کارکنان فولاد: پایان 1401 ..... 259
- 70-6- تعداد مددجویان تحت پوشش کمیته امداد امام خمینی (ره) برحسب جنس سرپرست خانوار و استان: پایان 1401 ..... 261
- 71-6- تعداد دانش‌آموزان و دانشجویان مورد حمایت کمیته امداد امام خمینی (ره) برحسب استان: سال تحصیلی 1401-1400 ..... 262

## فصل هفتم\_ امور اقتصادی

- 265 ..... تعاریف و مفاهیم
- 267 ..... گزیده اطلاعات
- 71-7- توزیع وضعیت اجرای قانون مشاغل خانگی برحسب استان: 1401 ..... 271
- 72-7- عملکرد خالص تسهیلات پرداختی مکانیزه بانک رفاه کارگران برحسب استان: 1401 ..... 272
- 73-7- تسهیلات پرداختی بانک توسعه تعاون برحسب فعالیت اقتصادی و استان: 1401 ..... 273
- 74-7- تعداد و مبلغ ضمانت‌نامه‌های مصوب و صادره صندوق ضمانت سرمایه‌گذاری تعاون برحسب نوع طرح: 1401-1399 ..... 274
- 75-7- تعداد و مبلغ ضمانت‌نامه‌های مصوب و صادره صندوق ضمانت سرمایه‌گذاری تعاون برحسب بخش اقتصادی: 1401-1399 ..... 274
- 76-7- مبلغ ضمانت‌نامه‌های صندوق ضمانت سرمایه‌گذاری تعاون به تفکیک مصوب و صادره برحسب استان: 1401 ..... 275
- 77-7- تسهیلات پرداختی صندوق کارآفرینی امید برحسب استان: 1401 ..... 276
- 78-7- متوسط هزینه کل، خوراکی و دخانی و غیرخوراکی خالص و ناخالص سالانه یک خانوار شهری و روستایی: 1401-1400 ..... 277
- 79-7- متوسط هزینه و درآمد خالص یک خانوار برحسب وسعت خانوار: 1401 ..... 277
- 710-7- متوسط هزینه و درآمد خالص یک خانوار برحسب وضع شغلی سرپرست خانوار: 1401 ..... 278
- 711-7- متوسط هزینه و درآمد خالص یک خانوار برحسب تعداد افراد شاغل خانوار: 1401 ..... 278
- 712-7- متوسط هزینه و درآمد خالص یک خانوار برحسب فعالیت اصلی محل کار سرپرست خانوار: 1401 ..... 279
- 713-7- متوسط هزینه و درآمد خالص یک خانوار در هر یک از دهک‌های هزینه و درآمد: 1401 ..... 280
- 714-7- متوسط هزینه و درآمد خالص یک خانوار برحسب استان: 1401 ..... 281

- 15-7- متوسط هزینه و درآمد خالص یک خانوار برحسب گروه عمده شغلی سرپرست خانوار: 1401 ..... 282
- 16-7- شاخص قیمت کالاها و خدمات مصرفی خانوارهای شهری: 1401 ..... 282
- 17-7- شاخص قیمت کالاها و خدمات مصرفی خانوارهای کشور بر حسب استان: 1401 ..... 283
- 18-7- ارزش افزوده رشته فعالیت‌های اقتصادی به قیمت‌های جاری: 1401-1400 ..... 284
- 19-7- میزان حداقل حقوق و مزایای کارگران مشمول قانون کار: 1402-1390 ..... 284
- 20-7- متوسط دستمزد روزانه کارگران در مشاغل منتخب بخش کشاورزی در مناطق روستایی بر حسب جنس: 1401-1400 ..... 285
- 21-7- متوسط دستمزد روزانه کارگران در مشاغل منتخب بخش کشاورزی در مناطق روستایی بر حسب جنس و استان: 1401 ..... 286
- 22-7- متوسط دستمزد ساعتی مشاغل منتخب طرح‌های عمرانی استان تهران: 1401 ..... 287

## فصل هشتم\_ آموزش و پژوهش

- تعاریف و مفاهیم ..... 292
- گزیده اطلاعات ..... 295
- 1-8- تعداد فارغ‌التحصیلان دوره متوسطه (پایه دوازدهم - بدون بزرگسال) برحسب رشته تحصیلی و استان: سال تحصیلی 1401-1400 ..... 296
- 2-8- تعداد فارغ‌التحصیلان دوره متوسطه (پایه دوازدهم - بدون بزرگسال) برحسب جنس، رشته تحصیلی و استان: سال تحصیلی 1401-1400 ..... 297
- 3-8- تعداد فارغ‌التحصیلان دوره متوسطه (پایه دوازدهم - بدون بزرگسال) برحسب مناطق شهری و روستایی، رشته تحصیلی و استان: سال تحصیلی 1401-1400 .. 298
- 4-8- تعداد دانشجویان مؤسسات آموزش عالی کشور برحسب گروه تحصیلی، دوره (مقطع) تحصیلی و جنس: سال تحصیلی 1401-1400 ... 299
- 5-8- تعداد دانشجویان مؤسسات آموزش عالی کشور برحسب دوره (مقطع) تحصیلی، جنس و استان: سال تحصیلی 1401-1400 ..... 300
- 6-8- تعداد دانش‌آموختگان مؤسسات آموزش عالی کشور برحسب گروه تحصیلی، دوره (مقطع) تحصیلی و جنس: سال تحصیلی 1400-1399 ..... 302
- 7-8- تعداد دانش‌آموختگان مؤسسات آموزش عالی کشور برحسب دوره (مقطع) تحصیلی، جنس و استان: سال تحصیلی 1400-1399 ..... 303
- 8-8- تعداد مراکز سازمان آموزش فنی و حرفه‌ای کشور برحسب بخش، جنس مهارت‌آموز و استان: 1401 ..... 305
- 9-8- تعداد مربیان سازمان آموزش فنی و حرفه‌ای کشور برحسب بخش، جنس و استان: 1401 ..... 306
- 10-8- آموزش‌های برگزار شده سازمان آموزش فنی و حرفه‌ای کشور برحسب بخش، جنس مهارت‌آموز و استان: 1401 ..... 307
- 11-8- آموزش‌های برگزار شده سازمان آموزش فنی و حرفه‌ای کشور برحسب گروه‌های عمده آموزشی، جنس مهارت‌آموز، بخش و استان: 1401 ..... 308
- 12-8- آموزش‌های برگزار شده بخش دولتی سازمان آموزش فنی و حرفه‌ای کشور برحسب واحدهای آموزشی و استان: 1401 ..... 314
- 13-8- تعداد دوره‌های آموزشی برگزار شده برای بازرسان کار بر حسب نوع دوره آموزشی: 1401-1399 ..... 317
- 14-8- تعداد بازرسان کار آموزش دیده بر حسب جنس و استان: 1401 ..... 317
- 15-8- آموزش‌های ایمنی و بهداشت کار برحسب گروه تحقیقاتی: 1401-1399 ..... 318
- 16-8- تعداد کارگران، کارفرمایان و کارآموزان آموزش دیده بر حسب جنس و گروه تحقیقاتی: 1401-1399 ..... 318
- 17-8- تعداد نشریات آموزشی منتشر شده برحسب نوع انتشار: 1401-1399 ..... 319
- 18-8- تعداد پروانه صلاحیت مشاوران حفاظت فنی و خدمات ایمنی صادر شده برای اشخاص حقوقی: 1401-1399 ..... 320
- 19-8- تعداد کارشناسان فنی مجاز برحسب جنس و مدرک تحصیلی: 1401-1399 ..... 320
- 20-8- تعداد کارشناسان فنی تأیید صلاحیت شده موضوع آیین نامه مشاوران و خدمات دهندگان حفاظت فنی و ایمنی برحسب جنس گیرنده پروانه و گرایش: 1401-1399 321
- 21-8- شرکت در نمایشگاه‌های تخصصی مرتبط با ایمنی، بهداشت و محیط زیست: 1401-1399 ..... 321

- 22-8- تعداد بازدید گروهی انجام شده از نمایشگاه دائمی ایمنی و بهداشت کار مرکز: 1399-1401 ..... 321
- 23-8- انتشارات مؤسسه کار و تأمین اجتماعی: 1399-1401 ..... 322
- 24-8- فعالیتهای علمی - پژوهشی مؤسسه کار و تأمین اجتماعی: 1399-1401 ..... 322
- 25-8- دوره‌های آموزشی برگزار شده مؤسسه کار و تأمین اجتماعی: 1399-1401 ..... 323

## فصل نهم\_ کارگاهی

- تعاریف و مفاهیم ..... 326
- گزیده اطلاعات ..... 328
- 9-1- کارگاه‌های صنعتی 10 نفر کارکن و بیشتر برحسب تعداد شاغلان و فعالیت: 1399 ..... 329
- 9-2- کارگاه‌های صنعتی 10 نفر کارکن و بیشتر برحسب تعداد شاغلان و استان: 1399 ..... 330
- 9-3- تعداد و شاغلان کارگاه‌های صنعتی 10 نفر کارکن و بیشتر برحسب وضع مالکیت و فعالیت: 1399 ..... 331
- 9-4- تعداد و شاغلان کارگاه‌های صنعتی 10 نفر کارکن و بیشتر برحسب وضع مالکیت و استان: 1399 ..... 332
- 9-5- شاغلان کارگاه‌های صنعتی 10 نفر کارکن و بیشتر کشور برحسب سطح مهارت و فعالیت: 1399 ..... 333
- 9-6- شاغلان کارگاه‌های صنعتی 10 نفر کارکن و بیشتر کشور برحسب سطح مهارت و استان: 1399 ..... 334
- 9-7- شاغلان کارگاه‌های صنعتی 10 نفر کارکن و بیشتر کشور برحسب جنس، مزد و حقوق و فعالیت: 1399 ..... 335
- 9-8- شاغلان کارگاه‌های صنعتی 10 نفر کارکن و بیشتر کشور برحسب جنس، مزد و حقوق و استان: 1399 ..... 336
- 9-9- معادن درحال بهره برداری کشور برحسب وضع مالکیت و فعالیت: 1400 ..... 337
- 9-10- معادن درحال بهره برداری کشور برحسب تعداد شاغلان و فعالیت: 1400 ..... 337
- 9-11- متوسط تعداد شاغلان معادن درحال بهره برداری کشور برحسب وضعیت مزد و حقوق و فعالیت: 1400 ..... 338
- 9-12- متوسط تعداد شاغلان معادن درحال بهره برداری کشور برحسب سطح مهارت و فعالیت: 1400 ..... 338
- 9-13- متوسط تعداد شاغلان معادن درحال بهره برداری کشور برحسب وضعیت مزد و حقوق، جنس و فعالیت: 1400 ..... 339
- 9-14- تعداد معادن درحال بهره برداری کشور دارای واحد بهداشت ایمنی و محیط زیست، معادن حادثه اتفاق افتاده، وقوع حادثه و افراد حادثه دیده برحسب فعالیت: 1400 ..... 339
- 9-15- علت حادثه اتفاق افتاده در معادن درحال بهره برداری کشور برحسب فعالیت: 1400 ..... 340
- 9-16- وضعیت فرد آسیب دیده در پایان سال در معادن درحال بهره برداری کشور برحسب فعالیت: 1400 ..... 340
- 9-17- معادن درحال بهره برداری کشور برحسب وضع مالکیت و استان: 1400 ..... 341
- 9-18- معادن درحال بهره برداری کشور برحسب تعداد شاغلان و استان: 1400 ..... 342
- 9-19- متوسط تعداد شاغلان معادن درحال بهره برداری کشور برحسب وضعیت مزد و حقوق و استان: 1400 ..... 343
- 9-20- متوسط تعداد شاغلان معادن درحال بهره برداری کشور برحسب سطح مهارت و استان: 1400 ..... 344
- 9-21- متوسط تعداد شاغلان معادن درحال بهره برداری کشور برحسب جنس و استان: 1400 ..... 345
- 9-22- تعداد معادن درحال بهره برداری کشور دارای واحد بهداشت ایمنی و محیط زیست، معادن حادثه اتفاق افتاده، وقوع حادثه و



- 346 ..... 1400 ..... افراد حادثه دیده برحسب استان:
- 347 ..... 1400 ..... 9-23 - علت حادثه اتفاق افتاده در معادن در حال بهره برداری کشور برحسب استان:
- 348 ..... 1400 ..... 9-24 - وضعیت فرد آسیب دیده در پایان سال در معادن در حال بهره برداری کشور برحسب استان:
- 349 ..... 1400 ..... 9-25 - تعداد پروانه های ساختمانی به تفکیک نوع پروانه و وضع مالکیت بر حسب استان:
- 350 ..... 1400 ..... 9-26 - مساحت زیر بنای تعیین شده در پروانه های ساختمانی به تفکیک نوع پروانه و وضع مالکیت برحسب استان:
- 351 ..... 1400 ..... 9-27 - تعداد واحد مسکونی تعیین شده در پروانه های ساختمانی به تفکیک نوع پروانه و وضع مالکیت برحسب استان:

## فصل دهم\_ آمارهای بین المللی

- 354 ..... تعاریف و مفاهیم
- 355 ..... گزیده اطلاعات
- 356 ..... 10-1 - نرخ بیکاری برحسب جنس در جهان و مناطق منتخب: 2013 - 2023
- 357 ..... 10-2 - نرخ بیکاری جوانان و بزرگسالان در جهان و مناطق منتخب: 2013 - 2023
- 357 ..... 10-3 - جمعیت بیکار در جهان: 2013 - 2023
- 358 ..... 10-4 - نسبت اشتغال برحسب جنس در جهان و مناطق منتخب: 2013 - 2023
- 359 ..... 10-5 - نرخ مشارکت اقتصادی برحسب جنس در جهان و مناطق منتخب: 2013 - 2023
- 360 ..... 10-6 - نرخ مشارکت اقتصادی جوانان و بزرگسالان در جهان و مناطق منتخب: 2013 - 2023
- 361 ..... 10-7 - سهم اشتغال در جهان و مناطق منتخب برحسب بخش های عمده اقتصادی و جنس: 2019 - 2021
- 362 ..... 10-8 - تعداد شاغلان در جهان و مناطق منتخب برحسب بخش های عمده اقتصادی و جنس: 2019 - 2021
- 363 ..... 10-9 - شاخص توسعه انسانی کشورهای جهان: 2021

## فهرست نمودارها

### عنوان

### شماره صفحه

- 1-1- توزیع شاغلان ستادی، اجرایی و سازمان‌های وابسته: 1401 ..... 4
- 1-2- توزیع شاغلان ستادی، اجرایی و سازمان‌های وابسته بر حسب مدرک تحصیلی: 1401 ..... 4
- 2-1- جمعیت کل کشور: 1385-1401 ..... 30
- 3-1- تعداد تعاونی‌های فعال در حال بهره‌برداری در بخش تعاون به تفکیک گرایش: پایان 1401 ..... 62
- 3-2- تعداد تعاونی‌های اشتغال فعال در حال بهره‌برداری در بخش تعاون به تفکیک گرایش: پایان 1401 ..... 62
- 4-1- توزیع آسیب‌های شغلی ثبت شده مشمولین قانون کار به تفکیک فعالیت اقتصادی: 1401 ..... 89
- 4-2- تعداد کل مقرری‌بگیران بیمه بیکاری بر حسب جنس: پایان 1401 ..... 89
- 5-1- تعداد خانه‌های بهداشت کارگری به تفکیک استان: 1401 ..... 131
- 6-1- تعداد بیمه شدگان اصلی و تبعی سازمان تأمین اجتماعی بر حسب استان: پایان 1401 ..... 177
- 6-2- توزیع بیمه‌شدگان اصلی سازمان تأمین اجتماعی بر حسب نوع بیمه: پایان 1401 ..... 178
- 6-3- توزیع مستمری بگیران سازمان تأمین اجتماعی بر حسب نوع مستمری: پایان 1401 ..... 178
- 6-4- توزیع حقوق بگیران (مستمری بگیران) صندوق بازنشستگی کشوری بر حسب نوع: پایان 1401 ..... 179
- 6-5- تعداد حقوق بگیران (مستمری بگیران) صندوق بازنشستگی کشوری بر حسب دستگاه: پایان 1401 ..... 180
- 6-6- توزیع وراثت و وظیفه‌بگیر (بازمانده) صندوق بازنشستگی کشوری بر حسب گروه‌های سنی: پایان 1401 ..... 180
- 6-7- توزیع بیمه‌شدگان صندوق بیمه اجتماعی کشاورزان، روستاییان و عشایر بر حسب نوع پوشش: پایان 1401 ..... 181
- 6-8- توزیع مستمری بگیران صندوق بیمه اجتماعی کشاورزان، روستاییان و عشایر بر حسب نوع: پایان 1401 ..... 181
- 6-9- تعداد بیمه شدگان سازمان بیمه سلامت ایران بر حسب استان: پایان 1401 ..... 182
- 6-10- توزیع بیماران خاص سازمان بیمه سلامت ایران بر حسب نوع بیماری: پایان 1401 ..... 182
- 6-11- توزیع خانوارهای مددجوی دریافت‌کننده کمک هزینه خدمات توانبخشی حمایتی مستمر تحت پوشش سازمان بهزیستی بر حسب نوع کم‌توانی: پایان 1401 ..... 184
- 6-12- توزیع خانوارهای دارای مددجوی تحت پوشش سازمان بهزیستی بر حسب جنس: پایان 1401 ..... 184
- 6-13- توزیع معلولیت درمددجویان کم‌توان تحت پوشش سازمان بهزیستی بر حسب جنس: پایان 1401 ..... 185
- 6-14- توزیع معلولیت درمددجویان کم‌توان تحت پوشش سازمان بهزیستی بر حسب نوع کم‌توانی: پایان 1401 ..... 185
- 7-1- وضعیت تعهد اشتغال در اجرای قانون مشاغل خانگی بر حسب استان: 1401 ..... 267
- 7-2- مبلغ تسهیلات در اجرای قانون مشاغل خانگی بر حسب استان: 1401 ..... 267
- 7-3- مبلغ تسهیلات پرداختی مکانیزه بانک رفاه کارگران بر حسب استان: 1401 ..... 268
- 7-4- مبلغ تسهیلات پرداختی بانک توسعه تعاون بر حسب استان: 1401 ..... 268
- 7-5- مبلغ ضمانت نامه‌های صادره صندوق سرمایه‌گذاری تعاون بر حسب استان: 1401 ..... 269
- 7-6- درصد تغییر هزینه خالص و درآمد خانوارهای شهری و روستایی سال 1401 نسبت به سال 1400 ..... 270
- 7-7- متوسط دستمزد روزانه کارگران در مشاغل منتخب کشاورزی در مناطق روستایی بر حسب جنس: 1401 ..... 270
- 8-1- آموزش‌های برگزار شده سازمان آموزش فنی و حرفه‌ای کشور بر حسب استان: 1401 ..... 295
- 9-1- تعداد کارگاه‌های صنعتی 10 نفرکارکن و بیشتر کشور بر حسب استان: 1399 ..... 328

- 9-2- تعداد معادن در حال بهره‌برداری کشور بر حسب استان: 1400 ..... 328
- 10-1- نرخ بیکاری در جهان و مناطق منتخب بر حسب جنس: 2023 ..... 355
- 10-2- نرخ مشارکت در جهان و مناطق منتخب اقتصادی بر حسب جنس: 2023 ..... 355

# بودجه و منابع انسانی

## فصل اول

این واقعیت برکسی پوشیده نیست که اجرایی کردن و تحقق اهداف تعیین شده یک سازمان جز با تکیه بر منابع به ویژه منابع انسانی متعهد و کارآمد میسر نخواهد بود. توجه به منابع انسانی، نیاز به سرمایه‌گذاری خواهد داشت تا بتوان از توانایی‌ها و قدرت تصمیم‌گیری‌های به موقع بهره گرفت. اطلاعات این فصل شامل اعتبارات تملک دارایی‌های سرمایه‌ای و مالی، اعتبارات هزینه‌ای، اعتبارات هزینه‌های ردیف‌های متفرقه، آمار شاغلان ستادی، اجرایی و سازمان‌های وابسته وزارت متبوع و آموزش سرمایه‌های انسانی حوزه ستادی در سال 1401، می‌باشد.

### سازمان‌های وابسته

- 1- سازمان تأمین اجتماعی
- 2- سازمان آموزش فنی و حرفه‌ای کشور
- 3- سازمان بهزیستی کشور
- 4- صندوق بازنشستگی کشوری
- 5- صندوق ضمانت سرمایه‌گذاری تعاون
- 6- صندوق بیمه اجتماعی کشاورزان، روستاییان و عشایر
- 7- بانک رفاه کارگران
- 8- بانک توسعه تعاون
- 9- موسسه کار و تأمین اجتماعی
- 10- موسسه صندوق حمایت و بازنشستگی کارکنان فولاد

### تعاریف و مفاهیم:

#### اعتبار:

عبارت از مبلغی است که برای مصرف یا مصارف معین به منظور نیل به اهداف مشخص و اجرای برنامه‌های دولت، به تصویب مجلس شورای اسلامی می‌رسد.

#### اعتبارات تملک دارایی‌های مالی:

اعتباراتی که در بودجه کل کشور برای بازپرداخت تعهدات، وام‌ها و تحصیل دارایی‌های مالی در نظر گرفته می‌شود.

#### اعتبارات تملک دارایی‌های سرمایه‌ای (عمرانی):

مجموعه عملیات و خدمات مشخصی است که براساس مطالعات توجیهی، فنی، اقتصادی و اجتماعی توسط دستگاه اجرایی انجام می‌شود و طی مدت معین و با اعتبار معین برای تحقق بخشیدن به هدف‌های برنامه توسعه پنج ساله به صورت سرمایه‌گذاری ثابت یا مطالعه برای ایجاد دارایی سرمایه‌ای اجرا می‌گردد و منابع مورد نیاز اجرای آن از محل اعتبارات مربوط به تملک دارایی‌های سرمایه‌ای تأمین می‌شود و به دو نوع انتفاعی و غیر انتفاعی تقسیم می‌گردد.

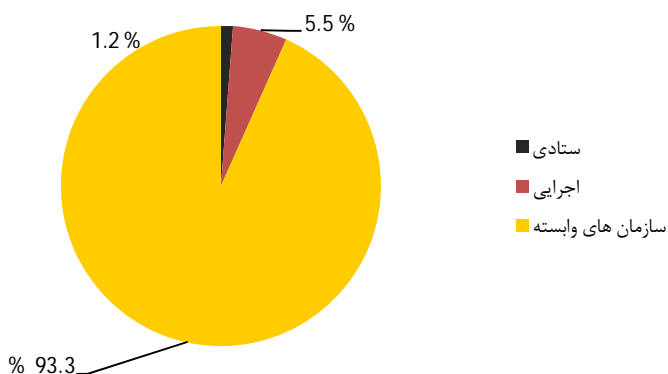
#### اعتبارات هزینه‌ای (جاری):

منظور اعتباراتی است که در برنامه عمرانی پنج ساله، به صورت کلی و در بودجه عمومی دولت به تفکیک برای تأمین هزینه‌های جاری دولت و همچنین هزینه نگهداری سطح فعالیت‌های اقتصادی و اجتماعی دولت پیش‌بینی می‌شود.

گزیده اطلاعات:

وضعیت نیروی انسانی شاغل در ستاد، واحدهای اجرایی و سازمان‌های وابسته وزارت تعاون کار و رفاه اجتماعی تا پایان سال ۱۴۰۱ نیز نشان می‌دهد، از مجموع ۱۱۶۸۲۹ نفر شاغل در وزارت تعاون، کار و رفاه اجتماعی، ۱,۲ درصد در ستاد و ۵,۵ درصد در واحدهای اجرایی و ۹۳,۳ درصد در سازمان‌های وابسته، شاغل می‌باشند. همچنین از این تعداد ۵۷,۷ درصد مرد، ۴۲,۳ درصد زن هستند.

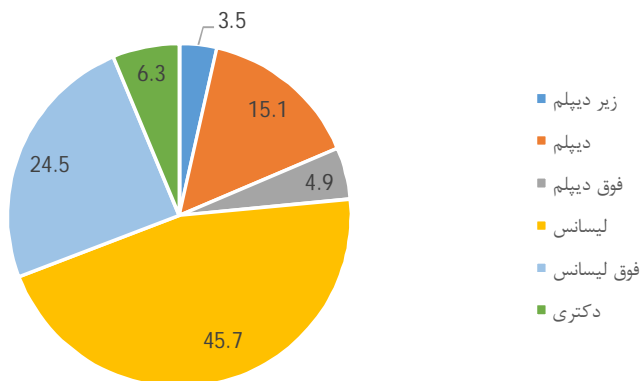
نمودار ۱-۱- توزیع شاغلان ستادی، اجرایی و سازمان‌های وابسته: ۱۴۰۱



مبنا: جدول ۱-۲

در سال ۱۴۰۱، از ۱۱۶۸۲۹ نفر شاغل در وزارت تعاون کار و رفاه اجتماعی، ۳,۵ درصد زیر دیپلم، ۱۵,۱ درصد دیپلم، ۴,۹ درصد فوق دیپلم، ۴۵,۷ درصد لیسانس و ۲۴,۵ درصد فوق لیسانس و ۶,۳ درصد دکتری می‌باشند.

نمودار ۱-۲- توزیع شاغلان ستادی، اجرایی و سازمان‌های وابسته برحسب مدرک تحصیلی: ۱۴۰۱



مبنا: جدول ۱-۳

## 1-1- اعتبارات وزارت تعاون، کار و رفاه اجتماعی به تفکیک نوع اعتبار: 1399-1401

(میلیارد ریال)

هزینه ای ردیف های متفرقه		هزینه ای		تملك دارایی های سرمایه ای و مالی		جمع		سال
پرداختی	مصوب	پرداختی	مصوب	پرداختی	مصوب	پرداختی	مصوب	
10204	10425	20797	20968	326	446	31327	31839	<sup>1</sup> 1399
30301	41557	5844	6210	931	1062	37076	48829	<sup>1</sup> 1400
1995	21999	6560	6241	1207	1459	9762	29699	1401

1- آمار توسط دفتر بودجه اصلاح شده است.

ماخذ: مرکز برنامه ریزی و اطلاعات راهبردی

2-1- تعداد شاغلان ستادی، اجرایی و سازمان‌های وابسته وزارت تعاون، کار و رفاه اجتماعی بر حسب جنس و نوع استخدام: 1400-1401

1401 <sup>1</sup>				1400				شرح	
سازمان‌های وابسته	اجرایی	ستادی	جمع	سازمان‌های وابسته	اجرایی	ستادی	جمع		
109011	6440	1378	116829	110287	6480	1415	118182	مرد و زن	جمع
61883	4701	867	67451	62370	4721	881	67972	مرد	
47128	1739	511	49378	47917	1759	534	50210	زن	
76170	4233	986	81389	69153	3971	825	73949	مرد و زن	رسمی
43506	3086	576	47168	38248	2883	488	41619	مرد	
32664	1147	410	34221	30905	1088	337	32330	زن	پیمانی
13689	717	199	14605	11369	888	376	12633	مرد و زن	
6399	496	122	7017	5412	618	206	6236	مرد	
7290	221	77	7588	5957	270	170	6397	زن	قراردادی <sup>2</sup>
19152	1490	193	20835	29765	1621	214	31600	مرد و زن	
11978	1119	169	13266	18710	1220	187	20117	مرد	
7174	371	24	7569	11055	401	27	11483	زن	

1- مربوط به تعداد شاغلان در پایان اسفند ماه 1401، می باشد.

2- در سازمان‌های وابسته، سایر انواع استخدام در قراردادی آمده است.

ماخذ: اداره کل توسعه منابع انسانی



## 1-3- تعداد شاغلان ستادی، اجرایی و سازمان‌های وابسته وزارت تعاون، کار و رفاه اجتماعی بر حسب جنس و مدرک تحصیلی: 1400-1401

1401				1400				شرح	
سازمان‌های وابسته	اجرایی	ستادی	جمع	سازمان‌های وابسته	اجرایی	ستادی	جمع		
109011	6440	1378	116829	110287	6480	1415	118182	مرد و زن	جمع
61883	4701	867	67451	62370	4721	881	67972	مرد	
47128	1739	511	49378	47917	1759	534	50210	زن	
3744	225	94	4063	4718	232	92	5042	مرد و زن	زیر دیپلم
2860	220	86	3166	3410	225	83	3718	مرد	
884	5	8	897	1308	7	9	1324	زن	
17155	444	97	17696	17910	457	119	18486	مرد و زن	دیپلم
12237	379	85	12701	12192	390	105	12687	مرد	
4918	65	12	4995	5718	67	14	5799	زن	
5474	214	37	5725	6399	251	44	6694	مرد و زن	فوق دیپلم
3680	168	25	3873	3946	190	28	4164	مرد	
1794	46	12	1852	2453	61	16	2530	زن	
49846	3120	449	53415	48865	3200	481	52546	مرد و زن	لیسانس
24101	2213	258	26572	23741	2251	274	26266	مرد	
25745	907	191	26843	25124	949	207	26280	زن	
25586	2376	634	28596	23174	2287	623	26084	مرد و زن	فوق لیسانس
14748	1674	371	16793	13574	1624	353	15551	مرد	
10838	702	263	11803	9600	663	270	10533	زن	
7206	61	67	7334	9221	53	56	9330	مرد و زن	دکتری
4257	47	42	4346	5507	41	38	5586	مرد	
2949	14	25	2988	3714	12	18	3744	زن	

1- مربوط به تعداد شاغلان در پایان اسفند ماه 1401، می‌باشد.

ماخذ: اداره کل توسعه منابع انسانی

1-4- تعداد شاغلان<sup>1</sup> ستادی و اجرایی وزارت تعاون، کار و رفاه اجتماعی برحسب جنس، نوع استخدام و استان: 1401

(مرد و زن)

استان و سال	جمع کل	رسمی	پیمانی	قراردادی		
				جمع	انجام کار معین	کارگری
	7895	4796	1264	1835	1484	351
	7818	5219	916	1683	1378	305
ستادی	1378	986	199	193	127	66
اجرایی	6440	4233	717	1490	1251	239
آذربایجان شرقی	310	249	13	48	35	13
آذربایجان غربی	222	167	11	44	28	16
اردبیل	167	102	36	29	28	1
اصفهان	430	304	28	98	80	18
البرز	167	94	29	44	44	0
ایلام	144	111	10	23	23	0
بوشهر	178	104	19	55	42	13
تهران	547	302	38	207	207	0
چهارمحال و بختیاری	95	66	16	13	13	0
خراسان جنوبی	127	76	31	20	20	0
خراسان رضوی	291	186	30	75	62	13
خراسان شمالی	113	78	13	22	19	3
خوزستان	427	305	11	111	85	26
زنجان	148	105	21	22	19	3
سمنان	120	86	6	28	22	6
سیستان و بلوچستان	166	95	39	32	20	12
فارس	333	226	19	88	60	28
قزوین	128	84	10	34	24	10
قم	82	65	7	10	8	2
کردستان	178	99	50	29	29	0
کرمان	245	158	39	48	33	15
کرمانشاه	173	134	9	30	30	0
کهگیلویه و بویر احمد	104	65	18	21	21	0
گلستان	173	121	15	37	34	3
گیلان	242	167	14	61	54	7
لرستان	198	136	17	45	37	8
مازندران	295	169	54	72	61	11
مرکزی	149	93	15	41	38	3
هرمزگان	157	66	53	38	29	9
همدان	170	125	8	37	32	5
یزد	161	95	38	28	14	14

1-مربوط به تعداد شاغلان در پایان اسفند ماه 1401، می باشد.

ماخذ: اداره کل توسعه منابع انسانی

1-4- تعداد شاغلان<sup>1</sup> ستادی و اجرایی وزارت تعاون، کار و رفاه اجتماعی برحسب جنس، نوع استخدام و استان: 1401 (دنباله)

(مرد)

قراردادی			پیمانی	رسمی	جمع کل	استان و سال
کارگری	انجام کار معین	جمع				
336	1071	1407	824	3371	5602	1400
292	996	1288	618	3662	5568	1401
63	106	169	122	576	867	ستادی
229	890	1119	496	3086	4701	اجرایی
13	25	38	10	179	227	آذربایجان شرقی
16	18	34	8	135	177	آذربایجان غربی
1	24	25	20	89	134	اردبیل
18	51	69	23	230	322	اصفهان
0	29	29	18	59	106	البرز
0	20	20	10	83	113	ایلام
13	26	39	11	74	124	بوشهر
0	141	141	23	204	368	تهران
0	11	11	8	55	74	چهارمحال و بختیاری
0	16	16	21	52	89	خراسان جنوبی
13	50	63	23	152	238	خراسان رضوی
3	14	17	12	54	83	خراسان شمالی
26	58	84	9	206	299	خوزستان
3	13	16	9	69	94	زنجان
6	18	24	4	61	89	سمنان
12	13	25	31	67	123	سیستان و بلوچستان
24	40	64	8	157	229	فارس
10	14	24	6	61	91	قزوین
2	8	10	6	58	74	قم
0	18	18	43	75	136	کردستان
14	19	33	33	97	163	کرمان
0	29	29	5	99	133	کرمانشاه
0	17	17	10	50	77	کهگیلویه و بویراحمد
3	31	34	14	97	145	گلستان
6	34	40	12	125	177	گیلان
8	30	38	11	103	152	لرستان
9	41	50	37	128	215	مازندران
3	24	27	14	60	101	مرکزی
9	22	31	26	43	100	هرمزگان
5	25	30	7	105	142	همدان
12	11	23	24	59	106	یزد

1- مربوط به تعداد شاغلان در پایان اسفند ماه 1401، می باشد.

ماخذ: اداره کل توسعه منابع انسانی

1-4- تعداد شاغلان<sup>1</sup> ستادی و اجرایی وزارت تعاون، کار و رفاه اجتماعی بر حسب جنس، نوع استخدام و استان: 1401 (دنباله)

(زن)

استان و سال	جمع کل	رسمی	پیمانی	قراردادی		
				جمع	انجام کار معین	کارگری
1400	2293	1425	440	428	413	15
1401	2250	1557	298	395	382	13
ستادی	511	410	77	24	21	3
اجرایی	1739	1147	221	371	361	10
آذربایجان شرقی	83	70	3	10	10	0
آذربایجان غربی	45	32	3	10	10	0
اردبیل	33	13	16	4	4	0
اصفهان	108	74	5	29	29	0
البرز	61	35	11	15	15	0
ایلام	31	28	0	3	3	0
بوشهر	54	30	8	16	16	0
تهران	179	98	15	66	66	0
چهارمحال و بختیاری	21	11	8	2	2	0
خراسان جنوبی	38	24	10	4	4	0
خراسان رضوی	53	34	7	12	12	0
خراسان شمالی	30	24	1	5	5	0
خوزستان	128	99	2	27	27	0
زنجان	54	36	12	6	6	0
سمنان	31	25	2	4	4	0
سیستان و بلوچستان	43	28	8	7	7	0
فارس	104	69	11	24	20	4
قزوین	37	23	4	10	10	0
قم	8	7	1	0	0	0
کردستان	42	24	7	11	11	0
کرمان	82	61	6	15	14	1
کرمانشاه	40	35	4	1	1	0
کهگیلویه و بویراحمد	27	15	8	4	4	0
گلستان	28	24	1	3	3	0
گیلان	65	42	2	21	20	1
لرستان	46	33	6	7	7	0
مازندران	80	41	17	22	20	2
مرکزی	48	33	1	14	14	0
هرمزگان	57	23	27	7	7	0
همدان	28	20	1	7	7	0
یزد	55	36	14	5	3	2

1- مربوط به تعداد شاغلان در پایان اسفند ماه 1401، می باشد.

ماخذ: اداره کل توسعه منابع انسانی

1-5- تعداد شاغلان<sup>1</sup> ستادی و اجرایی وزارت تعاون، کار و رفاه اجتماعی بر حسب جنس، مدرک تحصیلی و استان: 1401

(مرد وزن)

استان و سال	جمع	زیر دیپلم	دیپلم	فوق دیپلم	لیسانس	فوق لیسانس	دکتری
1400	7895	324	576	295	3681	2910	109
1401	7818	319	541	251	3569	3010	128
ستادی	1378	94	97	37	449	634	67
اجرایی	6440	225	444	214	3120	2376	61
آذربایجان شرقی	310	6	11	11	134	141	7
آذربایجان غربی	222	13	15	6	106	81	1
اردبیل	167	3	8	5	65	85	1
اصفهان	430	18	27	11	207	165	2
البرز	167	8	16	11	69	59	4
ایلام	144	6	7	1	69	57	4
بوشهر	178	11	8	6	109	43	1
تهران	547	34	59	28	254	168	4
چهارمحال بختیاری	95	4	4	4	49	34	0
خراسان جنوبی	127	3	4	4	72	44	0
خراسان رضوی	291	9	27	9	140	105	1
خراسان شمالی	113	1	5	2	57	47	1
خوزستان	427	24	32	20	214	133	4
زنجان	148	4	5	1	67	68	3
سمنان	120	2	9	1	43	64	1
سیستان و بلوچستان	166	1	8	6	89	61	1
فارس	333	7	33	12	199	78	4
قزوین	128	9	11	3	50	52	3
قم	82	4	3	3	33	38	1
کردستان	178	4	11	6	93	64	0
کرمان	245	7	20	6	124	87	1
کرمانشاه	173	3	7	6	78	76	3
کهگیلویه و بویراحمد	104	1	7	4	48	43	1
گلستان	173	1	11	5	84	70	2
گیلان	242	2	20	9	120	87	4
لرستان	198	2	11	2	111	71	1
مازندران	295	4	20	13	143	114	1
مرکزی	149	6	15	7	59	59	3
هرمزگان	157	14	10	5	84	43	1
همدان	170	7	10	4	73	75	1
یزد	161	7	10	3	77	64	0

1-مربوط به تعداد شاغلان در پایان اسفند ماه 1401، می باشد.

ماخذ: اداره کل توسعه منابع انسانی

1-5- تعداد شاغلان<sup>1</sup> ستادی و اجرایی وزارت تعاون، کار و رفاه اجتماعی بر حسب جنس، مدرک تحصیلی و استان: 1401 (دنباله)

(مرد)

استان و سال	جمع	زیردیپلم	دیپلم	فوق دیپلم	لیسانس	فوق لیسانس	دکتری
1400	5602	308	495	217	2524	1979	79
1401	5568	306	464	193	2471	2045	89
ستادی	867	86	85	25	258	371	42
اجرایی	4701	220	379	168	2213	1674	47
آذربایجان شرقی	227	6	11	7	95	101	7
آذربایجان غربی	177	13	14	5	81	63	1
اردبیل	134	3	8	4	53	65	1
اصفهان	322	18	20	10	155	117	2
البرز	106	8	13	9	37	37	2
ایلام	113	6	7	1	55	40	4
بوشهر	124	10	8	4	73	28	1
تهران	368	34	43	22	167	102	0
چهارمحال و بختیاری	74	4	3	3	33	31	0
خراسان جنوبی	89	3	4	4	47	31	0
خراسان رضوی	238	9	22	7	115	84	1
خراسان شمالی	83	1	5	2	42	32	1
خوزستان	299	24	31	15	147	79	3
زنجان	94	4	4	0	38	46	2
سمنان	89	2	8	1	34	43	1
سیستان و بلوچستان	123	1	7	5	64	45	1
فارس	229	6	29	11	125	55	3
قزوین	91	9	8	3	34	36	1
قم	74	4	3	3	30	33	1
کردستان	136	4	10	4	70	48	0
کرمان	163	5	14	6	77	61	0
کرمانشاه	133	3	7	6	61	53	3
کهگیلویه و بویراحمد	77	1	6	3	34	32	1
گلستان	145	1	11	4	70	57	2
گیلان	177	2	15	6	89	61	4
لرستان	152	2	11	1	80	57	1
مازندران	215	4	18	10	103	80	0
مرکزی	101	6	13	2	45	33	2
هرمزگان	100	14	9	4	48	24	1
همدان	142	7	8	3	59	64	1
یزد	106	6	9	3	52	36	0

1- مربوط به تعداد شاغلان در پایان اسفند ماه 1401، می باشد.

ماخذ: اداره کل توسعه منابع انسانی

1-5- تعداد شاغلان<sup>1</sup> ستادی و اجرایی وزارت تعاون، کار و رفاه اجتماعی بر حسب جنس، مدرک تحصیلی و استان: 1401 (دنباله)

(زن)

استان و سال	جمع	زیردیپلم	دیپلم	فوق دیپلم	لیسانس	فوق لیسانس	دکتری
1400	2293	16	81	78	1157	931	30
1401	2250	13	77	58	1098	965	39
ستادی	511	8	12	12	191	263	25
اجرایی	1739	5	65	46	907	702	14
آذربایجان شرقی	83	0	0	4	39	40	0
آذربایجان غربی	45	0	1	1	25	18	0
اردبیل	33	0	0	1	12	20	0
اصفهان	108	0	7	1	52	48	0
البرز	61	0	3	2	32	22	2
ایلام	31	0	0	0	14	17	0
بوشهر	54	1	0	2	36	15	0
تهران	179	0	16	6	87	66	4
چهارمحال و بختیاری	21	0	1	1	16	3	0
خراسان جنوبی	38	0	0	0	25	13	0
خراسان رضوی	53	0	5	2	25	21	0
خراسان شمالی	30	0	0	0	15	15	0
خوزستان	128	0	1	5	67	54	1
زنجان	54	0	1	1	29	22	1
سمنان	31	0	1	0	9	21	0
سیستان و بلوچستان	43	0	1	1	25	16	0
فارس	104	1	4	1	74	23	1
قزوین	37	0	3	0	16	16	2
قم	8	0	0	0	3	5	0
کردستان	42	0	1	2	23	16	0
کرمان	82	2	6	0	47	26	1
کرمانشاه	40	0	0	0	17	23	0
کهگیلویه و بویراحمد	27	0	1	1	14	11	0
گلستان	28	0	0	1	14	13	0
گیلان	65	0	5	3	31	26	0
لرستان	46	0	0	1	31	14	0
مازندران	80	0	2	3	40	34	1
مرکزی	48	0	2	5	14	26	1
هرمزگان	57	0	1	1	36	19	0
همدان	28	0	2	1	14	11	0
یزد	55	1	1	0	25	28	0

1- مربوط به تعداد شاغلان در پایان اسفند ماه 1401، می باشد.

ماخذ: اداره کل توسعه منابع انسانی

1-6- تعداد شاغلان<sup>۱</sup> ستادی و اجرایی سازمان‌های وابسته وزارت تعاون، کار و رفاه اجتماعی بر حسب جنس و نوع استخدام: 1401

(مرد و زن)

سایر	قراردادی	پیمانی	رسمی	جمع	شرح
9982	19783	11369	69153	110287	1400
4895	14257	13689	76170	109011	1401
0	3016	6947	53271	63234	جمع
0	44	33	1000	1077	ستادی
0	180	1590	16028	17798	اجرایی - بخش بیمه‌ای
0	2792	5324	36243	44359	اجرایی - بخش درمانی
960	2858	3483	4796	12097	جمع
41	126	16	242	425	ستادی
919	2732	3467	4554	11672	اجرایی
3733	3452	3065	8038	18288	جمع
148	143	76	332	699	ستادی
3585	3309	2989	7706	17589	اجرایی
6	122	60	253	441	جمع
6	44	38	86	174	ستادی
0	78	22	167	267	اجرایی
0	14	4	19	37	جمع
0	14	4	19	37	ستادی
0	0	0	0	0	شعب و سرپرستی
50	29	0	237	316	جمع
33	8	0	114	155	ستادی
17	21	0	123	161	اجرایی
0	4480	0	6032	10512	جمع
0	999	0	559	1558	ستادی
0	2877	0	4375	7252	اجرایی
0	604	0	1098	1702	ستاد ادارات امور شعب
44	126	130	3465	3765	جمع
29	38	7	565	639	ستادی
15	88	123	2900	3126	اجرایی
0	22	0	36	58	جمع
0	0	0	0	0	ستادی
0	22	0	36	58	اجرایی
102	138	0	23	263	جمع
70	114	0	16	200	ستادی
32	24	0	7	63	اجرایی

<sup>۱</sup>-مربوط به تعداد شاغلان در پایان اسفند ماه 1401، می باشد.

ماخذ: اداره کل توسعه منابع انسانی



1-6- تعداد شاغلان<sup>1</sup> ستادی و اجرایی سازمان‌های وابسته وزارت تعاون، کار و رفاه اجتماعی بر حسب جنس و نوع استخدام: 1401 (دنباله)

(مرد)

سایر	قراردادی	پیمانی	رسمی	جمع	شرح
5893	12817	5412	38248	62370	1400
2631	9347	6399	43506	61883	1401
0	1861	3360	28333	33554	جمع
0	40	24	676	740	ستادی
0	180	930	10694	11804	اجرائی -بخش بیمه ای
0	1641	2406	16963	21010	اجرائی -بخش درمانی
593	2193	1954	3818	8558	جمع
39	73	10	145	267	ستادی
554	2120	1944	3673	8291	اجرائی
1876	1134	984	3308	7302	جمع
138	78	21	169	406	ستادی
1738	1056	963	3139	6896	اجرائی
6	109	37	156	308	جمع
6	32	20	52	110	ستادی
0	77	17	104	198	اجرائی
0	11	4	17	32	جمع
0	11	4	17	32	ستادی
0	0	0	0	0	شعب و سرپرستی
34	27	0	177	238	جمع
21	6	0	67	94	ستادی
13	21	0	110	144	اجرائی
0	3799	0	4822	8621	جمع
0	771	0	412	1183	ستادی
0	2444	0	3449	5893	اجرائی
0	584	0	961	1545	ستاد ادارات امور شعب
42	102	60	2838	3042	جمع
27	29	4	427	487	ستادی
15	73	56	2411	2555	اجرائی
0	16	0	18	34	جمع
0	0	0	0	0	ستادی
0	16	0	18	34	اجرائی
80	95	0	19	194	جمع
61	84	0	16	161	ستادی
19	11	0	3	33	اجرائی

1-مربوط به تعداد شاغلان در پایان اسفند ماه 1401، می باشد.

ماخذ: اداره کل توسعه منابع انسانی

1-6- تعداد شاغلان<sup>1</sup> ستادی و اجرایی سازمان‌های وابسته وزارت تعاون، کار و رفاه اجتماعی بر حسب جنس و نوع استخدام: 1401 (دنباله)

(زن)

سایر	قراردادی	پیمانی	رسمی	جمع	شرح
4089	6966	5957	30905	47917	1400
2264	4910	7290	32664	47128	1401
0	1155	3587	24938	29680	جمع
0	4	9	324	337	ستادی
0	0	660	5334	5994	اجرایی - بخش بیمه ای
0	1151	2918	19280	23349	اجرایی - بخش درمانی
367	665	1529	978	3539	جمع
2	53	6	97	158	ستادی
365	612	1523	881	3381	اجرایی
1857	2318	2081	4730	10986	جمع
10	65	55	163	293	ستادی
1847	2253	2026	4567	10693	اجرایی
0	13	23	97	133	جمع
0	12	18	34	64	ستادی
0	1	5	63	69	اجرایی
0	3	0	2	5	جمع
0	3	0	2	5	ستادی
0	0	0	0	0	شعب و سرپرستی
16	2	0	60	78	جمع
12	2	0	47	61	ستادی
4	0	0	13	17	اجرایی
0	681	0	1210	1891	جمع
0	228	0	147	375	ستادی
0	433	0	926	1359	اجرایی
0	20	0	137	157	ستاد ادارات امور شعب
2	24	70	627	723	جمع
2	9	3	138	152	ستادی
0	15	67	489	571	اجرایی
0	6	0	18	24	جمع
0	0	0	0	0	ستادی
0	6	0	18	24	اجرایی
22	43	0	4	69	جمع
9	30	0	0	39	ستادی
13	13	0	4	30	اجرایی

1- مربوط به تعداد شاغلان در پایان اسفند ماه 1401، می باشد.

ماخذ: اداره کل توسعه منابع انسانی

7-1- تعداد شاغلان<sup>1</sup> ستادی و اجرایی سازمان‌های وابسته وزارت تعاون، کار و رفاه اجتماعی برحسب جنس و مدرک تحصیلی: 1401

(مرد و زن)

دکتری	فوق لیسانس	لیسانس	فوق دیپلم	دیپلم	زیردیپلم	جمع	شرح
9221	23174	48865	6399	17910	4718	110287	1400
7206	25586	49846	5474	17155	3744	109011	1401
6645	12539	29025	2091	11984	950	63234	جمع
84	536	289	27	119	22	1077	ستادی
84	7880	7170	692	1866	106	17798	اجرایی - بخش بیمه ای
6477	4123	21566	1372	9999	822	44359	اجرایی - بخش درمانی
59	2594	5695	1614	1451	684	12097	جمع
13	158	124	41	48	36	420	ستادی
46	2436	5571	1573	1403	648	11677	اجرایی
379	5974	7611	493	1947	1884	18288	جمع
59	259	174	21	91	95	699	ستادی
320	5715	7437	472	1856	1789	17589	اجرایی
10	205	133	14	50	29	441	جمع
6	87	46	6	16	13	174	ستادی
4	118	87	8	34	16	267	اجرایی
1	21	9	5	1	0	37	جمع
1	21	9	5	1	0	37	ستادی
0	0	0	0	0	0	0	شعب و سرپرستی
6	165	115	10	15	5	316	جمع
6	74	53	5	13	4	155	ستادی
0	91	62	5	2	1	161	اجرایی
58	2875	5222	854	1355	148	10512	جمع
28	848	411	54	163	54	1558	ستادی
17	1437	4109	680	936	73	7252	اجرایی
13	590	702	120	256	21	1702	ستاد ادارات امور شعب
26	1115	1936	379	295	14	3765	جمع
19	298	246	29	41	6	639	ستادی
7	817	1690	350	254	8	3126	اجرایی
8	29	6	1	8	6	58	جمع
0	0	0	0	0	0	0	ستادی
8	29	6	1	8	6	58	اجرایی
14	69	94	13	49	24	263	جمع
9	59	67	6	37	22	200	ستادی
5	10	27	7	12	2	63	اجرایی

1-مربوط به تعداد شاغلان در پایان اسفند ماه 1401، می باشد.

ماخذ: اداره کل توسعه منابع انسانی

1-7- تعداد شاغلان<sup>1</sup> ستادی و اجرایی سازمان‌های وابسته وزارت تعاون، کار و رفاه اجتماعی بر حسب جنس و مدرک تحصیلی: 1401 (دنباله)

(مرد)

شرح	جمع	زیردیپلم	دیپلم	فوق دیپلم	لیسانس	فوق لیسانس	دکتری
	62370	3410	12192	3946	23741	13574	5507
	61883	2860	12237	3680	24101	14748	4257
	33554	800	8194	1277	11879	7494	3910
سازمان تأمین اجتماعی	جمع						
	ستادی	740	18	102	22	354	63
	اجرایی - بخش بیمه‌ای	11804	104	1526	481	5111	66
اجرایی - بخش درمانی	21010	678	6566	774	7182	2029	3781
	8558	655	1293	1093	3732	1743	42
سازمان آموزش فنی و حرفه‌ای کشور	جمع						
	ستادی	262	36	36	17	97	9
	اجرایی	8296	619	1257	1076	1646	33
	7302	1183	1052	219	2675	1963	210
سازمان بهزیستی کشور	جمع						
	ستادی	406	91	72	12	111	34
	اجرایی	6896	1092	980	207	1852	176
	308	29	46	13	91	121	8
صندوق بازنشستگی کشوری	جمع						
	ستادی	110	13	12	6	46	4
	اجرایی	198	16	34	7	75	4
	32	0	1	5	7	18	1
صندوق ضمانت سرمایه گذاری تعاون	جمع						
	ستادی	32	0	1	5	7	1
	شعب و سرپرستی	0	0	0	0	0	0
	238	5	10	6	80	134	3
صندوق بیمه اجتماعی کشاورزان، روستاییان و عشایر	جمع						
	ستادی	94	4	10	3	49	3
	اجرایی	144	1	0	3	85	0
	8621	146	1308	744	4049	2327	47
بانک رفاه کارگران	جمع						
	ستادی	1183	53	150	47	585	23
	اجرایی	5893	72	906	581	1211	13
ستاد ادارات امور شعب	1545	21	252	116	614	531	11
	3042	14	285	313	1523	883	24
بانک توسعه تعاون	جمع						
	ستادی	487	6	35	26	213	18
	اجرایی	2555	8	250	287	1334	6
	34	6	7	1	4	15	1
موسسه کار و تأمین اجتماعی	جمع						
	ستادی	0	0	0	0	0	0
	اجرایی	34	6	7	1	4	1
	194	22	41	9	61	50	11
موسسه صندوق حمایت و بازنشستگی کارکنان فولاد	جمع						
	ستادی	161	21	34	6	49	7
	اجرایی	33	1	7	3	12	4

1-مربوط به تعداد شاغلان در پایان اسفند ماه 1401، می‌باشد.

ماخذ: اداره کل توسعه منابع انسانی

1-7- تعداد شاغلان<sup>1</sup> ستادی و اجرایی سازمان‌های وابسته وزارت تعاون، کار و رفاه اجتماعی بر حسب جنس و مدرک تحصیلی: 1401 (دنباله)

(زن)

شرح	جمع	زیردیپلم	دیپلم	فوق دیپلم	لیسانس	فوق لیسانس	دکتری
	<b>1400</b>	<b>1308</b>	<b>5718</b>	<b>2453</b>	<b>25124</b>	<b>9600</b>	<b>3714</b>
	<b>1401</b>	<b>884</b>	<b>4918</b>	<b>1794</b>	<b>25745</b>	<b>10838</b>	<b>2949</b>
سازمان تأمین اجتماعی	جمع	<b>150</b>	<b>3790</b>	<b>814</b>	<b>17146</b>	<b>5045</b>	<b>2735</b>
	ستادی	4	17	5	108	182	21
	اجرایی -بخش بیمه ای	2	340	211	2654	2769	18
اجرایی -بخش درمانی	144	3433	598	14384	2094	2696	
سازمان آموزش فنی و حرفه‌ای کشور	جمع	<b>29</b>	<b>158</b>	<b>521</b>	<b>1963</b>	<b>851</b>	<b>17</b>
	ستادی	0	12	24	57	61	4
	اجرایی	29	146	497	1906	790	13
سازمان بهزیستی کشور	جمع	<b>701</b>	<b>895</b>	<b>274</b>	<b>4936</b>	<b>4011</b>	<b>169</b>
	ستادی	4	19	9	88	148	25
	اجرایی	697	876	265	4848	3863	144
صندوق بازنشستگی کشوری	جمع	<b>0</b>	<b>4</b>	<b>1</b>	<b>42</b>	<b>84</b>	<b>2</b>
	ستادی	0	4	0	17	41	2
	اجرایی	0	0	1	25	43	0
صندوق ضمانت سرمایه گذاری تعاون	جمع	<b>0</b>	<b>0</b>	<b>0</b>	<b>2</b>	<b>3</b>	<b>0</b>
	ستادی	0	0	0	2	3	0
	شعب و سرپرستی	0	0	0	0	0	0
صندوق بیمه اجتماعی کشاورزان، روستاییان و عشایر	جمع	<b>0</b>	<b>5</b>	<b>4</b>	<b>35</b>	<b>31</b>	<b>3</b>
	ستادی	0	3	2	28	25	3
	اجرایی	0	2	2	7	6	0
بانک رفاه کارگران	جمع	<b>2</b>	<b>47</b>	<b>110</b>	<b>1173</b>	<b>548</b>	<b>11</b>
	ستادی	1	13	7	86	263	5
	اجرایی	1	30	99	999	226	4
ستاد ادارات امور شعب	0	4	4	88	59	2	157
بانک توسعه تعاون	جمع	<b>0</b>	<b>10</b>	<b>66</b>	<b>413</b>	<b>232</b>	<b>2</b>
	ستادی	0	6	3	57	85	1
	اجرایی	0	4	63	356	147	1
موسسه کار و تأمین اجتماعی	جمع	<b>0</b>	<b>1</b>	<b>0</b>	<b>2</b>	<b>14</b>	<b>7</b>
	ستادی	0	0	0	0	0	0
	اجرایی	0	1	0	2	14	7
موسسه صندوق حمایت و بازنشستگی کارکنان فولاد	جمع	<b>2</b>	<b>8</b>	<b>4</b>	<b>33</b>	<b>19</b>	<b>3</b>
	ستادی	1	3	0	18	15	2
	اجرایی	1	5	4	15	4	1

1-مربوط به تعداد شاغلان در پایان اسفند ماه 1401، می‌باشد.

ماخذ: اداره کل توسعه منابع انسانی

1-8- ویژگی های دوره های آموزشی برگزار شده ستاد وزارت تعاون، کار و رفاه اجتماعی : 1401

آموزش (نفر-ساعت)	آموزش (ساعت)	تعداد دوره	تعداد شرکت کنندگان			شرح
			زن	مرد	مرد و زن	
85200	2608	105	1614	1372	2986	1400
96374	2855	105	1577	1915	3492	1401
15016	853	33	246	376	622	عمومی
3432	40	6	167	187	354	بهبود مدیریت
77926	1962	66	1164	1352	2516	تخصصی
7814	223	8	202	259	461	حوزه وزارتی
10278	251	11	92	97	189	توسعه مدیریت و منابع
16152	357	9	252	315	567	روابط کار
7280	220	7	92	97	189	امور تعاون
14408	309	9	176	199	375	توسعه اشتغال و کارآفرینی
5232	130	4	49	57	106	امور اقتصادی
8660	180	5	73	82	155	رفاه اجتماعی
6522	216	8	181	197	378	فرهنگی و اجتماعی
1580	76	5	47	49	96	امور مجلس، حقوقی و استانها

مآخذ: اداره کل توسعه منابع انسانی

# جمعیت و نیروی کار

## فصل دوم

مطالب این فصل دربرگیرنده برخی از نتایج سرشماری عمومی نفوس و مسکن سال‌های 1390 و 1395 و برآوردهای جمعیتی، شاخص‌های عمده نیروی کار، برخی آمارهای ثبت شده سازمان ثبت احوال کشور از وقایع حیاتی (ولادت، فوت، ازدواج و طلاق)، اطلاعات مربوط به جویندگان کار و بکارگمارده‌شدگان در مراکز خدمات اشتغال و دفاتر کاریابی خصوصی و آمار عملکرد اشتغال اتباع خارجی در سال 1401، می‌باشد. شایان گفت است بر اساس بررسی‌های به عمل آمده، به دلیل تحولات اجتماعی صورت گرفته در زمینه سن ورود به بازار کار در سال‌های اخیر در کشورهای مختلف حداقل سن 15 سال، برای بررسی شاخص‌های کلیدی بازار کار در نظر گرفته شده است که به دلیل تحولات مشابه در کشورمان و همچنین قانون کار کشور در زمینه سن ورود به کار که افراد 15 سال به بالا را مجاز به انجام کار می‌داند، از این پس شاخص‌های عمده بازار کار براساس جمعیت 15 ساله و بیش تر محاسبه و ارایه می‌گردد.

## تعاریف و مفاهیم:

### خانوار معمولی:

خانوار معمولی از افرادی تشکیل می‌شود که با هم در یک اقامتگاه زندگی می‌کنند، با یکدیگر هم‌خرج هستند و معمولاً با هم غذا می‌خورند. بنابراین، لازم نیست که اعضای یک خانوار حتماً با یکدیگر رابطه خویشاوندی داشته باشند. به عبارت دیگر، خانوار لزوماً با خانواده یکی نیست. فردی که به تنهایی زندگی می‌کند نیز، خانوار تلقی می‌شود.

### خانوار معمولی ساکن:

آن دسته از خانوارهای معمولی که در یک اقامتگاه ثابت سکونت دارند، به عنوان خانوار معمولی ساکن تلقی می‌شوند.

### خانوار گروهی:

مجموعه افرادی که تمام یا اغلب آنان به دلیل دارا بودن شرایط خاص (به طور عمده داشتن ویژگی مشترک) اقامتگاه مشترکی را برای سکونت خانوار خود انتخاب کرده‌اند و به طور مشترک، امور زندگی در آن اقامتگاه را اداره می‌کنند، خانوار گروهی نامیده می‌شوند.

### وضع اقامت:

منظور از وضع اقامت این است که اعضای خانوار در زمان آمارگیری حائز کدام یک از وضعیت‌های زیر می‌باشند:

**حاضر:** افرادی هستند که در زمان آمارگیری، در محل اقامت خانوار حضور داشته یا در محل کار، مدرسه یا غیره بوده که بعد از پایان کار روزانه، تعطیلی مدرسه و... به محل اقامت خانوار باز می‌گردند.

**غایب موقت:** افرادی هستند که به طور موقت خانوار را ترک کرده‌اند و هنگام آمارگیری در محل دیگری به سر می‌برند، نظیر افرادی که برای دیدار دوستان و بستگان، مأموریت اداری، بستری شدن در بیمارستان و موارد مشابه به طور موقت خانوار را ترک کرده‌اند.

**خارج از کشور:** آن دسته از افرادی از خانوار که در زمان آمارگیری در خارج از کشور مشغول به کار یا تحصیل هستند و انتظار می‌رود به خانوار بازگردند. سایر: برای آن دسته از اعضای خانوار که در هیچ یک از گروه‌های بالا قرار نمی‌گیرند، نظیر افراد گم شده.

### سن:

سن، عبارت از فاصله زمانی بین تاریخ تولد فرد تا تاریخ پرسش است، که برحسب سال‌های کامل سپری شده اندازه‌گیری می‌شود.

### باسواد:

کسانی که می‌توانند به زبان فارسی یا هر زبان دیگری متن ساده‌ای را بخوانند و بنویسند، خواه مدرک رسمی داشته یا نداشته باشند، باسواد تلقی می‌شوند.

### بی سواد:

کسانی که نمی‌توانند بخوانند و بنویسند و کسانی که فقط می‌توانند بخوانند، بی سواد تلقی می‌شوند.

### در حال تحصیل:

در حال تحصیل، به فردی گفته می‌شود که طبق برنامه‌های رسمی آموزشی کشور به تحصیل اشتغال دارد.

### فارغ التحصیل:

فارغ التحصیل، به فردی گفته می‌شود که آموزش‌های علمی و عملی مربوط به یک دوره آموزش رسمی را فرا گرفته و حائز شرایط دریافت گواهینامه آن دوره شناخته شده است.

### رشته تحصیلی و مدرک تحصیلی:

رشته‌های تحصیلی ایران براساس طبقه‌بندی بین المللی آموزش (ISCED - 2013) و مدرک تحصیلی براساس طبقه‌بندی بین المللی برنامه‌های آموزشی (ISCED - 2011) تهیه و تدوین شده است، رشته تحصیلی برای آن دسته از افرادی که در مقطع متوسطه و بالاتر تحصیل کرده و یا در حال تحصیل هستند، پرسیده می‌شود.



**مهاجر:**

در هر شهر یا آبادی، آن دسته از اعضای خانوارها که مدت اقامت (مستمر و مختوم به زمان آمارگیری) آن‌ها در آن شهر یا آبادی، کم‌تر از 12 ماه بوده باشد، مهاجر شناخته می‌شوند.

**کار:**

آن دسته از فعالیت‌های اقتصادی (فکری و بدنی) که به منظور کسب درآمد (نقدی و غیرنقدی) صورت پذیرد و هدف آن تولید کالا یا ارائه خدمت باشد، کار محسوب می‌شود.

**جمعیت فعال اقتصادی:**

تمام افراد 15 ساله و بیش‌تر (حداقل سن تعیین شده)، که در هفته تقویمی قبل از هفته آمارگیری (هفته مرجع) طبق تعریف کار، در تولید کالا و خدمات مشارکت داشته (شاغل) یا از قابلیت مشارکت برخوردار بوده‌اند (بیکار)، جمعیت فعال اقتصادی محسوب می‌شوند.

**جمعیت غیرفعال اقتصادی:**

تمام افراد 15 ساله و بیش‌تر (حداقل سن تعیین شده) که در طول هفته مرجع طبق تعریف، در هیچ یک از دو گروه شاغلان و بیکاران قرار نمی‌گیرند، جمعیت غیرفعال اقتصادی محسوب می‌شوند.

**جمعیت خارج از نیروی کار:**

تمامی افراد 0-14 ساله و همچنین افراد 15 ساله و بیش‌تری که در طول هفته مرجع، در هیچ یک از دو گروه شاغلان و بیکاران قرار نمی‌گیرند، جمعیت خارج از نیروی کار محسوب می‌شوند.

**شاغل:**

تمام افراد 15 ساله و بیش‌تر (حداقل سن تعیین شده) که در طول هفته مرجع، طبق تعریف کار، حداقل یک ساعت کار کرده یا بنا به دلایلی به‌طور موقت کار را ترک کرده باشند، شاغل محسوب می‌شوند. شاغلان به‌طور عمده شامل دو گروه مزد و حقوق‌بگیران و خوداشتغالان می‌شوند. ترک موقت کار در هفته مرجع با داشتن پیوند رسمی شغلی، برای مزد و حقوق‌بگیران و تداوم کسب و کار برای خوداشتغالان، به‌عنوان اشتغال محسوب می‌شود. گروه‌هایی که در ادامه می‌آیند نیز به لحاظ اهمیتی که در فعالیت اقتصادی کشور دارند، شاغل محسوب می‌شوند:

- افرادی که بدون دریافت مزد برای یکی از اعضای خانوار خود که با وی نسبت خویشاوندی دارند، کار می‌کنند (کارکنان فامیلی بدون مزد).
- کارآموزانی که در دوره کارآموزی فعالیتی در ارتباط با فعالیت مؤسسه محل کارآموزی انجام می‌دهند، یعنی مستقیماً در تولید کالا یا خدمات سهیم هستند و فعالیت آن‌ها "کار" محسوب می‌شود.
- محصولاتی که در هفته مرجع مطابق تعریف، کار کرده‌اند.
- تمام افرادی که در نیروهای مسلح به‌صورت کادر دائم یا موقت خدمت می‌کنند (نیروهای مسلح پرسنل کادر و سربازان، درجه‌داران، افسران وظیفه نیروهای نظامی و انتظامی).

**بیکار:**

به تمام افراد 15 ساله و بیش‌تر اطلاق می‌شود که:

- 1) در هفته مرجع فاقد کار باشند (دارای اشتغال مزدبگیری یا خوداشتغالی نباشند).
- 2) در هفته مرجع یا هفته بعد از آن آماده برای کار باشند (برای اشتغال مزدبگیری یا خوداشتغالی آماده باشند).
- 3) در هفته مرجع و سه هفته قبل از آن جویای کار باشند (اقدامات مشخصی را به‌منظور جستجوی اشتغال مزدبگیری و یا خوداشتغالی به‌عمل آورده باشند). افرادی که به‌دلیل آغاز به کار در آینده یا انتظار بازگشت به شغل قبلی جویای کار نبوده، ولی فاقد کار و آماده برای کار بوده‌اند نیز بیکار محسوب می‌شوند.

**گروه‌های عمده شغلی:**

منظور از گروه‌های عمده شغلی، مشاغلی است که افراد شاغل در هفته مرجع در آن‌ها کار کرده‌اند. تمام مشاغل موجود در کشور با توجه به طبقه‌بندی بین‌المللی مشاغل (ISCO-2008) در 10 گروه عمده طبقه‌بندی شده است.

**فعالیت اقتصادی:**

فعالیتی است که منجر به تولید کالا یا ارائه خدمت می‌شود و در یکی از بخش‌های طبقه‌بندی استاندارد بین‌المللی فعالیت اقتصادی (ISIC) قرار می‌گیرد.

**فعالیت اصلی محل کار:**

منظور از فعالیت اصلی محل کار، فعالیت کارگاهی است که فرد شاغل در طول هفته مرجع در آن کار می‌کرده است. این فعالیت برحسب نوع کالای تولید شده یا خدمت عرضه شده توسط کارگاهی که فرد در آن کار می‌کند، مشخص می‌شود.

فعالیت اصلی محل کار افراد شاغل بر اساس طبقه‌بندی بین‌المللی فعالیت‌های اقتصادی (ISIC REV4 - 2008) طبقه‌بندی شده و نتایج آن بر اساس تقسیم‌بندی زیر در سه بخش کشاورزی، صنعت و خدمات ارائه شده است:

- بخش کشاورزی: کشاورزی، شکار، جنگل‌داری و شیلات.
- بخش صنعت: استخراج معدن، صنعت، ساختمان، تأمین آب و برق و گاز.
- بخش خدمات: عمده‌فروشی و خرده‌فروشی، تعمیر وسایل نقلیه موتوری، موتور سیکلت و کالاهای شخصی و خانگی، هتل و رستوران، حمل و نقل، انبارداری، ارتباطات، واسطه‌گری‌های مالی، مستغلات، اجاره و فعالیت‌های کسب و کار، آموزش، بهداشت و مددکاری اجتماعی، سازمان‌ها و هیئت‌های برون‌مرزی، دفاتر مرکزی، خانوارهای معمولی دارای مستخدم و فعالیت‌های غیرقابل تفکیک خانوارها، اداره امور عمومی، دفاع و تأمین اجتماعی اجباری.

#### وضع شغلی:

وضع شغلی شاغلان بر اساس آخرین طبقه‌بندی بین‌المللی وضعیت اشتغال (ICSE-1993) و با توجه به شرایط کشور طبقه‌بندی شده است و نتایج آن به تفکیک بخش خصوصی (شامل کارفرما، کارکن مستقل، مزد و حقوق‌بگیر بخش خصوصی و کارکن فامیلی بدون مزد) و بخش عمومی (شامل مزد و حقوق‌بگیر بخش عمومی) ارائه شده است.

#### • کارفرما:

کسی است که برای انجام فعالیت‌های شغلی خود حداقل یک نفر مزد و حقوق‌بگیر در استخدام داشته باشد.

#### • کارکن مستقل:

کسی است که طی هفت روز قبل از مراجعه مامور آمارگیر، مزد و حقوق‌بگیری در استخدام نداشته باشد و خود نیز مزد و حقوق‌بگیر نگردد.

#### • مزد و حقوق‌بگیر بخش عمومی:

کسی است که در بخش عمومی فعالیت دارد و در مقابل کاری که انجام می‌دهد، مزد و حقوق (نقدی و غیرنقدی) دریافت می‌کند.

#### • مزد و حقوق‌بگیر بخش تعاونی:

کسی است که در بخش تعاونی فعالیت دارد و در مقابل کاری که انجام می‌دهد، مزد و حقوق (نقدی و غیرنقدی) دریافت می‌کند.

#### • مزد و حقوق‌بگیر بخش خصوصی:

کسی است که با دریافت مزد و حقوق (نقدی و غیرنقدی) برای افراد یا مؤسسات کار می‌کند.

#### • کارکن فامیلی بدون مزد:

کسی است که برای یکی از اعضای خانوار خود که با وی نسبت خویشاوندی دارد، کار می‌کند و از این بابت، مزد و حقوقی دریافت نمی‌کند.

#### ساعت کار معمول:

ساعت کار معمول، متوسط ساعت کار فرد در یک هفته از فصل آمارگیری می‌باشد.

#### اشتغال ناقص زمانی:

افراد دارای اشتغال ناقص زمانی شامل تمام شاغلانی است که در هفته مرجع، حاضر در سر کار یا غایب موقت از محل کار بوده، به دلایل اقتصادی نظیر رکود کاری، پیدا نکردن کار با ساعت کار بیشتر، قرار داشتن در فصل غیرکاری و... کم‌تر از 44 ساعت کار کرده و خواهان و آماده برای انجام کار اضافی در هفته مرجع بوده‌اند.

#### مقدار اشتغال ناقص:

زمانی مجموع ساعت کار اضافی است که افراد دارای اشتغال ناقص زمانی تمایل به انجام آن (تا سقف 44 ساعت) دارند.

#### ساعت کار معمول:

ساعت کار معمول، متوسط ساعت کار فرد در یک هفته از فصل آمارگیری می‌باشد.

#### ولادت شهری و روستایی:

ولادت شهری یا روستایی برحسب مکان جغرافیایی (شهر یا روستا) محل سکونت والدین و در صورت مشخص نبودن یکی از والدین، محل سکونت هرکدام از آن‌ها که واقعه را اعلام کرده‌اند، تعیین می‌شود و در غیر این صورت بر مبنای آدرس سایر اعلام‌کنندگان (اعم از اشخاص حقیقی یا حقوقی) مشخص می‌گردد.

#### فوت شهری و روستایی:

فوت شهری یا روستایی برحسب مکان جغرافیایی (شهر یا روستا) آخرین محل سکونت دائم فرد متوفی تعیین می‌شود.

#### ازدواج یا طلاق ثبت شده:

ازدواج یا طلاق‌هایی که در دفاتر ازدواج و طلاق به ثبت رسیده و اعلامیه مربوطه جهت ثبت در اسناد سجلی زوجین به ادارات ثبت احوال تحویل می‌شود.

**ولادت ثبت شده:**

سندی است که در زمان اعلام واقعه ولادت توسط مامور ثبت احوال تنظیم می‌شود.

**فوت ثبت شده:**

سندی است که در زمان اعلام واقعه فوت توسط مامور ثبت احوال تنظیم می‌شود.

**ازدواج شهری و روستایی:**

ازدواج شهری یا روستایی برحسب مکان جغرافیایی (شهر یا روستا) محل سکونت زوج تعیین می‌گردد.

**طلاق شهری و روستایی:**

طلاق شهری یا روستایی برحسب مکان جغرافیایی (شهر یا روستا) محل سکونت زوج تعیین می‌گردد.

**اشتغال غیرمجاز تبعه بیگانه:**

اشتغال تبعه بیگانه‌ای که فاقد پروانه کار، پروانه کار موقت یا کارت کار موقت بوده و مطابق قانون کار اجازه اشتغال در کشور را ندارد که در صورت اشتغال، کارفرمای وی متخلف محسوب شده و مشمول جریمه خواهد بود.

**کارت کار موقت:** مجوزی است که وزارت تعاون، کار و رفاه اجتماعی با درخواست کارفرما برای تبعه بیگانه دارای دفترچه پناهندگی معتبر یا کارت مهاجرت معتبر، به منظور اشتغال در یکی از فعالیت‌های اقتصادی مصوب براساس نیاز استان‌ها (عمدتاً در یکی از حوزه‌های کشاورزی، جنگل‌داری و ماهی‌گیری، ساختمان و کوره‌پزخانه‌ها (بخشی از تولید صنعتی یا ساخت) برای مدت حداکثر یک سال صادر نموده و قابل تمدید است.

**پروانه کار تبعه بیگانه:**

مجوزی است شامل اطلاعاتی مانند مشخصات هویتی تبعه بیگانه، نام کارفرما، منطقه کار، نوع شغل و مدت اعتبار که به منظور اشتغال مجاز تبعه بیگانه در ایران توسط وزارت تعاون، کار و رفاه اجتماعی اعطا می‌شود.

**صدور پروانه کار تبعه بیگانه:**

فرایندی است که طی آن وزارت تعاون، کار و رفاه اجتماعی پس از اعطای روادید ورود با حق کار مشخص بنا به درخواست کارفرما، پروانه کار تبعه بیگانه را به مدت حداکثر یک سال (با اعتبار 12 ماه و کم تر) صادر می‌کند که در صورت لزوم امکان تجدید، تغییر یا تمدید آن وجود دارد.

**تجدید پروانه کار تبعه بیگانه:**

فرایندی است که طی آن وزارت تعاون، کار و رفاه اجتماعی در اثر تغییر کارفرمای تبعه بیگانه دارای پروانه کار، با درخواست کارفرمای جدید و ارایه گواهی خاتمه کار تبعه بیگانه از سوی کارفرمای قبلی با اشتغال تبعه بیگانه در همان شغل یا شغل جدید موافقت می‌نماید.

**ابطال پروانه کار تبعه بیگانه:**

فرایندی است که طی آن وزارت تعاون، کار و رفاه اجتماعی در صورت خاتمه قرارداد کار تبعه بیگانه<sup>1</sup> با درخواست لغو پروانه کار و تحویل آن از سوی کارفرما، نسبت به خاتمه کار تبعه بیگانه موافقت می‌نماید.

**تمدید پروانه کار تبعه بیگانه:**

فرایندی است که طی آن وزارت تعاون، کار و رفاه اجتماعی با درخواست کارفرما پیش از اتمام اعتبار پروانه کار تبعه بیگانه (با اعتبار 12 ماه و کم تر) نسبت به ادامه اشتغال در شغل مشخص شده در روادید با حق کار مشخص وی موافقت می‌نماید.

**پروانه کار موقت تبعه بیگانه:**

مجوزی است برای اشتغال فوری تبعه بیگانه که بنا به مصلحت کشور در حوزه‌های استخراج معادن، تولید صنعتی (ساخت)، تامین برق و گاز، آب‌رسانی و ساختمان و بنا به درخواست وزیر مربوط از وزیر تعاون، کار و رفاه اجتماعی و کسب موافقت وی با اعتبار حداکثر سه ماه و بدون رعایت تشریفات مربوط به صدور روادید ورود با حق کار مشخص، صادر شده و باید طی مدت مذکور (حداکثر سه ماه) اقدامات لازم به منظور اخذ پروانه کار صورت گیرد.

**روادید ورود با حق کار مشخص:**

نوعی از روادید است که پس از درخواست کارفرما به وزارت تعاون، کار و رفاه اجتماعی در شغل مشخص شده و موافقت با آن، به منظور ورود به کشور و اشتغال تبعه بیگانه به استثنای موارد ذیل، توسط وزارت امور خارجه صادر می‌شود.

1- ماموران دیپلمات و کنسولی، کارکنان سازمان ملل متحد و سازمان‌های وابسته به آن با تایید وزارت امور خارجه.

2- خبرنگاران خارجی به شرط معامله متقابل و تایید وزارت فرهنگ و ارشاد اسلامی.

3- اتباع بیگانه‌ای که برای آن‌ها پروانه کار موقت صادر می‌شود.

<sup>1</sup>- تبعه بیگانه دارای پروانه کار مشمول قانون کار است و قرارداد کار وی نیز همانند قرارداد کار کارگر دارای تابعیت ایرانی مشمول قانون کار است.

4- مهاجران دارای کارت مهاجرت معتبر و پناهندگان سیاسی دارای کارت پناهندگی معتبر با موافقت وزارت کشور و وزارت امور خارجه

**تبعه بیگانه غیرمشمول موافقت هیأت فنی اشتغال (تبعه بیگانه مشمول ماده 122 قانون کار):<sup>۲</sup>**

تبعه بیگانه ای است که پروانه کار وی بدون اخذ مجوز از هیأت فنی اشتغال اتباع بیگانه صادر و در صورت نیاز، تجدید یا تمدید شده و دارای حداقل یکی از شرایط ذیل است:

- 1- حداقل 10 سال مداوم در ایران اقامت داشته باشد.
- 2- دارای همسر ایرانی باشد.
- 3- مهاجر از کشورهای بیگانه به خصوص کشورهای اسلامی دارای دفترچه یا کارت مهاجرت معتبر یا پناهنده سیاسی دارای دفترچه یا کارت پناهندگی معتبر با تأیید وزارت خانه های امور خارجه و کشور باشد.

**تبعه بیگانه ماهر (وزارت تعاون، کار و رفاه اجتماعی):**

تبعه بیگانه دارای مهارت کاری است که پس از کسب موافقت هیأت فنی اشتغال اتباع خارجی در صورتی که نیروی کار داوطلب دارای همان مهارت کاری با تابعیت ایرانی وجود نداشته باشد، در شغلی معین مشغول به کار شده و موظف است مهارت خود را در حین کار به منظور جایگزینی، به نیروی کار دارای تابعیت ایرانی آموزش دهد.

**فرصت شغلی:**

ظرفیت شغلی است که طی دوره های زمانی مرجع دارای هر سه ویژگی ذیل می باشد:

- 1- بدون تصدی بوده یا به زودی خالی یا ایجاد خواهد شد.
- 2- کارفرما آمادگی به کارگیری نیروی انسانی در آن را داشته باشد یا متقاضی خوداشتغالی آمادگی کسب و کار برای خود، در آن را داشته باشد.
- 3- کارفرما فعالانه در جست و جوی نیروی انسانی برای آن بوده یا متقاضی خوداشتغالی فعالانه درصدد ایجاد شغل برای خود، در آن باشد.

**جوینده کار (کارجو):**

بیکار یا شاغل جویای شغل دیگری است که اقدام به جست و جوی شغلی می نماید.

**معرفی شده به کارفرما:**

جوینده کاری است که از طریق مرکز خدمات اشتغال یا دفتر کارایی به منظور اشتغال به کارفرما معرفی می شود.

**کارایی:**

فرآیند ثبت نام و جست و جوی شغل برای جوینده کار و نیز کسب فرصت شغلی، جست و جو و تامین نیروی انسانی برای کارفرماست که می تواند منجر به اشتغال شود.

**مرکز خدمات اشتغال (کارایی دولتی):**

واحدی سازمانی تحت پوشش وزارت تعاون، کار و رفاه اجتماعی است که خدمات راهنمایی و مشاوره شغلی و کارایی را برای جوینده کار و کارفرما به صورت رایگان ارائه می نماید.

**دفتر کارایی (کارایی خصوصی):**

کارگزاری خصوصی است که با اخذ مجوز از وزارت تعاون، کار و رفاه اجتماعی در ازای دریافت حق الزحمه از جوینده کار، خدمات راهنمایی و مشاوره شغلی و کارایی را ارائه می دهد.

**دفتر کارایی داخلی:**

دفتر کارایی است که حوزه فعالیت آن محدود به داخل کشور است.

**دفتر کارایی خارجی:**

دفتر کارایی است که حوزه فعالیت آن محدود به کشورهای تعیین کننده از سوی وزارت تعاون، کار و رفاه اجتماعی بوده و مبادرت به اخذ روادید مرتبط با کار و اعزام نیروی انسانی می نماید.

2- تبعه بیگانه مشمول ماده 122 قانون کار مترادف با تبعه بیگانه غیرمشمول موافقت هیأت فنی اشتغال است.

### شاخص‌ها:

نرخ مشارکت اقتصادی (نرخ فعالیت):

عبارت است از نسبت جمعیت فعال (شاغل و بیکار) 15 ساله و بیش‌تر به جمعیت در سن کار، 15 ساله و بیش‌تر ضرب در 100.

$$\text{نرخ مشارکت اقتصادی} = \frac{\text{جمعیت فعال 15 ساله و بیش‌تر}}{\text{جمعیت 15 ساله و بیش‌تر}} * 100$$

نرخ مشارکت اقتصادی ویژه سنی (نرخ فعالیت ویژه سنی):

عبارت است از نسبت جمعیت فعال (شاغل و بیکار) در یک گروه سنی معین به جمعیت همان گروه سنی، ضرب در 100.

$$\text{نرخ مشارکت اقتصادی ویژه سنی} = \frac{\text{جمعیت فعال در گروه سنی معین}}{\text{جمعیت همان گروه سنی}} * 100$$

### نرخ اشتغال

عبارت است از نسبت جمعیت شاغل به جمعیت فعال (شاغل و بیکاری)، ضرب در 100.

$$\text{نرخ اشتغال} = \frac{\text{جمعیت شاغل}}{\text{جمعیت فعال}} * 100$$

### نرخ اشتغال ویژه سنی

عبارت است از نسبت جمعیت شاغل در یک گروه سنی معین به جمعیت فعال (شاغل و بیکار) همان گروه سنی، ضرب در 100.

$$\text{نرخ اشتغال ویژه سنی} = \frac{\text{جمعیت شاغل در گروه سنی معینی}}{\text{جمعیت فعال همان گروه سنی}} * 100$$

### نسبت اشتغال:

عبارت است از نسبت جمعیت شاغل 15 ساله و بیش‌تر به کل جمعیت در سن کار، 15 ساله و بیش‌تر ضرب در 100.

$$\text{نسبت اشتغال} = \frac{\text{جمعیت شاغل 15 ساله و بیش‌تر}}{\text{جمعیت 15 ساله و بیش‌تر}} * 100$$

### نرخ بیکاری:

عبارت است از نسبت جمعیت بیکار به جمعیت فعال (شاغل و بیکار)، ضرب در 100.

$$\text{نرخ بیکاری} = \frac{\text{جمعیت بیکار}}{\text{جمعیت فعال}} * 100$$

**نرخ بیکاری ویژه سنی:**

عبارت است از نسبت جمعیت بیکار در یک گروه سنی معین به جمعیت فعال (شاغل و بیکار) همان گروه سنی، ضرب در 100.

$$\text{نرخ بیکاری ویژه سنی} = \frac{\text{جمعیت بیکار در گروه سنی معین}}{\text{جمعیت فعال همان گروه سنی}} * 100$$

**نرخ بیکاری جمعیت 18-35 ساله**

عبارت است از نسبت جمعیت بیکار 18-35 ساله به جمعیت فعال 18-35 ساله ضرب در 100.

$$\text{نرخ بیکاری جمعیت 18-35 ساله} = \frac{\text{جمعیت بیکار 18-35 ساله}}{\text{جمعیت فعال 18-35 ساله}} * 100$$

**نرخ اشتغال ناقص:**

عبارت است از نسبت جمعیت دارای اشتغال ناقص به جمعیت فعال (شاغل و بیکار) ضرب در 100.

$$\text{نرخ اشتغال ناقص} = \frac{\text{جمعیت دارای اشتغال ناقص}}{\text{جمعیت فعال}} * 100$$

**سهم اشتغال ناقص زمانی:**

عبارت است از نسبت جمعیت دارای اشتغال ناقص به جمعیت شاغل ضرب در 100.

$$\text{نرخ اشتغال ناقص زمانی} = \frac{\text{جمعیت دارای اشتغال ناقص}}{\text{جمعیت شاغل}} * 100$$

**نرخ مقدار اشتغال ناقص:**

عبارت است از نسبت مقدار اشتغال ناقص به زمان بالقوه کار شاغلان (ساعت کار واقعی شاغلان در تمام مشاغل + مقدار اشتغال ناقص)، ضرب در 100.

$$\text{نرخ مقدار اشتغال ناقص} = \frac{\text{مقدار اشتغال ناقص}}{\text{زمان بالقوه کار شاغلان (ساعت کار واقعی شاغلان در تمام مشاغل + مقدار اشتغال ناقص)}} * 100$$

**سهم شاغلان:**

عبارت است از نسبت جمعیت شاغل با ویژگی مورد نظر به کل جمعیت شاغل ضرب در 100.

$$\text{سهم شاغلان} = \frac{\text{جمعیت شاغل دارای ویژگی مورد نظر}}{\text{کل جمعیت شاغل}} * 100$$

گزیده اطلاعات:

براساس برآوردهای به دست آمده در سال 1401، جمعیت کشور برابر 84700 هزار نفر است که نسبت به سال 1400، 0,8 درصد افزایش داشته است. از این تعداد 76,3 درصد در مناطق شهری و 23,7 درصد در مناطق روستایی ساکن بوده‌اند.

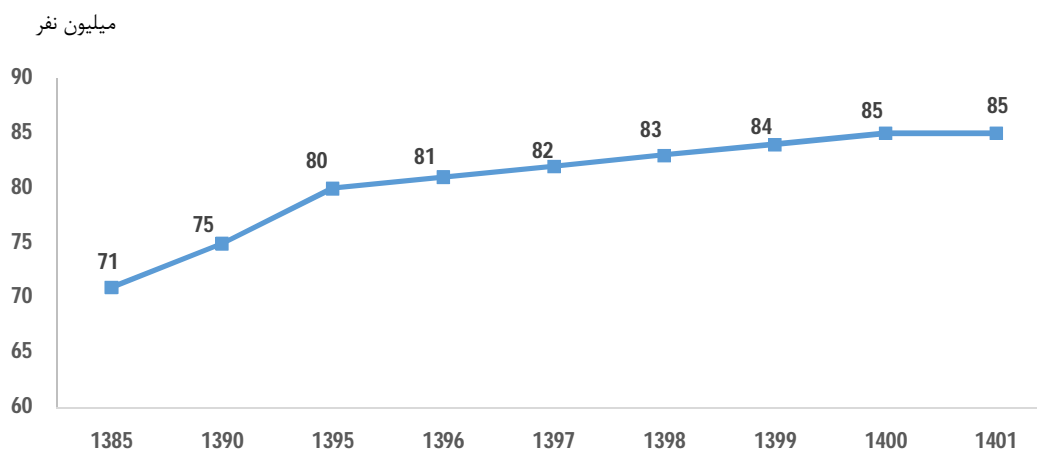
در سال 1401، نرخ مشارکت اقتصادی در جمعیت 15 ساله و بیشتر 40,9 درصد می‌باشد که این شاخص در بین مردان و زنان به ترتیب 68,2 درصد و 13,6 درصد است. همچنین نرخ بیکاری در جمعیت 15 ساله و بیشتر 9,0 درصد می‌باشد که این شاخص در بین مردان و زنان به ترتیب 7,7 درصد و 15,8 درصد، می‌باشد.

در سال 1401، تعداد صدور روادید کار با حق کار مشخص برای اتباع بیگانه ماهر، 4055 مورد و برای اتباع بیگانه غیرمشمول موافقت هیأت فنی اشتغال، 67 مورد می‌باشد و تعداد پروانه کار تمدید شده برای تبعه بیگانه ماهر، 5525 مورد و تبعه بیگانه غیرمشمول موافقت هیأت فنی اشتغال، 952 مورد بوده و تعداد 38705 کارت کار موقت صادر و 216294 کارت کار موقت، تمدید شده است.

در سال 1401، تعداد 37336 نفر- شاغل تبعه شاغل غیرمجاز شناسایی شده که بیشترین آن مربوط به استان تهران با تعداد 14066 نفر و کمترین آن به ترتیب مربوط به استان آذربایجان غربی با تعداد 8 نفر و استان ایلام با تعداد 16 نفر، می‌باشند.

تعداد کل جویندگان کار ثبت نام شده در سال 1401، برابر با 160824 نفر می‌باشد که تعداد 145032 نفر در دفاتر کارایی خصوصی ثبت نام کرده‌اند که از این تعداد 43990 نفر (30,3 درصد) آنها به کارگمارده شده‌اند و مابقی جویندگان کار، به تعداد 15792 نفر در مراکز خدمات اشتغال ثبت نام کرده‌اند.

نمودار 1-2- جمعیت کل کشور: 1385-1401



1- جمعیت سال‌های 1396 الی 1401 برآورد، می‌باشد.

مبنا: جدول 5-2

## 2-1- گزیده شاخص‌های جمعیتی بر حسب نقاط شهری و روستایی: 1395 و 1390

متوسط رشد سالانه جمعیت (درصد)	متوسط بعد خانوار (نفر)	خانوار	جمعیت			شرح / سال	
			زن (درصد)	مرد (درصد)	مرد و زن (نفر)		
1,29	3,6	21185647	49,6	50,4	75149669	1390	کل <sup>1</sup>
1,24	3,3	24196035	49,3	50,7	79926270	1395	
2,14	3,5	15427848	49,6	50,4	53646661	1390	نقاط شهری
1,97	3,3	18125488	49,5	50,5	59146847	1395	
-0,63	3,7	5744614	49,4	50,6	21446783	1390	نقاط روستایی
-0,68	3,4	6054939	48,7	51,3	20730625	1395	

1- جمعیت و خانوار غیر ساکن در این ردیف، لحاظ شده است.

ماخذ: نتایج تفصیلی سرشماری عمومی نفوس و مسکن سال‌های 1390 و 1395 - مرکز آمار ایران



2-2 - جمعیت برحسب گروه‌های سنی: 1390 و 1395

1395		1390		شرح
درصد	تعداد	درصد	تعداد	
100	79926270	100	75149669	جمع
8,9	7093004	8,3	6232552	0-4 ساله
8,0	6411277	7,5	5657791	5-9 ساله
7,1	5688384	7,6	5671435	10-14 ساله
6,8	5458997	8,8	6607043	15-19 ساله
8,0	6392879	11,2	8414497	20-24 ساله
10,3	8201133	11,5	8672654	25-29 ساله
10,8	8600913	9,3	6971924	30-34 ساله
8,8	7037598	7,4	5571018	35-39 ساله
6,9	5518307	6,5	4906749	40-44 ساله
6,1	4833123	5,4	4030481	45-49 ساله
4,9	3925971	4,7	3527408	50-54 ساله
4,2	3350593	3,6	2680119	55-59 ساله
3,2	2542573	2,5	1862907	60-64 ساله
2,1	1711464	1,8	1343731	65-69 ساله
1,5	1177625	1,5	1119968	70-74 ساله
1,1	886392	1,2	913531	75-79 ساله
1,4	1096037	1,2	919539	80 ساله و بیشتر
-	-	0,1	46322	نامشخص

ماخذ: نتایج تفصیلی سرشماری عمومی نفوس و مسکن سال‌های 1390 و 1395 - مرکز آمار ایران

## 2-3- تراکم نسبی جمعیت بر حسب استان: 1390 و 1395

(نفر در کیلومتر مربع)

1395	1390	مساحت (کیلومتر مربع) <sup>1</sup>	استان
49	46	1628762	کل کشور
86	82	45650	آذربایجان شرقی
87	82	37411	آذربایجان غربی
71	70	17799	اردبیل
48	46	107017	اصفهان
529	471	5124	البرز
29	28	20132	ایلام
51	45	22742	بوشهر
969	890	13689	تهران
58	55	16328	چهارمحال و بختیاری
5	7	150797	خراسان جنوبی
54	50	118851	خراسان رضوی
30	31	28434	خراسان شمالی
74	71	64054	خوزستان
49	47	21773	زنجان
7	6	97490	سمنان
15	14	181785	سیستان و بلوچستان
40	37	120608	فارس
82	77	15567	قزوین
112	100	11526	قم
55	51	29137	کردستان
17	16	182726	کرمان
78	78	25009	کرمانشاه
46	42	15504	کهگیلویه و بویراحمد
92	87	20367	گلستان
180	177	14042	گیلان
62	62	28294	لرستان
138	129	23842	مازندران
49	49	29127	مرکزی
25	22	70697	هرمزگان
90	91	19368	همدان
15	8	73872	یزد

1-منظور، مساحت خاکی است و مقادیر اعلام شده مربوط به سال 1395 می باشد.

ماخذ: نتایج تفصیلی سرشماری عمومی نفوس و مسکن سالهای 1390 و 1395 - مرکز آمار ایران

2-4- جمعیت کشور بر حسب تابعیت و استان: 1390 و 1395

استان و سال	جمع	ایران	افغانستان	عراق	پاکستان	ترکیه	سایر کشورها	اظهار نشده
1390	75149669	73461474	1452513	51506	17731	1639	24290	140516
1395	79926270	78166822	1583979	34532	14320	713	20844	105060
آذربایجان شرقی	3909652	3903751	139	35	-	49	119	5559
آذربایجان غربی	3265219	3257784	107	702	4	83	55	6484
اردبیل	1270420	1267978	35	14	-	5	20	2368
اصفهان	5120850	4930112	183124	2211	296	15	744	4348
البرز	2712400	2626224	84321	210	117	16	141	1371
ایلام	580158	577827	29	1694	-	-	11	597
بوشهر	1163400	1131169	29691	143	164	1	287	1945
تهران	13267637	12720340	515567	4965	1699	154	2648	22264
چهارمحال و بختیاری	947763	946694	91	6	2	-	7	963
خراسان جنوبی	768898	763798	5045	16	4	-	10	25
خراسان رضوی	6434501	6191920	219442	6400	1744	17	5068	9910
خراسان شمالی	863092	862702	93	25	2	-	7	263
خوزستان	4710509	4683399	6290	4972	23	1	146	15678
زنجان	1057461	1057076	40	17	1	9	134	184
سمنان	702360	666338	35409	71	18	1	45	478
سیستان و بلوچستان	2775014	2741440	26846	14	2617	1	198	3898
فارس	4851274	4739636	109247	563	79	1	208	1540
قزوین	1273761	1254759	18401	112	22	6	145	316
قم	1292283	1167307	96367	8365	6543	340	8413	4948
کردستان	1603011	1602394	18	424	-	-	8	167
کرمان	3164718	3028320	125411	76	106	5	508	10292
کرمانشاه	1952434	1949644	47	830	-	1	5	1907
کهگیلویه و بویراحمد	713052	711303	1503	4	-	-	52	190
گلستان	1868819	1849198	18273	54	14	1	440	839
گیلان	2530696	2529990	309	42	2	-	72	281
لرستان	1760649	1760128	99	226	3	-	3	190
مازندران	3283582	3277086	2623	56	14	-	56	3747
مرکزی	1429475	1398660	29257	289	22	1	81	1165
هرمزگان	1776415	1749875	24195	97	730	2	1083	433
همدان	1738234	1736869	217	187	2	2	36	921
یزد	1138533	1083101	51743	1712	92	2	94	1789

ماخذ: نتایج تفصیلی سرشماری عمومی نفوس و مسکن سالهای 1390 و 1395 - مرکز آمار ایران

## 2-5- برآورد جمعیت کل کشور بر حسب مناطق شهری و روستایی و استان: 1401

(جمعیت به هزار نفر)

روستایی و غیر ساکن	شهری	کل	استان
<b>20045</b>	<b>64655</b>	<b>84700</b>	کل کشور
1063	2995	4058	آذربایجان شرقی
1137	2337	3474	آذربایجان غربی
370	927	1297	اردبیل
575	4799	5374	اصفهان
198	2759	2957	البرز
172	424	595	ایلام
315	937	1253	بوشهر
765	13396	14160	تهران
328	660	988	چهلر محال بختیاری
310	517	827	خراسان جنوبی
1759	5204	6963	خراسان رضوی
349	528	877	خراسان شمالی
1062	3973	5035	خوزستان
341	767	1108	زنجان
138	629	767	سمنان
1477	1672	3150	سیستان بلوچستان
1400	3684	5084	فارس
285	1048	1333	قزوین
60	1357	1417	قم
431	1243	1674	کردستان
1264	2094	3358	کرمان
406	1589	1996	کرمانشاه
317	433	750	کهگیلویه و بویراحمد
852	1136	1988	گلستان
857	1709	2566	گیلان
594	1198	1793	لرستان
1330	2058	3389	مازندران
301	1165	1466	مرکزی
819	1142	1962	هرمزگان
599	1169	1768	همدان
169	1104	1273	یزد

ماخذ: مرکز آمار ایران - دفتر آمارهای جمعیت نیروی کار و سرشماری

2-6- برآورد جمعیت کشور بر حسب گروه‌های عمده سنی، مناطق شهری و روستایی و استان: 1401

(جمعیت به هزار نفر)

65 ساله و بیشتر			15-64 ساله			0-14 ساله			استان
روستایی	شهری	کل	روستایی	شهری	کل	روستایی	شهری	کل	
1539	4390	5930	13179	45687	58867	5325	14578	19903	کل کشور
96	233	330	707	2130	2834	261	632	893	آذربایجان شرقی
77	147	223	753	1634	2386	307	559	865	آذربایجان غربی
34	57	92	251	653	903	86	216	301	اردبیل
60	377	437	390	3423	3810	128	998	1125	اصفهان
18	189	206	142	2027	2167	40	543	582	البرز
13	24	38	119	303	425	39	95	134	ایلام
20	45	64	218	658	876	76	236	313	بوشهر
41	1107	1148	531	9689	10221	193	2599	2792	تهران
22	42	64	212	458	669	95	162	256	چهارمحال و بختیاری
29	27	56	191	345	537	88	147	235	خراسان جنوبی
131	304	436	1108	3558	4664	521	1341	1863	خراسان رضوی
29	30	58	223	361	583	101	136	236	خراسان شمالی
54	211	266	667	2696	3362	343	1065	1409	خوزستان
30	50	81	224	540	763	86	178	264	زنجان
15	43	57	97	461	555	28	125	154	سمنان
56	44	100	819	1018	1837	604	609	1213	سیستان و بلوچستان
102	263	365	951	2627	3578	348	794	1141	فارس
28	62	89	195	756	951	63	231	293	قزوین
5	75	80	41	935	973	14	350	363	قم
39	79	118	291	877	1166	103	287	390	کردستان
77	117	196	836	1459	2295	349	518	868	کرمان
40	115	154	279	1136	1417	89	335	424	کرمانشاه
21	18	39	209	300	510	87	113	201	کهگیلویه و بویراحمد
51	68	119	551	792	1343	249	277	526	گلستان
116	150	266	607	1283	1889	134	276	411	گیلان
42	77	119	396	838	1232	157	284	441	لرستان
138	166	304	952	1529	2483	240	364	604	مازندران
44	77	120	201	845	1046	57	242	299	مرکزی
44	40	86	524	785	1309	251	316	567	هرمزگان
57	89	144	395	830	1224	148	253	399	همدان
17	64	80	108	743	850	44	300	343	یزد

ماخذ: مرکز آمار ایران - دفتر آمارهای جمعیت نیروی کار و سرشماری

## 2-7- شاخص‌های نیروی کار در جمعیت 15 ساله و بیشتر بر حسب جنس و مناطق شهری و روستایی: 1401

(درصد)

شرح	سالانه	بهار	تابستان	پاییز	زمستان
نرخ مشارکت اقتصادی	کل	40,9	40,9	41,0	40,5
	مرد	68,2	68,0	68,4	67,8
	زن	13,6	13,8	13,7	13,3
	شهری	40,3	40,1	40,4	40,2
	روستایی	42,7	43,5	43,1	41,5
نرخ بیکاری	کل	9,0	9,2	8,9	9,7
	مرد	7,7	7,8	7,3	8,5
	زن	15,8	16,1	17,2	15,7
	شهری	9,7	10,1	9,6	10,3
	روستایی	6,7	6,4	6,8	7,9
نرخ بیکاری جوانان (جمعیت 15-24 ساله)	کل	22,6	24,0	23,0	24,2
	مرد	19,9	20,7	19,9	22,0
	زن	36,1	40,7	39,0	35,1
	شهری	24,5	26,6	24,9	26,4
	روستایی	17,7	18,1	18,3	18,2
نرخ بیکاری جوانان (جمعیت 18-35 ساله) <sup>1</sup>	کل	16,3	16,6	16,2	17,4
	مرد	13,5	13,8	13,1	14,9
	زن	27,8	28,3	29,3	27,7
	شهری	17,3	17,9	17,2	18,3
	روستایی	12,8	12,4	13,0	14,2

1- براساس بند 4 مصوبه شماره 98/249/100/ص مورخ 17/02/1398 شورای عالی جوانان، دامنه سن جوانی از 15-29 ساله به 18-35 ساله تغییر یافته است.   
 ماخذ: مرکز آمار ایران- نتایج طرح آمارگیری نیروی کار 1401

2-7- شاخص‌های نیروی کار در جمعیت 15 ساله و بیشتر بر حسب جنس و مناطق شهری و روستایی: 1401 (دنباله)

(درصد)

زمنستان	پاییز	تابستان	بهار	سالانه	شرح	
<b>13,0</b>	<b>14,3</b>	<b>15,8</b>	<b>16,0</b>	<b>14,8</b>	کل	سهم اشتغال در بخش کشاورزی
13,5	14,7	15,8	16,0	15,0	مرد	
10,4	12,3	16,0	16,5	13,8	زن	
4,8	5,9	6,4	6,1	5,8	شهری	
39,9	40,5	44,8	45,8	42,8	روستایی	
<b>33,2</b>	<b>34,6</b>	<b>33,8</b>	<b>32,7</b>	<b>33,6</b>	کل	سهم اشتغال در بخش صنعت
34,4	35,4	35,2	34,4	34,9	مرد	
26,9	30,2	25,9	23,3	26,6	زن	
34,0	35,3	35,2	34,2	34,7	شهری	
30,5	32,5	29,3	28,2	30,1	روستایی	
<b>53,7</b>	<b>51,1</b>	<b>50,4</b>	<b>51,2</b>	<b>51,6</b>	کل	سهم اشتغال در بخش خدمات
52,1	49,9	49,0	49,6	50,1	مرد	
62,7	57,5	58,0	60,2	59,6	زن	
61,2	58,8	58,3	59,6	59,5	شهری	
29,6	27,0	25,9	26,0	27,1	روستایی	
<b>9,5</b>	<b>9,5</b>	<b>9,2</b>	<b>9,7</b>	<b>9,5</b>	کل	سهم اشتغال ناقص
10,5	10,3	10,0	10,5	10,4	مرد	
3,8	4,7	4,6	5,0	4,5	زن	
7,7	8,3	8,0	8,6	8,1	شهری	
15,5	13,2	12,8	12,8	13,6	روستایی	
<b>35,6</b>	<b>36,7</b>	<b>39,6</b>	<b>40,3</b>	<b>38,0</b>	کل	سهم شاغلان با ساعت کار معمول 49 ساعت و بیشتر
39,4	40,9	43,9	44,8	42,2	مرد	
14,6	13,6	15,7	16,0	15,0	زن	
37,3	37,6	39,9	40,4	38,8	شهری	
30,2	33,8	38,7	39,9	35,7	روستایی	

ماخذ: مرکز آمار ایران - نتایج طرح آمارگیری نیروی کار 1401

## 8-2- نرخ مشارکت اقتصادی جمعیت 15 ساله و بیشتر بر حسب استان: 1401

(درصد)

استان	سالانه	بهار	تابستان	پاییز	زمستان
کل کشور	40,9	40,9	41,0	41,0	40,5
آذربایجان شرقی	40,9	40,2	40,6	40,8	41,9
آذربایجان غربی	43,3	44,5	46,0	42,5	40,0
اردبیل	46,0	44,0	47,5	46,3	46,2
اصفهان	41,5	40,5	42,2	41,9	41,3
البرز	39,3	38,7	39,5	39,5	39,4
ایلام	32,5	33,3	32,5	31,7	32,3
بوشهر	39,3	37,9	39,0	40,4	39,9
تهران	40,4	40,9	40,3	40,1	40,1
چهارمحال و بختیاری	40,4	40,5	42,1	41,7	37,2
خراسان جنوبی	40,7	39,4	38,9	42,5	42,0
خراسان رضوی	43,1	41,9	42,4	45,0	43,0
خراسان شمالی	42,2	44,3	43,6	42,1	38,7
خوزستان	40,1	40,0	39,7	40,2	40,3
زنجان	49,0	47,8	49,4	50,0	48,7
سمنان	37,7	37,6	38,4	38,0	36,8
سیستان و بلوچستان	34,5	36,0	33,4	34,4	34,0
فارس	36,7	36,9	36,0	36,8	37,2
قزوین	43,9	44,2	43,9	44,5	43,1
قم	37,0	37,1	36,5	36,5	37,8
کردستان	42,9	42,3	43,0	43,3	43,1
کرمان	39,5	39,2	40,0	39,8	39,1
کرمانشاه	41,7	42,2	43,2	41,6	39,7
کهگیلویه و بویراحمد	34,1	35,7	34,0	32,7	34,1
گلستان	37,6	37,2	37,3	38,1	37,7
گیلان	45,2	46,2	46,1	45,3	43,2
لرستان	41,0	42,2	41,3	40,3	40,3
مازندران	44,8	44,9	44,7	44,8	44,7
مرکزی	36,6	37,1	36,4	36,4	36,4
هرمزگان	41,3	42,8	40,9	38,9	42,8
همدان	43,7	42,5	45,7	45,1	41,3
یزد	45,2	46,8	43,8	45,1	44,9

ماخذ: مرکز آمار ایران- نتایج طرح آمارگیری نیروی کار 1401



9-2- نرخ بیکاری جمعیت 15 ساله و بیشتر بر حسب استان: 1401

(درصد)

استان	سالانه	بهار	تابستان	پاییز	زمستان
کل کشور	9,0	9,2	8,9	8,2	9,7
آذربایجان شرقی	8,3	7,8	7,7	9,5	8,2
آذربایجان غربی	8,6	7,4	7,0	8,4	12,1
اردبیل	9,8	8,2	11,7	8,4	10,6
اصفهان	10,7	12,3	10,6	10,0	9,9
البرز	9,1	9,5	8,0	8,9	10,1
ایلام	7,0	8,1	6,6	6,4	6,8
بوشهر	7,6	7,4	7,9	8,0	7,3
تهران	7,4	7,8	7,2	6,5	8,2
چهارمحال و بختیاری	10,4	10,6	8,0	10,1	13,5
خراسان جنوبی	7,5	7,8	7,8	7,0	7,3
خراسان رضوی	7,3	7,9	7,2	4,9	9,4
خراسان شمالی	8,7	9,3	9,2	8,8	7,5
خوزستان	12,6	14,1	15,6	9,6	10,9
زنجان	6,7	5,4	5,5	7,4	8,3
سمنان	6,4	6,1	6,3	7,3	5,7
سیستان و بلوچستان	11,7	12,8	11,4	12,2	10,3
فارس	7,5	8,0	7,2	6,4	8,4
قزوین	7,3	8,3	7,6	5,8	7,7
قم	8,6	9,4	8,4	6,9	9,6
کردستان	13,7	10,2	10,2	13,8	20,5
کرمان	8,6	8,7	8,1	8,2	9,5
کرمانشاه	14,2	15,4	13,6	12,9	15,1
کهگیلویه و بویراحمد	8,4	9,8	8,7	7,6	7,3
گلستان	8,8	8,2	7,6	9,5	9,7
گیلان	7,9	7,0	7,8	6,7	10,3
لرستان	12,7	12,8	11,7	13,3	12,8
مازندران	7,5	8,7	7,7	5,8	7,8
مرکزی	7,3	6,6	6,4	8,1	8,1
هرمزگان	15,3	15,3	22,6	11,6	11,6
همدان	9,4	6,5	9,3	9,6	12,3
یزد	9,2	10,6	7,7	9,5	9,1

ماخذ: مرکز آمار ایران - نتایج طرح آمارگیری نیروی کار 1401

## 10-2- سهم اشتغال جمعیت 15 ساله و بیشتر در بخش کشاورزی بر حسب استان: 1401

(درصد)

استان	سالانه	بهار	تابستان	پاییز	زمستان
کل کشور	14,8	16,0	15,8	14,3	13,0
آذربایجان شرقی	16,3	18,0	17,9	15,0	14,2
آذربایجان غربی	27,1	30,7	32,5	23,1	20,6
اردبیل	29,6	30,9	30,7	28,6	28,2
اصفهان	8,4	8,4	9,8	8,4	6,9
البرز	3,2	3,0	3,7	3,7	2,5
ایلام	19,4	21,2	18,6	19,0	18,7
بوشهر	11,4	11,7	10,1	12,4	11,5
تهران	1,9	1,6	2,1	2,2	1,7
چهارمحال و بختیاری	13,7	15,6	15,3	13,4	10,0
خراسان جنوبی	19,6	22,6	20,9	19,4	16,1
خراسان رضوی	17,0	17,8	17,4	18,5	14,1
خراسان شمالی	31,4	33,8	33,5	31,6	26,2
خوزستان	14,6	15,7	13,0	13,3	16,5
زنجان	25,4	27,0	28,9	23,3	22,5
سمنان	12,6	13,5	13,0	13,0	10,7
سیستان و بلوچستان	13,9	14,9	13,0	13,6	14,1
فارس	15,7	15,4	16,4	17,2	13,7
قزوین	15,5	16,9	18,0	14,3	12,6
قم	3,7	4,3	4,1	3,5	3,1
کردستان	20,7	20,3	22,4	20,7	19,2
کرمان	38,6	39,2	37,9	39,1	38,3
کرمانشاه	20,9	23,3	24,2	19,0	16,8
کهگیلویه و بویراحمد	14,0	15,1	15,4	13,8	11,5
گلستان	21,4	23,9	22,2	20,1	19,4
گیلان	20,8	29,7	22,1	14,1	17,0
لرستان	22,4	24,0	23,1	23,0	19,6
مازندران	17,1	19,8	18,0	15,8	14,8
مرکزی	14,5	15,4	15,2	13,7	13,6
هرمزگان	17,7	16,5	18,0	18,6	17,7
همدان	23,4	26,8	27,0	20,8	18,4
یزد	7,1	7,9	7,3	6,2	7,1

ماخذ: مرکز آمار ایران- نتایج طرح آمارگیری نیروی کار 1401

2-11- سهم اشتغال جمعیت 15 ساله و بیشتر در بخش صنعت بر حسب استان: 1401

(درصد)

استان	سالانه	بهار	تابستان	پاییز	زمستان
کل کشور	33,6	32,7	33,8	34,6	33,2
آذربایجان شرقی	40,9	40,4	39,7	41,5	42,0
آذربایجان غربی	24,7	24,5	23,4	27,5	23,3
اردبیل	24,9	24,1	24,8	26,8	23,8
اصفهان	41,4	41,3	41,6	41,8	40,8
البرز	42,1	44,4	41,3	41,1	41,7
ایلام	32,8	31,1	34,2	33,3	32,9
بوشهر	26,0	25,4	26,5	26,5	25,4
تهران	35,0	33,1	36,3	36,4	34,1
چهارمحال و بختیاری	40,5	39,9	43,3	39,3	39,4
خراسان جنوبی	33,3	33,6	34,8	32,0	33,1
خراسان رضوی	35,1	34,4	35,6	37,7	32,6
خراسان شمالی	28,2	27,6	28,7	27,3	29,2
خوزستان	34,2	32,2	36,6	35,5	32,6
زنجان	33,6	34,7	32,2	34,8	32,6
سمنان	37,6	35,0	37,1	39,9	38,5
سیستان و بلوچستان	37,0	36,3	40,5	37,8	33,6
فارس	29,9	30,9	29,6	28,4	30,8
قزوین	39,3	38,1	38,1	41,0	39,9
قم	44,0	40,9	42,9	47,5	44,8
کردستان	27,1	28,4	26,6	28,7	24,3
کرمان	22,6	21,7	23,5	22,5	22,6
کرمانشاه	25,6	26,8	24,4	25,1	26,2
کهگیلویه و بویراحمد	35,4	32,7	36,5	37,2	35,3
گلستان	28,7	27,7	29,3	28,9	28,8
گیلان	27,3	23,0	26,7	31,9	27,7
لرستان	27,1	27,3	27,0	26,0	28,1
مازندران	30,1	29,0	29,3	30,3	31,6
مرکزی	44,8	42,1	44,2	47,2	45,9
هرمزگان	30,5	30,0	29,6	31,6	30,8
همدان	29,7	30,4	29,2	30,8	28,5
یزد	44,6	44,8	44,3	44,1	45,4

ماخذ: مرکز آمار ایران - نتایج طرح آمارگیری نیروی کار 1401

## 2-12- سهم اشتغال جمعیت 15 ساله و بیشتر در بخش خدمات بر حسب استان: 1401

(درصد)

استان	سالانه	بهار	تابستان	پاییز	زمستان
کل کشور	51,6	51,2	50,4	51,1	53,7
آذربایجان شرقی	42,7	41,3	42,2	43,5	43,8
آذربایجان غربی	48,3	44,8	44,1	49,4	56,1
اردبیل	45,5	44,9	44,5	44,7	48,0
اصفهان	50,0	50,3	48,2	49,6	52,0
البرز	54,7	52,7	55,0	55,1	55,8
ایلام	47,8	47,7	47,3	47,8	48,4
بوشهر	62,6	62,9	63,3	61,1	63,1
تهران	63,1	65,4	61,6	61,4	64,2
چهارمحال و بختیاری	45,8	44,5	41,4	47,3	50,7
خراسان جنوبی	47,0	43,9	44,3	48,7	50,8
خراسان رضوی	47,9	47,8	47,0	43,8	53,3
خراسان شمالی	40,4	38,6	37,8	41,1	44,6
خوزستان	51,2	52,1	50,4	51,2	50,9
زنجان	41,0	38,3	38,9	41,9	44,9
سمنان	49,8	51,4	49,9	47,0	50,8
سیستان و بلوچستان	49,1	48,8	46,5	48,6	52,3
فارس	54,4	53,6	54,0	54,4	55,4
قزوین	45,2	45,0	43,8	44,6	47,5
قم	51,8	54,7	52,5	48,7	51,4
کردستان	52,2	51,2	51,0	50,6	56,5
کرمان	38,8	39,2	38,5	38,4	39,1
کرمانشاه	53,4	49,8	51,3	55,9	57,0
کهگیلویه و بویراحمد	50,7	52,2	48,1	49,0	53,2
گلستان	49,9	48,4	48,5	51,0	51,7
گیلان	51,9	47,3	51,3	54,0	55,3
لرستان	50,5	48,8	49,9	51,0	52,2
مازندران	52,8	51,1	52,7	53,8	53,6
مرکزی	40,7	42,5	40,7	39,1	40,5
هرمزگان	51,8	53,5	52,3	49,7	51,4
همدان	46,9	42,8	43,8	48,4	53,1
یزد	48,2	47,3	48,4	49,7	47,5

ماخذ: مرکز آمار ایران- نتایج طرح آمارگیری نیروی کار 1401

2-13- نرخ مشارکت اقتصادی و نرخ بیکاری جمعیت 15 ساله و بیشتر برحسب استان: 1400-1401

(درصد)

نرخ بیکاری		نرخ مشارکت اقتصادی		استان
1401	1400	1401	1400	
9,0	9,2	40,9	40,9	کل کشور
8,3	7,6	40,9	41,6	آذربایجان شرقی
8,6	12,4	43,3	43,8	آذربایجان غربی
9,8	10,3	46,0	46,2	اردبیل
10,7	10,6	41,5	41,0	اصفهان
9,1	9,7	39,3	39,6	البرز
7,0	7,5	32,5	34,1	ایلام
7,6	9,0	39,3	38,4	بوشهر
7,4	7,3	40,4	41,1	تهران
10,4	12,3	40,4	41,6	چهارمحال و بختیاری
7,5	7,3	40,7	42,0	خراسان جنوبی
7,3	6,6	43,1	40,9	خراسان رضوی
8,7	9,7	42,2	44,7	خراسان شمالی
12,6	12,6	40,1	39,9	خوزستان
6,7	6,5	49,0	45,5	زنجان
6,4	7,1	37,7	37,1	سمنان
11,7	9,4	34,5	34,5	سیستان و بلوچستان
7,5	7,6	36,7	37,3	فارس
7,3	7,2	43,9	44,4	قزوین
8,6	9,3	37,0	37,0	قم
13,7	11,7	42,9	42,2	کردستان
8,6	11,2	39,5	40,3	کرمان
14,2	14,9	41,7	43,0	کرمانشاه
8,4	9,1	34,1	34,5	کهگیلویه و بویراحمد
8,8	7,6	37,6	38,0	گلستان
7,9	9,2	45,2	45,2	گیلان
12,7	12,5	41,0	41,3	لرستان
7,5	7,0	44,8	43,2	مازندران
7,3	7,8	36,6	36,6	مرکزی
15,3	15,8	41,3	43,6	هرمزگان
9,4	7,1	43,7	41,8	همدان
9,2	11,8	45,2	47,8	یزد

ماخذ: مرکز آمار ایران- نتایج طرح آمارگیری نیروی کار 1401

2-14- سهم اشتغال در بخش‌های عمده اقتصادی بر حسب استان: 1400-1401

(درصد)

خدمات		صنعت		کشاورزی		استان
1401	1400	1401	1400	1401	1400	
51,6	49,8	33,6	33,8	14,8	16,3	کل کشور
42,7	42,9	40,9	39,7	16,3	17,3	آذربایجان شرقی
48,3	42,9	24,7	25,2	27,1	31,9	آذربایجان غربی
45,5	42,2	24,9	26,6	29,6	31,3	اردبیل
50,0	46,9	41,4	43,8	8,4	9,3	اصفهان
54,7	53,6	42,1	43,0	3,2	3,4	البرز
47,8	48,2	32,8	30,5	19,4	21,3	ایلام
62,6	63,1	26,0	25,4	11,4	11,5	بوشهر
63,1	62,9	35,0	35,4	1,9	1,8	تهران
45,8	41,5	40,5	45,5	13,7	13,0	چهارمحال و بختیاری
47,0	45,3	33,3	33,1	19,6	21,6	خراسان جنوبی
47,9	46,3	35,1	33,9	17,0	19,8	خراسان رضوی
40,4	39,7	28,2	29,4	31,4	30,9	خراسان شمالی
51,2	51,4	34,2	32,4	14,6	16,2	خوزستان
41,0	37,6	33,6	35,1	25,4	27,4	زنجان
49,8	48,9	37,6	37,6	12,6	13,5	سمنان
49,1	47,2	37,0	38,2	13,9	14,6	سیستان و بلوچستان
54,4	52,1	29,9	28,6	15,7	19,3	فارس
45,2	42,1	39,3	39,2	15,5	18,6	قزوین
51,8	53,2	44,0	41,8	3,7	4,7	قم
52,2	50,0	27,1	27,6	20,7	22,4	کردستان
38,8	40,2	22,6	21,9	38,6	37,9	کرمان
53,4	48,2	25,6	26,6	20,9	25,2	کرمانشاه
50,7	48,5	35,4	36,6	14,0	14,9	کهگیلویه و بویراحمد
49,9	45,8	28,7	29,9	21,4	24,3	گلستان
51,9	48,0	27,3	27,1	20,8	24,9	گیلان
50,5	44,9	27,1	29,5	22,4	25,7	لرستان
52,8	50,8	30,1	30,5	17,1	18,8	مازندران
40,7	39,4	44,8	44,8	14,5	15,7	مرکزی
51,8	47,0	30,5	33,6	17,7	19,5	هرمزگان
46,9	43,2	29,7	30,4	23,4	26,3	همدان
48,2	48,2	44,6	44,3	7,1	7,6	یزد

ماخذ: مرکز آمار ایران- نتایج طرح آمارگیری نیروی کار 1401

2-15- شاخص‌های عمده نیروی کار در جمعیت 15 ساله و بیشتر بر حسب جنس و استان: 1400

(درصد)

جنس و استان	نرخ مشارکت اقتصادی	نرخ بیکاری	نسبت اشتغال	سهم جمعیت دارای اشتغال ناقص زمانی	سهم شاغلان با ساعت کار معمول 49 ساعت و بیشتر	سهم اشتغال در بخش			سهم اشتغال در بخش	
						کشاورزی	صنعت	خدمات	خصوصی	عمومی
مرد و زن	40,9	9,2	37,2	10,2	37,8	16,3	33,8	49,8	84,6	15,4
آذربایجان شرقی	41,6	7,6	38,5	7,0	41,0	17,3	39,7	42,9	88,1	11,9
آذربایجان غربی	43,8	12,4	38,3	11,9	37,2	31,9	25,2	42,9	88,0	12,0
اردبیل	46,2	10,3	41,5	13,3	50,9	31,3	26,6	42,2	85,5	14,5
اصفهان	41,0	10,6	36,6	12,6	28,4	9,3	43,8	46,9	87,1	12,9
البرز	39,6	9,7	35,8	7,2	53,1	3,4	43,0	53,6	84,9	15,1
ایلام	34,1	7,5	31,6	13,5	35,8	21,3	30,5	48,2	76,6	23,4
بوشهر	38,4	9,0	34,9	2,0	38,3	11,5	25,4	63,1	76,7	23,3
تهران	41,1	7,3	38,1	5,1	44,8	1,8	35,4	62,9	81,3	18,7
چهارمحال و بختیاری	41,6	12,3	36,5	12,4	32,8	13,0	45,5	41,5	85,4	14,6
خراسان جنوبی	42,0	7,3	39,0	4,9	25,5	21,6	33,1	45,3	79,0	21,0
خراسان رضوی	40,9	6,6	38,2	14,2	35,3	19,8	33,9	46,3	88,9	11,1
خراسان شمالی	44,7	9,7	40,3	19,5	31,2	30,9	29,4	39,7	82,7	17,3
خوزستان	39,9	12,6	34,9	13,0	37,4	16,2	32,4	51,4	82,1	17,9
زنجان	45,5	6,5	42,5	7,4	42,8	27,4	35,1	37,6	85,4	14,6
سمنان	37,1	7,1	34,5	6,6	33,8	13,5	37,6	48,9	78,9	21,1
سیستان و بلوچستان	34,5	9,4	31,3	11,8	26,1	14,6	38,2	47,2	78,5	21,5
فارس	37,3	7,6	34,4	12,5	33,5	19,3	28,6	52,1	84,8	15,2
قزوین	44,4	7,2	41,2	13,7	32,6	18,6	39,2	42,1	88,2	11,8
قم	37,0	9,3	33,5	13,2	35,7	4,7	41,8	53,2	83,0	17,0
کردستان	42,2	11,7	37,3	13,7	43,1	22,4	27,6	50,0	88,6	11,4
کرمان	40,3	11,2	35,8	2,8	25,5	37,9	21,9	40,2	87,7	12,3
کرمانشاه	43,0	14,9	36,6	21,5	31,0	25,2	26,6	48,2	85,9	14,1
کهگیلویه و بویراحمد	34,5	9,1	31,4	15,6	32,7	14,9	36,6	48,5	70,1	29,9
گلستان	38,0	7,6	35,1	17,0	36,9	24,3	29,9	45,8	85,7	14,3
گیلان	45,2	9,2	41,0	10,6	43,3	24,9	27,1	48,0	89,1	10,9
لرستان	41,3	12,5	36,1	22,4	25,2	25,7	29,5	44,9	84,2	15,8
مازندران	43,2	7,0	40,1	6,1	40,4	18,8	30,5	50,8	86,4	13,6
مرکزی	36,6	7,8	33,8	11,7	40,9	15,7	44,8	39,4	85,0	15,0
هرمزگان	43,6	15,8	36,7	6,3	28,5	19,5	33,6	47,0	72,7	27,3
همدان	41,8	7,1	38,8	9,8	47,7	26,3	30,4	43,2	88,1	11,9
یزد	47,8	11,8	42,1	5,9	34,5	7,6	44,3	48,2	84,3	15,7

ماخذ: مرکز آمار ایران- نتایج طرح آمارگیری نیروی کار 1400

15-2- شاخص‌های عمده نیروی کار در جمعیت 15 ساله و بیشتر بر حسب جنس و استان: 1400 (دنباله)

(درصد)

جنس و استان	نرخ مشارکت اقتصادی	نرخ بیکاری	نسبت اشتغال	سهم جمعیت دارای اشتغال ناقص زمانی	سهم شاغلان با ساعت کار معمول 49 ساعت و بیشتر	سهم اشتغال در بخش			سهم اشتغال در بخش	
						کشاورزی	صنعت	خدمات	عمومی	خصوصی
مرد	68,7	7,9	63,3	11,2	41,9	16,2	35,3	48,5	86,4	13,6
آذربایجان شرقی	71,0	7,0	66,1	7,9	45,4	17,0	40,3	42,6	90,4	9,6
آذربایجان غربی	74,0	12,8	64,5	13,8	42,3	29,3	26,6	44,1	89,7	10,3
اردبیل	74,3	9,8	67,0	15,6	58,0	29,3	27,5	43,3	87,2	12,8
اصفهان	67,4	9,3	61,1	14,0	32,4	10,4	45,2	44,4	89,1	10,9
البرز	66,5	8,1	61,1	7,5	57,5	3,6	45,5	50,9	86,0	14,0
ایلام	56,1	5,2	53,2	15,8	40,0	17,5	35,0	47,5	79,1	20,9
بوشهر	67,3	8,4	61,6	2,2	41,8	11,9	27,0	61,1	79,2	20,8
تهران	68,7	6,1	64,5	5,3	49,4	2,0	37,7	60,4	82,6	17,4
چهارمحال و بختیاری	69,0	10,6	61,7	14,3	37,4	14,8	45,5	39,7	87,8	12,2
خراسان جنوبی	68,5	5,0	65,0	5,7	29,1	22,5	34,6	42,9	82,1	17,9
خراسان رضوی	70,7	5,8	66,6	15,3	38,2	19,1	35,3	45,6	90,3	9,7
خراسان شمالی	71,1	9,7	64,2	23,2	34,7	28,3	33,0	38,7	84,7	15,3
خوزستان	69,1	10,9	61,6	14,3	41,2	15,5	35,0	49,5	84,8	15,2
زنجان	73,1	6,7	68,2	8,7	49,6	26,5	36,3	37,2	87,5	12,5
سمنان	63,6	6,1	59,7	7,2	36,4	15,5	39,2	45,3	81,7	18,3
سیستان و بلوچستان	54,1	7,8	49,9	14,7	29,7	16,8	32,3	50,9	79,9	20,1
فارس	65,3	6,3	61,2	13,3	36,1	20,0	30,7	49,3	86,7	13,3
قزوین	73,1	6,5	68,3	15,4	36,2	18,3	42,1	39,6	90,7	9,3
قم	64,4	8,0	59,2	14,4	38,2	5,1	42,2	52,5	84,2	15,8
کردستان	75,1	10,5	67,2	14,8	48,2	21,5	26,8	51,7	90,3	9,7
کرمان	67,3	6,6	62,9	2,7	28,2	38,2	23,3	38,5	89,8	10,2
کرمانشاه	71,8	13,3	62,3	24,7	34,2	21,3	29,4	49,3	87,6	12,4
کهگیلویه و بویراحمد	59,8	8,0	55,0	17,7	34,5	13,7	41,2	45,0	73,5	26,5
گلستان	64,9	6,4	60,8	18,2	39,8	25,7	32,1	42,1	88,3	11,7
گیلان	70,5	8,1	64,8	11,8	48,5	22,4	28,9	48,7	90,1	9,9
لرستان	70,7	12,2	62,0	25,6	28,2	23,9	32,7	43,4	86,3	13,7
مازندران	71,6	5,4	67,8	6,3	44,7	20,0	32,6	47,4	88,4	11,6
مرکزی	66,5	7,9	61,3	12,4	43,7	17,0	46,6	36,5	87,0	13,0
هرمزگان	67,5	12,9	58,8	6,7	33,9	21,1	28,7	50,2	71,7	28,3
همدان	70,8	6,9	65,9	11,0	53,7	25,6	31,7	42,6	90,4	9,6
یزد	71,8	5,6	67,7	6,4	40,5	8,5	46,1	45,4	87,0	13,0

ماخذ: مرکز آمار ایران - نتایج طرح آمارگیری نیروی کار 1400



2-15- شاخص‌های عمده نیروی کار در جمعیت 15 ساله و بیشتر بر حسب جنس و استان : 1400(دنباله)

(درصد)

جنس و استان	نرخ مشارکت اقتصادی	نرخ بیکاری	نسبت اشتغال	سهم جمعیت دارای اشتغال ناقص زمانی	سهم شاغلان با ساعت کار معمول 49ساعت و بیشتر	سهم اشتغال در بخش			سهم اشتغال در بخش	
						کشاورزی	صنعت	خدمات	عمومی	خصوصی
زن	13,3	16,0	11,1	4,3	14,7	17,2	25,3	57,5	74,5	25,5
آذربایجان شرقی	12,3	11,3	10,9	1,5	14,6	19,0	36,5	44,5	74,1	25,9
آذربایجان غربی	13,5	9,8	12,1	2,1	10,1	45,9	17,5	36,6	78,5	21,5
اردبیل	18,0	12,3	15,8	3,7	20,5	39,8	22,7	37,5	78,5	21,5
اصفهان	14,5	16,5	12,1	5,6	8,5	3,7	36,5	59,8	77,2	22,8
البرز	12,3	18,6	10,0	5,8	26,5	2,0	27,6	70,4	77,9	22,1
ایلام	12,0	18,0	9,9	1,0	13,2	41,3	6,3	52,4	62,8	37,2
بوشهر	9,1	13,2	7,9	0,2	10,9	8,1	12,6	79,3	56,8	43,2
تهران	13,4	13,2	11,6	3,9	19,1	0,4	22,7	76,8	74,0	26,0
چهارمحال و بختیاری	14,1	20,9	11,2	1,8	7,3	3,3	45,3	51,4	71,9	28,1
خراسان جنوبی	15,6	17,1	13,0	0,6	7,1	17,4	25,7	56,9	63,6	36,4
خراسان رضوی	11,2	11,7	9,9	7,2	15,4	24,5	24,8	50,7	79,8	20,2
خراسان شمالی	19,8	9,9	17,9	6,8	19,3	39,7	17,3	43,0	76,0	24,0
خوزستان	11,4	23,0	8,8	4,0	11,0	21,0	14,9	64,1	63,9	36,1
زنجان	17,0	5,6	16,0	1,9	13,1	31,1	29,6	39,2	76,4	23,6
سمنان	11,1	13,2	9,6	3,5	17,9	1,2	27,9	70,9	61,7	38,3
سیستان و بلوچستان	15,3	15,0	13,0	0,9	12,5	6,3	60,8	32,9	73,6	26,4
فارس	9,7	16,7	8,1	6,3	14,1	14,1	12,5	73,4	70,3	29,7
قزوین	14,6	10,6	13,0	4,5	13,1	20,6	23,7	55,7	75,0	25,0
قم	9,5	17,9	7,8	4,0	17,3	1,4	39,3	58,9	74,2	25,8
کردستان	10,8	19,8	8,7	5,1	5,7	29,2	33,9	36,9	76,3	23,7
کرمان	13,6	33,9	9,0	4,1	6,3	36,0	12,1	52,0	72,8	27,2
کرمانشاه	14,2	23,2	10,9	3,2	12,5	47,4	11,2	41,4	76,0	24,0
کهگیلویه و بویراحمد	9,3	16,2	7,8	1,2	19,7	23,3	4,0	72,7	46,3	53,7
گلستان	11,8	13,6	10,2	10,2	19,9	15,7	17,3	67,0	71,2	28,8
گیلان	19,6	13,5	16,9	6,1	23,1	34,8	20,0	45,2	85,2	14,8
لرستان	12,3	14,1	10,6	3,5	7,7	35,7	11,0	53,3	72,1	27,9
مازندران	14,1	15,5	11,9	5,1	15,6	11,6	18,2	70,2	74,9	25,1
مرکزی	7,2	7,4	6,7	4,7	14,9	4,6	29,0	66,4	66,8	33,2
هرمزگان	19,4	26,2	14,3	4,6	5,9	12,8	53,9	33,4	76,8	23,2
همدان	13,4	7,9	12,3	3,9	16,2	29,9	23,7	46,4	75,7	24,3
یزد	23,1	31,6	15,8	3,7	8,0	3,5	36,2	60,3	72,4	27,6

ماخذ: مرکز آمار ایران - نتایج طرح آمارگیری نیروی کار 1400

## 16-2- آمار وقایع حیاتی ثبت شده کشور بر حسب جنس و مناطق شهری و روستایی: 1401-1399

1401	1400	1399	شرح	
<b>1075231</b>	<b>1116212</b>	<b>1114128</b>	کل	
813165	844940	837641	شهری	ولادت ثبت شده
262066	271272	276487	روستایی	
555819	575958	575169	پسر	
519412	540254	538959	دختر	
<b>418781</b>	<b>544517</b>	<b>511881</b>	کل	
318237	420113	387273	شهری	فوت ثبت شده <sup>1</sup>
100532	124404	124559	روستایی	
237119	303605	289056	مرد	
181650	240896	222776	زن	
<b>524139</b>	<b><sup>3</sup>572011</b>	<b>562217</b>	کل	
463520	504743	495042	شهری	ازدواج ثبت شده <sup>2</sup>
60619	67268	67175	روستایی	
<b>204301</b>	<b><sup>3</sup>204487</b>	<b>187783</b>	کل	
189773	190304	174859	شهری	طلاق ثبت شده <sup>2</sup>
14528	14183	12924	روستایی	

1- علت اختلاف سرجمع با اجزاء در تفکیک جنس و شهری/روستایی، مجهول الهویه بودن متوفی در برخی اسناد فوت ثبت شده بوده است.

2- رویکرد انتشار آمار ازدواج و طلاق از سال 1396 در سازمان ثبت احوال براساس تاریخ وقوع رویداد ازدواج و طلاق تغییر یافته است لذا ازدواج و طلاق براساس تاریخ وقوع (همان سال) و تاریخ ثبت تا 1402/3/15 در نظر گرفته شده است.

3- آمار سال 1400 اصلاح شده است.

ماخذ: سازمان ثبت احوال کشور

17-2 - آمار وقایع حیاتی ثبت شده کشور بر حسب استان: 1401

استان و سال	ولادت	فوت	ازدواج	طلاق
1400	1116212	544517	1572011	1204487
1401	1075231	418781	524139	204301
آذربایجان شرقی	46767	24681	28131	10333
آذربایجان شرقی	51420	16428	26990	9029
اردبیل	15665	7548	10035	3682
اصفهان	53633	26800	25008	10826
البرز	23161	13117	14007	8632
ایلام	7426	2636	3679	1101
بوشهر	13533	4942	6210	2225
تهران	137777	62175	66378	37475
چهارمحال و بختیاری	13617	4500	6766	1694
خراسان جنوبی	14886	4337	5919	1439
خراسان رضوی	101744	33840	45899	21384
خراسان شمالی	12987	4894	7419	2652
خوزستان	88204	23576	38625	11301
زنجان	14152	5725	7822	2593
سمنان	6916	3839	3250	1613
سیستان و بلوچستان	89938	14073	26596	2274
فارس	57519	25157	28718	11166
قزوین	14277	6821	8148	3381
قم	18312	6511	7258	3099
کردستان	22489	7882	13069	5263
کرمان	45984	15048	21186	6424
کرمانشاه	24263	12446	15147	5469
کهگیلویه و بویراحمد	9908	3046	5502	1419
گلستان	31918	10175	14990	4556
گیلان	20066	18152	16433	7713
لرستان	24293	9605	13680	4170
مازندران	28552	18624	18964	10026
مرکزی	13528	8295	7747	3533
هرمزگان	32734	7214	12255	3615
همدان	22009	11338	12337	3977
یزد	17553	5356	5971	2237

1- آمار سال 1400، توسط سازمان ثبت احوال کشور اصلاح شده است.

ماخذ: سازمان ثبت احوال کشور

18-2- وضعیت روادید ورود با حق کار مشخص اتباع بیگانه به تفکیک استان و اداره کل اشتغال اتباع خارجی: 1401

صادره		ابطال	استان و سال
تبعه بیگانه غیر مشمول موافقت هیأت فنی اشتغال <sup>1</sup>	تبعه بیگانه ماهر		
90	4641	237	1400
67	4055	158	1401
0	205	8	آذربایجان شرقی
2	35	19	آذربایجان غربی
0	9	0	اردبیل
6	690	1	اصفهان
1	76	4	البرز
0	0	0	ایلام
0	251	5	بوشهر
11	443	10	تهران
1	13	2	چهارمحال و بختیاری
0	41	0	خراسان جنوبی
3	999	4	خراسان رضوی
0	7	0	خراسان شمالی
1	99	17	خوزستان
1	45	0	زنجان
2	30	31	سمنان
2	7	0	سیستان و بلوچستان
1	53	0	فارس
8	86	0	قزوین
1	139	0	قم
0	13	0	کردستان
1	68	1	کرمان
0	8	1	کرمانشاه
0	0	0	کهگیلویه و بویراحمد
2	15	12	گلستان
4	7	0	گیلان
0	0	0	لرستان
4	21	0	مازندران
0	68	1	مرکزی
1	66	6	هرمزگان
0	16	0	همدان
10	98	11	یزد
5	447	25	اداره کل اشتغال اتباع خارجی

1-تبعه بیگانه غیر مشمول موافقت هیأت فنی اشتغال = صدور روادید بر اساس ماده 122 ق.ک.

ماخذ: اداره کل اشتغال اتباع خارجی

19-2- وضعیت پروانه کار اتباع بیگانه به تفکیک استان و اداره کل اشتغال اتباع خارجی: 1401

تبعه بیگانه غیر مشمول موافقت هیأت فنی اشتغال <sup>2</sup>				تبعه بیگانه ماهر <sup>1</sup>			استان و سال
ابطال	تجدید	تمدید	صدور	تجدید	تمدید	صدور	
2762	82	1288	205	167	5134	4038	1400
2389	51	952	102	189	5525	3612	1401
106	3	14	1	2	156	118	آذربایجان شرقی
29	1	9	2	0	26	24	آذربایجان غربی
5	0	1	0	0	7	12	اردبیل
283	2	41	10	23	590	645	اصفهان
67	2	14	2	2	96	61	البرز
0	0	0	0	0	0	0	ایلام
135	1	7	0	3	248	235	بوشهر
107	3	153	38	22	608	275	تهران
0	1	0	0	0	7	10	چهارمحال و بختیاری
38	0	6	0	5	133	51	خراسان جنوبی
398	11	177	4	35	1175	1011	خراسان رضوی
6	0	2	0	0	4	3	خراسان شمالی
17	0	71	17	3	61	72	خوزستان
66	0	4	1	0	52	32	زنجان
33	2	24	1	1	19	31	سمنان
11	8	65	1	0	32	5	سیستان و بلوچستان
85	3	32	0	1	140	46	فارس
59	3	7	3	0	38	100	قزوین
69	1	31	0	20	356	99	قم
4	0	0	0	0	243	10	کردستان
149	0	12	0	3	124	79	کرمان
6	0	3	1	0	17	5	کرمانشاه
0	0	0	0	0	2	1	کهگیلویه و بویراحمد
13	0	6	1	0	28	9	گلستان
4	0	8	3	0	19	7	گیلان
0	0	0	0	0	4	0	لرستان
10	3	75	3	0	25	21	مازندران
43	1	18	0	1	100	72	مرکزی
65	0	44	3	0	37	50	هرمزگان
20	1	12	0	0	1	23	همدان
234	4	66	5	2	236	138	یزد
327	1	50	6	66	941	367	اداره کل اشتغال اتباع

1- تبعه بیگانه ماهر = صدور روایید بر اساس ماده 121 ق.ک.

2- تبعه بیگانه غیر مشمول موافقت هیئت فنی اشتغال = صدور روایید بر اساس ماده 122 ق.ک.

ماخذ: اداره کل اشتغال اتباع خارجی

2-20 - تعداد کارت کارموقت اتباع بیگانه به تفکیک استان و اداره کل اشتغال اتباع خارجی: 1401

استان و سال	جمع	صدور	تمدید
1400	313449	89556	223893
1401	254999	38705	216294
آذربایجان شرقی	0	0	0
آذربایجان غربی	0	0	0
اردبیل	0	0	0
اصفهان	38036	7511	30525
البرز	11378	1545	9833
ایلام	0	0	0
بوشهر	2150	200	1950
تهران	75482	10958	64524
چهارمحال و بختیاری	0	0	0
خراسان جنوبی	615	85	530
خراسان رضوی	38011	5593	32418
خراسان شمالی	0	0	0
خوزستان	74	19	55
زنجان	0	0	0
سمنان	5345	645	4700
سیستان و بلوچستان	2049	236	1813
فارس	18809	2799	16010
قزوین	4499	363	4136
قم	18597	2949	15648
کردستان	0	0	0
کرمان	17798	2920	14878
کرمانشاه	0	0	0
کهگیلویه و بویراحمد	0	0	0
گلستان	3204	329	2875
گیلان	0	0	0
لرستان	0	0	0
مازندران	17	8	9
مرکزی	6853	1191	5662
هرمزگان	2898	353	2545
همدان	0	0	0
یزد	9184	1001	8183
اداره کل اشتغال اتباع خارجی	0	0	0

ماخذ: سامانه سیام وزارت کشور و اداره کل اشتغال اتباع خارجی

2-21- مبلغ وصولی بابت پروانه کار و کارت کار موقت اتباع بیگانه و جریمه کارفرمایان متخلف<sup>۱</sup> به تفکیک استان و اداره کل اشتغال اتباع خارجی: 1401 (میلیون ریال)

مبلغ وصولی	استان و سال
1704132	1400
1857863	1401
4979	آذربایجان شرقی
1001	آذربایجان غربی
705	اردبیل
93136	اصفهان
81265	البرز
341	ایلام
14781	بوشهر
764365	تهران
106	چهارمحال و بختیاری
6366	خراسان جنوبی
230616	خراسان رضوی
166	خراسان شمالی
2363	خوزستان
13885	زنجان
33703	سمنان
21159	سیستان و بلوچستان
129982	فارس
37950	قزوین
115836	قم
1457	کردستان
111007	کرمان
1644	کرمانشاه
10	کهگیلویه و بویراحمد
21505	گلستان
2227	گیلان
274	لرستان
11729	مازندران
50116	مرکزی
22136	هرمزگان
1892	همدان
65426	یزد
15721	اداره کل اشتغال اتباع خارجی

1- دولت و مالی مقررات از بخشی تنظیم قانون 11 ماده (ج) بند  
 ماخذ: سامانه سیام وزارت کشور و اداره کل اشتغال اتباع خارجی

2-22- وضعیت جریمه کارفرمایان متخلف در خصوص اشتغال غیرمجاز اتباع بیگانه به تفکیک استان و اداره کل اشتغال اتباع خارجی: 1401 (میلیون ریال)

مبلغ ابلاغی	تعداد	استان و سال
538930	11962	1400
1029674	13589	1401
9624	14	آذربایجان شرقی
2205	5	آذربایجان غربی
5245	16	اردبیل
99890	1173	اصفهان
101062	374	البرز
1518	10	ایلام
21495	80	بوشهر
311616	5537	تهران
1644	47	چهارمحال و بختیاری
487	12	خراسان جنوبی
7043	510	خراسان رضوی
4652	15	خراسان شمالی
3016	57	خوزستان
82366	181	زنجان
7187	118	سمنان
10821	483	سیستان و بلوچستان
81925	1449	فارس
45169	362	قزوین
9158	165	قم
487	4	کردستان
37356	1294	کرمان
675	17	کرمانشاه
3189	16	کهگیلویه و بویراحمد
1401	34	گلستان
13442	81	گیلان
7649	48	لرستان
71222	270	مازندران
30231	301	مرکزی
17950	451	هرمزگان
17259	138	همدان
15379	327	یزد
7296	0	اداره کل اشتغال اتباع خارجی

ماخذ: اداره کل اشتغال اتباع خارجی



2-23- بازرسی انجام شده در خصوص اتباع بیگانه، شاغل غیرمجاز و کارفرمایان متخلف به تفکیک استان و اداره کل اشتغال اتباع خارجی: 1401

استان و سال	بازرسی انجام شده	اتباع شاغل غیرمجاز شناسایی شده (نفر - شاغل <sup>۱</sup> )	کارفرمایان متخلف معرفی شده به مراجع قضایی (نفر - کارفرما <sup>۲</sup> )
1400	41200	30140	5236
1401	51914	37336	5151
آذربایجان شرقی	140	36	4
آذربایجان غربی	302	8	0
اردبیل	184	44	6
اصفهان	6093	3845	229
البرز	996	1081	163
ایلام	133	16	7
بوشهر	1227	353	22
تهران	5646	14066	2576
چهارمحال و بختیاری	390	89	8
خراسان جنوبی	312	50	3
خراسان رضوی	2494	680	150
خراسان شمالی	267	30	12
خوزستان	357	255	29
زنجان	614	680	32
سمنان	610	480	65
سیستان و بلوچستان	1890	834	88
فارس	8719	4950	716
قزوین	4587	1475	166
قم	416	884	11
کردستان	430	19	2
کرمان	5331	1908	684
کرمانشاه	141	55	1
کهگیلویه و بویراحمد	681	71	0
گلستان	121	122	2
گیلان	800	253	8
لرستان	1245	204	7
مازندران	4659	1389	3
مرکزی	725	1225	70
هرمزگان	1368	1070	33
همدان	269	375	22
یزد	676	789	23
اداره کل اشتغال اتباع خارجی	91	0	9

1-ممکن است شاغل غیرمجاز بیش از یک بار شناسایی شده باشد.

2-ممکن است کارفرمای متخلف بیش از یک بار جریمه شده باشد.

ماخذ: اداره کل اشتغال اتباع خارجی

2-24- تعداد جویندگان کار، فرصت‌های شغلی، معرفی‌شدگان به کارفرما و بکارگمارده‌شدگان دفاتر کاربایی خصوصی بر حسب استان: 1401

استان و سال	جویندگان کار	فرصت‌های شغلی	معرفی‌شدگان به کارفرما	بکارگمارده‌شدگان
1400	183513	427381	287514	58862
1401	145032	252548	250215	43990
آذربایجان شرقی	5454	13344	12907	803
آذربایجان غربی	5824	19430	18329	1014
اردبیل	434	881	881	1447
اصفهان	10514	36912	35263	3537
البرز	3456	12805	12967	1576
ایلام	1290	221	220	81
بوشهر	2097	4329	4290	645
تهران	11202	24101	22827	2301
چهارمحال و بختیاری	2076	3107	3235	267
خراسان جنوبی	2364	1608	1610	474
خراسان رضوی	14817	19568	20634	5355
خراسان شمالی	1381	1174	1155	789
خوزستان	4062	7177	6983	583
زنجان	3975	3979	4000	1586
سمنان	4942	6691	6777	1704
سیستان و بلوچستان	306	257	257	837
فارس	9969	16533	16422	2550
قزوین	6815	14430	16096	4565
قم	2014	6393	6343	294
کردستان	456	1346	1298	19
کرمان	17155	14778	14423	2768
کرمانشاه	752	671	559	278
کهگیلویه و بویراحمد	200	50	50	41
گلستان	4284	6792	6651	1885
گیلان	578	2730	2659	62
لرستان	706	1491	1461	363
مازندران	14150	13320	13823	3839
مرکزی	3275	2680	2657	1331
هرمزگان	1772	1603	1535	645
همدان	4235	6251	6095	1641
یزد	4477	7896	7808	710

ماخذ: دفتر هدایت نیروی کار و کاربایی‌ها

2-25- تعداد جویندگان کار، فرصت‌های شغلی، معرفی‌شدگان به کارفرما و بکارگمارده‌شدگان مراکز خدمات اشتغال کل کشور: 1399-1401

سال	جویندگان کار	فرصت‌های شغلی	معرفی‌شدگان به کارفرما	بکارگمارده‌شدگان
1399	66733	110550	60961	125994
1400	41555	227899	14793	24705
1401	15792	10454	11667	37611

1- آمار سال 1399 توسط دفتر هدایت نیروی کار و کاربایی‌ها اصلاح شده است.

2- با عنایت به مشاوره شغلی و راهنمایی کارفرمایان توسط کارشناسان ادارات کل استان‌ها در جهت تامین نیروی کار مورد نیاز کارفرمایان از طریق دفاتر کاربایی عامل مهمی جهت کاهش فرصت‌های شغلی مراکز خدمات اشتغال در سال 1400، می‌باشد.

3- علت کاهش در سال 1401، این است که واحدهای اشتغال استان‌ها پس از ارایه راهنمایی و مشاوره شغلی به متقاضیان مراجعه کننده، آن‌ها را جهت ثبت نام و بکارگماری به دفاتر کاربایی خصوصی هدایت کرده‌اند.

ماخذ: دفتر هدایت نیروی کار و کاربایی‌ها

2-26- تعداد مراکز خدمات اشتغال و دفاتر کارایی خصوصی کل کشور بر حسب استان: 1401

دفاتر کارایی خصوصی			مراکز خدمات اشتغال	جمع کل	استان و سال
کارایی خارجی	کارایی داخلی	جمع			
190	911	1101	98	1199	1400
198	1300 <sup>1</sup>	1498	45	1543	1401
4	72	76	0	76	آذربایجان شرقی
5	77	82	0	82	آذربایجان غربی
0	32	32	0	32	اردبیل
15	49	64	10	74	اصفهان
6	36	42	8	50	البرز
1	18	19	0	19	ایلام
0	26	26	2	28	بوشهر
95	189	284	1	285	تهران
3	35	38	0	38	چهارمحال و بختیاری
0	17	17	0	17	خراسان جنوبی
20	127	147	0	147	خراسان رضوی
1	13	14	0	14	خراسان شمالی
2	48	50	6	56	خوزستان
1	27	28	5	33	زنجان
0	21	21	5	26	سمنان
1	15	16	2	18	سیستان و بلوچستان
20	74	94	2	96	فارس
1	35	36	0	36	قزوین
1	15	16	0	16	قم
2	13	15	0	15	کردستان
1	48	49	0	49	کرمان
0	17	17	1	18	کرمانشاه
1	9	10	0	10	کهگیلویه و بویراحمد
2	31	33	0	33	گلستان
7	65	72	0	72	گیلان
0	20	20	0	20	لرستان
5	50	55	0	55	مازندران
1	19	20	3	23	مرکزی
2	27	29	0	29	هرمزگان
1	22	23	0	23	همدان
0	53	53	0	53	یزد

1- علت افزایش در سال 1401، اتخاذ سیاست های معاونت توسعه کارآفرینی و اشتغال مبنی بر افزایش تعداد دفاتر کارایی غیر دولتی داخلی در استان ها بوده است که موجبات افزایش صدور

مجوز توسط ادارات کل استان ها را فراهم نموده است.

ماخذ: دفتر هدایت نیروی کار و کارایی ها

تعاون

فصل سوم

سیاست‌های کلی اصل 44 قانون اساسی کشور و نقش مهمی که برعهده بخش تعاون گذاشته شده است، ضرورت فراهم‌سازی زمینه‌های لازم برای توسعه بخش تعاون در اقتصاد کشور را توجیه می‌کند. توسعه این بخش از اقتصاد کشور و نظارت بر عملکرد آن در گام اول نیازمند شناسایی وضعیت فعلی این بخش و جمع‌آوری و ارائه آمارهای دقیق و صحیح می‌باشد. اطلاعات این فصل شامل مشخصات اتحادیه‌ها و شرکت‌های تعاونی می‌باشد.

### تعاریف و مفاهیم:

#### شرکت تعاونی:

شرکتی است که با حداقل 7 نفر عضو حقیقی یا حقوقی غیردولتی به منظور رفع نیازمندی‌های مشترک و بهبود وضع اقتصادی و اجتماعی اعضا از طریق خودپاری و کمک متقابل آنان بر اساس قانون بخش تعاون برای انجام یک یا چند فعالیت اقتصادی تشکیل و ثبت می‌شود.

#### شرکت تعاونی فعال:

شرکت تعاونی است که به بهره‌برداری رسیده و دارای عملکرد مالی سالیانه می‌باشد و به نحوی تولید داشته و یا ارائه خدمات نماید.

#### شرکت تعاونی در دست اجرا:

شرکت تعاونی که دارای عملکرد مالی است ولی هنوز به بهره‌برداری نرسیده است.

#### شرکت تعاونی غیرفعال:

شرکت تعاونی که بیش از یک سال عملکرد مالی نداشته باشد، غیرفعال محسوب می‌شود و شامل تعاونی‌های غیرفعال، راکد، ادغام‌شده و منحل‌شده می‌باشد.

#### شرکت تعاونی اعتبار:

شرکتی است که به منظور تامین نیازهای مالی اعضا در قالب پرداخت وام، بازکردن حساب و سپرده‌های مختلف و انجام سایر خدمات اعتباری برای اعضا از محل سپرده‌های آن‌ها و سایر منابع تشکیل و ثبت می‌شود.

#### شرکت تعاونی تامین نیاز تولیدکنندگان:

شرکتی است که با عضویت واحدهای تولیدی به منظور تامین و توزیع انواع نیازهای مشترک آنان تشکیل و ثبت می‌شود.

#### شرکت تعاونی حمل و نقل:

شرکتی است که بر اساس قانون بخش تعاونی با عضویت اشخاص حقیقی و حقوقی غیردولتی جهت فعالیت در امور حمل و نقل بار، مسافر یا هر دو در اشکال زمینی، دریایی، هوایی و ریلی تشکیل و ثبت می‌شود.

#### شرکت تعاونی خدمات:

شرکت تعاونی است که به منظور ارائه خدمات در یکی از رشته‌های خدماتی بر حسب طبقه‌بندی فعالیت‌های اقتصادی (ISIC) تشکیل و ثبت می‌شود.

#### شرکت تعاونی عمرانی:

شرکت تعاونی تولیدی است که در چارچوب اساس‌نامه تعاونی‌های عمرانی جهت تولید انبوه مسکن، اجرای پروژه‌های مختلف عمرانی، راه، سد و سایر فعالیت‌هایی که در قالب شرکت‌های ساختمانی به انجام می‌رسد، تشکیل و ثبت می‌گردد.

#### شرکت تعاونی مسکن:

شرکت تعاونی توزیعی است که در چارچوب اساس‌نامه تعاونی‌های مسکن جهت تامین نیاز مسکن اعضا تشکیل و ثبت می‌شود.

#### شرکت تعاونی مصرف:

شرکتی است که به منظور تامین و توزیع انواع کالاهای مصرفی و ارائه خدمات مورد نیاز اعضا تشکیل و ثبت می‌شود.

#### شرکت تعاونی کشاورزی:

نوعی شرکت تعاونی است که با مشارکت کشاورزان، باغداران، دامداران و سایر صنوف کشاورزی تشکیل می‌گردد.

#### عضو تعاونی:

عضو در شرکت‌های تعاونی، شخصی است حقیقی یا حقوقی غیردولتی که واجد شرایط مندرج در این قانون بوده و ملتزم به اهداف بخش تعاونی و اساسنامه قانونی آن تعاونی باشد.

#### سرمایه تعاونی:

سرمایه تعاونی اموال و دارایی‌هایی است که برای تأسیس تعاونی یا افزایش سرمایه قبلی در اختیار آن قرار می‌گیرد. در شرکت‌های تعاونی تمام یا حداقل 51% سرمایه به وسیله اعضا در اختیار شرکت تعاونی قرار می‌گیرد.

#### اتحادیه تعاونی:

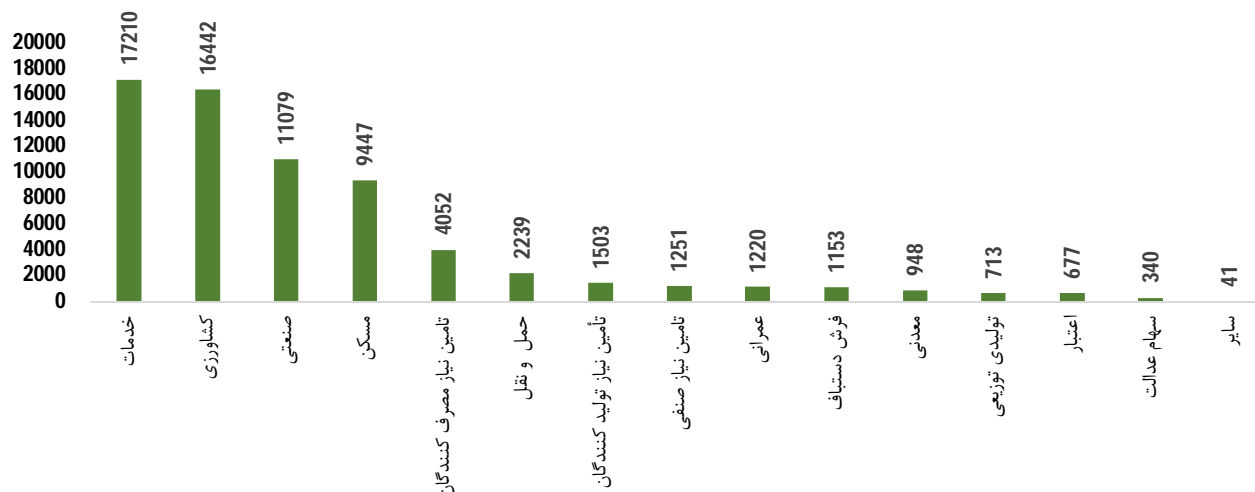
اتحادیه تعاونی مجموعه‌ای است با عضویت حداقل 7 شرکت تعاونی، که موضوع فعالیت آن‌ها یکسان باشد و بر اساس قانون بخش تعاون تشکیل و ثبت شود.

گزیده اطلاعات:

تعداد کل تعاونی‌های فعال در حال بهره‌برداری و در دست اجرا در کشور تا پایان سال ۱۴۰۱، ۱۰۰۹۲۲ واحد بوده است. از این تعداد ۶۸۳۱۵ تعاونی در حال بهره‌برداری و ۳۲۶۰۷ تعاونی در دست اجرا می‌باشند. همچنین تا پایان سال ۱۴۰۱، تعداد اتحادیه‌های فعال در حال بهره‌برداری ۵۷۵ واحد بوده است که نسبت به سال گذشته تغییری نداشته است.

بر اساس نتایج منتشر شده، ۲۵،۰ درصد از تعاونی‌های فعال در حال بهره‌برداری در گرایش‌های "خدمات"، ۲۴،۰ درصد "کشاورزی"، نزدیک به ۱۶،۲ درصد در گرایش "صنعت" و ۱۳،۸ درصد تعاونی‌ها در گرایش "مسکن" قرار می‌گیرند. سایر گرایش‌ها سهم ۲۱،۰ درصدی را به خود اختصاص داده‌اند.

نمودار ۱-۳- تعداد تعاونی‌های فعال در حال بهره‌برداری به تفکیک گرایش: پایان ۱۴۰۱

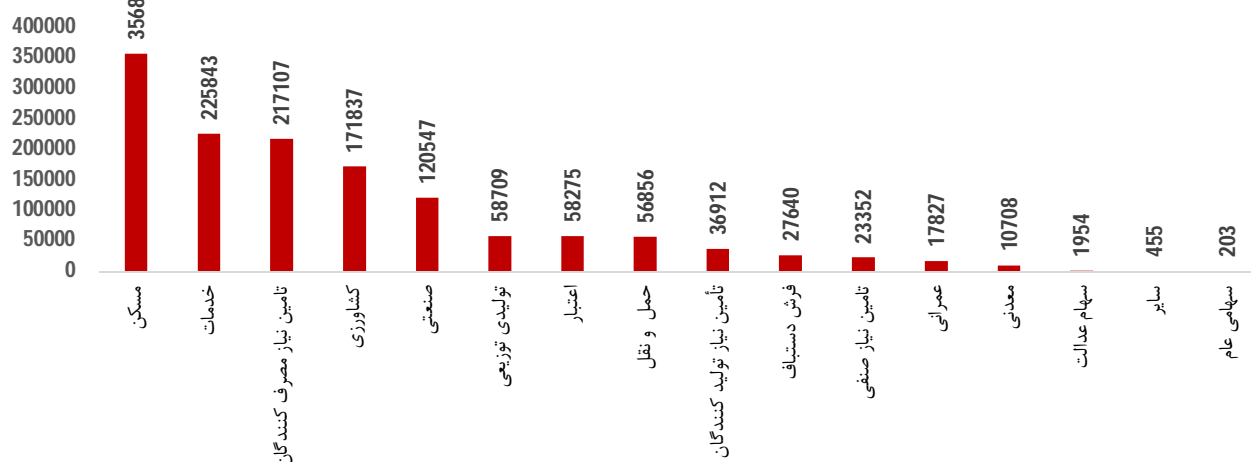


مبنا: جدول ۱-۳

از تعداد کل شاغلین تعاونی‌های فعال در حال بهره‌برداری، ۲۵،۸ درصد در گرایش "مسکن"، ۱۶،۳ درصد در گرایش "خدمات"، ۱۵،۷ درصد در گرایش "تأمین نیاز مصرف کنندگان" و مابقی در سایر گرایش‌ها می‌باشند.

متوسط تعداد شاغلان برای تعاونی‌های کل کشور ۲۰،۳ نفر است. این شاخص برای تعاونی‌ها با گرایش "اعتبار" ۸۶ نفر، با گرایش "تولیدی توزیعی" ۸۲ نفر، "تأمین نیاز مصرف کنندگان" ۵۳ نفر و گرایش "مسکن" ۳۸ نفر می‌باشد.

نمودار ۲-۳- تعداد شاغلین تعاونی‌های فعال در حال بهره‌برداری به تفکیک گرایش: پایان ۱۴۰۱



مبنا: جدول ۱-۳

## 1-3 - مشخصات شرکت‌های تعاونی فعال در حال بهره‌برداری برحسب گرایش: پایان 1401

سرمایه اولیه (میلیون ریال)	شاغل (فرصت شغلی)	اعضا (شرکت تعاونی‌های عضو)				تعداد	شرح
		اظهار نشده	زن	مرد	کل		
144969930	1373731	114571	18642326	38486296	57243193	69291	1400
90553894	1385324	109561	18585610	31127317	49822488	68315	1401
4	7	0	5	2	7	1	آموزشگاهی
1	7	1	10	0	11	1	اتاق تعاون
1	7	0	0	0	0	1	اتحادیه تعاونی‌های نظارت و هماهنگی
51384018	58275	5462	118547	46951	170960	677	اعتبار
3699770	171837	11457	67552	22915	101924	16442	کشاورزی
467052	36912	3165	41466	5567	50198	1503	تامین نیاز تولید کنندگان
13404449	217107	15963	392868	103464	512295	4052	تامین نیاز مصرف کنندگان
83209	23352	3252	67573	5357	76182	1251	تامین نیاز صنفی
1271840	58709	5530	119086	47090	171706	713	تولیدی توزیعی
90874	56856	3975	45972	2640	52587	2239	حمل و نقل
3183185	225843	21829	82554	32999	137382	17210	خدمات
9788083	2183	1075	17385532	30782290	48168897	341	سهام عدالت <sup>1</sup>
474859	203	0	542	223	765	2	سهامی عام
4304924	120547	12279	34204	20561	67044	11079	صنعتی
58746	17827	1468	10182	2011	13661	1220	عمرانی
27796	27640	1081	2421	5114	8616	1153	فرش دستباف
1978707	356870	21152	209610	47512	278274	9447	مسکن
330411	10708	1804	6884	2440	11128	948	معدنی
5965	434	68	602	181	851	35	سایر

1- به دلیل عدم ورود داده‌های آماری توسط شرکت‌های تعاونی سهام عدالت در سامانه جامع و هوشمند بخش تعاونی کشور، اقلام اطلاعاتی این شرکت‌های تعاونی در سامانه مذکور بروز رسانی نشده است.

ماخذ: دفتر نوسازی و توانمند سازی تعاونی‌ها

## 2-3- مشخصات شرکت‌های تعاونی در دست اجرا برحسب گرایش: پایان 1401

سرمایه اولیه (میلیون ریال)	شاغل (فرصت شغلی)	اعضا (شرکت تعاونی‌های عضو)				تعداد	شرح
		اظهار نشده	زن	مرد	کل		
38915807	480285	32371	147810	362057	542232	30487	1400
40328748	527816	33024	162146	399363	594533	32607	1401
0	0	0	0	0	0	0	آموزشگاهی
620	15	0	22	70	92	3	اتاق تعاون
1650	520	0	5	67	72	2	اتحادیه تعاونی‌های نظارت و هماهنگی
12514	71	70	323	990	1383	14	اعتبار
1361583	114259	7296	25722	68955	101973	9516	کشاورزی
72664	11637	77	1516	4004	5597	251	تأمین نیاز تولید کنندگان
13337930	1696	509	3242	13581	17332	93	تأمین نیاز مصرف کنندگان
2926287	26916	1719	4002	19733	25454	1001	تأمین نیاز صنفی
4835711	92863	6294	62534	135127	203955	3359	تولیدی توزیعی
155383	3864	118	416	3183	3717	230	حمل و نقل
4155763	107804	9387	24484	66939	100810	8593	خدمات
11	3	1	2	4	7	1	سهام عدالت <sup>1</sup>
5543250	32	12	64	330	406	18	سهامی عام
3122820	79699	5029	22570	28160	55759	6967	صنعتی
84320	31722	661	1442	5334	7437	589	عمرانی
42988	18866	533	4143	2153	6829	827	فرش دستباف
4585491	32509	1005	10343	45811	57159	758	مسکن
81982	4870	302	1157	4725	6184	341	معذنی
7783	470	11	159	197	367	44	سایر

1- به دلیل عدم ورود داده‌های آماری توسط شرکت‌های تعاونی سهام عدالت در سامانه جامع و هوشمند بخش تعاونی کشور، اقلام اطلاعاتی این شرکت‌های تعاونی در سامانه مذکور بروز رسانی نشده است.

ماخذ: دفتر نوسازی و توانمند سازی تعاونی‌ها



## 3-3 - مشخصات عمومی اتحادیه‌های تعاونی فعال در حال بهره برداری بر حسب گرایش: پایان 1401

شرح	تعداد	اعضا (شرکت تعاونی‌های عضو)	شاغل (فرصت شغلی)	سرمایه اولیه (میلیون ریال)
	<b>575</b>	<b>7478</b>	<b>7232</b>	<b>208367</b>
	<b>575</b>	<b>7482</b>	<b>7232</b>	<b>208367</b>
اتحادیه	6	228	43	5268
اتحادیه تعاونی‌های نظارت و هماهنگی	13	187	56	1498
اعتبار	4	89	13	11955
تأمین نیاز تولید کنندگان	43	374	282	2512
تأمین نیاز مصرف کنندگان	61	2005	982	125497
تأمین نیاز صنفی	6	112	32	1216
تولیدی توزیعی	15	289	82	4159
حمل و نقل	29	291	188	14549
خدمات	65	527	469	4077
سهام عدالت	18	148	71	699
صنعتی	38	405	1379	10545
عمرانی	4	77	16	107
فرش دستباف	23	190	143	511
مسکن	126	1329	1308	10256
معدنی	4	38	8	346
کشاورزی	120	1193	2160	15172

ماخذ: دفتر نوسازی و توانمند سازی تعاونی‌ها

## 3-4- تعداد شرکت‌های تعاونی بر حسب وضع فعالیت و استان: پایان 1401

در دست اجرا	فعال در حال بهره‌برداری	جمع	سال و استان
30484	68304	98788	1400
32607	68315	100922	1401
650	3812	4462	آذربایجان شرقی
597	1307	1904	آذربایجان غربی
791	1216	2007	اردبیل
761	2760	3521	اصفهان
458	527	985	البرز
643	1456	2099	ایلام
1186	2316	3502	بوشهر
2978	8184	11162	تهران
1722	1491	3213	چهارمحال و بختیاری
259	775	1034	خراسان جنوبی
2292	5239	7531	خراسان رضوی
589	1128	1717	خراسان شمالی
1861	3340	5201	خوزستان
508	803	1311	زنجان
226	937	1163	سمنان
1010	1627	2637	سیستان و بلوچستان
2009	4319	6328	فارس
304	606	910	قزوین
260	908	1168	قم
396	1591	1987	کردستان
1993	3458	5451	کرمان
850	2392	3242	کرمانشاه
901	1431	2332	کهگیلویه و بویراحمد
789	2259	3048	گلستان
566	1856	2422	گیلان
1188	1988	3176	لرستان
3382	4304	7686	مازندران
609	1327	1936	مرکزی
825	2067	2892	هرمزگان
361	911	1272	همدان
1532	1716	3248	یزد
103	250	353	مناطق آزاد تجاری/صنعتی و ویژه
8	14	22	فرااستانی

مآخذ: دفتر نوسازی و توانمند سازی تعاونی‌ها

## 3-5- مشخصات عمومی شرکت‌های تعاونی فعال در حال بهره‌برداری بر حسب استان: پایان 1401

سرمایه اولیه (میلیون ریال)	شاغل (فرصت شغلی)	اعضا (نفر - عضو)				تعداد	سال و استان
		اظهار نشده	مرد	زن	تعداد اعضا		
144969930	1373731	114571	18642326	38486296	57243193	69291	1400
90553894	1385324	109561	18585610	31127317	49822488	68315	1401
6194531	68522	-	-	-	2793615	3812	آذربایجان شرقی
1717988	24878	-	-	-	2242487	1307	آذربایجان غربی
1827320	9693	-	-	-	937108	1216	اردبیل
3255233	44821	-	-	-	2754025	2760	اصفهان
6627766	7967	-	-	-	964860	527	البرز
247601	11611	-	-	-	549107	1456	ایلام
621980	43495	-	-	-	805199	2316	بوشهر
15150585	452689	-	-	-	6259839	8184	تهران
168935	20283	-	-	-	675896	1491	چهار محال و بختیاری
217781	7021	-	-	-	611856	775	خراسان جنوبی
2393880	91531	-	-	-	3973698	5239	خراسان رضوی
177909	10380	-	-	-	715727	1128	خراسان شمالی
10970139	74497	-	-	-	3101329	3340	خوزستان
603739	7554	-	-	-	781303	803	زنجان
545685	12034	-	-	-	399169	937	سمنان
972162	31026	-	-	-	1623873	1627	سیستان و بلوچستان
4990190	55838	-	-	-	3313905	4319	فارس
383606	6998	-	-	-	745626	606	قزوین
570672	12147	-	-	-	671921	908	قم
1601868	13988	-	-	-	1062974	1591	کردستان
1439142	34386	-	-	-	1961988	3458	کرمان
698485	40659	-	-	-	1388171	2392	کرمانشاه
430775	15764	-	-	-	517264	1431	کهگیلویه و بویراحمد
3722617	22807	-	-	-	1367216	2259	گلستان
5233901	27199	-	-	-	1850308	1856	گیلان
332812	18735	-	-	-	1359445	1988	لرستان
4931031	72358	-	-	-	2186016	4304	مازندران
471561	13151	-	-	-	856902	1327	مرکزی
393708	70612	-	-	-	1221163	2067	هرمزگان
302435	11029	-	-	-	1306113	911	همدان
1604373	17604	-	-	-	676404	1716	یزد
-	-	-	-	-	-	250	مناطق آزاد تجاری/صنعتی و ویژه
11753484	34048	-	-	-	147983	14	فرااستانی

ماخذ: دفتر نوسازی و توانمند سازی تعاونی‌ها

## 6-3- مشخصات عمومی شرکتهای تعاونی فعال در حال بهره‌برداری کشاورزی برحسب استان: پایان 1401

سرمایه اولیه (میلیون ریال)	شاغل (فرصت شغلی)	اعضا (نفر - عضو)	تعداد	سال و استان
3701269	134619	105633	14665	1400
3699770	171837	101924	16442	1401
25204	5111	3865	448	آذربایجان شرقی
9545	2940	1621	221	آذربایجان غربی
20178	3458	2109	340	اردبیل
45139	6115	5466	1088	اصفهان
4181	1878	1271	59	البرز
7533	6390	2338	647	ایلام
19305	8579	2955	582	بوشهر
21457	8548	2418	428	تهران
25455	4672	2133	431	چهارمحال و بختیاری
30689	2583	1998	159	خراسان جنوبی
2835883	10582	7328	1103	خراسان رضوی
4960	2966	2071	249	خراسان شمالی
205267	8291	5716	1407	خوزستان
12194	3135	2134	274	زنجان
18000	3473	2640	340	سمنان
29086	4291	2587	369	سیستان و بلوچستان
70394	9762	9889	927	فارس
2423	2668	1319	141	قزوین
1655	2665	1270	190	قم
13340	2881	3021	244	کردستان
27064	9690	4241	1002	کرمان
6260	9106	2843	652	کرمانشاه
9017	4316	1231	405	کهگیلویه و بویراحمد
31969	7240	8732	734	گلستان
26134	7423	5052	491	گیلان
69385	4039	2096	1006	لرستان
42526	11923	4585	1099	مازندران
14718	2572	1705	347	مرکزی
24097	6126	4000	532	هرمزگان
4176	2656	1290	187	همدان
41561	2777	1385	305	یزد
968	1845	606	34	مناطق آزاد تجاری/صنعتی و ویژه
5	1136	9	1	فرااستانی

ماخذ: دفتر نوسازی و توانمندسازی تعاونی‌ها

## 7-3 - مشخصات عمومی شرکت‌های تعاونی فعال در حال بهره‌برداری معدنی برحسب استان: پایان 1401

سال و استان	تعداد	اعضا (نفر - عضو)	شاغل (فرصت شغلی)	سرمایه اولیه (میلیون ریال)
1400	947	11073	10675	329722
1401	948	11128	10708	330411
آذربایجان شرقی	37	154	410	2309
آذربایجان غربی	11	152	96	306
اردبیل	10	64	91	52
اصفهان	54	389	522	2746
البرز	4	30	48	34
ایلام	2	14	8	21
بوشهر	36	104	363	856
تهران	66	532	979	200296
چهارمحال و بختیاری	2	0	12	30
خراسان جنوبی	21	171	265	728
خراسان رضوی	187	4841	1945	27077
خراسان شمالی	10	169	125	2000
خوزستان	10	45	87	161
زنجان	12	107	239	2384
سمنان	35	339	547	1841
سیستان و بلوچستان	5	21	32	55
فارس	38	1559	726	12272
قزوین	12	69	147	485
قم	27	134	237	661
کردستان	16	834	430	558
کرمان	61	151	649	4624
کرمانشاه	20	41	167	98
کهگیلویه و بویراحمد	6	22	50	213
گلستان	12	100	69	390
گیلان	12	83	119	36
لرستان	97	242	844	61672
مازندران	48	329	630	2792
مرکزی	40	156	398	502
هرمزگان	25	90	244	2341
همدان	10	65	85	97
یزد	20	79	114	2529
مناطق آزاد تجاری/صنعتی و ویژه	1	7	30	146
فرااستانی	1	35	0	100

ماخذ: دفتر نوسازی و توانمند سازی تعاونی‌ها

## 3-8- مشخصات عمومی شرکت‌های تعاونی فعال در حال بهره‌برداری صنعتی برحسب استان: پایان 1401

سرمایه اولیه (میلیون ریال)	شاغل (فرصت شغلی)	اعضا (نفر - عضو)	تعداد	سال و استان
<b>4281634</b>	120475	67116	11077	<b>1400</b>
<b>4305445</b>	<b>120547</b>	<b>67151</b>	<b>11079</b>	<b>1401</b>
135974	9074	3322	846	آذربایجان شرقی
7127	2008	1216	186	آذربایجان غربی
6219	1262	1062	158	اردبیل
87703	4277	5659	437	اصفهان
3876	1468	655	73	البرز
4435	1310	988	177	ایلام
6133	4765	2184	398	بوشهر
18607	12741	3055	534	تهران
9809	3028	1748	391	چهار محال و بختیاری
17899	1708	2665	168	خراسان جنوبی
42269	7090	6430	734	خراسان رضوی
5148	1893	1507	225	خراسان شمالی
57689	6597	4259	657	خوزستان
2659	1039	806	107	زنجان
18101	2143	1215	170	سمنان
7734	4515	1265	233	سیستان و بلوچستان
58479	9354	6683	816	فارس
2301	1224	501	90	قزوین
9788	1786	1157	174	قم
29253	2155	1349	259	کردستان
26731	4799	2527	539	کرمان
1754399	4397	1012	362	کرمانشاه
11639	2453	1227	285	کهگیلویه و بویراحمد
21114	3275	2628	414	گلستان
102890	2459	1883	315	گیلان
6310	3442	1712	365	لرستان
14687	6583	2452	754	مازندران
220983	3391	1428	267	مرکزی
9981	3709	1409	367	هرمزگان
4349	2576	1367	204	همدان
1542496	3379	1506	342	یزد
58663	647	274	32	مناطق آزاد تجاری/صنعتی و ویژه

مآخذ: دفتر نوسازی و توانمند سازی تعاونی‌ها

## 9-3 - مشخصات عمومی شرکتهای تعاونی فعال در حال بهره‌برداری فرش دستباف بر حسب استان : پایان 1401

سال و استان	تعداد	اعضا (نفر-عضو)	شاغل (فرصت شغلی)	سرمایه اولیه (میلیون ریال)
1400	1153	8614	27610	27481
1401	1153	8616	27640	27796
آذربایجان شرقی	116	421	1360	3577
آذربایجان غربی	35	335	2881	1436
اردبیل	51	384	711	559
اصفهان	42	1221	3719	1665
البرز	5	29	23	76
ایلام	41	267	710	418
بوشهر	28	208	412	280
تهران	55	143	2061	600
چهارمحال و بختیاری	34	540	3823	2064
خراسان جنوبی	17	257	638	1637
خراسان رضوی	81	472	2158	3676
خراسان شمالی	24	124	130	157
خوزستان	37	276	672	751
زنجان	10	73	167	90
سمنان	13	172	229	458
سیستان و بلوچستان	13	202	434	466
فارس	92	917	2156	1060
قزوین	13	88	114	124
قم	6	24	104	82
کردستان	16	135	265	196
کرمان	63	166	851	2685
کرمانشاه	23	344	638	343
کهگیلویه و بویراحمد	31	228	311	746
گلستان	38	189	318	495
گیلان	45	289	439	176
لرستان	95	386	976	1109
مازندران	43	155	435	585
مرکزی	20	102	254	517
هرمزگان	31	88	230	252
همدان	16	156	238	701
یزد	19	225	183	816

ماخذ: دفتر نوسازی و توانمند سازی تعاونی‌ها

## 10-3 - مشخصات عمومی شرکتهای تعاونی فعال در حال بهره‌برداری مسکن برحسب استان: پایان 1401

سرمایه اولیه (میلیون ریال)	شاغل (فرصت شغلی)	اعضا (نفر - عضو)	تعداد	سال و استان
3189629	360478	1470764	9701	1400
1979276	356870	278274	9447	1401
74793	9502	13925	468	آذربایجان شرقی
40796	5404	13051	196	آذربایجان غربی
17528	385	4559	108	اردبیل
61765	2205	19543	277	اصفهان
41569	1802	5667	179	البرز
17787	911	582	96	ایلام
17738	4213	1662	123	بوشهر
335825	173187	64021	2950	تهران
11405	2179	2568	122	چهار محال و بختیاری
33826	484	6375	51	خراسان جنوبی
70243	18465	8592	376	خراسان رضوی
201127	848	2710	103	خراسان شمالی
251969	42555	14768	835	خوزستان
29656	203	3962	55	زنجان
4772	1852	920	43	سمنان
127969	11898	16075	208	سیستان و بلوچستان
59451	5312	22730	377	فارس
30083	2236	2384	84	قزوین
25416	3471	5467	227	قم
60624	3712	13568	346	کردستان
82302	3542	14277	295	کرمان
48248	2963	2303	428	کرمانشاه
27687	2813	1353	72	کهگیلویه و بویراحمد
11370	895	4179	111	گلستان
12453	2756	7042	111	گیلان
13611	1626	1194	209	لرستان
122821	8605	2583	342	مازندران
15028	1322	1279	127	مرکزی
69497	34871	8353	206	هرمزگان
9199	3207	3641	104	همدان
37578	3078	5712	177	یزد
14509	358	2985	40	مناطق آزاد تجاری/صنعتی و ویژه
633	10	244	1	فرااستانی

ماخذ: دفتر نوسازی و توانمند سازی تعاونی‌ها



## 11-3 - مشخصات عمومی شرکت‌های تعاونی فعال در حال بهره‌برداری تامین نیاز تولیدکنندگان برحسب استان: پایان 1401

سال و استان	تعداد	اعضا (نفر-عضو)	شاغل (فرصت شغلی)	سرمایه اولیه (میلیون ریال)
1400	1504	50089	36917	467160
1401	1503	50198	36912	467052
آذربایجان شرقی	102	4083	1873	17026
آذربایجان غربی	38	905	881	2475
اردبیل	18	399	272	816
اصفهان	132	7816	7141	27871
البرز	11	210	1032	7165
ایلام	18	86	125	212
بوشهر	47	1337	1132	1704
تهران	168	4797	7313	189163
چهارمحال و بختیاری	13	267	305	238
خراسان جنوبی	24	963	215	18780
خراسان رضوی	121	1320	1189	7705
خراسان شمالی	14	176	69	518
خوزستان	48	1606	884	2039
زنجان	13	614	377	369
سمنان	37	1336	694	14329
سیستان و بلوچستان	78	1865	2254	2492
فارس	87	4669	763	7204
قزوین	14	171	219	322
قم	14	646	77	436
کردستان	38	957	321	1054
کرمان	58	8734	903	4596
کرمانشاه	39	364	1629	431
کهگیلویه و بویراحمد	3	72	74	120
گلستان	29	909	1250	3208
گیلان	41	763	713	5352
لرستان	13	144	105	161
مازندران	139	1538	1887	12663
مرکزی	22	95	92	4323
هرمزگان	52	1352	1871	1260
همدان	18	286	160	228
یزد	46	1436	1056	132692
مناطق آزاد تجاری/صنعتی و ویژه	8	282	36	99

ماخذ: دفتر نوسازی و توانمند سازی تعاونی‌ها

## 12-3 - مشخصات عمومی شرکت‌های تعاونی فعال در حال بهره‌برداری تامین نیاز مصرف‌کنندگان برحسب استان: پایان 1401

سال و استان	تعداد	اعضا (نفر - عضو)	شاغل (فرصت شغلی)	سرمایه اولیه (میلیون ریال)
1400	4052	510687	217107	13404449
1401	4052	512295	217107	13404449
آذربایجان شرقی	217	22643	13731	17022
آذربایجان غربی	101	61001	1004	29898
اردبیل	58	8013	220	2304
اصفهان	217	45876	6631	1462259
البرز	46	11735	503	5832
ایلام	28	682	1084	1249
بوشهر	53	2053	272	4133
تهران	1231	41693	138833	3651476
چهارمحال و بختیاری	30	796	643	1677
خراسان جنوبی	51	15473	206	8152
خراسان رضوی	253	45053	5254	14916
خراسان شمالی	44	3545	189	3377
خوزستان	110	22576	3328	6672760
زنجان	33	10306	115	3465
سمنان	47	5624	247	5478
سیستان و بلوچستان	164	21011	2353	20295
فارس	172	43682	2901	12968
قزوین	43	2593	549	9461
قم	40	8601	1525	20104
کردستان	80	12389	259	4445
کرمان	158	25960	2702	13906
کرمانشاه	104	2623	11132	2875
کهگیلویه و بویراحمد	37	1098	634	3348
گلستان	85	11408	1426	769434
گیلان	119	24203	1023	555873
لرستان	52	3785	1828	918
مازندران	191	6413	4734	11018
مرکزی	56	5499	208	33295
هرمزگان	77	7093	12738	27047
همدان	43	26151	275	12845
یزد	99	11888	508	21670
مناطق آزاد تجاری/صنعتی و ویژه	12	829	52	947
فرااستانی	1	0	0	1

ماخذ: دفتر نوسازی و توانمند سازی تعاونی‌ها

## 13-3 - مشخصات عمومی شرکت‌های تعاونی فعال در حال بهره‌برداری خدماتی برحسب استان: پایان 1401

سرمایه اولیه (میلیون ریال)	شاغل (فرصت شغلی)	اعضا (نفر - عضو)	تعداد	سال و استان
3172258	226270	163131	17270	1400
3183185	225843	137382	17210	1401
440126	16737	12614	1216	آذربایجان شرقی
18948	4868	5475	382	آذربایجان غربی
13561	3160	2144	355	اردبیل
191692	6634	6370	637	اصفهان
20007	884	870	93	البرز
7033	2097	2070	387	ایلام
13933	18603	7437	758	بوشهر
547162	35076	6875	1381	تهران
5947	2834	1989	350	چهار محال و بختیاری
24027	1280	3883	187	خراسان جنوبی
85305	33098	10920	1778	خراسان رضوی
5333	3382	5521	374	خراسان شمالی
16724	5611	4438	513	خوزستان
11600	1310	1526	138	زنجان
33175	1568	2501	170	سمنان
31875	3888	2476	360	سیستان و بلوچستان
29226	12433	7710	1223	فارس
3693	798	927	100	قزوین
2337	2777	1470	185	قم
7473	3034	3638	397	کردستان
301618	7474	5622	853	کرمان
6264	6268	1721	569	کرمانشاه
7857	4673	2311	498	کهگیلویه و بویراحمد
75615	6199	7936	627	گلستان
109092	4318	4576	436	گیلان
187291	4696	2548	510	لرستان
530374	11979	6157	1230	مازندران
8695	2161	2568	274	مرکزی
13644	10625	2197	477	هرمزگان
4959	2463	3278	243	همدان
423862	3844	5274	455	یزد
4269	989	1189	48	مناطق آزاد تجاری/صنعتی و ویژه
466	82	1151	6	فرااستانی

ماخذ: دفتر نوسازی و توانمند سازی تعاونی‌ها

## 14-3- مشخصات عمومی شرکت‌های تعاونی فعال در حال بهره‌برداری حمل و نقل برحسب استان: پایان 1401

سرمایه اولیه (میلیون ریال)	شاغل (فرصت شغلی)	اعضا (شرکت تعاونی‌های عضو)	تعداد	سال و استان
105417	57050	52706	2268	1400
90874	56856	52587	2239	1401
6547	2089	1314	101	آذربایجان شرقی
1252	1921	2045	35	آذربایجان غربی
493	649	918	37	اردبیل
6845	2359	6102	102	اصفهان
192	456	390	10	البرز
100	48	77	9	ایلام
9685	2696	2328	183	بوشهر
2383	9391	2071	130	تهران
810	1919	1748	39	چهار محال و بختیاری
887	87	803	16	خراسان جنوبی
3286	3111	2691	118	خراسان رضوی
2359	992	1510	47	خراسان شمالی
3107	1317	2289	84	خوزستان
381	137	1352	17	زنجان
151	2025	873	19	سمنان
2097	1022	449	54	سیستان و بلوچستان
7422	4495	5460	92	فارس
785	644	520	40	قزوین
151	92	1390	9	قم
692	657	1748	48	کردستان
1969	1310	1585	97	کرمان
491	1617	252	41	کرمانشاه
1708	297	147	38	کهگیلویه و بویراحمد
2052	1408	1541	77	گلستان
3986	5422	4752	120	گیلان
723	732	434	75	لرستان
2734	4643	2167	155	مازندران
742	626	536	96	مرکزی
18568	3104	1782	212	هرمزگان
90	144	788	19	همدان
7158	1069	2209	94	یزد
1031	321	309	24	مناطق آزاد تجاری/صنعتی و ویژه
0	56	7	1	فرآستانه

ماخذ: دفتر نوسازی و توانمندسازی تعاونی‌ها

## 15- 3- مشخصات عمومی شرکت‌های تعاونی فعال در حال بهره‌برداری اعتبار برحسب استان: پایان 1401

سال و استان	تعداد	اعضا (نفر - عضو)	شاغل (فرصت شغلی)	سرمایه اولیه (میلیون ریال)
1400	681	170912	58288	51395973
1401	677	170960	58275	51384018
آذربایجان شرقی	24	6723	4551	215482
آذربایجان غربی	42	24835	1632	40684
اردبیل	4	526	56	293
اصفهان	38	19587	564	48604
البرز	8	836	1712	110647
ایلام	7	47	39	166
بوشهر	6	150	11	1446
تهران	149	41863	24009	49529
چهارمحال و بختیاری	28	956	443	1486
خراسان جنوبی	2	2467	5	1623
خراسان رضوی	34	3894	202	30595
خراسان شمالی	3	73	557	271
خوزستان	18	4565	675	607
زنجان	23	7476	39	50000301
سمنان	11	2231	26	230
سیستان و بلوچستان	8	2496	29	339
فارس	25	3518	193	1260
قزوین	11	316	22	94
قم	4	233	3	179
کردستان	49	9632	483	105398
کرمان	8	20281	74	700544
کرمانشاه	35	212	1488	609
کهگیلویه و بویراحمد	7	346	559	490
گلستان	8	3493	208	2542
گیلان	20	2359	315	11780
لرستان	10	30	105	423
مازندران	25	230	17751	2404
مرکزی	12	4718	45	4876
هرمزگان	5	345	25	294
همدان	16	2257	27	45193
یزد	36	4049	815	5428
فراستانی	1	216	1612	200

ماخذ: دفتر نوسازی و توانمندسازی تعاونی‌ها

## 16-3 - مشخصات اتحادیه‌های تعاونی فعال در حال بهره‌برداری برحسب استان: پایان 1401

سرمایه اولیه (میلیون ریال)	شاغل (فرصت شغلی)	اعضا (شرکت تعاونی‌های عضو)	تعداد	سال و استان
208367	7232	7478	575	1400
208367	7232	7482	575	1401
735	89	252	16	آذربایجان شرقی
16541	28	223	10	آذربایجان غربی
872	46	81	12	اردبیل
3190	184	417	24	اصفهان
270	21	265	6	البرز
419	127	136	20	ایلام
163	144	90	15	بوشهر
3532	1683	356	39	تهران
172	365	73	12	چهارمحال و بختیاری
15872	40	169	15	خراسان جنوبی
2341	359	622	47	خراسان رضوی
109	52	59	11	خراسان شمالی
1056	480	356	29	خوزستان
165	30	122	11	زنجان
7042	27	65	7	سمنان
2893	166	245	21	سیستان و بلوچستان
41161	161	503	30	فارس
354	49	67	7	قزوین
321	20	23	4	قم
12333	36	211	18	کردستان
1153	330	339	25	کرمان
366	102	114	22	کرمانشاه
804	64	87	10	کهگیلویه و بویراحمد
5670	74	153	15	گلستان
5458	158	288	13	گیلان
210	77	72	11	لرستان
4688	423	317	35	مازندران
527	31	117	8	مرکزی
187	862	56	8	هرمزگان
745	54	96	9	همدان
776	72	135	16	یزد
1383	25	27	4	مناطق آزاد تجاری/صنعتی و ویژه
76858	853	1346	45	فراستانی

ماخذ: دفتر نوسازی و توانمندسازی تعاونی‌ها

# روابط کار

## فصل چهارم

اطلاعات این فصل شامل آمارهای مرتبط با حوادث و آسیب‌های شغلی و نیز آمارهای مربوط به روابط کار، سازمان‌های کارگری و کارفرمایی، دعاوی کار، مقرری‌بگیران بیمه بیکاری و بازرسی‌های کار می‌باشد.

### تعاریف و مفاهیم:

#### حادثه (تعریف سازمان تامین اجتماعی):

طبق بند 8 ماده 2 قانون تامین اجتماعی "حادثه" اتفاقی است پیش‌بینی نشده که تحت تأثیر عامل یا عوامل خارجی در اثر عمل یا اتفاق ناگهانی رخ می‌دهد و موجب صدماتی بر جسم یا روان بیمه‌شده می‌گردد.

#### حوادث شغلی (تامین اجتماعی):

طبق ماده 60 قانون تامین اجتماعی حوادث ناشی از کار حادثی است که در حین انجام وظیفه و به سبب آن برای بیمه‌شده اتفاق می‌افتد. مقصود از حین انجام وظیفه تمام اوقاتی است که بیمه‌شده در کارگاه یا موسسات وابسته یا ساختمان‌ها و محوطه آن مشغول کار باشد و یا به دستور کارفرما در خارج از محوطه کارگاه عهده دار انجام مأموریتی باشد. اوقات مراجعه به درمانگاه و یا بیمارستان و یا برای معالجات درمانی و توان‌بخشی و اوقات رفت و برگشت بیمه‌شده از منزل به کارگاه جز اوقات انجام وظیفه محسوب می‌گردد، مشروط بر این که حادثه در زمان عادی رفت و برگشت به کارگاه اتفاق افتاده باشد. حوادثی که برای بیمه‌شده حین اقدام برای نجات سایر بیمه‌شدگان و مساعدت به آنان اتفاق می‌افتد حادثه ناشی از کار محسوب می‌شود.

#### حادثه (تعریف اداره کل بازرسی کار):

رویداد برنامه‌ریزی نشده و ناخواسته‌ای که منجر به آسیب به افراد، اموال و دارایی‌ها و یا محیط زیست می‌شود.

#### حادثه شغلی (حادثه ناشی از کار):<sup>۱</sup>

حادثه‌ای که حین انجام وظیفه شغلی یا مرتبط با آن در داخل یا خارج از مکان یا محل فعالیت به‌وقوع پیوسته و پیامد آن آسیب (اعم از جراحت، بیماری یا فوت) یک یا چند شاغل می‌باشد.

#### آسیب شغلی<sup>۲</sup>:

هر گونه پیامد ناشی از حادثه شغلی نظیر جراحت، صدمه و بیماری شغلی مرگبار یا غیرمرگبار است.

#### از کار افتادگی:

طبق ماده 70 قانون تامین اجتماعی بیمه‌شدگانی که طبق نظر پزشک معالج غیر قابل علاج تشخیص داده می‌شوند، پس از انجام خدمات توان‌بخشی و اعلام نتیجه توان‌بخشی یا اشتغال، چنانچه طبق نظر کمیسیون‌های پزشکی مذکور در ماده 91 این قانون توانایی خود را کلاً یا بعضاً از دست داده باشند به ترتیب زیر با آنها رفتار خواهد شد.

(الف) هرگاه درجه کاهش قدرت کار بیمه‌شده شصت و شش درصد و بیشتر باشد از کار افتادگی کلی شناخته می‌شود.

(ب) چنانچه میزان کاهش قدرت کار بیمه‌شده بین سی و سه تا شصت و شش درصد و به علت حادثه ناشی از کار باشد از کار افتادگی جزئی شناخته می‌شود.

(ج) اگر درجه کاهش قدرت بیمه‌شده بین ده تا سی و سه درصد بوده و موجب آن حادثه ناشی از کار باشد، استحقاق دریافت غرامت نقص مقطوع عضو را خواهد داشت.

#### فعالیت اقتصادی:

به تعاریف و مفاهیم فصل 2 مراجعه شود.

#### کارگاه مشمول قانون کار:

کارگاهی است که کار انجام شده در آن در دامنه شمول قانون کار قرار دارد.

#### کارگر:

مزد و حقوق‌بگیری است که به درخواست کارفرما کار می‌کند و شامل کارگر مشمول قانون کار و کارگر غیرمشمول قانون کار است.

#### کارگر مشمول قانون کار:

کارگری است که کار وی در دامنه شمول قانون کار قرار می‌گیرد.

<sup>۱</sup> Occupational Accident

<sup>۲</sup> Occupational Injury



**دامنه شمول قانون کار:**

هر کار تابعی که در زمره یکی از موارد ذیل نباشد:

1- تابع مقررات استخدامی خاص؛

2- تابع قانون و مقررات مصوب توسط مرجع مجاز از سوی قانونگذار.

**حقوق معوقه کارگر مشمول قانون کار:**

حق السعی کارگر مشمول قانون کار است که به تعویق افتاده است.

**حق السعی کارگر مشمول قانون کار:**

مجموع مزد و مزایای نقدی و غیرنقدی است که کارگر مشمول قانون کار دریافت می‌دارد.

**مزد:**

وجوه نقدی یا غیر نقدی و یا مجموع آن‌هاست که در مقابل انجام کار به کارگر پرداخت می‌شود.

**تفاوت مزد کارگر مشمول قانون کار:**

اختلاف مزد دریافتی کارگر مشمول قانون کار با حداقل مزد تعیین شده توسط شورای عالی کار در همان سال است.

**عیدی و پاداش کارگر مشمول قانون کار:**

یکی از مزایای رفاهی - انگیزه‌ای معادل شصت روز آخرین مزد کارگر مشمول قانون کار با سقفی معادل نود روز حداقل مزد روزانه وی در همان سال است که در ایام یک سال کار، توسط کارفرما پرداخت می‌شود.

**کمک هزینه اقلام مصرفی خانوار:**

یکی از مزایای رفاهی - انگیزه‌ای است که به موجب مصوبات شورای عالی کار برقرار شده و به صورت نقدی یا غیر نقدی به صورت ماهانه به کارگران مشمول قانون کار پرداخت می‌شود.

**مزایای رفاهی - انگیزه‌ای کارگر مشمول قانون کار:**

قسمتی از مزد کارگر مشمول قانون کار است که صرف نظر از نوع شغل و به منظور تامین رفاه و ایجاد انگیزه به وی پرداخت می‌شود.

**تغییر شرایط کار کارگر مشمول قانون کار:**

هر گونه دگرگونی در شرایط کار کارگر مشمول قانون کار، مبتنی بر قانون یا عرف به حکم قانون با توافق طرفین (کارگر مشمول قانون کار و کارفرما)، یک جانبه یا با رای مراجع حل اختلاف دعاوی کار است.

**شرایط کار:**

مباحث حق السعی، ساعت کار، تعطیلات، مرخصی‌ها، ویژگی‌های اشتغال زنان، ویژگی‌های کارگر نوجوان و ویژگی‌های کارگران مشمول قانون کار شاغل در شغل‌های سخت و زیان‌آور است.

**ساعات اضافه کاری:**

بخشی از ساعات کار واقعی است که شاغل طی دوره زمانی مرجع بیش از ساعت کار معمول یا قراردادی کار کرده است.

**حق مسکن کارگر مشمول قانون کار:**

یکی از مزایای رفاهی - انگیزه‌ای است که مبلغ آن با پیشنهاد شورای عالی کار و توسط هیئت وزیران تعیین و توسط کارفرما به صورت نقدی و ماهانه به کارگر مشمول قانون کار پرداخت می‌شود.

**طرح طبقه‌بندی مشاغل:**

مجموعه‌ای از رشته‌های شغلی، شرح وظایف، مقررات، آیین‌نامه‌ها و دستورالعمل‌های اجرایی است که به منظور گروه‌بندی و تنظیم مشاغل برحسب گروه‌ها و طبقات مختلف با توجه به وظایف، مسوولیت‌ها و شرایط احراز، تهیه شده و بر پایه تجزیه و تحلیل شغل استوار است.

**حق عائله‌مندی کارگر مشمول قانون کار:**

یکی از مزایای رفاهی - انگیزه‌ای است که به موجب قانون تأمین اجتماعی به‌ایزای هر فرزند کارگر مشمول قانون کار، معادل سه برابر حداقل مزد روزانه وی به صورت ماهانه توسط کارفرما پرداخت می‌شود.

**حق بیمه اجتماعی:**

مبلغی است که بر مبنای خدمات مورد تعهد نسبت به مشمولان صندوق‌های بیمه‌گر برای هر فرد تعیین می‌شود.

**کار نوبتی:**

کاری که در طول ماه گردش دارد، به نحوی که نوبت‌های آن در صبح، عصر و یا شب واقع می‌شود.

• **کار در روز:**

کاری است که زمان انجام آن از ساعت 6 تا 22 است و به دو بخش کار در صبح و کار در عصر تقسیم می‌شود.

• **کار در صبح:**

کاری است که زمان انجام آن از ساعت 6 تا 14 قرار دارد.

• **کار در عصر:**

کاری است که زمان انجام آن از ساعت 14 تا 22 قرار دارد.

• **کار در شب:**

کاری است که زمان انجام آن از ساعت 22 تا 6 قرار دارد.

**مرخصی استحقاقی کارگر مشمول قانون کار:**

مرخصی با پرداخت مزد و مزایای رفاهی - انگیزه‌ای کارگر مشمول قانون کار است که مدت آن برای مشاغل سخت و زیان‌آور در "کارگاه‌های کم‌تر از 10 کارگر" 24 روز کاری و در "کارگاه‌های 10 کارگر و بیشتر" 30 روز کاری، و برای سایر مشاغل در "کارگاه‌های کم‌تر از 10 کارگر" 21 روز کاری و در "کارگاه‌های 10 کارگر و بیشتر" 26 روز کاری طی یک سال است.

**حق سنوات کارگر مشمول قانون کار:**

مبلغی است که در هنگام انحلال قرارداد کار (قطع رابطه کارگر و کارفرما) در موارد پیش‌بینی‌شده در قانون کار به کارگر مشمول قانون کار به نسبت سابقه کار و بر اساس آخرین مزد وی از سوی کارفرما پرداخت می‌شود.

**هیات تشخیص دعاوی کار:**

مرجع بدوی رسیدگی به دعاوی کارگری و کارفرمایی مشمول قانون کار شامل یک نفر نماینده دولت، یک نفر نماینده کارفرمایان، یک نفر نماینده کارگران مشمول قانون کار است.

**هیات حل اختلاف دعاوی کار:**

مرجع تجدید نظر رسیدگی به دعاوی کارگری و کارفرمایی مشمول قانون کار شامل سه نفر نماینده دولت، سه نفر نماینده کارفرمایان، سه نفر نماینده کارگران مشمول قانون کار است.

**دادخواست:**

برگه شکایت تنظیم شده ای که کارگر مشمول قانون کار با هدف دادخواهی و شکایت از کارفرما به دلیل عدم رعایت شرایط کار توسط وی و به منظور احقاق حق، به مراجع حل اختلاف دعاوی کار ارائه می‌دهد.

**آرای سازشی دعاوی کار:**

آرای است که در مراجع حل اختلاف کار بر اساس توافق طرفین دعوا صادر می‌شود.

**بازرس کار:**

کارشناسی که رشته شغلی آن در حکم کارگزینی بازرس کار می‌باشد.

**کارگاه‌های مورد بازرسی:**

کارگاه‌هایی که در طول سال حداقل یک مورد بازرسی داشته‌اند.

**بازرسی ادواری:**

بازرسی که طبق برنامه به منظور نظارت بر حسن اجرای قانون کار، دستورالعمل‌ها و آئین نامه‌های حفاظتی در سطح کارگاه‌های مشمول قانون کار، انجام می‌شود.

**بازرسی موردی:**

بازرسی حسب مورد و به درخواست کارگر، کارفرما، مراجع قضائی و انتظامی و ... به منظور نظارت بر حسن اجرای قانون کار و دستورالعمل‌ها و آئین نامه‌های حفاظت فنی و بهداشت کار.

**کمیته حفاظت فنی و بهداشت کار:**

کمیته ای است که بمنظور تامین مشارکت کارگران و کارفرمایان و نظارت بر حسن اجرای مقررات حفاظت فنی و بهداشت کار و همچنین پیشگیری از حوادث و بیماری‌های ناشی از کار در کارگاه‌های 25 نفر کارکن و بیشتر تشکیل می‌گردد.

**نظارت بر عملکرد کمیته‌های حفاظت فنی و بهداشت کار:**

نظارت بر عملکرد کمیته‌های حفاظت فنی و بهداشت کار از طریق حضور بازرسان کار در جلسات کمیته‌های مذکور و طبق برنامه زمانبندی شده به منظور ارائه راهنمایی‌های لازم به اعضاء کمیته‌های حفاظت فنی و بهداشت کار و ارتقاء عملکرد کمیته‌های مربوطه صورت می‌پذیرد.

**ابلاغیه جهت رفع نواقص:**

کلیه مکاتباتی که با کارفرما به منظور اعلام موارد نقص موجود در کارگاه از نظر عدم رعایت قانون کار و آئین‌نامه‌های حفاظت فنی صورت می‌گیرد.

**شغل سخت و زیان آور:**

شغلی که در آن عوامل زیان‌آور محیط کار بالاتر از حدود تماس شغلی باشد و در اثر اشتغال فرد و تماس با این عوامل، تنش‌های به‌مراتب بالاتر از ظرفیت‌های طبیعی (جسمی و روانی) وی ایجاد شده که می‌تواند منجر به آسیب یا بیماری شغلی و عوارض ناشی از آن‌ها شود.

**کمیته بدوی تشخیص مشاغل سخت و زیان آور:**

کمیته‌ای است که به منظور تطبیق و تشخیص مشاغل سخت و زیان‌آور برای بازنشستگی در این مشاغل براساس قانون تأمین اجتماعی و ضوابط و سیاست‌گذاری شورای عالی حفاظت فنی با پنج نفر عضو اصلی و پنج نفر عضو علی‌البدل متشکل از سه نماینده دولت، یک نماینده از کارگران مشمول قانون کار و یک نماینده از کارفرمایان، برای مدت سه سال تشکیل می‌شود.

**کمیته تجدیدنظر تشخیص مشاغل سخت و زیان آور:**

کمیته‌ای است که به منظور رسیدگی به اعتراض متقاضی، به رأی صادر شده در کمیته بدوی تشخیص مشاغل سخت و زیان‌آور، براساس قانون تأمین اجتماعی و ضوابط و سیاست‌گذاری شورای عالی حفاظت فنی با پنج نفر عضو اصلی و پنج نفر عضو علی‌البدل متشکل از سه نماینده دولت، یک نماینده از کارگران مشمول قانون کار و یک نماینده از کارفرمایان، برای مدت سه سال تشکیل می‌شود.

**صنف کارگری یا کارفرمایی:**

گروهی از کارگران یا کارفرمایان که فعالیت اقتصادی آن‌ها یکسان یا مشابه است.

**سازمان کارگری (تشکل کارگری):**

تشکیلاتی است که با عضویت کارگران مشمول قانون کار به منظور حفظ و توسعه منافع صنفی آن‌ها با مجوز وزارت تعاون کار و رفاه اجتماعی تأسیس و در چارچوب قوانین و مقررات ملی فعالیت می‌نماید. از مصادیق آن "انجمن صنفی کارگری"، "شورای اسلامی کار" و "نمایندگانه کارگران" است.

**انجمن صنفی کارگری:**

سازمان کارگری است که در چارچوب قانون کار و مقررات مربوط در حوزه فعالیت استان، فرااستانی یا سراسری تأسیس می‌شود و شامل "انجمن صنفی کارگری کارگاه" یا "انجمن صنفی کارگری حرفه یا صنعت خاص" است.

**انجمن صنفی کارگری کارگاه:**

انجمن صنفی کارگری است که با عضویت حداقل ده کارگر مشمول قانون کار به منظور تأمین حقوق و منافع صنفی اعضا در کارگاه تأسیس می‌شود.

**انجمن صنفی کارگری حرفه یا صنعت خاص:**

انجمن صنفی کارگری است که با عضویت حداقل 50 کارگر مشمول قانون کار از کارگاه‌های مختلف در یک حرفه یا صنعت خاص به منظور تأمین حقوق و منافع صنفی اعضا در سطح شهرستان یا استان تأسیس می‌شود.

**کانون انجمن‌های صنفی کارگری حرفه یا صنعت خاص استان:**

تشکیلاتی است که از اجتماع حداقل پنج انجمن صنفی کارگری حرفه یا صنعت خاص در استان تشکیل می‌شود.

**کانون انجمن‌های صنفی کارگری استان:**

تشکیلاتی است که از اجتماع کانون‌های انجمن‌های صنفی کارگری حرفه یا صنعت خاص و انجمن‌های صنفی کارگری فاقد کانون در آن استان تشکیل می‌شود.

**کانون سراسری انجمن‌های صنفی کارگری:**

تشکیلاتی است که در صورت عدم تشکیل کانون انجمن‌های صنفی کارگری حرفه یا صنعت خاص در استان یا سراسر کشور، از اجتماع انجمن‌های صنفی کارگری حرفه یا صنعت خاص استان‌ها، در سطح کشور تشکیل می‌شود.

**کانون عالی انجمن‌های صنفی کارگری کشور:**

تشکیلاتی مرکزی است که از اجتماع کانون‌های انجمن‌های صنفی کارگری استان‌ها، کانون‌های سراسری انجمن‌های صنفی کارگری و انجمن‌های صنفی کارگری استانی، فرااستانی یا سراسری فاقد کانون، در سطح کشور تشکیل می‌شود.

**سازمان کارفرمایی (تشکل کارفرمایی):**

تشکیلاتی است که با عضویت کارفرمایان کارگاه‌های مشمول قانون کار به منظور حفظ و توسعه منافع صنفی آن‌ها، با مجوز وزارت تعاون، کار و رفاه اجتماعی تأسیس و در چارچوب قوانین و مقررات ملی فعالیت می‌نماید، از مصادیق آن "انجمن صنفی کارفرمایی" است.

**انجمن صنفی کارفرمایی (انجمن صنفی کارفرمایی حرفه یا صنعت خاص):**

سازمان کارفرمایی است که با عضویت حداقل ده شخص حقیقی یا حقوقی در قسمتی از یک استان تا سراسر کشور و به منظور حفظ حقوق و منافع مشروع و قانونی و بهبود وضع اقتصادی کارفرمایان کارگاه‌های مشمول قانون کار در فعالیت‌های اقتصادی یکسان یا مشابه (صنعت، کشاورزی و خدمات)، تشکیل می‌شود.

**کانون انجمن‌های صنفی کارفرمایی حرفه یا صنعت خاص استان:**

تشکیلاتی است که از اجتماع حداقل پنج انجمن صنفی کارفرمایی با فعالیت‌های یکسان یا مشابه در استان تشکیل می‌شود.

**کانون انجمن‌های صنفی کارفرمایی استان:**

تشکیلاتی است که از اجتماع کانون‌های انجمن‌های صنفی کارفرمایی حرفه یا صنعت خاص و انجمن‌های صنفی کارفرمایی فاقد کانون در آن استان تشکیل می‌شود.

**کانون عالی انجمن‌های صنفی کارفرمایی کشور:**

تشکیلاتی مرکزی است که از اجتماع کانون‌های انجمن‌های صنفی کارگری استان‌ها، کانون‌های سراسری انجمن‌های صنفی کارگری و انجمن‌های صنفی کارفرمایی استانی، فرا استانی یا سراسری فاقد کانون، در سطح کشور تشکیل می‌شود.

**شورای اسلامی کار:**

شورایی است مرکب از نمایندگان کارگران به انتخاب مجمع عمومی و نماینده مدیریت کارگاهی که بیش از 35 نفر شاغل در شغل دائم داشته و هدف آن تأمین قسط اسلامی و همکاری در تهیه برنامه‌ها و ایجاد هماهنگی در پیشرفت امور به استناد قانون کار و قوانین مربوط بوده و برای مدت دو سال تشکیل می‌شود.

**کانون هماهنگی شوراهای اسلامی کار استان:**

تشکیلات مرکزی شوراهای اسلامی کار در هر استان است که با عضویت حداقل ده شورای اسلامی کار همان استان به استناد قانون کار و آیین‌نامه مربوط، تأسیس می‌شود.

**کانون عالی هماهنگی شوراهای اسلامی کار سراسر کشور:**

تشکیلات مرکزی کانون‌های هماهنگی شوراهای اسلامی کار استان‌های کشور است که به منظور ایجاد ارتباط و هماهنگی بین کانون‌های هماهنگی شوراهای اسلامی کار استان‌ها و همکاری با دستگاه‌های اجرایی تأسیس می‌شود.

**نماینده کارگران:**

کارگر مشمول قانون کاری است که در کارگاه فاقد سازمان کارگری، توسط کارگران آن کارگاه برای مدت سه سال انتخاب می‌شود.

**مجمع نمایندگان کارگران استان:**

تشکیلاتی است که با عضویت حداقل ده نماینده کارگران به منظور ایجاد هماهنگی بین آن‌ها در سطح استان، تشکیل می‌شود.

**مجمع عالی نمایندگان کارگران:**

تشکیلاتی است با عضویت مجامع نمایندگان کارگران استان‌ها به منظور ایجاد هماهنگی بین آن‌ها، در سطح کشور تشکیل می‌شود.

**کانون کارگران بازنشسته شهرستان:**

تشکیلاتی است که با عضویت حداقل 50 کارگر بازنشسته در یک شهرستان که پیش از بازنشستگی مشمول قانون کار بوده‌اند، با مجوز وزارت تعاون، کار و رفاه اجتماعی تشکیل می‌شود.

**کانون کارگران بازنشسته استان:**

تشکیلاتی است که با عضویت حداقل پنج کانون کارگران بازنشسته شهرستان در همان استان تشکیل می‌شود.

**کانون عالی کارگران بازنشسته کشور:**

تشکیلاتی مرکزی است که با عضویت کانون‌های کارگران بازنشسته استان‌های کشور تشکیل می‌شود.

**تشکیل پرونده تأسیس سازمان کارگری یا کارفرمایی:**

فرایند بررسی مدارک و شرایط تشکیل سازمان کارگری یا کارفرمایی توسط وزارت تعاون، کار و رفاه اجتماعی به منظور تکمیل مدارک قانونی تأسیس سازمان کارگری یا کارفرمایی است.

**مجمع عمومی سازمان کارگری یا کارفرمایی:**

بالا ترین رکن تشکیلاتی سازمان کارگری یا کارفرمایی است، به طوری که تمام اعضای دارای حق رأی سازمان کارگری یا کارفرمایی، حق شرکت در آن و تصمیم‌گیری در خصوص وظایف و اختیارات تعیین شده بر اساس اساسنامه را دارند.

**نظارت بر مجمع عمومی سازمان کارگری یا کارفرمایی:**

مجموعه اقداماتی است که از سوی وزارت تعاون، کار و رفاه اجتماعی به منظور برگزاری صحیح مجمع عمومی سازمان کارگری یا کارفرمایی بر اساس مقررات مربوط (شامل قوانین و مقررات ملی، آیین‌نامه‌های اجرایی، دستورالعمل‌ها و اساسنامه سازمان کارگری یا کارفرمایی ذی‌ربط) انجام می‌شود.

**تأسیس سازمان کارگری یا کارفرمایی:**

فرایند بررسی مطابقت با قوانین و مقررات مربوط توسط وزارت تعاون، کار و رفاه اجتماعی پس از طی مراحل ارائه درخواست و مدارک لازم توسط هیئت مؤسس، برگزاری اولین مجمع عمومی سازمان کارگری یا کارفرمایی، انتخاب مسئولان و تصویب اساسنامه است که منجر به ثبت سازمان کارگری یا کارفرمایی می‌شود.

**تجدید انتخابات سازمان کارگری یا کارفرمایی:**

فرایندی است که در آن انتخاب مسئولان جدید پس از پایان اعتبار فعالیت مسئولان سازمان کارگری یا کارفرمایی طی برگزاری مجمع عمومی سازمان کارگری یا کارفرمایی انجام می‌شود.

**ثبت تأسیس، تصمیمات و تغییرات سازمان کارگری یا کارفرمایی:**

فرایندی است که در آن تطبیق و تأیید مدارک مربوط پس از طی تشریفات قانونی برگزاری مجمع عمومی سازمان کارگری یا کارفرمایی، منجر به صدور آگهی ثبت توسط وزارت تعاون، کار و رفاه اجتماعی می‌شود.

**بیمه بیکاری:**

یکی از حمایت‌های تامین اجتماعی است که سازمان تامین اجتماعی بر اساس آن مکلف است با دریافت حق بیمه بیکاری مقرر به کارگران مشمول قانون بیمه بیکاری<sup>3</sup> که طبق این قانون فاقد شغل<sup>4</sup> شده و از سوی اداره تعاون، کار و رفاه اجتماعی معرفی شده‌اند، مقرری بیمه بیکاری پرداخت نماید.

**حمایت تامین اجتماعی:**

بر اساس قانون اساسی، حقی همگانی و شامل برخورداری از تامین اجتماعی در مواردی مانند بازنشستگی، بیکاری، از کار افتادگی، نیاز به خدمات بهداشتی، خدمات درمانی و مراقبت‌های پزشکی است که به صورت بیمه به افراد داده می‌شود.

**کارگر مشمول قانون بیمه بیکاری:**

کارگر مشمول قانون کاری است که تابع قانون تامین اجتماعی است.

**حق بیمه بیکاری:**

سه درصد از مزد کارگر مشمول قانون بیمه بیکاری است که تمام آن توسط کارفرما پرداخت می‌شود.

**متقاضی بیمه بیکاری:**

کارگر مشمول قانون بیمه بیکاری است که بدون میل و اراده خود فاقد شغل شده و آماده به کار<sup>5</sup> است و تقاضای کتبی خود را به اداره تعاون، کار و رفاه اجتماعی ارائه نموده است.

**فاقد شغل شدن بدون میل و اراده:**

وضعیتی است که کارگر مشمول قانون بیمه بیکاری توسط کارفرما اخراج شده یا کارگاه مربوط تعطیل شده است و یا این که علت فاقد شغل شدن کارگر مشمول قانون بیمه بیکاری بر اساس میل و اراده شخصی خود مانند استعفا، کوتاهی در انجام وظایف محوله، عدم رعایت آیین‌نامه انضباطی کارگاه یا تغییر ساختار اقتصادی کارگاه نباشد.

**مقرری بگیر بیمه بیکاری:**

متقاضی بیمه بیکاری است که از طریق اداره تعاون، کار و رفاه اجتماعی به شعبه تأمین اجتماعی به منظور دریافت مقرری بیمه بیکاری معرفی شده و برای وی مقرری بیمه بیکاری برقرار می‌شود.

3- قانون بیمه بیکاری: قانونی است که به منظور حمایت از کارگران مشمول قانون کار و تابع تامین اجتماعی که بدون میل و اراده خود، فاقد شغل شده و آماده به کار هستند، تدوین شده و در سال 1369 توسط مجلس شورای اسلامی به تصویب رسیده است.

4- فاقد شغل: فرد، دارای اشتغال مزد و حقوق‌گیری یا خوداشتغالی نباشد.

5- آماده به کار: فرد، برای مزد و حقوق‌گیری و خوداشتغالی آمادگی داشته باشد.

**مقرری بیمه بیکاری:**

مبلغ پرداختی ماهانه به مقرری‌بگیر بیمه بیکاری است که میزان و مدت استحقاق بهره‌مندی از آن بر اساس سابقه پرداخت حق بیمه بیکاری و متوسط مزد، حقوق یا کارمزد روزانه کارگر مشمول بیمه بیکاری مشخص می‌شود.

**کارگر فاقد مهارت:**

کارگری است که مهارت لازم برای انجام شغل مورد تصدی خود را نداشته و آموزش‌های مورد نیاز آن را کسب نکرده است.

**کارگر نیمه ماهر:**

کارگری است که دارای گواهی‌نامه مهارت درجه دو یا درجه سه فنی و حرفه‌ای یا مشابه آن بوده یا تجربه کافی (حداقل پنج سال) و یا حداقل مهارت کافی (دارای مدرک دیپلم فنی و حرفه‌ای، یا کاردانش آموزش و پرورش) مرتبط با شغل مورد تصدی خود را داشته باشد.

**کارگر ماهر:**

کارگری است که حداقل یکی از مدارک ذیل را که مرتبط با شغل مورد تصدی وی است، داشته باشد:

1- مدرک کردانی آموزش عالی یا مدرک معادل<sup>6</sup> آن

2- گواهی‌نامه مهارت درجه یک فنی و حرفه‌ای یا گواهی‌نامه مشابه آن

**کارگر متخصص:**

کارگری است که حداقل یکی از مدارک ذیل را که مرتبط با شغل مورد تصدی وی است، داشته باشد:

1- مدرک کارشناسی یا بالاتر آموزش عالی یا مدرک معادل آن

2- گواهی‌نامه مهارت ممتاز فنی و حرفه‌ای یا گواهی‌نامه مشابه آن

**گواهی‌نامه مشابه گواهی‌نامه مهارت فنی و حرفه‌ای:**

مدرک معتبری است که توسط وزارت‌خانه‌ها، سازمان‌ها، موسسات و آموزشگاه‌های آزاد و مانند آن پس از طی دوره آموزش مهارت در هر سطحی، مشابه با مبانی نظری و عملی استاندارد آموزش مهارت فنی و حرفه‌ای در رشته یا حرفه‌ای خاص اعطا می‌شود. این مدرک نشان‌دهنده کسب مهارت مورد نیاز توسط فرد برای ورود به بازار کار و یا ادامه فعالیت در آن بوده و تاییدکننده صلاحیت حرفه‌ای فرد برای احراز شغل مرتبط با مدرک کسب شده است.

<sup>6</sup>-مدرک معادل: مدرکی است که از سوی برخی سازمان‌ها یا موسسات، در ازای گذراندن برخی از دوره‌های آموزشی عالی اعطا می‌شود یا به فردی که بر اساس ضوابط مشخص، موفق به طی کامل دوره آموزش عالی تحصیلی خود نشده، داده می‌شود. این مدرک در برخی موارد برای ادامه تحصیل در سطوح بالاتر مراکز آموزش عالی و یا استخدام، معتبر نیست.

## گزیده اطلاعات:

حوادث شغلی سازمان تامین اجتماعی<sup>۷</sup>:

بر اساس آمار سازمان تامین اجتماعی در سال ۱۴۰۱، از کل بیمه شدگان در معرض حادثه شغلی، ۳۸۷۳۴ نفر دچار حادثه شغلی شده‌اند که این تعداد نسبت به سال ۱۴۰۰، ۱۵٫۶ درصد کاهش داشته است. از تعداد ۳۸۷۳۴ نفر حادثه دیده شغلی، ۴۵۵ مورد آن منجر به فوت و ۳۶ مورد آن منجر به از کار افتادگی کلی شده است. از کل حادثه دیدگان گزارش شده توسط این سازمان، ۹۴٫۸ درصد (۳۶۷۱۹ نفر) مرد و ۵٫۲ درصد (۲۰۱۵ نفر) زن می‌باشند. بیشترین تعداد حادثه دیدگان شغلی مربوط به گروه‌های سنی "۳۵-۳۹ ساله" و "۳۰-۳۴ ساله" به ترتیب با ۲۲٫۰ درصد و ۲۰٫۳ درصد می‌باشد، به عبارت دیگر ۴۲٫۳ درصد از کل حادثه دیدگان شغلی مربوط به این دو گروه سنی بوده است. با توجه به زمان وقوع حادثه، به ترتیب ۶۶٫۶ درصد، ۱۵٫۸ درصد و ۱۷٫۶ درصد از حادثه دیدگان شغلی در هنگام صبح، عصر و شب دچار حادثه شده‌اند.

## حوادث شغلی سازمان پزشکی قانونی:

طبق آمار سازمان پزشکی قانونی، در سال ۱۴۰۱، ۲۶۰۷۴ مورد از معاینات پزشکی، مربوط به معاینات مصدومین ناشی از حوادث کار بوده است. این تعداد نسبت به سال ۱۴۰۰، دارای کاهش ۷٫۳ درصدی بوده است. از کل معاینات مصدومین ناشی از حوادث کار ارجاعی به مراکز پزشکی، ۹۵٫۰ درصد مربوط به مردان و ۵٫۰ درصد مربوط به زنان بوده است. همچنین تعداد متوفیان حوادث شغلی گزارش شده توسط این سازمان ۱۹۰۰ نفر، بوده است.

## آسیب‌های شغلی اداره کل بازرسی کار وزارت تعاون، کار و رفاه اجتماعی:

با توجه به بازرسی‌های انجام گرفته در کارگاه‌های مشمول قانون کار توسط بازرسان کار وزارت تعاون، کار و رفاه اجتماعی، در سال ۱۴۰۱، تعداد آسیب‌های شغلی ثبت شده مشمولین قانون کار (بر اساس آمار مقدماتی)، ۷۹۵۰ نفر - حادثه بوده است که نسبت به سال قبل (۸۹۳۱ نفر - حادثه) دارای کاهش ۱۱٫۰ درصدی بوده است. از کل آسیب‌های شغلی، ۷۱۱ مورد منجر به فوت شده است. در بین فعالیت‌های اقتصادی، فعالیت "ساختمان" بیشترین سهم آسیب‌های شغلی منجر به فوت را داشته است.

## روابط کار:

در سال ۱۴۰۱، تعداد هیات‌های تشخیص دعوی کار ۶۴۳ هیات، تعداد دادخواست‌های واصله در هیات تشخیص ۳۳۸۸۹۸ دادخواست و تعداد آرای صادره در هیات مذکور ۲۹۰۵۴۴ رای می‌باشد. بیشترین تعداد دادخواست واصله به ترتیب به استان‌های تهران، خوزستان و اصفهان اختصاص دارد. تعداد موارد خواسته در هیات‌های تشخیص برحسب نوع دعوی نشان می‌دهد بیشترین موارد خواسته‌ها به ترتیب به حق بیمه اجتماعی، عیدی و پاداش و حقوق معوقه اختصاص دارد. همچنین تعداد آرای صادره برحسب نوع دعوی نشان می‌دهد بیشترین آرای صادره به ترتیب مربوط به سنوات خدمت، عیدی و پاداش و حق بیمه اجتماعی بوده است.

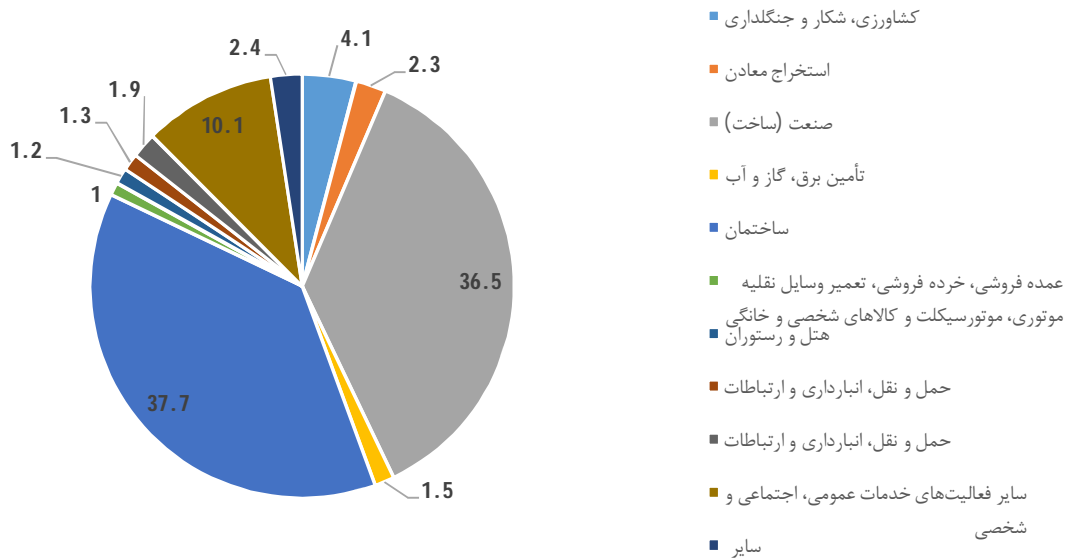
همچنین تعداد هیات‌های حل اختلاف دعوی کار ۳۵۷ هیات، تعداد پرونده‌های واصله ۸۹۹۳۶ پرونده و تعداد آرای صادره در هیات مذکور ۷۷۸۳۷ رای می‌باشد. بیشترین تعداد پرونده واصله به ترتیب به استان‌های تهران، خوزستان و اصفهان اختصاص دارد. تعداد موارد درخواست تجدید نظر در هیات‌های حل اختلاف برحسب نوع دعوی نشان می‌دهد بیشترین موارد به ترتیب به سنوات خدمت، عیدی و پاداش و حق بیمه اجتماعی اختصاص دارد. همچنین تعداد موارد تایید شده برحسب نوع دعوی نشان می‌دهد بیشترین موارد به ترتیب مربوط به سنوات خدمت، پرداخت و عیدی و پاداش و حق بیمه اجتماعی بوده است.

## بازرسی کار:

در سال ۱۴۰۱، تعداد بازرسی‌های انجام شده از کارگاه‌ها در کل کشور ۴۱۶۹۸۳ مورد بوده است که از این تعداد، ۲۶۳۹۶۶ مورد بازرسی ادواری و ۱۵۳۰۱۷ مورد، بازرسی موردی بوده است. همچنین تعداد بازرسان کار ۸۵۲ نفر بوده است که نسبت به سال تغییری نداشته است. از این تعداد ۸۶٫۹ درصد مرد و ۱۳٫۱ درصد زن می‌باشد. تعداد کارگاه‌های بازرسی شده ۳۸۶۳۳۲ کارگاه بوده که بیشترین تعداد آن به ترتیب مربوط به فعالیت‌های "صنعت"، "سایر فعالیت‌های خدمات عمومی و اجتماعی و شخصی" و "ساختمان" بوده است.

۷- علت اختلاف در آمار حادثه دیدگان شغلی سازمان‌های تامین اجتماعی و پزشکی قانونی، متفاوت بودن جامعه تحت پوشش می‌باشد.

نمودار 4-1- توزیع آسیب های شغلی ثبت شده مشمولین قانون کار به تفکیک فعالیت اقتصادی: 1401



مبنا: جدول 4-11

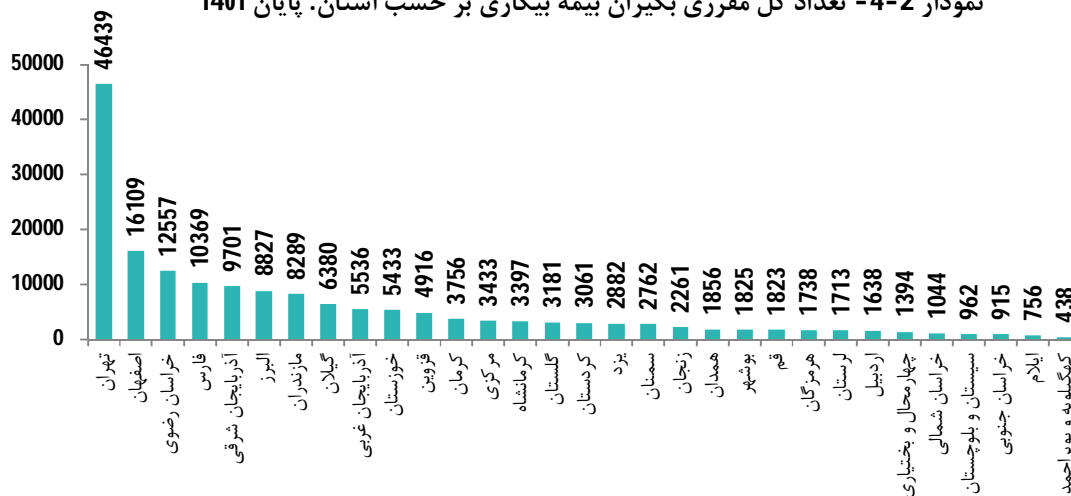
سازمان‌های کارگری و کارفرمایی:

در سال 1401، تعداد سازمان‌های کارگری دارای مجوز، 11574 مورد بوده است که نسبت به سال قبل دارای افزایش 15,2 درصدی بوده است و بیشترین تعداد آن‌ها به ترتیب مربوط به استان‌های تهران، خراسان رضوی و فارس بوده است. همچنین تعداد سازمان‌های کارفرمایی دارای مجوز، 2974 مورد بوده است که نسبت به سال قبل 8,9 درصد افزایش یافته است و بیشترین تعداد آن‌ها به ترتیب به ستاد و استان‌های خراسان رضوی و تهران اختصاص دارد.

بیمه بیکاری:

در سال 1401، تعداد کل مقرری بگیران بیمه بیکاری 175391 نفر بوده است که نسبت به سال گذشته، 5,9 درصد کاهش داشته است. از این تعداد 63,5 درصد به مردان و 36,5 درصد به زنان اختصاص داشته است. در بین استان‌های کشور به ترتیب تهران، اصفهان و خراسان رضوی بیشترین مقرری بگیران بیمه بیکاری را داشته‌اند.

نمودار 4-2- تعداد کل مقرری بگیران بیمه بیکاری بر حسب استان: پایان 1401



مبنا: جدول 4-28



1-4 - تعداد حادثه دیدگان شغلی تحت پوشش سازمان تامین اجتماعی بر حسب استان: 1401

تعداد حادثه دیدگان شغلی			استان و سال
زن	مرد	مرد و زن	
1914	43990	45904	1400
2015	36719	38734	1401
38	1807	1845	آذربایجان شرقی
27	898	925	آذربایجان غربی
5	169	174	اردبیل
244	3165	3409	اصفهان
564	3657	4221	البرز
4	405	409	ایلام
25	2056	2081	بوشهر
343	4939	5282	تهران
22	614	636	چهارمحال و بختیاری
8	780	788	خراسان جنوبی
49	1432	1481	خراسان رضوی
4	101	105	خراسان شمالی
15	846	861	خوزستان
68	1487	1555	زنجان
28	801	829	سمنان
3	245	248	سیستان و بلوچستان
34	973	1007	فارس
119	2951	3070	قزوین
33	676	709	قم
7	359	366	کردستان
15	807	822	کرمان
11	464	475	کرمانشاه
4	310	314	کهگیلویه و بویراحمد
18	477	495	گلستان
72	1218	1290	گیلان
3	192	195	لرستان
28	835	863	مازندران
104	1469	1573	مرکزی
11	474	485	هرمزگان
13	510	523	همدان
96	1602	1698	یزد

ماخذ: سازمان تامین اجتماعی

2-4- تعداد عضو آسیب دیده در بیمه شدگان تحت پوشش سازمان تامین اجتماعی<sup>1</sup> در اثر حوادث شغلی<sup>2</sup>: 1401

تعداد	عضو آسیب دیده
53271	1400
44994	1401
147	جمع‌جمه
0	مغز
1673	چشم
19659	دست
0	پا
698	گردن
151	گوش
970	تنه
0	بازوی دست
127	اعضاء داخلی
462	اندام تحتانی
2002	ستون فقرات و کمر
463	تمام بدن
1437	فک و صورت
661	جراحی قفسه سینه/سینه
573	بینی
0	انگشت دست
0	زانوی پا
0	انگشت پا
0	قطع انگشت پای چپ
11273	قطع انگشت پای راست
0	قطع انگشت دست چپ
605	قطع انگشت دست راست
2319	سر
298	جراحی شکم
0	ران
0	دنده‌ها
1476	اظهار نشده/سایر

1- بیمه شدگان اصلی سازمان تامین اجتماعی به غیر از بیمه شدگان اختیاری و حرف و مشاغل آزاد (نرخ‌های 12 و 14 درصد).

2- امکان تعدد وقوع صدمات بیش از یک عضو در یک حادثه دیده شغلی می‌باشد.

ماخذ: سازمان تامین اجتماعی

## 3-4- تعداد حوادث شغلی برای افراد تحت پوشش سازمان تامین اجتماعی بر حسب نوع حادثه: 1401-1399

1401	1400	1399	نوع حادثه
38734	45904	44491	جمع <sup>2</sup>
1998	2138	2160	سقوط اشیا
6093	7302	7366	سقوط کردن و لغزیدن
9570	11413	11252	ضرب خوردگی
3458	3407	3312	گیرکردن داخل یا بین اشیا
645	746	766	داخل شدن اجسام در چشم
360	451	396	داخل شدن اجسام در بدن
1506	1711	1669	حوادث ناشی از جابجاکردن
1740	1943	1850	سوختگی
116	86	175	حوادث ناشی از مواد سمی
0	0	0	حوادث ناشی از مواد سوزان
122	128	136	انفجار و آتش سوزی
93	94	132	ریزش و ماندن زیر آوار
1041	1408	1564	تصادف با وسیله نقلیه
4274	4790	4841	بریدگی و قطع اعضا
2739	3171	2918	شکستگی اعضا
166	212	239	تصادف با اجسام مختلف و سوانح
979	1109	1159	حوادث ناشی از ابزار ماشینی
543	591	533	حوادث ناشی از ابزار دستی
249	318	274	برقگرفتگی
650	698	470	خفگی
62	473	403	مسمومیت ناشی از گاز گرفتگی
2330	3715	2876	سایر حوادث
0	0	0	اظهارنشده

1- بیمه شدگان اصلی سازمان تامین اجتماعی به غیر از بیمه شدگان اختیاری و حرف و مشاغل آزاد (نرخهای 12 و 14 درصد).

2- امکان تعداد وقوع حادثه بیش از یک نوع برای یک حادثه دیده می باشد.

ماخذ: سازمان تامین اجتماعی

4-4- تعداد حوادث شغلی برای افراد تحت پوشش سازمان تامین اجتماعی بر حسب علت وقوع حادثه: 1399-1401

1401	1400	1399	علت وقوع حادثه
38734	45904	44491	جمع <sup>2</sup>
1145	1828	1941	وسایل بی حفاظ
817	913	966	وسایل معیوب
22267	26579	26958	بی احتیاطی
23	23	15	نور ناقص
4	17	12	تهویه نامطلوب
40	16	19	لباس نامناسب
4506	5181	3260	عدم رعایت مقررات ایمنی
160	71	87	ازدحام و بی نظمی تجهیزات
256	464	404	عدم آموزش و فقدان آگاهی
387	371	564	عدم استفاده از وسایل حفاظتی
9129	10441	10265	سایر علل

1- بیمه شدگان اصلی سازمان تامین اجتماعی به غیر از بیمه شدگان اختیاری و حرف و مشاغل آزاد (نرخ‌های 12 و 14 درصد).

2- امکان تعداد وقوع رخدادی با بیش از یک علت برای یک حادثه دیده می‌باشد. همچنین دلیل مغایرت با جمع جدول 3-4، متفاوت بودن ماهیت تفکیکات می‌باشد.  
 ماخذ: سازمان تامین اجتماعی

5-4- تعداد حادثه دیدگان شغلی تحت پوشش سازمان تامین اجتماعی بر حسب گروه‌های سنی: 1399-1401

1401	1400	1399	گروه‌های سنی
38734	45904	44491	جمع
7	20	22	14-0ساله
522	613	557	15-19ساله
3672	4369	4232	20-24ساله
5872	7388	7633	25-29ساله
7846	10374	9543	30-34ساله
8510	9316	9792	35-39ساله
6108	6795	6159	40-44ساله
3515	4031	3688	45-49ساله
1769	1880	1711	50-54ساله
678	837	854	55-59ساله
187	210	218	60-64ساله
33	46	62	65-69ساله
15	25	20	70ساله و بیشتر

1- بیمه شدگان اصلی سازمان تامین اجتماعی به غیر از بیمه شدگان اختیاری و حرف و مشاغل آزاد (نرخ‌های 12 و 14 درصد).

ماخذ: سازمان تامین اجتماعی

6-4- تعداد حادثه دیدگان شغلی تحت پوشش<sup>1</sup> سازمان تامین اجتماعی برحسب وضع تأهل: 1399-1401

سال	جمع	مجرد	متأهل
1399	44491	22587	21904
1400	45904	24910	20994
1401	38734	21334	17400

1- بیمه شدگان اصلی سازمان تامین اجتماعی به غیر از بیمه شدگان اختیاری و حرف و مشاغل آزاد (نرخ‌های 12 و 14 درصد).  
 ماخذ: سازمان تامین اجتماعی

7-4- تعداد حادثه دیدگان شغلی تحت پوشش<sup>1</sup> سازمان تامین اجتماعی برحسب زمان حادثه: 1399-1401

سال	جمع	صبح	عصر	شب
1399	44491	29981	7273	7237
1400	45904	30585	7403	7916
1401	38734	25802	6124	6808

1- بیمه شدگان اصلی سازمان تامین اجتماعی به غیر از بیمه شدگان اختیاری و حرف و مشاغل آزاد (نرخ‌های 12 و 14 درصد).  
 ماخذ: سازمان تامین اجتماعی

8-4- تعداد حادثه دیدگان شغلی تحت پوشش سازمان تامین اجتماعی بر حسب نتیجه حادثه و استان: 1401

بهبودی کامل	از کار افتادگی			فوت	جمع	استان و سال
	دریافت غرامت نقص عضو	جزئی	کلی			
43852	1279	99	53	621	45904	1400
37173	1006	64	36	455	38734	1401
1751	55	10	1	28	1845	آذربایجان شرقی
882	27	1	1	14	925	آذربایجان غربی
164	1	0	0	9	174	اردبیل
3292	70	6	1	40	3409	اصفهان
4166	38	0	1	16	4221	البرز
408	0	0	0	1	409	ایلام
2041	18	1	1	20	2081	بوشهر
619	7	0	0	10	636	تهران
779	0	0	0	9	788	چهارمحال و بختیاری
1388	58	6	3	26	1481	خراسان جنوبی
99	2	0	1	3	105	خراسان رضوی
801	23	0	1	36	861	خراسان شمالی
1404	126	12	4	9	1555	خوزستان
810	5	0	1	13	829	زنجان
237	0	0	1	10	248	سمنان
4924	313	8	3	34	5282	سیستان و بلوچستان
970	13	0	0	24	1007	فارس
3041	8	3	2	16	3070	قزوین
689	12	0	1	7	709	قم
338	19	0	4	5	366	کردستان
785	19	1	1	16	822	کرمان
458	9	0	0	8	475	کرمانشاه
309	0	0	0	5	314	کهگیلویه و بویراحمد
480	8	0	1	6	495	گلستان
1246	20	2	1	21	1290	گیلان
183	6	2	1	3	195	لرستان
817	24	8	0	14	863	مازندران
1476	80	0	3	14	1573	مرکزی
459	13	0	1	12	485	هرمزگان
486	25	2	1	9	523	همدان
1671	7	2	1	17	1698	یزد

1- بیمه شدگان اصلی سازمان تامین اجتماعی به غیر از بیمه شدگان اختیاری و حرف و مشاغل آزاد (نرخهای 12 و 14 درصد).

ماخذ: سازمان تامین اجتماعی

9-4 - تعداد معاینات مصدومین ناشی از حوادث کار ارجاعی به مراکز پزشکی قانونی بر حسب جنس و استان: 1401

استان و سال	مرد و زن	مرد	زن
1400	28127	26682	1445
1401	26074	24781	1293
آذربایجان شرقی	1377	1328	49
آذربایجان غربی	1301	1262	39
اردبیل	564	547	17
اصفهان	2797	2642	155
البرز	979	905	74
ایلام	266	261	5
بوشهر	460	449	11
تهران	2943	2732	211
چهارمحال و بختیاری	290	280	10
خراسان جنوبی	198	193	5
خراسان رضوی	2281	2125	156
خراسان شمالی	369	348	21
خوزستان	1623	1588	35
زنجان	468	450	18
سمنان	305	292	13
سیستان و بلوچستان	176	172	4
فارس	1556	1455	101
قزوین	739	707	32
قم	695	658	37
کردستان	412	402	10
کرمان	597	556	41
کرمانشاه	651	634	17
کهگیلویه و بویراحمد	319	310	9
گلستان	450	425	25
گیلان	585	557	28
لرستان	707	672	35
مازندران	872	828	44
مرکزی	711	670	41
هرمزگان	266	261	5
همدان	519	506	13
یزد	598	566	32

ماخذ: سازمان پزشکی قانونی کل کشور

10- 4- تعداد متوفیان حوادث ناشی از کار ثبت شده در مراکز پزشکی قانونی بر حسب علت حادثه و استان: 1401

استان و سال	جمع	سقوط از بلندی	برخورد جسم سخت (به جز تصادف و سقوط)	برق گرفتگی	سوختگی	کامبود اکسیژن <sup>1</sup>	سایر
1400	1926	850	422	283	145	65	161
1401	1900	861	414	248	131	60	186
آذربایجان شرقی	77	43	21	6	2	5	0
آذربایجان غربی	55	30	11	11	1	2	0
اردبیل	23	13	3	2	0	1	4
اصفهان	176	65	48	16	10	4	33
البرز	85	46	20	10	4	1	4
ایلام	9	5	2	2	0	0	0
بوشهر	24	9	3	6	1	1	4
تهران	399	197	57	45	60	16	24
چهارمحال و بختیاری	14	7	2	0	1	0	4
خراسان جنوبی	28	6	14	2	1	0	5
خراسان رضوی	116	79	20	9	2	0	6
خراسان شمالی	11	7	0	1	0	2	1
خوزستان	72	32	14	14	8	2	2
زنجان	5	2	1	2	0	0	0
سمنان	42	8	15	6	1	0	12
سیستان و بلوچستان	30	12	10	7	0	0	1
فارس	78	37	19	11	3	0	8
قزوین	33	12	5	8	5	0	3
قم	55	18	13	4	9	2	9
کردستان	34	14	10	3	1	1	5
کرمان	84	33	14	13	7	2	15
کرمانشاه	31	11	11	4	0	3	2
کهگیلویه و بویراحمد	3	1	1	0	0	0	1
گلستان	27	11	9	6	0	0	1
گیلان	72	32	16	12	0	4	8
لرستان	18	7	6	0	1	2	2
مازندران	116	53	20	27	5	2	9
مرکزی	45	20	15	5	0	1	4
هرمزگان	26	10	5	8	2	0	1
همدان	38	21	4	5	0	1	7
یزد	74	20	25	3	7	8	11

1-خفگی در چاه، محبوس شدن در فضای تنگ، استنشاق گاز شهری و ... می باشد.

ماخذ: سازمان پزشکی قانونی کل کشور



11-4- تعداد آسیب دیدگان شغلی ثبت شده مشمولین قانون کار بر حسب نتیجه حادثه و فعالیت اقتصادی کارگاه: 1401

(نفر-حادثه)

غیر فوت	فوت	جمع	فعالیت اقتصادی و سال
8163	768	8931	1400
7239	711	7950	1401
290	34	324	کشاورزی، شکار و جنگلداری
9	3	12	ماهگیری
148	32	180	استخراج معادن
2733	171	2904	صنعت (ساخت)
101	16	117	تأمین برق، گاز و آب
2646	352	2998	ساختمان
80	3	83	عمده فروشی، خرده فروشی، تعمیر وسایل نقلیه موتوری، موتورسیکلت و کالاهای شخصی و خانگی
96	1	97	هتل و رستوران
89	15	104	حمل و نقل، انبارداری و ارتباطات
4	1	5	واسطه گری های مالی
145	8	153	مستغلات، اجاره و فعالیت های کار و کسب
16	0	16	اداره امور عمومی، دفاع و تأمین اجباری
18	0	18	آموزش
37	1	38	بهداشت و مددکاری اجتماعی
736	65	801	سایر فعالیت های خدمات عمومی، اجتماعی و شخصی
4	0	4	خانوارهای معمولی دارای مستخدم
0	0	0	سازمان ها و هیئت های برون مرزی
19	3	22	دفاتر و ادارات مرکزی
68	6	74	فعالیت های نامشخص و اظهار نشده

ماخذ: اداره کل بازرسی کار

12-4 - تعداد آسیب دیدگان شغلی ثبت شده مشمولین قانون کار بر حسب نتیجه حادثه و استان: 1401

(نفر-حادثه)

استان و سال	جمع	فوت	غیر فوت
	<b>8931</b>	<b>768</b>	<b>8163</b>
	<b>7950</b>	<b>711</b>	<b>7239</b>
آذربایجان شرقی	565	45	520
آذربایجان غربی	570	34	536
اردبیل	191	13	178
اصفهان	777	54	723
البرز	383	32	351
ایلام	35	3	32
بوشهر	53	4	49
تهران	1010	152	858
چهارمحال و بختیاری	8	3	5
خراسان جنوبی	33	11	22
خراسان رضوی	728	42	686
خراسان شمالی	85	3	82
خوزستان	323	25	298
زنجان	178	13	165
سمنان	93	11	82
سیستان و بلوچستان	18	7	11
فارس	273	15	258
قزوین	175	18	157
قم	74	7	67
کردستان	216	10	206
کرمان	251	28	223
کرمانشاه	223	18	205
کهگیلویه و بویراحمد	31	2	29
گلستان	141	13	128
گیلان	148	18	130
لرستان	218	11	207
مازندران	226	37	189
مرکزی	359	28	331
هرمزگان	164	22	142
همدان	232	12	220
یزد	169	20	149

ماخذ: اداره کل بازرسی کار

13-4- تعداد دادخواست واصله، رای صادره و سازشی و هیات‌های تشخیص دعاوی کار کارگران مشمول قانون کار بر حسب استان: 1401

استان و سال	دادخواست واصله	رای صادره	رای سازشی	هیات تشخیص
1400	317659	256470	41275	647
1401	338898	290544	41068	643
آذربایجان شرقی	17607	15295	2881	32
آذربایجان غربی	10597	9856	3355	20
اردبیل	6253	5468	1791	17
اصفهان	34820	29914	2979	48
البرز	12235	11049	575	16
ایلام	2819	2283	187	12
بوشهر	3028	2489	254	13
تهران	73462	60772	5726	51
چهارمحال و بختیاری	3302	2848	518	8
خراسان جنوبی	1971	1629	401	13
خراسان رضوی	16707	13855	3061	38
خراسان شمالی	2248	2128	433	10
خوزستان	36943	26866	2897	47
زنجان	5468	4969	438	13
سمنان	3214	2380	335	5
سیستان و بلوچستان	3056	2630	358	19
فارس	16254	15222	2651	51
قزوین	6553	5053	327	8
قم	4765	4659	251	6
کردستان	5973	6369	1752	13
کرمان	7862	5250	576	32
کرمانشاه	5807	5043	261	20
کهگیلویه و بویراحمد	3493	3239	540	8
گلستان	5123	5146	1436	11
گیلان	8434	7516	447	25
لرستان	9745	9655	1941	25
مازندران	10674	9859	1621	31
مرکزی	5480	4797	1136	13
هرمزگان	4148	3564	836	14
همدان	5342	5856	720	11
یزد	5515	4885	384	13

ماخذ: اداره کل روابط کار و جبران خدمت

14-4 - تعداد پرونده واصله، رای صادره و سازشی و هیات‌های حل اختلاف دعاوی کار کارگران مشمول قانون کار برحسب استان: 1401

استان و سال	پرونده واصله	رای صادره	رای سازشی	هیات حل اختلاف
1400	83617	56491	7859	352
1401	89936	77837	9181	357
آذربایجان شرقی	5385	4186	1078	21
آذربایجان غربی	2202	1566	246	7
اردبیل	1636	1531	211	6
اصفهان	6899	5482	687	20
البرز	3359	2930	162	7
ایلام	674	569	41	12
بوشهر	932	658	45	6
تهران	22699	26706	2195	31
چهارمحال و بختیاری	698	547	52	6
خراسان جنوبی	441	338	78	6
خراسان رضوی	5521	4121	878	21
خراسان شمالی	713	484	66	3
خوزستان	7553	5515	402	28
زنجان	1699	1440	139	7
سمنان	790	325	60	4
سیستان و بلوچستان	551	531	67	6
فارس	4056	3228	577	28
قزوین	1715	1245	130	5
قم	1625	1098	298	4
کردستان	1625	1242	98	6
کرمان	1481	1069	101	17
کرمانشاه	1165	738	23	11
کهگیلویه و بویراحمد	840	654	105	3
گلستان	1513	1111	123	8
گیلان	3545	1976	120	17
لرستان	2297	2162	253	11
مازندران	3074	2425	463	23
مرکزی	1466	1053	231	9
هرمزگان	814	615	51	6
همدان	1821	1557	124	7
یزد	1147	735	77	11

ماخذ: اداره کل روابط کار و جبران خدمت

15 - 4 - تعداد موارد خواسته‌ها در هیات‌های تشخیص دعاوی کار کارگران مشمول قانون کار برحسب نوع دعاوی و استان: 1401

استان و سال	اضافه کاری	بازگشت به کار	کمک هزینه اقلام مصرفی	تغییر شرایط کار	تفاوت مزد	حق السعی	حق عائله مندی
<b>1400</b>	<b>80275</b>	<b>71544</b>	<b>76022</b>	<b>1995</b>	<b>34405</b>	<b>16932</b>	<b>35346</b>
<b>1401</b>	<b>56707</b>	<b>53521</b>	<b>51228</b>	<b>1483</b>	<b>25482</b>	<b>16876</b>	<b>23157</b>
آذربایجان شرقی	4573	3685	3959	103	2025	250	932
آذربایجان غربی	1862	3070	1529	46	787	1747	834
اردبیل	1203	785	309	6	166	387	374
اصفهان	3761	3419	2913	44	1037	397	1331
البرز	2450	1544	1339	28	560	198	622
ایلام	250	404	236	51	149	44	77
بوشهر	756	306	503	3	480	143	250
تهران	12017	9515	9798	161	4453	1713	4820
چهارمحال و بختیاری	887	1029	781	12	218	315	455
خراسان جنوبی	429	620	283	6	228	22	281
خراسان رضوی	1491	1845	1352	44	1206	5188	950
خراسان شمالی	551	640	291	5	206	319	272
خوزستان	3022	1226	3879	104	1446	681	1074
زنجان	1534	1030	673	13	609	22	501
سمنان	472	327	254	3	87	244	200
سیستان و بلوچستان	246	544	682	22	150	124	308
فارس	2664	2655	2827	152	1723	398	1209
قزوین	830	511	282	10	369	43	186
قم	1156	818	2473	50	1257	994	285
کردستان	751	2589	222	11	509	88	199
کرمان	1780	1144	1635	19	1393	293	879
کرمانشاه	1049	749	714	17	182	348	521
کهگیلویه و بویراحمد	1142	1747	913	104	458	87	596
گلستان	1142	371	1089	5	583	114	817
گیلان	2376	2033	2204	20	1838	406	1145
لرستان	844	4065	3086	358	363	173	564
مازندران	1922	3054	2649	24	989	389	1046
مرکزی	1725	890	536	11	264	1039	339
هرمزگان	1126	392	1021	25	123	174	731
همدان	1586	1683	1366	19	1175	163	744
یزد	1110	831	1430	7	449	373	615

ماخذ: اداره کل روابط کار و جبران خدمت

15 - 4 - تعداد موارد خواسته‌ها در هیات‌های تشخیص دعاوی کار کارگران مشمول قانون کار برحسب نوع دعاوی و استان: 1401 (دنباله)

استان و سال	حق بیمه اجتماعی	حق مسکن	حقوق معوقه	سنوات خدمت	طرح طبقه بندی مشاغل	عیدی و پاداش	مرخصی استحقاقی	کار نوبتی	سایر
1400	179719	61739	179745	154586	14616	160250	95491	8694	217226
1401	139604	41727	124872	122842	12282	125623	69606	6623	216307
آذربایجان شرقی	7471	1735	9727	8091	1086	8053	6045	552	17545
آذربایجان غربی	3205	1550	4125	4532	76	3558	1989	110	7636
اردبیل	2515	407	2149	2319	21	2059	1139	76	4805
اصفهان	14303	1602	13161	9345	566	10097	4018	381	21680
البرز	5095	1263	5282	4430	178	4164	2480	122	8581
ایلام	1182	189	700	327	60	537	180	23	1581
بوشهر	1221	434	944	1139	22	1066	627	77	1741
تهران	36107	9584	30621	31385	839	28101	17802	494	37103
چهارمحال و بختیاری	1262	779	1270	1326	22	1244	579	52	1883
خراسان جنوبی	656	424	623	742	67	777	283	102	955
خراسان رضوی	3979	1330	2544	7393	383	9685	1754	333	7837
خراسان شمالی	1008	330	591	1080	35	1053	518	202	1065
خوزستان	9260	2867	8364	6525	6314	8259	5796	479	24369
زنجان	2739	752	2230	2025	217	1939	1009	370	4735
سمنان	838	239	1131	982	217	1057	584	154	2168
سیستان و بلوچستان	1533	252	1348	1297	40	1346	998	13	1722
فارس	5547	2328	6002	5918	116	6505	3206	143	8613
قزوین	2475	239	2110	2379	401	2197	805	263	4587
قم	2886	1394	2037	2643	56	2964	2523	143	6281
کردستان	2407	224	1745	1359	78	1478	928	134	1743
کرمان	3559	1749	2755	3193	207	2852	1396	243	3999
کرمانشاه	2252	749	1968	1081	67	1223	594	349	3141
کهگیلویه و بویراحمد	1723	832	1628	1859	142	1874	963	162	3737
گلستان	1697	1071	2296	3242	28	2904	1103	65	3296
گیلان	4453	2106	2921	3190	497	3572	2375	262	6837
لرستان	5458	1032	4874	1851	242	3763	1744	153	7227
مازندران	5040	1832	3787	3727	84	4263	2692	339	7798
مرکزی	2600	532	2100	3015	33	2665	1772	477	3376
هرمزگان	1896	1109	1747	1986	67	1822	1225	70	3827
همدان	3273	1417	1638	2661	59	2567	1554	136	3283
یزد	1964	1376	2454	1800	62	1979	925	144	3156

ماخذ: اداره کل روابط کار و جبران خدمت

16-4- تعداد آرای صادره در هیات‌های تشخیص دعاوی کار کارگران مشمول قانون کار برحسب نوع دعاوی و استان: 1401

استان و سال	اضافه کاری	بازگشت به کار	کمک هزینه اقلام مصرفی	تغییر شرایط کار	تفاوت مزد	حق السعی	حق عائله مندی
<b>1400</b>	<b>10873</b>	<b>9781</b>	<b>18982</b>	<b>314</b>	<b>8906</b>	<b>6481</b>	<b>6857</b>
<b>1401</b>	<b>17035</b>	<b>15785</b>	<b>27153</b>	<b>691</b>	<b>13463</b>	<b>9504</b>	<b>8892</b>
آذربایجان شرقی	1003	718	1577	32	826	182	377
آذربایجان غربی	249	240	727	6	319	563	188
اردبیل	285	146	404	5	46	390	139
اصفهان	1419	1322	1530	61	604	853	429
البرز	563	592	961	25	276	149	282
ایلام	307	314	388	9	162	33	85
بوشهر	417	193	323	2	337	235	158
تهران	2047	2701	3969	188	1549	1455	1033
چهارمحال و بختیاری	420	536	529	13	97	297	267
خراسان جنوبی	131	146	378	2	220	30	216
خراسان رضوی	867	838	1583	28	1121	614	719
خراسان شمالی	276	122	242	2	106	303	124
خوزستان	892	583	2151	37	724	414	628
زنجان	642	197	755	10	393	62	223
سمنان	376	215	386	1	66	250	188
سیستان و بلوچستان	199	241	371	8	126	226	185
فارس	675	783	1187	28	805	274	329
قزوین	453	110	105	1	174	17	49
قم	77	120	360	4	258	186	60
کردستان	194	320	209	9	152	85	104
کرمان	588	470	978	15	523	165	359
کرمانشاه	589	1272	653	96	297	313	234
کهگیلویه و بویراحمد	372	313	306	3	13	160	93
گلستان	383	92	731	7	642	269	377
گیلان	348	185	1099	10	791	509	174
لرستان	296	340	975	14	220	205	194
مازندران	905	1307	1452	22	979	421	522
مرکزی	311	140	517	8	417	313	150
هرمزگان	342	126	566	20	162	242	315
همدان	950	826	982	23	901	143	392
یزد	459	277	759	2	157	146	299

ماخذ: اداره کل روابط کار و جبران خدمت

16- 4- تعداد آرای صادره در هیات‌های تشخیص دعاوی کار کارگران مشمول قانون کار بر حسب نوع دعاوی و استان: 1401 (دنباله)

استان و سال	حق بیمه اجتماعی	حق مسکن	حقوق معوقه	سنوات خدمت	طرح طبقه بندی مشاغل	عیدی و پاداش	مرخصی استحقاقی	کار نوبتی	سایر
<b>1400</b>	<b>43389</b>	<b>16273</b>	<b>39100</b>	<b>53794</b>	<b>2225</b>	<b>51365</b>	<b>28156</b>	<b>1889</b>	<b>111139</b>
<b>1401</b>	<b>71198</b>	<b>22980</b>	<b>59667</b>	<b>81858</b>	<b>4210</b>	<b>78710</b>	<b>44789</b>	<b>3141</b>	<b>209203</b>
آذربایجان شرقی	3208	879	4535	5617	160	5155	3648	310	11150
آذربایجان غربی	1521	639	1935	3196	4	2225	909	22	9894
اردبیل	1285	337	673	1471	1	1319	923	19	4568
اصفهان	7001	1235	7644	6245	145	6775	2284	321	20983
البرز	3071	795	2794	3474	41	3575	1782	53	6711
ایلام	1152	294	838	544	92	720	307	28	1419
بوشهر	1169	269	738	1049	29	1054	562	53	1506
تهران	18204	3687	12200	19643	146	17965	11361	106	39035
چهارمحال و بختیاری	940	515	930	1096	11	963	447	34	1682
خراسان جنوبی	361	390	371	599	3	559	273	51	1218
خراسان رضوی	2866	1492	3114	4944	291	5320	2143	170	8066
خراسان شمالی	540	250	309	1019	15	796	480	151	1316
خوزستان	5008	1574	3247	3692	2118	3970	2699	262	21091
زنجان	1493	505	1144	1937	47	1791	1243	211	4919
سمنان	744	371	806	892	25	857	553	102	1608
سیستان و بلوچستان	980	172	870	892	3	863	571	10	1421
فارس	2384	927	2292	2874	44	2805	1296	97	11870
قزوین	851	140	1061	1249	153	1342	1020	153	4278
قم	346	201	863	1164	2	1281	849	9	2662
کردستان	1254	180	887	1105	15	973	724	59	5388
کرمان	1694	947	1386	1637	104	1613	801	116	3281
کرمانشاه	1423	521	1132	1289	38	1408	841	44	3274
کهگیلویه و بویراحمد	767	286	901	311	33	345	182	184	2920
گلستان	700	682	1171	2851	11	2534	905	57	3829
گیلان	1963	1018	792	2360	102	2168	1518	69	5664
لرستان	2213	563	1509	1831	306	1841	1336	42	6945
مازندران	2474	1315	1796	3306	71	3006	1976	139	7563
مرکزی	919	443	665	1162	4	1137	808	86	4033
هرمزگان	1199	618	837	1408	109	1307	703	32	2479
همدان	2503	1017	1011	2138	63	2065	1210	56	4081
یزد	965	718	1216	863	24	978	435	95	4349

ماخذ: اداره کل روابط کار و جبران خدمت



17-4 - تعداد موارد درخواست تجدید نظر در هیات‌های حل اختلاف دعاوی کار کارگران مشمول قانون کار بر حسب نوع دعاوی و استان: 1401

استان و سال	اضافه کاری	بازگشت به کار	کمک هزینه اقلام مصرفی	تغییر شرایط کار	تفاوت مزد	حق السعی	حق عائله مندی
1400	6558	3777	11033	153	5996	4336	4310
1401	7384	3921	18860	469	8839	0	4530
آذربایجان شرقی	530	249	911	12	545	0	216
آذربایجان غربی	56	40	248	2	96	0	27
اردبیل	725	213	1203	39	42	0	350
اصفهان	386	74	432	3	289	0	143
البرز	190	45	202	3	125	0	53
ایلام	84	62	119	10	88	0	20
بوشهر	113	20	117	5	96	0	43
تهران	913	1227	3665	159	2050	0	811
چهارمحال و بختیاری	124	53	230	3	30	0	90
خراسان جنوبی	106	38	354	6	99	0	219
خراسان رضوی	177	99	855	17	977	0	360
خراسان شمالی	522	334	710	4	436	0	300
خوزستان	276	159	661	8	146	0	147
زنجان	404	60	729	2	390	0	158
سمنان	26	34	123	2	9	0	42
سیستان و بلوچستان	135	12	231	1	73	0	56
فارس	345	156	854	38	664	0	172
قزوین	162	20	23	1	96	0	22
قم	50	18	60	0	24	0	38
کردستان	295	49	228	8	365	0	71
کرمان	51	37	139	8	62	0	44
کرمانشاه	112	23	86	0	66	0	27
کهگیلویه و بویراحمد	237	201	563	16	88	0	136
گلستان	111	50	563	0	355	0	236
گیلان	241	58	845	14	603	0	121
لرستان	230	143	1443	42	112	0	93
مازندران	162	146	262	7	167	0	104
مرکزی	134	94	686	42	196	0	81
هرمزگان	41	23	240	3	118	0	55
همدان	290	115	699	0	428	0	204
یزد	156	69	1379	14	4	0	91

ماخذ: اداره کل روابط کار و جبران خدمت

17-4 - تعداد موارد درخواست تجدید نظر در هیات‌های حل اختلاف دعاوی کار کارگران مشمول قانون کار برحسب نوع دعاوی و استان: 1401 (دنباله)

استان و سال	حق بیمه اجتماعی	حق مسکن	حقوق معوقه	سنوات خدمت	طرح طبقه بندی مشاغل	عیدی و پاداش	مرخصی استحقاقی	کار نوبتی	سایر
1400	18847	9777	17462	27773	1015	27456	17190	1257	32500
1401	43532	16189	39002	60147	1410	56764	36171	1555	112958
آذربایجان شرقی	2141	764	2595	3517	90	3208	2404	117	4618
آذربایجان غربی	287	192	435	651	0	571	190	1	1723
اردبیل	1840	1060	2784	4132	0	3709	2799	160	4938
اصفهان	1137	353	1851	1635	11	1628	663	116	5837
البرز	739	168	664	1126	50	1145	509	18	1655
ایلام	209	110	235	193	11	223	131	13	465
بوشهر	277	111	170	320	4	306	216	10	463
تهران	20593	3447	13639	23852	239	21508	14519	46	41723
چهارمحال بختیاری	248	198	348	334	3	330	172	28	305
خراسان جنوبی	218	326	321	378	13	387	194	27	470
خراسان رضوی	2187	935	2739	4619	438	4589	2036	69	5488
خراسان شمالی	1058	719	600	1415	79	1243	819	160	1823
خوزستان	1088	580	1167	1182	254	1266	892	150	4421
زنجان	1127	709	815	1449	5	1339	1020	154	1983
سمنان	108	122	144	152	0	139	63	8	228
سیستان و بلوچستان	129	60	300	219	4	487	161	5	855
فارس	2278	723	1578	3063	70	2648	1467	80	7636
قزوین	247	24	574	635	4	713	589	21	1692
قم	268	58	330	394	0	378	462	12	1958
کردستان	1159	250	476	1432	5	1082	1205	89	1756
کرمان	260	117	212	299	13	262	145	15	654
کرمانشاه	314	81	126	293	10	223	152	8	709
کهگیلویه و بویراحمد	299	534	595	444	31	535	201	38	1384
گلستان	166	505	432	939	1	941	381	13	2298
گیلان	864	770	529	1582	15	1450	1080	55	2490
لرستان	1452	664	1317	1678	20	1835	1374	13	3564
مازندران	431	219	399	589	12	605	340	26	2049
مرکزی	743	593	876	1264	4	1178	855	57	2499
هرمزگان	265	239	238	355	1	340	184	9	259
همدان	855	633	575	1216	16	1139	783	28	4359
یزد	545	925	1938	790	7	1357	165	9	2656

ماخذ: اداره کل روابط کار و جبران خدمت

18 - 4 - تعداد موارد تایید شده در هیات‌های حل اختلاف دعاوی کار کارگران مشمول قانون کار بر حسب نوع دعاوی و استان: 1401

استان و سال	اضافه کاری	بازگشت به کار	کمک هزینه اقالام مصرفی	تغییر شرایط کار	تفاوت مزد	حق السعی	حق عائله مندی
1400	3873	1937	8825	210	3407	1324	3145
1401	7443	3941	18914	471	8841	0	4544
آذربایجان شرقی	530	249	911	12	545	0	216
آذربایجان غربی	56	40	248	2	96	0	27
اردبیل	725	213	1203	39	42	0	350
اصفهان	445	101	489	5	293	0	161
البرز	190	45	202	3	125	0	53
ایلام	84	62	119	10	88	0	20
بوشهر	113	20	117	5	96	0	43
تهران	913	1220	3665	159	2050	0	811
چهارمحال و بختیاری	124	53	230	3	30	0	90
خراسان جنوبی	106	38	354	6	99	0	219
خراسان رضوی	177	99	855	17	977	0	360
خراسان شمالی	522	334	710	4	436	0	300
خوزستان	276	159	660	8	146	0	147
زنجان	404	60	729	2	390	0	158
سمنان	26	34	123	2	9	0	42
سیستان و بلوچستان	135	12	231	1	73	0	52
فارس	345	156	854	38	664	0	172
قزوین	162	20	23	1	96	0	22
قم	50	18	60	0	24	0	38
کردستان	112	23	86	8	66	0	27
کرمان	295	49	228	8	365	0	71
کرمانشاه	51	37	139	0	62	0	44
کهگیلویه و بویراحمد	237	201	563	16	88	0	136
گلستان	111	50	563	0	355	0	236
گیلان	241	58	843	14	601	0	121
لرستان	230	143	1443	42	112	0	93
مازندران	162	146	262	7	167	0	104
مرکزی	134	94	686	42	196	0	81
هرمزگان	41	23	240	3	118	0	55
همدان	290	115	699	0	428	0	204
یزد	156	69	1379	14	4	0	91

ماخذ: اداره کل روابط کار و جبران خدمت

18 - 4 - تعداد موارد تایید شده در هیات‌های حل اختلاف دعاوی کار کارگران مشمول قانون کار بر حسب نوع دعاوی و استان: 1401 (دنباله)

استان و سال	حق بیمه اجتماعی	حق مسکن	حقوق معوقه	سنوات خدمت	طرح طبقه بندی مشاغل	عیدی و پاداش	مرخصی استحقاقی	کار نوبتی	سایر
1400	44440	7635	15540	21527	682	21075	12195	851	31288
1401	43855	16215	39568	60424	1412	57065	36315	1570	114726
آذربایجان شرقی	2141	764	2595	3517	90	3208	2404	117	4618
آذربایجان غربی	287	192	435	651	0	571	190	1	1723
اردبیل	1840	1060	2784	4132	0	3709	2799	160	4938
اصفهان	1475	389	2429	1932	13	1939	811	131	7628
البرز	739	168	664	1126	50	1145	509	18	1655
ایلام	209	110	235	193	11	223	131	13	465
بوشهر	277	111	170	320	4	306	216	10	463
تهران	20579	3440	13628	23838	239	21504	14515	46	41708
چهارمحال و بختیاری	248	198	348	334	3	330	172	28	305
خراسان جنوبی	218	326	321	378	13	387	194	27	470
خراسان رضوی	2187	935	2739	4619	438	4589	2036	69	5488
خراسان شمالی	1058	719	600	1415	79	1243	819	160	1823
خوزستان	1087	579	1166	1182	254	1266	892	150	4421
زنجان	1127	709	815	1449	5	1339	1020	154	1983
سمنان	108	122	144	152	0	139	63	8	228
سیستان و بلوچستان	129	60	300	215	4	483	161	5	855
فارس	2278	723	1578	3063	70	2648	1467	80	7636
قزوین	247	24	574	635	4	713	589	21	1692
قم	268	58	330	394	0	378	462	12	1958
کردستان	314	81	126	293	5	223	152	89	1756
کرمان	1159	250	476	1432	13	1082	1205	15	654
کرمانشاه	260	117	212	299	10	262	145	8	709
کهگیلویه و بویراحمد	299	534	595	444	31	535	201	38	1384
گلستان	166	505	432	939	1	941	381	13	2298
گیلان	864	768	529	1580	15	1448	1080	55	2490
لرستان	1452	664	1317	1678	20	1835	1374	13	3564
مازندران	431	219	399	589	12	605	340	26	2048
مرکزی	743	593	876	1264	4	1178	855	57	2499
هرمزگان	265	239	238	355	1	340	184	9	259
همدان	855	633	575	1216	16	1139	783	28	4359
یزد	545	925	1938	790	7	1357	165	9	2649

ماخذ: اداره کل روابط کار و جبران خدمت

19-4- تعداد دادخواست‌ها و دادنامه‌های دیوان عدالت اداری مرتبط با دعاوی کار کارگران مشمول قانون کار برحسب استان: 1401

دادنامه صادره از دیوان		دادخواست در دست بررسی	دادخواست واصله	استان و سال
نقض آرای مراجع حل اختلاف	تایید آرای مراجع حل اختلاف			
3608	9933	6931	20472	1400
2717	9717	2799	15233	1401
337	562	37	936	آذربایجان شرقی
5	8	6	19	آذربایجان غربی
120	423	18	561	اردبیل
136	1029	253	1418	اصفهان
99	275	39	413	البرز
1	3	10	14	ایلام
3	2	1	6	بوشهر
1	12	1	14	تهران
10	37	45	92	چهارمحال و بختیاری
12	65	35	112	خراسان جنوبی
215	814	339	1368	خراسان رضوی
23	65	62	150	خراسان شمالی
396	2086	112	2594	خوزستان
47	259	110	416	زنجان
50	61	6	117	سمنان
1	10	2	13	سیستان و بلوچستان
50	507	569	1126	فارس
75	142	277	494	قزوین
19	28	35	82	قم
1	4	2	7	کردستان
55	238	103	396	کرمان
12	125	153	290	کرمانشاه
16	84	66	166	کهگیلویه و بویراحمد
76	244	55	375	گلستان
279	676	0	955	گیلان
54	204	183	441	لرستان
390	916	0	1306	مازندران
54	229	198	481	مرکزی
35	123	15	173	هرمزگان
85	262	52	399	همدان
60	224	15	299	یزد

ماخذ: اداره کل روابط کار و جبران خدمت

20-4- تعداد بازرسان کار<sup>1</sup> بر حسب جنس و نوع بازرسی‌های انجام شده در کارگاه‌های مشمول قانون کار بر حسب استان: 1401

بازرسی			بازرس کار			استان و سال
موردی	ادواری	جمع	زن	مرد	مرد و زن	
144629	281021	425650	115	737	852	1400
153017	263966	416983	112	740	852	1401
7557	14415	21972	3	41	44	آذربایجان شرقی
6540	8218	14758	1	23	24	آذربایجان غربی
5296	6816	12112	0	23	23	اردبیل
15833	16476	32309	6	56	62	اصفهان
3326	4340	7666	2	14	16	البرز
3187	8232	11419	3	18	21	ایلام
3174	5785	8959	6	12	18	بوشهر
10239	24590	34829	14	50	64	تهران
145	8150	8295	1	15	16	چهارمحال و بختیاری
1973	4693	6666	4	11	15	خراسان جنوبی
10133	14032	24165	7	39	46	خراسان رضوی
2959	3919	6878	1	13	14	خراسان شمالی
14300	17566	31866	5	53	58	خوزستان
1533	5878	7411	1	16	17	زنجان
3363	4299	7662	1	14	15	سمنان
3421	8003	11424	3	20	23	سیستان و بلوچستان
9572	14993	24565	10	37	47	فارس
4436	5019	9455	1	17	18	قزوین
2366	4652	7018	0	14	14	قم
2944	7497	10441	3	21	24	کردستان
4929	12116	17045	6	30	36	کرمان
2840	6815	9655	9	12	21	کرمانشاه
2241	2715	4956	0	12	12	کهگیلویه و بویراحمد
3186	4648	7834	1	15	16	گلستان
4950	7207	12157	1	24	25	گیلان
2307	7003	9310	2	22	24	لرستان
2316	15217	17533	4	27	31	مازندران
5037	4203	9240	4	19	23	مرکزی
1608	7492	9100	6	14	20	هرمزگان
4511	5186	9697	0	17	17	همدان
6795	3791	10586	0	19	19	یزد
-	-	-	7	22	29	اداره کل بازرسی کار <sup>2</sup>

1-بازرسان کار فعال

2-بازرسی از کارگاه‌های مشمول قانون کار توسط بازرسان کار واحدهای اجرایی انجام شده و برای بازرسان اداره کل بازرسی کار باتوجه به شرح وظایف قانونی شامل سیاست گذاری و برنامه‌ریزی، برنامه بازرسی از کارگاه‌ها، پیش بینی نشده است.

ماخذ: اداره کل بازرسی کار

21-4- تعداد کارگاه‌های مشمول قانون کار مورد بازرسی برحسب گروه عمده فعالیت اقتصادی و استان: 1401

استان و سال	جمع <sup>1</sup>	کشاورزی و شکار و جنگلداری	ماهگیری	استخراج معدن	صنعت	تامین برق و گاز و آب	ساختمان	فروش و تعمیرات کالاهای شخصی و خانگی و وسایل نقلیه	هتل و رستوران داری	حمل و نقل و انبارداری و ارتباطات
	385453	18529	1182	10462	129324	10342	67625	21735	5455	4934
	386332	18322	1172	10905	125888	11201	73728	20020	4917	4822
آذربایجان شرقی	20625	459	16	423	9923	489	3363	624	233	358
آذربایجان غربی	12667	332	18	513	4159	439	2322	1025	91	144
اردبیل	11232	760	32	195	3168	420	2399	274	100	123
اصفهان	30640	719	2	867	12614	559	3432	1328	481	285
ایلام	6564	130	2	35	2994	39	2286	146	148	46
البرز	10656	990	46	57	3179	503	2709	592	65	72
بوشهر	8574	138	173	464	1754	347	1430	236	313	357
تهران	33320	276	6	130	10263	181	11063	897	761	628
چهارمحال و بختیاری	7644	798	185	127	1969	216	763	453	154	102
خراسان جنوبی	6504	529	2	957	1654	189	973	699	17	38
خراسان رضوی	22272	781	5	1209	6084	665	4391	1862	226	236
خراسان شمالی	6610	117	1	249	2152	226	1548	582	66	62
خوزستان	27848	1804	68	214	4517	776	3691	1645	205	432
زنجان	6762	335	2	211	3607	166	1546	25	9	28
سمنان	6383	380	2	298	3415	89	654	98	24	21
سیستان و بلوچستان	10738	220	73	340	1976	523	1648	901	56	115
فارس	22954	1465	6	538	5736	594	5045	2153	249	209
قزوین	8817	417	1	434	5368	213	1381	64	7	49
قم	6532	88	1	26	2721	367	2017	79	65	40
کردستان	9745	652	8	439	2758	431	1587	456	176	136
کرمان	17075	854	6	1139	2637	601	3740	1683	132	215
کرمانشاه	9214	588	74	174	4536	304	1469	791	63	112
کهگیلویه و بویراحمد	4895	288	64	46	864	198	941	89	42	11
گلستان	7323	463	31	230	2251	263	1537	590	44	32
گیلان	9151	480	45	105	2955	363	1701	465	200	166
لرستان	7637	649	71	174	2502	246	1123	164	135	53
مازندران	16556	1458	57	135	4572	500	3154	841	543	135
مرکزی	9415	326	17	429	5412	119	1312	256	52	56
هرمزگان	8441	233	137	192	1208	312	1977	760	162	389
همدان	9383	591	20	159	4024	613	1853	84	47	88
یزد	10155	1002	1	396	4916	250	673	158	51	84

1- با توجه به اینکه یک کارگاه ممکن است در سال چندین بار مورد بازرسی قرار گیرد، بنابراین توزیع فراوانی تعداد کارگاه‌های بازرسی شده با تعداد بازرسی‌ها الزاماً برابر نمی‌باشد.

ماخذ: اداره کل بازرسی کار

21- 4- تعداد کارگاه‌های مشمول قانون کار مورد بازرسی برحسب گروه عمده فعالیت اقتصادی و استان: 1401 (دنباله)

استان و سال	واسطه گری های مالی	مستغلات اجاره و فعالیت های کسب و کار	اداره امور عمومی و دفاع و تامین اجتماعی اجباری	آموزش	بهداشت و مددکاری اجتماعی	سایر فعالیت های خدمات عمومی و اجتماعی شخصی	فعالیت های خانوارهای دارای مستخدم	سازمان ها و هیات های برون مرزی	دفاتر و ادارات مرکزی
1400	962	18456	1354	2551	7384	82055	119	34	2950
1401	868	17217	1471	2772	7555	82105	175	24	3170
آذربایجان شرقی	23	564	170	181	472	3221	0	2	104
آذربایجان غربی	21	419	121	89	375	2473	1	0	125
اردبیل	42	89	152	42	263	3070	0	0	103
اصفهان	78	2415	109	218	433	6892	15	0	193
البرز	14	177	5	25	92	404	0	0	21
ایلام	8	57	94	86	208	1964	1	0	25
بوشهر	36	299	23	56	125	2584	3	0	236
تهران	56	1216	22	223	692	5789	115	2	1000
چهارمحال و بختیاری	24	72	68	59	198	2365	1	0	90
خراسان جنوبی	6	308	16	7	115	984	1	2	7
خراسان رضوی	51	1559	106	121	815	4031	4	0	126
خراسان شمالی	5	57	11	102	246	1183	1	0	2
خوزستان	39	835	46	240	345	12827	3	9	152
زنجان	6	23	12	52	100	639	0	0	1
سمنان	0	227	8	27	31	1079	0	0	30
سیستان و بلوچستان	41	1291	139	29	221	3112	1	0	52
فارس	115	1389	36	366	748	3986	4	0	315
قزوین	3	55	13	7	55	729	0	0	21
قم	7	200	2	40	84	696	0	0	99
کردستان	30	225	29	132	299	2289	0	0	98
کرمان	42	856	14	63	249	4782	2	0	60
کرمانشاه	3	14	39	21	93	901	0	0	32
کهگیلویه و بویراحمد	10	814	5	38	26	1450	0	1	8
گلستان	91	391	22	18	84	1211	1	0	64
گیلان	6	260	76	133	315	1813	1	2	65
لرستان	14	110	53	88	252	1966	0	5	32
مازندران	60	1265	34	148	282	3325	21	1	25
مرکزی	14	298	16	18	62	999	0	0	29
هرمزگان	11	954	6	31	96	1954	0	0	19
همدان	3	115	9	46	48	1658	0	0	25
یزد	9	663	15	66	131	1729	0	0	11

مانخذ: اداره کل بازرسی کار



22 - 4 - تعداد کمیته‌های حفاظت فنی و بهداشت کار و نظارت بازرسان کار بر عملکرد این کمیته‌ها بر حسب استان: 1401

نظارت	کمیته	استان و سال
10583	21968	1400
8908	22209	1401
297	574	آذربایجان شرقی
146	288	آذربایجان غربی
75	294	اردبیل
360	2140	اصفهان
358	1301	البرز
333	603	ایلام
312	425	بوشهر
617	3656	تهران
4	184	چهارمحال و بختیاری
232	221	خراسان جنوبی
534	2154	خراسان رضوی
134	172	خراسان شمالی
751	1679	خوزستان
222	205	زنجان
148	410	سمنان
200	287	سیستان و بلوچستان
1340	1611	فارس
258	716	قزوین
182	337	قم
139	235	کردستان
281	739	کرمان
29	226	کرمانشاه
61	27	کهگیلویه و بویراحمد
186	290	گلستان
252	368	گیلان
137	169	لرستان
393	609	مازندران
571	476	مرکزی
177	701	هرمزگان
101	710	همدان
78	402	یزد

ماخذ: اداره کل بازرسی کار

23- 4- تعداد ابلاغیه صادره به کارفرمایان جهت رفع موارد مغایر با مقررات قانون کار برحسب استان: 1401

ابلاغیه صادره <sup>1</sup>	استان و سال
339709	1400
342758	1401
16784	آذربایجان شرقی
8523	آذربایجان غربی
9545	اردبیل
23970	اصفهان
5288	البرز
10232	ایلام
6747	بوشهر
26283	تهران
6326	چهارمحال و بختیاری
6123	خراسان جنوبی
19172	خراسان رضوی
4569	خراسان شمالی
25905	خوزستان
6021	زنجان
5305	سمنان
10253	سیستان و بلوچستان
35875	فارس
7824	قزوین
5401	قم
8344	کردستان
14179	کرمان
9031	کرمانشاه
3470	کهگیلویه و بویراحمد
6987	گلستان
9365	گیلان
6606	لرستان
14198	مازندران
4830	مرکزی
7712	هرمزگان
7875	همدان
10015	یزد

1- با توجه به اینکه مواردی از بازرسی از کارگاهها نظیر پیگیری کمیته‌های حفاظت فنی و بهداشت کار، بازرسی اتباع خارجی و ... منجر به صدور ابلاغیه فنی نمی‌گردد، لذا آمار مربوط به تعداد ابلاغیه صادر شده کمتر از آمار بازرسی از کارگاه می‌باشد.  
 ماخذ: اداره کل بازرسی کار

24-4- درخواست‌ها و اعتراض‌های بررسی شده و تایید شده در کمیته‌های بدوی و تجدید نظر مشاغل سخت و زیان آور بر حسب استان: 1401

اعتراض‌ها در کمیته تجدید نظر				درخواست‌ها در کمیته بدوی				استان و سال
تایید شده <sup>1</sup>		بررسی شده		تایید شده <sup>1</sup>		بررسی شده		
گروهی	فردی	گروهی	فردی	گروهی	فردی	گروهی	فردی	
989	9128	1084	17260	4099	79654	5404	101197	1400
363	11028	511	20391	1059	95583	1560	122528	1401
0	577	0	1189	0	5157	0	6070	آذربایجان شرقی
0	99	0	172	0	1925	0	2342	آذربایجان غربی
0	59	0	220	0	1442	0	1776	اردبیل
110	294	284	1153	334	2895	818	5209	اصفهان
0	175	0	517	13	1451	14	2857	البرز
0	54	0	107	0	751	0	1013	ایلام
0	332	0	434	0	2087	0	2492	بوشهر
64	1572	64	1572	653	22430	653	22430	تهران
0	80	0	124	0	374	0	736	چهارمحال و بختیاری
0	112	0	156	0	1499	0	1717	خراسان جنوبی
0	287	0	488	0	4978	0	6314	خراسان رضوی
0	54	0	77	0	1108	0	1138	خراسان شمالی
0	1220	0	2462	0	9302	0	13315	خوزستان
0	619	0	1123	0	1625	0	2540	زنجان
0	516	0	774	0	1892	0	2488	سمنان
0	77	0	182	0	1498	0	1847	سیستان و بلوچستان
42	903	0	1535	0	3589	0	5752	فارس
0	154	70	530	20	2565	21	3180	قزوین
1	129	0	520	0	1502	0	2144	قم
0	96	3	186	2	919	4	1233	کردستان
0	319	0	500	0	2675	0	3087	کرمان
0	135	0	243	1	1499	2	1848	کرمانشاه
0	30	1	38	1	466	1	865	کهگیلویه و بویراحمد
0	113	0	156	0	1208	0	1411	گلستان
0	330	0	618	0	1479	0	2409	گیلان
0	173	0	476	0	1441	0	2100	لرستان
58	1420	83	2110	27	8746	35	11178	مازندران
0	500	0	1132	5	2093	7	4036	مرکزی
0	64	0	86	0	2045	0	2408	هرمزگان
85	236	3	515	2	1832	4	2164	همدان
3	299	3	996	1	3110	1	4429	یزد

1- امکان تایید درخواست و اعتراض از سال گذشته نیز وجود دارد.

ماخذ: اداره کل بازرسی کار

25-4- تعداد سازمان‌های کارگری و کانون کارگران بازنشسته دارای مجوز فعالیت برحسب استان: 1401

کانون کارگران		سازمان‌های کارگری							استان و سال
شهرستانی	استانی	کانون انجمن صنفی کارگری <sup>1</sup>	مجمع نماینده کارگران	نماینده کارگران	انجمن صنفی کارگری	کانون هماهنگی شوراهای اسلامی کار	شورای اسلامی کار	جمع	
336	29	78	25	6242	1546	30	2122	10043	1400
335	29	72	28	7306	1753	31	2384	11574	1401
1	0	14	1	0	4	1	0	20	ستاد
16	1	4	1	238	34	1	71	349	آذربایجان شرقی
15	1	1	1	47	39	1	28	117	آذربایجان غربی
7	1	2	1	144	42	1	27	217	اردبیل
24	1	3	1	351	71	1	113	540	اصفهان
4	0	1	0	136	26	1	110	274	البرز
7	1	0	1	68	17	0	23	109	ایلام
7	1	0	1	172	65	1	23	262	بوشهر
15	1	4	1	1143	241	1	704	2094	تهران
8	1	2	1	172	26	1	30	232	چهارمحال و بختیاری
7	1	1	1	195	24	1	42	264	خراسان جنوبی
15	1	2	0	940	135	1	172	1250	خراسان رضوی
6	1	1	1	124	18	1	20	165	خراسان شمالی
19	1	1	0	173	78	1	75	328	خوزستان
6	1	0	1	112	24	1	52	190	زنجان
7	1	1	1	74	23	1	28	128	سمنان
2	1	1	1	139	29	1	27	198	سیستان و بلوچستان
34	1	4	1	670	163	1	161	1000	فارس
5	1	4	1	168	74	1	39	287	قزوین
1	0	2	1	108	44	1	16	172	قم
6	1	2	0	36	33	1	29	101	کردستان
16	1	2	1	400	29	1	94	527	کرمان
9	1	2	1	91	43	1	67	205	کرمانشاه
3	1	2	1	24	12	1	5	45	کهگیلویه و بویراحمد
11	1	2	1	146	49	1	59	258	گلستان
18	1	2	1	111	74	1	69	258	گیلان
10	1	2	1	254	38	1	34	330	لرستان
21	1	2	1	404	135	1	72	615	مازندران
9	1	2	1	166	46	1	53	269	مرکزی
8	1	2	1	261	39	1	36	340	هرمزگان
8	1	2	1	120	28	1	33	185	همدان
10	1	2	1	119	50	1	72	245	یزد

1- شامل کانون انجمن‌های صنفی کارگری حرفه یا صنعت خاص، کانون انجمن‌های صنفی کارگری استان و کانون سراسری و عالی می‌باشد.

ماخذ: اداره کل سازمان‌های کارگری و کارفرمایی

26 - 4 - تعداد سازمان‌های کارفرمایی دارای مجوز فعالیت برحسب استان: 1401

استان و سال	جمع	انجمن صنفی کارفرمایی	کانون انجمن صنفی کارفرمایی <sup>1</sup>
1400	2731	2596	135
1401	2974	2852	122
ستاد	336	276	60
آذربایجان شرقی	73	69	4
آذربایجان غربی	83	81	2
اردبیل	60	59	1
اصفهان	199	193	6
البرز	49	47	2
ایلام	36	34	2
بوشهر	43	41	2
تهران	245	240	5
چهارمحال و بختیاری	36	34	2
خراسان جنوبی	44	43	1
خراسان رضوی	247	242	5
خراسان شمالی	22	21	1
خوزستان	115	112	3
زنجان	47	45	2
سمنان	56	52	4
سیستان و بلوچستان	48	46	2
فارس	214	210	4
قزوین	57	56	1
قم	62	61	1
کردستان	48	47	1
کرمان	60	59	1
کرمانشاه	93	92	1
کهگیلویه و بویراحمد	25	24	1
گلستان	81	80	1
گیلان	149	148	1
لرستان	66	65	1
مازندران	159	158	1
مرکزی	61	60	1
هرمزگان	52	51	1
همدان	37	36	1
یزد	71	70	1

1- شامل کانون انجمن‌های صنفی کارفرمایی حرفه یا صنعت خاص، کانون انجمن‌های صنفی کارفرمایی استان و کانون سراسری و عالی می‌باشد.

ماخذ: اداره کل سازمان‌های کارگری و کارفرمایی

27-4 - وضعیت بررسی تاسیس یا تجدید انتخابات سازمان‌های کارگری و کارفرمایی بر حسب استان: 1401

تجدید	تعداد سازمان‌ها		نظارت بر مجامع عمومی	تشکیل پرونده تاسیس	استان و سال
	تاسیس				
2727	1784		4590	1904	1400
3232	1729		4941	2238	1401
108	12		210	49	ستاد
189	50		189	50	آذربایجان شرقی
41	25		71	25	آذربایجان غربی
64	24		70	24	اردبیل
123	164		287	164	اصفهان
109	60		169	60	البرز
22	20		47	20	ایلام
66	40		87	40	بوشهر
437	305		742	737	تهران
75	24		80	27	چهارمحال و بختیاری
85	15		85	15	خراسان جنوبی
311	136		447	136	خراسان رضوی
50	32		62	38	خراسان شمالی
108	54		162	60	خوزستان
50	12		62	12	زنجان
49	20		69	20	سمنان
68	36		118	36	سیستان و بلوچستان
212	157		369	157	فارس
92	26		118	26	قزوین
71	22		100	42	قم
49	25		74	25	کردستان
160	56		216	61	کرمان
45	17		62	17	کرمانشاه
10	8		18	8	کهگیلویه و بویراحمد
69	43		112	43	گلستان
104	51		155	51	گیلان
61	39		100	39	لرستان
155	112		267	112	مازندران
90	37		127	37	مرکزی
49	49		98	49	هرمزگان
45	28		73	28	همدان
65	30		95	30	یزد

مأخذ: اداره کل سازمان‌های کارگری و کارفرمایی

4-28- تعداد کل مقرری بگیران بیمه بیکاری بر حسب جنس و استان: پایان 1401

زن	مرد	مرد و زن	استان و سال
63925	122497	186422	1400
63933	111458	175391	1401
2776	6925	9701	آذربایجان شرقی
1365	4171	5536	آذربایجان غربی
430	1208	1638	اردبیل
5751	10358	16109	اصفهان
3820	5007	8827	البرز
201	555	756	ایلام
697	1128	1825	بوشهر
20440	25999	46439	تهران
440	954	1394	چهارمحال و بختیاری
294	621	915	خراسان جنوبی
4176	8381	12557	خراسان رضوی
326	718	1044	خراسان شمالی
1883	3550	5433	خوزستان
703	1558	2261	زنجان
934	1828	2762	سمنان
294	668	962	سیستان و بلوچستان
4159	6210	10369	فارس
1597	3319	4916	قزوین
553	1270	1823	قم
770	2291	3061	کردستان
1145	2611	3756	کرمان
932	2465	3397	کرمانشاه
147	291	438	کهگیلویه و بویراحمد
944	2237	3181	گلستان
2281	4099	6380	گیلان
485	1228	1713	لرستان
2790	5499	8289	مازندران
1182	2251	3433	مرکزی
527	1211	1738	هرمزگان
531	1325	1856	همدان
1360	1522	2882	یزد

ماخذ: اداره کل حمایت از مشاغل و بیمه بیکاری

29-4 - تعداد مقرری بگیران جدید بیمه بیکاری بر حسب وضع تاهل، جنس و استان: 1401

مجرد			متاهل			جمع			استان و سال
زن	مرد	مرد و زن	زن	مرد	مرد و زن	زن	مرد	مرد و زن	
..	..	..	..	..	..	43037	80432	123469	1400
..	..	..	..	..	..	75244	133537	208781	1401
..	..	..	..	..	..	3185	7859	11044	آذربایجان شرقی
..	..	..	..	..	..	1922	5600	7522	آذربایجان غربی
..	..	..	..	..	..	685	1935	2620	اردبیل
..	..	..	..	..	..	7601	13819	21420	اصفهان
..	..	..	..	..	..	4023	5267	9290	البرز
..	..	..	..	..	..	289	725	1014	ایلام
..	..	..	..	..	..	803	1272	2075	بوشهر
..	..	..	..	..	..	21596	27360	48956	تهران
..	..	..	..	..	..	566	1230	1796	چهارمحال و بختیاری
..	..	..	..	..	..	330	741	1071	خراسان جنوبی
..	..	..	..	..	..	5195	10567	15762	خراسان رضوی
..	..	..	..	..	..	370	857	1227	خراسان شمالی
..	..	..	..	..	..	2557	4932	7489	خوزستان
..	..	..	..	..	..	1089	2427	3516	زنجان
..	..	..	..	..	..	990	1888	2878	سمنان
..	..	..	..	..	..	408	959	1367	سیستان و بلوچستان
..	..	..	..	..	..	5270	7858	13128	فارس
..	..	..	..	..	..	1703	3633	5336	قزوین
..	..	..	..	..	..	784	1746	2530	قم
..	..	..	..	..	..	883	2765	3648	کردستان
..	..	..	..	..	..	1622	3394	5016	کرمان
..	..	..	..	..	..	1027	2897	3924	کرمانشاه
..	..	..	..	..	..	247	527	774	کهگیلویه و بویراحمد
..	..	..	..	..	..	1109	2644	3753	گلستان
..	..	..	..	..	..	2637	4704	7341	گیلان
..	..	..	..	..	..	640	1707	2347	لرستان
..	..	..	..	..	..	3068	6016	9084	مازندران
..	..	..	..	..	..	1516	2969	4485	مرکزی
..	..	..	..	..	..	889	1875	2764	هرمزگان
..	..	..	..	..	..	639	1610	2249	همدان
..	..	..	..	..	..	1601	1754	3355	یزد

ماخذ: اداره کل حمایت از مشاغل و بیمه بیکاری



30-4- تعداد مقرری بگیران جدید بیمه بیکاری برحسب میزان مهارت و استان: 1401

اظهار نشده	دارای مهارت				فاقد مهارت	جمع کل	استان و سال
	متخصص	ماهر	نیمه ماهر	جمع			
..	..	..	..	..	..	123469	1400
..	..	..	..	..	..	208781	1401
..	..	..	..	..	..	11044	آذربایجان شرقی
..	..	..	..	..	..	7522	آذربایجان غربی
..	..	..	..	..	..	2620	اردبیل
..	..	..	..	..	..	21420	اصفهان
..	..	..	..	..	..	9290	البرز
..	..	..	..	..	..	1014	ایلام
..	..	..	..	..	..	2075	بوشهر
..	..	..	..	..	..	48956	تهران
..	..	..	..	..	..	1796	چهارمحال و بختیاری
..	..	..	..	..	..	1071	خراسان جنوبی
..	..	..	..	..	..	15762	خراسان رضوی
..	..	..	..	..	..	1227	خراسان شمالی
..	..	..	..	..	..	7489	خوزستان
..	..	..	..	..	..	3516	زنجان
..	..	..	..	..	..	2878	سمنان
..	..	..	..	..	..	1367	سیستان و بلوچستان
..	..	..	..	..	..	13128	فارس
..	..	..	..	..	..	5336	قزوین
..	..	..	..	..	..	2530	قم
..	..	..	..	..	..	3648	کردستان
..	..	..	..	..	..	5016	کرمان
..	..	..	..	..	..	3924	کرمانشاه
..	..	..	..	..	..	774	کهگیلویه و بویراحمد
..	..	..	..	..	..	3753	گلستان
..	..	..	..	..	..	7341	گیلان
..	..	..	..	..	..	2347	لرستان
..	..	..	..	..	..	9084	مازندران
..	..	..	..	..	..	4485	مرکزی
..	..	..	..	..	..	2764	هرمزگان
..	..	..	..	..	..	2249	همدان
..	..	..	..	..	..	3355	یزد

ماخذ: اداره کل حمایت از مشاغل و بیمه بیکاری

31-4- مقرری بگیران بیمه بیکاری معرفی شده به سازمان‌های ذی‌ربط جهت افزایش سطح سواد و مهارت برحسب جنس و استان: 1401

سازمان آموزش فنی و حرفه‌ای			نهضت سوادآموزی			استان و سال
زن	مرد	مرد و زن	زن	مرد	مرد و زن	
..	..	..	..	..	..	1400
..	..	..	..	..	..	1401
..	..	..	..	..	..	آذربایجان شرقی
..	..	..	..	..	..	آذربایجان غربی
..	..	..	..	..	..	اردبیل
..	..	..	..	..	..	اصفهان
..	..	..	..	..	..	البرز
..	..	..	..	..	..	ایلام
..	..	..	..	..	..	بوشهر
..	..	..	..	..	..	تهران
..	..	..	..	..	..	چهارمحال و بختیاری
..	..	..	..	..	..	خراسان جنوبی
..	..	..	..	..	..	خراسان رضوی
..	..	..	..	..	..	خراسان شمالی
..	..	..	..	..	..	خوزستان
..	..	..	..	..	..	زنجان
..	..	..	..	..	..	سمنان
..	..	..	..	..	..	سیستان و بلوچستان
..	..	..	..	..	..	فارس
..	..	..	..	..	..	قزوین
..	..	..	..	..	..	قم
..	..	..	..	..	..	کردستان
..	..	..	..	..	..	کرمان
..	..	..	..	..	..	کرمانشاه
..	..	..	..	..	..	کهگیلویه و بویراحمد
..	..	..	..	..	..	گلستان
..	..	..	..	..	..	گیلان
..	..	..	..	..	..	لرستان
..	..	..	..	..	..	مازندران
..	..	..	..	..	..	مرکزی
..	..	..	..	..	..	هرمزگان
..	..	..	..	..	..	همدان
..	..	..	..	..	..	یزد

ماخذ: اداره کل حمایت از مشاغل و بیمه بیکاری

32-4 - تعداد قطع مقرری بیمه بیکاری بر حسب علت، جنس و استان: 1401

علت قطع مقرری						قطع مقرری			استان و سال
شناسایی اشتغال پنهان			اشتغال مجدد			زن	مرد	مرد و زن	
زن	مرد	مرد و زن	زن	مرد	مرد و زن				
..	..	..	..	..	..	..	..	..	1400
..	..	..	..	..	..	..	..	..	1401
..	..	..	..	..	..	..	..	..	آذربایجان شرقی
..	..	..	..	..	..	..	..	..	آذربایجان غربی
..	..	..	..	..	..	..	..	..	اردبیل
..	..	..	..	..	..	..	..	..	اصفهان
..	..	..	..	..	..	..	..	..	البرز
..	..	..	..	..	..	..	..	..	ایلام
..	..	..	..	..	..	..	..	..	بوشهر
..	..	..	..	..	..	..	..	..	تهران
..	..	..	..	..	..	..	..	..	چهارمحال و بختیاری
..	..	..	..	..	..	..	..	..	خراسان جنوبی
..	..	..	..	..	..	..	..	..	خراسان رضوی
..	..	..	..	..	..	..	..	..	خراسان شمالی
..	..	..	..	..	..	..	..	..	خوزستان
..	..	..	..	..	..	..	..	..	زنجان
..	..	..	..	..	..	..	..	..	سمنان
..	..	..	..	..	..	..	..	..	سیستان و بلوچستان
..	..	..	..	..	..	..	..	..	فارس
..	..	..	..	..	..	..	..	..	قزوین
..	..	..	..	..	..	..	..	..	قم
..	..	..	..	..	..	..	..	..	کردستان
..	..	..	..	..	..	..	..	..	کرمان
..	..	..	..	..	..	..	..	..	کرمانشاه
..	..	..	..	..	..	..	..	..	کهگیلویه و بویراحمد
..	..	..	..	..	..	..	..	..	گلستان
..	..	..	..	..	..	..	..	..	گیلان
..	..	..	..	..	..	..	..	..	لرستان
..	..	..	..	..	..	..	..	..	مازندران
..	..	..	..	..	..	..	..	..	مرکزی
..	..	..	..	..	..	..	..	..	هرمزگان
..	..	..	..	..	..	..	..	..	همدان
..	..	..	..	..	..	..	..	..	یزد

ماخذ: اداره کل حمایت از مشاغل و بیمه بیکاری

32-4 - تعداد قطع مقرری بیمه بیکاری بر حسب علت، جنس و استان: 1401 (دنباله)

علت قطع مقرری									استان و سال
امتناع از مشاغل پیشنهادی			عدم مراجعه جهت حضور و غیاب			عدم حضور در دوره‌های آموزشی			
زن	مرد	مرد و زن	زن	مرد	مرد و زن	زن	مرد	مرد و زن	
..	..	..	..	..	..	..	..	..	1400
..	..	..	..	..	..	..	..	..	1401
..	..	..	..	..	..	..	..	..	آذربایجان شرقی
..	..	..	..	..	..	..	..	..	آذربایجان غربی
..	..	..	..	..	..	..	..	..	اردبیل
..	..	..	..	..	..	..	..	..	اصفهان
..	..	..	..	..	..	..	..	..	البرز
..	..	..	..	..	..	..	..	..	ایلام
..	..	..	..	..	..	..	..	..	بوشهر
..	..	..	..	..	..	..	..	..	تهران
..	..	..	..	..	..	..	..	..	چهارمحال و بختیاری
..	..	..	..	..	..	..	..	..	خراسان جنوبی
..	..	..	..	..	..	..	..	..	خراسان رضوی
..	..	..	..	..	..	..	..	..	خراسان شمالی
..	..	..	..	..	..	..	..	..	خوزستان
..	..	..	..	..	..	..	..	..	زنجان
..	..	..	..	..	..	..	..	..	سمنان
..	..	..	..	..	..	..	..	..	سیستان و بلوچستان
..	..	..	..	..	..	..	..	..	فارس
..	..	..	..	..	..	..	..	..	قزوین
..	..	..	..	..	..	..	..	..	قم
..	..	..	..	..	..	..	..	..	کردستان
..	..	..	..	..	..	..	..	..	کرمان
..	..	..	..	..	..	..	..	..	کرمانشاه
..	..	..	..	..	..	..	..	..	کهگیلویه و بویراحمد
..	..	..	..	..	..	..	..	..	گلستان
..	..	..	..	..	..	..	..	..	گیلان
..	..	..	..	..	..	..	..	..	لرستان
..	..	..	..	..	..	..	..	..	مازندران
..	..	..	..	..	..	..	..	..	مرکزی
..	..	..	..	..	..	..	..	..	هرمزگان
..	..	..	..	..	..	..	..	..	همدان
..	..	..	..	..	..	..	..	..	یزد

ماخذ: اداره کل حمایت از مشاغل و بیمه بیکاری

32-4 - تعداد قطع مقرری بیمه بیکاری بر حسب علت، جنس و استان: 1401 (دنباله)

شرح	پایان دوره استحقاق مقرری			سایر		
	مرد و زن	مرد	زن	مرد و زن	مرد	زن
1400	..	..	..	..	..	..
1401	..	..	..	..	..	..
آذربایجان شرقی	..	..	..	..	..	..
آذربایجان غربی	..	..	..	..	..	..
اردبیل	..	..	..	..	..	..
اصفهان	..	..	..	..	..	..
البرز	..	..	..	..	..	..
ایلام	..	..	..	..	..	..
بوشهر	..	..	..	..	..	..
تهران	..	..	..	..	..	..
چهارمحال و بختیاری	..	..	..	..	..	..
خراسان جنوبی	..	..	..	..	..	..
خراسان رضوی	..	..	..	..	..	..
خراسان شمالی	..	..	..	..	..	..
خوزستان	..	..	..	..	..	..
زنجان	..	..	..	..	..	..
سمنان	..	..	..	..	..	..
سیستان و بلوچستان	..	..	..	..	..	..
فارس	..	..	..	..	..	..
قزوین	..	..	..	..	..	..
قم	..	..	..	..	..	..
کردستان	..	..	..	..	..	..
کرمان	..	..	..	..	..	..
کرمانشاه	..	..	..	..	..	..
کهگیلویه و بویراحمد	..	..	..	..	..	..
گلستان	..	..	..	..	..	..
گیلان	..	..	..	..	..	..
لرستان	..	..	..	..	..	..
مازندران	..	..	..	..	..	..
مرکزی	..	..	..	..	..	..
هرمزگان	..	..	..	..	..	..
همدان	..	..	..	..	..	..
یزد	..	..	..	..	..	..

ماخذ: اداره کل حمایت از مشاغل و بیمه بیکاری

# امور فرهنگی و اجتماعی

## فصل پنجم

اطلاعات این فصل شامل آمارهای مربوط به وضعیت واگذاری سهام کارگران، آموزش‌های پیشگیری از آسیب‌های اجتماعی، کارگران بهره‌مند از تسهیلات رفاهی، ویژگی‌های خانه‌های بهداشت کارگران و بهداشت یاران کار، کارگروه‌ها و واحدهای نمونه، آمارهای مربوط به افراد ثبت نامی در سامانه جشنواره کارآفرین برتر و تعداد اشتغال ایجاد شده در این سامانه مربوط آمار تعداد کارگران ورزشکار، تعداد رویداد ورزشی کارگری، تعداد شرکت کنندگان در این مسابقات، مجموعه‌های ورزشی کارگران و ... می‌باشد.

## تعاریف و مفاهیم:

### سهام ترجیحی:

بخشی از سهام واحد تولیدی است که در راستای برنامه‌های خصوصی‌سازی، به کارکنان شاغل در آن واحد واگذار می‌شود.

### پیشگیری از آسیب‌های اجتماعی (سطح اول):

پیشگیری اولیه یا همگانی (universal) عبارت است از کلیه راهبردها و روش‌ها به منظور جلوگیری از ابتلای فرد به بیماری که شامل تغییر در بینش، دانش و نگرش و رفتارهای مرتبط با مصرف مواد به منظور کاهش احتمال سوء مصرف است.

### خانه بهداشت کارگری:

واحد بهداشت و ایمنی در کارگاه‌های 50 تا 499 نفر که مسئول آن تحت عنوان بهداشت‌یار کار به ارائه خدمات بهداشتی در محیط کار و کمک‌های اولیه می‌پردازد.

### دانش آموخته بهداشت حرفه‌ای:

فردی است دارای تحصیلات حداقل دیپلم که با گذراندن دوره آموزشی لازم در خانه بهداشت کارگری انجام وظیفه می‌نماید.

### کارآفرین:

فردی است که با تکیه بر نوآوری، تشخیص فرصت‌ها و پذیرش مخاطره، ارزش اقتصادی- اجتماعی جدیدی به وجود می‌آورد. (جدید در سطح بنگاه/سازمان، در سطح بازار/جامعه و یا در سطح جهان)

### استراحتگاه کارگری:

اقامتگاه مسافری در شهرهای غیرمذهبی کشور است که امکانات آن می‌تواند شامل یک یا چند اتاق از جمله اتاق خواب، هال یا پذیرایی و نیز امکانات اولیه اقامتی مانند سرویس بهداشتی بوده و با نظارت اداره کل امور ورزشی وزارت تعاون، کار و رفاه اجتماعی و این وزارتخانه به منظور اقامت موقت کارگران مشمول قانون کار و خانواده‌های آن‌ها استفاده می‌شود.

### تیم ورزشی کارگری:

گروهی متشکل از کارگران ورزش کار و کادر اجرایی با وظایف مشخص در یک رشته ورزشی است که به منظور دستیابی به اهداف ورزش کارگری و براساس ضوابط فنی رشته ورزشی مذکور تشکیل می‌شود.

### رویداد ورزشی کارگری:

فعالیت‌ها، برنامه‌ها و مسابقات ورزشی کارگری است که طبق قوانین و ضوابط مربوط و مطابق با تقویم ورزشی کارگری<sup>1</sup> اجرا می‌شود.

### زائر سرای کارگری:

اقامتگاه مسافری در شهرهای مذهبی کشور است که امکانات آن می‌تواند شامل یک یا چند اتاق از جمله اتاق خواب، هال یا پذیرایی و نیز امکانات اولیه اقامتی مانند سرویس بهداشتی بوده و با نظارت اداره کل امور ورزشی وزارت تعاون، کار و رفاه اجتماعی و این وزارتخانه به منظور اقامت موقت کارگران مشمول قانون کار و خانواده‌های آن‌ها استفاده می‌شود.

### شرکت‌کننده در مسابقه ورزشی کارگری:

کارگر ورزش کاری است که دارای شرایط و ضوابط تعیین شده توسط اداره کل امور ورزشی وزارت تعاون، کار و رفاه اجتماعی و فدراسیون ورزش‌های کارگری به منظور حضور در مسابقه‌های ورزشی کارگری بوده و مطابق تقویم ورزشی کارگری در مسابقات ثبت نام نموده و به رقابت می‌پردازد.

1- تقویم ورزشی کارگری، برنامه مدونی است که در آن مکان و زمان برگزاری مسابقات ورزشی کارگری به همراه نوع رشته‌های ورزشی، جنسیت و رده سنی کارگران ورزش کار شرکت‌کننده در مسابقات ورزشی کارگری به طور سالانه توسط اداره کل امور ورزشی وزارت تعاون، کار و رفاه اجتماعی و فدراسیون ورزش‌های کارگری مشخص می‌شود.

**مکان ورزشی کارگری:**

مکانی است که در آن امکان انجام فعالیت‌ها و تمرینات ورزشی برای یک یا چند رشته ورزشی، براساس ضوابط فنی ورزشی مربوط میسر بوده و تحت نظارت اداره کل امور ورزشی وزارت تعاون، کار و رفاه اجتماعی و فدراسیون ورزش‌های کارگری قرار دارد.

**کارگر داور (ورزشی):**

کارگری است که به منظور قضاوت در مسابقات ورزشی در یکی از رشته‌های ورزشی دارای گواهی‌نامه رسمی و معتبر داوری از یکی از فدراسیون‌های ورزشی ذی‌ربط در سطح کشوری یا بین‌المللی، با تأیید فدراسیون ورزشی مربوط در کشور باشد.

**کارگر مربی ورزشی:**

کارگری است که به منظور انجام فعالیت مربیگری ورزشی در یکی از رشته‌های ورزشی دارای گواهی‌نامه رسمی و معتبر مربیگری از یکی از فدراسیون‌های ورزشی ذی‌ربط در سطح کشوری یا بین‌المللی، با تأیید فدراسیون ورزشی مربوط در کشور باشد.

**کارگر ورزش کار:**

کارگر بیمه‌شده در کارگاه مشمول قانون کار است که حداقل در یکی از رشته‌های ورزشی به‌طور منظم و مستمر، با رعایت ضوابط و مقررات مربوط یا زیر نظر مربی ورزشی به تمرینات منظم و یا فعالیت‌های ورزشی می‌پردازد.

**کارگر ورزش کار غیر حرفه‌ای:**

کارگر ورزش کاری است که صرفاً برای حفظ و ارتقای سلامت و قوای جسمی و یا ذهنی خود حداقل در یکی از رشته‌های ورزشی زیر نظر مربی ورزشی مربوط به تمرینات منظم و یا فعالیت‌های ورزشی می‌پردازد.

**کارگر ورزش کار قهرمان (کارگر ورزش کار مدال آور):**

کارگر ورزش کاری است که در یک دوره مسابقه ورزشی کارگری اعم از بین‌المللی، کشوری، استانی، شهرستانی یا محلی، برنده و موفق به کسب مدال قهرمانی شده است.

**مجموعه ورزشی کارگری:**

مجموعه‌ای متشکل از مکان‌های ورزشی است که امکانات و تأسیسات لازم برای انجام چند رشته ورزشی را برای استفاده کارگران و خانواده‌های آنان، به‌صورت هم‌زمان دارا بوده و تحت نظارت اداره کل امور ورزشی وزارت تعاون، کار و رفاه اجتماعی است.

**مسابقه ورزشی کارگری:**

رقابت ورزشی است که به‌صورت فردی یا تیمی بین کارگران ورزش کار، طبق قوانین و مقررات فدراسیون‌های ورزشی ذی‌ربط در سطوح مختلف داخلی یا بین‌المللی برگزار می‌شود.

**ورزش کارگری:**

فعالیت‌های مبتنی بر مهارت‌های جسمی و یا ذهنی قاعده‌مندی است که توسط کارگر انجام شده و علاوه بر حفظ و ارتقای سلامت وی، زمینه شادابی، تندرستی، بهبود کارایی، اثربخشی و بهره‌وری کاری او را نیز فراهم می‌کند.

**ورزش همگانی کارگری:**

ورزشی است که برای تأمین شادابی، تندرستی، بهبود روابط اجتماعی و ترویج فرهنگ ورزش کردن توسط کارگران و خانوار آنان به‌طور آگاهانه (با اطلاع از اینکه انجام آن مدال یا پاداشی دربر ندارد) و داوطلبانه انجام می‌شود.

**اعتبار:**

به تعاریف و مفاهیم فصل یک مراجعه شود.

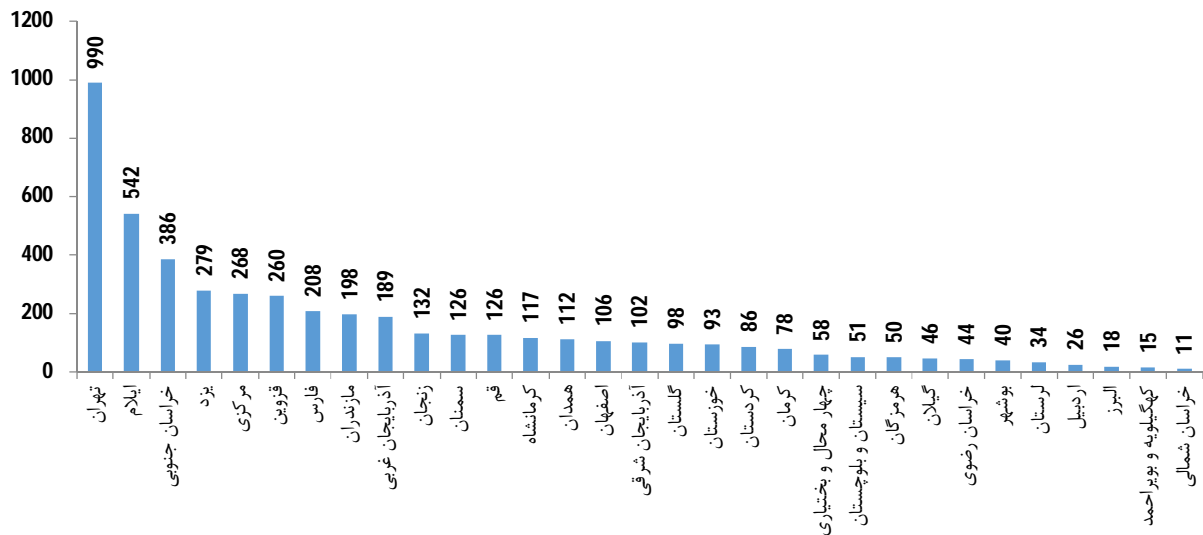


گزیده اطلاعات:

در سال ۱۴۰۱، تعداد کل خانه‌های بهداشت کارگری در سطح کشور ۴۸۸۹ و تعداد کل خانه‌های بهداشت جدید التاسیس ۳۹۹ مورد می‌باشد. در بین استان‌های کشور به ترتیب تهران، ایلام و خراسان جنوبی بیشترین تعداد خانه‌های بهداشت کارگری را داشته‌اند.

در سال ۱۴۰۱، تعداد کارگران ورزشکار، مربی و داور به ترتیب ۱۰۷۰۰۲، ۱۰۷۰۰ و ۶۷۳۱ نفر بوده است. تعداد مسابقات انفرادی و تیمی کارگران در سطح کشور به ترتیب ۶۲۹ و ۳۶۱ مسابقه می‌باشد. همچنین تعداد مجموعه‌های ورزشی کارگری، ۱۸۸ مجموعه می‌باشد.

نمودار ۱-۵- تعداد خانه‌های بهداشت کارگری به تفکیک استان: ۱۴۰۱



مبنا: جدول ۵-۵

## 5-1- وضعیت واگذاری سهام ترجیحی کارگران در واحدهای تولیدی: 1401-1399

سال	تعداد واحدهای تولیدی واگذار کننده سهام	تعداد سهام واگذار شده	تعداد کارگران دریافت کننده سهام	ارزش سهام واگذار شده (میلیارد ریال)
1399 <sup>1</sup>	0	0	0	0
1400 <sup>1</sup>	0	0	0	0
1401	5	28279631	499	489

1- با توجه به استعلام از سازمان خصوصی سازی در سال 1399 و 1400، سهام ترجیحی به کارگران واگذار نگردیده است.  
مأخذ: اداره کل امور اجتماعی

2-5- کارگاه آموزشی پیشگیری از آسیب‌های اجتماعی بر حسب نوع، جنس شرکت کننده و استان: 1401

مهارت‌های زندگی			پیشگیری از اعتیاد				استان و سال	
جنس			دوره	جنس				دوره
زن	مرد	مرد و زن		زن	مرد	مرد و زن		
3784	6700	10484	617	4251	16353	20604	966	1400
5176	5802	10978	466	4805	14495	19300	743	1401
52	132	184	5	101	441	542	18	آذربایجان شرقی
335	85	420	13	98	759	857	30	آذربایجان غربی
42	12	54	2	208	517	725	29	اردبیل
665	327	992	46	248	1023	1271	56	اصفهان
13	239	252	7	48	357	405	19	البرز
16	46	62	3	7	85	92	4	ایلام
29	79	108	6	18	144	162	10	بوشهر
30	145	175	9	132	463	595	23	تهران
28	7	35	2	55	160	215	8	چهار محال و بختیاری
30	0	30	2	30	360	390	15	خراسان جنوبی
82	169	251	12	56	507	563	20	خراسان رضوی
45	90	135	7	35	205	240	10	خراسان شمالی
610	1092	1702	74	718	1168	1886	82	خوزستان
30	40	70	4	40	60	100	4	زنجان
82	78	160	5	44	212	256	10	سمنان
32	14	46	3	96	659	755	27	سیستان و بلوچستان
1434	478	1912	76	571	2288	2859	77	فارس
115	80	195	15	48	189	237	20	قزوین
8	4	12	12	4	8	12	12	قم
111	47	158	5	80	345	425	15	کردستان
210	600	810	10	585	900	1485	20	کرمان
76	453	529	26	160	70	230	4	کرمانشاه
90	80	170	7	122	305	427	16	کهگیلویه و بویراحمد
80	90	170	12	40	120	160	12	گلستان
36	24	60	4	150	300	450	26	گیلان
136	305	441	22	72	159	231	13	لرستان
108	317	425	24	203	763	966	51	مازندران
20	188	208	11	61	550	611	20	مرکزی
31	109	140	7	145	158	303	13	هرمزگان
50	62	112	5	50	450	500	25	همدان
550	410	960	30	580	770	1350	54	یزد

ماخذ: اداره کل امور اجتماعی

2-5- کارگاه آموزشی پیشگیری از آسیب‌های اجتماعی بر حسب نوع، جنس شرکت کننده و استان: 1401 (دنباله)

مهارت‌های فرزندپروری			سبک زندگی سالم با رویکرد سلامت روان				استان و سال	
جنس			دوره	جنس				دوره
زن	مرد	مرد و زن		زن	مرد	مرد و زن		
4563	3791	8354	414	3274	10475	13749	657	1400
2679	2212	4891	219	3183	5893	9076	385	1401
60	26	86	4	25	190	215	5	آذربایجان شرقی
30	285	315	9	55	295	350	14	آذربایجان غربی
28	70	98	3	34	141	175	7	اردبیل
7	29	36	3	41	113	154	10	اصفهان
71	45	116	5	95	87	182	7	البرز
0	0	0	0	30	228	258	12	ایلام
70	49	119	8	94	57	151	9	بوشهر
17	47	64	4	48	73	121	8	تهران
8	15	23	1	20	36	56	3	چهارمحال و بختیاری
36	33	69	4	34	152	186	7	خراسان جنوبی
56	39	95	6	19	107	126	4	خراسان رضوی
13	5	18	1	74	125	199	12	خراسان شمالی
842	492	1334	58	591	996	1587	69	خوزستان
49	17	66	3	30	40	70	3	زنجان
102	180	282	9	83	93	176	6	سمنان
16	26	42	2	63	181	244	12	سیستان و بلوچستان
113	48	161	7	341	512	853	34	فارس
113	56	169	10	80	75	155	10	قزوین
4	8	12	12	4	8	12	12	قم
40	128	168	6	42	133	175	6	کردستان
280	120	400	9	380	400	780	20	کرمان
12	17	29	1	19	155	174	8	کرمانشاه
185	135	320	9	175	275	450	12	کهگیلویه و بویراحمد
80	70	150	10	90	90	180	12	گلستان
60	0	60	3	205	193	398	18	گیلان
23	20	43	2	91	209	300	12	لرستان
16	56	72	3	15	59	74	3	مازندران
0	19	19	1	11	99	110	3	مرکزی
31	6	37	3	61	58	119	6	هرمزگان
32	15	47	2	38	150	188	8	همدان
285	156	441	21	295	563	858	33	یزد

ماخذ: اداره کل امور اجتماعی

3-5- تعداد کارگر، گروه کار و واحد نمونه استانی برحسب استان: 1401

واحد نمونه	گروه کار نمونه				کارگر نمونه			جمع کل کارگران نمونه <sup>1</sup>	استان و سال
	گروه	اعضا			زن	مرد	مرد و زن		
		زن	مرد	مرد و زن					
31	63	38	195	233	14	55	69	302	1400
31	70	58	191	249	14	60	74	323	1401
1	1	0	4	4	1	0	1	5	آذربایجان شرقی
1	2	1	6	7	0	3	3	10	آذربایجان غربی
1	4	2	16	18	1	2	3	21	اردبیل
1	3	5	7	12	1	2	3	15	اصفهان
1	1	1	6	7	1	1	2	9	البرز
1	3	6	4	10	1	2	3	13	ایلام
1	1	1	3	4	0	2	2	6	بوشهر
1	2	1	5	6	0	3	3	9	تهران
1	3	4	6	10	2	1	3	13	چهارمحال و بختیاری
1	2	0	5	5	0	2	2	7	خراسان جنوبی
1	3	4	7	11	0	3	3	14	خراسان رضوی
1	2	0	8	8	1	2	3	11	خراسان شمالی
1	3	1	9	10	0	3	3	13	خوزستان
1	1	1	3	4	0	1	1	5	زنجان
1	3	4	8	12	2	1	3	15	سمنان
1	3	5	8	13	0	3	3	16	سیستان و بلوچستان
1	3	3	7	10	0	3	3	13	فارس
1	2	2	5	7	0	2	2	9	قزوین
1	3	0	6	6	0	2	2	8	قم
1	2	1	7	8	0	3	3	11	کردستان
1	2	0	7	7	0	2	2	9	کرمان
1	3	2	8	10	1	2	3	13	کرمانشاه
1	0	0	0	0	0	0	0	0	کهگیلویه و بویراحمد
1	2	3	5	8	1	2	3	11	گلستان
1	3	2	5	7	1	2	3	10	گیلان
1	2	1	3	4	0	2	2	6	لرستان
1	2	2	6	8	1	0	1	9	مازندران
1	2	1	5	6	0	2	2	8	مرکزی
1	3	3	10	13	0	3	3	16	هرمزگان
1	2	2	5	7	0	3	3	10	همدان
1	2	0	7	7	0	1	1	8	یزد

1- جمع کارگران نمونه و تعداد اعضای گروه‌های کار می‌باشد.

ماخذ: اداره کل امور اجتماعی

4-5- تعداد کارگر، گروه کار و واحد نمونه ملی: 1401

واحد نمونه	گروه کار نمونه				کارگر نمونه			جمع کل کارگران نمونه	استان و سال
	گروه	اعضا			زن	مرد	مرد و زن		
		زن	مرد	مرد و زن					
5	3	1	13	14	1	9	10	24	1400
6	3	7	6	13	0	9	9	22	1401
0	0	0	0	0	0	1	1	1	آذربایجان غربی
1	0	0	0	0	0	0	0	0	اردبیل
0	1	4	0	4	0	0	0	4	اصفهان
0	0	0	0	0	0	1	1	1	البرز
0	0	0	0	0	0	1	1	1	بوشهر
1	0	0	0	0	0	0	0	0	خوزستان
0	0	0	0	0	0	1	1	1	سیستان و بلوچستان
0	1	3	1	4	0	1	1	5	فارس
0	1	0	5	5	0	1	1	6	قزوین
0	0	0	0	0	0	1	1	1	کردستان
1	0	0	0	0	0	2	2	2	کرمان
1	0	0	0	0	0	0	0	0	کرمانشاه
1	0	0	0	0	0	0	0	0	گیلان
1	0	0	0	0	0	0	0	0	هرمزگان

ماخذ: اداره کل امور اجتماعی

5-5- وضعیت خانه‌های بهداشت کارگری در کارگاه بر حسب فعالیت در استان: 1401

جدید التاسیس	دارای خانه بهداشت	استان و سال
148	3976	1400
399	4889	1401
63	102	آذربایجان شرقی
13	189	آذربایجان غربی
4	26	اردبیل
65	106	اصفهان
16	18	البرز
1	542	ایلام
9	40	بوشهر
10	990	تهران
0	58	چهارمحال و بختیاری
2	386	خراسان جنوبی
7	44	خراسان رضوی
2	11	خراسان شمالی
6	93	خوزستان
10	132	زنجان
8	126	سمنان
6	51	سیستان و بلوچستان
5	208	فارس
27	260	قزوین
28	126	قم
11	86	کردستان
3	78	کرمان
30	117	کرمانشاه
0	15	کهگیلویه و بویراحمد
19	98	گلستان
6	46	گیلان
3	34	لرستان
5	198	مازندران
8	268	مرکزی
7	50	هرمزگان
7	112	همدان
18	279	یزد

مأخذ: اداره کل امور اجتماعی

6-5- دانش آموختگان بهداشت حرفه‌ای برحسب مدرک تحصیلی، جنس و استان : 1401

فوق لیسانس و بالاتر		لیسانس		فوق دیپلم		دیپلم		جمع		استان و سال
زن	مرد	زن	مرد	زن	مرد	زن	مرد	زن	مرد	
134	152	1391	1716	107	139	100	309	1732	2316	1400
377	162	2277	1955	122	91	0	0	2776	2208	1401
2	3	125	55	3	1	0	0	130	59	آذربایجان شرقی
8	2	70	18	3	1	0	0	81	21	آذربایجان غربی
1	0	11	5	4	0	0	0	16	5	اردبیل
15	28	152	274	1	1	0	0	168	303	اصفهان
8	9	182	339	1	7	0	0	191	355	البرز
0	0	27	5	0	0	0	0	27	5	ایلام
4	1	19	6	2	1	0	0	25	8	بوشهر
231	30	534	195	0	0	0	0	765	225	تهران
7	6	18	24	11	11	0	0	36	41	چهارمحال و بختیاری
0	1	21	15	0	0	0	0	21	16	خراسان جنوبی
12	5	133	120	3	2	0	0	148	127	خراسان رضوی
1	0	10	4	0	0	0	0	11	4	خراسان شمالی
4	3	21	9	6	2	0	0	31	14	خوزستان
4	0	58	67	1	10	0	0	63	77	زنجان
3	3	47	24	0	0	0	0	50	27	سمنان
2	2	23	13	10	1	0	0	35	16	سیستان و بلوچستان
0	0	101	95	0	0	0	0	101	95	فارس
11	9	90	30	28	22	0	0	129	61	قزوین
10	3	96	30	11	3	0	0	117	36	قم
12	9	44	21	0	0	0	0	56	30	کردستان
3	7	26	40	2	0	0	0	31	47	کرمان
1	0	71	63	1	5	0	0	73	68	کرمانشاه
4	3	6	2	5	3	0	0	15	8	کهگیلویه و بویر احمد
4	5	30	33	8	3	0	0	42	41	گلستان
1	0	17	21	0	1	0	0	18	22	گیلان
2	1	8	8	0	0	0	0	10	9	لرستان
14	24	63	115	5	7	0	0	82	146	مازندران
4	3	134	184	3	6	0	0	141	193	مرکزی
2	0	12	11	1	0	0	0	15	11	هرمزگان
4	2	33	31	13	3	0	0	50	36	همدان
3	3	95	98	0	1	0	0	98	102	یزد

ماخذ: اداره کل امور اجتماعی



7-5- دوره‌های آموزشی برگزار شده برای بهداشت باران کار بر حسب نوع دوره و استان: 1401

نوع دوره		استان و سال
آموزشی	بازآموزی	
195	103	1400
275	165	1401
0	0	آذربایجان شرقی
0	2	آذربایجان غربی
1	9	اردبیل
12	6	اصفهان
2	0	البرز
1	3	ایلام
2	0	بوشهر
24	7	تهران
12	5	چهارمحال و بختیاری
6	1	خراسان جنوبی
1	3	خراسان رضوی
1	5	خراسان شمالی
96	18	خوزستان
15	9	زنجان
10	1	سمنان
5	0	سیستان و بلوچستان
4	10	فارس
14	0	قزوین
7	7	قم
14	2	کردستان
10	10	کرمان
5	0	کرمانشاه
10	4	کهگیلویه و بویر احمد
5	18	گلستان
2	1	گیلان
2	2	لرستان
0	14	مازندران
0	0	مرکزی
1	14	هرمزگان
1	1	همدان
12	13	یزد

ماخذ: اداره کل امور اجتماعی

8-5- تعداد افراد ثبت نام شده در سامانه جشنواره کارآفرین برتر برحسب جنس و استان: 1401

استان و سال	جمع	مرد	زن	اظهار نشده
1400	..	..	..	..
1401	..	..	..	..
آذربایجان شرقی	..	..	..	..
آذربایجان غربی	..	..	..	..
اردبیل	..	..	..	..
اصفهان	..	..	..	..
البرز	..	..	..	..
ایلام	..	..	..	..
بوشهر	..	..	..	..
تهران	..	..	..	..
چهارمحال و بختیاری	..	..	..	..
خراسان جنوبی	..	..	..	..
خراسان رضوی	..	..	..	..
خراسان شمالی	..	..	..	..
خوزستان	..	..	..	..
زنجان	..	..	..	..
سمنان	..	..	..	..
سیستان و بلوچستان	..	..	..	..
فارس	..	..	..	..
قزوین	..	..	..	..
قم	..	..	..	..
کردستان	..	..	..	..
کرمان	..	..	..	..
کرمانشاه	..	..	..	..
کهگیلویه و بویراحمد	..	..	..	..
گلستان	..	..	..	..
گیلان	..	..	..	..
لرستان	..	..	..	..
مازندران	..	..	..	..
مرکزی	..	..	..	..
هرمزگان	..	..	..	..
همدان	..	..	..	..
یزد	..	..	..	..

ماخذ: دفتر توسعه کارآفرینی

9-5- تعداد افراد ثبت نام شده در سامانه جشنواره کار آفرین برتر بر حسب مدرک تحصیلی و استان: 1401

استان و سال	جمع	زیر دیپلم	دیپلم	فوق دیپلم	لیسانس	فوق لیسانس	دکتری	حوزوی	اظهار نشده
1400	..	..	..	..	..	..	..	..	..
1401	..	..	..	..	..	..	..	..	..
آذربایجان شرقی	..	..	..	..	..	..	..	..	..
آذربایجان غربی	..	..	..	..	..	..	..	..	..
اردبیل	..	..	..	..	..	..	..	..	..
اصفهان	..	..	..	..	..	..	..	..	..
البرز	..	..	..	..	..	..	..	..	..
ایلام	..	..	..	..	..	..	..	..	..
بوشهر	..	..	..	..	..	..	..	..	..
تهران	..	..	..	..	..	..	..	..	..
چهارمحال و بختیاری	..	..	..	..	..	..	..	..	..
خراسان جنوبی	..	..	..	..	..	..	..	..	..
خراسان رضوی	..	..	..	..	..	..	..	..	..
خراسان شمالی	..	..	..	..	..	..	..	..	..
خوزستان	..	..	..	..	..	..	..	..	..
زنجان	..	..	..	..	..	..	..	..	..
سمنان	..	..	..	..	..	..	..	..	..
سیستان و بلوچستان	..	..	..	..	..	..	..	..	..
فارس	..	..	..	..	..	..	..	..	..
قزوین	..	..	..	..	..	..	..	..	..
قم	..	..	..	..	..	..	..	..	..
کردستان	..	..	..	..	..	..	..	..	..
کرمان	..	..	..	..	..	..	..	..	..
کرمانشاه	..	..	..	..	..	..	..	..	..
کهگیلویه و بویراحمد	..	..	..	..	..	..	..	..	..
گلستان	..	..	..	..	..	..	..	..	..
گیلان	..	..	..	..	..	..	..	..	..
لرستان	..	..	..	..	..	..	..	..	..
مازندران	..	..	..	..	..	..	..	..	..
مرکزی	..	..	..	..	..	..	..	..	..
هرمزگان	..	..	..	..	..	..	..	..	..
همدان	..	..	..	..	..	..	..	..	..
یزد	..	..	..	..	..	..	..	..	..

ماخذ: دفتر توسعه کارآفرینی

## 10-5- تعداد افراد ثبت نام شده در سامانه جشنواره کارآفرین برتر بر حسب بخش‌های عمده اقتصادی و استان: 1401

خدمات	صنعت	کشاورزی	جمع	استان و سال
..	..	..	..	1400
..	..	..	..	1401
..	..	..	..	آذربایجان شرقی
..	..	..	..	آذربایجان غربی
..	..	..	..	اردبیل
..	..	..	..	اصفهان
..	..	..	..	البرز
..	..	..	..	ایلام
..	..	..	..	بوشهر
..	..	..	..	تهران
..	..	..	..	چهارمحال و بختیاری
..	..	..	..	خراسان جنوبی
..	..	..	..	خراسان رضوی
..	..	..	..	خراسان شمالی
..	..	..	..	خوزستان
..	..	..	..	زنجان
..	..	..	..	سمنان
..	..	..	..	سیستان و بلوچستان
..	..	..	..	فارس
..	..	..	..	قزوین
..	..	..	..	قم
..	..	..	..	کردستان
..	..	..	..	کرمان
..	..	..	..	کرمانشاه
..	..	..	..	کهگیلویه و بویراحمد
..	..	..	..	گلستان
..	..	..	..	گیلان
..	..	..	..	لرستان
..	..	..	..	مازندران
..	..	..	..	مرکزی
..	..	..	..	هرمزگان
..	..	..	..	همدان
..	..	..	..	یزد

ماخذ: دفتر توسعه کارآفرینی

11-5- تعداد اشتغال اظهار شده در سامانه جشنواره کار آفرین برتر توسط افراد ثبت نام شده بر حسب بخش های عمده اقتصادی، جنس و استان: 1401

خدمات		صنعت		کشاورزی		جمع		استان و سال
زن	مرد	زن	مرد	زن	مرد	زن	مرد	
..	..	..	..	..	..	..	..	1400
..	..	..	..	..	..	..	..	1401
..	..	..	..	..	..	..	..	آذربایجان شرقی
..	..	..	..	..	..	..	..	آذربایجان غربی
..	..	..	..	..	..	..	..	اردبیل
..	..	..	..	..	..	..	..	اصفهان
..	..	..	..	..	..	..	..	البرز
..	..	..	..	..	..	..	..	ایلام
..	..	..	..	..	..	..	..	بوشهر
..	..	..	..	..	..	..	..	تهران
..	..	..	..	..	..	..	..	چهارمحال و بختیاری
..	..	..	..	..	..	..	..	خراسان جنوبی
..	..	..	..	..	..	..	..	خراسان رضوی
..	..	..	..	..	..	..	..	خراسان شمالی
..	..	..	..	..	..	..	..	خوزستان
..	..	..	..	..	..	..	..	زنجان
..	..	..	..	..	..	..	..	سمنان
..	..	..	..	..	..	..	..	سیستان و بلوچستان
..	..	..	..	..	..	..	..	فارس
..	..	..	..	..	..	..	..	قزوین
..	..	..	..	..	..	..	..	قم
..	..	..	..	..	..	..	..	کردستان
..	..	..	..	..	..	..	..	کرمان
..	..	..	..	..	..	..	..	کرمانشاه
..	..	..	..	..	..	..	..	کهگیلویه و بویراحمد
..	..	..	..	..	..	..	..	گلستان
..	..	..	..	..	..	..	..	گیلان
..	..	..	..	..	..	..	..	لرستان
..	..	..	..	..	..	..	..	مازندران
..	..	..	..	..	..	..	..	مرکزی
..	..	..	..	..	..	..	..	هرمزگان
..	..	..	..	..	..	..	..	همدان
..	..	..	..	..	..	..	..	یزد

ماخذ: دفتر توسعه کارآفرینی

12-5- تعداد کار آفرینان منتخب استانی بر حسب بخش‌های عمده اقتصادی، جنس و استان: 1401

خدمات			کشاورزی			صنعت			جمع			استان و سال
زن	مرد	مرد و زن	زن	مرد	مرد و زن	زن	مرد	مرد و زن	زن	مرد	مرد و زن	
..	..	..	..	..	..	..	..	..	..	..	..	1400
..	..	..	..	..	..	..	..	..	..	..	..	1401
..	..	..	..	..	..	..	..	..	..	..	..	آذربایجان شرقی
..	..	..	..	..	..	..	..	..	..	..	..	آذربایجان غربی
..	..	..	..	..	..	..	..	..	..	..	..	اردبیل
..	..	..	..	..	..	..	..	..	..	..	..	اصفهان
..	..	..	..	..	..	..	..	..	..	..	..	البرز
..	..	..	..	..	..	..	..	..	..	..	..	ایلام
..	..	..	..	..	..	..	..	..	..	..	..	بوشهر
..	..	..	..	..	..	..	..	..	..	..	..	تهران
..	..	..	..	..	..	..	..	..	..	..	..	چهارمحال و بختیاری
..	..	..	..	..	..	..	..	..	..	..	..	خراسان جنوبی
..	..	..	..	..	..	..	..	..	..	..	..	خراسان رضوی
..	..	..	..	..	..	..	..	..	..	..	..	خراسان شمالی
..	..	..	..	..	..	..	..	..	..	..	..	خوزستان
..	..	..	..	..	..	..	..	..	..	..	..	زنجان
..	..	..	..	..	..	..	..	..	..	..	..	سمنان
..	..	..	..	..	..	..	..	..	..	..	..	سیستان و بلوچستان
..	..	..	..	..	..	..	..	..	..	..	..	فارس
..	..	..	..	..	..	..	..	..	..	..	..	قزوین
..	..	..	..	..	..	..	..	..	..	..	..	قم
..	..	..	..	..	..	..	..	..	..	..	..	کردستان
..	..	..	..	..	..	..	..	..	..	..	..	کرمان
..	..	..	..	..	..	..	..	..	..	..	..	کرمانشاه
..	..	..	..	..	..	..	..	..	..	..	..	کهگیلویه و بویراحمد
..	..	..	..	..	..	..	..	..	..	..	..	گلستان
..	..	..	..	..	..	..	..	..	..	..	..	گیلان
..	..	..	..	..	..	..	..	..	..	..	..	لرستان
..	..	..	..	..	..	..	..	..	..	..	..	مازندران
..	..	..	..	..	..	..	..	..	..	..	..	مرکزی
..	..	..	..	..	..	..	..	..	..	..	..	هرمزگان
..	..	..	..	..	..	..	..	..	..	..	..	همدان
..	..	..	..	..	..	..	..	..	..	..	..	یزد

مآخذ: دفتر توسعه کارآفرینی

13-5- تعداد کار آفرینان منتخب ملی بر حسب بخش‌های عمده اقتصادی و جنس: 1401-1399

خدمات			صنعت			کشاورزی			جمع			سال
زن	مرد	مرد و زن	زن	مرد	مرد و زن	زن	مرد	مرد و زن	زن	مرد	مرد و زن	
..	..	..	..	..	..	..	..	..	..	..	..	1399
..	..	..	..	..	..	..	..	..	..	..	..	1400
..	..	..	..	..	..	..	..	..	..	..	..	1401

مآخذ: دفتر توسعه کارآفرینی

14-5- تعداد کارگر ورزشکار، مربی و داور (ورزشی) برحسب جنس و استان: 1401

کارگر داور			کارگر مربی			کارگر ورزشکار			استان و سال
زن	مرد	مرد و زن	زن	مرد	مرد و زن	زن	مرد	مرد و زن	
2147	3603	5750	3182	5504	8686	73263	145882	219145	1400
2490	4241	6731	4052	6648	10700	76237	152870	229107	1401
100	160	260	120	240	360	950	2050	3000	آذربایجان شرقی
15	50	65	15	70	85	250	2200	2450	آذربایجان غربی
50	60	110	70	90	160	3100	8450	11550	اردبیل
30	110	140	73	92	165	2600	6700	9300	اصفهان
120	196	316	120	210	330	3810	11254	15064	البرز
15	25	40	15	25	40	515	1206	1721	ایلام
6	9	15	5	12	17	95	260	355	بوشهر
280	289	569	966	828	1794	16836	13524	30360	تهران
15	25	40	7	13	20	525	1535	2060	چهارمحال و بختیاری
154	574	728	175	591	766	5744	11641	17385	خراسان جنوبی
27	68	95	33	121	154	5574	11306	16880	خراسان رضوی
162	161	323	300	395	695	5630	7820	13450	خراسان شمالی
700	900	1600	780	1525	2305	2010	4050	6060	خوزستان
0	0	0	0	0	0	425	1922	2347	زنجان
11	37	48	11	37	48	292	1388	1680	سمنان
7	15	22	14	26	40	700	1300	2000	سیستان و بلوچستان
200	400	600	130	400	530	2500	5000	7500	فارس
56	91	147	73	143	216	1787	10326	12113	قزوین
15	20	35	20	35	55	65	162	227	قم
47	120	167	35	93	128	2650	5300	7950	کردستان
47	97	144	58	113	171	3685	9130	12815	کرمان
85	103	188	167	201	368	762	2294	3056	کرمانشاه
2	13	15	5	25	30	25	95	120	کهگیلویه و بویراحمد
25	12	37	11	30	41	372	206	578	گلستان
55	304	359	113	352	465	1209	4690	5899	گیلان
10	15	25	20	60	80	150	1050	1200	لرستان
80	75	155	419	441	860	2453	3547	6000	مازندران
80	135	215	95	155	250	754	1579	2333	مرکزی
63	134	197	146	243	389	4862	15316	20178	هرمزگان
15	20	35	32	53	85	1922	5223	7145	همدان
18	23	41	24	29	53	3985	2346	6331	یزد

ماخذ: اداره کل امور ورزشی

15-5- تعداد کارگر ورزشکار غیر حرفه‌ای و قهرمان بر حسب جنس و استان: 1401

قهرمان			غیر حرفه‌ای			استان و سال
زن	مرد	مرد و زن	زن	مرد	مرد و زن	
7001	19429	26430	66262	126453	192715	1400
7043	18693	25736	69194	134177	203371	1401
350	800	1150	600	1250	1850	آذربایجان شرقی
5	10	15	245	2190	2435	آذربایجان غربی
350	850	1200	2750	7600	10350	اردبیل
90	360	450	2510	6340	8850	اصفهان
764	3100	3864	3046	8154	11200	البرز
105	151	256	410	1055	1465	ایلام
0	0	0	95	260	355	بوشهر
966	1104	2070	15870	12420	28290	تهران
25	35	60	500	1500	2000	چهارمحال و بختیاری
352	1680	2032	5392	9961	15353	خراسان جنوبی
1001	3371	4372	4573	7935	12508	خراسان رضوی
455	1520	1975	5175	6300	11475	خراسان شمالی
715	950	1665	1295	3100	4395	خوزستان
27	52	79	398	1870	2268	زنجان
25	57	82	267	1331	1598	سمنان
0	0	0	700	1300	2000	سیستان و بلوچستان
480	1100	1580	2020	3900	5920	فارس
32	173	205	1755	10153	11908	قزوین
6	9	15	59	153	212	قم
73	200	273	2577	5100	7677	کردستان
308	1300	1608	3377	7830	11207	کرمان
171	483	654	591	1811	2402	کرمانشاه
0	1	1	25	94	119	کهگیلویه و بویراحمد
23	15	38	349	191	540	گلستان
57	87	144	1152	4603	5755	گیلان
5	55	60	145	995	1140	لرستان
70	150	220	2383	3397	5780	مازندران
200	350	550	554	1229	1783	مرکزی
261	508	769	4601	14808	19409	هرمزگان
51	129	180	1871	5094	6965	همدان
76	93	169	3909	2253	6162	یزد

ماخذ: اداره کل امور ورزشی



16-5- تعداد رویدادهای ورزشی کارگری برگزار شده برحسب سطح جغرافیایی، جنس و استان: 1401

بین الملل			کشور			استان			شهرستان			استان و سال
زن	مرد	مرد و زن	زن	مرد	مرد و زن	زن	مرد	مرد و زن	زن	مرد	مرد و زن	
3	15	18	225	340	565	389	687	1076	539	951	1490	1400
3	15	18	334	546	880	458	956	1414	715	1467	2182	1401
0	0	0	14	28	42	15	30	45	70	170	240	آذربایجان شرقی
0	0	0	7	9	16	2	11	13	4	21	25	آذربایجان غربی
0	0	0	13	17	30	12	36	48	23	60	83	اردبیل
0	3	3	20	24	44	38	59	97	43	152	195	اصفهان
0	0	0	11	18	29	8	14	22	6	10	16	البرز
2	2	4	6	17	23	8	11	19	25	35	60	ایلام
0	0	0	8	3	11	0	0	0	10	15	25	بوشهر
0	0	0	16	18	34	29	33	62	23	23	46	تهران
0	0	0	13	14	27	20	30	50	20	30	50	چهارمحال و بختیاری
0	0	0	1	2	3	18	36	54	46	79	125	خراسان جنوبی
0	0	0	56	106	162	38	140	178	118	174	292	خراسان رضوی
0	1	1	11	12	23	20	45	65	15	30	45	خراسان شمالی
0	0	0	2	4	6	5	7	12	10	15	25	خوزستان
0	0	0	7	11	18	10	19	29	14	39	53	زنجان
0	0	0	12	20	32	16	32	48	16	32	48	سمنان
0	0	0	7	11	18	6	12	18	18	30	48	سیستان و بلوچستان
0	0	0	10	17	27	20	90	110	55	90	145	فارس
0	0	0	0	1	1	10	21	31	16	20	36	قزوین
0	0	0	21	28	49	15	37	52	15	37	52	قم
0	0	0	2	4	6	2	7	9	5	9	14	کردستان
0	0	0	5	21	26	22	62	84	12	14	26	کرمان
1	0	1	2	5	7	6	14	20	6	16	22	کرمانشاه
0	0	0	1	6	7	17	20	37	17	47	64	کهگیلویه و بویراحمد
0	0	0	6	4	10	1	2	3	3	4	7	گلستان
0	1	1	17	18	35	25	29	54	15	19	34	گیلان
0	2	2	3	17	20	5	15	20	20	130	150	لرستان
0	0	0	9	16	25	1	3	4	5	4	9	مازندران
0	0	0	0	3	3	18	31	49	16	33	49	مرکزی
0	6	6	13	37	50	20	32	52	8	27	35	هرمزگان
0	0	0	26	30	56	35	50	85	50	90	140	همدان
0	0	0	15	25	40	16	28	44	11	12	23	یزد

ماخذ: اداره کل امور ورزشی

17-5- مسابقات انفرادی ورزشی کارگران بر حسب سطح جغرافیایی، جنس شرکت کننده و استان: 1401

بین الملل			کشور			استان			شهرستان			استان و سال
زن	مرد	مرد و زن	زن	مرد	مرد و زن	زن	مرد	مرد و زن	زن	مرد	مرد و زن	
3	10	13	164	231	395	369	649	1018	436	866	1302	1400
1	12	13	238	391	629	318	688	1006	517	922	1439	1401
0	0	0	10	15	25	13	20	33	50	80	130	آذربایجان شرقی
0	0	0	7	6	13	2	4	6	4	15	19	آذربایجان غربی
0	0	0	12	14	26	9	27	36	18	15	33	اردبیل
0	3	3	13	22	35	13	16	29	12	42	54	اصفهان
0	0	0	8	15	23	6	12	18	5	8	13	البرز
1	1	2	3	6	9	2	3	5	9	13	22	ایلام
0	0	0	8	3	11	0	0	0	0	0	0	بوشهر
0	0	0	8	4	12	27	20	47	27	14	41	تهران
0	0	0	12	14	26	16	24	40	16	24	40	چهارمحال و بختیاری
0	0	0	1	1	2	10	23	33	28	47	75	خراسان جنوبی
0	0	0	41	85	126	20	100	120	100	124	224	خراسان رضوی
0	1	1	10	11	21	40	60	100	13	17	30	خراسان شمالی
0	0	0	1	1	2	3	4	7	6	6	12	خوزستان
0	0	0	4	6	10	20	50	70	50	150	200	زنجان
0	0	0	2	3	5	5	5	10	8	7	15	سمنان
0	0	0	7	10	17	0	8	8	18	19	37	سیستان و بلوچستان
0	0	0	4	9	13	12	20	32	18	30	48	فارس
0	0	0	2	4	6	3	5	8	0	0	0	قزوین
0	0	0	9	14	23	3	12	15	3	12	15	قم
0	0	0	3	6	9	8	15	23	18	37	55	کردستان
0	0	0	11	11	22	21	90	111	27	45	72	کرمان
0	1	1	3	10	13	6	18	24	3	5	8	کرمانشاه
0	0	0	0	0	0	0	0	0	2	25	27	کهگیلویه و بویراحمد
0	0	0	2	1	3	0	1	1	2	0	2	گلستان
0	1	1	10	10	20	20	19	39	15	13	28	گیلان
0	2	2	3	17	20	5	15	20	20	60	80	لرستان
0	0	0	9	16	25	1	3	4	5	4	9	مازندران
0	0	0	0	1	1	12	23	35	15	24	39	مرکزی
0	3	3	10	22	32	6	33	39	3	22	25	هرمزگان
0	0	0	10	40	50	19	38	57	15	55	70	همدان
0	0	0	15	14	29	16	20	36	7	9	16	یزد

ماخذ: اداره کل امور ورزشی

18-5- مسابقه‌های تیمی ورزشی کارگران بر حسب سطح جغرافیایی، جنس شرکت‌کننده و استان: 1401

بین‌الملل			کشور			استان			شهرستان			استان و سال
زن	مرد	مرد و زن	زن	مرد	مرد و زن	زن	مرد	مرد و زن	زن	مرد	مرد و زن	
1	11	12	107	192	299	233	531	764	369	760	1129	1400
1	4	5	135	226	361	219	446	665	279	710	989	1401
0	0	0	5	8	13	6	12	18	35	65	100	آذربایجان شرقی
0	0	0	0	3	3	0	7	7	0	6	6	آذربایجان غربی
0	0	0	1	3	4	3	9	12	5	45	50	اردبیل
0	0	0	20	24	44	25	43	68	31	110	141	اصفهان
0	0	0	1	4	5	2	4	6	2	4	6	البرز
1	1	2	3	11	14	6	8	14	16	22	38	ایلام
0	0	0	0	0	0	0	0	0	10	15	25	بوشهر
0	0	0	0	0	0	3	2	5	2	2	4	تهران
0	0	0	3	3	6	4	6	10	4	6	10	چهارمحال و بختیاری
0	0	0	0	1	1	7	13	20	18	32	50	خراسان جنوبی
0	0	0	15	21	36	18	40	58	18	50	68	خراسان رضوی
0	0	0	2	4	6	26	35	61	14	16	30	خراسان شمالی
0	0	0	2	2	4	3	5	8	9	15	24	خوزستان
0	0	0	7	9	16	5	5	10	6	9	15	زنجان
0	0	0	3	4	7	4	4	8	2	8	10	سمنان
0	0	0	0	1	1	0	4	4	0	11	11	سیستان و بلوچستان
0	0	0	4	10	14	16	32	48	18	30	48	فارس
0	0	0	0	0	0	3	5	8	2	9	11	قزوین
0	0	0	12	14	26	12	25	37	12	25	37	قم
0	0	0	11	3	14	2	25	27	3	29	32	کردستان
0	0	0	4	9	13	15	49	64	10	24	34	کرمان
0	0	0	8	15	23	2	15	17	4	25	29	کرمانشاه
0	0	0	1	6	7	17	20	37	15	22	37	کهگیلویه و بویراحمد
0	0	0	4	3	7	1	1	2	1	4	5	گلستان
0	0	0	7	8	15	5	10	15	0	6	6	گیلان
0	0	0	1	5	6	2	8	10	10	50	60	لرستان
0	0	0	0	0	0	0	0	0	0	0	0	مازندران
0	0	0	0	2	2	6	8	14	1	9	10	مرکزی
0	3	3	2	16	18	4	9	13	2	8	10	هرمزگان
0	0	0	15	30	45	19	37	56	27	48	75	همدان
0	0	0	4	7	11	3	5	8	2	5	7	یزد

ماخذ: اداره کل امور ورزشی

19-5- ورزش‌های همگانی کارگری برگزار شده برحسب رویداد ورزشی و استان: 1401

استان و سال	پیاده‌روی	دوشنبه‌های فرهنگی ورزشی	کاروان ورزش و نشاط	جشنواره‌های خانوادگی	کوه‌نوردی	سایر
	389	0	0	0	428	306
	344	512	446	197	370	344
آذربایجان شرقی	65	32	35	25	65	25
آذربایجان غربی	2	10	8	2	8	0
اردبیل	17	31	31	8	15	0
اصفهان	20	50	20	15	50	30
البرز	4	12	30	4	12	5
ایلام	22	11	14	11	8	2
بوشهر	3	0	6	5	3	3
تهران	10	6	40	16	0	0
چهارمحال و بختیاری	1	12	12	1	4	5
خراسان جنوبی	16	67	14	8	11	4
خراسان رضوی	31	20	19	8	39	160
خراسان شمالی	10	4	25	5	5	0
خوزستان	25	12	12	5	10	35
زنجان	3	5	12	5	10	0
سمنان	23	9	7	5	22	0
سیستان و بلوچستان	9	19	14	6	4	2
فارس	30	40	15	4	15	8
قزوین	1	26	9	1	1	0
قم	1	12	8	3	3	0
کردستان	6	12	4	2	5	0
کرمان	14	15	20	25	0	0
کرمانشاه	3	2	4	2	3	3
کهگیلویه و بویراحمد	8	0	0	0	35	12
گلستان	2	4	4	0	1	0
گیلان	2	18	12	2	1	2
لرستان	4	40	4	4	5	0
مازندران	1	1	4	4	4	3
مرکزی	2	0	12	3	12	12
هرمزگان	1	5	4	2	8	1
همدان	7	8	30	8	5	0
یزد	1	29	17	8	6	32

ماخذ: اداره کل امور ورزشی

20-5- شرکت کنندگان در ورزش‌های همگانی کارگران برحسب رویداد ورزشی و استان: 1401

استان و سال	پیاده‌روی	دوشنبه‌های فرهنگی ورزشی	کاروان ورزش و نشاط	جشنواره‌های خانوادگی	کوه نوردی	سایر
<b>1400</b>	<b>64629</b>	<b>0</b>	<b>0</b>	<b>0</b>	<b>20088</b>	<b>31296</b>
<b>1401</b>	<b>101635</b>	<b>50825</b>	<b>41802</b>	<b>32153</b>	<b>21028</b>	<b>59370</b>
آذربایجان شرقی	3800	900	3700	3000	3100	850
آذربایجان غربی	200	300	250	150	160	0
اردبیل	3500	3000	3000	950	1000	0
اصفهان	12000	22000	2500	7000	600	35000
البرز	680	500	1000	800	260	400
ایلام	1450	300	350	50	250	0
بوشهر	600	0	60	200	44	120
تهران	6840	40	350	1013	0	0
چهارمحال و بختیاری	200	1000	1000	500	200	100
خراسان جنوبی	18800	3950	2185	912	778	560
خراسان رضوی	9000	4000	13000	2400	8000	4100
خراسان شمالی	7800	2351	1680	875	900	0
خوزستان	3050	500	600	450	380	15600
زنجان	600	350	800	1500	100	0
سمنان	4500	350	600	1100	300	0
سیستان و بلوچستان	2350	750	900	2500	120	100
فارس	9000	3500	3500	1500	1100	200
قزوین	1200	1840	918	250	1	0
قم	450	350	350	1000	18	0
کردستان	2300	650	800	1500	600	0
کرمان	600	300	650	1100	0	0
کرمانشاه	6235	135	255	198	21	200
کهگیلویه و بویراحمد	3780	12	0	0	1750	55
گلستان	190	5	4	0	15	0
گیلان	100	412	1420	300	70	57
لرستان	100	450	80	800	50	0
مازندران	500	250	600	750	300	450
مرکزی	575	0	80	525	91	218
هرمزگان	65	230	120	400	200	60
همدان	1050	400	800	30	500	0
یزد	120	2000	250	400	120	1300

ماخذ: اداره کل امور ورزشی

21-5- شرکت کنندگان در دوره‌های آموزشی ورزشی کارگران برحسب جنس و استان: 1401

تخصصی ورزشی			داوری			مربی‌گری			استان و سال
زن	مرد	مرد و زن	زن	مرد	مرد و زن	زن	مرد	مرد و زن	
1185	2070	3255	445	655	1100	673	1133	1806	1400
1301	1954	3255	554	732	1286	880	1264	2144	1401
120	200	320	50	90	140	60	110	170	آذربایجان شرقی
20	60	80	0	0	0	0	0	0	آذربایجان غربی
400	500	900	0	0	0	25	25	50	اردبیل
0	0	0	0	0	0	0	0	0	اصفهان
35	30	65	0	0	0	36	27	63	البرز
22	32	54	17	22	39	16	25	41	ایلام
0	0	0	0	0	0	10	14	24	بوشهر
138	131	269	57	46	103	85	46	131	تهران
0	0	0	1	0	1	0	1	1	چهارمحال و بختیاری
185	460	645	21	45	66	96	211	307	خراسان جنوبی
100	150	250	100	150	250	100	200	300	خراسان رضوی
3	3	6	0	0	0	1	2	3	خراسان شمالی
80	110	190	150	220	370	150	200	350	خوزستان
0	0	0	0	0	0	0	0	0	زنجان
0	0	0	9	17	26	14	39	53	سمنان
0	0	0	0	0	0	22	32	54	سیستان و بلوچستان
0	0	0	25	25	50	25	25	50	فارس
0	0	0	15	15	30	40	15	55	قزوین
10	10	20	30	30	60	30	30	60	قم
6	14	20	4	19	23	17	55	72	کردستان
10	10	20	5	10	15	5	25	30	کرمان
0	14	14	3	2	5	1	13	14	کرمانشاه
1	4	5	1	8	9	4	28	32	کهگیلویه و بویراحمد
0	0	0	0	1	1	2	4	6	گلستان
50	45	95	35	0	35	25	0	25	گیلان
1	1	2	1	2	3	0	3	3	لرستان
0	0	0	0	0	0	0	0	0	مازندران
0	0	0	25	20	45	35	30	65	مرکزی
0	0	0	5	10	15	11	14	25	هرمزگان
0	0	0	0	0	0	0	0	0	همدان
120	180	300	0	0	0	70	90	160	یزد

ماخذ: اداره کل امور ورزشی

22-5- مجموعه‌های ورزشی کارگری برحسب استان: 1401

مجموعه ورزشی	استان و سال
189	1400
188	1401
13	آذربایجان شرقی
5	آذربایجان غربی
7	اردبیل
16	اصفهان
2	البرز
2	ایلام
3	بوشهر
8	تهران
3	چهارمحال و بختیاری
2	خراسان جنوبی
9	خراسان رضوی
6	خراسان شمالی
7	خوزستان
7	زنجان
6	سمنان
4	سیستان و بلوچستان
19	فارس
2	قزوین
1	قم
4	کردستان
6	کرمان
3	کرمانشاه
3	کهگیلویه و بویراحمد
6	گلستان
7	گیلان
5	لرستان
6	مازندران
5	مرکزی
1	هرمزگان
9	همدان
11	یزد

ماخذ: اداره کل امور ورزشی

23-5- مکان‌های ورزشی کارگری برحسب نوع و استان: 1401

استان و سال	فضای سرپوشیده	استخر	زمین ورزشی <sup>1</sup>	سایر
1400	252	54	165	128
1401	258	53	207	64
آذربایجان شرقی	2	4	13	7
آذربایجان غربی	7	2	2	0
اردبیل	14	0	4	0
اصفهان	22	2	34	35
البرز	5	1	8	0
ایلام	3	1	3	0
بوشهر	3	0	3	0
تهران	21	3	27	5
چهارمحال و بختیاری	3	0	2	0
خراسان جنوبی	2	1	1	1
خراسان رضوی	24	2	4	0
خراسان شمالی	10	1	3	7
خوزستان	6	6	5	0
زنجان	12	3	15	0
سمنان	10	3	6	0
سیستان و بلوچستان	4	2	3	0
فارس	6	3	4	5
قزوین	6	3	2	0
قم	3	1	2	1
کردستان	4	0	1	0
کرمان	7	1	6	3
کرمانشاه	3	2	1	0
کهگیلویه و بویراحمد	3	1	1	0
گلستان	6	1	3	0
گیلان	13	1	5	0
لرستان	7	2	3	0
مازندران	5	0	8	0
مرکزی	12	3	22	0
هرمزگان	4	0	2	0
همدان	21	1	9	0
یزد	10	3	5	0

1- شامل زمین چمن مصنوعی، زمین چمن طبیعی، زمین تنیس و ... می باشد.

ماخذ: اداره کل امور ورزشی



24-5 - تعداد افراد بهره مند از مجموعه‌های ورزشی کارگری بر حسب استان: 1401

تعداد	استان و سال
0	<sup>1</sup> 1400
3770766	1401
565200	آذربایجان شرقی
25000	آذربایجان غربی
3000	اردبیل
400000	اصفهان
967	البرز
220	ایلام
900	بوشهر
0	تهران
3000	چهارمحال و بختیاری
241000	خراسان جنوبی
400000	خراسان رضوی
25000	خراسان شمالی
380000	خوزستان
72584	زنجان
45000	سمنان
825	سیستان و بلوچستان
5000	فارس
32200	قزوین
95700	قم
4500	کردستان
55000	کرمان
900000	کرمانشاه
1000	کهگیلویه و بویراحمد
15000	گلستان
22000	گیلان
317800	لرستان
20000	مازندران
1870	مرکزی
22000	هرمزگان
15000	همدان
101000	یزد

1- به دلیل شرایط کرونا در سال 1400، سهمیه‌ای در اختیار خانوار قرار نگرفته است. ماخذ: اداره کل امور ورزشی

25-5- سهمیه<sup>1</sup> و خانوار متقاضی استراحتگاه و زائرسراهای کارگری برحسب استان: 1401

خانوار متقاضی			سهمیه استان	استان و سال
استفاده کننده	ثبت نام کننده	درخواست کننده		
0	0	0	0	1400
8592	10809	32593	65080	1401
343	419	1020	2158	آذربایجان شرقی
232	290	871	2071	آذربایجان غربی
349	453	1053	2124	اردبیل
329	384	1427	2123	اصفهان
217	283	1678	2083	البرز
306	383	1255	2097	ایلام
207	248	825	2067	بوشهر
310	350	970	2146	تهران
240	287	1421	2093	چهارمحال و بختیاری
485	628	1263	2231	خراسان جنوبی
423	586	1800	2189	خراسان رضوی
310	411	991	2094	خراسان شمالی
280	360	949	2115	خوزستان
392	450	1032	2143	زنجان
252	339	915	2073	سمنان
251	308	903	2074	سیستان و بلوچستان
238	297	870	2082	فارس
305	362	970	2121	قزوین
290	370	995	2077	قم
188	228	809	2067	کردستان
285	366	973	2102	کرمان
245	294	973	2075	کرمانشاه
144	189	760	2050	کهگیلویه و بویراحمد
304	392	982	2075	گلستان
162	278	916	2053	گیلان
220	291	879	2074	لرستان
197	261	841	2065	مازندران
302	355	944	2076	مرکزی
175	218	791	2049	هرمزگان
256	319	1523	2099	همدان
355	410	994	2134	یزد

1- به دلیل شرایط کرونا در سال 1400، سهمیه ای در اختیار خانوار قرار نگرفته است.

ماخذ: اداره کل امور ورزشی

26-5- تعداد پروژه‌های ورزشی، فرهنگی و تفریحی کارگران برحسب نوع و استان: 1401

دارای مجوز	در دست اجرا	تکمیلی	جمع	استان و سال
299	224	814	1337	1400
..	..	..	..	1401
..	..	..	..	آذربایجان شرقی
..	..	..	..	آذربایجان غربی
..	..	..	..	اردبیل
..	..	..	..	اصفهان
..	..	..	..	البرز
..	..	..	..	ایلام
..	..	..	..	بوشهر
..	..	..	..	تهران
..	..	..	..	چهارمحال و بختیاری
..	..	..	..	خراسان جنوبی
..	..	..	..	خراسان رضوی
..	..	..	..	خراسان شمالی
..	..	..	..	خوزستان
..	..	..	..	زنجان
..	..	..	..	سمنان
..	..	..	..	سیستان و بلوچستان
..	..	..	..	فارس
..	..	..	..	قزوین
..	..	..	..	قم
..	..	..	..	کردستان
..	..	..	..	کرمان
..	..	..	..	کرمانشاه
..	..	..	..	کهگیلویه و بویراحمد
..	..	..	..	گلستان
..	..	..	..	گیلان
..	..	..	..	لرستان
..	..	..	..	مازندران
..	..	..	..	مرکزی
..	..	..	..	هرمزگان
..	..	..	..	همدان
..	..	..	..	یزد

مأخذ: اداره کل امور ورزشی

27-5- اعتبارات ادارات و نگهداری مجتمع‌های فرهنگی، ورزشی و تفریحی کارگران سراسر کشور: 1399-1401

(میلیون ریال)

پرداختی	مصوب	سال
29500	32000	1399
38000	40000	1400
40000	41000	1401

مأخذ: وزارت تعاون، کار و رفاه اجتماعی - دفتر بودجه

5-28 - تعداد خانه‌های فرهنگ کار ایجاد شده در واحدهای تولیدی و صنعتی بر حسب استان: 1401

تعداد	استان و سال
270	<sup>1</sup> 1400
164	1401
6	آذربایجان شرقی
4	آذربایجان غربی
8	اردبیل
5	اصفهان
5	البرز
4	ایلام
5	بوشهر
5	تهران
4	چهارمحال و بختیاری
5	خراسان جنوبی
5	خراسان رضوی
7	خراسان شمالی
4	خوزستان
6	زنجان
5	سمنان
4	سیستان و بلوچستان
7	فارس
5	قزوین
4	قم
8	کردستان
7	کرمان
4	کرمانشاه
7	کهگیلویه و بویراحمد
4	گلستان
6	گیلان
7	لرستان
4	مازندران
5	مرکزی
6	هرمزگان
4	همدان
4	یزد

ماخذ: دفتر امور فرهنگی

29-5- دوره‌های آموزشی برگزار شده دفتر امور فرهنگی: 1400-1401

1401	1400	عنوان دوره
120	-	جمع
16	-	اصول برنامه‌ریزی فرهنگی
24	-	بیانیه گام دوم انقلاب و ابعاد آن
16	-	فرهنگ کار در آینه مطالعات تطبیقی
16	-	ایمنی و بهداشت محیط کار
16	-	فرهنگ کار، اشتغال و تولید در نهج البلاغه
16	-	اصول و الگوهای پیشگیری از آسیب‌های اجتماعی
16	-	ارتقاء فرهنگ کار و تلاش

مانند: دفتر امور فرهنگی

# رفاه اجتماعی

## فصل ششم

رفاه و تأمین اجتماعی به عنوان یکی از ابزارهای اصلی توسعه و پیشرفت اقتصادی و اجتماعی مطرح می‌شود و بدین جهت همواره سرلوحه کار برنامه‌ریزان و تصمیم‌گیران قرار دارد. بنابراین دامنه آن از اقدامات و نیات خیرخواهانه فردی فراتر رفته است و به عنوان حق فردی در کشور مطرح می‌شود، در نتیجه تکلیفی الزامی نیز برای دولت‌ها ایجاد می‌کند و به این ترتیب مقوله تأمین اجتماعی وارد نظام‌های دولتی و عمومی کشورها شده است. بهره‌مندی و ارتقای رفاه اجتماعی یکی از اساسی‌ترین پیش نیازهای توسعه پایدار در جوامع مختلف است. در قانون اساسی و همچنین در سند چشم‌انداز بیست ساله توسعه، جامعه ایرانی جامعه‌ای برخوردار از رفاه و امنیت غذایی، تأمین اجتماعی، فرصت‌های برابر به دور از تبعیض در نظر گرفته شده است. مهم‌ترین وظایف حوزه رفاه اجتماعی بر اساس قوانین جاری کشور خصوصاً نظام جامع رفاه و تأمین اجتماعی، زمینه‌سازی برای تحقق اصول فراگیری، جامعیت، کفایت نظام، بسط پوشش بیمه‌ای و حمایتی کشور و ایجاد هماهنگی در برنامه‌های اجرایی بیمه‌ای و حمایتی در نظام جامع رفاه و تأمین اجتماعی می‌باشد.

اطلاعات این فصل شامل آمارهای مربوط به سازمان تأمین اجتماعی، صندوق بازنشستگی کشوری، صندوق بیمه اجتماعی کشاورزان، روستاییان و عشایر، سازمان بهزیستی کشور، سازمان بیمه سلامت ایران و کمیته امداد امام خمینی<sup>(ه)</sup> می‌باشد.

## تعاریف و مفاهیم:

### بیمه شده:

فردی است که با پرداخت مبالغی به عنوان حق بیمه، حق استفاده از مزایای مندرج در قانون سازمان بیمه‌گر را دارد.

### مستمری بگیر:

فرد بازنشسته، از کار افتاده یا بازمانده (ورثه واجد شرایط) که طبق مقررات صندوق بیمه‌ای مربوط، مستمری دریافت می‌کند.

### بیمه شده اجباری:

بیمه شده‌ای است که به دستور کارفرما یا نماینده او در محلی به نام کارگاه کار می‌کند و مزد یا حقوق دریافت می‌کند.

### تعریف عملیاتی بیمه شده اجباری:

بیمه شده‌ای که در یک‌سال گذشته (قبل از ماه گزارش) نام وی در لیست پرداخت حق بیمه یا گزارش بازرسی بوده و ترک کار نکرده یا مستمری‌بگیر یا انتقال به شعب دیگر نداشته است.

### بیمه شده خاص:

فردی است که مشمول بیمه اجباری نبوده و با میل و اراده تحت پوشش مقررات تأمین اجتماعی قرار می‌گیرد.

### بیمه شده اختیاری:

اشخاصی که طبق تبصره ماده 8 قانون تأمین اجتماعی به علتی غیر از علل مندرج در قانون مذکور از ردیف بیمه‌شدگان اجباری خارج می‌شوند به موجب آیین‌نامه و مقررات مربوطه می‌توانند با انعقاد قرارداد، بیمه خود را به طور اختیاری ادامه دهند.

### بیمه شده حرف و مشاغل آزاد:

بیمه شده‌ای است که برای انجام حرفه و شغل مورد نظر با داشتن کارگر (کارفرما) یا خود به‌تنهایی (خویش فرما) به استناد مجوز اشتغال صادر شده از سوی مراجع صلاحیت‌دار یا به تشخیص سازمان تأمین اجتماعی به کار اشتغال داشته و مشمول مقررات حمایتی خاصی نباشند و با انعقاد قرارداد حق بیمه متعلقه را طبق مقررات به سازمان پرداخت می‌نماید.

### مقرری بگیر بیمه بیکاری:

به تعاریف فصل 4 مراجعه شود.

### بیمه شده راننده:

به کلیه رانندگان وسایط حمل بار و مسافر بین شهری که با دفترچه‌های کار رانندگی معتبر که مشمول قانون تأمین اجتماعی قرار گرفته باشند اطلاق می‌گردد.

### بیمه شده بافنده:

به بافندگان قالی، قالیچه، گلیم و زیلوی خانگی بدون کارفرما که با استفاده از دستگاه بافندگی فعال (در حال بافت) در واحد مسکونی خود مشغول به کاربافت باشند، اطلاق می‌گردد که طبق شرایطی مشمول مقررات قانون تأمین اجتماعی قرار می‌گیرد.

### بیمه شده توافقی:

فردی است که بدون رابطه مزدبگیری (بر اساس توافق سازمان با شخص حقوقی ذیربط) تحت پوشش مقررات سازمان تأمین اجتماعی قرار می‌گیرد.

### تعریف عملیاتی بیمه شده توافقی:

بیمه شده‌ای که طبق توافق‌نامه موجود بین سازمان مربوطه و سازمان تأمین اجتماعی با قرارداد، حق بیمه پرداخت می‌نماید.

**بیمه‌شده تبعی:**

شخص یا اشخاصی هستند که به تبع سرپرستی یا کفالت بیمه‌شده اصلی، از مزایای مقرر در این قانون می‌توانند استفاده نمایند.

**بازنشسته:**

فردی است که با احراز شرایط قانونی، از حقوق بازنشستگی بهره‌مند می‌شود.

**بازنشسته فوت شده (متوفی):**

هر گاه بازنشسته یا از کار افتاده فوت کند و حداقل دارای ورثه مشمول دریافت وظیفه (مستمری) باشد، بازنشسته فوت شده نامیده می‌شود.

**از کار افتاده:**

فرد شاغلی که به تشخیص مراجع صلاحیت‌دار، تمام یا بخشی از توانایی کار کردن خود را از دست بدهد. این ناتوانی ممکن است ناشی از کار (حین انجام وظیفه) یا غیر ناشی از کار باشد.

**کارگاه:**

محلی است که بیمه‌شده به دستور کارفرما یا نماینده او در آنجا کار می‌کند.

**تعریف عملیاتی کارگاه فعال:**

کارگاهی است که در سال گزارش، دارای بیمه‌شده باشد و حداقل یک‌بار لیست حق بیمه آن ارائه شده و دارای گزارش بازرسی باشد. توضیح: بیمه‌شدگانی که دارای کد کارگاهی بوده اما مکان مشخصی ندارند در آمار کارگاه فعال منظور نمی‌شوند. از قبیل کد کارگاهی مربوط به بیمه توافقی که قسمت اعظم آن مربوط به باربران می‌باشد.

**کارگزار بیمه:**

شخص حقیقی یا حقوقی است که با عقد قرارداد با شرکت‌ها و صندوق بیمه‌ای مربوط، به نیابت از آنان و در قبال دریافت حق‌الزحمه مشخص، بخشی از خدمات تعریف شده را ارائه می‌کند.

**بیمارستان:**

بخش تلفیقی یک سازمان اجتماعی و پزشکی است که با کارکرد آن مراقبت بهداشتی کامل درمانی و پیشگیری برای جمعیت عرضه می‌شود و خدمات سرپایی آن در بیرون، به خانواده و محیط خانه هم می‌رسد. بیمارستان یک مرکز آموزش کارکنان بهداشت و پژوهش زیستی اجتماعی هم هست. به تعبیری دیگر بیمارستان واحدی است عمومی که حداقل دارای 4 تخصص جراحی، داخلی، کودکان و زنان و زایمان و نیز در بخش‌های بیهوشی و اورژانس بوده و محلی برای قبول موارد ارجاعی از مراکز بهداشتی و درمانی می‌باشد.

**درمانگاه:**

به واحد درمانی اطلاق می‌شود که با مجوز مراجع ذیصلاح تأسیس گردیده و در آن خدمات سرپایی بهداشتی - درمانی تحت نظر پزشک ارائه می‌شود.

**درمانگاه عمومی:**

به واحد درمانی اطلاق می‌شود که در آن خدمات بهداشتی - درمانی سرپایی و اورژانس در ساعات فعالیت و زیر نظر پزشک عمومی ارائه می‌شود و در سازمان تأمین اجتماعی به‌طور قراردادی به درمانگاهی که فقط یکی از چهار تخصص پایه (داخلی - جراحی - زنان - اطفال) را داشته باشد اطلاق می‌گردد.

**درمانگاه تخصصی:**

به واحدی اطلاق می‌شود که در آن علاوه بر خدمات عمومی، خدمات درمانی سرپایی چهار رشته تخصصی داخلی، کودکان، جراحی عمومی و زنان و زایمان توسط متخصصین مربوطه ارائه می‌شود.

**دی کلینیک (مراکز جراحی محدود سرپایی):**

مراکز درمانی هستند که علاوه بر خدمات تخصصی، خدمات جراحی محدود نیز به بیماران ارائه می‌گردد. اعمال جراحی انجام یافته در دی کلینیک‌ها به‌صورت محدود و در چاقوب لیست مصوب می‌باشد. در این مراکز به درمان و مراقبت از بیماران طی روز پرداخته و پس از آن بیمار در پایان روز مرخص می‌گردد.

**مراکز پاراکلینیکی:**

به مراکزی گفته می‌شود که در امر ارائه خدمات بهداشتی، تشخیص و درمان بیماری‌ها فعالیت می‌کنند. از جمله آن‌ها می‌توان به آزمایشگاه، داروخانه، رادیولوژی، فیزیوتراپی، رادیوتراپی و ... اشاره کرد.

**بیمار بستری:**

شخصی است که به عنوان بیمار در بیمارستان یا مراکز درمانی به منظور بررسی، تشخیص یا درمان بستری و یک تخت بیمارستان را اشغال می‌کند. این فرد باید حداقل به مدت 6 ساعت بستری شده باشد تا به عنوان بیمار بستری محسوب گردد.



**بیمار سرپایی:**

شخصی است که از طریق تسهیلات بیمارستانی و یا درمانگاهی برای او خدمات تشخیصی، درمان یا پیشگیری انجام می‌شود.

**تخت ثابت:**

تعداد تخت‌هایی که بیمارستان بر اساس آن طراحی و ساخته شده است. (ظرفیت اسمی بیمارستان)

**تخت فعال:**

عبارت است از تختی که آماده برای پذیرش بیمار است. مفهوم این آمادگی و دسترسی بیمار به تخت بیمارستانی وجود امکانات تخصصی، نیروی انسانی، تجهیزات، پول و سایر منابع برای استفاده بیمار به منظور اعاده سلامت، تشخیص بیماری و سایر خدمات در زمینه اهداف بیمارستان است. به عبارت دیگر تخت فعال به آن تعداد تخت‌های ثابت مصوب بیمارستانی که بر اساس استاندارد دارای امکانات تشخیص، درمان، پشتیبانی، خدماتی و پرسنلی آماده بستری کردن بیماران باشد. (تخت‌های فعال شامل تخت‌های اتاق معاینه، اتاق عمل، ریکاوری، فیزیوتراپی، بستری موقت و استراحت در بخش اورژانس نمی‌شود).

**تخت روز فعال (بیمار بستری):**

تعداد تخت‌های اشغال شده یا اشغال نشده بیمارستانی که قابل استفاده برای بیماران بستری در هر روز می‌باشد، تخت روز کل فعال (بیمار بستری) عبارت است از مجموع تخت روز فعال برای تمام روزهای یک دوره معین.

**تخت روز کل فعال (بیمار بستری):**

مجموع تخت روز فعال برای تمام روزهای یک دوره معین.

**تخت روز اشغالی:**

تعداد تخت‌هایی که در طول یک روز توسط بیماران اشغال شده باشد.

**تخت روز کل اشغالی:**

تعداد تخت‌هایی که توسط بیماران برای تمام روزهای یک دوره معین اشغال شده باشد.

**درصد اشغال تخت (درصد تخت روز اشغالی):**

عبارت است از میزان تخت‌های اشغالی که بصورت نسبی از تخت روز اشغالی به تخت روز فعال در یک دوره معین اطلاق می‌شود. چنانچه این نسبت در عدد 100 ضرب شود درصد اشغال تخت به دست می‌آید.

**متوسط اقامت بیمار:**

عبارت است از متوسط دوره‌ای که هر بیمار پذیرش شده در بیمارستان بوده است (بر حسب روز). به عبارت دیگر متوسط تعداد روزهایی که به هر بیمار بستری ارائه خدمت شده است.

**تعداد نسخ رسیدگی شده:**

تعداد نسخه‌های سرپایی یا معرفی‌نامه‌های بستری که طی ماه مورد نظر در دفاتر اسناد پزشکی رسیدگی شده و هزینه آن به‌طور کامل (قطعی) پرداخت شده است.

**هزینه نسخ رسیدگی شده:**

هزینه‌هایی که بابت نسخ رسیدگی شده به‌صورت قطعی و نه علی‌الحساب، پرداخت شده است.

**میانگین هزینه هر نسخه:**

عبارت است از تقسیم مبلغ پرداخت شده به نسخ رسیدگی شده. این میانگین نشانه متوسط هزینه یک نسخ سرپایی یا یک نوبت بستری است و باید با تعرفه خدمات درمانی (سهم صندوق) قابل مقایسه باشد.

**نسبت حمایت (پشتیبانی) (سازمان تأمین اجتماعی):**

نسبت تعداد کل بیمه‌شدگان اصلی به پرونده مستمری‌بگیران اصلی. با دسترسی به این شاخص مشخص می‌گردد که در ازای یک مستمری‌بگیر چند نفر بیمه‌شده فعال وجود دارد.

**شاغل متوفی (صندوق بازنشستگی کشوری):**

فرد شاغلی که قبل از تحقق بازنشستگی قانونی، فوت می‌نماید (به سبب انجام وظیفه یا غیر آن) و دارای ورثه مشمول دریافت حقوق وظیفه می‌باشد.

**بازنشسته متوفی (صندوق بازنشستگی کشوری):**

بازنشسته یا از کار افتاده فوت شده‌ای است که دارای ورثه مشمول دریافت حقوق وظیفه می‌باشد.

**وراث وظیفه‌بگیر (صندوق بازنشستگی کشوری):**

وراث بازنشستگان، از کارافتادگان و شاغلین متوفی که بر اساس قوانین موضوعه مشمول دریافت حقوق وظیفه وراثت می‌گردند.

افراد کسور پرداز (صندوق بازنشستگی کشوری):

آن بخش از کارکنان دستگاه‌های اجرایی و اشخاصی که به موجب قوانین موضوعه، مشترک صندوق بازنشستگی کشوری شده و به این صندوق کسور پرداخت می‌نمایند.

**خویش‌فرما (صندوق بازنشستگی کشوری):**

مشترکی که با عقد قرارداد با صندوق، شخصاً کسور بازنشستگی متعلقه را به صندوق بازنشستگی پرداخت می‌نماید.

**مدت پرداخت حقوق (صندوق بازنشستگی کشوری):**

میانگین مدت دریافت حقوق از تاریخ تعلق (بازنشستگی) تا زمان قطع رابطه مالی.

**مدت خدمت (صندوق بازنشستگی کشوری):**

مدت زمانی که مشترک/ بیمه‌شده به‌طور متوالی با متناوب کسور/ حق بیمه خود را به صندوق بیمه‌ای پرداخت کرده است.

**انتقال کسور (صندوق بازنشستگی کشوری):**

جابجایی کسور بازنشستگی و یا حق بیمه مشترکین به‌سبب تغییر صندوق.

**استرداد کسور (صندوق بازنشستگی کشوری):**

بازپس دادن وجه کسور پس از قطع رابطه مشترک با صندوق، مازاد و یا اشتباه واریزی به دستگاه محل خدوت وی.

**پوشش حمایتی (پشتیبانی) (صندوق بازنشستگی کشوری):**

نسبت تعداد شاغلین (کسور پرداز) به تعداد حقوق‌بگیران.

**نرخ جایگزینی (صندوق بازنشستگی کشوری):**

نسبت میانگین حقوق حقوق‌بگیران به میانگین حقوق شاغلین ضرب در 100. با دسترسی به این شاخص مشخص می‌گردد که به‌طور متوسط چند درصد حقوق مشمول کسور زمان اشتغال مشترکین به‌عنوان حقوق بازنشستگی ایشان پرداخت می‌شود.

**نرخ نفوذ خدمات (صندوق بازنشستگی کشوری):**

نسبت خدمت‌گیرندگان صندوق به کل جمعیت کشور ضرب در 100

**بیمه شده (صندوق بیمه اجتماعی کشاورزان، روستائیان و عشایر):**

فردی است که با پرداخت مبالغه به عنوان حق بیمه، حق استفاده از مزایای مقرر در آئین نامه صندوق را دارد.

**بیمه شده فعال (صندوق بیمه اجتماعی کشاورزان، روستائیان و عشایر):**

بیمه شده‌ای که هنوز تاریخ پایان دوره آخرین پرداخت حق بیمه وی نرسیده است.

**بیمه شده غیرفعال (صندوق بیمه اجتماعی کشاورزان، روستائیان و عشایر):**

بیمه شده‌ای که تاریخ پایان دوره آخرین پرداخت حق بیمه وی گذشته است.

**بیمه شده غیرفعال متصل (صندوق بیمه اجتماعی کشاورزان، روستائیان و عشایر):**

بیمه شده‌ای که کمتر از یکسال از تاریخ پایان دوره آخرین پرداخت حق بیمه وی گذشته است.

**بیمه شده غیرفعال منفصل (صندوق بیمه اجتماعی کشاورزان، روستائیان و عشایر):**

بیمه شده‌ای که بیش از یکسال از تاریخ پایان دوره آخرین پرداخت حق بیمه وی گذشته است.

**بیمه پرداز (صندوق بیمه اجتماعی کشاورزان، روستائیان و عشایر):**

عضوی که در بازه زمانی مورد بررسی (سال، ماه و...)، حق بیمه خود را به صندوق پرداخت کرده است.

**مستمری بگیر (صندوق بیمه اجتماعی کشاورزان، روستائیان و عشایر):**

فردی که طبق آئین نامه صندوق مشمول دریافت یکی از انواع مستمری (پیری، بازنشستگی پیش از موعد، فوتی و ازکارافتادگی کلی) شده است.

**بازنشسته (صندوق بیمه اجتماعی کشاورزان، روستائیان و عشایر):**

بیمه پردازی است که با درخواست برای بازنشستگی و طبق قوانین و مقررات صندوق بیمه اجتماعی کشاورزان، روستائیان و عشایر بر اساس سال پایه (سال 1396) با داشتن حداقل سن 70 سال تمام و حداقل سابقه بیمه پردازی 10 سال تمام، مستمری بازنشستگی دریافت می‌نماید. تا 5 سال پس از سال پایه یکسال از حداقل سن بازنشستگی کاسته شده و یکسال به حداقل سابقه بیمه پردازی افزوده می‌شود.

**از کار افتاده کلی (صندوق بیمه اجتماعی کشاورزان، روستائیان و عشایر):**

بیمه شده‌ای است که طبق نظر پزشک معالج، غیر قابل علاج تشخیص داده می‌شود پس از انجام خدمات درمانی و یا توانبخشی، چنانچه طبق نظر کمیسیون‌های پزشکی توانایی کار را 66 درصد و بیشتر از دست بدهد، از کار افتاده کلی شناخته می‌شود.

**توانمندسازی:**

فرآیندی است هدفمند و چند بعدی که مطابق با وظایف سازمان بهزیستی کشور به افراد، خانواده‌ها، گروه‌ها و اجتماع‌ها، ضمن تأکید بر کرامت انسانی افراد، در شناخت و دستیابی به منابع و فرصت‌ها مانند فرصت‌های آموزشی و تحصیلی، فرصت‌های شغلی، ازدواج و تأمین مسکن کمک می‌نماید تا با تغییر مطلوب شرایط، انتخاب‌های خود را به انجام رسانده و فعالانه بر محیط زندگی کنترل نسبی داشته باشند.

**خدمت‌گیرنده سازمان بهزیستی کشور:**

فردی است که طبق قوانین یا دستورالعمل‌های سازمان بهزیستی کشور، واجد شرایط دریافت خدمت تشخیص داده شده و از خدمات مستمر و یا غیرمستمر این سازمان برخوردار می‌شود.

**خدمت مستمر سازمان بهزیستی کشور:**

کمکی نقدی (مانند مستمری، حق پرستاری فرد با آسیب نخاعی و یا امداد ماهانه فرزند سازمان بهزیستی کشور) است که به صورت ماهانه به خدمت‌گیرنده سازمان بهزیستی پرداخت و یا کمکی غیرنقدی (مانند خدمات توان‌بخشی، پرورشی - مراقبتی و یا آموزشی) است که به صورت دائم به خدمت‌گیرنده سازمان بهزیستی کشور ارائه می‌شود.

**مددجوی تحت پوشش سازمان بهزیستی کشور:**

خدمت‌گیرنده سازمان بهزیستی کشور است که دارای پرونده مددجویی بوده و به تشخیص مددکار اجتماعی این سازمان واجد شرایط بهره‌مندی از خدمات مستمر و یا غیرمستمر سازمان بهزیستی کشور است.

**مددجوی واجد شرایط اشتغال تحت پوشش سازمان بهزیستی کشور:**

مددجوی تحت پوشش سازمان بهزیستی کشور در رده سنی هجده تا پنجاه سال است که علاوه بر جوینده کار و فاقد شغل بودن، متناسب با توانایی‌ها، علایق و فرصت‌های شغلی موجود در بازار کار، به منظور فعالیت به صورت مزدبگیری یا خوداشتغالی، تحت آموزش‌های مختلف رسمی یا غیررسمی مطابق دستورالعمل مربوط قرار گرفته باشد.

**امداد ماهانه فرزند سازمان بهزیستی کشور**

مبلغی است که به منظور تأمین بخشی از هزینه‌های نگهداری از کودک بی‌سرپرست یا بدسرپرست به خانواده زیستی یا جایگزین یا به فرزند سازمان بهزیستی کشور مشغول به تحصیل در دانشگاه یا انجام خدمت وظیفه، توسط سازمان بهزیستی کشور پرداخت می‌شود.

**حق پرستاری فرد با آسیب نخاعی**

حمایت مالی است که توسط سازمان بهزیستی کشور با هدف کمک به ارتقای سلامت فرد با آسیب نخاعی و افزایش امکانات مراقبتی مورد نیاز او به خود وی، سرپرست وی و یا فردی که از سوی وی تعیین می‌شود، به صورت ماهیانه پرداخت می‌شود.

**کودک:**

فردی است که سن وی کم‌تر از هجده سال تمام است.

**مهد کودک:**

مرکزی است که توسط شخص حقیقی یا حقوقی با مجوز سازمان بهزیستی کشور تأسیس شده و تحت نظارت آن، مسئولیت مراقبت، پرورش و یادگیری کودکان از شش‌ماهگی تا سن ورود به آموزش رسمی کشور را برعهده دارد.

**روستا مهد:**

مهد کودکی است که توسط شخص حقیقی با مجوز سازمان بهزیستی کشور و تحت نظارت آن و با همکاری شورای اسلامی روستا تأسیس شده و مسئولیت مراقبت، پرورش و یادگیری کودکان رده سنی بین سه تا شش سال تمام را برعهده دارد.

**کودک بی‌سرپرست:**

کودکی است که پدر، مادر، جد پدری و وصی منصوب از سوی ولی قهری (پدر یا جد پدری) وی به تشخیص مراجع قضایی در قید حیات نبوده یا امکان شناخت آنان وجود نداشته باشد.

**کودک تحت سرپرستی سازمان بهزیستی کشور:**

کودک بی‌سرپرست یا بدسرپرستی است که با معرفی مقام قضایی به منظور مراقبت و پرورش به سازمان بهزیستی کشور سپرده می‌شود.

**پذیرش کودک بی‌سرپرست یا بدسرپرست (سازمان بهزیستی کشور):**

مجموعه اقداماتی است که با هدف حمایت و صیانت از حقوق کودک بی‌سرپرست یا بدسرپرست معرفی شده از طرف مقام قضایی به سازمان بهزیستی کشور و تعیین شیوه مراقبت، ارزیابی نیازها و چگونگی ارائه خدمات به وی انجام می‌شود.

**فرزند سازمان بهزیستی کشور:**

فردی است که با سن کم‌تر از هجده سال به‌عنوان کودک بی‌سرپرست یا بدسرپرست در سیستم مراقبت شبانه‌روزی سازمان بهزیستی کشور پذیرش شده و در حال حاضر (بدون در نظر گرفتن سن) از خدمات مستمر و غیرمستمر این سازمان در طول مدت مراقبت یا پس از ترخیص بهره‌مند می‌شود.

**زن سرپرست خانوار (سازمان بهزیستی کشور):**

زنی که هرگز ازدواج نکرده و سن وی هجده سال و بیش‌تر بوده یا ازدواج کرده اما بنابه عللی از قبیل: طلاق، متارکه یا فوت، از کار افتادگی، مفقودالتر شدن، سربازی، محکومیت به زندان، مجهول‌المان بودن، اعتیاد، مهاجرت، متواری شدن یا بیماری صعب‌العلاج همسر، سرپرست خانوار<sup>۱</sup> شده است.

۱- سرپرست خانوار: عضوی از خانوار است که در خانوار به این عنوان شناخته می‌شود و معمولاً مسئولیت تأمین تمام یا بخش عمده‌ای از هزینه‌های خانوار و یا تصمیم‌گیری در مورد نحوه هزینه‌کردن درآمدهای خانوار را برعهده دارد. این فرد لزوماً مسن‌ترین عضو خانوار نیست و می‌تواند مرد یا زن باشد. در خانوار یک‌نفره، همان شخص سرپرست خانوار است.

**خانوار نیازمند تحت پوشش سازمان بهزیستی:**

خانواری است که به تشخیص سازمان بهزیستی کشور اعضای آن قادر به تأمین حداقل نیازهای اساسی زندگی خود نبوده و درآمدی کم‌تر از چهل درصد حداقل مزد کارگر مشمول قانون کار داشته یا دارای فرزندان دو یا چندقلو در رده سنی شش سال تمام یا کم‌تر باشد.

**زن سرپرست خانوار نیازمند تحت پوشش سازمان بهزیستی کشور:**

زنی است که سرپرستی خانوار نیازمند را برعهده داشته و فقط از سازمان بهزیستی کشور مستمراً دریافت می‌کند.

**کلینیک مددکاری اجتماعی:**

مرکزی است که توسط شخص حقیقی یا حقوقی با اخذ مجوز از سازمان بهزیستی کشور تأسیس شده و تحت نظارت آن، خدمات مددکاری اجتماعی (فردی، گروهی، جامعه‌ای) را به متقاضیان ارائه می‌نماید.

**فرد در معرض آسیب اجتماعی:**

فردی است که به‌دلیل فشارهای شدید اجتماعی (مانند خانواده، محل سکونت یا دوستان نامناسب) و روانی ناشی از مشکلات اقتصادی و اجتماعی، نقص یا فقدان مهارت‌های زندگی، ضعف در به‌کارگیری شیوه‌های مقابله‌ای و مانند آن، دچار ناسازگاری با جامعه شده و احتمال بروز رفتاری برخلاف هنجارهای اجتماعی از وی می‌رود و ممکن است از مسیر زندگی مناسب خارج شود.

**فرد آسیب‌دیده اجتماعی:**

فردی است که رفتار او به تشخیص مراجع ذی‌صلاح (پزشکی قانونی، سازمان بهزیستی کشور، قوه قضاییه و نیروی انتظامی)، به‌دلیل فشارهای شدید اجتماعی (مانند خانواده، محل سکونت یا دوستان نامناسب) و روانی ناشی از مشکلات اقتصادی و اجتماعی، نقص یا فقدان مهارت‌های زندگی، ضعف در به‌کارگیری شیوه‌های مقابله‌ای و مانند آن، با هنجارهای اجتماعی مغایرت داشته و از مسیر زندگی مناسب خارج شده است.

**زن آسیب‌دیده اجتماعی:**

زنی (فارغ از وضع تأهل) است که به‌دلیل فشارهای شدید اجتماعی (مانند خانواده، محل سکونت یا دوستان نامناسب) و روانی ناشی از مشکلات اقتصادی-اجتماعی، نقص یا فقدان مهارت‌های زندگی، ضعف در به‌کارگیری شیوه‌های مقابله‌ای و عوامل دیگر به‌منظور کسب درآمد و گذران معیشت مبادرت به برقراری روابط جنسی نامشروع کرده و رفتاری مغایر با هنجارهای اجتماعی داشته و دچار آسیب اجتماعی است به‌طوری‌که به تشخیص تیم تخصصی سازمان بهزیستی کشور نیاز به خدمات تخصصی این سازمان دارد.

**کودک خیابانی:**

کودکی است که برای ادامه بقای خود به کار یا زندگی در خیابان‌های شهر می‌پردازد.

**کودک خیابانی پذیرش‌شده در مرکز توانمندسازی کودکان خیابانی:**

کودکی خیابانی است که شناسایی و تشخیص نداشتن سرپرست مؤثر وی توسط کارشناسان سازمان بهزیستی کشور صورت‌گرفته و به‌منظور ایجاد زمینه‌های توانمندسازی و نیز بررسی شرایط فردی و خانوادگی، به‌مدت بیست تا چهل روز به‌صورت شبانه‌روزی در مرکز توانمندسازی کودکان خیابانی نگهداری شده که پس از آن در صورت عدم صلاحیت خانواده کودک، وی را به‌جای خانواده به یکی از مراکز نگهداری شبانه‌روزی کودکان بی‌سرپرست یا بدسرپرست ارجاع می‌دهند. در صورتی که کودک خیابانی مذکور فاقد تابعیت ایرانی باشد، برای پذیرش شدن و طی مراحل بعدی، اجازه اقامت معتبر در ایران برای وی لازم است.

**خانه امن (سازمان بهزیستی کشور):**

مرکزی است که توسط سازمان بهزیستی کشور برای اسکان موقت زنان خشونت‌دیده یا در معرض خشونت خانگی، تأسیس شده است، به‌طوری‌که این زنان حداکثر تا یک سال در این مرکز از امکانات و خدمات تخصصی فردی، خانوادگی و اجتماعی به‌منظور رفع مسئله خشونت و آسیب‌های وارد شده، به‌صورت رایگان بهره‌مند می‌شوند. در صورتی که زنان مذکور دارای فرزند پسر کم‌تر از دوازده سال یا فرزند دختر باشند، فرزندان آن‌ها نیز در این مرکز اسکان داده می‌شوند.

### مرکز توانمندسازی کودکان خیابانی:

مرکزی است که توسط سازمان بهزیستی کشور تأسیس شده و پذیرش و نگهداری موقت کودکان خیابانی را حداکثر تا بیست روز به صورت شبانه‌روزی برعهده دارد. این مرکز از طریق ارائه خدمات تخصصی نظیر مددکاری اجتماعی و توانمندسازی، زمینه بازگشت کودک به خانواده را در این مدت فراهم نموده، در غیر این صورت کودک تحت پوشش سازمان بهزیستی کشور قرار می‌گیرد.

### خانه سلامت (سازمان بهزیستی کشور):

مرکزی است که توسط سازمان بهزیستی کشور تأسیس شده و زنان هرگز ازدواج نکرده در معرض آسیب اجتماعی و فاقد حمایت‌های خانوادگی و اجتماعی را تحت پوشش قرار داده و از طریق ارائه خدمات، زمینه‌های کسب استقلال اقتصادی و اجتماعی را فراهم آورده و آن‌ها را در تأمین حداقل نیازهای اقتصادی و جلوگیری از ابتلا به آسیب‌های اجتماعی یاری می‌نماید.

### مرکز حمایت و بازپروری دختران و زنان آسیب‌دیده اجتماعی:

مرکزی است که توسط سازمان بهزیستی کشور تأسیس شده و زنان (فارغ از وضع تأهل) آسیب‌دیده اجتماعی را به صورت شبانه‌روزی تحت پوشش داشته و از طریق ارائه خدمات تخصصی نظیر مددکاری اجتماعی، روان‌شناختی و بهداشتی، زمینه‌های توانمندسازی و بازگشت آنان به زندگی سالم را از طریق پیوند مجدد با خانواده، آموزش و ایجاد اشتغال و کسب درآمد مشروع، ازدواج و تشکیل خانواده فراهم می‌آورد.

### تیم مداخله در خانواده به منظور کاهش طلاق:

تیمی متشکل از مددکار اجتماعی و روان‌شناس با حداقل مدرک کارشناسی مرتبط و در صورت نیاز، مشاور حقوقی و یا روان‌پزشک است که به صورت تخصصی در دادگاه‌های خانواده، ادارات کل بهزیستی شهرستان، یا مراکز مداخله در بحران فردی، خانوادگی و اجتماعی، با هدف رفع اختلافات زوجین متقاضی طلاق یا کاهش عوارض ناشی از آن، خدمات مددکاری اجتماعی و یا روان‌شناسی ارائه می‌دهد.

### مرکز مداخله در خانواده به منظور کاهش طلاق:

مرکزی است که توسط سازمان بهزیستی کشور تأسیس شده و به منظور رفع اختلافات زوجین متقاضی طلاق و یا کاهش عوارض ناشی از آن، خدمات تخصصی مددکاری اجتماعی و یا روان‌شناسی را به‌ویژه در خصوص نحوه سرپرستی کودکان زوجین جداشده ارائه می‌دهد.

### دختر نیازمند حمایت اجتماعی:

زن هرگز ازدواج نکرده‌ای است که سن وی هجده سال و بیش‌تر بوده و به دلایلی چون فقدان حمایت خانوادگی مؤثر یا وجود سوءرفتار در محیط خانوادگی، به تشخیص تیم تخصصی سازمان بهزیستی کشور، توان اجتماعی و اقتصادی لازم برای زندگی مستقل را نداشته و در معرض خطر آسیب‌های اجتماعی قرار داشته و نیاز به خدمات تخصصی این سازمان دارد.

### خودروی اورژانس اجتماعی سیار:

یک دستگاه خودروی ون برای استقرار تیم اورژانس اجتماعی به منظور ارائه خدمات به افراد است که دارای تجهیزات و امکاناتی مانند سیستم گرمایشی، سیستم سرمایشی، برق، محل انجام مشاوره، فایل پرونده‌ها و حداقل یک تلفن همراه یا بی‌سیم است که برای انجام خدمات اورژانس اجتماعی مناسب‌سازی شده است. رنگ خودروی مذکور سفید با نوارهای بنفش یاسی است و بر روی آن عبارت اورژانس اجتماعی و عدد (خط تلفن) 123 درج شده است.

### مرکز مداخله در بحران فردی، خانوادگی و اجتماعی:

مرکزی است که توسط سازمان بهزیستی کشور و به منظور ارائه خدمات تخصصی مانند خدمات مددکاری اجتماعی، روان‌شناسی، حقوقی، روان‌پزشکی و نگهداری موقت، با هدف کنترل و کاهش بحران‌های فردی، خانوادگی و اجتماعی برای افراد در معرض آسیب، یا آسیب‌دیده اجتماعی تأسیس شده است.

### خدمات سیار اورژانس اجتماعی:

فعالیتی در برنامه اورژانس اجتماعی است که توسط تیم مستقر در خودروهای اورژانس اجتماعی شامل مددکار اجتماعی و روان‌شناس به افراد در معرض آسیب، یا آسیب‌دیده اجتماعی در مناطق شهری خدمات تخصصی به صورت سرپایی یا در محل با اطلاع‌رسانی از سوی شهروندان ارائه می‌نماید.

### خدمات اورژانس اجتماعی:

یکی از فعالیت‌های برنامه اورژانس اجتماعی است که خدمات تخصصی را با استفاده از روش‌های کاهش بحران و راهنمایی از طریق خط تلفن سه‌رقمی (123) به فرد در معرض آسیب یا آسیب‌دیده اجتماعی در شرایط بحرانی ارائه می‌نماید.

### پایگاه خدمات اجتماعی:

مرکزی است که توسط سازمان بهزیستی کشور یا شخص حقیقی یا حقوقی با کسب مجوز و نظارت آن سازمان در سکونتگاه‌های غیررسمی، مناطق حاشیه‌نشین و یا مناطق آسیب‌خیز تأسیس شده و با رویکرد اجتماع‌محور و مددکاری جامعه‌ای، ضمن شناسایی افراد در معرض آسیب و آسیب‌دیده اجتماعی، خدماتی مانند مددکاری اجتماعی و روان‌شناسی را به صورت سرپایی به آنان ارائه و در صورت نیاز به خدماتی نظیر خدمات حمایتی و درمانی، افراد را به مراکز مداخله در بحران فردی، خانوادگی و اجتماعی ارجاع می‌نماید.

**نگهداری موقت در مرکز مداخله در بحران فردی، خانوادگی و اجتماعی:**

خدماتی تخصصی در مرکز مداخله در بحران فردی، خانوادگی و اجتماعی است که برای نگهداری شبانه‌روزی زنان در معرض آسیب یا آسیب‌دیده اجتماعی به مدت حداکثر بیست روز (قابل تمدید برای یک دوره بیست‌روزه دیگر) پیش‌بینی شده است.

**معلولیت (کم‌توانی):**

هر نوع محدودیت یا فقدان توانایی در انجام فعالیت‌های روزمره زندگی است که انتظار انجام آن‌ها از هر فرد در سطح طبیعی وجود داشته و عادی تلقی می‌شود. این محدودیت یا فقدان توانایی ممکن است دائمی یا قابل برگشت باشد که سنجش آن در طیف خفیف تا خیلی شدید صورت می‌گیرد.

**فرد معلول (فرد کم‌توان):**

فردی است که در عملکرد اندام‌های حسی مانند اندام بینایی یا اندام شنوایی، اندام‌های حرکتی مانند دست‌ها، پاها یا تنه و یا ساختار فیزیولوژیک مغز (عملکرد مغز) براساس معیارهای بین‌المللی شرایط سلامت<sup>1،2</sup>، بر اثر عوامل مادرزادی، بیماری، کهولت سن، سوانح، حوادث و یا عوامل دیگر دچار معلولیت (کم‌توانی) شده است.  
1- شرایط سلامت یک اصطلاح گسترده برای توصیف یک بیماری (حاد یا مزمن)، اختلال، آسیب یا ضربه است. شرایط سلامت ممکن است همچنین شامل سایر اوضاع مانند بارداری، سالمندی، تنش ناپهنجاری مادرزادی یا زمینه ژنتیکی باشد. شرایط سلامت با ICD-10 کدگذاری می‌شود.

ICD-10: International Statistical Classification of Diseases and Related Health Problems, 10th revision, 2010 -2

**فرد با معلولیت جسمی - حرکتی:**

فردی است که به دلیل اختلالات در سیستم عصبی، عضلانی و یا اسکلتی، دچار محدودیت در عملکرد اندام‌های فوقانی و تحتانی، تنه و یا ستون فقرات شده و به تبع آن دچار محدودیت در فعالیت‌های روزمره زندگی و یا مشارکت اجتماعی است.

**فرد با کم‌توانی بینایی متوسط تا شدید (فرد کم‌بینا):**

فردی است که به علت اختلال در سیستم بینایی، میزان یا کیفیت بینایی وی در هر دو چشم با بهترین اصلاح توسط عدسی‌های تصحیح‌کننده برحسب مقیاس هندسی<sup>1</sup> بین  $\frac{1}{10}$  تا  $\frac{3}{10}$  باشد.

1- در مقیاس هندسی دید فرد با تابلویی در فاصله شش‌متری چشم وی شامل اندازه‌های مختلف حرف "E" (E چارت) در جهات مختلف (بزرگ به کوچک از بالا به پایین) اندازه‌گیری می‌شود که دید طبیعی  $\frac{10}{10}$  است یعنی چنین فردی در فاصله شش‌متری قادر به تشخیص جهات ردیف دهم است.

**فرد با کم‌توانی بینایی شدید تا خیلی شدید (فرد نابینا):**

فردی است که به علت اختلال در سیستم بینایی، میزان یا کیفیت بینایی وی در هر دو چشم با بهترین اصلاح توسط عدسی‌های تصحیح‌کننده برحسب مقیاس هندسی<sup>1</sup> کم‌تر از  $\frac{1}{10}$  و یا میدان بینایی وی کم‌تر از بیست درجه باشد به طوری که قادر به تشخیص حرکت دست و شمارش انگشتان از فاصله یک‌متری نباشد.

1- در مقیاس هندسی دید فرد با تابلویی در فاصله شش‌متری چشم وی شامل اندازه‌های مختلف حرف "E" (E چارت) در جهات مختلف (بزرگ به کوچک از بالا به پایین) اندازه‌گیری می‌شود که دید طبیعی  $\frac{10}{10}$  است یعنی چنین فردی در فاصله شش‌متری قادر به تشخیص جهات ردیف دهم است.

**فرد با کم‌توانی شنوایی متوسط تا شدید (فرد کم‌شنوا):**

فردی است با اختلال در سیستم شنوایی به طوری که با استفاده از سمعک، مداخلات جراحی و سایر وسایل کمک‌شنوایی و توان‌بخشی شنوایی، مشکل ارتباط کلامی وی به‌طور نسبی برطرف می‌شود. به عبارت دیگر آستانه شنوایی وی بین 41 تا 90 دسی‌بل است.

**فرد با کم‌توانی شنوایی شدید تا خیلی شدید (فرد ناشنوا):**

فردی است با اختلال در سیستم شنوایی به طوری که با استفاده از سمعک، مداخلات جراحی و سایر وسایل کمک‌شنوایی، مشکل ارتباط کلامی وی برطرف نشود. به عبارت دیگر آستانه شنوایی وی بیش از 91 دسی‌بل است.

**فرد با اختلالات هوشی - رشدی (معلول ذهنی):**

فردی است که دارای نقص در کارکرد هوشی (عقلانی) مانند حل مسئله، برنامه‌ریزی، استدلال، قضاوت و نیز عملکرد سازگارانه مانند برقراری ارتباط، مشارکت اجتماعی و یا داشتن زندگی مستقل بوده و براساس آزمون‌های استاندارد، دارای نمره هوش‌بهر کم‌تر از هفتاد باشد. این نقص در دوران رشد (رده سنی کم‌تر از هجده سال تمام) رخ می‌دهد. درجه شدت معلولیت این فرد از متوسط تا خیلی شدید است.

**فرد با آسیب صوت و گفتار (فرد با کم‌توانی صوت و گفتار):**

فردی است که به دلیل اختلالات در یک یا چند بخش از سیستم اعصاب مرکزی وابسته به گفتار و زبان، یکی از اندام‌های گفتاری (از جمله عضلات صورت) و یا آسیب‌های روان‌شناختی، دچار ناتوانی در گفتار بوده و یا در برقراری ارتباط، انجام فعالیت‌های روزمره زندگی و مشارکت اجتماعی با محدودیت مواجه است. درجه شدت معلولیت (کم‌توانی) این فرد از خفیف تا خیلی شدید است.

**بیمار روانی مزمن:**

فردی است که دارای علائم بالینی مشخص بیماری روانی به مدت حداقل دو سال باشد و سابقه بستری شدن در بخش روان پزشکی بیمارستان را بیش از یک بار در طی دو سال گذشته داشته و از نظر عملکرد فردی، اجتماعی و یا شغلی دچار مشکل باشد.

**فرد معلول تحت پوشش سازمان بهزیستی کشور (فرد معلول شناسایی شده سازمان بهزیستی کشور):**

فردی است که معلولیت وی براساس نظر کمیسیون پزشکی تشخیص نوع و تعیین شدت معلولیت، مورد تأیید قرار گرفته و کارت معلولیت دریافت کرده است.

**فرد معلول تحت پوشش خدمات سازمان بهزیستی کشور:**

فردی است که معلولیت وی براساس نظر کمیسیون پزشکی تشخیص نوع و تعیین شدت معلولیت، مورد تأیید قرار گرفته است و با نظر کمیته توان بخشی، حداقل از یکی از خدمات مستمر یا غیرمستمر پیشگیری، توان بخشی، حمایتی و توانمندسازی سازمان بهزیستی کشور برخوردار می شود.

**فرد معلول پشت نوبت خدمات سازمان بهزیستی کشور:**

فردی است که معلولیت وی براساس نظر کمیسیون پزشکی تشخیص نوع و تعیین شدت معلولیت، مورد تأیید قرار گرفته است و با نظر کمیته توان بخشی، پشت نوبت دریافت خدمات مستمر یا غیرمستمر پیشگیری، توان بخشی، حمایتی و توانمندسازی سازمان بهزیستی کشور قرار دارد.

**سالمند:**

فردی است که سن کامل وی شصت سال تمام یا بیش تر باشد.

**سالمند معلول:**

فرد معلولی است که در سن سالمندی قرار دارد (سالمند است).

**دانش آموز معلول:**

دانش آموزی است که معلولیت وی به تأیید کمیسیون تشخیص نوع و تعیین شدت معلولیت رسیده و تحت آموزش رسمی در یکی از دوره های تحصیلی آموزش و پرورش است.

**دانشجوی معلول:**

دانشجویی است که معلولیت وی به تأیید کمیسیون تشخیص نوع و تعیین شدت معلولیت رسیده و تحت آموزش رسمی در یکی از دانشگاه ها یا مؤسسات آموزش عالی کشور است.

**توان بخشی:**

فرایند هدفمندی با بازه زمانی مشخص با هدف قادرسازی فرد معلول برای جبران معلولیت وی از طریق ارائه خدمات، فراهم کردن تسهیلات و دسترس پذیری محیط از جمله محیط زندگی و کار است به طوری که بتواند به سطح عملکرد فردی، اجتماعی و نیز کیفیت زندگی مناسب دست یابد.

**توان بخشی روانی (توان بخشی بیمار روانی مزمن):**

اتخاذ روشی هماهنگ، منسجم و یکپارچه برای انجام تمام فعالیت های مربوط به بهداشت و سلامت روان اعم از بررسی، تعیین و تأمین نیازهای بهداشتی، درمانی و امور پیشگیرانه برای بیمار روانی مزمن و نیز ارائه خدمات توان بخشی برای توانمند ساختن وی به منظور دستیابی به زندگی مستقل و خودکفاست که شامل توان بخشی فردی - اجتماعی، توان بخشی حرفه ای و توان بخشی پزشکی<sup>۱</sup> می شود.

۱- توان بخشی پزشکی بیمار روانی مزمن شامل درمان های بیمارستانی و روان پزشکی نبوده و تنها منحصر به پیگیری درمان است.

**خدمات توان بخشی پزشکی (خدمات توان پزشکی):**

مجموعه خدمات توان بخشی است که به افراد معلول، به منظور جلوگیری از پیشرفت معلولیت، کسب استقلال فردی و توانمند شدن آن ها در زندگی، ارائه می شود. این خدمات از طریق واحدهای ارتوپدی فنی، بینایی سنجی، شنوایی شناسی، فیزیوتراپی، کاردرمانی و گفتاردرمانی عرضه می شود.

**وسیله کمک توان بخشی:**

وسیله یا یکی از انواع تجهیزات، ابزار یا فناوری هایی (نرم افزار یا سخت افزار) است که به منظور محافظت، کنترل، جایگزینی عضو یا اصلاح ساختار، بهبود عملکرد، آموزش، جلوگیری از پیشرفت معلولیت، استفاده از حداکثر توانایی های موجود، دستیابی به حداکثر استقلال ممکن یا افزایش مشارکت، به فرد معلول ارائه می شود.

**مرکز جامع خدمات توان بخشی:**

مرکزی است که در آن تلفیقی از دو نوع فعالیت<sup>۱</sup> یا بیش تر اعم از توان بخشی و مراقبتی شبانه روزی، توان بخشی و آموزشی روزانه، ارائه خدمات توان بخشی در منزل و توان بخشی مبتنی بر خانواده، مطابق دستورالعمل های موجود در سازمان بهزیستی کشور، به یکی از گروه های افراد با معلولیت جسمی - حرکتی، افراد با اختلالات هوشی - رشدی (معلولان ذهنی)، بیماران روانی مزمن یا سالمندان معلول ارائه می شود.

1- نوع فعالیت این مراکز در قالب روزانه، شبانه‌روزی، مبتنی بر خانواده و یا مراقبت در منزل است و فعالیت اقتصادی براساس طبقه‌بندی فعالیت‌های اقتصادی (ISIC) مد نظر نیست.

### ۱-Community-based Rehabilitation

#### مرکز توان بخشی و مراقبتی شبانه‌روزی سالمندان:

مرکزی است که توسط شخص حقیقی یا حقوقی با کسب مجوز از سازمان بهزیستی کشور، تأسیس شده و تحت نظارت و مطابق دستورالعمل‌های این سازمان به سالمندان واجد شرایط مندرج در دستورالعمل مربوط، به‌طور شبانه‌روزی، خدمات توان بخشی - مراقبتی ارائه می‌شود. این خدمات شامل اقدامات پزشکی و پرستاری، خدمات توان بخشی پزشکی (توان پزشکی)، توان بخشی اجتماعی، توان بخشی حرفه‌ای، توان بخشی آموزشی، اقدامات مراقبتی غیرمهارتی (آموزش به‌منظور انجام فعالیت‌های روزمره زندگی) و برنامه‌های اوقات فراغت است.

#### مرکز توان بخشی و مراقبتی شبانه‌روزی معلولان<sup>۱</sup> جسمی - حرکتی:

مرکزی است که توسط شخص حقیقی یا حقوقی با کسب مجوز از سازمان بهزیستی کشور تأسیس شده و تحت نظارت و مطابق دستورالعمل‌های این سازمان به افراد با معلولیت جسمی - حرکتی واجد شرایط مندرج در دستورالعمل مربوط، با شدت معلولیت متوسط به بالا (طبق تشخیص کمیسیون پزشکی تشخیص نوع و تعیین شدت معلولیت) به‌طور شبانه‌روزی خدمات توان بخشی و مراقبتی ارائه می‌شود. این خدمات شامل اقدامات پزشکی و پرستاری، خدمات توان بخشی آموزشی، توان بخشی اجتماعی، توان بخشی پزشکی (توان پزشکی)، توان بخشی حرفه‌ای، اقدامات مراقبتی غیرمهارتی (آموزش به‌منظور انجام فعالیت‌های روزمره زندگی) و برنامه‌های اوقات فراغت است.

1- عنوان این تعریف "مرکز توان بخشی و مراقبتی شبانه‌روزی افراد با معلولیت جسمی - حرکتی" است اما به دلیل اینکه عنوان تابلوهای این مراکز به صورت مرکز توان بخشی و مراقبتی شبانه‌روزی معلولان جسمی - حرکتی درج شده است، همین عنوان نیز برای تعریف آمده است.

#### مرکز توان بخشی و درمانی شبانه‌روزی بیماران روانی مزمن:

مرکزی است که توسط شخص حقیقی یا حقوقی با کسب مجوز از سازمان بهزیستی کشور تأسیس شده و تحت نظارت و مطابق دستورالعمل‌های این سازمان به بیمار روانی مزمن واجد شرایط مندرج در دستورالعمل مربوط، به‌طور شبانه‌روزی خدمات توان بخشی، مراقبتی و درمانی ارائه می‌شود. این خدمات شامل اقدامات مراقبتی - درمانی، مشاوره‌ای و توان بخشی در ابعاد آموزشی، پزشکی، روانی، اجتماعی، حمایتی و حرفه‌ای است.

#### مرکز توان بخشی و مراقبتی مبتنی بر خانواده (مرکز مراقبت در منزل):

مرکزی با مدیریت غیردولتی است که با کسب مجوز از سازمان بهزیستی کشور تأسیس شده و تحت نظارت و مطابق دستورالعمل‌های این سازمان، ارائه خدمات توان بخشی و مراقبتی<sup>۱</sup> در منزل توسط مراقبان آموزش دیده و زیر نظر کارشناس تخصصی علوم توان بخشی و مراقبت و با مشارکت اعضای خانوار (خانواده) به فرد با معلولیت جسمی - حرکتی، فرد با اختلالات هوشی - رشدی (معلول ذهنی)، بیمار روانی مزمن یا سالمند معلول و با درجه شدت معلولیت شدید تا خیلی شدید، صورت می‌گیرد.

1- خدمات توان بخشی و مراقبتی شامل خدمات مختلف مراقبت‌های بهداشتی و ارائه خدمات توان بخشی براساس برنامه تدوین شده توسط کارشناسان علوم توان بخشی و مراقبت، آموزش به افراد با معلولیت جسمی - حرکتی، افراد با اختلالات هوشی - رشدی، بیماران روانی مزمن و سالمندان و خانواده آن‌ها در خصوص مسائل بهداشتی، استفاده صحیح از وسایل کمک توان بخشی، مناسب سازی، تطبیقات فضای فیزیکی و وسایل به‌منظور ارتقای مهارت‌ها و کسب استقلال فردی و افزایش توانمندی خانواده است.

#### مرکز روزانه آموزشی - توان بخشی افراد با معلولیت جسمی - حرکتی:

مرکزی است که توسط شخص حقیقی یا حقوقی با کسب مجوز از سازمان بهزیستی کشور تأسیس شده و تحت نظارت آن و به صورت روزانه و با هدف افزایش عملکرد و سطح مشارکت در زندگی اجتماعی، مجموعه کاملی از خدمات توان بخشی و آموزشی شامل روان شناسی، فیزیوتراپی، کاردرمانی، گفتاردرمانی و نیز فعالیت‌های هنری و آموزشی را به افراد با معلولیت جسمی - حرکتی و نیز خدمات آموزشی و مشاوره‌ای را به خانواده آن‌ها ارائه می‌دهد.

#### مرکز روزانه آموزشی - توان بخشی بیماران روانی مزمن:

مرکزی است که توسط شخص حقیقی یا حقوقی با کسب مجوز از سازمان بهزیستی کشور تأسیس شده و تحت نظارت آن و به صورت روزانه، خدمات توان بخشی و آموزشی شامل پرستاری، روان شناسی، کاردرمانی، مددکاری، توان بخشی حرفه‌ای، فعالیت‌های هنری و آموزشی را به بیماران روانی مزمن و نیز خدمات آموزشی و مشاوره‌ای را به خانواده آن‌ها ارائه می‌دهد.

#### مرکز روزانه آموزشی - توان بخشی افراد با اختلالات طیف اتیسم:

مرکزی است که توسط شخص حقیقی یا حقوقی با کسب مجوز از سازمان بهزیستی کشور تأسیس شده و تحت نظارت آن و به صورت روزانه، خدمات توان بخشی و آموزشی شامل آموزش روش‌های برقراری ارتباط مؤثر، روان شناسی، کاردرمانی، گفتاردرمانی را به افراد با اختلالات طیف اتیسم و نیز خدمات آموزشی و مشاوره‌ای را به خانواده آن‌ها ارائه می‌دهد.



**مرکز روزانه آموزشی - توان بخشی افراد با آسیب نخاعی:**

مرکزی است که توسط شخص حقیقی یا حقوقی با کسب مجوز از سازمان بهزیستی کشور تأسیس شده و تحت نظارت آن و به صورت روزانه و با هدف افزایش عملکرد و سطح مشارکت در زندگی اجتماعی، مجموعه کاملی از خدمات توان بخشی و آموزشی شامل تغذیه، روان شناسی و مشاوره، فیزیوتراپی، کاردرمانی، گفتاردرمانی و فعالیت های هنری و آموزشی را به افراد با آسیب نخاعی و عوارض ناشی از آن و نیز خدمات آموزشی و مشاوره ای را به خانواده آن ها ارائه می دهد.

**مرکز روزانه آموزشی - توان بخشی خانواده و کودک کم بینا یا نابینا:**

مرکزی است که توسط شخص حقیقی یا حقوقی با کسب مجوز از سازمان بهزیستی کشور تأسیس شده و تحت نظارت آن و به صورت روزانه، خدمات توان بخشی و آموزشی را به کودکان کم بینا یا نابینای رده سنی ده سال تمام یا کم تر و نیز خدمات آموزشی و مشاوره ای را به خانواده آن ها ارائه می دهد.

**مرکز روزانه آموزشی - توان بخشی خانواده و کودک کم شنوا یا ناشنوا:**

مرکزی است که توسط شخص حقیقی یا حقوقی با کسب مجوز از سازمان بهزیستی کشور تأسیس شده و تحت نظارت آن و به صورت روزانه، خدمات توان بخشی و آموزشی در زمینه گفتار و زبان را به کودکان کم شنوا یا ناشنوای رده سنی ده سال تمام یا کم تر و نیز خدمات آموزشی و مشاوره ای را به خانواده آن ها ارائه می دهد.

**مرکز روزانه آموزشی - توان بخشی سالمندان:**

مرکزی است که توسط شخص حقیقی یا حقوقی با کسب مجوز از سازمان بهزیستی کشور تأسیس شده و تحت نظارت آن و به صورت روزانه و با هدف افزایش عملکرد و سطح مشارکت در زندگی اجتماعی، مجموعه کاملی از خدمات توان بخشی و آموزشی شامل تغذیه، روان شناسی و مشاوره، فیزیوتراپی، کاردرمانی و فعالیت های هنری و حرفه ای را به سالمندان و نیز خدمات آموزشی و مشاوره ای را به خانواده آن ها ارائه می دهد.

**مرکز روزانه آموزشی - توان بخشی ویژه اختلالات دهانی، بلع و تغذیه:**

مرکزی است که توسط شخص حقیقی یا حقوقی با کسب مجوز از سازمان بهزیستی کشور تأسیس شده و تحت نظارت آن و به صورت روزانه، خدمات تخصصی ارزیابی، تشخیص، مشاوره و درمان در زمینه اختلالات دهانی، بلع و تغذیه را به افراد معلول و نیز در صورت نیاز خدمات آموزشی و مشاوره ای را به خانواده آن ها ارائه می دهد.

**کارگاه تولیدی - حمایتی افراد معلول:**

مرکزی است که توسط شخص حقیقی یا حقوقی با کسب مجوز از سازمان بهزیستی کشور تأسیس شده و تحت نظارت آن، برای افراد با معلولیت شدید در سن کار (رده سنی پانزده سال تمام یا بیش تر)، شرایط آموزش های تکمیلی مهارتی (کارورزی) و به کارگماری فراهم می شود.

**مرکز حرفه آموزی افراد معلول:**

مرکزی است که توسط شخص حقیقی یا حقوقی با کسب مجوز از سازمان بهزیستی کشور تأسیس شده و تحت نظارت آن و به صورت روزانه، خدمات توان بخشی حرفه ای به افراد معلول رده سنی بیش تر از پانزده سال تمام، ارائه می شود.

**کمک هزینه تحصیلی دانش آموز یا دانشجوی معلول:**

کمک هزینه ای است که توسط سازمان بهزیستی کشور به منظور حمایت از ادامه تحصیل دانش آموزان یا دانشجویان معلول نیازمند برای بهره مند شدن از آموزش رایگان به آن ها پرداخت می شود و شامل کمک هزینه تحصیلی دانش آموز معلول نیازمند، شهریه دانشجوی معلول نیازمند و مبلغ تشویقی به دانشجوی معلول دانشگاه دولتی است.

**غربالگری:**

روش تشخیص یا شناسایی است که به منظور کشف بیماری یا نقیصه در اشخاص به ظاهر سالم، به وسیله آزمون های عملی و سریع با حساسیت و ویژگی تعیین شده، معاینه یا سایر روش های مورد تأیید، انجام می شود.

**کودک غربال شده در برنامه غربالگری تنبلی چشم:**

کودک در رده سنی سه تا شش سال تمام است که در پایگاه غربالگری تنبلی چشم مورد تأیید سازمان بهزیستی کشور، توسط مربی، معلم یا بهورز از نظر تنبلی چشم با استفاده از E چارت<sup>1</sup> یا دستگاه غربالگر عیوب انکساری، مورد غربالگری قرار گرفته و نیز عیوب انکساری، مواردی از استرابیسم (انحراف چشم) یا مشکلات ارگانیکی چشم (مانند آب مروارید یا افتادگی پلک) در وی بررسی می شود.

1- تابلویی شامل اندازه های مختلف حرف "E" است که در فاصله شش متری چشم فرد در جهات مختلف (بزرگ به کوچک از بالا به پایین) قرار داده می شود که دید طبیعی

$\frac{10}{10}$  یعنی فرد در فاصله شش متری قادر به تشخیص جهات ردیف دهم است.

**پایگاه غربالگری تنبلی چشم:**

واحدی است که توسط سازمان بهزیستی کشور یا با کسب مجوز از این سازمان در مکان هایی مانند مهد های کودک، پیش دبستانی ها یا خانه های بهداشت مناطق شهری یا روستایی، به سنجش بینایی کودکان در رده سنی سه تا شش سال تمام، با استفاده از E چارت<sup>1</sup> یا دستگاه غربالگر عیوب انکساری اقدام می نماید. این واحد یا به صورت دائم در تمام طول سال یا به صورت غیردائم در هنگام اجرای برنامه کشوری غربالگری تنبلی چشم دایر می شود.

**فرد تحت پوشش برنامه آگاه‌سازی پیشگیری از معلولیت:**

فردی است که متناسب با گروه سنی خود در برنامه‌های آموزشی سازمان بهزیستی کشور شامل برنامه آگاه‌سازی پیشگیری از معلولیت‌ها برای گروه سنی 15 تا کم‌تر از 45 سال تمام، برنامه آگاه‌سازی پیشگیری از معلولیت‌های دوران سالمندی برای گروه سنی 45 سال تمام و بیش‌تر و برنامه آگاه‌سازی پیشگیری از معلولیت‌های ناشی از انفجار مین برای تمام سنین، شرکت می‌نماید.

**مشاوره ژنتیک:**

نوعی خدمات سلامت و آگاهی‌رسانی است که به بررسی مشکلات احتمالی رخ دادن یک بیماری ژنتیکی یا ناشی از رخ دادن آن در انسان می‌پردازد. این فرایند شامل تلاش مشاور ژنتیک (پزشک دارای گواهی‌نامه دوره آموزشی مشاوره ژنتیک سازمان بهزیستی کشور) به‌منظور تشخیص، نحوه توارث بیماری و تعیین احتمال بروز مجدد آن، برخورد با بیماری و تصمیم‌گیری مناسب در هنگام بروز بیماری و کمک به تطابق اعضای خانواده با بیماری رخ داده و نیز کمک به بیمار است.

**مرکز مشاوره ژنتیک:**

مرکزی است که توسط سازمان بهزیستی کشور یا شخص حقیقی یا حقوقی با کسب مجوز از این سازمان، تأسیس شده و با حضور پزشکی که گواهی‌نامه دوره آموزشی مشاوره ژنتیک سازمان بهزیستی کشور را دریافت کرده است، مشاوره ژنتیک در زمینه‌های قبل از ازدواج، قبل از بارداری، حین بارداری و تشخیص موارد بیماری‌های ژنتیکی ارائه می‌شود.

**آموزش مهارت‌های زندگی (سازمان بهزیستی کشور):**

مجموعه‌ای از آموزش‌های روانی-اجتماعی شامل مهارت‌های خودآگاهی، مهارت‌های ارتباطی، مدیریت خشم، مدیریت استرس، پیشگیری از افسردگی، جرأت‌مندی، همدلی، حل مسئله و تصمیم‌گیری، تفکر خلاق و تفکر نقاد است که توسط آموزش‌گران مورد تأیید سازمان بهزیستی کشور در قالب کارگاه‌های آموزشی با هدف پیشگیری از آسیب‌های روانی-اجتماعی و ارتقای توانمندی‌ها به آحاد مختلف مردم ارائه می‌شود.

**پایگاه سلامت اجتماعی (سازمان بهزیستی کشور):**

مکانی است که توسط جمعیت همیاران سلامت روانی-اجتماعی یا سایر سازمان‌های غیردولتی<sup>1</sup> محلی با مجوز سازمان بهزیستی کشور تأسیس شده و با هدف آگاه‌سازی، اطلاع‌رسانی و آموزش به مردم محلی، به شناسایی و ارجاع افراد در معرض آسیب به مراکز تخصصی مورد تأیید سازمان بهزیستی کشور پرداخته و نسبت به تسهیل فرایندهای مشارکت محلی در زمینه‌های عمرانی، فرهنگی و اجتماعی اقدام می‌نماید.

1- منظور از سازمان غیردولتی، سازمان خصوصی است.

**مرکز مشاوره حضوری دولتی (سازمان بهزیستی کشور):**

مرکزی است که در یکی از اداره‌ها (سازمان بهزیستی کشور) یا مجتمع‌های خدمات بهزیستی مرکز استان مستقر بوده و در آن به‌منظور کاهش اختلالات، مشکلات و پیشگیری از آسیب‌های روانی-اجتماعی و ارتقای سطح سلامت روان آحاد جامعه، خدمات تخصصی روان‌شناختی و مشاوره‌ای توسط تیمی متشکل از مشاور، روان‌شناس، روان‌پزشک و مددکار اجتماعی ارائه می‌شود.

**دفتر مشاوره حضوری دولتی (سازمان بهزیستی کشور):**

دفتری است که در یکی از اداره‌ها (سازمان بهزیستی کشور) یا مجتمع‌های خدمات سازمان بهزیستی شهرستان‌های استان (به‌استثنای مرکز آن) مستقر بوده و در آن به‌منظور کاهش اختلالات، مشکلات و پیشگیری از آسیب‌های روانی-اجتماعی و ارتقای سطح سلامت روان آحاد جامعه، خدمات تخصصی روان‌شناختی و مشاوره‌ای توسط یک روان‌شناس یا مشاور ارائه می‌شود.

**مرکز مشاوره تلفنی دولتی 1480:**

مرکزی است که توسط سازمان بهزیستی کشور تأسیس شده و تحت نظارت آن، به‌منظور کاهش اختلالات، مشکلات و پیشگیری از آسیب‌های روانی-اجتماعی و ارتقای سطح سلامت روان آحاد جامعه، اقدام به ارائه خدمات مشاوره روان‌شناختی به‌صورت تلفنی می‌نماید.

**دفتر مشاوره حضوری غیردولتی:**

دفتری است که توسط شخص حقیقی دارای حداقل مدرک تحصیلی کارشناسی ارشد روان‌شناسی یا مشاوره، با کسب مجوز سازمان بهزیستی کشور تأسیس شده و تحت نظارت آن، به‌منظور کاهش اختلالات، مشکلات و پیشگیری از آسیب‌های روانی-اجتماعی و ارتقای سطح سلامت روان آحاد جامعه به ارائه خدمات تخصصی روان‌شناختی و مشاوره‌ای می‌پردازد.

**تماس تلفنی موفق با مرکز مشاوره تلفنی:**

تماس تلفنی است که با مرکز مشاوره تلفنی دولتی 1480 سازمان بهزیستی کشور یا کدهای ده‌رقمی مشاوره صورت‌پذیرفته و منجر به بهره‌مندی از خدمات مشاوره روان‌شناختی شده است.

**تماس تلفنی ناموفق (بیشتر خطی) با مرکز مشاوره تلفنی:**

تماس تلفنی است که با مرکز مشاوره تلفنی دولتی 1480 سازمان بهزیستی کشور<sup>1</sup> یا کدهای دهرقمی مشاوره<sup>2</sup> صورت پذیرفته ولی منجر به بهره‌مندی از خدمات مشاوره روان‌شناختی نشده است.

- 1- سازمان بهزیستی برای دسترسی همه مردم به خدمات مشاوره و روان‌شناختی امکان مشاوره تلفنی را فراهم کرده است و منظور از آن تعامل کلامی بین تماس‌گیرنده و یک متخصص (مشاور) به‌منظور شناخت مشکل تماس‌گیرنده از طریق گوش‌دادن فعال، همدلی، حمایت و پرسش‌های پیگیر است تا تماس‌گیرنده بتواند راهکار مناسبی را برای کاهش یا حل مشکل خود انتخاب کند. برای شماره چهار رقمی 1480 نیازی به گرفتن کد و پیش‌شماره وجود ندارد و از مزایای آن ناشناخته ماندن تماس‌گیرنده، رایگان بودن، خدمت‌رسانی در ساعات مختلف روز، سهولت دسترسی به خدمات مشاوره و ارائه خدمات در نقاط دور دست است.
- 2- مراکز مشاوره غیردولتی (کد دهرقمی) پس از گرفتن مجوز ارائه خدمات مشاوره تلفنی از سازمان بهزیستی کشور از شرکت مخابرات شماره‌های دهرقمی دریافت می‌نمایند. تماس‌گیرندگان با پرداخت بخشی از هزینه مکالمه که در قبضه تلفن آن‌ها درج می‌شود می‌توانند نیازهای خود را با مشاوران این مراکز در میان گذاشته و مشکلات خود را مرتفع نمایند. قابل ذکر است شماره‌های دهرقمی دارای مجوز از سازمان بهزیستی کشور با شماره‌های دهرقمی که مجوز آن را سازمان نظام روان‌شناسی می‌دهد، تفاوت دارد.

**فرد در معرض خطر (سازمان بهزیستی کشور):**

فردی است که هم‌اکنون رفتار پرخطر ندارد ولی احتمال گرایش به رفتار پرخطر در وی بیشتر است. مانند فرد معتاد غیر تریقی مواد مخدر یا روان‌گردان، فرد پانزده‌ساله و بیشتر مرتب با گروه‌های همسال دارای زمینه آسیب اجتماعی و یا شریک جنسی فرد با رفتار پرخطر.

**اختلال مصرف مواد مخدر یا روان‌گردان (سازمان بهزیستی کشور):**

الگوی مشکل‌آفرین<sup>1</sup> مصرف مواد مخدر یا روان‌گردان است که موجب ناراحتی<sup>2</sup> یا تخریب<sup>3</sup> قابل ملاحظه بالینی شده و وقوع<sup>4</sup> آن در طی یک دوره دوازده ماهه با دست‌کم دو معیار از یازده معیار مندرج در راهنمای تشخیصی و آماری DSM\_5<sup>5</sup>، فصل اختلالات اعتیادی و مرتبط با مواد مشخص می‌شود.

- 1- Maladaptive
- 2- Distress
- 3- Impairment
- 4- Occur
- 5- Diagnostic and Statistical Manual of Mental Disorders, Fifth edition Substance related and addictive disorders

**تیم اجتماع‌محور پیشگیری از اعتیاد:**

افرادی داوطلب از محله‌های مسکونی شهری یا روستایی، محیط‌های کاری یا محیط‌های آموزشی هستند که با هدف پیشگیری از بروز اعتیاد و سایر آسیب‌های اجتماعی حاصل از آن براساس نیازهای محله و تحت نظارت سازمان بهزیستی کشور و با هدایت یک تسهیل‌گر محلی اجتماع‌محور پیشگیری از اعتیاد فعالیت می‌کنند.

**مرکز درمان اقامتی بلندمدت اختلال مصرف مواد مخدر یا روان‌گردان (مرکز اجتماع درمان‌مدار (TC)<sup>1</sup> اقامتی):**

مرکز مجاز درمان اختلال مصرف مواد مخدر یا روان‌گردانی است که با رویکرد تغییر رفتاری و شناختی و با هدف ارائه درمان و بازتوانی اختلال مصرف مواد مخدر یا روان‌گردان به‌صورت شبانه‌روزی طی مدت حداقل سه تا شش ماه، خدمات درمان غیردارویی را مانند خدمات روان‌شناختی، مشاوره، آموزش خانواده، تشکیل گروه‌های خودیار، خدمات مددکاری اجتماعی و پیگیری پس از ترخیص، ارائه می‌نماید.

**1-Therapeutic Community**

**مرکز درمان اقامتی بهبود و بازتوانی اختلال مصرف مواد مخدر یا روان‌گردان:**

مرکز مجاز درمان اختلال مصرف مواد مخدر یا روان‌گردانی است که با هدف بهبود و بازتوانی افراد با اختلال مصرف مواد مخدر یا روان‌گردان تأسیس شده و با رویکرد اصلی پرهیزمداری با مشارکت گروه‌های خودیار فعالیت می‌کند. مراجعان به این مراکز مددجو نامیده شده و به‌طور داوطلبانه و به مدت یک تا سه ماه در این مراکز اقامت می‌کنند.

**مرکز درمان سرپایی اختلال مصرف مواد مخدر یا روان‌گردان:**

مرکز مجاز درمان اختلال مصرف مواد مخدر یا روان‌گردانی است که به‌صورت روزانه، خدمات دارویی به‌شیوه درمان سم‌زدایی<sup>1</sup> و یا درمان نگهدارنده<sup>2</sup>، و درمان غیردارویی را به افراد با اختلال مصرف مواد مخدر یا روان‌گردان ارائه دهد.

- 1- درمان سم‌زدایی: اولین مرحله از بهبود و بازتوانی اختلال مصرف مواد مخدر یا روان‌گردان است که هدف اصلی در آن کنترل نشانگان ترک یا قطع مصرف مواد است. واژه سم‌زدایی و بازگیری، معادل هم در نظر گرفته می‌شوند.
- 2- درمان نگهدارنده: رویکردی در درمان اختلال مصرف مواد مخدر یا روان‌گردان است که فرایند قطع مصرف مواد و بهبود اختلالات حاصله با کمک داروهای آگونیست (agonist) در آن صورت می‌گیرد. داروهای آگونیست داروهایی هستند که تأثیری مشابه مواد مخدر یا روان‌گردان از خود بروز می‌دهند.

مرکز درمان غیراقامت‌ی (روزانه) بلندمدت اختلال مصرف مواد مخدر یا روان‌گردان (مرکز اجتماع درمان‌مدار (TC) روزانه) مرکز مجاز درمان اختلال مصرف مواد مخدر یا روان‌گردانی است که با رویکرد تغییر رفتاری و شناختی و با هدف ارائه درمان و بازتوانی اختلال مصرف مواد مخدر یا روان‌گردان به صورت روزانه طی مدت حداقل سه تا شش ماه، خدمات درمان غیردارویی را مانند خدمات روان‌شناختی، مشاوره، آموزش خانواده، تشکیل گروه‌های خودیار، خدمات مددکاری اجتماعی و پیگیری پس از ترخیص، ارائه می‌نماید.

### 1-Therapeutic Community

**مرکز سرپناه شبانه<sup>۱</sup> اختلال مصرف مواد مخدر یا روان‌گردان:**

مرکز کاهش آسیب اختلال مصرف مواد مخدر یا روان‌گردانی است که با مجوز سازمان بهزیستی کشور برای اسکان موقت یا شبانه افراد با اختلال مصرف مواد مخدر یا روان‌گردان با هدف کاهش آسیب اعتیاد در این افراد، تأسیس می‌شود.

### 1-Shelter

**مرکز گذری/سرپناه شبانه<sup>۱</sup>:**

مرکز گذری/سرپناه شبانه مرکزی. در این مراکز علاوه بر خدمات روزانه مرکز گذری، خدمات شبانه و اقامت در شب نیز به مراجعان ارائه می‌شود. از مزیت‌های این روش دسترسی بیشتر خدمات برای مراجعان و همچنین در مواردی نیز صرفه‌جویی هزینه‌هاست.

### 1-DIC/Shelter

**مرکز گذری کاهش آسیب اعتیاد (DIC):**

مرکز مجاز کاهش آسیب اختلال مصرف مواد مخدر یا روان‌گردانی است که به افراد با اختلال مصرف مواد مخدر یا روان‌گردانی که قادر یا حاضر به ترک دائم مواد مخدر یا روان‌گردان نیستند به منظور کنترل و کاهش رفتارهای پرخطری که منجر به آسیب به خود، جامعه یا سایر افراد می‌شود، خدمات کاهش آسیب را ارائه می‌نماید.

### ۱- Drop In Center

**مرکز روزانه آموزشی توانبخشی چندمعلولیتی:**

مرکزی است که توسط شخص حقیقی یا حقوقی در شهرهایی با کمتر از ۱۰۰ هزار نفر جمعیت، با کسب مجوز از سازمان بهزیستی تأسیس گردیده و تحت نظارت آن و متناسب با فعالیت‌های تعریف شده در مرکز، به افراد دارای معلولیت‌های متفاوت و واجد شرایط پذیرش شده، به صورت روزانه ارائه خدمت می‌نماید.

**خدمت‌گیرنده شاغل شده توسط سازمان بهزیستی کشور:**

فردی است که مشمول یکی از موارد ذیل بوده و توسط سازمان بهزیستی کشور نسبت به تسهیل‌گری اشتغال وی اقدام می‌شود:

(الف) مددجوی اشتغال‌یافته تحت پوشش سازمان بهزیستی کشور باشد.

(ب) یکی از اعضای واجد شرایط اشتغال<sup>۱</sup> خانوار مددجوی تحت پوشش سازمان بهزیستی کشور بوده که مددجوی مذکور به تشخیص کمیته‌های تخصصی (کمیته ارزیابی و توان‌بخشی حرفه‌ای<sup>۲</sup> یا کمیته توانمندسازی<sup>۳</sup>) سازمان بهزیستی کشور توانایی کار کردن نداشته باشد.

(پ) فردی باشد که اشتغال وی براساس مجوزهای سازمان بهزیستی کشور در مراکز غیردولتی تحت نظارت سازمان بهزیستی کشور یا مراکز واگذار شده به بخش خصوصی صورت گرفته است.

۱- فرد واجد شرایط اشتغال فردی در رده سنی هجده تا پنجاه سال تمام است که علاوه بر جوینده کار و فاقد شغل بودن، متناسب با توانایی‌ها، علایق و فرصت‌های شغلی موجود در بازار کار، به‌منظور فعالیت به‌صورت مزدگیری یا خوداشتغالی، تحت آموزش‌های مختلف رسمی یا غیررسمی مطابق دستورالعمل مربوط قرار گرفته باشد.

۲- کمیته ارزیابی و توان‌بخشی حرفه‌ای: کمیته‌ای است متشکل از نیروهای تخصصی توان‌بخشی حرفه‌ای که به‌منظور ارزیابی کلی، شناسایی پتانسیل‌های کاری و توانمندی‌های افراد معلول متقاضی کار، هدایت و نظارت بر نحوه آموزش‌های حرفه‌ای و مهارتی و پیگیری اشتغال آن‌ها در سطح شهرستان یا استان تشکیل می‌شود.

۳- کمیته توانمندسازی: کمیته‌ای متشکل از افراد متخصص و حرفه‌ای است که وظیفه بررسی، اظهار نظر و ارائه پیشنهاد در زمینه فعالیت‌های توانمندسازی افراد، خانواده‌ها و گروه‌های تحت پوشش در سه سطح مراکز دولتی یا غیردولتی، شهرستان یا استان را به‌عهده دارد.

**بازنشسته (موسسه صندوق حمایت و بازنشستگی کارکنان فولاد):**

افرادیکه به استناد حکم شرکت متبوع خویش در چهارچوب ضوابط و مقررات مندرج در آیین نامه استخدامی موردعمل بازنشسته یا از کارافتاده شده‌اند.

**افراد تحت تکفل (موسسه صندوق حمایت و بازنشستگی کارکنان فولاد):**

افرادیکه در چهارچوب ضوابط و مقررات مندرج در آیین نامه و مقررات عام کشور تحت پوشش بازنشسته در قید حیات می باشد.

**بیمه شده** (موسسه صندوق حمایت و بازنشستگی کارکنان فولاد):

افرادیکه حق بیمه بازنشستگی خویش را به این صندوق واریز می نمایند.

**موظفی بگیر** (موسسه صندوق حمایت و بازنشستگی کارکنان فولاد):

بازماندگان بازنشستگان متوفی که در چهارچوب ضوابط و مقررات مندرج در ایین نامه و مقررات عام شرایط احراز دریافت حقوق وظیفه بازنشسته متوفی را دارند.

گزیده اطلاعات:

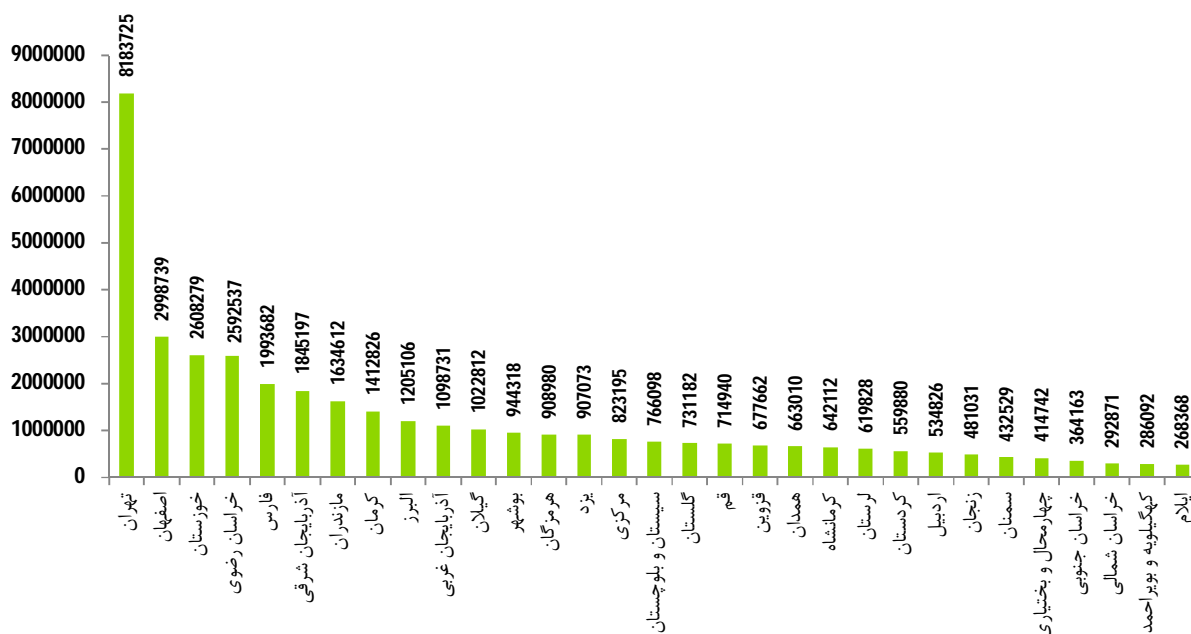
سازمان تأمین اجتماعی:

در پایان سال ۱۴۰۱ سازمان تأمین اجتماعی ۴۶۴۲۰۵۵۳ نفر را تحت پوشش خود قرار داده است. جمعیت کل کشور بر اساس برآورد مرکز آمار ایران در سال ۱۴۰۱ حدود ۸۴۷۰۰ هزار نفر می باشد که می توان نتیجه گرفت تا پایان سال ۱۴۰۱، حدود ۵۵ درصد از افراد جامعه تحت پوشش سازمان تأمین اجتماعی قرار دارند. در این دوره تعداد بیمه شدگان اصلی ۱۵۵۵۷۱۳۷ نفر است و نسبت به پایان سال ۱۴۰۰ که ۱۵۱۳۰۰۱۵ نفر بوده، حدود ۲٫۸ درصد افزایش را نشان می دهد. همچنین تعداد مستمری بگیران اصلی در سال ۱۴۰۱، ۴۳۸۷۰۴۲ نفر است و نسبت به پایان سال ۱۴۰۰ که ۴۰۷۶۷۰۰ نفر بوده، حدود ۷٫۶ درصد افزایش دارد. تعداد افراد تحت پوشش سازمان تأمین اجتماعی در سال ۱۴۰۱ نسبت به سال ۱۴۰۰، ۳٫۰ درصد افزایش، تعداد بیمه شدگان ۲٫۰ درصد افزایش و تعداد مستمری بگیران، ۸٫۲ درصد افزایش داشته است.

نسبت حمایت (پشتیبانی) سازمان تأمین اجتماعی در سال ۱۴۰۱، ۴٫۰ می باشد. بدین معنا که به ازای یک نفر مستمری بگیر، حدود ۴ نفر بیمه شده اصلی وجود دارد.

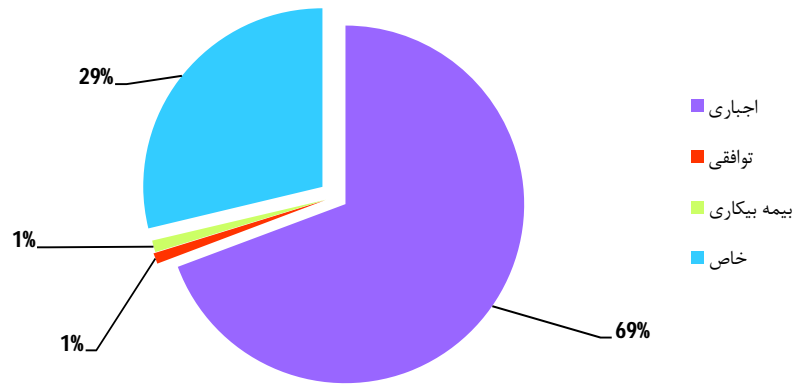
سازمان تأمین اجتماعی تا پایان سال ۱۴۰۱ دارای ۷۴ بیمارستان ملکی، ۳۱۷ درمانگاه عمومی و تخصصی ملکی و ۵ دی کلینیک ملکی است. در سال ۱۴۰۱، تعداد ۱۳۸۲۴۰۵۴۸ نفر مراجعه سرپایی به پزشکان و مراکز پاراکلینیکی در مراکز درمانی ملکی سازمان تأمین اجتماعی، صورت گرفته است که نسبت به سال ۱۴۰۰، ۱۷٫۲ درصد افزایش یافته است.

نمودار ۱-۶- تعداد بیمه شدگان اصلی و تبعی سازمان تأمین اجتماعی بر حسب استان: پایان ۱۴۰۱



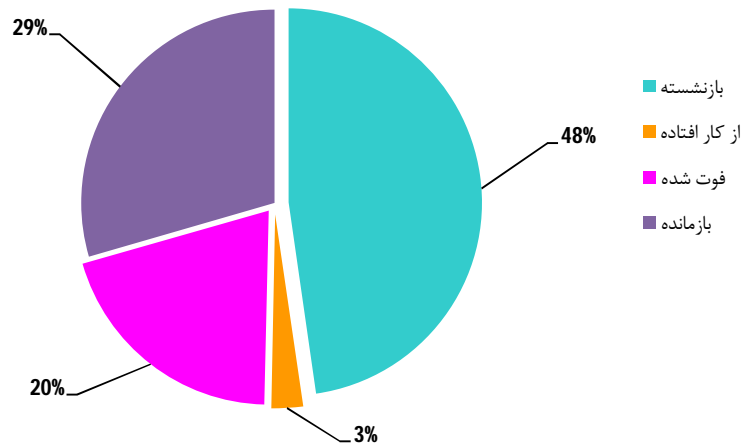
منبع: جدول ۱-۶

نمودار 2-6: توزیع بیمه‌شدگان اصلی سازمان تأمین اجتماعی بر حسب نوع بیمه: پایان 1401



منبأ: جدول 2-6

نمودار 3-6: توزیع مستمری بگیران سازمان تأمین اجتماعی بر حسب نوع مستمری: پایان 1401



منبأ: جدول 6-6

**صندوق بازنشستگی کشوری:**

تعداد شاغلان کسورپرداز (بیمه‌شدگان اصلی) صندوق بازنشستگی کشوری در پایان سال ۱۴۰۱، ۹۰۳۴۲۷ نفر می‌باشد که نسبت به سال ۱۴۰۰ که برابر ۹۲۸۴۱۹ نفر بوده است، ۲٫۷ درصد کاهش یافته است.

در پایان سال ۱۴۰۱، اکثر حقوق‌بگیران (مستمری‌بگیران) در صندوق بازنشستگی مربوط به قشر بازنشسته می‌باشند که ۸۱٫۱ درصد سهم حقوق‌بگیران (مستمری‌بگیران) را به خود اختصاص می‌دهند و نسبت به پایان سال قبل ۳٫۶ درصد افزایش داشته است و کمترین حقوق‌بگیران (مستمری‌بگیران) مربوط به قشر ازکارافتاده با ۰٫۸ درصد سهم می‌باشند که نسبت به پایان سال قبل ۰٫۷ درصد کاهش داشته است.

در پایان سال ۱۴۰۱، حقوق‌بگیران (مستمری‌بگیران) صندوق بازنشستگی کشوری شامل بازنشستگان، ازکارافتادگان و افراد متوفی ۱۶۴۲۶۳۷ نفر می‌باشند که ۳۴٫۰ درصد آنان را زنان و ۶۶٫۰ درصد را مردان تشکیل می‌دهند. تعداد حقوق‌بگیران (مستمری‌بگیران) در پایان سال ۱۴۰۱ نسبت به پایان سال ۱۴۰۰، ۳٫۶ درصد افزایش یافته است.

در پایان سال ۱۴۰۱، بیشترین تعداد حقوق‌بگیران (مستمری‌بگیران) صندوق بازنشستگی کشوری به ترتیب مربوط به حقوق‌بگیران (مستمری‌بگیران) وزارت آموزش و پرورش، وزارت بهداشت، درمان و آموزش پزشکی و وزارت جهادکشاورزی بوده است. همچنین کمترین تعداد به ترتیب مربوط به حقوق‌بگیران (مستمری‌بگیران) خویش فرما، وزارت امور خارجه و قوه قضائیه می‌باشد.

تعداد حقوق‌بگیران (مستمری‌بگیران) جدید صندوق بازنشستگی کشوری در سال ۱۴۰۱، برابر ۶۴۸۶۴ نفر می‌باشد که نسبت به سال ۱۴۰۰ که برابر ۸۶۳۳۷ نفر بوده است، ۲۴٫۹ درصد کاهش یافته است. بیشترین تعداد حقوق‌بگیران (مستمری‌بگیران) جدید صندوق بازنشستگی کشوری در سال ۱۴۰۱، به ترتیب مربوط به وزارت آموزش و پرورش، وزارت بهداشت، درمان و آموزش پزشکی و وزارت علوم، تحقیقات و فناوری بوده است. همچنین کمترین تعداد آن به ترتیب مربوط به وزارت نیرو، وزارت امور خارجه و خویش فرما می‌باشد.

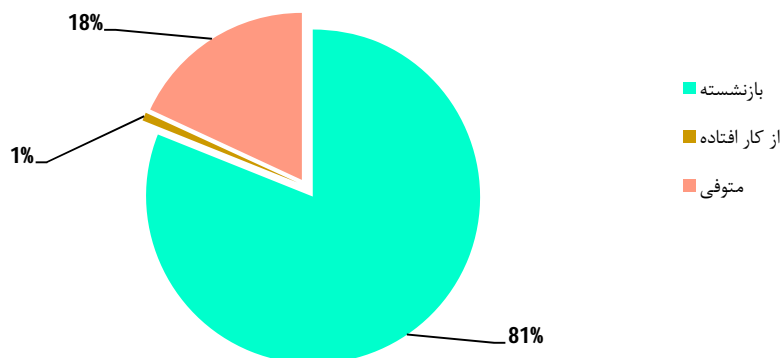
تعداد وراثت وظیفه‌بگیر (بازماندگان) صندوق بازنشستگی کشوری در پایان سال ۱۴۰۱، برابر ۳۹۴۰۳۴ نفر می‌باشند که ۹۴٫۶ درصد آنان را زنان و ۵٫۴ درصد را مردان تشکیل می‌دهند. تعداد وراثت وظیفه‌بگیر (بازماندگان) در پایان سال ۱۴۰۱ نسبت به پایان سال ۱۴۰۰، ۲٫۷ درصد افزایش یافته است. بیشترین تعداد وراثت وظیفه‌بگیر (بازماندگان) در رده سنی "۶۰ سال و بالاتر" و کمترین آن در رده سنی "کمتر از ۱۵ سال" می‌باشند.

میانگین سن بازنشستگی در سال ۱۴۰۱، برابر ۵۱٫۶ سال می‌باشد که نسبت به سال ۱۴۰۰، ۰٫۱ درصد افزایش یافته است. متوسط اولین حقوق پرداختی ماهیانه به بازنشستگان (میانگین مستمری مستمری‌بگیران) از ۸۳۸۰۱۴۳۱ ریال در سال ۱۴۰۰ به ۱۰۴۶۲۶۵۸۰ ریال در سال ۱۴۰۱ رسیده است که ۲۴٫۹ درصد افزایش داشته است.

متوسط آخرین حقوق و مزایای مشمول وضع کسور نیز از ۸۳۴۱۹۱۹۶ ریال در سال ۱۴۰۰، به ۹۸۷۰۴۲۳۸ ریال در سال ۱۴۰۱ رسیده است که ۱۸٫۳ درصد افزایش داشته است.

در سال ۱۴۰۱، به ۳۸۳۵۸۱ نفر از بازنشستگان، وام پرداخت گردیده است که نسبت به سال ۱۴۰۰ که ۲۵۶۹۵۶ نفر بوده است، ۴۹٫۳ درصد افزایش یافته است.

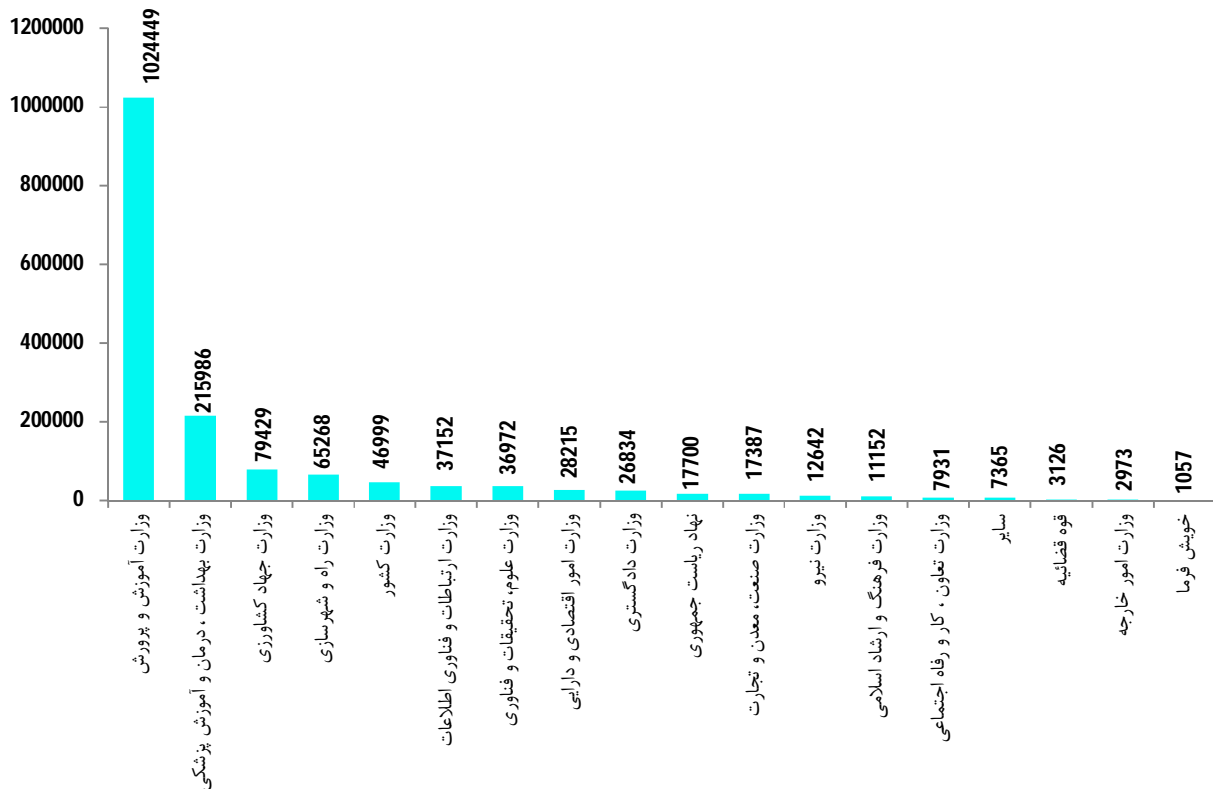
**نمودار 4-6: توزیع حقوق‌بگیران (مستمری‌بگیران) صندوق بازنشستگی کشوری بر حسب نوع: پایان ۱۴۰۱**



منبع: جدول 20-6

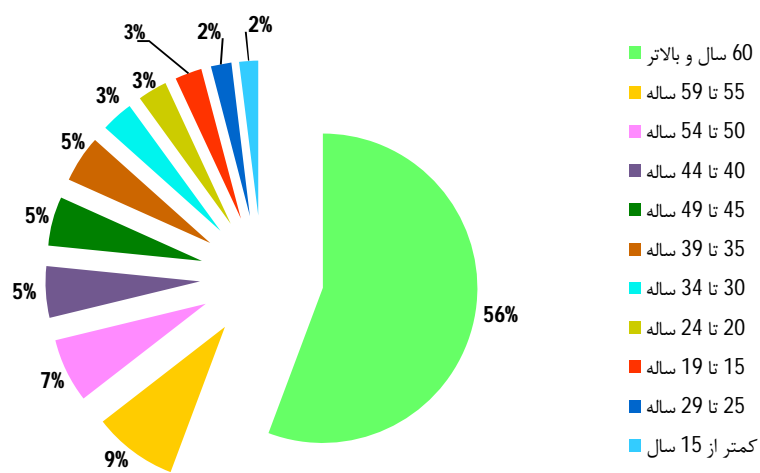


نمودار 5-6: تعداد حقوق بگیران (مستمری بگیران) صندوق بازنشستگی کشوری بر حسب دستگاه: پایان 1401



منبع: جدول 21-6

نمودار 6-6: توزیع وراثت وظیفه بگیر (بازمانده) صندوق بازنشستگی کشوری بر حسب گروه های سنی: پایان 1401



منبع: جدول 24-6

**صندوق بیمه اجتماعی کشاورزان، روستاییان و عشایر:**

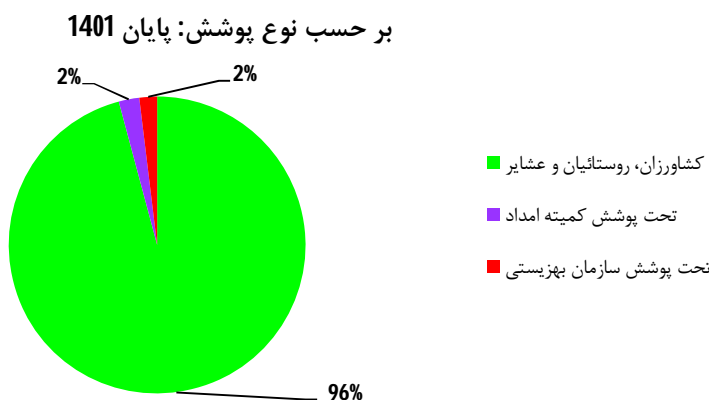
تعداد بیمه‌شدگان صندوق بیمه اجتماعی کشاورزان، روستاییان و عشایر در پایان سال ۱۴۰۱، ۲۴۶۴۰۷۴ نفر می‌باشد که نسبت به سال ۱۴۰۰، ۱۲,۶ درصد افزایش داشته است. از تعداد ۲۴۶۴۰۷۴ نفر بیمه‌شده در پایان سال ۱۴۰۱، ۷۴,۳ درصد مرد و ۲۵,۷ درصد زن می‌باشند. بر اساس برآورد انجام شده توسط مرکز آمار ایران، تعداد افراد روستایی کل کشور در سال ۱۴۰۱، برابر ۲۰۰۴۵ هزار نفر می‌باشد که می‌توان نتیجه گرفت در این سال، حدود ۱۲,۳ درصد از افراد روستایی کشور، تحت پوشش بیمه اجتماعی صندوق بیمه اجتماعی کشاورزان، روستاییان و عشایر قرار دارند.

تعداد مستمری‌بگیران صندوق بیمه اجتماعی کشاورزان، روستاییان و عشایر در پایان سال ۱۴۰۱، ۱۷۴۷۲۹ نفر می‌باشد که نسبت به سال ۱۴۰۰، ۱۴,۱ درصد افزایش داشته است. از تعداد ۱۷۴۷۲۹ مستمری‌بگیر در پایان سال ۱۴۰۱، ۹۶,۲ درصد مرد و ۳,۸ درصد زن می‌باشند.

در سال ۱۴۰۱، تعداد کارگزاری‌های صندوق بیمه اجتماعی کشاورزان، روستاییان و عشایر که در جهت خدمت‌رسانی و دسترسی مطلوب به گروه‌های هدف بوده‌اند، ۱۶۷۸ کارگزاری می‌باشد که نسبت به سال ۱۴۰۰، ۵,۲ درصد کاهش یافته است.

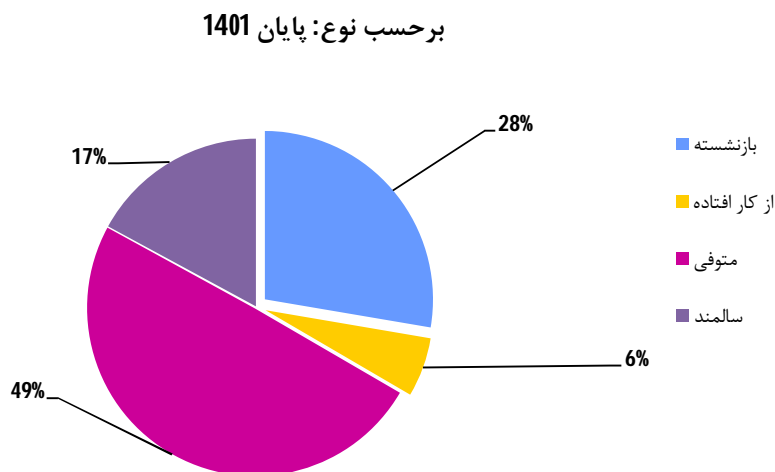
در سال ۱۴۰۱، حدود ۵۴,۵ درصد از درآمدهای صندوق بیمه اجتماعی کشاورزان، روستاییان و عشایر مربوط به منابع حاصل از سرمایه‌گذاری و پس از آن حدود ۳۴,۴ درصد مربوط به منابع حاصل از سهم دولت و ۱۱,۰ درصد مربوط به منابع حاصل از سهم بیمه‌شده می‌باشد، همچنین در این سال ۸۶,۵ درصد از مصارف آن مربوط به هزینه‌های سرمایه‌گذاری و پس از آن با حدود ۱۱,۸ درصد مربوط به تعهدات قانونی (پرداخت مستمری) صندوق می‌باشد.

**نمودار ۶-۷: توزیع بیمه‌شدگان صندوق بیمه اجتماعی کشاورزان، روستاییان و عشایر**



منبع: جدول ۶-۳۸

**نمودار ۶-۸: توزیع مستمری‌بگیران صندوق بیمه اجتماعی کشاورزان، روستاییان و عشایر**



منبع: جدول ۶-۳۹

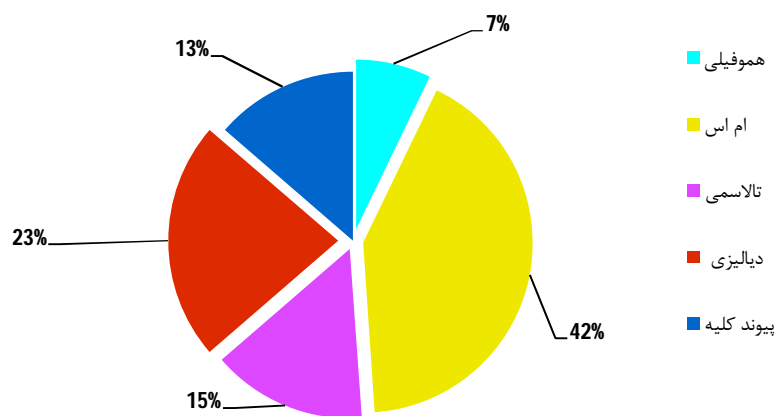
سازمان بیمه سلامت ایران:

سازمان بیمه سلامت ایران در پایان سال ۱۴۰۱، ۴۴۳۰۱۱۲۴ نفر که ۵۲٫۳ درصد از افراد جامعه می‌باشند را تحت پوشش دارد که نسبت به سال ۱۴۰۰، ۵٫۱ درصد افزایش داشته است و از این تعداد، ۱۳۹۰۵۰۵۳ نفر آن‌ها تحت پوشش بیمه سلامت همگانی قرار گرفته‌اند. بیماران خاص تحت پوشش سازمان بیمه سلامت ایران عبارتند از بیماران هموفیلی، تالاسمی، ام اس، دیالیزی و پیوند کلیه که این سازمان در سال ۱۴۰۱، ۸۰۲۴۱ نفر از این بیماران خاص را تحت پوشش قرار داده است.

نمودار ۹-۶- تعداد بیمه شدگان سازمان بیمه سلامت ایران بر حسب استان: پایان ۱۴۰۱



نمودار ۱۰-۶: توزیع بیماران خاص سازمان بیمه سلامت ایران بر حسب نوع بیماری: پایان ۱۴۰۱



## سازمان بهزیستی کشور:

تعداد معلولیت در مددجویان کم‌توان تحت پوشش سازمان بهزیستی کشور تا پایان سال ۱۴۰۱، برابر ۱۸۳۱۷۶۸ نفر می‌باشد که نسبت به پایان سال ۱۴۰۰، ۱۰٫۶ درصد افزایش یافته است و این امر بیانگر تلاش سازمان در جهت شناسایی افراد کم‌توان و ارائه خدمات توانبخشی به این گروه در راستای ارتقای کیفیت زندگی و تأمین اجتماعی این قشر آسیب پذیر بوده است.

تا پایان سال ۱۴۰۱، تعداد خانوارهای مددجوی کم‌توان دریافت‌کننده کمک هزینه خدمات توانبخشی و حمایتی مستمر تحت پوشش سازمان بهزیستی کشور ۱۱۰۴۰۴۳ خانوار می‌باشد. همچنین تعداد خانوارهای مددجوی دریافت‌کننده مستمری خدمات حمایتی مستمر سازمان بهزیستی کشور در پایان سال ۱۴۰۱، برابر ۳۱۵۸۶۱ خانوار می‌باشد که نسبت به پایان سال ۱۴۰۰، ۲۱٫۹ درصد افزایش داشته است.

تعداد مددجویان سالمند تحت پوشش سازمان بهزیستی کشور در پایان سال ۱۴۰۱، برابر ۹۱۶۲۴۳ نفر می‌باشد که نسبت به پایان سال ۱۴۰۰ که برابر ۸۲۱۸۳۵ نفر بوده است، ۱۱٫۵ درصد افزایش یافته است.

تا پایان سال ۱۴۰۱، تعداد ۳۳۰۴ مرکز ارائه خدمات مشاوره و مددکاری اجتماعی به‌صورت حضوری و تلفنی (صدای مشاور) به ۳۰۳۵۸۰۳ نفر ارائه خدمت نموده است که نسبت به پایان سال ۱۴۰۰ که برابر ۳۰۱۰۸۱۱ نفر بوده است، افزایش ۰٫۸ درصدی داشته است، همچنین تعداد این مراکز نیز نسبت به سال ۱۴۰۰، ۰٫۱ درصد کاهش یافته است.

در سال ۱۴۰۱، تعداد ۱۶۱ واحد توان‌پزشکی به ۷۳۱۰۴ نفر ارائه خدمت نموده است که نسبت به سال ۱۴۰۰، ۵۹٫۱ درصد کاهش داشته است. در همین سال ۲۳۹ مرکز مشاوره ژنتیک تحت پوشش سازمان بهزیستی کشور به ۱۳۵۵۹۱ نفر ارائه خدمت نموده است که نسبت به سال ۱۴۰۰، که برابر ۱۲۴۷۹۲ نفر بوده است، ۸٫۷ درصد افزایش داشته است، همچنین تعداد این مراکز نسبت به سال ۱۴۰۰، ۵٫۵ درصد کاهش داشته است.

در همین راستا نیز تعداد ۳۷۶۶۳۹۰ کودک در مراکز سازمان بهزیستی تحت غربالگری قرار گرفته‌اند که این تعداد نسبت به سال ۱۴۰۰، ۳۲٫۲ درصد افزایش یافته است. تعداد افراد خدمت‌گیرنده از مراکز غربالگری شنوایی سازمان بهزیستی در سال ۱۴۰۱، ۱۰۰۹۱۶۳ نفر می‌باشد که این تعداد نسبت به سال ۱۴۰۰ که برابر ۱۰۱۵۳۹۸ بوده است، ۰٫۶ درصد کاهش یافته است.

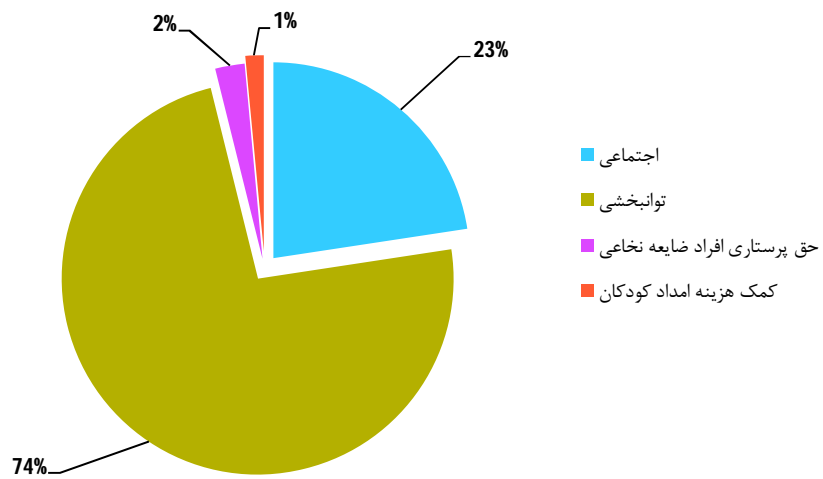
در سال ۱۴۰۱، تعداد ۱۰۵۱ مرکز آسیب اجتماعی به ۵۵۵۶۷۸ نفر ارائه خدمت نموده است که نسبت به سال ۱۴۰۰ که برابر ۴۱۸۵۸۶ نفر بوده است، ۳۲٫۸ درصد افزایش داشته است، همچنین تعداد این مراکز نسبت به سال ۱۴۰۰ که ۱۰۴۲ مرکز بوده است، ۰٫۹ درصد کاهش یافته است.

تعداد دانش‌آموزان کم‌توان نیازمند تحت پوشش سازمان بهزیستی کشور در پایان سال ۱۴۰۱، برابر ۷۸۴۶۳ نفر می‌باشد که نسبت به پایان سال ۱۴۰۰ که ۸۱۸۱۹ نفر بوده است، ۴٫۱ درصد کاهش یافته است.

تعداد دانش‌آموزان خانوارهای نیازمند (با احتساب مقطع پیش‌دبستانی) در پایان سال ۱۴۰۱، ۹۳۵۲۹ دانش‌آموز می‌باشد که نسبت به پایان سال ۱۴۰۰ که برابر ۸۳۶۵۶ بوده است، ۱۱٫۸ درصد افزایش یافته است.

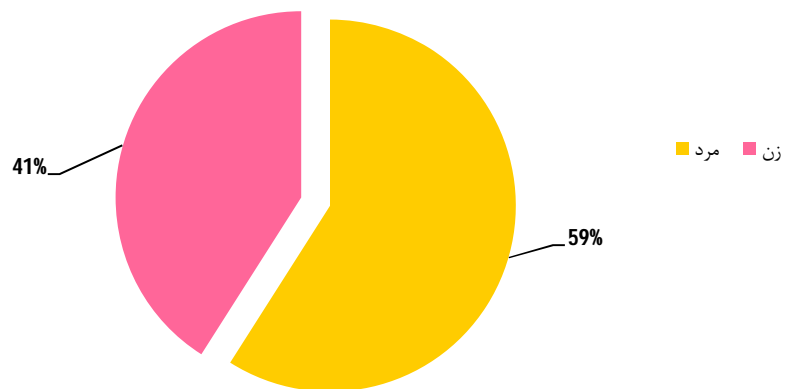
تعداد خدمت‌گیرندگان اشتغال یافته توسط سازمان بهزیستی از ۶۱۴۶۵ اشتغال ایجاد شده در سال ۱۴۰۰، به ۸۷۲۰۶ اشتغال در سال ۱۴۰۱، رسیده است که افزایش ۴۱٫۹ درصدی را نشان می‌دهد.

نمودار 6-11: توزیع خانوارهای مددجوی دریافت کننده کمک هزینه خدمات توانبخشی حمایتی مستمر تحت پوشش سازمان بهزیستی: پایان 1401



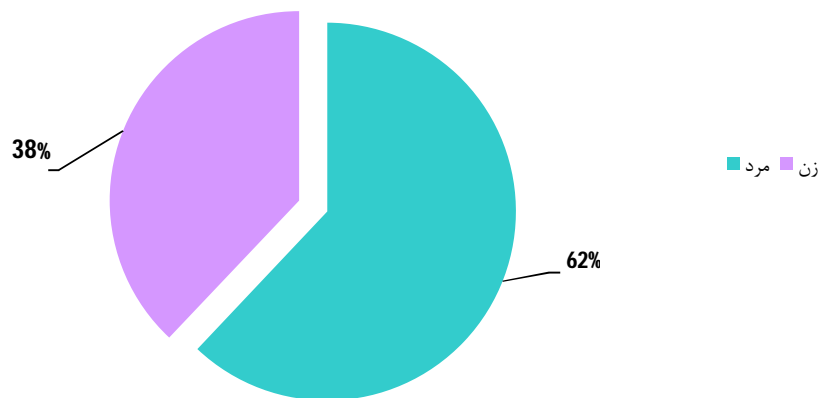
مبنا: جدول 51-6

نمودار 6-12: توزیع خانوارهای دارای مددجوی تحت پوشش سازمان بهزیستی بر حسب جنس: پایان 1401



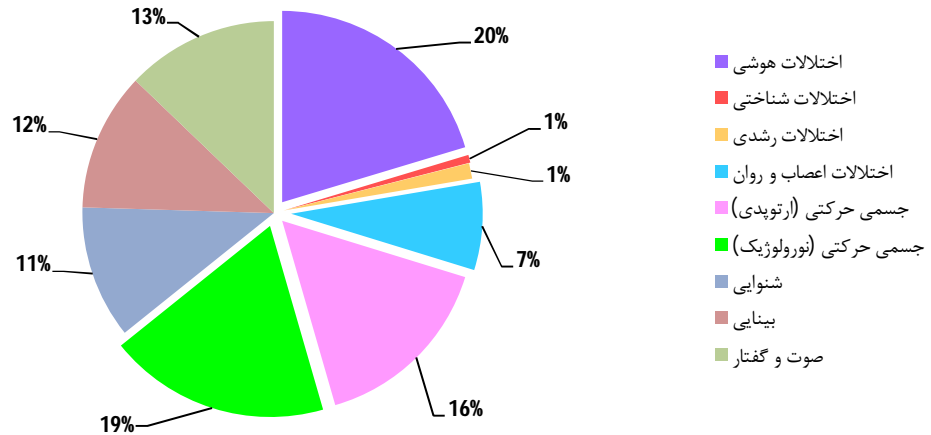
مبنا: جدول 55-6

نمودار 6-13: توزیع معلولیت در مددجویان کم‌توان تحت پوشش سازمان بهزیستی بر حسب جنس: پایان 1401



منبع: جدول 6-57

نمودار 6-14: توزیع معلولیت در مددجویان کم‌توان تحت پوشش سازمان بهزیستی بر حسب نوع کم‌توانی: پایان 1401



منبع: جدول 6-57

## 1-6 - جمعیت تحت پوشش سازمان تأمین اجتماعی بر حسب استان: پایان 1401

مستمری بگیران			بیمه شدگان			جمع کل	استان و سال
تبعی	اصلی	جمع	تبعی	اصلی	جمع		
3123749	4076700	7200449	22732819	15130015	37862834	45063283	1400
3404365	4387042	7791407	23072009	15557137	38629146	46420553	1401
167138	221534	388672	1097446	747751	1845197	2233869	آذربایجان شرقی
71482	99807	171289	696019	402712	1098731	1270020	آذربایجان غربی
41833	56199	98032	332555	202271	534826	632858	اردبیل
315776	390241	706017	1761861	1236878	2998739	3704756	اصفهان
152779	194524	347303	691759	513347	1205106	1552409	البرز
20226	23377	43603	158477	109891	268368	311971	ایلام
35889	47370	83259	596183	348135	944318	1027577	بوشهر
696194	974235	1670429	4571104	3612621	8183725	9854154	تهران
34011	48134	82145	254142	160600	414742	496887	چهارمحال و بختیاری
26312	28511	54823	231576	132587	364163	418986	خراسان جنوبی
209717	266248	475965	1602891	989646	2592537	3068502	خراسان رضوی
23916	27708	51624	185216	107655	292871	344495	خراسان شمالی
229062	286784	515846	1685316	922963	2608279	3124125	خوزستان
49474	55224	104698	277648	203383	481031	585729	زنجان
42148	51950	94098	253671	178858	432529	526627	سمنان
45602	51925	97527	526657	239441	766098	863625	سیستان و بلوچستان
182841	239058	421899	1168305	825377	1993682	2415581	فارس
89726	97327	187053	408428	269234	677662	864715	قزوین
48136	60412	108548	463075	251865	714940	823488	قم
43954	59617	103571	341207	218673	559880	663451	کردستان
98641	131680	230321	859525	553301	1412826	1643147	کرمان
61301	82056	143357	382138	259974	642112	785469	کرمانشاه
18100	22673	40773	181484	104608	286092	326865	کهگیلویه و بویراحمد
47133	68925	116058	451523	279659	731182	847240	گلستان
130066	178204	308270	547590	475222	1022812	1331082	گیلان
69386	84187	153573	384641	235187	619828	773401	لرستان
157909	206528	364437	946311	688301	1634612	1999049	مازندران
98939	104395	203334	485641	337554	823195	1026529	مرکزی
47940	56788	104728	569491	339489	908980	1013708	هرمزگان
58854	80688	139542	400823	262187	663010	802552	همدان
89880	90733	180613	559306	347767	907073	1087686	یزد

ماخذ: سازمان تأمین اجتماعی - دفتر آمار و محاسبات اقتصادی و اجتماعی

2-6 - تعداد بیمه شدگان تحت پوشش سازمان تأمین اجتماعی بر حسب نوع بیمه، جنس و استان: پایان 1401

جمع تبعی	جمع اصلی			جمع کل	استان و سال
	زن	مرد	جمع		
22732819	3124290	12005725	15130015	37862834	1400
23072009	3316612	12240525	15557137	38629146	1401
1097446	136375	611376	747751	1845197	آذربایجان شرقی
696019	76446	326266	402712	1098731	آذربایجان غربی
332555	33524	168747	202271	534826	اردبیل
1761861	250773	986105	1236878	2998739	اصفهان
691759	126529	386818	513347	1205106	البرز
158477	22165	87726	109891	268368	ایلام
596183	41782	306353	348135	944318	بوشهر
4571104	912841	2699780	3612621	8183725	تهران
254142	38804	121796	160600	414742	چهارمحال و بختیاری
231576	23906	108681	132587	364163	خراسان جنوبی
1602891	209238	780408	989646	2592537	خراسان رضوی
185216	25206	82449	107655	292871	خراسان شمالی
1685316	134294	788669	922963	2608279	خوزستان
277648	42872	160511	203383	481031	زنجان
253671	38737	140121	178858	432529	سمنان
526657	50529	188912	239441	766098	سیستان و بلوچستان
1168305	187948	637429	825377	1993682	فارس
408428	51740	217494	269234	677662	قزوین
463075	37831	214034	251865	714940	قم
341207	46660	172013	218673	559880	کردستان
859525	116363	436938	553301	1412826	کرمان
382138	51546	208428	259974	642112	کرمانشاه
181484	19574	85034	104608	286092	کهگیلویه و بویراحمد
451523	63756	215903	279659	731182	گلستان
547590	128986	346236	475222	1022812	گیلان
384641	49252	185935	235187	619828	لرستان
946311	152933	535368	688301	1634612	مازندران
485641	65362	272192	337554	823195	مرکزی
569491	59659	279830	339489	908980	هرمزگان
400823	52238	209949	262187	663010	همدان
559306	68743	279024	347767	907073	یزد

ماخذ: سازمان تأمین اجتماعی - دفتر آمار و محاسبات اقتصادی و اجتماعی



6-2 - تعداد بیمه شدگان تحت پوشش سازمان تأمین اجتماعی بر حسب نوع بیمه، جنس و استان: پایان 1401 (دنباله)

خاص <sup>1</sup>				اجباری				استان و سال
تبعی	اصلی			تبعی	اصلی			
	زن	مرد	جمع		زن	مرد	جمع	
7219940	850425	3505168	4355593	14948160	2195875	8250884	10446759	1400
7146972	890472	3573439	4463911	15388958	2347545	8430024	10777569	1401
460967	46792	247126	293918	617356	86516	354168	440684	آذربایجان شرقی
329879	23174	140699	163873	345438	50981	176979	227960	آذربایجان غربی
141103	11862	67986	79848	186313	20942	98270	119212	اردبیل
571133	77237	310470	387707	1148873	166620	656095	822715	اصفهان
258624	32256	129348	161604	415578	89270	248506	337776	البرز
50400	8350	23834	32184	106308	13413	62949	76362	ایلام
85424	8677	36809	45486	507863	32284	268331	300615	بوشهر
1195736	158381	619187	777568	3310449	733390	2045602	2778992	تهران
122641	16195	54227	70422	127111	21946	65760	87706	چهارمحال و بختیاری
66948	7335	30199	37534	159677	16153	76590	92743	خراسان جنوبی
449101	49680	214137	263817	1097627	154224	544293	698517	خراسان رضوی
67361	7503	26875	34378	113570	17178	53937	71115	خراسان شمالی
359186	24653	161670	186323	1310132	107124	620233	727357	خوزستان
91948	16128	55924	72052	179777	25749	101671	127420	زنجان
60053	11205	33428	44633	188180	26536	104097	130633	سمنان
112114	8450	30846	39296	403097	41614	155401	197015	سیستان و بلوچستان
458308	57032	241221	298253	684252	125668	384101	509769	فارس
132004	14427	65727	80154	268060	35488	147556	183044	قزوین
121077	8842	54123	62965	242886	28012	121953	149965	قم
161372	20295	74310	94605	168424	25396	92739	118135	کردستان
232804	29279	106707	135986	614707	85104	325320	410424	کرمان
158953	19944	83787	103731	214528	30363	120554	150917	کرمانشاه
41197	4146	16099	20245	138172	15178	68091	83269	کهگیلویه و بویراحمد
137383	20812	66125	86937	297587	41547	143338	184885	گلستان
211172	57114	140208	197322	323421	68832	199116	267948	گیلان
168130	17837	76794	94631	210585	30436	106372	136808	لرستان
346174	63487	200470	263957	582000	86077	325658	411735	مازندران
154532	22307	80082	102389	324459	41582	188635	230217	مرکزی
76164	9681	30376	40057	482004	48959	245752	294711	هرمزگان
188053	21894	95035	116929	206207	29288	111814	141102	همدان
137031	15497	59610	75107	414317	51675	216143	267818	یزد

1- طرح‌های بیمه‌ای خاص شامل بیمه‌شدگان اختیاری، حرف و مشاغل آزاد، بافندگان، رانندگان، کارگران ساختمانی، باربران انفرادی و گروهی، خدامین مساجد، صیادان و زنبورداران و کارفرمای صنفی کم درآمد می‌باشد.

ماخذ: سازمان تأمین اجتماعی - دفتر آمار و محاسبات اقتصادی و اجتماعی

2-6- تعداد بیمه شدگان تحت پوشش سازمان تأمین اجتماعی بر حسب نوع بیمه، جنس و استان: پایان 1401 (دنباله)

توافقی				بیمه بیکاری				استان و سال
تبعی	اصلی			تبعی	اصلی			
	زن	مرد	جمع		زن	مرد	جمع	
318187	20366	133897	154263	246532	57624	115776	173400	1400
316696	19882	130673	150555	219383	58713	106389	165102	1401
8520	875	4597	5472	10603	2192	5485	7677	آذربایجان شرقی
10663	839	4030	4869	10039	1452	4558	6010	آذربایجان غربی
2684	291	1296	1587	2455	429	1195	1624	اردبیل
22340	1427	9967	11394	19515	5489	9573	15062	اصفهان
5614	630	2731	3361	11943	4373	6233	10606	البرز
536	163	320	483	1233	239	623	862	ایلام
357	234	141	375	2539	587	1072	1659	بوشهر
30632	4328	15684	20012	34287	16742	19307	36049	تهران
1786	243	732	975	2604	420	1077	1497	چهارمحال و بختیاری
3201	130	1178	1308	1750	288	714	1002	خراسان جنوبی
35722	1302	13253	14555	20441	4032	8725	12757	خراسان رضوی
2446	201	870	1071	1839	324	767	1091	خراسان شمالی
7456	790	3106	3896	8542	1727	3660	5387	خوزستان
2412	251	1147	1398	3511	744	1769	2513	زنجان
2302	238	1111	1349	3136	758	1485	2243	سمنان
9377	176	2045	2221	2069	289	620	909	سیستان و بلوچستان
11648	1279	5436	6715	14097	3969	6671	10640	فارس
2570	395	1214	1609	5794	1430	2997	4427	قزوین
97075	534	37092	37626	2037	443	866	1309	قم
5607	301	2171	2472	5804	668	2793	3461	کردستان
4838	792	2093	2885	7176	1188	2818	4006	کرمان
3465	450	1533	1983	5192	789	2554	3343	کرمانشاه
1341	118	519	637	774	132	325	457	کهگیلویه و بویراحمد
11534	497	4149	4646	5019	900	2291	3191	گلستان
3571	666	1871	2537	9426	2374	5041	7415	گیلان
2805	483	1314	1797	3121	496	1455	1951	لرستان
7290	673	3702	4375	10847	2696	5538	8234	مازندران
2316	352	1285	1637	4334	1121	2190	3311	مرکزی
7789	243	2233	2476	3534	776	1469	2245	هرمزگان
3569	527	1731	2258	2994	529	1369	1898	همدان
5230	454	2122	2576	2728	1117	1149	2266	یزد

ماخذ: سازمان تأمین اجتماعی - دفتر آمار و محاسبات اقتصادی و اجتماعی

## 3-6- تعداد بیمه شدگان خاص تحت پوشش سازمان تأمین اجتماعی بر حسب نوع بیمه، جنس و استان: پایان 1401

حرف و مشاغل آزاد				جمع کل				استان و سال
تبعی	اصلی			تبعی	اصلی			
	زن	مرد	جمع		زن	مرد	جمع	
577967	607780	888298	1496078	7219940	850425	3505168	4355593	1400
757093	665116	1073558	1738674	7146972	890472	3573439	4463911	1401
41128	29641	76222	105863	460967	46792	247126	293918	آذربایجان شرقی
21079	17312	29108	46420	329879	23174	140699	163873	آذربایجان غربی
10352	7185	17181	24366	141103	11862	67986	79848	اردبیل
60758	54416	93881	148297	571133	77237	310470	387707	اصفهان
30399	28563	37227	65790	258624	32256	129348	161604	البرز
4928	5418	6252	11670	50400	8350	23834	32184	ایلام
9411	7272	10211	17483	85424	8677	36809	45486	بوشهر
146516	132041	169658	301699	1195736	158381	619187	777568	تهران
9057	8717	12474	21191	122641	16195	54227	70422	چهارمحال و بختیاری
5440	5004	9592	14596	66948	7335	30199	37534	خراسان جنوبی
42069	40240	65338	105578	449101	49680	214137	263817	خراسان رضوی
3646	5578	5294	10872	67361	7503	26875	34378	خراسان شمالی
39666	21392	53087	74479	359186	24653	161670	186323	خوزستان
10990	12254	24019	36273	91948	16128	55924	72052	زنجان
6779	8596	11518	20114	60053	11205	33428	44633	سمنان
3840	6920	3471	10391	112114	8450	30846	39296	سیستان و بلوچستان
69460	36648	85638	122286	458308	57032	241221	298253	فارس
12792	12563	18206	30769	132004	14427	65727	80154	قزوین
9745	5927	12823	18750	121077	8842	54123	62965	قم
11553	9651	20382	30033	161372	20295	74310	94605	کردستان
26436	18794	29575	48369	232804	29279	106707	135986	کرمان
13922	14812	28524	43336	158953	19944	83787	103731	کرمانشاه
3667	3077	3602	6679	41197	4146	16099	20245	کهگیلویه و بویراحمد
13193	13823	21425	35248	137383	20812	66125	86937	گلستان
33881	49878	61236	111114	211172	57114	140208	197322	گیلان
12377	14789	21330	36119	168130	17837	76794	94631	لرستان
52894	47707	73037	120744	346174	63487	200470	263957	مازندران
14435	15673	22809	38482	154532	22307	80082	102389	مرکزی
8900	7712	7701	15413	76164	9681	30376	40057	هرمزگان
15454	15273	30155	45428	188053	21894	95035	116929	همدان
12326	8240	12582	20822	137031	15497	59610	75107	یزد

ماخذ: سازمان تأمین اجتماعی - دفتر آمار و محاسبات اقتصادی و اجتماعی

3-6- تعداد بیمه شدگان خاص تحت پوشش سازمان تأمین اجتماعی بر حسب نوع بیمه، جنس و استان: پایان 1401 (دنباله)

راندگان				بافندگان				استان و سال
تبعی	اصلى			تبعی	اصلى			
	زن	مرد	جمع		زن	مرد	جمع	
2282062	2692	860771	863463	246520	194232	53373	247605	1400
2207202	2549	831672	834221	231039	176007	50261	226268	1401
131229	41	52664	52705	60724	15460	21075	36535	آذربایجان شرقی
119195	20	42747	42767	22980	4835	5960	10795	آذربایجان غربی
51620	12	19337	19349	5506	4246	1079	5325	اردبیل
180314	452	76026	76478	12786	19835	3535	23370	اصفهان
63901	223	25800	26023	1588	1764	268	2032	البرز
17305	2	6437	6439	980	2829	23	2852	ایلام
17988	14	6070	6084	867	905	30	935	بوشهر
186243	311	75015	75326	8550	4131	2532	6663	تهران
55966	38	21140	21178	5036	7043	83	7126	چهارمحال و بختیاری
27714	15	8982	8997	2479	2084	659	2743	خراسان جنوبی
173014	447	61250	61697	14948	6724	3271	9995	خراسان رضوی
25751	14	8676	8690	3007	1648	336	1984	خراسان شمالی
110151	37	35355	35392	1771	1774	62	1836	خوزستان
32955	58	13134	13192	7252	3449	1968	5417	زنجان
21933	14	9055	9069	1539	2315	142	2457	سمنان
56778	32	13219	13251	1678	1175	66	1241	سیستان و بلوچستان
170495	120	66192	66312	9803	18147	687	18834	فارس
56404	26	21569	21595	884	1115	84	1199	قزوین
32393	13	11525	11538	6356	2542	1679	4221	قم
53595	9	19073	19082	10767	10112	1186	11298	کردستان
74393	154	28093	28247	7522	9283	679	9962	کرمان
74118	44	28051	28095	3728	4698	234	4932	کرمانشاه
11301	7	3724	3731	461	888	6	894	کهگیلویه و بویراحمد
46389	41	16432	16473	6590	6259	121	6380	گلستان
61413	134	26863	26997	3689	6095	389	6484	گیلان
68905	11	24163	24174	1349	2597	94	2691	لرستان
100010	157	42207	42364	6757	13960	452	14412	مازندران
43475	20	17713	17733	5203	5883	687	6570	مرکزی
19531	23	6292	6315	1595	1301	35	1336	هرمزگان
80304	19	29104	29123	9321	6263	2404	8667	همدان
42419	41	15764	15805	5323	6647	435	7082	یزد

ماخذ: سازمان تأمین اجتماعی - دفتر آمار و محاسبات اقتصادی و اجتماعی

3-6- تعداد بیمه شدگان خاص تحت پوشش سازمان تأمین اجتماعی بر حسب نوع بیمه، جنس و استان: پایان 1401 (دنباله)

کارگران ساختمانی نام نویسی شده				اختیاری				استان و سال
تبعی	اصلی			تبعی	اصلی			
	زن	مرد	جمع		زن	مرد	جمع	
1929810	0	768746	768746	1718596	26732	714511	741243	1400
1796776	1	706263	706264	1667023	24134	676953	701087	1401
114988	0	47042	47042	91432	791	38987	39778	آذربایجان شرقی
87720	0	32295	32295	62450	520	23747	24267	آذربایجان غربی
42632	0	17211	17211	22320	156	9046	9202	اردبیل
107969	0	46992	46992	180532	1019	75098	76117	اصفهان
72329	0	28377	28377	82123	1169	33373	34542	البرز
23007	0	9495	9495	2912	25	1063	1088	ایلام
28435	0	10158	10158	16822	143	5811	5954	بوشهر
163224	0	62802	62802	584822	15114	251750	266864	تهران
31142	0	12114	12114	17597	111	6571	6682	چهارمحال و بختیاری
23117	0	7915	7915	3186	10	1031	1041	خراسان جنوبی
128797	0	47346	47346	57515	568	21534	22102	خراسان رضوی
25061	0	8701	8701	6332	41	2221	2262	خراسان شمالی
107897	0	37145	37145	73597	473	25271	25744	خوزستان
27533	0	10902	10902	7280	41	2950	2991	زنجان
13097	1	5545	5546	12820	81	5252	5333	سمنان
24873	0	6927	6927	18660	167	5294	5461	سیستان و بلوچستان
113435	0	48676	48676	65592	865	25551	26416	فارس
29634	0	11972	11972	24426	193	9781	9974	قزوین
37261	0	14092	14092	27897	169	10593	10762	قم
59049	0	23006	23006	12756	105	4677	4782	کردستان
75389	0	29303	29303	38624	338	14421	14759	کرمان
42945	0	17017	17017	19783	143	7784	7927	کرمانشاه
18418	0	6188	6188	4527	28	1485	1513	کهگیلویه و بویراحمد
41827	0	15908	15908	15463	163	5985	6148	گلستان
58503	0	26983	26983	44560	474	19900	20374	گیلان
60200	0	21268	21268	18791	192	7051	7243	لرستان
93260	0	42716	42716	36134	283	15046	15329	مازندران
38045	0	16133	16133	42548	181	17277	17458	مرکزی
21597	0	7525	7525	16495	238	5766	6004	هرمزگان
52132	0	20946	20946	23281	123	9082	9205	همدان
33260	0	13563	13563	35746	210	13555	13765	یزد

ماخذ: سازمان تأمین اجتماعی - دفتر آمار و محاسبات اقتصادی و اجتماعی

3-6- تعداد بیمه شدگان خاص تحت پوشش سازمان تأمین اجتماعی بر حسب نوع بیمه، جنس و استان: پایان 1401 (دنباله)

خادمین مساجد				باربران <sup>1</sup>				استان و سال
تبعی	اصلی			تبعی	اصلی			
	زن	مرد	جمع		زن	مرد	جمع	
66855	2095	24455	26550	95698	1	40343	40344	1400
62243	1928	22671	24599	88616	1	37694	37695	1401
2516	42	1039	1081	2621	0	1240	1240	آذربایجان شرقی
3698	63	1305	1368	3862	0	1519	1519	آذربایجان غربی
1855	59	713	772	2277	0	1105	1105	اردبیل
2800	59	1308	1367	797	0	360	360	اصفهان
252	15	107	122	5	0	1	1	البرز
302	12	122	134	117	0	43	43	ایلام
1772	48	615	663	6210	0	2114	2114	بوشهر
1546	19	609	628	4120	0	1634	1634	تهران
410	5	168	173	13	0	5	5	چهارمحال و بختیاری
2304	107	774	881	311	0	199	199	خراسان جنوبی
6807	136	2302	2438	2243	0	979	979	خراسان رضوی
900	48	283	331	348	0	193	193	خراسان شمالی
3327	22	1084	1106	3116	0	1014	1014	خوزستان
889	18	318	336	695	0	311	311	زنجان
800	39	327	366	332	0	143	143	سمنان
3319	30	811	841	775	0	279	279	سیستان و بلوچستان
2821	146	1026	1172	9569	1	4140	4141	فارس
643	36	250	286	877	0	396	396	قزوین
272	3	118	121	36	0	15	15	قم
1025	27	368	395	5905	0	2426	2426	کردستان
3378	156	1179	1335	71	0	32	32	کرمان
1298	35	488	523	28	0	12	12	کرمانشاه
1101	38	372	410	0	0	0	0	کهگیلویه و بویراحمد
3147	23	1032	1055	4409	0	1922	1922	گلستان
2707	131	1273	1404	350	0	259	259	گیلان
1757	30	624	654	562	0	198	198	لرستان
4096	415	1776	2191	36442	0	16195	16195	مازندران
1411	46	583	629	280	0	121	121	مرکزی
2577	44	725	769	694	0	227	227	هرمزگان
1668	37	627	664	1551	0	612	612	همدان
845	39	345	384	0	0	0	0	یزد

1- باربران انفرادی و گروهی از توافقی جدا و در شیت خاص شمارش می‌گردد.

ماخذ: سازمان تأمین اجتماعی

## 3-6- تعداد بیمه شدگان خاص تحت پوشش سازمان تأمین اجتماعی بر حسب نوع بیمه، جنس و استان: پایان 1401 (دنباله)

کارفرمای صنفی کم درآمد				زنیورداران و صیادان				استان و سال
تبعی	اصلی			تبعی	اصلی			
	زن	مرد	جمع		زن	مرد	جمع	
295268	16826	151815	168641	7164	67	2856	2923	1400
330074	20676	171629	192305	6906	60	2738	2798	1401
15368	816	8454	9270	961	1	403	404	آذربایجان شرقی
7985	418	3684	4102	910	6	334	340	آذربایجان غربی
4108	202	2129	2331	433	2	185	187	اردبیل
24112	1454	12851	14305	1065	2	419	421	اصفهان
8011	520	4182	4702	16	2	13	15	البرز
792	62	378	440	57	2	21	23	ایلام
3886	295	1792	2087	33	0	8	8	بوشهر
100659	6765	55160	61925	56	0	27	27	تهران
3326	281	1641	1922	94	0	31	31	چهارمحال و بختیاری
2387	115	1040	1155	10	0	7	7	خراسان جنوبی
23296	1563	11968	13531	412	2	149	151	خراسان رضوی
2215	174	1136	1310	101	0	35	35	خراسان شمالی
19591	954	8625	9579	70	1	27	28	خوزستان
4308	305	2303	2608	46	3	19	22	زنجان
2741	159	1425	1584	12	0	21	21	سمنان
2191	126	779	905	0	0	0	0	سیستان و بلوچستان
16837	1100	9191	10291	296	5	120	125	فارس
6296	494	3448	3942	48	0	21	21	قزوین
7016	187	3244	3431	101	1	34	35	قم
6494	390	3110	3500	228	1	82	83	کردستان
6873	553	3376	3929	118	1	49	50	کرمان
2843	207	1551	1758	288	5	126	131	کرمانشاه
1708	108	719	827	14	0	3	3	کهگیلویه و بویراحمد
6332	501	3287	3788	33	2	13	15	گلستان
5620	389	3130	3519	449	13	175	188	گیلان
3975	218	1988	2206	214	0	78	78	لرستان
16251	960	8904	9864	330	5	137	142	مازندران
9011	502	4712	5214	124	2	47	49	مرکزی
4773	363	2104	2467	2	0	1	1	هرمزگان
3980	175	1962	2137	362	4	143	147	همدان
7089	320	3356	3676	23	0	10	10	یزد

ماخذ: سازمان تأمین اجتماعی

4-6 - تعداد بیمه شدگان حرف و مشاغل آزاد سازمان تامین اجتماعی بر حسب نوع قرارداد و استان: پایان 1401

استان و سال	جمع	حرف و مشاغل آزاد عادی	مددجویان کمیته امداد و بهزیستی	زنان خانه دار	زن سرپرست خانوار	کسب و کار خانگی	دانشجویان	سایر <sup>1</sup>
1400	1496078	869772	30628	411010	100870	395	34382	49021
1401	1738674	1052403	51485	454168	75368	729	53317	51204
آذربایجان شرقی	105863	75278	3556	17670	3198	53	3321	2787
آذربایجان غربی	46420	28174	1858	11403	2150	6	1075	1754
اردبیل	24366	16969	689	3581	1440	8	572	1107
اصفهان	148297	88592	4645	41882	3564	77	6540	2997
البرز	65790	36989	328	23463	998	35	2192	1785
ایلام	11670	6176	760	3076	943	3	196	516
بوشهر	17483	10081	706	4563	1373	8	408	344
تهران	301699	163568	1666	99670	6244	182	12811	17558
چهارمحال و بختیاری	21191	11741	749	5854	994	5	876	972
خراسان جنوبی	14596	9802	1001	2146	996	20	417	214
خراسان رضوی	105578	64257	2667	24650	9244	28	2449	2283
خراسان شمالی	10872	5137	917	2771	1342	1	293	411
خوزستان	74479	52877	2734	11524	4861	29	1486	968
زنجان	36273	23941	723	9010	1105	7	893	594
سمنان	20114	10734	556	6644	797	7	889	487
سیستان و بلوچستان	10391	3608	1587	1510	3194	3	255	234
فارس	122286	86890	4249	21616	5085	51	2581	1814
قزوین	30769	17469	807	8874	1524	14	1146	935
قم	18750	11266	1030	3922	855	60	676	941
کردستان	30033	19956	1564	4858	1785	8	536	1326
کرمان	48369	29940	1741	10154	4219	16	1548	751
کرمانشاه	43336	28514	1280	9228	2045	3	975	1291
کهگیلویه و بویراحمد	6679	3437	683	1631	482	1	165	280
گلستان	35248	20729	1664	9314	1861	4	737	939
گیلان	111114	62427	2705	39208	2709	36	2286	1743
لرستان	36119	20536	1932	8747	2806	9	728	1361
مازندران	120744	72905	3009	37389	2694	21	2751	1975
مرکزی	38482	21153	1280	11719	1542	8	1833	947
هرمزگان	15413	8025	1031	3841	1850	9	413	244
همدان	45428	29515	2883	8475	2561	6	1068	920
یزد	20822	11717	485	5775	907	11	1201	726

1- سایر شامل نویسندگان و پدیدآورندگان کتاب و هنرمندان، مجریان طرح های خوداشتغالی و کارآفرینی بنیاد شهید، مربیان مهدهای کودک تحت پوشش سازمان بهزیستی، ایرانیان خارج از کشور، نخبگان و کارکنان مراکز نگهداری، توانبخشی و اجتماعی تحت پوشش سازمان بهزیستی می باشد.  
 ماخذ: سازمان تامین اجتماعی



5-6- تعداد اتباع خارجی بیمه شده سازمان تامین اجتماعی بر حسب نوع بیمه و استان: پایان 1401

کارکرد عادی لیست			بیمه شده			استان و سال
زن	مرد	جمع	زن	مرد	جمع کل	
933	20165	21098	8488	31539	40027	<b>1400</b>
1186	21620	22806	7757	37230	44987	<b>1401</b>
13	243	256	14	263	277	آذربایجان شرقی
0	133	133	1	138	139	آذربایجان غربی
0	3	3	0	4	4	اردبیل
147	2182	2329	881	3787	4668	اصفهان
37	869	906	329	1407	1736	البرز
1	86	87	1	102	103	ایلام
12	218	230	125	373	498	بوشهر
0	5	5	0	16	16	تهران
13	163	176	14	172	186	چهارمحال و بختیاری
76	934	1010	635	1117	1752	خراسان جنوبی
1	4	5	1	5	6	خراسان رضوی
6	117	123	13	139	152	خراسان شمالی
8	100	108	8	106	114	خوزستان
31	1260	1291	276	1839	2115	زنجان
8	67	75	12	80	92	سمنان
617	10590	11207	3411	20827	24238	سیستان و بلوچستان
29	423	452	200	687	887	فارس
14	117	131	199	195	394	قزوین
71	916	987	310	1124	1434	قم
5	184	189	5	186	191	کردستان
33	911	944	613	1452	2065	کرمان
0	21	21	0	22	22	کرمانشاه
0	5	5	0	6	6	کهگیلویه و بویراحمد
6	89	95	32	120	152	گلستان
0	41	41	3	43	46	گیلان
0	4	4	0	6	6	لرستان
1	79	80	2	270	272	مازندران
25	502	527	158	1034	1192	مرکزی
3	233	236	26	302	328	هرمزگان
0	18	18	1	21	22	همدان
29	1103	1132	487	1387	1874	یزد

1- سایر شامل اختیاری، کارگران ساختمانی، کارفرمایان صنفی، باربران، گروه های خاص بیمه ای و ... می باشد.

ماخذ: سازمان تامین اجتماعی

5-6- تعداد اتباع خارجی بیمه شده سازمان تامین اجتماعی بر حسب نوع بیمه و استان: پایان 1401 (دنباله)

استان و سال	ناشی از بازرسی			حرف و مشاغل آزاد			سایر <sup>1</sup>		
	جمع	مرد	زن	جمع	مرد	زن	جمع	مرد	زن
1400	8066	7739	327	10020	2805	7215	843	830	13
1401	13196	12313	883	8232	2556	5676	753	741	12
آذربایجان شرقی	17	16	1	0	0	0	4	4	0
آذربایجان غربی	4	3	1	0	0	0	2	2	0
اردبیل	1	1	0	0	0	0	0	0	0
اصفهان	1330	1302	28	960	256	704	49	47	2
البرز	390	369	21	388	118	270	52	51	1
ایلام	15	15	0	1	1	0	0	0	0
بوشهر	104	100	4	157	48	109	7	7	0
تهران	10	10	0	1	1	0	0	0	0
چهارمحال و بختیاری	5	5	0	5	4	1	0	0	0
خراسان جنوبی	39	32	7	650	99	551	53	52	1
خراسان رضوی	0	0	0	0	0	0	1	1	0
خراسان شمالی	1	1	0	22	15	7	6	6	0
خوزستان	2	2	0	2	2	0	2	2	0
زنجان	388	382	6	349	111	238	87	86	1
سمنان	5	5	0	7	4	3	5	4	1
سیستان و بلوچستان	9518	8735	783	3219	1212	2007	294	290	4
فارس	159	151	8	269	106	163	7	7	0
قزوین	2	2	0	252	67	185	9	9	0
قم	51	45	6	361	130	231	35	33	2
کردستان	0	0	0	1	1	0	1	1	0
کرمان	389	381	8	720	148	572	12	12	0
کرمانشاه	0	0	0	0	0	0	1	1	0
کهگیلویه و بویراحمد	0	0	0	1	1	0	0	0	0
گلستان	4	4	0	47	21	26	6	6	0
گیلان	3	0	3	0	0	0	2	2	0
لرستان	1	1	0	1	1	0	0	0	0
مازندران	179	179	0	7	6	1	6	6	0
مرکزی	452	447	5	186	58	128	27	27	0
هرمزگان	11	10	1	70	48	22	11	11	0
همدان	0	0	0	1	0	1	3	3	0
یزد	116	115	1	555	98	457	71	71	0

1- سایر شامل اختیاری، کارگران ساختمانی، کارفرمایان صنفی، باریان، گروه های خاص بیمه ای و ... می باشد.

ماخذ: سازمان تامین اجتماعی

## 6-6- تعداد مستمری بگیران سازمان تأمین اجتماعی بر حسب نوع مستمری و استان: پایان 1401

استان و سال	جمع اصلی و تبعی <sup>1</sup> (نفر)	جمع اصلی <sup>2</sup> (نفر)	جمع اصلی (پرونده)	تبعی	
				از کار افتاده	بازنشسته
1400	7200449	4076700	3588374	3123749	2930652
1401	7791407	4387042	3879540	3404365	3204121
آذربایجان شرقی	388672	221534	199466	167138	157284
آذربایجان غربی	171289	99807	87084	71482	66846
اردبیل	98032	56199	49222	41833	38834
اصفهان	706017	390241	355086	315776	300455
البرز	347303	194524	173518	152779	145841
ایلام	43603	23377	19726	20226	17488
بوشهر	83259	47370	38463	35889	31728
تهران	1670429	974235	880348	696194	669158
چهارمحال و بختیاری	82145	48134	42400	34011	31077
خراسان جنوبی	54823	28511	25135	26312	25017
خراسان رضوی	475965	266248	233734	209717	197409
خراسان شمالی	51624	27708	23882	23916	22026
خوزستان	515846	286784	233398	229062	208553
زنجان	104698	55224	49740	49474	45093
سمنان	94098	51950	47215	42148	39756
سیستان و بلوچستان	97527	51925	37511	45602	42275
فارس	421899	239058	208965	182841	172398
قزوین	187053	97327	87932	89726	85210
قم	108548	60412	53018	48136	44752
کردستان	103571	59617	52510	43954	40151
کرمان	230321	131680	114803	98641	93600
کرمانشاه	143357	82056	70139	61301	57540
کهگیلویه و بویراحمد	40773	22673	18081	18100	16344
گلستان	116058	68925	59536	47133	42723
گیلان	308270	178204	162789	130066	121246
لرستان	153573	84187	71850	69386	65546
مازندران	364437	206528	187327	157909	146816
مرکزی	203334	104395	94868	98939	93921
هرمزگان	104728	56788	46074	47940	45689
همدان	139542	80688	71520	58854	53778
یزد	180613	90733	84200	89880	85567

1- بازمانده + افتاده کار از + بازنشسته = نفر براساس جمع

2- شده فوت + افتاده کار از + بازنشسته = پرونده اساس بر جمع

ماخذ: سازمان تأمین اجتماعی - دفتر آمار و محاسبات اقتصادی و اجتماعی

6-6- تعداد مستمری بگیران سازمان تأمین اجتماعی بر حسب نوع مستمری و استان: پایان 1401 (دنباله)

فوت شده	از کار افتاده				بازمانده	بازنشسته	استان و سال
	کلی غیر ناشی از کار	جزیی ناشی از کار	کلی ناشی از کار	جمع			
1048071	111284	15418	15526	142228	1536397	2398075	1400
1110659	114339	15440	15815	145594	1618161	2623287	1401
57189	5738	1114	972	7824	79257	134453	آذربایجان شرقی
26379	2449	511	437	3397	39102	57308	آذربایجان غربی
15888	1692	178	269	2139	22865	31195	اردبیل
95380	8602	1612	1283	11497	130535	248209	اصفهان
48995	4216	609	747	5572	70001	118951	البرز
5421	1491	133	134	1758	9072	12547	ایلام
13011	2412	181	141	2734	21918	22718	بوشهر
248138	18506	2025	1988	22519	342025	609691	تهران
11574	1531	241	252	2024	17308	28802	چهارمحال و بختیاری
6176	628	88	131	847	9552	18112	خراسان جنوبی
68849	6761	926	1077	8764	101363	156121	خراسان رضوی
6893	913	152	146	1211	10719	15778	خراسان شمالی
86418	9407	1855	1328	12590	139804	134390	خوزستان
12960	2350	299	289	2938	18444	33842	زنجان
13299	1451	262	216	1929	18034	31987	سمنان
12502	1385	87	135	1607	26916	23402	سیستان و بلوچستان
58235	6220	668	819	7707	88328	143023	فارس
22365	2337	404	393	3134	31760	62433	قزوین
15194	1827	217	291	2335	22588	35489	قم
14661	2126	208	315	2649	21768	35200	کردستان
34798	3201	229	331	3761	51675	76244	کرمان
22227	1924	354	360	2638	34144	45274	کرمانشاه
6200	750	134	150	1034	10792	10847	کهگیلویه و بویراحمد
18250	2578	216	332	3126	27639	38160	گلستان
42624	5629	735	830	7194	58039	112971	گیلان
21854	1871	229	358	2458	34191	47538	لرستان
49453	6970	667	818	8455	68654	129419	مازندران
22584	2618	509	504	3631	32111	68653	مرکزی
14130	1143	152	116	1411	24844	30533	هرمزگان
21003	3096	222	310	3628	30171	46889	همدان
18009	2517	223	343	3083	24542	63108	یزد

ماخذ: سازمان تأمین اجتماعی

## 7-6- کارگاه های فعال تحت پوشش سازمان تأمین اجتماعی بر حسب رده نفرات بیمه شده و استان: پایان 1401

استان و سال	جمع	پیمان های دارای قرارداد فعال (بدون بیمه شده)	آنفر	2نفر	3نفر	4نفر	5نفر	10-6نفر	11-50 نفر	بیشتر از 50نفر
1400	1299584	32165	470150	246042	138842	85620	60863	117631	116310	31961
1401	1316723	35647	473743	248398	139506	86192	61103	119584	119940	32610
آذربایجان شرقی	53935	1428	17919	10732	5916	3579	2479	5379	5199	1304
آذربایجان غربی	37958	636	16513	7729	3748	2042	1285	2614	2752	639
اردبیل	23209	791	9973	5536	2354	1061	640	1308	1246	300
اصفهان	109855	2486	40331	21713	11804	7025	4662	9953	9512	2369
البرز	31607	783	8568	6100	3812	2407	1654	3513	3650	1120
ایلام	8301	169	2733	1576	873	568	348	789	936	309
بوشهر	22901	426	5384	3244	2195	1645	1706	3855	3246	1200
تهران	237824	8906	52435	43114	30014	20289	14476	30686	30243	7661
چهارمحال و بختیاری	12762	303	4869	2420	1261	782	534	1132	1225	236
خراسان جنوبی	12814	386	4853	2389	1292	773	531	1071	1193	326
خراسان رضوی	90790	3927	31511	16554	9864	6321	4316	7993	8179	2125
خراسان شمالی	10694	337	4138	2029	1047	642	440	901	948	212
خوزستان	84168	2018	26219	18156	10471	6067	4134	6981	7394	2728
زنجان	15389	762	5272	3042	1537	942	702	1353	1351	428
سمنان	17220	425	6747	3302	1633	978	665	1360	1677	433
سیستان و بلوچستان	19382	345	5717	3387	2342	1594	1474	1867	2019	637
فارس	75919	1278	29483	15569	8209	4815	3215	6108	5815	1427
قزوین	18768	615	6536	3596	1972	1130	769	1674	1846	630
قم	15070	286	4199	2703	1800	1215	794	1651	1974	448
کردستان	18258	359	7206	3706	1949	1121	694	1431	1473	319
کرمان	53703	1092	23596	10032	4836	2787	2039	3827	4223	1271
کرمانشاه	20855	518	9180	3878	1777	1067	731	1554	1654	496
کهگیلویه و بویراحمد	11442	159	4747	1912	981	595	439	998	1259	352
گلستان	46708	1214	25399	8914	3726	1843	1152	1975	2026	459
گیلان	41349	995	16641	7821	4223	2631	1837	3402	3015	784
لرستان	18915	307	7048	3912	2146	1161	789	1520	1609	423
مازندران	100490	1734	62368	15647	6106	3352	2069	4052	4126	1036
مرکزی	23600	779	8143	4372	2335	1478	994	2255	2461	783
هرمزگان	30027	630	6983	4841	3518	2924	3207	3782	3195	947
همدان	24333	541	9170	5252	2897	1507	1068	1823	1671	404
یزد	28477	1012	9862	5220	2868	1851	1260	2777	2823	804

ماخذ: سازمان تأمین اجتماعی - دفتر آمار و محاسبات اقتصادی و اجتماعی

8-6- تعداد مراکز درمانی ملکی و طرف قرارداد سازمان تأمین اجتماعی بر حسب استان: پایان 1401

مراکز درمانی طرف قرارداد					مراکز درمانی ملکی			استان و سال
مرکز خدمات جامع سلامت <sup>2</sup>	مراکز بهداشتی درمانی	دی کلینیک	درمانگاه و پلی کلینیک	بیمارستان	دی کلینیک	درمانگاه های عمومی و تخصصی	بیمارستان <sup>1</sup>	
471	61	106	2523	891	5	311	70	1400
471	0	109	2558	894	5	317	74	1401
19	0	3	146	47	0	15	2	آذربایجان شرقی
34	0	7	115	37	1	9	1	آذربایجان غربی
10	0	7	55	16	0	4	2	اردبیل
25	0	14	207	61	0	31	4	اصفهان
7	0	6	108	18	1	4	1	البرز
10	0	0	36	12	1	3	1	ایلام
20	0	4	43	16	0	8	3	بوشهر
22	0	7	159	107	2	25	11	تهران
9	0	2	32	11	0	5	1	چهارمحال و بختیاری
11	0	0	31	18	0	4	1	خراسان جنوبی
33	0	10	316	63	0	18	3	خراسان رضوی
8	0	2	35	12	0	3	1	خراسان شمالی
29	0	9	154	51	0	24	7	خوزستان
8	0	3	45	12	0	5	2	زنجان
7	0	1	42	9	0	8	1	سمنان
21	0	6	52	18	0	6	2	سیستان و بلوچستان
37	0	1	116	71	0	23	1	فارس
6	0	0	45	13	0	8	2	قزوین
1	0	6	61	8	0	2	1	قم
10	0	0	33	18	0	7	2	کردستان
23	0	5	73	39	0	14	3	کرمان
14	0	0	83	23	0	7	2	کرمانشاه
9	0	1	54	9	0	3	1	کهگیلویه و بویراحمد
14	0	0	77	27	0	9	2	گلستان
16	0	0	48	34	0	13	2	گیلان
12	0	2	50	23	0	9	3	لرستان
21	0	2	93	44	0	14	5	مازندران
3	0	5	62	19	0	9	3	مرکزی
13	0	2	46	22	0	8	1	هرمزگان
9	0	1	54	17	0	7	2	همدان
10	0	3	87	19	0	12	1	یزد

1- تعداد بیمارستان‌ها بدون احتساب بیمارستان‌های هیئت مدیره‌ای (صدر، میلاد، البرز، بیرجند (میلاد 3)، زاگرس ایلام (میلاد 4) و امیرکبیر اهواز (میلاد 5) می‌باشد.

2- عنوان مراکز بهداشتی درمانی به مراکز خدمات جامع سلامت (بعنوان مراکز طرف قرارداد دارای کد واحد) تغییر نموده و بنابراین خانه‌های بهداشت و پایگاه‌های سلامت که در واقع واحدهای زیر مجموعه

آن می‌باشند در آمار لحاظ نشده‌اند ضمناً آمار مذکور در سال‌های گذشته قابل دسترسی نبوده است.

ماخذ: سازمان تأمین اجتماعی - دفتر آمار و محاسبات اقتصادی و اجتماعی

9-6 - تعداد مراکز پاراکلینیکی مستقل طرف قرارداد سازمان تأمین اجتماعی بر حسب نوع مرکز و استان: پایان 1401

استان و سال	جمع	داروخانه	آزمایشگاه	رادیولوژی	ام.آر.آی	اسکن	دیالیز	سنگ شکن	فیزیوتراپی	سایر مراکز
1400 <sup>1</sup>	26982	12613	4371	2502	314	615	587	107	3069	2804
1401	27351	12754	4449	2525	344	626	599	107	3091	2856
آذربایجان شرقی	1359	710	213	123	20	34	31	6	82	140
آذربایجان غربی	960	442	151	101	11	25	21	3	95	111
اردبیل	423	181	63	57	4	11	11	1	33	62
اصفهان	2082	1002	321	200	20	39	41	5	242	212
البرز	855	441	141	75	11	19	15	1	71	81
ایلام	223	76	52	19	2	7	9	0	23	35
بوشهر	320	127	61	36	4	9	10	1	37	35
تهران	5687	2778	948	534	83	112	108	5	429	690
چهارمحال و بختیاری	279	121	43	28	2	5	11	1	38	30
خراسان جنوبی	239	99	44	28	2	4	10	1	30	21
خراسان رضوی	2266	1092	347	213	21	41	34	6	259	253
خراسان شمالی	231	107	36	23	2	7	6	0	25	25
خوزستان	1527	644	234	160	21	37	35	4	228	164
زنجان	293	136	55	27	4	9	9	0	28	25
سمنان	246	92	42	20	3	7	8	8	45	21
سیستان و بلوچستان	537	245	98	52	6	16	1	2	57	60
فارس	1761	897	342	88	26	35	46	26	254	47
قزوین	304	164	41	23	2	2	6	0	43	23
قم	370	157	54	36	6	9	10	2	51	45
کردستان	404	173	57	31	6	13	10	0	53	61
کرمان	789	381	124	71	11	18	28	7	81	68
کرمانشاه	678	344	93	62	7	15	13	2	81	61
کهگیلویه و بویراحمد	265	105	39	33	2	5	4	0	44	33
گلستان	682	279	109	73	6	17	13	1	106	78
گیلان	954	405	149	91	8	27	23	4	142	105
لرستان	453	200	69	45	6	15	1	0	60	57
مازندران	1334	558	211	128	14	33	24	4	226	136
مرکزی	480	172	79	55	9	15	23	12	59	56
هرمزگان	334	143	64	28	6	12	15	2	34	30
همدان	502	262	84	20	8	13	9	1	61	44
یزد	514	221	85	45	11	15	14	2	74	47

1-آمار سال 1400، اصلاح شده است.

ماخذ: سازمان تأمین اجتماعی - دفتر آمار و محاسبات اقتصادی و اجتماعی

10-6 - تعداد مراجعین سرپایی (تحت پوشش درمان سازمان تأمین اجتماعی) به پزشکان و مراکز پاراکلینیکی در مراکز درمانی ملکی: 1401-1399 (نفر - مراجعه)

مراجعه به مراکز پاراکلینیکی	مراجعه به پزشکان				جمع کل	سال
	دندانپزشک	متخصص	عمومی	جمع		
49830384	2626622	8780848	32366838	43774308	93604692	1399
62947945	3387933	10857908	40742553	54988394	117936339	1400
74090049	3423348	12355025	48372126	64150499	138240548	1401

ماخذ: سازمان تأمین اجتماعی

11-6 - تعداد بیماران بستری شده در مراکز درمانی ملکی سازمان تأمین اجتماعی بر حسب نوع بیمه: 1401-1399

سال	جمع	تأمین اجتماعی	سایر بیمه ها	آزاد
1399	629703	554346	47439	27918
1400	768425	686637	49929	31859
1401	853438	768525	51681	33232

ماخذ: سازمان تأمین اجتماعی - دفتر آمار و محاسبات اقتصادی و اجتماعی

12-6 - تعداد پزشکان و دندانپزشکان مستقل طرف قرارداد سازمان تأمین اجتماعی: 1401-1399

سال	جمع	عمومی	متخصص	دندانپزشک
1399	21184	8636	10287	2261
1400	19960	8289	9922	1749
1401	20476	8638	10056	1782

ماخذ: سازمان تأمین اجتماعی - دفتر آمار و محاسبات اقتصادی و اجتماعی

13-6 - تعداد اسناد صادره بابت کمک هزینه های قانونی کوتاه مدت بر حسب نوع: 1401-1399

سال	جمع کل	ازدواج	بارداری	گرامت دستمزد ایام بیماری			سفر	کفن و دفن
				جمع	ناشی از کار	غیر ناشی از کار		
1399	1263035	75510	192633	621153	27787	593366	11830	69823
1400	1937819	95881	234009	784587	29255	755332	11791	81465
1401	1812973	101299	315275	549887	30532	519355	7685	61887

ماخذ: سازمان تأمین اجتماعی - دفتر آمار و محاسبات اقتصادی و اجتماعی

14-6 - تعداد نسخ رسیدگی شده مراجعات سرپایی به پزشک مستقل طرف قرارداد سازمان تأمین اجتماعی: 1401-1399

سال	جمع	عمومی	متخصص	دندانپزشک
1399	61988444	38103583	22706335	1178526
1400	69531817	41992020	26291952	1247845
1401	75437886	43529875	29960478	1947533

ماخذ: سازمان تأمین اجتماعی



15- 6- تعداد و هزینه های نسخ بستری رسیدگی و پرداخت شده در مراکز درمانی طرف قرارداد سازمان تأمین اجتماعی: 1399-1401

سال	تعداد	هزینه پرداخت شده (میلیون ریال)	میانگین هزینه ها (ریال)
1399	3018798	79889500	26464010
1400 <sup>1</sup>	3723293	137321027	36881606
1401	3902448	175382547	44941674

1- آمار سال 1400 توسط سازمان اصلاح شده است.

ماخذ: سازمان تأمین اجتماعی - دفتر آمار و محاسبات اقتصادی و اجتماعی

16- 6- تعداد و هزینه های کل نسخ سرپایی رسیدگی و پرداخت شده در مراکز درمانی طرف قرارداد سازمان تأمین اجتماعی: 1399-1401

سال	تعداد	هزینه پرداخت شده (میلیون ریال)	میانگین هزینه ها (ریال)
1399	261018383	96218801	368629
1400 <sup>1</sup>	313188301	155768738	497364
1401	363105683	269156876	741263

1- آمار سال 1400 توسط سازمان اصلاح شده است.

ماخذ: سازمان تأمین اجتماعی - دفتر آمار و محاسبات اقتصادی و اجتماعی

17- 6- برخی از نماگرهای آماری بیمارستان‌های ملکی سازمان تأمین اجتماعی: 1399-1401

سال	تخت فعال <sup>1</sup>	درصد اشغال تخت	میزان مرگ و میر در هزار	متوسط اقامت بیمار (روز)	فاصله بازگردانی (ساعت)	چرخش تخت (نفر)
1399	8952	54,6	20,6	2,9	57,2	70
1400	8982	68,5	18,7	3	32,5	84,9
1401	9092	72,58	10,2	3	26	93,6

1- تعداد تخت های فعال با احتساب تخت های دی کلینیک می باشد.

ماخذ: سازمان تأمین اجتماعی - دفتر آمار و محاسبات اقتصادی و اجتماعی

18- 6- میزان درآمدهای سازمان تأمین اجتماعی با لحاظ درآمدهای تعهدی بر حسب نوع در آمد: 1399-1401

(میلیارد ریال)

سال	جمع	درآمد حق بیمه	حق بیمه انتقالی از سایر	کمک های بلاعوض	سایر درآمدهای طرح	مازاد درآمد بر هزینه
1399	2519312	2346613	1450	298	25968	144983
1400	3424661	3309608	2560	654	33637	78202
1401	5440100	5198632	5290	586	54125	181467

ماخذ: سازمان تأمین اجتماعی - دفتر آمار و محاسبات اقتصادی و اجتماعی

19- 6- میزان هزینه های سازمان تأمین اجتماعی بر حسب نوع هزینه: 1399-1401

(میلیارد ریال)

سال	جمع	حقوق و سایر مزایای بازنشستگی	هزینه های درمان	حق بیمه انتقالی به سایر طرح ها	هزینه های اداره طرح
1399	1513293	1141060	324445	1499	46289
1400	2244202	1594147	566193	3267	80595
1401	3944101	3090023	745075	2670	106333

ماخذ: سازمان تأمین اجتماعی - دفتر آمار و محاسبات اقتصادی و اجتماعی

6-20 - تعداد شاغلان کسورپرداز (بیمه شدگان اصلی) حقوق بگیران (مستمری بگیران) صندوق بازنشستگی کشوری بر حسب جنس: پایان 1401-1399

حقوق بگیر (مستمری بگیر)											شاغل کسورپرداز (بیمه شده اصلی)			سال	
متوفی			از کار افتاده			بازنشسته			جمع			زن	مرد		مرد و زن
زن	مرد	مرد و زن	زن	مرد	مرد و زن	زن	مرد	مرد و زن	زن	مرد	مرد و زن				
18994	254442	273436	6390	7088	13478	464987	759038	1224025	490371	1020568	1510939	489070	493199	982269	1399
20444	267092	287536	6484	6875	13359	500672	784535	1285207	527600	1058502	1586102	463088	465331	928419	1400
21628	276074	297702	6508	6764	13272	529541	802122	1331663	557677	1084960	1642637	452350	451077	903427	1401

ماخذ: صندوق بازنشستگی کشوری - دفتر برنامه ریزی و توسعه سیستمها

6-21 - تعداد حقوق بگیران (مستمری بگیران) صندوق بازنشستگی کشوری بر حسب جنس و دستگاه: پایان 1401

بازنشسته			جمع کل			شرح
زن	مرد	مرد و زن	زن	مرد	مرد و زن	
500672	784535	1285207	527600	1058502	1586102	1400
529541	802122	1331663	557677	1084960	1642637	1401
427186	471450	898636	446976	577473	1024449	وزارت آموزش و پرورش
75437	94658	170095	81804	134182	215986	وزارت بهداشت، درمان و آموزش پزشکی
2556	52500	55056	2802	76627	79429	وزارت جهاد کشاورزی
1718	32917	34635	1882	63386	65268	وزارت راه و شهرسازی
2074	27542	29616	2262	44737	46999	وزارت کشور
2321	25189	27510	2477	34675	37152	وزارت ارتباطات و فناوری اطلاعات
6085	21786	27871	6455	30517	36972	وزارت علوم، تحقیقات و فناوری
2325	15201	17526	2532	24302	26834	وزارت دادگستری
2390	15530	17920	2557	25658	28215	وزارت امور اقتصادی و دارایی
1320	8136	9456	1409	15978	17387	وزارت صنعت، معدن و تجارت
2310	10155	12465	2419	15281	17700	نهاد ریاست جمهوری
814	6394	7208	871	11771	12642	وزارت نیرو
1485	6226	7711	1581	9571	11152	وزارت فرهنگ و ارشاد اسلامی
797	4972	5769	870	7061	7931	وزارت تعاون، کار و رفاه اجتماعی
236	2240	2476	245	2881	3126	قوه قضائیه
196	2067	2263	210	2763	2973	وزارت امور خارجه
42	895	937	50	1007	1057	خویش فرما
249	4264	4513	275	7090	7365	سایر <sup>1</sup>

1- سایر شامل مجلس شورای اسلامی، سازمان تبلیغات اسلامی، وزارت دفاع و پشتیبانی نیروهای مسلح، صدا و سیما، جمهوری اسلامی ایران، شورای نگهبان، شورای عالی انقلاب فرهنگی، وزارت نفت، دفتر مقام معظم رهبری و سازمان های منحل شده می باشد.

ماخذ: صندوق بازنشستگی کشوری

## 21-6- تعداد حقوق بگیران (مستمری بگیران) صندوق بازنشستگی کشوری برحسب جنس و دستگاه: پایان 1401 (دنباله)

بازنشسته متوفی <sup>1</sup>			شاغل متوفی <sup>1</sup>			از کار افتاده			شرح
زن	مرد	مرد و زن	زن	مرد	مرد و زن	زن	مرد	مرد و زن	
14020	211327	225347	6424	55765	62189	6484	6875	13359	1400
15170	220285	235455	6458	55789	62247	6508	6764	13272	1401
10049	77278	87327	5220	25232	30452	4521	3513	8034	وزارت آموزش و پرورش
3835	30336	34171	928	7717	8645	1604	1471	3075	وزارت بهداشت، درمان و آموزش
183	18790	18973	36	5017	5053	27	320	347	وزارت جهاد کشاورزی
131	26330	26461	13	3945	3958	20	194	214	وزارت راه و شهرسازی
118	14342	14460	29	2599	2628	41	254	295	وزارت کشور
104	7690	7794	17	1637	1654	35	159	194	وزارت ارتباطات و فناوری اطلاعات
227	6749	6976	69	1814	1883	74	168	242	وزارت علوم تحقیقات و فناوری
83	6993	7076	50	1849	1899	74	259	333	وزارت دادگستری
116	8400	8516	28	1627	1655	23	101	124	وزارت امور اقتصادی و دارایی
70	6876	6946	9	924	933	10	42	52	وزارت صنعت، معدن و تجارت
67	4223	4290	18	818	836	24	85	109	نهاد ریاست جمهوری
43	4571	4614	5	777	782	9	29	38	وزارت نیرو
65	2785	2850	20	513	533	11	47	58	وزارت فرهنگ و ارشاد اسلامی
47	1618	1665	11	427	438	15	44	59	وزارت تعاون، کار و رفاه اجتماعی
6	453	459	1	162	163	2	26	28	قوه قضائیه
9	521	530	2	170	172	3	5	8	وزارت امور خارجه
0	66	66	1	27	28	7	19	26	خویش فرما
17	2264	2281	1	534	535	8	28	36	سایر <sup>2</sup>

1- منظور از تعداد شاغل متوفی و بازنشسته متوفی، تعداد پرونده فوت شدگان است که مستمری شان به موظفین واجد شرایط آن ها پرداخت می شود.

2- سایر شامل مجلس شورای اسلامی، سازمان تبلیغات اسلامی، وزارت دفاع و پشتیبانی نیروهای مسلح، صدا و سیما جمهوری اسلامی ایران، شورای نگهبان و شورای عالی انقلاب فرهنگی، وزارت نفت، دفتر مقام معظم رهبری و سازمان های منحل شده، می باشد.

ماخذ: صندوق بازنشستگی کشوری - دفتر برنامه ریزی و توسعه سیستمها

22-6 - تعداد حقوق بگیران (مستمری بگیران) صندوق بازنشستگی کشوری برحسب سن فعلی و جنس: پایان 1401

بازنشسته			جمع کل			شرح
زن	مرد	مرد و زن	زن	مرد	مرد و زن	
500672	784535	1285207	527600	1058502	1586102	1400
529541	802122	1331663	557677	1084960	1642637	1401
10	0	10	2456	14934	17390	کمتر از 40 سال
1086	334	1420	3059	10351	13410	40 تا 44 ساله
31339	22837	54176	34601	38159	72760	45 تا 49 ساله
85880	91290	177170	89851	113073	202924	50 تا 54 ساله
97394	139831	237225	101051	168016	269067	55 تا 59 ساله
106302	164605	270907	109707	199083	308790	60 تا 64 ساله
102090	162184	264274	104846	199923	304769	65 تا 69 ساله
58210	105579	163789	60341	141213	201554	70 تا 74 ساله
27542	58418	85960	29211	90432	119643	75 تا 79 ساله
12259	33302	45561	13642	59421	73063	80 تا 84 ساله
5144	16998	22142	6078	33879	39957	85 تا 89 ساله
2285	6744	9029	2834	16476	19310	90 سال و بالاتر

ماخذ: صندوق بازنشستگی کشوری - دفتر برنامه ریزی و توسعه سیستمها

22-6 - تعداد حقوق بگیران (مستمری بگیران) صندوق بازنشستگی کشوری برحسب سن فعلی و جنس: پایان 1401 (دنباله)

بازنشسته متوفی <sup>1</sup>			شاغل متوفی <sup>1</sup>			از کار افتاده			شرح
زن	مرد	مرد و زن	زن	مرد	مرد و زن	زن	مرد	مرد و زن	
14020	211327	225347	6424	55765	62189	6484	6875	13359	1400
15170	220285	235455	6458	55789	62247	6508	6764	13272	1401
126	799	925	2297	14118	16415	23	17	40	کمتر از 40 سال
277	699	976	1541	9255	10796	155	63	218	40 تا 44 ساله
888	2379	3267	1471	12509	13980	903	434	1337	45 تا 49 ساله
1665	10470	12135	766	10199	10965	1540	1114	2654	50 تا 54 ساله
2079	21340	23419	279	5590	5869	1299	1255	2554	55 تا 59 ساله
2270	30049	32319	96	3167	3263	1039	1262	2301	60 تا 64 ساله
2112	35751	37863	7	674	681	637	1314	1951	65 تا 69 ساله
1785	34751	36536	1	149	150	345	734	1079	70 تا 74 ساله
1401	31631	33032	0	62	62	268	321	589	75 تا 79 ساله
1206	25935	27141	0	36	36	177	148	325	80 تا 84 ساله
859	16799	17658	0	13	13	75	69	144	85 تا 89 ساله
502	9682	10184	0	17	17	47	33	80	90 سال و بالاتر

1- برای شاغل متوفی و بازنشسته متوفی، سن فوت در نظر گرفته می شود.

ماخذ: صندوق بازنشستگی کشوری - دفتر برنامه ریزی و توسعه سیستمها

## 23-6 - تعداد حقوق بگیران (مستمری بگیران) جدید صندوق بازنشستگی کشوری بر حسب دستگاه: 1401

بازنشسته متوفی <sup>1</sup>	شاغل متوفی <sup>1</sup>	از کار افتاده	بازنشسته	جمع	شرح
109	1281	421	84526	86337	1400
65	713	278	63808	64864	1401
42	469	181	49462	50154	وزارت آموزش و پرورش
10	90	54	7771	7925	وزارت بهداشت، درمان و آموزش پزشکی
0	14	1	843	858	وزارت جهاد کشاورزی
2	9	2	513	526	وزارت راه و شهرسازی
1	16	2	876	895	وزارت کشور
0	14	0	750	764	وزارت ارتباطات و فناوری اطلاعات
2	32	6	1218	1258	وزارت علوم، تحقیقات و فناوری
1	30	15	683	729	وزارت دادگستری
0	19	2	530	551	وزارت امور اقتصادی و دارایی
1	1	0	87	89	وزارت صنعت، معدن و تجارت
1	3	5	300	309	نهاد ریاست جمهوری
0	0	0	8	8	وزارت نیرو
0	1	1	202	204	وزارت فرهنگ و ارشاد اسلامی
4	4	2	193	203	وزارت تعاون، کار و رفاه اجتماعی
1	2	1	123	127	قوه قضائیه
0	2	0	61	63	وزارت امور خارجه
0	3	4	79	86	خویش فرما
0	4	2	109	115	سایر <sup>2</sup>

1- منظور از تعداد شاغل متوفی و بازنشسته متوفی، تعداد پرونده فوت شدگان است که مستمری شان به موظفین واجد شرایط آن ها پرداخت می شود.

2- سایر شامل مجلس شورای اسلامی، سازمان تبلیغات اسلامی، وزارت دفاع و پشتیبانی نیروهای مسلح، صدا و سیما، جمهوری اسلامی ایران، شورای نگهبان، شورای عالی انقلاب فرهنگی، وزارت نفت و دفتر مقام معظم رهبری می باشد.

ماخذ: صندوق بازنشستگی کشوری - دفتر برنامه ریزی و توسعه سیستم ها

24-6- تعداد وراثت و وظیفه بگیر (بازمانده) صندوق بازنشستگی کشوری بر حسب گروه سنی و جنس: پایان 1401

زن	مرد	مرد و زن	شرح
361566	22140	383706	1400
372718	21316	394034	1401
3849	3794	7643	کمتر از 15 سال
5220	5843	11063	15 تا 19 ساله
7843	4324	12167	20 تا 24 ساله
8258	200	8458	25 تا 29 ساله
12693	520	13213	30 تا 34 ساله
18503	841	19344	35 تا 39 ساله
20337	933	21270	40 تا 44 ساله
19523	809	20332	45 تا 49 ساله
25411	831	26242	50 تا 54 ساله
34044	800	34844	55 تا 59 ساله
217037	2421	219458	60 سال و بالاتر

ماخذ: صندوق بازنشستگی کشوری - دفتر برنامه ریزی و توسعه سیستمها

25-6- تعداد وراثت و وظیفه بگیر (بازمانده) صندوق بازنشستگی کشوری بر حسب نسبت با متوفی و جنس: پایان 1401-1399

خواهر	پدر	مادر	نوه			فرزند			همسر			جمع کل	سال
			زن	مرد	جمع	زن	مرد	جمع	زن	مرد	جمع		
6	1335	4040	195	79	274	126447	20693	147140	214350	196	214546	367341	1399
6	1211	3786	197	70	267	133746	20661	154407	223831	198	224029	383706	1400
6	1122	3575	201	70	271	138909	19925	158834	230027	199	230226	394034	1401

ماخذ: صندوق بازنشستگی کشوری

26-6 - برخی نماگرهای صندوق بازنشستگی کشوری: 1399-1401

میانگین سن بازنشستگی (سال)			نرخ نفوذ خدمات (درصد)	نرخ جایگزینی (درصد)	پوشش حمایتی	میانگین مدت خدمت <sup>2</sup> (سال)	میانگین مدت دریافت حقوق <sup>1</sup> (مستمری) (سال)	متوسط آخرین حقوق و مزایای مشمول وضع کسور (میانگین حقوق بیمه شدگان اصلی) (ریال)	متوسط اولین حقوق پرداختی (میانگین مستمری مستمری بگیران) (ریال)	سال
مرد و زن	مرد	زن								
51,5	52,4	49,7	4,16	101,6	0,7	29,21	28,32	62009663	62972696	1399
51,5	52,4	49,9	4,22	100,5	0,6	29,28	28,48	83419196	83801431	1400
51,6	52,4	50,0	4,03	102,0	0,5	29,34	28,67	102149154	104626580	1401

1- میانگین مدت دریافت حقوق (مستمری) (از تاریخ بازنشستگی تا زمان قطع رابطه مالی).

2- میانگین مدت پرداخت کسور در زمان اشتغال.

ماخذ: صندوق بازنشستگی کشوری - دفتر برنامه‌ریزی و توسعه سیستم‌ها

27-6 - سود حاصل از فعالیت‌های اقتصادی صندوق بازنشستگی کشوری: 1399-1401

(میلیارد ریال)

1401	1400 <sup>1</sup>	1399	شرح
188396	207385	144016	جمع
180006	183250	112948	سود سهام
448	462	429	سود تسهیلات مالی اعطائی
302	2169	1493	سود سپرده بانکی و اوراق مشارکت
4447	20959	28488	سود فروش سهام
1616	459	619	سایر درآمدها و هزینه‌های عملیاتی و غیرعملیاتی
1577	86	39	درآمد اجاره و فروش املاک

1- آمار سال 1400، اصلاح شده است.

ماخذ: صندوق بازنشستگی کشوری - دفتر برنامه‌ریزی و توسعه سیستم‌ها

28-6 - تعداد انتقال و استرداد در صندوق بازنشستگی کشوری: 1399-1401

1401	1400	1399	شرح
10799	9808	8423	انتقال حق بیمه (کسور) از سایر صندوق‌ها به صندوق بازنشستگی کشوری
889	1505	1531	انتقال حق بیمه (کسور) از صندوق بازنشستگی کشوری به سایر صندوق‌ها
15	28	20	استرداد کسور
716	309	293	اشتباه واریزی
881	801	541	مازاد برر سی سال

ماخذ: صندوق بازنشستگی کشوری - دفتر برنامه‌ریزی و توسعه سیستم‌ها

29-6 - میزان منابع صندوق بازنشستگی کشوری: 1399-1401

(میلیارد ریال)

سال	جمع	کسور دریافتی (حق بیمه دریافتی)	کمک دولت بابت پرداخت حقوق (مستمری)	حق بیمه انتقالی از سایر طرح‌ها	سود حاصل از فعالیت‌های اقتصادی	سایر درآمدها
1399 <sup>1</sup>	1027198	151575	653059	78045	144016	503
1400 <sup>2</sup>	1611258	204341	1092603	106139	207385	790
1401 <sup>2</sup>	1875847	277313	1255257	153864	188396	1017

1 - اعداد سال 1399 از تجدید ارائه صورت‌های مالی می‌باشد .

2 - اعداد سال‌های 1400-1401 مالی غیر قطعی می‌باشد .

ماخذ: صندوق بازنشستگی کشوری - دفتر برنامه‌ریزی و توسعه سیستم‌ها

30-6 - میزان مصارف صندوق بازنشستگی کشوری: 1399-1401

(میلیارد ریال)

سال	جمع	حقوق (مستمری) و سایر مزایای بازنشستگی	حق بیمه انتقالی به سایر طرح‌ها	هزینه پرسنلی و اداری	سرمایه گذاری‌ها
1399 <sup>1</sup>	1027198	882679	18877	1972	123670
1400 <sup>2</sup>	1611258	1401720	28200	2485	178853
1401 <sup>2</sup>	1875847	1776863	44696	3153	51135

1 - اعداد سال 1399 از تجدید ارائه صورت‌های مالی می‌باشد .

2 - اعداد سال‌های 1400-1401 مالی غیر قطعی می‌باشد .

ماخذ: صندوق بازنشستگی کشوری - دفتر برنامه‌ریزی و توسعه سیستم‌ها



31-6- تعداد شاغلان کسورپرداز (بیمه شدگان اصلی) و حقوق بگیران (مستمری بگیران) صندوق بازنشستگی کشوری برحسب جنس و استان: پایان 1401

حقوق بگیر (مستمری بگیر)						شاغل کسورپرداز (بیمه شده اصلی)			استان و سال
بازنشسته			جمع			زن	مرد	مرد و زن	
زن	مرد	مرد و زن	زن	مرد	مرد و زن				
500672	784535	1285207	527600	1058502	1586102	463088	465331	928419	1400
529541	802122	1331663	557677	1084960	1642637	452350	451077	903427	1401
25075	42427	67502	26349	57472	83821	21710	22341	44051	آذربایجان شرقی
15640	30614	46254	16523	39769	56292	17009	18867	35876	آذربایجان غربی
5245	14532	19777	5525	18245	23770	8593	9576	18169	اردبیل
39215	53755	92970	41035	70998	112033	24277	21694	45971	اصفهان
16688	15283	31971	17592	21094	38686	11822	7301	19123	البرز
2850	8761	11611	3067	10855	13922	5449	6220	11669	ایلام
4696	10741	15437	4933	13579	18512	6560	5644	12204	بوشهر
125814	122562	248376	133177	193278	326455	67342	78409	145751	تهران
5551	11673	17224	5755	13825	19580	5973	6778	12751	چهارمحال و بختیاری
5511	10616	16127	5860	12916	18776	7447	7172	14619	خراسان جنوبی
42754	63208	105962	44951	83938	128889	37994	32739	70733	خراسان رضوی
4712	7723	12435	4977	9399	14376	6605	6814	13419	خراسان شمالی
20263	35431	55694	21357	49397	70754	23193	23410	46603	خوزستان
6371	10994	17365	6655	14555	21210	6432	7013	13445	زنجان
5983	10555	16538	6251	14987	21238	4314	4403	8717	سمنان
7671	16474	24145	8168	22692	30860	18304	18929	37233	سیستان و بلوچستان
35833	56271	92104	37675	72967	110642	29919	24904	54823	فارس
8128	9559	17687	8442	12517	20959	6586	5852	12438	قزوین
4920	8760	13680	5209	11543	16752	6444	6580	13024	قم
7667	16559	24226	8079	20837	28916	9416	10724	20140	کردستان
23586	28696	52282	24961	37935	62896	21930	17112	39042	کرمان
11324	22081	33405	11976	29116	41092	12412	13606	26018	کرمانشاه
2439	11304	13743	2561	13305	15866	5531	8358	13889	کهگیلویه و بویراحمد
8946	20143	29089	9423	26204	35627	10717	11557	22274	گلستان
24512	37005	61517	25774	48839	74613	12743	11897	24640	گیلان
9227	19136	28363	9814	25275	35089	11313	12720	24033	لرستان
24164	46132	70296	25358	60138	85496	16110	16393	32503	مازندران
9016	15149	24165	9380	20498	29878	7395	7257	14652	مرکزی
5712	10035	15747	6016	13082	19098	11190	10323	21513	هرمزگان
11952	20398	32350	12521	26288	38809	10969	9959	20928	همدان
8076	15545	23621	8313	19417	27730	6651	6525	13176	یزد

ماخذ: صندوق بازنشستگی کشوری - دفتر برنامه‌ریزی و توسعه سیستم‌ها

31-6- تعداد شاغلان کسورپرداز (بیمه شدگان اصلی) و حقوق بگیران (مستمری بگیران) صندوق بازنشستگی کشوری بر حسب جنس و استان: پایان 1401 (دنباله)

حقوق بگیر (مستمری بگیر)									استان و سال
بازنشسته متوفی <sup>1</sup>			شاغل متوفی <sup>1</sup>			از کار افتاده			
زن	مرد	مرد و زن	زن	مرد	مرد و زن	زن	مرد	مرد و زن	
14020	211327	225347	6424	55765	62189	6484	6875	13359	1400
15170	220285	235455	6458	55789	62247	6508	6764	13272	1401
764	11925	12689	343	2887	3230	167	233	400	آذربایجان شرقی
466	6772	7238	244	2098	2342	173	285	458	آذربایجان غربی
120	2627	2747	88	967	1055	72	119	191	اردبیل
875	13717	14592	317	3033	3350	628	493	1121	اصفهان
442	4696	5138	134	971	1105	328	144	472	البرز
53	1281	1334	97	622	719	67	191	258	ایلام
106	2012	2118	79	747	826	52	79	131	بوشهر
4657	60032	64689	1000	9602	10602	1706	1082	2788	تهران
64	1384	1448	70	675	745	70	93	163	چهارمحال و بختیاری
88	1621	1709	98	554	652	163	125	288	خراسان جنوبی
1221	16098	17319	531	4124	4655	445	508	953	خراسان رضوی
104	1115	1219	91	479	570	70	82	152	خراسان شمالی
504	10703	11207	340	3055	3395	250	208	458	خوزستان
104	2732	2836	66	670	736	114	159	273	زنجان
146	3558	3704	66	780	846	56	94	150	سمنان
241	4134	4375	191	1955	2146	65	129	194	سیستان و بلوچستان
937	12549	13486	391	3585	3976	514	562	1076	فارس
170	2324	2494	57	571	628	87	63	150	قزوین
97	2131	2228	69	571	640	123	81	204	قم
198	3044	3242	112	1043	1155	102	191	293	کردستان
722	6629	7351	495	2374	2869	158	236	394	کرمان
383	5119	5502	193	1765	1958	76	151	227	کرمانشاه
51	1261	1312	53	663	716	18	77	95	کهگیلویه و بویراحمد
234	4400	4634	162	1515	1677	81	146	227	گلستان
832	9369	10201	285	2288	2573	145	177	322	گیلان
230	4376	4606	159	1523	1682	198	240	438	لرستان
701	11046	11747	298	2731	3029	195	229	424	مازندران
187	4214	4401	93	1014	1107	84	121	205	مرکزی
122	2106	2228	122	873	995	60	68	128	هرمزگان
247	4336	4583	148	1270	1418	174	284	458	همدان
104	2974	3078	66	784	850	67	114	181	یزد

1- منظور از تعداد شاغل متوفی و بازنشسته متوفی، تعداد پرونده فوت شدگان است که مستمری شان به موظفین واجد شرایط آن ها پرداخت می شود.

ماخذ: صندوق بازنشستگی کشوری - دفتر برنامه ریزی و توسعه سیستم ها

32-6- تعداد حقوق بگیران (مستمری بگیران) جدید صندوق بازنشستگی کشوری بر حسب جنس و استان: 1401

از کار افتاده			بازنشسته			جمع کل			استان و سال
زن	مرد	مرد و زن	زن	مرد	مرد و زن	زن	مرد	مرد و زن	
284	137	421	40536	43990	84526	41205	45132	86337	1400
176	102	278	32656	31152	63808	33037	31827	64864	1401
4	2	6	1491	1547	3038	1506	1588	3094	آذربایجان شرقی
7	1	8	1023	1302	2325	1040	1325	2365	آذربایجان غربی
0	3	3	406	637	1043	409	653	1062	اردبیل
10	7	17	2184	2053	4237	2203	2087	4290	اصفهان
11	2	13	1067	599	1666	1080	613	1693	البرز
2	1	3	370	437	807	375	445	820	ایلام
1	1	2	371	488	859	373	499	872	بوشهر
41	14	55	5910	3172	9082	5978	3244	9222	تهران
2	3	5	398	502	900	402	513	915	چهارمحال و بختیاری
13	2	15	385	442	827	403	447	850	خراسان جنوبی
15	11	26	3016	2615	5631	3053	2671	5724	خراسان رضوی
4	3	7	454	540	994	462	553	1015	خراسان شمالی
7	5	12	1466	1356	2822	1488	1398	2886	خوزستان
3	3	6	432	499	931	439	510	949	زنجان
0	3	3	326	349	675	327	357	684	سمنان
2	0	2	672	880	1552	681	910	1591	سیستان و بلوچستان
8	6	14	1852	1960	3812	1876	2005	3881	فارس
3	2	5	570	497	1067	575	501	1076	قزوین
6	4	10	435	495	930	444	506	950	قم
4	2	6	537	973	1510	547	986	1533	کردستان
4	0	4	1505	1047	2552	1515	1068	2583	کرمان
3	3	6	839	990	1829	848	1021	1869	کرمانشاه
0	0	0	252	670	922	256	687	943	کهگیلویه و بویراحمد
2	5	7	796	865	1661	800	892	1692	گلستان
4	0	4	1267	1173	2440	1279	1192	2471	گیلان
6	5	11	767	998	1765	778	1020	1798	لرستان
8	4	12	1722	1656	3378	1740	1683	3423	مازندران
0	2	2	510	429	939	512	437	949	مرکزی
2	3	5	488	655	1143	492	667	1159	هرمزگان
4	4	8	711	833	1544	719	848	1567	همدان
0	1	1	434	493	927	437	501	938	یزد

ماخذ: صندوق بازنشستگی کشوری - دفتر برنامه ریزی و توسعه سیستمها

32-6 - تعداد حقوق بگیران (مستمری بگیران) جدید صندوق بازنشستگی کشوری بر حسب جنس و استان: 1401 (دنباله)

بازنشسته متوفی <sup>1</sup>			شاغل متوفی <sup>1</sup>			استان و سال
زن	مرد	مرد و زن	زن	مرد	مرد و زن	
38	71	109	347	934	1281	1400
23	42	65	182	531	713	1401
3	3	6	8	36	44	آذربایجان شرقی
2	1	3	8	21	29	آذربایجان غربی
1	0	1	2	13	15	اردبیل
2	2	4	7	25	32	اصفهان
0	0	0	2	12	14	البرز
0	1	1	3	6	9	ایلام
0	2	2	1	8	9	بوشهر
1	4	5	26	54	80	تهران
0	1	1	2	7	9	چهارمحال و بختیاری
0	0	0	5	3	8	خراسان جنوبی
1	8	9	21	37	58	خراسان رضوی
1	0	1	3	10	13	خراسان شمالی
2	2	4	13	35	48	خوزستان
1	0	1	3	8	11	زنجان
0	0	0	1	5	6	سمنان
2	1	3	5	29	34	سیستان و بلوچستان
0	2	2	16	37	53	فارس
0	1	1	2	1	3	قزوین
1	1	2	2	6	8	قم
1	0	1	5	11	16	کردستان
0	3	3	6	18	24	کرمان
0	2	2	6	26	32	کرمانشاه
0	0	0	4	17	21	کهگیلویه و بویراحمد
1	0	1	1	22	23	گلستان
1	1	2	7	18	25	گیلان
1	2	3	4	15	19	لرستان
1	2	3	9	21	30	مازندران
0	0	0	2	6	8	مرکزی
0	0	0	2	9	11	هرمزگان
0	1	1	4	10	14	همدان
1	2	3	2	5	7	یزد

1- منظور از تعداد شاغل متوفی و بازنشسته متوفی، تعداد پرونده فوت شدگان است که مستمری شان به موظفین واجد شرایط آن ها پرداخت می شود.

ماخذ: صندوق بازنشستگی کشوری - دفتر برنامه ریزی و توسعه سیستم ها

33-6- تعداد افراد تحت پوشش صندوق بازنشستگی کشوری برحسب استان: پایان 1401

شاغل کسورپرداز (بیمه شده اصلی)	حقوق بگیر (مستمری بگیر)			جمع <sup>2</sup> (پرونده)	جمع <sup>1</sup> (نفر)	استان و سال
	وراث وظیفه بگیر (بازمانده)	بازنشسته و شاغل متوفی	بازنشسته و از کار افتاده			
928419	383706	287536	1298566	2514521	2610691	1400
903427	394034	297702	1344935	2546064	2642396	1401
44051	20367	15919	67902	127872	132320	آذربایجان شرقی
35876	12539	9580	46712	92168	95127	آذربایجان غربی
18169	5217	3802	19968	41939	43354	اردبیل
45971	22767	17942	94091	158004	162829	اصفهان
19123	7812	6243	32443	57809	59378	البرز
11669	3188	2053	11869	25591	26726	ایلام
12204	4409	2944	15568	30716	32181	بوشهر
145751	92731	75291	251164	472206	489646	تهران
12751	3230	2193	17387	32331	33368	چهارمحال و بختیاری
14619	3188	2361	16415	33395	34222	خراسان جنوبی
70733	29804	21974	106915	199622	207452	خراسان رضوی
13419	2672	1789	12587	27795	28678	خراسان شمالی
46603	20852	14602	56152	117357	123607	خوزستان
13445	4635	3572	17638	34655	35718	زنجان
8717	5652	4550	16688	29955	31057	سمنان
37233	11409	6521	24339	68093	72981	سیستان و بلوچستان
54823	23866	17462	93180	165465	171869	فارس
12438	4011	3122	17837	33397	34286	قزوین
13024	3795	2868	13884	29776	30703	قم
20140	5975	4397	24519	49056	50634	کردستان
39042	14209	10220	52676	101938	105927	کرمان
26018	10458	7460	33632	67110	70108	کرمانشاه
13889	3602	2028	13838	29755	31329	کهگیلویه و بویراحمد
22274	8754	6311	29316	57901	60344	گلستان
24640	16175	12774	61839	99253	102654	گیلان
24033	9111	6288	28801	59122	61945	لرستان
32503	18738	14776	70720	117999	121961	مازندران
14652	7101	5508	24370	44530	46123	مرکزی
21513	5104	3223	15875	40611	42492	هرمزگان
20928	7932	6001	32808	59737	61668	همدان
13176	4731	3928	23802	40906	41709	یزد

1- جمع براساس نفر = بازنشسته و از کارافتاده + وراث و وظیفه بگیر + شاغل کسورپرداز

2- جمع براساس پرونده = بازنشسته و از کارافتاده + بازنشسته و شاغل متوفی + شاغل کسورپرداز

ماخذ: صندوق بازنشستگی کشوری - دفتر برنامه ریزی و توسعه سیستمها

34-6- تعداد خدمات ارایه شده به بازنشستگان صندوق بازنشستگی کشوری بر حسب استان: 1401

استان و سال	کمک هزینه افراد در تورها <sup>1</sup>	وام	افراد تحت پوشش جبران هزینه خسارت	افراد تحت پوشش بیمه عمر و حوادث	گرامت های پرداختی بیمه عمر
1400	-	256956	2129446	998214	8509
1401	5366	383581	2177446	991428	6163
آذربایجان شرقی	-	20243	109557	15271	522
آذربایجان غربی	-	20148	77546	226983	174
اردبیل	-	6340	36429	19189	85
اصفهان	-	24891	143658	43930	257
البرز	-	8451	49512	24946	145
ایلام	-	4402	21729	4040	18
بوشهر	-	4082	26884	67015	48
تهران	-	56012	379493	38584	1817
چهارمحال و بختیاری	-	4831	25103	8275	41
خراسان جنوبی	-	4867	23375	19380	73
خراسان رضوی	-	30400	160014	33829	301
خراسان شمالی	-	3831	17286	4614	20
خوزستان	-	18023	98720	60369	304
زنجان	-	5408	28531	20464	118
سمنان	-	5135	27058	21660	162
سیستان و بلوچستان	-	6691	46700	14638	55
فارس	-	26978	160395	31771	224
قزوین	-	5719	28428	16073	86
قم	-	3820	22097	15752	64
کردستان	-	6754	39714	12326	85
کرمان	-	15000	78768	34589	185
کرمانشاه	-	10979	56815	34060	178
کهگیلویه و بویراحمد	-	5204	31123	13915	30
گلستان	-	8119	54562	31235	136
گیلان	-	19285	102424	44020	248
لرستان	-	10497	55550	9683	75
مازندران	-	19479	122719	55503	337
مرکزی	-	7697	39763	24114	163
هرمزگان	-	3908	31273	9610	34
همدان	-	10271	45741	8718	41
یزد	-	6116	36479	26872	137

1- با توجه به شیوع و همه گیری ویروس کرونا، تورهای بازنشستگان در سال 1400، برگزار نشده اند.

ماخذ: صندوق بازنشستگی کشوری - دفتر برنامه ریزی و توسعه سیستمها

35-6- تعداد بیماران خاص<sup>1</sup> تحت پوشش صندوق بازنشستگی کشوری بر حسب استان: پایان 1401

تعداد	استان و سال
63042	1400
61641	1401
3097	آذربایجان شرقی
1189	آذربایجان غربی
634	اردبیل
4306	اصفهان
1455	البرز
440	ایلام
536	بوشهر
13707	تهران
587	چهارمحال و بختیاری
505	خراسان جنوبی
4875	خراسان رضوی
442	خراسان شمالی
2369	خوزستان
664	زنجان
889	سمنان
775	سیستان و بلوچستان
4437	فارس
769	قزوین
742	قم
1139	کردستان
2202	کرمان
1701	کرمانشاه
655	کهگیلویه و بویراحمد
1359	گلستان
3459	گیلان
1305	لرستان
3225	مازندران
1102	مرکزی
514	هرمزگان
1367	همدان
1195	یزد

1- صندوق بازنشستگی کشوری حقوق‌بگیران و افراد تحت تکفل آن‌ها که مبتلا به بیماری‌های خاص و صعب‌العلاج می‌باشند به صورت ویژه تحت پوشش خود قرار داده است.  
 ماخذ: صندوق بازنشستگی کشوری

## 36-6 - تعداد اعضاء صندوق بیمه اجتماعی کشاورزان، روستائیان و عشایر بر حسب وضعیت، جنس و استان: پایان 1401

استان	جمع			بیمه شده			مستمری بگیر <sup>1</sup>		
	مرد و زن	مرد	زن	مرد و زن	مرد	زن	مرد و زن	مرد	زن
1400	2341045	1830106	510939	2187887	1682577	505310	153158	147529	5629
1401	2638803	1998398	640405	2464074	1830339	633735	174729	168059	6670
آذربایجان شرقی	257079	213146	43933	231908	188775	43133	25171	24371	800
آذربایجان غربی	176921	132277	44644	171040	126693	44347	5881	5584	297
اردبیل	76791	61666	15125	71972	56984	14988	4819	4682	137
اصفهان	117329	81389	35940	107312	71849	35463	10017	9540	477
البرز	18294	11052	7242	17273	10076	7197	1021	976	45
ایلام	36186	24548	11638	34371	22846	11525	1815	1702	113
بوشهر	23007	14600	8407	22224	13894	8330	783	706	77
تهران	54048	36007	18041	51625	33705	17920	2423	2302	121
چهارمحال و بختیاری	51741	33543	18198	48479	30396	18083	3262	3147	115
خراسان جنوبی	56692	41921	14771	51363	36740	14623	5329	5181	148
خراسان رضوی	198189	164740	33449	181583	148504	33079	16606	16236	370
خراسان شمالی	72516	56342	16174	68405	52402	16003	4111	3940	171
خوزستان	102818	79612	23206	94896	72049	22847	7922	7563	359
زنجان	57859	50462	7397	52355	45104	7251	5504	5358	146
سمنان	26603	18508	8095	23575	15660	7915	3028	2848	180
سیستان و بلوچستان	42730	28672	14058	42046	28024	14022	684	648	36
فارس	191981	148687	43294	181543	138668	42875	10438	10019	419
قزوین	48243	37808	10435	45749	35390	10359	2494	2418	76
قم	11946	9759	2187	10712	8574	2138	1234	1185	49
کردستان	107283	83894	23389	102994	79734	23260	4289	4160	129
کرمان	87266	66733	20533	77097	57049	20048	10169	9684	485
کرمانشاه	112025	87141	24884	108053	83423	24630	3972	3718	254
کهگیلویه و بویراحمد	28098	16645	11453	26979	15642	11337	1119	1003	116
گلستان	75286	56162	19124	71583	52603	18980	3703	3559	144
گیلان	100182	69241	30941	95566	64812	30754	4616	4429	187
لرستان	94834	71091	23743	90758	67157	23601	4076	3934	142
مازندران	141827	95463	46364	134703	88605	46098	7124	6858	266
مرکزی	66392	54653	11739	55489	44120	11369	10903	10533	370
هرمزگان	27383	18210	9173	26762	17628	9134	621	582	39
همدان	142058	112302	29756	134715	105147	29568	7343	7155	188
یزد	35196	22124	13072	30944	18086	12858	4252	4038	214

1- این واژه معادل مستمری بگیر اصلی (پرونده) در سایر سازمان ها صندوقها می باشد.

ماخذ: صندوق بیمه اجتماعی کشاورزان، روستائیان و عشایر - دفتر آمار و فناوری اطلاعات و محاسبات بیمه ای



37-6- تعداد بیمه شدگان صندوق بیمه اجتماعی کشاورزان، روستاییان و عشایر برحسب وضعیت، جنس و استان: پایان 1401

بیمه شده غیر فعال متصل			بیمه شده غیر فعال متصل			بیمه شده فعال			جمع			استان و سال
زن	مرد	مرد و زن	زن	مرد	مرد و زن	زن	مرد	مرد و زن	زن	مرد	مرد و زن	
98488	427360	525848	31906	93279	125185	374916	1161938	1536854	505310	1682577	2187887	1400
117744	452182	569926	50315	130324	180639	465676	1247833	1713509	633735	1830339	2464074	1401
7440	38263	45703	3259	11840	15099	32434	138672	171106	43133	188775	231908	آذربایجان شرقی
4702	18702	23404	3638	9256	12894	36007	98735	134742	44347	126693	171040	آذربایجان غربی
4034	12462	16496	1187	3524	4711	9767	40998	50765	14988	56984	71972	اردبیل
6027	21229	27256	4229	7545	11774	25207	43075	68282	35463	71849	107312	اصفهان
2141	3959	6100	864	1055	1919	4192	5062	9254	7197	10076	17273	البرز
2122	6703	8825	1061	2186	3247	8342	13957	22299	11525	22846	34371	ایلام
2053	4973	7026	802	1399	2201	5475	7522	12997	8330	13894	22224	بوشهر
5670	13849	19519	1988	3171	5159	10262	16685	26947	17920	33705	51625	تهران
2617	7612	10229	1393	2376	3769	14073	20408	34481	18083	30396	48479	چهارمحال و بختیاری
3977	8492	12469	1410	2801	4211	9236	25447	34683	14623	36740	51363	خراسان جنوبی
5760	35069	40829	2144	9668	11812	25175	103767	128942	33079	148504	181583	خراسان رضوی
3428	9761	13189	970	3254	4224	11605	39387	50992	16003	52402	68405	خراسان شمالی
5217	31607	36824	1670	5688	7358	15960	34754	50714	22847	72049	94896	خوزستان
1188	9137	10325	473	2924	3397	5590	33043	38633	7251	45104	52355	زنجان
1544	5377	6921	587	1080	1667	5784	9203	14987	7915	15660	23575	سمنان
3443	9135	12578	622	1918	2540	9957	16971	26928	14022	28024	42046	سیستان و بلوچستان
7712	32989	40701	3412	11170	14582	31751	94509	126260	42875	138668	181543	فارس
2562	8786	11348	753	2319	3072	7044	24285	31329	10359	35390	45749	قزوین
426	2200	2626	125	523	648	1587	5851	7438	2138	8574	10712	قم
2350	13019	15369	1475	4594	6069	19435	62121	81556	23260	79734	102994	کردستان
6571	25304	31875	1319	4245	5564	12158	27500	39658	20048	57049	77097	کرمان
2910	15394	18304	1736	5286	7022	19984	62743	82727	24630	83423	108053	کرمانشاه
1870	4358	6228	772	1370	2142	8695	9914	18609	11337	15642	26979	کهگیلویه و بویراحمد
3596	14648	18244	1709	3975	5684	13675	33980	47655	18980	52603	71583	گلستان
6001	17447	23448	1462	3194	4656	23291	44171	67462	30754	64812	95566	گیلان
4059	13785	17844	1315	3712	5027	18227	49660	67887	23601	67157	90758	لرستان
8884	26481	35365	4360	7639	11999	32854	54485	87339	46098	88605	134703	مازندران
2199	12911	15110	860	2727	3587	8310	28482	36792	11369	44120	55489	مرکزی
1918	4572	6490	801	1568	2369	6415	11488	17903	9134	17628	26762	هرمزگان
3426	17123	20549	2376	6739	9115	23766	81285	105051	29568	105147	134715	همدان
1897	6835	8732	1543	1578	3121	9418	9673	19091	12858	18086	30944	یزد

ماخذ: صندوق بیمه اجتماعی کشاورزان، روستاییان و عشایر - دفتر آمار و فناوری اطلاعات و محاسبات بیمه‌ای

38-6- تعداد بیمه شدگان صندوق بیمه اجتماعی کشاورزان، روستاییان و عشایر بر حسب نوع بیمه، جنس و استان: پایان 1401

کشاورزان، روستاییان و عشایر و سایر <sup>1</sup>			جمع			استان و سال
زن	مرد	مرد و زن	زن	مرد	مرد و زن	
425215	1661059	2086274	505310	1682577	2187887	1400
551521	1810758	2362279	633735	1830339	2464074	1401
40984	187582	228566	43133	188775	231908	آذربایجان شرقی
42234	126232	168466	44347	126693	171040	آذربایجان غربی
14274	56295	70569	14988	56984	71972	اردبیل
32991	70906	103897	35463	71849	107312	اصفهان
7111	10051	17162	7197	10076	17273	البرز
9693	22384	32077	11525	22846	34371	ایلام
6872	13672	20544	8330	13894	22224	بوشهر
17469	33667	51136	17920	33705	51625	تهران
16600	29915	46515	18083	30396	48479	چهارمحال و بختیاری
12577	35485	48062	14623	36740	51363	خراسان جنوبی
26337	147653	173990	33079	148504	181583	خراسان رضوی
13741	52136	65877	16003	52402	68405	خراسان شمالی
16395	70987	87382	22847	72049	94896	خوزستان
6494	44890	51384	7251	45104	52355	زنجان
7332	15529	22861	7915	15660	23575	سمنان
7279	27065	34344	14022	28024	42046	سیستان و بلوچستان
34258	136320	170578	42875	138668	181543	فارس
9917	35229	45146	10359	35390	45749	قزوین
1933	8513	10446	2138	8574	10712	قم
21956	78859	100815	23260	79734	102994	کردستان
15168	56311	71479	20048	57049	77097	کرمان
22583	82596	105179	24630	83423	108053	کرمانشاه
7671	14484	22155	11337	15642	26979	کهگیلویه و بویراحمد
16049	52401	68450	18980	52603	71583	گلستان
24793	63047	87840	30754	64812	95566	گیلان
19745	66560	86305	23601	67157	90758	لرستان
42567	88270	130837	46098	88605	134703	مازندران
10104	43722	53826	11369	44120	55489	مرکزی
6840	17230	24070	9134	17628	26762	هرمزگان
27228	104796	132024	29568	105147	134715	همدان
12326	17971	30297	12858	18086	30944	یزد

1- منظور از سایر رانندگان حمل بار و مسافربری، سازمان نظام مهندسی کشاورزی و منابع طبیعی، مدیران و مربیان روستا مهد و سازمان دامپزشکی می باشد.

ماخذ: صندوق بیمه اجتماعی کشاورزان، روستاییان و عشایر

38-6- تعداد بیمه شدگان صندوق بیمه اجتماعی کشاورزان، روستاییان و عشایر برحسب نوع بیمه، جنس و استان: پایان 1401 (دنباله)

تحت پوشش سازمان بهزیستی			تحت پوشش کمیته امداد			استان و سال
زن	مرد	مرد و زن	زن	مرد	مرد و زن	
43883	1	43884	36212	21517	57729	1400
47539	3	47542	34675	19578	54253	1401
907	0	907	1242	1193	2435	آذربایجان شرقی
1309	2	1311	804	459	1263	آذربایجان غربی
121	0	121	593	689	1282	اردبیل
1774	0	1774	698	943	1641	اصفهان
45	0	45	41	25	66	البرز
1504	0	1504	328	462	790	ایلام
1021	0	1021	437	222	659	بوشهر
219	0	219	232	38	270	تهران
1064	0	1064	419	481	900	چهارمحال و بختیاری
1243	0	1243	803	1255	2058	خراسان جنوبی
3123	0	3123	3619	851	4470	خراسان رضوی
1091	0	1091	1171	266	1437	خراسان شمالی
4747	0	4747	1705	1062	2767	خوزستان
386	0	386	371	214	585	زنجان
383	0	383	200	131	331	سمنان
4551	0	4551	2192	959	3151	سیستان و بلوچستان
4027	0	4027	4590	2348	6938	فارس
108	0	108	334	161	495	قزوین
136	0	136	69	61	130	قم
638	0	638	666	875	1541	کردستان
2716	0	2716	2164	738	2902	کرمان
864	0	864	1183	827	2010	کرمانشاه
2861	0	2861	805	1158	1963	کهگیلویه و بویراحمد
1519	0	1519	1412	202	1614	گلستان
3892	1	3893	2069	1764	3833	گیلان
2089	0	2089	1767	597	2364	لرستان
1877	0	1877	1654	335	1989	مازندران
602	0	602	663	398	1061	مرکزی
447	0	447	1847	398	2245	هرمزگان
1840	0	1840	500	351	851	همدان
435	0	435	97	115	212	یزد

ماخذ: صندوق بیمه اجتماعی کشاورزان، روستاییان و عشایر- دفتر آمار و فناوری اطلاعات و محاسبات بیمه‌ای

39-6 - تعداد مستمری‌بگیران<sup>1</sup> صندوق بیمه اجتماعی کشاورزان، روستائیان و عشایر بر حسب وضعیت، جنس و استان: پایان 1401

از کار افتاده			بازنشسته			جمع			استان و سال
زن	مرد	مرد و زن	زن	مرد	مرد و زن	زن	مرد	مرد و زن	
649	8056	8705	2483	47938	50421	5629	147529	153158	1400
812	9238	10050	2482	45885	48367	6670	168059	174729	1401
45	655	700	401	7528	7929	800	24371	25171	آذربایجان شرقی
44	424	468	104	1386	1490	297	5584	5881	آذربایجان غربی
20	305	325	41	1029	1070	137	4682	4819	اردبیل
44	450	494	272	2999	3271	477	9540	10017	اصفهان
2	32	34	24	278	302	45	976	1021	البرز
35	262	297	12	307	319	113	1702	1815	ایلام
19	132	151	6	47	53	77	706	783	بوشهر
10	139	149	50	558	608	121	2302	2423	تهران
18	281	299	40	748	788	115	3147	3262	چهارمحال و بختیاری
12	172	184	54	1721	1775	148	5181	5329	خراسان جنوبی
37	718	755	144	4795	4939	370	16236	16606	خراسان رضوی
55	487	542	39	546	585	171	3940	4111	خراسان شمالی
59	444	503	117	1916	2033	359	7563	7922	خوزستان
24	565	589	55	1661	1716	146	5358	5504	زنجان
13	78	91	66	735	801	180	2848	3028	سمنان
7	53	60	6	88	94	36	648	684	سیستان و بلوچستان
50	604	654	106	2173	2279	419	10019	10438	فارس
8	78	86	41	847	888	76	2418	2494	قزوین
4	58	62	33	366	399	49	1185	1234	قم
32	402	434	25	815	840	129	4160	4289	کردستان
16	187	203	196	2723	2919	485	9684	10169	کرمان
18	253	271	95	538	633	254	3718	3972	کرمانشاه
37	151	188	7	91	98	116	1003	1119	کهگیلویه و بویراحمد
26	208	234	39	731	770	144	3559	3703	گلستان
56	417	473	48	1278	1326	187	4429	4616	گیلان
18	232	250	38	1053	1091	142	3934	4076	لرستان
45	464	509	64	1927	1991	266	6858	7124	مازندران
9	261	270	198	4086	4284	370	10533	10903	مرکزی
9	58	67	4	95	99	39	582	621	هرمزگان
29	576	605	45	1419	1464	188	7155	7343	همدان
11	92	103	112	1401	1513	214	4038	4252	یزد

1- این واژه معادل مستمری‌بگیر اصلی (پرونده) در سایر سازمان‌ها صندوق‌ها می‌باشد.

ماخذ: صندوق بیمه اجتماعی کشاورزان، روستائیان و عشایر

39-6- تعداد مستمری‌بگیران<sup>۱</sup> صندوق بیمه اجتماعی کشاورزان، روستائیان و عشایر بر حسب وضعیت، جنس و استان: پایان ۱۴۰۱ (دنباله)

سالمند			متوفی			استان و سال
زن	مرد	مرد و زن	زن	مرد	مرد و زن	
736	15476	16212	1761	76059	77820	1400
1325	28516	29841	2051	84420	86471	1401
135	3346	3481	219	12842	13061	آذربایجان شرقی
24	426	450	125	3348	3473	آذربایجان غربی
21	634	655	55	2714	2769	اردبیل
104	1684	1788	57	4407	4464	اصفهان
7	196	203	12	470	482	البرز
9	159	168	57	974	1031	ایلام
11	144	155	41	383	424	بوشهر
40	446	486	21	1159	1180	تهران
20	686	706	37	1432	1469	چهارمحال و بختیاری
43	1085	1128	39	2203	2242	خراسان جنوبی
84	3223	3307	105	7500	7605	خراسان رضوی
24	806	830	53	2101	2154	خراسان شمالی
77	1360	1437	106	3843	3949	خوزستان
37	786	823	30	2346	2376	زنجان
57	578	635	44	1457	1501	سمنان
0	59	59	23	448	471	سیستان و بلوچستان
59	1690	1749	204	5552	5756	فارس
9	206	215	18	1287	1305	قزوین
9	254	263	3	507	510	قم
25	769	794	47	2174	2221	کردستان
180	2314	2494	93	4460	4553	کرمان
21	368	389	120	2559	2679	کرمانشاه
3	123	126	69	638	707	کهگیلویه و بویراحمد
26	645	671	53	1975	2028	گلستان
36	775	811	47	1959	2006	گیلان
21	395	416	65	2254	2319	لرستان
61	1582	1643	96	2885	2981	مازندران
75	1849	1924	88	4337	4425	مرکزی
8	96	104	18	333	351	هرمزگان
28	942	970	86	4218	4304	همدان
71	890	961	20	1655	1675	یزد

۱- این واژه معادل مستمری‌بگیر اصلی (پرونده) در سایر سازمان‌ها لحاظ می‌شود.

ماخذ: صندوق بیمه اجتماعی کشاورزان، روستائیان و عشایر - دفتر آمار و فناوری اطلاعات و محاسبات بیمه‌ای

40-6- تعداد بیمه پردازان و کارگزاری های صندوق بیمه اجتماعی کشاورزان، روستاییان و عشایر برحسب جنس و استان: پایان 1401

کارگزاری <sup>2</sup>	بیمه پرداز <sup>1</sup>			استان و سال
	زن	مرد	مرد و زن	
1770	405192	1199860	1605052	31400
1678	515490	1305523	1821013	1401
99	34855	141663	176518	آذربایجان شرقی
84	41248	105522	146770	آذربایجان غربی
48	12319	42230	54549	اردبیل
69	33096	51217	84313	اصفهان
19	5087	5612	10699	البرز
29	8541	14191	22732	ایلام
19	6425	8652	15077	بوشهر
38	12417	18807	31224	تهران
33	15711	21372	37083	چهارمحال و بختیاری
36	10194	26633	36827	خراسان جنوبی
105	26506	106270	132776	خراسان رضوی
43	12118	40430	52548	خراسان شمالی
56	17480	38944	56424	خوزستان
38	5711	33415	39126	زنجان
30	7022	10383	17405	سمنان
64	10235	17202	27437	سیستان و بلوچستان
174	33998	97521	131519	فارس
29	7812	25419	33231	قزوین
13	1781	5998	7779	قم
68	20350	63359	83709	کردستان
94	13278	29582	42860	کرمان
34	20872	63765	84637	کرمانشاه
26	9011	10314	19325	کهگیلویه و بویراحمد
57	15613	36623	52236	گلستان
70	24278	45484	69762	گیلان
44	18765	50233	68998	لرستان
84	37378	58994	96372	مازندران
35	9027	29467	38494	مرکزی
59	7048	12085	19133	هرمزگان
52	24872	82778	107650	همدان
29	12442	11358	23800	یزد

1- بیمه پرداز، بیمه شده ای است که در سال مرجع و با مقطع زمانی معین، حق بیمه خود را برای ثبت نام یا تمدید طبق قوانین و مقررات به صندوق بیمه اجتماعی کشاورزان، عشایر و روستاییان پرداخت نماید. آمار مربوط به بیمه پردازان برای همان مقطع زمانی بوده و تجمعی نمی باشد.

2- بر اساس طرح تطبیق و ساماندهی کارگزاران موضوع اجرای دستورالعمل شماره 2 صورت گرفته است.

1- آمار سال 1400 توسط صندوق بیمه اجتماعی کشاورزان، روستاییان و عشایر اصلاح شده است.

ماخذ: صندوق بیمه اجتماعی کشاورزان، روستاییان و عشایر

41-6 - تعداد بیمه شدگان صندوق بیمه اجتماعی کشاورزان، روستائیان و عشایر بر حسب وضعیت، جنس و سطح درآمدی<sup>1</sup>: پایان 1401

بیمه شده غیر فعال منفصل			بیمه شده غیر فعال متصل			بیمه شده فعال			جمع			سال و سطح درآمدی (ده هزار ریال)
زن	مرد	مرد و زن	زن	مرد	مرد و زن	زن	مرد	مرد و زن	زن	مرد	مرد و زن	
98488	427360	525848	31906	93279	125185	374916	1161938	1536854	505310	1682577	2187887	1400
117744	452182	569926	50315	130324	180639	465676	1247833	1713509	633735	1830339	2464074	1401
57662	73975	131637	9687	8970	18657	47149	39088	86237	114498	122033	236531	1 (مبلغ 550)
4776	23968	28744	3719	9327	13046	108845	56681	165526	117340	89976	207316	2 (مبلغ 650)
2262	12722	14984	2114	6453	8567	18704	38549	57253	23080	57724	80804	3 (مبلغ 700)
2035	13598	15633	1554	4561	6115	14750	41153	55903	18339	59312	77651	4 (مبلغ 750)
2030	13162	15192	2508	6396	8904	22366	59246	81612	26904	78804	105708	5 (مبلغ 800)
4167	15557	19724	1695	4546	6241	15931	50858	66789	21793	70961	92754	6 (مبلغ 900)
8152	103701	111853	1968	7749	9717	13390	56077	69467	23510	167527	191037	7 (مبلغ 1100)
36598	195408	232006	27065	82294	109359	224529	906154	1130683	288192	1183856	1472048	8 (مبلغ 1400)
62	91	153	5	28	33	12	27	39	79	146	225	نامشخص <sup>2</sup>

1- منظور از سطح درآمدی، مبلغ سطح درآمدی انتخاب شده توسط فرد بیمه شده است (منظور حق بیمه پرداختی نیست).

2- به دلیل عدم به روز رسانی حساب انفرادی بیمه شدگان در زمان گزارش

مانند: صندوق بیمه اجتماعی کشاورزان، روستائیان و عشایر

42-6 - تعداد بیمه شدگان صندوق بیمه اجتماعی کشاورزان، روستائیان و عشایر بر حسب وضعیت، جنس و گروه سنی: پایان 1401

بیمه شده غیر فعال منفصل			بیمه شده غیر فعال متصل			بیمه شده فعال			جمع			سال و گروه سنی
زن	مرد	مرد و زن	زن	مرد	مرد و زن	زن	مرد	مرد و زن	زن	مرد	مرد و زن	
98488	427360	525848	31906	93279	125185	374916	1161938	1536854	505310	1682577	2187887	1400
117744	452182	569926	50315	130324	180639	465676	1247833	1713509	633735	1830339	2464074	1401
28	51	79	383	744	1127	2783	5282	8065	3194	6077	9271	کمتر از 20 سال
2508	4919	7427	3025	6609	9634	15988	32618	48606	21521	44146	65667	20 تا 24 ساله
5260	16980	22240	4975	13493	18468	29956	78173	108129	40191	108646	148837	25 تا 29 ساله
11225	42514	53739	8604	21717	30321	61098	149430	210528	80927	213661	294588	30 تا 34 ساله
17105	71805	88910	10358	22094	32452	83144	180562	263706	110607	274461	385068	35 تا 39 ساله
17820	76653	94473	9115	18930	28045	82957	182802	265759	109892	278385	388277	40 تا 44 ساله
16767	64624	81391	7490	15461	22951	77903	175674	253577	102160	255759	357919	45 تا 49 ساله
15976	54860	70836	3513	10681	14194	48550	142776	191326	68039	208317	276356	50 تا 54 ساله
12161	37283	49444	820	4671	5491	24301	84566	108867	37282	126520	163802	55 تا 59 ساله
9289	31940	41229	931	4562	5493	26932	98399	125331	37152	134901	172053	60 تا 64 ساله
2995	21270	24265	502	5026	5528	6994	62025	69019	10491	88321	98812	65 تا 69 ساله
2148	10006	12154	206	2003	2209	2906	25927	28833	5260	37936	43196	70 تا 74 ساله
4462	19277	23739	393	4333	4726	2164	29599	31763	7019	53209	60228	75 سال و بیشتر

ماخذ: صندوق بیمه اجتماعی کشاورزان، روستائیان و عشایر



43-6 - تعداد مستمری‌بگیران<sup>1</sup> صندوق بیمه اجتماعی کشاورزان، روستائیان و عشایر بر حسب وضعیت، جنس و گروه سنی: پایان 1401

از کار افتاده			بازنشسته			جمع			سال و گروه سنی
زن	مرد	مرد و زن	زن	مرد	مرد و زن	زن	مرد	مرد و زن	
649	8056	8705	2483	47938	50421	5629	147529	153158	1400
812	9238	10050	2482	45885	48367	6670	168059	174729	1401
0	0	0	0	0	0	2	35	37	کمتر از 20 سال
7	4	11	0	0	0	10	11	21	20 تا 24 ساله
0	15	15	0	0	0	7	62	69	25 تا 29 ساله
10	62	72	0	0	0	29	322	351	30 تا 34 ساله
17	151	168	0	0	0	61	845	906	35 تا 39 ساله
37	273	310	0	0	0	104	1520	1624	40 تا 44 ساله
64	427	491	0	0	0	180	2383	2563	45 تا 49 ساله
97	671	768	0	0	0	232	3830	4062	50 تا 54 ساله
121	853	974	0	0	0	280	5019	5299	55 تا 59 ساله
167	1637	1804	0	0	0	434	10026	10460	60 تا 64 ساله
102	1789	1891	29	434	463	1089	30805	31894	65 تا 69 ساله
75	1064	1139	656	8420	9076	1286	26872	28158	70 تا 74 ساله
115	2292	2407	1797	37031	38828	2956	86329	89285	75 سال و بیشتر

1- این واژه معادل مستمری‌بگیر اصلی (پرونده) در سایر سازمان‌ها / صندوق‌ها می‌باشد.

ماخذ: صندوق بیمه اجتماعی کشاورزان، روستائیان و عشایر

43-6 - تعداد مستمری‌بگیران<sup>1</sup> صندوق بیمه اجتماعی کشاورزان، روستائیان و عشایر بر حسب وضعیت، جنس و گروه سنی: پایان 1401 (دنباله)

سالمند			متوفی			سال و گروه سنی
زن	مرد	مرد و زن	زن	مرد	مرد و زن	
736	15476	16212	1761	76059	77820	1400
1325	28516	29841	2051	84420	86471	1401
0	0	0	2	35	37	کمتر از 20 سال
0	0	0	3	7	10	20 تا 24 ساله
0	0	0	7	47	54	25 تا 29 ساله
0	0	0	19	260	279	30 تا 34 ساله
0	0	0	44	694	738	35 تا 39 ساله
0	0	0	67	1247	1314	40 تا 44 ساله
0	0	0	116	1956	2072	45 تا 49 ساله
0	0	0	135	3159	3294	50 تا 54 ساله
0	0	0	159	4166	4325	55 تا 59 ساله
0	0	0	267	8389	8656	60 تا 64 ساله
828	17751	18579	130	10831	10961	65 تا 69 ساله
425	9203	9628	130	8185	8315	70 تا 74 ساله
72	1562	1634	972	45444	46416	75 سال و بیشتر

1- این واژه معادل مستمری‌بگیر اصلی (پرونده) در سایر سازمان‌ها / صندوق‌ها می‌باشد.

ماخذ: صندوق بیمه اجتماعی کشاورزان، روستائیان و عشایر

44-6- میزان منابع صندوق بیمه اجتماعی کشاورزان، روستاییان و عشایر: 1399-1401

(میلیارد ریال)

سال	جمع	حاصل از سهم بیمه شده	حاصل از سهم دولت	حاصل از سرمایه گذاری
1399	103216	9626	29389	64201
1400	132948	14439	44688	73821
1401	211039	23252	72702	115085

ماخذ: صندوق بیمه اجتماعی کشاورزان، روستاییان و عشایر

45-6- میزان مصارف صندوق بیمه اجتماعی کشاورزان، روستاییان و عشایر: 1399-1401

(میلیارد ریال)

سال	جمع	هزینه پرسنلی	هزینه اداری	تعهدات قانونی			هزینه های سرمایه گذاری	انتقال سوابق حق بیمه
				مستمری بازمانندگان	مستمری بازنشستگی	مستمری از کارافتادگی		
1399	103216	798	707	6107	2954	651	91566	429
1400	132928	1397	829	8025	4484	886	115809	1433
1401	211039	2132	1146	15399	8112	1489	182489	122

1- آمار سال های 1399 و 1400 اصلاح شده است

ماخذ: صندوق بیمه اجتماعی کشاورزان، روستاییان و عشایر

## 46-6 - تعداد بیمه شدگان سازمان بیمه سلامت ایران بر حسب نوع صندوق و استان: پایان 1401

استان و سال	جمع	کارکنان دولت	سایر اقشار	روستاییان	بیمه سلامت همگانی	بیمه ایرانیان
1400	42158649	5124372	2689482	20087058	14077762	179975
1401	44301124	5032508	2686872	19969227	13905053	196870
آذربایجان شرقی	2307350	249949	120602	1150041	773456	13302
آذربایجان غربی	2481001	187444	130598	1228857	923467	10635
اردبیل	865992	91739	61595	411842	294948	5868
اصفهان	1804595	336329	167065	536236	746167	18798
البرز	852308	100795	56054	65887	623820	5752
ایلام	350614	60270	36453	208588	45071	232
بوشهر	475172	69589	28427	282411	93875	870
تهران	4647037	788813	203260	242343	3365411	47210
چهارمحال و بختیاری	643589	76035	22160	462512	81863	1019
خراسان جنوبی	511588	67577	27065	342391	72773	1782
خراسان رضوی	4379001	393787	267515	1842249	1847761	27689
خراسان شمالی	723837	55682	40645	450831	175498	1181
خوزستان	2767912	245727	152289	1400577	964094	5225
زنجان	647816	68632	34086	366241	177843	1014
سمنان	244560	56326	18042	89341	80224	627
سیستان و بلوچستان	2690386	160647	105531	1779360	643319	1529
فارس	3056114	330551	203230	1505652	1007705	8976
قزوین	600619	62976	37586	276619	221955	1483
قم	588499	62357	110996	56798	351764	6584
کردستان	1144791	105966	94866	466120	476026	1813
کرمان	1737390	203042	86569	1129326	314992	3461
کرمانشاه	1330384	141709	120862	555857	510685	1271
کهگیلویه و بویراحمد	515610	85988	39657	327634	62058	273
گلستان	1251015	117064	74189	824494	230434	4834
گیلان	1460155	179693	75337	843686	352718	8721
لرستان	1275040	128739	100705	680012	364417	1167
مازندران	1677838	233140	79404	895439	464489	5366
مرکزی	630480	82532	44592	326119	175410	1827
هرمزگان	1144776	93944	42547	817634	189156	1495
همدان	1201839	118475	69896	676797	334002	2669
یزد	293816	76991	35049	72887	104692	4197

ماخذ: سازمان بیمه سلامت ایران - اداره آمار و مهندسی اطلاعات

47-6 - تعداد بیماران خاص سازمان بیمه سلامت ایران بر حسب نوع صندوق و بیماری: 1401-1399

صفاتی	پیوند کلیه	دیالیزی	تالاسمی	ام اس	هموفیلی	جمع	سال - شرح
-	11346	21248	11963	29848	5362	79767	جمع
-	2630	4554	1140	8418	557	17299	صندوق کارکنان دولت
-	1371	3172	802	2738	405	8488	صندوق سایر اقشار
-	3912	6092	3535	11423	2059	27021	بیمه ایرانیان
-	2584	5933	5037	4635	1632	19821	صندوق روستاییان
-	849	1497	1449	2634	709	7138	بیمه سلامت همگانی
-	10771	21575	11638	30288	5240	79512	جمع
-	2503	4424	1069	8509	560	17065	صندوق کارکنان دولت
-	1267	3161	737	2794	369	8328	صندوق سایر اقشار
-	3467	4983	3053	10223	1702	23428	بیمه ایرانیان
-	2540	6822	5188	5163	1720	21433	صندوق روستاییان
-	994	2185	1591	3599	889	9258	بیمه سلامت همگانی
342	10904	18132	11799	33345	5719	80241	جمع
71	2396	3578	986	8591	558	16180	صندوق کارکنان دولت
50	1523	3119	1008	3203	509	9412	صندوق سایر اقشار
81	3536	4499	3192	11650	1901	24859	بیمه ایرانیان
89	2579	5339	5221	5666	1796	20690	صندوق روستاییان
51	870	1597	1392	4235	955	9100	بیمه سلامت همگانی

ماخذ: سازمان بیمه سلامت ایران - اداره آمار و مهندسی اطلاعات

48-6 - تعداد مراجعات به مؤسسات تشخیصی درمانی طرف قرارداد سازمان بیمه سلامت ایران بر حسب نوع خدمت: 1401-1399

1401	1400	1399	شرح
142825343	107421075	95505445	جمع
3787050	3453208	2711504	بستری
2987692	2859027	1287627	بستری موقت
17678819	17572880	16983482	پزشک عمومی
49411745	28662699	21007984	پزشک متخصص و فوق تخصص
1279403	736645	688478	دندانپزشک
44634078	32747732	34083962	داروخانه
10772409	8611452	8970521	آزمایشگاه
7311878	6044257	5529177	پرتو پزشکی
4119920	2472033	263633	توانبخشی
800971	4243244	3818451	دیالیز و خدمات بیماران خاص
41378	17898	160626	سایر خدمات (سرپایی)

ماخذ: سازمان بیمه سلامت ایران - اداره آمار و مهندسی اطلاعات

49-6- تعداد مؤسسات تشخیصی درمانی طرف قرارداد سازمان بیمه سلامت ایران بر حسب نوع مؤسسه: 1401-1399

1401	1400	1399	شرح		
22	22	17	دانشگاهی	آزمایشگاه	
4	4	6	غیردانشگاهی		
14	18	10	عمومی غیردولتی		
2319	2232	2114	خصوصی		
7	8	8	خیریه		
652	644	641	دانشگاهی	بیمارستان	
54	62	134	غیردانشگاهی		
76	68	-	عمومی غیردولتی		
126	114	114	خصوصی		
41	38	39	خیریه		
0	0	1	دانشگاهی	پرتو پزشکی	
0	0	0	غیردانشگاهی		
1	0	0	عمومی غیردولتی		
1371	1287	1165	خصوصی		
4	4	3	خیریه		
3	13	7	دانشگاهی	توان بخشی	
0	49	50	غیردانشگاهی		
0	41	22	عمومی غیردولتی		
495	2512	1952	خصوصی		
2	10	8	خیریه		
89	86	101	دانشگاهی	داروخانه	
17	19	22	غیردانشگاهی		
37	37	37	عمومی غیردولتی		
12966	11086	10318	خصوصی		
20	21	27	خیریه		
143	138	110	دانشگاهی	عمومی	درمانگاه <sup>1</sup>
305	290	334	غیردانشگاهی		
98	93	-	عمومی غیردولتی		
1174	1086	947	خصوصی		
216	214	200	خیریه		
-	-	-	دانشگاهی	تخصصی	
-	-	-	غیردانشگاهی		
-	-	-	عمومی غیردولتی		
-	-	-	خصوصی		
-	-	-	خیریه		

1- در سیستم‌های جدید سال تفکیکی بین درمانگاه‌های عمومی و تخصصی وجود ندارد و آمار ارائه شده در قسمت عمومی تعداد کل درمانگاه‌ها به تفکیک مالکیت می‌باشد.

مأخذ: سازمان بیمه سلامت ایران- اداره آمار و مهندسی اطلاعات

49-6 - تعداد مؤسسات تشخیصی درمانی طرف قرارداد سازمان بیمه سلامت ایران بر حسب نوع مؤسسه: 1399-1401 (دنباله)

1401	1400	1399	شرح	
1	0	1	دانشگاهی	جراحی محدود
5	5	13	غیردانشگاهی	
1	1	-	عمومی غیردولتی	
105	84	107	خصوصی	
5	3	4	خیریه	
45	51	134	دانشگاهی	درمان سوء مصرف مواد مخدر
-	1	7	غیردانشگاهی	
2	2	3	عمومی غیردولتی	
379	189	242	خصوصی	
3	1	0	خیریه	
0	<sup>1</sup> -	488	درمانی	بهداشتی (شبکه بهداشت و درمان)
4307	4191	-	درمانی	مرکز خدمات جامع روستایی
1713	1710	-	درمانی	مرکز خدمات جامع شهری
1	0	1	خصوصی	سنگ شکن
9236	8535	6657	عمومی	پزشک
9547	8876	7537	متخصص و فوق تخصص	
1457	1397	1433	عمومی	دندان پزشک
59	50	46	متخصص	
<sup>4</sup> 3009	<sup>3</sup> 178	<sup>2</sup> 518	سایر	

1- طبق تعاریف جدید در سال 1400، همانند سال 1398 مراکز خدمات جامع سلامت به عنوان مرکز مستقل به حساب می آیند و شبکه‌های بهداشت و درمان جزء مراکز شمرده نمی‌شوند.

2- سایر مؤسسات شامل کلینیک و پلی کلینیک، مرکز دیالیز، رادیوتراپی، پزشکی هسته‌ای و ... می‌باشد.

3- سایر مؤسسات شامل پزشکی هسته‌ای، شیمی‌درمانی، ماما، مرکز تخصصی درمان ناباروری و مرکز رادیوتراپی می‌باشد.

4- سایر مؤسسات شامل پزشکی هسته‌ای، مراکز شیمی‌درمانی، فیزیوتراپی، ماما، مراکز تخصصی درمان ناباروری، مراکز توانبخشی، مراکز دیالیز و مراکز رادیوتراپی می‌باشد.

مأخذ: سازمان بیمه سلامت ایران- اداره آمار و مهندسی اطلاعات

50-6 - تعداد مؤسسات تشخیصی درمانی طرف قرارداد سازمان بیمه سلامت ایران بر حسب استان: 1399-1401

1401	1400	1399	استان
50131	45470	35537	کل کشور
3024	2678	2109	آذربایجان شرقی
2000	1676	1252	آذربایجان غربی
1100	984	679	اردبیل
4191	3945	3382	اصفهان
1290	1116	962	البرز
460	418	279	ایلام
531	473	339	بوشهر
6137	5856	5162	تهران
620	547	375	چهارمحال و بختیاری
572	484	326	خراسان جنوبی
5055	4686	3747	خراسان رضوی
564	488	319	خراسان شمالی
2230	1893	1396	خوزستان
596	543	402	زنجان
432	378	292	سمنان
1109	914	572	سیستان و بلوچستان
3589	3367	2305	فارس
656	639	482	قزوین
652	629	554	قم
1023	910	647	کردستان
1666	1422	1070	کرمان
1260	1086	874	کرمانشاه
507	449	294	کهگیلویه و بویراحمد
1325	1179	883	گلستان
2084	1947	1615	گیلان
1004	872	634	لرستان
2666	2478	2073	مازندران
792	767	608	مرکزی
684	581	335	هرمزگان
1100	951	679	همدان
1212	1114	891	یزد

منبع: سازمان بیمه سلامت ایران - اداره آمار و مهندسی اطلاعات

51-6 - تعداد خانوارهای امددجوی دریافت کننده و پشت نوبت دریافت کمک هزینه خدمات توانبخشی حمایتی مستمر تحت پوشش سازمان بهزیستی: پایان 1401-1399

پشت نوبت			دریافت کننده			شرح
1401	1400	1399	1401	1400	1399	
197002	306285	314292	1467025	1237961	1117189	جمع کل
123285	194483	192871	775697	651351	585559	مرد
73717	111802	121421	691328	586610	531630	زن
5187	30765	48039	315861	259017	252688	جمع
2623	16234	19957	57226	41959	47756	مرد
2564	14531	28082	258635	217058	204932	زن
191257	275043	265828	1104043	933869	821215	جمع
120353	177992	172681	689620	581836	511176	مرد
70904	97051	93147	414423	352033	310039	زن
147	181	119	29466	27642	26627	جمع
111	122	95	19756	18601	18059	مرد
36	59	24	9710	9041	8568	زن
411	296	306	17655	17433	16659	جمع
198	135	138	9095	8955	8568	مرد
213	161	168	8560	8478	8091	زن

1- در هر خانوار یک فرد که شماره حسابش در سامانه پرداخت مددجویی سازمان بهزیستی ثبت شده است، به نمایندگی از اعضای آن خانوار که مشمول دریافت کمک هزینه توانبخشی حمایتی مستمر می‌باشند، کمک هزینه را دریافت می‌کند.  
 ماخذ: سازمان بهزیستی کشور - مرکز فناوری اطلاعات، ارتباطات و تحول اداری

52-6 - تعداد مراکز شبه خانواده و فرزندان تحت مراقبت سازمان بهزیستی: 1401-1399

فرزندان تحت مراقبت				مراکز	سال	
در خانه‌های بهزیستی			در خانواده			
پسر	دختر	جمع		جمع کل		
4444	3941	8385	16659	25044	661	1399
4587	3871	8458	17433	25891	637	1400
4555	3773	8328	17655	25983	637	1401

ماخذ: سازمان بهزیستی کشور - مرکز فناوری اطلاعات، ارتباطات و تحول اداری

53-6 - تعداد زنان سرپرست خانوار شهری بیمه شده خدمت گیرنده تحت پوشش سازمان بهزیستی: پایان 1401-1399

1401	1400	1399	شرح
43553	47939	49363	بیمه اجتماعی زنان سرپرست خانوار

ماخذ: سازمان بهزیستی کشور - مرکز فناوری اطلاعات، ارتباطات و تحول اداری



54-6 - تعداد مراکز درمان و کاهش آسیب اختلال مصرف مواد مخدر با روان گردان و افراد خدمت گیرنده تحت پوشش سازمان بهزیستی: 1401-1399

افراد خدمت گیرنده			مراکز			شرح
1401	1400	1399	1401	1400	1399	
743930	644594	634624	2642	2690	2721	جمع
3928	3567	2820	22	28	28	اجتماع درمان مدار (بازپروری اجتماع محور (TC))
299528	226005	309648	1039	1087	1081	سرپایی غیردولتی
7672	1695	2146	6	6	6	سرپایی دولتی
338732	315866	214039	1123	1112	1146	اقامتی بهبود و بازتوانی
2083	1659	1722	30	25	25	توانمند سازی
15688	18253	22180	77	96	104	مراکز گذری (DIC)
5217	6044	7523	50	61	70	مراکز سرپناه شبانه (Shelter)
20777	25329	33032	134	147	163	تیم سیار وابسته به مراکز گذری و مستقل
10377	15595	15461	46	39	35	گذری-سرپناه
19665	18225	20985	41	38	37	موبایل ون
20263	12356	5068	74	51	26	کانکس

ماخذ: سازمان بهزیستی کشور

55-6 - تعداد خدمت گیرندگان سازمان بهزیستی برحسب جنس و استان: پایان 1401

مددجویان کم توان (حوزه توانبخشی)	زنان سرپرست خانوار	خانوارهای دارای مددجوی تحت پوشش			استان و سال
		زن	مرد	جمع <sup>1</sup>	
1308479	259017	1097964	1555128	2653092	1400
1413879	277148	1137225	1636495	2773720	1401
76905	25264	65775	94652	160427	آذربایجان شرقی
49684	9033	39116	56288	95404	آذربایجان غربی
21673	6205	17470	25140	42610	اردبیل
84897	8832	52522	75581	128103	اصفهان
31557	3014	21527	30978	52505	البرز
17290	7049	17242	24812	42054	ایلام
19978	5064	19525	28098	47623	بوشهر
128860	13291	77248	111161	188409	تهران
24198	4038	19957	28719	48676	چهارمحال و بختیاری
19553	1824	17617	25352	42969	خراسان جنوبی
120360	19452	90120	129684	219804	خراسان رضوی
21755	3435	17886	25738	43624	خراسان شمالی
95958	31102	79334	114164	193498	خوزستان
18305	3376	11970	17225	29195	زنجان
13510	1484	9826	14139	23965	سمنان
61972	26671	61768	88886	150654	سیستان و بلوچستان
104740	13612	74113	106650	180763	فارس
23474	4793	18036	25955	43991	قزوین
18334	1446	14309	20591	34900	قم
30362	5484	28575	41119	69694	کردستان
59444	9532	46173	66445	112618	کرمان
41044	6155	28591	41143	69734	کرمانشاه
19695	6700	22463	32324	54787	کهگیلویه و بویراحمد
52556	4748	36186	52073	88259	گلستان
46463	10613	42578	61271	103849	گیلان
46021	8889	43724	62921	106645	لرستان
58194	17936	69551	100086	169637	مازندران
25805	4668	19970	28737	48707	مرکزی
25190	7278	24644	35463	60107	هرمزگان
29324	3784	31823	45794	77617	همدان
26778	2376	17586	25306	42892	یزد

1- شامل مددجویان فاقد پرونده نیز می باشد.

ماخذ: سازمان بهزیستی کشور- مرکز فناوری اطلاعات، ارتباطات و تحول اداری

56-6 - تعداد مددجویان و اعضای خانوار تحت پوشش سازمان بهزیستی برحسب جنس و استان: پایان 1401

استان و سال	جمع	مرد	زن
1400	6887056	3438698	3448358
1401	7417297	3707696	3709601
آذربایجان شرقی	423957	204707	219250
آذربایجان غربی	250266	124553	125713
اردبیل	118918	60524	58394
اصفهان	305668	160971	144697
البرز	170360	89971	80389
ایلام	105115	50668	54447
بوشهر	106424	53507	52917
تهران	541791	274335	267456
چهارمحال و بختیاری	104880	50925	53955
خراسان جنوبی	131345	64139	67206
خراسان رضوی	665129	326316	338813
خراسان شمالی	116796	56655	60141
خوزستان	535242	261957	273285
زنجان	95782	46988	48794
سمنان	60620	28142	32478
سیستان و بلوچستان	527272	271195	256077
فارس	472603	241769	230834
قزوین	131367	62197	69170
قم	120444	59504	60940
کردستان	153239	78590	74649
کرمان	272182	136533	135649
کرمانشاه	187104	94742	92362
کهگیلویه و بویراحمد	120925	60340	60585
گلستان	256987	128908	128079
گیلان	220722	107602	113120
لرستان	272165	142020	130145
مازندران	378858	190107	188751
مرکزی	126192	63229	62963
هرمزگان	143542	70304	73238
همدان	187440	92433	95007
یزد	113962	53865	60097

مانخذ: سازمان بهزیستی کشور - مرکز فناوری اطلاعات، ارتباطات و تحول اداری

57-6 - تعداد معلولیت در مددجویان کم توان تحت پوشش سازمان بهزیستی بر حسب جنس، نوع کم توانی و استان: پایان 1401

(نفر-معلولیت)

جمع کل			استان و سال
زن	مرد	جمع	
<b>627609</b>	<b>1028566</b>	<b>1656175</b>	<b>1400</b>
<b>695340</b>	<b>1136428</b>	<b>1831768</b>	<b>1401</b>
38849	64345	103194	آذربایجان شرقی
22099	35704	57803	آذربایجان غربی
8468	15818	24286	اردبیل
44090	73270	117360	اصفهان
16841	27458	44299	البرز
7222	11281	18503	ایلام
8700	13270	21970	بوشهر
77315	121734	199049	تهران
11181	16429	27610	چهارمحال و بختیاری
11010	16977	27987	خراسان جنوبی
62824	105411	168235	خراسان رضوی
10597	18222	28819	خراسان شمالی
46601	73951	120552	خوزستان
7611	13108	20719	زنجان
6311	9968	16279	سمنان
27574	44989	72563	سیستان و بلوچستان
47426	80378	127804	فارس
12862	21252	34114	قزوین
9220	15875	25095	قم
15219	23734	38953	کردستان
28831	49890	78721	کرمان
18333	30416	48749	کرمانشاه
9031	12209	21240	کهگیلویه و بویراحمد
21519	34849	56368	گلستان
21925	33346	55271	گیلان
21890	37302	59192	لرستان
27776	45616	73392	مازندران
12850	21657	34507	مرکزی
10638	19043	29681	هرمزگان
15905	25998	41903	همدان
14622	22928	37550	یزد

ماخذ: سازمان بهزیستی کشور

57-6 - تعداد معلولیت در مددجویان کم توان تحت پوشش سازمان بهزیستی بر حسب جنس، نوع کم توانی و استان: پایان 1401 (دنباله)

(نفر - معلولیت)

اختلالات شناختی			اختلالات هوشی			استان و سال
زن	مرد	جمع	زن	مرد	جمع	
3642	5652	9294	134395	211908	346303	1400
4706	6794	11500	144725	228773	373498	1401
498	1011	1509	7453	12192	19645	آذربایجان شرقی
67	103	170	5373	8875	14248	آذربایجان غربی
50	131	181	2152	3588	5740	اردبیل
582	630	1212	8980	14077	23057	اصفهان
276	328	604	3406	5414	8820	البرز
13	20	33	1247	1894	3141	ایلام
38	54	92	2287	3272	5559	بوشهر
419	495	914	15563	23326	38889	تهران
12	42	54	1787	3036	4823	چهارمحال و بختیاری
86	93	179	2267	3525	5792	خراسان جنوبی
677	763	1440	14069	22506	36575	خراسان رضوی
33	62	95	1972	3332	5304	خراسان شمالی
125	213	338	10100	16041	26141	خوزستان
48	43	91	1425	2489	3914	زنجان
65	56	121	1366	2126	3492	سمنان
55	98	153	7401	11056	18457	سیستان و بلوچستان
113	236	349	9680	14748	24428	فارس
87	64	151	2302	3773	6075	قزوین
117	197	314	2072	3392	5464	قم
356	626	982	2607	4377	6984	کردستان
123	268	391	5771	9365	15136	کرمان
64	141	205	3473	5676	9149	کرمانشاه
141	158	299	1604	2510	4114	کهگیلویه و بویراحمد
4	23	27	4170	7133	11303	گلستان
34	68	102	4411	6709	11120	گیلان
39	87	126	4046	6442	10488	لرستان
173	210	383	6052	9175	15227	مازندران
100	112	212	2721	4543	7264	مرکزی
80	224	304	2855	4784	7639	هرمزگان
166	182	348	3386	5328	8714	همدان
65	56	121	2727	4069	6796	یزد

ماخذ: سازمان بهزیستی کشور

6-57 - تعداد معلولیت در مددجویان کم توان تحت پوشش سازمان بهزیستی برحسب جنس، نوع کم توانی و استان پایان 1401 (دنباله)

(نفر-معلولیت)

اختلالات اعصاب و روان			اختلالات رشدی			استان و سال
زن	مرد	جمع	زن	مرد	جمع	
38194	84513	122707	5251	14569	19820	1400
42463	93633	136096	6156	17625	23781	1401
1387	3030	4417	230	879	1109	آذربایجان شرقی
776	1695	2471	147	419	566	آذربایجان غربی
595	1631	2226	235	560	795	اردبیل
4368	10456	14824	432	1428	1860	اصفهان
1128	2855	3983	260	474	734	البرز
343	725	1068	11	34	45	ایلام
963	1421	2384	34	166	200	بوشهر
3227	8634	11861	915	3169	4084	تهران
999	1678	2677	43	96	139	چهارمحال و بختیاری
558	1098	1656	395	547	942	خراسان جنوبی
2993	7284	10277	533	1595	2128	خراسان رضوی
763	1583	2346	46	156	202	خراسان شمالی
2825	6057	8882	383	1314	1697	خوزستان
962	1858	2820	45	68	113	زنجان
559	1188	1747	48	164	212	سمنان
1621	3546	5167	47	69	116	سیستان و بلوچستان
2274	5398	7672	219	563	782	فارس
453	1093	1546	83	205	288	قزوین
579	1500	2079	131	474	605	قم
1385	2405	3790	89	318	407	کردستان
1489	4104	5593	562	1134	1696	کرمان
1450	3061	4511	95	305	400	کرمانشاه
1547	1787	3334	152	221	373	کهگیلویه و بویراحمد
1657	2703	4360	76	232	308	گلستان
1170	2768	3938	139	563	702	گیلان
1301	2765	4066	89	277	366	لرستان
2116	4845	6961	216	846	1062	مازندران
837	1664	2501	98	199	297	مرکزی
344	853	1197	202	521	723	هرمزگان
791	1798	2589	125	353	478	همدان
1003	2150	3153	76	276	352	یزد

ماخذ: سازمان بهزیستی کشور

57-6 - تعداد معلولیت در مددجویان کم‌توان تحت پوشش سازمان بهزیستی بر حسب جنس، نوع کم‌توانی و استان: پایان 1401 (دنباله)

(نفر-معلولیت)

جسمی حرکتی (نورولوژیک)			جسمی حرکتی (ارتوپدی)			استان و سال
زن	مرد	جمع	زن	مرد	جمع	
121809	190542	312351	90907	163040	253947	1400
134420	208124	342544	104443	184416	288859	1401
7370	11812	19182	6872	12146	19018	آذربایجان شرقی
5326	8070	13396	4470	6508	10978	آذربایجان غربی
1907	3393	5300	1227	2620	3847	اردبیل
8313	13352	21665	4615	8384	12999	اصفهان
3098	4351	7449	2475	4583	7058	البرز
1322	1829	3151	1759	2879	4638	ایلام
1280	1823	3103	1717	2828	4545	بوشهر
16602	24818	41420	6751	12478	19229	تهران
1969	2965	4934	2772	3011	5783	چهارمحال و بختیاری
1474	2121	3595	1825	3099	4924	خراسان جنوبی
10809	17416	28225	8782	17237	26019	خراسان رضوی
1930	2958	4888	2027	4114	6141	خراسان شمالی
8957	13842	22799	7583	11593	19176	خوزستان
1642	2860	4502	1252	2278	3530	زنجان
1075	1475	2550	1287	1997	3284	سمنان
3784	5867	9651	5737	10940	16677	سیستان و بلوچستان
9199	15098	24297	8549	16438	24987	فارس
2174	3593	5767	1643	3151	4794	قزوین
1951	3174	5125	895	1604	2499	قم
2806	4083	6889	2832	4000	6832	کردستان
6116	9648	15764	3358	7565	10923	کرمان
4198	6005	10203	2519	4396	6915	کرمانشاه
1335	1642	2977	1901	2465	4366	کهگیلویه و بویراحمد
4080	6196	10276	4374	7791	12165	گلستان
4406	6179	10585	4361	6169	10530	گیلان
4173	6657	10830	3092	6653	9745	لرستان
5986	8994	14980	3709	6389	10098	مازندران
2903	4495	7398	1349	2893	4242	مرکزی
2151	3792	5943	1446	3065	4511	هرمزگان
3154	5177	8331	1395	2423	3818	همدان
2930	4439	7369	1869	2719	4588	یزد

ماخذ: سازمان بهزیستی کشور

57-6- تعداد معلولیت در مددجویان کم توان تحت پوشش سازمان بهزیستی بر حسب جنس، نوع کم توانی و استان: پایان 1401 (دنباله)

(نفر-معلولیت)

صوت و گفتار			بینایی			شنوایی			استان و سال
زن	مرد	جمع	زن	مرد	جمع	زن	مرد	جمع	
85705	128962	214667	68284	122414	190698	79422	106966	186388	1400
93484	142297	235781	76979	137052	214031	87964	117714	205678	1401
4791	7635	12426	4946	8178	13124	5302	7462	12764	آذربایجان شرقی
1724	2948	4672	1976	3646	5622	2240	3440	5680	آذربایجان غربی
150	259	409	1093	2012	3105	1059	1624	2683	اردبیل
7510	10956	18466	3784	6863	10647	5506	7124	12630	اصفهان
3246	4968	8214	1159	2133	3292	1793	2352	4145	البرز
232	522	754	1315	2067	3382	980	1311	2291	ایلام
344	615	959	1025	1804	2829	1012	1287	2299	بوشهر
18490	26861	45351	6269	10412	16681	9079	11541	20620	تهران
657	979	1636	1590	2756	4346	1352	1866	3218	چهارمحال و بختیاری
1792	2662	4454	1158	1937	3095	1455	1895	3350	خراسان جنوبی
11132	16651	27783	6584	12009	18593	7245	9950	17195	خراسان رضوی
1551	2431	3982	1263	2237	3500	1012	1349	2361	خراسان شمالی
5630	8055	13685	5463	9438	14901	5535	7398	12933	خوزستان
299	550	849	902	1542	2444	1036	1420	2456	زنجان
393	706	1099	670	1200	1870	848	1056	1904	سمنان
2419	3508	5927	3732	6260	9992	2778	3645	6423	سیستان و بلوچستان
4044	6573	10617	6145	11598	17743	7203	9726	16929	فارس
2530	3883	6413	1740	2928	4668	1850	2562	4412	قزوین
1124	1797	2921	857	1670	2527	1494	2067	3561	قم
1373	2324	3697	1747	2813	4560	2024	2788	4812	کردستان
4853	7497	12350	3342	6230	9572	3217	4079	7296	کرمان
1452	2449	3901	2023	3859	5882	3059	4524	7583	کرمانشاه
324	600	924	1072	1670	2742	955	1156	2111	کهگیلویه و بویراحمد
70	168	238	3399	5771	9170	3689	4832	8521	گلستان
2298	3351	5649	2145	3835	5980	2961	3704	6665	گیلان
3513	5425	8938	2705	5256	7961	2932	3740	6672	لرستان
3309	5216	8525	2783	5313	8096	3432	4628	8060	مازندران
2157	3443	5600	1126	2249	3375	1559	2059	3618	مرکزی
850	1236	2086	1344	2799	4143	1366	1769	3135	هرمزگان
3040	4612	7652	1695	3190	4885	2153	2935	5088	همدان
2187	3417	5604	1927	3377	5304	1838	2425	4263	یزد

ماخذ: سازمان بهزیستی کشور



58-6 - تعداد سالمندان تحت پوشش سازمان بهزیستی برحسب جنس و استان: پایان 1401

زن	مرد	جمع	استان و سال
433386	388449	821835	1400
480431	435812	916243	1401
30640	25580	56220	آذربایجان شرقی
14398	12542	26940	آذربایجان غربی
6017	5182	11199	اردبیل
21828	20029	41857	اصفهان
13027	12427	25454	البرز
5910	5245	11155	ایلام
6858	6089	12947	بوشهر
49184	44348	93532	تهران
7940	5681	13621	چهارمحال و بختیاری
7124	6663	13787	خراسان جنوبی
40656	36851	77507	خراسان رضوی
6373	5967	12340	خراسان شمالی
34054	29128	63182	خوزستان
6991	6290	13281	زنجان
4467	3349	7816	سمنان
13345	17118	30463	سیستان و بلوچستان
33587	30539	64126	فارس
8737	7327	16064	قزوین
7833	7288	15121	قم
11061	10195	21256	کردستان
13397	12599	25996	کرمان
13896	12327	26223	کرمانشاه
5584	6046	11630	کهگیلویه و بویراحمد
16659	15858	32517	گلستان
17709	15465	33174	گیلان
14975	16319	31294	لرستان
27020	25585	52605	مازندران
10635	8588	19223	مرکزی
8188	6929	15117	هرمزگان
12528	11410	23938	همدان
9810	6848	16658	یزد

ماخذ: سازمان بهزیستی کشور

59-6- تعداد مراکز ارائه دهنده خدمات سازمان بهزیستی برحسب استان: پایان 1401

خدمات پیشگیری از کم توانی	خدمات مشاوره و مددکاری اجتماعی			استان و سال
	مراکز مثبت زندگی <sup>1</sup>	مشاوره حضوری	صدای مشاور (مشاوره تلفنی)	
253	2532	3255	52	1400
239	2506	3266	38	1401
8	166	177	1	آذربایجان شرقی
9	97	143	1	آذربایجان غربی
7	43	100	1	اردبیل
29	95	320	1	اصفهان
5	41	62	1	البرز
2	45	32	1	ایلام
2	37	37	1	بوشهر
26	190	417	2	تهران
6	36	59	1	چهارمحال و بختیاری
4	37	56	1	خراسان جنوبی
20	186	214	1	خراسان رضوی
3	43	43	1	خراسان شمالی
8	184	172	2	خوزستان
2	40	30	1	زنجان
5	21	27	1	سمنان
1	107	39	1	سیستان و بلوچستان
17	186	220	1	فارس
5	53	50	1	قزوین
7	22	27	2	قم
5	53	84	1	کردستان
10	135	124	1	کرمان
5	78	114	1	کرمانشاه
3	49	42	1	کهگیلویه و بویراحمد
6	85	103	1	گلستان
9	86	107	5	گیلان
5	107	44	1	لرستان
11	114	212	1	مازندران
3	39	32	1	مرکزی
2	44	41	1	هرمزگان
4	48	43	1	همدان
10	39	95	1	یزد

1- آمار مربوط به کلینیک های مددکاری اجتماعی در آمار مراکز مثبت زندگی لحاظ شده است

ماخذ: سازمان بهزیستی کشور

59-6 - تعداد مراکز ارائه دهنده خدمات سازمان بهزیستی برحسب استان: پایان 1401 (دنباله)

واحدهای توانبخشی							استان و سال
ارتوپدی فنی	شنوایی شناسی	بینایی سنجی	گفتاردرمانی	کاردرمانی	فیزیوتراپی	جمع	
7	69	42	79	80	117	394	1400
6	32	20	28	26	49	161	1401
0	1	2	0	0	3	6	آذربایجان شرقی
0	0	1	0	0	2	3	آذربایجان غربی
0	1	0	2	1	0	4	اردبیل
0	1	0	0	0	0	1	اصفهان
0	0	0	0	0	0	0	البرز
0	1	1	2	2	3	9	ایلام
0	1	1	1	1	1	5	بوشهر
0	1	0	0	0	1	2	تهران
0	2	0	0	2	2	6	چهارمحال و بختیاری
0	0	0	0	1	0	1	خراسان جنوبی
0	1	1	1	1	1	5	خراسان رضوی
0	1	1	0	0	2	4	خراسان شمالی
0	0	0	0	0	0	0	خوزستان
0	0	0	0	0	0	0	زنجان
0	1	0	0	1	1	3	سمنان
1	0	1	0	0	1	3	سیستان و بلوچستان
0	2	0	1	1	4	8	فارس
0	1	1	1	0	0	3	قزوین
0	1	1	0	0	0	2	قم
0	4	2	2	2	7	17	کردستان
2	4	3	5	5	7	26	کرمان
1	3	1	2	2	3	12	کرمانشاه
0	0	0	0	1	2	3	کهگیلویه و بویراحمد
0	1	1	1	1	1	5	گلستان
0	1	0	2	0	0	3	گیلان
0	1	1	1	1	2	6	لرستان
1	1	1	2	2	2	9	مازندران
1	1	0	2	1	2	7	مرکزی
0	1	0	0	0	1	2	هرمزگان
0	0	0	1	0	0	1	همدان
0	0	1	2	1	1	5	یزد

ماخذ: سازمان بهزیستی کشور

60-6 - تعداد افراد خدمت گیرنده از مراکز ارائه دهنده خدمات سازمان بهزیستی برحسب استان: 1401

خدمات پیشگیری از کم توانی			خدمات مشاوره و مددکاری اجتماعی		استان و سال
خدمت گیرندگان غربالگری شنوایی	کودکان غربال شده در پایگاه های پیشگیری از تنبلی چشم	مشاوره ژنتیک	مراجعه به دفاتر و مراکز مشاوره حضوری	صدای مشاور (مشاوره تلفنی) <sup>1</sup>	
1015398	2848816	124792	1052793	1958018	1400
1009163	3766390	135591	1206602	1829201	1401
46700	158443	7463	35783	72684	آذربایجان شرقی
51400	166458	1949	16932	43263	آذربایجان غربی
15600	58572	4912	36644	24622	اردبیل
52035	224891	4888	168366	40307	اصفهان
32076	113833	4880	13031	47961	البرز
7175	24714	2239	14118	6321	ایلام
12995	48952	388	14709	12227	بوشهر
99824	618330	14969	67737	610702	تهران
12198	37576	1016	11207	28800	چهارمحال و بختیاری
14886	48791	1793	11939	23812	خراسان جنوبی
101629	373583	34570	71885	72766	خراسان رضوی
12980	42262	1218	14798	9382	خراسان شمالی
86115	285153	7657	67555	40164	خوزستان
13032	55701	783	11257	15552	زنجان
6900	22447	941	4986	19087	سمنان
73242	223389	440	5705	16000	سیستان و بلوچستان
54178	198327	9259	197154	119466	فارس
14251	49035	1593	22697	34810	قزوین
18542	60837	3220	19602	29432	قم
22084	76874	3231	10640	7782	کردستان
44004	132204	2160	29623	101474	کرمان
24262	80870	1745	42672	27800	کرمانشاه
10096	39091	1810	12554	1722	کهگیلویه و بویراحمد
31911	100362	1294	21933	29419	گلستان
19186	58985	2898	27259	30852	گیلان
24177	105983	4532	13038	32136	لرستان
26305	89885	4956	157853	176265	مازندران
13437	50950	858	9065	56146	مرکزی
28075	105670	1895	13769	9352	هرمزگان
22315	59738	1940	19327	52543	همدان
17553	54484	4094	42764	36352	یزد

1- شامل تعداد کل تماس گیرندگان موفق با صدای مشاور 1480 و کد ده رقمی می باشد.

ماخذ: سازمان بهزیستی کشور

60-6 - تعداد افراد خدمت گیرنده از مراکز ارائه دهنده خدمات سازمان بهزیستی بر حسب استان: 1401 (دنباله)

واحدهای توانپزشکی							استان و سال
ارتوپدی فنی	شنوایی شناسی	بینایی سنجی	گفتار درمانی	کار درمانی	فیزیوتراپی	جمع	
2803	26500	25777	5124	5897	12286	78387	1400
2967	26788	24365	3649	6246	9089	73104	1401
0	300	3786	0	0	362	4448	آذربایجان شرقی
0	0	1204	0	0	133	1337	آذربایجان غربی
0	393	0	445	647	0	1485	اردبیل
0	53	0	20	28	17	118	اصفهان
0	0	0	0	0	0	0	البرز
0	1460	1223	230	412	619	3944	ایلام
0	100	100	470	50	100	820	بوشهر
0	169	0	0	0	32	201	تهران
0	2226	0	0	2277	870	5373	چهارمحال و بختیاری
0	0	0	0	28	0	28	خراسان جنوبی
0	650	965	15	19	213	1862	خراسان رضوی
0	50	1135	0	0	239	1424	خراسان شمالی
0	0	0	0	0	0	0	خوزستان
0	0	0	0	0	0	0	زنجان
0	350	0	0	185	273	808	سمنان
955	0	1230	0	0	138	2323	سیستان و بلوچستان
0	3596	0	105	40	1139	4880	فارس
0	150	150	30	0	0	330	قزوین
0	4600	3451	0	0	0	8051	قم
0	1541	1500	379	673	1362	5455	کرمان
368	2637	1271	677	755	1223	6931	کردستان
246	1952	1312	527	291	204	4532	کرمانشاه
0	0	0	0	23	180	203	کهگیلویه و بویراحمد
0	1302	50	104	65	546	2067	گلستان
0	1047	0	102	0	0	1149	گیلان
0	421	5570	42	151	223	6407	لرستان
428	666	28	66	81	217	1486	مازندران
970	2605	0	314	507	459	4855	مرکزی
0	520	0	0	0	120	640	هرمزگان
0	0	0	93	0	0	93	همدان
0	0	1390	30	14	420	1854	یزد

ماخذ: سازمان بهزیستی کشور

61-6 - تعداد مراکز روزانه، حرفه آموزی و کارگاه های حمایتی تولیدی ارائه دهنده خدمات به افراد کم توان و سالمندان تحت پوشش سازمان بهزیستی

برحسب نوع کم توانی و استان: پایان 1401

کارگاه تیب دو SE	کارگاه حمایتی تولیدی	حرفه آموزی	مراکز روزانه										جمع	استان و سال
			چند معلولیتی	سالمند	ضایعه نخاعی	دهان و بلایه	اتیسم	کم شنوا و ناشنوا	کم بینا و نابینا	روانی مزمزمن	جسمی حرکتی	ذهنی		
16	130	391	27	150	17	12	107	88	14	67	112	279	1410	1400
16	127	400	36	149	18	11	110	90	15	68	118	279	1437	1401
3	10	14	2	9	1	1	5	7	1	1	15	23	92	آذربایجان شرقی
0	8	12	2	3	0	0	3	9	3	2	12	13	67	آذربایجان غربی
0	3	8	0	3	0	0	2	3	0	2	1	6	28	اردبیل
2	11	46	2	4	1	0	13	2	2	16	2	26	127	اصفهان
0	2	10	1	2	1	1	3	1	0	0	1	6	28	البرز
0	2	9	0	1	0	0	1	1	0	0	0	2	16	ایلام
0	1	7	0	0	0	0	2	3	1	0	1	5	20	بوشهر
1	7	36	0	6	2	4	14	4	0	3	6	25	108	تهران
0	6	13	0	15	1	1	1	1	0	5	6	1	50	چهارمحال و بختیاری
0	4	14	0	5	0	0	1	2	0	1	1	9	37	خراسان جنوبی
3	8	24	3	5	1	0	8	6	0	1	2	22	83	خراسان رضوی
0	4	4	2	4	0	0	1	1	0	0	1	4	21	خراسان شمالی
2	4	43	0	5	0	0	12	4	2	3	5	21	101	خوزستان
0	2	4	0	2	0	0	1	0	0	1	2	1	13	زنجان
0	4	7	0	5	0	0	2	1	0	4	3	2	28	سمنان
1	1	8	0	2	1	0	2	4	1	1	2	11	34	سیستان و بلوچستان
1	7	20	4	7	0	0	2	4	1	2	3	16	67	فارس
0	2	3	1	4	2	0	1	1	0	1	5	4	24	قزوین
0	1	4	0	0	1	0	4	1	0	2	2	4	19	قم
0	2	5	5	1	0	0	2	4	0	2	1	4	26	کردستان
1	2	13	8	4	1	2	7	7	0	1	2	6	54	کرمانشاه
0	3	3	1	7	1	1	1	3	1	1	7	5	34	کرمان
0	1	9	0	0	0	0	2	2	0	1	1	4	20	کهگیلویه و بویراحمد
2	2	7	0	12	1	1	2	4	1	3	13	12	60	گلستان
0	5	15	0	3	0	0	1	1	1	0	2	7	35	گیلان
0	3	19	1	3	0	0	2	4	0	1	2	11	46	لرستان
0	3	12	0	15	1	0	5	2	0	7	7	13	65	مازندران
0	1	5	0	1	1	0	4	3	0	1	4	4	24	مرکزی
0	3	2	0	1	1	0	1	1	0	0	0	3	12	هرمزگان
0	1	6	3	3	0	0	2	1	0	2	1	3	22	همدان
0	14	18	1	17	1	0	3	3	1	4	8	6	76	یزد

1- منظور "پشتیبانی شغلی" است.

ماخذ: سازمان بهزیستی کشور

62-6 - تعداد مددجویان کم توان و سالمندان خدمت گیرنده از مراکز روزانه، حرفه آموزی و کارگاه های حمایتی تولیدی تحت پوشش سازمان بهزیستی

برحسب نوع کم توانی و استان: 1401

کارگاه	کارگاه	پیش حرفه	مراکز روزانه										جمع	استان و سال
			چند معلولیتی	سالمند	ضایعه نخاعی	دهان و بلع	اتیسم	کم شنوا و ناشنوا	کم بینا و نابینا	روانی مزمز	جسمی حرکتی	ذهنی		
735	4680	14059	1300	6814	879	722	3935	4403	568	2814	4735	10344	55988	1400
815	4632	13986	1709	6647	945	563	4264	4498	626	2786	4614	9905	55990	1401
151	563	471	35	429	50	50	234	332	56	100	655	1048	4174	آذربایجان شرقی
0	258	409	90	150	0	0	152	419	138	92	437	474	2619	آذربایجان غربی
0	150	234	0	187	0	0	116	141	0	33	10	181	1052	اردبیل
100	400	1811	140	106	40	0	449	95	110	538	54	793	4636	اصفهان
0	15	270	102	197	50	40	110	117	0	0	29	251	1181	البرز
0	45	259	0	33	0	0	18	44	0	0	0	59	458	ایلام
0	35	172	0	0	0	0	44	81	62	0	50	164	608	بوشهر
50	286	1520	0	248	180	164	508	255	0	83	245	833	4372	تهران
0	221	523	0	837	50	50	73	50	0	177	322	50	2353	چهارمحال و بختیاری
0	105	327	0	112	0	0	40	69	0	39	32	174	898	خراسان جنوبی
199	359	903	235	197	37	0	337	415	0	45	112	938	3777	خراسان رضوی
0	143	136	92	184	0	0	50	50	0	0	33	137	825	خراسان شمالی
100	150	1321	0	87	0	0	433	167	66	109	98	604	3135	خوزستان
0	100	173	0	81	0	0	30	0	0	50	45	33	512	زنجان
0	129	258	0	150	0	0	56	48	0	162	121	80	1004	سمنان
32	18	277	0	64	50	0	76	254	43	59	85	451	1409	سیستان و بلوچستان
50	210	561	264	413	0	0	96	193	40	78	99	412	2416	فارس
0	78	72	34	161	88	0	50	50	0	10	198	155	896	قزوین
0	33	188	0	0	50	0	152	54	0	89	77	220	863	قم
0	78	171	230	40	0	0	74	201	0	98	79	155	1126	کردستان
50	80	446	278	95	50	100	238	246	0	39	121	189	1932	کرمان
0	124	104	50	327	50	128	40	125	33	88	261	176	1506	کرمانشاه
0	1	332	0	0	0	0	62	154	0	38	70	136	793	کهگیلویه و بویراحمد
83	46	285	0	474	50	31	76	200	10	150	425	490	2320	گلستان
0	212	452	0	68	0	0	42	31	28	0	66	208	1107	گیلان
0	96	841	32	134	0	0	95	174	0	85	81	344	1882	لرستان
0	85	346	0	762	50	0	224	102	0	311	312	557	2749	مازندران
0	25	219	0	37	50	0	140	110	0	33	158	91	863	مرکزی
0	150	104	0	93	50	0	42	69	0	0	0	143	651	هرمزگان
0	30	218	96	162	0	0	112	114	0	120	50	158	1060	همدان
0	407	583	31	819	50	0	95	138	40	160	289	201	2813	یزد

1- منظور "پشتیبانی شغلی" است.

ماخذ: سازمان بهزیستی کشور

63-6 - تعداد مراکز شبانه روزی و خدمت در منزل ارائه دهنده خدمت به افراد کم توان و سالمند تحت پوشش سازمان بهزیستی بر حسب

نوع کم توانی و استان: پایان 1401

اتیسم	سالمند		جسمی حرکتی		بیمار روانی مزمن		ذهنی		جمع		سال و استان	
	شبهانه روزی	خدمت در منزل	شبهانه روزی	خدمت در منزل	شبهانه روزی	خدمت در منزل	شبهانه روزی	خدمت در منزل	شبهانه روزی	خدمت در منزل		
	0	106	311	63	32	159	199	59	314	387	856	1400 <sup>1</sup>
	3	106	300	62	30	149	205	53	319	370	857	1401
	1	5	9	2	1	4	8	0	17	11	36	آذربایجان شرقی
	0	1	13	1	1	4	5	2	8	8	27	آذربایجان غربی
	0	1	4	1	0	1	6	0	7	3	17	اردبیل
	1	19	29	0	2	20	14	6	18	45	64	اصفهان
	0	2	18	1	1	0	18	2	13	5	50	البرز
	0	6	2	1	0	1	2	0	2	8	6	ایلام
	0	1	3	0	0	3	2	0	7	4	12	بوشهر
	0	2	70	1	3	13	41	1	37	17	151	تهران
	0	10	3	5	1	9	6	4	5	28	15	چهارمحال و بختیاری
	0	3	5	3	1	3	4	1	6	10	16	خراسان جنوبی
	0	4	40	3	4	9	11	4	33	20	88	خراسان رضوی
	0	1	5	1	1	3	4	2	6	7	16	خراسان شمالی
	0	5	8	1	2	9	9	3	14	18	33	خوزستان
	0	1	2	1	0	1	2	1	6	4	10	زنجان
	0	3	4	0	0	3	3	4	3	10	10	سمنان
	0	1	4	1	0	1	2	1	4	4	10	سیستان و بلوچستان
	0	2	10	3	3	5	9	0	27	10	49	فارس
	0	1	8	2	2	1	6	1	9	5	25	قزوین
	0	1	3	1	0	6	4	0	5	8	12	قم
	0	1	4	3	1	1	6	2	7	7	18	کردستان
	1	1	6	6	0	3	4	5	8	15	19	کرمان
	0	3	5	0	1	6	4	0	6	9	16	کرمانشاه
	0	3	3	1	0	1	3	1	5	6	11	کهگیلویه و بویراحمد
	0	3	3	3	1	5	5	5	8	16	17	گلستان
	0	5	15	4	2	7	6	3	13	19	36	گیلان
	0	2	2	5	1	2	5	2	8	11	16	لرستان
	0	8	4	2	1	7	5	1	11	18	21	مازندران
	0	1	7	1	0	2	4	0	10	4	21	مرکزی
	0	0	2	2	0	3	2	0	5	5	9	هرمزگان
	0	2	3	1	0	3	3	0	6	6	12	همدان
	0	8	6	6	1	13	2	2	5	29	14	یزد

1- آمار سال 1400 توسط سازمان اصلاح شده است.

ماخذ: سازمان بهزیستی کشور



64-6 - تعداد مددجویان کم توان و سالمندان خدمت گیرنده از مراکز شبانه روزی و خدمت در منزل تحت پوشش سازمان بهزیستی بر حسب

نوع کم توانی و استان: 1401

اتیسم	سالمند		جسمی حرکتی		بیمار روانی مزمن		ذهنی		جمع		سال و استان
	شبهانه	خدمت	شبهانه	خدمت	شبهانه	خدمت	شبهانه	خدمت	شبهانه	خدمت	
روزی	در منزل	روزی	در منزل	روزی	در منزل	روزی	در منزل	روزی	در منزل	روزی	
0	4493	14347	3011	1716	8458	14838	1394	21256	17356	52157	1400 <sup>1</sup>
23	4526	15155	3143	1806	8480	15403	1362	21541	17511	53928	1401
8	162	417	157	87	287	574	0	1158	606	2244	آذربایجان شرقی
0	15	442	95	50	224	384	40	557	374	1433	آذربایجان غربی
0	46	155	70	0	49	305	0	444	165	904	اردبیل
7	867	1250	0	80	1127	1105	112	1592	2106	4034	اصفهان
0	114	1097	90	153	0	1137	55	937	259	3324	البرز
0	286	60	50	0	44	139	0	135	380	334	ایلام
0	46	114	0	0	310	170	0	301	356	585	بوشهر
0	161	4574	127	150	786	2752	33	3631	1107	11107	تهران
0	433	108	228	24	551	274	133	273	1345	679	چهارمحال و بختیاری
0	86	150	71	23	190	183	8	385	355	741	خراسان جنوبی
0	179	1572	123	647	434	1461	78	2585	814	6265	خراسان رضوی
0	27	155	50	33	150	199	60	305	287	692	خراسان شمالی
0	219	371	80	97	449	558	95	830	843	1856	خوزستان
0	60	149	60	0	63	323	50	283	233	755	زنجان
0	120	273	0	0	120	217	124	166	364	656	سمنان
0	28	87	50	0	50	152	20	206	148	445	سیستان و بلوچستان
0	84	626	116	107	395	731	0	1210	595	2674	فارس
0	47	321	99	47	69	325	50	376	265	1069	قزوین
0	35	204	14	0	278	297	0	552	327	1053	قم
0	27	179	135	12	42	214	59	261	263	666	کردستان
8	80	224	151	0	210	374	75	591	516	1197	کرمان
0	127	311	0	40	311	460	0	411	438	1222	کرمانشاه
0	135	82	60	0	85	162	50	142	330	386	کهگیلویه و بویراحمد
0	71	164	152	36	248	263	105	431	576	894	گلستان
0	178	819	170	81	433	755	64	753	845	2408	گیلان
0	69	116	216	37	68	321	38	467	391	941	لرستان
0	354	219	103	63	308	457	50	849	815	1588	مازندران
0	44	253	57	0	136	346	0	630	237	1229	مرکزی
0	0	135	256	0	200	176	0	163	456	474	هرمزگان
0	50	216	60	0	196	448	0	597	306	1261	همدان
0	376	312	303	39	667	141	63	320	1409	812	یزد

1- آمار سال 1400، توسط سازمان بهزیستی اصلاح شده است.

ماخذ: سازمان بهزیستی کشور

65-6 - تعداد مراکز آسیب های اجتماعی تحت پوشش سازمان بهزیستی برحسب استان: پایان 1401

خدمات سیار اورژانس اجتماعی (شهرهای برخوردار از خودرو سیار)	خانه سلامت	خانه امن <sup>2</sup> (اسکان موقت زنان)		حمایت و بازپروری زنان و دختران آسیب دیده اجتماعی	پایگاه خدمات اجتماعی <sup>1</sup>	جمع	استان و سال
		غیر دولتی	دولتی				
426	31	19	8	27	-	1042	1400
297	32	21	10	28	131	1051	1401
10	1	1	0	1	1	37	آذربایجان شرقی
6	1	1	0	0	5	30	آذربایجان غربی
6	1	1	0	1	2	23	اردبیل
16	1	1	0	1	0	44	اصفهان
5	1	0	1	1	1	19	البرز
8	1	1	0	1	2	25	ایلام
10	1	1	0	1	2	29	بوشهر
24	2	1	2	2	3	81	تهران
7	1	1	0	1	7	26	چهارمحال و بختیاری
9	1	0	1	0	11	35	خراسان جنوبی
18	1	0	1	3	6	59	خراسان رضوی
8	1	0	0	1	2	23	خراسان شمالی
16	1	0	0	1	7	51	خوزستان
5	1	0	1	1	2	17	زنجان
5	1	1	0	0	2	17	سمنان
10	1	0	1	0	13	43	سیستان و بلوچستان
16	1	1	0	1	4	54	فارس
6	1	1	0	1	4	26	قزوین
4	1	1	0	1	4	17	قم
7	1	1	0	1	6	29	کردستان
12	1	0	1	1	7	47	کرمان
10	1	1	0	0	2	33	کرمانشاه
6	1	1	0	0	2	20	کهگیلویه و بویراحمد
11	1	1	0	1	4	38	گلستان
10	1	1	0	1	3	35	گیلان
8	1	0	1	1	8	35	لرستان
12	1	2	0	1	8	50	مازندران
7	1	1	0	1	2	25	مرکزی
12	1	0	0	1	6	34	هرمزگان
7	1	0	1	1	1	22	همدان
6	1	1	0	1	4	27	یزد

1- در سال 1400 آمار پایگاه خدمات اجتماعی جزء آمار مراکز مثبت زندگی (جدول 57) لحاظ شده است.

2- خانه امن شامل دولتی و غیر دولتی می باشد.

ماخذ: سازمان بهزیستی کشور

65-6 - تعداد مراکز آسیب های اجتماعی تحت پوشش سازمان بهزیستی برحسب استان: پایان 1401 (دنباله)

استان و سال	خط تلفن اورژانس اجتماعی	توانمندسازی کودکان خیابانی	مداخله در بحران های فردی، خانوادگی و اجتماعی	حمایت های روانی اجتماعی دختران و خانواده (روزانه)	حمایتی آموزشی کودک و خانواده	غیردولتی و غیراقامتی حمایت و توانمندسازی زنان آسیب دیده اجتماعی (راه نوین)
1400	31	31	367	22	67	13
1401	31	29	372	21	64	15
آذربایجان شرقی	1	1	18	1	1	1
آذربایجان غربی	1	1	14	0	1	0
اردبیل	1	1	8	1	1	0
اصفهان	1	1	20	1	2	0
البرز	1	1	6	0	1	1
ایلام	1	1	8	1	1	0
بوشهر	1	0	10	1	2	0
تهران	1	3	23	2	17	1
چهارمحال و بختیاری	1	0	7	0	1	0
خراسان جنوبی	1	1	9	1	1	0
خراسان رضوی	1	2	21	1	4	1
خراسان شمالی	1	1	8	0	1	0
خوزستان	1	1	21	0	3	0
زنجان	1	0	5	0	1	0
سمنان	1	1	4	0	2	0
سیستان و بلوچستان	1	1	15	0	1	0
فارس	1	2	22	1	4	1
قزوین	1	1	8	1	1	1
قم	1	1	2	0	1	1
کردستان	1	0	9	1	1	1
کرمان	1	1	19	1	2	1
کرمانشاه	1	1	13	1	2	1
کهگیلویه و بویراحمد	1	1	5	1	1	1
گلستان	1	1	14	2	2	0
گیلان	1	0	15	1	1	1
لرستان	1	1	11	0	3	0
مازندران	1	1	19	1	2	2
مرکزی	1	1	8	1	1	1
هرمزگان	1	1	11	0	1	0
همدان	1	0	9	0	1	0
یزد	1	1	10	1	1	0

ماخذ: سازمان بهزیستی کشور

66-6- تعداد افراد پذیرش شده در مراکز آسیب های اجتماعی تحت پوشش سازمان بهزیستی برحسب استان: 1401

خط تلفن اورژانس اجتماعی (تماس های مرتبط)	توانمندسازی کودکان خیابانی	پایگاه خدمات اجتماعی (تشکیل پرونده)	مداخله در بحران های فردی، خانوادگی و اجتماعی	جمع	استان و سال
3653	..	..	86335	418586	1400
2742	..	..	96777	555678	1401
62	..	..	3929	15514	آذربایجان شرقی
95	..	..	3263	28334	آذربایجان غربی
18	..	..	3281	23230	اردبیل
124	..	..	3441	24291	اصفهان
316	..	..	626	6450	البرز
56	..	..	2870	8661	ایلام
0	..	..	2773	8371	بوشهر
225	..	..	2012	56792	تهران
0	..	..	322	3247	چهارمحال و بختیاری
42	..	..	2298	11108	خراسان جنوبی
292	..	..	7095	45137	خراسان رضوی
58	..	..	1505	3956	خراسان شمالی
77	..	..	5693	25833	خوزستان
0	..	..	1256	8363	زنجان
22	..	..	486	4239	سمنان
116	..	..	3951	17692	سیستان و بلوچستان
300	..	..	6170	34406	فارس
76	..	..	2087	23142	قزوین
199	..	..	770	9284	قم
0	..	..	3270	13563	کردستان
88	..	..	2913	28264	کرمان
65	..	..	10072	36359	کرمانشاه
23	..	..	2206	8120	کهگیلویه و بویراحمد
131	..	..	7078	16988	گلستان
0	..	..	1470	8015	گیلان
40	..	..	522	5961	لرستان
46	..	..	8631	33950	مازندران
0	..	..	1147	12231	مرکزی
106	..	..	1009	6667	هرمزگان
0	..	..	1625	10678	همدان
165	..	..	3006	16832	یزد

ماخذ: سازمان بهزیستی کشور

66-6 - تعداد افراد پذیرش شده در مراکز آسیب های اجتماعی تحت پوشش سازمان بهزیستی بر حسب استان: 1401 (دنباله)

مراکز غیردولتی و غیر اقامتی حمایت و توانمندسازی زنان آسیب دیده اجتماعی (راه نوین)	حمایتی آموزشی کودک و خانواده	حمایت های روانی - اجتماعی دختران و خانواده (روزانه)	خانه امن (اسکان موقت زنان)		حمایت و بازپروری زنان و دختران آسیب دیده اجتماعی	حمایت از مبتلایان به اختلالات هویت جنسی (TS)	خانه سلامت	خدمات سیار اورژانس اجتماعی	استان و سال
			غیر دولتی	دولتی					
658	6799	1808	1484	957	975	477	537	135757	1400
933	9813	1372	1222	946	629	437	407	177649	1401
28	238	135	80	0	17	24	16	3554	آذربایجان شرقی
0	235	0	22	25	0	20	4	16453	آذربایجان غربی
0	333	27	14	0	6	3	6	7097	اردبیل
0	162	39	45	0	27	8	72	5740	اصفهان
30	246	0	0	24	9	22	0	785	البرز
0	203	55	0	35	25	7	13	1577	ایلام
0	416	69	8	0	5	38	12	2761	بوشهر
167	1529	43	62	239	34	24	13	15691	تهران
0	104	0	30	0	1	6	1	612	چهارمحال و بختیاری
0	176	60	0	70	0	1	2	2788	خراسان جنوبی
106	408	95	0	54	339	57	37	9402	خراسان رضوی
0	164	0	0	0	18	7	4	1325	خراسان شمالی
0	428	0	23	0	25	0	3	10633	خوزستان
0	123	0	0	88	4	2	1	1318	زنجان
0	299	0	55	17	0	0	13	1564	سمنان
0	368	0	0	36	0	3	6	10980	سیستان و بلوچستان
70	873	67	49	0	26	53	17	10476	فارس
33	150	111	101	0	11	9	19	14550	قزوین
69	412	0	175	0	3	8	3	1475	قم
11	140	62	21	0	4	6	13	3606	کردستان
41	550	52	0	28	18	13	5	7505	کرمان
116	300	100	0	97	0	14	70	12127	کرمانشاه
92	302	87	191	0	0	12	13	1222	کهگیلویه و بویراحمد
0	200	160	0	79	3	15	7	3764	گلستان
22	113	45	23	0	11	26	10	2902	گیلان
0	247	0	0	18	4	7	5	1278	لرستان
89	286	86	17	0	5	32	20	7827	مازندران
59	172	45	256	0	7	3	5	6629	مرکزی
0	336	0	6	0	12	8	3	1726	هرمزگان
0	120	0	0	136	14	5	13	2839	همدان
0	180	34	44	0	1	4	1	7443	یزد

ماخذ: سازمان بهزیستی کشور

67-6 - تعداد دانش آموزان کم توان و دانش آموزان خانوارهای نیازمند تحت پوشش سازمان بهزیستی برحسب استان: پایان 1401

استان و سال	دانش آموزان کم توان نیازمند	دانش آموزان خانوارهای نیازمند (با احتساب مقطع پیش دبستانی)
1400	81819	83656
1401	78463	93529
آذربایجان شرقی	4978	6628
آذربایجان غربی	3744	2575
اردبیل	1256	1339
اصفهان	4910	3784
البرز	1142	810
ایلام	1482	2397
بوشهر	1301	1151
تهران	4508	4312
چهارمحال و بختیاری	1969	1855
خراسان جنوبی	2008	539
خراسان رضوی	5184	8306
خراسان شمالی	1520	1354
خوزستان	7800	9449
زنجان	1303	1144
سمنان	951	587
سیستان و بلوچستان	3070	17457
فارس	200	4096
قزوین	2310	1276
قم	1426	294
کردستان	2627	1511
کرمان	4002	3520
کرمانشاه	1349	779
کهگیلویه و بویراحمد	1250	3064
گلستان	2665	1156
گیلان	2080	2661
لرستان	2400	2075
مازندران	3482	3560
مرکزی	961	675
هرمزگان	2922	3596
همدان	1800	952
یزد	1863	627

مآخذ: سازمان بهزیستی کشور

## 68-6 - تعداد خدمت گیرندگان اشتغال یافته توسط سازمان بهزیستی بر حسب استان: پایان 1401

تعداد	استان و سال
61465	1400
87206	1401
5966	آذربایجان شرقی
2290	آذربایجان غربی
1383	اردبیل
6048	اصفهان
3561	البرز
1272	ایلام
1484	بوشهر
3268	تهران
2333	چهارمحال و بختیاری
1448	خراسان جنوبی
8571	خراسان رضوی
1516	خراسان شمالی
3104	خوزستان
1126	زنجان
550	سمنان
2152	سیستان و بلوچستان
5378	فارس
1089	قزوین
1412	قم
3366	کردستان
5718	کرمان
4275	کرمانشاه
908	کهگیلویه و بویراحمد
1949	گلستان
2344	گیلان
2826	لرستان
4142	مازندران
1566	مرکزی
1770	هرمزگان
1649	همدان
2742	یزد

ماخذ: سازمان بهزیستی کشور

69 - 6 - جمعیت تحت پوشش موسسه صندوق حمایت و بازنشستگی کارکنان فولاد : پایان 1401

استان و سال	جمع کل	مرد	زن	بیمه شده			بازنشسته		
				جمع	مرد	زن	جمع	مرد	زن
1400	..	..	..	..	..	..	..	..	..
1401	175591	70216	105375	4293	4230	63	56032	54785	1247
آذربایجان شرقی	480	169	311	0	0	0	154	152	2
آذربایجان غربی	143	48	95	0	0	0	42	42	0
اردبیل	93	33	60	0	0	0	28	28	0
اصفهان	90523	37047	53476	2701	2676	25	28414	27893	521
البرز	945	266	679	0	0	0	251	233	18
ایلام	16	3	13	0	0	0	3	3	0
بوشهر	19	3	16	0	0	0	3	3	0
تهران	7541	2643	4898	77	68	9	2595	2270	325
چهارمحال و بختیاری	5479	1989	3490	1	1	0	1717	1716	1
خراسان جنوبی	177	77	100	0	0	0	65	64	1
خراسان رضوی	936	337	599	0	0	0	290	286	4
خراسان شمالی	45	17	28	0	0	0	17	17	0
خوزستان	11228	5461	5767	1380	1364	16	3139	3112	27
زنجان	25	8	17	0	0	0	8	6	2
سمنان	6074	2223	3851	10	10	0	2021	2001	20
سیستان و بلوچستان	635	226	409	0	0	0	169	169	0
فارس	1591	559	1032	0	0	0	515	503	12
قزوین	615	231	384	0	0	0	205	205	0
قم	141	45	96	0	0	0	44	42	2
کردستان	9	3	6	0	0	0	3	3	0
کرمان	24578	9148	15430	13	9	4	7820	7598	222
کرمانشاه	72	23	49	0	0	0	19	19	0
کهگیلویه و بویراحمد	9	1	8	0	0	0	1	1	0
گلستان	2016	731	1285	0	0	0	663	661	2
گیلان	2877	1103	1774	0	0	0	1000	994	6
لرستان	269	70	199	0	0	0	60	60	0
مازندران	12984	5251	7733	9	9	0	4755	4694	61
مرکزی	95	35	60	0	0	0	34	34	0
هرمزگان	78	32	46	0	0	0	26	26	0
همدان	43	18	25	0	0	0	16	16	0
یزد	5855	2416	3439	102	93	9	1955	1934	21

ماخذ: موسسه صندوق حمایت و بازنشستگی کارکنان فولاد



69 - 6 - جمعیت تحت پوشش موسسه صندوق حمایت و بازنشستگی کارکنان فولاد: پایان 1401 (دنباله)

موظفی بگير			افراد تحت تکفل			استان و سال
زن	مرد	جمع	زن	مرد	جمع	
..	..	..	..	..	..	1400
30184	1422	31606	73881	9779	83660	1401
134	3	137	175	14	189	آذربایجان شرقی
56	1	57	39	5	44	آذربایجان غربی
23	3	26	37	2	39	اردبیل
14429	676	15105	38501	5802	44303	اصفهان
330	4	334	331	29	360	البرز
10	0	10	3	0	3	ایلام
10	0	10	6	0	6	بوشهر
1573	47	1620	2991	258	3249	تهران
1273	61	1334	2216	211	2427	چهارمحال و بختیاری
18	2	20	81	11	92	خراسان جنوبی
236	14	250	359	37	396	خراسان رضوی
7	0	7	21	0	21	خراسان شمالی
737	68	805	4987	917	5904	خوزستان
5	0	5	10	2	12	زنجان
1384	38	1422	2447	174	2621	سمنان
174	14	188	235	43	278	سیستان و بلوچستان
391	12	403	629	44	673	فارس
138	7	145	246	19	265	قزوین
44	2	46	50	1	51	قم
2	0	2	4	0	4	کردستان
5171	291	5462	10033	1250	11283	کرمان
18	2	20	31	2	33	کرمانشاه
7	0	7	1	0	1	کهگیلویه و بویراحمد
455	19	474	828	51	879	گلستان
560	24	584	1208	85	1293	گیلان
115	1	116	84	9	93	لرستان
1788	74	1862	5884	474	6358	مازندران
27	0	27	33	1	34	مرکزی
14	1	15	32	5	37	هرمزگان
7	0	7	18	2	20	همدان
1048	58	1106	2361	331	2692	یزد

ماخذ: موسسه صندوق حمایت و بازنشستگی کارکنان فولاد

70-6 - تعداد مددجویان تحت پوشش کمیته امداد امام خمینی (ره) بر حسب جنس سرپرست خانوار و استان: پایان 1401

سرپرست مرد		سرپرست زن		مورد حمایت		استان و سال
نفر	خانوار	نفر	خانوار	نفر	خانوار	
2828757	1023362	1832071	1211847	4660828	2235209	1400 <sup>1</sup>
3303999	1200085	1926640	1270195	5230639	2470280	1401
87748	34880	52062	38910	139810	73790	آذربایجان شرقی
120842	49495	72502	49765	193344	99260	آذربایجان غربی
60655	22853	34609	23468	95264	46321	اردبیل
158512	60086	98989	67079	257501	127165	اصفهان
20505	8785	32561	21308	53066	30093	البرز
49180	16812	19094	12562	68274	29374	ایلام
56813	21146	33091	21450	89904	42596	بوشهر
49952	23571	96444	62007	146396	85578	تهران
83685	27853	27919	19248	111604	47101	چهارمحال و بختیاری
77657	26806	26221	18318	103878	45124	خراسان جنوبی
200945	82164	187920	122287	388865	204451	خراسان رضوی
68359	26663	38036	26628	106395	53291	خراسان شمالی
206408	67455	95404	60544	301812	127999	خوزستان
30828	12856	22030	15608	52858	28464	زنجان
19801	8174	13131	8770	32932	16944	سمنان
449689	124683	149453	79983	599142	204666	سیستان و بلوچستان
214396	82778	153774	101539	368170	184317	فارس
39316	16397	25694	18091	65010	34488	قزوین
16557	6698	24668	15900	41225	22598	قم
114946	42972	47185	33078	162131	76050	کردستان
200257	64930	87737	55010	287994	119940	کرمان
101538	37169	66322	44190	167860	81359	کرمانشاه
101503	32965	27241	18090	128744	51055	کهگیلویه و بویراحمد
83852	34571	71144	48857	154996	83428	گلستان
153069	69802	87936	66668	241005	136470	گیلان
163469	56719	81731	51364	245200	108083	لرستان
72791	33188	69276	49141	142067	82329	مازندران
45556	19353	38940	27425	84496	46778	مرکزی
154896	47971	77578	46214	232474	94185	هرمزگان
69393	28156	48816	33794	118209	61950	همدان
30881	12134	19132	12899	50013	25033	یزد

1-آمار سال 1400 توسط کمیته امداد امام خمینی (ره) اصلاح شده است.

مأخذ: کمیته امداد امام خمینی (ره)

71-6- تعداد دانش‌آموزان و دانشجویان مورد حمایت کمیته امداد امام خمینی (ره) بر حسب استان: سال تحصیلی 1401-1400

استان	دانش‌آموزان	دانشجویان
1400 <sup>1</sup>	672765	49509
1401	759388	51138
آذربایجان شرقی	17105	980
آذربایجان غربی	24391	1331
اردبیل	14300	715
اصفهان	37573	3359
البرز	7221	718
ایلام	8247	1135
بوشهر	13062	845
تهران	20748	1561
چهارمحال و بختیاری	17141	1204
خراسان جنوبی	17453	1140
خراسان رضوی	51713	3304
خراسان شمالی	13748	898
خوزستان	49481	2931
زنجان	6361	277
سمنان	5431	496
سیستان و بلوچستان	131747	4605
فارس	41894	3630
قزوین	8292	473
قم	5944	513
کردستان	21097	1507
کرمان	47052	3253
کرمانشاه	19463	1701
کهگیلویه و بویراحمد	20468	1958
گلستان	17581	1532
گیلان	19037	1586
لرستان	31354	3222
مازندران	14491	1671
مرکزی	10053	804
هرمزگان	42646	2175
همدان	16073	898
یزد	8221	716

1-آمار سال 1400 توسط کمیته امداد امام خمینی (ره) اصلاح شده است.

مأخذ: کمیته امداد امام خمینی (ره)

# امور اقتصادی

فصل هفتم

باتوجه به نقش و اهمیت آمارهای پولی و مالی برای سیاست‌گذاران و تحلیل‌گران اقتصادی کشور، گردآوری و ارائه آن‌ها ضروری به نظر می‌رسد همچنین از ابزارهای اصلی سیاست‌گذاری پولی و بانکی کشور برای برنامه‌ریزی در زمینه اقتصادی، آمارهای اقتصادی می‌باشد که زیربنای برنامه‌ریزی‌های اقتصادی کشور بوده و از مهم‌ترین ابزارهای ارزیابی عملکرد گذشته، حال و آینده‌نگری می‌باشد در این فصل اطلاعات پولی و مالی مربوط به اجرای قانون مشاغل خانگی، تعداد و میزان تسهیلات اعطا شده به متقاضیان توسط بانک رفاه کارگران، بانک توسعه تعاون و صندوق کارآفرینی امید، تعداد و مبلغ ضمانت‌نامه‌های صندوق ضمانت سرمایه‌گذاری تعاون ارائه می‌شود. همچنین اطلاعات اقتصادی گردآوری شده در این فصل مربوط به هزینه و درآمد، ارزش افزوده رشته فعالیت‌های اقتصادی و حداقل حقوق و مزایای کارگران مشمول قانون کار می‌باشد.

### تعاریف و مفاهیم:

#### شغل خانگی:

شغلی است که توسط عضو یا اعضای یک یا چند خانوار با هدف کسب سود و درآمد در واحد مسکونی که در آن ساکن هستند، انجام می‌شود.

#### ضمانت‌نامه:

عبارت است از سندی از نوع عقد ضمان که به موجب آن، ضامن در برابر ذی‌نفع ضمانت‌نامه متعهد می‌گردد تا در صورت عدم ایفای تعهدات متقاضی در برابر ذی‌نفع، مبلغ مندرج در ضمانت‌نامه (وجه الضمان) به درخواست ذی‌نفع به وی پرداخت گردد.

#### وجه الضمان (مبلغ ضمانت‌نامه):

عبارت است از مبلغ مندرج در ضمانت‌نامه و میزان تعهدی که ضامن در برابر ذی‌نفع ضمانت‌نامه بر عهده می‌گیرد.

#### نقاط روستایی:

نقاط روستایی، تمامی نقاطی تعریف می‌شود که در زمان سرشماری عمومی نفوس و مسکن 1395، فاقد شهرداری بوده‌اند.

#### خانوار (معمولی ساکن):

خانوار از چند نفر تشکیل می‌شود که با هم در یک اقامتگاه ثابت زندگی می‌کنند و با یکدیگر هم‌خرج هستند و معمولاً با هم غذا می‌خورند فردی که به تنهایی زندگی می‌کند نیز، خانوار تلقی می‌شود.

#### سرپرست خانوار:

عضوی از خانوار است که در خانوار به این عنوان شناخته می‌شود و معمولاً مسئولیت تامین تمام یا بخش عمده‌ای از هزینه‌های خانوار و یا تصمیم‌گیری در مورد نحوه هزینه کردن درآمدهای خانوار را برعهده دارد این فرد لزوماً مسن‌ترین عضو خانوار نیست و می‌تواند مرد یا زن باشد در خانوار یک نفره، همان شخص سرپرست خانوار است.

#### شاغل:

به تعاریف و مفاهیم فصل دوم مراجعه شود.

#### وضع شغلی:

به تعاریف و مفاهیم فصل دوم مراجعه شود.

#### گروه عمده شغلی:

تمامی مشاغل موجود در کشور مطابق با طبقه‌بندی استاندارد بین‌المللی مشاغل (ISCO) در 10 گروه عمده شغلی طبقه بندی شده است.

#### درآمد:

درآمد، تمامی وجوه و ارزش کالاهایی است که در برابر کار انجام شده یا سرمایه به کار افتاده و یا از طریق منابع دیگر (حقوق بازنشستگی، درآمدهای انتقالی و نظایر آن) در زمان آماری موردنظر به خانوار تعلق گرفته باشد انواع درآمد خالص به شرح زیر است:

#### درآمد خالص از مزد و حقوق بگیری عمومی:

درآمد تمامی اعضای شاغل مزد و حقوق بگیر خانوار در بخش عمومی شامل دریافتی‌های مستمر و غیرمستمر پولی و غیرپولی آن‌ها پس از کسر مالیات و بازنشستگی می‌باشد.

#### درآمد خالص از مزد و حقوق بگیری تعاونی:

درآمد تمامی اعضای شاغل مزد و حقوق بگیر خانوار در بخش تعاونی شامل دریافتی‌های پولی و غیرپولی آن‌ها پس از کسر مالیات و بازنشستگی می‌باشد.

#### درآمد خالص از مزد و حقوق بگیری خصوصی:

درآمد تمامی اعضای شاغل مزد و حقوق بگیر خانوار در بخش خصوصی شامل مزد و حقوق و مزایای مستمر و غیرمستمر پولی و غیرپولی آن‌ها پس از کسر مالیات و بازنشستگی می‌باشد.

**درآمد خالص از مشاغل آزاد کشاورزی:**

درآمد افرادی از خانوار که در بخش کشاورزی به صورت کارفرما و یا کارکن مستقل کار می‌کنند، پس از کسر هزینه‌های شغلی، درآمد خالص از مشاغل کشاورزی تلقی می‌شود.

**درآمد خالص از مشاغل آزاد غیر کشاورزی:**

درآمد افرادی از خانوار که به صورت کارفرما یا کارکن مستقل، در مشاغل آزاد غیر کشاورزی به کار اشتغال دارند، پس از کسر هزینه‌های شغلی، به عنوان درآمد خالص از مشاغل غیر کشاورزی منظور می‌شود.

**درآمدهای متفرقه:**

تمامی وجوه و ارزش کالاهایی که خانوار از طریق غیر از اشتغال اعضای خود دریافت کرده است، مانند اجاره اموال منقول و غیرمنقول، حقوق بازنشستگی و نظایر آن، درآمدهای متفرقه محسوب می‌شود.

**هزینه:**

ارزش پولی کالا یا خدمت تهیه شده توسط خانوار به منظور مصرف اعضا یا هدیه به دیگران، هزینه نامیده می‌شود. کالا یا خدمت تهیه شده می‌تواند از طریق خرید، تولید خانگی، در برابر خدمت، از محل کسب و مجانی (از سازمان‌ها) در اختیار خانوار قرار گیرد که به صورت پولی برآورد شده و جزو هزینه منظور می‌شود.

**هزینه ناخالص:**

هزینه ناخالص عبارت از ارزش تهیه کالای موردنظر بدون کسر فروش دست دوم از همان کالا است.

**هزینه خالص:**

هرگاه ارزش کالای دست دوم فروش رفته از ارزش کالای مشابه خریداری شده، در دوره آماری کسر شود، باقی مانده، هزینه خالص خانوار در کالای مربوطه خواهد بود. آن دسته از جدول‌های این نشریه که در عنوان آن‌ها واژه «ناخالص» به کار رفته است، ارقام «هزینه ناخالص» و بقیه جداول، ارقام مربوط به «هزینه خالص» را ارائه می‌کنند.

**فعالیت اقتصادی:**

به تعاریف و مفاهیم فصل دوم مراجعه شود.

**ارزش افزوده:**

ارزش افزوده، ارزش اضافی ایجاد شده در جریان تولید است. تفاوت بین ارزش ستانده و مصرف واسطه در هر فعالیت اقتصادی را ارزش افزوده ناخالص می‌گویند. پس از کسر مصرف سرمایه ثابت از ارزش افزوده ناخالص، ارزش افزوده خالص به دست می‌آید.

**هزینه خدمات کشاورزی:**

دستمزد کارگران کشاورزی شامل وجه نقد بوده و در مواردی که به جای تمام یا قسمتی از آن غذا یا سهمی از محصول داده شده باشد، ارزش ریالی آن به قیمت روز پرداخت، برآورد و به وجه نقد اضافه می‌گردد. در این آمارگیری در هر دوره مراجعه، دستمزد یک روز کارگر کشاورزی (7 قلم)، بر حسب نفر "روزکار-ریال" سوال شده است.

**دستمزد ساعتی در مشاغل منتخب طرح‌های عمرانی:**

منظور از دستمزد ساعتی، مبلغی است که شخص در مقابل انجام کار یا خدمتی مشخص در مدت یک ساعت، به‌طور ثابت و به صورت نقدی یا غیرنقدی دریافت می‌کند (در طرح‌های عمرانی، دستمزد نیروی انسانی شاغل در پروژه‌های عمرانی دولت مورد نظر است که عبارت است از پرداختی برای انجام کار مفید عامل انجام کار با احتساب تمامی مزایای قانونی آن).

**حقوق:**

مزدی است که به صورت ماهانه به کارگر پرداخت می‌شود.

**حداکثر ساعت کار:**

حداکثر میزان ساعت کار برای کارگران شاغل در مشاغل سخت و زیان‌آور، 36 ساعت در هفته، برای کارآموزان مشمول قانون کار، 36 ساعت در هفته برای کارگران نوجوان، 41 ساعت در هفته و برای سایر کارگران، 44 ساعت در هفته است.

**مزد:**

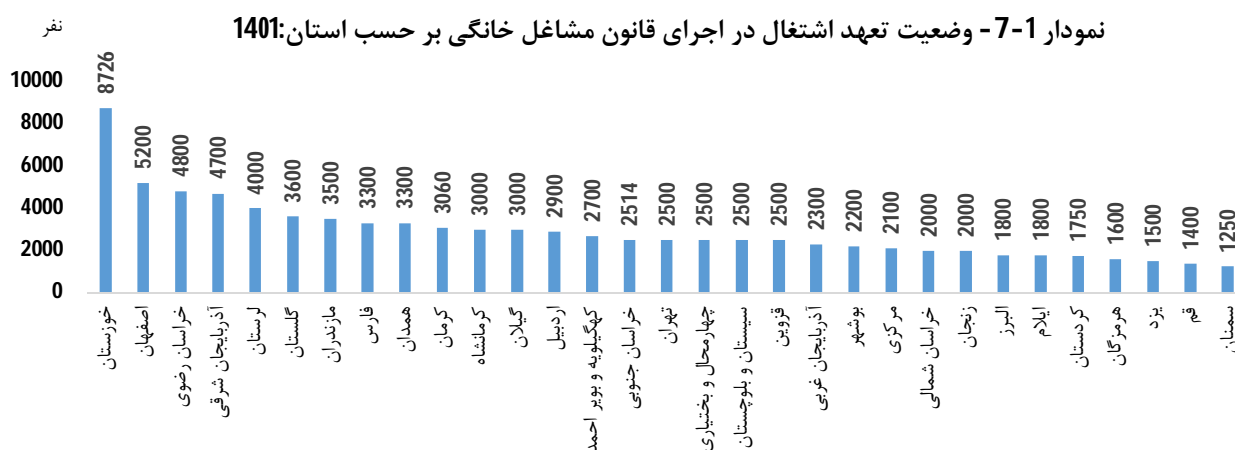
وجه نقدی یا غیر نقدی و یا مجموع آن‌هاست که در مقابل انجام کار به کارگر پرداخت می‌شود.

**حداقل مزد:**

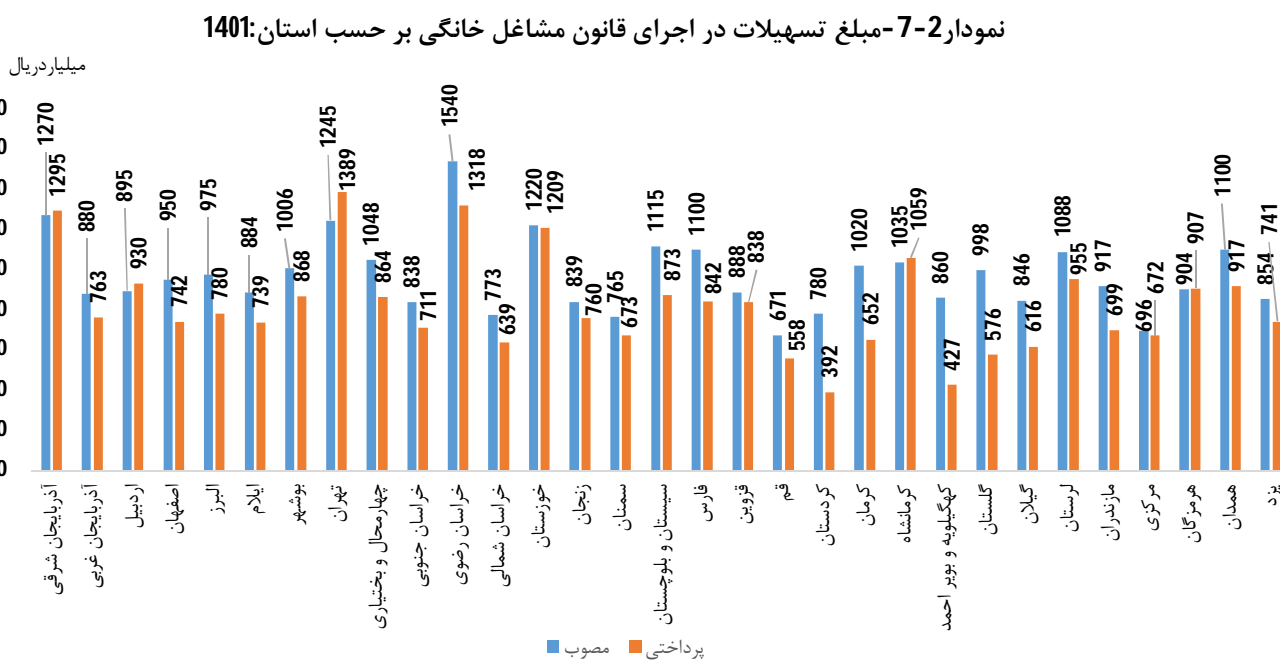
میزان مزدی است که همه ساله توسط شورای عالی کار بر اساس مفاد قانون کار تعیین و ابلاغ شده و کارفرما مجاز به پرداخت میزان کم‌تر از آن برای کار با حداکثر ساعت کار قانونی نیست.

گزیده اطلاعات:

تعهد اشتغال از اجرای قانون مشاغل خانگی در کل کشور در سال ۱۴۰۱، برابر ۹۰۰۰۰ نفر بوده است و تعداد طرح‌های ارسالی به بانک ۴۸۸۹۸ مورد می‌باشد. استان‌های خوزستان با ۸۷۲۶ مورد، اصفهان با ۵۲۰۰ مورد و خراسان رضوی با ۴۸۰۰ مورد به ترتیب بیشترین و استان‌های سمنان با ۱۲۵۰، قم با ۱۴۰۰ مورد و یزد با ۱۵۰۰ مورد به ترتیب کمترین تعهد اشتغال را به خود اختصاص داده‌اند. میزان تسهیلات مصوب از محل اجرای طرح مشاغل خانگی در سال ۱۴۰۱ در کل کشور، ۳۰۰۰۰ میلیارد ریال بوده است که از این میزان، مبلغ ۲۵۴۰۲ میلیارد ریال تسهیلات پرداخت شده است.



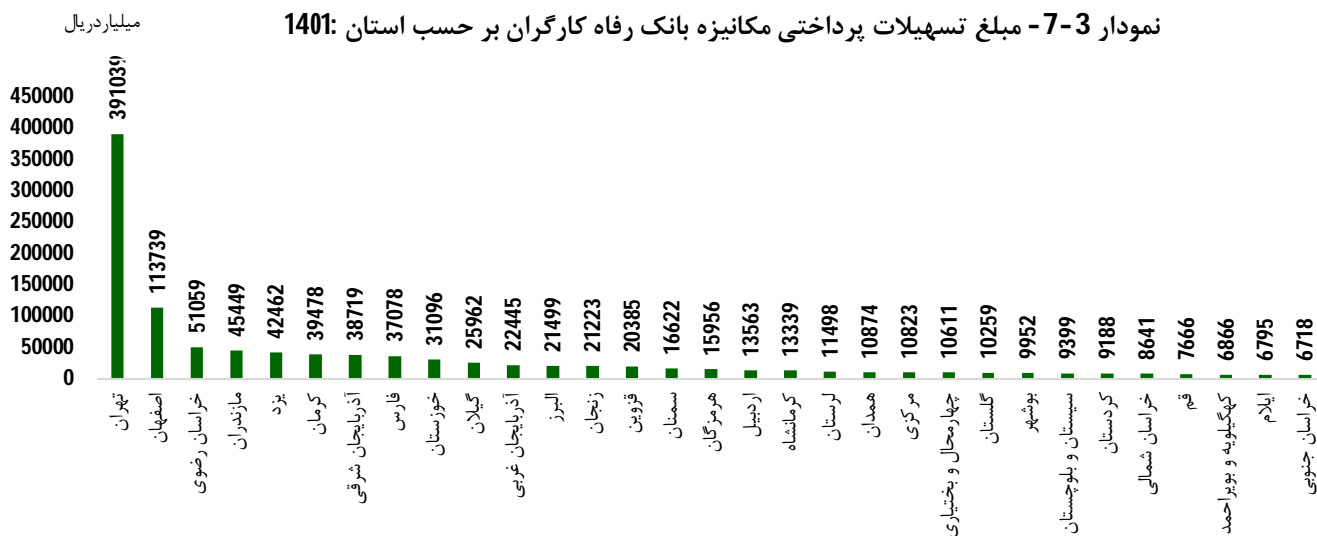
مبنا: جدول 7-1



مبنا: جدول 7-1

بانک رفاه کارگران، تعداد 726107 مورد تسهیلات به میزان 1080403 میلیارد ریال در سال 1401، پرداخت نموده است، که استان‌های تهران و اصفهان بیشترین مبلغ تسهیلات را به خود اختصاص داده‌اند و کمترین مبلغ تسهیلات نیز به استان‌های خراسان جنوبی و ایلام تعلق گرفته است متوسط مبلغ اختصاص یافته برای هر تسهیلات در کل کشور تقریباً 1488 میلیون ریال است.

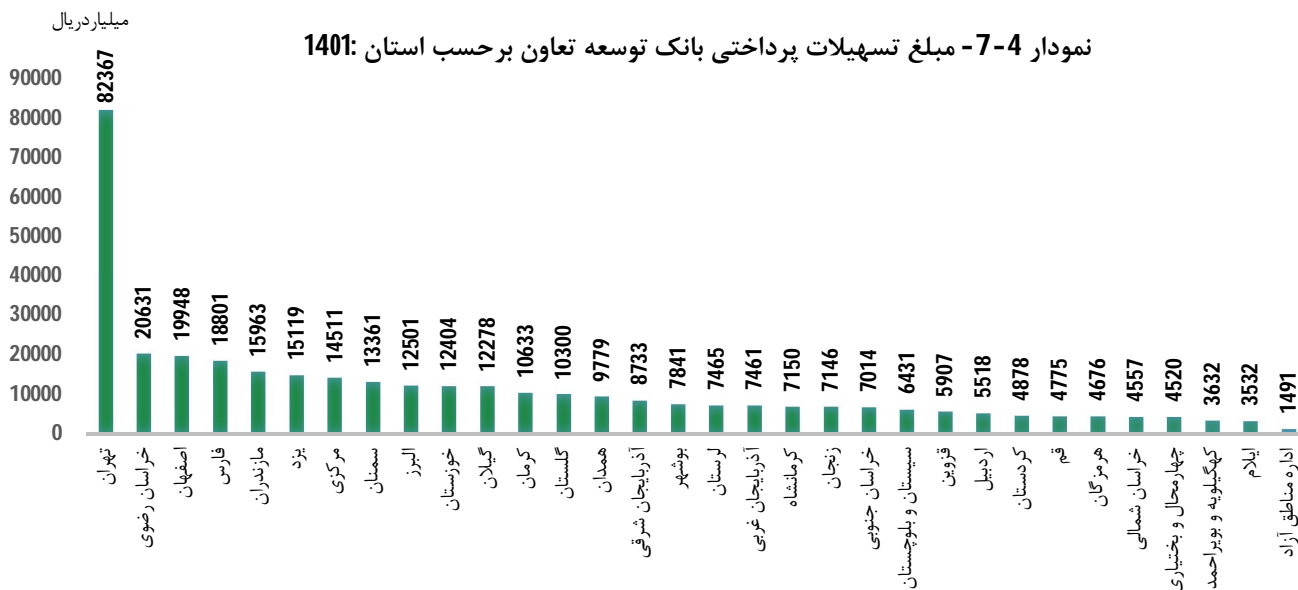
نمودار 3-7- مبلغ تسهیلات پرداختی مکانیزه بانک رفاه کارگران بر حسب استان: 1401



منبع: جدول 2-7

بانک توسعه تعاون در سال 1401، تعداد 188540 مورد تسهیلات به میزان 371322 میلیارد ریال در اختیار تعاونی‌ها قرار داده است که بیشترین مبلغ تسهیلات اعطایی توسط این بانک به ترتیب در استان‌های تهران و خراسان رضوی و کمترین آن در اداره مناطق آزاد و استان ایلام بوده است. متوسط مبلغ تسهیلات در کل کشور 1969 میلیون ریال است.

نمودار 4-7- مبلغ تسهیلات پرداختی بانک توسعه تعاون بر حسب استان: 1401

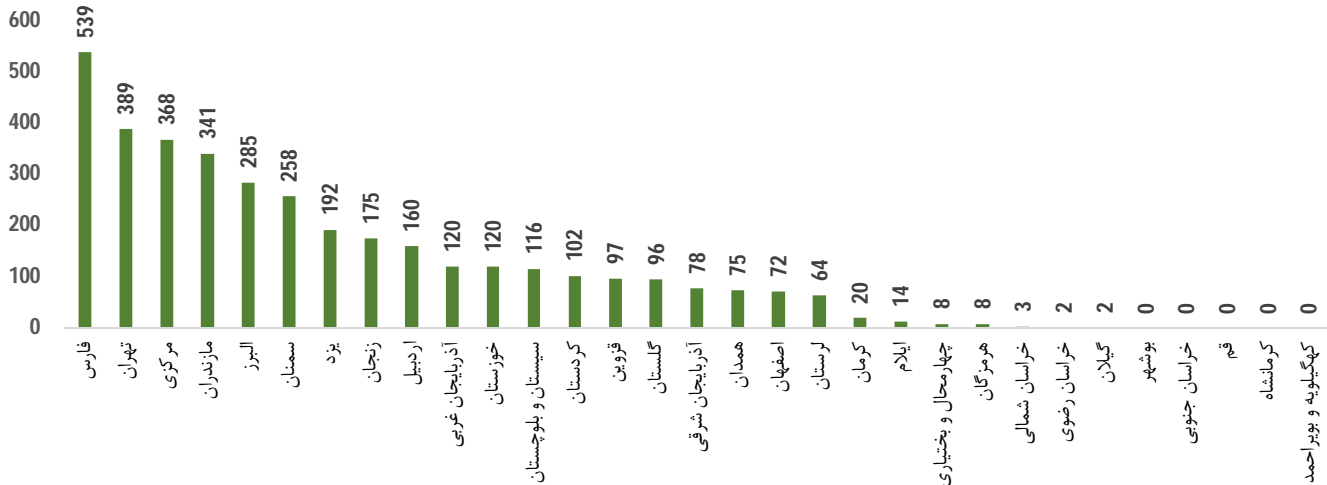


منبع: جدول 3-7



با توجه به اطلاعات ارائه شده توسط صندوق ضمانت سرمایه‌گذاری تعاون در سال 1401، تعداد ضمانت‌نامه‌های صادره در کل کشور 138 مورد و مبلغ ضمانت‌نامه‌های فوق 3704 میلیارد ریال بوده است که نسبت به سال گذشته 2,9 درصد افزایش داشته است. بیشترین مبلغ ضمانت‌نامه‌های صادره به ترتیب مربوط به استان‌های فارس به مبلغ 539 میلیارد ریال و تهران به مبلغ 389 میلیارد ریال می‌باشد.

نمودار 5-7- مبلغ ضمانت‌نامه‌های صادره صندوق ضمانت سرمایه‌گذاری تعاون بر حسب استان: 1401



منبع: جدول 6-7

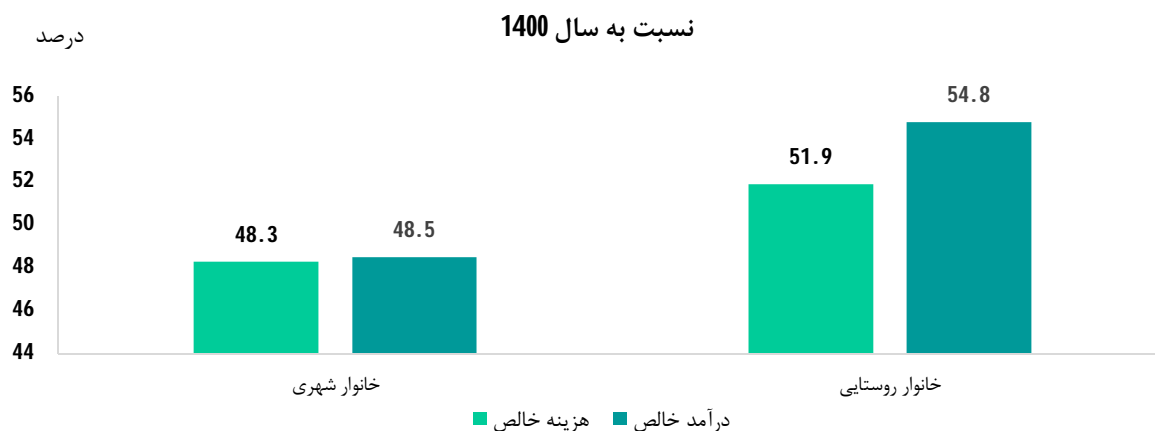
در سال 1401، هزینه خالص یک خانوار شهری در کشور برای خرید و بهره‌مندی از کالاها و خدمات مصرفی به طور متوسط 1371460 هزار ریال بوده است که این مبلغ نسبت به سال 1400، افزایش 48,3 درصدی را نشان می‌دهد. استان‌های تهران، البرز و مازندران به ترتیب بیشترین هزینه خالص یک خانوار شهری را به خود اختصاص داده‌اند. میانگین هزینه خالص یک خانوار روستایی نیز در این سال برابر با 788595 هزار ریال است که بیانگر افزایش 51,9 درصدی نسبت به سال 1400، می‌باشد.

متوسط درآمد خالص یک خانوار شهری در سال 1401، برابر با 1669641 هزار ریال و برای یک خانوار روستایی برابر با 986383 هزار ریال بوده است که نسبت به سال 1400، برای خانوار شهری 48,5 درصد و برای خانوار روستایی 54,8 درصد افزایش داشته است. در بین استان‌های کشور، تهران، البرز و مازندران به ترتیب بیشترین متوسط درآمد خالص یک خانوار شهری و استان‌های مازندران، البرز و تهران به ترتیب بیشترین متوسط درآمد خالص یک خانوار روستایی را به خود اختصاص داده‌اند.

میزان ارزش افزوده رشته فعالیت‌های اقتصادی به قیمت‌های جاری در سال 1401، نشان می‌دهد بیشترین ارزش افزوده مربوط به رشته فعالیت‌های معدن (16,0 درصد)، صنعت (14,9 درصد) و استخراج نفت و گاز طبیعی (14,3 درصد) و کمترین آن مربوط به رشته فعالیت‌های ماهیگیری (0,5 درصد) و خدمات اجتماعی، شخصی و خانگی (0,9 درصد) می‌باشد.

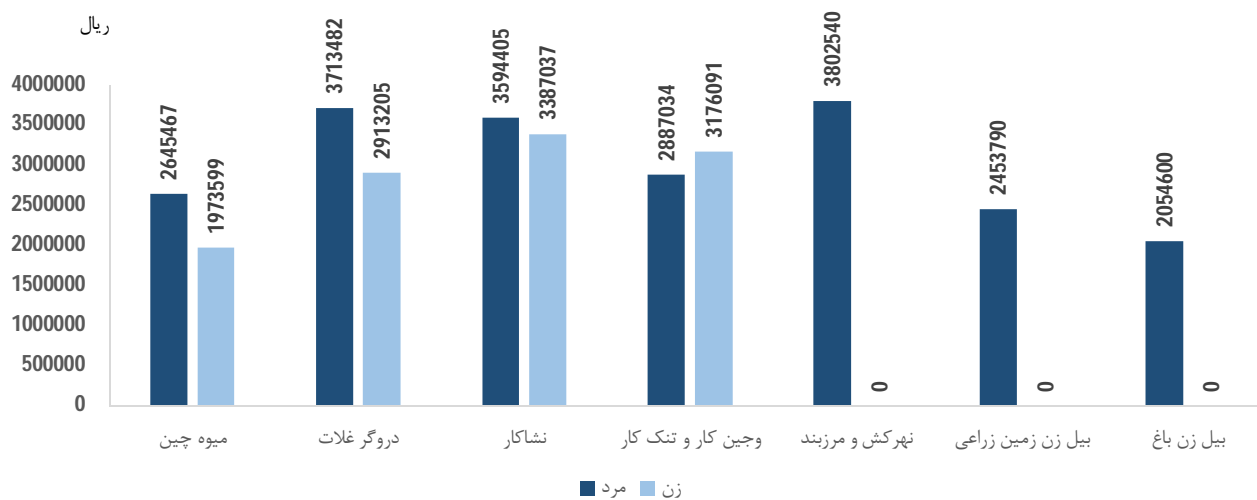
در سال 1402، حداقل دستمزد روزانه کارگران مشمول قانون کار 1769428 ریال بوده است که نسبت به سال 1401، 27,0 درصد افزایش داشته است. در سال 1401، بیشترین و کمترین متوسط دستمزد روزانه مشاغل منتخب کشاورزی در میان مردان به ترتیب به کارگر "نهرکش و مرزبند" با رقم 3802540 ریال و کارگر "دروگر غلات" با رقم 3713482 ریال، اختصاص داشته است همچنین در بین زنان، بیشترین و کمترین دستمزد روزانه به ترتیب مربوط به کارگر "نشاکار" با رقم 3387037 ریال و کارگر "وجین کار و تنک‌کار" با رقم 3176091 ریال، می‌باشد.

نمودار 6-7- درصد تغییر هزینه و درآمد خالص خانوارهای شهری و روستایی در سال 1401



منبع: جدول 7-9

نمودار 7-7- متوسط دستمزد روزانه کارگران در مشاغل منتخب بخش کشاورزی در مناطق روستایی بر حسب جنس: 1401



منبع: جدول 7-20

1-7 - توزیع وضعیت اجرای قانون مشاغل خانگی بر حسب استان: 1401

تسهیلات (میلیارد ریال)		دریافت کنندگان وام	تعداد طرح‌های ارسالی به بانک	مجوزهای صادره	تعهد اشتغال	استان و سال
پرداختی	مصوب					
13446	20000	33245	44993	72724	22400	1400
25402	30000	43593	48898	218982	90000	1401
1295	1270	2209	2455	6527	4700	آذربایجان شرقی
763	880	1179	1225	4312	2300	آذربایجان غربی
930	895	1714	2298	7539	2900	اردبیل
742	950	1213	1335	5045	5200	اصفهان
780	975	1203	1521	6864	1800	البرز
739	884	1769	2110	9674	1800	ایلام
868	1006	1221	1296	6819	2200	بوشهر
1389	1245	1879	2903	9361	2500	تهران
864	1048	1905	2086	8322	2500	چهارمحال و بختیاری
711	838	796	732	2042	2514	خراسان جنوبی
1318	1540	1652	1694	8254	4800	خراسان رضوی
639	773	904	1030	4428	2000	خراسان شمالی
1209	1220	1744	1807	11548	8726	خوزستان
760	839	1044	1148	3171	2000	زنجان
673	765	992	1118	3552	1250	سمنان
873	1115	1025	1445	5875	2500	سیستان و بلوچستان
842	1100	2233	2247	21986	3300	فارس
838	888	978	963	4738	2500	قزوین
558	671	1202	1335	3222	1400	قم
392	780	992	676	3385	1750	کردستان
652	1020	1105	1372	6146	3060	کرمان
1059	1035	1821	1998	7833	3000	کرمانشاه
427	860	1240	1547	12969	2700	کهگیلویه و بویراحمد
576	998	2244	2668	4808	3600	گلستان
616	846	1150	976	7059	3000	گیلان
955	1088	1803	1815	11847	4000	لرستان
699	917	1078	1145	6054	3500	مازندران
672	696	1167	1162	4522	2100	مرکزی
907	904	1007	1143	6836	1600	هرمزگان
917	1100	1765	2022	8429	3300	همدان
741	854	1359	1626	5815	1500	یزد

ماخذ: دبیرخانه ساماندهی و حمایت از مشاغل خانگی

2-7- عملکرد خالص تسهیلات پرداختی مکانیزه بانک رفاه کارگران بر حسب استان: 1401

(میلیارد ریال)

مبلغ	تعداد	استان و سال
<b>1016872</b>	<b>927025</b>	<b>1400</b>
<b>1080403</b>	<b>726107</b>	<b>1401</b>
38719	34258	آذربایجان شرقی
22445	23689	آذربایجان غربی
13563	15872	اردبیل
113739	57157	اصفهان
21499	22699	البرز
6795	8378	ایلام
9952	9644	بوشهر
391039	108753	تهران
10611	11492	چهارمحال و بختیاری
6718	5800	خراسان جنوبی
51059	42343	خراسان رضوی
8641	9459	خراسان شمالی
31096	39235	خوزستان
21223	13925	زنجان
16622	10544	سمنان
9399	8036	سیستان و بلوچستان
37078	39377	فارس
20385	17452	قزوین
7666	11271	قم
9188	13097	کردستان
39478	27318	کرمان
13339	16335	کرمانشاه
6866	9323	کهگیلویه و بویراحمد
10259	11802	گلستان
25962	29375	گیلان
11498	18091	لرستان
45449	46512	مازندران
10823	18939	مرکزی
15956	10805	هرمزگان
10874	15475	همدان
42462	19651	یزد

ماخذ: بانک رفاه کارگران

3-7 - تسهیلات پرداختی بانک توسعه تعاون بر حسب فعالیت اقتصادی و استان: 1401

(میلیارد ریال)

بازرگانی		خدمات		مسکن و عمران		صنعت و معدن		کشاورزی		جمع		استان و سال
مبلغ	تعداد	مبلغ	تعداد	مبلغ	تعداد	مبلغ	تعداد	مبلغ	تعداد	مبلغ	تعداد	
25737	27758	42777	54811	14209	9159	139495	54420	29530	17437	251748	163585	1400
56459	14734	30768	11384	137554	35908	119766	113236	26774	13278	371322	188540	1401
938	1011	1049	342	2708	1379	3531	4717	507	496	8733	7945	آذربایجان شرقی
944	312	821	256	2731	542	2655	2717	310	213	7461	4040	آذربایجان غربی
809	667	642	206	920	622	2744	2491	403	494	5518	4480	اردبیل
1356	474	1571	629	9642	2679	6241	6822	1138	951	19948	11555	اصفهان
938	45	791	255	8254	1688	2390	2092	128	42	12501	4122	البرز
304	286	452	196	701	383	1998	2018	77	74	3532	2957	ایلام
1817	198	572	185	428	543	4484	4595	540	243	7841	5764	بوشهر
22232	241	7614	2593	22481	5007	18913	14055	11127	1946	82367	23842	تهران
562	498	350	135	1298	579	2085	2114	225	203	4520	3529	چهارمحال و بختیاری
1020	569	518	146	2094	383	2387	2127	995	1254	7	4479	خراسان جنوبی
1103	677	1610	505	10593	1339	6637	5836	689	543	20631	8900	خراسان رضوی
961	414	432	346	977	428	2117	1815	70	43	4557	3046	خراسان شمالی
1518	641	951	425	3362	1334	5403	4786	1170	795	12404	7981	خوزستان
656	401	450	222	3359	816	2433	2748	249	146	7146	4333	زنجان
1147	321	551	185	8880	919	1586	1692	1197	414	13361	3531	سمنان
782	476	450	149	2857	1151	2195	1765	146	99	6431	3640	سیستان و بلوچستان
2701	929	1993	470	6520	1045	7398	5960	189	106	18801	8510	فارس
1093	204	360	153	2269	542	2041	2217	144	113	5907	3229	قزوین
118	18	322	105	2441	1002	1267	1194	626	39	4775	2358	قم
537	383	564	238	1796	1435	1815	2302	166	200	4878	4558	کردستان
1722	700	1003	321	3014	1772	4206	3508	687	434	10633	6735	کرمان
851	660	695	292	2636	2240	2491	2485	477	514	7150	6191	کرمانشاه
320	417	394	153	751	569	2103	2728	65	60	3632	3927	کهگیلویه و بویراحمد
1898	396	923	356	3360	1149	3630	3524	489	403	10300	5828	گلستان
2151	542	941	300	4412	703	3566	4217	1209	714	12278	6476	گیلان
794	590	853	633	1831	1118	3764	3724	222	246	7465	6311	لرستان
2728	578	1407	442	5531	1056	5573	6058	723	192	15963	8326	مازندران
984	352	692	380	9472	1008	2788	2570	575	693	14511	5003	مرکزی
681	354	488	158	1146	821	2153	2005	209	155	4676	3493	هرمزگان
1602	1041	719	416	1803	836	4869	5386	785	751	9779	8430	همدان
997	278	588	191	9052	722	3600	2578	881	544	15119	4313	یزد
193	61	2	1	237	98	704	390	355	158	1491	708	اداره مناطق آزاد

ماخذ: بانک توسعه تعاون

4-7 - تعداد و مبلغ ضمانت نامه‌های مصوب و صادره صندوق ضمانت سرمایه گذاری تعاون برحسب نوع طرح: 1399-1401

(میلیارد ریال)

1401		1400		1399		نوع ضمانت نامه - نوع طرح	
مبلغ	تعداد	مبلغ	تعداد	مبلغ	تعداد		
<b>6063</b>	<b>166</b>	<b>4471</b>	<b>144</b>	<b>5406</b>	<b>240</b>	جمع	مصوب
2215	63	2039	56	2768	88	ایجاد	
3214	78	2149	70	1932	127	بهره برداری	
634	25	213	17	681	24	تکمیلی و توسعه‌ای	
0	0	70	1	25	1	نوسازی	
<b>3704</b>	<b>138</b>	<b>3178</b>	<b>119</b>	<b>3647</b>	<b>178</b>	جمع	صادر
1205	34	1238	26	1271	35	ایجاد	
1847	79	1706	84	1729	132	بهره برداری	
652	25	234	9	647	11	تکمیلی و توسعه‌ای	

ماخذ: صندوق ضمانت سرمایه گذاری تعاون

5-7 - تعداد و مبلغ ضمانت نامه‌های مصوب و صادره صندوق ضمانت سرمایه گذاری تعاون برحسب بخش اقتصادی: 1399-1401

(میلیارد ریال)

1401		1400		1399		نوع ضمانت نامه - بخش اقتصادی	
مبلغ	تعداد	مبلغ	تعداد	مبلغ	تعداد		
<b>6063</b>	<b>166</b>	<b>4471</b>	<b>144</b>	<b>5406</b>	<b>240</b>	جمع	مصوب
3031	65	2300	74	2920	131	صنعت	
2037	58	1377	48	1630	58	کشاورزی	
995	43	794	22	856	51	بازرگانی و خدمات	
<b>3704</b>	<b>138</b>	<b>3178</b>	<b>119</b>	<b>3647</b>	<b>178</b>	جمع	صادر
1806	46	1633	61	2143	107	صنعت	
1219	37	824	34	740	33	کشاورزی	
679	55	721	24	764	38	بازرگانی و خدمات	

ماخذ: صندوق ضمانت سرمایه گذاری تعاون

6-7 - مبلغ ضمانت نامه‌های صندوق ضمانت سرمایه گذاری تعاون به تفکیک مصوب و صادره بر حسب استان: 1401

(میلیارد ریال)

صادر	مصوب	استان و سال
13178	4471	1400
3704	6063	1401
78	44	آذربایجان شرقی
120	250	آذربایجان غربی
160	314	اردبیل
72	149	اصفهان
285	298	البرز
14	15	ایلام
0	125	بوشهر
389	679	تهران
8	18	چهارمحال و بختیاری
0	0	خراسان جنوبی
2	47	خراسان رضوی
3	13	خراسان شمالی
120	178	خوزستان
175	243	زنجان
258	258	سمنان
116	374	سیستان و بلوچستان
539	1424	فارس
97	97	قزوین
0	10	قم
102	140	کردستان
20	17	کرمان
0	0	کرمانشاه
0	50	کهگیلویه و بویراحمد
96	110	گلستان
2	2	گیلان
64	296	لرستان
341	223	مازندران
368	327	مرکزی
8	8	هرمزگان
75	102	همدان
192	252	یزد

1-آمار سال 1400 توسط صندوق ضمانت سرمایه گذاری تعاون اصلاح شده است.

ماخذ: صندوق ضمانت سرمایه گذاری تعاون

7-7 - تسهیلات مصوب صندوق کارآفرینی امید بر حسب استان: 1401

(میلیارد ریال)

استان و سال	تعداد	مبلغ
1400	577481	49760
1401	168234	67025
آذربایجان شرقی	1606	2447
آذربایجان غربی	2259	2619
اردبیل	1188	1609
اصفهان	2734	3017
البرز	611	1280
ایلام	1316	1562
بوشهر	880	1363
تهران	3824	4298
چهارمحال و بختیاری	1754	2261
خراسان جنوبی	1365	1514
خراسان رضوی	2199	3361
خراسان شمالی	1416	1821
خوزستان	2808	2799
زنجان	1190	1556
سمنان	656	996
سیستان و بلوچستان	1453	2158
فارس	1828	2672
قزوین	1075	1500
قم	1482	1471
کردستان	1572	2235
کرمان	2141	2460
کرمانشاه	2000	2550
کهگیلویه و بویراحمد	1422	1607
گلستان	1340	1872
گیلان	999	1360
لرستان	2088	2216
مازندران	1618	2593
مرکزی	1010	1343
هرمزگان	1665	1952
همدان	1390	1764
یزد	1688	1827
بانکداری مجازی <sup>2</sup>	117657	2944

1- آمار سال 1400، توسط صندوق کارآفرینی امید اصلاح شده است.

2- در بانکداری مجازی، تسهیلات خاص بیمه‌ای پرداخت گردیده است، پرونده‌ها مربوط به تمامی استان‌ها بوده است ولی به صورت یکجا و متمرکز در سیستم بانکداری مجازی بارگذاری و پرداخت گردیده است.

ماخذ: صندوق کارآفرینی امید



8-7 - متوسط هزینه کل، خوراکی و دخانی و غیر خوراکی خالص و ناخالص سالانه یک خانوار شهری و روستایی: 1400-1401

(هزار ریال)

1401		1400		شرح
ناخالص	خالص	ناخالص	خالص	
<b>1396685</b>	<b>1371460</b>	<b>941352</b>	<b>925017</b>	هزینه کل
376822	376822	246537	246537	هزینه خوراکی و دخانی
1019863	994638	694815	678480	هزینه غیر خوراکی
<b>808656</b>	<b>788595</b>	<b>529417</b>	<b>519119</b>	هزینه کل
328527	328527	207034	207034	هزینه خوراکی و دخانی
480129	460068	322383	312085	هزینه غیر خوراکی

ماخذ: مرکز آمار ایران - آمارگیری از هزینه و درآمد خانوارهای شهری و روستایی 1401

7-7 - متوسط هزینه و درآمد خالص یک خانوار بر حسب وسعت خانوار: 1401

(هزار ریال)

خانوار روستایی		خانوار شهری		شرح
درآمد خالص	هزینه خالص	درآمد خالص	هزینه خالص	
<b>637132</b>	<b>519119</b>	<b>1124217</b>	<b>925017</b>	<b>1400</b>
<b>986383</b>	<b>788595</b>	<b>1669641</b>	<b>1371460</b>	<b>1401</b>
381871	312095	1107825	943796	1 نفر
800635	641023	1528996	1256714	2 نفر
1083248	858008	1772671	1434851	3 نفر
1142338	906341	1811613	1505174	4 نفر
1154588	938004	1770756	1451024	5 نفر
1213377	982142	1664873	1379778	6 نفر
1192664	961701	1799800	1284635	7 نفر
1354597	1051546	1659678	1156837	8 نفر
1474732	1001507	1592130	1132064	9 نفر
1506107	1313454	1967938	1593176	10 نفر و بیشتر

ماخذ: مرکز آمار ایران - آمارگیری از هزینه و درآمد خانوارهای شهری و روستایی 1401

7-10 - متوسط هزینه و درآمد خالص یک خانوار بر حسب وضع شغلی سرپرست خانوار: 1401

(هزار ریال)

خانوار روستایی		خانوار شهری		شرح
درآمد خالص	هزینه خالص	درآمد خالص	هزینه خالص	
637132	519119	1124217	925017	1400
986383	788595	1669641	1371460	1401
1645243	1109999	2456326	1814703	کارفرما
1226377	950913	1758714	1373595	کارکن مستقل
1535952	1248252	2284571	1959002	مزد و حقوق بگیر عمومی
1047052	904704	1482590	1132666	مزد و حقوق بگیر تعاونی
1022196	835602	1565297	1341883	مزد و حقوق بگیر خصوصی
1258210	1168462	1507669	1231286	کارکن فامیلی بدون مزد
664758	552680	1541199	1250942	غیر شاغل

ماخذ: مرکز آمار ایران - آمارگیری از هزینه و درآمد خانوارهای شهری و روستایی 1401

7-11 - متوسط هزینه و درآمد خالص یک خانوار بر حسب تعداد افراد شاغل خانوار: 1401

(هزار ریال)

خانوار روستایی		خانوار شهری		شرح
درآمد خالص	هزینه خالص	درآمد خالص	هزینه خالص	
637132	519119	1124217	925017	1400
986383	788595	1669641	1371460	1401
538780	483877	1317773	1146854	بدون فرد شاغل
1047033	855946	1630269	1383768	1 نفر شاغل
1445755	1026103	2440882	1748559	2 نفر شاغل
1763816	1227923	2616791	1759103	3 نفر شاغل
2130902	1376489	3460008	2258927	4 نفر شاغل
2369705	1394003	3431673	2117208	5 نفر شاغل

ماخذ: مرکز آمار ایران - آمارگیری از هزینه و درآمد خانوارهای شهری و روستایی 1401

12-7 - متوسط هزینه و درآمد خالص یک خانوار برحسب فعالیت اصلی محل کار سرپرست خانوار: 1401

(هزار ریال)

خانوار روستایی		خانوار شهری		شرح
درآمد خالص	هزینه خالص	درآمد خالص	هزینه خالص	
637132	519119	1124217	925017	1400
986383	788595	1669641	1371460	1401
1103603	866316	1517865	1100712	کشاورزی، شکار و جنگل داری
987275	909258	1178862	1155110	شیلات
1506728	1149250	2033322	1640930	استخراج معدن
1376441	1124685	1810286	1489043	صنعت
1524230	1157202	2539185	2013328	تأمین برق، گاز و آب
964722	769785	1350099	1122892	ساختمان
1340164	993894	1859094	1488418	عمده‌فروشی، خرده‌فروشی، تعمیر وسایل نقلیه موتوری، موتور سیکلت و کالاهای شخصی و خانگی
1259055	895918	1383552	1120811	هتل و رستوران
1282610	987589	1682544	1386195	حمل و نقل، انبارداری و ارتباطات
1820572	1572262	2291484	1970597	واسطه‌گری‌های مالی
1432102	1160295	1906694	1628228	مستغلات، اجاره و فعالیت‌های کار و کسب
1375977	1166940	2070228	1970306	اداره امور عمومی، دفاع و تأمین اجتماعی اجباری
1540735	1248662	2294183	1849773	آموزش
1494770	1280992	2867360	2305652	بهداشت و مددکاری اجتماعی
1008688	865961	1302996	1204497	سایر فعالیت‌های خدمات عمومی، اجتماعی و شخصی
991605	633650	1312203	1218428	خانوارهای معمولی دارای مستخدم
0	0	0	0	سازمان‌ها و هیأت‌های برون مرزی
1201580	819280	2996977	2674354	دفاتر مرکزی
0	0	0	0	سایر و اظهار نشده
664758	552680	1541199	1250942	غیر شاغل

ماخذ: مرکز آمار ایران - آمارگیری از هزینه و درآمد خانوارهای شهری و روستایی 1401

## 13-7 - متوسط هزینه و درآمد خالص یک خانوار در هر یک از دهک‌های درآمد: 1401

(هزار ریال)

خانوار روستایی		خانوار شهری		شرح
درآمد خالص	هزینه خالص	درآمد خالص	هزینه خالص	
<b>637132</b>	<b>519119</b>	<b>1124217</b>	<b>925017</b>	<b>1400</b>
<b>986383</b>	<b>788595</b>	<b>1669641</b>	<b>1371460</b>	<b>1401</b>
147980	235917	424430	493975	دهک اول
315014	390974	761699	727744	دهک دوم
479537	520633	965206	876823	دهک سوم
626807	597553	1139693	1001194	دهک چهارم
769207	681961	1314181	1129989	دهک پنجم
904876	728390	1499997	1247376	دهک ششم
1056146	864974	1740289	1449046	دهک هفتم
1260617	996115	2048465	1701347	دهک هشتم
1590501	1206715	2557452	2044475	دهک نهم
2714851	1663499	4246221	3043451	دهک دهم

ماخذ: مرکز آمار ایران - آمارگیری از هزینه و درآمد خانوارهای شهری و روستایی 1401

14-7 - متوسط هزینه و درآمد خالص یک خانوار بر حسب استان: 1401

(هزار ریال)

خانوار روستایی		خانوار شهری		استان و سال
درآمد خالص	هزینه خالص	درآمد خالص	هزینه خالص	
637132	519119	1124217	925017	1400
986383	788595	1669641	1371460	1401
1038550	721899	1589361	1163615	آذربایجان شرقی
1118656	836765	1518184	1074188	آذربایجان غربی
859303	589126	1211158	826371	اردبیل
1225624	948863	1726869	1404835	اصفهان
1597304	1235869	1967799	1638405	البرز
719454	573853	1141914	913532	ایلام
1154034	1090907	1531940	1430725	بوشهر
1473746	1133228	2306622	1961894	تهران
1110510	884042	1627378	1338743	چهارمحال و بختیاری
613438	523658	1267003	1051612	خراسان جنوبی
800069	724124	1320149	1168702	خراسان رضوی
585908	529110	1024635	871109	خراسان شمالی
985310	763607	1406567	1015869	خوزستان
1204662	982922	1662542	1418127	زنجان
792676	630934	1147498	824673	سمنان
440551	421439	1077373	1078239	سیستان و بلوچستان
1033259	907846	1699602	1434560	فارس
1095672	812654	1539014	1180794	قزوین
1001934	754111	1267561	1108346	قم
708296	727340	1258200	1121535	کردستان
858631	488106	1115060	790517	کرمان
770258	712848	1158869	1046331	کرمانشاه
1017161	654056	1464122	997465	کهگیلویه و بویراحمد
948446	709047	1632571	1278289	گلستان
969405	657194	1422427	1106217	گیلان
711448	674034	1084163	916910	لرستان
1676250	1303639	1974721	1494120	مازندران
922951	965215	1486744	1418089	مرکزی
666185	719317	1278855	1091829	هرمزگان
1100969	929152	1538911	1354233	همدان
1399565	1008377	1823583	1232204	یزد

ماخذ: مرکز آمار ایران - آمارگیری از هزینه و درآمد خانوارهای شهری و روستایی 1401

15-7 - متوسط هزینه و درآمد خالص یک خانوار بر حسب گروه عمده شغلی سرپرست خانوار: 1401

(هزار ریال)

خانوار روستایی		خانوار شهری		گروه عمده شغلی
درآمد خالص	هزینه خالص	درآمد خالص	هزینه خالص	
637132	519119	1124217	925017	1400
986383	788595	1669641	1371460	1401
1638126	1312952	3259786	2528454	قانون گذاران، مقامات عالی رتبه و مدیران
1590157	1259650	2685177	2275142	متخصصان (علمی و فنی)
1617240	1354518	2032738	1697186	تکنیسین ها و دستیاران
1548155	1253971	2328987	1984446	کارمندان امور اداری و دفتری
1278278	992862	1761366	1458750	کارکنان خدماتی و فروشندگان
1165749	905861	1686393	1187275	کارکنان ماهر کشاورزی، جنگل داری و ماهیگیری
1258225	999167	1501418	1236824	صنعت گران و کارکنان مشاغل مربوط
1306779	1023254	1603390	1314718	متصدیان و مونتاژکاران ماشین آلات و دستگاه ها و رانندگان وسایل نقلیه
944990	758019	1170897	995298	کارگران ساده
1296409	1063976	1992784	1793249	سایر و اظهارنشده
664758	552680	1541199	1250942	غیرشاغل

ماخذ: مرکز آمار ایران - آمارگیری از هزینه و درآمد خانوارهای شهری و روستایی 1401

16-7 - شاخص قیمت کالاها و خدمات مصرفی خانوارهای شهری: 1401

درصد تغییر در 12 ماه منتهی به ماه مورد نظر نسبت به دوره مشابه سال قبل (نرخ تورم)	درصد تغییر نسبت به ماه مشابه سال قبل	درصد تغییر نسبت به ماه قبل	عدد شاخص	ماه
38,8	32,9	2,7	115,9	فروردین
37,9	36,1	3,3	119,8	اردیبهشت
38,1	47,5	10,6	131,8	خرداد
38,7	49,1	4,4	137,5	تیر
39,3	47,8	2,2	140,5	مرداد
39,6	45,7	2,2	143,7	شهریور
40,2	44,8	2,6	147,4	مهر
41,0	44,9	2,2	150,7	آبان
41,9	45,6	2,2	154,1	آذر
42,9	47,4	3,8	159,9	دی
44,1	49,4	3,4	165,3	بهمن
45,8	54,0	4,7	172,9	اسفند

ماخذ: مرکز آمار ایران - گزارش شاخص قیمت کالاها و خدمات مصرفی خانوارهای شهری کشور 1401

17-7 - شاخص قیمت کالاها و خدمات مصرفی خانوارهای کشور برحسب استان: 1401

1395=100 (درصد)

1401		1400		استان و سال
نرخ تورم	شاخص	نرخ تورم	شاخص	
45,8	174,1	40,2	354,1	کل کشور
50,5	183,0	43,1	378,9	آذربایجان شرقی
49,3	177,4	43,9	350,6	آذربایجان غربی
48,0	174,9	41,5	349,4	اردبیل
47,8	181,3	40,9	335,6	اصفهان
49,8	181,9	42,4	345,4	البرز
50,9	180,9	46,4	419,6	ایلام
42,8	169,4	41,7	360,6	بوشهر
42,5	166,3	37,6	355,3	تهران
53,0	190,0	43,0	399,4	چهارمحال و بختیاری
48,1	180,6	42,4	381,1	خراسان جنوبی
44,1	175,7	39,7	343,0	خراسان رضوی
53,1	185,6	41,6	393,1	خراسان شمالی
44,4	168,8	39,5	355,0	خوزستان
44,6	175,1	45,1	355,5	زنجان
45,8	173,8	38,4	334,7	سمنان
46,3	176,4	36,6	351,7	سیستان و بلوچستان
42,3	168,8	41,2	339,3	فارس
47,1	177,3	42,0	356,4	قزوین
46,4	177,7	43,1	319,5	قم
50,0	181,9	41,1	377,5	کردستان
47,9	174,0	41,5	343,5	کرمان
50,2	183,6	39,7	369,1	کرمانشاه
49,2	178,4	48,2	380,3	کهگیلویه و بویراحمد
47,7	177,2	43,1	375,7	گلستان
43,4	172,5	40,8	339,9	گیلان
54,5	189,5	43,2	401,0	لرستان
46,2	174,5	44,1	351,4	مازندران
49,3	183,2	41,8	355,2	مرکزی
47,9	172,8	41,8	355,3	هرمزگان
45,8	179,0	36,3	354,9	همدان
53,7	190,4	42,0	352,2	یزد

ماخذ: مرکز آمار ایران - گزارش شاخص قیمت کالاها و خدمات مصرفی خانوارهای شهری کشور 1401

18-7 - ارزش افزوده رشته فعالیت های اقتصادی به قیمت های جاری: 1400-1401

(میلیارد ریال)

1401	1400	1399	شرح
<b>167650103</b>	<b>109654968</b>	<b>62553350</b>	جمع
11517767	7310032	4539159	کشاورزی
853992	527713	311249	ماهگیری
26758762	17128113	7849415	معادن
23994436	14859135	6646519	استخراج نفت و گاز طبیعی
2764326	2268978	1202896	سایر معادن
24948504	17582923	11000143	صنعت
14064986	7269475	3658236	تأمین آب، برق و گاز طبیعی
3878335	2926720	1794120	ساختمان
18614792	12665171	7824599	عمده فروشی و خرده فروشی، هتل و رستوران
10313717	6637988	4148873	حمل و نقل، انبارداری و ارتباطات
3645630	2802032	2413101	واسطه گری های مالی
14627206	9334253	6196033	مستغلات، کرایه و خدمات کسب و کار
10026542	7665244	4661182	امور عمومی، آموزش، بهداشت و مددکاری
1641107	677192	307825	خدمات اجتماعی، شخصی و خانگی

ماخذ: مرکز آمار ایران - دفتر حساب های اقتصادی

19-7 - میزان حداقل حقوق و مزایای کارگران مشمول قانون کار: 1402-1390

(ریال)

مزایا - کمک هزینه (ماهانه)			حقوق (روزانه)		سال
مسکن	عائله مندی	اقلام مصرفی خانوار	پایه سنواتی	حداقل دستمزد	
100000	330300	280000	2000	110100	1390
100000	389700	350000	2500	129900	1391
100000	487125	350000	3000	162375	1392
100000	608910	800000	5000	202970	1393
200000	712425	1100000	10000	237475	1394
200000	812166	1100000	10000	270722	1395
400000	929931	1100000	17000	309977	1396
400000	1111269	1100000	17000	370423	1397
1000000	1516881	1900000	23333	505627	1398
1000000	1835427	4000000	58333	611809	1399
4500000	2655495	6000000	46667	885165	1400
4500000	4179750	8500000	70000	1393250	1401
9000000	5308284	11000000	70000	1769428	1402

ماخذ: اداره کل روابط کار و جبران خدمت



20-7 - متوسط دستمزد روزانه کارگران در مشاغل منتخب بخش کشاورزی در مناطق روستایی بر حسب جنس: 1401-1400

(ریال)

1401		1400		شرح
زن	مرد	زن	مرد	
1973599	2645467	1423146	1861023	میوه چین
2913205	3713482	1739349	2544053	دروگر غلات
3387037	3594405	1830245	2485563	نشاکار
3176091	2887034	1884488	1605858	وجین کار و تنک کار
×	3802540	×	2208002	نهرکش و مرزبند
×	2453790	×	2110339	بیل زن زمین زراعی
×	2054600	×	1971299	بیل زن باغ

ماخذ: مرکز آمار ایران - طرح قیمت فروش محصولات و هزینه خدمات کشاورزی در مناطق روستایی کشور 1401

7-21 - متوسط دستمزد روزانه کارگران در مشاغل منتخب بخش کشاورزی در مناطق روستایی بر حسب جنس و استان: 1401

(ریال)

استان و سال	میوه چین		دروگر غلات		نشاکار		وجین کار و تنک کار		نهرکش و		بیل زن (مرد)	
	مرد	زن	مرد	زن	مرد	زن	مرد	زن	مرد	مرزبند (مرد)	زمین زراعی	باغ
کل کشور	2645467	1973599	3713482	2913205	3594405	3387037	2887034	3176091	3802540	2453790	2054600	
آذربایجان شرقی	4043006	2814155	5055130	4447368	3993154	*	3847360	2973048	3816333	3703201	3640809	
آذربایجان غربی	3479673	3472454	4350877	*	*	*	3184223	2885563	3650557	3655272	3615483	
اردبیل	3487285	3000000	4179706	4051020	1908594	1910667	2828284	2208971	3951459	*	3513661	
اصفهان	3290732	2707844	3576332	3166667	3153658	2500000	3347918	2727507	3557137	2327712	3364195	
البرز	2653543	2183009	*	*	3000000	2500000	2841040	2615079	2515560	2507600	2454052	
ایلام	2762295	*	2465617	*	2560131	2384945	*	*	2737239	2709466	2552727	
بوشهر	2633269	2088711	*	*	2533122	2138273	2500000	2000000	*	2469047	2403355	
تهران	2745012	1879137	2517608	*	2480242	1617857	2471224	1857843	2612044	2543810	2602326	
چهارمحال و بختیاری	2958805	2692819	3323050	*	3094886	*	*	*	*	3060682	3698219	
خراسان جنوبی	2171141	1433987	2060989	1419929	*	*	2050633	2050633	*	2369565	2054837	
خراسان رضوی	2178672	1505079	2017241	*	2044444	1908995	1968604	1294202	1871185	2321053	1645296	
خراسان شمالی	2879171	1925552	2783210	1553447	2235685	1541354	2410054	1763419	2730381	2471817	2527463	
خوزستان	2518397	2200000	2720624	2202273	3765613	1434133	1588795	1454567	2666454	3235376	2479885	
زنجان	4441115	4290123	4087128	3730990	3924181	3224895	3678124	3134783	*	*	4158578	
سمنان	2202514	1874889	2800000	*	2031148	*	2129300	1680856	2816115	2545548	2433925	
سیستان و بلوچستان	647741	*	*	*	*	*	*	*	*	662500	*	
فارس	2580587	2086262	2894332	2392175	3504573	3188999	2689574	2235084	2606079	2590717	2570111	
قزوین	3174962	2884393	*	*	2687937	2634962	2952469	2945050	2800000	*	3412185	
قم	3369026	1589482	3386149	*	*	*	3103256	1675357	3217176	3205421	3172698	
کردستان	3436586	2132781	3824403	*	2651724	2544118	2773810	2321101	2902778	2800654	3153869	
کرمان	2753588	2066907	2444000	1838095	*	*	*	*	*	2715190	2742302	
کرمانشاه	4771878	3045519	3727900	3679702	3000000	*	2650977	2619113	*	2605330	3174800	
کهگیلویه و بویراحمد	3023237	3165574	3247534	*	3542266	3316751	3265128	2000000	3206563	2883523	3170704	
گلستان	2095475	1425248	2052048	1697375	1946816	1698686	1885164	1433028	2296678	2013907	2001020	
گیلان	3519986	2780104	5693644	4565492	4823671	4540634	5219081	4808616	4941696	*	4529949	
لرستان	2572565	2289243	2995859	3000000	4389494	4157050	2554545	2414286	*	*	*	
مازندران	3073149	2494836	4092185	3116376	4788516	3812924	4795921	3871657	4719714	*	3671546	
مرکزی	3283640	2724038	3712544	3874539	3132075	*	3096337	2532164	3162745	*	3669425	
هرمزگان	1581435	1492031	*	*	1288220	1125206	*	*	1752147	1785403	1308197	
همدان	3483808	2871193	*	*	*	*	2680347	2750000	*	2870821	2797454	
یزد	2947263	*	2852049	*	2657143	2400000	*	*	3058978	2783992	3076410	

ماخذ: مرکز آمار ایران - طرح قیمت فروش محصولات و هزینه خدمات کشاورزی در مناطق روستایی کشور سال 1401

22-7 - متوسط دستمزد ساعتی مشاغل منتخب طرح های عمرانی استان تهران: 1401

(ریال)

1401	1400	گروه - عنوان
606346	310625	راننده ماشین های سبک -سواری
720577	430442	راننده مخزن متحرک بتن -تراک میکسر
712727	439786	راننده کامیون-کمپرسی باری و تانکر
883206	486833	راننده تریلی
736528	434857	راننده لیفت تراک
694016	393969	راننده دامپر
643146	346250	راننده تراکتور
782502	409938	راننده جرثقیل های کفی
601322	335732	کمک راننده ماشین آلات حمل و نقل
776387	417423	راننده ی ماشین های لوله گذار-سایدبوم
990801	558885	راننده ی درجه یک جرثقیل
813011	403779	راننده ی درجه دو جرثقیل
896151	472750	راننده ی بیل مکانیکی و دراگلاین
885988	505946	راننده ی درجه یک بولدوزر
790385	400096	راننده ی درجه دو بولدوزر
800271	444850	راننده ی لودر
870150	484750	راننده ی گریدر
694044	371911	راننده ی غلتک
846159	450731	راننده ماشین های آسفالت پخش کنی -فینیشر
638147	321867	کمک راننده ی ماشین آلات سنگین
992697	493500	بنای سفت کار درجه یک
788259	399135	بنای سفت کار درجه دو
655158	315625	کمک بنای سفت کار
1161388	544731	بنای نماچین درجه یک
886699	441981	بنای نما چین درجه دو
1145544	538692	سرنجار
1032453	473667	نچار قالب بند درجه یک
836385	386052	نچار قالب بند درجه دو
633624	311396	کمک نچار قالب بند
1145899	541058	قالب ساز فلزی درجه یک
936699	456885	قالب ساز فلزی درجه دو
985114	490875	قالب بند فلزی درجه یک
834051	381054	قالب بند فلزی درجه دو

ماخذ: مرکز آمار ایران - نتایج آمارگیری از دستمزد نیروی انسانی شاغل در طرح های عمرانی - نیمه دوم 1401

22-7 - متوسط دستمزد ساعتی مشاغل منتخب طرح های عمرانی استان تهران: 1401 (دنباله)

(ریال)

1401	1400	گروه - عنوان
1168355	567123	سر آما توربند
1050893	458404	آرما توربند درجه یک
814767	360420	آرما توربند درجه دو
688287	306192	کمک آرما توربند
1003272	544083	استادکار کارهای بتنی
900124	450200	بنای بتن کار
674041	324904	کمک بنای بتن کار
1279237	574089	اسکلت ساز درجه یک
1024431	466330	اسکلت ساز درجه دو
817226	338288	کمک اسکلت ساز
1084356	510000	جوش کار اسکلت
844597	371337	کمک جوش کار اسکلت
839249	446144	برش کار
1245272	523292	آهنگر در و پنجره ساز درجه یک
989817	442298	آهنگر در و پنجره ساز درجه دو
939381	493625	عایق کار و آسفالت کار درجه یک
691124	423648	عایق کار و آسفالت کار درجه دو
660903	359654	کمک عایق کار و آسفالت کار
965249	474786	سیمان کار درجه یک
752566	387554	سیمان کار درجه دو
768703	440286	بندکش
594362	359519	کمک بندکش
1100374	571500	سنگ کار درجه یک
931374	464394	سنگ کار درجه دو
939328	499604	ابزارزن سنگ پلاک
1094226	547083	کاشی کار درجه یک
839332	432448	کاشی کار درجه دو
1149739	588000	گچ کار درجه یک
893655	483894	گچ کار درجه دو
1112567	554792	سنگ تراش درجه یک
867351	446818	سنگ تراش درجه دو
985862	538409	بنای سنگ چین درجه یک
812806	452420	بنای سنگ چین درجه دو
771086	437727	بندکش کارهای سنگی
1002348	656538	مباشر آسفالت
803703	450029	ماله کش آسفالت
616649	330510	کارگر آسفالت

ماخذ: مرکز آمار ایران - نتایج آمارگیری از دستمزد نیروی انسانی شاغل در طرح های عمرانی - نیمه دوم 1401

22-7 - متوسط دستمزد ساعتی مشاغل منتخب طرح های عمرانی استان تهران: 1401 (دنباله)

(ریال)

1401	1400	گروه - عنوان
796964	607917	استادکار تاسیسات
1086884	524427	لوله کش درجه یک - دنده ای
927549	480188	لوله کش درجه دو - دنده ۱
1137786	535469	لوله کش درجه یک - شوفاژ کار
1171949	577154	جوشکار لوله های فولادی
1270873	552955	چدن کار درجه یک
952139	452420	چدن کار درجه دو
1033901	500000	پی وی سی کار درجه یک
840449	405344	پی وی سی کار درجه دو
999679	516875	آزبست کار درجه یک
806040	423469	آزبست کار درجه دو
1115082	550000	لوله کش درجه یک لوله های مسی
1066485	539167	جوش کار لوله های مسی
1613485	384094	شاگرد جوش کار لوله های مسی
1056836	530089	عایق کار درجه یک تاسیساتی
829111	445616	عایق کار درجه دو تاسیساتی
1159736	565644	کانال ساز درجه یک
832328	467802	کانال ساز درجه دو
1175374	592058	استادکار سیم کش ساختمان
939468	533308	سیم کش درجه یک ساختمان
816645	445356	سیم کش درجه دو ساختمان
1144578	609841	استادکار کابل کش فشار ضعیف
1086522	545500	کابل کش درجه یک فشار ضعیف
873578	467648	کابل کش درجه دو فشار ضعیف
1301695	588125	استادکار سیستم های حفاظت
957133	426788	کارگر فنی سیستم های حفاظت
1302021	613750	استادکار کابل کش فشار قوی
1263040	555625	کابل کش درجه یک فشار قوی
1011054	431014	کابل کش درجه دو فشار قوی
811332	338653	کمک کابل کش فشار قوی
752712	411536	سر کارگر
541073	306911	کارگر ساده
1092272	473125	شیشه بر درجه یک
889851	391795	شیشه بر درجه دو
647957	315386	کمک شیشه بر
1139340	544500	نقاش درجه یک ساختمان
925908	444198	نقاش درجه دو ساختمان
1085036	622333	آلومینیوم کار درجه یک
836112	521000	آلومینیوم کار درجه دو

ماخذ: مرکز آمار ایران - نتایج آمارگیری از دستمزد نیروی انسانی شاغل در طرح های عمرانی - نیمه دوم 1401

# آموزش و پژوهش

## فصل هشتم

آمارهای ارائه شده در این فصل، شامل تعداد فارغ التحصیلان دوره متوسطه سه ساله و دوره پیش‌دانشگاهی وزارت آموزش و پرورش، تعداد دانشجویان و دانش‌آموختگان در گروه‌ها و مقاطع تحصیلی مختلف موسسات آموزش عالی کشور می‌باشد.

علاوه بر آن، سازمان آموزش فنی و حرفه‌ای کشور با هدف بالابردن مهارت شغلی افراد، مرکز تحقیقات و تعلیمات حفاظت و بهداشت کار با هدف توسعه فرهنگ ایمنی و شرایط کار مناسب و ارتقا سطح آموزش‌های نیروی کار و مؤسسه کار و تأمین اجتماعی با هدف بالابردن سطح دانش و تخصص کارفرمایان و کارگران و کارکنان وزارت متبوع نقش بسزایی در آموزش و پژوهش خواهند داشت که آمارهای این واحدها نیز در این فصل قابل دسترسی می‌باشد.

### تعاریف و مفاهیم:

#### رشته تحصیلی:

برنامه آموزشی که با محتوا و روش‌شناسی خاص، در قالب برنامه‌های درسی دوره‌های تحصیلی مختلف به اجرا در می‌آید.

#### دوره (مقطع) تحصیلی:

فرآیندی آموزشی که طی آن دانشجو تعداد معینی از واحدهای درسی را می‌گذراند و به دریافت دانشنامه دوره (کاردانی، کارشناسی، کارشناسی ارشد، دکتری حرفه‌ای و دکتری تخصصی) نایل می‌شود.

#### گروه تحصیلی:

به مجموعه‌ای از رشته‌های تحصیلی گفته می‌شود که از نظر موضوع هم‌سنخ و هم‌گون باشند (مانند علوم انسانی، علوم پایه، فنی و مهندسی، کشاورزی و دامپزشکی، علوم پزشکی و هنر).

#### مؤسسات آموزش عالی کشور:

شامل دو بخش دولتی و غیردولتی می‌باشد. دستگاه‌های اجرایی وابسته به بخش دولتی عبارتند از: وزارت علوم، تحقیقات و فناوری، دانشگاه پیام نور، دانشگاه جامع علمی کاربردی، دانشگاه فنی و حرفه‌ای، وزارت بهداشت، درمان و آموزش پزشکی و سایر دستگاه‌های اجرایی. همچنین دستگاه‌های اجرایی وابسته به بخش غیردولتی عبارتند از: دانشگاه آزاد اسلامی و مؤسسات آموزش عالی غیردولتی - غیر انتفاعی.

#### کاردانی پیوسته:

دوره تحصیلی 2 ساله در آموزش عالی است که پس از اخذ مدرک فنی و حرفه‌ای یا کار و دانش آغاز می‌شود و پس از گذراندن تعداد واحد درسی معین به دریافت مدرک کاردانی پیوسته منجر می‌شود.

#### کاردانی ناپیوسته:

دوره تحصیلی 2 ساله در آموزش عالی است که پس از گذراندن تعداد واحد درسی معین به دریافت مدرک کاردانی ناپیوسته منجر می‌شود.

#### کارشناسی پیوسته:

دوره تحصیلی 4 ساله در آموزش عالی است که پس از گذراندن تعداد واحد درسی معین به دریافت مدرک کارشناسی منجر می‌شود.

#### کارشناسی ناپیوسته:

دوره تحصیلی 2 ساله در آموزش عالی است که پس از دوره کاردانی آغاز می‌شود و پس از گذراندن تعداد واحد درسی معین به دریافت مدرک کارشناسی منجر می‌شود.

#### کارشناسی ارشد پیوسته:

دوره تحصیلی 6 ساله در آموزش عالی است که پس از گذراندن تعداد واحد درسی معین به دریافت مدرک کارشناسی ارشد پیوسته منجر می‌شود.

#### کارشناسی ارشد ناپیوسته:

دوره تحصیلی 2 ساله در آموزش عالی است که پس از دوره کارشناسی آغاز می‌شود و پس از گذراندن تعداد واحد درسی معین به دریافت مدرک کارشناسی ارشد ناپیوسته منجر می‌شود.

#### دکتری حرفه‌ای:

دوره تحصیلی 6 ساله در آموزش عالی است که پس از گذراندن تعداد واحد درسی معین به دریافت مدرک دکتری حرفه‌ای منجر می‌شود.

#### دکتری تخصصی (Ph.D):

دوره تحصیلی 4 ساله در آموزش عالی است که پس از دوره کارشناسی ارشد یا دکتری حرفه‌ای آغاز و پس از گذراندن تعداد واحد درسی معین به دریافت مدرک دکتری تخصصی منجر می‌شود.

**فارغ التحصیل:**

فردی است که یکی از دوره‌های تحصیلی را پشت سر گذاشته و دانشنامه یا گواهینامه تحصیلی دریافت می‌کند.

**دانشجو:**

فرد پذیرفته شده‌ای که برابر ضوابط معین برای تحصیل در یکی از دوره‌های رسمی آموزش عالی ثبت نام کند و به تحصیل اشتغال ورزد.

**دانش آموخته آموزش عالی:**

فردی که یکی از دوره‌های تحصیلی آموزش عالی را با موفقیت به پایان رسانده است و برابر ضوابط معین مدرک تحصیلی دریافت می‌کند.

**سال تحصیلی:**

سال تحصیلی، طول یک سال تحصیل در آموزش رسمی کشور است که عموماً از اول مهرماه آغاز می‌شود و تا پایان شهریورماه سال بعد ادامه می‌یابد.

**آموزش فنی و حرفه‌ای:**

انجام مجموعه فعالیت‌هایی است که منجر به ایجاد یا تغییر دانش، مهارت و نگرش در فرد شده و می‌تواند او را برای احراز شغل و کسب و کار آماده نموده و یا کارایی و توانایی او را در انجام آنها ارتقا دهد.

**آموزش در پادگان:**

به آموزش‌هایی گفته می‌شود که در محل پادگان‌ها به منظور آموزش سربازان وظیفه توسط سازمان آموزش فنی و حرفه‌ای اجرا می‌گردد و منجر به صدور گواهی می‌شود.

**آموزش در جوار دانشگاه:**

آموزش فنی و حرفه‌ای که در قالب تفاهم‌نامه ای بین مراکز دانشگاهی و یکی از مراکز ثابت آموزش فنی و حرفه‌ای به صورت موقت برای یک یا چند دوره آموزشی به منظور تامین نیاز آموزشی دانشجویان متقاضی، اجرا شده و منجر به صدور گواهینامه مهارت می‌شود.

**آموزش در زندان‌ها:**

به آموزش‌هایی گفته می‌شود که در محل زندان به منظور آموزش زندانیان توسط سازمان آموزش فنی و حرفه‌ای اجرا می‌گردد و منجر به صدور گواهی می‌شود.

**آموزش در صنایع و بنگاه‌های اقتصادی:**

آموزش فنی و حرفه‌ای که به صورت موقت برای یک یا چند دوره آموزشی به منظور تامین نیاز آموزشی شاغلین بنگاه‌های اقتصادی اجرا شده و منجر به صدور گواهی‌نامه مهارت می‌شود.

**آموزش در مناطق روستایی:**

آموزش‌های فنی و حرفه‌ای که در روستاها زیر نظر یکی از مراکز ثابت آموزش فنی و حرفه‌ای به صورت موقت برای یک یا چند دوره آموزشی جهت پوشش نیاز آموزشی روستاییان متقاضی اجرا می‌گردد و منجر به صدور گواهی می‌شود.

**آموزش عشایر:**

آموزش‌های فنی و حرفه‌ای که در مناطق عشایری زیر نظر یکی از مراکز ثابت آموزش فنی و حرفه‌ای به صورت موقت برای یک یا چند دوره آموزشی جهت پوشش نیاز آموزشی عشایر متقاضی اجرا می‌گردد و منجر به صدور گواهی می‌شود.

**شعب شهری زیرمجموعه:**

مجموعه‌های آموزشی فنی و حرفه‌ای که دارای حداکثر 3 کارگاه به صورت متمرکز در یک محل باشد و زیر مجموعه یکی از مراکز ثابت آموزش فنی و حرفه‌ای اداره شود.

**مربی فنی و حرفه‌ای:**

کارکنان آموزشی سازمان آموزش فنی و حرفه‌ای کشور که دارای صلاحیت علمی و عملی لازم برای ارائه آموزش‌های فنی و حرفه‌ای در یک یا چند حرفه زیرمجموعه یک گروه درسی می‌باشند.

**مرکز آموزش فنی و حرفه‌ای:**

مرکز آموزش فنی و حرفه‌ای که به منظور آموزش و ارتقای مهارت و دانش فنی نیروی کار و سایر متقاضیان، ایجاد شده و شامل حداقل چهار کارگاه آموزش عملی و کلاس آموزش تئوری، فضای اداری و سایر امکانات است. مرکز آموزش فنی و حرفه‌ای شامل دو بخش مراکز آموزش دولتی و غیردولتی (آموزشگاه‌های فنی و حرفه‌ای آزاد) است.

**مرکز آموزش دولتی فنی و حرفه‌ای:**

مرکز آموزش دولتی که به منظور آموزش و ارتقای مهارت و دانش فنی نیروی کار و سایر متقاضیان، ایجاد شده و شامل حداقل چهار کارگاه آموزش عملی و کلاس آموزش تئوری، فضای اداری و سایر امکانات است.



**آموزشگاه فنی و حرفه‌ای آزاد:**

مرکز آموزش غیردولتی که به منظور آموزش و ارتقای مهارت و دانش فنی نیروی کار و سایر متقاضیان، ایجاد شده و شامل حداقل چهار کارگاه آموزش عملی و کلاس آموزش تئوری، فضای اداری و سایر امکانات است.

**مهارت کار:**

توانایی آموخته شده‌ای است که با استفاده از آن، فرد می‌تواند قابلیت جذب در بازار کار را داشته باشد و یا به فعالیت خود در بازار کار ادامه دهد.

**مهارت آموز:**

فردی که برابر مقررات سازمان در یکی از دوره آموزشی فنی و حرفه‌ای به منظور فراگیری مهارت، شرکت می‌نماید.

**آموزش ایمنی و بهداشت کار:**

انجام مجموعه فعالیت‌ها و اقداماتی است که با هدف ارتقای فرهنگ و رعایت اصول ایمنی و بهداشت کار از طریق ایجاد یا تغییر دانش، نگرش و شناخت شاغلان به منظور پیشگیری از اعمال و شرایط ناایمن، حوادث و بیماری‌های شغلی صورت می‌گیرد.

**بررسی ایمنی تجهیزات محیط کار:**

به کارگیری تمهیدات و اقدامات کنترلی و مهندسی به منظور پیشگیری از بروز حادثه و عملکرد ایمن تجهیزات در محیط کار است.

**حفاظت فنی (محیط کار):**

به کارگیری مجموعه تمهیدات و اقدامات فنی و مهندسی، به منظور پیشگیری از بروز حوادث شغلی و خسارت به سرمایه‌های مادی و انسانی است.

**عوامل زیان‌آور محیط کار:**

هر عاملی که از حد تحمل فیزیولوژیک بدن انسان پیشی گیرد، عوارض و آسیب‌هایی را ایجاد خواهد نمود که به آن عوامل زیان‌آور محیط کار گویند. این عوامل شامل: عوامل فیزیکی زیان‌آور محیط کار، عوامل شیمیایی زیان‌آور محیط کار، عوامل بیولوژیکی زیان‌آور محیط کار، عوامل ارگونومیک زیان‌آور محیط کار، عوامل مکانیکی زیان‌آور محیط کار و عوامل روانی زیان‌آور محیط کار می‌باشد.

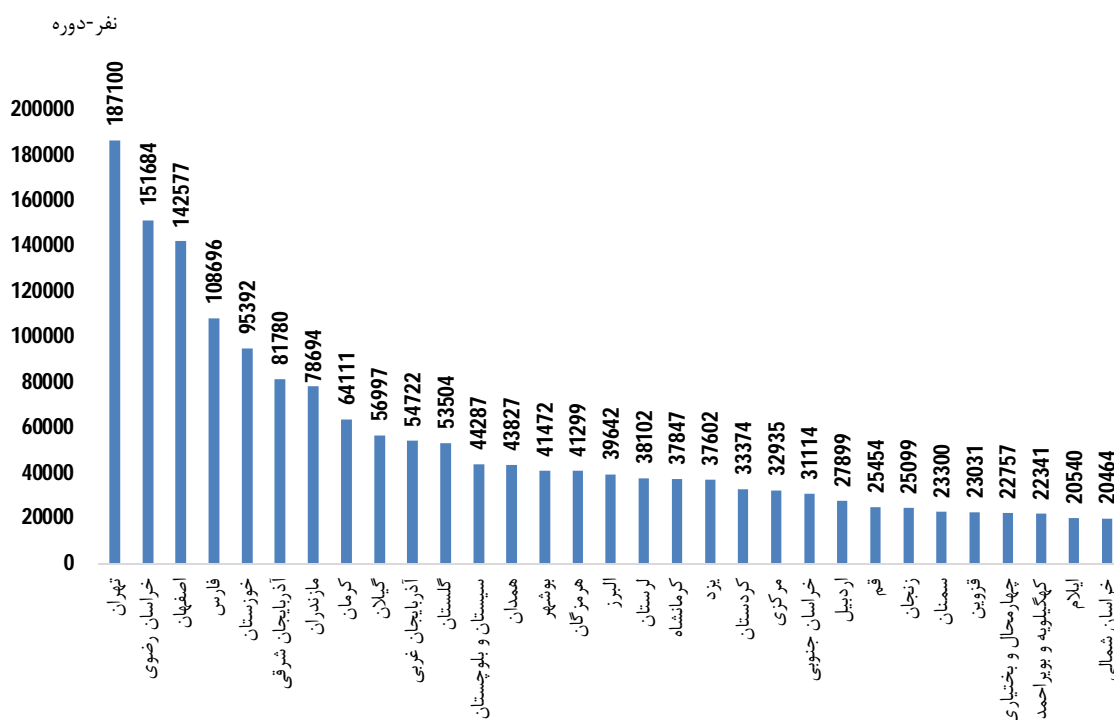
**گروه تحقیقات و تعلیمات حفاظت فنی و بهداشت کار:**

واحدی سازمانی در اداره کل تعاون، کار و رفاه اجتماعی استان است که تحت نظارت و راهبری مرکز تحقیقات و تعلیمات حفاظت فنی و بهداشت کار با هدف حفظ و صیانت از نیروی انسانی شاغل در کارگاه‌های استان از طریق ارائه خدمات آموزشی و پژوهشی در زمینه ایمنی و بهداشت کار فعالیت می‌کند.

## گزیده اطلاعات:

در سال ۱۴۰۱، تعداد کل مراکز سازمان آموزش فنی و حرفه‌ای کشور برابر ۱۷۲۱۵ مرکز بوده که نسبت به سال گذشته ۳۹٫۱ درصد افزایش داشته است. تعداد مربیان رسمی و پیمانی در کل مراکز (دولتی و غیردولتی) سازمان آموزش فنی و حرفه‌ای کشور ۳۷۷۱۶ نفر بوده است که نسبت به سال گذشته ۲۷٫۴ درصد افزایش داشته است. از این تعداد ۳۱٫۸ درصد، مرد و ۶۸٫۲ درصد، زن می‌باشند. تعداد کل آموزش‌های برگزار شده این سازمان در سال ۱۴۰۱، ۱۷۰۷۶۴۳ نفر- دوره بوده است. در بین استان‌های کشور استان تهران با ۱۸۷۱۰۰ نفر- دوره بیشترین و استان خراسان شمالی با ۲۰۴۶۴ نفر- دوره، دارای کمترین آموزش برگزار شده می‌باشند.

## نمودار ۸-۱- آموزش‌های برگزار شده سازمان آموزش فنی و حرفه‌ای کشور بر حسب استان: ۱۴۰۱



منبع: جدول ۸-۱۰

## 1-8- تعداد فارغ التحصیلان دوره متوسطه (پایه دوازدهم - بدون بزرگسال) بر حسب رشته تحصیلی و استان: سال تحصیلی 1401-1400

استان	جمع	ریاضی فیزیک	علوم تجربی	علوم انسانی	معارف اسلامی	فنی و حرفه ای	کار دانش
کل کشور	..	..	..	..	..	..	..
آذربایجان شرقی	..	..	..	..	..	..	..
آذربایجان غربی	..	..	..	..	..	..	..
اردبیل	..	..	..	..	..	..	..
اصفهان	..	..	..	..	..	..	..
البرز	..	..	..	..	..	..	..
ایلام	..	..	..	..	..	..	..
بوشهر	..	..	..	..	..	..	..
تهران	..	..	..	..	..	..	..
چهارمحال و بختیاری	..	..	..	..	..	..	..
خراسان جنوبی	..	..	..	..	..	..	..
خراسان رضوی	..	..	..	..	..	..	..
خراسان شمالی	..	..	..	..	..	..	..
خوزستان	..	..	..	..	..	..	..
زنجان	..	..	..	..	..	..	..
سمنان	..	..	..	..	..	..	..
سیستان و بلوچستان	..	..	..	..	..	..	..
فارس	..	..	..	..	..	..	..
قزوین	..	..	..	..	..	..	..
قم	..	..	..	..	..	..	..
کردستان	..	..	..	..	..	..	..
کرمان	..	..	..	..	..	..	..
کرمانشاه	..	..	..	..	..	..	..
کهگیلویه و بویراحمد	..	..	..	..	..	..	..
گلستان	..	..	..	..	..	..	..
گیلان	..	..	..	..	..	..	..
لرستان	..	..	..	..	..	..	..
مازندران	..	..	..	..	..	..	..
مرکزی	..	..	..	..	..	..	..
هرمزگان	..	..	..	..	..	..	..
همدان	..	..	..	..	..	..	..
یزد	..	..	..	..	..	..	..

ماخذ: وزارت آموزش و پرورش - مرکز برنامه ریزی منابع انسانی و فناوری اطلاعات

## 2-8 - تعداد فارغ التحصیلان دوره متوسطه (بایه دوازدهم - بدون بزرگسال) بر حسب جنس، رشته تحصیلی و استان: سال تحصیلی 1400-1401

استان	پسر						دختر							
	جمع	ریاضی فیزیک	علوم تجربی	علوم انسانی	معارف اسلامی	فنی و حرفه‌ای	کار دانش	جمع	ریاضی فیزیک	علوم تجربی	علوم انسانی	معارف اسلامی	فنی و حرفه‌ای	کار دانش
کل کشور	..	..	..	..	..	..	..	..	..	..	..	..	..	..
آذربایجان شرقی	..	..	..	..	..	..	..	..	..	..	..	..	..	..
آذربایجان غربی	..	..	..	..	..	..	..	..	..	..	..	..	..	..
اردبیل	..	..	..	..	..	..	..	..	..	..	..	..	..	..
اصفهان	..	..	..	..	..	..	..	..	..	..	..	..	..	..
البرز	..	..	..	..	..	..	..	..	..	..	..	..	..	..
ایلام	..	..	..	..	..	..	..	..	..	..	..	..	..	..
بوشهر	..	..	..	..	..	..	..	..	..	..	..	..	..	..
تهران	..	..	..	..	..	..	..	..	..	..	..	..	..	..
چهارمحال و بختیاری	..	..	..	..	..	..	..	..	..	..	..	..	..	..
خراسان	..	..	..	..	..	..	..	..	..	..	..	..	..	..
خراسان	..	..	..	..	..	..	..	..	..	..	..	..	..	..
خراسان	..	..	..	..	..	..	..	..	..	..	..	..	..	..
خوزستان	..	..	..	..	..	..	..	..	..	..	..	..	..	..
زنجان	..	..	..	..	..	..	..	..	..	..	..	..	..	..
سمنان	..	..	..	..	..	..	..	..	..	..	..	..	..	..
سیستان و بلوچستان	..	..	..	..	..	..	..	..	..	..	..	..	..	..
فارس	..	..	..	..	..	..	..	..	..	..	..	..	..	..
قزوین	..	..	..	..	..	..	..	..	..	..	..	..	..	..
قم	..	..	..	..	..	..	..	..	..	..	..	..	..	..
کردستان	..	..	..	..	..	..	..	..	..	..	..	..	..	..
کرمان	..	..	..	..	..	..	..	..	..	..	..	..	..	..
کرمانشاه	..	..	..	..	..	..	..	..	..	..	..	..	..	..
کهگیلویه و بویراحمد	..	..	..	..	..	..	..	..	..	..	..	..	..	..
گلستان	..	..	..	..	..	..	..	..	..	..	..	..	..	..
گیلان	..	..	..	..	..	..	..	..	..	..	..	..	..	..
لرستان	..	..	..	..	..	..	..	..	..	..	..	..	..	..
مازندران	..	..	..	..	..	..	..	..	..	..	..	..	..	..
مرکزی	..	..	..	..	..	..	..	..	..	..	..	..	..	..
هرمزگان	..	..	..	..	..	..	..	..	..	..	..	..	..	..
همدان	..	..	..	..	..	..	..	..	..	..	..	..	..	..
یزد	..	..	..	..	..	..	..	..	..	..	..	..	..	..

منابع: وزارت آموزش و پرورش - مرکز برنامه ریزی منابع انسانی و فناوری اطلاعات

3-8- تعداد فارغ التحصیلان دوره متوسطه (پایه دوازدهم - بدون بزرگسال) برحسب مناطق شهری و روستایی، رشته تحصیلی و استان: سال تحصیلی 1400-1401

استان	شهری						روستایی							
	جمع	ریاضی فیزیک	علوم تجربی	علوم انسانی	معارف اسلامی	فنی و حرفه ای	کار دانش	جمع	ریاضی فیزیک	علوم تجربی	علوم انسانی	معارف اسلامی	فنی و حرفه ای	کار دانش
کل کشور	..	..	..	..	..	..	..	..	..	..	..	..	..	..
آذربایجان شرقی	..	..	..	..	..	..	..	..	..	..	..	..	..	..
آذربایجان غربی	..	..	..	..	..	..	..	..	..	..	..	..	..	..
اردبیل	..	..	..	..	..	..	..	..	..	..	..	..	..	..
اصفهان	..	..	..	..	..	..	..	..	..	..	..	..	..	..
البرز	..	..	..	..	..	..	..	..	..	..	..	..	..	..
ایلام	..	..	..	..	..	..	..	..	..	..	..	..	..	..
بوشهر	..	..	..	..	..	..	..	..	..	..	..	..	..	..
تهران	..	..	..	..	..	..	..	..	..	..	..	..	..	..
چهارمحال و بختیاری	..	..	..	..	..	..	..	..	..	..	..	..	..	..
خراسان جنوبی	..	..	..	..	..	..	..	..	..	..	..	..	..	..
خراسان رضوی	..	..	..	..	..	..	..	..	..	..	..	..	..	..
خراسان شمالی	..	..	..	..	..	..	..	..	..	..	..	..	..	..
خوزستان	..	..	..	..	..	..	..	..	..	..	..	..	..	..
زنجان	..	..	..	..	..	..	..	..	..	..	..	..	..	..
سمنان	..	..	..	..	..	..	..	..	..	..	..	..	..	..
سیستان و بلوچستان	..	..	..	..	..	..	..	..	..	..	..	..	..	..
فارس	..	..	..	..	..	..	..	..	..	..	..	..	..	..
قزوین	..	..	..	..	..	..	..	..	..	..	..	..	..	..
قم	..	..	..	..	..	..	..	..	..	..	..	..	..	..
کردستان	..	..	..	..	..	..	..	..	..	..	..	..	..	..
کرمان	..	..	..	..	..	..	..	..	..	..	..	..	..	..
کرمانشاه	..	..	..	..	..	..	..	..	..	..	..	..	..	..
کهگیلویه و بویراحمد	..	..	..	..	..	..	..	..	..	..	..	..	..	..
گلستان	..	..	..	..	..	..	..	..	..	..	..	..	..	..
گیلان	..	..	..	..	..	..	..	..	..	..	..	..	..	..
لرستان	..	..	..	..	..	..	..	..	..	..	..	..	..	..
مازندران	..	..	..	..	..	..	..	..	..	..	..	..	..	..
مرکزی	..	..	..	..	..	..	..	..	..	..	..	..	..	..
هرمزگان	..	..	..	..	..	..	..	..	..	..	..	..	..	..
همدان	..	..	..	..	..	..	..	..	..	..	..	..	..	..
یزد	..	..	..	..	..	..	..	..	..	..	..	..	..	..

ماخذ: وزارت آموزش و پرورش - مرکز برنامه ریزی منابع انسانی و فناوری اطلاعات

## 4-8- تعداد دانشجویان مؤسسات آموزش عالی کشور بر حسب گروه تحصیلی، دوره (مقطع) تحصیلی و جنس: سال تحصیلی 1400-1401

گروه تحصیلی	جمع کل			کاردانی			کارشناسی		
	مرد و زن	مرد	زن	مرد و زن	مرد	زن	مرد و زن	مرد	زن
جمع	..	..	..	..	..	..	..	..	..
علوم انسانی	..	..	..	..	..	..	..	..	..
علوم پایه	..	..	..	..	..	..	..	..	..
علوم پزشکی	..	..	..	..	..	..	..	..	..
فنی و مهندسی	..	..	..	..	..	..	..	..	..
کشاورزی و دامپزشکی	..	..	..	..	..	..	..	..	..
هنر	..	..	..	..	..	..	..	..	..

ماخذ: وزارت علوم، تحقیقات و فناوری - مرکز برنامه ریزی منابع انسانی و فناوری اطلاعات

## 4-8- تعداد دانشجویان مؤسسات آموزش عالی کشور بر حسب گروه تحصیلی، دوره (مقطع) تحصیلی و جنس: سال تحصیلی 1400-1401 (دنباله)

گروه تحصیلی	کارشناسی ارشد			دکتری عمومی (حرفه‌ای)			دکتری تخصصی		
	مرد و زن	مرد	زن	مرد و زن	مرد	زن	مرد و زن	مرد	زن
جمع	..	..	..	..	..	..	..	..	..
علوم انسانی	..	..	..	..	..	..	..	..	..
علوم پایه	..	..	..	..	..	..	..	..	..
علوم پزشکی	..	..	..	..	..	..	..	..	..
فنی و مهندسی	..	..	..	..	..	..	..	..	..
کشاورزی و دامپزشکی	..	..	..	..	..	..	..	..	..
هنر	..	..	..	..	..	..	..	..	..

ماخذ: وزارت علوم، تحقیقات و فناوری - مرکز برنامه ریزی منابع انسانی و فناوری اطلاعات

## 8-5 - تعداد دانشجویان مؤسسات آموزش عالی کشور بر حسب دوره (مقطع) تحصیلی، جنس و استان : سال تحصیلی 1400-1401

استان	جمع کل			کاردانی			کارشناسی		
	مرد و زن	مرد	زن	مرد و زن	مرد	زن	مرد و زن	مرد	زن
کل کشور	..	..	..	..	..	..	..	..	..
آذربایجان شرقی	..	..	..	..	..	..	..	..	..
آذربایجان غربی	..	..	..	..	..	..	..	..	..
اردبیل	..	..	..	..	..	..	..	..	..
اصفهان	..	..	..	..	..	..	..	..	..
البرز	..	..	..	..	..	..	..	..	..
ایلام	..	..	..	..	..	..	..	..	..
بوشهر	..	..	..	..	..	..	..	..	..
تهران	..	..	..	..	..	..	..	..	..
چهارمحال و بختیاری	..	..	..	..	..	..	..	..	..
خراسان جنوبی	..	..	..	..	..	..	..	..	..
خراسان رضوی	..	..	..	..	..	..	..	..	..
خراسان شمالی	..	..	..	..	..	..	..	..	..
خوزستان	..	..	..	..	..	..	..	..	..
زنجان	..	..	..	..	..	..	..	..	..
سمنان	..	..	..	..	..	..	..	..	..
سیستان و بلوچستان	..	..	..	..	..	..	..	..	..
فارس	..	..	..	..	..	..	..	..	..
قزوین	..	..	..	..	..	..	..	..	..
قم	..	..	..	..	..	..	..	..	..
کردستان	..	..	..	..	..	..	..	..	..
کرمان	..	..	..	..	..	..	..	..	..
کرمانشاه	..	..	..	..	..	..	..	..	..
کهگیلویه و بویراحمد	..	..	..	..	..	..	..	..	..
گلستان	..	..	..	..	..	..	..	..	..
گیلان	..	..	..	..	..	..	..	..	..
لرستان	..	..	..	..	..	..	..	..	..
مازندران	..	..	..	..	..	..	..	..	..
مرکزی	..	..	..	..	..	..	..	..	..
هرمزگان	..	..	..	..	..	..	..	..	..
همدان	..	..	..	..	..	..	..	..	..
یزد	..	..	..	..	..	..	..	..	..

ماخذ: وزارت علوم، تحقیقات و فناوری - موسسه پژوهش و برنامه ریزی آموزش عالی

## 5-8 - تعداد دانشجویان مؤسسات آموزش عالی کشور بر حسب دوره (مقطع) تحصیلی، جنس و استان: سال تحصیلی 1400-1401 (دنباله)

دکتری تخصصی			دکتری عمومی (حرفه‌ای)			کارشناسی ارشد			استان
زن	مرد	مرد و زن	زن	مرد	مرد و زن	زن	مرد	مرد و زن	
..	..	..	..	..	..	..	..	..	کل کشور
..	..	..	..	..	..	..	..	..	آذربایجان شرقی
..	..	..	..	..	..	..	..	..	آذربایجان غربی
..	..	..	..	..	..	..	..	..	اردبیل
..	..	..	..	..	..	..	..	..	اصفهان
..	..	..	..	..	..	..	..	..	البرز
..	..	..	..	..	..	..	..	..	ایلام
..	..	..	..	..	..	..	..	..	بوشهر
..	..	..	..	..	..	..	..	..	تهران
..	..	..	..	..	..	..	..	..	چهارمحال و بختیاری
..	..	..	..	..	..	..	..	..	خراسان جنوبی
..	..	..	..	..	..	..	..	..	خراسان رضوی
..	..	..	..	..	..	..	..	..	خراسان شمالی
..	..	..	..	..	..	..	..	..	خوزستان
..	..	..	..	..	..	..	..	..	زنجان
..	..	..	..	..	..	..	..	..	سمنان
..	..	..	..	..	..	..	..	..	سیستان و بلوچستان
..	..	..	..	..	..	..	..	..	فارس
..	..	..	..	..	..	..	..	..	قزوین
..	..	..	..	..	..	..	..	..	قم
..	..	..	..	..	..	..	..	..	کردستان
..	..	..	..	..	..	..	..	..	کرمان
..	..	..	..	..	..	..	..	..	کرمانشاه
..	..	..	..	..	..	..	..	..	کهگیلویه و بویراحمد
..	..	..	..	..	..	..	..	..	گلستان
..	..	..	..	..	..	..	..	..	گیلان
..	..	..	..	..	..	..	..	..	لرستان
..	..	..	..	..	..	..	..	..	مازندران
..	..	..	..	..	..	..	..	..	مرکزی
..	..	..	..	..	..	..	..	..	هرمزگان
..	..	..	..	..	..	..	..	..	همدان
..	..	..	..	..	..	..	..	..	یزد

ماخذ: وزارت علوم، تحقیقات و فناوری - موسسه پژوهش و برنامه ریزی آموزش عالی



## 6-8 - تعداد دانش آموختگان مؤسسات آموزش عالی کشور بر حسب گروه تحصیلی، دوره (مقطع) تحصیلی و جنس: سال تحصیلی 1400-1399

گروه تحصیلی	جمع کل			کاردانی			کارشناسی		
	مرد و زن	مرد	زن	مرد و زن	مرد	زن	مرد و زن	مرد	زن
جمع	..	..	..	..	..	..	..	..	..
علوم انسانی	..	..	..	..	..	..	..	..	..
علوم پایه	..	..	..	..	..	..	..	..	..
علوم پزشکی	..	..	..	..	..	..	..	..	..
فنی و مهندسی	..	..	..	..	..	..	..	..	..
کشاورزی و دامپزشکی	..	..	..	..	..	..	..	..	..
هنر	..	..	..	..	..	..	..	..	..

ماخذ: وزارت علوم، تحقیقات و فناوری - موسسه پژوهش و برنامه ریزی آموزش عالی

## 6-8 - تعداد دانش آموختگان مؤسسات آموزش عالی کشور بر حسب گروه تحصیلی، دوره (مقطع) تحصیلی و جنس: سال تحصیلی 1400-1399 (دنباله)

گروه تحصیلی	کارشناسی ارشد			دکتری عمومی (حرفه‌ای)			دکتری تخصصی		
	مرد و زن	مرد	زن	مرد و زن	مرد	زن	مرد و زن	مرد	زن
جمع	..	..	..	..	..	..	..	..	..
علوم انسانی	..	..	..	..	..	..	..	..	..
علوم پایه	..	..	..	..	..	..	..	..	..
علوم پزشکی	..	..	..	..	..	..	..	..	..
فنی و مهندسی	..	..	..	..	..	..	..	..	..
کشاورزی و دامپزشکی	..	..	..	..	..	..	..	..	..
هنر	..	..	..	..	..	..	..	..	..

ماخذ: وزارت علوم، تحقیقات و فناوری - موسسه پژوهش و برنامه ریزی آموزش عالی

7-8 - تعداد دانش آموختگان مؤسسات آموزش عالی کشور بر حسب دوره (مقطع) تحصیلی، جنس و استان : سال تحصیلی 1400-1399

کارشناسی			کاردانی			جمع کل			استان
زن	مرد	مرد و زن	زن	مرد	مرد و زن	زن	مرد	مرد و زن	
..	..	..	..	..	..	..	..	..	کل کشور
..	..	..	..	..	..	..	..	..	آذربایجان شرقی
..	..	..	..	..	..	..	..	..	آذربایجان غربی
..	..	..	..	..	..	..	..	..	اردبیل
..	..	..	..	..	..	..	..	..	اصفهان
..	..	..	..	..	..	..	..	..	البرز
..	..	..	..	..	..	..	..	..	ایلام
..	..	..	..	..	..	..	..	..	بوشهر
..	..	..	..	..	..	..	..	..	تهران
..	..	..	..	..	..	..	..	..	چهارمحال و بختیاری
..	..	..	..	..	..	..	..	..	خراسان جنوبی
..	..	..	..	..	..	..	..	..	خراسان رضوی
..	..	..	..	..	..	..	..	..	خراسان شمالی
..	..	..	..	..	..	..	..	..	خوزستان
..	..	..	..	..	..	..	..	..	زنجان
..	..	..	..	..	..	..	..	..	سمنان
..	..	..	..	..	..	..	..	..	سیستان و بلوچستان
..	..	..	..	..	..	..	..	..	فارس
..	..	..	..	..	..	..	..	..	قزوین
..	..	..	..	..	..	..	..	..	قم
..	..	..	..	..	..	..	..	..	کردستان
..	..	..	..	..	..	..	..	..	کرمان
..	..	..	..	..	..	..	..	..	کرمانشاه
..	..	..	..	..	..	..	..	..	کهگیلویه و بویراحمد
..	..	..	..	..	..	..	..	..	گلستان
..	..	..	..	..	..	..	..	..	گیلان
..	..	..	..	..	..	..	..	..	لرستان
..	..	..	..	..	..	..	..	..	مازندران
..	..	..	..	..	..	..	..	..	مرکزی
..	..	..	..	..	..	..	..	..	هرمزگان
..	..	..	..	..	..	..	..	..	همدان
..	..	..	..	..	..	..	..	..	یزد

ماخذ: وزارت علوم، تحقیقات و فناوری - موسسه پژوهش و برنامه ریزی آموزش عالی

7-8- تعداد دانش آموختگان مؤسسات آموزش عالی کشور بر حسب دوره (مقطع) تحصیلی، جنس و استان: سال تحصیلی 1399-1400 (دنباله)

دکتری تخصصی			دکتری عمومی (حرفه‌ای)			کارشناسی ارشد			استان
زن	مرد	مرد و زن	زن	مرد	مرد و زن	زن	مرد	مرد و زن	
..	..	..	..	..	..	..	..	..	کل کشور
..	..	..	..	..	..	..	..	..	آذربایجان شرقی
..	..	..	..	..	..	..	..	..	آذربایجان غربی
..	..	..	..	..	..	..	..	..	اردبیل
..	..	..	..	..	..	..	..	..	اصفهان
..	..	..	..	..	..	..	..	..	البرز
..	..	..	..	..	..	..	..	..	ایلام
..	..	..	..	..	..	..	..	..	بوشهر
..	..	..	..	..	..	..	..	..	تهران
..	..	..	..	..	..	..	..	..	چهارمحال و بختیاری
..	..	..	..	..	..	..	..	..	خراسان جنوبی
..	..	..	..	..	..	..	..	..	خراسان رضوی
..	..	..	..	..	..	..	..	..	خراسان شمالی
..	..	..	..	..	..	..	..	..	خوزستان
..	..	..	..	..	..	..	..	..	زنجان
..	..	..	..	..	..	..	..	..	سمنان
..	..	..	..	..	..	..	..	..	سیستان و بلوچستان
..	..	..	..	..	..	..	..	..	فارس
..	..	..	..	..	..	..	..	..	قزوین
..	..	..	..	..	..	..	..	..	قم
..	..	..	..	..	..	..	..	..	کردستان
..	..	..	..	..	..	..	..	..	کرمان
..	..	..	..	..	..	..	..	..	کرمانشاه
..	..	..	..	..	..	..	..	..	کهگیلویه و بویراحمد
..	..	..	..	..	..	..	..	..	گلستان
..	..	..	..	..	..	..	..	..	گیلان
..	..	..	..	..	..	..	..	..	لرستان
..	..	..	..	..	..	..	..	..	مازندران
..	..	..	..	..	..	..	..	..	مرکزی
..	..	..	..	..	..	..	..	..	هرمزگان
..	..	..	..	..	..	..	..	..	همدان
..	..	..	..	..	..	..	..	..	یزد

ماخذ: وزارت علوم، تحقیقات و فناوری - موسسه پژوهش و برنامه‌ریزی آموزش عالی

## 8-8- تعداد مراکز سازمان آموزش فنی و حرفه‌ای کشور برحسب بخش، جنس مهارت آموز و استان: 1401

غیردولتی <sup>2</sup>			دولتی <sup>1</sup>				جمع کل				استان و سال	
هر دو جنس	زن	مرد	جمع	هر دو جنس	زن	مرد	جمع	هر دو جنس	زن	مرد		جمع
2598	7992	1145	11735	320	133	188	641	2918	8125	1333	12376	31400
3562	11519	1488	16569	329	132	185	646	3891	11651	1673	17215	1401
186	391	53	630	20	1	5	26	206	392	58	656	آذربایجان شرقی
89	327	27	443	11	4	5	20	100	331	32	463	آذربایجان غربی
25	191	21	237	12	4	8	24	37	195	29	261	اردبیل
396	1169	163	1728	28	10	12	50	424	1179	175	1778	اصفهان
93	334	39	466	7	1	0	8	100	335	39	474	البرز
25	142	25	192	9	1	3	13	34	143	28	205	ایلام
36	120	23	179	9	2	4	15	45	122	27	194	بوشهر
561	1686	274	2521	8	17	3	28	569	1703	277	2549	تهران
40	154	17	211	10	5	3	18	50	159	20	229	چهارمحال و بختیاری
47	177	10	234	9	3	5	17	56	180	15	251	خراسان جنوبی
287	793	137	1217	26	6	11	43	313	799	148	1260	خراسان رضوی
40	179	25	244	7	0	4	11	47	179	29	255	خراسان شمالی
171	525	95	791	12	8	19	39	183	533	114	830	خوزستان
26	125	16	167	10	3	1	14	36	128	17	181	زنجان
29	90	13	132	4	6	4	14	33	96	17	146	سمنان
24	182	13	219	6	9	10	25	30	191	23	244	سیستان و بلوچستان
230	422	70	722	8	12	23	43	238	434	93	765	فارس
29	141	13	183	5	3	4	12	34	144	17	195	قزوین
39	209	32	280	3	3	2	8	42	212	34	288	قم
66	199	30	295	7	1	4	12	73	200	34	307	کردستان
157	770	41	968	15	1	9	25	172	771	50	993	کرمان
70	176	31	277	17	2	2	21	87	178	33	298	کرمانشاه
40	81	14	135	4	3	4	11	44	84	18	146	کهگیلویه و بویراحمد
96	327	35	458	15	2	2	19	111	329	37	477	گلستان
178	648	62	888	21	1	0	22	199	649	62	910	گیلان
84	312	47	443	4	5	8	17	88	317	55	460	لرستان
256	814	80	1150	12	1	7	20	268	815	87	1170	مازندران
57	175	24	256	6	7	8	21	63	182	32	277	مرکزی
65	158	24	247	10	1	1	12	75	159	25	259	هرمزگان
72	130	15	217	4	7	11	22	76	137	26	239	همدان
48	372	19	439	10	3	3	16	58	375	22	455	یزد

1- مراکز دولتی سازمان آموزش فنی و حرفه‌ای کشور دربرگیرنده مراکز آموزشی ثابت و شعب شهری می باشد.

2- مراکز غیردولتی سازمان آموزش فنی و حرفه‌ای کشور آموزشگاه های فنی و حرفه‌ای آزاد فعالی می باشند که دارای مجوز مکان از سوی آن سازمان می باشند و آموزشگاه هایی که در بیش از یک رشته آموزشی در یک مکان مجوز فعالیت دارند یک آموزشگاه در نظر گرفته می شوند.

3- آمار سال 1400 توسط سازمان آموزش فنی و حرفه‌ای کشور اصلاح شده است.

ماخذ: سازمان آموزش فنی و حرفه‌ای کشور- معاونت آموزشی

9-8- تعداد مربیان<sup>۱</sup> سازمان آموزش فنی و حرفه‌ای کشور برحسب بخش، جنس و استان: 1401

غیردولتی			دولتی			جمع کل			استان و سال
زن	مرد	مرد و زن	زن	مرد	مرد و زن	زن	مرد	مرد و زن	
17953	6775	24728	1895	2986	4881	19848	9761	29609	21400
23838	9057	32895	1869	2952	4821	25707	12009	37716	1401
917	501	1418	69	72	141	986	573	1559	آذربایجان شرقی
607	330	937	181	164	345	788	494	1282	آذربایجان غربی
279	119	398	34	73	107	313	192	505	اردبیل
2178	766	2944	59	73	132	2237	839	3076	اصفهان
730	213	943	44	154	198	774	367	1141	البرز
213	66	279	68	96	164	281	162	443	ایلام
297	113	410	39	64	103	336	177	513	بوشهر
3668	1604	5272	89	171	260	3757	1775	5532	تهران
271	63	334	38	39	77	309	102	411	چهارمحال و بختیاری
288	79	367	49	55	104	337	134	471	خراسان جنوبی
1849	999	2848	123	181	304	1972	1180	3152	خراسان رضوی
294	80	374	23	35	58	317	115	432	خراسان شمالی
1114	416	1530	99	154	253	1213	570	1783	خوزستان
235	68	303	56	47	103	291	115	406	زنجان
198	54	252	84	89	173	282	143	425	سمنان
389	83	472	56	66	122	445	149	594	سیستان و بلوچستان
1122	435	1557	88	197	285	1210	632	1842	فارس
309	78	387	25	43	68	334	121	455	قزوین
310	136	446	22	32	54	332	168	500	قم
524	214	738	63	46	109	587	260	847	کردستان
1424	365	1789	21	71	92	1445	436	1881	کرمان
461	205	666	76	133	209	537	338	875	کرمانشاه
263	113	376	28	93	121	291	206	497	کهگیلویه و بویراحمد
663	206	869	40	92	132	703	298	1001	گلستان
1281	412	1693	43	142	185	1324	554	1878	گیلان
548	184	732	35	109	144	583	293	876	لرستان
1649	528	2177	46	171	217	1695	699	2394	مازندران
347	142	489	71	74	145	418	216	634	مرکزی
419	198	617	26	48	74	445	246	691	هرمزگان
417	187	604	65	92	157	482	279	761	همدان
574	100	674	109	76	185	683	176	859	یزد

1- منظور مربیان رسمی و پیمانی سازمان آموزش فنی و حرفه‌ای کشور می‌باشد که بر اساس اداره منابع انسانی آن سازمان دارای پست سازمانی مربی و فعال می‌باشند.

2- آمار سال 1400 توسط سازمان آموزش فنی و حرفه‌ای کشور اصلاح شده است.

ماخذ: سازمان آموزش فنی و حرفه‌ای کشور - معاونت آموزشی

## 10-8- آموزش های برگزار شده سازمان آموزش فنی و حرفه ای کشور بر حسب بخش، جنس مهارت آموز و استان: 1401

(نفر - دوره)

غیردولتی <sup>2</sup>			دولتی <sup>1</sup>			جمع کل			استان و سال
زن	مرد	مرد و زن	زن	مرد	مرد و زن	زن	مرد	مرد و زن	
450334	245299	695633	184738	449917	634655	635072	695216	1330288	1400 <sup>3</sup>
611723	298405	910128	254651	542864	797515	866374	841269	1707643	1401
24928	21714	46642	5941	29197	35138	30869	50911	81780	آذربایجان شرقی
14892	12655	27547	8624	18551	27175	23516	31206	54722	آذربایجان غربی
6976	4443	11419	6621	9859	16480	13597	14302	27899	اردبیل
52896	26749	79645	23809	39123	62932	76705	65872	142577	اصفهان
15186	6576	21762	5169	12711	17880	20355	19287	39642	البرز
4320	1025	5345	6374	8821	15195	10694	9846	20540	ایلام
11891	4051	15942	8421	17109	25530	20312	21160	41472	بوشهر
91617	55670	147287	6814	32999	39813	98431	88669	187100	تهران
6735	2341	9076	6095	7586	13681	12830	9927	22757	چهارمحال و بختیاری
5436	2706	8142	9127	13845	22972	14563	16551	31114	خراسان جنوبی
62505	34165	96670	18637	36377	55014	81142	70542	151684	خراسان رضوی
6475	1889	8364	3387	8713	12100	9862	10602	20464	خراسان شمالی
32385	17661	50046	12827	32519	45346	45212	50180	95392	خوزستان
5040	1024	6064	8009	11026	19035	13049	12050	25099	زنجان
4665	888	5553	6561	11186	17747	11226	12074	23300	سمنان
11985	3842	15827	10092	18368	28460	22077	22210	44287	سیستان و بلوچستان
39012	17972	56984	16106	35606	51712	55118	53578	108696	فارس
6201	1691	7892	5016	10123	15139	11217	11814	23031	قزوین
8452	4965	13417	4716	7321	12037	13168	12286	25454	قم
12924	5638	18562	3916	10896	14812	16840	16534	33374	کردستان
30907	8492	39399	6080	18632	24712	36987	27124	64111	کرمان
13479	7031	20510	4646	12691	17337	18125	19722	37847	کرمانشاه
8366	2654	11020	5473	5848	11321	13839	8502	22341	کهگیلویه و بویراحمد
17240	6177	23417	10429	19658	30087	27669	25835	53504	گلستان
20834	8637	29471	6582	20944	27526	27416	29581	56997	گیلان
14157	3992	18149	5218	14735	19953	19375	18727	38102	لرستان
35302	12219	47521	8047	23126	31173	43349	35345	78694	مازندران
6304	2930	9234	7154	16547	23701	13458	19477	32935	مرکزی
17806	5428	23234	2976	15089	18065	20782	20517	41299	هرمزگان
11909	6770	18679	10851	14297	25148	22760	21067	43827	همدان
10898	6410	17308	10933	9361	20294	21831	15771	37602	یزد

1- مراکز دولتی سازمان آموزش فنی و حرفه ای کشور دربرگیرنده مراکز آموزشی ثابت و شعب شهری می باشد.

2- مراکز غیردولتی سازمان آموزش فنی و حرفه ای کشور آموزشگاه های فنی و حرفه ای آزاد فعالی می باشند که دارای مجوز مکان از سوی آن سازمان می باشند و آموزشگاه هایی که در بیش از یک رشته آموزشی در یک مکان مجوز فعالیت دارند یک آموزشگاه در نظر گرفته می شوند.

3- آمار سال 1400 توسط سازمان آموزش فنی و حرفه ای کشور اصلاح شده است.

ماخذ: سازمان آموزش فنی و حرفه ای کشور

## 8-11 - آموزش های برگزار شده سازمان آموزش فنی و حرفه ای کشور بر حسب گروه های عمده آموزشی، جنس مهارت آموز، بخش و استان: 1401

(نفر - دوره)

جمع کل									استان و سال
خدمات			صنعت			جمع			
زن	مرد	مرد و زن	زن	مرد	مرد و زن	زن	مرد	مرد و زن	
507921	235507	743428	22601	400199	422800	635072	695216	1330288	1400 <sup>1</sup>
695344	269977	965321	30323	496824	527147	866374	841269	1707643	1401
26554	16184	42738	1249	29846	31095	30869	50911	81780	آذربایجان شرقی
19929	12110	32039	429	14192	14621	23516	31206	54722	آذربایجان غربی
10531	2838	13369	1095	9668	10763	13597	14302	27899	اردبیل
60913	22190	83103	2531	38346	40877	76705	65872	142577	اصفهان
16740	5070	21810	882	10765	11647	20355	19287	39642	البرز
6915	2825	9740	708	5767	6475	10694	9846	20540	ایلام
16665	9128	25793	547	10295	10842	20312	21160	41472	بوشهر
87969	42431	130400	2308	40204	42512	98431	88669	187100	تهران
8070	1716	9786	337	7151	7488	12830	9927	22757	چهارمحال و بختیاری
9169	6011	15180	657	9505	10162	14563	16551	31114	خراسان جنوبی
66674	23183	89857	3052	41272	44324	81142	70542	151684	خراسان رضوی
7814	2580	10394	717	6969	7686	9862	10602	20464	خراسان شمالی
36459	18133	54592	1150	29727	30877	45212	50180	95392	خوزستان
9962	3000	12962	840	7941	8781	13049	12050	25099	زنجان
7780	4140	11920	348	6498	6846	11226	12074	23300	سمنان
16481	4833	21314	260	16050	16310	22077	22210	44287	سیستان و بلوچستان
43421	14747	58168	1488	33450	34938	55118	53578	108696	فارس
9477	2105	11582	451	8702	9153	11217	11814	23031	قزوین
10152	4302	14454	403	6832	7235	13168	12286	25454	قم
12357	4486	16843	580	10793	11373	16840	16534	33374	کردستان
31545	7476	39021	703	18205	18908	36987	27124	64111	کرمان
14916	4858	19774	842	13129	13971	18125	19722	37847	کرمانشاه
9990	2050	12040	329	5173	5502	13839	8502	22341	کهگیلویه و بویراحمد
19815	6644	26459	1081	16121	17202	27669	25835	53504	گلستان
21622	6663	28285	1769	20249	22018	27416	29581	56997	گیلان
15202	4784	19986	862	12361	13223	19375	18727	38102	لرستان
36303	8518	44821	2027	23157	25184	43349	35345	78694	مازندران
9494	6017	15511	1021	11903	12924	13458	19477	32935	مرکزی
18016	8981	26997	232	10614	10846	20782	20517	41299	هرمزگان
17135	7105	24240	1016	11879	12895	22760	21067	43827	همدان
17274	4869	22143	409	10060	10469	21831	15771	37602	یزد

1- آمار سال 1400 توسط سازمان آموزش فنی و حرفه ای کشور اصلاح شده است.

ماخذ: سازمان آموزش فنی و حرفه ای کشور - دفتر فناوری اطلاعات

11- 8- آموزش های برگزار شده سازمان آموزش فنی و حرفه ای کشور بر حسب گروه های عمده آموزشی، جنس مهارت آموز، بخش و استان: 1401 (دنباله)  
(نفر - دوره)

جمع کل						سال و استان
فرهنگ و هنر			کشاورزی			
زن	مرد	مرد و زن	زن	مرد	مرد و زن	
60690	13081	73771	43860	46429	90289	1400 <sup>1</sup>
81404	17661	99065	59303	56807	116110	1401
1068	2143	3211	1998	2738	4736	آذربایجان شرقی
1886	819	2705	1272	4085	5357	آذربایجان غربی
1527	111	1638	444	1685	2129	اردبیل
8501	1350	9851	4760	3986	8746	اصفهان
1046	378	1424	1687	3074	4761	البرز
1900	206	2106	1171	1048	2219	ایلام
1853	426	2279	1247	1311	2558	بوشهر
3631	2403	6034	4523	3631	8154	تهران
3527	170	3697	896	890	1786	چهارمحال و بختیاری
3687	334	4021	1050	701	1751	خراسان جنوبی
6637	939	7576	4779	5148	9927	خراسان رضوی
418	303	721	913	750	1663	خراسان شمالی
4285	480	4765	3318	1840	5158	خوزستان
1893	270	2163	354	839	1193	زنجان
2197	221	2418	901	1215	2116	سمنان
4121	366	4487	1215	961	2176	سیستان و بلوچستان
5541	964	6505	4668	4417	9085	فارس
734	351	1085	555	656	1211	قزوین
1831	608	2439	782	544	1326	قم
1734	337	2071	2169	918	3087	کردستان
2325	234	2559	2414	1209	3623	کرمان
1074	313	1387	1293	1422	2715	کرمانشاه
1867	602	2469	1653	677	2330	کهگیلویه و بویراحمد
2763	396	3159	4010	2674	6684	گلستان
1852	394	2246	2173	2275	4448	گیلان
1851	571	2422	1460	1011	2471	لرستان
1659	426	2085	3360	3244	6604	مازندران
2402	464	2866	541	1093	1634	مرکزی
668	175	843	1866	747	2613	هرمزگان
3593	445	4038	1016	1638	2654	همدان
3333	462	3795	815	380	1195	یزد

1- آمار سال 1400 توسط سازمان آموزش فنی و حرفه ای کشور اصلاح شده است.

ماخذ: سازمان آموزش فنی و حرفه ای کشور- دفتر فناوری اطلاعات



11-8 - آموزش های برگزار شده سازمان آموزش فنی و حرفه ای کشور بر حسب گروه های عمده آموزشی، جنس مهارت آموز، بخش و استان: 1401 (دنباله)

(نفر - دوره)

دولتی <sup>1</sup>									استان و سال
خدمات			صنعت			جمع			
زن	مرد	مرد و زن	زن	مرد	مرد و زن	زن	مرد	مرد و زن	
95355	111783	207138	16370	287666	304036	184738	449917	634655	21400
133978	128204	262182	21785	352595	374380	254651	542864	797515	1401
4405	7076	11481	580	17991	18571	5941	29197	35138	آذربایجان شرقی
5704	4121	9825	308	9844	10152	8624	18551	27175	آذربایجان غربی
4036	1944	5980	940	6264	7204	6621	9859	16480	اردبیل
12682	9871	22553	1645	25201	26846	23809	39123	62932	اصفهان
2683	2409	5092	717	7363	8080	5169	12711	17880	البرز
3240	1957	5197	636	5654	6290	6374	8821	15195	ایلام
5319	6443	11762	521	9016	9537	8421	17109	25530	بوشهر
3614	14566	18180	737	14835	15572	6814	32999	39813	تهران
1790	965	2755	292	5623	5915	6095	7586	13681	چهارمحال و بختیاری
4210	4626	8836	628	8227	8855	9127	13845	22972	خراسان جنوبی
9862	8205	18067	1829	23047	24876	18637	36377	55014	خراسان رضوی
1679	1538	3217	622	6145	6767	3387	8713	12100	خراسان شمالی
6531	8702	15233	979	22129	23108	12827	32519	45346	خوزستان
5027	2196	7223	828	7766	8594	8009	11026	19035	زنجان
3323	3587	6910	321	6187	6508	6561	11186	17747	سمنان
5472	3612	9084	254	13491	13745	10092	18368	28460	سیستان و بلوچستان
7426	6441	13867	1305	24572	25877	16106	35606	51712	فارس
3587	1427	5014	430	7749	8179	5016	10123	15139	قزوین
2452	1719	4171	326	4852	5178	4716	7321	12037	قم
1790	1816	3606	365	8114	8479	3916	10896	14812	کردستان
2408	3319	5727	506	14207	14713	6080	18632	24712	کرمان
2245	2295	4540	788	8964	9752	4646	12691	17337	کرمانشاه
3277	962	4239	166	4155	4321	5473	5848	11321	کهگیلویه و بویراحمد
3994	3440	7434	995	13468	14463	10429	19658	30087	گلستان
2550	3583	6133	1158	14937	16095	6582	20944	27526	گیلان
2603	2221	4824	530	11120	11650	5218	14735	19953	لرستان
3943	4116	8059	1061	16070	17131	8047	23126	31173	مازندران
3645	4538	8183	912	10630	11542	7154	16547	23701	مرکزی
1432	5427	6859	120	8839	8959	2976	15089	18065	هرمزگان
6028	3822	9850	916	8621	9537	10851	14297	25148	همدان
7021	1260	8281	370	7514	7884	10933	9361	20294	یزد

1- مراکز دولتی سازمان آموزش فنی و حرفه ای کشور دربرگیرنده مراکز آموزشی ثابت و شعب شهری می باشد.

2- آمار سال 1400 توسط سازمان آموزش فنی و حرفه ای کشور اصلاح شده است.

ماخذ: سازمان آموزش فنی و حرفه ای کشور - دفتر فناوری اطلاعات

۱۱- ۸- آموزش های برگزار شده سازمان آموزش فنی و حرفه ای کشور بر حسب گروه های عمده آموزشی، جنس مهارت آموز، بخش و استان: ۱۴۰۱ (دنباله)

(نفر - دوره)

دولتی <sup>۱</sup>						سال و استان
فرهنگ و هنر			کشاورزی			
زن	مرد	مرد و زن	زن	مرد	مرد و زن	
55971	10432	66403	17042	40036	57078	21400
74746	13920	88666	24142	48145	72287	1401
727	1901	2628	229	2229	2458	آذربایجان شرقی
1861	786	2647	751	3800	4551	آذربایجان غربی
1524	95	1619	121	1556	1677	اردبیل
7662	1005	8667	1820	3046	4866	اصفهان
976	348	1324	793	2591	3384	البرز
1893	206	2099	605	1004	1609	ایلام
1832	426	2258	749	1224	1973	بوشهر
2285	1805	4090	178	1793	1971	تهران
3502	169	3671	511	829	1340	چهارمحال و بختیاری
3685	334	4019	604	658	1262	خراسان جنوبی
5343	717	6060	1603	4408	6011	خراسان رضوی
398	301	699	688	729	1417	خراسان شمالی
4145	270	4415	1172	1418	2590	خوزستان
1868	255	2123	286	809	1095	زنجان
2152	221	2373	765	1191	1956	سمنان
4121	366	4487	245	899	1144	سیستان و بلوچستان
4850	631	5481	2525	3962	6487	فارس
726	349	1075	273	598	871	قزوین
1619	328	1947	319	422	741	قم
1664	181	1845	97	785	882	کردستان
2301	224	2525	865	882	1747	کرمان
1044	275	1319	569	1157	1726	کرمانشاه
1475	80	1555	555	651	1206	کهگیلویه و بویراحمد
2691	341	3032	2749	2409	5158	گلستان
1660	301	1961	1214	2123	3337	گیلان
1761	472	2233	324	922	1246	لرستان
1203	263	1466	1840	2677	4517	مازندران
2364	367	2731	233	1012	1245	مرکزی
620	171	791	804	652	1456	هرمزگان
3549	418	3967	358	1436	1794	همدان
3245	314	3559	297	273	570	یزد

۱- مراکز دولتی سازمان آموزش فنی و حرفه ای کشور دربرگیرنده مراکز آموزشی ثابت و شعب شهری می باشد.

۲- آمار سال ۱۴۰۰ توسط سازمان آموزش فنی و حرفه ای کشور اصلاح شده است.

ماخذ: سازمان آموزش فنی و حرفه ای کشور- دفتر فناوری اطلاعات

## 11-8 - آموزش های برگزار شده سازمان آموزش فنی و حرفه ای کشور بر حسب گروه های عمده آموزشی، جنس مهارت آموز، بخش و استان: 1401 (دنباله)

(نفر - دوره)

غیردولتی <sup>1</sup>									استان و سال
خدمات			صنعت			جمع			
زن	مرد	مرد و زن	زن	مرد	مرد و زن	زن	مرد	مرد و زن	
412566	123724	536290	6231	112533	118764	450334	245299	695633	1400
561366	141773	703139	8538	144229	152767	611723	298405	910128	1401
22149	9108	31257	669	11855	12524	24928	21714	46642	آذربایجان شرقی
14225	7989	22214	121	4348	4469	14892	12655	27547	آذربایجان غربی
6495	894	7389	155	3404	3559	6976	4443	11419	اردبیل
48231	12319	60550	886	13145	14031	52896	26749	79645	اصفهان
14057	2661	16718	165	3402	3567	15186	6576	21762	البرز
3675	868	4543	72	113	185	4320	1025	5345	ایلام
11346	2685	14031	26	1279	1305	11891	4051	15942	بوشهر
84355	27865	112220	1571	25369	26940	91617	55670	147287	تهران
6280	751	7031	45	1528	1573	6735	2341	9076	چهارمحال و بختیاری
4959	1385	6344	29	1278	1307	5436	2706	8142	خراسان جنوبی
56812	14978	71790	1223	18225	19448	62505	34165	96670	خراسان رضوی
6135	1042	7177	95	824	919	6475	1889	8364	خراسان شمالی
29928	9431	39359	171	7598	7769	32385	17661	50046	خوزستان
4935	804	5739	12	175	187	5040	1024	6064	زنجان
4457	553	5010	27	311	338	4665	888	5553	سمنان
11009	1221	12230	6	2559	2565	11985	3842	15827	سیستان و بلوچستان
35995	8306	44301	183	8878	9061	39012	17972	56984	فارس
5890	678	6568	21	953	974	6201	1691	7892	قزوین
7700	2583	10283	77	1980	2057	8452	4965	13417	قم
10567	2670	13237	215	2679	2894	12924	5638	18562	کردستان
29137	4157	33294	197	3998	4195	30907	8492	39399	کرمان
12671	2563	15234	54	4165	4219	13479	7031	20510	کرمانشاه
6713	1088	7801	163	1018	1181	8366	2654	11020	کهگیلویه و بویراحمد
15821	3204	19025	86	2653	2739	17240	6177	23417	گلستان
19072	3080	22152	611	5312	5923	20834	8637	29471	گیلان
12599	2563	15162	332	1241	1573	14157	3992	18149	لرستان
32360	4402	36762	966	7087	8053	35302	12219	47521	مازندران
5849	1479	7328	109	1273	1382	6304	2930	9234	مرکزی
16584	3554	20138	112	1775	1887	17806	5428	23234	هرمزگان
11107	3283	14390	100	3258	3358	11909	6770	18679	همدان
10253	3609	13862	39	2546	2585	10898	6410	17308	یزد

1- مراکز غیردولتی سازمان آموزش فنی و حرفه ای کشور آموزشگاه های فنی و حرفه ای آزاد فعالی می باشند که دارای مجوز مکان از سوی آن سازمان می باشند و آموزشگاه هایی که در بیش از یک رشته آموزشی در یک مکان مجوز فعالیت دارند یک آموزشگاه در نظر گرفته می شوند.

ماخذ: سازمان آموزش فنی و حرفه ای کشور - دفتر فناوری اطلاعات

11-8- آموزش های برگزار شده سازمان آموزش فنی و حرفه‌ای کشور بر حسب گروه‌های عمده آموزشی، جنس مهارت آموز، بخش و استان: 1401 (دنباله)

(نفر - دوره)

غیردولتی <sup>1</sup>						سال و استان
فرهنگ و هنر			کشاورزی			
زن	مرد	مرد و زن	زن	مرد	مرد و زن	
4719	2649	7368	26818	6393	33211	1400
6658	3741	10399	35161	8662	43823	1401
341	242	583	1769	509	2278	آذربایجان شرقی
25	33	58	521	285	806	آذربایجان غربی
3	16	19	323	129	452	اردبیل
839	345	1184	2940	940	3880	اصفهان
70	30	100	894	483	1377	البرز
7	0	7	566	44	610	ایلام
21	0	21	498	87	585	بوشهر
1346	598	1944	4345	1838	6183	تهران
25	1	26	385	61	446	چهارمحال و بختیاری
2	0	2	446	43	489	خراسان جنوبی
1294	222	1516	3176	740	3916	خراسان رضوی
20	2	22	225	21	246	خراسان شمالی
140	210	350	2146	422	2568	خوزستان
25	15	40	68	30	98	زنجان
45	0	45	136	24	160	سمنان
0	0	0	970	62	1032	سیستان و بلوچستان
691	333	1024	2143	455	2598	فارس
8	2	10	282	58	340	قزوین
212	280	492	463	122	585	قم
70	156	226	2072	133	2205	کردستان
24	10	34	1549	327	1876	کرمان
30	38	68	724	265	989	کرمانشاه
392	522	914	1098	26	1124	کهگیلویه و بویراحمد
72	55	127	1261	265	1526	گلستان
192	93	285	959	152	1111	گیلان
90	99	189	1136	89	1225	لرستان
456	163	619	1520	567	2087	مازندران
38	97	135	308	81	389	مرکزی
48	4	52	1062	95	1157	هرمزگان
44	27	71	658	202	860	همدان
88	148	236	518	107	625	یزد

1- مراکز غیردولتی سازمان آموزش فنی و حرفه‌ای کشور آموزشگاه های فنی و حرفه‌ای آزاد فعالی می‌باشند که دارای مجوز مکان از سوی آن سازمان می‌باشند و آموزشگاه هایی که در بیش از یک رشته آموزشی در یک مکان مجوز فعالیت دارند یک آموزشگاه در نظر گرفته می‌شوند.

ماخذ: سازمان آموزش فنی و حرفه‌ای کشور - دفتر فناوری اطلاعات

## 12-8 - آموزش های برگزار شده بخش دولتی سازمان آموزش فنی و حرفه ای کشور برحسب واحدهای آموزشی و استان: 1401

(نفر - ساعت)

استان و سال	جمع	آسیب دیدگان اجتماعی ( خانواده های آسیب دیده از اعتیاد)	افراد دارای معلولیت	پناهندگان و اتباع خارجی	دانش آموزان و دانشجوین	دانش آموزان	دانشجویان	زنان سرپرست خانوار و اعضای خانواده آن ها
1400	108975031	818236	475001	815274	1463272	9717200	3116709	1858579
1401	140918292	1519107	838357	646444	2464829	10040722	3282005	2718458
آذربایجان شرقی	5708643	27805	6657	0	241544	467786	166529	89402
آذربایجان غربی	4207825	38399	18301	0	109089	103641	61919	62363
اردبیل	3728109	18787	6512	0	29491	126471	81863	39445
اصفهان	9821999	183435	82512	43693	408338	499560	319978	146522
البرز	3060488	34498	15636	97747	46945	78304	157535	117492
ایلام	3362126	31656	26641	14273	1920	323210	29522	121050
بوشهر	4714788	48807	0	19697	19743	238002	61317	169973
تهران	6293980	36152	38107	12590	24674	43125	82635	108406
چهارمحال و بختیاری	2625776	51072	31482	0	111694	262164	80602	140260
خراسان جنوبی	3937790	63111	30881	14713	45575	506864	130176	80704
خراسان رضوی	9385825	190443	50297	94403	40663	879152	224968	219215
خراسان شمالی	2484715	13457	7946	0	13849	152119	75284	51923
خوزستان	6403701	2300	7647	0	23292	217019	58530	108386
زنجان	3223041	94091	27115	0	32135	373945	78080	70887
سمنان	2428936	43869	13522	19791	45339	425158	52966	32878
سیستان و بلوچستان	5476952	21150	8206	0	24899	144519	86905	30898
فارس	9225008	135453	21256	53958	41571	919064	254163	69187
قزوین	3301239	48216	50821	14328	49080	197301	161458	57385
قم	1995743	2600	13041	18960	29657	80072	46904	36113
کردستان	3035018	26547	37515	0	83677	536619	77787	72943
کرمان	5202998	35264	4420	106487	30211	172557	86869	67880
کرمانشاه	3124174	36110	16446	5033	30572	264393	53961	66445
کهگیلویه و بویراحمد	2237648	43973	80559	0	9155	173764	69187	21148
گلستان	5052873	71749	42600	37883	134089	296568	97948	155001
گیلان	5625613	44479	27145	0	385903	334578	138068	47632
لرستان	4017080	57463	25238	11866	26243	107445	92874	151747
مازندران	6162772	440	18225	0	185871	747501	126318	83747
مرکزی	3536491	22305	21555	33517	48595	383272	108214	0
هرمزگان	3328127	35271	10243	0	13200	0	41508	50756
همدان	5202202	42485	61833	48029	0	160425	423300	119934
یزد	3006620	213125	23405	60049	34306	30595	521748	384633

ماخذ: سازمان آموزش فنی و حرفه ای کشور - معاونت آموزشی

## 12-8 - آموزش های برگزار شده بخش دولتی سازمان آموزش فنی و حرفه ای کشور بر حسب واحدهای آموزشی و استان: 1401 (دنباله)

(نفر - ساعت)

سرپازان وظیفه	ساکنین مناطق محروم مرزی	ساکنین مناطق روستایی	ساکنین سکونتگاه غیر رسمی	زندانیان	استان و سال
17119151	303390	8358648	1948284	7775766	1400
24256121	498856	11693386	2993204	11775648	1401
1478159	9076	303997	55450	672227	آذربایجان شرقی
1045465	21932	522906	83116	435226	آذربایجان غربی
532122	119398	242697	123342	347756	اردبیل
1422062	0	611433	136068	681710	اصفهان
201170	0	71599	102451	857106	البرز
498583	6545	314445	130870	240676	ایلام
1027514	2430	447127	53621	224697	بوشهر
2920734	0	99048	57601	465383	تهران
86385	32	321031	44046	65356	چهارمحال و بختیاری
717876	56006	235124	93530	268562	خراسان جنوبی
1454283	38915	1348878	197783	843901	خراسان رضوی
286905	5874	184556	41294	227549	خراسان شمالی
1202049	15023	450695	221393	390944	خوزستان
241289	0	417230	90623	181510	زنجان
289396	0	167014	38535	165247	سمنان
1444269	10249	352244	299611	380511	سیستان و بلوچستان
937091	0	583167	41651	739434	فارس
348146	0	396186	67201	241622	قزوین
162167	0	116209	53797	232453	قم
489655	41629	246728	71021	299673	کردستان
1051880	0	177389	66632	783245	کرمان
667624	139111	173712	105133	198562	کرمانشاه
130718	0	347033	23272	77692	کهگیلویه و بویراحمد
387136	8845	771953	96423	404867	گلستان
1084852	11628	384710	50762	441406	گیلان
712514	0	223009	136379	342128	لرستان
783777	12164	632953	105229	414320	مازندران
342329	0	175867	137018	419061	مرکزی
1785278	0	305233	70606	146420	هرمزگان
412556	0	885056	164321	456822	همدان
112143	0	184163	34431	129588	یزد

ماخذ: سازمان آموزش فنی و حرفه ای کشور - معاونت آموزشی

## 12-8 - آموزش های برگزار شده بخش دولتی سازمان آموزش فنی و حرفه ای کشور بر حسب واحدهای آموزشی و استان: 1401 (دنباله)

(نفر - ساعت)

استان و سال	شاغلین بنگاه های اقتصادی	عشایر	کودکان کار و خیابان	متقاضیان مهارت آموزی	مشمولان بیمه بیکاری	معتادین بهبود یافته
1400	6647677	671268	41814	43056569	307223	1958606
1401	7560635	1129705	141915	51799536	461963	3171816
آذربایجان شرقی	175382	13480	1653	1875661	34882	55591
آذربایجان غربی	149725	80381	5670	1218541	13444	141904
اردبیل	35754	29183	0	1665595	0	104937
اصفهان	903018	40208	10379	3647055	39329	364518
البرز	49461	9805	2889	1002024	3066	97290
ایلام	216769	29930	0	1263402	0	32356
بوشهر	426450	51968	2174	1792657	22468	41472
تهران	69833	0	4634	1871199	1238	356672
چهارمحال و بختیاری	75722	146473	2005	1048656	0	65497
خراسان جنوبی	155029	109120	3618	1136984	2861	112072
خراسان رضوی	500621	84150	5133	2827965	25586	100795
خراسان شمالی	163105	16420	0	1147881	9410	58842
خوزستان	157812	64073	6166	3183150	0	117971
زنجان	197783	12060	0	1117708	3609	62814
سمنان	192990	11731	1565	783401	0	62942
سیستان و بلوچستان	88465	3876	5990	2378916	11550	109522
فارس	455787	183972	420	4442411	26519	144809
قزوین	599669	0	3264	949872	8323	24056
قم	108481	0	0	983674	5700	26929
کردستان	228131	0	924	689513	1782	31595
کرمان	249699	36219	0	2281469	0	31713
کرمانشاه	70491	7855	0	1159191	8651	54096
کهگیلویه و بویراحمد	187285	17544	450	885790	255	53047
گلستان	271960	35998	19006	1813038	62962	160553
گیلان	378156	8508	18025	1927424	16978	225633
لرستان	159215	46385	0	1712926	15735	135573
مازندران	458419	48132	9667	2100133	75806	188629
مرکزی	349165	0	780	1294307	35637	28421
هرمزگان	50238	0	4290	731526	420	69029
همدان	280384	38203	33215	1646919	35755	66675
یزد	155645	4035	0	1220558	0	45872

ماخذ: سازمان آموزش فنی و حرفه ای کشور - معاونت آموزشی

13-8- تعداد دوره های آموزشی برگزار شده برای بازرسان کار برحسب نوع دوره آموزشی: 1399-1401

سال	جمع	ضمن خدمت	بدو خدمت
1399	17	15	2
1400	12	12	-
1401	۱۰	۹	۱

ماخذ: مرکز تحقیقات و تعلیمات حفاظت فنی و بهداشت کار

14-8- تعداد بازرسان کار آموزش دیده برحسب جنس و استان:: 1401

سال و استان	مرد و زن		مرد		زن	
	تعداد	نفر-ساعت	تعداد	نفر-ساعت	تعداد	نفر-ساعت
1400	978	33700	815	28120	163	5580
1401 <sup>1</sup>	381	14204	314	12092	67	2112
آذربایجان شرقی	12	468	9	388	3	80
آذربایجان غربی	11	408	10	384	1	24
اردبیل	6	124	6	124	0	0
اصفهان	15	604	15	604	0	0
البرز	15	928	13	864	2	64
ایلام	8	224	7	184	1	40
بوشهر	3	40	3	40	0	0
تهران	80	2928	51	2032	29	896
چهارمحال و بختیاری	12	84	12	84	0	0
خراسان جنوبی	9	344	6	264	3	80
خراسان رضوی	11	384	10	364	1	20
خراسان شمالی	8	304	8	304	0	0
خوزستان	18	1004	15	824	3	180
زنجان	14	288	14	288	0	0
سمنان	7	324	7	324	0	0
سیستان و بلوچستان	7	200	6	160	1	40
فارس	11	424	8	244	3	180
قزوین	6	184	5	164	1	20
قم	4	140	4	140	0	0
کردستان	7	264	6	244	1	20
کرمان	16	492	11	372	5	120
کرمانشاه	13	384	7	220	6	164
کهگیلویه و بویراحمد	6	144	6	144	0	0
گلستان	13	528	12	488	1	40
گیلان	11	564	11	564	0	0
لرستان	15	588	14	548	1	40
مازندران	8	224	6	180	2	44
مرکزی	7	324	6	304	1	20
هرمزگان	11	524	9	484	2	40
همدان	9	364	9	364	0	0
یزد	8	400	8	400	0	0

1- کاهش آمار آموزش بازرسان کار در سال 1401 به دلیل حذف دوره های مجازی و حضوری شدن آنها می باشد.

ماخذ: مرکز تحقیقات و تعلیمات حفاظت فنی و بهداشت کار



15- 8- آموزش های ایمنی و بهداشت کار بر حسب گروه تحقیقاتی<sup>۱</sup>: 1399-1401

(نفر - ساعت)

1401	1400	1399	گروه تحقیقاتی
2754088	990532	840170	جمع
1688480	306694	676106	ستاد
128720	19408	50196	کرمان
488956	277544	22412	خوزستان
160484	177244	27060	خراسان رضوی
57492	35260	7684	آذربایجان شرقی
22492	54542	22868	گلستان
207464	119840	33844	اصفهان

۱- تعداد کارگران، کارفرمایان و کارآموزان آموزش دیده بر حسب گروه های تحقیقاتی در استان های کرمان، خوزستان، خراسان رضوی و آذربایجان شرقی همان تعداد کارگران، کارفرمایان و کارآموزان آموزش دیده بر حسب مناطق (جنوب شرق، جنوب غرب، شمال شرق و شمال غرب) در سال های قبل می باشد. ماخذ: مرکز تحقیقات و تعلیمات حفاظت فنی و بهداشت کار

16- 8- تعداد کارگران، کارفرمایان و کارآموزان آموزش دیده بر حسب جنس و گروه تحقیقاتی<sup>۱</sup>: 1399-1401

زن			مرد			مرد و زن			ستاد و استان
1401	1400	1399	1401	1400	1399	1401	1400	1399	
25936	16002	9902	254562	137266	77873	280498	153268	87775	جمع
17394	10994	9086	156491	77988	66131	173885	88982	75217	ستاد
1394	81	193	9369	910	4003	10763	991	4196	کرمان
2933	1392	45	49705	27003	1630	52638	28395	1675	خوزستان
2001	1776	277	14168	15803	2032	16169	17579	2309	خراسان رضوی
337	298	26	5177	2542	633	5514	2840	659	آذربایجان شرقی
227	545	153	797	1744	691	1024	2289	844	گلستان
1650	916	122	18855	11276	2753	20505	12192	2875	اصفهان

۱- تعداد کارگران، کارفرمایان و کارآموزان آموزش دیده بر حسب گروه های تحقیقاتی در استان های کرمان، خوزستان، خراسان رضوی و آذربایجان شرقی همان تعداد کارگران، کارفرمایان و کارآموزان آموزش دیده بر حسب مناطق (جنوب شرق، جنوب غرب، شمال شرق و شمال غرب) در سال های قبل می باشد. ماخذ: مرکز تحقیقات و تعلیمات حفاظت فنی و بهداشت کار

## 17-8 - تعداد نشریات آموزشی منتشر شده بر حسب نوع انتشار : 1401-1399

1401	1400	1399	واحد	نوع نشریه
1431153	589729	1125210	برگ	نشریات آموزشی
2200	4242	6754	حلقه	لوح فشرده

ماخذ: مرکز تحقیقات و تعلیمات حفاظت فنی و بهداشت کار

## 18-8 - تعداد پروانه صلاحیت مشاوران حفاظت فنی و خدمات ایمنی صادر شده برای اشخاص حقوقی: 1399-1401

تعداد شرکت های تایید شده	سال و گرایش
-	1399
-	1400
63	1401
10	بررسی و ارزیابی ایمنی ظروف تحت فشار
19	بررسی و ارزیابی ایمنی برق و تاسیسات الکتریکی
26	بررسی و ارزیابی ایمنی جرثقیل، بالابر و لیفتراک
6	بررسی و ارزیابی سامانه های اعلام و اطفاء حریق
2	بررسی، ارزیابی ایمنی و مدیریت ریسک

1- بر اساس نسخه جدید آیین نامه مشاوران، خدمات دهندگان حفاظت فنی و ایمنی و اصلاحات اعمال شده در ساختار آیین نامه، صدور پروانه فقط برای اشخاص حقوقی انجام می شود. سال مبدأ تولید جدول، سال 1401 می باشد. ماخذ: مرکز تحقیقات و تعلیمات حفاظت فنی و بهداشت کار

## 19-8 - تعداد کارشناسان فنی مجاز برحسب جنس و مدرک تحصیلی: 1399-1401

سال و مدرک تحصیلی	مرد و زن	مرد	زن
1399	-	-	-
1400	-	-	-
1401	781	728	53
فوق دیپلم	0	0	0
لیسانس	614	571	43
فوق لیسانس	154	144	10
دکتری	13	13	0

1- بر اساس نسخه جدید آیین نامه مشاوران، خدمات دهندگان حفاظت فنی و ایمنی و اصلاحات اعمال شده در ساختار آیین نامه، سال مبدأ تولید جدول، سال 1401 می باشد. ماخذ: مرکز تحقیقات و تعلیمات حفاظت فنی و بهداشت کار

20-8- تعداد کارشناسان فنی تایید صلاحیت شده موضوع آیین نامه مشاوران و خدمات دهندگان حفاظت فنی و ایمنی<sup>1</sup>

بر حسب جنس گیرنده پروانه و گرایش: 1401-1399

سال و گرایش	مرد و زن	مرد	زن
1399	-	-	-
1400	-	-	-
1401	1054	986	68
بررسی و ارزیابی ایمنی ظروف تحت فشار	186	178	8
بررسی و ارزیابی ایمنی برق و تاسیسات الکتریکی	412	384	28
بررسی و ارزیابی ایمنی جرثقیل، بالابر و لیفتراک	242	234	8
بررسی و ارزیابی سامانه های اعلام و اطفاء حریق	171	153	18
بررسی، ارزیابی ایمنی و مدیریت ریسک	43	37	6

1- بر اساس نسخه جدید آیین نامه مشاوران، خدمات دهندگان حفاظت فنی و ایمنی و اصلاحات اعمال شده در ساختار آیین نامه، سال مبدأ تولید جدول، سال 1401 می باشد  
 ماخذ: مرکز تحقیقات و تعلیمات حفاظت فنی و بهداشت کار

21-8- شرکت در نمایشگاه های تخصصی مرتبط با ایمنی، بهداشت کار و محیط زیست : 1401-1399

سال	تعداد شرکت در نمایشگاه
1399	5
1400	6
1401	۰

ماخذ: مرکز تحقیقات و تعلیمات حفاظت فنی و بهداشت کار

22-8- تعداد بازدید گروهی انجام شده از نمایشگاه دائمی ایمنی و بهداشت کار مرکز : 1401-1399

سال	تعداد بازدید
1399	51
1400	42
1401	25

ماخذ: مرکز تحقیقات و تعلیمات حفاظت فنی و بهداشت کار

## 23-8- انتشارات مؤسسه کار و تأمین اجتماعی : 1399-1401

1401	1400	1399	شرح / واحد	
6	12	116	عنوان	کتاب منتشر شده
2000	2540	28000	تیراژ	
4	12	12	عنوان	مجله کار و جامعه
14	12	12	تیراژ	
-	-	2	عنوان	فصلنامه تعاون و کشاورزی
-	-	2	تیراژ	
-	6	18	عنوان	ماهنامه مدیریت بازار کار ایران
-	16	18	تیراژ	

1- با توجه به تغییر رویکرد از نشر چاپی به نشر الکترونیکی، ارقام مندرج در این قسمت، معادل تعداد عنوان نشریه بارگذاری شده بر روی سایت می باشد که میزان نشر آن (بازدید از طریق سایت) بیش از 20% افزایش داشته است.  
 ماخذ: موسسه کار و تأمین اجتماعی

## 24-8- فعالیت های علمی- پژوهشی مؤسسه کار و تأمین اجتماعی : 1399-1401

1401	1400	1399	شرح	
12	-	-	تدوین استانداردهای تربیت پژوهشگر (عنوان)	
27000	-	-	تهیه مستندات علمی تخصصی در حوزه مأموریت های وزارت متبوع در قالب پژوهش، پایان نامه، ترجمه و صفحات وب (صفحه)	
37	-	-	تشکیل و راهبری نظام اطلاعات بازار کار LMIS (جلسه)	
654	-	-	داوری مستندات هفته پژوهش (عنوان)	
5	-	-	انتخاب پژوهشگر برتر وزارت متبوع <sup>1</sup> (حوزه)	
33	-	-	برگزاری و بینارهای تخصصی ملی و بین المللی، نشست علمی (عنوان)	
73	-	-	احصاء مسائل وزارت متبوع (عنوان مسئله)	
4000	-	-	برگزاری هفته پژوهش و فناوری در وزارت متبوع (نفر-ساعت)	
10	-	-	جلسه	تشکیل کمیته علمی برنامه جامع اجرای سیاست های کلی تأمین اجتماعی،
250	-	-	نفر-ساعت	ابلاغی مقام معظم رهبری (مدظله)

1- شامل وینار و نشست های علمی، هم اندیشی و جلسه های کمیته های آموزش و پژوهش استان ها و اتاق فکر می باشد.  
 ماخذ: موسسه کار و تأمین اجتماعی

25-8 - دوره های آموزشی برگزار شده مؤسسه کار و تأمین اجتماعی: 1401-1399

(نفر - ساعت)

1401	1400	1399	شرح
640	1600	5250	دوره های آموزشی بهبود مدیریت ویژه مدیران (ستادی و اجرایی)
2144	-	-	دوره های آموزشی ترویجی و تشکلی های کارگری و کارفرمایی
29408	59184	26496	دوره های آموزشی اعضای مراجع حل اختلاف ادارات کل استان ها
67552	89584	68828	دوره های آموزشی ضمن خدمت کارکنان ستاد و ادارات کل استان ها
2912	-	-	دوره های آموزشی توانمند سازی مدیران و کارشناسان کارایی های غیردولتی
34120	5709	2000	دوره های آموزش آزاد (تقاضامحور)
4020	17672	6948	دوره های آموزشی غیر حضوری <sup>1</sup>

1- به دلیل درگیری بیماری کوید 19 و محدودیت بر برگزاری دوره های آموزشی به صورت حضوری، همه دوره ها در سال 1399 به صورت غیر حضوری و دوره های سال 1400 به صورت ترکیبی (آنلاین - آفلاین) برگزار گردید.  
 مأخذ: مؤسسه کار و تأمین اجتماعی

کارگاہی

فصل نہم

آمارهای ارائه شده در این فصل، شامل اطلاعات مربوط به وضع مالکیت، وضع فعالیت و وضع مهارت شاغلان و مزد و حقوق‌بگیران کارگاه‌های صنعتی و معادن در حال بهره‌برداری کشور، حوادث اتفاق افتاده در معادن مذکور بر اساس طرح‌های آمارگیری مرکز آمار ایران، آمار شهرک‌های صنعتی (وزارت صنعت، معدن و تجارت) و نیز آمار مربوط به پروانه‌های ساختمانی در بخش‌های تعاونی و غیر تعاونی می‌باشد.

1- در طرح آمارگیری از کارگاه‌های صنعتی دارای 10 نفر کارکن و بیش‌تر با توجه به توسعه‌ی سامانه‌های یکپارچه ثبت اطلاعات کارگاه‌ها در دستگاه‌های اجرایی و رویکرد مرکز آمار ایران در زمینه‌ی استفاده از آمارهای ثبتی در قالب نظام جامع ثبت‌های آماری ایران (ایران استارز)، فرایند بهنگام‌سازی چارچوب در سال 1394، تغییر کرد. در همین راستا اطلاعات پایه‌ای کارگاه‌ها از دستگاه‌های اجرایی مرتبط دریافت شد و با اطلاعات مرکز آمار ایران تطبیق داده شد و با ارسال به استان‌ها طی دو مرحله اجرای طرح بهنگام‌سازی اطلاعات پایه‌ای کارگاه‌های صنعتی 10 نفر کارکن و بیشتر در سال‌های 1395 و 1396، مورد بررسی میدانی قرار گرفت و در نهایت چارچوب آماری طرح در سال 1396 بهنگام شد که به تبع آن نتایج طرح در سال 1394، تغییر یافته و مورد بازنگری قرار گرفت.

2- در طرح آمارگیری از معادن در حال بهره‌برداری کشور، معادن در حال بهره‌برداری (به استثنای معادن شن و ماسه) به صورت سرشماری و معادن شن و ماسه به روش نمونه‌ای مورد آمارگیری قرار گرفته‌اند.

## تعاریف و مفاهیم:

### کارگاه:

به تعاریف و مفاهیم فصل چهار مراجعه شود.

### کارگاه صنعتی:

کارگاهی است که با دارا بودن مجموعه‌ای از سرمایه، نیروی کار، ساختمان‌ها و تاسیسات به منظور تولید محصول صنعتی ایجاد شده است.

### کارگاه با مالکیت خصوصی:

منظور کارگاهی است که تمام یا بیش از 50 درصد سرمایه آن متعلق به بخش خصوصی اعم از افراد یا تعاونی‌ها می‌باشد.

### کارگاه با مالکیت عمومی:

منظور کارگاهی است که تمام یا بیش از 50 درصد سرمایه آن متعلق به وزارتخانه‌ها، سازمان‌های دولتی، بانک‌ها، نهادهای انقلاب اسلامی، شهرداری‌ها و سایر مؤسسات بخش عمومی می‌باشد.

### کارگاه با مالکیت تعاونی:

کارگاه با مالکیت تعاونی، کارگاهی است که حداقل 51 درصد سرمایه آن متعلق به اعضای تعاونی است.

### فعالیت اقتصادی:

به تعاریف و مفاهیم فصل دوم مراجعه شود.

### شاغل:

به تعاریف و مفاهیم فصل دوم مراجعه شود.

### شاغل کارگاه:

منظور از شاغلان کارگاه همه‌ی افرادی هستند که در کارگاه کار می‌کنند، اعم از اینکه تمام وقت یا پاره وقت باشند. مالکان و شرکای فعال، مزدو حقوق‌بگیران و کارکنان فامیلی بدون مزد، کارکنان سیار که در خارج از کارگاه ولی برای کارگاه کار می‌کنند نیز شاغلان کارگاه منظور می‌شوند.

### شاغل تولیدی:

شاغلان تولیدی کسانی هستند که در عملیات اکتشاف، استخراج، کانه‌آرایی و ... معدن شرکت داشته و به طور مستقیم با استخراج و تولید سروکار دارند.

کارگران ساده و ماهر، تکنسین‌ها، مهندسین و کارکنان امور حمل و نقل مشمول شاغلان تولیدی می‌باشند.

### شاغلان اداری، مالی و خدماتی:

شاغلان اداری، مالی و خدماتی شامل کارکنان دفتری، اداری، مالی و خدماتی معدن و یا دفتر مرکزی می‌باشند که به طور مستقیم در امر استخراج و تولید دخالت ندارند.

### کارکنان مزد و حقوق بگیر:

کارکنان مزد و حقوق بگیر، عبارت از کلیه افرادی است که در کارگاه به صورت تمام وقت یا پاره وقت کار می‌کنند و در ازای آن مزد و حقوق دریافت می‌دارند.



**کارکنان بدون مزد و حقوق:**

کارکنان بدون مزد و حقوق، شامل مالکان و شرکای فعال، کارکنان فامیلی بدون مزد و کارآموزانی است که در ازای کار خود مزد و حقوق دریافت نمی‌کنند.

**کارگر ساده:**

فردی است که برای انجام وظایف شغلی خود نیاز به تعلیم و کسب مهارت و تجربه ندارد.

**کارگر ماهر:**

فردی است که به اعتبار دانش فنی و تجربه‌هایی که کسب کرده است، توانایی انجام دادن یک یا چند وظیفه را در شغل معین و کارهای فنی دارد.

**معدن:**

به محدوده‌ای اطلاق می‌شود که شامل ذخیره معدنی است.

**معدن تعاونی:**

معدن تعاونی، معدنی است که توسط شرکت تعاونی اداره می‌شود.

**معدن خصوصی:**

چنانچه مدیریت معدن توسط افراد یا مؤسسات خصوصی اعمال شود، معدن خصوصی تلقی می‌شود.

**معدن در حال بهره‌برداری:**

معدنی که در آن مجموعه‌ای از عملیات، به منظور استخراج، کانه آرایبی و به دست آوردن مواد معدنی قابل فروش انجام می‌شود.

**معدن دولتی:**

معدن دولتی، معدنی است که توسط سازمان‌های دولتی، نهادهای انقلاب اسلامی، و شهرداری‌ها اداره می‌شود.

**گاوداری صنعتی:**

یک واحد تولیدی دامپروری است که در آن فعالیت پرورش گاو و گوساله از نظر محل و نحوه نگهداری، روش تغذیه و بهداشت دام طبق برنامه و با رعایت اصول و موازین نوین و ویژه انجام می‌شود.

**پروانه ساختمان:**

جواز ساخت ساختمان است که از طرف شهرداری‌ها یا سایر مراجع دارای صلاحیت صادر می‌شود.

**واحد مسکونی:**

عبارت از تمام یا قسمتی از یک ساختمان است که حداقل شامل یک اتاق و سرویس (حداقل یک توالت) مستقل بوده و دارای ورودی مستقیم یا غیر مستقیم از معبر عمومی باشد. شکل متعارف آن، واحد مسکونی آپارتمانی و غیرآپارتمانی است که برای سکونت یک خانوار ساخته می‌شود.

**بخش متقاضی پروانه:**

**خصوصی:** متقاضی پروانه ساختمانی، فرد، موسسه یا شرکت خصوصی باشد.

**تعاونی:** متقاضی پروانه ساختمانی یک شرکت تعاونی باشد و پروانه ساختمانی به نام آن شرکت تعاونی صادر شده باشد.

**دولتی:** متقاضی پروانه ساختمانی یکی از سازمان‌های دولتی یا وابسته به دولت باشد. برای مثال نهادهای انقلاب اسلامی، شهرداری‌ها و سازمان‌های مشابه، دولتی است.

**نوع پروانه:**

**احداث بنا (تخریب و نوسازی، پروانه ساخت):** پروانه ساختمانی است که به منظور ساخت و ایجاد بنای جدید، صادر می‌شود.

**افزایش بنا (اضافه اشکوب، توسعه بنا):** پروانه ساختمانی است که به منظور افزایش سطح یا حجم بنای موجود، صادر می‌شود.

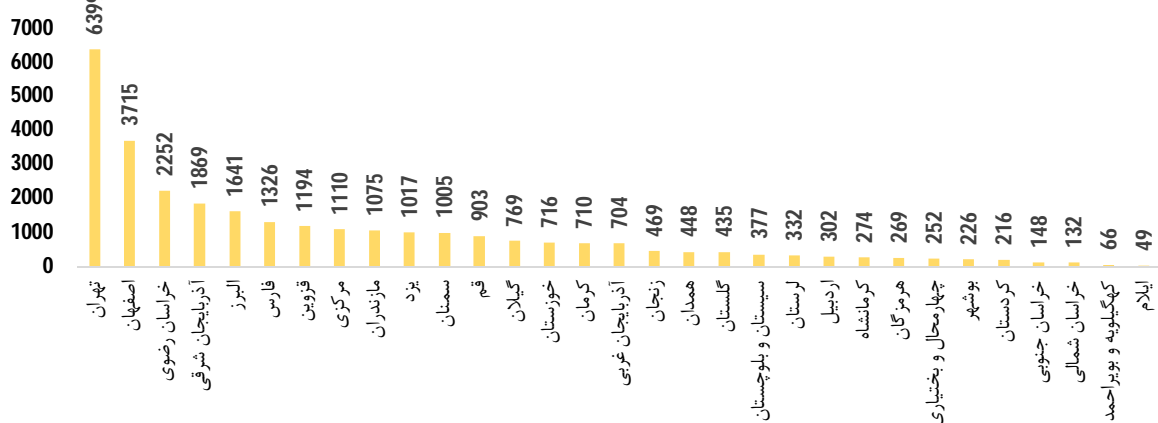
## گزیده اطلاعات:

در سال ۱۳۹۹، تعداد کارگاه ۳۰۴۰۰ نفر کارکن و بیش تر به فعالیت صنعتی اشتغال داشته‌اند که نسبت به سال ۱۳۹۸، به میزان ۴٫۳ درصد افزایش دارد. بیش ترین تعداد کارگاه‌های صنعتی ۱۰ نفر کارکن و بیش تر کشور در سال ۱۳۹۹، در زمینه " تولید فرآورده‌های غذایی - تولید انواع آشامیدنی‌ها - تولید فرآورده‌های توتون و تنباکو " با تعداد ۵۴۹۷ کارگاه و کمترین تعداد کارگاه‌ها در " تولید سایر تجهیزات حمل‌ونقل - تعمیر و نصب ماشین‌آلات و تجهیزات " با تعداد ۲۳۲ کارگاه بوده است. همچنین بیشترین کارگاه‌های صنعتی به ترتیب مربوط به استان‌های تهران با ۶۳۹۹ کارگاه، اصفهان با ۳۷۱۵ کارگاه و خراسان رضوی با ۲۲۵۲ کارگاه بوده است که در مجموع حدود ۴۰٫۷ درصد کل کارگاه‌های صنعتی ۱۰ نفر کارکن و بیش تر کشور را شامل می‌شود. در سال ۱۳۹۹، تعداد شاغلان در کارگاه‌های مذکور برابر ۱۸۸۴۴۷۳ نفر بوده که نسبت به سال ۱۳۹۸، ۴٫۵ درصد افزایش داشته است.

نتایج آمارگیری سال ۱۴۰۰ معادن در حال بهره‌برداری کشور نشان می‌دهد که تعداد ۶۰۲۵ معدن در حال بهره‌برداری در کشور وجود داشته است، بیش ترین تعداد به معادن "استخراج سنگ، شن و ماسه و ..." با ۴۶۳۵ معدن، اختصاص دارد. توزیع استانی معادن نشان می‌دهد که استان‌های خراسان رضوی، فارس و سمنان به ترتیب با ۳۹۹، ۵۹۸ و ۳۶۹ معدن، بیش ترین تعداد معادن در حال بهره‌برداری را داشته‌اند.

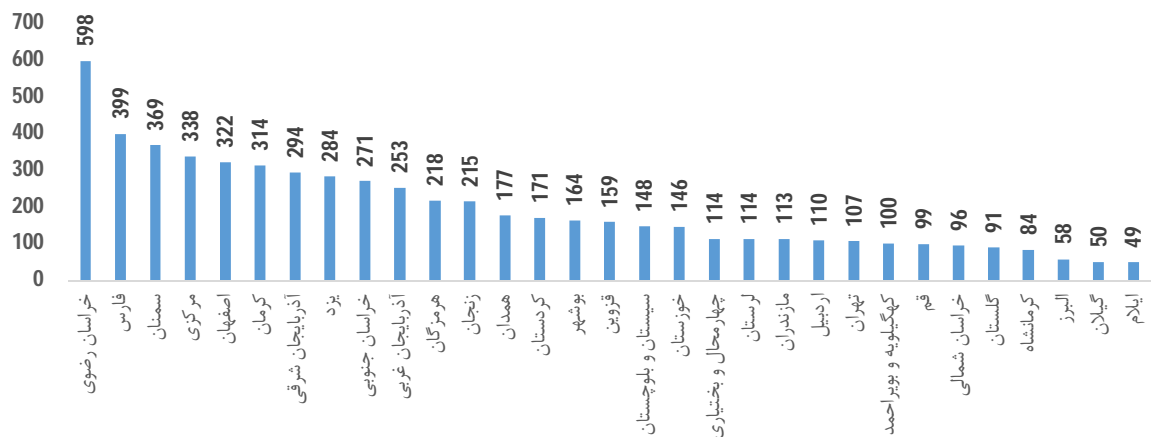
نتایج به دست آمده از آمارگیری نشان می‌دهد که متوسط تعداد شاغلان در سال ۱۴۰۰، در معادن در حال بهره‌برداری کشور برابر ۱۳۰۳۵۸ نفر بوده است، که از این تعداد متوسط تعداد شاغلان بر حسب سطح مهارت برابر ۲۸۱۵۷ نفر کارگران ساده، ۳۸۲۹۰ نفر کارگران ماهر، ۸۴۷۶ نفر تکنسین‌ها، ۹۹۹۷ نفر مهندسیین و ۲۱۴۰۹ نفر شاغلان امور حمل و نقل و متوسط تعداد شاغلان غیر تولیدی اداری، مالی و خدماتی، ۲۴۰۲۹ نفر، بوده است.

## نمودار ۱-۹- تعداد کارگاه های صنعتی ۱۰ نفر کارکن و بیشتر کشور بر حسب استان: ۱۳۹۹



منبع: جدول ۲-۹

## نمودار ۲-۹- تعداد معادن در حال بهره‌برداری کشور بر حسب استان: ۱۴۰۰



منبع: جدول ۱۷-۹

۹-۱- کارگاه‌های صنعتی 10 نفر کارکن و بیشتر برحسب تعداد شاغلان و فعالیت: 1399

1000 نفر و بیشتر	500- 999 نفر	100- 499 نفر	50- 99 نفر	40- 49 نفر	30- 39 نفر	20- 29 نفر	10- 19 نفر	جمع	شرح فعالیت
145	307	2731	3351	1716	2739	5205	12954	29148	1398
155	304	2852	3191	1876	2820	5083	14118	30400	1399
33	49	492	574	357	500	913	2580	5497	تولید فرآورده‌های غذایی - تولید انواع آشامیدنی‌ها - تولید فرآورده‌های توتون و تنباکو
1	28	271	304	133	245	440	1237	2659	تولید منسوجات - تولید پوشاک - تولید چرم و فرآورده‌های وابسته
0	4	76	84	71	84	119	572	1010	تولید چوب و فرآورده‌های چوب و چوب پنبه (به‌جز مبلمان)؛ ساخت کالا از حصیر و مواد حصیربافی - تولید مبلمان
2	9	88	124	71	97	176	636	1202	تولید کاغذ و فرآورده‌های کاغذی - چاپ و تکثیر رسانه‌های ضبط شده
11	6	18	34	32	42	53	155	351	تولید کک و فرآورده‌های حاصل از پالایش نفت
26	42	283	302	126	176	374	901	2230	تولید مواد شیمیایی و فرآورده‌های شیمیایی - تولید داروها و فرآورده‌های دارویی شیمیایی و گیاهی
9	11	184	276	215	258	495	1259	2708	تولید فرآورده‌های لاستیکی و پلاستیکی
9	40	334	314	217	405	1004	3006	5329	تولید سایر فرآورده‌های معدنی غیرفلزی
22	21	231	187	103	125	213	474	1376	تولید فلزات پایه
7	11	190	251	155	269	485	1215	2584	تولید محصولات فلزی ساخته شده، به‌جز ماشین‌آلات و تجهیزات
5	30	213	288	178	128	272	625	1739	ساخت محصولات رایانه‌ای، الکترونیکی و نوری - تولید تجهیزات برقی
3	13	171	204	113	251	317	795	1867	تولید ماشین‌آلات و تجهیزات طبقه‌بندی نشده در جای دیگر
20	29	216	149	58	94	127	294	987	تولید وسایل نقلیه موتوری، تریلر و نیم‌تریلر
7	7	38	36	10	21	33	80	232	تولید سایر تجهیزات حمل‌ونقل - تعمیر و نصب ماشین‌آلات و تجهیزات
0	4	48	62	35	127	63	289	628	تولید سایر مصنوعات طبقه‌بندی نشده در جای دیگر

ماخذ: مرکز آمار ایران - نتایج طرح آمارگیری از کارگاه‌های صنعتی 10 نفر کارکن و بیش تر 1399

## 2-9- کارگاه‌های صنعتی 10 نفر کارکن و بیشتر برحسب تعداد شاغلان و استان: 1399

استان و سال	جمع	10- 19	20- 29	30- 39	40- 49	50- 99	100- 499	500- 999	1000 نفر و بیش تر
1398	29148	12954	5205	2739	1716	3351	2731	307	145
1399	30400	14118	5083	2820	1876	3191	2852	304	155
آذربایجان شرقی	1869	853	345	193	100	200	147	22	9
آذربایجان غربی	704	392	130	61	21	51	43	5	0
اردبیل	302	154	68	19	13	28	17	2	1
اصفهان	3715	1683	706	342	271	368	309	27	8
البرز	1641	618	214	145	147	258	226	28	5
ایلام	49	27	7	7	1	2	3	2	
بوشهر	226	119	35	10	10	19	18	8	8
تهران	6399	2937	1035	752	348	658	577	49	44
چهارمحال و بختیاری	252	147	42	10	3	25	23	2	0
خراسان جنوبی	148	86	22	7	8	10	14	0	1
خراسان رضوی	2252	1067	367	228	154	204	209	19	5
خراسان شمالی	132	54	33	12	7	15	7	3	1
خوزستان	716	320	101	55	52	90	67	13	18
زنجان	469	166	83	35	40	51	83	9	2
سمنان	1005	484	206	100	63	75	71	7	0
سیستان و بلوچستان	377	240	55	24	9	37	12	0	0
فارس	1326	762	197	90	65	103	91	10	7
قزوین	1194	544	172	84	85	126	152	23	8
قم	903	424	140	75	89	95	74	4	1
کردستان	216	101	38	25	13	16	21	2	0
کرمان	710	395	97	51	32	67	55	6	7
کرمانشاه	274	133	44	24	17	24	25	6	1
کهگیلویه و بویراحمد	66	35	11	9	5	4	2	0	1
گلستان	435	195	71	37	35	63	35	0	0
گیلان	769	377	115	53	25	102	87	7	3
لرستان	332	166	88	20	13	24	17	5	0
مازندران	1075	494	204	89	62	109	104	9	4
مرکزی	1110	434	155	116	74	151	150	22	8
هرمزگان	269	116	41	22	16	39	23	5	6
همدان	448	226	79	32	25	45	37	3	0
یزد	1017	367	182	94	75	133	154	6	7

ماخذ: مرکز آمار ایران - نتایج طرح آمارگیری از کارگاه‌های صنعتی 10 نفر کارکن و بیش تر 1399

3-9- تعداد و شاغلان کارگاه‌های صنعتی 10 نفر کارکن و بیشتر برحسب وضع مالکیت و فعالیت: 1399

شاغلان				کارگاه‌ها				شرح فعالیت
وضع مالکیت				وضع مالکیت				
خصوصی		عمومی	کل	خصوصی		عمومی	جمع	
سایر	تعاونی			سایر	تعاونی			
1661773	31024	111014	1803811	27996	914	238	29148	1398
1752453	43775	88245	1884473	29305	904	191	30400	1399
311742	8929	4118	324789	4979	279	35	5294	تولید فرآورده‌های غذایی
18517	232	2896	21644	189	9	5	203	تولید انواع آشامیدنی‌ها - تولید فرآورده‌های توتون و تنباکو
106126	1670	1288	109084	1804	62	4	1871	تولید منسوجات
27606	1972	221	29799	740	47	1	788	تولید پوشاک - تولید چرم و فرآورده‌های وابسته
15323	789	759	16871	361	19	2	382	تولید چوب و فرآورده‌های چوب و چوب پنبه به جز مبلمان - ساخت کالا از حصیر و مواد حصیربافی
36147	580	162	36889	698	16	1	715	تولید کاغذ و فرآورده‌های کاغذی
14851	102	368	15321	477	7	3	487	چاپ و تکثیر رسانه‌های ضبط شده
187696	2152	4469	194317	2166	54	13	2234	تولید کک و فرآورده‌های حاصل از پالایش نفت - تولید مواد شیمیایی و فرآورده‌های شیمیایی
37738	772	2232	40742	335	8	4	347	تولید داروها و فرآورده‌های دارویی شیمیایی
111954	1622	4745	118321	2623	78	7	2708	تولید فرآورده‌های لاستیکی و پلاستیکی
213924	4899	3435	222258	5105	160	63	5329	تولید سایر فرآورده‌های معدنی غیر فلزی
156275	14651	7470	178396	1327	34	15	1376	تولید فلزات پایه
106998	1242	1129	109368	2532	45	7	2584	تولید محصولات فلزی ساخته شده، به جز ماشین‌آلات و تجهیزات
27462	118	565	28145	451	4	2	457	ساخت محصولات رایانه‌ای، الکترونیکی و نوری
84570	1555	4493	90618	1243	33	6	1282	تولید تجهیزات برقی
91156	790	0	91946	1852	15	0	1867	تولید ماشین‌آلات و تجهیزات طبقه بندی نشده در جای دیگر
137910	234	38877	177021	973	7	6	987	تولید وسایل نقلیه موتوری، تریلر و نیم تریلر
16465	62	9688	26215	167	1	6	174	تولید سایر تجهیزات حمل و نقل
20838	1145	19	22001	608	18	1	628	تولید مبلمان
29156	261	1311	30728	671	6	9	686	تولید سایر مصنوعات طبقه بندی نشده در جای دیگر - تعمیر و نصب ماشین‌آلات و تجهیزات

ماخذ: مرکز آمار ایران - نتایج طرح آمارگیری از کارگاه‌های صنعتی 10 نفر کارکن و بیش تر 1399

## 4-9- تعداد و شاغلان کارگاه‌های صنعتی 10 نفر کارکن و بیشتر برحسب وضع مالکیت و استان: 1399

شاغلان				کارگاه‌ها				استان و سال
وضع مالکیت		کل	وضع مالکیت			جمع		
خصوصی			خصوصی		عمومی			
سایر	تعاونی		سایر	تعاونی				
1661773	31024	111014	1803811	27993	914	241	29148	1398
1752453	43775	88245	1884473	29305	904	191	30400	1399
114139	440	1374	115953	1841	15	13	1869	آذربایجان شرقی
26143	1410	973	28527	658	41	5	704	آذربایجان غربی
12104	380	817	13302	280	12	9	302	اردبیل
200671	14620	25	215316	3637	77	1	3715	اصفهان
109567	1161	2473	113201	1611	22	8	1641	البرز
2329	114	0	2444	43	6	0	49	ایلام
26013	842	54	26909	198	25	2	226	بوشهر
368796	2864	56350	428010	6301	73	25	6399	تهران
11100	149	142	11391	237	8	7	252	چهارمحال و بختیاری
5827	213	1295	7336	137	10	1	148	خراسان جنوبی
115436	1498	873	117807	2207	40	5	2252	خراسان رضوی
5773	309	2912	8995	115	11	6	132	خراسان شمالی
91917	716	145	92778	680	32	5	716	خوزستان
30944	670	5661	37276	436	17	16	469	زنجان
40162	1300	527	41989	961	33	10	1005	سمنان
9919	816	325	11060	354	20	3	377	سیستان و بلوچستان
61583	1637	1647	64868	1266	56	4	1326	فارس
80781	521	349	81651	1160	25	9	1194	قزوین
37417	1652	263	39332	882	19	2	903	قم
8838	583	0	9420	202	14	0	216	کردستان
43822	1173	5467	50462	655	46	9	710	کرمان
16570	582	267	17419	251	17	6	274	کرمانشاه
2632	252	79	2962	50	14	2	66	کهگیلویه و بویراحمد
16414	865	360	17640	391	36	8	435	گلستان
40580	2005	1913	44498	713	54	2	769	گیلان
11823	1047	646	13516	291	36	5	332	لرستان
60969	1349	1338	63657	1018	42	15	1075	مازندران
84450	1861	299	86610	1059	47	3	1110	مرکزی
25214	835	1125	27174	249	17	3	269	هرمزگان
17412	1156	208	18776	424	22	2	448	همدان
73105	754	337	74196	996	17	3	1017	یزد

منابع: مرکز آمار ایران - نتایج طرح آمارگیری از کارگاه‌های صنعتی 10 نفر کارکن و بیش تر 1399

5-9 - شاغلان کارگاه‌های صنعتی 10 نفر کارکن و بیشتر کشور بر حسب سطح مهارت و فعالیت: 1399

شاغلان غیر تولیدی (امور دفتری و خدماتی)	شاغلان تولیدی					کل شاغلان	شرح فعالیت
	مهندسين	تكنسين ها	كارگران ماهر	كارگران ساده	جمع		
431057	143731	137200	526591	565232	1372754	1803811	1398
452960	150884	135082	533001	612546	1431512	1884473	1399
91133	17275	14337	71776	130268	233655	324789	توليد فرآورده‌های غذایی
5853	1106	963	3440	3323	8832	14685	توليد انواع آشاميدنی ها
1321	1775	672	1976	1215	5638	6959	توليد فرآورده‌های توتون و تنباکو
17616	4647	5094	36559	45168	91467	109084	توليد منسوجات
2812	382	391	6172	7087	14032	16844	توليد پوشاک
2055	422	540	4052	5887	10900	12955	توليد چرم و فرآورده‌های وابسته
3636	1172	1247	4815	6001	13236	16871	توليد چوب و فرآورده‌های چوب و چوب پنبه - به جزمبلمان - ساخت کالا از حصير و مواد حصيربافی
7692	2170	2099	11002	13926	29197	36889	توليد كاغذ و فرآورده‌های كاغذی
4456	854	850	5658	3503	10865	15321	چاپ و تكنير رسانه‌های ضبط شده
15062	7459	3615	10196	8028	29298	44361	توليد كك و فرآورده‌های حاصل از پالایش نفت
43248	24015	16819	30113	35762	106708	149956	توليد مواد شیمیایی و فرآورده‌های شیمیایی
14273	5756	3261	7899	9553	26469	40742	توليد داروها و فرآورده‌های دارویی شیمیایی و گیاهی
24322	7337	7574	34527	44560	93998	118321	توليد فرآورده‌های لاستیکی و پلاستیکی
46926	12599	12169	66223	84341	175332	222258	توليد ساير فرآورده‌های معدنی غير فلزی
35874	16201	22233	59836	44251	142522	178396	توليد فلزات پایه
21821	8694	6990	36017	35846	87548	109368	توليد محصولات فلزی ساخته شده، به جز ماشین آلات و تجهيزات
8122	4331	2465	6440	6787	20023	28145	ساخت محصولات رایانه ی، الکترونیکی و نوری
21656	7830	6887	24132	30114	68962	90618	توليد تجهيزات برقی
22259	8854	7614	28366	24852	69686	91946	توليد ماشین‌آلات و تجهيزات طبقه بندی نشده در جای دیگر
43990	11408	12272	61415	47935	133031	177021	توليد وسایل نقلیه موتوری، تریلر و نیم تریلر
7896	2724	3952	7511	4133	18319	26215	توليد ساير تجهيزات حمل و نقل
4225	834	827	7344	8771	17776	22001	توليد مبلمان
5811	2635	1670	6409	10320	21034	26844	توليد ساير مصنوعات طبقه‌بندی نشده در جای دیگر
900	403	544	1122	914	2983	3884	تعمير و نصب ماشین لات و تجهيزات

ماخذ: مرکز آمار ایران - نتایج طرح آمارگیری از کارگاه‌های صنعتی 10 نفر کارکن و بیش تر 1399

## 6-9- شاغلان کارگاه‌های صنعتی 10 نفر کارکن و بیشتر کشور برحسب سطح مهارت و استان: 1399

شاغلان غیر تولیدی (امور دفتری و خدماتی)	شاغلان تولیدی					جمع کل	استان و سال
	مهندسين	تكنيسين‌ها	كارگران ماهر	كارگران ساده	جمع		
431057	143731	137200	526591	565232	1372754	1803811	1398
452960	150884	135082	533001	612546	1431512	1884473	1399
29043	8293	6214	42094	30309	86910	115953	آذربایجان شرقی
6532	1686	1539	5754	13015	21994	28527	آذربایجان غربی
2556	1060	597	2626	6464	10746	13302	اردبیل
40081	15693	14765	78571	66205	175234	215316	اصفهان
31629	9146	8292	21733	42400	81572	113201	البرز
665	407	234	529	609	1779	2444	ایلام
7708	5726	3834	4399	5241	19201	26909	بوشهر
118013	30139	29666	124006	126187	309997	428010	تهران
2329	871	921	2940	4329	9061	11391	چهارمحال و بختیاری
1469	535	520	1890	2922	5867	7336	خراسان جنوبی
23012	8100	6546	28765	51384	94796	117807	خراسان رضوی
2126	1122	781	2373	2593	6869	8995	خراسان شمالی
22762	13796	14781	19860	21578	70016	92778	خوزستان
7323	2416	2739	10455	14343	29952	37276	زنجان
9863	2981	2708	10052	16384	32126	41989	سمنان
1920	410	573	2650	5508	9140	11060	سیستان و بلوچستان
18623	4976	5238	13673	22358	46245	64868	فارس
21261	6878	6273	22499	24739	60390	81651	قزوین
7932	2541	2359	9333	17167	31400	39332	قم
1926	559	664	3414	2857	7494	9420	کردستان
13479	4682	4516	11485	16299	36983	50462	کرمان
4346	2071	1363	4017	5622	13073	17419	کرمانشاه
1402	180	181	602	598	1561	2962	کهگیلویه و بویراحمد
4442	1333	682	3326	7857	13198	17640	گلستان
10127	3102	2726	9995	18548	34371	44498	گیلان
3270	1174	1001	3545	4526	10246	13516	لرستان
12731	4140	2445	30797	13543	50925	63657	مازندران
23438	6943	5699	27686	22845	63173	86610	مرکزی
6925	4667	2892	6433	6257	20250	27174	هرمزگان
3925	1356	1045	4585	7866	14851	18776	همدان
12101	3899	3288	22915	31993	62095	74196	یزد

ماخذ: مرکز آمار ایران - نتایج طرح آمارگیری از کارگاه‌های صنعتی 10 نفر کارکن و بیش تر 1399



7-9- شاغلان کارگاه‌های صنعتی 10 نفر کارکن و بیشتر کشور برحسب جنس، مزد و حقوق و فعالیت: 1399

جبران خدمات مزد و حقوق بگیران (میلیارد ریال)	وضعیت مزد و حقوق		شاغلان			شرح فعالیت
	کل شاغلان بدون مزد	کل شاغلان با مزد	زن	مرد	مرد و زن	
886159	17815	1785995	209519	1594292	1803811	1398
1249511	17606	1866867	225150	1659322	1884473	1399
165645	3531	321257	51724	273065	324789	تولید فرآورده‌های غذایی
8887	106	14580	1339	13347	14685	تولید انواع آشامیدنی‌ها
5035	1	6958	1075	5884	6959	تولید فرآورده‌های توتون و تنباکو
55641	1097	107987	15742	93342	109084	تولید منسوجات
6813	382	16462	7718	9125	16844	تولید پوشاک
5930	258	12697	1543	11412	12955	تولید چرم و فرآورده‌های وابسته
9397	248	16623	1541	15330	16871	تولید چوب و فرآورده‌های چوب و چوب پنبه - به جز مبلمان - ساخت کالا از حصیر و مواد حصیربافی
20565	311	36578	4309	32580	36889	تولید کاغذ و فرآورده‌های کاغذی
7545	418	14903	2384	12938	15321	چاپ و تکثیر رسانه‌های ضبط شده
44302	137	44223	2935	41425	44361	تولید کک و فرآورده‌های حاصل از پالایش نفت
150174	691	149266	18783	131173	149956	تولید مواد شیمیایی و فرآورده ای شیمیایی
30753	123	40619	9513	31229	40742	تولید داروها و فرآورده‌های دارویی شیمیایی و گیاهی
60993	1225	117096	15738	102583	118321	تولید فرآورده‌های لاستیکی و پلاستیکی
121419	4501	217757	12608	209651	222258	تولید سایر فرآورده‌های معدنی غیرفلزی
165404	464	177932	7223	171173	178396	تولید فلزات پایه
56882	1389	107980	9321	100047	109368	تولید محصولات فلزی ساخته شده، به جز ماشین آلات و تجهیزات
17278	143	28001	5914	22231	28145	ساخت محصولات رایانه‌ای، الکترونیکی و نوری
50152	571	90047	14620	75999	90618	تولید تجهیزات برقی
51332	921	91025	8932	83013	91946	تولید ماشین آلات و تجهیزات طبقه بندی نشده در جای دیگر
154450	274	176747	20042	156979	177021	تولید وسایل نقلیه موتوری، تریلر ونیم تریلر
36651	76	26139	1051	25164	26215	تولید سایر تجهیزات حمل و نقل
9518	444	21557	1727	20275	22001	تولید مبلمان
12306	269	26575	9222	17622	26844	تولید سایر مصنوعات طبقه‌بندی نشده در جای دیگر
2438	28	3856	147	3737	3884	تعمیر و نصب ماشین آلات و تجهیزات

ماخذ: مرکز آمار ایران - نتایج طرح آمارگیری از کارگاه‌های صنعتی 10 نفر کارکن و بیش تر 1399

## 8-9- شاغلان کارگاه‌های صنعتی 10 نفر کارکن و بیشتر کشور بر حسب جنس، مزد و حقوق و استان: 1399

جبران خدمات مزد و حقوق بگیران (میلیارد ریال)	وضعیت مزد و حقوق		شاغلان			استان و سال
	کل شاغلان بدون مزد	کل شاغلان با مزد	زن	مرد	مرد و زن	
886159	17815	1785995	209519	1594292	1803811	1398
1249511	17606	1866867	225150	1659322	1884473	1399
65866	1686	114267	10581	105372	115953	آذربایجان شرقی
14253	644	27883	3896	24631	28527	آذربایجان غربی
5888	229	13073	1618	11683	13302	اردبیل
134642	2432	212883	19094	196221	215316	اصفهان
66483	493	112708	21367	91834	113201	البرز
1913	23	2420	182	2261	2444	ایلام
43903	179	26730	2590	24319	26909	بوشهر
302576	3055	424955	54841	373169	428010	تهران
5497	193	11198	1356	10035	11391	چهارمحال و بختیاری
3795	58	7277	689	6646	7336	خراسان جنوبی
62569	1418	116389	16189	101618	117807	خراسان رضوی
6882	138	8857	831	8164	8995	خراسان شمالی
100790	697	92081	6462	86316	92778	خوزستان
20567	155	37121	4049	33226	37276	زنجان
21439	343	41646	5700	36289	41989	سمنان
3685	218	10842	828	10231	11060	سیستان و بلوچستان
38824	1206	63661	8090	56777	64868	فارس
53061	434	81218	10252	71399	81651	قزوین
18264	422	38910	5061	34271	39332	قم
5175	144	9276	1198	8222	9420	کردستان
43388	471	49990	5452	45010	50462	کرمان
10860	221	17197	1956	15463	17419	کرمانشاه
1479	99	2863	564	2398	2962	کهگیلویه و بویراحمد
9362	293	17348	3070	14570	17640	گلستان
24847	586	43912	7389	37110	44498	گیلان
7032	393	13122	1905	11611	13516	لرستان
34277	583	63073	8475	55182	63657	مازندران
64724	226	86385	8347	78263	86610	مرکزی
27218	108	27067	2337	24838	27174	هرمزگان
9309	404	18372	2219	16557	18776	همدان
40945	56	74139	8559	65637	74196	یزد

ماخذ: مرکز آمار ایران - نتایج طرح آمارگیری از کارگاه‌های صنعتی 10 نفر کارکن و بیش تر 1399

## 9-9- معادن در حال بهره‌برداری کشور بر حسب وضع مالکیت و فعالیت: 1400

عمومی	خصوصی (بجز تعاونی)	تعاونی	جمع	شرح فعالیت
159	5322	301	5782	1399
141	5618	267	6025	1400
8	88	5	101	استخراج زغال سنگ خشک
12	235	3	250	استخراج سنگ آهن
14	316	6	335	استخراج سنگ‌های فلزی غیر آهنی
98	4317	220	4635	استخراج سنگ، شن و ماسه و ...
4	140	3	147	استخراج مواد معدنی شیمیایی و ...
1	63	18	82	استخراج نمک
3	460	11	475	استخراج سایر مواد معدنی

ماخذ: مرکز آمار ایران - نتایج آمارگیری از معادن در حال بهره‌برداری کشور 1400

## 9-10- معادن در حال بهره‌برداری کشور بر حسب تعداد شاغلان و فعالیت: 1400

500 نفر و بیش تر	300-499 نفر	100-299 نفر	50-99 نفر	20-49 نفر	10-19 نفر	5-9 نفر	کمتر از 5 نفر	شرح فعالیت
23	21	75	101	439	1359	2172	1591	1399
28	19	87	110	511	1469	2305	1496	1400
7	7	21	15	19	15	15	2	استخراج زغال سنگ خشک
11	4	25	17	53	62	60	17	استخراج سنگ آهن
9	6	18	20	42	82	118	39	استخراج سنگ‌های فلزی غیر آهنی
1	2	18	52	369	1174	1833	1186	استخراج سنگ، شن و ماسه و ...
0	0	4	0	10	18	75	40	استخراج مواد معدنی شیمیایی و ...
0	0	0	2	2	27	21	30	استخراج نمک
0	0	1	4	15	91	182	182	استخراج سایر مواد معدنی

ماخذ: مرکز آمار ایران - نتایج آمارگیری از معادن در حال بهره‌برداری کشور 1400

## 11-9- متوسط تعداد شاغلان معادن در حال بهره‌برداری کشور بر حسب وضعیت مزد و حقوق و فعالیت: 1400

شرح فعالیت	متوسط تعداد شاغلان	متوسط تعداد شاغلان با مزد و حقوق	متوسط تعداد شاغلان بدون مزد و حقوق	متوسط تعداد شاغلان پیمانکاری
	1399	82457	3986	33884
	1400	89152	4106	37100
استخراج زغال سنگ خشک	14221	12575	35	1611
استخراج سنگ آهن	32326	13556	86	18684
استخراج سنگ‌های فلزی غیرآهنی	28825	15020	126	13678
استخراج سنگ، شن و ماسه و ...	48838	42528	3365	2945
استخراج مواد معدنی شیمیایی و ...	1652	1534	80	38
استخراج نمک	720	626	67	26
استخراج سایر مواد معدنی	3776	3312	347	117

ماخذ: مرکز آمار ایران - نتایج آمارگیری از معادن در حال بهره‌برداری کشور 1400

## 12-9- متوسط تعداد شاغلان معادن در حال بهره‌برداری کشور بر حسب سطح مهارت و فعالیت: 1400

شرح فعالیت	متوسط تعداد شاغلان	متوسط تعداد شاغلان تولیدی					
		جمع	کارگران ساده	کارگران ماهر	تکنسین‌ها	مهندسین	امور حمل و نقل
	1399	96431	24802	33932	7902	9612	20184
	1400	106329	28157	38290	8476	9997	21409
استخراج زغال سنگ خشک	14221	12711	5035	5730	478	584	884
استخراج سنگ آهن	32326	27164	5384	10228	3445	3094	5013
استخراج سنگ‌های فلزی غیرآهنی	28825	24039	7125	7130	2621	3633	3530
استخراج سنگ، شن و ماسه و ...	48838	37615	9139	13705	1691	2274	10806
استخراج مواد معدنی شیمیایی و ...	1652	1377	438	410	106	119	304
استخراج نمک	720	551	174	162	25	41	149
استخراج سایر مواد معدنی	3776	2872	862	925	109	252	724

ماخذ: مرکز آمار ایران - نتایج آمارگیری از معادن در حال بهره‌برداری کشور 1400

13-9- متوسط تعداد شاغلان معادن در حال بهره‌برداری کشور برحسب وضعیت مزد و حقوق، جنس و فعالیت: 1400

متوسط تعداد شاغلان با مزد و حقوق					متوسط تعداد شاغلان			شرح فعالیت
غیر تولیدی		تولیدی		مرد و زن	زن	مرد	مرد و زن	
زن	مرد	زن	مرد					
1046	14976	268	66166	82457	1607	118719	120327	1399
1255	14994	240	72663	89152	1797	128561	130358	1400
63	1174	9	11329	12575	87	14134	14221	استخراج زغال سنگ خشک
319	2700	63	10473	13556	522	31805	32326	استخراج سنگ آهن
311	2952	60	11696	15020	405	28420	28825	استخراج سنگ‌های فلزی غیر آهنی
484	7355	93	34596	42528	677	48161	48838	استخراج سنگ، شن و ماسه و...
23	177	5	1329	1534	31	1621	1652	استخراج مواد معدنی شیمیایی و...
12	89	2	523	626	17	702	720	استخراج نمک
42	547	7	2716	3312	58	3718	3776	استخراج سایر مواد معدنی

ماخذ: مرکز آمار ایران - نتایج آمارگیری از معادن در حال بهره‌برداری کشور 1400

14-9- تعداد معادن در حال بهره‌برداری کشور دارای واحد بهداشت ایمنی و محیط زیست، معادن حادثه اتفاق افتاده،

وقوع حادثه و افراد حادثه دیده بر حسب فعالیت: 1400

افراد حادثه دیده (نفر)	وقوع حادثه	تعداد معادن		شرح فعالیت
		حادثه اتفاق افتاده	دارای واحد بهداشت ایمنی و محیط زیست	
1895	1893	286	1410	1399
1446	1406	270	1407	1400
368	368	44	64	استخراج زغال سنگ خشک
428	390	36	124	استخراج سنگ آهن
192	190	28	152	استخراج سنگ‌های فلزی غیر آهنی
436	436	147	967	استخراج سنگ، شن و ماسه و...
4	4	4	24	استخراج مواد معدنی شیمیایی و...
3	3	2	17	استخراج نمک
15	15	9	59	استخراج سایر مواد معدنی

ماخذ: مرکز آمار ایران - نتایج آمارگیری از معادن در حال بهره‌برداری کشور 1400

15-9 - علت حادثه اتفاق افتاده در معادن در حال بهره‌برداری کشور برحسب فعالیت: 1400

شرح فعالیت	تعداد وقوع حادثه	علت حادثه									
		تماس با اجسام برنده، تیز، زبر، نوک تیز، دارای برجستگی یا ناهموار	گیر کردن، له شدن بین یا درون اجسام	فشار فیزیکی یا روحی منتهی به درمان	گزیده شدن، گاز گرفته شدن، ضربه خوردن (ازسوی انسان یا حیوان)	سایر	برخورد عمودی یا افقی با اجسام در حال سکون	تصادم یا تصادف با اجسام در حال حرکت	تماس با اجسام	خفگی، مدفون یا محبوس شدن	تماس با جریان الکتریکی، دما و مواد خطرناک
	<b>1893</b>	<b>437</b>	<b>187</b>	<b>99</b>	<b>19</b>	<b>120</b>	<b>461</b>	<b>331</b>	<b>102</b>	<b>136</b>	<b>1399</b>
	<b>1406</b>	<b>404</b>	<b>138</b>	<b>30</b>	<b>21</b>	<b>96</b>	<b>403</b>	<b>250</b>	<b>17</b>	<b>46</b>	<b>1400</b>
استخراج زغال سنگ خشک	368	66	19	5	2	24	139	102	7	4	
استخراج سنگ آهن	390	99	66	18	4	37	92	49	1	24	
استخراج سنگ‌های فلزی غیرآهنی	190	61	11	4	8	15	36	37	7	11	
استخراج سنگ، شن و ماسه و...	436	178	37	3	7	15	129	57	2	7	
استخراج مواد معدنی، شیمیایی و...	4	0	1	0	0	0	2	1	0	0	
استخراج نمک	3	0	0	0	0	2	0	1	0	0	
استخراج سایر مواد معدنی	15	0	4	0	0	3	5	3	0	0	

ماخذ: مرکز آمار ایران - نتایج آمارگیری از معادن در حال بهره‌برداری کشور 1400

16-9 - وضعیت فرد آسیب دیده در معادن در حال بهره‌برداری کشور برحسب فعالیت: 1400

شرح فعالیت	جمع	فوت	از کار افتاده کلی	از کار افتاده جزئی	نقص عضو	بهبود کامل
	<b>1895</b>	<b>33</b>	<b>2</b>	<b>21</b>	<b>18</b>	<b>1820</b>
	<b>1446</b>	<b>35</b>	<b>0</b>	<b>22</b>	<b>10</b>	<b>1378</b>
استخراج زغال سنگ خشک	368	5	0	7	1	355
استخراج سنگ آهن	428	2	0	3	3	420
استخراج سنگ‌های فلزی غیرآهنی	192	5	0	5	0	182
استخراج سنگ، شن و ماسه و...	436	18	0	7	6	404
استخراج مواد معدنی شیمیایی و...	4	1	0	0	0	3
استخراج نمک	3	2	0	0	0	1
استخراج سایر مواد معدنی	15	2	0	0	0	13

ماخذ: مرکز آمار ایران - نتایج آمارگیری از معادن در حال بهره‌برداری کشور 1400

## 17-9- معادن در حال بهره‌برداری کشور بر حسب وضع مالکیت و استان: 1400

استان و سال	جمع	تعاونی	خصوصی (بجز تعاونی)	عمومی
1399	5782	301	5322	159
1400	6025	267	5618	141
آذربایجان شرقی	294	7	282	5
آذربایجان غربی	253	2	249	2
اردبیل	110	0	110	0
اصفهان	322	14	299	9
البرز	58	3	55	0
ایلام	49	6	39	4
بوشهر	164	6	156	2
تهران	107	4	102	1
چهارمحال و بختیاری	114	3	104	7
خراسان جنوبی	271	15	252	4
خراسان رضوی	598	25	562	11
خراسان شمالی	96	1	94	1
خوزستان	146	3	142	1
زنجان	215	3	210	2
سمنان	369	23	341	5
سیستان و بلوچستان	148	5	142	1
فارس	399	26	361	12
قزوین	159	12	140	8
قم	99	9	88	2
کردستان	171	6	152	13
کرمان	314	1	298	15
کرمانشاه	84	1	81	2
کهگیلویه و بویراحمد	100	19	74	7
گلستان	91	4	84	3
گیلان	50	2	45	3
لرستان	114	25	85	4
مازندران	113	9	101	3
مرکزی	338	17	313	8
هرمزگان	218	2	216	0
همدان	177	5	172	0
یزد	284	8	271	5

ماخذ: مرکز آمار ایران - نتایج آمارگیری از معادن در حال بهره‌برداری کشور 1400

## 18-9- معادن در حال بهره‌برداری کشور برحسب تعداد شاغلان و استان: 1400

استان و سال	کمتر از 5 نفر	5-9 نفر	10-19 نفر	20-49 نفر	50-99 نفر	100-299 نفر	300-499 نفر	500 نفر و بیش تر
1399	1591	2172	1359	439	101	75	21	23
1400	1496	2305	1469	511	110	87	19	28
آذربایجان شرقی	131	92	58	8	1	3	1	1
آذربایجان غربی	63	102	57	27	2	1	1	0
اردبیل	50	43	17	0	0	0	0	0
اصفهان	30	131	107	37	8	6	1	2
البرز	11	19	16	10	2	0	0	0
ایلام	5	24	17	2	1	0	0	0
بوشهر	38	98	26	2	0	0	0	0
تهران	14	26	31	32	4	0	0	0
چهارمحال و بختیاری	68	44	2	0	0	0	0	0
خراسان جنوبی	103	88	41	17	6	8	5	3
خراسان رضوی	189	241	109	37	10	8	3	1
خراسان شمالی	23	39	27	5	1	0	0	1
خوزستان	8	72	54	11	1	1	0	0
زنجان	82	91	26	12	1	2	0	1
سمنان	93	173	65	22	10	6	0	0
سیستان و بلوچستان	4	52	75	14	3	0	0	0
فارس	9	99	183	89	9	7	2	1
قزوین	96	49	12	2	0	1	0	0
قم	59	34	3	2	0	1	0	0
کردستان	62	44	53	8	1	3	0	0
کرمان	41	172	60	13	6	8	2	12
کرمانشاه	10	23	35	15	1	0	0	0
کهگیلویه و بویراحمد	4	55	39	2	0	0	0	0
گلستان	15	35	28	4	2	6	1	0
گیلان	31	8	6	3	2	0	0	0
لرستان	9	54	32	13	3	3	0	0
مازندران	11	23	23	43	8	4	0	1
مرکزی	97	113	85	25	11	7	0	0
هرمزگان	12	104	79	16	6	1	0	0
همدان	88	51	28	6	2	1	1	0
یزد	41	109	76	32	9	10	2	5

ماخذ: مرکز آمار ایران - نتایج آمارگیری از معادن در حال بهره‌برداری کشور 1400



## 19- 9 - متوسط تعداد شاغلان معادن در حال بهره برداری کشور برحسب وضعیت مزد و حقوق و استان: 1400

متوسط تعداد شاغلان پیمانکاری	متوسط تعداد شاغلان بدون مزد و حقوق	متوسط تعداد شاغلان با مزد و حقوق	متوسط تعداد شاغلان	استان و سال
33884	3986	82457	120327	1399
37100	4106	89152	130358	1400
4502	252	2896	7650	آذربایجان شرقی
84	249	2856	3189	آذربایجان غربی
0	123	536	658	اردبیل
997	277	5125	6399	اصفهان
142	10	621	773	البرز
0	23	485	508	ایلام
0	138	1032	1170	بوشهر
239	17	1588	1844	تهران
0	77	473	550	چهارمحال و بختیاری
1047	95	7601	8743	خراسان جنوبی
1014	465	7196	8676	خراسان رضوی
264	0	1103	1367	خراسان شمالی
224	202	1337	1762	خوزستان
744	137	1962	2843	زنجان
405	303	3859	4567	سمنان
53	115	1817	1985	سیستان و بلوچستان
739	279	7695	8713	فارس
62	145	775	982	قزوین
25	69	603	698	قم
31	152	1678	1861	کردستان
17607	254	13714	31575	کرمان
0	136	968	1104	کرمانشاه
59	37	800	896	کهگیلویه و بویراحمد
337	49	1902	2288	گلستان
0	0	452	452	گیلان
22	197	1560	1778	لرستان
198	43	3132	3373	مازندران
197	50	4379	4626	مرکزی
0	0	2788	2788	هرمزگان
89	160	1480	1729	همدان
8019	53	6740	14812	یزد

ماخذ: مرکز آمار ایران - نتایج آمارگیری از معادن در حال بهره برداری کشور 1400

## 20-9 - متوسط تعداد شاغلان معادن در حال بهره برداری کشور بر حسب سطح مهارت و استان: 1400

متوسط تعداد شاغلان غیر تولیدی	متوسط تعداد شاغلان تولیدی						متوسط تعداد شاغلان	استان و سال
	اداری، مالی و خدماتی	امور حمل و نقل	مهندسی	تکنسین‌ها	کارگران ماهر	کارگران ساده		
23895	20184	9612	7902	33932	24802	96431	120327	1399
24029	21409	9997	8476	38290	28157	106329	130358	1400
1076	811	1125	579	2000	2058	6574	7650	آذربایجان شرقی
754	573	151	299	1090	323	2435	3189	آذربایجان غربی
184	246	56	13	75	85	475	658	اردبیل
1335	1499	286	111	1650	1517	5064	6399	اصفهان
160	214	55	14	181	150	613	773	البرز
137	178	5	9	87	92	371	508	ایلام
268	284	133	60	217	208	901	1170	بوشهر
322	428	158	157	311	468	1522	1844	تهران
166	45	41	1	205	92	384	550	چهارمحال و بختیاری
1241	618	480	419	2596	3389	7502	8743	خراسان جنوبی
1972	1836	593	316	2063	1895	6704	8676	خراسان رضوی
261	451	95	113	287	160	1106	1367	خراسان شمالی
472	386	49	125	425	305	1290	1762	خوزستان
629	650	248	112	744	460	2214	2843	زنجان
711	878	303	86	1379	1210	3856	4567	سمنان
375	530	74	45	452	508	1609	1985	سیستان و بلوچستان
1971	1206	481	317	3299	1439	6742	8713	فارس
346	104	38	32	337	126	636	982	قزوین
137	260	33	10	69	189	561	698	قم
366	279	190	84	662	280	1495	1861	کردستان
4789	4224	2851	3881	9938	5892	26786	31575	کرمان
360	291	2	35	163	253	744	1104	کرمانشاه
356	274	9	99	52	106	540	896	کهگیلویه و بویراحمد
394	215	103	54	871	651	1894	2288	گلستان
108	89	7	7	99	142	344	452	گیلان
556	84	44	23	950	123	1223	1778	لرستان
502	359	126	40	1580	766	2871	3373	مازندران
684	866	412	238	1374	1053	3942	4626	مرکزی
361	998	124	206	336	763	2427	2788	هرمزگان
350	411	68	33	382	485	1379	1729	همدان
2686	2123	1658	958	4417	2971	12127	14812	یزد

ماخذ: مرکز آمار ایران - نتایج آمارگیری از معادن در حال بهره برداری کشور 1400

21-9 - متوسط تعداد شاغلان معادن در حال بهره برداری کشور بر حسب وضعیت مزد و حقوق، جنس و استان: 1400

متوسط تعداد شاغلان با مزد و حقوق					متوسط تعداد شاغلان			استان و سال
غیر تولیدی		تولیدی		مرد و زن	زن	مرد	مرد و زن	
زن	مرد	زن	مرد					
1046	14976	268	66166	82457	1607	118719	120327	1399
1255	14994	240	72663	89152	1797	128561	130358	1400
36	524	2	2334	2896	54	7596	7650	آذربایجان شرقی
22	530	1	2304	2856	24	3166	3189	آذربایجان غربی
2	67	5	461	536	8	650	658	اردبیل
46	896	4	4178	5125	56	6342	6399	اصفهان
33	108	3	477	621	37	736	773	البرز
0	114	0	371	485	0	508	508	ایلام
7	128	6	890	1032	16	1154	1170	بوشهر
64	213	3	1308	1588	83	1761	1844	تهران
4	85	5	379	473	9	541	550	چهارمحال و بختیاری
58	906	14	6623	7601	84	8659	8743	خراسان جنوبی
130	1335	40	5692	7196	187	8489	8676	خراسان رضوی
0	227	0	876	1103	0	1367	1367	خراسان شمالی
0	259	0	1077	1337	2	1760	1762	خوزستان
67	387	1	1507	1962	72	2771	2843	زنجان
53	323	3	3479	3859	70	4497	4567	سمنان
7	250	5	1554	1817	16	1969	1985	سیستان و بلوچستان
130	1452	3	6110	7695	145	8568	8713	فارس
34	168	0	574	775	36	946	982	قزوین
4	53	1	545	603	10	688	698	قم
33	211	7	1427	1678	42	1819	1861	کردستان
246	2729	89	10650	13714	343	31232	31575	کرمان
0	228	0	740	968	0	1104	1104	کرمانشاه
10	298	0	492	800	13	883	896	کهگیلویه و بویراحمد
12	315	0	1575	1902	12	2276	2288	گلستان
8	100	0	344	452	8	444	452	گیلان
11	334	3	1213	1560	18	1761	1778	لرستان
15	432	1	2684	3132	17	3356	3373	مازندران
54	600	11	3714	4379	93	4533	4626	مرکزی
24	337	3	2424	2788	27	2761	2788	هرمزگان
20	191	3	1266	1480	23	1706	1729	همدان
124	1193	27	5395	6740	291	14521	14812	یزد

ماخذ: مرکز آمار ایران - نتایج آمارگیری از معادن در حال بهره برداری کشور 1400

## 9-22- تعداد معادن در حال بهره‌برداری کشور دارای واحد بهداشت ایمنی و محیط زیست، معادن حادثه اتفاق افتاده،

## وقوع حادثه و افراد حادثه دیده بر حسب استان: 1400

افراد حادثه دیده (نفر)	وقوع حادثه	تعداد معادن		استان و سال
		حادثه اتفاق افتاده	دارای واحد بهداشت ایمنی و محیط زیست	
1895	1893	286	1410	1399
1446	1406	270	1407	1400
25	25	6	59	آذربایجان شرقی
17	17	7	47	آذربایجان غربی
0	0	0	3	اردبیل
58	58	18	95	اصفهان
8	8	2	34	البرز
0	0	0	1	ایلام
2	2	1	56	بوشهر
4	4	2	66	تهران
3	3	3	0	چهارمحال و بختیاری
151	151	28	68	خراسان جنوبی
80	77	25	137	خراسان رضوی
2	2	1	5	خراسان شمالی
10	10	2	18	خوزستان
6	6	5	33	زنجان
68	68	13	41	سمنان
4	4	4	53	سیستان و بلوچستان
116	116	29	109	فارس
20	20	4	17	قزوین
13	13	2	7	قم
14	14	11	36	کردستان
412	377	26	47	کرمان
0	0	0	0	کرمانشاه
1	1	1	0	کهگیلویه و بویراحمد
17	17	3	13	گلستان
0	0	0	7	گیلان
10	10	7	6	لرستان
180	180	36	43	مازندران
24	22	5	177	مرکزی
2	2	2	153	هرمزگان
23	23	7	27	همدان
174	174	19	50	یزد

ماخذ: مرکز آمار ایران - نتایج آمارگیری از معادن در حال بهره‌برداری کشور 1400

23-9- علت حادثه اتفاق افتاده در معادن در حال بهره‌برداری کشور برحسب استان: 1400

استان و سال	تعداد وقوع حادثه	علت حادثه									
		تماس با جریان الکتریکی، دما و مواد خطرناک	خفگی، مدفون یا محبوس شدن	برخورد عمودی یا افقی با اجسام در حال سکون	تصادم یا تصادف با اجسام در حال حرکت	تماس با اجسام برنده، تیز، زبر، نوک تیز، دارای برجستگی یا ناهموار	گیر کردن، له شدن بین یا درون اجسام	فشار فیزیکی یا روحی منتهی به درمان	گزیده شدن، گاز گرفته شدن، ضربه خوردن (از سوی انسان یا حیوان)	سایر	
	1893	136	102	331	461	437	187	99	19	120	1399
	1406	46	17	250	403	404	138	30	21	96	1400
آذربایجان شرقی	25	4	3	0	7	6	4	0	0	1	آذربایجان غربی
آذربایجان غربی	17	0	0	8	4	4	1	0	0	0	اردبیل
اردبیل	0	0	0	0	0	0	0	0	0	0	اصفهان
اصفهان	58	0	0	17	15	19	0	1	3	3	البرز
البرز	8	0	0	0	4	3	0	0	0	1	ایلام
ایلام	0	0	0	0	0	0	0	0	0	0	بوشهر
بوشهر	2	0	0	0	2	0	0	0	0	0	تهران
تهران	4	0	0	0	1	0	0	0	1	2	چهارمحال و بختیاری
چهارمحال و بختیاری	3	0	0	0	1	1	0	0	0	1	خراسان جنوبی
خراسان جنوبی	151	4	0	53	41	33	14	0	0	6	خراسان رضوی
خراسان رضوی	77	6	0	6	14	23	23	1	1	3	خراسان شمالی
خراسان شمالی	2	0	0	1	0	0	0	0	1	0	خوزستان
خوزستان	10	0	0	3	4	2	1	0	0	0	زنجان
زنجان	6	0	0	0	2	0	2	0	0	2	سمنان
سمنان	68	0	2	6	22	13	0	0	1	24	سیستان و بلوچستان
سیستان و بلوچستان	4	0	0	0	2	0	1	0	0	1	فارس
فارس	116	0	2	22	31	34	24	2	1	0	قزوین
قزوین	20	0	0	5	3	4	0	0	8	0	قم
قم	13	0	0	0	2	2	4	0	0	5	کردستان
کردستان	14	0	0	3	6	0	3	0	1	1	کرمان
کرمان	377	8	5	78	127	112	25	13	2	7	کرمانشاه
کرمانشاه	0	0	0	0	0	0	0	0	0	0	کهگیلویه و بویراحمد
کهگیلویه و بویراحمد	1	0	0	1	0	0	0	0	0	0	گلستان
گلستان	17	0	0	2	12	0	2	0	1	0	گیلان
گیلان	0	0	0	0	0	0	0	0	0	0	لرستان
لرستان	10	0	0	2	3	3	0	0	0	2	مازندران
مازندران	180	3	4	13	65	94	0	0	0	1	مرکزی
مرکزی	22	3	0	6	6	2	1	0	0	4	هرمزگان
هرمزگان	2	0	0	0	0	1	0	0	0	1	همدان
همدان	23	4	0	1	9	1	8	0	0	0	یزد
یزد	174	14	1	23	19	47	25	13	1	31	

ماخذ: مرکز آمار ایران - نتایج آماری از معادن در حال بهره‌برداری کشور 1400

## 24-9- وضعیت فرد آسیب دیده در پایان سال در معادن در حال بهره‌برداری کشور برحسب استان: 1400

استان و سال	جمع	فوت	از کار افتاده کلی	از کار افتاده جزئی	نقص عضو	بهبود کامل
1399	1895	33	2	21	18	1820
1400	1446	35	0	22	10	1378
آذربایجان شرقی	25	1	0	1	0	23
آذربایجان غربی	17	0	0	0	0	17
اردبیل	0	0	0	0	0	0
اصفهان	58	2	0	2	0	54
البرز	8	1	0	0	0	7
ایلام	0	0	0	0	0	0
بوشهر	2	0	0	0	0	2
تهران	4	0	0	0	1	3
چهارمحال و بختیاری	3	0	0	0	1	2
خراسان جنوبی	151	1	0	2	1	147
خراسان رضوی	80	4	0	3	1	72
خراسان شمالی	2	0	0	0	0	2
خوزستان	10	0	0	0	0	10
زنجان	6	0	0	1	0	5
سمنان	68	1	0	4	0	63
سیستان و بلوچستان	4	0	0	0	0	4
فارس	116	7	0	1	3	105
قزوین	20	0	0	0	0	20
قم	13	0	0	5	0	8
کردستان	14	1	0	0	1	12
کرمان	412	2	0	2	0	408
کرمانشاه	0	0	0	0	0	0
کهگیلویه و بویراحمد	1	0	0	0	0	1
گلستان	17	0	0	0	0	17
گیلان	0	0	0	0	0	0
لرستان	10	3	0	0	0	7
مازندران	180	5	0	0	0	175
مرکزی	24	2	0	1	0	21
هرمزگان	2	0	0	0	0	2
همدان	23	1	0	0	1	21
یزد	174	4	0	0	1	169

ماخذ: مرکز آمار ایران - نتایج آمارگیری از معادن در حال بهره‌برداری کشور 1400

## 25-9 - تعداد پروانه‌های ساختمانی به تفکیک نوع پروانه و وضع مالکیت بر حسب استان: 1400

استان و سال	جمع کل	پروانه احداث ساختمان			پروانه افزایش بنا		
		جمع	تعاونی	غیر تعاونی	جمع	تعاونی	غیر تعاونی
	<b>187666</b>	<b>174264</b>	<b>685</b>	<b>173579</b>	<b>13402</b>	<b>65</b>	<b>13337</b>
	<b>138522</b>	<b>127791</b>	<b>647</b>	<b>127144</b>	<b>10731</b>	<b>48</b>	<b>10683</b>
آذربایجان شرقی	5619	5410	2	5408	209	1	208
آذربایجان غربی	5184	4608	56	4552	576	1	575
اردبیل	2664	2458	1	2457	206	0	206
اصفهان	14722	14288	35	14253	434	2	432
البرز	2662	2499	2	2497	163	0	163
ایلام	1071	958	2	956	113	0	113
بوشهر	3447	3164	2	3162	283	0	283
تهران	11283	10996	11	10985	287	0	287
چهارمحال و بختیاری	1727	1638	24	1614	89	0	89
خراسان جنوبی	3008	2824	125	2699	184	6	178
خراسان رضوی	11676	10035	42	9993	1641	4	1637
خراسان شمالی	1873	1735	19	1716	138	0	138
خوزستان	8585	7012	20	6992	1573	28	1545
زنجان	2180	1992	4	1988	188	0	188
سمنان	1561	1432	13	1419	129	0	129
سیستان و بلوچستان	2650	2565	118	2447	85	3	82
فارس	12039	10869	27	10842	1170	0	1170
قزوین	2100	2072	3	2069	28	0	28
قم	2052	2032	11	2021	20	0	20
کردستان	3526	3227	9	3218	299	0	299
کرمان	9111	8048	6	8042	1063	0	1063
کرمانشاه	2551	2340	9	2331	211	0	211
کهگیلویه و بویراحمد	1736	1473	5	1468	263	2	261
گلستان	3119	2540	7	2533	579	0	579
گیلان	5410	5291	0	5291	119	0	119
لرستان	2314	2162	4	2158	152	0	152
مازندران	4569	4367	1	4366	202	1	201
مرکزی	2476	2424	14	2410	52	0	52
هرمزگان	2730	2534	15	2519	196	0	196
همدان	2086	2048	1	2047	38	0	38
یزد	2791	2750	59	2691	41	0	41

ماخذ: مرکز آمار ایران - طرح گردآوری اطلاعات پروانه‌های ساختمانی صادره شده توسط شهرداری‌های کشور 1400

## 26-9 - مساحت زیر بنای تعیین شده در پروانه‌های ساختمانی به تفکیک نوع پروانه و وضع مالکیت بر حسب استان: 1400

(متر مربع)

پروانه افزایش بنا			پروانه احداث ساختمان			جمع کل	استان (نقاط شهری) و سال
غیر تعاونی	تعاونی	جمع	غیر تعاونی	تعاونی	جمع		
3764373	52045	3816418	92221565	1380482	93602047	97418465	1399
6644252	169270	6813522	74413759	1910523	76324282	83137804	1400
91386	1500	92886	3868195	5372	3873567	3966453	آذربایجان شرقی
3107746	6095	3113841	1822421	108170	1930591	5044432	آذربایجان غربی
55947	0	55947	1306986	266	1307252	1363199	اردبیل
84910	474	85384	7684119	121514	7805633	7891017	اصفهان
244188	0	244188	3967540	2620	3970160	4214348	البرز
17184	0	17184	343747	24528	368275	385459	ایلام
57367	0	57367	1023301	595	1023896	1081263	بوشهر
230144	0	230144	13148836	119533	13268369	13498513	تهران
23378	0	23378	611473	60555	672028	695406	چهارمحال و بختیاری
25796	18461	44257	640656	136256	776912	821169	خراسان جنوبی
387768	180	387948	8328241	32899	8361140	8749088	خراسان رضوی
21220	0	21220	687928	20058	707986	729206	خراسان شمالی
757337	132470	889807	2412527	145299	2557826	3447633	خوزستان
61274	0	61274	985444	12628	998072	1059346	زنجان
71742	0	71742	1089903	13526	1103429	1175171	سمنان
35944	6524	42468	1049441	229116	1278557	1321025	سیستان و بلوچستان
198334	0	198334	5669143	63887	5733030	5931364	فارس
5250	0	5250	1037251	23797	1061048	1066298	قزوین
5681	0	5681	1240667	13702	1254369	1260050	قم
40952	0	40952	1494855	4689	1499544	1540496	کردستان
235267	0	235267	1702576	53592	1756168	1991435	کرمان
23460	0	23460	1104353	3636	1107989	1131449	کرمانشاه
60023	1973	61996	353596	27735	381331	443327	کهگیلویه و بویراحمد
489894	0	489894	1483401	11211	1494612	1984506	گلستان
25897	0	25897	2532730	0	2532730	2558627	گیلان
23463	0	23463	730430	52391	782821	806284	لرستان
167325	1593	168918	2867364	1030	2868394	3037312	مازندران
19121	0	19121	1115805	16678	1132483	1151604	مرکزی
51935	0	51935	1882396	384790	2267186	2319121	هرمزگان
11320	0	11320	1199544	600	1200144	1211464	همدان
12999	0	12999	1028890	219850	1248740	1261739	یزد

ماخذ: مرکز آمار ایران-طرح گردآوری اطلاعات پروانه‌های ساختمانی صادره شده توسط شهرداری‌های کشور 1400



27-9- تعداد واحد مسکونی تعیین شده در پروانه‌های ساختمانی به تفکیک نوع پروانه و وضع مالکیت بر حسب استان: 1400

پروانه افزایش بنا			پروانه احداث ساختمان			جمع کل	استان ( نقاط شهری) و سال
غیر تعاونی	تعاونی	جمع	غیر تعاونی	تعاونی	جمع		
22477	527	23004	483718	6879	490597	513601	1399
20086	983	21069	383461	11680	395141	416210	1400
477	0	477	20580	0	20580	21057	آذربایجان شرقی
1623	56	1679	9905	748	10653	12332	آذربایجان غربی
271	0	271	6952	2	6954	7225	اردبیل
442	2	444	41667	608	42275	42719	اصفهان
1071	0	1071	15270	17	15287	16358	البرز
134	0	134	1893	148	2041	2175	ایلام
392	0	392	5882	2	5884	6276	بوشهر
500	0	500	66511	760	67271	67771	تهران
119	0	119	3446	360	3806	3925	چهارمحال و بختیاری
130	105	235	3787	838	4625	4860	خراسان جنوبی
1443	0	1443	35601	216	35817	37260	خراسان رضوی
515	0	515	3595	126	3721	4236	خراسان شمالی
4256	764	5020	14801	913	15714	20734	خوزستان
159	0	159	5489	0	5489	5648	زنجان
523	0	523	4371	68	4439	4962	سمنان
189	45	234	5866	2073	7939	8173	سیستان و بلوچستان
1182	0	1182	27951	328	28279	29461	فارس
30	0	30	6296	10	6306	6336	قزوین
13	0	13	6069	89	6158	6171	قم
297	0	297	8457	24	8481	8778	کردستان
1492	0	1492	11118	331	11449	12941	کرمان
230	0	230	6231	27	6258	6488	کرمانشاه
345	2	347	1911	200	2111	2458	کهگیلویه و بویراحمد
2872	0	2872	8468	57	8525	11397	گلستان
163	0	163	15057	0	15057	15220	گیلان
195	0	195	4501	336	4837	5032	لرستان
687	9	696	15004	7	15011	15707	مازندران
62	0	62	7287	89	7376	7438	مرکزی
197	0	197	8024	2197	10221	10418	هرمزگان
56	0	56	6954	4	6958	7014	همدان
21	0	21	4517	1102	5619	5640	یزد

ماخذ: مرکز آمار ایران - طرح گردآوری اطلاعات پروانه‌های ساختمانی صادره شده توسط شهرداری‌های کشور 1400

# آمارهای بین‌المللی

فصل دهم

این فصل به مقایسه آماری شاخص‌های اقتصادی- اجتماعی کشورمان با سایر کشورهای جهان می‌پردازد. ارائه آمارها و شاخص‌های بین‌المللی و موقعیت ایران در این شاخص‌ها، علاوه بر آگاهی سیاست‌گذاران و برنامه‌ریزان داخلی از جایگاه کشورمان در سطح بین‌الملل، امکان توسعه و اصلاح سیاست‌های اجتماعی، اقتصادی و فرهنگی را فراهم می‌آورد.

آمارهای ارائه شده در این فصل شامل شاخص‌های توسعه انسانی کشورها و برخی آمارهای سازمان بین‌المللی کار اعم از جمعیت شاغل و بیکار و شاخص‌های نرخ بیکاری، نرخ مشارکت اقتصادی، نسبت اشتغال و سهم اشتغال مناطق جهان می‌باشد.

### تعاریف و مفاهیم:

#### نرخ بیکاری:

به تعاریف و مفاهیم فصل 2، مراجعه شود.

#### نرخ مشارکت اقتصادی:

به تعاریف و مفاهیم فصل 2، مراجعه شود.

#### نسبت وابستگی جوانی:

به تعداد افراد زیر 15 سال در هر 100 نفر جمعیت 15 تا 64 ساله اطلاق می‌شود.

#### نسبت وابستگی سالمندی:

به تعداد افراد 65 ساله و بیشتر به ازای هر 100 نفر جمعیت 15 تا 64 ساله اطلاق می‌شود.

#### شاخص توسعه انسانی و نحوه محاسبه آن:

شاخص توسعه انسانی (HDI) یک معیار کلی از وضعیت توسعه انسانی است. این شاخص متوسط دست‌آورد کشورها را در سه بعد اساسی توسعه انسانی شامل بهداشت و سلامت، آموزش و سطح استاندارد زندگی نشان می‌دهد. اما از آنجایی که این موضوعات کیفی و بسیار کلی می‌باشند، لازم است برای کمی نمودن آنها متغیرهای جانشین در هر موضوع در نظر گرفته شده و با استفاده از آمار و اطلاعات موجود در این زمینه و استفاده از روش‌های آماری مناسب به محاسبه شاخص کلی و ترکیبی HDI پرداخت.

برای این که بتوان از ترکیب شاخص‌های فوق که واحدهای مختلف دارند، به یک شاخص واحد رسید و همچنین برای این که شاخص بدست آمده این ویژگی را داشته باشد که بتواند کشورها را رتبه‌بندی نماید، ابتدا هریک از شاخص‌ها طبق رابطه زیر به شاخص‌هایی که مقادیر بین صفر و یک دارد تبدیل می‌شوند. به عبارتی شاخص‌ها به شاخص‌های نرمال تبدیل می‌شوند.

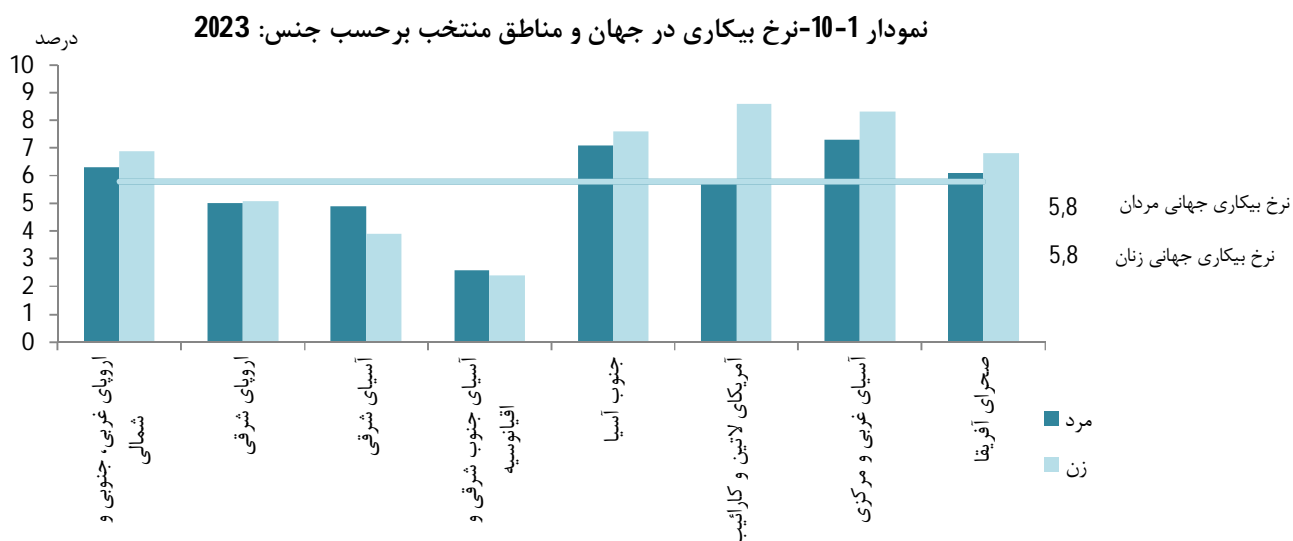
$$\text{شاخص نرمال} = \frac{\text{کمترین مقدار شاخص - متوسط شاخص در کشور}}{\text{کمترین مقدار شاخص - بیشترین مقدار شاخص}}$$

همان‌گونه که از فرمول فوق مشخص است، برای این که هریک از این شاخص‌ها به شاخص نرمال تبدیل شوند، لازم است برای هریک از آنها مقادیر حداقل و حداکثر در نظر گرفته شود. از طرفی می‌بایست با استفاده از دو شاخص جزئی مربوط به آموزش یک شاخص ترکیبی بدست آورد. طبق روش جدید، شاخص ترکیبی آموزش از میانگین هندسی دو شاخص طول دوره آموزش و طول دوره مورد انتظار حاصل می‌شود. شاخص HDI از میانگین هندسی شاخص‌های نرمال در سه بعد بهداشت و سلامت، آموزش و سطح استاندارد زندگی و طبق رابطه زیر بدست می‌آید. با این توضیح که برای نرمال سازی شاخص سرانه درآمد ناخالص ملی از لگاریتم طبیعی مقادیر استفاده می‌شود.

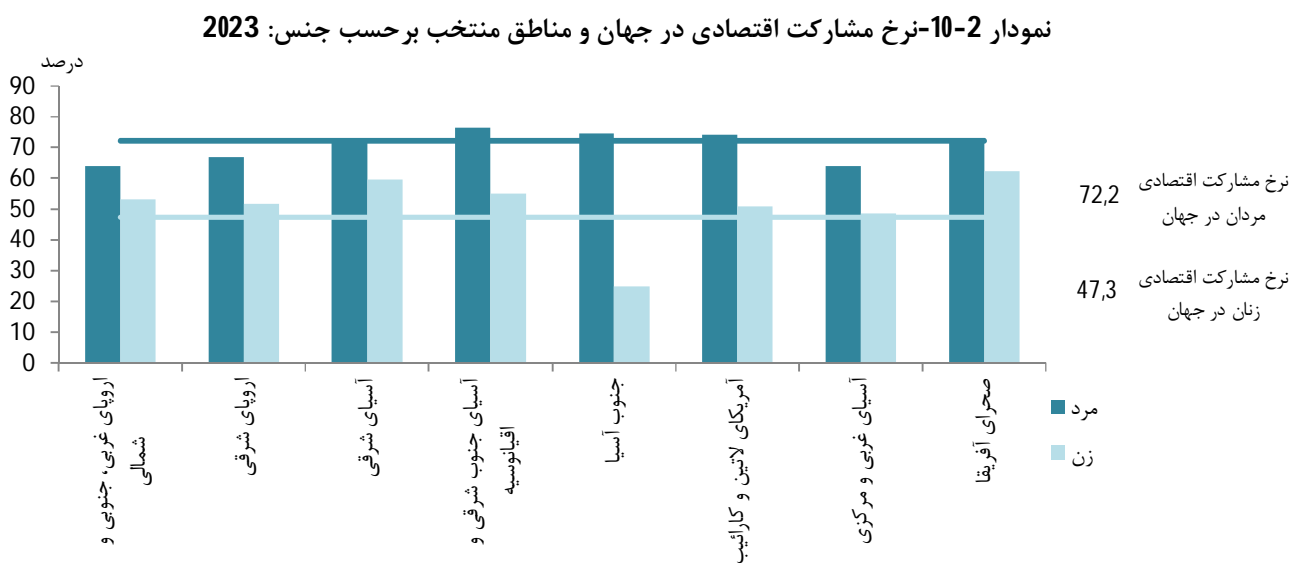
$$\text{HDI} = (\text{شاخص امید به زندگی} \times \text{شاخص آموزش} \times \text{شاخص درآمد})^{1/3}$$

گزیده اطلاعات:

بر اساس اطلاعات سازمان بین‌المللی کار، نرخ بیکاری سال 2023 در منطقه آسیای غربی و مرکزی 7,8 درصد می‌باشد. این شاخص در بین مردان و زنان منطقه به ترتیب 7,3 درصد و 8,3 درصد بوده و نرخ بیکاری جوانان منطقه 15,3 درصد می‌باشد. همچنین نرخ مشارکت اقتصادی سال 2023 در منطقه، 56,1 درصد می‌باشد. این شاخص در بین مردان و زنان منطقه به ترتیب 64,1 درصد و 48,5 درصد بوده و نرخ مشارکت اقتصادی جوانان منطقه نیز 39,2 درصد می‌باشد. بر اساس گزارش توسعه انسانی سال 2021، از بین 191 کشور، ایران از نظر شاخص توسعه انسانی دارای رتبه 76 می‌باشد و کشورهای سوئیس و سودان جنوبی به ترتیب اولین و آخرین رتبه را کسب کرده‌اند.



مینا: جدول 10-1



مینا: جدول 10-5

10 - نرخ بیکاری در جهان و مناطق منتخب بر حسب جنس: 2013 - 2023

2023	2022	2021	2020	2019	2018	2017	2016	2015	2014	2013	شرح
											مرد و زن
<b>5,8</b>	<b>5,8</b>	<b>6,2</b>	<b>6,6</b>	<b>5,4</b>	<b>5,4</b>	<b>5,6</b>	<b>5,7</b>	<b>5,6</b>	<b>5,6</b>	<b>5,8</b>	جهان
6,6	6,3	7,3	7,3	7,0	7,6	8,3	9,2	10,0	10,7	11,2	اروپای غربی، جنوبی و شمالی
5,1	5,0	5,3	5,6	4,9	5,1	5,7	6,2	6,6	6,8	7,0	اروپای شرقی
4,4	4,6	4,6	4,8	4,1	4,1	4,3	4,4	4,5	4,5	4,5	آسیای شرقی
2,5	2,6	3,2	3,2	3,1	3,0	3,0	3,0	3,0	2,9	3,0	آسیای جنوب شرقی و اقیانوسیه
7,2	7,2	6,0	7,4	5,4	5,3	5,4	5,5	5,4	5,3	5,4	جنوب آسیا
7,0	7,0	10,0	10,0	8,1	7,9	8,1	7,8	6,7	6,1	6,3	آمریکای لاتین و کارائیب
7,8	7,7	9,8	9,7	9,4	8,2	8,3	8,3	8,1	8,0	7,6	آسیای غربی و مرکزی
6,4	6,4	7,3	6,9	5,9	5,8	6,0	5,8	5,4	5,4	5,3	صحرای آفریقا
											مرد
<b>5,8</b>	<b>5,7</b>	<b>6,1</b>	<b>6,6</b>	<b>5,3</b>	<b>5,3</b>	<b>5,4</b>	<b>5,5</b>	<b>5,5</b>	<b>5,5</b>	<b>5,7</b>	جهان
6,3	6,0	7,1	7,2	6,8	7,3	8,1	9,0	9,9	10,7	11,2	اروپای غربی، جنوبی و شمالی
5,0	4,9	5,2	5,6	5,1	5,4	6,1	6,6	6,9	7,2	7,3	اروپای شرقی
4,9	5,1	5,0	5,2	4,6	4,5	4,7	4,8	4,9	4,9	4,9	آسیای شرقی
2,6	2,8	3,4	3,2	3,1	3,1	3,0	3,1	3,1	3,0	3,0	آسیای جنوب شرقی و اقیانوسیه
7,1	7,1	6,1	7,7	5,2	5,2	5,2	5,3	5,2	5,1	5,3	جنوب آسیا
5,8	5,9	8,3	8,8	6,9	6,9	7,0	6,8	5,8	5,3	5,4	آمریکای لاتین و کارائیب
7,3	7,3	9,5	9,6	9,0	7,8	7,8	7,9	7,8	7,8	7,3	آسیای غربی و مرکزی
6,1	6,1	7,1	6,8	5,6	5,5	5,6	5,4	5,0	5,0	5,1	صحرای آفریقا
											زن
<b>5,8</b>	<b>5,8</b>	<b>6,3</b>	<b>6,4</b>	<b>5,6</b>	<b>5,6</b>	<b>5,8</b>	<b>5,9</b>	<b>5,8</b>	<b>5,8</b>	<b>5,9</b>	جهان
6,9	6,6	7,7	7,5	7,3	7,8	8,6	9,4	10,1	10,8	11,2	اروپای غربی، جنوبی و شمالی
5,1	5,1	5,3	5,5	4,6	4,8	5,3	5,8	6,2	6,3	6,6	اروپای شرقی
3,9	4,0	4,1	4,2	3,6	3,6	3,7	3,8	3,9	3,9	3,9	آسیای شرقی
2,4	2,5	3,0	3,0	3,0	2,9	2,8	2,8	2,9	2,8	2,9	آسیای جنوب شرقی و اقیانوسیه
7,6	7,5	5,8	6,4	5,8	5,8	6,0	6,2	6,2	5,7	5,9	جنوب آسیا
8,6	8,6	12,3	11,8	9,6	9,4	9,6	9,2	8,0	7,3	7,7	آمریکای لاتین و کارائیب
8,3	8,3	10,2	9,9	9,9	8,9	9,1	8,8	8,6	8,4	8,0	آسیای غربی و مرکزی
6,8	6,8	7,6	7,0	6,2	6,2	6,4	6,3	5,9	5,8	5,6	صحرای آفریقا

Source: <https://www.ilo.org/global/statistics-and-databases/lang--en/index.htm>

2- 10 - نرخ بیکاری جوانان و بزرگسالان در جهان و مناطق منتخب: 2013-2023

2023	2022	2021	2020	2019	2018	2017	2016	2015	2014	2013	شرح
											جوانان (جمعیت 15-24 ساله)
14,0	14,0	15,6	15,2	13,6	13,5	13,7	13,8	13,6	13,4	13,6	جهان
14,6	13,8	16,6	16,6	14,8	15,7	17,3	19,1	20,6	22,1	23,2	اروپای غربی، جنوبی و شمالی
14,6	14,2	16,0	15,4	14,9	15,3	15,9	17,5	18,1	17,8	17,6	اروپای شرقی
11,8	12,3	10,7	11,3	9,8	9,7	10,1	10,3	10,4	10,3	10,2	آسیای شرقی
8,8	9,2	11,2	10,1	10,5	10,2	10,0	9,8	10,1	9,5	9,4	آسیای جنوب شرقی و اقیانوسیه
20,0	19,7	22,3	20,1	18,7	18,3	18,3	18,2	18,0	17,5	17,6	جنوب آسیا
15,6	15,4	21,6	21,2	17,9	17,9	18,1	17,6	14,8	13,5	13,6	آمریکای لاتین و کارائیب
15,3	15,3	19,3	19,3	17,8	15,6	15,7	15,0	14,5	14,2	13,7	آسیای غربی و مرکزی
9,8	9,8	11,3	11,0	8,7	8,7	8,9	8,9	8,4	8,3	8,6	صحرای آفریقا
											بزرگسالان (جمعیت 25 ساله و بیشتر)
4,4	4,4	4,7	5,2	4,0	4,0	4,2	4,2	4,2	4,2	4,3	جهان
5,8	5,5	6,3	6,4	6,2	6,7	7,3	8,1	8,8	9,4	9,8	اروپای غربی، جنوبی و شمالی
4,4	4,4	4,6	4,9	4,2	4,4	5,0	5,3	5,6	5,7	5,9	اروپای شرقی
3,6	3,8	3,9	4,1	3,5	3,5	3,6	3,7	3,7	3,7	3,6	آسیای شرقی
1,5	1,6	1,8	1,9	1,7	1,7	1,6	1,6	1,6	1,5	1,6	آسیای جنوب شرقی و اقیانوسیه
4,9	4,9	3,2	5,3	2,9	2,9	2,9	2,9	2,8	2,7	2,7	جنوب آسیا
5,3	6,7	7,7	7,9	6,1	5,9	6,0	5,7	4,9	4,5	4,6	آمریکای لاتین و کارائیب
6,5	6,5	8,1	8,1	7,8	6,8	6,9	6,9	6,8	6,7	6,3	آسیای غربی و مرکزی
5,4	5,4	6,0	5,7	5,0	4,9	5,0	4,8	4,4	4,4	4,2	صحرای آفریقا

3- 10 - جمعیت بیکار در جهان: 2013-2023

(هزار نفر)

2023	2022	2021	2020	2019	2018	2017	2016	2015	2014	2013	شرح
208227	205246	214208	223668	187693	185803	189959	191317	188354	186176	188945	جهان
124984	123536	127744	137553	112265	110975	113342	114236	112668	111850	113686	مرد
83243	81710	86464	86115	75428	74828	76617	77081	75686	74326	75259	زن
70141	69045	75125	70985	67628	67227	68904	69927	69558	69276	71850	جوانان (جمعیت 15-24 ساله)
138086	136201	139082	152683	120065	118576	121055	121390	118795	116900	117096	بزرگسالان (جمعیت 25 ساله و بیشتر)

Source: <https://www.ilo.org/global/statistics-and-databases/lang--en/index.htm>

4-10 - نسبت اشتغال در جهان و مناطق منتخب بر حسب جنس: 2013-2023

2023	2022	2021	2020	2019	2018	2017	2016	2015	2014	2013	شرح
											مرد و زن
											جهان
56,3	56,4	55,4	54,8	57,4	57,6	57,6	57,7	57,9	58,1	58,2	اروپای غربی، جنوبی و شمالی
54,6	54,9	43,8	53,5	53,9	53,7	53,1	52,5	51,9	51,6	51,3	اروپای شرقی
55,8	56,0	55,6	55,7	56,0	56,2	55,9	55,6	55,3	55,1	55,0	آسیای شرقی
63,0	63,3	64,3	64,4	64,5	65,0	65,2	65,4	65,7	65,9	66,1	آسیای جنوب شرقی و اقیانوسیه
64,1	64,0	63,6	63,6	65,3	65,4	65,3	65,5	65,8	66,3	66,3	جنوب آسیا
46,5	46,5	44,5	43,3	48,1	48,2	48,5	48,5	48,8	49,1	49,3	آمریکای لاتین و کارائیب
57,9	58,0	54,2	52,0	58,8	58,9	58,7	58,7	59,5	59,8	59,9	آسیای غربی و مرکزی
51,8	51,9	49,3	48,9	52,9	53,7	53,6	53,3	53,2	52,9	52,8	صحرای آفریقا
63,2	63,1	61,7	61,5	63,7	63,7	63,7	63,9	64,2	64,3	64,6	
											مرد
											جهان
68,1	68,2	67,3	66,6	70,3	70,5	70,5	70,6	70,9	71,1	71,2	اروپای غربی، جنوبی و شمالی
59,9	60,2	59,1	58,9	59,8	59,6	59,0	58,4	57,9	57,5	57,3	اروپای شرقی
63,7	63,8	63,5	63,5	63,9	64,1	63,7	63,3	63,0	62,6	62,4	آسیای شرقی
68,5	68,9	70,3	70,3	71,5	71,9	72,1	72,3	72,5	72,8	73,0	آسیای جنوب شرقی و اقیانوسیه
74,6	74,4	74,2	74,3	76,3	76,4	76,6	76,8	77,3	77,8	78,0	جنوب آسیا
69,3	69,2	67,3	65,5	72,9	73,0	73,4	73,6	74,0	74,4	74,8	آمریکای لاتین و کارائیب
69,8	70,0	66,5	63,9	71,4	71,5	71,5	71,7	72,8	73,2	73,3	آسیای غربی و مرکزی
59,4	59,6	62,1	61,6	66,3	67,4	67,3	67,0	66,9	66,6	66,6	صحرای آفریقا
68,5	68,4	66,7	66,5	68,6	68,7	68,9	69,1	69,6	69,8	70,0	
											زن
											جهان
44,5	44,7	43,4	43,0	44,6	44,8	44,8	44,8	44,9	45,1	45,2	اروپای غربی، جنوبی و شمالی
49,6	49,9	48,7	48,5	48,3	48,1	47,5	46,9	46,4	46,0	45,7	اروپای شرقی
49,1	49,3	48,8	49,0	49,2	49,4	49,2	48,9	48,7	48,7	48,7	آسیای شرقی
57,4	57,8	58,2	58,3	57,4	57,9	58,2	58,4	58,6	58,9	59,1	آسیای جنوب شرقی و اقیانوسیه
53,7	53,7	53,3	53,2	54,5	54,5	54,2	54,4	54,6	54,9	54,9	جنوب آسیا
23,0	22,9	20,4	19,7	21,8	21,9	22,1	22,1	22,2	22,3	22,5	آمریکای لاتین و کارائیب
46,5	46,5	42,6	40,6	47,0	47,1	46,7	46,5	47,0	47,1	47,2	آسیای غربی و مرکزی
44,4	44,5	37,1	36,8	40,2	40,8	40,6	40,5	40,4	39,9	39,9	صحرای آفریقا
58,1	57,9	56,8	56,6	58,8	58,9	58,8	58,7	59,0	59,0	59,4	

Source: <https://www.ilo.org/global/statistics-and-databases/lang--en/index.htm>

5-10- نرخ مشارکت اقتصادی در جهان و مناطق منتخب بر حسب جنس : 2013-2023

2023	2022	2021	2020	2019	2018	2017	2016	2015	2014	2013	شرح
<b>مرد و زن</b>											
<b>59,7</b>	<b>59,8</b>	<b>59,0</b>	<b>58,6</b>	<b>60,7</b>	<b>60,9</b>	<b>61,0</b>	<b>61,2</b>	<b>61,4</b>	<b>61,5</b>	<b>61,8</b>	<b>جهان</b>
58,5	58,6	58,0	57,8	58,0	58,1	57,9	57,9	57,7	57,7	57,8	اروپای غربی، جنوبی و شمالی
58,8	59,0	58,7	59,0	58,9	59,2	59,2	59,3	59,2	59,1	59,1	اروپای شرقی
65,9	66,4	67,4	67,5	67,3	67,8	68,1	68,4	68,7	69,0	69,2	آسیای شرقی
65,8	65,7	65,8	65,7	67,3	67,4	67,2	67,5	67,9	68,2	68,4	آسیای جنوب شرقی و اقیانوسیه
50,2	50,1	47,3	46,7	50,8	50,9	51,2	51,3	51,6	51,8	52,2	جنوب آسیا
62,2	62,4	60,2	57,8	64,0	64,0	63,9	63,7	63,8	63,7	64,0	آمریکای لاتین و کارائیب
56,1	56,2	54,6	54,1	58,4	58,5	58,4	58,2	57,9	57,5	57,2	آسیای غربی و مرکزی
67,6	67,4	66,6	66,1	67,7	67,7	67,8	67,8	67,9	68,0	68,2	صحرای آفریقا
<b>مرد</b>											
<b>72,2</b>	<b>72,3</b>	<b>71,7</b>	<b>71,3</b>	<b>74,2</b>	<b>74,4</b>	<b>74,6</b>	<b>74,8</b>	<b>75,0</b>	<b>75,3</b>	<b>75,5</b>	<b>جهان</b>
64,0	64,0	63,6	63,4	64,1	64,3	64,2	64,2	64,2	64,3	64,5	اروپای غربی، جنوبی و شمالی
67,0	67,1	67,0	67,3	67,3	67,7	67,8	67,8	67,7	67,4	67,3	اروپای شرقی
72,3	72,5	74,0	74,2	74,9	75,3	75,6	76,0	76,3	76,5	76,8	آسیای شرقی
76,6	76,5	76,8	76,8	78,7	78,8	79,0	79,2	79,8	80,2	80,4	آسیای جنوب شرقی و اقیانوسیه
74,6	74,5	71,6	71,0	77,0	77,1	77,4	77,7	78,1	78,4	79,0	جنوب آسیا
74,1	74,3	72,6	70,1	76,7	76,8	76,9	76,9	77,2	77,3	77,5	آمریکای لاتین و کارائیب
64,1	64,3	68,6	68,1	72,9	73,1	73,0	72,7	72,5	72,3	71,8	آسیای غربی و مرکزی
73,0	72,9	71,8	71,4	72,7	72,7	73,0	73,1	73,3	73,5	73,7	صحرای آفریقا
<b>زن</b>											
<b>47,3</b>	<b>47,4</b>	<b>46,4</b>	<b>46,0</b>	<b>47,2</b>	<b>47,4</b>	<b>47,5</b>	<b>47,6</b>	<b>47,7</b>	<b>47,8</b>	<b>48,0</b>	<b>جهان</b>
53,2	53,4	52,8	52,4	52,1	52,2	52,0	51,8	51,6	51,5	51,4	اروپای غربی، جنوبی و شمالی
51,7	52,0	51,6	51,8	51,6	51,9	51,9	52,0	52,0	52,0	52,1	اروپای شرقی
59,7	60,2	60,7	60,8	59,6	60,1	60,4	60,7	61,0	61,3	61,4	آسیای شرقی
55,1	55,0	55,0	54,8	56,2	56,2	55,8	56,0	56,3	56,5	56,6	آسیای جنوب شرقی و اقیانوسیه
24,9	24,8	21,6	21,1	23,2	23,3	23,5	23,5	23,7	23,7	23,9	جنوب آسیا
50,9	51,0	48,5	46,1	52,0	52,0	51,6	51,3	51,1	50,8	51,1	آمریکای لاتین و کارائیب
48,5	48,5	41,3	40,8	44,7	44,8	44,6	44,4	44,1	43,6	43,4	آسیای غربی و مرکزی
62,3	62,2	61,5	60,9	62,8	62,8	62,8	62,6	62,7	62,7	62,9	صحرای آفریقا

Source: <https://www.ilo.org/global/statistics-and-databases/lang--en/index.htm>



6-10 - نرخ مشارکت اقتصادی جوانان و بزرگسالان در جهان و مناطق منتخب: 2013-2023

2023	2022	2021	2020	2019	2018	2017	2016	2015	2014	2013	شرح
											جوانان (جمعیت 15-24 ساله)
40,0	40,1	39,7	38,6	41,2	41,4	41,8	42,2	42,6	43,1	43,9	جهان
43,9	44,2	44,5	42,4	43,8	44,0	43,9	43,9	43,9	43,9	44,5	اروپای غربی، جنوبی و شمالی
30,9	30,4	32,0	31,5	32,2	33,2	34,1	35,1	35,6	36,2	37,0	اروپای شرقی
47,4	47,9	47,8	47,0	45,2	45,5	46,0	46,9	47,8	49,1	50,6	آسیای شرقی
43,7	43,4	45,4	44,6	47,4	47,6	48,1	48,4	49,3	50,0	50,6	آسیای جنوب شرقی و اقیانوسیه
31,3	31,3	28,1	27,3	31,6	31,8	32,4	32,8	33,4	34,0	34,8	جنوب آسیا
47,2	47,6	46,7	43,4	48,9	49,0	49,0	48,8	48,9	49,3	50,0	آمریکای لاتین و کارائیب
39,2	39,3	39,0	37,3	43,0	43,2	43,0	42,9	42,9	42,2	41,2	آسیای غربی و مرکزی
45,3	45,2	47,0	45,9	48,2	48,4	48,8	49,1	48,9	48,7	48,7	صحرای آفریقا
											بزرگسالان (جمعیت 25 ساله و بیشتر)
64,8	65,0	64,0	63,9	65,9	66,1	66,3	66,4	66,7	66,8	67,0	جهان
60,6	60,7	60,0	60,0	60,0	60,2	60,0	60,0	59,8	59,9	59,9	اروپای غربی، جنوبی و شمالی
62,6	62,8	62,2	62,5	62,4	62,7	62,7	62,7	62,8	62,8	62,9	اروپای شرقی
68,7	69,2	70,5	70,9	71,0	71,5	71,9	72,3	72,6	72,9	73,1	آسیای شرقی
71,5	71,6	71,3	71,5	73,0	73,1	72,9	73,2	73,6	73,9	74,0	آسیای جنوب شرقی و اقیانوسیه
56,3	56,3	53,6	53,2	57,3	57,5	57,8	57,9	58,2	58,4	58,7	جنوب آسیا
66,1	66,3	63,8	61,7	68,3	68,4	68,3	68,2	68,4	68,2	68,4	آمریکای لاتین و کارائیب
60,3	60,5	58,7	58,5	62,6	62,8	62,7	62,6	62,4	62,3	62,3	آسیای غربی و مرکزی
79,1	79,0	76,8	76,7	77,8	77,9	77,8	77,7	78,0	78,3	78,7	صحرای آفریقا

Source: <https://www.ilo.org/global/statistics-and-databases/lang--en/index.htm>

7 - 10 - سهم اشتغال در جهان و مناطق منتخب برحسب بخش‌های عمده اقتصادی و جنس: 2019 - 2021

خدمات			صنعت			کشاورزی			شرح
2021	2020	2019	2021	2020	2019	2021	2020	2019	
<b>مرد و زن</b>									
<b>جهان</b>									
50,3	50,4	50,1	22,7	23,1	23,1	26,6	26,9	<b>26,8</b>	اروپای غربی، جنوبی و شمالی
74,8	74,6	74,7	22,4	22,1	22,1	3,1	3,1	3,1	اروپای شرقی
63,5	63,2	63,1	28,0	28,2	28,2	8,3	8,8	8,7	آسیای شرقی
50,2	50,2	49,2	27,1	27,6	27,6	22,2	22,6	23,2	آسیای جنوب شرقی و اقیانوسیه
49,0	48,5	48,0	22,6	22,4	22,4	27,9	29,0	29,7	جنوب آسیا
33,2	34,0	34,2	23,8	25,0	25,0	41,8	42,2	40,8	آمریکای لاتین و کارائیب
64,4	64,4	65,9	20,5	20,4	20,4	14,7	15,1	13,7	آسیای غربی و مرکزی
56,1	56,1	54,3	23,4	24,6	24,6	20,0	20,5	21,1	صحرای آفریقا
36,0	35,9	35,9	11,4	11,2	11,2	52,3	52,7	53,0	
<b>مرد</b>									
<b>جهان</b>									
<b>44,8</b>	<b>45,0</b>	<b>45,0</b>	<b>27,1</b>	<b>27,5</b>	<b>27,5</b>	<b>27,5</b>	<b>27,9</b>	<b>27,6</b>	اروپای غربی، جنوبی و شمالی
64,1	63,8	64,0	32,3	32,0	32,0	4,0	4,0	4,0	اروپای شرقی
51,3	51,2	51,1	38,4	38,6	38,6	9,9	10,4	10,3	آسیای شرقی
43,9	44,1	44,4	30,9	30,7	30,7	24,6	25,0	24,9	آسیای جنوب شرقی و اقیانوسیه
42,7	42,7	42,5	26,4	26,2	26,2	30,3	31,0	31,3	جنوب آسیا
35,6	36,5	36,3	26,0	27,1	27,1	37,0	37,5	36,6	آمریکای لاتین و کارائیب
54,2	54,3	55,3	26,1	26,4	26,4	18,9	19,6	18,3	آسیای غربی و مرکزی
51,1	51,3	49,9	29,8	31,3	31,3	18,4	18,9	18,8	صحرای آفریقا
33,5	33,4	32,5	13,9	13,9	13,9	52,2	52,7	53,5	
<b>زن</b>									
<b>جهان</b>									
58,8	58,6	58,2	15,9	16,1	16,1	25,2	<b>25,4</b>	<b>25,7</b>	اروپای غربی، جنوبی و شمالی
87,0	87,0	87,3	11,0	10,6	10,6	2,1	<b>2,1</b>	2,1	اروپای شرقی
77,1	76,6	76,6	16,5	16,6	16,6	6,4	6,9	6,8	آسیای شرقی
58,0	57,8	55,4	22,6	23,6	23,6	19,4	19,7	21,0	آسیای جنوب شرقی و اقیانوسیه
57,6	56,4	55,4	17,4	17,2	17,2	24,7	26,2	27,5	جنوب آسیا
24,9	25,2	26,7	16,2	17,5	17,5	58,5	58,6	55,8	آمریکای لاتین و کارائیب
79,5	79,5	81,0	12,2	11,8	11,8	8,5	8,4	7,2	آسیای غربی و مرکزی
64,1	63,8	61,4	13,3	14,1	14,1	22,6	22,9	24,6	صحرای آفریقا
39,0	38,7	39,6	8,6	8,0	8,0	52,4	52,7	52,3	

Source: <https://www.ilo.org/global/statistics-and-databases/lang--en/index.htm>

8-10- تعداد شاغلان در جهان و مناطق منتخب بر حسب بخش‌های عمده اقتصادی و جنس: 2019 - 2021

(هزار نفر)

خدمات			صنعت			کشاورزی			شرح
2021	2020	2019	2021	2020	2019	2021	2020	2019	
<b>مرد و زن</b>									
<b>1637952</b>	<b>1603566</b>	<b>1650609</b>	<b>753001</b>	<b>723277</b>	<b>759762</b>	<b>866289</b>	<b>856482</b>	<b>884355</b>	<b>جهان</b>
155375	153906	154855	46023	46156	45901	6405	6336	6509	اروپای غربی، جنوبی و شمالی
85736	85636	86279	38073	37924	38523	11141	11883	11825	اروپای شرقی
450914	449555	440085	247684	243031	246396	199789	202621	207213	آسیای شرقی
168424	164269	164439	79152	76432	76776	95974	98125	101697	آسیای جنوب شرقی و اقیانوسیه
211291	206875	227579	158843	145223	166185	265788	256847	271669	جنوب آسیا
175383	166138	189748	56894	52849	58793	40078	38842	39595	آمریکای لاتین و کارائیب
38237	37371	38703	16233	15620	17514	13642	13634	15001	آسیای غربی و مرکزی
145134	139593	140174	47059	44445	43696	210612	205324	207073	صحرای آفریقا
<b>مرد</b>									
<b>887406</b>	<b>871056</b>	<b>906290</b>	<b>549051</b>	<b>524040</b>	<b>553616</b>	<b>544595</b>	<b>538952</b>	<b>556223</b>	<b>جهان</b>
71279	70449	71566	35474	35626	35766	4412	4367	4489	اروپای غربی، جنوبی و شمالی
36527	36517	36760	27570	27355	27774	7039	7452	7434	اروپای شرقی
217805	217845	222132	156438	152434	153471	121922	123724	124662	آسیای شرقی
84589	83533	84374	53395	51586	51941	60107	60632	61979	آسیای جنوب شرقی و اقیانوسیه
175950	172797	188345	135266	123299	140516	182885	177729	189578	جنوب آسیا
88071	83777	93977	43642	40249	44836	30766	30175	31099	آمریکای لاتین و کارائیب
21391	20957	21661	12741	12192	13607	7700	7739	8178	آسیای غربی و مرکزی
71999	69425	67699	30804	28813	29003	112335	109650	111339	صحرای آفریقا
<b>زن</b>									
<b>750545</b>	<b>732511</b>	<b>744319</b>	<b>203950</b>	<b>199237</b>	<b>206146</b>	<b>321694</b>	<b>317530</b>	<b>328132</b>	<b>جهان</b>
84096	83457	83289	10550	10530	10135	1993	1969	2020	اروپای غربی، جنوبی و شمالی
49209	49119	49518	10502	10570	10749	4102	4431	4390	اروپای شرقی
233109	231710	217953	91246	90596	92925	77868	78897	82551	آسیای شرقی
83835	80737	80065	25757	24846	24834	35868	37493	39718	آسیای جنوب شرقی و اقیانوسیه
35341	34078	39235	23577	21923	25669	82902	79118	82091	جنوب آسیا
87313	82361	95772	13252	12600	13958	9312	8667	8496	آمریکای لاتین و کارائیب
16846	16414	17042	3492	3428	3907	5942	5895	6823	آسیای غربی و مرکزی
73134	70168	72475	16255	15632	14693	98277	95673	95734	صحرای آفریقا

Source: <https://www.ilo.org/global/statistics-and-databases/lang--en/index.htm>

9-10 - شاخص توسعه انسانی کشورهای جهان: 2021

رتبه شاخص توسعه انسانی	کشور	شاخص توسعه انسانی (HDI)	امید به زندگی	سال‌های مورد انتظار تحصیل	میانگین سال‌های تحصیل	سرانه درآمد ناخالص ملی (ثابت 2017\$ PPP)
	کشورهای با توسعه انسانی خیلی بالا					
1	سوئیس	0,962	84,0	16,5	13,9	66933
2	نروژ	0,961	83,2	18,2	13,0	64660
3	ایسلند	0,959	82,7	19,2	13,8	55782
4	هنگ کنگ، چین	0,952	85,5	17,3	12,2	62607
5	استرالیا	0,951	84,5	21,1	12,7	49238
6	دانمارک	0,948	81,4	18,7	13,0	60365
7	سوئد	0,947	83,0	19,4	12,6	54489
8	ایرلند	0,945	82,0	18,9	11,6	76169
9	آلمان	0,942	80,6	17,0	14,1	54534
10	هلند	0,941	81,7	18,7	12,6	55979
11	فنلاند	0,940	82,0	19,1	12,9	49452
12	سنگاپور	0,939	82,8	16,5	11,9	90919
13	بلژیک	0,937	81,9	19,6	12,4	52293
13	نیوزلند	0,937	82,5	20,3	12,9	44057
15	کانادا	0,936	82,7	16,4	13,8	46808
16	لیختن اشتاین	0,935	83,3	15,2	12,5	146830
17	لوکزامبورگ	0,930	82,6	14,4	13,0	84649
18	انگلستان	0,929	80,7	17,3	13,4	45225
19	ژاپن	0,925	84,8	15,2	13,4	42274
19	جمهوری کره	0,925	83,7	16,5	12,5	44501
21	ایالات متحده	0,921	77,2	16,3	13,7	64765
22	فلسطین اشغالی	0,919	82,3	16,1	13,3	41524
23	مالت	0,918	83,8	16,8	12,2	38884
23	اسلوونی	0,918	80,7	17,7	12,8	39746
25	اتریش	0,916	81,6	16,0	12,3	53619
26	امارات متحده عربی	0,911	78,7	15,7	12,7	62574
27	اسپانیا	0,905	83,0	17,9	10,6	38354
28	فرانسه	0,903	82,5	15,8	11,6	45937
29	قبرس	0,896	81,2	15,6	12,4	38188
30	ایتالیا	0,895	82,9	16,2	10,7	42840
31	استونی	0,890	77,1	15,9	13,5	38048
32	چک	0,889	77,7	16,2	12,9	38745
33	یونان	0,887	80,1	20,0	11,4	29002
34	لهستان	0,876	76,5	16,0	13,2	33034
35	بحرین	0,875	78,8	16,3	11,0	39497
35	لیتوانی	0,875	73,7	16,3	13,5	37931

Source: <https://hdr.undp.org/data-center/documentation-and-downloads>

## 9-10 - شاخص توسعه انسانی کشورهای جهان: 2021 (دنباله)

رتبه شاخص توسعه انسانی	کشور	شاخص توسعه انسانی (HDI)	امید به زندگی	سال‌های مورد انتظار تحصیل	میانگین سال‌های تحصیل	سرايه درآمد ناخالص ملی (ثابت 2017\$ PPP)
35	عربستان سعودی	0,875	76,9	16,1	11,3	46112
38	کشور پرتغال	0,866	81,0	16,9	9,6	33155
39	لتونی	0,863	73,6	16,2	13,3	32803
40	آندورا	0,858	80,4	13,3	10,6	51167
40	کرواسی	0,858	77,6	15,1	12,2	30132
42	شیلی	0,855	78,9	16,7	10,9	24563
42	قطر	0,855	79,3	12,6	10,0	87134
44	سن مارینو	0,853	80,9	12,3	10,8	52654
45	اسلواکی	0,848	74,9	14,5	12,9	30690
46	مجارستان	0,846	74,5	15,0	12,2	32789
47	آرژانتین	0,842	75,4	17,9	11,1	20925
48	ترکیه	0,838	76,0	18,3	8,6	31033
49	مونتنگرو	0,832	76,3	15,1	12,2	20839
50	کویت	0,831	78,7	15,3	7,3	52920
51	برونئی دارالسلام	0,829	74,6	14,0	9,2	64490
52	فدراسیون روسیه	0,822	69,4	15,8	12,8	27166
53	رومانی	0,821	74,2	14,2	11,3	30027
54	عمان	0,816	72,5	14,6	11,7	27054
55	باهاما	0,812	71,6	12,9	12,6	30486
56	قزاقستان	0,811	69,4	15,8	12,3	23943
57	ترینیداد و توباگو	0,810	73,0	14,5	11,6	23392
58	کاستاریکا	0,809	77,0	16,5	8,8	19974
58	اروگوئه	0,809	75,4	16,8	9,0	21269
60	بلاروس	0,808	72,4	15,2	12,1	18849
61	پاناما	0,805	76,2	13,1	10,5	26957
62	مالزی	0,803	74,9	13,3	10,6	26658
63	گرجستان	0,802	71,7	15,6	12,8	14664
63	موریس	0,802	73,6	15,2	10,4	22025
63	صربستان	0,802	74,2	14,4	11,4	19123
66	تایلند	0,800	78,7	15,9	8,7	17030
<b>کشورهای با توسعه انسانی بالا</b>						
67	آلبانی	0,796	76,5	14,4	11,3	14131
68	بلغارستان	0,795	71,8	13,9	11,4	23079
68	گرانادا	0,795	74,9	18,7	9,0	13484
70	باربادوس	0,790	77,6	15,7	9,9	12306
71	آنتیگوا و باربودا	0,788	78,5	14,2	9,3	16792
72	سیشل	0,785	71,3	13,9	10,3	25831
73	سری لانکا	0,782	76,4	14,1	10,8	12578
74	بوسنی و هرزگوین	0,780	75,3	13,8	10,5	15242
75	سنت کیتس و نویس	0,777	71,7	15,4	8,7	23358
76	جمهوری اسلامی ایران	0,774	73,9	14,6	10,6	13001

Source: <https://hdr.undp.org/data-center/documentation-and-downloads>

9-10 - شاخص توسعه انسانی کشورهای جهان: 2021 (دنباله)

رتبه شاخص توسعه انسانی	کشور	شاخص توسعه انسانی (HDI)	امید به زندگی	سال‌های مورد انتظار تحصیل	میانگین سال‌های تحصیل	سرانه درآمد ناخالص ملی (ثابت 2017\$ PPP)
77	اوکراین	0,773	71,6	15,0	11,1	13256
78	مقدونیه شمالی	0,770	73,8	13,6	10,2	15918
79	چین	0,768	78,2	14,2	7,6	17504
80	جمهوری دومینیکن	0,767	72,6	14,5	9,3	17990
80	مولداوی	0,767	68,8	14,4	11,8	14875
80	پالائو	0,767	66,0	15,8	12,5	13819
83	کوبا	0,764	73,7	14,4	12,5	7879
84	پرو	0,762	72,4	15,4	9,9	12246
85	ارمنستان	0,759	72,0	13,1	11,3	13158
86	مکزیک	0,758	70,2	14,9	9,2	17896
87	برزیل	0,754	72,8	15,6	8,1	14370
88	کلمبیا	0,752	72,8	14,4	8,9	14384
89	سنت وینسنت و گرنادین ها	0,751	69,6	14,7	10,8	11961
90	مالدیو	0,747	79,9	12,6	7,3	15448
91	الجزایر	0,745	76,4	14,6	8,1	10800
91	آذربایجان	0,745	69,4	13,5	10,5	14257
91	تونگا	0,745	71,0	16,0	11,4	6822
91	ترکمنستان	0,745	69,3	13,2	11,3	13021
95	اکوادور	0,740	73,7	14,6	8,8	10312
96	مغولستان	0,739	71,0	15,0	9,4	10588
97	مصر	0,731	70,2	13,8	9,6	11732
97	تونس	0,731	73,8	15,4	7,4	10258
99	فیجی	0,730	67,1	14,7	10,9	9980
99	سورینام	0,730	70,3	13,0	9,8	12672
101	ازبکستان	0,727	70,9	12,5	11,9	7917
102	دومینیکا	0,720	72,8	13,3	8,1	11488
102	اردن	0,720	74,3	10,6	10,4	9924
104	لیبی	0,718	71,9	12,9	7,6	15336
105	پاراگوئه	0,717	70,3	13,0	8,9	12349
106	سنت لوسیا	0,715	71,1	12,9	8,5	12048
108	گویان	0,714	65,7	12,5	8,6	22465
109	آفریقای جنوبی	0,713	62,3	13,6	11,4	12948
110	جامائیکا	0,709	70,5	13,4	9,2	8834
111	ساموآ	0,707	72,8	12,4	11,4	5308
112	گابن	0,706	65,8	13,0	9,4	13367

Source: <https://hdr.undp.org/data-center/documentation-and-downloads>

## 9-10 - شاخص توسعه انسانی کشورهای جهان: 2021 (دنباله)

رتبه شاخص توسعه انسانی	کشور	شاخص توسعه انسانی (HDI)	امید به زندگی	سال‌های مورد انتظار تحصیل	میانگین سال‌های تحصیل	سرنانه درآمد ناخالص ملی (ثابت 2017\$ PPP)
112	لبنان	0,706	75,0	11,3	8,7	9526
114	اندونزی	0,705	67,6	13,7	8,6	11466
115	ویتنام	0,703	73,6	13,0	8,4	7867
کشورهای با توسعه انسانی متوسط						
116	فیلیپین	0,699	69,3	13,1	9,0	8920
117	بوتسوانا	0,693	61,1	12,3	10,3	16198
118	بولیوی (کشور چند ملیتی)	0,692	63,6	14,9	9,8	8111
118	قرقیزستان	0,692	70,0	13,2	11,4	4566
120	ونزوئلا (جمهوری بولیوار)	0,691	70,6	12,8	11,1	4811
121	عراق	0,686	70,4	12,1	7,9	9977
122	تاجیکستان	0,685	71,6	11,7	11,3	4548
123	بلیز	0,683	70,5	13,0	8,8	6309
123	مراکش	0,683	74,0	14,2	5,9	7303
125	السالوادور	0,675	70,7	12,7	7,2	8296
126	نیکاراگوئه	0,667	73,8	12,6	7,1	5625
127	بوتان	0,666	71,8	13,2	5,2	9438
128	کابو ورد	0,662	74,1	12,6	6,3	6230
129	بنگلادش	0,661	72,4	12,4	7,4	5472
130	تووالو	0,641	64,5	9,4	10,6	6351
131	جزایر مارشال	0,639	65,3	10,2	10,9	4620
132	هندوستان	0,633	67,2	11,9	6,7	6590
133	غنا	0,632	63,8	12,0	8,3	5745
134	میکرونزی (ایالات فدرال)	0,628	70,7	11,5	7,8	3696
135	گواتمالا	0,627	69,2	10,6	5,7	8723
136	کیریباتی	0,624	67,4	11,8	8,0	4063
137	هندوراس	0,621	70,1	10,1	7,1	5298
138	سائوتومه و پرنسیپ	0,618	67,6	13,4	6,2	4021
139	نامیبیا	0,615	59,3	11,9	7,2	8634
140	جمهوری دموکراتیک خلق	0,607	68,1	10,1	5,4	7700
140	تیمور شرقی	0,607	67,7	12,6	5,4	4461
140	وانواتو	0,607	70,4	11,5	7,1	3085
143	نیپال	0,602	68,4	12,9	5,1	3877

Source: <https://hdr.undp.org/data-center/documentation-and-downloads>

۹-۱۰ - شاخص توسعه انسانی کشورهای جهان: ۲۰۲۱ (دنباله)

رتبه شاخص توسعه انسانی	کشور	شاخص توسعه انسانی (HDI)	امید به زندگی	سال‌های مورد انتظار تحصیل	میانگین سال‌های تحصیل	سرنانه درآمد ناخالص ملی (ثابت ۲۰۱۷\$ ppp)
144	اسواتینی (پادشاهی)	0,597	57,1	13,7	5,6	7679
145	گینه استوایی	0,596	60,6	9,7	5,9	12074
146	کامبوج	0,593	69,6	11,5	5,1	4079
147	زیمبابوه	0,593	59,3	12,1	8,7	3810
148	آنگولا	0,586	61,6	12,2	5,4	5466
149	میانمار	0,585	65,7	10,9	6,4	3851
150	جمهوری عربی سوریه	0,577	72,1	9,2	5,1	4192
151	کامرون	0,576	60,3	13,1	6,2	3621
152	کنیا	0,575	61,4	10,7	6,7	4474
153	کنگو	0,571	63,5	12,3	6,2	2889
154	زامبیا	0,565	61,2	10,9	7,2	3218
155	جزایر سلیمان	0,564	70,3	10,3	5,7	2482
156	کومور	0,558	63,4	11,9	5,1	3142
156	پاپوآ گینه نو	0,558	65,4	10,4	4,7	4009
158	موریتانی	0,556	64,4	9,4	4,9	5075
159	ساحل عاج	0,550	58,6	10,7	5,2	5217
<b>کشورهای با توسعه انسانی پایین</b>						
160	تانزانیا	0,549	66,2	9,2	6,4	2664
161	پاکستان	0,544	66,1	8,7	4,5	4624
162	توگو	0,539	61,6	13,0	5,0	2167
163	هائیتی	0,535	63,2	9,7	5,6	2848
163	نیجریه	0,535	52,7	10,1	7,2	4790
165	رواندا	0,534	66,1	11,2	4,4	2210
166	بنین	0,525	59,8	10,8	4,3	3409
166	اوگاندا	0,525	62,7	10,1	5,7	2181
168	لسوتو	0,514	53,1	12,0	6,0	2700
169	مالاوی	0,512	62,9	12,7	4,5	1466
170	سنگال	0,511	67,1	9,0	2,9	3344
171	جیبوتی	0,509	62,3	7,4	4,1	5025
172	سودان	0,508	65,3	7,9	3,8	3575
173	ماداگاسکار	0,501	64,5	10,1	5,1	1484
174	گامبیا	0,500	62,1	9,4	4,6	2172
175	اتیوپی	0,498	65,0	9,7	3,2	2361
176	اریتره	0,492	66,5	8,1	4,9	1729
177	گینه بیسائو	0,483	59,7	10,6	3,6	1908
178	لیبریا	0,481	60,7	10,4	5,1	1289

Source: <https://hdr.undp.org/data-center/documentation-and-downloads>



9-10 - شاخص توسعه انسانی کشورهای جهان: 2021 (دنباله)

رتبه شاخص توسعه انسانی	کشور	شاخص توسعه انسانی (HDI)(2019)	امید به زندگی	سال‌های مورد انتظار تحصیل	میانگین سال‌های تحصیل	سرنانه درآمد ناخالص ملی (ثابت 2017\$ppp)
180	اریتره	0,459	66,3	5,0	3,9	۲,۷۹۳
181	موزامبیک	0,456	60,9	10,0	3,5	۱,۲۵۰
182	بورکینافاسو	0,452	61,6	9,3	1,6	۲,۱۳۳
182	سیرا لئون	0,452	54,7	10,2	3,7	۱,۶۶۸
184	مالی	0,434	59,3	7,5	2,4	۲,۲۶۹
185	بوروندی	0,433	61,6	11,1	3,3	754
185	سودان جنوبی	0,433	57,9	5,3	4,8	۲,۰۰۳
187	چاد	0,398	54,2	7,3	2,5	۱,۵۵۵
188	جمهوری آفریقای مرکزی	0,397	53,3	7,6	4,3	993
189	نیجر	0,394	62,4	6,5	2,1	۱,۲۰۱
190	چاد	0,394	52,5	8,0	2,6	1364
191	سودان جنوبی	0,385	55,0	5,5	5,7	768
<b>سایر کشورها یا قلمروها</b>						
	جمهوری خلق دموکراتیک کره	..	73,3	10,8	..	..
	موناکو	..	85,9	..	..	..
	نائورو	..	63,6	11,7	..	17730
	سان مارینو	..	55,3	..	..	1018
	سومالی	..	..	..	..	..
<b>گروه‌های شاخص توسعه انسانی</b>						
	توسعه انسانی خیلی بالا	0,896	78,5	16,5	12,3	43752
	توسعه انسانی بالا	0,754	74,7	14,2	8,3	15167
	توسعه انسانی متوسط	0,636	67,4	11,9	6,9	6353
	توسعه انسانی پایین	0,518	61,3	9,5	4,9	3009
	کشورهای در حال توسعه	0,685	69,9	12,3	7,5	10704
<b>مناطق</b>						
	ایالات عربی	0,708	70,9	12,4	8,0	13501
	شرق آسیا و اقیانوسیه	0,749	75,6	13,8	7,8	15580
	اروپا و آسیای مرکزی	0,796	72,9	15,4	10,6	19352
	آمریکای لاتین و کارائیب	0,754	72,1	14,8	9,0	14521
	جنوب آسیا	0,632	67,9	11,6	6,7	6481
	صحرای آفریقا	0,547	60,1	10,3	6,0	3699
	کشورهای کمتر توسعه یافته	0,540	64,2	10,2	5,2	2881
	جزایر کوچک در حال توسعه	0,730	70,3	12,4	9,1	16782
	سازمان همکاری اقتصادی و توسعه	0,899	79,0	16,5	12,3	45087
	جهان	0,732	71,4	12,8	8,6	16752

Source: <https://hdr.undp.org/data-center/documentation-and-downloads>