



سازمان تامین اجتماعی

سالنامه آماری سال ۱۳۹۹

مرکز فناوری اطلاعات، آمار و محاسبات
مدیریت آمار، اطلاعات و محاسبات مرداد ماه ۱۴۰۰

بِسْمِ اللَّهِ الرَّحْمَنِ الرَّحِيمِ



سازمان تأمین اجتماعی

مرکز فناوری اطلاعات، آمار و محاسبات

سالنامه آماری سال ۱۳۹۹

مدیریت آمار و اطلاعات و محاسبات



سازمان تأمین اجتماعی

عنوان: سالنامه آماری سازمان تأمین اجتماعی سال ۱۳۹۹

تهیه و تنظیم: مدیریت آمار، اطلاعات و محاسبات

تیراژ: ۱۰۰۰ نسخه

تاریخ انتشار: مرداد ۱۴۰۰

آدرس پایگاه اطلاع رسانی سازمان تأمین اجتماعی: www.tamin.ir

فهرست

صفحه

عنوان

۱۰ مقدمه
	بخش اول امور بیمه‌ای
۱۳ تعاریف و مفاهیم بیمه‌ای
۱۶ جدول ۱-۱ تعداد بیمه شدگان و مستمری بگیران اصلی و تبعی سازمان تامین اجتماعی
۱۷ جدول ۱-۲ تعداد بیمه شدگان اصلی سازمان تامین اجتماعی به تفکیک نوع بیمه
۱۸ جدول ۱-۳ تعداد بیمه شدگان تبعی سازمان تامین اجتماعی به تفکیک نوع بیمه
۱۹ جدول ۱-۴ تعداد بیمه شدگان اجباری سازمان تامین اجتماعی به تفکیک دولتی، غیردولتی و پیمان‌ها
۲۰ جدول ۱-۵ تعداد بیمه شدگان خاص سازمان تامین اجتماعی به تفکیک نوع بیمه
۲۱ جدول ۱-۶ تعداد بیمه شدگان حرف و مشاغل آزاد سازمان تامین اجتماعی به تفکیک نوع قرارداد
۲۲ جدول ۱-۷ تعداد بیمه شدگان توافقی سازمان تامین اجتماعی به تفکیک نوع بیمه
۲۴ جدول ۱-۸ تعداد بیمه شدگان اصلی سازمان تامین اجتماعی برحسب جنسیت
۲۵ جدول ۱-۹ تعداد بیمه شدگان اجباری سازمان تامین اجتماعی به تفکیک جنسیت
۲۶ جدول ۱-۱۰ تعداد بیمه شدگان خاص سازمان تامین اجتماعی به تفکیک جنسیت
۲۷ جدول ۱-۱۱ تعداد بیمه شدگان توافقی سازمان تامین اجتماعی به تفکیک جنسیت
۲۸ جدول ۱-۱۲ تعداد مقرری بگیران بیمه بیکاری سازمان تامین اجتماعی به تفکیک جنسیت
۲۹ جدول ۱-۱۳ تعداد بیمه شدگان حرف و مشاغل آزاد سازمان تامین اجتماعی به تفکیک جنسیت
۳۰ جدول ۱-۱۴ تعداد بیمه شدگان اختیاری سازمان تامین اجتماعی به تفکیک جنسیت
۳۱ جدول ۱-۱۵ تعداد بیمه شدگان بافنده سازمان تامین اجتماعی به تفکیک جنسیت
۳۲ جدول ۱-۱۶ تعداد مستمری بگیران سازمان تامین اجتماعی به تفکیک نوع مستمری
۳۳ جدول ۱-۱۷ تعداد مستمری بگیران سازمان تامین اجتماعی به تفکیک جنسیت
۳۴ جدول ۱-۱۸ تعداد کارگاه‌های فعال سازمان تامین اجتماعی دارای لیست بر اساس رده نفرات
۳۵ جدول ۱-۱۹ تعداد اسناد صادره بابت کمک‌های قانونی کوتاه مدت برحسب نوع کمک
۳۶ جدول ۱-۲۰ تعداد بیمه شدگان مشمول حادثه و حادثه دیدگان ناشی از کار و ضریب شیوع در هزار نفر
۳۷ جدول ۱-۲۱ تعداد حادثه دیدگان ناشی از کار برحسب جنس و وضعیت تاهل
۳۸ جدول ۱-۲۲ تعداد حوادث ناشی از کار برحسب علت وقوع حادثه
۳۹ جدول ۱-۲۳ تعداد حادثه دیدگان ناشی از کار برحسب نتیجه حادثه
۴۰ جدول ۱-۲۴ تعداد حادثه دیدگان ناشی از کار برحسب زمان حادثه
۴۱ جدول ۱-۲۵ عملکرد واحدهای اجرایی در حوزه دفترچه درمان برحسب نوع
۴۲ جدول ۱-۲۶ تعداد کارکنان بخش بیمه‌ای و ستاد مرکزی سازمان تامین اجتماعی
۴۳ جدول ۱-۲۷ تعداد واحدهای اجرایی بیمه‌ای سازمان تامین اجتماعی به تفکیک نوع
۴۴ جدول ۱-۲۸ تعداد لیست‌های اینترنتی مقطع اسفند ۹۹
۴۵ جدول ۱-۲۹ تعداد اتباع خارجی بیمه شده برحسب نوع

بخش دوم امور درمان

۴۷	تعاریف و مفاهیم درمان
۵۱	جدول ۲-۱ تعداد مراکز درمانی ملکی سازمان به تفکیک بیمارستان، درمانگاه و دی کلینیک
۵۲	جدول ۲-۲ تعداد کل مراجعات سرپایی (تحت پوشش درمان تامین اجتماعی) به پزشکان و مراکز پاراکلینیکی در مراکز درمانی ملکی
۵۳	جدول ۲-۲-۱ تعداد ویزیت سرپایی پزشکان (تحت پوشش درمان تامین اجتماعی) به تفکیک نوع مرکز درمانی
۶۱	جدول ۲-۳ تعداد کل مراجعات سرپایی (تامین اجتماعی، سایر بیمه‌ها و آزاد) به پزشکان و مراکز پاراکلینیکی در مراکز درمانی ملکی
۶۲	جدول ۲-۳-۱ تعداد ویزیت سرپایی پزشکان (تامین اجتماعی، سایر بیمه‌ها و آزاد) به تفکیک نوع مرکز درمانی
۷۰	جدول ۲-۴ تعداد کل مراجعات (سرپایی و بستری شده) به واحدهای پاراکلینیکی (تامین اجتماعی، سایر بیمه‌ها و آزاد)
۷۵	جدول ۲-۵ برخی آمارهای مربوط به مراکز جراحی محدود (دی کلینیک) ملکی
۷۶	جدول ۲-۶ برخی از شاخص‌های آماری در بیمارستان‌های ملکی
۷۷	جدول ۲-۶-۱ برخی از شاخص‌های آماری به تفکیک بیمارستان‌های ملکی
۷۹	جدول ۲-۷ تعداد اعمال جراحی برحسب نوع عمل در مراکز درمانی ملکی
۸۰	جدول ۲-۷-۱ تعداد اعمال جراحی به تفکیک نوع عمل برحسب مراکز درمانی ملکی
۸۲	جدول ۲-۸ تعداد بیهوشی‌ها به تفکیک نوع بیهوشی در مراکز درمانی ملکی
۸۳	جدول ۲-۸-۱ تعداد بیهوشی به تفکیک نوع بیهوشی برحسب مراکز درمانی ملکی
۸۵	جدول ۲-۹ تعداد زایمان‌ها به تفکیک نوع زایمان در مراکز درمانی ملکی
۸۶	جدول ۲-۹-۱ تعداد زایمان‌ها به تفکیک نوع زایمان برحسب مراکز درمانی ملکی
۸۸	جدول ۲-۱۰ تعداد بیمارستان بستری شده در مراکز درمانی ملکی به تفکیک نوع بیمه
۸۹	جدول ۲-۱۰-۱ تعداد بیمارستان بستری شده به تفکیک نوع بیمه برحسب مراکز درمانی ملکی
۹۱	جدول ۲-۱۱ تعداد مراکز درمانی طرف قرارداد با سازمان
۹۲	جدول ۲-۱۲ تعداد مطب پزشکان و دندان‌پزشکان مستقل طرف قرارداد
۹۳	جدول ۲-۱۳ تعداد مراکز پاراکلینیکی مستقل طرف قرارداد
۹۴	جدول ۲-۱۴ تعداد نسخ سرپایی مربوط به پزشکان مستقل طرف قرارداد
۹۵	جدول ۲-۱۵ تعداد کل نسخ سرپایی و اسناد بستری مربوط به مراکز درمانی طرف قرارداد
۹۶	جدول ۲-۱۶ تعداد کارکنان درمان سازمان تامین اجتماعی به تفکیک جنسیت
۹۷	جدول ۲-۱۷ جمعیت تحت پوشش درمان سازمان تامین اجتماعی

بخش سوم امور مالی

۹۹	تعاریف و مفاهیم مالی
۱۰۳	جدول ۳-۱ میزان منابع سازمان تامین اجتماعی با لحاظ منابع تعهدی (۹۹-۱۳۹۴)
۱۰۴	جدول ۳-۲ میزان منابع سازمان تامین اجتماعی با لحاظ منابع تعهدی در سال ۱۳۹۹
۱۰۵	جدول ۳-۳ میزان حق بیمه وصولی با لحاظ تعهدی سازمان تامین اجتماعی به تفکیک نوع (۹۹-۱۳۹۴)

۱۰۶	جدول ۳-۴ میزان منابع سازمان تامین اجتماعی با لحاظ منابع نقدی (۹۹-۱۳۹۴)
۱۰۷	جدول ۳-۵ میزان حق بیمه وصولی سازمان تامین اجتماعی به تفکیک نوع و استان در سال ۱۳۹۹
۱۰۸	جدول ۳-۶ میزان هزینه‌های سازمان تامین اجتماعی به تفکیک نوع هزینه (۹۹-۱۳۹۴)
۱۰۹	جدول ۳-۷ میزان هزینه‌های سازمان تامین اجتماعی به تفکیک نوع و استان در سال ۱۳۹۹
۱۱۰	جدول ۳-۸ میزان هزینه‌های درمان برحسب مدیریت درمان در سال ۱۳۹۹
۱۱۱	جدول ۳-۹ میزان حقوق و سایر مزایای بازنشستگی اعضاء سازمان تامین اجتماعی (۹۹-۱۳۹۴)
۱۱۲	جدول ۳-۱۰ میزان هزینه‌های درمان سازمان تامین اجتماعی (۹۹-۱۳۹۴)

بخش چهارم بین الملل

۱۱۴	تعاریف و مفاهیم بین الملل
۱۱۶	جدول ۴-۱ جمعیت به تفکیک نیروی کار و جمعیت بی کار
۱۱۷	جدول ۴-۲ تعداد مستمری بگیران به تفکیک نوع مستمری در کشورهای منتخب
۱۱۸	جدول ۴-۳ امید به زندگی به تفکیک جنسیت
۱۱۹	جدول ۴-۴ سن بازنشستگی به تفکیک جنسیت
۱۲۰	جدول ۴-۵ نرخ جایگزینی به تفکیک جنسیت
۱۲۱	جدول ۴-۶ سهم درآمدها و هزینه‌های درمان طرح‌های دولتی، اجباری و اختیاری از تولید ناخالص داخلی

بخش پنجم نقشه و اینفوگرافی

۱۲۳	اینفوگرافی گزیده آمار بیمه‌ای
۱۲۴	نمودار توزیع بیمه شدگان در ادارات کل
۱۲۵	نمودار توزیع بیمه شدگان اجباری در ادارات کل
۱۲۶	نمودار توزیع بیمه شدگان حرف و مشاغل آزاد
۱۲۷	نمودار توزیع بیمه شدگان اختیاری
۱۲۸	نمودار توزیع بیمه شدگان راننده
۱۲۹	نمودار توزیع بیمه شدگان بافنده
۱۳۰	نمودار توزیع بیمه شدگان کارگر ساختمانی
۱۳۱	نمودار توزیع بیمه شدگان کارفرمای صنفی
۱۳۲	نمودار توزیع بیمه شدگان توافقی
۱۳۳	نمودار توزیع بیمه شدگان زنبوردار
۱۳۴	نمودار توزیع بیمه شدگان باربر
۱۳۵	نمودار توزیع بیمه شدگان خادم مساجد
۱۳۶	نمودار توزیع مقرری بگیران بیمه بیکاری
۱۳۷	نقشه نسبت جنسی (مرد به زن) بیمه شدگان اصلی (سال ۱۳۹۹)
۱۳۸	نقشه ضریب شیوع بیمه بیکاری به ازای هر ۱۰۰۰ نفر (سال ۱۳۹۹)

۱۳۹ نقشه نسبت جنسی (مرد به زن) بیمه بیکاری (سال ۱۳۹۹)
۱۴۰ نقشه توزیع مستمری بگیران براساس نفر (سال ۱۳۹۹)
۱۴۱ نقشه توزیع بعد کارگاهی (نسبت بیمه شده اجباری به کارگاه فعال در سال ۱۳۹۹)
۱۴۲ نقشه توزیع اسناد کوتاه مدت بر حسب نوع سند (سال ۱۳۹۹)
۱۴۳ نقشه ضریب شیوع حوادث ناشی از کار به ازای هر ۱۰۰۰ نفر بیمه شده (در سال ۱۳۹۹)
۱۴۴ اینفوگرافی گزیده آمار درمان
۱۴۵ نقشه توزیع بیمارستان‌های ملکی سازمان (سال ۱۳۹۹)
۱۴۶ نقشه توزیع تخت‌های فعال در بیمارستان‌های ملکی سازمان (سال ۱۳۹۹)
۱۴۷ نقشه ضریب اشغال تخت در بیمارستان‌های ملکی سازمان (سال ۱۳۹۹)
۱۴۸ نقشه پراکندگی مرگ و میر (به ازای هر هزار نفر) در بیمارستان‌های ملکی سازمان (سال ۱۳۹۹)
۱۴۹ نقشه متوسط اقامت بیمار در بیمارستان‌های ملکی سازمان (سال ۱۳۹۹)
۱۵۰ نقشه پراکندگی فاصله بازگردانی تخت (ساعت) در بیمارستان‌های ملکی سازمان (سال ۱۳۹۹)
۱۵۱ نقشه پراکندگی چرخش تخت (نفر) در بیمارستان‌های ملکی سازمان (سال ۱۳۹۹)
۱۵۲ نقشه توزیع انواع جراحی در بیمارستان‌های ملکی سازمان (سال ۱۳۹۹)
۱۵۳ نقشه درصد سزارین از کل زایمان‌ها در بیمارستان‌های ملکی سازمان (سال ۱۳۹۹)
۱۵۴ نقشه توزیع بیمارستان‌های طرف قرارداد (سال ۱۳۹۹)
۱۵۵ نقشه توزیع نسبت پزشکان عمومی مستقل طرف قرار داد (سال ۱۳۹۹)
۱۵۶ نقشه توزیع نسبت پزشکان متخصص مستقل طرف قرارداد (سال ۱۳۹۹)
۱۵۷ نقشه نسبت دندانپزشکان مستقل طرف قرارداد (سال ۱۳۹۹)
۱۵۸ نقشه پراکندگی نسبت نسخ سرپایی مراکز درمانی طرف قرارداد به جمعیت تحت پوشش درمان (سال ۱۳۹۹)
۱۵۹ نقشه پراکندگی اسناد بستری مراکز درمانی طرف قرارداد به ازای ۱۰۰۰ نفر جمعیت تحت پوشش درمان (سال ۱۳۹۹)
۱۶۰ نقشه پراکندگی شاخص بیمار پذیری (بستری شدگان به ازای هر ۱۰۰۰ نفر جمعیت تحت پوشش درمان سال ۱۳۹۹)
۱۶۱ اینفوگرافی گزیده آمار مالی

مقدمه

مقدمه

سازمان تامین اجتماعی یک سازمان بیمه گر اجتماعی است که مأموریت اصلی آن پوشش کارگران مزد و حقوق بگیر به صورت اجباری و صاحبان حرف و مشاغل آزاد بصورت اختیاری است. براساس قانون، سازمان تامین اجتماعی یک سازمان عمومی غیر دولتی است که عمده منابع مالی آن از محل حق بیمه‌ها (با مشارکت بیمه شده، کارفرما و دولت) تامین می شود.

مهم‌ترین تعهدات و خدمات سازمان بر مبنای قانون تامین اجتماعی و مقررات مربوط به آن به شرح زیر است:

- حمایت در برابر حوادث، بیماری‌ها و بارداری
- مستمری بازنشستگی
- مستمری از کار افتادگی
- مستمری بازماندگان
- مقرری بیمه بیکاری
- غرامت دستمزد ایام بیماری
- غرامت دستمزد ایام بارداری
- پرداخت هزینه وسایل کمک پزشکی
- کمک هزینه ازدواج
- کمک هزینه کفن و دفن

خدمات مذکور در حقیقت کامل‌ترین بسته خدمتی است که یک سازمان بیمه اجتماعی می‌تواند ارائه دهد. از این حیث، سازمان تامین اجتماعی در ایران در طبقه بندی سیستم‌های بیمه‌ای می‌گنجد که تقریباً تمام ریسک‌های متصور را پوشش می‌دهد.

این موضوع به اهمیت فعالیت‌های سازمان تامین اجتماعی نقشی مضاعف بخشیده است. از این رو تعامل دو سویه سازمان تامین اجتماعی با تحولات کلان کشور حائز اهمیت است. برای بررسی این تعامل نیازمند تولید سری‌های زمانی از عملکرد فعالیت‌های سازمان تامین اجتماعی هستیم، زیرا بدون داشتن این سری اطلاعات ارزیابی آماری از فعالیت‌های سازمان و تأثیرپذیری آن از تحولات کلان اجتماعی و اقتصادی کشور، جهت تصمیم‌سازی و تصمیم‌گیری در حوزه‌های بیمه‌های اجتماعی ممکن نیست.

به همین منظور مدیریت آمار و اطلاعات و محاسبات سازمان تامین اجتماعی از سال ۱۳۷۸ اقدام به انتشار سالنامه آماری نموده که آمار و اطلاعات ثبت شده از فعالیت‌های بخش بیمه‌ای شامل تعداد بیمه شدگان و مستمری بگیران اصلی و تبعی، حوادث ناشی از کار، و درمان شامل تعداد مراکز درمانی تحت پوشش و طرف قرارداد سازمان، مراجعین به مراکز درمانی، ضریب اشغال تخت، توزیع مراجعین به مراکز خدمات درمانی مختلف و مالی شامل میزان منابع و مصارف سازمان همچنین آمار بسیاری از اقلام دیگر که در چارچوب نیازسنجی‌های مختلف که در مقاطع زمانی گذشته از معاونت‌ها و قسمت‌های مختلف زیربسط بعمل آمده را شامل می‌شود.

آمارهای بخش بیمه‌ای مندرج در سالنامه به جز مبالغ ریالی از سیستم مدیریت اطلاعات MIS و بعضاً از پایگاه اطلاعات آماری استخراج شده است. شایان ذکر است که MIS یک سیستم مکانیزه جمع‌آوری آمار و اطلاعات است که آمار حاصل از فرایندهای ثبتی و جاری شعب سراسر کشور را ابتدا در ادارات کل استان‌ها و سپس در مدیریت آمار و اطلاعات و محاسبات جمع‌بندی می‌کند. این سامانه در سال ۱۳۷۹ طراحی و در سال ۱۳۸۲ اجرا گردید و تا کنون چندین نسخه جدید از آن با اعمال تغییرات و اصلاحات جزئی و یا کلی تهیه و نصب گردیده است. ضمناً از سال ۹۵ با راه‌اندازی سامانه BI عملیات

محاسبه، ارسال و انتشار آمار حوزه بیمه بصورت صددرصد مکانیزه انجام می پذیرد. پایگاه اطلاعات آماری بیمه شدگان نیز از سال ۱۳۸۵ شروع و فاز اول آن توسط این مدیریت در اسفند ۸۷ مورد بهره برداری قرار گرفت. در این پایگاه جداول داده‌های کلیه شعب اجرایی کشور بصورت متمرکز وجود دارد که با تکمیل روز آمدی آن گزارش‌های متنوع آماری از آن قابل استخراج می باشد. در حال حاضر از این پایگاه برای استخراج گزارش‌های مکمل MIS و گزارش‌های تحلیلی استفاده می شود.

در بخش درمان، آمار درمان مستقیم از برنامه نرم افزاری HIS و SMIS استخراج و گزارش شده است. همچنین آمار درمان غیر مستقیم از نرم افزار TMDS دریافت می گردد. آمارهای مربوط به منابع و مصارف از اداره کل امور مالی، آمار واحدهای اجرایی از اداره کل تشکیلات، آمار شعب اقماری از اداره کل امور استان‌ها و همچنین آمار مربوط به کارکنان سازمان از اداره کل منابع انسانی اخذ گردیده است و منبع آمار مربوط به حوادث ناشی از کار، مدیریت آمار و اطلاعات و محاسبات می باشد.

از آن جایی که اکثر فعالیت‌های سازمان تامین اجتماعی از جمله خصوصیات اجتماعی و اقتصادی بیمه شدگان، مستمری بگیران، کارگاه‌ها، بیمارستان‌ها، شعب، کارکنان و غیره در بستر زمان و مکان ساری و جاری است؛ مدیریت آمار و اطلاعات و محاسبات از سال ۱۳۹۰ سعی نموده به منظور ارائه بهتر اطلاعات از ابزار اطلاعات مکانی (GIS) بهره گیرد. در سالنامه آماری پیش رو تعدادی از شاخص‌های کلیدی سازمان در قالب اینفوگرافی ارائه گردیده است.

در سالنامه آماری سال ۱۳۹۹، اقلام آماری درمان مستقیم به تفکیک مراکز ملکی و همچنین بخش آمار بین المللی مرتبط با بیمه‌های اجتماعی اضافه گردیده تا مورد بهره برداری علاقه مندان قرار گیرد. شایان ذکر است که با مکانیزه شده کلیه فرآیندهای سیستم حوادث ناشی از کار، آمارهای مرتبط با حوادث شغلی تصحیح و با ارتقاء کیفیت این قلم آماری شاهد واقعی شدن آمارها می باشیم.

در انتها ضمن قدردانی از مدیران و کارشناسان محترم که با موشکافی و دقت نظر، سالنامه‌های قبلی را مطالعه نموده و با پیشنهادات ارزشمند خود ما را یاری رساندند، آمادگی خود را جهت مطالعه پیشنهادات و نظرات تمام عزیزان برای هرچه پربارتر شدن و بهینه تر شدن سالنامه‌های آماری آتی اعلام نموده و پیشاپیش از بذل توجه تمام بزرگواران تشکر می گردد.

مدیریت آمار و اطلاعات و محاسبات

بخش اول
امور بیمه‌ای

تعاریف و مفاهیم اقلام آماری بیمه‌ای

بیمه شده

بیمه شده شخصی است که راساً مشمول مقررات تامین اجتماعی بوده و با پرداخت مبالغی به عنوان حق بیمه، حق استفاده از مزایای مقرر در قانون تامین اجتماعی را دارد.

بیمه شده اجباری

فردی است که به دستور کارفرما یا نماینده او در محلی بنام کارگاه کار می‌کند و مزد یا حقوق دریافت می‌نماید.

تعریف عملیاتی بیمه شده اجباری

بیمه شده‌ای که در یک سال گذشته (قبل از ماه گزارش) نام وی در لیست پرداخت حق بیمه یا گزارش بازرسی بوده و ترک کار نکرده یا مستمری بگیر و یا انتقال به شعب دیگر نشده باشد.

بیمه شده خاص

فردی است که مشمول بیمه اجباری نبوده و با میل و اراده تحت پوشش مقررات تامین اجتماعی قرار می‌گیرد.

بیمه شده اختیاری

کسانی که طبق تبصره ماده ۸ قانون تامین اجتماعی به علتی غیر از علل مندرج در قانون مذکور از ردیف بیمه شدگان اجباری خارج شده یا می‌شوند به موجب آئین‌نامه و مقررات مربوطه می‌توانند با انعقاد قرارداد بیمه خود را بطور اختیاری ادامه دهند.

بیمه شده حرف و مشاغل آزاد

به افرادی اطلاق می‌شود که برای انجام حرفه و شغل مورد نظر با داشتن کارگر (کارفرما) یا خود به تنهایی (خوبش فرما) به استناد مجوز اشتغال صادره از سوی مراجع ذیصلاح یا به تشخیص سازمان تامین اجتماعی به کار اشتغال داشته و مشمول مقررات حمایتی خاص نباشند و با انعقاد قرارداد حق بیمه متعلقه را طبق مقررات به سازمان پرداخت می‌نمایند.

بیمه شده بافنده

به بافندگان قالی، قالیچه، گلیم و زیلوی خانگی بدون کارفرما که با استفاده از دستگاه بافندگی فعال (در حال بافت) در واحد مسکونی خود مشغول به کار بافت باشند، اطلاق می‌گردد که طبق شرایطی مشمول مقررات قانون تامین اجتماعی قرار می‌گیرد.

بیمه شده راننده

به کلیه رانندگان وسایط حمل‌بار و مسافر بین شهری که با دفترچه‌های کار رانندگی معتبر که مشمول قانون تامین اجتماعی قرار گرفته باشند اطلاق می‌گردد.

مقرری بگیر بیمه بیکاری

بیمه شده‌ای است که بدون میل و اراده بیکار شده و آماده کار باشد و از سازمان تامین اجتماعی مقرری بیکاری دریافت می‌دارد.

تعریف عملیاتی مقرری بگیر بیمه بیکاری

فردی است که جهت وی حکم بیکاری صادر شده و در دوران بیکاری برای وی قطع بیکاری ثبت نگردد.

تعریف بیمه شده توافقی

فردی است که بدون رابطه مزد بگیری (براساس توافق سازمان با شخص حقوقی ذیربط) تحت پوشش مقررات سازمان تامین اجتماعی قرار می‌گیرد.

تعریف عملیاتی بیمه شده توافقی

بیمه شده‌ای که طبق توافق‌نامه موجود بین سازمان مربوطه و سازمان تامین اجتماعی یا قرارداد، حق بیمه پرداخت

می‌نماید.

بیمه شده تبعی (خانواده بیمه شده)

شخص یا اشخاصی هستند که به تبع بیمه شده اصلی از مزایای موضوع قانون تامین اجتماعی استفاده می‌کنند که شامل: همسر بیمه شده

شوهر بیمه شده در صورتی که معاش او توسط بیمه شده زن تامین می‌شود و سن او از ۶۰ سال متجاوز باشد و یا طبق کمیسیون پزشکی موضوع ماده ۹۱ این قانون از کار افتاده شناخته شود.

فرزندان بیمه شده که دارای یکی از شرایط زیر باشند:

برای فرزندان ذکور کمتر از ۱۸ سال سن و پس از آن لغایت پایان ۲۲ سالگی به شرط عدم اشتغال به کار و از ۲۲ سال به بعد به شرط اشتغال به تحصیل در مراکز آموزشی معتبر و یا از کار افتادگی کلی به تشخیص کمیسیون پزشکی.

برای فرزندان اناث به شرط نداشتن شوهر، شغل و تمکن مالی.

پدر و مادر تحت تکفل بیمه شده مشروط بر اینکه سن پدر از ۶۰ سال و سن مادر از ۵۵ سال متجاوز باشد و یا اینکه طبق رای کمیسیون پزشکی از کار افتاده باشند و مستمری دریافت نمایند.

برادر و خواهر تحت تکفل بیمه شده بیکار که از طریق وزارت تعاون، کار و رفاه اجتماعی معرفی می‌گردند.

ازکار افتادگی کلی

عبارتست از کاهش قدرت کار بیمه شده به نحوی که نتواند با اشتغال بکار سابق یا کار دیگری بیش از یک سوم از درآمد قبلی خود را بدست آورد.

از کار افتادگی جزئی

عبارتست از کاهش قدرت کار بیمه شده به نحوی که با اشتغال به کار سابق یا کار دیگر فقط قسمتی از درآمد خود را به دست آورد.

هزینه ناشی از پرداخت کمک هزینه ازدواج

مبلغی است که بطور یکجا، تحت شرایطی جهت اولین ازدواج بیمه شده که در دفتر اسناد رسمی ثبت گردیده باشد، پرداخت می‌شود.

هزینه ناشی از پرداخت کمک هزینه اروتز و پروتز

وسایلی هستند که به منظور اعاده سلامت یا برای جبران نقص جسمانی یا تقویت یکی از حواس به کار می‌روند.

هزینه ناشی از پرداخت کمک هزینه کفن و دفن

مبلغ مقطوعی است که به منظور تامین هزینه‌های مربوط به کفن و دفن بیمه شده و یا همسر وی به بازماندگان متوفی پرداخت می‌گردد.

هزینه ناشی از پرداخت کمک هزینه سفر و اقامت بیمار

مبلغی است که طبق قانون به بیمه شده بیمار و همراه وی پرداخت می‌شود.

هزینه ناشی از پرداخت کمک هزینه غرامت دستمزد ایام بیماری

به وجهی اطلاق می‌شود که در ایام بیماری و عدم توانایی موقت اشتغال به کار و عدم دریافت مزد یا حقوق به جای مزد یا حقوق به بیمه شده پرداخت می‌گردد.

هزینه ناشی از پرداخت کمک هزینه بارداری

مبلغی است معادل دو سوم میانگین دستمزد روزانه بیمه شده زن در آخرین ۹۰ روز قبل از شروع استراحت ایام بارداری ضربدر مدت استراحت ایام بارداری.

هزینه ناشی از پرداخت کمک هزینه غرامت مقطوع نقص عضو

مبلغی است که بطور یکجا برای جبران نقص عضو یا جبران تقلیل درآمد به شخص بیمه شده داده می شود.

کارگاه

محل است که بیمه شده به دستور کارفرما یا نماینده او در آنجا کار می کند.

تعریف عملیاتی

کارگاه فعال: کارگاهی است که در سال گزارش، دارای بیمه شده باشد و حداقل یکبار لیست حق بیمه آن ارائه شده و دارای گزارش بازرسی باشد.

توضیح: بیمه شدگانی که دارای کد کارگاهی بوده اما مکان مشخصی ندارند در آمار کارگاه فعال منظور نمی شوند. از قبیل کد کارگاهی مربوط به بیمه توافقی که قسمت اعظم آن مربوط به باربران می باشد.

افراد تحت پوشش

عبارت است از مجموع بیمه شدگان و مستمری بگیران و افراد تبعی آنان

نسبت حمایت (پشتیبانی)

عبارت است از نسبت تعداد کل بیمه شدگان اصلی به پرونده مستمری بگیران. با دسترسی به این شاخص مشخص می گردد که در ازای یک مستمری بگیر چند نفر بیمه شده فعال وجود دارد.

نسبت جنسیتی بیمه شده

عبارت از نسبت تعداد مردان بیمه شده اصلی به تعداد زنان بیمه شده اصلی.

ضریب شیوع حوادث در هر ۱۰۰۰ نفر

برابر است با تعداد حوادث به ازای هر ۱۰۰۰ نفر بیمه شدگان مشمول حادثه ناشی از کار

بیمه شدگان مشمول حادثه ناشی از کار

بیمه شدگان مشمول مقررات قانون تامین اجتماعی هستند که اگر بر اثر حادثه ناشی از کار دچار فوت، ازکارافتاده، نقص عضو و یا بیماری گردند سازمان تامین اجتماعی حسب مقررات قانونی مربوط نسبت به ارائه تعهدات قانونی به بیمه شدگان مورد نظر و یا افراد خانواده آنان (حسب مورد) اقدام می نماید.

دفترچه صادره

دفترچه درمانی که برای اولین بار صادر می شود.

دفترچه تجدیدشده

دفترچه درمانی که برای مرتبه دوم به بعد صادر می شود.

اتباع خارجی

بیمه شدگان غیر ایرانی که در یک سال گذشته دارای سابقه پرداخت حق بیمه باشند.

لیست های اینترنتی

تعداد لیست های اینترنتی دریافت شده که تاریخ دریافت آنها در ماه گزارش باشد.

جدول ۱-۱ تعداد بیمه شدگان و مستمری بگیران اصلی و تبعی سازمان تامین اجتماعی

تحت پوشش	مستمری بگیران			بیمه شدگان			سال / اداره کل
	جمع	تبعی	اصلی	جمع	تبعی	اصلی	
۴۱۳۸۰۷۹۹	۵۳۸۴۷۸۵	۲۳۷۳۴۳۶	۳۰۱۱۳۴۹	۳۵۹۹۶۰۱۴	۲۲۲۸۴۲۸۸	۱۳۷۱۱۷۲۶	۱۳۹۴
۴۱۴۳۳۱۵۱	۵۷۱۹۹۳۵	۲۴۸۲۹۵۲	۳۲۳۶۹۸۳	۳۵۷۱۳۲۱۶	۲۱۹۳۳۵۹۶	۱۳۷۷۹۶۲۰	۱۳۹۵
۴۲۳۷۹۶۲۹	۶۰۷۷۳۵۴	۲۶۰۵۰۲۲	۳۴۷۲۳۳۲	۳۶۳۰۲۲۷۵	۲۲۳۱۹۳۲۱	۱۳۹۸۲۹۵۴	۱۳۹۶
۴۲۹۶۰۷۷۷	۶۵۱۵۷۹۹	۲۷۸۶۶۹۸	۳۷۲۹۱۰۱	۳۶۴۴۴۹۷۸	۲۲۴۱۵۷۸۵	۱۴۰۲۹۱۹۳	۱۳۹۷
۴۴۲۴۹۲۲۶	۶۹۳۵۴۵۳	۲۹۵۳۸۴۹	۳۹۸۱۶۰۴	۳۷۳۱۳۷۷۳	۲۲۹۴۰۵۱۳	۱۴۳۷۳۲۶۰	۱۳۹۸
۴۴۵۴۲۷۸۴	۷۲۰۹۵۴۲	۲۹۸۰۶۴۳	۴۲۲۸۸۹۹	۳۷۳۳۲۲۴۲	۲۲۷۴۸۴۴۱	۱۴۵۸۴۸۰۱	۱۳۹۹
۲۱۵۰۷۵۷	۳۵۱۹۸۵	۱۴۲۶۸۶	۲۰۹۲۹۹	۱۷۹۸۷۷۲	۱۰۹۵۱۰۷	۷۰۳۶۶۵	آذربایجان شرقی
۱۲۳۹۶۸۴	۱۵۱۶۹۵	۵۸۹۵۰	۹۲۷۴۵	۱۰۸۷۹۸۹	۷۰۲۹۶۰	۳۸۵۰۲۹	آذربایجان غربی
۶۰۹۴۷۹	۹۱۲۶۱	۳۶۵۰۴	۵۴۷۵۷	۵۱۸۲۱۸	۳۲۹۱۵۶	۱۸۹۰۶۲	اردبیل
۳۵۴۹۹۰۰	۶۴۸۲۸۱	۲۷۹۳۴۵	۳۶۸۹۳۶	۲۹۰۱۶۱۹	۱۷۳۸۸۲۲	۱۱۶۲۷۹۷	اصفهان
۱۴۸۷۲۶۳	۳۱۸۸۸۷	۱۳۳۹۳۸	۱۸۴۹۴۹	۱۱۶۸۳۷۶	۶۸۹۲۸۹	۴۷۹۰۸۷	البرز
۲۸۸۰۷۹	۴۰۲۲۰	۱۷۳۲۴	۲۲۸۹۶	۲۴۷۸۵۹	۱۴۸۷۲۱	۹۹۱۳۸	ایلام
۹۷۴۷۳۲	۷۶۹۰۶	۳۰۸۳۰	۴۶۰۷۶	۸۹۷۸۲۶	۵۶۹۰۲۳	۳۲۸۸۰۳	بوشهر
۴۸۴۱۳۲	۷۵۲۲۰	۲۹۱۵۷	۴۶۰۶۳	۴۰۸۹۱۲	۲۵۶۰۱۴	۱۵۲۸۹۸	چهار محال و بختیاری
۳۸۸۴۳۷	۴۷۴۸۱	۲۰۷۱۹	۲۶۷۶۲	۳۴۰۹۵۶	۲۱۷۹۲۵	۱۲۳۰۳۱	خراسان جنوبی
۲۹۲۵۶۶۴	۴۳۴۹۲۲	۱۷۹۰۳۶	۲۵۵۸۸۶	۲۴۹۰۷۴۲	۱۵۶۱۶۴۲	۹۲۹۱۰۰	خراسان رضوی
۳۴۰۸۹۴	۴۵۰۹۷	۱۸۹۰۴	۲۶۱۹۳	۲۹۵۷۹۷	۱۹۰۸۷۳	۱۰۴۹۲۴	خراسان شمالی
۳۰۲۵۰۸۳	۵۱۴۲۱۰	۲۱۱۳۱۲	۳۰۲۸۹۸	۲۵۱۰۸۷۳	۱۶۴۲۷۲۷	۸۶۸۱۴۶	خوزستان
۵۵۹۱۳۰	۹۴۲۲۵	۴۱۸۸۰	۵۲۳۴۵	۴۶۴۹۰۵	۲۷۶۴۶۴	۱۸۸۴۴۱	زنجان
۵۱۱۷۹۶	۸۷۳۹۴	۳۶۹۵۹	۵۰۴۳۵	۴۲۴۴۰۲	۲۵۴۰۲۱	۱۷۰۳۸۱	سمنان
۸۲۰۶۳۷	۹۳۱۲۴	۴۰۴۰۹	۵۲۷۱۵	۷۲۷۵۱۳	۵۰۶۷۷۱	۲۲۰۷۴۲	سیستان و بلوچستان
۳۶۷۳۹۰۸	۶۰۸۹۰۶	۲۳۶۹۶۲	۳۷۱۹۴۴	۳۰۸۲۶۸۷	۱۷۲۶۷۹۱	۱۳۵۵۸۹۶	شرق تهران بزرگ
۲۱۶۵۶۱۲	۳۵۸۵۲۶	۱۴۸۳۳۱	۲۱۰۲۰۵	۱۸۰۷۰۸۶	۱۱۱۷۹۰۷	۶۸۹۱۷۹	شهرستانهای تهران
۳۵۷۲۹۵۴	۵۹۹۱۵۳	۲۴۱۰۴۱	۳۵۸۱۱۲	۲۹۵۶۱۱۶	۱۶۳۱۹۳۲	۱۳۲۴۱۸۴	غرب تهران بزرگ
۲۳۱۷۱۶۱	۳۸۸۱۱۹	۱۶۰۵۳۹	۲۲۷۵۸۰	۱۹۲۹۰۴۲	۱۱۵۴۴۱۹	۷۷۴۶۲۳	فارس
۸۴۵۲۸۱	۱۸۱۳۹۷	۸۴۲۸۴	۹۷۰۱۳	۶۶۳۹۸۴	۴۱۰۸۲۶	۲۵۳۱۵۸	قزوین
۷۹۵۱۵۲	۹۷۵۱۶	۴۱۴۴۳	۵۶۰۷۳	۶۹۷۶۳۶	۴۵۸۲۵۸	۲۳۹۳۷۸	قم
۶۵۱۹۱۴	۹۱۵۰۶	۳۶۳۲۲	۵۵۱۸۴	۵۶۰۴۰۸	۳۴۹۱۲۹	۲۱۱۲۷۹	کردستان
۱۵۲۹۷۲۶	۲۱۷۳۶۷	۸۷۳۰۵	۱۳۰۰۶۲	۱۳۱۲۳۵۹	۸۱۴۸۸۹	۴۹۷۴۷۰	کرمان
۷۷۴۰۳۷	۱۳۰۶۶۵	۵۱۳۵۸	۷۹۳۰۷	۶۴۳۳۷۲	۳۹۲۴۲۰	۲۵۰۹۵۲	کرمانشاه
۳۱۵۹۴۴	۳۹۵۶۵	۱۵۹۱۶	۲۳۶۴۹	۲۷۶۳۷۹	۱۷۷۵۴۴	۹۸۸۳۵	کهگیلویه و بویر احمد
۸۱۶۲۶۲	۱۰۵۲۸۹	۴۰۰۲۹	۶۵۲۶۰	۷۱۰۹۷۳	۴۴۷۱۲۵	۲۶۳۸۴۸	گلستان
۱۲۷۰۲۴۴	۲۸۱۴۲۷	۱۱۲۶۶۱	۱۶۸۷۶۶	۹۸۸۸۱۷	۵۵۴۳۶۴	۴۳۴۴۵۳	گیلان
۷۵۹۱۶۷	۱۴۳۱۸۶	۵۹۱۵۹	۸۴۰۲۷	۶۱۵۹۸۱	۳۹۱۹۸۱	۲۲۴۰۰۰	لرستان
۱۹۶۶۶۶۳	۳۳۰۲۳۵	۱۳۵۹۷۵	۱۹۴۲۶۰	۱۶۳۶۴۲۸	۹۷۵۲۱۴	۶۶۱۱۱۴	مازندران
۹۸۶۰۴۹	۱۸۹۲۱۰	۸۹۲۳۰	۹۹۹۸۰	۷۹۶۸۳۹	۴۸۱۴۸۱	۳۱۵۳۵۸	مرکزی
۹۸۳۵۹۰	۹۳۵۹۴	۳۸۵۴۷	۵۵۰۴۷	۸۸۹۹۹۶	۵۶۲۸۱۱	۳۲۷۱۸۵	هرمزگان
۷۷۴۸۰۰	۱۲۰۸۰۱	۴۵۸۶۰	۷۴۹۴۱	۶۵۳۹۹۹	۴۰۶۲۳۹	۲۴۷۷۶۰	همدان
۹۸۸۶۵۳	۱۶۲۲۷۲	۷۷۷۳۸	۸۴۵۳۴	۸۲۶۳۸۱	۵۱۵۴۹۶	۳۱۰۸۸۵	یزد

جدول ۱-۲ تعداد بیمه شدگان اصلی سازمان تامین اجتماعی به تفکیک نوع بیمه

سال / اداره کل	جمع	اجباری	خاص	بیمه بیکاری	توافقی
۱۳۹۴	۱۳۷۱۱۷۲۶	۹۴۲۵۰۷۱	۳۹۵۱۶۳۴	۱۹۱۶۳۰	۱۴۳۳۹۱
۱۳۹۵	۱۳۷۷۹۶۲۰	۹۴۰۸۰۱۹	۴۰۲۰۹۹۹	۲۰۴۷۷۵	۱۴۵۸۲۷
۱۳۹۶	۱۳۹۸۲۹۵۴	۹۶۰۸۰۲۰	۴۰۲۰۴۵۰	۲۱۳۰۳۲	۱۴۱۴۵۲
۱۳۹۷	۱۴۰۲۹۱۹۳	۹۶۰۵۱۸۸	۴۰۳۱۱۶۶	۲۴۶۸۶۵	۱۴۵۹۷۴
۱۳۹۸	۱۴۳۷۳۲۶۰	۹۹۲۶۲۶۷	۴۰۷۰۴۵۲	۲۲۵۹۴۲	۱۵۰۵۹۹
۱۳۹۹	۱۴۵۸۴۸۰۱	۱۰۰۷۸۰۷۳	۴۱۳۳۷۵۳	۲۱۳۹۸۲	۱۵۸۹۹۳
آذربایجان شرقی	۷۰۳۶۶۵	۴۰۸۸۹۴	۲۷۸۰۸۲	۱۱۳۱۹	۵۳۷۰
آذربایجان غربی	۳۸۵۰۲۹	۲۱۶۶۵۸	۱۵۶۶۹۴	۶۸۷۸	۴۷۹۹
اردبیل	۱۸۹۰۶۲	۱۰۹۹۴۶	۷۵۵۰۴	۲۰۰۴	۱۶۰۸
اصفهان	۱۱۶۲۷۹۷	۷۷۰۴۷۰	۳۶۰۶۷۱	۱۹۸۹۰	۱۱۷۶۶
البرز	۴۷۹۰۸۷	۳۱۸۷۷۴	۱۴۳۷۴۲	۱۲۷۴۹	۳۸۲۲
ایلام	۹۹۱۳۸	۶۵۹۲۸	۳۱۸۱۲	۹۱۱	۴۸۷
بوشهر	۳۲۸۸۰۳	۲۸۴۴۷۱	۴۱۶۹۲	۲۲۴۸	۳۹۲
چهار محال و بختیاری	۱۵۲۸۹۸	۸۳۶۱۵	۶۷۴۶۷	۱۷۸۷	۱۰۲۹
خراسان جنوبی	۱۲۳۰۳۱	۸۴۵۲۳	۳۵۷۱۸	۱۴۱۱	۱۳۷۹
خراسان رضوی	۹۲۹۱۰۰	۶۵۲۱۶۲	۲۴۵۵۸۷	۱۷۰۰۷	۱۴۳۴۴
خراسان شمالی	۱۰۴۹۲۴	۶۸۶۰۶	۳۴۱۱۹	۱۰۲۷	۱۱۷۲
خوزستان	۸۶۸۱۴۶	۶۸۹۵۶۰	۱۶۷۴۶۵	۷۰۲۹	۴۰۹۲
زنجان	۱۸۸۴۴۱	۱۱۶۸۴۹	۶۷۳۶۵	۲۸۵۳	۱۳۷۴
سمنان	۱۷۰۳۸۱	۱۲۳۳۶۵	۴۲۳۹۶	۳۱۳۳	۱۴۸۷
سیستان و بلوچستان	۲۲۰۷۴۲	۱۷۸۱۵۴	۳۹۲۰۴	۱۰۱۹	۲۳۶۵
شرق تهران بزرگ	۱۳۵۵۸۹۶	۱۰۴۸۳۳۳	۲۸۶۷۱۶	۱۸۹۹۸	۱۸۴۹
شهرستانهای تهران	۶۸۹۱۷۹	۵۰۵۰۳۹	۱۶۸۸۳۷	۱۴۷۴۰	۵۶۳
غرب تهران بزرگ	۱۳۲۴۱۸۴	۱۰۵۳۷۰۹	۲۳۷۶۶۹	۱۶۰۶۵	۱۶۷۴۱
فارس	۷۷۴۶۲۳	۴۷۲۸۸۴	۲۷۷۴۶۵	۱۳۶۲۳	۱۰۶۵۱
قزوین	۲۵۳۱۵۸	۱۷۰۶۴۷	۷۴۶۲۳	۵۴۸۲	۲۴۰۶
قم	۲۳۹۳۷۸	۱۳۵۳۸۲	۶۱۸۶۲	۲۶۸۲	۳۹۴۵۲
کردستان	۲۱۱۲۷۹	۱۱۱۴۲۶	۹۳۸۱۸	۳۵۸۲	۲۴۵۳
کرمان	۴۹۷۴۷۰	۳۵۸۷۰۶	۱۳۱۷۹۶	۴۰۰۵	۲۹۶۳
کرمانشاه	۲۵۰۹۵۲	۱۴۶۱۴۵	۹۸۷۹۵	۳۸۹۸	۲۱۱۴
کهگیلویه و بویر احمد	۹۸۸۳۵	۷۷۳۴۰	۲۰۰۶۳	۷۸۰	۶۵۲
گلستان	۲۶۳۸۴۸	۱۷۶۰۵۰	۷۸۵۹۶	۳۸۶۹	۵۳۳۳
گیلان	۴۳۴۴۵۳	۲۵۳۰۵۹	۱۷۰۱۶۴	۸۶۲۲	۲۶۰۸
لرستان	۲۲۴۰۰۰	۱۳۱۱۹۳	۸۸۶۹۶	۲۲۴۲	۱۸۶۹
مازندران	۶۶۱۱۱۴	۴۰۳۶۴۲	۲۴۲۳۰۴	۱۰۴۳۷	۴۷۳۱
مرکزی	۳۱۵۳۵۸	۲۱۳۶۰۲	۹۵۴۰۱	۴۷۵۲	۱۶۰۳
هرمزگان	۳۲۷۱۸۵	۲۸۵۲۱۰	۳۶۰۰۴	۳۲۸۵	۲۶۸۶
همدان	۲۴۷۷۶۰	۱۳۳۱۵۷	۱۰۹۹۰۲	۲۴۴۷	۲۲۵۴
یزد	۳۱۰۸۸۵	۲۳۱۵۷۴	۷۳۵۲۴	۳۲۰۸	۲۵۷۹

بیمه شدگان باربران و خادمین مساجد از سال ۱۳۹۰ به بعد از بیمه شدگان توافقی خارج و در دسته بیمه شدگان خاص قرار گرفته اند.

جدول ۱-۳ تعداد بیمه شدگان تبعی سازمان تامین اجتماعی به تفکیک نوع بیمه

سال / اداره کل	جمع	اجباری	خاص	بیمه بیکاری	توافقی
۱۳۹۴	۲۲۲۸۴۲۸۸	۱۴۲۶۹۶۵۵	۷۳۹۸۷۴۷	۳۳۴۰۸۱	۲۸۱۸۰۵
۱۳۹۵	۲۱۹۳۳۵۹۶	۱۳۹۸۳۶۵۷	۷۳۱۷۷۲۴	۳۴۷۷۹۰	۲۸۴۴۲۵
۱۳۹۶	۲۲۳۱۹۳۲۱	۱۴۳۶۹۶۸۴	۷۳۹۵۷۹۶	۳۵۲۶۵۰	۳۰۱۱۹۱
۱۳۹۷	۲۲۴۱۵۷۸۵	۱۴۵۵۶۲۳۳	۷۲۳۴۸۹۳	۳۰۹۶۱۴	۳۱۵۰۴۵
۱۳۹۸	۲۲۹۴۰۵۱۳	۱۴۹۸۰۷۳۱	۷۲۰۴۹۳۸	۴۳۴۸۷۸	۳۱۹۹۶۶
۱۳۹۹	۲۲۷۴۸۴۴۱	۱۴۸۳۸۷۲۷	۷۲۷۸۷۳۱	۳۱۳۰۹۷	۳۱۷۸۸۶
آذربایجان شرقی	۱۰۹۵۱۰۷	۵۹۴۵۴۵	۴۷۵۰۷۸	۱۷۲۱۹	۸۲۶۵
آذربایجان غربی	۷۰۲۹۶۰	۳۴۲۷۳۵	۳۳۷۱۸۸	۱۲۵۷۶	۱۰۴۶۱
اردبیل	۳۲۹۱۵۶	۱۷۸۵۴۵	۱۴۴۷۵۱	۳۲۸۹	۲۵۷۱
اصفهان	۱۷۳۸۸۲۲	۱۱۱۶۳۱۸	۵۷۰۷۷۱	۲۹۶۱۳	۲۲۱۲۰
البرز	۶۸۹۲۸۹	۴۰۶۸۷۷	۲۶۰۳۲۸	۱۶۴۵۳	۵۶۳۱
ایلام	۱۴۸۷۲۱	۹۲۸۹۰	۵۳۸۶۷	۱۴۴۵	۵۱۹
بوشهر	۵۶۹۰۲۳	۴۷۸۳۹۰	۸۶۷۵۷	۳۵۴۷	۳۲۹
چهار محال و بختیاری	۲۵۶۰۱۴	۱۲۴۴۹۴	۱۲۶۳۰۷	۳۴۷۲	۱۷۴۱
خراسان جنوبی	۲۱۷۹۲۵	۱۴۴۵۳۸	۶۷۵۱۶	۲۷۲۹	۳۱۴۲
خراسان رضوی	۱۵۶۱۶۴۲	۱۰۴۰۲۶۴	۴۵۷۱۲۳	۲۹۶۹۶	۳۴۵۵۹
خراسان شمالی	۱۹۰۸۷۳	۱۱۲۵۷۹	۷۳۸۵۷	۱۸۶۶	۲۵۷۱
خوزستان	۱۶۴۲۷۲۷	۱۲۵۸۴۲۵	۳۶۳۱۱۸	۱۳۳۶۴	۷۸۲۰
زنجان	۲۷۶۴۶۴	۱۷۰۳۲۸	۹۹۶۴۸	۴۱۸۷	۲۳۰۱
سمنان	۲۵۴۰۲۱	۱۸۳۱۴۹	۶۴۰۶۶	۴۵۸۶	۲۲۲۰
سیستان و بلوچستان	۵۰۶۷۷۱	۳۸۱۴۰۳	۱۱۳۱۴۳	۲۴۶۳	۹۷۶۲
شرق تهران بزرگ	۱۷۲۶۷۹۱	۱۲۳۳۱۶۳	۴۷۲۲۴۳	۱۸۵۸۸	۲۷۹۷
شهرستانهای تهران	۱۱۱۷۹۰۷	۷۴۶۲۴۵	۳۴۸۷۳۷	۲۱۸۴۳	۱۰۸۲
غرب تهران بزرگ	۱۶۳۱۹۳۲	۱۲۴۲۰۱۶	۳۵۰۸۰۶	۱۳۴۲۷	۲۵۶۸۳
فارس	۱۱۵۴۴۱۹	۶۵۶۹۹۶	۴۶۵۱۱۵	۱۹۲۱۱	۱۳۰۹۷
قزوین	۴۱۰۸۲۶	۲۶۰۵۶۲	۱۳۹۸۰۱	۷۸۶۸	۲۵۹۵
قم	۴۵۸۲۵۸	۲۲۸۸۴۹	۱۲۵۵۱۷	۵۰۴۱	۹۸۸۵۱
کردستان	۳۴۹۱۲۹	۱۶۴۳۰۲	۱۷۲۴۳۲	۶۷۶۷	۵۶۲۸
کرمان	۸۱۴۸۸۹	۵۵۹۴۷۴	۲۴۳۶۲۰	۷۱۳۰	۴۶۶۵
کرمانشاه	۳۹۲۴۲۰	۲۱۱۱۳۹	۱۷۰۹۲۳	۶۸۱۶	۳۵۴۲
کهگیلویه و بویر احمد	۱۷۷۵۴۴	۱۳۰۲۳۰	۴۴۵۶۴	۱۴۴۱	۱۳۰۹
گلستان	۴۴۷۱۲۵	۲۹۱۱۲۱	۱۳۷۰۸۳	۶۵۲۸	۱۲۳۹۳
گیلان	۵۵۴۳۶۴	۳۲۴۹۰۲	۲۱۳۷۵۱	۱۲۱۹۶	۳۵۱۵
لرستان	۳۹۱۹۸۱	۲۰۷۷۲۰	۱۷۷۷۴۶	۳۸۳۶	۲۶۷۹
مازندران	۹۷۵۳۱۴	۵۹۷۳۴۸	۳۵۶۱۶۸	۱۴۳۶۲	۷۴۳۶
مرکزی	۴۸۱۴۸۱	۳۱۲۳۴۱	۱۵۹۴۹۵	۷۴۷۹	۲۱۶۶
هرمزگان	۵۶۲۸۱۱	۴۷۶۰۲۵	۷۳۳۹۹	۵۴۶۵	۷۹۲۲
همدان	۴۰۶۲۳۹	۲۰۲۱۵۶	۱۹۶۴۶۲	۴۲۱۹	۳۴۰۲
یزد	۵۱۵۴۹۶	۳۶۸۶۵۸	۱۳۷۳۵۱	۴۳۷۵	۵۱۱۲

با توجه به متمرکز شدن سیستم بیمه بیکاری تعداد افراد تبعی در سال ۹۷ از تعداد عائله مندرج در احکام بیکاری استخراج گردیده است.

جدول ۴-۱ تعداد بیمه شدگان اجباری سازمان تامین اجتماعی به تفکیک دولتی، غیردولتی و پیمانها

سال / اداره کل	جمع	دولتی	غیر دولتی	پیمانها	سایر
۱۳۹۴	۹۹۸۲۹۳۶	۱۳۹۶۰۵۸	۵۴۹۷۶۳۷	۳۰۴۸۶۹۳	۴۰۵۴۸
۱۳۹۵	۱۰۰۰۸۲۳۴	۱۴۸۸۷۳۷	۵۴۵۷۷۳۸	۳۰۳۷۰۶۳	۲۴۶۹۶
۱۳۹۶	۱۰۲۲۷۷۰۲	۱۵۶۸۶۱۶	۵۵۲۸۸۸۲	۳۱۰۸۷۹۵	۲۱۴۰۹
۱۳۹۷	۱۰۴۵۰۷۲۸	۱۵۴۰۸۱۴	۵۴۶۳۸۶۴	۳۴۲۶۷۵۳	۱۹۲۹۷
۱۳۹۸	۱۰۷۹۸۹۴۲	۱۶۰۲۴۶۶	۵۷۱۱۷۵۵	۳۴۶۳۹۵۰	۲۰۷۷۱
۱۳۹۹	۱۰۶۸۹۲۳۹	۱۵۷۴۹۷۱	۵۸۰۰۵۶۹	۳۲۹۴۵۹۰	۱۹۱۰۹
آذربایجان شرقی	۴۳۳۰۹۸	۶۰۴۶۶	۲۶۱۸۰۷	۱۱۰۸۰۳	۲۲
آذربایجان غربی	۲۳۱۹۱۸	۵۶۹۴۲	۱۰۹۰۱۱	۶۵۹۱۸	۴۷
اردبیل	۱۱۷۴۸۲	۳۰۵۰۹	۵۵۴۱۸	۳۱۵۵۵	۰
اصفهان	۸۰۸۰۴۸	۱۰۰۷۷۳	۴۹۵۲۸۰	۲۱۱۵۵۶	۴۳۹
البرز	۳۲۶۳۸۳	۳۳۵۶۳	۲۲۹۲۴۳	۶۲۹۴۲	۶۳۵
ایلام	۷۲۸۲۷	۱۳۰۵۹	۱۸۷۰۵	۴۰۷۵۸	۳۰۵
بوشهر	۳۲۷۹۳۹	۲۹۳۴۶	۹۲۴۰۴	۲۰۶۰۱۴	۱۷۵
چهار محال و بختیاری	۸۹۰۶۸	۲۰۰۵۰	۳۵۴۲۹	۳۳۵۵۹	۳۰
خراسان جنوبی	۹۳۳۶۷	۱۹۵۱۵	۳۳۰۲۳	۴۰۸۲۷	۲
خراسان رضوی	۷۰۴۶۹۰	۹۹۱۶۲	۳۶۲۰۵۹	۲۳۲۲۲۸	۱۱۲۴۱
خراسان شمالی	۷۴۶۲۲	۲۱۴۳۹	۲۳۹۰۸	۲۹۲۷۲	۳
خوزستان	۷۷۶۴۵۳	۱۲۹۵۸۲	۲۵۸۵۵۸	۳۸۸۱۹۸	۱۱۵
زنجان	۱۲۲۸۳۳	۲۷۶۳۷	۶۸۱۷۲	۲۷۰۲۴	۰
سمنان	۱۲۹۷۵۹	۲۱۱۰۱	۷۷۷۳۹	۳۰۸۹۳	۲۶
سیستان و بلوچستان	۱۹۲۴۲۹	۶۴۳۰۵	۵۰۶۹۲	۷۷۴۲۰	۱۲
شرق تهران بزرگ	۱۰۸۸۱۶۰	۱۰۳۲۲۱	۶۷۸۳۳۴	۳۰۶۲۷۰	۳۳۵
شهرستانهای تهران	۵۲۰۴۱۲	۲۵۶۲۷	۴۱۴۱۶۱	۸۰۵۷۲	۵۲
غرب تهران بزرگ	۱۰۷۶۶۹۱	۱۲۵۵۸۹	۷۳۴۲۲۸	۲۱۵۹۲۲	۹۵۲
فارس	۵۰۲۲۶۲	۸۳۳۴۶	۲۶۰۷۸۱	۱۵۷۷۷۵	۴۶۰
قزوین	۱۷۶۷۱۳	۲۱۶۰۲	۱۱۷۰۴۹	۳۸۰۲۰	۴۲
قم	۱۳۶۳۴۷	۱۸۸۴۴	۸۸۹۷۱	۲۷۷۱۹	۸۱۳
کردستان	۱۱۹۶۷۵	۳۱۸۴۹	۴۷۷۱۹	۳۹۱۵۷	۹۵۰
کرمان	۳۹۱۹۳۴	۶۷۱۳۸	۱۶۳۶۴۷	۱۶۰۹۸۵	۱۶۴
کرمانشاه	۱۵۸۱۴۵	۳۹۸۴۶	۵۲۰۳۱	۶۶۲۶۷	۱
کهگیلویه و بویر احمد	۹۱۸۲۶	۲۰۰۳۷	۲۱۸۲۵	۴۹۹۶۱	۳
گلستان	۱۸۶۰۶۱	۳۵۱۱۲	۱۰۲۷۴۷	۴۸۱۳۹	۶۳
گیلان	۲۶۲۲۰۸	۴۳۸۵۳	۱۵۷۶۲۶	۵۹۱۵۲	۱۵۷۷
لرستان	۱۴۲۱۳۲	۳۴۲۳۱	۴۸۷۰۲	۵۸۸۳۳	۳۶۶
مازندران	۴۲۵۹۸۸	۵۸۳۲۰	۲۶۷۸۳۹	۹۹۷۲۴	۱۰۵
مرکزی	۲۲۷۰۹۶	۳۱۰۲۳	۱۳۱۶۴۳	۶۴۴۲۲	۸
هرمزگان	۳۰۳۱۴۴	۴۵۳۶۵	۱۳۳۷۷۳	۱۲۳۹۶۸	۳۸
همدان	۱۳۷۳۵۴	۳۲۱۶۴	۷۰۲۹۳	۳۴۸۵۵	۴۲
یزد	۲۴۲۱۷۵	۳۰۴۵۵	۱۳۷۷۵۲	۷۳۸۸۲	۸۶

* علت مغایرت جمع بیمه شدگان اجباری با جدول شماره ۲-۱ امکان اشتغال بیمه شده در بیش از یک کارگاه می باشد.

جدول ۵-۱ تعداد بیمه شدگان خاص سازمان تامین اجتماعی به تفکیک نوع بیمه

سال / اداره کل	جمع	حرف و مشاغل آزاد	بافتندگان	رانندگان	اختیاری	کارگران ساختمانی	باربران	خادمین مساجد	کارفرمایان صنفی	سایر *
۱۳۹۴	۳۹۵۱۶۳۴	۸۱۲۹۱۶	۴۱۹۳۱۸	۱۰۱۰۰۴۵	۶۷۲۰۴۹	۹۲۲۰۱۷	۵۱۶۷۸	۳۱۸۳۷	۲۸۴۴۹	۳۲۲۵
۱۳۹۵	۴۰۲۰۹۹۹	۸۶۲۳۴۸	۳۶۸۳۲۱	۹۷۷۰۴۸	۷۰۴۶۶۷	۹۸۸۲۰۱	۵۰۰۴۳	۳۱۴۸۲	۳۵۶۳۳	۳۲۵۵
۱۳۹۶	۴۰۲۰۴۵۰	۸۷۶۵۶۷	۳۳۶۷۱۶	۹۵۵۴۶۹	۷۵۲۷۴۸	۹۷۰۵۲۹	۴۷۲۲۶	۳۳۱۲۸	۴۴۶۵۴	۳۳۱۳
۱۳۹۷	۴۰۳۱۱۶۶	۹۶۱۹۹۱	۳۲۰۳۲۵	۹۴۲۰۴۰	۸۰۶۴۴۵	۸۰۹۷۵۳	۴۶۰۳۱	۳۴۰۳۴	۱۰۷۳۳۱	۳۲۱۶
۱۳۹۸	۴۰۷۰۴۵۲	۱۰۸۱۴۲۴	۲۹۵۵۶۷	۹۱۰۹۵۱	۷۵۰۴۲۹	۸۳۱۴۰۶	۴۴۴۸۶	۳۱۲۳۴	۱۲۱۸۵۴	۳۰۹۱
۱۳۹۹	۴۱۳۲۷۵۳	۱۱۸۶۶۶۱	۲۷۲۶۳۳	۸۹۳۲۵۹	۷۲۸۴۸۰	۸۳۵۷۷۹	۴۲۵۶۵	۲۸۶۱۰	۱۴۲۷۵۸	۳۰۰۸
آذربایجان شرقی	۲۷۸۰۸۲	۷۵۳۳۴	۴۲۲۲۱	۵۶۲۸۵	۴۱۸۴۶	۵۳۲۶۱	۱۳۸۰	۱۲۲۹	۵۹۸۳	۴۳۳
آذربایجان غربی	۱۵۶۶۹۴	۳۱۴۵۳	۱۲۱۷۷	۴۵۱۱۲	۲۴۷۱۸	۳۶۵۷۹	۱۸۷۵	۱۵۴۸	۲۸۶۶	۳۶۶
اردبیل	۷۵۵۰۴	۱۵۷۴۸	۶۶۵۳	۱۹۹۳۲	۹۳۳۳	۱۹۶۴۷	۱۱۹۱	۹۲۰	۱۸۸۰	۲۰۰
اصفهان	۳۶۰۶۷۱	۱۰۳۲۰۱	۲۸۳۵۶	۷۹۵۹۴	۸۲۹۴۱	۵۴۲۷۶	۴۲۲	۱۶۲۸	۹۸۰۷	۴۴۶
البرز	۱۴۳۷۴۲	۳۹۵۳۴	۲۳۹۴	۲۸۵۲۶	۳۵۷۳۳	۳۴۱۳۴	۱	۱۶۱	۳۲۴۴	۱۵
ایلام	۳۱۸۱۲	۸۰۶۳	۳۲۵۹	۶۷۹۶	۱۳۱۹	۱۱۸۷۲	۴۹	۱۶۷	۲۶۴	۲۳
بوشهر	۴۱۶۹۲	۱۱۲۳۲	۱۱۰۶	۶۴۸۶	۵۴۴۱	۱۲۲۴۰	۳۰۶۲	۷۶۵	۱۳۵۲	۸
چهارمحال و بختیاری	۶۷۴۶۷	۱۲۹۹۸	۹۲۸۸	۲۲۳۹۲	۶۷۳۳	۱۴۴۸۷	۶	۲۰۱	۱۳۲۹	۳۳
خراسان جنوبی	۳۵۷۱۸	۱۰۹۲۶	۳۳۷۱	۹۲۶۱	۹۷۱	۹۱۷۹	۲۱۶	۱۰۱۰	۸۷۷	۷
خراسان رضوی	۲۴۵۵۸۷	۷۶۰۵۸	۱۲۰۸۴	۶۶۰۰۱	۲۳۱۳۲	۵۳۳۹۱	۱۰۸۳	۲۸۵۱	۱۰۸۲۵	۱۶۲
خراسان شمالی	۳۴۱۱۹	۷۲۰۹	۲۵۹۷	۹۱۴۱	۲۳۹۶	۱۱۱۸۷	۲۲۵	۳۹۷	۹۲۹	۳۸
خوزستان	۱۶۷۴۶۵	۴۷۷۹۸	۲۱۳۴	۳۸۸۵۵	۲۶۵۷۸	۴۲۳۳۳	۱۲۲۱	۱۲۹۶	۷۳۱۶	۳۴
زنجان	۶۷۳۶۵	۲۶۵۷۴	۶۳۷۴	۱۴۰۷۹	۳۳۰۸	۱۴۲۲۲	۳۴۹	۴۰۷	۲۰۲۹	۲۳
سمنان	۴۲۳۹۶	۱۴۵۵۲	۲۷۹۲	۹۶۷۳	۵۸۰۲	۷۸۳۲	۱۴۸	۴۲۱	۱۱۵۴	۲۲
سیستان و بلوچستان	۳۹۲۰۴	۹۰۳۸	۱۴۵۹	۱۳۶۳۴	۵۲۱۷	۸۰۷۱	۲۹۴	۹۳۶	۵۵۵	۰
شرق تهران بزرگ	۲۸۶۷۱۶	۸۴۶۸۰	۳۰۰۲	۳۰۸۴۱	۱۲۰۱۴۷	۲۸۸۷۵	۱۴۷۱	۳۲۹	۱۷۳۷۱	۰
شهرستانهای تهران	۱۶۸۸۲۷	۳۸۰۳۴	۳۳۷۲	۳۴۴۵۲	۴۸۴۱۶	۳۲۷۶۵	۵۵	۲۴۷	۱۱۵۶۹	۲۷
غرب تهران بزرگ	۲۳۷۶۶۹	۷۷۳۱۰	۱۸۸۰	۱۸۴۰۵	۱۰۳۶۰۸	۱۸۲۶۵	۲۴۵	۲۳۴	۱۷۷۱۶	۶
فارس	۲۷۷۴۶۵	۸۵۵۳۴	۲۲۴۵۳	۶۹۹۸۹	۲۸۶۴۹	۵۷۳۴۴	۴۷۲۲	۱۳۴۷	۷۲۹۱	۱۳۶
قزوین	۷۴۶۲۳	۱۹۵۹۴	۱۵۰۵	۲۲۹۰۳	۱۰۵۳۷	۱۶۳۲۱	۴۳۵	۳۵۶	۲۹۴۷	۲۵
قم	۶۱۸۶۲	۱۳۹۱۷	۴۹۹۲	۱۲۹۲۴	۱۰۸۲۵	۱۶۳۸۴	۱۷	۱۶۰	۲۶۰۴	۳۹
کردستان	۹۳۸۱۸	۳۱۵۱۳	۱۳۵۴۹	۲۰۱۹۶	۴۸۳۴	۳۷۸۹۸	۲۶۴۸	۴۵۴	۲۶۴۱	۸۵
کرمان	۱۳۱۷۹۶	۳۴۴۵۵	۱۲۲۰۹	۲۹۲۳۷	۱۵۲۹۵	۳۶۲۵۳	۳۶	۱۵۳۱	۲۷۲۸	۵۲
کرمانشاه	۹۸۷۹۵	۳۰۱۴۲	۶۰۹۱	۳۰۰۷۳	۹۴۹۰	۲۱۰۲۹	۱۵	۶۰۲	۱۲۰۶	۱۴۷
کهگیلویه و بویر احمد	۲۰۰۶۳	۴۱۹۸	۱۰۹۷	۴۱۰۵	۱۲۰۶	۸۳۵۲	۰	۴۷۳	۶۲۹	۳
گلستان	۷۸۵۹۶	۲۳۶۲۹	۷۵۵۶	۱۷۵۹۷	۶۱۲۳	۱۷۳۴۲	۲۱۲۵	۱۱۷۶	۳۰۳۳	۱۵
گیلان	۱۷۰۱۶۴	۷۵۹۴۹	۷۶۸۶	۲۹۷۰۰	۲۲۶۴۶	۲۹۴۵۸	۲۸۵	۱۵۶۳	۲۶۷۶	۲۰۱
لرستان	۸۸۶۹۶	۲۴۷۰۹	۳۴۳۰	۲۵۶۴۴	۷۴۴۵	۲۴۸۷۳	۲۴۵	۷۵۳	۱۵۱۰	۸۷
مازندران	۲۴۲۳۰۴	۸۲۹۷۳	۱۹۰۰۶	۴۶۴۱۷	۱۶۹۱۹	۴۸۳۹۱	۱۷۶۷۰	۲۴۹۳	۸۲۸۳	۱۵۲
مرکزی	۹۵۴۰۱	۲۴۳۶۸	۸۱۹۵	۲۰۵۸۲	۱۷۳۳۳	۱۹۷۱۹	۱۳۳	۷۴۴	۴۲۷۷	۵۰
هرمزگان	۳۶۰۰۴	۹۹۹۰	۱۴۸۹	۶۶۲۰	۵۷۳۵	۹۳۳۶	۲۵۲	۸۸۸	۱۷۰۳	۱
همدان	۱۰۹۹۰۲	۳۰۵۸۷	۱۰۵۸۳	۳۱۱۵۷	۹۷۶۶	۲۴۹۱۴	۶۸۹	۸۰۶	۱۲۴۰	۱۶۰
یزد	۷۳۵۲۴	۱۵۳۶۱	۸۳۶۳	۱۶۶۵۰	۱۴۰۳۸	۱۵۶۵۹	۰	۵۱۷	۲۹۲۴	۱۲

* سایر شامل زنبورداران و صیادان می باشد

درسال ۱۳۹۴ منطق شمارش کارگران ساختمانی تغییر یافته است.

جدول ۶-۱ تعداد بیمه شدگان حرف و مشاغل آزاد سازمان تامین اجتماعی به تفکیک نوع قرارداد

سال / اداره کل	جمع	حرف و مشاغل آزاد	نویسندگان و پدید آورندگان کتاب و هنرمندان	مددجویان کمیته امداد و بهزیستی	مجریان طرحهای خود اشتغالی و کار آفرینی بنیاد شهید	زنان خانه دار	زن سرپرست خانوار	مربیان مهدهای کودک تحت پوشش سازمان بهزیستی	ایرانیان خارج از کشور	دانشجویان	سایر
۱۳۹۴	۸۱۲۹۱۶	۴۲۵۴۲۵	۲۴۵۸۰	۱۲۰۵۴۰	۱۲۱۴	۷۸۵۳۹	۱۵۹۴۴۴	۲۴۲۳	۳۶۵	۰	۳۷۶
۱۳۹۵	۸۶۲۳۴۸	۴۶۲۷۳۷	۲۳۲۷۳	۱۱۱۹۴۹	۹۱۰	۱۰۱۳۳۱	۱۵۸۴۸۱	۲۲۷۸	۹۳۸	۰	۴۵۱
۱۳۹۶	۸۷۶۵۶۷	۵۰۲۴۸۴	۲۸۷۴۳	۶۶۳۳۳	۷۱۷	۱۳۶۲۸۶	۱۳۸۰۵۷	۲۰۲۴	۱۶۶۶	۰	۲۵۷
۱۳۹۷	۹۶۱۹۹۱	۴۸۰۴۸۵	۳۱۱۳۸	۵۹۹۰۲	۵۹۰	۲۴۷۰۱۱	۱۳۵۱۷۶	۱۵۹۷	۲۷۹۹	۳۲۸۸	۵
۱۳۹۸	۱۰۸۱۴۲۴	۵۶۳۴۰۳	۳۵۳۱۴	۴۳۲۷۶	۴۴۵	۲۹۷۰۹۱	۱۲۸۰۳۲	۱۴۲۴	۴۱۷۱	۸۲۶۵	۳
۱۳۹۹	۱۱۸۶۶۶۱	۶۵۵۶۷۰	۳۹۵۸۸	۳۳۶۹۵	۳۸۶	۳۲۷۰۱۲	۱۱۳۱۱۲	۱۳۳۳	۴۸۶۵	۱۱۰۰۰	۰
آذربایجان شرقی	۷۵۳۳۴	۵۱۶۳۰	۲۱۴۴	۳۳۸۰	۰	۱۲۴۵۲	۴۷۰۴	۱۷۶	۸۵	۷۶۳	۰
آذربایجان غربی	۳۱۴۵۳	۱۷۷۷۸	۱۳۱۴	۶۸۸	۵۳	۸۳۱۷	۲۹۴۰	۱۱۵	۸۰	۱۶۸	۰
اردبیل	۱۵۷۴۸	۹۹۱۲	۹۷۶	۲۳۵	۶	۲۱۲۸	۲۳۵۵	۸۶	۲	۴۸	۰
اصفهان	۱۰۳۲۰۱	۵۷۵۳۶	۲۱۴۵	۳۴۱۳	۲۰	۳۲۹۵۵	۴۷۵۷	۳۹	۵۴۷	۱۷۸۹	۰
البرز	۳۹۵۳۴	۱۹۳۸۴	۱۴۴۹	۹۳	۱۶	۱۶۷۶۹	۱۳۲۷	۲	۱۶۴	۳۳۰	۰
ایلام	۸۰۶۳	۳۰۱۰	۴۴۰	۷۴۲	۷	۲۲۲۵	۱۵۱۳	۷۹	۲	۴۵	۰
بوشهر	۱۱۳۳۲	۵۵۷۶	۲۸۸	۲۵۰	۵	۳۱۷۱	۱۸۹۳	۸	۱	۴۰	۰
چهار محال و بختیاری	۱۲۹۹۸	۶۳۳۵	۷۷۲	۸۵۱	۶	۳۶۵۵	۱۲۱۵	۲۳	۱۱	۱۳۰	۰
خراسان جنوبی	۱۰۹۲۶	۶۹۶۵	۱۶۲	۸۴۸	۱	۱۳۹۹	۱۴۷۲	۱۳	۳	۶۳	۰
خراسان رضوی	۷۶۰۵۸	۴۱۴۴۳	۱۷۷۲	۱۴۴۲	۱۰۳	۱۷۹۵۸	۱۲۷۵۷	۹۰	۱۰۹	۳۸۴	۰
خراسان شمالی	۷۲۰۹	۲۶۱۰	۳۲۹	۳۸۵	۳	۱۷۷۸	۲۰۳۶	۱۳	۹	۴۶	۰
خوزستان	۴۷۷۹۸	۳۰۴۹۷	۶۷۱	۱۲۶۸	۳	۷۸۱۳	۷۱۳۶	۶۲	۴۱	۳۰۷	۰
زنجان	۲۶۵۷۴	۱۷۶۹۶	۴۶۶	۵۴۷	۲	۶۱۵۸	۱۴۷۲	۲	۶۱	۱۷۰	۰
سمنان	۱۴۵۵۲	۷۲۳۴	۳۸۴	۴۶۸	۰	۵۰۴۲	۱۱۳۸	۲	۲۰	۲۶۴	۰
سیستان و بلوچستان	۹۰۳۸	۱۹۶۳	۲۳۶	۲۶۷	۰	۱۰۷۹	۵۴۵۹	۰	۴	۳۰	۰
شرق تهران بزرگ	۸۴۶۸۰	۴۱۰۲۶	۶۲۷۰	۳۱۶	۲۰	۳۲۳۸	۲۵۰۸	۰	۱۵۹۰	۷۱۲	۰
شهرستانهای تهران	۳۸۰۳۴	۱۹۹۳۹	۷۳۳	۳۷۰	۸	۱۱۴۸۳	۵۲۳۸	۲	۲۰	۲۴۱	۰
غرب تهران بزرگ	۷۷۳۱۰	۳۴۵۸۸	۶۰۲۰	۲۲۷	۱۱	۳۱۹۱۸	۱۵۶۴	۰	۱۲۵۲	۱۷۱۰	۰
فارس	۸۵۵۳۴	۵۷۱۷۳	۱۲۹۰	۳۲۴۵	۲۳	۱۳۹۴۲	۸۹۲۶	۹۵	۳۴۸	۴۹۲	۰
قزوین	۱۹۵۹۴	۱۰۳۷۸	۷۶۶	۴۵۰	۲۱	۵۷۹۲	۱۹۳۴	۱۰	۴۴	۱۹۹	۰
قم	۱۳۹۱۷	۷۳۵۵	۸۱۱	۸۳۰	۱۹	۲۹۱۸	۱۸۳۷	۰	۴	۱۴۳	۰
کردستان	۲۱۵۱۳	۱۳۵۷۹	۱۰۲۸	۱۰۳۲	۱۳	۳۰۱۶	۲۶۹۰	۳۶	۴۹	۷۰	۰
کرمان	۳۴۴۵۵	۱۸۷۸۲	۶۴۴	۱۳۲۱	۱	۷۳۱۵	۵۹۴۷	۳۲	۶	۴۰۷	۰
کرمانشاه	۳۰۱۴۲	۱۸۱۵۱	۱۰۹۹	۶۲۷	۱	۶۱۵۹	۳۹۴۱	۶۵	۶	۹۳	۰
کهگیلویه و بویر احمد	۴۱۹۸	۱۷۲۱	۱۴۲	۳۱۵	۰	۹۲۴	۹۳۶	۱۴۹	۱	۱۰	۰
گلستان	۲۳۶۲۹	۱۲۰۴۵	۸۰۸	۱۳۶۸	۰	۶۲۳۱	۳۰۴۷	۲	۳۳	۹۵	۰
گیلان	۷۵۹۴۹	۳۹۶۰۱	۱۴۱۳	۷۴۰	۲	۲۹۲۱۹	۴۲۲۱	۳۱	۱۵۷	۴۶۵	۰
لرستان	۲۴۷۰۹	۱۱۶۲۹	۱۰۶۴	۱۲۷۵	۱۱	۵۷۶۱	۴۸۶۲	۱۵	۸	۸۴	۰
مازندران	۸۲۹۷۳	۴۷۸۲۲	۱۵۸۹	۲۰۹۱	۴	۲۶۷۷۱	۳۸۴۰	۱۱۶	۸۶	۶۵۴	۰
مرکزی	۲۴۳۶۸	۱۱۷۳۵	۸۹۱	۸۵۳	۴	۷۸۵۵	۲۵۱۸	۳	۲۹	۴۸۰	۰
هرمزگان	۹۹۹۰	۴۰۷۲	۱۵۲	۴۹۰	۱	۲۷۹۲	۲۳۷۶	۳۰	۱۶	۶۱	۰
همدان	۳۰۵۸۷	۱۸۳۵۱	۶۷۹	۲۸۳۵	۱۳	۵۱۱۴	۳۳۶۴	۲۲	۵۴	۱۴۵	۰
یزد	۱۵۳۶۱	۸۱۵۴	۶۴۱	۴۱۳	۹	۴۶۶۵	۱۰۸۹	۵	۲۳	۳۶۲	۰

سایر شامل کسب و کار خانگی - نخبگان و استعدادهای درخشان - کارکنان مراکز نگهداری، توانبخشی و اجتماعی تحت پوشش سازمان بهزیستی می باشد.

جدول ۱-۷ تعداد بیمه شدگان توافقی سازمان تامین اجتماعی به تفکیک نوع بیمه

اعضاء کارکنان افتخاری شوراها حل اختلاف دادگستری	بیمه معلم	سازمان نظام مهندسی ساختمان	بیمه وکلاء و کارشناسان قوه قضائیه	معلمین حق التدریسی	اعضاء نماینده بیمه ایران و آسیا	اعضاء شرکت تعاونی سرویسکاران مجاز شرکت صنعتی بوآنا	اعضاء انجمن حمایت از مدیران مزرعه	هنرمندان و صنعتگران صنایع دستی	اعضاء صندوق نظام دامپزشکی	اعضاء صندوق نظام پزشکی	اعضاء جامعه راهنمایان جهانگردی و ایرانگرد ی فعال	مداحان و شاعران تحت پوشش بنیاد فرهنگی دعبل	وزمنندگان و بسیجیان فعال	طلاب و روحانیون فعال	جمع	سال / اداره کل
۹۸۱۷	۱۷۶	۴۱۱۹	۷۳۴	۷۱۴	۱۴۹۸	۱۲۲	۵	۰	۱۴۵۳	۲۵۰۵	۱۷۰	۲۰۵۹	۱۰۹۲۳	۱۰۹۰۹۶	۱۴۳۳۹۱	۱۳۹۴
۹۸۱۷۶	۱۰	۴۷۰۰	۷۶۴	۴۵۶۰	۱۷۷۴	۲۵	۵	۰	۱۳۰۹	۲۵۴۳	۲۱۱	۲۰۶۲	۱۰۹۲۹	۱۰۷۰۵۹	۱۴۵۸۲۷	۱۳۹۵
۱۲۶۴	۱۷	۵۴۸۲	۸۶۵	۲۱۰۶	۲۳۶۳	۲۴	۸	۴	۱۴۴۴	۲۷۱۵	۲۸۱	۲۰۸۶	۱۱۳۸۵	۱۱۱۴۰۸	۱۴۱۴۵۲	۱۳۹۶
۱۲۳۴	۱۸	۶۶۶۱	۹۲۵	۳۲۶۳	۲۴۸۹	۳۰	۹	۳۱	۱۶۰۳	۲۸۶۱	۳۱۳	۲۰۷۰	۱۲۱۴۱	۱۱۲۵۴۷	۱۴۵۹۷۴	۱۳۹۷
۳۵۳	۱۴	۷۹۱۲	۹۳۷	۱۱۰۲۸	۲۵۶۷	۲۸	۱۰	۵۷	۱۷۱۳	۲۹۵۲	۳۲۲	۲۰۲۲	۱۱۴۷۳	۱۰۹۲۱۱	۱۵۰۵۹۹	۱۳۹۸
۲۰۵	۱۸	۹۰۵۷	۹۹۷	۶۸۳۴	۲۶۹۲	۱۸	۱۰	۲۹	۱۵۶۵	۳۰۶۱	۳۴۳	۱۹۱۶	۱۲۰۲۵	۱۰۳۴۴۳	۱۵۸۹۹۳	۱۳۹۹
۰	۰	۱۱۸۶	۱۷۹	۰	۲۵۴	۴	۰	۰	۶۷	۲۰۴	۵	۵۴	۵۰۸	۲۱۰۰	۵۳۷۰	آذربایجان شرقی
۲	۰	۴۲۳	۰	۰	۲۰۹	۰	۰	۰	۲۲۵	۲۴۸	۲۶	۵۸	۱۰۳	۲۶۳۳	۴۷۹۹	آذربایجان غربی
۰	۰	۲۲۶	۸۳	۷	۲۳	۵	۰	۰	۰	۰	۰	۱۰۰	۳۲	۷۴۴	۱۶۰۸	اردبیل
۲۰	۱	۱۱۴۱	۰	۵۱	۱۵۳	۰	۰	۰	۱۴۶	۱	۰	۷۵	۱۲۷۶	۸۰۲۳	۱۱۷۶۶	اصفهان
۱	۰	۶۶۱	۶۷	۳۳۴	۱۵۰	۰	۰	۰	۱۱	۰	۰	۴۴	۶۷۴	۱۴۲۹	۳۸۲۲	البرز
۷۱	۰	۱۰	۳	۵	۲۳	۰	۰	۰	۰	۱	۰	۱۹	۰	۲۶۳	۴۸۷	ایلام
۰	۰	۳۹	۱	۱۲	۰	۰	۰	۰	۰	۱	۰	۲۲	۳۶	۴۷	۳۹۲	بوشهر
۰	۳	۴۲	۰	۷	۰	۰	۰	۰	۴۸	۰	۰	۳۱	۱۸	۶۳۳	۱۰۲۹	چهار محال و بختیاری
۰	۱	۲۶	۰	۰	۱۲	۰	۰	۰	۱۰۵	۰	۰	۱۸	۱۶	۱۰۹۶	۱۳۷۹	خراسان جنوبی
۰	۰	۴۹۷	۱۸۱	۲۳	۲۷۳	۰	۰	۰	۱۰۳	۱۷۶	۰	۵۴	۶۲۶	۱۱۱۲۵	۱۴۳۴۴	خراسان رضوی
۰	۱	۱۹	۰	۰	۲۸	۰	۴	۰	۸	۰	۰	۴۳	۱۷	۸۷۱	۱۱۷۲	خراسان شمالی
۰	۰	۱۰۷	۷۰	۰	۲۲۴	۴	۰	۰	۳۶	۴۷	۵	۲۵	۷۸	۲۸۲۶	۴۰۹۲	خوزستان
۱	۰	۳۴	۳۷	۰	۲۰	۰	۰	۰	۵	۰	۰	۱۸۹	۱۳۵	۷۴۰	۱۳۷۴	زنجان
۲۹	۰	۱۲	۰	۱۹۳	۲۸	۰	۰	۰	۱۹	۴	۰	۳۶	۲۶۸	۷۶۱	۱۴۸۷	سمنان
۰	۰	۴۵	۰	۰	۵	۰	۰	۰	۸	۱۴	۰	۷	۵۴	۲۰۵۸	۲۳۶۵	سیستان و بلوچستان
۰	۰	۰	۰	۰	۲	۰	۰	۲	۰	۳۰	۰	۰	۳۶۲	۸۶۴	۱۸۴۹	شرق تهران بزرگ
۰	۰	۰	۰	۰	۰	۰	۰	۰	۰	۰	۰	۰	۳۹۱	۱۶۱	۵۶۳	شهرستانهای تهران
۱۰	۰	۷۴۵	۰	۰	۸۰۰	۰	۰	۰	۲۸۰	۱۶۸۱	۲۹۷	۵۵۰	۵۱۲۲	۴۴۹۳	۱۶۷۴۱	غرب تهران بزرگ
۰	۶	۹۱۴	۰	۴۰۶۹	۱۹۸	۰	۱	۲۲	۱۵۵	۱۸۱	۰	۱۶	۳۰۳	۳۸۸۵	۱۰۶۵۱	فارس
۲	۵	۱۲۳	۷۷	۸۶۳	۳۰	۰	۰	۰	۰	۲۵	۰	۲۴	۱۱۷	۷۷۴	۲۴۰۶	قزوین
۰	۰	۳۶۸	۰	۰	۱	۰	۰	۰	۰	۴۵	۰	۵۷	۳۰۲	۳۸۴۶۷	۳۹۴۵۲	قم
۵	۰	۱۱۸	۶۶	۰	۶	۰	۰	۰	۰	۱	۰	۱۵	۹۷	۱۸۶۷	۲۴۵۳	کردستان
۵	۰	۰	۴۲	۱۸۱	۵۲	۰	۰	۴	۱۹	۲۳	۰	۸۰	۱۴۱	۱۷۱۱	۲۹۶۳	کرمان
۲	۰	۴۰۹	۰	۰	۶	۰	۱	۰	۸۸	۰	۰	۶۴	۵۳	۹۸۷	۲۱۱۴	کرمانشاه
۰	۰	۱۰	۰	۰	۲۰	۲	۰	۰	۶	۵	۰	۸	۱۸	۴۶۰	۶۵۲	کهگیلویه و بویر احمد
۰	۰	۹۳	۱۵	۴۲۱	۵۳	۰	۱	۱	۵۶	۳۷	۰	۴۳	۱۲۳	۴۰۶۲	۵۳۳۳	گلستان
۰	۰	۳۷۶	۳	۱۸۱	۰	۰	۰	۰	۶۷	۱۵۴	۰	۸۰	۶۴	۱۰۶۶	۲۶۰۸	گیلان
۰	۰	۱۱۳	۰	۱	۰	۲	۰	۰	۰	۲۷	۰	۳۷	۴۲	۱۰۵۹	۱۸۶۹	لرستان
۵۳	۰	۶۷۰	۰	۳۱۷	۱	۰	۳	۰	۷۲	۹۶	۰	۳۷	۲۹۴	۲۵۰۴	۴۷۳۱	مازندران
۴	۰	۲۲۷	۰	۷	۶۹	۰	۰	۰	۰	۶۰	۰	۳۹	۷۸	۸۵۳	۱۶۰۳	مرکزی
۰	۰	۲۱	۲	۱۱۱	۰	۰	۰	۰	۰	۰	۰	۸	۶۳	۲۲۲۲	۲۶۸۶	هرمزگان
۰	۰	۲۹۵	۸۹	۰	۴	۱	۰	۰	۰	۰	۰	۶۳	۶۴	۱۲۴۷	۲۲۵۴	همدان
۰	۱	۱۱۷	۸۲	۴۱	۴۸	۰	۰	۰	۴۱	۰	۰	۲۰	۵۵۰	۱۴۱۲	۲۵۷۹	یزد

ادامه جدول ۷-۱ تعداد بیمه شدگان توافقی سازمان تامین اجتماعی به تفکیک نوع بیمه

سایر	راکبین و نمایندگان پیک موتوری	فعالان حوزه رسانه و مطبوعات	اعضای مرکز و کارشناسان رسمی و مشاوران خانواده قوه قضائیه انفرادی و گروهی	سازمان و اعضای نظام مهندسی کشاورزی و منابع طبیعی (توافقی)	بیمه کارکنان شورای حل اختلاف	کسب و کار مجازی	اعضای سازمان نظام مهندسی معدن	اعضا انجمن صنفی نمایندگان بیمه البرز	اعضا سازمان نظام کاردانی ساختمان	اعضا انجمن صنفی شرکت های امداد خودرویی برون شهری	سال / اداره کل
۹۰	۳۳	۲۰۵	۲۷۲	۸۵۴	۱۳۹۹۷	۱۰۱۹	۲۷	۲۲	۲۱۵	۴۶	جمع ۱۳۹۹
۰	۰	۴	۱۱	۱۰۱	۶۷۹	۰	۳	۰	۱۰	۱	آذربایجان شرقی
۹	۰	۲	۲	۴۸	۷۷۹	۰	۱۸	۰	۰	۴	آذربایجان غربی
۰	۰	۵	۰	۱۰	۳۶۲	۰	۰	۰	۹	۲	اردبیل
۰	۳۲	۲۲	۱۷	۲۲	۷۵۲	۱۶	۱	۱	۰	۱۶	اصفهان
۰	۰	۱	۱۵	۵۲	۳۷۴	۲	۰	۰	۷	۰	البرز
۰	۰	۰	۰	۱	۹۰	۰	۰	۰	۱	۰	ایلام
۰	۰	۱	۱۵	۰	۲۲۸	۰	۰	۰	۰	۰	بوشهر
۰	۰	۰	۲	۲۴	۲۲۰	۰	۰	۰	۰	۱	چهارمحال و بختیاری
۰	۰	۰	۰	۵	۹۶	۱	۰	۳	۰	۰	خراسان جنوبی
۴۹	۰	۲۱	۹	۵۷	۱۱۱۸	۱۳	۰	۱۳	۰	۶	خراسان رضوی
۰	۰	۱	۲	۸	۱۷۰	۰	۰	۰	۰	۰	خراسان شمالی
۰	۰	۷	۰	۲۷	۶۳۶	۰	۰	۰	۰	۰	خوزستان
۰	۰	۱	۴	۰	۲۰۶	۲	۰	۰	۰	۰	زنجان
۰	۰	۱	۳	۱۲	۱۱۸	۱	۰	۰	۰	۲	سمنان
۰	۰	۰	۰	۶	۱۶۰	۰	۵	۳	۰	۰	سیستان و بلوچستان
۰	۱	۳۶	۳۹	۱۵۷	۰	۲۲۲	۰	۰	۱۳۴	۰	شرق تهران بزرگ
۰	۰	۲	۰	۰	۰	۹	۰	۰	۰	۰	شهرستانهای تهران
۰	۰	۶۹	۴۹	۳۲	۱۹۷۰	۶۳۸	۰	۰	۰	۵	غرب تهران بزرگ
۰	۰	۶	۴۶	۲۹	۷۵۷	۵۱	۰	۱	۱۱	۰	فارس
۰	۰	۱	۴	۲۲	۳۱۸	۱۴	۰	۰	۲	۵	قزوین
۰	۰	۰	۰	۳	۲۰۷	۲	۰	۰	۰	۰	قم
۰	۰	۰	۷	۳	۲۶۴	۰	۰	۰	۴	۰	کردستان
۰	۰	۱	۵	۵۴	۶۱۸	۱۷	۰	۰	۹	۱	کرمان
۰	۰	۱۱	۳	۲۹	۴۵۹	۰	۰	۰	۲	۰	کرمانشاه
۰	۰	۳	۳	۰	۱۱۳	۰	۰	۰	۴	۰	کهگیلویه و بویر احمد
۰	۰	۰	۰	۹	۴۰۲	۶	۰	۰	۰	۱	گلستان
۰	۰	۰	۱۳	۳	۵۷۵	۱۵	۰	۰	۱۰	۱	گیلان
۰	۰	۰	۰	۱۶	۵۷۱	۰	۰	۰	۱	۰	لرستان
۰	۰	۱	۲۰	۳۸	۶۰۳	۹	۰	۱	۱۱	۱	مازندران
۰	۰	۱	۰	۱۴	۲۵۱	۰	۰	۰	۰	۰	مرکزی
۰	۰	۰	۳	۵	۲۵۱	۰	۰	۰	۰	۰	هرمزگان
۳۲	۰	۴	۰	۳۷	۴۱۸	۰	۰	۰	۰	۰	همدان
۰	۰	۴	۰	۳۰	۲۳۲	۱	۰	۰	۰	۰	یزد

گروههای بیمه ای توافقی جدول فوق در سال ۹۹ ایجاد شده است.

جدول ۸-۱ تعداد بیمه شدگان اصلی سازمان تامین اجتماعی بر حسب جنسیت

سال / اداره کل	جمع	زن	مرد
	۱۳۷۱۱۷۲۶	۲۴۸۲۱۸۹	۱۱۲۲۹۵۳۷
	۱۳۷۷۹۶۲۰	۲۵۹۵۷۸۵	۱۱۱۸۳۸۳۵
	۱۳۹۸۲۹۵۴	۲۶۷۹۹۳۰	۱۱۳۰۳۰۲۴
	۱۴۰۲۹۱۹۳	۲۷۶۰۷۴۱	۱۱۲۶۸۴۵۲
	۱۴۳۷۳۲۶۰	۲۸۵۳۴۳۰	۱۱۵۱۹۸۳۰
	۱۴۵۸۴۸۰۱	۲۸۸۶۵۶۹	۱۱۶۹۸۲۳۲
آذربایجان شرقی	۷۰۳۶۶۵	۱۲۰۴۵۸	۵۸۳۲۰۷
آذربایجان غربی	۳۸۵۰۲۹	۶۶۴۴۷	۳۱۸۵۸۲
اردبیل	۱۸۹۰۶۲	۲۹۵۱۵	۱۵۹۵۴۷
اصفهان	۱۱۶۲۷۹۷	۲۱۴۷۹۰	۹۴۸۰۰۷
البرز	۴۷۹۰۸۷	۱۰۵۷۴۲	۳۷۳۳۴۵
ایلام	۹۹۱۳۸	۱۸۸۲۴	۸۰۳۱۴
بوشهر	۳۲۸۸۰۳	۳۵۴۵۲	۲۹۳۳۵۱
چهار محال و بختیاری	۱۵۲۸۹۸	۳۴۷۴۹	۱۱۸۱۴۹
خراسان جنوبی	۱۲۳۰۳۱	۲۱۴۲۶	۱۰۱۶۰۵
خراسان رضوی	۹۲۹۱۰۰	۱۸۳۵۳۶	۷۴۵۵۶۴
خراسان شمالی	۱۰۴۹۲۴	۲۲۴۱۵	۸۲۵۰۹
خوزستان	۸۶۸۱۴۶	۱۱۹۹۱۸	۷۴۸۲۲۸
زنجان	۱۸۸۴۴۱	۳۷۰۷۱	۱۵۱۳۷۰
سمنان	۱۷۰۳۸۱	۳۴۴۹۳	۱۳۵۹۸۸
سیستان و بلوچستان	۲۲۰۷۴۲	۴۳۶۳۹	۱۷۷۱۰۳
شرق تهران بزرگ	۱۳۵۵۸۹۶	۳۳۵۰۵۷	۱۰۲۰۸۳۹
شهرستانهای تهران	۶۸۹۱۷۹	۱۱۳۵۲۱	۵۷۵۶۵۸
غرب تهران بزرگ	۱۳۲۴۱۸۴	۳۴۴۴۴۸	۹۷۹۷۳۶
فارس	۷۷۴۶۲۳	۱۶۵۴۵۰	۶۰۹۱۷۳
قزوین	۲۵۳۱۵۸	۴۳۷۴۱	۲۰۹۴۱۷
قم	۲۳۹۳۷۸	۳۲۳۱۶	۲۰۷۰۶۲
کردستان	۲۱۱۲۷۹	۴۲۷۳۳	۱۶۸۵۴۶
کرمان	۴۹۷۴۷۰	۱۰۲۰۹۱	۳۹۵۳۷۹
کرمانشاه	۲۵۰۹۵۲	۴۶۳۰۴	۲۰۴۶۴۸
کهگیلویه و بویر احمد	۹۸۸۳۵	۱۷۲۲۳	۸۱۶۱۲
گلستان	۲۶۳۸۴۸	۵۶۶۷۹	۲۰۷۱۶۹
گیلان	۴۳۴۴۵۳	۱۰۷۴۰۰	۳۲۷۰۵۳
لرستان	۲۲۴۰۰۰	۴۲۸۵۵	۱۸۱۱۴۵
مازندران	۶۶۱۱۱۴	۱۳۳۴۰۹	۵۲۷۷۰۵
مرکزی	۳۱۵۳۵۸	۵۶۰۴۷	۲۵۹۳۱۱
هرمزگان	۳۲۷۱۸۵	۵۳۷۳۰	۲۷۳۴۵۵
همدان	۲۴۷۷۶۰	۴۶۷۰۶	۲۰۱۰۵۴
یزد	۳۱۰۸۸۵	۵۸۴۸۴	۲۵۲۴۰۱

جدول ۹-۱ تعداد بیمه شدگان اجباری سازمان تامین اجتماعی به تفکیک جنسیت

سال / اداره کل	جمع	زن	مرد
۱۳۹۴	۹۴۲۵۰۷۱	۱۶۵۸۰۷۱	۷۷۶۷۰۰۰
۱۳۹۵	۹۴۰۸۰۱۹	۱۷۶۶۳۴۲	۷۶۴۱۶۷۷
۱۳۹۶	۹۶۰۸۰۲۰	۱۸۶۸۴۳۰	۷۷۳۹۵۹۰
۱۳۹۷	۹۶۰۵۱۸۸	۱۸۹۶۲۸۰	۷۷۰۸۹۰۸
۱۳۹۸	۹۹۲۶۲۶۷	۱۹۸۰۱۶۲	۷۹۴۶۱۰۵
۱۳۹۹	۱۰۰۷۸۰۷۳	۲۰۰۹۶۳۹	۸۰۶۸۴۳۴
آذربایجان شرقی	۴۰۸۸۹۴	۷۳۶۶۱	۳۳۵۲۳۳
آذربایجان غربی	۲۱۶۶۵۸	۴۴۲۲۴	۱۷۲۴۳۴
اردبیل	۱۰۹۹۴۶	۱۷۵۰۸	۹۲۴۳۸
اصفهان	۷۷۰۴۷۰	۱۳۷۱۴۹	۶۳۳۳۲۱
البرز	۳۱۸۷۷۴	۷۵۵۱۸	۲۴۳۲۵۶
ایلام	۶۵۹۲۸	۱۰۳۱۳	۵۵۶۱۵
بوشهر	۲۸۴۴۷۱	۲۷۳۰۷	۲۵۷۱۶۴
چهارمحال و بختیاری	۸۲۶۱۵	۱۸۱۹۴	۶۴۴۲۱
خراسان جنوبی	۸۴۵۲۳	۱۴۱۰۶	۷۰۴۱۷
خراسان رضوی	۶۵۲۱۶۲	۱۳۲۴۹۵	۵۱۹۶۶۷
خراسان شمالی	۶۸۶۰۶	۱۴۹۷۷	۵۳۶۲۹
خوزستان	۶۸۹۵۶۰	۹۶۶۲۷	۵۹۲۹۳۳
زنجان	۱۱۶۸۴۹	۲۲۵۴۴	۹۴۳۰۵
سمنان	۱۲۳۳۶۵	۲۳۰۱۸	۱۰۰۳۴۷
سیستان و بلوچستان	۱۷۸۱۵۴	۳۴۲۴۲	۱۴۳۹۱۲
شرق تهران بزرگ	۱۰۴۸۳۳۳	۲۷۲۵۰۹	۷۷۵۸۲۴
شهرستانهای تهران	۵۰۵۰۳۹	۸۶۵۹۱	۴۱۸۴۴۸
غرب تهران بزرگ	۱۰۵۳۷۰۹	۲۸۱۳۹۲	۷۷۲۳۱۷
فارس	۴۷۲۸۸۴	۱۰۳۷۳۹	۳۶۹۱۴۵
قزوین	۱۷۰۶۴۷	۲۹۷۰۳	۱۴۰۹۴۴
قم	۱۳۵۳۸۲	۲۲۲۸۴	۱۱۳۰۹۸
کردستان	۱۱۱۴۲۶	۲۱۶۴۸	۸۹۷۷۸
کرمان	۳۵۸۷۰۶	۷۱۳۳۰	۲۸۷۳۷۶
کرمانشاه	۱۴۶۱۴۵	۲۶۶۹۷	۱۱۹۴۴۸
کهگیلویه و بویر احمد	۷۷۳۴۰	۱۳۳۲۰	۶۴۰۲۰
گلستان	۱۷۶۰۵۰	۳۵۶۱۶	۱۴۰۴۳۴
گیلان	۲۵۲۰۵۹	۵۸۰۵۹	۱۹۵۰۰۰
لرستان	۱۳۱۱۹۳	۲۵۶۵۰	۱۰۵۵۴۳
مازندران	۴۰۳۶۴۲	۷۳۷۰۳	۳۲۹۹۳۹
مرکزی	۲۱۳۶۰۲	۳۴۴۹۶	۱۷۹۱۰۶
هرمزگان	۲۸۵۲۱۰	۴۴۰۶۱	۲۴۱۱۴۹
همدان	۱۳۳۱۵۷	۲۵۳۸۴	۱۰۷۷۷۳
یزد	۲۳۱۵۷۴	۴۱۵۷۴	۱۹۰۰۰۰

جدول ۱۰-۱ تعداد بیمه شدگان خاص سازمان تامین اجتماعی به تفکیک جنسیت

سال / اداره کل	جمع	زن	مرد
	۳۹۵۱۶۳۴	۷۶۳۱۰۲	۳۱۸۸۵۳۲
	۴۰۲۰۹۹۹	۷۶۱۳۹۱	۳۲۵۹۶۰۸
	۴۰۲۰۴۵۰	۷۴۶۶۹۰	۳۲۷۳۷۶۰
	۴۰۳۱۱۶۶	۷۸۸۶۲۷	۳۲۴۲۵۳۹
	۴۰۷۰۴۵۲	۷۹۲۷۵۵	۳۲۷۷۶۹۷
	۴۱۳۳۷۵۳	۷۸۲۴۱۷	۳۳۵۱۳۳۶
آذربایجان شرقی	۲۷۸۰۸۲	۴۲۹۸۹	۲۳۵۰۹۳
آذربایجان غربی	۱۵۶۶۹۴	۱۹۹۳۳	۱۳۶۷۶۱
اردبیل	۷۵۵۰۴	۱۱۲۴۶	۶۴۲۵۸
اصفهان	۳۶۰۶۷۱	۷۰۰۰۴	۲۹۰۶۶۷
البرز	۱۴۳۷۴۲	۲۴۴۴۳	۱۱۹۲۹۹
ایلام	۳۱۸۱۲	۸۱۳۵	۲۳۶۷۷
بوشهر	۴۱۶۹۲	۷۱۰۳	۳۴۵۸۹
چهار محال و بختیاری	۶۷۴۶۷	۱۵۸۵۷	۵۱۶۱۰
خراسان جنوبی	۳۵۷۱۸	۶۸۴۶	۲۸۸۷۲
خراسان رضوی	۲۴۵۵۸۷	۴۴۶۵۷	۲۰۰۹۳۰
خراسان شمالی	۳۴۱۱۹	۶۹۳۹	۲۷۱۸۰
خوزستان	۱۶۷۴۶۵	۲۰۶۴۵	۱۴۶۸۲۰
زنجان	۶۷۳۶۵	۱۳۴۸۲	۵۳۸۸۳
سمنان	۴۲۳۹۶	۹۸۹۷	۳۲۴۹۹
سیستان و بلوچستان	۳۹۲۰۴	۸۹۰۴	۳۰۳۰۰
شرق تهران بزرگ	۲۸۶۷۱۶	۵۳۲۳۱	۲۳۳۴۸۵
شهرستانهای تهران	۱۶۸۸۳۷	۲۲۶۸۴	۱۴۶۱۵۳
غرب تهران بزرگ	۲۳۷۶۶۹	۵۱۶۸۶	۱۸۵۹۸۳
فارس	۲۷۷۴۶۵	۵۲۴۸۰	۲۲۴۹۸۵
قزوین	۷۴۶۲۳	۱۱۱۷۴	۶۳۴۴۹
قم	۶۱۸۶۲	۸۸۱۶	۵۳۰۴۶
کردستان	۹۳۸۱۸	۲۰۲۷۳	۷۳۵۴۵
کرمان	۱۳۱۷۹۶	۲۸۵۷۸	۱۰۳۲۱۸
کرمانشاه	۹۸۷۹۵	۱۸۳۶۴	۸۰۴۳۱
کهگیلویه و بویر احمد	۲۰۰۶۳	۳۵۳۳	۱۶۵۳۰
گلستان	۷۸۵۹۶	۱۹۱۲۴	۵۹۴۷۲
گیلان	۱۷۰۱۶۴	۴۶۱۷۷	۱۲۳۹۸۷
لرستان	۸۸۶۹۶	۱۶۱۸۴	۷۲۵۱۲
مازندران	۲۴۲۳۰۴	۵۵۴۹۱	۱۸۶۸۱۳
مرکزی	۹۵۴۰۱	۱۹۹۴۳	۷۵۴۵۸
هرمزگان	۳۶۰۰۴	۸۲۶۷	۲۷۷۳۷
همدان	۱۰۹۹۰۲	۲۰۲۱۵	۸۹۶۸۷
یزد	۷۳۵۲۴	۱۵۱۱۷	۵۸۴۰۷

جدول ۱۱-۱ تعداد بیمه شدگان توافقی سازمان تامین اجتماعی به تفکیک جنسیت

سال / اداره کل	جمع	زن	مرد
	۱۴۳۳۹۱	۱۵۰۵۲	۱۲۸۳۳۹
	۱۴۵۸۲۳	۱۸۸۴۹	۱۲۶۹۷۴
	۱۴۱۴۵۲	۱۰۲۴۵	۱۳۱۲۰۷
	۱۴۵۹۷۴	۱۱۶۶۷	۱۳۴۳۰۷
	۱۵۰۵۹۹	۱۶۹۶۳	۱۳۳۶۳۶
	۱۵۸۹۹۳	۲۴۹۴۵	۱۳۴۰۴۸
آذربایجان شرقی	۵۳۷۰	۸۲۵	۴۵۴۵
آذربایجان غربی	۴۷۹۹	۸۴۱	۳۹۵۸
اردبیل	۱۶۰۸	۲۹۰	۱۳۱۸
اصفهان	۱۱۷۶۶	۱۴۳۹	۱۰۳۲۷
البرز	۳۸۲۲	۹۴۰	۲۸۸۲
ایلام	۴۸۷	۱۶۴	۳۲۳
بوشهر	۳۹۲	۲۴۶	۱۴۶
چهارمحال و بختیاری	۱۰۲۹	۲۵۹	۷۷۰
خراسان جنوبی	۱۳۷۹	۱۴۴	۱۲۳۵
خراسان رضوی	۱۴۳۴۴	۱۳۲۳	۱۳۰۲۱
خراسان شمالی	۱۱۷۲	۲۰۵	۹۶۷
خوزستان	۴۰۹۲	۸۵۰	۳۲۴۲
زنجان	۱۳۷۴	۲۵۳	۱۱۲۱
سمنان	۱۴۸۷	۴۰۶	۱۰۸۱
سیستان و بلوچستان	۲۳۶۵	۱۹۰	۲۱۷۵
شرق تهران بزرگ	۱۸۴۹	۲۷۵	۱۵۷۴
شهرستانهای تهران	۵۶۳	۸۳	۴۸۰
غرب تهران بزرگ	۱۶۷۴۱	۳۵۷۱	۱۳۱۷۰
فارس	۱۰۶۵۱	۴۳۰۰	۶۳۵۱
قزوین	۲۴۰۶	۱۲۳۰	۱۱۷۶
قم	۳۹۴۵۲	۵۴۷	۳۸۹۰۵
کردستان	۲۴۵۳	۲۷۴	۲۱۷۹
کرمان	۲۹۶۳	۹۱۵	۲۰۴۸
کرمانشاه	۲۱۱۴	۴۷۷	۱۶۳۷
کهگیلویه و بویر احمد	۶۵۲	۱۴۲	۵۱۰
گلستان	۵۳۳۳	۹۰۴	۴۴۲۹
گیلان	۲۶۰۸	۷۵۰	۱۸۵۸
لرستان	۱۸۶۹	۵۱۶	۱۳۵۳
مازندران	۴۷۳۱	۹۱۷	۳۸۱۴
مرکزی	۱۶۰۳	۳۵۵	۱۲۴۸
هرمزگان	۲۶۸۶	۳۳۰	۲۳۵۶
همدان	۲۲۵۴	۵۲۹	۱۷۲۵
یزد	۲۵۷۹	۴۵۵	۲۱۲۴

جدول ۱۲-۱ تعداد مقرری بگیران بیمه بیکاری سازمان تامین اجتماعی به تفکیک جنسیت

سال / اداره کل	جمع	زن	مرد
	۱۹۱۶۳۰	۴۵۹۶۴	۱۴۵۶۶۶
	۲۰۴۷۷۵	۴۹۲۰۳	۱۵۵۵۷۲
	۲۱۳۰۳۲	۵۴۵۶۵	۱۵۸۴۶۷
	۲۴۶۸۶۵	۶۴۱۶۵	۱۸۲۷۰۰
	۲۲۵۹۴۲	۶۳۵۵۰	۱۶۲۳۹۲
	۲۱۳۹۸۲	۶۹۵۶۸	۱۴۴۴۱۴
آذربایجان شرقی	۱۱۳۱۹	۲۹۸۳	۸۳۳۶
آذربایجان غربی	۶۸۷۸	۱۴۴۹	۵۴۲۹
اردبیل	۲۰۰۴	۴۷۱	۱۵۳۳
اصفهان	۱۹۸۹۰	۶۱۹۸	۱۳۶۹۲
البرز	۱۲۷۴۹	۴۸۴۱	۷۹۰۸
ایلام	۹۱۱	۲۱۲	۶۹۹
بوشهر	۲۲۴۸	۷۹۶	۱۴۵۲
چهارمحال و بختیاری	۱۷۸۷	۴۳۹	۱۳۴۸
خراسان جنوبی	۱۴۱۱	۳۳۰	۱۰۸۱
خراسان رضوی	۱۷۰۰۷	۵۰۶۱	۱۱۹۴۶
خراسان شمالی	۱۰۲۷	۲۹۴	۷۳۳
خوزستان	۷۰۲۹	۱۷۹۶	۵۲۳۳
زنجان	۲۸۵۳	۷۹۲	۲۰۶۱
سمنان	۳۱۳۳	۱۰۷۲	۲۰۶۱
سیستان و بلوچستان	۱۰۱۹	۳۰۳	۷۱۶
شرق تهران بزرگ	۱۸۹۹۸	۹۰۴۲	۹۹۵۶
شهرستانهای تهران	۱۴۷۴۰	۴۱۶۳	۱۰۵۷۷
غرب تهران بزرگ	۱۶۰۶۵	۷۷۹۹	۸۲۶۶
فارس	۱۳۶۲۳	۴۹۳۱	۸۶۹۲
قزوین	۵۴۸۲	۱۶۳۴	۳۸۴۸
قم	۲۶۸۲	۶۶۹	۲۰۱۳
کردستان	۳۵۸۲	۵۳۸	۳۰۴۴
کرمان	۴۰۰۵	۱۲۶۸	۲۷۳۷
کرمانشاه	۳۸۹۸	۷۶۶	۳۱۳۲
کهگیلویه و بویر احمد	۷۸۰	۲۲۸	۵۵۲
گلستان	۳۸۶۹	۱۰۳۵	۲۸۳۴
گیلان	۸۶۲۲	۲۴۱۴	۶۲۰۸
لرستان	۲۲۴۲	۵۰۵	۱۷۳۷
مازندران	۱۰۴۳۷	۳۲۹۸	۷۱۳۹
مرکزی	۴۷۵۲	۱۲۵۳	۳۴۹۹
هرمزگان	۳۲۸۵	۱۰۷۲	۲۲۱۳
همدان	۲۴۴۷	۵۷۸	۱۸۶۹
یزد	۳۲۰۸	۱۳۳۸	۱۸۷۰

جدول ۱۳-۱ تعداد بیمه شدگان حرف و مشاغل آزاد سازمان تامین اجتماعی به تفکیک جنسیت

سال / اداره کل	جمع	زن	مرد
	۸۱۲۹۱۶	۳۸۸۳۰۷	۴۲۴۶۰۹
	۸۶۲۳۴۸	۴۱۸۰۹۱	۴۴۴۲۵۷
	۸۷۶۵۶۷	۴۲۷۳۸۳	۴۴۹۱۸۴
	۹۶۱۹۹۱	۴۷۸۹۱۱	۴۸۳۰۸۰
	۱۰۸۱۴۲۴	۵۰۹۴۸۴	۵۷۱۹۴۰
	۱۱۸۶۶۶۱	۵۲۱۴۲۳	۶۶۵۲۳۸
آذربایجان شرقی	۷۵۳۳۴	۲۲۸۷۹	۵۲۴۵۵
آذربایجان غربی	۳۱۴۵۳	۱۳۱۷۹	۱۸۲۷۴
اردبیل	۱۵۷۴۸	۵۶۸۲	۱۰۰۶۶
اصفهان	۱۰۳۲۰۱	۴۲۹۳۷	۶۰۲۶۴
البرز	۳۹۵۳۴	۲۰۴۵۷	۱۹۰۷۷
ایلام	۸۰۶۳	۴۸۲۲	۳۲۴۱
بوشهر	۱۱۲۳۲	۵۶۳۴	۵۵۹۸
چهارمحال و بختیاری	۱۲۹۹۸	۶۳۰۱	۶۶۹۷
خراسان جنوبی	۱۰۹۲۶	۴۱۲۳	۶۸۰۳
خراسان رضوی	۷۶۰۵۸	۳۳۹۹۷	۴۲۰۶۱
خراسان شمالی	۷۲۰۹	۴۵۷۱	۲۶۳۸
خوزستان	۴۷۷۹۸	۱۷۳۹۱	۳۰۴۰۷
زنجان	۲۶۵۷۴	۹۰۲۵	۱۷۵۴۹
سمنان	۱۴۵۵۲	۶۹۸۵	۷۵۶۷
سیستان و بلوچستان	۹۰۳۸	۷۲۱۸	۱۸۲۰
شرق تهران بزرگ	۸۴۶۸۰	۴۲۲۲۱	۴۲۴۵۹
شهرستانهای تهران	۳۸۰۳۴	۱۸۰۸۹	۱۹۹۴۵
غرب تهران بزرگ	۷۷۳۱۰	۴۰۷۷۸	۳۶۵۳۲
فارس	۸۵۵۳۴	۲۸۷۷۷	۵۶۷۵۷
قزوین	۱۹۵۹۴	۹۱۶۳	۱۰۴۳۱
قم	۱۳۹۱۷	۵۳۰۲	۸۶۱۵
کردستان	۲۱۵۱۳	۷۶۰۳	۱۳۹۱۰
کرمان	۳۴۴۵۵	۱۶۱۶۶	۱۸۲۸۹
کرمانشاه	۳۰۱۴۲	۱۲۱۳۴	۱۸۰۰۸
کهگیلویه و بویر احمد	۴۱۹۸	۲۲۹۲	۱۹۰۶
گلستان	۲۳۶۲۹	۱۱۰۸۲	۱۲۵۴۷
گیلان	۷۵۹۴۹	۳۷۸۹۵	۳۸۰۵۴
لرستان	۲۴۷۰۹	۱۲۵۲۲	۱۲۱۸۷
مازندران	۸۲۹۷۳	۳۵۴۴۱	۴۷۵۳۲
مرکزی	۲۴۳۶۸	۱۱۸۱۸	۱۲۵۵۰
هرمزگان	۹۹۹۰	۶۲۱۴	۳۷۷۶
همدان	۳۰۵۸۷	۱۲۰۱۳	۱۸۵۷۴
یزد	۱۵۳۶۱	۶۷۱۲	۸۶۴۹

جدول ۱۴-۱ تعداد بیمه شدگان اختیاری سازمان تامین اجتماعی به تفکیک جنسیت

سال / اداره کل	جمع	زن	مرد
	۶۷۲۰۴۹	۳۷۵۸۲	۶۳۴۴۶۷
	۷۰۴۶۶۷	۳۹۴۸۱	۶۶۵۱۸۶
	۷۵۲۷۴۸	۳۹۵۷۵	۷۱۳۱۷۳
	۸۰۶۴۴۵	۳۸۳۴۵	۷۶۸۱۰۰
	۷۵۰۴۳۹	۳۱۱۸۲	۷۱۹۲۵۷
	۷۲۸۴۸۰	۲۶۴۵۳	۷۰۲۰۲۷
آذربایجان شرقی	۴۱۸۴۶	۸۱۸	۴۱۰۲۸
آذربایجان غربی	۲۴۷۱۸	۵۷۲	۲۴۱۴۶
اردبیل	۹۳۳۳	۱۶۰	۹۱۷۳
اصفهان	۸۲۹۴۱	۱۱۱۳	۸۱۸۲۸
البرز	۳۵۷۳۳	۱۲۶۹	۳۴۴۶۴
ایلام	۱۳۱۹	۳۴	۱۲۸۵
بوشهر	۵۴۴۱	۱۳۵	۵۳۰۶
چهار محال و بختیاری	۶۷۳۳	۱۲۶	۶۶۰۷
خراسان جنوبی	۹۷۱	۱۵	۹۵۶
خراسان رضوی	۲۳۱۳۲	۵۹۹	۲۲۵۳۳
خراسان شمالی	۲۳۹۶	۵۲	۲۳۴۴
خوزستان	۲۶۵۷۸	۵۱۳	۲۶۰۶۵
زنجان	۳۳۰۸	۴۳	۳۲۶۵
سمنان	۵۸۰۲	۹۹	۵۷۰۳
سیستان و بلوچستان	۵۲۱۷	۱۷۵	۵۰۴۲
شرق تهران بزرگ	۱۲۰۱۴۷	۷۶۰۳	۱۱۲۵۴۴
شهرستانهای تهران	۴۸۴۱۶	۱۲۸۳	۴۷۱۳۳
غرب تهران بزرگ	۱۰۳۶۰۸	۷۶۳۶	۹۵۹۷۲
فارس	۲۸۶۴۹	۱۰۴۸	۲۷۶۰۱
قزوین	۱۰۵۳۷	۲۲۶	۱۰۳۱۱
قم	۱۰۸۲۵	۱۸۳	۱۰۶۴۲
کردستان	۴۸۳۴	۹۸	۴۷۳۶
کرمان	۱۵۲۹۵	۳۹۵	۱۴۹۰۰
کرمانشاه	۹۴۹۰	۱۹۲	۹۲۹۸
کهگیلویه و بویر احمد	۱۲۰۶	۳۰	۱۱۷۶
گلستان	۶۱۲۳	۱۸۰	۵۹۴۳
گیلان	۲۲۶۴۶	۵۰۳	۲۲۱۴۳
لرستان	۷۴۴۵	۱۷۴	۷۲۷۱
مازندران	۱۶۹۱۹	۳۲۷	۱۶۵۹۲
مرکزی	۱۷۳۳۳	۲۰۹	۱۷۱۲۴
هرمزگان	۵۷۳۵	۲۷۷	۵۴۵۸
همدان	۹۷۶۶	۱۳۸	۹۶۲۸
یزد	۱۴۰۳۸	۲۲۸	۱۳۸۱۰

جدول ۱۵-۱ تعداد بیمه شدگان بافنده سازمان تامین اجتماعی به تفکیک جنسیت

سال / اداره کل	جمع	زن	مرد
	۴۱۹۳۱۸	۳۲۹۹۴۸	۸۹۳۲۷۰
	۳۶۸۳۲۱	۲۹۵۹۶۹	۷۲۳۳۵۲
	۳۳۶۷۱۶	۲۷۰۹۸۲	۶۵۷۳۳۴
	۳۲۰۳۲۵	۲۵۷۰۳۵	۶۳۳۲۹۰
	۲۹۵۵۶۷	۲۳۶۲۵۱	۵۹۹۳۱۶
	۲۷۲۶۳۳	۲۱۶۳۹۱	۵۶۲۲۴۲
آذربایجان شرقی	۴۲۲۳۱	۱۸۷۶۷	۲۳۴۶۴
آذربایجان غربی	۱۲۱۷۷	۵۸۲۵	۶۳۵۲
اردبیل	۶۶۵۳	۵۱۸۰	۱۴۷۳
اصفهان	۲۸۳۵۶	۲۴۵۹۳	۳۷۶۳
البرز	۲۳۹۴	۲۱۰۸	۲۸۶
ایلام	۳۲۵۹	۳۲۳۴	۲۵
بوشهر	۱۱۰۶	۱۰۷۵	۳۱
چهارمحال و بختیاری	۹۲۸۸	۹۲۰۰	۸۸
خراسان جنوبی	۳۲۷۱	۲۵۰۵	۷۶۶
خراسان رضوی	۱۲۰۸۴	۸۲۸۲	۳۸۰۲
خراسان شمالی	۲۵۹۷	۲۱۲۷	۴۷۰
خوزستان	۲۱۳۴	۲۰۷۲	۶۲
زنجان	۶۳۷۴	۴۱۳۲	۲۲۴۲
سمنان	۲۷۹۲	۲۶۴۳	۱۴۹
سیستان و بلوچستان	۱۴۵۹	۱۳۸۵	۷۴
شرق تهران بزرگ	۳۰۰۲	۱۶۲۲	۱۳۸۰
شهرستانهای تهران	۳۳۷۲	۲۴۶۸	۹۰۴
غرب تهران بزرگ	۱۸۸۰	۱۲۱۵	۶۶۵
فارس	۲۲۴۵۳	۲۱۷۱۵	۷۳۸
قزوین	۱۵۰۵	۱۳۹۷	۱۰۸
قم	۴۹۹۲	۳۱۹۴	۱۷۹۸
کردستان	۱۳۵۴۹	۱۲۲۶۳	۱۲۸۶
کرمان	۱۲۲۰۹	۱۱۳۷۳	۸۳۶
کرمانشاه	۶۰۹۱	۵۸۲۳	۲۶۸
کهگیلویه و بویر احمد	۱۰۹۷	۱۰۹۰	۷
گلستان	۷۵۵۶	۷۴۱۹	۱۳۷
گیلان	۷۶۸۶	۷۲۳۸	۴۴۸
لرستان	۳۴۳۰	۳۳۲۳	۱۰۷
مازندران	۱۹۰۰۶	۱۸۴۰۶	۶۰۰
مرکزی	۸۱۹۵	۷۴۵۲	۷۴۳
هرمزگان	۱۴۸۹	۱۴۵۲	۳۷
همدان	۱۰۵۸۳	۷۹۳۱	۲۶۵۲
یزد	۸۳۶۳	۷۸۸۲	۴۸۱

جدول ۱۶-۱ تعداد مستمری بگیران سازمان تامین اجتماعی به تفکیک نوع مستمری

سال / اداره کل	بازنشسته	ازکار افتاده				فوت شده	بازمانده	تبعی بازنشسته	تبعی از کار افتاده	جمع بر اساس پرونده*	جمع بر اساس نفر**
		کلی ناشی	جزیی	کلی غیرناشی	جمع						
۱۳۹۳	۱۳۹۴۴۷۹	۱۴۱۷۵	۱۴۹۶۴	۹۵۸۹۶	۱۲۵۰۳۵	۶۶۰۰۵۸	۱۲۷۲۲۸۸	۲۱۳۱۷۴۳	۲۱۷۲۶۱	۲۱۷۹۵۷۲	۲۷۹۱۸۰۲
۱۳۹۴	۱۵۰۸۰۹۴	۱۴۵۸۴	۱۵۱۳۲	۹۹۱۰۱	۱۲۸۸۱۷	۷۱۳۱۷۷	۱۳۷۴۴۳۸	۲۱۶۹۱۰۹	۲۰۴۳۲۷	۲۳۵۰۰۸۸	۳۰۱۱۳۴۹
۱۳۹۵	۱۶۳۰۹۵۱	۱۴۹۳۷	۱۵۳۷۵	۱۰۳۲۹۵	۱۳۳۶۰۷	۷۶۱۸۱۴	۱۴۷۲۴۴۵	۲۲۷۳۷۰۵	۲۰۹۲۴۷	۲۵۲۶۳۷۲	۳۲۳۶۹۸۳
۱۳۹۶	۱۷۶۷۱۸۲	۱۵۳۲۵	۱۵۵۹۸	۱۰۷۰۴۳	۱۳۷۸۶۶	۸۱۱۵۶۲	۱۵۶۷۲۸۴	۲۳۹۳۸۹۷	۲۱۱۱۲۵	۲۷۱۶۶۱۰	۳۴۷۲۳۳۲
۱۳۹۷	۱۹۲۶۶۶۳	۱۵۴۷۹	۱۵۷۳۴	۱۱۰۶۱۷	۱۴۱۸۳۰	۸۶۱۳۶۰	۱۶۶۰۸۰۸	۲۵۷۲۰۰۳	۲۱۴۶۹۵	۲۹۲۹۶۵۳	۳۷۲۹۱۰۱
۱۳۹۸	۲۰۷۹۳۶۸	۱۵۶۲۸	۱۵۶۸۸	۱۱۲۷۰۵	۱۴۴۰۲۱	۹۰۵۷۵۹	۱۷۵۸۳۱۵	۲۷۳۹۲۱۵	۲۱۴۶۳۴	۳۱۲۹۱۴۸	۳۹۸۱۶۰۴
۱۳۹۹	۲۲۰۸۳۰۲	۱۵۳۸۵	۱۵۳۸۴	۱۱۰۷۸۹	۱۴۱۵۵۸	۹۵۹۸۶۰	۱۸۷۹۰۳۹	۲۷۸۲۰۴۱	۱۹۸۶۰۲	۳۳۰۹۷۲۰	۴۲۲۸۸۹۹
آذربایجان شرقی	۱۱۱۳۷۶	۹۵۹	۱۰۹۸	۵۷۱۴	۷۷۷۱	۴۹۰۲۵	۹۰۱۵۲	۱۳۲۶۴۹	۱۰۰۳۷	۱۶۸۱۷۲	۲۰۹۲۹۹
آذربایجان غربی	۴۵۲۴۸	۴۱۳	۵۲۰	۲۲۱۴	۳۱۴۷	۲۲۱۷۵	۴۴۳۵۰	۵۴۵۹۵	۴۳۵	۷۰۵۷۰	۹۲۷۴۵
اردبیل	۲۵۵۳۳	۲۶۳	۱۷۸	۱۶۳۲	۲۰۷۳	۱۳۴۵۸	۲۷۱۱۱	۳۳۵۱۸	۲۹۸۶	۴۱۱۰۴	۵۴۷۵۷
اصفهان	۲۱۰۷۱۸	۱۲۳۱	۱۵۷۸	۸۱۲۴	۱۰۹۳۳	۸۳۰۷۹	۱۴۷۲۸۵	۲۶۴۴۲۳	۱۴۹۲۲	۳۰۴۳۰	۳۶۸۹۳۶
البرز	۱۰۱۳۸۴	۷۱۷	۵۹۷	۴۱۱۱	۵۴۲۵	۴۱۵۸۷	۷۸۱۴۰	۱۲۷۰۳۲	۶۹۰۶	۱۴۸۳۹۶	۱۸۴۹۴۹
ایلام	۹۹۸۷	۱۲۳	۱۳۷	۱۲۹۵	۱۵۵۵	۴۶۶۵	۱۱۳۵۴	۱۴۸۵۹	۲۴۶۵	۱۶۲۰۷	۲۲۸۹۶
بوشهر	۱۸۰۳۸	۱۳۳	۱۸۲	۳۴۰۸	۲۷۲۳	۱۰۹۳۰	۲۵۳۱۵	۲۶۵۲۱	۴۳۰۹	۳۱۶۹۱	۴۶۰۷۶
چهارمحال و بختیاری	۲۳۰۵۹	۲۴۶	۲۳۹	۱۴۷۲	۱۹۵۷	۹۹۱۷	۲۱۰۴۷	۲۶۲۷۲	۲۸۸۵	۳۴۹۳۳	۴۶۰۶۳
خراسان جنوبی	۱۴۴۶۷	۱۲۵	۸۶	۵۹۷	۸۰۸	۵۳۵۳	۱۱۴۸۷	۱۹۴۵۲	۱۲۶۷	۲۰۶۲۸	۲۶۷۶۲
خراسان رضوی	۱۳۰۳۲۹	۱۰۵۸	۹۴۰	۶۷۰۸	۸۷۰۶	۵۴۴۷۳	۱۱۶۸۵۱	۱۶۶۷۹۲	۱۲۲۴۴	۱۹۷۵۰۸	۲۵۵۸۸۶
خراسان شمالی	۱۲۳۲۳	۱۴۰	۱۴۹	۸۸۲	۱۱۷۱	۵۸۴۶	۱۲۶۹۹	۱۷۱۰۰	۱۸۰۴	۱۹۳۴۰	۲۶۱۹۳
خوزستان	۱۱۹۷۷۸	۱۳۱۱	۱۸۵۵	۸۵۴۷	۱۱۷۱۳	۷۶۳۰۶	۱۷۱۴۰۷	۱۹۱۶۳۲	۱۹۶۸۰	۲۰۷۷۹۷	۳۰۲۸۹۸
زنجان	۲۷۵۹۰	۲۸۰	۲۹۲	۲۲۴۰	۲۸۱۲	۱۱۲۱۲	۲۱۹۴۳	۳۷۵۶۱	۴۴۱۹	۴۱۶۱۴	۵۲۲۴۵
سمنان	۲۷۳۰۶	۲۱۱	۲۵۴	۱۴۷۲	۱۹۳۷	۱۱۸۴۹	۲۱۱۹۲	۳۴۴۶۲	۲۴۹۷	۴۱۰۹۲	۵۰۴۳۵
سیستان و بلوچستان	۱۸۸۷۵	۱۳۳	۸۵	۱۲۹۳	۱۵۱۱	۱۰۲۹۹	۳۲۲۲۹	۳۷۱۰۰	۳۳۰۹	۳۰۶۸۵	۵۲۷۱۵
شرق تهران بزرگ	۲۱۰۹۰۷	۵۳۷	۵۲۸	۷۰۶۷	۸۱۳۲	۸۷۰۸۷	۱۵۲۹۰۵	۲۲۷۴۲۰	۹۵۴۲	۳۰۶۱۲۶	۳۷۱۹۴۴
شهرستانهای تهران	۱۰۷۸۸۲	۸۸۷	۹۴۷	۴۸۹۴	۶۷۲۸	۴۹۶۶۶	۹۵۵۹۵	۱۳۸۶۹۹	۹۶۲۲	۱۶۴۲۷۶	۲۱۰۲۰۵
غرب تهران بزرگ	۲۱۰۵۹۵	۵۱۹	۵۵۷	۶۵۶۷	۷۶۴۳	۷۸۴۲۵	۱۲۹۸۷۴	۲۳۲۱۲۱	۸۹۲۰	۲۹۶۶۶۳	۳۵۸۱۱۲
فارس	۱۱۶۹۹۵	۸۳۲	۶۶۸	۶۳۸۵	۷۸۷۵	۵۰۵۳۲	۱۰۲۷۱۰	۱۴۹۵۲۵	۱۱۰۱۴	۱۷۵۴۰۲	۲۲۷۵۸۰
قزوین	۵۵۹۷۳	۳۶۶	۳۹۲	۳۲۴۸	۳۰۰۶	۱۹۴۹۱	۳۸۰۳۴	۷۹۷۱۷	۴۵۶۷	۷۸۴۷۰	۹۷۰۱۳
قم	۲۸۸۳۰	۲۷۷	۲۰۸	۱۸۲۰	۲۳۰۵	۱۲۷۴۹	۲۴۹۳۸	۳۸۰۳۷	۳۴۰۶	۴۲۸۸۴	۵۶۰۷۳
کردستان	۲۷۳۰۹	۳۰۲	۲۰۴	۱۹۳۱	۲۴۳۷	۱۲۴۶۴	۲۵۴۳۸	۳۲۸۹۸	۳۴۲۴	۴۲۲۱۰	۵۵۱۸۴
کرمان	۶۳۰۳۴	۳۳۳	۳۳۲	۳۲۰۶	۳۷۷۱	۳۰۵۳۰	۶۳۲۵۷	۸۲۱۱۹	۵۱۸۶	۹۷۳۳۵	۱۳۰۰۶۲
کرمانشاه	۳۶۳۰۱	۳۴۳	۳۶۰	۱۷۵۰	۲۴۵۳	۱۹۱۹۱	۴۰۵۵۳	۴۷۹۳۸	۳۴۲۰	۵۷۹۴۵	۷۹۳۰۷
کهگیلویه و بویر احمد	۸۸۰۵	۱۵۲	۱۳۲	۷۲۱	۱۰۰۵	۵۳۸۱	۱۳۸۳۹	۱۴۱۵۷	۱۷۵۹	۱۵۱۹۱	۲۳۴۴۹
گلستان	۳۰۰۴۹	۳۰۷	۲۱۶	۲۴۲۹	۲۹۵۲	۱۵۵۵۴	۳۲۲۵۹	۳۵۷۹۲	۴۲۳۷	۴۸۵۵۵	۶۵۲۶۰
گیلان	۹۵۹۲۵	۷۹۶	۷۲۳	۵۴۴۶	۶۹۶۵	۳۷۲۱۸	۶۵۸۷۶	۱۰۴۰۱۹	۸۶۴۲	۱۴۰۱۰۸	۱۶۸۷۶۶
لرستان	۳۹۰۲۲	۳۴۹	۲۳۵	۱۷۹۲	۲۳۷۶	۱۹۰۰۱	۴۲۶۲۹	۵۵۵۱۳	۳۶۴۶	۶۰۳۹۹	۸۴۰۲۷
مازندران	۱۰۷۵۳۹	۸۰۵	۶۹۴	۶۶۰۱	۸۱۰۰	۴۳۰۴۳	۷۸۶۲۱	۱۲۵۱۵۴	۱۰۸۲۱	۱۵۸۶۸۲	۱۹۴۲۶۰
مرکزی	۵۸۸۱۷	۵۰۱	۵۰۷	۳۶۱۵	۳۶۲۳	۱۹۶۳۵	۳۷۵۴۰	۸۴۱۳۰	۵۱۰۰	۸۲۰۷۵	۹۹۹۸۰
هرمزگان	۲۳۸۶۶	۱۰۸	۱۴۵	۱۱۱۴	۱۳۶۷	۱۱۹۳۹	۲۹۸۱۴	۳۶۳۵۸	۲۱۸۹	۳۷۱۷۲	۵۵۰۴۷
همدان	۳۷۱۲۴	۲۹۹	۲۳۶	۳۹۹۶	۳۵۲۱	۱۸۰۲۰	۳۴۲۹۶	۴۱۱۲۹	۴۷۳۱	۵۸۶۶۵	۷۴۹۴۱
یزد	۵۳۲۷۸	۳۳۹	۲۲۰	۲۴۹۸	۳۰۵۷	۱۵۷۶۰	۲۸۱۹۹	۷۳۳۴۷	۴۴۹۱	۷۲۰۹۵	۸۴۵۳۴

* جمع بر اساس پرونده = بازنشسته + ازکارافتاده + فوت شده

** جمع بر اساس نفر = بازنشسته + ازکارافتاده + بازمانده

جدول ۱۷-۱ تعداد مستمری بگیران سازمان تامین اجتماعی به تفکیک جنسیت

سال / اداره کل	بازنشسته			ازکار افتاده			فوت شده			بازمانده		
	مرد	زن	جمع	مرد	زن	جمع	مرد	زن	جمع	مرد	زن	جمع
۱۳۹۸	۱۸۷۴۷۸۱	۲۰۴۵۸۷	۲۰۷۹۳۶۸	۱۳۴۱۰۳	۹۹۱۸	۱۴۴۰۲۱	۸۹۱۴۳۱	۱۴۳۲۸	۹۰۵۷۵۹	۲۶۵۴۲۱	۱۴۹۲۷۹۴	۱۷۵۸۲۱۵
۱۳۹۹	۱۹۶۸۶۸۲	۲۳۹۶۲۰	۲۲۰۸۳۰۲	۱۳۱۶۵۱	۹۹۰۷	۱۴۱۵۵۸	۹۴۴۲۳۶	۱۵۶۲۳۴	۹۵۹۸۶۰	۲۸۱۸۵۴	۱۵۹۷۱۸۵	۱۸۷۹۰۳۹
آذربایجان شرقی	۱۰۰۳۹۵	۱۰۹۸۱	۱۱۱۳۷۶	۷۴۱۱	۳۶۰	۷۷۷۱	۴۸۲۹۶	۷۲۹	۴۹۰۲۵	۱۳۰۳۵	۷۷۱۱۷	۹۰۱۵۲
آذربایجان غربی	۴۰۴۷۹	۴۷۶۹	۴۵۲۴۸	۲۹۶۱	۱۸۶	۳۱۴۷	۲۱۷۲۵	۴۵۰	۲۲۱۷۵	۸۱۶۳	۳۶۱۸۷	۴۴۳۵۰
اردبیل	۲۳۶۹۸	۱۸۷۵	۲۵۵۷۳	۱۹۴۹	۱۲۴	۲۰۷۳	۱۳۳۰۹	۱۴۹	۱۳۴۵۸	۴۷۹۴	۲۲۳۱۷	۲۷۱۱۱
اصفهان	۱۹۲۲۸۸	۱۸۴۳۰	۲۱۰۷۱۸	۱۰۴۰۰	۵۳۳	۱۰۹۳۳	۸۱۹۷۷	۱۱۰۲	۸۳۰۷۹	۱۹۹۲۰	۱۲۷۳۶۵	۱۴۷۲۸۵
البرز	۹۱۶۱۷	۹۷۶۷	۱۰۱۳۸۴	۵۰۱۶	۴۰۹	۵۴۲۵	۴۰۸۲۸	۷۵۹	۴۱۵۸۷	۹۵۰۸	۶۸۶۳۲	۷۸۱۴۰
ایلام	۸۷۵۱	۱۲۳۶	۹۹۸۷	۱۳۹۹	۱۵۶	۱۵۵۵	۴۵۶۴	۱۰۱	۴۶۶۵	۲۴۴۶	۸۹۱۸	۱۱۳۵۴
بوشهر	۱۶۹۳۶	۱۱۰۲	۱۸۰۳۸	۲۵۹۰	۱۳۳	۲۷۲۳	۱۰۸۱۸	۱۱۲	۱۰۹۳۰	۴۶۳۰	۲۰۶۸۵	۲۵۳۱۵
چهارمحال و بختیاری	۱۹۰۶۴	۳۹۹۵	۲۳۰۵۹	۱۸۲۸	۱۲۹	۱۹۵۷	۹۷۸۲	۱۳۵	۹۹۱۷	۳۹۹۲	۱۷۰۵۵	۲۱۰۴۷
خراسان جنوبی	۱۳۱۲۸	۱۳۳۹	۱۴۴۶۷	۷۵۷	۵۱	۸۰۸	۵۲۶۵	۸۸	۵۳۵۳	۲۵۰۴	۸۹۸۳	۱۱۴۸۷
خراسان رضوی	۱۱۶۸۹۵	۱۳۴۳۴	۱۳۰۳۲۹	۷۹۷۷	۷۲۹	۸۷۰۶	۵۷۳۰۲	۱۱۷۱	۵۸۴۷۳	۱۹۱۵۰	۹۷۷۰۱	۱۱۶۸۵۱
خراسان شمالی	۱۱۰۲۹	۱۲۹۴	۱۳۳۲۳	۱۰۸۱	۹۰	۱۱۷۱	۵۷۳۳	۱۲۳	۵۸۴۶	۳۶۲۷	۱۰۰۷۲	۱۳۶۹۹
خوزستان	۱۱۴۹۲۲	۴۸۵۶	۱۱۹۷۷۸	۱۱۱۹۶	۵۱۷	۱۱۷۱۳	۷۵۸۹۵	۴۱۱	۷۶۳۰۶	۲۷۴۶۵	۱۴۳۹۴۲	۱۷۱۴۰۷
زنجان	۲۵۲۸۷	۲۳۰۳	۲۷۵۹۰	۲۶۳۹	۱۷۳	۲۸۱۲	۱۱۰۶۶	۱۴۶	۱۱۲۱۲	۳۷۲۸	۱۸۲۰۵	۲۱۹۴۳
سمنان	۲۵۱۰۲	۲۲۰۴	۲۷۳۰۶	۱۸۰۶	۱۳۱	۱۹۳۷	۱۱۶۹۰	۱۵۹	۱۱۸۴۹	۳۲۶۱	۱۷۹۳۱	۲۱۱۹۲
سیستان و بلوچستان	۱۷۲۲۵	۱۶۵۰	۱۸۸۷۵	۱۴۲۱	۹۰	۱۵۱۱	۱۰۰۷۹	۲۲۰	۱۰۲۹۹	۸۸۶۱	۲۳۴۶۸	۳۳۳۲۹
شرق تهران بزرگ	۱۷۷۹۵۲	۳۲۹۵۵	۲۱۰۹۰۷	۷۲۴۲	۸۹۰	۸۱۳۲	۸۵۴۸۰	۱۶۰۷	۸۷۰۸۷	۱۶۰۳۶	۱۳۶۸۶۹	۱۵۲۹۰۵
شهرستانهای تهران	۱۰۰۹۸۸	۶۸۹۴	۱۰۷۸۸۲	۶۳۸۹	۳۳۹	۶۷۲۸	۴۸۹۱۶	۷۵۰	۴۹۶۶۶	۱۲۹۴۴	۸۲۶۵۱	۹۵۵۹۵
غرب تهران بزرگ	۱۷۶۲۵۵	۳۴۲۴۰	۲۱۰۵۹۵	۶۷۲۵	۹۱۸	۷۶۴۳	۷۶۹۰۶	۱۵۱۹	۷۸۴۲۵	۱۵۰۲۶	۱۲۴۸۴۸	۱۳۹۸۷۴
فارس	۱۰۱۷۲۸	۱۵۲۶۷	۱۱۶۹۹۵	۷۲۵۸	۶۱۷	۷۸۷۵	۴۹۷۴۹	۷۸۳	۵۰۵۲۲	۱۶۴۵۷	۸۶۲۵۳	۱۰۲۷۱۰
قزوین	۵۲۸۶۱	۳۱۱۲	۵۵۹۷۳	۲۸۸۴	۱۲۲	۳۰۰۶	۱۹۲۸۰	۲۱۱	۱۹۴۹۱	۵۶۵۵	۳۲۳۷۹	۳۸۰۳۴
قم	۲۶۱۵۵	۲۶۷۵	۲۸۸۳۰	۲۱۷۰	۱۳۵	۲۳۰۵	۱۲۶۲۰	۱۲۹	۱۲۷۴۹	۳۶۴۴	۲۱۲۹۴	۲۴۹۳۸
کردستان	۲۳۱۸۵	۴۱۲۴	۲۷۳۰۹	۲۲۶۳	۱۷۴	۲۴۳۷	۱۲۲۱۸	۲۴۶	۱۲۴۶۴	۴۵۴۰	۲۰۸۹۸	۲۵۴۲۸
کرمان	۵۴۵۸۵	۸۴۴۹	۶۳۰۳۴	۳۳۹۴	۳۷۷	۳۷۷۱	۲۹۸۵۴	۶۷۶	۳۰۵۳۰	۱۰۲۴۲	۵۳۰۱۵	۶۳۲۵۷
کرمانشاه	۳۲۱۲۸	۴۱۷۳	۳۶۳۰۱	۲۳۱۳	۱۴۰	۲۴۵۳	۱۸۹۰۵	۲۸۶	۱۹۱۹۱	۶۷۴۹	۳۳۸۰۴	۴۰۵۵۳
کهگیلویه و بویر احمد	۸۲۶۸	۵۳۷	۸۸۰۵	۹۵۱	۵۴	۱۰۰۵	۵۳۲۵	۵۶	۵۳۸۱	۳۰۶۴	۱۰۷۷۵	۱۳۸۲۹
گلستان	۲۶۷۵۸	۳۲۹۱	۳۰۰۴۹	۲۷۳۷	۲۱۵	۲۹۵۲	۱۵۲۱۷	۳۳۷	۱۵۵۵۴	۵۵۲۳	۲۶۷۲۶	۳۲۲۵۹
گیلان	۸۱۶۱۲	۱۴۳۱۳	۹۵۹۲۵	۶۳۹۹	۵۶۶	۶۹۶۵	۳۶۲۰۶	۱۰۱۲	۳۷۲۱۸	۷۹۳۶	۵۷۹۴۰	۶۵۸۷۶
لرستان	۳۵۵۸۰	۳۴۴۲	۳۹۰۲۲	۲۲۴۰	۱۳۶	۲۳۷۶	۱۸۷۹۹	۲۰۲	۱۹۰۰۱	۷۹۶۰	۳۴۶۶۹	۴۲۶۲۹
مازندران	۹۶۱۵۸	۱۱۳۸۱	۱۰۷۵۳۹	۷۴۳۴	۶۶۶	۸۱۰۰	۴۲۰۰۲	۱۰۴۱	۴۳۰۴۳	۱۰۵۴۴	۶۸۰۷۷	۷۸۶۲۱
مرکزی	۵۴۳۴۴	۴۴۷۳	۵۸۸۱۷	۳۳۷۰	۲۵۳	۳۶۲۳	۱۹۴۳۹	۱۹۶	۱۹۶۳۵	۵۲۸۲	۳۲۲۵۸	۳۷۵۴۰
هرمزگان	۲۲۰۳۶	۱۸۳۰	۲۳۸۶۶	۱۲۸۵	۸۲	۱۳۶۷	۱۱۷۷۰	۱۶۹	۱۱۹۳۹	۵۹۵۳	۲۳۸۶۱	۲۹۸۱۴
همدان	۳۲۷۰۰	۴۴۲۴	۳۷۱۲۴	۳۲۶۶	۲۵۵	۳۵۲۱	۱۷۷۴۶	۲۷۴	۱۸۰۲۰	۵۶۲۵	۲۸۶۷۱	۳۴۲۹۶
یزد	۴۸۴۷۳	۴۸۰۵	۵۳۲۷۸	۲۹۰۰	۱۵۷	۳۰۵۷	۱۵۴۸۵	۲۷۵	۱۵۷۶۰	۴۵۸۰	۲۳۶۱۹	۲۸۱۹۹

جدول ۱-۱۸ تعداد کارگاه‌های فعال سازمان تامین اجتماعی دارای لیست بر اساس رده نفرت

سال / اداره کل	جمع	پیمانکاری دارای قرارداد فعال (فاقد بیمه شده)	۱	۲	۳	۴	۵	۶-۱۰	۱۱-۵۰	بالای ۵۰ نفر
۱۳۹۴	۱۲۱۴۲۷۷	۳۷۲۲۰	۳۷۹۶۱۳	۲۰۴۱۸۷	۱۲۷۲۶۲	۸۶۸۶۹	۶۵۹۰۳	۱۴۲۲۷۰	۱۳۶۳۱۹	۳۴۵۳۴
۱۳۹۵	۱۱۹۲۴۱۷	۳۴۶۳۴	۳۶۶۳۲۹	۲۰۳۰۳۹	۱۲۶۰۰۹	۸۵۷۷۶	۶۴۲۸۳	۱۴۰۷۴۴	۱۳۶۲۹۵	۳۵۲۰۸
۱۳۹۶	۱۲۱۲۹۰۳	۳۶۷۸۰	۳۷۱۲۹۳	۲۰۷۹۴۴	۱۲۸۰۴۷	۸۶۱۰۴	۶۵۰۲۷	۱۴۲۶۴۳	۱۳۸۶۵۱	۳۶۴۱۴
۱۳۹۷	۱۲۹۹۹۸۱	۳۵۴۳۶	۴۷۷۴۶۰	۲۳۸۶۴۰	۱۳۷۰۷۵	۸۵۲۹۹	۶۰۹۸۰	۱۱۷۰۴۷	۱۱۷۱۳۹	۳۰۹۰۵
۱۳۹۸	۱۳۱۷۵۴۰	۳۷۶۳۷	۴۸۲۴۰۰	۲۴۷۴۴۹	۱۴۰۵۹۳	۸۷۰۵۱	۶۲۵۱۰	۱۱۸۸۶۵	۱۱۹۳۴۲	۳۱۶۹۳
۱۳۹۹	۱۳۰۴۹۳۳	۳۰۸۲۹	۴۷۷۶۵۰	۲۴۶۶۹۷	۱۳۹۴۲۷	۸۶۱۹۲	۶۱۷۵۱	۱۱۶۹۶۷	۱۱۴۵۲۱	۳۱۰۸۹
آذربایجان شرقی	۵۱۳۱۹	۱۱۵۲	۱۷۲۳۰	۹۹۳۹	۵۸۶۵	۳۴۴۳	۲۳۸۸	۵۲۱۵	۴۸۲۶	۱۲۶۱
آذربایجان غربی	۳۸۰۹۵	۸۴۰	۱۶۶۳۴	۷۷۵۸	۳۷۴۸	۲۰۵۹	۱۳۸۶	۲۵۶۹	۲۵۲۰	۵۹۱
اردبیل	۲۲۹۹۵	۴۸۱	۹۹۹۶	۵۷۷۵	۲۳۹۱	۱۱۱۰	۶۶۲	۱۱۵۰	۱۱۳۰	۳۰۰
اصفهان	۱۱۰۱۴۷	۱۶۶۲	۴۱۳۸۹	۲۲۴۵۰	۱۱۹۵۴	۷۱۸۵	۴۸۴۲	۹۵۲۵	۸۹۴۲	۲۱۹۸
البرز	۳۱۴۸۵	۷۴۴	۸۷۰۸	۶۰۲۱	۳۸۱۹	۲۳۷۷	۱۶۶۴	۳۵۲۳	۳۵۳۸	۱۰۹۱
ایلام	۷۹۸۳	۱۰۵	۲۷۱۵	۱۴۶۰	۸۵۸	۵۳۵	۳۹۱	۷۱۲	۹۴۰	۲۶۷
بوشهر	۲۱۶۷۳	۲۹۷	۵۲۴۵	۳۰۵۲	۲۱۲۱	۱۵۷۵	۱۵۰۱	۳۵۵۲	۳۱۷۹	۱۱۵۱
چهارمحال و بختیاری	۱۳۲۰۰	۳۲۵	۴۹۸۰	۲۶۱۰	۱۳۴۰	۷۹۹	۵۴۸	۱۱۹۰	۱۱۶۹	۳۳۹
خراسان جنوبی	۱۲۶۶۰	۳۶۲	۴۸۵۵	۲۳۰۹	۱۳۳۵	۷۵۸	۵۳۳	۱۰۶۸	۱۱۴۱	۲۹۸
خراسان رضوی	۹۰۰۲۸	۳۹۸۴	۳۱۶۵۵	۱۶۲۲۴	۹۸۹۶	۶۲۶۳	۴۵۰۲	۷۷۵۴	۷۷۲۴	۲۰۲۶
خراسان شمالی	۱۱۱۲۸	۶۶۷	۴۳۵۸	۱۹۵۷	۱۰۴۲	۶۵۳	۴۱۵	۸۹۰	۹۴۱	۲۰۵
خوزستان	۸۱۳۹۰	۱۲۳۷	۲۵۳۳۶	۱۷۶۰۱	۱۰۲۸۱	۵۸۸۹	۴۲۱۱	۶۸۵۴	۷۴۴۹	۲۵۴۲
زنجان	۱۴۵۹۳	۶۲۲	۴۹۲۱	۲۹۰۴	۱۵۹۸	۹۸۹	۶۳۸	۱۳۱۱	۱۲۰۱	۴۰۹
سمنان	۱۷۷۹۲	۳۰۳	۷۰۸۱	۳۵۲۸	۱۷۶۸	۱۰۲۸	۶۸۵	۱۳۶۲	۱۶۵۱	۳۸۶
سیستان و بلوچستان	۱۸۹۰۷	۳۵۳	۵۷۷۰	۳۲۱۷	۲۱۳۹	۱۵۹۳	۱۴۸۰	۱۹۰۰	۱۸۷۷	۵۷۸
شرق تهران بزرگ	۱۰۴۸۱۹	۳۲۲۴	۲۴۶۴۳	۱۹۵۸۶	۱۳۴۳۱	۹۲۲۷	۶۷۰۱	۱۲۷۷۲	۱۲۰۹۷	۳۰۲۸
شهرستانهای تهران	۵۰۶۰۵	۷۸۱	۱۱۱۹۳	۹۲۷۳	۶۴۰۳	۴۴۰۸	۳۲۴۷	۶۷۸۰	۶۹۶۵	۱۵۵۵
غرب تهران بزرگ	۸۱۶۳۶	۴۶۱۹	۱۶۳۰۷	۱۴۰۱۷	۱۰۳۷۰	۷۳۳۵	۵۰۳۴	۱۱۰۲۰	۱۰۱۱۶	۲۸۱۸
فارس	۷۴۷۹۵	۱۱۳۳	۲۹۴۱۴	۱۵۴۶۹	۸۱۹۸	۴۷۲۷	۳۱۷۲	۵۹۲۸	۵۴۱۴	۱۳۴۰
قزوین	۱۸۲۷۴	۵۰۶	۶۴۷۵	۳۵۳۵	۱۹۰۹	۷۷۸	۷۷۸	۱۶۳۲	۱۷۴۲	۶۰۶
قم	۱۴۴۴۶	۲۸۳	۴۱۶۶	۲۷۱۵	۱۶۴۶	۱۱۱۹	۷۷۳	۱۵۸۴	۱۷۲۸	۴۳۲
کردستان	۱۷۷۱۶	۳۶۱	۶۸۵۸	۳۴۹۴	۲۰۰۴	۱۱۲۷	۷۶۶	۱۴۰۳	۱۳۶۶	۳۲۷
کرمان	۵۲۵۴۲	۸۵۸	۲۴۰۷۳	۹۷۵۱	۴۷۰۴	۲۷۶۷	۱۹۳۵	۳۵۱۰	۳۸۱۲	۱۱۲۱
کرمانشاه	۱۸۹۹۶	۳۴۳	۷۶۰۶	۳۵۶۹	۱۷۶۱	۱۱۴۴	۷۴۴	۱۵۷۲	۱۷۵۶	۵۰۱
کهگیلویه و بویر احمد	۱۱۲۵۴	۱۴۴	۴۶۷۱	۱۸۵۲	۱۰۱۱	۶۰۳	۴۳۵	۹۶۲	۱۲۵۶	۳۲۰
گلستان	۴۷۶۵۴	۷۴۸	۲۶۸۷۱	۸۹۲۰	۳۷۲۳	۱۸۵۸	۱۱۶۲	۱۹۸۱	۱۹۵۸	۴۳۳
گیلان	۳۹۶۹۴	۸۰۵	۱۶۲۴۴	۷۳۷۷	۴۰۵۲	۲۵۶۸	۱۸۹۷	۳۲۲۵	۲۷۳۶	۷۹۰
لرستان	۱۹۳۱۱	۲۳۹	۷۲۸۴	۳۸۹۰	۲۱۴۱	۱۲۶۲	۸۵۱	۱۵۴۸	۱۶۶۹	۴۲۷
مازندران	۱۰۵۹۹۸	۱۳۴۱	۶۷۲۲۲	۱۶۴۴۶	۶۴۴۲	۳۳۶۰	۲۱۶۱	۴۰۱۳	۳۹۹۶	۱۰۱۷
مرکزی	۲۳۳۳۷	۶۲۱	۸۰۲۵	۴۴۸۱	۲۴۴۱	۱۴۴۰	۹۸۳	۲۲۱۸	۲۳۷۹	۷۴۹
هرمزگان	۲۹۱۳۹	۴۸۷	۶۷۹۴	۴۶۴۷	۳۳۴۶	۲۷۱۰	۳۰۷۲	۳۹۶۶	۳۱۵۵	۹۶۲
همدان	۲۴۴۵۴	۳۵۰	۹۴۸۶	۵۴۳۰	۲۹۱۵	۱۵۰۷	۱۰۴۵	۱۷۶۷	۱۵۶۹	۳۸۵
یزد	۲۶۸۶۸	۷۵۱	۹۴۶۵	۵۲۴۰	۲۷۷۵	۱۶۶۳	۱۱۴۹	۲۵۱۱	۲۵۸۸	۷۲۶

جدول ۱۹-۱ تعداد اسناد صادره بابت کمک‌های قانونی کوتاه مدت برحسب نوع کمک

گرامت دستمزد ایام بیماری			کفن و دفن	گرامت نقص عضو	هزینه سفر	کمک ازدواج	اروتز و پروتز	کمک بارداری	جمع	سال / اداره کل
جمع	غیر ناشی از کار	ناشی از کار								
۴۸۲۷۱۳	۴۴۷۰۱۴	۳۵۶۹۹	۴۶۰۰۲	۱۳۵۵	۲۵۶۰۹	۹۸۶۴۹	۴۷۶۴۵۹	۱۸۲۶۲۸	۱۳۱۳۴۱۵	۱۳۹۴
۵۱۰۳۰۱	۴۷۳۲۶۱	۳۷۰۴۰	۴۸۱۷۲	۱۰۴۸	۲۷۶۹۴	۱۳۸۸۴۷	۴۸۶۲۰۶	۲۰۰۱۶۵	۱۴۱۲۴۳۳	۱۳۹۵
۵۱۸۹۹۲	۴۸۲۰۲۹	۳۶۹۶۳	۵۰۷۴۵	۹۰۸	۳۰۰۰۴	۱۰۳۸۶۵	۴۸۲۴۱۷	۲۰۶۲۴۶	۱۳۹۳۱۷۷	۱۳۹۶
۴۷۶۳۵۸	۴۴۴۶۸۷	۳۱۶۷۱	۵۱۶۵۱	۹۱۸	۲۴۵۰۱	۹۵۶۰۴	۴۲۹۰۰۸	۱۹۱۲۶۱	۱۲۶۹۳۰۱	۱۳۹۷
۴۴۵۸۱۷	۴۱۳۶۴۸	۳۲۱۶۹	۵۴۶۶۹	۷۹۲	۱۷۵۱۰	۷۹۵۴۰	۳۲۴۷۲۲	۱۹۱۹۴۰	۱۱۱۴۹۹۰	۱۳۹۸
۶۲۱۱۵۳	۵۹۳۳۶۶	۲۷۷۸۷	۶۹۸۲۳	۶۳۱	۱۱۸۳۰	۷۵۵۱۰	۲۹۱۴۵۵	۱۹۲۶۳۳	۱۲۶۳۰۳۵	۱۳۹۹
۴۶۹۶۰	۴۴۸۷۶	۲۰۸۴	۴۷۳۹	۵۸	۹۵	۳۴۱۸	۲۲۷۰۷	۱۱۱۶۴	۸۹۱۴۱	آذربایجان شرقی
۱۴۳۹۵	۱۳۸۰۱	۵۹۴	۱۷۲۳	۲۵	۴۶	۱۴۸۴	۹۳۲۴	۵۵۳۴	۳۲۵۳۱	آذربایجان غربی
۷۱۹۶	۶۸۳۹	۳۵۷	۱۰۸۵	۲	۲۲	۸۵۵	۵۴۶۲	۲۱۸۳	۱۶۸۰۵	اردبیل
۶۲۷۷۳	۶۰۵۶۳	۲۲۱۰	۵۹۲۷	۵۷	۶۵	۵۹۵۱	۲۶۹۱۲	۱۱۰۳۷	۱۱۲۷۲۲	اصفهان
۲۱۷۴۹	۱۹۷۸۱	۱۹۶۸	۳۰۲۲	۲۳	.	۲۷۴۴	۱۰۴۲۴	۵۳۳۳	۴۳۲۹۵	البرز
۴۴۸۳	۴۱۷۲	۳۱۱	۳۹۸	۹	۲۳۲	۵۶۲	۶۲۸	۱۳۶۵	۷۶۷۷	ایلام
۷۴۰۹	۶۸۹۲	۵۱۷	۸۳۸	۹	۱۰۴	۲۱۸۸	۲۱۱۲	۲۶۰۹	۱۵۲۶۹	بوشهر
۶۶۵۹	۶۱۹۸	۴۶۱	۵۸۹	۹	۱۱	۷۳۲	۳۶۳۹	۱۷۰۷	۱۳۳۴۶	چهارمحال و بختیاری
۱۰۱۱۸	۹۵۰۱	۶۱۷	۳۵۳	۴	۱۸۳	۴۷۸	۲۹۳۶	۳۸۵۸	۱۷۹۳۰	خراسان جنوبی
۵۶۹۷۶	۵۵۸۰۲	۱۱۷۴	۳۹۲۳	۴۸	۱۴۰	۳۱۱۹	۱۹۹۲۲	۲۱۹۸۸	۱۰۶۱۱۶	خراسان رضوی
۵۳۳۷	۵۰۳۳	۳۰۴	۴۱۴	۵	۸	۳۲۶	۳۰۴۰	۲۴۹۹	۱۱۶۲۹	خراسان شمالی
۱۸۲۸۹	۱۷۳۸۷	۹۰۲	۴۸۲۳	۶۲	۷۰۵۳	۴۶۹۱	۱۱۳۶۲	۱۱۰۸۴	۵۷۳۶۴	خوزستان
۱۱۱۳۶	۱۰۵۰۲	۶۳۴	۹۷۵	۲۴	۳۸	۱۰۰۱	۶۴۵۵	۱۷۶۷	۲۱۳۹۶	زنجان
۱۹۴۹۶	۱۸۷۲۸	۷۶۸	۹۲۰	۱۴	۳۷۷	۹۵۸	۴۴۴۴	۲۷۵۱	۲۸۹۶۰	سمنان
۴۰۲۹	۳۸۶۴	۱۶۵	۷۸۸	۲	۳۴۴	۷۴۹	۲۰۸۲	۲۱۸۲	۱۰۱۷۶	سیستان و بلوچستان
۲۲۱۴۷	۲۱۵۵۴	۵۹۳	۵۵۳۰	۲۷	۵	۹۳۹۴	۱۳۸۰۸	۱۳۰۹۶	۶۴۰۰۷	شرق تهران بزرگ
۳۰۸۵۷	۲۸۵۴۱	۲۳۱۶	۴۰۷۰	۵۱	۲	۳۳۵۷	۱۲۴۴۵	۵۲۷۴	۵۶۰۵۶	شهرستانهای تهران
۳۴۹۵۱	۳۴۳۹۵	۵۵۶	۵۴۳۸	۱۵	۴	۹۷۲۵	۱۳۶۲۳	۱۲۹۰۸	۷۶۶۶۴	غرب تهران بزرگ
۲۹۶۹۷	۲۸۴۵۴	۱۲۴۳	۳۱۶۸	۱۳	۴۲	۳۹۴۵	۱۴۹۲۳	۱۳۷۹۸	۶۵۵۹۶	فارس
۱۷۵۹۱	۱۶۲۶۲	۱۳۲۹	۱۶۶۳	۲۳	۸۲۰	۱۴۳۹	۸۳۱۱	۲۹۸۷	۳۲۸۳۴	قزوین
۱۲۰۱۹	۱۱۹۰۳	۱۱۶	۱۱۴۹	۱۰	۵۳	۸۹۶	۸۲۶۳	۲۶۱۱	۲۵۰۰۱	قم
۵۳۷۶	۴۹۴۸	۴۲۸	۹۵۶	۵	۳۱۴	۹۴۰	۴۶۹۱	۲۷۱۳	۱۴۹۹۵	کردستان
۱۶۴۶۰	۱۵۴۷۶	۹۸۴	۲۰۶۲	۱۵	۵۸	۲۵۰۶	۷۳۷۶	۸۳۷۵	۳۶۸۵۲	کرمان
۹۶۵۰	۹۲۷۷	۳۷۳	۱۳۹۱	۷	۱۴۳	۱۲۳۰	۸۱۴۸	۲۳۹۲	۲۲۹۶۱	کرمانشاه
۲۳۲۹	۲۱۴۰	۱۸۹	۲۹۹	۱	۱۴۸	۵۱۶	۸۷۹	۹۶۰	۵۱۳۲	کهگیلویه و بویر احمد
۱۰۸۰۳	۱۰۳۳۳	۴۸۰	۱۳۰۴	۶	۱۰۸	۸۶۸	۶۱۵۱	۴۲۷۶	۲۳۵۱۶	گلستان
۱۸۷۹۱	۱۷۴۴۲	۱۳۴۹	۲۹۳۷	۳۴	۲۲	۱۸۸۷	۱۱۶۱۴	۴۸۵۶	۴۰۱۴۱	گیلان
۶۱۶۲	۵۹۶۳	۱۹۹	۱۲۶۱	۲	۳۲۷	۹۳۲	۶۵۹۵	۲۰۲۳	۱۷۳۰۲	لرستان
۳۲۰۷۶	۳۰۸۷۵	۱۲۰۱	۳۲۸۸	۱۵	۹۴۵	۲۳۲۳	۱۵۵۸۵	۸۸۲۲	۶۳۰۵۴	مازندران
۲۲۵۲۱	۲۱۴۵۴	۱۰۶۷	۱۵۳۲	۳۰	۱۵	۱۸۴۰	۱۰۰۰۱	۳۱۵۴	۳۹۰۹۳	مرکزی
۹۴۵۲	۸۷۴۳	۷۰۹	۷۳۵	۶	۶۴	۱۷۷۲	۱۲۴۱	۵۷۴۸	۱۹۰۰۸	هرمزگان
۱۱۱۵۷	۱۰۶۲۱	۵۳۶	۱۲۲۱	۱۱	۳۲	۹۹۹	۹۵۲۲	۳۵۹۸	۲۶۵۴۰	همدان

جدول ۱-۲۰ تعداد بیمه شدگان مشمول حادثه و حادثه دیدگان ناشی از کار و ضریب شیوع در هزار نفر

سال / اداره کل	بیمه شدگان مشمول حادثه ناشی از کار	حادثه دیده	ضریب شیوع
	۱۲۷۶۴۵۶۶	۱۸۷۸۶	۱/۴۷
	۱۲۶۷۳۰۵۶	۱۸۵۲۲	۱/۴۶
	۱۲۸۲۹۷۲۲	۱۸۸۷۶	۱/۴۷
	۱۲۷۲۱۹۲۴	۱۷۶۱۹	۱/۳۸
	۱۳۰۷۳۲۲۹	۲۱۵۶۲	۱/۶۵
	۱۳۲۷۷۲۶۱	۴۴۴۹۱	۳/۳۵
آذربایجان شرقی	۶۳۶۷۹۸	۲۰۵۳	۳/۲۲
آذربایجان غربی	۳۴۶۵۳۵	۹۹۰	۲/۸۶
اردبیل	۱۷۵۷۰۳	۳۵۰	۱/۹۹
اصفهان	۱۰۲۰۴۲۰	۴۴۶۱	۴/۳۷
البرز	۴۱۰۹۹۹	۴۲۳۷	۱۰/۳۱
ایلام	۹۵۰۸۷	۳۵۴	۳/۷۲
بوشهر	۳۱۶۷۰۵	۱۹۰۴	۶/۰۱
چهارمحال و بختیاری	۱۴۰۴۷۸	۴۷۶	۳/۳۹
خراسان جنوبی	۱۱۹۰۱۵	۶۲۳	۵/۲۳
خراسان رضوی	۸۷۳۰۶۲	۸۴۶	۰/۹۷
خراسان شمالی	۱۰۰۲۲۴	۲۳۶	۲/۳۵
خوزستان	۸۲۳۷۴۸	۲۵۹۸	۳/۱۵
زنجان	۱۷۴۶۱۱	۱۷۱۳	۹/۸۱
سمنان	۱۵۵۵۲۹	۷۳۹	۴/۷۵
سیستان و بلوچستان	۲۱۴۱۲۴	۲۱۱	۰/۹۹
شرق تهران بزرگ	۱۱۷۲۵۴۹	۸۶۸	۰/۷۴
شهرستان های تهران	۶۱۴۵۹۵	۴۲۹۳	۶/۹۹
غرب تهران بزرگ	۱۱۷۵۷۴۳	۲۷۵۳	۲/۳۴
فارس	۷۲۱۱۷۲	۱۲۴۵	۱/۷۳
قزوین	۲۲۹۸۸۱	۱۹۹۵	۸/۶۸
قم	۲۲۳۴۳۹	۸۴۶	۳/۷۹
کردستان	۲۰۰۱۵۲	۴۳۲	۲/۱۶
کرمان	۴۷۱۶۱۵	۱۳۰۶	۲/۷۷
کرمانشاه	۲۲۷۸۹۵	۳۷۵	۱/۶۵
کهگیلویه و بویر احمد	۹۵۹۶۳	۲۵۹	۲/۷۰
گلستان	۲۴۷۱۶۱	۵۸۵	۲/۳۷
گیلان	۳۶۷۸۲۰	۱۵۹۶	۴/۳۴
لرستان	۲۰۶۶۱۴	۲۶۷	۱/۲۹
مازندران	۶۰۲۳۰۴	۹۰۰	۱/۴۹
مرکزی	۲۸۳۶۹۹	۱۵۵۵	۵/۴۸
هرمزگان	۳۱۵۴۸۶	۴۳۱	۱/۳۷
همدان	۲۲۸۹۰۵	۵۵۱	۲/۴۱
یزد	۲۸۹۲۳۰	۲۴۴۳	۸/۴۵

علت افزایش آمار حوادث ناشی از کار مکانیزاسیون کلیه فرآیندهای ثبت اطلاعات در سیستم حوادث می باشد.

جدول ۲۱-۱ تعداد حادثه دیدگان ناشی از کار برحسب جنس و وضعیت تاهل

وضعیت تاهل			جنسیت			سال / اداره کل
جمع	متاهل	مجرد	جمع	زن	مرد	
۱۸۷۸۶	۱۴۹۱۶	۳۸۷۰	۱۸۷۸۶	۵۳۷	۱۸۲۴۹	۱۳۹۴
۱۸۵۲۲	۱۴۸۷۳	۳۶۴۹	۱۸۵۲۲	۵۱۵	۱۸۰۰۷	۱۳۹۵
۱۸۸۷۶	۱۴۸۶۶	۴۰۱۰	۱۸۸۷۶	۵۴۷	۱۸۳۲۹	۱۳۹۶
۱۷۶۱۹	۱۲۱۳۱	۵۴۸۸	۱۷۶۱۹	۱۲۸۹	۱۶۳۳۰	۱۳۹۷
۲۱۵۶۲	۱۰۴۰۹	۱۱۱۵۳	۲۱۵۶۲	۷۰۵	۲۰۸۵۷	۱۳۹۸
۴۴۴۹۱	۲۱۹۰۴	۲۲۵۸۷	۴۴۴۹۱	۱۵۹۳	۴۲۸۹۸	۱۳۹۹
۲۰۵۳	۷۷۱	۱۲۸۲	۲۰۵۳	۵۲	۲۰۰۱	آذربایجان شرقی
۹۹۰	۳۷۶	۶۱۴	۹۹۰	۲۵	۹۶۵	آذربایجان غربی
۳۵۰	۲۱۵	۱۳۵	۳۵۰	۲	۳۴۸	اردبیل
۴۴۶۱	۱۹۲۸	۲۵۳۳	۴۴۶۱	۱۷۷	۴۲۸۴	اصفهان
۴۲۳۷	۱۹۴۱	۲۲۹۶	۴۲۳۷	۳۶۷	۳۸۷۰	البرز
۳۵۴	۱۹۲	۱۶۲	۳۵۴	۴	۳۵۰	ایلام
۱۹۰۴	۸۹۲	۱۰۱۲	۱۹۰۴	۲۶	۱۸۷۸	بوشهر
۴۷۶	۲۵۸	۲۱۸	۴۷۶	۱۵	۴۶۱	چهار محال و بختیاری
۶۲۳	۴۹۰	۱۳۳	۶۲۳	۴	۶۱۹	خراسان جنوبی
۸۴۶	۵۱۲	۳۳۴	۸۴۶	۱۵	۸۳۱	خراسان رضوی
۲۳۶	۱۰۲	۱۳۴	۲۳۶	۶	۲۳۰	خراسان شمالی
۲۵۹۸	۱۴۰۵	۱۱۹۳	۲۵۹۸	۵۱	۲۵۴۷	خوزستان
۱۷۱۳	۱۱۹۹	۵۱۴	۱۷۱۳	۵۱	۱۶۶۲	زنجان
۷۳۹	۳۴۰	۳۹۹	۷۳۹	۴۶	۶۹۳	سمنان
۲۱۱	۱۷۳	۳۸	۲۱۱	۳	۲۰۸	سیستان و بلوچستان
۸۶۸	۳۹۳	۴۷۵	۸۶۸	۳۱	۸۳۷	شرق تهران بزرگ
۴۲۹۳	۱۹۳۲	۲۳۶۱	۴۲۹۳	۱۶۷	۴۱۲۶	شهرستان های تهران
۲۷۵۳	۸۱۳	۱۹۴۰	۲۷۵۳	۱۱۱	۲۶۴۲	غرب تهران بزرگ
۱۲۴۵	۶۳۸	۶۰۷	۱۲۴۵	۳۷	۱۲۰۸	فارس
۱۹۹۵	۵۱۵	۱۴۸۰	۱۹۹۵	۵۳	۱۹۴۲	قزوین
۸۴۶	۲۶۳	۵۸۳	۸۴۶	۲۴	۸۲۲	قم
۴۳۲	۳۴۵	۸۷	۴۳۲	۱۳	۴۱۹	کردستان
۱۳۰۶	۹۱۲	۳۹۴	۱۳۰۶	۱۷	۱۲۸۹	کرمان
۳۷۵	۲۶۹	۱۰۶	۳۷۵	۱۵	۳۶۰	کرمانشاه
۲۵۹	۱۸۶	۷۳	۲۵۹	۴	۲۵۵	کهگیلویه و بویر احمد
۵۸۵	۳۲۷	۲۵۸	۵۸۵	۱۸	۵۶۷	گلستان
۱۵۹۶	۹۶۲	۶۳۴	۱۵۹۶	۸۹	۱۵۰۷	گیلان
۲۶۷	۱۶۹	۹۸	۲۶۷	۷	۲۶۰	لرستان
۹۰۰	۴۶۸	۴۳۲	۹۰۰	۲۱	۸۷۹	مازندران
۱۵۵۵	۷۵۷	۷۹۸	۱۵۵۵	۵۴	۱۵۰۱	مرکزی
۴۳۱	۱۳۸	۲۹۳	۴۳۱	۵	۴۲۶	هرمزگان
۵۵۱	۲۸۳	۲۶۸	۵۵۱	۱۱	۵۴۰	همدان
۲۴۴۳	۱۷۴۰	۷۰۳	۲۴۴۳	۷۲	۲۳۷۱	یزد

جدول ۲۲-۱ تعداد حوادث ناشی از کار برحسب علت وقوع حادثه

سال / اداره کل	جمع	وسایل بی حفاظ	وسایل معیوب	بی احتیاطی	نور ناقص	تهویه نامطلوب	لباس نامناسب	فقدان اطلاعات	سایر علل
۱۳۹۴	۱۹۹۰۷	۸۶۳	۵۳۴	۱۲۷۸۶	۲۸	۲۳	۳۹	۱۰۵	۵۵۲۹
۱۳۹۵	۱۹۷۱۸	۷۰۷	۵۲۶	۱۲۵۷۸	۶۱	۲۶	۳۸	۱۳۵	۵۶۴۷
۱۳۹۶	۱۹۸۷۶	۶۲۸	۵۱۵	۱۲۸۴۱	۷۰	۲۳	۳۶	۱۱۶	۵۶۴۷
۱۳۹۷	۱۸۲۵۰	۶۳۱	۳۳۸	۱۱۸۰۶	۲۶	۱۴	۱۱	۳۸	۵۳۸۶
۱۳۹۸	۲۱۵۶۲	۹۳۸	۵۰۳	۱۲۸۴۵	۱۸	۸	۱۱	۲۴۵	۶۹۹۴
۱۳۹۹	۴۴۴۹۱	۱۹۴۱	۹۶۶	۲۶۹۵۸	۱۵	۱۲	۱۹	۴۰۴	۱۴۱۷۶
آذربایجان شرقی	۲۰۵۳	۴۴	۶۳	۱۵۳۱	۱	۰	۵	۱	۴۰۸
آذربایجان غربی	۹۹۰	۱۷	۲۱	۸۹۵	۰	۰	۱	۲	۵۴
اردبیل	۳۵۰	۳	۸	۲۸۰	۰	۰	۰	۲	۵۷
اصفهان	۴۴۶۱	۷۶	۱۸۱	۲۶۲۶	۰	۶	۲	۴	۱۵۶۶
البرز	۴۲۳۷	۱۴	۷۶	۱۴۳۲	۰	۰	۰	۶۱	۲۶۵۴
ایلام	۳۵۴	۹۵	۵	۱۸۵	۰	۰	۰	۱	۶۸
بوشهر	۱۹۰۴	۴	۱۳	۱۲۰۵	۰	۰	۰	۱	۶۸۱
چهار محال و بختیاری	۴۷۶	۲	۵	۳۶۶	۰	۰	۰	۰	۱۰۳
خراسان جنوبی	۶۲۳	۱۱۰	۳۸	۴۵۱	۰	۰	۰	۱	۲۳
خراسان رضوی	۸۴۶	۱۴	۳۶	۵۰۹	۱	۰	۲	۰	۲۸۴
خراسان شمالی	۲۳۶	۴	۱	۱۷۷	۰	۰	۱	۲	۵۱
خوزستان	۲۵۹۸	۴۶۲	۲۳	۱۲۴۵	۱	۰	۱	۳	۸۶۳
زنجان	۱۷۱۳	۶۴۷	۱۶	۲۸۳	۰	۰	۲	۷	۷۵۸
سمنان	۷۳۹	۲	۶	۲۵۸	۱	۰	۰	۹۲	۳۸۰
سیستان و بلوچستان	۲۱۱	۱	۱۱	۱۳۲	۰	۰	۰	۰	۶۷
شرق تهران بزرگ	۸۶۸	۷۰	۱۷	۵۷۰	۰	۱	۰	۳	۲۰۷
شهرستان های تهران	۴۲۹۳	۵۱	۴۵	۲۱۸۸	۲	۰	۰	۱۴	۱۹۹۳
غرب تهران بزرگ	۲۷۵۳	۶۴	۴۹	۲۳۰۲	۲	۱	۰	۱	۳۲۴
فارس	۱۲۴۵	۲۴	۱۹	۷۳۸	۱	۰	۲	۱۵۷	۳۰۴
قزوین	۱۹۹۵	۲۸	۳۷	۱۲۳۱	۰	۱	۰	۲	۶۹۶
قم	۸۴۶	۶	۱۷	۷۳۳	۱	۰	۰	۴	۹۵
کردستان	۴۳۲	۱۳	۳۴	۳۲۳	۰	۰	۰	۱	۶۱
کرمان	۱۳۰۶	۸	۲۷	۱۰۵۵	۱	۰	۰	۴	۲۱۱
کرمانشاه	۳۷۵	۴	۱۵	۳۲۸	۰	۰	۰	۱	۲۷
کهگیلویه و بویر احمد	۲۵۹	۱	۱	۲۲۱	۰	۰	۰	۳	۳۳
گلستان	۵۸۵	۷	۲۱	۴۶۹	۰	۰	۰	۰	۸۸
گیلان	۱۵۹۶	۱۴	۲۹	۱۱۴۱	۱	۱	۰	۱	۴۰۹
لرستان	۲۶۷	۶	۱۱	۲۲۹	۰	۰	۱	۱	۱۹
مازندران	۹۰۰	۲۳	۴۲	۶۷۶	۰	۰	۰	۳	۱۵۶
مرکزی	۱۵۵۵	۲۱	۲۴	۹۹۲	۱	۱	۰	۱۸	۴۹۸
هرمزگان	۴۳۱	۶	۱۲	۲۷۳	۰	۰	۰	۱	۱۳۹
همدان	۵۵۱	۴۴	۵	۳۹۴	۱	۰	۰	۶	۱۰۱
یزد	۲۴۴۳	۵۶	۵۸	۱۵۳۰	۱	۱	۲	۷	۷۸۸

جدول ۲۳-۱ تعداد حادثه دیدگان ناشی از کار برحسب نتیجه حادثه

سال / اداره کل	جمع	فوت	بیش از ۶۶٪ (از کارافتاده کلی)	۶۶٪ تا ۳۳٪ (از کارافتاده جزئی)	کمتر از ۳۳٪ (گرامت نقص عضو)	بهبودی کامل	ثبت نشده
-	۱۸۷۸۶	۱۰۸	۱۸۵	۲۷۷	۹۸۱	۱۷۲۳۵	-
-	۱۸۵۲۲	۱۱۷	۱۵۰	۲۵۴	۱۳۰۹	۱۶۶۹۲	-
-	۱۸۸۷۶	۱۱۸	۱۲۱	۲۵۴	۱۱۹۹	۱۷۱۸۴	-
-	۲۱۵۶۲	۱۶۹	۷۹	۳۲۴	۶۰۵	۱۶۴۴۲	-
-	۲۱۵۶۲	۲۸۹	۱۱	۲۳	۹۲۵	۲۰۳۱۴	-
۱۳۹۹	۴۴۴۹۱	۷۳۰	۶۷	۱۱۴	۲۲۵۳	۳۹۱۸۱	۲۱۴۶
آذربایجان شرقی	۲۰۵۳	۴۷	۶	۹	۳۹	۱۹۴۴	۸
آذربایجان غربی	۹۹۰	۲۱	۳	۳	۶۴	۸۹۸	۱
اردبیل	۳۵۰	۱۰	۳	۲	۵	۲۵۸	۷۲
اصفهان	۴۴۶۱	۴۶	۶	۱۳	۹۶	۴۰۳۱	۲۶۹
البرز	۴۲۳۷	۲۹	۶	۵	۱۷۴	۳۹۷۳	۵۰
ایلام	۳۵۴	۹	۱	۰	۱۳۱	۱۵۹	۵۴
بوشهر	۱۹۰۴	۱۹	۰	۱	۱۵	۱۸۵۶	۱۳
چهار محال و بختیاری	۴۷۶	۱۰	۲	۲	۶	۴۵۱	۵
خراسان جنوبی	۶۲۳	۸	۱	۰	۶	۶۰۳	۵
خراسان رضوی	۸۴۶	۳۴	۴	۳	۴۹	۴۸۳	۲۷۳
خراسان شمالی	۲۳۶	۱۷	۰	۲	۲۱	۱۹۱	۵
خوزستان	۲۵۹۸	۳۴	۱	۳	۱۹	۲۵۱۳	۲۸
زنجان	۱۷۱۳	۱۴	۲	۰	۶۱۷	۱۰۸۰	۰
سمنان	۷۳۹	۱۷	۰	۱	۶	۶۸۸	۲۷
سیستان و بلوچستان	۲۱۱	۱۹	۱	۵	۴	۱۸۲	۰
شرق تهران بزرگ	۸۶۸	۱۸	۲	۱	۲۵	۷۹۸	۲۴
شهرستان های تهران	۴۲۹۳	۳۲	۴	۱۸	۳۶۸	۳۴۴۸	۴۲۳
غرب تهران بزرگ	۲۷۵۳	۲۱	۱	۵	۴۹	۲۶۳۰	۴۷
فارس	۱۲۴۵	۳۴	۲	۳	۲۷	۱۰۴۲	۱۳۷
قزوین	۱۹۹۵	۲۸	۱	۱	۳۰	۱۸۱۵	۱۲۰
قم	۸۴۶	۲۲	۰	۵	۲۷	۷۵۱	۴۱
کردستان	۴۳۲	۱۱	۰	۰	۲۳	۳۹۷	۱
کرمان	۱۳۰۶	۴۴	۰	۴	۱۲۵	۱۱۲۱	۱۲
کرمانشاه	۳۷۵	۱۵	۰	۱	۶	۲۸۴	۶۹
کهگیلویه و بویر احمد	۲۵۹	۱۰	۰	۰	۲۰	۲۱۱	۱۸
گلستان	۵۸۵	۱۴	۳	۳	۲۱	۵۳۵	۹
گیلان	۱۵۹۶	۱۵	۴	۴	۴۰	۱۵۰۹	۲۴
لرستان	۲۶۷	۱۱	۱	۰	۱۵	۱۴۹	۹۱
مازندران	۹۰۰	۳۵	۷	۱۰	۷۷	۷۴۵	۲۶
مرکزی	۱۵۵۵	۲۱	۱	۱	۷۴	۱۳۵۲	۱۰۶
هرمزگان	۴۳۱	۳۴	۰	۲	۲۴	۳۶۶	۵
همدان	۵۵۱	۱۸	۳	۴	۱۶	۴۶۹	۴۱
یزد	۲۴۴۲	۱۳	۲	۳	۳۴	۲۲۴۹	۱۴۲

جدول ۲۴-۱ تعداد حادثه دیدگان ناشی از کار برحسب زمان حادثه

سال / اداره کل	جمع	صبح	عصر	شب
۱۳۹۴	۱۸۷۸۶	۱۲۳۲۰	۵۰۵۴	۱۴۱۲
۱۳۹۵	۱۸۵۲۲	۱۱۸۵۲	۵۱۱۶	۱۵۵۴
۱۳۹۶	۱۸۸۷۶	۱۲۴۰۷	۴۸۶۱	۱۶۰۸
۱۳۹۷	۱۷۶۱۹	۱۲۵۱۴	۳۴۸۸	۱۶۱۷
۱۳۹۸	۲۱۵۶۲	۱۷۶۹۸	۱۷۸۰	۲۰۸۴
۱۳۹۹	۴۴۴۹۱	۲۹۹۸۱	۷۲۷۳	۷۲۳۷
آذربایجان شرقی	۲۰۵۳	۱۲۴۰	۲۳۳	۵۸۰
آذربایجان غربی	۹۹۰	۶۴۲	۱۹۳	۱۵۵
اردبیل	۳۵۰	۲۵۰	۴۷	۵۳
اصفهان	۴۴۶۱	۲۷۶۱	۷۵۷	۹۴۳
البرز	۴۲۳۷	۲۹۸۰	۷۴۳	۵۱۴
ایلام	۳۵۴	۲۲۷	۴۹	۷۸
بوشهر	۱۹۰۴	۱۴۱۷	۲۹۱	۱۹۶
چهارمحال و بختیاری	۴۷۶	۳۳۸	۹۲	۴۶
خراسان جنوبی	۶۲۳	۳۷۷	۱۴۶	۱۰۰
خراسان رضوی	۸۴۶	۶۲۸	۱۳۰	۸۸
خراسان شمالی	۲۳۶	۱۶۹	۲۸	۳۹
خوزستان	۲۵۹۸	۱۷۹۹	۳۴۱	۴۵۸
زنجان	۱۷۱۳	۱۱۱۲	۳۳۸	۲۶۳
سمنان	۷۳۹	۴۹۷	۱۱۶	۱۲۶
سیستان و بلوچستان	۲۱۱	۱۴۲	۳۷	۳۲
شرق تهران بزرگ	۸۶۸	۶۳۳	۱۲۸	۱۰۷
شهرستان های تهران	۴۲۹۳	۳۱۹۰	۵۴۳	۵۶۰
غرب تهران بزرگ	۲۷۵۳	۱۸۵۱	۴۷۲	۴۳۰
فارس	۱۲۴۵	۷۹۳	۲۲۳	۲۲۹
قزوین	۱۹۹۵	۱۱۶۴	۳۴۳	۴۸۸
قم	۸۴۶	۵۶۲	۱۵۰	۱۳۴
کردستان	۴۳۲	۳۲۲	۶۸	۴۲
کرمان	۱۳۰۶	۹۴۶	۱۹۴	۱۶۶
کرمانشاه	۳۷۵	۲۴۲	۸۲	۵۱
کهگیلویه و بویر احمد	۲۵۹	۱۸۷	۴۲	۳۰
گلستان	۵۸۵	۴۰۱	۹۴	۹۰
گیلان	۱۵۹۶	۱۰۸۳	۲۷۹	۲۳۴
لرستان	۲۶۷	۱۹۰	۴۲	۳۵
مازندران	۹۰۰	۶۵۱	۱۲۶	۱۲۳
مرکزی	۱۵۵۵	۱۰۹۲	۲۵۸	۲۰۵
هرمزگان	۴۳۱	۲۸۶	۷۷	۶۸
همدان	۵۵۱	۳۵۰	۸۲	۱۱۹
یزد	۲۴۴۳	۱۴۵۹	۵۲۹	۴۵۵

جدول ۲۵-۱ عملکرد واحدهای اجرایی در حوزه دفترچه درمان برحسب نوع

دفترچه تمدیدشده	تعداد دفترچه				سال / اداره کل
	جمع	المثنی	تجدیدشده	صادره	
۲۷۲۴۴۰۸۰	۲۸۲۲۴۱۶۶	۳۸۹۷۷۸	۲۴۶۷۶۹۲۳	۳۱۵۷۴۶۵	۱۳۹۴
۲۶۴۹۵۵۹۹	۲۴۹۷۳۱۷۵	۴۰۱۴۸۰	۲۱۹۹۰۱۵۰	۲۵۸۱۵۴۵	۱۳۹۵
۲۸۸۷۸۱۲۴	۲۲۱۲۵۳۴۶	۳۹۱۶۱۲	۱۹۴۷۰۴۱۹	۲۲۶۳۳۱۵	۱۳۹۶
۳۳۳۶۱۰۵۵	۲۲۲۴۲۰۰۹	۴۱۰۰۴۳	۲۰۴۱۶۶۴۰	۱۴۱۵۳۲۶	۱۳۹۷
۳۷۷۰۳۴۴۹	۲۱۸۵۸۷۰۷	۴۲۱۵۶۶	۲۰۱۳۰۱۱۹	۱۳۰۷۰۲۲	۱۳۹۸
۴۲۴۰۴۵۹	۱۶۶۴۵۶۹۸	۲۷۴۰۸۸	۱۵۲۷۹۱۹۳	۱۰۹۲۴۱۷	۱۳۹۹
۲۴۹۳۱۳	۷۲۳۳۱۷	۸۹۰۷	۶۶۲۳۷۷	۵۱۰۳۳	آذربایجان شرقی
۱۹۹۸۳۹	۴۱۲۱۶۵	۶۲۸۱	۳۷۲۶۹۰	۳۳۱۹۴	آذربایجان غربی
۷۲۴۳۰	۲۳۶۳۹۱	۲۵۴۰	۲۱۶۹۳۳	۱۶۹۱۸	اردبیل
۳۸۰۲۷۸	۱۳۵۲۶۶۱	۲۴۳۶۹	۱۲۵۴۵۰۱	۷۳۷۹۱	اصفهان
۱۷۱۰۵۰	۵۸۴۲۳۲	۱۲۶۵۵	۵۵۲۷۳۵	۱۸۸۴۲	البرز
۱۴۴۶۴	۱۲۱۷۸۵	۱۲۲۷	۱۱۵۵۷۵	۴۹۸۳	ایلام
۵۸۷۳۷	۳۱۷۸۳۸	۱۹۴۰	۲۸۹۹۱۰	۲۵۹۸۸	بوشهر
۶۶۱۰۳	۲۱۲۷۴۸	۲۹۷۷	۲۰۲۰۷۲	۷۶۹۹	چهار محال و بختیاری
۳۲۲۱۴	۱۰۸۵۴۱	۲۵۹۶	۹۲۷۱۴	۱۳۲۳۱	خراسان جنوبی
۲۴۶۰۴۰	۹۶۵۶۷۳	۲۰۲۷۰	۸۵۵۱۷۸	۹۰۲۲۵	خراسان رضوی
۵۶۲۶۰	۱۳۶۱۱۳	۲۲۹۳	۱۲۰۶۴۲	۱۳۱۷۸	خراسان شمالی
۲۰۹۳۲۳	۱۲۸۰۸۲۳	۱۴۵۹۱	۱۲۰۸۹۸۷	۵۷۲۴۵	خوزستان
۵۴۴۶۶	۲۰۷۱۶۸	۴۱۲۱	۱۸۷۶۵۳	۱۵۳۹۴	زنجان
۳۷۳۱۹	۱۸۲۵۰۰	۳۶۴۶	۱۶۷۵۸۹	۱۱۲۶۵	سمنان
۴۶۵۰۷	۲۴۹۹۰۲	۴۹۰۷	۲۰۲۱۹۶	۴۲۷۹۹	سیستان و بلوچستان
۲۹۸۲۸۱	۱۲۳۴۲۱۳	۲۵۷۲۲	۱۱۲۸۱۵۷	۸۰۲۳۴	شرق تهران بزرگ
۲۴۷۹۴۱	۹۳۸۶۸۰	۱۹۶۸۵	۸۴۸۰۲۳	۷۰۹۷۲	شهرستانهای تهران
۲۷۳۹۸۲	۱۲۶۰۱۷۱	۳۱۳۹۰	۱۱۵۶۰۵۶	۷۲۷۲۵	غرب تهران بزرگ
۲۳۴۷۲۴	۱۰۲۵۲۷۲	۱۳۴۱۳	۹۴۵۲۹۰	۶۶۵۶۹	فارس
۷۲۰۳۸	۳۲۲۵۷۹	۳۲۰۱	۳۰۲۱۲۰	۱۷۲۵۸	قزوین
۷۶۹۲۵	۳۱۱۲۷۰	۶۲۳۹	۲۷۸۰۹۷	۲۶۹۳۴	قم
۹۲۰۹۵	۱۸۱۷۲۲	۳۲۵۹	۱۶۲۰۹۸	۱۶۳۶۵	کردستان
۱۲۵۳۹۶	۴۶۸۶۶۴	۹۸۴۷	۴۱۶۴۱۸	۴۲۳۹۹	کرمان
۸۲۷۴۶	۳۰۸۳۸۰	۳۱۴۶	۲۸۵۶۵۴	۱۹۵۸۰	کرمانشاه
۲۹۴۰۴	۱۲۸۴۷۷	۳۵۴۸	۱۱۵۲۰۷	۹۷۲۲	کهگیلویه و بویر احمد
۸۳۴۳۶	۳۴۵۵۲۸	۳۶۴۶	۳۱۵۷۱۸	۲۶۱۶۴	گلستان
۱۳۹۶۳۳	۵۴۶۱۲۲	۵۵۳۵	۵۰۵۴۸۶	۳۵۱۰۱	گیلان
۷۲۳۹۴	۲۸۱۷۹۶	۳۴۹۳	۲۶۵۶۷۷	۱۲۶۲۶	لرستان
۱۹۳۱۵۴	۸۴۱۳۴۹	۷۴۱۵	۸۰۶۸۴۲	۲۷۰۹۲	مازندران
۱۰۲۵۶۴	۳۷۹۶۸۱	۷۶۳۶	۳۴۸۹۱۰	۲۳۱۳۵	مرکزی
۴۲۰۹۵	۳۱۷۴۹۰	۳۸۴۴	۲۸۴۵۵۲	۲۹۰۹۴	هرمزگان
۱۰۱۳۷۹	۲۷۹۹۵۰	۵۲۳۲	۲۵۲۸۳۲	۲۱۸۸۶	همدان
۷۷۹۲۹	۳۸۳۴۹۷	۴۵۱۷	۳۶۰۳۰۴	۱۸۶۷۶	یزد

اجرای طرح نسخه الکترونیک و عدم صدور دفترچه کاغذی از اسفند ماه ۹۹ و استعلام استحقاق مکانیزه درمان از خرداد ماه ۹۹

جدول ۲۶-۱ تعداد کارکنان بخش بیمه‌ای و ستاد مرکزی سازمان تامین اجتماعی

سال / اداره کل	جمع	مرد	زن
	۲۰۵۵۵	۱۴۴۲۴	۶۱۳۱
	۲۱۳۲۰	۱۴۷۸۵	۶۵۳۵
	۲۱۲۵۷	۱۴۶۱۱	۶۶۴۶
	۲۰۶۸۹	۱۴۱۱۴	۶۵۷۵
	۲۰۰۳۷	۱۳۵۶۵	۶۴۷۲
	۱۹۲۹۲	۱۲۹۸۹	۶۳۰۳
آذربایجان شرقی	۷۸۱	۵۴۶	۲۳۵
آذربایجان غربی	۴۵۸	۳۵۱	۱۰۷
اردبیل	۲۷۳	۲۱۱	۶۲
اصفهان	۱۱۸۱	۸۵۳	۳۲۸
البرز	۴۹۷	۲۷۸	۲۱۹
ایلام	۱۷۱	۱۲۳	۴۸
بوشهر	۴۵۵	۳۳۲	۱۲۳
چهارمحال و بختیاری	۲۶۵	۱۹۲	۷۳
خراسان جنوبی	۱۸۸	۱۵۱	۳۷
خراسان رضوی	۱۰۳۴	۷۹۶	۲۳۸
خراسان شمالی	۱۹۵	۱۴۵	۵۰
خوزستان	۱۲۲۹	۸۱۴	۴۱۵
زنجان	۲۴۲	۱۶۶	۷۶
سمنان	۲۴۲	۱۶۸	۷۴
سیستان و بلوچستان	۳۲۴	۲۳۵	۸۹
شرق تهران بزرگ	۱۴۴۱	۷۰۰	۷۴۱
شهرستانهای تهران	۷۳۲	۵۰۳	۲۲۹
غرب تهران بزرگ	۱۳۶۹	۶۵۸	۷۱۱
فارس	۹۲۴	۶۶۲	۲۶۲
قزوین	۳۹۸	۲۹۰	۱۰۸
قم	۲۱۱	۱۷۴	۳۷
کردستان	۲۸۱	۲۲۳	۵۸
کرمان	۶۹۲	۴۹۵	۱۹۷
کرمانشاه	۴۱۱	۲۸۴	۱۲۷
کهگیلویه و بویر احمد	۱۸۵	۱۴۶	۳۹
گلستان	۳۶۹	۲۵۵	۱۱۴
گیلان	۶۷۳	۴۱۳	۲۶۰
لرستان	۳۷۰	۲۴۹	۱۲۱
مازندران	۸۲۷	۵۵۰	۲۷۷
مرکزی	۴۵۲	۳۵۹	۹۳
هرمزگان	۴۲۹	۲۶۷	۱۶۲
همدان	۳۷۶	۲۶۷	۱۰۹
یزد	۴۹۱	۳۶۰	۱۳۱
ستاد مرکزی	۱۱۲۶	۷۷۳	۳۵۳

جدول ۲۷-۱ تعداد واحدهای اجرایی بیمه‌ای سازمان تامین اجتماعی به تفکیک نوع

سال / اداره کل	جمع	تیپ ممتاز	تیپ ۱	تیپ ۲	تیپ ۳	تیپ ۴	تیپ ۵	مکانیزه	اقماری	کارگزاری
۱۳۹۴	۵۴۳	۱۴۳	۲۵	۵۹	۱۲۶	۱۱۷	۶۹	۴	۲۵۳	۱۶۹
۱۳۹۵	۵۴۸	۱۴۴	۲۷	۵۸	۱۲۷	۱۱۹	۶۹	۴	۲۶۰	۱۹۰
۱۳۹۶	۵۵۶	۱۵۰	۲۸	۶۱	۱۳۴	۱۱۱	۶۸	۴	۲۳۲	۲۱۹
۱۳۹۷	۵۵۸	۱۵۰	۲۸	۶۱	۱۳۴	۱۱۱	۷۰	۴	۲۶۹	۲۹۹
۱۳۹۸	۵۵۸	۱۶۱	۲۷	۶۱	۱۳۱	۱۱۴	۶۰	۴	۲۶۰	۳۲۰
۱۳۹۹	۵۵۸	۱۶۱	۲۷	۶۱	۱۳۱	۱۱۴	۶۰	۴	۲۶۰	۳۲۰
آذربایجان شرقی	۲۸	۷	۱	۴	۷	۸	۱	۰	۹	۱۳
آذربایجان غربی	۱۷	۳	۳	۲	۴	۳	۲	۰	۴	۱۴
اردبیل	۱۰	۱	۱	۲	۳	۱	۲	۰	۵	۵
اصفهان	۴۴	۱۴	۱	۴	۷	۱۲	۶	۰	۱۹	۱۶
البرز	۹	۶	۲	۱	۰	۰	۰	۰	۱	۸
ایلام	۹	۱	۰	۰	۳	۴	۱	۰	۳	۱
بوشهر	۱۵	۵	۰	۱	۶	۲	۱	۰	۱۵	۸
چهارمحال و بختیاری	۱۴	۱	۰	۱	۲	۵	۵	۰	۹	۴
خراسان جنوبی	۹	۱	۰	۱	۲	۲	۳	۰	۱۰	۴
خراسان رضوی	۲۸	۱۱	۰	۳	۵	۵	۲	۲	۲۲	۱۷
خراسان شمالی	۷	۱	۰	۱	۳	۱	۱	۰	۳	۳
خوزستان	۳۶	۱۰	۵	۸	۵	۷	۱	۰	۴	۲۱
زنجان	۷	۳	۰	۰	۲	۱	۱	۰	۱	۴
سمنان	۱۰	۲	۰	۱	۴	۳	۰	۰	۲	۴
سیستان و بلوچستان	۱۴	۱	۰	۴	۱	۶	۲	۰	۸	۵
شرق تهران بزرگ	۲۱	۱۹	۰	۰	۰	۱	۰	۱	۴	۲۶
شهرستانهای تهران	۱۴	۱۰	۱	۰	۱	۲	۰	۰	۱۱	۱۵
غرب تهران بزرگ	۱۶	۱۶	۰	۰	۰	۰	۰	۰	۷	۲۴
فارس	۳۵	۷	۳	۲	۱۰	۹	۴	۰	۲۵	۱۵
قزوین	۸	۴	۲	۱	۱	۰	۰	۰	۸	۸
قم	۴	۲	۰	۱	۰	۰	۰	۱	۲	۵
کردستان	۱۰	۱	۱	۲	۴	۲	۰	۰	۴	۸
کرمان	۲۶	۵	۱	۲	۵	۶	۷	۰	۱۶	۱۳
کرمانشاه	۱۸	۳	۰	۲	۱	۱۰	۲	۰	۲	۷
کهگیلویه و بویراحمد	۷	۱	۱	۰	۱	۱	۳	۰	۶	۳
گلستان	۱۳	۳	۰	۰	۹	۰	۱	۰	۷	۹
گیلان	۲۸	۴	۰	۲	۹	۱۰	۳	۰	۷	۱۰
لرستان	۱۱	۲	۰	۳	۵	۱	۰	۰	۵	۷
مازندران	۲۸	۶	۳	۵	۱۱	۲	۱	۰	۹	۱۶
مرکزی	۱۶	۳	۱	۱	۵	۱	۵	۰	۲	۹
هرمزگان	۱۷	۳	۱	۲	۳	۶	۲	۰	۱۳	۸
همدان	۱۳	۳	۰	۱	۶	۱	۲	۰	۹	۵
یزد	۱۶	۲	۰	۴	۶	۲	۲	۰	۸	۵

جدول ۲۸-۱ تعداد لیست‌های اینترنتی مقطع اسفند ۹۹

لیست‌های تایید شده	لیست‌های ابطالی	لیست‌های اینترنتی دریافت شده	سال / اداره کل
۹۵۶۷۸۷	۳۹۸	۹۵۷۱۸۵	۱۳۹۴
۹۵۰۳۵۱	۵۲۳	۹۵۰۸۷۴	۱۳۹۵
۹۶۷۱۸۳	۲۹۴	۹۶۷۴۷۷	۱۳۹۶
۱۰۰۲۶۰۳	۳۷۳	۱۰۰۲۹۷۶	۱۳۹۷
۱۰۱۶۳۲۵	۲۷۸	۱۰۱۶۶۰۳	۱۳۹۸
۱۰۵۹۶۳۹	۳۴۳	۱۰۵۹۹۸۲	۱۳۹۹
۴۱۲۳۵	۳۶	۴۱۲۷۱	آذربایجان شرقی
۳۱۹۱۹	۲۰	۳۱۹۳۹	آذربایجان غربی
۱۹۸۰۲	۶	۱۹۸۰۸	اردبیل
۹۰۶۸۸	۱۶	۹۰۷۰۴	اصفهان
۲۵۸۰۲	۲	۲۵۸۰۴	البرز
۶۲۳۹	۲	۶۲۴۱	ایلام
۱۶۸۲۴	۶	۱۶۸۳۰	بوشهر
۹۶۵۵	۸	۹۶۶۳	چهارمحال و بختیاری
۹۶۳۷	۵	۹۶۴۲	خراسان جنوبی
۷۱۱۷۸	۱۸	۷۱۱۹۶	خراسان رضوی
۷۷۶۳	۵	۷۷۶۸	خراسان شمالی
۶۱۲۰۲	۲۷	۶۱۲۲۹	خوزستان
۱۱۹۴۳	۸	۱۱۹۵۱	زنجان
۱۳۵۰۹	۸	۱۳۵۱۷	سمنان
۱۳۴۰۴	۴	۱۳۴۰۸	سیستان و بلوچستان
۹۰۳۱۱	۱۶	۹۰۳۲۷	شرق تهران بزرگ
۴۳۸۷۹	۱۰	۴۳۸۸۹	شهرستانهای تهران
۶۹۵۱۲	۹	۶۹۵۲۱	غرب تهران بزرگ
۶۱۵۰۴	۱۹	۶۱۵۲۳	فارس
۱۴۸۲۱	۵	۱۴۸۲۶	قزوین
۱۱۰۴۸		۱۱۰۴۸	قم
۱۳۴۵۵	۹	۱۳۴۶۴	کردستان
۳۹۹۴۰	۱۳	۳۹۹۵۳	کرمان
۱۴۷۴۲	۷	۱۴۷۴۹	کرمانشاه
۸۱۶۹	۳	۸۱۷۲	کهگیلویه و بویر احمد
۴۰۶۹۴	۶	۴۰۷۰۰	گلستان
۳۴۱۶۵	۹	۳۴۱۷۴	گیلان
۱۴۴۸۹	۱۸	۱۴۵۰۷	لرستان
۹۴۶۳۶	۲۰	۹۴۶۵۶	مازندران
۱۷۶۸۶	۷	۱۷۶۹۳	مرکزی
۲۱۰۸۲	۶	۲۱۰۸۸	هرمزگان
۱۹۶۶۵	۹	۱۹۶۷۴	همدان
۱۹۰۴۱	۶	۱۹۰۴۷	یزد

جدول ۲۹-۱ تعداد اتباع خارجی بیمه شده بر حسب نوع

سال / اداره کل	کارکرد عادی لیست			ناشی از بازرسی			حرف و مشاغل آزاد			سایر*			جمع کل		
	مرد	زن	جمع	مرد	زن	جمع	مرد	زن	جمع	مرد	زن	جمع	مرد	زن	جمع
۱۳۹۴	۱۲۸۱۵	۴۵۵	۱۳۲۷۰	۳۶۵۱	۱۶۵	۳۸۱۶	۵۱۵	۱۰۷	۶۲۲	۲۷۷	۳	۲۸۰	۱۷۲۵۸	۷۳۰	۱۷۹۸۸
۱۳۹۵	۱۶۶۸۷	۴۹۸	۱۷۱۸۵	۶۰۶۲	۲۴۲	۶۳۰۴	۱۹۱۷	۴۲۵	۲۳۴۲	۳۶۲	۵	۳۶۷	۲۵۰۲۸	۱۱۷۰	۲۶۱۹۸
۱۳۹۶	۱۹۴۲۱	۶۳۸	۲۰۰۵۹	۷۱۹۰	۲۷۹	۷۴۶۹	۲۵۲۱	۴۰۲۹	۶۵۵۰	۴۱۳	۵	۴۱۸	۲۹۵۴۵	۴۹۵۱	۳۴۴۹۶
۱۳۹۷	۲۱۲۰۴	۶۴۰	۲۱۸۴۴	۷۴۸۵	۲۵۸	۷۷۴۳	۲۴۴۵	۱۱۷۵۹	۱۴۲۰۴	۶۲۰	۱۲	۶۳۲	۳۱۷۵۴	۱۲۶۶۹	۴۴۴۲۳
۱۳۹۸	۲۴۷۵۷	۸۰۵	۲۵۵۶۲	۸۴۰۸	۳۳۶	۸۷۴۴	۳۱۷۸	۱۲۹۳۹	۱۶۱۱۷	۶۶۷	۱۲	۶۷۹	۳۷۰۱۰	۱۴۰۹۲	۵۱۱۰۲
۱۳۹۹	۱۸۱۴۱	۶۳۴	۱۸۷۷۷	۸۲۳۰	۴۵۳	۸۶۸۸	۲۵۳۱	۷۵۱۸	۱۰۰۴۹	۷۴۷	۱۲	۷۵۹	۲۹۶۴۹	۸۶۱۷	۳۸۲۷۳
آذربایجان شرقی	۲۰۰	۱۶	۲۱۶	۲	۰	۲	۳	۰	۲	۰	۲	۰	۲۱۰	۱۶	۲۲۷
آذربایجان غربی	۱۲۷	۳	۱۳۰	۲	۰	۲	۲	۰	۲	۰	۲	۰	۱۳۳	۳	۱۳۶
اردبیل	۴	۰	۴	۲	۰	۲	۰	۰	۰	۰	۰	۰	۰	۰	۶
اصفهان	۱۴۷۲	۳۴	۱۵۰۶	۹۸۳	۱۰	۹۹۵	۲۰۶	۸۳۳	۱۰۳۹	۴۴	۰	۴۴	۲۷۰۵	۸۷۷	۳۵۸۴
البرز	۷۷۹	۳۰	۸۰۹	۲۶۸	۱۳	۲۸۱	۱۳۱	۳۷۷	۵۰۸	۷۴	۴	۷۸	۱۲۵۲	۴۲۴	۱۶۷۶
ایلام	۴۱	۱	۴۲	۰	۰	۰	۰	۰	۰	۰	۰	۰	۴۱	۱	۴۲
بوشهر	۱۸۰	۶	۱۸۶	۴۷	۱	۴۸	۸۶	۱۷۳	۲۵۹	۷	۱	۸	۳۲۰	۱۸۱	۵۰۱
چهارمحال و بختیاری	۵	۰	۵	۷	۰	۷	۱	۰	۱	۰	۱	۰	۱۳	۰	۱۳
خراسان جنوبی	۱۸۶	۱۱	۱۹۷	۵	۰	۵	۶	۱	۷	۲	۰	۲	۱۹۹	۱۲	۲۱۱
خراسان رضوی	۱۱۶۰	۶۳	۱۲۲۳	۴۰	۰	۴۰	۱۲۱	۸۵۸	۹۷۹	۶۱	۰	۶۱	۱۳۸۲	۹۲۱	۲۳۰۳
خراسان شمالی	۶	۱	۷	۱	۰	۱	۰	۰	۰	۱	۰	۱	۸	۱	۹
خوزستان	۱۶۱	۱	۱۶۳	۹	۱	۱۰	۲۳	۲۳	۴۶	۶	۰	۶	۱۹۹	۲۵	۲۲۵
زنجان	۸۴	۸	۹۲	۱۳	۱	۱۴	۰	۰	۰	۲	۰	۲	۹۹	۹	۱۰۸
سمنان	۹۸۰	۱۳	۹۹۳	۲۲۶	۱۳	۲۴۰	۱۱۶	۲۷۴	۳۹۰	۸۴	۲	۸۶	۱۴۰۶	۳۰۲	۱۷۰۹
سیستان و بلوچستان	۷۲	۶	۷۸	۱۰	۰	۱۰	۴	۶	۱۰	۳	۰	۳	۸۹	۱۲	۱۰۱
شرق تهران بزرگ	۱۷۵۲	۶۶	۱۸۱۸	۶۰۷	۱۶	۶۲۳	۲۵۶	۴۷۹	۷۳۵	۱۰۹	۲	۱۱۱	۲۷۲۴	۵۶۳	۳۲۸۷
شهرستانهای تهران	۵۲۰۵	۱۶۱	۵۳۶۶	۳۹۳۵	۳۵۳	۴۲۸۸	۴۷۵	۱۵۸۷	۲۰۶۲	۹۳	۰	۹۳	۹۷۰۸	۲۱۰۱	۱۱۸۰۹
غرب تهران بزرگ	۱۰۳۷	۷۸	۱۱۱۵	۱۲۵	۷	۱۳۲	۲۳۶	۲۴۹	۴۸۵	۵۱	۰	۵۱	۱۴۴۹	۳۳۴	۱۷۸۳
فارس	۳۱۵	۱۴	۳۲۹	۵۷	۱	۵۸	۱۴۴	۳۹۸	۵۴۲	۱۱	۰	۱۱	۵۲۷	۴۱۳	۹۴۰
قزوین	۱۷۲	۵	۱۷۸	۴	۰	۴	۱۰۱	۳۰۹	۴۱۰	۲۳	۰	۲۳	۳۰۰	۳۱۴	۶۱۵
قم	۷۱۱	۴۹	۷۶۰	۳۰	۲	۳۳	۲۰۶	۴۷۳	۶۷۹	۲۱	۳	۲۴	۹۶۸	۵۲۷	۱۴۹۶
کردستان	۱۸۶	۵	۱۹۱	۰	۰	۰	۱	۰	۱	۱	۰	۱	۱۸۸	۵	۱۹۳
کرمان	۱۰۵۶	۲۴	۱۰۸۰	۸۵۵	۱۸	۸۷۳	۱۶۳	۷۸۳	۹۴۶	۷	۰	۷	۲۰۸۱	۸۲۵	۲۹۰۶
کرمانشاه	۲۳	۱	۲۴	۰	۰	۰	۰	۰	۰	۱	۰	۱	۲۴	۱	۲۵
کهگیلویه و بویر احمد	۷	۰	۷	۰	۰	۰	۱	۱	۱	۰	۰	۰	۷	۱	۸
گلستان	۱۱۰	۳	۱۱۳	۱۳	۱	۱۴	۱۷	۲۷	۴۴	۶	۰	۶	۱۴۶	۳۱	۱۷۷
گیلان	۳۸	۳	۴۱	۳	۱	۴	۰	۰	۰	۳	۰	۳	۴۴	۴	۴۸
لرستان	۷	۰	۷	۰	۰	۰	۲	۰	۲	۰	۰	۰	۹	۰	۹
مازندران	۹۵	۱	۹۶	۱۹۹	۰	۱۹۹	۶	۰	۶	۶	۰	۶	۳۰۶	۱	۳۰۷
مرکزی	۵۶۱	۱۰	۵۷۱	۴۰۳	۳	۴۰۶	۷۱	۱۶۵	۲۳۶	۳۲	۰	۳۲	۱۰۶۷	۱۷۸	۱۲۴۵
هرمزگان	۲۰۵	۶	۲۱۱	۷	۰	۷	۹۰	۴۰	۱۳۰	۱۵	۰	۱۵	۳۱۷	۴۶	۳۶۳
همدان	۱۷	۰	۱۷	۰	۰	۰	۰	۰	۰	۲	۰	۲	۱۹	۰	۱۹
یزد	۱۱۸۷	۱۵	۱۲۰۲	۳۷۷	۱۲	۳۸۹	۶۵	۴۶۲	۵۲۷	۷۴	۰	۷۴	۱۷۰۳	۴۸۹	۲۱۹۲

سایر شامل اختیاری، کارگران ساختمانی، کارفرمایان صنفی، باربران، گروههای خاص بیمه ای و... میباشد.

بخش دوم
امور درمان

تعاریف و مفاهیم اقلام آماری درمان

جمعیت تحت پوشش درمان

جمعیت تحت پوشش درمان شامل کلیه بیمه شدگان اصلی و تبعی (به استثنای بیمه شدگان اجباری پورسانت‌آزی و نیز بیمه شدگان حرف و مشاغل آزاد بدون درمان) بعلاوه مستمري بگيران اصلی و تبعی آنها می‌باشد.

درمان مستقیم^۱

روشی است که طی آن جمعیت تحت پوشش درمان سازمان، به طور رایگان از خدمات مراکز درمانی تحت پوشش این سازمان استفاده می‌نمایند. بدیهی است استفاده از خدمات مراکز مذکور برای برخی از بیمه شدگان سازمان، واجد هزینه خواهد بود.

(لازم به ذکر است در جداول پیشرو، مراکز درمانی که تحت مدیریت بخش درمان مستقیم بوده‌اند به اختصار «مراکز درمانی ملکی» نامیده شده‌اند همچنین دو بیمارستان استیجاری شریعت رضوی تهران و شبیه‌خانی‌کاشان و سه بیمارستان وقفی شهدای کرمانشاه، بیرجند و هدایت تهران در این تعریف گنجانده شده‌اند.)

درمان غیر مستقیم

روشی است که طی آن جمعیت تحت پوشش درمان سازمان، با پرداخت فرانشیز از خدمات مراکز درمانی طرف قرار داد (اعم از دولتی، دانشگاهی، خصوصی و خیریه) استفاده می‌نمایند.

بیمارستان^۲

بیمارستان يك موسسه پزشکی است که با استفاده از امکانات تشخیصی، درمانی، بهداشتی، آموزشی و پژوهشی به منظور درمان و بهبودی بیماران سرپایی و بستری بصورت شبانه روزی تاسیس می‌گردد.

تبصره ۱- بیمارستان عمومی يك واحد بهداشتی و درمانی است و باید حداقل دارای چهاربخش بستری (داخلی - جراحی - عمومی - زنان و زایمان - اطفال) و بخش‌های آزمایشگاه، داروخانه، رادیولوژی و فوریت‌های پزشکی (اورژانس) و تغذیه که همگی اجزای لاینفک بیمارستان بوده که طبق ضوابط و آئین‌نامه‌های مربوطه پروانه تأسیس و مسئول فنی جداگانه صادر خواهد گردید.

تبصره ۲ - بیمارستان تك تخصصی يك واحد بهداشتی و درمانی است که در يك رشته تخصصی یا فوق تخصصی پزشکی فعالیت خواهد نمود.

درمانگاه^۳

درمانگاه به مؤسسه‌ای اطلاق می‌شود که بطور شبانه‌روزی بیماران سرپایی را برای درمان می‌پذیرد و در آن محل می‌توان موارد فوری یا نیازمند کمک‌های ویژه را حداکثر ۲۴ ساعت تحت نظر قرارداد و در صورت عدم بهبودی و داشتن مشکلات خاص و نیازمند به خدمات بیشتر، بایستی در طول این مدت هماهنگی لازم جهت اخذ پذیرش و اعزام به بیمارستان، در صورت لزوم فراهم گردد.

در حال حاضر درمانگاه‌ها در سازمان تامین اجتماعی بر حسب فعالیت به درمانگاه عمومی، تخصصی، پلی کلینیک و درمانگاه دندانپزشکی تقسیم می‌شوند.

۱- برای روش‌های درمان مستقیم و غیر مستقیم تعاریفی طی ماده ۱۰ آئین‌نامه اجرایی «قانون الزام» ذکر شده است که در مورخ بهمن ۱۳۷۲ به شرح ذیل اصلاح گردید: درمان مستقیم: فقط در واحدهای سازمان اعم از ملکی و استیجاری به اجرا در می‌آید.

درمان غیر مستقیم: از طریق خرید خدمات از پزشکان گروه‌های پزشکی و موسسات تشخیصی و درمانی خصوصی یا دولتی و دانشگاهی ارائه می‌گردد.

۲- ماده يك آئین‌نامه نحوه تاسیس و بهره برداری بیمارستان‌ها

۳- ماده يك آئین‌نامه تاسیس درمانگاه‌ها

درمانگاه عمومی

واحد درمانی ارائه دهنده خدمات پزشکی عمومی و دندانپزشکی و پیراپزشکی به بیماران یا مراجعین سرپایی، بشرح ذیل: پزشک عمومی، دندانپزشک، امور پرستاری و مامایی، آزمایشگاه

درمانگاه تخصصی

درمانگاه تخصصی مؤسسه‌ای است به منظور ارائه خدمات تشخیصی و درمانی در یکی از رشته‌های تخصصی پزشکی (نظیر درمانگاه تخصصی قلب و عروق و ...) و یا تشخیص و درمان یک یا چند بیماری مشخص (نظیر درمانگاه تخصصی بیماری دیابت و ...) که متخصصین رشته‌های مختلف در آن همکاری می‌نمایند و طبق ضوابط موضوع آیین نامه‌های مربوطه تأسیس می‌شود.

پلی کلینیک تخصصی

واحد درمانی ارائه دهنده خدمات عمومی و تخصصی با رعایت حداکثر سقف ارائه خدمات درمانی پزشکی و پیراپزشکی بشرح ذیل:

خدمات پزشکی تخصصی ارتوپدی، خدمات پزشکی تخصصی گوش، حلق و بینی، خدمات پزشکی تخصصی قلب، خدمات پزشکی تخصصی عفونی، خدمات پزشکی تخصصی پوست، خدمات پزشکی تخصصی روانپزشکی، خدمات پزشکی تخصصی داخلی، خدمات پزشکی تخصصی داخلی اعصاب، خدمات پزشکی تخصصی زنان و زایمان، خدمات پزشکی تخصصی ارولوژی، خدمات پزشکی تخصصی اطفال، خدمات پزشکی تخصصی جراح عمومی، خدمات پزشکی تخصصی چشم، پزشک عمومی، دندانپزشک، رادیولوژی، آزمایشگاه، امور پرستاری و مامایی شامل: تزریقات، پانسمان، نوار قلب، نوار مغز و ...

(قابل ذکر است در جداول ارائه شده بر حسب نوع مرکز درمانی به منظور اختصار از حروف « د ع » به جای « درمانگاه عمومی »، حروف « د ت » به جای « درمانگاه تخصصی » و حرف « ب » به جای « بیمارستان » استفاده شده است.)

درمانگاه دندانپزشکی

موسسه‌ای است که به منظور ارائه خدمات تشخیصی، پیشگیری، درمان و امور توانبخشی بیماری‌های دهان و فك و صورت توسط دندانپزشکان و بر اساس الزامات وزارت بهداشت و درمان و آموزش پزشکی و ضوابط ابلاغی سازمان مربوطه فعالیت می‌نمایند.

مراکز جراحی محدود سرپائی (دی کلینیک)

مراکز درمانی هستند که در آن علاوه بر خدمات تخصصی، خدمات جراحی محدود نیز به بیماران ارائه می‌شود. اعمال جراحی انجام یافته در دی کلینیک‌ها به صورت محدود و در چارچوب لیست مصوب می‌باشد. در این مراکز به درمان و مراقبت از بیماران در طی روز پرداخته و پس از آن بیمار در پایان روز مرخص می‌گردد.

مراکز پاراکلینیکی

به مراکز گفته می‌شود که در امر ارائه خدمات بهداشتی، تشخیصی و درمان بیماری‌ها فعالیت می‌کنند. از جمله آن‌ها می‌توان به آزمایشگاه، داروخانه، رادیولوژی، فیزیوتراپی، رادیوتراپی و ... اشاره کرد.

بیمار بستری

شخصی است که به منظور بررسی، تشخیص یا درمان در بیمارستان یا مراکز درمانی بستری شده و يك تخت بیمارستان را اشغال کرده باشد و برای او غذا، خدمات پزشکی و پرستاری مستمر در نظر گرفته شده باشد. این فرد باید حداقل به مدت ۶ ساعت در یکی از بخش‌های اصلی بستری شده باشد تا به عنوان بیمار بستری محسوب گردد.

بیمار سرپایی

فردی است که با مراجعه به بیمارستان یا درمانگاه برای او خدمات درمانی، تشخیصی یا پیشگیری انجام میشود ولی در

عین حال نام او به عنوان بیمار بستری ثبت نمی‌شود و در صورت نیاز به تخت بیمارستانی تخت بیمارستان را کمتر از ۶ ساعت اشغال می‌کند. بیماران سرپایی به انواع بیماران فوری، عمومی یا ارجاعی تقسیم بندی می‌شوند.

تخت ثابت

تخت‌هایی است که بیمارستان با مجوز وزارت بهداشت و درمان و آموزش پزشکی طراحی و ساخته شده است (ظرفیت اسمی بیمارستان).

تخت فعال

عبارتست از تختی که آماده پذیرش بیمار است. مفهوم این آمادگی و دسترسی بیمار به تخت بیمارستانی وجود امکانات تخصصی، نیروی انسانی، تجهیزات، پول و سایر منابع برای استفاده بیمار به منظور اعاده سلامت، تشخیص بیماری و یا سایر خدمات در زمینه اهداف بیمارستان است. به عبارت دیگر تخت فعال آن تعداد تخت‌های ثابت مصوب بیمارستانی است که بر اساس استاندارد دارای امکانات تشخیص، درمان، پشتیبانی، خدماتی، پرسنلی آماده بستری کردن بیمار باشد گفته می‌شود.

تخت روز فعال (بیمار بستری)

تعداد تخت‌های اشغال شده یا اشغال نشده بیمارستانی که قابل استفاده برای بیماران بستری در هر روز می‌باشد.

تخت روز کل فعال (بیمار بستری)

مجموع تخت روز فعال برای تمام روزهای یک دوره معین.

تخت روز اشغالی

تعداد تخت‌هایی که در طول یک روز توسط بیماران اشغال شده باشد.

تخت روز کل اشغالی

تعداد تخت‌هایی که توسط بیماران برای تمام روزهای یک دوره معین اشغال شده باشد.

درصد اشغال تخت (درصد تخت روز اشغالی)

عبارتست از میزان تخت‌های اشغالی که بصورت نسبتی از تخت روز اشغالی به تخت روز فعال در یک دوره معین اطلاق می‌شود چنانچه این نسبت در عدد ۱۰۰ ضرب شود درصد اشغال تخت بدست می‌آید.

کل روزهای بستری

بیانگر کل روزهای بستری بیمارانی است که در ماه مورد نظر ترخیص و یا فوت شده‌اند. (روزهای بستری هر بیمار هنگام ترخیص محاسبه می‌گردد)

متوسط اقامت بیمار

عبارتست از متوسط دوره‌ای که هر بیمار پذیرش شده در بیمارستان بوده است (بر حسب روز). به عبارت دیگر متوسط تعداد روزهایی که به هر بیمار بستری ارائه خدمت شده است.

مرگ و میر در هزار

عبارتست از نسبت مرگ و میر (با احتساب مرگ و میر نوزادان) در یک دوره معین به ازای هر هزار نفر بیمار مرخص شده و فوت شده (با احتساب مرگ و میر نوزادان) در همان دوره.

فاصله چرخش یا بازگردانی تخت

این شاخص نشان دهنده متوسط فاصله بین ترخیص یک بیمار و پذیرش بیمار بعدی برای هر تخت بیمارستانی بر حسب روز و یا ساعت می‌باشد. به عبارت دیگر مدتی زمانی است که یک تخت در فاصله بین دو پذیرش خالی می‌ماند.

نسبت چرخش تخت

عبارتست از تعداد دفعاتی که بیماران بستری از یک تخت بستری بیمارستانی در یک دوره معین استفاده می‌کنند. این

میزان تعداد اشغال و خالی شدن تخت را در یک دوره معین نشان می‌دهد.

اعمال جراحی

عبارتست از اعمالی که توسط پزشک از طریق برش و باز کردن و یا بدون ایجاد برش با برداشتن یا جابجا کردن بافت‌ها و احشاء بدن به منظور حفظ سلامت بیمار انجام می‌گیرد.

هر نوع عمل جراحی که برای بیماران سرپایی (بیمارانی که پرونده بستری ندارند) انجام شود عمل جراحی سرپایی نامیده می‌شود. این اعمال جراحی ممکن است در اتاق عمل بیمارستان یا در اتاق عمل سرپایی واحد اورژانس و یا درمانگاه و با بی‌حسی موضعی انجام شود.

عدد K: واحد سنجش ارزش نسبی خدمات بوده که در پرونده بیماران ثبت می‌شود و ارزش ریالی آن هر ساله تعیین و ابلاغ می‌گردد.

اگر عمل جراحی کمتر از K ۲۸ را به خود اختصاص داده باشد جراحی کوچک نامیده می‌شود.

اگر عمل جراحی بین K ۲۸/۱ تا K ۴۴ به خود اختصاص داده باشد جراحی متوسط نامیده می‌شود.

اگر عمل جراحی بیشتر از K ۴۴/۱ به خود اختصاص داده باشد جراحی بزرگ نامیده می‌شود.

بیهوشی

بیهوشی عمومی حالتی است که در آن عضلات بیمار کاملاً شل شده و در حالت بی‌دردی کامل به خواب فرو رفته باشد و به هیچ نوع تحریک خارجی جواب ندهد. بیهوشی‌ها در کل به سه دسته عمومی، اسپینال و اپیدورال و بی‌حسی موضعی تقسیم بندی می‌شوند. اسپینال مواردی است که داروی بیهوشی در کانال نخاعی تزریق گردیده و باعث بی‌حسی منطقه‌ای (مثل اندام تحتانی) می‌گردد. بی‌حسی موضعی روشی است که در آن فقط با تزریق داروی بی‌حسی در محل بخصوصی که باید عمل جراحی انجام گیرد احساس درد از بین می‌رود.

تعداد نسخ/اسناد رسیدگی شده

تعداد نسخ سرپائی (ویزیت پزشکان و خدمات پاراکلینیکی) و یا اسناد بستری که طی دوره مورد نظر در دفاتر اسناد پزشکی رسیدگی شده است و مربوط به مراجعه کنندگان همان سال می‌باشد.

- لازم به ذکر است در جداول شماره ۱۴-۲، ۱۵-۲، داده‌ها از سال ۱۳۹۴ به بعد بر اساس همین منطق شمارش محاسبه شده و بدین صورت که آمار نسخ سرپایی و اسناد بستری مربوط به بیمارانی می‌باشند که در همان سال، به مراکز درمانی طرف قرارداد مراجعه نموده‌اند و نسخ و یا اسناد آن‌ها مورد رسیدگی و تایید قرار گرفته است. (صرف نظر از اینکه مبالغ مربوط به آن‌ها که در تعهد سازمان می‌باشد به طور کامل پرداخت شده یا نشده باشد).

ضمناً یادآور می‌شود در سالنامه‌های آماری ماقبل سال ۱۳۹۷ مبنای محاسبه، نسخ و اسناد بستری رسیدگی شده‌ای بود که مبالغ آن‌ها بطور کامل پرداخت شده بود و لذا نسخ و اسناد مربوط به همان سال که مبالغ آن‌ها پرداخت نشده بود در محاسبه لحاظ نمی‌شد ولی در مقابل نسخ و اسناد مربوط سال ماقبل که در سال مورد نظر پرداخت شده بود، در شمارش به حساب آورده می‌شد.

جدول ۱-۲ تعداد مراکز درمانی ملکی سازمان به تفکیک بیمارستان، درمانگاه و دی کلینیک

مرکز جراحی محدود (دی کلینیک)	درمانگاه					بیمارستان*	سال / مدیریت درمان
	دندانپزشکی مستقل	پلی کلینیک	تخصصی	عمومی	جمع		
۵	۵	۸۲	۱۰۹	۸۷	۲۸۳	۷۰	۱۳۹۴
۵	۵	۸۴	۱۰۹	۹۰	۲۸۸	۷۰	۱۳۹۵
۵	۵	۸۳	۱۱۴	۸۷	۲۸۹	۷۰	۱۳۹۶
۵	۵	۸۷	۱۲۲	۸۵	۲۹۹	۷۰	۱۳۹۷
۵	۵	۹۰	۱۲۶	۸۳	۳۰۴	۷۰	۱۳۹۸
۵	۵	۸۳	۱۲۴	۹۱	۳۰۳	۷۰	۱۳۹۹
۰	۰	۳	۷	۲	۱۲	۲	آذربایجان شرقی
۱	۰	۳	۴	۱	۸	۱	آذربایجان غربی
۰	۰	۱	۲	۱	۴	۲	اردبیل
۰	۱	۱۰	۶	۱۰	۲۷	۳	اصفهان
۱	۱	۳	۲	۰	۶	۱	البرز
۱	۰	۰	۱	۱	۲	۰	ایلام
۰	۰	۳	۱	۳	۷	۳	بوشهر
۲	۰	۱۶	۵	۴	۲۵	۱۰	تهران
۰	۰	۲	۲	۱	۵	۱	چهار محال و بختیاری
۰	۰	۰	۲	۲	۴	۱	خراسان جنوبی
۰	۰	۵	۱۰	۱	۱۶	۳	خراسان رضوی
۰	۰	۰	۲	۱	۳	۱	خراسان شمالی
۰	۰	۷	۱۵	۲	۲۴	۶	خوزستان
۰	۰	۱	۱	۳	۵	۲	زنجان
۰	۰	۱	۳	۴	۸	۱	سمنان
۰	۰	۱	۳	۲	۶	۲	سیستان و بلوچستان
۰	۰	۳	۸	۹	۲۰	۱	فارس
۰	۰	۱	۳	۴	۸	۲	قزوین
۰	۰	۲	۱	۰	۳	۱	قم
۰	۰	۱	۰	۲	۳	۱	کاشان
۰	۰	۱	۲	۳	۶	۲	کردستان
۰	۰	۱	۸	۵	۱۴	۳	کرمان
۰	۰	۱	۲	۴	۷	۲	کرمانشاه
۰	۰	۲	۱	۰	۳	۱	کهگیلویه و بویر احمد
۰	۱	۱	۲	۳	۷	۲	گلستان
۰	۱	۲	۶	۴	۱۳	۱	گیلان
۰	۰	۲	۳	۴	۹	۳	لرستان
۰	۰	۳	۶	۵	۱۴	۵	مازندران
۰	۰	۱	۵	۲	۸	۳	مرکزی
۰	۰	۱	۱	۶	۸	۱	هرمزگان
۰	۰	۱	۴	۱	۶	۲	همدان
۰	۱	۴	۶	۱	۱۲	۱	یزد

* تعداد بیمارستانهای ملکی بدون احتساب بیمارستان هدایت و بیمارستانهای هیات مدیره ای شامل: ۱-صدر، ۲-میلا، ۳-البرز، ۴-بیرجند(میلا)، ۵-زاگرس ایلام (میلا)، ۶-امیرکبیراهواز (میلا) ۵- ۷-امیرالمومنین خوی (میلا) ۶ می باشد.

جدول ۲-۲ تعداد کل مراجعات سرپایی (تحت پوشش درمان تامین اجتماعی) به پزشکان و مراکز پاراکلینیکی در مراکز درمانی ملی

مراجعات سرپایی به خدمات پاراکلینیکی	ویزیت سرپایی پزشکان				کل مراجعات سرپایی	سال / مدیریت درمان
	دندانپزشک	متخصص و فوق تخصص	عمومی	جمع		
۶۷۴۷۰۲۲۹	۳۶۳۸۷۱۱	۱۳۴۲۷۶۸۵	۳۸۳۲۸۵۹۲	۵۵۳۹۶۹۸۸	۱۲۲۸۶۵۲۱۷	۱۳۹۴
۷۰۴۴۶۰۵۰	۴۱۶۶۸۴۹	۱۴۲۸۱۹۶۰	۴۱۱۳۳۳۸۱	۵۹۵۸۲۱۹۰	۱۳۰۰۲۸۲۴۰	۱۳۹۵
۷۴۰۰۱۵۵۷	۴۵۴۰۹۵۸	۱۴۷۳۲۱۷۷	۴۳۱۸۹۳۳۹	۶۲۴۶۲۴۷۴	۱۳۶۴۶۴۰۳۱	۱۳۹۶
۷۶۴۰۸۱۱۳	۴۶۱۵۳۳۱	۱۴۹۴۶۵۰۷	۴۵۶۷۴۱۰۲	۶۵۲۳۵۹۴۰	۱۴۱۶۴۴۰۵۳	۱۳۹۷
۷۳۹۱۰۴۰۸	۴۲۵۴۱۴۷	۱۳۵۳۴۷۲۳	۴۵۷۰۴۰۸۷	۶۳۴۹۲۹۵۷	۱۳۷۴۰۳۳۶۵	۱۳۹۸
۴۹۸۳۰۳۸۴	۲۶۲۶۶۲۲	۸۷۸۰۸۴۸	۳۲۳۶۶۸۳۸	۴۳۷۷۴۳۰۸	۹۳۶۰۴۶۹۲	۱۳۹۹
۲۰۳۳۰۶۸	۱۲۶۱۹۶	۳۵۵۶۸۳	۱۳۵۳۳۹۰	۱۸۴۵۲۶۹	۳۸۷۸۳۳۷	آذربایجان شرقی
۱۶۰۲۱۶۸	۸۲۵۸۳	۳۹۴۸۵۶	۸۸۶۹۸۴	۱۳۶۴۴۲۳	۲۹۶۶۵۹۱	آذربایجان غربی
۹۷۱۶۴۱	۴۱۵۳۹	۷۸۶۲۳	۷۳۰۰۳۴	۸۵۰۱۹۶	۱۸۲۱۸۳۷	اردبیل
۴۱۹۲۱۶۶	۲۶۳۵۲۲	۸۸۴۱۸۸	۲۵۴۴۰۳۴	۳۶۹۱۷۴۴	۷۸۸۳۹۱۰	اصفهان
۱۳۴۶۷۳۳	۶۳۶۱۵	۳۵۳۷۵۴	۹۹۰۴۶۶	۱۴۰۷۸۳۵	۲۷۵۴۵۶۸	البرز
۳۲۷۶۲۰	۱۹۶۵۲	۲۷۰۱۹	۲۶۹۶۰۲	۳۱۶۲۷۳	۶۴۳۸۹۳	ایلام
۱۱۹۰۹۸۱	۶۹۱۳۹	۹۲۵۷۲	۸۶۴۳۲۹	۱۰۲۶۰۴۰	۲۲۱۷۰۲۱	بوشهر
۶۴۵۷۰۳۰	۴۵۵۰۷۲	۲۲۴۳۷۴۲	۳۳۴۶۵۳۷	۶۰۴۵۳۵۱	۱۲۵۰۲۳۸۱	تهران
۱۰۲۵۶۱۷	۶۶۳۸۷	۱۹۸۶۳۵	۵۹۳۲۵۱	۸۵۸۲۷۳	۱۸۸۳۸۹۰	چهار محال و بختیاری
۶۷۷۸۰۲	۴۰۵۰۵	۳۶۶۶۶	۳۳۷۵۵۵	۴۱۴۷۲۶	۱۰۹۲۵۲۸	خراسان جنوبی
۲۵۶۵۶۵۷	۱۵۶۵۹۱	۵۶۷۱۶۴	۱۵۱۵۴۷۱	۲۲۲۹۲۲۶	۴۸۰۴۸۸۳	خراسان رضوی
۶۳۲۲۵۰	۴۹۶۳۴	۸۱۹۱۴	۴۳۲۶۰	۵۶۴۱۸۸	۱۱۹۶۴۳۸	خراسان شمالی
۴۵۰۷۵۹۸	۱۲۳۴۲۵	۳۴۳۹۱۳	۳۲۵۹۲۱۴	۳۷۲۶۵۵۲	۸۲۳۴۱۵۰	خوزستان
۷۸۹۱۱۶	۴۴۷۴۱	۸۶۸۶۴	۵۶۹۱۸۱	۷۰۰۷۸۶	۱۴۸۹۹۰۲	زنجان
۱۱۱۵۹۰۹	۳۶۰۱۰	۶۲۰۶۱	۸۲۸۶۱۰	۹۲۶۶۸۱	۲۰۴۲۵۹۰	سمنان
۱۴۵۷۱۱۴	۳۴۸۴۳	۱۵۹۲۷۹	۱۰۴۵۱۵۳	۱۲۳۹۲۷۵	۲۶۹۶۳۸۹	سیستان و بلوچستان
۱۵۵۵۱۹۹	۱۶۹۴۳۱	۳۴۲۴۳۶	۸۲۹۲۶۲	۱۳۴۱۱۲۹	۲۸۹۶۳۲۸	فارس
۱۳۰۰۱۸۳	۴۴۵۹۳	۱۵۶۶۲۳	۸۴۳۸۰۵	۱۰۴۵۰۲۱	۲۳۴۵۲۰۴	قزوین
۹۴۲۷۶۹	۱۷۸۰۹	۱۱۶۴۱۸	۶۶۲۱۲۰	۷۹۶۳۴۷	۱۷۳۹۱۱۶	قم
۴۸۴۵۱۰	۳۴۹۶۰	۱۱۶۵۰۷	۲۴۳۶۹۴	۳۹۵۱۶۱	۸۷۹۶۷۱	کاشان
۸۷۴۶۲۵	۳۶۶۴۶	۱۰۷۴۰۰	۶۲۰۲۹۶	۷۶۴۳۴۲	۱۶۳۸۹۶۷	کردستان
۱۴۶۳۱۵۶	۸۲۰۰۱	۳۵۵۲۸۰	۹۸۶۸۸۱	۱۳۲۴۱۶۲	۲۷۸۷۳۱۸	کرمان
۱۱۰۱۷۸۱	۳۸۹۱۸	۱۵۶۲۳۹	۸۵۲۸۸۳	۱۰۴۸۰۴۰	۲۱۴۹۸۲۱	کرمانشاه
۶۷۷۸۷۴	۵۹۵۴۷	۱۰۷۷۹۶	۴۲۳۹۶۱	۵۹۱۳۰۴	۱۲۶۹۱۷۸	کهگیلویه و بویر احمد
۱۳۱۶۷۶۱	۶۹۸۶۲	۱۰۸۵۵۰	۸۸۰۰۲۹	۱۰۵۸۴۴۱	۲۲۷۵۲۰۲	گلستان
۱۲۸۸۴۰۱	۷۰۷۴۸	۲۲۶۱۱۳	۹۱۴۲۸۸	۱۲۱۱۱۴۹	۲۴۹۹۵۵۰	گیلان
۱۸۶۲۳۶۷	۹۱۷۵۳	۱۳۷۳۳۸	۱۵۲۴۳۵۲	۱۷۵۳۴۴۳	۳۶۱۵۸۱۰	لرستان
۱۳۵۹۲۹۹	۷۴۷۹۸	۲۹۱۶۰۵	۸۲۵۲۰۲	۱۱۹۱۶۰۵	۲۵۵۰۹۰۴	مازندران
۱۶۸۳۹۳۰	۴۲۵۰۷	۱۹۸۵۹۱	۱۱۴۲۶۷۳	۱۳۸۳۷۷۱	۳۰۶۷۷۰۱	مرکزی
۵۶۶۲۷۴	۳۳۷۰۰	۹۳۴۷۴	۳۲۸۵۴۳	۴۵۵۷۱۷	۱۰۲۱۹۹۱	هرمزگان
۱۱۸۲۵۲۰	۱۹۷۶۷	۱۵۶۶۳۳	۸۱۳۷۷۲	۹۹۰۱۷۲	۲۱۷۲۶۹۲	همدان
۱۳۷۸۲۶۵	۶۶۱۲۸	۲۳۲۹۱۲	۹۰۸۶۲۶	۱۲۰۷۶۶۶	۲۵۸۵۹۳۱	یزد

جدول ۱-۲-۲ تعداد ویزیت سرپایی پزشکان (تحت پوشش درمان تامین اجتماعی) به تفکیک نوع مرکز درمانی

مدیریت درمان	سال / مرکز	جمع	عمومی	متخصص و فوق تخصص	دندانپزشک
کل کشور	۱۳۹۹	۴۳۷۷۴۳۰۸	۳۲۳۶۶۸۳۸	۸۷۸۰۸۴۸	۲۶۲۶۶۲۲
	ب استاد عالی نسب	۲۸۴۲۴۲	۱۴۵۴۰۵	۱۱۷۳۴۰	۲۱۴۹۷
	ب ۲۹ بهمن تبریز	۲۶۴۲۲۰	۱۱۱۲۸۴	۱۵۲۹۳۶	۰
	د ت مختاری (شماره ۱ تبریز)	۲۸۸۰۹۴	۲۴۳۰۰۱	۱۸۳۹۹	۲۶۶۹۴
	د ت خوشبخت ممی زاده (شماره ۲ تبریز)	۸۵۳۰۲	۵۷۲۲۳	۱۶۹۷۱	۱۱۱۰۸
	د ت آذرشهر	۵۱۷۴۳	۴۱۸۷۳	۱۵۹۵	۸۲۷۵
	د ت اهر	۷۴۴۴۷	۷۱۳۳۳	۴۰۹	۲۷۰۵
	د ت بناب	۱۰۱۷۵۲	۸۴۰۳۲	۷۹۱۹	۹۸۰۱
	د ع جلفا	۱۶۱۱۴	۱۴۴۰۶	۰	۱۷۰۸
	د ت سراب	۹۱۴۳۴	۸۴۰۳۶	۳۹۳۱	۳۴۶۷
	د ع شبستر	۸۴۷۷۶	۷۴۵۴۵	۰	۱۰۲۳۱
	پلی کلینیک مراغه	۶۷۷۱۶	۵۹۸۸۰	۵۶۳۷	۲۱۹۹
	پلی کلینیک میانه	۲۲۳۰۰۱	۱۷۸۱۵۷	۳۱۵۶۲	۱۳۲۸۲
	د ت ملک پور (شماره ۳ تبریز)	۵۳۳۸۵	۴۶۸۵۷	۳۶۲۸	۲۹۰۰
آذربایجان شرقی	پلی کلینیک مرند	۱۵۹۰۴۳	۱۴۱۳۵۸	۵۳۵۶	۱۲۳۲۹
	ب امام رضا (ع) ارومیه	۲۲۵۶۹۴	۱۰۸۹۸۳	۱۱۶۷۱۱	۰
	مرکز جراحی محدود مهاباد	۱۵۱۹۲۸	۱۱۱۳۲۹	۲۹۱۰۳	۱۱۴۹۶
	پلی کلینیک ولیعصر (شماره ۲) ارومیه	۱۹۵۸۰۲	۱۱۶۳۰۹	۷۳۱۷۵	۶۳۱۸
	د ت خاتم الانبیا خوی	۱۲۸۵۶۰	۷۸۳۶۳	۳۹۳۴۱	۱۰۸۵۶
	د ت نقده	۷۱۳۰۰	۵۶۳۶۹	۷۶۹۶	۷۲۳۵
	د ت بوکان	۹۴۱۱۳	۶۱۷۶۵	۲۵۶۶۱	۶۶۸۷
	پلی کلینیک سلماس	۱۰۹۴۱۴	۸۷۴۷۴	۱۳۴۵۴	۸۴۸۶
	د ع ماکو	۳۸۹۰۸	۳۳۸۲۶	۷۵۸	۴۳۲۴
	د ت باکری میاندوآب	۱۵۰۵۵۵	۱۳۱۲۸۹	۶۵۶۸	۱۲۶۹۸
	پلی کلینیک حضرت فاطمه ارومیه	۱۹۸۱۴۹	۱۰۱۲۷۷	۸۳۲۸۹	۱۴۴۸۳
	ب سبلان اردبیل	۱۵۰۵۸۹	۱۱۸۴۵۲	۲۱۹۶۸	۱۰۱۶۹
	ب پارس آباد مغان (ارس)	۱۷۸۷۸۶	۱۵۶۳۷۷	۱۹۸۶۵	۲۵۴۴
	د ت خلخال	۸۸۶۶۷	۸۴۵۱۰	۰	۴۱۵۷
آذربایجان غربی	پلی کلینیک میرزا حسینی اردبیل	۲۰۷۸۶۱	۱۶۹۸۰۳	۲۶۱۵۱	۱۱۹۰۷
	د ت مشکین شهر	۱۶۷۲۲۵	۱۵۰۱۴۴	۱۰۶۳۹	۶۴۴۲
	د ع گرمی	۵۷۰۶۸	۵۰۷۴۸	۰	۶۳۲۰
	ب دکتر شریعتی اصفهان	۳۴۲۷۹۷	۱۹۲۰۰۷	۱۵۰۷۹۰	۰
	ب دکتر غرضی اصفهان	۳۹۵۰۱۹	۱۸۶۲۰۶	۱۹۲۲۴۳	۱۶۵۷۰
	ب حضرت فاطمه نجف آباد	۱۵۶۶۳۲	۹۳۹۳۸	۶۲۶۹۴	۰
	د ت رهنان	۱۳۰۱۹۷	۹۷۸۲۳	۲۲۸۵۹	۹۵۱۵
	پلی کلینیک شاهین شهر	۱۴۸۹۱۹	۱۱۶۲۲۴	۲۰۹۵۳	۱۱۷۴۲
	د ت شماره ۴ اعلمی	۱۰۶۷۷۱	۸۲۴۳۰	۲۴۴۴۱	۰
	پلی کلینیک خوراسگان (شماره ۸)	۱۲۵۶۵۹	۱۰۱۸۹۸	۱۸۲۷۷	۵۴۸۴
	پلی کلینیک مبارکه	۱۳۷۵۷۳	۱۱۸۷۸۱	۶۸۱۶	۱۱۹۷۶
	د ت شعبانی (شماره ۱ شریعتی)	۹۵۱۳۶	۸۰۰۸۸	۱۵۰۴۸	۰
	پلی کلینیک زرین شهر	۱۱۴۲۲۸	۷۰۸۳۷	۳۳۲۲۹	۹۵۶۲
	د ت شماره ۲ خمینی شهر	۱۰۹۶۶۱	۸۷۴۰۲	۵۸۲۱	۱۶۴۳۸
اصفهان	پلی کلینیک نجف آباد	۱۶۵۸۱۲	۱۱۵۳۲۶	۳۳۷۵۸	۱۶۷۲۸
	د ع شماره ۷ خیام	۴۲۶۴۰	۳۸۱۰۳	۴۵۳۷	۰
	د ت شماره ۲ برهانیان	۱۶۱۲۸۱	۱۰۷۸۱۱	۳۳۶۹۵	۱۹۷۷۵
	پلی کلینیک شهرضا	۱۰۱۰۰۴	۸۵۰۷۷	۸۶۵۲	۷۲۷۵
	د ع قدس	۲۶۹۱۳	۱۸۳۸۴	۸۵۲۹	۰
	د ع فریدن-داران	۴۷۵۲۷	۴۲۹۶۸	۲۲۹	۴۳۲۰
	پلی کلینیک فلاورجان	۱۸۲۴۹۶	۱۲۷۸۸۳	۴۳۵۱۱	۱۱۱۰۲
	د ع گز و برخوار	۸۷۸۹۸	۷۳۲۷۶	۸۶۹۰	۵۹۳۲

*ب: بیمارستان، د ت: درمانگاه تخصصی، د ع: درمانگاه عمومی

ادامه جدول ۱-۲-۲ تعداد ویزیت سرپایی پزشکان (تحت پوشش درمان تامین اجتماعی) به تفکیک نوع مرکز درمانی

مدیریت درمان	سال / مرکز	جمع	عمومی	متخصص و فوق تخصص	دندانپزشک
اصفهان	د ت گلبایگان	۶۸۲۱۰	۶۰۴۶۴	۰	۷۷۴۶
	د ع فریدون شهر	۱۸۱۴۷	۱۷۰۹۰	۰	۱۰۵۷
	د ع میمه	۴۶۹۲۵	۴۵۹۰۲	۰	۱۰۲۳
	د ع نائین	۵۰۴۸۴	۳۷۸۴۲	۰	۱۲۶۴۲
	د ع اردستان	۵۹۸۶۸	۵۴۰۷۹	۵۶۵	۵۲۲۴
	د ع تبران و کرون	۴۴۴۱۳	۲۸۰۰۵	۹۴۰۲	۷۰۰۵
	د ع خواسار	۲۰۳۳۵	۱۸۵۹۲	۰	۱۷۴۳
	پلی کلینیک کمال یور (شماره ۱ تریعتی)	۹۴۵۴۹	۲۰۹۷۵	۴۸۴۵۷	۲۵۱۱۷
	پلی کلینیک شماره ۱ خمینی شهر	۲۵۰۵۹۱	۱۸۰۸۴۲	۶۱۱۸۳	۸۵۶۶
	پلی کلینیک ملکوتی	۳۳۷۱۳۶	۲۴۳۷۸۱	۶۹۲۹۸	۱۴۰۵۷
البرز	دندانپزشکی مستقل ولی عصر	۳۲۹۲۳	۰	۰	۳۲۹۲۳
	ب هشتگرد	۲۳۵۵۲۴	۱۴۲۰۰۹	۷۸۷۸۲	۱۴۷۳۲
	مرکز جراحی محدود حاجی زاده فاز ۴ مهرشهر	۱۰۹۸۳۱	۷۸۷۰۵	۲۶۲۲۲	۴۹۰۴
	د ت نظر یاد	۱۱۴۶۰۰	۷۹۹۲۸	۳۱۵۲۴	۳۱۰۸
	د ت اشتیارد (اسلام اباد)	۳۷۳۴۱	۱۶۷۵۶	۷۸۸۷	۲۶۹۸
	پلی کلینیک فهمیده فردیس	۳۰۲۳۳۱	۲۲۶۷۸۷	۷۱۰۴۲	۴۴۹۲
	پلی کلینیک بهشتی	۳۳۹۷۵۹	۲۵۱۵۴۶	۷۷۱۴۱	۱۱۰۷۲
	پلی کلینیک حصارک	۲۶۰۳۷۳	۱۹۴۷۱۵	۶۱۱۳۶	۴۵۲۲
	دندانپزشکی مستقل رجایی شهر کرج	۱۸۰۸۶	۰	۰	۱۸۰۸۶
	پلی کلینیک ایلام	۱۴۳۱۱۷	۱۱۰۳۹۲	۱۹۸۹۳	۱۲۸۳۲
ایلام	د ت شماره ۲ ایلام	۹۷۶۷۰	۸۳۷۲۴	۷۱۲۶	۶۸۲۰
	د ع دهلران	۷۵۴۸۶	۷۵۴۸۶	۰	۰
	ب سلمان فارسی بوشهر	۷۹۲۳۹	۶۸۳۹۷	۸۷۳۸	۲۰۹۴
	ب مهر براجان	۱۶۲۶۳	۱۰۵۹۷	۵۶۶۶	۰
	ب حضرت نبی اکرم (ص) عسویه	۱۲۳۹۰۰	۸۳۰۷۵	۴۰۸۲۵	۰
	پلی کلینیک امام موسی کاظم (ع) برازجان	۱۷۵۰۴۵	۱۵۴۹۷۴	۱۲۰۱۷	۶۰۵۴
	د ع جم بوشهر	۲۲۸۷۳	۱۹۵۱۳	۰	۳۳۶۰
	د ت مطهری (کناوه)	۱۵۳۰۵۳	۱۴۵۴۱۹	۰	۷۶۳۴
	د ع دیر بوشهر	۶۱۶۴۵	۵۱۹۵۴	۰	۹۶۹۱
	د ع دیلم بوشهر	۳۶۰۲۰	۳۱۷۴۴	۰	۴۲۷۶
بوشهر	پلی کلینیک بوعلی (کنگان)	۱۳۳۳۰۸	۱۱۲۵۸۶	۱۶۶۹	۱۹۰۷۳
	پلی کلینیک مبعث بوشهر	۲۲۴۷۰۴	۱۸۶۰۷۰	۲۱۶۷۷	۱۶۹۵۷
	ب شهدای ۱۵ خردادورامین	۱۵۷۰۶۰	۹۵۲۸۰	۶۱۷۸۰	۰
	ب آیت اله کاشانی	۲۴۲۴۰۹	۱۱۳۴۲۳	۱۲۸۹۸۶	۰
	ب شریعت رضوی	۱۷۷۲۶۰	۵۷۷۹۷	۱۰۳۷۴۱	۱۵۷۲۲
	ب شهید فیاض بختی	۲۹۸۰۱۸	۷۰۹۱۲	۲۱۲۶۰۸	۱۳۴۹۸
	ب لبافی نژاد	۲۰۱۰۰۴	۷۲۴۲۲	۱۲۸۵۸۲	۰
	ب شهید لواسانی	۱۱۸۳۵۹	۱۷۴۷۰	۹۱۷۲۶	۹۱۶۳
	ب شهید معیری	۱۸۱۵۵۵	۶۹۴۱۳	۱۱۲۱۴۲	۰
	ب هدایت	۶۹۷۳۴	۳۳۱۲۲	۲۸۳۲۶	۸۲۸۶
تهران	ب امام رضا (ع) اسلامشهر	۲۵۵۱۸۵	۱۲۷۲۰۰	۱۱۴۶۸۲	۱۳۳۰۳
	ب شهریار	۳۲۴۴۳۴	۱۴۳۵۹۸	۶۹۴۳۳	۱۱۴۰۳
	ب ۱۲ بهمن	۳۸۹۲۶۶	۱۳۳۵۴۸	۱۳۶۷۴	۲۰۳۴۴
	مرکز جراحی محدود سلیمانی	۳۶۶۲۵۲	۲۰۰۶۲۶	۱۳۹۲۲۱	۲۶۲۰۵
	مرکز جراحی محدود ابوریحان	۲۲۰۴۲۶	۷۵۵۷۹	۱۳۳۵۲۷	۱۱۳۲۰
	پلی کلینیک ۲۲ بهمن	۸۸۱۴۴	۵۳۹۸۰	۲۴۶۷۲	۹۴۹۲
	د ع پیشوی ورمین	۷۸۱۰۷	۶۲۵۸۲	۲۳۸۸	۱۲۱۲۷
	د ع فشافویه	۳۸۹۷۶	۳۹۸۲۴	۰	۹۱۴۲
	د ع فیروزکوه	۳۷۸۹۴	۳۴۵۰۱	۰	۳۳۹۳
	د ع شماره ۲۱	۱۰۱۶۹۴	۶۱۹۵۱	۲۰۸۲۶	۱۸۹۱۷
پلی کلینیک جشنواره	۱۵۱۳۱۱	۹۴۷۹۸	۲۹۷۱۸	۶۶۹۵	

ادامه جدول ۱-۲-۲ تعداد ویزیت سرپایی پزشکان (تحت پوشش درمان تامین اجتماعی) به تفکیک نوع مرکز درمانی

مدیریت درمان	سال / مرکز	جمع	عمومی	متخصص و فوق تخصص	دندانپزشک
تهران	پلی کلینیک منج	۱۶۹۳۸۳	۱۱۱۱۹۸	۳۷۳۲۴	۲۰۸۱۱
	پلی کلینیک سیزده آبان	۱۹۹۹۵۶	۱۳۵۱۹۳	۴۴۵۲۷	۲۰۳۲۶
	پلی کلینیک خاندان حکیم	۱۹۵۱۹۲	۱۲۶۸۵۵	۴۸۹۱۳	۱۹۴۲۴
	پلی کلینیک طوس	۲۰۷۳۸۷	۱۱۴۱۵۹	۸۲۱۲۹	۱۱۰۹۹
	د ت ازدی	۹۵۲۶۲	۶۱۷۹۸	۲۶۵۰۶	۶۹۵۸
	د ت باقرشهر شهرری	۱۰۲۲۲۱	۶۹۰۰۸	۲۲۹۴۷	۱۲۴۸۶
	پلی کلینیک نسیم شهر	۱۱۷۲۷۵	۶۴۵۵۵	۳۲۹۴۱	۱۹۷۷۹
	پلی کلینیک یاکندشت	۱۲۶۸۹۹	۸۳۰۵۴	۲۴۸۰۳	۱۹۰۴۲
	پلی کلینیک شماره ۱	۷۲۸۸۶	۳۶۳۱۹	۳۱۱۸۰	۵۳۸۷
	پلی کلینیک شهید حیدری	۹۷۸۷۲	۲۷۱۵۹	۵۸۵۸۴	۱۲۱۳۱
	پلی کلینیک قدس شریف	۲۷۸۷۲۷	۱۶۱۷۷۵	۹۰۹۰۶	۲۶۰۴۶
	د ت نیک پور (شماره ۱۹ سابق)	۱۷۰۵۴۱	۱۳۴۶۶۰	۲۳۴۰۹	۱۲۴۷۲
	د ت دخانیات	۷۲۶۸۷	۴۴۵۶۸	۱۲۷۹۱	۱۲۳۲۸
	پلی کلینیک فدائیان اسلام	۱۲۳۹۲۸	۸۷۴۷۴	۱۸۹۵۸	۱۷۴۹۶
	پلی کلینیک اشرفی اصفهانی	۲۰۹۸۱۵	۱۸۱۲۹۸	۱۳۳۲۰	۱۵۲۴۷
	پلی کلینیک دستغیب قرچک	۲۵۸۳۹۹	۲۲۷۹۰۹	۲۴۲۳۸	۶۱۵۲
	پلی کلینیک دهقان (شماره ۱۷ سابق)	۱۲۲۴۸۵	۶۹۹۲۵	۵۶۹۵۵	۱۵۵۵۵
	د ت درخشان (شهریار)	۱۰۳۷۰۶	۶۱۳۳۲	۳۱۱۸۰	۱۱۱۹۴
	پلی کلینیک تخصصی شهدای رباط کریم	۱۵۲۰	۱۳۱۲	۹۹	۲۰۹
چهارمحال و بختیاری	ب امام علی (ع) شهرکرد	۱۲۴۶۸۲	۶۳۴۲۱	۶۰۷۸۷	۴۷۶
	پلی کلینیک بروجن	۱۳۷۵۲۸	۹۴۰۸۶	۲۸۸۵۶	۱۴۵۸۶
	د ع فارسان	۹۵۹۵۴	۸۴۳۵۲	۶۰۸	۱۰۹۹۳
	د ت شماره یک شهرکرد	۱۸۸۳۶۰	۱۲۵۹۴۸	۵۰۹۸۰	۱۱۴۳۲
	د ت لردگان	۱۲۶۱۳۴	۱۱۶۲۲۰	۰	۹۹۱۴
	پلی کلینیک شهرکرد	۱۸۵۶۱۳	۱۰۹۲۲۳	۵۷۴۰۴	۱۸۹۸۶
خراسان جنوبی	ب شهید رحیمی بیرجند	۱۵۵۳۶۴	۱۰۶۳۳۶	۳۵۳۴۶	۱۳۴۸۲
	د ت قائن	۷۴۷۷۶	۶۲۷۰۷	۱۷۵	۱۱۸۹۴
	د ع فردوس	۵۱۰۸۹	۴۴۶۴۵	۴۲۱	۶۰۲۳
	د ع نهبندان	۳۷۶۹۷	۳۴۷۱۰	۰	۲۹۸۷
خراسان رضوی	د ت طیس	۹۵۸۰۰	۸۹۱۵۷	۷۳۴	۵۹۱۹
	ب ۱۷ شهید پور مشهد	۲۳۳۲۱۲	۸۴۱۸۱	۱۲۲۴۳۶	۱۶۵۹۵
	ب تربت حیدریه	۱۷۳۰۵۳	۱۱۷۶۳۷	۴۵۳۴۱	۱۰۰۷۵
	ب قارابی	۲۲۰۸۶۱	۷۸۳۸۲	۱۴۲۴۷۹	۰
	د ع تایباد	۷۲۱۹۲	۶۷۵۲۳	۰	۴۶۶۹
	پلی کلینیک تربت جام	۹۲۱۸۱	۷۲۲۶۹	۱۶۸۸۲	۳۰۳۰
	د ت چناران	۴۹۰۸۲	۴۴۴۳۵	۲۸۶۶	۱۷۸۱
	پلی کلینیک سبزوار	۱۱۰۹۶۲	۸۶۵۳۲	۱۶۸۴۴	۷۵۸۸
	د ت سرخس	۸۹۷۸۳	۸۶۸۷۲	۱۷۶	۲۷۳۵
	د ت فریسن	۶۰۶۹۱	۵۴۷۵۲	۰	۵۹۳۹
	د ت قوچان	۱۰۰۹۸۹	۸۳۷۳۱	۱۰۳۴۶	۶۹۲۲
	د ت شماره ۴ (مهرآباد)	۱۰۸۱۵۵	۷۷۴۷۵	۱۹۹۵۴	۱۰۷۲۶
	د ت کاشمر	۱۰۲۳۵۶	۹۴۸۳۹	۵۶۴۸	۲۸۷۹
	د ت شماره ۳ (دریادل)	۹۳۵۶۲	۷۲۷۸۶	۷۳۷۷	۱۳۳۹۹
	د ت گماباد	۶۰۷۵۲	۵۴۵۰۰	۲۰۳۴	۴۲۱۸
	پلی کلینیک نیشابور	۱۰۸۹۵۱	۸۳۷۸۷	۱۸۲۲۲	۷۹۴۲
	د ت شماره ۲ (هشمی نژاد)	۸۴۳۴۲	۶۶۹۶۳	۷۲۷۰	۱۰۱۰۹
پلی کلینیک بلال حبشی	۱۵۵۱۳۳	۹۴۷۸۲	۴۶۷۴۶	۱۳۶۰۵	
د ت سمنر ۱ (بهر)	۱۳۹۳۴۶	۷۴۰۲۲	۴۱۳۰۶	۲۴۰۱۸	
پلی کلینیک قاسم آباد	۱۸۱۶۲۱	۱۲۱۰۲۳	۵۱۲۳۷	۹۳۶۱	
ب نلنن الاتمه (بجنورد)	۲۲۹۴۴۶	۱۵۸۲۱۸	۵۸۵۴۹	۱۲۶۷۹	
د ت اسفراین	۱۶۹۱۷۲	۱۳۷۷۲۲	۹۱۸۶	۲۲۲۲۲	

ادامه جدول ۱-۲-۲ تعداد ویزیت سرپایی پزشکان (تحت پوشش درمان تامین اجتماعی) به تفکیک نوع مرکز درمانی

مدیریت درمان	سال / مرکز	جمع	عمومی	متخصص و فوق تخصص	دندانپزشک	
خراسان شمالی	د ت نظام خیرآبادی شبرول	۱۱۶۱۶۵	۹۵۴۱۶	۱۶۱۷۹	۶۵۷۰	
	د ع سیدالشهداء (جاجرم و گرمه)	۴۹۴۰۵	۴۱۲۶۲	۰	۸۱۴۳	
	ب امیرالمومنین (ع) اهواز	۱۳۳۶۲۸	۱۱۰۷۱۵	۲۲۹۱۳	۰	
	ب ۱۷ شهریور آبادان	۶۱۸۴۵	۵۴۴۳۴	۷۴۱۱	۰	
	ب مصطفی خمینی (ره) بیبهان	۱۶۶۲۶۲	۱۴۱۱۴۵	۱۶۹۹۸	۸۱۲۱	
	ب شاهمسجد سلیمان	۹۸۷۷۹	۸۹۰۷۳	۶۸۳۴	۲۸۷۲	
	ب شهید شوشتر	۲۶۹۵۳۱	۲۱۸۰۸۲	۵۱۴۱۱	۳۸	
	ب بیمارستان امام کاظم (ع) ماهشهر	۱۵۸۲۲۸	۱۵۲۶۸۲	۲۵۴۲	۳۰۰۴	
	مرکز جراحی محدود ۸ شهریور آبادان	۱۴۳۰۶۸	۱۲۰۵۳۳	۱۵۵۴۶	۶۹۸۹	
	د ت شهدای بندر امام خمینی (ره)	۱۸۱۴۸۲	۱۷۷۷۳۹	۰	۳۷۴۳	
	مرکز جراحی محدود دقایقی امیدیه	۱۶۲۷۸۶	۱۵۷۲۱۳	۰	۵۴۲۳	
	د ت کارون شوشتر	۴۲۵۸۸	۴۲۵۸۸	۰	۰	
	د ت امام علی شوش (دانیال)	۱۳۹۸۸۹	۱۳۵۹۲۹	۷۸۰	۳۱۸۰	
	د ت شهدای ایده	۱۷۰۶۴۷	۱۶۵۷۱۴	۰	۴۹۳۳	
	د ت شهدای رامهرمز	۲۱۴۳۱۴	۱۸۴۸۴۹	۱۷۰۶۹	۱۲۳۹۶	
	خوزستان	د ت شماره ۷ نریمی اهواز	۷۵۱۹۷	۵۲۲۹۷	۱۷۱۱۵	۵۷۸۵
		د ت شماره ۱ علیبادی امیدیه	۹۱۹۷۰	۸۷۱۴۰	۱۶۲۴	۳۱۵۶
د ت شماره ۲ شهدای دزفوق		۸۹۳۹۲	۷۴۶۹۸	۱۱۳۲۴	۳۴۷۰	
د ت شهدای سوسنگرد		۹۴۹۸۸	۶۴۹۴۵	۲۴۷۲۹	۵۳۱۴	
د ع شهدای شنگان		۷۶۴۹۷	۷۰۰۷۹	۰	۶۴۱۸	
د ت شماره ۵ ابن مزیار اهواز		۵۹۰۶۵	۳۸۸۲۲	۱۴۳۳۴	۵۹۰۹	
د ت شماره ۳ ایثار اهواز		۹۵۶۵۴	۶۷۷۷۳	۲۶۰۹۳	۱۷۸۸	
د ت شماره ۴ جوانان اتمه اهواز		۱۳۰۳۲۹	۹۵۴۶۹	۱۸۶۰۰	۶۱۶۰	
د ت شماره ۸ امام حسن اهواز		۸۵۱۰۴	۶۴۶۶۴	۱۲۹۹۷	۶۴۴۳	
د ع ینفاه بندر امام خمینی		۱۲۳	۱۲۳	۰	۰	
بلی کلینیک احمد حناری، منت تبه		۱۵۶۷۲۱	۱۴۷۰۱۷	۱۶۲۰	۸۰۸۴	
بلی کلینیک مطهری آباخان		۳۷۲۹۰	۲۵۸۸۴	۱۰۰۲۶	۱۳۲۰	
بلی کلینیک رجایی اهواز		۲۱۳۳۰۴	۱۷۶۲۸۲	۲۵۸۶۱	۱۱۱۶۱	
بلی کلینیک اندیشک		۱۵۰۶۷۴	۱۳۲۸۸۹	۱۱۷۶۱	۶۰۲۴	
بلی کلینیک شماره ۱ چهارم خرداد دزفوق		۱۹۸۱۰۱	۱۷۹۶۴۹	۱۸۴۵۲	۰	
بلی کلینیک خلیج فارس ماهشهر		۲۳۸۶۲	۲۳۸۶۴	۰	۰	
بلی کلینیک سود خرداد خرمشهر		۲۱۵۳۳۰	۲۰۶۸۲۳	۶۸۲۳	۱۶۴۴	
زنجان	ب امام حسین	۲۳۹۶۵۴	۱۹۲۱۶۶	۳۲۸۰۴	۱۶۶۸۴	
	ب امید ابر	۱۱۷۴۴۶	۸۶۶۴۲	۲۶۲۵۶	۴۵۴۶	
	د ت شماره ۲ روربه	۵۸۸۴۰	۴۳۵۶۲	۸۲۸۲	۶۹۹۶	
	د ع خرم دره	۸۵۳۰۰	۸۱۷۰۰	۵۶۴	۳۰۳۶	
	د ع انهر	۵۱۱۸۶	۴۷۹۷۰	۶۳۲	۲۵۸۴	
	د ع خداینده	۳۰۲۶۱	۲۷۴۲۲	۰	۲۸۳۹	
	بلی کلینیک حکیم هیدجی	۱۱۸۰۹۹	۸۹۷۱۷	۱۸۳۲۶	۱۰۰۵۶	
سمنان	ب شفاء	۱۱۷۸۳۳	۸۸۰۶۴	۲۶۶۶۵	۳۱۰۴	
	د ت گرمسار	۱۰۶۹۶۳	۱۰۱۱۵۰	۰	۵۸۱۳	
	د ع شماره ۲ شاهرود	۴۶۹۸۵	۴۶۹۸۵	۰	۰	
	د ع مهدشهر	۶۵۹۷۶	۵۷۸۶۶	۲۵۸۵	۴۵۲۵	
	د ع ایوانکی	۲۳۵۲۷	۱۹۶۹۱	۰	۳۸۵۶	
	د ع سرخه	۲۱۸۲۵	۲۰۱۲۲	۰	۱۷۰۳	
	بلی کلینیک سطح ۳ بیاری شاهرود	۲۳۳۴۶۵	۲۰۵۵۴۵	۲۰۸۶۳	۷۰۵۷	
	د ت دامغان	۱۳۲۴۸۴	۱۲۵۷۴۸	۱۶۰۳	۵۱۳۳	
	د ت شماره ۲ سمنان	۱۷۷۶۰۳	۱۶۳۴۳۹	۹۳۴۵	۴۸۱۹	
	ب زاهدان	۱۹۸۷۶۱	۱۳۷۱۶۳	۵۸۱۹۲	۳۴۰۶	
ب هامون زابل	۲۵۳۳۰۲	۲۲۲۹۸۲	۲۷۱۱۷	۳۲۰۳		
د ت صاحب الزمین	۴۸۱۵۷	۲۹۱۱۰	۱۶۶۵۲	۲۳۹۵		

ادامه جدول ۱-۲-۲ تعداد ویزیت سرپایی پزشکان (تحت پوشش درمان تامین اجتماعی) به تفکیک نوع مرکز درمانی

مدیریت درمان	سال / مرکز	جمع	عمومی	متخصص و فوق تخصص	دندانپزشک
سیستان و بلوچستان	د ع خانن	۱۳۱۵۸۰	۱۲۹۲۸۳	-	۲۲۹۷
	د ت الزهراء چابهار	۹۲۴۱۰	۸۴۹۳۴	-	۷۴۷۶
	د ت امام علی (ع) ایرانشهر	۱۵۹۷۸۸	۱۵۶۲۱۷	-	۳۵۷۱
	د ع سینا سروان	۹۸۴۱۶	۹۳۸۸۹	۲۷۹۷	۲۷۳۰
	پلی کلینیک امام جعفر صدق (عج)	۲۵۶۸۶۱	۱۹۲۵۷۵	۵۴۵۲۱	۹۷۶۵
	ب بهشتی شیراز	۱۷۷۳۱۰	۳۱۱۲۹	۱۳۹۳۹۵	۶۷۸۶
	د ع اقلید	۳۷۳۴۳	۲۹۹۵۶	-	۷۳۸۷
	د ع فیر و کارزین	۳۱۱۹۳	۲۷۱۵۹	-	۴۰۳۴
	د ع خرامه	۲۹۸۳۹	۲۴۵۰۸	-	۵۳۳۱
	د ت اباده	۵۸۰۲۳	۳۲۸۹۵	۱۵۶۰۲	۹۵۲۶
فارس	د ع فرانسند	۳۱۳۴۵	۲۹۳۳۹	-	۲۰۰۶
	د ت ۲۲ بهمن قسا	۶۷۸۶۱	۳۱۰۳۱	۲۷۳۷۸	۹۴۵۲
	د ع کوار	۳۵۶۸۶	۲۹۳۳۰	-	۶۳۶۶
	پلی کلینیک مرودشت	۷۷۷۸۳	۴۵۱۲۱	۱۸۵۳۵	۱۴۱۲۷
	د ع نی ریز	۳۷۲۳۷	۳۱۱۴۳	-	۶۰۹۴
	د ت کازرون	۸۲۱۰۰	۷۱۵۷۳	۳۱۵۱	۷۳۷۶
	د ت آزادگان	۱۲۰۳۱۲	۷۳۴۳۸	۲۹۷۱۳	۱۷۱۶۱
	د ت جهرم (آیند اله حق شناس)	۳۵۶۶۳	۲۷۳۶۵	۵۱۸۳	۳۱۱۵
	د ع استهبان	۳۸۶۹۷	۳۲۳۲۲	-	۵۳۷۵
	د ت لامرد	۴۹۰۵۰	۳۵۶۷۲	۶۲۸۱	۷۰۹۷
قزوین	د ت لارستان	۳۶۷۱۷	۲۶۸۳۹	۲۰۱۷	۷۸۶۱
	د ع نورآباد ممسنی	۳۰۵۰۹	۲۴۵۰۱	-	۶۰۰۸
	د ت ابن سینا داراب	۶۸۱۱۷	۶۰۷۴۱	۸۳۴	۶۵۴۲
	د ع سیدان	۳۶۰۶۱	۲۴۷۶۹	۳۷۵۹	۷۵۳۳
	پلی کلینیک رضایی شیراز	۱۳۷۶۶۰	۶۴۸۴۷	۵۳۴۲۳	۱۹۳۶۰
	پلی کلینیک حافظ	۱۰۳۸۶۱	۵۷۱۰۹	۳۵۸۵۸	۱۰۸۹۴
	طب سالمندان	۱۸۷۸۲	۱۷۴۸۵	۱۲۹۷	-
	ب زکریای رازی	۲۶۰۴۹۹	۱۶۲۶۳۰	۹۷۸۶۹	-
	ب ناکستان	۵۸۱۴۲	۵۸۱۴۲	-	-
	د ت شهر صنعتی البرز	۱۰۳۷۵۱	۹۸۱۰۵	۵۱۸۶	۴۶۰
قم	د ت قائم محمدیه	۱۳۳۰۵۶	۱۲۳۶۸۵	۴۰۲۸	۵۳۴۳
	د ع سینا	۷۰۰۹۹	۴۸۸۸۲	۴۶۸۸	۱۶۵۲۹
	د ع الوند	۵۲۰۴۸	۴۲۲۳۶	۹۰۶	۷۹۰۶
	د ع آبیگ	۱۲۳۳۸۳	۱۱۷۴۳۷	۷۷۱	۵۱۷۵
	د ع بوئین زهرا	۳۸۲۸۵	۳۷۲۲۶	-	۱۰۵۹
	د ت بهشتی	۱۴۲۶۸۶	۱۲۲۵۴۲	۱۳۴۰۸	۶۷۳۶
	پلی کلینیک قدس ناکستان	۶۳۰۷۲	۳۱۹۳۰	۲۹۷۶۷	۱۳۸۵
	ب امام رضا (ع) قم	۱۷۹۹۲۸	۱۲۸۵۶۸	۴۸۹۰۳	۲۴۵۷
	مرکز جراحی محدود دکتر غرضی قم	۱۸۸۱۱۷	۱۷۱۲۸۹	۱۲۶۹۴	۴۱۳۴
	پلی کلینیک بوعلی قم	۲۵۷۶۷۲	۲۱۷۹۳۲	۳۵۱۵۵	۴۵۸۵
کاشان	پلی کلینیک ۲۲ بهمن قم	۱۷۰۶۳۰	۱۴۴۳۳۱	۱۹۶۶۶	۶۶۳۳
	ب دکتر شبیه خوانی کاشان	۵۰۶۵۳	۱۹۱۰۶	۲۶۸۸۵	۴۶۶۲
	پلی کلینیک بوعلی	۱۸۹۴۹۷	۱۰۳۴۲۵	۶۸۰۶۷	۱۸۰۰۵
	د ع اران و بیدگل	۱۰۹۶۱۵	۷۵۷۶۷	۲۱۵۵۵	۱۲۲۹۳
	د ع شهدای نطنز	۴۵۳۹۶	۴۵۳۹۶	-	-
	ب سمنج	۱۹۵۴۶۲	۱۳۶۵۳۹	۵۰۹۳۷	۷۹۸۶
	ب سقز	۱۱۷۳۶۰	۹۳۱۶۲	۱۸۲۰۳	۵۹۹۵
	پلی کلینیک سمنج	۱۳۰۵۵۷	۹۳۲۴۶	۳۱۳۹۹	۵۹۱۲
	د ت بیجار	۸۵۹۸۵	۸۰۰۰۴	۳۵۴۳	۲۴۳۸
	د ت قروه	۹۳۸۵۲	۸۶۲۷۱	۲۶۵۰	۴۹۳۱
کردستان	د ع مریوان	۵۶۳۰۸	۵۱۹۸۰	۶۶۸	۳۶۶۰

ادامه جدول ۱-۲-۲ تعداد ویزیت سرپایی پزشکان (تحت پوشش درمان تامین اجتماعی) به تفکیک نوع مرکز درمانی

مدیریت درمان	سال / مرکز	جمع	عمومی	متخصص و فوق تخصص	دندانپزشک
کرمان	درمانگاه عمومی کامیاران	۴۶۲۸۲	۴۴۴۱۴	۰	۱۸۶۸
	درمانگاه عمومی بانه	۳۸۵۳۶	۳۴۶۸۰	۰	۳۸۵۶
	ب دکتر فرضی سیرجان	۹۰۳۴۳	۷۲۸۵۵	۱۷۴۸۸	۰
	ب امام علی (ع) زرن	۱۲۳۵۰۲	۸۲۳۲۸	۳۱۱۳۶	۱۰۰۳۸
	ب پیامبراعظم (ص) (آیت اله کاشانی) کرمان	۳۱۲۷۱۸	۱۹۱۳۴۵	۱۱۳۵۸۶	۷۷۸۷
	د ع بافت	۵۳۶۱۵	۵۰۸۳۹	۰	۲۷۷۶
	د ع بردسیر	۵۹۴۸۲	۵۷۵۹۱	۰	۱۸۹۱
	د ت شهر بابک	۴۱۶۲۰	۳۵۴۶۶	۴۷	۶۱۰۷
	د ع کوهبنان	۲۳۴۷۷	۱۹۸۹۱	۰	۲۵۸۶
	د ع کهنوچ	۲۳۳۸۷	۱۹۶۳۸	۰	۳۷۴۹
	د ت شماره ۱ کرمان	۶۱۸۶۷	۳۸۱۳۹	۱۷۱۵۴	۶۵۷۴
	د ت انوت	۵۹۶۵۱	۳۹۵۶۰	۱۶۹۸۵	۳۱۰۶
	د ت جیرفت	۶۱۵۹۷	۵۳۸۵۲	۰	۷۷۴۵
	بلی کلینیک رفسنجان	۱۱۴۰۳۹	۱۰۶۷۳۱	۳۹۵۲	۲۳۵۲
	د ت شماره ۲ کرمان	۸۴۷۱۵	۵۴۵۴۲	۲۲۷۹۷	۷۳۷۶
	د ت شماره ۳ کرمان	۹۳۸۹۵	۶۹۰۲۸	۱۸۳۳۴	۶۵۲۳
	د ت شماره ۴ کرمان	۶۹۱۱۲	۵۳۷۰۵	۱۲۵۳۱	۲۸۸۶
د ت سیرجان	۳۵۵۱۳	۲۷۴۲۰	۱۲۶۸	۶۸۲۵	
د ع راور	۱۷۶۱۹	۱۳۹۴۱	۰	۳۶۷۸	
کرمانشاه	ب فریبرزدانیالی (شهید، کرمانشاه)	۲۰۶۶۰۱	۱۵۸۳۹۰	۴۴۰۱۶	۴۱۹۵
	ب حضرت معصومه (س) (زاگرس)	۱۵۳۲۸۳	۱۰۳۲۵۹	۴۴۲۲۷	۵۷۹۷
	د ت اسلام آباد غرب	۶۹۸۷۰	۵۷۷۰۶	۸۵۵۵	۳۶۰۹
	د ع بیستون	۳۵۶۲۶	۳۳۹۳۶	۰	۱۶۹۰
	بلی کلینیک شماره یک کرمانشاه	۳۹۴۲۶۹	۲۵۵۱۸۸	۲۷۸۶۱	۱۱۲۲۰
	د ت شماره ۲ کرمانشاه	۲۱۲۳۰۶	۱۷۴۲۰۶	۳۱۵۸۰	۶۵۲۰
	د ع سنقر و کلیایی	۲۹۵۶۶	۲۹۳۴۲	۰	۲۲۴
د ع جوارود	۲۹۲۶۴	۲۶۳۹۳	۰	۲۸۷۱	
د ع بابه	۱۷۲۵۵	۱۴۴۶۳	۰	۲۷۹۲	
کگیلیویه و بویر احمد	ب یاسوج (شهنای گمناه)	۵۹۲۹۳	۵۰۱۹۷	۰	۹۰۹۶
	د ت دهدشت	۱۱۷۳۶۳	۹۷۳۸۴	۱۲۳۲۱	۶۷۵۸
	بلی کلینیک یاسوج	۲۲۷۱۳۱	۱۲۳۹۰۴	۸۱۶۲۸	۳۱۵۹۹
	بلی کلینیک گجساران	۱۸۷۵۱۷	۱۵۲۴۷۶	۱۲۹۴۷	۲۲۰۹۴
گلستان	ب خاتم الانبیا گنبد	۲۱۱۵۳۵	۱۵۱۴۵۳	۴۹۳۳۱	۱۰۸۵۱
	ب حکیم جرجانی گرگان	۱۷۳۲۴۴	۱۳۳۴۰۲	۳۱۹۵۰	۶۸۹۰
	د ع یادگار امام	۵۹۶۰۰	۵۵۰۶۹	۰	۴۵۳۱
	د ت مطهری عی آباد کنول	۱۶۵۶۴۷	۱۴۵۳۸۴	۸۸۴۶	۱۱۴۱۷
	د ت آزادشهر	۷۹۱۲۰	۷۱۲۵۸	۴۶۲	۷۴۲۰
	د ع بندر ترکمن	۸۲۶۸۲	۷۹۰۵۰	۰	۳۶۳۲
	د ع رامیان	۳۰۲۳۷	۳۰۲۳۷	۰	۰
بلی کلینیک گرگان	۲۳۱۲۳۷	۲۱۳۱۷۶	۱۸۰۶۱	۰	
گیلان	دندانپزشکی مستقل گرگان	۲۵۱۲۱	۰	۰	۲۵۱۲۱
	ب حضرت رسول اکرم (ص) رشت	۱۴۵۱۲۶	۸۰۴۱۲	۶۴۷۱۴	۰
	د ت استارا	۷۵۷۷۲	۵۹۳۹۱	۱۳۳۲۶	۳۰۵۵
	بلی کلینیک دریا (بندر انزلی)	۸۵۱۲۳	۶۳۹۹۸	۱۸۰۵۹	۴۰۶۶
	د ع اسالم	۵۷۹۱۴	۵۲۳۷۲	۰	۵۶۴۲
	د ت شماره ۲ رشت	۸۵۵۹۱	۶۴۲۱۳	۲۱۳۷۸	۰
	د ع فومن	۸۵۴۱۹	۸۲۷۲۷	۰	۲۶۹۲
د ع لوشان	۲۴۰۱۱	۴۱۸۸۵	۰	۲۱۲۶	
گیلان	د ت استخر لاهیجان	۸۸۱۸۶	۵۷۲۰۹	۲۲۳۳۶	۸۶۴۱
	د ت رودسر	۵۱۸۴۷	۴۱۸۷۶	۶۶۲۶	۲۳۴۵
	د ت تالش	۷۹۲۰۶	۶۲۳۰۳	۱۰۳۶۲	۴۵۳۹

ادامه جدول ۱-۲-۲ تعداد ویزیت سرپایی پزشکان (تحت پوشش درمان تامین اجتماعی) به تفکیک نوع مرکز درمانی

مدیریت درمان	سال / مرکز	جمع	عمومی	متخصص و فوق تخصص	دندانپزشک
لرستان	د ت لنگرود	۶۶۸۷۹	۴۵۰۵۴	۱۷۵۰۸	۴۳۱۷
	دع استانه اشرفیه	۲۱۹۵	۱۸۲۱	-	۳۷۴
	بلی کلینیک شماره یک رشت	۳۱۱۹۲۹	۲۶۰۱۲۷	۵۱۸۰۲	۰
	دندانپزشکی مستقل رشت	۳۱۹۵۱	-	-	۳۱۹۵۱
	ب خرم آباد	۱۸۹۷۱۶	۱۳۸۷۹۴	۴۷۱۴۴	۳۷۷۸
	ب نرگس دورود	۱۸۷۳۰۱	۱۶۷۴۷۱	۱۵۹۹۰	۳۸۴۰
	ب کوثر بروجرد	۱۴۱۶۱۲	۱۰۴۱۹۹	۳۵۵۴۷	۱۸۶۶
	د ج ازنا	۹۷۴۷۹	۹۰۶۷۳	-	۶۸۰۶
	د ت شهداء کارگر دورود	۱۱۵۷۴۵	۱۰۳۹۹۳	۲۳۴۷	۹۴۰۵
	د ت شماره ۳ خرم آباد	۱۳۵۸۵۸	۱۱۱۵۶۱	۷۴۹۸	۶۷۹۹
	دع کوهدشت	۱۳۲۶۲	۱۲۸۱۳۹	-	۱۴۱۲۳
	د ت ۷ تیر الیگودرز	۱۰۵۷۷۴	۱۰۱۹۸۸	۲۷۲۲	۱۰۶۴
	دع پلدختر	۹۴۳۴۳	۸۹۶۱۹	-	۴۷۲۴
	دع نورآباد	۱۱۱۷۴۹	۹۶۳۲۷	-	۱۵۲۰۲
	مازندران	بلی کلینیک بروجردی	۲۳۶۸۴۵	۲۰۰۳۴۱	۱۳۷۸۸
بلی کلینیک کمالوند		۲۱۴۷۵۹	۱۹۱۲۲۷	۱۳۲۰۲	۱۱۲۳۰
ب ونیصر قشمشهر		۱۴۴۹۲۵	۱۰۴۶۱۲	۳۸۵۰۳	۱۸۱۰
ب رازی جالوس		۷۷۵۳۹	۶۲۹۳۹	۱۴۶۰۰	۰
ب بوعلی نکاه		۶۷۳۴۱	۴۶۴۱۳	۱۶۵۸۵	۴۳۴۳
ب شفا بابلسر		۵۴۷۳۲	۴۴۵۵۴	۱۰۱۸۰	۰
ب حکمت ساری		۱۰۱۴۶۵	۴۵۲۰۴	۵۶۲۶۱	۰
بلی کلینیک آمل		۱۱۰۵۲۰	۷۳۰۷۷	۳۲۷۶۶	۴۶۷۷
بلی کلینیک بهشهر		۴۱۵۳۲	۲۹۶۲۸	۸۲۲۲	۳۶۸۲
دع محمود آید		۴۷۳۹۹	۲۹۴۹۱	۱۴۶۶۶	۳۲۴۲
د ت تنکابن		۶۹۷۴۸	۶۱۶۵۲	۷۲۷	۷۳۵۹
د ت نور		۵۹۳۷۱	۴۰۱۷۸	۱۳۲۰۶	۵۸۸۷
دع جالوس		۲۱۸۴۰	۱۸۳۲۸	۶۹۴	۲۸۱۸
د ت بابلسر		۳۴۱۰۲	۲۲۴۳۴	۷۷۸۶	۳۸۸۲
دع رامسر		۳۱۳۱۷	۲۸۶۲۹	-	۲۶۸۸
مرکزی	دع نوشهر	۳۳۶۸۸	۲۹۶۷۹	۱۱۷	۳۸۹۲
	دع سرداربولادی چمستان	۴۲۶۲۴	۳۵۵۷۹	۵۴۰۱	۱۶۴۴
	بلی کلینیک بابل	۱۲۱۳۷۰	۷۳۲۷۱	۳۹۶۴۳	۸۴۵۶
	د ت پل سفید	۳۵۶۹۸	۲۰۱۵۲	۱۰۶۵۳	۴۸۹۲
	د ت ساری	۵۴۰۷۰	۲۹۵۵۷	۱۶۸۲۳	۷۶۷۰
	د ت رجبی قائم شهر	۴۲۳۲۲	۲۹۸۲۴	۴۶۴۲	۷۸۵۶
	ب امام خمینی اراک	۲۴۱۰۶۴	۱۹۰۰۵۸	۵۱۰۰۶	۰
	ب سازند	۱۱۹۱۱۹	۹۶۸۵۰	۲۲۲۶۹	۰
	ب دکتر چمران ساوه	۱۶۴۰۹۳	۱۲۸۱۰۵	۳۵۹۸۸	۰
	د ت خمین	۸۲۲۹۹	۶۸۲۵۳	-	۱۴۰۴۶
	د ت شماره ۳ اراک	۱۴۴۲۸۸	۱۰۹۴۷۴	۳۳۹۰۴	۹۱۰
	دع محلات	۵۱۱۹۲	۴۸۹۱۱	-	۲۲۸۱
	د ت دلچیان	۵۹۸۰۱	۵۸۰۵۶	-	۱۷۴۵
	دع تفرش	۲۵۷۵۷	۲۴۱۴۲	-	۱۶۱۵
	بلی کلینیک ابن سینا	۳۳۶۱۴۸	۲۸۳۹۰۳	۳۲۷۶۸	۹۴۷۷
د ت ساوه	۸۷۱۹۸	۷۳۲۷۵	۴۲۹۵	۹۶۲۸	
د ت قدس	۸۲۸۱۲	۶۱۶۴۶	۱۸۳۶۱	۲۸۰۵	
هرمزگان	ب خلیج فارس	۱۶۸۰۸۹	۹۲۱۳۴	۶۸۸۶۷	۷۰۸۸
	دع امام رضا (ع) قشم	۴۵۰۳۹	۴۰۸۴۳	۱۲۰۲	۲۹۹۴
	دع ونیصر (عج) بندر جاسک	۱۶۴۱۵	۱۴۹۷۹	-	۱۴۳۶
	دع ولیعصر (عج) بندر لنگه	۲۶۴۴۹	۲۴۸۱۶	-	۱۶۳۳
	دع پایتانه بندر عباس	۹۳۰۸	۹۳۰۸	-	۰

ادامه جدول ۱-۲-۲ تعداد ویزیت سرپایی پزشکان (تحت پوشش درمان تامین اجتماعی) به تفکیک نوع مرکز درمانی

مدیریت درمان	سال / مرکز	جمع	عمومی	متخصص و فوق تخصص	دندانپزشک
همدان	د ع ولیعصر(عج) رومان	۲۷۷۰۱	۲۵۲۱۸	۰	۲۴۸۳
	د ت ولیعصر(عج) میناب	۳۸۷۶۶	۲۶۱۱۱	۹۷۴۶	۲۹۰۹
	د ع بعثت بندرعباس	۲۹۹۳۸	۲۱۴۳۳	۱۶۹۵	۶۸۰
	پلی کلینیک ولیعصر(عج) بندرعباس	۹۴۰۱۲	۷۳۷۰۱	۱۱۹۶۴	۸۳۴۷
	ب آتیه	۲۷۵۷۰۹	۱۸۰۹۷۲	۸۵۳۲۶	۹۴۱۱
	ب دکتر غرضی ملایر	۲۱۵۲۴۹	۱۸۶۸۱۶	۲۸۱۶۸	۲۶۵
	د ت تویسرکان	۷۹۵۵۲	۷۵۶۳۹	۲۶۵۲	۱۲۶۱
	د ت نهایند	۱۰۲۸۱۰	۱۰۱۰۸۱	۰	۱۷۲۹
	د ت شماره ۱ همدان	۸۱۹۵۰	۷۰۶۶۲	۷۹۴۲	۳۳۴۶
	پلی کلینیک همدان	۱۳۱۲۳۸	۹۷۱۳۵	۳۲۵۴۵	۱۵۵۸
یزد	د ت اسداباد	۷۱۰۷۹	۶۹۰۷۸	۰	۲۰۰۱
	د ع رزن	۳۲۵۸۵	۳۲۳۸۹	۰	۱۹۶
	ب شهاده کارگر یزد	۲۳۷۰۶۳	۱۵۳۵۰۳	۷۹۴۳۹	۴۱۲۱
	د ت فانمیه	۱۳۳۱۲۵	۱۱۷۲۵۲	۱۵۸۷۳	۰
	پلی کلینیک بافق	۵۹۵۷۲	۴۸۶۸۲	۲۲۲۳	۸۶۶۷
	پلی کلینیک میند	۸۱۶۳۸	۷۶۱۴۰	۱۷۰۳	۳۷۹۵
	د ت مهریز	۵۰۹۵۳	۴۲۰۹۴	۵۵۶۱	۲۲۹۸
	پلی کلینیک اردکان	۹۲۸۹۶	۸۲۳۳۰	۱۵۶۹	۸۹۹۷
	د ت اشکذر	۶۰۲۰۰	۴۲۰۶۱	۱۳۶۴۳	۳۴۹۶
	د ت حضرت امیر (ع)	۱۹۸۷۶۷	۱۴۰۴۵۵	۴۷۰۳۹	۱۱۲۷۳
	د ع ابرکوه	۴۵۰۱۵	۴۱۳۸۱	۰	۳۶۲۴
	د ت تفت	۴۳۹۰۰	۳۴۹۶۴	۴۸۲۰	۴۱۱۶
	د ت امام سجاده(ع)	۵۵۴۸۴	۳۴۵۵۴	۱۶۵۳۵	۴۳۹۵
	پی کلینیک پاک نژاد	۱۳۷۷۱۷	۹۳۲۱۰	۴۴۵۰۷	۰
	دندانپزشکی مستقل یزد	۱۱۳۳۶	۰	۰	۱۱۳۳۶

جدول ۳-۲ تعداد کل مراجعات سرپایی (تامین اجتماعی، سایر بیمه‌ها و آزاد) به پزشکان و مراکز پاراکلینیکی در مراکز درمانی ملی

مراجعات سرپایی به مراکز پاراکلینیکی	ویزیت سرپایی پزشکان				کل مراجعات سرپایی	سال / مدیریت درمان
	دندانپزشک	متخصص و فوق تخصص	عمومی	جمع		
۶۹۶۹۰۱۰۴	۳۶۴۰۱۸۲	۱۴۰۷۱۲۴۶	۳۹۴۴۳۲۲۲	۵۷۱۵۴۶۵۰	۱۳۶۸۴۴۷۵۴	۱۳۹۴
۷۲۰۲۳۰۴۴	۴۱۷۷۳۴۳	۱۴۶۸۰۸۹۴	۴۱۸۲۷۰۶۴	۶۰۶۸۵۳۰۱	۱۳۲۷۰۸۳۴۵	۱۳۹۵
۷۵۳۹۳۵۲۴	۴۵۴۴۴۲۹	۱۵۱۱۴۹۷۵	۴۳۷۴۱۶۵۶	۶۳۴۰۱۰۶۰	۱۳۸۷۹۴۵۸۴	۱۳۹۶
۷۷۷۸۳۳۰۹	۴۶۱۷۲۸۱	۱۵۳۱۸۰۳۶	۴۶۱۷۰۸۴۰	۶۶۱۰۶۱۵۷	۱۴۳۸۸۹۴۶۶	۱۳۹۷
۷۵۱۴۶۶۷۳	۴۲۵۸۰۱۹	۱۳۸۱۹۱۹۰	۴۶۲۳۱۳۶۵	۶۴۳۰۸۵۷۴	۱۳۹۴۵۵۳۳۷	۱۳۹۸
۵۰۷۷۵۰۵۶	۲۶۳۳۴۳۱	۹۰۰۲۳۳۵	۳۲۷۹۰۶۰۱	۴۴۴۲۶۲۶۷	۹۵۲۰۱۳۲۳	۱۳۹۹
۲۰۷۰۱۵۸	۱۲۶۱۹۶	۳۷۰۲۰۴	۱۳۵۹۹۵۳	۱۸۵۶۳۵۳	۳۹۲۶۵۱۱	آذربایجان شرقی
۱۶۲۵۴۰۴	۸۳۴۸۸	۴۰۷۹۹۶	۸۹۲۸۵۳	۱۳۸۴۳۳۷	۳۰۰۹۷۴۱	آذربایجان غربی
۹۸۱۸۴۵	۴۱۵۳۹	۷۹۸۶۰	۷۳۵۵۷۵	۸۵۶۹۷۴	۱۸۳۸۸۱۹	اردبیل
۴۲۵۲۶۶۶	۲۶۳۵۲۹	۹۰۰۵۸۸	۲۵۶۵۴۳۲	۳۷۲۹۵۴۹	۷۹۸۲۲۱۵	اصفهان
۱۳۸۲۰۹۷	۶۳۶۵۶	۳۶۱۴۷۲	۹۹۸۳۸۹	۱۴۲۳۵۱۷	۲۸۰۵۶۱۴	البرز
۳۳۰۵۷۳	۱۹۶۶۸	۲۷۰۴۳	۲۶۹۶۵۰	۳۱۶۳۶۱	۶۴۶۹۳۴	ایلام
۱۲۳۵۷۷۰	۶۹۱۴۶	۱۰۰۳۰۰	۸۸۹۸۹۹	۱۰۵۹۳۴۵	۲۲۹۵۱۱۵	بوشهر
۶۶۴۸۱۵۲	۴۵۵۵۱۵	۲۳۱۵۸۶۹	۳۴۳۹۲۰۵	۶۲۱۰۵۸۹	۱۲۸۵۸۷۴۱	تهران
۱۰۴۷۲۹۲	۶۶۷۱۹	۲۰۸۶۵۲	۵۹۹۷۴۲	۸۷۵۱۱۳	۱۹۲۲۴۰۵	چهارمحال و بختیاری
۶۸۶۰۷۸	۴۰۵۳۵	۳۷۹۲۹	۳۴۰۴۹۳	۴۱۸۹۵۷	۱۱۰۵۰۳۵	خراسان جنوبی
۲۵۹۹۳۹۳	۱۵۶۵۹۱	۵۷۲۴۶۰	۱۵۲۸۳۷۸	۲۲۵۷۴۲۹	۴۸۵۶۸۲۲	خراسان رضوی
۶۴۰۲۶۲	۴۹۶۳۵	۸۲۱۲۳	۴۳۳۸۹۲	۵۶۵۶۵۰	۱۲۰۵۹۱۲	خراسان شمالی
۴۵۳۱۴۸۴	۱۲۶۲۳۹	۳۴۵۴۸۹	۳۲۹۳۱۵۳	۳۷۶۴۸۸۱	۸۲۹۶۳۶۵	خوزستان
۸۰۲۳۴۴	۴۴۷۴۱	۸۸۳۷۱	۵۷۵۰۱۹	۷۰۸۱۳۱	۱۵۱۰۴۷۵	زنجان
۱۱۳۵۳۲۹	۳۶۰۱۷	۶۳۴۱۰	۸۴۰۴۵۱	۹۳۹۸۷۸	۲۰۷۵۲۰۷	سمنان
۱۴۷۱۳۵۱	۳۴۸۴۳	۱۶۳۷۳۱	۱۰۵۹۹۸۵	۱۲۵۸۵۵۹	۲۷۲۹۹۱۰	سیستان و بلوچستان
۱۵۹۸۶۱۵	۱۶۹۸۳۸	۳۵۰۷۶۴	۸۳۲۰۲۸	۱۳۵۲۶۳۰	۳۹۵۱۲۴۵	فارس
۱۳۲۳۸۲۲	۴۴۵۹۴	۱۶۰۲۹۵	۸۶۰۸۸۲	۱۰۶۵۷۷۱	۲۳۸۹۵۹۳	قزوین
۹۵۴۹۴۹	۱۷۸۱۸	۱۱۷۳۸۶	۶۶۴۶۶۵	۷۹۹۸۶۹	۱۷۵۴۸۱۸	قم
۴۹۵۳۵۶	۳۴۹۶۰	۱۱۹۵۱۶	۲۴۳۸۱۵	۳۹۸۲۹۱	۸۹۳۶۴۷	کاشان
۸۸۶۲۷۵	۳۶۶۴۶	۱۱۳۱۴۷	۶۲۴۳۶۲	۷۷۴۱۵۵	۱۶۶۰۴۳۰	کردستان
۱۵۰۷۲۶۷	۸۲۰۰۱	۲۶۲۱۴۸	۱۰۰۴۷۴۸	۱۳۴۸۸۹۷	۳۸۵۶۱۶۴	کرمان
۱۱۳۵۳۶۷	۳۸۹۵۸	۱۶۰۸۱۸	۸۷۰۸۰۳	۱۰۷۰۵۷۹	۲۲۰۵۹۴۶	کرمانشاه
۶۸۵۳۴۰	۵۹۵۵۲	۱۰۹۶۲۱	۴۲۶۴۳۵	۵۹۵۶۰۸	۱۲۸۰۹۴۸	کهگیلویه و بویر احمد
۱۲۳۱۳۶۲	۷۰۵۷۷	۱۰۹۳۴۰	۸۸۵۷۹۷	۱۰۶۵۷۱۴	۲۲۹۷۰۷۶	گلستان
۱۳۰۲۶۷۸	۷۱۶۲۵	۲۲۹۱۴۱	۹۱۹۹۵۷	۱۲۲۰۷۲۳	۲۵۲۳۴۰۱	گیلان
۱۸۸۸۷۳۰	۹۱۷۶۵	۱۴۱۲۴۲	۱۵۳۴۸۸۲	۱۷۶۷۸۸۹	۳۶۵۶۶۱۹	لرستان
۱۳۹۹۳۸۵	۷۴۷۹۸	۲۹۶۹۵۵	۸۴۷۹۹۶	۱۳۱۹۷۴۹	۲۶۱۹۱۳۴	مازندران
۱۷۲۷۲۰۶	۴۲۵۰۷	۲۰۷۳۱۲	۱۱۶۳۲۵۰	۱۴۱۳۰۶۹	۳۱۴۰۲۷۵	مرکزی
۵۹۱۳۵۴	۳۳۷۰۰	۹۷۶۵۷	۳۳۵۸۵۶	۴۶۷۲۱۳	۱۰۵۸۵۶۷	هرمزگان
۱۲۰۳۳۵۳	۱۹۸۳۵	۱۶۳۳۷۹	۸۳۳۶۸۱	۱۰۱۶۷۹۵	۲۲۲۰۱۴۸	همدان
۱۴۰۳۷۹۹	۶۶۲۰۰	۲۳۸۱۱۷	۹۱۹۳۷۵	۱۲۲۳۶۹۲	۲۶۲۷۴۹۱	یزد

جدول ۱-۳-۲ تعداد ویزیت سرپایی پزشکان (تامین اجتماعی، سایر بیمه‌ها و آزاد) به تفکیک نوع مرکز درمانی

مدیریت درمان	سال / مرکز	جمع	عمومی	متخصص و فوق تخصص	دندانپزشک
کل کشور	۱۳۹۹	۴۴۴۲۶۲۶۷	۳۲۷۹۰۶۰۱	۹۰۰۲۲۳۵	۲۶۳۳۴۳۱
	ب استاد عالی نسب	۲۹۰۴۶۰	۱۴۹۶۳۷	۱۱۹۳۲۶	۲۱۴۹۷
	ب ۲۹ بهمن تبریز	۲۶۸۵۱۱	۱۱۳۳۱۷	۱۵۵۲۹۴	۰
	د ت مختاری (شماره ۱ تبریز)	۲۸۸۰۹۷	۲۴۳۰۰۴	۱۸۳۹۹	۲۶۶۹۴
	د ت خوشیخت ممی زاده (شماره ۲ تبریز)	۸۵۵۰۴	۵۷۲۸۳	۱۷۱۱۳	۱۱۱۰۸
	د ت آذر شهر	۵۱۷۵۷	۴۱۸۸۷	۱۵۹۵	۸۲۷۵
	د ت اهر	۷۴۴۴۷	۷۱۳۳۳	۴۰۹	۲۷۰۵
	د ت بناب	۱۰۱۷۵۲	۸۴۰۳۲	۷۹۱۹	۹۸۰۱
	د ع جلفا	۱۶۱۱۵	۱۴۴۰۷	۰	۱۷۰۸
	د ت سراب	۹۱۴۴۱	۸۴۰۴۲	۳۹۳۲	۳۴۶۷
	د ع شیبستر	۸۴۷۷۶	۷۴۵۴۵	۰	۱۰۲۳۱
	پلی کلینیک مراغه	۶۷۷۳۳	۵۹۸۸۷	۵۶۴۷	۲۱۹۹
	پلی کلینیک میانه	۲۲۳۰۹۷	۱۷۸۲۴۵	۳۱۵۷۰	۱۳۲۸۲
	د ت ملک پور (شماره ۳ تبریز)	۵۳۶۰۹	۴۷۰۶۵	۳۶۴۴	۲۹۰۰
	پلی کلینیک مرند	۱۵۹۰۵۴	۱۴۱۳۶۹	۵۳۵۶	۱۲۳۲۹
	ب امام رضا (ع) ارومیه	۲۳۹۲۳۷	۱۱۲۶۴۹	۱۲۶۵۸۸	۰
	مرکز جراحی محدود مهاباد	۱۵۲۹۳۳	۱۱۱۵۶۱	۲۹۸۷۶	۱۱۴۹۶
	پلی کلینیک ولیعصر (شماره ۲) ارومیه	۱۹۷۰۱۵	۱۱۶۷۳۹	۷۳۹۵۴	۶۳۲۲
	د ت خاتم الانبیا خوی	۱۲۹۰۵۱	۷۸۴۷۷	۳۹۷۱۸	۱۰۸۵۶
	د ت نقده	۷۱۴۰۰	۵۶۴۱۱	۷۷۵۴	۷۲۳۵
د ت بوکان	۹۴۱۷۶	۶۱۸۲۴	۲۵۶۶۵	۶۶۸۷	
پلی کلینیک سلماس	۱۰۹۸۹۸	۸۷۴۹۸	۱۳۴۸۸	۸۹۱۲	
د ع ماکو	۳۹۴۸۹	۳۴۳۹۹	۷۶۶	۴۳۲۴	
د ت باکری میاندوآب	۱۵۱۱۷۴	۱۳۱۴۲۶	۶۵۷۵	۱۳۱۷۳	
پلی کلینیک حضرت فاطمه ارومیه	۱۹۹۹۶۴	۱۰۱۸۶۹	۸۳۶۱۲	۱۴۴۸۳	
ب سبلان اردبیل	۱۵۴۰۳۵	۱۲۱۵۵۵	۲۲۳۱۱	۱۰۱۶۹	
ب پارس آباد مغان (ارس)	۱۸۲۰۲۴	۱۵۸۷۴۲	۲۰۷۲۸	۲۵۴۴	
د ت خلخال	۸۸۷۰۵	۸۴۵۴۸	۰	۴۱۵۷	
پلی کلینیک میرزا حسینی اردبیل	۲۰۷۹۱۱	۱۶۹۸۳۲	۲۶۱۷۲	۱۱۹۰۷	
د ت مشکین شهر	۱۶۷۲۳۰	۱۵۰۱۴۹	۱۰۶۳۹	۶۴۴۲	
د ع گرمی	۵۷۰۶۹	۵۰۷۴۹	۰	۶۳۲۰	
ب دکتر شریعتی اصفهان	۳۵۰۲۶۷	۱۹۷۱۴۱	۱۵۳۱۲۶	۰	
ب دکتر غرضی اصفهان	۴۰۲۹۵۳	۱۹۱۰۴۷	۱۹۵۲۳۳	۱۶۵۷۳	
ب حضرت فاطمه نجف آباد	۱۶۳۸۵۷	۹۸۵۹۸	۶۵۲۵۹	۰	
د ت رهنان	۱۳۱۰۳۲	۹۸۶۳۱	۲۲۸۸۶	۹۵۱۵	
پلی کلینیک شاهین شهر	۱۴۹۵۹۹	۱۱۶۸۸۰	۲۰۹۷۷	۱۱۷۴۲	
د ت شماره ۴ اعلمی	۱۰۶۷۸۷	۸۲۴۳۷	۲۴۳۵۰	۰	
پلی کلینیک خوراسگان (شماره ۸)	۱۲۵۹۸۴	۱۰۲۲۱۲	۱۸۲۸۸	۵۴۸۴	
پلی کلینیک مبارکه	۱۳۸۱۸۷	۱۱۹۳۰۲	۶۹۰۶	۱۱۹۷۹	
د ت شعبانی (شماره ۱ شریعتی)	۹۵۲۴۴	۸۰۱۲۰	۱۵۱۲۴	۰	
پلی کلینیک زرین شهر	۱۱۴۸۲۸	۷۱۴۲۴	۳۳۸۴۲	۹۵۶۲	
د ت شماره ۲ خمینی شهر	۱۰۹۶۷۰	۸۷۴۰۶	۵۸۲۶	۱۶۴۳۸	
پلی کلینیک نجف آباد	۱۶۶۶۳۵	۱۱۵۳۹۵	۳۴۵۱۲	۱۶۷۲۸	
د ع شماره ۷ خیام	۴۲۸۳۱	۳۸۲۴۳	۴۵۸۸	۰	
د ت شماره ۲ برهانیان	۱۶۱۴۰۸	۱۰۷۸۸۲	۳۳۷۵۱	۱۹۷۷۵	
پلی کلینیک شهرضا	۱۰۱۷۶۶	۸۵۸۲۵	۸۶۶۶	۷۲۷۵	
د ع قدس	۳۲۸۱۴	۱۸۴۲۴	۱۴۳۹۰	۰	
د ع فریدن-داران	۴۷۶۸۶	۴۳۱۲۷	۲۳۹	۴۳۲۰	
پلی کلینیک فلاورجان	۱۸۳۴۱۰	۱۲۸۷۱۰	۴۳۵۹۸	۱۱۱۰۲	
د ع گز و برخوردار	۸۷۹۵۹	۷۳۳۲۴	۸۷۰۳	۵۹۳۲	

ادامه جدول ۱-۳-۲ تعداد ویزیت سرپایی پزشکان (تامین اجتماعی، سایر بیمه‌ها و آزاد) به تفکیک نوع مرکز درمانی

مدیریت درمان	سال / مرکز	جمع	عمومی	متخصص و فوق تخصص	دندانپزشک
اصفهان	د ت گلبایگان	۶۸۲۷۸	۶۰۷۳۲	۰	۷۷۴۶
	د ع فریدون شهر	۱۸۱۴۷	۱۷۰۹۰	۰	۱۰۵۷
	د ع میمه	۴۶۹۲۹	۴۵۹۰۶	۰	۱۰۳۳
	د ع نائین	۵۰۶۴۵	۳۸۰۰۳	۰	۱۲۶۴۲
	د ع اردستان	۵۹۹۷۲	۵۴۱۸۳	۵۶۵	۵۲۲۴
	د ع تیران و کرون	۴۴۴۹۸	۲۸۰۳۳	۹۴۶۰	۷۰۰۵
	د ع خوانسار	۲۰۴۲۲	۱۸۶۷۹	۰	۱۷۴۳
	پلی کلینیک کمال پور (شماره ۱ شریعتی)	۹۵۲۴۴	۲۱۰۱۶	۴۹۱۱۱	۲۵۱۱۷
	پلی کلینیک شماره ۱ خمینی شهر	۲۵۱۹۵۰	۱۸۱۷۵۷	۶۱۶۳۷	۸۵۶۶
	پلی کلینیک ملکوتی	۳۲۷۴۴۲	۲۴۳۹۰۵	۶۹۴۶۱	۱۴۰۵۸
البرز	دندانپزشکی مستقل پلی عصر	۳۲۹۲۳	۰	۰	۳۲۹۲۳
	ب هشگرد	۲۴۳۶۸۷	۱۴۶۰۳۷	۸۱۸۹۱	۱۴۷۵۹
	مرکز جراحی محدود دجی زاده فاز ۲ مهرشهر	۱۱۱۱۹۹	۷۹۴۴۲	۳۶۸۵۳	۴۹۰۴
	د ت نظرآباد	۱۱۴۷۴۷	۸۰۰۴۳	۳۱۵۹۶	۳۱۰۸
	د ت اشنهارد (اسلام آباد)	۲۷۳۵۶	۱۶۷۶۰	۷۸۹۵	۲۷۰۱
	پلی کلینیک فهمیده فردیس	۳۰۳۷۸۹	۲۳۷۷۴۱	۷۱۵۵۶	۴۴۹۲
	پلی کلینیک بهشتی	۳۴۴۶۸۸	۲۵۳۴۰۴	۸۰۲۱۱	۱۱۰۷۳
	پلی کلینیک حصارک	۲۶۰۹۵۶	۱۹۴۹۶۲	۶۱۴۷۰	۴۵۲۴
	دندانپزشکی مستقل رجایی شهر کرج	۱۸۰۹۵	۰	۰	۱۸۰۹۵
	پلی کلینیک ایلام	۱۴۳۱۹۰	۱۱۰۴۳۶	۱۹۹۱۶	۱۲۸۳۸
ایلام	د ت شماره ۳ ایلام	۹۷۶۸۲	۸۳۷۲۵	۷۱۳۷	۶۸۳۰
	د ع دهلران	۷۵۴۸۹	۷۵۴۸۹	۰	۰
	ب سلمان فارسی بوشهر	۹۰۴۳۳	۷۸۸۹۲	۹۴۴۷	۲۰۹۴
بوشهر	ب مهر برازجان	۱۶۸۸۲	۱۰۸۰۷	۶۰۷۵	۰
	ب حضرت نبی اکرم (ص) عسلویه	۱۴۱۱۵۷	۹۴۰۱۸	۴۷۱۳۹	۰
	پلی کلینیک امام موسی کاظم (ع) برازجان	۱۷۵۰۴۵	۱۵۴۹۷۴	۱۴۰۱۷	۶۰۵۴
	د ع جم بوشهر	۲۲۸۷۳	۱۹۵۱۲	۰	۳۳۶۰
	د ت مطهری (گناوه)	۱۵۴۲۶۵	۱۴۶۶۳۱	۰	۷۶۳۴
	د ع در بوشهر	۶۱۶۴۵	۵۱۹۵۴	۰	۹۶۹۱
	د ع دنم بوشهر	۳۶۰۶۲	۳۱۷۸۶	۰	۴۲۷۶
	پلی کلینیک بوعلی (کنگان)	۱۳۳۳۵۸	۱۱۲۶۳۲	۱۶۵۱	۱۹۰۷۵
	پلی کلینیک مبعث بوشهر	۲۲۷۶۲۵	۱۸۸۶۹۲	۲۱۹۷۱	۱۶۹۶۲
	ب شهناز ۱۵ خرداد ورامین	۱۶۹۵۲۱	۱۰۵۴۶۳	۶۴۰۷۸	۰
تهران	ب آیت اله کاشانی	۲۵۴۲۹۱	۱۳۰۸۵۹	۱۳۳۴۳۲	۰
	ب شریعت رضوی	۱۸۲۸۰۷	۶۰۷۹۷	۱۰۶۲۸۸	۱۵۷۲۲
	ب شهید فیاض بخش	۳۲۲۵۳۱	۸۷۵۱۰	۲۳۱۵۲۳	۱۳۴۹۸
	ب لیافی نژاد	۲۲۴۸۲۹	۸۰۴۲۸	۱۴۴۴۰۱	۰
	ب شهید لوانانی	۱۲۳۴۳۱	۱۹۲۹۲	۹۴۹۷۵	۹۱۶۳
	ب شهید معیری	۲۰۲۲۶۹	۸۱۱۳۷	۱۲۱۱۳۲	۰
	ب هدایت	۷۲۱۹۴	۳۳۸۲۹	۳۰۰۷۹	۸۲۸۶
	ب امام رضا (ع) اسلامشهر	۲۶۷۱۱۱	۱۳۸۲۷۲	۱۲۴۱۶۹	۱۳۶۷۰
	ب شهریار	۲۳۵۵۸۹	۱۵۱۸۴۲	۷۲۳۴۴	۱۱۴۰۳
	ب ۱۲ بهمن	۲۹۸۸۳۰	۱۳۸۹۲۴	۱۳۹۵۶۳	۲۰۳۴۴
تهران	مرکز جراحی محدود سلیمانی	۳۶۸۵۴۹	۲۰۱۴۹۳	۱۴۰۸۵۱	۲۶۲۰۵
	مرکز جراحی محدود ابوریحان	۲۲۳۴۵۱	۷۶۷۴۱	۱۳۵۳۹۰	۱۱۳۲۰
	پلی کلینیک ۲۲ بهمن	۸۸۳۴۷	۵۴۰۴۸	۲۴۸۰۷	۹۴۹۲
	د ع پیشوای ورامین	۷۸۴۰۶	۶۲۸۵۹	۳۴۱۰	۱۲۱۳۷
	د ع فشافویه	۴۸۹۷۹	۲۹۸۳۷	۰	۹۱۴۲
	د ع فیروزکوه	۳۷۹۳۱	۲۴۵۳۸	۰	۳۳۹۳
	د ع شماره ۲۱	۱۰۱۸۱۵	۶۲۰۵۳	۲۰۸۴۵	۱۸۹۱۷

ادامه جدول ۱-۳-۲ تعداد ویزیت سرپایی پزشکان (تامین اجتماعی، سایر بیمه‌ها و آزاد) به تفکیک نوع مرکز درمانی

مدیریت درمان	سال / مرکز	جمع	عمومی	متخصص و فوق تخصص	دندانپزشک
تهران	پلی کلینیک جشنواره	۱۵۱۴۷۶	۹۴۸۶۹	۴۹۹۱۲	۶۶۶۹۵
	پلی کلینیک مفتح	۱۷۰۶۹۷	۱۱۲۰۰۴	۳۷۸۸۲	۲۰۸۱۱
	پلی کلینیک سیزده آبان	۲۰۰۵۶۸	۱۳۵۴۲۷	۴۴۶۰۵	۲۰۲۳۶
	پلی کلینیک خاندان حکیم	۱۹۵۹۸۲	۱۲۷۳۶۵	۴۹۱۹۴	۱۹۴۲۴
	پلی کلینیک طوس	۲۰۷۹۶۰	۱۱۴۳۷۸	۸۲۴۸۳	۱۱۰۹۹
	د ت آزادی	۹۵۴۱۳	۶۱۸۷۸	۲۶۵۷۷	۶۹۵۸
	د ت باقرشهر شهری	۱۰۴۹۱۵	۶۹۲۲۵	۲۲۲۰۴	۱۲۴۸۶
	پلی کلینیک نسیم شهر	۱۱۷۸۸۷	۶۴۸۰۴	۳۳۳۰۴	۱۹۷۷۹
	پلی کلینیک پاکدشت	۱۲۶۹۳۵	۸۳۰۷۱	۲۴۸۳۱	۱۹۰۴۳
	پلی کلینیک شماره ۱	۷۳۷۷۲	۳۶۴۹۱	۳۱۸۹۴	۵۳۸۷
	پلی کلینیک شهید حیدری	۹۸۵۳۴	۲۷۳۸۸	۵۹۰۱۵	۱۲۱۳۱
	پلی کلینیک قدس شریف	۲۸۰۵۱۷	۱۶۲۶۲۰	۹۱۸۵۱	۳۶۰۴۶
	د ت نیک پور (شماره ۱۹ سابق)	۱۷۰۶۰۲	۱۳۴۶۸۸	۲۳۴۴۲	۱۲۴۷۲
	د ت دخانیات	۷۲۸۷۰	۴۴۶۸۷	۱۳۸۵۵	۱۴۴۲۸
	پلی کلینیک فدائیان اسلام	۱۲۴۱۵۲	۸۷۵۹۴	۱۹۰۶۲	۱۷۴۹۶
	پلی کلینیک اشرافی اصفهانی	۲۱۰۷۵۲	۱۸۲۱۲۹	۱۳۲۷۶	۱۵۲۴۷
	پلی کلینیک دستغیب قرچک	۲۵۸۵۶۶	۲۳۸۰۳۶	۲۴۲۷۸	۶۱۵۲
	پلی کلینیک دهقان (شماره ۱۷ سابق)	۱۴۳۳۵۰	۷۰۰۱۵	۵۷۷۸۰	۱۵۵۵۵
	د ت درخشان (شهریار)	۱۰۴۱۴۲	۶۱۳۹۹	۳۱۵۴۹	۱۱۱۹۴
	پلی کلینیک تخصصی شهدای رباط کریم	۱۵۹۷	۱۲۱۴	۹۹	۲۸۴
چهارسahal و بختیاری	ب امام علی (ع) شهرکرد	۱۳۹۹۷۰	۶۹۵۱۸	۶۹۹۵۱	۵۰۱
	پلی کلینیک بروجن	۱۳۷۸۹۱	۹۴۱۰۷	۲۸۹۰۶	۱۴۸۷۸
	د ع فارسان	۹۵۹۵۸	۸۴۳۵۴	۶۱۱	۱۰۹۹۳
	د ت شماره یک شهرکرد	۱۸۸۶۸۵	۱۲۶۰۹۴	۵۱۱۵۹	۱۱۴۳۲
	د ت نردگان	۱۲۶۱۴۹	۱۱۶۳۲۰	-	۹۹۲۹
خراسان جنوبی	پلی کلینیک شهرکرد	۱۸۶۴۶۰	۱۰۹۴۴۹	۵۸۰۲۵	۱۸۹۸۶
	ب شهید رحیمی بیرجند	۱۵۹۱۵۳	۱۰۸۸۶۵	۳۶۶۰۶	۱۳۶۸۲
	د ت قائن	۷۴۸۵۷	۶۲۷۸۴	۱۷۵	۱۱۸۹۸
	د ع فردوس	۵۱۱۹۷	۴۴۷۲۶	۴۳۳	۶۰۴۸
	د ع بهمنان	۲۷۷۶۹	۲۴۷۸۲	-	۲۹۸۷
خراسان رضوی	د ت طبیس	۹۵۹۸۱	۸۹۳۳۶	۷۲۵	۵۹۳۰
	ب ۱۷ شهرویر مشهد	۲۳۶۳۶۰	۸۵۷۳۶	۱۳۴۰۲۹	۱۶۵۹۵
	ب تربت حیدریه	۱۷۷۰۹۳	۱۲۱۰۳۳	۴۵۹۸۵	۱۰۰۷۵
	ب فارابی	۲۳۱۲۸۰	۸۵۹۹۶	۱۴۵۲۸۴	-
	د ع تایباد	۷۲۱۹۲	۶۷۵۳۳	-	۴۶۶۹
	پلی کلینیک تربت جام	۹۲۱۸۱	۷۲۳۶۹	۱۶۸۸۲	۳۰۳۰
	د ت چناران	۴۹۱۱۹	۴۴۴۷۲	۲۸۶۶	۱۷۸۱
	پلی کلینیک سبزوار	۱۱۰۹۶۴	۸۶۵۲۲	۱۶۸۴۴	۷۵۸۸
	د ت سرخس	۸۹۷۸۵	۸۶۸۷۴	۱۷۶	۲۷۳۵
	د ت فریمان	۶۰۶۹۵	۵۴۷۵۶	-	۵۹۳۹
	د ت قوچان	۱۰۰۹۸۹	۸۳۷۲۱	۱۰۳۴۶	۶۹۲۲
	د ت شماره ۴ (مهراآباد)	۱۰۸۳۳۶	۷۷۴۹۹	۲۰۰۱۱	۱۰۷۲۶
	د ت کاشمر	۱۰۴۳۵۶	۹۴۸۲۹	۵۶۴۸	۳۸۷۹
	د ت شماره ۳ (دریادل)	۹۳۵۹۱	۷۲۸۰۹	۷۳۸۳	۱۳۳۹۹
	د ت تمناپاد	۶۰۷۵۳	۵۴۵۰۱	۲۰۳۴	۴۲۱۸
پلی کلینیک نیشابور	۱۰۸۹۵۱	۸۲۷۸۷	۱۸۲۲۲	۷۹۴۲	
د ت شماره ۲ (هاشمی نژاد)	۸۴۴۴۳	۶۷۰۴۷	۷۲۸۷	۱۰۰۹	
پلی کلینیک بلال حبشی	۱۵۵۲۶۴	۹۴۸۲۸	۴۶۸۳۱	۱۳۶۰۵	
د ت شمار ۱ (بهار)	۱۳۹۲۴۸	۷۴۰۲۳	۴۱۳۰۸	۲۴۰۱۸	
پلی کلینک قاسم آباد	۱۸۱۸۲۹	۱۳۱۱۴۴	۵۱۳۲۴	۹۳۶۱	

ادامه جدول ۱-۳-۲ تعداد ویزیت سرپایی پزشکان (تامین اجتماعی، سایر بیمه‌ها و آزاد) به تفکیک نوع مرکز درمانی

مدیریت درمان	سال / مرکز	جمع	عمومی	متخصصی و فوق تخصصی	دندانپزشک
خراسان شمالی	ب نامن لائمه (بجنورد)	۲۳۰۳۹۷	۱۵۹۱۱۵	۵۸۶۰۲	۱۲۶۸۰
	د ت اسفراین	۱۶۹۳۳۰	۱۳۷۷۵۰	۹۳۳۸	۲۲۲۴۲
	د ت نظام خیرآبادی شیروان	۱۱۶۵۱۳	۹۵۷۶۰	۱۴۱۸۳	۶۵۷۰
	د ع سیدالشهداء (جاجرم و گرمه)	۴۹۴۱۰	۴۱۳۶۷	۰	۸۱۴۳
	ب امیرالمومنین (ع) اهواز	۱۳۹۱۳۸	۱۱۵۶۲۶	۲۳۵۱۲	۰
	ب ۱۷ شهیدور آبادان	۶۲۸۹۲	۵۵۱۸۲	۷۷۱۰	۰
	ب مصطفی خمینی (ره) بیهقان	۱۶۸۶۹۴	۱۴۳۲۷۰	۱۷۳۰۳	۸۱۲۱
	ب شفا مسجد سلیمان	۹۸۸۲۹	۸۹۱۱۹	۶۸۳۸	۲۸۷۲
	ب شهدا شوشتر	۲۷۰۰۴۹	۲۱۸۴۶۳	۵۱۶۴۸	۳۸
	ب بیمارستان امام کاظم (ع) ماهشهر	۱۵۸۷۹۵	۱۵۳۲۲۹	۲۵۶۲	۳۰۰۴
	مرکز جراحی محدود ۸ شهیدور آبادان	۱۴۳۰۶۸	۱۲۰۵۳۳	۱۵۵۴۶	۶۹۸۹
	د ت شهدای بندر امام خمینی (ره)	۱۸۱۶۰۲	۱۷۷۸۵۹	۰	۳۷۴۳
	مرکز جراحی محدود دقایق امیدیه	۱۶۳۱۱۵	۱۵۷۳۹۰	۰	۵۷۳۵
	د ت کارون شوشتر	۴۲۵۹۰	۴۲۵۹۰	۰	۰
	خوزستان	د ت امام علی شوش (دالیا)	۱۳۹۸۸۹	۱۲۵۹۲۹	۷۸۰
د ت شهدای ابده		۱۷۰۶۴۷	۱۶۵۷۱۴	۰	۴۹۳۳
د ت شهدای رامهرمز		۲۱۶۱۵۸	۱۸۴۸۴۹	۱۷۰۶۹	۱۴۲۴۰
د ت شماره ۷ نریمی اهواز		۷۵۱۹۷	۵۲۲۹۷	۱۷۱۱۵	۵۷۸۵
د ت شماره ۱ ظلماتی امیدیه		۹۱۹۷۰	۸۷۱۴۰	۱۶۷۴	۳۱۵۶
د ت شماره ۲ شهدای دزفول		۸۹۳۹۲	۷۴۶۹۸	۱۱۲۲۴	۳۴۷۰
د ت شهدای سوسنگرد		۹۴۹۸۸	۶۴۹۴۵	۲۴۷۲۹	۵۳۱۴
د ع شهدای شادگان		۹۹۹۸۷	۹۳۵۶۹	۰	۶۴۱۸
د ت شماره ۵ ابن مهزیار اهواز		۵۹۰۶۵	۳۸۸۲۳	۱۴۳۳۴	۵۹۰۹
د ت شماره ۳ ابنز اهواز		۹۵۶۵۴	۶۷۷۷۳	۳۶۰۹۳	۱۷۸۸
د ت شماره ۱ جواد لائمه اهواز		۱۲۰۲۲۹	۹۵۴۶۹	۱۸۶۰۰	۶۱۶۰
د ت شماره ۶ امام حسین اهواز		۸۵۱۰۴	۶۴۶۶۴	۱۳۹۹۷	۶۴۴۳
د ع پایانه بندر امام خمینی		۱۲۳	۱۲۳	۰	۰
پلی کلینیک احمد حواری هفت تپه		۱۵۷۲۴۵	۱۴۷۵۴۱	۱۶۲۰	۸۰۸۴
پلی کلینیک مطهری آبادان		۳۷۲۹۷	۲۵۸۸۴	۱۰۰۸۳	۱۳۲۰
پلی کلینیک رجایی اهواز	۲۱۵۱۸۹	۱۷۷۳۴۶	۲۵۹۶۴	۱۱۸۷۹	
پلی کلینیک اندیشتک	۱۵۰۶۷۴	۱۳۲۸۱۹	۱۱۷۶۱	۶۰۲۴	
پلی کلینیک شماره ۱ چهارم خرداد دزفول	۱۹۸۱۰۷	۱۷۹۶۵۳	۱۸۴۵۴	۰	
پلی کلینیک خلیج فارس ماهشهر	۲۳۸۶۴	۲۳۸۶۴	۰	۰	
پلی کلینیک سوم خرداد خرمشهر	۲۱۵۳۳۰	۲۰۶۸۲۳	۶۸۷۳	۱۶۳۴	
زنجان	ب امام حسین	۲۴۳۸۵۶	۱۹۵۵۵۹	۳۳۶۱۳	۱۴۶۸۴
	ب امید ابهر	۱۲۰۲۰۲	۸۸۸۲۸	۳۶۸۲۸	۴۵۴۶
	د ت شماره ۲ روزیه	۵۸۹۷۸	۴۳۶۲۲	۸۳۶۰	۶۹۹۶
	د ع خرم دره	۸۵۳۸۱	۸۱۷۸۱	۵۶۴	۳۰۳۶
	د ع ابهر	۵۱۱۹۲	۴۷۹۷۴	۶۳۴	۲۵۸۴
	د ع خنابنده	۳۰۳۶۲	۲۷۴۲۳	۰	۲۸۲۹
	پلی کلینیک حکیم هیدجی	۱۱۸۲۶۰	۸۹۸۳۲	۱۸۳۷۲	۱۰۰۵۶
	ب شفا	۱۴۶۷۵۳	۹۵۷۶۸	۲۷۸۸۱	۳۱۰۴
	د ت گرمسار	۱۰۷۱۳۷	۱۰۱۳۳۱	۰	۵۸۱۶
	د ع شماره ۲ شاهرود	۴۶۹۹۰	۴۶۹۹۰	۰	۰
	د ع مهدیشهر	۶۶۰۹۸	۵۷۹۵۷	۳۶۱۶	۴۵۳۵
	د ع ایوانکی	۲۴۶۷۰	۱۹۸۱۳	۰	۳۸۵۷
	د ع سرخه	۲۱۸۶۶	۲۰۱۶۱	۰	۱۷۰۵
	پلی کلینیک سطح ۳ باری شاهرود	۲۳۴۶۳۶	۲۰۵۶۷۹	۲۰۸۹۰	۷۰۵۷
	د ت دامغان	۱۳۲۹۸۳	۱۳۶۲۴۲	۱۶۰۸	۵۱۳۳
د ت شماره ۲ سمنان	۱۸۰۷۵۵	۱۶۶۵۳۰	۹۴۱۵	۴۸۲۰	

ادامه جدول ۱-۳-۲ تعداد ویزیت سرپایی پزشکان (تامین اجتماعی، سایر بیمه‌ها و آزاد) به تفکیک نوع مرکز درمانی

مدیریت درمان	سال / مرکز	جمع	عمومی	متخصص و فوق تخصص	دندانپزشک
سیستان و بلوچستان	ب زاهدان	۲۱۱۵۸۰	۱۴۷۷۹۱	۶۰۳۸۳	۲۴۰۶
	ب هامون رابل	۲۵۶۳۲۳	۲۳۴۶۱۰	۲۸۵۱۰	۳۲۰۳
	د ت صاحب الزمان	۲۹۲۱۶	۲۹۹۱۲	۱۶۹۰۹	۲۳۹۵
	د ع خاش	۱۳۱۵۸۰	۱۳۹۲۸۳	۰	۲۲۹۷
	د ت الزهراء چابهار	۹۲۴۲۱	۸۴۹۵۵	۰	۷۴۷۶
	د ت امام علی (ع) ایرانشهر	۱۵۹۸۲۷	۱۵۶۲۷۶	۰	۳۵۷۱
	د ع سینا سراوان	۹۸۴۵۷	۹۲۹۲۹	۲۷۹۸	۲۷۳۰
	پلی کلینیک امام جعفر صادق (عج)	۲۵۹۱۲۵	۱۹۴۲۲۹	۵۵۱۳۱	۹۷۶۵
	ب بهشتی شیراز	۱۸۷۳۵۳	۳۳۶۵۶	۱۴۶۹۰۳	۶۷۹۴
	د ع اقلید	۳۷۳۴۳	۲۹۹۵۶	۰	۷۳۸۷
فارس	د ع قیر و کارزین	۳۱۱۹۷	۲۷۱۶۳	۰	۴۰۳۴
	د ع خرامه	۲۹۸۳۹	۲۴۵۰۸	۰	۵۳۲۱
	د ت آباده	۵۸۰۶۱	۳۲۸۹۸	۱۵۶۳۶	۹۵۲۷
	د ع فرشبند	۳۱۳۵۳	۲۹۴۴۷	۰	۲۰۰۶
	د ت ۲۲ بهمن فسا	۶۷۹۷۶	۳۱۰۳۴	۲۷۶۹۰	۹۴۵۲
	د ع کوار	۳۵۶۸۸	۲۹۳۲۲	۰	۶۳۶۶
	پلی کلینیک مرودشت	۷۷۸۸۳	۴۵۱۳۳	۱۸۶۲۳	۱۴۱۲۷
	د ع نی ریز	۲۷۲۲۷	۳۱۱۴۳	۰	۶۰۹۴
	د ت کازرون	۸۲۱۰۰	۷۱۵۷۳	۳۱۵۱	۷۳۷۶
	د ت آزادگان	۱۲۰۳۵۷	۷۳۴۶۸	۲۹۷۲۸	۱۷۱۶۱
قزوین	د ت چهارم (آیت اله حق شناس)	۳۵۷۲۵	۲۷۳۹۹	۵۲۱۱	۳۱۱۵
	د ع استهبان	۳۸۶۹۷	۳۳۳۲۲	۰	۵۳۷۵
	د ت لامرد	۴۹۳۲۱	۳۵۷۳۴	۶۴۹۰	۷۰۹۷
	د ت لارستان	۳۶۷۲۶	۲۶۸۳۹	۲۰۳۶	۷۸۶۱
	د ع نورآباد ممسنی	۳۰۵۰۹	۲۴۵۰۱	۰	۶۰۰۸
	د ت ابن سینا داراب	۶۸۱۵۹	۶۰۷۷۸	۸۲۹	۶۵۴۲
	د ع سپیدان	۳۶۰۶۱	۲۴۷۶۹	۳۷۵۹	۷۵۲۳
	پلی کلینیک رضایی شیراز	۱۳۸۱۵۱	۶۴۸۵۱	۵۳۵۴۲	۱۹۷۵۸
	پلی کلینیک حافظ	۱۰۴۱۱۲	۵۷۱۴۹	۳۶۰۶۹	۱۰۸۹۴
	طب سالمندان	۱۸۷۸۲	۱۷۴۸۵	۱۲۹۷	۰
قم	ب زکریای رازی	۲۷۲۰۰۶	۱۷۱۶۰۹	۱۰۰۳۹۷	۰
	ب تاکستان	۶۴۸۲۹	۶۴۸۲۹	۰	۰
	د ت شهر صنعتی البرز	۱۰۳۷۵۶	۹۸۱۰۹	۵۱۸۷	۴۶۰
	د ت قائم محمدیه	۱۳۴۰۷۶	۱۲۴۶۸۹	۴۰۴۴	۵۳۴۳
	د ع سینا	۷۰۳۵۰	۴۹۰۰۲	۴۸۱۹	۱۶۵۳۹
	د ع الوند	۵۲۰۹۹	۴۳۲۸۷	۹۰۶	۷۹۰۶
	د ع آبیگ	۱۲۳۳۸۵	۱۱۷۴۳۹	۷۷۱	۵۱۷۵
	د ع بوئین زهرا	۳۸۲۹۲	۳۷۴۳۳	۰	۱۰۵۹
	د ت بهشتی	۱۴۴۸۵۱	۱۲۴۶۸۲	۱۳۴۳۲	۶۷۳۷
	پلی کلینیک فدس ناکستان	۶۴۱۲۷	۳۲۰۰۳	۳۰۷۳۹	۱۳۸۵
کاشان	ب امام رضا (ع) قم	۱۸۳۲۷۷	۱۴۱۰۱۵	۴۹۷۹۷	۲۴۶۵
	مرکز جراحی محدود دکتر غرضی قم	۱۸۸۱۹۰	۱۷۱۳۳۵	۱۲۲۲۰	۴۱۳۵
	پلی کلینیک بوعلی قم	۲۵۷۶۹۹	۲۱۷۹۴۳	۳۵۱۷۱	۴۵۸۵
	پلی کلینیک ۲۲ بهمن قم	۱۷۰۷۰۳	۱۴۴۳۷۳	۱۹۶۹۸	۶۶۳۳
کردستان	ب دکتر شبیه خوانی کاشان	۵۳۵۲۹	۱۹۱۷۴	۲۹۶۹۳	۴۶۶۲
	پلی کلینیک بوعلی	۱۸۹۶۰۱	۱۰۳۴۵۱	۶۸۱۴۵	۱۸۰۰۵
	د ع اران و بیدگل	۱۰۹۷۶۵	۷۵۷۹۴	۲۱۶۷۸	۱۲۲۹۳
	د ع شهدای نظنز	۴۵۳۹۶	۴۵۳۹۶	۰	۰
	ب سنندج	۱۹۹۸۸۴	۱۴۸۱۹۱	۵۳۷۰۷	۷۹۸۶
	ب سقز	۱۲۲۳۶۷	۹۵۴۶۵	۲۱۰۰۷	۵۹۹۵

ادامه جدول ۱-۳-۲ تعداد ویزیت سرپایي پزشکان (تامین اجتماعی، سایر بیمه‌ها و آزاد) به تفکیک نوع مرکز درمانی

مدیریت درمان	سال / مرکز	جمع	عمومی	متخصص و فوق تخصص	دندانپزشک
کردستان	پلی کلینیک سنندج	۱۳۰۷۲۲	۹۳۲۵۵	۳۱۵۵۵	۵۹۱۲
	د ت بیجار	۸۶۱۰۴	۸۰۱۱۱	۳۵۵۵	۲۴۳۸
	د ت قروه	۹۳۸۷۴	۸۶۲۸۸	۲۶۵۵	۴۹۳۱
	د ع مریان	۵۶۳۱۱	۵۱۹۸۳	۶۶۸	۳۶۶۰
	درمانگاه عمومی کامیاران	۴۶۳۰۷	۴۴۴۳۹	۰	۱۸۶۸
	درمانگاه عمومی یانه	۳۸۵۸۶	۳۴۷۳۰	۰	۲۸۵۶
	ب دکتر غرضی سیرجان	۹۵۳۲۲	۷۷۴۶۴	۱۷۹۶۸	۰
	ب امام علی (ع) زرنج	۱۳۱۹۷۹	۸۸۲۰۰	۳۳۷۴۱	۱۰۰۳۸
	ب پیامبر اعظم (ص) (آیت الله کاشانی) کرمان	۳۲۲۱۲۰	۱۹۷۸۴۴	۱۱۶۴۸۹	۷۷۸۷
	د ع یافت	۵۳۶۱۵	۵۰۸۳۹	۰	۳۷۷۶
کرمان	د ع بردسیر	۵۹۴۹۳	۵۷۶۰۲	۰	۱۸۹۱
	د ت شهر بابک	۴۱۶۳۱	۳۵۴۶۷	۴۷	۶۱۰۷
	د ع کوهنجان	۲۲۴۷۸	۱۹۸۹۲	۰	۳۵۸۶
	د ع کهنوچ	۲۲۳۸۹	۱۹۶۴۰	۰	۲۷۶۹
	د ت شماره ۱ کرمان	۶۲۱۹۶	۳۸۲۸۷	۱۷۳۳۵	۶۵۲۴
	د ت اخوت	۵۹۶۵۱	۳۹۵۶۰	۱۶۹۸۵	۳۱۰۶
	د ت جبرفت	۶۱۵۹۷	۵۳۸۵۲	۰	۷۷۴۵
	پلی کلینیک رفسنجان	۱۱۴۱۴۶	۱۰۶۸۱۲	۳۹۸۰	۳۳۵۴
	د ت شماره ۲ کرمان	۸۴۹۹۱	۵۴۶۷۸	۲۲۹۳۷	۷۳۷۶
	د ت شماره ۳ کرمان	۹۴۶۲۰	۶۹۳۳۳	۱۸۷۶۴	۶۵۲۳
کرمانشاه	د ت شماره ۴ کرمان	۶۹۳۸۴	۵۳۸۷۱	۱۴۶۲۷	۲۸۸۶
	د ت سیرجان	۳۵۵۳۴	۲۷۴۳۴	۱۲۷۵	۶۸۲۵
	د ع راور	۱۷۶۵۱	۱۳۹۷۳	۰	۳۶۷۸
	ب فریبرز دالیلی (شهید کرمانشاه)	۲۲۲۱۳۳	۱۷۲۳۳۹	۴۵۶۵۹	۴۲۳۵
	ب حضرت معصومه (س) (زائرس)	۱۵۹۹۷۳	۱۰۷۱۷۶	۴۷۰۰۰	۵۷۹۷
	د ت اسلام آباد غرب	۶۹۸۷۰	۵۷۷۰۶	۸۵۵۵	۳۶۰۹
	د ع بیستون	۳۵۶۲۶	۳۳۹۳۶	۰	۱۶۹۰
	پلی کلینیک شماره یک کرمانشاه	۲۴۴۴۴۵	۳۵۵۲۴۰	۲۷۹۸۵	۱۱۲۲۰
	د ت شماره ۲ کرمانشاه	۲۱۲۴۴۰	۱۷۴۳۰۱	۳۱۶۱۹	۶۵۲۰
	د ع سنقر و کلیایی	۲۹۵۶۶	۲۹۳۴۲	۰	۲۲۴
کهگیلویه و بویر احمد	د ع جوانرود	۲۹۲۶۴	۲۶۳۹۳	۰	۲۸۷۱
	د ع پاوه	۱۷۲۶۲	۱۴۴۷۰	۰	۲۷۹۲
	ب یاسوج (شهیدای گمنام)	۶۰۸۹۲	۵۱۷۹۸	۰	۹۰۹۶
	د ت دهدشت	۱۱۷۳۶۳	۹۷۳۸۴	۱۳۲۳۱	۶۷۵۸
	پلی کلینیک یاسوج	۲۲۹۸۳۴	۱۳۴۷۷۷	۸۳۴۵۳	۲۱۶۰۴
	پلی کلینیک گچساران	۱۸۷۵۱۷	۱۵۲۴۷۶	۱۲۹۴۷	۲۲۰۹۴
	ب خاتم الانبیاء گنبد	۲۱۴۸۶۰	۱۵۴۴۰۹	۴۹۵۹۸	۱۰۸۵۳
	ب حکیم جرجانی گرگان	۱۷۷۰۶۸	۱۳۷۱۱۰	۳۲۳۵۵	۷۶۰۳
	د ع یادگار امام	۵۹۶۰۸	۵۵۰۷۷	۰	۴۵۲۱
	د ت مطهری علی آباد کتول	۱۶۵۷۳۹	۱۴۵۴۵۸	۸۸۶۴	۱۱۴۱۷
گلستان	د ت آزادشهر	۷۹۱۴۴	۷۱۳۶۲	۴۶۲	۷۴۲۰
	د ع بندر ترکمن	۸۲۶۸۲	۷۹۰۵۰	۰	۳۶۳۲
	د ع رامیان	۳۰۲۴۹	۳۰۲۴۹	۰	۰
	پلی کلینیک گرگان	۲۳۱۲۴۳	۲۱۳۱۸۳	۱۸۰۶۱	۰
	دندانپزشکی مستقل گرگان	۲۵۱۳۱	۰	۰	۲۵۱۳۱
گیلان	ب حضرت رسول اکرم (ص) رشت	۱۵۱۸۱۶	۸۴۶۵۰	۶۷۱۶۶	۰
	د ت استارا	۷۵۸۴۲	۵۹۴۱۱	۱۳۳۷۶	۳۰۵۵
	پلی کلینیک دریا (بندر انزلی)	۸۵۴۸۵	۶۳۲۸۳	۱۸۱۳۵	۴۰۶۷
	د ع اسالم	۵۸۵۴۴	۵۳۳۹۴	۰	۶۱۵۰
د ت شماره ۲ رشت	۸۵۷۸۸	۶۴۳۳۱	۲۱۴۶۷	۰	

ادامه جدول ۱-۳-۲ تعداد ویزیت سرپایی پزشکان (تامین اجتماعی، سایر بیمه‌ها و آزاد) به تفکیک نوع مرکز درمانی

مدیریت درمان	سال / مرکز	جمع	عمومی	متخصص و فوق تخصص	دندانپزشک
گیلان	د ع قومن	۸۵۴۳۹	۸۲۷۴۷	۰	۲۶۹۲
	د ع لوشان	۴۴۰۲۵	۴۱۸۹۹	۰	۲۱۲۶
	د ت استخر لاهیجان	۸۸۲۴۹	۵۷۲۵۹	۲۲۳۴۹	۸۶۴۱
	د ت رودسر	۵۱۸۵۲	۴۱۸۷۶	۶۶۳۱	۳۳۴۵
	د ت تالش	۷۹۲۴۴	۶۴۳۰۶	۱۰۳۹۸	۴۵۴۰
	د ت لنگرود	۶۶۹۸۸	۴۵۱۳۹	۱۷۵۳۲	۴۳۱۷
	د ع استانه اشرفیه	۲۲۱۴	۱۸۳۳	۰	۳۸۱
	پلی کلینیک شماره یک رشت	۳۱۴۹۲۶	۲۶۰۸۳۹	۵۲۰۸۷	۰
	دندانپزشکی مستقل رشت	۳۳۳۱۱	۰	۰	۳۳۳۱۱
	ب خرم آباد	۱۹۶۴۳۶	۱۴۳۳۲۵	۴۹۳۲۴	۳۷۸۷
لوستان	ب ترگس دورود	۱۹۱۴۲۸	۱۷۱۲۰۷	۱۶۳۸۱	۳۸۴۰
	ب کوثر بروجرد	۱۴۴۳۷۲	۱۰۵۷۰۳	۳۶۸۰۲	۱۸۶۷
	د ع ازنا	۹۷۴۷۹	۹۰۶۷۳	۰	۶۸۰۶
	د ت شهید کارگر دورود	۱۱۵۷۴۹	۱۰۳۹۹۶	۲۳۴۸	۹۴۰۵
	د ت شماره ۳ خرم آباد	۱۲۵۹۶۰	۱۱۱۵۸۶	۷۵۷۵	۶۷۹۹
	د ع کوهدشت	۱۴۲۲۶۹	۱۲۸۱۴۶	۰	۱۴۱۲۳
	د ت ۷ تبر الیگودرز	۱۰۵۷۷۴	۱۰۱۹۸۸	۲۷۲۲	۱۰۶۴
	د ع بلدختر	۹۴۹۱۵	۹۰۱۹۱	۰	۴۷۲۴
	د ع نورآباد	۱۱۱۷۵۸	۹۶۳۵۴	۰	۱۵۴۰۴
	پلی کلینیک بروجردی	۲۳۶۹۴۵	۲۰۰۴۴۱	۱۳۷۸۸	۱۲۷۱۶
مازندران	پلی کلینیک کماوند	۳۱۴۸۰۴	۱۹۱۲۷۲	۱۲۳۰۲	۱۱۲۳۰
	ب ولیعصر قائمشهر	۱۵۷۵۸۶	۱۱۵۰۳۱	۴۰۷۴۵	۱۸۱۰
	ب رازی چالوس	۸۱۹۵۸	۶۷۰۱۲	۱۴۹۴۶	۰
	ب بوعلی نگاه	۶۹۴۵۸	۴۸۳۳۵	۱۶۷۸۰	۴۳۴۳
	ب شفا بابلسر	۶۰۰۹۹	۴۹۴۹۰	۱۰۸۰۹	۰
	ب حکمت ساری	۱۰۴۲۱۹	۴۶۳۹۳	۵۷۸۲۶	۰
	پلی کلینیک امل	۱۱۰۶۱۷	۷۳۱۲۶	۳۲۸۱۴	۴۶۷۷
	پلی کلینیک بهشهر	۴۱۵۳۲	۲۹۶۲۸	۸۲۲۲	۳۶۸۲
	د ع محمود آباد	۴۷۴۰۰	۲۹۴۹۲	۱۴۶۶۶	۳۳۴۲
	د ت تنکابن	۶۹۷۵۰	۶۱۶۵۳	۷۲۸	۷۲۵۹
سرکزی	د ت نور	۵۹۵۰۳	۴۰۱۸۰	۱۳۴۳۶	۵۸۸۷
	د ع چالوس	۲۱۸۲۰	۱۸۳۳۸	۶۹۴	۲۸۱۸
	د ت بابلسر	۳۴۲۰۳	۲۲۵۱۰	۷۸۱۱	۳۸۸۲
	د ع رامسر	۳۱۵۰۶	۲۸۸۱۸	۰	۲۶۸۸
	د ع نوشهر	۳۳۶۹۳	۲۹۶۸۴	۱۱۷	۳۸۹۲
	د ع سردارپولادی چمستان	۴۲۷۱۸	۳۵۶۴۳	۵۴۳۱	۱۶۴۴
	پلی کلینیک بابل	۱۲۱۳۷۶	۷۳۲۷۳	۳۹۶۴۷	۸۴۵۶
	د ت پل سفید	۳۵۷۸۸	۲۰۲۰۸	۱۰۶۸۸	۴۸۹۲
	د ت ساری	۵۴۱۸۱	۲۹۵۶۸	۱۶۹۴۳	۷۶۷۰
	د ت رجایی قائم شهر	۴۲۳۲۲	۲۹۸۲۴	۴۶۴۲	۷۸۵۶
سرکزی	ب امام خمینی اراک	۲۴۹۰۵۰	۱۹۶۷۰۳	۵۲۳۴۷	۰
	ب شازند	۱۳۳۱۱۰	۱۰۵۰۹۷	۲۸۰۱۳	۰
	ب دکتر جمران ساوه	۱۶۷۹۰۰	۱۳۱۰۶۲	۳۶۸۳۸	۰
	د ت خمین	۸۳۳۰۴	۶۸۲۵۸	۰	۱۴۰۴۶
	د ت شماره ۳ اراک	۱۴۴۹۶۳	۱۰۹۹۱۵	۳۴۱۳۸	۹۱۰
	د ع محلات	۵۱۲۰۱	۴۸۹۳۰	۰	۲۲۸۱
	د ت دلیجان	۵۹۸۹۳	۵۸۱۴۸	۰	۱۷۴۵
	د ع تخرش	۲۶۰۰۵	۲۴۳۹۰	۰	۱۶۱۵
	پلی کلینیک ابن سینا	۳۲۸۲۰۰	۲۸۵۶۳۰	۳۲۰۹۳	۹۴۷۷
	د ت ساوه	۸۷۲۳۸	۷۳۳۰۰	۴۳۱۰	۹۶۲۸

ادامه جدول ۱-۳-۲ تعداد ویزیت سرپایی پزشکان (تامین اجتماعی، سایر بیمه‌ها و آزاد) به تفکیک نوع مرکز درمانی

مدیریت درمان	سال / مرکز	جمع	عمومی	متخصص و فوق تخصص	دندانپزشک
مرکزی	د ت قدس	۸۳۲۰۵	۶۱۸۲۷	۱۸۵۷۳	۲۸۰۵
	ب خلیج فارس	۱۷۸۷۰۶	۹۸۷۰۲	۷۲۹۱۶	۷۰۸۸
	د ع امام رضا(ع) قم	۴۵۱۸۲	۴۰۹۷۹	۱۲۰۹	۲۹۹۴
	د ع ولیعصر(عج) بندر جاسک	۱۶۲۱۵	۱۴۹۷۹	۰	۱۴۳۶
	د ع ولیعصر(عج) بندر لنگه	۲۶۷۱۰	۲۵۰۷۷	۰	۱۶۳۳
	د ع پایانه بندر عباس	۹۳۰۸	۹۳۰۸	۰	۰
	د ع ولیعصر(عج) رودان	۲۷۷۴۰	۲۵۲۵۷	۰	۲۴۸۳
	د ت ولیعصر(عج) میناب	۳۸۷۸۵	۲۶۱۱۱	۹۷۶۵	۲۹۰۹
	د ع بعثت بندر عباس	۳۰۰۴۸	۲۱۵۲۷	۱۷۱۱	۶۸۱۰
	پلی کلینیک ولیعصر(عج) بندر عباس	۹۴۳۱۹	۷۳۹۱۶	۱۲۰۵۶	۸۳۴۷
	ب آیه	۲۹۳۳۰۹	۱۹۲۵۴۸	۹۰۲۸۲	۹۴۷۹
	ب دکتر غرضی ملایر	۲۲۴۲۳۶	۱۹۴۶۴۸	۲۹۳۱۳	۲۶۵
	د ت تومسرکان	۷۹۷۹۷	۷۵۸۷۹	۲۶۵۷	۱۲۶۱
	همدان	د ت نهاوند	۱۰۲۸۱۷	۱۰۱۰۸۸	۰
د ت شماره ۱ همدان		۸۲۱۲۹	۷۰۷۸۰	۸۰۰۳	۲۳۴۶
پلی کلینیک همدان		۱۳۱۸۴۵	۹۷۲۶۳	۲۳۰۲۴	۱۵۵۸
د ت اسدآباد		۷۱۰۸۱	۶۹۰۸۰	۰	۲۰۰۱
د ع رزن		۳۲۵۹۱	۲۲۳۹۵	۰	۱۹۶
ب شهید کارگر بید		۲۴۶۰۲۹	۱۵۸۸۲۹	۸۳۰۷۹	۴۱۲۱
د ت قلنجه		۱۳۵۷۷۱	۱۱۹۷۷۶	۱۵۹۹۵	۰
پلی کلینیک بافق		۶۰۰۳۴	۴۹۰۴۰	۲۲۵۵	۸۷۳۹
پلی کلینیک میبد		۸۱۷۱۲	۷۶۱۴۹	۱۷۶۸	۳۷۹۵
د ت مهریز		۵۰۹۸۵	۴۳۱۲۳	۵۵۶۴	۲۲۹۸
یزد	پلی کلینیک اردکان	۹۳۰۷۶	۸۲۵۱۰	۱۵۶۹	۸۹۹۷
	د ت اشکذر	۶۰۴۰۷	۴۳۱۴۲	۱۳۷۶۹	۳۴۹۶
	د ت حضرت امیر (ع)	۲۰۰۷۷۲	۱۴۱۹۵۳	۴۷۵۴۶	۱۱۲۷۳
	د ع ابرکوه	۴۵۲۲۲	۴۱۵۸۸	۰	۳۶۳۴
	د ت تخت	۴۴۱۶۴	۳۵۰۹۰	۴۹۵۸	۴۱۱۶
	د ت امام سجاده(ع)	۵۵۸۵۷	۳۴۷۵۳	۱۶۷۰۹	۴۳۹۵
	پلی کلینیک پاک نژاد	۱۳۸۳۲۷	۹۳۴۲۳	۴۴۹۰۵	۰
	دندانپزشکی مستقل یزد	۱۱۳۳۶	۰	۰	۱۱۳۳۶

جدول ۲-۴ تعداد کل مراجعات (سریایی و بستری شده) به واحدهای پاراکلینیکی (تامین اجتماعی، سایر بیمه‌ها و آزاد)

سال / مدیریت درمان	داروخانه	آزمایشگاه	پاتولوژی	رادیوگرافی	سونوگرافی	ماموگرافی	اکوکاردیو گرافی	اکوگرافی چشم	EKG	EMG	EEG	MRI	هولترمانیتوری نگی	آنژیوگرافی چشم
۱۳۹۴	۴۵۴۳۹۷۷۱	۹۱۴۷۷۶۶	۱۷۵۰۲۴	۲۷۹۱۵۷۱	۶۵۶۰۷۷	۱۱۶۲۲	۳۰۰۶۰۷	۳۵۲۴	۱۸۵۲۶۷۱	۴۶۵۱۹	۳۱۳۲۴	۹۴۷۹۷	۲۱۱۹۵	۱۴۵۵
۱۳۹۵	۴۶۷۸۷۹۱۲	۹۹۴۴۳۵۱	۱۹۲۳۰۹	۲۹۴۲۷۸۲	۷۲۸۴۲۴	۱۳۳۸۰	۳۳۵۱۰۶	۴۵۱۵	۱۸۵۲۹۲۴	۵۷۱۰۱	۳۴۲۲۳	۱۰۴۲۹۸	۱۷۳۶۰	۲۲۳
۱۳۹۶	۴۹۳۱۴۳۱۵	۹۹۵۴۶۷۸	۲۰۰۵۷۲	۲۹۹۹۱۱۷	۷۹۸۶۱۱	۲۱۲۸۴	۳۵۴۱۴۸	۴۹۰۱	۲۰۰۸۹۱۹	۶۳۲۴۷	۳۶۲۵۰	۱۱۸۰۴۵	۱۷۴۵۲	۷۲۷
۱۳۹۷	۵۱۵۷۶۶۱۳	۹۹۷۱۲۶۷	۲۰۹۴۳۵	۳۰۱۵۳۶۱	۷۳۷۲۵۲	۲۸۳۷۷	۳۶۷۲۷۵	۵۰۴۷	۲۱۰۵۰۱۶	۶۰۸۹۱	۳۶۹۵۹	۱۵۲۰۶۹	۱۹۵۲۴	۵۵۹
۱۳۹۸	۵۰۹۷۲۰۰۹	۹۰۲۲۴۴۳	۲۰۱۸۴۶	۲۹۱۳۰۳۶	۶۵۹۸۹۱	۲۸۶۰۱	۳۴۱۳۶۱	۳۴۱۲	۲۱۲۲۲۱۲	۵۷۹۴۷	۳۷۸۵۲	۱۵۰۸۸۸	۱۷۵۹۳	۴۱۹
۱۳۹۹	۳۵۲۰۹۵۹۶	۶۹۳۲۴۰۹	۱۲۷۴۶۴	۲۰۰۱۳۵۲	۴۵۰۹۴۴	۱۳۸۶۰	۲۴۵۵۳۸	۵۵۲۴	۱۵۲۸۳۴۷	۴۳۲۵۹	۲۶۲۳۲	۱۱۷۰۴۸	۱۵۱۴۰	۱۰۰۱
آذربایجان شرقی	۱۵۹۹۲۴۲	۳۰۶۷۰۶	۷۹۵۰	۵۳۶۹۱	۶۵۳۸	۹۹۷	۱۳۹۱۹	۰	۵۶۸۳۲	۲۲۰۹	۵۶۸	۷۷۷۸	۷۹۰	۰
آذربایجان غربی	۱۰۰۰۰۹۱	۲۴۱۰۳۲	۳۶۵۹	۷۳۱۴۴	۲۶۵۲۱	۰	۴۹۱۶	۰	۲۸۴۰۳	۳۵۹۴	۱۰۶۴	۹۷۶۸	۱۶۹	۰
اردبیل	۷۱۷۶۵۴	۹۶۸۷۹	۱۲۵۴	۲۶۴۴۲	۳۲۲۱	۰	۱۲۴۶	۰	۲۹۸۳۶	۰	۱۶۲	۰	۱۴۵	۰
اصفهان	۳۱۴۹۶۶۳	۵۸۹۶۸۷	۱۴۳۳۵	۱۵۳۳۹۹	۳۰۷۰۸	۱۷۶۳	۲۴۷۲۶	۰	۱۴۹۱۴۶	۵۱۹۶	۳۲۱۵	۱۳۸۴۰	۱۲۱۸	۰
البرز	۹۵۹۰۳۸	۱۳۲۶۵۳	۱۹۲۸	۳۸۱۳۷	۱۱۶۰	۰	۶۰۱۹	۰	۳۸۳۲۳	۹۶۸	۴۱۹	۰	۵۳۳	۰
ایلام	۲۷۰۱۱۸	۱۷۱۳۰	۰	۱۰۳۴۴	۰	۰	۱۰۱	۰	۳۱۳۶	۶۲۷	۲۴۷	۰	۰	۰
بوشهر	۸۱۷۶۴۱	۲۰۰۳۵۳	۱۹۲۵	۸۱۶۱۶	۱۳۷۳۶	۲۳۶	۷۹۶۱	۰	۳۴۹۳۱	۰	۰	۶۵۸۳	۰	۰
تهران	۴۲۱۱۸۰۷	۱۱۳۵۹۶۰	۲۴۹۳۹	۳۹۶۴۵۳	۸۱۹۶۸	۳۲۲۹	۶۶۳۱۵	۲۳۸۵	۲۸۷۸۹۷	۷۸۵۴	۷۹۵۵	۴۵۷۴	۵۸۵۳	۱۰۰۱
چهار محال و بختیاری	۷۲۷۳۵۰	۱۲۵۸۸۲	۲۰۵۶	۴۹۱۸۳	۱۹۸۱۱	۶۵۷	۳۶۲۹	۰	۲۲۰۴۴	۲۴۷۷	۱۹۷۲	۰	۳۰۴	۰
خراسان جنوبی	۳۳۹۷۴۱	۷۵۲۷۰	۳۳۶۳	۳۰۳۱۳	۱۹۴۱	۱۹۸	۱۲۶۶	۰	۱۰۵۱۷	۴۴۹	۷۳	۰	۲۲۴	۰
خراسان رضوی	۱۸۵۹۹۰۲	۳۴۵۰۰۹	۶۸۸۱	۹۰۴۵۴	۳۳۱۹۷	۱۳۰۲	۴۰۷۱	۰	۵۶۳۲۶	۲۶۱۹	۱۵۶۳	۲۶۸۴	۸۷	۰
خراسان شمالی	۴۵۶۰۸۹	۶۵۱۲۸	۶۴۰	۱۰۶۴۸	۲۳۸۳	۰	۱۹۷۰	۰	۱۹۶۴۱	۰	۱	۰	۰	۰
خوزستان	۳۱۹۷۱۱۲	۳۵۹۳۸۷	۰	۹۳۱۳۲	۴۷۵۲	۲۰۶	۲۴۴۴	۰	۱۰۰۷۹۴	۴۱	۲۲	۲۲۳۲	۰	۰
زنجان	۵۳۱۷۵۸	۱۲۸۱۸۴	۰	۳۰۱۹۰	۶۳۵۱	۴۵	۳۵۹۱	۰	۲۳۳۷۹	۰	۰	۰	۹۰۱	۰
سمنان	۷۸۵۹۹۱	۹۵۶۰۱	۲۰۲۲	۳۵۶۸۷	۴۶۲۸	۰	۳۷۱۶	۰	۲۶۱۴۶	۰	۰	۰	۱۷۲	۰
سیستان و بلوچستان	۱۱۰۹۴۶۶	۱۰۹۴۰۸	۰	۳۷۱۶۹	۱۹۴۶۲	۷۹	۶۲۲۱	۷۹	۲۱۴۴	۳۱۴۴	۰	۰	۱۲۹	۰
فارس	۱۰۱۰۵۵۰	۲۹۲۰۸۵	۳۴۰۳	۶۵۰۲۲	۲۲۹۱۹	۰	۸۰۱۷	۰	۵۲۷۳۲	۲۵۱۶	۱۹۷	۱۰۷۳۸	۷۴۳	۰
قزوین	۸۶۰۴۰۵	۲۰۱۳۱۸	۳۹۸۷	۵۴۶۵۴	۸۹۰۶	۰	۱۱۶۲۸	۰	۶۴۲۷۰	۰	۰	۶۷۵۵	۱۰۹	۰
قم	۶۶۷۷۷۹	۱۴۶۳۲۹	۲۳۸۳	۳۹۴۳۸	۱۱۸۲۳	۰	۵۳۶۲	۵	۲۸۱۳۲	۲۸۱۳۲	۲۸۳	۰	۱۴۲	۰
کاشان	۳۳۳۴۱۸	۹۷۹۳۱	۰	۴۲۳۸۵	۹۶۹۶	۲۵۰۰	۰	۰	۵۷۰۸	۳۹۰	۰	۰	۰	۰
کردستان	۶۰۲۱۶۶	۹۹۷۱۱	۱۸۱۰	۳۲۸۱۳	۱۸۰۲	۲۷۷	۴۶۸۵	۰	۱۹۹۰۹	۲۱۰	۰	۰	۰	۰
کرمان	۱۱۴۷۱۱۶	۳۰۶۸۳۹	۶۶۸۶	۶۴۴۵۲	۲۹۳۴۸	۵۱۸	۸۴۲۹	۰	۷۳۸۶۴	۳۵۷۲	۲۲۷۴	۳۷۱۳	۱۶۱	۰
کرمانشاه	۷۷۲۳۹۶	۱۱۹۳۹۸	۳۵۶۸	۷۱۶۷۰	۷۱۸۴	۰	۳۱۱۵	۰	۲۴۸۳۰	۱۳۱۸	۰	۰	۰	۰
کهگیلویه و بویر احمد	۴۶۲۹۴۱	۷۲۱۱۲	۳۲۳۰	۲۹۰۲۹	۱۴۸۴۰	۱۸۷	۲۶۲۵	۰	۱۳۳۵۴	۰	۴۶۹	۰	۲۷	۰
گلستان	۸۹۰۳۱۳	۱۹۵۳۱۴	۵۳۷۴	۳۹۱۳۴	۶۸۳۵	۴۲۶	۴۹۱۴	۰	۳۹۰۱۴	۰	۰	۰	۲۳۸	۰
گیلان	۹۵۴۴۶۰	۱۹۵۲۶۸	۳۸۴۱	۲۵۹۰۸	۱۰۱۵	۰	۶۶۲۳	۰	۴۳۲۵۲	۲۳۷۴	۴۲۱۵	۸۳۲۷	۳۸۲	۰
لرستان	۱۴۸۷۱۶۳	۱۴۴۳۵۵	۲۴۱۰	۷۳۵۵۹	۱۱۵۷۴	۶۰۰	۳۶۴۹	۰	۴۰۳۹۰	۱۵۳۳	۵۹۵	۴۵۲۸	۰	۰
مازندران	۹۷۴۰۳۹	۲۷۶۵۲۹	۳۰۳۶	۵۳۲۲۰	۲۴۴۲۶	۴۹	۱۰۴۸۷	۰	۷۲۱۵۲	۱۰۸۳	۱۹۸	۵۷۷۶	۰	۰
مرکزی	۱۱۳۲۷۳۸	۲۵۶۴۸۵	۵۶۶۰	۶۰۲۹۱	۱۸۳۴۵	۴۸۶	۷۳۲۶	۰	۵۵۰۶۲	۸۷۰	۲۱	۱۱۵۷۹	۸۰	۰
هرمزگان	۳۹۴۳۵۶	۱۳۴۳۱۸	۲۸۰۲	۲۸۱۰۲	۴۸۴۵	۱۰۵	۵۰۷۱	۰	۲۶۱۹۶	۰	۰	۱۰۳۸۶	۲۵۷۸	۰
همدان	۷۸۳۲۰۴	۱۵۹۶۲۵	۳۹۳۲	۴۹۶۵۰	۴۹۰۰	۰	۷۳۹۲	۰	۲۹۳۷۹	۷۵۸	۱۲	۷۷۸۷	۴۷	۰
یزد	۹۳۳۸۲۰	۱۹۰۵۲۳	۴۲۹۰	۶۱۰۳۳	۱۶۲۰۹	۰	۴۰۹۴	۰	۲۷۱۱۲	۹۷۳	۴۸۷	۰	۱۰۸	۰

ادامه جدول ۲-۴ تعداد کل مراجعات (سریایی و بستری شده) به واحدهای پاراکلینیکی (تامین اجتماعی، سایر بیمه‌ها و آزاد)

سال / مدیریت درمان	آزاد	سایر بیمه‌ها	سایر خدمات درمانی	اسکن ایروودپ	اسکن چشم	سی تی اسکن	سونوگرافی	سونوگرافی پروستات	سونوگرافی زنان	سونوگرافی کودکان	ERCP	کولونوسکوپی	سیستوسکوپی		
۱۳۹۴	۱۵۵۴۲	۴۵۳۴	۵۷۸۲	۱۵۱۴	۴۱۴۸	۳۰۷۰۵	۱۹۸۰۸۸	۱۶۱۱	۲۲۶۲۰۰	۱۰۱۸۰	۲۴۹۵	۲۰۸۸	۵۶۶۸	۷۳۲۰	۱۷۶۲۶
۱۳۹۵	۱۷۶۲۶	۷۳۲۰	۵۶۶۸	۲۰۸۸	۲۴۹۵	۱۰۱۸۰	۲۲۶۲۰۰	۱۶۱۱	۲۲۶۲۰۰	۱۰۱۸۰	۲۴۹۵	۲۰۸۸	۵۶۶۸	۷۳۲۰	۱۷۶۲۶
۱۳۹۶	۱۸۹۷۱	۸۱۸۴	۵۱۳۹	۲۰۵۹	۳۹۲۳	۱۰۷۷۲	۲۵۳۹۹۳	۸۸۱	۲۵۳۹۹۳	۱۰۷۷۲	۳۹۲۳	۲۰۵۹	۵۱۳۹	۸۱۸۴	۱۸۹۷۱
۱۳۹۷	۱۹۹۷۴	۷۴۶۳	۴۸۰۰	۱۶۸۱	۴۶۹۲	۱۴۸۹۶	۲۷۹۰۵۹	۱۵۳۲	۲۷۹۰۵۹	۱۴۸۹۶	۴۶۹۲	۱۶۸۱	۴۸۰۰	۷۴۶۳	۱۹۹۷۴
۱۳۹۸	۱۶۶۷۰	۶۲۹۳	۱۴۲	۱۳۰۴	۳۳۶۳	۱۳۲۰۱	۳۰۱۲۷۶	۱۶۰۵	۳۰۱۲۷۶	۱۳۲۰۱	۳۳۶۳	۱۳۰۴	۱۴۲	۶۲۹۳	۱۶۶۷۰
۱۳۹۹	۱۱۷۱۵	۵۳۵۵	۱۱۵	۱۰۷۰	۳۱۶۷	۱۳۳۸۱	۵۶۸۳۸۶	۱۳۳۲	۵۶۸۳۸۶	۱۳۳۸۱	۳۱۶۷	۱۰۷۰	۱۱۵	۵۳۵۵	۱۱۷۱۵
آذربایجان شرقی	۲۸۷۲	۱۵۴۳	۰	۱۹۸	۰	۰	۲۱۹۱۸	۰	۰	۰	۰	۰	۰	۰	۰
آذربایجان غربی	۰	۰	۰	۰	۰	۰	۲۰۳۵۹	۰	۰	۰	۰	۰	۰	۰	۰
اردبیل	۰	۰	۰	۰	۰	۰	۷۷۶۸	۰	۰	۰	۰	۰	۰	۰	۰
اصفهان	۰	۰	۰	۰	۰	۱۱۸۳	۵۸۵۶۷	۰	۰	۰	۰	۰	۰	۰	۰
البرز	۰	۰	۰	۰	۰	۰	۰	۰	۰	۰	۰	۰	۰	۰	۰
ایلام	۰	۰	۰	۰	۰	۰	۰	۰	۰	۰	۰	۰	۰	۰	۰
بوشهر	۰	۰	۰	۰	۰	۰	۱۶۵۸۹	۵۴۵	۰	۰	۰	۰	۰	۰	۰
تهران	۳۹۶۴	۱۸۶۰	۱۱۵	۳۰۳	۳۱۶۷	۲۳۳۸	۶۴۷۵۶	۲۱	۶۴۷۵۶	۲۳۳۸	۳۱۶۷	۳۰۳	۱۱۵	۱۸۶۰	۳۹۶۴
چهارمحال و بختیاری	۰	۰	۰	۰	۰	۰	۹۳۳۸	۰	۰	۰	۰	۰	۰	۰	۰
خراسان جنوبی	۰	۰	۰	۰	۰	۰	۰	۰	۰	۰	۰	۰	۰	۰	۰
خراسان رضوی	۰	۰	۰	۰	۰	۰	۲۰۳۱۰	۲۱۴۰	۰	۰	۰	۰	۰	۰	۰
خراسان شمالی	۰	۰	۰	۰	۰	۰	۷۰۸۸	۰	۰	۰	۰	۰	۰	۰	۰
خوزستان	۰	۰	۰	۰	۰	۰	۲۱۳۳۳	۰	۰	۰	۰	۰	۰	۰	۰
زنجان	۰	۰	۰	۰	۰	۰	۱۰۷۹۰	۰	۰	۰	۰	۰	۰	۰	۰
سمنان	۰	۰	۰	۰	۰	۰	۹۱۹۰	۰	۰	۰	۰	۰	۰	۰	۰
سیستان و بلوچستان	۰	۰	۰	۰	۰	۰	۷۳۰۳	۶۸۸۹	۰	۰	۰	۰	۰	۰	۰
فارس	۱۹۱۲	۱۰۲۰	۰	۱۵	۰	۰	۱۳۹۲۱	۰	۰	۰	۰	۰	۰	۰	۰
قزوین	۰	۰	۰	۰	۰	۰	۲۵۹۵۲	۰	۰	۰	۰	۰	۰	۰	۰
قم	۰	۰	۰	۰	۰	۱۴۰	۸۷۱۴	۰	۰	۰	۰	۰	۰	۰	۰
کاشان	۰	۰	۰	۰	۰	۰	۰	۰	۰	۰	۰	۰	۰	۰	۰
کردستان	۰	۰	۰	۰	۰	۰	۳۸۲۷	۰	۰	۰	۰	۰	۰	۰	۰
کرمان	۱۹۷	۶۷	۰	۲	۰	۰	۵۰۹۲۳	۰	۰	۰	۰	۰	۰	۰	۰
کرمانشاه	۰	۰	۰	۰	۰	۰	۱۹۹۵۸	۰	۰	۰	۰	۰	۰	۰	۰
کهگیلویه و بویر احمد	۰	۰	۰	۰	۰	۰	۷۲۰۹	۵۱	۰	۰	۰	۰	۰	۰	۰
گلستان	۰	۰	۰	۰	۰	۰	۴۲۶۴۸	۰	۰	۰	۰	۰	۰	۰	۰
گیلان	۰	۰	۰	۰	۰	۰	۱۴۷۸۲	۱۰۹۰	۰	۰	۰	۰	۰	۰	۰
لرستان	۰	۰	۰	۰	۰	۰	۱۰۰۲۹	۰	۰	۰	۰	۰	۰	۰	۰
مازندران	۲۷۷۰	۸۶۵	۰	۵۵۲	۰	۰	۲۸۸۰۶	۰	۰	۰	۰	۰	۰	۰	۰
مرکزی	۰	۰	۰	۰	۰	۰	۱۹۴۸۰	۲۳۸	۰	۰	۰	۰	۰	۰	۰
هرمزگان	۰	۰	۰	۰	۰	۰	۱۱۰۵۹	۰	۰	۰	۰	۰	۰	۰	۰
همدان	۰	۰	۰	۰	۰	۰	۲۴۲۵۶	۰	۰	۰	۰	۰	۰	۰	۰
یزد	۰	۰	۰	۰	۰	۰	۱۱۴۹۱	۰	۰	۰	۰	۰	۰	۰	۰

ادامه جدول ۲-۴ تعداد کل مراجعات (سریایی و بستری شده) به واحدهای پاراکلینیکی (تامین اجتماعی، سایر بیمه‌ها و آزاد)

سال / مدیریت درمان	آندوسکوپی	لاپاراسکوپی	اسپیرومتری	اینومتری	پودومتری	پرومتری	ادیومتری	امیزونواری	رادونواری	شمعی درمانی	دالیز	نالاسمی	تست ورزش	نصب پمپ منکر
۱۳۹۴	۳۴۱۹۶	۱۶۴۱	۷۱۷۲۹	۴۸۸۲۹۲	۳۰۸۱	۱۹۵۰	۱۱۳۶۲۳	۸۰۲۴۶۶	۰	۹۰۰۲	۱۶۵۶۰	۲۷۰۰	۸۷۰۸۲	۶۴۴
۱۳۹۵	۳۳۷۵۰	۱۶۷۹	۵۵۷۹۲	۴۵۹۸۱۷	۴۳۶۰	۷۸۸	۱۰۵۴۱۷	۸۲۵۸۴۳	۹۸۶	۱۰۱۲۵	۱۷۲۵۶	۲۴۰۸	۹۰۸۸۲	۲۳۱
۱۳۹۶	۳۶۲۰۰	۱۹۴۳	۵۹۷۶۳	۵۵۱۴۳۷	۴۵۲۳	۱۲۸۹	۱۰۸۵۸۱	۸۸۷۷۴۶	۰	۱۱۴۷۳	۱۷۲۱۶	۲۲۲۷	۹۳۶۱۸	۱۶۱
۱۳۹۷	۴۱۶۱۹	۲۱۳۲	۵۶۰۶۶	۶۲۰۴۳۴	۴۷۳۱	۳۱۵۷	۱۱۷۹۵۲	۸۶۰۷۴۲	۳۸۲۱۴	۱۱۴۰۸	۱۹۳۵۵	۲۱۶۳	۹۴۳۴۹	۱۱۲
۱۳۹۸	۴۶۳۷۲	۲۱۶۹	۵۳۰۷۲	۵۵۷۶۷۲	۵۰۶۵	۲۳۵۰	۱۰۱۷۳۱	۸۲۳۱۸۷	۵۷۵۳۵	۱۳۸۵۸	۱۹۶۴۹	۱۸۷۱	۸۴۷۴۹	۱۳۲
۱۳۹۹	۲۲۵۷۱	۱۳۸۷	۴۵۵۵	۳۹۳۱۸۷	۳۱۸۸	۲۲۳۰	۵۸۵۴۰	۵۴۹۸۲۹	۶۳۲۶۵	۱۱۴۵۱	۲۴۷۷۲	۷۰۱	۵۲۶۹۷	۱۴۹
آذربایجان شرقی	۳۵۱	۱۱۷	۱۱۷	۱۳۰۹۴	۰	۰	۲۰۷۵	۸۱۰۹	۰	۰	۱۰۳۵	۰	۳۰۵۶	۰
آذربایجان غربی	۵۰	۰	۰	۵۲۷۸	۰	۰	۶۶۷	۲۱۹۸۳	۰	۰	۴۴۳	۰	۶۰۶	۰
اردبیل	۸۳	۰	۳	۰	۰	۰	۰	۷۹۴۶	۰	۰	۰	۰	۱	۰
اصفهان	۲۳۸۶	۴۱۱	۳۸۴	۶۸۱۷۳	۱۶۹۰	۰	۱۳۵۴۵	۸۴۵۷۶	۰	۰	۱۵۳۱	۰	۶۹۴۸	۰
البرز	۳۹۱	۰	۲۸۷	۱۸۹۴۷	۰	۰	۳۳۸۵	۱۷۴۳۳	۰	۰	۰	۰	۱۳۳۴	۰
ایلام	۰	۰	۲	۰	۰	۰	۰	۰	۰	۰	۰	۰	۰	۰
بوشهر	۹۶۱	۰	۷	۲۴۳۶	۰	۰	۰	۳۰۰۲	۰	۰	۸۰۱	۰	۳	۰
تهران	۱۱۶۰	۴۱۷	۱۱۳۶	۱۳۴۴۴۸	۹۱۸	۲۰۷۱	۱۱۹۰۹	۱۴۱۴۴۵	۶۳۳۶۵	۱۱۴۵۱	۴۷۳۸	۱۲۵	۱۵۶۸۸	۱۴۷
چهار محال و بختیاری	۱۲۷	۰	۱۰۲	۲۷۳۸	۵۸۰	۰	۱۹۵۹	۱۰۱۴۶	۰	۰	۲۴۰	۰	۱۴۶	۰
خراسان جنوبی	۰	۰	۱۶	۷۴۵۶	۰	۰	۰	۰	۰	۰	۰	۰	۵۳۷	۰
خراسان رضوی	۵۴	۰	۱۱۷	۷۲۰	۰	۰	۱۸۶۷	۵۴۰۴۷	۰	۰	۱۲۹۱	۰	۳۶۰۴	۰
خراسان شمالی	۴	۰	۰	۰	۰	۰	۰	۰	۰	۰	۰	۰	۴۲	۰
خوزستان	۴۰۴	۰	۰	۴۴۲۱	۰	۰	۱۲۹۴	۸۳۵۱	۰	۰	۰	۰	۲۰۰	۰
زنجان	۷۰	۰	۰	۰	۰	۰	۰	۰	۰	۰	۰	۰	۷۹۵	۰
سمنان	۱۸۰	۰	۶۰	۰	۰	۰	۱۰۵۱	۳۱۹۱	۰	۰	۳۲۸۳	۰	۲۶۴	۰
سیستان و بلوچستان	۰	۰	۰	۳۹۲۰۰	۰	۰	۰	۶۶۵۵	۰	۰	۲۲	۰	۳۸۶	۰
فارس	۱۷۱۸	۰	۶۶۵	۲۹۸۲۷	۰	۰	۴۶۶۵	۱۶۹۹۷	۰	۰	۱۳۴۸	۰	۱۹۶۸	۳
قزوین	۰	۰	۴	۰	۰	۰	۹۶۸	۲۶۶۸۸	۰	۰	۱۰۱۹	۰	۳۶۹۰	۰
قم	۳۴۷	۰	۱۴۱	۱۰۶۸۷	۰	۰	۱۰۹۰	۳۹۱۵	۰	۰	۰	۰	۹۶۱	۰
کاشان	۰	۰	۱	۰	۰	۰	۱۹۷	۵۷۳۸	۰	۰	۰	۰	۰	۰
کردستان	۸۴	۰	۱۲	۱۰۳۹	۰	۱۰۹	۲۰۶	۷۵۰۷	۰	۰	۰	۰	۴	۰
کرمان	۱۰۹۹	۰	۱	۶۴۱۳	۰	۰	۲۷۵۱	۱۴۲۳۰	۰	۰	۱۱۷	۰	۱۱۵۵	۰
کرمانشاه	۵۷۰	۰	۲	۵۹۷۲	۰	۰	۱۱۶۱	۱۹۰۴۱	۰	۰	۰	۰	۲۴۴۴	۰
کهگیلویه و بویر احمد	۴۷۶	۰	۱۷	۵۰۵۰	۰	۰	۲۲۲۱	۹۱۱۴	۰	۰	۰	۰	۱۲	۰
گلستان	۰	۰	۰	۳۹۹۲	۰	۰	۱۰۱۸	۱۱۶۱۸	۰	۰	۶۷۳	۰	۴۹۸	۰
گیلان	۰	۰	۰	۷۷۶۹	۰	۰	۹۰۷	۱۵۲۳۳	۰	۰	۰	۰	۱۵۰۴	۰
لرستان	۱۴۲	۰	۰	۰	۰	۰	۰	۴۶۱۸	۰	۰	۰	۰	۶۸۵	۰
مازندران	۰	۰	۱۰۹۳	۶۰۴۴	۰	۰	۷۸۳	۹۳۴۴	۰	۰	۷۵۳۱	۰	۳۰۷۴	۰
مرکزی	۰	۰	۱	۲۷۷۲	۰	۰	۵۶۹	۱۱۸۷۶	۰	۰	۶۷۱	۰	۶۵۰	۰
هرمزگان	۲۳	۰	۱	۰	۰	۰	۸۱۴	۴۸۰۱	۰	۰	۲۸۶	۰	۴۱۶	۰
همدان	۴۵۱	۰	۰	۶۳۲۱	۰	۰	۱۱۸۸	۲۱۸۳	۰	۰	۰	۰	۱۲۲۹	۰
یزد	۵۰۰	۴۴۲	۳۳۵	۱۰۳۹۹	۰	۰	۲۲۵۰	۲۰۰۴۲	۰	۰	۶۴۳	۰	۸۰۷	۰

ادامه جدول ۲-۴ تعداد کل مراجعات (سریایی و بستری شده) به واحدهای پاراکلینیکی (تامین اجتماعی، سایر بیمه‌ها و آزاد)

سال / مدیریت درمان	کاتتریسیم عروق	تعییه استنت (کروبر عروق محیطی)	لیزر تراپی پوست	لیزر چشم	کپسولونومی چشم	ایر بد یونومی چشم	سنگ شکن کلیه	N.S.T	CPR موفق	CPR ناموفق	موارد الکترو شوک (ECT)	برداشتن سایه پستی	بخیه پوست	سونداز مجرای ادراری
۱۳۹۴	۱۹۲۶	۴۹۷۸	۵۰۳۴	۰	۱۱۴۳	۱۲۹	۱۴۰۴۵	۲۳۷۷۵۸	۶۶۰۶	۱۰۳۸۶	۲۷۱۶	۹۹۹	۱۲۰۷۸۷	۱۵۳۳۸
۱۳۹۵	۳۶۰۸	۶۸۲۲	۵۳۵۵	۱۸۱۷	۸۷۶	۵۷	۱۳۳۲۰	۲۱۳۵۴۲	۶۷۲۵	۱۰۵۵۵	۲۶۸۱	۱۸۶۳	۱۰۸۴۶۴	۲۰۷۷۷
۱۳۹۶	۲۲۳۸	۸۱۴۲	۵۳۱۱	۱۹۵۴	۲۵۳	۳۵	۱۳۳۲۵	۲۲۲۶۶۰	۶۵۰۵	۱۰۷۹۶	۲۷۱۱	۱۸۲۹	۱۱۸۸۶۸	۲۵۰۰۱
۱۳۹۷	۲۹۵۴	۶۵۴۸	۱۱۲	۶۴۰۹	۱۰۱۷	۷۲۳	۱۴۵۶۰	۲۸۱۴۴۲	۶۴۵۰	۱۱۸۵۲	۲۰۷۹	۷۶۱	۱۳۱۸۸۶	۲۹۶۲۳
۱۳۹۸	۳۴۳۹	۵۶۶۰	۸۷۹	۴۹۳۳	۶۱۸	۶۸۱	۱۴۸۶۳	۲۵۳۷۷۵	۶۸۵۳	۱۲۳۸۶	۱۸۸۸	۱۰۴۴	۱۲۷۸۵۳	۳۱۹۹۳
۱۳۹۹	۳۴۶۱	۵۰۱۵	۵۲۰۲	۳۸۹۸	۳۲۶	۲۹۹	۱۱۲۱۹	۱۹۵۳۲۴	۶۶۵۹	۱۷۷۰۳	۴۹۰	۵۸۳	۹۳۹۵۱	۲۵۳۳۶
آذربایجان شرقی	۰	۱۴۶۸	۰	۰	۰	۰	۴۲۷	۷۴۶۶	۱۵۰	۱۱۴۲	۰	۰	۱۱۱۲	۰
آذربایجان غربی	۰	۰	۰	۰	۰	۰	۴۵۲	۳۸۴۳	۲۲۶	۴۲۲	۰	۰	۴۶۳	۵۱
اردبیل	۰	۰	۰	۰	۰	۰	۳۱۵	۵۶۲۲	۹۷	۲۷۰	۰	۳۸۸	۱۳۴۵	۸۵۰
اصفهان	۱۳۷۱	۰	۰	۱۵۵۳	۰	۰	۲۶۴۵	۱۶۲۶۵	۹۳۵	۲۰۲۱	۰	۱۳۳	۶۹۶۸	۴۹۴۳
البرز	۰	۰	۰	۰	۰	۰	۰	۳۲۷	۸	۱۴	۰	۰	۱۰۲۲	۶۰۰
ایلام	۰	۰	۰	۰	۰	۰	۰	۰	۰	۰	۰	۰	۶۵	۰
بوشهر	۰	۰	۰	۰	۰	۰	۲۳۵	۲۹۷۶	۲۰۳	۵۷۴	۰	۰	۴۹۱۱	۱۸۵
تهران	۸۸	۲۳۹۷	۰	۱۶۵۸	۲۵۱	۳۹۹	۱۴۷۵	۶۲۵۰	۸۴۰	۴۱۶۵	۱۷۷	۰	۱۶۲۳۷	۶۰۰۸
چهارمحال و بختیاری	۰	۰	۰	۰	۰	۰	۰	۹۷۴۰	۱۶۱	۱۲۳	۰	۰	۲۲۵۷	۰
خراسان جنوبی	۰	۰	۰	۰	۰	۰	۰	۶۵۶۷	۰	۰	۰	۰	۳۰۱۹	۱۶۶
خراسان رضوی	۰	۰	۰	۰	۰	۰	۲۸۹	۲۳۲۱۶	۲۶۰	۹۵۲	۰	۰	۴۰۸۸	۷۴۰
خراسان شمالی	۰	۰	۰	۰	۰	۰	۰	۸۰۴۱	۶۵	۱۰۹	۰	۰	۱۷۱۷	۳۹۵
خوزستان	۰	۰	۰	۰	۰	۰	۷۷	۵۹۰۴	۱۷۸	۶۳۴	۰	۰	۵۶۳۶	۱۶۸۶
زنجان	۰	۰	۰	۰	۰	۰	۰	۵۳۳۰	۶۲	۲۰۵	۰	۰	۱۱۵۷	۰
سمنان	۰	۰	۰	۰	۰	۰	۱۵۶	۱۳۹۵	۵۵	۱۵۹	۰	۰	۱۵۲۴	۰
سیستان و بلوچستان	۰	۵۲۷۴	۰	۰	۰	۰	۶۳	۶۸۹	۶۰	۱۵۵	۰	۰	۱۵۶۶	۰
فارس	۱۹۷۱	۱۰۶۹	۰	۲۷	۰	۰	۷۱۵	۲۸۷۷	۲۶۶	۲۸۲	۰	۳۱	۳۲۷۲	۴۱۴
قزوین	۰	۰	۰	۰	۰	۰	۲۸	۳۴۵۴	۳۸۳	۸۰۲	۱۰۱	۰	۳۲۷۷	۱۱۴۹
قم	۰	۰	۰	۰	۰	۰	۰	۲۵۲۴	۷۱	۲۷۵	۰	۰	۱۴۹۰	۳۲
کاشان	۰	۰	۰	۰	۰	۰	۰	۸۶۸۲	۴۸	۰	۰	۴۱	۱۰۷	۱
کردستان	۰	۰	۰	۰	۰	۰	۰	۲۲۶۴	۳۸	۷۱	۰	۰	۱۰۰۷	۹۲
کرمان	۰	۸۰	۰	۰	۰	۰	۰	۱۶۶۵۸	۷۱۵	۱۲۱۸	۰	۰	۴۸۰۸	۲۵۲۲
کرمانشاه	۰	۰	۰	۰	۰	۰	۴۸۶	۹۶۰	۱۳۹	۲۴۳	۰	۰	۳۴	۰
کهگیلویه و بویر احمد	۳۱	۰	۰	۰	۰	۰	۳۷۹	۲۷۹۶	۳	۲۵	۰	۰	۱۸۶۴	۲۳۲
گلستان	۰	۰	۰	۶۶۰	۰	۰	۱۳۹	۶۸۸۶	۳۲۹	۶۵۴	۰	۰	۳۳۵۳	۹۵۶
گیلان	۰	۰	۲۸	۰	۰	۰	۰	۴۲۱	۱۵۹	۲۵۲	۰	۰	۶۵۲	۲۶
لرستان	۰	۰	۰	۰	۰	۰	۵۷۵	۶۴۸۱	۹۴	۲۶۸	۰	۰	۲۸۴۹	۵۵۸
مازندران	۰	۱	۰	۰	۰	۰	۱۲۵	۴۹۲۰	۴۲۱	۹۷۶	۰	۰	۴۱۵۷	۳۷۲
مرکزی	۰	۰	۰	۰	۰	۰	۱۵۰	۸۷۶۲	۱۸۲	۳۸۶	۰	۰	۸۴۷۹	۱۹۲۸
هرمزگان	۰	۰	۰	۰	۰	۰	۳۸۹	۱۶۵۶۶	۲۳۹	۳۳۷	۰	۰	۲۴۶۲	۱۲۳۲
همدان	۰	۰	۰	۰	۰	۰	۰	۳۷۷۹	۱۳۰	۴۵۷	۰	۰	۶۰۶	۰
یزد	۰	۰	۰	۰	۷۵	۰	۱۸۹۹	۲۵۵۳	۲۵۲	۴۰۱	۲۱۲	۰	۲۵۵۷	۱۸۸

ادامه جدول ۲-۴ تعداد کل مراجعات (سریایی و بستری شده) به واحدهای پاراکلینیکی (تامین اجتماعی، سایر بیمه‌ها و آزاد)

سال / مدیریت درمان	ماه‌ایی	پاپ اسمیر	تنظیم خانواده	برداشتن IUD	قرار دادن IUD	بهداشت مادر و کودک	شستشوی گوش	روانشناسی	مشاوره تغذیه و رژیم های درمانی	نورفتات و سرم	تجکیری	ناز کردن	پانسمان	عمل ختنه	تورنق واکسن	سایر خدمات
۱۳۹۴	۱۷۵۹۷۶۱	۵۱۴۱۶	۲۶۷۷۰	۲۷۰۳	۴۸۹۱	۳۳۸۰۲	۱۹۹۲۴	۰	۱۰۶۵۰	۱۲۲۹۶۰۰۰	۱۶۹۰۷۱	۲۵۹۹	۴۷۲۰۵۷	۱۲۵۴۹	۱۲۵۶۸۸	۴۴۳۶۲۳
۱۳۹۵	۱۷۱۹۷۸۲	۶۵۴۰۸	۱۴۰۵۹	۲۴۸۵	۵۵۳	۳۲۰۳۲	۲۵۷۵۴	۷۰۶	۱۰۰۹۰	۱۲۳۰۶۷۷۷	۱۷۲۲۰۹	۵۷۲۷	۴۰۰۰۰۲	۱۴۹۹۰	۱۰۶۸۷۲	۴۶۷۰۵۹
۱۳۹۶	۱۸۳۴۵۶۷	۵۵۶۹۲	۱۰۲۳۹	۲۱۲۷	۴۱۱	۲۵۱۷۸	۲۸۲۸۲	۱۴۳۱۳	۱۷۳۵۲	۱۲۴۰۵۲۳۵	۱۹۴۱۰۰	۵۲۷۸	۴۱۱۵۳	۱۶۳۲۱	۱۰۸۱۰۴	۵۹۷۸۴۵
۱۳۹۷	۱۸۷۴۱۷۳	۵۲۰۹۰	۵۲۲۲	۱۹۸۰	۴۶۰	۲۲۴۰۲	۲۸۲۴۰	۲۲۳۶۰	۱۶۶۸۷	۱۲۹۵۹۷۱	۲۰۵۶۰۹	۶۲۲۷	۴۱۸۹۴۴	۱۴۷۹۱	۱۰۴۳۷۵	۷۲۶۸۹۳
۱۳۹۸	۱۶۹۸۷۸۶	۴۶۸۶۴	۴۲۸۸	۱۸۶۴	۳۴۵	۲۱۵۰۰	۲۳۷۰۸	۱۸۷۸۷	۱۶۸۳۰	۱۱۷۲۳۴۳۴	۲۰۲۳۹۴	۱۰۰۹۵	۴۱۸۳۲۲	۱۱۸۱۳	۸۱۰۲۰	۷۳۱۱۹۷
۱۳۹۹	۱۱۱۰۴۷۹	۲۲۶۶۴	۷۲۱۳	۱۲۷۸	۲۶۷	۲۲۹۹۰	۱۵۳۵۴	۲۰۰۸۵	۱۱۲۷۷	۶۲۸۹۶۳۴	۱۲۴۶۸۰	۶۶۲۸	۳۱۲۹۰۲	۷۱۶۱	۵۴۱۴۹	۶۲۸۴۷۸
آذربایجان شرقی	۵۳۱۳۲	۸۰۵	۰	۳۵	۰	۰	۰	۰	۰	۳۰۹۸۱	۱۵۰۲	۰	۶۰۸۳	۰	۰	۳
آذربایجان غربی	۳۰۸۱۳	۸۶۹	۱۵۹	۴۵	۰	۰	۰	۰	۰	۱۷۷۹۳۹	۰	۰	۴۷۳	۱۲۰۳۴	۲۰۴۳	۶۲۸۴
اردبیل	۲۲۷۵۸	۱۱	۰	۰	۰	۰	۰	۰	۰	۱۹۵۷۶۶	۳۶۰	۰	۰	۰	۳	۰
اصفهان	۸۷۸۷۲	۴۴۷۵	۰	۰	۰	۰	۰	۰	۰	۲۶۵۲۰۶	۱۵۰۸۱	۱۴۶۳	۳۰۱۳۲	۰	۷۳۳۸	۱۱۷۳۴۰
البرز	۳۳۹۷۸	۲۴۰	۰	۱۳۶	۰	۰	۰	۰	۰	۱۱۸۳۴۳	۱۶۳۶	۱۳	۸۸۵۵	۱۸۳۴	۷۰۸	۱۴۹۰۳
ایلام	۹۳۳۷	۰	۰	۵	۰	۰	۱	۰	۰	۱۹۵۴۹	۰	۰	۱۸۰	۰	۰	۸۸۸
بوشهر	۱۶۸۲۶	۲۴۱	۰	۲۲	۰	۰	۰	۰	۰	۱۷۵۰۱۶	۰	۰	۲۸۱	۲۱	۰	۲۶۶۵۰
تهران	۸۹۱۰۷	۱۱۷۹	۲	۲۷۰	۰	۱۴۴۶۵	۷۱۶۹	۸۵۴۶	۱۶۰۷	۵۳۶۲۴۲	۱۸۳۷۵	۲۶۰۷	۲۵۹۰۵	۱۹۹۳	۸۶۸۸	۱۱۵۳۰۹
چهار محال و بختیاری	۳۱۰۳۴	۸۴۸	۰	۱۱۱	۱۱۴	۰	۰	۰	۰	۱۰۰۶۶۰	۰	۰	۷۰۱۷	۵۰۸	۰	۵۱۵۲
خراسان جنوبی	۳۴۹۳۷	۲۰۷۰	۰	۸۳	۸۴	۰	۰	۰	۰	۱۵۴۳۲۵	۷۰۸	۰	۸۷۵۸	۰	۰	۳۸۸۶۶
خراسان رضوی	۷۴۱۴۶	۲۳۳۷	۲۴۹۸	۲۲۳	۶	۱۷۶	۵۶۷	۱۷۶	۰	۴۱۰۶۱۷	۰	۰	۵۲۴	۱۱۰۴۴	۰	۲۹۵۷۰
خراسان شمالی	۱۳۵۰۲	۱۶۷	۰	۰	۰	۰	۱۴	۰	۰	۱۱۵۹۳۳	۸۸۹	۰	۳۷۶۴	۰	۰	۶۹۱
خوزستان	۶۴۵۶۷	۳۵۲	۰	۱۴	۰	۰	۱	۰	۰	۸۴۸۴۶۸	۰	۰	۲۵۱۱۱	۰	۴۹۵۱	۲۶۸۰
زنجان	۲۸۰۶۳	۰	۰	۳	۰	۰	۰	۰	۰	۱۱۹۱۶۴	۱۲۴	۰	۶۵۸۵	۰	۳۰۲	۰
سمنان	۳۷۰۰۰	۲۷۲	۴۲۵۵	۳۴	۳	۶۲۳۱	۰	۰	۰	۱۷۲۸۱۴	۳۵۴	۰	۶۴۴۱	۰	۲۱۵۰	۱۰۷۷
سیستان و بلوچستان	۲۰۲۹۴	۰	۰	۰	۰	۰	۱	۰	۰	۱۳۷۲۷۸	۰	۰	۳۲۷۱	۰	۱۶۰۰۷	۶۸۵۶
فارس	۶۶۶۳۵	۱۵۲۸	۰	۱۱۷	۰	۰	۱۵۳۳	۰	۰	۱۱۳۹۱۶	۱۱۳۰۷	۶۵۹	۴۶۱۳	۰	۰	۳۶۹۰۹
قزوین	۲۸۵۹۶	۳۷۱	۰	۲۰	۰	۰	۸۶	۰	۰	۲۴۳۱۷۰	۳۲۱	۰	۱۰۵۵۴	۱۱۰۱	۰	۱۸۴۸۱
قم	۱۳۰۳۸	۶۶۴	۰	۴	۰	۰	۰	۰	۰	۱۰۴۸۹۱	۰	۰	۱۰۱۳۱	۰	۰	۰
کاشان	۵۹۷۴	۰	۰	۷	۰	۰	۰	۰	۰	۲۴۵۱۵	۱۰۶	۰	۵۴۳	۱۵۸	۰	۵۲۹۵
کودستان	۳۸۴۷۱	۰	۰	۰	۰	۰	۰	۰	۰	۱۳۹۹۶۵	۰	۰	۰	۰	۰	۱۰۲۳۴
کرمان	۳۱۴۱۶	۱۹۳۹	۰	۱۳۶	۶۰	۰	۱۷۵۱	۳۱۶۹	۳۲۱	۱۲۵۶۷۹	۸۷۴۵	۱۴	۱۵۰۷۴	۶۱۶	۱۶۲۶	۳۵۲۵۹
کرمانشاه	۱۴۴۴۶	۲۸	۰	۲۴	۰	۰	۰	۰	۰	۱۸۳۹۷۹	۴۷	۰	۹۲۴۳	۱	۰	۲۵۰
کهگیلویه و بویر احمد	۱۵۹۱۱	۰	۰	۰	۰	۰	۱۰۲۸	۰	۰	۸۳۹۶۸	۹۳	۰	۹۵۶	۰	۰	۱۹۵۴۹
گلستان	۲۹۱۵۰	۰	۰	۰	۰	۰	۰	۰	۰	۱۹۸۵۹۵	۴۹۰	۰	۴۴۱۳	۰	۰	۱۳۰۱۱
گیلان	۳۲۰۳۷	۹۳۱	۱۷	۰	۰	۰	۸۰۲	۲۲۲	۱۶۳	۳۹۸۳۵۲	۱۴۹۸	۰	۱۵۲۰۵	۰	۸۲۰	۷۰۴۴۶
لرستان	۳۵۹۳۹	۰	۰	۱۲	۰	۰	۰	۰	۰	۱۶۱۹۳۸	۲۹۹	۰	۹۳۵۱	۰	۰	۱۰۴۴۳
مازندران	۲۶۵۲۴	۵۸۹	۲۸۲	۱	۰	۰	۸۲۵	۰	۰	۱۵۱۵۷۲	۴۰	۰	۱۶۳۰۶	۵۰۱	۵۳۳	۵۷۷۴
مرکزی	۲۷۳۸۲	۰	۰	۴	۰	۰	۰	۰	۰	۲۸۸۳۶۷	۸۱۵۹	۱۳۳	۱۴۶۳۳	۱۵۶	۸۲۱۵	۱۳۵۲۷
هرمزگان	۲۹۸۳۹	۲۶۱	۰	۲۲	۱	۰	۱۲۹۳	۰	۰	۱۱۰۳۹۹	۱۶۲	۰	۵۹۵۲	۶۳	۰	۱۸۰۱۳
همدان	۴۰۶۳۲	۱۷۹۰	۰	۳۰	۰	۰	۰	۰	۰	۱۷۱۴۵۳	۰	۰	۴۵۱۸	۰	۰	۰
یزد	۱۷۱۴۳	۶۰۹	۰	۲۱	۰	۰	۰	۰	۰	۲۴۱۶۶۴	۸۵۵۱	۲۱۵	۱۱۳۹۲	۰	۰	۵۰۳۰

جدول ۲-۵ برخی آمارهای مربوط به مراکز جراحی محدود (دی کلینیک) ملکی

سال / مرکز جراحی محدود	تخت فعال	بستری شدگان	کل اعمال جراحی
	۴۹	۱۱۸۷۵	۱۰۰۰۵
	۵۳	۸۳۹۸	۹۵۹۵
	۴۹	۸۷۹۰	۱۰۰۴۹
	۵۰	۸۴۷۹	۸۸۷۱
	۵۰	۷۵۷۶	۷۸۲۲
	۴۷	۳۹۴۴	۴۰۴۵
ایلام	۷	۳۵۳	۳۷۴
ابوریحان تهران	۱۰	۸۵۳	۸۹۵
شهید سلیمانی تهران	۱۰	۷۹۰	۸۳۰
مهاباد	۱۰	۴۸۹	۴۸۷
مهرشهر کرج	۱۰	۱۴۵۹	۱۴۵۹

جدول ۲-۶ برخی از شاخص‌های آماری در بیمارستان‌های ملکی

سازمان / مدیریت درمان	تخت فعال	درصد اشغال تخت	متوسط اقامت بیمار (روز)	میزان مرگ و میر (در هزار نفر)	فاصله بازگردانی (ساعت)	چرخش تخت (نفر)
	۸۹۶۱	۷۸/۸	۲/۷	۷/۷	۱۷/۴	۱۰۷
	۸۹۶۱	۷۶/۰	۲/۷	۷/۹	۲۰/۸	۱۰۱
	۹۱۱۵	۷۶/۸	۲/۸	۷/۸	۱۹/۹	۱۰۲
	۹۲۸۷	۷۶/۷	۲/۷	۸/۱	۱۹/۵	۱۰۴
	۹۲۹۱	۷۳/۵	۲/۸	۹/۲	۲۳/۹	۹۷
	۸۹۵۲	۵۴/۶	۲/۹	۲۰/۶	۵۷/۲	۷۰
آذربایجان شرقی	۳۲۰	۷۰/۴	۳/۷	۴۶/۹	۳۵/۴	۷۳
آذربایجان غربی	۲۴۴	۴۹/۳	۳/۲	۲۵/۸	۷۸/۸	۵۷
اردبیل	۲۰۳	۴۳/۳	۲/۵	۱۲/۰	۷۶/۶	۶۵
اصفهان	۶۸۷	۵۸/۴	۲/۹	۳۰/۵	۴۹/۰	۷۵
البرز	۳۲	۵۷/۷	۱/۶	۰/۲	۲۸/۶	۱۳۰
ایلام	۰	۰/۰	۰/۰	۰/۰	۰/۰	۰
بوشهر	۲۶۰	۶۷/۳	۲/۷	۱۷/۹	۳۱/۷	۹۱
تهران	۱۶۱۹	۵۵/۰	۳/۹	۳۰/۴	۷۵/۷	۵۲
چهار محال و بختیاری	۱۴۹	۴۹/۴	۲/۵	۹/۲	۶۳/۵	۷۰
خراسان جنوبی	۳۳	۷۳/۰	۲/۰	۰/۰	۱۴/۸	۱۶۰
خراسان رضوی	۴۶۲	۵۰/۶	۲/۴	۱۶/۲	۵۵/۹	۷۸
خراسان شمالی	۱۰۴	۴۷/۵	۲/۱	۳/۵	۵۳/۰	۸۷
خوزستان	۴۶۲	۴۰/۵	۲/۶	۱۹/۶	۹۲/۶	۵۶
زنجان	۲۱۸	۵۵/۳	۳/۰	۸/۴	۵۸/۵	۶۷
سمنان	۱۱۲	۴۶/۰	۲/۶	۱۶/۲	۷۴/۱	۶۴
سیستان و بلوچستان	۱۸۵	۴۵/۲	۲/۱	۱۰/۱	۶۲/۹	۷۷
فارس	۱۸۸	۵۷/۸	۲/۸	۲۰/۸	۴۸/۷	۷۶
قزوین	۳۳۱	۵۵/۶	۲/۷	۲۶/۳	۵۲/۳	۷۵
قم	۱۲۰	۵۸/۹	۳/۰	۲۴/۴	۴۹/۸	۷۲
کاشان	۸۰	۴۳/۷	۱/۶	۰/۰	۵۱/۳	۹۷
کردستان	۱۷۴	۴۷/۳	۲/۲	۴/۱	۵۴/۵	۸۵
کرمان	۵۲۳	۵۹/۴	۲/۸	۲۳/۹	۴۶/۱	۷۷
کرمانشاه	۲۰۱	۴۸/۳	۲/۲	۱۳/۸	۵۶/۵	۸۰
کهگیلویه و بویر احمد	۶۲	۵۴/۸	۱/۹	۲/۱	۳۶/۸	۱۰۸
گلستان	۲۲۰	۷۴/۹	۳/۱	۲۸/۱	۲۴/۳	۹۱
گیلان	۱۹۸	۵۰/۸	۳/۴	۱۹/۶	۷۷/۳	۵۶
لرستان	۲۳۱	۵۵/۷	۲/۵	۱۱/۵	۴۸/۵	۸۰
مازندران	۴۴۱	۵۵/۱	۳/۶	۱۷/۴	۷۲/۰	۵۵
مرکزی	۳۱۱	۵۵/۳	۲/۶	۱۴/۸	۵۲/۸	۷۴
هرمزگان	۲۳۸	۵۶/۰	۲/۹	۱۳/۳	۵۳/۴	۷۲
همدان	۲۸۹	۵۱/۳	۲/۴	۱۷/۴	۵۲/۴	۸۲
یزد	۲۵۶	۵۲/۰	۲/۹	۱۷/۸	۶۳/۵	۶۶

جدول ۱-۶-۲ برخی از شاخص‌های آماری به تفکیک بیمارستان‌های ملی

مدیریت درمان	سال / بیمارستان / مرکز جراحی محدود	کل اعمال جراحی	جراحی بزرگ	جراحی متوسط	جراحی کوچک
کل کشور	۱۳۹۹	۸۹۵۲	۵۴/۶	۲/۹	۲۰/۶
آذربایجان شرقی	۲۹ بهمن تبریز	۷۶	۶۰/۶	۲/۵	۱۶/۹
	عالی نسب	۲۴۴	۷۳/۵	۴/۲	۵۸/۷
آذربایجان غربی	امام رضا ارومیه	۲۴۴	۴۹/۳	۳/۲	۲۵/۸
	ب پارس آباد مغان (ارس)	۴۶	۴۸/۸	۱/۹	۰/۹
اردبیل	ب سلان اردبیل	۱۵۷	۴۱/۷	۲/۸	۱۷/۸
	ب حضرت فاطمه نجف آباد	۱۲۱	۶۱/۹	۲/۶	۱۸/۱
اصفهان	ب دکتر شریعتی اصفهان	۳۴۵	۵۵/۸	۳/۰	۳۴/۵
	ب دکتر غرضی اصفهان	۲۲۱	۶۰/۵	۳/۰	۳۳/۰
البرز	هشتگرد	۳۲	۵۷/۷	۱/۶	۰/۲
	ب حضرت نبی اکرم (ص) عسلویه	۳۲	۳۸/۸	۲/۰	۵/۸
بوشهر	ب سلمان فارسی بوشهر	۱۸۶	۷۵/۰	۳/۱	۲۴/۹
	ب مهر برازجان	۴۲	۵۴/۵	۱/۷	۰/۴
تهران	آیت ا... کاشانی تهران	۱۲۷	۵۹/۵	۳/۲	۳۰/۷
	شریعت رضوی	۹۷	۵۴/۶	۵/۷	۱۶/۶
	فیاض بخش	۳۹۱	۴۸/۷	۴/۴	۵۱/۵
	لیافی نژاد	۲۱۵	۶۰/۲	۴/۷	۴۲/۷
	لواسانی	۲۳۰	۶۱/۴	۵/۷	۲۲/۴
	معیری	۹۰	۶۳/۹	۲/۳	۰/۳
	امام رضا (ع)	۱۲۸	۵۱/۹	۳/۰	۲۷/۴
	۱۵ خرداد ورامین	۱۷۵	۴۸/۲	۴/۳	۲۸/۲
	۱۲ بهمن (شهر قدس)	۴۰	۴۵/۹	۲/۳	۰/۰
	شهریار	۱۲۵	۵۸/۳	۲/۶	۳۸/۴
چهار محال و بختیاری	امام علی شهر کرد	۱۴۹	۴۹/۴	۲/۵	۹/۲
خراسان جنوبی	شهید رحیمی بیرجند	۳۴	۷۳/۰	۲/۰	۰/۰
	۱۷ شهریور مشهد	۱۴۷	۶۰/۸	۲/۳	۱۲/۸
خراسان رضوی	فارابی	۲۰۲	۳۹/۲	۲/۸	۲۴/۸
	ترت حیدریه	۱۱۳	۵۷/۶	۲/۱	۱۲/۵
خراسان شمالی	یجنورد (تامن الاثمه)	۱۰۴	۴۷/۵	۲/۱	۳/۵
	ب ۱۷ شهریور آیدان	۸۵	۴۷/۴	۲/۶	۱۸/۳
خوزستان	ب بیمارستان امام کاظم (ع) ماهشهر	۷۲	۴۶/۳	۲/۷	۱۸/۰
	ب شفامسجد سلیمان	۲۸	۱۵/۹	۲/۵	۰/۰
	ب شهدا شوشتر	۳۲	۳۳/۵	۱/۴	۰/۴
	ب امیرالمومنین (ع) اهواز	۱۴۹	۴۱/۶	۳/۵	۴۱/۵
زنجان	ب مصطفی خمینی (ره) بهبهان	۹۶	۳۷/۶	۲/۴	۱۰/۶
	امام حسین زنجان	۱۴۱	۶۴/۰	۳/۰	۷/۴
سمنان	امیدیه ابهر	۷۷	۳۹/۲	۳/۰	۱۱/۳
	شفا سمنان	۱۱۲	۴۶/۰	۲/۶	۱۶/۲
سیستان و بلوچستان	ب زاهدان	۱۶۱	۴۹/۰	۲/۲	۱۱/۲
	ب هامون زابل	۲۴	۱۹/۲	۱/۲	۰/۰
فارس	شهید بهشتی شیراز	۱۸۸	۵۷/۸	۲/۸	۲۰/۸
	ب تاکستان	۱۰۴	۵۶/۴	۲/۵	۲۳/۴
قزوین	ب زکریای رازی	۲۲۷	۵۵/۲	۲/۸	۲۷/۸

ادامه جدول ۱-۶-۲ برخی از شاخص‌های آماری به تفکیک بیمارستان‌های ملکی

مدیریت درمان	سال / بیمارستان / مرکز جراحی محدود	کل اعمال جراحی	جراحی بزرگ	جراحی متوسط	جراحی کوچک
قم	بیمارستان قم	۱۲۰	۵۸/۹	۳/۰	۷۲/۴
کاشان	شبه خواتی	۸۰	۴۳/۷	۱/۶	۹۶/۵
کردستان	سفر	۵۲	۳۹/۳	۱/۸	۸۱/۴
	سندج	۱۲۲	۵۰/۸	۲/۳	۸۶/۳
کرمان	ب پیامبر اعظمه (ص) (آیت اله کاشانی) کرمان	۲۶۰	۵۷/۷	۳/۱	۶۹/۰
	ب امام علی (ع) زرنج	۱۳۳	۶۱/۹	۲/۳	۹۵/۰
	ب دکتر غرضی سیرجان	۱۳۰	۶۰/۱	۲/۹	۷۶/۴
کرمانشاه	ب حضرت معصومه (س) (زاگرس)	۹۲	۴۷/۷	۲/۰	۸۸/۷
	ب فریبرزدانیالی (شهید کرمانشاه)	۱۱۰	۴۸/۹	۲/۴	۷۳/۳
کهگیلویه و بویر احمد	شهدای گمنام یاسوج	۶۲	۵۴/۸	۱/۹	۱۰۷/۹
گلستان	ب حکیم جرجانی گرگان	۱۰۴	۷۵/۹	۳/۲	۸۷/۷
	ب خاتم لائیمه گنبد	۱۱۶	۷۴/۰	۳/۰	۹۳/۶
گیلان	حضرت رسول اکرم	۱۹۸	۵۰/۸	۳/۴	۵۵/۸
لرستان	خرم اباد	۱۶۵	۵۷/۲	۳/۱	۶۶/۴
	ترگس درود	۳۴	۵۲/۴	۳/۱	۹۳/۵
	کوثر	۳۲	۵۰/۸	۱/۴	۱۳۸/۱
مازندران	ب یوعلی نکهه	۳۲	۳۲/۶	۲/۶	۴۷/۱
	ب حکمت ساری	۵۲	۳۲/۷	۲/۸	۴۵/۸
	ب رازی جالوس	۵۴	۴۶/۰	۳/۱	۵۳/۱
	ب شفا پاپلسر	۴۳	۴۶/۵	۳/۲	۵۳/۰
	ب ولیعصر قائمشهر	۲۶۰	۶۵/۵	۳/۹	۵۸/۰
مرکزی	ب امام خمینی اراک	۱۳۴	۶۶/۰	۲/۶	۸۸/۷
	ب دکتر چمران ساوه	۱۲۲	۴۹/۱	۲/۹	۶۳/۰
	ب سازند	۵۵	۴۲/۱	۲/۴	۶۴/۳
هرمزگان	خلیج فارس	۳۳۸	۵۶/۰	۳/۹	۷۲/۳
همدان	آبیه	۱۵۵	۵۱/۱	۲/۴	۸۴/۷
	غرضی ملایر	۱۳۴	۵۱/۴	۲/۵	۷۸/۳
یزد	شهدای کرگم یزد	۲۵۶	۵۲/۰	۳/۹	۶۶/۵

جدول ۲-۷ تعداد اعمال جراحی برحسب نوع عمل در مراکز درمانی ملی

سال / مدیریت درمان	کل اعمال جراحی	جراحی بزرگ	جراحی متوسط	جراحی کوچک
۱۳۹۴	۵۳۶۶۸۴	۷۸۸۶۸	۲۰۶۲۷۸	۲۵۱۵۳۸
۱۳۹۵	۵۰۹۴۴۰	۸۰۴۸۲	۱۹۹۲۴۴	۲۲۹۷۱۴
۱۳۹۶	۵۲۲۵۹۰	۸۶۷۹۲	۱۹۷۳۹۶	۲۳۸۴۰۲
۱۳۹۷	۵۱۹۸۲۳	۸۲۸۶۶	۲۰۰۳۱۹	۲۳۶۶۳۸
۱۳۹۸	۴۶۵۹۹۲	۷۶۷۶۴	۱۷۵۳۳۲	۲۱۳۸۹۶
۱۳۹۹	۳۴۶۴۲۴	۶۲۶۳۶	۱۳۰۰۰۳	۱۵۳۷۸۵
آذربایجان شرقی	۱۰۸۱۴	۳۳۹۹	۳۹۲۸	۳۴۸۷
آذربایجان غربی	۷۱۸۱	۱۳۹۶	۲۸۲۸	۲۹۵۷
اردبیل	۶۴۳۷	۸۱۸	۲۹۷۲	۲۶۴۷
اصفهان	۳۲۶۸۲	۶۹۹۴	۱۱۳۱۷	۱۴۳۷۱
البرز	۴۲۲۲	۳۶۰	۲۰۶۵	۱۷۹۷
ایلام	۳۷۴	۱	۱۶۸	۲۰۵
بوشهر	۱۰۰۷۵	۲۰۲۱	۴۴۱۷	۳۶۳۷
تهران	۵۶۹۹۴	۱۲۱۱۶	۱۷۲۵۴	۲۷۶۲۴
چهارمحال و بختیاری	۷۳۳۵	۱۴۵۰	۲۱۷۶	۳۷۰۹
خراسان جنوبی	۳۲۶۳	۴۹۳	۱۳۸۹	۱۳۸۱
خراسان رضوی	۱۸۸۹۸	۳۳۴۱	۸۳۳۴	۷۲۲۳
خراسان شمالی	۵۰۲۲	۶۱۱	۲۴۰۶	۲۰۰۵
خوزستان	۱۰۷۵۴	۱۸۶۵	۴۴۸۹	۴۴۰۰
زنجان	۷۵۶۳	۱۴۳۳	۲۴۴۴	۳۶۸۶
سمنان	۳۴۷۴	۵۵۱	۱۳۷۳	۱۵۵۰
سیستان و بلوچستان	۶۲۶۸	۴۶۹	۳۳۶۶	۲۴۳۳
فارس	۷۵۹۹	۱۸۵۴	۳۰۶۴	۲۶۸۱
قزوین	۱۴۳۴۵	۱۸۱۴	۴۵۵۳	۷۹۷۸
قم	۶۰۳۵	۹۹۰	۲۱۹۶	۲۸۴۹
کاشان	۳۴۴۵	۱۵۰	۱۷۶۳	۱۵۳۲
کردستان	۷۵۸۳	۱۶۵۳	۳۸۲۹	۲۱۰۱
کرمان	۱۷۸۸۷	۲۲۹۲	۶۰۸۸	۹۵۰۷
کرمانشاه	۸۸۹۰	۱۰۹۸	۴۳۷۸	۳۴۱۴
کهگیلویه و بویر احمد	۴۴۵۲	۹۸۲	۱۵۳۷	۱۹۳۳
گلستان	۹۲۲۵	۱۹۸۳	۳۰۴۷	۴۱۹۵
گیلان	۵۸۸۷	۱۴۴۴	۲۱۲۹	۲۳۱۴
لرستان	۱۳۳۲۰	۱۹۱۵	۵۲۳۰	۶۰۷۵
مازندران	۱۲۳۰۶	۲۸۵۸	۳۳۵۴	۶۰۹۴
مرکزی	۱۲۱۵۹	۱۶۴۲	۴۷۰۰	۵۸۱۷
هرمزگان	۸۹۲۲	۱۱۴۸	۴۱۰۲	۳۶۷۲
همدان	۱۱۹۹۷	۱۴۵۵	۵۵۱۲	۵۰۳۰
یزد	۱۱۱۱۶	۲۰۴۰	۳۵۹۵	۵۴۸۱

جدول ۱-۷-۲ تعداد اعمال جراحی به تفکیک نوع عمل برحسب مراکز درمانی ملکی

مدیریت درمان	سال / بیمارستان / مرکز جراحی محدود	کل اعمال جراحی	جراحی بزرگ	جراحی متوسط	جراحی کوچک
کل کشور	۱۳۹۹	۳۴۶۴۲۴	۶۲۶۳۶	۱۳۰۰۳	۱۵۳۷۸۵
آذربایجان شرقی	۲۹ بهمن تبریز	۳۴۳۲	۲۹۲	۱۹۲۱	۱۲۱۹
	عالی نسب	۷۳۸۲	۳۱۰۷	۲۰۰۷	۲۲۶۸
آذربایجان غربی	امام رضا ارومیه	۶۶۹۴	۱۳۷۵	۲۶۷۷	۲۶۴۲
	مرکز جراحی محدود مهاباد	۴۸۷	۲۱	۱۵۱	۳۱۵
اردبیل	سیلان	۳۹۳۹	۵۹۰	۱۹۷۵	۱۳۷۴
	ارس (پارس آباد مغان)	۲۴۹۸	۲۲۸	۹۹۷	۱۲۷۳
اصفهان	شریعی	۱۳۵۶۶	۳۱۱۸	۴۳۸۶	۵۳۶۲
	غرضی	۱۲۸۰۸	۲۱۸۹	۴۲۰۵	۶۴۱۴
	حضرت فاطمه زهرا	۶۳۰۸	۹۸۷	۲۷۲۶	۲۵۹۵
البرز	هشتگرد	۲۷۶۳	۳۵۱	۸۷۷	۱۵۳۵
	مرکز جراحی محدود حاجی زاده	۱۴۵۹	۹	۱۱۸۸	۲۶۲
ایلام	مرکز جراحی محدود ایلام	۳۷۴	۱	۱۶۸	۲۰۵
بوشهر	سلمان فارسی بوشهر	۷۱۸۹	۱۸۸۹	۲۶۵۸	۲۶۴۲
	مهر برازجان	۱۸۵۴	۳۸	۱۴۷۰	۳۴۶
	حضرت نبی اکرم (ص) عسلویه	۱۰۳۲	۹۴	۲۸۹	۶۴۹
تهران	آیت ا... کاشانی تهران	۴۸۹۵	۱۰۲۳	۲۳۴۸	۱۵۲۴
	قیاض بخش	۱۰۸۹۹	۲۹۶۵	۲۵۲۹	۵۴۰۵
	لیافی نژاد	۸۴۶۳	۳۰۴۲	۳۰۲۹	۲۳۹۲
	لواسانی	۱۹۲۱	۸۴۹	۴۵۰	۶۲۲
	معیری	۱۱۸۳۷	۱۷۶۸	۱۵۰۳	۸۵۶۶
	مرکز جراحی محدود ابوریحان	۸۹۵	۸	۴۰۴	۴۸۳
	مرکز جراحی محدود سلیمانی	۸۳۰	۳	۳۷۳	۴۵۴
	امام رضا سلامشهر	۵۵۵۰	۶۸۱	۱۶۹۵	۳۱۷۴
	۱۵ خرداد ورامین	۴۷۸۹	۱۱۷۴	۱۵۰۷	۲۱۰۸
	۱۲ بهمن (شهر قدس)	۱۸۷۳	۱۴۳	۸۹۸	۸۳۲
شهریار	۵۰۴۲	۴۶۰	۲۵۱۸	۲۰۶۴	
چهار محال و بختیاری	امام علی شهر کرد	۷۳۳۵	۱۴۵۰	۲۱۷۶	۳۷۰۹
خراسان جنوبی	شهید رحیمی بیرجند	۳۲۶۳	۴۹۳	۱۳۸۹	۱۳۸۱
خراسان رضوی	۱۷ شهریور مشهد	۵۷۵۲	۴۹۷	۲۸۵۱	۲۴۰۴
	فازایی	۷۸۸۵	۲۱۱۱	۲۸۹۵	۲۸۷۹
خراسان شمالی	ترتید حیدریه	۵۲۶۱	۷۳۳	۲۵۸۸	۱۹۴۰
	بجنورد (ثامن الائمه)	۵۰۲۲	۶۱۱	۲۴۰۶	۲۰۰۵
	شفا مسجد سلیمان	۴۸۵	۵۴	۲۲۷	۲۰۴
خوزستان	امیر المومنین اهواز	۱۵۹۱	۱۶۰	۷۷۸	۶۵۳
	۱۷ شهریور آبادان	۱۹۹۹	۲۶۹	۶۹۳	۱۰۳۷
	ب مصطفی خمینی بهبهان	۲۷۶۱	۶۱۱	۹۴۵	۱۲۰۵
	امام موسی کاظم (ماهشهر)	۱۵۹۴	۲۳۲	۹۴۶	۴۱۶
	شهدا شوشتر	۲۳۲۴	۵۳۹	۹۰۰	۸۸۵
زنجان	امام حسین زنجان	۵۲۸۲	۱۲۵۰	۱۷۳۲	۲۳۰۰
	امیدیه ابهر	۲۲۸۱	۱۸۳	۷۱۲	۱۳۸۶
سمنان	شفا سمنان	۳۴۷۴	۵۵۱	۱۳۷۳	۱۵۵۰
سیستان و بلوچستان	زاهدان	۴۹۲۴	۴۱۷	۲۸۸۰	۱۶۲۷
	بیمارستان زابل	۱۳۴۴	۵۲	۴۸۶	۸۰۶
فارس	شهید بهشتی شیراز	۷۵۹۹	۱۸۵۴	۳۰۶۴	۲۶۸۱

ادامه جدول ۱-۷-۲ تعداد اعمال جراحی به تفکیک نوع عمل برحسب مراکز درمانی ملکی

مدیریت درمان	سال / بیمارستان / مرکز جراحی محدود	کل اعمال جراحی	جراحی بزرگ	جراحی متوسط	جراحی کوچک
فروین	رازی فروین	۹۵۸۷	۱۴۶۸	۲۹۷۴	۵۱۴۵
	ناکستان	۴۷۵۸	۳۴۶	۱۵۷۹	۲۸۳۳
قم	امام رضا(ع) قم	۶۰۳۵	۹۹۰	۲۱۹۶	۲۸۴۹
	شبهه خوالی	۲۴۴۵	۱۵۰	۱۷۶۳	۱۵۳۲
کردستان	سنندج	۲۷۹۷	۴۷۱	۱۴۰۰	۹۲۶
	کاشانی کرمان (پيامبر اعظم)	۴۷۸۶	۱۱۸۲	۲۴۲۹	۱۱۷۵
کرمان	کاشانی کرمان (پيامبر اعظم)	۷۶۹۰	۱۵۱۹	۲۴۵۰	۳۷۲۱
	غرضی سیرجان	۳۷۸۲	۲۶۶	۱۶۳۹	۱۸۷۹
کرمانشاه	امام علی زرنج	۶۴۱۵	۵۰۹	۱۹۹۹	۳۹۰۷
	حضرت معصومه(س) (زاترس)	۳۳۷۴	۱۳۶	۱۹۴۵	۱۲۹۳
کهگیلویه و بویر احمد	فریبرزدانیالی (شهید کرمانشاه)	۵۵۱۶	۹۶۲	۲۴۳۳	۲۱۲۱
	شهدای گمنام یاسوج	۴۴۵۲	۹۸۲	۱۵۳۷	۱۹۳۳
گلستان	حکیم جراحی نرگان	۴۰۳۸	۷۶۹	۱۴۱۸	۱۸۴۱
	خاتمه الانبیاء گنبد	۵۱۹۷	۱۲۱۴	۱۶۲۹	۲۳۵۲
گیلان	حضرت رسول اکرم	۵۸۸۷	۱۴۴۴	۲۱۲۹	۲۳۱۴
	خرم آباد	۷۱۹۶	۱۲۹۲	۲۴۱۰	۳۴۹۲
لرستان	نرگس درود	۱۶۱۶	۹	۱۳۴۷	۲۶۰
	کونر	۴۴۰۸	۶۱۴	۱۴۷۳	۲۳۲۱
مازندران	حکمت	۱۷۱۰	۱۸۹	۷۶۶	۷۵۵
	ولیعصر قائمشهر	۷۵۴۹	۲۳۳۷	۱۴۲۰	۳۷۹۲
مرکزی	رازی چالوس	۱۲۳۴	۱۱۸	۵۵۲	۵۶۴
	شفا بابلسر	۹۳۹	۱۰۹	۲۵۷	۵۷۳
هرمزگان	بوعلی نکا	۸۷۴	۱۰۵	۳۵۹	۴۱۰
	امام خمینی اراک	۷۱۸۰	۱۰۶۵	۲۸۴۵	۳۲۷۰
همدان	شازند اراک	۱۳۱۶	۶۶	۴۰۲	۸۴۸
	شهید دکتر جمران ساوه	۳۶۶۳	۵۱۱	۱۴۵۳	۱۶۹۹
یزد	خلیج فارس	۸۹۳۲	۱۱۴۸	۴۱۰۲	۳۶۷۲
	انیه	۶۱۸۱	۵۳۴	۳۲۰۸	۲۴۳۹
یزد	غرضی ملایر	۵۸۱۶	۹۲۱	۲۳۰۴	۲۵۹۱
	شهدای کارگر یزد	۱۱۱۱۶	۲۰۲۰	۳۵۹۵	۵۴۸۱

جدول ۲-۸ تعداد بیهوشی‌ها به تفکیک نوع بیهوشی در مراکز درمانی ملی

موضوعی	اسپاینال	عمومی	جمع بیهوشی‌ها	سال / مدیریت درمان
۳۱۶۸۴	۱۳۲۸۰۹	۳۰۵۱۲۶	۴۶۹۶۱۹	۱۳۹۴
۱۸۲۷۰	۱۳۱۳۲۳	۲۸۳۸۸۸	۴۳۳۴۸۱	۱۳۹۵
۲۲۸۰۰	۱۳۴۶۱۸	۲۹۱۸۹۳	۴۴۹۳۱۱	۱۳۹۶
۲۵۸۳۹	۱۳۱۵۷۸	۳۱۴۶۹۰	۴۷۲۱۰۷	۱۳۹۷
۲۰۷۱۲	۱۱۰۴۱۶	۲۸۳۲۲۱	۴۱۴۳۴۹	۱۳۹۸
۱۴۲۳۱	۹۸۶۸۹	۱۸۸۹۷۸	۳۰۱۸۹۸	۱۳۹۹
۱۳۴	۲۰۵۱	۸۷۷۰	۱۰۹۵۵	آذربایجان شرقی
۶۷۷	۲۵۲۷	۳۶۵۴	۶۸۵۸	آذربایجان غربی
۲۲۷	۳۰۲۷	۲۷۶۹	۶۰۳۳	اردبیل
۳۰۰	۴۴۰۵	۲۵۱۳۲	۲۹۸۳۷	اصفهان
۱۱۹۳	۱۶۵۳	۱۳۲۴	۴۱۷۰	البرز
۴۲۷	۱۱۸	۲۳۵	۷۸۰	ایلام
۸۴۱	۳۰۳۷	۶۳۳۷	۱۰۲۱۵	بوشهر
۳۲۸۴	۱۶۶۶۵	۳۱۲۱۵	۵۱۱۶۴	تهران
۱۲۱	۱۳۹۸	۳۷۶۵	۵۲۸۴	چهار محال و بختیاری
۶۷۳	۱۴۳۰	۱۴۹۳	۳۵۹۶	خراسان جنوبی
۲	۲۶۷۴	۱۵۰۴۹	۱۷۷۲۵	خراسان رضوی
۵۱۲	۱۹۸۳	۲۰۲۲	۴۵۱۷	خراسان شمالی
۱۵۱	۶۱۴۵	۳۵۱۱	۹۸۰۷	خوزستان
۲۳۰	۲۵۴۹	۳۰۹۸	۵۸۷۷	زنجان
۱۰۶	۱۳۳۳	۲۰۳۴	۳۴۷۳	سمنان
	۲۰۷۰	۲۰۲۴	۴۰۹۴	سیستان و بلوچستان
۱۰۳۷	۱۴۴۲	۴۱۲۶	۶۶۰۵	فارس
۷۹	۱۹۵۰	۹۶۱۵	۱۱۶۴۴	قزوین
۹۲۶	۱۳۰۹	۲۱۴۹	۴۳۸۴	قم
۴	۱۸۴۹	۱۳۴۳	۳۱۹۶	کاشان
۲	۳۷۲۹	۳۸۴۹	۷۵۸۰	کردستان
۴۲۰	۴۳۲۴	۸۷۴۴	۱۳۴۸۸	کرمان
۸	۲۳۱۵	۴۵۸۵	۶۹۰۸	کرمانشاه
۷	۲۵۰۶	۱۹۴۰	۴۴۵۳	کهگیلویه و بویر احمد
	۲۳۳۶	۵۴۶۹	۷۸۰۵	گلستان
۵۱	۱۲۲۳	۳۶۶۲	۴۹۳۶	گیلان
۹۲۲	۴۳۴۱	۵۴۰۷	۱۰۶۷۰	لرستان
۴۱	۲۷۹۲	۵۷۳۴	۸۵۶۷	مازندران
۸۱۱	۳۷۹۸	۶۸۶۹	۱۱۴۷۸	مرکزی
۲۶۱	۳۶۳۲	۳۵۳۶	۷۴۲۹	هرمزگان
۷۶۵	۵۸۳۷	۲۳۱۸	۸۹۲۰	همدان
۱۹	۲۲۴۱	۷۲۰۰	۹۴۶۰	یزد

جدول ۱-۸-۲ تعدا بیهوشی به تفکیک نوع بیهوشی برحسب مراکز درمانی ملکی

موضوعی	اسپانال	عمومی	جمع بیهوشی ها	سال / بیمارستان / مرکز جراحی محدود	مدیریت درمان
۱۴۲۳۱	۹۸۶۸۹	۱۸۸۹۷۸	۳۰۱۸۹۸	۱۳۹۹	کل کشور
	۱۳۴۶	۲۲۸۲	۳۶۲۸	۲۹ بهمن تبریز	آذربایجان شرقی
۱۳۴	۷۰۵	۶۴۸۸	۷۳۲۷	عالی نسب	
۵۳۳	۲۳۲۹	۳۵۲۹	۶۳۹۱	امام رضا ارومیه	آذربایجان غربی
۱۴۴	۱۹۸	۱۲۵	۴۶۷	مرکز جراحی محدود مهاباد	
۱۳۰	۱۸۰۰	۲۰۷۵	۴۰۰۵	سیلان	اردبیل
۹۷	۱۲۲۷	۶۹۴	۲۰۱۸	ارس (پارس آباد مغان)	اصفهان
۲۰۳	۱۷۷۴	۱۱۲۳۶	۱۳۲۱۳	شریعتی	
۹۶	۱۷۶۵	۸۷۸۱	۱۰۶۴۲	غرضی	
۱	۸۶۶	۵۱۱۵	۵۹۸۲	حضرت فاطمه زهرا	البرز
۸	۱۶۵۳	۱۰۲۲	۲۶۸۳	هشتگرد	
۱۱۸۵	۰	۳۰۲	۱۴۸۷	مرکز جراحی محدود حاجی زاده	ایلام
۴۲۷	۱۱۸	۲۳۵	۷۸۰	مرکز جراحی محدود ایلام	یوشهر
۸۲۰	۱۴۴۵	۴۸۸۳	۷۱۴۸	سلمان فارسی یوشهر	
۱۶	۱۱۱۵	۸۱۱	۱۹۴۲	مهر برازجان	تهران
۵	۴۷۷	۶۴۳	۱۱۲۵	حضرت نبی اکرم (ص) عسلویه	
۳۳	۲۳۷۶	۱۸۰۹	۴۲۱۸	آیت... کاشانی تهران	
۱۳۷۲	۲۲۹۸	۳۷۸۵	۷۴۵۵	قیاض بخش	تهران
۴۹	۲۸۳۵	۸۳۵۲	۱۱۲۳۶	لیافی نژاد	
۴	۲۶۹	۱۲۳۴	۱۵۰۷	لواسانی	
۱۰۱۴	۲۳۱۸	۶۷۶۵	۱۰۰۹۷	معیری	
۳	۱۲	۷۱۱	۷۲۶	مرکز جراحی محدود ابوریحان	
۶۵	۱۶۶	۵۵۹	۷۹۰	مرکز جراحی محدود سلیمانی	
۵۰۴	۱۶۸۵	۲۸۰۸	۴۹۹۷	امام رضا سلامشهر	
۹	۱۲۷۰	۲۸۸۶	۴۱۶۵	۱۵ خرداد ورامین	
۱۶	۹۲۹	۷۴۲	۱۶۸۷	۱۲ بهمن (شهر قدس)	
۲۱۵	۲۵۰۷	۱۵۶۴	۴۲۸۶	شهریار	
۱۲۱	۱۳۹۸	۳۷۶۵	۵۲۸۴	امام علی شهر کرد	چهار محال و بختیاری
۶۷۳	۱۴۳۰	۱۴۹۳	۳۵۹۶	شهید رحیمی بیرجند	خراسان جنوبی
۰	۶۱۳	۴۷۴۶	۵۳۵۹	۱۷ شهریور مشهد	خراسان رضوی
۰	۴۷۷	۷۲۴۰	۷۷۱۷	قارابی	
۲	۱۵۸۴	۳۰۶۳	۴۶۴۹	ترتت حیدریه	خراسان شمالی
۵۱۲	۱۹۸۳	۲۰۲۲	۴۵۱۷	یجنورد (ثامن الائمه)	
۱	۳۰۲	۳۹۵	۶۹۸	شفا مسجد سلیمان	خوزستان
۱۸	۱۱۶۹	۳۹۹	۱۵۸۶	امیر المومنین اهواز	
۳۳	۱۰۱۷	۹۴۸	۱۹۹۸	۱۷ شهریور آبادان	
۸۷	۹۰۵	۶۴۲	۱۶۳۴	ب مصطفی خمینی بهبهان	
۰	۱۳۲۸	۲۳۹	۱۵۶۷	امام موسی کاظم (ماهشهر)	
۱۲	۱۴۲۴	۸۸۸	۲۳۲۴	شهدا شوشتر	
۲۳۰	۱۹۰۱	۲۲۴۸	۴۳۷۹	امام حسین زنجان	زنجان
۰	۶۴۸	۸۵۰	۱۴۹۸	امیدیه ابهر	سمنان
۱۰۶	۱۳۳۳	۲۰۳۴	۳۴۷۳	شفا سمنان	
۰	۲۰۷۰	۲۰۲۴	۴۰۹۴	زاهدان	سیستان و بلوچستان

ادامه جدول ۱-۸-۲ تعدا بیهوشی به تفکیک نوع بیهوشی برحسب مراکز درمانی ملکی

موضوعی	اسپاینال	عمومی	جمع بیهوشی ها	سال / بیمارستان / مرکز جراحی محدود	مدیریت درمان
۱۰۳۲	۱۴۴۲	۴۱۲۶	۶۶۰۵	شهید بهشتی شیراز	فارس
۱۹	۱۲۰۵	۶۷۳۹	۷۹۶۳	رازی قزوین	قزوین
۶۰	۷۴۵	۲۸۷۶	۳۶۸۱	تاکستان	قم
۹۲۶	۱۳۰۹	۲۱۴۹	۴۳۸۴	امام رضا(ع) قم	کاشان
۲	۱۸۴۹	۱۳۲۳	۳۱۹۶	شبهه خوانی	کردستان
۰	۱۱۹۵	۱۶۰۲	۲۷۹۷	سفر	
۲	۲۵۳۴	۲۳۴۷	۴۷۸۳	سنندج	
۱۱۶	۱۲۶۲	۳۹۲۰	۵۲۹۸	کاشانی کرمان (پیاسبر اعظم)	کرمان
۱۹۳	۱۳۷۶	۱۸۱۳	۳۳۸۲	عرضی سمرجان	
۱۱۱	۱۶۸۶	۳۰۱۱	۴۸۰۸	امام علی زرتند	کرمانشاه
۳	۹۸۳	۴۰۶	۱۳۹۲	حصرت معصومه(س) (راگوس)	
۵	۱۳۳۲	۴۱۷۹	۵۵۱۶	فریبرزدانبالی (شهید کرمانشاه)	کهگیلویه و بویر احمد
۷	۲۵۰۶	۱۹۶۰	۴۴۵۳	شهدای گمشد یاسوج	
۰	۱۴۴۹	۱۹۳۴	۳۳۸۳	حکیم جراحی گرگان	گلستان
۰	۸۸۷	۳۵۳۵	۴۴۲۲	خاتم الانبیاء گنبد	
۵۱	۱۲۲۳	۳۶۶۲	۴۹۳۶	حضرت رسول اکرم	گیلان
۸۵۲	۲۴۲۲	۳۴۵۲	۶۷۳۶	خرم آباد	لرستان
۱۰	۱۰۴۷	۲۷۳	۱۳۳۰	نرگس درود	
۶۰	۸۷۲	۱۶۸۲	۲۶۱۴	گوثر	
۰	۲۶۱	۹۶۷	۱۲۰۸	حکمت	
۰	۱۴۳۴	۳۵۴۲	۴۹۷۶	ولیعصر قائمشهر	مازندران
۴۱	۵۶۷	۵۱۹	۱۱۲۷	رازی چالوس	
۰	۳۰۶	۳۵۷	۵۶۳	شفا بالسر	
۰	۳۲۴	۳۶۹	۶۹۳	بوعلی نکا	
۸۱۰	۱۹۶۲	۴۵۱۱	۷۲۸۳	امام خمینی اراک	مرکزی
۱	۳۴۹	۶۲۵	۹۷۵	شازند اراک	
۰	۱۴۸۷	۱۷۳۳	۳۲۲۰	شهید دکتر چمران ساوه	
۲۶۱	۳۶۳۲	۳۵۳۶	۷۴۲۹	خلیج فارس	هرمزگان
۴۱۱	۳۸۳۶	۱۰۴۷	۵۲۹۴	آتیه	همدان
۳۵۴	۲۰۰۱	۱۲۷۱	۳۶۲۶	عرضی ملایر	
۱۹	۲۲۴۱	۷۲۰۰	۹۴۶۰	شهدای کارگر بزد	بزد

جدول ۲-۹ تعداد زایمان‌ها به تفکیک نوع زایمان در مراکز درمانی ملکی

سزارین	زایمان طبیعی	جمع زایمانها	سال / مدیریت درمان
۹۰۰۰۹	۱۱۷۵۲۹	۲۰۷۵۳۸	۱۳۹۴
۸۰۹۵۸	۹۵۷۰۲	۱۷۶۶۶۰	۱۳۹۵
۷۶۸۲۱	۹۵۰۴۶	۱۷۱۸۶۷	۱۳۹۶
۷۳۸۵۷	۹۲۵۰۱	۱۶۶۳۵۸	۱۳۹۷
۵۸۸۲۰	۷۶۰۹۶	۱۳۴۹۱۶	۱۳۹۸
۴۷۹۸۷	۶۲۲۴۳	۱۱۰۲۳۰	۱۳۹۹
۱۱۱۱	۹۰۷	۲۰۱۸	آذربایجان شرقی
۹۷۱	۱۰۸۴	۲۰۵۵	آذربایجان غربی
۱۵۹۸	۱۱۹۶	۲۷۹۴	اردبیل
۲۵۷۳	۱۹۰۶	۴۴۷۹	اصفهان
۴۳۹	۶۹۲	۱۱۳۱	البرز
۲۰۳۲	۲۶۹۳	۴۷۲۵	بوشهر
۴۱۶۷	۴۱۳۱	۸۲۹۸	تهران
۹۲۰	۱۴۱۰	۲۳۳۰	چهار محال و بختیاری
۸۳۷	۱۳۶۵	۲۲۰۲	خراسان جنوبی
۲۹۹۹	۵۷۹۴	۸۷۹۳	خراسان رضوی
۹۷۹	۱۱۱۴	۲۰۹۳	خراسان شمالی
۲۷۲۲	۳۵۵۸	۶۲۸۰	خوزستان
۱۰۵۸	۲۱۲۴	۳۱۸۲	زنجان
۳۵۴	۴۴۱	۷۹۵	سمنان
۱۹۸۳	۳۳۲۱	۵۳۰۴	سیستان و بلوچستان
۱۰۶۸	۹۹۳	۲۰۶۱	فارس
۱۲۷۵	۲۳۳۹	۳۶۱۴	قزوین
۵۱۳	۷۲۹	۱۲۴۲	قم
۱۶۲۲	۱۶۸۴	۳۳۰۶	کاشان
۹۲۲	۲۳۳۴	۳۲۵۶	کردستان
۲۸۰۵	۳۰۳۹	۵۸۴۴	کرمان
۱۷۴۸	۲۲۷۶	۴۰۲۴	کرمانشاه
۸۷۸	۱۰۶۶	۱۹۴۴	کهگیلویه و بویر احمد
۱۴۶۷	۱۹۸۵	۳۴۵۲	گلستان
۳۳۵	۲۷۹	۶۱۴	گیلان
۱۹۳۴	۲۲۴۱	۴۱۷۵	لرستان
۷۶۵	۵۶۳	۱۳۲۸	مازندران
۱۴۹۴	۲۶۳۵	۴۱۲۹	مرکزی
۲۳۹۲	۲۸۸۱	۵۲۷۳	هرمزگان
۲۷۲۴	۴۰۱۶	۶۷۴۰	همدان
۱۳۰۲	۱۴۴۷	۲۷۴۹	یزد

جدول ۱-۹-۲ تعداد زایمانها به تفکیک نوع زایمان در مراکز درمانی ملی

مدیریت درمان	سال / بیمارستان	جمع زایمانها	زایمان طبیعی	سزارین
کل کشور	۱۳۹۹	۱۱۰۲۳۰	۶۲۲۴۳	۴۷۹۸۷
آذربایجان شرقی	۲۹ بهمن تبریز	۲۰۱۸	۹۰۷	۱۱۱۱
	عالی نسب	۰	۰	۰
آذربایجان غربی	امام رضا ارومیه	۲۰۵۵	۱۰۸۴	۹۷۱
اردبیل	سیلان	۱۷۷۴	۸۴۶	۹۲۸
	ارس (پارس آباد مغان)	۱۰۲۰	۳۵۰	۶۷۰
اصفهان	شریعتی	۱۹۰۱	۷۱۸	۱۱۸۳
	غرضی	۱۱۳۹	۵۲۳	۶۱۶
	حضرت فاطمه زهرا	۱۴۳۹	۶۶۵	۷۷۴
البرز	هشتگرد	۱۱۳۱	۶۹۲	۴۳۹
بوشهر	مهر برازجان	۲۳۰۷	۱۱۳۷	۱۱۷۰
	حضرت نبی اکرم (ص) عسلویه	۵۰۴	۳۵۱	۱۵۳
تهران	سلمان فارسی بوشهر	۱۹۱۴	۱۲۰۵	۷۰۹
	آیت ا... کاشانی تهران	۱۹۴۳	۸۵۶	۱۰۸۷
	شریعت رضوی	۰	۰	۰
	فیاض بخش	۹۰۳	۴۱۳	۴۹۰
	لبافی نژاد	۰	۰	۰
	لواسانی	۰	۰	۰
	معیری	۰	۰	۰
	امام رضا تهران	۱۵۱۲	۸۶۹	۶۴۳
	۱۵ خرداد ورامین	۸۴۰	۵۸۷	۲۵۳
	۱۲ بهمن (شهر قدس)	۶۵۲	۲۸۴	۳۶۸
شهریار	۲۴۴۸	۱۱۲۲	۱۳۲۶	
چهار محال و بختیاری	۲۳۳۰	۱۴۱۰	۹۲۰	
خراسان جنوبی	۲۲۰۲	۱۳۶۵	۸۳۷	
خراسان رضوی	۱۷ شهریور مشهد	۵۴۳۰	۳۴۴۱	۱۹۸۹
	فارابی	۰	۰	۰
خراسان شمالی	ترت حیدریه	۳۳۶۳	۲۳۵۳	۱۰۱۰
	بجنورد (نامن الاکمه)	۲۰۹۳	۱۱۱۴	۹۷۹
خوزستان	شفا مسجد سلیمان	۰	۰	۰
	امیر المومنین اهواز	۱۹۳۲	۱۱۷۰	۷۶۲
	۱۷ شهریور آبادان	۱۳۳۲	۹۸۶	۳۴۶
	ب مصطفی خمینی بهبهان	۹۹۳	۵۴۰	۴۵۳
	امام موسی کاظم (ماهشهر)	۱۳۳۱	۶۴۳	۶۸۸
زنجان	شهدا شوشتر	۶۹۲	۲۱۹	۴۷۳
	امام حسین زنجان	۲۸۷۰	۱۹۳۴	۹۳۶
سمنان	شفا سمنان	۷۹۵	۴۴۱	۱۲۲
سیستان و بلوچستان	زاهدان	۵۳۰۴	۳۳۲۱	۱۹۸۳
	بیمارستان زابل	۰	۰	۰
فارس	شهید بهشتی شیراز	۲۰۶۱	۹۹۳	۱۰۶۸
قزوین	رازی قزوین	۲۴۲۲	۱۵۲۵	۸۹۷
	تاکستان	۱۱۹۲	۸۱۴	۳۷۸
قم	بیمارستان قم	۱۲۴۲	۷۲۹	۵۱۳
کاشان	شبه خوانی	۳۳۰۶	۱۶۸۴	۱۶۲۲

ادامه جدول ۱-۹-۲ تعداد زایمان‌ها به تفکیک نوع زایمان در مراکز درمانی ملی

مدیریت درمان	سال / بیمارستان	جمع زایمانها	زایمان طبیعی	سزارین
کردستان	سقز	۴۹۹	۳۲۷	۱۷۲
	سنندج	۲۷۵۷	۲۰۰۷	۷۵۰
کرمان	کانشانی کرمان (پیامبر اعظم)	۲۵۸۷	۱۵۴۷	۱۰۴۰
	غرضی سیرجان	۱۶۰۲	۷۲۹	۸۷۳
	مام علی زرنند	۱۶۵۵	۷۶۳	۸۹۲
کرماتشاه	شهیدا کرماتشاه	۰	۰	۰
	حضرت معصومه	۴۰۲۴	۲۲۷۶	۱۷۴۸
کهگیلویه و بویر احمد	شهدای گمنام یاسوج	۱۹۴۴	۱۰۶۶	۸۷۸
	خاتم الانبیا تمید کلووس	۱۴۷۱	۹۰۶	۵۶۵
گلستان	جرجانی گرگان	۱۹۸۱	۱۰۷۹	۹۰۲
گیلان	حضرت رسول اکرم	۶۱۴	۲۷۹	۳۳۵
لرستان	خرم آباد	۲۰۸۹	۱۰۴۸	۱۰۴۱
	نرگس درود	۱۲۲۹	۶۴۳	۵۸۶
	کوثر	۸۵۷	۵۵۰	۳۰۷
مازندران	رازی چالوس	۴۱۸	۱۷۷	۲۴۱
	ولیعصر قائمشهر	۴۵۰	۱۷۹	۲۷۱
	حکمت	۱۲۵	۵۲	۷۳
	شفا بابلسر	۷۹	۳۳	۴۶
	بوعلی نکا	۲۵۶	۱۲۲	۱۳۴
سرخزی	مام خمینی راک	۲۳۰۰	۱۴۷۹	۸۲۱
	شازند اراک	۳۹۹	۲۸۷	۱۱۲
	نهدید دکتر جمران ساوه	۱۴۳۰	۸۶۹	۵۶۱
هرمزگان	خشیج فارس	۵۲۷۳	۲۸۸۱	۲۳۹۲
همدان	انیه	۵۴۲۷	۳۳۶۰	۲۰۶۷
	غرضی ملایر	۱۳۱۳	۶۵۶	۶۵۷
یزد	شهدای کلارثر یزد	۲۷۴۹	۱۴۴۷	۱۳۰۲

جدول ۲-۱۰ تعداد بیماران بستری شده در مراکز درمانی ملکی به تفکیک نوع بیمه

سال / مدیریت درمان	کل بستری شدگان	تامین اجتماعی	سایر بیمه ها	آزاد
	۹۶۹۷۵۸	۷۸۴۰۲۴	۱۶۴۴۹۹	۲۱۲۳۵
	۹۱۶۵۹۰	۸۳۹۵۹۱	۶۲۶۰۲	۱۴۲۹۷
	۹۳۶۷۶۴	۸۶۳۸۷۲	۵۹۵۴۰	۱۳۳۵۲
	۹۷۷۹۴۱	۸۹۰۰۶۳	۷۰۰۷۸	۱۷۸۰۰
	۹۰۸۹۱۷	۸۳۱۵۳۲	۵۴۳۶۹	۲۳۰۱۶
	۶۲۹۷۰۳	۵۵۴۳۴۶	۴۷۴۳۹	۲۷۹۱۸
آذربایجان شرقی	۲۳۴۹۸	۲۲۲۰۶	۸۹۸	۳۹۴
آذربایجان غربی	۱۴۳۲۶	۱۲۳۷۳	۱۴۸۶	۴۶۷
اردبیل	۱۳۲۷۳	۱۱۸۲۸	۱۰۷۰	۳۷۵
اصفهان	۵۱۳۷۷	۴۷۸۲۲	۱۶۴۲	۱۹۱۳
البرز	۵۶۱۷	۵۱۳۳	۷	۴۷۷
ایلام	۳۵۳	۲۴۴	۱۰۹	۰
بوشهر	۲۳۶۰۶	۱۷۴۱۱	۴۸۵۵	۱۳۴۰
تهران	۸۶۲۲۵	۷۸۵۴۷	۲۵۹۵	۵۰۸۳
چهار محال و بختیاری	۱۰۴۳۶	۹۱۵۶	۹۶۴	۳۱۶
خراسان جنوبی	۵۴۲۵	۴۰۶۷	۱۱۹۷	۱۶۱
خراسان رضوی	۳۵۸۹۴	۳۱۳۲۳	۳۱۷۴	۱۳۹۷
خراسان شمالی	۹۰۷۰	۷۷۶۹	۱۰۳۱	۲۷۰
خوزستان	۲۶۳۹۶	۲۵۲۵۱	۶۹۵	۴۵۰
زنجان	۱۴۶۵۳	۱۳۰۸۳	۹۶۲	۶۰۸
سمنان	۷۱۷۵	۵۹۷۴	۵۷۳	۶۲۸
سیستان و بلوچستان	۱۴۱۸۶	۱۱۹۸۶	۱۲۰۶	۹۹۴
فارس	۱۴۳۲۴	۱۴۰۳۵	۵۷	۲۳۲
قزوین	۲۴۷۴۱	۲۱۶۵۴	۲۱۳۴	۹۵۳
قم	۸۶۶۵	۷۴۸۸	۲۲۳	۹۵۴
کاشان	۷۷۲۵	۶۲۵۸	۷۳۶	۷۳۱
کردستان	۱۴۷۷۴	۱۲۶۹۹	۱۶۶۴	۴۱۱
کرمان	۴۰۵۲۹	۳۴۳۸۹	۴۴۳۱	۱۷۰۹
کرمانشاه	۱۶۱۷۶	۱۴۰۴۹	۱۳۵۸	۷۶۹
کهگیلویه و بویر احمد	۶۶۹۲	۵۹۴۸	۵۴۴	۲۰۰
گلستان	۱۹۹۲۸	۱۹۴۰۸	۴۱۰	۱۱۰
گیلان	۱۱۰۰۷	۹۹۲۴	۹۲۱	۱۶۲
لرستان	۱۸۴۹۹	۱۵۹۴۶	۱۷۴۵	۸۰۸
مازندران	۲۴۱۴۹	۲۰۸۴۹	۲۳۸۷	۹۱۳
مرکزی	۲۳۱۴۹	۲۰۳۶۵	۲۱۶۸	۶۱۶
هرمزگان	۱۷۱۵۰	۱۱۱۰۶	۲۸۲۹	۳۲۱۵
همدان	۲۳۶۴۱	۲۰۳۲۸	۲۷۲۴	۵۸۹
یزد	۱۷۰۴۴	۱۵۷۲۷	۶۴۴	۶۷۳

جدول ۱-۰-۲ تعداد بیماران بستری شده به تفکیک نوع بیمه برحسب مرکز درمانی ملکی

مدیریت درمان	سال / بیمارستان / مرکز جراحی محدود	کل بستری شدگان	تامین اجتماعی	سایر بیمه ها	آزاد
کل کشور	۱۳۹۹	۶۲۹۷۰۳	۵۵۴۳۴۶	۴۷۴۳۹	۲۷۹۱۸
آذربایجان شرقی	۲۹ بهمن تبریز	۶۶۵۱	۶۳۷۵	۱۵۸	۱۱۸
	عالی نسب	۱۶۸۴۷	۱۵۸۳۱	۷۴۰	۲۷۶
آذربایجان غربی	امام رضا ارومیه	۱۳۸۳۷	۱۱۹۲۵	۱۴۷۵	۴۳۷
	مرکز جراحی محدود مهاباد	۴۸۹	۴۴۸	۱۱	۳۰
اردبیل	سیلان	۸۷۲۱	۷۸۵۱	۶۰۳	۲۶۷
	ارس (پارس آباد مغان)	۴۵۵۲	۳۹۷۷	۴۶۷	۱۰۸
اصفهان	شریعتی	۲۳۲۷۵	۲۲۷۳۲	۲۷۲	۲۷۱
	غرضی	۱۷۳۱۸	۱۶۱۲۰	۳۹۱	۸۰۷
	حضرت فاطمه زهرا	۱۰۷۸۴	۸۹۷۰	۹۷۹	۸۳۵
البرز	هشنگرد	۴۱۵۸	۳۷۱۶	۷	۴۳۵
ایلام	مرکز جراحی محدود حاجی زاده مهرشهر	۱۴۵۹	۱۴۱۷	۰	۴۲
	مرکز جراحی محدود ایلام	۳۵۲	۲۴۴	۱۰۹	۰
بوشهر	مهر برازجان	۴۹۵۵	۳۶۶۶	۱۰۱۷	۲۷۲
	حضرت نبی اکرم (ص) عسلویه	۲۲۳۸	۱۷۱۸	۳۴۶	۱۷۴
تهران	سلمان فارسی بوشهر	۱۶۴۱۳	۱۲۰۲۷	۳۴۹۲	۸۹۴
	آیت ا... کاشانی تهران	۸۵۸۲	۸۰۷۴	۱۶۲	۳۴۶
	شریعت رضوی	۳۳۶۱	۳۲۸۹	۸	۶۴
	فیاض بخش	۱۵۵۹۱	۱۳۶۰۵	۱۰۰۰	۹۸۶
	لیافی نژاد	۱۰۱۱۷	۸۷۶۲	۶۵۴	۷۰۱
	لواسانی	۹۰۶۷	۸۶۸۶	۲۶۰	۱۲۱
	معیری	۹۳۹۱	۸۷۶۱	۰	۶۳۰
	امام رضا(ع) اسلامشهر	۸۰۵۲	۷۶۰۷	۱۴۳	۳۰۳
	۱۵ خرداد ورامین	۷۳۶۷	۶۲۵۴	۱۷۴	۹۳۹
	۱۲ بهمن (شهر قدس)	۳۰۳۲	۲۸۳۵	۳۳	۱۶۴
	شهریار	۱۰۰۲۱	۹۰۶۴	۱۵۶	۸۰۱
	مرکز جراحی محدود ابوریحان	۸۵۲	۸۳۴	۵	۱۴
مرکز جراحی محدود سلیمانی	۷۹۰	۷۷۶	۰	۱۴	
چهار محال و بختیاری	امام علی شهر کرد	۱۰۴۳۶	۹۱۵۶	۹۶۴	۳۱۶
خراسان جنوبی	شهید رحیمی بیرجند	۵۴۲۵	۴۰۶۷	۱۱۹۷	۱۶۱
خراسان رضوی	۱۷ شهریور مشهد	۱۴۰۳۸	۱۳۴۷۱	۲۳۴	۳۳۳
	فارابی	۱۰۳۱۵	۹۴۶۷	۴۲۹	۴۱۹
خراسان شمالی	تربت حیدریه	۱۱۵۴۱	۸۲۸۵	۲۵۱۱	۶۴۵
	بجنورد (ثامن الائمه)	۹۰۷۰	۷۷۶۹	۱۰۳۱	۲۷۰
خوزستان	شفا مسجد سلیمان	۸۸۴	۸۸۴	۰	۰
	امیر المومنین اهواز	۶۵۸۲	۶۵۸۲	۰	۰
	۱۷ شهریورآبادان	۵۷۹۲	۵۵۷۲	۷۴	۱۴۶
	ب مصطفی خمینی بهبهان	۵۷۰۰	۴۹۸۷	۵۲۴	۱۸۹
	امام موسی کاظم (ماهشهر)	۴۶۱۵	۴۵۲۲	۰	۹۳
	شهیدا شوشتر	۲۸۲۳	۲۷۰۴	۹۷	۲۲
زنجان	امام حسین زنجان	۱۰۹۳۴	۹۵۸۹	۸۰۳	۵۴۲
	امیدیه ابهر	۳۷۱۹	۳۴۹۴	۱۵۹	۶۶
سمنان	شفا سمنان	۷۱۷۵	۵۹۷۴	۵۷۳	۶۲۸

ادامه جدول ۱-۱۰-۲ تعداد بیماران بستری شده به تفکیک نوع بیمه برحسب مرکز درمانی ملی

مدیریت درمان	سال / بیمارستان / مرکز جراحی محدود	کل بستری شدگان	تامین اجتماعی	سایر بیمه ها	آزاد
سیستان و بلوچستان	زاهدان	۱۲۸۰۱	۱۰۶۸۲	۱۱۴۸	۹۷۱
	بیمارستان زایل	۱۳۸۵	۱۳۰۴	۵۸	۲۳
فارس	شهید بهشتی شیراز	۱۴۳۲۴	۱۴۰۳۵	۵۷	۲۳۲
	رازی قزوین	۱۶۱۰۶	۱۴۹۴۵	۷۲۴	۴۳۷
قزوین	ناکستان	۸۶۳۵	۶۷۰۹	۱۴۱۰	۵۱۶
	بیمارستان قم	۸۶۶۵	۷۴۸۸	۲۳۳	۹۵۴
کاشان	نسیه خواتی	۷۷۲۵	۶۲۵۸	۷۳۶	۷۳۱
	سقر	۴۲۲۹	۳۲۰۶	۸۲۸	۱۹۵
کردستان	سندج	۱۰۵۴۵	۹۴۹۳	۸۳۶	۲۱۶
	کاشانی کرمان (پاسر اعظم)	۱۷۹۶۲	۱۶۷۴۱	۴۴۰	۷۸۱
کرمان	عرضی سیرجان	۹۹۳۴	۸۸۶۶	۶۶۸	۴۰۰
	امام علی زرن	۱۳۶۳۳	۸۷۸۲	۳۳۲۳	۵۲۸
کرمانشاه	شهید کرمانشاه	۸۰۵۸	۷۲۱۰	۵۸۸	۲۶۰
	حضرت معصومه (زاکرس)	۸۱۱۸	۶۸۳۹	۷۷۰	۵۰۹
کهگیلویه و بویر احمد	شهیدی گمنام یاسوج	۶۶۹۲	۵۹۴۸	۵۴۴	۲۰۰
گلستان	خانم لاتبیا گنبد کلووس	۱۰۸۳۲	۱۰۳۶۷	۳۶۴	۱۰۱
	جرجانی گرگان	۹۰۹۶	۹۰۴۱	۴۶	۹
گیلان	حضرت رسول اکرم	۱۱۰۰۷	۹۹۲۴	۹۲۱	۱۶۲
لرستان	خرم آباد	۱۰۹۴۸	۹۶۰۰	۱۰۲۶	۳۲۲
	زرگس درود	۳۱۴۴	۲۷۹۴	۲۶۸	۸۲
مازندران	کوشر	۴۴۰۷	۳۵۵۲	۴۵۱	۴۰۴
	رازی چالوس	۲۸۴۹	۲۴۸۵	۲۲۶	۱۳۸
مازندران	ولیمصر قائمشهر	۱۵۱۷۱	۱۳۱۹۳	۱۴۸۳	۴۹۵
	حکمت	۲۳۵۹	۲۲۱۵	۸۳	۶۱
مرگزی	شفایابلسر	۲۲۶۸	۱۶۱۴	۴۹۶	۱۵۸
	بوعلی نکا	۱۵۰۲	۱۳۴۲	۹۹	۶۱
هرمزگان	امام خمینی راک	۱۱۹۲۷	۱۱۰۸۵	۵۶۴	۲۷۸
	شازند راک	۳۵۵۵	۲۱۴۰	۱۳۴۷	۶۸
همدان	شهید دکتر چمران سلود	۷۶۶۷	۷۱۴۰	۲۵۷	۲۷۰
	خلیج فارس	۱۷۱۵۰	۱۱۱۰۶	۲۸۳۹	۳۲۱۵
یزد	اتیبه	۱۴۱۲۲	۱۱۹۷۴	۹۷۸	۱۷۰
	عرضی ملایر	۱۰۵۱۹	۸۳۵۴	۱۷۴۶	۴۱۹
	شهیدی کارگر یزد	۱۷۰۴۴	۱۵۷۳۷	۶۴۴	۶۷۳

جدول ۲-۱۱ تعداد مراکز درمانی طرف قرارداد با سازمان

سال / مدیریت درمان	بیمارستان	درمانگاه و پلی کلینیک	دی کلینیک	مرکز خدمات جامع سلامت*
۱۳۹۴	۷۹۱	۱۷۱۲	۱۰۸	-
۱۳۹۵	۸۲۰	۱۷۷۶	۱۲۲	-
۱۳۹۶	۸۵۴	۱۸۵۹	۱۱۹	-
۱۳۹۷	۸۸۵	۱۹۳۵	۱۲۱	-
۱۳۹۸	۸۸۵	۱۹۵۹	۱۲۱	-
۱۳۹۹	۸۵۶	۲۴۶۰	۱۲۹	۴۶۳
آذربایجان شرقی	۴۳	۷۵	۳	۲۲
آذربایجان غربی	۳۴	۷۱	۷	۳۳
اردبیل	۱۶	۵۳	۶	۱۰
اصفهان	۵۴	۱۶۵	۱۰	۲۳
البرز	۱۸	۹۸	۶	۷
ایلام	۱۲	۲۰	۰	۱۰
بوشهر	۱۵	۳۷	۳	۱۹
تهران	۱۰۴	۴۱۷	۱۹	۲۰
چهار محال و بختیاری	۱۱	۳۴	۲	۹
خراسان جنوبی	۱۵	۳۸	۱	۱۱
خراسان رضوی	۶۱	۲۳۰	۹	۳۲
خراسان شمالی	۱۱	۲۹	۲	۸
خوزستان	۵۱	۱۴۳	۹	۲۹
زنجان	۱۲	۴۰	۳	۸
سمنان	۹	۳۴	۰	۷
سیستان و بلوچستان	۲۳	۵۵	۵	۱۷
فارس	۵۲	۱۴۰	۱۶	۳۳
قزوین	۱۵	۳۹	۰	۶
قم	۹	۶۰	۵	۵
کاشان	۸	۱۷	۱	۲
کردستان	۱۶	۲۸	۲	۱۰
کرمان	۳۵	۶۵	۷	۲۳
کرمانشاه	۲۲	۶۳	۰	۱۴
کهگیلویه و بویر احمد	۹	۴۳	۲	۸
گلستان	۲۵	۴۵	۰	۱۴
گیلان	۳۳	۵۱	۰	۱۶
لرستان	۲۵	۴۷	۰	۱۲
مازندران	۴۳	۹۰	۲	۲۱
مرکزی	۱۹	۶۰	۵	۲
هرمزگان	۲۰	۴۰	۱	۱۳
همدان	۱۷	۵۱	۰	۹
یزد	۱۹	۸۲	۳	۱۰

* لازم به ذکر است که عنوان مراکز بهداشتی درمانی به مراکز خدمات جامع سلامت (بعنوان مراکز طرف قرارداد دارای کد واحد) تغییر نموده و بنابراین خانه های بهداشت و پایگاه های سلامت که در واقع واحدهای زیر مجموعه آن می باشند در آمار لحاظ نشده اند. ضمناً آمار مذکور در سالهای گذشته قابل دسترسی نبوده است.

جدول ۲-۱۲ تعداد مطب پزشکان و دندان‌پزشکان مستقل طرف قرارداد

سال / مدیریت درمان	کل	عمومی	متخصص و فوق تخصص	دندانپزشک
۱۳۹۴	۲۴۱۷۲	۱۰۵۵۴	۱۰۸۳۰	۲۷۸۸
۱۳۹۵	۲۳۵۶۴	۱۰۱۲۵	۱۰۶۸۰	۲۷۵۹
۱۳۹۶	۲۳۰۳۶	۹۶۶۵	۱۰۶۹۱	۲۶۸۰
۱۳۹۷	۲۳۳۹۷	۹۷۵۳	۱۰۹۴۸	۲۶۹۶
۱۳۹۸	۲۳۶۲۹	۹۸۷۱	۱۱۰۱۴	۲۷۴۴
۱۳۹۹	۲۱۱۸۴	۸۶۳۶	۱۰۲۸۷	۲۲۶۱
آذربایجان شرقی	۱۳۰۲	۳۹۰	۷۹۴	۱۱۸
آذربایجان غربی	۷۱۲	۱۹۳	۴۵۳	۶۶
اردبیل	۳۷۴	۹۹	۲۱۲	۶۳
اصفهان	۲۱۵۹	۸۵۷	۱۱۲۰	۱۸۲
البرز	۶۰۶	۳۴۵	۲۱۴	۴۷
ایلام	۱۳۸	۲۸	۸۳	۲۷
بوشهر	۲۰۴	۷۶	۱۰۱	۲۷
تهران	۲۶۱۸	۱۵۲۳	۹۱۰	۱۸۵
چهار محال و بختیاری	۲۳۲	۷۹	۱۱۶	۳۷
خراسان جنوبی	۱۵۲	۵۰	۷۱	۳۱
خراسان رضوی	۲۳۵۲	۷۴۱	۱۲۷۰	۳۴۱
خراسان شمالی	۱۷۲	۵۶	۸۴	۳۲
خوزستان	۷۳۸	۳۶۹	۳۳۹	۳۰
زنجان	۲۳۲	۶۶	۱۴۹	۱۷
سمنان	۱۶۳	۴۷	۱۰۱	۱۵
سیستان و بلوچستان	۲۳۸	۸۵	۱۱۸	۳۵
فارس	۱۳۵۲	۷۱۱	۴۸۴	۱۵۷
قزوین	۳۹۲	۱۳۶	۱۹۷	۵۹
قم	۳۷۲	۱۷۲	۱۷۰	۳۰
کاشان	۱۷۴	۶۸	۹۰	۱۶
کردستان	۲۴۸	۵۲	۱۶۸	۲۸
کرمان	۶۰۴	۱۸۳	۳۵۸	۶۳
کرمانشاه	۵۱۰	۱۹۶	۲۵۸	۵۶
کهگیلویه و بویر احمد	۱۱۸	۴۲	۶۴	۱۲
گلستان	۶۷۷	۲۲۲	۳۴۷	۱۰۸
گیلان	۱۲۱۱	۶۰۳	۴۵۶	۱۵۲
لرستان	۳۰۸	۱۱۱	۱۶۱	۳۶
مازندران	۱۳۰۵	۵۳۲	۵۵۵	۱۱۸
مرکزی	۳۸۱	۱۴۱	۱۸۴	۵۶
هرمزگان	۲۱۸	۸۴	۱۱۶	۱۸
همدان	۴۰۷	۱۶۱	۲۳۰	۱۶
یزد	۶۱۵	۲۱۸	۳۱۴	۸۳

جدول ۲-۱۳ تعداد مراکز پاراکلینیکی مستقل طرف قرارداد

سال / مدیریت درمان	کل	داروخانه	آزمایشگاه	رادیولوژی ^۱	سونوگرافی ^۱	ام. آر. آی	CT سکن	دیالیز	سنگ شکن	فیزیوتراپی	پزشکی هسته ای ^۲	سنجش تراکم استخوان ^۲	رادیوتراپی ^۲
	۱۳۹۴	۱۶۱۸۰	۹۲۲۹	۲۱۲۶	۱۶۰۴	۱۴۴	۲۷۸	۳۰۷	۵۵	۲۲۰۰		۲۳۷	
	۱۳۹۵	۱۷۱۷۲	۹۶۷۴	۲۰۹۵	۱۸۱۸	۱۷۲	۳۱۲	۳۵۰	۵۵	۲۴۰۵		۲۹۱	
	۱۳۹۶	۱۷۹۷۹	۱۰۰۹۷	۲۱۷۸	۱۹۱۹	۱۸۵	۳۱۱	۳۷۳	۷۷	۲۵۳۲		۳۰۷	
	۱۳۹۷	۱۸۹۸۲	۱۰۵۳۰	۲۲۲۲	۲۱۰۹	۲۲۸	۳۷۷	۴۱۱	۶۹	۲۶۴۸		۳۸۸	
	۱۳۹۸	۱۹۱۹۷	۱۰۶۱۰	۲۲۳۵	۲۱۶۱	۲۳۲	۳۷۸	۴۱۷	۶۹	۲۶۸۷		۴۰۸	
	۱۳۹۹	۲۴۷۲۸	۱۱۸۱۶	۴۰۵۵	۱۷۳۹	۲۶۹	۴۹۴	۵۷۱	۷۸	۲۹۰۳	۱۷۸	۳۴۴	۵۱
آذربایجان شرقی	۱۳۳۲	۶۱۳	۲۱۹	۱۱۵	۱۰۴	۱۱	۲۴	۲۳	۶	۹۶	۹	۱۰	۲
آذربایجان غربی	۹۱۲	۴۴۸	۱۴۹	۸۸	۶۸	۸	۱۹	۲۲	۳	۹۰	۳	۱۱	۳
اردبیل	۳۸۲	۱۶۱	۶۲	۵۰	۴۵	۴	۹	۱۱	۱	۳۲	۱	۵	۱
اصفهان	۱۸۰۴	۸۹۷	۲۸۵	۱۷۵	۱۵۲	۱۳	۲۷	۳۴	۳	۱۹۸	۶	۱۲	۲
البرز	۸۱۵	۴۲۱	۱۳۵	۷۲	۶۵	۱۱	۱۸	۱۴	۱	۶۳	۵	۸	۲
ایلام	۲۰۹	۷۸	۴۹	۱۹	۲۰	۲	۵	۹	۱	۲۴	۱	۱	۰
بوشهر	۲۹۸	۱۱۵	۵۵	۳۰	۳۵	۳	۷	۹	۱	۴۱	۱	۱	۰
تهران	۴۹۶۳	۲۵۹۲	۸۱۶	۳۴۲	۲۹۷	۷۱	۹۰	۸۳	۰	۴۴۶	۷۴	۱۴۷	۵
چهار محال و بختیاری	۳۰۹	۱۷۶	۴۱	۲۳	۱۳	۲	۶	۷	۱	۳۵	۰	۴	۱
خراسان جنوبی	۲۱۵	۸۰	۴۱	۲۴	۲۴	۲	۷	۱۱	۲	۲۱	۱	۱	۱
خراسان رضوی	۱۸۶۸	۹۷۷	۲۹۷	۲۰۰	۰	۱۵	۲۸	۵۵	۶	۲۴۹	۱۱	۲۴	۶
خراسان شمالی	۲۱۰	۹۳	۳۳	۲۱	۲۱	۲	۶	۷	۱	۲۲	۱	۲	۱
خوزستان	۱۳۹۹	۶۲۰	۲۰۹	۱۴۴	۱۱۵	۱۸	۳۳	۳۰	۴	۲۰۰	۸	۱۶	۲
زنجان	۲۸۰	۱۲۸	۴۷	۲۷	۲۰	۴	۷	۹	۱	۳۲	۱	۲	۲
سمنان	۲۳۰	۸۶	۴۱	۲۰	۱۷	۳	۷	۷	۵	۳۹	۲	۳	۰
سیستان و بلوچستان	۳۹۶	۲۰۶	۵۹	۳۱	۳۰	۵	۱۱	۸	۱	۴۰	۲	۲	۱
فارس	۱۶۷۷	۷۸۴	۳۰۱	۱۵۲	۱۱۷	۱۷	۲۷	۳۴	۰	۲۲۴	۴	۱۵	۲
قزوین	۲۶۳	۱۳۹	۳۸	۱۹	۱۷	۲	۱	۶	۰	۳۹	۱	۱	۰
قم	۳۵۷	۱۶۱	۴۹	۴۰	۲۹	۵	۸	۸	۳	۴۵	۲	۵	۲
کاشان	۱۶۵	۷۶	۲۲	۱۴	۱۰	۳	۳	۳	۰	۲۹	۲	۲	۱
کردستان	۳۵۶	۱۵۴	۵۴	۲۹	۴۱	۶	۱۰	۹	۲	۴۵	۲	۳	۱
کرمان	۷۰۱	۳۴۰	۱۱۹	۶۴	۵۲	۵	۱۵	۲۵	۷	۶۷	۲	۴	۱
کرمانشاه	۵۶۳	۲۹۴	۸۲	۳۲	۴۱	۳	۱۲	۱۴	۱	۷۹	۳	۱	۱
کهگیلویه و بویر احمد	۲۴۷	۹۶	۳۹	۲۷	۲۷	۳	۵	۴	۰	۴۴	۰	۲	۰
گلستان	۵۷۳	۲۶۳	۱۰۱	۵۰	۳۹	۵	۸	۱۱	۱	۷۹	۴	۱۰	۲
گیلان	۹۳۵	۳۹۶	۱۴۶	۹۱	۷۸	۷	۱۸	۲۳	۴	۱۴۶	۶	۱۶	۴
لرستان	۴۲۸	۱۸۱	۶۴	۴۳	۳۷	۴	۱۵	۱۲	۳	۵۷	۴	۷	۱
مازندران	۱۲۳۱	۵۱۸	۲۰۷	۱۲۰	۹۹	۱۲	۲۴	۲۲	۴	۲۰۱	۹	۱۳	۲
مرکزی	۴۷۹	۱۷۲	۸۰	۶۲	۴۲	۸	۱۲	۲۳	۱۲	۵۶	۳	۷	۲
هرمزگان	۳۱۳	۱۳۷	۶۱	۲۷	۱۸	۵	۹	۱۵	۳	۳۲	۲	۳	۱
همدان	۴۵۹	۲۲۰	۸۱	۳۳	۳۰	۴	۱۴	۹	۱	۵۸	۵	۳	۱
یزد	۴۵۹	۱۹۴	۷۳	۴۶	۳۶	۶	۹	۱۴	۰	۷۴	۳	۳	۱

۱ از سال ۱۳۹۹ واحدهای رادیولوژی و سونوگرافی هر کدام به عنوان یک مرکز مجزا با کد واحد مخصوص بخود محاسبه می شوند در حالیکه سالهای گذشته توام با یکدیگر و با یک کد واحد به حساب آورده می شدند.

۲- آمار واحدهای پزشکی هسته ای، سنجش تراکم استخوان و رادیوتراپی در سالهای گذشته تحت عنوان سایر مراکز ارائه می شد.

جدول ۲-۱۴ تعداد نسخ سرپایي مربوط به پزشکان مستقل طرف قرارداد

سال / مدیریت درمان	کل	عمومی	متخصص و فوق تخصص	دندانپزشک
۱۳۹۴	۵۴۲۲۶۴۵۸	۲۲۱۳۷۹۵۲	۳۰۰۶۹۰۹۹	۲۰۱۹۴۰۷
۱۳۹۵	۵۱۳۶۸۹۹۶	۲۰۹۹۲۸۳۶	۲۸۳۷۱۲۴۹	۲۰۰۴۹۱۱
۱۳۹۶	۵۱۳۵۴۳۸۲	۲۰۳۰۲۹۵۱	۲۹۱۵۴۶۳۱	۱۸۹۶۸۰۰
۱۳۹۷	۶۷۸۳۶۱۷۲	۳۸۰۲۷۵۹۶	۲۸۰۱۴۳۲۵	۱۷۹۴۲۵۱
۱۳۹۸	۶۸۲۳۵۹۵۲	۳۹۰۸۹۲۹۴	۲۷۵۳۷۳۲۷	۱۶۰۹۳۳۱
۱۳۹۹	۶۱۹۸۸۴۴۴	۳۸۱۰۳۵۸۳	۲۲۷۰۶۳۳۵	۱۱۷۸۵۲۶
آذربایجان شرقی	۲۸۸۲۶۸۰	۱۱۰۱۱۵۹	۱۷۱۷۲۴۱	۶۴۲۸۰
آذربایجان غربی	۱۴۰۷۴۹۸	۴۲۷۲۸۷	۹۴۹۹۴۳	۳۰۲۶۸
اردبیل	۱۰۶۹۴۱۳	۳۳۷۶۷۵	۷۰۷۰۵۷	۲۴۶۸۱
اصفهان	۴۶۴۵۸۶۶	۲۲۱۰۲۰۴	۲۳۰۹۱۲۵	۱۲۶۵۳۷
البرز	۱۰۷۳۸۲۶	۶۹۴۲۰۶	۳۵۸۶۲۵	۲۰۹۹۵
ایلام	۳۴۵۲۳۱	۱۱۲۶۴۵	۲۱۹۱۹۰	۱۳۳۹۶
بوشهر	۶۰۰۱۷۵	۳۰۹۷۹۸	۲۷۰۰۹۷	۲۰۲۸۰
تهران	۵۰۲۱۸۱۹	۳۲۹۶۳۶۲	۱۶۳۲۱۴۵	۱۰۳۳۱۲
چهار محال و بختیاری	۶۸۳۷۰۵	۲۸۷۲۳۳	۳۷۰۳۲۸	۲۶۰۵۴
خراسان جنوبی	۳۴۶۱۳۲	۱۰۶۰۹۹	۲۲۷۳۲۹	۱۲۷۰۴
خراسان رضوی	۳۲۱۶۵۸۶	۱۱۵۴۰۷۰	۱۸۹۴۸۳۸	۱۶۷۶۷۸
خراسان شمالی	۳۵۳۷۰۵	۱۰۹۳۶۳	۲۲۷۳۸۶	۱۶۹۵۶
خوزستان	۲۳۹۳۲۰۹	۱۴۹۹۱۶۵	۸۷۵۳۷۵	۱۸۶۶۹
زنجان	۶۹۸۵۴۲	۲۱۱۰۱۰	۴۷۶۹۶۳	۱۰۵۶۹
سمنان	۳۹۳۹۲۶	۱۰۳۸۵۹	۲۸۵۰۵۷	۵۰۱۰
سیستان و بلوچستان	۳۸۹۷۷۳	۱۴۷۶۸۷	۲۲۷۰۰۵	۱۵۰۸۱
فارس	۱۳۴۸۵۸۱۴	۱۲۰۸۲۳۵۵	۱۳۲۰۲۲۵	۸۳۲۲۴
قزوین	۹۶۶۷۲۷	۳۵۸۶۲۷	۵۷۳۳۹۷	۳۴۸۰۳
قم	۷۳۹۰۴۹	۳۹۹۷۰۲	۳۲۴۹۳۲	۱۴۴۱۵
کاشان	۴۷۴۰۲۷	۲۲۴۲۷۲	۲۳۶۶۰۳	۱۳۱۵۲
کردستان	۶۱۰۱۸۶	۱۷۷۷۱۰	۴۲۳۰۱۰	۹۴۶۶
کرمان	۱۲۵۲۵۰۴	۴۵۴۹۶۶	۷۵۴۱۷۷	۴۳۳۶۱
کرمانشاه	۸۶۲۹۷۴	۳۶۳۳۰۱	۴۸۰۸۰۲	۱۸۸۷۱
کهگیلویه و بویر احمد	۳۲۷۹۵۵	۱۲۶۶۷۲	۱۹۶۹۹۱	۴۲۹۲
گلستان	۱۷۵۵۴۹۹	۷۸۴۰۱۳	۹۲۵۱۰۴	۴۶۳۸۲
گیلان	۲۱۲۹۸۵۷	۱۱۹۸۹۹۱	۸۵۳۰۰۳	۷۷۸۶۳
لرستان	۸۳۰۰۶۹	۳۲۸۳۴۳	۴۸۷۱۱۰	۱۴۶۱۶
مازندران	۹۲۷۲۰۰۵	۸۰۲۲۴۵۹	۱۱۹۱۵۴۸	۵۷۹۹۸
مرکزی	۹۶۰۷۷۲	۴۲۸۸۶۶	۵۰۴۱۷۱	۲۷۷۳۵
هرمزگان	۵۱۹۷۱۱	۲۰۴۴۵۲	۳۰۷۷۰۰	۷۶۵۹
همدان	۹۰۶۹۶۶	۴۰۲۶۵۴	۴۹۶۳۲۸	۷۹۸۴
یزد	۱۳۷۲۲۴۳	۴۳۸۲۸۸	۸۹۳۶۲۰	۴۰۲۳۵

جدول ۲-۱۵ تعداد کل نسخ سرپایی و اسناد بستری مربوط به مراکز درمانی طرف قرارداد

تعداد اسناد بستری	تعداد نسخ سرپایی	سال / مدیریت درمان
۳,۵۴۴,۲۶۸	۳۰۱,۶۴۲,۳۷۲	۱۳۹۴
۳,۹۲۱,۱۰۰	۳۰۲,۱۵۹,۷۷۸	۱۳۹۵
۳,۶۶۰,۱۸۳	۳۱۰,۰۵۵,۷۵۸	۱۳۹۶
۳,۷۱۳,۱۴۳	۳۱۹,۹۷۴,۹۹۱	۱۳۹۷
۳,۹۶۵,۱۶۲	۳۳۴,۱۲۲,۶۳۰	۱۳۹۸
۳,۴۰۹,۱۱۳	۲۶۷,۴۴۳,۵۱۲	۱۳۹۹
۱۴۷,۸۳۷	۱۳,۸۰۴,۸۰۵	آذربایجان شرقی
۸۱,۳۵۱	۷,۱۹۳,۴۵۱	آذربایجان غربی
۴۸,۱۲۲	۴,۳۵۵,۴۶۶	اردبیل
۲۳۷,۰۹۸	۲۱,۷۱۷,۶۲۴	اصفهان
۱۳۹,۳۰۲	۹,۶۳۶,۳۸۴	البرز
۲۱,۷۲۰	۱,۹۹۱,۶۰۲	ایلام
۳۳,۴۶۶	۲,۹۴۳,۳۳۲	بوشهر
۸۵۹,۴۴۷	۴۷,۵۵۲,۹۶۹	تهران
۳۸,۲۲۶	۳,۵۵۳,۹۳۷	چهار محال و بختیاری
۲۷,۳۰۴	۱,۹۵۵,۵۵۸	خراسان جنوبی
۱۹۶,۳۰۳	۱۶,۷۷۸,۷۴۰	خراسان رضوی
۱۸,۱۱۳	۱,۶۸۰,۰۰۸	خراسان شمالی
۲۱۳,۰۷۶	۱۷,۱۳۹,۳۵۱	خوزستان
۴۲,۵۲۶	۳,۳۷۸,۰۶۵	زنجان
۴۰,۳۰۷	۲,۶۹۷,۳۲۵	سمنان
۴۰,۸۴۶	۲,۷۵۹,۹۷۵	سیستان و بلوچستان
۲۰۲,۴۹۷	۲۴,۹۳۳,۱۸۰	فارس
۶۹,۳۷۵	۴,۸۵۲,۱۷۲	قزوین
۵۹,۷۳۱	۴,۸۵۸,۰۴۰	قم
۳۷,۶۲۱	۲,۹۰۷,۴۱۸	کاشان
۳۶,۴۴۴	۲,۹۵۲,۴۹۸	کردستان
۱۰۴,۲۱۵	۶,۴۶۹,۲۵۶	کرمان
۵۴,۶۰۸	۴,۱۳۱,۹۳۶	کرمانشاه
۲۰,۹۳۶	۱,۹۸۵,۲۶۲	کهگیلویه و بویر احمد
۶۱,۸۲۵	۵,۹۴۰,۷۷۲	گلستان
۱۰۵,۷۲۰	۸,۱۹۰,۰۰۴	گیلان
۴۵,۷۰۶	۳,۶۹۶,۳۳۲	لرستان
۱۴۷,۳۵۶	۱۷,۷۶۷,۵۸۹	مازندران
۶۷,۸۲۸	۵,۲۸۹,۶۸۶	مرکزی
۴۸,۳۲۵	۳,۰۴۰,۴۴۱	هرمزگان
۵۴,۰۹۷	۴,۴۲۹,۵۲۵	همدان
۱۰۷,۷۸۵	۶,۸۶۰,۸۰۹	یزد

جدول ۲.۱۶ تعداد کارکنان درمان سازمان تامین اجتماعی به تفکیک جنسیت

سال / اداره کل	جمع	زن	مرد
۱۳۹۸	۴۶۷۰۳	۲۳۵۸۹	۲۳۱۱۴
۱۳۹۹	۴۵۴۲۹	۲۲۹۰۵	۲۲۵۲۴
آذربایجان شرقی	۱۹۲۷	۹۷۶	۹۵۱
آذربایجان غربی	۱۱۷۸	۵۷۱	۶۰۷
اردبیل	۷۸۹	۳۸۰	۴۰۹
اصفهان	۳۳۸۴	۱۵۱۷	۱۸۶۷
البرز	۱۱۰۷	۵۶۹	۵۳۸
ایلام	۱۸۴	۷۵	۱۰۹
بوشهر	۱۲۷۵	۶۵۴	۶۲۱
تهران	۷۷۷۱	۴۰۴۰	۳۷۳۱
چهار محال و بختیاری	۶۹۷	۳۲۵	۳۷۲
خراسان جنوبی	۳۰۵	۱۶۷	۱۳۸
خراسان رضوی	۲۲۹۰	۱۱۰۶	۱۱۸۴
خراسان شمالی	۴۶۱	۲۳۷	۲۲۴
خوزستان	۳۰۱۷	۱۵۲۸	۱۴۸۹
زنجان	۹۲۲	۵۰۹	۴۱۳
سمنان	۶۲۹	۳۰۶	۳۲۳
سیستان و بلوچستان	۷۴۴	۳۶۹	۳۷۵
فارس	۱۶۸۸	۸۸۴	۸۰۴
قزوین	۱۳۶۴	۶۷۶	۶۸۸
قم	۶۴۰	۲۷۷	۳۶۳
کاشان	۳۰۷	۱۸۹	۱۱۸
کردستان	۷۸۴	۳۳۴	۴۵۰
کرمان	۱۹۸۷	۱۲۰۳	۷۸۴
کرمانشاه	۹۵۰	۴۳۶	۵۱۴
کهگیلویه و بویر احمد	۴۷۴	۱۹۷	۲۷۷
گلستان	۱۲۱۲	۵۹۷	۶۱۵
گیلان	۱۱۷۲	۵۹۹	۵۷۳
لرستان	۱۳۳۹	۶۸۰	۶۵۹
مازندران	۲۲۵۵	۱۱۶۸	۱۰۸۷
مرکزی	۱۳۷۰	۶۶۸	۷۰۲
هرمزگان	۸۹۱	۵۲۰	۳۷۱
همدان	۱۰۷۷	۵۳۳	۵۴۴
یزد	۱۲۳۹	۶۱۵	۶۲۴

جدول ۲-۱۷ جمعیت تحت پوشش درمان سازمان تامین اجتماعی

تحت پوشش درمان	مستمری بگیران			بیمه شدگان			سال / مدیریت درمان
	مستمری بگیران اصلی و تبعی	مستمری بگیران تبعی	مستمری بگیران اصلی	بیمه شدگان اصلی و تبعی	بیمه شدگان تبعی	بیمه شدگان اصلی	
۴۰۸۳۶۶۵۰	۵۳۸۴۷۸۵	۲۳۷۳۴۳۶	۳۰۱۱۳۴۹	۳۵۴۵۱۸۶۵	۲۲۲۸۴۲۸۸	۱۳۱۶۷۵۷۷	۱۳۹۴
۴۰۸۱۷۸۷۸	۵۷۱۹۹۳۵	۲۴۸۲۹۵۲	۳۲۳۶۹۸۳	۳۵۰۹۷۹۴۳	۲۱۹۳۳۵۹۶	۱۳۱۶۴۳۴۷	۱۳۹۵
۴۱۷۳۱۲۵۸	۶۰۷۷۳۵۴	۲۶۰۵۰۲۲	۳۴۷۲۳۳۲	۳۵۶۵۳۹۰۴	۲۲۲۸۸۰۷۸	۱۳۳۶۵۸۲۶	۱۳۹۶
۴۲۲۸۶۸۹۵	۶۵۱۵۷۹۹	۲۷۸۶۶۹۸	۳۷۲۹۱۰۱	۳۵۷۷۱۰۹۶	۲۲۴۱۷۶۱۶	۱۳۳۵۳۴۸۰	۱۳۹۷
۴۳۵۱۸۴۶۱	۶۹۳۵۴۵۳	۲۹۵۳۸۴۹	۳۹۸۱۶۰۴	۳۶۵۸۳۰۰۸	۲۲۸۹۸۸۷۴	۱۳۶۸۴۱۳۴	۱۳۹۸
۴۳۸۰۲۵۲۱	۷۲۰۹۵۴۲	۲۹۸۰۶۴۳	۴۲۲۸۸۹۹	۳۶۵۹۲۷۹۹	۲۲۷۰۶۹۹۰	۱۳۸۸۵۹۸۹	۱۳۹۹
۲۱۰۳۱۵۳	۳۵۱۹۸۵	۱۴۲۶۸۶	۲۰۹۲۹۹	۱۷۵۱۱۶۸	۱۰۹۵۰۶۸	۶۵۶۱۰۰	آذربایجان شرقی
۱۲۲۰۶۸۲	۱۵۱۶۹۵	۵۸۹۵۰	۹۲۷۴۵	۱۰۶۸۹۸۷	۷۰۲۹۶۰	۳۶۶۰۲۷	آذربایجان غربی
۵۹۸۹۱۰	۹۱۲۶۱	۳۶۵۰۴	۵۴۷۵۷	۵۰۷۶۴۹	۳۲۹۱۵۶	۱۷۸۴۹۳	اردبیل
۳۱۵۴۵۴۳	۵۸۱۹۶۸	۲۴۷۹۱۲	۳۳۴۰۵۶	۲۵۷۲۵۷۵	۱۵۶۴۳۰۶	۱۰۰۸۲۶۹	اصفهان
۱۴۶۸۵۹۱	۳۱۸۸۸۷	۱۳۳۹۳۸	۱۸۴۹۴۹	۱۱۴۹۷۰۴	۶۸۹۰۹۵	۴۶۰۶۰۹	البرز
۲۸۲۱۷۱	۴۰۲۲۰	۱۷۳۲۴	۲۲۸۹۶	۲۴۱۹۵۱	۱۴۸۷۲۱	۹۳۲۳۰	ایلام
۹۶۵۹۹۸	۷۶۹۰۶	۳۰۸۳۰	۴۶۰۷۶	۸۸۹۰۹۲	۵۶۷۲۳۵	۳۲۱۸۵۷	بوشهر
۹۳۲۱۰۵۷	۱۵۶۶۵۸۵	۶۲۶۳۲۴	۹۴۰۲۶۱	۷۷۵۴۴۷۲	۴۴۷۰۹۶۱	۳۲۸۳۵۱۱	تهران
۴۷۶۵۸۸۶	۷۵۲۲۰	۲۹۱۵۷	۴۶۰۶۳	۴۰۱۳۶۶	۲۵۶۰۱۴	۱۴۵۳۵۲	چهار محال و بختیاری
۳۷۹۶۸۵	۴۷۴۸۱	۲۰۷۱۹	۲۶۷۶۲	۳۳۲۲۰۴	۲۱۷۵۳۹	۱۱۴۶۶۵	خراسان جنوبی
۲۸۷۳۱۲۶	۴۳۴۹۲۲	۱۷۹۰۳۶	۲۵۵۸۸۶	۲۴۳۸۲۰۴	۱۵۶۱۱۹۴	۸۷۷۰۱۰	خراسان رضوی
۳۳۵۳۹۳	۴۵۰۹۷	۱۸۹۰۴	۲۶۱۹۳	۲۹۰۲۹۶	۱۹۰۸۷۳	۹۹۴۲۳	خراسان شمالی
۲۹۹۲۱۹۹	۵۱۴۲۱۰	۲۱۱۳۱۲	۳۰۲۸۹۸	۲۴۷۷۹۸۹	۱۶۳۸۷۱۹	۸۳۹۲۷۰	خوزستان
۵۴۰۳۶۳	۹۴۲۲۵	۴۱۸۸۰	۵۲۳۴۵	۴۴۶۱۳۸	۲۷۶۴۴۴	۱۶۹۶۷۴	زنجان
۵۰۲۶۹۶	۸۷۳۹۴	۳۶۹۵۹	۵۰۴۳۵	۴۱۵۲۰۲	۲۵۴۰۲۱	۱۶۱۲۸۱	سمنان
۸۱۳۳۱۸	۹۳۱۲۴	۴۰۴۰۹	۵۲۷۱۵	۷۲۰۱۹۴	۵۰۶۷۷۱	۲۱۳۴۲۳	سیستان و بلوچستان
۲۲۷۳۸۶۸	۳۸۸۱۱۹	۱۶۰۵۳۹	۲۲۷۵۸۰	۱۸۸۵۷۴۹	۱۱۵۴۳۱۳	۷۳۱۴۳۶	فارس
۸۳۴۱۳۲	۱۸۱۲۹۷	۸۴۲۸۴	۹۷۰۱۳	۶۵۲۸۳۵	۴۱۰۸۲۶	۲۴۲۰۰۹	قزوین
۷۸۶۹۴۲	۹۷۵۱۶	۴۱۴۴۳	۵۶۰۷۳	۶۸۹۴۲۶	۴۵۸۰۳۱	۲۳۱۳۹۵	قم
۲۹۹۸۸۵	۶۶۳۱۳	۳۱۴۳۳	۳۴۸۸۰	۲۳۳۵۷۲	۱۴۷۸۲۸	۸۵۷۳۴	کاشان
۶۳۷۰۸۶	۹۱۵۰۶	۳۶۳۲۲	۵۵۱۸۴	۵۴۵۵۸۰	۳۴۹۱۲۶	۱۹۶۴۵۴	کردستان
۱۵۰۹۸۱۰	۲۱۷۳۶۷	۸۷۳۰۵	۱۳۰۰۶۲	۱۲۹۲۴۴۳	۸۱۴۸۳۶	۴۷۷۶۰۷	کرمان
۷۵۳۹۱۰	۱۳۰۶۶۵	۵۱۳۵۸	۷۹۳۰۷	۶۲۳۲۴۵	۳۹۲۴۲۰	۲۳۰۸۲۵	کرمانشاه
۳۱۳۳۲۲	۳۹۵۶۵	۱۵۹۱۶	۲۳۶۴۹	۲۷۳۷۵۷	۱۷۷۵۴۴	۹۶۲۱۳	کهگیلویه و بویر احمد
۸۰۰۲۳۶	۱۰۵۲۸۹	۴۰۰۲۹	۶۵۲۶۰	۶۹۴۹۴۷	۴۴۷۱۲۰	۲۴۷۸۱۷	گلستان
۱۳۲۱۹۹۰	۲۸۱۴۲۷	۱۱۲۶۶۱	۱۶۸۷۶۶	۹۴۰۵۶۳	۵۵۴۳۶۴	۳۸۶۱۹۹	گیلان
۷۴۱۴۹۱	۱۴۳۱۸۶	۵۹۱۵۹	۸۴۰۲۷	۵۹۸۳۰۵	۳۹۱۷۵۶	۲۰۶۵۴۹	لرستان
۱۹۱۸۰۶۹	۳۳۰۲۳۵	۱۳۵۹۷۵	۱۹۴۲۶۰	۱۵۸۷۸۳۴	۹۷۴۷۸۶	۶۱۳۰۴۸	مازندران
۹۷۱۸۰۶	۱۸۹۲۱۰	۸۹۲۳۰	۹۹۹۸۰	۷۸۲۵۹۶	۴۸۱۴۸۱	۳۰۱۱۱۵	مرکزی
۹۷۷۹۴۶	۹۳۵۹۴	۳۸۵۴۷	۵۵۰۴۷	۸۸۴۳۵۲	۵۶۲۷۹۴	۳۲۱۵۵۸	هرمزگان
۷۵۳۸۷۰	۱۲۰۸۰۱	۴۵۸۶۰	۷۴۹۴۱	۶۳۳۰۶۹	۴۰۶۲۳۹	۲۲۶۸۳۰	همدان
۹۷۹۶۸۷	۱۶۲۲۷۲	۷۷۷۳۸	۸۴۵۳۴	۸۱۷۴۱۵	۵۱۴۴۱۹	۳۰۲۹۹۶	یزد

بخش سوم
امور مالی

تعاریف و مفاهیم اقلام آماری مالی

حق بیمه‌های بازنشستگی و درمان

به موجب تبصره یک ماده ۲۸ قانون تامین اجتماعی حق بیمه سهم کارفرما بمیزان ۲۰٪ مزد یا حقوق بیمه شده و با احتساب ۷٪ سهم بیمه شده در حسابها منظور، و با رعایت اصل حسابداری تعهدی ۳٪ سهم دولت (نسبت به مبالغ وصولی بعلاوه مطالبات سازمان از کارفرمایان بابت حق بیمه قطعی) در پایان هر سال شناسایی می‌گردد.

حق بیمه وصولی از کارگاهها

حق بیمه کارگاهها به نرخ ۲۷٪ براساس تبصره یک ماده ۲۸ قانون تامین اجتماعی که در دوره مورد نظر وصول می‌گردد.

حق بیمه وصولی از صاحبان حرف و مشاغل آزاد و بیمه اختیاری

حق بیمه صاحبان حرف و مشاغل آزاد براساس قانون صاحبان حرف و مشاغل آزاد مصوب ۱۳۶۵/۶/۳۰ مجلس شورای اسلامی و آئین نامه اجرائی مصوب جلسه مورخ ۱۳۶۶/۷/۲۹ هیات محترم وزیران و حق بیمه، بیمه شدگان اختیاری براساس تبصره ماده ۸ قانون تامین اجتماعی مصوب تیرماه ۱۳۵۴ و آئین نامه ادامه بیمه اختیاری مصوب ۱۳۸۵/۶/۲۶ اصلاحی مورخ ۱۳۸۶/۱۱/۲۰ شورای عالی تامین اجتماعی وصول می‌گردد.

حق بیمه وصولی از رانندگان حمل و نقل بار و مسافرین شهری (ماده ۷ ق ن)

حق بیمه رانندگان حمل و نقل عمومی بار و مسافر بین شهری (کلیه رانندگان کامیون، کامیونت، کشنده، مینی بوس و سواری‌های کرایه) براساس قانون بیمه اجتماعی رانندگان حمل و نقل بار و مسافر بین شهری مصوب ۱۳۷۹/۲/۱۸ مجلس شورای اسلامی و آئین نامه اجرائی آن، که دارای دفترچه کار یا کارت هوشمند رانندگی بوده و در شغل رانندگی با وسیله عمومی بین شهری اشتغال بکار داشته و فاقد کارفرما باشند، وصول می‌گردد.

حق بیمه وصولی از رانندگان حمل و نقل بار و مسافرین دورن شهری (ماده ۷ ق ت)

حق بیمه رانندگان حمل و نقل عمومی بار و مسافر دورن شهری (رانندگان تاکسی، مینی بوس، وانت بار) که دارای پروانه کار و مجوز از مراجع ذیصلاح مربوطه (پروانه اشتغال رانندگی) بوده و با وسائط نقلیه عمومی دورن شهری اشتغال بکار داشته و فاقد کارفرما و مشمول بیمه صاحبان حرف و مشاغل آزاد می‌باشند، طبق بند ض تبصره ۱۴ قانون بوده سال ۸۶ کشور وصول می‌گردد.

حق سرانه درمان بیمه شدگان حرف و مشاغل آزاد

حق سرانه درمانی براساس مصوبات سالیانه هیات محترم وزیران تعیین می‌شود و توسط بیمه شدگان حرف و مشاغل آزاد پرداخت می‌گردد. (ماده ۹ قانون بیمه همگانی خدمات درمانی کشور)

۵۰ درصد کسورات سهم کارفرما ماده ۱۰ قانون نوسازی

به موجب ماده ۱۰ قانون نوسازی صنایع ایران و آئین نامه اجرایی آن (موضوع تصویب نامه شماره ۸۷۹۴/ت ۳۰۳۷۰ مورخ ۱۳۸۳/۲/۲۷ هیات وزیران) کارفرمایان واحدهای صنعتی و تولیدی مجازند تا پایان برنامه سوم توسعه اقتصادی، اجتماعی و فرهنگی جمهوری اسلامی ایران به ازاء استخدام یک نفر، یکی از کارکنان با سابقه پرداخت حق بیمه بیش از ۲۵ سال را پیش از موعد با پرداخت ۵۰٪ حق بیمه سنوات باقیمانده تا زمان بازنشستگی قانونی بازنشسته نمایند.

حق بیمه و مستمری سهم دولت

حق بیمه سهم دولت شامل ۳٪ حق بیمه دریافتی سهم دولت (تبصره ۲ ماده ۲۸) و به موجب بند الف ماده ۴۹ قانون برنامه سوم توسعه اقتصادی، اجتماعی و فرهنگی جمهوری اسلامی و آئین نامه اجرایی آن تنفیذ در ماده ۱۰۳ قانون برنامه چهارم و بند «و» ماده ۸۰ قانون برنامه پنجم توسعه اقتصادی، اجتماعی و فرهنگی کشور به منظور تشویق کارفرمایان کارگاههای موجود به استخدام نیروی کار جدید، حق بیمه سهم کارفرمایانی که دوران برنامه‌های فوق از طریق مراکز

خدمات اشتغال وزارت کار و امور اجتماعی مبادرت به استخدام نیروی کار جدید نمایند، توسط دولت پرداخت گردد.

سایر

سایر حق بیمه‌های وصولی شامل حق بیمه وصولی از کارگران ساختمانی، حق بیمه برقراری مستمری مشاغل سخت و زیان آور، حق بیمه جزئی به کامل، حق سرانه فرزندان چهارم و به بعد و حق سرانه درمان طرح خوداشتغالی بنیاد شهید، حق بیمه سربازی و حضور داوطلبانه در جبهه، حق بیمه خادمین مساجد، حق بیمه کارفرمایان صنفی کم درآمد، حق بیمه اتباع بیگانه، حق سرانه کارگران فصلی و حق بیمه ایام اسارت آزادگان و ... می باشد.

پورسانتاژ و اگذاری به کارفرمایان

با توجه به ماده ۹ قانون تامین اجتماعی مصوب تیرماه ۱۳۵۴ و در اجرای قانون الزام سازمان به اجرای بندهای الف و ب ماده ۳ و بموجب قراردادهای منعقد، برخی از کارفرمایان، تعهدات درمانی و تعهدات قانونی مربوط به کمک‌های کوتاه مدت از قبیل (گرامت دستمزد، کمک بارداری، کمک ازدواج، هزینه پروتز و اروتز و کفن و دفن) کارکنان خود را عهده دار گردیده‌اند که در قبال آن قسمتی از حق بیمه حسب مورد از آنان دریافت نمی‌گردد، لیکن مبالغ مربوطه در حساب‌های درآمد و هزینه سازمان منظور می‌شود.

حق بیمه انتقالی از سایر طرح‌ها

انتقال از صندوق بازنشستگی به صندوق بازنشستگی دیگر چه به صورت ارادی و چه بصورت غیر ارادی

کمک‌های بلاعوض

درآمد حاصل از کمک و هدایا موضوع بند ۴ ماده ۲۸ ق ت ا مربوط به کمک دولت (ما به التفاوت نرخ ارز بابت دارو و فرانشیز بیماران خاص در بخش بیمه‌ای) و تجهیزات پزشکی و ملزومات اداری اهدائی سایر اشخاص به سازمان می‌باشد.

سایر درآمدهای طرح

سایر درآمدهای طرح از اقلام زیر تشکیل یافته است:

خسارات و جرائم نقدی دریافتی

درآمد حاصل از ارائه خدمات درمانی

مازاد درآمد بر هزینه

خالص درآمدهای عملیاتی و غیر عملیاتی منهای هزینه‌های مالی (نتیجه صورت درآمد و هزینه)

حقوق و سایر مزایای بازنشستگی

هزینه حقوق و سایر مزایای بازنشستگی اعضاء متشکل از اقلام زیر می‌باشد:

مستمری بازنشستگی، مستمری بازماندگان، کمک ازدواج، کمک‌ها(کمک هزینه اولاد، عائله مندی، عیدی، بن مستمری بگيران، سایر کمک‌ها)، از کارافتادگی و غرامت نقص عضو، غرامت دستمزد که پورسانتاژ و اگذاری به کارفرمایان (کوتاه مدت) از آن کسر می‌شود.

هزینه‌های درمان

هزینه‌های درمان از اقلام زیر تشکیل یافته است:

حقوق و مزایای کارکنان، هزینه‌های درمان مستقیم بیمارستان‌های طرف قرارداد، هزینه‌های اداری و عمومی، هزینه‌های داروئی و پزشکی، هزینه‌های درمان مستقیم بخش بیمه‌ای و درمان، هزینه‌های درمان اورژانس که پورسانتاژ و اگذاری به کارفرمایان (کوتاه مدت) از آن کسر می‌شود.

حق بیمه انتقالی به سایر طرح‌ها

انتقال حق بیمه به سایر صندوق‌های بازنشستگی طبق قانون نقل و انتقال حق بیمه و یا بازنشستگی مصوب ۱۳۶۵/۳/۲۷ مجلس شورای اسلامی و آئین‌نامه اجرایی تبصره ۳.

هزینه‌های اداره طرح

مبالغ مرتبط با اداره امور مربوط به سازمان جهت ایفای تعهدات خود وفق ماده ۱ قانون تامین اجتماعی از قبیل حقوق و مزایای کارکنان، هزینه اداری بیخس بیمه می‌باشد.

مستمری بازنشستگی

طبق ماده ۲ بند ۱۶: مستمری بازنشستگی عبارت از وجهی است که طبق شرایط مقرر در این قانون به منظور جبران قطع تمام یا قسمتی از درآمد به بیمه شده و در صورت فوت او برای معیشت بازماندگان وی به آنان پرداخت می‌شود.

مستمری بازماندگان

با عنایت به ماده ۸۱ ق.ت.ا، بازماندگان واجد شرایط متوفی که استحقاق دریافت مستمری را خواهند داشت شامل همسر، فرزندان و پدر و مادر متوفی (در صورتیکه تحت تکفل او بوده و سن پدر از ۶۰ و مادر از ۵۰ سال تجاوز کرده یا به تشخیص کمیسیون پزشکی موضوع ماده ۹۱ از کارافتاده باشند)

کمک ازدواج

طبق ماده ۸۵ به بیمه شده زن یا مرد که برای اولین بار ازدواج می‌کند مبلغی معادل یکماه متوسط مزد یا حقوق با رعایت شرایط ذکر شده پرداخت می‌شود.

کمک‌ها (کمک هزینه اولاد، عائله مندی، عیدی، بن مستمری بگیران، سایر)

مبالغی است که طبق قانون تحت عنوان عیدی و بن و در شرایط خاص در قبال عائله مندی، داشتن اولاد به مستمری بگیران پرداخت می‌شود.

ازکارافتادگی و غرامت نقص عضو

مبالغی که برای جبران کاهش قدرت کار بیمه شده به نحوی که نتواند با اشتغال به کار سابق یا کار دیگری بیش از یک سوم از درآمد قبلی خود را بدست آورد (ازکارافتادگی کل) یا جبران کاهش قدرت کار بیمه شده به نحوی که با اشتغال به کار سابق یا کار دیگر فقط قسمتی از درآمد خود را بدست آورد (ازکارافتادگی جزئی) پرداخت می‌شود.

حقوق و مزایای کارکنان درمان

هزینه‌های پرداختی بابت حقوق و مزایای کارکنان بخش درمان

هزینه‌های درمان غیر مستقیم طرف قرارداد

هزینه‌هایی که بابت ارائه خدمات درمانی جهت مشمولین تامین اجتماعی توسط بیمارستان‌ها (خصوصی، خیریه)، پزشکان، پاراکلینیک‌ها، آزمایشگاه‌ها، رادیولوژی‌ها، داروخانه‌ها و... طرف قرارداد، از طریق دفاتر رسیدگی به اسناد پزشکی پرداخت می‌گردد.

هزینه‌های درمان مستقیم بیمارستان‌های طرف قرارداد

هزینه‌هایی که بابت ارائه خدمات درمانی انجام شده جهت مشمولین تامین اجتماعی در مراکز درمانی طرف قرارداد سازمان، توسط دفاتر اسناد پزشکی سازمان پرداخت می‌شود.

هزینه‌های اداری و عمومی

هزینه‌های پرداختی بابت هزینه‌های اداری و عمومی بخش درمان (مستقیم و غیر مستقیم)

هزینه‌های داروئی و پزشکی

هزینه‌هایی که بابت ارائه خدمات داروئی و پزشکی جهت مشمولین تامین اجتماعی پرداخت می‌شود.

هزینه‌های درمان مستقیم بخش بیمه‌ای و درمان

مبالغی که بابت کمک به هزینه‌های درمانی (هزینه سفر بیمار و هزینه اقامت همراه، هزینه پروتز و اروتز، کمک هزینه کفن و دفن، هزینه چاپ دفترچه‌های درمان و...) بیماران مشمول تامین اجتماعی، طبق ضوابط و مقررات مربوطه، از طریق شعب

سازمان پرداخت می‌گردد و همچنین کمک هزینه‌های درمانی کارکنان سازمان (دندانپزشکی، ارتز و پروتز و ...) که در بخش‌های بیمه‌ای و درمانی پرداخت می‌گردد، در این سرفصل طبقه بندی می‌گردد.

هزینه‌های درمان اورژانس - مراکز درمانی

هزینه‌هایی که بابت ارائه خدمات برای بیمار بستری شده توسط مراکز ملکی به سایر مراکز جهت مشمولین تامین اجتماعی پرداخت می‌شود.

جدول ۳-۱ میزان منابع سازمان تامین اجتماعی با لحاظ منابع تعهدی (۹۹-۱۳۹۴)

میلیون ریال

سال	جمع	حق بیمه های بازنشستگی و درمان	حق بیمه انتقالی از سایر طرحها	کمکهای بلا عوض	سایر منابع طرح	مآزاد درآمد بر هزینه
۱۳۹۴	۸۱۶,۹۸۳,۸۰۱	۷۶۷,۳۰۹,۴۸۰	۶۹۷,۷۱۲	۹,۴۴۵,۲۷۲	۱۰,۱۳۷,۴۲۳	۲۹,۳۹۳,۹۱۴
۱۳۹۵	۸۶۵,۷۵۷,۷۵۴	۸۵۴,۷۷۷,۳۰۳	۹۱۲,۳۹۸	۷۸,۶۰۹	۱۰,۶۶۲,۹۴۵	(۶۷۳,۵۰۱)
۱۳۹۶	۹۸۵,۹۶۴,۷۱۹	۹۶۷,۴۱۹,۰۶۱	۱,۶۷۷,۲۹۲	۹۶,۶۱۷	۱۱,۸۸۵,۰۱۴	۴,۸۸۶,۷۳۵
۱۳۹۷	۱,۵۰۴,۲۶۳,۹۶۹	۱,۴۹۱,۹۶۰,۲۲۷	۲,۳۱۶,۰۰۰	۴۱,۵۵۶	۱۴,۰۸۹,۰۰۸	(۴,۱۴۲,۸۲۲)
۱۳۹۸	۱,۳۷۴,۸۸۲,۳۴۱	۱,۳۸۳,۱۹۶,۵۳۳	۲,۳۸۲,۵۲۴	۱۰۵,۰۴۲	۱۷,۱۱۲,۸۵۰	(۲۷,۹۱۴,۶۰۸)
۱۳۹۹	۲,۵۱۹,۳۱۲,۱۸۲	۲,۳۴۶,۶۱۳,۰۴۱	۱,۴۵۰,۲۴۱	۲۹۸,۱۳۵	۲۵,۹۶۸,۱۹۶	۱۴۴,۹۸۲,۵۶۹

جدول ۲-۳ میزان منابع سازمان تامین اجتماعی با لحاظ منابع تعهدی در سال ۱۳۹۹

میلیون ریال

استان / اداره کل	جمع	حق بیمه های بازنشستگی و درمان	حق بیمه انتقالی از سایر طرحها	کمکهای بلا عوض	سایر درآمدهای طرح	مآزاد درآمد بر هزینه
جمع	۲,۵۱۹,۳۱۲,۱۸۲	۲,۳۴۶,۶۱۳,۰۴۱	۱,۴۵۰,۲۴۱	۲۹۸,۱۳۵	۲۵,۹۶۸,۱۹۶	۱۴۴,۹۸۲,۵۶۹
اداره کل امور مالی بیمه	۶۲۷,۵۹۰,۵۶۷	۴۸۹,۷۱۶,۱۶۱	۱۱,۴۴۲	۱۸	۳۰,۲۰	۱۳۷,۸۶۵,۹۶۶
اداره کل امور مالی درمان	۴۹۷,۰۸۱,۰۰۴	۴۹۲,۴۴۹,۲۳۵	۰	۲۹۷,۷۸۳	۳,۹۹۵,۶۴۵	۳۳۸,۳۴۱
آذربایجان شرقی	۵۶,۶۴۹,۲۹۱	۵۵,۵۴۶,۷۷۷	۴۴,۴۲۸	۵۴	۸۶۳,۷۵۶	۱۹۴,۲۷۶
آذربایجان غربی	۲۸,۸۶۳,۹۲۶	۲۸,۱۷۶,۲۶۱	۳۲,۰۹۸	۰	۵۵۱,۸۱۸	۱۰۳,۷۴۹
اردبیل	۱۳,۸۳۱,۷۴۲	۱۳,۴۸۷,۲۶۴	۱۳,۰۳۶	۰	۲۷۵,۹۲۵	۵۵,۵۱۷
اصفهان	۱۰۰,۷۸۳,۴۱۵	۹۹,۲۳۹,۸۲۴	۸۱,۸۴۸	۲۱۰	۱,۱۵۵,۹۶۳	۳۰۵,۵۷۰
البرز	۴۶,۲۴۴,۶۰۹	۴۵,۴۴۸,۳۱۷	۳۹,۵۵۱	۰	۵۸۸,۱۳۲	۱۶۸,۶۰۹
ایلام	۸,۷۳۱,۴۵۸	۸,۵۴۷,۸۵۰	۵,۳۵۹	۰	۱۴۵,۸۸۵	۳۲,۳۶۴
بوشهر	۳۹,۳۳۷,۴۸۲	۳۸,۲۶۶,۱۸۱	۳۵,۶۴۸	۰	۸۱۹,۴۵۹	۲۱۶,۱۹۴
چهارمحال و بختیاری	۱۱,۰۹۸,۲۷۰	۱۰,۷۹۶,۳۵۱	۹۶,۵۲۲	۰	۱۷۳,۶۷۶	۳۱,۷۲۱
خراسان جنوبی	۹,۹۸۳,۱۰۸	۹,۸۱۱,۲۸۹	۷,۲۲۵	۰	۱۳۸,۲۷۱	۲۶,۳۲۳
خراسان رضوی	۸۱,۲۳۶,۶۷۵	۷۹,۵۰۵,۳۳۳	۵۸,۶۲۲	۰	۱,۴۰۹,۳۷۹	۲۶۳,۳۵۱
خراسان شمالی	۹,۰۸۷,۱۲۵	۸,۸۴۱,۸۷۶	۵,۵۱۳	۰	۲۰۴,۲۵۵	۳۵,۴۸۱
خوزستان	۹۳,۹۹۷,۴۷۹	۹۱,۲۰۶,۰۱۳	۸۶,۳۷۶	۰	۲,۲۱۶,۵۳۰	۴۸۸,۵۶۰
زنجان	۱۷,۲۶۲,۶۴۶	۱۶,۸۸۴,۵۳۹	۱۲,۷۸۲	۰	۲۸۰,۷۸۹	۸۴,۵۳۶
سمنان	۱۴,۸۴۸,۷۲۸	۱۴,۵۷۱,۷۱۲	۱۸,۲۵۶	۰	۲۱۴,۴۹۳	۴۴,۲۶۷
سیستان و بلوچستان	۱۸,۷۶۷,۸۸۴	۱۸,۴۷۶,۲۸۵	۶,۷۱۱	۰	۲۳۵,۵۹۴	۴۹,۲۹۴
شرق تهران بزرگ	۱۷۵,۵۹۷,۵۲۷	۱۷۲,۴۴۵,۲۹۰	۲۰۶,۰۲۰	۰	۲,۳۵۶,۹۹۹	۵۸۹,۶۱۸
شهرستانهای تهران	۶۰,۹۶۶,۵۸۸	۵۹,۷۴۶,۱۹۲	۵۶,۴۱۲	۰	۹۷۲,۸۰۴	۱۹۱,۱۸۰
غرب تهران بزرگ	۱۷۵,۲۰۹,۰۸۷	۱۷۰,۴۸۶,۱۴۱	۱۹۲,۳۸۵	۴۰	۲,۲۴۰,۲۳۳	۲,۲۹۰,۲۸۸
فارس	۶۱,۶۱۲,۴۹۰	۶۰,۴۱۲,۱۳۹	۶۳,۰۴۵	۰	۹۷۵,۷۴۶	۱۶۱,۵۶۰
قزوین	۲۵,۰۴۹,۷۲۹	۲۴,۴۶۴,۰۸۹	۱۷,۱۲۳	۱۰	۴۴۷,۸۵۵	۱۲۰,۶۵۲
قم	۱۹,۶۵۲,۴۲۹	۱۹,۲۸۱,۸۴۸	۱۳,۰۱۸	۰	۳۰۵,۵۲۷	۵۲,۰۳۶
کردستان	۱۴,۷۱۲,۰۸۸	۱۴,۳۵۶,۶۴۱	۲۰,۰۸۵	۰	۲۸۷,۱۰۵	۴۸,۲۵۷
کرمان	۴۹,۹۰۸,۱۰۴	۴۸,۸۶۲,۶۲۱	۳۹,۸۳۶	۰	۷۹۲,۰۲۹	۲۱۳,۶۱۸
کرمانشاه	۱۹,۶۵۵,۹۳۱	۱۹,۲۶۲,۷۲۶	۱۳,۳۰۰	۰	۳۰۵,۴۳۴	۷۴,۴۷۱
کهگیلویه و بویر احمد	۸۰,۸۶,۵۵۱	۷,۸۴۰,۸۲۰	۳,۷۶۱	۰	۱۹۶,۴۰۲	۴۵,۵۶۸
گلستان	۱۷,۵۸۳,۳۸۳	۱۷,۳۱۱,۹۳۸	۱۱,۹۹۲	۰	۲۰۰,۲۹۱	۵۹,۱۶۲
گیلان	۳۵,۱۴۶,۴۴۶	۳۴,۴۱۶,۴۰۴	۲۷,۵۹۷	۰	۵۶۸,۵۹۵	۱۳۳,۸۵۰
لرستان	۱۶,۹۳۷,۶۵۹	۱۶,۶۱۸,۱۵۹	۱۶,۳۶۸	۰	۲۴۰,۵۳۴	۶۲,۵۹۸
مازندران	۴۷,۳۴۸,۳۴۹	۴۶,۲۸۶,۹۹۹	۳۸,۱۶۲	۲۰	۸۳۳,۹۷۷	۱۸۹,۱۹۱
مرکزی	۳۱,۰۵۶,۹۳۶	۳۰,۱۲۵,۷۲۴	۱۰۵,۵۵۷	۰	۶۹۹,۴۱۱	۱۲۶,۴۴۴
هرمزگان	۳۶,۶۳۵,۹۲۷	۳۵,۷۱۸,۲۰۶	۲۸,۹۹۲	۰	۷۳۵,۲۸۱	۱۵۳,۴۴۸
همدان	۱۷,۷۵۸,۴۲۴	۱۷,۳۹۹,۰۷۱	۲۱,۷۱۹	۰	۲۶۰,۴۸۵	۷۷,۱۴۹
یزد	۳۰,۹۹۹,۱۲۵	۳۰,۶۰۶,۷۷۵	۱۹,۴۵۲	۰	۲۸۳,۳۳۸	۸۹,۵۶۰

*شامل مدیریت های درمان نیز می باشد.

جدول ۳-۳ میزان حق بیمه وصولی با لحاظ تعهدی سازمان تامین اجتماعی به تفکیک نوع (۹۹-۱۳۹۴)

میلیون ریال

سال	جمع	حق بیمه وصولی از کارگاهها	حق بیمه وصولی از صاحبان حرف و مشاغل آزاد و بیمه اختیاری	حق بیمه وصولی از رانندگان حمل و نقل بار و مسافریین شهری (ماده ۷ ق.ت)	حق سرانه بیمه شدگان حرف و مشاغل آزاد	۵۰ درصد کسورات سهم کارفرما ماده ۱۰ قانون نوسازی	حق بیمه مستمری سهم دولت	سایر	پورسانتاز واگذاری به کارفرمایان
۱۳۹۴	۷۶۷,۳۰۹,۴۸۰	۶۰۰,۵۵۸,۴۰۷	۲۱,۴۰۹,۹۸۷	۱۸,۴۴۲,۵۶۰	۸,۴۸۴,۲۱۶	۱۳۴,۶۳۱	۹۳,۸۳۱,۴۸۷	۲۵,۹۰۵,۹۸۳	(۱۴۵۷۷۹۱)
۱۳۹۵	۸۵۴,۷۷۷,۳۰۳	۶۵۱,۴۲۱,۷۸۹	۲۶,۴۹۰,۱۷۱	۲۳,۶۰۹,۸۸۲	۹,۷۶۸,۲۶۹	۵۲,۵۷۹	۱۱۵,۷۵۲,۶۵۱	۲۹,۴۴۳,۳۸۱	(۱,۷۶۱,۴۱۹)
۱۳۹۶	۹۶۷,۴۱۹,۰۶۱	۷۱۳,۴۲۴,۶۰۸	۳۱,۸۶۹,۴۹۸	۲۴,۹۰۲,۱۰۸	۱۱,۷۷۵,۸۹۲	۱۲۱,۵۵۲	۱۳۰,۲۲۰,۶۶۱	۵۷,۱۷۵,۱۱۷	(۲,۰۷۰,۳۷۵)
۱۳۹۷	۱,۴۹۱,۹۶۰,۲۲۷	۱,۲۰۸,۸۷۰,۳۱۵	۴۲,۱۸۳,۵۷۵	۳۴,۷۴۶,۴۴۰	۱۴,۹۹۴,۸۱۱	۳۶,۱۵۳	۱۵۵,۰۵۴,۸۲۷	۳۸,۴۷۲,۸۲۹	(۲,۳۹۸,۷۲۳)
۱۳۹۸	۱,۳۸۳,۱۹۶,۵۳۳	۹۹۲,۰۱۸,۸۷۳	۵۰,۸۴۰,۸۶۳	۵۱,۳۳۲,۱۳۰	۲۰,۳۶۰,۶۲۰	۵۶,۴۳۴	۲۰۵,۵۲۱,۴۹۹	۶۶,۱۳۱,۱۱۸	(۳,۰۶۵,۰۰۴)
۱۳۹۹	۲,۳۴۶,۶۱۳,۰۴۱	۱,۶۸۲,۰۱۹,۵۰۸	۷۲,۳۴۷,۹۳۶	۵۸,۳۱۲,۹۳۸	۲۹,۰۱۹,۶۵۳	۸,۱۳۶	۴۱۵,۶۸۲,۸۴۵	۹۳,۰۲۶,۰۱۸	(۳,۸۰۳,۹۹۳)

جدول ۳-۴ میزان منابع سازمان تامین اجتماعی با لحاظ منابع نقدی (۹۹-۱۳۹۴)

میلیون ریال

سال	جمع	حق بیمه بازنشستگی و درمان	حق بیمه انتقالی از سایر طرحها	کمک های بلاعوض	سایر
۱۳۹۴	۴۴۴,۴۰۳,۵۷۸	۴۲۴,۱۲۳,۱۷۱	۶۹۷,۷۱۲	۹,۴۴۵,۲۷۲	۱۰,۱۳۷,۴۲۳
۱۳۹۵	۵۴۵,۸۹۷,۰۵۰	۵۳۴,۲۴۳,۰۹۸	۹۱۲,۳۹۸	۷۸,۶۰۹	۱۰,۶۶۲,۹۴۵
۱۳۹۶	۶۳۸,۴۵۲,۹۰۳	۶۲۴,۷۹۳,۹۸۰	۱,۶۷۷,۲۹۲	۹۶,۶۱۷	۱۱,۸۸۵,۰۱۴
۱۳۹۷	۸۴۶,۵۷۵,۰۱۰	۸۳۰,۱۲۸,۴۴۶	۲,۳۱۶,۰۰۰	۴۱,۵۵۶	۱۴,۰۸۹,۰۰۸
۱۳۹۸	۹۸۲,۹۵۷,۶۲۹	۹۶۳,۳۵۷,۲۱۳	۲,۳۸۲,۵۲۴	۱۰۵,۰۴۲	۱۷,۱۱۲,۸۵۰
۱۳۹۹	۱,۳۶۳,۱۴۹,۹۵۴	۱,۳۳۵,۴۳۳,۳۸۲	۱,۴۵۰,۲۴۱	۲۹۸,۱۳۵	۲۵,۹۶۸,۱۹۶

جدول ۳-۵ میزان حق بیمه وصولی سازمان تامین اجتماعی به تفکیک نوع و استان در سال ۱۳۹۹

میلیون ریال

استان / اداره کل	جمع	حق بیمه وصولی از کارگاهها	حق بیمه وصولی از صاحبان حرف و مشاغل آزاد و بیمه اختیاری	حق بیمه وصولی از رانندگان حمل و نقل بار و مسافرین شهری (ماهه ۷ ق ت)	حق سرانه بیمه شدگان حرف و مشاغل آزاد	۵۰ درصد کسورات سهم کارفرما ماده ۱۰ قانون نوسازی	حق بیمه مستمری سهم دولت	سایر	پورسانت واکنداری به کارفرمایان
جمع	۲,۳۴۶,۶۱۳,۰۴۱	۱,۶۸۲,۰۱۹,۵۰۸	۷۲,۳۴۷,۹۳۶	۵۸,۳۱۲,۹۳۸	۲۹,۰۱۹,۶۵۳	۸,۱۳۶	۴۱۵,۸۲۳,۸۴۵	۹۳,۰۲۶,۰۱۸	(۳,۸۰۳,۹۹۳)
اداره کل امور مالی بیمه	۵۶۹,۶۱۵,۳۰۰	۱۱۹,۶۹۷,۹۹۴	-۱۳,۱۱۷,۴۴۷	۲۳,۲۴۳,۷۴۸	-۲۶۶,۳۳۴	۰	۰	۲۵,۰۷۸,۳۳۸	۰
اداره کل امور مالی درمان	۴۱۲,۵۵۰,۱۹۲	۴۱۲,۵۵۰,۱۹۲	۰	۰	۰	۰	۰	۰	۰
آذربایجان شرقی	۵۵,۵۴۶,۷۷۸	۴۲,۹۶۰,۳۱۷	۵,۳۷۴,۶۲۱	۲,۲۷۵,۳۰۸	۱,۴۴۳,۹۲۵	۲۹۶	۲۲,۲۶۰	۳,۶۳۱,۱۹۱	۱۵۱,۱۴۰
آذربایجان غربی	۲۸,۱۷۶,۲۶۱	۲۱,۳۱۸,۱۴۵	۲,۶۴۱,۱۷۲	۱,۶۶۶,۲۶۱	۵۷۰,۶۸۱	۷۸	۳۰,۹۶۶	۲,۰۳۴,۷۳۳	۸۵,۷۶۵
اردبیل	۱۳,۴۸۷,۲۶۵	۱۰,۲۳۰,۹۰۶	۱,۰۹۶,۲۴۷	۸۰۱,۸۸۱	۳۳۲,۱۶۶	۰	۱۹,۳۰۲	۱,۰۶۲,۰۱۵	۴۵,۲۵۲
اصفهان	۹۹,۳۳۹,۸۲۴	۷۹,۴۳۵,۷۷۰	۹,۰۸۵,۸۲۳	۳,۳۲۹,۷۸۶	۲,۷۲۲,۰۴۴	۸۶	۶,۸۱۰	۴,۸۹۹,۳۸۶	۲۳۹,۸۸۱
البرز	۴۵,۴۴۸,۳۱۷	۳۷,۴۱۸,۳۷۹	۳,۶۳۳,۶۵۳	۷۸۳,۲۹۰	۱,۳۱۳,۸۰۸	۰	۱۶	۲,۵۳۰,۸۳۳	۲۶۱,۷۶۲
ایلام	۸,۵۴۷,۸۵۰	۷,۴۰۰,۴۰۸	۲۷۵,۵۳۲	۲۷۶,۳۱۸	۱۳۱,۵۱۴	۰	۸۶۲	۴,۸۹,۴۴۸	۲۶,۳۳۳
بوشهر	۳۸,۲۶۶,۱۸۱	۳۶,۳۳۶,۴۸۴	۶۳۴,۲۸۶	۲۷۶,۸۲۲	۲۵۰,۶۹۱	۰	۵۱,۷۴۸	۷۴۲,۸۷۳	۲۶,۷۲۳
چهارمحال و بختیاری	۱۰,۷۹۶,۳۵۱	۸,۲۲۳,۴۹۴	۷۹۶,۷۱۶	۹۴۱,۶۵۱	۲۷۹,۶۷۷	۰	۱۰۹	۵۷۶,۷۸۵	۲۲,۰۸۱
خراسان جنوبی	۹,۸۱۱,۳۸۸	۸,۲۷۴,۳۲۶	۳۶۳,۵۰۱	۴۱۲,۷۴۶	۱۷۵,۳۷۰	۰	۳,۴۵۹	۶۱۰,۹۳۹	۲۹,۰۵۳
خراسان رضوی	۷۹,۵۰۵,۳۲۴	۶۵,۱۰۹,۹۸۷	۳,۶۳۸,۷۰۹	۲,۶۶۳,۸۱۸	۱,۶۱۵,۱۰۳	۳۴۱	۱۷,۶۷۹	۶,۶۵۶,۷۴۸	۱۹۷,۰۶۱
خراسان شمالی	۸,۸۴۱,۸۷۷	۷,۲۰۵,۹۳۳	۳۱۳,۵۳۵	۳۷۹,۷۰۶	۱۴۵,۴۰۷	۰	۳,۵۷۱	۸۱۶,۴۹۲	۲۲,۷۶۷
خوزستان	۹۱,۲۰۶,۰۱۳	۸۱,۰۳۹,۸۹۸	۳,۱۰۲,۱۰۸	۱,۵۶۴,۸۱۸	۱,۸۷۵,۹۶۴	۰	۱۹,۴۷۸	۳,۸۶۵,۸۴۰	۳۶۲,۰۹۳
زنجان	۱۶,۸۸۴,۵۴۰	۱۳,۹۵۴,۸۹۸	۱,۰۵۷,۷۰۱	۵۴۵,۶۹۱	۳۷۷,۷۱۹	۰	۳,۲۸۹	۹۸۸,۳۸۲	۴۳,۱۴۰
سمنان	۱۴,۵۷۱,۷۱۲	۱۲,۴۴۱,۱۹۹	۸۰۳,۷۳۰	۳۷۸,۱۸۳	۳۴۶,۹۹۸	۲۲۶	۲,۲۹۴	۶۲۸,۲۷۳	۲۸,۹۹۱
سیستان و بلوچستان	۱۸,۴۷۶,۲۸۴	۱۶,۶۰۸,۱۳۶	۴۷۵,۲۶۰	۵۵۶,۰۹۶	۲۲۰,۸۲۱	۰	۴,۷۳۷	۶۹۰,۶۰۹	۷۹,۳۷۵
شرق تهران بزرگ	۱۷۲,۴۴۵,۳۹۱	۱۵۱,۹۳۰,۵۷۲	۱۱,۲۷۳,۲۲۲	۱,۱۲۶,۷۳۳	۲,۹۲۲,۳۰۸	۰	۲۳,۵۱۷	۵,۶۱۱,۳۳۲	۴۴۲,۵۹۳
شهرستانهای تهران	۵۹,۷۴۶,۱۹۲	۵۰,۳۷۲,۳۹۴	۴,۳۳۱,۵۱۵	۱,۱۷۳,۶۴۵	۱,۳۹۲,۵۲۲	۱۲	۹۱۱	۲,۵۳۹,۹۸۸	۶۶,۷۰۵
غرب تهران بزرگ	۱۷۰,۴۸۶,۱۴۱	۱۵۲,۴۰۴,۳۴۵	۹,۸۸۶,۸۰۷	۶۸۰,۷۶۵	۲,۹۲۱,۶۶۳	۵,۳۳۳	۳,۸۵۱	۴,۹۶۶,۲۶۰	۳۷۹,۳۸۳
فارس	۶۰,۴۱۲,۱۴۰	۴۷,۸۱۱,۶۴۸	۴,۶۴۷,۵۲۹	۲,۹۱۳,۳۳۲	۱,۷۲۱,۵۳۶	۶۱۸	۷۶۵,۰۳	۳,۳۹۹,۶۰۱	۱۵۸,۶۲۷
قزوین	۲۴,۴۶۴,۰۸۹	۲۰,۳۴۴,۶۲۴	۱,۲۵۸,۱۵۶	۹۱۸,۸۴۶	۶۳۳,۷۸۹	۰	۷,۰۱۲	۱,۳۴۱,۸۸۹	۴۰,۲۲۷
قم	۱۹,۲۸۱,۸۴۹	۱۶,۲۲۲,۸۲۰	۱,۲۳۹,۵۹۹	۵۰۹,۹۳۷	۳۷۷,۳۰۳	۰	۲۷۲	۱,۰۳۱,۵۷۳	۹۹,۶۵۵
کردستان	۱۴,۳۵۶,۶۴۲	۱۱,۲۰۰,۷۴۲	۹۴۸,۵۲۵	۷۷۶,۶۲۷	۳۳۵,۳۴۶	۰	۴۲,۳۵۷	۱,۰۹۳,۴۴۴	۴۱,۳۹۹
کرمان	۴۸,۸۶۲,۶۲۱	۴۲,۷۴۲,۸۸۳	۱,۹۸۴,۲۰۳	۱,۲۲۷,۵۷۴	۹۰۹,۰۶۷	۹۲۸	۵۸۲	۲,۲۲۸,۱۲۳	۲۴۰,۷۳۹
کرمانشاه	۱۹,۲۶۲,۷۲۵	۱۵,۰۷۳,۰۱۹	۱,۴۳۴,۵۶۷	۱,۳۱۳,۵۸۷	۴۶۱,۵۰۳	۰	۲۳۲	۱,۱۵۱,۶۰۴	۷۰,۷۸۸
کهگیلویه و بویر احمد	۷,۸۴۰,۸۲۰	۷,۰۸۳,۰۱۹	۱,۶۲,۴۵۳	۱,۶۴,۴۵۵	۱۱۵,۵۹۵	۰	۰	۳۳۷,۸۱۱	۲۲,۵۱۳
گلستان	۱۷,۳۱۱,۹۳۹	۱۴,۰۳۷,۹۱۹	۱,۰۱۱,۴۶۴	۷۰۹,۷۷۳	۳۸۵,۶۲۲	۰	۳۴,۳۱۶	۱,۱۸۲,۵۷۴	۴۹,۷۲۹
گیلان	۳۴,۴۱۶,۴۰۳	۲۶,۲۸۸,۷۴۳	۳,۷۷۰,۹۱۸	۹۶۹,۰۸۳	۱,۱۹۱,۰۰۳	۰	۴,۵۴۲	۲,۲۹۳,۲۶۵	۱۰۱,۱۵۱
لرستان	۱۶,۶۱۸,۱۵۹	۱۲,۷۷۸,۰۴۱	۱,۰۹۰,۰۱۸	۱,۰۳۱,۱۵۸	۴۷۱,۳۳۴	۰	۳,۹۶۳	۱,۲۸۳,۶۶۱	۴۰,۰۰۶
مازندران	۴۶,۲۸۶,۹۹۷	۳۶,۲۹۳,۷۲۹	۳,۶۳۶,۸۹۱	۱,۷۸۷,۳۸۰	۱,۴۹۷,۴۹۲	۸۸	۳۰,۱۷۳۶	۲,۸۹۴,۰۲۳	۱۲۴,۲۴۲
مرکزی	۳۰,۱۲۵,۷۲۴	۲۴,۶۹۰,۵۵۴	۱,۹۰۳,۸۵۴	۸۲۳,۴۵۰	۷۴۱,۷۳۰	۱۳۰	۲,۱۰۴	۲,۰۴۲,۲۶۱	۷۸,۳۵۹
هرمزگان	۳۵,۷۱۸,۲۰۷	۳۳,۴۱۹,۲۲۶	۵۹۲,۱۵۲	۲۷۶,۵۱۴	۳۱۱,۵۴۳	۰	۳,۹۸۵	۱,۳۳۳,۳۴۸	۲۱۸,۵۶۱
همدان	۱۷,۳۹۹,۰۷۱	۱۲,۹۰۷,۰۵۶	۱,۵۱۰,۱۳۱	۱,۱۷۹,۹۳۴	۴۶۵,۱۳۹	۰	۱۱,۳۷۹	۱,۳۷۰,۱۰۲	۴۴,۶۷۰
یزد	۳۰,۶۰۶,۷۷۴	۲۶,۳۱۱,۷۰۸	۱,۴۶۰,۷۸۵	۷۲۴,۰۲۲	۶۳۹,۸۱۴	۰	۰	۱,۶۳۵,۷۷۴	۶۵,۳۲۹

جدول ۳-۶ میزان هزینه‌های سازمان تامین اجتماعی به تفکیک نوع هزینه (۱۳۹۴-۹۹)

میلیون ریال

هزینه های اداره طرح	حق بیمه انتقالی به سایر طرحها	هزینه های درمان	حقوق و سایر مزایای بازنشستگی اعضا	جمع	سال
۲۹,۸۷۴,۱۷۵	۱,۴۹۵,۹۸۵	۱۶۱,۴۶۴,۶۶۴	۳۲۵,۳۲۴,۶۶۶	۵۱۸,۱۵۹,۴۹۰	۱۳۹۴
۳۱,۶۵۲,۳۱۵	۱,۳۴۶,۰۴۷	۱۹۶,۲۲۲,۸۰۴	۳۹۶,۵۸۸,۷۱۲	۶۲۵,۸۰۹,۸۷۸	۱۳۹۵
۲۵,۳۷۵,۱۶۹	۱,۵۲۷,۷۱۴	۲۲۶,۸۹۷,۱۵۰	۴۸۱,۹۸۰,۵۲۶	۷۳۵,۷۸۰,۵۵۹	۱۳۹۶
۲۹,۰۷۹,۰۳۱	۱,۷۵۶,۵۸۵	۲۵۲,۶۹۲,۱۸۱	۵۹۸,۰۴۹,۳۷۸	۸۸۱,۵۷۷,۱۷۵	۱۳۹۷
۳۸,۵۸۴,۴۹۷	۱,۸۷۱,۹۸۷	۲۲۵,۲۳۰,۵۴۶	۸۱۸,۲۰۰,۶۶۷	۱,۰۸۳,۸۸۷,۶۹۷	۱۳۹۸
۴۶,۲۸۸,۵۱۰	۱,۴۹۸,۷۲۸	۳۲۴,۴۴۵,۲۸۴	۱,۱۴۱,۰۵۹,۸۳۲	۱,۵۱۳,۲۹۲,۳۵۴	۱۳۹۹

جدول ۷-۳ میزان هزینه‌های سازمان تامین اجتماعی به تفکیک نوع و استان در سال ۱۳۹۹

میلیون ریال

هزینه‌های اداره طرح	حق بیمه انتقالی به سایر طرحها	هزینه‌های درمان	حقوق و سایر مزایای بازنشستگی اعضا	جمع	استان / اداره کل
۴۶,۲۸۸,۵۱۰	۱,۴۹۸,۷۲۸	۳۲۴,۴۴۵,۲۸۴	۱,۱۴۱,۰۵۹,۸۳۲	۱,۵۱۳,۲۹۲,۳۵۴	جمع
-۱۱,۸۷۸,۰۵۱	۶	۰	۸۳۳,۱۳۸,۹۵۱	۸۲۱,۲۶۰,۹۰۶	اداره کل امور مالی بیمه
۰	۰	۳۲۴۴۴۵۲۸۴*	۰	۰	اداره کل امور مالی درمان
۲,۵۱۶,۶۵۷	۷۶,۲۷۰	۰	۱۱۰,۳۷۵	۲,۷۰۳,۳۰۲	آذربایجان شرقی
۱,۵۳۶,۶۴۱	۳۴,۲۸۷	۰	۲۷,۷۵۸	۱,۵۹۸,۶۸۶	آذربایجان غربی
۸۵۹,۱۴۰	۳,۹۳۷	۰	۵,۴۸۷,۳۲۱	۶,۳۵۰,۳۹۸	اردبیل
۳,۸۸۰,۱۸۶	۳۴۵,۴۶۲	۰	۳۷,۰۸۹,۶۷۰	۴۱,۳۱۵,۳۱۸	اصفهان
۱,۶۵۱,۳۱۴	۱۴,۹۸۵	۰	۱۰,۰۹۴,۰۶۱	۱۱,۷۶۰,۳۶۰	البرز
۵۶۰,۶۲۷	۱۷,۵۳۵	۰	۲,۱۹۷,۰۹۲	۲,۷۷۵,۲۵۴	ایلام
۱,۷۶۰,۵۵۵	۲۰,۴۹۳	۰	۴,۳۵۶,۸۰۲	۶,۱۳۷,۸۵۰	بوشهر
۸۰۷,۱۳۳	۷,۴۷۵	۰	۳,۴۳۲,۱۸۰	۴,۲۴۶,۷۸۸	چهارمحال و بختیاری
۶۰۶,۸۱۰	۲۵,۸۵۵	۰	۹,۰۷۵	۶۴۱,۷۴۰	خراسان جنوبی
۳,۳۶۲,۵۱۵	۲۹,۱۴۰	۰	۹۸,۱۰۷	۳,۴۸۹,۷۶۲	خراسان رضوی
۶۰۱,۶۰۰	۳,۸۶۳	۰	۱۱,۲۷۴	۶۱۶,۷۳۷	خراسان شمالی
۴,۱۳۶,۷۹۸	۲۹,۹۹۸	۰	۲۹,۹۹۰,۴۳۳	۳۴,۱۵۷,۲۲۹	خوزستان
۷۷۰,۷۹۰	۳۱,۳۷۱	۰	۱۷,۷۳۴	۸۱۹,۸۹۵	زنجان
۵۸۹,۱۷۸	۲۴,۸۵۰	۰	۱,۶۱۹,۸۸۹	۲,۲۳۳,۹۱۷	سمنان
۱,۰۱۸,۴۱۳	۱۰۱,۶۶۳	۰	۴,۲۸۵,۹۹۹	۵,۴۰۶,۰۷۵	سیستان و بلوچستان
۴,۳۱۸,۷۷۳	۱۰۵,۷۸۶	۰	-۵۶,۱۲۷	۴,۳۶۸,۴۳۲	شرق تهران بزرگ
۲,۲۶۷,۵۴۵	۷۱,۸۳۳	۰	۲۸,۶۷۰,۷۴۷	۳۱,۰۱۰,۱۲۵	شهرستانهای تهران
۴,۱۶۰,۹۸۳	۱۵۰,۵۲۱	۰	۳۶,۷۸۸,۷۲۳	۴۱,۱۰۰,۲۲۷	غرب تهران بزرگ
۳,۱۰۱,۴۷۶	۴۹,۱۱۹	۰	۲۹,۰۳۵,۶۵۷	۳۲,۱۸۶,۲۵۲	فارس
۱,۲۰۳,۵۱۳	۱۱,۶۳۱	۰	۳,۳۱۱,۹۶۹	۴,۵۲۷,۱۱۳	قزوین
۶۹۸,۱۹۷	۱۸,۲۱۲	۰	۵,۹۸۴,۸۴۹	۶,۷۰۱,۲۵۸	قم
۸۴۴,۰۵۵	۱۱,۸۳۸	۰	۴,۰۷۴,۴۳۰	۴,۹۳۰,۳۲۳	کردستان
۲,۱۶۱,۴۰۲	۷۰,۹۵۲	۰	۱۲,۵۸۶,۸۰۹	۱۴,۸۱۹,۱۶۳	کرمان
۱,۳۲۷,۸۶۷	۲۴,۶۷۷	۰	۸,۸۷۰,۰۸۲	۱۰,۲۲۲,۶۲۶	کرمانشاه
۶۰۱,۳۹۰	۱۴,۹۷۱	۰	۱,۶۷۰,۵۵۱	۲,۲۸۶,۹۱۲	کهگیلویه و بویر احمد
۱,۱۷۴,۹۴۶	۲۲,۷۴۷	۰	۴,۱۷۹,۹۴۲	۵,۳۷۷,۶۳۵	گلستان
۲,۱۸۹,۹۴۰	۲۶,۹۶۴	۰	۲۰,۰۸۸,۱۴۵	۲۲,۳۰۵,۰۴۹	گیلان
۱,۲۳۲,۶۵۴	۲۴,۷۷۱	۰	۶,۸۲۳,۷۲۳	۸,۰۸۱,۱۴۸	لرستان
۲,۷۴۵,۴۷۹	۳۸,۸۲۱	۰	۱۵,۰۷۱,۵۷۳	۱۷,۸۵۵,۸۷۳	مازندران
۱,۳۵۹,۲۲۶	۱۲,۳۸۸	۰	۱۳,۷۵۰,۵۵۱	۱۵,۱۲۲,۱۶۵	مرکزی
۱,۵۰۳,۴۰۱	۱۵,۹۶۷	۰	۶,۹۸۶,۹۹۴	۸,۵۰۶,۳۶۲	هرمزگان
۱,۱۳۹,۴۱۸	۳۸,۶۳۰	۰	۱۳,۳۷۰	۱,۱۹۱,۴۱۸	همدان
۱,۴۷۷,۹۳۹	۲۱,۷۱۰	۰	۱۱,۲۴۱,۱۲۳	۱۲,۷۴۰,۷۷۲	یزد

*شامل مدیریت‌های درمان نیز می باشد.

جدول ۳-۸ میزان هزینه‌های درمان برحسب مدیریت درمان در سال ۱۳۹۹

میلیون ریال

هزینه های درمان	مدیریت درمان
۳۲۴,۴۴۵,۲۸۴	جمع
۳۵,۱۲۹,۴۴۱	اداره کل امور درمان
۱۳,۹۶۴,۱۴۵	آذربایجان شرقی
۶,۹۴۶,۵۷۰	آذربایجان غربی
۳,۷۶۸,۰۲۲	اردبیل
۲۱,۴۹۸,۰۳۰	اصفهان
۸,۸۵۲,۳۲۱	البرز
۱,۵۱۴,۲۹۴	ایلام
۶,۴۲۰,۱۳۶	بوشهر
۶۱,۹۰۴,۷۱۸	تهران
۴,۲۶۳,۰۰۸	چهارمحال و بختیاری
۲,۰۸۲,۰۱۲	خراسان جنوبی
۱۶,۴۹۹,۴۲۸	خراسان رضوی
۲,۱۷۷,۴۹۵	خراسان شمالی
۲۰,۳۶۴,۴۹۵	خوزستان
۳,۸۸۷,۹۴۵	زنجان
۳,۳۵۵,۱۹۶	سمنان
۳,۶۵۱,۷۰۵	سیستان و بلوچستان
۱۳,۵۹۰,۷۵۲	فارس
۶,۲۰۲,۳۲۱	قزوین
۴,۴۶۳,۹۴۹	قم
۲,۹۱۰,۹۹۸	کاشان
۳,۷۶۵,۱۰۰	کردستان
۱۰,۶۲۱,۹۷۰	کرمان
۵,۲۳۰,۵۰۷	کرمانشاه
۲,۲۰۵,۴۵۱	کهگیلویه و بویر احمد
۶,۳۸۲,۵۰۸	گلستان
۸,۸۰۳,۷۶۵	گیلان
۵,۸۷۹,۵۷۱	لرستان
۱۳,۳۳۵,۰۱۲	مازندران
۶,۹۴۱,۲۹۳	مرکزی
۴,۸۰۶,۰۵۷	هرمزگان
۵,۴۶۸,۹۶۹	همدان
۷,۵۵۸,۱۰۰	یزد

جدول ۳-۹ میزان حقوق و سایر مزایای بازنشستگی اعضاء سازمان تامین اجتماعی (۹۹-۱۳۹۴)

میلیون ریال

سال	جمع	مستمری بازنشستگی	مستمری بازماندگان	کمک ازدواج	کمکها (کمک هزینه اولاد، عائله مندی، عیدی، بن مستمری بگیران، سایر کمکها و پورسانتاز)	از کار افتادگی و غرامت نقص عضو	غرامت دستمزد
۱۳۹۴	۳۲۵,۳۲۴,۶۶۶	۱۹۹,۸۷۳,۳۳۶	۶۴,۰۹۲,۹۶۷	۹۲۵,۰۲۱	۴۵,۱۳۲,۶۷۹	۱۰,۱۷۷,۷۸۹	۵,۱۲۲,۸۷۴
۱۳۹۵	۳۹۶,۵۸۸,۷۱۲	۲۴۷,۵۲۴,۹۷۵	۷۷,۵۹۵,۸۴۰	۱,۳۶۲,۳۳۹	۵۱,۶۰۳,۰۹۳	۱۲,۱۱۷,۳۲۳	۶,۳۸۵,۱۴۲
۱۳۹۶	۴۸۱,۹۸۰,۵۲۶	۳۰۵,۵۵۴,۸۸۳	۹۴,۲۹۲,۵۹۵	۱,۲۸۱,۳۶۱	۵۹,۶۰۹,۸۶۵	۱۴,۳۲۱,۸۱۵	۶,۹۲۰,۰۰۷
۱۳۹۷	۵۹۸,۰۴۹,۳۷۸	۳۸۳,۲۸۷,۳۰۰	۱۱۷,۱۵۴,۱۰۶	۱,۳۷۲,۹۷۷	۷۱,۵۰۵,۹۴۸	۱۷,۵۳۴,۸۷۵	۷,۱۹۴,۱۷۲
۱۳۹۸	۸۱۸,۲۰۰,۶۶۷	۵۳۰,۹۸۷,۸۷۴	۱۶۶,۲۶۴,۴۱۰	۱,۶۲۱,۲۰۵	۸۴,۹۵۶,۲۶۳	۲۴,۵۳۳,۷۲۵	۹,۸۳۷,۱۹۰
۱۳۹۹	۱,۱۴۱,۰۵۹,۸۳۲	۶۹۸,۲۱۸,۳۹۰	۲۲۱,۵۱۱,۱۵۴	۳,۸۷۳,۱۳۴	۱۷۴,۴۹۸,۴۶۸	۳۱,۶۸۱,۸۱۶	۱۱,۲۷۶,۸۷۰

جدول ۱۰-۳ میزان هزینه‌های درمان سازمان تامین اجتماعی (۹۹-۱۳۹۴)

میلیون ریال

سال	جمع	حقوق و مزایای کارکنان	هزینه های درمان غیر مستقیم طرف قرار داد	هزینه های درمان مستقیم بیمارستانهای طرف قرار داد	هزینه های اداری و عمومی	هزینه های دارویی و پزشکی	هزینه های درمان مستقیم بخش بیمه ای و درمان	هزینه های درمان اورژانس	پورسانت‌ها و اجناری به کارفرمایان
۱۳۹۴	۱۶۱,۴۶۴,۶۶۴	۳۹,۴۶۷,۹۸۰	۵۷,۳۷۳,۱۱۷	۴۹,۵۵۲,۸۳۴	۵,۵۳۳,۷۷۹	۵,۷۱۴,۵۶۱	۲,۴۶۹,۷۲۹	۲,۶۵۶,۳۰۲	(۱,۳۰۳,۶۳۸)
۱۳۹۵	۱۹۶,۲۲۲,۸۰۴	۵۲,۶۸۶,۵۶۹	۵۵,۲۷۴,۲۲۷	۶۷,۸۷۶,۵۱۸	۸,۹۷۸,۸۴۴	۶,۷۹۰,۰۷۹	۲,۸۲۹,۸۸۶	۳,۳۴۱,۵۰۶	(۱,۵۵۴,۸۲۵)
۱۳۹۶	۲۲۶,۸۹۷,۱۵۰	۶۴,۰۰۷,۱۲۳	۵۸,۴۶۰,۲۲۰	۷۰,۲۸۲,۸۳۰	۲۰,۳۹۸,۶۲۵	۸,۳۰۹,۲۵۷	۱,۳۱۷,۷۵۸	۴,۱۲۱,۳۲۷	۰
۱۳۹۷	۲۵۲,۶۹۲,۱۸۱	۷۳,۹۲۱,۴۷۹	۶۲,۰۹۱,۶۱۲	۷۱,۳۱۸,۴۳۶	۲۹,۴۳۵,۵۱۸	۸,۹۰۰,۱۴۷	۱,۴۳۸,۲۷۰	۵,۵۸۶,۷۱۹	۰
۱۳۹۸	۲۲۵,۲۳۰,۵۴۶	۹۵,۸۶۱,۳۷۰	۶۲,۰۸۵,۵۶۷	۷۸,۱۹۷,۸۷۳	۱۷,۹۱۷,۳۳۱	۱۲,۰۸۳,۱۲۵	۸,۲۶۱,۱۹۳	۶,۷۰۱,۰۸۷	۰
۱۳۹۹	۳۲۴,۴۴۵,۲۸۴	۱۲۹,۰۱۳,۱۳۴	۸۰,۹۶۷,۰۵۶	۶۹,۲۳۲,۷۸۷	۲۳,۶۴۱,۱۲۲	۱۰,۷۲۳,۸۳۰	۳,۶۰۲,۱۸۴	۷,۲۶۵,۱۷۱	۰

علت کاهش هزینه های درمان غیر مستقیم طرف قرارداد در سال ۹۸ نسبت به سال قبل، پرداخت تفاوت نرخ ارز دارو و پرداخت فرانشیز هزینه بیماران خاص (دارو و پاراکلینیک) توسط دولت به سازمان تامین اجتماعی می باشد.

بخش چهارم
امور بین الملل

تعاریف و مفاهیم اقلام آماری بین الملل

آمار و اطلاعات مندرج در سالنامه از سایت سازمان توسعه همکاری های اقتصادی استخراج و مورد بهره برداری قرار گرفته است. شایان ذکر است آمار مندرج در جداول مربوط به سال ۲۰۱۸ و بیشتر می باشد. لازم به ذکر است که تعاریف اقلام آماری ذکر شده در کشورهای مختلف ممکن است متفاوت باشد.

OECD

سازمان همکاری و توسعه اقتصادی، (انگلیسی: Organisation for Economic Co-operation and Development یا OECD) سازمانی است بین المللی، دارای ۳۷ عضو، که اعضای آن متعهد به اصول دموکراسی و اقتصاد آزاد هستند. این سازمان به تعبیری عمده ترین سازمان بین المللی تصمیم گیرنده اقتصادی است. مقر اصلی این سازمان در شهر پاریس است.

جمعیت نیروی کار

کل نیروی کار، یا جمعیت فعلی فعال، شامل همه افرادی است که شرایط لازم را برای مشارکت در بین شاغلان یا بیکاران در یک دوره مرجع مختصر مشخص، برآورده می کنند. (سایت OECD)

جمعیت بیکار

اصطلاح بیکاری به وضعیتی اطلاق می شود که فردی که به طور فعال در جستجوی کار است نتواند کار پیدا کند. بیکاری به عنوان یک معیار کلیدی برای سلامت اقتصاد در نظر گرفته می شود. متداول ترین معیار بیکاری نرخ بیکاری است که عبارت است از تعداد بیکاران بر تعداد افراد نیروی کار تقسیم می شود. بسیاری از دولت ها به برخی از افراد بیکار که شرایط لازم را دارند، بیمه بیکاری ارائه می دهند. (Investopedia)

بازنشستگان

مشمول بر بازنشستگان عادی، پیش از موعد ناشی از بیماری و شرایط سخت و زیان آور و بازنشستگی صندوق های بازنشستگی خصوصی می گردد.

بازماندگان

شامل مستمری بازمانگان ناشی از فوت بیمه شدگان حادثه دیده، مستمری بازمانگان پس از حوادث شغلی مستمری بازمانگان برای کارکنان دولت، مستمری بازمانگان برای کشاورزان و... می گردد.

از کار افتادگان

مستمری از کار افتادگی نوعی مستمری است که به افرادی تعلق می گیرد که به دلیل ناتوانی قادر به کار دائمی یا موقت نیستند.

سایر کمک ها

مشمول بر کمک هزینه مسکن در تمام کشورها و مساعدت های تکمیلی و اجتماعی، تضمین حداقل درآمد، کمک هزینه زندگی، مزایای معین کار مثل کمک هزینه ارتقاء اشتغال، سایر موارد (یارانه های غذایی، آموزش و غیره) می باشد.

نرخ جایگزینی

نرخ جایگزینی ناخالص به عنوان نسبت حقوق بازنشستگی ناخالص به درآمد ناخالص قبل از بازنشستگی است. این نرخ نشان می دهد که چگونه یک سیستم بازنشستگی به طور موثر درآمد بازنشستگی را جایگزین درآمد اصلی قبل از بازنشستگی می کند. این شاخص بر حسب جنسیت نیز اندازه گیری می شود.

امید زندگی در بدو تولد

امید زندگی در بدو تولد به این معناست که اگر میزان مرگ و میر فعلی تغییر نکند، بطور متوسط نوزاد چقدر می تواند انتظار زندگی داشته باشد. با این حال، میزان واقعی مرگ و میر برای هر گروه تولد خاصی را نمی توان از قبل مشخص کرد. در صورت کاهش نرخ، طول عمر واقعی بیشتر از امید زندگی است که با استفاده از نرخ مرگ و میر فعلی محاسبه می شود. امید زندگی در بدو تولد یکی از پرکاربردترین شاخص های وضعیت سلامت است. افزایش امید زندگی در بدو تولد را می توان به عوامل متعددی از جمله افزایش سطح زندگی، بهبود شیوه زندگی و آموزش بهتر و همچنین دسترسی بیشتر به خدمات بهداشتی با کیفیت نسبت داد. این شاخص به صورت کلی و بر حسب جنسیت ارائه می شود.

جدول ۴-۱ جمعیت به تفکیک نیروی کار و جمعیت بی کار

نام کشور	جمعیت کل کشور	جمعیت نیروی کار	جمعیت بیکار
استرالیا	۲۴,۹۹۲,۸۶۰	۱۳,۲۸۸,۰۱۰	۷۰۴,۲۳۰
اتریش	۸,۸۳۷,۷۰۷	۴,۵۳۹,۱۷۰	۲۲۰,۰۷۰
بلژیک	۱۱,۴۰۳,۷۴۰	۵,۰۵۵,۹۱۷	۳۰۰,۷۳۸
کانادا	۳۷,۰۵۸,۸۵۶	۱۹,۸۱۲,۷۰۰	۱,۱۵۴,۵۰۰
شیلی	۱۸,۷۵۱,۴۰۵	۹,۰۱۸,۱۰۰	۶۲۸,۱۹۰
جمهوری چک	۱۰,۶۲۶,۴۳۰	۵,۴۱۵,۴۱۱	۱۲۱,۶۲۲
دانمارک	۵,۷۸۹,۹۵۷	۲,۹۷۶,۰۰۳	۱۴۳,۷۴۰
استونی	۱,۳۲۱,۹۷۷	۷۰۴,۱۵۰	۳۷,۶۹۳
فنلاند	۵,۵۱۵,۵۲۵	۲,۷۶۰,۰۱۹	۲۰۱,۸۲۵
فرانسه	۶۶,۹۴۱,۶۹۸	۲۹,۸۲۵,۰۰۰	۲,۷۰۱,۰۰۰
آلمان	۸۲,۹۱۴,۱۹۱	۴۳,۳۸۲,۳۴۰	۱,۴۶۷,۸۲۵
یونان	۱۰,۷۲۵,۸۸۶	۴,۷۴۳,۰۲۸	۹۱۵,۰۰۷
مجارستان	۹,۷۶۷,۶۰۰	۴,۶۴۱,۵۹۹	۱۷۲,۱۳۰
ایسلند	۳۵۲,۷۲۲	۲۰۴,۰۱۳	۵,۵۹۲
ایرلند	۴,۸۵۷,۰۱۵	۲,۳۷۹,۸۷۶	۱۲۹,۳۱۰
ایتالیا	۶۰,۴۲۱,۷۹۷	۲۵,۹۷۰,۴۲۰	۲,۷۵۵,۴۷۲
ژاپن	۱۲۶,۴۴۳,۱۸۰	۶۸,۲۹۰,۰۰۰	۱,۶۷۰,۰۰۰
کره	۵۱,۶۳۵,۲۵۶	۲۷,۸۹۵,۵۰۰	۱,۰۷۳,۴۰۰
لتونی	۲,۸۰۱,۵۴۱	۱,۴۶۴,۷۵۴	۹۰,۰۴۱
لیتوانی	۱,۹۲۷,۱۷۰	۹۸۲,۱۷۴	۷۲,۸۰۱
لوکزامبورگ	۶۰۷,۹۵۰	۲۹۶,۴۵۴	۱۶,۵۵۸
مکزیک	۱۲۵,۳۲۷,۷۹۷	۵۵,۵۵۴,۹۱۰	۱,۸۳۳,۷۰۰
هلند	۱۷,۲۳۱,۶۲۲	۹,۱۴۸,۴۴۰	۳۵۰,۴۳۰
نیوزلند	۴,۸۸۵,۵۰۰	۲,۷۱۵,۰۰۰	۱۱۷,۱۰۰
نروژ	۵,۳۱۱,۹۱۶	۲,۷۹۱,۹۳۲	۱۰۶,۰۸۶
لهستان	۳۸,۴۱۳,۱۳۹	۱۷,۱۴۳,۲۷۰	۶۵۹,۲۴۶
پرتغال	۱۰,۲۸۲,۸۲۲	۵,۲۳۲,۶۰۰	۳۶۶,۰۰۰
جمهوری اسلواکی	۵,۴۴۶,۷۷۱	۲,۷۴۶,۲۷۰	۱۷۹,۴۷۰
اسلوونی	۲,۰۷۰,۰۵۰	۱,۰۳۳,۴۳۰	۵۲,۷۸۶
اسپانیا	۴۶,۷۳۳,۰۳۸	۲۲,۸۰۶,۸۱۰	۳,۴۷۹,۱۱۰
سوئد	۱۰,۱۷۵,۲۱۴	۵,۴۴۱,۶۰۰	۳۴۴,۶۰۰
سوئیس	۸,۵۱۳,۲۲۷	۴,۹۰۶,۵۸۶	۲۳۱,۲۶۲
ترکیه	۸۱,۴۰۷,۲۱۱	۳۲,۲۷۵,۰۰۰	۳,۵۳۶,۰۰۰
انگلستان	۶۶,۴۳۵,۵۵۰	۳۳,۵۶۲,۱۰۰	۱,۳۹۳,۵۴۰
ایالات متحده	۳۲۷,۱۶۷,۴۳۴	۱۶۲,۰۷۶,۰۰۰	۶,۳۱۴,۰۰۰
بلغارستان	۷,۰۲۵,۰۳۷	۳,۳۲۵,۹۹۲	۱۷۳,۳۳۰
کرواسی	۴,۰۸۰,۶۶۶	۱,۸۰۷,۴۲۷	۱۵۲,۴۰۷
قبرس	۸۶۹,۰۰۶	۴۳۷,۴۹۵	۳۶,۶۱۷
مالت	۴۸۳,۷۹۳	۲۴۷,۵۵۴	۹,۰۵۶
رومانی	۱۹,۴۷۱,۳۳۲	۹,۰۶۸,۲۱۷	۳۷۹,۶۷۸

جدول ۲-۴ تعداد مستمری بگیران به تفکیک نوع مستمری در کشورهای منتخب

نام کشور	بازنشستگان	بازماندگان	ازکارافتادگان	بیمه بیکاری	بارداری	غرامت دستمزد ایام بیماری	سایر مساعدتها	جمع
استرالیا	۴,۲۰۱,۸۰۰	۳۲۸	۱,۰۳۱,۳۷۴	۸۳۴,۳۴۴	۳۲۶,۸۳۷	۶,۱۰۱	۱,۵۷۴,۳۳۴	۷,۹۷۵,۱۱۸
اتریش	۲,۱۲۵,۳۹۷	۶۰۱,۷۸۷	۲۲۴,۳۰۰	۲۷۴,۳۶۲	۱۴۹,۶۰۶	۱۴۷,۹۹۴	۲۶۳,۳۵۳	۳,۷۸۶,۷۹۹
بلژیک	۳,۱۶۷,۲۷۲	۶۹۲,۷۵۴	۸۳۸,۵۴۹	۳۶۳,۳۵۳	۱۵۳,۳۸۵	۱۰۷,۸۵۲	۸۲۵,۰۶۴	۶,۰۱۰,۳۳۰
کانادا	۱۵,۳۹۱,۹۶۳	۱,۵۲۴,۰۵۳	۵۲۹,۹۰۶	۴۷۶,۴۵۳	۱۶۷,۰۵۱	۸۰,۰۸۷	۸۷۱	۱۸,۱۷۰,۳۸۳
شیلی	۱,۷۴۳,۳۰۳	۵۳۸,۶۳۲	۴۵۱,۵۴۳	۲۰۲,۱۰۰	۷۲,۴۴۰	۲۵۱,۵۳۵	۷۱۶,۸۸۰	۳,۹۷۶,۴۲۳
جمهوری چک	۱,۰۸۵,۴۷۷	۳۴۲,۴۰۱	۲۶۰,۳۰۱	۳۳,۱۳۲	۱۷۱,۹۰۹	۱۷۲,۲۵۲	۱۰۸,۵۶۵	۲,۱۷۴,۰۳۶
دانمارک	۱,۲۰۴,۷۰۱	---	۲۷۰,۶۹۳	۱۰۰,۷۱۱	۴۹,۰۲۹	۶۵,۶۵۳	۶۴۳,۰۷۹	۲,۳۳۲,۸۶۵
استونی	۳۰۸,۱۰۰	۶,۳۵۹	۱۷۷,۱۷۰	۲۰,۰۴۵	۲۸,۵۱۰	۱۰,۷۸۵	۶,۳۱۷	۵۵۷,۲۸۶
فنلاند	۱,۳۷۹,۰۷۶	۲۶۷,۴۱۲	۲۱۷,۸۵۲	۳۳۳,۹۰۹	۴۰,۷۹۱	۵۴,۶۱۴	۷۳۸,۳۹۹	۳,۰۳۲,۰۵۳
فرانسه	۲۲,۷۸۷,۴۵۵	۵,۱۹۰,۳۱۵	۳,۰۵۸,۷۷۷	۳,۰۵۶,۰۱۸	۱,۱۷۹,۸۷۷	۲۱,۶۴۴	۱۰,۹۳۱,۰۵۸	۴۶,۲۲۵,۰۴۴
آلمان	۱۷,۳۱۸,۸۵۵	۶,۳۰۱,۳۳۸	۸,۰۵۸,۶۶۱	۵,۹۰۲,۵۶۱	۱,۸۲۹,۰۳۲	۱,۷۲۲,۹۱۸	۱,۶۷۹,۶۷۸	۴۲,۸۱۲,۹۴۳
یونان	۲,۱۵۳,۴۵۴	۷۱۱,۶۵۹	۱۲۵,۰۰۵	۳۰۲,۶۰۷	۳۲,۹۵۲	۲۱۶,۳۰۲	۸۷۱,۴۹۱	۴,۴۱۳,۴۷۰
مجارستان	۲,۱۰۳,۸۳۲	۱۲۶,۵۲۲	۴۵۷,۱۰۰	۶۳,۹۵۱	۳۱۸,۴۹۴	۷۲,۵۸۳	۹۳۰,۶۳۳	۴,۰۷۳,۱۱۴
ایسلند	۳۳,۴۴۰	۶,۶۴۷	۲۰,۳۱۶	---	۱۲,۶۱۴	---	۲۵,۰۸۴	۹۸,۱۰۱
ایرلند	۵۰۶,۹۳۳	۱۳۲,۱۳۶	۱۹۸,۶۰۳	۱۸۹,۳۲۲	۶۶,۹۸۲	۷۰,۶۷۰	۲۲۹,۵۴۴	۱,۳۸۵,۱۸۰
ایتالیا	۸۹۷,۴۳۸	۴,۴۱۶,۲۰۳	۱۸,۱۶۱	۱,۳۳۶,۵۱۹	۷۸۲,۴۸۷	۱,۷۰۵,۸۰۸	۳۲۰,۷۴۶	۹,۴۷۷,۳۶۲
ژاپن	۴۸,۹۰۴,۳۰۷	۶,۰۳۹,۹۳۲	۳,۳۲۶,۷۱۲	۳۷۴,۷۶۲	۲,۸۹۶,۰۴۳	۲,۰۱۵,۰۱۳	۲,۸۳۱,۸۳۵	۶۶,۳۸۸,۵۹۴
کره	۹,۴۸۴,۸۱۲	۹۵۱,۹۶۹	۲۵۶,۵۲۶	۴۲۱,۴۵۷	۱۴,۶۳۴	۴۴,۲۶۰	۷,۳۵۴,۹۵۶	۱۸,۵۲۸,۷۱۴
لتونی	۴۶۵,۱۳۶	۱۹,۴۶۷	۱۱۱,۰۹۷	۳۲,۲۸۳	۲۲,۹۵۹	۲۱,۷۳۶	۶۷,۳۶۴	۷۴۰,۰۴۲
لیتوانی	۷۰۶,۰۰۰	۲۴۷,۳۰۰	۲۳۹,۸۸۶	۵۷,۸۵۴	۶۹,۴۲۵	۳۰,۷۶۷	۱۶۳,۰۰۷	۱,۵۱۴,۳۳۹
لوکزامبورگ	۱۳۸,۱۳۹	۴۷,۷۴۶	۳۰,۰۲۹	۱۰,۳۱۱	۴۷,۹۷۱	۳,۸۵۵	۲۳,۹۴۹	۳۰۲,۰۰۰
مکزیک	۸,۲۹۲,۸۷۱	۱,۰۷۰,۴۸۴	۳۰۳,۷۱۷	---	۸۲۴,۴۰۳	۵,۹۳۸,۶۵۹	۷,۴۷۶,۸۳۴	۲۳,۹۰۶,۹۶۸
هلند	۵,۹۰۸,۰۲۴	۸۲۰,۴۹۵	۸۴۵,۳۱۶	۲۶۳,۶۴۸	۲۹,۴۵۸	۳۵۱,۶۷۶	۴۹۷,۲۰۶	۸,۷۱۵,۸۲۳
نیوزلند	۷۸۸,۴۰۵	۱	۲۲۰,۹۴۳	۷۸,۴۴۴	۱۰۳,۹۹۰	۶۱,۳۰۲	۵۷۳,۹۵۳	۱,۸۲۶,۹۳۹
نروژ	۱,۰۱۳,۸۸۳	۱۷,۱۸۸	۴۶۳,۳۱۳	۵۳,۱۵۶	۱۵۱,۰۹۱	۷۸,۸۹۶	۶۰,۷۱۸	۱,۸۳۸,۱۴۵
لهستان	۲۳,۰۱۹,۸۱۹	۱,۴۵۱,۹۱۰	۱,۸۰۹,۱۵۰	۱۵۳,۲۶۸	۳۶۶,۳۰۱	۷۵۱,۳۹۸	۸۱۵,۴۹۷	۲۸,۴۶۷,۲۴۲
پرتغال	۲,۱۵۳,۰۱۹	۶۴۸,۹۲۹	۲۶۳,۰۳۲	۱۷۳,۶۵۱	۴۱,۸۱۶	۱۴۰,۷۴۳	۱۰۱,۵۵۱	۳,۵۲۱,۷۴۱
جمهوری اسلواکی	۲,۴۹۹,۰۱۵	۶۸۳,۰۱۶	۶۸۲,۶۴۸	۷۶,۷۹۲	۳۲۹,۹۷۸	۱۳۶,۸۱۳	۶۰۵,۷۵۹	۵,۰۱۴,۰۲۱
اسلونی	۴۵۱,۵۸۴	۸۸,۵۸۵	۱۲۲,۴۸۲	۲۰,۴۵۷	۲۰,۹۳۷	۵۶۰,۴۳۰	۵۲,۸۶۲	۶,۳۶۵,۳۳۷
اسپانیا	۶,۱۸۶,۳۱۳	۲,۷۴۱,۲۱۰	۱,۱۵۴,۴۱۴	۱,۸۰۴,۶۶۸	۵۹۲,۶۴۹	۶۷۸,۶۱۰	۴۹۷,۵۷۸	۱۳,۴۵۵,۴۴۲
سوئد	۳,۷۸۵,۳۱۴	۲۶۴,۱۹۴	۳۹۶,۸۸۱	۱۹۲,۰۵۲	۱,۷۷۰,۶۳۲	۱۱۸,۰۸۵	۸۵۳,۸۳۰	۷,۳۸۰,۹۸۸
سوئیس	۱,۶۰۲,۴۱۵	۶۷,۵۳۳	۲۹۵,۷۸۲	۱۳۲,۱۷۵	۸۲,۴۴۰	۵۶,۴۸۸	۱۷۴,۲۰۶	۲,۴۱۰,۰۳۹
ترکیه	۹,۴۸۳,۶۰۴	۳,۵۷۶,۰۴۶	۸۶۳,۶۰۸	۹۱,۰۱۱	---	۷۶,۱۷۰	---	۱۴,۰۸۹,۴۴۰
انگلستان	۱۴,۶۸۵,۶۹۳	۱۰۲,۲۲۴	۸,۵۲۳,۷۱۷	۱,۲۶۲,۰۱۷	۳۶۶,۵۹۰	---	۷,۱۴۱,۵۷۲	۳۲,۰۸۱,۸۱۳
ایالات متحده	۴۷,۴۷۹,۵۳۷	۴,۶۷۴,۶۰۶	۲۰,۵۰۰,۰۹۴	۱,۸۰۶,۳۳۱	۱,۰۱۳,۰۹۰	۱۴,۴۰۰	۴۴,۷۲۵,۸۸۰	۱۲۰,۲۱۲,۹۳۸
بلغارستان	۱,۵۹۵,۸۱۴	۱۰۴,۴۹۳	۴۴۱,۳۴۲	۷۲,۷۴۳	۴۸۷,۰۰۵	۴۴,۵۹۵	---	۲,۷۴۵,۹۹۲
کرواسی	۸۵۹,۴۵۱	۲۴۷,۶۴۰	۲۸۸,۵۹۷	۲۹,۷۹۵	۵۹,۰۲۰	۴۶,۴۱۷	۱۰۱,۷۴۷	۱,۶۳۲,۶۶۷
قبرس	۱۳۹,۱۴۸	۳,۹۳۷	۴,۷۴۳	---	---	---	---	۱۴۷,۸۲۸
مالت	۷۲,۶۲۷	۱۸,۱۷۱	۸,۳۳۷	۲,۳۲۷	۶۰,۷۱۴	۱۰,۸۴	۳۳,۹۴۰	۱۹۷,۱۰۰
رومانی	۴,۰۹۶,۷۳۰	۶۵۰,۷۹۰	۱,۲۵۹,۸۳۴	۵۹,۱۷۹	۲۷۴,۱۴۴	---	۱,۱۳۷,۳۲۹	۷,۴۷۷,۹۰۶

جدول ۳-۴ امید به زندگی به تفکیک جنسیت

نام کشور	امید به زندگی بدو تولد مردان	امید به زندگی بدو تولد زنان
استرالیا	۸۱/۲	۸۵/۲
اتریش	۷۸/۹	۸۳/۸
بلژیک	۷۹	۸۳/۷
کانادا	۸۰/۲	۸۴/۲
شیلی	۷۷/۴	۸۲/۳
جمهوری چک	۷۶/۵	۸۱/۸
دانمارک	۷۸/۷	۸۲/۷
استونی	۷۴	۸۲/۵
فنلاند	۷۸/۷	۸۴/۵
فرانسه	۷۹/۴	۸۵/۴
آلمان	۷۸/۷	۸۳/۶
یونان	۷۹/۵	۸۴/۵
مجارستان	۷۳	۸۰/۱
ایسلند	۸۱/۲	۸۴/۳
ایرلند	۸۰/۴	۸۳/۷
ایتالیا	۸۱	۸۵/۴
ژاپن	۸۱/۳	۸۷/۵
کره	۷۹/۶	۸۵/۷
لتونی	۶۹/۹	۷۹/۸
لیتوانی	۷۰	۸۱/۱
لوکزامبورگ	۷۹/۸	۸۴/۲
مکزیک	۷۲/۱	۷۷/۸
هلند	۸۰/۳	۸۳/۸
نیوزلند	۸۰/۳	۸۳/۸
نروژ	۸۰/۲	۸۴/۲
لهستان	۷۴/۵	۸۲/۴
پرتغال	۷۸/۷	۸۴/۶
جمهوری اسلواکی	۷۳/۷	۸۰/۸
اسلونی	۷۸/۳	۸۳/۸
اسپانیا	۸۰/۶	۸۶
سوئد	۸۰/۷	۸۴/۴
سوئیس	۸۱/۶	۸۵/۴
ترکیه	۷۴/۳	۸۰/۲
انگلستان	۷۹/۴	۸۲/۹
ایالات متحده	۷۶/۳	۸۱/۳
برزیل	۷۱/۹	۷۹/۳
بلغارستان	۷۱/۳	۷۸/۵
چین (جمهوری خلق)	۷۴/۵	۷۹
کرواسی	۷۵	۸۱/۴
قبرس	۷۸/۶	۸۲/۸
هند	۶۸/۱	۷۰/۵
اندونزی	۶۹/۳	۷۳/۶
مالت	۸۰/۴	۸۴/۱
رومانی	۷۲/۴	۷۹/۳
روسیه	۶۶/۸	۷۷/۵
عربستان سعودی	۷۳/۷	۷۶/۵
آفریقای جنوبی	۶۰/۲	۶۷/۱
متوسط کشورهای OECD	۷۸/۱	۸۳/۴

جدول ۴-۴ سن بازنشستگی به تفکیک جنسیت

سن بازنشستگی زنان	سن بازنشستگی مردان	نام کشور
۶۵	۶۵	استرالیا
۶۰	۶۵	اتریش
۶۵	۶۵	بلژیک
۶۵	۶۵	کانادا
۶۵	۶۵	شیلی
۶۳	۶۳	جمهوری چک
۶۵	۶۵	دانمارک
۶۳	۶۳	استونی
۶۵	۶۵	فنلاند
۶۳	۶۳	فرانسه
۶۶	۶۶	آلمان
۶۲	۶۲	یونان
۶۲	۶۴	مجارستان
۶۷	۶۷	ایسلند
۶۶	۶۶	ایرلند
۶۷	۶۷	ایتالیا
۶۴	۶۵	ژاپن
۶۱	۶۱	کشور کره
۶۳	۶۳	لتونی
۶۲	۶۴	لیتوانی
۶۲	۶۲	لوکزامبورگ
۶۵	۶۵	مکزیک
۶۶	۶۶	هلند
۶۵	۶۵	نیوزلند
۶۷	۶۷	نروژ
۶۱	۶۵	لهستان
۶۵	۶۵	پرنگال
۶۲	۶۲	جمهوری اسلواکی
۶۲	۶۲	اسلونی
۶۵	۶۵	اسپانیا
۶۵	۶۵	سوئد
۶۴	۶۵	سوئیس
۴۸	۵۱	ترکیه
۶۳	۶۵	انگلستان
۶۶	۶۶	ایالات متحده
۵۲	۵۷	برزیل
۶۱	۶۴	بلغارستان
۵۵	۶۰	چین (جمهوری خلق)
۶۲	۶۵	کرواسی
۶۵	۶۵	قبرس
۵۸	۵۸	هند
۵۶	۵۶	اندونزی
۶۲	۶۲	مالت
۶۰	۶۵	رومانی
۵۵	۶۰	روسیه
۴۷	۴۷	عربستان سعودی
۶۰	۶۰	آفریقای جنوبی
۶۴	۶۴	متوسط کشورهای OECD

جدول ۴-۵ نرخ جایگزینی به تفکیک جنسیت

نرخ جایگزینی ناخالص زنان	نرخ جایگزینی ناخالص مردان	نام کشور
۶۲/۱	۶۴/۹	استرالیا
۷۶/۵	۷۶/۵	اتریش
۵۷/۳	۵۷/۳	بلژیک
۵۰/۹	۵۰/۹	کانادا
۳۴/۶	۳۶/۲	شیلی
۷۵	۷۵	جمهوری چک
۱۱۳/۸	۱۱۳/۸	دانمارک
۶۱/۴	۶۱/۴	استونی
۵۶/۵	۵۶/۵	فنلاند
۶۰/۲	۶۰/۲	فرانسه
۳۸/۷	۳۸/۷	آلمان
۶۳/۱	۶۳/۱	یونان
۵۲/۲	۵۶/۱	مجارستان
۷۵/۳	۷۵/۳	ایسلند
۵۴/۱	۵۴/۱	ایرلند
۷۹/۵	۷۹/۵	ایتالیا
۴۲/۵	۴۲/۵	ژاپن
۵۵/۶	۵۵/۶	کره
۴۴/۶	۴۴/۶	لتونی
۳۶/۸	۳۶/۸	لیتوانی
۹۱/۵	۹۱/۵	لوکزامبورگ
۳۵/۱	۳۵/۱	مکزیک
۷۳/۵	۷۳/۵	هلند
۷۹/۳	۷۹/۳	نیوزلند
۵۰/۴	۵۰/۴	نروژ
۲۹/۸	۲۹/۴	لهستان
۷۵/۸	۷۵/۸	پرتغال
۵۹/۵	۵۹/۵	جمهوری اسلواکی
۵۰	۴۷/۸	اسلوونی
۷۲/۳	۷۲/۳	اسپانیا
۵۴/۱	۵۴/۱	سوئد
۵۱/۸	۵۲	سوئیس
۶۴/۳	۶۷/۴	ترکیه
۴۳/۵	۴۳/۵	انگلستان
۵۰/۱	۵۰/۱	ایالات متحده
۷۶/۹	۸۳/۷	آرژانتین
۹۲/۱	۹۲/۱	برزیل
۶۹/۳	۶۹/۳	بلغارستان
۷۷/۳	۹۰/۶	چین
۳۹/۱	۳۹/۱	کرواسی
۶۳/۳	۶۳/۳	قبرس
۸۰/۴	۸۳/۴	هند
۵۳	۵۵/۳	اندونزی
۶۶/۶	۶۶/۶	مالت
۲۸/۱	۲۹/۵	رومانی
۵۷/۹	۶۲/۳	روسیه
۵۹/۶	۵۹/۶	عربستان سعودی
۳۴/۵	۳۴/۵	آفریقای جنوبی
۵۹/۴	۶۰	متوسط کشورهای OECD
۶۰/۲	۶۰/۲	کشورهای عضو اتحادیه اروپا

جدول ۶-۴ سهم درآمدها و هزینه‌های درمان طرح‌های دولتی، اجباری و اختیاری از تولید ناخالص داخلی

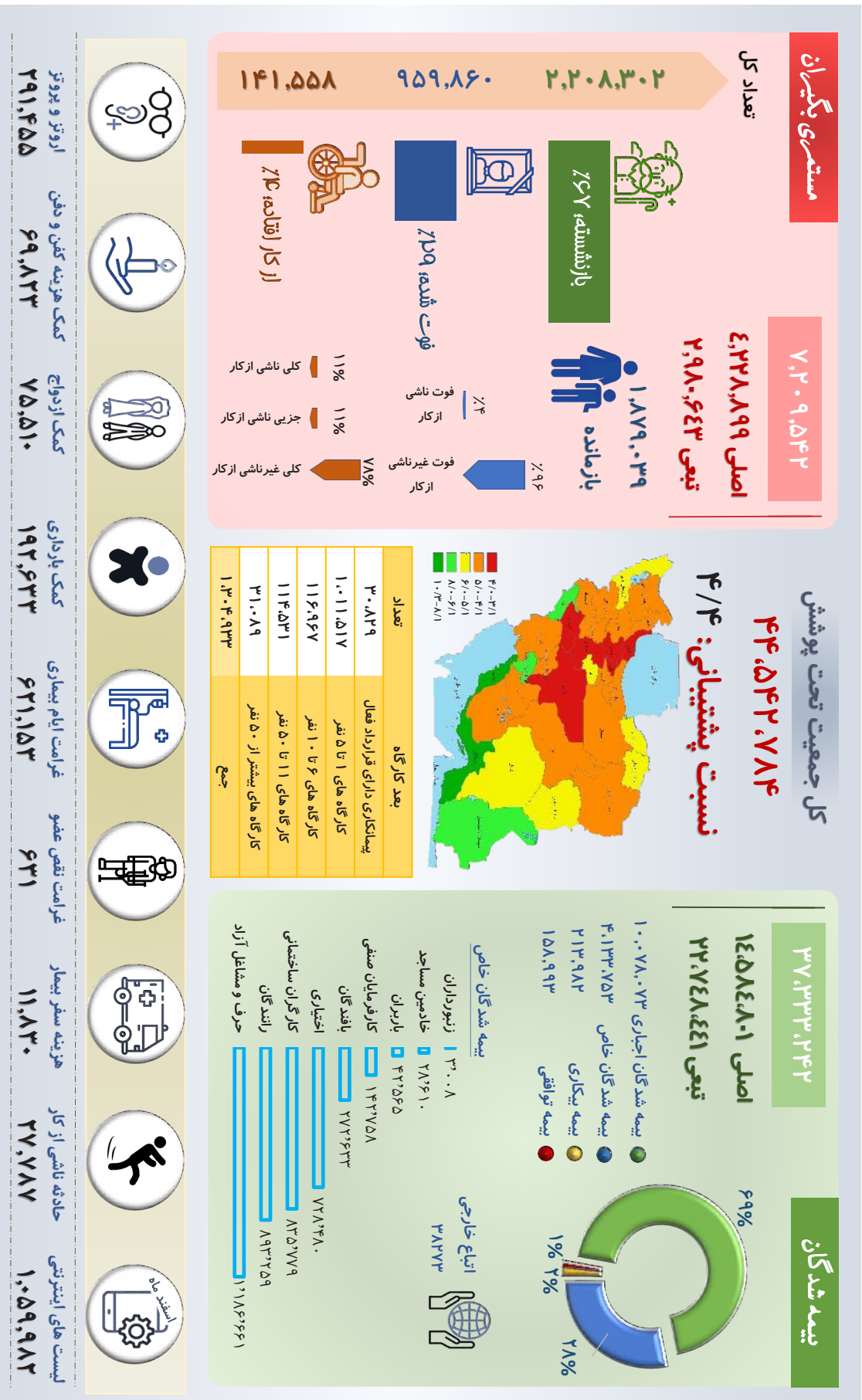
نام کشور	سهم هزینه‌های درمان طرح اجباری از GDP	سهم هزینه‌های درمان طرح های اختیاری از GDP	سهم درآمدهای درمان طرح اجباری از GDP	سهم درآمدهای درمان طرح های اختیاری از GDP
استرالیا	۶/۵	۱/۴	۶/۱	۱/۴
اتریش	۷/۹	۰/۷	---	---
بلژیک	۸/۲	۰/۵	۸/۳	۰/۵
کانادا	۷/۶	۱/۶	۷/۶	۱/۶
شیلی	۵/۷	۰/۶	۵/۵	۰/۶
کلمبیا	۶	۰/۶	۵/۹	۰/۶
کاستاریکا	۵/۴	۰/۳	۵/۴	۰/۳
جمهوری چک	۶/۴	۰/۲	۶/۲	۰/۲
دانمارک	۸/۳	۰/۲	۸/۴	۰/۲
استونی	۵	۰/۱	۴/۹	۰/۱
فنلاند	۷/۱	۰/۴	۷	۰/۴
فرانسه	۹/۳	۰/۸	---	---
آلمان	۹/۹	۰/۳	۹/۷	۰/۳
یونان	۴/۷	۰/۴	---	---
مجارستان	۴/۳	۰/۲	۴/۶	۰/۲
ایسلند	۷/۱	۰/۱	۷	۰/۱
ایرلند	۵	۱	۵/۱	۱
ایتالیا	۶/۴	۰/۲	۰	---
ژاپن	۹/۳	۰/۴	۹/۲	۰/۴
کره	۵	۰/۶	۴/۵	۰/۶
لیتوانی	۴/۷	۰/۱	۴/۴	۰/۱
لاتویا	۴/۱	۰/۱	۳/۷	۰/۱
لوکزامبورگ	۴/۶	۰/۲	۴/۴	۰/۲
مکزیک	۲/۷	۰/۴	۲/۷	۰/۴
هلند	۸/۴	۰/۷	۸/۲	۰/۷
نیوزلند	۷/۲	۰/۷	---	---
نروژ	۹	۰	۸/۶	۰/۰
لهستان	۴/۶	۰/۵	۴/۵	۰/۵
پرتغال	۵/۸	۰/۸	---	---
جمهوری اسلواکی	۵/۶	۰/۱	---	---
اسلوانی	۶/۲	۱/۳	۶	۱/۳
اسپانیا	۶/۴	۰/۷	---	---
سوئد	۹/۳	۰/۱	۹/۳	۰/۱
سوئیس	۷/۵	۰/۹	۷/۳	۰/۹
ترکیه	۳/۴	۰/۲	۳/۲	۰/۲
انگلستان	۸	۰/۶	۷/۸	۰/۶
ایالات متحده	۱۳/۹	۱	۱۳/۸	۰/۹۹
چین	---	---	۲/۹	۰/۴
هند	---	---	۱	۰/۳
اندونزی	---	---	۱/۴	۰/۴
روسیه	---	---	۳/۲	۰/۱
آفریقای جنوبی	---	---	۳/۶	۴/۱

کشورهای غیر OECD

بخش پنجم

نقشه و اینفوگرافی

اینفوگرافیک گزیده آمار بیمه‌ای




نمودار توزیع بیمه شدگان در ادارات کل



نمودار توزیع بیمه شدگان اجباری در ادارات کل

۱۰,۰۷۸,۰۷۳

تعداد کل بیمه شدگان اجباری در پایان اسفند ماه ۱۳۹۹



نمودار توزیع بیمه شدگان اختیاری

۷۲۸,۴۸۰

تعداد کل بیمه شدگان اختیاری در پایان اسفند ماه ۱۳۹۹



کهرنگر و نوید اقتصاد ۱۳۰۶
خراسان جنوبی: ۹۷۱

نمودار توزیع بیمه شدگان بافنده

۲۷۲,۶۳۳


تعداد کل بیمه شدگان بافنده در پایان اسفند ماه ۱۳۹۹



نمودار توزیع بیمه شدگان کارگر ساختمانی

۸۳۵،۷۷۹

تعداد کل بیمه شدگان کارگر ساختمانی در پایان اسفند ماه ۱۳۹۹




نمودار توزیع بیمه شدگان کارفرمای صنفی

۱۴۲,۷۵۸

تعداد کل بیمه شدگان کارفرمای صنفی در پایان اسفند ماه ۱۳۹۹




نمودار توزیع بیمه شدگان توافق



نمودار توزیع بیمه شدگان زنبوردار



نمودار توزیع بیمه شدگان باریب



نمودار توزیع بیمه شدگان خادم مساجد

۲۸,۶۱۰


تعداد کل بیمه شدگان خادم مساجد در پایان اسفند ماه ۱۳۹۹



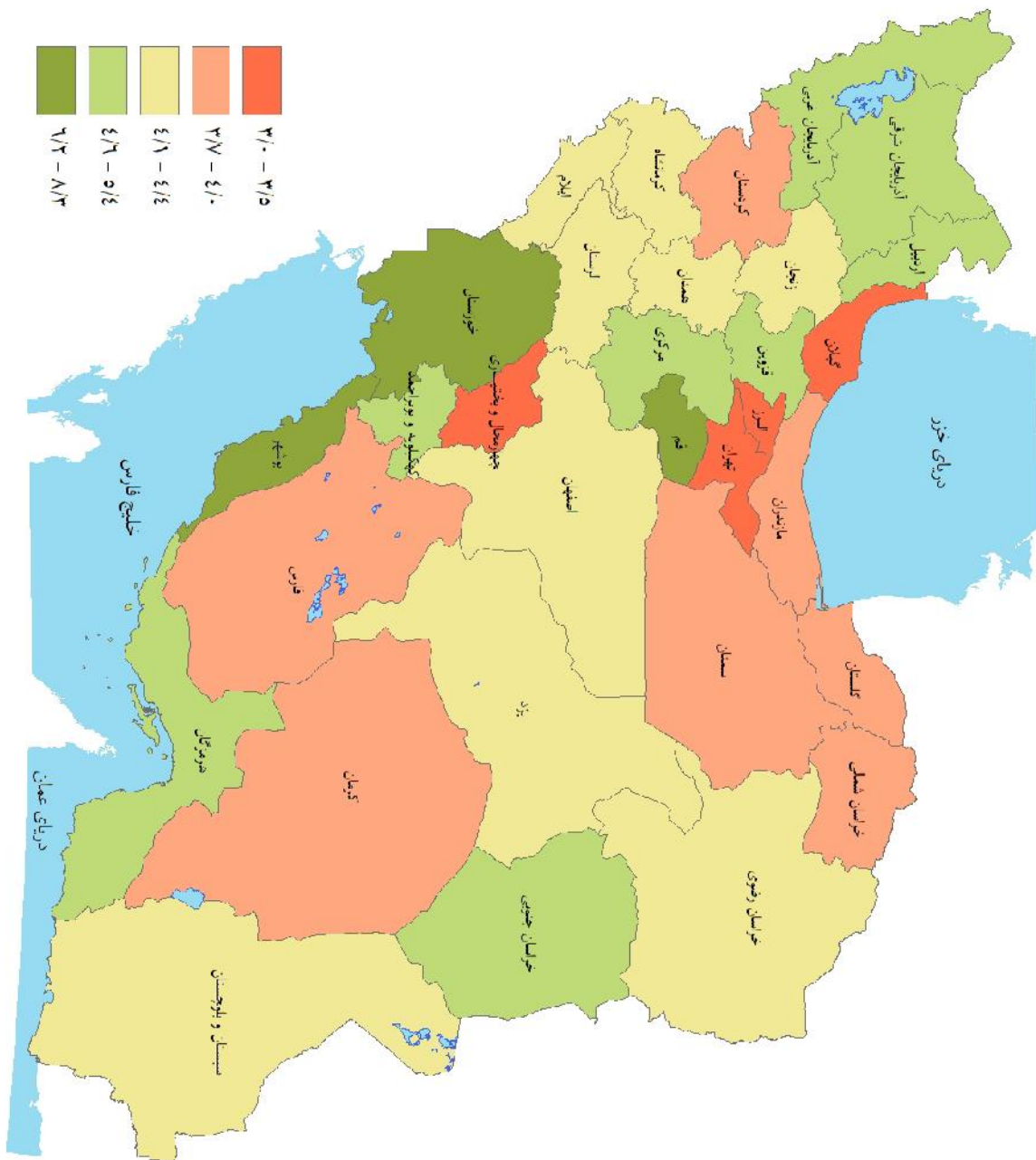
نمودار توزیع مقرری بگیران بیمه بیکاری

۲۱۳,۹۸۲

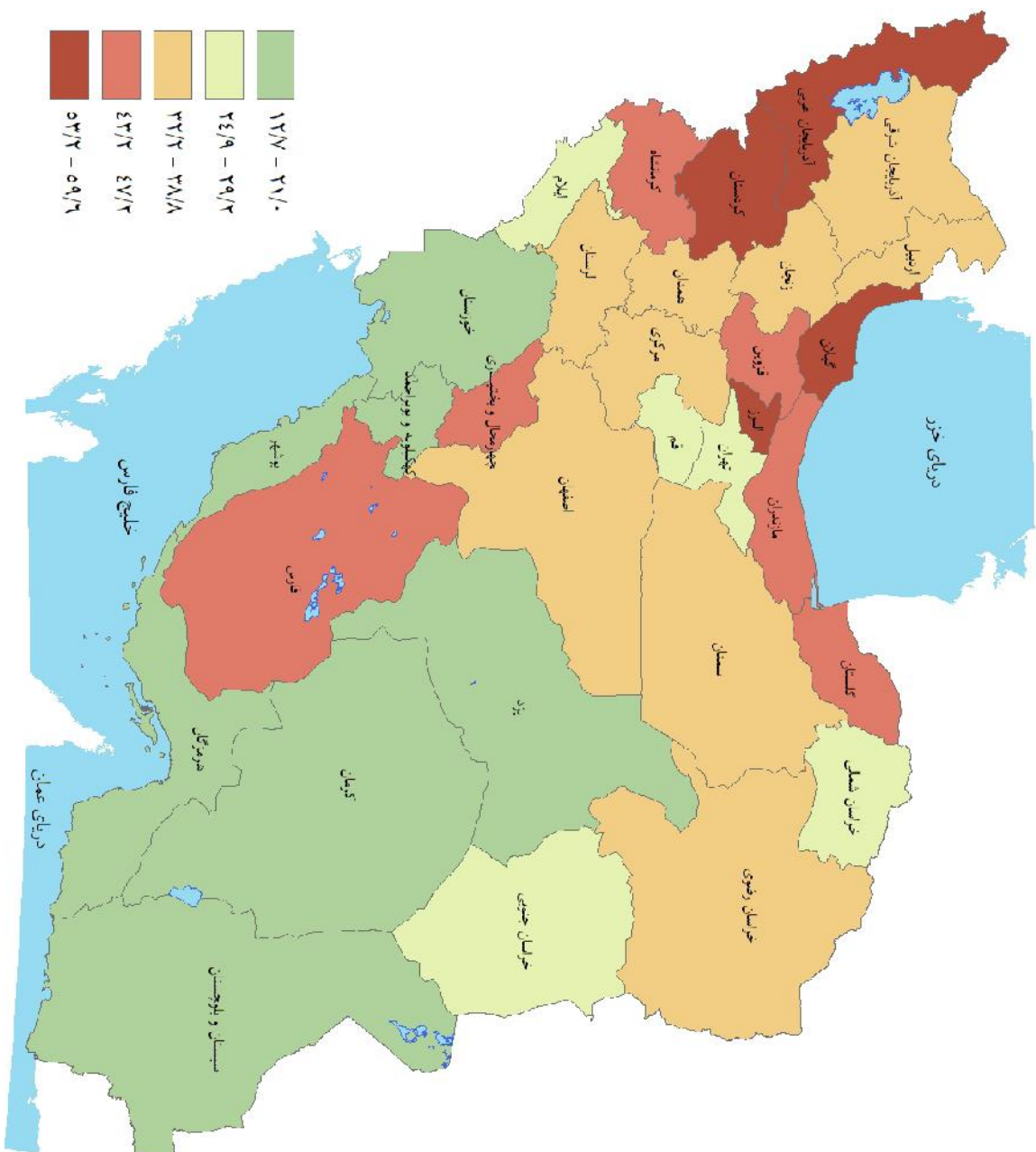
تعداد کل مقرری بگیران بیمه بیکاری در پایان اسفند ماه ۱۳۹۹



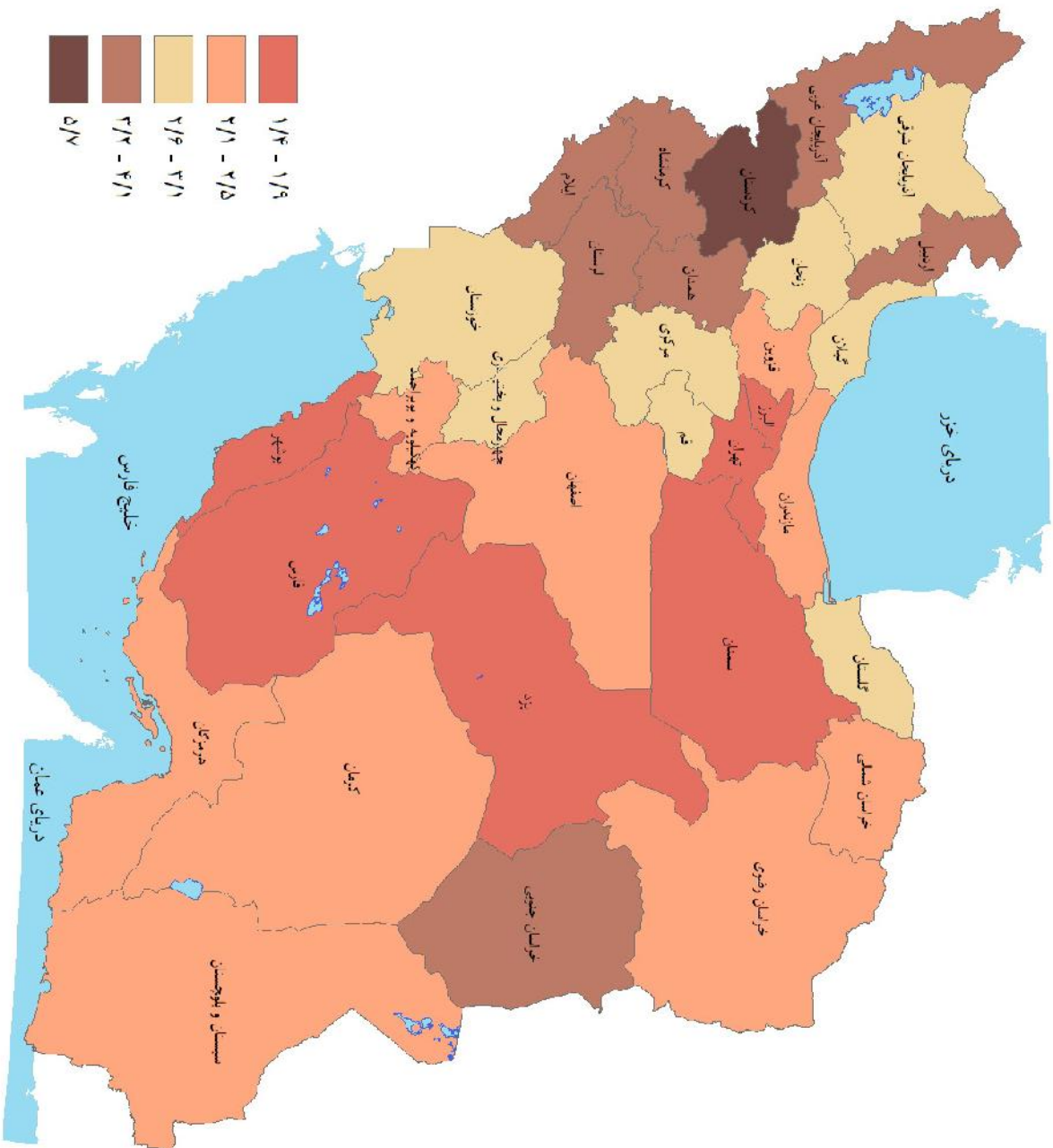
نقشه نسبت جنسی (مرد به زن) بیمه شدگان اصلی (سال ۱۳۹۹)



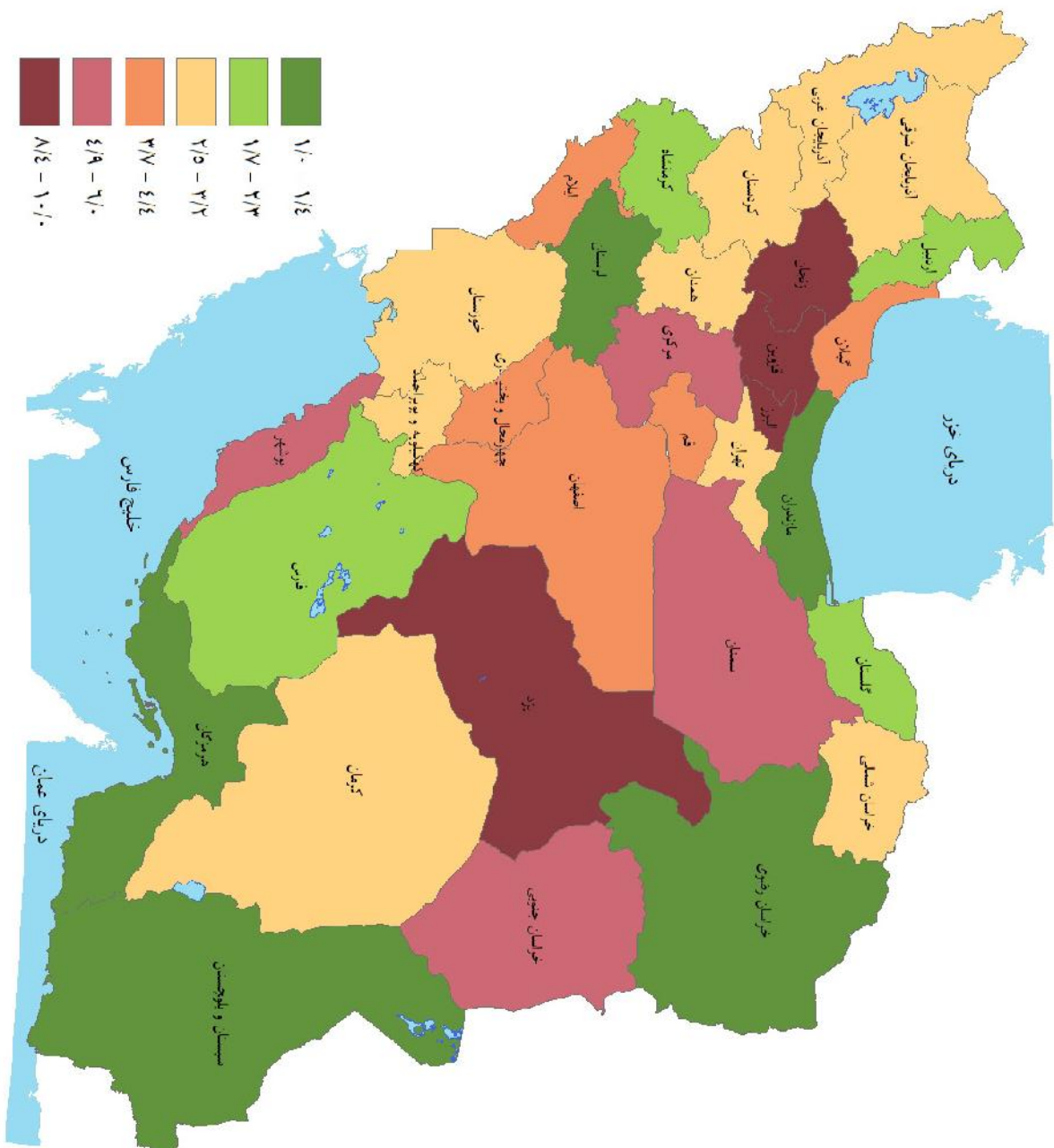
نقشه ضریب تشویع بیمه بیکاری به ازای نفر (سال ۱۳۹۹)



نقشه نسبت جنسی (مرد به زن) (سال ۱۳۹۹)



نقشه ضریب تشیوع حوادث ناشی از کار به ازای هر ۱۰۰۰ نفر بیمه شده (در سال ۱۳۹۹)



اینفوگرافی گزیده آمار درمان

مراکز درمانی طرف قرارداد

تعداد مطب پزشکان و دندانپزشکان مستقل طرف قرارداد ۲۱۱۸۴

دندانپزشک ۲۲۶۱
 پزشک متخصص و فوق تخصص ۱۰۲۸۷
 پزشک عمومی ۸۶۳۶

تعداد مراکز خدمات تشخیصی و درمانی مستقل طرف قرارداد ۲۴۷۲۸


دیالیز	۵۷۱	پزشکی هسته‌ای	۱۷۸	اسکن	۳۹۴	تراکم	۳۴۴
پزشکی ام.آر.آی	۲۶۹	اسونوگرافی	۱۷۳۹	فیزيوتراپی سنگ شکن	۷۸	اسکن	۳۹۴
رادپوثری	۲۳۳۰	داروخانه	۱۱۸۱۶	رادیوتراپی	۵۱	آزمایشگاه	۴۰۵۵

تعداد کل نسخ سرپایی (ویزیت و خدمات پاراکلینیکی) و اسناد بستری در مراکز درمانی طرف قرارداد

سرپایی ۲۶۷۲۴۳۲،۵۱۲
 بستری ۳۲۴۰۹۱۱۳



جمعیت تحت پوشش درمان



مراکز درمانی ملکی

تعداد بستری شدگان ۶۲۹۷۰۳

چرخش تخت (نفر) ۷۰/۰

فاصله بازگردانی (ساعت) ۵۷/۲

متوسط اقامت بیمار (روز) ۲/۹

میزان مرگ و میر (در ۱۰۰۰) ۲۰/۶

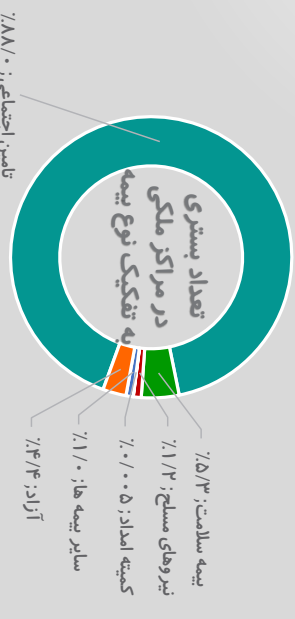
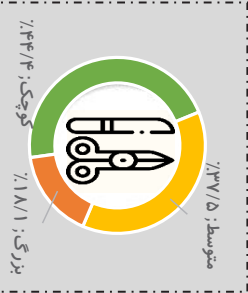
درصد اشغال تخت ۵۴/۶

تعداد کل مراجعین سرپایی ۹۵۲۰۱۳۲۳

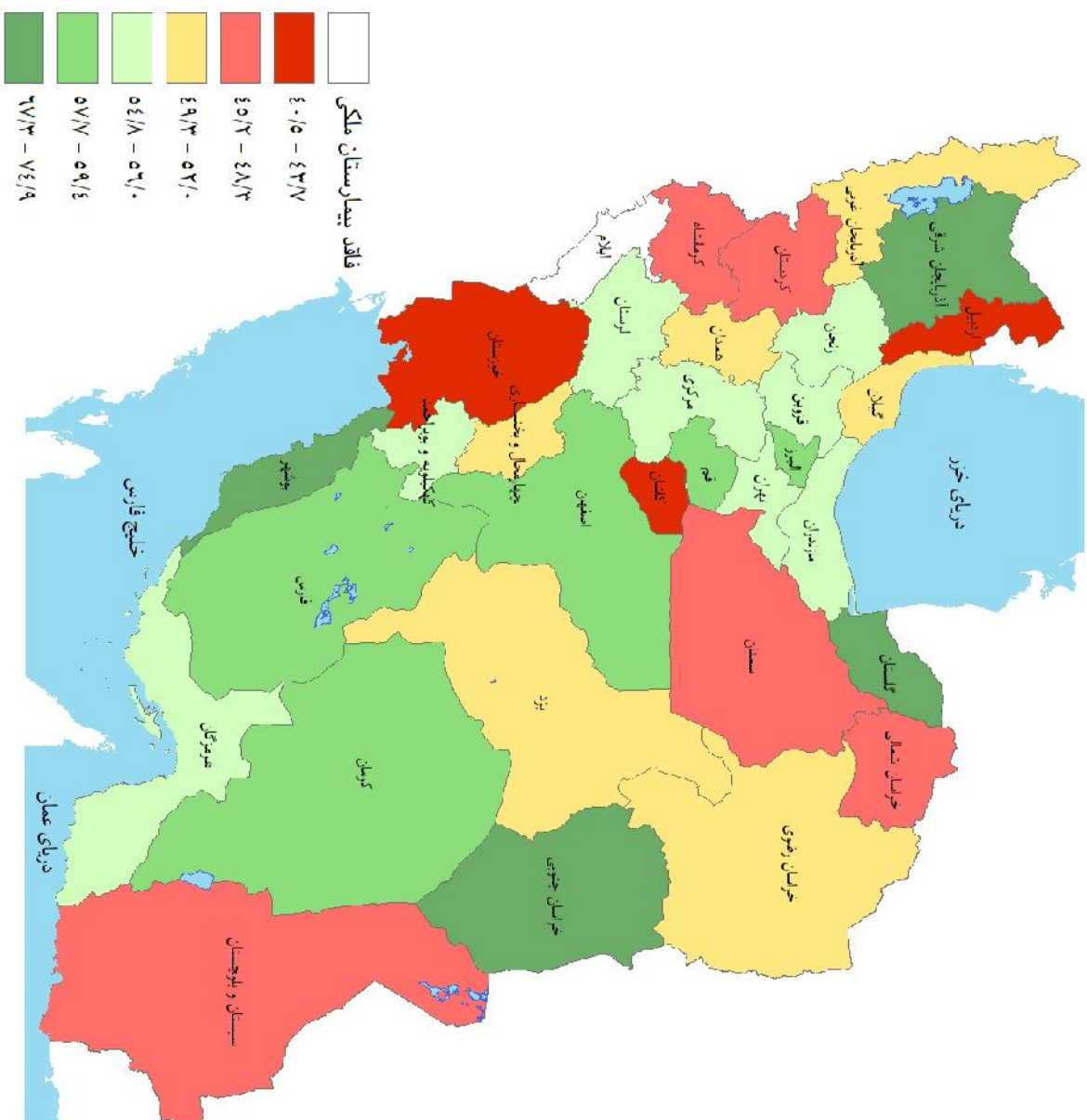
واحدهای پاراکلینیکی ۵۰۷۷۵۰۵۶

ویزیت پزشکان ۴۴۴۲۲۶۲۶۷

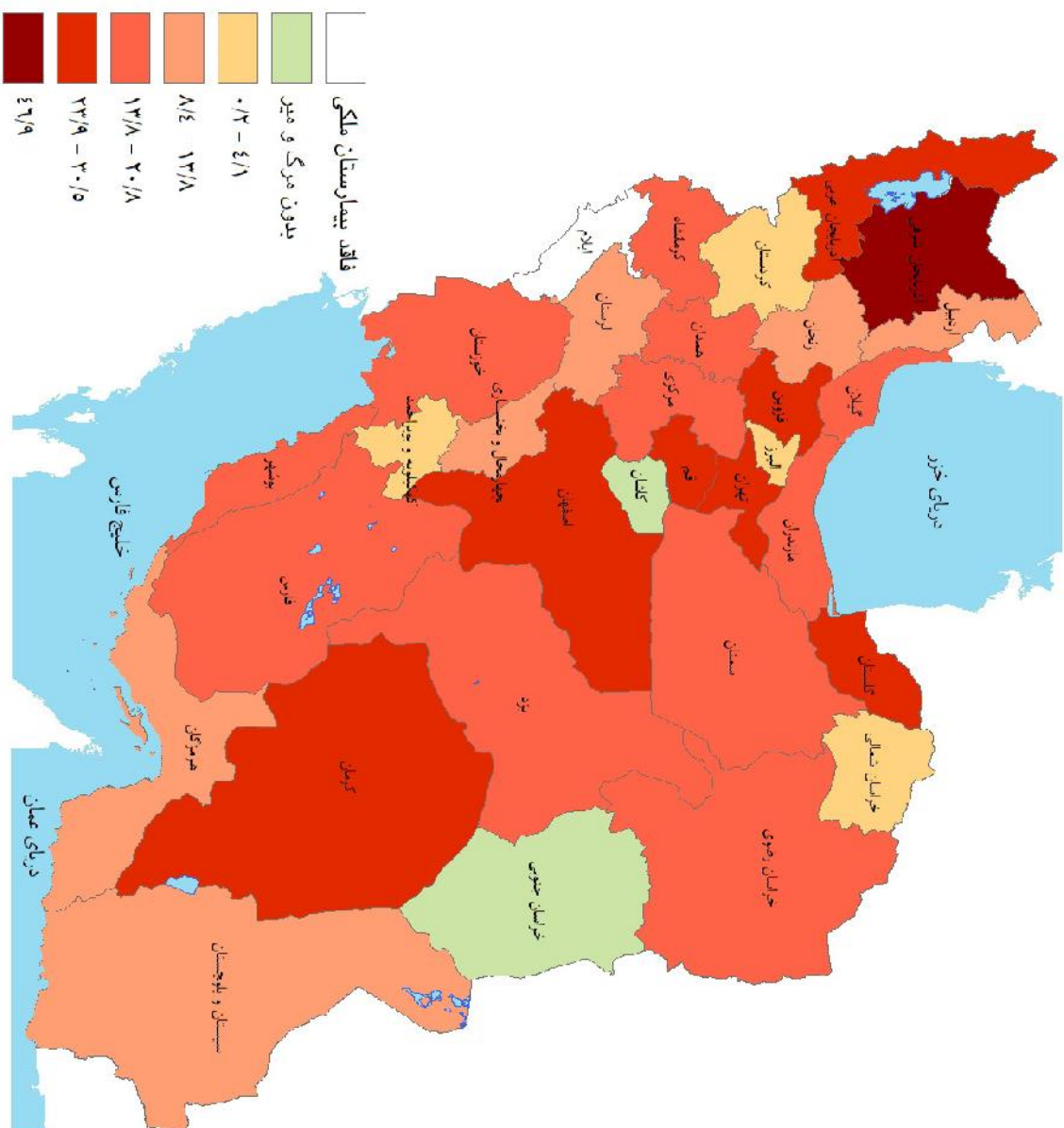
تعداد جراحی‌ها ۳۴۶۴۲۴



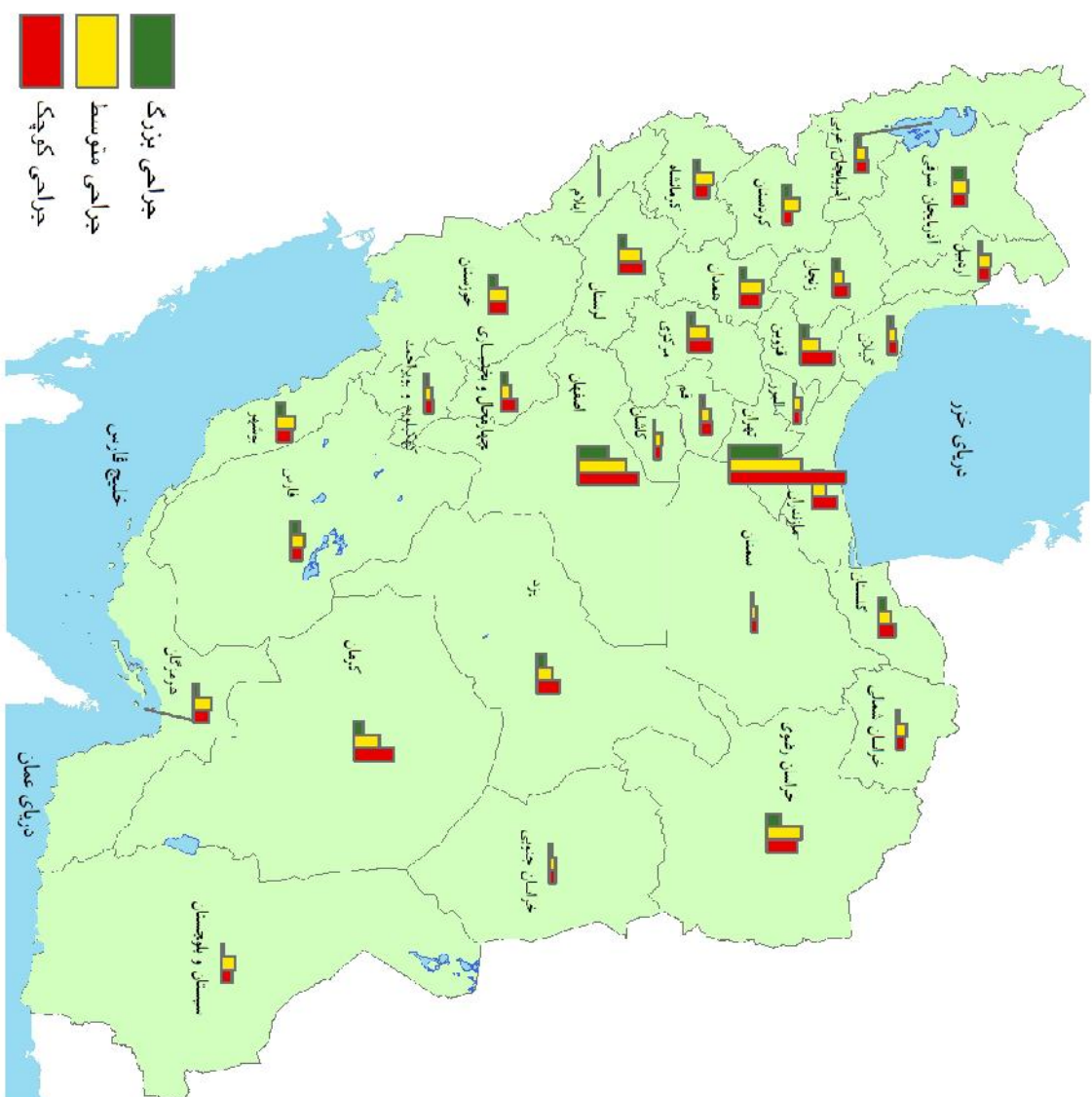
نقشه ضریب اشتغال تخت در بیمارستان های ملی سازمان (سال ۱۳۹۹)



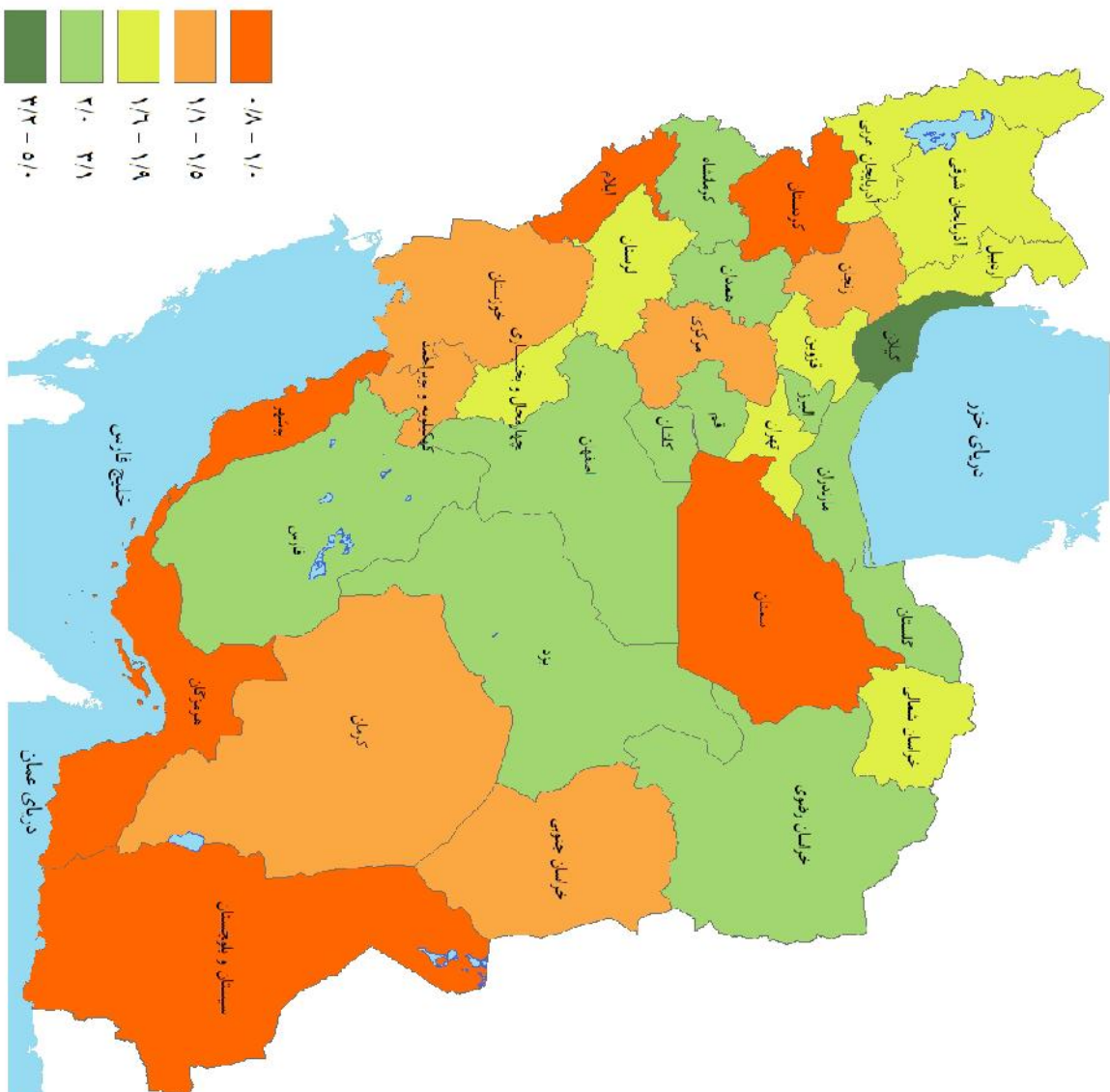
نقشه پراکندهی مرگ و میر (به ازای هر هزار نفر) در بیمارستان های ملی سازمان (سال ۱۳۹۹)



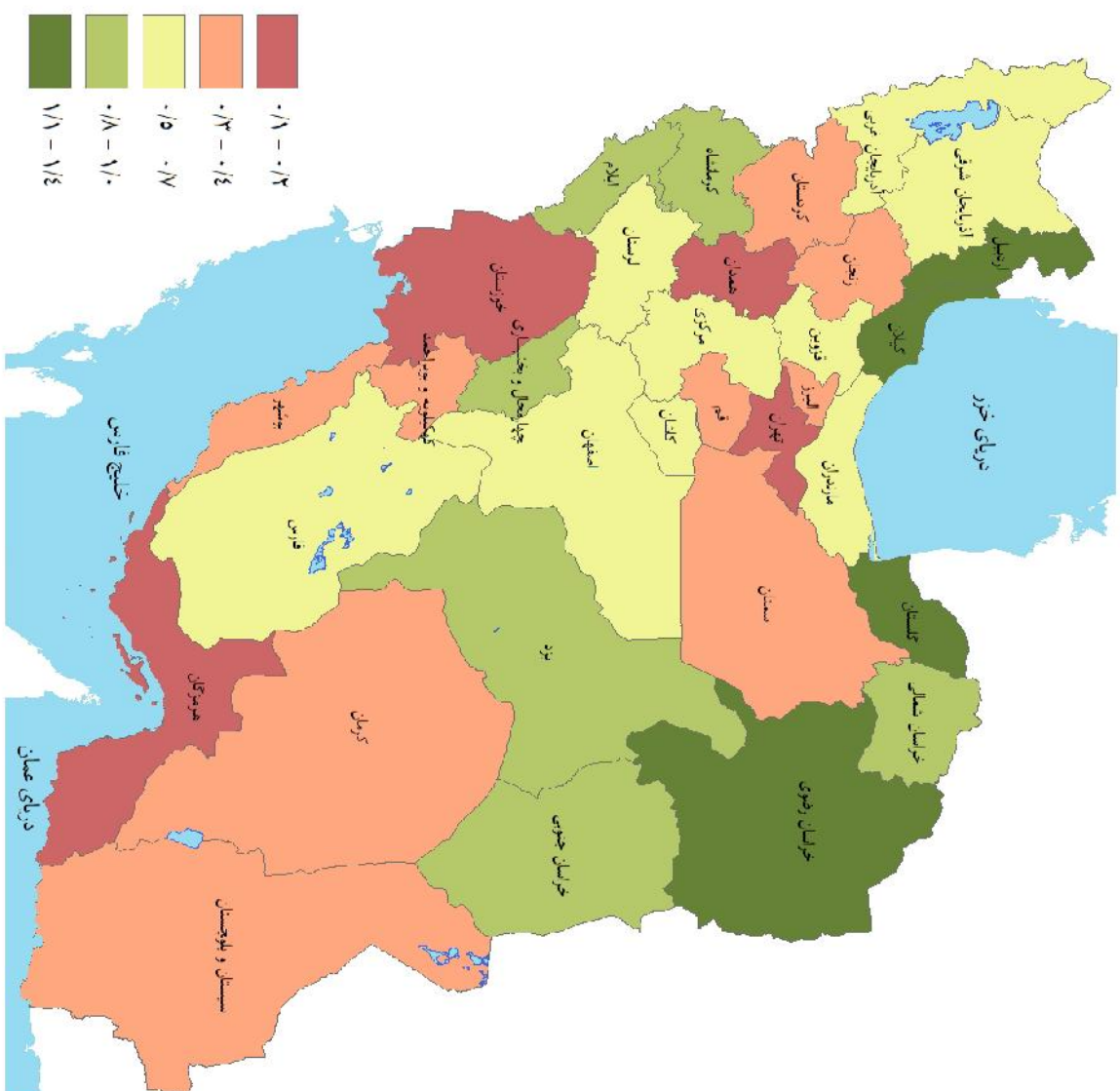
نقشه توزیع انواع جراحی در بیمارستان های ملی سازمان (سال ۱۳۹۹)



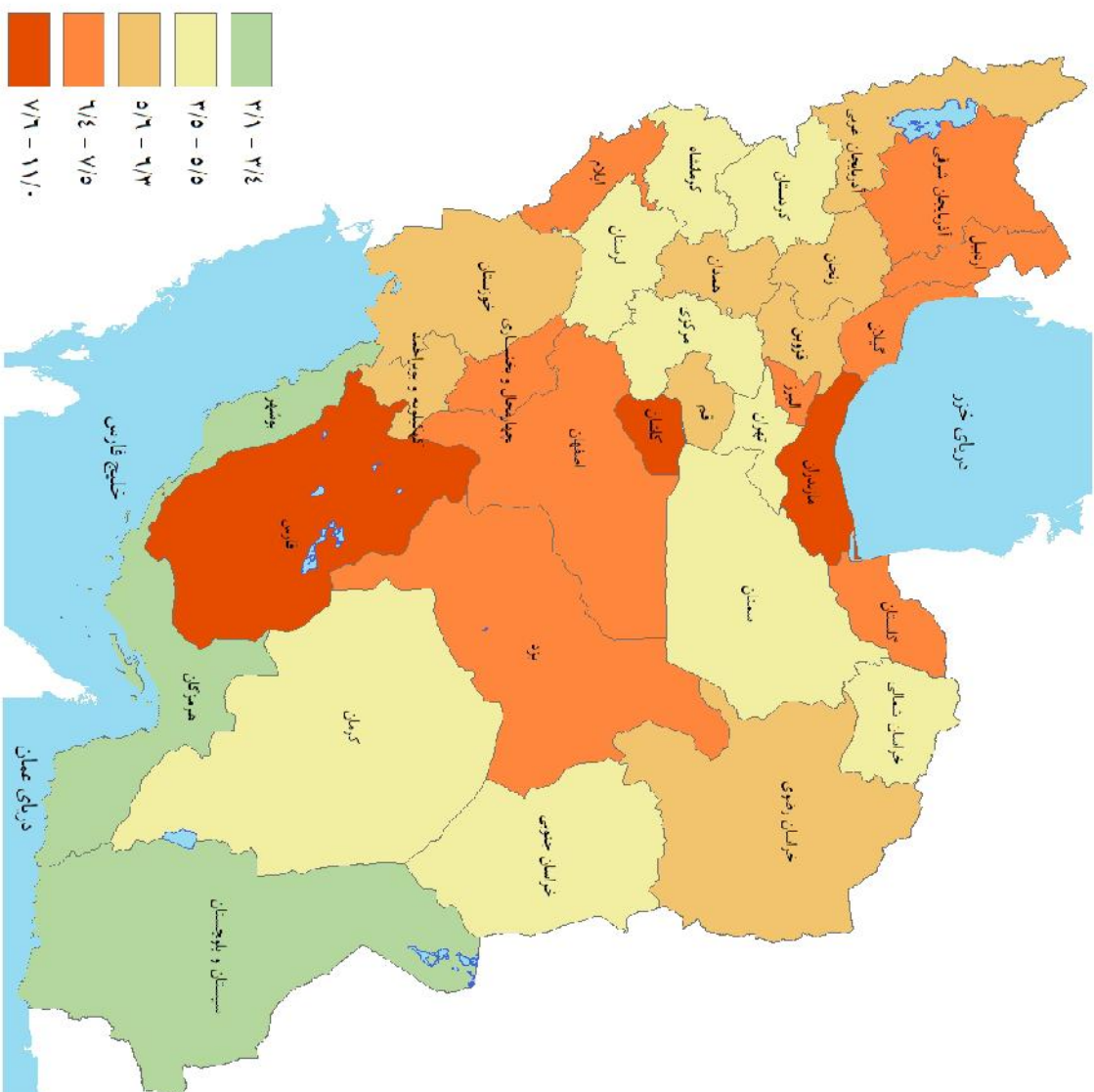
نقشه توزیع نسبت پزشکان عمومی مستقل طرف قرار داد (سال ۱۳۹۹)



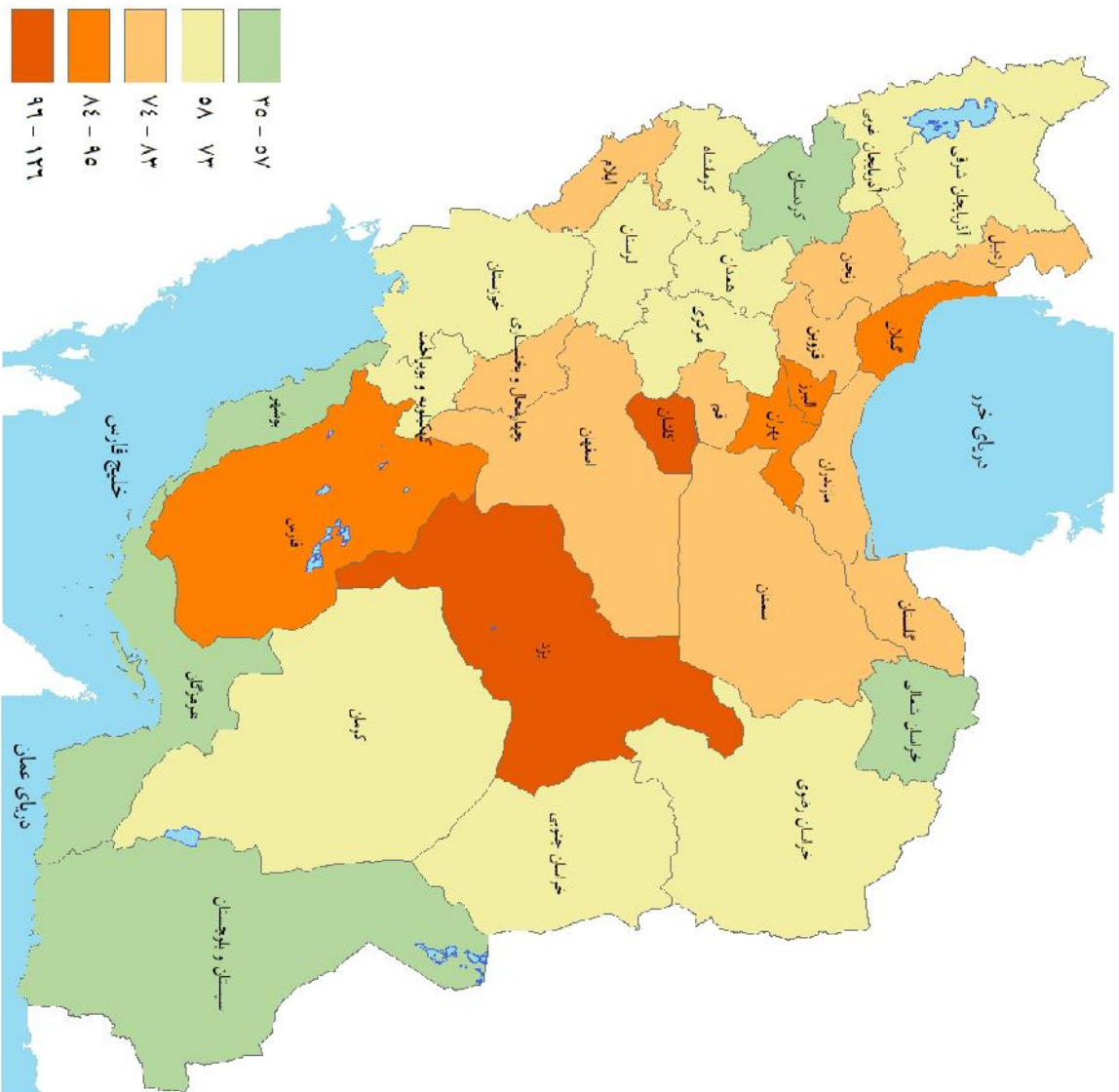
نقشه نسبت دندانیزشکمان مستقل طرف قرارداد (سال ۱۳۹۹)



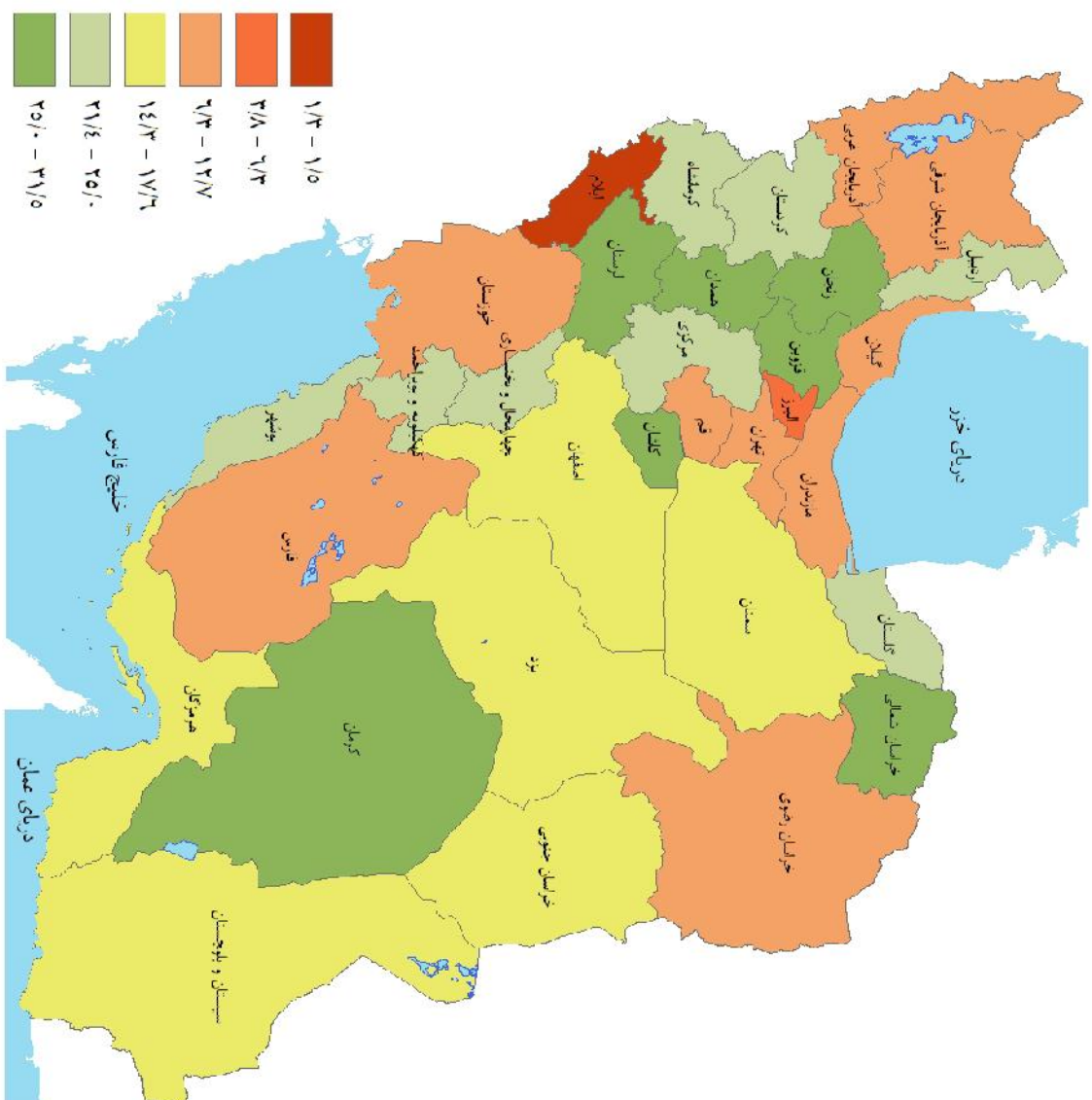
نقشه پراکندهی نسبت نسخه سرپایی مراکز درمانی طرف قرارداد به جمعیت تحت پوشش درمان (سال ۱۳۹۹)



نقشه پراکندهی اسناد بستری مراکز درمانی طرف قرارداد به ازای ۱۰۰۰ نفر جمعیت تحت پوشش درمان (سال ۱۳۹۹)

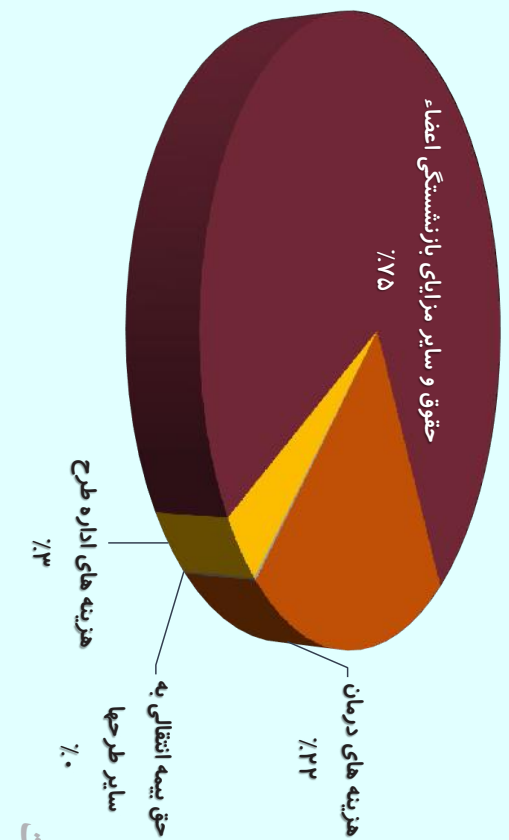


نقشه پراکندهی شاخص بیماری پذیری (بستری شدگان به ازای هر ۱۰۰۰ نفر جمعیت تحت پوشش درمان سال ۱۳۹۹)

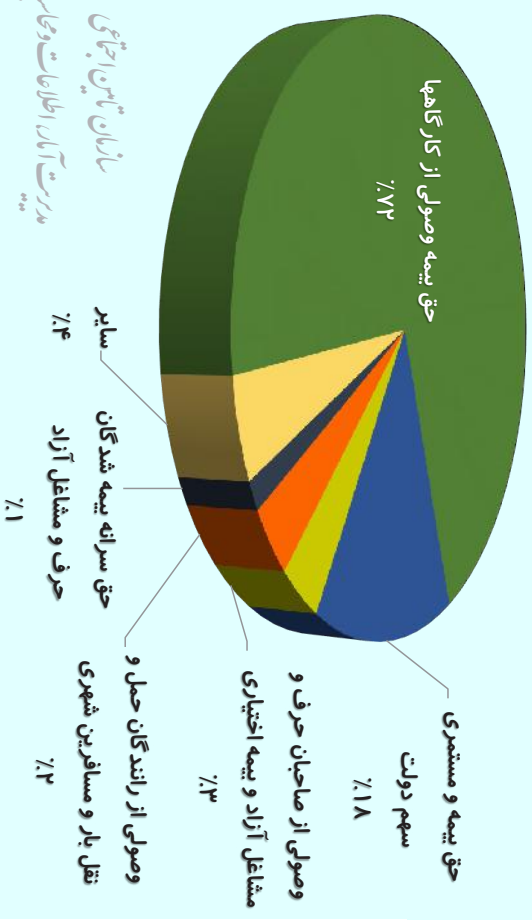


آمار استان ایلام مربوط به دی کلینیک می باشد

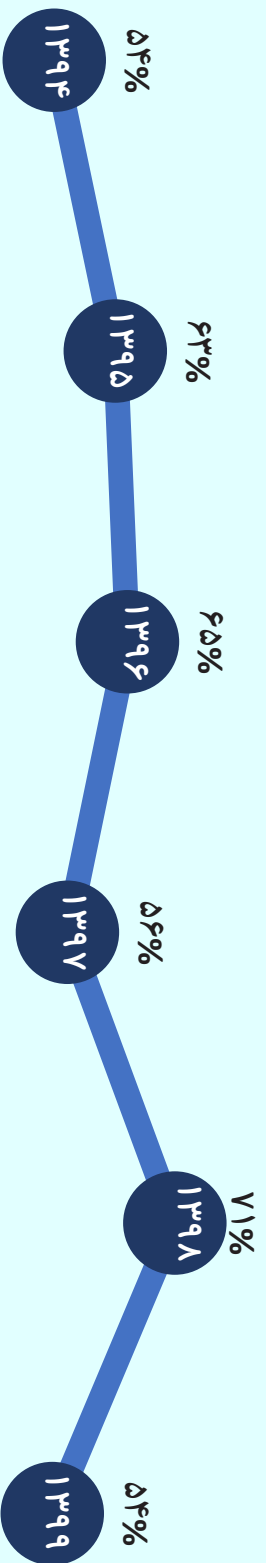
میزان انواع هزینه ها



میزان حق بیمه وصولی با لحاظ تعهدی



نسبت منابع نقدی به تعهدی (سال های ۱۳۹۴ تا ۱۳۹۹)





سازمان تأمین اجتماعی