

بِسْمِ اللَّهِ الرَّحْمَنِ الرَّحِيمِ



جمهوری اسلامی ایران  
سازمان برنامه و بودجه کشور  
سازمان مدیریت و برنامه‌ریزی استان تهران

# سالنامه آماری استان تهران

## سال ۱۳۹۹

معاونت آمار و اطلاعات

۱۴۰۰

سرشناسه	: سازمان مدیریت و برنامه‌ریزی استان تهران. معاونت آمار و اطلاعات
عنوان و نام پدیدآور	: سالنامه آماری استان تهران سال ۱۳۹۹ / تهیه‌کننده: سازمان مدیریت و برنامه‌ریزی استان تهران، معاونت آمار و اطلاعات.
مشخصات نشر	: تهران: سازمان برنامه و بودجه کشور، ۱۴۰۰.
مشخصات ظاهری	: ۹۱۸ ص.: جدول، نمودار (رنگی).
شابک	: ۷-۴۸۸-۲۰۳-۶۲۲-۹۷۸
وضعیت فهرست‌نویسی	: فیپا.
یادداشت	: کتابنامه: ص. ۹۰۹-۹۱۰.
یادداشت	: نمایه.
موضوع	: تهران (استان) -- آمار -- سالنامه‌ها
	Tehran (Iran: Province) -- Statistics -- Yearbooks
موضوع	: تهران (استان) -- اوضاع اجتماعی -- آمار
	Tehran (Iran: Province) -- Social Conditions -- Statistics
	: تهران (استان) -- اوضاع اقتصادی -- آمار
	Tehran (Iran: Province) -- Economic Conditions -- Statistics
	: تهران (استان) -- زندگی فرهنگی -- آمار
	Tehran (Iran: Province) -- Intellectual Life -- Statistics
شناسه افزوده	: سازمان برنامه و بودجه کشور.
رده‌بندی کنگره	: HA۴۵۷۰/۲
رده‌بندی دیویی	: ۳۱۵/۵۱۲
شماره کتاب‌شناسی ملی	: ۸۷۶۲۹۸۸

### سالنامه آماری استان تهران سال ۱۳۹۹

تهیه‌کننده: سازمان مدیریت و برنامه‌ریزی استان تهران، معاونت آمار و اطلاعات

ناشر: سازمان برنامه و بودجه کشور

نوبت چاپ: اول

سال انتشار: ۱۴۰۰

شمارگان: ۲۵ نسخه

قیمت: ۸۵۰۰۰۰ تومان

همه حقوق برای ناشر محفوظ است.

نشانی: خیابان میرداماد، خیابان دکتر مصدق شمالی، نبش کوچه دوازدهم، سازمان مدیریت و برنامه‌ریزی استان تهران

تلفن: ۲۲۹۰۱۲۳۳ دورنگار: ۲۲۹۰۱۲۳۴ کدپستی: ۱۹۱۸۷۹۳۴۸۸

وبگاه: amar.thmporg.ir

## نشانه‌ها و علائم اختصاری

-	آمار گردآوری نشده است.
...	آمار در دسترس نیست.
x	ذاتا یا عملا وجود ندارد.
xx	جمع و محاسبه غیرممکن یا بی‌معنی است.
//	عدد کمتر از نصف واحد است.
//	عدد (نسبت، درصد) ناچیز و قابل صرف‌نظر کردن است.
*	عدد غیرقطعی است.
**	عدد جنبه تخمینی دارد.
⊖	به دلیل حفظ محرمانگی، رقم قابل انتشار نیست.

(ر.م) رجوع شود به منابع و ماخذ  
در مواردی که اعداد یک جدول از نشریات مرکز آمار ایران یا سایر سازمان‌ها نقل شده باشد،  
اطلاعات کتاب‌شناختی مدارک مورد استفاده در بخش منابع و ماخذ ارائه شده است.

اختلاف در سرجمع‌ها به علت سرراست کردن اعداد است.  
محاسبه نسبت‌ها و شاخص‌ها قبل از سرراست کردن اعداد صورت گرفته است.

میلیارد = ۱۰۰۰ میلیون  
کیلومتر = ۱۰۰۰ متر  
هکتار = ۱۰۰۰۰ مترمربع  
کیلومترمربع = ۱۰۰۰۰۰۰ مترمربع = ۱۰۰ هکتار  
لیتر = ۰/۰۰۱ مترمکعب  
بشکه آمریکایی = ۰/۱۶ مترمکعب = ۱۵۸/۹۸ لیتر  
مترمکعب = ۶/۲۹ بشکه آمریکایی  
تن = ۱۰۰۰ کیلوگرم  
مگاوات ساعت = ۱۰۰۰ کیلووات ساعت

## اسامی تهیه و تنظیم کنندگان اثر

نظارت کلی بر فرآیند تهیه و تدوین سالنامه آماری: مسعود افشین

معاون آمار و اطلاعات

جمع‌آوری، بررسی و استخراج آمار و اطلاعات، بازنگری طراحی جداول، انتخاب و ترسیم کامپیوتری نمودارها:

حمیدرضا قاسمی موقر

پردیس براتی، پروین سلیمی یکتا، فرزانه صداقت، میثم تولایی، علی میرابی،

مهران آل ابریشم‌کار و اعظم نجاری

محمد غیبی

تهیه نقشه‌ها:

[amar.thmporg.ir](http://amar.thmporg.ir)

آدرس سایت:



## پیشگفتار

آمار و اطلاعات از اجزای اصلی و ضروری برای برنامه‌ریزی، تصمیم‌گیری‌ها و ارزیابی عملکردهای سطوح مختلف می‌باشد. سیاستگذاران، برنامه‌ریزان و کارشناسان برای تدوین راهبردها، سیاستگذاری و تعیین خط‌مشی، برنامه‌ریزی، نظارت، هماهنگی و هدایت برنامه‌ها و نیز فعالان اقتصادی برای شناسایی جایگاه و وضعیت استان از نظر اقتصادی، به داده‌های آماری نیاز دارند.

سازماندهی و ارتقاء نظام آماری استان در قالب راهبری و اجرای فعالیت‌های آماری در چارچوب نظام آماری کشور، یکی از وظایف مهم سازمان مدیریت و برنامه‌ریزی استان است که نقش تعیین‌کننده‌ای در فرایند برنامه‌ریزی استان داشته و ابزار لازم برای رصد برنامه‌های توسعه اقتصادی، اجتماعی و فرهنگی استان را فراهم می‌کند.

سالنامه آماری استان تهران، مجموعه‌ای از آخرین اطلاعات آماری موجود در زمینه‌های اقتصادی، اجتماعی و فرهنگی در دستگاه‌های اجرایی استان است که بر اساس الگوی یکسان، با هماهنگی مرکز آمار ایران و به صورت هماهنگ، در سطح استان‌های کشور تولید می‌شود. این مجموعه، به عنوان سند پایه آماری استان، مرجع بسیار کاملی از آمارهای استانی است که علاوه بر ارائه تصویر روشن و گویا از وضعیت اقتصادی، اجتماعی و فرهنگی استان، عملکرد دستگاه‌های اجرایی استان را منعکس می‌نماید.

منابع آماری این سالنامه شامل آمارهای ثبتي تولید شده در دستگاه‌های اجرایی استان، نتایج سرشماری‌ها و آمارگیری‌های نمونه‌ای اجرا شده توسط مرکز آمار ایران است که از طریق سامانه «اطلاعات آماری استان» و به صورت برخط از بیش از ۱۰۰ دستگاه اجرایی و شهرداری در سطح استان جمع‌آوری و در قالب ۲۴ فصل ارائه می‌گردد.

به خوانندگان محترم توصیه می‌شود، قبل از استفاده از اطلاعات هر فصل، علاوه بر مطالعه مقدمه آن، تعاریف و مفاهیم مربوطه و همچنین پوشش موضوعی اقلام آماری را که در ابتدای هر فصل آمده به دقت

مطالعه نمایند. همچنین گزیده‌ای از اطلاعات تمام سالنامه در ابتدای نشریه و گزیده‌ای از اطلاعات هر فصل در مقدمه آن فصل، با هدف ارائه تصویر کلی از اطلاعات آن فصل درج شده است. در پایان ضمن استقبال از ارائه نظرات پژوهشگران و صاحب نظران محترم، از همکاری مدیران و کارشناسان دستگاه‌های اجرایی که نقش ارزنده‌ای در تولید و ارائه اطلاعات آماری داشته و با مشارکت صمیمانه خود، انتشار سالنامه آماری استان را سرعت بخشیده‌اند، قدردانی می‌نماید. همچنین از همکاران محترم معاونت آمار و اطلاعات سازمان و گروه آمارهای ثبتي و فرابری داده‌ها که در تهیه و تدوین سالنامه آماری استان تلاش نموده‌اند، تشکر و قدردانی می‌کنم.

**علاءالدین ازوجی**

رئیس سازمان مدیریت و برنامه‌ریزی استان تهران



## فهرست مندرجات

صفحه	عنوان
۳	نشانه‌ها و علائم اختصاری
۵	پیشگفتار
۸	فهرست جداول
۲۱	فهرست نمودار و نقشه
۲۷	گزیده اطلاعات
۴۵	۱- سرزمین و آب و هوا
۹۹	۲- محیط زیست
۱۲۵	۳- جمعیت
۱۸۹	۴- نیروی انسانی
۲۲۷	۵- کشاورزی، جنگلداری و شیلات
۲۸۱	۶- معدن
۲۹۹	۷- نفت و گاز
۳۱۱	۸- صنعت
۳۵۷	۹- آب و برق
۳۹۱	۱۰- ساختمان و مسکن
۴۲۹	۱۱- بازرگانی و هتلداری
۴۵۹	۱۲- حمل و نقل و انبارداری
۴۹۷	۱۳- ارتباطات
۵۲۱	۱۴- بازارهای مالی
۵۸۱	۱۵- امور قضایی
۵۹۵	۱۶- بهزیستی و تامین اجتماعی
۶۴۷	۱۷- آموزش
۷۲۵	۱۸- بهداشت و درمان
۷۶۳	۱۹- فرهنگ، ورزش و گردشگری
۷۹۷	۲۰- بودجه عمومی استان
۸۲۱	۲۱- هزینه و درآمد خانوار
۸۵۱	۲۲- شاخص‌های قیمت
۸۶۹	۲۳- حساب‌های استانی
۸۸۳	۲۴- عمران شهری
۸۹۵	نمایه موضوعی
۹۰۵	منابع و ماخذ
۹۰۹	اسامی کارشناسان همکار در دستگاه‌های اجرایی: ۱۳۹۹

## فهرست جداول

صفحه

عنوان

### ۱- سرزمین و آب و هوا

- ۱-۱- طول و عرض جغرافیایی شهرستانها: ۱۳۹۹..... ۷۵
- ۱-۲- تعداد شهرستان، بخش، شهر و دهستان بر اساس تقسیمات کشوری..... ۷۶
- ۱-۳- مشخصات عمومی شهرستانها بر اساس تقسیمات کشوری در پایان سال ۱۳۹۹..... ۷۷
- ۱-۴- تقسیمات کشوری در محدوده استان: ۱۳۹۹..... ۷۸
- ۱-۵- مشخصات ایستگاههای هواشناسی: ۱۳۹۹..... ۸۳
- ۱-۶- اطلاعات هواشناسی ایستگاه همدیدی برحسب ماه: ۱۳۹۹..... ۸۴
- ۱-۷- جمع بارندگی سالانه شهرهای دارای ایستگاه همدیدی از بدو تاسیس تا پایان سال ۱۳۹۹..... ۹۶
- ۱-۸- دمای سالانه شهرهای دارای ایستگاه همدیدی از بدو تاسیس تا پایان سال ۱۳۹۹..... ۹۷

### ۲- محیط زیست

- ۲-۱- مساحت پارکهای جنگلی طبیعی، فضاهای سبز و ذخیره گاههای جنگلی در پایان سال ۱۳۹۹..... ۱۰۵
- ۲-۲- پارامترهای فیزیکی و شیمیایی اندازه گیری شده در آب رودخانههای استان تهران: ۱۳۹۹..... ۱۰۶
- ۲-۳- مقدار انواع کود شیمیایی توزیع شده..... ۱۰۷
- ۲-۴- مقدار انواع سموم فروخته شده..... ۱۰۹
- ۲-۵- مساحت جنگل کاری برحسب نوع مالکیت..... ۱۱۰
- ۲-۶- مساحت نهالستان و تولید آن..... ۱۱۰
- ۲-۷- مساحت جنگلها، مراتع و پدیدههای بیابانی: ۱۳۹۹..... ۱۱۱
- ۲-۸- موارد و مساحت آتش سوزی در جنگلها و مراتع..... ۱۱۲
- ۲-۹- فعالیتهای انجام شده در زمینه حفاظت آبخیزها..... ۱۱۲
- ۲-۱۰- اهم فعالیتهای انجام شده در زمینه مرتعداری و اصلاح مراتع..... ۱۱۳
- ۲-۱۱- فعالیتهای انجام شده در زمینه تثبیت شنهای روان و بیابانزدایی..... ۱۱۴
- ۲-۱۲- پوشش انشعاب فاضلاب شهری..... ۱۱۵
- ۲-۱۳- تعداد تصفیه خانههای فاضلاب..... ۱۱۷
- ۲-۱۴- تعداد مشترکان فاضلاب شهری..... ۱۱۸
- ۲-۱۵- جمعیت تحت پوشش خدمات جمع آوری و دفع بهداشتی فاضلاب شهری..... ۱۲۰
- ۲-۱۶- متوسط حجم فاضلاب جمع آوری شده در نقاط شهری..... ۱۲۱
- ۲-۱۷- طول شبکه جمع آوری و تعداد انشعاب فاضلاب در نقاط شهری تحت پوشش شرکت آب و فاضلاب شهری..... ۱۲۲

### ۳- جمعیت

- ۱-۳- جمعیت و متوسط رشد سالانه..... ۱۳۴
- ۲-۳- برآورد جمعیت استان به تفکیک جنس و سن در مناطق شهری و روستایی و غیرساکن: ۱۳۹۹..... ۱۳۵
- ۳-۳- جمعیت برحسب گروه‌های سنی..... ۱۳۶
- ۴-۳- جمعیت برحسب جنس، سن و وضع سکونت: آبان ۱۳۹۵..... ۱۳۸
- ۵-۳- جمعیت برحسب جنس و گروه‌های عمده سنی: آبان ۱۳۹۵..... ۱۴۹
- ۶-۳- خانوار و جمعیت برحسب جنس در نقاط شهری و روستایی..... ۱۵۱
- ۷-۳- خانوار و جمعیت شهرستان‌ها برحسب ساکن و غیرساکن: آبان ۱۳۹۵..... ۱۵۳
- ۸-۳- جمعیت برحسب نوع خانوار، جنس و شهرستان: آبان ۱۳۹۵..... ۱۵۶
- ۹-۳- خانوارهای معمولی برحسب تعداد افراد در خانوار..... ۱۵۸
- ۱۰-۳- جمعیت برحسب جنس و تابعیت در استان..... ۱۶۰
- ۱۱-۳- طبقه بندی جمعیتی آبادی‌های دارای سکنه..... ۱۶۰
- ۱۲-۳- خانوارهای معمولی برحسب جنس و سن سرپرست خانوار و تعداد افراد در خانوار: آبان ۱۳۹۵..... ۱۶۱
- ۱۳-۳- مهاجران وارد شده طی ۵ سال گذشته برحسب سن و محل اقامت قبلی بر اساس آخرین جابه‌جایی: آبان ۱۳۹۵..... ۱۶۳
- ۱۴-۳- مهاجران وارد شده طی ۵ سال گذشته برحسب وضع سکونت، محل اقامت فعلی و محل اقامت قبلی (بر اساس آخرین جابه‌جایی): آبان ۱۳۹۵..... ۱۶۹
- ۱۵-۳- جمعیت ۱۰ ساله و بیشتر برحسب سن، جنس و وضع زناشویی در نقاط شهری و روستایی..... ۱۷۱
- ۱۶-۳- میانگین سنی جمعیت برحسب جنس در نقاط شهری و روستایی..... ۱۷۹
- ۱۷-۳- میانه سنی جمعیت برحسب جنس در نقاط شهری و روستایی..... ۱۷۹
- ۱۸-۳- میانگین سن در اولین ازدواج برحسب جنس در نقاط شهری و روستایی..... ۱۷۹
- ۱۹-۳- ولادت ثبت شده برحسب جنس در نقاط شهری و روستایی..... ۱۸۰
- ۲۰-۳- فوت ثبت شده برحسب جنس در نقاط شهری و روستایی..... ۱۸۱
- ۲۱-۳- فوت جاری ثبت شده برحسب جنس و گروه‌های سنی در نقاط شهری و روستایی: ۱۳۹۹..... ۱۸۳
- ۲۲-۳- ازدواج و طلاق ثبت شده در نقاط شهری و روستایی..... ۱۸۴
- ۲۳-۳- ازدواج و طلاق ثبت شده برحسب اختلاف سن زوج نسبت به سن زوجه: ۱۳۹۹..... ۱۸۶
- ۲۴-۳- تعداد طلاق ثبت شده برحسب طول مدت ازدواج..... ۱۸۷

### ۴- نیروی انسانی

- ۱-۴- توزیع نسبی جمعیت ۱۰ ساله و بیشتر برحسب وضع فعالیت و جنس در نقاط شهری و روستایی..... ۱۹۷
- ۲-۴- شاخص‌های عمده نیروی کار در جمعیت ۱۰ ساله و بیشتر برحسب جنس در نقاط شهری و روستایی..... ۲۰۳
- ۳-۴- توزیع نسبی جمعیت شاغل و بیکار (جویای کار) ۱۰ ساله و بیشتر برحسب وضع سواد و سطح تحصیلات..... ۲۰۸
- ۴-۴- کارکنان دولت برحسب جنس و وضعیت استخدامی: ۱۳۹۹..... ۲۱۰

- ۴-۵- کارکنان دولت برحسب جنس و مدرک تحصیلی: ۱۳۹۹ ..... ۲۱۳
- ۴-۶- فرصت‌های شغلی اعلام شده، متقاضیان کار ثبت‌نام شده و به کار گمارده شدگان از طریق مراکز کاریابی ..... ۲۲۰
- ۴-۷- متقاضیان کار ثبت‌نام شده برحسب سن ..... ۲۲۲
- ۴-۸- متقاضیان کار ثبت‌نام شده برحسب وضع سواد ..... ۲۲۳
- ۴-۹- افراد به کار گمارده شده برحسب وضع سواد ..... ۲۲۴
- ۴-۱۰- افراد به کار گمارده شده در بخش‌های دولتی، خصوصی و تعاونی ..... ۲۲۵

#### ۵- کشاورزی، جنگلداری و شیلات

- ۵-۱- تعداد بهره‌برداران فهرست شده و سرشماری شده برحسب نوع بهره‌بردار و شهرستان: ۱۳۹۳ ..... ۲۳۶
- ۵-۲- تعداد بهره‌برداری کشاورزی برحسب نوع فعالیت و شهرستان: ۱۳۹۳ ..... ۲۳۸
- ۵-۳- تعداد بهره‌برداری و مساحت زمین بهره‌برداری‌های با زمین برحسب وسعت اراضی کشاورزی: ۱۳۹۳ ..... ۲۴۱
- ۵-۴- تعداد و مساحت بهره‌برداری‌های با زمین به تفکیک آبی و دیم برحسب شهرستان: ۱۳۹۳ ..... ۲۴۳
- ۵-۵- تعداد و مساحت بهره‌برداری‌های دارای اراضی زراعی ..... ۲۴۶
- ۵-۶- تعداد بهره‌برداری و سطح کاشت محصولات زراعی در فضای باز برحسب نوع محصول به تفکیک شهرستان: ۱۳۹۳ ..... ۲۴۷
- ۵-۷- تعداد بهره‌برداری، مساحت و نوع فعالیت گلخانه به تفکیک شهرستان: ۱۳۹۳ ..... ۲۵۱
- ۵-۸- تعداد بهره‌برداری‌های دارای انواع دام در روز آمارگیری و تعداد دام آن‌ها برحسب جنس به تفکیک شهرستان: ۱۳۹۳ ... ۲۵۲
- ۵-۹- تعداد بهره‌برداری‌های دارای انواع دام و تعداد دام آن‌ها در روز آمارگیری ..... ۲۵۵
- ۵-۱۰- تعداد بهره‌برداری‌های دارای دام برحسب تعداد دام شیردوشی شده و مقدار تولید شیر هر یک از انواع دام ..... ۲۵۶
- ۵-۱۱- تعداد بهره‌برداری‌های دارای دام سبک برحسب تعداد دام و مقدار تولید پشم گوسفند، مو و کرک بز ..... ۲۵۷
- ۵-۱۲- تعداد بهره‌برداری‌های دارای فعالیت باغداری و مقدار تولید محصولات ..... ۲۵۷
- ۵-۱۳- تعداد و مساحت بهره‌برداری‌های دارای باغ و قلمستان ..... ۲۵۸
- ۵-۱۴- مرغداری‌های پرورش‌دهنده مرغ گوشتی برحسب وضع فعالیت و ظرفیت سالن‌ها ..... ۲۵۸
- ۵-۱۵- مقدار و ارزش انواع تولیدات مرغداری‌های پرورش‌دهنده مرغ گوشتی ..... ۲۵۹
- ۵-۱۶- مرغداری‌های پرورش‌دهنده مرغ تخمگذار و پولت برحسب تعداد و ظرفیت سالن‌ها ..... ۲۵۹
- ۵-۱۷- مقدار و ارزش انواع تولیدات مرغداری‌های پرورش‌دهنده مرغ تخمگذار و پولت ..... ۲۶۰
- ۵-۱۸- تعداد و ظرفیت کشتارگاه‌های طیور فعال ۱۳۹۹ ..... ۲۶۱
- ۵-۱۹- تعداد مراکز عرضه دام و فراورده‌های خام دامی: ۱۳۹۹ ..... ۲۶۲
- ۵-۲۰- تعداد پست‌های قرنطینه دامی: ۱۳۹۹ ..... ۲۶۳
- ۵-۲۱- تعداد و ظرفیت گاو‌داری‌های صنعتی فعال برحسب نوع فعالیت ..... ۲۶۴
- ۵-۲۲- تعداد گاو و گوساله گاو‌داری‌های صنعتی فعال در روز آمارگیری برحسب نژاد ..... ۲۶۴
- ۵-۲۳- مقدار و ارزش تولید شیر و کود گاو‌داری‌های صنعتی ..... ۲۶۵
- ۵-۲۴- تعداد و وزن لاشه قابل مصرف انواع دام ذبح‌شده در کشتارگاه‌های رسمی ..... ۲۶۶

- ۲۶۷-۵-۲۵- سطح زیرکشت محصولات سالانه.....
- ۲۶۸-۵-۲۶- متوسط هزینه تولید محصولات کشاورزی در یک هکتار به تفکیک زمین و مراحل مختلف کاشت، داشت و برداشت.....
- ۲۷۱-۵-۲۷- سطح زیرکشت و مقدار تولید محصولات کشاورزی اصلی سالانه (به استثنای نباتات صنعتی).....
- ۲۷۳-۵-۲۸- سطح زیرکشت و تولید برخی از محصولات سالانه (به استثنای نباتات صنعتی) برحسب شهرستان: ۱۳۹۹.....
- ۲۷۵-۵-۲۹- سطح زیرکشت و مقدار تولید برخی از نباتات صنعتی.....
- ۲۷۶-۵-۳۰- مقدار تولید آبی‌پروری.....
- ۲۷۷-۵-۳۱- میزان استحصال خاویار و گوشت از انواع ماهیان خاویاری.....
- ۲۷۷-۵-۳۲- میزان تولید انواع گونه‌های بچه ماهیان.....
- ۲۷۸-۵-۳۳- تعداد شاغلان زیربخش شیلات (آبی‌پروری) استان تهران.....
- ۲۷۸-۵-۳۴- مساحت مزارع پرورش ماهی.....
- ۲۷۹-۵-۳۵- مشخصات عمومی شرکت‌های تعاونی کشاورزی فعال تحت پوشش اداره کل تعاون، کار و رفاه اجتماعی در پایان سال.....
- ۲۸۰-۵-۳۶- مشخصات عمومی شرکت‌های تعاونی کشاورزی فعال تحت پوشش مدیریت تعاون روستایی در پایان سال.....

#### ۶- معدن

- ۲۸۷-۶-۱- مشخصات عمومی معدن در حال بهره برداری برحسب فعالیت.....
- ۲۸۸-۶-۲- تعداد معدن در حال بهره برداری برحسب فعالیت و نوع استخراج.....
- ۲۸۹-۶-۳- تعداد شاغلان معدن در حال بهره برداری برحسب فعالیت.....
- ۲۹۰-۶-۴- مقدار و ارزش تولیدات مواد معدنی معدن در حال بهره برداری برحسب فعالیت.....
- ۲۹۳-۶-۵- ارزش افزوده و ارزش پرداختی‌ها و دریافتی‌های معدن در حال بهره برداری برحسب فعالیت: ۱۳۹۸.....
- ۲۹۶-۶-۶- سرمایه‌گذاری (ارزش تغییرات اموال سرمایه‌ای) معدن در حال بهره برداری برحسب فعالیت و نوع اموال سرمایه‌ای: ۱۳۹۸.....
- ۲۹۷-۶-۷- مشخصات عمومی شرکت‌های تعاونی معدنی در پایان سال.....

#### ۷- نفت و گاز

- ۳۰۴-۷-۱- مصرف انواع فراورده‌های نفتی.....
- ۳۰۶-۷-۲- جایگاه‌های فروش مواد سوختی.....
- ۳۰۷-۷-۳- تعداد شهرها و روستاهای گازرسانی شده و تعداد انواع انشعاب، تعداد مصرف‌کننده و مقدار مصرف گاز طبیعی در پایان سال.....

#### ۸- صنعت

- ۳۱۸-۸-۱- تعداد جواز تاسیس صادر شده توسط سازمان صنعت، معدن و تجارت برای ایجاد کارگاه‌های صنعتی برحسب نوع فعالیت.....
- ۳۲۲-۸-۲- تعداد پروانه بهره‌برداری صادر شده توسط سازمان صنعت، معدن و تجارت برای ایجاد کارگاه‌های صنعتی برحسب نوع فعالیت.....

- ۳-۸- میزان اشتغال کارگاه‌های صنعتی دارای پروانه بهره‌برداری صادر شده توسط سازمان صنعت، معدن و تجارت برحسب نوع فعالیت ..... ۳۲۷
- ۴-۸- سرمایه‌گذاری کارگاه‌های صنعتی دارای پروانه بهره‌برداری صادر شده توسط سازمان صنعت، معدن و تجارت برحسب نوع فعالیت ..... ۳۳۱
- ۵-۸- تعداد کارگاه‌های صنعتی دارای ده نفر کارکن و بیشتر برحسب نوع فعالیت و طبقات کارکن: ۱۳۹۸ ..... ۳۳۵
- ۶-۸- تعداد شاغلان کارگاه‌های صنعتی دارای ده نفر کارکن و بیشتر برحسب نوع فعالیت و طبقات کارکن: ۱۳۹۸ ..... ۳۳۸
- ۷-۸- جبران خدمات مزد و حقوق‌بگیران کارگاه‌های صنعتی دارای ده نفر کارکن و بیشتر برحسب نوع فعالیت و طبقات کارکن: ۱۳۹۸ ..... ۳۳۹
- ۸-۸- سرمایه‌گذاری (تغییرات اموال سرمایه‌ای) کارگاه‌های صنعتی دارای ده نفر کارکن و بیشتر برحسب نوع فعالیت و طبقات کارکن: ۱۳۹۸ ..... ۳۴۰
- ۹-۸- ارزش محصولات تولید شده، ارزش فروش و ارزش صادرات مستقیم برحسب نوع فعالیت: ۱۳۹۸ ..... ۳۴۱
- ۱۰-۸- ارزش مواد اولیه مصرفی داخلی و خارجی برحسب نوع فعالیت ..... ۳۴۲
- ۱۱-۸- ارزش داده‌های فعالیت صنعتی کارگاه‌های صنعتی دارای ده نفر کارکن و بیشتر برحسب نوع فعالیت و طبقات کارکن ..... ۳۴۴
- ۱۲-۸- ارزش ستانده‌های فعالیت صنعتی کارگاه‌های صنعتی دارای ده نفر کارکن و بیشتر برحسب نوع فعالیت و طبقات کارکن ..... ۳۴۶
- ۱۳-۸- ارزش افزوده فعالیت صنعتی کارگاه‌های صنعتی دارای ده نفر کارکن و بیشتر برحسب نوع فعالیت و طبقات کارکن ..... ۳۴۸
- ۱۴-۸- پرداختی و دریافتی بابت خدمات غیر صنعتی کارگاه‌های صنعتی دارای ده نفر کارکن و بیشتر برحسب نوع فعالیت و طبقات کارکن ..... ۳۵۰
- ۱۵-۸- مشخصات عمومی شرکت‌های تعاونی فعال صنعتی در پایان اسفند ..... ۳۵۴
- ۱۶-۸- مشخصات عمومی شرکت‌های تعاونی خدماتی فعال در پایان سال ..... ۳۵۵
- ۱۷-۸- مشخصات عمومی شرکت‌های تعاونی فرش دستباف در پایان اسفند ..... ۳۵۶

## ۹- آب و برق

- ۱-۹- منابع آب‌های زیرزمینی و مقدار تخلیه سالانه آن‌ها ..... ۳۶۴
- ۲-۹- مشخصات تاسیسات آب تحت پوشش شرکت آب و فاضلاب در نقاط شهری ..... ۳۶۶
- ۳-۹- تعداد انشعاب و حجم فروش آب به تفکیک کاربری در نقاط شهری تحت پوشش شرکت آب و فاضلاب ..... ۳۶۷
- ۴-۹- ظرفیت منابع تامین آب، حجم تولید و فروش و تعداد انشعاب آب در نقاط روستایی ..... ۳۷۵
- ۵-۹- وضع موجود حجم مخازن، طول شبکه توزیع و خطوط انتقال آب در نقاط روستایی ..... ۳۷۶
- ۶-۹- ظرفیت نامی و تولید ناخالص برق مولدهای نصب شده ..... ۳۷۷
- ۷-۹- ظرفیت مولدهای نصب شده و بیشترین قدرت تولید شده در نقطه اوج مصرف نیروگاه‌های تابع وزارت نیرو ..... ۳۷۸
- ۸-۹- ظرفیت مولدهای نصب شده و تولید ناخالص برق نیروگاه‌های تابع وزارت نیرو: ۱۳۹۹ ..... ۳۷۹
- ۹-۹- تولید انرژی برق و مصرف داخلی نیروگاه‌های استان ..... ۳۸۰

۹-۱۰- تولید ناخالص برق، سوخت مصرفی، انرژی حاصل و بازده نیروگاه‌های حرارتی تابع وزارت نیرو، صنایع بزرگ و بخش خصوصی.....	۳۸۲
۹-۱۱- موجودی خطوط شبکه انتقال برق.....	۳۸۳
۹-۱۲- ظرفیت پست‌های انتقال برق.....	۳۸۳
۹-۱۳- تعداد مشترکان برق برحسب نوع مصرف.....	۳۸۴
۹-۱۴- تعداد روستاها، خانوارهای روستایی دارای برق و مشخصات تاسیسات برق‌رسانی به روستاها.....	۳۸۶
۹-۱۵- مقدار فروش برق برحسب نوع مصرف.....	۳۸۷

#### ۱۰- ساختمان و مسکن

۱۰-۱- پروانه‌های ساختمانی صادر شده برای احداث ساختمان برحسب مساحت زمین و زیربنا در نقاط شهری.....	۳۹۷
۱۰-۲- پروانه‌های ساختمانی صادر شده برای احداث ساختمان برحسب نوع استفاده در نقاط شهری.....	۴۰۰
۱۰-۳- پروانه‌های ساختمانی صادر شده برای احداث ساختمان برحسب نوع اسکلت و مصالح عمده ساختمانی در نقاط شهری.....	۴۰۲
۱۰-۴- پروانه‌های ساختمانی صادر شده برای احداث ساختمان برحسب تعداد طبقات در نقاط شهری.....	۴۰۵
۱۰-۵- پروانه‌های ساختمانی صادر شده برای احداث ساختمان برحسب مساحت زمین و وضعیت قبلی آن در نقاط شهری.....	۴۰۷
۱۰-۶- پروانه‌های ساختمانی صادر شده برای احداث ساختمان مسکونی برحسب تعداد واحد مسکونی، مساحت زمین و مساحت زیربنا در نقاط شهری.....	۴۰۹
۱۰-۷- پروانه‌های ساختمانی صادر شده برای احداث ساختمان مسکونی برحسب نوع اسکلت و مصالح عمده ساختمانی در نقاط شهری.....	۴۱۱
۱۰-۸- تعداد واحد مسکونی تعیین شده در پروانه‌های ساختمانی صادر شده برحسب نوع پروانه و بخش متقاضی در نقاط شهری.....	۴۱۳
۱۰-۹- مشخصات ساختمان‌های شروع شده توسط بخش خصوصی در نقاط شهری.....	۴۱۶
۱۰-۱۰- مشخصات ساختمان‌های تکمیل شده توسط بخش خصوصی در نقاط شهری.....	۴۱۸
۱۰-۱۱- سرمایه‌گذاری بخش خصوصی برحسب ساختمان‌های شروع شده، نیمه‌تمام و تکمیل شده در نقاط شهری.....	۴۱۹
۱۰-۱۲- تعداد، متوسط سطح زیربنا و متوسط هزینه یک مترمربع ساختمان واحدهای مسکونی تکمیل شده توسط بخش خصوصی در نقاط شهری.....	۴۲۰
۱۰-۱۳- تعداد و هزینه انواع ساختمان‌های احداث شده توسط اداره کل راه و شهرسازی استان.....	۴۲۱
۱۰-۱۴- زمین‌های واگذار شده توسط اداره کل راه و شهرسازی استان برحسب نوع استفاده.....	۴۲۲
۱۰-۱۵- مشخصات عمومی شرکت‌های تعاونی مسکن فعال در پایان اسفند.....	۴۲۳
۱۰-۱۶- متوسط قیمت یک مترمربع زمین ساختمان‌های مسکونی کلنگی و زیربنای واحدهای مسکونی معامله شده در بنگاه‌های معاملات ملکی در شهر تهران.....	۴۲۴
۱۰-۱۷- متوسط اجاره بهای ماهانه در قراردادهای منعقد شده بین موجر و مستاجر در بنگاه‌های معاملات ملکی به ازای یک مترمربع زیربنای واحد مسکونی در شهر تهران.....	۴۲۴
۱۰-۱۸- واحدهای مسکونی معمولی برحسب تعداد خانوار معمولی ساکن.....	۴۲۵

- ۱۹-۱۰- خانوارهای معمولی ساکن در واحدهای مسکونی معمولی برحسب نحوه تصرف محل سکونت ..... ۴۲۶
- ۲۰-۱۰- واحدهای مسکونی معمولی برحسب نوع اسکلت و مصالح عمده به کار رفته در ساختمان در نقاط شهری و روستایی ..... ۴۲۷

### ۱۱- بازرگانی و هتلداری

- ۱-۱۱- مقدار صادرات انواع کالا (بجز نفت خام) از گمرک‌های استان ..... ۴۳۸
- ۲-۱۱- ارزش صادرات انواع کالا (بجز نفت خام) از گمرک‌های استان ..... ۴۳۹
- ۳-۱۱- مقدار واردات انواع کالا از گمرک‌های استان ..... ۴۴۰
- ۴-۱۱- ارزش واردات انواع کالا از گمرک‌های استان ..... ۴۴۲
- ۵-۱۱- مقدار و ارزش واردات و صادرات برحسب قسمت‌ها و فصل‌های تعرفه گمرکی: ۱۳۹۹ ..... ۴۴۳
- ۶-۱۱- مشخصات عمومی شرکت‌های تعاونی تامین نیاز تولیدکنندگان در پایان اسفند ..... ۴۴۹
- ۷-۱۱- مشخصات عمومی شرکت‌های تعاونی تامین نیاز مصرف‌کنندگان در پایان اسفند ..... ۴۵۰
- ۸-۱۱- مشخصات عمومی شرکت‌های تعاونی تامین نیاز صنوف خدماتی در پایان اسفند ..... ۴۵۱
- ۹-۱۱- مشخصات عمومی شرکت‌های تعاونی روستایی در پایان اسفند ..... ۴۵۲
- ۱۰-۱۱- مشخصات عمومی اتحادیه‌های تعاونی روستایی در پایان اسفند ..... ۴۵۳
- ۱۱-۱۱- تعداد اقامتگاه‌های استان برحسب درجه ..... ۴۵۴
- ۱۲-۱۱- ظرفیت اقامتگاه‌های استان برحسب درجه ..... ۴۵۶
- ۱۳-۱۱- تعداد انواع معاملات ثبت شده در دفاتر ثبت اسناد و املاک ..... ۴۵۸

### ۱۲- حمل و نقل و انبارداری

- ۱-۱۲- طول انواع خطوط و تعداد ایستگاه‌های راه آهن ..... ۴۶۸
- ۲-۱۲- مسافر و بار خالص حمل شده از ایستگاه‌های راه آهن ..... ۴۶۹
- ۳-۱۲- وزن انواع بار حمل شده از ایستگاه‌های راه آهن ..... ۴۶۹
- ۴-۱۲- انواع راه‌های تحت حوزه استحفاظی اداره کل راهداری و حمل و نقل جاده‌ای استان ..... ۴۷۰
- ۵-۱۲- تعداد تونل‌ها، پل‌ها و راهدارخانه‌های مسیر راه‌ها ..... ۴۷۲
- ۶-۱۲- وسایل نقلیه عمومی درون شهری برحسب نوع ..... ۴۷۳
- ۷-۱۲- تعداد انواع وسایل نقلیه موتوری و موتورسیکلت شماره‌گذاری شده ..... ۴۷۶
- ۸-۱۲- تعداد سفر و مسافر جابه‌جا شده درون استانی (بر اساس صورت وضعیت حمل مسافر) از طریق پایانه‌های مسافربری توسط انواع وسایل نقلیه عمومی مسافری جاده‌ای به تفکیک ماه ..... ۴۷۸
- ۹-۱۲- تعداد سفر و مسافر جابه‌جا شده درون استانی (بر اساس صورت وضعیت حمل مسافر) از طریق پایانه‌های مسافربری توسط انواع وسایل نقلیه عمومی مسافری جاده‌ای برحسب شهرستان: ۱۳۹۹ ..... ۴۷۹
- ۱۰-۱۲- تعداد سفر و مسافر جابه‌جا شده برون استانی (بر اساس صورت وضعیت حمل مسافر) از طریق پایانه‌های مسافربری توسط انواع وسایل نقلیه عمومی مسافری جاده‌ای برحسب ماه ..... ۴۸۱



- ۱۱-۱۲- تعداد پایانه، سفر و مسافر جابه‌جا شده برون استانی (بر اساس صورت وضعیت حمل مسافر) از طریق پایانه‌های مسافربری توسط انواع وسایل نقلیه عمومی مسافری جاده‌ای برحسب شهرستان: ۱۳۹۹..... ۴۸۳
- ۱۲-۱۲- وزن بار جابه‌جا شده توسط وسایل نقلیه باری عمومی جاده‌ای بر اساس برنامه صادر شده برحسب ماه..... ۴۸۵
- ۱۳-۱۲- وزن بار جابه‌جا شده توسط وسایل نقلیه باری عمومی جاده‌ای بر اساس برنامه صادر شده برحسب شهرستان: ۱۳۹۹ .... ۴۸۶
- ۱۴-۱۲- مسافر و بار حمل شده در پروازهای داخلی برحسب ماه..... ۴۸۷
- ۱۵-۱۲- مسافر و بار حمل شده در پروازهای بین‌المللی (به استثنای حجاج) برحسب ماه..... ۴۸۸
- ۱۶-۱۲- مسافر (به استثنای حجاج) و بار حمل شده در پروازهای بین‌المللی برحسب شرکت‌های هواپیمایی داخلی و خارجی: ۱۳۹۹..... ۴۹۰
- ۱۷-۱۲- تعداد پرواز و مسافر حمل شده حج تمتع توسط شرکت‌های هواپیمایی..... ۴۹۳
- ۱۸-۱۲- مشخصات عمومی شرکت‌های تعاونی حمل و نقل فعال در پایان اسفند..... ۴۹۴
- ۱۹-۱۲- انبار و سردخانه فعال برحسب نوع مدیریت: ۱۳۹۸..... ۴۹۵
- ۲۰-۱۲- مشخصات سالن‌های سردخانه دایر برحسب نوع: ۱۳۹۸..... ۴۹۵
- ۲۱-۱۲- تعداد و ظرفیت سیلوهای دایر و انواع انبار دایر ذخیره گندم..... ۴۹۵
- ۲۲-۱۲- عملکرد سیلوهای گندم..... ۴۹۶

### ۱۳- ارتباطات

- ۱-۱۳- تعداد تلفن‌های ثابت منصوبه و مشغول به کار در مناطق شهری و روستایی و نقاط روستایی دارای ارتباط تلفنی..... ۵۰۳
- ۲-۱۳- خطوط واگذار شده و مشغول به کار تلفن همراه به تفکیک نوع خط و اپراتور..... ۵۰۶
- ۳-۱۳- جمعیت ۶ ساله و بیشتر برحسب استفاده از فناوری اطلاعات و ارتباطات..... ۵۰۸
- ۴-۱۳- خانوارهای استان برحسب برخورداری از فناوری اطلاعات و ارتباطات در محل سکونت..... ۵۰۸
- ۵-۱۳- تعداد خطوط پرسرعت اینترنت ثابت به تفکیک نوع در پایان اسفند..... ۵۰۹
- ۶-۱۳- تعداد مشترکان پهن باند سیار به تفکیک اپراتور در پایان اسفند..... ۵۰۹
- ۷-۱۳- تعداد ایستگاه‌ها و فرستنده‌های اصلی رادیویی موج متوسط و تلویزیونی..... ۵۱۰
- ۸-۱۳- واحدهای پستی مورد بهره‌برداری برحسب نوع مالکیت..... ۵۱۱
- ۹-۱۳- انواع مرسولات پستی صادر شده درون استانی..... ۵۱۴
- ۱۰-۱۳- انواع مرسولات پستی صادر شده برون استانی..... ۵۱۶
- ۱۱-۱۳- تعداد مرسولات پستی صادر شده به مقصد خارج از کشور..... ۵۱۸

### ۱۴- بازارهای مالی

- ۱-۱۴- تعداد واحدهای بانکی در پایان سال..... ۵۳۰
- ۲-۱۴- تعداد موسسات اعتباری غیر بانکی در پایان سال..... ۵۳۵
- ۳-۱۴- تعداد و مانده انواع سپرده نزد بانکها در پایان سال..... ۵۳۶
- ۴-۱۴- مانده انواع سپرده نزد بانکها برحسب شهرستان در پایان سال..... ۵۴۴

- ۵-۱۴- تعداد تسهیلات پرداختی بانکها به بخش غیر دولتی برحسب بخش‌های عمده اقتصادی در پایان سال ..... ۵۵۱
- ۶-۱۴- مانده تسهیلات پرداختی بانکها به بخش غیر دولتی برحسب بخش‌های عمده اقتصادی در پایان سال ..... ۵۵۳
- ۷-۱۴- مانده بدهی بخش غیردولتی به بانکها و موسسات اعتباری غیر بانکی برحسب نوع تسهیلات در پایان سال ..... ۵۵۵
- ۸-۱۴- مانده بدهی بخش غیردولتی به بانکها و موسسات اعتباری غیر بانکی بابت تسهیلات اعطایی برحسب عقود اسلامی در پایان سال ۱۳۹۹..... ۵۵۷
- ۹-۱۴- تعداد بیمه نامه صادر شده در شرکت‌های منتخب برحسب نوع بیمه ..... ۵۶۳
- ۱۰-۱۴- حق بیمه تولیدی در شرکت‌های منتخب برحسب نوع بیمه ..... ۵۶۷
- ۱۱-۱۴- تعداد و مبلغ خسارت واقع شده در شرکت‌های منتخب برحسب نوع بیمه ..... ۵۷۱
- ۱۲-۱۴- مشخصات عمومی شرکت‌های تعاونی اعتبار فعال ..... ۵۸۰

### ۱۵- امور قضایی

- ۱-۱۵- تعداد شعبه‌های فعال دادگاه‌ها، دادسراها و شوراهای حل اختلاف ..... ۵۸۷
- ۲-۱۵- جرایم واقع شده در حوزه استحقاقی نیروی انتظامی برحسب موضوع ..... ۵۸۸
- ۳-۱۵- سرقت‌های عادی برحسب نوع ..... ۵۸۹
- ۴-۱۵- تصادفات درون شهری و برون شهری وسایل نقلیه منجر به فوت، جرح و خسارت ..... ۵۹۰
- ۵-۱۵- انواع مواد مخدر و روانگردان‌های کشف شده ..... ۵۹۳
- ۶-۱۵- معتادان بهبود یافته بهره‌مند شده از آموزش‌های مهارت شغلی و شایستگی‌های فنی و حرفه‌ای ..... ۵۹۴

### ۱۶- بهزیستی و تامین اجتماعی

- ۱-۱۶- مراکز (دولتی و غیر دولتی) تحت پوشش معاونت اجتماعی اداره کل بهزیستی و افراد خدمت‌گیرنده ..... ۶۰۷
- ۲-۱۶- مراکز روزانه، حرفه‌آموزی و کارگاه‌های تولیدی حمایتی (دولتی و غیر دولتی) تحت پوشش معاونت توانبخشی اداره کل بهزیستی و افراد خدمت‌گیرنده ..... ۶۰۸
- ۳-۱۶- مراکز شبانه‌روزی و خدمت در منزل (دولتی و غیر دولتی) تحت پوشش معاونت توانبخشی اداره کل بهزیستی و افراد خدمت‌گیرنده ..... ۶۱۱
- ۴-۱۶- مراکز دولتی و غیردولتی تحت پوشش معاونت پیشگیری اداره کل بهزیستی و افراد خدمت‌گیرنده ..... ۶۱۴
- ۵-۱۶- تعداد خانوارهای مستمری‌بگیر اداره کل بهزیستی ..... ۶۱۵
- ۶-۱۶- واحدهای خدمت رسانی، مددجویان مورد حمایت کمیته امداد امام خمینی (ره) و مبالغ پرداختی ..... ۶۱۶
- ۷-۱۶- خدمات ارائه شده به مددجویان توسط کمیته امداد امام خمینی (ره) و مبلغ پرداخت شده ..... ۶۱۸
- ۸-۱۶- درآمدهای اختصاصی و وجوهای امانی کمیته امداد امام خمینی (ره) ..... ۶۲۳
- ۹-۱۶- تعداد افراد خانوارهای شاهد تحت پوشش بنیاد شهید و امور ایثارگران برحسب نوع خویشاوندی ..... ۶۲۴
- ۱۰-۱۶- تعداد خانوارهای شاهد حقوق و مستمری‌بگیر تحت پوشش بنیاد شهید و امور ایثارگران و مبلغ پرداختی به آنان ..... ۶۲۵
- ۱۱-۱۶- خدمات ارائه شده به خانوارهای شاهد، جانبازان و آزادگان تحت پوشش بنیاد شهید و امور ایثارگران و مبلغ پرداخت شده ..... ۶۲۵

- ۱۲-۱۶- تعداد جانبازان تحت پوشش بنیاد شهید و امور ایثارگران برحسب درصد جانبازی ..... ۶۲۷
- ۱۳-۱۶- تعداد جانبازان حقوق و مستمری‌بگیر تحت پوشش بنیاد شهید و امور ایثارگران و مبلغ پرداختی به آنان ..... ۶۲۸
- ۱۴-۱۶- فعالیت‌های جمعیت هلال احمر ایران در حوزه امداد و نجات ..... ۶۳۰
- ۱۵-۱۶- تعداد اعضا، داوطلبان و امدادگران جمعیت هلال احمر ..... ۶۳۱
- ۱۶-۱۶- آموزش همگانی برگزار شده و تعداد آموزش‌گیرندگان جمعیت هلال احمر ..... ۶۳۲
- ۱۷-۱۶- کارگاه‌های تحت پوشش اداره کل تامین اجتماعی در پایان اسفند برحسب طبقات کارکن ..... ۶۳۳
- ۱۸-۱۶- تعداد افراد تحت پوشش اداره کل تامین اجتماعی ..... ۶۳۴
- ۱۹-۱۶- بیمه شدگان اصلی تحت پوشش اداره کل تامین اجتماعی برحسب نوع بیمه ..... ۶۳۵
- ۲۰-۱۶- بیمه شدگان خاص تحت پوشش اداره کل تامین اجتماعی برحسب نوع بیمه ..... ۶۳۷
- ۲۱-۱۶- کمک‌های نقدی و غرامت پرداخت شده به بیمه شدگان تحت پوشش اداره کل تامین اجتماعی ..... ۶۳۸
- ۲۲-۱۶- تعداد مستمری‌بگیران تحت پوشش اداره کل تامین اجتماعی و مبلغ پرداختی به آنان ..... ۶۴۰
- ۲۳-۱۶- تعداد مراکز درمانی ملکی و طرف قرارداد مدیریت درمان تامین اجتماعی ..... ۶۴۱
- ۲۴-۱۶- بیمه شدگان تحت پوشش اداره کل بیمه سلامت ..... ۶۴۲
- ۲۵-۱۶- تعداد اعضا و کارگزاری‌های صندوق بیمه اجتماعی کشاورزان، روستاییان و عشایر: ۱۳۹۹ ..... ۶۴۴
- ۲۶-۱۶- حقوق‌بگیران و مشترکان صندوق بازنشستگی ..... ۶۴۵
- ۲۷-۱۶- حقوق‌بگیران صندوق بازنشستگی برحسب سال بازنشستگی، نوع آن و جنس در پایان سال ..... ۶۴۶

## ۱۷- آموزش

- ۱-۱۷- تعداد باسوادان برحسب جنس در نقاط شهری و روستایی ..... ۶۵۶
- ۲-۱۷- جمعیت ۶ ساله و بیشتر، تعداد باسوادان و نرخ باسوادی برحسب جنس و سن ..... ۶۵۷
- ۳-۱۷- جمعیت ۶ ساله و بیشتر، تعداد باسوادان و نرخ باسوادی در نقاط شهری و روستایی برحسب جنس و شهرستان: آبان ۱۳۹۵ ..... ۶۶۳
- ۴-۱۷- خانوارهای معمولی استان برحسب جنس سرپرست و تعداد افراد خانوار، تعداد افراد با سواد و بی‌سواد: آبان ۱۳۹۵ ..... ۶۶۶
- ۵-۱۷- دانش‌آموزان و کارکنان آموزشی دوره‌های تحصیلی ..... ۶۶۸
- ۶-۱۷- دانش‌آموزان و کارکنان آموزشی اداره کل آموزش و پرورش ..... ۶۷۰
- ۷-۱۷- دانش‌آموزان آموزش استثنایی برحسب دوره‌های تحصیلی ..... ۶۷۱
- ۸-۱۷- دانش‌آموزان، کارکنان و امکانات آموزشی دوره آموزش استثنایی ..... ۶۷۲
- ۹-۱۷- دانش‌آموزان و امکانات آموزشی دوره پیش دبستانی ..... ۶۷۳
- ۱۰-۱۷- دانش‌آموزان، کارکنان و امکانات آموزشی دوره ابتدایی ..... ۶۷۴
- ۱۱-۱۷- دانش‌آموزان، کارکنان و امکانات آموزشی دوره اول متوسطه ..... ۶۷۵
- ۱۲-۱۷- دانش‌آموزان، کارکنان و امکانات آموزشی دوره دوم متوسطه ..... ۶۷۶
- ۱۳-۱۷- دانش‌آموزان دوره دوم متوسطه برحسب پایه، شاخه تحصیلی و شهرستان: سال تحصیلی ۱۴۰۰-۱۳۹۹ ..... ۶۷۷

- ۱۴-۱۷- دانش‌آموزان و امکانات آموزشی دوره اول متوسطه بزرگسال..... ۶۸۲
- ۱۵-۱۷- دانش‌آموزان و امکانات آموزشی دوره دوم متوسطه بزرگسال..... ۶۸۳
- ۱۶-۱۷- سوادآموزان تحت پوشش دوره‌های نهضت سوادآموزی در نقاط شهری و روستایی..... ۶۸۴
- ۱۷-۱۷- تعداد قبول شدگان دوره ابتدایی و دوره اول متوسطه برحسب جنس..... ۶۸۵
- ۱۸-۱۷- فارغ‌التحصیلان دوره دوم متوسطه برحسب شاخه تحصیلی و جنس..... ۶۸۶
- ۱۹-۱۷- قبول شدگان دوره‌های نهضت سوادآموزی برحسب جنس..... ۶۸۸
- ۲۰-۱۷- آموزشگران دانشگاهی تمام وقت مؤسسات آموزش عالی برحسب جنس..... ۶۸۹
- ۲۱-۱۷- آموزشگران دانشگاهی تمام وقت مؤسسات آموزش عالی برحسب مرتبه علمی..... ۶۹۰
- ۲۲-۱۷- ثبت‌نام شدگان جدید دوره‌های مختلف تحصیلی مؤسسات آموزش عالی برحسب گروه عمده رشته تحصیلی و جنس..... ۶۹۲
- ۲۳-۱۷- ثبت‌نام شدگان جدید دوره‌های مختلف تحصیلی مؤسسات آموزش عالی به تفکیک نوع وابستگی به دستگاه اجرایی برحسب جنس..... ۶۹۵
- ۲۴-۱۷- ثبت‌نام شدگان جدید دوره‌های مختلف تحصیلی مؤسسات آموزش عالی برحسب جنس و شهرستان..... ۶۹۸
- ۲۵-۱۷- دانشجویان دوره‌های مختلف تحصیلی مؤسسات آموزش عالی برحسب گروه عمده رشته تحصیلی و جنس..... ۷۰۱
- ۲۶-۱۷- دانشجویان دوره‌های مختلف تحصیلی مؤسسات آموزش عالی به تفکیک نوع وابستگی به دستگاه اجرایی برحسب جنس..... ۷۰۵
- ۲۷-۱۷- دانشجویان دوره‌های مختلف تحصیلی مؤسسات آموزش عالی برحسب شهرستان و جنس: سال تحصیلی ۱۴۰۰-۱۳۹۹..... ۷۰۸
- ۲۸-۱۷- دانش‌آموختگان دوره‌های مختلف تحصیلی مؤسسات آموزش عالی برحسب گروه عمده رشته تحصیلی و جنس..... ۷۱۱
- ۲۹-۱۷- دانش‌آموختگان دوره‌های مختلف تحصیلی مؤسسات آموزش عالی به تفکیک نوع وابستگی به دستگاه اجرایی برحسب جنس..... ۷۱۵
- ۳۰-۱۷- دانش‌آموختگان دوره‌های مختلف تحصیلی مؤسسات آموزش عالی برحسب شهرستان و جنس: سال تحصیلی ۹۹-۱۳۹۸..... ۷۱۸
- ۳۱-۱۷- مرئوسان رسمی و پیمانی و مراکز ثابت اداره کل آموزش فنی و حرفه‌ای..... ۷۲۱
- ۳۲-۱۷- تعداد آموزش دیدگان مراکز ثابت اداره کل آموزش فنی و حرفه‌ای استان برحسب گروه‌های عمده آموزشی به تفکیک جنس..... ۷۲۲

## ۱۸- بهداشت و درمان

- ۱-۱۸- کارکنان شاغل در دانشگاه‌های علوم پزشکی برحسب گروه شغلی..... ۷۳۵
- ۲-۱۸- پزشکان و دکترای تخصصی شاغل در دانشگاه‌های علوم پزشکی برحسب رشته و نوع تخصص..... ۷۳۶
- ۳-۱۸- پیراپزشکان شاغل در دانشگاه‌های علوم پزشکی برحسب رشته و نوع تخصص..... ۷۳۹
- ۴-۱۸- تعداد بیمارستان‌های فعال و تخت‌های مصوب موجود برحسب نوع وابستگی..... ۷۴۲
- ۵-۱۸- تعداد تخت‌های فعال بخش‌های بیمارستانی..... ۷۴۴

- ۱۸-۶- مراکز ارائه‌دهنده مراقبت‌های اولیه بهداشتی ..... ۷۴۶
- ۱۸-۷- آزمایشگاه‌های تشخیص پزشکی و ژنتیک برحسب نوع وابستگی ..... ۷۴۸
- ۱۸-۸- مراکز جامع توانبخشی پزشکی برحسب نوع وابستگی ..... ۷۵۰
- ۱۸-۹- مراکز پزشکی هسته‌ای برحسب نوع وابستگی ..... ۷۵۱
- ۱۸-۱۰- تعداد داروخانه‌ها برحسب نوع وابستگی ..... ۷۵۲
- ۱۸-۱۱- فعالیت موسسات درمانی دانشگاه‌های علوم پزشکی و خدمات بهداشتی درمانی ..... ۷۵۴
- ۱۸-۱۲- موارد مراجعه بیماران سرپایی به بیمارستان‌ها و مراکز بهداشتی درمانی دانشگاه‌های علوم پزشکی و خدمات بهداشتی درمانی ..... ۷۵۵
- ۱۸-۱۳- فعالیت‌های عمده بهداشت محیط در زمینه بازدید از مکان‌های تهیه، توزیع و نگهداری مواد غذایی ..... ۷۵۶
- ۱۸-۱۴- تعداد پایگاه‌های اورژانس پیش بیمارستانی ۱۱۵ ..... ۷۵۸
- ۱۸-۱۵- میزان فراورده‌های خون تولید و توزیع شده به مراکز درمانی به تفکیک سه فراورده اصلی: ۱۳۹۹ ..... ۷۵۹
- ۱۸-۱۶- تعداد مراجعه‌کنندگان و میزان خون اهدایی به تفکیک جنسیت و وضعیت اهدا: ۱۳۹۹ ..... ۷۵۹
- ۱۸-۱۷- تعداد شاغلان بخش دامپزشکی دولتی برحسب رشته شغلی: ۱۳۹۹ ..... ۷۶۰
- ۱۸-۱۸- مراکز درمانی دامپزشکی فعال در بخش خصوصی: ۱۳۹۹ ..... ۷۶۱

#### ۱۹- فرهنگ، ورزش و گردشگری

- ۱۹-۱- میزان تولید برنامه‌های رادیویی مرکز تهران برحسب موضوع ..... ۷۷۱
- ۱۹-۲- میزان تولید برنامه‌های تلویزیونی مرکز تهران برحسب موضوع ..... ۷۷۲
- ۱۹-۳- میزان تولید برنامه‌های رادیویی مرکز تهران به تفکیک مخاطب ..... ۷۷۳
- ۱۹-۴- میزان تولید برنامه‌های تلویزیونی مرکز تهران به تفکیک مخاطب ..... ۷۷۳
- ۱۹-۵- میزان پخش خبر و گزارش خبری از شبکه (های) رادیویی مرکز تهران ..... ۷۷۴
- ۱۹-۶- میزان تولید تله فیلم و مستند، برنامه نمایشی و پویانمایی مرکز تهران به تفکیک حوزه‌های تولیدی ..... ۷۷۴
- ۱۹-۷- سینماها و تماشاگران فیلم‌های سینمایی ..... ۷۷۵
- ۱۹-۸- سالن‌های وابسته به اداره کل فرهنگ و ارشاد اسلامی و برنامه‌های اجرا شده ..... ۷۷۶
- ۱۹-۹- چاپخانه‌های تحت نظارت اداره کل فرهنگ و ارشاد اسلامی برحسب نوع مالکیت ..... ۷۷۷
- ۱۹-۱۰- تعداد عناوین و شمارگان مطبوعات محلی ..... ۷۷۷
- ۱۹-۱۱- کتابخانه، کتاب، اعضا و مراجعان به کتابخانه‌ها ..... ۷۷۹
- ۱۹-۱۲- بازدیدکنندگان از موزه‌ها و بناهای تاریخی تحت پوشش اداره کل میراث فرهنگی، صنایع دستی و گردشگری ..... ۷۸۲
- ۱۹-۱۳- تاسیسات و مکان‌های ورزشی ..... ۷۸۳
- ۱۹-۱۴- مربیان و داوران برحسب رشته‌های ورزشی و جنس: ۱۳۹۹ ..... ۷۸۴
- ۱۹-۱۵- شرکت‌کنندگان سازمان‌دهی شده در مسابقات ورزشی برحسب رشته: ۱۳۹۹ ..... ۷۸۶
- ۱۹-۱۶- زائران حج تمتع، عمره مفرده و عتبات عالیات ..... ۷۹۴

۱۷-۱۹- گردشگران خارجی استفاده‌کننده از هتل‌ها..... ۷۹۵

## ۲۰- بودجه عمومی استان

۱-۲۰- خلاصه بودجه استانی..... ۸۰۲

۲-۲۰- درآمدهای عمومی استان برحسب قسمت، بخش و بند..... ۸۰۴

۳-۲۰- عملکرد اعتبارات هزینه‌ای دستگاه‌های اجرایی استان از محل درآمد عمومی..... ۸۰۸

۴-۲۰- عملکرد اعتبارات تملک دارایی‌های سرمایه‌ای دستگاه‌های اجرایی استان از محل درآمد عمومی..... ۸۱۱

۵-۲۰- اعتبارات تملک دارایی‌های سرمایه‌ای (عمرانی) برحسب امور..... ۸۱۵

۶-۲۰- عملکرد اعتبارات تملک دارایی‌های سرمایه‌ای (عمرانی) استانی برحسب امور و فصل..... ۸۱۷

## ۲۱- هزینه و درآمد خانوار

۱-۲۱- متوسط هزینه‌های خالص سالانه یک خانوار شهری و روستایی..... ۸۲۷

۲-۲۱- متوسط هزینه‌های خالص غیرخوراکی سالانه یک خانوار شهری برحسب اقلام عمده..... ۸۲۹

۳-۲۱- متوسط هزینه‌های خالص خوراکی و دخانی سالانه یک خانوار شهری برحسب اقلام عمده..... ۸۳۳

۴-۲۱- متوسط هزینه‌های خالص غیرخوراکی سالانه یک خانوار روستایی برحسب اقلام عمده..... ۸۳۷

۵-۲۱- متوسط هزینه‌های خالص خوراکی و دخانی سالانه یک خانوار روستایی برحسب اقلام عمده..... ۸۴۱

۶-۲۱- برآورد متوسط درآمد خالص سالانه یک خانوار شهری برحسب انواع منابع تامین درآمد..... ۸۴۶

۷-۲۱- برآورد متوسط درآمد خالص سالانه یک خانوار روستایی برحسب انواع منابع تامین درآمد..... ۸۴۸

## ۲۲- شاخص‌های قیمت

۱-۲۲- شاخص قیمت کالاها و خدمات مصرفی خانوارهای شهری برحسب بخش‌های اصلی، برخی گروه‌ها، طبقات کالایی و

گروه‌های اختصاصی..... ۸۵۸

۲-۲۲- شاخص قیمت کالاها و خدمات مصرفی خانوارهای روستایی برحسب بخش‌های اصلی، برخی گروه‌ها، طبقات کالایی

و گروه‌های اختصاصی..... ۸۶۳

## ۲۳- حساب‌های استانی

۱-۲۳- محصول ناخالص داخلی به قیمت بازار و ارزش افزوده در بخش‌های عمده اقتصادی..... ۸۷۶

۲-۲۳- ستانده بخش‌های عمده اقتصادی به قیمت جاری..... ۸۷۹

۳-۲۳- مصرف واسطه بخش‌های عمده اقتصادی به قیمت جاری..... ۸۸۱

## ۲۴- عمران شهری

۱-۲۴- خدمات شهری و شهرداری: ۱۳۹۹..... ۸۸۸

۲-۲۴- مشخصات ایستگاه‌های آتش‌نشانی برحسب مناطق شهرداری در تهران..... ۸۹۰

۳-۲۴- پسماند جمع‌آوری شده خانگی به تفکیک مناطق ۲۲ گانه شهرداری تهران..... ۸۹۱

۴-۲۴- وضعیت فضای سبز شهر تهران برحسب مناطق..... ۸۹۲

## فهرست نمودار و نقشه

عنوان

صفحه

### ۱- سرزمین و آب و هوا

- ۱-۱- موقعیت استان تهران در کشور..... ۵۷
- ۱-۲- تقسیمات کشوری استان تهران..... ۵۸
- ۱-۳- تقسیمات کشوری و پراکنش سکونتگاه‌های شهری شهرستان اسلامشهر..... ۵۹
- ۱-۴- تقسیمات کشوری و پراکنش سکونتگاه‌های شهری شهرستان بهارستان..... ۶۰
- ۱-۵- تقسیمات کشوری و پراکنش سکونتگاه‌های شهری شهرستان پاکدشت..... ۶۱
- ۱-۶- تقسیمات کشوری و پراکنش سکونتگاه‌های شهری شهرستان پردیس..... ۶۲
- ۱-۷- تقسیمات کشوری و پراکنش سکونتگاه‌های شهری شهرستان پیشوا..... ۶۳
- ۱-۸- تقسیمات کشوری و پراکنش سکونتگاه‌های شهری شهرستان تهران..... ۶۴
- ۱-۹- تقسیمات کشوری و پراکنش سکونتگاه‌های شهری شهرستان دماوند..... ۶۵
- ۱-۱۰- تقسیمات کشوری و پراکنش سکونتگاه‌های شهری شهرستان رباط‌کریم..... ۶۶
- ۱-۱۱- تقسیمات کشوری و پراکنش سکونتگاه‌های شهری شهرستان ری..... ۶۷
- ۱-۱۲- تقسیمات کشوری و پراکنش سکونتگاه‌های شهری شهرستان شمیرانات..... ۶۸
- ۱-۱۳- تقسیمات کشوری و پراکنش سکونتگاه‌های شهری شهرستان شهریار..... ۶۹
- ۱-۱۴- تقسیمات کشوری و پراکنش سکونتگاه‌های شهری شهرستان فیروزکوه..... ۷۰
- ۱-۱۵- تقسیمات کشوری و پراکنش سکونتگاه‌های شهری شهرستان قدس..... ۷۱
- ۱-۱۶- تقسیمات کشوری و پراکنش سکونتگاه‌های شهری شهرستان قرچک..... ۷۲
- ۱-۱۷- تقسیمات کشوری و پراکنش سکونتگاه‌های شهری شهرستان ملارد..... ۷۳
- ۱-۱۸- تقسیمات کشوری و پراکنش سکونتگاه‌های شهری شهرستان ورامین..... ۷۴
- ۱-۱۹- میانگین بارندگی سالانه شهرهای دارای ایستگاه همدیدی از بدو تاسیس تا پایان سال ۱۳۹۹..... ۹۶
- ۱-۲۰- بالاترین بیشینه و پایین‌ترین کمینه دمای سالانه شهرهای دارای ایستگاه همدیدی از بدو تاسیس تا پایان سال ۱۳۹۹..... ۹۸
- ۱-۲۱- میانگین دمای سالانه شهرهای دارای ایستگاه همدیدی از بدو تاسیس تا پایان سال ۱۳۹۹..... ۹۸

### ۲- محیط زیست

- ۲-۱- سهم مساحت جنگل‌ها، مراتع و پدیده‌های بیابانی: ۱۳۹۹..... ۱۱۱
- ۲-۲- متوسط حجم فاضلاب جمع‌آوری شده در نقاط شهری..... ۱۲۱

### ۳- جمعیت

- ۳-۱- جمعیت استان از سال ۱۳۵۵ الی ۱۳۹۵..... ۱۳۴
- ۳-۲- هرم سنی جمعیت: آبان ۱۳۹۵..... ۱۴۸
- ۳-۳- جمعیت برحسب گروه‌های عمده سنی: آبان ۱۳۹۵..... ۱۵۰
- ۳-۴- نسبت جنسی در خانوارهای معمولی استان: آبان ۱۳۹۵..... ۱۵۵

- ۳-۵- خانوارهای معمولی برحسب تعداد افراد در خانوار ..... ۱۵۹
- ۳-۶- ولادت و فوت ثبت شده ..... ۱۸۲
- ۳-۷- ازدواج و طلاق ثبت شده ..... ۱۸۵

#### ۴- نیروی انسانی

- ۴-۱- روند نرخ بیکاری ..... ۲۰۷
- ۴-۲- توزیع نسبی شاغلان (۱۵ ساله و بیشتر) برحسب سه بخش عمده فعالیت‌های اقتصادی: ۱۳۹۹ ..... ۲۰۷
- ۴-۳- توزیع نسبی جمعیت بیکار (۱۵ ساله و بیشتر) برحسب سطح تحصیلات: ۱۳۹۹ ..... ۲۰۹
- ۴-۴- توزیع کارکنان تابع قانون مدیریت خدمات کشوری و سایر مقررات استخدامی دولت برحسب مدرک تحصیلی در ابتدای سال ۱۳۹۹ ..... ۲۱۹
- ۴-۵- متقاضیان کار، افراد به‌کار گمارده شده و تعداد فرصت‌های شغلی ..... ۲۲۱

#### ۵- کشاورزی، جنگلداری و شیلات

- ۵-۱- تعداد بهره‌برداری کشاورزی برحسب نوع فعالیت: ۱۳۹۳ ..... ۲۴۰
- ۵-۲- سهم کاربری اراضی در بهره‌برداری کشاورزی با زمین: ۱۳۹۳ ..... ۲۴۲
- ۵-۳- مقدار تولید آبی پروری ..... ۲۷۶

#### ۶- معدن

- ۶-۱- ارزش تولیدات مواد معدنی معادن در حال بهره برداری ..... ۲۹۲
- ۶-۲- نسبت ارزش افزوده برخی معادن به کل معادن در حال بهره برداری: ۱۳۹۸ ..... ۲۹۴

#### ۷- نفت و گاز

- ۷-۱- مقدار مصرف گاز طبیعی در پایان سال ..... ۳۱۰

#### ۸- صنعت

- ۸-۱- تعداد جواز تاسیس و پروانه بهره‌برداری صادر شده برای ایجاد کارگاه‌های صنعتی ..... ۳۲۶
- ۸-۲- توزیع کارگاه‌های صنعتی دارای ده نفر کارکن و بیشتر برحسب طبقات کارکن: ۱۳۹۸ ..... ۳۳۶
- ۸-۳- تعداد کارگاه‌های صنعتی دارای ده نفر کارکن و بیشتر برحسب نوع فعالیت: ۱۳۹۸ ..... ۳۳۷

#### ۹- آب و برق

- ۹-۱- حجم فروش آب در نقاط شهری به تفکیک کاربری: ۱۳۹۹ ..... ۳۷۴
- ۹-۲- حجم فروش آب در نقاط شهری تحت پوشش شرکت آب و فاضلاب استان ..... ۳۷۴
- ۹-۳- تولید خالص برق در نیروگاه‌های استان ..... ۳۸۱
- ۹-۴- سهم انواع مولدها در تولید خالص برق: ۱۳۹۹ ..... ۳۸۱
- ۹-۵- متوسط مصرف برق برحسب نوع مشترک: ۱۳۹۹ ..... ۳۸۹
- ۹-۶- سهم فروش برق برحسب نوع مصرف: ۱۳۹۹ ..... ۳۸۹

#### ۱۰- ساختمان و مسکن

- ۱۰-۱- پروانه‌های ساختمانی صادر شده برای احداث ساختمان ..... ۳۹۹



۱۰-۲- پروانه‌های ساختمانی صادر شده برای احداث ساختمان برحسب نوع اسکلت و مصالح عمده ساختمانی در نقاط شهری: ۱۳۹۹..... ۴۰۴

۱۰-۳- متوسط تعداد واحد مسکونی در پروانه‌های احداث ساختمان مسکونی..... ۴۱۵

۱۰-۴- متوسط هزینه یک مترمربع ساختمان واحدهای مسکونی تکمیل شده توسط بخش خصوصی در نقاط شهری..... ۴۲۰

### ۱۱- بازرگانی و هتلداری

۱۱-۱- مقدار صادرات انواع کالا (بجز نفت خام) از گمرک‌های استان..... ۴۴۱

۱۱-۲- مقدار واردات انواع کالا از گمرک‌های استان..... ۴۴۱

۱۱-۳- تعداد اقامتگاه‌های استان: ۱۳۹۹..... ۴۵۶

۱۱-۴- تعداد معاملات ثبت شده در دفاتر ثبت اسناد و املاک..... ۴۵۸

### ۱۲- حمل و نقل و انبارداری

۱۲-۱- تعداد سواری‌های شماره گذاری شده..... ۴۷۷

۱۲-۲- سهم انواع وسایل نقلیه عمومی مسافری جاده‌ای از جابه‌جایی مسافر درون استانی: ۱۳۹۹..... ۴۸۰

۱۲-۳- سهم انواع وسایل نقلیه عمومی مسافری جاده‌ای از جابه‌جایی مسافر برون استانی: ۱۳۹۹..... ۴۸۴

۱۲-۴- تعداد مسافر خروجی در پروازهای داخلی و بین‌المللی..... ۴۸۹

۱۲-۵- سهم شرکت‌های هواپیمایی از مسافران خروجی در پروازهای بین‌المللی: ۱۳۹۹..... ۴۹۲

### ۱۳- ارتباطات

۱۳-۱- ضریب نفوذ تلفن ثابت منصوبه..... ۵۰۵

۱۳-۲- ضریب نفوذ تلفن همراه واگذار شده..... ۵۰۷

۱۳-۳- تعداد مرسولات پستی..... ۵۱۳

### ۱۴- بازارهای مالی

۱۴-۱- حق بیمه تولیدی و مبلغ خسارت واقع شده در شرکت‌های منتخب برحسب نوع بیمه..... ۵۷۹

### ۱۵- امور قضایی

۱۵-۱- تصادفات درون شهری وسایل نقلیه منجر به فوت، جرح و خسارت..... ۵۹۲

۱۵-۲- تصادفات برون شهری وسایل نقلیه منجر به فوت، جرح و خسارت..... ۵۹۲

۱۵-۳- انواع مواد مخدر کشف شده..... ۵۹۴

### ۱۶- بهزیستی و تامین اجتماعی

۱۶-۱- بیمه شدگان اصلی تحت پوشش اداره کل تامین اجتماعی برحسب نوع بیمه: ۱۳۹۹..... ۶۳۶

۱۶-۲- بیمه شدگان تحت پوشش اداره کل بیمه سلامت: ۱۳۹۹..... ۶۴۳

۱۶-۳- حقوق‌بگیران و مشترکان صندوق بازنشستگی کشوری در استان برحسب نوع در پایان سال ۱۳۹۹..... ۶۴۵

### ۱۷- آموزش

۱۷-۱- دانش‌آموزان به تفکیک دوره: سال تحصیلی ۱۳۹۹-۱۴۰۰..... ۶۶۹

۱۷-۲- تراکم کلاس درس دوره ابتدایی، اول و دوم متوسطه: سال تحصیلی ۱۳۹۹-۱۴۰۰..... ۶۸۱

۱۷-۳- سهم دانش‌آموزان دوره دوم متوسطه برحسب شاخه تحصیلی در کل استان: سال تحصیلی ۱۳۹۹-۱۴۰۰..... ۶۸۱

- ۱۷-۴- اعضای هیات علمی به تفکیک مرتبه علمی: سال تحصیلی ۱۳۹۹-۱۴۰۰ ..... ۶۹۱
- ۱۷-۵- دانشجویان دوره‌های مختلف تحصیلی موسسات آموزش عالی برحسب گروه عمده رشته تحصیلی و جنس: سال تحصیلی ۱۳۹۹-۱۴۰۰ ..... ۷۰۴
- ۱۷-۶- دانش‌آموختگان دوره‌های مختلف تحصیلی موسسات آموزش عالی برحسب گروه عمده رشته تحصیلی و جنس: سال تحصیلی ۹۹-۱۳۹۸ ..... ۷۱۴

### ۱۸- بهداشت و درمان

- ۱۸-۱- تعداد پزشک به ازای هر صد هزار نفر جمعیت: ۱۳۹۹ ..... ۷۳۸
- ۱۸-۲- توزیع پزشکان و دکترای تخصصی شاغل در دانشگاه‌های علوم پزشکی و خدمات بهداشتی درمانی استان برحسب رشته و نوع تخصص: ۱۳۹۹ ..... ۷۳۸
- ۱۸-۳- پیراپزشکان شاغل در دانشگاه‌های علوم پزشکی برحسب رشته و نوع تخصص: ۱۳۹۹ ..... ۷۴۱
- ۱۸-۴- نسبت تخت بستری فعال به جمعیت استان ..... ۷۴۵
- ۱۸-۵- نسبت پرستار به تخت بستری فعال: ۱۳۹۹ ..... ۷۴۵
- ۱۸-۶- آزمایشگاه‌های تشخیص پزشکی و ژنتیک، مراکز جامع توانبخشی، پزشکی هسته‌ای و داروخانه برحسب نوع وابستگی: ۱۳۹۹ ..... ۷۵۳
- ۱۸-۷- میزان اهدای خون به تفکیک وضعیت اهدا: ۱۳۹۹ ..... ۷۵۹

### ۱۹- فرهنگ، ورزش و گردشگری

- ۱۹-۱- سرانه کتاب در کتابخانه‌های عمومی استان ..... ۷۸۱
- ۱۹-۲- گردشگران خارجی استفاده‌کننده از هتل‌ها ..... ۷۹۶

### ۲۰- بودجه عمومی استان

- ۲۰-۱- عملکرد اعتبارات هزینه‌ای دستگاه‌های اجرایی استان ..... ۸۱۰
- ۲۰-۲- عملکرد اعتبارات تملک دارایی‌های سرمایه‌ای ..... ۸۱۶

### ۲۱- هزینه و درآمد خانوار

- ۲۱-۱- متوسط هزینه‌های خالص سالانه یک خانوار شهری ..... ۸۲۸
- ۲۱-۲- متوسط هزینه‌های خالص سالانه یک خانوار روستایی ..... ۸۲۸
- ۲۱-۳- ترکیب هزینه‌های خالص سالانه یک خانوار شهری: ۱۳۹۹ ..... ۸۴۵
- ۲۱-۴- ترکیب هزینه‌های خالص سالانه یک خانوار روستایی: ۱۳۹۹ ..... ۸۴۵
- ۲۱-۵- برآورد متوسط درآمد خالص سالانه یک خانوار شهری ..... ۸۵۰
- ۲۱-۶- برآورد متوسط درآمد خالص سالانه یک خانوار روستایی ..... ۸۵۰

### ۲۲- شاخص‌های قیمت

- ۲۲-۱- شاخص قیمت کالاها و خدمات مصرفی خانوارهای شهری برحسب گروه‌های اختصاصی (۱۳۹۵=۱۰۰) ..... ۸۶۲
- ۲۲-۲- شاخص قیمت برخی از کالاها و خدمات مصرفی خانوارهای شهری (۱۳۹۵=۱۰۰) ..... ۸۶۲
- ۲۲-۳- شاخص قیمت کالاها و خدمات مصرفی خانوارهای روستایی برحسب گروه‌های اختصاصی (۱۳۹۵=۱۰۰) ..... ۸۶۷
- ۲۲-۴- شاخص قیمت برخی از کالاها و خدمات مصرفی خانوارهای روستایی (۱۳۹۵=۱۰۰) ..... ۸۶۷

### ۲۳- حساب‌های استانی

۲۳-۱- محصول ناخالص داخلی به قیمت بازار ..... ۸۷۸

۲۳-۲- سهم ارزش افزوده بخش‌های عمده اقتصادی از کل ارزش افزوده فعالیت‌های اقتصادی به قیمت جاری: ۱۳۹۷..... ۸۷۸

### ۲۴- عمران شهری

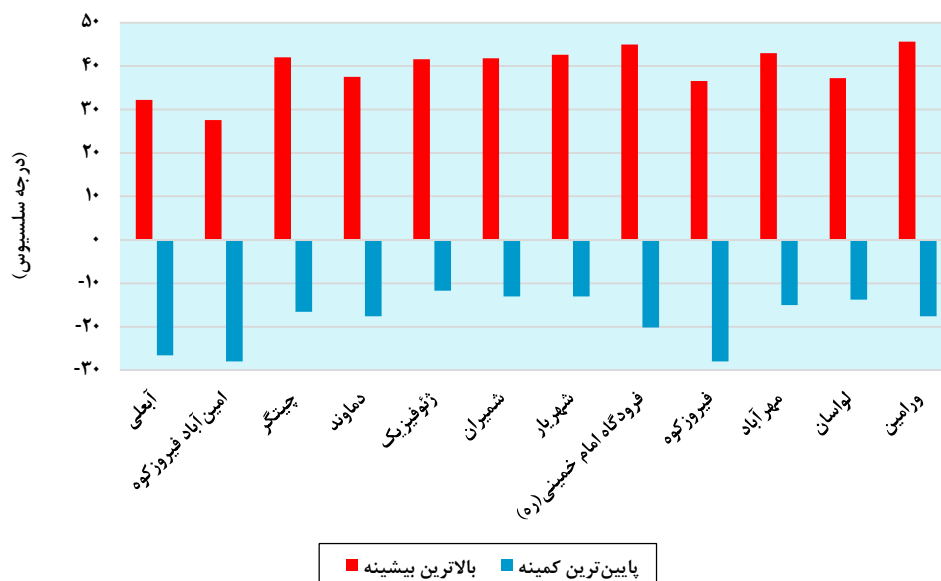
۲۴-۱- مساحت بوستان‌ها برحسب مناطق شهرداری تهران: ۱۳۹۹..... ۸۹۳



### گزیده اطلاعات

بر اساس آخرین تقسیمات کشوری، استان تهران دارای ۱۶ شهرستان، ۳۵ بخش، ۴۸ شهر، ۷۳ دهستان و ۱۰۵۰ آبادی می‌باشد که تنها ۷۵۳ آبادی آن دارای سکنه می‌باشد. شهرستان‌های فیروزکوه و ری به ترتیب بزرگترین شهرستان‌های استان و شهرستان‌های قدس و بهارستان نیز کوچکترین شهرستان‌های استان می‌باشند. مساحت شهرستان تهران به عنوان مرکز استان ۱۳۳۶ کیلومتر مربع است که از نظر وسعت در بین ۱۶ شهرستان استان، دارای رتبه پنجم می‌باشد. بر اساس اطلاعات ایستگاه‌های همدیدی موجود در استان، بیشترین بارندگی ثبت شده در سطح استان تاکنون مربوط به ایستگاه آبعلی و کمترین مربوط به ایستگاه ورامین بوده است. همچنین بالاترین دمای ثبت شده مربوط به ایستگاه ورامین (۴۵/۶ درجه سلسیوس) و کمترین آن مربوط به ایستگاه‌های فیروزکوه و امین‌آباد فیروزکوه با ۲۸- درجه سلسیوس بوده است.

بالاترین بیشینه و پایین‌ترین کمینه دمای سالانه شهرهای دارای ایستگاه همدیدی از بدو تاسیس تا پایان سال ۱۳۹۹

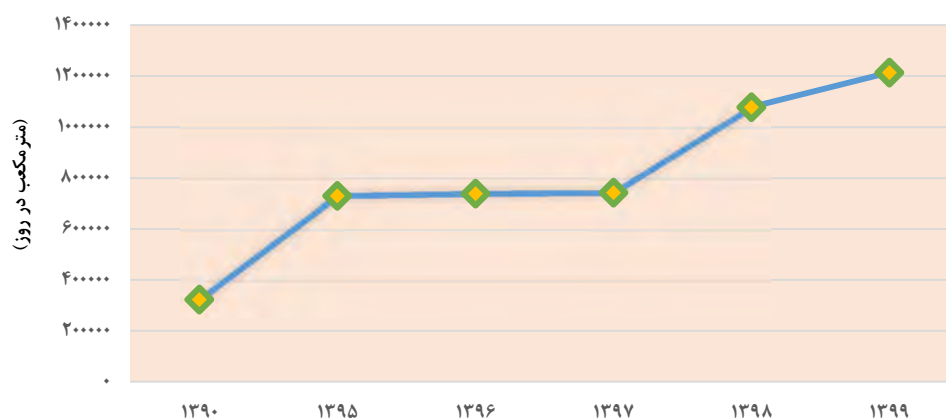


در سال ۱۳۹۹، ۴۹ درصد از جمعیت استان تحت پوشش خدمات جمع‌آوری و دفع بهداشتی فاضلاب شهری بوده است.

بیشترین درصد جمعیت تحت پوشش خدمات جمع‌آوری و دفع بهداشتی فاضلاب شهری مربوط

به شهرستان شمیرانات با ۹۲ درصد از کل جمعیت شهرستان می‌باشد. همچنین شهرستان‌های بهارستان، پاکدشت، فیروزکوه، قرچک و ورامین فاقد این خدمات می‌باشند. متوسط حجم فاضلاب جمع‌آوری شده در نقاط شهری در سال ۱۳۹۹ معادل ۱۲۱۴۰۴۷ مترمکعب در روز بوده است که نسبت به سال قبل ۱۲/۶ درصد افزایش داشته است.

متوسط حجم فاضلاب جمع‌آوری شده در نقاط شهری



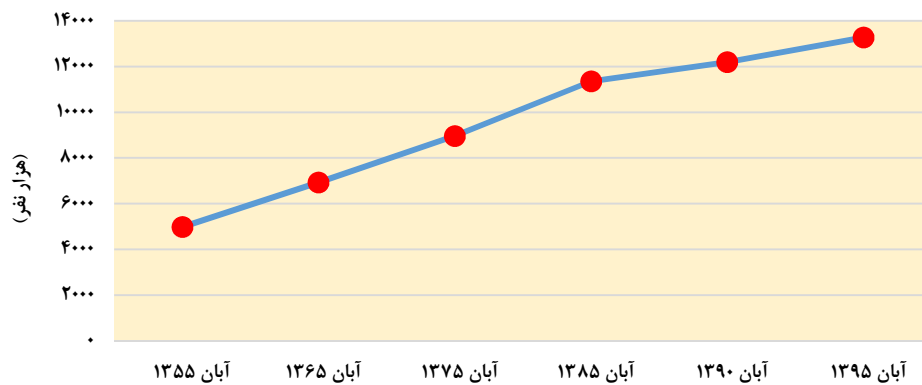
بیشترین سهم حجم فاضلاب جمع‌آوری شده مربوط به شهرستان تهران با ۸۹/۴ درصد و کمترین سهم حجم فاضلاب جمع‌آوری شده مربوط به شهرستان دماوند با ۰/۲ درصد از کل حجم فاضلاب‌های جمع‌آوری شده استان بوده است.

بر اساس آخرین سرشماری عمومی نفوس و مسکن در آبان ۱۳۹۵ جمعیت استان تهران برابر ۱۳۲۶۷۶۳۷ نفر بوده است که ۶۶۷۳۶۷۲ نفر معادل ۵۰/۳ درصد آن را مردان و ۶۵۹۳۹۶۵ نفر معادل ۴۹/۷ درصد آن را زنان تشکیل می‌دهند. جمعیت استان در سرشماری نفوس و مسکن ۱۳۹۵ در مقایسه با سرشماری عمومی نفوس و مسکن ۱۳۹۰ به طور متوسط سالانه ۱/۷۲ درصد رشد داشته است. در سال ۱۳۹۵ چهار شهرستان تهران، اسلامشهر، بهارستان و شهریار بالای پانصد هزار نفر جمعیت داشته‌اند.

برآورد جمعیت استان تهران در سال ۱۳۹۹ بر اساس پیش‌بینی با روش ترکیبی بر مبنای نتایج سرشماری عمومی نفوس و مسکن ۱۳۹۵، حدود ۱۳۹۱۱ هزار نفر بوده است که از این تعداد ۶۹۸۶ هزار

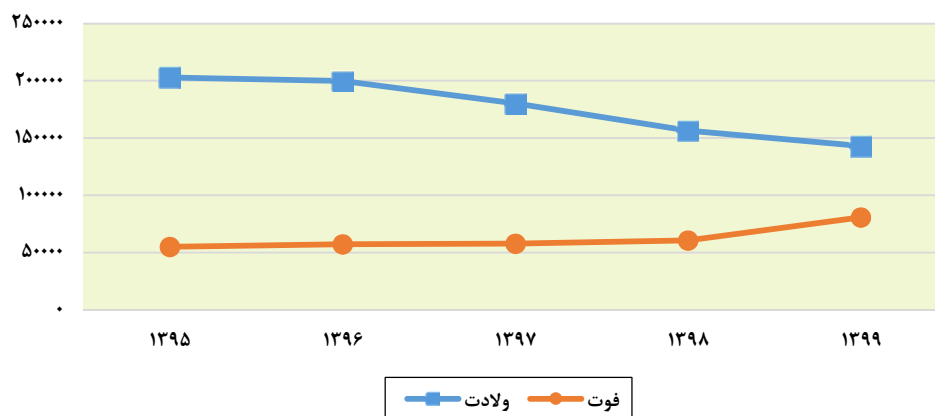
نفر مرد و ۶۹۲۵ هزار نفر را زنان تشکیل می‌دهند. همچنین استان تهران با تراکمی معادل ۱۰۰۵ نفر در کیلومترمربع در سال ۱۳۹۹، متراکم‌ترین استان کشور می‌باشد.

جمعیت استان از سال ۱۳۵۵ الی ۱۳۹۵



در سال ۱۳۹۹ تعداد ولادت ثبت شده ۱۴۲۹۵۹ نفر بوده که نسبت به سال قبل ۸/۷ درصد کاهش یافته است. در این سال، تعداد وفات ثبت شده معادل ۸۰۶۵۰ نفر بوده که افزایش ۳۲/۸ درصدی را نسبت به سال گذشته داشته است. تعداد ازدواج ثبت شده در سال ۱۳۹۹، معادل ۶۸۲۹۱ فقره بوده که نسبت به سال قبل از آن کاهش ۰/۴ درصدی یافته است. تعداد طلاق ثبت شده نیز برابر با ۳۳۶۸۶ فقره بوده که ۶/۲ درصد نسبت به سال ۱۳۹۸ افزایش داشته است.

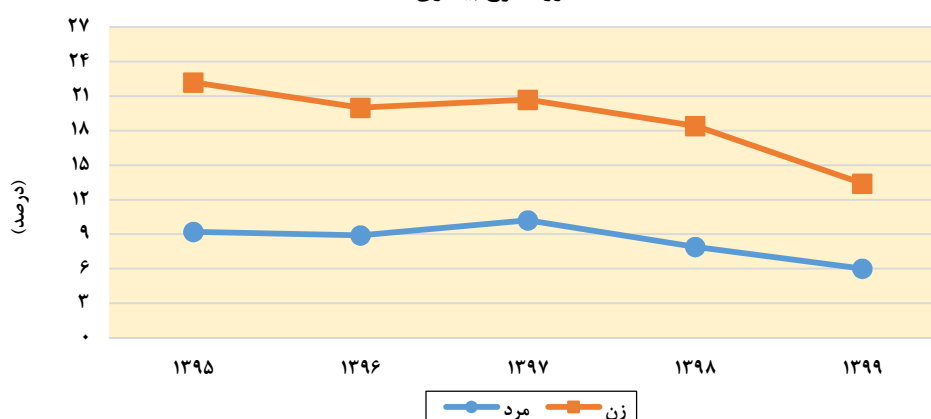
ولادت و فوت ثبت شده



در سال ۱۳۹۹ نرخ مشارکت جمعیت ۱۵ ساله و بیشتر استان تهران ۳۹/۸ درصد بوده است. به عبارت دیگر ۶۰/۲ درصد از جمعیت ۱۵ ساله و بیشتر عملاً در بازار کار حضور ندارند. نرخ مشارکت در بین مردان ۶۶/۲ و در بین زنان ۱۳/۳ درصد بوده است که تفاوت زیاد مقدار این شاخص بین مردان و زنان را نشان می‌دهد. در نقاط شهری این نرخ ۳۹/۷ درصد و در نقاط روستایی ۴۱/۷ درصد بوده است.

در سال ۱۳۹۹ نرخ بیکاری جمعیت ۱۵ ساله و بیشتر ۷/۲ درصد بوده یعنی ۷/۲ درصد از جمعیت فعال (شاغل و بیکار) طی چهار هفته منتهی به هفته مرجع آمارگیری بیکار بوده‌اند که این نرخ در بین مردان ۶ درصد و در بین زنان ۱۳/۴ درصد می‌باشد. همچنین مقدار این شاخص در نقاط شهری ۷/۲ درصد و در نقاط روستایی ۷/۶ درصد بوده است.

روند نرخ بیکاری



در همین سال ۱/۵ درصد شاغلان استان در «بخش کشاورزی»، ۳۵/۲ درصد در «بخش صنعت» و ۶۳/۳ درصد در «بخش خدمات» مشغول به کار بوده‌اند.

توزیع نسبی شاغلان (۱۵ ساله و بیشتر) برحسب سه بخش عمده فعالیت‌های اقتصادی: ۱۳۹۹





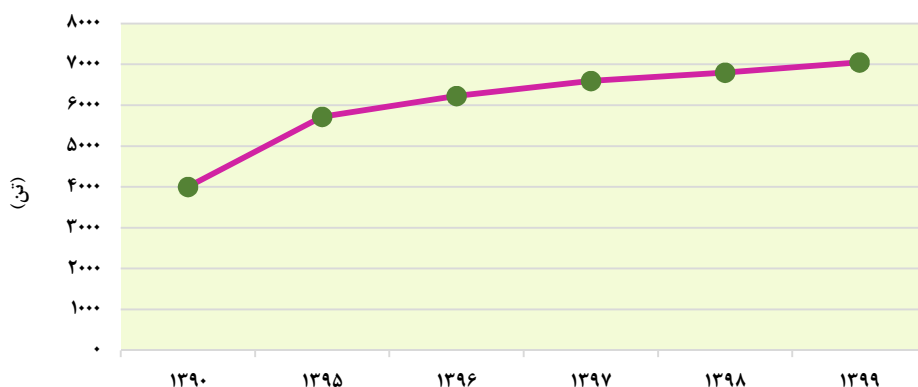
در سال ۱۳۹۹، ۸۴۲۲۵ نفر متقاضی کار در مراکز کاریابی استان تهران بوده‌اند که از این تعداد ۲۲۴۶۸ نفر (۲۶/۷ درصد) به کار گمارده شده‌اند. این در حالی است که تعداد فرصت‌های شغلی اعلام شده در مراکز کاریابی ۱۷۴۹۷۴ مورد بوده است.

در سرشماری عمومی کشاورزی ۱۳۹۳، تعداد ۵۳۰۹۷ بهره‌بردار در سطح استان شناسایی و فهرست شده‌اند که برای ۴۲۰ بهره‌بردار به دلایل مختلف، امکان تکمیل پرسش‌نامه فراهم نشده است. شهرستان‌های دماوند و فیروزکوه با ۱۳۵۵۹ و ۵۸۲۷ بهره‌بردار به ترتیب بیشترین بهره‌بردار فهرست شده را در بین شهرستان‌های استان داشته‌اند.

در سال زراعی ۹۹-۱۳۹۸ حدود ۴۹۰ هزار تن غلات، ۱۶۱ هزار تن محصولات جالیزی، ۵۹۳ هزار تن سبزیجات و ۱۹۳۶ هزار تن نباتات علوفه‌ای در استان تولید شده است.

در سال ۱۳۹۹ تعداد ۱۶ کشتارگاه طیور با ظرفیت کشتار معادل ۴۶۰۰۰ قطعه در ساعت در استان فعال بوده است که بیشترین ظرفیت متعلق به شهرستان ری با ۳۴/۸ درصد از کل ظرفیت استان می‌باشد. در سال ۱۳۹۸ تعداد ۳۵۱۳ گاوداری صنعتی فعال با ظرفیتی معادل ۸۴۶۸۴۸ راس گاو و گوساله در استان فعال بوده‌اند که ۵۲ درصد ظرفیت برای پرواربندی و ۴۸ درصد جهت تولید شیر بوده است. در سال ۱۳۹۹ تولید آبی‌پروری استان ۷۰۵۰ تن بوده که ۸۰/۲ درصد از آن در مزارع پرورش ماهیان سردابی و ۱۲/۸ درصد در مزارع پرورش ماهیان گرمابی و مابقی در مزارع پرورش ماهی خاویاری و برداشت از منابع طبیعی و نیمه طبیعی استان بوده است. تعداد شاغلان بخش شیلات استان نیز ۲۴۸۸ نفر بوده است.

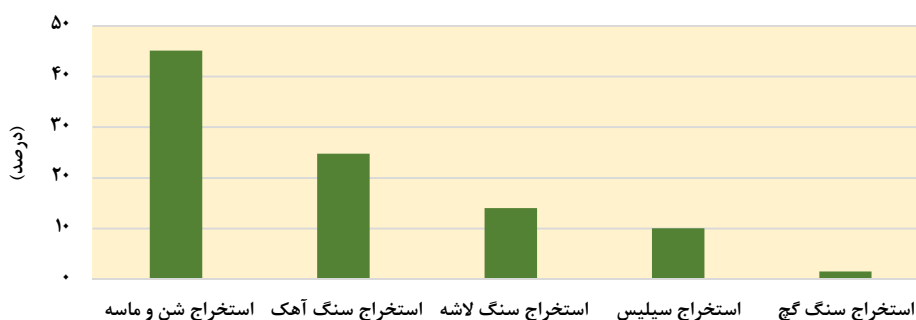
مقدار تولید آبی‌پروری



بر اساس نتایج طرح آمارگیری از معادن فعال در سال ۱۳۹۸ تعداد ۱۲۲ معدن در حال بهره‌برداری در استان تهران وجود داشته است. نتایج به دست آمده نشان می‌دهد در مجموع ۱۹۶۳ نفر در این معادن به کار اشتغال داشته‌اند که تعداد شاغلان نسبت به سال قبل از آن، ۳/۹ درصد کاهش یافته است. در سال ۱۳۹۸ ارزش افزوده حاصل از فعالیت معادن در حال بهره‌برداری استان، ۲۷۸۷۴۳۴ میلیون ریال بوده است.

فعالیت‌های «استخراج شن و ماسه»، «استخراج سنگ آهک» و «استخراج سنگ لاشه» به ترتیب با ۴۵/۱، ۲۴/۸ و ۱۴ درصد بیشترین سهم میزان ارزش افزوده را داشته‌اند. مجموع ارزش افزوده این معادن حدود ۸۳/۹ درصد از کل ارزش افزوده این بخش را به خود اختصاص داده است.

نسبت ارزش افزوده برخی معادن به کل معادن در حال بهره‌برداری: ۱۳۹۸



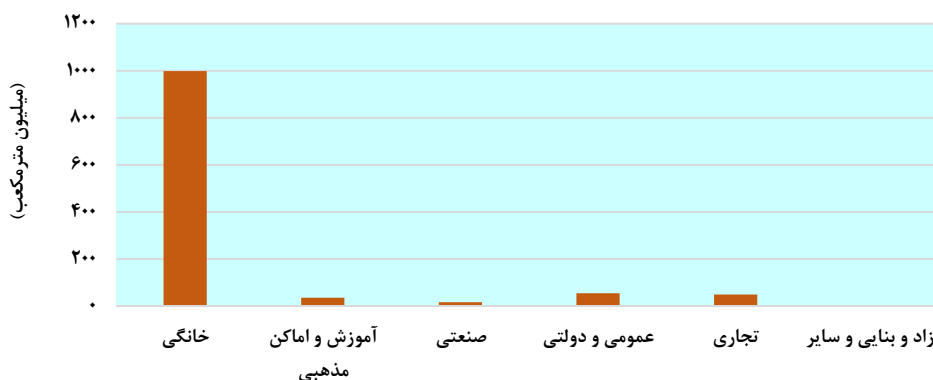
در سال ۱۳۹۹ تعداد ۴۷ شهر و ۴۹۵ روستا در استان تهران دارای گاز طبیعی می‌باشند. در این سال بیش از ۱۱۹۱ هزار انشعاب گاز طبیعی مربوط به حدود ۳۵۷۲ هزار مصرف‌کننده بوده است و این مصرف‌کنندگان ۲۶ میلیارد مترمکعب گاز مصرف کرده‌اند که نسبت به سال قبل، ۷/۶ درصد افزایش داشته است. در همین سال ۹۸/۵ درصد انشعابات مربوط به خانگی و تجاری و ۱/۵ درصد صنعتی می‌باشند.

در سال ۱۳۹۹ تعداد ۲۰۲۷ فقره جواز تاسیس و ۵۲۶ فقره پروانه بهره‌برداری توسط سازمان صنعت، معدن و تجارت برای ایجاد کارگاه‌های صنعتی صادر شده است که نسبت به سال گذشته به ترتیب ۸۸/۷ و ۰/۴ درصد افزایش داشته است. همچنین در سال ۱۳۹۹ میزان اشتغال کارگاه‌های صنعتی در پروانه بهره‌برداری صادر شده توسط سازمان صنعت، معدن و تجارت استان ۱۳۳۷۹ می‌باشد که نسبت به سال گذشته ۳۲/۷ درصد رشد داشته است.

در سال ۱۳۹۸ ارزش افزوده فعالیت صنعتی کارگاه‌های صنعتی دارای ده نفر کارکن و بیشتر، ۵۷۴۸۱۰ میلیارد ریال بوده که نسبت به سال قبل ۴۷/۱ درصد افزایش یافته است.

در سال ۱۳۹۹ مشترکین آب شهری استان ۱۱۶۱ میلیون مترمکعب آب مصرف کرده‌اند که ۸۶ درصد آن مربوط به مشترکین خانگی بوده است. سرانه مصرف روزانه آب خانگی شهری استان حدود ۲۰۸ لیتر در روز بوده است.

حجم فروش آب در نقاط شهری به تفکیک کاربری: ۱۳۹۹

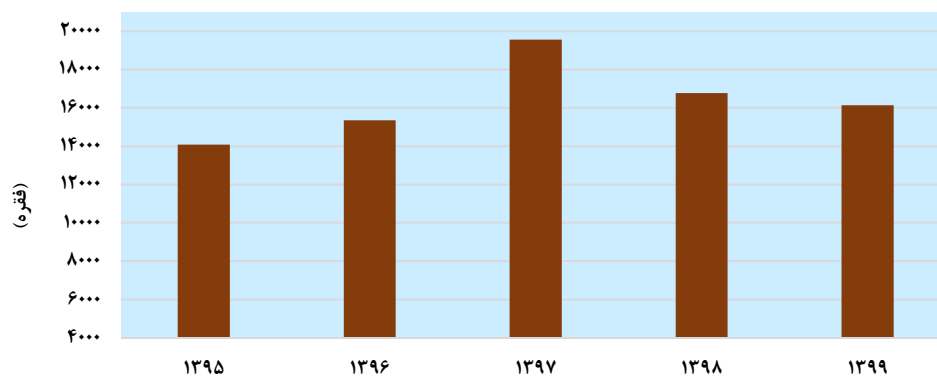


در سال ۱۳۹۹ موسسات تابع وزارت نیرو و بخش خصوصی حدود ۲۸۱۳۵ میلیون کیلووات ساعت تولید ناخالص برق داشته‌اند که حدود ۷۷/۱ درصد آن در نیروگاه‌های چرخه ترکیبی تولید شده است. ۹۸ درصد تولید ناخالص برق نیروگاه‌های استان، تولید خالص آن‌ها بوده است.

در سال ۱۳۹۹، ۳۶۷۱۷ میلیون کیلووات ساعت برق در اختیار بیش از ۷۰۱۹ هزار مشترک قرار گرفته که مقدار برق فروخته شده ۱/۹ درصد کاهش و تعداد مشترکین برق نسبت به سال گذشته حدود ۲/۲ درصد افزایش داشته است.

در سال ۱۳۹۹ بیش از ۱۶ هزار فقره پروانه ساختمانی با ۱۵۵۱۵ هزار مترمربع مساحت زیربنا توسط شهرداری‌های استان تهران صادر شده که نسبت به سال قبل به ترتیب، ۳/۸ و ۵/۷ درصد کاهش یافته است. ۸۷ درصد از پروانه‌های صادر شده توسط شهرداری‌های استان مربوط به احداث ساختمان مسکونی است. در مجموع بیش از ۸۴ هزار واحد مسکونی با مساحت زیربنای متوسط ۱۴۲ مترمربع در پروانه‌های صادره توسط شهرداری‌های استان پیش بینی شده است.

پروانه‌های ساختمانی صادر شده توسط شهرداری‌های استان برای احداث ساختمان



در سال ۱۳۹۹ متوسط قیمت یک مترمربع زیربنای واحد مسکونی معامله شده در بنگاه‌های معاملات ملکی شهر تهران ۲۴۶ میلیون ریال بوده است که نسبت به سال قبل ۷۳ درصد افزایش یافته است. همچنین در این سال، متوسط قیمت اجاره‌بهای ماهانه به ازای هر یک مترمربع زیربنای واحد مسکونی در قراردادهای منعقد شده بین موجر و مستاجر در بنگاه‌های ملکی ۶۳۱ هزار ریال بوده که نسبت به سال گذشته ۴۴ درصد افزایش نشان می‌دهد.

در سال ۱۳۹۹ مقدار و ارزش صادرات انواع کالا (بجز نفت خام) از گمرک‌های استان تهران به ترتیب ۶۴۷۳۹۲ تن و ۱۹۵۵۶۸ میلیارد ریال بوده است که وزن آن نسبت به سال قبل، ۳۲/۹ درصد کاهش داشته ولی ارزش آن ۳۵ درصد افزایش داشته است. در همین سال مقدار و ارزش واردات انواع کالا از گمرک‌های استان تهران به ترتیب ۴۷۳۱۶۱ تن و ۳۸۹۳۹۰ میلیارد ریال بوده است که نسبت به سال قبل به ترتیب مقدار آن ۳۲/۳ و ارزش آن ۸/۳ درصد کاهش داشته است.

در سال ۱۳۹۹ تعداد ۳۳۹ اقامتگاه در استان با ظرفیت ۱۲۷۲۳ اتاق و ۲۵۴۲۱ تخت مشغول به فعالیت بوده‌اند که ۶۵/۱ درصد تخت‌ها متعلق به هتل‌ها، ۲۵/۱ درصد مهمانپذیر و ۵/۹ درصد هتل آپارتمان بوده است.

در سال ۱۳۹۹ در استان تهران، طول خطوط راه‌آهن (اصلی، فرعی و مانوری، صنعتی و تجاری) ۹۹۱ کیلومتر و تعداد ایستگاه‌های راه‌آهن، ۲۴ ایستگاه بوده است. در سال مذکور، تعداد ۴۷۸۱ هزار نفر مسافر توسط راه‌آهن جابه‌جا شده‌اند که نسبت به سال گذشته ۵۳/۱ درصد کاهش داشته است.

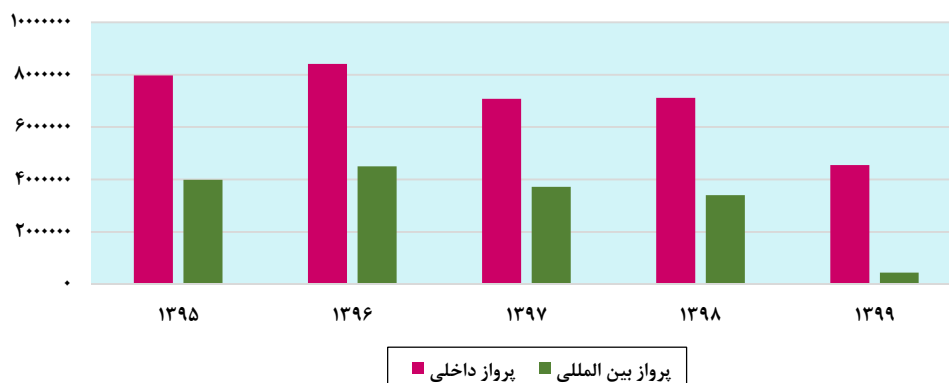
همچنین در سال ۱۳۹۹ در استان تهران وزن بار جابه‌جا شده از ایستگاه‌های راه‌آهن، بیش از ۲ میلیون تن بوده که نسبت به سال ۱۳۹۸، ۱۶/۲ درصد افزایش داشته است. بیشترین وزن جابه‌جا شده از ایستگاه‌های راه‌آهن، مربوط به مواد نفتی بوده است.

در سال ۱۳۹۹ طول راه‌های تحت پوشش اداره کل راهداری و حمل و نقل جاده‌ای ۳۰۰۵ کیلومتر بوده که ۱۰۴۴ کیلومتر آن راه بین شهری و ۱۹۶۱ کیلومتر آن راه روستایی می‌باشد. همچنین در این سال ۲۸ راهدارخانه دائم در استان مشغول به فعالیت بوده‌اند که نسبت به سال ۱۳۹۸ تغییری نکرده است. در این سال، ۱۰۶۸۹۳ دستگاه وسایل نقلیه درون شهری (اتوبوس، مینی‌بوس و تاکسی) در استان تهران مشغول به جابه‌جایی مسافر بوده‌اند.

در سال ۱۳۹۹، ۲۱۸۴۲۴ خودرو و ۸۹۲۸۶ موتورسیکلت در استان تهران شماره‌گذاری شده‌اند که نسبت به سال قبل به ترتیب ۵/۲ درصد کاهش و ۸۴/۴ درصد افزایش یافته است.

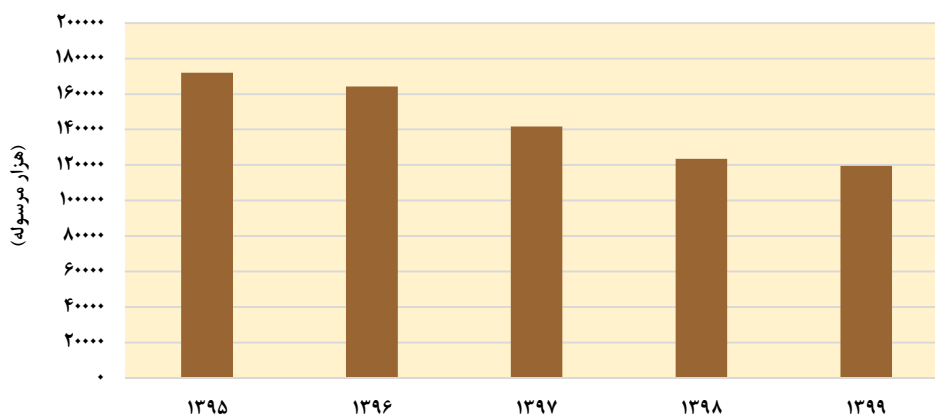
در سال ۱۳۹۹ در استان تهران، در پروازهای داخلی تعداد ۵۰۸۳۲ پرواز ورودی و ۵۰۸۴۸ پرواز خروجی و در پروازهای بین‌المللی تعداد ۵۱۴۸ پرواز ورودی و ۵۱۵۴ پرواز خروجی ثبت شده که نسبت به سال قبل به ترتیب در پروازهای داخلی ۱۵/۸ و ۱۵/۷ درصد کاهش و در پروازهای بین‌المللی ۷۵/۳ و ۷۵/۲ درصد کاهش را شاهد بوده‌ایم. تعداد مسافران جابه‌جا شده در پروازهای داخلی، ورودی ۴۶۱۷ و خروجی ۴۵۴۸ هزار نفر و در پروازهای بین‌المللی، ورودی ۴۲۸ و خروجی ۴۵۴ هزار نفر بوده است که در پروازهای داخلی به ترتیب ۳۵/۲ و ۳۶/۱ درصد کاهش و در پروازهای بین‌المللی ۸۷/۳ و ۸۶/۷ درصد کاهش را نسبت به سال ۱۳۹۸ داشته‌ایم.

تعداد مسافر خروجی در پروازهای داخلی و بین‌المللی



در سال ۱۳۹۹ تعداد ۸۶۵۱۰۴۹ تلفن ثابت منصوبه در استان تهران وجود داشته که ۹۵/۴ درصد آن در مناطق شهری و ۴/۶ درصد در مناطق روستایی بوده است. همچنین از این تعداد ۷۴/۲ درصد تلفن‌ها در شهرستان تهران وجود داشته است. ضریب نفوذ تلفن ثابت مشغول به کار استان در این سال ۵۲/۷ درصد بوده است یعنی به ازای هر ۱۰۰ نفر جمعیت استان تهران ۵۲/۷ تلفن مشغول به کار داشته است. تا پایان سال ۱۳۹۹ تعداد ۲۳۵۶۹ هزار خط مشغول به کار تلفن همراه وجود داشته که ۷۰ درصد آن اعتباری و ۳۰ درصد آن دائمی بوده است. ضریب نفوذ خطوط واگذار شده و مشغول به کار در سال ۱۳۹۹ به ترتیب ۲۵۵ و ۱۶۹ بوده است به عبارت دیگر در این سال به ازای هر ۱۰۰ نفر جمعیت استان ۲۵۵ خط تلفن همراه واگذار شده و ۱۶۹ خط تلفن همراه مشغول به کار بوده‌اند. همچنین در پایان سال ۱۳۹۹، تعداد خطوط پرسرعت اینترنت ثابت ۲۷۵۵۹۷۶ خط و تعداد کل مشترکین پهن باند سیار، ۱۶۲۱۸۲۹۵ مشترک بوده است. بیشترین سهم مشترکین پهن باند سیار مربوط به همراه اول با ۴۹/۶ درصد و بعد از آن ایرانسل با ۴۳ درصد ایرانسل بوده است. در سال ۱۳۹۹ مجموعه واحدهای پستی مستقر در استان تهران بیش از ۱۱۹ میلیون مرسوله پستی را جابه‌جا کرده‌اند که نسبت به سال قبل از آن ۳/۲ درصد کاهش یافته است. همچنین در سال ۱۳۹۹ سرانه مرسولات پستی استان حدود ۸/۶ مرسوله بوده است یعنی به ازای هر نفر ۸/۶ مرسوله پستی جابه‌جا شده است.

تعداد مرسولات پستی



در سال ۱۳۹۹ از مجموع واحدهای بانکی اخذ شده، تعداد ۴۲۵۵ واحد بانکی و ۲۲۸ موسسه اعتباری

غیر بانکی در استان تهران مشغول به فعالیت بوده‌اند.

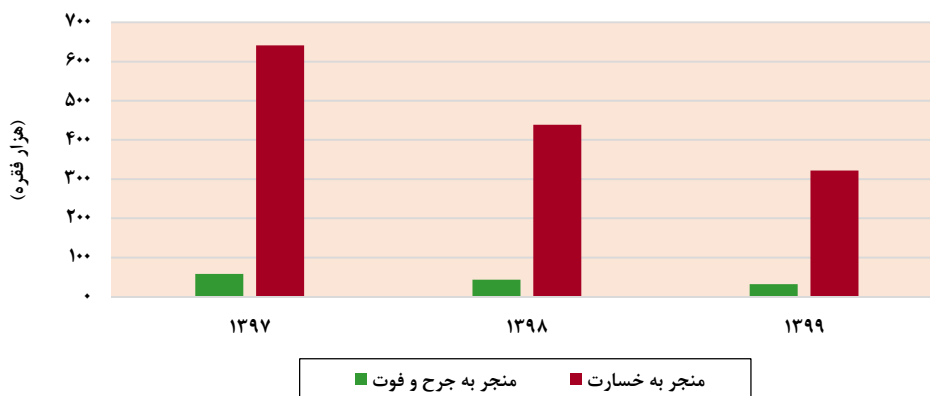
مانده سپرده نزد بانکها در پایان سال ۱۳۹۹ به بیش از ۱۰۳۳۲ هزار میلیارد ریال رسیده است. مانده تسهیلات پرداختی بانکها به بخش غیر دولتی در پایان سال ۱۳۹۹ حدود ۱۰۰۶۳ هزار میلیارد ریال بوده است.

در سال ۱۳۹۹ تعداد ۱۳۵۹۴ هزار بیمه نامه توسط شرکت‌های بیمه ایران، دانا، البرز و آسیا صادر شده است که نسبت به سال قبل ۲/۷ درصد کاهش داشته است.

در سال ۱۳۹۹، ۵۳۴ شعبه در دادگاه‌های عمومی و ۳۳ شعبه در دادگاه‌های انقلاب، ۸۰ شعبه در دادگاه‌های تجدید نظر و ۱۵ شعبه کیفری در استان فعال بوده‌اند که به ترتیب نسبت به سال قبل ۱۴/۱ درصد، ۶/۵ درصد، ۳/۹ درصد و ۷/۱ درصد افزایش داشته‌اند. در سال ۱۳۹۹، ۲۹۳ فقره قتل در سطح استان رخ داده که نسبت به سال قبل افزایش ۱۷/۲ درصدی را نشان می‌دهد.

در سال ۱۳۹۹ تعداد تصادفات درون شهری با ۲۶/۶ درصد کاهش نسبت به سال قبل به ۳۵۴۱۷۰ فقره رسیده است. لازم به ذکر است که ۰/۲ درصد تصادفات منجر به فوت، ۸/۹ درصد منجر به جرح و ۹۰/۹ درصد منجر به خسارت بوده است و در این تصادفات ۶۸۲ نفر فوت شده‌اند.

تصادفات درون شهری وسایل نقلیه منجر به فوت، جرح و خسارت



در سال ۱۳۹۹ تعداد تصادفات برون شهری با ۲۵ درصد کاهش نسبت به سال قبل به ۱۱۵۱۵ فقره رسیده است که ۲/۲ درصد مربوط به تصادفات منجر به فوت، ۲۳/۶ درصد منجر به جرح و ۷۴/۲ درصد منجر به خسارت بوده است. در تصادفات برون شهری در سال ۱۳۹۹، تعداد ۲۷۵ نفر فوت شده‌اند.

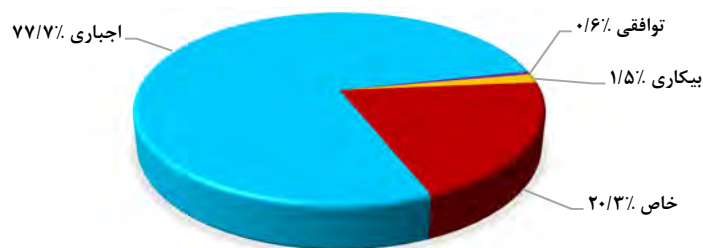
در سال ۱۳۹۹ تعداد ۵۱۶۶ نفر در مراکز روزانه، حرفه آموزی و کارگاه‌های تولیدی حمایتی معاونت توانبخشی، ۱۱۷۵۱ نفر در مراکز شبانه روزی و خدمت در منزل معاونت توانبخشی اداره کل بهزیستی استان خدمت گرفته‌اند که نسبت به سال قبل به ترتیب ۸/۴ و ۰/۷ درصد افزایش یافته است.

در سال ۱۳۹۹ تعداد ۳۵ واحد کمیته امداد امام خمینی (ره) به ۵۲۹۱۱ خانوار مورد حمایت آن نهاد، خدمات ارائه داده‌اند که ۸۰/۲ درصد خانوارها دارای سرپرست زن بوده‌اند. همچنین در این سال مبلغ ۱۱۱ میلیارد ریال بیمه‌های اجتماعی توسط کمیته امداد امام خمینی (ره) پرداخت شده که نسبت به سال قبل از آن ۱۰ درصد افزایش یافته است.

در پایان اسفند سال ۱۳۹۹ استان تهران بیش از ۲۳۷ هزار کارگاه، تحت پوشش سازمان تامین اجتماعی بوده که نسبت به سال قبل، ۱/۸ درصد کاهش داشته است. در این سال تعداد افراد تحت پوشش این سازمان ۹۳۶۵۸۸۲ نفر (۸۳/۳ درصد بیمه شده اصلی و تبعی و ۱۶/۷ درصد مستمری بگیر اصلی و تبعی) بوده است.

تعداد بیمه شدگان اصلی و مستمری بگیران اصلی تامین اجتماعی در سال ۱۳۹۹ نسبت به سال قبل به ترتیب ۰/۳ و ۴/۷ درصد افزایش یافته است. در این سال، ۷۷/۷ درصد از بیمه شدگان اصلی تامین اجتماعی بیمه اجباری، ۱/۵ درصد بیمه بیکاری و مابقی توافقی و خاص بوده‌اند.

بیمه شدگان اصلی تحت پوشش اداره کل تامین اجتماعی برحسب نوع بیمه: ۱۳۹۹



در سال ۱۳۹۹ حدود ۳۷۴۳ هزار نفر تحت پوشش اداره کل بیمه سلامت بوده‌اند که نسبت به سال قبل ۰/۷ درصد رشد داشته است. همچنین ۶۶/۱ درصد از بیمه شدگان بیمه سلامت، بیمه همگانی سلامت، ۲۱/۷ درصد کارکن دولت و مابقی بیمه ایرانیان و روستاییان و سایر اقشار بوده‌اند.

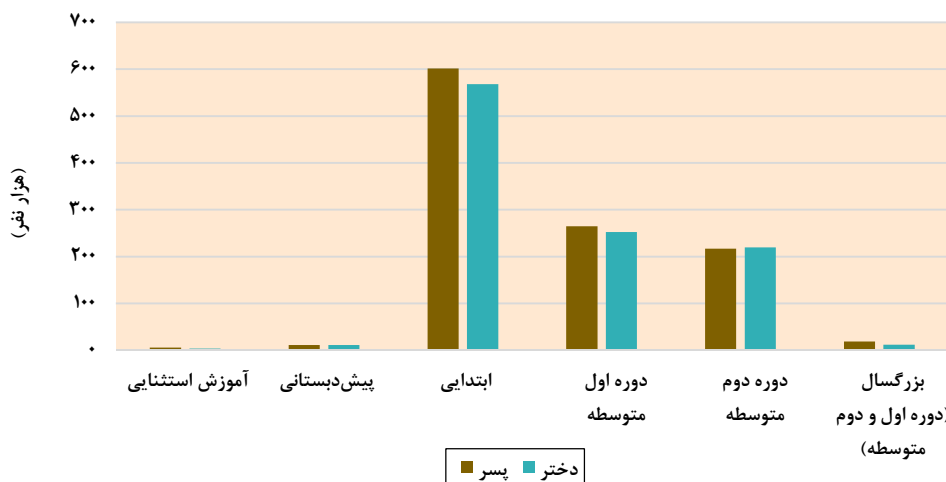
در پایان سال ۱۳۹۹ حقوق بگیران و مشترکان صندوق بازنشستگی ۴۸۷۰۷۴ نفر بوده‌اند که نسبت به سال قبل ۰/۳ درصد کاهش یافته است.



در سال تحصیلی ۱۴۰۰-۱۳۹۹ در دوره‌های مختلف تحصیلی استان ۲۱۸۵۵۷۹ نفر دانش‌آموز مشغول به تحصیل بوده‌اند که ۵۱/۲ درصد پسر و مابقی دختر بوده‌اند. قابل ذکر است که تعداد دانش‌آموزان نسبت به سال تحصیلی گذشته ۲/۲ درصد کاهش یافته است.

در سال تحصیلی ۱۴۰۰-۱۳۹۹ از کل دانش‌آموز، ۱ درصد در پیش دبستانی، ۵۳/۵ درصد در دوره ابتدایی، ۲۳/۷ درصد در دوره اول متوسطه و ۲۰ درصد در دوره دوم متوسطه و مابقی در مدارس استثنایی و بزرگسالان مشغول به تحصیل بوده‌اند.

دانش‌آموزان به تفکیک دوره: سال تحصیلی ۱۴۰۰-۱۳۹۹



در سال تحصیلی ۱۴۰۰-۱۳۹۹ نسبت «دانش‌آموز به معلم دولتی» در استان ۳۹ بوده است، یعنی به ازای هر ۳۹ دانش‌آموز یک معلم دولتی مشغول به تدریس بوده است.

در سال تحصیلی ۱۴۰۰-۱۳۹۹ از بین دانش‌آموزان دوره دوم متوسطه ۶۷/۷ درصد در شاخه نظری و ۳۲ درصد در شاخه‌های مهارتی «فنی و حرفه‌ای» و «کار و دانش» مشغول به تحصیل بوده‌اند.

در سال تحصیلی ۱۴۰۰-۱۳۹۹ بیش از ۳۶۳ هزار نفر دانشجو در مراکز آموزش عالی (به جز دانشگاه آزاد اسلامی) مشغول به تحصیل بوده‌اند که ۵۱/۶ درصد آنان مردان و ۴۸/۴ درصد زنان هستند. ۴۶/۷ درصد دانشجویان در رشته‌های علوم انسانی و ۲۵/۶ درصد در رشته‌های فنی و مهندسی و مابقی در سایر رشته‌ها مشغول به تحصیل بوده‌اند.

در سال تحصیلی ۹۹-۱۳۹۸ بیش از ۷۶ هزار نفر در دانشگاه‌ها و مراکز آموزش عالی دولتی و

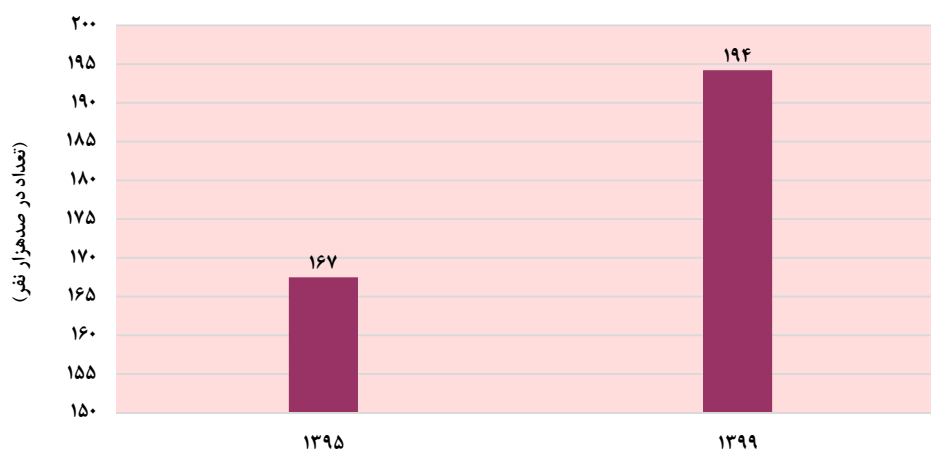
غیر دولتی استان فارغ‌التحصیل شده‌اند که ۶/۴ درصد در گروه پزشکی، ۵۳/۳ درصد در گروه علوم انسانی، ۴/۶ درصد در گروه علوم پایه، ۲۳/۹ درصد در گروه فنی و مهندسی، ۱/۲ درصد در گروه کشاورزی و دامپزشکی و ۱۰/۵ درصد در گروه هنر تحصیل کرده‌اند.

در سال ۱۳۹۹ تعداد ۲۳۳ مربی در ۲۷ مرکز ثابت فنی و حرفه‌ای استان به ۶۷۵۸ نفر آموزش‌های فنی و حرفه‌ای داده‌اند که بیشترین سهم آموزش دیدگان مربوط به گروه «صنعت» با سهم ۷۱ درصدی بوده است.

در سال ۱۳۹۹ تعداد ۶۸۹۶ پزشک، ۲۳۲۷۵ پیراپزشک در دانشگاه‌های علوم پزشکی استان (ایران، شهید بهشتی و تهران) مشغول به فعالیت بوده‌اند. سرانه تعداد پزشک شاغل در دانشگاه‌های علوم پزشکی در سال ۱۳۹۹، ۴۹/۶ پزشک به ازای هر صد هزار نفر جمعیت بوده است.

در سال ۱۳۹۹ تعداد بیمارستان‌های استان تهران ۱۷۵ عدد بوده که ۵۲ بیمارستان دانشگاهی، ۱۳ بیمارستان متعلق به تامین اجتماعی، ۳۵ بیمارستان خصوصی و ۱۰ بیمارستان خیریه و مابقی متعلق به سایر نهادهای عمومی بوده‌اند. شهرستان‌های پیشوا و ملارد فاقد بیمارستان و تنها بیمارستان شهرستان پردیس نیز غیرفعال بوده است. تعداد تخت‌های مصوب بیمارستان‌ها ۳۶۳۳۹ تخت بوده که فقط ۷۴ درصد آن فعال بوده‌اند. در این سال نسبت تخت بستری فعال به جمعیت استان، معادل ۱۹۴ تخت به ازای هر صد هزار نفر بوده است.

نسبت تخت بستری فعال به جمعیت استان



تعداد ۳۴۳ مرکز جامع خدمات سلامت، ۸۷۲ پایگاه سلامت و ۲۲۸ خانه بهداشت فعال و ۳۰۵ پایگاه اورژانس پیش بیمارستانی (۱۱۵) در سال ۱۳۹۹ در استان در حال ارائه خدمات بوده‌اند.

در سال ۱۳۹۹ در مرکز تلویزیونی تهران ۳۳۵۷۹ ساعت برنامه تلویزیونی تولید شده است که نسبت به سال قبل از آن ۱۰/۳ درصد افزایش یافته است. در این سال در مرکز رادیویی تهران، ۸۱۷۰۱ ساعت برنامه تولید شده که نسبت به سال ۱۳۹۸، ۹/۸ درصد رشد داشته است.

در سال ۱۳۹۹ بیش از ۲۸۳ هزار نفر در ۲۴۸ سالن سینمای فعال استان به تماشای فیلم‌های سینمایی نشست‌اند که تعداد تماشاگران نسبت به سال قبل از آن کاهش ۹۷/۷ درصدی داشته است.

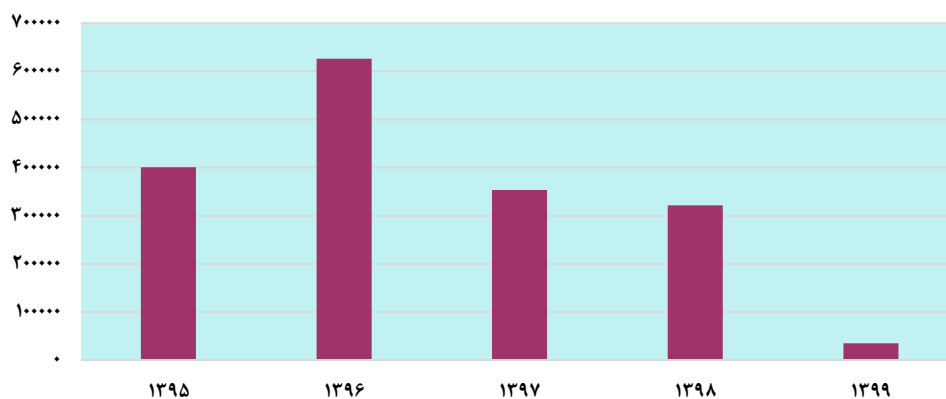
قابل ذکر است که سه شهرستان استان (فیروزکوه، قرچک و ملارد) فاقد سالن سینما می‌باشند.

در سال ۱۳۹۹ تعداد کتابخانه‌های عمومی وابسته به اداره فرهنگ و ارشاد اسلامی و کانون پرورش فکری کودکان و نوجوانان ۲۳۱ باب بوده که نسبت به سال ۱۳۹۸، ۴/۵ درصد افزایش یافته است.

در سال ۱۳۹۹ تعداد ۹۳۵۶۴ مربی و ۱۵۰۳۵۳ ورزشکار سازمان یافته در رشته‌های مختلف ورزشی استان وجود داشته‌اند. در این سال ۳۷۶۹ سالن ورزشی، ۴۱۵ استخر و ۳۷ استادیوم ورزشی در استان مشغول به فعالیت بوده‌اند.

در سال ۱۳۹۹ تعداد گردشگران خارجی استفاده کننده از هتل‌ها ۳۵۱۷۲ نفر بوده که نسبت به سال ۱۳۹۸، ۸۹ درصد کاهش یافته است. ماه‌های بهمن و فروردین سال ۱۳۹۹ به ترتیب بیشترین و کمترین سهم گردشگران خارجی استفاده از هتل‌ها بوده است.

گردشگران خارجی استفاده کننده از هتل‌ها

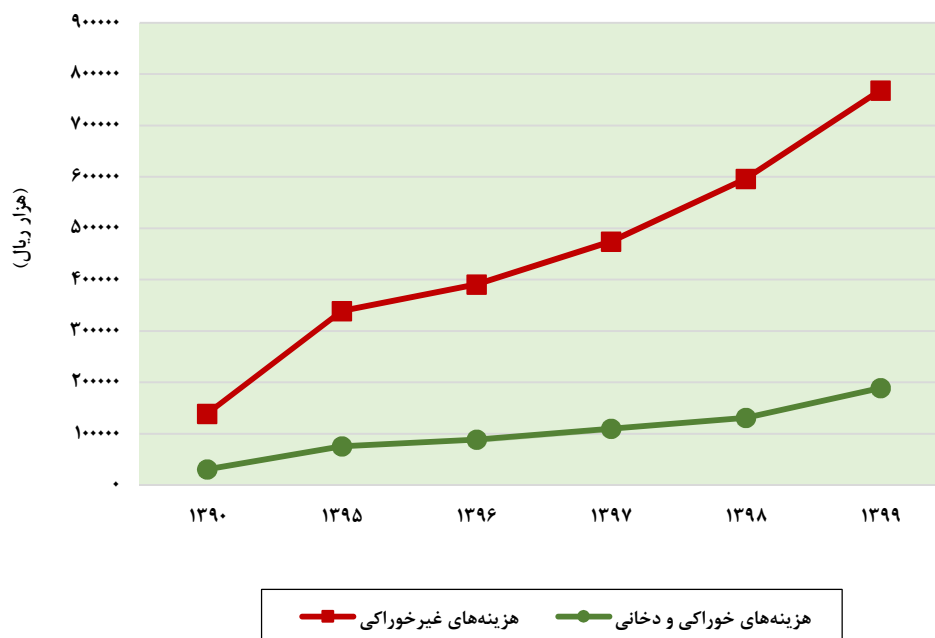


درآمدهای عمومی مصوب استان در سال ۱۳۹۹، معادل ۸۷۰۵۳۵ میلیارد ریال پیش‌بینی شده است که ۱۰۷/۹ درصد آن تحقق پیدا کرده است. از درآمدهای عمومی محقق شده استان، ۹۶/۶ درصد درآمد مالیاتی بوده است.

درآمدهای مالیاتی در این سال نسبت به سال ۱۳۹۹، ۵۱/۲ درصد افزایش داشته است. عملکرد اعتبارات هزینه‌ای دستگاه‌های اجرایی استان در سال ۱۳۹۹، معادل ۱۱۴۱۶ میلیارد ریال بوده است که نسبت به سال قبل از آن ۲۴/۷ درصد افزایش یافته است. در سال ۱۳۹۹ از ۲۸۵۹۸ میلیارد ریال اعتبارات تملک دارایی سرمایه‌ای دستگاه‌های اجرایی که پیش‌بینی شده بود ۵۷/۳ درصد آن تحقق پیدا کرده است.

در سال ۱۳۹۹ متوسط هزینه‌های خالص سالانه یک خانوار شهری ۹۵۷۰۱۶ هزار ریال بوده که شامل ۷۶۸۰۷۹ هزار ریال (۸۰/۳ درصد) هزینه‌های غیرخوراکی و ۱۸۸۹۳۷ هزار ریال (۱۹/۷ درصد) هزینه‌های خوراکی و دخانی می‌باشد و نسبت به سال گذشته افزایشی به میزان ۳۱/۶ درصد را نشان می‌دهد.

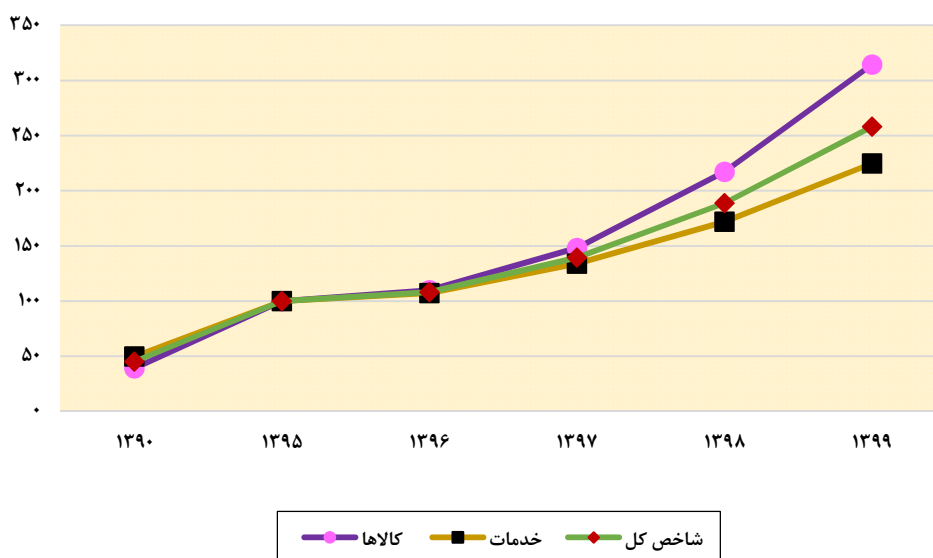
متوسط هزینه‌های خالص سالانه یک خانوار شهری



در سال ۱۳۹۹ متوسط هزینه‌های خالص سالانه یک خانوار روستایی، ۵۱۷۶۹۴ هزار ریال بوده که شامل ۳۶۰۳۳۷ هزار ریال (۶۹/۶ درصد) هزینه‌های غیرخوراکی و ۱۵۷۳۵۷ هزار ریال (۳۰/۴ درصد) هزینه‌های خوراکی و دخانی می‌باشد و نسبت به سال گذشته افزایشی به میزان ۴۷/۱ درصد را نشان می‌دهد.

در سال ۱۳۹۹ شاخص قیمت کالاها و خدمات مصرفی خانوارهای شهری استان تهران با افزایشی به میزان ۳۶/۷ درصد نسبت به سال ۱۳۹۸ به عدد ۲۵۸/۲ (بر مبنای سال پایه ۱۳۹۵) رسیده است. شاخص قیمت کالا و خدمات مصرفی خانوارهای روستایی استان تهران در سال ۱۳۹۹، با افزایشی به میزان ۳۵/۸ درصد نسبت به سال قبل به عدد ۲۵۹/۹ (بر مبنای سال پایه ۱۳۹۵) رسیده است. شاخص کل قیمت کالاها و خدمات مصرفی خانوارهای شهری استان در دو گروه «کالاها» و «خدمات» نسبت به سال ۱۳۹۸ به ترتیب ۴۴/۶ و ۳۰/۸ درصد افزایش یافته است.

شاخص قیمت کالاها و خدمات مصرفی خانوارهای شهری برحسب گروه‌های اختصاصی (۱۳۹۵=۱۰۰)



در سال ۱۳۹۷ محصول ناخالص داخلی استان به قیمت بازار ۵۴۰۶۷۷۳ میلیارد ریال بوده که نسبت به سال قبل از آن ۳۳/۶ درصد افزایش یافته است. در این سال بیشترین سهم ارزش افزوده از کل ارزش افزوده فعالیت‌های اقتصادی به ترتیب مربوط به بخش «املاک و مستغلات» و «عمده فروشی، خرده فروشی، تعمیر وسایل نقلیه و کالاها» با ۲۱ و ۱۵ درصد بوده است.

سهم ارزش افزوده بخش‌های عمده اقتصادی از کل ارزش افزوده فعالیت‌های اقتصادی به قیمت جاری: ۱۳۹۷



در سال ۱۳۹۹ در شهر تهران، تعداد ۱۳۰ ایستگاه آتش‌نشانی با ۴۰۹۹ پرسنل عملیاتی فعال بوده‌اند که نسبت به سال گذشته همراه با کم شدن یک ایستگاه تعداد پرسنل عملیاتی نیز ۱۷ درصد کاهش یافته است. تعداد ناوگان عملیاتی در سال ۱۳۹۹ در شهر تهران ۹۲۷ عدد بوده که نسبت به سال قبل حدود ۲۰ درصد کاهش یافته است.

نیروهای آتش‌نشان در این سال برای ۲۷۴۴۴ حادثه و ۸۶۸۱ آتش‌سوزی اقدام کرده‌اند که نسبت به سال قبل از آن به ترتیب ۱۳۹ درصد افزایش و ۶۸ درصد کاهش داشته است.

در سال ۱۳۹۹ در شهر تهران تعداد ۲۶۴ میدان میوه و تره بار مشغول به فعالیت بوده‌اند که نسبت به سال قبل ۶/۹ درصد رشد داشته است.

در سال ۱۳۹۹ در شهر تهران ۲۳۰۰ بوستان عمومی با وسعت بیش از ۶۰ میلیون مترمربع وجود داشته و جنگل کاری کمربند سبز آن نیز بیش از ۴۳۸ میلیون مترمربع بوده است.

فصل اول

سرزمینیر و آّب و هوو





## مقدمه

اطلاعات آماری این فصل شامل «مشخصات طبیعی و تقسیمات کشوری»، «آب و هوا» می‌باشد.

## ۱- مشخصات طبیعی و تقسیمات کشوری:

استان تهران به مرکزیت شهر تهران، با وسعت ۱۳۸۴۱ کیلومترمربع بین ۳۴ درجه و ۵۳ دقیقه تا ۳۶ درجه و ۷ دقیقه عرض شمالی و ۵۰ درجه و ۲۰ دقیقه تا ۵۳ درجه و ۹ دقیقه طول شرقی واقع شده است. استان از شمال به استان مازندران، از جنوب شرقی به استان قم، از جنوب غربی به استان مرکزی، از غرب به استان البرز و از شرق به استان سمنان محدود شده است.

استان تهران بین خط الراس چین‌خوردگی البرز مرکزی و حاشیه غربی دشت کویر واقع شده و به این ترتیب آب و هوای استان عمدتاً متأثر از عامل ارتفاع می‌باشد.

استان‌ها از نظر تقسیمات کشوری، به چند شهرستان و هر شهرستان به چند بخش و

دهستان تقسیم می‌شوند. بر اساس آخرین تقسیمات کشوری، استان تهران دارای ۱۶ شهرستان، ۴۷ شهر، ۷۳ دهستان و ۱۰۵۰ آبادی می‌باشد.

قابل ذکر است اطلاعات مربوط به تقسیمات کشوری که در جداول ۱-۱ الی ۱-۴ درج شده است، توسط گروه نقشه و اطلاعات مکانی معاونت آمار و اطلاعات سازمان مدیریت و برنامه‌ریزی استان تهران تهیه گردیده است.

در دوره معاصر و در نخستین قانون تقسیمات کشوری در ۱۲۸۵ هجری شمسی و نیز در دومین قانون تقسیمات کشوری در ۱۳۱۶ و اصلاحات بعدی در آن، مستقلاً استانی به نام «تهران» موجودیت نداشته است، تا این‌که در سال ۱۳۲۶ با ترکیب شهرستان‌های کرج، قزوین، ساوه، قم، دماوند، محلات و گرمسار استانی به مرکزیت شهر تهران و با نام «استان مرکزی» که انتخاب نام آن متأثر از مرکزیت و

پایتخت بودن شهر تهران بود تاسیس گردید. در سال ۱۳۳۵ استان تهران تحت عنوان استان مرکزی شامل ۸ شهرستان بوده که تنها دو شهرستان تهران و دماوند آن بر اساس محدوده فعلی جزو استان تهران می‌باشد. در این سال و بر مبنای منطبق سازی محدوده فعلی استان تهران صرفاً ۷ نقطه شهری وجود داشته است.

در سال ۱۳۴۵، محدوده استان مرکزی افزایش یافته و شهرستان‌های کاشان، تفرش، خمین، اراک به شهرستان‌های دهه قبل اضافه شد و دو شهرستان ری و شمیرانات با تفکیک از شهرستان تهران ایجاد گردید، بدین ترتیب تعداد شهرستان‌های استان مرکزی ۱۴ شهرستان شد که در صورت انطباق مرز فعلی استان تهران با آن شامل ۴ شهرستان و ۱۱ نقطه شهری می‌شده است.

در سال ۱۳۵۵، مرز اداری - سیاسی استان مرکزی تغییر ننموده و صرفاً یک شهرستان به نام ورامین به عرصه سرزمینی استان تهران اضافه شد و این امر موجب افزایش تعداد شهرستان‌های استان مذکور از ۱۴ شهرستان در سال ۱۳۴۵ به ۱۵ شهرستان در سال ۱۳۵۵ می‌شود. انطباق مرز فعلی استان تهران با مشخصات استان مرکزی در این سال نشان از

وجود ۵ شهرستان و ۱۳ شهر در محدوده فعلی استان تهران نسبت به آن روزگار دارد. در سال ۱۳۵۶ مرکزیت استان مرکزی به شهر اراک منتقل شد و استان مرکزی مشتمل بر شهرستان‌های محلات، خمین، اراک، تفرش و ساوه به صورت مستقل تحت عنوان استان مرکزی شکل می‌گیرد و فرمانداری‌های تهران و کرج مستقیم زیر نظر وزارت کشور قرار گرفت، تا این‌که نهایتاً در سال ۱۳۵۷ «استان تهران» به مرکزیت شهر تهران تاسیس گردید و ابتدا شهرستان‌های کرج، ورامین، شمیران و ری و سپس به تدریج شهرستان‌های کنونی استان به آن پیوستند و برخی دیگر نیز مانند قزوین، قم از آن جدا شدند.

این رخداد قانونی در تقسیمات کشوری موجب شکل‌گیری استانی به نام تهران با ۷ شهرستان می‌شود که در صورت انطباق محدوده موجود استان تهران نسبت به نقشه مذکور شامل ۵ شهرستان و ۱۵ نقطه شهری می‌شود.

در سال ۱۳۷۵، شهرستان قم از استان تهران منفک و به عنوان استان قم به استان‌های کشور افزوده می‌شود. همچنین شهرستان قزوین از استان زنجان منتزع و مجدداً به استان تهران الحاق می‌شود. این رخدادها موجب شکل‌گیری ۱۲ شهرستان در محدوده سال ۱۳۷۵ استان

است به گونه‌ای که از اقلیمی بیابانی در قسمت‌های جنوبی شروع و تا اقلیم نیمه مرطوب و مرطوب در قسمت‌های شمالی استان ادامه پیدا می‌کند. می‌توان گفت تنوع اقلیمی استان عمدتاً ناشی از تنوع توپوگرافی استان می‌باشد. با توجه به موقعیت استان، میانگین سالانه دما از جنوب به شمال کاهش می‌یابد. همچنین از شمال و شرق به طرف نواحی مرکزی و جنوبی از میزان بارندگی کاسته می‌شود.

استان تهران را می‌توان به چهار بخش اقلیمی خشک، نیمه خشک، مرطوب و نیمه مرطوب تقسیم کرد.

بیشتر سطح استان دارای اقلیم خشک و نیمه خشک می‌باشد. شهرستان‌های واقع در نواحی میانی و غربی مثل اسلامشهر، بهارستان، قدس، شهریار و رباط کریم تنها دارای اقلیم خشک با زمستان سرد و تابستان گرم هستند ولی شهرستان‌های واقع در نواحی شرقی و شمالی مانند فیروزکوه، دماوند و تهران تنوع اقلیمی بیشتری دارند. شهرستان شمیرانات دارای اقلیم مرطوب با زمستان خیلی سرد و تابستان نسبتاً گرم می‌باشد. ارتفاعات شمالی شهرستان‌های فیروزکوه، دماوند و پردیس نیز دارای اقلیم نیمه مرطوب می‌باشد.

تهران در مرز شرایط جوی بری و اقیانوسی قرار

تهران می‌شود که در صورت انطباق مرز فعلی استان تهران با آن، شامل ۹ شهرستان و ۲۷ نقطه شهری می‌شود.

در سال ۱۳۸۵، محدوده استان تهران با انتزاع شهرستان قزوین و تبدیل آن به استان قزوین در عرصه سرزمینی ایران شاهد تغییرات جدیدی می‌گردد و تعداد شهرستان‌های آن به ۱۳ شهرستان می‌رسد. در صورت انطباق مرزهای موجود استان تهران با نقشه تقسیمات سیاسی استان در سال ۱۳۸۵ در عمل شاهد وجود ۱۰ شهرستان و ۴۰ نقطه شهری در محدوده فعلی استان می‌باشیم.

بالاخره تا سال ۱۳۹۰ محدوده موجود استان تهران با انتزاع شهرستان‌های کرج، ساوجبلاغ و نظرآباد و شکل‌گیری استان جدید البرز شاهد تولد استانی دیگر از داخل محدوده خود شد.

در حال حاضر استان تهران دارای ۱۶ شهرستان، ۴۸ شهر، ۷۳ دهستان و ۱۰۵۰ آبادی می‌باشد. شهرستان‌های استان عبارت‌اند از: اسلامشهر، بهارستان، پاکدشت، پردیس، پیشوا، تهران، دماوند، رباط کریم، ری، شمیرانات، شهریار، فیروزکوه، قدس، قرچک، ملارد و ورامین.

**۲- اقلیم استان و عوامل اصلی شکل‌دهنده آن:**

استان تهران از نظر اقلیمی دارای تنوع زیادی

گرفته و تمایل آن به موقعیت بری بیشتر از وضعیت اقیانوسی است.

از عوامل اصلی تشکیل دهنده اقلیم استان تهران می توان از ارتفاع، عرض جغرافیایی، منابع آبی و سیستم هواشناسی موثر بر آن نام برد که در کنار این چهار عامل اصلی، عواملی نظیر پوشش گیاهی، کشاورزی و صنایع نیز هرچند به صورت فرعی، بر اقلیم استان موثر واقع می شوند که به صورت مختصر به آن ها پرداخته می شود:

#### ۱-۲- ارتفاعات استان تهران

ارتفاعات استان بخشی از ارتفاعات رشته کوه های البرز مرکزی می باشد که عمدتاً در شمال استان و به صورت شرقی - غربی گسترش یافته است. بلندترین نقطه استان در ارتفاعات توچال با ارتفاع ۴۳۲۷ متر در شمال محدوده و در شهرستان شمیرانات واقع شده است. پست ترین نقطه نیز در دشت ورامین با ۷۴۹ متر ارتفاع در مرز مشترک با استان سمنان قرار دارد. بنا بر آنچه که ذکر شد نتیجه می شود که اختلاف ارتفاع بین مرتفع ترین و پست ترین نقطه در سطح استان تهران برابر با ۳۵۷۸ متر است که فاصله ای حدوداً ۱۲۰ کیلومتری از هم دارند. حدود ۹۰ درصد از شهرستان شمیرانات و ۸۵ درصد از شهرستان فیروزکوه را ارتفاعات بالاتر از ۱۸۰۰ متر پوشانده است. حدود ۹۰ درصد از

مساحت شهرستان ورامین دارای ارتفاع کمتر از ۱۰۰۰ متر است.

سرتاسر ناحیه شمالی استان تهران را کوهستان البرز پوشانده است. از قله این کوه ها می توان از قله پالان گردن و چپکرو نام برد. این قله مرتفع مانع از نفوذ رطوبت دریای خزر می گردند. در قسمت های شمال شرقی نیز این ارتفاعات با نام رشته کوه های فیروزکوه و سوادکوه تا دره رودخانه فیروزکوه که از انشعابات اصلی حبله رود است امتداد دارد.

از ارتفاعات جنوبی البرز مرکزی می توان از ارتفاعات لواسانات و قره داغ و دماوند نام برد. ارتفاعات شمیرانات با قله توچال به ارتفاع ۴۳۲۷ متر از جمله ارتفاعات استان تهران در این بخش است. در قسمت های جنوب و شرق تهران، کوه های حسن آباد، بی بی شهربانو، القادر و قصر فیروزه استقرار دارند که همراه با سایر ارتفاعات برشمرده، اقلیم استان تهران را تحت تاثیر مداوم خود قرار می دهند.

#### ۲-۲- عرض جغرافیایی

از دیگر عوامل موثر در شکل گیری اقلیمی یک منطقه، عامل عرض جغرافیایی است که به سبب محدودیت در گستردگی عرض جغرافیایی در استان تهران، تاثیر آن بر اقلیم این استان از این جهت محدود بوده و از این رو سنجش پارامترهای

اقلیمی متأثر از عرض جغرافیایی نظیر ساعات آفتابی و تشعشع و انرژی دریافتی از خورشید اختلافات فاحشی را در سطح استان تهران نشان نمی‌دهد.

### ۳-۲- منابع آبی (منابع رطوبتی)

منابع آب‌ها نیز به عنوان یک فاکتور مهم در شکل‌گیری اقلیمی هر منطقه مورد ارزیابی قرار می‌گیرند. منابع آب استان تهران تحت عناوین آب‌های سطحی، آب‌های زیرزمینی و سدها دسته‌بندی می‌شوند. استان تهران در حوضه آبریز اصلی فلات مرکزی و بخش کوچکی از حوضه آبریز دریای خزر قرار دارد.

در بخش نخست، رودخانه‌های استان قرار دارند که مهمترین آن‌ها عبارت‌اند از: جاجرود، حبله‌رود، کن و رود شور که این منابع رطوبتی برحسب ظرفیت و گستردگی خود در مقیاسات کوچک و متوسط اقلیم استان را تحت تاثیر قرار می‌دهند. در بخش دوم آب‌های زیرزمینی قرار دارند که در اشکال چاه‌ها، قنوات و چشمه‌ها مورد بهره‌برداری قرار گرفته و به تغییر سیمای اقلیمی استان کمک می‌نمایند.

سومین قسمت از منابع رطوبتی استان را سدها تشکیل می‌دهند که مهمترین آنها عبارت‌اند از سد لتیان، سد کلان و سد لوارک که هر یک از آنها با آبیاری بخش وسیعی از زمین‌های اطراف

خود در رویش و پوشش گیاهی استان و در نتیجه بر اقلیم شناسی استان اثر می‌گذارند.

### ۴-۲- توده‌های هوا و سیستم‌های هواشناسی موثر بر استان تهران

استان تهران در فصول سرد سال متأثر از سیستم‌های شمالی، شمال غربی، غربی و جنوب غربی که طی نفوذ خود به فلات ایران، استان تهران را نیز تحت تاثیر خود قرار می‌دهند. اصولاً زمستان‌های این استان سرد و خشک می‌باشد. همجوار بودن با کویر نیز موجب می‌شود تا در تابستان‌ها بادهای گرم و خشک شرقی و جنوب شرقی بر آن تاثیر بگذارد. تابستان‌های این استان در مجموع گرم و خشک و غبارآلود است.

### ۳- سایر عوامل موثر بر اقلیم استان تهران (پوشش گیاهی، کشاورزی و فعالیت‌های صنعتی):

گذشته از چهار عامل اصلی ارتفاع، عرض جغرافیایی، منابع آبی و توده‌های هوا و سیستم‌های هواشناسی که بر اساس آن اقلیم استان تهران شکل می‌گیرد، عوامل دیگری نیز تحت عنوان عوامل فرعی در ساختار اقلیم این استان موثرند که از آن جمله می‌توان از پوشش گیاهی و کشاورزی و فعالیت‌های صنعتی استان تهران نام برد.

به سبب آنکه وضعیت اقلیمی دشت‌ها و

دارای آب کافی می‌باشند، فعالیت‌های باغداری و دامداری قابل ملاحظه است.

در نواحی کوهپایه‌ای ارتفاعات البرز جنوبی و دشت‌ها نظیر شهریار، ری، ورامین و رباط کریم زمین‌های مناسب و مستعد کشاورزی موجود است، اما دو عامل آب و شوره‌زار عامل محدودکننده زراعت و دامداری در این نواحی محسوب می‌گردند.

استان تهران به تنهایی در حدود ۴۰ درصد واحدهای صنعتی کشور را در خود متمرکز نموده است. توسعه این صنایع بیشتر در امتداد راه‌های ورودی به تهران، خصوصا در مسیر تهران - کرج و تهران - ساوه و تهران - قم و تهران - سمنان می‌باشند.

با توجه به این‌که شهر تهران دارای موقعیت خاص جغرافیایی است (ارتفاع زیاد از سطح دریا و اختلاف ارتفاع در شمال و جنوب آن) و از شرایط نامناسب بافت شهری برخوردار است و وسایل نقلیه بسیار زیادی در طول شبانه‌روز در آن به فعالیت مشغول‌اند و بادهای غربی در طول سال دود کارخانه‌ها و سایر عوامل آلوده‌کننده را به سطح شهر تهران وارد می‌سازند، در مجموع دارای شرایط بسیار بد و نامساعد زیست‌محیطی بوده و آلودگی هوای آن در سال‌های اخیر با محتوای گازهای سمی به صورت بسیار خطرناک

جلگه‌های اطراف و به خصوص جنوب تهران، نیمه صحرائی با بارندگی کم و فصل خشک طولانی می‌باشد، پوشش گیاهی در این نواحی کم بوده و فقط به هنگام بهار و سال‌های پر باران دارای رشد و نمو کافی است.

مزارع استان تهران نیز به علت چرای بی‌رویه دام، ظرفیت مفید خود را از دست داده که به دنبال آن زمان فرسایش خاک و آمادگی منطقه جهت آسیب‌پذیری از سیلاب‌ها فرار سیده است. پوشش جنگلی این استان در ارتفاعی بین ۲۰۰۰ تا ۴۵۰۰ متر قرار گرفته و به صورت جنگل‌های نامنظم از بقایای جنگل‌های بنه و گونه‌هایی نظیر زالزالک، زرشک، انجیر، شیرخشت، گوجه وحشی و غیره دیده می‌شوند که عوامل فوق در مجموع تاثیر گسترده و قابل توجهی بر اقلیم این استان نداشته و فقط در مقیاس کوچک و خرد اقلیمی موثر واقع می‌شوند.

استان تهران به علت محدودیت‌های اقلیمی و رشد و تمرکز ناموزون و غول‌آسای فعالیت‌های صنعتی و تجاری و مالی، از کشاورزی گسترده و در حد انتظاری برخوردار نیست. در نواحی کوهستانی استان تهران نظیر دماوند و فیروزکوه و لواسانات و رودبار قصران که به سبب شرایط جغرافیایی با محدودیت زمین‌های قابل بهره‌برداری و اقلیم سرد مواجه می‌باشند، اما

عمل می‌نماید که تغییرات بسیار چشمگیر محیطی و اقلیمی را در آن موجب گردیده است. به هر حال گسترش لجام گسیخته و ناموزون تمدن صنعتی در این شهر و عوارض ناشی از آن با جغرافیای تهران بزرگ درآمیخته و در یک ناسازگاری ناخوشایند هر روزه انسان و طبیعت و اقلیم را به آرامی مسموم و نابود می‌نماید.

به علت اختلاف ارتفاع در شمال و جنوب تهران، در طول شب و روز جریان هوای کوه به دشت و دشت به کوه در محدوده شهر تهران عمل می‌نماید. شهر تهران در دره جنوبی البرز واقع شده است و پس از غروب آفتاب، نواحی کوهستانی شهر به علت سنگی بودن دشت تهران که از جنس خاک می‌باشد سرد شده و به تدریج و به آرامی به پایین حرکت می‌کند و کلیه خاک و دود موجود روی شهر تهران را با خود به طرف جنوب شهر برده و به صورت ابر غلیظی انباشته می‌سازد. این ابر غلیظ به هنگام صبح به خوبی در آسمان جنوب شهر قابل رویت است.

در طول روز از آغاز طلوع خورشید، نواحی کوهستانی شهر به زودی حرارت آفتاب را جذب نموده و در نتیجه هوای کوهستان به آرامی صعود می‌نماید و در این هنگام هوای فلات تهران به تدریج جایگزین آن می‌گردد و به طرف شمال تهران حرکت می‌نماید و این حرکت و

انتقال معمولاً تا نیمه شب ادامه می‌یابد به این سبب به هنگام صبح دید افقی در جنوب شهر بسیار کم و بالعکس در شمال شهر و ارتفاعات البرز به خوبی و وضوح قابل رویت می‌باشد و به هنگام عصر تا نیمه شب دید افقی به علت انتقال هوای آلوده به شمال شهر در این ناحیه بد و در جنوب شهر بهتر است. رخداد فوق در اصطلاح هواشناسی پدیده آناباتیك و کاتاباتیک نامیده شده و مانند جریان نسیم دریا و خشکی در مقیاس محلی و زمانی که یک جریان جبهه‌ای وجود نداشته باشد اتفاق می‌افتد. در ماه‌های سرد سال به علت وجود پدیده اینورژن و یا وارونگی دما، بر شدت آلودگی هوا در سطح شهر تهران افزوده شده و در صورت فقدان جریان‌ات جوی سیستمی، ممکن است به علت ساکن بودن هوا هر روز بر شدت آلودگی هوا افزوده گردد.

شرایط نامطلوب فوق موجب بروز پدیده‌هایی نظیر باران‌های اسیدی و بسیاری از ناهنجاری‌های اقلیمی گردیده که اثرات مہلکی بر محیط زیست و اقلیم حیاتی بر جای گذاشته است و عوارض آن، جمعیت متراکم شهری را مورد تهاجم قرار می‌دهد در نتیجه سالیانه تعداد زیادی به علت آسیب‌پذیری از این آلودگی‌ها قربانی می‌شوند.

فرهنگی، واحد متناسب و همگنی را به وجود آورده‌اند، تشکیل شده است.

**بخش:** واحدی از تقسیمات کشوری با محدوده جغرافیایی معین است که از به هم پیوستن چند دهستان همجوار مشتمل بر چندین مزرعه، مکان، روستا و احیانا شهر، که از نظر عوامل طبیعی و اوضاع اجتماعی، فرهنگی، اقتصادی و سیاسی، واحد همگنی را به وجود آورده‌اند، تشکیل شده است.

**شهر:** محلی با حدود قانونی است که در محدوده جغرافیایی بخش واقع شده و از نظر بافت ساختمانی، اشتغال و سایر عوامل، دارای سیمایی با ویژگی‌های شهر باشد.

**دهستان:** کوچکترین واحد تقسیمات کشوری با محدوده جغرافیایی معین است که از به هم پیوستن چند روستا، مکان و مزرعه همجوار تشکیل می‌شود که از لحاظ محیط طبیعی، فرهنگی، اقتصادی و اجتماعی همگن می‌باشد و امکان خدمات‌رسانی و برنامه‌ریزی در سیستم و شبکه‌ای واحد را فراهم می‌نماید.

**آبادی:** یک نقطه جغرافیایی شامل مجموعه یک یا چند مکان و اراضی به هم پیوسته (اعم از کشاورزی و غیرکشاورزی) که خارج از محدوده شهرها یا هر آبادی دیگر واقع شده و دارای محدوده ثبتي یا عرفی مستقل باشد. اگر آبادی

در طول سال‌های اخیر فضولات سمی بسیاری از کارخانه‌ها در سطح استان پس از راه یافتن به آب‌های سطحی و رودخانه‌ها موجب هلاکت بسیاری از آبزیان و اختلال در اکوسیستم این استان گردیده که بازتاب آن لاجرم به طبیعت باز می‌گردد. بنا بر آنچه که به آن اشاره شد، هرچند فعالیت‌های صنعتی از فاکتورهای فرعی موثر بر اقلیم قلمداد می‌شود، اما به دلیل بزرگ و عظیم بودن آن این فاکتور در سطح استان تهران و بخصوص در شهر تهران به مثابه یک عامل بسیار موثر واقع شده است.

برای تهیه و تنظیم آمار و اطلاعات این فصل از آمارهای ثبتي اداره کل هواشناسی استان تهران و اطلاعات تقسیمات کشوری معاونت آمار و اطلاعات سازمان مدیریت و برنامه‌ریزی استان تهران استفاده شده است.

قابل ذکر است که در استان تهران ۱۲ ایستگاه هم‌دیدي فعال می‌باشد که اطلاعات ارائه شده در این فصل مربوط به این ایستگاه‌ها می‌باشد.

### تعاریف و مفاهیم

**شهرستان:** واحدی از تقسیمات کشوری با محدوده جغرافیایی معین است که از به هم پیوستن چند بخش همجوار که از نظر عوامل طبیعی و اوضاع اجتماعی، اقتصادی، سیاسی و



مخصوص، توسط دستگاه‌های مخابراتی از قبیل SSB، تلفن و تلکس، به مراکز هواشناسی در سراسر جهان مخابره می‌شود.

**میانگین ارتفاع بارندگی (میانگین ارتفاع بارش):** میانگین ارتفاع بارندگی یک منطقه میانگین وزنی منطقه می‌باشد. در واقع منطقه به چند ضلعی‌های متعدد تقسیم شده و با توجه به بارندگی نازل شده در هر چند ضلعی میانگین ارتفاع بارش محاسبه می‌شود.

#### گزیده اطلاعات

بر اساس آخرین تقسیمات کشوری، استان تهران دارای ۱۶ شهرستان، ۳۵ بخش، ۷۳ دهستان، ۱۰۵۰ آبادی می‌باشد که تنها ۷۵۳ آبادی آن دارای سکنه می‌باشد.

شهرستان‌های فیروزکوه و ری به ترتیب بزرگترین شهرستان‌های استان می‌باشند که به ترتیب مساحتی معادل ۲۳۸۵ و ۲۳۲۴ کیلومترمربع را به خود اختصاص داده‌اند. همچنین شهرستان‌های قدس و بهارستان نیز کوچکترین شهرستان‌های استان می‌باشند. مساحت شهرستان تهران به عنوان مرکز استان ۱۳۳۶ کیلومترمربع است که از نظر وسعت در بین ۱۶ شهرستان استان، دارای رتبه پنجم می‌باشد.

در زمان آمارگیری محل سکونت خانوار یا خانوارهایی باشد، دارای سکنه و در غیر این صورت خالی از سکنه تلقی می‌شود.

**پایین‌ترین کمینه (حداقل مطلق):** عبارت است از پایین‌ترین دما در یک دوره مشخص از زمان (۲۴ ساعت، یک ماه، یک سال یا چند سال).

**بالاترین بیشینه (حداکثر مطلق):** عبارت است از بالاترین دما در یک دوره مشخص از زمان (۲۴ ساعت، یک ماه، یک سال یا چند سال).

**رطوبت نسبی:** مقدار هوای تر موجود در یک واحد حجم از هوای معمولی است.

**ساعت آفتابی:** طبق تعریف سازمان هواشناسی جهانی، ساعت آفتابی در یک بازه زمانی معین، عبارت است از مجموع زمان‌هایی که مقدار شدت تابش مستقیم خورشید در آن بازه زمانی، بیش از ۱۲۰ وات بر متر مربع باشد.

**ایستگاه همدیدی (ایستگاه سینوپتیک):**

ایستگاهی است که در آن، عوامل مختلف جوی از قبیل دما خشک و تر، مقدار و نوع ابر، مقدار بارندگی، نوع پدیده جوی، سمت و سرعت باد، تبخیر، فشار، ساعت‌های آفتابی، نحوه تغییرات فشار، میزان تابش خورشید و ... بر اساس دستورالعمل‌های مشخص و در راس ساعت‌های معین (به طور همزمان در سراسر جهان)، اندازه‌گیری و پس از ثبت در یک دفتر

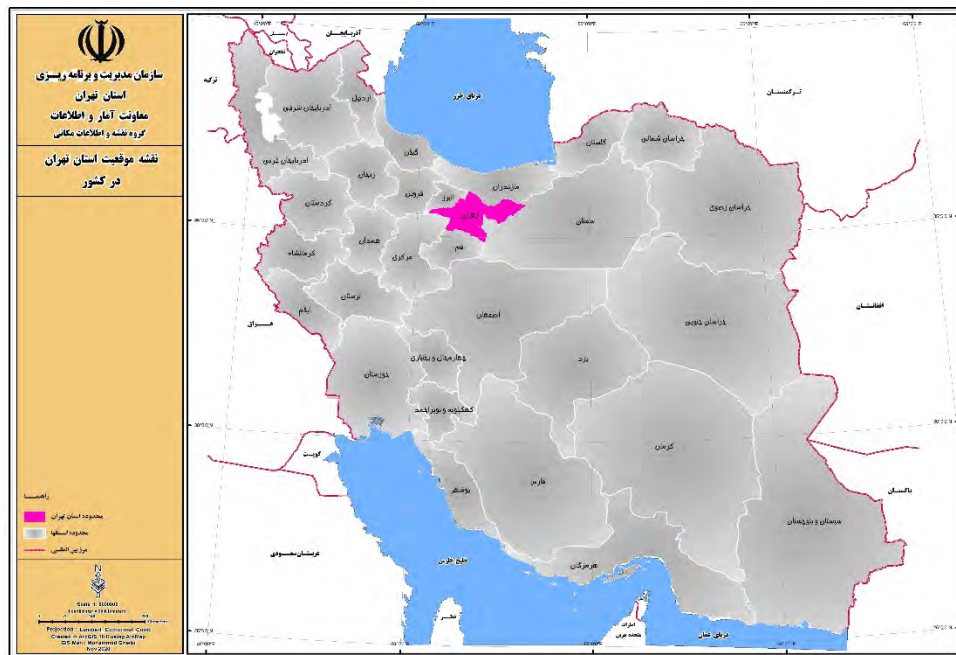
۱۹/۶- درجه سلسیوس در بهمن ماه و ایستگاه ورامین با ۴۳/۴ درجه سلسیوس در مرداد ماه بوده است.

بیشترین بارندگی ماهانه ثبت شده در سال ۱۳۹۹ مربوط به ایستگاه شمیران با ۱۷۸/۲ میلی متر بارندگی در ماه فروردین بوده است. همچنین حداکثر بارندگی در یک روز متعلق به ایستگاه آبعلی با ۵۲/۸ میلی متر بارندگی در ماه اردیبهشت بوده است.

بر اساس اطلاعات ایستگاه‌های همدیدی موجود در استان، بیشترین بارندگی ثبت شده در سطح استان تاکنون مربوط به ایستگاه آبعلی و کمترین مربوط به ایستگاه ورامین بوده است. همچنین بالاترین دمای ثبت شده مربوط به ایستگاه ورامین (۴۵/۶ درجه سلسیوس) و کمترین آن مربوط به ایستگاه‌های فیروزکوه و امین‌آباد فیروزکوه با ۲۸- درجه سلسیوس بوده است.

در سال ۱۳۹۹، پایین و بالاترین دمای ثبت شده به ترتیب مربوط به ایستگاه فیروزکوه با

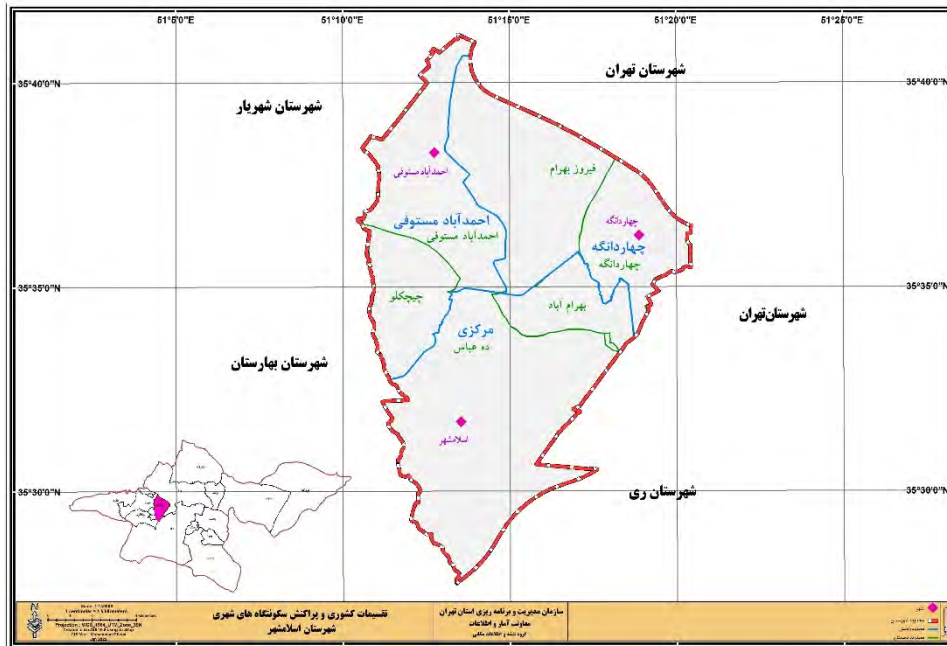
۱-۱- موقعیت استان تهران در کشور



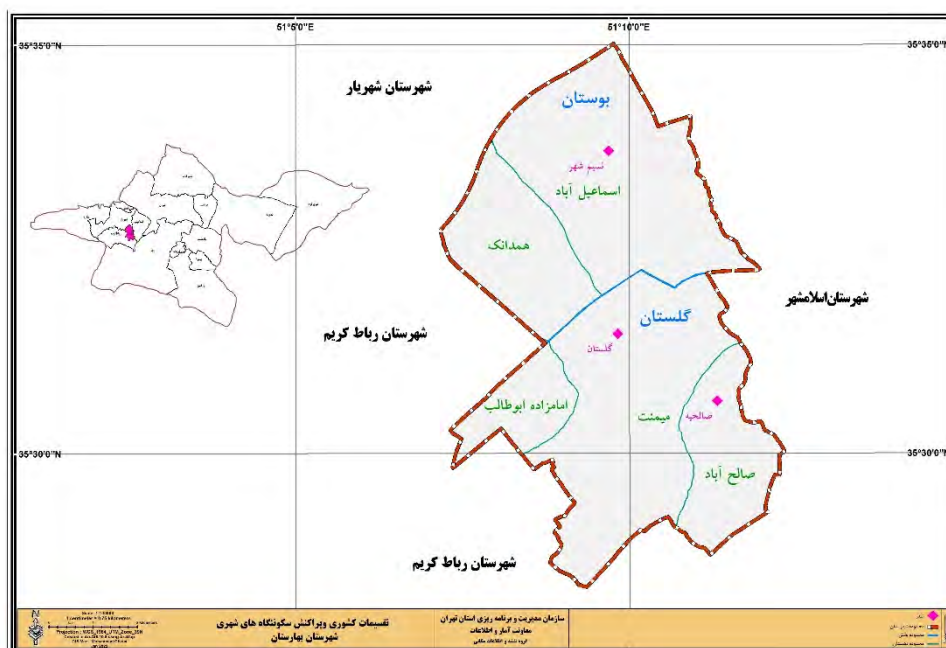
۱-۲- تقسیمات کشوری استان تهران



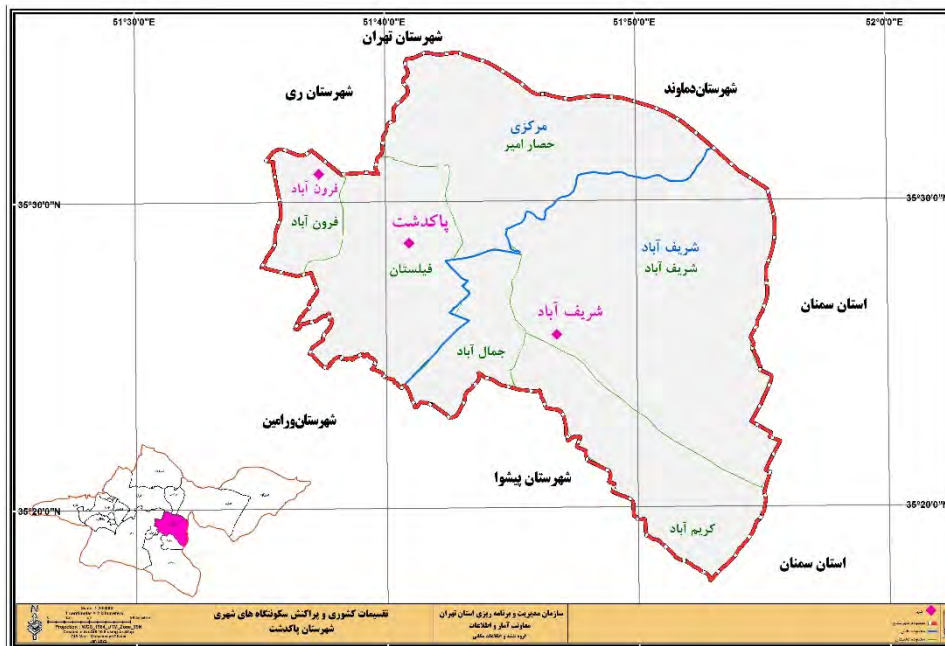
۳-۱- تقسیمات کشوری و پراکنش سکونتگاه‌های شهری شهرستان اسلامشهر



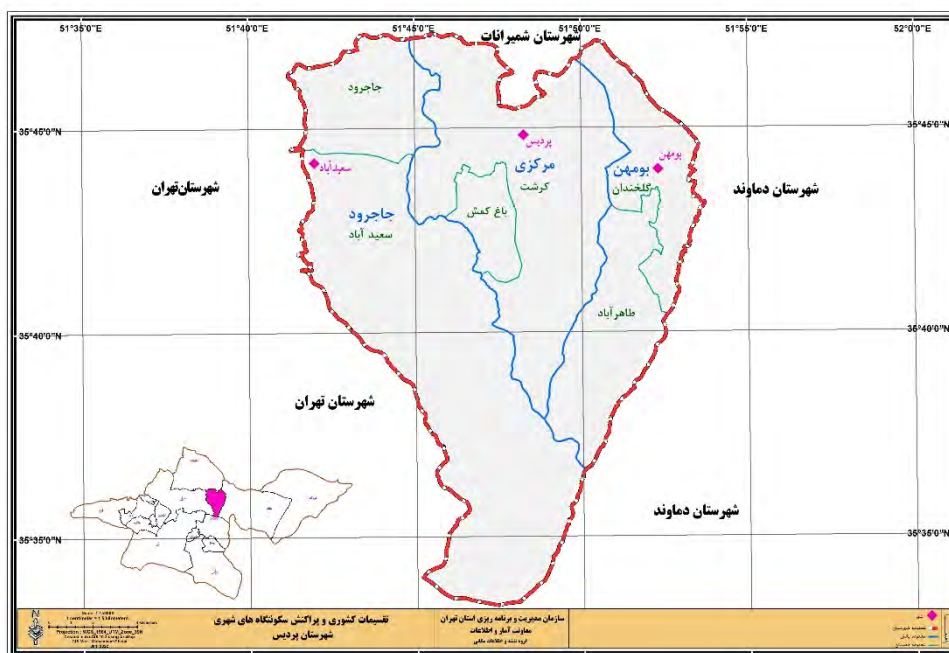
۴-۱- تقسیمات کشوری و پراکنش سکونتگاه‌های شهری شهرستان بهارستان



۵-۱- تقسیمات کشوری و پراکنش سکونتگاه‌های شهری شهرستان پاکدشت

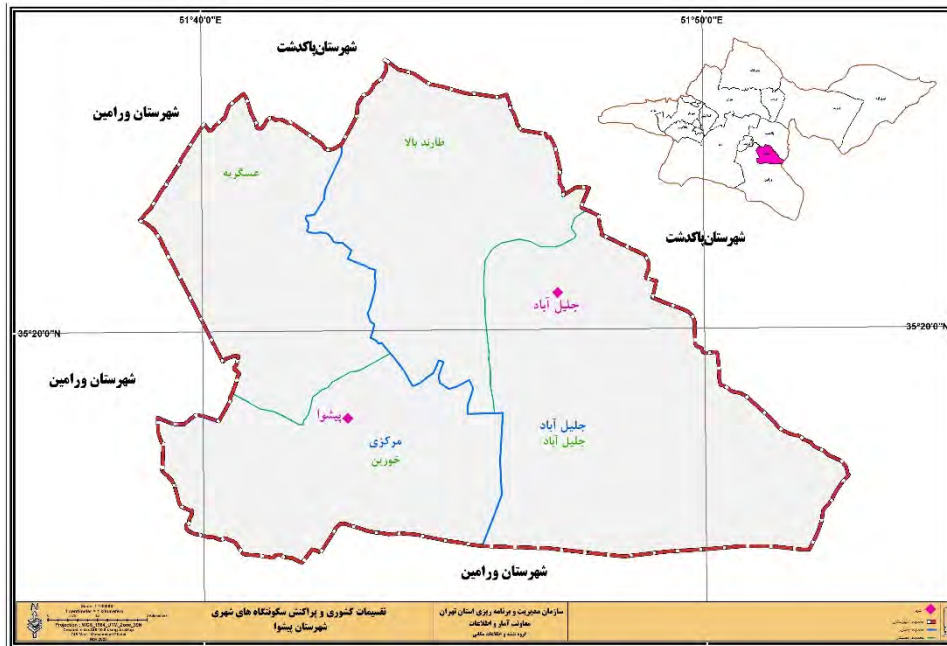


۶-۱- تقسیمات کشوری و پراکنش سکونتگاه‌های شهری شهرستان پردیس

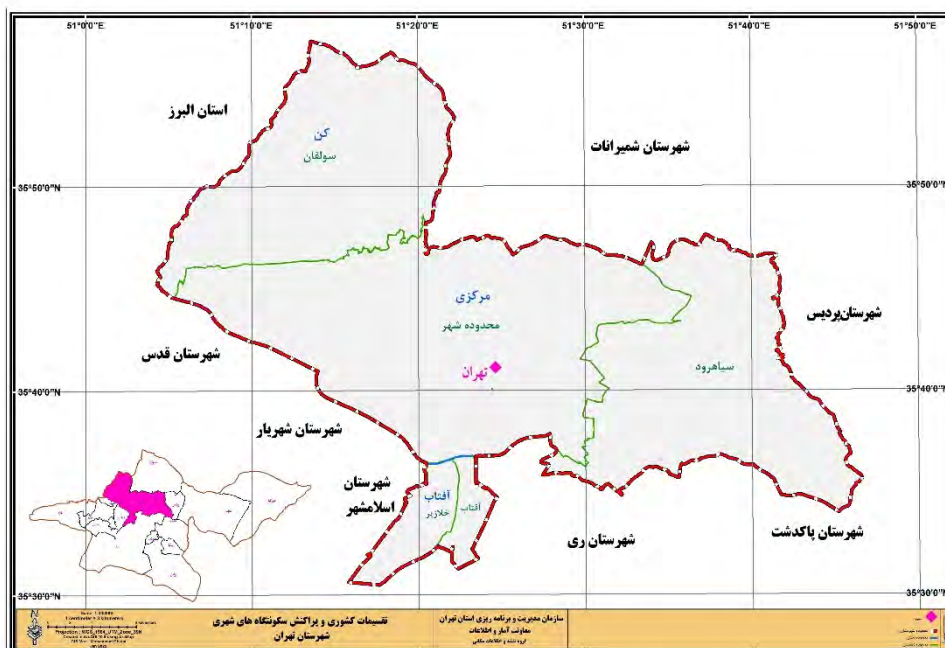




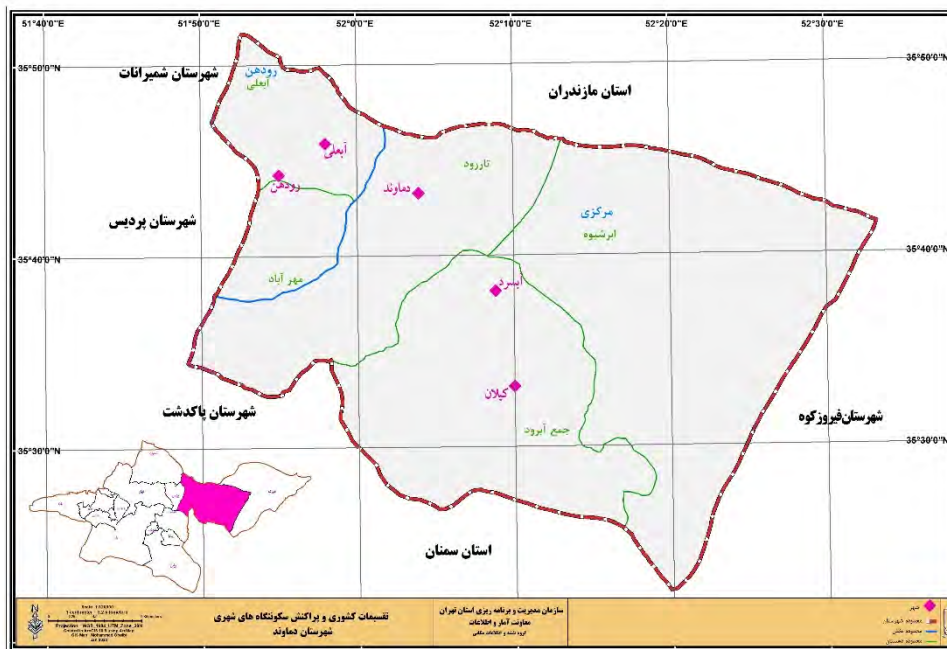
۱-۷- تقسیمات کشوری و پراکنش سکونتگاه‌های شهری شهرستان پیشوا



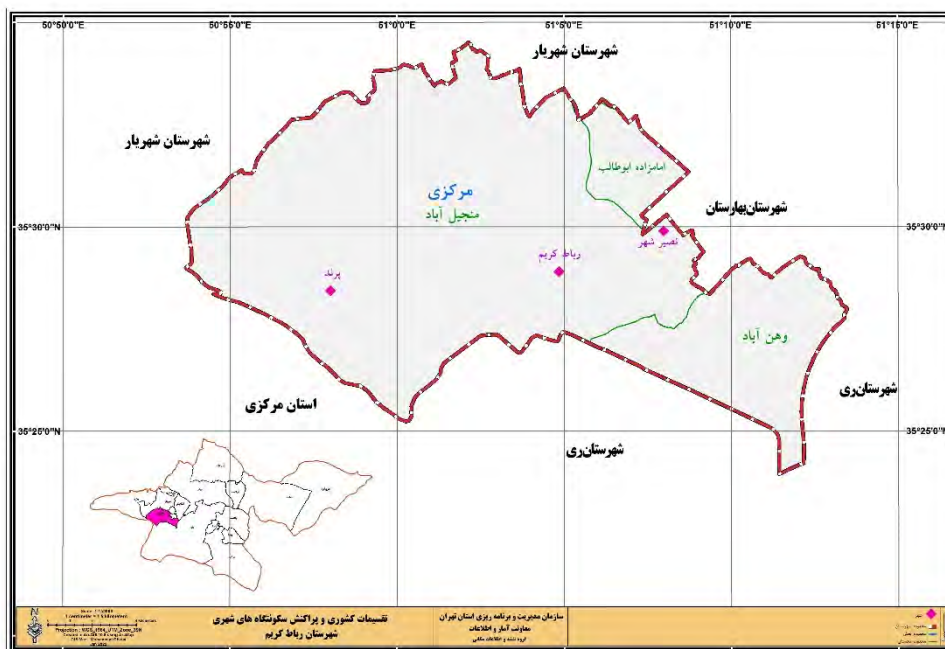
۸-۱- تقسیمات کشوری و پراکنش سکونتگاه‌های شهری شهرستان تهران



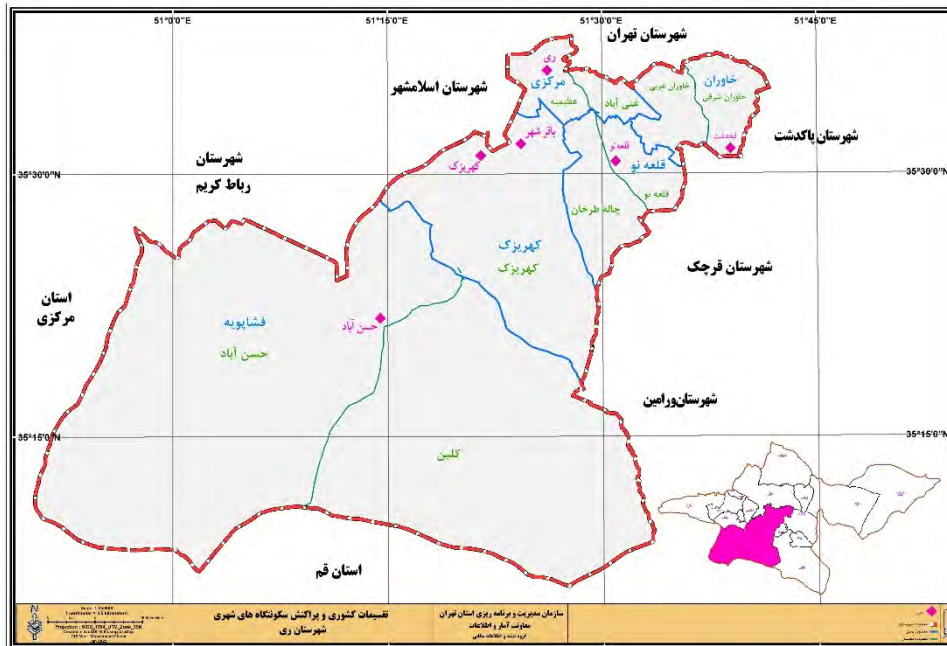
۹-۱- تقسیمات کشوری و پراکنش سکونتگاه‌های شهری شهرستان دماوند



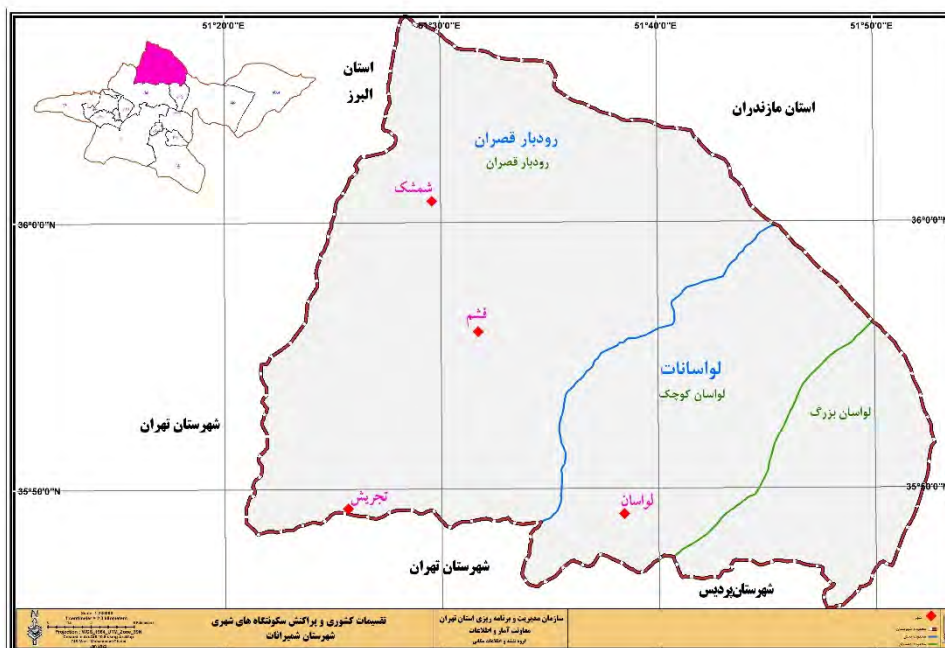
۱-۱۰- تقسیمات کشوری و پراکنش سکونتگاه‌های شهری شهرستان رباط کریم



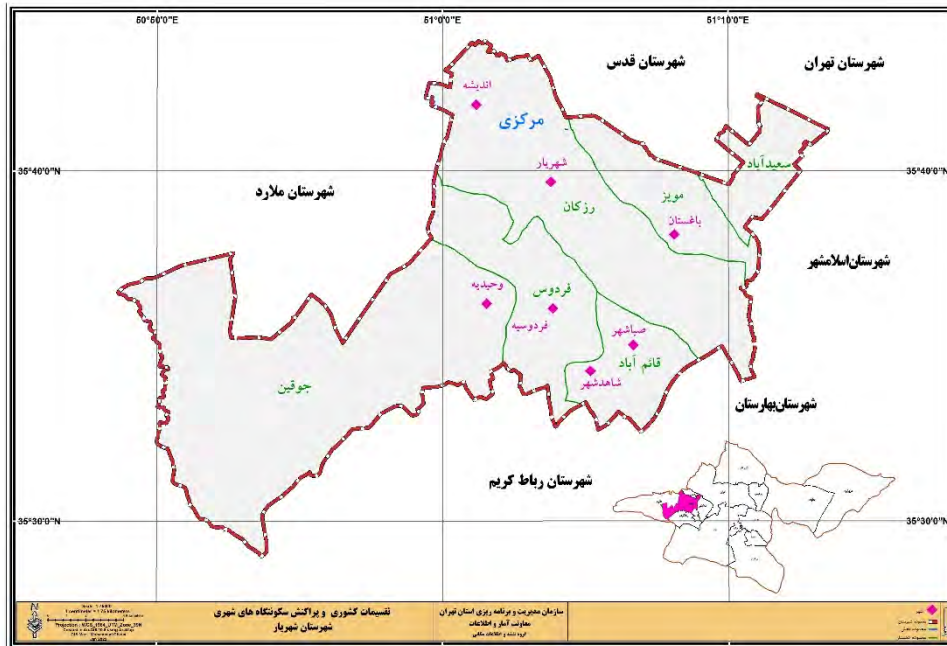
۱۱-۱- تقسیمات کشوری و پراکنش سکونتگاه‌های شهری شهرستان ری



۱-۱۲- تقسیمات کشوری و پراکنش سکونتگاه‌های شهری شهرستان شمیرانات



۱۳-۱- تقسیمات کشوری و پراکنش سکونتگاه‌های شهری شهرستان شهریار



۱۴-۱- تقسیمات کشوری و پراکنش سکونتگاه‌های شهری شهرستان فیروزکوه

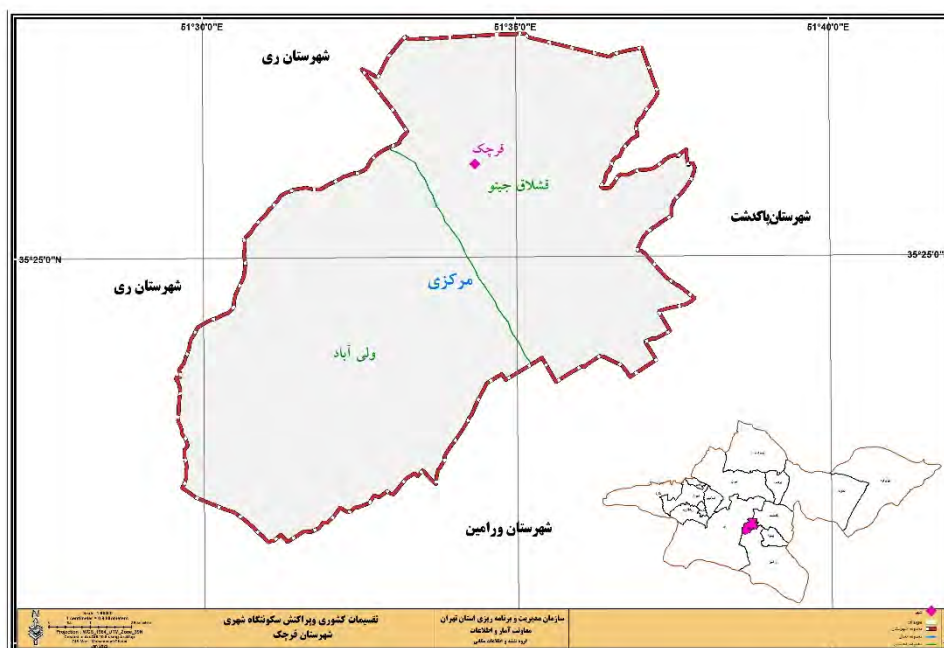




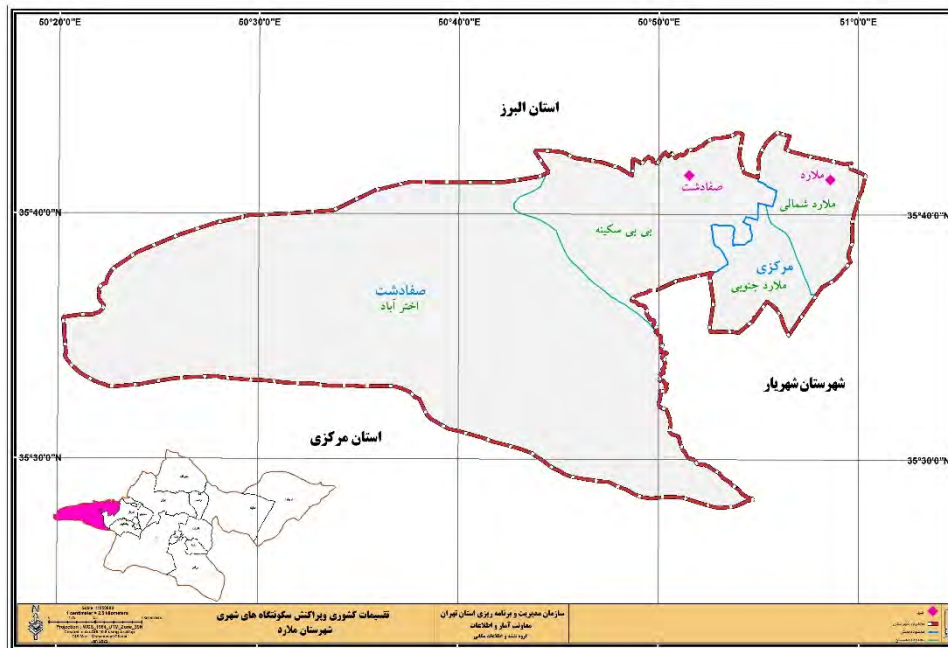
۱۵-۱- تقسیمات کشوری و پراکنش سکونتگاه‌های شهری شهرستان قدس



۱-۱۶- تقسیمات کشوری و پراکنش سکونتگاه‌های شهری شهرستان فرچک



۱۷-۱- تقسیمات کشوری و پراکنش سکونتگاه‌های شهری شهرستان ملارد



۱۸-۱- تقسیمات کشوری و پراکنش سکونتگاه‌های شهری شهرستان ورامین



۱-۱- طول و عرض جغرافیایی شهرستانها: ۱۳۹۹

عرض شمالی				طول شرقی				شهرستان
حداکثر		حداقل		حداکثر		حداقل		
درجه	دقیقه	درجه	دقیقه	درجه	دقیقه	درجه	دقیقه	
۳۶	۷	۳۴	۵۳	۵۳	۹	۵۰	۲۰	کل استان.....
۳۵	۴۱	۳۵	۲۷	۵۱	۲۰	۵۱	۱۰	اسلامشهر.....
۳۵	۳۵	۳۵	۲۸	۵۱	۱۲	۵۱	۷	بهارستان.....
۳۵	۳۴	۳۵	۱۷	۵۱	۵۵	۵۱	۳۵	پاکدشت.....
۳۵	۴۷	۳۵	۳۳	۵۱	۵۳	۵۱	۴۱	پردیس.....
۳۵	۲۴	۳۵	۱۶	۵۱	۵۲	۵۱	۳۸	پیشوا.....
۳۵	۵۷	۳۵	۳۰	۵۱	۴۶	۵۱	۴	تهران.....
۳۵	۵۱	۳۵	۲۲	۵۲	۳۳	۵۱	۴۸	دماوند.....
۳۵	۳۴	۳۵	۲۳	۵۱	۱۳	۵۰	۵۳	رباط کریم.....
۳۵	۳۷	۳۵	۶	۵۱	۴۱	۵۰	۵۰	ری.....
۳۶	۷	۳۵	۴۶	۵۱	۵۳	۵۱	۲۰	شمیرانات.....
۳۵	۴۳	۳۵	۲۹	۵۱	۱۳	۵۰	۴۸	شهریار.....
۳۵	۵۶	۳۵	۱۹	۵۳	۹	۵۲	۱۳	فیروزکوه.....
۳۵	۴۴	۳۵	۳۹	۵۱	۱۱	۵۱	۱	قدس.....
۳۵	۲۷	۳۵	۲۱	۵۱	۳۷	۵۱	۲۹	قرچک.....
۳۵	۴۳	۳۵	۲۸	۵۱	۰	۵۰	۲۰	ملارد.....
۳۵	۲۵	۳۴	۵۳	۵۲	۲	۵۱	۲۷	ورامین.....

ماخذ - سازمان مدیریت و برنامه ریزی استان تهران. معاونت آمار و اطلاعات.

## ۲-۱- تعداد شهرستان، بخش، شهر و دهستان بر اساس تقسیمات کشوری

سال	تعداد شهرستان	تعداد بخش	تعداد شهر	تعداد دهستان
..... <sup>(۱)</sup> ۱۳۸۰	۱۲	۳۱	۴۰	۷۲
..... <sup>(۱)</sup> ۱۳۸۵	۱۳	۳۵	۵۳	۷۹
.....۱۳۹۰	۱۴	۲۹	۴۱	۶۴
.....۱۳۹۵	۱۶	۳۳	۴۴	۷۱
.....۱۳۹۶	۱۶	۳۳	۴۴	۷۱
.....۱۳۹۷	۱۶	۳۴	۴۶	۷۱
.....۱۳۹۸	۱۶	۳۴	۴۶	۷۱
..... <b>۱۳۹۹</b>	<b>۱۶</b>	<b>۳۵<sup>(۲)</sup></b>	<b>۴۸<sup>(۳)</sup></b>	<b>۷۳<sup>(۴)</sup></b>

(۱) اطلاعات شامل استان البرز نیز می باشد.

(۲) در سال ۱۳۹۹ بخش «مرکزی» به شهرستان پردیس اضافه شده است.

(۳) در سال ۱۳۹۹ شهر «جلیل آباد» در شهرستان پیشوا و شهر «سعیدآباد» در شهرستان پردیس ایجاد شده است.

(۴) در سال ۱۳۹۹ دهستان های «طاهر آباد» و «باغ کمش» در شهرستان پردیس ایجاد شده اند.

ماخذ - سازمان مدیریت و برنامه ریزی استان تهران. معاونت آمار و اطلاعات.

۱-۳- مشخصات عمومی شهرستان‌ها بر اساس تقسیمات کشوری در پایان سال ۱۳۹۹

تعداد دهستان	تعداد شهر	تعداد بخش	مساحت (کیلومتر مربع)	شهرستان
۷۳	۴۸	۳۵	۱۳۸۴۱	کل استان.....
۶	۳	۳	۲۰۵	اسلامشهر.....
۴	۳	۲	۵۵	بهارستان.....
۶	۳	۲	۵۶۸	پاکدشت.....
۶	۳	۳	۲۹۹	پردیس.....
۴	۲	۲	۲۰۲	پیشوا.....
۴	۱	۳	۱۳۳۶	تهران.....
۵	۵	۲	۱۹۳۲	دماوند.....
۳	۳	۱	۲۸۳	رباط کریم.....
۹	۶	۵	۲۳۲۴	ری.....
۳	۴	۲	۱۲۶۰	شمیرانات.....
۶	۷	۲	۳۹۲	شهریار.....
۵	۲	۲	۲۳۸۵	فیروزکوه.....
۲	۱	۱	۶۷	قدس.....
۲	۱	۱	۹۰	قرچک.....
۴	۲	۲	۸۸۶	ملارد.....
۴	۲	۲	۱۵۵۷	ورامین.....

ماخذ - سازمان مدیریت و برنامه‌ریزی استان تهران. معاونت آمار و اطلاعات.

## ۴-۱- تقسیمات کشوری در محدوده استان: ۱۳۹۹

شهرستان و بخش	نام شهر	نام دهستان	تعداد آبادی		
			جمع	دارای سکنه	خالی از سکنه
کل استان .....			۱۰۵۰	۷۵۳	۲۹۷
اسلامشهر .....			۲۹	۲۶	۳
مرکزی .....	اسلامشهر				
	×	بهرام آباد	۴	۴	۰
	×	ده عباس	۹	۸	۱
چهاردانگه .....	چهاردانگه				
	×	چهاردانگه	۴	۲	۲
	×	فیروز بهرام	۵	۵	۰
احمدآباد مستوفی ....	احمدآباد مستوفی				
	×	احمدآباد مستوفی	۴	۴	۰
	×	چیچکلو	۳	۳	۰
بهارستان .....			۷	۶	۱
بوستان .....	نسیم شهر				
	×	اسماعیل آباد	۱	۰	۱
	×	همدانک	۳	۳	۰
گلستان .....	گلستان - صالحیه				
	×	صالح آباد	۱	۱	۰
	×	میمنت	۲	۲	۰
پاکدشت .....			۶۱	۵۳	۸
مرکزی .....	پاکدشت - فرون آباد				
	×	امیر حصار	۸	۷	۱
	×	فرون آباد	۶	۵	۱
	×	فیلستان	۷	۷	۰
شریف آباد .....	شریف آباد				
	×	جمال آباد	۷	۷	۰
	×	شریف آباد	۱۶	۱۳	۳





۴-۱- تقسیمات کشوری در محدوده استان: ۱۳۹۹ (دنباله)

تعداد آبادی			نام دهستان	نام شهر	شهرستان و بخش
خالی از سکنه	دارای سکنه	جمع			
۳	۱۴	۱۷	کریم آباد	×	پردیس .....
۶	۳۰ <sup>(۱)</sup>	۳۶		بومهن	
۱	۴	۵	طاهر آباد	×	بومهن .....
۰	۴	۴	گلخندان	×	
۱	۹	۱۰	جاجرود	×	جاجرود .....
۰	۶	۶	سعیدآباد	×	
۰	۳	۳	باغ کمش	×	مرکزی .....
۴	۴	۸	کرشت	×	
۵	۴۳	۴۸			پیشوا .....
۱	۷	۸	جلیل آباد	×	
۱	۱۷	۱۸	طارند بالا	×	جلیل آباد <sup>(۲)</sup> .....
۰	۸	۸	پیشوا	×	
۳	۱۱	۱۴	عسگریه	×	مرکزی .....
۱۵ <sup>(۳)</sup>	۵۲	۶۷		پیشوا	
۱	۱۲	۱۳	آفتاب	×	تهران .....
۱	۱۲	۱۳	خلازیر	×	
۴	۱۴	۱۸	سولقان	×	آفتاب .....
۹	۱۴	۲۳	سیاهرود	×	
					کن .....
					تهران .....
					مرکزی .....



## ۴-۱- تقسیمات کشوری در محدوده استان: ۱۳۹۹ (دنباله)

تعداد آبادی			نام دهستان	نام شهر	شهرستان و بخش
خالی از سکنه	دارای سکنه	جمع			
۷۵	۹۴	۱۶۹			دماوند.....
				رودهن - آبعلی	رودهن.....
۴	۹	۱۳	آبعلی	×	
۲	۱۵	۱۷	مهرآباد	×	
				دماوند - کیلان - آسپرد	مرکزی.....
۱۰	۲۲	۳۲	ابر شیوه	×	
۱۲	۲۲	۳۴	تار رود	×	
۴۷	۲۶	۷۳	جمع آبرود	×	
۸	۲۸	۳۶			رباط کریم.....
				رباط کریم - نصیرشهر - پرند	مرکزی.....
۰	۳	۳	امامزاده ابوطالب	×	
۸	۱۹	۲۷	منجیل آباد	×	
۰	۶	۶	وهن آباد	×	
۲۶	۹۵	۱۲۱			ری.....
				قیامدشت	خاوران.....
۱	۴	۵	خاوران شرقی	×	
۰	۶	۶	خاوران غربی	×	
				حسن آباد	فشاپویه.....
۹	۹	۱۸	حسن آباد	×	
۴	۱۸	۲۲	کلین	×	
				قلعه نو	قلعه نو.....
۰	۹	۹	چاله طرخان	×	
۱	۵	۶	قلعه نو	×	
				باقرشهر - کهریزک	کهریزک.....
۱۱	۲۴	۳۵	کهریزک	×	
				ری	مرکزی.....
۰	۱۳	۱۳	عظیمیه	×	



۴-۱- تقسیمات کشوری در محدوده استان: ۱۳۹۹ (دنباله)

تعداد آبادی			نام دهستان	نام شهر	شهرستان و بخش
خالی از سکنه	دارای سکنه	جمع			
۰	۷	۷	غنی‌آباد	×	شمیرانات .....
۲۵	۴۵	۷۰		تجربیش - فشم - شمشک	
۱۱	۱۷	۲۸	رودبار قصران	×	رودبار قصران .....
				لواسان	لواسانات .....
۲	۱۳	۱۵	لواسان بزرگ	×	شهریار .....
۱۲	۱۵	۲۷	لواسان کوچک	×	
۵	۴۱	۴۶		شهریار - صباشهر - باغستان - شاهدشهر - اندیشه	مرکزی .....
۱	۱۰	۱۱	رزکان	×	جوقین .....
۰	۳	۳	سعیدآباد	×	
۰	۲	۲	قایم‌آباد	×	فیروزکوه .....
۰	۳	۳	مویز	×	
۴	۱۵	۱۹	جوقین	×	ارجمند <sup>(۴)</sup> .....
۰	۸	۸	فردوس	×	دو بلوک
۲۱	۷۰	۹۱		وحدیده - فردوسییه	قرقانچای
۰	۱۲	۱۲		فیروزکوه <sup>(۵)</sup> .....	پشتکوه
۲	۵	۷		ارجمند	حبلرود
۱۲	۱۸	۳۰		دو بلوک	شهرآباد
۲	۱۶	۱۸		قرقانچای	قدس .....
۵	۱۹	۲۴		پشتکوه	قدس مرکزی .....
۴	۵	۹		حبلرود	قدس
۵	۱۹	۲۴		شهرآباد	قدس مرکزی
۴	۵	۹		قدس	قدس



## ۴-۱- تقسیمات کشوری در محدوده استان: ۱۳۹۹ (دنباله)

شهرستان و بخش	نام شهر	نام دهستان	تعداد آبادی		
			جمع	دارای سکنه	خالی از سکنه
قرچک	قرچک	دانش	۶	۴	۲
		هفت جوی	۳	۱	۲
			۱۲	۱۱	۱
مرکزی	قرچک	قشلاق جیتو	۲	۲	۰
		ولی آباد	۱۰	۹	۱
ملارد	صفادشت		۹۲	۵۹	۳۳
		صفا دشت			
مرکزی	ملارد	اخترآباد	۵۲	۳۰	۲۲
		بی بی سکنه	۱۷	۱۴	۳
		ملارد جنوبی	۱۲	۵	۷
ورامین	جوادآباد	ملارد شمالی	۱۱	۱۰	۱
			۱۵۶	۹۵	۶۱
		جوادآباد			
مرکزی	ورامین	بهنام عرب جنوبی	۹۳	۵۵	۳۸
		بهنام وسط جنوبی	۳۱	۱۶	۱۵
		بهنام پازوکی جنوبی	۹	۸	۱
		بهنام وسط شمالی	۲۳	۱۶	۷

(۱) در سال ۱۳۹۹ آبادی «شهرآباد» در شهرستان پردیس ایجاد شده است.

(۲) در سال ۱۳۹۹ آبادی «جلیل آباد» به شهر تبدیل شده است.

(۳) در سال ۱۳۹۹ دو آبادی «چمن آب» و «آب زندگانی (دشت نمد)» در شهرستان تهران ایجاد شده است.

(۴) در سال ۱۳۹۹، آبادی به نام «آلودر» ایجاد شده است.

(۵) در سال ۱۳۹۹ آبادی «وی» از استان تهران جدا شده و به استان سمنان منتقل شده است.

ماخذ - سازمان مدیریت و برنامه ریزی استان تهران. معاونت آمار و اطلاعات.

۵-۱- مشخصات ایستگاه‌های هواشناسی: ۱۳۹۹

ایستگاه	نام شهر یا دهستان محل استقرار	نوع ایستگاه	سال تاسیس	ارتفاع از سطح دریا (متر)
آبعلی.....	گلخندان	سینوپتیک اصلی	۱۳۴۲	۲۴۶۵
امین‌آباد فیروزکوه.....	ابرشویه	سینوپتیک اصلی	۱۳۷۴	۲۹۸۶
چیتگر.....	تهران	خودکار	۱۳۶۹	۱۳۰۵
دماوند.....	دماوند	سینوپتیک اصلی	۱۳۸۷	۲۰۵۱
ژئوفیزیک.....	تهران	خودکار	۱۳۶۷	۱۴۱۹
شمیران.....	تجریش	سینوپتیک اصلی	۱۳۶۶	۱۵۴۹
شهریار.....	شهریار	سینوپتیک اصلی	۱۳۸۴	۱۱۶۳
فرودگاه امام خمینی(ره).....	ری	سینوپتیک فرودگاهی	۱۳۸۲	۹۹۰
فیروزکوه.....	فیروزکوه	سینوپتیک اصلی	۱۳۷۲	۱۹۷۶
مهرآباد.....	تهران	سینوپتیک فرودگاهی جو بالا	۱۳۲۱	۱۱۹۱
لواسان.....	لواسان	خودکار	۱۳۹۰	۱۸۶۳
ورامین.....	ورامین	سینوپتیک اصلی	۱۳۷۹	۹۷۳

ایستگاه	طول و عرض جغرافیایی					
	طول شرقی			عرض شمالی		
	ثانیه	دقیقه	درجه	ثانیه	دقیقه	درجه
آبعلی.....	۰	۵۳	۵۱	۰	۴۵	۳۵
امین‌آباد فیروزکوه.....	۵۹	۲۳	۵۲	۰	۴۳	۳۵
چیتگر.....	۰	۱۰	۵۱	۵۹	۴۳	۳۵
دماوند.....	۵۹	۲	۵۲	۰	۴۳	۳۵
ژئوفیزیک.....	۱۲	۲۳	۵۱	۴۸	۴۴	۳۵
شمیران.....	۷	۲۹	۵۱	۵۶	۴۷	۳۵
شهریار.....	۰	۱	۵۱	۰	۴۰	۳۵
فرودگاه امام خمینی(ره).....	۰	۱۰	۵۱	۰	۲۵	۳۵
فیروزکوه.....	۵۹	۴۳	۵۲	۰	۴۵	۳۵
مهرآباد.....	۳۳	۱۸	۵۱	۳۵	۴۱	۳۵
لواسان.....	۳۲	۳۸	۵۱	۵۴	۴۹	۳۵
ورامین.....	۵۹	۳۸	۵۱	۰	۱۹	۳۵

ماخذ - اداره کل هواشناسی استان تهران.

## ۱-۶- اطلاعات هواشناسی ایستگاه همدیدی آبعلی بر حسب ماه: ۱۳۹۹

ماه	دمای هوا (درجه سلسیوس)			
	میانگین بیشینه	میانگین کمینه	میانگین	بالاترین بیشینه
فروردین.....	۷/۰	-۰/۴	۳/۳	۱۲/۵
اردیبهشت.....	۱۴/۵	۵/۳	۹/۹	۱۸/۷
خرداد.....	۲۴/۳	۱۳/۵	۱۸/۹	۲۸/۰
تیر.....	۲۴/۷	۱۳/۹	۱۹/۳	۲۸/۱
مرداد.....	۲۷/۰	۱۶/۴	۲۱/۷	۳۰/۲
شهریور.....	۲۲/۱	۱۱/۸	۱۷/۰	۲۸/۳
مهر.....	۱۵/۹	۶/۳	۱۱/۱	۲۲/۵
آبان.....	۱۰/۴	۲/۴	۶/۴	۱۶/۷
آذر.....	۲/۴	-۵/۰	-۱/۳	۷/۳
دی.....	۴/۳	-۶/۵	-۱/۱	۹/۹
بهمن.....	۵/۹	-۳/۷	۱/۱	۱۲/۰
اسفند.....	۴/۴	-۳/۷	۰/۳	۱۱/۵
پایین ترین کمینه				-۴/۸

ماه	بارندگی ماهانه (میلی متر)	حداکثر بارندگی در یک روز (میلی متر)	رطوبت نسبی (درصد)	تعداد روزهای یخبندان	تعداد روزهای همراه با گرد و غبار	ساعات آفتابی (ساعت)	حداکثر سرعت وزش باد (متر بر ثانیه)
فروردین.....	۱۷۰/۱	۳۷/۲	۷۴	۱۸	۱	۱۵۵	۲۲
اردیبهشت..	۹۹/۷	۵۲/۸	۵۸	۰	۰	۲۴۶	۱۵
خرداد.....	۰/۰	۰/۰	۳۰	۰	۰	۳۵۹	۱۷
تیر.....	۱۶/۳	۶/۱	۴۱	۰	۰	۲۸۳	۱۸
مرداد.....	۱۹/۰	۱۵/۷	۴۰	۰	۰	۳۲۴	۱۷
شهریور.....	۰/۴	۰/۴	۳۸	۰	۰	۳۲۱	۱۳
مهر.....	۲۸/۷	۱۱/۲	۴۶	۰	۰	۲۵۲	۱۷
آبان.....	۵۳/۷	۲۰/۲	۵۷	۸	۰	۱۹۱	۱۴
آذر.....	۹۷/۶	۲۷/۹	۸۲	۲۹	۵	۹۴	۱۵
دی.....	۲۴/۰	۱۶/۲	۴۶	۳۰	۴	۲۳۳	۱۵
بهمن.....	۷۷/۹	۱۹/۷	۵۲	۲۵	۵	۲۰۸	۲۰
اسفند.....	۵۳/۷	۲۳/۷	۵۸	۲۵	۰	۱۹۵	۲۶



۶-۱- اطلاعات هواشناسی ایستگاه همدیدی امین آباد فیروزکوه<sup>(۱)</sup> بر حسب ماه: ۱۳۹۹ (دنباله)

ماه	دمای هوا (درجه سلسیوس)			
	میانگین بیشینه	میانگین کمینه	میانگین	بالاترین بیشینه
فروردین.....	...	...	...	...
اردیبهشت.....	...	...	...	...
خرداد.....	...	...	...	...
تیر.....	...	...	...	...
مرداد.....	...	...	...	...
شهریور.....	...	...	...	...
مهر.....	...	...	...	...
آبان.....	...	...	...	...
آذر.....	...	...	...	...
دی.....	...	...	...	...
بهمن.....	...	...	...	...
اسفند.....	...	...	...	...

ماه	بارندگی ماهانه (میلی متر)	حداکثر بارندگی در یک روز (میلی متر)	رطوبت نسبی (درصد)	تعداد روزهای یخبندان	تعداد روزهای همراه با گرد و غبار	ساعات آفتابی (ساعت)	حداکثر سرعت وزش باد (متر بر ثانیه)
فروردین.....	...	...	...	...	...	...	...
اردیبهشت.....	...	...	...	...	...	...	...
خرداد.....	...	...	...	...	...	...	...
تیر.....	...	...	...	...	...	...	...
مرداد.....	...	...	...	...	...	...	...
شهریور.....	...	...	...	...	...	...	...
مهر.....	...	...	...	...	...	...	...
آبان.....	...	...	...	...	...	...	...
آذر.....	...	...	...	...	...	...	...
دی.....	...	...	...	...	...	...	...
بهمن.....	...	...	...	...	...	...	...
اسفند.....	...	...	...	...	...	...	...

(۱) آمار و اطلاعات ایستگاه امین آباد فیروزکوه به علت گپ آماری زیاد قابل استناد نمی باشد.



## ۶-۱- اطلاعات هواشناسی ایستگاه همدیدی چیتگر بر حسب ماه: ۱۳۹۹ (دنباله)

ماه	دمای هوا (درجه سلسیوس)			
	میانگین بیشینه	میانگین کمینه	میانگین	بالاترین بیشینه
فروردین .....	۱۶/۱	۷/۳	۱۱/۷	۲۱/۴
اردیبهشت .....	۲۴/۶	۱۴/۶	۱۹/۶	۳۰/۸
خرداد .....	۳۴/۹	۲۲/۷	۲۸/۸	۳۸/۴
تیر .....	۳۴/۷	۲۲/۰	۲۸/۳	۳۸/۷
مرداد .....	۳۶/۵	۲۳/۳	۲۹/۹	۴۰/۴
شهریور .....	۳۱/۸	۲۰/۱	۲۶/۰	۳۷/۵
مهر .....	۲۵/۰	۱۴/۸	۱۹/۹	۳۲/۳
آبان .....	۱۹/۲	۱۱/۰	۱۵/۱	۲۵/۹
آذر .....	۸/۹	۲/۹	۵/۹	۱۴/۱
دی .....	۹/۶	-۰/۲	۴/۷	۱۴/۷
بهمن .....	۱۳/۷	۴/۴	۹/۰	۲۰/۳
اسفند .....	۱۳/۶	۵/۲	۹/۴	۲۱/۸

ماه	بارندگی ماهانه (میلی متر)	حداکثر بارندگی در یک روز (میلی متر)	رطوبت نسبی (درصد)	تعداد روزهای یخبندان	تعداد روزهای همراه با گرد و غبار	ساعات آفتابی (ساعت)	حداکثر سرعت وزش باد (متر بر ثانیه)
فروردین .....	۱۱۴/۶	۲۱/۰	۶۲	۰	۰	۲۱۰	۱۳
اردیبهشت ..	۲۵/۴	۱۰/۰	۴۰	۰	۰	۲۹۱	۱۵
خرداد .....	۰/۰	۰/۰	۱۹	۰	۰	۳۶۶	۱۲
تیر .....	۰/۴	۰/۲	۳۰	۰	۰	۳۵۹	۱۴
مرداد .....	۰/۲	۰/۲	۳۱	۰	۰	۳۶۳	۱۷
شهریور .....	۰/۰	۰/۰	۲۷	۰	۰	۳۵۱	۱۴
مهر .....	۷/۰	۲/۶	۳۶	۰	۰	۲۷۸	۱۲
آبان .....	۱۱/۲	۶/۰	۴۵	۰	۰	۱۹۷	۱۰
آذر .....	۶۹/۴	۲۲/۶	۸۰	۴	۰	۱۱۶	۷
دی .....	۱۳/۲	۹/۰	۵۲	۲۰	۰	۲۰۷	۱۱
بهمن .....	۳۴/۲	۱۸/۰	۴۴	۶	۰	۲۰۷	۱۳
اسفند .....	۲۰/۴	۱۳/۰	۴۱	۴	۰	۲۲۹	۱۳





۱-۶- اطلاعات هواشناسی ایستگاه همدیدی دماوند بر حسب ماه: ۱۳۹۹ (دنباله)

ماه	دمای هوا (درجه سلسیوس)			
	میانگین بیشینه	میانگین کمینه	میانگین	بالاترین بیشینه
فروردین .....	۱۰/۷	۱/۲	۶/۰	۱۶/۱
اردیبهشت .....	۱۸/۴	۷/۷	۱۳/۰	۲۳/۸
خرداد.....	۲۸/۸	۱۵/۵	۲۲/۲	۳۲/۲
تیر.....	۲۹/۰	۱۶/۷	۲۲/۹	۳۳/۰
مرداد.....	۳۱/۳	۱۸/۸	۲۵/۱	۳۴/۴
شهریور .....	۲۶/۱	۱۳/۳	۱۹/۷	۳۳/۰
مهر.....	۱۹/۷	۸/۰	۱۳/۸	۲۶/۳
آبان .....	۱۳/۵	۳/۹	۸/۷	۲۰/۱
آذر.....	۴/۹	-۲/۲	۱/۴	۱۰/۳
دی.....	۶/۳	-۴/۸	۰/۷	۱۳/۱
بهمن.....	۸/۶	-۲/۰	۳/۳	۱۴/۳
اسفند.....	۷/۷	-۱/۶	۳/۰	۱۶/۴

ماه	بارندگی ماهانه (میلی متر)	حداکثر بارندگی در یک روز (میلی متر)	رطوبت نسبی (درصد)	تعداد روزهای یخبندان	تعداد روزهای همراه با گرد و غبار	ساعات آفتابی (ساعت)	حداکثر سرعت وزش باد (متر بر ثانیه)
فروردین.....	۱۳۳/۳	۲۸/۰	۶۷	۹	-	-	۱۷
اردیبهشت .....	۷۱/۹	۲۴/۰	۵۲	۰	-	-	۱۹
خرداد.....	۰/۲	۰/۲	۳۰	۰	-	-	۲۰
تیر.....	۲/۴	۱/۲	۳۷	۰	-	-	۱۴
مرداد.....	۳/۱	۳/۰	۳۷	۰	-	-	۱۸
شهریور .....	۰/۰	۰/۰	۳۶	۰	-	-	۱۲
مهر.....	۱۴/۷	۶/۰	۴۲	۰	-	-	۱۳
آبان .....	۱۸/۷	۷/۹	۵۳	۵	-	-	۱۰
آذر.....	۹۲/۶	۴۰/۰	۷۹	۲۳	-	-	۹
دی.....	۹/۹	۸/۳	۴۹	۲۸	-	-	۱۳
بهمن.....	۷۳/۰	۲۶/۰	۵۱	۱۸	-	-	۱۳
اسفند.....	۵۹/۷	۴۱/۰	۵۴	۲۰	-	-	۱۷



## ۶-۱- اطلاعات هواشناسی ایستگاه همدیدی ژئوفیزیک بر حسب ماه: ۱۳۹۹ (دنباله)

دمای هوا (درجه سلسیوس)					ماه
پایین ترین کمینه	بالاترین بیشینه	میانگین	میانگین کمینه	میانگین بیشینه	
۱/۲	۲۰/۸	۱۱/۲	۷/۰	۱۵/۳	فروردین.....
۹/۱	۲۹/۶	۱۸/۵	۱۳/۱	۲۴/۰	اردیبهشت..
۱۲/۴	۳۷/۱	۲۷/۳	۲۰/۸	۳۳/۹	خرداد.....
۱۸/۷	۳۷/۵	۲۷/۷	۲۱/۹	۳۳/۵	تیر.....
۲۰/۱	۳۹/۲	۲۹/۱	۲۳/۱	۳۵/۱	مرداد.....
۱۵/۰	۳۶/۶	۲۴/۶	۱۸/۶	۳۰/۶	شهریور.....
۷/۵	۳۰/۹	۱۸/۴	۱۲/۷	۲۴/۱	مهر.....
۴/۰	۲۴/۷	۱۴/۱	۹/۸	۱۸/۴	آبان.....
-۰/۹	۱۳/۷	۵/۴	۲/۷	۸/۱	آذر.....
-۳/۶	۱۴/۸	۴/۵	۰/۰	۹/۱	دی.....
-۵/۱	۱۸/۹	۸/۳	۳/۷	۱۳/۰	بهمن.....
-۲/۲	۲۰/۹	۸/۹	۴/۶	۱۳/۲	اسفند.....

ماه	بارندگی ماهانه (میلی متر)	حداکثر بارندگی در یک روز (میلی متر)	رطوبت نسبی (درصد)	تعداد روزهای یخبندان	تعداد روزهای همراه با گرد و غبار	ساعات آفتابی (ساعت)	حداکثر سرعت وزش باد (متر بر ثانیه)
فروردین.....	۱۱۷/۸	۲۶/۶	۶۰	۰	-	-	۱۵
اردیبهشت..	۴۲/۴	۱۳/۰	۴۰	۰	-	-	۱۷
خرداد.....	۰/۰	۰/۰	۲۰	۰	-	-	۱۵
تیر.....	۰/۰	۰/۰	۲۷	۰	-	-	۱۳
مرداد.....	۰/۰	۰/۰	۲۸	۰	-	-	۱۵
شهریور.....	۰/۰	۰/۰	۲۷	۰	-	-	۱۱
مهر.....	۷/۲	۲/۴	۳۵	۰	-	-	۱۳
آبان.....	۱۲/۲	۴/۸	۴۶	۰	-	-	۱۳
آذر.....	۱۳۰/۴	۳۹/۰	۸۱	۴	-	-	۷
دی.....	۱۳/۰	۱۰/۴	۵۳	۱۶	-	-	۱۲
بهمن.....	۲۸/۰	۱۳/۸	۴۵	۵	-	-	۱۲
اسفند.....	۲۱/۰	۸/۰	۴۱	۳	-	-	۲۰



۶-۱- اطلاعات هواشناسی ایستگاه همدیدی شمیران بر حسب ماه: ۱۳۹۹ (دنباله)

دمای هوا (درجه سلسیوس)					ماه
پایین ترین کمینه	بالاترین بیشینه	میانگین	میانگین کمینه	میانگین بیشینه	
۱/۶	۲۰/۰	۱۰/۷	۶/۱	۱۵/۲	فروردین.....
۷/۸	۲۹/۱	۱۷/۷	۱۱/۸	۲۳/۵	اردیبهشت...
۱۱/۶	۳۷/۹	۲۶/۸	۱۹/۶	۳۴/۰	خرداد.....
۱۸/۱	۳۷/۷	۲۷/۴	۲۰/۹	۳۳/۹	تیر.....
۱۹/۹	۳۹/۲	۲۹/۳	۲۲/۷	۳۵/۹	مرداد.....
۱۵/۳	۳۷/۰	۲۴/۳	۱۷/۵	۳۱/۱	شهریور.....
۷/۰	۳۱/۵	۱۸/۰	۱۱/۶	۲۴/۳	مهر.....
۱/۹	۲۵/۱	۱۳/۲	۸/۰	۱۸/۴	آبان.....
-۱/۸	۱۴/۶	۵/۰	۲/۱	۸/۰	آذر.....
-۴/۳	۱۴/۸	۴/۲	-۱/۲	۹/۶	دی.....
-۶/۴	۱۹/۱	۷/۶	۲/۳	۱۳/۰	بهمن.....
-۱/۹	۲۱/۶	۸/۵	۳/۸	۱۳/۳	اسفند.....

ماه	بارندگی ماهانه (میلی متر)	حداکثر بارندگی در یک روز (میلی متر)	رطوبت نسبی (درصد)	تعداد روزهای یخبندان	تعداد روزهای همراه با گرد و غبار	ساعات آفتابی (ساعت)	حداکثر سرعت وزش باد (متر بر ثانیه)
فروردین.....	۱۷۸/۲	۴۳/۰	۶۴	۰	۰	۱۴۱	۱۵
اردیبهشت...	۴۸/۹	۲۳/۰	۴۶	۰	۰	۲۴۵	۱۴
خرداد.....	۰/۳	۰/۱	۲۵	۰	۲	۳۴۱	۱۲
تیر.....	۱/۵	۱/۰	۳۲	۰	۰	۳۱۵	۱۵
مرداد.....	۰/۸	۰/۶	۳۲	۰	۰	۳۱۵	۱۴
شهریور.....	۰/۰	۰/۰	۳۲	۰	۰	۲۸۰	۱۴
مهر.....	۲۶/۲	۸/۸	۴۱	۰	۸	۲۳۶	۱۰
آبان.....	۸۷/۹	۳۱/۱	۵۱	۰	۳	۱۶۱	۸
آذر.....	۱۴۸/۱	۳۱/۸	۸۲	۷	۳	۵۵	۶
دی.....	۱۹/۴	۱۴/۱	۵۸	۲۳	۶	۱۷۸	۱۱
بهمن.....	۶۴/۱	۳۶/۰	۵۱	۸	۴	۱۷۹	۱۰
اسفند.....	۶۲/۴	۳۲/۴	۴۶	۶	۱۳	۱۸۴	۱۲



## ۶-۱- اطلاعات هواشناسی ایستگاه همدیدی شهریار بر حسب ماه: ۱۳۹۹ (دنباله)

ماه	دمای هوا (درجه سلسیوس)			
	میانگین بیشینه	میانگین کمینه	میانگین	بالاترین بیشینه
فروردین.....	۱۶/۴	۶/۷	۱۱/۶	۲۲/۶
اردیبهشت.....	۲۴/۶	۱۲/۹	۱۸/۷	۳۱/۱
خرداد.....	۳۵/۶	۲۰/۶	۲۸/۱	۳۹/۱
تیر.....	۳۵/۳	۲۰/۸	۲۸/۰	۳۹/۳
مرداد.....	۳۶/۶	۲۱/۳	۲۸/۹	۴۱/۴
شهریور.....	۳۲/۶	۱۸/۶	۲۵/۶	۳۹/۲
مهر.....	۲۵/۴	۱۲/۴	۱۸/۹	۳۲/۹
آبان.....	۱۹/۶	۹/۲	۱۴/۴	۲۵/۵
آذر.....	۸/۶	۲/۶	۵/۶	۱۴/۳
دی.....	۹/۹	-۰/۲	۴/۸	۱۵/۲
بهمن.....	۱۴/۱	۳/۳	۸/۷	۲۰/۹
اسفند.....	۱۴/۰	۳/۸	۸/۹	۲۲/۴

ماه	بارندگی ماهانه (میلی متر)	حداکثر روز بارندگی در یک روز (میلی متر)	رطوبت نسبی (درصد)	تعداد روزهای یخبندان	تعداد روزهای همراه با گرد و غبار	ساعات آفتابی (ساعت)	حداکثر سرعت وزش باد (متر بر ثانیه)
فروردین.....	۱۴۸/۷	۴۰/۰	۶۵	۰	۰	۲۱۳	۱۳
اردیبهشت..	۳۴/۵	۸/۹	۵۲	۰	۰	۲۸۹	۱۶
خرداد.....	۰/۰	۰/۰	۲۹	۰	۰	۳۷۰	۱۵
تیر.....	۱/۸	۱/۸	۳۶	۰	۰	۳۵۳	۱۲
مرداد.....	۰/۰	۰/۰	۴۰	۰	۰	۳۴۸	۱۳
شهریور.....	۰/۰	۰/۰	۳۶	۰	۰	۳۳۶	۱۲
مهر.....	۳۰/۲	۲۲/۸	۴۵	۰	۴	۲۸۴	۱۳
آبان.....	۲۳/۷	۱۲/۸	۵۱	۰	۰	۱۹۹	۱۰
آذر.....	۸۷/۴	۲۱/۶	۸۱	۵	۰	۱۱۶	۱۱
دی.....	۸/۹	۷/۴	۵۵	۱۸	۰	۲۲۴	۱۲
بهمن.....	۳۱/۱	۱۳/۹	۵۱	۶	۰	۲۰۸	۱۲
اسفند.....	۱۳/۶	۱۱/۴	۴۸	۶	۰	۲۱۰	۱۴



۶-۱- اطلاعات هواشناسی ایستگاه همدیدی فرودگاه امام خمینی (ره) برحسب ماه: ۱۳۹۹ (دنباله)

ماه	دمای هوا (درجه سلسیوس)			
	میانگین بیشینه	میانگین کمینه	میانگین	بالاترین بیشینه
فروردین.....	۱۸/۳	۷/۳	۱۲/۸	۲۴/۱
اردیبهشت.....	۲۶/۸	۱۳/۴	۲۰/۱	۳۳/۵
خرداد.....	۳۷/۲	۲۰/۴	۲۸/۸	۴۱/۱
تیر.....	۳۷/۱	۲۱/۹	۲۹/۵	۴۰/۸
مرداد.....	۳۸/۷	۲۲/۵	۳۰/۶	۴۳/۰
شهریور.....	۳۴/۱	۱۸/۳	۲۶/۲	۴۰/۶
مهر.....	۲۷/۱	۱۱/۸	۱۹/۵	۳۴/۲
آبان.....	۲۱/۰	۸/۰	۱۴/۵	۲۷/۵
آذر.....	۱۰/۱	۳/۰	۶/۶	۱۵/۳
دی.....	۱۱/۱	-۲/۷	۴/۲	۱۷/۷
بهمن.....	۱۵/۳	۱/۵	۸/۴	۲۲/۸
اسفند.....	۱۵/۷	۳/۲	۹/۴	۲۲/۹

ماه	بارندگی ماهانه (میلی متر)	حداکثر بارندگی در یک روز (میلی متر)	رطوبت نسبی (درصد)	تعداد روزهای یخبندان	تعداد روزهای همراه با گرد و غبار	ساعات آفتابی (ساعت)	حداکثر سرعت وزش باد (متر برثانیه)
فروردین.....	۸۰/۲	۲۴/۴	۶۰	۰	۰	۲۱۷	۱۶
اردیبهشت...	۲۷/۳	۹/۲	۴۶	۰	۴	۲۸۵	۲۰
خرداد.....	۰/۰	۰/۰	۲۳	۰	۱	۳۶۷	۱۹
تیر.....	۰/۲	۰/۲	۲۸	۰	۱	۳۴۹	۱۵
مرداد.....	۰/۰	۰/۰	۳۱	۰	۰	۳۴۷	۱۴
شهریور.....	۰/۰	۰/۰	۳۰	۰	۰	۳۳۸	۱۵
مهر.....	۴/۳	۳/۰	۳۷	۰	۰	۲۷۹	۱۳
آبان.....	۱۸/۰	۱۰/۴	۴۴	۰	۰	۱۸۴	۱۲
آذر.....	۷۲/۶	۲۳/۰	۷۵	۷	۲	۱۱۷	۱۳
دی.....	۴/۲	۳/۲	۵۶	۲۴	۰	۲۲۶	۱۴
بهمن.....	۱۶/۰	۴/۶	۵۰	۱۰	۰	۲۱۶	۱۴
اسفند.....	۱۰/۳	۹/۰	۴۵	۷	۱	۲۲۵	۱۸



## ۶-۱- اطلاعات هواشناسی ایستگاه همدیدی فیروزکوه بر حسب ماه: ۱۳۹۹ (دنباله)

ماه	دمای هوا (درجه سلسیوس)			
	میانگین بیشینه	میانگین کمینه	میانگین	بالاترین بیشینه
فروردین.....	۱۱/۰	-۰/۸	۵/۱	۱۸/۹
اردیبهشت.....	۱۹/۴	۴/۷	۱۲/۰	۲۳/۵
خرداد.....	۲۸/۴	۹/۰	۱۸/۷	۳۲/۷
تیر.....	۲۷/۳	۱۱/۱	۱۹/۲	۳۳/۹
مرداد.....	۲۸/۳	۱۲/۴	۲۰/۳	۳۴/۶
شهریور.....	۲۵/۶	۷/۷	۱۶/۶	۳۳/۷
مهر.....	۲۰/۵	۲/۲	۱۱/۴	۲۷/۹
آبان.....	۱۵/۰	-۱/۴	۶/۸	۲۲/۴
آذر.....	۵/۱	-۴/۱	۰/۵	۱۱/۴
دی.....	۶/۶	-۱۰/۲	-۱/۸	۱۳/۲
بهمن.....	۱۰/۱	-۶/۰	۲/۰	۱۷/۱
اسفند.....	۸/۴	-۵/۴	۱/۵	۱۷/۷

ماه	بارندگی ماهانه (میلی متر)	حداکثر بارندگی در یک روز (میلی متر)	رطوبت نسبی (درصد)	تعداد روزهای یخبندان	تعداد روزهای همراه با گرد و غبار	ساعات آفتابی (ساعت)	حداکثر سرعت وزش باد (متر بر ثانیه)
فروردین.....	۸۴/۷	۱۸/۵	۶۵	۲۱	-	۲۱۰	۱۷
اردیبهشت..	۸۷/۸	۴۳/۵	۵۴	۱	-	۲۷۹	۲۰
خرداد.....	۰/۰	۰/۰	۴۳	۰	-	۳۵۹	۱۸
تیر.....	۱۰/۷	۴/۵	۵۲	۰	-	۳۰۰	۱۶
مرداد.....	۲۱/۹	۱۱/۲	۵۱	۰	-	۲۶۹	۱۷
شهریور.....	۵/۵	۵/۱	۵۰	۰	-	۳۰۴	۱۶
مهر.....	۷/۴	۶/۳	۵۰	۱۱	-	۲۴۹	۱۴
آبان.....	۵/۹	۲/۶	۵۴	۲۵	-	۱۹۹	۱۴
آذر.....	۳۱/۵	۱۶/۵	۷۲	۲۸	-	۱۱۵	۲۶
دی.....	۷/۰	۵/۴	۵۴	۳۰	-	۲۱۷	۱۵
بهمن.....	۳۵/۶	۱۸/۲	۵۳	۲۶	-	۲۰۲	۱۶
اسفند.....	۴۹/۲	۲۵/۳	۵۶	۲۶	-	۲۱۳	۱۹



۶-۱- اطلاعات هواشناسی ایستگاه همدیدی مهرآباد برحسب ماه: ۱۳۹۹ (دنباله)

دمای هوا (درجه سلسیوس)					ماه
پایین ترین کمینه	بالاترین بیشینه	میانگین	میانگین کمینه	میانگین بیشینه	
۱/۴	۲۲/۴	۱۲/۵	۸/۱	۱۶/۹	فروردین.....
۱۰/۴	۳۱/۴	۲۰/۳	۱۵/۴	۲۵/۳	اردیبهشت.....
۱۵/۰	۳۸/۶	۲۹/۴	۲۳/۶	۳۵/۲	خرداد.....
۱۹/۴	۳۹/۴	۲۹/۲	۲۳/۵	۳۴/۹	تیر.....
۱۸/۶	۴۰/۶	۳۰/۴	۲۴/۳	۳۶/۵	مرداد.....
۱۶/۸	۳۸/۲	۲۶/۴	۲۰/۹	۳۲/۰	شهریور.....
۸/۸	۳۲/۲	۱۹/۹	۱۴/۶	۲۵/۳	مهر.....
۵/۳	۲۵/۵	۱۵/۲	۱۰/۹	۱۹/۵	آبان.....
-۱/۶	۱۴/۳	۶/۵	۳/۷	۹/۳	آذر.....
-۳/۳	۱۵/۰	۵/۲	۰/۷	۹/۸	دی.....
-۴/۹	۲۰/۵	۹/۳	۴/۵	۱۴/۱	بهمن.....
-۱/۵	۲۲/۱	۱۰/۰	۵/۷	۱۴/۳	اسفند.....

ماه	بارندگی ماهانه (میلی متر)	حداکثر بارندگی در یک روز (میلی متر)	رطوبت نسبی (درصد)	تعداد روزهای یخبندان	تعداد روزهای همراه با گرد و غبار	ساعات آفتابی (ساعت)	حداکثر سرعت وزش باد (متر برثانیه)
فروردین.....	۱۳۶/۹	۳۲/۱	۵۴	۰	۰	۱۹۹	۱۳
اردیبهشت...	۳۹/۸	۱۳/۸	۳۷	۰	۱	۲۷۳	۱۶
خرداد.....	۰/۰	۰/۰	۱۹	۰	۰	۳۷۰	۲۰
تیر.....	۱/۰	۰/۸	۲۶	۰	۴	۳۴۱	۱۴
مرداد.....	۰/۰	۰/۰	۲۸	۰	۰	۳۴۵	۱۲
شهریور.....	۰/۰	۰/۰	۲۶	۰	۱	۳۳۳	۱۵
مهر.....	۱۶/۴	۱۲/۰	۳۴	۰	۱	۲۷۱	۱۰
آبان.....	۲۱/۴	۱۳/۲	۴۳	۰	۰	۱۹۰	۱۱
آذر.....	۸۰/۸	۲۲/۶	۷۲	۱	۰	۹۸	۹
دی.....	۹/۲	۶/۸	۴۹	۱۲	۰	۲۱۳	۱۳
بهمن.....	۳۴/۸	۱۶/۲	۴۱	۶	۰	۱۹۸	۱۲
اسفند.....	۱۸/۰	۱۲/۴	۳۸	۲	۰	۱۹۳	۱۵



## ۶-۱- اطلاعات هواشناسی ایستگاه همدیدی لواسان برحسب ماه: ۱۳۹۹ (دنباله)

ماه	دمای هوا (درجه سلسیوس)			
	میانگین بیشینه	میانگین کمینه	میانگین	بالاترین بیشینه
فروردین.....	۱۲/۸	۴/۱	۸/۴	۱۷/۹
اردیبهشت.....	۲۰/۱	۱۰/۲	۱۵/۲	۲۵/۳
خرداد.....	۳۰/۰	۱۷/۹	۲۳/۹	۳۳/۳
تیر.....	۳۰/۱	۱۹/۰	۲۴/۵	۳۳/۷
مرداد.....	۳۲/۳	۲۱/۰	۲۶/۷	۳۵/۳
شهریور.....	۲۷/۷	۱۶/۱	۲۱/۹	۳۳/۸
مهر.....	۲۱/۳	۱۰/۴	۱۵/۸	۲۸/۱
آبان.....	۱۵/۶	۶/۷	۱۱/۱	۲۲/۱
آذر.....	۶/۵	-۰/۱	۳/۲	۱۲/۲
دی.....	۷/۹	-۱/۶	۳/۱	۱۳/۷
بهمن.....	۱۰/۳	۰/۶	۵/۴	۱۶/۱
اسفند.....	۱۰/۰	۱/۱	۵/۵	۱۸/۶

ماه	بارندگی ماهانه (میلی متر)	حداکثر بارندگی در یک روز (میلی متر)	رطوبت نسبی (درصد)	تعداد روزهای یخبندان	تعداد روزهای همراه با گرد و غبار	ساعات آفتابی (ساعت)	حداکثر سرعت وزش باد (متر بر ثانیه)
فروردین.....	۱۴۱/۷	۳۵/۷	۶۶	۱	-	-	۲۶
اردیبهشت..	۸۴/۰	۴۰/۵	۴۸	۰	-	-	۲۴
خرداد.....	۱/۸	۱/۰	۲۷	۰	-	-	۲۱
تیر.....	۱/۳	۰/۹	۳۲	۰	-	-	۲۵
مرداد.....	۱/۶	۱/۴	۳۰	۰	-	-	۲۵
شهریور.....	۰/۰	۰/۰	۳۰	۰	-	-	۲۱
مهر.....	۲۴/۷	۸/۹	۴۰	۰	-	-	۲۶
آبان.....	۴۰/۲	۱۴/۹	۴۹	۰	-	-	۱۶
آذر.....	۱۱۴/۸	۲۸/۰	۷۶	۱۴	-	-	۱۱
دی.....	۱۰/۵	۱۰/۵	۴۹	۲۴	-	-	۱۳
بهمن.....	۹۳/۷	۴۱/۴	۴۹	۱۰	-	-	۱۷
اسفند.....	۷۷/۲	۴۰/۳	۵۲	۱۱	-	-	۱۸





۶-۱- اطلاعات هواشناسی ایستگاه همدیدی ورامین بر حسب ماه: ۱۳۹۹ (دنباله)

دمای هوا (درجه سلسیوس)					ماه
پایین ترین کمینه	بالاترین بیشینه	میانگین	میانگین کمینه	میانگین بیشینه	
۳/۱	۲۶/۳	۱۳/۳	۷/۳	۱۹/۳	فروردین.....
۸/۳	۳۴/۶	۲۰/۲	۱۲/۴	۲۸/۱	اردیبهشت.....
۱۲/۰	۴۲/۸	۲۹/۰	۱۹/۳	۳۸/۸	خرداد.....
۱۷/۲	۴۲/۶	۲۹/۷	۲۱/۱	۳۸/۳	تیر.....
۱۹/۳	۴۳/۴	۳۱/۱	۲۲/۴	۳۹/۸	مرداد.....
۱۴/۱	۴۱/۷	۲۶/۲	۱۷/۴	۳۵/۰	شهریور.....
۵/۵	۳۴/۷	۱۹/۹	۱۱/۷	۲۸/۲	مهر.....
۴/۳	۲۷/۷	۱۵/۰	۸/۲	۲۱/۸	آبان.....
-۱/۶	۱۵/۲	۶/۹	۳/۱	۱۰/۶	آذر.....
-۴/۱	۱۶/۷	۴/۸	-۱/۳	۱۰/۹	دی.....
-۵/۱	۲۳/۴	۹/۳	۲/۶	۱۵/۹	بهمن.....
-۱/۵	۲۴/۶	۱۰/۱	۴/۰	۱۶/۲	اسفند.....

ماه	بارندگی ماهانه (میلی متر)	حداکثر بارندگی در یک روز (میلی متر)	رطوبت نسبی (درصد)	تعداد روزهای یخبندان	تعداد روزهای همراه با گرد و غبار	ساعات آفتابی (ساعت)	حداکثر سرعت وزش باد (متر بر ثانیه)
فروردین.....	۹۴/۲	۳۵/۸	۶۶	۰	۱	۲۴۰/۳	۱۶
اردیبهشت..	۲۰/۲	۵/۹	۵۵	۰	۲	۲۹۲/۹	۱۸
خرداد.....	۰/۰	۰/۰	۲۸	۰	۳	۳۶۹/۲	۱۶
تیر.....	۰/۳	۰/۳	۳۲	۰	۲	۳۴۹/۴	۱۶
مرداد.....	۰/۰	۰/۰	۳۳	۰	۱	۳۴۹/۱	۱۴
شهریور.....	۰/۰	۰/۰	۳۶	۰	۰	۳۴۳/۷	۱۳
مهر.....	۸/۳	۳/۹	۴۴	۰	۱	۲۸۳/۵	۱۳
آبان.....	۲۱/۸	۸/۲	۵۴	۰	۰	۲۱۰/۲	۱۳
آذر.....	۵۳/۶	۱۷/۰	۸۲	۹	۰	۱۱۳/۴	۱۰
دی.....	۵/۷	۳/۵	۶۶	۲۳	۰	۲۰۷/۲	۱۴
بهمن.....	۱۰/۲	۴/۰	۵۶	۷	۰	۲۱۴/۰	۱۵
اسفند.....	۱۵/۰	۱۴/۱	۵۲	۶	۰	۲۱۹/۶	۲۲

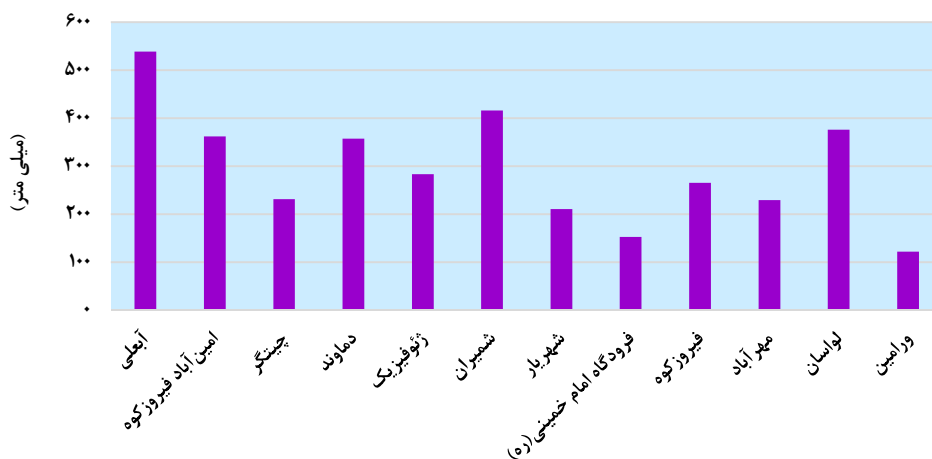
ماخذ - اداره کل هواشناسی استان تهران.

۱-۷- جمع بارندگی سالانه شهرهای دارای ایستگاه همدیدی از بدو تاسیس تا پایان سال ۱۳۹۹ (میلی متر)

نام شهر	بیشینه	کمینه	میانگین
آبعلی .....	۸۷۷/۸	۲۸۲/۰	۵۳۹/۱
امین آباد فیروزکوه .....	۵۴۹/۳	۴۲/۱	۳۶۲/۴
چیتگر .....	۴۰۶/۵	۴۳/۲	۲۳۱/۸
دماوند .....	۵۲۱/۹	۲۴۲/۱	۳۵۷/۳
ژئوفیزیک .....	۴۴۶/۷	۱۰۳/۵	۲۸۳/۶
شمیران .....	۶۵۲/۹	۲۳۹/۴	۴۱۶/۳
شهریار .....	۳۳۹/۳	۱۱۳/۱	۲۱۰/۸
فرودگاه امام خمینی (ره) .....	۲۲۷/۶	۷۷/۰	۱۵۲/۸
فیروزکوه .....	۴۱۸/۱	۱۲۰/۴	۲۶۵/۵
مهرآباد .....	۳۶۴/۱	۱۱۱/۶	۲۲۹/۹
لواسان .....	۵۶۰/۸	۲۸/۳	۳۷۵/۹
ورامین .....	۱۷۲/۶	۶۱/۷	۱۲۲/۰

ماخذ - اداره کل هواشناسی استان تهران.

۱-۱۹- میانگین بارندگی سالانه شهرهای دارای ایستگاه همدیدی از بدو تاسیس تا پایان سال ۱۳۹۹



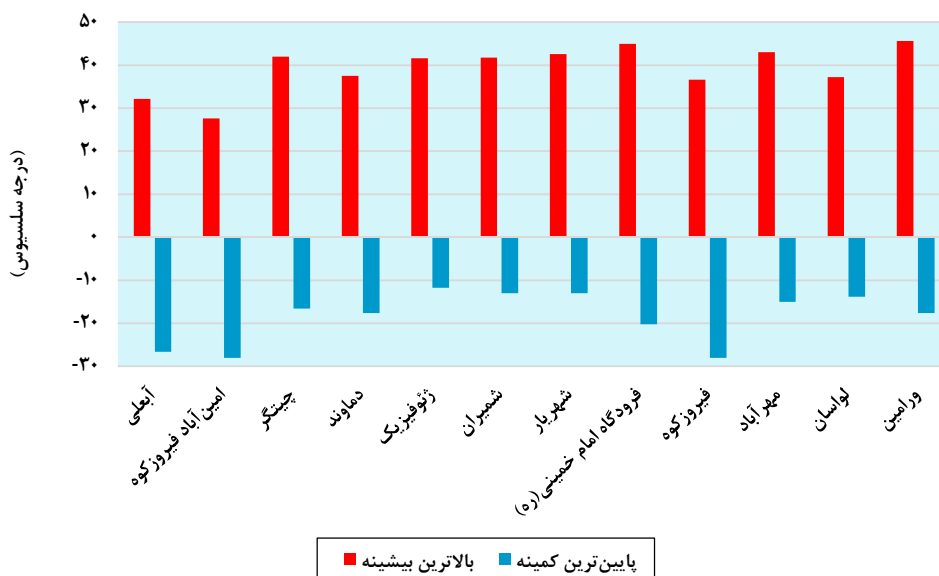
مینا: جدول ۱-۷

۸-۱- دمای سالانه شهرهای دارای ایستگاه همدیدی از بدو تاسیس تا پایان سال ۱۳۹۹  
(درجه سلسیوس)

نام شهر	میانگین بیشینه	میانگین کمینه	میانگین	بالاترین بیشینه	پایین ترین کمینه
آبعلی .....	۱۳/۳	۴/۲	۹/۰	۳۲/۲	-۲۶/۶
امین آباد فیروزکوه .....	۸/۸	۱/۹	۵/۵	۲۷/۶	-۲۸/۰
چیتگر .....	۲۲/۵	۱۲/۵	۱۸/۳	۴۲/۰	-۱۶/۶
دماوند .....	۱۷/۴	۶/۴	۱۲/۶	۳۷/۵	-۱۷/۶
ژئوفیزیک .....	۲۱/۷	۱۲/۹	۱۷/۸	۴۱/۶	-۱۱/۷
شمیران .....	۲۱/۳	۱۰/۷	۱۵/۶	۴۱/۸	-۱۳/۰
شهریار .....	۲۲/۹	۱۱/۳	۱۷/۸	۴۲/۶	-۱۳/۰
فرودگاه امام خمینی(ره) .....	۲۴/۸	۱۱/۲	۱۷/۶	۴۵/۰	-۲۰/۲
فیروزکوه .....	۱۷/۰	۲/۱	۱۰/۷	۳۶/۶	-۲۸/۰
مهرآباد .....	۲۳/۰	۱۲/۳	۱۷/۵	۴۳/۰	-۱۵/۰
لواسان .....	۱۹/۳	۹/۴	۱۳/۸	۳۷/۲	-۱۳/۸
ورامین .....	۲۵/۶	۱۱/۱	۱۹/۹	۴۵/۶	-۱۷/۶

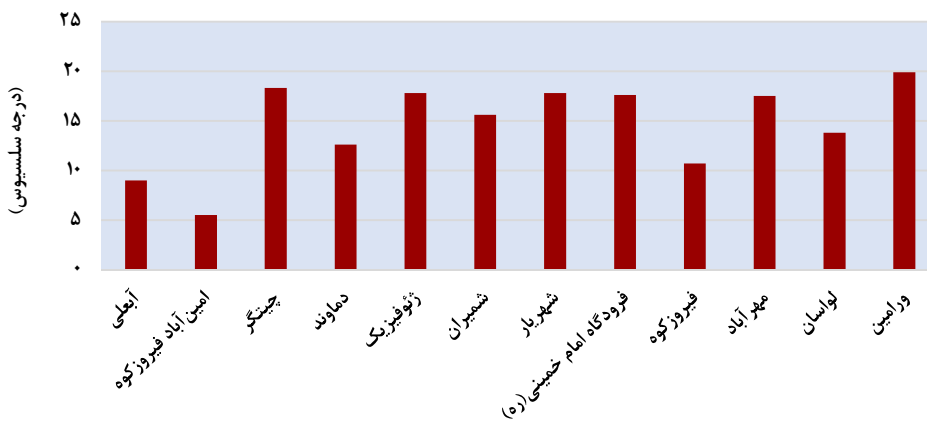
ماخذ - اداره کل هواشناسی استان تهران.

۲۰-۱ بالاترین بیشینه و پایین ترین کمینه دمای سالانه شهرهای دارای ایستگاه همدیدی از بدو تاسیس تا پایان سال ۱۳۹۹



مبنا: جدول ۸-۱

۲۱-۱ میانگین دمای سالانه شهرهای دارای ایستگاه همدیدی از بدو تاسیس تا پایان سال ۱۳۹۹



مبنا: جدول ۸-۱

فصل دوم

محیط زیست



### مقدمه

محیط زیست عبارت است از مجموعه‌ای از عوامل فیزیکی خارجی و موجودات زنده که با هم در کنش هستند و بر رشد و نمو و رفتار موجودات تاثیر می‌گذارند، بنابراین محیط زیست چیزی فراتر از مجموعه عوامل طبیعی، زیستی و غیرزیستی بوده و تعامل میان انسان و طبیعت را نیز شامل می‌شود.

با توجه به اینکه حفاظت از محیط زیست در قرن بیست و یکم به عنوان یکی از هشت هدف توسعه هزاره و یکی از سه رکن توسعه پایدار (پایداری زیست محیطی، پایداری اقتصادی و پایداری اجتماعی) شناخته می‌شود و نیز اهمیت روز افزون این امر و تاثیراتی که بر سایر فعالیت‌های اقتصادی و اجتماعی دارد، از سال ۱۳۹۷ فصلی مستقل در سالنامه آماری استان تحت عنوان «محیط زیست» به این موضوع اختصاص داده شده است.

محیط زیست طبیعی به صورت‌های مختلف

تحت تاثیر فعالیت‌های انسان قرار گرفته است که این تاثیرات به تفکیک سه عامل تشکیل‌دهنده محیط زیست طبیعی به صورت زیر می‌باشد:

#### آب:

مهمترین تاثیرات فعالیت‌های انسان بر روی آب‌ها در سه مورد خلاصه می‌شود: مصرف بیش از حد آب، از بین رفتن منابع آب و آلودگی آب‌های سطحی و زیرزمینی.

کیفیت آب‌ها نیز بحران دیگری است که برخی کشورها در پیش رو دارند. میزان آلودگی آب‌ها و روند افزایش آن در بسیاری نقاط کره زمین بسیار نگران‌کننده می‌باشد. سفره‌های آب‌های زیرزمینی و رودها و دریاچه‌ها منابع مهم تامین آب شیرین هستند که به طور مستقیم در معرض آلودگی توسط فعالیت‌های انسان قرار دارند.

#### خاک:

مهمترین آثار فعالیت‌های انسان بر خاک عبارت‌اند از مسمومیت و فرسایش که موجب تخریب و

قابل ذکر است اطلاعات سال ۱۳۹۰ و قبل از آن شامل استان البرز نیز می‌باشد.

### تعاریف و مفاهیم

**جنگل:** زمینی است که به علت دارا بودن پوشش طبیعی یا دست کاشت از انواع درخت یا درختچه، مهمترین محصول اقتصادی آن چوب است. قلمستان به طور استثناء تحت این عنوان قرار نمی‌گیرد. خزانه و نهالستان ایجاد شده برای حفاظت یا توسعه جنگل‌ها نیز جزو جنگل منظور می‌شود.

**مرتع:** زمینی است اعم از کوه و دامنه یا زمین مسطح، که در فصل چرا، دارای پوششی از نباتات علوفه‌ای خودرو باشد و با توجه به سابقه چرا، عرفا مرتع شناخته شود. اراضی آیش گرچه دارای پوشش علوفه‌ای خودرو می‌باشد، مشمول تعریف مرتع نمی‌شود.

**مالج پاشی:** مقصود، ایجاد پوشش‌هایی است که به منظور جلوگیری از حرکت خاک، حفظ درجه حرارت و رطوبت خاک به کار می‌رود.

**بادشکن زنده:** عبارت است از چند ردیف درخت، درختچه و بوته است که به طور عمود نسبت به جهت باد غالب قرار می‌گیرد؛ به طوری که باد به سرعت معین به بادشکن برخورد نموده، مقداری از سرعت و انرژی خود را از دست داده

کاهش توان زمین‌های زراعی می‌شوند. به طور کلی فرسایش خاک پدیده‌ای طبیعی است که به وسیله عواملی چون باد، روان‌آب‌های سطحی و تغییرات دما انجام می‌گیرد. با این حال، فعالیت‌های انسان از جمله زراعت مفرط، آبیاری زمین‌های زراعی، محصولات تک‌کشتی، چرای بیش از حد دام‌ها در مراتع، جنگل‌زدایی و بیابان‌زایی باعث از بین رفتن تعادل موجود میان روند ایجاد و تخریب خاک، و در نهایت آلودگی آن می‌شوند.

### هوا:

آلودگی هوا عبارت است از ورود مستقیم یا غیرمستقیم هر عنصری توسط انسان که احتمال ایجاد اثرات نامطلوب بر سلامتی انسان و محیط زیست را داشته باشد.

اطلاعات این فصل شامل آمارهای مربوط به انواع منابع طبیعی و آثار طبیعی، جنگل‌ها، مراتع و پدیده‌های بیابانی، میزان توزیع کود شیمیایی و فروش سموم و فعالیت‌های مرتبط با فاضلاب شهری می‌باشد.

در تهیه آمارهای این فصل همچنین از آمارهای ثبتی ارائه شده توسط «اداره کل منابع طبیعی و آبخیزداری استان تهران»، «سازمان جهاد کشاورزی استان تهران» و «شرکت آب و فاضلاب استان تهران» استفاده شده است.



و مواد محموله به ترتیب ریزی و درشتی رسوب می‌نمایند.

**بادشکن غیر زنده:** عبارت است از چند ردیف موانع غیر زنده (مانند چپر، دیوار، سرشاخه و ...) است که به طور عمود نسبت به جهت باد غالب قرار می‌گیرد؛ به طوری که باد با سرعت معین به بادشکن برخورد نموده، مقداری از سرعت و انرژی خود را از دست داده و مواد محموله به ترتیب ریزی و درشتی رسوب می‌نمایند.

**حفاظت و قرق:** عبارت است از انتخاب و اعلام مساحت مناطق و محدوده‌های دارای فرسایش زیاد و یا حساس به فرسایش.

**انشعاب فاضلاب:** آن بخش از لوله فرعی فاضلاب که مقطع آن متناسب با سیفون یا ظرفیت قراردادی باشد و فاضلاب مشترک را از محل سیفون (نقطه تحویل) به خط اختصاصی و یا شبکه عمومی جمع‌آوری فاضلاب منتقل کند.

**مشترک آب و فاضلاب:** مصرف‌کننده‌ای است که با یک عرضه‌کننده آب و فاضلاب برای یک دوران ثابت طبق مقررات کاربری دارای یک پیمان بوده و انشعاب یا انشعابات مورد تقاضایش برقرار شده است.

**انشعاب آب و فاضلاب مصارف خانگی:** انشعابی که صرفاً در حدود مصارف متعارف آب شرب و بهداشتی یا دفع فاضلاب خانگی در واحدهای

مسکونی دایر می‌شود. (واحد مسکونی عبارت است از مکانی برای زندگی که به تشخیص شرکت، حداقل دارای یک اتاق، یک آشپزخانه و یک سرویس بوده و ورودی آن مستقل یا مرتبط با راهروی اشتراکی باشد).

**خدمات فاضلاب:** عبارت است از فراهم نمودن امکان تخلیه و دفع فاضلاب به شبکه جمع‌آوری عمومی فاضلاب به تناسب مصرف آب و ظرفیت مقرر و مشخصات توافق شده در قرارداد برقراری انشعاب فاضلاب اعم از این‌که مشترک از این ظرفیت استفاده نماید یا ننماید.

**تصفیه و دفع فاضلاب:** عبارت است از کلیه عملیات مربوط به بهره‌برداری از تاسیسات و تجهیزات مرتبط با تصفیه و دفع پساب از قبیل تصفیه‌خانه‌ها و تلمبه‌خانه‌ها و انواع تاسیسات کلرزی، کانال‌ها و یا خطوط انتقال پساب.

**شبکه عمومی جمع‌آوری و انتقال فاضلاب:** تمامی تاسیسات و تجهیزات مربوط به جمع‌آوری و انتقال فاضلاب، از قبیل جمع‌آوری‌کننده‌های اصلی تا محل تصفیه‌خانه و تلمبه‌خانه‌های فاضلاب شهری و شبکه‌های فرعی عمومی که تمامی آن متعلق به شرکت‌های آب و فاضلاب است و خطوط انتقال فاضلاب خطوطی هستند که به تصفیه‌خانه فاضلاب منتهی می‌شوند.

## گزیده اطلاعات

در سال ۱۳۹۹ تعداد ۱۵۷ مورد آتش سوزی در جنگل‌ها و مراتع استان رخ داده که ۱۱۳۷ هکتار از جنگل‌ها و مراتع استان (از مجموع ۹۷۳۰۰۰ هکتار) دچار حریق شده است. در سال ۱۳۹۹، ۴۹ درصد از جمعیت استان تحت پوشش خدمات جمع‌آوری و دفع بهداشتی فاضلاب شهری بوده است. بیشترین درصد جمعیت تحت پوشش خدمات جمع‌آوری و دفع بهداشتی فاضلاب شهری مربوط به شهرستان شمیرانات با ۹۲ درصد از کل جمعیت شهرستان می‌باشد. همچنین

شهرستان‌های بهارستان، پاکدشت، فیروزکوه، قرچک و ورامین فاقد این خدمات می‌باشند. متوسط حجم فاضلاب جمع‌آوری شده در نقاط شهری در سال ۱۳۹۹ معادل ۱۲۱۴۰۴۷ مترمکعب در روز بوده است که نسبت به سال قبل ۱۲/۶ درصد افزایش داشته است. بیشترین سهم حجم فاضلاب جمع‌آوری شده مربوط به شهرستان تهران با ۸۹/۴ درصد و کمترین سهم حجم فاضلاب جمع‌آوری شده مربوط به شهرستان دماوند با ۰/۲ درصد از کل حجم فاضلاب‌های جمع‌آوری شده استان بوده است.

۲-۱- مساحت پارک‌های جنگلی طبیعی، فضاهای سبز و ذخیره‌گاه‌های جنگلی در پایان سال ۱۳۹۹ (هکتار)

شهرستان	جمع کل عرصه‌های جنگلی	پارک‌های جنگلی طبیعی	فضاهای سبز	ذخیره‌گاه‌های جنگلی
کل استان	۵۵۰۰۰	۱۹۱۴۷	۳۳۷۲۳	۲۱۳۰
اسلامشهر	۰	۰	۰	۰
بهارستان	۶۷	۰	۶۷	۰
پاکدشت	۵۲۷	۰	۵۲۷	۰
پردیس	۳۴۸۰	۲۳۵۴	۱۱۲۶	۰
پیشوا	۲۵۰	۲۵۰	۰	۰
تهران	۱۹۳۹۵	۰	۱۸۳۰۳	۱۰۹۲
دماوند	۷۲۰۶	۶۰۰۹	۸۰۶	۳۹۱
رباط کریم	۲۵۷	۰	۲۵۷	۰
ری	۵۹۰۳	۰	۵۹۰۳	۰
شمیرانات	۷۴۸۲	۱۲۸۱	۶۱۶۰	۴۱
شهریار	۱۲۵	۰	۱۲۵	۰
فیروزکوه	۸۷۰۵	۷۹۰۸	۱۹۱	۶۰۶
قدس	۰	۰	۰	۰
قرچک	۰	۰	۰	۰
ملارد	۲۵۴	۰	۲۵۴	۰
ورامین	۱۳۴۹	۱۳۴۵	۴	۰

ماخذ - اداره کل منابع طبیعی و آبخیزداری استان تهران.

## ۲-۲- پارامترهای فیزیکی و شیمیایی اندازه‌گیری شده در آب رودخانه‌های استان تهران: ۱۳۹۹

رودخانه جاجرود - بالادست سد لتیان						شرح
حداکثر	حداقل	دفعات خارج از حد مجاز	دفعات نمونه‌برداری شده	میزان مجاز برای ماهی‌ها	واحد	
۸/۱	۷/۱	۰	۱۱	۶-۹	×	اسیدیته PH .....
۴۹۰/۰	۲۱۵/۰	۰	۱۱	کمتر از ۲۰۰۰	us/cm	هدایت الکتریکی E.C .....
۱۹۴/۰	۴/۰	۰	۱۱	کمتر از ۲۵	mg/c	مواد معلق در آب T.SS .....
۹/۱	۵/۵	۰	۱۱	بیشتر از ۵	mg/l	اکسیژن محلول D.O .....
۱۰/۰	۱/۰	۲	۱۱	کمتر از ۶	mg/l	اکسیژن مورد نیاز واکنش‌های شیمیایی B.O.D۵ .....
۱۹/۰	۲/۰	۲	۱۱	-	mg/l	اکسیژن مورد نیاز واکنش‌های شیمیایی C.O.D .....

رودخانه جاجرود - پایین دست سد لتیان						شرح
حداکثر	حداقل	دفعات خارج از حد مجاز	دفعات نمونه‌برداری شده	میزان مجاز برای ماهی‌ها	واحد	
۷/۹	۶/۳	۰	۱۷	۶-۹	×	اسیدیته PH .....
۱۳۶۷/۰	۲۸۹/۰	۲	۱۷	کمتر از ۲۰۰۰	us/cm	هدایت الکتریکی E.C .....
۱۲۹/۰	۴/۰	۰	۱۷	کمتر از ۲۵	mg/c	مواد معلق در آب T.SS .....
۸/۷	۵/۲	۰	۱۷	بیشتر از ۵	mg/l	اکسیژن محلول D.O .....
۴۴/۰	۱/۰	۴	۱۷	کمتر از ۶	mg/l	اکسیژن مورد نیاز واکنش‌های شیمیایی B.O.D۵ .....
۶۰/۰	۲/۰	۴	۱۷	-	mg/l	اکسیژن مورد نیاز واکنش‌های شیمیایی C.O.D .....

ماخذ - اداره کل محیط زیست استان تهران.

۳-۲- مقدار انواع کود شیمیایی توزیع شده (تن)

سولفات آمونیم	نیتрат آمونیم	فسفات آمونیم	اوره	جمع	سال و شهرستان
۱۱۵۷	۱۴۸۰	۵۵۰۸	۴۴۲۲۲	۶۹۴۰۰	..... <sup>(۱)</sup> ۱۳۸۰
۱۲۳۳	۳۲۶۰	۶۹۹۹	۵۱۵۲۵	۹۳۳۲۸	..... <sup>(۱)</sup> ۱۳۸۵
۰	۳۷۵	۳۱۱۶	۱۸۱۷۶	۲۶۳۰۶	..... ۱۳۹۰
۰	۰	۳۰۲	۲۳۲۳۶	۳۲۶۵۳	..... ۱۳۹۵
۱۲۵	۰	۲۰۰	۲۲۹۲۲	۳۲۳۸۲	..... ۱۳۹۶
۰	۰	۹۸۳	۲۸۴۷۴	۳۹۰۵۹	..... ۱۳۹۷
۲۵۸۰	۰	۸۸۹	۳۳۱۰۴	۴۴۵۵۱	..... ۱۳۹۸
۰	۰	۰	۴۰۳۱۴	۴۱۲۶۷	..... ۱۳۹۹
۰	۰	۰	۳۹۶۳	۴۰۰۰	..... اسلامشهر
۰	۰	۰	۳۵۱	۳۵۶	..... بهارستان
۰	۰	۰	۴۰۱۳	۴۰۵۸	..... پاکدشت
۰	۰	۰	۴۵	۵۷	..... پردیس
۰	۰	۰	۳۷۹۸	۳۸۷۳	..... پیشوا
۰	۰	۰	۱۳۲۵	۱۳۸۵	..... تهران
۰	۰	۰	۵۶۵	۷۴۵	..... دماوند
۰	۰	۰	۱۳۸۰	۱۴۶۰	..... رباط کریم
۰	۰	۰	۹۰۸۴	۹۱۵۲	..... ری
۰	۰	۰	۳۰	۴۵	..... شمیرانات
۰	۰	۰	۱۳۵۸	۱۴۲۳	..... شهریار
۰	۰	۰	۵۳۲	۵۵۸	..... فیروزکوه
۰	۰	۰	۳۶۹	۳۷۴	..... قدس
۰	۰	۰	۱۰۸۶	۱۱۱۶	..... قرچک
۰	۰	۰	۱۹۲۵	۱۹۳۵	..... ملارد
۰	۰	۰	۱۰۳۹۰	۱۰۷۳۰	..... ورامین



## ۲-۳- مقدار انواع کود شیمیایی توزیع شده (دنباله)

سال و شهرستان	سوپر فسفات تریپل	سولفات پتاسیم	کلرور پتاسیم	میکرو المنت	سایر
..... <sup>(۱)</sup> ۱۳۸۰	۹۶۷۱	۳۸۹۴	۲۳۹	۳۲۲۹ <sup>(۱)</sup>	.
..... <sup>(۱)</sup> ۱۳۸۵	۱۰۷۴۳	۶۴۰۰	۲۳۳	۱۲۹۳۵ <sup>(۲)</sup>	.
..... ۱۳۹۰	<sup>(۳)</sup> ۱۸۵۴	۱۳۹۱	.	۱۳۹۴ <sup>(۴)</sup>	.
..... ۱۳۹۵	۵۵۲۷	۲۴۹۲	۱۰۳۲	۶۴	.
..... ۱۳۹۶	۶۱۶۳	۱۸۵۴	۶۶۶	۴۵۲	.
..... ۱۳۹۷	۵۶۶۴	۲۵۷۴	۱۰۸۴	۲۸۰	.
..... ۱۳۹۸	۴۹۶۵	۲۵۸۰	۴۳۳	.	.
..... ۱۳۹۹	۶۹۱	۳۶۲	.	.	.
..... اسلامشهر	۲۷	۱۰	.	.	.
..... بهارستان	۳	۲	.	.	.
..... پاکدشت	۴۰	۵	.	.	.
..... پردیس	۶	۶	.	.	.
..... پیشوا	۵۵	۲۰	.	.	.
..... تهران	۴۰	۲۰	.	.	.
..... دماوند	۸۰	۱۰۰	.	.	.
..... رباط کریم	۸۰	.	.	.	.
..... ری	۵۳	۱۵	.	.	.
..... شمیرانات	۱۰	۵	.	.	.
..... شهریار	۳۰	۳۵	.	.	.
..... فیروز کوه	۲۰	۶	.	.	.
..... قدس	۵	.	.	.	.
..... قرچک	۳۰	.	.	.	.
..... ملارد	۱۰	.	.	.	.
..... ورامین	۲۰۲	۱۳۸	.	.	.

(۱) شامل استان البرز نیز می باشد.

(۲) اطلاعات علاوه بر کود «میکرو المنت» شامل کود «کامل ماکرو» نیز می باشد.

(۳) اطلاعات شامل کود «سوپر فسفات تریپل و ساده» می باشد.

(۴) اطلاعات فقط شامل کود «کامل ماکرو» می باشد و کود «میکرو المنت» را شامل نمی شود.

ماخذ - سازمان جهاد کشاورزی استان تهران.

۲-۴- مقدار انواع سموم فروخته شده (تن)

سال	جمع	حشره کش	علف کش	قارچ کش	کنه کش	موش کش	سایر
..... <sup>(۱)</sup> ۱۳۸۰	۸۰۲/۵	۴۱۷/۵	۱۴۵/۰	۱۴۴/۰	۹۶/۰	۰/۰	۰/۰
..... <sup>(۱)</sup> ۱۳۸۵	۴۴۵/۴	۲۰۶/۸	۱۶۱/۲	۶۸/۷	۸/۷	۰/۰	۰/۰
..... <sup>(۲)</sup> ۱۳۹۰	۵۷۳/۰	۳۲۵/۰	۹۲/۰	۱۲۱/۰	۳۵/۰	۰/۰	۰/۰
..... <sup>(۲)</sup> ۱۳۹۵	۵۵۳/۳	۳۱۳/۹	۸۷/۵	۱۱۸/۲	۳۳/۰	۰/۰	۰/۷
..... <sup>(۲)</sup> ۱۳۹۶	۵۵۱/۰	۳۱۳/۲	۸۷/۵	۱۱۷/۵	۳۲/۸	۰/۰	۰/۰
..... <sup>(۲)</sup> ۱۳۹۷	۵۴۰/۱	۳۱۰/۰	۸۵/۰	۱۱۵/۰	۳۰/۰	۰/۰	۰/۱
.....۱۳۹۸	۵۳۵/۰	۳۰۸/۰	۸۴/۰	۱۱۴/۰	۲۹/۰	۰/۰	۰/۰
.....۱۳۹۹	۵۱۴/۰	۳۰۳/۰	۸۲/۰	۱۰۱/۰	۲۸/۰	۱/۰	۰/۰

(۱) شامل استان البرز نیز می باشد.

(۲) اطلاعات توسط سازمان مربوطه تجدید نظر شده است.

ماخذ - سازمان جهاد کشاورزی استان تهران .

## ۲-۵- مساحت جنگل کاری بر حسب نوع مالکیت (هکتار)

سال	جمع		
	دولتی	خصوصی	جمع
۱۳۸۰ <sup>(۱)</sup> .....	۰	۲۰۰	۲۰۰
۱۳۸۵ <sup>(۱)</sup> .....	۰	۳۳۰	۳۳۰
۱۳۹۰.....	۲۱۲۹	۵۱۱	۲۶۴۰
۱۳۹۵.....	۰	۹۶۸	۹۶۸
۱۳۹۶.....	۱۴۴۹	۳۷۵	۱۸۲۴
۱۳۹۷.....	۱۰۲۵	۰	۱۰۲۵
۱۳۹۸.....	۲۳۰ <sup>(۲)</sup>	۶۱۶ <sup>(۳)</sup>	۸۴۶
۱۳۹۹.....	۴۸۳	۱۹۰	۶۷۳

(۱) شامل استان البرز نیز می باشد.

(۲) به دلیل کاهش اعتبارات، مساحت جنگل کاری کاهش یافته است.

(۳) تولید و توزیع نهال، در جاهای خصوصی مثل باغ شخصی یا پادگان‌ها کاشته می شود و در روز درخت کاری یا هفته گل و گیاه توزیع می شود.

ماخذ - اداره کل منابع طبیعی و آبخیزداری استان تهران.

## ۲-۶- مساحت نهالستان و تولید آن (هکتار - هزار اصله)

سال و شهرستان <sup>(۱)</sup>	مساحت			تولید		
	جمع	دولتی	خصوصی	جمع	دولتی	خصوصی
۱۳۸۰.....	...	...	...	...	...	...
۱۳۸۵.....	...	...	...	...	...	...
۱۳۹۰.....	...	...	...	...	...	...
۱۳۹۵.....	۲۴	۲۴	۰	۰	۰	۰
۱۳۹۶.....	۲۴	۲۴	۰	۰	۰	۰
۱۳۹۷.....	۲۴	۲۴	۰	۰	۰	۰
۱۳۹۸.....	۲۴	۲۴	۰	۰	۰	۰
۱۳۹۹.....	۲۴	۲۴	۰	۰	۰	۰
دماوند.....	۱۲	۱۲	۰	۰	۰	۰
ملارد.....	۱۲	۱۲	۰	۰	۰	۰

(۱) تنها در دو شهرستان این فعالیت وجود دارد.

ماخذ - اداره کل منابع طبیعی و آبخیزداری استان تهران.

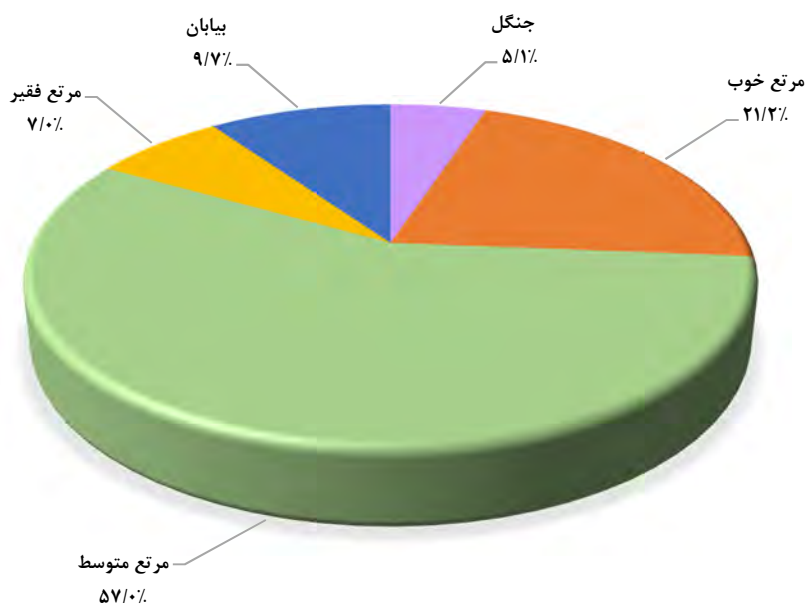


۲-۷- مساحت جنگل‌ها، مراتع و پدیده‌های بیابانی: ۱۳۹۹ (هکتار)

شرح	مساحت
جنگل.....	۵۵۰۰۰
مرتع.....	۹۱۸۰۰۰
خوب.....	۲۲۸۰۳۳
متوسط.....	۶۱۴۲۲۴
فقیر.....	۷۵۷۴۳
بیابان.....	۱۰۵۰۰۰

ماخذ - اداره کل منابع طبیعی و آبخیزداری استان تهران.

۲-۱- سهم مساحت جنگل‌ها، مراتع و پدیده‌های بیابانی: ۱۳۹۹



مبنا: جدول ۲-۷

## ۸-۲- موارد و مساحت آتش‌سوزی در جنگل‌ها و مراتع (فقره - هکتار)

سال	موارد آتش‌سوزی			مساحت مورد حریق		
	جمع	جنگل‌ها	مراتع	جمع	جنگل‌ها	مراتع
..... <sup>(۱)</sup> ۱۳۸۰	۱۱	۱۰	۱	۲۴	۲۳	۱
..... <sup>(۱)</sup> ۱۳۸۵	۹	۸	۱	۱۱۳	۷	۱۰۶
.....۱۳۹۰	۲	۱	۱	۲	۱	۱
.....۱۳۹۵	۱۰	۲	۸	۱۳	۲	۱۱
.....۱۳۹۶	۶	۱	۵	۱۳۲	۱	۱۳۱
.....۱۳۹۷	۸	۰	۸	۴۰	۰	۴۰
.....۱۳۹۸	۱۳۳	۰	۱۳۳	۱۴۵۸	۰	۱۴۵۸
.....۱۳۹۹	۱۵۷	۲۱	۱۳۶	۱۱۳۷	۱۵۱	۹۸۶

(۱) شامل استان البرز نیز می‌باشد.

ماخذ - اداره کل منابع طبیعی و آبخیزداری استان تهران.

## ۹-۲- فعالیت‌های انجام شده در زمینه حفاظت آبخیزها

سال	اجرای عملیات آبخیزداری و حفاظت خاک (مترمکعب)	مرمت عملیات آبخیزداری (مترمکعب)	مطالعات تفصیلی اجرایی (هکتار)
..... <sup>(۱)</sup> ۱۳۸۰	۸۰۹۱۴۲	۲۹۲۳	۸۱۶۵
..... <sup>(۱)</sup> ۱۳۸۵	۳۳۸۷۴۵	۲۶۰۰	۱۴۲۸۰
.....۱۳۹۰	۵۱۹۱۲۳	۱۶۲۳	۲۰۰۰۰
.....۱۳۹۵	۱۷۶۳	۱۸۹	۰
.....۱۳۹۶	۴۳۵۶۰	۲۳۰۰	۳۶۸۸۳
.....۱۳۹۷	۱۹۷۹۸۸	۲۶۶۴	۷۷۰۰
.....۱۳۹۸	۱۰۱۳۵۱	۴۶۱۷	۱۵۵۰۸
.....۱۳۹۹	۳۳۰۲۱	۲۳۷۶	۵۹۰۰۰

(۱) شامل استان البرز نیز می‌باشد.

ماخذ - اداره کل منابع طبیعی و آبخیزداری استان تهران.

۱۰-۲- اهم فعالیت‌های انجام شده در زمینه مرتع‌داری و اصلاح مراتع

سال	بوته کاری و تولید نهال (هکتار)	کپه کاری و کشت مستقیم (هکتار)	کودپاشی مراتع (هکتار)	ذخیره نزولات آسمانی (هکتار)
..... <sup>(۱)</sup> ۱۳۸۰	۸۶۸	۲۱۹۰	۲۴۶۴	۱۵۵۰
..... <sup>(۱)</sup> ۱۳۸۵	۶۳۰	۲۰۲۷	۳۴۷	۳۳
.....۱۳۹۰	۷۵	۳۵۰	۰	۰
.....۱۳۹۵	۰	۶۷	۰	۷۰
.....۱۳۹۶	۰	۸۴	۰	۸۴
.....۱۳۹۷	۱۳۵	۲۱۸۱	۰	۷۰۰
.....۱۳۹۸	۱۳۵	۸۵۰	۰	۸۵۰
.....۱۳۹۹	۰	۵۵۰	۰	۲۰۰

سال	احداث آبشخور (دهنه)	حفر چاه مالداري (حلقه)	نصب تلمبه بادی (دستگاه)	تبدیل دیم زارهای کم بازده به مراتع (هکتار)	ممیزی و تنسيق مرتع (هکتار)
..... <sup>(۱)</sup> ۱۳۸۰	۳۸	۳	۰	۳۲۰	۳۴۲۱۲
..... <sup>(۱)</sup> ۱۳۸۵	۱۷	۰	۰	۱۲۵	۱۰۰۰۰
.....۱۳۹۰	۶	۰	۰	۲۵	۱۷۷۰
.....۱۳۹۵	۰	۰	۰	۰	۰
.....۱۳۹۶	۴	۰	۰	۰	۱۰۰۰
.....۱۳۹۷	۰	۰	۰	۰	۶۰۰۰
.....۱۳۹۸	۱۹	۰	۰	۰	۱۰۰۰۰
.....۱۳۹۹	۰	۰	۰	۰	۰

(۱) شامل استان البرز نیز می‌باشد.

ماخذ - اداره کل منابع طبیعی و آبخیزداری استان تهران.

۱۱-۲- فعالیت‌های انجام شده در زمینه تثبیت شن‌های روان و بیابان‌زدایی<sup>(۱)</sup>

سال	احداث خزانه (هکتار)	تولید نهال گلدانی (اصله)	نهال کاری (هکتار)	بذرپاشی و بذرکاری (هکتار)
..... <sup>(۳)</sup> ۱۳۸۰	۶۰۰	۰	۱۶۱۲	۱۰۰۰
..... <sup>(۳)</sup> ۱۳۸۵	۰	۳۲۵	۹۸۰	۰
..... ۱۳۹۰	۰	۲۰	۸۰	۰
..... ۱۳۹۵	۰	۰	۴۰۹	۰
..... ۱۳۹۶	۰	۰	۱۰۳۱	۰
..... ۱۳۹۷	۰	۰	۴۰۳	۰
..... ۱۳۹۸	۰	۰	۳۴۳	۰
..... ۱۳۹۹	۰	۰	۲۵۵	۰

سال	جمع‌آوری و تهیه بذر (کیلوگرم)	مالج پاشی (هکتار)	احداث بادشکن (کیلومتر)	حفاظت و قرق (هکتار)
..... <sup>(۳)</sup> ۱۳۸۰	۹	۰	۰	۸۰۵۰۰
..... <sup>(۳)</sup> ۱۳۸۵	۰	۰	۰	۳۹۹۵
..... ۱۳۹۰	۰	۰	۰	۶۵۳۰
..... ۱۳۹۵	۰	۰	۰	۴۸۰۰۱
..... ۱۳۹۶	۰	۰	۰	۴۸۰۰۱
..... ۱۳۹۷	۰	۰	۰	۴۸۰۰۱
..... ۱۳۹۸	۰	۰	۰	۴۸۰۰۱
..... ۱۳۹۹	۰	۰	۰	۴۸۰۰۱

(۱) فعالیت‌های مرتبط با تثبیت شن‌های روان و بیابان‌زدایی فقط در شهرستان‌های پاکدشت، ری، ملارد و ورامین انجام می‌شود.

(۲) شامل استان البرز نیز می‌باشد.

ماخذ - اداره کل منابع طبیعی و آبخیزداری استان تهران.

۲-۱۲- پوشش انشعاب فاضلاب شهری

۱۳۹۶		۱۳۹۵		۱۳۹۰		شهرستان
شهرهای دارای انشعاب فاضلاب	شهرهای تحت پوشش تاسیسات آب شرب	شهرهای دارای انشعاب فاضلاب	شهرهای تحت پوشش تاسیسات آب شرب	شهرهای دارای انشعاب فاضلاب	شهرهای تحت پوشش تاسیسات آب شرب	
۱۸	۴۴	۱۳	۴۴	۸	۴۱	کل استان.....
۱	۳	۱	۳	۱	۲	اسلامشهر.....
۰	۳	۰	۳	۰	۳	بهارستان.....
۱	۳	۰	۳	۰	۳	پاکدشت.....
۱	۲	۱	۲	۱	۲	پردیس.....
۱	۱	۰	۱	۰	۱	پیشوا.....
۱	۱	۱	۱	۱	۱	تهران.....
۱	۵	۰	۵	۰	۵	دماوند.....
۲	۳	۲	۳	۱	۲	رباط کریم.....
۲	۴	۲	۴	۱	۴	ری.....
۲	۴	۲	۴	۲	۳	شمیرانات.....
۱	۷	۱	۷	۰	۷	شهریار.....
۰	۲	۰	۲	۰	۲	فیروزکوه.....
۱	۱	۱	۱	۱	۱	قدس.....
۱	۱	۰	۱	۰	۱	قرچک.....
۲	۲	۲	۲	۰	۲	ملارد.....
۱	۲	۰	۲	۰	۲	ورامین.....



## ۱۲-۲- پوشش انشعاب فاضلاب شهری (دنباله)

۱۳۹۹		۱۳۹۸		۱۳۹۷		شهرستان
شهرهای دارای انشعاب فاضلاب	شهرهای تحت پوشش تاسیسات آب شرب	شهرهای دارای انشعاب فاضلاب	شهرهای تحت پوشش تاسیسات آب شرب	شهرهای دارای انشعاب فاضلاب	شهرهای تحت پوشش تاسیسات آب شرب	
۱۸	۴۸	۱۸	۴۶	۱۸	۴۶	کل استان.....
۱	۳	۱	۳	۱	۳	اسلامشهر.....
۰	۳	۰	۳	۰	۳	بهارستان.....
۱	۲	۱	۳	۱	۳	پاکدشت.....
۱	۳	۱	۲	۱	۲	پردیس.....
۱	۲	۱	۱	۱	۱	پیشوا.....
۱	۱	۱	۱	۱	۱	تهران.....
۱	۵	۱	۵	۱	۵	دماوند.....
۲	۳	۲	۳	۲	۳	رباط کریم.....
۲	۶	۲	۶	۲	۶	ری.....
۲	۴	۲	۴	۲	۴	شمیرانات.....
۱	۷	۱	۷	۱	۷	شهریار.....
۰	۲	۰	۲	۰	۲	فیروزکوه.....
۱	۱	۱	۱	۱	۱	قدس.....
۱	۱	۱	۱	۱	۱	قرچک.....
۲	۲	۲	۲	۲	۲	ملارد.....
۱	۲	۱	۲	۱	۲	ورامین.....

ماخذ - شرکت آب و فاضلاب استان تهران.

۱۳-۲- تعداد تصفیه خانه‌های فاضلاب

شهرستان	۱۳۸۵	۱۳۹۰	۱۳۹۵	۱۳۹۶	۱۳۹۷	۱۳۹۸	۱۳۹۹
کل استان	...	۱۰	۱۴	۱۵	۲۰	۲۲	۲۵
اسلامشهر	...	۰	۰	۰	۱	۱	۱
بهارستان	...	۰	۰	۰	۰	۰	۰
پاکدشت	...	۰	۰	۰	۰	۰	۰
پردیس	...	۰	۰	۰	۱	۱	۱
پیشوا	...	۰	۰	۰	۱	۱	۱
تهران	...	۷	۸	۸	۸	۸	۸
دماوند	...	۰	۰	۰	۰	۰	۲
رباط کریم	...	۰	۰	۰	۱	۱	۱
ری	...	۱	۲	۲	۲	۲	۲
شمیرانات	...	۲	۳	۴	۴	۴	۴
شهریار	...	۰	۰	۰	۱	۱	۲
فیروزکوه	...	۰	۰	۰	۰	۰	۰
قدس	...	۰	۱	۱	۱	۱	۱
قرچک	...	۰	۰	۰	۰	۰	۰
ملارد	...	۰	۰	۰	۰	۲	۲
ورامین	...	۰	۰	۰	۰	۰	۰

ماخذ - شرکت آب و فاضلاب استان تهران.

## ۱۴-۲- تعداد مشترکان فاضلاب شهری

۱۳۹۶		۱۳۹۵		۱۳۹۰		شهرستان
مشترکان خانگی	تعداد کل مشترکان	مشترکان خانگی	تعداد کل مشترکان	مشترکان خانگی	تعداد کل مشترکان	
۹۰۰۹۹۹	۹۷۲۱۴۴	۸۷۰۳۸۸	۹۳۳۶۰۴	۳۰۵۹۶۸	۳۲۵۵۰۷	کل استان .....
۱۴۲۱۲	۱۴۷۹۰	۱۳۷۷۸	۱۴۳۳۹	۷۰۴۵	۷۵۱۵	اسلامشهر .....
۱۰۲	۱۰۴	۱۰۲	۱۰۴	.	.	بهارستان .....
.	۲	.	۲	.	.	پاکدشت .....
۹۸۶۸	۱۰۵۰۲	۱۱۶۹۲	۱۲۳۱۹	.	.	پردیس .....
۳۴۵۴	۳۷۵۸	۲۱۹۲	۲۳۵۷	.	.	پیشوا .....
۷۸۹۰۱۶	۸۵۳۳۷۷	۷۷۰۳۰۸	۸۲۷۸۱۸	۲۸۱۶۹۸	۲۹۹۶۹۷	تهران .....
.	.	.	.	.	.	دماوند .....
۲۵۷۷۳	۲۶۹۸۰	۲۴۳۱۸	۲۵۴۳۹	۳۹۱۸	۴۵۱۱	رباط کریم .....
۲۷۶۳	۲۹۳۹	۲۴۹۱	۲۶۵۴	۶۷۷	۷۸۸	ری .....
۵۲۴۲	۵۶۲۰	۵۰۴۴	۵۳۹۵	۵۱۱	۵۴۸	شمیرانات .....
۷۹۰۲	۸۶۹۷	۴۶۳۸	۵۲۱۷	.	.	شهریار .....
.	۱	.	۱	.	.	فیروزکوه .....
۳۰۹۲۶	۳۲۵۹۲	۲۷۹۶۸	۲۹۳۶۶	۱۲۱۱۹	۱۲۴۴۸	قدس .....
۲۰	۲۳	.	.	.	.	قرچک .....
۱۱۶۹۵	۱۲۷۳۳	۷۸۵۷	۸۵۸۵	.	.	ملارد .....
۲۶	۲۶	.	۸	.	.	ورامین .....





۱۴-۲- تعداد مشترکان فاضلاب شهری (دنباله)

۱۳۹۹		۱۳۹۸		۱۳۹۷		شهرستان
مشترکان خانگی	تعداد کل مشترکان	مشترکان خانگی	تعداد کل مشترکان	مشترکان خانگی	تعداد کل مشترکان	
۹۶۲۸۳۸	۱۰۵۳۵۷۹	۹۳۹۹۹۲	۱۰۲۵۴۰۳	۹۲۸۹۰۳	۱۰۰۸۳۰۰	کل استان .....
۲۵۷۴۷	۲۷۲۴۸	۲۰۳۱۶	۲۱۳۹۴	۱۷۳۹۱	۱۸۲۶۷	اسلامشهر .....
۴۷۹۲	۵۱۸۱	۱۱۹۴	۱۳۶۱	۶۹۳	۷۶۰	بهارستان .....
۳۰	۳۶	۱۰	۱۸	۱	۵	پاکدشت .....
۱۶۹۱۰	۱۷۹۷۲	۱۱۸۷۱	۱۲۶۴۸	۱۱۴۲۲	۱۲۱۱۰	پردیس .....
۶۵۹۸	۷۳۱۰	۵۷۶۵	۶۳۲۴	۴۹۱۱	۵۳۸۱	پیشوا .....
۸۰۱۳۱۹	۸۸۰۱۶۵	۸۰۳۱۳۴	۸۷۸۸۶۸	۸۰۱۵۲۱	۸۷۲۳۶۵	تهران .....
۲۸۳۵	۳۰۲۳	۲۳۳۵	۲۴۶۳	۱۴۷۹	۱۵۳۷	دماوند .....
۲۶۴۹۳	۲۸۲۶۸	۲۵۲۳۳	۲۶۶۳۰	۲۴۶۳۳	۲۵۹۳۳	ریاط کریم .....
۵۳۴۴	۵۷۸۲	۵۰۱۲	۵۴۰۹	۴۶۹۵	۵۰۵۱	ری .....
۶۲۱۳	۶۶۹۰	۵۹۵۷	۶۴۱۸	۵۴۶۳	۵۸۶۱	شمیرانات .....
۱۲۹۶۸	۱۴۲۳۲	۹۱۱۱	۱۰۰۹۷	۸۸۱۶	۹۷۵۳	شهریار .....
۱۶۲۴	۱۷۴۳	۱۴۷۰	۱۵۵۷	۱۲۱۹	۱۲۷۰	فیروزکوه .....
۳۴۵۱۵	۳۶۵۴۸	۳۳۳۶۳	۳۵۲۷۰	۳۲۹۲۶	۳۴۷۷۱	قدس .....
۱۵۰۴	۱۷۵۸	۱۳۱۵	۱۵۳۵	۷۷۵	۹۳۲	قرچک .....
۱۴۹۲۲	۱۶۵۸۲	۱۳۴۵۶	۱۴۹۴۸	۱۲۶۶۴	۱۴۰۰۰	ملارد .....
۱۰۲۴	۱۰۴۱	۴۵۰	۴۶۳	۲۹۴	۳۰۴	ورامین .....

ماخذ - شرکت آب و فاضلاب استان تهران.

## ۱۵-۲- جمعیت تحت پوشش خدمات جمع آوری و دفع بهداشتی فاضلاب شهری (درصد)

شهرستان	۱۳۸۵	۱۳۹۰	۱۳۹۵	۱۳۹۶	۱۳۹۷	۱۳۹۸	۱۳۹۹
کل استان.....	...	۲۵	۴۳	۴۲	۴۵	۴۵	۴۹
اسلامشهر.....	...	۱۰	۱۵	۱۵	۱۷	۱۷	۱۷
بهارستان.....	...	۰	۰	۰	۰	۰	۰
پاکدشت.....	...	۰	۰	۰	۰	۰	۰
پردیس <sup>(۱)</sup> .....	...	۴۹	۴۳	۵۱	۴۹	۵۳	۵۵
پیشوا.....	...	۰	۰	۲۱	۵۵	۵۳	۵۳
تهران.....	...	۳۲	۵۶	۵۶	۶۱	۶۱	۶۷
دماوند.....	...	۰	۰	۰	۰	۲	۲
رباط کریم.....	...	۲۴	<sup>(۱)</sup> ۴۲	<sup>(۱)</sup> ۴۸	<sup>(۱)</sup> ۵۵	۶۱	۶۱
ری.....	...	۰	۹	۴	۹	۹	۸
شمیرانات.....	...	۱	۰	۴۷	۵۱	۸۶	۹۲
شهریار.....	...	۰	۴	۴	۴	۸	۸
فیروزکوه.....	...	۰	۰	۰	۰	۰	۰
قدس.....	...	۱۵	۲۶	۲۵	۲۶	۲۶	۲۵
قرچک.....	...	۰	۰	۰	۰	۰	۰
ملارد.....	...	۰	۱۲	۱۲	۱۲	۱۸	۱۸
ورامین.....	...	۰	۰	۰	۰	۰	۰

(۱) اطلاعات توسط شرکت مربوطه تجدید نظر شده است.

ماخذ - شرکت آب و فاضلاب استان تهران.

۱۶-۲- متوسط حجم فاضلاب جمع آوری شده در نقاط شهری (مترمکعب در روز)

شهرستان	۱۳۸۵	۱۳۹۰	۱۳۹۵	۱۳۹۶	۱۳۹۷	۱۳۹۸	۱۳۹۹
کل استان....	...	۳۲۲۱۷۰	۷۳۰۳۷۸	۷۳۹۱۵۴	۷۴۲۸۵۳	۱۰۷۸۳۷۵	۱۲۱۴۰۴۷
اسلامشهر....	...	.	.	.	۵۷۶	۷۶۷۰	۱۳۲۴۲
بهارستان.....	...	.	.	.	.	.	.
پاکدشت.....	...	.	.	.	.	.	.
پردیس.....	...	.	.	.	۱۰۵۲	۱۸۸۰۰	۲۶۳۹۶
پیشوا.....	...	.	.	.	۸۸	۲۹۸۳	۴۳۲۸
تهران.....	...	۳۲۰۱۵۱	۷۱۲۸۲۱	۷۱۱۹۸۸	۷۱۹۵۳۰	۹۷۸۴۸۴	۱۰۸۵۸۳۲
دماوند.....	...	.	.	.	.	.	۲۳۶۴
رباط کریم.....	...	.	.	.	۵۱۷	۷۴۲۶	۸۷۸۰
ری.....	...	۱۸۱۸	۳۰۲۷	۴۳۶۴	۱۵۰۰	۳۳۵۹	۳۱۳۷
شمیرانات.....	...	۲۰۱	۲۰۱۸	۳۳۰۰	۲۱۶۰	۹۱۷۵	۸۸۹۶
شهریار.....	...	.	.	.	.	۹۴۰۳	۱۲۴۲۳
فیروزکوه.....	...	.	.	.	.	.	.
قدس.....	...	.	۱۲۵۱۲	۱۹۵۰۲	۱۷۴۳۰	۲۹۳۳۰	۳۴۵۰۳
قرچک.....	...	.	.	.	.	.	.
ملارد.....	...	.	.	.	.	۱۱۷۴۵	۱۴۱۴۶
ورامین.....	...	.	.	.	.	.	.

ماخذ - شرکت آب و فاضلاب استان تهران.

۲-۲- متوسط حجم فاضلاب جمع آوری شده در نقاط شهری



مبنا: جدول ۱۶-۲

۱۷-۲- طول شبکه جمع آوری و تعداد انشعاب فاضلاب در نقاط شهری تحت پوشش شرکت آب و فاضلاب شهری (کیلومتر - فقره)

تعداد انشعاب	طول شبکه جمع آوری با قطر ۲۰۰ میلی متر و بیشتر	سال و شهر
...	...	..... ۱۳۸۰
...	...	..... ۱۳۸۵
...	...	..... ۱۳۹۰
۹۳۹۸۱۹	۷۱۹۱/۰	..... ۱۳۹۵
۱۰۱۴۶۷۱	۸۰۱۲/۰	..... ۱۳۹۶
۱۰۰۸۲۹۸	۸۳۶۵/۰	..... ۱۳۹۷
۱۰۲۵۴۰۳	۸۵۷۳/۰	..... ۱۳۹۸
<b>۱۰۵۳۵۷۹</b>	<b>۸۷۷۲/۷</b>	..... <b>۱۳۹۹</b>
۲۷۲۲۰	۹۹/۵	..... اسلامشهر
۲۸	۰/۰	..... چهاردانگه
۰	۰/۰	..... احمدآباد مستوفی
۲۰۰۰	۰/۰	..... گلستان
۱۹۲۵	۰/۰	..... نسیم شهر
۱۲۵۶	۰/۰	..... صالحیه
۲۹	۱۷/۷	..... پاکدشت
۱	۰/۰	..... شریف آباد
۶	۰/۰	..... فرون آباد
۲۱۳۵	۰/۰	..... بومهن



۱۷-۲- طول شبکه جمع‌آوری و تعداد انشعاب فاضلاب در نقاط شهری تحت پوشش شرکت آب و فاضلاب شهری (دنباله)  
(کیلومتر - فقره)

تعداد انشعاب	طول شبکه جمع‌آوری با قطر ۲۰۰ میلی‌متر و بیشتر	سال و شهر
۱۵۸۳۷	۳۰۶/۵	پردیس.....
۷۳۱۰	۸۱/۰	پیشوا.....
۸۸۰۱۶۵	۷۰۶۴/۱	تهران <sup>(۱)</sup> .....
۲۰۹۱	۰/۰	دماوند.....
۸۳۴	۴۳/۳	رودهن.....
۹۶	۰/۰	آبعلی.....
۱	۰/۰	آبسرد.....
۱	۰/۰	کیلان.....
۸۰۴۴	۶۵/۲	رباط کریم.....
۵۷	۰/۰	نصیرشهر.....
۲۰۱۶۷	۲۴۷/۸	پرند.....
۱۶۹۰	۱۶/۰	ری <sup>(۱)</sup> .....
۱	۰/۰	حسن آباد.....
۰	۰/۰	باقرشهر.....
۲۸۴۰	۲۳/۰	کهریزک.....
۱۲۵۱	۰/۰	قیامدشت.....
۰	۰/۰	قلعه‌نو.....
۴۰۸۸	۱۰۴/۴	لواسان.....



۱۷-۲- طول شبکه جمع‌آوری و تعداد انشعاب فاضلاب در نقاط شهری تحت پوشش شرکت آب و فاضلاب شهری (دنباله)  
(کیلومتر - فقره)

تعداد انشعاب	طول شبکه جمع‌آوری با قطر ۲۰۰ میلی‌متر و بیشتر	سال و شهر
۲۶۰۲	۴۰/۸	فشم.....
-	-	تجریش <sup>(۱)</sup> .....
۰	۰/۰	شمشک.....
۱	۰/۰	باغستان.....
۱	۰/۰	اندیشه.....
۰	۰/۰	فردوسیه.....
۲	۰/۰	شاهدشهر.....
۰	۰/۰	وحیدیه.....
۱۴۲۲۸	۱۶۱/۵	شهریار.....
۰	۰/۰	صباشهر.....
۱۷۴۳	۰/۰	فیروزکوه.....
۰	۰/۰	ارجمند.....
۳۶۵۴۸	۱۴۶/۱	قدس.....
۱۷۵۸	۱۱۴/۲	قرچک.....
۱۰۳۲۹	۹۸/۵	ملارد.....
۶۲۵۳	۳۲/۶	صفادشت.....
۱۰۴۱	۱۱۰/۵	ورامین.....
۰	۰/۰	جوادآباد.....

(۱) اطلاعات تجریش و منطقه ۲۰ تهران (شهری) در شهر تهران لحاظ شده است..  
ماخذ - شرکت آب و فاضلاب استان تهران.

فصل سوم

جمعیت





## مقدمه

اطلاعات آماری این فصل، شامل تعداد جمعیت و ویژگی‌های آن بر اساس آخرین سرشماری جمعیت در سال ۱۳۹۵ و مقایسه اقلام منتخب جمعیتی در سرشماری‌های انجام شده و نیز تعداد وقایع حیاتی ولادت، فوت، ازدواج و طلاق می‌باشد که در زیر، به سابقه تولید آمار در هر یک از زمینه‌های یاد شده اشاره می‌شود.

در دوره قاجاریه تلاش‌های پراکنده‌ای برای شمارش جمعیت انجام گرفت که اغلب به صورت موردی به اجرا در آمده است.

در سال ۱۲۹۷، اداره ثبت احوال کشور به منظور ثبت وقایع چهارگانه، تاسیس شد. با ثبت اطلاعات مربوط به ولادت، فوت، ازدواج و طلاق توسط اداره مذکور، ضرورت اطلاع از جمعیت کشور و تعیین سازمانی که موظف به جمع‌آوری این اطلاعات باشد، مورد توجه قرار گرفت.

در سال ۱۳۰۳ شمسی، با تصویب آیین‌نامه‌ای، مسئولیت جمع‌آوری و تمرکز بخشیدن به آمارهای

مورد نیاز، بر عهده وزارت کشور گذاشته شد. تصویب نامه مذکور با انجام تغییراتی در سال ۱۳۰۷، از تصویب مجلس شورای ملی وقت گذشت و جنبه قانونی یافت و از آن زمان، اداره ثبت احوال کشور به «اداره کل آمار و ثبت احوال» تغییر نام داد. اداره مذکور از سال ۱۳۴۹ با نام «سازمان ثبت احوال کشور»، به انجام وظایف قانونی خود ادامه داده است.

در خردادماه سال ۱۳۱۸، اولین قانون سرشماری به تصویب شورای ملی رسید. در اجرای این قانون، سرشماری جمعیت از دهم اسفند ماه همان سال در شهر تهران و در سال‌های ۱۳۱۹ و ۱۳۲۰ در ۳۳ شهر کشور به تدریج به اجرا درآمد، ولی ادامه آن به علت وقایع شهریور ۱۳۲۰ به تعویق افتاد.

در اسفند ماه ۱۳۳۱، سازمان همکاری آمار عمومی تشکیل شد و در فروردین سال ۱۳۳۲ قانون آمار و سرشماری به تصویب رسید. در این

سال، اداره آمار و سرشماری از اداره کل آمار و ثبت احوال جدا شد و به سازمان همکاری آمار عمومی پیوست و به این ترتیب، برای اولین بار سازمانی به طور انحصاری موظف به جمع‌آوری آمار شد. این سازمان در سال ۱۳۳۴ به وزارت کشور وابسته شد و نام آن به «اداره کل آمار عمومی» تغییر یافت و سپس در سال ۱۳۳۵، اولین سرشماری عمومی جمعیت را در کل کشور به اجرا درآورد.

با تاسیس اداره کل آمار عمومی و اجرای سرشماری عمومی کشور در سال ۱۳۳۵، فعالیت‌های آماری وارد مرحله جدیدی شد و همه ساله طرح‌های گوناگون آماری در زمینه‌های مختلف اجتماعی - اقتصادی به مرحله اجرا درآمد. نیاز روزافزون دستگاه‌های برنامه‌ریزی کشور به آمار و اطلاعات و ضرورت همکاری نزدیک سازمان اصلی تولیدکننده آمار با دستگاه برنامه‌ریزی، موجب شد تا در سال ۱۳۴۴، اداره کل آمار عمومی از وزارت کشور جدا و با نام «مرکز آمار ایران» به سازمان برنامه وابسته شود.

این مرکز به عنوان اولین اقدام، سرشماری عمومی نفوس و مسکن را طبق قانون در آبان‌ماه سال ۱۳۴۵ به مرحله اجرا درآورد.

بنا به ضرورت، قانون تاسیس مرکز آمار ایران در سال ۱۳۵۳ مورد تجدیدنظر قرار گرفت و قانون

فعلی این مرکز به تصویب رسید. با تصویب قانون جدید مرکز آمار ایران و اعمال تجدیدنظر در ساختار سازمانی آن، این مرکز در آبان سال ۱۳۵۵ دومین سرشماری عمومی نفوس و مسکن کشور را به انجام رسانید.

در سال ۱۳۶۵، اولین سرشماری عمومی نفوس و مسکن در نظام جمهوری اسلامی ایران به مرحله اجرا درآمد که نتایج آن، اطلاعات و آمارهای لازم را برای انجام برنامه‌ریزی‌های توسعه اجتماعی - اقتصادی کشور فراهم آورد.

افزایش غیر قابل انتظار جمعیت کشور طی سال‌های ۱۳۵۵ لغایت ۱۳۶۵ که آگاهی از روند تغییرات جمعیت پس از سال ۱۳۵۵ را مورد تاکید قرار می‌داد و نیز با وجود جابه‌جایی‌های عمده جمعیت، ناشی از جنگ تحمیلی که چارچوب‌های آماری حاصل از سرشماری عمومی نفوس و مسکن سال ۱۳۶۵ را دستخوش دگرگونی‌های بزرگ و غیرقابل اغماض کرده بود، سیستم برنامه‌ریزی کشور و به تبع آن، مرکز آمار ایران را بر آن داشت که در زمانی کوتاه‌تر از فاصله متداول ده ساله، به انجام یک تمام شماری از جمعیت کشور تحت عنوان «طرح آمارگیری جاری جمعیت سال ۱۳۷۰» اقدام کند و برای اولین بار در کشور، سرشماری جمعیت را با یک آمارگیری نمونه‌ای

استانی را ندارد و در این فصل ارائه نشده است. در ضمن برآورد جمعیت استان به تفکیک جنس و سن در نقاط شهری و روستایی که توسط مرکز آمار ایران منتشر شده نیز در این فصل ارائه شده است.

همچنین آمار مربوط به وقایع حیاتی ولادت، فوت، ازدواج و طلاق که توسط اداره کل ثبت احوال استان تهران به صورت ثبتی ارائه می‌شود نیز در این فصل ارائه شده است. قابل ذکر است که اطلاعات ثبت احوال برای سال‌های قبل از ۱۳۹۰ شامل استان البرز نیز می‌باشد.

#### تعاریف و مفاهیم

جمعیت (جامعه مورد سرشماری): اعضای همه خانوارهای معمولی ساکن، موسسه‌ای و گروهی که اقامتگاه معمولی آنان در زمان سرشماری در استان قرار دارد و نیز اعضای تمامی خانوارهای معمولی غیر ساکن استان، جامعه مورد سرشماری را تشکیل می‌دهند. ایرانیان عضو هیئت‌های سیاسی و سفارتخانه‌های ایران در خارج از کشور و افراد خانوار آنان، جزو جمعیت استان به حساب می‌آیند.

خانوار: خانوار از چند نفر تشکیل می‌شود که با هم در یک اقامتگاه زندگی می‌کنند، با یکدیگر

همراه سازد. در سال ۱۳۷۵، پنجمین سرشماری عمومی نفوس و مسکن به مرحله اجرا درآمد، در سال ۱۳۸۵، ششمین سرشماری عمومی نفوس و مسکن کشور به اجرا درآمد و هفتمین سرشماری عمومی نفوس و مسکن کشور در آبان ۱۳۹۰ در سراسر کشور به اجرا درآمد.

سرشماری عمومی نفوس و مسکن ۱۳۹۵ با تلفیق دو روش سرشماری اینترنتی و سرشماری مراجعه حضوری با استفاده از تبلت انجام گرفت. کاهش حجم کار مأمور سرشماری، استفاده از اطلاعات ثبتی، افزایش کیفیت اطلاعات و سرعت بالای انتقال و استخراج اطلاعات از جمله نقاط قوت سرشماری حضوری با تبلت بود.

آمارهای این فصل بر اساس نتایج سرشماری عمومی نفوس و مسکن سال ۱۳۹۵ همراه با خلاصه‌ای از نتایج سرشماری‌های قبلی ارائه می‌شود. قابل ذکر است که در جداول تفکیک شده شهرستانی، دو نقطه شهری ری و تجریش جزء محدوده شهر تهران منظور شده است.

همچنین اطلاعات سرشماری سال‌های ۱۳۵۵، ۱۳۶۵، ۱۳۷۵ و ۱۳۸۵ بر اساس آخرین محدوده تقسیمات کشوری استان همانندسازی شده است، اما اطلاعات آمارگیری جاری جمعیت سال ۱۳۷۰ و سرشماری ۱۳۳۵ و ۱۳۴۵ قابلیت همانندسازی با وضعیت تقسیمات کشوری

هم خرج هستند و معمولا با هم غذا می‌خورند. فردی که به تنهایی زندگی می‌کند نیز، خانوار تلقی می‌شود.

**خانوار معمولی:** خانوار با تعریف فوق، اکثر افراد کشور را در برمی‌گیرد و به همین دلیل، این گونه خانوارها «خانوار معمولی» نامیده می‌شوند.

**خانوار معمولی ساکن:** خانواری که در اقامتگاه ثابت (مکان‌های محل سکونت ساخته شده از مصالح سخت و نیز چادر ثابت، آلونک، کپر و ...) سکونت دارد، «خانوار معمولی ساکن» نامیده می‌شود.

**خانوار معمولی غیر ساکن:** خانواری که در زمان سرشماری در اقامتگاه ثابتی سکونت ندارد «خانوار معمولی غیر ساکن» نامیده می‌شود. این دسته از خانوارها سه گروه زیر را در بر می‌گیرد:

۱- خانوارهایی که در زمان سرشماری در کوچ به سر می‌برند و یا در خارج شهرها و آبادی‌ها در سرپناه قابل حمل زندگی می‌کنند.

۲- خانوارهایی که در محل ثابتی زندگی نمی‌کنند و به طور مداوم محل زندگی خود را تغییر می‌دهند، مانند کولی‌ها.

۳- خانوارهایی که محل زندگی مشخصی ندارند و شب‌ها معمولا در پارک‌ها، خرابه‌ها، زیر پل‌ها و ... بیتوته می‌کنند.

**خانوار موسسه‌ای:** مجموعه افرادی که به دلیل داشتن هدف یا ویژگی‌های مشترک با هم در یک موسسه زندگی می‌کنند و آن موسسه بنا بر مجوز یا بر اساس مقررات و ضوابط معینی مسئولیت منزل دادن (ارائه محل سکونت همراه با خدمات و تسهیلات) به آنان را بر عهده دارد خانوار موسسه‌ای نامیده می‌شود، نمونه‌های مشخصی از خانوارهای موسسه‌ای عبارت‌اند از: پادگان‌ها و پاسگاه‌های نظامی و انتظامی، خوابگاه‌های دانشجویی که تحت مدیریت یکی از دانشگاه‌ها اداره می‌شود بجز خوابگاه‌های متاهلین، آسایشگاه‌های روانی و ...

**خانوار گروهی:** مجموعه افرادی که تمام یا اغلب آنان به دلیل دارا بودن شرایط خاص (به طور عمده داشتن ویژگی مشترک) اقامتگاه مشترکی را برای سکونت خود انتخاب کرده‌اند و به طور مشترک امور زندگی در آن اقامتگاه را اداره می‌کنند خانوار گروهی نامیده می‌شود.

**شهر (نقطه شهری):** منظور از شهر، هر یک از نقاط جغرافیایی است که دارای شهرداری باشد. در سرشماری‌های قبل از سال ۱۳۶۵، تمامی مراکز شهرستان‌ها (بدون در نظر گرفتن تعداد جمعیت آن‌ها) و نقاطی که تعداد جمعیت آن‌ها در موقع سرشماری، پنج هزار نفر و بیشتر بوده شهر به حساب آمده است.

*آبادی (نقطه روستایی):* رجوع کنید به تعاریف و مفاهیم «فصل ۱- سرزمین و آب و هوا».

*جمعیت ساکن در نقاط شهری:* منظور از جمعیت ساکن در نقاط شهری در هر یک از محدوده‌های بخش، شهرستان، استان یا کشور، جمعیت تمامی شهرهایی است که در همان محدوده قرار دارد و جمعیت هر شهر، عبارت است از مجموع تعداد اعضای همه خانوارهای معمولی ساکن، موسسه‌ای و گروهی که اقامتگاه معمولی آنان در زمان سرشماری در آن شهر واقع است.

*جمعیت ساکن در نقاط روستایی:* منظور از جمعیت ساکن در نقاط روستایی در هر یک از محدوده‌های دهستان، بخش، شهرستان، استان یا کشور، جمعیت تمامی آبادی‌هایی است که در همان محدوده قرار دارد و جمعیت هر آبادی، عبارت است از مجموع تعداد اعضای همه خانوارهای معمولی ساکن، موسسه‌ای و گروهی که اقامتگاه معمولی آنان در زمان سرشماری در آن آبادی واقع است.

*جمعیت غیر ساکن:* منظور از جمعیت غیر ساکن در هر یک از محدوده‌های شهرستان، استان یا کشور، جمعیت تمامی خانوارهای معمولی غیر ساکنی است که در همان محدوده سرشماری شده‌اند.

*سرپرست خانوار:* عضوی از خانوار است که سایر اعضا او را به این عنوان می‌شناسند. لازم

به ذکر است، سرپرست خانوار عضوی از خانوار است که معمولاً مسئولیت تأمین تمام یا بخش عمده‌ای از هزینه‌های خانوار یا تصمیم‌گیری در مورد نحوه هزینه کردن درآمدهای خانوار را بر عهده دارد. سرپرست خانوار لزوماً مسن‌ترین عضو خانوار نیست و می‌تواند زن یا مرد باشد و معمولاً بیشتر از ده سال سن دارد، بدیهی است که در خانوار یک نفره، تنها عضو خانوار، سرپرست خانوار محسوب می‌شود.

*خویشاوندان درجه یک سرپرست خانوار:* همسر، فرزند، پدر، مادر و خواهر سرپرست خانوار، خویشاوندان درجه یک وی محسوب شده‌اند.

*بی همسر بر اثر فوت همسر:* کسی است که همسر وی فوت شده و تا زمان پرسش مجدداً ازدواج نکرده است.

*بی همسر بر اثر طلاق:* کسی است که بر اثر طلاق بی همسر شده و تا زمان پرسش مجدداً ازدواج نکرده است.

*هرگز ازدواج نکرده:* کسی است که تا زمان پرسش ازدواج نکرده است.

*مهاجران وارد شده:* آن دسته از اعضای خانوارهای معمولی ساکن، گروهی و موسسه‌ای که شهر یا آبادی محل اقامت خود را در فاصله سال‌های ۱۳۹۰ تا ۱۳۹۵ تغییر داده‌اند مهاجر شناخته می‌شوند.

سن: منظور از سن، تعداد سال‌های کاملی است که از زمان تولد فرد گذشته است.

**میانگین سنی:** متوسط سن افراد یک جامعه است.

**میان سنی:** سنی است که جمعیت را از نظر تعداد به دو گروه مساوی تقسیم کند.

**ثبت وقایع حیاتی جاری و معوقه:** وقایع حیاتی (تولد، فوت، ازدواج و طلاق) را که در سال وقوع ثبت می‌شود، جاری می‌نامند و وقایعی که بعد از سال وقوع ثبت شده باشد، معوقه نامیده می‌شود.

**ثبت ولادت:** عبارت است از اعلام واقعه ولادت توسط اعلام کننده به مأمور ثبت احوال به منظور تنظیم سند ثبت کل وقایع.

**ثبت فوت:** عبارت است از اعلام واقعه فوت توسط اعلام کننده به مأمور ثبت احوال به منظور تنظیم سند وفات.

### گزیده اطلاعات

بر اساس آخرین سرشماری عمومی نفوس و مسکن در آبان ۱۳۹۵ جمعیت استان تهران برابر ۶۶۷۳۶۷۲ نفر بوده است که ۵۰/۳ درصد آن را مردان و ۴۹/۷ درصد آن را زنان تشکیل می‌دهند. جمعیت استان در سرشماری

نفوس و مسکن ۱۳۹۵ در مقایسه با سرشماری عمومی نفوس و مسکن ۱۳۹۰ به طور متوسط سالانه ۱/۷۲ درصد رشد داشته است. بیشترین جمعیت در سال ۱۳۹۵ متعلق به گروه سنی ۳۴-۳۰ سال معادل ۱۱/۶ درصد کل جمعیت بوده است. در سرشماری سال ۱۳۹۵ تعداد ۴۲۸۸۵۶۳ خانوار در استان تهران وجود داشته که از این تعداد حدود ۹۴/۵ درصد در نقاط شهری و ۵/۵ درصد در نقاط روستایی ساکن بوده‌اند. ۶۷ درصد جمعیت روستایی استان در آبادی‌هایی با ۲۵۰۰ نفر جمعیت و بیشتر ساکن هستند. در این سال، میانگین سنی جمعیت ۳۲/۲ سال بوده است. قابل ذکر است که ۹۵/۹ درصد جمعیت استان در سرشماری ۱۳۹۵ تابعیت ایرانی داشته‌اند.

در سال ۱۳۹۵، چهار شهرستان تهران، اسلامشهر، بهارستان و شهریار بالای پانصد هزار نفر جمعیت داشته‌اند. در فاصله سال‌های ۱۳۹۰ تا ۱۳۹۵، بیش از ۸۴۴۹۲۵ نفر در استان تهران جابه‌جا و یا از استان‌های دیگر و خارج کشور، وارد استان شده‌اند. از این تعداد، ۲۷۲۶۹۹ نفر در داخل شهرستان‌های استان جابه‌جا شده و ۵۱۶۹۲۲ نفر از استان‌های دیگر کشور و ۵۱۱۹۰ نفر از خارج از کشور به این استان مهاجرت کرده‌اند. همچنین ۴۱۱۴ نفر نیز محل اقامت قبلی خود

را اظهار نکرده‌اند.

در سال ۱۳۹۵ میانگین سن در اولین ازدواج برای مردان ۲۸/۵ و برای زنان ۲۴/۲ سال بوده است.

برآورد جمعیت استان تهران در سال ۱۳۹۹ بر اساس پیش بینی با روش ترکیبی بر مبنای نتایج سرشماری عمومی نفوس و مسکن ۱۳۹۵، حدود ۱۳۹۱۱ هزار نفر بوده است که از این تعداد ۶۹۸۶ هزار نفر مرد و ۶۹۲۵ هزار نفر را زنان تشکیل می‌دهند. همچنین استان تهران با تراکمی معادل ۱۰۰۵ نفر در کیلومترمربع در سال ۱۳۹۹، متراکم‌ترین استان کشور می‌باشد. در سال ۱۳۹۹، تعداد ولادت ثبت شده ۱۴۲۹۵۹

نفر بوده که نسبت به سال قبل ۸/۷ درصد کاهش یافته است. در این سال، تعداد وفات ثبت شده معادل ۸۰۶۵۰ نفر بوده که افزایش ۳۲/۸ درصدی را نسبت به سال گذشته داشته است. تعداد ازدواج ثبت شده در سال ۱۳۹۹، معادل ۶۸۲۹۱ فقره بوده که نسبت به سال قبل از آن کاهش ۰/۴ درصدی یافته است. تعداد طلاق ثبت شده نیز برابر با ۳۳۶۸۶ فقره بوده که ۶/۲ درصد نسبت به سال ۱۳۹۸ افزایش داشته است.

در سال ۱۳۹۹، ۱۳/۹ درصد ازدواج‌ها و ۱۱/۹ درصد طلاق‌ها مربوط به زوج‌های هم سن بوده است.

## ۳-۱- جمعیت و متوسط رشد سالانه

سال	جمعیت	متوسط رشد سالانه (درصد)
آبان ۱۳۳۵ <sup>(۱)</sup>	...	...
آبان ۱۳۴۵ <sup>(۱)</sup>	...	...
آبان ۱۳۵۵ <sup>(۲)</sup>	۴۹۸۱۳۴۹	...
آبان ۱۳۶۵ <sup>(۲)</sup>	۶۹۲۴۰۷۱	۶/۸۱
مهر ۱۳۷۰ <sup>(۱)</sup>	...	...
آبان ۱۳۷۵ <sup>(۲)</sup>	۸۹۵۸۷۲۲	...
آبان ۱۳۸۵ <sup>(۲)</sup>	۱۱۳۴۵۳۷۵	۳/۰۳
آبان ۱۳۹۰	۱۲۱۸۳۳۹۱	۱/۴۴
آبان ۱۳۹۵	۱۳۳۶۷۶۳۷	۱/۷۲

(۱) اطلاعات سال‌های ۱۳۳۵ و ۱۳۴۵ و ۱۳۷۰ در دسترس نمی‌باشد.

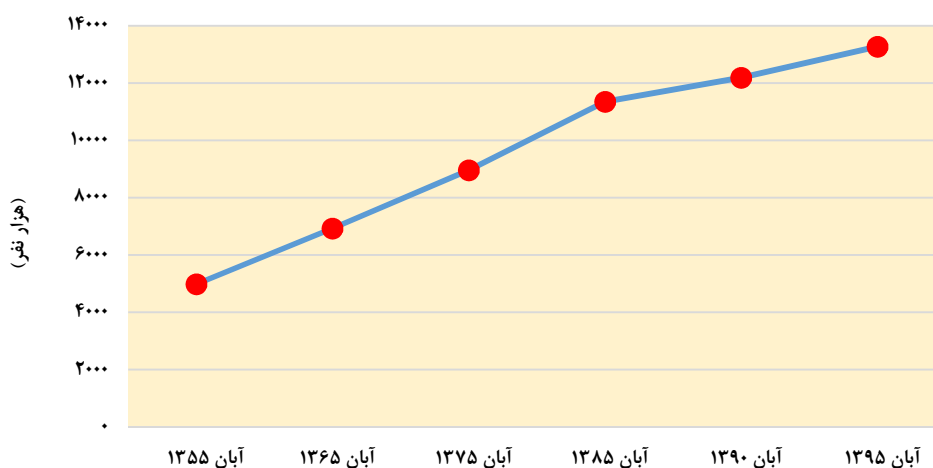
(۲) اطلاعات سال‌های ۱۳۵۵، ۱۳۶۵، ۱۳۷۵ و ۱۳۸۵ بر اساس محدوده تقسیمات کشوری سال ۱۳۹۵ در سازمان

مدیریت و برنامه‌ریزی استان تهران همانندسازی شده است.

ماخذ - مرکز آمار ایران. (ر.م).

- مرکز آمار ایران. دفتر جمعیت، نیروی کار و سرشماری.

## ۳-۱- جمعیت استان از سال ۱۳۵۵ الی ۱۳۹۵



مینا: جدول ۳-۱



۲-۳- برآورد جمعیت استان به تفکیک جنس و سن در مناطق شهری و روستایی و غیرساکن: ۱۳۹۹  
(هزار نفر)

نقاط روستایی و غیرساکن			نقاط شهری			کل			سن
زن	مرد	مرد و زن	زن	مرد	مرد و زن	زن	مرد	مرد و زن	
۳۸۹	۳۹۳	۷۸۲	۶۵۳۶	۶۵۹۴	۱۳۱۲۹	۶۹۲۵	۶۹۸۶	۱۳۹۱۱	جمع .....
۳۴	۳۲	۶۶	۴۲۵	۴۴۹	۸۷۴	۴۵۹	۴۸۱	۹۴۰	۰-۴ سال .....
۳۶	۳۵	۷۱	۴۴۲	۴۶۹	۹۱۰	۴۷۸	۵۰۴	۹۸۲	۵-۹ سال .....
۳۳	۳۱	۶۴	۴۰۱	۴۲۵	۸۲۶	۴۳۴	۴۵۶	۸۸۹	۱۰-۱۴ سال .....
۲۸	۲۸	۵۷	۳۷۸	۳۹۶	۷۷۳	۴۰۶	۴۲۴	۸۳۰	۱۵-۱۹ سال .....
۲۸	۳۱	۵۹	۳۹۷	۴۰۷	۸۰۵	۴۲۶	۴۳۸	۸۶۴	۲۰-۲۴ سال .....
۳۱	۳۲	۶۳	۵۰۶	۴۹۱	۹۹۷	۵۳۷	۵۲۳	۱۰۶۰	۲۵-۲۹ سال .....
۳۶	۳۷	۷۳	۶۹۰	۶۶۶	۱۳۵۶	۷۲۶	۷۰۴	۱۴۲۹	۳۰-۳۴ سال .....
۴۰	۴۰	۸۰	۷۳۳	۷۲۳	۱۴۵۶	۷۷۳	۷۶۳	۱۵۳۶	۳۵-۳۹ سال .....
۳۲	۳۴	۶۷	۵۶۸	۵۸۳	۱۱۵۱	۶۰۰	۶۱۷	۱۲۱۷	۴۰-۴۴ سال .....
۲۳	۲۵	۴۸	۴۳۸	۴۶۰	۸۹۸	۴۶۱	۴۸۵	۹۴۶	۴۵-۴۹ سال .....
۲۰	۲۱	۴۱	۴۰۸	۴۱۶	۸۲۴	۴۲۸	۴۳۷	۸۶۵	۵۰-۵۴ سال .....
۱۵	۱۶	۳۱	۳۴۶	۳۴۱	۶۸۷	۳۶۲	۳۵۷	۷۱۹	۵۵-۵۹ سال .....
۱۲	۱۱	۲۳	۲۸۶	۲۷۵	۵۶۰	۲۹۸	۲۸۶	۵۸۴	۶۰-۶۴ سال .....
۸	۷	۱۵	۲۰۷	۲۰۱	۴۰۸	۲۱۵	۲۰۸	۴۲۴	۶۵-۶۹ سال .....
۶	۵	۱۰	۱۳۶	۱۲۷	۲۶۴	۱۴۲	۱۳۲	۲۷۴	۷۰-۷۴ سال .....
۴	۳	۷	۸۷	۸۲	۱۶۹	۹۰	۸۵	۱۷۵	۷۵-۷۹ سال .....
۳	۳	۷	۸۹	۸۳	۱۷۱	۹۲	۸۶	۱۷۸	۸۰ سال و بیشتر ...

ماخذ - مرکز آمار ایران. دفتر جمعیت، نیروی کار و سرشماری.

## ۳-۳- جمعیت برحسب گروه‌های سنی

گروه سنی	آبان ۱۳۳۵ <sup>(۱)</sup>	آبان ۱۳۴۵ <sup>(۱)</sup>	آبان ۱۳۵۵ <sup>(۲)</sup>	آبان ۱۳۶۵ <sup>(۳)</sup>	مهر ۱۳۷۰ <sup>(۱)</sup>
جمع	...	...	۴۹۸۱۳۴۹	۶۹۳۴۰۷۱	...
۰-۴ ساله	...	...	...	۱۱۰۳۶۷۵	...
۵-۹ ساله	...	...	...	۸۹۰۴۲۳	...
۱۰-۱۴ ساله	...	...	...	۶۷۶۶۵۰	...
۱۵-۱۹ ساله	...	...	...	۶۹۶۶۳۵	...
۲۰-۲۴ ساله	...	...	...	۶۹۰۰۹۳	...
۲۵-۲۹ ساله	...	...	...	۶۲۸۲۳۸	...
۳۰-۳۴ ساله	...	...	...	۵۰۵۰۷۹	...
۳۵-۳۹ ساله	...	...	...	۳۷۲۰۷۷	...
۴۰-۴۴ ساله	...	...	...	۲۸۹۶۴۲	...
۴۵-۴۹ ساله	...	...	...	۲۵۴۰۶۶	...
۵۰-۵۴ ساله	...	...	...	۲۳۵۸۱۷	...
۵۵-۵۹ ساله	...	...	...	۱۹۳۱۷۲	...
۶۰-۶۴ ساله	...	...	...	۱۶۰۸۰۵	...
۶۵-۶۹ ساله	...	...	...	۸۹۶۱۰	...
۷۰-۷۴ ساله	...	...	...	۵۲۹۰۲	...
۷۵-۷۹ ساله	...	...	...	۳۱۶۴۴	...
۸۰ ساله و بیشتر	...	...	...	۹۰۹۰۸	...
نامشخص	...	...	...	۲۶۳۵	...



## ۳-۳- جمعیت برحسب گروه‌های سنی (دنباله)

گروه سنی	آبان ۱۳۷۵ <sup>(۲)</sup>	آبان ۱۳۸۵ <sup>(۳)</sup>	آبان ۱۳۹۰	آبان ۱۳۹۵
جمع.....	۱۹۵۱۷۲۲	۱۱۳۴۵۳۷۵	۱۲۱۸۳۳۹۱	۱۳۲۶۷۶۳۷
۰-۴ ساله.....	۷۳۰۸۵۳	۷۶۰۵۸۱	۸۲۵۳۲۷	۹۶۶۹۷۳
۵-۹ ساله.....	۱۰۳۴۲۱۴	۷۸۲۸۴۲	۷۷۹۱۶۵	۸۹۳۳۶۲
۱۰-۱۴ ساله.....	۱۲۱۷۶۱۳	۸۶۶۴۳۵	۸۱۴۹۶۵	۸۲۲۲۱۶
۱۵-۱۹ ساله.....	۹۸۸۹۴۶	۱۱۷۵۳۸۰	۸۸۵۳۸۹	۸۲۰۸۹۰
۲۰-۲۴ ساله.....	۸۰۷۵۲۴	۱۴۷۰۴۷۰	۱۲۵۵۱۹۷	۹۶۰۳۹۰
۲۵-۲۹ ساله.....	۸۰۸۷۵۸	۱۲۷۶۶۲۰	۱۴۹۴۱۷۵	۱۳۳۶۷۵۷
۳۰-۳۴ ساله.....	۷۲۸۲۷۱	۹۷۷۱۶۸	۱۲۳۰۳۱۳	۱۵۴۲۵۳۹
۳۵-۳۹ ساله.....	۶۳۹۹۶۳	۹۰۲۹۱۶	۹۵۹۹۷۸	۱۲۷۹۸۴۰
۴۰-۴۴ ساله.....	۵۰۵۴۵۱	۷۷۷۶۲۴	۸۸۶۳۱۵	۹۷۶۵۱۹
۴۵-۴۹ ساله.....	۳۷۰۱۷۶	۶۵۰۷۹۲	۷۶۸۲۸۳	۸۹۲۵۴۵
۵۰-۵۴ ساله.....	۲۸۳۰۶۴	۵۰۷۸۸۳	۶۵۸۴۰۲	۷۵۸۰۴۳
۵۵-۵۹ ساله.....	۲۳۱۹۵۸	۳۵۳۵۴۹	۵۰۵۲۶۶	۶۳۲۰۱۸
۶۰-۶۴ ساله.....	۲۰۸۵۰۷	۲۶۶۹۵۰	۳۵۴۱۴۳	۴۸۳۲۰۲
۶۵-۶۹ ساله.....	۱۵۵۷۰۴	۲۰۴۷۷۱	۲۶۰۴۳۱	۳۳۱۱۰۳
۷۰-۷۴ ساله.....	۱۱۹۲۴۱	۱۷۰۶۹۷	۱۹۶۷۱۷	۲۳۲۳۸۹
۷۵-۷۹ ساله.....	۵۸۹۸۲	۱۰۳۶۱۷	۱۴۵۴۵۲	۱۶۰۳۱۸
۸۰ ساله و بیشتر.....	۴۵۱۵۹	۹۷۰۸۰	۱۴۵۳۸۰	۱۷۸۵۳۳
نامشخص.....	۲۴۳۳۸	۰	۱۸۴۹۳	۰

(۱) اطلاعات سال‌های ۱۳۳۵ و ۱۳۴۵ و ۱۳۷۰ در دسترس نمی‌باشد.

(۲) اطلاعات سال‌های ۱۳۵۵، ۱۳۶۵، ۱۳۷۵ و ۱۳۸۵ براساس محدوده تقسیمات کشوری سال ۱۳۹۵ همانندسازی شده است.

ماخذ - مرکز آمار ایران. (ر.م).

- مرکز آمار ایران. دفتر جمعیت، نیروی کار و سرشماری.

## ۳-۴- جمعیت بر حسب جنس، سن و وضع سکونت: آبان ۱۳۹۵

ساکن در نقاط شهری			جمع			سن
زن	مرد	مرد و زن	زن	مرد	مرد و زن	
۶۲۱۰۰۵	۶۲۴۲۱۸	۱۲۴۵۲۲۳	۶۵۹۳۹۶۵	۶۶۷۳۶۷۲	۱۳۲۶۷۶۳۷	تمامی سنین.....
۴۳۴۲۷۵	۴۵۹۶۶۹	۸۹۳۹۴۴	۴۶۹۸۵۳	۴۹۷۱۲۰	۹۶۶۹۷۳	۰-۴ ساله.....
۸۷۰۰۵	۹۰۵۷۲	۱۷۷۵۷۷	۹۳۶۲۹	۹۷۵۴۲	۱۹۱۱۷۱	کمتر از یکساله.....
۹۲۳۲۴	۹۷۶۶۱	۱۸۹۹۸۵	۹۹۸۸۸	۱۰۵۳۲۳	۲۰۵۲۱۱	۱ ساله.....
۸۸۵۲۳	۹۴۴۲۱	۱۸۲۹۴۴	۹۵۹۲۷	۱۰۲۴۰۷	۱۹۸۳۳۴	۲ ساله.....
۸۴۴۲۱	۸۹۳۴۱	۱۷۳۷۶۲	۹۱۵۴۹	۹۶۸۸۰	۱۸۸۴۲۹	۳ ساله.....
۸۲۰۰۲	۸۷۶۷۴	۱۶۹۶۷۶	۸۸۸۶۰	۹۴۹۶۸	۱۸۳۸۲۸	۴ ساله.....
۴۰۰۹۴۵	۴۲۲۳۸۷	۸۲۳۳۳۲	۴۳۴۷۴۶	۴۵۸۶۱۶	۸۹۳۳۶۲	۵-۹ ساله.....
۸۲۲۱۹	۸۶۰۴۲	۱۶۸۲۶۱	۸۹۰۵۹	۹۳۵۰۰	۱۸۲۵۵۹	۵ ساله.....
۸۱۱۲۵	۸۶۱۹۷	۱۶۷۳۲۲	۸۷۸۱۵	۹۳۲۹۹	۱۸۱۱۱۴	۶ ساله.....
۸۱۷۴۴	۸۵۸۵۳	۱۶۷۵۹۷	۸۸۶۹۸	۹۳۳۸۵	۱۸۲۰۸۳	۷ ساله.....
۷۷۹۹۵	۸۲۶۷۵	۱۶۰۶۷۰	۸۴۷۴۱	۸۹۷۶۹	۱۷۴۵۱۰	۸ ساله.....
۷۷۸۶۲	۸۱۶۲۰	۱۵۹۴۸۲	۸۴۴۳۳	۸۸۶۶۳	۱۷۳۰۹۶	۹ ساله.....
۳۷۰۱۲۶	۳۸۸۵۶۹	۷۵۸۶۹۵	۴۰۱۱۴۱	۴۲۱۰۷۵	۸۲۲۲۱۶	۱۰-۱۴ ساله.....
۷۷۲۴۵	۸۱۷۵۸	۱۵۹۰۰۳	۸۴۰۷۸	۸۸۸۶۲	۱۷۲۹۴۰	۱۰ ساله.....
۷۶۲۵۴	۷۹۷۰۰	۱۵۵۹۵۴	۸۲۶۶۱	۸۶۲۹۳	۱۶۸۹۵۴	۱۱ ساله.....
۷۳۰۹۶	۷۶۶۹۲	۱۴۹۷۸۸	۷۹۱۹۹	۸۳۱۶۸	۱۶۲۳۶۷	۱۲ ساله.....
۷۲۳۰۲	۷۵۷۳۱	۱۴۸۰۳۳	۷۸۳۰۴	۸۲۰۷۸	۱۶۰۳۸۲	۱۳ ساله.....
۷۱۲۲۹	۷۴۶۸۸	۱۴۵۹۱۷	۷۶۸۹۹	۸۰۶۷۴	۱۵۷۵۷۳	۱۴ ساله.....
۳۷۴۲۸۰	۳۸۶۰۲۳	۷۶۰۳۰۳	۴۰۲۹۰۸	۴۱۷۹۸۲	۸۲۰۸۹۰	۱۵-۱۹ ساله.....
۷۱۴۶۶	۷۴۵۸۶	۱۴۶۰۵۲	۷۷۱۵۷	۸۰۷۸۲	۱۵۷۹۳۹	۱۵ ساله.....
۷۳۰۴۵	۷۵۹۷۶	۱۴۹۰۲۱	۷۸۵۵۵	۸۲۰۲۶	۱۶۰۵۸۱	۱۶ ساله.....
۷۵۱۵۹	۷۷۹۸۳	۱۵۳۱۴۲	۸۰۷۱۲	۸۴۱۶۶	۱۶۴۸۷۸	۱۷ ساله.....
۷۷۵۲۷	۷۹۵۲۲	۱۵۷۰۴۹	۸۳۵۶۲	۸۶۲۱۷	۱۶۹۷۷۹	۱۸ ساله.....
۷۷۰۸۳	۷۷۹۵۶	۱۵۵۰۳۹	۸۲۹۲۲	۸۴۷۹۱	۱۶۷۷۱۳	۱۹ ساله.....



۳-۴- جمعیت بر حسب جنس، سن و وضع سکونت: آبان ۱۳۹۵ (دنباله)

غیر ساکن			ساکن در نقاط روستایی			سن
زن	مرد	مرد و زن	زن	مرد	مرد و زن	
۱۲۸	۵۸۱	۷۰۹	۳۸۳۷۸۷	۴۳۰۹۱۱	۸۱۴۶۹۸	تمامی سنین.....
۳	۲	۵	۳۵۵۷۵	۳۷۴۴۹	۷۳۰۲۴	۴-۰ ساله.....
۱	۰	۱	۶۶۲۳	۶۹۷۰	۱۳۵۹۳	کمتر از یک ساله.....
۰	۰	۰	۷۵۶۴	۷۶۶۲	۱۵۲۲۶	۱ ساله.....
۰	۱	۱	۷۴۰۴	۷۹۸۵	۱۵۳۸۹	۲ ساله.....
۰	۱	۱	۷۱۲۸	۷۵۳۸	۱۴۶۶۶	۳ ساله.....
۲	۰	۲	۶۸۵۶	۷۲۹۴	۱۴۱۵۰	۴ ساله.....
۲	۲	۴	۳۳۷۹۹	۳۶۲۲۷	۷۰۰۲۶	۹-۵ ساله.....
۱	۱	۲	۶۸۳۹	۷۴۵۷	۱۴۲۹۶	۵ ساله.....
۰	۰	۰	۶۶۹۰	۷۱۰۲	۱۳۷۹۲	۶ ساله.....
۰	۰	۰	۶۹۵۴	۷۵۳۲	۱۴۴۸۶	۷ ساله.....
۰	۰	۰	۶۷۴۶	۷۰۹۴	۱۳۸۴۰	۸ ساله.....
۱	۱	۲	۶۵۷۰	۷۰۴۲	۱۳۶۱۲	۹ ساله.....
۲	۳	۵	۳۱۰۱۳	۳۲۵۰۳	۶۳۵۱۶	۱۴-۱۰ ساله.....
۱	۰	۱	۶۸۳۲	۷۱۰۴	۱۳۹۳۶	۱۰ ساله.....
۰	۱	۱	۶۴۰۷	۶۵۹۲	۱۲۹۹۹	۱۱ ساله.....
۱	۰	۱	۶۱۰۲	۶۴۷۶	۱۲۵۷۸	۱۲ ساله.....
۰	۰	۰	۶۰۰۲	۶۳۴۷	۱۲۳۴۹	۱۳ ساله.....
۰	۲	۲	۵۶۷۰	۵۹۸۴	۱۱۶۵۴	۱۴ ساله.....
۴	۱۰	۱۴	۲۸۶۲۴	۳۱۹۴۹	۶۰۵۷۳	۱۹-۱۵ ساله.....
۰	۱	۱	۵۶۹۱	۶۱۹۵	۱۱۸۸۶	۱۵ ساله.....
۳	۱	۴	۵۵۰۷	۶۰۴۹	۱۱۵۵۶	۱۶ ساله.....
۱	۲	۳	۵۵۵۲	۶۱۸۱	۱۱۷۳۳	۱۷ ساله.....
۰	۴	۴	۶۰۳۵	۶۶۹۱	۱۲۷۲۶	۱۸ ساله.....
۰	۲	۲	۵۸۳۹	۶۸۳۳	۱۲۶۷۲	۱۹ ساله.....



## ۳-۴- جمعیت برحسب جنس، سن و وضع سکونت: آبان ۱۳۹۵ (دنباله)

ساکن در نقاط شهری			جمع			سن
زن	مرد	مرد و زن	زن	مرد	مرد و زن	
۴۵۲۴۳۱	۴۳۶۹۴۲	۸۸۹۳۷۳	۴۸۵۶۲۰	۴۷۴۷۷۰	۹۶۰۳۹۰	..... ۲۰-۲۴ ساله
۸۰۵۹۲	۷۹۵۷۷	۱۶۰۱۶۹	۸۷۰۶۷	۸۶۹۱۰	۱۷۳۹۷۷	..... ۲۰ ساله
۸۲۶۱۲	۸۰۶۱۸	۱۶۳۲۳۰	۸۸۵۷۷	۸۷۴۰۲	۱۷۵۹۷۹	..... ۲۱ ساله
۸۹۲۹۷	۸۶۱۸۰	۱۷۵۴۷۷	۹۶۰۱۳	۹۳۹۳۶	۱۸۹۹۴۹	..... ۲۲ ساله
۹۶۳۶۰	۹۱۸۰۶	۱۸۸۱۶۶	۱۰۳۲۷۴	۹۹۷۴۵	۲۰۳۰۱۹	..... ۲۳ ساله
۱۰۳۵۷۰	۹۸۷۶۱	۲۰۲۳۳۱	۱۱۰۶۸۹	۱۰۶۷۷۷	۲۱۷۴۶۶	..... ۲۴ ساله
۶۳۹۶۸۹	۶۱۰۷۲۷	۱۲۵۰۴۱۶	۶۷۹۸۲۴	۶۵۶۹۳۳	۱۳۳۶۷۵۷	..... ۲۵-۲۹ ساله
۱۱۶۶۴۹	۱۱۱۳۰۰	۲۲۷۹۴۹	۱۲۴۹۰۴	۱۲۱۰۳۷	۲۴۵۹۴۱	..... ۲۵ ساله
۱۲۳۰۸۱	۱۱۷۱۸۵	۲۴۰۲۶۶	۱۳۰۸۶۱	۱۲۶۱۰۸	۲۵۶۹۶۹	..... ۲۶ ساله
۱۳۱۲۳۵	۱۲۵۳۰۱	۲۵۶۵۳۶	۱۳۹۴۰۲	۱۳۴۸۳۳	۲۷۴۲۳۵	..... ۲۷ ساله
۱۳۲۹۱۵	۱۲۷۲۹۴	۲۶۰۲۰۹	۱۴۱۱۰۸	۱۳۶۶۴۱	۲۷۷۷۴۹	..... ۲۸ ساله
۱۳۵۸۰۹	۱۲۹۶۴۷	۲۶۵۴۵۶	۱۴۳۵۴۹	۱۳۸۳۱۴	۲۸۱۸۶۳	..... ۲۹ ساله
۷۳۸۱۷۵۸	۷۱۷۹۳۵	۱۴۵۶۶۹۳	۷۷۸۳۵۱	۷۶۴۱۸۸	۱۵۴۲۵۳۹	..... ۳۰-۳۴ ساله
۱۴۹۸۸۹	۱۴۶۰۰۰	۲۹۵۸۸۹	۱۵۹۰۱۱	۱۵۶۵۳۹	۳۱۵۵۵۰	..... ۳۰ ساله
۱۴۹۹۸۳	۱۴۴۲۱۲	۲۹۴۱۹۵	۱۵۷۹۰۰	۱۵۳۴۲۳	۳۱۱۳۲۳	..... ۳۱ ساله
۱۵۳۵۶۶	۱۵۰۱۸۶	۳۰۳۷۵۲	۱۶۱۷۵۷	۱۵۹۷۶۱	۳۲۱۵۱۸	..... ۳۲ ساله
۱۴۴۲۱۳	۱۳۹۷۹۶	۲۸۴۰۰۹	۱۵۱۵۳۷	۱۴۸۴۶۵	۳۰۰۰۰۲	..... ۳۳ ساله
۱۴۱۱۰۷	۱۳۷۷۴۱	۲۷۸۸۴۸	۱۴۸۱۴۶	۱۴۶۰۰۰	۲۹۴۱۴۶	..... ۳۴ ساله
۶۰۰۰۵۳	۶۰۷۴۳۷	۱۲۰۷۴۹۰	۶۳۳۳۹۴	۶۴۶۴۴۶	۱۲۷۹۸۴۰	..... ۳۵-۳۹ ساله
۱۴۴۳۶۱	۱۴۴۹۰۷	۲۸۹۲۶۸	۱۵۲۶۹۱	۱۵۴۸۱۲	۳۰۷۵۰۳	..... ۳۵ ساله
۱۲۹۵۰۲	۱۳۰۲۳۲	۲۵۹۷۳۴	۱۳۶۳۰۱	۱۳۷۹۹۸	۲۷۴۲۹۹	..... ۳۶ ساله
۱۱۷۰۵۱	۱۱۹۴۰۷	۲۳۶۴۵۸	۱۲۳۵۶۵	۱۲۷۰۳۷	۲۵۰۶۰۲	..... ۳۷ ساله
۱۰۸۰۹۱	۱۱۰۰۲۸	۲۱۸۱۱۹	۱۱۴۳۱۴	۱۱۷۳۸۸	۲۳۱۷۰۲	..... ۳۸ ساله
۱۰۱۰۴۸	۱۰۲۸۶۳	۲۰۳۹۱۱	۱۰۶۵۲۳	۱۰۹۲۱۱	۲۱۵۷۳۴	..... ۳۹ ساله



## ۳-۴- جمعیت بر حسب جنس، سن و وضع سکونت: آبان ۱۳۹۵ (دنباله)

غیرساکن			ساکن در نقاط روستایی			سن
زن	مرد	مرد و زن	زن	مرد	مرد و زن	
۱۴	۲۷	۴۱	۳۳۱۷۵	۳۷۸۰۱	۷۰۹۷۶	..... ۲۰-۲۴ ساله
۴	۶	۱۰	۶۴۷۱	۷۳۲۷	۱۳۷۹۸	..... ۲۰ ساله
۵	۶	۱۱	۵۹۶۰	۶۷۷۸	۱۲۷۳۸	..... ۲۱ ساله
۲	۹	۱۱	۶۷۱۴	۷۷۴۷	۱۴۴۶۱	..... ۲۲ ساله
۱	۲	۳	۶۹۱۳	۷۹۳۷	۱۴۸۵۰	..... ۲۳ ساله
۲	۴	۶	۷۱۱۷	۸۰۱۲	۱۵۱۲۹	..... ۲۴ ساله
۱۳	۵۲	۶۵	۴۰۱۲۲	۴۶۱۵۴	۸۶۲۷۶	..... ۲۵-۲۹ ساله
۳	۱۵	۱۸	۸۲۵۲	۹۷۲۲	۱۷۹۷۴	..... ۲۵ ساله
۲	۶	۸	۷۷۷۸	۸۹۱۷	۱۶۶۹۵	..... ۲۶ ساله
۴	۸	۱۲	۸۱۶۳	۹۵۲۴	۱۷۶۸۷	..... ۲۷ ساله
۲	۱۲	۱۴	۸۱۹۱	۹۳۳۵	۱۷۵۲۶	..... ۲۸ ساله
۲	۱۱	۱۳	۷۷۳۸	۸۶۵۶	۱۶۳۹۴	..... ۲۹ ساله
۱۹	۶۹	۸۸	۳۹۵۷۴	۴۶۱۸۴	۸۵۷۵۸	..... ۳۰-۳۴ ساله
۷	۲۳	۳۰	۹۱۱۵	۱۰۵۱۶	۱۹۶۳۱	..... ۳۰ ساله
۴	۱۳	۱۷	۷۹۱۳	۹۱۹۸	۱۷۱۱۱	..... ۳۱ ساله
۲	۱۹	۲۱	۸۱۸۹	۹۵۵۶	۱۷۷۴۵	..... ۳۲ ساله
۴	۶	۱۰	۷۳۲۰	۸۶۶۳	۱۵۹۸۳	..... ۳۳ ساله
۲	۸	۱۰	۷۰۳۷	۸۲۵۱	۱۵۲۸۸	..... ۳۴ ساله
۲۵	۸۴	۱۰۹	۳۳۳۱۶	۳۸۹۲۵	۷۲۲۴۱	..... ۳۵-۳۹ ساله
۸	۲۴	۳۲	۸۳۲۲	۹۸۸۱	۱۸۲۰۳	..... ۳۵ ساله
۹	۲۱	۳۰	۶۷۹۰	۷۷۴۵	۱۴۵۳۵	..... ۳۶ ساله
۲	۱۰	۱۲	۶۵۱۲	۷۶۲۰	۱۴۱۳۲	..... ۳۷ ساله
۵	۱۹	۲۴	۶۲۱۸	۷۳۴۱	۱۳۵۵۹	..... ۳۸ ساله
۱	۱۰	۱۱	۵۴۷۴	۶۳۳۸	۱۱۸۱۲	..... ۳۹ ساله



## ۳-۴- جمعیت برحسب جنس، سن و وضع سکونت: آبان ۱۳۹۵ (دنباله)

ساکن در نقاط شهری			جمع			سن
زن	مرد	مرد و زن	زن	مرد	مرد و زن	
۴۴۹۲۵۸	۴۶۹۲۳۱	۹۱۸۴۸۹	۴۷۵۶۱۵	۵۰۰۹۰۴	۹۷۶۵۱۹	..... ۴۰-۴۴ ساله
۹۹۷۶۴	۱۰۳۶۰۸	۲۰۳۳۷۲	۱۰۶۲۷۰	۱۱۱۳۴۱	۲۱۷۶۱۱	..... ۴۰ ساله
۹۱۶۳۱	۹۴۹۱۱	۱۸۶۵۴۲	۹۶۷۴۴	۱۰۱۰۳۶	۱۹۷۷۸۰	..... ۴۱ ساله
۸۸۲۸۷	۹۲۷۵۷	۱۸۱۰۴۴	۹۳۳۵۹	۹۸۹۶۵	۱۹۲۳۲۴	..... ۴۲ ساله
۸۶۱۸۳	۹۰۵۳۰	۱۷۶۷۱۳	۹۱۲۳۰	۹۶۴۴۶	۱۸۷۶۷۶	..... ۴۳ ساله
۸۳۳۹۳	۸۷۴۲۵	۱۷۰۸۱۸	۸۸۰۱۲	۹۳۱۱۶	۱۸۱۱۲۸	..... ۴۴ ساله
۴۱۶۴۴۵	۴۲۶۹۱۴	۸۴۳۳۵۹	۴۲۹۲۳۱	۴۵۳۳۱۴	۸۹۲۵۴۵	..... ۴۵-۴۹ ساله
۹۱۵۷۸	۹۶۵۸۴	۱۸۸۱۶۲	۹۷۶۲۹	۱۰۳۷۴۸	۲۰۱۳۷۷	..... ۴۵ ساله
۸۳۵۴۶	۸۶۷۳۱	۱۷۰۲۷۷	۸۸۰۸۰	۹۲۰۷۶	۱۸۰۱۵۶	..... ۴۶ ساله
۸۳۳۶۰	۸۵۶۰۷	۱۶۸۹۶۷	۸۷۶۷۱	۹۰۶۴۴	۱۷۸۳۱۵	..... ۴۷ ساله
۸۲۴۹۲	۸۳۳۱۷	۱۶۵۸۰۹	۸۶۷۲۶	۸۸۰۹۹	۱۷۴۸۲۵	..... ۴۸ ساله
۷۵۴۶۹	۷۴۶۷۵	۱۵۰۱۴۴	۷۹۱۲۵	۷۸۷۴۷	۱۵۷۸۷۲	..... ۴۹ ساله
۳۶۰۵۱۷	۳۵۹۰۰۵	۷۱۹۵۲۲	۳۷۸۵۱۱	۳۷۹۵۳۲	۷۵۸۰۴۳	..... ۵۰-۵۴ ساله
۸۰۳۷۸	۸۰۱۸۴	۱۶۰۵۶۲	۸۵۲۲۵	۸۵۶۴۵	۱۷۰۸۷۰	..... ۵۰ ساله
۷۱۲۵۰	۷۰۶۹۲	۱۴۱۹۴۲	۷۴۶۸۸	۷۴۴۹۹	۱۴۹۱۸۷	..... ۵۱ ساله
۷۰۸۶۸	۷۰۵۳۶	۱۴۱۴۰۴	۷۴۳۴۰	۷۴۵۶۶	۱۴۸۹۰۶	..... ۵۲ ساله
۷۰۴۷۱	۷۰۴۱۲	۱۴۰۸۸۳	۷۳۷۹۱	۷۴۱۸۰	۱۴۷۹۷۱	..... ۵۳ ساله
۶۷۵۵۰	۶۷۱۸۱	۱۳۴۷۳۱	۷۰۴۶۷	۷۰۶۴۲	۱۴۱۱۰۹	..... ۵۴ ساله
۳۰۵۵۱۳	۲۹۶۶۵۸	۶۰۲۱۷۱	۳۱۹۳۶۵	۳۱۲۶۵۳	۶۳۲۰۱۸	..... ۵۵-۵۹ ساله
۶۹۰۱۷	۶۸۱۰۹	۱۳۷۱۲۶	۷۲۷۳۱	۷۲۴۱۹	۱۴۵۱۵۰	..... ۵۵ ساله
۶۳۶۹۶	۶۱۷۵۳	۱۲۵۴۴۹	۶۶۵۵۹	۶۵۱۲۲	۱۳۱۶۸۱	..... ۵۶ ساله
۶۱۰۱۸	۵۸۸۵۰	۱۱۹۸۶۸	۶۳۵۵۸	۶۱۹۴۸	۱۲۵۵۰۶	..... ۵۷ ساله
۵۸۳۲۷	۵۶۲۴۳	۱۱۴۵۷۰	۶۰۹۵۳	۵۹۱۴۵	۱۲۰۰۹۸	..... ۵۸ ساله
۵۳۴۵۵	۵۱۷۰۳	۱۰۵۱۵۸	۵۵۵۶۴	۵۴۰۱۹	۱۰۹۵۸۳	..... ۵۹ ساله





## ۳-۴- جمعیت بر حسب جنس، سن و وضع سکونت: آبان ۱۳۹۵ (دنباله)

غیرساکن			ساکن در نقاط روستایی			سن
زن	مرد	مرد و زن	زن	مرد	مرد و زن	
۱۷	۶۷	۸۴	۲۶۳۴۰	۳۱۶۰۶	۵۷۹۴۶	..... ۴۰-۴۴ ساله
۸	۲۵	۳۳	۶۴۹۸	۷۷۰۸	۱۴۲۰۶	..... ۴۰ ساله
۲	۱۲	۱۴	۵۱۱۱	۶۱۱۳	۱۱۲۲۴	..... ۴۱ ساله
۳	۱۱	۱۴	۵۰۶۹	۶۱۹۷	۱۱۲۶۶	..... ۴۲ ساله
۱	۸	۹	۵۰۴۶	۵۹۰۸	۱۰۹۵۴	..... ۴۳ ساله
۳	۱۱	۱۴	۴۶۱۶	۵۶۸۰	۱۰۲۹۶	..... ۴۴ ساله
۱۵	۷۵	۹۰	۲۲۷۷۱	۲۶۳۲۵	۴۹۰۹۶	..... ۴۵-۴۹ ساله
۵	۱۶	۲۱	۶۰۴۶	۷۱۴۸	۱۳۱۹۴	..... ۴۵ ساله
۶	۱۳	۱۹	۴۵۲۸	۵۳۳۲	۹۸۶۰	..... ۴۶ ساله
۲	۱۶	۱۸	۴۳۰۹	۵۰۲۱	۹۳۳۰	..... ۴۷ ساله
۲	۱۵	۱۷	۴۲۳۲	۴۷۶۷	۸۹۹۹	..... ۴۸ ساله
۰	۱۵	۱۵	۳۶۵۶	۴۰۵۷	۷۷۱۳	..... ۴۹ ساله
۷	۶۹	۷۶	۱۷۹۸۷	۲۰۴۵۸	۳۸۴۴۵	..... ۵۰-۵۴ ساله
۲	۲۷	۲۹	۴۸۴۵	۵۴۳۴	۱۰۲۷۹	..... ۵۰ ساله
۲	۱۰	۱۲	۳۴۳۶	۳۷۹۷	۷۲۳۳	..... ۵۱ ساله
۱	۱۲	۱۳	۳۴۷۱	۴۰۱۸	۷۴۸۹	..... ۵۲ ساله
۲	۱۰	۱۲	۳۳۱۸	۳۷۵۸	۷۰۷۶	..... ۵۳ ساله
۰	۱۰	۱۰	۲۹۱۷	۳۴۵۱	۶۳۶۸	..... ۵۴ ساله
۶	۶۰	۶۶	۱۳۸۴۶	۱۵۹۳۵	۲۹۷۸۱	..... ۵۵-۵۹ ساله
۳	۱۹	۲۲	۳۷۱۱	۴۲۹۱	۸۰۰۲	..... ۵۵ ساله
۲	۹	۱۱	۲۸۶۱	۳۳۶۰	۶۲۲۱	..... ۵۶ ساله
۰	۱۱	۱۱	۲۵۴۰	۳۰۸۷	۵۶۲۷	..... ۵۷ ساله
۱	۱۲	۱۳	۲۶۲۵	۲۸۹۰	۵۵۱۵	..... ۵۸ ساله
۰	۹	۹	۲۱۰۹	۲۳۰۷	۴۴۱۶	..... ۵۹ ساله



## ۳-۴- جمعیت برحسب جنس، سن و وضع سکونت: آبان ۱۳۹۵ (دنباله)

ساکن در نقاط شهری			جمع			سن
زن	مرد	مرد و زن	زن	مرد	مرد و زن	
۲۳۱۸۷۳	۲۳۰۳۵۰	۴۶۲۲۲۳	۲۴۱۸۷۶	۲۴۱۳۲۶	۴۸۳۲۰۲	۶۰-۶۴ ساله ....
۵۴۱۵۳	۵۲۸۰۳	۱۰۶۹۵۶	۵۶۹۲۸	۵۶۰۳۵	۱۱۲۹۶۳	..... ساله ۶۰
۴۸۲۲۲	۴۹۲۰۳	۹۷۴۲۵	۵۰۱۴۳	۵۱۳۶۲	۱۰۱۵۰۵	..... ساله ۶۱
۴۴۷۸۴	۴۴۲۴۸	۸۹۰۳۲	۴۶۶۴۹	۴۶۲۱۶	۹۲۸۶۵	..... ساله ۶۲
۴۳۵۹۳	۴۳۲۵۶	۸۶۸۴۹	۴۵۴۱۵	۴۵۲۲۷	۹۰۶۴۲	..... ساله ۶۳
۴۱۱۲۱	۴۰۸۴۰	۸۱۹۶۱	۴۲۷۴۱	۴۲۴۸۶	۸۵۲۲۷	..... ساله ۶۴
۱۶۱۶۱۰	۱۵۶۷۱۶	۳۱۸۳۲۶	۱۶۷۹۴۱	۱۶۳۱۶۲	۳۳۱۱۰۳	۶۵-۶۹ ساله ....
۴۱۲۱۳	۳۹۲۵۳	۸۰۴۶۶	۴۳۱۰۱	۴۱۳۲۴	۸۴۴۲۵	..... ساله ۶۵
۳۲۵۹۶	۳۱۷۲۳	۶۴۳۱۹	۳۳۷۸۹	۳۲۹۱۶	۶۶۷۰۵	..... ساله ۶۶
۳۱۶۱۹	۳۱۹۷۴	۶۳۵۹۳	۳۲۷۹۸	۳۳۱۴۸	۶۵۹۴۶	..... ساله ۶۷
۲۸۴۶۱	۲۷۴۸۵	۵۵۹۴۶	۲۹۵۵۸	۲۸۵۵۰	۵۸۱۰۸	..... ساله ۶۸
۲۷۷۲۱	۲۶۲۸۱	۵۴۰۰۲	۲۸۶۹۵	۲۷۲۲۴	۵۵۹۱۹	..... ساله ۶۹
۱۱۲۱۸۷	۱۱۰۷۲۷	۲۲۲۹۱۴	۱۱۶۸۵۲	۱۱۵۵۳۷	۲۳۲۳۸۹	۷۰-۷۴ ساله ....
۲۹۱۰۶	۲۶۸۲۸	۵۵۹۳۴	۳۰۵۶۴	۲۸۳۷۳	۵۸۹۳۷	..... ساله ۷۰
۲۳۹۲۴	۲۳۶۴۳	۴۷۵۶۷	۲۴۷۷۳	۲۴۵۱۶	۴۹۲۸۹	..... ساله ۷۱
۲۲۰۲۸	۲۲۴۴۹	۴۴۴۷۷	۲۲۸۹۹	۲۳۳۰۷	۴۶۲۰۶	..... ساله ۷۲
۱۹۳۰۳	۱۹۳۷۹	۳۸۶۸۲	۲۰۱۱۱	۲۰۱۸۶	۴۰۲۹۷	..... ساله ۷۳
۱۷۸۲۶	۱۸۴۲۸	۳۶۲۵۴	۱۸۵۰۵	۱۹۱۵۵	۳۷۶۶۰	..... ساله ۷۴
۷۶۴۳۶	۷۷۲۴۹	۱۵۳۶۸۵	۷۹۶۷۹	۸۰۶۳۹	۱۶۰۳۱۸	۷۵-۷۹ ساله ....
۱۸۷۰۱	۱۷۶۵۹	۳۶۳۶۰	۱۹۵۸۱	۱۸۶۱۸	۳۸۱۹۹	..... ساله ۷۵
۱۵۸۱۸	۱۵۹۲۰	۳۱۷۳۸	۱۶۴۸۵	۱۶۵۳۶	۳۳۰۲۱	..... ساله ۷۶
۱۴۶۶۹	۱۵۱۰۶	۲۹۷۷۵	۱۵۲۳۲	۱۵۶۸۸	۳۰۹۲۰	..... ساله ۷۷
۱۴۳۹۹	۱۴۶۳۹	۲۹۰۳۸	۱۴۹۸۴	۱۵۲۶۷	۳۰۲۵۱	..... ساله ۷۸
۱۲۸۴۹	۱۳۹۲۵	۲۶۷۷۴	۱۳۳۹۷	۱۴۵۳۰	۲۷۹۲۷	..... ساله ۷۹



## ۳-۴- جمعیت بر حسب جنس، سن و وضع سکونت: آبان ۱۳۹۵ (دنباله)

غیرساکن			ساکن در نقاط روستایی			سن
زن	مرد	مرد و زن	زن	مرد	مرد و زن	
۰	۲۸	۲۸	۱۰۰۰۳	۱۰۹۴۸	۲۰۹۵۱	..... ۶۴-۶۰ ساله
۰	۱۱	۱۱	۲۷۷۵	۳۲۲۱	۵۹۹۶	..... ۶۰ ساله
۰	۴	۴	۱۹۲۱	۲۱۵۵	۴۰۷۶	..... ۶۱ ساله
۰	۵	۵	۱۸۶۵	۱۹۶۳	۳۸۲۸	..... ۶۲ ساله
۰	۸	۸	۱۸۲۲	۱۹۶۳	۳۷۸۵	..... ۶۳ ساله
۰	۰	۰	۱۶۲۰	۱۶۴۶	۳۲۶۶	..... ۶۴ ساله
۰	۱۷	۱۷	۶۳۳۱	۶۴۲۹	۱۲۷۶۰	..... ۶۹-۶۵ ساله
۰	۷	۷	۱۸۸۸	۲۰۶۴	۳۹۵۲	..... ۶۵ ساله
۰	۴	۴	۱۱۹۳	۱۱۸۹	۲۳۸۲	..... ۶۶ ساله
۰	۰	۰	۱۱۷۹	۱۱۷۴	۲۳۵۳	..... ۶۷ ساله
۰	۵	۵	۱۰۹۷	۱۰۶۰	۲۱۵۷	..... ۶۸ ساله
۰	۱	۱	۹۷۴	۹۴۲	۱۹۱۶	..... ۶۹ ساله
۱	۱۰	۱۱	۴۶۶۴	۴۸۰۰	۹۴۶۴	..... ۷۴-۷۰ ساله
۰	۵	۵	۱۴۵۸	۱۵۴۰	۲۹۹۸	..... ۷۰ ساله
۰	۲	۲	۸۴۹	۸۷۱	۱۷۲۰	..... ۷۱ ساله
۱	۲	۳	۸۷۰	۸۵۶	۱۷۲۶	..... ۷۲ ساله
۰	۱	۱	۸۰۸	۸۰۶	۱۶۱۴	..... ۷۳ ساله
۰	۰	۰	۶۷۹	۷۲۷	۱۴۰۶	..... ۷۴ ساله
۰	۳	۳	۳۲۴۳	۳۳۸۷	۶۶۳۰	..... ۷۹-۷۵ ساله
۰	۱	۱	۸۸۰	۹۵۸	۱۸۳۸	..... ۷۵ ساله
۰	۱	۱	۶۶۷	۶۱۵	۱۲۸۲	..... ۷۶ ساله
۰	۱	۱	۵۶۳	۵۸۱	۱۱۴۴	..... ۷۷ ساله
۰	۰	۰	۵۸۵	۶۲۸	۱۲۱۳	..... ۷۸ ساله
۰	۰	۰	۵۴۸	۶۰۵	۱۱۵۳	..... ۷۹ ساله



## ۳-۴- جمعیت بر حسب جنس، سن و وضع سکونت: آبان ۱۳۹۵ (دنباله)

ساکن در نقاط شهری			جمع			سن
زن	مرد	مرد و زن	زن	مرد	مرد و زن	
۴۹۵۱۶	۵۲۹۱۶	۱۰۲۴۳۲	۵۱۵۴۴	۵۵۳۵۴	۱۰۶۸۹۸	..... ۱۴-۱۰ ساله
۱۳۲۲۳	۱۴۶۵۹	۲۷۸۸۲	۱۳۸۷۶	۱۵۴۵۰	۲۹۳۲۶	..... ۸۰ ساله
۹۷۶۷	۱۰۷۱۰	۲۰۴۷۷	۱۰۱۰۴	۱۱۱۴۴	۲۱۲۴۸	..... ۸۱ ساله
۹۷۵۲	۱۰۰۹۵	۱۹۸۴۷	۱۰۱۴۸	۱۰۵۳۷	۲۰۶۸۵	..... ۸۲ ساله
۹۰۲۹	۹۲۶۲	۱۸۲۹۱	۹۳۹۲	۹۶۸۸	۱۹۰۸۰	..... ۸۳ ساله
۷۷۴۵	۸۱۹۰	۱۵۹۳۵	۸۰۲۴	۸۵۳۵	۱۶۵۵۹	..... ۸۴ ساله
۲۵۰۵۱	۲۲۹۸۵	۴۸۰۳۶	۲۵۹۹۸	۲۳۹۲۹	۴۹۹۲۷	..... ۱۹-۱۵ ساله
۷۸۶۳	۷۵۷۹	۱۵۴۴۲	۸۲۲۰	۷۹۶۴	۱۶۱۸۴	..... ۸۵ ساله
۵۵۶۰	۵۲۳۱	۱۰۷۹۱	۵۷۶۹	۵۴۲۷	۱۱۱۹۶	..... ۸۶ ساله
۴۵۶۸	۳۹۲۰	۸۴۸۸	۴۷۱۴	۴۰۶۴	۸۷۷۸	..... ۸۷ ساله
۴۰۷۰	۳۴۰۷	۷۴۷۷	۴۲۰۲	۳۵۴۱	۷۷۴۳	..... ۸۸ ساله
۲۹۹۰	۲۸۴۸	۵۸۳۸	۳۰۹۳	۲۹۳۳	۶۰۲۶	..... ۸۹ ساله
۹۱۳۵	۸۲۸۷	۱۷۴۲۲	۹۴۶۸	۸۶۵۴	۱۸۱۲۲	..... ۹۴-۹۰ ساله
۳۱۲۰	۲۷۰۴	۵۸۲۴	۳۲۴۹	۲۸۵۷	۶۱۰۶	..... ۹۰ ساله
۲۲۱۳	۲۰۶۰	۴۲۷۳	۲۲۸۴	۲۱۳۰	۴۴۱۴	..... ۹۱ ساله
۱۷۰۳	۱۵۶۹	۳۲۷۲	۱۷۵۵	۱۶۴۲	۳۳۹۷	..... ۹۲ ساله
۱۲۴۶	۱۱۵۷	۲۴۰۳	۱۳۰۲	۱۱۹۹	۲۵۰۱	..... ۹۳ ساله
۸۵۳	۷۹۷	۱۶۵۰	۸۷۸	۸۲۶	۱۷۰۴	..... ۹۴ ساله
۱۶۷۱	۱۲۷۵	۲۹۴۶	۱۷۳۸	۱۳۳۷	۳۰۷۵	..... ۹۹-۹۵ ساله
۷۸۱	۶۴۵	۱۴۲۶	۸۱۳	۶۷۶	۱۴۸۹	..... ۹۵ ساله
۳۹۷	۲۹۵	۶۹۲	۴۰۹	۳۰۸	۷۱۷	..... ۹۶ ساله
۲۶۰	۱۴۸	۴۰۸	۲۶۸	۱۵۸	۴۲۶	..... ۹۷ ساله
۱۳۸	۱۱۳	۲۵۱	۱۴۸	۱۲۰	۲۶۸	..... ۹۸ ساله
۹۵	۷۴	۱۶۹	۱۰۰	۷۵	۱۷۵	..... ۹۹ ساله
۲۸۱	۱۷۸	۴۵۹	۳۱۰	۲۰۱	۵۱۱	..... ۱۰۰ ساله و بیشتر

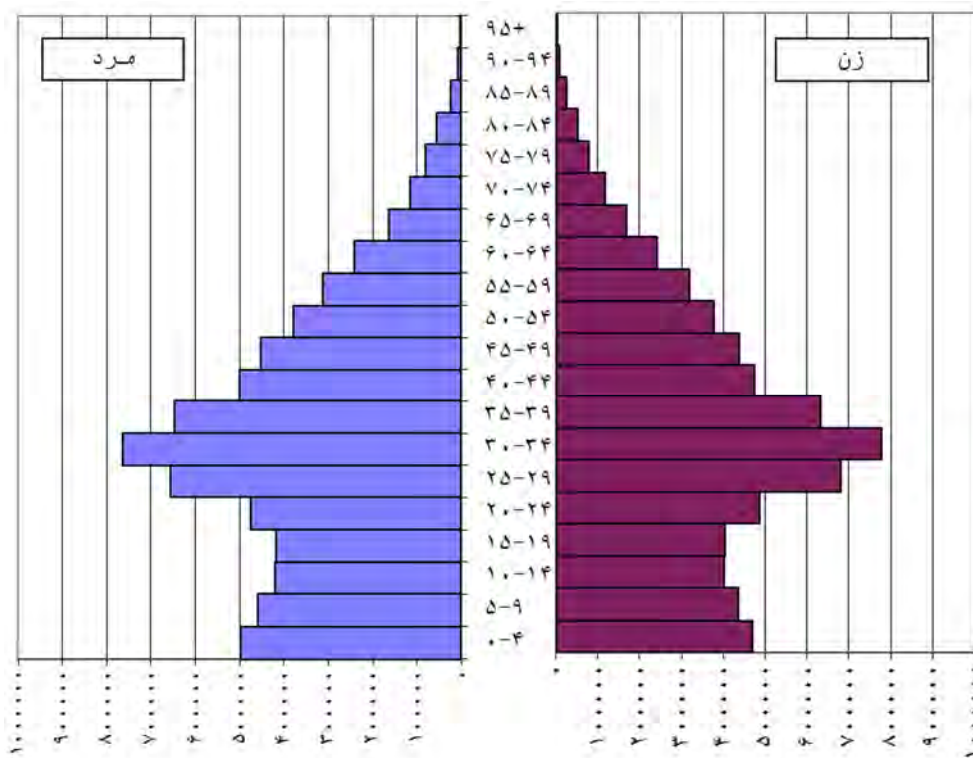


## ۳-۴- جمعیت بر حسب جنس، سن و وضع سکونت: آبان ۱۳۹۵ (دنباله)

غیرساکن			ساکن در نقاط روستایی			سن
زن	مرد	مرد و زن	زن	مرد	مرد و زن	
۰	۲	۲	۲۰۲۸	۲۴۳۶	۴۴۶۴	..... ۱۴-۸۰ ساله
۰	۱	۱	۶۵۳	۷۹۰	۱۴۴۳	..... ۸۰ ساله
۰	۰	۰	۳۳۷	۴۳۴	۷۷۱	..... ۸۱ ساله
۰	۱	۱	۳۹۶	۴۴۱	۸۳۷	..... ۸۲ ساله
۰	۰	۰	۳۶۳	۴۲۶	۷۸۹	..... ۸۳ ساله
۰	۰	۰	۲۷۹	۳۴۵	۶۲۴	..... ۸۴ ساله
۰	۱	۱	۹۴۷	۹۴۳	۱۸۹۰	..... ۸۵-۸۹ ساله
۰	۱	۱	۳۵۷	۳۸۴	۷۴۱	..... ۸۵ ساله
۰	۰	۰	۲۰۹	۱۹۶	۴۰۵	..... ۸۶ ساله
۰	۰	۰	۱۴۶	۱۴۴	۲۹۰	..... ۸۷ ساله
۰	۰	۰	۱۳۲	۱۳۴	۲۶۶	..... ۸۸ ساله
۰	۰	۰	۱۰۳	۸۵	۱۸۸	..... ۸۹ ساله
۰	۰	۰	۳۳۳	۳۶۷	۷۰۰	..... ۹۰-۹۴ ساله
۰	۰	۰	۱۲۹	۱۵۳	۲۸۲	..... ۹۰ ساله
۰	۰	۰	۷۱	۷۰	۱۴۱	..... ۹۱ ساله
۰	۰	۰	۵۲	۷۳	۱۲۵	..... ۹۲ ساله
۰	۰	۰	۵۶	۴۲	۹۸	..... ۹۳ ساله
۰	۰	۰	۲۵	۲۹	۵۴	..... ۹۴ ساله
۰	۰	۰	۶۷	۶۲	۱۲۹	..... ۹۵-۹۹ ساله
۰	۰	۰	۳۲	۳۱	۶۳	..... ۹۵ ساله
۰	۰	۰	۱۲	۱۳	۲۵	..... ۹۶ ساله
۰	۰	۰	۸	۱۰	۱۸	..... ۹۷ ساله
۰	۰	۰	۱۰	۷	۱۷	..... ۹۸ ساله
۰	۰	۰	۵	۱	۶	..... ۹۹ ساله
۰	۰	۰	۲۹	۲۳	۵۲	..... ۱۰۰ ساله و بیشتر

ماخذ - مرکز آمار ایران. دفتر جمعیت، نیروی کار و سرشماری.

۳-۲- هرم سنی جمعیت: آبان ۱۳۹۵



منبع: جدول ۳-۴

۳-۵- جمعیت برحسب جنس و گروه‌های عمده سنی: آبان ۱۳۹۵

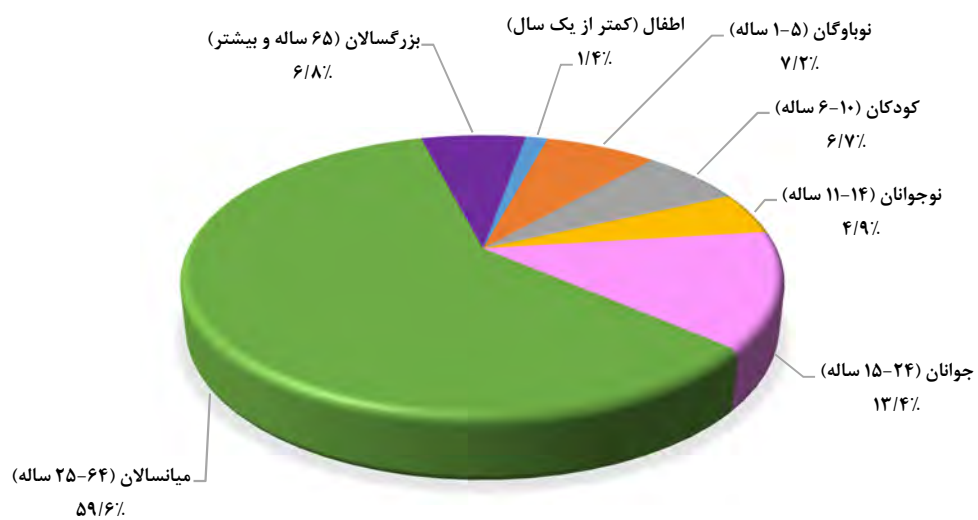
کل استان <sup>(۱)</sup>			گروه‌های عمده سنی
زن	مرد	مرد و زن	
۶۵۹۳۹۶۵	۶۶۷۳۶۷۲	۱۳۲۶۷۶۳۷	جمع .....
۹۳۶۲۹	۹۷۵۴۲	۱۹۱۱۷۱	اطفال (کمتر از یک سال).....
۴۶۵۲۸۳	۴۹۳۰۷۸	۹۵۸۳۶۱	نوباوگان (۵-۱ ساله).....
۴۲۹۷۶۵	۴۵۳۹۷۸	۸۸۳۷۴۳	کودکان (۱۰-۶ ساله).....
۳۱۷۰۶۳	۳۳۲۲۱۳	۶۴۹۲۷۶	نوجوانان (۱۴-۱۱ ساله).....
۸۸۸۵۲۸	۸۹۲۷۵۲	۱۷۸۱۲۸۰	جوانان (۲۴-۱۵ ساله).....
۳۹۴۶۱۶۷	۳۹۵۵۲۹۶	۷۹۰۱۴۶۳	میانسالان (۶۴-۲۵ ساله).....
۴۵۳۵۳۰	۴۴۸۸۱۳	۹۰۲۳۴۳	بزرگسالان (۶۵ ساله و بیشتر).....

روستایی			شهری			گروه‌های عمده سنی
زن	مرد	مرد و زن	زن	مرد	مرد و زن	
۳۸۳۷۸۷	۴۳۰۹۱۱	۸۱۴۶۹۸	۶۳۱۰۰۵۰	۶۲۴۲۱۸۰	۱۲۴۵۲۲۳۰	جمع .....
۶۶۲۳	۶۹۷۰	۱۳۵۹۳	۸۷۰۰۵	۹۰۵۷۲	۱۷۷۵۷۷	اطفال (کمتر از یک سال).....
۳۵۷۹۱	۳۷۹۳۶	۷۳۷۲۷	۴۲۹۴۸۹	۴۵۵۱۳۹	۸۸۴۶۲۸	نوباوگان (۵-۱ ساله).....
۳۳۷۹۲	۳۵۸۷۴	۶۹۶۶۶	۳۹۵۹۷۱	۴۱۸۱۰۳	۸۱۴۰۷۴	کودکان (۱۰-۶ ساله).....
۲۴۱۸۱	۲۵۳۹۹	۴۹۵۸۰	۲۹۲۸۸۱	۳۰۶۸۱۱	۵۹۹۶۹۲	نوجوانان (۱۴-۱۱ ساله).....
۶۱۷۹۹	۶۹۷۵۰	۱۳۱۵۴۹	۸۲۶۷۱۱	۸۲۲۹۶۵	۱۶۴۹۶۷۶	جوانان (۲۴-۱۵ ساله).....
۲۰۳۹۵۹	۲۳۶۵۳۵	۴۴۰۴۹۴	۳۷۴۲۱۰۶	۳۷۱۸۲۵۷	۷۴۶۰۳۶۳	میانسالان (۶۴-۲۵ ساله)....
۱۷۶۴۲	۱۸۴۴۷	۳۶۰۸۹	۴۳۵۸۸۷	۴۳۰۳۳۳	۸۶۶۲۲۰	بزرگسالان (۶۵ ساله و بیشتر).....

(۱) آمار جمعیت غیرساکن در جمعیت کل استان منظور شده است.

ماخذ - مرکز آمار ایران. دفتر جمعیت، نیروی کار و سرشماری.

## ۳-۳- جمعیت برحسب گروه‌های عمده سنی: آبان ۱۳۹۵



منبع: جدول ۳-۵



۳-۶- خانوار و جمعیت برحسب جنس در نقاط شهری و روستایی

جمعیت			تعداد خانوار	شرح
زن	مرد	مرد و زن		
<b>جمع</b>				
...	...	...	...	آبان ۱۳۳۵.....
...	...	...	...	آبان ۱۳۴۵.....
...	...	۴۹۸۱۳۴۹	۱۰۷۶۳۲۴	آبان ۱۳۵۵ <sup>(۱) (۲)</sup> .....
۳۳۷۲۶۱۱	۳۵۵۱۴۶۰	۶۹۲۴۰۷۱	۱۵۴۶۶۸۰	آبان ۱۳۶۵ <sup>(۲) (۳)</sup> .....
...	...	...	...	مهر ۱۳۷۰.....
۴۳۴۵۵۳۵	۴۶۱۳۱۸۷	۸۹۵۸۷۲۲	۲۱۲۲۰۱۱	آبان ۱۳۷۵ <sup>(۲) (۳)</sup> .....
۵۵۱۳۹۷۵	۵۸۳۱۴۰۰	۱۱۳۴۵۳۷۵	۳۱۶۸۰۱۲	آبان ۱۳۸۵ <sup>(۲) (۳)</sup> .....
۶۰۴۵۳۹۸	۶۱۳۷۹۹۳	۱۲۱۸۳۳۹۱	۳۷۳۲۱۹۰	آبان ۱۳۹۰ <sup>(۳)</sup> .....
۶۵۹۳۹۶۵	۶۶۷۳۶۷۲	۱۳۲۶۷۶۳۷	۴۲۸۸۵۶۳	آبان ۱۳۹۵ <sup>(۳)</sup> .....
<b>نقاط شهری</b>				
...	...	...	...	آبان ۱۳۳۵.....
...	...	...	...	آبان ۱۳۴۵.....
-	-	۴۷۳۰۸۲۶	۱۰۲۴۳۰۸	آبان ۱۳۵۵ <sup>(۱) (۲)</sup> .....
۳۱۵۰۴۴۰	۳۳۰۵۲۹۲	۶۴۵۵۷۳۲	۱۴۵۱۸۲۷	آبان ۱۳۶۵ <sup>(۲)</sup> .....
...	...	...	...	مهر ۱۳۷۰.....
۳۸۱۰۸۸۶	۴۰۱۶۶۸۱	۷۸۲۷۵۶۷	۱۹۲۳۸۰۵	آبان ۱۳۷۵ <sup>(۲)</sup> .....
۵۰۷۸۷۳۰	۵۳۳۹۲۳۷	۱۰۴۱۷۹۶۷	۲۹۳۹۵۹۱	آبان ۱۳۸۵ <sup>(۲)</sup> .....
۵۶۳۶۶۹۴	۵۶۶۹۱۳۸	۱۱۳۰۵۸۳۲	۳۴۹۶۸۹۲	آبان ۱۳۹۰.....
۶۳۱۰۰۵۰	۶۳۴۳۱۸۰	۱۲۴۵۲۲۳۰	۴۰۵۳۵۰۷	آبان ۱۳۹۵.....



## ۳-۶- خانوار و جمعیت برحسب جنس در نقاط شهری و روستایی (دنباله)

جمعیت			تعداد خانوار	شرح
زن	مرد	مرد و زن		
...	...	...	...	<b>نقاط روستایی</b>
...	...	...	...	آبان ۱۳۳۵.....
...	...	...	...	آبان ۱۳۴۵.....
...	...	۲۵۰۵۲۳	۵۲۰۱۶	آبان ۱۳۵۵ <sup>(۱)</sup> .....
۲۲۲۱۳۳	۲۴۶۰۶۸	۴۶۸۲۰۱	۹۴۸۲۰	آبان ۱۳۶۵ <sup>(۲)</sup> .....
...	...	...	...	مهر ۱۳۷۰.....
۵۳۴۶۲۷	۵۹۶۳۶۰	۱۱۳۰۹۸۷	۱۹۸۲۰۶	آبان ۱۳۷۵ <sup>(۲)</sup> .....
۴۳۵۲۴۵	۴۹۲۱۲۱	۹۲۷۳۶۶	۲۲۸۴۰۱	آبان ۱۳۸۵ <sup>(۲)</sup> .....
۴۰۸۶۸۳	۴۶۸۷۵۴	۸۷۷۴۳۷	۲۳۵۱۹۳	آبان ۱۳۹۰.....
<b>۳۸۳۷۸۷</b>	<b>۴۳۰۹۱۱</b>	<b>۸۱۴۶۹۸</b>	<b>۲۳۵۳۹۷</b>	<b>آبان ۱۳۹۵.....</b>

(۱) آمار خانوار و جمعیت غیرساکن در آمار نقاط روستایی منظور شده است.

(۲) اطلاعات سال‌های ۱۳۵۵، ۱۳۶۵، ۱۳۷۵ و ۱۳۸۵ بر اساس محدوده تقسیمات کشوری سال ۱۳۹۵ همانندسازی شده است.

(۳) آمار تعداد خانوار و جمعیت غیرساکن در آمار خانوار و جمعیت کل استان منظور شده است.

ماخذ - مرکز آمار ایران. (ر.م).

- مرکز آمار ایران. دفتر جمعیت، نیروی کار و سرشماری.

## ۳-۷- خانوار و جمعیت شهرستان‌ها برحسب ساکن و غیرساکن: آبان ۱۳۹۵

ساکن در نقاط شهری		جمع		شهرستان
جمعیت	خانوار	جمعیت	خانوار	
۱۲۴۵۲۲۳۰	۴۰۵۲۵۰۷	۱۳۲۶۷۶۳۷	۴۲۱۱۵۶۳	جمع.....
۵۱۲۱۵۶	۱۵۷۲۸۳	۵۴۸۶۲۰	۱۶۸۲۸۸	اسلامشهر.....
۴۹۸۶۳۲	۱۴۵۸۷۵	۵۳۶۳۲۹	۱۵۶۷۹۱	بهارستان.....
۲۷۶۲۸۲	۸۱۹۶۰	۳۵۰۹۶۶	۱۰۳۵۴۲	پاکدشت.....
۱۵۲۳۹۷	۴۸۳۲۳	۱۶۹۰۶۰	۵۳۳۶۷	پردیس.....
۵۹۱۸۴	۱۸۰۵۴	۸۶۶۰۱	۲۵۷۰۴	پیشوا.....
۸۶۹۳۷۰۶	۲۹۱۱۰۶۵	۸۷۳۷۵۱۰	۲۹۲۴۲۰۸	تهران <sup>(۱)</sup> .....
۹۳۲۰۱	۲۹۳۲۹	۱۲۵۴۸۰	۳۹۳۷۳	دماوند.....
۲۳۱۵۰۱	۷۲۰۹۸	۲۹۱۵۱۶	۸۹۲۷۱	رباط کریم.....
۱۴۶۸۳۷	۴۱۸۱۹	۳۴۹۷۰۰	۹۶۹۹۶	ری <sup>(۱)</sup> .....
۲۸۵۱۴	۹۶۲۱	۴۷۲۷۹	۱۶۱۰۷	شمیرانات <sup>(۱)</sup> .....
۶۵۶۵۸۸	۲۰۰۲۱۲	۷۴۴۲۱۰	۲۲۶۰۱۱	شهریار.....
۱۸۵۷۷	۶۱۰۶	۳۳۵۵۸	۱۱۷۰۰	فیروزکوه.....
۳۰۹۶۰۵	۹۴۵۳۲	۳۱۶۶۳۶	۹۶۶۸۲	قدس.....
۲۳۱۰۷۵	۶۹۰۲۹	۲۶۹۱۳۸	۷۹۸۵۳	قرچک.....
۳۱۳۵۰۳	۹۶۵۱۷	۳۷۷۲۹۲	۱۱۵۱۵۴	ملارد.....
۲۳۰۴۷۲	۷۰۶۸۴	۲۸۳۷۴۲	۸۵۵۱۶	ورامین.....

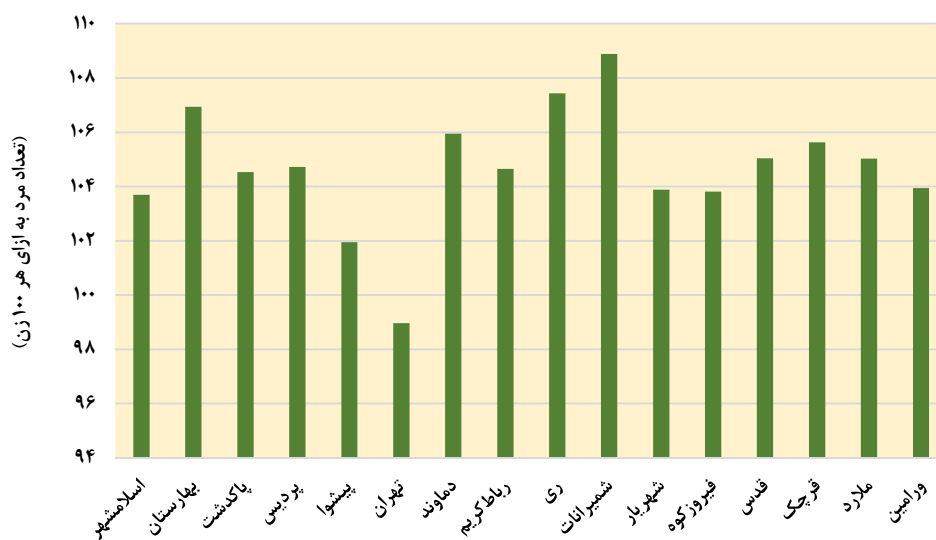


## ۳-۷- خانوار و جمعیت شهرستان‌ها برحسب ساکن و غیرساکن: آبان ۱۳۹۵ (دنباله)

شهرستان	ساکن در نقاط روستایی		غیرساکن	
	خانوار	جمعیت	خانوار	جمعیت
جمع.....	۲۳۵۳۹۷	۱۱۴۶۹۸	۶۵۹	۷۰۹
اسلامشهر.....	۱۰۹۸۵	۳۶۴۳۹	۲۰	۲۵
بهارستان.....	۱۰۹۱۶	۳۷۶۹۷	۰	۰
پاکدشت.....	۲۱۵۷۷	۷۴۶۷۹	۵	۵
پردیس.....	۵۰۳۲	۱۶۶۵۱	۱۲	۱۲
پیشوا.....	۷۶۵۰	۲۷۴۱۷	۰	۰
تهران <sup>(۱)</sup> .....	۱۲۵۹۶	۴۳۲۲۱	۵۴۷	۵۸۳
دماوند.....	۱۰۰۴۳	۳۲۲۷۸	۱	۱
رباط کریم.....	۱۷۱۷۲	۶۰۰۱۴	۱	۱
ری <sup>(۱)</sup> .....	۵۵۱۷۴	۲۰۲۸۶۰	۳	۳
شمیرانات <sup>(۱)</sup> .....	۶۴۸۶	۱۸۷۶۵	۰	۰
شهریار.....	۲۵۷۹۵	۸۷۶۱۸	۴	۴
فیروزکوه.....	۵۵۹۴	۱۴۹۸۱	۰	۰
قدس.....	۲۱۴۸	۷۰۲۶	۲	۵
قرچک.....	۱۰۸۲۲	۳۸۰۶۱	۲	۲
ملارد.....	۱۸۵۸۵	۶۳۷۳۶	۵۲	۵۳
ورامین.....	۱۴۸۲۲	۵۳۲۵۵	۱۰	۱۵

(۱) اطلاعات دو نقطه شهری ری و تجریش در شهر تهران آمده است.  
 ماخذ - مرکز آمار ایران. دفتر جمعیت، نیروی کار و سرشماری.

۳-۴- نسبت جنسی در خانوارهای معمولی استان: آبان ۱۳۹۵



منبع: جدول ۳-۷

## ۸-۳- جمعیت برحسب نوع خانوار، جنس و شهرستان: آبان ۱۳۹۵

جمع			شهرستان
زن	مرد	مرد و زن	
۶۵۹۳۹۶۵	۶۶۷۳۶۷۲	۱۳۲۶۷۶۳۷	جمع.....
۲۶۹۳۳۸	۲۷۹۲۸۲	۵۴۸۶۲۰	اسلامشهر.....
۲۵۹۱۶۹	۲۷۷۱۶۰	۵۳۶۳۲۹	بهارستان.....
۱۷۱۵۹۱	۱۷۹۳۷۵	۳۵۰۹۶۶	پاکدشت.....
۸۲۵۸۳	۸۶۴۷۷	۱۶۹۰۶۰	پردیس.....
۴۲۸۸۳	۴۳۷۱۸	۸۶۶۰۱	پیشوا.....
۴۳۸۹۹۷۶	۴۳۴۷۵۳۴	۸۷۳۷۵۱۰	تهران <sup>(۱)</sup> .....
۶۰۹۲۸	۶۴۵۵۲	۱۲۵۴۸۰	دماوند.....
۱۴۲۴۴۴	۱۴۹۰۷۲	۲۹۱۵۱۶	رباط کریم.....
۱۶۲۴۷۷	۱۸۷۲۲۳	۳۴۹۷۰۰	ری <sup>(۱)</sup> .....
۲۲۶۳۴	۲۴۶۴۵	۴۷۲۷۹	شمیرانات <sup>(۱)</sup> .....
۳۶۵۰۱۳	۳۷۹۱۹۷	۷۴۴۲۱۰	شهریار.....
۱۶۴۶۵	۱۷۰۹۳	۳۳۵۵۸	فیروزکوه.....
۱۵۴۴۲۵	۱۶۲۲۱۱	۳۱۶۶۳۶	قدس.....
۱۳۰۸۸۹	۱۳۸۲۴۹	۲۶۹۱۳۸	قرچک.....
۱۸۴۰۲۰	۱۹۳۲۷۲	۳۷۷۲۹۲	ملارد.....
۱۳۹۱۳۰	۱۴۴۶۱۲	۲۸۳۷۴۲	ورامین.....



## ۳-۸- جمعیت برحسب نوع خانوار، جنس و شهرستان: آبان ۱۳۹۵ (دنباله)

خانوار معمولی غیرساکن		خانوار ساکن						شهرستان
زن	مرد	موسسه‌ای		گروهی		معمولی		
		زن	مرد	زن	مرد	زن	مرد	
۱۲۸	۵۸۱	۱۹۴۰۴	۶۴۴۹۸	۳۹۲۰	۲۵۰۹۶	۶۵۷۰۵۱۳	۶۵۸۳۴۹۷	جمع.....
۲	۲۳	۳۵۱	۷۴۷	۱۹	۳۷۹	۲۶۸۹۶۶	۲۷۸۱۳۳	اسلامشهر.....
۰	۰	۰	۱۵	۱۹	۱۷۷	۲۵۹۱۵۰	۲۷۶۹۶۸	بهارستان.....
۰	۵	۲۰۲	۵۰۵	۳۶	۴۱۴	۱۷۱۳۵۳	۱۷۸۴۵۱	پاکدشت.....
۳	۹	۱۹	۵۲	۸	۵۹۷	۸۲۵۵۳	۸۵۸۱۹	پردیس.....
۰	۰	۶۵۷	۱۷	۱۰	۸۰	۴۲۲۱۶	۴۳۶۲۱	پیشوا.....
۹۹	۴۸۴	۱۵۳۴۴	۴۰۱۷۶	۳۵۹۰	۱۹۰۰۲	۴۳۷۰۹۴۳	۴۲۸۷۸۷۲	تهران <sup>(۱)</sup> .....
۰	۱	۱۲۱	۱۰۳۳	۱	۷۰۶	۶۰۸۰۶	۶۲۸۱۲	دماوند.....
۰	۱	۶۱	۱۴۹۹	۱۷	۲۲۷	۱۴۲۳۶۶	۱۴۷۳۴۵	رباط کریم.....
۱	۲	۳۷۷	۱۴۶۷۳	۲۵	۱۵۶۴	۱۶۲۰۷۴	۱۷۰۹۸۴	ری <sup>(۱)</sup> .....
۰	۰	۹	۳۲۱	۸	۲۹۲	۲۲۶۱۷	۲۴۰۳۲	شمیرانات <sup>(۱)</sup> ..
۰	۴	۳۸۲	۱۳۰۷	۵۴	۴۸۶	۳۶۴۵۷۷	۳۷۷۴۰۰	شهریار.....
۰	۰	۱۸	۵۹	۱	۹۴	۱۶۴۴۶	۱۶۹۴۰	فیروزکوه.....
۱	۴	۴۵۸	۳۵	۳۵	۳۵۸	۱۵۳۹۳۱	۱۶۱۸۱۴	قدس.....
۰	۲	۳۰	۳۷۳	۹	۱۳۵	۱۳۰۸۵۰	۱۳۷۷۳۹	قرچک.....
۱۶	۳۷	۲۱۸	۵۸۶	۱۲	۳۲۱	۱۸۳۷۷۴	۱۹۲۳۲۸	ملارد.....
۶	۹	۱۱۵۷	۳۱۰۰	۷۶	۲۶۴	۱۳۷۸۹۱	۱۴۱۲۳۹	ورامین.....

(۱) اطلاعات دو نقطه شهری ری و تجریش در شهر تهران آمده است.

ماخذ - مرکز آمار ایران، دفتر جمعیت، نیروی کار و سرشماری.

## ۳-۹- خانوارهای معمولی بر حسب تعداد افراد در خانوار

سال	جمع	۱ نفر	۲ نفر	۳ نفر
آبان ۱۳۴۵	...	...	...	...
آبان ۱۳۵۵	...	...	...	...
آبان ۱۳۶۵ <sup>(۱)</sup>	۱۹۰۵۸۱۱	۹۰۵۶۶	۲۱۸۸۷۳	۳۰۱۰۲۲
مهر ۱۳۷۰	...	...	...	...
آبان ۱۳۷۵ <sup>(۳)</sup> <sup>(۳)</sup>	۲۱۲۱۹۴۲	۱۱۱۴۱۴	۲۷۴۸۶۵	۴۱۳۱۴۵
آبان ۱۳۸۵ <sup>(۳)</sup>	۳۱۳۸۱۷۹	۲۰۹۳۸۸	۵۶۱۱۹۳	۸۱۵۰۴۳
آبان ۱۳۹۰	۳۷۱۹۶۷۶	۳۴۱۴۴۳	۷۴۸۷۴۳	۱۰۷۳۹۰۸
آبان ۱۳۹۵	۴۲۷۸۶۰۷	۴۳۲۰۵۹	۹۵۲۰۹۰	۱۲۹۴۹۴۷

سال	۴ نفر	۵ نفر	۶ نفر	۷ نفر و بیشتر
آبان ۱۳۴۵	...	...	...	...
آبان ۱۳۵۵	...	...	...	...
آبان ۱۳۶۵ <sup>(۱)</sup>	۳۹۱۸۲۱	۳۳۹۸۰۵	۲۴۷۰۹۹	۳۱۶۶۲۵
مهر ۱۳۷۰	...	...	...	...
آبان ۱۳۷۵ <sup>(۳)</sup> <sup>(۳)</sup>	۵۰۶۴۵۳	۳۷۱۷۵۷	۲۲۸۳۲۴	۲۱۵۹۸۴
آبان ۱۳۸۵ <sup>(۳)</sup>	۸۵۸۰۲۴	۴۲۱۲۸۳	۱۶۷۸۷۸	۱۰۵۳۷۰
آبان ۱۳۹۰	۱۰۲۲۹۵۹	۳۷۴۸۲۵	۱۱۳۹۳۱	۴۳۸۶۷
آبان ۱۳۹۵	۱۱۸۸۴۲۷	۳۲۰۷۹۱	۶۶۸۲۷	۲۳۴۶۶

(۱) شامل استان‌های البرز و قم نیز می‌باشد.

(۲) شامل خانوارهای غیرساکن نمی‌باشد.

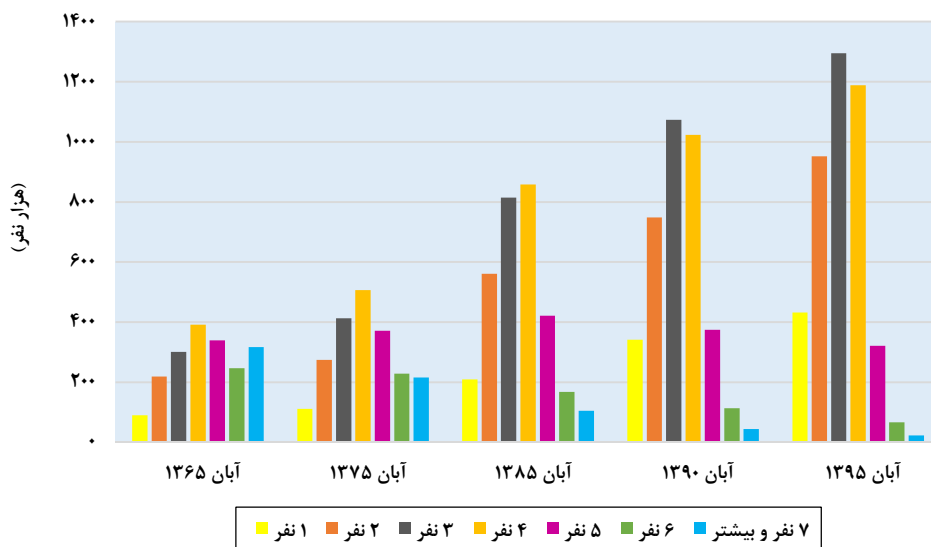
(۳) اطلاعات سال ۱۳۷۵ و ۱۳۸۵ بر اساس آخرین تقسیمات کشوری همانندسازی شده است.

ماخذ - مرکز آمار ایران. (ر.م).

- مرکز آمار ایران. دفتر جمعیت، نیروی کار و سرشماری.



۳-۵- خانوارهای معمولی برحسب تعداد افراد در خانوار



منبع: جدول ۳-۹

## ۱۰-۳- جمعیت بر حسب جنس و تابعیت در استان

شرح	آبان ۱۳۹۰			آبان ۱۳۹۵		
	مرد و زن	مرد	زن	مرد و زن	مرد	زن
جمع.....	۱۲۱۸۳۳۹۱	۶۱۳۷۹۹۳	۶۰۴۵۳۹۸	۱۳۲۶۷۶۳۷	۶۶۷۳۶۷۲	۶۵۹۳۹۶۵
ایران.....	۱۱۶۳۵۱۵۴	۵۸۴۱۶۶۵	۵۷۹۳۴۸۹	۱۲۷۲۰۳۴۰	۶۳۸۱۴۳۳	۶۳۳۸۹۰۷
افغانستان.....	۴۶۳۱۹۰	۲۵۱۳۵۷	۲۱۱۸۳۳	۵۱۵۵۶۷	۲۷۴۷۸۰	۲۴۰۷۸۷
عراق.....	۸۹۴۸	۴۹۶۳	۳۹۸۵	۴۹۶۵	۲۸۹۲	۲۰۷۳
پاکستان.....	۲۵۴۹	۱۵۱۳	۱۰۳۶	۱۶۹۹	۱۰۲۹	۶۷۰
ترکیه.....	۴۷۱	۲۷۵	۱۹۶	۱۵۴	۱۰۶	۴۸
سایر کشورها <sup>(۱)</sup> ..	۴۲۸۲	۲۲۸۶	۱۹۹۶	۲۶۴۸	۱۶۶۶	۹۸۲
اظهار نشده.....	۶۸۷۹۷	۳۵۹۳۴	۳۲۸۶۳	۲۲۲۶۴	۱۱۷۶۶	۱۰۴۹۸

(۱) جمعیت کشورهای ترکمنستان، آذربایجان و ارمنستان در سایر کشورها منظور شده است.

ماخذ - مرکز آمار ایران. دفتر جمعیت، نیروی کار و سرشماری.

## ۱۱-۳- طبقه‌بندی جمعیتی آبادی‌های دارای سکنه

طبقه‌بندی جمعیتی	آبان ۱۳۹۰		آبان ۱۳۹۵	
	تعداد آبادی	کل جمعیت <sup>(۱)</sup>	تعداد آبادی	کل جمعیت <sup>(۱)</sup>
جمع.....	۷۵۷	۱۷۷۴۳۷	۷۴۱	۱۱۴۶۹۸
۵۰۰۰ نفر و بیشتر.....	۴۵	۴۴۵۴۱۶	۴۲	۳۸۴۰۸۱
۲۵۰۰-۴۹۹۹ نفر.....	۴۷	۱۵۹۵۷۹	۴۵	۱۶۱۵۳۴
۱۰۰۰-۲۴۹۹ نفر.....	۸۹	۱۴۰۹۵۰	۸۷	۱۴۰۵۹۷
۵۰۰-۹۹۹ نفر.....	۱۰۰	۷۰۱۰۰	۸۸	۶۲۱۰۴
۱۰۰-۴۹۹ نفر.....	۲۰۴	۵۳۴۸۷	۲۱۶	۵۶۷۴۰
۵۰-۹۹ نفر.....	۶۰	۴۴۳۶	۶۶	۴۹۱۵
۲۵-۴۹ نفر.....	۴۶	۱۷۱۹	۳۸	۱۳۶۲
۱-۲۴ نفر.....	۱۶۶	۱۷۵۰	۱۵۹	۳۳۶۵

(۱) شامل خانوارهای موسسه‌ای نمی‌باشد.

ماخذ - مرکز آمار ایران. دفتر جمعیت، نیروی کار و سرشماری.

۱۲-۳- خانوارهای معمولی برحسب جنس و سن سرپرست خانوار و تعداد افراد در خانوار: آبان ۱۳۹۵

گروه سنی سرپرست خانوار	جمع	۱ نفر	۲ نفر	۳ نفر
جمع.....	۴۲۷۸۶۰۷	۴۳۲۰۵۹	۹۵۲۰۹۰	۱۲۹۴۹۴۷
مرد.....	۳۶۸۶۵۳۹	۱۶۷۴۳۱	۷۷۷۵۶۵	۱۱۹۲۳۴۶
کمتر از ۲۰ ساله.....	۵۱۱۱	۳۲۰۲	۱۲۹۸	۴۱۳
۲۰-۲۹ ساله.....	۳۴۰۵۹۲	۳۳۰۱۳	۱۶۰۱۰۵	۱۱۵۷۷۷
۳۰-۳۹ ساله.....	۱۱۰۱۹۴۰	۴۳۱۰۱	۲۲۰۱۱۸	۴۴۴۹۹۷
۴۰-۴۹ ساله.....	۸۹۳۴۴۴	۲۶۳۴۷	۵۷۳۲۸	۲۳۲۲۵۰
۵۰-۵۹ ساله.....	۶۷۱۶۳۵	۲۱۴۴۹	۹۲۲۸۰	۲۰۳۲۷۶
۶۰-۶۹ ساله.....	۳۹۷۲۵۰	۱۵۶۴۳	۱۱۴۰۳۹	۱۲۸۰۰۴
۷۰ ساله و بیشتر.....	۲۷۶۵۶۷	۲۴۶۷۶	۱۳۲۳۹۷	۶۷۶۲۹
زن.....	۵۹۲۰۶۸	۲۶۴۶۲۸	۱۷۴۵۲۵	۱۰۲۶۰۱
کمتر از ۲۰ ساله.....	۱۰۴۱	۷۳۷	۲۳۷	۴۶
۲۰-۲۹ ساله.....	۱۸۵۷۰	۱۱۰۷۲	۵۳۳۵	۱۶۶۳
۳۰-۳۹ ساله.....	۶۷۳۱۸	۲۶۱۶۲	۲۴۲۵۲	۱۲۴۴۷
۴۰-۴۹ ساله.....	۹۳۸۱۷	۲۳۵۳۵	۳۱۷۸۹	۲۷۰۷۲
۵۰-۵۹ ساله.....	۱۲۵۱۱۶	۳۸۵۴۱	۴۰۹۶۰	۲۹۳۸۷
۶۰-۶۹ ساله.....	۱۲۹۸۲۱	۵۷۸۶۲	۳۹۰۷۶	۲۰۶۸۴
۷۰ ساله و بیشتر.....	۱۵۶۳۸۵	۱۰۶۷۱۹	۳۲۸۷۶	۱۱۳۰۲



۱۲-۳- خانوارهای معمولی برحسب جنس و سن سرپرست خانوار و تعداد افراد در خانوار: آبان ۱۳۹۵ (دنباله)

گروه سنی سرپرست خانوار	۴ نفر	۵ نفر	۶ نفر	۷ نفر و بیشتر
جمع.....	۱۱۸۱۴۲۷	۳۲۰۷۹۱	۶۶۸۲۷	۲۳۴۶۶
مرد.....	۱۱۵۲۷۷۴	۳۱۰۳۷۱	۶۳۸۶۲	۲۲۱۹۰
کمتر از ۲۰ ساله.....	۱۳۷	۳۶	۱۲	۱۳
۲۰-۲۹ ساله.....	۲۷۲۶۳	۳۳۹۲	۷۳۳	۳۰۹
۳۰-۳۹ ساله.....	۳۲۸۳۸۴	۵۴۴۲۳	۸۳۹۶	۲۵۲۱
۴۰-۴۹ ساله.....	۴۲۷۱۰۷	۱۲۲۶۳۳	۲۱۳۴۸	۶۴۳۱
۵۰-۵۹ ساله.....	۲۴۶۰۶۱	۸۲۹۹۵	۱۸۸۸۹	۶۶۸۵
۶۰-۶۹ ساله.....	۹۰۴۹۶	۳۴۴۶۸	۱۰۲۹۴	۴۳۰۶
۷۰ ساله و بیشتر.....	۳۳۳۲۶	۱۲۴۲۴	۴۱۹۰	۱۹۲۵
زن.....	۳۵۶۵۳	۱۰۴۲۰	۲۹۶۵	۱۲۷۶
کمتر از ۲۰ ساله.....	۱۴	۴	۳	۰
۲۰-۲۹ ساله.....	۳۸۷	۸۵	۱۶	۱۲
۳۰-۳۹ ساله.....	۳۳۲۹	۸۰۸	۲۱۸	۱۰۲
۴۰-۴۹ ساله.....	۸۶۷۶	۲۰۱۷	۴۹۶	۲۳۲
۵۰-۵۹ ساله.....	۱۱۳۸۷	۳۴۵۷	۹۴۹	۴۳۵
۶۰-۶۹ ساله.....	۸۱۰۵	۲۸۲۸	۹۰۳	۳۶۳
۷۰ ساله و بیشتر.....	۳۷۵۵	۱۲۲۱	۳۸۰	۱۳۲

ماخذ - مرکز آمار ایران، دفتر جمعیت، نیروی کار و سرشماری.

۱۳-۳- مهاجران وارد شده طی ۵ سال گذشته برحسب سن و محل اقامت قبلی بر اساس آخرین جابه‌جایی: آبان ۱۳۹۵

استان محل سرشماری						جمع	گروه سنی
اظهار نشده شهرستان		سایر شهرستان‌های استان		شهرستان محل سرشماری			
آبادی	شهر	آبادی	شهر	آبادی	شهر		
۱۳	۱۷۳	۱۳۱۰۲	۲۱۶۳۹۴	۱۶۴۵۸	۲۵۸۵۹	۸۴۴۹۲۵	مرد و زن.....
۱	۵۴	۸۱۱	۱۲۷۷۶	۱۱۳۳	۱۷۳۲	۴۷۵۳۳	۰-۴ ساله.....
۳	۹۹	۱۲۶۲	۱۹۴۱۸	۱۶۵۰	۲۶۱۷	۶۵۴۶۷	۵-۹ ساله.....
۴	۸۱	۹۹۷	۱۴۷۵۵	۱۳۲۳	۱۹۹۵	۴۸۴۹۵	۱۰-۱۴ ساله.....
۰	۳۳	۸۹۷	۱۲۷۲۴	۱۱۸۷	۱۵۷۶	۵۹۵۰۲	۱۵-۱۹ ساله.....
۰	۶۰	۱۱۲۷	۱۶۱۷۶	۱۴۵۲	۲۰۱۰	۱۰۸۶۴۵	۲۰-۲۴ ساله.....
۰	۸۶	۱۷۳۴	۲۶۵۱۴	۲۰۱۱	۳۲۵۱	۱۴۱۴۳۰	۲۵-۲۹ ساله.....
۰	۱۴۴	۱۸۹۷	۳۳۴۲۶	۲۳۱۰	۳۹۷۳	۱۳۰۱۶۶	۳۰-۳۴ ساله.....
۱	۱۲۸	۱۴۷۴	۲۶۳۶۲	۱۷۴۲	۳۰۲۰	۸۵۵۶۵	۳۵-۳۹ ساله.....
۰	۴۹	۱۰۰۱	۱۷۲۹۱	۱۱۹۷	۱۹۹۹	۵۲۴۲۱	۴۰-۴۴ ساله.....
۰	۳۴	۷۳۴	۱۲۳۴۳	۹۲۲	۱۳۷۳	۳۷۰۰۵	۴۵-۴۹ ساله.....
۱	۳۸	۴۵۹	۸۷۴۱	۶۲۴	۸۹۵	۲۴۹۵۸	۵۰-۵۴ ساله.....
۰	۲۶	۲۸۹	۶۰۸۶	۳۷۴	۶۴۷	۱۷۱۳۱	۵۵-۵۹ ساله.....
۱	۱۲	۱۸۴	۴۱۲۹	۲۲۳	۳۴۳	۱۱۱۶۴	۶۰-۶۴ ساله.....
۰	۱۵	۹۹	۲۴۲۶	۱۱۵	۱۶۶	۶۲۷۸	۶۵-۶۹ ساله.....
۱	۸	۵۲	۱۵۰۹	۹۸	۱۴۲	۳۸۹۶	۷۰-۷۴ ساله.....
۱	۶	۸۵	۱۷۱۸	۹۷	۱۲۰	۵۲۶۹	۷۵ ساله و بیشتر.....



۱۳-۳- مهاجران وارد شده طی ۵ سال گذشته برحسب سن و محل اقامت قبلی بر اساس آخرین جابه‌جایی: آبان ۱۳۹۵ (دنباله)

محل اقامت قبلی	خارج از کشور	اظهاری نشده استان و شهرستان		استان‌های دیگر				گروه سنی
		آبادی	شهر	اظهاری نشده شهرستان		شهرستان		
				آبادی	شهر	آبادی	شهر	
۳۰۷۹	۵۱۱۹۰	۱۰۰	۹۳۵	۶۵	۱۲۶۰	۵۷۴۴۳	۴۵۸۱۵۴	مرد و زن.....
۹۴	۳۱۱۷	۱۵	۸۷	۶	۶۸	۳۸۰۸	۲۳۸۳۱	۰-۴ ساله.....
۲۷۴	۴۰۰۸	۲۱	۱۳۴	۶	۷۶	۴۳۱۴	۳۱۵۸۵	۵-۹ ساله.....
۲۷۲	۲۸۹۳	۲۳	۵۸	۸	۷۰	۲۸۹۷	۲۳۱۱۹	۱۰-۱۴ ساله.....
۳۶۹	۵۸۹۷	۸	۹۷	۱۰	۱۶۷	۴۱۳۷	۳۲۴۰۰	۱۵-۱۹ ساله.....
۴۱۳	۹۰۱۲	۱۰	۲۲۳	۱۵	۲۷۷	۹۲۲۵	۶۸۶۴۵	۲۰-۲۴ ساله.....
۳۸۴	۷۶۴۰	۸	۱۳۶	۸	۱۸۸	۱۲۳۰۰	۸۷۱۷۰	۲۵-۲۹ ساله.....
۳۵۳	۵۷۵۵	۱	۶۲	۶	۱۶۴	۸۷۲۷	۷۳۳۴۸	۳۰-۳۴ ساله.....
۲۳۹	۴۳۷۴	۲	۳۸	۳	۹۹	۴۷۱۸	۴۳۳۶۵	۳۵-۳۹ ساله.....
۱۷۰	۲۶۲۳	۳	۲۹	۱	۵۳	۲۶۲۳	۲۵۳۸۲	۴۰-۴۴ ساله.....
۱۱۲	۱۸۶۷	۲	۱۹	۱	۴۶	۱۶۲۶	۱۷۹۲۶	۴۵-۴۹ ساله.....
۱۱۴	۱۳۶۵	۱	۱۳	۰	۱۳	۹۷۷	۱۱۷۱۷	۵۰-۵۴ ساله.....
۷۶	۸۹۶	۴	۸	۰	۱۴	۶۷۱	۸۰۴۰	۵۵-۵۹ ساله.....
۶۱	۷۰۱	۱	۵	۰	۱۲	۴۵۷	۵۰۳۵	۶۰-۶۴ ساله.....
۴۵	۴۱۲	۰	۵	۰	۹	۲۶۷	۲۷۱۹	۶۵-۶۹ ساله.....
۳۲	۲۹۵	۱	۷	۱	۱	۲۱۸	۱۵۳۱	۷۰-۷۴ ساله.....
۷۱	۳۳۵	۰	۱۴	۰	۳	۴۷۸	۲۳۴۱	۷۵ ساله و بیشتر.....



۱۳-۳- مهاجران وارد شده طی ۵ سال گذشته برحسب سن و محل اقامت قبلی بر اساس آخرین جابه‌جایی: آبان ۱۳۹۵ (دنباله)

استان محل سرشماری						جمع	گروه سنی
اظهاری نشده شهرستان		سایر شهرستان‌های استان		شهرستان محل سرشماری			
آبادی	شهر	آبادی	شهر	آبادی	شهر		
۷	۴۴۳	۶۷۰۵	۱۰۹۰۶۳	۱۳۶۳	۱۳۰۷۶	۴۳۴۷۹۳	مرد .....
۱	۳۵	۴۲۶	۶۴۷۳	۵۸۰	۸۴۵	۲۴۳۳۶	..... ۰-۴ ساله
۰	۵۵	۶۶۳	۹۹۷۱	۸۳۲	۱۳۵۳	۳۳۷۸۱	..... ۵-۹ ساله
۳	۳۹	۵۵۰	۷۴۴۶	۶۵۱	۱۰۲۸	۲۴۹۴۵	..... ۱۰-۱۴ ساله
۰	۱۲	۴۱۶	۶۳۰۵	۵۷۸	۸۰۵	۳۱۵۳۱	..... ۱۵-۱۹ ساله
۰	۳۷	۴۴۷	۶۵۲۴	۶۰۹	۷۵۸	۵۲۴۴۷	..... ۲۰-۲۴ ساله
۰	۳۸	۷۳۴	۱۱۳۹۱	۹۲۷	۱۴۳۹	۶۷۲۷۷	..... ۲۵-۲۹ ساله
۰	۶۶	۹۹۲	۱۶۸۹۷	۱۲۰۴	۱۹۹۰	۶۷۳۲۲	..... ۳۰-۳۴ ساله
۱	۵۸	۸۲۹	۱۴۳۲۴	۹۵۵	۱۶۵۶	۴۶۶۱۵	..... ۳۵-۳۹ ساله
۰	۲۸	۵۸۰	۹۸۱۵	۶۷۵	۱۱۶۰	۲۹۶۱۳	..... ۴۰-۴۴ ساله
۰	۲۱	۴۰۱	۶۹۴۹	۵۰۲	۷۴۷	۲۰۴۸۲	..... ۴۵-۴۹ ساله
۱	۱۹	۲۶۹	۴۷۷۲	۳۶۵	۴۹۶	۱۳۶۸۴	..... ۵۰-۵۴ ساله
۰	۱۸	۱۶۶	۳۱۸۰	۲۱۵	۳۸۱	۹۲۶۵	..... ۵۵-۵۹ ساله
۰	۵	۱۰۴	۲۱۳۲	۱۱۰	۲۰۶	۵۹۱۶	..... ۶۰-۶۴ ساله
۰	۸	۵۳	۱۳۱۳	۶۴	۸۳	۳۲۴۳	..... ۶۵-۶۹ ساله
۱	۴	۲۶	۷۶۷	۴۸	۷۰	۱۹۲۶	..... ۷۰-۷۴ ساله
۰	۰	۴۹	۸۰۴	۴۸	۵۹	۲۴۱۰	..... ۷۵ ساله و بیشتر



۱۳-۳- مهاجران وارد شده طی ۵ سال گذشته برحسب سن و محل اقامت قبلی بر اساس آخرین جابه‌جایی: آبان ۱۳۹۵ (دنباله)

محل اقامت قبلی	کشور	اظهاری نشده استان و شهرستان		استان‌های دیگر				گروه سنی
		آبادی	شهر	اظهاری نشده شهرستان		شهرستان		
				آبادی	شهر	آبادی	شهر	
مرد	۳۳۷۱۳	۵۵	۴۹۱	۴۷	۶۵۹	۲۹۴۳۴	۲۳۱۲۲۴	.....
۰-۴ ساله	۱۶۰۰	۹	۴۵	۶	۴۱	۱۹۷۴	۱۲۲۵۶	.....
۵-۹ ساله	۲۰۸۲	۸	۶۵	۳	۳۲	۲۲۲۰	۱۶۳۵۱	.....
۱۰-۱۴ ساله	۱۶۲۱	۱۱	۳۴	۶	۳۱	۱۵۱۸	۱۱۸۷۰	.....
۱۵-۱۹ ساله	۴۵۵۳	۵	۶۰	۷	۱۱۰	۱۸۰۵	۱۶۶۸۲	.....
۲۰-۲۴ ساله	۶۵۲۰	۹	۱۲۷	۱۳	۱۵۷	۳۹۱۰	۳۳۱۱۹	.....
۲۵-۲۹ ساله	۵۲۸۷	۵	۶۲	۳	۹۲	۶۵۲۱	۴۰۶۰۵	.....
۳۰-۳۴ ساله	۳۸۳۲	۱	۳۶	۵	۶۷	۵۰۶۱	۳۷۰۲۰	.....
۳۵-۳۹ ساله	۲۸۴۱	۰	۱۴	۳	۴۹	۲۵۹۴	۲۳۱۸۷	.....
۴۰-۴۴ ساله	۱۶۹۷	۱	۱۲	۰	۲۸	۱۴۴۰	۱۴۰۷۸	.....
۴۵-۴۹ ساله	۱۲۱۴	۰	۱۵	۱	۲۴	۸۹۶	۹۶۶۲	.....
۵۰-۵۴ ساله	۸۸۲	۱	۵	۰	۸	۵۰۴	۶۳۱۴	.....
۵۵-۵۹ ساله	۵۸۴	۳	۴	۰	۱۰	۳۴۸	۴۳۱۴	.....
۶۰-۶۴ ساله	۴۱۱	۱	۰	۰	۴	۲۱۷	۲۶۹۱	.....
۶۵-۶۹ ساله	۲۳۴	۰	۳	۰	۴	۱۱۰	۱۳۵۱	.....
۷۰-۷۴ ساله	۱۷۰	۱	۶	۰	۱	۱۱۱	۷۰۵	.....
۷۵ ساله و بیشتر	۱۸۵	۰	۳	۰	۱	۲۰۵	۱۰۱۹	.....





۱۳-۳- مهاجران وارد شده طی ۵ سال گذشته بر حسب سن و محل اقامت قبلی بر اساس آخرین جابه‌جایی: آبان ۱۳۹۵ (دنباله)

استان محل سرشماری						جمع	گروه سنی
اظهارنشدۀ شهرستان		سایر شهرستان‌های استان		شهرستان محل سرشماری			
آبادی	شهر	آبادی	شهر	آبادی	شهر		
۶	۴۳۰	۶۳۹۷	۱۰۷۳۳۱	۱۰۹۵	۱۲۷۸۳	۴۱۰۱۳۲	زن .....
۰	۱۹	۳۸۵	۶۳۰۳	۵۵۳	۸۸۷	۲۳۱۹۷	۰-۴ ساله .....
۳	۴۴	۵۹۹	۹۴۴۷	۸۱۸	۱۲۶۴	۳۱۶۸۶	۵-۹ ساله .....
۱	۴۲	۴۴۷	۷۳۰۹	۶۷۲	۹۶۷	۲۳۵۵۰	۱۰-۱۴ ساله .....
۰	۲۱	۴۸۱	۶۴۱۹	۶۰۹	۷۷۱	۲۷۹۷۱	۱۵-۱۹ ساله .....
۰	۲۳	۶۸۰	۹۶۵۲	۸۴۳	۱۲۵۲	۵۶۱۹۸	۲۰-۲۴ ساله .....
۰	۴۸	۱۰۰۰	۱۵۱۲۳	۱۰۸۴	۱۸۱۲	۷۴۱۵۳	۲۵-۲۹ ساله .....
۰	۷۸	۹۰۵	۱۶۵۲۹	۱۱۰۶	۱۹۸۳	۶۲۸۴۴	۳۰-۳۴ ساله .....
۰	۷۰	۶۴۵	۱۲۰۳۸	۷۸۷	۱۳۶۴	۳۸۹۵۰	۳۵-۳۹ ساله .....
۰	۲۱	۴۲۱	۷۴۷۶	۵۲۲	۸۳۹	۲۲۸۰۸	۴۰-۴۴ ساله .....
۰	۱۳	۳۳۳	۵۳۹۴	۴۲۰	۶۲۶	۱۶۵۲۳	۴۵-۴۹ ساله .....
۰	۱۹	۱۹۰	۳۹۶۹	۲۵۹	۳۹۹	۱۱۲۷۴	۵۰-۵۴ ساله .....
۰	۸	۱۲۳	۲۹۰۶	۱۵۹	۲۶۶	۷۸۶۶	۵۵-۵۹ ساله .....
۱	۷	۸۰	۱۹۹۷	۱۱۳	۱۳۷	۵۲۴۸	۶۰-۶۴ ساله .....
۰	۷	۴۶	۱۱۱۳	۵۱	۸۳	۳۰۳۵	۶۵-۶۹ ساله .....
۰	۴	۲۶	۷۴۲	۵۰	۷۲	۱۹۷۰	۷۰-۷۴ ساله .....
۱	۶	۳۶	۹۱۴	۴۹	۶۱	۲۸۵۹	۷۵ ساله و بیشتر .....



۱۳-۳- مهاجران وارد شده طی ۵ سال گذشته برحسب سن و محل اقامت قبلی بر اساس آخرین جابه‌جایی: آبان ۱۳۹۵ (دنباله)

گروه سنی	استان‌های دیگر		اظهاری نشده استان و شهرستان		خارج از کشور	اظهاری نشده محل اقامت قبلی
	شهرستان		شهرستان			
	شهر	آبادی	شهر	آبادی		
زن .....	۲۲۶۹۳۰	۲۸۰۰۹	۶۰۱	۱۸	۱۷۴۷۷	۱۵۶۶
۰-۴ ساله .....	۱۱۵۷۵	۱۸۳۴	۲۷	۰	۱۵۱۷	۴۹
۵-۹ ساله .....	۱۵۲۳۴	۲۰۹۴	۴۴	۳	۱۹۲۶	۱۲۸
۱۰-۱۴ ساله .....	۱۱۲۴۹	۱۳۷۹	۳۹	۲	۱۲۷۲	۱۳۵
۱۵-۱۹ ساله .....	۱۵۷۱۸	۲۳۳۲	۵۷	۳	۱۳۴۴	۱۷۶
۲۰-۲۴ ساله .....	۳۵۵۲۶	۵۳۱۵	۱۲۰	۲	۲۴۹۲	۱۹۶
۲۵-۲۹ ساله .....	۴۶۵۶۵	۵۷۷۹	۹۶	۵	۲۳۵۳	۲۱۱
۳۰-۳۴ ساله .....	۳۶۳۲۸	۳۶۶۶	۹۷	۱	۱۹۲۳	۲۰۲
۳۵-۳۹ ساله .....	۲۰۱۷۸	۲۱۲۴	۵۰	۰	۱۵۳۳	۱۳۵
۴۰-۴۴ ساله .....	۱۱۳۰۴	۱۱۸۳	۲۵	۱	۹۲۶	۷۱
۴۵-۴۹ ساله .....	۸۲۶۴	۷۳۰	۲۲	۰	۶۵۳	۶۲
۵۰-۵۴ ساله .....	۵۴۰۳	۴۷۳	۵	۰	۴۸۳	۶۶
۵۵-۵۹ ساله .....	۳۷۲۶	۳۲۳	۴	۰	۳۱۲	۳۴
۶۰-۶۴ ساله .....	۲۳۴۴	۲۴۰	۸	۰	۲۹۰	۲۶
۶۵-۶۹ ساله .....	۱۳۶۸	۱۵۷	۵	۰	۱۷۸	۲۵
۷۰-۷۴ ساله .....	۸۲۶	۱۰۷	۰	۱	۱۲۵	۱۶
۷۵ ساله و بیشتر ..	۱۳۲۲	۲۷۳	۲	۰	۱۵۰	۳۴

ماخذ - مرکز آمار ایران، دفتر جمعیت، نیروی کار و سرشماری.

۱۴-۳- مهاجران وارد شده طی ۵ سال گذشته برحسب وضع سکونت، محل اقامت فعلی و محل اقامت قبلی (بر اساس آخرین جابه‌جایی): آبان ۱۳۹۵

استان محل سرشماری						جمع	شهرستان
اظهاری نشده شهرستان		سایر شهرستان‌های استان		شهرستان محل سرشماری			
آبادی	شهر	آبادی	شهر	آبادی	شهر		
۱۳	۱۷۳	۱۳۱۰۲	۲۱۶۳۹۴	۱۶۴۵۸	۲۵۱۵۹	۱۴۴۹۲۵	جمع
۰	۰	۸۳۶	۱۶۸۳۳	۱۱۱۹	۱۷۸۱	۳۷۱۷۲	اسلامشهر
۲	۲۲	۵۱۳	۹۵۴۸	۱۵۹۹	۲۴۷۶	۳۳۲۲۵	بهارستان
۰	۵	۹۶۸	۱۵۵۴۹	۱۴۵۱	۲۰۷۸	۴۱۵۷۱	پاکدشت
۱	۱۴۴	۵۵۰	۲۴۸۹۴	۸۲	۵۷۳	۴۰۶۰۳	پردیس
۳	۱۳	۳۷۵	۲۶۳۲	۳۵۹	۸۱	۶۲۱۰	پیشوا
۰	۴۸۸	۲۹۶۵	۳۹۶۹۹	۲۴۹۳	۱۳۳۹	۴۰۹۷۵۰	تهران
۰	۱۳	۵۴۲	۸۶۴۴	۴۹۵	۱۰۶۴	۱۶۱۳۸	دماوند
۱	۳۷	۱۱۷۳	۲۹۰۶۶	۹۸۵	۲۱۲۶	۵۲۳۸۲	رباط کریم
۰	۶	۱۷۷۶	۷۴۹۴	۱۶۴۸	۳۳۲۳	۳۲۰۶۷	ری
۰	۰	۴۳	۴۲۱۱	۹۸	۱۱۱	۵۷۹۹	شمیرانات
۳	۹۵	۱۵۵۵	۳۱۶۵۱	۳۷۴۳	۸۸۹۱	۸۴۶۴۴	شهریار
۰	۱	۵۶	۶۶۱	۱۲۰	۵۶	۱۹۸۲	فیروزکوه
۱	۲۲	۱۳۹	۵۶۷۶	۳۰۲	۴۲	۲۲۶۶۸	قدس
۰	۱۶	۵۴۹	۶۴۸۶	۴۹۲	۲۰۳	۱۵۷۷۶	قرچک
۰	۳	۵۵۴	۹۷۲۷	۴۷۱	۱۲۶۵	۳۴۱۶۱	ملارد
۲	۸	۵۰۸	۳۶۲۳	۱۰۰۱	۴۵۰	۱۰۷۷۷	ورامین



۱۴-۳- مهاجران وارد شده طی ۵ سال گذشته برحسب وضع سکونت، محل اقامت فعلی و محل اقامت قبلی (بر اساس آخرین جابه‌جایی): آبان ۱۳۹۵ (دنباله)

محل اقامت قبلی	محل اقامت فعلی	خارج از کشور	اظهاری نشده استان و شهرستان		استان‌های دیگر				شهرستان
			آبادی	شهر	اظهاری نشده شهرستان		شهرستان		
					آبادی	شهر	آبادی	شهر	
۳۰۷۹	۵۱۱۹۰	۱۰۰	۹۳۵	۶۵	۱۲۶۰	۵۷۴۴۳	۴۵۸۱۵۴	جمع	
۴۶	۱۰۰۳	۰	۲	۰	۶	۱۶۴۸	۱۳۸۹۸	اسلامشهر	
۶۷	۶۵۷	۲	۱۱	۲	۲۱	۴۷۴۹	۱۳۵۵۶	بهارستان	
۲۱	۱۱۱۷	۰	۰	۰	۷	۳۱۷۹	۱۷۱۹۶	پاکدشت	
۲۱	۹۲۳	۰	۵	۰	۵۶	۲۲۱۹	۱۱۱۳۵	پردیس	
۱۹۴	۱۴۵	۵۹	۹۱	۴	۱۱	۴۳۳	۱۸۱۰	پیشوا	
۱۷۵۳	۳۷۹۴۴	۱۸	۵۹۱	۴۲	۹۴۵	۲۵۲۴۵	۲۹۶۲۲۸	تهران	
۱۸	۸۰۷	۸	۵۸	۰	۱	۹۴۶	۳۵۴۲	دماوند	
۱۰۷	۳۷۴	۲	۳۳	۶	۴۹	۲۳۴۷	۱۶۰۷۶	رباط کریم	
۳۷	۴۰۹۴	۴	۱	۱	۲۱	۲۲۷۴	۱۱۳۸۸	ری	
۸۰	۳۳۴	۰	۳	۰	۰	۷۹	۸۴۰	شمیرانات	
۱۳۴	۱۷۲۵	۲	۱۴	۶	۴۲	۵۱۰۴	۳۱۶۷۹	شهریار	
۰	۳۷	۰	۰	۰	۰	۱۹۹	۸۵۲	فیروزکوه	
۲۹	۲۳۳	۰	۶	۳	۴۲	۲۵۵۶	۱۳۶۱۷	قدس	
۲۸۶	۳۶۵	۴	۱۱۶	۱	۵	۱۹۲۳	۵۳۳۰	قرچک	
۲۰۹	۷۰۸	۰	۴	۰	۱۱	۳۸۹۹	۱۷۳۱۰	ملارد	
۷۷	۷۲۴	۱	۰	۰	۴۳	۶۴۳	۳۶۹۷	ورامین	

ماخذ - مرکز آمار ایران، دفتر جمعیت، نیروی کار و سرشماری.

۱۵-۳- جمعیت ۱۰ ساله و بیشتر بر حسب سن، جنس و وضع زناشویی در نقاط شهری و روستایی<sup>(۱)</sup>

مرد		جمع مرد	جمع کل	شرح
حداقل یکبار ازدواج کرده	جمع			
دارای همسر	جمع			
۲۲۷۱۴۲۹	۴۲۶۳۱۵۳	۶۱۹۶۵۸۹	۸۲۶۸۲۱۳	آبان ۱۳۷۵ <sup>(۲)</sup> .....
۳۳۹۴۶۹۵	۵۹۵۷۹۸۶	۸۴۱۶۲۵۹	۱۱۵۸۲۴۶۷	آبان ۱۳۸۵ <sup>(۲)</sup> .....
۳۲۰۶۰۷۴	۵۳۱۳۶۱۰	۷۳۰۱۰۷۳	۵۳۱۳۶۱۰	آبان ۱۳۹۰.....
۳۶۱۳۵۰۹	۳۷۷۵۶۵۸	۵۷۱۷۹۳۶	۱۱۴۰۷۳۰۲	آبان ۱۳۹۵.....
۳۳۹۲۶۵۶	۳۵۴۶۲۹۱	۵۳۶۰۱۲۴	۱۰۷۳۴۹۵۴	ساکن در نقاط شهری....
۳۳۵۶	۳۶۰۱	۳۸۸۵۶۹	۷۵۸۶۹۵	.....۱۰-۱۴ ساله
۴۹۸۶	۵۲۶۶	۳۸۶۰۲۳	۷۶۰۳۰۳	.....۱۵-۱۹ ساله
۵۷۶۸۱	۵۹۱۵۲	۴۳۶۹۴۲	۸۸۹۳۷۳	.....۲۰-۲۴ ساله
۲۷۴۱۹۲	۲۸۱۶۴۹	۶۱۰۷۲۷	۱۲۵۰۴۱۶	.....۲۵-۲۹ ساله
۵۰۸۷۳۰	۵۲۵۱۷۵	۷۱۷۹۳۵	۱۴۵۶۶۹۳	.....۳۰-۳۴ ساله
۵۱۲۹۲۹	۵۳۲۰۶۸	۶۰۷۴۳۷	۱۲۰۷۴۹۰	.....۳۵-۳۹ ساله
۴۲۳۳۶۱	۴۳۸۷۰۸	۴۶۹۲۳۱	۹۱۸۴۸۹	.....۴۰-۴۴ ساله
۳۹۳۶۱۷	۴۰۸۵۶۵	۴۲۶۹۱۴	۸۴۳۳۵۹	.....۴۵-۴۹ ساله
۳۳۵۶۳۲	۳۴۸۴۷۸	۳۵۹۰۰۵	۷۱۹۵۲۲	.....۵۰-۵۴ ساله
۲۷۸۷۷۹	۲۹۰۵۰۶	۲۹۶۶۵۸	۶۰۲۱۷۱	.....۵۵-۵۹ ساله
۲۱۶۹۲۴	۲۲۷۱۳۸	۲۳۰۳۵۰	۴۶۲۲۲۳	.....۶۰-۶۴ ساله
۳۸۲۴۶۹	۴۲۵۹۸۵	۴۳۰۳۳۳	۸۶۶۲۲۰	.....۶۵ ساله و بیشتر.....



۱۵-۳- جمعیت ۱۰ ساله و بیشتر بر حسب سن، جنس و وضع زناشویی در نقاط شهری و روستایی<sup>(۱)</sup>  
(دنباله)

مرد		جمع مرد	جمع کل	شرح
حداقل یکبار ازدواج کرده	جمع			
دارای همسر				
۲۲۰۷۳۷	۲۲۹۰۳۵	۳۵۷۲۳۵	۶۷۱۶۴۸	ساکن در نقاط روستایی ....
۳۵۲	۳۷۱	۳۲۵۰۳	۶۳۵۱۶	..... ۱۰-۱۴ ساله
۸۰۳	۸۳۶	۳۱۹۴۹	۶۰۵۷۳	..... ۱۵-۱۹ ساله
۷۹۲۹	۸۰۸۶	۳۷۸۰۱	۷۰۹۷۶	..... ۲۰-۲۴ ساله
۲۵۹۹۷	۲۶۵۶۷	۴۶۱۵۴	۸۶۲۷۶	..... ۲۵-۲۹ ساله
۳۶۲۶۸	۳۷۲۲۷	۴۶۱۸۴	۸۵۷۵۸	..... ۳۰-۳۴ ساله
۳۴۴۶۲	۳۵۴۰۲	۳۸۹۲۵	۷۲۲۴۱	..... ۳۵-۳۹ ساله
۲۹۴۲۹	۳۰۱۹۲	۳۱۶۰۶	۵۷۹۴۶	..... ۴۰-۴۴ ساله
۲۴۸۱۸	۲۵۵۱۶	۲۶۳۲۵	۴۹۰۹۶	..... ۴۵-۴۹ ساله
۱۹۴۵۱	۲۰۰۷۵	۲۰۴۵۸	۳۸۴۴۵	..... ۵۰-۵۴ ساله
۱۵۱۱۲	۱۵۷۲۱	۱۵۹۳۵	۲۹۷۸۱	..... ۵۵-۵۹ ساله
۱۰۲۸۱	۱۰۸۰۴	۱۰۹۴۸	۲۰۹۵۱	..... ۶۰-۶۴ ساله
۱۵۸۳۵	۱۸۲۳۸	۱۸۴۴۷	۳۶۰۸۹	..... ۶۵ ساله و بیشتر
۱۱۶	۳۳۲	۵۷۷	۷۰۰	..... غیر ساکن



۱۵-۳- جمعیت ۱۰ ساله و بیشتر بر حسب سن، جنس و وضع زناشویی در نقاط شهری و روستایی<sup>(۱)</sup>  
(دنباله)

مرد					شرح
اظهاری نشده	هرگز ازدواج نکرده	حداقل یکبار ازدواج کرده			
		اظهاری نشده	بی همسر		
			به دلیل طلاق	به دلیل فوت همسر	
۱۴۵۲۹	۱۹۱۸۹۰۷	۰	۱۸۰۲۳	۴۰۲۶۵	آبان ۱۳۷۵ <sup>(۲)</sup> .....
۲۱۷۸۷	۲۴۳۶۴۸۶	۱۰۱۹	۴۶۲۲۰	۵۷۷۷۹	آبان ۱۳۸۵ <sup>(۲)</sup> .....
۵۶۸۷	۱۹۸۱۷۷۶	۵۰۳	۶۱۶۵۱	۵۷۹۱۹	آبان ۱۳۹۰.....
<b>۴۲۲۹</b>	<b>۱۹۳۸۰۴۹</b>	<b>۶۷</b>	<b>۱۰۴۴۶۱</b>	<b>۵۷۶۲۱</b>	<b>آبان ۱۳۹۵.....</b>
<b>۳۹۹۵</b>	<b>۱۸۰۹۸۳۸</b>	<b>۶۵</b>	<b>۹۹۶۵۸</b>	<b>۵۳۹۱۲</b>	<b>ساکن در نقاط شهری...</b>
۴۲۸	۳۸۴۵۴۰	۴	۱۶۹	۷۲	۱۰-۱۴ ساله.....
۴۳۰	۳۸۰۳۲۷	۳	۲۰۱	۷۶	۱۵-۱۹ ساله.....
۸۴۸	۳۷۶۹۴۲	۸	۱۳۱۹	۱۴۴	۲۰-۲۴ ساله.....
۸۴۲	۳۲۸۲۳۶	۵	۷۱۶۵	۲۸۷	۲۵-۲۹ ساله.....
۴۳۰	۱۹۲۳۳۰	۱	۱۵۹۴۰	۵۰۴	۳۰-۳۴ ساله.....
۱۸۷	۷۵۱۸۲	۵	۱۸۲۸۹	۸۴۵	۳۵-۳۹ ساله.....
۱۲۰	۳۰۴۰۳	۵	۱۴۲۱۶	۱۱۲۶	۴۰-۴۴ ساله.....
۱۰۶	۱۸۲۴۳	۴	۱۳۰۹۵	۱۸۴۹	۴۵-۴۹ ساله.....
۱۰۹	۱۰۴۱۸	۶	۱۰۰۱۵	۲۸۲۵	۵۰-۵۴ ساله.....
۹۶	۶۰۵۶	۲	۷۷۷۸	۳۹۴۷	۵۵-۵۹ ساله.....
۷۰	۳۱۴۲	۶	۵۰۴۳	۵۱۶۵	۶۰-۶۴ ساله.....
۳۲۹	۴۰۱۹	۱۶	۶۴۲۸	۳۷۰۷۲	۶۵ ساله و بیشتر.....



۱۵-۳- جمعیت ۱۰ ساله و بیشتر بر حسب سن، جنس و وضع زناشویی در نقاط شهری و روستایی<sup>(۱)</sup>  
(دنباله)

مرد					شرح
اظهار نشده	هرگز ازدواج نکرده	حداقل یکبار ازدواج کرده			
		اظهار نشده	بی همسر		
			به دلیل طلاق	به دلیل فوت همسر	
۲۲۹	۱۲۷۹۷۱	۲	۴۶۳۷	۳۶۵۹	ساکن در نقاط روستایی...
۳۶	۳۲۰۹۶	۰	۱۴	۵	..... ۱۰-۱۴ ساله
۳۴	۳۱۰۷۹	۰	۲۳	۱۰	..... ۱۵-۱۹ ساله
۲۴	۲۹۶۹۱	۱	۱۴۶	۱۰	..... ۲۰-۲۴ ساله
۲۲	۱۹۵۶۵	۱	۵۴۵	۲۴	..... ۲۵-۲۹ ساله
۲۱	۸۹۳۶	۰	۹۰۶	۵۳	..... ۳۰-۳۴ ساله
۱۲	۳۵۱۱	۰	۸۵۷	۸۳	..... ۳۵-۳۹ ساله
۱۷	۱۳۹۷	۰	۶۴۵	۱۱۸	..... ۴۰-۴۴ ساله
۱۵	۷۹۴	۰	۵۲۲	۱۷۶	..... ۴۵-۴۹ ساله
۵	۳۷۸	۰	۳۸۱	۲۴۳	..... ۵۰-۵۴ ساله
۵	۲۰۹	۰	۲۷۲	۳۳۷	..... ۵۵-۵۹ ساله
۹	۱۳۵	۰	۱۳۹	۳۸۴	..... ۶۰-۶۴ ساله
۲۹	۱۸۰	۰	۱۸۷	۲۲۱۶	..... ۶۵ ساله و بیشتر
۵	۲۴۰	۰	۱۶۶	۵۰	..... غیر ساکن





۱۵-۳- جمعیت ۱۰ ساله و بیشتر بر حسب سن، جنس و وضع زناشویی در نقاط شهری و روستایی<sup>(۱)</sup>  
(دنباله)

زن		جمع زن	شرح
حداقل یکبار ازدواج کرده	جمع		
دارای همسر			
۲۲۴۴۷۴۶	۴۰۰۵۰۶۰	۵۴۹۱۷۸۷	آبان ۱۳۷۵ <sup>(۲)</sup> .....
۳۳۵۸۰۷۳	۵۶۲۴۴۸۱	۷۴۵۰۸۸۲	آبان ۱۳۸۵ <sup>(۲)</sup> .....
۳۱۸۴۳۸۲	۵۲۵۷۰۸۹	۶۸۰۸۷۱۶	آبان ۱۳۹۰.....
<b>۳۵۸۵۵۵۸</b>	<b>۴۱۹۰۶۶۷</b>	<b>۵۶۸۹۳۶۶</b>	<b>آبان ۱۳۹۵.....</b>
<b>۳۳۷۶۵۹۵</b>	<b>۳۹۵۵۳۸۸</b>	<b>۵۳۷۴۸۳۰</b>	<b>ساکن در نقاط شهری.....</b>
۱۹۰۲	۲۰۳۲	۳۷۰۱۲۶	۱۴-۱۰ ساله.....
۴۷۴۳۵	۴۸۳۵۵	۳۷۴۲۸۰	۱۹-۱۵ ساله.....
۲۰۶۱۷۶	۲۱۱۲۹۳	۴۵۲۴۳۱	۲۴-۲۰ ساله.....
۴۳۲۹۰۴	۴۴۸۶۹۳	۶۳۹۶۸۹	۲۹-۲۵ ساله.....
۵۷۰۹۷۲	۶۰۳۴۱۵	۷۳۸۷۵۸	۳۴-۳۰ ساله.....
۴۹۴۸۲۲	۵۳۲۰۶۲	۶۰۰۰۵۳	۳۹-۳۵ ساله.....
۳۸۱۹۶۱	۴۱۸۳۷۷	۴۴۹۲۵۸	۴۴-۴۰ ساله.....
۳۵۱۶۶۷	۳۹۵۲۹۴	۴۱۶۴۴۵	۴۹-۴۵ ساله.....
۲۹۵۸۵۱	۳۴۵۸۰۳	۳۶۰۵۱۷	۵۴-۵۰ ساله.....
۲۳۸۵۱۸	۲۹۵۸۰۸	۳۰۵۵۱۳	۵۹-۵۵ ساله.....
۱۶۴۳۷۵	۲۲۶۱۶۳	۲۳۱۸۷۳	۶۴-۶۰ ساله.....
۱۹۰۰۱۲	۴۲۸۰۹۳	۴۳۵۸۸۷	۶۵ ساله و بیشتر.....



۱۵-۳- جمعیت ۱۰ ساله و بیشتر بر حسب سن، جنس و وضع زناشویی در نقاط شهری و روستایی<sup>(۱)</sup>  
(دنباله)

زن		جمع زن	شرح
حداقل یکبار ازدواج کرده	جمع		
دارای همسر			
۲۰۸۹۳۶	۲۳۵۲۱۵	۳۱۴۴۱۳	ساکن در نقاط روستایی.....
۲۸۲	۲۹۱	۳۱۰۱۳	..... ۱۰-۱۴ ساله.....
۶۶۱۴	۶۷۷۸	۲۸۶۲۴	..... ۱۵-۱۹ ساله.....
۲۱۰۲۸	۲۱۵۴۰	۳۳۱۷۵	..... ۲۰-۲۴ ساله.....
۳۲۵۷۵	۳۳۶۲۱	۴۰۱۲۲	..... ۲۵-۲۹ ساله.....
۳۴۲۵۴	۳۵۶۲۵	۳۹۵۷۴	..... ۳۰-۳۴ ساله.....
۲۹۸۸۱	۳۱۳۱۴	۳۳۳۱۶	..... ۳۵-۳۹ ساله.....
۲۳۷۶۲	۲۵۳۵۰	۲۶۳۴۰	..... ۴۰-۴۴ ساله.....
۲۰۱۸۵	۲۲۱۱۷	۲۲۷۷۱	..... ۴۵-۴۹ ساله.....
۱۵۲۱۲	۱۷۶۱۳	۱۷۹۸۷	..... ۵۰-۵۴ ساله.....
۱۱۰۰۲	۱۳۶۱۰	۱۳۸۴۶	..... ۵۵-۵۹ ساله.....
۶۸۵۶	۹۸۸۹	۱۰۰۰۳	..... ۶۰-۶۴ ساله.....
۷۲۸۵	۱۷۴۶۷	۱۷۶۴۲	..... ۶۵ ساله و بیشتر.....
۲۷	۶۴	۱۲۳	..... غیر ساکن.....



۱۵-۳- جمعیت ۱۰ ساله و بیشتر بر حسب سن، جنس و وضع زناشویی در نقاط شهری و روستایی<sup>(۱)</sup>  
(دنباله)

اظهاری نشده	هرگز ازدواج نکرده	زن			شرح	
		حداقل یکبار ازدواج کرده				
		اظهاری نشده	بی همسر			به دلیل فوت همسر
به دلیل طلاق						
۳۰۸۲۱	۱۴۵۵۹۰۶	۰	۳۲۸۶۳	۲۴۰۷۲۴	آبان ۱۳۷۵ <sup>(۲)</sup> .....	
۱۸۷۹۷	۱۸۰۷۶۰۴	۳۲۶۱	۷۷۷۴۸	۳۵۸۹۹۸	آبان ۱۳۸۵ <sup>(۲)</sup> .....	
۲۹۵۴	۱۵۴۸۶۷۳	۴۳۱	۱۱۹۱۱۹	۴۰۱۵۳۰	آبان ۱۳۹۰.....	
۱۷۵۱	۱۴۹۶۹۴۸	۷۹۵	۱۸۶۶۶۸	۴۱۷۶۴۶	آبان ۱۳۹۵.....	
۱۶۹۴	۱۴۱۷۷۴۸	۷۵۶	۱۸۰۷۸۸	۳۹۷۲۴۹	ساکن در نقاط شهری.....	
۱۷۱	۳۶۷۹۲۳	۴۰	۵۷	۳۳	..... ۱۰-۱۴ ساله.....	
۱۹۷	۳۲۵۷۲۸	۴۴	۷۹۱	۸۵	..... ۱۵-۱۹ ساله.....	
۴۳۵	۲۴۰۷۰۳	۴۲	۴۷۵۵	۳۲۰	..... ۲۰-۲۴ ساله.....	
۳۶۵	۱۹۰۶۳۱	۴۶	۱۴۵۰۳	۱۲۴۰	..... ۲۵-۲۹ ساله.....	
۱۱۲	۱۳۵۲۳۱	۴۲	۲۸۹۹۹	۳۴۰۲	..... ۳۰-۳۴ ساله.....	
۲۶	۶۷۹۶۵	۴۱	۳۰۴۷۷	۶۷۲۲	..... ۳۵-۳۹ ساله.....	
۱۷	۳۰۸۶۴	۴۵	۲۵۱۲۸	۱۱۲۴۳	..... ۴۰-۴۴ ساله.....	
۲۴	۲۱۱۲۷	۴۳	۲۳۷۸۸	۱۹۷۹۶	..... ۴۵-۴۹ ساله.....	
۲۷	۱۴۶۸۷	۵۰	۱۹۳۸۹	۳۰۵۱۳	..... ۵۰-۵۴ ساله.....	
۵۳	۹۶۵۲	۵۷	۱۴۰۲۸	۴۳۲۰۵	..... ۵۵-۵۹ ساله.....	
۲۵	۵۶۸۵	۵۷	۸۸۲۲	۵۲۹۰۹	..... ۶۰-۶۴ ساله.....	
۲۴۲	۷۵۵۲	۲۴۹	۱۰۰۵۱	۲۲۷۷۸۱	..... ۶۵ ساله و بیشتر.....	



۱۵-۳- جمعیت ۱۰ ساله و بیشتر بر حسب سن، جنس و وضع زناشویی در نقاط شهری و روستایی<sup>(۱)</sup>  
(دنباله)

اظهاری نشده	زن				شرح
	هرگز ازدواج نکرده	حداقل یکبار ازدواج کرده			
		اظهاری نشده	بی همسر		
			به دلیل طلاق	به دلیل فوت همسر	
۵۶	۷۹۱۴۲	۳۹	۵۱۵۲	۲۰۳۸۸	ساکن در نقاط روستایی ..
۵	۳۰۷۱۷	۵	۱	۳	..... ۱۰-۱۴ ساله
۴	۲۱۸۴۲	۱	۱۴۹	۱۴	..... ۱۵-۱۹ ساله
۲	۱۱۶۳۳	۳	۴۵۷	۵۲	..... ۲۰-۲۴ ساله
۳	۶۴۹۸	۱	۸۹۵	۱۵۰	..... ۲۵-۲۹ ساله
۵	۳۹۴۴	۵	۱۰۷۳	۲۹۳	..... ۳۰-۳۴ ساله
۰	۲۰۰۲	۲	۹۰۱	۵۳۰	..... ۳۵-۳۹ ساله
۰	۹۹۰	۲	۷۲۷	۸۵۹	..... ۴۰-۴۴ ساله
۲	۶۵۲	۱	۵۹۴	۱۳۳۷	..... ۴۵-۴۹ ساله
۴	۳۷۰	۲	۴۲۲	۱۹۷۷	..... ۵۰-۵۴ ساله
۲	۲۳۴	۲	۲۷۵	۲۳۳۱	..... ۵۵-۵۹ ساله
۱	۱۱۳	۳	۱۶۸	۲۸۶۲	..... ۶۰-۶۴ ساله
۲۸	۱۴۷	۱۲	۱۹۰	۹۹۸۰	..... ۶۵ ساله و بیشتر
۱	۵۱	۰	۲۱	۹	غیر ساکن .....

(۱) اطلاعات سال‌های ۱۳۶۵ و ۱۳۷۰ در دسترس نمی‌باشد.

(۲) شامل استان البرز نیز می‌باشد.

ماخذ - مرکز آمار ایران. (ر.م).

- مرکز آمار ایران. دفتر جمعیت، نیروی کار و سرشماری.

## ۱۶-۳- میانگین سنی جمعیت بر حسب جنس در نقاط شهری و روستایی

سال	کل استان			نقاط شهری			نقاط روستایی		
	مرد و زن	مرد	زن	مرد و زن	مرد	زن	مرد و زن	مرد	زن
آبان ۱۳۸۵ <sup>(۱)</sup> ...	...	۲۹/۵	۲۹/۵	...	۲۹/۴	۳۰/۰	...	۳۰/۰	۲۷/۰
آبان ۱۳۹۰ .....	۳۱/۹	۳۱/۸	۳۲/۰	۳۲/۱	۳۲/۰	۳۲/۳	۲۸/۴	۲۸/۷	۲۸/۱
آبان ۱۳۹۵ .....	۳۲/۲	۳۳/۰	۳۳/۳	۳۳/۴	۳۳/۳	۳۳/۵	۲۹/۵	۲۹/۷	۲۹/۳

(۱) شامل استان البرز نیز می باشد.

ماخذ - مرکز آمار ایران. (ر.م).

- مرکز آمار ایران. دفتر جمعیت، نیروی کار و سرشماری.

## ۱۷-۳- میانه سنی جمعیت بر حسب جنس در نقاط شهری و روستایی

سال	کل استان			نقاط شهری			نقاط روستایی		
	مرد و زن	مرد	زن	مرد و زن	مرد	زن	مرد و زن	مرد	زن
آبان ۱۳۸۵ <sup>(۱)</sup> .....	...	۲۷/۰	۲۷/۰	...	۲۶/۷	۲۷/۳	...	۲۷/۰	۲۴/۴
آبان ۱۳۹۰ <sup>(۲)</sup> .....	...	۳۰/۰	۳۰/۰	...	۳۰/۴	۳۰/۰	...	۲۵/۲	۲۵/۱
آبان ۱۳۹۵ .....	۳۲/۰	۳۲/۰	۳۲/۰	۳۲/۰	۳۲/۰	۳۲/۰	۲۸/۰	۲۹/۰	۲۸/۰

(۱) شامل استان البرز نیز می باشد.

(۲) میانه سنی بر اساس داده های طبقه بندی نشده محاسبه شده است.

ماخذ - مرکز آمار ایران. (ر.م).

- مرکز آمار ایران. دفتر جمعیت، نیروی کار و سرشماری.

۱۸-۳- میانگین سن<sup>(۱)</sup> در اولین ازدواج بر حسب جنس در نقاط شهری و روستایی

سال	کل استان		نقاط شهری		نقاط روستایی	
	مرد	زن	مرد	زن	مرد	زن
آبان ۱۳۸۵ .....	۲۶/۸	۲۳/۲	۲۶/۹	۲۳/۳	۲۵/۷	۲۱/۶
آبان ۱۳۹۰ .....	۲۷/۸	۲۴/۲	۲۸/۰	۲۴/۴	۲۵/۸	۲۲/۰
آبان ۱۳۹۵ .....	۲۸/۵	۲۴/۲	۲۸/۶	۲۴/۴	۲۷/۱	۲۱/۸

(۱) میانگین سن در اولین ازدواج با روش های نال محاسبه شده است.

ماخذ - مرکز آمار ایران. (ر.م).

- مرکز آمار ایران. دفتر جمعیت، نیروی کار و سرشماری.

## ۱۹-۳- ولادت ثبت شده برحسب جنس در نقاط شهری و روستایی

سال و شهرستان	جمع			نقاط شهری			نقاط روستایی		
	پسر و دختر	پسر	دختر	پسر و دختر	پسر	دختر	پسر و دختر	پسر	دختر
..... ۱۳۸۰ <sup>(۱)</sup>	۱۶۴۵۳۱	۸۳۸۶۶	۸۰۶۶۵	۱۵۴۶۲۸	۷۸۸۹	۷۵۷۳۴	۹۹۰۳	۴۹۷۲	۴۹۳۱
..... ۱۳۸۵ <sup>(۱)</sup>	۱۹۰۴۵۵	۹۸۳۶۸	۹۲۰۸۷	۱۷۹۳۳۲	۹۲۷۰	۸۶۶۲۷	۱۱۱۲۳	۵۶۶۳	۵۴۶۰
..... ۱۳۹۰	۱۷۷۱۲۶	۹۰۶۴۸	۸۶۴۷۸	۱۷۷۰۲۵	۹۰۶۰	۸۶۴۲۳	۱۰۱	۴۶	۵۵
..... ۱۳۹۵	۲۰۲۹۲۵	۱۰۴۲۴۳	۹۸۶۸۲	۲۰۱۴۵۰	۱۰۳۵	۹۷۹۴۹	۱۴۷۵	۷۴۲	۷۳۳
..... ۱۳۹۶	۱۹۹۷۰۴	۱۰۲۸۷۱	۹۶۸۳۳	۱۹۹۳۴۰	۱۰۲۶	۹۶۶۵۶	۳۶۴	۱۸۷	۱۷۷
..... ۱۳۹۷	۱۸۰۲۸۸	۹۳۱۷۱	۸۷۱۱۷	۱۷۹۸۹۹	۹۲۹۶	۸۶۹۳۶	۳۸۹	۲۰۸	۱۸۱
..... ۱۳۹۸	۱۵۶۵۵۸	۸۰۶۵۸	۷۵۹۰۰	۱۵۶۲۱۷	۸۰۴۷	۷۵۷۳۸	۳۴۱	۱۷۹	۱۶۲
..... ۱۳۹۹	۱۴۲۹۵۹	۷۳۸۸۷	۶۹۰۷۲	۱۴۲۷۸۳	۷۳۸۰	۶۸۹۸۱	۱۷۶	۸۵	۹۱
اسلامشهر.....	۴۰۹۲	۲۱۴۰	۱۹۵۲	۴۰۷۲	۲۱۲۶	۱۹۴۶	۲۰	۱۴	۶
بهارستان.....	۵۹۷۳	۳۰۴۶	۲۹۲۷	۵۹۷۳	۳۰۴۶	۲۹۲۷	.	.	.
پاکدشت.....	۳۱۶۹	۱۶۶۰	۱۵۰۹	۳۱۶۹	۱۶۶۰	۱۵۰۹	.	.	.
پردیس.....	۱۳۰۵	۶۶۱	۶۴۴	۱۲۵۸	۶۳۵	۶۲۳	۴۷	۲۶	۲۱
پیشوا.....	۷۲۸	۳۷۵	۳۵۳	۶۵۴	۳۴۱	۳۱۲	۷۴	۳۴	۴۰
تهران.....	۹۳۰۲۸	۴۸۱۰۷	۴۴۹۲۱	۹۳۰۲۶	۴۸۱۰	۴۴۹۲۰	۲	۱	۱
دماوند.....	۱۱۰۵	۵۵۳	۵۵۲	۱۰۹۴	۵۵۱	۵۴۳	۱۱	۲	۹
رباط کریم.....	۲۷۴۷	۱۴۴۴	۱۳۰۳	۲۷۴۶	۱۴۴۳	۱۳۰۳	۱	۱	.
ری.....	۶۷۶۰	۳۵۰۳	۳۲۵۷	۶۷۶۰	۳۵۰۳	۳۲۵۷	.	.	.
شمیرانات.....	۶۸۶۸	۳۵۶۱	۳۳۰۷	۶۸۶۸	۳۵۶۱	۳۳۰۷	.	.	.
شهریار.....	۶۵۳۹	۳۴۱۳	۳۱۲۶	۶۵۳۹	۳۴۱۳	۳۱۲۶	.	.	.
فیروزکوه.....	۲۱۴	۱۰۵	۱۰۹	۲۰۵	۱۰۲	۱۰۳	۹	۳	۶
قدس.....	۳۲۲۹	۱۶۰۲	۱۶۲۷	۳۲۲۹	۱۶۰۲	۱۶۲۷	.	.	.
قرچک.....	۲۱۸۶	۱۱۰۴	۱۰۸۲	۲۱۸۵	۱۱۰۴	۱۰۸۱	۱	.	۱
ملارد.....	۲۹۷۹	۱۵۶۶	۱۴۱۳	۲۹۶۸	۱۵۶۲	۱۴۰۶	۱۱	۴	۷
ورامین.....	۲۰۳۷	۱۰۴۷	۹۹۰	۲۰۳۷	۱۰۴۷	۹۹۰	.	.	.

(۱) شامل استان البرز نیز می باشد.

ماخذ - اداره کل ثبت احوال استان تهران.

## ۲۰-۳- فوت ثبت شده برحسب جنس در نقاط شهری و روستایی

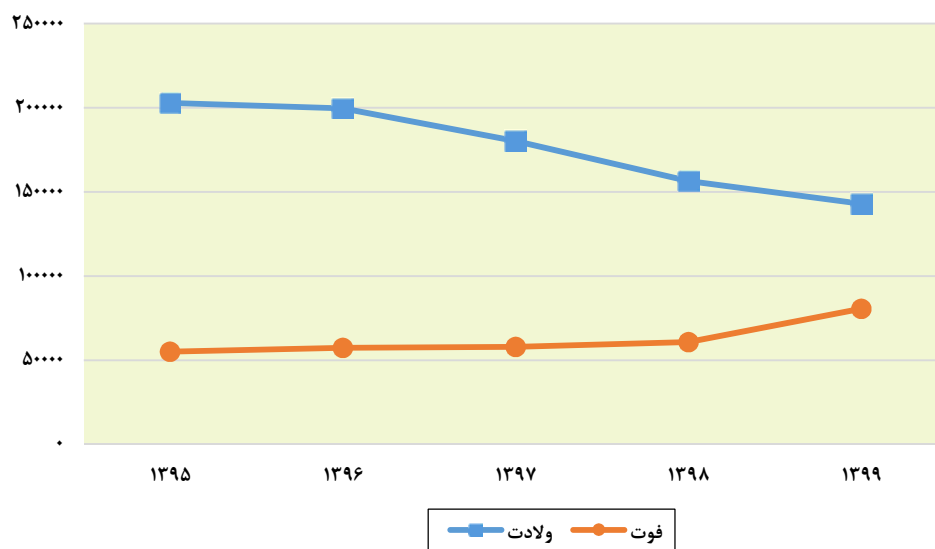
نقاط روستایی	نقاط شهری	جمع			سال و شهرستان
		زن	مرد	مرد و زن <sup>(۱)</sup>	
۱۵۳۷	۵۰۵۱۸	۲۴۶۵۷	۲۷۳۹۸	۵۲۰۵۵	..... ۱۳۸۰ <sup>(۲)</sup>
۲۰۲۶	۵۷۰۲۸	۲۵۲۷۱	۳۳۷۸۳	۵۹۰۵۴	..... ۱۳۸۵ <sup>(۲)</sup>
۱۶۴	۵۲۲۹۸	۲۲۸۲۰	۲۹۶۴۲	۵۲۶۸۲	..... ۱۳۹۰
۳۲۱	۵۴۴۷۱	۲۳۸۰۱	۳۰۹۹۱	۵۵۰۷۴	..... ۱۳۹۵
۲۷۶	۵۷۰۲۰	۲۴۸۲۸	۳۲۴۶۸	۵۷۲۹۶	..... ۱۳۹۶
۲۴۹	۵۷۶۳۳	۲۴۹۲۳	۳۲۹۵۹	۵۷۸۸۲	..... ۱۳۹۷
۳۸۵	۶۰۰۰۸	۲۵۷۵۶	۳۴۶۳۷	۶۰۷۱۰	..... ۱۳۹۸
<b>۵۴۲</b>	<b>۷۹۸۱۶</b>	<b>۳۴۰۲۳</b>	<b>۴۶۳۳۳</b>	<b>۸۰۶۵۰</b>	..... <b>۱۳۹۹</b>
۹	۲۴۹۲	۱۰۶۱	۱۴۴۰	۲۵۰۳	..... اسلامشهر
۲	۱۲۰۷	۵۲۷	۶۸۲	۱۲۱۰	..... بهارستان
۲۶۸	۸۸۰	۴۹۶	۶۵۲	۱۱۵۰	..... پاکدشت
۸	۱۵۳	۶۸	۹۳	۱۶۱	..... پردیس
۷۰	۳۶۵	۲۰۵	۲۳۰	۴۳۶	..... پیشوا
۶۰	۶۶۲۰۷	۲۷۹۵۶	۳۸۳۰۹	۶۶۵۱۷	..... تهران
۶	۶۰۴	۲۸۶	۳۲۴	۶۱۰	..... دماوند
۲	۶۲۳	۳۰۳	۳۲۲	۶۲۵	..... رباط کریم
۰	۲۱۴	۱۰۱	۱۱۳	۲۱۶	..... ری
۰	۱۸۶	۷۵	۱۱۱	۱۸۶	..... شمیرانات
۳	۲۴۹۶	۹۷۶	۱۵۲۳	۲۵۱۲	..... شهریار
۱۰۱	۱۳۸	۱۱۴	۱۲۵	۲۳۹	..... فیروزکوه
۰	۱۰۴۰	۴۵۵	۵۸۵	۱۰۴۰	..... قدس
۱	۱۰۳۳	۴۴۳	۵۹۱	۱۰۴۲	..... قرچک
۱۱	۹۸۱	۴۳۸	۵۵۴	۹۹۲	..... ملارد
۱	۱۱۹۷	۵۱۹	۶۷۹	۱۲۱۰	..... ورامین

(۱) علت اختلاف سرجمع با اجزاء، مجهول‌الهویه بودن متوفی در برخی از اسناد فوت‌های ثبت شده، بوده است.

(۲) شامل استان البرز نیز می‌شود.

ماخذ - اداره کل ثبت احوال استان تهران.

۳-۶- ولادت و فوت ثبت شده



منبع: جداول ۳-۱۹ و ۳-۲۰



۲۱-۳- فوت جاری ثبت شده<sup>(۱)</sup> برحسب جنس و گروه‌های سنی در نقاط شهری و روستایی: ۱۳۹۹

نقاط روستایی			نقاط شهری			جمع			گروه سنی
زن	مرد	مرد و زن	زن	مرد	مرد و زن	زن	مرد	مرد و زن	
۲۱۵	۲۵۱	۴۷۳	۳۲۴۴۲	۴۴۶۳۱	۷۷۰۶۳	۳۲۶۵۷	۴۴۸۷۹	۷۷۵۳۶	جمع .....
۱	۰	۱	۲۲۷	۲۷۸	۵۰۵	۲۲۸	۲۷۸	۵۰۶	کمتر از یکساله ..
۰	۰	۰	۱۳۲	۱۶۱	۲۹۳	۱۳۲	۱۶۱	۲۹۳	۱-۴ ساله .....
۱	۱	۲	۶۳	۱۱۳	۱۷۶	۶۴	۱۱۴	۱۷۸	۵-۹ ساله .....
۰	۲	۲	۷۴	۸۵	۱۵۹	۷۴	۸۷	۱۶۱	۱۰-۱۴ ساله ....
۰	۱	۱	۱۲۴	۳۳۳	۴۵۷	۱۲۴	۳۳۴	۴۵۸	۱۵-۱۹ ساله ....
۴	۶	۱۰	۱۸۰	۴۶۷	۶۴۷	۱۸۴	۴۷۳	۶۵۷	۲۰-۲۴ ساله ....
۲	۵	۷	۲۱۷	۵۶۳	۷۸۰	۲۱۹	۵۶۸	۷۸۷	۲۵-۲۹ ساله ....
۱	۲	۳	۳۷۲	۸۴۹	۱۲۲۱	۳۷۳	۸۵۱	۱۲۲۴	۳۰-۳۴ ساله ....
۱	۷	۸	۵۴۵	۱۱۹۲	۱۷۳۷	۵۴۶	۱۱۹۹	۱۷۴۵	۳۵-۳۹ ساله ....
۱	۷	۸	۶۷۲	۱۳۲۶	۱۹۹۸	۶۷۳	۱۳۳۳	۲۰۰۶	۴۰-۴۴ ساله ....
۴	۸	۱۲	۸۴۷	۱۶۰۱	۲۴۴۸	۸۵۱	۱۶۰۹	۲۴۶۰	۴۵-۴۹ ساله ....
۷	۱۵	۲۲	۱۱۵۷	۲۴۲۲	۳۵۷۹	۱۱۶۴	۲۴۳۷	۳۶۰۱	۵۰-۵۴ ساله ....
۱۲	۱۶	۲۸	۱۷۵۵	۳۲۰۹	۴۹۶۴	۱۷۶۷	۳۲۲۵	۴۹۹۲	۵۵-۵۹ ساله ....
۱۷	۲۶	۴۳	۲۴۴۳	۴۱۹۳	۶۶۳۶	۲۴۶۰	۴۲۱۹	۶۶۷۹	۶۰-۶۴ ساله ....
۱۶	۳۲	۴۸	۳۱۰۴	۴۸۴۸	۷۹۵۲	۳۱۲۰	۴۸۸۰	۸۰۰۰	۶۵-۶۹ ساله ....
۱۹	۲۲	۴۱	۳۵۸۸	۴۷۶۹	۸۳۵۷	۳۶۰۷	۴۷۹۱	۸۳۹۸	۷۰-۷۴ ساله ....
۱۲۹	۱۰۸	۲۳۷	۱۶۹۴۰	۱۸۲۰۶	۳۵۱۴۶	۱۷۰۶۹	۱۸۳۱۴	۳۵۳۸۳	۷۵ ساله و بیشتر
۰	۰	۰	۲	۶	۸	۲	۶	۸	نامشخص .....

(۱) فوت جاری ثبت شده، منظور فوتی است که در همان سال وقوع فوت، ثبت شود.  
 ماخذ - اداره کل ثبت احوال استان تهران.

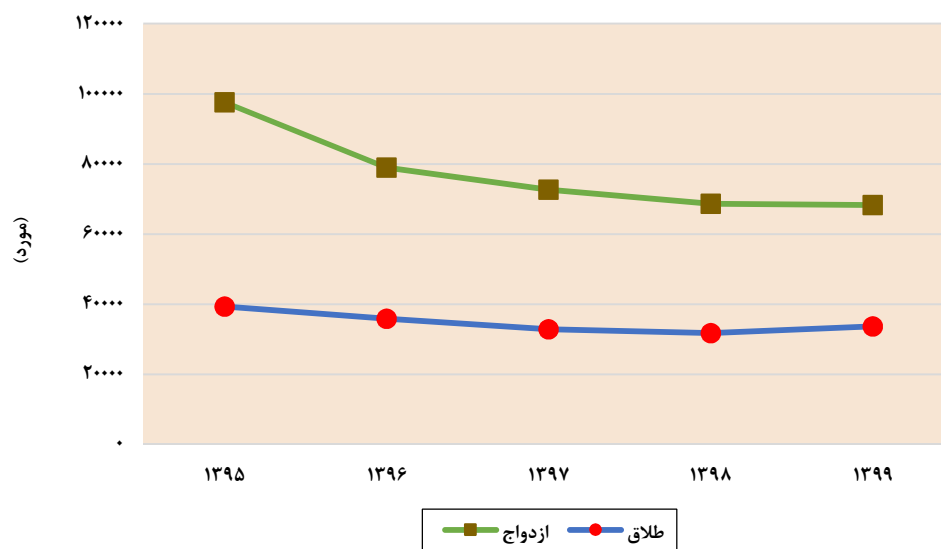
## ۲۲-۳- ازدواج و طلاق ثبت شده در نقاط شهری و روستایی

نقاط روستایی		نقاط شهری		جمع		سال و شهرستان
ازدواج	طلاق	ازدواج	طلاق	ازدواج	طلاق	
۴۵۶	۳۹۵۹	۱۷۵۰۰	۱۰۰۵۳۷	۱۷۹۵۶	۱۰۴۴۹۶	..... <sup>(۱)</sup> ۱۳۸۰
۱۰۷۵	۶۵۵۸	۲۳۵۹۲	۱۰۸۳۴۲	۲۴۶۶۷	۱۱۴۹۰۰	..... <sup>(۱)</sup> ۱۳۸۵
۵۷۳	۳۰۶۲	۳۱۰۶۷	۹۸۷۶۷	۳۱۶۴۰	۱۰۱۸۲۹	..... ۱۳۹۰
۱۹۷	۸۱۳	۳۶۶۲۱	۸۹۹۶۰	۳۶۸۱۸	۹۰۷۷۳	..... ۱۳۹۵
۳۵۸	۸۹۶	۳۶۹۴۳	۸۰۳۲۴	۳۷۳۰۱	۸۱۲۲۰	..... ۱۳۹۶
۳۸۴	۱۰۵۵	۳۲۴۴۸	۷۱۶۳۵	۳۲۸۳۲	۷۲۶۹۰	..... ۱۳۹۷
۴۳۵	۱۳۴۴	۳۱۲۹۸	۶۷۲۴۸	۳۱۷۳۳	۶۸۵۹۲	..... ۱۳۹۸
<b>۳۲۱</b>	<b>۱۲۳۳</b>	<b>۳۳۳۶۵</b>	<b>۶۷۰۵۸</b>	<b>۳۳۶۸۶</b>	<b>۶۸۲۹۱</b>	..... <b>۱۳۹۹</b>
۱۹	۹۶	۱۲۳۸	۲۸۵۴	۱۲۵۷	۲۹۵۰	..... اسلامشهر
۴۸	۱۷۶	۱۱۲۸	۲۷۷۱	۱۱۷۶	۲۹۴۷	..... بهارستان
۳۰	۴۷	۱۰۵۱	۱۵۸۹	۱۰۸۱	۱۶۳۶	..... پاکدشت
۲	۳	۴۶۰	۶۴۱	۴۶۲	۶۴۴	..... پردیس
۳	۱۵	۳۳۴	۲۹۶	۳۳۷	۳۱۱	..... پیشوا
۹۶	۶۰۱	۲۰۳۰۸	۴۳۰۰۶	۲۰۴۰۴	۴۳۶۰۷	..... تهران
۶	۵	۳۲۹	۴۷۳	۳۳۵	۴۷۸	..... دماوند
۴۴	۱۲	۹۴۹	۱۴۶۵	۹۹۳	۱۴۷۷	..... رباط کریم
۹	۹۹	۲۲۱۵	۳۶۰۷	۲۲۲۴	۳۷۰۶	..... ری
۰	۱	۱۵۲	۷۲	۱۵۲	۷۳	..... شمیرانات
۴۴	۱۳۳	۲۰۳۷	۴۳۶۷	۲۰۸۱	۴۵۰۰	..... شهریار
۰	۳	۴۲	۱۶۵	۴۲	۱۶۸	..... فیروزکوه
۵	۲۶	۶۸۹	۱۷۱۹	۶۹۴	۱۷۴۵	..... قدس
۲	۳	۵۳۰	۸۸۷	۵۳۲	۸۹۰	..... قرچک
۱۱	۹	۱۱۲۱	۱۱۸۹	۱۱۳۲	۱۱۹۸	..... ملارد
۲	۴	۷۸۲	۱۹۵۷	۷۸۴	۱۹۶۱	..... ورامین

(۱) شامل استان البرز نیز می باشد.

ماخذ - اداره کل ثبت احوال استان تهران.

۳-۷- ازدواج و طلاق ثبت شده



مبنا: جدول ۳-۲۲

## ۲۳-۳- ازدواج و طلاق ثبت شده بر حسب اختلاف سن زوج نسبت به سن زوجه: ۱۳۹۹

طلاق	ازدواج	اختلاف سن
۳۳۶۸۶	۶۸۲۹۱	جمع.....
۲۸۹	۷۳۴	بیش از ۲۰ سال بزرگتر.....
۴۴۲	۹۵۶	(۲۰-۱۶) سال بزرگتر.....
۲۰۳۳	۴۲۴۵	(۱۵-۱۱) سال بزرگتر.....
۱۰۷۶	۲۰۳۵	۱۰ سال بزرگتر.....
۱۳۰۳	۲۵۷۷	۹ سال بزرگتر.....
۱۷۸۵	۳۱۷۴	۸ سال بزرگتر.....
۲۰۹۳	۳۷۹۵	۷ سال بزرگتر.....
۲۵۰۱	۴۳۶۳	۶ سال بزرگتر.....
۲۸۱۷	۴۸۷۹	۵ سال بزرگتر.....
۳۰۷۷	۵۳۴۲	۴ سال بزرگتر.....
۲۹۷۰	۵۶۳۳	۳ سال بزرگتر.....
۳۱۰۶	۵۸۲۸	۲ سال بزرگتر.....
۲۶۵۰	۵۷۲۴	۱ سال بزرگتر.....
۳۹۹۴	۹۵۲۲	بدون اختلاف سن.....
۱۱۱۳	۲۷۰۴	۱ سال کوچکتر.....
۷۰۰	۱۸۲۷	۲ سال کوچکتر.....
۴۷۴	۱۲۷۹	۳ سال کوچکتر.....
۳۴۸	۹۵۱	۴ سال کوچکتر.....
۲۳۶	۶۹۹	۵ سال کوچکتر.....
۱۸۶	۵۵۹	۶ سال کوچکتر.....
۱۱۳	۳۷۴	۷ سال کوچکتر.....
۹۴	۲۵۹	۸ سال کوچکتر.....
۶۵	۲۲۰	۹ سال کوچکتر.....
۵۴	۱۵۶	۱۰ سال کوچکتر.....
۱۲۳	۳۶۲	(۱۵-۱۱) سال کوچکتر.....
۳۱	۷۳	(۲۰-۱۶) سال کوچکتر.....
۱۳	۲۱	بیش از ۲۰ سال کوچکتر.....

ماخذ - اداره کل ثبت احوال استان تهران.

۲۴-۳- تعداد طلاق ثبت شده بر حسب طول مدت ازدواج<sup>(۱)</sup>

سال و شهرستان	جمع	کمتر از ۱ سال	۱-۲ سال	۲-۳ سال	۳-۴ سال	۴-۱۰ سال	۱۰-۱۴ سال	۱۵ سال و بیشتر
..... ۱۳۸۰	...	...	...	...	...	...	...	...
..... ۱۳۸۵	۲۴۶۶۷	۴۰۷۸	۲۸۳۰	۲۱۲۲	۱۸۳۹	۶۵۵۶	۲۷۷۳	۴۴۶۹
..... ۱۳۹۰	۳۱۶۴۰	۳۴۲۲	۳۹۵۰	۳۵۰۳	۲۳۸۰	۹۱۱۲	۴۰۵۳	۵۲۲۰
..... ۱۳۹۵	۳۹۲۹۹	۳۸۴۱	۳۶۰۳	۳۰۶۶	۲۵۸۳	۱۱۰۱۳	۵۸۶۷	۹۳۲۶
..... ۱۳۹۶	۳۵۸۱۸	۳۰۵۴	۲۹۲۲	۲۴۶۸	۲۲۳۶	۱۰۰۸۰	۵۷۴۰	۹۳۱۸
..... ۱۳۹۷	۳۲۸۳۲	۲۲۵۷	۲۴۵۵	۲۱۴۹	۱۹۸۷	۹۴۱۸	۵۴۲۳	۹۱۴۳
..... ۱۳۹۸	۳۱۷۳۳	۱۶۵۱	۲۲۷۸	۲۱۷۹	۱۹۹۵	۹۰۸۷	۵۴۲۶	۹۱۱۷
..... ۱۳۹۹	۳۳۶۸۶	۱۴۰۲	۲۱۵۱	۲۱۰۱	۲۱۳۷	۹۷۳۷	۴۹۲۵	۱۱۲۳۳
..... اسلامشهر	۱۲۵۷	۷۷	۸۸	۹۱	۸۰	۳۵۳	۱۸۹	۳۷۹
..... بهارستان	۱۱۷۶	۷۵	۹۱	۱۰۰	۹۳	۳۶۴	۱۶۸	۲۸۵
..... پاکدشت	۱۰۸۱	۴۹	۸۸	۸۳	۷۷	۳۰۰	۱۷۷	۳۰۷
..... پردیس	۴۶۲	۱۹	۳۴	۳۴	۲۹	۱۲۷	۶۷	۱۵۲
..... پیشوا	۳۳۷	۱۷	۲۸	۲۶	۲۴	۱۱۲	۳۳	۹۷
..... تهران	۲۰۴۰۴	۷۲۶	۱۲۳۵	۱۲۰۱	۱۲۴۸	۵۸۸۴	۲۹۰۱	۷۲۰۹
..... دماوند	۳۳۵	۱۷	۲۱	۱۸	۲۲	۹۰	۴۷	۱۲۰
..... رباط کریم	۹۹۳	۶۴	۶۹	۷۳	۶۵	۲۵۸	۱۵۲	۳۱۲
..... ری	۲۲۲۴	۹۵	۱۴۱	۱۳۹	۱۴۸	۶۷۲	۳۱۵	۷۱۴
..... شمیرانات	۱۵۲	۷	۹	۱۱	۱۵	۳۷	۱۶	۵۷
..... شهریار	۲۰۸۱	۸۶	۱۴۲	۱۲۴	۱۲۸	۶۰۰	۳۲۶	۶۷۵
..... فیروزکوه	۴۲	۴	۱	۴	۱	۱۷	۶	۹
..... قدس	۶۹۴	۳۵	۵۱	۳۷	۴۷	۲۰۷	۱۲۱	۱۹۶
..... قرچک	۵۳۲	۳۱	۴۱	۴۲	۴۰	۱۵۵	۱۰۱	۱۲۲
..... ملارد	۱۱۳۲	۶۲	۶۱	۵۹	۶۹	۳۴۱	۱۸۵	۳۵۵
..... ورامین	۷۸۴	۳۸	۵۱	۵۹	۵۱	۲۲۰	۱۲۱	۲۴۴

(۱) تعداد سال‌های کاملی که از زمان وقوع ازدواج گذشته است.

ماخذ - اداره کل ثبت احوال استان تهران.



# فصل پھمارم

## نیرورنسانی





## مقدمه

آمار و اطلاعات مربوط به نیروی انسانی، برای نخستین بار در سال ۱۳۱۸ توسط اداره کل آمار و ثبت احوال، در برخی از شهرهای مهم کشور گردآوری شد. در سال ۱۳۳۵، ضمن اجرای اولین سرشماری عمومی نفوس که توسط اداره کل آمار عمومی اجرا شد، اطلاعاتی چند در این زمینه به دست آمد. سپس با اجرای چند طرح آماری در زمینه‌های کشاورزی، صنعت و جمعیت، اطلاعات مربوط به نیروی انسانی نیز متناسب با موضوع طرح، مورد توجه قرار گرفت. در سال‌های ۱۳۳۷ و ۱۳۴۱، سازمان برنامه و بودجه با همکاری اداره کل مطالعات نیروی انسانی و آمار وزارت کار و امور اجتماعی، آمارگیری‌هایی را در زمینه نیروی انسانی انجام داد و نتایج آن را منتشر کرد. در سال‌های بعد، مرکز آمار ایران ضمن اجرای سرشماری‌های عمومی نفوس و مسکن سال‌های ۱۳۴۵، ۱۳۵۵، ۱۳۶۵، ۱۳۷۵، ۱۳۸۵ و آمارگیری جاری جمعیت ۱۳۷۰،

آمار و اطلاعات اساسی مربوط به نیروی انسانی را جمع‌آوری نموده و علاوه بر آن از سال ۱۳۷۶، طرح نمونه‌گیری ویژگی‌های اشتغال و بیکاری خانوار را نیز به اجرا درآورده و تا سال ۱۳۸۳ هر سال این طرح اجرا گردیده است. در سال‌های مذکور اطلاعات آبان ماه به عنوان نماینده سال ارائه شده است. از سال ۱۳۸۴ طرح آمارگیری از نیروی کار جایگزین طرح مذکور گردیده و با توجه به ویژگی‌های این طرح، اطلاعات ارائه شده، در این سال‌ها متوسط اطلاعات سالانه می‌باشد.

اطلاعاتی که در این فصل ارائه می‌شود شامل انواع جمعیت فعال و غیرفعال اقتصادی، ویژگی‌های جمعیت شاغل در بخش‌های مختلف اقتصادی و آمار کارکنان دولت و مراکز کاریابی می‌باشد.

برای تهیه و تنظیم آمار و اطلاعات این فصل، از نتایج طرح آمارگیری از ویژگی‌های اشتغال و

قوانین و سایر مقررات استخدامی و کارکنان تابع قانون کار از سال ۱۳۸۳ مربوط به ابتدای سال است و سایر مقررات استخدامی شامل مقررات استخدامی شرکت‌های دولتی و مقررات استخدامی خاص می‌باشد.

### تعاریف و مفاهیم

**کار:** آن دسته از فعالیت‌های اقتصادی (فکری یا بدنی) که به منظور کسب درآمد (نقدی و یا غیرنقدی) صورت پذیرد و هدف آن تولید کالا یا ارائه خدمت باشد.

**جمعیت فعال اقتصادی:** تمامی اعضای ۱۰ ساله و بیشتر خانوارها که در هفت روز قبل از مراجعه مأمور آمارگیری شاغل و یا بیکار بوده‌اند، جمعیت «فعال اقتصادی» به شمار می‌آیند. محصلان، خانه‌داران و دارندگان درآمد بدون کار، چنان چه شاغل و یا بیکار نیز بوده‌اند، جمعیت «فعال اقتصادی» محسوب می‌شوند.

در طرح آمارگیری از نیروی کار در سال‌های ۱۳۸۴، ۱۳۸۵ و ۱۳۹۰ تمام افراد ۱۰ ساله و بیشتر (حداقل سن تعیین شده) که در هفته تقویمی قبل از هفته آمارگیری (هفته مرجع) طبق تعریف کار، در تولید کالا و خدمات مشارکت داشته (شاغل) و یا از قابلیت مشارکت برخوردار بوده‌اند (بیکار)، جمعیت فعال اقتصادی محسوب

بیکاری خانوار، طرح آمارگیری از نیروی کار مرکز آمار ایران و آمارهای ثبتي معاونت توسعه و منابع انسانی سازمان مدیریت و برنامه‌ریزی استان تهران و اداره کل تعاون، کار و رفاه اجتماعی استان تهران استفاده شده است.

در مورد آمار ارائه شده توضیح نکات زیر ضروری است:

۱- در طرح آمارگیری از ویژگی‌های اشتغال و بیکاری خانوار و همچنین طرح آمارگیری از نیروی کار، جامعه آماری نمونه فقط شامل خانوارهای معمولی ساکن می‌باشد و خانوارهای دسته‌جمعی و معمولی غیر ساکن را دربر نمی‌گیرد.

۲- از سال ۱۳۹۸ نتایج طرح آمارگیری از نیروی کار بر اساس جمعیت ۱۵ ساله و بیشتر منتشر می‌شود.

۳- آمار مربوط به هر سازمان یا اداره کل، شامل آمار تمامی سازمان‌ها و واحدهای تحت پوشش آن نیز می‌باشد.

۴- آمار کارکنان وزارت اطلاعات، وزارت دفاع و پشتیبانی نیروهای مسلح و شرکت‌های وابسته به آن و نیروهای نظامی و انتظامی، به دلیل محرمانه بودن و نیز آمار کارکنان شرکت‌های تحت پوشش سازمان‌های دولتی به علت وضعیت خاص استخدامی، در دسترس نمی‌باشد.

۵- آمار کارکنان دولت برحسب نوع تابعیت از

- می‌شوند.
- جمعیت غیر فعال اقتصادی:** تمامی اعضای ۱۰ ساله و بیشتر خانوارها که در هفت روز قبل از مراجعه مامور آمارگیری شاغل و یا بیکار نبوده‌اند و در یکی از گروه‌های محصل، خانه‌دار، دارای درآمد بدون کار و سایر طبقه‌بندی شده‌اند به عنوان جمعیت «غیر فعال اقتصادی» به شمار می‌آیند. در طرح آمارگیری از نیروی کار در سال‌های ۱۳۸۴، ۱۳۸۵ و ۱۳۹۰ تمام افراد ۱۰ ساله و بیشتر که در طول هفته مرجع طبق تعریف، در هیچ یک از دو گروه شاغلان و بیکاران قرار نمی‌گیرند، جمعیت غیر فعال اقتصادی محسوب می‌شوند.
- شاغلان:** تمام افراد ۱۰ ساله و بیشتر که در طول هفته مرجع، طبق تعریف کار، حداقل یک ساعت کار کرده و یا بنا به دلایلی به طور موقت کار را ترک کرده باشند، شاغل محسوب می‌شوند.
- شاغلان به طور عمده شامل دو گروه مزد و حقوق‌بگیران و خود اشتغالان می‌شوند. ترک موقت کار در هفته مرجع با داشتن پیوند رسمی شغلی، برای مزد و حقوق‌بگیران و تداوم کسب و کار برای خود اشتغالان، به عنوان اشتغال محسوب می‌شود. افراد زیر نیز به لحاظ اهمیتی که در فعالیت اقتصادی کشور دارند، شاغل محسوب می‌شوند:
- افرادی هستند که بدون دریافت مزد برای یکی از اعضای خانوار خود که با وی نسبت خویشاوندی دارند، کار می‌کنند (کارکنان فامیلی بدون مزد).
  - کارآموزانی که در دوره کارآموزی در ارتباط با فعالیت موسسه محل کارآموزی فعالیتی انجام می‌دهند، یعنی مستقیماً در تولید کالا یا خدمات سهیم هستند و فعالیت آن‌ها «کار» محسوب می‌شود.
  - محصلانی که در هفته مرجع مطابق تعریف، کار کرده‌اند.
  - تمام افرادی که در نیروهای مسلح به صورت کادر دائم یا موقت خدمت می‌کنند (نیروهای مسلح پرسنل کادر و سربازان، درجه‌داران و افسران وظیفه نیروهای نظامی و انتظامی).
  - برای دقت در کاربرد این تعریف، در سرشماری‌های عمومی نفوس و مسکن سال‌های ۱۳۴۵ و ۱۳۵۵ افرادی که در هفته ۸ ساعت و بیشتر کار کرده‌اند، شاغل منظور شده‌اند ولی در سرشماری‌های عمومی نفوس و مسکن ۱۳۶۵، ۱۳۷۵، آمارگیری جاری جمعیت ۱۳۷۰ و آمارگیری از ویژگی‌های اشتغال و بیکاری خانوار سال‌های ۱۳۷۶ لغایت ۱۳۸۳، کسانی که در هفت روز گذشته (قبل از مراجعه مامور آمارگیری) حداقل ۲ روز کار کرده‌اند، شاغل به حساب آمده‌اند.

آمارگیری حداقل یک ساعت کار نکرده‌اند و دارای شغلی نیز نبوده‌اند در صورت داشتن دو شرط ذیل بیکار محسوب می‌شوند:

۱- در ۳۰ روز گذشته برای جستجوی کار، اقدامات مشخصی را نظیر ثبت‌نام یا پیگیری در موسسات کاریابی، پرس و جو از دوستان، تماس با کارفرمایان، مطالعه آگهی‌های استخدامی و ... انجام داده باشند.

۲- آماده به کار باشند. یعنی طی یک دوره ۱۵ روزه شامل ۷ روز گذشته و ۷ روز آینده آمادگی شروع کار را داشته باشند. همچنین افراد ذیل بیکار محسوب شده‌اند:

- در انتظار شروع کار جدید هستند. یعنی برای آنان کاری مهیا شده و قرار است در آینده به آن کار مشغول شوند و نیز آماده به کار (طبق تعریف) هستند.

- در انتظار بازگشت به شغل قبلی و نیز آماده به کار (طبق تعریف) هستند. منظور از «در انتظار بازگشت به شغل قبلی» این است که فرد قبلاً دارای کار بوده و به دلایلی کار خود را از دست داده و پیوند رسمی شغلی ندارد ولی در انتظار بازگشت به شغل خود به سر می‌برد.

*اشتغال ناقص زمانی:* افراد دارای اشتغال ناقص زمانی شامل تمام شاغلانی است که در هفته مرجع، حاضر در سرکار یا غایب موقت از محل

همچنین در سرشماری‌های عمومی نفوس و مسکن ۱۳۶۵ و ۱۳۷۵، آمارگیری جاری جمعیت ۱۳۷۰ و آمارگیری از ویژگی‌های اشتغال و بیکاری خانوار سال‌های ۱۳۷۶ لغایت ۱۳۸۳ کسانی که دارای شغلی هستند ولی در هفت روز گذشته به اقتضای فصل و ماهیت فصلی کار خود، کار نکرده‌اند (بیکاران فصلی)، مشروط بر آن که در جستجوی کار دیگری هم نبوده باشند شاغل محسوب شده‌اند، به استثنای سرشماری‌های ۱۳۴۵ و ۱۳۵۵ که در شمار بیکاران منظور شده‌اند. ضمناً قابل ذکر است که سوالات مربوط به شاغلان در سرشماری‌های ۱۳۳۵، ۱۳۴۵، ۱۳۵۵، ۱۳۷۵، آمارگیری جاری جمعیت ۱۳۷۰ و آمارگیری از ویژگی‌های اشتغال و بیکاری خانوار سال‌های ۱۳۷۶ لغایت ۱۳۸۳، از افراد ۱۰ ساله و بیشتر و در سرشماری ۱۳۶۵، از افراد ۶ ساله و بیشتر پرسش شده است. در تمامی آمارگیری‌های مذکور، افرادی که در هنگام سرشماری به انجام خدمت وظیفه عمومی مشغول بوده‌اند در شمار شاغلان به حساب آمده‌اند.

شایان ذکر است تعریف شاغل در سرشماری عمومی نفوس و مسکن سال‌های ۱۳۸۵، ۱۳۹۰ و ۱۳۹۵ منطبق بر تعریف ارائه شده در این فصل می‌باشد.

*بیکار:* افرادی که ۷ روز پیش از مراجعه مامور

کار بوده، به دلایل اقتصادی نظیر رکود کاری، پیدا نکردن کار با ساعت کار بیشتر، قرار داشتن در فصل غیرکاری و ... کمتر از ۴۴ ساعت کار کرده، خواهان و آماده برای انجام کار اضافی در هفته مرجع بوده‌اند.

**بیکار قبلا شاغل:** کسانی که شاغل به حساب نمی‌آیند ولی قبلا شاغل بوده و در هفت روز قبل از مراجعه مامور آمارگیری مطابق تعریف، بیکار بوده‌اند **بیکار قبلا شاغل محسوب می‌شوند.**

**بیکار قبلا غیرشاغل:** کسانی که شاغل یا بیکار قبلا شاغل محسوب نمی‌شوند و در هفت روز قبل از مراجعه مامور آمارگیری مطابق تعریف، بیکار بوده‌اند در این گروه قرار می‌گیرند.

**محصل:** کسانی که شاغل یا بیکار محسوب نمی‌شوند و در هفت روز قبل از مراجعه مامور آمارگیری در حال تحصیل بوده‌اند، محصل به حساب می‌آیند.

**خانه‌دار:** در سرشماری‌های ۱۳۳۵، ۱۳۴۵ و ۱۳۵۵، تمامی زنانی که در هفت روز گذشته قبل از مراجعه مامور آمارگیری شاغل یا بیکار نبوده و به خانه‌داری (در منزل خود) مشغول بوده‌اند، خانه‌دار منظور شده‌اند. در سرشماری عمومی نفوس و مسکن ۱۳۶۵ و ۱۳۷۵، طرح آمارگیری از ویژگی‌های اشتغال و بیکاری خانوار سال‌های ۱۳۷۶ لغایت ۱۳۸۳ و همچنین طرح

آمارگیری از نیروی کار سال‌های ۱۳۸۴، ۱۳۸۵ و ۱۳۹۰ تمامی زنان و مردانی که در هفت روز گذشته، شاغل، بیکار و محصل نبوده و به خانه‌داری مشغول بوده‌اند، خانه‌دار منظور شده‌اند. در آمارگیری جاری جمعیت ۱۳۷۰، تمامی زنان و مردانی که در هفت روز گذشته، شاغل، بیکار، محصل و بازنشسته نبوده و به خانه‌داری مشغول بوده‌اند، خانه‌دار منظور شده‌اند.

**دارای درآمد بدون کار:** کسانی که شاغل، بیکار، محصل و خانه‌دار محسوب نمی‌شوند و درآمدهای مستمری مانند حقوق بازنشستگی، حقوق وظیفه، درآمد املاک و مستغلات، سود سهام و ... دارند، دارای درآمد بدون کار محسوب می‌شوند.

**نرخ مشارکت اقتصادی (نرخ فعالیت):** عبارت است از نسبت جمعیت فعال (شاغل و بیکار) ۱۰ ساله و بیشتر به جمعیت در سن کار ۱۰ ساله و بیشتر، ضرب در ۱۰۰.

**نرخ بیکاری:** عبارت است از نسبت جمعیت بیکار به جمعیت فعال (شاغل و بیکار)، ضرب در ۱۰۰.

**نرخ بیکاری جمعیت ۲۴-۱۵ ساله:** عبارت است از نسبت جمعیت بیکار ۲۴-۱۵ ساله به جمعیت فعال ۲۴-۱۵ ساله ضرب در ۱۰۰.

**سهم اشتغال ناقص:** عبارت است از نسبت جمعیت دارای اشتغال ناقص زمانی به جمعیت شاغل، ضرب در ۱۰۰.

نقاط شهری، نقاط روستایی و جمعیت ساکن: رجوع کنید به تعاریف و مفاهیم «فصل ۳- جمعیت».

### گزیده اطلاعات

در سال ۱۳۹۹ نرخ مشارکت جمعیت ۱۵ ساله و بیشتر استان تهران ۳۹/۸ درصد بوده است. به عبارت دیگر ۶۰/۲ درصد از جمعیت ۱۵ ساله و بیشتر عملاً در بازار کار حضور ندارند. نرخ مشارکت در بین مردان ۶۶/۲ و در بین زنان ۱۳/۳ درصد بوده است که تفاوت زیاد مقدار این شاخص بین مردان و زنان را نشان می‌دهد. در نقاط شهری این نرخ ۳۹/۷ درصد و در نقاط روستایی ۴۱/۷ درصد بوده است.

در سال ۱۳۹۹ نرخ بیکاری جمعیت ۱۵ ساله و بیشتر ۷/۲ درصد بوده یعنی ۷/۲ درصد از جمعیت فعال (شاغل و بیکار) طی چهار هفته منتهی به هفته مرجع آمارگیری بیکار بوده‌اند که این نرخ در بین مردان ۶ درصد و در بین زنان ۱۳/۴ درصد می‌باشد. همچنین مقدار این شاخص در نقاط شهری ۷/۲ درصد و در نقاط روستایی ۷/۶ درصد بوده است.

همچنین توزیع نسبی جمعیت بیکار جویای کار استان بیانگر این است که در سال ۱۳۹۹، حدود ۴۰/۱ درصد دارای تحصیلات عالی، ۳۳/۵

درصد دارای دیپلم و پیش دانشگاهی و ۲۴/۴ درصد زیر دیپلم و ۱/۹ درصد بی‌سواد بوده‌اند. در همین سال ۱/۵ درصد شاغلان استان در «بخش کشاورزی»، ۳۵/۲ درصد در «بخش صنعت» و ۶۳/۳ درصد در «بخش خدمات» مشغول به کار بوده‌اند.

سهام اشتغال ناقص زمانی در سال ۱۳۹۹، ۳/۴ درصد بوده است که نسبت به سال ۱۳۹۸، ۰/۲ درصد کاهش یافته است. مقدار این شاخص در بین مردان ۳/۶ و در بین زنان ۲/۴ درصد می‌باشد. در سال ۱۳۹۹، ۸۴۲۲۵ نفر متقاضی کار در مراکز کارمایی استان تهران بوده‌اند که از این تعداد ۲۲۴۶۸ نفر (۲۶/۷ درصد) به کار گمارده شده‌اند. این در حالی است که تعداد فرصت‌های شغلی اعلام شده در مراکز کارمایی ۱۷۴۹۷۴ مورد بوده است. از متقاضیان کار در مراکز کارمایی در این سال ۴۹/۷ درصد دارای تحصیلات فوق دیپلم و بالاتر، ۲۶/۸ درصد دارای تحصیلات دیپلم، ۲۰/۳ درصد دارای تحصیلات زیر دیپلم و ۳/۲ درصد هم بی‌سواد بوده‌اند. از افراد به کار گمارده شده توسط کارمایی‌ها، ۹۵/۴ درصد در بخش خصوصی، ۲/۵ درصد در بخش تعاونی و مابقی در بخش دولتی یا اظهارنشده مشغول به فعالیت شده‌اند.

۴-۱- توزیع نسبی جمعیت ۱۰ ساله و بیشتر برحسب وضع فعالیت و جنس در نقاط شهری و روستایی (درصد)

جمعیت فعال از نظر اقتصادی			جمعیت ۱۰ ساله و بیشتر	شرح
بیکار	شاغل	جمع		
<i>کل استان</i>				
<i>مرد و زن</i>				
۴/۵	۳۲/۸	۳۷/۳	۱۰۰/۰	..... ۱۳۸۰
۵/۳	۳۵/۵	۴۰/۸	۱۰۰/۰	..... ۱۳۸۵
۴/۱	۳۱/۹	۳۶/۰	۱۰۰/۰	..... ۱۳۹۰
۴/۷	۳۵/۵	۴۰/۲	۱۰۰/۰	..... ۱۳۹۵
۴/۴	۳۶/۰	۴۰/۴	۱۰۰/۰	..... ۱۳۹۶
۴/۹	۳۴/۹	۳۹/۸	۱۰۰/۰	..... ۱۳۹۷
۴/۲	۳۸/۳	۴۲/۵	۱۰۰/۰	..... (۱)۱۳۹۸
۲/۹	۳۶/۹	۳۹/۸	۱۰۰/۰	..... (۱)۱۳۹۹
<i>مرد</i>				
۶/۱	۵۶/۴	۶۲/۵	۱۰۰/۰	..... ۱۳۸۰
۷/۳	۵۹/۶	۶۶/۹	۱۰۰/۰	..... ۱۳۸۵
۵/۷	۵۳/۷	۵۹/۴	۱۰۰/۰	..... ۱۳۹۰
۶/۰	۵۸/۹	۶۴/۹	۱۰۰/۰	..... ۱۳۹۵
۵/۸	۵۹/۶	۶۵/۴	۱۰۰/۰	..... ۱۳۹۶
۶/۶	۵۷/۹	۶۴/۵	۱۰۰/۰	..... ۱۳۹۷
۵/۵	۶۳/۸	۶۹/۳	۱۰۰/۰	..... (۱)۱۳۹۸
۴/۰	۶۲/۲	۶۶/۲	۱۰۰/۰	..... (۱)۱۳۹۹
<i>زن</i>				
۲/۹	۷/۵	۱۰/۴	۱۰۰/۰	..... ۱۳۸۰
۳/۳	۱۰/۳	۱۳/۶	۱۰۰/۰	..... ۱۳۸۵
۲/۳	۸/۷	۱۱/۰	۱۰۰/۰	..... ۱۳۹۰
۳/۴	۱۱/۷	۱۵/۰	۱۰۰/۰	..... ۱۳۹۵
۳/۰	۱۲/۰	۱۵/۱	۱۰۰/۰	..... ۱۳۹۶
۳/۱	۱۲/۰	۱۵/۲	۱۰۰/۰	..... ۱۳۹۷
۲/۹	۱۲/۶	۱۵/۵	۱۰۰/۰	..... (۱)۱۳۹۸
۱/۸	۱۱/۵	۱۳/۳	۱۰۰/۰	..... (۱)۱۳۹۹



۴-۱- توزیع نسبی جمعیت ۱۰ ساله و بیشتر برحسب وضع فعالیت و جنس در نقاط شهری و روستایی (دنباله)

جمعیت فعال از نظر اقتصادی			جمعیت ۱۰ ساله و بیشتر	شرح
بیکار	شاغل	جمع		
<b>نقاط شهری</b>				
<b>مرد و زن</b>				
۴/۶	۳۳/۱	۳۷/۶	۱۰۰/۰	..... ۱۳۸۰
۵/۵	۳۵/۵	۴۱/۰	۱۰۰/۰	..... ۱۳۸۵
۴/۱	۳۱/۸	۳۵/۹	۱۰۰/۰	..... ۱۳۹۰
۵/۱	۳۸/۲	۴۳/۳	۱۰۰/۰	..... ۱۳۹۵
۴/۵	۳۶/۰	۴۰/۵	۱۰۰/۰	..... ۱۳۹۶
۵/۰	۳۴/۹	۳۹/۹	۱۰۰/۰	..... ۱۳۹۷
۴/۲	۳۸/۱	۴۲/۴	۱۰۰/۰	..... <sup>(۱)</sup> ۱۳۹۸
۲/۹	۳۶/۸	۳۹/۷	۱۰۰/۰	..... <sup>(۱)</sup> ۱۳۹۹
<b>مرد</b>				
۵/۹	۵۶/۶	۶۲/۶	۱۰۰/۰	..... ۱۳۸۰
۷/۴	۵۹/۳	۶۶/۷	۱۰۰/۰	..... ۱۳۸۵
۵/۶	۵۳/۲	۵۸/۸	۱۰۰/۰	..... ۱۳۹۰
۶/۱	۵۸/۷	۶۴/۸	۱۰۰/۰	..... ۱۳۹۵
۵/۸	۵۹/۴	۶۵/۲	۱۰۰/۰	..... ۱۳۹۶
۶/۷	۵۷/۵	۶۴/۳	۱۰۰/۰	..... ۱۳۹۷
۵/۵	۶۳/۲	۶۸/۷	۱۰۰/۰	..... <sup>(۱)</sup> ۱۳۹۸
۳/۹	۶۱/۷	۶۵/۷	۱۰۰/۰	..... <sup>(۱)</sup> ۱۳۹۹
<b>زن</b>				
۳/۱	۸/۱	۱۱/۲	۱۰۰/۰	..... ۱۳۸۰
۳/۴	۱۰/۷	۱۴/۱	۱۰۰/۰	..... ۱۳۸۵
۲/۴	۸/۹	۱۱/۳	۱۰۰/۰	..... ۱۳۹۰
۳/۵	۱۲/۱	۱۵/۶	۱۰۰/۰	..... ۱۳۹۵
۳/۱	۱۲/۴	۱۵/۵	۱۰۰/۰	..... ۱۳۹۶
۳/۳	۱۲/۴	۱۵/۷	۱۰۰/۰	..... ۱۳۹۷
۳/۰	۱۳/۰	۱۵/۹	۱۰۰/۰	..... <sup>(۱)</sup> ۱۳۹۸
۱/۸	۱۱/۹	۱۳/۷	۱۰۰/۰	..... <sup>(۱)</sup> ۱۳۹۹





۴-۱- توزیع نسبی جمعیت ۱۰ ساله و بیشتر برحسب وضع فعالیت و جنس در نقاط شهری و روستایی (دنباله)

جمعیت فعال از نظر اقتصادی			جمعیت ۱۰ ساله و بیشتر	شرح
بیکار	شاغل	جمع		
<i>نقاط روستایی</i>				
<i>مرد و زن</i>				
۲/۴	۳۰/۵	۳۲/۹	۱۰۰/۰	..... ۱۳۸۰
۴/۰	۳۵/۸	۳۹/۸	۱۰۰/۰	..... ۱۳۸۵
۴/۵	۳۷/۲	۴۱/۷	۱۰۰/۰	..... ۱۳۹۰
۲/۹	۳۴/۴	۳۷/۳	۱۰۰/۰	..... ۱۳۹۵
۲/۹	۳۴/۴	۳۷/۳	۱۰۰/۰	..... ۱۳۹۶
۴/۱	۳۵/۳	۳۹/۴	۱۰۰/۰	..... ۱۳۹۷
۲/۹	۴۱/۶	۴۴/۵	۱۰۰/۰	..... (۱)۱۳۹۸
۳/۳	۳۸/۵	۴۱/۷	۱۰۰/۰	..... (۱)۱۳۹۹
<i>مرد</i>				
۷/۱	۵۵/۰	۶۲/۰	۱۰۰/۰	..... ۱۳۸۰
۶/۳	۶۲/۵	۶۸/۹	۱۰۰/۰	..... ۱۳۸۵
۸/۰	۶۷/۱	۷۵/۰	۱۰۰/۰	..... ۱۳۹۰
۴/۵	۶۱/۱	۶۵/۶	۱۰۰/۰	..... ۱۳۹۵
۶/۵	۶۱/۱	۶۷/۷	۱۰۰/۰	..... ۱۳۹۶
۴/۵	۶۲/۵	۶۷/۰	۱۰۰/۰	..... ۱۳۹۷
۴/۶	۷۳/۵	۷۸/۰	۱۰۰/۰	..... (۱)۱۳۹۸
۵/۰	۷۰/۵	۷۵/۵	۱۰۰/۰	..... (۱)۱۳۹۹
<i>زن</i>				
۱/۵	۳/۲	۴/۷	۱۰۰/۰	..... ۱۳۸۰
۱/۵	۶/۰	۷/۵	۱۰۰/۰	..... ۱۳۸۵
۰/۷	۴/۶	۵/۳	۱۰۰/۰	..... ۱۳۹۰
۱/۲	۵/۶	۶/۸	۱۰۰/۰	..... ۱۳۹۵
۱/۳	۶/۳	۷/۶	۱۰۰/۰	..... ۱۳۹۶
۰/۹	۶/۲	۷/۰	۱۰۰/۰	..... ۱۳۹۷
۱/۱	۷/۲	۸/۲	۱۰۰/۰	..... (۱)۱۳۹۸
۱/۳	۵/۱	۶/۴	۱۰۰/۰	..... (۱)۱۳۹۹



۴-۱- توزیع نسبی جمعیت ۱۰ ساله و بیشتر برحسب وضع فعالیت و جنس در نقاط شهری و روستایی (دنباله)

جمعیت غیرفعال از نظر اقتصادی					شرح
سایر	دارای درآمد بدون کار	خانه‌دار	محصل	جمع	
					<b>کل استان</b>
					<b>مرد و زن</b>
۳/۰	۵/۵	۲۶/۸	۲۷/۵	۶۲/۸	..... ۱۳۸۰
۳/۲	۴/۳	۳۰/۲	۲۱/۴	۵۹/۱	..... ۱۳۸۵
۷/۰	۶/۹	۲۹/۱	۲۰/۹	۶۴/۰	..... ۱۳۹۰
۳/۵	۸/۲	۳۱/۱	۱۷/۰	۵۹/۸	..... ۱۳۹۵
۳/۷	۹/۰	۳۱/۱	۱۵/۸	۵۹/۶	..... ۱۳۹۶
۳/۶	۸/۷	۳۱/۵	۱۶/۴	۶۰/۲	..... ۱۳۹۷
۳/۸	۹/۸	۳۴/۷	۹/۳	۵۷/۵	..... <sup>(۱)</sup> ۱۳۹۸
۵/۲	۱۰/۴	۳۵/۲	۹/۴	۶۰/۲	..... <sup>(۱)</sup> ۱۳۹۹
					<b>مرد</b>
۲/۰	۸/۶	۰/۳	۲۶/۷	۳۷/۶	..... ۱۳۸۰
۵/۰	۷/۳	۰/۳	۲۰/۵	۳۳/۱	..... ۱۳۸۵
۶/۴	۱۱/۵	۰/۴	۲۲/۴	۴۰/۶	..... ۱۳۹۰
۵/۰	۱۳/۰	۰/۳	۱۶/۹	۳۵/۱	..... ۱۳۹۵
۵/۱	۱۳/۶	۰/۳	۱۵/۶	۳۴/۶	..... ۱۳۹۶
۵/۰	۱۴/۰	۰/۳	۱۶/۳	۳۵/۵	..... ۱۳۹۷
۵/۳	۱۶/۰	۰/۳	۹/۱	۳۰/۷	..... <sup>(۱)</sup> ۱۳۹۸
۷/۴	۱۶/۸	۰/۴	۹/۲	۳۳/۸	..... <sup>(۱)</sup> ۱۳۹۹
					<b>زن</b>
۴/۰	۲/۳	۵۵/۱	۲۸/۷	۹۰/۱	..... ۱۳۸۰
۱/۴	۱/۲	۶۱/۶	۲۲/۳	۸۶/۵	..... ۱۳۸۵
۷/۷	۲/۱	۵۹/۸	۱۹/۴	۸۹/۰	..... ۱۳۹۰
۲/۰	۳/۳	۶۲/۶	۱۷/۱	۸۵/۰	..... ۱۳۹۵
۲/۲	۴/۲	۶۲/۵	۱۶/۰	۸۴/۹	..... ۱۳۹۶
۲/۲	۳/۴	۶۲/۷	۱۶/۵	۸۴/۸	..... ۱۳۹۷
۲/۲	۳/۴	۶۹/۳	۹/۵	۸۴/۵	..... <sup>(۱)</sup> ۱۳۹۸
۲/۹	۴/۰	۷۰/۱	۹/۷	۸۶/۷	..... <sup>(۱)</sup> ۱۳۹۹



۴-۱- توزیع نسبی جمعیت ۱۰ ساله و بیشتر برحسب وضع فعالیت و جنس در نقاط شهری و روستایی (دنباله)

جمعیت غیرفعال از نظر اقتصادی					شرح
سایر	دارای درآمد بدون کار	خانه‌دار	محصل	جمع	
					<b>نقاط شهری</b>
					<b>مرد و زن</b>
۲/۷	۵/۸	۲۶/۵	۲۷/۳	۶۲/۴	..... ۱۳۸۰
۳/۲	۴/۵	۲۹/۹	۲۱/۴	۵۹/۰	..... ۱۳۸۵
۶/۸	۷/۲	۲۹/۰	۲۱/۱	۶۴/۱	..... ۱۳۹۰
۳/۷	۹/۱	۳۳/۱	۱۰/۹	۵۶/۷	..... ۱۳۹۵
۳/۶	۹/۲	۳۱/۰	۱۵/۷	۵۹/۵	..... ۱۳۹۶
۳/۵	۸/۹	۳۱/۴	۱۶/۳	۶۰/۱	..... ۱۳۹۷
۳/۷	۱۰/۱	۳۴/۵	۹/۳	۵۷/۶	..... <sup>(۱)</sup> ۱۳۹۸
۵/۱	۱۰/۸	۳۵/۰	۹/۵	۶۰/۳	..... <sup>(۱)</sup> ۱۳۹۹
					<b>مرد</b>
۱/۸	۸/۹	۰/۳	۲۶/۴	۳۷/۴	..... ۱۳۸۰
۴/۹	۷/۶	۰/۳	۲۰/۵	۳۳/۳	..... ۱۳۸۵
۶/۳	۱۱/۸	۰/۴	۲۲/۷	۴۱/۲	..... ۱۳۹۰
۴/۹	۱۳/۳	۰/۳	۱۶/۷	۳۵/۲	..... ۱۳۹۵
۵/۰	۱۴/۰	۰/۳	۱۵/۵	۳۴/۸	..... ۱۳۹۶
۴/۹	۱۴/۴	۰/۳	۱۶/۱	۳۵/۷	..... ۱۳۹۷
۵/۲	۱۶/۶	۰/۳	۹/۱	۳۱/۳	..... <sup>(۱)</sup> ۱۳۹۸
۷/۳	۱۷/۴	۰/۴	۹/۳	۳۴/۳	..... <sup>(۱)</sup> ۱۳۹۹
					<b>زن</b>
۳/۶	۲/۵	۵۴/۴	۲۸/۳	۸۸/۸	..... ۱۳۸۰
۱/۴	۱/۲	۶۰/۹	۲۲/۴	۸۵/۹	..... ۱۳۸۵
۷/۴	۲/۲	۵۹/۷	۱۹/۴	۸۸/۷	..... ۱۳۹۰
۲/۰	۳/۵	۶۱/۹	۱۷/۰	۸۴/۴	..... ۱۳۹۵
۲/۲	۴/۴	۶۲/۱	۱۵/۸	۸۴/۵	..... ۱۳۹۶
۲/۲	۳/۵	۶۲/۲	۱۶/۵	۸۴/۳	..... ۱۳۹۷
۲/۲	۳/۵	۶۸/۷	۹/۵	۸۴/۱	..... <sup>(۱)</sup> ۱۳۹۸
۳/۰	۴/۱	۶۹/۵	۹/۷	۸۶/۳	..... <sup>(۱)</sup> ۱۳۹۹



۴-۱- توزیع نسبی جمعیت ۱۰ ساله و بیشتر برحسب وضع فعالیت و جنس در نقاط شهری و روستایی (دنباله)

جمعیت غیرفعال از نظر اقتصادی					شرح
سایر	دارای درآمد بدون کار	خانه‌دار	محصل	جمع	
					نقاط روستایی
					مرد و زن
۴/۷	۳/۶	۲۸/۶	۲۸/۲	۶۵/۱	..... ۱۳۸۰
۳/۷	۲/۹	۳۲/۵	۲۱/۱	۶۰/۲	..... ۱۳۸۵
۱۰/۵	۳/۷	۳۳/۳	۱۰/۸	۵۸/۳	..... ۱۳۹۰
۴/۵	۴/۹	۳۴/۷	۱۸/۶	۶۲/۷	..... ۱۳۹۵
۴/۵	۴/۹	۳۴/۷	۱۸/۶	۶۲/۷	..... ۱۳۹۶
۴/۳	۵/۳	۳۲/۷	۱۸/۴	۶۰/۶	..... ۱۳۹۷
۴/۳	۴/۴	۳۸/۳	۸/۵	۵۵/۵	..... <sup>(۱)</sup> ۱۳۹۸
۵/۶	۴/۴	۳۹/۲	۹/۱	۵۸/۳	..... <sup>(۱)</sup> ۱۳۹۹
					مرد
۳/۱	۶/۱	۰/۳	۲۸/۵	۳۸/۰	..... ۱۳۸۰
۵/۹	۴/۶	۰/۳	۲۰/۴	۳۱/۱	..... ۱۳۸۵
۸/۶	۶/۵	۰/۲	۹/۶	۲۵/۰	..... ۱۳۹۰
۶/۱	۸/۶	۰/۴	۱۹/۳	۳۴/۴	..... ۱۳۹۵
۶/۱	۸/۱	۰/۴	۱۷/۸	۳۲/۳	..... ۱۳۹۶
۵/۹	۷/۷	۰/۶	۱۸/۷	۳۳/۰	..... ۱۳۹۷
۶/۶	۶/۹	۰/۳	۸/۲	۲۲/۰	..... <sup>(۱)</sup> ۱۳۹۸
۹/۲	۶/۸	۰/۳	۸/۲	۲۴/۵	..... <sup>(۱)</sup> ۱۳۹۹
					زن
۶/۶	۰/۹	۶۰/۱	۲۷/۸	۹۵/۴	..... ۱۳۸۰
۱/۳	۱/۱	۶۸/۳	۲۱/۸	۹۲/۵	..... ۱۳۸۵
۱۲/۰	۰/۶	۶۲/۴	۱۹/۷	۹۴/۷	..... ۱۳۹۰
۲/۷	۰/۹	۷۱/۹	۱۷/۷	۹۳/۲	..... ۱۳۹۵
۲/۳	۲/۱	۶۹/۱	۱۹/۰	۹۲/۴	..... ۱۳۹۶
۱/۷	۱/۸	۷۱/۸	۱۷/۷	۹۳/۰	..... ۱۳۹۷
۲/۰	۱/۷	۷۹/۲	۸/۹	۹۱/۸	..... <sup>(۱)</sup> ۱۳۹۸
۱/۸	۱/۹	۷۹/۸	۱۰/۱	۹۳/۶	..... <sup>(۱)</sup> ۱۳۹۹

(۱) ارقام از سال ۱۳۹۸ براساس جمعیت ۱۵ ساله و بیشتر می‌باشد.

ماخذ - مرکز آمار ایران. (ر.م).

- مرکز آمار ایران. دفتر جمعیت، نیروی کار و سرشماری

۲-۴- شاخص‌های عمده نیروی کار در جمعیت ۱۰ ساله و بیشتر بر حسب جنس در نقاط شهری و روستایی (درصد)

شرح	نرخ مشارکت اقتصادی	نرخ بیکاری	سهم اشتغال در بخش‌های عمده اقتصادی			نرخ بیکاری ۱۵-۲۴ ساله	نرخ بیکاری ۱۵-۲۹ ساله <sup>(۱)</sup>	سهم اشتغال ناقص
			کشاورزی	صنعت	خدمات			
<i>کل استان</i>								
<i>مرد و زن</i>								
.....۱۳۸۰	۳۷/۳	۱۲/۲	...	...	...	...	...	۶۲/۳
.....۱۳۸۵	۴۰/۹	۱۳/۰	۲/۶	۲۲/۴	۲۲/۳	۲۲/۴	۲/۶	۶۲/۷
.....۱۳۹۰	۳۶/۰	۱۱/۳	۴/۰	۱۹/۶	۲۱/۶	۲۱/۶	۴/۰	۶۲/۷
.....۱۳۹۵	۴۰/۲	۱۱/۶	۴/۱	۲۳/۶	۲۷/۸	۲۷/۸	۴/۱	۶۵/۳
.....۱۳۹۶	۴۰/۴	۱۱/۰	۵/۰	۲۱/۴	۲۵/۸	۲۵/۸	۵/۰	۶۵/۰
.....۱۳۹۷	۳۹/۸	۱۲/۲	۲/۱	۲۵/۲	۲۹/۳	۲۹/۳	۲/۱	۶۳/۵
..... <sup>(۳)</sup> ۱۳۹۸	۴۲/۵	۹/۸	۳/۶	۱۵/۹	۲۴/۸	۲۴/۸	۳/۶	۶۴/۷
..... <sup>(۳)</sup> ۱۳۹۹	۳۹/۸	۷/۲	۳/۴	۱۱/۸	۱۸/۰	۱۸/۰	۳/۴	۶۳/۳
<i>مرد</i>								
.....۱۳۸۰	...	...	...	...	...	...	...	...
.....۱۳۸۵	۶۶/۹	۱۰/۹	۲/۶	۱۸/۵	۱۸/۴	۱۸/۴	۲/۶	۶۰/۴
.....۱۳۹۰	۵۹/۴	۹/۶	۴/۳	۱۶/۳	۱۷/۴	۱۷/۴	۴/۳	۶۰/۳
.....۱۳۹۵	۶۴/۹	۹/۲	۴/۱	۱۸/۲	۲۳/۲	۲۳/۲	۴/۱	۶۲/۹
.....۱۳۹۶	۶۵/۴	۸/۹	۵/۴	۱۷/۴	۲۱/۶	۲۱/۶	۵/۴	۶۲/۶
.....۱۳۹۷	۶۴/۵	۱۰/۲	۲/۰	۲۰/۸	۲۴/۴	۲۴/۴	۲/۰	۶۰/۴
..... <sup>(۳)</sup> ۱۳۹۸	۶۹/۳	۷/۹	۳/۵	۱۲/۸	۲۰/۵	۲۰/۵	۳/۵	۶۲/۱
..... <sup>(۳)</sup> ۱۳۹۹	۶۶/۲	۶/۰	۳/۶	۹/۵	۱۴/۷	۱۴/۷	۳/۶	۶۰/۴
<i>زن</i>								
.....۱۳۸۰	...	...	...	...	...	...	...	...
.....۱۳۸۵	۱۳/۵	۲۴/۰	۲/۳	۳۷/۹	۳۷/۸	۳۷/۸	۲/۳	۷۷/۲
.....۱۳۹۰	۱۱/۰	۲۱/۰	۱/۶	۳۵/۳	۴۲/۲	۴۲/۲	۱/۶	۷۸/۷
.....۱۳۹۵	۱۵/۰	۲۲/۲	۴/۰	۴۰/۸	۴۵/۹	۴۵/۹	۴/۰	۷۷/۱
.....۱۳۹۶	۱۵/۱	۲۰/۰	۳/۲	۳۴/۴	۴۲/۶	۴۲/۶	۳/۲	۷۷/۲
.....۱۳۹۷	۱۵/۲	۲۰/۷	۲/۷	۳۸/۳	۴۵/۸	۴۵/۸	۲/۷	۷۸/۳
..... <sup>(۳)</sup> ۱۳۹۸	۱۵/۵	۱۸/۴	۴/۱	۲۶/۸	۴۴/۷	۴۴/۷	۴/۱	۷۷/۷
..... <sup>(۳)</sup> ۱۳۹۹	۱۳/۳	۱۳/۴	۲/۴	۲۱/۰	۳۴/۶	۳۴/۶	۲/۴	۷۹/۲



۴-۲- شاخص‌های عمده نیروی کار در جمعیت ۱۰ ساله و بیشتر بر حسب جنس در نقاط شهری و روستایی (دنباله)

شرح	نرخ مشارکت اقتصادی	نرخ بیکاری	نرخ بیکاری ۱۵-۲۴ ساله	نرخ بیکاری ۱۵-۲۹ ساله <sup>(۱)</sup>	سهم اشتغال ناقص	سهم اشتغال در بخش‌های عمده اقتصادی		
						کشاورزی	صنعت	خدمات
<i>نقاط شهری</i>								
<i>مرد و زن</i>								
..... ۱۳۸۰	...	...	...	...	...	...	...	...
..... ۱۳۸۵	۴۰/۷	۱۳/۳	۲۹/۲	۲۳/۱	۲/۶	۱/۳	۳۳/۲	۶۵/۴
..... ۱۳۹۰	۳۵/۹	۱۱/۳	۲۱/۸	۲۰/۰	۳/۷	۰/۸	۳۵/۲	۶۴/۱
..... ۱۳۹۵	۴۰/۴	۱۱/۹	۲۸/۳	۲۴/۱	۴/۰	۰/۶	۳۲/۵	۶۶/۲
..... ۱۳۹۶	۴۰/۵	۱۱/۰	۲۶/۱	۲۱/۶	۵/۰	۰/۵	۳۳/۴	۶۶/۲
..... ۱۳۹۷	۳۹/۹	۱۲/۶	۳۰/۵	۲۵/۹	۲/۰	۰/۸	۳۴/۱	۶۵/۱
..... <sup>(۲)</sup> ۱۳۹۸	۴۲/۴	۱۰/۰	۲۵/۷	۱۶/۳	۳/۶	۰/۸	۳۲/۹	۶۶/۴
..... <sup>(۲)</sup> ۱۳۹۹	۳۹/۷	۷/۲	۱۸/۴	۱۱/۹	۳/۶	۰/۷	۳۴/۲	۶۵/۱
<i>مرد</i>								
..... ۱۳۸۰	...	...	...	...	...	...	...	...
..... ۱۳۸۵	۶۶/۴	۱۱/۱	۲۴/۰	۱۸/۹	۲/۷	۱/۵	۳۵/۳	۶۳/۲
..... ۱۳۹۰	۵۸/۸	۹/۶	۱۷/۰	۱۶/۴	۴/۰	۰/۹	۳۷/۵	۶۱/۶
..... ۱۳۹۵	۶۴/۸	۹/۴	۲۳/۷	۱۸/۵	۴/۰	۰/۷	۳۴/۸	۶۴/۵
..... ۱۳۹۶	۶۵/۲	۸/۹	۲۱/۹	۱۷/۵	۵/۴	۰/۵	۳۵/۷	۶۳/۷
..... ۱۳۹۷	۶۴/۳	۱۰/۵	۲۵/۵	۲۱/۴	۱/۹	۰/۹	۳۷/۰	۶۲/۱
..... <sup>(۲)</sup> ۱۳۹۸	۶۸/۷	۸/۰	۲۱/۲	۱۳/۲	۳/۴	۰/۸	۳۵/۳	۶۳/۹
..... <sup>(۲)</sup> ۱۳۹۹	۶۵/۷	۶/۰	۱۴/۹	۹/۶	۳/۷	۰/۸	۳۶/۹	۶۲/۲
<i>زن</i>								
..... ۱۳۸۰	...	...	...	...	...	...	...	...
..... ۱۳۸۵	۱۴/۱	۲۴/۳	۴۹/۶	۳۸/۳	۲/۰	۰/۳	۲۱/۳	۷۸/۴
..... ۱۳۹۰	۱۱/۳	۲۱/۳	۴۳/۰	۳۶/۰	۱/۴	۰/۰	۲۰/۵	۷۹/۵
..... ۱۳۹۵	۱۵/۶	۲۲/۳	۴۵/۶	۴۱/۰	۴/۱	۰/۳	۲۱/۶	۷۸/۱
..... ۱۳۹۶	۱۵/۵	۲۰/۱	۴۲/۵	۳۴/۴	۳/۰	۰/۲	۲۱/۹	۷۷/۹
..... ۱۳۹۷	۱۵/۷	۲۱/۰	۴۶/۹	۳۸/۸	۲/۷	۰/۳	۲۰/۷	۷۹/۰
..... <sup>(۲)</sup> ۱۳۹۸	۱۵/۹	۱۸/۶	۴۵/۳	۲۷/۰	۴/۱	۰/۶	۲۱/۱	۷۸/۲
..... <sup>(۲)</sup> ۱۳۹۹	۱۳/۷	۱۳/۲	۳۵/۰	۲۰/۶	۲/۸	۰/۲	۲۰/۱	۷۹/۷



۴-۲- شاخص‌های عمده نیروی کار در جمعیت ۱۰ ساله و بیشتر بر حسب جنس در نقاط شهری و روستایی (دنباله)

سهم اشتغال در بخش‌های عمده اقتصادی			سهم اشتغال ناقص	نرخ بیکاری ۱۵-۲۹ ساله <sup>(۱)</sup>	نرخ بیکاری ۱۵-۲۴ ساله	نرخ بیکاری	نرخ مشارکت اقتصادی	شرح
خدمات	صنعت	کشاورزی						
<i>نقاط روستایی</i>								
<i>مرد و زن</i>								
...	...	...	...	...	...	...	...	..... ۱۳۸۰
۳۸/۷	۳۹/۷	۲۱/۶	۲/۲	۱۶/۲	۱۷/۳	۱۰/۱	۳۹/۸	..... ۱۳۸۵
۴۳/۱	۴۶/۶	۱۰/۳	۸/۴	۱۵/۶	۱۷/۷	۱۰/۷	۳۷/۷	..... ۱۳۹۰
۴۲/۲	۴۶/۹	۱۰/۹	۵/۶	۱۷/۴	۲۱/۳	۷/۸	۳۷/۳	..... ۱۳۹۵
۴۶/۸	۴۲/۸	۱۰/۳	۵/۲	۱۸/۱	۲۲/۱	۱۰/۴	۳۹/۴	..... ۱۳۹۶
۳۹/۷	۴۸/۱	۱۲/۲	۲/۵	۱۴/۲	۱۵/۴	۷/۲	۳۸/۶	..... ۱۳۹۷
۳۸/۹	۵۰/۸	۱۰/۳	۴/۴	۹/۴	۱۶/۹	۶/۵	۴۴/۵	..... <sup>(۲)</sup> ۱۳۹۸
۳۵/۵	۵۱/۵	۱۳/۱	۴/۸	۱۰/۱	۱۵/۰	۷/۶	۴۱/۷	..... <sup>(۲)</sup> ۱۳۹۹
<i>مرد</i>								
...	...	...	...	...	...	...	...	..... ۱۳۸۰
۳۷/۱	۴۲/۱	۲۰/۸	۲/۳	۱۵/۰	۱۵/۷	۹/۲	۶۸/۷	..... ۱۳۸۵
۴۲/۳	۴۷/۱	۱۰/۶	۸/۴	۱۵/۳	۱۷/۷	۱۰/۵	۶۷/۵	..... ۱۳۹۰
۴۱/۹	۴۷/۸	۱۰/۳	۵/۹	۱۵/۱	۱۷/۴	۶/۸	۶۵/۶	..... ۱۳۹۵
۴۶/۰	۴۳/۷	۱۰/۳	۴/۷	۱۵/۸	۱۹/۰	۹/۷	۶۷/۷	..... ۱۳۹۶
۳۸/۳	۵۰/۱	۱۱/۶	۲/۴	۱۳/۶	۱۴/۳	۶/۷	۶۷/۰	..... ۱۳۹۷
۳۷/۱	۵۲/۷	۱۰/۳	۴/۵	۸/۰	۱۴/۷	۵/۸	۷۸/۰	..... <sup>(۲)</sup> ۱۳۹۸
۳۴/۰	۵۲/۹	۱۳/۱	۵/۱	۸/۰	۱۲/۶	۶/۷	۷۵/۵	..... <sup>(۲)</sup> ۱۳۹۹



۴-۲- شاخص‌های عمده نیروی کار در جمعیت ۱۰ ساله و بیشتر بر حسب جنس در نقاط شهری و روستایی (دنباله)

شرح	نرخ مشارکت اقتصادی	نرخ بیکاری	نرخ بیکاری ۱۵-۲۴ ساله	نرخ بیکاری ۱۵-۲۹ ساله <sup>(۱)</sup>	سهم اشتغال ناقص	سهم اشتغال در بخش‌های عمده اقتصادی		
						کشاورزی	صنعت	خدمات
زن	...	...	...	...	...	...	...	...
..... ۱۳۸۰	۷/۵	۱۹/۷	۳۵/۶	۲۸/۰	۱/۵	۳۱/۳	۱۱/۹	۵۶/۸
..... ۱۳۸۵	۵/۳	۱۳/۳	۱۹/۱	۱۸/۷	۸/۸	۶/۱	۳۹/۹	۵۴/۰
..... ۱۳۹۰	۶/۸	۱۸/۰	۵۰/۷	۳۳/۵	۱/۹	۱۷/۴	۳۶/۰	۴۶/۶
..... ۱۳۹۵	۷/۶	۱۷/۲	۴۴/۴	۳۴/۷	۱۰/۴	۱۱/۲	۳۳/۴	۵۵/۴
..... ۱۳۹۶	۷/۰	۱۲/۲	۲۲/۶	۲۰/۲	۴/۴	۱۹/۳	۲۵/۷	۵۵/۰
..... ۱۳۹۷	۸/۲	۱۳/۱	۳۵/۸	۲۱/۵	۳/۴	۱۰/۳	۲۹/۸	۵۹/۹
..... <sup>(۲)</sup> ۱۳۹۸	۶/۴	۱۹/۸	۲۹/۷	۳۰/۳	۱/۳	۱۲/۶	۳۰/۴	۵۷/۰
..... <sup>(۲)</sup> ۱۳۹۹								

(۱) از سال ۱۳۹۸ بر اساس بند ۴ مصوبه شماره ۹۸/ص/۲۴۹/۱۰۰ مورخ ۹۸/۰۲/۱۷/۱۳۹۸ شورای عالی جوانان، دامنه

سن جوانی از ۱۵-۲۹ ساله به ۱۸-۳۵ ساله تغییر یافته است.

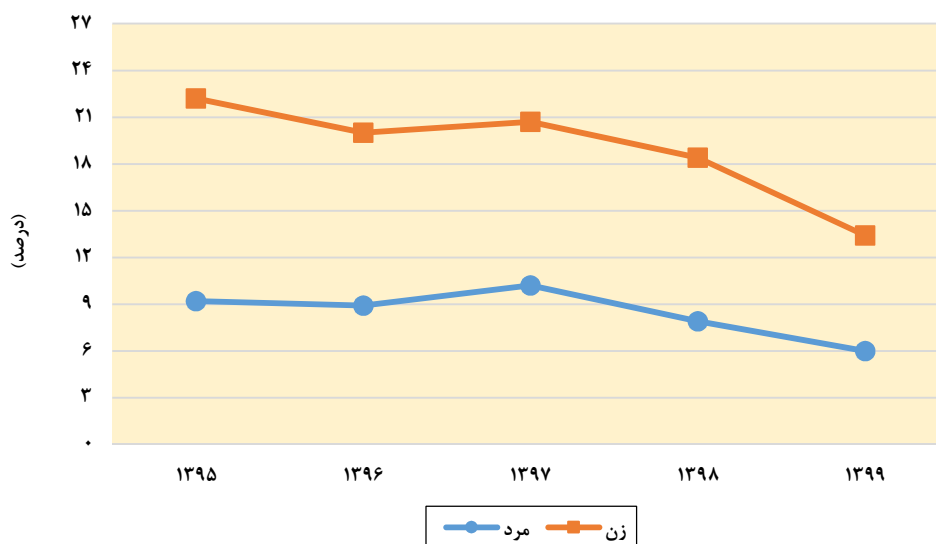
(۲) ارقام از سال ۱۳۹۸ بر اساس جمعیت ۱۵ ساله و بیشتر می‌باشد.

ماخذ - مرکز آمار ایران. (ر.م).

- مرکز آمار ایران. دفتر جمعیت، نیروی کار و سرشماری.



۴-۱- روند نرخ بیکاری



مینا: جدول ۴-۲

۴-۲- توزیع نسبی شاغلان (۱۵ ساله و بیشتر) بر حسب سه بخش عمده فعالیت‌های اقتصادی: ۱۳۹۹



مینا: جدول ۴-۲

۳-۴- توزیع نسبی جمعیت شاغل و بیکار (جویای کار) ۱۰ ساله و بیشتر بر حسب وضع سواد و سطح تحصیلات (درصد)

۱۳۹۵		۱۳۹۰		۱۳۸۵		۱۳۸۰		وضع سواد و سطح تحصیلات
بیکار	شاغل	بیکار	شاغل	بیکار	شاغل	بیکار	شاغل	
۱۰۰/۰	۱۰۰/۰	۱۰۰/۰	۱۰۰/۰	۱۰۰/۰	۱۰۰/۰	۱۰۰/۰	۱۰۰/۰	کل استان.....
۹۸/۱	۹۶/۵	۹۷/۲	۹۶/۱	۹۷ <sup>(۲)</sup>	۹۵/۶ <sup>(۲)</sup>	۹۷/۷ <sup>(۲)</sup>	۹۳/۶ <sup>(۲)</sup>	باسواد.....
۷/۲	۱۳/۶	۱۲/۶	۱۹/۴	۱۵/۲ <sup>(۳)</sup>	۲۰/۵ <sup>(۳)</sup>	۸/۳ <sup>(۳)</sup>	۱۸ <sup>(۳)</sup>	ابتدایی و سوادآموزی.....
۱۲/۵	۲۱/۱	۱۸/۸	۲۱/۲	۲۲/۷	۲۰/۹	۱۷/۴	۲۰/۰	راهنمایی و متوسطه اول...
۰/۲	۰/۲	۰/۵	۰/۴	۰/۵	۰/۴	۸/۰	۸/۰	متوسطه و متوسطه دوم....
۲۸/۵	۲۶/۸	۲۹/۷	۲۸/۸	۳۷/۲	۳۰/۰	۴۲/۱	۲۷/۰	دیپلم و پیش‌دانشگاهی.....
۴۹/۶	۳۴/۸	۳۵/۶	۲۶/۲	۲۱/۳	۲۳/۷	۲۲/۲	۱۹/۸	عالی.....
۰/۰	۰/۰	۰/۰	۰/۰	۰/۰	۰/۰	۰/۰	۰/۰	نامشخص و اظهار نشده.....
۱/۹	۳/۵	۲/۸	۳/۹	۳/۰	۴/۴	۲/۳	۶/۴	بی‌سواد.....

۱۳۹۹ <sup>(۱)</sup>		۱۳۹۸ <sup>(۱)</sup>		۱۳۹۷		۱۳۹۶		وضع سواد و سطح تحصیلات
بیکار	شاغل	بیکار	شاغل	بیکار	شاغل	بیکار	شاغل	
۱۰۰/۰	۱۰۰/۰	۱۰۰/۰	۱۰۰/۰	۱۰۰/۰	۱۰۰/۰	۱۰۰/۰	۱۰۰/۰	کل استان.....
۹۸/۱	۹۶/۶	۹۹/۱	۹۶/۶	۹۸/۶	۹۶/۰	۹۸/۷	۹۶/۷	باسواد.....
۵/۸	۱۲/۸	۶/۴	۱۲/۲	۷/۱	۱۳/۰	۷/۵	۱۳/۴	ابتدایی و سوادآموزی.....
۱۸/۰	۲۰/۲	۱۵/۷	۲۰/۳	۱۷/۳	۱۹/۰	۱۶/۴	۱۹/۷	راهنمایی و متوسطه اول.....
۰/۶	۰/۱	۰/۲	۰/۱	۰/۰	۰/۱	۰/۲	۰/۱	متوسطه و متوسطه دوم.....
۳۳/۵	۲۸/۴	۲۵/۷	۲۸/۱	۲۶/۳	۲۸/۸	۲۷/۸	۲۸/۹	دیپلم و پیش‌دانشگاهی.....
۴۰/۱	۳۵/۱	۵۱/۲	۳۵/۹	۴۷/۹	۳۵/۱	۴۶/۸	۳۴/۶	عالی.....
۰/۰	۰/۰	۰/۰	۰/۰	۰/۰	۰/۰	۰/۰	۰/۰	نامشخص و اظهار نشده.....
۱/۹	۳/۴	۰/۹	۳/۴	۱/۴	۴/۰	۱/۳	۳/۳	بی‌سواد.....

(۱) ارقام از سال ۱۳۹۸ بر اساس جمعیت ۱۵ ساله و بیشتر می‌باشد.

(۲) آمار حوزه‌های علمیه و علوم دینی و غیر رسمی در سرجمع منظور شده است.

(۳) این اطلاعات فقط شامل تحصیلات ابتدایی می‌باشد.

ماخذ - مرکز آمار ایران. (ر.م).

- مرکز آمار ایران. دفتر جمعیت، نیروی کار و سرشماری.

۴-۳- توزیع نسبی جمعیت بیکار (۱۵ ساله و بیشتر) بر حسب سطح تحصیلات: ۱۳۹۹



مبنا: جدول ۴-۳

## ۴-۴- کارکنان دولت برحسب جنس و وضعیت استخدامی: ۱۳۹۹

غیررسمی		رسمی		جمع		دستگاه اجرایی
زن	مرد	زن	مرد	زن	مرد	
۴۴۰۶۱	۵۵۱۷۳	۱۰۰۴۳	۴۴۵۶۵	۱۲۴۱۰۴	۱۰۰۴۳۸	جمع .....
۷۴۶۵	۵۱۴۱	۲۳۶۳۹	۱۲۳۶۱	۳۱۱۰۴	۱۷۵۰۲	اداره کل آموزش و پرورش شهرستان‌های استان تهران .....
۵۰۴۸	۴۳۶۵	۳۴۱۷۱	۱۱۲۳۴	۳۹۲۱۹	۱۵۵۹۹	اداره کل آموزش و پرورش شهر تهران .....
۶۸	۲۲۶	۴۴	۱۲۲	۱۱۲	۳۴۸	شرکت آب منطقه‌ای تهران .....
۸۹۴	۳۴۷۱	۳۱۳	۱۵۴۷	۱۲۰۷	۵۰۱۸	شرکت آب و فاضلاب استان تهران .....
۳۹	۴۲	۲۹	۲۸	۶۸	۷۰	اداره کل استاندارد و تحقیقات صنعتی استان تهران .....
۱۵۳	۶۱۱	۹۰	۴۳۳	۲۴۳	۱۰۴۴	استانداری تهران .....
۱۲	۲۲	۳۵	۶۰	۴۷	۸۲	اداره کل امور اقتصادی و دارایی استان تهران .....
۲	۸	۱	۹	۳	۱۷	مدیریت امور عشایر استان تهران .....
۷۹۳	۱۵۸۱	۱۱۸۹	۳۴۷۲	۱۹۸۲	۵۰۵۳	اداره کل امور مالیاتی شهر و استان تهران .....
۱۲۶	۱۳۳	۷۱	۵۸	۱۹۷	۱۹۱	اداره کل انتقال خون استان تهران .....
۳۷	۲۷۱	۱۳	۵۰	۵۰	۳۲۱	اداره کل اوقاف و امور خیریه استان تهران .....
...	...	...	...	...	...	صندوق بازنشستگی استان تهران .....
۴۴۱	۳۴۳۲	۳۹۲	۱۰۳۲	۸۳۳	۴۴۶۴	شرکت برق منطقه‌ای تهران .....
۱۶۹	۲۰۳۷	۲۱	۱۳۷	۱۹۰	۲۱۷۴	شرکت توزیع برق تهران بزرگ .....
۳۷۵	۲۷۱۱	۰	۰	۳۷۵	۲۷۱۱	شرکت توزیع برق استان تهران .....
۷۶	۱۱۷	۱۶۳	۲۹۰	۲۳۹	۴۰۷	اداره کل بنیاد شهید و امور ایثارگران تهران بزرگ .....
۴۴	۷۷	۴۳	۱۳۵	۸۷	۲۱۲	اداره کل بنیاد شهید و امور ایثارگران شهرستان‌های استان تهران .....
۱۱۴۰	۵۸۴	۴۳۲	۲۶۲	۱۵۷۲	۸۴۶	اداره کل بهزیستی استان تهران .....
۱۱۴	۱۵۶	۹۳	۱۰۳	۲۰۷	۲۵۹	اداره کل پزشکی قانونی استان تهران .....
۲۶۵	۱۹۳۴	۹۲	۷۶۹	۳۵۷	۲۷۰۳	اداره کل پست استان تهران .....
...	...	...	...	...	...	اداره کل تامین اجتماعی شهرستان‌های استان تهران .....
...	...	...	...	...	...	تهران .....
...	...	...	...	...	...	اداره کل تامین اجتماعی شرق تهران بزرگ .....
۱۰۶	۱۶۰	۵۸۱	۵۹۵	۶۸۷	۷۵۵	اداره کل تامین اجتماعی غرب تهران بزرگ .....



## ۴-۴- کارکنان دولت برحسب جنس و وضعیت استخدامی: ۱۳۹۹ (دنباله)

غیررسمی		رسمی		جمع		دستگاه اجرایی
زن	مرد	زن	مرد	زن	مرد	
۰	۳۹	۹	۴۶	۹	۸۵	اداره کل تبلیغات اسلامی استان تهران.....
۱۰۹	۲۲۱	۹۰	۱۷۲	۱۹۹	۳۹۳	اداره کل تعاون، کار و رفاه اجتماعی استان تهران.....
۹	۱۹	۱۴	۳۳	۲۳	۵۲	اداره کل تعاون روستایی استان تهران.....
۲۸	۹۹	۳۱	۱۳۴	۵۹	۲۳۳	اداره کل تعزیرات حکومتی استان تهران.....
۸۰	۸۴	۹۸	۱۰۶	۱۷۸	۱۹۰	اداره ثبت‌احوال استان تهران.....
۵۰۷	۷۸۱	۱۹۸	۳۹۵	۷۰۵	۱۱۷۶	اداره کل ثبت‌اسناد و املاک استان تهران.....
۱۴۴	۳۱۹	۳۷	۲۰۶	۱۸۱	۵۲۵	سازمان جهاد کشاورزی استان تهران.....
۳	۹	۰	۷	۳	۱۶	حوزه هنری سازمان تبلیغات اسلامی استان تهران.....
۲۷	۱۶۳	۳۵	۱۱۵	۶۲	۲۷۸	اداره کل دامپزشکی استان تهران.....
۴۸	۱۰۶	۳۰	۵۳	۷۸	۱۵۹	اداره کل راه و شهرسازی استان تهران.....
۴۱	۵۶۶	۱۴	۸۳	۵۵	۶۴۹	اداره کل راهداری، حمل و نقل استان تهران.....
۲۳۶	۲۵۹۷	۱۵۲	۷۷۹	۳۸۸	۳۳۷۶	اداره کل زندان‌ها و اقدامات تأمینی و تربیتی استان تهران.....
۵۱	۳۱۱	۰	۰	۵۱	۳۱۱	شرکت شهرک‌های صنعتی استان تهران.....
۱۶۳	۶۶۳	۲۰	۸۰	۱۸۳	۷۴۳	اداره کل صنعت، معدن و تجارت استان تهران.....
۶۲	۱۷۸	۳۳	۹۸	۹۵	۲۷۶	اداره کل فرهنگ و ارشاد اسلامی استان تهران.....
۱۷۶	۳۳۸	۳۹	۱۵۱	۲۱۵	۴۸۹	اداره کل آموزش فنی و حرفه‌ای استان تهران.....
۱۶۳	۶۷	۵۹	۹	۲۲۲	۷۶	اداره کل کنون پرورش فکری کودکان و نوجوانان استان تهران.....
۰	۰	۹۱	۴۷۵	۹۱	۴۷۵	اداره کل کمیته امداد امام خمینی(ره) استان تهران.....
۲۷	۵۷	۲۱	۱۲۷	۴۸	۱۸۴	اداره کل گمرک استان تهران.....
۵۲	۱۳۰	۳۹	۲۵۷	۹۱	۳۸۷	اداره کل گمرک فرودگاه بین‌المللی امام خمینی(ره).....
۱۲	۳۲	۱۴	۶۴	۲۶	۹۶	اداره کل گمرک غرب استان تهران.....
۱۵۴	۴۲۲	۳	۷۹	۱۵۷	۵۰۱	شرکت شهر فرودگاهی امام خمینی (ره).....
۲۴۱	۷۹۶	۱۶	۲۵۲	۲۵۷	۱۰۴۸	اداره کل فرودگاه بین‌المللی مهرآباد.....
۶۲	۱۶۵	۳۸	۱۲۶	۱۰۰	۲۹۱	اداره کل محیط‌زیست استان تهران.....
۳۹	۹۰	۲۱	۳۰	۶۰	۱۲۰	سازمان مدیریت و برنامه‌ریزی استان تهران.....
۵۰	۱۱۸	۱۷	۸۲	۶۷	۲۰۰	اداره کل منابع طبیعی و آبخیزداری استان تهران.....



## ۴-۴- کارکنان دولت بر حسب جنس و وضعیت استخدامی: ۱۳۹۹ (دنباله)

غیررسمی		رسمی		جمع		دستگاه اجرایی
زن	مرد	زن	مرد	زن	مرد	
۶۸	۱۴۷	۳۳	۲۴	۱۰۱	۱۷۱	اداره کل میراث فرهنگی، صنایع دستی و گردشگری استان تهران.....
۱۵	۳۴	۱۸	۷۷	۳۳	۱۱۱	اداره کل نوسازی، توسعه و تجهیز مدارس استان تهران.....
۱	۲۵	۷	۴۲	۸	۶۷	اداره کل هواشناسی استان تهران.....
۷۹	۸۳	۵۰	۶۹	۱۲۹	۱۵۲	اداره کل ورزش و جوانان استان تهران.....
۷۳	۱۲۰	۱۳۳	۷۸	۲۰۶	۱۹۸	اداره کل بیمه سلامت استان تهران.....
...	...	...	...	...	...	اداره کل غله و خدمات بازرگانی استان تهران.....
۴۹۰۷	۳۴۵۰	۳۳۴۶	۱۳۱۸	۸۲۵۳	۴۷۶۸	دانشگاه علوم پزشکی و خدمات بهداشتی درمانی ایران.....
۶۲۷۹	۵۲۷۲	۴۰۸۳	۱۵۶۶	۱۰۳۶۲	۶۸۳۸	دانشگاه علوم پزشکی و خدمات بهداشتی درمانی شهید بهشتی.....
۱۲۴۶۸	۱۰۲۴۸	۹۶۴۸	۴۰۸۶	۲۲۱۱۶	۱۴۳۳۴	دانشگاه علوم پزشکی و خدمات بهداشتی درمانی تهران.....
۱	۸	۰	۷	۱	۱۵	اداره کل ارتباطات و فناوری اطلاعات استان تهران.....
۰	۱۴	۰	۸	۰	۲۲	اداره کل حج و زیارت استان تهران.....
۱۶۶	۲۰۶	۱۶۵	۷۳	۳۳۱	۲۷۹	اداره کل کتابخانه‌های عمومی استان تهران.....
۱۴	۱۹۷	۸	۳۹	۲۲	۲۳۶	اداره کل بنیاد مسکن انقلاب اسلامی استان تهران.....
۱۳۹	۶۲۰	۲۱	۵۲۲	۱۶۰	۱۱۴۲	اورژانس تهران.....

ماخذ - سازمان مدیریت و برنامه‌ریزی استان تهران. معاونت توسعه مدیریت و سرمایه انسانی.

## ۴-۵- کارکنان دولت بر حسب جنس و مدرک تحصیلی: ۱۳۹۹

دستگاه اجرایی		جمع		کمتر از دیپلم		دیپلم	
		زن	مرد	زن	مرد	زن	مرد
جمع .....		۱۲۴۱۰۴	۱۴۱۴۰	۴۳۸۴	۲۳۰۶۹	۱۰۰۶۹	۲۳۰۶۹
اداره کل آموزش و پرورش شهرستان‌های استان تهران .....		۳۱۱۰۴	۱۴۱۲	۱۰۳۲	۱۹۶۴	۱۹۱۵	۱۹۶۴
اداره کل آموزش و پرورش شهر تهران .....		۳۹۲۱۹	۱۲۶۲	۱۴۲۵	۲۲۵۶	۱۴۸۷	۲۲۵۶
شرکت آب منطقه‌ای تهران .....		۱۱۲	۵۰	۱	۳۹	۱۲	۳۹
شرکت آب و فاضلاب استان تهران .....		۱۲۰۷	۸۵۱	۲۶	۱۳۳۸	۸۳	۱۳۳۸
اداره کل استانداردها و تحقیقات صنعتی استان تهران .....		۶۸	۱۱	۱	۵	۲	۵
استانداری تهران .....		۲۴۳	۱۲۴	۳	۲۱۰	۲۷	۲۱۰
اداره کل امور اقتصادی و دارایی استان تهران .....		۴۷	۲	۰	۷	۰	۷
مدیریت امور عشایر استان تهران .....		۳	۱	۰	۴	۰	۴
اداره کل امور مالیاتی شهر و استان تهران .....		۱۹۸۲	۳۴۰	۲۳	۲۸۵	۱۱۵	۲۸۵
اداره کل انتقال خون استان تهران .....		۱۹۷	۴۳	۰	۴۳	۱۳	۴۳
اداره کل اوقاف و امور خیریه استان تهران .....		۵۰	۱۹	۰	۷۴	۶	۷۴
سندوق بازنشستگی استان تهران .....		...	...	...	...	...	...
شرکت برق منطقه‌ای تهران .....		۸۳۳	۶۲۸	۳	۱۸۲۵	۶۶	۱۸۲۵
شرکت توزیع برق تهران بزرگ .....		۱۹۰	۴۱۵	۰	۵۹۶	۲۳	۵۹۶
شرکت توزیع برق استان تهران .....		۳۷۵	۱۱۸۳	۱۷۱	۷۹۲	۲۶	۷۹۲
اداره کل بنیاد شهید و امور ایثارگران تهران بزرگ .....		۲۳۹	۳۴	۰	۱۲۲	۷	۱۲۲
اداره کل بنیاد شهید و امور ایثارگران شهرستان‌های استان تهران .....		۸۷	۱۸	۰	۴۹	۴	۴۹
اداره کل بهزیستی استان تهران .....		۱۵۷۲	۲۹۷	۲۱۷	۱۸۹	۲۲۷	۱۸۹
اداره کل پزشکی قانونی استان تهران .....		۲۰۷	۴۵	۴	۶۱	۲۱	۶۱
اداره کل پست استان تهران .....		۳۵۷	۲۰۱	۱	۱۵۷۹	۱۴۸	۱۵۷۹
اداره کل تامین اجتماعی شهرستان‌های استان تهران .....		...	...	...	...	...	...
اداره کل تامین اجتماعی شرق تهران بزرگ .....		...	...	...	...	...	...
اداره کل تامین اجتماعی غرب تهران بزرگ .....		۶۸۷	۷۳	۶۰	۸۱	۱۶	۸۱



## ۴-۵- کارکنان دولت بر حسب جنس و مدرک تحصیلی: ۱۳۹۹ (دنباله)

دستگاه اجرایی		جمع		کمتر از دیپلم		دیپلم	
مرد	زن	مرد	زن	مرد	زن	مرد	زن
۸۵	۹	۱	۰	۳	۰	۰	۰
۳۹۳	۱۹۹	۴۲	۲	۵۹	۲۰	۰	۰
۵۲	۲۳	۱	۰	۶	۰	۰	۰
۲۳۳	۵۹	۳	۰	۶۸	۶	۰	۰
۱۹۰	۱۷۸	۲۵	۱	۳۲	۱۵	۰	۰
۱۱۷۶	۷۰۵	۴۷	۲	۲۵۰	۸۹	۰	۰
۵۲۵	۱۸۱	۱۳۵	۹۵	۱۸۰	۷۰	۰	۰
۱۶	۳	۳	۰	۲	۰	۰	۰
۲۷۸	۶۲	۹	۱	۱۸	۱	۰	۰
۱۵۹	۷۸	۲۲	۰	۱۴	۰	۰	۰
۶۴۹	۵۵	۲۰۸	۰	۱۳۷	۱	۰	۰
۳۳۷۶	۳۸۸	۳۱	۳	۵۸۶	۴۲	۰	۰
۳۱۱	۵۱	۲۸	۰	۵۸	۵	۰	۰
۷۴۳	۱۸۳	۳۶	۱	۸۱	۲۳	۰	۰
۲۷۶	۹۵	۳۰	۲	۴۹	۷	۰	۰
۴۸۹	۲۱۵	۷۰	۷	۱۰۴	۲۰	۰	۰
۷۶	۲۲۲	۴۰	۶	۲۰	۱۱	۰	۰
۴۷۵	۹۱	۹	۱	۸۰	۳	۰	۰
۱۸۴	۴۸	۱۰	۰	۲۸	۴	۰	۰
۳۸۷	۹۱	۲۲	۲	۶۰	۲۶	۰	۰
۹۶	۲۶	۳	۰	۱۷	۴	۰	۰
۵۰۱	۱۵۷	۷۸	۵	۹۲	۲۵	۰	۰
۱۰۴۸	۲۵۷	۳۱۱	۳۶	۲۰۵	۴۳	۰	۰
۲۹۱	۱۰۰	۱۷	۰	۱۱۸	۱	۰	۰
۱۲۰	۶۰	۲۸	۴	۱۳	۳	۰	۰
۲۰۰	۶۷	۲۳	۱	۳۴	۳	۰	۰





## ۴-۵- کارکنان دولت بر حسب جنس و مدرک تحصیلی: ۱۳۹۹ (دنباله)

دستگاه اجرایی		جمع		کمتر از دیپلم		دیپلم	
مرد	زن	مرد	زن	مرد	زن	مرد	زن
۱۷۱	۱۰۱	۲۲	۰	۵۱	۸		
۱۱۱	۳۳	۱۰	۱	۷	۳		
۶۷	۸	۹	۰	۶	۰		
۱۵۲	۱۲۹	۳۴	۵	۱۹	۱۷		
۱۹۸	۲۰۶	۱۴	۲	۵۴	۱۵		
...	...	...	...	...	...		
۴۷۶۸	۸۲۵۳	۹۶۵	۳۱۵	۱۴۱۷	۱۰۰۴		
۶۸۳۸	۱۰۳۶۲	۱۶۸۹	۳۰۵	۱۶۷۱	۱۵۵۰		
۱۴۳۳۴	۲۲۱۱۶	۲۹۹۰	۶۱۴	۴۶۰۶	۲۸۴۲		
۱۵	۱	۰	۰	۰	۰		
۲۲	۰	۲	۰	۱	۰		
۲۷۹	۳۳۱	۹۸	۵	۲۹	۲		
۲۳۶	۲۲	۳۸	۰	۶۱	۱		
۱۱۴۲	۱۶۰	۲۸	۱	۳۱۴	۷		



## ۴-۵- کارکنان دولت بر حسب جنس و مدرک تحصیلی: ۱۳۹۹ (دنباله)

دکتری		فوق لیسانس		لیسانس		فوق دیپلم		دستگاه اجرایی
زن	مرد	زن	مرد	زن	مرد	زن	مرد	
۵۲۱۱	۵۵۱۴	۲۰۲۸۵	۱۵۷۵۳	۷۲۹۹۲	۲۵۸۲۷	۱۱۱۶۳	۷۰۶۵	جمع.....
								اداره کل آموزش و پرورش شهرستان‌های استان تهران.....
۵۲	۹۸	۴۶۲۳	۳۳۸۸	۱۹۱۶۴	۹۴۴۴	۴۳۱۸	۱۱۹۶	اداره کل آموزش و پرورش شهر تهران.....
۲۲۳	۲۲۹	۸۸۸۱	۳۹۹۴	۲۳۱۳۶	۷۰۵۸	۴۰۶۷	۸۰۰	شرکت آب منطقه‌ای تهران.....
۲	۹	۴۸	۱۱۸	۴۶	۱۱۸	۳	۱۴	شرکت آب و فاضلاب استان تهران.....
۱۸	۲۶	۳۶۴	۷۸۴	۶۴۵	۱۶۵۷	۷۱	۳۶۲	اداره کل استاندارد و تحقیقات صنعتی استان تهران.....
۰	۰	۳۳	۱۶	۲۸	۳۵	۴	۳	استاندارداری تهران.....
۱	۱۷	۹۰	۲۶۰	۱۰۲	۳۶۲	۲۰	۷۱	اداره کل امور اقتصادی و دارایی استان تهران.....
۰	۲	۲۴	۴۱	۲۰	۲۴	۳	۶	مدیریت امور عشایر استان تهران
۰	۰	۲	۴	۱	۸	۰	۰	اداره کل امور مالیاتی شهر و استان تهران.....
۴	۱۲	۷۱۱	۱۶۹۴	۱۰۴۵	۲۴۲۳	۸۴	۲۹۹	اداره کل انتقال خون استان تهران.....
۳۳	۱۷	۲۳	۵	۱۰۶	۵۹	۲۲	۲۴	اداره کل اوقاف و امور خیریه استان تهران.....
۰	۱	۶	۳۶	۳۲	۱۶۰	۶	۳۱	صندوق بازنشستگی استان تهران
۳	۹	۱۸۴	۳۰۸	۵۱۶	۱۲۰۷	۶۱	۴۸۷	شرکت برق منطقه‌ای تهران.....
۲	۱۲	۶۹	۲۴۶	۷۸	۶۱۲	۱۸	۲۹۳	شرکت توزیع برق تهران بزرگ
۰	۲	۳۹	۱۳۷	۱۱۵	۴۴۸	۲۴	۱۴۹	شرکت توزیع برق استان تهران.....
۱۰	۱۰	۷۲	۵۴	۱۳۲	۱۴۲	۱۸	۴۵	اداره کل بنیاد شهید و امور ایشان‌گران تهران بزرگ.....



## ۴-۵- کارکنان دولت بر حسب جنس و مدرک تحصیلی: ۱۳۹۹ (دنباله)

دکتری		فوق لیسانس		لیسانس		فوق دیپلم		دستگاه اجرایی
زن	مرد	زن	مرد	زن	مرد	زن	مرد	
۰	۶	۱۷	۳۴	۶۱	۸۷	۵	۱۸	اداره کل بنیاد شهید و امور ایثارگران شهرستان‌های استان تهران .....
۲۸	۳۷	۳۳۹	۱۱۲	۶۷۳	۱۸۳	۸۸	۲۸	اداره کل بهزیستی استان تهران .....
۸۵	۷۴	۲۴	۱۰	۵۷	۴۳	۱۶	۲۶	اداره کل پزشکی قانونی استان تهران .....
۰	۰	۱۷	۶۸	۱۳۸	۵۶۴	۵۳	۲۹۱	اداره کل پست استان تهران .....
...	...	...	...	...	...	...	...	اداره کل تامین اجتماعی شهرستان‌های استان تهران .....
...	...	...	...	...	...	...	...	اداره کل تامین اجتماعی شرق تهران بزرگ
۳	۱	۱۹۳	۱۷۳	۳۶۴	۳۸۳	۵۱	۴۴	اداره کل تامین اجتماعی غرب تهران بزرگ
۰	۰	۵	۱۸	۴	۵۱	۰	۱۲	اداره کل تبلیغات اسلامی استان تهران .....
۳	۰	۵۵	۸۷	۱۰۸	۱۷۶	۱۱	۲۹	اداره کل تعاون، کار و رفاه اجتماعی استان تهران .....
۰	۰	۸	۲۳	۱۲	۱۷	۳	۵	اداره کل تعاون روستایی استان تهران .....
۰	۰	۱۵	۴۶	۳۶	۱۰۶	۲	۱۰	اداره کل تعزیرات حکومتی استان تهران .....
۰	۱	۳۲	۳۳	۱۰۲	۸۸	۲۸	۱۱	اداره ثبت‌احوال استان تهران .....
۰	۰	۹۸	۱۸۰	۴۳۴	۵۸۲	۸۲	۱۱۷	اداره کل ثبت‌اسناد و املاک استان تهران .....
۳	۴	۰	۴۴	۹	۱۰۳	۴	۵۹	سازمان جهاد کشاورزی استان تهران .....
۰	۰	۰	۳	۳	۷	۰	۱	حوزه هنری سازمان تبلیغات اسلامی استان تهران .....
۳۶	۱۲۳	۶	۲۸	۱۶	۶۰	۲	۴۰	اداره کل دامپزشکی استان تهران .....
۱	۲	۳۶	۵۷	۴۰	۵۶	۱	۸	اداره کل راه و شهرسازی استان تهران .....
۲	۱	۲۵	۴۴	۲۳	۱۶۸	۴	۹۱	اداره کل راهداری، حمل و نقل استان تهران .....
۶	۹۰	۵۱	۱۳۳۳	۲۲۵	۹۲۱	۶۱	۴۱۵	اداره کل زندان‌ها و اقدامات تأمینی و تربیتی استان تهران .....
۲	۲	۲۱	۶۹	۲۲	۱۱۵	۱	۳۹	شرکت شهرک‌های صنعتی استان تهران .....
۱	۸	۳۲	۱۱۳	۹۷	۴۳۵	۲۹	۷۰	اداره کل صنعت، معدن و تجارت استان تهران .....
۰	۰	۳۱	۶۷	۴۷	۱۰۳	۸	۲۷	اداره کل فرهنگ و ارشاد اسلامی استان تهران ..



## ۴-۵- کارکنان دولت بر حسب جنس و مدرک تحصیلی: ۱۳۹۹ (دنباله)

دکتری		فوق لیسانس		لیسانس		فوق دیپلم		دستگاه اجرایی
زن	مرد	زن	مرد	زن	مرد	زن	مرد	
۱	۲	۴۵	۶۳	۱۱۹	۱۸۹	۲۳	۶۱	اداره کل آموزش فنی و حرفه‌ای استان تهران
۲	۰	۶۴	۲	۱۲۵	۹	۱۴	۵	اداره کل کانون پرورش فکری کودکان و نوجوانان استان تهران
۰	۳	۳۸	۹۰	۴۷	۲۳۷	۲	۵۶	اداره کل کمیته امداد امام خمینی(ره) استان تهران
۰	۱	۱۶	۳۸	۲۳	۸۷	۵	۲۰	اداره کل گمرک استان تهران
۰	۳	۲۱	۱۱۳	۳۷	۱۴۸	۵	۴۱	اداره کل گمرک فرودگاه بین‌المللی امام خمینی(ره)
۰	۰	۹	۲۱	۱۲	۴۵	۱	۱۰	اداره کل گمرک غرب استان تهران
۰	۶	۳۸	۷۱	۷۳	۲۰۰	۱۶	۵۴	شرکت شهر فرودگاهی امام خمینی(ره)...
۰	۱	۳۵	۸۹	۱۱۹	۳۲۵	۲۴	۱۱۷	اداره کل فرودگاه بین‌المللی مهرآباد
۱	۱	۶۰	۶۱	۳۵	۸۴	۳	۱۰	اداره کل محیط‌زیست استان تهران
۱	۳	۲۸	۴۱	۲۲	۳۰	۲	۵	سازمان مدیریت و برنامه‌ریزی استان تهران
۱	۰	۲۸	۵۹	۲۴	۷۰	۱۰	۱۴	اداره کل منابع طبیعی و آبخیزداری استان تهران
۰	۱	۳۳	۲۴	۵۴	۵۴	۶	۱۹	اداره کل میراث فرهنگی، صنایع دستی و گردشگری استان تهران
۰	۱	۱۳	۳۸	۱۳	۵۳	۳	۲	اداره کل نوسازی، توسعه و تجهیز مدارس استان تهران
۰	۰	۴	۲۳	۳	۲۷	۱	۲	اداره کل هواشناسی استان تهران
۱	۳	۲۹	۳۳	۵۰	۴۶	۲۷	۱۷	اداره کل ورزش و جوانان استان تهران
۸	۱۹	۴۶	۲۱	۱۲۳	۶۸	۱۲	۲۲	اداره کل بیمه سلامت استان تهران
...	...	...	...	...	...	...	...	اداره کل غله و خدمات بازرگانی استان تهران
۹۴۱	۸۸۱	۶۸۰	۲۱۱	۴۸۸۸	۱۰۰۶	۴۲۵	۲۸۸	دانشگاه علوم پزشکی و خدمات بهداشتی درمانی ایران
۱۳۸۶	۱۲۷۰	۶۲۷	۲۷۶	۶۰۱۹	۱۶۳۶	۴۷۵	۲۹۶	دانشگاه علوم پزشکی و خدمات بهداشتی درمانی شهید بهشتی



۴-۵- کارکنان دولت بر حسب جنس و مدرک تحصیلی: ۱۳۹۹ (دنباله)

دکتری		فوق لیسانس		لیسانس		فوق دیپلم		دستگاه اجرایی
زن	مرد	زن	مرد	زن	مرد	زن	مرد	
۲۳۳۲	۲۵۷۰	۲۱۵۸	۷۵۸	۱۳۲۶۲	۲۹۱۴	۹۰۸	۴۹۶	دانشگاه علوم پزشکی و خدمات بهداشتی درمانی تهران .....
۰	۰	۰	۱۲	۱	۳	۰	۰	اداره کل ارتباطات و فناوری اطلاعات استان تهران .....
۰	۰	۰	۵	۰	۱۴	۰	۰	اداره کل حج و زیارت استان تهران ...
۱	۲	۱۳۱	۴۱	۱۶۵	۸۳	۲۷	۲۶	اداره کل کتابخانه‌های عمومی استان تهران .....
۱	۰	۸	۲۷	۱۱	۹۶	۱	۱۴	اداره کل بنیاد مسکن انقلاب اسلامی استان تهران .....
۱۷	۲۴	۰	۹	۱۳۰	۳۹۸	۵	۳۶۹	اورژانس تهران .....

ماخذ - سازمان مدیریت و برنامه‌ریزی استان تهران. معاونت توسعه مدیریت و سرمایه انسانی.

۴-۴- توزیع کارکنان تابع قانون مدیریت خدمات کشوری و سایر مقررات استخدامی دولت بر حسب مدرک تحصیلی در ابتدای سال ۱۳۹۹



مبنا: جدول ۴-۵

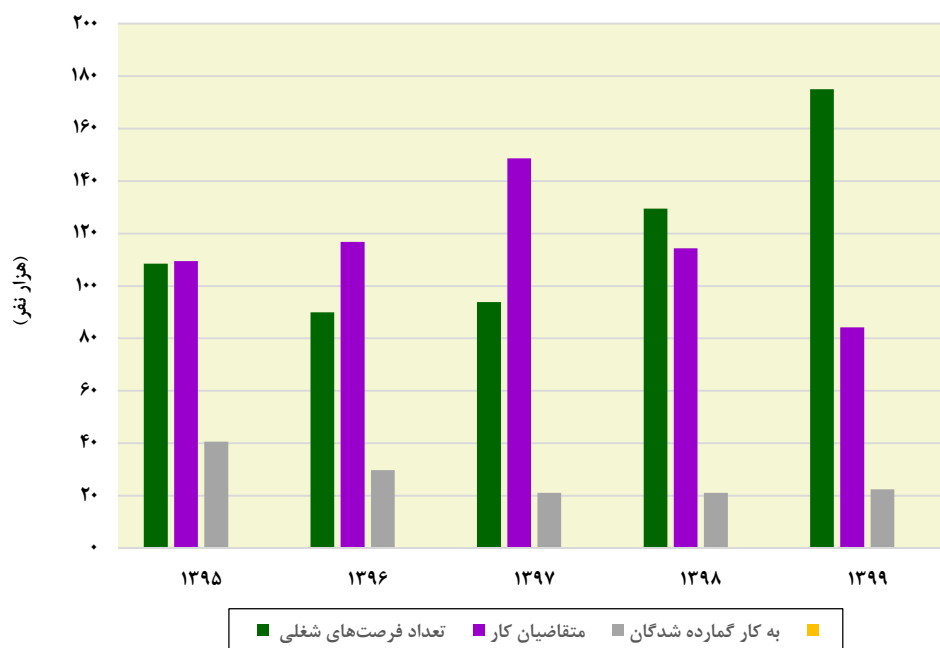
۴-۶- فرصت‌های شغلی اعلام شده، متقاضیان کار ثبت‌نام شده و به‌کار گمارده شدگان از طریق مراکز کاربایی

به‌کار گمارده شدگان			متقاضیان کار			تعداد فرصت‌های شغلی	سال و شهرستان
زن	مرد	مرد و زن	زن	مرد	مرد و زن		
۱۱۶۵	۸۶۶۱	۹۸۲۶	۲۷۴۴۴	۴۹۳۴۹	۷۶۷۹۳	۱۰۹۰۹	۱۳۸۰
۵۴۷۲	۱۲۱۳۷	۱۷۶۰۹	۳۱۶۹۰	۶۱۵۶۸	۹۳۲۵۸	۶۰۹۳۸	۱۳۸۵
۱۴۸۹۱	۲۴۶۵۳	۳۹۵۴۴	۵۲۷۰۷	۸۹۱۶۱	۱۴۱۸۶۸	۱۱۵۸۶۲	۱۳۹۰
۱۳۹۸۰	۲۶۶۴۶	۴۰۶۲۶	۳۸۳۰۳	۷۱۱۷۶	۱۰۹۴۷۹	۱۰۸۴۳۶	۱۳۹۵
۹۷۷۱	۱۹۹۸۱	۲۹۷۵۲	۳۸۸۵۸	۷۷۹۳۹	۱۱۶۷۹۷	۸۹۸۸۸	۱۳۹۶
۷۷۹۰	۱۳۲۶۳	۲۱۰۵۳	۵۵۰۰۳	۹۳۶۵۳	۱۴۸۶۵۶	۹۳۷۸۲	۱۳۹۷
۸۸۸۴	۱۲۲۶۹	۲۱۱۵۳	۴۶۸۸۱	۶۷۴۶۳	۱۱۴۳۴۴	۱۲۹۵۲۴	۱۳۹۸
<b>۸۸۳۵</b>	<b>۱۳۶۳۳</b>	<b>۲۲۴۶۸</b>	<b>۳۴۷۷۰</b>	<b>۴۹۴۵۵</b>	<b>۸۶۲۲۵</b>	<b>۱۷۴۹۷۴</b>	<b>۱۳۹۹<sup>(۱)</sup></b>
۹۰	۵۲۲	۶۱۲	۵۵۸	۱۲۷۳	۱۸۳۱	۵۸۹۷	اسلامشهر
۳۱	۸۱	۱۱۲	۱۵۶	۳۸۹	۵۴۵	۲۱۷۷	بهارستان
۳۴	۶۲	۹۶	۳۸۴	۹۶۲	۱۳۴۶	۱۴۲۲	پاکدشت
۹۱	۱۰۴	۱۹۵	۲۹۰	۴۶۱	۷۵۱	۳۰۱۰	پردیس
۲۹	۶۸	۹۷	۵۹	۱۴۰	۱۹۹	۳۹۶۱	پیشوا
۴۷۸	۹۳۳	۱۴۱۱	۷۵۰۹	۸۷۷۰	۱۶۲۷۹	۲۹۲۶۷	تهران
۶۴	۱۲۲	۱۸۶	۷۴	۱۱۷	۱۹۱	۱۰۳۳	دماوند
۲۹۹	۵۳۴	۸۳۳	۶۱۷	۱۰۶۲	۱۶۷۹	۴۵۴۳	رباط کریم
۳۴۰	۶۲۵	۹۶۵	۹۶۱	۲۱۹۴	۳۱۵۵	۴۳۱۰	ری
۲۴	۱۸	۴۲	۱۳۳۵	۱۱۰۹	۲۴۴۴	۳۱۷	شمیرانات
۱۱۶	۲۶۶	۳۸۲	۴۴۳	۸۲۲	۱۲۶۵	۱۴۵۵۱	شهریار
.	.	.	۳۸	۴۹	۸۷	.	فیروزکوه
۷۹	۲۸۷	۳۶۶	۶۵۸	۱۶۲۴	۲۲۸۲	۵۰۵۵	قدس
۲۵	۸۷	۱۱۲	۱۳۱	۳۸۴	۵۱۵	۱۰۹۴	قرچک
۸۷	۱۹۲	۲۷۹	۲۸۴	۶۸۸	۹۷۲	۸۹۱	ملارد
.	.	.	۷۰	۱۳۰	۲۰۰	۸	ورامین
۷۰۴۸	۹۷۳۲	۱۶۷۸۰	۲۱۲۰۳	۲۹۲۸۱	۵۰۴۸۴	۹۷۴۳۸	کاربایی دولتی

(۱) به علت شیوع ویروس کرونا از تعداد مراجعه کنندگان به کاربایی‌های غیر دولتی و به تبع آن از فعالیت کاربایی‌های مذکور کاسته شده و اکثر فرصت‌های شغلی به صورت مستقیم توسط اتحادیه صنوف و کارفرمایان جهت جذب نیرو به کاربایی‌های دولتی اعلام گردیده است.

ماخذ - اداره کل تعاون، کار و رفاه اجتماعی استان تهران.

۴-۵- متقاضیان کار، افراد به کار گمارده شده و تعداد فرصت‌های شغلی



منبع: جدول ۴-۶

## ۴-۷- متقاضیان کار ثبت نام شده بر حسب سن

سال و شهرستان	جمع	۱۵-۲۴ ساله	۲۵-۳۴ ساله	۳۵-۴۴ ساله	۴۵-۵۴ ساله	۵۵ ساله و بیشتر
..... <sup>(۱)</sup> ۱۳۸۰	۷۶۷۹۳	۳۵۶۵۵	۲۷۹۸۳	۹۲۸۸	۳۰۴۴	۸۲۳
..... <sup>(۱)</sup> ۱۳۸۵	۹۳۲۵۸	۳۷۶۹۱	۳۹۳۹۱	۱۱۵۸۹	۳۷۳۰	۸۵۷
..... ۱۳۹۰	۱۴۱۸۶۸	۵۵۰۴۹	۵۸۵۳۵	۲۰۱۱۱	۶۹۰۰	۱۲۷۳
..... ۱۳۹۵	۱۰۹۴۷۹	۲۵۷۴۳	۵۵۵۴۰	۱۵۱۱۸	۸۲۲۵	۴۸۵۳
..... ۱۳۹۶	۱۱۶۷۹۷	۲۵۲۱۳	۵۹۹۵۴	۱۷۹۳۷	۸۷۲۹	۴۹۶۴
..... ۱۳۹۷	۱۴۸۶۵۶	۳۴۱۹۱	۷۸۷۸۸	۲۶۷۵۸	۵۹۴۶	۲۹۷۳
..... ۱۳۹۸	۱۱۴۳۴۴	۲۹۷۳۰	۴۴۵۹۴	۳۲۰۱۶	۵۷۱۷	۲۲۸۷
..... <b>۱۳۹۹</b>	<b>۸۶۲۲۵</b>	<b>۹۷۹۴</b>	<b>۳۳۶۱۷</b>	<b>۲۷۴۸۹</b>	<b>۱۰۲۳۲</b>	<b>۳۰۹۳</b>
..... اسلامشهر	۱۸۳۱	۳۶۹	۸۵۸	۴۲۶	۱۳۶	۴۲
..... بهارستان	۵۴۵	۸۱	۲۲۵	۱۶۰	۶۱	۱۸
..... پاکدشت	۱۳۴۶	۹۱	۵۶۴	۴۲۰	۱۹۳	۷۸
..... پردیس	۷۵۱	۶۵	۳۳۴	۲۳۰	۹۳	۲۹
..... پیشوا	۱۹۹	۲۴	۶۹	۶۳	۳۵	۸
..... تهران	۱۶۲۷۹	۱۶۱۷	۷۳۴۰	۴۸۷۸	۱۷۸۵	۶۵۹
..... دماوند	۱۹۱	۲۷	۸۰	۴۹	۲۶	۹
..... رباط کریم	۱۶۷۹	۲۴۷	۷۶۳	۴۷۲	۱۴۷	۵۰
..... ری	۳۱۵۵	۳۷۲	۱۱۷۵	۱۰۹۰	۴۰۴	۱۱۴
..... شمیرانات	۲۴۴۴	۹۳	۹۳۹	۹۳۶	۳۷۵	۱۰۱
..... شهریار	۱۲۶۵	۱۸۶	۵۷۶	۳۳۰	۱۳۰	۴۳
..... فیروزکوه	۸۷	۳	۴۱	۲۵	۱۵	۳
..... قدس	۲۲۸۲	۴۲۲	۱۱۲۳	۴۹۳	۱۹۷	۴۷
..... قرچک	۵۱۵	۷۳	۲۳۷	۱۳۲	۵۰	۲۳
..... ملارد	۹۷۲	۱۵۸	۴۱۲	۲۸۲	۹۰	۳۰
..... ورامین	۲۰۰	۱۴	۸۰	۶۱	۳۰	۱۵
..... کاربایی دولتی	۵۰۴۸۴	۵۹۵۲	۱۸۸۰۱	۱۷۴۴۲	۶۴۶۵	۱۸۲۴

(۱) اطلاعات توسط اداره کل مربوطه تجدید نظر شده است.

ماخذ - اداره کل تعاون، کار و رفاه اجتماعی استان تهران.



## ۴-۸- متقاضیان کار ثبت نام شده بر حسب وضع سواد

بی سواد	لیسانس و بالاتر	فوق دیپلم	دیپلم	پایان دوره راهنمایی	پایان دوره ابتدایی	جمع	سال و شهرستان
۱۱۸۳	۱۰۸۸۴	۵۵۷۸	۳۲۹۷۶	۱۵۵۹۴	۱۰۵۷۸	۷۶۷۹۳	..... <sup>(۱)</sup> ۱۳۸۰
۶۵۱	۲۳۵۸۲	۱۳۹۱۳	۳۸۷۸۰	۱۰۳۵۳	۵۹۷۹	۹۳۲۵۸	..... <sup>(۱)</sup> ۱۳۸۵
۱۳۵۹	۳۳۸۸۵	۲۲۱۵۶	۴۸۱۸۴	۲۸۳۸۷	۷۸۹۷	۱۴۱۸۶۸	..... ۱۳۹۰
۴۲۳۷	۵۳۰۷۵	۲۷۱۲۶	۱۵۳۱۰	۷۷۶۱	۱۹۷۰	۱۰۹۴۷۹	..... ۱۳۹۵
۷۶۵۲	۵۳۹۶۳	۲۷۱۷۷	۱۵۶۱۱	۹۸۹۰	۲۵۰۴	۱۱۶۷۹۷	..... ۱۳۹۶
۱۱۷۶۷	۶۰۰۸۸	۲۳۰۱۲	۳۴۱۱۹	۱۳۷۸۰	۵۸۹۰	۱۴۸۶۵۶	..... ۱۳۹۷
۶۸۶۰	۳۸۸۷۷	۲۵۱۵۸	۳۰۸۷۲	۹۱۴۷	۳۴۳۰	۱۱۴۳۴۴	..... ۱۳۹۸
۲۶۸۹	۲۸۴۳۹	۱۳۴۷۰	۲۲۵۵۳	۱۱۹۱۴	۵۱۶۰	۸۴۲۲۵	..... ۱۳۹۹
۲۷	۳۷۹	۱۲۵	۷۲۵	۴۶۰	۱۱۵	۱۸۳۱	..... اسلامشهر
۱۹	۸۶	۳۵	۱۵۷	۱۸۱	۶۷	۵۴۵	..... بهارستان
۵۶	۱۲۳	۶۴	۲۵۸	۶۱۶	۲۲۹	۱۳۴۶	..... پاکدشت
۷۶	۱۵۷	۳۹	۹۱	۳۳۴	۵۴	۷۵۱	..... پردیس
۲۴	۳۸	۱۶	۳۳	۷۰	۱۸	۱۹۹	..... پیشوا
۴۷۸	۷۲۴۴	۱۱۷۷	۴۰۲۸	۲۶۶۰	۶۹۲	۱۶۲۷۹	..... تهران
۴	۵۴	۱۲	۴۶	۵۸	۱۷	۱۹۱	..... دماوند
۴۰	۲۷۳	۱۰۶	۵۰۸	۶۲۹	۱۲۳	۱۶۷۹	..... رباط کریم
۱۴۶	۵۷۳	۱۹۴	۷۷۹	۱۱۹۸	۲۶۵	۳۱۵۵	..... ری
۸۱	۱۲۵۷	۲۰۵	۵۰۹	۲۹۷	۹۵	۲۴۴۴	..... شمیرانات
۵۳	۳۰۸	۹۷	۳۳۸	۳۶۷	۱۰۲	۱۲۶۵	..... شهریار
۲	۲۴	۵	۱۴	۳۲	۱۰	۸۷	..... فیروزکوه
۸۰	۴۷۱	۱۹۶	۸۷۲	۴۷۸	۱۸۵	۲۲۸۲	..... قدس
۱۵	۱۰۵	۳۰	۱۶۸	۱۴۶	۵۱	۵۱۵	..... قرچک
۵۴	۱۴۵	۵۴	۳۵۲	۲۸۹	۷۸	۹۷۲	..... ملارد
۲۰	۳۶	۹	۴۵	۶۰	۳۰	۲۰۰	..... ورامین
۱۵۱۴	۱۷۱۶۶	۱۱۱۰۶	۱۳۶۳۰	۴۰۳۹	۳۰۲۹	۵۰۴۸۴	..... کاربایی دولتی

(۱) اطلاعات توسط اداره کل مربوطه تجدید نظر شده است.  
 ماخذ - اداره کل تعاون، کار و رفاه اجتماعی استان تهران.

## ۹-۴- افراد به کار گمارده شده برحسب وضع سواد

بی سواد	لیسانس و بالاتر	فوق دیپلم	دیپلم	پایان دوره راهنمایی	پایان دوره ابتدایی	جمع	سال و شهرستان
۸۶۶۱	...	...	...	...	۱۱۶۵	۹۸۲۶	۱۳۸۰
۱۲۱۳۷	...	...	...	...	۵۴۷۲	۱۷۶۰۹	۱۳۸۵
۲۴۶۵۳	...	...	...	...	۱۴۸۹۱	۳۹۵۴۴	۱۳۹۰
۱۲۰۴	۸۸۶۹	۷۱۱۴	۱۶۴۷۵	۵۱۴۷	۱۸۱۷	۴۰۶۲۶	۱۳۹۵
۱۳۰۳	۸۴۷۷	۵۱۳۵	۱۲۰۸۳	۱۴۹۰	۱۲۶۴	۲۹۷۵۲	۱۳۹۶
۸۴۱	۶۹۴۷	۳۷۹۰	۷۷۹۰	۱۰۵۳	۶۳۲	۲۱۰۵۳	۱۳۹۷
۱۰۵۷	۸۲۵۱	۳۱۷۴	۶۳۴۵	۱۴۸۰	۸۴۶	۲۱۱۵۳	۱۳۹۸
<b>۷۴۷</b>	<b>۱۱۰۹</b>	<b>۲۹۷۰</b>	<b>۷۱۰۳</b>	<b>۲۴۸۴</b>	<b>۱۰۵۵</b>	<b>۲۲۴۶۸</b>	<b>۱۳۹۹</b>
۴	۹۰	۴۴	۳۱۱	۱۴۷	۱۶	۶۱۲	اسلامشهر
۰	۱۷	۹	۴۴	۳۴	۸	۱۱۲	بهارستان
۱	۱۸	۷	۳۸	۲۹	۳	۹۶	پاکدشت
۳	۴۶	۱۴	۴۳	۷۳	۱۶	۱۹۵	پردیس
۰	۳۲	۴	۶	۴۷	۸	۹۷	پیشوا
۴	۵۲۸	۱۳۸	۵۷۰	۱۳۴	۳۷	۱۴۱۱	تهران
۵	۳۹	۱۳	۶۱	۵۶	۱۲	۱۸۶	دماوند
۶	۱۶۰	۶۱	۲۷۷	۲۸۸	۴۱	۸۳۳	رباط کریم
۴۶	۲۱۱	۶۲	۳۱۴	۲۸۱	۵۱	۹۶۵	ری
۰	۳۰	۶	۵	۱	۰	۴۲	شمیرانات
۵	۱۰۱	۳۷	۱۴۹	۸۱	۹	۳۸۲	شهریار
۰	۰	۰	۰	۰	۰	۰	فیروزکوه
۱	۷۵	۳۱	۱۹۱	۵۸	۱۰	۳۶۶	قدس
۱	۲۱	۵	۵۹	۲۲	۴	۱۱۲	قرچک
۰	۲۹	۲۲	۱۶۹	۵۸	۱	۲۷۹	ملارد
۰	۰	۰	۰	۰	۰	۰	ورامین
۶۷۱	۶۷۱۲	۲۵۱۷	۴۸۶۶	۱۱۷۵	۸۳۹	۱۶۷۸۰	کاریابی دولتی

ماخذ - اداره کل تعاون، کار و رفاه اجتماعی استان تهران.

## ۱۰-۴- افراد به کار گمارده شده در بخش‌های دولتی، خصوصی و تعاونی

اظهاری نشده	تعاونی	خصوصی	دولتی	جمع	سال و شهرستان
...	...	...	...	۹۸۲۶	۱۳۸۰
...	...	...	...	۱۷۶۰۹	۱۳۸۵
...	...	...	...	۳۹۵۴۴	۱۳۹۰
۲۶۶	۷۱۸۶	۳۲۹۹۰	۱۸۴	۴۰۶۲۶	۱۳۹۵
۲۱۳	۵۴۶۵	۲۳۸۲۰	۲۵۴	۲۹۷۵۲	۱۳۹۶
۴۲۰	۵۰۵۳	۱۵۳۶۹	۲۱۱	۲۱۰۵۳	۱۳۹۷
۵۱۰	۶۵۱۹	۱۳۸۳۸	۲۸۶	۲۱۱۵۳	۱۳۹۸
۰	۵۷۰	۲۱۴۴۲	۴۵۶	۲۲۴۶۸	۱۳۹۹
۰	۱	۶۰۱	۱۰	۶۱۲	اسلامشهر
۰	۰	۱۱۱	۱	۱۱۲	بهارستان
۰	۰	۹۶	۰	۹۶	پاکدشت
۰	۰	۱۸۵	۱۰	۱۹۵	پردیس
۰	۰	۹۷	۰	۹۷	پیشوا
۰	۳۳	۱۳۰۸	۷۰	۱۴۱۱	تهران
۰	۱۸	۱۶۸	۰	۱۸۶	دماوند
۰	۱۰	۸۲۳	۰	۸۳۳	رباط کریم
۰	۳	۹۴۱	۲۱	۹۶۵	ری
۰	۰	۴۲	۰	۴۲	شمیرانات
۰	۰	۳۸۲	۰	۳۸۲	شهریار
۰	۰	۰	۰	۰	فیروزکوه
۰	۰	۳۵۸	۸	۳۶۶	قدس
۰	۲	۱۱۰	۰	۱۱۲	قرچک
۰	۰	۲۷۹	۰	۲۷۹	ملارد
۰	۰	۰	۰	۰	ورامین
۰	۵۰۳	۱۵۹۴۱	۳۳۶	۱۶۷۸۰	کاریابی دولتی

ماخذ - اداره کل تعاون، کار و رفاه اجتماعی استان تهران.



فصل پنجم

کشاورزی، جنگلداری و

شیرداری



## مقدمه

آمارگیری کشاورزی در سطح ملی برای اولین بار در سال ۱۳۳۹، توسط اداره آمار عمومی وقت، با روش نمونه‌گیری انجام شد. پس از انجام چند آمارگیری نمونه‌ای که نتایج سال‌های ۱۳۵۰ و ۱۳۵۱ آن منتشر شد، در سال ۱۳۵۲، اولین سرشماری کشاورزی روستایی، توسط مرکز آمار ایران به مرحله اجرا درآمد. در این سرشماری از طریق مراجعه به تمامی نقاط روستایی کشور، اطلاعات مورد نظر در سطح آبادی جمع‌آوری شد. در این طرح، فعالیت‌های کشاورزی نقاط شهری و خانوارهای عشایری که در هیچ یک از نقاط روستایی کشور محل مسکونی نداشتند منظور نشد. بر اساس چارچوب آماری حاصل از سرشماری مذکور، طرح آمارگیری کشاورزی روستایی در سال‌های ۱۳۵۳، ۱۳۵۴ و ۱۳۵۶ لغایت ۱۳۵۹ و نیز در سال‌های ۱۳۶۱ و ۱۳۶۶ توسط مرکز آمار ایران اجرا و نتایج آن منتشر شد. در سال ۱۳۶۰،

جهاد سازندگی ضمن اجرای طرح تهیه شناسنامه روستایی، اطلاعاتی مشابه اطلاعات حاصل از اجرای سرشماری کشاورزی سال ۱۳۵۲ مرکز آمار ایران، گردآوری کرد.

در سال ۱۳۶۷، اولین سرشماری عمومی کشاورزی توسط مرکز آمار ایران، در سطح نقاط شهری و روستایی کشور به مرحله اجرا درآمد. در این سرشماری، تمامی بهره‌بردارانی که کشاورزی مربوط به اشخاص حقیقی، از طریق مراجعه به خانوارهای ساکن نقاط روستایی و شهری و نیز خانوارهای غیر ساکن و بهره‌بردارانی که مربوط به اشخاص حقوقی، از طریق شناسایی تمام مکان‌های محل انجام فعالیت‌های کشاورزی آن‌ها مورد آمارگیری قرار گرفت. با استفاده از چارچوب این سرشماری، اولین طرح آمارگیری نمونه‌ای کشاورزی در سال ۱۳۷۱، توسط مرکز آمار ایران انجام شد. در این طرح، فقط فعالیت زراعت بهره‌بردارانی که

زراعی، تحت پوشش قرار گرفت و اطلاعات مربوط به تولید، ارزش تولیدات و هزینه تولید محصولات عمده زراعی و ... برای سال ۱۳۷۰ جمع‌آوری شد.

در سال ۱۳۷۲، دومین سرشماری عمومی کشاورزی کشور توسط مرکز آمار ایران به اجرا درآمد. در این سرشماری برخی از شهرها یا حوزه‌های شهری که تعداد خانوار بهره‌بردار آن در زمان سرشماری ۱۳۶۷ قابل توجه نبود، مورد سرشماری قرار نگرفت.

در سال ۱۳۸۲، سومین سرشماری عمومی کشاورزی کشور توسط مرکز آمار ایران و با مشارکت وزارت جهاد کشاورزی اجرا گردید. در این سرشماری، برای شناسایی بهره‌برداران کشاورزی، تمام نقاط کشور به استثنای ۱۰۸ شهر تحت عنوان شهرهای منتخب، فهرست‌برداری شد. فهرست بهره‌برداران کشاورزی شهرهای منتخب، در سال ۱۳۸۱ با استفاده از اطلاعات موجود در وزارت جهاد کشاورزی و تحقیقات محلی، در قالب طرح «سرشماری بهره‌برداران کشاورزی شهرهای منتخب» تهیه شد.

در سال ۱۳۸۴ با استفاده از چارچوب آماری سرشماری عمومی کشاورزی سال ۱۳۸۲، طرح آمارگیری از دامداری‌های کشور توسط مرکز آمار ایران و با مشارکت معاونت امور دام وزارت

جهاد کشاورزی برای اولین بار اجرا گردید. سرشماری عمومی کشاورزی ۱۳۹۳، چهارمین سرشماری عمومی کشاورزی کشور است که از ۵ مهر لغایت ۱۸ آبان ماه به طور همزمان در سراسر کشور انجام شد. این سرشماری، اولین طرح آمارگیری مقیاس بزرگ کشور است که در آن جمع‌آوری اطلاعات به جای روش کاغذی به صورت الکترونیکی صورت پذیرفت.

در سال ۱۳۶۹ برای اولین بار، آمار گاوداری‌های صنعتی توسط مرکز آمار ایران گردآوری شد که در این طرح از فهرست گاوداری‌های صنعتی منتج از سرشماری عمومی کشاورزی ۱۳۶۷ استفاده گردید. طرح مذکور، در سال ۱۳۷۳ به صورت سرشماری و در سال‌های ۱۳۷۵، ۱۳۷۹ و ۱۳۸۶ توسط مرکز آمار ایران، و در سال ۱۳۸۳ توسط وزارت جهاد کشاورزی به صورت نمونه‌ای انجام و نتایج آن ارائه شده است.

آمار کشتار دام تا سال ۱۳۴۶ به وسیله دفتر آمار وزارت دارایی انتشار می‌یافت. از سال ۱۳۴۷ تا سال ۱۳۷۵ گردآوری و انتشار آمار کشتار دام، توسط مرکز آمار ایران از طریق مکاتبه با شهرداری‌ها و بر اساس گزارش‌های ماهانه شهرداری‌هایی که دارای کشتارگاه هستند، انجام شده است. از سال ۱۳۷۶، جمع‌آوری اطلاعات مذکور از طریق کشتارگاه‌ها و



با همکاری سازمان دامپزشکی کشور و شهرداری‌ها صورت می‌گیرد.

طرح‌های آمارگیری از موسسات مرغداری را برای اولین بار، مرکز آمار ایران در سال‌های ۱۳۶۴ و ۱۳۶۵ اجرا نموده است. در سال‌های اخیر با توجه به تنوع فعالیت در صنعت مرغداری، برای هریک از فعالیت‌های پرورش مرغ تخمگذار و پولت، مرغ مادر و جوجه‌کشی، اقدام به اجرای سرشماری کرده و برای فعالیت پرورش مرغ گوشتی، آمارگیری نمونه‌ای به عمل آورده است.

اطلاعات آماری مندرج در این فصل شامل آمارهایی در زمینه «زراعت و باغداری»، «دام و طیور»، «جنگلداری»، «شیلات» و «شرکت‌های تعاونی» می‌باشد.

برای تهیه و تنظیم آمار و اطلاعات مندرج در جداول این فصل، علاوه بر نتایج طرح‌های آمارگیری و سرشماری عمومی کشاورزی مرکز آمار ایران، از آمارهای ثبتی سازمان جهاد کشاورزی استان تهران، اداره کل تعاون، کار و رفاه اجتماعی استان تهران، سازمان تعاون روستایی استان تهران، اداره کل منابع طبیعی و آبخیزداری استان تهران و مدیریت امور آبیان سازمان جهاد کشاورزی استان تهران استفاده شده است.

قابل ذکر است اطلاعات سال ۱۳۹۰ و قبل از آن شامل استان البرز نیز می‌باشد.

### تعاریف و مفاهیم

**بهره‌برداری کشاورزی:** واحد تولیدی اقتصادی شامل یک یا چند فعالیت کشاورزی در محدوده جغرافیایی مشخص (آبادی یا شهر) است که تحت مدیریت واحد (حقیقی، حقوقی) قرار دارد. **زراعت:** کشت گیاهان سالانه با هدف بهره‌برداری اقتصادی است که در فضای باز یا زیرپوشش موقت مثل پلاستیک، روی زمین زراعی یا بین درختان باغ انجام می‌شود.

**باغداری:** بهره‌برداری‌هایی که در روز آمارگیری حداقل ۲۰۰ مترمربع باغ و قلمستان دارند.

**دام سنگین:** شامل گاو و گوساله، گاومیش و بچه گاومیش و شتر و بچه شتر و تک سمی‌ها است.

**بهره‌بردار پرورش دام سنگین:** بهره‌برداری کشاورزی که در روز آمارگیری دارای حداقل یک راس دام سنگین باشد.

**دام سبک:** شامل گوسفند، بره، بز و بزغاله است. **بهره‌بردار پرورش دام سبک:** بهره‌برداری کشاورزی که در روز آمارگیری دارای حداقل دو راس دام سبک باشد.

**کشت گلخانه‌ای:** کشت انواع گیاهان سالانه یا

دائمی است که در گلخانه‌ها با هدف بهره‌برداری اقتصادی انجام می‌شود. کشت محصولات کشاورزی زیرپوشش موقت مانند کشت زیر پلاستیک، کشت گلخانه‌ای محسوب نمی‌شود.

**دام شیردوشی شده:** دام ماده‌ای است که در ۳۶۵ روز گذشته نسبت به روز سرشماری زایمان کرده و از آن شیردوشی شده باشد. دامی که تمام شیر آن به مصرف نوزادش می‌رسد، دام شیردوشی شده محسوب نمی‌شود.

**ماکیان (طیور):** شامل مرغ گوشتی، مرغ تخمگذار، شترمرغ، کبک، مرغ بومی، بلدرچین، قرقاول، بوقلمون، اردک، غاز، دراج، تیهو، مرغ شاخ‌دار و هوبره است.

**پرورش زنبور عسل:** مجموعه فعالیت‌هایی که به منظور بهره‌برداری از زنبور عسل و تولیدات آن نظیر عسل، ملکه، موم، ژل رویال و زهر انجام می‌شود. گرده و بره‌موم که توسط زنبور عسل جمع‌آوری می‌شود، سایر تولیدات این فعالیت است. **پرورش کرم ابریشم (نوغان‌داری):** مجموعه عملیاتی که با هدف تولید ابریشم، پيله یا تخم نوغان انجام می‌شود.

**مزارع پرورش آبزیان:** به مجموعه‌هایی از استخرها، کانال‌های آب، خروجی زهکش و تاسیسات مرتبط نظیر انبار، نگهداری، سرایداری و مدیریت گفته می‌شود که با هدف آبریزی پروری به وجود

آمده است.

**ماهیان گرمابی:** ماهیانی هستند که از نظر زیستی در آب‌های با دمای ۱۴-۳۵ درجه سلسیوس رشد و نمو می‌کنند. گونه‌هایی از این ماهیان در محیط‌های مصنوعی نظیر آب‌بندان، آب پشت سدها و استخرها پرورش داده می‌شوند. مانند خانواده کپور (آمور و فیتاک).

**ماهیان سردابی:** ماهیانی هستند که از نظر زیستی در آب‌های با دمای ۱۹-۶ درجه سلسیوس رشد و نمو می‌کنند گونه‌هایی از این ماهیان در محیط‌های مصنوعی نظیر استخر و سدهای ساخته شده پرورش داده می‌شوند. مانند قزل‌آلای رنگین‌کمان.

**بهره‌بردار کشاورزی:** شخصی است حقیقی یا حقوقی که به تنهایی یا با مشارکت دیگران، مدیریت امور بهره‌برداری کشاورزی و مسئولیت فنی و اقتصادی آن را به عهده داشته و مستقیماً در سود و زیان آن سهیم است.

**زمین‌های زراعی (اراضی زراعی):** بخشی از زمین‌های کشاورزی است که برای کشت گیاهان سالانه (اعم از آبی و دیم) اختصاص یافته است. در زمین زراعی ممکن است به دلیل تناوب کشت یا علل دیگر، گیاهی کاشته نشده باشد.

**زمین‌های زراعی آبی (اراضی زراعی آبی):** زمین‌های زراعی است که آب مورد نیاز برای

زراعت در آن، از طریق آبیاری تامین می‌شود. زمین‌های زراعی *دیم (اراضی زراعی دیم)*: زمین‌های زراعی است که آب مورد نیاز برای زراعت در آن صرفاً از طریق نزولات آسمانی تامین می‌شود.

*سطح زیر کشت*: مساحت زمینی است که به منظور تولید محصول مورد نظر در سال زراعی زیر کشت رفته باشد.

*سال زراعی*: اول مهرماه هر سال لغایت پایان شهریور ماه بعد است.

*گیاهان سالانه (محصولات سالانه)*: گیاهان کشاورزی که معمولاً ساقه علفی دارند، دوره رویش آن‌ها کمتر از یک سال است و برای تولید دوره بعد دوباره کاشته می‌شوند. گیاهانی نظیر یونجه و نیشکر که تا چند سال، قسمت زیرزمینی آن‌ها پس از برداشت در زمین باقی می‌ماند و معمولاً در سال بعد رشد می‌کند نیز در این گروه قرار می‌گیرد.

*گیاهان دائمی (محصولات دائمی)*: انواعی از گیاهان هستند که تنه یا ساقه آن‌ها چوبی است و پس از یک‌بار کاشت، چندین سال در زمین باقی می‌ماند و فقط عملیات داشت و برداشت آن تکرار می‌شود. مانند درختان میوه، بوته چای، گل محمدی و درخت تبریزی.

*تولید*: مقدار محصولی است که در دوره زمانی

مشخص، طی فرایند تولید در واحد تولیدی، حاصل می‌شود و آماده عرضه برای فروش و مصرف است. در طرح‌های آماری مرکز آمار ایران، آن مقدار تولید که جنبه رایگان داشته یا دستمزد بابت آن جنسی باشد و یا به خود مصرفی واحد تولیدی برسد نیز، جزو تولید محسوب می‌شود. در مورد محصولات کشاورزی، تولید هر محصول به حالت متعارف آنکه از مزرعه برداشت می‌شود، مورد نظر است. در مورد برنج، وزن شلتوک، در مورد انواع لوبیا، وزن دانه خشک، در مورد یونجه، اسپرس و شبدر، وزن علوفه خشک، در مورد گردو، بادام و پسته، وزن محصول بدون پوست سبز ولی با پوست خشک و در مورد تبریزی، سپیدار و...، قطع درخت برحسب اصله، تولید محسوب می‌شود.

*مراکز عرضه دام*: به مراکزی گفته می‌شود که در آن عرضه و کشتار دام صورت می‌گیرد. سایر مراکز عرضه شامل مراکزی است که در آن پرندگان و ماهیان زینتی عرضه می‌شود.

*مراکز عرضه فراورده‌های خام دام*: به مراکزی گفته می‌شود که فراورده‌های گوشت قرمز و آلایش خوراکی دام را عرضه می‌نماید.

*مراکز عرضه فراورده‌های خام طیور*: به مراکزی گفته می‌شود که فراورده‌های گوشت مرغ و آلایش خوراکی مرغ را عرضه می‌نمایند.

**مراکز عرضه فرآورده‌های خام آبزیان:** به مراکزی گفته می‌شود که فرآورده‌های گوشت آبزیان عرضه می‌شود.

**سایر مراکز عرضه فرآورده‌های خام:** منظور مراکزی مانند سوپر مارکت‌ها، فروشگاه‌های زنجیره‌ای، سوپر پروتئینی‌ها و... می‌باشند.

**گاو‌داری صنعتی:** یک بهره‌برداری کشاورزی است که در آن، فعالیت پرورش گاو و گوساله با استفاده از شیوه‌های متداول و پیشرفته علم دامپروزی (از نظر نحوه نگهداری، روش تغذیه و اصول بهداشت دام) انجام می‌گیرد و دارای ظرفیت حداقل بیست راس است.

**مرغ گوشتی (نیمچه گوشتی):** مرغی است که از پرورش جوجه یک روزه گوشتی، در یک بازه زمانی مشخص به منظور تولید گوشت حاصل می‌شود.

**مرغ تخمگذار:** مرغی است که از پرورش پولت تخمگذار، حاصل و به منظور تولید تخم مرغ خوراکی نگهداری می‌شود.

**لنبه:** تخم مرغ تولید شده بدون پوسته سخت آهکی است.

**مرغ مادر:** مرغی است که از تخم نطفه‌دار آن برای تولید جوجه یک روزه استفاده شده و به سه گروه مرغ مادر گوشتی، مرغ مادر تخمگذار و مرغ مادر بومی تقسیم می‌شوند.

**مرغ حذفی:** گوشت مرغ و خروس‌های حذفی که به دلایل مختلف از رده خارج می‌شوند و یا در پایان دوره بهره‌برداری به کشتارگاه انتقال می‌یابند و گوشت آن‌ها قابل استفاده است.

**جوجه یک روزه:** جوجه‌ای که از قرار گرفتن تخم نطفه‌دار انواع طیور در ماشین‌های مخصوص جوجه‌کشی و طی زمان معین حاصل می‌شود که شامل جوجه یک روزه گوشتی، تخمگذار، بومی و سایر ماکیان است.

**شاغلان:** تمامی کارکنانی که در داخل یا خارج کارگاه به صورت تمام وقت یا پاره وقت، خواه با مزد و حقوق یا بدون مزد و حقوق (مالکان و شرکای فعال و کارکنان فامیلی بدون مزد)، برای کارگاه کار می‌کنند، شاغل محسوب می‌شوند.

**سرمایه‌گذاری (ارزش تغییرات اموال سرمایه‌ای):** تغییرات ایجاد شده در ارزش اموال سرمایه‌ای (مجموع ارزش خرید یا تحصیل و هزینه تعمیرات اساسی اموال سرمایه‌ای منهای ارزش فروش یا انتقال اموال سرمایه‌ای)، طی دوره زمانی معین را سرمایه‌گذاری گویند.

**اموال سرمایه‌ای:** تمامی ماشین‌آلات، وسایل، ابزار و تجهیزات هستند که برای انجام فعالیت‌های تولیدی یا ایجاد خدمت به‌کار گرفته می‌شوند و عمر مفید اقتصادی آن‌ها معمولاً از یک سال بیشتر است. ماشین‌آلات

تولید و تجهیزات نیرو، ابزار و وسایل کار بادوام، لوازم و تجهیزات اداری، وسایل نقلیه و ساختمان، نمونه‌هایی از اموال سرمایه‌ای به شمار می‌آیند. **شرکت تعاونی:** شرکتی که با حداقل هفت نفر عضو حقیقی یا حقوقی غیر دولتی به منظور رفع نیازمندی‌های مشترک و بهبود وضع اقتصادی و اجتماعی اعضا از طریق خودیاری و کمک متقابل آنان بر اساس قانون بخش تعاون برای انجام یک یا چند فعالیت اقتصادی تشکیل و ثبت می‌شود.

#### گزیده اطلاعات

در سرشماری عمومی کشاورزی ۱۳۹۳، تعداد ۵۳۰۹۷ بهره‌بردار در سطح استان شناسایی و فهرست شده‌اند که برای ۴۲۰ بهره‌بردار به دلایل مختلف، امکان تکمیل پرسش‌نامه فراهم نشده است. شهرستان‌های دماوند و فیروزکوه با ۱۳۵۵۹ و ۵۸۲۷ بهره‌بردار به ترتیب بیشترین بهره‌بردار فهرست شده را در بین شهرستان‌های استان داشته‌اند.

همچنین در این سال ۱۷۴۷ بهره‌بردار در گلخانه‌هایی به وسعت ۱۳۵۴ هکتار به فعالیت کشاورزی مشغول بوده‌اند. شهرستان‌های پیشوا و پاکدشت با ۷۸۷ و ۳۶۲ هکتار به ترتیب بیشترین مساحت گلخانه را در بین شهرستان‌ها دارا بوده‌اند.

طبق نتایج این سرشماری، مساحت اراضی کشاورزی استان در آبان ۱۳۹۳ بیش از ۱۸۲ هزار هکتار شامل اراضی زیر کشت محصولات سالانه، آیش، باغ و قلمستان بوده است.

در سال زراعی ۹۹-۱۳۹۸ حدود ۴۹۰ هزار تن غلات، ۱۶۱ هزار تن محصولات جالیزی، ۵۹۳ هزار تن سبزیجات و ۱۹۳۶ هزار تن نباتات علوفه‌ای در استان تولید شده است.

در سال ۱۳۹۹ تعداد ۱۶ کشتارگاه طیور با ظرفیت کشتار معادل ۴۶۰۰۰ قطعه در ساعت در استان فعال بوده است که بیشترین ظرفیت متعلق به شهرستان ری با ۳۴/۸ درصد از کل ظرفیت استان می‌باشد.

در سال ۱۳۹۸ تعداد ۳۵۱۳ گاوداری صنعتی فعال با ظرفیتی معادل ۸۴۶۸۴۸ راس گاو و گوساله در استان فعال بوده‌اند که ۵۲ درصد ظرفیت برای پروراندی و ۴۸ درصد جهت تولید شیر بوده است.

در سال ۱۳۹۹، تولید آبی‌پروری استان ۷۰۵۰ تن بوده که ۸۰/۲ درصد از آن در مزارع پرورش ماهیان سردابی و ۱۲/۸ درصد در مزارع پرورش ماهیان گرمابی و مابقی در مزارع پرورش ماهی خاویاری و برداشت از منابع طبیعی و نیمه طبیعی استان بوده است. تعداد شاغلان بخش شیلات استان نیز ۲۴۸۸ نفر بوده است.

۱-۵- تعداد بهره‌برداران فهرست شده و سرشماری شده برحسب نوع بهره‌بردار و شهرستان: ۱۳۹۳ (بهره‌بردار)

شهرستان	جمع		خانوار معمولی ساکن		بهره‌بردار غیر ساکن	
	فهرست شده	سرشماری شده	فهرست شده	سرشماری شده	فهرست شده	سرشماری شده
جمع.....	۵۳۰۹۷	۵۲۶۷۷	۲۹۷۲۶	۲۹۳۹۲	۲۲۹۰۱	۲۲۸۲۲
اسلامشهر.....	۱۱۰۸	۱۰۹۹	۵۸۹	۵۸۰	۴۸۹	۴۸۹
بهارستان.....	۲۵۴	۲۵۳	۱۸۶	۱۸۶	۶۴	۶۳
پاکدشت.....	۳۵۳۹	۳۵۳۸	۲۹۶۳	۲۹۶۲	۵۴۳	۵۴۳
پردیس.....	۹۸۲	۹۶۸	۵۰۶	۴۹۷	۴۷۲	۴۶۷
پیشوا.....	۳۴۱۲	۳۴۱۲	۲۳۵۸	۲۳۵۸	۱۰۳۴	۱۰۳۴
تهران.....	۲۰۵۷	۲۰۲۷	۱۶۲۴	۱۵۹۸	۴۲۱	۴۱۷
دماوند.....	۱۳۵۵۹	۱۳۵۳۲	۴۴۹۱	۴۴۶۴	۹۰۱۴	۹۰۱۴
رباط کریم.....	۱۵۱۳	۱۵۱۲	۹۷۹	۹۷۸	۵۱۱	۵۱۱
ری.....	۳۱۶۵	۳۱۴۰	۲۰۰۳	۱۹۸۴	۱۰۹۷	۱۰۹۱
شمیرانات.....	۵۷۰۰	۵۶۶۳	۳۳۴۹	۳۳۱۲	۲۳۳۴	۲۳۳۴
شهریار.....	۴۴۷۰	۴۳۷۳	۲۹۳۷	۲۸۵۰	۱۴۸۳	۱۴۷۳
فیروزکوه.....	۵۸۲۷	۵۸۱۶	۳۳۳۹	۳۳۲۸	۲۴۵۴	۲۴۵۴
قدس.....	۲۲۴	۲۲۴	۱۳۳	۱۳۳	۸۲	۸۲
قرچک.....	۵۱۱	۵۱۱	۳۵۵	۳۵۵	۱۴۲	۱۴۲
ملارد.....	۲۴۳۲	۲۲۸۲	۱۶۴۱	۱۵۵۱	۷۳۰	۶۷۰
ورامین.....	۴۳۴۴	۴۳۲۷	۲۲۷۳	۲۲۵۶	۲۰۳۸	۲۰۳۸



۵-۱- تعداد بهره‌برداران فهرست شده و سرشماری شده برحسب نوع بهره‌بردار و شهرستان: ۱۳۹۳ (بهره‌بردار) (دنباله)

شهرستان	خانوار معمولی غیر ساکن		شرکت رسمی / موسسه عمومی	
	فهرست شده	سرشماری شده	فهرست شده	سرشماری شده
جمع.....	۱	۱	۴۵۵	۴۵۵
اسلامشهر.....	۴	۴	۲۶	۲۶
بهارستان.....	۰	۰	۴	۴
پاکدشت.....	۰	۰	۳۳	۳۳
پردیس.....	۰	۰	۴	۴
پیشوا.....	۰	۰	۲۰	۲۰
تهران.....	۰	۰	۱۲	۱۲
دماوند.....	۴	۴	۵۰	۵۰
رباط کریم.....	۰	۰	۲۳	۲۳
ری.....	۰	۰	۶۵	۶۵
شمیرانات.....	۰	۰	۱۷	۱۷
شهریار.....	۰	۰	۵۰	۵۰
فیروزکوه.....	۰	۰	۳۴	۳۴
قدس.....	۰	۰	۹	۹
قرچک.....	۰	۰	۱۴	۱۴
ملارد.....	۰	۰	۶۱	۶۱
ورامین.....	۰	۰	۳۳	۳۳

ماخذ - مرکز آمار ایران. دفتر کشاورزی.

۲-۵- تعداد بهره‌برداری کشاورزی برحسب نوع فعالیت و شهرستان<sup>(۱)</sup>: ۱۳۹۳ (بهره‌برداری)

شهرستان	زراعت	باغداری <sup>(۲)</sup>	کشت گلخانه‌ای	پرورش دام سنگین	پرورش دام سبک
جمع.....	۱۸۱۹۶	۳۴۱۶۳	۱۷۴۷	۳۹۳۶	۶۸۷۰
اسلامشهر.....	۵۸۲	۵۹۶	۲۷	۱۱۵	۱۰۲
بهارستان.....	۲۰۵	۹۰	۱۰	۱۲	۱۷
پاکدشت.....	۱۸۶۲	۱۰۱۸	۵۴۹	۳۹۶	۱۱۰۵
پردیس.....	۱۵۳	۸۹۱	۳	۴۰	۹۴
پیشوا.....	۱۹۰۲	۷۶۲	۸۱۶	۶۲۳	۶۲۷
تهران.....	۶۸۲	۱۶۹۸	۵	۵۴	۲۶۵
دماوند.....	۲۲۵۱	۱۱۸۲۸	۳۳	۲۵۷	۸۱۲
رباط کریم.....	۵۳۷	۱۰۳۹	۱۶	۷۵	۱۵۰
ری.....	۲۰۳۸	۸۲۶	۲۵	۴۶۷	۶۱۶
شمیرانات.....	۲۰۵	۵۴۳۷	۱۳	۷۶	۳۲۸
شهریار.....	۸۳۳	۳۵۷۰	۶۱	۲۵۸	۲۱۴
فیروزکوه.....	۲۸۴۲	۴۲۲۸	۰	۴۴۰	۱۱۳۷
قدس.....	۱۱۳	۱۰۵	۵	۱۶	۱۸
قرچک.....	۴۰۲	۵۹	۱۴	۵۸	۱۱۴
ملارد.....	۶۲۶	۱۴۱۲	۲۳	۳۸۴	۴۶۷
ورامین.....	۲۹۶۲	۶۰۴	۱۴۸	۶۶۶	۸۰۵





۲-۵- تعداد بهره‌برداری کشاورزی برحسب نوع فعالیت و شهرستان<sup>(۱)</sup>: ۱۳۹۳ (دنباله)

(بهره‌برداری)

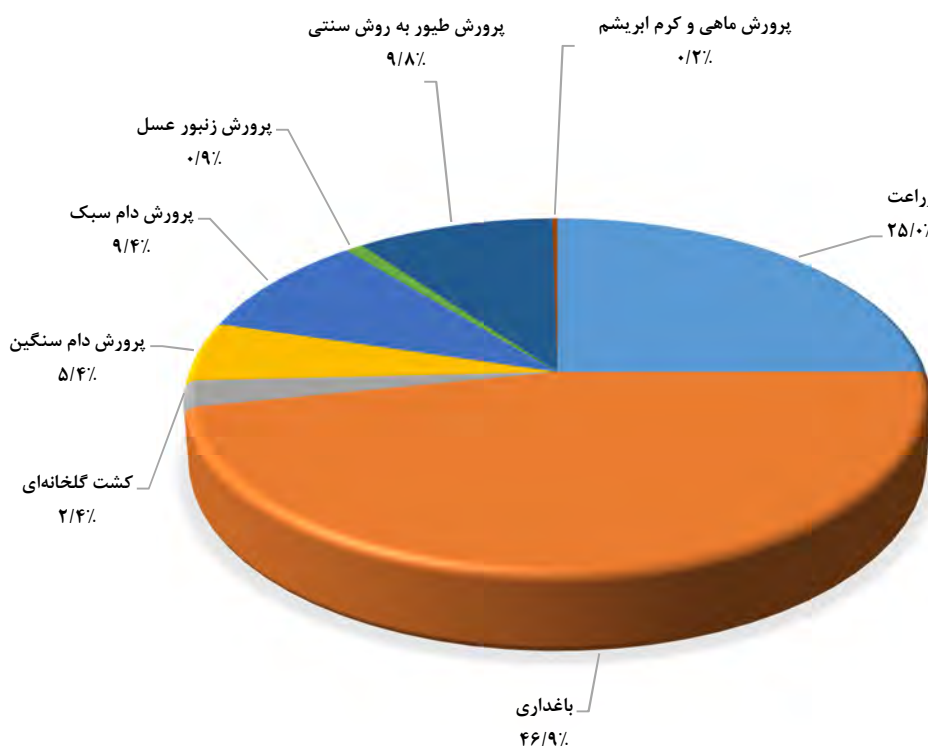
شهرستان	پرورش زنبور عسل	پرورش کرم ابریشم	پرورش طیور به روش سنتی	پرورش ماهی
جمع.....	۶۴۶	۱	۷۱۶۴	۱۸۱
اسلامشهر.....	۱۳	۰	۶۹	۲۲
بهارستان.....	۲	۰	۲۶	۱
پاکدشت.....	۲۵	۰	۱۳۳۳	۴
پردیس.....	۶	۰	۹۵	۱
پیشوا.....	۲۸	۰	۷۹۸	۱۹
تهران.....	۳۶	۰	۴۷۷	۱۴
دماوند.....	۱۶۵	۱	۸۰۱	۱۳
رباط کریم.....	۸	۰	۱۲۷	۱۱
ری.....	۳۳	۰	۵۷۲	۱۳
شمیرانات.....	۱۹۰	۰	۳۲۲	۳
شهریار.....	۳۰	۰	۳۰۴	۵
فیروزکوه.....	۴۴	۰	۷۰۲	۴۱
قدس.....	۹	۰	۱۶	۴
قرچک.....	۲	۰	۳۴	۰
ملارد.....	۱۲	۰	۶۱۴	۱۷
ورامین.....	۴۶	۰	۸۷۳	۱۴

(۱) اختلاف در سر جمع‌ها به علت سر راست کردن اعداد است.

(۲) بهره‌بردارهایی که باغ ندارند ولی درختان پراکنده دارند، در این جا به عنوان بهره‌برداری دارای فعالیت باغداری به حساب آمده‌اند.

ماخذ - مرکز آمار ایران. دفتر کشاورزی.

۵-۱- تعداد بهره‌برداری کشاورزی برحسب نوع فعالیت: ۱۳۹۳



مبنا: جدول ۵-۲

۵-۳- تعداد بهره‌برداری و مساحت زمین بهره‌برداری‌های با زمین برحسب وسعت اراضی کشاورزی<sup>(۱)</sup>: ۱۳۹۳ (بهره‌برداری - هکتار)

باغ و قلمستان		اراضی زراعی		کل		وسعت اراضی کشاورزی
مساحت	تعداد بهره‌برداری	مساحت	تعداد بهره‌برداری	مساحت	تعداد بهره‌برداری	
۳۳۲۳۳	۳۳۵۳۱	۱۴۸۱۱۱۷	۱۸۱۴۵	۱۸۲۱۲۰	۴۶۰۶۹	جمع .....
۵۴۵۴	۲۴۵۲۲	۱۲۹۳	۳۹۷۰	۶۷۴۷	۲۶۹۸۰	جمع کمتر از ۱ هکتار .....
۳۰۸	۶۱۰۶	۱۱	۳۲۵	۳۱۹	۶۲۶۶	کمتر از ۰/۱ هکتار .....
۷۶۷	۶۳۵۳	۵۰	۵۳۳	۸۱۷	۶۶۹۳	۰/۱ تا کمتر از ۰/۲ هکتار .....
۲۱۲۵	۷۹۶۶	۳۶۶	۱۴۷۵	۲۴۹۱	۸۹۴۰	۰/۲ تا کمتر از ۰/۵ هکتار .....
۲۲۵۴	۴۰۹۷	۸۶۶	۱۶۳۷	۳۱۲۰	۵۰۸۲	۰/۵ تا کمتر از ۱ هکتار .....
۱۷۸۱۷	۶۵۸۳	۱۷۲۳۳	۸۰۲۹	۲۶۰۲۰	۱۲۲۶۴	جمع ۱ تا کمتر از ۵ هکتار .....
۳۳۹۷	۳۵۰۷	۲۸۹۲	۲۷۳۵	۶۲۸۹	۵۳۵۰	۱ تا کمتر از ۲ هکتار .....
۲۵۴۴	۱۶۵۳	۴۵۳۶	۲۳۲۹	۷۰۸۰	۳۳۳۲	۲ تا کمتر از ۳ هکتار .....
۱۵۸۶	۸۵۲	۴۶۸۴	۱۶۱۹	۶۲۷۰	۲۰۲۰	۳ تا کمتر از ۴ هکتار .....
۱۲۶۰	۵۷۲	۵۱۲۱	۱۳۴۴	۶۳۸۱	۱۵۶۲	۴ تا کمتر از ۵ هکتار .....
۶۵۳۸	۱۸۴۷	۳۷۴۸۲	۴۵۸۸	۴۴۰۱۹	۵۱۴۰	جمع ۵ تا کمتر از ۲۰ هکتار .....
۲۵۹۴	۹۵۳	۱۲۲۵۳	۲۲۶۳	۱۴۸۴۷	۲۵۷۸	۵ تا کمتر از ۷/۵ هکتار .....
۹۱۶	۲۷۳	۵۶۰۵	۷۱۵	۶۵۲۱	۷۸۹	۷/۵ هکتار تا کمتر از ۱۰ هکتار .....
۱۸۳۸	۴۲۳	۱۲۰۳۹	۱۱۱۷	۱۳۸۷۷	۱۲۳۳	۱۰ تا کمتر از ۱۵ هکتار .....
۱۱۸۹	۱۹۹	۷۵۸۵	۴۹۳	۸۷۷۴	۵۴۱	۱۵ تا کمتر از ۲۰ هکتار .....
۳۱۳۸	۳۶۴	۲۸۱۳۸	۱۰۲۸	۳۱۲۶۶	۱۱۰۹	جمع ۲۰ تا کمتر از ۵۰ هکتار .....
۱۰۵۱	۱۵۰	۸۰۷۶	۳۹۹	۹۱۲۶	۴۳۸	۲۰ تا کمتر از ۲۵ هکتار .....
۱۱۱۷	۱۲۲	۱۱۱۳۳	۳۹۸	۱۲۲۵۱	۴۲۴	۲۵ تا کمتر از ۳۵ هکتار .....
۹۷۰	۹۲	۸۹۱۹	۲۳۱	۹۸۸۹	۲۴۷	۳۵ تا کمتر از ۵۰ هکتار .....



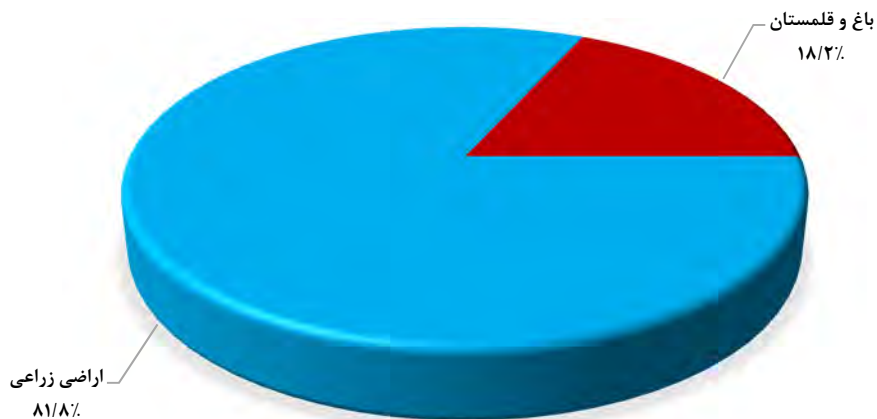
۵-۳- تعداد بهره‌برداری و مساحت زمین بهره‌برداری‌های با زمین برحسب وسعت اراضی کشاورزی<sup>(۱)</sup>: ۱۳۹۳ (دنباله)

باغ و قلمستان		اراضی زراعی		کل		وسعت اراضی کشاورزی
تعداد بهره‌برداری	مساحت	تعداد بهره‌برداری	مساحت	تعداد بهره‌برداری	مساحت	
۹۳۱۶	۲۱۴	۶۴۷۵۲	۵۳۱	۷۴۰۶۸	۵۷۶	جمع ۵۰ هکتار و بیشتر.....
۲۲۱۳	۱۱۲	۱۸۵۰۶	۳۰۰	۲۰۷۲۰	۳۲۸	۵۰ تا کمتر از ۱۰۰ هکتار.....
۲۴۰۲	۶۶	۱۹۰۶۳	۱۶۱	۲۱۴۶۴	۱۷۳	۱۰۰ تا کمتر از ۲۰۰ هکتار.....
۱۴۸۳	۱۹	۱۳۱۳۳	۴۹	۱۴۶۱۵	۵۳	۲۰۰ تا کمتر از ۵۰۰ هکتار.....
۱۹۸۱	۱۳	۸۶۰۸	۱۶	۱۰۵۸۹	۱۷	۵۰۰ تا کمتر از ۱۰۰۰ هکتار.....
۱۲۳۷	۴	۵۴۴۳	۵	۶۶۸۰	۵	۱۰۰۰ تا کمتر از ۲۰۰۰ هکتار...
۰	۰	۰	۰	۰	۰	۲۰۰۰ هکتار و بیشتر.....

(۱) اختلاف در سرجمع‌ها به علت سراسر کردن اعداد است.

ماخذ - مرکز آمار ایران. دفتر کشاورزی.

۵-۲- سهم کاربری اراضی در بهره‌برداری کشاورزی با زمین: ۱۳۹۳



مینا: جدول ۵-۳

۴-۵- تعداد و مساحت بهره‌برداری‌های با زمین به تفکیک آبی و دیم برحسب شهرستان:  
 ۱۳۹۳ (بهره‌برداری - هکتار)

کل						شهرستان
مساحت			تعداد بهره‌برداری			
دیم	آبی	جمع	دیم	آبی	جمع	
۱۹۴۴	۱۷۳۱۷۶	۱۸۲۱۲۰	۱۷۸۲	۴۵۷۰۱	۴۶۰۶۹	جمع.....
۹	۸۲۸۳	۸۲۹۲	۳	۹۳۴	۹۳۶	اسلامشهر.....
۰	۱۵۱۷	۱۵۱۷	۰	۲۴۲	۲۴۲	بهارستان.....
۰	۱۳۵۶۸	۱۳۵۶۸	۰	۲۴۶۳	۲۴۶۳	پاکدشت.....
۱۵۳	۵۱۱	۶۶۴	۶۱	۹۲۰	۹۳۱	پردیس.....
۰	۱۴۷۷۰	۱۴۷۷۰	۰	۲۱۶۲	۲۱۶۲	پیشوا.....
۸۳	۵۳۳۴	۵۴۱۷	۱۵۵	۱۹۲۲	۱۹۴۳	تهران.....
۳۶۲۷	۱۳۳۱۱	۱۶۹۳۸	۶۱۸	۱۲۸۱۷	۱۳۰۴۰	دماوند.....
۰	۴۱۱۶	۴۱۱۶	۰	۱۳۲۴	۱۳۲۴	رباط کریم.....
۹۷	۳۰۳۰۸	۳۰۴۰۶	۶۱	۲۳۶۵	۲۳۷۷	ری.....
۱۶۸	۲۲۲۳	۲۳۹۱	۱۴	۵۴۵۲	۵۴۵۴	شمیرانات.....
۱۰۶	۹۲۶۲	۹۳۶۸	۱۵	۳۹۵۱	۳۹۶۰	شهریار.....
۳۳۷۸	۸۵۵۹	۱۱۹۳۷	۷۶۰	۵۵۷۹	۵۶۲۶	فیروزکوه.....
۴۲	۹۵۳	۹۹۶	۳	۱۸۴	۱۸۵	قدس.....
۲	۴۷۸۳	۴۷۸۴	۴	۴۲۳	۴۲۵	قرچک.....
۱۲۷۹	۸۵۴۷	۹۸۲۶	۸۸	۱۷۳۷	۱۷۶۷	ملارد.....
۰	۴۷۱۲۹	۴۷۱۲۹	۰	۳۲۳۴	۳۲۳۴	ورامین.....



۴-۵- تعداد و مساحت بهره‌برداری‌های با زمین به تفکیک آبی و دیم برحسب شهرستان:  
(بهره‌برداری - هکتار) ۱۳۹۳ (دنباله)

اراضی زراعی						شهرستان
مساحت			تعداد بهره‌برداری			
دیم	آبی	جمع	دیم	آبی	جمع	
۱۱۱۸۶	۱۴۰۰۱	۱۴۱۱۸۷	۱۷۲۴	۱۷۳۴۹	۱۸۱۴۵	جمع.....
۹	۷۵۷۸	۷۵۸۷	۳	۵۷۸	۵۸۱	اسلامشهر.....
۰	۱۴۳۳	۱۴۳۳	۰	۲۰۵	۲۰۵	بهارستان.....
۰	۱۲۶۹۴	۱۲۶۹۴	۰	۱۸۶۰	۱۸۶۰	پاکدشت.....
۱۵۲	۱۲۳	۲۷۵	۵۹	۱۲۲	۱۵۳	پردیس.....
۰	۱۴۳۶۵	۱۴۳۶۵	۰	۱۹۰۱	۱۹۰۱	پیشوا.....
۸۳	۴۵۸۶	۴۶۶۹	۱۵۳	۵۷۸	۶۷۵	تهران.....
۳۵۸۴	۳۳۷۱	۶۹۵۵	۵۸۸	۱۷۹۹	۲۲۴۳	دماوند.....
۰	۳۲۷۸	۳۲۷۸	۰	۵۳۴	۵۳۴	رباط کریم.....
۹۷	۲۸۰۳۶	۲۸۱۳۳	۶۱	۱۹۸۲	۲۰۳۴	ری.....
۱۶۸	۱۱۷	۲۸۵	۱۴	۱۹۱	۲۰۴	شمیرانات.....
۹۶	۴۶۴۸	۴۷۴۴	۵	۸۰۸	۸۱۲	شهریار.....
۳۳۷۶	۵۰۰۹	۸۳۸۵	۷۵۵	۲۷۳۱	۲۸۴۲	فیروزکوه.....
۴۲	۷۴۸	۷۹۰	۳	۱۱۲	۱۱۳	قدس.....
⊖	۴۷۰۷	۴۷۰۷	۱	۴۰۲	۴۰۲	قرچک.....
۱۲۷۸	۶۵۲۷	۷۸۰۵	۸۲	۵۸۴	۶۲۳	ملارد.....
۰	۴۲۷۸۱	۴۲۷۸۱	۰	۲۹۶۱	۲۹۶۱	ورامین.....



۴-۵- تعداد و مساحت بهره‌برداری‌های با زمین به تفکیک آبی و دیم برحسب شهرستان:  
۱۳۹۳ (دنباله)  
(بهره‌برداری - هکتار)

باغ و قلمستان						شهرستان
مساحت			تعداد بهره‌برداری			
دیم	آبی	جمع	دیم	آبی	جمع	
۵۸	۳۳۱۷۵	۳۳۲۳۳	۶۰	۳۳۴۹۸	۳۳۵۳۱	جمع.....
۰	۷۰۵	۷۰۵	۰	۵۱۴	۵۱۴	اسلامشهر.....
۰	۸۴	۸۴	۰	۸۹	۸۹	بهارستان.....
۰	۸۷۴	۸۷۴	۰	۱۰۱۸	۱۰۱۸	پاکدشت.....
۱	۳۸۸	۳۸۹	۴	۸۸۵	۸۸۶	پردیس.....
۰	۴۰۵	۴۰۵	۰	۵۰۶	۵۰۶	پیشوا.....
⊙	۷۴۸	۷۴۸	۲	۱۶۴۵	۱۶۴۷	تهران.....
۴۳	۹۹۴۰	۹۹۸۳	۳۱	۱۱۸۱۴	۱۱۸۲۳	دماوند.....
۰	۸۳۸	۸۳۸	۰	۱۰۳۳	۱۰۳۳	رباط کریم.....
۰	۲۲۷۳	۲۲۷۳	۰	۶۶۹	۶۶۹	ری.....
۰	۲۱۰۶	۲۱۰۶	۰	۵۴۳۷	۵۴۳۷	شمیرانات.....
۱۰	۴۶۱۴	۴۶۲۴	۱۰	۳۵۴۷	۳۵۵۷	شهریار.....
۲	۳۵۵۰	۳۵۵۲	۵	۴۱۷۷	۴۱۷۹	فیروزکوه.....
۰	۲۰۶	۲۰۶	۰	۱۰۴	۱۰۴	قدس.....
۱	۷۶	۷۷	۳	۵۴	۵۷	قرچک.....
۱	۲۰۲۰	۲۰۲۱	۶	۱۴۰۷	۱۴۱۲	ملارد.....
۰	۴۳۴۸	۴۳۴۸	۰	۵۹۹	۵۹۹	ورامین.....

ماخذ - مرکز آمار ایران، دفتر کشاورزی.

## ۵-۵- تعداد و مساحت بهره‌برداری‌های دارای اراضی زراعی (بهره‌برداری - هکتار)

سال	کل		زیرکشت		آیش	
	تعداد بهره‌برداری <sup>(۱)</sup>	مساحت	تعداد بهره‌برداری	مساحت	تعداد بهره‌برداری	مساحت
..... <sup>(۲)</sup> ۱۳۸۲	۲۱۳۰۱	۱۳۰۳۲۲	۱۹۹۶۵	۹۸۳۶۹	۵۳۵۴	۳۱۹۵۳
..... ۱۳۹۳	۱۸۱۴۵	۱۴۸۸۸۷	۱۶۵۰۲	۱۱۸۸۷۸	۴۳۳۶	۳۰۰۰۹
..... <sup>(۳)</sup> ۱۳۹۷	۱۷۰۰۹	۱۲۴۶۰۶	۱۶۴۳۳	۱۰۳۶۶۶	۴۱۴۳	۲۰۹۴۰

(۱) یک بهره‌برداری می‌تواند هم دارای اراضی زیرکشت و هم اراضی آیش باشد. با توجه به این موضوع تعداد کل بهره‌برداری مساوی یا کوچک‌تر از جمع تعداد بهره‌برداری زیرکشت و تعداد بهره‌برداری آیش است.

(۲) اطلاعات شامل استان البرز نیز می‌باشد.

(۳) اطلاعات بر اساس نتایج طرح آمارگیری زراعت سال ۱۳۹۷ می‌باشد.

ماخذ - مرکز آمار ایران. دفتر کشاورزی.



۵-۶- تعداد بهره‌برداری و سطح کاشت محصولات زراعی در فضای باز برحسب نوع محصول  
به تفکیک شهرستان: ۱۳۹۳ (بهره‌برداری - هکتار)

گندم						شهرستان
سطح کاشت			تعداد بهره‌برداری <sup>(۱)</sup>			
دیم	آبی	جمع	دیم	آبی	جمع	
۳۳۵۸	۴۶۹۴۹	۵۰۳۰۷	۷۸۷	۷۵۹۱	۸۳۷۸	جمع.....
.	۱۷۴۰	۱۷۴۰	.	۱۴۶	۱۴۶	اسلامشهر.....
.	۲۳۵	۲۳۵	.	۳۵	۳۵	بهارستان.....
.	۶۱۴۹	۶۱۴۹	.	۱۲۵۶	۱۲۵۶	پاکدشت.....
۶۵	۳۸	۱۰۳	۴۹	۵۸	۹۲	پردیس.....
.	۴۹۰۷	۴۹۰۷	.	۱۰۳۳	۱۰۳۳	پیشوا.....
۳۳	۲۴۲۷	۲۴۶۰	۳۹	۱۹۹	۲۳۶	تهران.....
۱۱۵۰	۶۱۳	۱۷۶۳	۲۸۰	۴۴۱	۷۰۰	دماوند.....
.	۹۴۱	۹۴۱	.	۱۷۸	۱۷۸	رباط کریم.....
۵۷	۱۱۵۸۵	۱۱۶۴۲	۵۶	۱۲۹۹	۱۳۵۰	ری.....
۸۲	۱	۸۳	۴	۵	۹	شمیرانات.....
.	۱۵۳۳	۱۵۳۳	.	۱۵۸	۱۵۸	شهریار.....
۱۵۲۱	۶۶۰	۲۱۸۱	۳۱۶	۴۲۰	۶۷۷	فیروزکوه.....
.	۳۱۴	۳۱۴	.	۶۱	۶۱	قدس.....
⊙	۱۹۳۲	۱۹۳۲	۱	۳۱۷	۳۱۷	قرچک.....
۴۵۰	۲۳۲۶	۲۷۷۶	۴۲	۲۴۳	۲۶۸	ملارد.....
.	۱۱۵۴۸	۱۱۵۴۸	.	۱۷۴۲	۱۷۴۲	ورامین.....



۵-۶- تعداد بهره‌برداری و سطح کاشت محصولات زراعی در فضای باز برحسب نوع محصول  
به تفکیک شهرستان: ۱۳۹۳ (دنباله) (بهره‌برداری - هکتار)

جو						شهرستان
سطح کاشت			تعداد بهره‌برداری <sup>(۱)</sup>			
دیم	آبی	جمع	دیم	آبی	جمع	
۱۳۲۳	۳۵۷۷۳	۳۷۰۹۶	۳۱۳	۵۲۹۴	۵۵۳۵	جمع.....
⊖	۲۶۱۷	۲۶۲۶	۱	۲۰۸	۲۰۹	اسلامشهر.....
.	۳۱۴	۳۱۴	.	۴۷	۴۷	بهارستان.....
.	۲۷۲۳	۲۷۲۳	.	۷۱۶	۷۱۶	پاکدشت.....
۷۱	۴۱	۱۱۲	۳۵	۵۰	۷۵	پردیس.....
.	۲۵۵۵	۲۵۵۵	.	۶۰۹	۶۰۹	پیشوا.....
۲۳	۸۸۷	۹۰۹	۱۹	۱۱۱	۱۳۰	تهران.....
۴۲۹	۱۶۹	۵۹۸	۱۰۲	۱۶۲	۲۵۴	دماوند.....
.	۹۷۱	۹۷۱	.	۱۸۷	۱۸۷	ریاط کریم.....
۳۸	۷۴۶۲	۷۵۰۰	۱۴	۵۴۵	۵۵۲	ری.....
۷	//	۷	۹	۴	۱۳	شمیرانات.....
۱۸	۹۳۳	۹۵۱	۳	۱۷۹	۱۸۱	شهریار.....
۱۴۲	۸۹	۲۳۱	۶۶	۱۲۷	۱۸۱	فیروزکوه.....
⊖	۲۰۶	۲۰۹	۱	۲۹	۲۹	قدس.....
.	۱۷۱۰	۱۷۱۰	.	۲۳۸	۲۳۸	قرچک.....
۵۸۵	۱۸۶۳	۲۴۴۸	۶۳	۳۷۲	۴۰۵	ملارد.....
.	۱۳۲۳۳	۱۳۲۳۳	.	۱۷۱۰	۱۷۱۰	ورامین.....



۵-۶- تعداد بهره‌برداری و سطح کاشت محصولات زراعی در فضای باز برحسب نوع محصول به تفکیک شهرستان: ۱۳۹۳ (دنباله) (بهره‌برداری - هکتار)

برنج						شهرستان
سطح کاشت			تعداد بهره‌برداری <sup>(۱)</sup>			
دییم	آبی	جمع	دییم	آبی	جمع	
۰	۲۹۲	۲۹۲	۰	۶۳	۶۳	جمع .....
۰	۰	۰	۰	۰	۰	اسلامشهر .....
۰	۰	۰	۰	۰	۰	بهارستان .....
۰	۰	۰	۰	۰	۰	پاکدشت .....
۰	۰	۰	۰	۰	۰	پردیس .....
۰	۰	۰	۰	۰	۰	پیشوا .....
۰	۰	۰	۰	۰	۰	تهران .....
۰	۰	۰	۰	۰	۰	دماوند .....
۰	۰	۰	۰	۰	۰	رباط کریم .....
۰	۲۹۲	۲۹۲	۰	۶۲	۶۲	ری .....
۰	۰	۰	۰	۰	۰	شمیرانات .....
۰	۰	۰	۰	۰	۰	شهریار .....
۰	⊖	⊖	۰	۱	۱	فیروزکوه .....
۰	۰	۰	۰	۰	۰	قدس .....
۰	۰	۰	۰	۰	۰	قرچک .....
۰	۰	۰	۰	۰	۰	ملارد .....
۰	۰	۰	۰	۰	۰	ورامین .....



۵-۶- تعداد بهره‌برداری و سطح کاشت محصولات زراعی در فضای باز برحسب نوع محصول  
به تفکیک شهرستان: ۱۳۹۳ (دنباله) (بهره‌برداری - هکتار)

سایر محصولات زراعی						شهرستان
سطح کاشت			تعداد بهره‌برداری <sup>(۱)</sup>			
دیم	آبی	جمع	دیم	آبی	جمع	
۷۱۲	۵۷۹۳۹	۵۸۶۵۲	۲۸۵	۱۳۰۴۱	۱۳۱۸۹	جمع.....
۱	۵۹۳۲	۵۹۳۳	۳	۵۴۷	۵۵۰	اسلامشهر.....
۰	۱۳۰۰	۱۳۰۰	۰	۱۹۵	۱۹۵	بهارستان.....
۰	۴۵۴۲	۴۵۴۲	۰	۱۳۰۹	۱۳۰۹	پاکدشت.....
۹	۳۶	۴۵	۶	۹۶	۱۰۰	پردیس.....
۰	۵۷۹۹	۵۷۹۹	۰	۱۵۸۸	۱۵۸۸	پیشوا.....
۱۳	۳۴۷۰	۳۴۸۳	۱۲۲	۵۴۵	۶۱۶	تهران.....
۲۲۴	۱۱۶۵	۱۳۸۹	۳۸	۱۰۶۳	۱۱۰۱	دماوند.....
۰	۱۴۳۶	۱۴۳۶	۰	۳۸۱	۳۸۱	رباط کریم.....
⊙	۱۳۶۴۴	۱۳۶۴۸	۱	۱۷۶۱	۱۷۶۱	ری.....
۱۲۷	۵۰	۱۷۷	۱۳	۱۵۱	۱۶۴	شمیرانات.....
⊙	۲۹۰۹	۲۹۱۱	۱	۶۳۲	۶۳۳	شهریار.....
۲۸۷	۲۷۰۱	۲۹۸۸	۹۶	۲۱۵۸	۲۱۷۵	فیروزکوه.....
۴۲	۴۸۶	۵۲۸	۳	۸۴	۸۵	قدس.....
۰	۱۷۵۶	۱۷۵۶	۰	۳۳۰	۳۳۰	قرچک.....
⊙	۲۸۳۲	۲۸۳۵	۱	۳۸۴	۳۸۵	ملارد.....
۰	۹۸۸۱	۹۸۸۱	۰	۱۸۱۷	۱۸۱۷	ورامین.....

(۱) یک بهره‌برداری می‌تواند هم دارای اراضی آبی و هم اراضی دیم باشد. با توجه به این موضوع تعداد کل بهره‌برداری مساوی یا کوچک‌تر از مجموع تعداد بهره‌برداری آبی و تعداد بهره‌برداری دیم است.  
ماخذ - مرکز آمار ایران. دفتر کشاورزی.

۵-۷- تعداد بهره‌برداری، مساحت و نوع فعالیت گلخانه به تفکیک شهرستان<sup>(۱)</sup>: ۱۳۹۳  
(بهره‌برداری - هکتار)

شهرستان	تعداد بهره‌برداری	مساحت	بهره‌برداری		
			کاشت گل و گیاه زینتی	کاشت گیاهان سالانه	کاشت گیاهان دائمی
جمع.....	۱۷۴۷	۱۳۵۴	۴۹۴	۱۳۰۳	۵۷
اسلامشهر.....	۲۷	۲۰	۱۴	۱۱	۱
بهارستان.....	۱۰	۳	۱	۹	۱
پاکدشت.....	۵۴۹	۳۶۲	۳۴۱	۲۴۰	۱۵
پردیس.....	۳	۳	۲	۱	۰
پیشوا.....	۸۱۶	۷۸۷	۱۰	۸۰۵	۴
تهران.....	۵	۲	۳	۴	۱
دماوند.....	۳۳	۱۳	۲۱	۱۳	۵
رباط کریم.....	۱۶	۶	۳	۱۱	۴
ری.....	۲۵	۸	۱۰	۱۸	۱
شمیرانات.....	۱۳	۲	۱۳	۶	۵
شهریار.....	۶۱	۳۰	۴۴	۳۲	۱۲
فیروزکوه.....	۰	۰	۰	۰	۰
قدس.....	۵	۱	۴	۰	۳
قرچک.....	۱۴	۷	۲	۱۳	۱
ملارد.....	۲۳	۱۷	۱۸	۵	۱
ورامین.....	۱۴۸	۹۲	۹	۱۳۶	۴

(۱) اختلاف در سرجمع‌ها به علت سر راست کردن اعداد است.

ماخذ - مرکز آمار ایران، دفتر کشاورزی.

۸-۵- تعداد بهره‌برداری‌های دارای انواع دام در روز آمارگیری و تعداد دام آن‌ها بر حسب جنس  
به تفکیک شهرستان: ۱۳۹۳ (بهره‌برداری - راس - نفر)

شهرستان	تعداد بهره‌برداری	تعداد گاو و گوساله			تعداد بهره‌برداری	تعداد گوسفند و بره		
		جمع	ماده	نر		جمع	ماده	نر
جمع.....	۳۹۰۶	۳۴۳۰۵۰	۲۱۵۰۲۱	۱۲۸۰۳۴	۶۶۳۲	۶۷۳۶۳۹	۵۵۵۲۱۹	۱۱۸۴۲۰
اسلامشهر	۱۱۵	۳۰۵۰۲	۲۴۰۶۴	۶۴۳۸	۹۸	۱۴۸۶۱	۱۲۴۱۷	۲۴۴۴
بهارستان..	۱۲	۸۸۷۲	۷۸۴۷	۱۰۲۵	۱۷	۴۶۰۲	۳۸۱۷	۷۸۵
پاکدشت..	۳۹۶	۲۶۰۱۱	۱۷۲۰۸	۸۸۰۳	۱۰۴۵	۷۹۶۸۴	۶۵۷۲۵	۱۳۹۵۹
پردیس....	۴۰	۹۸۴	۷۴۶	۲۳۸	۹۳	۱۳۱۷۳	۹۹۵۰	۳۲۲۳
پیشوا.....	۶۲۳	۴۷۹۰۷	۱۵۰۷۱	۳۲۸۳۶	۶۰۵	۷۲۹۰۰	۶۱۵۶۸	۱۱۳۳۲
تهران.....	۵۴	۲۴۹۸	۱۷۱۸	۷۸۰	۲۶۰	۳۳۷۹۵	۲۴۵۰۰	۹۲۹۵
دماوند.....	۲۵۴	۶۳۰۴	۵۳۳۱	۹۷۴	۷۷۹	۵۹۴۶۳	۴۹۸۰۵	۹۶۵۸
رباط کریم	۷۵	۱۰۳۳۱	۵۹۲۹	۴۴۰۲	۱۳۸	۱۹۱۴۷	۱۴۹۹۶	۴۱۵۱
ری.....	۴۵۵	۷۱۳۳۳	۵۰۵۱۷	۲۰۸۱۶	۵۹۵	۷۲۵۲۰	۵۶۶۸۸	۱۵۸۳۲
شمیرانات	۷۶	۸۶۴	۴۶۳	۴۰۱	۳۲۴	۲۷۰۰۸	۲۲۰۲۹	۴۹۸۰
شهریار.....	۲۵۷	۴۲۱۷۶	۳۶۰۵۱	۶۱۲۶	۲۰۶	۳۲۳۰۶	۲۵۶۶۳	۶۶۴۳
فیروزکوه..	۴۴۰	۲۶۳۵	۱۹۵۱	۶۸۴	۱۱۳۴	۹۳۸۲۲	۸۳۳۶۰	۱۰۴۶۲
قدس.....	۱۶	۸۰۲۷	۶۹۷۸	۱۰۴۹	۱۸	۲۱۶۰	۱۶۵۷	۵۰۳
قرچک.....	۵۴	۵۸۱۶	۳۱۹۶	۲۶۲۱	۱۰۸	۱۶۷۹۴	۱۲۴۵۰	۴۳۴۴
ملارد.....	۳۸۴	۲۴۰۷۳	۱۶۸۵۶	۷۲۱۸	۴۵۹	۵۹۷۲۱	۵۰۰۰۳	۹۷۱۷
ورامین.....	۶۵۵	۵۴۷۱۷	۲۱۰۹۵	۳۳۶۲۳	۷۵۳	۷۱۶۸۳	۶۰۵۹۱	۱۱۰۹۲



۸-۵- تعداد بهره‌برداری‌های دارای انواع دام در روز آمارگیری و تعداد دام آن‌ها بر حسب جنس  
به تفکیک شهرستان: ۱۳۹۳ (دنباله)

شهرستان	تعداد بهره‌برداری	تعداد بز و بزغاله		
		جمع	ماده	نر
جمع	۳۰۲۹	۷۹۳۸۵	۶۲۶۵۴	۱۶۷۳۴
اسلامشهر	۲۲	۸۷۲	۷۱۳	۱۵۹
بهارستان	۲	⊖	⊖	⊖
پاکدشت	۷۲۹	۱۷۸۰۲	۱۴۱۶۹	۳۶۳۳
پردیس	۲۲	۱۰۹۵	۷۹۴	۳۰۱
پیشوا	۲۱۸	۴۹۰۸	۳۵۳۱	۱۳۷۷
تهران	۵۶	۱۱۳۹	۸۲۵	۳۱۴
دماوند	۲۵۲	۸۹۱۹	۷۲۱۹	۱۷۰۱
رباط کریم	۸۳	۱۶۴۸	۱۳۳۰	۳۱۸
ری	۳۵۷	۱۱۲۰۲	۸۷۷۴	۲۴۲۸
شمیرانات	۱۲۹	۲۷۵۱	۲۱۹۲	۵۵۹
شهریار	۶۷	۱۱۴۲	۷۵۴	۳۸۹
فیروزکوه	۳۸۷	۸۳۵۹	۷۲۱۰	۱۱۴۹
قدس	۱۱	۱۸۱	۹۶	۸۵
قرچک	۷۹	۲۲۵۷	۱۴۸۲	۷۷۵
ملارد	۲۵۳	۹۵۴۹	۷۷۳۶	۱۸۱۳
ورامین	۳۶۲	۷۴۹۳	۵۷۷۰	۱۷۲۳



۸-۵- تعداد بهره‌برداری‌های دارای انواع دام در روز آمارگیری و تعداد دام آن‌ها بر حسب جنس  
به تفکیک شهرستان: ۱۳۹۳ (دنباله) (بهره‌برداری - راس - نفر)

شهرستان	تعداد بهره‌برداری	تعداد گاومیش و بچه گاومیش			تعداد بهره‌برداری	تعداد شتر و بچه شتر		
		جمع	ماده	نر		جمع	ماده	نر
جمع	۵	۲۲	۱۲	۱۰	۴۱	۹۱۲	۶۴۶	۳۳۸
اسلامشهر	۰	۰	۰	۰	۱	۰	۰	۰
بهارستان	۰	۰	۰	۰	۰	۰	۰	۰
پاکدشت	۰	۰	۰	۰	۱	۰	۰	۰
پردیس	۰	۰	۰	۰	۰	۰	۰	۰
پیشوا	۰	۰	۰	۰	۰	۰	۰	۰
تهران	۰	۰	۰	۰	۰	۰	۰	۰
دماوند	۱	۰	۰	۰	۴	۳۴	۲۲	۱۲
رباط کریم	۰	۰	۰	۰	۰	۰	۰	۰
ری	۱	۰	۰	۰	۱۵	۳۳۷	۲۳۹	۹۸
شمیرانات	۱	۰	۰	۰	۰	۰	۰	۰
شهریار	۰	۰	۰	۰	۱	۰	۰	۰
فیروزکوه	۰	۰	۰	۰	۰	۰	۰	۰
قدس	۰	۰	۰	۰	۰	۰	۰	۰
قرچک	۱	۰	۰	۰	۴	۶۰	۲۸	۳۲
ملارد	۱	۰	۰	۰	۰	۰	۰	۰
ورامین	۰	۰	۰	۰	۱۵	۵۴۵	۳۵۳	۱۹۲

ماخذ - مرکز آمار ایران. دفتر کشاورزی.



۵-۹- تعداد بهره‌برداری‌های دارای انواع دام و تعداد دام آن‌ها در روز آمارگیری

(بهره‌برداری - راس - نفر)

سال	گوسفند و بره		بز و بزغاله		گاو و گوساله	
	بهره‌برداری	دام	بهره‌برداری	دام	بهره‌برداری	دام
..... <sup>(۱)</sup> ۱۳۸۴	۱۳۰۰۷	۸۹۶۶۹۴	۱۰۰۴۴	۱۹۲۸۷۳	۱۷۹۵۷	۴۷۱۳۹۵
..... <sup>(۱)</sup> ۱۳۸۷	۱۵۵۰۱	۱۴۷۸۱۰۲	۱۰۱۱۰	۲۲۴۸۹۱	۱۲۸۴۰	۲۵۳۲۵۳
.....۱۳۹۰	۱۰۳۶۱	۷۴۰۱۵۶	۳۰۷	۳۷۷۷	۱۰۱۲۲	۲۶۲۵۳۵
.....۱۳۹۳	۵۴۸۵	۸۹۸۳۵۸	۳۹۵۲	۱۱۹۰۷۸	۴۴۰۶	۳۷۰۴۹۴
.....۱۳۹۶	۴۹۳۱	۷۷۸۲۱۴	۳۸۰۷	۱۲۵۷۸۲	۳۸۸۵	۳۳۶۷۷۴
.....۱۳۹۹	۵۶۲۶	۸۶۱۳۲۴	۳۲۷۰	۱۵۱۱۱۶	۳۰۴۴	۳۵۹۰۸۳

سال	گاو میش و بچه گاو میش		شتر و بچه شتر	
	بهره‌برداری	دام	بهره‌برداری	دام
..... <sup>(۱)</sup> ۱۳۸۴	۵۹	۷۱۵	۱۹۴	۶۵۲۵
..... <sup>(۱)</sup> ۱۳۸۷	-	-	-	-
.....۱۳۹۰	-	-	-	-
.....۱۳۹۳	۰	۰	۰	۰
.....۱۳۹۶	۱	۱	۳۶	۵۳۱
.....۱۳۹۹	۱۱	...	۳	...

(۱) اطلاعات شامل استان البرز نیز می‌باشد.

(۲) در این طرح آمارگیری، امکان برآورد اطلاعات گاو میش و شتر به تفکیک همه استان‌ها میسر نگردید. ماخذ - مرکز آمار ایران، دفتر کشاورزی.

۱۰-۵- تعداد بهره‌برداری‌های دارای دام بر حسب تعداد دام شیردوشی شده و مقدار تولید شیر هر یک از انواع دام (بهره‌برداری - راس - تن)

سال	مقدار کل تولید شیر	گوسفند		
		بهره‌برداری	دام شیر دوشی شده	مقدار تولید شیر
..... <sup>(۱)</sup> ۱۳۸۴	۶۲۷۳۹۲	۷۱۰۳	۲۸۵۷۴۶	۱۳۱۲۳
..... <sup>(۱)</sup> ۱۳۸۷	۳۴۱۵۹۰	۱۰۳۹۳	۴۷۶۷۶۳	۱۶۰۰۷
..... ۱۳۹۰	۳۵۹۲۶۴	۱۲۳۵۶	۵۴۰۳۷۰	۲۴۴۳۸
..... ۱۳۹۳	۵۴۳۸۹۲	۲۰۵۲	۱۶۶۰۰۹	۹۱۷۵
..... ۱۳۹۶	۹۴۶۵۹۵	۲۶۳۳	۲۰۳۶۷۹	۱۵۰۰۲
..... ۱۳۹۹	۸۰۳۱۷۸	۱۰۵۹	۱۵۴۱۳۵	۳۴۰۷

سال	بز			گاو		
	بهره‌برداری	دام شیر دوشی شده	مقدار تولید شیر	بهره‌برداری	دام شیر دوشی شده	مقدار تولید شیر
..... <sup>(۱)</sup> ۱۳۸۴	۴۹۹۱	۵۶۵۰۷	۳۹۶۶	۱۶۸۳۴	۱۰۷۹۳۹	۶۱۰۳۰۵
..... <sup>(۱)</sup> ۱۳۸۷	۸۱۳۰	۸۷۷۶۸	۴۶۸۲	۱۱۳۳۶	۷۷۵۹۵	۳۲۰۹۰۲
..... ۱۳۹۰	۲۷۲۴	۴۱۲۳۹	۱۷۰۵	۸۱۷۴	۶۶۴۴۴	۳۳۳۱۲۰
..... ۱۳۹۳	۱۳۸۲	۲۱۲۴۱	۱۰۸۹	۳۰۱۸	۷۴۶۹۱	۵۳۳۶۲۹
..... ۱۳۹۶	۲۵۸۵	۵۴۷۲۰	۳۷۲۰	۲۴۹۵	۱۱۰۱۶۹	۹۲۷۸۷۳
..... ۱۳۹۹	۸۴۵	۱۸۹۹۶	۵۴۱	۱۸۲۸	۹۵۰۴۳	۷۹۹۲۳۰

(۱) اطلاعات شامل استان البرز نیز می‌باشد.

ماخذ - مرکز آمار ایران. دفتر کشاورزی.

۵-۱۱- تعداد بهره‌برداری‌های دارای دام سبک بر حسب تعداد دام و مقدار تولید پشم گوسفند،  
 مو و کرک بز (بهره‌برداری - راس - کیلوگرم)

سال	پشم گوسفند			مو و کرک بز	
	تعداد بهره‌برداری	تعداد دام پشم چینی شده	مقدار تولید پشم	تعداد دام مو و کرک چینی شده	مقدار تولید مو و کرک
..... <sup>(۱)</sup> ۱۳۸۴	۱۱۶۳۷	۷۲۱۴۹۲	۷۴۹۳۷۱	۲۶۳	۲۵۳۸
..... <sup>(۱)</sup> ۱۳۸۷	۱۴۷۰۸	۱۱۹۵۳۲۳	۱۰۲۰۷۵۶	۲۵۱	۲۳۷
.....۱۳۹۰	۱۱۸۴۰	۹۸۱۹۶۶	۹۸۰۴۰۳	۷۷۴	۴۸۸۲
.....۱۳۹۳	۴۸۵۲	۶۴۵۵۱۴	۵۴۲۱۷۸	۷۶۳	۱۲۰۰۸
.....۱۳۹۶	۴۷۱۴	۶۹۱۶۴۱	۴۷۹۰۱۱	۲۰۱۷	۵۳۸۷۴
.....۱۳۹۹	۲۹۹۲	۵۵۵۶۲۴	۲۵۴۸۰۴	۴۴	۱۶۰

(۱) اطلاعات شامل استان البرز نیز می‌باشد.

ماخذ - مرکز آمار ایران، دفتر کشاورزی.

۵-۱۲- تعداد بهره‌برداری‌های دارای فعالیت باغداری و مقدار تولید محصولات

(بهره‌برداری - تن)

سال	تعداد بهره‌برداری‌های دارای فعالیت باغداری	تولید محصولات باغی
..... <sup>(۱)</sup> ۱۳۸۶	۶۷۷۸۲	۶۵۵۹۲۷
.....۱۳۸۹	۳۷۸۶۲	۲۶۶۰۹۸
.....۱۳۹۴	۳۴۲۶۶	۳۵۹۸۶۵
.....۱۳۹۶	۳۳۸۵۵	۳۶۱۹۹۱
.....۱۳۹۸	۲۵۹۲۷	۲۴۵۰۹۸

(۱) اطلاعات شامل استان البرز نیز می‌باشد.

ماخذ - مرکز آمار ایران، دفتر کشاورزی.

## ۱۳-۵- تعداد و مساحت بهره‌برداری‌های دارای باغ و قلمستان (بهره‌برداری - هکتار)

سال	کل باغ و قلمستان		کاشت ساده (تک محصولی)		کاشت مخلوط (چندمحصولی)	
	تعداد بهره‌برداری <sup>(۱)</sup>	مساحت	تعداد بهره‌برداری	مساحت	تعداد بهره‌برداری	مساحت
..... <sup>(۲)</sup> ۱۳۸۶	۵۶۲۳۲	۵۳۷۲۸	۹۹۸۰	۱۷۶۴۸	۴۷۸۸۵	۳۶۰۸۰
..... ۱۳۸۹	۲۴۷۹۹	۲۴۰۵۰	۱۳۵۳	۲۴۷۲	۲۳۶۷۵	۲۱۵۷۸
..... ۱۳۹۴	۳۲۹۷۰	۳۳۲۳۲	۵۳۰۳	۸۱۵۸	۲۸۷۲۶	۲۵۰۷۴
..... ۱۳۹۶	۳۳۷۷۱	۳۴۰۶۰	۶۵۰۸	۱۱۱۴۲	۲۸۱۱۹	۲۲۹۱۸
..... ۱۳۹۸	۲۵۷۹۶	۳۳۲۳۲	۶۰۵۹	۱۸۰۵۶	۲۰۸۱۴	۱۵۱۷۶

(۱) با توجه به اینکه یک بهره‌برداری می‌تواند همزمان شامل باغ و قلمستان ساده و مخلوط باشد تعداد کل بهره‌برداری‌ها در صورت لزوم با جمع بهره‌برداری‌های دارای باغ و قلمستان ساده و باغ و قلمستان مخلوط برابر نیست.

(۲) اطلاعات شامل استان البرز نیز می‌باشد.

ماخذ - مرکز آمار ایران. دفتر کشاورزی.

۱۴-۵- مرغداری‌های پرورش‌دهنده مرغ گوشتی برحسب وضع فعالیت و ظرفیت سالن‌ها<sup>(۱)</sup>

سال	تعداد مرغداری			ظرفیت (هزار قطعه)	
	کل	فعال	غیرفعال	کل	دارای سیستم دانخوری اتوماتیک
..... <sup>(۲)</sup> ۱۳۸۳	۷۵۱	-	-	۱۶۰۷۰	-
..... <sup>(۲)</sup> ۱۳۸۸	۵۳۱	۴۴۵	۸۶	۱۲۱۵۰	-
..... ۱۳۹۰	۳۲۵	۱۷۸	۱۴۷	۶۰۳۴	۲۱۰۹
..... ۱۳۹۱	۳۱۵	۲۳۴	۸۱	۸۱۳۲	۳۲۹۲
..... ۱۳۹۴	۳۱۶	۱۲۴	۱۹۲	۴۷۷۹	۳۶۱۶
..... ۱۳۹۷	۲۳۹	۱۲۵	۱۱۴	۸۳۸۰	-
..... ۱۳۹۹	۲۳۹	۹۵	۱۴۴	۸۴۱۰	-

(۱) منظور از ظرفیت سالن، تعداد مرغ و یا خروسی است که با توجه به امکانات و تاسیسات موجود، قابل پرورش است.

(۲) اطلاعات شامل البرز نیز می‌باشد.

ماخذ - مرکز آمار ایران. دفتر کشاورزی.

۱۵-۵- مقدار و ارزش انواع تولیدات مرغداری‌های پرورش‌دهنده مرغ گوشتی

(تن - میلیون ریال)

سال	مرغ زنده پرورش یافته		مرغ حذفی <sup>(۱)</sup>		کود	
	مقدار	ارزش	مقدار	ارزش	مقدار	ارزش
..... <sup>(۳)</sup> ۱۳۸۲	۷۲۳۵۰	-	۸۶۳	-	۵۷۶۴۰	-
..... <sup>(۳)</sup> ۱۳۸۷	۸۸۸۱۵	-	-	-	-	-
..... <sup>(۳)</sup> ۱۳۸۹	۴۱۶۴۷	۸۰۶۷۵۴	۸	۸۴	۴۳۲۹۶	۱۱۳۲۰
..... ۱۳۹۰	۵۷۹۱۰	۱۲۳۰۳۴۹	۲۷	۳۵۳	۲۶۷۵۱	۹۵۸۶
..... ۱۳۹۳	۲۴۸۲۳	۹۴۵۱۹۶	۱۱۶	۲۷۹۶	۸۰۱۶	۶۷۹۳
..... ۱۳۹۶	۱۸۵۸۴	-	-	-	-	-
..... ۱۳۹۸	۲۶۲۸۱	۱۹۵۶۱۴۵	-	-	-	-

(۱) گوشت مرغ و خروس‌های حذفی که به دلایل مختلف از رده خارج می‌شوند و یا در پایان دوره بهره‌برداری به کشتارگاه انتقال می‌یابند و گوشت آن‌ها قابل استفاده است.

(۲) اطلاعات شامل استان البرز نیز می‌باشد.

ماخذ - مرکز آمار ایران. دفتر کشاورزی.

۱۶-۵- مرغداری‌های پرورش‌دهنده مرغ تخمگذار و پولدت بر حسب تعداد و ظرفیت سالن‌ها<sup>(۱)</sup>

سال	تعداد مرغداری	تعداد سالن	ظرفیت (هزار قطعه)
..... <sup>(۳)</sup> ۱۳۸۵	۲۱۵	۱۵۷۴	۲۱۰۹۹
..... ۱۳۸۸	۲۲۸	۱۱۱۵	۱۹۲۶۳
..... ۱۳۹۰	۱۲۷	۶۳۴	۱۱۸۵۵
..... ۱۳۹۱	۱۲۹	۷۰۱	۱۱۰۵۰
..... ۱۳۹۴	۱۲۷	۵۵۴	۹۷۴۸
..... ۱۳۹۷	۱۲۲	۵۹۳	۱۲۷۵۷
..... ۱۳۹۹	۹۹	۵۱۲	۱۱۲۷۱

(۱) منظور از ظرفیت سالن، تعداد مرغ و یا خروسی است که با توجه به امکانات و تاسیسات موجود سالن، در آن قابل پرورش است.

(۲) اطلاعات شامل استان البرز نیز می‌باشد.

ماخذ - مرکز آمار ایران. (ر.م). دفتر کشاورزی.

۱۷-۵- مقدار و ارزش انواع تولیدات مرغداری‌های پرورش‌دهنده مرغ تخمگذار و پولد  
(تن - میلیون ریال)

سال	تخم مرغ خوراکی <sup>(۱)</sup>		مرغ حذفی		کود	
	مقدار	ارزش	مقدار	ارزش	مقدار	ارزش
..... <sup>(۲)</sup> ۱۳۸۴	۱۵۹۵۰۶	-	۶۹۰۳	-	۱۷۴۹۱۰	-
..... ۱۳۸۷	-	-	-	-	-	-
..... ۱۳۸۹	۱۱۸۰۴۱	۱۲۳۲۲۹۵	۳۲۱۶	۲۸۱۲۱	۹۸۸۸۱	۲۳۹۹۳
..... ۱۳۹۰	۳۸۴۸۲	۹۷۹۲۸۱	۱۲۷	۱۵۷۸	۲۹۴۸۸	۱۱۰۸۷
..... ۱۳۹۳	۱۰۸۴۹۲	۳۲۸۱۴۸۲	۶۲۸	۱۸۱۸۶	۷۱۳۵۳	۶۸۸۲۹
..... ۱۳۹۶	۲۱۲۳۰	-	-	-	-	-
..... ۱۳۹۸	۶۵۴۸۰	۴۰۷۱۴۶۷	-	-	-	-

(۱) تخم مرغ خوراکی از سال ۱۳۸۷ به بعد شامل لنبه و تخم مرغ شکسته می‌باشد.

(۲) اطلاعات شامل استان البرز نیز می‌باشد.

ماخذ - مرکز آمار ایران. دفتر کشاورزی.

۱۸-۵- تعداد و ظرفیت کشتارگاه‌های طیور فعال ۱۳۹۹

کشتارگاه طیور <sup>(۱)</sup>		شهرستان
ظرفیت کشتار (قطعه در ساعت)	تعداد	
۴۶۰۰۰	۱۶	کل استان.....
۶۰۰۰	۲	اسلامشهر.....
-	-	بهارستان <sup>(۳)</sup> .....
۸۰۰۰	۴	پاکدشت.....
-	-	پردیس <sup>(۳)</sup> .....
۰	۰	پیشوا.....
۰	۰	تهران.....
۰	۰	دماوند <sup>(۳)</sup> .....
۰	۰	ریباط کریم <sup>(۲)</sup> .....
۱۶۰۰۰	۴	ری.....
۰	۰	شمیرانات.....
۴۰۰۰	۲	شهریار.....
۰	۰	فیروزکوه.....
۴۰۰۰	۱	قدس.....
۲۰۰۰	۱	قرچک.....
۴۰۰۰	۱	ملارد.....
۲۰۰۰	۱	ورامین.....

(۱) قابل ذکر است در استان تهران تمامی کشتارگاه‌های مربوط به طیور، صنعتی می‌باشند.

(۲) اطلاعات شهرستان بهارستان در رباط کریم محاسبه شده است.

(۳) اطلاعات شهرستان پردیس در دماوند محاسبه شده است.

ماخذ - اداره کل دامپزشکی استان تهران.

## ۱۹-۵- تعداد مراکز عرضه دام و فراورده‌های خام دامی: ۱۳۹۹

شهرستان	مراکز عرضه دام		مراکز عرضه فراورده‌های خام دامی		
	دام	سایر	دام	طیور	آبزیان
کل استان.....	۴	۹	۳۶۹۳	۳۷۷۹	۱۵۱۱
اسلامشهر.....	۰	۱	۱۲۳	۱۳۴	۱۴
بهارستان.....	۰	۰	۱۵۲	۲۰۰	۱۰۷
پاکدشت.....	۰	۰	۴۳	۹۴	۲
پردیس.....	۰	۰	۵۴	۱۱	۳
پیشوا.....	۱	۰	۲۰	۳۷	۷
تهران.....	۰	۲	۲۲۲۳	۲۲۰۳	۱۰۳۰
دماوند.....	۰	۰	۱۰۶	۱۹	۲
رباط کریم.....	۰	۴	۱۰۰	۱۰۵	۱۰۳
ری.....	۲	۰	۴۰۷	۴۲۲	۲۲۲
شمیرانات.....	۰	۰	۱۶	۰	۲
شهریار.....	۱	۰	۲۱۸	۲۶۳	۵۳
فیروزکوه.....	۰	۰	۲۶	۶	۳
قدس.....	۰	۲	۲۹	۴۲	۵
قرچک.....	۰	۰	۴۸	۶۴	۱۷
ملارد.....	۰	۰	۸۸	۱۲۶	۱۶
ورامین.....	۰	۰	۴۰	۵۳	۲

(۱) منظور مراکز بسته بندی (تخم مرغ و ...)، قطعه بندی، سردخانه و انبار نگهداری فراورده‌های خام دامی است.   
 ماخذ - اداره کل دامپزشکی استان تهران.



۲۰-۵- تعداد پست‌های قرنطینه دامی: ۱۳۹۹

شهرستان	جمع	مرزی	داخلی
کل استان .....	۲۰	۴	۱۶
اسلامشهر .....	۱	۰	۱
بهارستان .....	۱	۰	۱
پاکدشت .....	۱	۰	۱
پردیس .....	۱	۰	۱
پیشوا .....	۱	۰	۱
تهران .....	۳	۲	۱
دماوند .....	۱	۰	۱
رباط کریم .....	۱	۰	۱
ری .....	۳	۲	۱
شمیرانات .....	۱	۰	۱
شهریار .....	۱	۰	۱
فیروزکوه .....	۱	۰	۱
قدس .....	۱	۰	۱
قرچک .....	۱	۰	۱
ملارد .....	۱	۰	۱
ورامین .....	۱	۰	۱

ماخذ - اداره کل دامپزشکی استان تهران.

## ۲۱-۵- تعداد و ظرفیت گاوداری‌های صنعتی فعال برحسب نوع فعالیت (راس)

ظرفیت <sup>(۱)</sup>	تعداد	سال و فعالیت
۳۰۸۹۶۰	۱۷۰۷	..... <sup>(۲)</sup> ۱۳۷۵
۲۳۱۵۳۰	۱۳۳۰	..... <sup>(۲)</sup> ۱۳۷۹
۶۹۲۴۳۷	۲۶۲۸	..... <sup>(۲)</sup> ۱۳۸۶
۶۰۲۳۱۹	۳۲۸۸	..... <sup>(۲)</sup> ۱۳۸۹
۶۰۵۰۴۴	۲۴۶۱	..... ۱۳۹۲
۶۱۴۸۰۳	۱۹۸۷	..... ۱۳۹۵
۱۴۶۸۴۸	۳۵۱۳	..... ۱۳۹۸
۴۰۳۷۹۷	۱۰۷۹	..... تولید شیر
۴۴۳۰۵۱	۲۴۳۴	..... منحصراً پرواربندی

(۱) منظور از ظرفیت کل، تعداد راس دامی است که با توجه به تاسیسات و امکانات موجود قابل نگهداری است.

(۲) اطلاعات شامل استان قم نیز می‌باشد.

(۳) اطلاعات شامل استان البرز نیز می‌باشد.

ماخذ - مرکز آمار ایران. دفتر کشاورزی.

## ۲۲-۵- تعداد گاو و گوساله گاوداری‌های صنعتی فعال در روز آمارگیری برحسب نژاد (راس)

گاو و گوساله موجود در گاوداری‌های تولید کننده شیر				گاو و گوساله موجود در کل گاوداری‌ها				سال
بومی	آمیخته	اصیل	جمع کل	بومی	آمیخته	اصیل	جمع کل	
...	...	...	...	...	...	...	...	..... ۱۳۷۵
۳۵۳۲	۱۴۱۹۸۵	-	۱۴۵۵۱۷	۱۰۹۲۵	۱۴۵۲۱۹	-	۱۵۶۱۴۴	..... <sup>(۱)</sup> ۱۳۷۹
۶۲۰۶	۶۳۰۲۸	۱۸۶۷۳۳	۲۵۵۹۶۷	۶۱۵۷۶	۷۲۴۰۱	۲۰۸۸۱۲	۳۴۲۷۸۹	..... <sup>(۱)</sup> ۱۳۸۶
-	-	-	-	۶۷۷۴۷	۶۴۳۱۷	۲۴۵۲۰۷	۳۷۷۲۷۱	..... <sup>(۱)</sup> ۱۳۸۹
۱۴۷۲	۱۴۲۵۶	۱۵۷۵۴۶	۱۶۸۷۷۴	۵۵۲۸۸	۷۳۱۶۷	۱۷۱۴۲۰	۲۹۹۸۷۵	..... ۱۳۹۲
۳۳۳۱	۱۳۷۶۳	۲۱۲۱۱۸	۲۲۹۲۱۲	۳۸۸۸۷	۵۳۱۲۹	۲۲۹۴۰۳	۳۲۱۴۲۰	..... ۱۳۹۵
۱۰۹۷	۱۳۶۰۸	۲۵۳۵۰۲	۲۶۷۲۰۷	۹۱۳۱۹	۹۳۳۳۳	۳۰۴۹۲۴	۴۱۹۴۷۶	..... ۱۳۹۸

(۱) اطلاعات شامل استان البرز نیز می‌باشد.

ماخذ - مرکز آمار ایران. دفتر کشاورزی.

۲۳-۵- مقدار و ارزش تولید شیر و کود گاوداری‌های صنعتی (هزار تن - میلیون ریال)

سال	شیر		کود		گاوداری‌های تولیدکننده شیر	
	مقدار	ارزش	کل گاوداری‌ها		گاوداری‌های تولیدکننده شیر	
			مقدار <sup>(۱)</sup>	ارزش	مقدار <sup>(۱)</sup>	ارزش
..... <sup>(۳)</sup> ۱۳۷۴	۴۰۷	-	۶۱۶	-	۵۸۲	-
..... <sup>(۳)</sup> ۱۳۷۸	۴۱۱	۴۳۳۹۴۵	۴۷۷	۹۵۴۵	۴۵۲	-
..... <sup>(۳)</sup> ۱۳۸۵	۷۵۷	۲۰۳۶۸۴۵	۱۰۰۲	۵۴۳۶۳	-	-
..... <sup>(۳)</sup> ۱۳۸۸	۹۵۰	-	۱۹۵۳	-	-	-
..... ۱۳۹۱	۶۸۹	۵۹۰۲۹۶۵	۴۹۵	۷۰۰۴۷	-	-
..... ۱۳۹۴	۶۶۶	۸۰۶۹۷۰۷	۴۶۳	۱۴۶۰۴۶	-	-
..... ۱۳۹۷	۲۲۰	۲۶۵۱۵۹۶	۱۳۳	۳۷۱۷۵	-	-

(۱) واحد مقدار تولید کود در سال ۱۳۷۴ و ۱۳۷۸ هزار مترمکعب بوده است.

(۲) اطلاعات شامل استان‌های البرز و قزوین نیز می‌باشد.

(۳) اطلاعات شامل استان البرز نیز می‌باشد.

ماخذ - مرکز آمار ایران. دفتر کشاورزی.

## ۲۴-۵- تعداد و وزن لاشه قابل مصرف انواع دام ذبح شده در کشتارگاه‌های رسمی

(لاشه - تن)

سال	گوسفند و بره		بز و بزغاله		گاو و گوساله	
	تعداد	وزن	تعداد	وزن	تعداد	وزن
..... ۱۳۸۰ <sup>(۱)(۲)</sup>	۲۱۹۶۳۹۳	۳۱۰۱۳	۱۱۲۶۹۷	۱۳۴۸	۳۴۹۳۶۵	۵۰۱۳۱
..... ۱۳۸۵ <sup>(۱)(۲)</sup>	۲۴۰۱۷۶۴	۳۴۱۱۶	۱۸۵۵۶۳	۲۳۱۱	۳۶۰۷۲۷	۵۴۸۹۱
..... ۱۳۹۰	۱۳۲۷۹۵۱	۱۹۷۴۳	۵۱۶۰۵	۷۰۰	۲۳۲۵۹۲	۳۷۰۷۴
..... ۱۳۹۵	۱۸۸۰۳۱۷	۲۸۸۳۲	۲۹۴۵۸	۳۶۶	۲۰۲۸۴۹	۳۳۷۳۸
..... ۱۳۹۶	۱۵۶۱۸۲۳	۲۳۷۵۶	۲۸۵۴۹	۳۶۰	۲۰۴۰۰۸	۳۵۳۰۶
..... ۱۳۹۷	۱۰۴۷۱۳۵	۱۴۸۶۶	۲۵۰۷۹	۳۰۲	۱۶۸۴۸۹	۲۸۷۷۸
..... ۱۳۹۸	۱۱۵۲۲۷۲	۱۶۱۴۴	۱۹۱۵۴	۲۳۰	۱۵۵۸۴۳	۲۶۵۲۵
..... ۱۳۹۹	۱۶۶۳۱۱۲	۲۳۶۰۶	۳۸۴۱۲	۴۶۸	۲۰۱۰۳۰	۳۴۰۸۴

سال	گاو میش و بچه گاو میش		شتر و بچه شتر	
	تعداد	وزن	تعداد	وزن
..... ۱۳۸۰ <sup>(۱)(۲)</sup>	۷	۱	۱۰۱۵۳	۱۷۵۶
..... ۱۳۸۵ <sup>(۱)(۲)</sup>	۲۴	۳	۳۰۵۰	۴۷۸
..... ۱۳۹۰	۱۲	۱	۱۷۷۴	۲۵۶
..... ۱۳۹۵	۸۴	۱۴	۹۳۵	۳۴۳
..... ۱۳۹۶	۰	۰	۱۴۱	۲۲
..... ۱۳۹۷	۱۴	۲	۸۸	۱۴
..... ۱۳۹۸	۲۳	۳	۷۵	۱۲
..... ۱۳۹۹	۰	۰	۳۹	۶

(۱) شامل آمار کشتارگاه‌های خصوصی که با مجوز سازمان دامپزشکی فعالیت کشتار دام داشته‌اند نیز است.

(۲) اطلاعات شامل استان البرز نیز می‌باشد.

ماخذ - مرکز آمار ایران. دفتر کشاورزی.

۲۵-۵- سطح زیر کشت محصولات سالانه (هکتار)

سطح زیر کشت محصولات سالانه			سال زراعی و شهرستان
دییم	آبی	جمع	
۱۰۰۰	۱۵۴۵۸۷	۱۵۴۵۸۷	..... ۱۳۹۰-۹۱
۱۱۴۵	۱۳۶۸۹۳	۱۳۸۰۳۸	..... ۱۳۹۴-۹۵
۱۲۸۶	۱۳۴۴۰۰	۱۳۵۶۸۶	..... ۱۳۹۵-۹۶
۸۵۸	۱۳۲۸۵۲	۱۳۳۷۱۰	..... ۱۳۹۶-۹۷
۱۴۹۵	۱۳۴۰۸۸	۱۳۵۵۸۳	..... ۱۳۹۷-۹۸
<b>۱۵۹۴</b>	<b>۱۴۰۱۸۳</b>	<b>۱۴۱۷۷۷</b>	..... <b>۱۳۹۸-۹۹</b>
.	۱۱۵۲۱	۱۱۵۲۱	..... اسلامشهر
.	۱۵۸۲	۱۵۸۲	..... بهارستان
.	۱۳۵۲۴	۱۳۵۲۴	..... پاکدشت
.	.	.	..... پردیس <sup>(۱)</sup>
.	۱۲۲۹۷	۱۲۲۹۷	..... پیشوا
.	۴۷۱۵	۴۷۱۵	..... تهران
۱۰۳۸	۱۰۷۷	۲۱۱۵	..... دماوند
.	۴۱۷۱	۴۱۷۱	..... رباط کریم
.	۳۸۱۹۲	۳۸۱۹۲	..... ری
.	.	.	..... شمیرانات <sup>(۱)</sup>
.	۴۷۴۹	۴۷۴۹	..... شهریار
۵۵۶	۴۰۱۸	۴۵۷۴	..... فیروزکوه
.	۱۲۶۵	۱۲۶۵	..... قدس
.	۳۵۶۸	۳۵۶۸	..... قرچک
.	۷۰۶۷	۷۰۶۷	..... ملارد
.	۳۲۴۳۷	۳۲۴۳۷	..... ورامین

(۱) شهرستان‌های پردیس و شمیرانات کشت محصولات زراعی ندارند.

ماخذ - سازمان جهاد کشاورزی استان تهران.

۲۶-۵- متوسط هزینه تولید محصولات کشاورزی در یک هکتار به تفکیک زمین و مراحل مختلف کاشت، داشت و برداشت (هزار ریال)

۱۳۹۰-۹۱					محصول
برداشت	داشت	کاشت	زمین	جمع	
۲۱۶۲	۶۸۹۱	۲۸۹۸	۸۰۵۰	۲۰۰۰۱	گندم آبی.....
۸۵۰	۱۵۰	۱۷۲۰	۱۶۳۶	۴۳۵۶	گندم دیم.....
۱۲۸۸	۴۳۰۶	۲۴۵۰	۶۹۰۰	۱۴۹۴۴	جو آبی.....
۱۰۳۵۸۰	۱۸۱۸۷	۵۵۷۸	۱۳۸۰۰	۱۴۱۱۴۵	هندوانه آبی.....
۱۰۳۵۰	۱۸۱۸۷	۵۵۷۸	۱۳۸۰۰	۴۷۹۱۵	خیار.....
۱۱۵۵۸۱	۹۲۵۸	۲۵۳۳۸	۱۱۵۰۰۱	۲۶۵۱۷۸	سیب زمینی.....
۶۶۷۵	۸۷۴۰۱	۲۷۷۷۱	۶۱۰۰	۱۲۷۹۴۷	پیاز.....
۱۰۳۵۰	۸۱۸۷	۵۵۷۸	۱۳۸۰۰	۳۷۹۱۵	گوجه فرنگی.....

۱۳۹۴-۹۵					محصول
برداشت	داشت	کاشت	زمین	جمع	
۳۳۰۰	۲۱۵۸۰	۷۱۸۰	۲۰۰۰۰	۵۲۰۶۰	گندم آبی.....
۱۳۵۰	۱۷۰۰	۵۳۵۰	۱۰۰۰	۹۴۰۰	گندم دیم.....
۳۰۵۰	۱۶۲۸۲	۶۴۵۰	۲۰۰۰۰	۴۵۷۸۲	جو آبی.....
۱۱۰۵۰۰	۵۷۰۵۰	۲۰۰۰۰	۳۰۰۰۰	۲۱۷۵۵۰	هندوانه آبی.....
۲۶۳۰۰	۱۳۱۹۵۰	۴۳۲۰۰	۳۰۰۰۰	۲۳۱۴۵۰	خیار.....
۲۶۳۰۰	۱۳۱۹۵۰	۴۳۲۰۰	۳۰۰۰۰	۲۳۱۴۵۰	سیب زمینی.....
۶۸۲۰۰	۸۳۹۵۰	۲۹۵۶۰	۲۵۰۰۰	۲۰۶۷۱۰	پیاز.....
۱۱۰۵۰۰	۵۷۰۵۰	۲۰۰۰۰	۳۰۰۰۰	۲۱۷۵۵۰	گوجه فرنگی.....



۲۶-۵- متوسط هزینه تولید محصولات کشاورزی در یک هکتار به تفکیک زمین و مراحل مختلف کاشت، داشت و برداشت (دنباله)  
(هزار ریال)

۱۳۹۵-۹۶					محصول
برداشت	داشت	کاشت	زمین	جمع	
۴۰۸۸	۱۱۵۸۰	۱۳۴۹۰	۲۲۰۰۰	۵۱۱۵۸	گندم آبی.....
۲۳۰۰	۱۱۸۰	۶۵۹۰	۱۳۰۰	۱۱۳۷۰	گندم دیم.....
۳۹۲۵	۸۰۰۰	۱۱۰۰۰	۱۸۰۰۰	۴۰۹۲۵	جو آبی.....
۵۸۸۰۰	۲۰۰۰۰	۴۰۹۹۰	۳۵۰۰۰	۱۵۴۷۹۰	هندوانه آبی.....
۷۸۰۰۰	۲۵۷۰۰	۴۳۲۰۰	۴۰۰۰۰	۱۸۶۹۰۰	خیار.....
۴۵۲۴۰	۲۳۲۰۰	۷۳۴۴۰	۳۰۰۰۰	۱۷۱۸۸۰	سیب زمینی.....
۸۵۰۰۰	۳۴۳۰۰	۷۳۰۱۰	۳۵۰۰۰	۲۲۷۳۱۰	پیاز.....
۸۲۰۰۰	۲۵۱۲۰	۹۸۷۰۰	۳۵۰۰۰	۲۴۰۸۲۰	گوجه فرنگی.....

۱۳۹۶-۹۷					محصول
برداشت	داشت	کاشت	زمین	جمع	
۴۵۸۰	۱۲۳۰۰	۱۴۷۵۸	۲۶۰۰۰	۵۷۶۳۸	گندم آبی.....
۲۸۴۵	۱۲۷۰	۶۷۱۷	۱۵۰۰	۱۲۳۳۲	گندم دیم.....
۴۱۲۰	۹۸۰۰	۱۱۸۰۵	۲۰۰۰۰	۴۵۷۲۵	جو آبی.....
۶۳۰۰۰	۲۰۶۵۰	۶۳۵۳۰	۴۰۰۰۰	۱۸۷۱۸۰	هندوانه آبی.....
۸۸۵۰۰	۲۶۷۰۰	۵۰۸۴۰	۵۰۰۰۰	۲۱۶۰۴۰	خیار.....
۵۱۴۰۰	۲۴۲۰۰	۸۹۸۹۰	۴۰۰۰۰	۲۰۵۴۹۰	سیب زمینی.....
۹۳۰۰۰	۳۶۳۰۰	۸۳۰۲۰	۴۰۰۰۰	۲۵۲۳۲۰	پیاز.....
۸۴۰۰۰	۲۶۱۰۰	۱۲۱۴۱۰	۴۰۰۰۰	۲۷۱۵۱۰	گوجه فرنگی.....



۲۶-۵- متوسط هزینه تولید محصولات کشاورزی در یک هکتار به تفکیک زمین و مراحل مختلف کاشت، داشت و برداشت (دنباله)  
(هزار ریال)

۱۳۹۷-۹۸					محصول
برداشت	داشت	کاشت	زمین	جمع	
۷۳۰۰	۱۹۷۱۰	۱۶۵۱۸	۴۵۰۰۰	۸۸۵۲۸	گندم آبی.....
۳۶۵۰	۷۸۰۰	۹۳۳۹	۳۰۰۰	۲۳۷۸۹	گندم دیم.....
۵۷۱۰	۱۲۱۰۰	۱۳۴۳۱	۳۰۰۰۰	۶۱۲۴۱	جو آبی.....
۷۹۵۰۰	۲۹۶۰۰	۸۱۰۵۸	۵۰۰۰۰	۲۴۰۱۵۸	هندوانه آبی.....
۱۲۰۰۰۰	۳۲۴۰۰	۸۵۹۵۷	۵۵۰۰۰	۲۹۳۳۵۷	خیار.....
۶۷۶۵۰	۵۶۴۰۰	۱۹۰۳۵۸	۵۰۰۰۰	۳۶۴۴۰۸	سیب زمینی.....
۱۰۶۰۰۰	۴۷۲۰۰	۱۱۰۴۲۳	۵۰۰۰۰	۳۱۳۶۲۳	پیاز.....
۱۶۹۰۰۰	۳۴۹۰۰	۱۷۰۴۵۸	۵۵۰۰۰	۴۲۹۳۵۸	گوجه فرنگی.....

۱۳۹۸-۹۹					محصول
برداشت	داشت	کاشت	زمین	جمع	
۱۴۹۰۰	۳۵۴۰۰	۲۶۰۴۳	۶۰۰۰۰	۱۳۶۳۴۳	گندم آبی.....
۴۵۲۰	۱۰۲۰	۱۰۶۵۸	۷۵۰۰	۲۳۶۹۸	گندم دیم.....
۱۱۷۰۰	۱۴۹۵۰	۲۲۰۵۲	۴۵۰۰۰	۹۳۷۰۲	جو آبی.....
۱۰۸۰۰۰	۴۰۴۵۰	۱۱۲۲۸۲	۷۰۰۰۰	۳۳۰۷۳۲	هندوانه آبی.....
۱۸۷۷۰۰	۵۲۴۰۰	۱۲۱۸۴۸	۹۰۰۰۰	۴۵۱۹۴۸	خیار.....
۹۳۱۰۰	۱۱۳۰۰۰	۱۹۳۳۶۲	۷۰۰۰۰	۴۶۹۴۶۲	سیب زمینی.....
۱۱۱۵۰۰	۱۰۶۲۵۰	۲۵۴۵۰۰	۱۰۰۰۰	۴۸۲۲۵۰	پیاز.....
۲۴۵۲۰۰	۵۴۸۵۰	۲۸۳۷۶۲	۷۵۰۰۰	۶۵۸۸۱۲	گوجه فرنگی.....

ماخذ - سازمان جهاد کشاورزی استان تهران.



۲۷-۵- سطح زیر کشت و مقدار تولید محصولات کشاورزی اصلی سالانه (به استثنای نباتات صنعتی) (هکتار - تن)

۱۳۹۵-۹۶		۱۳۹۴-۹۵		۱۳۹۰-۹۱		محصول
تولید	سطح	تولید	سطح	تولید	سطح	
۳۹۲۳۱۱	۷۳۳۱۰	۳۶۵۲۷۶	۷۴۲۶۱	۴۱۴۰۰۰	۸۴۷۶۱	غلات .....
۲۴۴۳۸۸	۳۹۸۸۰	۲۱۹۲۷۶	۴۰۲۶۸	۲۴۰۰۰۰	۴۴۷۷۱	گندم .....
۱۴۸۰۰۰	۳۳۵۰۰	۱۴۶۰۰۰	۳۴۰۰۰	۱۷۴۰۰۰	۳۹۹۹۰	جو .....
//	//	//	//	//	//	حبوبات .....
۲۲۵۲۶۷	۵۱۴۷	۳۸۱۰۶۶	۶۱۲۸	۲۸۲۳۵۱	۷۳۰۱	محصولات جالیزی .....
۷۲۵۰۰	۱۴۵۰	۸۳۰۰۰	۱۶۶۰	۱۳۴۲۴۷	۲۰۵۴	گوجه فرنگی .....
۱۵۲۷۶۷	۴۳۹۷	۳۰۵۰۶۶	۴۴۶۸	۱۴۸۱۰۴	۵۲۴۷	سایر جالیز .....
۵۲۹۵۸۶	۱۱۸۷۰	۸۷۷۰۰۴	۲۲۱۳۹	۷۴۵۵۹۷	۱۷۰۷۰	سبزیجات .....
						سبزیجات برگی خوردن و خورشتی .....
۱۰۲۰۰۰	۳۰۰۰	۳۱۱۰۲۵	۴۱۴۷	۲۱۹۶۰۰	۴۵۷۵	سایر سبزیجات .....
۴۲۷۵۸۶	۸۸۷۰	۵۶۵۹۷۹	۱۷۹۹۲	۵۲۵۹۹۷	۱۲۴۹۵	نباتات علوفه‌ای .....
۱۶۷۵۳۲۵	۴۲۹۵۰	۱۶۶۳۶۱۴	۳۲۸۸۲	۱۷۴۷۵۲۵	۴۵۴۷۵	شلغم .....
۲۸۳۰	۸۵	...	۱۱۱	۱۱۴۷۰	۳۱۰	ذرت علوفه‌ای .....
۱۴۵۰۷۵۸	۲۸۴۴۶	۱۴۷۳۲۷۷	۲۸۴۳۰	۱۵۵۰۰۰۰	۳۳۴۹۰	یونجه .....
۲۱۱۱۰۷	۱۴۱۲۴	۱۸۹۱۳۹	۳۹۵۶	۱۶۰۰۰۰	۱۱۰۰۰	سایر .....
۱۰۶۳۰	۲۹۵	...	۳۸۵	۲۶۰۵۵	۶۷۵	



۲۷-۵- سطح زیر کشت و مقدار تولید محصولات کشاورزی اصلی سالانه (به استثنای نباتات صنعتی) (دنباله)

۱۳۹۸-۹۹		۱۳۹۷-۹۸		۱۳۹۶-۹۷		محصول
تولید	سطح	تولید	سطح	تولید	سطح	
۴۸۹۸۱۱	۷۴۴۹۵	۴۳۵۵۱۱	۷۲۴۷۵	۴۰۶۵۰۰	۷۱۸۵۰	غلات.....
۲۶۴۶۹۴	۴۴۶۱۲	۲۵۰۰۰۷	۴۲۵۳۰	۲۲۴۰۰۰	۳۷۸۸۰	گندم.....
۲۲۵۱۱۷	۲۹۸۸۳	۱۸۵۵۰۴	۲۹۹۴۵	۱۸۲۵۰۰	۳۳۹۷۰	جو.....
۲۲۹	۱۳۸	۱۷۵	۱۲۲	//	//	حبوبات.....
۱۶۰۹۲۱	۴۱۷۰	۱۵۰۲۴۱	۴۱۰۲	۲۰۶۴۲۵	۵۴۷۶	محصولات جالیزی....
۶۵۴۳۴	۱۱۹۶	۵۹۶۲۶	۱۱۶۰	۶۳۵۷۵	۱۲۷۲	گوجه فرنگی.....
۹۵۴۸۷	۲۹۷۴	۹۰۶۱۵	۲۹۴۲	۱۴۲۸۵۰	۴۲۰۴	سایر جالیز.....
۵۹۲۸۰۶	۱۲۷۶۱	۶۱۱۶۰۹	۱۳۱۱۴	۶۲۸۱۵۰	۱۲۳۶۹	سبزیجات.....
						سبزیجات برگی خوردن و خورشتی.....
۲۲۶۴۴۰	۴۵۲۸	۲۲۵۵۲۶	۴۴۹۵	۱۸۳۳۲۰	۴۲۷۳	سایر سبزیجات.....
۳۶۶۳۶۶	۸۲۳۳	۳۸۶۰۸۳	۸۶۱۹	۴۴۴۸۳۰	۸۰۹۶	نباتات علوفه‌ای.....
۱۹۳۶۱۲۹	۴۷۸۶۹	۱۷۷۰۵۵۰	۴۴۷۶۴	۱۶۲۲۶۵۴	۴۲۰۵۸	شلغم.....
۷۹۳۵	۱۶۶	...	...	۶۵۸۰	۱۳۰	ذرت علوفه‌ای.....
۱۶۷۳۰۹۸	۳۱۱۶۰	۱۵۲۲۰۱۵	۲۸۵۵۸	۱۳۹۱۰۰۰	۲۷۰۸۵	یونجه.....
۲۴۳۸۶۷	۱۶۰۶۲	۲۳۲۱۹۵	۱۵۴۲۲	۲۱۶۱۹۴	۱۴۶۷۵	سایر.....
۱۱۲۲۹	۴۸۱	۱۶۳۴۰	۷۸۴	۸۸۸۰	۱۶۸	

ماخذ - سازمان جهاد کشاورزی استان تهران.

۲۸-۵- سطح زیرکشت و تولید برخی از محصولات سالانه (به استثنای نباتات صنعتی) برحسب شهرستان: ۱۳۹۹ (هکتار - تن)

شهرستان	ذرت علوفه‌ای		سبزی و جالیزی و حبوبات		گندم	
	تولید	سطح	تولید	سطح	تولید	سطح
جمع.....	۱۶۷۳۰۹۱	۳۱۱۶۰	۷۵۳۹۵۵	۱۷۰۶۸	۴۴۶۱۳	۲۶۶۶۹۴
اسلامشهر.....	۲۱۶۱۵۰	۳۹۳۰	۵۸۸۲۶	۱۰۲۳	۳۲۰۰	۱۹۸۴۰
بهارستان.....	۲۱۱۷۰	۳۶۵	۱۹۳۶۷	۴۰۹	۲۱۳	۱۱۹۷
پاکدشت.....	۱۶۳۳۵۰	۲۹۷۰	۳۱۰۶۹	۷۶۳	۵۲۰۰	۳۰۱۶۰
پردیس <sup>(۱)</sup> .....	.	.	.	.	.	.
پیشوا.....	۱۱۶۵۸۰	۱۹۴۳	۱۷۷۶۴۹	۳۵۳۸	۳۴۹۰	۲۰۹۴۰
تهران.....	۷۴۷۳۰	۱۴۱۰	۳۳۸۵۵	۸۸۲	۱۶۱۰	۹۲۵۷
دماوند.....	.	.	۱۶۰۴۲	۶۶۷	۱۰۸۲	۱۷۷۵
رباط کریم.....	۷۳۵۰۰	۱۴۵۰	۱۵۵۷۰	۳۶۳	۱۲۳۶	۷۱۶۰
ری.....	۵۰۷۳۱۰	۹۵۷۰	۱۹۵۱۹۲	۴۱۴۱	۱۱۹۰۰	۷۱۴۰۰
شمیرانات <sup>(۱)</sup> .....	.	.	.	.	.	.
شهریار.....	۶۵۶۶۴	۱۲۱۶	۴۴۱۷۹	۷۷۳	۱۰۹۷	۶۱۴۶
فیروزکوه.....	۳۶۰	۱۲	۲۵۱۲۱	۱۰۸۹	۱۰۱۰	۲۶۲۶
قدس.....	۲۹۲۷۴	۵۷۴	۱۲۱۰	۳۳	۳۷۴	۲۳۱۹
قرچک.....	۵۱۴۱۰	۹۷۰	۵۶۴	۲۰	۱۷۰۰	۹۳۵۰
ملارد.....	۹۹۹۰۰	۱۸۵۰	۶۷۲۳۶	۹۸۸	۱۶۰۰	۸۵۲۴
ورامین.....	۲۵۴۸۰۰	۴۹۰۰	۶۸۰۷۵	۲۳۷۹	۱۰۹۰۰	۷۴۰۰۰



۲۸-۵- سطح زیرکشت و تولید برخی از محصولات سالانه (به استثنای نباتات صنعتی) برحسب شهرستان: ۱۳۹۹ (دنباله) (هکتار - تن)

شهرستان	جو		شلغم		یونجه	
	تولید	سطح	تولید	سطح	تولید	سطح
جمع.....	۲۲۵۱۱۷	۲۹۱۱۱۳	۷۹۳۵	۱۶۶	۲۴۳۱۶۷	۱۶۰۶۲
اسلامشهر.....	۲۰۷۰۵	۱۹۹۶	.	.	۱۱۶۱۳	۹۲۹
بهارستان.....	۱۱۳۶	۲۰۰	.	.	۷۰۸۰	۳۵۴
پاکدشت.....	۲۴۶۵۴	۳۳۰۰	.	.	۱۶۵۰۰	۱۱۰۰
پردیس <sup>(۱)</sup> .....	.	.	.	.	.	.
پیشوا.....	۲۴۶۶۳	۱۹۳۵	.	.	۲۳۱۸۴	۱۲۸۸
تهران.....	۵۰۸۰	۵۲۰	.	.	۲۲۴۷	۱۴۵
دماوند.....	۳۷۵	۲۰۰	۹۵	۳۵	۱۳۶۵	۱۶۵
رباط کریم.....	۶۱۳۰	۸۲۰	.	.	۴۲۵۰	۲۵۰
ری.....	۵۶۷۷۵	۷۸۰۰	۷۸۰۰	۱۳۰	۵۸۷۱۰	۳۹۱۴
شمیرانات <sup>(۱)</sup> .....	.	.	.	.	.	.
شهریار.....	۴۰۷۰	۵۵۹	.	.	۱۲۰۰۰	۸۰۰
فیروزکوه.....	۳۰۰	۱۰۰	.	.	۲۳۰۰۰	۲۳۰۰
قدس.....	۶۴۳	۱۴۳	.	.	۶۴۶	۳۸
قرچک.....	۳۰۷۳	۶۰۰	.	.	۳۷۶۲	۲۰۹
ملارد.....	۹۱۰۰	۲۰۰۰	.	.	۷۱۵۰	۵۵۰
ورامین.....	۶۸۴۱۳	۹۷۱۰	۴۰	۱	۷۲۳۶۰	۴۰۲۰

(۱) شهرستان‌های پردیس و شمیرانات زراعت ندارند.

ماخذ - سازمان جهاد کشاورزی استان تهران.

۲۹-۵- سطح زیرکشت و مقدار تولید برخی از نباتات صنعتی (هکتار - تن)

دانه‌های روغنی <sup>(۱)</sup>		سال زراعی و شهرستان
تولید	سطح	
...	...	..... ۱۳۹۰-۹۱
۴۶۰	۴۰۰	..... ۱۳۹۴-۹۵
۱۴۸۸	۱۰۸۰	..... ۱۳۹۵-۹۶
۱۶۸۶	۱۶۲۰	..... ۱۳۹۶-۹۷
۲۴۷۶	۱۱۰۵	..... ۱۳۹۷-۹۸
<b>۴۶۷۰</b>	<b>۲۲۷۴</b>	..... <b>۱۳۹۸-۹۹</b>
۳۹۶	۱۹۳	..... اسلامشهر
۱۲۸	۴۱	..... بهارستان
۳۹۹	۱۹۰	..... پاکدشت
۰	۰	..... پردیس <sup>(۲)</sup>
۲۰۴	۱۰۴	..... پیشوا
۳۱۰	۱۴۸	..... تهران
۰	۰	..... دماوند
۱۰۹	۵۲	..... رباط کریم
۱۲۱۵	۶۱۷	..... ری
۰	۰	..... شمیرانات <sup>(۲)</sup>
۴۱۱	۱۹۰	..... شهریار
۱۳۰	۶۲	..... فیروزکوه
۸۳	۵۴	..... قدس
۷۷	۴۱	..... قرچک
۱۴۴	۷۴	..... ملارد
۱۰۶۴	۵۰۸	..... ورامین

(۱) دانه‌های روغنی شامل کلزا و گلرنگ می‌باشد.

(۲) شهرستان‌های پردیس و شمیرانات زراعت ندارند.

ماخذ - سازمان جهاد کشاورزی استان تهران.

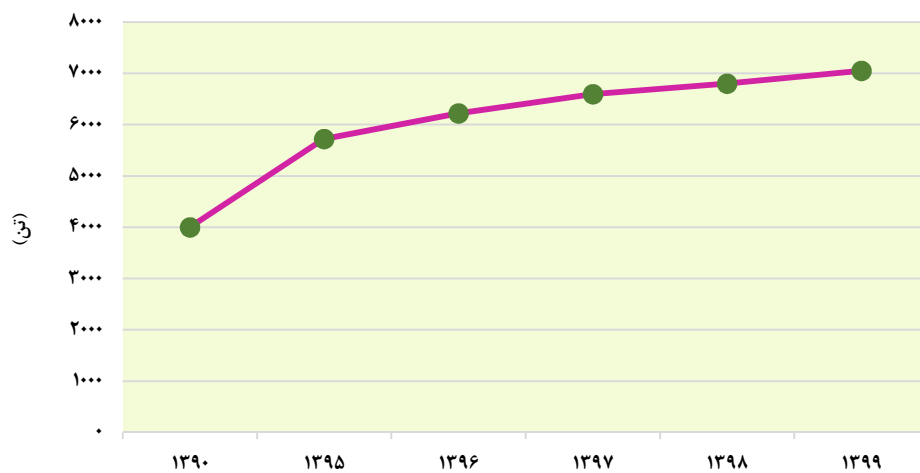
## ۳-۵- مقدار تولید آبی پروری (تن)

برداشت از منابع طبیعی و نیمه طبیعی	مزارع پرورش ماهی			پرورش ماهی در قفس	جمع	سال
	ماهی خاویاری	ماهی سردابی	ماهی گرمابی			
۲۱۷	۰	۶۱۰	۸۷	۰	۹۱۴	..... <sup>(۱)</sup> ۱۳۸۰
۲۶۰	۰	۱۶۷۵	۱۵۰	۰	۲۰۸۵	..... <sup>(۱)</sup> ۱۳۸۵
۵۰۸	۱۶	۳۳۱۲	۱۶۵	۰	۴۰۰۱	..... ۱۳۹۰
۴۲۰	۱	۴۷۰۶	۵۹۲	۰	۵۷۱۹	..... ۱۳۹۵
۵۷۹	۲	۵۰۰۴	۶۳۸	۰	۶۲۲۳	..... ۱۳۹۶
۴۲۶	۲۰	۵۴۳۹	۷۱۰	۰	۶۵۹۵	..... ۱۳۹۷
۴۷۰	۲۹	۵۴۹۶	۸۰۵	۰	۶۸۰۰	..... ۱۳۹۸
۴۲۰	۷۴	۵۶۵۴	۹۰۲	۰	۷۰۵۰	..... ۱۳۹۹

(۱) اطلاعات شامل استان البرز نیز می باشد.

ماخذ - سازمان جهاد کشاورزی استان تهران. مدیریت شیلات و امور آبزیان.

## ۳-۵- مقدار تولید آبی پروری



مبنا: جدول ۳-۵

۳۱-۵- میزان استحصال خاویار و گوشت از انواع ماهیان خاویاری (کیلوگرم)

سال	خاویار				گوشت		
	جمع	فیل ماهی	تاس ماهی	دراکول	جمع	فیل ماهی	تاس ماهی
..... <sup>(۱)</sup> ۱۳۸۰	.....	.....	.....	.....	.....	.....	.....
..... <sup>(۱)</sup> ۱۳۸۵	.....	.....	.....	.....	.....	.....	.....
.....۱۳۹۰	.....	.....	.....	.....	.....	.....	.....
.....۱۳۹۵	.....	.....	.....	.....	.....	.....	.....
.....۱۳۹۶	.....	.....	.....	.....	.....	.....	.....
.....۱۳۹۷	.....	.....	.....	.....	.....	.....	.....
.....۱۳۹۸	.....	.....	.....	.....	.....	.....	.....
.....۱۳۹۹	.....	.....	.....	.....	.....	.....	.....

(۱) اطلاعات شامل استان البرز نیز می باشد.

ماخذ - سازمان جهاد کشاورزی استان تهران. مدیریت شیلات و امور آبزیان.

۳۲-۵- میزان تولید انواع گونه های بچه ماهیان<sup>(۱)</sup> (هزار قطعه)

سال	جمع	قزل آلا	ماهیان زینتی (آکواریومی)
..... <sup>(۲)</sup> ۱۳۸۰	.....	.....	.....
..... <sup>(۲)</sup> ۱۳۸۵	.....	.....	.....
.....۱۳۹۰	.....	.....	.....
.....۱۳۹۵	.....	.....	.....
.....۱۳۹۶	.....	.....	.....
.....۱۳۹۷	.....	.....	.....
.....۱۳۹۸	.....	.....	.....
.....۱۳۹۹	.....	.....	.....

(۱) سایر گونه های بچه ماهی در استان تهران موجود نمی باشد.

(۲) اطلاعات شامل استان البرز نیز می باشد.

ماخذ - سازمان جهاد کشاورزی استان تهران. مدیریت شیلات و امور آبزیان.

## ۳۳-۵- تعداد شاغلان زیربخش شیلات (آبزی پروری) استان تهران

تعداد شاغلان	سال
۱۰۴	..... <sup>(۱)</sup> ۱۳۸۰
۳۰۲	..... <sup>(۱)</sup> ۱۳۸۵
۶۳۰	..... ۱۳۹۰
۲۰۷۱	..... ۱۳۹۵
۲۴۳۱	..... ۱۳۹۶
۲۴۳۵	..... ۱۳۹۷
۲۴۳۵	..... ۱۳۹۸
۲۴۸۸	..... ۱۳۹۹

(۱) اطلاعات شامل استان البرز نیز می باشد.

ماخذ - سازمان جهاد کشاورزی استان تهران. مدیریت شیلات و امور آبزیان.

## ۳۴-۵- مساحت مزارع پرورش ماهی (هکتار)

شرح	<sup>(۱)</sup> ۱۳۸۰	<sup>(۱)</sup> ۱۳۸۵	۱۳۹۰	۱۳۹۵	۱۳۹۶	۱۳۹۷	۱۳۹۸	۱۳۹۹
جمع .....	۱۰۶۲	۳۶۷	۶۵۸	۴۳۲۲	۴۲۳۹	۴۲۶۱	۴۲۳۵	۴۲۴۵
پرورش ماهی گرمابی .....	۲۳	۵۱	۵۷	۱۶۳	۸۰	۱۰۳	۷۶	۸۷
پرورش ماهی سردابی .....	۹	۱۶	۱۱	۱۱	۱۱	۱۰	۱۱	۱۰
برداشت از منابع آبی طبیعی و غیر طبیعی .....	۱۰۳۰	۳۰۰	۵۹۰	۴۱۴۸	۴۱۴۸	۴۱۴۸	۴۱۴۸	۴۱۴۸

(۱) اطلاعات شامل استان البرز نیز می باشد.

ماخذ - سازمان جهاد کشاورزی استان تهران. مدیریت شیلات و امور آبزیان.



۳۵-۵- مشخصات عمومی شرکتهای تعاونی کشاورزی فعال تحت پوشش اداره کل تعاون، کار و رفاه اجتماعی در پایان سال

سال و شهرستان	تعداد	اعضا	شاغلان	سرمایه (میلیون ریال)
..... <sup>(۱)</sup> ۱۳۸۰	۱۰۸	۲۴۲۹	۱۶۴۹	۲۳۴۰۶
..... <sup>(۱)</sup> ۱۳۸۵	۱۸۴	۱۰۶۴۹	۳۴۱۸	۵۰۷۶۱
..... ۱۳۹۰	۳۵۴	۱۴۲۴۹	۵۶۸۸	۶۴۰۳۸
..... ۱۳۹۵	۴۴۵	۱۶۸۸۸	۷۰۶۱	۹۳۶۷۶
..... ۱۳۹۶	۴۲۶	۱۶۸۲۰	۶۹۸۳	۱۰۱۹۳۲
..... ۱۳۹۷	۴۲۳	۱۶۷۸۰	۶۹۵۶	۹۸۶۸۷
..... ۱۳۹۸	۴۲۶	۱۶۸۴۴	۷۳۱۸	۹۸۸۰۴
..... <b>۱۳۹۹</b>	...	...	...	...
..... اسلامشهر	...	...	...	...
..... بهارستان	...	...	...	...
..... پاکدشت	...	...	...	...
..... پردیس	...	...	...	...
..... پیشوا	...	...	...	...
..... تهران	...	...	...	...
..... دماوند	...	...	...	...
..... رباط کریم	...	...	...	...
..... ری	...	...	...	...
..... شمیرانات	...	...	...	...
..... شهریار	...	...	...	...
..... فیروزکوه	...	...	...	...
..... قدس	...	...	...	...
..... قرچک	...	...	...	...
..... ملارد	...	...	...	...
..... ورامین	...	...	...	...

(۱) اطلاعات شامل استان البرز نیز می باشد.

ماخذ - اداره کل تعاون، کار و رفاه اجتماعی استان تهران.

۳۶-۵- مشخصات عمومی شرکتهای تعاونی کشاورزی فعال تحت پوشش مدیریت تعاون روستایی  
در پایان سال

سرمایه (میلیون ریال)	شاغلان	اعضا	تعداد	سال و شهرستان
۲۸۶۳۷	۲۹۰	۱۸۵۱۹	۷۱	..... <sup>(۱)</sup> ۱۳۸۰
۵۰۰۹۱	۳۶۵	۱۹۷۱۱	۸۰	..... <sup>(۱)</sup> ۱۳۸۵
۹۶۴۲۱	۱۸۷	۱۳۱۱۸	۷۴	..... ۱۳۹۰
۳۳۶۳۴۱	۱۹۳	۱۱۹۰۲	۵۲	..... ۱۳۹۵
۴۴۲۰۱۸	۱۹۳	۱۲۲۸۷	۵۴	..... ۱۳۹۶
۵۶۸۷۷۳	۱۸۶	۱۲۲۸۷	۵۴	..... ۱۳۹۷
۶۱۰۰۰۵	۱۸۸	۹۹۰۰	۵۲	..... ۱۳۹۸
<b>۶۵۵۱۴۰</b>	<b>۱۹۴</b>	<b>۱۰۱۴۳</b>	<b>۵۵</b>	<b>..... ۱۳۹۹</b>
۱۴۱۷	۷	۳۱۱	۲	.....اسلامشهر
.	.	.	.	.....بهارستان
۳۱۷۰	۷	۱۲۳۸	۵	.....پاکدشت
.	.	.	.	.....پردیس
۱۷۰۵	۴	۳۴۶	۱	.....پیشوا
۵۴۴۸۷۵	۱۲۱	۲۹۵۷	۲۱	.....تهران و شمیرانات
۱۹۱۷۰	۱۷	۲۲۳۹	۷	.....دماوند
۲۶۹۵	۸	۱۷۰	۲	.....رباط کریم
۶۵۴۴۱	۱۸	۱۳۶۸	۵	.....ری
۱۲۳	۱	۸۴	۴	.....شهریار
۳۳۰۲	۹	۱۱۴۹	۴	.....فیروزکوه
.	.	.	.	.....قدس
.	.	.	.	.....قرچک
.	.	.	.	.....ملارد
۱۳۲۴۲	۲	۲۸۱	۴	.....ورامین

(۱) اطلاعات شامل استان البرز نیز می باشد.  
ماخذ - مدیریت تعاون روستایی استان تهران .

فصل هشتم

معد



## مقدمه

آمارگیری از فعالیتهای مربوط به معدن کشور و انتشار مستمر نتایج آن، از سال ۱۳۳۳ توسط وزارت صنعت، معدن و تجارت وقت آغاز شد. این آمارها، هر سال هم‌زمان با انتشار «آمار فعالیتهای صنعتی»، به صورت ضمیمه آن به چاپ می‌رسید ولی از سال ۱۳۳۹، آمارهای مربوط در نشریه‌ای مستقل تحت عنوان «آمار فعالیتهای معدنی ایران» منتشر شد. اولین سرشماری از معدن کشور در آذرماه سال ۱۳۴۲ توسط وزارت اقتصاد اجرا شد و از سال ۱۳۴۲ تا سال ۱۳۵۳، دفتر آمار وزارت اقتصاد با استفاده از آمارهای دفاتر معدن نقاط مختلف کشور، هر سال آماری از فعالیتهای معدن جمع‌آوری و منتشر می‌کرد. در سال ۱۳۵۳، دومین سرشماری از معدن کشور با همکاری مرکز آمار ایران و وزارت صنعت، معدن و تجارت اجرا شد. از سال ۱۳۵۳ تا سال ۱۳۵۷، مرکز آمار ایران به طور سالانه بخشی از معدن

کشور را به عنوان معدن منتخب مورد آمارگیری قرار داد. از سال ۱۳۵۷ تا سال ۱۳۶۳، به دلیل عدم اجرای طرح‌های آماری و نیز فراهم نبودن آمارهای ثبتي جامع، این بخش از فعالیتهای اقتصادی دچار خلأ آماری شد. در سال‌های ۱۳۶۴ و ۱۳۶۵، مرکز آمار ایران به آمارگیری از معدن تحت پوشش بخش عمومی اقدام کرد و در سال ۱۳۶۶، سومین سرشماری از معدن کشور را به مرحله اجرا درآورد. از سال ۱۳۶۷ تا سال ۱۳۹۵ به استثنای سال‌های ۱۳۷۰ و ۱۳۸۴ آمارگیری از معدن کشور به طور سالانه انجام شده است.

آمار و اطلاعات مندرج در این فصل، علاوه بر نتایج آمارگیری‌ها و سرشماری‌های مذکور شامل آمار و اطلاعات ثبتي شرکت‌های تعاونی معدنی ارائه شده توسط اداره کل تعاون، کار و رفاه اجتماعی استان نیز می‌باشد.

در مورد آمارهای ارائه شده، توضیحات زیر

**ضروری است:**

- ۱- در آمارگیری از معادن فعال کشور، اطلاعات مربوط به نفت و گاز، مواد رادیواکتیو و خاکرس جمع‌آوری نشده است و به دلیل اهمیت خاص نفت و گاز، اطلاعات آماری مربوط به این فعالیت‌ها در فصل ۷ (نفت و گاز) به طور مجزا ارائه می‌شود.
- ۲- در طرح آمارگیری از معادن در حال بهره‌برداری کشور، معادن شن و ماسه به روش نمونه‌گیری و سایر معادن به صورت سرشماری، مورد آمارگیری قرار می‌گیرند.
- ۳- در این فصل برای طبقه‌بندی فعالیت‌های بخش معدن از طبقه‌بندی بین‌المللی فعالیت‌های اقتصادی (ISIC)، ویرایش چهارم، با اعمال تغییراتی در آن استفاده شده است.

**تعاریف و مفاهیم**

**معدن:** به محدوده‌ای اطلاق می‌شود که شامل ذخیره معدنی است

**کانه‌آرایی:** تمامی عملیات فیزیکی، شیمیایی یا فیزیکی - شیمیایی است که به منظور جدا کردن قسمتی از مواد باطله از کانه یا برای تفکیک کانه‌ها از یکدیگر انجام می‌شود.

**معدن در حال بهره‌برداری:** معدنی که در آن مجموعه‌ای از عملیات، به منظور استخراج،

کانه‌آرایی و به دست آوردن مواد معدنی قابل فروش انجام می‌شود.

**مدیریت خصوصی:** مدیریتی است که توسط افراد یا موسسات خصوصی اعمال می‌شود.

**مدیریت عمومی:** مدیریتی است که توسط وزارتخانه‌ها، سازمان‌های دولتی، نهادهای انقلاب اسلامی، بانک‌ها، شهرداری‌ها و سایر موسسات بخش عمومی اعمال می‌شود.

**شاغلان:** تمامی افرادی هستند که در داخل یا خارج معدن به صورت تمام‌وقت یا پاره‌وقت برای معدن کار می‌کنند. شاغلان از نظر وظیفه‌ای که به عهده دارند به دو گروه شاغلان خط تولید (ماهر و ساده) و سایر شاغلان (اداری، مالی و خدماتی) تفکیک می‌شوند.

**شاغلان ماهر خط تولید:** کارکنانی هستند که به اعتبار دانش فنی و تجربه‌ای که کسب کرده‌اند، توانایی انجام یک قسمت از کار فنی خط تولید را داشته باشند، مانند مهندسان، تکنیسین‌های فنی، استادکاران، سرکارگران، کارگران ماهر، تعمیرکاران و رانندگان.

**شاغلان ساده خط تولید:** کارکنانی هستند که شغل مورد تصدی آنان در خط تولید نیاز به تعلیم و کسب مهارت ندارد، مانند: کارگران ساده، باربران و بارگیران.

سایر شاغلان (اداری، مالی و خدماتی): کارکنانی هستند که به امور دفتری، اداری، مالی و خدماتی معدن و یا دفتر مرکزی، اشتغال داشته و به طور مستقیم در امر استخراج و تولید دخالت ندارند. در ارائه آمار شاغلان، توضیح این نکته ضروری است که در محاسبه از روش «متوسط تعداد شاغلان در سال» استفاده شده است.

جبران خدمات مزد و حقوق بگیران: کل اجرت نقدی و غیرنقدی قابل پرداخت توسط بنگاه به مزد و حقوق بگیران خود برای جبران کار انجام شده در یک دوره حسابداری معین است اعم از اینکه این جبران قبل از انجام کار یا همزمان با آن یا بعد از آن پرداخت شده باشد. جبران خدمات مزد و حقوق بگیران، کار داوطلبان را که در مقابل آن پرداختی صورت نگرفته باشد در بر نمی‌گیرد.

تولیدات معدنی: مجموع مواد معدنی حاصل از یک رشته فعالیت استخراج است که به اشکال گوناگون قابل عرضه به بازار می‌باشد. شایان ذکر است که در بعضی از رشته فعالیت‌ها یا معادن، مواد معدنی به همان صورتی که از کنسار استخراج می‌شود، عرضه می‌گردد در صورتی که در بعضی دیگر از رشته فعالیت‌ها یا معادن، مواد استخراج شده پس از انجام عملیات فیزیکی یا شیمیایی لازم به منظور جدا کردن قسمتی از

مواد باطله، تفکیک کانه‌ها و یا افزایش عیار ماده خام، به بازار عرضه می‌شود. ضمناً در یک رشته فعالیت، ممکن است چند ماده معدنی به دست آید، مثلاً در رشته فعالیت استخراج سنگ مس، مواد معدنی سنگ مس، کنسانتره مس و کنسانتره مولیبدن از تولیدات رشته فعالیت مذکور به حساب می‌آیند.

ارزش تولیدات معدن: عبارت است از مجموع ارزش مواد معدنی استخراج شده، مواد معدنی فرآوری شده در محل معدن و ضایعات قابل فروش مواد معدنی بر اساس قیمت فروش در محل معدن.

سرمایه‌گذاری (ارزش تغییرات اموال سرمایه‌ای): رجوع کنید به تعاریف و مفاهیم «فصل ۵- کشاورزی، جنگلداری و شیلات».

ارزش افزوده: ارزش اضافی ایجاد شده در جریان تولید است.

ارزش دریافتی‌ها (ستانده‌ها): ارزش دریافتی معدن، عبارت است از ارزش دریافتی بابت خدمات تولیدی و خدمات غیرتولیدی.

ارزش پرداختی‌ها (داده‌ها): ارزش پرداختی معدن، عبارت است از ارزش پرداختی بابت خدمات.

شرکت تعاونی: رجوع کنید به تعاریف و مفاهیم «فصل ۵- کشاورزی، جنگلداری و شیلات».

شرکت تعاونی معدنی: نوعی شرکت تعاونی است که در زمینه استخراج، بهره‌برداری و فروش مواد استخراج شده از معادن فعالیت دارد.

### گزیده اطلاعات

بر اساس نتایج طرح آمارگیری از معادن فعال در سال ۱۳۹۸ تعداد ۱۲۲ معدن در حال بهره‌برداری در استان تهران وجود داشته است. نتایج به دست آمده نشان می‌دهد در مجموع ۱۹۶۳ نفر در این معادن به‌کار اشتغال داشته‌اند که تعداد شاغلان نسبت به سال قبل از آن، ۳/۹ درصد کاهش یافته‌است.

در سال ۱۳۹۸ ارزش تولیدات معادن ۳۳۶۵۵۹۳ میلیون ریال بوده که در بین فعالیت‌های مختلف معادن «استخراج شن و ماسه»، «استخراج سنگ آهک» و «استخراج سنگ لاشه» به ترتیب با ۴۴/۴، ۲۶/۳ و ۱۳/۳ درصد بیشترین سهم از ارزش تولیدات سالانه معادن استان را داشته‌اند.

در سال ۱۳۹۸ ارزش افزوده حاصل از فعالیت معادن در حال بهره‌برداری استان، ۲۷۸۷۴۳۴ میلیون ریال بوده است.

فعالیت‌های «استخراج شن و ماسه»، «استخراج سنگ آهک» و «استخراج سنگ لاشه» به ترتیب با ۴۵/۱، ۲۴/۸ و ۱۴ درصد بیشترین سهم میزان ارزش افزوده را داشته‌اند. مجموع ارزش افزوده این معادن حدود ۸۳/۹ درصد از کل ارزش افزوده این بخش را به خود اختصاص داده است.

در سال ۱۳۹۸، ۲۷۷۳۷۰ میلیون ریال سرمایه‌گذاری جدید انجام گرفته است که حدود ۶۲/۵ درصد مربوط به «ماشین‌آلات، ابزار و وسایل کار بادوام و تجهیزات اداری»، ۷/۵ درصد مربوط به «وسایل نقلیه»، ۱۴/۷ درصد «ساختمان و تاسیسات بدون زمین»، ۵/۷ درصد «راه اختصاصی» و مابقی مربوط به فعالیت‌های «توسعه و اکتشاف»، «نرم افزارهای رایانه‌ای» و «سایر» بوده است.



۱-۶- مشخصات عمومی معادن در حال بهره برداری برحسب فعالیت

جبران خدمات مزد و حقوق بگیران (میلیون ریال)	تعداد شاغلان	تعداد معادن		جمع	سال و فعالیت
		نحوه مدیریت			
		عمومی	خصوصی		
۱۸۲۹۸	۱۱۹۸	۱۰	۸۴	۹۴	..... <sup>(۱)</sup> ۱۳۸۰
۲۹۳۳۳۳	۱۰۷۸	۱۰	۷۹	۸۹	..... <sup>(۲)(۱)</sup> ۱۳۸۵
۲۲۱۳۵۲	۲۷۲۵	۳	۱۱۵	۱۱۸	..... ۱۳۹۰
۴۶۷۷۷۴	۲۱۹۹	۱	۱۰۶	۱۰۷	..... ۱۳۹۴
۳۲۷۷۵۶	۱۸۳۰	۴	۸۸	۹۲	..... ۱۳۹۵
۴۱۲۶۱۸	۲۱۳۳	۳	۱۱۵	۱۱۸	..... ۱۳۹۶
۴۸۴۹۳۵	۲۰۴۳	۳	۱۱۹	۱۲۲	..... ۱۳۹۷
<b>۶۵۷۲۲۰</b>	<b>۱۹۶۳</b>	...	...	<b>۱۲۲</b>	<b>..... ۱۳۹۸</b>
۳۷۴۳۸۸	۱۰۷۶	...	...	۴۵	..... استخراج شن و ماسه
۴۹۶۲۳	۱۸۱	...	...	۲۵	..... استخراج سنگ لاشه
۱۴۹۸۵۷	۴۶۵	...	...	۳۴	..... استخراج سنگ آهک
۱۱۱۳۰	۴۱	...	...	۶	..... استخراج سنگ گچ
۰	۰	...	...	۰	..... استخراج سنگ منگنز
۱۸۰۰	۵	...	...	۱	..... استخراج سولفات سدیم
۱۷۱۴۰	۴۲	...	...	۱	..... استخراج فسفات، پتاس و ید و ...
۲۳۱۴۶	۴۹	...	...	۲	..... استخراج سیلیس
۷۵۱۲	۱۹	...	...	۲	..... استخراج بوکسیت
۱۶۰۲۰	۵۴	...	...	۳	..... استخراج سنگ‌های تزئینی
۰	۰	...	...	۰	..... استخراج سنگ بالاست
۱۱۲۰	۸	...	...	۱	..... استخراج سولفات استرونیوم و بر
۷۴۱	۶	...	...	۱	..... استخراج بنتونیت و گل سرشوی
۴۷۹۲	۱۸	...	...	۱	..... استخراج سنگ مس

(۱) اطلاعات شامل استان البرز نیز می باشد.

(۲) اطلاعات شن و ماسه موجود نمی باشد.

ماخذ - مرکز آمار ایران. (ر.م).

- مرکز آمار ایران، دفتر صنعت، معدن و زیربنایی.

## ۲-۶- تعداد معادن در حال بهره برداری برحسب فعالیت و نوع استخراج

سال و فعالیت	جمع	استخراج روباز	استخراج زیرزمینی	استخراج روباز و زیرزمینی
..... <sup>(۱)</sup> ۱۳۸۰	۹۴	۸۸	۴	۲
..... <sup>(۱)</sup> ۱۳۸۵	۸۹	...	...	...
..... ۱۳۹۰	۱۱۸	۱۱۶	۱	۱
..... ۱۳۹۴	۱۰۷	۱۰۶	۱	۰
..... ۱۳۹۵	۹۲	۹۱	۱	۰
..... ۱۳۹۶	۱۱۸	۱۱۸	۰	۰
..... ۱۳۹۷	۱۲۲	۱۲۲	۰	۰
..... ۱۳۹۸	۱۲۲	۱۲۱	۱	۰
..... استخراج شن و ماسه	۴۵	۴۵	۰	۰
..... استخراج سنگ لاشه	۲۵	۲۵	۰	۰
..... استخراج سنگ آهک	۳۴	۳۴	۰	۰
..... استخراج سنگ گچ	۶	۶	۰	۰
..... استخراج سنگ منگنز	۰	۰	۰	۰
..... استخراج سولفات سدیم	۱	۱	۰	۰
..... استخراج فسفات، پتاس و ید و ...	۱	۰	۱	۰
..... استخراج سیلیس	۲	۲	۰	۰
..... استخراج بوکسیت	۲	۲	۰	۰
..... استخراج سنگ‌های تزئینی	۳	۳	۰	۰
..... استخراج سنگ بالاست	۰	۰	۰	۰
..... استخراج سولفات استرونیوم و بر	۱	۱	۰	۰
..... استخراج بنتونیت و گل سرشوی	۱	۱	۰	۰
..... استخراج سنگ مس	۱	۱	۰	۰

(۱) اطلاعات شامل استان البرز نیز می‌باشد.

ماخذ - مرکز آمار ایران. (ر.م).

- مرکز آمار ایران، دفتر صنعت، معدن و زیربنایی.

۳-۶- تعداد شاغلان معادن در حال بهره برداری برحسب فعالیت

سایر کارکنان (اداری، مالی و خدماتی)	کارکنان خط تولید		جمع	سال و فعالیت
	ساده	ماهر		
۱۵۶	۳۶۷	۶۷۵	۱۱۹۸	..... <sup>(۱)</sup> ۱۳۸۰
۱۲۷	۳۲۱	۵۶۵	۱۰۱۳	..... <sup>(۱)</sup> ۱۳۸۵
۵۶۹	۱۰۲۵	۱۱۳۱	۲۷۲۵	..... ۱۳۹۰
۳۱۰	۸۳۸	۱۰۵۱	۲۱۹۹	..... ۱۳۹۴
۳۴۳	۶۷۶	۸۱۰	۱۸۳۰	..... ۱۳۹۵
۵۵۲	۶۲۰	۹۶۱	۲۱۳۳	..... ۱۳۹۶
۴۰۰	۵۶۰	۱۰۸۳	۲۰۴۳	..... ۱۳۹۷
<b>۳۲۹</b>	<b>۵۱۱</b>	<b>۱۰۴۶</b>	<b>۱۹۶۳</b>	..... <b>۱۳۹۸</b>
۱۹۹	۳۵۳	۵۲۳	۱۰۷۶	..... استخراج شن و ماسه
۲۵	۴۹	۱۰۶	۱۸۱	..... استخراج سنگ لاشه
۷۰	۱۱۵	۲۷۹	۴۶۵	..... استخراج سنگ آهک
۴	۶	۳۱	۴۱	..... استخراج سنگ گچ
۰	۰	۰	۰	..... استخراج سنگ منگنز
۰	۱	۴	۵	..... استخراج سولفات سدیم
۳	۲۵	۱۴	۴۲	..... استخراج فسفات، پتاس و ید و ...
۱۷	۸	۲۴	۴۹	..... استخراج سیلیس
۳	۵	۱۱	۱۹	..... استخراج بوکسیت
۴	۱۵	۳۵	۵۴	..... استخراج سنگ‌های تزئینی
۰	۰	۰	۰	..... استخراج سنگ بالاست
۱	۲	۵	۸	..... استخراج سولفات استرونیوم و بر
۱	۱	۴	۶	..... استخراج بنتونیت و گل سرشوی
۲	۷	۹	۱۸	..... استخراج سنگ مس

(۱) اطلاعات شامل استان البرز نیز می‌باشد.

ماخذ - مرکز آمار ایران. (ر.م).

- مرکز آمار ایران، دفتر صنعت، معدن و زیربنایی.

۴-۶- مقدار و ارزش تولیدات مواد معدنی معادن در حال بهره برداری برحسب فعالیت  
(هزار تن - میلیون ریال)

مقدار					فعالیت
۱۳۹۸	۱۳۹۷	۱۳۹۶	۱۳۹۵	۱۳۹۴	
۱۹۶۸۵	۱۹۳۳۵	۱۸۵۴۵	۲۶۳۳۵	۲۴۲۵۳	کل معادن .....
۸۴۰۸	۸۸۲۱	۹۳۶۸	۱۶۱۱۷	۱۴۰۵۹	استخراج شن و ماسه .....
۱۸۳۵	۷۹۴	۱۰۸۰	۵۹۷	۳۴۸	استخراج سنگ لاشه .....
۸۳۷۹	۸۵۵۱	۷۵۴۷	۸۲۸۲	۸۴۱۰	استخراج سنگ آهک .....
۵۵۲	۷۵۳	۴۰۸	۶۰۵	۱۱۱۶	استخراج سنگ گچ .....
۰	۰	۰	۲	۰	استخراج سنگ منگنز .....
۵	۱۱	۱۶	۲۲	۴۹	استخراج سولفات سدیم .....
۲۰	۰	۰	۲۴	۲۶	استخراج فسفات، پتاس و ید و ... ..
۱۹۵	۲۰۵	۴۰	۲۵۵	۲۱۹	استخراج سیلیس .....
۵۹	۵۹	۵۵	۵۰	۰	استخراج بوکسیت .....
۰	۰	۰	۷۵	۱۴	استخراج کائولن و خاک نسوز .....
۱۹۴	۹۹	۰	۱۵	۲	استخراج سنگ های تزئینی .....
۰	۰	۰	۸۵	۰	استخراج سنگ بالاست .....
۱۶	۱۰	۱۱	۹۶	۰	استخراج سولفات استرونیوم و بر .....
۱۵	۸	۲۰	۰	۶	استخراج بنتونیت و گل سرشوی .....
۰	۰	۰	۰	۰	استخراج باریت .....
۸	۲۳	۰	۰	۴	استخراج سنگ مس .....



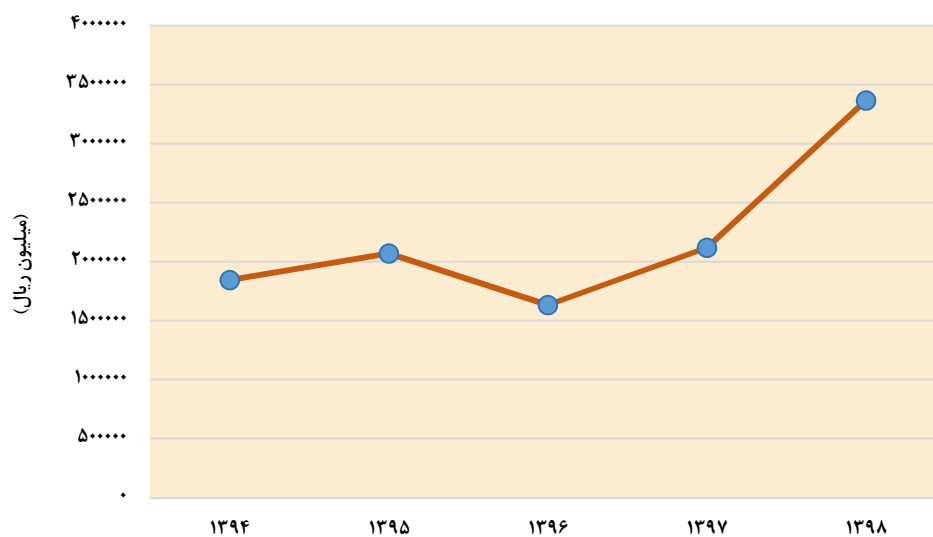
۴-۶- مقدار و ارزش تولیدات مواد معدنی معادن در حال بهره برداری برحسب فعالیت (دنباله)  
(هزار تن - میلیون ریال)

ارزش					فعالیت
۱۳۹۸	۱۳۹۷	۱۳۹۶	۱۳۹۵	۱۳۹۴	
۳۳۶۵۵۹۳	۲۱۱۹۳۹۷	۱۶۳۱۳۵۶	۲۰۶۹۵۸۲	۱۸۴۵۲۵۵	کل معادن .....
۱۴۹۵۱۳۴	۱۰۷۷۸۵۶	۸۷۶۳۳۶	۹۶۶۲۰۴	۸۵۱۱۹۸	استخراج شن و ماسه .....
۴۴۵۹۴۴	۱۱۴۰۵۷	۱۲۹۵۳۹	۱۸۸۶۱۷	۵۵۰۷۹	استخراج سنگ لاشه .....
۸۸۶۶۸۲	۵۹۰۶۷۰	۵۳۸۴۴۱	۶۱۵۳۷۷	۶۰۶۷۴۹	استخراج سنگ آهک .....
۵۶۷۲۴	۴۸۴۳۰	۲۰۶۳۸	۳۷۴۰۱	۷۲۵۵۵	استخراج سنگ گچ .....
.	.	.	۱۲۰۰۰	.	استخراج سنگ منگنز .....
۲۷۲۷۰	۴۶۵۰	۸۷۵۲	۵۱۵۰۴	۱۶۵۹۷۰	استخراج سولفات سدیم .....
۴۲۹۰۰	.	.	۳۱۲۰۰	۳۹۰۰۰	استخراج فسفات، پتاس و ید و ... ..
۳۱۰۵۰۰	۱۸۱۳۰۰	۶۸۰۰	۴۵۶۶۰	۳۲۸۳۲	استخراج سیلیس .....
۳۲۵۴۹	۲۶۹۵۰	۲۲۰۰۰	۲۵۰۰۰	.	استخراج بوکسیت .....
.	.	.	۴۴۴۲۵	۱۶۲۱۳	استخراج کائولن و خاک نسوز .....
۴۳۸۲۶	۳۸۱۹۲	.	۱۵۰۰۰	۸۹۶	استخراج سنگ های تزئینی .....
.	.	.	۲۰۸۷۴	.	استخراج سنگ بالاست .....
۱۴۲۴۰	۱۴۰۰۰	۱۳۸۵۰	۱۶۳۲۰	.	استخراج سولفات استرونیوم و بر .....
۳۰۰۰	۲۵۹۲	۱۵۰۰۰	.	۲۷۵۰	استخراج بنتونیت و گل سرشوی .....
.	.	.	.	۷۰۰	استخراج باریت .....
۶۸۲۳	۲۰۷۰۰	.	.	۱۳۱۳	استخراج سنگ مس .....

ماخذ - مرکز آمار ایران. (ر.م).

- مرکز آمار ایران، دفتر صنعت، معدن و زیربنایی.

۱-۶- ارزش تولیدات مواد معدنی معادن در حال بهره برداری



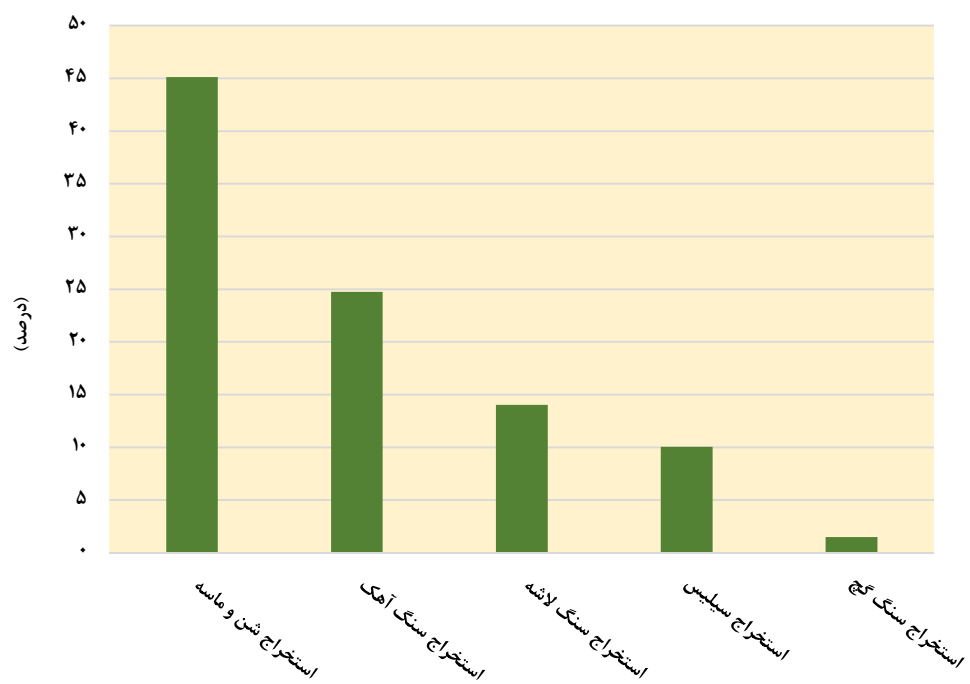
مینا: جدول ۴-۶

۵-۶- ارزش افزوده و ارزش پرداختی‌ها و دریافتی‌های معادن در حال بهره برداری برحسب  
فعالیت: ۱۳۹۸ (میلیون ریال)

دریافتی‌ها (ستانده‌ها)	پرداختی‌ها (داده‌ها)	ارزش افزوده	فعالیت
۳۴۶۷۸۰۰	۶۸۰۳۶۶	۲۷۸۷۴۳۴	جمع.....
۱۵۴۴۵۵۴	۲۸۶۳۹۱	۱۲۵۸۱۶۴	استخراج شن و ماسه.....
۴۵۶۴۵۵	۶۵۲۵۲	۳۹۱۲۰۳	استخراج سنگ لاشه.....
۹۱۸۷۰۴	۲۲۸۷۹۳	۶۸۹۹۱۲	استخراج سنگ آهک.....
۵۷۶۳۴	۱۵۷۱۲	۴۱۹۲۳	استخراج سنگ گچ.....
.	.	.	استخراج سنگ منگنز.....
۲۷۵۱۰	۶۵۸۲	۲۰۹۲۸	استخراج سولفات سدیم.....
۴۷۶۴۰	۸۹۱۶	۳۸۷۲۴	استخراج فسفات، پتاس و ید و ...
۳۱۰۵۰۰	۲۹۸۱۰	۲۸۰۶۹۰	استخراج سیلیس.....
۳۲۷۲۶	۳۴۵۱	۲۹۲۷۶	استخراج بوکسیت.....
۴۷۰۴۱	۳۰۶۲۳	۱۶۴۱۸	استخراج سنگ‌های تزئینی.....
.	.	.	استخراج سنگ بالاست.....
۱۴۲۴۰	۱۰۲۳	۱۳۲۱۷	استخراج سولفات استرونیوم و بر.....
۳۰۰۰	۱۶۹	۲۸۳۱	استخراج بنتونیت و گل سرشوی.....
۷۷۹۵	۳۶۴۶	۴۱۴۹	استخراج سنگ مس.....

ماخذ - مرکز آمار ایران، دفتر صنعت، معدن و زیربنایی.

۲-۶- نسبت ارزش افزوده برخی معادن به کل معادن در حال بهره برداری: ۱۳۹۸



مبنا: جدول ۵-۶



۶-۶- سرمایه‌گذاری (ارزش تغییرات اموال سرمایه‌ای) معدن در حال بهره‌برداری بر حسب فعالیت و نوع اموال سرمایه‌ای: ۱۳۹۸ (میلیون ریال)

فعالیت	کل سرمایه‌گذاری	ماشین‌آلات، ابزار و وسایل کار بادوام و تجهیزات اداری	وسایل نقلیه	ساختمان و تاسیسات بدون زمین
کل معدن .....	۲۷۷۳۷۰	۱۷۳۳۴۶	۲۰۷۳۸	۴۰۸۳۳
استخراج شن و ماسه .....	۱۳۸۸۰۱	۸۹۸۱۲	۲۹۷۶	۱۸۷۱۷
استخراج سنگ لاشه .....	۲۱۰۷۹	۱۵۰۸۱	۱۰۹۰	۲۴۶۲
استخراج سنگ آهک .....	۹۴۰۷۸	۵۹۲۹۸	۸۶۶۳	۱۶۶۵۵
استخراج سنگ گچ .....	۴۰۰	.	.	.
استخراج سنگ منگنز .....	.	.	.	.
استخراج سولفات سدیم .....	.	.	.	.
استخراج فسفات، پتاس و ید و ... ..	۶۰۶۰	۱۹۶۰	۲۳۰۰	۱۸۰۰
استخراج سیلیس .....	۱۲۷۲۰	۵۷۹۰	۴۹۰۰	۱۲۰۰
استخراج بوکسیت .....	۱۷۰۰	۴۲۰	۷۸۰	.
استخراج سنگ‌های تزئینی .....	۲۰۸۶	۴۵۸	۳۰	.
استخراج بالاست .....	.	.	.	.
استخراج سولفات استرونیوم و بر .....	۲۰	.	.	.
استخراج بنتونیت و گل سرشوی .....	.	.	.	.
استخراج سنگ مس .....	۴۲۷	۴۲۷	.	.



۶-۶- سرمایه‌گذاری (ارزش تغییرات اموال سرمایه‌ای) معادن در حال بهره برداری بر حسب فعالیت و نوع اموال سرمایه‌ای: ۱۳۹۸ (دنباله)  
(میلیون ریال)

فعالیت	راه اختصاصی	توسعه و اکتشاف	نرم‌افزارهای رایانه‌ای	سایر
کل معادن.....	۱۵۷۱۴	۳۲۹۱	۱۰۰۹	۲۲۵۳۱
استخراج شن و ماسه.....	۱۰۰۰۰	۹۱۴	۸۸۴	۱۵۴۹۷
استخراج سنگ لاشه.....	۱۸۸۶	۳۱۴	۱	۲۴۵
استخراج سنگ آهک.....	۲۵۷۸	۱۱۸۶	۱۲۴	۵۵۷۴
استخراج سنگ گچ.....	۰	۰	۰	۴۰۰
استخراج سنگ منگنز.....	۰	۰	۰	۰
استخراج سولفات سدیم.....	۰	۰	۰	۰
استخراج فسفات، پتاس و ید و ...	۰	۰	۰	۰
استخراج سیلیس.....	۷۵۰	۰	۰	۸۰
استخراج بوکسیت.....	۵۰۰	۰	۰	۰
استخراج سنگ‌های تزئینی.....	۰	۸۸۴	۰	۷۱۵
استخراج بالاست.....	۰	۰	۰	۰
استخراج سولفات استرونیوم و بر.....	۰	۰	۰	۲۰
استخراج بنتونیت و گل سرشوی.....	۰	۰	۰	۰
استخراج سنگ مس.....	۰	۰	۰	۰

ماخذ - مرکز آمار ایران، دفتر صنعت، معدن و زیربنایی.

۶-۷- مشخصات عمومی شرکتهای تعاونی معدنی در پایان سال

سرمایه (میلیون ریال)	شاغلان	عضو	تعداد	سال و شهرستان
۳۱۵۵۸	۳۶۹	۷۸۳	۴۰	..... <sup>(۱)</sup> ۱۳۸۰
۳۸۹۷	۳۸۱	۸۳۴	۴۱	..... <sup>(۱)</sup> ۱۳۸۵
۴۱۱۴	۷۳۷	۹۹۷	۵۴	..... ۱۳۹۰
۱۸۴۵۰	۹۲۳	۱۱۲۴	۶۲	..... ۱۳۹۵
۵۲۳۸۹	۹۹۰	۱۱۴۰	۶۳	..... ۱۳۹۶
۵۲۴۴۷	۱۰۰۳	۱۰۳۱	۶۴	..... ۱۳۹۷
۵۲۴۵۲	۱۰۰۷	۱۰۳۸	۶۴	..... ۱۳۹۸
<b>۵۲۴۵۰</b>	<b>۱۰۰۷</b>	<b>۱۰۳۸</b>	<b>۶۴</b>	<b>..... ۱۳۹۹</b>
.	.	.	.	.....اسلامشهر
.	.	.	.	.....بهارستان
۱۱	۱۰۱	۲۳	۳	.....پاکدشت
.	۶	۱۶	۱	.....پردیس
۱۲	۲۵	۸	۱	.....پیشوا
۵۲۲۶۱	۶۵۸	۶۹۹	۲۶	.....تهران
۵	۷۸	۹۵	۱۰	.....دماوند
.	.	.	.	.....رباط کریم
۱۲۳	۲۰	۱۹	۲	.....ری
.	۴۷	۷۸	۹	.....شمیرانات
۱۰	۱۵	۱۴	۲	.....شهریار
۲	۱۲	۱۴	۲	.....فیروزکوه
۱۵	۴۰	۶۵	۷	.....قدس
.	.	.	.	.....قرچک
.	.	.	.	.....ملارد
۱۱	۵	۷	۱	.....ورامین

(۱) اطلاعات شامل استان البرز نیز می باشد.

ماخذ - اداره کل تعاون، کار و رفاه اجتماعی استان تهران.



# فصل، مقرر نفی و کار



### مقدمه

به دلیل اهمیت فعالیت‌های نفت و گاز در اقتصاد ایران، اطلاعات آماری مربوط به این فعالیت‌ها در فصل‌های معدن و صنعت منظور نشده و یک فصل مستقل در این سالنامه به آن اختصاص داده شده است.

با استخراج نفت و گاز از اولین چاه نفت در مسجد سلیمان، در سال ۱۲۸۷ شمسی (۱۹۰۸ میلادی)، فعالیت صنعت نفت در ایران آغاز شد و آمارهای مربوط به آن نیز از زمان مذکور گردآوری شده است. پس از ملی شدن صنعت نفت در اسفند ۱۳۲۹، شرکت ملی نفت ایران آمارهای وسیع‌تری را منتشر کرده است. در اولین سالنامه آماری کشور، آمارهای مربوط به سال ۱۳۳۴ شمسی (۱۹۵۵ میلادی) درج شده است.

شرکت ملی پخش فراورده‌های نفتی منطقه تهران در سال ۱۳۰۷ همزمان با تشکیل شرکت ملی پخش فراورده‌های نفتی ایران تاسیس شد

و در زمینه نگهداری، توزیع و فروش فراورده‌های نفتی فعالیت داشته است.

پس از تاسیس شرکت ملی گاز ایران در اسفند ۱۳۴۴ و شرکت ملی گاز مایع ایران در سال ۱۳۶۶، این دو شرکت نیز به ترتیب آمارهایی در زمینه گاز طبیعی (LNG) و گاز مایع (LPG) گردآوری و ارائه کرده‌اند.

اطلاعات آماری ارائه شده در این فصل، از معاونت برنامه‌ریزی وزارت نفت و شرکت گاز استان تهران دریافت شده است.

قابل ذکر است اطلاعات سال ۱۳۹۰ و قبل از آن شامل استان البرز نیز می‌باشد.

### تعاریف و مفاهیم

**نفت خام:** نفت خام آمیزه‌ای پیچیده از ترکیبات هیدروکربوری است که از مخازن طبیعی نفت در زیرزمین، در بعضی از نقاط دنیا استخراج می‌شود. نفت خام به طور عمده، متشکل از

ترکیبات اشباع و غیر اشباع هیدروکربورهای آلیفاتیک و بعضاً آروماتیک می‌باشد. بجز هیدروژن و کربن که دو عنصر اصلی تشکیل‌دهنده نفت خام به شمار می‌روند، عناصر دیگری مانند ازت، اکسیژن، گوگرد و فلزهایی چون نیکل، سدیم، وانادیم و آهن به مقدار کم در آن وجود دارند. به همین جهت، نفت خام از نظر ویژگی‌های فیزیکی و شیمیایی بسیار متغیر است.

**نفت سفید:** نفت سفید برشی از نفت خام و متشکل از سه نوع هیدروکربور پارافینی، نفتینی و آروماتیکی می‌باشد. این فراورده به عنوان سوخت گرمایشی و سوخت مراکز حرارتی به کار می‌رود و یکی از مواد اصلی تشکیل‌دهنده سوخت جت است.

**نفت کوره:** نفت کوره از بازمانده تقطیر نفت خام در برج‌های تقطیر پالایشگاه به دست می‌آید. این فراورده به سبب دارا بودن هیدروکربورهای سنگین، به آسانی نمی‌سوزد و یکی از سوخت‌های عمده کشتی‌ها و واحدهای بزرگ صنعتی از جمله نیروگاه‌های برق به شمار می‌رود.

**نفت گاز:** نفت گاز فراورده‌ای است که بعد از برش نفت سفید به دست می‌آید و به عنوان سوخت ماشین‌آلات کشاورزی و صنعتی و سوخت تعدادی از وسایل نقلیه عمومی و تاسیسات حرارتی به کار می‌رود.

**بنزین موتور:** بنزین موتور آمیزه‌ای است از هیدروکربورهای به طور عمده حلقوی و ایزومره با نسبت‌های متفاوت که برای افزایش درجه آرام‌سوزی آن، برخی از ترکیبات آلی به آن اضافه می‌شود.

**سوخت جت:** به عنوان سوخت موتورهای جت جنگی و مسافری به کار می‌رود که برحسب میزان امتزاج نفت سفید مرغوب با سایر فراورده‌های نفتی سبک (نفتا)، به صورت انواع مختلف تولید می‌شود و با اضافه کردن مواد افزودنی به منظور کاهش خوردگی و نقطه انجماد و ... تکمیل می‌گردد و در استانداردهای بین‌المللی به نام‌های JP<sub>۴</sub> و ATK معروف است.

**گاز غنی (طبیعی):** گاز تولیدی از منابع نفتی و گازی را گاز طبیعی یا غنی می‌گویند که به صورت «کلاک»، «همراه با نفت» (مانند گاز منطقه آغاچاری) و «مستقل» (نظیر ذخایر گاز سرخس و سرخون) قابل دسترسی می‌باشد.

**گاز سبک:** گاز غنی (طبیعی) پس از طی مراحل جداسازی و پالایش، به گاز سبک تبدیل می‌شود. منظور از جداسازی، جداکردن مایعات و میعانات گازی از گاز غنی است.

**گاز مایع:** گاز مایع مخلوطی است از پروپان و بوتان نرمال که در اثر شرایط محیط و مصرف،



### گزیده اطلاعات

در سال ۱۳۹۹ تعداد ۴۷ شهر و ۴۹۵ روستا در استان تهران دارای گاز طبیعی می‌باشند. در این سال بیش از ۱۱۹۱ هزار انشعاب گاز طبیعی مربوط به حدود ۳۵۷۲ هزار مصرف‌کننده بوده است و این مصرف‌کنندگان ۲۶ میلیارد مترمکعب گاز مصرف کرده‌اند که نسبت به سال قبل، ۷/۶ درصد افزایش داشته است. در همین سال ۹۸/۵ درصد انشعابات مربوط به خانگی و تجاری و ۱/۵ درصد صنعتی می‌باشند. در این سال ۹۲/۴ درصد مصرف‌کنندگان گاز طبیعی در بخش خانگی، ۷/۱ درصد در بخش تجاری و مابقی در بخش صنعت بوده‌اند.

نسبت حجمی این دو ماده در مخلوط تغییر می‌یابد و در تحت فشاری حدود ۱۰۰ تا ۱۱۰ پوند بر اینچ مربع، به صورت مایع در می‌آید. **تزریق گاز:** به منظور حفظ مخازن نفت کشور و بهره‌برداری بهینه از آنها، اقدام به عمل تزریق گاز و یا آب به مخازن مذکور می‌گردد. **مشترک گاز:** عبارت است از شخص حقیقی یا حقوقی که طبق روش پذیرش متقاضیان گاز، پس از تحویل مدارک مورد نظر و پرداخت حقوق و هزینه‌های متعلقه، مشخصات او در دفتر پذیرش اشتراک ثبت شده و شماره اشتراک به وی اختصاص یافته باشد. **مصرف‌کننده گاز:** به مشترکانی اطلاق می‌شود که جریان گاز آنها پس از طی مراحل اشتراک‌پذیری، راه‌اندازی شده باشد. **انشعاب گاز:** به خطوطی که برای ارسال گاز از خطوط انتقال، خطوط تغذیه و شبکه تا ایستگاه اختصاصی مشترک نصب می‌شود، انشعاب گاز اطلاق می‌گردد. **سوخت:** سوخت شامل: پروپان، بوتان، پنتان، پلاس، پنتان، بنزین پیرولیز، رافینیت C۴، رافینیت C۶، C.F.O و MTBE.

## ۷-۱- مصرف انواع فرآورده‌های نفتی

نفت سفید (مترمکعب)	بنزین (مترمکعب)	سوخت‌های هواپیما (مترمکعب)	گاز مایع (تن)	سال و شهرستان
۱۰۰۰۰۰۰	۱۸۲۵۰۰۰	۵۸۳۰۰۰	...	۱۳۸۰
...	...	...	...	۱۳۸۵
۶۳۱۸۸	۴۴۸۴۷۵۰	...	۷۷۸۴۳۹	۱۳۹۰
۲۹۳۹۳	۵۴۴۷۵۸۴	...	۸۹۳۴۹۹	۱۳۹۵
۲۸۳۶۷	۵۷۱۵۳۳۰	۷۱۷۰۴۷	۲۳۲۵۴۹	۱۳۹۶
۲۵۸۴۶	۶۰۶۶۰۰۲	۶۳۳۳۲۸	۲۴۲۲۷۹	۱۳۹۷
...	...	...	...	۱۳۹۸
...	...	...	...	<b>۱۳۹۹</b>
...	...	...	...	اسلامشهر
...	...	...	...	بهارستان
...	...	...	...	پاکدشت
...	...	...	...	پردیس
...	...	...	...	پیشوا
...	...	...	...	تهران
...	...	...	...	دماوند
...	...	...	...	رباط کریم
...	...	...	...	ری
...	...	...	...	شمیرانات
...	...	...	...	شهریار
...	...	...	...	فیروزکوه
...	...	...	...	قدس
...	...	...	...	قرچک
...	...	...	...	ملارد
...	...	...	...	ورامین



## ۷-۱- مصرف انواع فراورده‌های نفتی (دنباله)

سال و شهرستان	نفت گاز (مترمکعب)	نفت کوره (مترمکعب)	روغن‌های موتور و صنعتی (مترمکعب)	قییر (تن)	سایر فراورده‌ها <sup>(۱)</sup>
..... ۱۳۸۰	۳۶۱۱۰۰۰	۱۴۸۰۰۰۰	۵۴۰۰۰	۴۷۰۰۰۰	۳۰۸۰۰۰
..... ۱۳۸۵	...	...	...	...	...
..... ۱۳۹۰	۲۹۴۸۳۹۶	۲۷۶۷۷۹	...	...	...
..... ۱۳۹۵	۲۳۷۲۹۲۶	۱۱۰۳۳۹	...	...	...
..... ۱۳۹۶	۲۳۵۰۳۲۵	۳۹۰۱۸	...	...	۲۶
..... ۱۳۹۷	۲۵۲۵۸۸۰	۲۴۷۶۱	...	...	۰
..... ۱۳۹۸	...	...	...	...	...
..... ۱۳۹۹	...	...	...	...	...
..... اسلامشهر	...	...	...	...	...
..... بهارستان	...	...	...	...	...
..... پاکدشت	...	...	...	...	...
..... پردیس	...	...	...	...	...
..... پیشوا	...	...	...	...	...
..... تهران	...	...	...	...	...
..... دماوند	...	...	...	...	...
..... رباط کریم	...	...	...	...	...
..... ری	...	...	...	...	...
..... شمیرانات	...	...	...	...	...
..... شهریار	...	...	...	...	...
..... فیروزکوه	...	...	...	...	...
..... قدس	...	...	...	...	...
..... قرچک	...	...	...	...	...
..... ملارد	...	...	...	...	...
..... ورامین	...	...	...	...	...

(۱) شامل حلال‌ها نیز می‌باشد.

ماخذ - وزارت نفت. معاونت برنامه‌ریزی.

## ۷-۲- جایگاه‌های فروش مواد سوختی

تعداد جایگاه			سال و شهرستان
خصوصی	دولتی	جمع	
۱۲۴	۳۳	۱۵۷	..... ۱۳۸۰
...	...	...	..... ۱۳۸۵
...	...	۳۷۹	..... ۱۳۹۰
...	...	۲۵۱	..... ۱۳۹۵
۲۹۱	۱۱	۳۰۲	..... ۱۳۹۶
۳۱۷	۲	۳۱۹	..... ۱۳۹۷
...	...	...	..... ۱۳۹۸
...	...	...	..... <b>۱۳۹۹</b>
...	...	...	..... اسلامشهر
...	...	...	..... بهارستان
...	...	...	..... پاکدشت
...	...	...	..... پردیس
...	...	...	..... پیشوا
...	...	...	..... تهران
...	...	...	..... دماوند
...	...	...	..... رباط کریم
...	...	...	..... ری
...	...	...	..... شمیرانات
...	...	...	..... شهریار
...	...	...	..... فیروز کوه
...	...	...	..... قدس
...	...	...	..... قرچک
...	...	...	..... ملارد
...	...	...	..... ورامین



## ۷-۲- جایگاه‌های فروش مواد سوختی (دنباله)

جایگاه‌های سوخت‌گیری گاز فشرده طبیعی (CNG)	تعداد شعب فروش نفت	تعداد پمپ				سال و شهرستان
		نفت سفید	نفت گاز	بنزین	بنزین سوپر	
...	۷۰۱	...	۴۴	۱۲۷۵	...	۱۳۸۰
...	...	...	...	...	...	۱۳۸۵
۱۱۰	...	...	۴۴۷	۳۷۳۲	...	۱۳۹۰
۱۷۹	...	...	۶۵۳	۴۴۲۹	۱۰۵۷	۱۳۹۵
۱۸۲	۷۱	...	۶۸۳	۴۶۶۶	۱۲۴۹	۱۳۹۶
۱۸۵	⊖	...	۶۹۸	۴۷۵۹	۱۲۸۵	۱۳۹۷
...	...	...	۷۳۴	۵۰۷۱	۱۴۱۸	۱۳۹۸
...	...	...	...	...	...	<b>۱۳۹۹</b>
...	...	...	...	...	...	اسلامشهر
...	...	...	...	...	...	بهارستان
...	...	...	...	...	...	پاکدشت
...	...	...	...	...	...	پردیس
...	...	...	...	...	...	پیشوا
...	...	...	...	...	...	تهران
...	...	...	...	...	...	دماوند
...	...	...	...	...	...	رباط کریم
...	...	...	...	...	...	ری
...	...	...	...	...	...	شمیرانات
...	...	...	...	...	...	شهریار
...	...	...	...	...	...	فیروزکوه
...	...	...	...	...	...	قدس
...	...	...	...	...	...	قرچک
...	...	...	...	...	...	ملارد
...	...	...	...	...	...	ورامین

ماخذ - وزارت نفت. معاونت برنامه‌ریزی.

۷-۳- تعداد شهرها و روستاهای گازرسانی شده و تعداد انواع انشعاب، تعداد مصرف‌کننده و مقدار مصرف گاز طبیعی در پایان سال

سال و شهرستان	تعداد شهرهای گازرسانی شده	تعداد روستاهای گازرسانی شده	تعداد انشعاب	
			جمع	خانگی، تجاری صنعتی
..... ۱۳۸۰	۲۵	۱۷	۸۵۰۱۲۱	۸۴۹۰۸۰
..... ۱۳۸۵	۴۴	۱۴۴	۱۱۷۴۳۰۸	۱۱۷۰۹۷۹
..... ۱۳۹۰	۴۰	۴۰۸	۱۱۶۳۲۱۳	۱۱۵۴۸۰۱
..... ۱۳۹۵	۴۳	۴۷۴	۱۲۳۶۷۶۸	۱۲۲۶۲۷۶
..... ۱۳۹۶	۴۴	۴۹۴	۱۲۴۸۶۰۱	۱۲۳۷۷۲۳
..... ۱۳۹۷	۴۶	۴۶۹	۱۲۶۴۳۵۵	۱۲۵۳۰۶۰
..... ۱۳۹۸	۴۶	۴۷۵	۱۲۷۷۴۱۰	۱۲۶۵۸۳۰
..... ۱۳۹۹	۴۷	۴۹۵	۱۱۹۱۵۵۰ <sup>(۳)</sup>	۱۱۷۳۴۶۶
..... اسلامشهر	۳	۲۲	۵۲۷۹۶	۵۲۳۶۸
..... بهارستان	۳	۶	۵۹۰۴۱	۵۸۶۴۰
..... پاکدشت	۳	۳۹	۳۶۳۷۰	۳۲۶۹۶
..... پردیس	۲	۱۶	۱۹۵۱۴	۱۸۷۲۰
..... پیشوا	۲	۳۳	۱۵۹۵۲	۱۵۰۲۸
..... تهران <sup>(۱)</sup>	۱	۲۷	۶۲۵۵۹۰	۶۲۴۱۳۹
..... دماوند	۵	۴۸	۴۱۲۲۷	۴۱۰۲۸
..... رباط کریم	۳	۲۲	۳۲۴۲۴	۳۰۸۷۰
..... ری <sup>(۱)</sup>	۶	۶۱	۴۴۵۱۲	۴۲۲۸۷
..... شمیرانات <sup>(۱)</sup>	۴	۳۹	۲۰۷۹۱	۱۹۳۴۱
..... شهریار	۷	۳۴	۷۴۴۲۲	۷۳۲۷۶
..... فیروزکوه	۲	۳۸	۱۲۵۷۶	۱۲۴۹۵
..... قدس	۱	۴	۲۷۴۵۷	۲۶۲۰۷
..... قرچک	۱	۸	۳۱۶۷۸	۳۱۵۴۲
..... ملارد	۲	۴۱	۵۳۶۳۲	۵۲۸۶۴
..... ورامین	۲	۵۷	۴۳۵۶۸	۴۱۹۶۵



۷-۳- تعداد شهرها و روستاهای گازرسانی شده و تعداد انواع انشعاب، تعداد مصرف‌کننده و مقدار مصرف گاز طبیعی در پایان سال (دنباله)

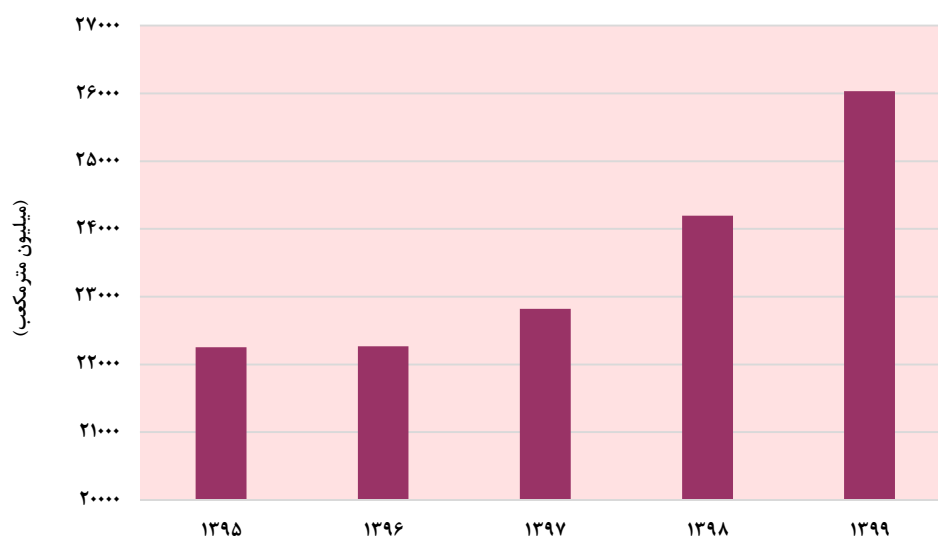
مصرف گاز طبیعی (میلیون مترمکعب)	تعداد مصرف‌کننده				سال و شهرستان
	صنعتی	تجاری	خانگی	جمع	
۱۰۸۳۰	۱۰۱۹	۵۸۷۸۷	۱۰۶۹۲۱۷	۱۱۲۹۰۲۳	..... ۱۳۸۰
۱۹۵۵۸	۳۰۳۴	۱۰۶۹۰۷	۱۶۴۳۴۸۶	۱۷۵۳۴۲۷	..... ۱۳۸۵
۱۹۴۲۸	۸۳۴۱	۱۵۲۶۶۹	۱۹۴۴۲۳۵	۲۱۰۵۲۴۵	..... ۱۳۹۰
۲۲۲۵۴	۱۰۴۹۲	۲۲۸۹۷۱	۲۸۳۲۰۱۷	۳۰۷۱۴۸۰	..... ۱۳۹۵
۲۲۲۶۵	۱۰۸۷۸	۲۳۹۶۳۸	۲۹۴۹۹۳۹	۳۲۰۰۴۵۵	..... ۱۳۹۶
۲۲۸۱۹	۱۱۲۹۵	۲۵۱۲۱۸	۳۰۶۹۱۷۴	۳۳۳۱۶۸۷	..... ۱۳۹۷
۲۴۱۹۴	۱۱۵۸۰	۲۶۰۶۶۷	۳۱۸۰۱۹۸	۳۴۵۲۴۴۵	..... ۱۳۹۸
<b>۲۶۰۳۴</b>	<b>۱۸۰۸۴</b>	<b>۲۵۱۹۲۶</b>	<b>۳۳۰۱۵۷۵</b>	<b>۳۵۷۱۵۸۵</b>	<b>..... ۱۳۹۹</b>
۶۴۷	۴۲۸	۱۵۵۹۴	۱۶۸۱۳۵	۱۸۴۱۵۷	..... اسلامشهر
۴۴۵	۴۰۱	۹۸۵۵	۱۷۱۰۵۱	۱۸۱۳۰۷	..... بهارستان
۳۱۴۸	۳۶۷۴	۶۲۲۴	۱۰۰۴۱۵	۱۱۰۳۱۳	..... پاکدشت
۴۳۳	۷۹۴	۸۱۶۱	۹۰۰۰۵	۹۸۹۶۰	..... پردیس
۲۹۲	۹۲۴	۱۹۶۱	۳۲۹۳۶	۳۵۸۲۱	..... پیشوا
۱۴۸۵۵	۲۹۷۳	۱۲۲۹۵۰	۱۷۶۴۲۱۷	۱۸۹۰۱۴۰	..... تهران <sup>(۱)</sup>
۳۲۳	۱۹۹	۵۷۳۵	۷۶۱۷۴	۸۲۱۰۸	..... دماوند
۲۶۰۶	۱۵۵۴	۸۴۰۷	۱۴۲۳۷۰	۱۵۲۳۳۱	..... رباط کریم
۳۳۰	۲۰۹۰	۱۸۸۱۳	۸۱۶۱۰	۱۰۲۵۱۳	..... ری <sup>(۱)</sup>
۱۸۷	۶۳	۱۸۴۷	۳۳۵۷۹	۳۵۴۸۹	..... شمیرانات <sup>(۱)</sup>
۸۷۸	۱۱۴۶	۲۲۲۶۳	۲۳۷۸۱۶	۲۶۱۲۲۵	..... شهریار
۲۹۴	۸۱	۱۵۴۶	۱۹۹۴۳	۲۱۵۷۰	..... فیروزکوه
۴۱۲	۱۲۵۰	۹۶۷۸	۱۰۴۵۴۱	۱۱۵۴۶۹	..... قدس
۲۶۲	۱۳۶	۵۰۳۱	۸۶۰۴۳	۹۱۲۱۰	..... قرچک
۴۴۴	۷۶۸	۸۲۲۳	۱۰۵۰۲۵	۱۱۴۰۱۶	..... ملارد
۴۷۸	۱۶۰۳	۵۶۳۸	۸۷۷۱۵	۹۴۹۵۶	..... ورامین

(۱) اطلاعات شهر تجریش و ری در شهر تهران ثبت شده است.

(۲) تعداد انشعابات در سال ۱۳۹۹ بازنگری شده است.

ماخذ - شرکت گاز استان تهران.

۷-۱- مقدار مصرف گاز طبیعی در پایان سال



مینا: جدول ۳-۷



# فصل هشتم صنعت



## مقدمه

اولین سرشماری صنعتی کشور، در مردادماه سال ۱۳۴۲ به وسیله اداره کل آمار عمومی وقت انجام گرفت. از سال ۱۳۴۳ تا سال ۱۳۵۱، وزارت اقتصاد وقت به تهیه آمار از کارگاه‌های صنعتی کشور مبادرت نمود و از سال ۱۳۵۲ به بعد، این وظیفه به وزارت صنایع و معادن وقت (وزارت صنعت، معدن و تجارت) محول شد. مرکز آمار ایران در سال ۱۳۵۱، برای اولین بار از کارگاه‌های بزرگ صنعتی (۱۰ نفر کارکن و بیشتر) سرشماری به عمل آورد و از آن سال تا سال ۱۳۶۶، این سرشماری را همه ساله به جز سال‌های ۱۳۵۶ و ۱۳۵۷ به انجام رسانید. بر اثر تغییرات حاصل در بافت صنعتی کشور و ضرورت بررسی آماری کل کارگاه‌های صنعتی، مرکز آمار ایران در سال ۱۳۶۷، طرح جامع آمارگیری صنعتی را تهیه و به مرحله اجرا درآورد. اجرای این طرح با انجام تغییراتی، تا سال ۱۳۷۰ نیز ادامه یافت.

با توجه به این امر که قسمت اعظم تولید بخش صنعت، مربوط به کارگاه‌های بزرگ صنعتی (۱۰ نفر کارکن و بیشتر) است، مرکز آمار ایران مجدداً اجرای طرح آمارگیری از کارگاه‌های بزرگ صنعتی را در سال ۱۳۷۱ آغاز کرد که در سال‌های ۱۳۷۲ و ۱۳۷۳ نیز ادامه یافت. همچنین در سال ۱۳۷۳، این مرکز طرح سرشماری عمومی صنعت و معدن را به مرحله اجرا درآورد.

با استفاده از چارچوب به دست آمده از مرحله اول سرشماری عمومی صنعت و معدن، مرحله دوم سرشماری مذکور با هدف تهیه اطلاعات تفصیلی مربوط به بخش‌های صنعت و معدن، در سال ۱۳۷۴ به اجرا درآمد. در این مرحله، آمار سال ۱۳۷۳ کارگاه‌های صنعتی کمتر از ۶ نفر کارکن با روش نمونه‌گیری و کارگاه‌های صنعتی دارای ۶ نفر کارکن و بیشتر با روش سرشماری مورد آمارگیری قرار گرفت.

به دست آمده از سرشماری عمومی کارگاهی سال ۱۳۸۱، کارگاه‌های دارای ۱۰ نفر کارکن و بیشتر با روش سرشماری مورد آمارگیری قرار گرفت که نتایج آخرین سال در این فصل منظور شده است.

اطلاعات آماری ارائه شده در این فصل شامل مشخصات اجازه‌نامه‌های صنعتی صادر شده توسط سازمان صنعت، معدن و تجارت استان تهران، منتخبی از مشخصات و عملکرد اقتصادی کارگاه‌های صنعتی مربوط به نتایج حاصل از طرح «آمارگیری از کارگاه‌های صنعتی دارای ۱۰ نفر کارکن و بیشتر» مرکز آمار ایران و مشخصات عمومی شرکت‌های تعاونی صنعتی، خدماتی و فرش دستباف تحت پوشش اداره کل تعاون، کار و رفاه اجتماعی استان می‌باشد. شایان ذکر است آمار ارائه شده در جداول ۱-۸ لغایت ۴-۸ مربوط به کارگاه‌هایی است که تحت نظارت سازمان صنعت، معدن و تجارت قرار دارند و اطلاعات آن به صورت ثبتي توسط سازمان صنعت، معدن و تجارت استان تهران ارائه می‌شود. همچنین اطلاعات شرکت‌های تعاونی صنعتی به صورت ثبتي توسط اداره کل تعاون، کار و رفاه اجتماعی استان تهران ارائه می‌گردد.

ذکر این نکته ضرورت دارد که برای طبقه‌بندی فعالیت‌های بخش صنعت از ویرایش سوم

در سال ۱۳۷۶ با استفاده از چارچوب فوق و کارگاه‌های شناسایی شده بعد از سال ۱۳۷۳، همزمان برای گردآوری آمار سال‌های ۱۳۷۴ و ۱۳۷۵ کارگاه‌های صنعتی کشور، اقدام شد. در این مرحله، آمار کارگاه‌های دارای ۱۰ نفر کارکن و بیشتر به روش سرشماری و اطلاعات آماری کارگاه‌های دارای کمتر از ۱۰ نفر کارکن، فقط برای سال ۱۳۷۵ به روش نمونه‌گیری جمع‌آوری شد. از سال ۱۳۷۷، سرشماری از کارگاه‌های صنعتی دارای ۱۰ نفر کارکن و بیشتر هر سال انجام می‌شود و اطلاعات تفصیلی سال قبل کارگاه‌های مذکور، برحسب فعالیت‌های مختلف صنعتی جمع‌آوری و منتشر می‌گردد. در سال ۱۳۸۱، طرح سرشماری عمومی کارگاهی با هدف جمع‌آوری اطلاعات چارچوبی فعالیت‌های اقتصادی کشور اعم از کارگاه‌ها و خانوارها، انجام شد.

در سال ۱۳۸۲، با استفاده از چارچوب به دست آمده از سرشماری عمومی کارگاهی ۱۳۸۱ و انتخاب حدود ۵۰ هزار نمونه، کارگاه‌های صنعتی دارای کمتر از ۱۰ نفر کارکن، به صورت نمونه‌گیری و کارگاه‌های دارای ۱۰ نفر کارکن و بیشتر نیز با استفاده از همان چارچوب، با روش سرشماری مورد آمارگیری قرار گرفت. در سال‌های بعد نیز با استفاده از چارچوب

شاغلان (کارکنان): رجوع کنید به تعاریف و مفاهیم «فصل ۶- معدن»

شاغلان فعالیت‌های صنعتی خانوار: منظور افراد ۱۰ ساله و بیشتر خانوار است که در تمام یا قسمتی از سال، در محل سکونت خانوار به فعالیت صنعتی اشتغال داشته‌اند.

در ارائه آمار شاغلان، توضیح این نکته ضروری است که در محاسبه از روش «متوسط تعداد شاغلان در سال» استفاده شده است.

جبران خدمات مزد و حقوق‌بگیران: عبارت است از مزد و حقوق و سایر پرداختی‌ها (پول، کالا و ...) به مزد و حقوق‌بگیران.

مزد و حقوق: منظور، مجموع پرداختی‌های کارگاه به صورت پول و یا کالا به مزد و حقوق‌بگیران است.

سایر پرداختی‌ها (پول، کالا و ...): این پرداختی‌ها شامل پاداش، اضافه کار، هزینه خوراک و پوشاک، هزینه ایاب و ذهاب، حق اولاد، حق عائله‌مندی، حق ماموریت، بدی آب و هوا، سهم کارفرما از بیمه‌های اجتماعی، خواربار، بلیت اتوبوس و ... است.

سرمایه‌گذاری (ارزش تغییرات اموال سرمایه‌ای): تغییرات ایجاد شده در ارزش اموال سرمایه‌ای (مجموع ارزش خرید یا تحصیل و هزینه تعمیرات اساسی اموال سرمایه‌ای منهای ارزش فروش یا

طبقه‌بندی بین‌المللی فعالیت‌های اقتصادی (ISIC) با اعمال تغییراتی استفاده شده است. قابل ذکر است اطلاعات سال ۱۳۹۰ و قبل از آن شامل استان البرز نیز می‌باشد.

### تعاریف و مفاهیم

جواز تاسیس (موافقت اصولی): مجوز اولیه برای ایجاد واحد صنعتی است.

پروانه بهره‌برداری: مجوزی است که واحد تولیدی پس از موفقیت در تولید آزمایشی محصول، موفق به دریافت آن می‌شود و سپس فعالیت خود را آغاز می‌کند.

کارگاه صنعتی: مکان مشخص و ثابتی است که در آن، مجموعه‌ای از سرمایه و نیروی کار به منظور تولید یک یا چند محصول صنعتی به کار گرفته شده است.

### وضع مالکیت کارگاه:

عمومی: منظور کارگاهی است که تمام یا بیش از ۵۰ درصد سرمایه آن متعلق به وزارتخانه‌ها، سازمان‌های دولتی، بانک‌ها، نهادهای انقلاب اسلامی، تعاونی، شهرداری‌ها و سایر موسسات بخش عمومی باشد.

خصوصی: منظور کارگاهی است که تمام یا بیش از ۵۰ درصد سرمایه آن متعلق به بخش خصوصی اعم از افراد یا تعاونی‌ها باشد.

### گزیده اطلاعات

در سال ۱۳۹۹ تعداد ۲۰۲۷ فقره جواز تاسیس و ۵۲۶ فقره پروانه بهره‌برداری توسط سازمان صنعت، معدن و تجارت برای ایجاد کارگاه‌های صنعتی صادر شده است که نسبت به سال گذشته به ترتیب ۸۸/۷ و ۰/۴ درصد افزایش داشته است. همچنین در سال ۱۳۹۹ میزان اشتغال کارگاه‌های صنعتی در پروانه بهره‌برداری صادر شده توسط سازمان صنعت، معدن و تجارت استان ۱۳۳۷۹ می‌باشد که نسبت به سال گذشته ۳۲/۷ درصد رشد داشته است.

میزان سرمایه‌گذاری کارگاه‌های صنعتی دارای پروانه بهره‌برداری صادر شده توسط سازمان صنعت، معدن و تجارت در همین سال ۶۳۸۳۰ میلیارد ریال می‌باشد که نسبت به سال قبل ۱۹/۶ کاهش یافته است.

در سال ۱۳۹۸، ۵۵۵۳ کارگاه صنعتی دارای ده نفر کارکن و بیشتر با ۴۰۱۴۱۱ نفر شاغل در استان فعال بوده‌اند. ۲۱/۸ درصد شاغلان در کارگاه‌های با ۱۰ تا ۴۹ نفر کارکن و ۷۸/۲ درصد در کارگاه‌های با ۵۰ نفر کارکن و بیشتر مشغول به کار بوده‌اند.

در سال ۱۳۹۸ میزان سرمایه‌گذاری در کارگاه‌های صنعتی دارای ده نفر کارکن و بیشتر

انتقال اموال سرمایه‌ای)، طی دوره زمانی معین را «سرمایه‌گذاری» گویند.

**اموال سرمایه‌ای:** تمامی ماشین‌آلات، وسایل، ابزار و تجهیزات هستند که برای انجام فعالیت‌های تولیدی یا ایجاد خدمت به کار گرفته می‌شوند و عمر مفید اقتصادی آن‌ها معمولاً از یک سال بیشتر است. ماشین‌آلات تولید و تجهیزات نیرو، ابزار و وسایل کار بادوام، لوازم و تجهیزات اداری، وسایل نقلیه و ساختمان، نمونه‌هایی از اموال سرمایه‌ای به شمار می‌آیند.

**ارزش افزوده فعالیت صنعتی:** عبارت است از مابه‌التفاوت ارزش ستانده و ارزش داده فعالیت صنعتی.

**شرکت‌های تعاونی صنعتی:** تعاونی‌هایی هستند که با بهره‌گیری از سرمایه و نیروی کار و تخصص اعضا، بر اساس موضوع فعالیت مندرج در اساسنامه اجرایی، در رشته‌های مختلف صنعت فعالیت می‌کنند.

**شرکت‌های تعاونی فرش دستباف:** تعاونی‌هایی هستند که در زمینه تامین و توزیع مواد اولیه و تولید انواع فرش‌های دستباف و تولیدات وابسته فعالیت دارند.

در همین سال، ارزش افزوده فعالیت صنعتی کارگاه‌های صنعتی دارای ده نفر کارکن و بیشتر، ۵۷۴۸۱۰ میلیارد ریال بوده که نسبت به سال قبل ۴۷/۱ درصد افزایش یافته است.

۴۳۲۸۲ میلیارد ریال بوده است که ۱۲/۶ درصد مربوط به کارگاه‌های صنعتی ۱۰ تا ۴۹ نفر کارکن و ۸۷/۴ درصد مربوط به کارگاه‌های صنعتی ۵۰ نفر کارکن و بیشتر می‌باشد.

۸-۱- تعداد جواز تاسیس صادر شده<sup>(۱)</sup> توسط سازمان صنعت، معدن و تجارت برای ایجاد کارگاه‌های صنعتی برحسب نوع فعالیت (فقره)

۱۳۹۵	۱۳۹۰	(۲)۱۳۸۵	(۲)۱۳۸۰	فعالیت
۶۶۶	۳۳۳	۹۹۱	۷۸۱	جمع.....
۰	۰	۰	۰	استخراج زغال سنگ و لینیت.....
۰	۰	۰	۰	استخراج کانه‌های فلزی.....
۰	۶	۰	۰	استخراج سایر معادن.....
۱۹۱	۱۶۳	۷۸۳	۲۰۵	صنایع مواد غذایی و آشامیدنی.....
۲	۰	۱	۰	تولید محصولات از توتون و تنباکو - سیگار.....
۱۲	۷	۱۲	۳۰	تولید منسوجات.....
۶۵	۲	۱۱	۸	تولید پوشاک و عمل آوردن و رنگ کردن پوست خردار.....
۱۴	۴	۱۴	۱۸	دباغی و عمل آوردن چرم، ساخت کیف، چمدان، زین و یراق و تولید کفش.....
۳	۵	۳	۱۶	تولید چوب و محصولات چوبی و چوب پنبه (غیر از میلان) و ساخت کالا از نی و مواد حصیری.....
۱۵	۶	۲	۴۳	تولید کاغذ و محصولات کاغذی.....
۰	۰	۰	۰	انتشار، چاپ و تکثیر رسانه‌های ضبط شده.....
۳	۰	۰	۹	صنایع تولید زغال کک، پالایشگاه‌های نفت و سوخت‌های هسته‌ای...
۷۵	۱۶	۱۰	۸۲	صنایع تولید مواد و محصولات شیمیایی.....
۲۷	۲۸	۱۴	۷۷	تولید محصولات لاستیکی و پلاستیکی.....
۹	۱۰	۶۸	۲۷	تولید سایر محصولات کانی غیر فلزی.....
۱۰	۱۰	۱۱	۳۷	تولید فلزات اساسی.....
۲۱	۱۶	۳۶	۵۴	تولید محصولات فلزی فابریکی به جز ماشین‌آلات و تجهیزات...
۴۲	۱۸	۶	۴۷	تولید ماشین‌آلات و تجهیزات طبقه بندی نشده در جای دیگر...
۹	۱	۰	۱۱	تولید ماشین‌آلات اداری و حسابگر محاسباتی.....
۲۴	۱۱	۰	۲۵	تولید ماشین‌آلات مولد و انتقال برق و دستگاه‌های برقی طبقه بندی نشده در جای دیگر.....
۴	۴	۰	۱۲	تولید رادیو و تلویزیون و دستگاه‌ها و وسایل ارتباطی.....





۸-۱- تعداد جواز تاسیس صادر شده<sup>(۱)</sup> توسط سازمان صنعت، معدن و تجارت برای ایجاد کارگاه‌های صنعتی برحسب نوع فعالیت (دنباله)

۱۳۹۵	۱۳۹۰	(۲)۱۳۸۵	(۲)۱۳۸۰	فعالیت
۲۴	۵	۶	۳۱	تولید ابزار پزشکی و ابزار اپتیکی و ابزار دقیق و ساعت‌های مچی و انواع دیگر ساعت .....
۱۵	۶	۳	۱۹	تولید وسایل نقلیه موتوری، تریلر و نیم تریلر .....
۱	۲	۰	۱۰	تولید سایر وسایل حمل و نقل .....
۱۶	۱	۶	۱۵	تولید مبلمان و مصنوعات طبقه بندی نشده در جای دیگر .....
۵	۱	۵	۵	بازیافت .....
۰	۰	۰	۰	تولید انرژی .....
۰	۰	۰	۰	فعالیت‌های پشتیبانی و کمکی حمل و نقل فعالیت‌های آژانس‌های مسافرتی .....
۰	۰	۰	۰	کامپیوتر و فعالیت‌های مربوطه .....
۰	۰	۰	۰	تحقیق و توسعه .....
۷۸	۰	۰	۰	سایر فعالیت‌های خدمات مهندسی .....
۱	۰	۰	۰	فاضلاب، دفع زباله، بهداشت، محیط و سایر فعالیت‌های مشابه .....
۰	۰	۰	۰	جمع‌آوری تصفیه و توزیع آب .....



۸-۱- تعداد جواز تاسیس صادر شده<sup>(۱)</sup> توسط سازمان صنعت، معدن و تجارت برای ایجاد کارگاه‌های صنعتی بر حسب نوع فعالیت (دنباله)

۱۳۹۹	۱۳۹۸	۱۳۹۷	۱۳۹۶	فعالیت
۲۰۳۷	۱۰۷۴	۹۵۱	۱۰۷	جمع.....
۰	۰	۰	۰	استخراج زغال سنگ و لینیت.....
۰	۰	۰	۰	استخراج کانه‌های فلزی.....
۰	۱	۰	۰	استخراج سایر معادن.....
۴۴۱	۲۳۳	۲۸۴	۲۶۷	صنایع مواد غذایی و آشامیدنی.....
۲۴	۱۲	۳	۲	تولید محصولات از توتون و تنباکو - سیگار.....
۲۸	۲۰	۱۳	۱۲	تولید منسوجات.....
۴۶۲	۲۰۵	۱۱۴	۶۰	تولید پوشاک و عمل آوردن و رنگ کردن پوست خردار.....
				دباغی و عمل آوردن چرم، ساخت کیف، چمدان، زین و یراق و
۳۲	۲۷	۱۲	۸	تولید کفش.....
				تولید چوب و محصولات چوبی و چوب پنبه (غیر از مبلمان) و
۱۷	۱۲	۵	۷	ساخت کالا از نی و مواد حصیری.....
۲۶	۲۴	۱۷	۷	تولید کاغذ و محصولات کاغذی.....
۰	۲	۱	۰	انتشار، چاپ و تکثیر رسانه‌های ضبط شده.....
۴۵	۱۶	۱۰	۷	صنایع تولید زغال کک، پالایشگاه‌های نفت و سوخت‌های هسته‌ای...
۲۶۳	۱۳۵	۱۰۵	۸۸	صنایع تولید مواد و محصولات شیمیایی.....
۵۲	۲۸	۴۱	۴۵	تولید محصولات لاستیکی و پلاستیکی.....
۱۲	۴	۱۵	۹	تولید سایر محصولات کانی غیر فلزی.....
۱۵	۱۴	۱۰	۱۲	تولید فلزات اساسی.....
۵۲	۳۲	۴۵	۳۲	تولید محصولات فلزی فابریکی به جز ماشین‌آلات و تجهیزات...
۱۴۷	۸۵	۶۸	۵۶	تولید ماشین‌آلات و تجهیزات طبقه بندی نشده در جای دیگر...
۱۹	۱۳	۱۳	۹	تولید ماشین‌آلات اداری و حسابگر محاسباتی.....
				تولید ماشین‌آلات مولد و انتقال برق و دستگاه‌های برقی طبقه بندی
۴۲	۲۸	۲۴	۲۷	نشده در جای دیگر.....
۱۹	۱۸	۲۶	۱۵	تولید رادیو و تلویزیون و دستگاه‌ها و وسایل ارتباطی.....



۸-۱- تعداد جواز تاسیس صادر شده<sup>(۱)</sup> توسط سازمان صنعت، معدن و تجارت برای ایجاد کارگاه‌های صنعتی برحسب نوع فعالیت (دنباله)

۱۳۹۹	۱۳۹۸	۱۳۹۷	۱۳۹۶	فعالیت
۱۲۵	۴۳	۳۹	۴۳	تولید ابزار پزشکی و ابزار اپتیکی و ابزار دقیق و ساعت‌های مچی و انواع دیگر ساعت .....
۳۲	۲۵	۱۲	۱۲	تولید وسایل نقلیه موتوری، تریلر و نیم تریلر .....
۵	۴	۷	۷	تولید سایر وسایل حمل و نقل .....
۵۴	۳۹	۲۵	۱۸	تولید مبلمان و مصنوعات طبقه بندی نشده در جای دیگر .....
۳	۳	۱۰	۹	بازیافت .....
۰	۰	۰	۰	تولید انرژی .....
۰	۰	۰	۰	فعالیت‌های پشتیبانی و کمکی حمل و نقل فعالیت‌های آژانس‌های مسافرتی .....
۰	۰	۰	۰	کامپیوتر و فعالیت‌های مربوطه .....
۰	۰	۰	۰	تحقیق و توسعه .....
۱۱۲	۵۱	۵۹	۵۵	سایر فعالیت‌های خدمات مهندسی .....
۰	۰	۰	۰	فاضلاب، دفع زباله، بهداشت، محیط و سایر فعالیت‌های مشابه .....
۰	۰	۰	۰	جمع‌آوری تصفیه و توزیع آب .....

(۱) شامل واحدهای جدید صنعتی و توسعه واحدهای موجود است.

(۲) اطلاعات شامل استان البرز نیز می‌باشد.

ماخذ - سازمان صنعت، معدن و تجارت استان تهران.

۸-۲- تعداد پروانه بهره‌برداری صادر شده<sup>(۱)</sup> توسط سازمان صنعت، معدن و تجارت برای ایجاد کارگاه‌های صنعتی برحسب نوع فعالیت (فقره)

۱۳۹۵	۱۳۹۰	(۲)۱۳۸۵	(۳)۱۳۸۰	فعالیت
۵۱۴	۵۷۵	۳۵۹	۱۷۹	جمع.....
۰	۰	۰	۰	استخراج زغال سنگ و لینیت.....
۰	۰	۰	۰	استخراج کانه‌های فلزی.....
۰	۱	۰	۰	استخراج سایر معادن.....
۹۶	۱۳۵	۴۵	۳۸	صنایع مواد غذایی و آشامیدنی.....
۰	۰	۰	۰	تولید محصولات از توتون و تنباکو - سیگار.....
۱۱	۸	۵	۶	تولید منسوجات.....
۷	۲	۱	۱	تولید پوشاک و عمل آوردن و رنگ کردن پوست خردار.....
۵	۴	۳	۱۰	دباغی و عمل آوردن چرم، ساخت کیف، چمدان، زین و یراق و تولید کفش.....
۸	۷	۳	۳	تولید چوب و محصولات چوبی و چوب پنبه (غیر از مبلمان) و ساخت کالا از نی و مواد حصیری.....
۶	۹	۴	۵	تولید کاغذ و محصولات کاغذی.....
۱	۱	۱	۲	انتشار، چاپ و تکثیر رسانه‌های ضبط شده.....
۳	۱	۲	۱	صنایع تولید زغال کک، پالایشگاه‌های نفت و سوخت‌های هسته‌ای...
۳۵	۳۰	۲۱	۱۰	صنایع تولید مواد و محصولات شیمیایی.....
۸۵	۶۷	۵۰	۱۳	تولید محصولات لاستیکی و پلاستیکی.....
۳۸	۴۵	۳۹	۲۵	تولید سایر محصولات کانی غیر فلزی.....
۲۵	۶۹	۷۲	۱۸	تولید فلزات اساسی.....
۶۶	۸۲	۵۸	۱۸	تولید محصولات فلزی فابریکی به جز ماشین‌آلات و تجهیزات...
۷۴	۳۰	۲۵	۸	تولید ماشین‌آلات و تجهیزات طبقه بندی نشده در جای دیگر..
۵	۶	۳	۳	تولید ماشین‌آلات اداری و حسابگر محاسباتی.....
۲۱	۱۵	۷	۳	تولید ماشین‌آلات مولد و انتقال برق و دستگاه‌های برقی طبقه بندی نشده در جای دیگر.....
۶	۱۰	۱	۰	تولید رادیو و تلویزیون و دستگاه‌ها و وسایل ارتباطی.....



۲-۸- تعداد پروانه بهره‌برداری صادر شده<sup>(۱)</sup> توسط سازمان صنعت، معدن و تجارت برای ایجاد کارگاه‌های صنعتی برحسب نوع فعالیت (دنباله)

۱۳۹۵	۱۳۹۰	(۲)۱۳۸۵	(۳)۱۳۸۰	فعالیت
۲۸	۱۴	۷	۳	تولید ابزار پزشکی و ابزار اپتیکی و ابزار دقیق و ساعت‌های مچی و انواع دیگر ساعت.....
۱۸	۱۲	۶	۸	تولید وسایل نقلیه موتوری، تریلر و نیم تریلر.....
۴	۱	۱	۲	تولید سایر وسایل حمل و نقل.....
۱۹	۱۸	۵	۲	تولید مبلمان و مصنوعات طبقه بندی نشده در جای دیگر.....
۲	۶	۰	۰	بازیافت.....
۰	۰	۰	۰	تولید انرژی.....
۱	۰	۰	۰	فعالیت‌های پشتیبانی و کمکی حمل و نقل فعالیت‌های آژانس‌های مسافرتی.....
۰	۲	۰	۰	کامپیوتر و فعالیت‌های مربوطه.....
۰	۰	۰	۰	تحقیق و توسعه.....
۲۰	۰	۰	۰	سایر فعالیت‌های خدمات مهندسی.....
۰	۰	۰	۰	فاضلاب، دفع زباله، بهداشت، محیط و سایر فعالیت‌های مشابه..
۰	۰	۰	۰	جمع‌آوری تصفیه و توزیع آب.....



۸-۲- تعداد پروانه بهره‌برداری صادر شده<sup>(۱)</sup> توسط سازمان صنعت، معدن و تجارت برای ایجاد کارگاه‌های صنعتی بر حسب نوع فعالیت (دنباله)

۱۳۹۹	۱۳۹۸	۱۳۹۷	۱۳۹۶	فعالیت
۵۲۶	۵۲۴	۴۶۵	۴۵۹	جمع.....
۰	۰	۰	۰	استخراج زغال سنگ و لینیت.....
۰	۰	۰	۰	استخراج کانه‌های فلزی.....
۲	۳	۲	۰	استخراج سایر معادن.....
۷۸	۸۳	۹۶	۸۴	صنایع مواد غذایی و آشامیدنی.....
۰	۲	۱	۰	تولید محصولات از توتون و تنباکو - سیگار.....
۱۰	۹	۹	۷	تولید منسوجات.....
۳	۷	۵	۲	تولید پوشاک و عمل آوردن و رنگ کردن پوست خردار.....
۶	۵	۲	۹	دباغی و عمل آوردن چرم، ساخت کیف، چمدان، زین و یراق و تولید کفش.....
۴	۱۲	۱۰	۶	تولید چوب و محصولات چوبی و چوب پنبه (غیر از مبلمان) و ساخت کالا از نی و مواد حصیری.....
۷	۸	۴	۱۰	تولید کاغذ و محصولات کاغذی.....
۰	۱	۱	۰	انتشار، چاپ و تکثیر رسانه‌های ضبط شده.....
۸	۳	۸	۳	صنایع تولید زغال کک، پالایشگاه‌های نفت و سوخت‌های هسته‌ای...
۴۶	۳۸	۳۶	۲۶	صنایع تولید مواد و محصولات شیمیایی.....
۵۷	۵۱	۶۰	۶۱	تولید محصولات لاستیکی و پلاستیکی.....
۳۹	۳۷	۲۸	۱۳	تولید سایر محصولات کانی غیر فلزی.....
۲۰	۲۱	۱۹	۲۶	تولید فلزات اساسی.....
۴۶	۵۶	۴۵	۴۲	تولید محصولات فلزی فابریکی به جز ماشین‌آلات و تجهیزات...
۶۸	۷۳	۶۱	۵۱	تولید ماشین‌آلات و تجهیزات طبقه بندی نشده در جای دیگر...
۸	۶	۴	۶	تولید ماشین‌آلات اداری و حسابگر محاسباتی.....
۲۴	۲۶	۱۸	۲۷	تولید ماشین‌آلات مولد و انتقال برق و دستگاه‌های برقی طبقه بندی نشده در جای دیگر.....
۱۴	۶	۴	۱۵	تولید رادیو و تلویزیون و دستگاه‌ها و وسایل ارتباطی.....



۸-۲- تعداد پروانه بهره‌برداری صادر شده<sup>(۱)</sup> توسط سازمان صنعت، معدن و تجارت برای ایجاد کارگاه‌های صنعتی برحسب نوع فعالیت (دنباله)

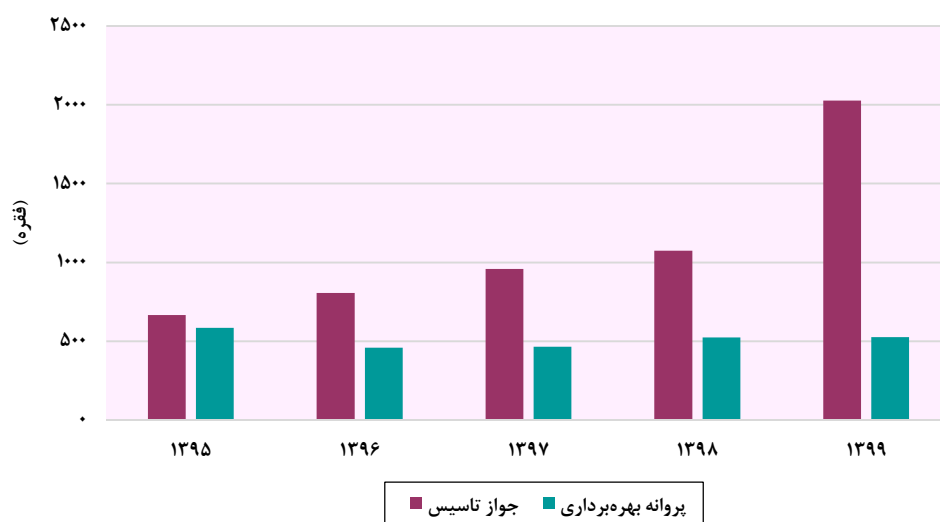
۱۳۹۹	۱۳۹۸	۱۳۹۷	۱۳۹۶	فعالیت
۲۸	۲۲	۹	۲۶	تولید ابزار پزشکی و ابزار اپتیکی و ابزار دقیق و ساعت‌های مچی و انواع دیگر ساعت .....
۱۴	۱۸	۷	۱۰	تولید وسایل نقلیه موتوری، تریلر و نیم تریلر .....
۶	۰	۳	۸	تولید سایر وسایل حمل و نقل .....
۱۱	۱۱	۱۳	۶	تولید مبلمان و مصنوعات طبقه بندی نشده در جای دیگر .....
۱۱	۵	۵	۲	بازیافت .....
۰	۰	۰	۰	تولید انرژی .....
۰	۰	۲	۰	فعالیت‌های پشتیبانی و کمکی حمل و نقل فعالیت‌های آژانس‌های مسافرتی .....
۰	۰	۰	۰	کامپیوتر و فعالیت‌های مربوطه .....
۰	۰	۰	۰	تحقیق و توسعه .....
۱۶	۲۱	۱۳	۱۹	سایر فعالیت‌های خدمات مهندسی .....
۰	۰	۰	۰	فاضلاب، دفع زباله، بهداشت، محیط و سایر فعالیت‌های مشابه ..
۰	۰	۰	۰	جمع‌آوری تصفیه و توزیع آب .....

(۱) شامل پروانه‌های بهره‌برداری صادره جهت واحدهای جدید راه‌اندازی شده، توسعه واحدهای موجود و واحدهای فاقد جواز تاسیس می‌باشد.

(۲) اطلاعات شامل استان البرز نیز می‌باشد.

ماخذ - سازمان صنعت، معدن و تجارت استان تهران.

۸-۱- تعداد جواز تاسیس و پروانه بهره‌برداری صادر شده برای ایجاد کارگاه‌های صنعتی



منبع: جداول ۸-۱ و ۸-۲



۳-۸- میزان اشتغال کارگاه‌های صنعتی دارای پروانه بهره‌برداری صادر شده<sup>(۱)</sup> توسط سازمان صنعت، معدن و تجارت برحسب نوع فعالیت

۱۳۹۵	۱۳۹۰	(۲)۱۳۸۵	(۳)۱۳۸۰	فعالیت
۱۱۹۵۸	۱۳۸۵۲	۱۷۴۴۹	۳۲۸۴	جمع.....
.	.	.	.	استخراج زغال سنگ و لینیست.....
.	.	.	.	استخراج کانه‌های فلزی.....
.	۸۲	.	.	استخراج سایر معادن.....
۱۱۹۹	۴۴۷۷	۹۲۷	۵۲۷	صنایع مواد غذایی و آشامیدنی.....
.	.	.	.	تولید محصولات از توتون و تنباکو - سیگار.....
۸۸	۱۳۰	۱۰۰	۲۴	تولید منسوجات.....
۱۷۹	۲۵۴	۱۸۸	۸۰	تولید پوشاک و عمل آوردن و رنگ کردن پوست خردار.....
.	.	.	.	دباغی و عمل آوردن چرم، ساخت کیف، چمدان، زین و یراق و
۳۱	۳۷	۵۶	۲۱۹	تولید کفش.....
.	.	.	.	تولید چوب و محصولات چوبی و چوب پنبه (غیر از مبلمان) و
۱۰۸	۲۲۰	۵۳	۶۸	ساخت کالا از نی و مواد حصیری.....
۶۸	۷۱	۹۸	۶۷	تولید کاغذ و محصولات کاغذی.....
.	۱	۳	۹	انتشار، چاپ و تکثیر رسانه‌های ضبط شده.....
.	.	۱۰۱	۸	صنایع تولید زغال کک، پالایشگاه‌های نفت و سوخت‌های هسته‌ای...
۳۵۳	۷۱۹	۳۱۲	۵۲۲	صنایع تولید مواد و محصولات شیمیایی.....
۱۰۲۱	۱۱۲۷	۱۰۱۷	۱۷۸	تولید محصولات لاستیکی و پلاستیکی.....
۳۶۹	۵۱۰	۷۷۹	۳۹۴	تولید سایر محصولات کانی غیر فلزی.....
۳۳۳	۷۳۸	۱۳۰۸	۳۳۲	تولید فلزات اساسی.....
۱۴۳۴	۱۶۰۲	۱۱۰۴	۴۰۱	تولید محصولات فلزی فابریکی به جز ماشین‌آلات و تجهیزات...
۱۶۷۲	۸۸۹	۱۰۴۸۷	۱۴۱	تولید ماشین‌آلات و تجهیزات طبقه بندی نشده در جای دیگر..
۴۵	۱۸۹	۱۲۶	.	تولید ماشین‌آلات اداری و حسابگر محاسباتی.....
.	.	.	.	تولید ماشین‌آلات مولد و انتقال برق و دستگاه‌های برقی طبقه بندی
۱۰۰۸	۳۴۹	۲۴۶	۳۰	نشده در جای دیگر.....
۴۲۹	۵۷۷	۶۷	.	تولید رادیو و تلویزیون و دستگاه‌ها و وسایل ارتباطی.....



۳-۸- میزان اشتغال کارگاه‌های صنعتی دارای پروانه بهره‌برداری صادر شده<sup>(۱)</sup> توسط سازمان صنعت، معدن و تجارت برحسب نوع فعالیت (دنباله)

۱۳۹۵	۱۳۹۰	(۲)۱۳۸۵	(۳)۱۳۸۰	فعالیت
۱۹۸۶	۲۲۳	۵۶	۶۸	تولید ابزار پزشکی و ابزار اپتیکی و ابزار دقیق و ساعت‌های مچی و انواع دیگر ساعت .....
۱۰۰۴	۱۰۶۵	۳۲۵	۱۱۶	تولید وسایل نقلیه موتوری، تریلر و نیم تریلر .....
۱۴	۱۱	۱۰	۶۰	تولید سایر وسایل حمل و نقل .....
۵۴۰	۴۲۰	۸۶	۴۰	تولید مبلمان و مصنوعات طبقه بندی نشده در جای دیگر .....
۱۰	۱۶۱	.	.	بازیافت .....
.	.	.	.	تولید انرژی .....
.	.	.	.	فعالیت‌های پشتیبانی و کمکی حمل و نقل فعالیت‌های آژانس‌های مسافرتی .....
۹	.	.	.	.....
.	.	.	.	کامپیوتر و فعالیت‌های مربوطه .....
.	.	.	.	تحقیق و توسعه .....
۵۸	.	.	.	سایر فعالیت‌های خدمات مهندسی .....
.	.	.	.	فاضلاب، دفع زباله، بهداشت، محیط و سایر فعالیت‌های مشابه .....
.	.	.	.	جمع‌آوری تصفیه و توزیع آب .....



۳-۸- میزان اشتغال کارگاه‌های صنعتی دارای پروانه بهره‌برداری صادر شده<sup>(۱)</sup> توسط سازمان صنعت، معدن و تجارت برحسب نوع فعالیت (دنباله)

۱۳۹۶	۱۳۹۷	۱۳۹۸	۱۳۹۹	فعالیت
۱۳۲۴	۵۹۵۰	۱۰۰۸۳	۱۳۳۷۹	جمع
.	.	.	.	استخراج زغال سنگ و لنینیت
.	.	.	.	استخراج کانه‌های فلزی
.	۷۰	۳۸	۶	استخراج سایر معادن
۱۲۱۰	۸۴۲	۱۸۱۹	۳۸۴۹	صنایع مواد غذایی و آشامیدنی
.	۹۰	۴۸	.	تولید محصولات از توتون و تنباکو - سیگار
۱۷۷	۸۲	۱۷۰	۳۱۹	تولید منسوجات
۱۲۰	۱۷۰	۳۴۳	۱۱۲	تولید پوشاک و عمل آوردن و رنگ کردن پوست خردار
۱۲۱	۵	۳۷	۱۳۷۷	دباغی و عمل آوردن چرم، ساخت کیف، چمدان، زین و یراق و تولید کفش
۱۲۲	۶۴	۱۱۱	۸۵	تولید چوب و محصولات چوبی و چوب پنبه (غیر از میلان) و ساخت کالا از نی و مواد حصیری
۲۱۲	۳۴	۱۱۷	۱۳۲	تولید کاغذ و محصولات کاغذی
.	.	۳۸	.	انتشار، چاپ و تکثیر رسانه‌های ضبط شده
.	.	۱۵	۲۹	صنایع تولید زغال کک، پالایشگاه‌های نفت و سوخت‌های هسته‌ای
۳۰۶	۲۵۶	۴۱۰	۴۷۷	صنایع تولید مواد و محصولات شیمیایی
۵۹۷	۵۴۶	۶۰۰	۴۵۸	تولید محصولات لاستیکی و پلاستیکی
۹۰	۲۸۷	۵۸۵	۴۴۴	تولید سایر محصولات کانی غیر فلزی
۳۰۲	۱۲۴	۲۵۸	۱۸۴	تولید فلزات اساسی
۹۸۴	۱۲۳۱	۹۲۷	۶۴۲	تولید محصولات فلزی فابریکی به جز ماشین‌آلات و تجهیزات
۱۰۱۷	۹۸۳	۱۷۶۰	۱۶۶۹	تولید ماشین‌آلات و تجهیزات طبقه بندی نشده در جای دیگر
۱۳۵	۹۶	۱۹۹	۱۷۷	تولید ماشین‌آلات اداری و حسابگر محاسباتی
۶۱۸	۳۰۳	۱۳۰۱	۸۰۸	تولید ماشین‌آلات مولد و انتقال برق و دستگاه‌های برقی طبقه بندی نشده در جای دیگر
۶۷۵	۱۰۲	۱۰۳	۳۸۲	تولید رادیو و تلویزیون و دستگاه‌ها و وسایل ارتباطی



۳-۸- میزان اشتغال کارگاه‌های صنعتی دارای پروانه بهره‌برداری صادر شده<sup>(۱)</sup> توسط سازمان صنعت، معدن و تجارت برحسب نوع فعالیت (دنباله)

۱۳۹۹	۱۳۹۸	۱۳۹۷	۱۳۹۶	فعالیت
۵۷۶	۲۷۸	۱۶۳	۱۱۸۳	تولید ابزار پزشکی و ابزار اپتیکی و ابزار دقیق و ساعت‌های مچی و انواع دیگر ساعت .....
۷۳۶	۶۴۴	۴۴	۱۵۶	تولید وسایل نقلیه موتوری، تریلر و نیم تریلر .....
۱۱۱	۰	۴	۱۱۷	تولید سایر وسایل حمل و نقل .....
۵۶۵	۱۴۶	۲۳۹	۵۱	تولید مبلمان و مصنوعات طبقه بندی نشده در جای دیگر .....
۸۱	۱۹	۶۵	۲۳	بازیافت .....
۰	۰	۰	۰	تولید انرژی .....
۰	۰	۱۵	۰	فعالیت‌های پشتیبانی و کمکی حمل و نقل فعالیت‌های آژانس‌های مسافرتی .....
۰	۰	۰	۰	کامپیوتر و فعالیت‌های مربوطه .....
۰	۰	۰	۰	تحقیق و توسعه .....
۱۶۰	۱۱۷	۱۳۵	۱۰۸	سایر فعالیت‌های خدمات مهندسی .....
۰	۰	۰	۰	فاضلاب، دفع زباله، بهداشت، محیط و سایر فعالیت‌های مشابه ..
۰	۰	۰	۰	جمع‌آوری تصفیه و توزیع آب .....

(۱) شامل پروانه‌های بهره‌برداری صادره جهت واحدهای جدید راه‌اندازی شده، توسعه واحدهای موجود و واحدهای فاقد جواز تاسیس می‌باشد.

(۲) اطلاعات شامل استان البرز نیز می‌باشد.

ماخذ - سازمان صنایع و معادن (ر.م).

- سازمان صنعت، معدن و تجارت استان تهران.

۸-۴- سرمایه‌گذاری کارگاه‌های صنعتی دارای پروانه بهره‌برداری صادر شده<sup>(۱)</sup> توسط سازمان صنعت، معدن و تجارت بر حسب نوع فعالیت (میلیون ریال)

۱۳۹۵	۱۳۹۰	(۲)۱۳۸۵	(۳)۱۳۸۰	فعالیت
۲۰۹۷۶۶۲۳	۱۶۵۸۳۸۰۹	۳۸۰۹۶۰۳	۵۳۸۸۳۴	جمع
.	.	.	.	استخراج زغال سنگ و لینیث
.	.	.	.	استخراج کانه‌های فلزی
.	۸۴۹۰	.	.	استخراج سایر معادن
۴۳۰۰۵۲۴	۵۶۷۲۶۸۷	۴۰۱۸۱۶	۵۷۴۸۴	صنایع مواد غذایی و آشامیدنی
.	.	.	.	تولید محصولات از توتون و تنباکو - سیگار
۱۶۹۷۹۰	۷۵۳۲۷	۵۴۹۴۱	۸۹۰۴	تولید منسوجات
۴۴۴۰۳۲	۲۴۴۱۹	۵۰۰۰۰	۶۰۰۰	تولید پوشاک و عمل آوردن و رنگ کردن پوست خردار ... دباغی و عمل آوردن چرم، ساخت کیف، چمدان، زین و پراق و تولید کفش
۱۱۹۳۳۴	۴۰۸۸۰	۶۵۰۰	۲۳۳۶۰	تولید چوب و محصولات چوبی و چوب پنبه (غیر از مبلمان) و ساخت کالا از نی و مواد حصیری
۴۴۰۸۰۹	۱۱۸۵۱۰	۱۵۰۰۰	۱۲۷۲۱	تولید کاغذ و محصولات کاغذی
۴۳۲۲۳۵	۷۰۸۲۴	۱۳۴۰۰	۷۳۲۲	انتشار، چاپ و تکثیر رسانه‌های ضبط شده
۵۴۴۰	۱۷۰۰	۳۰۰۰	۱۱۸۶	صنایع تولید زغال کک، پالایشگاه‌های نفت و سوخت‌های هسته‌ای
۱۰۴۱۰	۱۵۶۰۵	۵۲۰۰	۱۰۰۰	صنایع تولید مواد و محصولات شیمیایی
۱۷۳۲۳۵۲	۱۸۸۶۹۶۵	۴۶۸۸۹۱	۳۰۴۹۴	تولید محصولات لاستیکی و پلاستیکی
۱۹۵۸۲۸۱	۱۳۶۴۰۶۳	۱۲۴۷۲۷۴	۲۲۲۱۲	تولید سایر محصولات کانی غیر فلزی
۱۰۱۹۶۹۹	۴۸۵۰۸۷	۴۵۳۶۱۹	۴۶۹۸۸	تولید فلزات اساسی
۷۷۸۹۳۹	۸۸۵۱۹۰	۲۹۷۹۵۱	۲۲۴۶۹۰	تولید محصولات فلزی فابریکی به جز ماشین‌آلات و تجهیزات
۱۸۶۸۵۶۴	۹۲۹۶۷۳	۳۷۲۵۳۶	۷۲۲۷۱	تولید ماشین‌آلات و تجهیزات طبقه بندی نشده در جای دیگر
۱۸۶۰۴۲۴	۱۱۹۴۳۹۱	۱۶۹۲۹۷	۱۰۶۵۶	تولید ماشین‌آلات اداری و حسابگر محاسباتی
۴۳۲۴۹	۹۲۱۲۴	۹۱۰۲۸	.	تولید ماشین‌آلات مولد و انتقال برق و دستگاه‌های برقی
۵۰۵۶۵۸	۱۴۸۹۵۷	۳۸۹۷۹	۱۰۰۷	طبقه بندی نشده در جای دیگر
۵۹۶۲۲۷	۱۰۴۵۴۱	۳۴۹۷۵	.	تولید رادیو و تلویزیون و دستگاه‌ها و وسایل ارتباطی



۸-۴- سرمایه‌گذاری کارگاه‌های صنعتی دارای پروانه بهره‌برداری صادر شده<sup>(۱)</sup> توسط سازمان صنعت، معدن و تجارت برحسب نوع فعالیت (دنباله)

۱۳۹۵	۱۳۹۰	(۲)۱۳۸۵	(۲)۱۳۸۰	فعالیت
۱۶۹۲۶۶۵	۹۹۲۶۵	۱۲۰۱۲	۷۵۱	تولید ابزار پزشکی و ابزار اپتیکی و ابزار دقیق و ساعت‌های مچی و انواع دیگر ساعت.....
۵۷۲۵۱۶	۴۱۵۹۷۳	۴۱۱۸۴	۳۴۲۶	تولید وسایل نقلیه موتوری، تریلر و نیم تریلر.....
۱۱۴۶۶۹۰	۶۲۸۵	۲۵۰۰	۳۶۶۲	تولید سایر وسایل حمل و نقل.....
۱۱۱۰۶۶۰	۱۸۲۰۰۳	۲۹۵۰۰	۴۷۰۰	تولید مبلمان و مصنوعات طبقه بندی نشده در جای دیگر.....
۱۹۵۵۰	۲۷۶۰۸۵۰	.	.	بازیافت.....
.	.	.	.	تولید انرژی.....
۵۷۵۶۹	.	.	.	فعالیت‌های پشتیبانی و کمکی حمل و نقل فعالیت‌های آژانس‌های مسافرتی.....
.	.	.	.	کامپیوتر و فعالیت‌های مربوطه.....
.	.	.	.	تحقیق و توسعه.....
۹۱۰۰۶	.	.	.	سایر فعالیت‌های خدمات مهندسی.....
.	.	.	.	فاضلاب، دفع زباله، بهداشت، محیط و سایر فعالیت‌های مشابه.....
.	.	.	.	جمع‌آوری تصفیه و توزیع آب.....



۸-۴ سرمایه‌گذاری کارگاه‌های صنعتی دارای پروانه بهره‌برداری صادر شده<sup>(۱)</sup> توسط سازمان صنعت، معدن و تجارت برحسب نوع فعالیت (دنباله)

۱۳۹۹	۱۳۹۸	۱۳۹۷	۱۳۹۶	فعالیت
۶۳۸۳۰۱۷۶	۷۹۳۶۴۶۲۱	۱۶۳۱۴۳۹۵	۱۵۸۱۷۰۵۵۲	جمع .....
.	.	.	.	استخراج زغال سنگ و لینییت .....
.	.	.	.	استخراج کانه‌های فلزی .....
.	۲۲۱۵۵۰	۸۷۵۰۰	.	استخراج سایر معادن .....
۵۶۶۲۴۴۳	۵۳۱۸۰۶۰۰	۳۰۶۶۷۴۰	۳۳۱۶۸۹۹	صنایع مواد غذایی و آشامیدنی .....
.	۷۹۴۱	۴۳۲۷۳	.	تولید محصولات از توتون و تنباکو - سیگار .....
۱۴۲۶۹۴۱	۱۴۰۵۷۷۹	۲۹۵۴۱۳۸	۵۶۴۲۶۰	تولید منسوجات .....
۸۸۰۷۷	۶۰۵۸۹۶	۱۶۵۵۵۶	۱۲۷۷۷۰	تولید پوشاک و عمل آوردن و رنگ کردن پوست خردار ..
۶۷۷۲۵۳	۴۵۵۹۰	۱۴۶۶۰	۱۷۸۶۳۵	دباغی و عمل آوردن چرم، ساخت کیف، چمدان، زین و براق و تولید کفش .....
۶۸۱۷۸۴	۳۹۵۵۶۶	۴۸۵۰۹۵	۴۷۵۲۰۶	تولید چوب و محصولات چوبی و چوب پنبه (غیر از مبلمان) و ساخت کالا از نی و مواد حصیری .....
۸۷۶۲۹۱	۳۸۹۱۳۹	۱۸۸۷۱۱	۶۹۸۶۴۰	تولید کاغذ و محصولات کاغذی .....
.	۷۶۲۳۹	.	.	انتشار، چاپ و تکثیر رسانه‌های ضبط شده .....
۲۲۸۴۶۲۶	۶۲۳۱۰	۲۵۵۰۱	۶۴۰	صنایع تولید زغال کک، پالایشگاه‌های نفت و سوخت‌های هسته‌ای .....
۱۲۱۷۸۲۹۷	۳۴۲۴۹۷۵	۵۹۱۱۷۰	۵۷۱۵۵۷	صنایع تولید مواد و محصولات شیمیایی .....
۵۳۶۷۹۴۹	۲۵۱۳۶۸۲	۲۱۰۲۷۹۱	۱۳۹۰۹۵۱	تولید محصولات لاستیکی و پلاستیکی .....
۳۰۸۸۱۲۱	۴۲۸۵۵۱۰	۸۷۹۳۵۹	۱۲۸۲۴۳۵	تولید سایر محصولات کانی غیر فلزی .....
۸۷۸۱۲۴	۸۴۳۲۲۰	۴۹۱۷۷۸	۵۸۸۱۹۶	تولید فلزات اساسی .....
۲۳۰۸۲۱۴	۱۵۹۹۹۵۶	۱۸۸۸۴۲۶	۱۰۲۰۵۷۶	تولید محصولات فلزی فابریکی به جز ماشین‌آلات و تجهیزات .....
۸۵۳۷۵۶۷	۲۱۴۸۴۹۷	۱۶۷۹۲۹۹	۲۶۶۸۸۷۹	تولید ماشین‌آلات و تجهیزات طبقه بندی نشده در جای دیگر .....
۱۱۱۶۵۴	۲۴۱۰۹۱	۴۲۷۹۸	۱۴۵۲۸	تولید ماشین‌آلات اداری و حسابگر محاسباتی .....
۲۵۱۷۳۱۴	۵۲۹۰۵۲۰	۴۵۹۴۶۵	۴۴۶۷۶۲	تولید ماشین‌آلات مولد و انتقال برق و دستگاه‌های برقی طبقه بندی نشده در جای دیگر .....
۴۶۴۱۴۶۲	۲۲۷۰۴۰	۲۲۲۶۲۹	۶۵۳۱۴۷	تولید رادیو و تلویزیون و دستگاه‌ها و وسایل ارتباطی



۸-۴ - سرمایه‌گذاری کارگاه‌های صنعتی دارای پروانه بهره‌برداری صادر شده<sup>(۱)</sup> توسط سازمان صنعت، معدن و تجارت برحسب نوع فعالیت (دنباله)

۱۳۹۹	۱۳۹۸	۱۳۹۷	۱۳۹۶	فعالیت
۶۹۶۵۰۴۸	۴۴۲۰۴۳	۱۵۴۵۱۹	۱۴۰۶۱۸۳	تولید ابزار پزشکی و ابزار اپتیکی و ابزار دقیق و ساعت‌های مچی و انواع دیگر ساعت.....
۲۶۰۸۵۰۷	۱۲۷۱۸۱۳	۲۵۵۲۷۰	۱۱۶۸۸۷	تولید وسایل نقلیه موتوری، تریلر و نیم تریلر.....
۶۲۷۹۴	۰	۱۱۶۶۷	۷۹۵۴۵	تولید سایر وسایل حمل و نقل.....
۲۱۳۸۹۳۴	۲۵۶۲۳۹	۲۹۲۱۵۵	۹۸۴۳۲	تولید مبلمان و مصنوعات طبقه بندی نشده در جای دیگر.....
۵۲۰۴۹۷	۲۹۰۰۸۶	۱۲۳۱۳۳	۷۵۵۰	بازیافت.....
۰	۰	۰	۰	تولید انرژی.....
۰	۰	۰	۰	فعالیت‌های پشتیبانی و کمکی حمل و نقل فعالیت‌های آژانس‌های مسافرتی.....
۰	۰	۰	۰	کامپیوتر و فعالیت‌های مربوطه.....
۰	۰	۰	۰	تحقیق و توسعه.....
۲۰۸۲۷۹	۱۳۹۳۳۹	۸۸۷۶۲	۱۶۲۸۷۴	سایر فعالیت‌های خدمات مهندسی.....
۰	۰	۰	۰	فاضلاب، دفع زباله، بهداشت، محیط و سایر فعالیت‌های مشابه.....
۰	۰	۰	۰	جمع‌آوری تصفیه و توزیع آب.....

(۱) شامل پروانه‌های بهره‌برداری صادره جهت واحدهای جدید راه‌اندازی شده، توسعه واحدهای موجود و واحدهای فاقد جواز تاسیس می‌باشد.

(۲) اطلاعات شامل استان البرز نیز می‌باشد.

ماخذ - سازمان صنایع و معادن (ر.م).

- سازمان صنعت، معدن و تجارت استان تهران.

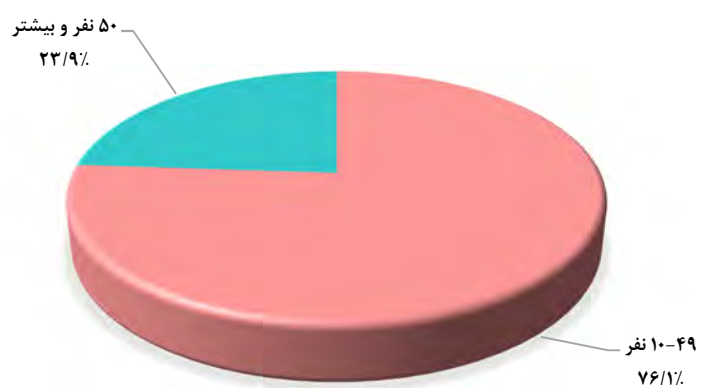


۸-۵- تعداد کارگاه‌های صنعتی دارای ده نفر کارکن و بیشتر برحسب نوع فعالیت و طبقات کارکن: ۱۳۹۸

کل کارگاه			شرح فعالیت
جمع	۴۹-۱۰ نفر	۵۰ نفر و بیشتر	
۵۵۵۳	۴۲۲۶	۱۳۲۸	جمع.....
۵۳۰	۳۸۹	۱۴۱	تولید فراورده‌های غذایی، تولید انواع آشامیدنی‌ها، تولید فراورده‌های توتون و تنباکو.....
۱۹۸	۱۶۵	۳۲	تولید منسوجات.....
۱۲۸	۱۰۵	۲۳	تولید پوشاک.....
۱۷۸	۱۶۷	۱۱	تولید چرم و فراورده‌های وابسته.....
۴۹	۳۹	۱۰	تولید چوب و فراورده‌های چوبی و چوب پنبه (به جز مبلمان) و ساخت کالا از حصیر و مواد حصیربافی.....
۹۴	۵۰	۴۵	تولید کاغذ و فراورده‌های کاغذی.....
۲۹۶	۲۴۶	۵۰	چاپ و تکثیر رسانه‌های ضبط شده.....
۲۰	۱۳	۷	تولید کک و فراورده‌های حاصل از پالایش نفت.....
۲۲۵	۱۵۷	۶۸	تولید مواد شیمیایی و فراورده‌های شیمیایی.....
۷۰	۱۸	۵۲	تولید داروها و فراورده‌های دارویی شیمیایی و گیاهی.....
۵۲۶	۴۲۵	۱۰۲	تولید فراورده‌های لاستیکی و پلاستیکی.....
۳۰۹	۲۲۹	۸۰	تولید سایر فراورده‌های معدنی غیر فلزی.....
۲۱۱	۱۷۱	۴۰	تولید فلزات پایه.....
۸۵۸	۶۹۴	۱۶۴	تولید محصولات فلزی ساخته شده به جز ماشین‌آلات و تجهیزات.....
۱۶۶	۱۲۵	۴۱	ساخت محصولات رایانه‌ای، الکترونیکی و نوری.....
۲۹۴	۱۹۶	۹۷	تولید تجهیزات برقی.....
۶۶۰	۵۰۴	۱۵۶	تولید ماشین‌آلات و تجهیزات طبقه بندی نشده در جای دیگر...
۲۴۴	۱۲۲	۱۲۱	تولید وسایل نقلیه موتوری، تریلر و نیم تریلر.....
۳۱	۱۶	۱۵	تولید سایر تجهیزات حمل و نقل.....
۲۴۶	۲۰۹	۳۷	تولید مبلمان.....
۲۰۳	۱۶۶	۳۶	تولید سایر مصنوعات طبقه بندی نشده در جای دیگر.....
۲۰	۱۹	۱	تعمیر و نصب ماشین‌آلات و تجهیزات.....

ماخذ - مرکز آمار ایران. دفتر صنعت، معدن و زیربنایی.

۸-۲- توزیع کارگاه‌های صنعتی دارای ده نفر کارکن و بیشتر برحسب طبقات کارکن: ۱۳۹۸



مبنا: جدول ۵-۸

۳-۸- تعداد کارگاه‌های صنعتی دارای ده نفر کارکن و بیشتر برحسب نوع فعالیت: ۱۳۹۸



منبع: جدول ۵-۸

۸-۶- تعداد شاغلان کارگاه‌های صنعتی دارای ده نفر کارکن و بیشتر برحسب نوع فعالیت و طبقات کارکن: ۱۳۹۸

شرح فعالیت	جمع	۴۹-۱۰ نفر	۵۰ نفر و بیشتر
جمع.....	۴۰۱۴۱۱	۱۷۶۳۷	۳۱۳۷۷۴
تولید فراورده‌های غذایی، تولید انواع آشامیدنی‌ها، تولید فراورده‌های توتون و تنباکو.....	۵۵۷۶۷	۸۷۷۱	۴۶۹۹۶
تولید منسوجات.....	۷۵۴۶	۴۲۶۷	۳۲۷۹
تولید پوشاک.....	۵۱۷۹	۱۹۴۳	۳۲۳۷
تولید چرم و فراورده‌های وابسته.....	۴۵۹۷	۲۱۹۴	۲۴۰۳
تولید چوب و فراورده‌های چوبی و چوب پنبه (به جز مبلمان) و ساخت کالا از حصیر و مواد حصیربافی.....	۱۶۰۷	۶۳۹	۹۶۸
تولید کاغذ و فراورده‌های کاغذی.....	۵۹۶۶	۱۳۶۰	۴۶۰۶
چاپ و تکثیر رسانه‌های ضبط شده.....	۱۱۳۹۰	۴۵۵۲	۶۸۳۹
تولید کک و فراورده‌های حاصل از پالایش نفت.....	۶۳۸۰	...	...
تولید مواد شیمیایی و فراورده‌های شیمیایی.....	۱۳۴۳۹	۲۸۸۶	۱۰۵۵۳
تولید داروها و فراورده‌های دارویی شیمیایی و گیاهی.....	۱۴۹۹۱	۴۶۳	۱۴۵۲۸
تولید فراورده‌های لاستیکی و پلاستیکی.....	۲۱۴۱۸	۹۰۹۹	۱۲۳۱۹
تولید سایر فراورده‌های معدنی غیر فلزی.....	۲۷۷۶۹	۵۳۴۸	۲۲۴۲۲
تولید فلزات پایه.....	۹۶۲۷	۳۷۴۰	۵۸۸۷
تولید محصولات فلزی ساخته شده به جز ماشین‌آلات و تجهیزات.....	۳۵۰۴۸	۱۳۴۴۷	۲۱۶۰۲
ساخت محصولات رایانه‌ای، الکترونیکی و نوری.....	۱۱۴۳۰	۳۰۶۶	۸۳۶۴
تولید تجهیزات برقی.....	۲۳۰۵۶	۳۹۲۲	۱۹۱۳۴
تولید ماشین‌آلات و تجهیزات طبقه بندی نشده در جای دیگر....	۲۹۶۱۳	۹۳۱۸	۲۰۲۹۵
تولید وسایل نقلیه موتوری، تریلر و نیم تریلر.....	۸۶۲۱۶	۳۰۸۷	۸۳۱۲۸
تولید سایر تجهیزات حمل و نقل.....	۱۳۲۱۰	۳۰۱	۱۲۹۰۹
تولید مبلمان.....	۸۷۸۸	۴۱۷۳	۴۶۱۵
تولید سایر مصنوعات طبقه بندی نشده در جای دیگر.....	۷۵۹۴	۴۱۶۲	۳۴۳۲
تعمیر و نصب ماشین‌آلات و تجهیزات.....	۷۸۰	...	...

ماخذ - مرکز آمار ایران. دفتر صنعت، معدن و زیربنایی.

۷-۸- جبران خدمات مزد و حقوق‌بگیران کارگاه‌های صنعتی دارای ده نفر کارکن و بیشتر  
برحسب نوع فعالیت و طبقات کارکن: ۱۳۹۸ (میلیون ریال)

شرح فعالیت	جمع	۴۹-۱۰ نفر	۵۰ نفر و بیشتر
جمع.....	۱۹۱۰۸۶۵۳۴	۳۰۸۹۹۷۰۷	۱۶۰۱۸۶۸۲۶
تولید فراورده‌های غذایی، تولید انواع آشامیدنی‌ها، تولید فراورده‌های توتون و تنباکو.....	۲۶۷۵۴۲۲۶	۲۹۶۰۰۶۰	۲۳۷۹۴۱۶۷
تولید منسوجات.....	۲۶۵۹۱۲۰	۱۵۲۵۷۶۲	۱۱۳۳۳۵۸
تولید پوشاک.....	۱۶۲۹۸۸۶	۴۸۴۵۹۳	۱۱۴۵۲۹۳
تولید چرم و فراورده‌های وابسته.....	۱۲۶۲۲۲۹	۵۴۷۵۰۴	۷۱۴۷۲۵
تولید چوب و فراورده‌های چوبی و چوب پنبه (به جز مبلمان) و ساخت کالا از حصیر و مواد حصیربافی.....	۴۷۰۶۲۴	۱۶۸۷۸۷	۳۰۱۸۳۷
تولید کاغذ و فراورده‌های کاغذی.....	۱۹۵۵۱۶۵	۴۲۷۱۲۴	۱۵۲۸۰۴۱
چاپ و تکثیر رسانه‌های ضبط شده.....	۴۱۴۹۴۲۷	۱۲۴۴۴۱۱	۲۹۰۵۰۱۶
تولید کک و فراورده‌های حاصل از پالایش نفت.....	۷۰۲۰۷۲۲	...	...
تولید مواد شیمیایی و فراورده‌های شیمیایی.....	۶۳۵۵۲۶۳	۸۹۱۱۷۴	۵۴۶۴۰۸۸
تولید داروها و فراورده‌های دارویی شیمیایی و گیاهی.....	۷۲۱۲۶۶۷	۲۵۰۵۱۵	۶۹۶۲۱۵۳
تولید فراورده‌های لاستیکی و پلاستیکی.....	۷۵۶۲۰۲۳	۲۹۳۲۶۸۳	۴۶۲۹۳۳۹
تولید سایر فراورده‌های معدنی غیر فلزی.....	۱۳۶۱۹۵۹۸	۱۶۰۱۳۵۱	۱۲۰۱۸۲۴۶
تولید فلزات پایه.....	۴۵۴۵۹۲۹	۱۰۸۷۶۲۹	۳۴۵۸۳۰۰
تولید محصولات فلزی ساخته شده به جز ماشین‌آلات و تجهیزات.....	۱۴۶۶۵۱۲۳	۶۰۴۷۱۳۶	۸۶۱۷۹۸۶
ساخت محصولات رایانه‌ای، الکترونیکی و نوری.....	۵۰۴۲۲۸۹	۱۰۱۳۵۲۲	۴۰۲۸۷۶۷
تولید تجهیزات برقی.....	۷۳۶۱۵۸۳	۱۱۶۲۴۵۷	۶۱۹۹۱۲۶
تولید ماشین‌آلات و تجهیزات طبقه بندی نشده در جای دیگر.....	۱۱۴۶۲۸۰۷	۲۸۰۰۵۴۰	۸۶۶۲۲۶۷
تولید وسایل نقلیه موتوری، تریلر و نیم تریلر.....	۴۴۰۶۰۷۲۱	۹۳۱۵۲۰	۴۳۱۲۹۲۰۰
تولید سایر تجهیزات حمل و نقل.....	۱۷۲۹۹۰۴۵	۸۰۹۸۲	۱۷۲۱۸۰۶۳
تولید مبلمان.....	۳۰۶۶۱۵۵	۱۴۳۲۱۷۸	۱۶۳۳۹۷۸
تولید سایر مصنوعات طبقه بندی نشده در جای دیگر.....	۲۵۳۶۴۸۸	۱۴۵۲۳۴۱	۱۰۸۴۱۴۷
تعمیر و نصب ماشین‌آلات و تجهیزات.....	۳۹۵۴۴۵	...	...

ماخذ - مرکز آمار ایران. دفتر صنعت، معدن و زیربنایی.

۸-۸- سرمایه‌گذاری (تغییرات اموال سرمایه‌ای) کارگاه‌های صنعتی دارای ده نفر کارکن و بیشتر برحسب نوع فعالیت و طبقات کارکن: ۱۳۹۸ (میلیون ریال)

شرح فعالیت	جمع	۴۹-۱۰ نفر	۵۰ نفر و بیشتر
جمع.....	۴۳۲۸۱۶۶۷	۵۴۳۳۶۸۱	۳۷۸۴۷۹۸۷
تولید فراورده‌های غذایی، تولید انواع آشامیدنی‌ها، تولید فراورده‌های توتون و تنباکو.....	۱۵۲۶۱۱۰۱	۱۱۳۴۰۹۰	۱۴۱۲۷۰۱۱
تولید منسوجات.....	۷۳۰۰۱۷	۳۰۵۵۸۷	۴۲۴۴۳۱
تولید پوشاک.....	۸۳۴۰۷	۴۵۵۳۹	۳۷۸۶۷
تولید چرم و فراورده‌های وابسته.....	۴۷۰۴۳۵	۸۸۷۹۳	۳۸۱۶۴۱
تولید چوب و فراورده‌های چوبی و چوب پنبه (به جز مبلمان) و ساخت کالا از حصیر و مواد حصیربافی.....	۳۹۰۵۹	۳۳۲۶۲	۵۷۹۷
تولید کاغذ و فراورده‌های کاغذی.....	۲۴۸۸۲۵	۲۶۴۹۰	۲۲۲۳۳۵
چاپ و تکثیر رسانه‌های ضبط شده.....	۲۳۶۹۴۶۴	۱۸۵۴۷۱	۲۱۸۳۹۹۳
تولید کک و فراورده‌های حاصل از پالایش نفت.....	۱۴۵۸۶۰۱	...	...
تولید مواد شیمیایی و فراورده‌های شیمیایی.....	۵۷۲۴۸۵	۷۷۷۵۵	۴۹۴۷۳۱
تولید داروها و فراورده‌های دارویی شیمیایی و گیاهی.....	۲۴۳۴۳۷۶	۳۵۹۹۵	۲۳۹۸۳۸۲
تولید فراورده‌های لاستیکی و پلاستیکی.....	۱۱۱۰۵۷۵	۲۶۹۳۱۱	۸۴۱۲۶۵
تولید سایر فراورده‌های معدنی غیر فلزی.....	۴۵۳۳۸۶۵	۹۸۹۲۰۴	۳۵۴۴۶۶۱
تولید فلزات پایه.....	۴۵۰۲۱۴	۱۸۱۱۲۵	۲۶۹۰۸۹
تولید محصولات فلزی ساخته شده به جز ماشین‌آلات و تجهیزات.....	۳۳۸۶۶۳۲	۵۳۱۳۹۹	۲۸۵۵۲۳۲
ساخت محصولات رایانه‌ای، الکترونیکی و نوری.....	۱۰۲۰۳۶۸	۲۸۷۷۲۸	۷۳۲۶۴۰
تولید تجهیزات برقی.....	۱۷۸۹۳۹۲	۲۲۷۶۵۱	۱۵۶۱۷۴۰
تولید ماشین‌آلات و تجهیزات طبقه بندی نشده در جای دیگر	۱۹۷۹۲۸۴	۲۱۳۶۱۴	۱۷۶۵۶۶۹
تولید وسایل نقلیه موتوری، تریلر و نیم تریلر.....	۴۲۱۵۰۸۲	۶۸۹۶۶	۴۱۴۶۱۱۶
تولید سایر تجهیزات حمل و نقل.....	۲۹۳۷۹۹	۱۸۱۶۴	۲۷۵۶۳۵
تولید مبلمان.....	۱۴۷۲۵۸	۴۵۵۶۶	۱۰۱۶۹۲
تولید سایر مصنوعات طبقه بندی نشده در جای دیگر.....	۶۸۱۲۹۱	۵۷۶۹۲۱	۱۰۴۳۷۰
تعمیر و نصب ماشین‌آلات و تجهیزات.....	۶۱۴۱	...	...

ماخذ - مرکز آمار ایران. دفتر صنعت، معدن و زیربنایی.

۸-۹- ارزش محصولات تولید شده، ارزش فروش و ارزش صادرات مستقیم بر حسب نوع فعالیت: ۱۳۹۸

ارزش صادرات مستقیم		ارزش فروش (میلیون ریال)	ارزش محصولات تولید شده (میلیون ریال)	شرح فعالیت
معادل به هزار دلار	میلیون ریال			
...	...	...	...	جمع.....
...	...	...	...	تولید فراورده‌های غذایی، تولید انواع آشامیدنی‌ها،
...	...	...	...	تولید فراورده‌های توتون و تنباکو.....
...	...	...	...	تولید منسوجات.....
...	...	...	...	تولید پوشاک.....
...	...	...	...	تولید چرم و فراورده‌های وابسته.....
...	...	...	...	تولید چوب و فراورده‌های چوبی و چوب پنبه (به جز
...	...	...	...	مبلمان) و ساخت کالا از حصیر و مواد حصیربافی..
...	...	...	...	تولید کاغذ و فراورده‌های کاغذی.....
...	...	...	...	چاپ و تکثیر رسانه‌های ضبط شده.....
...	...	...	...	تولید کک و فراورده‌های حاصل از پالایش نفت.....
...	...	...	...	تولید مواد شیمیایی و فراورده‌های شیمیایی.....
...	...	...	...	تولید داروها و فراورده‌های دارویی شیمیایی و گیاهی.....
...	...	...	...	تولید فراورده‌های لاستیکی و پلاستیکی.....
...	...	...	...	تولید سایر فراورده‌های معدنی غیر فلزی.....
...	...	...	...	تولید فلزات پایه.....
...	...	...	...	تولید محصولات فلزی ساخته شده به جز ماشین‌آلات
...	...	...	...	و تجهیزات.....
...	...	...	...	ساخت محصولات رایانه‌ای، الکترونیکی و نوری.....
...	...	...	...	تولید تجهیزات برقی.....
...	...	...	...	تولید ماشین‌آلات و تجهیزات طبقه بندی نشده در
...	...	...	...	جای دیگر.....
...	...	...	...	تولید وسایل نقلیه موتوری، تریلر و نیم تریلر.....
...	...	...	...	تولید سایر تجهیزات حمل و نقل.....
...	...	...	...	تولید مبلمان.....
...	...	...	...	تولید سایر مصنوعات طبقه بندی نشده در جای دیگر..
...	...	...	...	تعمیر و نصب ماشین‌آلات و تجهیزات.....

ماخذ - مرکز آمار ایران، دفتر صنعت، معدن و زیربنایی.

## ۱۰-۸- ارزش مواد اولیه مصرفی داخلی و خارجی بر حسب نوع فعالیت (میلیون ریال)

ارزش مواد مصرفی خارجی	ارزش مواد اولیه مصرفی (داخلی و خارجی)	شرح فعالیت
...	...	..... ۱۳۸۰
...	...	..... ۱۳۸۵
...	...	..... ۱۳۹۰
...	...	..... ۱۳۹۳
...	...	..... ۱۳۹۵
...	...	..... ۱۳۹۶
...	...	..... ۱۳۹۷
...	...	..... ۱۳۹۸
...	...	تولید فراورده‌های غذایی، تولید انواع آشامیدنی‌ها، تولید فراورده‌های توتون و تنباکو.....
...	...	تولید منسوجات.....
...	...	تولید پوشاک.....
...	...	تولید چرم و فراورده‌های وابسته.....
...	...	تولید چوب و فراورده‌های چوبی و چوب پنبه (به جز مبلمان) و ساخت کالا از حصیر و مواد حصیریافی.....
...	...	تولید کاغذ و فراورده‌های کاغذی.....
...	...	چاپ و تکثیر رسانه‌های ضبط شده.....
...	...	تولید کک و فراورده‌های حاصل از پالایش نفت.....
...	...	تولید مواد شیمیایی و فراورده‌های شیمیایی.....
...	...	تولید داروها و فراورده‌های دارویی شیمیایی و گیاهی.....
...	...	تولید فراورده‌های لاستیکی و پلاستیکی.....
...	...	تولید سایر فراورده‌های معدنی غیر فلزی.....
...	...	تولید فلزات پایه.....





## ۱۰-۸- ارزش مواد اولیه مصرفی داخلی و خارجی برحسب نوع فعالیت (دنباله)

(میلیون ریال)

شرح فعالیت	ارزش مواد اولیه مصرفی (داخلی و خارجی)	ارزش مواد مصرفی خارجی
تولید محصولات فلزی ساخته شده به جز ماشین آلات و تجهیزات.....	...	...
ساخت محصولات رایانه‌ای، الکترونیکی و نوری.....	...	...
تولید تجهیزات برقی.....	...	...
تولید ماشین آلات و تجهیزات طبقه بندی نشده در جای دیگر	...	...
تولید وسایل نقلیه موتوری، تریلر و نیم تریلر.....	...	...
تولید سایر تجهیزات حمل و نقل.....	...	...
تولید مبلمان.....	...	...
تولید سایر مصنوعات طبقه بندی نشده در جای دیگر.....	...	...
تعمیر و نصب ماشین آلات و تجهیزات.....	...	...

ماخذ - مرکز آمار ایران. دفتر صنعت، معدن و زیربنایی.

۸-۱۱- ارزش داده‌های فعالیتهای صنعتی کارگاه‌های صنعتی دارای ده نفر کارکن و بیشتر برحسب  
نوع فعالیت و طبقات کارکن  
(میلیون ریال)

شرح فعالیت	جمع	۴۹-۱۰ نفر	۵۰ نفر و بیشتر
..... ۱۳۸۰	...	...	...
..... ۱۳۸۵	...	...	...
..... ۱۳۹۰	...	...	...
..... ۱۳۹۴	...	...	...
..... ۱۳۹۵	...	...	...
..... ۱۳۹۷	...	...	...
..... ۱۳۹۸	۱۸۳۳۹۱۹۱۵۴	۲۶۴۸۲۵۴۴۳	۱۵۶۹۰۹۳۷۱۱
تولید فراورده‌های غذایی، تولید انواع آشامیدنی‌ها، تولید فراورده‌های توتون و تنباکو.....	۲۰۵۹۷۷۶۳۶	۲۴۳۶۰۸۵۹	۱۸۱۶۱۶۷۷۷
تولید منسوجات.....	۲۰۵۲۳۸۱۳	۱۴۷۱۴۱۶۸	۵۸۰۹۶۴۴
تولید پوشاک.....	۳۸۰۹۹۰۷	۱۹۵۰۵۷۸	۱۸۵۹۳۲۹
تولید چرم و فراورده‌های وابسته.....	۵۳۴۲۹۰۸	۱۹۳۶۶۱۷	۳۴۰۶۲۹۱
تولید چوب و فراورده‌های چوبی و چوب پنبه (به جز مبلمان) و ساخت کالا از حصیر و مواد حصیربافی.....	۱۸۲۰۲۹۱	۱۳۵۲۰۳۶	۴۶۸۲۵۵
تولید کاغذ و فراورده‌های کاغذی.....	۹۰۶۳۸۷۰	۳۴۵۲۶۰۵	۵۶۱۱۲۶۵
چاپ و تکثیر رسانه‌های ضبط شده.....	۱۵۲۴۷۰۱۳	۳۸۸۰۰۸۰	۱۱۳۶۶۹۳۳
تولید کک و فراورده‌های حاصل از پالایش نفت.....	۶۵۳۹۵۱۷۸۰	...	...
تولید مواد شیمیایی و فراورده‌های شیمیایی.....	۸۳۹۹۵۹۶۷	۲۲۶۵۸۷۸۶	۶۱۳۳۷۱۸۱
تولید داروها و فراورده‌های دارویی شیمیایی و گیاهی.	۴۷۲۰۳۶۶۵	۶۴۹۶۴۳	۴۶۵۵۴۰۲۲
تولید فراورده‌های لاستیکی و پلاستیکی.....	۶۰۰۶۸۵۶۳	۲۸۱۶۸۲۲۱	۳۱۹۰۰۳۴۲
تولید سایر فراورده‌های معدنی غیر فلزی.....	۳۲۷۳۲۸۹۴	۱۱۰۲۴۵۶۰	۲۱۷۰۸۳۳۴
تولید فلزات پایه.....	۸۱۰۶۱۲۸۲	۱۴۹۰۶۵۷۲	۶۶۱۵۴۷۰۹



۸-۱۱- ارزش داده‌های فعالیت صنعتی کارگاه‌های صنعتی دارای ده نفر کارکن و بیشتر برحسب نوع فعالیت و طبقات کارکن (دنباله)

شرح فعالیت	جمع	۴۹-۱۰ نفر	۵۰ نفر و بیشتر
تولید محصولات فلزی ساخته شده به جز ماشین‌آلات و تجهیزات.....	۴۹۵۲۵۴۳۰	۱۶۲۵۲۷۰۶	۳۳۲۷۲۷۲۴
ساخت محصولات رایانه‌ای، الکترونیکی و نوری.....	۳۹۳۱۶۸۶۷	۱۰۵۳۴۸۱۴	۲۸۷۸۲۰۵۳
تولید تجهیزات برقی.....	۴۹۸۲۸۶۱۸	۱۶۴۶۷۶۹۶	۳۳۳۶۰۹۲۲
تولید ماشین‌آلات و تجهیزات طبقه بندی نشده در جای دیگر.....	۴۳۲۶۲۸۳۴	۱۳۵۵۲۰۵۵	۲۹۷۱۰۷۸۰
تولید وسایل نقلیه موتوری، تریلر و نیم تریلر.....	۳۹۸۸۹۶۶۲۶	۳۹۴۶۷۴۷	۳۹۴۹۴۹۸۷۹
تولید سایر تجهیزات حمل و نقل.....	۹۳۲۶۵۰۶	۵۹۲۱۹۳	۸۷۳۴۳۱۳
تولید مبلمان.....	۹۷۰۱۳۶۷	۳۹۸۱۷۹۱	۵۷۱۹۵۷۶
تولید سایر مصنوعات طبقه بندی نشده در جای دیگر.....	۱۱۹۴۵۹۹۵	۸۶۳۸۹۲۶	۳۳۰۷۰۶۹
تعمیر و نصب ماشین‌آلات و تجهیزات.....	۱۳۱۵۳۲۲	...	...

ماخذ - مرکز آمار ایران. دفتر صنعت، معدن و زیربنایی.

۱۲-۸- ارزش ستانده‌های فعالیت صنعتی کارگاه‌های صنعتی دارای ده نفر کارکن و بیشتر  
برحسب نوع فعالیت و طبقات کارکن  
(میلیون ریال)

شرح فعالیت	جمع	۴۹-۱۰ نفر	۵۰ نفر و بیشتر
.....	.....	.....	.....
.....	.....	.....	.....
.....	۶۲۱۴۱۵۸۸۰	.....	.....
.....	۹۲۳۲۷۹۴۰۸	.....	.....
.....	۱۱۱۱۲۶۱۵۰۹	.....	.....
.....	۱۳۶۵۹۱۷۴۳۰	.....	.....
.....	۱۶۹۴۸۱۶۸۳۲	.....	.....
.....	۲۴۰۸۷۲۹۴۷۴	۴۰۰۷۹۸۹۹۳	۲۰۰۷۹۳۰۴۸۰
تولید فراورده‌های غذایی، تولید انواع آشامیدنی‌ها، تولید فراورده‌های توتون و تنباکو.....	۲۸۹۸۴۹۴۸۸	۳۸۶۵۴۱۱۱	۲۵۱۱۹۵۳۷۸
تولید منسوجات.....	۲۹۳۶۷۲۱۳	۲۰۶۷۳۶۹۶	۸۶۹۳۵۱۷
تولید پوشاک.....	۸۳۴۵۷۵۳	۳۴۸۲۶۲۹	۴۸۶۳۱۲۴
تولید چرم و فراورده‌های وابسته.....	۷۵۸۰۰۴۲	۳۱۴۶۴۸۰	۴۴۳۳۵۶۲
تولید چوب و فراورده‌های چوبی و چوب پنبه (به جز مبلمان) و ساخت کالا از حصیر و مواد حصیربافی.....	۳۱۶۸۸۸۴	۲۱۵۵۶۵۴	۱۰۱۳۲۳۱
تولید کاغذ و فراورده‌های کاغذی.....	۱۴۲۶۳۵۳۹	۶۱۴۱۵۸۸	۸۱۲۱۹۵۱
چاپ و تکثیر رسانه‌های ضبط شده.....	۲۸۷۵۲۸۹۴	۷۴۱۳۲۹۵	۲۱۳۳۹۵۹۹
تولید کک و فراورده‌های حاصل از پالایش نفت.....	۷۳۲۳۳۸۷۶۰	.....	.....
تولید مواد شیمیایی و فراورده‌های شیمیایی.....	۱۲۲۰۰۴۱۳۸	۲۹۹۱۷۴۵۷	۹۲۰۸۶۶۸۱
تولید داروها و فراورده‌های دارویی شیمیایی و گیاهی.....	۱۰۰۰۱۴۵۰۴	۲۸۵۹۵۲۶	۹۷۱۵۴۹۷۸
تولید فراورده‌های لاستیکی و پلاستیکی.....	۸۷۳۶۹۱۱۶	۴۴۲۲۳۰۷۹	۴۳۱۴۶۰۳۶
تولید سایر فراورده‌های معدنی غیر فلزی.....	۷۴۵۸۲۰۷۸	۱۷۹۰۱۶۷۷	۵۶۶۸۰۴۰۰
تولید فلزات پایه.....	۹۷۶۴۱۱۹۴	۲۰۷۸۵۲۲۹	۷۶۸۵۵۹۶۵



۱۲-۸- ارزش ستانده‌های فعالیت صنعتی کارگاه‌های صنعتی دارای ده نفر کارکن و بیشتر  
برحسب نوع فعالیت و طبقات کارکن (دنباله) (میلیون ریال)

شرح فعالیت	جمع	۴۹-۱۰ نفر	۵۰ نفر و بیشتر
تولید محصولات فلزی ساخته شده به جز ماشین‌آلات و تجهیزات.....	۸۳۷۰۸۸۹۶	۳۱۳۳۵۹۵۸	۵۲۳۷۲۹۳۸
ساخت محصولات رایانه‌ای، الکترونیکی و نوری.....	۵۶۱۱۱۲۴۳	۱۶۸۸۶۲۵۲	۳۹۲۲۴۹۹۱
تولید تجهیزات برقی.....	۷۲۳۷۲۹۷۰	۲۱۹۸۲۹۶۳	۵۰۳۹۰۰۰۷
تولید ماشین‌آلات و تجهیزات طبقه بندی نشده در جای دیگر.....	۷۸۰۳۳۶۳۸	۲۳۴۶۲۷۷۷	۵۴۵۷۰۸۶۱
تولید وسایل نقلیه موتوری، تریلر و نیم تریلر.....	۴۵۴۷۸۹۶۲۱	۶۷۱۱۹۳۰	۴۴۸۰۷۷۶۹۲
تولید سایر تجهیزات حمل و نقل.....	۲۶۷۲۶۴۰۷	۸۹۳۵۷۰	۲۵۸۳۲۸۳۶
تولید مبلمان.....	۱۶۸۳۳۰۷۸	۷۳۸۷۷۱۲	۹۴۴۵۳۶۵
تولید سایر مصنوعات طبقه بندی نشده در جای دیگر.....	۲۲۶۴۱۶۶۸	۱۷۱۰۱۰۹۱	۵۵۴۰۵۷۷
تعمیر و نصب ماشین‌آلات و تجهیزات.....	۲۲۳۴۳۵۲	...	...

ماخذ - مرکز آمار ایران. دفتر صنعت، معدن و زیربنایی.

۱۳-۸- ارزش افزوده فعالیت صنعتی کارگاه‌های صنعتی دارای ده نفر کارکن و بیشتر برحسب  
نوع فعالیت و طبقات کارکن

(میلیون ریال)

شرح فعالیت	جمع	۴۹-۱۰ نفر	۵۰ نفر و بیشتر
..... ۱۳۸۰	۲۷۴۴۱۷۸۵	۱۴۶۹۷۰۲	۲۵۹۷۲۰۵۶
..... ۱۳۸۵	۷۸۷۱۶۱۶۱	۵۱۹۷۴۱۳	۷۳۵۱۸۷۴۸
..... ۱۳۹۰	۱۱۸۲۲۹۷۱۵	۶۹۹۳۱۱۳	۱۱۱۲۳۶۶۰۳
..... ۱۳۹۳	۲۳۹۶۱۹۹۴۹	۹۷۱۵۶۳۲	۲۲۹۹۰۴۳۱۷
..... ۱۳۹۵	۳۶۶۲۲۰۳۴۰	۴۱۳۱۰۵۴۲	۳۲۴۹۰۹۷۹۸
..... ۱۳۹۶	۳۹۱۱۷۱۱۸۳	۵۵۷۳۷۰۵۴	۳۳۵۴۳۴۱۲۹
..... ۱۳۹۷	۳۹۰۷۸۰۰۹۲	۹۶۷۹۳۵۷۴	۲۹۳۹۸۶۵۱۸
..... ۱۳۹۸	۵۷۴۸۱۰۳۲۰	۱۳۵۹۷۳۵۵۰	۴۳۸۸۳۶۷۷۰
تولید فراورده‌های غذایی، تولید انواع آشامیدنی‌ها، تولید فراورده‌های توتون و تنباکو.....	۸۳۸۷۱۸۵۲	۱۴۲۹۳۲۵۲	۶۹۵۷۸۵۹۹
تولید منسوجات.....	۸۸۴۳۴۰۰	۵۹۵۹۵۲۸	۲۸۸۳۸۷۱
تولید پوشاک.....	۴۵۳۵۸۴۷	۱۵۳۲۰۵۱	۳۰۰۳۷۹۵
تولید چرم و فراورده‌های وابسته.....	۲۲۳۷۱۳۴	۱۲۰۹۸۶۳	۱۰۲۷۲۷۱
تولید چوب و فراورده‌های چوبی و چوب پنبه (به جز مبلمان) و ساخت کالا از حصیر و مواد حصیربافی.....	۱۳۴۸۵۹۳	۸۰۳۶۱۸	۵۴۴۹۷۶
تولید کاغذ و فراورده‌های کاغذی.....	۵۱۹۹۶۶۸	۲۶۸۸۹۸۳	۲۵۱۰۶۸۶
چاپ و تکثیر رسانه‌های ضبط شده.....	۱۳۵۰۵۸۸۰	۳۵۳۳۲۱۵	۹۹۷۲۶۶۵
تولید کک و فراورده‌های حاصل از پالایش نفت.....	۷۸۳۸۶۹۸۰	...	...
تولید مواد شیمیایی و فراورده‌های شیمیایی.....	۳۸۰۰۸۱۷۱	۷۲۵۸۶۷۲	۳۰۷۴۹۴۹۹
تولید داروها و فراورده‌های دارویی شیمیایی و گیاهی.....	۵۲۸۱۰۸۳۸	۲۲۰۹۸۸۳	۵۰۶۰۰۹۵۵
تولید فراورده‌های لاستیکی و پلاستیکی.....	۲۷۳۰۰۵۵۲	۱۶۰۵۴۸۵۹	۱۱۲۴۵۶۹۴
تولید سایر فراورده‌های معدنی غیر فلزی.....	۴۱۸۴۹۱۸۳	۶۸۷۷۱۱۷	۳۴۹۷۲۰۶۶
تولید فلزات پایه.....	۱۶۵۷۹۹۱۳	۵۸۷۸۶۵۷	۱۰۷۰۱۲۵۵



۱۳-۸- ارزش افزوده فعالیت صنعتی کارگاه‌های صنعتی دارای ده نفر کارکن و بیشتر برحسب  
نوع فعالیت و طبقات کارکن (دنباله)  
(میلیون ریال)

شرح فعالیت	جمع	۴۹-۱۰ نفر	۵۰ نفر و بیشتر
تولید محصولات فلزی ساخته شده به جز ماشین‌آلات و تجهیزات.....	۳۴۱۸۳۴۶۶	۱۵۰۸۳۲۵۲	۱۹۱۰۰۲۱۵
ساخت محصولات رایانه‌ای، الکترونیکی و نوری.....	۱۶۷۹۴۳۷۶	۶۳۵۱۴۳۸	۱۰۴۴۲۹۳۸
تولید تجهیزات برقی.....	۲۲۵۴۴۳۵۲	۵۵۱۵۲۶۷	۱۷۰۲۹۰۸۵
تولید ماشین‌آلات و تجهیزات طبقه بندی نشده در جای دیگر.....	۳۴۷۷۰۸۰۴	۹۹۱۰۷۲۳	۲۴۸۶۰۰۸۱
تولید وسایل نقلیه موتوری، تریلر و نیم تریلر.....	۵۵۸۹۲۹۹۵	۲۷۶۵۱۸۲	۵۳۱۲۷۸۱۳
تولید سایر تجهیزات حمل و نقل.....	۱۷۳۹۹۹۰۰	۳۰۱۳۷۷	۱۷۰۹۸۵۲۳
تولید مبلمان.....	۷۱۳۱۷۱۱	۳۴۰۵۹۲۲	۳۷۲۵۷۸۹
تولید سایر مصنوعات طبقه بندی نشده در جای دیگر.....	۱۰۶۹۵۶۷۳	۸۴۶۲۱۶۵	۲۲۳۳۵۰۸
تعمیر و نصب ماشین‌آلات و تجهیزات.....	۹۱۹۰۳۰	...	...

ماخذ - مرکز آمار ایران. دفتر صنعت، معدن و زیربنایی.

۱۴-۸- پرداختی و دریافتی بابت خدمات غیر صنعتی کارگاه‌های صنعتی دارای ده نفر کارکن و بیشتر برحسب نوع فعالیت و طبقات کارکن (میلیون ریال)

پرداختی			شرح فعالیت
۵۰ نفر و بیشتر	۴۹-۱۰ نفر	جمع	
...	...	...	۱۳۸۰
...	...	...	۱۳۸۵
...	...	۲۱۷۹۱۸۹۶	۱۳۹۰
...	...	۵۳۰۴۸۴۷۶	۱۳۹۴
...	...	۵۸۸۱۴۳۴۱	۱۳۹۵
...	...	۷۲۰۸۲۳۹۶	۱۳۹۶
...	...	۷۳۸۹۷۵۶۶	۱۳۹۷
۹۲۶۷۷۸۱۰	۱۹۶۷۸۳۳	۱۰۱۶۴۵۶۴۳	۱۳۹۸
...	...	...	تولید فراورده‌های غذایی، تولید انواع آشامیدنی‌ها،
۸۲۷۴۳۵۰	۵۷۴۴۶۲	۸۸۴۸۸۱۲	تولید فراورده‌های توتون و تنباکو
۲۱۴۴۰۰	۳۹۹۷۲۹	۶۱۴۱۲۹	تولید منسوجات
۳۸۷۹۰۷	۷۶۸۴۷	۴۶۴۷۵۳	تولید پوشاک
۷۵۶۸۳	۱۳۱۰۰۹	۲۰۶۶۹۲	تولید چرم و فراورده‌های وابسته
۱۷۴۹۳	۴۲۴۷۸	۵۹۹۷۰	تولید چوب و فراورده‌های چوبی و چوب پنبه (به جز مبلمان) و ساخت کالا از حصیر و مواد حصیربافی
۳۳۸۹۸۱	۵۷۳۲۰	۳۹۶۳۰۰	تولید کاغذ و فراورده‌های کاغذی
۵۲۹۲۷۸	۲۱۴۶۶۰	۷۴۳۹۳۸	چاپ و تکثیر رسانه‌های ضبط شده
...	...	۸۵۳۵۶۰۶	تولید کک و فراورده‌های حاصل از پالایش نفت
۱۸۰۴۸۴۰	۲۱۰۳۴۶	۲۰۱۵۱۸۶	تولید مواد شیمیایی و فراورده‌های شیمیایی
۴۶۴۹۴۶۶	۵۷۶۸۰	۴۷۰۷۱۴۶	تولید داروها و فراورده‌های دارویی شیمیایی و گیاهی
۱۰۹۷۶۷۶	۴۰۷۸۵۳	۱۵۰۵۵۳۰	تولید فراورده‌های لاستیکی و پلاستیکی
۲۳۵۴۹۰۴	۳۸۳۱۱۹	۲۷۳۸۰۲۴	تولید سایر فراورده‌های معدنی غیر فلزی
۷۴۶۸۴۰	۱۰۳۱۴۶	۸۴۹۹۸۶	تولید فلزات پایه





۸-۱۴- پرداختی و دریافتی بابت خدمات غیر صنعتی کارگاه‌های صنعتی دارای ده نفر کارکن و بیشتر برحسب نوع فعالیت و طبقات کارکن (دنباله) (میلیون ریال)

پرداختی			شرح فعالیت
۵۰ نفر و بیشتر	۱۰-۴۹ نفر	جمع	
۲۱۲۷۴۰۶	۱۲۹۹۸۷۲	۳۴۲۷۲۷۸	تولید محصولات فلزی ساخته شده به جز ماشین‌آلات و تجهیزات.....
۱۱۳۷۲۳۱	۴۳۸۹۲۱	۱۵۷۶۱۵۲	ساخت محصولات رایانه‌ای، الکترونیکی و نوری.....
۱۴۴۰۰۰۱	۲۴۳۴۸۶	۱۶۸۳۴۸۷	تولید تجهیزات برقی.....
۲۰۱۰۵۱۳	۴۳۲۷۸۱	۲۴۴۳۲۹۴	تولید ماشین‌آلات و تجهیزات طبقه بندی نشده در جای دیگر.....
۵۹۱۵۲۹۸۸	۸۸۲۳۳	۵۹۲۴۱۲۲۲	تولید وسایل نقلیه موتوری، تریلر و نیم تریلر.....
۵۶۷۳۷۲	۱۳۵۴۶	۵۸۰۹۱۸	تولید سایر تجهیزات حمل و نقل.....
۳۰۴۵۲۰	۱۷۰۷۱۰	۴۷۵۲۳۰	تولید مبلمان.....
۲۴۴۶۴۸	۲۲۶۸۷۰	۴۷۱۵۱۸	تولید سایر مصنوعات طبقه بندی نشده در جای دیگر..
...	...	۶۰۴۷۱	تعمیر و نصب ماشین‌آلات و تجهیزات.....



۱۴-۸- پرداختی و دریافتی بابت خدمات غیر صنعتی کارگاه‌های صنعتی دارای ده نفر کارکن و بیشتر برحسب نوع فعالیت و طبقات کارکن (دنباله) (میلیون ریال)

دریافتی			شرح فعالیت
۵۰ نفر و بیشتر	۴۹-۱۰ نفر	جمع	
...	...	...	..... ۱۳۸۰
...	...	...	..... ۱۳۸۵
...	...	۵۲۲۲۷۵۷	..... ۱۳۹۰
...	...	۱۱۶۲۴۴۸۲	..... ۱۳۹۴
...	...	۲۰۹۹۷۵۲۴	..... ۱۳۹۵
...	...	۳۱۷۳۱۹۶۴	..... ۱۳۹۶
...	...	۲۸۷۰۱۱۵۴	..... ۱۳۹۷
۲۳۳۴۳۴۸۷	۴۲۱۹۷۰	۲۳۷۶۵۴۵۷	..... ۱۳۹۸
			تولید فراورده‌های غذایی، تولید انواع آشامیدنی‌ها،
۱۳۳۰۷۹۹	۱۶۸۴۰	۱۳۴۷۶۳۹	..... تولید فراورده‌های توتون و تنباکو
۱۴۶۰۳	۱۸۷۰۷۶	۲۰۱۶۷۸	..... تولید منسوجات
۰	۰	۰	..... تولید پوشاک
...	۰	۰	..... تولید چرم و فراورده‌های وابسته
...	۰	۰	..... تولید چوب و فراورده‌های چوبی و چوب پنبه (به جز
...	۰	۰	..... مبلمان) و ساخت کالا از حصیر و مواد حصیربافی
...	۰	۷۴۳۹۸	..... تولید کاغذ و فراورده‌های کاغذی
۱۱۶۰۳۹۲	۲۱۳۴	۱۱۶۲۵۲۶	..... چاپ و تکثیر رسانه‌های ضبط شده
...	...	۸۰۸۰۲	..... تولید کک و فراورده‌های حاصل از پالایش نفت
۴۳۲۶۶۹	۲۲۹۵۱	۴۵۵۶۲۰	..... تولید مواد شیمیایی و فراورده‌های شیمیایی
۳۱۸۳۶۴	۰	۳۱۸۳۶۴	..... تولید داروها و فراورده‌های دارویی شیمیایی و گیاهی
۵۴۱۱۸	۲۷۹۱۶	۸۲۰۳۴	..... تولید فراورده‌های لاستیکی و پلاستیکی
۹۸۶۳۵	۱۵۶۷۰	۱۱۴۳۰۵	..... تولید سایر فراورده‌های معدنی غیر فلزی
۲۰۲۳۴	۴۹۰۰۰	۶۹۲۳۴	..... تولید فلزات پایه



۸-۱۴- پرداختی و دریافتی بابت خدمات غیر صنعتی کارگاه‌های صنعتی دارای ده نفر کارکن و بیشتر برحسب نوع فعالیت و طبقات کارکن (دنباله) (میلیون ریال)

دریافتی			شرح فعالیت
۵۰ نفر و بیشتر	۱۰-۴۹ نفر	جمع	
۱۶۱۶۸۸	۴۷۷۹	۱۶۶۴۶۷	تولید محصولات فلزی ساخته شده به جز ماشین‌آلات و تجهیزات.....
۷۴۴۳۳۱	۲۸۸۵۳	۷۷۳۱۸۳	ساخت محصولات رایانه‌ای، الکترونیکی و نوری.....
۵۹۷۶۸	۲۲۹	۵۹۹۹۷	تولید تجهیزات برقی.....
۱۲۸۴۲۸	۶۴۴۷۲	۱۹۲۹۰۰	تولید ماشین‌آلات و تجهیزات طبقه بندی نشده در جای دیگر.....
۱۸۶۱۹۵۸۸	۰	۱۸۶۱۹۵۸۸	تولید وسایل نقلیه موتوری، تریلر و نیم تریلر.....
۱۸۲	۰	۱۸۲	تولید سایر تجهیزات حمل و نقل.....
۴۵۰۳۵	۷۹۷	۴۵۸۳۲	تولید مبلمان.....
...	۲۲۴	۷۰۷	تولید سایر مصنوعات طبقه بندی نشده در جای دیگر..
...	۰	۰	تعمیر و نصب ماشین‌آلات و تجهیزات.....

ماخذ - مرکز آمار ایران. دفتر صنعت، معدن و زیربنایی.

## ۱۵-۸- مشخصات عمومی شرکتهای تعاونی فعال صنعتی در پایان اسفند

سرمایه (میلیون ریال)	شاغلان	اعضا	تعداد	سال و شهرستان
۲۶۸۱۲	۱۶۶۰	۲۷۶۳	۱۳۱	..... <sup>(۱)</sup> ۱۳۸۰
۴۱۰۷۷	۳۵۲۵	۳۶۳۲	۲۳۱	..... <sup>(۱)</sup> ۱۳۸۵
۵۶۹۱۳	۸۷۶۳	۹۱۳۱	۴۲۴	..... ۱۳۹۰
۳۳۷۱۹۶	۱۲۶۲۳	۱۴۴۵۶	۵۳۷	..... ۱۳۹۵
۱۰۱۴۵۷۹۱	۱۲۵۹۳	۱۴۵۶۴	۵۴۱	..... ۱۳۹۶
۳۹۳۳۵۳	۱۲۶۱۹	۱۴۵۷۰	۵۴۱	..... ۱۳۹۷
۳۹۳۶۱۶	۱۲۶۰۳	۱۴۵۵۳	۵۴۰	..... ۱۳۹۸
<b>۵۱۳۶۱۲</b>	<b>۱۲۵۹۳</b>	<b>۱۴۵۶۴</b>	<b>۵۳۹</b>	<b>..... ۱۳۹۹</b>
۱۱۶۳	۹۵۱	۴۲۹	۵۷	..... اسلامشهر
۳۰	۵۱	۲۸	۴	..... بهارستان
۴۱۳۱	۹۲	۱۱۵	۱۵	..... پاکدشت
۸۱	۵۹	۹۱	۹	..... پردیس
۴۲	۵۹	۳۰	۴	..... پیشوا
۴۹۰۲۱۷	۸۷۶۹	۱۲۳۴۴	۳۲۴	..... تهران
۲۰۳۴	۲۹۱	۲۹۷	۳۲	..... دماوند
۲۳۴	۷	۱۴	۲	..... رباط کریم
۱۶۲	۵۴۹	۱۰۹	۱۰	..... ری
۱۲	۱۲	۳۱	۲	..... شمیرانات
۳۰۷۰	۶۷۴	۳۷۴	۳۷	..... شهریار
۳۲۵۶	۸۱	۹۴	۱۲	..... فیروزکوه
۳۷۵	۳۰۵	۶۹	۹	..... قدس
۹۳	۴۷۲	۲۱	۳	..... قرچک
۷۲۳۲	۱۲۳	۴۰۹	۷	..... ملارد
۱۴۸۰	۹۸	۹۱	۱۲	..... ورامین

(۱) اطلاعات شامل استان البرز نیز می باشد.

ماخذ - اداره کل تعاون، کار و رفاه اجتماعی استان تهران.

## ۱۶-۸- مشخصات عمومی شرکتهای تعاونی خدماتی فعال در پایان سال

سرمایه (میلیون ریال)	شاغلان	اعضا	تعداد	سال و شهرستان
۱۴۵۸۸۵	۱۴۳۳۶	۵۰۵۹۶	۵۱۶	..... <sup>(۱)</sup> ۱۳۸۰
۲۱۱۵۶۸	۲۴۶۹۶	۶۸۷۸۸	۹۳۹	..... <sup>(۱)</sup> ۱۳۸۵
۹۱۰۴۴۴	۳۷۷۷۴	۱۰۷۰۶۱	۱۶۸۹	..... ۱۳۹۰
۴۲۲۳۴۳۵	۴۳۹۷۴	۱۳۶۷۹۱	۱۷۱۶	..... ۱۳۹۵
۴۰۸۱۵۷۶	۴۳۴۹۲	۱۳۲۱۴۸	۱۷۱۸	..... ۱۳۹۶
۴۰۹۴۶۹۰	۴۳۲۹۱	۱۸۵۵۹۷	۱۷۲۰	..... ۱۳۹۷
۲۹۹۴۹۴۷	۴۳۳۰۳	۱۸۴۹۶۸	۱۷۲۴	..... ۱۳۹۸
...	...	...	...	..... <b>۱۳۹۹</b>
...	...	...	...	..... اسلامشهر
...	...	...	...	..... بهارستان
...	...	...	...	..... پاکدشت
...	...	...	...	..... پردیس
...	...	...	...	..... پیشوا
...	...	...	...	..... تهران
...	...	...	...	..... دماوند
...	...	...	...	..... رباط کریم
...	...	...	...	..... ری
...	...	...	...	..... شمیرانات
...	...	...	...	..... شهریار
...	...	...	...	..... فیروزکوه
...	...	...	...	..... قدس
...	...	...	...	..... قرچک
...	...	...	...	..... ملارد
...	...	...	...	..... ورامین

(۱) اطلاعات شامل استان البرز نیز می باشد.

ماخذ - اداره کل تعاون، کار و رفاه اجتماعی استان تهران.

## ۱۷-۸- مشخصات عمومی شرکتهای تعاونی فرش دستباف در پایان اسفند

سال و شهرستان	تعداد	اعضا	شاغلان	سرمایه (میلیون ریال)
..... <sup>(۱)</sup> ۱۳۸۰	۱۳	۴۰۵	۱۰۶۵	۳۲۷
..... <sup>(۱)</sup> ۱۳۸۵	۳۰	۵۶۹	۱۳۳۲	۶۶۴
..... ۱۳۹۰	۵۱	۷۷۱	۱۸۳۰	۸۴۶
..... ۱۳۹۵	۵۶	۹۶۳	۲۰۷۷	۷۱۳
..... ۱۳۹۶	۵۵	۹۴۹	۲۰۶۳	۷۱۰
..... ۱۳۹۷	۵۵	۹۴۹	۲۰۶۳	۷۱۰
..... ۱۳۹۸	۵۵	۹۳۸	۲۰۶۱	۷۱۳
..... <b>۱۳۹۹</b>	<b>۵۵</b>	<b>۹۳۸</b>	<b>۲۰۶۱</b>	<b>۷۱۳</b>
..... اسلامشهر	۳	۲۴	۴۴	۳۲
..... بهارستان	۱	۷	۷	۱۱
..... پاکدشت	۱	۷	۳	۰
..... پردیس	۱	۷	۷	۲
..... پیشوا	۱	۱۱۰	۹۰	۰
..... تهران	۲۹	۴۲۴	۱۳۵۹	۳۶۲
..... دماوند	۴	۳۹	۱۴۱	۲۷
..... رباط کریم	۰	۰	۰	۰
..... ری	۰	۰	۰	۰
..... شمیرانات	۰	۰	۰	۰
..... شهریار	۴	۲۱۲	۲۴۴	۱۱۵
..... فیروزکوه	۵	۶۶	۱۳۰	۸۹
..... قدس	۲	۱۴	۸	۳۳
..... قرچک	۳	۲۱	۲۱	۳۱
..... ملارد	۰	۰	۰	۰
..... ورامین	۱	۷	۷	۱۱

(۱) اطلاعات شامل استان البرز نیز می باشد.

ماخذ - اداره کل تعاون، کار و رفاه اجتماعی استان تهران.

# فصل نهم

## آب و برق





### مقدمه

اطلاعات آماری این فصل شامل دو قسمت «آب» و «برق» است. آب: آمار آب شامل «آب‌های زیرزمینی» که توسط شرکت آب منطقه‌ای استان تهیه شده و همچنین آمار «تصفیه خانه‌ها» و «طول شبکه‌ها و تعداد انشعاب آب و فاضلاب» می‌باشد که توسط شرکت آب و فاضلاب تهران ارائه شده است. تا سال ۱۳۹۸ اطلاعات مربوط به آب روستایی توسط شرکت آب و فاضلاب روستایی استان ارائه می‌شد که با ادغام این شرکت در شرکت آب و فاضلاب استان تهران در سال ۱۳۹۹، از این سال به بعد اطلاعات بخش روستایی و شهری توسط این شرکت تولید و ارائه می‌شود.

برق: اطلاعات آماری برق برای اولین بار توسط وزارت آب و برق در سال ۱۳۴۳ جمع‌آوری شد. در سال ۱۳۵۳ وزارت آب و برق بر اساس مصوبه مجلس به «وزارت نیرو» تغییر نام یافت. از سال

۱۳۴۶، این وزارتخانه اطلاعات آماری مربوط به صنعت برق شامل آمار تولید، انتقال، توزیع و مصرف را هر ساله در قالب نشریات آماری تهیه و منتشر می‌نماید که برخی از آن‌ها در جداول سالنامه آماری ارائه شده است. اطلاعات مندرج در این قسمت از اطلاعات ثبتی شرکت برق منطقه‌ای تهران، شرکت توزیع نیروی برق تهران بزرگ و شرکت توزیع نیروی برق استان تهران و شرکت توانیر اخذ شده است. قابل ذکر است اطلاعات سال ۱۳۹۰ و قبل از آن شامل استان البرز نیز می‌باشد.

### تعاریف و مفاهیم

**سال آبی:** سنجش میزان بارندگی در یک دوره دوازده ماهه در یک ناحیه که در ایران از اول مهر ماه هر سال تا آخر شهریور ماه سال بعد است.

**آب تولید شده:** آبی که از هر منبعی، اعم از

پایانه‌ی خروجی مولدها بر حسب کیلووات ساعت یا مگاوات ساعت اندازه‌گیری می‌شود.

**تولید ویژه (خالص) نیروگاه:** تولید انرژی برق ناویژه منهای مصرف داخلی نیروگاه‌ها در یک دوره معین بر حسب کیلووات ساعت یا مگاوات ساعت است.

**سایر موسسات تولید برق:** موسساتی هستند که برای انجام امور خود برق تولید می‌کنند ولی تابع وزارت نیرو نیستند و ممکن است مقداری از برق تولید شده را به موسسات دیگر بفروشند. **شبکه سراسری:** شبکه‌ای شامل تمام نقاط تولید نیرو و نقاط مصرف برق کشور که به وسیله خطوط و پست‌های انتقال نیرو به یکدیگر وصل شده و در آن تبادل انرژی صورت می‌گیرد.

**خارج از شبکه سراسری (تولید و مصرف برق):** مجموعه‌ای از مراکز تولید و مصرف، که هر چند به هم متصل هستند اما به شبکه سراسری متصل نبوده و امکان تبادل انرژی با شبکه سراسری را ندارند.

**بار تقاضا:** توان برق جذب شده در نقطه‌ای از شبکه، در یک زمان معین است.

**حداکثر بار همزمان مصرفی:** حداکثر بار همزمان روزانه، هفتگی، ماهانه و سالانه از مجموعه بار مناطق در لحظه حداکثر بار سیستم (بر حسب

دائمی یا موقتی در دوره مشخصی از زمان استحصال می‌شود.

**انشعاب آب:** آن بخش از لوله فرعی آب که مقطع آن متناسب با کنتور و ظرفیت انشعاب آب مشترک در نظر گرفته می‌شود و در نهایت، خط آبرسانی اختصاصی و یا شبکه عمومی توزیع آب (از محل نصب شیر انشعاب) را به نقطه تحویل (شیرفلکه بعد از کنتور) متصل می‌نماید، اعم از لوله و متعلقات مربوط تا شیر مذکور است.

**قدرت نامی نیروگاه‌ها (ظرفیت نامی):** قدرت نامی یک دستگاه توربین یا دستگاه تولید نیروی محرکه بیشترین خروجی مورد انتظار یک مولد برق در شرایط طراحی است که از طرف سازنده بر روی پلاک مشخصات آن برای شرایط معینی بر حسب اسب بخار یا مگاوات تعریف و نوشته شده است. در ماشین‌های کوچک قدرت نامی بر حسب کیلووات مشخص می‌شود.

**قدرت عملی نیروگاه‌ها (ظرفیت عملی):** بیشترین توان قابل تولید مولد در محل نصب با در نظر گرفتن شرایط محیطی (ارتفاع از سطح دریا، دمای محیط و رطوبت نسبی) است.

**تولید نایژه (ناخالص) نیروگاه:** جمع انرژی تولیدی مولدهای برق یک نیروگاه که در طی یک دوره‌ی زمانی معین (مثلاً یک سال) روی

مگاوات) است. اگر سیستم به هم پیوسته کل کشور را پوشش ندهد حداکثر بار همزمان از مجموع بار حداکثر شبکه به هم پیوسته و بار مناطق مجزا، به طور همزمان به دست می‌آید. **حداکثر بار غیر همزمان مصرفی:** مجموع بیشترین بارهای مصرف شده در نواحی مختلف منطقه مورد نظر در یک دوره زمانی معین است. بیشترین بارهای مناطق، لزوماً همزمان نیستند. **شرکت برق منطقه‌ای:** شرکتی که تامین انتقال و توزیع نیروی برق در حوزه فعالیت خود را بر عهده دارد.

**نیروگاه:** محل استقرار مولدهای نیروی برق و تجهیزات وابسته است.

**نیروگاه برق-آبی:** نیروگاهی که در آن از انرژی پتانسیل آب انباشته شده در پشت سدها یا انرژی جریان آب رودخانه‌ها برای تولید برق استفاده می‌شود.

**نیروگاه حرارتی:** نیروگاهی است که در آن انرژی موجود در سوخت‌های جامد، مایع و گاز جهت تولید بخار یا گاز داغ (دود) و مصرف آن در توربین برای تولید انرژی برق استفاده می‌شود.

**نیروگاه بخاری:** نیروگاه حرارتی که در آن از انرژی حرارتی سوخت‌های مایع، جامد و گاز برای تولید بخار و مصرف آن در تولید

برق استفاده می‌شود.

**نیروگاه گازی:** نیروگاهی که در آن از انرژی حرارتی سوخت‌های فسیلی گاز و مایع جهت تولید گاز داغ (دود) و مصرف آن در توربین گاز برای تولید برق، استفاده می‌شود.

**نیروگاه چرخه ترکیبی:** نیروگاه حرارتی که در آن علاوه بر انرژی الکتریکی تولید شده در توربین‌های گازی، از حرارت موجود در گازهای خروجی از توربین‌های گازی جهت تولید بخار در یک دیگ بخار بازیاب استفاده شده و بخار تولیدی در یک دستگاه توربو ژنراتور بخاری، تولید انرژی برق می‌کند.

**نیروگاه دیزلی:** نیروگاهی که در آن از سوخت نفت گاز (گازوئیل) جهت راه‌اندازی موتور دیزلی استفاده کرده و انرژی مکانیکی حاصله توسط ژنراتور کوپله شده با آن، به انرژی الکتریکی تبدیل می‌شود.

**مصرف داخلی نیروگاه:** جمع مصارف داخلی فنی واحدها و مصارف غیر فنی نیروگاهی شامل روشنایی و ... در طول یک دوره مشخص است. **فروش یا مصرف انرژی برق:** مقدار فروش برق در داخل کشور به مشترکین که بر اساس تعرفه‌های تعیین شده توسط وزارت نیرو انجام می‌گیرد.

**انرژی حاصل از سوخت (ارزش حرارتی):** مقدار انرژی حرارتی (کیلو وات کالری یا B.T.U) که

**مصرف خانگی انرژی برق:** مصرفی که در آن از انرژی برق برای به کار انداختن وسایل و تجهیزات متعارف برق و روشنایی در واحد مسکونی استفاده می‌شود.

**مصرف عمومی انرژی برق:** مصرفی که در آن از انرژی برق برای خدمات عمومی استفاده می‌شود. **مصرف کشاورزی انرژی برق:** مصرفی که در آن از انرژی برق برای پمپاژ آب‌های سطحی یا تحت‌الارضی یا پمپاژ مجدد آب برای تولید محصولات کشاورزی یا انجام کار در فعالیت‌های کشاورزی استفاده می‌شود.

**مصرف صنعتی انرژی برق:** مصرفی که در آن از انرژی برق در کارگاه‌های دارای فعالیت‌های معدنی و صنعتی استفاده می‌شود.

**شبکه توزیع:** مجموعه‌ای از خط‌های توزیع با ولتاژهای متفاوت (به طور عمده ۳۳ کیلو ولت و پایین‌تر) که برای توزیع انرژی برق در یک منطقه یا یک محله به کار گرفته می‌شود.

**شبکه انتقال و فوق توزیع:** یک سری به هم پیوسته از پست‌ها، خطوط، کابل‌ها و سایر تجهیزات الکتریکی به منظور انتقال انرژی از نیروگاه‌ها یا پست‌های فشار قوی به مصرف‌کننده نهایی در سطوح ولتاژ ۶۳ کیلو ولت و بالاتر است.

**پست یا ایستگاه برق:** محلی با مجموعه‌ای از

از سوختن یک واحد حجم سوخت ایجاد می‌شود. **بازده (راندمان) حرارتی:** نسبت انرژی یک کیلووات ساعت برق تولیدی (بر حسب کیلو کالری) به ارزش حرارتی سوخت مصرفی است.

**خط نیروی برق:** عبارت است از مجموعه مدارهای نصب شده بر روی پایه‌هایی که انرژی برق تولید شده را با ولتاژهای متفاوت از یک نقطه تولید (نیروگاه) یا تبدیل ولتاژ (ایستگاه)، به نقاط مصرف منتقل می‌کند.

**خط انتقال نیروی برق:** مجموعه‌ای از رساناها، مقره‌ها و دیگر تجهیزات جانبی که برای انتقال مقادیر بالای برق با ولتاژ بسیار بالا (۴۰۰ و ۲۳۰ کیلو ولت)، در مسیرهای طولانی در میان نقاط مبدأ (نیروگاه‌ها و یا پست‌های برق) و گیرندگان آن به کار گرفته می‌شوند.

**خط فوق توزیع نیروی برق:** مجموعه‌ای از رساناها، مقره‌ها و دیگر تجهیزات جانبی که برای انتقال مقادیر بالای برق با ولتاژ بالا (۱۳۲، ۶۳ و ۶۶ کیلو ولت)، در مسیرهای طولانی در میان نقاط مبدأ (نیروگاه‌ها و یا پست‌های برق) و گیرندگان آن به کار گرفته می‌شوند.

**مشترک برق:** شخص حقوقی یا حقیقی که بر اساس آیین‌نامه‌های مورد عمل شرکت برق، انشعاب یا انشعابات مورد تقاضایش برقرار و شماره اشتراک به او اختصاص یافته است.

بخش خصوصی حدود ۲۸۱۳۵ میلیون کیلووات ساعت تولید ناخالص برق داشته‌اند که حدود ۷۷/۱ درصد آن در نیروگاه‌های چرخه ترکیبی تولید شده است. ۹۸ درصد تولید ناخالص برق نیروگاه‌های استان، تولید خالص آن‌ها بوده است. در سال ۱۳۹۹، ۳۶۷۱۷ میلیون کیلووات ساعت برق در اختیار بیش از ۷۰۱۹ هزار مشترک قرار گرفته که مقدار برق فروخته شده ۱/۹ درصد کاهش و تعداد مشترکین برق نسبت به سال گذشته حدود ۲/۲ درصد افزایش داشته است. از تعداد کل مشترکین برق در سال ۱۳۹۹، ۷۶/۱ درصد مشترکین خانگی، ۷/۸ درصد عمومی و مابقی صنعت، روشنایی معابر، تجاری و کشاورزی بوده است. همچنین در این سال ۳۵/۱ درصد از برق فروخته شده صرف مصارف خانگی، ۱۷/۴ درصد عمومی، ۲۱/۵ درصد صنعتی و مابقی روشنایی معابر، تجاری و کشاورزی بوده است.

تاسیسات و تجهیزات برقی شامل ترانسفورماتورها، کلیدها، سکسیونرها، وسایل اندازه‌گیری، خطوط ورود و خروج، راکتور و کاپاستیور و بی‌های مختلف برای انتقال و توزیع برق از آن استفاده می‌شود.

### گزیده اطلاعات

در سال ۱۳۹۹ مشترکین آب شهری استان ۱۱۶۱ میلیون مترمکعب آب مصرف کرده‌اند که ۸۶ درصد آن مربوط به مشترکین خانگی بوده است. سرانه مصرف روزانه آب خانگی شهری استان حدود ۲۰۸ لیتر در روز بوده است. در سال ۱۳۹۹ حدود ۲۰۶۸ هزار فقره انشعاب آب شهری و روستایی وجود داشته است که نسبت به سال گذشته ۰/۴ درصد افزایش نشان می‌دهد. ۹۲/۲ درصد انشعاب آب مربوط به نقاط شهری و مابقی نقاط روستایی استان می‌باشد. در سال ۱۳۹۹، موسسات تابع وزارت نیرو و

## ۹-۱- منابع آب‌های زیرزمینی و مقدار تخلیه سالانه آن‌ها (هزار مترمکعب)

چاه نیمه عمیق		چاه عمیق		کل تخلیه	سال آبی و شهرستان
تخلیه سالانه	تعداد	تخلیه سالانه	تعداد		
...	...	...	...	...	..... ۱۳۷۹-۸۰
...	...	...	...	...	..... ۱۳۸۴-۸۵
...	...	...	...	...	..... ۱۳۸۹-۹۰
۶۰۲۹۵	۱۱۸۶۱	۲۲۵۴۵۳۸	۳۱۴۹۶	۲۷۲۲۳۹۵	..... ۱۳۹۴-۹۵
۶۰۲۹۵	۱۱۸۶۱	۲۲۵۴۵۳۸	۳۱۴۹۶	۲۷۲۲۳۹۵	..... ۱۳۹۵-۹۶
۶۰۲۹۵	۱۱۸۶۱	۲۲۵۴۵۳۸	۳۱۴۹۶	۲۷۲۲۳۹۵	..... ۱۳۹۶-۹۷
۱۶۰۶۷۶	۳۴۵۵۹	۲۰۵۳۷۴۹	۹۷۰۱	۲۷۱۲۳۸۷	..... <sup>(۱)</sup> ۱۳۹۷-۹۸
<b>۱۶۰۶۷۶</b>	<b>۳۴۵۵۹</b>	<b>۲۰۵۳۷۴۹</b>	<b>۹۷۰۱</b>	<b>۲۷۱۲۳۸۷</b>	..... <sup>(۲)</sup> <b>۱۳۹۸-۹۹</b>
۹۳۱۰	۸۳۲	۱۲۵۴۸۸	۹۵۳	۱۳۴۸۱۷	..... اسلامشهر
۴۷۲۲	۷۵۶	۳۷۳۷۴	۱۷۴	۴۲۳۸۲	..... بهارستان
۸۹۱	۵۶	۱۶۰۰۹۰	۵۹۳	۱۶۴۲۰۲	..... پاکدشت
۴۴۹۶	۳۸۲۳	۱۳۶۶	۲۴	۱۱۱۸۶	..... پردیس
۱۲۶۷	۹۶	۹۰۸۶۴	۲۲۹	۹۲۲۶۰	..... پیشوا
۳۰۷۶۹	۱۰۷۷۶	۶۷۰۳۰۷	۳۱۰۶	۷۷۵۹۲۱	..... تهران
۱۴۳۷۳	۵۴۴۷	۷۱۱۴۷	۵۱۷	۱۴۸۵۴۶	..... دماوند
۷۴۱۵	۷۷۴	۲۶۰۶۷	۱۷۳	۳۳۴۸۲	..... رباط کریم
۴۲۵۳۴	۲۹۲۹	۲۱۰۶۳۰	۱۰۴۹	۳۱۲۶۳۰	..... ری
۱۲۶۰۸	۵۳۶۷	۲۳۵۵۱	۵۷	۲۶۴۸۲۴	..... شمیرانات
۳۵۵۵	۶۹۲	۲۲۶۳۵۲	۹۲۱	۲۲۹۹۰۸	..... شهریار
۷۱۶۱	۴۲۷	۲۴۱۶۴	۲۵۹	۷۹۱۲۳	..... فیروزکوه
۳۴۸	۳۳	۳۷۰۸۲	۱۹۶	۳۷۴۲۹	..... قدس
۴۸۷۵	۲۷۶	۲۵۹۶۹	۱۳۲	۳۲۹۵۸	..... قرچک
۱۰۶۰۰	۱۴۸۱	۱۰۰۱۰۶	۵۱۳	۱۲۱۶۳۸	..... ملارد
۵۷۵۲	۷۹۴	۲۲۳۱۹۲	۸۰۵	۲۳۱۰۸۱	..... ورامین



۹-۱- منابع آب‌های زیرزمینی و مقدار تخلیه سالانه آن‌ها (دنباله) (هزار مترمکعب)

چشمه		قنات		سال آبی و شهرستان
تخلیه سالانه	تعداد	تخلیه سالانه	تعداد	
...	...	...	...	۱۳۷۹-۸۰
...	...	...	...	۱۳۸۴-۸۵
...	...	...	...	۱۳۸۹-۹۰
۱۵۹۲۰۲	۲۵۰۳	۲۴۸۳۶۱	۵۳۶	۱۳۹۴-۹۵
۱۵۹۲۰۲	۲۵۰۳	۲۴۸۳۶۱	۵۳۶	۱۳۹۵-۹۶
۱۵۹۲۰۲	۲۵۰۳	۲۴۸۳۶۱	۵۳۶	۱۳۹۶-۹۷
۳۳۵۸۰۱	۳۹۳۶	۱۶۲۱۶۱	۵۶۷	۱۳۹۷-۹۸ <sup>(۱)</sup>
<b>۳۳۵۸۰۱</b>	<b>۳۹۳۶</b>	<b>۱۶۲۱۶۱</b>	<b>۵۶۷</b>	<b>۱۳۹۸-۹۹<sup>(۲)</sup></b>
۱۹	۱	۰	۰	اسلامشهر
۰	۰	۲۸۵	۱	بهارستان
۳	۱	۳۲۱۸	۵	پاکدشت
۲۲۵۳	۷۲	۳۰۷۱	۱۴	پردیس
۰	۰	۱۲۹	۳	پیشوا
۱۳۵۷۲	۷۲۵	۶۱۲۷۴	۲۰۴	تهران
۵۳۶۷۶	۱۱۱۵	۹۳۵۰	۱۱۷	دماوند
۰	۰	۰	۰	رباط کریم
۷۱۶	۱۱	۵۸۷۵۱	۷۷	ری
۲۲۰۱۲۵	۱۴۳۷	۸۵۴۰	۷۹	شمیرانات
۰	۰	۰	۰	شهریار
۴۵۱۶۴	۵۵۹	۲۶۳۳	۱۹	فیروزکوه
۰	۰	۰	۰	قدس
۰	۰	۲۱۱۴	۳	قرچک
۲۷۳	۱۵	۱۰۶۵۹	۴۰	ملارد
۰	۰	۲۱۳۷	۵	ورامین

(۱) اطلاعات توسط شرکت مربوطه تجدید نظر شده است.

(۲) به دلیل انجام سرشماری در سال آبی ۹۸-۱۳۹۷، اطلاعات شرکت مربوطه تا اجرای سرشماری بعدی تکرار می‌شود.

ماخذ - شرکت سهامی آب منطقه‌ای تهران.

## ۹-۲- مشخصات تاسیسات آب تحت پوشش شرکت آب و فاضلاب در نقاط شهری

سال	حداکثر ظرفیت منابع تامین آب (هزار مترمکعب در سال)		حجم آب تولیدی (هزار مترمکعب در سال)	
	منابع زیرزمینی	منابع سطحی	منابع زیرزمینی	منابع سطحی
..... <sup>(۱)</sup> ۱۳۸۰	...	...	۷۲۲۸۸۸	۴۲۱۹۹۲
..... <sup>(۱)</sup> ۱۳۸۵	...	...	۶۹۸۴۳۸	۷۳۸۵۵۷
.....۱۳۹۰	...	...	۶۲۰۰۱۲	۷۳۵۰۳۷
.....۱۳۹۵	۱۷۵۰۱۰۱	...	۶۳۸۰۴۹	۷۸۴۶۴۱
.....۱۳۹۶	۱۸۸۷۳۹۰	...	۶۲۸۴۲۵	۸۷۶۸۶۳
.....۱۳۹۷	۱۸۳۳۲۱۴	...	۶۷۱۵۰۱	۷۳۸۶۶۳
.....۱۳۹۸	۱۸۲۳۱۴۰	...	۶۳۳۵۵۶	۷۶۸۸۵۹
.....۱۳۹۹	۱۹۹۰۷۸۲	...	۶۱۳۰۲۹	۹۱۸۳۴۲

سال	حجم مخازن آب در مدار (هزار مترمکعب)	تعداد تصفیه خانه آب در مدار	متوسط ظرفیت اسمی تصفیه خانه‌های آب در مدار (هزار مترمکعب در روز)
..... <sup>(۱)</sup> ۱۳۸۰	۴۱۵۴۰	۵	...
..... <sup>(۱)</sup> ۱۳۸۵	۲۶۰۷	۶	...
.....۱۳۹۰	۲۸۵۲	۶	...
.....۱۳۹۵	۳۲۷۸	۸	۲۶۰۰
.....۱۳۹۶	۳۴۳۷	۸	۲۶۰۰
.....۱۳۹۷	۳۴۹۷	۸	۲۶۰۰
.....۱۳۹۸	۳۵۰۶	۸	۲۶۰۰
.....۱۳۹۹	۳۵۱۱	۸	۲۶۰۰

(۱) اطلاعات شامل استان البرز نیز می‌باشد.  
ماخذ - شرکت آب و فاضلاب استان تهران.



۳-۹- تعداد انشعاب<sup>(۱)</sup> و حجم فروش آب به تفکیک کاربری در نقاط شهری تحت پوشش شرکت آب و فاضلاب (فقره - هزار مترمکعب)

سال و شهر	کل		خانگی	
	تعداد انشعاب	حجم فروش	تعداد انشعاب	حجم فروش
..... ۱۳۸۰	۱۴۳۴۲۲۴	۷۳۶۲۲۵	۱۲۵۳۲۳۲	۵۵۶۱۵۳
..... ۱۳۸۵	۱۶۲۷۷۴۳	۱۰۶۰۴۵۰	۱۳۷۱۴۳۰	۷۶۷۷۲۹
..... ۱۳۹۰	۱۵۹۴۴۵۰	۹۹۸۲۶۰	۱۲۹۳۲۹۹	۷۱۶۶۹۵
..... ۱۳۹۵	۱۸۹۵۲۱۹	۱۰۶۱۶۷۴	۱۶۸۰۸۶۳	۸۸۳۶۵۵
..... ۱۳۹۶	۲۰۶۶۲۹۱	۱۰۳۶۵۵۶	۱۸۳۲۶۴۰	۸۶۲۶۵۳
..... ۱۳۹۷	۱۸۸۶۹۷۳	۱۰۸۸۰۷۹	۱۶۵۸۰۸۶	۸۸۹۹۷۵
..... ۱۳۹۸	۱۸۹۵۶۶۶	۱۱۰۸۱۰۴	۱۶۵۳۷۱۴	۹۳۲۷۸۵
..... ۱۳۹۹ <sup>(۲)</sup>	۱۹۰۶۲۷۲	۱۱۶۱۴۴۸	۱۶۵۵۹۴۹	۹۹۱۷۹۸
..... اسلامشهر	۸۵۴۸۰	۳۵۲۴۴	۷۶۶۴۸	۳۳۳۹۳
..... چهاردانگه	۱۲۴۶۵	۴۴۰۵	۹۵۲۵	۳۹۶۲
..... احمدآباد مستوفی	۳۵۲۷	۱۲۷۹	۲۴۷۹	۱۱۱۲
..... گلستان	۵۰۷۸۶	۱۷۷۰۲	۴۷۱۱۸	۱۶۹۲۶
..... نسیم شهر	۴۱۴۰۵	۱۹۱۴۸	۳۸۸۸۰	۱۷۹۶۴
..... صالحیه	۱۸۶۸۲	۵۵۳۶	۱۷۱۴۱	۴۸۵۵
..... پاکدشت	۵۵۳۱۸	۲۱۶۸۴	۴۵۰۱۳	۱۹۹۸۷
..... شریف آباد	۴۶۱۱	۱۶۳۶	۳۲۴۵	۱۴۰۴
..... فروز آباد	۵۱۴۶	۱۴۷۶	۳۵۵۶	۱۳۵۱
..... بومهن	۱۷۲۵۶	۵۶۵۸	۱۵۴۴۳	۵۳۹۱
..... پردیس	۱۷۱۰۹	۹۴۴۱	۱۵۵۹۴	۸۹۴۲
..... پیشوا	۱۴۱۴۸	۵۵۳۶	۱۲۰۸۰	۵۱۵۷
..... تهران <sup>(۳)</sup>	۱۰۷۳۷۲۸	۸۲۷۶۸۷	۹۲۸۱۷۰	۶۸۹۷۱۹
..... دماوند	۲۳۱۶۶	۶۰۶۱	۲۰۷۰۴	۵۳۲۵
..... رودهن	۱۴۳۸۳	۳۸۷۳	۱۳۴۸۰	۳۵۶۱
..... آبعلی	۱۳۴۱	۳۱۹	۱۲۰۳	۲۵۸
..... آسرد	۴۹۷۰	۹۶۶	۴۳۹۵	۸۸۳
..... کیلان	۳۱۹۹	۴۷۱	۲۸۷۶	۴۴۸



۹-۳- تعداد انشعاب<sup>(۱)</sup> و حجم فروش آب به تفکیک کاربری در نقاط شهری تحت پوشش شرکت آب و فاضلاب (دنباله) (فقره - هزار مترمکعب)

سال و شهر	کل		خانگی	
	تعداد انشعاب	حجم فروش	تعداد انشعاب	حجم فروش
رباط کریم.....	۲۲۰۹۵	۹۰۳۸	۲۰۴۳۸	۷۸۸۷
نصیرشهر.....	۷۷۷۴	۲۴۷۶	۷۲۹۱	۲۳۵۳
پزند.....	۲۰۴۲۸	۱۴۴۲۱	۱۸۷۴۲	۱۳۸۱۱
شهری <sup>(۳)(۴)</sup> .....	۳۴۶۳	۱۴۸۹	۲۸۷۶	۱۱۷۱
حسن آباد.....	۱۱۲۴۰	۴۷۴۳	۱۰۱۳۷	۳۴۰۷
باقرشهر.....	۱۰۹۴۲	۵۵۰۹	۸۹۱۲	۵۰۶۲
کهریزک.....	۷۳۹۳	۳۶۸۵	۶۱۱۱	۳۱۵۱
قیامدشت.....	۸۵۲۵	۲۹۷۲	۷۸۲۵	۲۸۳۰
قلعه نو <sup>(۴)</sup> .....	-	-	-	-
لواسان <sup>(۵)</sup> .....	۸۱۳۷	۲۸۵۰	۷۴۶۲	۲۵۸۵
فشم.....	۴۹۱۸	۱۳۷۹	۴۵۸۷	۱۲۳۷
تجریش <sup>(۳)</sup> .....	-	-	-	-
شمشک <sup>(۵)</sup> .....	-	-	-	-
باغستان.....	۲۷۷۲۴	۷۶۷۳	۲۵۴۵۰	۷۱۶۹
اندیشه.....	۱۱۲۲۷	۹۰۱۸	۱۰۳۳۵	۸۶۸۸
فردوسیه.....	۶۹۲۱	۲۸۸۰	۶۰۸۶	۲۶۷۲
شاهدشهر.....	۵۸۹۲	۲۲۸۱	۵۰۹۶	۱۹۱۶
وحیدیه.....	۸۶۵۸	۲۴۸۹	۷۶۶۱	۲۲۳۵
شهریار.....	۴۷۴۴۳	۲۷۸۸۴	۳۷۵۷۲	۲۶۱۹۳
صباشهر.....	۱۲۹۹۳	۴۵۲۴	۱۱۹۲۱	۳۸۷۷
فیروزکوه.....	۱۰۴۱۲	۱۹۵۸	۹۵۱۶	۱۷۰۶
ارجمند.....	۱۲۰۷	۱۳۱	۱۰۱۶	۱۱۷
قدس.....	۵۵۹۰۹	۲۳۶۰۸	۴۸۰۰۰	۲۱۹۱۲
قرچک.....	۵۵۹۱۶	۲۱۰۷۳	۴۶۳۴۴	۱۹۲۰۶
ملارد.....	۳۹۷۸۴	۲۱۱۷۵	۳۲۴۴۲	۲۰۴۵۳
صفادشت.....	۱۴۳۰۴	۳۱۴۷	۱۳۰۰۶	۲۸۸۷
ورامین.....	۵۳۹۸۳	۱۶۴۲۶	۴۷۷۱۵	۱۵۱۹۸
جوادآباد.....	۲۲۶۴	۴۹۹	۱۸۵۸	۴۳۷



۳-۹- تعداد انشعاب<sup>(۱)</sup> و حجم فروش آب به تفکیک کاربری در نقاط شهری تحت پوشش شرکت آب و فاضلاب (دنباله) (فقره - هزار مترمکعب)

سال و شهر	آموزش و اماکن مذهبی		آزاد و بنایی		صنعتی	
	تعداد انشعاب	حجم فروش	تعداد انشعاب	حجم فروش	تعداد انشعاب	حجم فروش
۱۳۸۰	-	-	-	-	-	-
۱۳۸۵	-	-	-	-	-	-
۱۳۹۰	-	-	-	-	-	-
۱۳۹۵	۱۲۶۲۸	۳۶۵۸۸	۴۴۹	۵۲۳۳	۱۶۴۵	۱۰۵۹۲
۱۳۹۶	۱۳۷۷۶	۳۱۳۲۶	۶۱۴	۴۹۱۸	۱۸۵۵	۱۲۵۲۶
۱۳۹۷	۱۳۳۳۴	۳۹۱۹۰	۳۴۸	۱۸۹۰	۲۰۲۹	۱۷۴۱۹
۱۳۹۸	۱۳۹۰۶	۴۱۲۸۳	۵۶۶	۱۷۵۲	۲۱۴۸	۱۶۱۰۳
۱۳۹۹ <sup>(۳)</sup>	۱۳۹۷۲	۳۶۱۹۲	۶۳۲	۹۸۴	۲۲۸۱	۱۶۶۲۸
اسلامشهر	۵۳۱	۳۵۶	۳	۰	۹	۷۹۰
چهاردانگه	۸۲	۴۶	۰	۰	۰	۰
احمدآباد مستوفی	۲۲	۸	۰	۰	۵	۱
گلستان	۱۸۷	۶۹	۰	۰	۱	۰
نسیم شهر	۲۰۲	۷۷	۳	۰	۰	۲
صالحیه	۷۱	۱۱۲	۰	۰	۱	۰
پاکدشت	۲۲۶	۱۹۸	۵	۴۴۳	۶	۹
شریف آباد	۳۲	۲۷	۰	۰	۱	۰
فرون آباد	۱۹	۸	۱	۰	۰	۰
بومهن	۳	۹	۰	۰	۰	۰
پردیس	۱۱	۲۴	۰	۰	۲	۰
پیشوا	۹۳	۱۷۶	۰	۰	۱	۰
تهران <sup>(۳)</sup>	۱۰۵۸۸	۳۱۹۳۹	۳۰۰	۴۴۳	۳۲۳	۱۴۴۴۶
دماوند	۴	۲۲	۰	۰	۰	۰
رودهن	۰	۱۳	۰	۰	۰	۰
آیعلی	۱	۲	۰	۰	۰	۰
آب سرد	۰	۴	۰	۰	۰	۰
کیلان	۱	۳	۰	۰	۲	۰



۳-۹- تعداد انشعاب<sup>(۱)</sup> و حجم فروش آب به تفکیک کاربری در نقاط شهری تحت پوشش شرکت آب و فاضلاب (دنباله)  
(فقره - هزار مترمکعب)

سال و شهر	آموزش و اماکن مذهبی		آزاد و بنایی		صنعتی	
	تعداد انشعاب	حجم فروش	تعداد انشعاب	حجم فروش	تعداد انشعاب	حجم فروش
رباط کریم.....	۱۰۱	۴۹	۵	۰	۰	۰
نصیرشهر.....	۳۵	۵	۱۴	۰	۱	۲
پرنده.....	۵۳	۱۰۲	۵۵	۱	۳	۲۳۴
شهرری <sup>(۳)(۴)</sup> .....	۱۶	۱۴	۰	۰	۳	۱۴۴
حسن آباد.....	۶۰	۹۹۸	۲	۹۴	۱	۲
باقرشهر.....	۷۱	۳۹	۲	۰	۵	۲۲
کهریزک.....	۵۷	۱۰۱	۱	۰	۳	۰
قیامدشت.....	۳۰	۶۴	۰	۰	۲	۰
قلعه نو <sup>(۴)</sup> .....	-	-	-	-	-	-
لواسان <sup>(۵)</sup> .....	۷	۹	۰	۰	۰	۰
فشم.....	۱	۱	۰	۰	۰	۰
تجریش <sup>(۳)</sup> .....	-	-	-	-	-	-
شمشک <sup>(۵)</sup> .....	-	-	-	-	-	-
باغستان.....	۷۳	۴۶	۱	۰	۱۷۳	۳۱
اندیشه.....	۴۴	۴۷	۱۰	۰	۱۰	۰
فردوسیه.....	۲۵	۱۳	۰	۰	۱۰۶	۱۶
شاهدشهر.....	۳۱	۳۵	۳	۰	۱۲۲	۸۴
وحیدیه.....	۴۹	۳۴	۰	۰	۴۸	۱۰
شهریار.....	۲۳۹	۲۸۰	۱	۰	۱۵	۳۳
صباشهر.....	۴۹	۶۱	۰	۰	۸۷	۱۷
فیروزکوه.....	۳	۱۱	۰	۰	۰	۰
ارجمند.....	۰	۰	۰	۰	۰	۰
قدس.....	۲۲۷	۱۳۴	۱۸	۰	۱۱۷۰	۴۷۲
قرچک.....	۲۳۵	۵۰۷	۱	۰	۱۲	۲۳۰
ملارد.....	۱۵۵	۴۳	۰	۰	۱۵۷	۶۷
صفادشت.....	۴۳	۴۸	۱	۰	۷	۳
ورامین.....	۲۷۴	۴۴۸	۴	۳	۴	۸
جوادآباد.....	۲۱	۱۰	۲	۰	۱	۵



۹-۳- تعداد انشعاب<sup>(۱)</sup> و حجم فروش آب به تفکیک کاربری در نقاط شهری تحت پوشش شرکت آب و فاضلاب (دنباله) (فقره - هزار مترمکعب)

سال و شهر	عمومی و دولتی		تجاری		سایر	
	تعداد انشعاب	حجم فروش	تعداد انشعاب	حجم فروش	تعداد انشعاب	حجم فروش
..... ۱۳۸۰	۱۶۱۱۳	۵۱۸۸۶	۸۲۷۲۱	۵۱۲۰۱	(۶)۸۲۱۵۸	(۶)۷۶۹۸۵
..... ۱۳۸۵	۱۰۷۲۰	۵۰۵۲۹	۱۱۱۰۱۶	۴۴۴۲۶	(۶)۱۳۴۵۷۷	(۶)۱۹۷۷۶۶
..... ۱۳۹۰	۷۵۵۱	۴۹۶۸۸	۱۳۵۸۰۹	۵۰۹۳۵	(۶)۱۵۷۷۹۱	(۶)۱۹۸۳۰۰
..... ۱۳۹۵	۱۲۸۳۰	۶۸۹۳۲	۱۸۱۶۷۷	۴۸۵۴۶	۵۱۲۷	۸۱۲۸
..... ۱۳۹۶	۱۳۵۵۰	۶۴۹۱۱	۱۹۸۴۲۴	۵۵۸۶۵	۵۴۳۲	۴۳۵۷
..... ۱۳۹۷	۱۳۶۱۱	۷۳۷۰۵	۱۹۴۶۰۰	۶۰۴۹۹	۴۹۶۵	۵۴۰۱
..... ۱۳۹۸	۱۴۳۳۷	۱۶۱۰۳	۲۰۶۱۶۳	۵۶۵۲۶	۴۸۳۲	۴۳۵۵۲
..... ۱۳۹۹ <sup>(۲)</sup>	۱۴۷۶۵	۵۵۰۶۴	۲۱۴۲۶۳	۴۹۸۴۰	۴۶۱۰	۳۹۴۲
..... اسلامشهر	۶۵۷	۱۸۱	۷۳۳۷	۴۶۲	۲۹۵	۶۲
..... چهاردانگه	۱۴۶	۲۶	۲۶۷۱	۳۶۰	۴۱	۱۲
..... احمدآباد مستوفی ..	۲۶	۸	۹۷۹	۱۴۵	۱۶	۵
..... گلستان	۸۷	۴۰۹	۳۲۶۰	۲۷۳	۱۳۳	۲۴
..... نسیم شهر	۱۰۰	۹۱۳	۲۱۱۸	۱۶۵	۱۰۲	۲۷
..... صالحیه	۲۷	۴۹۴	۱۴۰۵	۶۷	۳۷	۹
..... پاکدشت	۴۱۶	۱۱۰	۹۵۶۵	۹۱۷	۸۷	۱۹
..... شریف آباد	۴۳	۱۰۴	۱۲۷۷	۸۸	۱۳	۱۳
..... فرون آباد	۵	۷	۱۵۵۳	۱۰۸	۱۲	۲
..... بومهن	۱۵۰	۸۸	۱۶۶۰	۱۶۲	.	۸
..... پردیس	۳۱۵	۱۶۸	۱۱۸۴	۳۰۶	۳	.
..... پیشوا	۵۸	۲۰	۱۸۸۵	۱۶۳	۳۱	۱۹
..... تهران <sup>(۳)</sup>	۹۰۳۴	۴۶۷۵۵	۱۲۲۵۲۰	۴۱۰۵۴	۲۷۹۳	۳۳۳۰
..... دماوند	۴۴۱	۵۳۷	۲۰۱۷	۱۵۵	.	۲۳
..... رودهن	۱۴۲	۱۹۴	۷۶۱	۹۲	.	۱۵
..... ابعلی	۳۳	۳۳	۱۰۴	۲۷	.	.



۳-۹- تعداد انشعاب<sup>(۱)</sup> و حجم فروش آب به تفکیک کاربری در نقاط شهری تحت پوشش شرکت آب و فاضلاب (دنباله)  
(فقره - هزار مترمکعب)

سال و شهر	عمومی و دولتی		تجاری		سایر	
	تعداد انشعاب	حجم فروش	تعداد انشعاب	حجم فروش	تعداد انشعاب	حجم فروش
آب سرد.....	۱۲۹	۵۴	۴۴۵	۲۵	۱	۰
کیلان.....	۶۹	۴	۲۵۰	۱۵	۱	۱
رباط کریم.....	۱۲۸	۵۶۱	۱۳۷۵	۵۲۹	۴۸	۱۱
نصیرشهر.....	۲۰	۶۳	۳۹۵	۴۹	۱۸	۵
پرنده.....	۱۵۹	۲۲	۱۳۹۸	۲۴۱	۱۸	۱۱
شهرری <sup>(۳) (۴)</sup> .....	۱۴	۸۷	۵۴۳	۵۹	۱۱	۱۴
حسن آباد.....	۵۳	۴۹	۹۶۲	۱۸۵	۲۵	۹
باقرشهر.....	۶۶	۱۵۴	۱۸۳۹	۲۲۱	۴۷	۱۱
کهریزک.....	۳۶	۲۵۵	۱۱۵۷	۱۶۹	۲۸	۹
قیامدشت.....	۱۷	۹	۶۲۹	۶۳	۲۲	۶
قلعه نو <sup>(۴)</sup> .....	-	-	-	-	-	-
لواسان <sup>(۵)</sup> .....	۱۴۷	۱۰۱	۵۲۱	۱۴۰	۰	۱۵
فشم.....	۶۴	۹۹	۲۶۶	۴۱	۰	۰
تجربیش <sup>(۳)</sup> .....	-	-	-	-	-	-
شمشک <sup>(۵)</sup> .....	-	-	-	-	-	-
باغستان.....	۶۳	۲۷۶	۱۹۳۱	۱۴۱	۳۳	۱۰
اندیشه.....	۱۵۲	۷۳	۶۲۵	۱۹۷	۵۱	۱۴
فردوسیه.....	۳۶	۱۲۰	۶۵۱	۵۷	۱۷	۳
شاهدشهر.....	۳۸	۱۸۶	۵۹۷	۵۵	۵	۴
وحیدیه.....	۶۱	۸۶	۸۱۶	۶۳	۲۳	۶۰
شهریار.....	۱۵۹	۵۸۹	۹۲۶۹	۷۴۵	۱۸۸	۴۴
صباشهر.....	۳۶	۴۶۵	۸۷۵	۹۹	۲۵	۴
فیروزکوه.....	۲۷۰	۱۸۷	۶۲۳	۵۲	۰	۱
ارجمند.....	۳۱	۱۰	۱۶۰	۵	۰	۰



۳-۹- تعداد انشعاب<sup>(۱)</sup> و حجم فروش آب به تفکیک کاربری در نقاط شهری تحت پوشش شرکت آب و فاضلاب (دنباله)  
(فقره - هزار مترمکعب)

سال و شهر	عمومی و دولتی		تجاری		سایر	
	تعداد انشعاب	حجم فروش	تعداد انشعاب	حجم فروش	تعداد انشعاب	حجم فروش
قدس.....	۲۱۰	۵۹۷	۶۱۷۲	۴۵۴	۱۱۲	۳۸
قرچک.....	۲۷۲	۵۹۲	۸۹۲۳	۵۱۴	۱۲۹	۲۴
ملارد.....	۱۱۹	۱۰۸	۶۸۱۰	۴۷۰	۱۰۱	۳۳
صفادشت.....	۵۱۸	۱۵۵	۷۱۴	۴۸	۱۵	۶
ورامین.....	۱۹۴	۱۰۶	۵۶۷۰	۶۲۳	۱۲۲	۴۰
جوادآباد.....	۲۴	۹	۳۵۱	۳۶	۷	۱

(۱) شامل انشعابات فعال و غیرفعال می‌باشد.

(۲) تفاوت در سرجمع با اجزا به دلیل سر راست کردن اعداد است.

(۳) اطلاعات شهر تجریش و منطقه ۲۰ تهران (شهر ری) در شهر تهران لحاظ شده است.

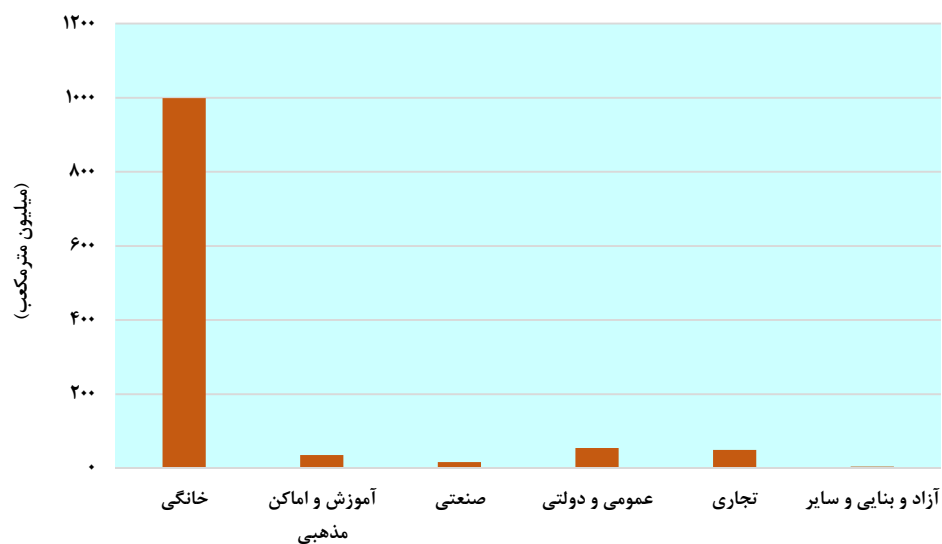
(۴) اطلاعات شهر قلعه نو در شهرری لحاظ شده است.

(۵) اطلاعات شهر شمشک در شهر لواسان لحاظ شده است.

(۶) شامل آموزش و اماکن مذهبی، آزاد و بنایی، صنعتی و سایر است.

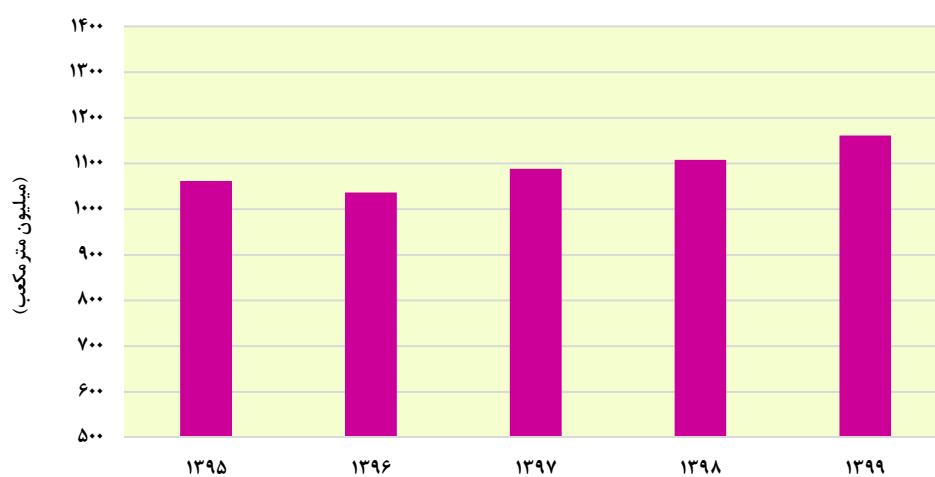
ماخذ - شرکت آب و فاضلاب استان تهران.

۹-۱- حجم فروش آب در نقاط شهری به تفکیک کاربری: ۱۳۹۹



مینا: جدول ۹-۳

۹-۲- حجم فروش آب در نقاط شهری تحت پوشش شرکت آب و فاضلاب استان



مینا: جدول ۹-۳



۹-۴ ظرفیت منابع تامین آب، حجم تولید و فروش و تعداد انشعاب آب در نقاط روستایی  
(هزار مترمکعب<sup>(۱)</sup> - فقره)

سال و شهرستان	حداکثر ظرفیت منابع تامین آب	حجم تولید آب	حجم فروش آب	تعداد انشعاب آب
..... ۱۳۸۰	.....	.....	.....	.....
..... ۱۳۸۵	.....	.....	.....	.....
..... ۱۳۹۰	.....	.....	.....	.....
..... ۱۳۹۵	.....	.....	.....	.....
..... ۱۳۹۶	.....	.....	.....	.....
..... ۱۳۹۷ <sup>(۲)</sup>	..... ۴۸۱۸۰	..... ۱۸۹۸۰	..... ۱۰۵۸۵	..... ۱۵۵۴۶۸
..... ۱۳۹۸ <sup>(۲)</sup>	..... ۵۰۷۳۵	..... ۱۸۹۸۰	..... ۱۲۰۴۵	..... ۱۶۳۱۲۸
..... ۱۳۹۹	..... ۶۱۵۰۰	..... ۴۷۳۰۹	..... ۲۱۱۷۴	..... ۱۶۱۶۳۶
..... اسلامشهر	..... ۵۴۸۰	..... ۴۲۱۶	..... ۱۰۷۸	..... ۱۲۰۴۶
..... بهارستان	..... ۲۱۹	..... ۱۶۹	..... ۱۸۳	..... ۳۱۲۲
..... پاکدشت	..... ۵۲۷۰	..... ۴۰۵۴	..... ۲۴۴۳	..... ۱۵۷۰۱
..... پردیس	..... ۶۲۵	..... ۴۸۰	..... ۳۱۴	..... ۲۰۶۵
..... پیشوا	..... ۳۶۲۲	..... ۲۷۸۶	..... ۱۶۱۷	..... ۹۴۱۱
..... تهران	..... ۴۶۴	..... ۳۵۷	..... ۱۴۵	..... ۱۵۸۵
..... دماوند	..... ۱۸۸۵	..... ۱۴۵۰	..... ۹۱۲	..... ۱۰۸۶۴
..... رباط کریم	..... ۸۰۶۴	..... ۶۲۰۳	..... ۸۵۶	..... ۱۳۶۷۸
..... ری	..... ۱۵۱۴۵	..... ۱۱۶۵۰	..... ۹۷۹۰	..... ۳۲۹۷۴
..... شمیرانات	..... ۴۳۳	..... ۳۳۳	..... ۲۷۱	..... ۵۱۰۰
..... شهریار	..... ۵۶۲۶	..... ۴۳۲۸	..... ۵۳۸	..... ۱۵۲۹۰
..... فیروز کوه	..... ۱۰۰۵	..... ۷۷۳	..... ۴۰۹	..... ۷۰۶۹
..... قدس	..... ۶۵۵	..... ۵۰۴	..... ۸۹	..... ۱۵۷۴
..... قرچک <sup>(۳)</sup>	..... -	..... -	..... -	..... -
..... ملارد	..... ۷۹۶۱	..... ۶۱۲۴	..... ۲۴۴	..... ۱۴۲۰۶
..... ورامین <sup>(۳)</sup>	..... ۵۰۴۶	..... ۳۸۸۲	..... ۲۲۸۵	..... ۱۶۹۵۱

(۱) منظور هزار مترمکعب در سال می باشد.

(۲) اطلاعات توسط شرکت مربوطه مورد بازنگری قرار گرفته است.

(۳) اطلاعات شهرستان قرچک با ورامین محاسبه شده است.

ماخذ - شرکت آب و فاضلاب استان تهران.

۹-۵- وضع موجود حجم مخازن، طول شبکه توزیع و خطوط انتقال آب در نقاط روستایی  
(مترمکعب - کیلومتر)

سال و شهرستان	حجم مخازن در مدار	طول شبکه توزیع آب	طول خطوط انتقال آب
..... ۱۳۸۰	.....	.....	.....
..... ۱۳۸۵	.....	.....	.....
..... ۱۳۹۰	.....	.....	.....
..... ۱۳۹۵	۱۲۴۰۹۰	۲۳۶۶	۱۱۵۳
..... ۱۳۹۶	۱۳۷۷۳۹	۲۶۱۶	۱۱۷۸
..... ۱۳۹۷	۱۳۹۰۹۰	۲۶۰۶	۱۲۵۸
..... ۱۳۹۸	۱۳۳۷۴۰	۲۷۱۸	۱۲۹۶
..... <b>۱۳۹۹</b>	<b>۱۲۹۲۷۴</b>	<b>۲۶۹۵</b>	<b>۱۲۴۳</b>
..... اسلامشهر	۸۹۶۰	۱۵۱	۱۵
..... بهارستان	۵۰	- <sup>(۱)</sup>	۱
..... پاکدشت	۱۴۷۰۰	۲۳۰	۹۲
..... پردیس	۲۳۸۰	۳۷	۳۵
..... پیشوا	۷۱۱۰	۱۷۲	۸۴
..... تهران	۵۲۶۰	۲۸	۶۵
..... دماوند	۷۴۸۵	۳۲۵	۲۰۳
..... رباط کریم	۶۵۵۰	۲۴۸ <sup>(۱)</sup>	۵۷
..... ری	۳۱۰۸۰	۵۴۷	۲۱۳
..... شمیرانات	۵۷۷۵	۱۱۲	۱۱۱
..... شهریار	۱۰۵۷۵	۶۰	۱۶
..... فیروزکوه	۴۷۲۵	۲۷۸	۵۱
..... قدس	۱۲۵۰	۲۳	۲
..... قرچک <sup>(۲)</sup>	-	-	-
..... ملارد	۱۲۱۸۴	۳۰۷	۱۹۲
..... ورامین <sup>(۳)</sup>	۱۱۱۹۰	۱۷۷	۱۰۶

(۱) طول شبکه بهارستان با شهرستان رباط کریم محاسبه شده است.

(۲) اطلاعات شهرستان قرچک با ورامین محاسبه شده است.

ماخذ - شرکت آب و فاضلاب استان تهران.

۹-۶- ظرفیت نامی و تولید ناخالص برق مولدهای نصب شده

ظرفیت نامی (هزار کیلووات)			سال
سایر موسسات	موسسات تابع وزارت نیرو	جمع	
-	۳۳۶۸	۳۳۶۸	.....(۱)۱۳۸۰
۵۲۶	۵۳۸۰	۵۹۰۶	.....(۱)۱۳۸۵
۷۸۹	۵۰۹۱	۵۸۸۰	.....(۲)۱۳۹۰
۴۸۱۳	۱۵۴۹	۶۳۶۲	.....(۲)۱۳۹۵
۵۰۱۵	۱۹۳۴	۶۹۴۹	.....(۲)۱۳۹۶
۵۲۷۰	۱۴۳۴	۶۷۰۴	.....(۲)۱۳۹۷
۵۴۷۸	۱۴۵۹	۶۹۳۷	.....(۲)۱۳۹۸
<b>۵۵۵۳</b>	<b>۱۴۶۰</b>	<b>۷۰۱۳</b>	..... <b>۱۳۹۹</b>

تولید ناخالص برق (میلیون کیلووات ساعت)			سال
سایر موسسات	موسسات تابع وزارت نیرو	جمع	
-	۱۱۴۷۴۰۶۶	۱۱۴۷۴۰۶۶	.....(۱)۱۳۸۰
۷۴۲۲۷	۱۹۸۱۹۷۴۰	۱۹۸۹۳۹۶۷	.....(۱)۱۳۸۵
۴۲۵۹	۱۴۴۹۲	۱۸۷۵۱	.....(۲)۱۳۹۰
۲۱۵۶۳	۳۴۸۹	۲۵۰۵۲	.....(۲)۱۳۹۵
۲۰۶۳۵	۳۷۰۳	۲۴۳۳۸	.....(۲)۱۳۹۶
۲۲۸۲۲	۳۸۱۷	۲۶۶۳۹	.....(۲)۱۳۹۷
۲۳۳۴۶	۳۸۹۲	۲۷۲۳۸	.....(۲)۱۳۹۸
<b>۲۴۱۹۹</b>	<b>۳۹۳۶</b>	<b>۲۸۱۳۵</b>	..... <b>۱۳۹۹</b>

(۱) اطلاعات شامل استان البرز نیز می باشد.

(۲) اطلاعات توسط شرکت مربوطه مورد تجدیدنظر قرار گرفته است.

ماخذ - شرکت توانیر. دفتر فناوری اطلاعات. معاونت منابع انسانی و تحقیقات.

۹-۷- ظرفیت مولدهای نصب شده و بیشترین قدرت تولید شده در نقطه اوج مصرف نیروگاه‌های تابع وزارت نیرو (هزار کیلووات)

ظرفیت عملی (قدرت عملی)	ظرفیت نامی (قدرت نامی)	سال و نوع مولد
۲۹۰۰	۳۳۶۸	..... <sup>(۱)</sup> ۱۳۸۰
۲۷۹۸	۵۴۳۶	..... <sup>(۱)</sup> ۱۳۸۵
۳۷۱۰	۴۸۵۴	..... <sup>(۲)</sup> ۱۳۹۰
۴۰۹۵	۵۰۶۱	..... <sup>(۲)</sup> ۱۳۹۵
۴۲۷۷	۴۹۷۸	..... <sup>(۲)</sup> ۱۳۹۶
۴۴۱۹	۵۳۹۴	..... <sup>(۲)</sup> ۱۳۹۷
۴۵۲۹	۵۴۰۸	..... <sup>(۲)</sup> ۱۳۹۸
<b>۴۶۶۲</b>	<b>۵۴۳۸</b>	<b>..... ۱۳۹۹</b>
<b>۷۹۲</b>	<b>۱۱۶۲</b>	<b>..... نیروگاه‌های تابع وزارت نیرو</b>
۹۳	۲۰۵	..... آبی
۲۴۷	۲۵۶	..... بخاری
۴۵۲	۷۰۱	..... گازی
.	.	..... چرخه ترکیبی
.	.	..... دیزلی
.	.	..... اتمی
.	.	..... تجدیدپذیر
.	.	<b>..... صنایع بزرگ</b>
.	.	..... بخاری
.	.	..... گازی
<b>۳۱۷۰</b>	<b>۴۲۷۶</b>	<b>..... بخش خصوصی</b>
.	.	..... بخاری
۶۸۴	۶۵۳	..... گازی
۳۱۸۴	۳۵۲۳	..... چرخه ترکیبی
۲	۱۰۰	..... تجدیدپذیر

(۱) اطلاعات شامل استان البرز نیز می‌باشد.

(۲) اطلاعات توسط شرکت مربوطه مورد تجدیدنظر قرار گرفته است.

ماخذ - شرکت توانیر. دفتر فناوری اطلاعات. معاونت منابع انسانی و تحقیقات.

۸-۹- ظرفیت مولدهای نصب شده و تولید ناخالص برق نیروگاه‌های تابع وزارت نیرو: ۱۳۹۹

نیروگاه	شهرستان محل استقرار	ظرفیت نامی (هزار کیلووات)	ظرفیت عملی (هزار کیلووات)	تولید ناخالص (میلیون کیلووات ساعت)
جمع	xx	۷۰۱۲/۵	۵۴۳۷/۵	۲۸۱۳۵
بعثت	تهران	۲۴۸/۰	۲۱۶/۰	۱۳۸۹
دماوند (شهدای پاکدشت)	پاکدشت	۲۸۶۸/۰	۲۲۳۴/۰	۱۴۴۳۰
شهید فیروزی (طرشت)	تهران	۵۰/۰	۴۰/۰	۱۳۳
ری	ری	۹۳۲/۰	۶۸۱/۰	۱۹۵۵
پرند	رباط کریم	۱۵۲۴/۰	۱۲۸۹/۰	۷۲۵۹
کلان	شمیرانات	۱۱۶/۰	۱۱۶/۰	۱۷۴
لتیان	شمیرانات	۴۵/۰	۴۵/۰	۷۷
لوارک	تهران	۴۴/۰	۴۴/۰	۱۲۴
رود شور	رباط کریم	۷۸۹/۰	۶۳۴/۰	۲۴۵۹
پرنیان	رباط کریم	۲۵/۰	۱۹/۰	۰
آترین پارسیان	ملارد	۰/۵	۰/۵	۱
شهرری	ری	۱۰/۰	۱۰/۰	۱۷
دماوند (خورشیدی)	دماوند	۸/۴	۸/۴	۱۵
مهرآفرین (تابان انرژی)	تهران	۰/۰	۰/۰	۰
حسن آباد (انرژی بهار)	ری	۲/۷	۲/۷	۵
زباله‌سوز تهران ۲	تهران	۳/۰	۳/۰	۷
بیوگاز تهران	تهران	۱/۹	۱/۹	۶
زباله‌سوز تهران	تهران	۴/۰	۴/۰	۰
نیروگاه‌های فوتو ولتائیک کوچک	تهران	۶۹/۰	۶۹/۰	۰
تولید پراکنده DG-CHP	تهران	۲۴۷/۰	۰/۰	۰
نیروگاه گازی طرشت	تهران	۲۵/۰	۲۰/۰	۸۴

ماخذ - شرکت توانیر. دفتر فناوری اطلاعات. معاونت منابع انسانی و تحقیقات.

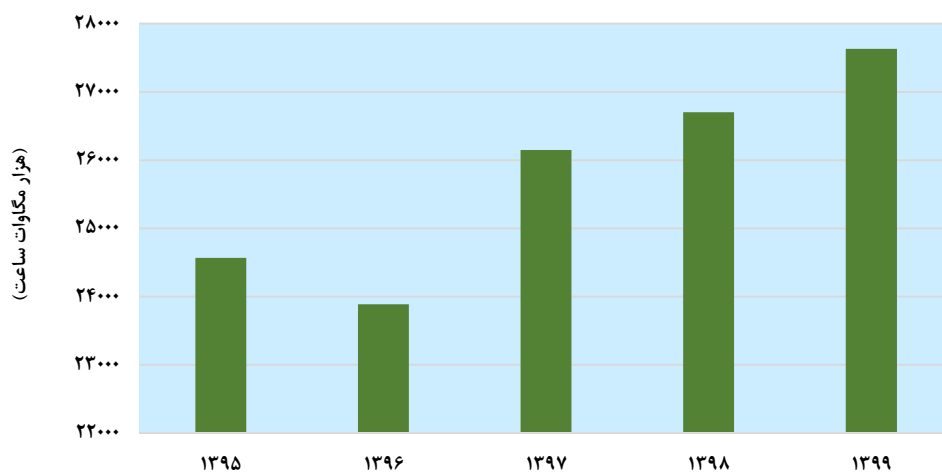
## ۹-۹- تولید انرژی برق و مصرف داخلی نیروگاه‌های استان (میلیون کیلووات ساعت)

سال و نوع مولد	تولید ناخالص	مصرف داخلی نیروگاه‌ها	تولید خالص
..... <sup>(۱)</sup> ۱۳۸۰	۲۵۰۰۱	۱۰۰۹	۲۳۹۹۲
..... <sup>(۱)</sup> ۱۳۸۵	۳۵۵۶۵	۱۱۱۴	۳۴۴۵۱
..... <sup>(۲)</sup> ۱۳۹۰	۱۸۸۹۹	۳۹۳	۱۸۵۰۶
..... <sup>(۲)</sup> ۱۳۹۵	۲۵۰۵۲	۴۸۲	۲۴۵۷۰
..... <sup>(۲)</sup> ۱۳۹۶	۲۴۳۳۸	۴۵۱	۲۳۸۸۷
..... <sup>(۲)</sup> ۱۳۹۷	۲۶۶۳۸	۴۸۷	۲۶۱۵۱
..... <sup>(۲)</sup> ۱۳۹۸	۲۷۲۳۸	۵۳۷	۲۶۷۰۱
..... <b>۱۳۹۹</b>	<b>۲۸۱۳۵</b>	<b>۵۰۳</b>	<b>۲۷۶۳۲</b>
نیروگاه‌های تابع وزارت نیرو .....	۳۹۳۶	۱۳۰	۳۸۰۶
آبی .....	۳۷۵	۹	۳۶۶
بخاری .....	۱۵۲۳	۹۷	۱۴۲۶
گازی .....	۲۰۳۹	۱۵	۲۰۲۴
چرخه ترکیبی .....	.	.	.
دیزلی .....	.	.	.
اتمی .....	.	.	.
تجدیدپذیر .....	.	.	.
<b>صنایع بزرگ .....</b>	.	.	.
بخاری .....	.	.	.
گازی .....	.	.	.
بخش خصوصی .....	۲۴۱۹۹	۳۸۳	۲۳۸۱۶
بخاری .....	.	.	.
گازی .....	۲۴۴۹	۱۴	۲۴۳۵
چرخه ترکیبی .....	۲۱۶۸۹	۳۶۳	۲۱۳۲۶
تجدیدپذیر .....	۵۱	۶	۴۵

(۱) اطلاعات شامل استان البرز نیز می‌باشد.

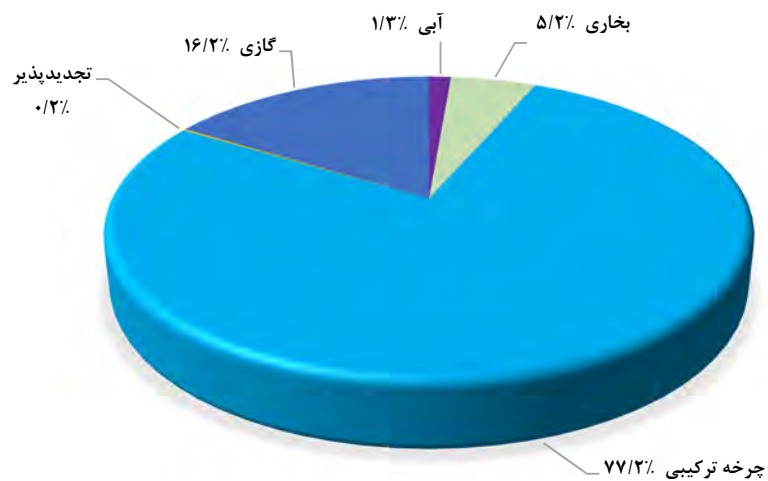
(۲) اطلاعات توسط شرکت مربوطه مورد تجدیدنظر قرار گرفته است.  
ماخذ - شرکت توانیر. دفتر فناوری اطلاعات. معاونت منابع انسانی و تحقیقات.

۹-۳- تولید خالص برق در نیروگاه‌های استان



مبنا: جدول ۹-۹

۹-۴- سهم انواع مولدها در تولید خالص برق: ۱۳۹۹



مبنا: جدول ۹-۹

۹-۱۰- تولید ناخالص برق، سوخت مصرفی، انرژی حاصل و بازده نیروگاه‌های حرارتی تابع وزارت نیرو، صنایع بزرگ و بخش خصوصی

سال و نوع مالکیت نیروگاه‌ها	سوخت مصرفی			تولید ناخالص برق
	گاز طبیعی (میلیون مترمکعب)	نفت کوره (میلیون لیتر)	گازوئیل (میلیون لیتر)	نیروگاه‌های حرارتی (میلیون کیلووات ساعت)
..... <sup>(۱)</sup> ۱۳۸۰	۲۱۸۲	۸۲۱	۲۲۱	۱۰۹۶۹۲۶۷
..... <sup>(۱)</sup> ۱۳۸۵	۴۴۱۸	۴۳۲	۱۱۶۵	۱۸۹۶۸۲۳۵
..... <sup>(۲)</sup> ۱۳۹۰	۳۱۴۹	۱۰۷	۹۸۶	۱۸۴۲۱۴۱۹
..... <sup>(۲)</sup> ۱۳۹۵	۷۳۸۷	.	۱۵۳۹	۲۴۳۲۱۳۵۶
..... <sup>(۲)</sup> ۱۳۹۶	۵۶۱۲	.	۷۰۰	۲۳۷۰۷۳۴۲
..... <sup>(۲)</sup> ۱۳۹۷	۵۵۶۴	.	۱۰۱۶	۲۶۱۰۹۹۲۹
..... <sup>(۲)</sup> ۱۳۹۸	۵۳۱۶	.	۱۲۸۹	۲۶۶۲۷۴۶۲
..... <b>۱۳۹۹</b>	<b>۶۰۶۱</b>	<b>.</b>	<b>۱۱۶۵</b>	<b>۲۷۷۱۰۰۳۱</b>
نیروگاه‌های تابع وزارت نیرو .....	۱۴۳۴	.	۱۴	۳۵۶۱۳۶۶
صنایع بزرگ .....	.	.	.	.
بخش خصوصی .....	۴۶۲۷	.	۱۱۵۱	۲۴۱۴۸۶۶۵

سال و نوع مالکیت نیروگاه‌ها	انرژی حاصل از مصرف سوخت (میلیارد کیلوکالری)	انرژی حرارتی مصرفی به ازای یک کیلووات ساعت برق تولید شده (کیلوکالری)	بازده (درصد)
..... <sup>(۱)</sup> ۱۳۸۰	...	...	...
..... <sup>(۱)</sup> ۱۳۸۵	...	...	...
..... <sup>(۲)</sup> ۱۳۹۰	...	...	...
..... <sup>(۲)</sup> ۱۳۹۵	...	...	...
..... <sup>(۲)</sup> ۱۳۹۶	...	...	...
..... <sup>(۲)</sup> ۱۳۹۷	...	...	...
..... <sup>(۲)</sup> ۱۳۹۸	...	...	...
..... <b>۱۳۹۹</b>	...	...	...
نیروگاه‌های تابع وزارت نیرو .....	...	...	...
صنایع بزرگ .....	.	.	.
بخش خصوصی .....	...	...	...

(۱) اطلاعات شامل استان البرز نیز می‌باشد.

(۲) اطلاعات سال‌های ۱۳۹۰ الی ۱۳۹۸ توسط شرکت برق منطقه‌ای تهران ارائه شده است.

ماخذ - شرکت برق منطقه‌ای تهران.

- شرکت توانیر. دفتر فناوری اطلاعات. معاونت منابع انسانی و تحقیقات.



۹-۱۱- موجودی خطوط شبکه انتقال برق (کیلومتر مدار)

خطوط فوق توزیع		خطوط انتقال		سال
۶۳ و ۶۶ کیلوولت	۱۳۲ کیلوولت	۲۳۰ کیلوولت	۴۰۰ کیلوولت	
۳۶۲۷	۵۴	۱۸۹۶	۲۲۹۹	..... ۱۳۸۰ <sup>(۱)</sup>
۳۸۴۸	۵۴	۱۲۷۶	۱۵۶۳	..... ۱۳۸۵ <sup>(۱)</sup>
۳۰۰۸	۲۷	۹۶۴	۹۶۳	..... ۱۳۹۰
۳۲۹۵	(۲) .	۱۱۰۵	۱۲۱۰	..... ۱۳۹۵
۳۳۰۳	(۲) .	۱۰۹۳	۱۲۱۷	..... ۱۳۹۶
۳۳۸۴	(۲) .	۱۱۲۱	۱۲۱۷	..... ۱۳۹۷
۳۵۶۵	(۲) .	۱۱۲۹	۱۲۱۷	..... ۱۳۹۸
۳۵۶۷	(۲) .	۱۱۲۹	۱۲۱۷	..... ۱۳۹۹

(۱) اطلاعات شامل استان البرز نیز می باشد.

(۲) از سال ۱۳۹۳ در استان تهران خطوط فوق توزیع ۶۶ و ۱۳۲ کیلوولت فعالیتی ندارند.

ماخذ - شرکت برق منطقه ای تهران.

۹-۱۲- ظرفیت پست های انتقال برق (مگاوات آمپر)

پست های فوق توزیع		پست های انتقال		سال
۶۳ و ۶۶ کیلوولت	۱۳۲ کیلوولت	۲۳۰ کیلوولت	۴۰۰ کیلوولت	
۱۰۱۸۹	۸۸	۹۳۰۰	۵۰۰۰	..... ۱۳۸۰ <sup>(۱)</sup>
۱۱۹۱۰	۱۰۳	۱۲۲۴۶	۶۵۰۰	..... ۱۳۸۵ <sup>(۱)</sup>
۱۱۱۸۱	۸۸	۱۰۳۲۰	۸۲۰۰	..... ۱۳۹۰
۱۲۳۲۹	(۲) .	۱۰۶۴۰	۹۳۰۰	..... ۱۳۹۵
۱۳۰۳۴	(۲) .	۱۱۱۵۰	۱۰۲۰۰	..... ۱۳۹۶
۱۳۶۴۹	(۲) .	۱۱۴۴۰	۱۰۷۰۰	..... ۱۳۹۷
۱۳۹۴۹	(۲) .	۱۱۸۰۰	۱۰۹۰۰	..... ۱۳۹۸
۱۴۳۳۰	(۲) .	۱۱۸۰۰	۱۰۹۰۰	..... ۱۳۹۹

(۱) اطلاعات شامل استان البرز نیز می باشد.

(۲) از سال ۱۳۹۳ در استان تهران خطوط فوق توزیع ۶۶ و ۱۳۲ کیلوولت فعالیتی ندارند.

ماخذ - شرکت برق منطقه ای تهران.

## ۱۳-۹- تعداد مشترکان برق بر حسب نوع مصرف

عمومی	خانگی	جمع	سال و شهرستان
۲۰۲۲۲۷	۳۰۶۴۵۳۶	۳۷۹۶۳۶۳	.....۱۳۸۰ <sup>(۲)</sup>
۲۹۸۸۶۸	۳۹۱۴۸۹۸	۴۹۳۸۳۹۱	.....۱۳۸۵ <sup>(۲)</sup>
۳۸۷۱۵۴	۴۱۸۴۴۱۳	۵۴۱۸۴۷۴	.....۱۳۹۰
۵۱۵۹۳۲	۵۰۲۰۸۷۵	۶۵۹۱۲۴۶	.....۱۳۹۵
۵۳۱۴۴۶	۵۱۲۳۰۵۸	۶۷۴۶۲۵۰	.....۱۳۹۶
۵۲۴۸۷۷	۵۱۲۸۲۲۴	۶۷۱۶۱۹۰	.....۱۳۹۷
۵۳۵۰۷۲	۵۲۳۱۵۹۹	۶۸۶۴۸۲۵	.....۱۳۹۸
<b>۵۵۰۳۲۷</b>	<b>۵۳۴۲۳۴۶</b>	<b>۷۰۱۸۹۳۱</b>	..... <b>۱۳۹۹</b>
۲۳۳۸۵	۲۰۰۲۴۲	۲۷۵۹۸۷	.....اسلامشهر
۱۳۳۹۹	۱۸۸۹۲۳	۲۴۶۵۰۹	.....بهارستان
۶۶۲۱	۱۱۱۰۲۵	۱۴۴۲۹۰	.....پاکدشت
۷۴۵۲	۱۰۵۳۶۴	۱۳۴۳۷۴	.....پردیس
۱۸۶۹	۳۴۹۵۰	۴۴۶۷۹	.....پیشوا
۴۰۲۴۴۸	۳۴۲۱۰۳۹	۴۵۳۲۰۰۹	.....تهران
۵۹۴۴	۹۸۰۷۶	۱۱۸۶۰۷	.....دماوند
۹۵۴۳	۱۶۸۷۷۸	۲۰۲۵۹۸	.....رباط کریم
۲۲۳۸۰	۲۴۳۲۷۷	۳۳۴۷۲۹	.....ری
۴۳۴۴	۴۷۰۰۵	۵۸۴۰۳	.....شمیرانات
۲۵۳۹۶	۲۷۲۳۱۸	۳۵۷۴۸۰	.....شهریار
۱۵۱۹	۲۵۵۱۳	۳۰۷۱۳	.....فیروزکوه
۸۵۲۳	۱۱۴۲۷۶	۱۴۵۸۸۹	.....قدس
۶۴۱۰	۹۴۴۷۸	۱۱۸۷۸۷	.....قرچک
۷۱۷۶	۱۲۸۳۸۵	۱۶۰۶۷۴	.....ملارد
۳۹۱۸	۸۸۶۹۷	۱۱۳۲۰۳	.....ورامین



۱۳-۹- تعداد مشترکان برق برحسب نوع مصرف (دنباله)

سال و شهرستان	کشاورزی	صنعتی	روشنایی معابر	سایر <sup>(۱)</sup>
..... <sup>(۳)</sup> ۱۳۸۰	۲۲۹۴	۱۸۸۱۴	..... <sup>(۳)</sup>	۵۰۸۴۹۲
..... <sup>(۲)</sup> ۱۳۸۵	۳۲۲۲	۲۸۶۲۳	..... <sup>(۳)</sup>	۶۹۲۷۸۰
..... ۱۳۹۰	۹۱۵۷	۳۱۹۹۱	..... <sup>(۳)</sup>	۸۰۵۷۵۹
..... ۱۳۹۵	۱۱۱۳۸	۴۱۵۹۷	..... <sup>(۳)</sup>	۱۰۰۱۷۰۴
..... ۱۳۹۶	۱۱۵۳۸	۴۳۷۰۳	..... <sup>(۳)</sup>	۱۰۳۶۵۰۵
..... ۱۳۹۷	۱۱۶۴۸	۴۴۶۷۹	..... <sup>(۳)</sup>	۱۰۰۶۷۶۲
..... ۱۳۹۸	۱۲۲۸۱	۴۵۸۵۷	۱۶۰۱۴	۱۰۲۴۰۰۲
..... <b>۱۳۹۹</b>	<b>۱۳۷۰۷</b>	<b>۴۵۵۶۹</b>	<b>۱۶۳۰۴</b>	<b>۱۰۵۱۶۷۸</b>
.....اسلامشهر	۸۸۲	۵۰۶۳	۱۰۹۶	۴۵۳۱۹
.....بهارستان	۱۹۷	۲۳۳۷	۹۳۵	۴۰۷۱۸
.....پاکدشت	۱۳۵۷	۳۹۴۹	۶۶۶	۲۰۶۷۲
.....پردیس	۸۵	۲۶۸۶	۴۶۳	۱۸۳۲۴
.....پیشوا	۱۳۲۱	۲۵۸	۲۲۵	۶۰۵۶
.....تهران	۱۰۰۶	۱۰۹۳۵	۵۳۷۷	۶۹۱۲۰۴
.....دماوند	۱۲۹۸	۳۰۹	۷۸۶	۱۲۱۹۴
.....رباط کریم	۴۶۵	۲۸۳۱	۸۰۱	۲۰۱۸۰
.....ری	۱۰۹۶	۸۱۶۸	۱۲۸۹	۵۸۵۱۹
.....شمیرانات	۱۲۱	۱۱۰	۵۴۴	۶۲۷۹
.....شهریار	۱۱۵۵	۲۳۵۰	۱۵۱۶	۵۴۷۴۵
.....فیروزکوه	۳۵۵	۲۵۰	۳۲۹	۲۷۴۷
.....قدس	۱۵۲	۱۷۸۰	۳۶۴	۲۰۷۹۴
.....قرچک	۳۸۷	۱۲۷۵	۴۸۵	۱۵۷۵۲
.....ملارد	۷۴۳	۱۳۵۴	۸۳۴	۲۲۱۸۲
.....ورامین	۲۰۸۷	۱۹۱۴	۵۹۴	۱۵۹۹۳

(۱) سایر، شامل مصارف تجاری نیز می باشد.

(۲) اطلاعات شامل استان البرز نیز می باشد.

(۳) اطلاعات روشنایی معابر و سایر با هم محاسبه شده است.

- شرکت توزیع نیروی برق تهران بزرگ.

- شرکت توزیع نیروی برق استان تهران.

- شرکت برق منطقه ای تهران.

۱۴-۹- تعداد روستاها، خانوارهای روستایی دارای برق و مشخصات تاسیسات برق‌رسانی به روستاها

سال	روستا	خانوار دارای برق	طول خطوط فشار متوسط توزیع (کیلومتر)
۱۳۸۰	...	...	...
۱۳۸۵	...	...	...
۱۳۹۰	۸۲۰	۱۷۴۵۷۱	۱۷۷۱
۱۳۹۵	۵۹۹	۱۵۲۷۹۱	۱۲۶۷
۱۳۹۶	۵۹۹	۱۵۲۷۹۱	۱۲۶۷
۱۳۹۷	۶۰۱	۱۵۲۹۶۱	۱۲۷۶
۱۳۹۸	۶۰۱	۱۵۲۹۶۱	۱۲۷۶
۱۳۹۹	۶۰۳	۱۵۲۹۸۱	۱۲۷۹

سال	طول خطوط فشار ضعیف توزیع (کیلومتر)	تعداد ترانسفورماتورهای توزیع	ظرفیت ترانسفورماتورهای توزیع (مگاوات آمپر)
۱۳۸۰	...	...	...
۱۳۸۵	...	...	...
۱۳۹۰	۲۱۱۲	۱۳۱۵	۱۸۲
۱۳۹۵	۱۶۲۵	۱۰۸۴	۱۵۲
۱۳۹۶	۱۶۲۵	۱۰۸۴	۱۵۲
۱۳۹۷	۱۶۲۹	۱۰۹۳	۱۵۳
۱۳۹۸	۱۶۲۹	۱۰۹۳	۱۵۳
۱۳۹۹	۱۶۲۹	۱۰۹۵	۱۵۳

ماخذ - شرکت توانیر. دفتر فناوری اطلاعات. معاونت منابع انسانی و تحقیقات.

۱۵-۹- مقدار فروش برق بر حسب نوع مصرف (مگاوات ساعت)

عمومی	خانگی	جمع	سال و شهرستان
۳۳۶۳۸۶۴	۷۶۵۸۷۵۹	۲۰۱۳۶۰۶۶	.....۱۳۸۰ <sup>(۳)</sup>
۵۰۶۲۱۴۰	۱۰۷۷۵۱۰۲	۲۷۸۶۵۲۹۱	.....۱۳۸۵ <sup>(۳)</sup>
۴۴۸۱۸۳۲	۹۴۴۰۴۸۵	۲۶۷۹۳۱۳۳	.....۱۳۹۰
۵۹۴۹۹۸۸	۱۱۵۰۸۳۵۵	۳۳۴۸۰۴۶۲	.....۱۳۹۵
۶۱۲۲۹۸۱	۱۱۷۳۸۹۰۵	۳۴۰۲۸۸۶۹	.....۱۳۹۶
۶۲۱۵۲۱۶	۱۲۲۰۹۹۳۶	۳۴۷۰۸۸۷۱	.....۱۳۹۷
۶۸۳۳۱۷۴	۱۲۸۰۸۵۵۱	۳۷۴۳۶۹۳۸	.....۱۳۹۸
<b>۶۳۱۹۱۹۱</b>	<b>۱۲۱۹۹۹۵۱</b>	<b>۳۶۷۱۶۹۹۱</b>	<b>.....۱۳۹۹</b>
۱۴۸۴۵۸	۴۶۴۵۰۰	۱۵۸۷۷۰۹	.....اسلامشهر
۶۰۲۶۲	۴۰۷۳۲۹	۷۸۱۸۰۹	.....بهارستان
۵۰۶۱۱	۲۶۲۶۷۰	۱۴۸۶۴۷۵	.....پاکدشت
۵۳۹۲۰	۱۸۹۴۹۵	۷۳۲۳۷۳	.....پردیس
۱۷۷۶۳	۷۵۲۲۶	۲۷۰۸۰۰	.....پیشوا
۵۲۴۵۴۶۷	۸۶۵۶۶۳۴	۲۱۶۷۹۲۹۱	.....تهران
۴۳۷۳۱	۲۲۰۷۱۷	۵۱۲۸۱۵	.....دماوند
۷۷۷۹۲	۳۰۲۷۲۴	۱۰۶۸۸۹۵	.....رباط کریم
۲۲۷۸۲۲	۶۰۶۲۴۲	۳۱۵۴۵۵۱	.....ری
۳۶۷۳۹	۱۱۸۲۵۱	۲۲۴۵۳۸	.....شمیرانات
۱۸۱۶۰۷	۶۲۰۹۴۲	۱۷۷۴۱۵۱	.....شهریار
۸۵۵۴	۳۳۴۳۴	۲۸۴۶۲۱	.....فیروزکوه
۶۱۸۶۹	۲۳۷۳۸۰	۹۲۸۵۵۰	.....قدس
۴۲۹۱۲	۲۱۰۳۳۸	۵۰۷۴۲۹	.....قرچک
۷۵۹۸۰	۲۵۶۹۲۷	۹۱۷۶۲۲	.....ملارد
۵۶۴۱۱	۲۳۷۱۴۲	۸۰۵۳۶۹	.....ورامین



## ۱۵-۹- مقدار فروش برق بر حسب نوع مصرف (دنباله)

سال و شهرستان	کشاورزی	صنعتی	روشنایی معابر	سایر <sup>(۱)</sup>
.....۱۳۸۰ <sup>(۲)</sup>	۳۹۴۷۰۴	۴۹۰۴۰۹۶	۵۲۴۱۳	۳۷۶۲۲۳۰
.....۱۳۸۵ <sup>(۲)</sup>	۶۷۴۳۶۲	۶۷۴۵۲۴۵	۸۹۵۲۷۳	۳۷۱۳۱۶۹
.....۱۳۹۰	۱۷۹۱۷۹۸	۶۵۴۹۶۲۵	۳۱۲۳۲۳	۴۲۱۷۰۷۰
.....۱۳۹۵	۲۲۶۳۷۶۳	۷۳۹۶۸۴۸	۵۱۸۲۰۸	۵۸۴۳۳۰۰
.....۱۳۹۶	۲۶۰۷۱۱۶	۷۱۲۴۷۴۷	۵۲۳۳۶۵	۵۹۱۱۷۵۵
.....۱۳۹۷	۲۷۰۲۲۴۶	۶۹۹۱۶۸۶	۵۷۷۱۴۱	۶۰۱۲۶۴۶
.....۱۳۹۸	۲۸۵۰۶۸۷	۷۹۳۲۲۷۷	۵۳۹۳۸۴	۶۴۷۲۸۶۵
..... <b>۱۳۹۹</b>	<b>۲۸۱۸۷۸۹</b>	<b>۷۱۷۶۵۷۵</b>	<b>۵۱۵۳۸۸</b>	<b>۶۴۱۶۳۹۷</b>
.....اسلامشهر	۱۵۶۳۷۲	۵۵۲۲۶۱	۲۹۸۲۸	۲۳۶۲۹۰
.....بهارستان	۷۳۰۰۱	۱۰۸۴۷۸	۱۵۰۸۱	۱۱۷۶۵۸
.....پاکدشت	۱۹۸۴۲۴	۸۵۵۲۶۲	۱۰۱۹۴	۱۰۹۳۱۴
.....پردیس	۷۳۹۱۲	۲۸۸۷۸۳	۴۰۰۶	۱۲۲۲۵۷
.....پیشوا	۱۳۰۴۶۱	۲۰۸۲۳	۵۷۸۱	۲۰۷۴۶
.....تهران	۹۳۳۳۵۹	۲۰۷۷۴۷۵	۲۶۴۴۰۰	۴۵۰۱۹۵۶
.....دماوند	۱۲۷۷۹۲	۵۰۲۸۸	۱۱۶۵۰	۵۸۶۳۷
.....رباط کریم	۷۵۷۹۴	۴۸۹۵۶۸	۲۳۷۴۵	۹۹۲۷۲
.....ری	۲۰۵۹۱۸	۱۷۲۹۷۳۶	۴۸۴۴۵	۳۳۶۳۸۸
.....شمیرانات	۱۸۷۷۹	۶۵۹۸	۸۸۰۴	۳۵۳۶۷
.....شهریار	۲۷۳۲۶۹	۴۲۳۲۸۹	۳۵۸۶۸	۲۳۹۱۷۶
.....فیروزکوه	۲۸۴۲۷	۱۹۹۲۴۰	۵۴۴۶	۹۵۲۰
.....قدس	۶۷۰۶۷	۴۵۲۰۹۷	۱۲۸۵۴	۹۷۲۸۳
.....قرچک	۵۲۷۹۷	۱۲۴۹۶۱	۱۲۲۱۱	۶۴۲۱۰
.....ملارد	۱۷۷۴۳۶	۲۹۴۸۴۰	۱۵۲۳۳	۹۷۲۰۶
.....ورامین	۲۲۵۹۸۱	۲۰۲۸۷۶	۱۱۸۴۲	۷۱۱۱۷

(۱) سایر، شامل مصارف تجاری و آزاد نیز می باشد.

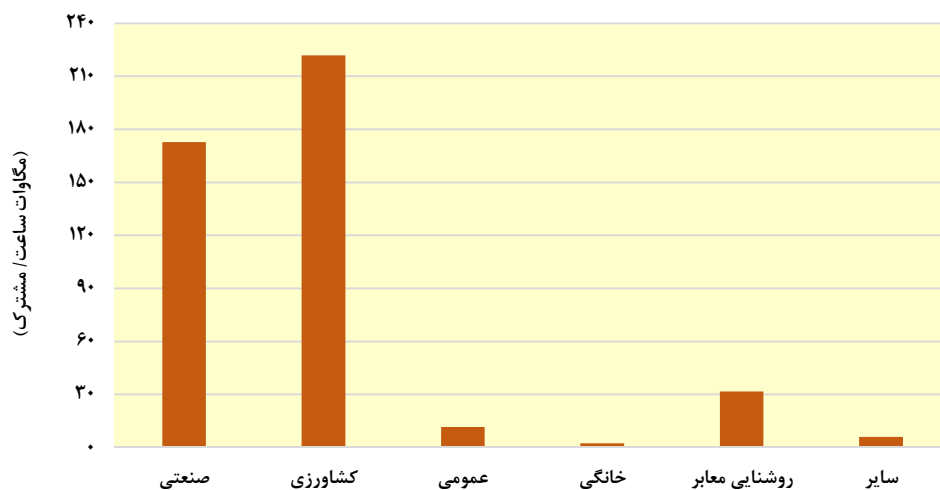
(۲) اطلاعات شامل استان البرز نیز می باشد.

- ماخذ - شرکت توزیع نیروی برق تهران بزرگ.

- شرکت توزیع نیروی برق استان تهران.

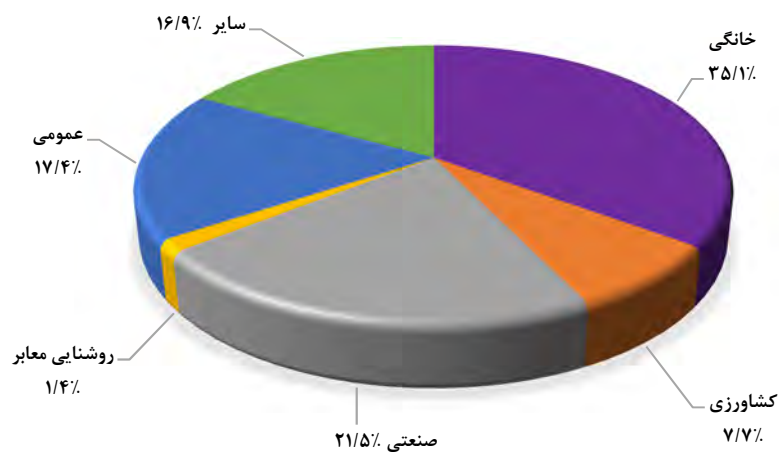
- شرکت برق منطقه ای تهران.

۹-۵- متوسط مصرف برق بر حسب نوع مشترک: ۱۳۹۹



مبنا: جداول ۹-۱۳ و ۹-۱۵

۹-۶- سهم فروش برق بر حسب نوع مصرف: ۱۳۹۹



مبنا: جدول ۹-۱۵





# فصل دہم

## ساختہا، مسکنہا



## مقدمه

آمارهای ساختمان که در این فصل ارائه می‌شود، شامل آمارهای ساخت و ساز بناهای مسکونی و غیرمسکونی و بناهای مسکونی موجود می‌باشد و اطلاعات آماری سایر انواع ساختمان از قبیل سدها، پل‌ها، کانال‌ها و شبکه‌ها را دربر نمی‌گیرد. جمع‌آوری اطلاعات ثبت شده در پروانه‌های ساختمانی صادره توسط شهرداری‌های کشور از سال ۱۳۵۴ مورد توجه مرکز آمار ایران قرار گرفت و از سال ۱۳۵۸، اطلاعات مذکور به وسیله مرکز آمار گردآوری و به طور سالانه منتشر می‌شود. اطلاعات آماری مربوط به بناهای مسکونی و غیر مسکونی نقاط روستایی کشور شامل تعداد، هزینه ساخت، نوع مصالح عمده به کار رفته در ساختمان و ... طی سال‌های ۱۳۵۱ لغایت ۱۳۵۳ توسط مرکز آمار ایران گردآوری و منتشر شده است. همچنین آمار فعالیت‌های ساختمانی بخش خصوصی در نقاط شهری و روستایی برای سال‌های ۱۳۷۲، ۱۳۷۳، ۱۳۷۵ و در نقاط

روستایی برای سال‌های ۱۳۷۹، ۱۳۸۰، ۱۳۸۱ و ۱۳۸۲ توسط مرکز آمار ایران جمع‌آوری و منتشر شده است.

آمار مربوط به فعالیت‌های ساختمانی بخش خصوصی در نقاط شهری از سال ۱۳۴۳ توسط بانک مرکزی ایران جمع‌آوری و منتشر می‌شود که در حال حاضر تعداد، مشخصات و هزینه بناهای مسکونی و غیرمسکونی را دربر می‌گیرد.

اداره کل راه و شهرسازی استان که تنها نهاد واگذار کننده زمین دولتی در نقاط شهری استان است، اطلاعات مربوط به تعداد قطعه زمین برای ساخت واحد مسکونی و غیرمسکونی، مساحت زمین واگذاری را سالانه ثبت و ارائه می‌کند. آمار واحدهای مسکونی موجود، از نتایج سرشماری عمومی نفوس و مسکن سال ۱۳۹۵ استخراج شده‌است. به علاوه قیمت فروش و اجاره واحدهای مسکونی توسط مرکز آمار ایران گردآوری و منتشر شده است. آمارهای فعالیت‌های

است که به وسیله دیوارهای مستقل یا مشترک از بناهای همجوار کاملاً مجزا شده باشد. کوچک یا بزرگ بودن یا تعداد طبقه در تعریف ساختمان دخالت ندارد.

**ساختمان مسکونی و غیر مسکونی توأم:** ساختمانی است که برای سکونت و برای انجام فعالیت اقتصادی یا سایر مقاصد به طور توأم مورد استفاده واقع شود.

**واحد مسکونی:** مکانی است که در زمان سرشماری یک یا چند خانوار در آن سکونت دارد. منظور از مکان، فضا یا محوطه‌ای محصور است که یک یا چند ورودی به معبر عام (کوچه، خیابان، بازار، میدان و ...) یا به معبر اختصاصی (راهروی مشترک، راه پله مشترک و ...) دارد.

**ساختمان تکمیل شده (تمام شده):** ساختمانی است که کار ساختمانی آن پایان یافته و قابل بهره‌برداری باشد.

**مساحت زمین:** عبارت است از مساحت قطعه زمین ملکی که ساختمان در آن ایجاد یا تجدید بنا شود.

**زمین بایر:** زمینی است که سابقه احیا و بهره‌برداری دارد ولی بیش از ۵ سال متوالی بلا کشت باقی مانده باشد. جنگل و مرتع زمین بایر محسوب نمی‌شود.

**سطح کل زیربنای طبقات:** عبارت است از

ساختمانی بخش خصوصی نیز توسط بانک مرکزی جمهوری اسلامی ایران ارائه می‌شود.

ضمناً آمارهای زمین‌های واگذار شده و احداثی دولتی توسط اداره کل مسکن و شهرسازی استان تهران و آمار شرکت‌های تعاونی مسکن توسط اداره کل تعاون، کار و رفاه اجتماعی استان به صورت ثبتي ارائه شده است.

آمارهای این فصل به شرح زیر ارائه شده است:  
- پروانه‌های ساختمانی صادر شده برای احداث و افزایش بنای ساختمان‌های مسکونی و غیر مسکونی در نقاط شهری.

- مشخصات فعالیت‌های ساختمانی بخش خصوصی.

- واگذاری زمین در نقاط شهری استان.

- متوسط قیمت فروش و اجاره واحدهای مسکونی.

- مشخصات عمومی شرکت‌های تعاونی مسکن. قابل ذکر است اطلاعات سال ۱۳۹۰ و قبل از آن شامل استان البرز نیز می‌باشد.

### تعاریف و مفاهیم

**پروانه ساختمان:** جواز ساخت ساختمان است که از طرف شهرداری‌ها یا سایر مراجع ذیصلاح صادر می‌شود.

**ساختمان:** سازه ثابت، مسقف و محصور

کاری، روکاری، نقاشی، سیم‌کشی و ...) صورت می‌گیرد، همچنین تعمیرات اساسی و جزئی در ساختمان‌های موجود (ساخت یک طبقه یا قسمت جدید، تعویض یا تعمیر تاسیسات و تجهیزات، تعمیر لوله‌های آب، گاز و فاضلاب، لکه‌گیری و ایزولاسیون بام، تجدید نقاشی و کاغذ دیواری، تعمیر محوطه و ...) فعالیت ساختمانی محسوب می‌شود.

**ساختمان کلنگی:** منظور از ساختمان کلنگی، آن دسته از ساختمان‌هایی است که به منظور تخریب کامل بنا و احداث بنای جدید مورد استفاده قرار گرفته است.

**نقاط شهری:** رجوع کنید به تعاریف و مفاهیم «فصل ۳- جمعیت».

**نقاط روستایی:** رجوع کنید به تعاریف و مفاهیم «فصل ۳- جمعیت».

**شرکت‌های تعاونی:** رجوع کنید به تعاریف و مفاهیم «فصل ۵- کشاورزی، جنگلداری و شیلات».

**شرکت تعاونی مسکن:** شرکت تعاونی توزیعی است که در چارچوب اساسنامه تعاونی‌های مسکن جهت تامین نیاز مسکن اعضا تشکیل و ثبت می‌شود.

مجموع سطح زیربنای تمامی طبقات اعم از زیرزمین، طبقه همکف، نیم طبقه، طبقه اول و بقیه طبقات.

**هزینه ساختمان:** هزینه ساختمان، چه در مرحله شروع که پیش بینی می‌شود و چه در مرحله تکمیل که رقم واقعی گزارش می‌شود، شامل هزینه‌های نقشه ساختمان، نظارت مهندس، پروانه ساختمان، مصالح ساختمان، وسایل و ابزار کار، مزد کارگر، حق‌الزحمه معمار، هزینه تاسیسات حرارت مرکزی، روشنایی، آب و فاضلاب و غیره می‌باشد. ارزش زمین، در هزینه ساختمان منظور نمی‌شود.

**ساختمان مسکونی:** بنایی است که به منظور سکونت ساخته شده یا مورد استفاده واقع شود. **ساختمان غیر مسکونی:** ساختمانی است که برای سکونت و برای انجام فعالیت اقتصادی یا سایر مقاصد به طور توأم مورد استفاده واقع شود. **سرمایه‌گذاری:** عبارت است از تمامی پرداخت‌هایی که برای ایجاد ساختمان در یک دوره معین انجام می‌شود، حتی اگر ساختمان در آن دوره تکمیل نشده باشد.

**فعالیت ساختمانی:** تمامی فعالیت‌هایی است که در ارتباط با مراحل مختلف ایجاد ساختمان (پی‌کنی، پی‌ریزی، شناژبندی، برپا کردن اسکلت بنا، ساخت بنا، نصب تاسیسات و تجهیزات، کاشی

## گزیده اطلاعات

در سال ۱۳۹۹ بیش از ۱۶ هزار فقره پروانه ساختمانی با ۱۵۵۱۵ هزار مترمربع مساحت زیربنا توسط شهرداری‌های استان تهران صادر شده که نسبت به سال قبل به ترتیب، ۳/۸ و ۵/۷ درصد کاهش یافته است. ۸۷ درصد از پروانه‌های صادر شده توسط شهرداری‌های استان مربوط به احداث ساختمان مسکونی است. در مجموع بیش از ۸۴ هزار واحد مسکونی با مساحت زیربنای متوسط ۱۴۲ مترمربع در پروانه‌های صادره توسط شهرداری‌های استان پیش بینی شده است.

در سال ۱۳۹۹ سرمایه‌گذاری بخش خصوصی در نقاط شهری برای ساختمان‌های شروع شده، نیمه تمام و تکمیل شده ۸۹۰۹۶۳ میلیارد ریال بوده که ۱۲۰ درصد نسبت به سال قبل از آن

افزایش داشته است.

در سال ۱۳۹۹ متوسط هزینه ساخت یک مترمربع ساختمان مسکونی در استان تهران ۳۱ میلیون ریال بوده است که نسبت به سال گذشته ۶۹ درصد افزایش یافته است.

در سال ۱۳۹۹ متوسط قیمت یک مترمربع زیربنای واحد مسکونی معامله شده در بنگاه‌های معاملات ملکی شهر تهران ۲۴۶ میلیون ریال بوده است که نسبت به سال قبل ۷۳ درصد افزایش یافته است. همچنین در این سال، متوسط قیمت اجاره‌بهای ماهانه به ازای هر یک مترمربع زیربنای واحد مسکونی در قراردادهای منعقد شده بین موجر و مستاجر در بنگاه‌های ملکی ۶۳۱ هزار ریال بوده که نسبت به سال گذشته ۴۴ درصد افزایش نشان می‌دهد.

۱۰-۱- پروانه‌های ساختمانی صادر شده برای احداث ساختمان برحسب مساحت زمین و زیربنا  
در نقاط شهری (فقره - هزار مترمربع)

مساحت زیربنا	مساحت زمین	پروانه	سال و شهر
۵۲۴۳	۴۵۹۲	۱۲۰۸۰	..... <sup>(۱)</sup> ۱۳۸۰
۳۶۲۸	۲۷۹۶	۷۷۵۷	..... <sup>(۱)</sup> ۱۳۸۵
۳۷۰۵	۱۱۳۸	۳۶۱۴۰	..... ۱۳۹۰
۱۶۴۱۵	۶۲۲۱	۱۴۰۸۸	..... ۱۳۹۵
۱۵۴۲۹	۶۸۸۱	۱۵۳۵۰	..... ۱۳۹۶
۱۹۵۴۷	۷۲۴۰	۱۹۵۶۴	..... ۱۳۹۷
۱۶۴۴۵	۶۱۶۷	۱۶۷۷۴	..... ۱۳۹۸
<b>۱۵۵۱۵</b>	<b>۷۱۵۹</b>	<b>۱۶۱۳۵</b>	<b>..... ۱۳۹۹</b>
۷۲	۴۶	۴۵	..... آسرد
۵	۴	۱۰	..... آعلی
۲۱	۶۵	۱۴	..... احمدآباد مستوفی
۱۱	۹	۳۰	..... ارجمند
۹۵۸	۹۰۰	۱۰۸۸	..... اسلامشهر
۲۳۷	۱۰۱	۱۹۹	..... اندیشه
۲۰۱	۱۴۱	۴۰۹	..... باغستان
۱۶۱	۷۸	۱۲۵	..... باقرشهر
۶۴	۳۳	۱۲۰	..... بومهن
۶۹	۴۰	۱۵۰	..... پاکدشت
۳۲۸	۳۶۲	۴۳۹	..... پردیس
۱۴۷	۷۷	۲۰۹	..... پرند
۶۰	۴۹	۲۳۱	..... پیشوا
-	-	-	..... تجریش <sup>(۲)</sup>
۹۵۳۹	۲۵۳۲	۶۹۰۴	..... تهران <sup>(۳)</sup>
۰	۰	۰	..... جلیل‌آباد
۵	۶	۴۰	..... جوادآباد
۶۹	۳۳	۱۲۰	..... چهاردانگه
۸۹	۵۸	۱۸۹	..... حسن‌آباد
۱۸۸	۲۶۸	۳۸۷	..... دماوند
۲۰۱	۲۵۱	۳۹۱	..... رباط‌کریم



۱۰-۱- پروانه‌های ساختمانی صادر شده برای احداث ساختمان برحسب مساحت زمین و زیربنا در نقاط شهری (دنباله) (فقره - هزار مترمربع)

سال و شهر	پروانه	مساحت زمین	مساحت زیربنا
رودهن .....	۲۱۷	۹۴	۲۵۵
ری (۲) .....	-	-	-
شاهدشهر .....	۱۳۸	۹۰	۶۲
شریف‌آباد .....	۱۱۸	۲۸	۶۴
شمشک .....	۱۴	۱۰	۲۲
شهریار .....	۴۶۶	۱۶۱	۳۱۹
صالحیه .....	۳۷۳	۴۸	۱۱۱
صباشهر .....	۱۲۴	۲۱	۳۹
صفادشت .....	۲۷۹	۶۰۱	۲۴۳
فردوسییه .....	۱۰۶	۲۷	۵۹
فرون‌آباد .....	۱۰۵	۷۶	۲۳۹
فشم .....	۳۶	۲۹	۱۷
فیروزکوه .....	۱۳۷	۳۵	۴۹
قدس .....	۵۶۸	۱۸۰	۴۵۷
قرچک .....	۳۳۷	۹۰	۲۰۱
قلعه‌نو .....	۰	۰	۰
قیامدشت .....	۰	۰	۰
کهریزک .....	۱۱۸	۸۹	۱۳۴
کیلان .....	۹۵	۴۵	۲۲
گلستان .....	۳۰۴	۷۲	۱۹۶
لواسان .....	۷۱	۵۸	۳۱
ملارد .....	۲۴۴	۱۳۷	۱۶۰
نسیم‌شهر .....	۳۶۴	۵۸	۱۱۸
نصیرشهر .....	۱۸۶	۳۰	۵۱
وحیدیه .....	۱۵۲	۳۳	۵۰
ورامین .....	۴۸۳	۹۴	۱۹۱

(۱) شامل شهرهای استان البرز نیز می‌باشد ولی شهر تهران را شامل نمی‌شود.

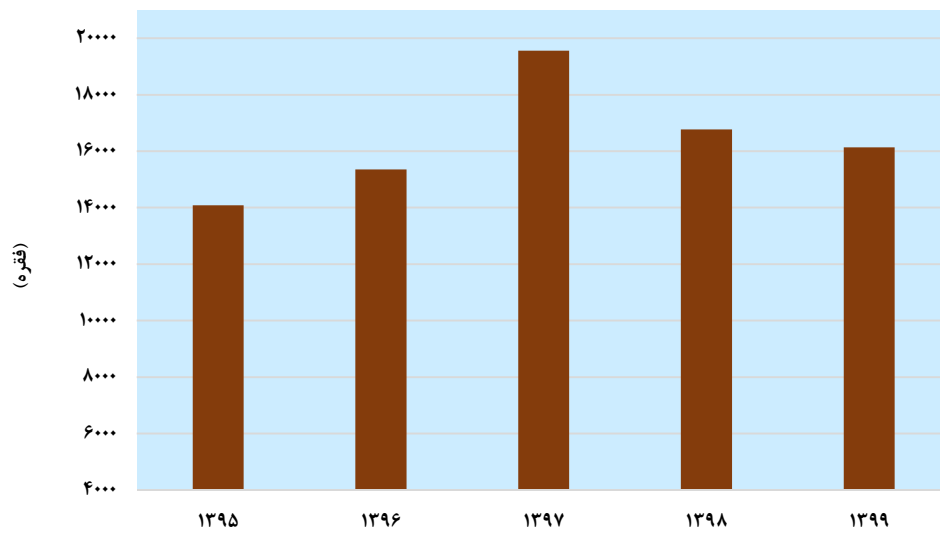
(۲) اطلاعات شهرهای ری و تجریش در تهران محاسبه شده است.

ماخذ - مرکز آمار ایران. (ر.م).

- مرکز آمار ایران. دفتر صنعت، معدن و زیربنایی.



۱۰-۱- پروانه‌های ساختمانی صادر شده برای احداث ساختمان



مبنا: جدول ۱۰-۱

۱۰-۲- پروانه‌های ساختمانی صادر شده برای احداث ساختمان برحسب نوع استفاده در نقاط شهری (فقره)

سال و شهر	جمع	مسکونی	مسکونی و کارگاه توأم	بازرگانی	صنعتی، آموزشی و بهداشتی	سایر
..... <sup>(۱)</sup> ۱۳۸۰	۱۲۰۸۰	۱۱۲۳۴	۵۲۵	۱۱۱	۱۵۷	۵۳
..... <sup>(۱)</sup> ۱۳۸۵	۷۷۵۷	۷۰۲۵	۴۸۲	۶۷	۱۲۱	۶۲
..... <sup>(۲)</sup> ۱۳۹۰	۶۳۷۷	۵۹۶۷	۳۶۱	۱۵	۱۵	۱۹
.....۱۳۹۵	۱۴۰۸۸	۱۲۱۰۴	۱۱۳۸	۵۸۴	۲۱۶	۴۶
.....۱۳۹۶	۱۵۳۵۰	۱۳۳۶۷	۱۲۰۹	۵۰۹	۲۲۷	۳۸
.....۱۳۹۷	۱۹۵۶۴	۱۷۰۹۵	۱۵۶۰	۵۹۹	۲۵۷	۵۳
.....۱۳۹۸	۱۶۷۷۴	۱۴۵۲۲	۱۴۵۷	۵۰۰	۲۴۱	۵۴
..... ۱۳۹۹	۱۶۱۳۵	۱۴۱۰۴	۱۲۰۲	۴۷۷	۳۱۲	۴۰
..... آبسرد	۴۵	۳۴	۸	۳	۰	۰
..... آبعلی	۱۰	۸	۲	۰	۰	۰
..... احمدآباد مستوفی	۱۴	۱۰	۰	۰	۲	۲
..... ارجمند	۳۰	۲۵	۵	۰	۰	۰
..... اسلامشهر	۱۰۸۸	۱۰۵۳	۰	۲۴	۸	۳
..... اندیشه	۱۹۹	۱۸۶	۰	۴	۸	۱
..... باغستان	۴۰۹	۳۳۷	۵۶	۱۱	۵	۰
..... باقرشهر	۱۲۵	۹۴	۱۵	۳	۱۲	۱
..... بومهن	۱۲۰	۱۱۶	۴	۰	۰	۰
..... پاکدشت	۱۵۰	۱۱۴	۱۷	۳	۱۴	۲
..... پردیس	۴۳۹	۳۸۰	۲	۴۷	۸	۲
..... پرند	۲۰۹	۱۲۰	۰	۷۸	۱۰	۱
..... پیشوا	۲۳۱	۲۱۵	۱۰	۶	۰	۰
..... تجریش <sup>(۳)</sup>	-	-	-	-	-	-
..... تهران <sup>(۳)</sup>	۶۹۰۴	۶۱۷۴	۵۵۷	۱۱۶	۴۱	۱۶
..... جلیل‌آباد	۰	۰	۰	۰	۰	۰
..... جوادآباد	۴۰	۲۸	۱	۱۱	۰	۰
..... چهاردانگه	۱۲۰	۱۰۴	۶	۲	۷	۱
..... حسن‌آباد	۱۸۹	۱۶۱	۱۷	۶	۴	۱
..... دماوند	۳۸۷	۳۸۳	۰	۴	۰	۰
..... رباط کریم	۳۹۱	۳۵۰	۰	۳۳	۷	۱



۱۰-۲- پروانه‌های ساختمانی صادر شده برای احداث ساختمان برحسب نوع استفاده در نقاط شهری (دنباله)

سال و شهر	جمع	مسکونی	مسکونی و کارگاه توأم	بازرگانی	صنعتی، آموزشی و بهداشتی	سایر
رودهن.....	۲۱۷	۲۱۳	۲	۱	۰	۱
ری <sup>(۳)</sup> .....	-	-	-	-	-	-
شاهدشهر.....	۱۳۸	۱۳۸	۰	۰	۰	۰
شریف‌آباد.....	۱۱۸	۸۳	۳۱	۴	۰	۰
شمشک.....	۱۴	۱۴	۰	۰	۰	۰
شهریار.....	۴۶۶	۴۳۴	۱۵	۱۰	۵	۲
صالحیه.....	۳۷۳	۳۲۱	۵۲	۰	۰	۰
صباشهر.....	۱۲۴	۱۱۹	۴	۱	۰	۰
صفادشت.....	۲۷۹	۱۲۵	۱۷	۷	۱۳۰	۰
فردوسیه.....	۱۰۶	۹۸	۸	۰	۰	۰
فرون‌آباد.....	۱۰۵	۶۸	۳۷	۰	۰	۰
فشم.....	۳۶	۳۶	۰	۰	۰	۰
فیروزکوه.....	۱۳۷	۱۲۸	۴	۴	۱	۰
قدس.....	۵۶۸	۴۳۲	۹۱	۴۲	۳	۰
قرچک.....	۳۳۷	۲۶۰	۶۴	۱۰	۲	۱
قلعه‌نو.....	۰	۰	۰	۰	۰	۰
قیامدشت.....	۰	۰	۰	۰	۰	۰
کهریزک.....	۱۱۸	۶۰	۴۰	۱	۱۷	۰
کیلان.....	۹۵	۸۵	۵	۳	۰	۲
گلستان.....	۳۰۴	۲۷۸	۶	۶	۱۳	۱
لواسان.....	۷۱	۷۰	۰	۰	۰	۱
ملارد.....	۲۴۴	۲۱۹	۱۳	۵	۷	۰
نسیم‌شهر.....	۳۶۴	۳۴۳	۱۷	۳	۱	۰
نصیرشهر.....	۱۸۶	۱۴۲	۲۵	۱۷	۲	۰
وحیدیه.....	۱۵۲	۱۲۸	۱۷	۷	۰	۰
ورامین.....	۴۸۳	۴۱۸	۵۴	۵	۵	۱

(۱) شامل شهرهای استان البرز نیز می‌باشد ولی شهر تهران را شامل نمی‌شود.

(۲) شهر تهران را شامل نمی‌شود.

(۳) اطلاعات شهرهای ری و تجریش در تهران محاسبه شده است.

ماخذ - مرکز آمار ایران. (ر.م).

- مرکز آمار ایران. دفتر صنعت، معدن و زیربنایی.

۳-۱۰- پروانه‌های ساختمانی صادر شده برای احداث ساختمان برحسب نوع اسکلت و مصالح عمده ساختمانی در نقاط شهری (فقره)

سال و شهر	جمع	آجر و آهن	آجر و چوب	بلوک سیمانی	اسکلت فلزی	بتون آرمه	سایر
..... <sup>(۱)</sup> ۱۳۸۰	۱۲۰۸۰	۳۶۸۲	۰	۰	۷۰۴۹	۱۳۴۹	۰
..... <sup>(۱)</sup> ۱۳۸۵	۷۷۵۷	۲	۱	۲	۵۲۷۶	۲۴۷۶	۰
.....۱۳۹۰	۳۶۱۴۰	۸۴	۰	۴۳	۱۶۸۹۷	۱۹۱۱۴	۲
.....۱۳۹۵	۱۴۰۸۸	۱۳	۰	۱	۴۱۹۸	۹۸۷۴	۲
.....۱۳۹۶	۱۵۳۵۰	۱۴	۰	۱	۳۶۳۸	۱۱۶۹۶	۱
.....۱۳۹۷	۱۹۵۶۴	۲۲	۰	۲	۳۸۱۸	۱۵۷۲۱	۱
.....۱۳۹۸	۱۶۷۷۴	۵۲	۰	۰	۳۱۷۵	۱۳۵۴۶	۱
..... ۱۳۹۹	۱۶۱۳۵	۲۷	۱	۱	۲۵۶۵	۱۳۵۴۱	۰
..... آبسرد	۴۵	۰	۰	۰	۲۰	۲۵	۰
..... آبعلی	۱۰	۰	۰	۰	۴	۶	۰
..... احمدآباد مستوفی	۱۴	۰	۰	۰	۴	۱۰	۰
..... ارجمند	۳۰	۱۷	۰	۰	۰	۱۳	۰
..... اسلامشهر	۱۰۸۸	۰	۰	۰	۷۹	۱۰۰۹	۰
..... اندیشه	۱۹۹	۰	۰	۰	۰	۱۹۹	۰
..... باغستان	۴۰۹	۰	۰	۰	۸۳	۳۲۶	۰
..... باقرشهر	۱۲۵	۰	۰	۰	۳۰	۹۵	۰
..... بومهن	۱۲۰	۰	۰	۰	۹	۱۱۱	۰
..... پاکدشت	۱۵۰	۰	۰	۰	۳۵	۱۱۵	۰
..... پردیس	۴۳۹	۰	۰	۰	۱۶	۴۲۳	۰
..... پرند	۲۰۹	۰	۰	۰	۸۵	۱۲۴	۰
..... پیشوا	۲۳۱	۰	۰	۰	۴	۲۲۷	۰
..... تجریش <sup>(۲)</sup>	-	-	-	-	-	-	-
..... تهران <sup>(۳)</sup>	۶۹۰۴	۹	۱	۰	۱۲۲۱	۵۶۷۳	۰
..... جلیل‌آباد	۰	۰	۰	۰	۰	۰	۰
..... جوادآباد	۴۰	۰	۰	۰	۳۵	۵	۰
..... چهاردانگه	۱۲۰	۰	۰	۰	۹	۱۱۱	۰
..... حسن‌آباد	۱۸۹	۰	۰	۰	۱۷	۱۷۲	۰
..... دماوند	۳۸۷	۰	۰	۰	۹۰	۲۹۷	۰
..... رباط کریم	۳۹۱	۰	۰	۰	۱۴	۳۷۷	۰



۱۰-۳- پروانه‌های ساختمانی صادر شده برای احداث ساختمان برحسب نوع اسکلت و مصالح عمده ساختمانی در نقاط شهری (دنباله)

سال و شهر	جمع	آجر و آهن	آجر و چوب	بلوک سیمانی	اسکلت فلزی	بتون آرمه	سایر
رودهن.....	۲۱۷	.	.	.	۱۳	۲۰۴	.
ری <sup>(۱)</sup> .....	-	-	-	-	-	-	-
شاهدشهر.....	۱۳۸	.	.	.	.	۱۳۸	.
شریفاآباد.....	۱۱۸	.	.	.	۱۱	۱۰۷	.
شمشک.....	۱۴	.	.	.	۶	۸	.
شهریار.....	۴۶۶	.	.	.	۸	۴۵۸	.
صالحیه.....	۳۷۳	.	.	.	۷۶	۲۹۷	.
صباشهر.....	۱۲۴	.	.	.	۶	۱۱۸	.
صفادشت.....	۲۷۹	.	.	.	۱۱۵	۱۶۴	.
فردوسیه.....	۱۰۶	.	.	.	۱	۱۰۵	.
فرونآباد.....	۱۰۵	.	.	.	۱۹	۸۶	.
فشم.....	۳۶	.	.	.	۱۰	۲۶	.
فیروزکوه.....	۱۳۷	.	.	.	۵	۱۳۲	.
قدس.....	۵۶۸	.	.	.	۳۲	۵۳۶	.
قرچک.....	۳۳۷	۱	.	۱	۵۰	۲۸۵	.
قلعه‌نو.....	.	.	.	.	.	.	.
قیامدشت.....	.	.	.	.	.	.	.
کهریزک.....	۱۱۸	.	.	.	۲۰	۹۸	.
کیلان.....	۹۵	.	.	.	۳۳	۶۲	.
گلستان.....	۳۰۴	.	.	.	۷۱	۲۳۳	.
لواسان.....	۷۱	.	.	.	۷۱	.	.
ملارد.....	۲۴۴	.	.	.	۳۸	۲۰۶	.
نسیم‌شهر.....	۳۶۴	.	.	.	۱۳۵	۲۲۹	.
نصیرشهر.....	۱۸۶	.	.	.	۴	۱۸۲	.
وحیدیه.....	۱۵۲	.	.	.	۲۷	۱۲۵	.
ورامین.....	۴۸۳	.	.	.	۵۹	۴۲۴	.

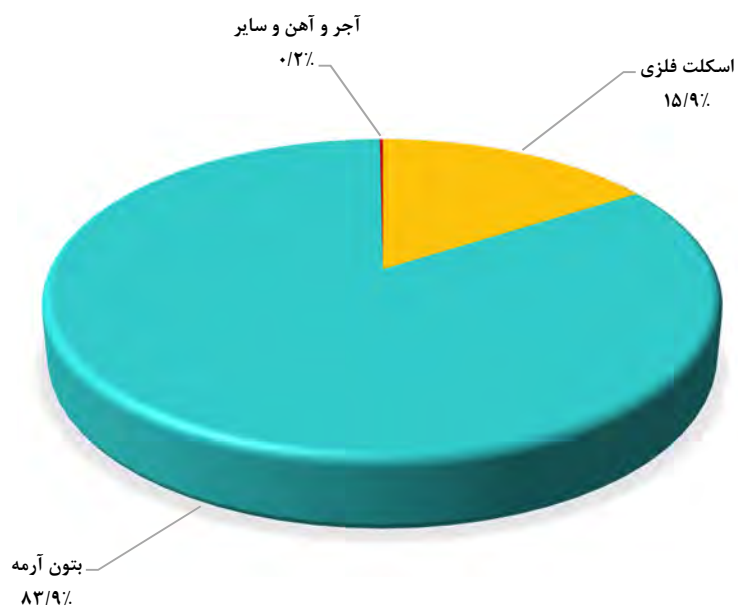
(۱) شامل شهرهای استان البرز نیز می‌باشد ولی شهر تهران را شامل نمی‌شود.

(۲) اطلاعات شهرهای ری و تجریش در تهران محاسبه شده است.

ماخذ - مرکز آمار ایران. (ر.م).

- مرکز آمار ایران. دفتر صنعت، معدن و زیربنایی.

۱۰-۲- پروانه‌های ساختمانی صادر شده برای احداث ساختمان برحسب نوع اسکلت و مصالح عمده ساختمانی در نقاط شهری: ۱۳۹۹



مبنا: جدول ۱۰-۳

۱۰-۴- پروانه‌های ساختمانی صادر شده برای احداث ساختمان برحسب تعداد طبقات در نقاط شهری (فقره)

سال و شهر	جمع	یک طبقه	دو طبقه	سه طبقه	چهار طبقه	پنج طبقه و بیشتر
..... <sup>(۱)</sup> ۱۳۸۰	۱۲۰۸۰	۳۰۰۳	۲۴۲۶	۳۰۵۵	۲۲۴۸	۱۳۴۸
..... <sup>(۱)</sup> ۱۳۸۵	۷۷۵۷	۸۸۳	۱۲۷۳	۲۷۴۲	۲۰۳۴	۸۲۵
..... ۱۳۹۰	۳۶۱۴۰	۲۹۲	۷۵۹	۲۶۴۴	۴۳۰۴	۲۸۱۴۱
..... ۱۳۹۵	۱۴۰۸۸	۴۱۸	۷۷۲	۱۷۹۹	۲۰۳۷	۹۰۶۲
..... ۱۳۹۶	۱۵۳۵۰	۴۱۲	۸۲۸	۱۹۵۳	۱۹۹۰	۱۰۱۶۷
..... ۱۳۹۷	۱۹۵۶۴	۴۹۹	۱۱۷۲	۲۵۵۹	۲۶۰۸	۱۲۷۲۶
..... ۱۳۹۸	۱۶۷۷۴	۴۴۴	۱۱۰۵	۲۰۲۲	۲۴۵۲	۱۰۷۵۱
..... <b>۱۳۹۹</b>	<b>۱۶۱۳۵</b>	<b>۵۹۹</b>	<b>۱۲۱۰</b>	<b>۲۳۱۸</b>	<b>۲۵۰۶</b>	<b>۹۵۰۲</b>
..... آبسرد.....	۴۵	۶	۵	۲۱	۱۱	۲
..... آبعلی.....	۱۰	۰	۱	۶	۲	۱
..... احمدآباد مستوفی.....	۱۴	۳	۱	۵	۳	۲
..... ارجمند.....	۳۰	۴	۹	۹	۴	۴
..... اسلامشهر.....	۱۰۸۸	۱۷	۲۶	۶۹	۲۶۹	۷۰۷
..... اندیشه.....	۱۹۹	۱	۳	۱۶۳	۱۸	۱۴
..... باغستان.....	۴۰۹	۴	۱۸	۶۵	۱۲۹	۱۹۳
..... باقرشهر.....	۱۲۵	۴	۹	۱۴	۱۵	۸۳
..... بومهن.....	۱۲۰	۰	۱۸	۱۶	۶۱	۲۵
..... پاکدشت.....	۱۵۰	۱۶	۵	۲۴	۵۱	۵۴
..... پردیس.....	۴۳۹	۰	۲۸	۳۰۹	۴۵	۵۷
..... پرند.....	۲۰۹	۱۱	۷۲	۷۸	۳۷	۱۱
..... پیشوا.....	۲۳۱	۱۲۵	۴۹	۱۹	۲۲	۱۶
..... تجریش <sup>(۲)</sup> .....	-	-	-	-	-	-
..... تهران <sup>(۳)</sup> .....	۶۹۰۴	۳۵	۴۲	۵۹	۳۲۵	۶۴۴۳
..... جلیل‌آباد.....	۰	۰	۰	۰	۰	۰
..... جوادآباد.....	۴۰	۲۶	۸	۶	۰	۰
..... چهاردانگه.....	۱۲۰	۷	۲	۶۲	۳۷	۱۲
..... حسن‌آباد.....	۱۸۹	۳۶	۴۷	۲۲	۶۱	۲۳
..... دماوند.....	۳۸۷	۳	۶۷	۱۲۲	۱۱۷	۷۸
..... رباط کریم.....	۳۹۱	۴۸	۶۶	۹۵	۱۲۳	۵۹



۱۰-۴- پروانه‌های ساختمانی صادر شده برای احداث ساختمان برحسب تعداد طبقات در نقاط شهری (دنباله)

سال و شهر	جمع	یک طبقه	دو طبقه	سه طبقه	چهار طبقه	پنج طبقه و بیشتر
رودهن.....	۲۱۷	۴	۲۹	۳۷	۴۰	۱۰۷
ری <sup>(۳)</sup> .....	-	-	-	-	-	-
شاهدشهر.....	۱۳۸	۶	۸	۸۳	۳۶	۵
شریف‌آباد.....	۱۱۸	۶	۸	۳۳	۵۷	۱۴
شمشک.....	۱۴	۰	۱	۴	۴	۵
شهریار.....	۴۶۶	۴	۴۳	۷۹	۱۷۸	۱۶۲
صالحیه.....	۳۷۳	۵	۱۵۷	۱۲۴	۴۷	۴۰
صباشهر.....	۱۲۴	۲	۴۴	۵۱	۲۵	۲
صفادشت.....	۲۷۹	۱۱۳	۳۹	۵۰	۵۶	۲۱
فردوسیة.....	۱۰۶	۱	۸	۲۸	۴۹	۲۰
فرون‌آباد.....	۱۰۵	۱	۲۴	۳۲	۳	۴۵
فشم.....	۳۶	۱	۳	۳۰	۲	۰
فیروزکوه.....	۱۳۷	۵	۵۷	۴۲	۲۳	۱۰
قدس.....	۵۶۸	۹	۳۱	۳۹	۷۱	۴۱۸
قرچک.....	۳۳۷	۷	۲۳	۴۲	۱۱۸	۱۴۷
قلعه‌نو.....	۰	۰	۰	۰	۰	۰
قیامدشت.....	۰	۰	۰	۰	۰	۰
کهریزک.....	۱۱۸	۱۰	۸	۱۷	۳۰	۵۳
کیلان.....	۹۵	۵	۳۴	۳۰	۲۱	۵
گلستان.....	۳۰۴	۷	۲۹	۴۲	۳۱	۱۹۵
لواسان.....	۷۱	۲	۲	۶۳	۳	۱
ملارد.....	۲۴۴	۱۸	۶۳	۷۸	۳۳	۵۲
نسیم‌شهر.....	۳۶۴	۳	۴	۷۹	۱۴۲	۱۳۶
نصیرشهر.....	۱۸۶	۶	۸۲	۷۴	۱۷	۷
وحیدیه.....	۱۵۲	۳۶	۱۳	۸	۳۶	۵۹
ورامین.....	۴۸۳	۲	۲۴	۸۹	۱۵۴	۲۱۴

(۱) شامل شهرهای استان البرز نیز می‌باشد ولی شهر تهران را شامل نمی‌شود.

(۲) اطلاعات شهرهای ری و تجریش در تهران محاسبه شده است.

ماخذ - مرکز آمار ایران. (ر.م).

- مرکز آمار ایران. دفتر صنعت، معدن و زیربنایی.



۵-۱۰- پروانه‌های ساختمانی صادر شده برای احداث ساختمان برحسب مساحت زمین و وضعیت قبلی آن در نقاط شهری (فقره - هزار مترمربع)

سال و شهر	جمع		زمین بایر		باغ یا مزرعه		ساختمان تخریبی	
	مساحت	پروانه	مساحت	پروانه	مساحت	پروانه	مساحت	پروانه
..... <sup>(۱)</sup> ۱۳۸۰	۴۵۹۳	۱۲۰۸۰	۳۷۴۲	۱۰۳۹۷	۱۱۸	۱۴۲	۱۵۴۱	۷۳۳
..... <sup>(۱)</sup> ۱۳۸۵	۲۷۹۵	۷۷۵۷	۲۲۴۶	۶۳۴۲	۸۲	۷۶	۱۳۳۹	۴۶۷
.....۱۳۹۰	۱۱۳۸	۳۶۱۴۰	...	...	...	...	...	...
.....۱۳۹۵	<sup>(۳)</sup> ۶۲۲۱	۱۴۰۸۸	...	...	...	...	۹۵۳۱	۳۱۸۱
.....۱۳۹۶	<sup>(۳)</sup> ۶۸۸۱	۱۵۳۵۰	...	...	...	...	۹۴۳۳	۳۰۸۷
.....۱۳۹۷	<sup>(۳)</sup> ۷۲۴۰	۱۹۵۶۴	...	...	...	...	۱۲۱۸۷	۳۴۷۵
.....۱۳۹۸	<sup>(۳)</sup> ۶۱۶۷	۱۶۷۷۴	...	...	...	...	۱۰۳۸۱	۳۰۱۴
.....۱۳۹۹	<sup>(۳)</sup> ۷۱۵۹	۱۶۱۳۵	...	...	...	...	۸۸۴۵	۳۱۴۶
.....آبسرد	۴۶	۴۵	۶	۲۰	۰	۰	۲۵	۴۰
.....آبعلی	۴	۱۰	۲	۵	۱	۱	۴	۲
.....احمدآباد مستوفی..	۶۵	۱۴	۱۸	۱۰	۱	۲	۲	۴۶
.....ارجمند	۹	۳۰	۹	۳۰	۰	۰	۰	۰
.....اسلامشهر	۹۰۰	۱۰۸۸	۲۰۴	۵۷۴	۱۲	۱	۵۱۳	۶۸۵
.....اندیشه	۱۰۱	۱۹۹	۹۵	۱۶۹	۰	۰	۳۰	۷
.....باغستان	۱۴۱	۴۰۹	۷۸	۲۷۸	۳	۵	۱۲۶	۶۰
.....باقرشهر	۷۸	۱۲۵	۵۰	۹۰	۰	۰	۳۵	۲۸
.....بومهن	۳۳	۱۲۰	۳۰	۱۰۹	۰	۰	۱۱	۴
.....پاکدشت	۴۰	۱۵۰	۳۶	۱۲۲	۰	۰	۲۸	۴
.....پردیس	۳۶۲	۴۳۹	۳۶۱	۴۳۷	۰	۰	۲	۱
.....پرند	۷۷	۲۰۹	۷۷	۲۰۹	۰	۰	۰	۰
.....پیشوا	۴۹	۲۳۱	۴۵	۲۱۵	۰	۰	۱۶	۳
.....تجربش <sup>(۳)</sup>	-	-	-	-	-	-	-	-
.....تهران <sup>(۱)</sup>	۲۵۳۲	۶۹۰۴	...	...	...	...	۶۵۵۱	۱۸۳۲
.....جلیل‌آباد	۰	۰	۰	۰	۰	۰	۰	۰
.....جوادآباد	۶	۴۰	۴	۳۳	۰	۰	۷	۲
.....چهار دانگه	۳۳	۱۲۰	۱۱	۲۳	۰	۰	۹۷	۲۲
.....حسن‌آباد	۵۸	۱۸۹	۵۰	۱۸۰	۳	۱	۸	۵
.....دماوند	۲۶۸	۳۸۷	۲۲۶	۳۳۱	۶	۵	۵۱	۳۶
.....رباط کریم	۲۵۱	۳۹۱	۱۹۶	۳۴۹	۴۰	۵	۳۷	۱۵



۵-۱۰- پروانه‌های ساختمانی صادر شده برای احداث ساختمان برحسب مساحت زمین و وضعیت قبلی آن در نقاط شهری (دنباله)  
(فقره - هزار مترمربع)

سال و شهر	جمع		زمین بایر		باغ یا مزرعه		ساختمان تخریبی	
	مساحت	پروانه	مساحت	پروانه	مساحت	پروانه	مساحت	پروانه
رودهن.....	۹۴	۲۱۷	۷۶	۱۷۷	۶	۱۱	۲۹	۱۲
ری <sup>(۲)</sup> .....	-	-	-	-	-	-	-	-
شاهدشهر.....	۹۰	۱۳۸	۹۰	۱۳۸	۰	۰	۰	۰
شریفاً آباد.....	۲۸	۱۱۸	۲۶	۱۱۰	۰	۰	۸	۲
شمشک.....	۱۰	۱۴	۷	۸	۰	۰	۶	۳
شهریار.....	۱۶۱	۴۶۶	۱۳۱	۴۱۶	۲۱	۱۷	۳۳	۹
صالحیه.....	۴۸	۳۷۳	۳۴	۲۶۳	۰	۰	۱۱۰	۱۴
صباشهر.....	۲۱	۱۲۴	۱۸	۱۰۵	۰	۰	۱۹	۳
صفادشت.....	۶۰۱	۲۷۹	۵۹۶	۲۷۴	۰	۰	۵	۵
فردوسیه.....	۲۷	۱۰۶	۲۳	۸۵	۰	۰	۲۱	۴
فرون‌آباد.....	۷۶	۱۰۵	۹	۵۲	۰	۰	۵۳	۶۷
فشم.....	۲۹	۳۶	۰	۰	۲۴	۳۰	۶	۴
فیروز کوه.....	۳۵	۱۳۷	۳۵	۱۳۷	۰	۰	۰	۰
قدس.....	۱۸۰	۵۶۸	۱۱۶	۲۹۸	۰	۱	۲۶۹	۶۳
قرچک.....	۹۰	۳۳۷	۵۱	۲۰۴	۱۶	۱	۱۳۲	۲۲
قلعه‌نو.....	۰	۰	۰	۰	۰	۰	۰	۰
قیامدشت.....	۰	۰	۰	۰	۰	۰	۰	۰
کهریزک.....	۸۹	۱۱۸	۶۹	۱۰۴	۰	۰	۱۴	۲۰
کیلان.....	۴۵	۹۵	۳۹	۸۱	۳	۹	۵	۳
گلستان.....	۷۲	۳۰۴	۳۳	۱۴۴	۰	۰	۱۶۰	۳۹
لواسان.....	۵۸	۷۱	۳۰	۳۸	۲۵	۲۸	۵	۲
ملارد.....	۱۳۷	۲۴۴	۱۱۲	۱۹۵	۱	۱	۴۸	۲۳
نسیم‌شهر.....	۵۸	۳۶۴	۳۴	۱۶۲	۰	۱	۲۰۱	۲۴
نصیرشهر.....	۳۰	۱۸۶	۲۶	۱۶۳	۰	۰	۲۳	۳
وحیدیه.....	۳۳	۱۵۲	۳۰	۱۳۷	۰	۰	۱۵	۳
ورامین.....	۹۴	۴۸۳	۶۶	۳۴۳	۰	۰	۱۴۰	۲۸

(۱) شامل شهرهای استان البرز نیز می‌باشد ولی شهر تهران را شامل نمی‌شود.

(۲) اطلاعات شهرهای ری و تجریش در تهران محاسبه شده است.

(۳) اختلاف سرجمع با اجزا، مربوط به آمار «زمین بایر» و «باغ یا مزرعه» در شهر تهران است که فقط در سرجمع منظور شده است.

ماخذ - مرکز آمار ایران. (ر.م).

- مرکز آمار ایران. دفتر صنعت، معدن و زیربنایی.

۱۰-۶- پروانه‌های ساختمانی صادر شده برای احداث ساختمان مسکونی بر حسب تعداد واحد مسکونی، مساحت زمین و مساحت زیربنا در نقاط شهری (فقره - هزار مترمربع)

مساحت زیربنا	مساحت زمین	تعداد پروانه بر حسب تعداد واحد مسکونی					جمع	سال و شهر
		پنج واحد و بیشتر	چهار واحد	سه واحد	دو واحد	یک واحد		
۴۷۰۸	۳۵۶۵	۲۳۵۱	۴۷۲	۸۴۱	۲۹۴۵	۴۶۲۵	۱۱۲۳۴	..... <sup>(۱)</sup> ۱۳۸۰
۳۰۵۰	۱۸۴۲	۱۳۸۵	۶۸۷	۱۳۳۲	۲۴۲۹	۱۱۹۲	۷۰۲۵	..... <sup>(۱)</sup> ۱۳۸۵
۳۴۳۹	۲۷۶۹	۱۱۴۵	۳۰۳	۱۲۲۱	۲۲۸۱	۱۰۱۷	۵۹۶۷	..... <sup>(۳)</sup> ۱۳۹۰
۱۱۶۷۷	۳۵۸۰	۵۴۲۵	۲۰۷۶	۱۹۵۸	۱۵۹۸	۱۰۴۷	۱۲۱۰۴	..... ۱۳۹۵
۱۱۹۷۹	۳۶۳۱	۵۹۸۹	۲۳۸۷	۲۱۵۹	۱۶۶۵	۱۱۶۷	۱۳۳۶۷	..... ۱۳۹۶
۱۵۱۴۶	۴۶۹۱	۶۸۶۵	۲۸۴۷	۳۱۱۴	۲۵۱۴	۱۷۵۵	۱۷۰۹۵	..... ۱۳۹۷
۱۲۵۴۷	۴۰۱۷	۵۳۷۱	۲۵۰۱	۲۹۶۲	۲۱۵۸	۱۵۳۰	۱۴۵۲۲	..... ۱۳۹۸
۱۲۰۰۱	۴۱۲۳	۴۸۶۱	۲۰۰۵	۲۸۳۰	۲۴۹۵	۱۹۱۳	۱۴۱۰۴	..... ۱۳۹۹
۶۷	۴۴	۱	۰	۱	۱۵	۱۷	۳۴	..... آبسرد
۳	۳	۰	۰	۰	۷	۱	۸	..... آبعلی
۱۲	۵	۴	۳	۱	۱	۱	۱۰	..... احمدآباد مستوفی
۹	۷	۰	۱	۲	۱۲	۱۰	۲۵	..... ارجمند
۸۸۶	۲۳۹	۳۲۹	۷۲	۴۳۴	۱۵۹	۵۹	۱۰۵۳	..... اسلامشهر
۲۱۳	۸۸	۹	۱	۱۴	۴	۱۵۸	۱۸۶	..... اندیشه
۱۲۹	۹۳	۱۹	۲۲	۷۳	۱۵۰	۷۳	۳۳۷	..... باغستان
۹۳	۲۶	۶۷	۳	۱۳	۱۰	۱	۹۴	..... باقرشهر
۶۱	۳۱	۱۶	۲	۶۴	۱۷	۱۷	۱۱۶	..... بومهن
۵۰	۲۱	۲	۹	۴۶	۵۰	۷	۱۱۴	..... پاکدشت
۲۵۰	۱۳۰	۴۸	۱۱	۳	۵۱	۲۶۷	۳۸۰	..... پردیس
۹۸	۴۹	۲۷	۳۰	۱	۵۲	۱۰	۱۲۰	..... پرند
۵۲	۴۵	۴	۶	۱۸	۲۵	۱۶۲	۲۱۵	..... پیشوا
-	-	-	-	-	-	-	-	..... تجریش <sup>(۳)</sup>
۷۳۲۴	۱۷۳۷	۳۷۰۶	۱۱۵۸	۱۰۱۹	۲۴۶	۴۵	۶۱۷۴	..... تهران <sup>(۳)</sup>
۰	۰	۰	۰	۰	۰	۰	۰	..... جلیل‌آباد
۴	۵	۰	۱	۰	۹	۱۸	۲۸	..... جوادآباد
۴۲	۱۸	۱۰	۷	۳۰	۵۵	۲	۱۰۴	..... چهاردانگه
۶۹	۴۰	۳۵	۴	۳۴	۲۳	۶۵	۱۶۱	..... حسن‌آباد
۱۸۳	۲۶۵	۳	۷	۶۹	۱۹۰	۱۱۴	۳۸۳	..... دماوند
۱۷۶	۱۰۴	۱۱۱	۱۲	۶۳	۹۷	۶۷	۳۵۰	..... رباط کریم



۱۰-۶- پروانه‌های ساختمانی صادر شده برای احداث ساختمان مسکونی برحسب تعداد واحد مسکونی، مساحت زمین و مساحت زیربنا در نقاط شهری (دنباله) (فقره - هزار مترمربع)

مساحت زیربنا	مساحت زمین	تعداد پروانه بر حسب تعداد واحد مسکونی					جمع	سال و شهر
		پنج واحد و بیشتر	چهار واحد	سه واحد	دو واحد	یک واحد		
۲۵۱	۹۳	۱۰۶	۲۴	۲۷	۳۴	۲۲	۲۱۳	رودهن.....
-	-	-	-	-	-	-	-	ری <sup>(۳)</sup> .....
۶۲	۹۰	۸	۹	۲۹	۸۳	۹	۱۳۸	شاهدشهر.....
۳۷	۱۸	۱۳	۱	۳۶	۲۵	۸	۸۳	شریف‌آباد.....
۲۲	۱۰	۵	۰	۲	۳	۴	۱۴	شمشک.....
۲۸۹	۱۴۶	۶۹	۸۴	۱۶۸	۷۲	۴۱	۴۳۴	شهریار.....
۹	۴۰	۶	۸	۵۱	۱۰۶	۱۵۰	۳۲۱	صالحیه.....
۳۷	۲۰	۳	۶	۴	۶۱	۴۵	۱۱۹	صباشهر.....
۵۷	۲۷	۱۹	۷	۴۰	۴۷	۱۲	۱۲۵	صفادشت.....
۵۴	۲۶	۲۰	۵	۳۷	۲۷	۹	۹۸	فردوسیة.....
۹۹	۳۵	۱۹	۰	۱	۲۸	۲۰	۶۸	فرون‌آباد.....
۱۷	۲۹	۰	۰	۱	۵	۳۰	۳۶	فشم.....
۴۵	۲۷	۰	۱	۳۱	۳۶	۶۰	۱۲۸	فیروزکوه.....
۳۱۷	۹۷	۹۷	۲۲۴	۷۱	۳۶	۴	۴۳۲	قدس.....
۱۳۹	۴۷	۲۶	۵۳	۱۰۸	۴۹	۲۴	۲۶۰	قرچک.....
۰	۰	۰	۰	۰	۰	۰	۰	قلعه‌نو.....
۰	۰	۰	۰	۰	۰	۰	۰	قیامدشت.....
۵۸	۲۱	۱۶	۳	۱۵	۲۵	۱	۶۰	کهریزک.....
۲۰	۴۳	۰	۰	۳	۷۱	۱۱	۸۵	کیلان.....
۱۸۰	۵۷	۷	۱۶۳	۳۴	۵۰	۲۴	۲۷۸	گلستان.....
۳۱	۵۶	۰	۰	۳	۶۷	۰	۷۰	لواسان.....
۱۳۰	۱۱۱	۳۷	۱۶	۲۲	۷۰	۷۴	۲۱۹	ملارد.....
۱۱۰	۵۴	۲	۴	۵۲	۱۷۵	۱۱۰	۳۴۳	نسیم‌شهر.....
۳۳	۱۸	۲	۳	۸	۶۳	۶۶	۱۴۲	نصیرشهر.....
۳۹	۲۸	۷	۳	۲۷	۴۴	۴۷	۱۲۸	وحیدیه.....
۱۶۳	۷۹	۸	۴۲	۱۷۵	۱۴۵	۴۸	۴۱۸	ورامین.....

(۱) شامل شهرهای استان البرز نیز می‌باشد ولی شهر تهران را شامل نمی‌شود.

(۲) شهر تهران را شامل نمی‌شود.

(۳) اطلاعات شهرهای ری و تجریش در تهران محاسبه شده است.

ماخذ - مرکز آمار ایران. (ر.م).

- مرکز آمار ایران. دفتر صنعت، معدن و زیربنایی.

۱۰-۷ پروانه‌های ساختمانی صادر شده برای احداث ساختمان مسکونی برحسب نوع اسکلت و مصالح عمده ساختمانی در نقاط شهری (فقره)

سال و شهر	جمع	آجر و آهن	آجر و چوب	بلوک سیمانی	اسکلت فلزی	بتون آرمه	سایر
..... <sup>(۱)</sup> ۱۳۸۰	۱۱۲۳۴	۳۵۳۲	۰	۱	۶۴۲۷	۱۲۷۴	۰
..... <sup>(۱)</sup> ۱۳۸۵	۷۰۲۵	۲	۱	۲	۴۷۳۹	۲۲۸۱	۰
..... <sup>(۳)</sup> ۱۳۹۰	۵۹۶۷	۶۷	۰	۴۳	۲۱۴۹	۳۷۰۷	۱
..... ۱۳۹۵	۱۲۱۰۴	۱۰	۰	۱	۳۲۰۹	۸۸۸۳	۱
..... ۱۳۹۶	۱۳۳۶۷	۱۰	۰	۰	۲۸۲۶	۱۰۵۳۰	۱
..... ۱۳۹۷	۱۷۰۹۵	۱۶	۰	۰	۳۰۲۶	۱۴۰۵۳	۰
..... ۱۳۹۸	۱۴۵۲۲	۴۸	۰	۰	۲۵۱۹	۱۱۹۵۴	۱
..... ۱۳۹۹	۱۴۱۰۴	۲۶	۰	۰	۱۹۲۳	۱۳۱۵۴	۱
..... آبسرد	۳۴	۰	۰	۰	۱۳	۲۱	۰
..... آبعلی	۸	۰	۰	۰	۳	۵	۰
..... احمدآباد مستوفی	۱۰	۰	۰	۰	۰	۱۰	۰
..... ارجمند	۲۵	۱۶	۰	۰	۰	۹	۰
..... اسلامشهر	۱۰۵۳	۰	۰	۰	۶۰	۹۹۳	۰
..... اندیشه	۱۸۶	۰	۰	۰	۰	۱۸۶	۰
..... باغستان	۳۳۷	۰	۰	۰	۶۳	۲۷۴	۰
..... باقرشهر	۹۴	۰	۰	۰	۱۱	۸۳	۰
..... بومهن	۱۱۶	۰	۰	۰	۹	۱۰۷	۰
..... پاکدشت	۱۱۴	۰	۰	۰	۱۸	۹۶	۰
..... پردیس	۳۸۰	۰	۰	۰	۶	۳۷۴	۰
..... پرند	۱۲۰	۰	۰	۰	۶	۱۱۴	۰
..... پیشوا	۲۱۵	۰	۰	۰	۰	۲۱۵	۰
..... تجریش <sup>(۳)</sup>	-	-	-	-	-	-	-
..... تهران <sup>(۳)</sup>	۶۱۷۴	۹	۰	۰	۱۰۴۱	۵۱۲۳	۱
..... جلیل‌آباد	۰	۰	۰	۰	۰	۰	۰
..... جوادآباد	۲۸	۰	۰	۰	۲۳	۵	۰
..... چهاردانگه	۱۰۴	۰	۰	۰	۲	۱۰۲	۰
..... حسن‌آباد	۱۶۱	۰	۰	۰	۹	۱۵۲	۰
..... دماوند	۳۸۳	۰	۰	۰	۸۹	۲۹۴	۰
..... رباط کریم	۳۵۰	۰	۰	۰	۱۱	۳۳۹	۰



۷-۱۰- پروانه‌های ساختمانی صادر شده برای احداث ساختمان مسکونی برحسب نوع اسکلت و مصالح عمده ساختمانی در نقاط شهری (دنباله) (فقره)

سال و شهر	جمع	آجر و آهن	آجر و چوب	بلوک سیمانی	اسکلت فلزی	بتون آرمه	سایر
رودهن.....	۲۱۳	.	.	.	۱۳	۲۰۰	.
ری <sup>(۳)</sup> .....	-	-	-	-	-	-	-
شاهدشهر.....	۱۳۸	.	.	.	.	۱۳۸	.
شریف‌آباد.....	۸۳	.	.	.	۷	۷۶	.
شمشک.....	۱۴	.	.	.	۶	۸	.
شهریار.....	۴۳۴	.	.	.	۵	۴۲۹	.
صالحیه.....	۳۲۱	.	.	.	۷۰	۲۵۱	.
صباشهر.....	۱۱۹	.	.	.	۵	۱۱۴	.
صفادشت.....	۱۲۵	.	.	.	۵	۱۲۰	.
فردوسیه.....	۹۸	.	.	.	۱	۹۷	.
فرون‌آباد.....	۶۸	.	.	.	۱۳	۵۵	.
فشم.....	۳۶	.	.	.	۱۰	۲۶	.
فیروزکوه.....	۱۲۸	.	.	.	۲	۱۲۶	.
قدس.....	۴۳۲	.	.	.	۲	۴۳۰	.
قرچک.....	۲۶۰	۱	.	.	۳۶	۲۲۳	.
قلعه‌نو.....	.	.	.	.	.	.	.
قیامدشت.....	.	.	.	.	.	.	.
کهریزک.....	۶۰	.	.	.	۲	۵۸	.
کیلان.....	۸۵	.	.	.	۲۸	۵۷	.
گلستان.....	۲۷۸	.	.	.	۵۵	۲۲۳	.
لواسان.....	۷۰	.	.	.	۷۰	.	.
ملارد.....	۲۱۹	.	.	.	۳۳	۱۸۶	.
نسیم‌شهر.....	۳۴۳	.	.	.	۱۲۸	۲۱۵	.
نصیرشهر.....	۱۴۲	.	.	.	۱	۱۴۱	.
وحیدیه.....	۱۲۸	.	.	.	۲۳	۱۰۵	.
ورامین.....	۴۱۸	.	.	.	۴۴	۳۷۴	.

(۱) شامل شهرهای استان البرز نیز می‌باشد ولی شهر تهران را شامل نمی‌شود.

(۲) شهر تهران را شامل نمی‌شود.

(۳) اطلاعات شهرهای ری و تجریش در تهران محاسبه شده است.

ماخذ - مرکز آمار ایران. (ر.م).

- مرکز آمار ایران. دفتر صنعت، معدن و زیربنایی.

۸-۱۰- تعداد واحد مسکونی تعیین شده در پروانه‌های ساختمانی صادر شده برحسب نوع پروانه و بخش متقاضی در نقاط شهری

سال و شهر	احداث و افزایش بنا	احداث بنا				افزایش بنا			
		جمع	خصوصی	تعاونی	دولتی	جمع	خصوصی	تعاونی	دولتی
..... <sup>(۱)</sup> ۱۳۸۰	۴۴۷۵۶	۴۳۴۰۶	۴۰۵۲۰	۲۱۰۳	۷۸۳	۱۳۵۰	۱۳۲۳	۲۴	۳
..... <sup>(۱)</sup> ۱۳۸۵	۳۲۶۱۲	۲۸۳۴۴	۲۶۵۰۳	۱۲۶۳	۵۷۸	۴۲۶۸	۳۹۲۶	۳۲۵	۱۷
.....۱۳۹۰	<sup>(۳)</sup> ۳۴۰۲۶	۲۴۱۵۳۹	<sup>(۳)</sup> ۲۹۲۲۶	<sup>(۳)</sup> ۱۳۴۰	<sup>(۳)</sup> ۴۹	<sup>(۳)</sup> ۳۴۱۱	<sup>(۳)</sup> ۳۴۰۸	<sup>(۳)</sup> ۲	<sup>(۳)</sup> ۱
.....۱۳۹۵	۸۴۱۸۴	۸۳۰۰۰	<sup>(۳)</sup> ۱۶۸۰۲	<sup>(۳)</sup> ۹۰	<sup>(۳)</sup> ۸۱	۱۱۸۴	<sup>(۳)</sup> ۷۷۷	<sup>(۳)</sup> ۲	<sup>(۳)</sup> ۵
.....۱۳۹۶	۸۳۲۹۸	۸۲۷۹۸	۸۰۲۵۹	۳۶	۲۵۰۳	۵۰۰	۵۰۰	۰	۰
.....۱۳۹۷	۱۰۲۹۱۳	۱۰۲۰۳۳	۹۹۶۳۸	۱۵۹	۲۲۳۶	۸۸۰	۸۷۹	۰	۱
.....۱۳۹۸	۹۰۱۹۷	۸۷۲۶۷	۸۳۶۶۰	۱۲۲	۳۴۸۵	۲۹۳۰	۱۴۵۸	۰	۱۴۷
..... ۱۳۹۹	۸۴۵۸۵	۸۳۶۴۵	۷۹۱۲۶	۴۸	۴۴۷۱	۹۴۰	۹۴۰	۰	۰
..... آبسرد	۷۳	۷۱	۷۱	۰	۰	۲	۲	۰	۰
..... آبعلی	۲۰	۲۰	۲۰	۰	۰	۰	۰	۰	۰
..... احمدآباد مستوفی	۵۸	۵۸	۵۸	۰	۰	۰	۰	۰	۰
..... ارجمند	۵۵	۵۵	۵۵	۰	۰	۰	۰	۰	۰
..... اسلامشهر	۵۴۷۴	۵۳۱۹	۵۲۲۷	۰	۹۲	۱۵۵	۱۵۵	۰	۰
..... اندیشه	۷۵۶	۷۴۳	۲۶۲	۰	۴۸۱	۱۳	۱۳	۰	۰
..... باغستان	۱۱۵۴	۱۱۴۰	۱۱۴۰	۰	۰	۱۴	۱۴	۰	۰
..... باقرشهر	۶۰۲	۵۷۱	۵۷۱	۰	۰	۳۱	۳۱	۰	۰
..... بومهن	۳۸۵	۳۸۵	۳۸۵	۰	۰	۰	۰	۰	۰
..... پاکدشت	۳۵۸	۳۴۶	۳۴۶	۰	۰	۱۲	۱۲	۰	۰
..... پردیس	۱۲۸۱	۱۰۹۸	۱۰۹۸	۰	۰	۱۸۳	۱۸۳	۰	۰
..... پرند	۵۸۷	۵۸۷	۵۸۷	۰	۰	۰	۰	۰	۰
..... پیشوا	۳۸۹	۳۴۱	۳۴۱	۰	۰	۴۸	۴۸	۰	۰
..... تجریش <sup>(۳)</sup>	-	-	-	-	-	-	-	-	-
..... تهران <sup>(۳)</sup>	۵۳۲۱۹	۵۳۱۵۷	۴۹۲۶۸	۰	۳۸۸۹	۶۲	۶۲	۰	۰
..... جلیل‌آباد	۰	۰	۰	۰	۰	۰	۰	۰	۰
..... جوادآباد	۴۴	۴۲	۴۲	۰	۰	۲	۲	۰	۰
..... چهاردانگه	۳۶۱	۳۶۱	۳۶۱	۰	۰	۰	۰	۰	۰
..... حسن‌آباد	۶۱۹	۵۶۰	۵۶۰	۰	۰	۵۹	۵۹	۰	۰
..... دماوند	۷۵۵	۷۵۵	۷۵۵	۰	۰	۰	۰	۰	۰
..... رباط‌کریم	۱۲۱۷	۱۲۱۴	۱۲۱۴	۰	۰	۳	۳	۰	۰



۸-۱۰- تعداد واحد مسکونی تعیین شده در پروانه‌های ساختمانی صادر شده برحسب نوع پروانه و بخش متقاضی در نقاط شهری (دنباله)

سال و شهر	احداث و افزایش بنا		احداث بنا				افزایش بنا		
	جمع	خصوصی	تعاونی	دولتی	جمع	خصوصی	تعاونی	دولتی	
رودهن.....	۱۴۴۶	۱۴۴۱	۱۴۴۱	۰	۰	۰	۰	۰	
ری <sup>(۳)</sup> .....	-	-	-	-	-	-	-	-	
شاهدشهر.....	۳۵۲	۳۵۲	۳۵۲	۰	۰	۰	۰		
شریف‌آباد.....	۳۹۲	۳۸۸	۳۸۸	۰	۰	۰	۰		
شمشک.....	۱۴۸	۱۰۱	۱۰۱	۰	۰	۰	۰		
شهریار.....	۱۷۹۸	۱۷۷۹	۱۷۲۵	۴۸	۱۹	۱۹	۰		
صالحیه.....	۶۷۷	۶۷۷	۶۷۷	۰	۰	۰	۰		
صباشهر.....	۲۲۷	۲۲۷	۲۲۷	۰	۰	۰	۰		
صفادشت.....	۴۶۶	۴۴۵	۴۴۵	۰	۰	۰	۰		
فردوسیه.....	۳۶۸	۳۶۴	۳۶۴	۰	۰	۰	۰		
فرون‌آباد.....	۱۲۹۳	۱۲۹۳	۱۲۹۳	۰	۰	۰	۰		
فشم.....	۴۵	۴۳	۴۳	۰	۰	۰	۰		
فیروزکوه.....	۲۴۲	۲۳۹	۲۳۹	۰	۰	۰	۰		
قدس.....	۲۶۱۰	۲۴۸۶	۲۴۸۶	۰	۰	۰	۰		
قرچک.....	۱۱۵۶	۱۱۳۸	۱۱۳۵	۳	۱۸	۱۸	۰		
قلعه‌نو.....	۰	۰	۰	۰	۰	۰	۰		
قیامدشت.....	۰	۰	۰	۰	۰	۰	۰		
کهریزک.....	۱۱۵۶	۱۱۵۴	۱۱۵۴	۰	۰	۰	۰		
کیلان.....	۱۷۴	۱۷۴	۱۷۴	۰	۰	۰	۰		
گلستان.....	۹۵۴	۹۵۴	۹۵۴	۰	۰	۰	۰		
لواسان.....	۱۴۸	۱۴۳	۱۴۳	۰	۰	۰	۰		
ملارد.....	۹۰۵	۹۰۴	۹۰۴	۰	۰	۰	۰		
نسیم‌شهر.....	۶۸۸	۶۸۵	۶۸۵	۰	۰	۰	۰		
نصیرشهر.....	۲۸۲	۲۸۱	۲۸۱	۰	۰	۰	۰		
وحیدیه.....	۳۴۱	۳۱۸	۳۱۸	۰	۰	۰	۰		
ورامین.....	۱۳۱۰	۱۲۳۶	۱۲۳۶	۰	۰	۰	۰		

(۱) شامل شهرهای استان البرز نیز می‌باشد ولی شهر تهران را شامل نمی‌شود.

(۲) اطلاعات شهرهای ری و تجریش در تهران محاسبه شده است.

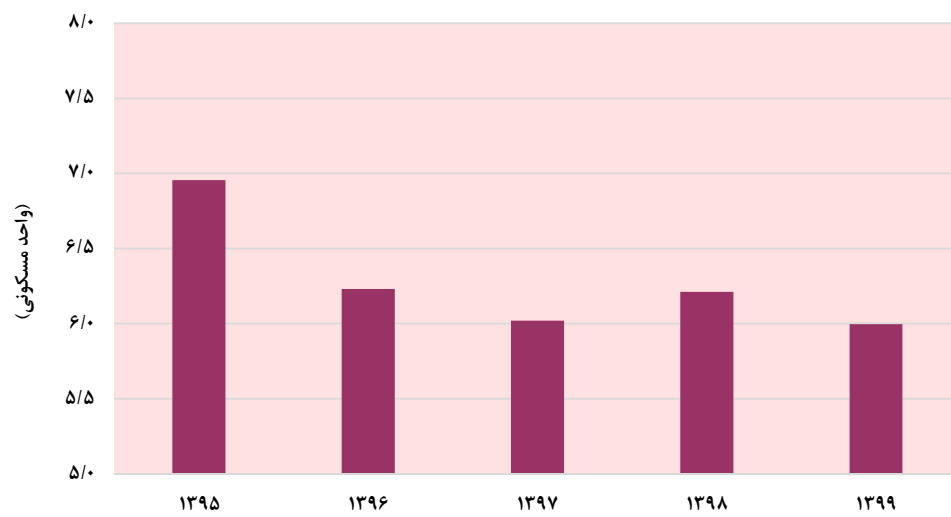
(۳) شهر تهران را شامل نمی‌شود.

ماخذ - مرکز آمار ایران. (ر.م).

- مرکز آمار ایران. دفتر صنعت، معدن و زیربنایی.



۱۰-۳- متوسط تعداد واحد مسکونی در پروانه‌های احداث ساختمان مسکونی



مبنا: جداول ۱۰-۶ و ۱۰-۸

## ۹-۱- مشخصات ساختمان‌های شروع شده توسط بخش خصوصی در نقاط شهری

شرح	تعداد ساختمان (دستگاه)	مساحت زمین (هزار مترمربع)	سطح زیربنای طبقه همکف (هزار مترمربع)	سطح کل زیربنای طبقات (هزار مترمربع)	ارزش زمین (میلیون ریال)	هزینه ساختمان (میلیون ریال)
<b>جمع</b>						
..... ۱۳۸۰	۲۵۳۸۶	۶۴۹۶	۳۹۰۸	۲۰۷۷۱	۱۶۴۶۴۹۶۰	۱۶۵۲۶۰۱۳
..... ۱۳۸۵	۱۵۲۴۸	۳۶۳۲	۲۳۲۰	۱۳۱۲۲	۳۱۸۶۱۵۷۶	۲۶۶۵۵۳۹۶
..... ۱۳۹۰	۲۴۸۵۰	۷۰۲۸	۴۲۹۶	۲۶۴۹۹	۱۵۰۹۷۷۲۸۴	۱۱۲۳۸۶۵۹۰
..... ۱۳۹۵	۱۱۹۰۱	۳۱۵۷	۲۱۰۳	۱۴۹۳۵	۲۲۰۷۴۲۳۳۸	۱۴۹۷۱۵۴۸۵
..... ۱۳۹۶	۱۳۰۲۶	۴۰۴۷	۲۳۴۸	۱۶۱۴۵	۲۳۹۲۷۰۶۷۷	۱۸۶۸۲۳۴۳۸
..... ۱۳۹۷	۱۴۲۷۶	۳۶۱۴	۲۴۵۱	۱۵۲۹۵	۴۲۲۸۳۴۷۰۰	۲۵۵۷۷۰۳۸۸
..... ۱۳۹۸	۱۳۵۲۳	۳۶۳۰	۲۳۶۸	۱۶۲۱۷	۵۷۵۹۳۴۸۶۴	۳۹۸۶۵۷۴۰۴
..... ۱۳۹۹	۱۵۴۵۳	۴۰۱۵	۲۶۳۲	۱۷۳۵۹	۱۴۶۲۷۵۲۸۱۸	۷۵۹۶۷۲۸۳۳
<b>ساختمان مسکونی</b>						
..... ۱۳۸۰	۲۴۰۰۹	۶۰۵۳	۳۶۲۷	۱۹۴۷۷	۱۵۶۲۹۶۹۷	۱۵۵۲۱۷۰۸
..... ۱۳۸۵	۱۴۲۹۴	۳۲۷۲	۲۱۱۴	۱۱۸۷۴	۲۹۰۹۱۴۹۴	۲۳۸۷۳۳۵۶
..... ۱۳۹۰	۲۳۳۱۷	۶۰۶۷	۳۷۸۹	۲۳۲۶۱	۱۳۱۲۰۳۰۲۹	۹۴۸۹۴۳۴۵
..... ۱۳۹۵	۱۱۱۱۴	۲۷۱۲	۱۷۸۷	۱۱۸۸۱	۱۷۲۴۳۶۸۵۰	۱۱۲۱۶۸۶۵۸
..... ۱۳۹۶	۱۱۷۲۳	۲۸۰۵	۱۸۴۵	۱۲۳۳۰	۱۷۸۹۶۲۴۴۲	۱۳۰۱۵۳۳۳۹
..... ۱۳۹۷	۱۳۶۲۲	۳۳۲۲	۲۲۶۶	۱۳۹۶۶	۳۹۴۱۱۶۸۸۱	۲۳۲۷۱۲۳۶۸
..... ۱۳۹۸	۱۲۸۱۷	۳۳۳۲	۲۱۸۰	۱۴۵۳۸	۵۳۸۷۵۶۹۴۵	۳۵۴۸۲۴۸۴۲
..... ۱۳۹۹	۱۴۶۰۱	۳۶۱۲	۲۳۵۱	۱۵۲۶۳	۱۳۰۲۹۲۵۹۱۲	۶۶۰۴۳۵۲۵۴
<b>ساختمان غیرمسکونی</b>						
..... ۱۳۸۰	۱۰۶	۱۴۴	۶۰	۲۳۱	۳۴۷۱۷۹	۲۶۶۷۸۳
..... ۱۳۸۵	۱۳۰	۱۱۷	۵۳	۳۰۷	۱۲۱۴۸۲۹	۷۷۵۶۱۰
..... ۱۳۹۰	۴۰۴	۵۲۹	۲۴۱	۱۴۹۵	۱۲۳۴۱۳۷۵	۱۰۸۱۸۷۹۸
..... ۱۳۹۵	۳۳۵	۲۴۰	۱۸۰	۱۷۵۳	۳۲۴۵۳۳۹۴	۲۳۹۶۴۳۵۲
..... ۱۳۹۶	۲۲۴	۹۳۸	۲۸۱	۲۰۳۰	۴۱۵۵۶۲۸۱	۳۲۹۲۸۸۰۰
..... ۱۳۹۷	۱۷۸	۱۸۰	۱۰۲	۷۸۷	۱۹۱۸۲۰۷۹	۱۵۹۳۷۴۷۳
..... ۱۳۹۸	۱۱۱	۱۰۸	۵۳	۶۳۴	۱۵۵۷۴۹۱۱	۲۱۸۲۶۲۰۰
..... ۱۳۹۹	۹۲	۱۲۶	۸۴	۵۵۸	۵۵۴۲۹۹۵۳	۳۱۶۱۷۱۰۶



۹-۱۰- مشخصات ساختمان‌های شروع شده توسط بخش خصوصی در نقاط شهری (دنباله)

شرح	تعداد ساختمان (دستگاه)	مساحت زمین (هزار مترمربع)	سطح زیربنای طبقه همکف (هزار مترمربع)	سطح کل زیربنای طبقات (هزار مترمربع)	ارزش زمین (میلیون ریال)	هزینه ساختمان (میلیون ریال)
<b>ساختمان مسکونی و غیرمسکونی توأم</b>						
..... ۱۳۸۰	۱۲۷۱	۲۹۹	۲۲۱	۱۰۶۳	۴۸۸۰۸۴	۷۳۷۵۲۲
..... ۱۳۸۵	۸۲۴	۲۴۳	۱۵۳	۹۴۱	۱۵۵۵۲۵۳	۲۰۰۶۴۳۰
..... ۱۳۹۰	۱۱۲۹	۴۳۲	۲۶۶	۱۷۴۳	۷۴۳۲۸۸۰	۶۶۷۳۴۴۷
..... ۱۳۹۵	۴۵۲	۲۰۵	۱۳۶	۱۳۰۱	۱۵۸۵۱۹۹۴	۱۳۵۸۲۴۷۵
..... ۱۳۹۶	۱۰۷۹	۳۰۴	۲۲۲	۱۷۸۵	۱۸۷۵۱۹۵۴	۲۳۷۴۱۲۹۹
..... ۱۳۹۷	۴۷۶	۱۱۲	۸۳	۵۴۲	۹۵۳۵۷۴۰	۷۱۲۰۵۴۷
..... ۱۳۹۸	۵۹۵	۱۹۰	۱۳۶	۱۰۴۵	۲۱۶۰۳۰۰۸	۲۲۰۰۶۳۶۱
..... ۱۳۹۹	۷۶۰	۲۷۷	۱۹۷	۱۵۳۸	۱۰۴۳۹۶۹۵۳	۶۷۶۲۰۴۷۳

ماخذ - بانک مرکزی جمهوری اسلامی ایران.

## ۱۰-۱- مشخصات ساختمان‌های تکمیل شده توسط بخش خصوصی در نقاط شهری

شرح	تعداد ساختمان (دستگاه)	مساحت زمین (هزار مترمربع)	سطح زیربنای طبقه همکف (هزار مترمربع)	سطح کل زیربنای طبقات (هزار مترمربع)	ارزش زمین (میلیون ریال)	هزینه ساختمان (میلیون ریال)
<b>جمع</b>						
..... ۱۳۸۰	۲۰۳۷۵	۵۱۱۲	۳۰۱۱	۱۵۴۰۹	۱۳۲۹۱۵۴۸	۱۱۵۷۲۳۲۸
..... ۱۳۸۵	۱۵۲۶۳	۴۶۶۹	۲۷۴۸	۱۵۸۶۳	۳۶۵۴۳۴۵	۲۹۴۳۲۶۱۷
..... ۱۳۹۰	۱۹۷۵۱	۵۱۸۵	۳۳۴۴	۱۸۸۵۵	۱۰۱۴۲۷۲۱۸	۷۴۷۰۸۷۴۳
..... ۱۳۹۵	۲۲۳۱۲	۵۴۸۲	۳۶۵۱	۲۴۴۴۴	۳۷۷۱۶۸۲۰۹	۲۳۱۶۰۲۰۵۰
..... ۱۳۹۶	۱۲۹۵۸	۳۴۷۶	۲۲۴۹	۱۵۶۰۲	۲۷۸۱۰۶۱۶۲	۱۶۴۵۸۷۱۹۴
..... ۱۳۹۷	۱۱۳۱۱	۲۷۹۵	۱۹۱۷	۱۲۷۳۷	۳۲۰۴۱۴۲۲۲	۱۵۴۲۰۳۶۷۷
..... ۱۳۹۸	۱۲۹۸۰	۳۱۳۹	۲۰۵۸	۱۳۴۸۳	۵۵۸۸۰۲۵۵۷	۲۴۴۹۶۹۶۲۱
..... ۱۳۹۹	۱۳۵۱۲	۳۵۳۳	۲۳۴۵	۱۶۲۸۴	۱۶۲۱۲۰۶۱۱۲	۵۰۸۵۸۶۵۴۳
<b>ساختمان مسکونی</b>						
..... ۱۳۸۰	۱۹۷۸۰	۴۷۷۰	۲۸۰۷	۱۴۳۲۸	۱۲۴۷۸۱۹۶	۱۰۶۰۳۴۳۸
..... ۱۳۸۵	۱۳۸۷۳	۴۰۱۱	۲۳۵۷	۱۳۲۶۴	۳۱۲۸۷۷۵۴	۲۴۱۲۲۵۴۶
..... ۱۳۹۰	۱۸۰۱۳	۴۴۷۲	۲۸۴۳	۱۶۵۲۷	۹۰۰۰۵۱۷۲	۶۴۸۱۹۷۶۰
..... ۱۳۹۵	۱۱۱۳۲	۲۸۶۱	۱۸۹۷	۱۳۱۰۱	۲۲۱۲۵۲۳۰۴	۱۲۶۹۱۴۴۵۲
..... ۱۳۹۶	۱۱۷۸۷	۳۰۰۱	۱۹۳۳	۱۲۸۶۳	۲۲۴۷۹۳۱۰۸	۱۳۴۵۹۸۰۷۰
..... ۱۳۹۷	۹۹۳۰	۲۳۰۹	۱۵۷۲	۱۰۰۳۶	۲۴۲۳۰۴۱۰۶	۱۱۷۳۳۲۴۰۰
..... ۱۳۹۸	۱۱۰۳۳	۲۶۰۱	۱۶۹۵	۱۰۷۸۸	۴۷۱۰۹۵۶۳۶	۱۹۸۰۳۶۱۱۴
..... ۱۳۹۹	۱۲۶۶۹	۳۲۲۶	۲۱۳۲	۱۴۵۷۸	۱۲۴۳۸۱۳۶۲۴	۴۵۳۳۸۴۵۸۳
<b>ساختمان غیر مسکونی</b>						
..... ۱۳۸۰	۲۱۶	۱۸۹	۱۰۲	۵۲۹	۴۸۲۲۲۰	۵۶۰۲۱۵
..... ۱۳۸۵	۱۷۱	۱۸۲	۱۰۳	۴۶۲	۱۴۶۰۱۷۱	۱۳۰۶۵۴۰
..... ۱۳۹۰	۳۶۳	۳۵۹	۲۵۹	۷۹۲	۶۰۰۹۰۱۷	۴۴۲۵۴۹۷
..... ۱۳۹۵	۱۰۳۸۲	۲۳۸۴	۱۵۹۹	۱۰۲۲۷	۱۴۵۱۳۶۰۷۲	۹۴۹۶۴۴۸۸
..... ۱۳۹۶	۲۹۸	۱۶۱	۱۱۴	۹۲۸	۳۱۹۴۰۳۸۰	۱۱۳۸۰۸۹۰
..... ۱۳۹۷	۲۲۱	۱۸۱	۱۲۱	۱۰۱۴	۴۵۴۶۹۱۱۶	۱۵۲۸۶۳۱۴
..... ۱۳۹۸	۲۶۸	۱۶۰	۱۱۵	۹۹۶	۴۵۷۶۸۸۶۷	۱۹۲۸۸۳۳۵
..... ۱۳۹۹	۱۱۰	۱۳۰	۸۵	۷۸۰	۱۱۸۷۵۱۴۷۶	۲۸۲۵۵۰۶۵



## ۱۰-۱- مشخصات ساختمان‌های تکمیل شده توسط بخش خصوصی در نقاط شهری (دنباله)

شرح	تعداد ساختمان (دستگاه)	مساحت زمین (هزار مترمربع)	سطح زیربنای طبقه همکف (هزار مترمربع)	سطح کل زیربنای طبقات (هزار مترمربع)	ارزش زمین (میلیون ریال)	هزینه ساختمان (میلیون ریال)
ساختمان مسکونی و غیرمسکونی توأم						
..... ۱۳۸۰	۳۷۹	۱۵۳	۱۰۲	۵۵۲	۳۳۱۱۳۲	۴۰۸۶۷۵
..... ۱۳۸۵	۱۲۱۹	۴۷۶	۲۸۸	۲۱۳۷	۳۷۹۶۴۲۰	۴۰۰۳۵۳۱
..... ۱۳۹۰	۱۳۷۵	۳۵۴	۲۴۲	۱۵۳۶	۵۴۱۳۰۲۹	۵۴۶۳۴۸۶
..... ۱۳۹۵	۷۹۸	۲۳۷	۱۵۵	۱۱۱۶	۱۰۷۷۹۸۳۳	۹۷۲۳۱۱۰
..... ۱۳۹۶	۸۷۳	۳۱۴	۲۰۲	۱۸۱۱	۲۱۳۷۲۶۷۴	۱۸۶۰۸۲۳۴
..... ۱۳۹۷	۱۱۶۰	۳۰۵	۲۲۴	۱۶۸۷	۳۲۶۴۱۰۰۰	۲۱۵۸۴۹۶۳
..... ۱۳۹۸	۱۶۷۸	۳۷۸	۲۴۸	۱۶۹۹	۴۱۹۳۸۰۵۴	۲۷۶۴۵۱۷۲
..... ۱۳۹۹	۷۳۴	۱۷۶	۱۲۹	۹۲۷	۵۸۶۴۱۰۱۲	۲۶۹۴۶۸۹۵

ماخذ - بانک مرکزی جمهوری اسلامی ایران.

## ۱۰-۱۱- سرمایه‌گذاری بخش خصوصی بر حسب ساختمان‌های شروع شده، نیمه‌تمام و تکمیل شده در نقاط شهری (میلیون ریال)

سال	جمع	ساختمان‌های شروع شده	ساختمان‌های نیمه‌تمام	ساختمان‌های تکمیل شده
..... ۱۳۸۰	۱۶۱۷۲۳۹۸	۴۵۴۸۰۶۳	۸۶۸۳۵۶۷	۲۹۴۰۷۶۸
..... ۱۳۸۵	۳۲۸۵۷۸۹۲	۷۸۷۱۳۱۳	۱۸۶۵۶۲۰۰	۶۳۳۰۳۷۹
..... ۱۳۹۰	۱۱۰۶۳۷۴۷۴	۳۱۵۸۰۱۱۳	۶۶۱۳۲۳۵۸	۱۲۹۲۵۰۰۳
..... ۱۳۹۵	۱۵۰۹۱۴۳۰۰	۴۱۲۷۸۵۴۶	۹۳۱۴۲۶۰۴	۱۶۴۹۳۱۵۰
..... ۱۳۹۶	۲۰۰۷۷۳۷۴۴	۴۷۸۱۳۸۶۹	۱۱۸۸۱۱۲۵۹	۳۴۱۴۸۶۱۶
..... ۱۳۹۷	۲۵۸۳۹۲۵۴۱	۵۴۹۳۲۳۲۴	۱۵۹۳۶۸۱۰۸	۴۴۰۹۲۱۰۹
..... ۱۳۹۸	۴۰۴۱۵۵۸۲۹	۸۸۵۵۳۱۶۰	۲۳۷۹۵۱۰۹۸	۷۷۶۵۱۵۷۲
..... ۱۳۹۹	۱۹۰۹۶۳۳۱۵	۱۹۷۴۸۷۴۹۵	۴۹۳۱۲۱۳۸۶	۲۰۰۳۵۴۴۳۴

ماخذ - بانک مرکزی جمهوری اسلامی ایران.

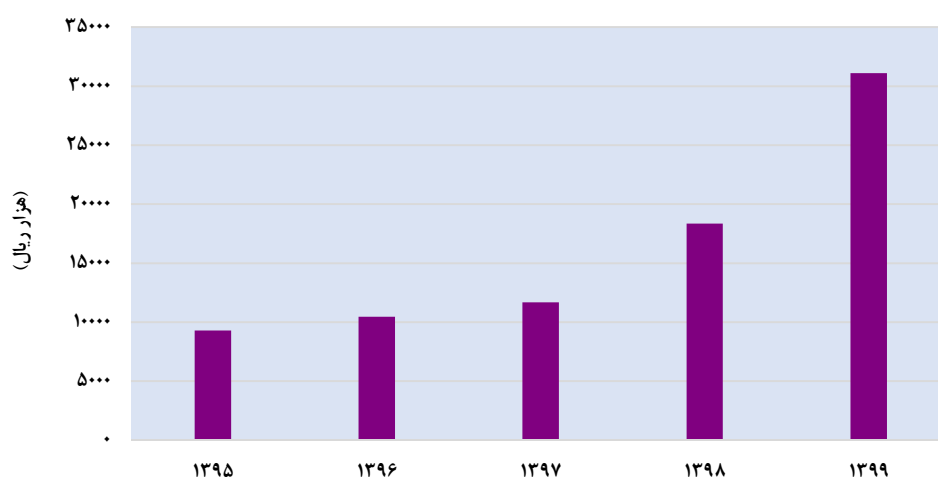
۱۰-۱۲- تعداد، متوسط سطح زیربنا و متوسط هزینه یک مترمربع ساختمان واحدهای مسکونی تکمیل شده<sup>(۱)</sup> توسط بخش خصوصی در نقاط شهری (مترمربع - هزار ریال)

سال	تعداد	متوسط زیربنا	متوسط هزینه یک مترمربع ساختمان
۱۳۸۰	۱۳۲۹۵۹	۱۱۱	۷۴۰
۱۳۸۵	۱۱۷۲۹۷	۱۳۰	۱۸۱۹
۱۳۹۰	۱۳۵۲۴۱	۱۳۳	۳۹۲۲
۱۳۹۵	۷۷۹۵۵	۱۴۵	۹۲۸۵
۱۳۹۶	۹۴۶۷۹	۱۵۴	۱۰۴۶۴
۱۳۹۷	۷۶۷۸۵	۱۵۰	۱۱۶۹۱
۱۳۹۸	۷۹۶۸۷	۱۵۵	۱۸۳۵۷
۱۳۹۹	۹۲۵۳۰	۱۶۶	۳۱۱۰۱

(۱) شامل ساختمان‌های مسکونی و غیرمسکونی توأم نمی‌باشد.

ماخذ - بانک مرکزی جمهوری اسلامی ایران.

۱۰-۴- متوسط هزینه یک مترمربع ساختمان واحدهای مسکونی تکمیل شده توسط بخش خصوصی در نقاط شهری



مبنا: جدول ۱۰-۱۲

۱۳-۱۰- تعداد و هزینه انواع ساختمان‌های احداث شده توسط اداره کل راه و شهرسازی استان (میلیون ریال)

سال	واحدهای مسکونی		ساختمان‌های دولتی	
	تعداد	هزینه	تعداد	هزینه
۱۳۸۰	۱۰۹	۳۲۳۱	۲۳	۴۶۱۷
۱۳۸۵	۱۱۳	۱۱۵۳۸	۳۶	۲۵۵۰۷
۱۳۹۰	۷	۱۹۳۸	۳۵	۹۵۸۲۹
۱۳۹۵	۰	۰	۷	۱۰۰۰۰۰
۱۳۹۶	۰	۰	۱۰	۱۶۰۱۶۴
۱۳۹۷	۰	۰	۳	۶۱۶۵۰
۱۳۹۸	۰	۰	۳	۶۱۰۰۰
۱۳۹۹	۰	۰	۱	۱۷۹۸۰

سال	مراکز درمانی		مراکز آموزشی		عمران شهری (پروژه)	
	تعداد	هزینه	تعداد	هزینه	تعداد	هزینه
۱۳۸۰	۰	۰	۱۶	۴۴۱۷	...	...
۱۳۸۵	۴	۲۷۴۶	۲۳	۱۷۳۵۶	...	...
۱۳۹۰	۴	۸۳۶۱	۳۳	۳۱۰۲۲	...	...
۱۳۹۵	۰	۰	۲	۱۳۹۴۲	...	...
۱۳۹۶	۰	۰	۶	۴۱۸۲۷	...	...
۱۳۹۷	۰	۰	۱	۲۷۵۰	۰	۰
۱۳۹۸	۰	۰	۴	۱۹۰۰۰۰	۰	۰
۱۳۹۹	۰	۰	۳ <sup>(۱)</sup>	۱۵۴۴۹۶	۰	۰

(۱) پروژه‌های فرهنگی و ورزشی اجرا شده در ستون مربوط به آموزشی لحاظ شده‌اند.  
 ماخذ - اداره کل راه و شهرسازی استان تهران.

۱۴-۱۰- زمین‌های واگذار شده توسط اداره کل راه و شهرسازی استان برحسب نوع استفاده (مترمربع)

احداث واحد غیرمسکونی		احداث واحد مسکونی		سال و شهرستان
مساحت زمین	تعداد قطعه زمین	مساحت زمین	تعداد قطعه زمین	
۲۱۱۸۸۵	۳۵	۵۳۴۰۷۲	۲۱۸۵	.....۱۳۸۰
۲۲۴۶۶۱۱	۴۸	۳۸۳۱۹۷۰	۱۷۸۴	.....۱۳۸۵
۲۱۴۸۲۰۵	۵۸	۹۱۵۳۷	۶۱۴	.....۱۳۹۰
۵۳۵۶۳	۴۶	۱۷۲۳۲۱	۲۷۰	.....۱۳۹۵
۱۳۷۹۷۱	۲۱	۱۵۶۵۰۷	۲۰۹	.....۱۳۹۶
۴۳۴۹	۴	.	.	.....۱۳۹۷
۱۶۱۲۱۸	۲۲	۷۸۱۷۹	۲۵۴	.....۱۳۹۸
<b>۳۲۳۱۳۶</b>	<b>۱۱</b>	<b>۴۸۲۲۰</b>	<b>۱۵۰</b>	<b>.....۱۳۹۹</b>
.	.	۱۱۱۱	۴	.....اسلامشهر
.	.	.	.	.....بهارستان
۳۶	۱	۲۸۹۶	۱۵	.....پاکدشت
۶۳۳	۱	۳۳۹	۲	.....پردیس
.	.	.	.	.....پیشوا
۸۲۱۸	۳	۳۹۵۶۹	۱۰۳	.....تهران
۳۱۳۸۰۰	۱	۵۰۸	۴	.....دماوند
.	.	.	.	.....رباط کریم
۲۱۸	۲	۱۹۶۸	۱۷	.....ری
.	.	۲۲۴	۱	.....شمیرانات
.	.	.	.	.....شهریار
۲۳۱	۳	۳۷۴	۱	.....فیروزکوه
.	.	.	.	.....قدس
.	.	۲۳۱	۲	.....قرچک
.	.	۱۰۰۰	۱	.....ملارد
.	.	.	.	.....ورامین

ماخذ - اداره کل راه و شهرسازی استان تهران.



## ۱۵-۱- مشخصات عمومی شرکت‌های تعاونی مسکن فعال در پایان اسفند

سرمایه (میلیون ریال)	شاغلان	اعضا	تعداد	سال و شهرستان
۱۳۴۳۸	۱۳۶۱۱	۲۲۳۶۵۵	۱۲۱۰	..... <sup>(۱)</sup> ۱۳۸۰
۳۲۹۲۳۳	۱۶۹۳۰	۲۵۷۶۱۹	۱۴۹۸	..... <sup>(۱)</sup> ۱۳۸۵
۴۱۳۹۸۷	۵۱۲۰۸	۳۸۹۸۸۱	۲۷۷۱	..... ۱۳۹۰
۵۸۰۳۳۸	۷۶۸۶۵	۴۴۸۳۴۳	۲۹۵۷	..... ۱۳۹۵
۵۹۸۰۵۸	۱۷۰۳۱۴	۴۵۶۷۱۱	۲۹۵۹	..... ۱۳۹۶
۵۹۸۵۳۴	۱۷۱۷۲۲	۴۷۰۰۲۸	۲۹۵۳	..... ۱۳۹۷
۶۰۹۹۷۰	۱۷۴۱۵۴	۴۷۴۳۷۹	۲۹۸۱	..... ۱۳۹۸
<b>۶۱۰۵۲۵</b>	<b>۱۷۳۶۸۳</b>	<b>۴۷۲۷۱۱</b>	<b>۲۹۷۹</b>	<b>..... ۱۳۹۹</b>
۱۳۴۷۰	۱۰۴۱	۱۲۸۶۳	۸۴	..... اسلامشهر
۱۴۹۷	۱۴۹	۷۶۲	۱۲	..... بهارستان
۶۵۴۰	۲۰۲۹	۷۶۷۲	۵۵	..... پاکدشت
۲۲۷۷۷	۲۷۸	۱۲۱۱	۱۴	..... پردیس
۹۴	۹	۵۸۳	۲	..... پیشوا
۴۷۰۹۵۴	۱۶۰۵۳۲	۴۰۱۷۶۱	۲۴۹۰	..... تهران
۲۸۰۵۶	۲۶۵۳	۶۸۸۴	۶۵	..... دماوند
۶۰۸۳	۸۰۵	۹۲۲۷	۶۱	..... رباط کریم
۱۵۷۳۷	۱۰۳۰	۷۳۶۰	۴۹	..... ری
۳۱۰۱	۸۳۸	۱۱۱۷۰	۵۴	..... شمیرانات
۲۷۸۰۲	۲۳۴۵	۵۰۶۰	۳۴	..... شهریار
۶۳۹۱	۶۸۱	۱۲۶۰	۱۳	..... فیروز کوه
۸۳۸	۲۳	۱۶۸۴	۱۲	..... قدس
۱۳۵۰	۸۱۰	۲۴۶۷	۱۲	..... قرچک
۴۳۲۱	۳۹۰	۱۱۴۱	۱۰	..... ملارد
۱۵۱۴	۷۰	۱۶۰۶	۱۲	..... ورامین

(۱) اطلاعات شامل استان البرز نیز می‌باشد.

ماخذ - اداره کل تعاون، کار و رفاه اجتماعی استان تهران.

۱۶-۱۰- متوسط قیمت یک مترمربع زمین ساختمان‌های مسکونی کلنگی و زیربنای واحدهای مسکونی معامله شده در بنگاه‌های معاملات ملکی در شهر تهران (هزار ریال)

متوسط قیمت یک مترمربع زمین واحدهای مسکونی	متوسط قیمت یک مترمربع زمین ساختمان‌های مسکونی کلنگی	سال
۳۱۹۸	۳۱۵۲	۱۳۸۰
۸۳۱۴	۸۴۹۴	۱۳۸۵
۲۱۸۵۷	۲۰۶۷۵	۱۳۹۰
۴۳۱۲۱	۴۴۸۱۴	۱۳۹۵
۵۱۱۸۶	۵۳۸۰۴	۱۳۹۶
۸۱۸۶۲	۹۵۵۸۱	۱۳۹۷
۱۴۱۵۸۸	۱۸۸۳۰۲	۱۳۹۸
۲۴۵۵۳۹	۳۴۹۰۱۰	۱۳۹۹

ماخذ - مرکز آمار ایران. (رم)

- مرکز آمار ایران. دفتر صنعت، معدن و زیربنایی.

۱۷-۱۰- متوسط اجاره‌بهای ماهانه در قراردادهای منعقد شده بین موجر و مستاجر در بنگاه‌های معاملات ملکی به ازای یک مترمربع زیربنای واحد مسکونی در شهر تهران (ریال)

اجاره‌بها	سال
۱۷۷۴۷	۱۳۸۰
۴۲۲۷۳	۱۳۸۵
۱۱۹۱۳۴	۱۳۹۰
۲۲۱۱۱۵	۱۳۹۵
۲۵۶۴۹۶	۱۳۹۶
۳۲۶۶۳۵	۱۳۹۷
۴۳۷۷۳۲	۱۳۹۸
۶۳۰۹۲۷	۱۳۹۹

ماخذ - مرکز آمار ایران. (رم)

- مرکز آمار ایران. دفتر صنعت، معدن و زیربنایی.

## ۱۸-۱۰- واحدهای مسکونی معمولی بر حسب تعداد خانوار معمولی ساکن

شرح	جمع	۱ خانوار	۲ خانوار	۳ خانوار	۴ خانوار و بیشتر	اظهاری نشده
آبان ۱۳۷۵ <sup>(۱)</sup> .....	۱۸۷۲۷۹۸	۱۶۸۹۰۱۵	۱۴۰۵۵۲	۳۱۲۳۰	۷۲۶۸	۴۷۳۳
آبان ۱۳۸۵ <sup>(۱)(۲)</sup> .....	۳۰۶۳۰۶۰	۲۹۸۵۱۸۳	۶۱۸۴۵	۱۲۲۹۲	۳۷۴۰	۰
آبان ۱۳۹۰.....	۳۶۸۷۹۳۵	۳۶۴۸۴۱۲	۳۲۱۹۳	۴۶۵۰	۱۷۰۷	۹۷۳
آبان ۱۳۹۵.....	۴۲۲۴۷۸۸	۴۱۹۸۵۰۶	۲۳۴۸۷	۲۲۴۷	۵۴۸	۰
نقاط شهری.....	۳۹۹۸۱۰۹	۳۹۷۵۵۱۸	۲۰۲۴۴	۱۸۸۶	۴۶۱	۰
نقاط روستایی.....	۲۲۶۶۷۹	۲۲۲۹۸۸	۳۲۴۳	۳۶۱	۸۷	۰

(۱) اطلاعات بر اساس آخرین تقسیمات کشوری همانندسازی شده است.

(۲) اطلاعات سال ۱۳۸۵ شامل خانوارهای گروهی و معمولی ساکن در واحدهای مسکونی معمولی می باشد.

ماخذ - مرکز آمار ایران. (ر.م).

- مرکز آمار ایران. دفتر جمعیت، نیروی کار و سرشماری.

۱۹-۱۰- خانوارهای معمولی ساکن<sup>(۱)</sup> در واحدهای مسکونی معمولی بر حسب نحوه تصرف محل سکونت

شرح	جمع	ملکی عرصه و اعیان	ملکی اعیان	استیجاری
آبان ۱۳۷۵ <sup>(۲)</sup> .....	۲۱۱۵۰۵۵	۱۱۹۳۳۴۴	۹۶۸۶۷	۵۳۷۵۲۳
آبان ۱۳۸۵ <sup>(۲)(۳)</sup> .....	۳۱۵۹۲۷۶	۱۴۸۵۰۰۰	۲۹۸۳۸۴	۱۱۰۵۵۱۴
آبان ۱۳۹۰.....	۳۷۲۱۴۰۷	۱۴۵۲۸۲۷	۴۵۶۲۵۳	۱۴۷۳۸۷۶
<b>آبان ۱۳۹۵.....</b>	<b>۴۲۵۴۸۹۰</b>	<b>۲۰۷۴۲۶۲</b>	-	<b>۱۸۴۹۹۷۸<sup>(۴)</sup></b>
نقاط شهری.....	۴۰۲۳۸۷۳	۱۹۵۸۶۹۳	-	۱۷۵۴۲۷۸
نقاط روستایی.....	۲۳۱۰۱۷	۱۱۵۵۶۹	-	۹۵۷۰۰

شرح	در برابر خدمت	رایگان	سایر	اظهاری نشده
آبان ۱۳۷۵ <sup>(۲)</sup> .....	۶۷۱۱۲	۱۹۰۲۴۴	۸۷۵۲	۲۱۲۱۳
آبان ۱۳۸۵ <sup>(۲)(۳)</sup> .....	۸۵۷۶۴	۱۲۶۳۴۱	۱۷۵۳۸	۴۰۷۳۵
آبان ۱۳۹۰.....	۷۶۳۷۳	۱۸۷۷۰۶	۳۲۲۸۹	۴۲۰۸۳
<b>آبان ۱۳۹۵.....</b>	-	-	<b>۳۲۴۲۲۹</b>	<b>۶۴۲۱</b>
نقاط شهری.....	-	-	۳۰۴۹۱۶	۵۹۸۶
نقاط روستایی.....	-	-	۱۹۳۱۳	۴۳۵

(۱) اطلاعات سالهای ۱۳۸۵، ۱۳۹۰ و ۱۳۹۵ شامل خانوارهای گروهی و معمولی ساکن در واحدهای مسکونی معمولی می باشد.

(۲) اطلاعات بر اساس آخرین تقسیمات کشوری همانندسازی شده است.

(۳) اطلاعات سال ۱۳۸۵ به صورت برآورد می باشد.

(۴) اطلاعات شامل رهن نیز می باشد.

ماخذ - مرکز آمار ایران. (ر.م).

- مرکز آمار ایران. دفتر جمعیت، نیروی کار و سرشماری.

۲۰-۱۰ واحدهای مسکونی معمولی برحسب نوع اسکلت و مصالح عمده به کار رفته در ساختمان در نقاط شهری و روستایی

شرح	جمع کل	اسکلت فلزی	بتون آرمه	سایر		
				جمع	آجر و آهن یا سنگ و آهن	آجر و چوب یا سنگ و چوب
<b>آبان ۱۳۸۵<sup>(۱)(۲)</sup></b>						
کل استان <sup>(۳)</sup> .....	۳۰۶۳۰۵۹	۱۸۳۷۱۶۲	۵۰۰۰۸۵	۶۷۰۶۲۰	۶۰۶۱۶۹	۲۷۶۷۲
نقاط شهری <sup>(۳)</sup> .....	۲۸۵۵۶۸۶	۱۷۶۵۲۲۷	۴۸۵۵۰۲	۵۵۲۴۷۴	۵۰۲۴۵۹	۲۲۲۹۷
نقاط روستایی <sup>(۳)</sup> ....	۲۰۷۳۷۳	۷۱۹۳۷	۱۴۵۸۲	۱۱۸۱۴۶	۱۰۳۷۱۰	۵۳۷۵
<b>آبان ۱۳۹۰</b>						
کل استان.....	۳۶۸۱۷۹۳۵	۲۰۴۲۹۷۵	۸۴۰۲۵۴	۷۴۳۵۶۴	۶۶۳۳۷۵	۲۲۴۲۴
نقاط شهری.....	۳۴۵۹۵۴۰	۱۹۶۲۷۸۴	۵۱۸۱۸۳	۶۱۹۴۴۹	۵۵۳۴۳۴	۱۸۷۹۳
نقاط روستایی.....	۲۲۸۳۹۵	۸۰۱۹۱	۲۲۰۷۱	۱۲۴۱۱۵	۱۰۹۹۴۱	۳۶۳۱
<b>آبان ۱۳۹۵</b>						
کل استان.....	۴۲۲۴۷۸۸	۲۳۴۹۰۲۰	۱۳۴۴۲۹۳	۵۲۴۳۹۶	۴۴۵۹۷۳	۱۴۷۰۳
نقاط شهری.....	۳۹۹۸۱۰۹	۲۲۳۰۱۷۱	۱۳۱۵۷۷۳	۴۴۵۹۱۸	۳۷۸۸۰۴	۱۱۳۳۷
نقاط روستایی.....	۲۲۶۶۷۹	۱۱۸۸۴۹	۲۸۵۲۰	۷۸۴۷۸	۶۷۱۶۹	۳۳۶۶



۲۰-۱۰- واحدهای مسکونی معمولی برحسب نوع اسکلت و مصالح عمده به کار رفته در ساختمان در نقاط شهری و روستایی (دنباله)

اظهار نشده	سایر						شرح	
	اظهار نشده	سایر	خشت و گل	خشت و چوب	تمام چوب	تمام آجر یا سنگ و آجر		بلوک سیمانی (با هر نوع سقف)
۵۵۱۹۲	۰	۲۷۱۱	۶۳۲۲	۱۹۸۳	۲۰۰۴	۱۰۰۷۹	۶۶۸۰	آبان ۱۳۸۵ <sup>(۱)(۳)</sup> کل استان <sup>(۳)</sup> .....
۵۲۴۸۳	۰	۲۵۸۴	۳۸۸۲	۵۳۳۰	۱۷۹۵	۸۴۱۰	۵۷۱۷	نقاط شهری <sup>(۳)</sup> .....
۲۷۰۸	۰	۱۲۷	۲۴۴۰	۳۶۵۲	۲۰۹	۱۶۶۹	۹۶۴	نقاط روستایی <sup>(۳)</sup> .....
۶۱۱۴۲	۱۸۱۶۸	۳۱۶۰	۶۷۴۷	۵۷۷۹	۶۵۰	۱۸۰۸۴	۵۱۷۷	آبان ۱۳۹۰ کل استان.....
۵۹۱۲۴	۱۶۶۴۴	۲۹۰۴	۴۲۱۱	۳۴۵۲	۵۵۶	۱۵۴۶۳	۳۹۹۲	نقاط شهری.....
۲۰۱۸	۱۵۲۴	۲۵۶	۲۵۳۶	۲۳۲۷	۹۴	۲۶۲۱	۱۱۸۵	نقاط روستایی.....
۷۰۷۹	۰	۲۴۵۸۱	۶۲۱۲	۴۵۴۱	۷۳۲	۲۰۰۱۳	۷۶۴۱	آبان ۱۳۹۵ کل استان.....
۶۲۴۷	۰	۲۳۳۰۹	۴۳۰۷	۳۰۸۹	۶۸۰	۱۷۸۳۰	۶۵۶۲	نقاط شهری.....
۸۳۲	۰	۱۲۷۲	۱۹۰۵	۱۴۵۲	۵۲	۲۱۸۳	۱۰۷۹	نقاط روستایی.....

(۱) اطلاعات سال ۱۳۸۵ به صورت برآورد می باشد.

(۲) اطلاعات بر اساس آخرین تقسیمات کشوری همانندسازی شده است.

ماخذ - مرکز آمار ایران. (ر.م).

- مرکز آمار ایران. دفتر جمعیت، نیروی کار و سرشماری.

# فصل یازدهم بازرگانی و هتددر





### مقدمه

آمارهای این فصل شامل «بازرگانی» و «هتلداری» می‌باشد.

اطلاعات آماری در زمینه شرکت‌ها و اتحادیه‌های تعاونی روستایی از سازمان تعاون روستایی استان تهران و مشخصات شرکت‌ها و اتحادیه‌های تعاونی شهری از اداره کل تعاون، کار و رفاه اجتماعی استان تهران اخذ و ارائه شده است.

به علاوه آمار انواع معاملات ثبت شده در دفاتر ثبت اسناد و املاک که نشان دهنده بخشی از فعالیت‌های بازرگانی می‌باشد، از اداره کل ثبت اسناد و املاک استان تهران اخذ می‌گردد.

**الف) بازرگانی:** آمار بازرگانی مندرج در این فصل، توسط گمرک جمهوری اسلامی ایران تهیه شده است. آمارهای مزبور شامل مقدار و ارزش کالاهای وارداتی و صادراتی استان تهران از طریق گمرکات مستقر در این استان می‌باشند.

**ب) هتلداری:** در این سالنامه، آمارهایی در زمینه کیفیت تاسیسات اقامتی استان، تعداد اتاق و

تعداد تخت آن‌ها در این فصل درج شده است که از اداره کل میراث فرهنگی، صنایع دستی و گردشگری استان اخذ شده است.

قابل ذکر است اطلاعات سال ۱۳۹۰ و قبل از آن شامل استان البرز نیز می‌باشد.

### تعاریف و مفاهیم

**صادرات:** عبارت است از فروش، معامله تهاتری و یا اهدای کالا و خدمات یک کشور به کشورهای دیگر، پس از انجام تشریفات گمرکی و رعایت سایر مقررات.

صادرات نامبرده زیر، جزو آمار صادرات منظور نشده‌اند:

الف- صادرات موقت.

ب- کابوتاژ.

ج- سوخت و روغن وسایل نقلیه زمینی و هوایی.

د- کالاهای همراه مسافر موضوع ماده ۳۲ قانون.

ضمناً صادرات موارد زیر در صادرات غیرنفتی

آبگونه‌های الکلی و سرکه‌ها، توتون و تنباکو و بدل ساخته آن‌ها.

قسمت پنجم- محصولات معدنی.

قسمت ششم- محصولات صنایع شیمیایی یا صنایع وابسته به آن.

قسمت هفتم- مواد پلاستیکی و اشیای ساخته شده از این مواد، کائوچو و اشیای ساخته شده از کائوچو.

قسمت هشتم- پوست، چرم، پوست‌های نرم و اشیای ساخته شده از این مواد، مصنوعات زین و برگ‌سازی، لوازم سفر، کیف‌های دستی و ظرف‌های همانند، اشیای ساخته شده از روده.

قسمت نهم- چوب، زغال چوب و اشیای چوبی، چوب پنبه و اشیای چوب پنبه‌ای، مصنوعات حصیربافی و سببافی.

قسمت دهم- خمیر چوب یا سایر مواد الیاف سلولزی، آخال و خرده‌ریز کاغذ یا مقوا، کاغذ و مقوا و اشیای ساخته شده از آن‌ها.

قسمت یازدهم- مواد نساجی و مصنوعات از این مواد.

قسمت دوازدهم- کفش، کلاه، چتر بارانی و آفتابی، عصا و عصای صندلی‌شو، شلاق و تازیانه تعلیمی و اجزای آن، پر آماده و اشیای ساخته شده از پر، گل‌های مصنوعی، اشیا از موی انسان.

قسمت سیزدهم- مصنوعات از سنگ، از گچ، از

منظور نمی‌گردند و توسط شرکت ملی نفت و شرکت ملی گاز ایران صادر و تابع مقررات خاص خود می‌باشد:

الف- نفت خام

ب- گاز طبیعی

ج- نفت کوره

د- نفت سفید

ه- نفت گاز (گازوئیل)

و- میعانات گازی

طبقه‌بندی آماری کالاها تا سال ۱۳۷۴، بر مبنای ردیف‌ها و تعاریف مندرج در جدول تعرفه گمرکی بروکسل مصوب سی‌ام خردادماه ۱۳۵۰ می‌باشد که طبق مقررات عمومی صادرات و واردات، تقسیماتی فرعی در آن به عمل آمده است. از سال ۱۳۷۵، طبقه‌بندی بین‌المللی جدید که نظام هماهنگ توصیف و کدگذاری کالا نامیده می‌شود، جایگزین طبقه‌بندی قبلی شده است که شامل بیست و یک قسمت به شرح زیر می‌باشد: قسمت اول- حیوانات زنده و محصولات حیوانی. قسمت دوم- محصولات نباتی.

قسمت سوم- چربی‌ها و روغن‌های حیوانی یا نباتی و فراورده‌های حاصل از تفکیک آن‌ها، چربی‌های خوراکی آماده، موم‌های حیوانی یا نباتی.

قسمت چهارم- محصولات صنایع غذایی، نوشابه‌ها،

سیمان، از پنبه نسوز، از میکا و مواد همانند، محصولات سرامیک، شیشه و مصنوعات از شیشه. قسمت چهاردهم- مروارید طبیعی یا پرورده، سنگ‌های گران‌بها و همانند، سنگ‌های نیمه گران‌بها، فلزات گران‌بها، فلزات دارای روکش یا رویه از فلزات گران‌بها و اشیای ساخته‌شده از این مواد، زیورآلات بدلی، سکه. قسمت پانزدهم- فلزات معمولی و مصنوعات آن‌ها. قسمت شانزدهم- ماشین‌آلات و وسایل مکانیکی، ادوات برقی و اجزا و قطعات آن، دستگاه‌های ضبط و پخش صوت، دستگاه‌های ضبط و پخش صوت و تصویر تلویزیون، اجزا، قطعات و متفرعات این دستگاه‌ها. قسمت هفدهم- وسایل نقلیه زمینی، هوایی، آبی و تجهیزات مربوط به آن. قسمت هیجدهم- آلات و دستگاه‌های اپتیک و عکاسی و سینماتوگرافی و سنجش و آزمایش و دقت سنجی، آلات و دستگاه‌های طبی و جراحی، اشیای صنعت ساعت‌سازی، آلات موسیقی و اجزا و قطعات و متفرعات آن. قسمت نوزدهم- اسلحه و مهمات و اجزا و قطعات آن‌ها.

قسمت بیستم- کالاها و مصنوعات گوناگون. قسمت بیست و یکم- اشیای هنری، اشیای کلکسیون و عتیقه. *واردات:* عبارت است از خرید، معامله تهاتری و یا اهدای کالا و خدمات یک کشور از کشورهای دیگر، پس از انجام تشریفات گمرکی و رعایت سایر مقررات. واردات نامبرده زیر، جزو آمار واردات منظور نشده‌اند:

الف- کالاهایی که مشمول معافیت‌های قانونی سیاسی مندرج در ماده ۳۷ قانون امور گمرکی مصوب سی‌ام خردادماه ۱۳۵۰ می‌باشند.

ب- کالاهای ترانزیت خارجی، صادراتی برگشتی (مرجوعی)، انتقالی، کابوتاژ<sup>(۱)</sup> و واردات موقت.

ج- اسباب و لوازم شخصی مستعمل که مشمول پرداخت حقوق گمرکی و سود بازرگانی نباشد.

د- سوخت و روغن وسایل نقلیه زمینی و هوایی.

ه- لوازم خانه مستعمل ایرانیان مقیم خارج یا خارجیان موضوع بند ۶ ماده ۳۷ قانون امور گمرکی که با پته ترخیص می‌شود.

و- کالاهای اهدایی به سازمان‌ها و مراکزی که مشمول معافیت گمرکی می‌باشند.

ز- کالاهای همراه مسافر موضوع ماده ۳۱ قانون.

(۱) کابوتاژ (Cabotage)، حمل کالا از یک نقطه به نقطه دیگر کشور از طریق دریا و رودخانه‌های مرزی و احیاناً از طریق خاک کشور دیگر است.

شامل شرکت‌های تعاونی مصرف کارمندی، مصرف کارگری، مصرف محلی، مصرف آزاد، مرز نشینان و صنوف توزیعی می‌باشند.

**شرکت‌های تعاونی فعال:** شرکت تعاونی است که به بهره‌برداری رسیده و دارای عملکرد مالی سالیانه می‌باشد و به نحوی تولید داشته و یا ارائه خدمات نماید.

**شرکت تعاونی روستایی:** نوعی شرکت تعاونی است که اعضای آن در محدوده جغرافیایی همان شرکت ساکن بوده یا دارای فعالیت کشاورزی هستند.

**اتحادیه تعاونی:** مجموعه‌ای است با عضویت حداقل ۷ شرکت تعاونی که موضوع فعالیت آن‌ها یکسان باشد و بر اساس قانون بخش تعاون تشکیل و ثبت شود.

**ذخایر قانونی اتحادیه‌های تعاونی روستایی:** سالانه ۲۰ درصد از درآمد شرکت‌ها و اتحادیه‌های تعاونی روستایی، به نام ذخیره قانونی غیرقابل تقسیم، منظور می‌شود.

**ارزش کالا:** در واردات بر اساس ارزش سیف (C.I.F)<sup>(۱)</sup> یعنی قیمت کالا به اضافه هزینه بیمه و حمل آن تا مقصد تعیین می‌شود و در صادرات عبارت است از ارزش‌های تعیین شده از طرف کمیسیون نرخ‌گذاری مرکز توسعه

**شرکت تعاونی:** شرکتی متشکل از اشخاص حقیقی، با حداقل ۷ عضو است که تمام یا حداقل ۵۱ درصد از سرمایه آن به وسیله اعضا تامین گردد و طبق مقررات موجود در قانون بخش تعاونی، به ثبت رسیده باشد. یادآور می‌شود، قبل از تعیین حداقل اعضای شرکت‌های تعاونی بر اساس قانون مذکور، بعضی از شرکت‌های تعاونی با اعضای کمتر از ۷ نفر تشکیل شده است.

انواع شرکت‌های تعاونی که در بخش‌های مختلف به فعالیت اشتغال دارند، به شرح زیر است:

۱- شرکت‌های تعاونی خدماتی: شرکت تعاونی است که به منظور ارائه خدمات در یکی از رشته‌های خدماتی برحسب طبقه بندی فعالیت‌های اقتصادی (ISIC) تشکیل و ثبت می‌شود.

۲- شرکت‌های تعاونی تامین نیاز تولیدکنندگان: شرکتی است که با عضویت واحدهای تولیدی به منظور تامین و توزیع انواع نیازهای مشترک آنان تشکیل و ثبت می‌شود.

۳- شرکت‌های تعاونی تامین نیاز مصرف‌کنندگان: این نوع شرکت‌های تعاونی در امر تهیه و تامین انواع کالا و لوازم مصرفی مورد نیاز اعضای تعاونی از داخل و خارج کشور در چارچوب مصالح عمومی و کاهش قیمت‌ها و هزینه‌ها، فعالیت دارند و

<sup>۱)</sup> Cost Insurance and Freight.

صادرات که بر مبنای ارزش فوب (F.O.B)<sup>(۳)</sup> یعنی قیمت کالا در نقطه بارگیری و تحویل روی کشتی تعیین می‌گردد.

**اقامتگاه:** مکان یا قسمتی از مکان یا تعدادی مکان مشخص است که در آن مجموعه‌ای از عوامل تولید زیر نظر مدیریت و حسابداری واحد به فعالیت پذیرش مسافر یا مهمان برای اقامت موقت و ارائه خدمات و تسهیلات اشتغال دارند. اقامتگاه‌هایی که عموم مردم از آن‌ها استفاده کنند، «اقامتگاه همگانی» و اقامتگاه‌هایی که استفاده از آن‌ها محدود به اعضای سازمان به خصوصی باشد، «اقامتگاه اختصاصی» نامیده می‌شود. اقامتگاه دوم خانوارها اعم از آپارتمان و ویلاهای شخصی که مورد استفاده خانوار و اعضای فامیل و دوستان آن‌ها قرار می‌گیرد، با وجود اینکه جزو ظرفیت‌های گردشگری محسوب می‌شود، ولی جزو اقامتگاه‌ها به حساب نمی‌آید. **هتل (مهمانخانه):** واحد اقامتی پذیرایی است که برای استفاده مسافران ایجاد می‌شود. در هتل امکانات اقامتی به صورت اتاق‌های یک نفره، دونفره، سوئیت‌های معمولی و ویژه عرضه می‌شود. این اقامتگاه‌ها با توجه به مشخصات ساختمانی، معماری و تاسیساتی به پنج درجه ۱ تا ۵ ستاره تقسیم می‌شوند. هتل‌های ۳، ۴ و

۵ ستاره دارای سرویس اختصاصی و رستوران هستند. حداقل خدماتی که در هتل (مهمانخانه) ارائه می‌شود مرتب کردن روزانه تختخواب، نظافت و سرویس‌های بهداشتی است. افزون بر این در هتل‌های ۴ و ۵ ستاره تسهیلات رفاهی، تفریحی، ورزشی و خدمات دیگر مانند آرایشگاه، کفاشی، بانک، فروشگاه‌های مختلف، زمین‌های بازی، استخر، سونا، سالن‌های اجتماعات و غیره ارائه می‌شود.

**مهمانپذیر:** اقامتگاه عمومی که برای استفاده مسافران ایجاد می‌شود و برای تعداد تخت در اتاق‌ها محدودیتی وجود ندارد و غالباً سرویس‌های بهداشتی، حمام و اتاق نشیمن مشترک است. مهمانپذیر با توجه به مشخصات ساختمانی و تجهیزات به چهار گروه ممتاز و درجه ۱ تا ۳ تقسیم می‌شود.

**هتل آپارتمان:** اقامتگاه عمومی که در آن مجموعه‌ای از آپارتمان‌ها برای اقامت مسافران وجود دارد. هر واحد آپارتمان دارای یک یا دو اتاق خواب، سالن کوچک، سرویس بهداشتی و آشپزخانه کوچک بوده و در آن وسایل و تجهیزاتی نظیر تختخواب، مبلمان، تلویزیون، یخچال و غیره پیش بینی شده است.

**اردوگاه‌های گردشگری:** این دسته متشکل از

<sup>۳</sup>) Free On Board.

تسهیلات عمومی در محیطی سرپسته جهت استقرار چادرها، توقف کاروان‌ها، تریلرها و خودروهای اتاق دار می‌باشد. کلیه موارد مذکور تحت مدیریتی واحد اداره می‌گردند و برخی خدمات مورد نیاز گردشگران (فروشگاه، اطلاع رسانی و فعالیت‌های تفریحی) را عرضه می‌کند. **مهمانسرای جهانگردی:** نوعی هتل است که زیر نظر سازمان واحدی به صورت زنجیره‌ای و در نقاط مختلف کشور وجود دارد. معمولا طراحی فضای این واحدها نوعا مشابه و متناسب با معیارهای بین‌المللی هتل‌سازی است.

**مجتمع جهانگردی:** واحدی اقامتی است که عموما در کنار حداقل یکی از جاذبه‌های عمده سیاحتی ایجاد شده و امکانات اقامت را برای مهمانان (مسافران) در هتل، ویلا و شاله (اتاقک) فراهم می‌کند. غالبا در این نوع واحد اقامتی تسهیلات و خدماتی متناسب با نوع جاذبه سیاحتی برای استفاده عموم ارائه می‌شود.

**متل:** واحدی است که امکان اقامت شبانه مسافر را همراه با خدمات مورد نیاز وسیله او فراهم می‌آورد. در متل مسافر می‌تواند وسیله نقلیه خود را کنار محل اقامت پارک کند. این نوع امکانات اقامتی به صورت ویلا و اتاق‌های پراکنده در فواصل و موقعیت‌های مناسب و معین در محوطه‌ای وسیع ساخته می‌شود. معمولا در

کنار جاده‌ها و معابر عمده در مناطق ساحلی، کوهستانی و جنگلی ایجاد می‌شود و در جوار آن‌ها امکانات و تسهیلات و خدمات مورد نیاز جاده‌ای مانند پمپ بنزین، خدمات اتومبیل، فروشگاه مواد غذایی و اغذیه فروشی وجود دارد و معمولا در هریک از واحدهای اقامتی امکانات پخت و پز، حمام و سرویس بهداشتی پیش بینی شده در غیر این صورت امکان استفاده از موارد مذکور به صورت مشترک در نظر گرفته شده است. **درجه اقامتگاه:** اقامتگاه‌ها برحسب وضعیت ساختمانی، تاسیساتی و تجهیزاتی و کیفیت خدماتی که عرضه می‌کنند و بر اساس مقررات خاص هر گروه از آن‌ها، به ۶ گروه لوکس یا ۵ ستاره، ۴ ستاره، ۳ ستاره، ۲ ستاره، یک ستاره، ممتاز و گروهی به صورت بدون ستاره درجه‌بندی شده (درجه ۱، درجه ۲، و ...) تفکیک می‌شوند. **ظرفیت اقامتگاه:** به مجموع اتاق‌ها یا تخت‌هایی که در مدت معین جهت استفاده مسافران (مهمانان) آماده بهره‌برداری می‌شود، ظرفیت اقامتگاه می‌گویند.

### گزیده اطلاعات

در سال ۱۳۹۹ مقدار و ارزش صادرات انواع کالا (بجز نفت خام) از گمرک‌های استان تهران به ترتیب ۶۴۷۳۹۲ تن و ۱۹۵۵۶۸ میلیارد ریال

بوده است که وزن آن نسبت به سال قبل، ۳۲/۹ درصد کاهش داشته ولی ارزش آن ۳۵ درصد افزایش داشته است. در همین سال مقدار و ارزش واردات انواع کالا از گمرک‌های استان تهران به ترتیب ۴۷۳۱۶۱ تن و ۳۸۹۳۹۰ میلیارد ریال بوده است که نسبت به سال قبل به ترتیب مقدار آن ۳۲/۳ و ارزش آن ۸/۳ درصد کاهش داشته است.

در سال ۱۳۹۹ تعداد ۳۱۲۲ شرکت تعاونی تامین نیاز تولیدکنندگان و مصرف‌کنندگان و صنوف خدماتی فعال در کل استان فعالیت می‌کرده‌اند که حدود ۱۶۰ هزار نفر در آن‌ها

شاغل بوده‌اند.

در این سال ۴۸ شرکت تعاونی روستایی و ۸ اتحادیه تعاونی روستایی نیز فعال بوده‌اند. در سال ۱۳۹۹ تعداد ۳۳۹ اقامتگاه در استان با ظرفیت ۱۲۷۲۳ اتاق و ۲۵۴۲۱ تخت مشغول به فعالیت بوده‌اند که ۶۵/۱ درصد تخت‌ها متعلق به هتل‌ها، ۲۵/۱ درصد مهمانپذیر و ۵/۹ درصد هتل آپارتمان بوده است.

در سال ۱۳۹۹ حدود ۴۳۳۰ هزار انواع اسناد در دفاتر ثبت اسناد و املاک استان به ثبت رسیده است که نسبت به سال قبل از آن افزایش ۲/۶ درصدی را نشان می‌دهد.

## ۱۱-۱- مقدار صادرات انواع کالا (بجز نفت خام) از گمرک‌های استان (تن)

۱۳۹۹	۱۳۹۸	۱۳۹۷	۱۳۹۶	۱۳۹۵	شرح <sup>(۱)</sup>
۶۴۷۲۹۲	۹۶۴۵۲۵	۱۰۳۹۲۳۰	۳۵۳۲۳۱۳	۱۰۶۰۱۲۹	جمع .....
۴۹۷۸۰	۶۵۲۷۲	۴۵۸۵۴	۳۴۰۷۱	۱۷۰۶۴	قسمت اول- حیوانات زنده و ... ..
۲۸۱۹۶	۷۸۴۱۷	۶۵۳۸۰	۵۰۹۳۷	۲۳۸۸۵	قسمت دوم- محصولات نباتی .....
۱۷۲۶	۱۴۶۹	۲۷۸۴۰	۲۴۷۸۰	۱۱۷۶۳	قسمت سوم- چربی‌ها و ... ..
۳۹۰۶۲	۴۶۹۷۳	۵۹۷۴۷	۳۵۸۹۲	۲۹۳۶۹	قسمت چهارم- محصولات صنایع غذایی و ... ..
۳۳۷۹۶	۱۳۴۴۸	۳۴۵۳۱	۲۸۶۲۶۰۳	۴۶۴۲۷۷	قسمت پنجم- محصولات معدنی .....
۸۵۸۰۷	۱۰۴۸۵۹	۹۵۵۰۱	۱۱۵۷۲۰	۱۴۷۲۴۶	قسمت ششم- محصولات صنایع شیمیایی و ... ..
۱۱۵۱۷۱	۱۱۸۹۱۱	۱۵۸۸۸۴	۸۱۹۴۲	۹۲۴۶۵	قسمت هفتم- مواد پلاستیکی و ... ..
۱۶۳۰۷	۱۷۲۲۵	۱۹۶۳۸	۱۸۴۴۲	۱۹۷۵۰	قسمت هشتم- پوست، چرم و ... ..
۲۸۱۱	۱۲۶۶	۱۵۵۲	۱۰۱۰	۷۱۶	قسمت نهم- چوب و ... ..
۱۱۲۸	۲۶۲۰	۵۹۳۰	۲۴۶۷	۲۰۶۲	قسمت دهم- خمیر چوب و ... ..
۱۷۵۳۳	۲۱۳۶۵	۲۵۰۹۸	۱۵۳۷۱	۱۲۲۷۰	قسمت یازدهم- مواد نساجی و ... ..
۱۰۱۹	۱۶۱۱	۱۸۹۴	۱۴۲۶	۱۰۸۶	قسمت دوازدهم- کفش، کلاه و ... ..
۱۲۹۱۳۷	۶۳۵۹۹	۱۰۹۴۰۰	۹۹۷۲۰	۸۴۵۸۶	قسمت سیزدهم- مصنوعات از سنگ و ... ..
۱	۴	۲	۴	۳	قسمت چهاردهم- مروارید طبیعی و ... ..
۱۰۵۰۱۴	۳۶۹۹۳۴	۳۴۶۰۰۷	۱۴۶۸۱۱	۱۱۸۳۰۳	قسمت پانزدهم- فلزات معمولی و مصنوعات آن‌ها .....
۶۱۷۸	۱۳۲۳۶	۱۸۵۵۷	۱۸۰۸۷	۱۵۸۷۶	قسمت شانزدهم- ماشین‌آلات و ... ..
۵۲۹۵	۸۶۸۸	۱۴۴۴۰	۱۴۷۹۶	۱۴۸۵۶	قسمت هفدهم- وسایل نقلیه زمینی و ... ..
۱۴۴	۱۸۲	۳۳۹	۳۱۷	۲۸۰	قسمت هجدهم- آلات و دستگاه‌های اپتیک و ... ..
...	...	...	...	...	قسمت نوزدهم- اسلحه و مهمات و ... ..
۴۴۶۰	۷۰۴۹	۶۵۷۲	۲۷۵۱	۲۵۰۷	قسمت بیستم- کالاهای و مصنوعات گوناگون .....
۹۳۳	۵۰۷۱	۲۰۴۶	۵۱۶۶	۱۷۲۸	قسمت بیست و یکم- اشیای هنری و ... ..
.	.	.	.	.	نامشخص و اظهارنشده .....

(۱) اطلاعات سال‌های ۱۳۸۵، ۱۳۸۰ و ۱۳۹۰ در دسترس نمی‌باشد.

ماخذ - گمرک جمهوری اسلامی ایران.



## ۱۱-۲- ارزش صادرات انواع کالا (بجز نفت خام) از گمرک‌های استان (میلیون ریال)

شرح <sup>(۱)</sup>	۱۳۹۵ <sup>(۲)</sup>	۱۳۹۶ <sup>(۲)</sup>	۱۳۹۷ <sup>(۲)</sup>	۱۳۹۸ <sup>(۲)</sup>	۱۳۹۹
جمع .....	۷۲۸۴۷	۱۰۲۱۰۴	۱۰۵۳۸۴	۱۴۴۸۱۸	۱۹۵۵۶۷۸۴۴
قسمت اول- حیوانات زنده و ...	۳۷۰۸	۴۷۲۸	۶۴۸۴	۱۰۹۲۲	۱۸۳۶۹۵۵۹
قسمت دوم- محصولات نباتی .....	۳۸۱۷	۳۸۰۱	۵۸۴۶	۱۶۷۵۸	۲۲۷۱۱۶۱۶
قسمت سوم- چربی‌ها و ...	۷۰۳	۱۴۹۱	۱۹۹۷	۲۴۴	۳۵۱۹۱۲
قسمت چهارم- محصولات صنایع غذایی و ...	۲۲۳۷	۲۸۴۹	۶۱۴۹	۶۷۲۲	۹۲۲۰۴۴۲
قسمت پنجم- محصولات معدنی .....	۵۹۳۲	۲۱۱۲۵	۴۱۱	۵۱	۱۲۴۶۶۸۱
قسمت ششم- محصولات صنایع شیمیایی و ...	۲۱۰۷۹	۱۲۶۳۱	۱۰۵۲۶	۱۷۰۳۹	۲۹۸۰۶۷۴۹
قسمت هفتم- مواد پلاستیکی و ...	۴۹۶۷	۶۴۴۴	۱۵۸۹۲	۱۳۹۸۸	۲۰۷۵۹۹۸۸
قسمت هشتم- پوست، چرم و ...	۲۳۶۰	۳۰۶۰	۳۰۱۱	۴۵۱۴	۹۷۴۲۶۰۹
قسمت نهم- چوب و ...	۶۸	۶۴	۸۷	۱۱۶	۲۰۷۰۲۶
قسمت دهم- خمیر چوب و ...	۱۱۳	۱۱۱	۲۸۵	۵۴۴	۴۱۹۴۶۸
قسمت یازدهم- مواد نساجی و ...	۱۱۸۶۴	۱۶۴۲۱	۱۶۶۶۴	۱۳۶۱۰	۲۰۶۶۸۶۹۹
قسمت دوازدهم- کفش، کلاه و ...	۲۴۹	۲۸۰	۴۳۹	۷۰۵	۶۴۹۴۰۰
قسمت سیزدهم- مصنوعات از سنگ و ...	۱۶۹۹	۱۵۸۲	۳۰۶۰	۱۹۲۲	۵۶۱۹۷۴۱
قسمت چهاردهم- مرورید طبیعی و ...	۹۱۳	۴۵۱۰	۳۵۲۷	۱۶۳۲۳	۴۷۷۶۶۸۲
قسمت پانزدهم- فلزات معمولی و مصنوعات آن‌ها...	۳۸۷۷	۸۹۰۴	۲۱۰۸۳	۲۵۳۲۰	۱۶۶۸۶۲۲۵
قسمت شانزدهم- ماشین‌آلات و ...	۵۲۹۴	۸۱۶۵	۵۲۲۸	۷۰۰۷	۵۷۵۰۸۳۵
قسمت هفدهم- وسایل نقلیه زمینی و ...	۲۳۲۵	۲۱۵۳	۲۸۵۳	۴۰۱۱	۴۷۹۲۷۵۵
قسمت هجدهم- آلات و دستگاه‌های اپتیک و ...	۱۰۶۸	۲۵۰۲	۸۷۷	۴۱۳	۱۱۵۹۰۱۳
قسمت نوزدهم- اسلحه و مهمات و ...	...	...	...	...	...
قسمت بیستم- کالاها و مصنوعات گوناگون .....	۱۸۷	۱۸۷	۴۳۷	۸۷۳	۱۳۱۱۶۶۴
قسمت بیست و یکم- اشیای هنری و ...	۳۸۰	۱۰۹۶	۵۲۱	۲۴۸۲	۸۴۱۴۸۰
نامشخص و اظهارنشده .....	۰	۰	۰	۰	۰

(۱) اطلاعات سال‌های ۱۳۸۰، ۱۳۸۵ و ۱۳۹۰ در دسترس نمی‌باشد.

(۲) اطلاعات بر حسب (میلیارد ریال) می‌باشد.

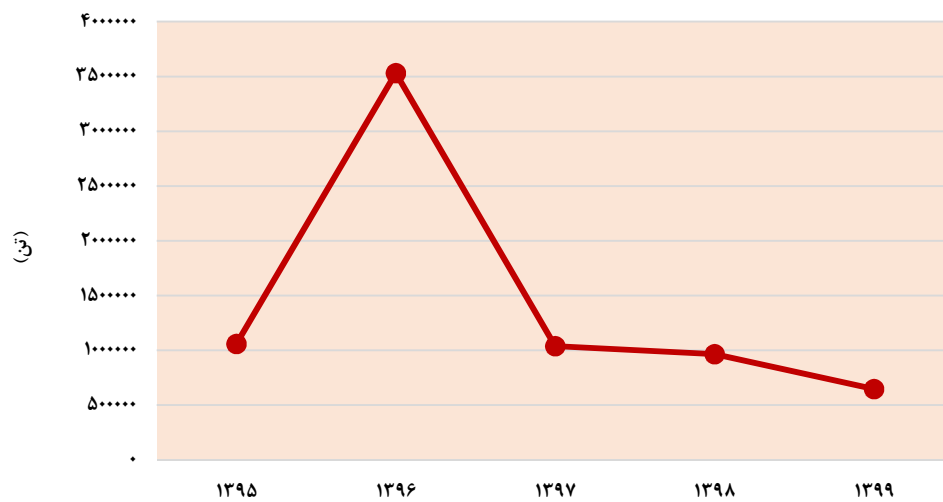
ماخذ - گمرک جمهوری اسلامی ایران.

۱۱-۳- مقدار واردات انواع کالا از گمرک‌های استان					شرح <sup>(۱)</sup>
۱۳۹۹	۱۳۹۸	۱۳۹۷	۱۳۹۶	۱۳۹۵	
۴۷۳۱۶۱	۶۹۹۲۹۷	۵۳۹۳۹۱	۱۳۸۱۹۸	۷۶۵۹۶۲	جمع .....
۱۸۸۵۶	۸۸۰۵۸	۴۹۰۵۴	۴۶۰۶۶	۳۴۲۴۶	قسمت اول- حیوانات زنده و ... ..
۱۵۷۷۶	۲۶۲۰۷	۱۴۸۲۱	۲۲۴۴۳	۳۳۱۴۷	قسمت دوم- محصولات نباتی .....
۱۳۳۷۱	۱۸۲۶۲	۱۷۳۳۸	۱۵۱۴۸	۱۲۵۸۶	قسمت سوم- چربی‌ها و ... ..
۲۸۵۵۲	۴۸۶۷۰	۲۹۳۰۶	۴۱۲۵۲	۳۹۲۶۷	قسمت چهارم- محصولات صنایع غذایی و ... ..
۴۸۸۲	۵۶۷۴	۵۸۹۶	۱۰۱۶۰	۷۹۷۲	قسمت پنجم- محصولات معدنی .....
۸۴۰۷۲	۱۲۷۶۲۴	۹۰۶۵۲	۱۱۷۸۰۵	۱۲۴۴۳۰	قسمت ششم- محصولات صنایع شیمیایی و ... ..
۴۷۹۰۰	۸۸۱۰	۵۶۲۳۵	۸۱۱۷۷	۸۳۶۶۹	قسمت هفتم- مواد پلاستیکی و ... ..
۰	۸۳۹	۱۷۷	۵۱۲	۱۸۳	قسمت هشتم- پوست، چرم و ... ..
۲۹۳۳	۷۰۸۴	۸۰۸۱	۲۳۰۴۴	۲۰۶۴۴	قسمت نهم- چوب و ... ..
۵۶۴۲۹	۶۲۲۷۴	۴۳۵۰۱	۴۱۰۳۹	۳۸۹۸۴	قسمت دهم- خمیر چوب و ... ..
۳۷۸۲۴	۵۶۲۹۸	۴۳۵۸۸	۵۸۶۹۵	۴۹۶۴۴	قسمت یازدهم- مواد نساجی و ... ..
۱۹	۱۴۳	۲۶۸	۱۲۹۳	۶۷۸	قسمت دوازدهم- کفش، کلاه و ... ..
۴۹۹۱	۶۷۰۵	۷۳۵۳	۲۱۵۱۲	۱۸۹۴۳	قسمت سیزدهم- مصنوعات از سنگ و ... ..
۲	۳	۵۰	۳۲۳	۳۹۸	قسمت چهاردهم- مروارید طبیعی و ... ..
۳۸۷۶۱	۴۰۴۸۷	۳۸۲۳۶	۷۷۴۸۸	۶۳۶۳۲	قسمت پانزدهم- فلزات معمولی و مصنوعات آن‌ها .....
۹۲۴۷۴	۹۳۲۲۷	۸۱۸۱۹	۱۴۶۷۵۱	۱۳۵۸۲۰	قسمت شانزدهم- ماشین‌آلات و ... ..
۱۴۰۳۸	۱۲۴۰۵	۱۷۵۵۶	۴۱۹۸۶	۴۲۹۴۲	قسمت هفدهم- وسایل نقلیه زمینی و ... ..
۶۲۹۰	۸۵۴۶	۷۶۸۷	۱۰۳۶۸	۸۲۵۱	قسمت هجدهم- آلات و دستگاه‌های اپتیک و ... ..
...	...	...	...	...	قسمت نوزدهم- اسلحه و مهمات و ... ..
۴۶۲۹	۵۳۲۰	۵۸۶۶	۱۰۷۳۴	۱۰۵۶۸	قسمت بیستم- کالاها و مصنوعات گوناگون .....
۱۱۷۷	۱۹۵۶	۲۱۶۷۵	۷۱۱۰۲	۳۹۵۲۹	قسمت بیست و یکم- اشیای هنری و ... ..
۰	۰	۰	۰	۰	نامشخص و اظهارنشده .....

(۱) اطلاعات سال‌های ۱۳۸۵، ۱۳۸۰ و ۱۳۹۰ در دسترس نمی‌باشد.

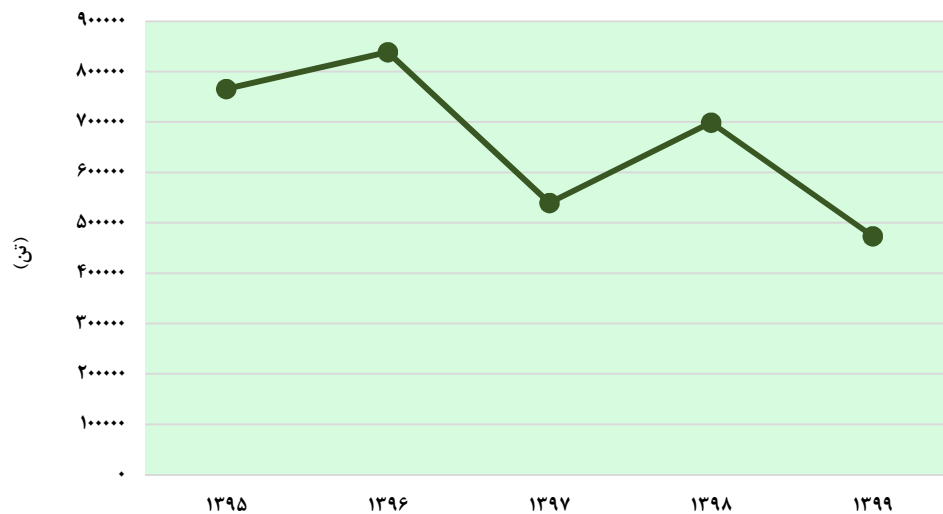
ماخذ - گمرک جمهوری اسلامی ایران.

۱۱-۱- مقدار صادرات انواع کالا (بجز نفت خام) از گمرک‌های استان



مبنا: جدول ۱۱-۱

۱۱-۲- مقدار واردات انواع کالا از گمرک‌های استان



مبنا: جدول ۱۱-۲

## ۱۱-۴ ارزش واردات انواع کالا از گمرک‌های استان (میلیون ریال)

شرح <sup>(۱)</sup>	۱۳۹۵ <sup>(۲)</sup>	۱۳۹۶ <sup>(۲)</sup>	۱۳۹۷ <sup>(۲)</sup>	۱۳۹۸ <sup>(۲)</sup>	۱۳۹۹
جمع .....	۲۸۵۴۹۱	۳۷۵۱۹۸	۳۶۳۱۹۰	۴۲۴۴۸۶	۳۸۹۳۸۹۹۹۰
قسمت اول- حیوانات زنده و ...	۶۱۸۵	۸۹۲۷	۱۳۱۱۱	۲۱۲۱۶	۵۲۲۴۰۴۲
قسمت دوم- محصولات نباتی .....	۵۷۳۳	۶۸۱۷	۶۲۵۹	۱۰۶۴۰	۸۷۰۹۱۶۴
قسمت سوم- چربی‌ها و ...	۷۲۴	۱۰۶۲	۱۲۵۴	۱۳۹۶	۸۹۴۵۶۸
قسمت چهارم- محصولات صنایع غذایی و ...	۶۱۸۶	۸۱۶۲	۶۸۴۹	۸۰۳۱	۵۷۶۸۰۵۵
قسمت پنجم- محصولات معدنی .....	۳۶۰	۵۹۲	۵۵۰	۶۸۹	۳۶۳۳۱۰
قسمت ششم- محصولات صنایع شیمیایی و ...	۷۴۸۶۲	۹۱۰۶۶	۱۱۱۶۶۹	۱۱۳۱۴۱	۱۰۱۱۲۵۲۱۴
قسمت هفتم- مواد پلاستیکی و ...	۸۷۲۶	۱۱۱۹۱	۱۰۶۳۸	۱۵۶۱۸	۱۰۳۳۷۷۶۷
قسمت هشتم- پوست، چرم و ...	۳۹	۱۴۴	۷۵	۱۸۸	۴۶۷
قسمت نهم- چوب و ...	۶۰۷	۷۸۵	۳۴۵	۱۹۴	۹۰۴۸۱
قسمت دهم- خمیر چوب و ...	۴۷۶۰	۳۹۷۰	۴۲۱۶	۵۰۰۲	۴۴۳۰۴۰۰
قسمت یازدهم- مواد نساجی و ...	۵۴۹۲	۷۸۴۵	۶۳۲۵	۷۶۸۲	۶۰۸۳۷۵۶
قسمت دوازدهم- کفش، کلاه و ...	۲۱۹	۵۰۹	۱۴۲	۳۱	۱۰۴۳۴
قسمت سیزدهم- مصنوعات از سنگ و ...	۲۱۱۹	۲۹۹۸	۱۸۱۹	۲۵۰۵	۲۵۰۳۹۵۳
قسمت چهاردهم- مرورید طبیعی و ...	۴۵۰	۳۰۳	۱۸۴۱	۲۲۱۵	۱۱۲۳۰۲۷
قسمت پانزدهم- فلزات معمولی و مصنوعات آن‌ها..	۶۳۵۵	۸۳۷۶	۶۰۷۴	۵۴۴۴	۵۰۶۷۸۷۹
قسمت شانزدهم- ماشین‌آلات و ...	۹۵۶۸۰	۱۳۰۷۶۹	۱۲۱۰۰۵	۱۶۷۰۰۰	۱۸۴۹۰۴۴۸۷
قسمت هفدهم- وسایل نقلیه زمینی و ...	۱۸۳۷۰	۱۷۵۲۳	۱۷۹۴	۶۱۱۱	۷۵۸۰۰۲۳
قسمت هجدهم- آلات و دستگاه‌های اپتیک و ...	۳۳۷۰۱	۴۷۶۹۴	۴۹۵۷۲	۵۴۰۶۷	۴۲۲۴۵۵۲۴
قسمت نوزدهم- اسلحه و مهمات و ...	...	...	...	...	...
قسمت بیستم- کالاها و مصنوعات گوناگون .....	۱۴۲۷	۲۰۳۱	۱۴۶۵	۱۱۵۱	۱۱۰۷۷۱۷
قسمت بیست و یکم- اشیای هنری و ...	۱۳۴۴۱	۲۵۱۳۴	۹۸۱۴	۱۳۶۰	۱۷۵۷۹۴۵
نامشخص و اظهارنشده .....	۰	۰	۰	۰	۰

(۱) اطلاعات سال‌های ۱۳۸۰، ۱۳۸۵ و ۱۳۹۰ در دسترس نمی‌باشد.

(۲) اطلاعات بر حسب (میلیارد ریال) می‌باشد.

ماخذ - گمرک جمهوری اسلامی ایران.

۱۱-۵- مقدار و ارزش واردات و صادرات برحسب قسمت‌ها<sup>(۱)</sup> و فصل‌های تعرفه گمرکی: ۱۳۹۹  
(تن - میلیون ریال)

صادرات غیرنفتی		واردات		قسمت و فصل <sup>(۲)</sup>
ارزش	وزن	ارزش	وزن	
۱۹۵۵۶۷۸۴۴	۶۴۷۳۹۲	۳۸۹۳۸۹۹۹۰	۴۷۳۱۶۱	جمع <sup>(۳)</sup> .....
۱۸۳۶۹۵۵۹	۴۹۷۸۰	۵۲۳۴۰۴۲	۱۸۱۵۶	قسمت اول- حیوانات زنده و ...
۶۰۶۲۷	۱	۸۲۶۹۶۵	۱۵۶۸	۱. حیوانات زنده.....
۳۲۹۷۴	۱۴۷	۱۰۷۱۹۸۹	۵۹۲۳	۲. گوشت و احشای خوراکی.....
۲۵۵۰۰۷	۲۵۸	۲۸۶۰۴۷	۱۹۸	۳. ماهی‌ها، قشرداران، صدف‌داران و سایر آبزیان فاقد ستون فقرات
۷۹۸۷۶۸۹	۴۶۲۱۴	۲۹۳۳۶۷۵	۱۰۶۶۷	۴. شیر و محصولات لبنی، تخم پرندگان، عسل طبیعی، محصولات خوراکی که منشاء حیوانی دارند .....
۱۰۰۳۳۲۶۲	۳۱۵۹	۱۰۵۳۶۸	۵۰۰	۵. سایر محصولات حیوانی که در جای دیگر گفته نشده و مشمول شماره دیگر تعرفه نشده باشد .....
۲۲۷۱۱۶۱۶	۲۸۱۹۶	۸۷۰۹۱۶۴	۱۵۷۷۶	قسمت دوم- محصولات نباتی.....
۴۹۱۸۵۶	۱۶۲	۱۱۸۲۷۴	۷۵۱	۶. نباتات زنده و محصولات گل‌کاری.....
۳۳۸۰۰۹	۲۰۵۶	۱۴۷۳۲۳	۱۴۷۹	۷. سبزی‌ها و نباتات، ریشه و غده‌های زیرخاکی خوراکی.....
۱۶۰۲۸۶۴۹	۱۳۶۱۸	۱۲۳۵۸۴	۴۲۴۶	۸. میوه‌های خوراکی، پوست مرکبات یا پوست خربزه.....
۴۳۳۳۶۸۶	۱۲۳	۱۹۲۲۷۸	۷۷۸	۹. قهوه، چای، ماته و ادویه.....
۲۰۴۹۲۹	۶۵۳	۲۴۲۶۲۳	۱۶۰۹	۱۰. غلات.....
۴۳۴۱۰۱	۱۰۶۶۱	۹۲۷۶۴	۳۱۹۰	۱۱. محصولات صنعت آردسازی، مالت، نشاسته و فکول، اینولین و گلوتن گندم.....
۳۱۴۴۸۸	۳۷۰	۶۸۹۶۵۶۱	۲۸۴۲	۱۲. دانه و میوه‌های روغن‌دار، دانه و بذر میوه‌های گوناگون، نباتات صنعتی یا دارویی، کاه و نواله.....
۵۲۴۷۷۳	۳۵۹	۸۹۵۶۲۷	۸۸۲	۱۳. انگه‌ها، رزین‌ها و سایر شیره‌ها و عصاره‌های نباتی.....
۴۱۱۲۶	۱۹۴	۱۲۸	۰	۱۴. مواد قابل بافت، سایر محصولات نباتی که در جای دیگر گفته نشده و مشمول شماره دیگر تعرفه نشده باشد.....
۲۵۱۹۱۲	۱۷۲۶	۸۹۴۵۶۸	۱۳۳۷۱	قسمت سوم- چربی‌ها و ...
۳۵۱۹۱۲	۱۷۲۶	۸۹۴۵۶۸	۱۳۳۷۱	۱۵. چربی‌ها و روغن‌های حیوانی و نباتی.....
۹۲۲۰۴۴۲	۳۹۰۶۲	۵۷۶۸۰۵۵	۲۸۵۵۲	قسمت چهارم- محصولات صنایع غذایی و ...
۳۰۰۸۵۰	۹۵	۰	۰	۱۶. فراورده‌های گوشت، ماهی، قشرداران، صدف‌داران یا سایر آبزیان فاقد ستون فقرات .....



۱۱-۵- مقدار و ارزش واردات و صادرات برحسب قسمت‌ها<sup>(۱)</sup> و فصل‌های تعرفه گمرکی: ۱۳۹۹  
(تن - میلیون ریال) (دنباله)

صادرات غیرنفتی		واردات		قسمت و فصل <sup>(۲)</sup>
ارزش	وزن	ارزش	وزن	
۱۵۹۱۶۶۷	۵۰۸۱	۸۰۹۷۴	۱۱۱۳	۱۷. قند و شکر و شیرینی.....
۶۰۵۸۳۷	۹۷۷	۱۴۷۴۲۴۲	۹۴۶۱	۱۸. کاکائو و فراورده‌های آن.....
۲۷۱۷۸۴۷	۱۶۵۲۵	۲۱۳۴۹۵	۱۶۷۰	۱۹. فراورده‌های غلات، آرد، نشاسته، فکول یا شیر و نان‌های شیرینی
۱۰۹۴۶۵۹	۶۴۷۷	۱۵۹۷۱۰	۲۹۸۹	۲۰. فراورده‌هایی از سبزی‌ها، میوه‌ها یا از سایر اجزای نباتات....
۱۹۲۹۵۷۴	۷۴۶۴	۳۱۴۲۲۰۰	۹۸۳۶	۲۱. فراورده‌های خوراکی گوناگون.....
۱۵۱۶۱۶	۱۰۱۲	۷۵۷۵	۱۰۸	۲۲. نوشابه‌ها، آبگونه‌های الکلی و سرکه‌ها.....
۴۴۷۶۳	۸۵۶	۶۲۲۶۷۲	۳۱۵۵	۲۳. آخال و تغاله صنایع خوراک سازی، خوراکی‌های آماده برای حیوانات
۷۸۳۶۲۸	۵۷۴	۶۷۱۸۷	۲۲۰	۲۴. توتون و تنباکو.....
۱۲۴۶۶۸۱	۳۳۷۹۶	۳۶۲۳۱۰	۴۸۸۲	قسمت پنجم- محصولات معدنی.....
۱۹۷۳۸۶	۱۹۷۸۴	۹۳۰۲۸	۲۵۵۲	۲۵. نمک، گوگرد، خاک و سنگ، گچ، آهک و سیمان.....
۲۷۸	۳	۶۰۲۶۹	۸۵۴	۲۶. سنگ فلز، جوش و خاکستر آن.....
...	...	۲۰۹۰۱۳	۱۴۷۶	۲۷. سوخت‌های معدنی، روغن‌های معدنی و محصولات حاصل از تقطیر آن‌ها، مواد قیری، موم‌های معدنی.....
۲۹۸۰۶۷۴۹	۸۵۸۰۷	۱۰۱۱۲۵۲۱۴	۸۴۰۷۲	قسمت ششم <sup>(۳)</sup> - محصولات صنایع شیمیایی و ... ..
۱۲۵۶۰۰۷	۱۶۵۳۲	۳۷۰۵۲۸۱	۱۰۶۶۹	۲۸. محصولات شیمیایی غیرآلی یا ترکیبات آلی و ... ..
۲۱۶۸۹۵۷	۳۴۷۸	۲۳۶۷۵۵۸۷	۱۵۱۵۰	۲۹. محصولات شیمیایی آلی.....
۱۷۸۳۸۶۷۸	۱۲۳۵	۴۹۱۷۵۵۵۲	۶۸۹۶	۳۰. محصولات دارویی.....
۱۵۵۳۲	۱۵۴	۳۶۱۵۴۵	۴۳۶۷	۳۱. کودها.....
۲۱۵۸۳۳۰	۱۰۹۹۲	۲۱۳۵۳۵۶	۶۷۷۵	۳۲. عصاره‌های دباغی و رنگرزی، تانن‌ها و مشتقات آن‌ها.....
۶۰۲۵۸۶	۱۱۵۶	۴۸۹۱۷۸۶	۷۳۴۴	۳۳. روغن‌های اسانسی و رزینوئیدها، محصولات عطرسازی یا پاکیزگی آماده و فراورده‌های آرایشی.....
۴۲۸۳۹۷۷	۴۷۴۷۲	۱۱۹۶۶۱۶	۶۲۳۷	۳۴. صابون‌ها، مواد آلی تانسینوکتیو، فراورده‌ها برای شستشو، فراورده‌های روان‌کننده، موم‌های مصنوعی.....
۶۵۳۳۱۶	۱۵۰۶	۱۹۰۵۲۶۷	۹۱۵۱	۳۵. مواد آلومینوئید، محصولات بر اساس نشاسته یا فکول اصلاح شده، چسب‌ها و آنزیم‌ها.....
...	...	...	...	۳۶. باروت و مواد منفجره، اشیای فن آتش‌بازی، کبریت، آلیاژهای آتش‌زا و مواد قابل اشتعال.....



۱۱-۵- مقدار و ارزش واردات و صادرات برحسب قسمت‌ها<sup>(۱)</sup> و فصل‌های تعرفه گمرکی: ۱۳۹۹ (تن - میلیون ریال) (دنباله)

صادرات غیرنفتی		واردات		قسمت و فصل <sup>(۲)</sup>
ارزش	وزن	ارزش	وزن	
۰	۰	۱۱۱۶۳۳۵	۱۰۰۵	۳۷. محصولات عکاسی و سینماتوگرافی .....
۸۱۳۸۹۰	۳۱۸۰	۱۲۹۶۱۶۷۸	۱۶۴۷۷	۳۸. محصولات گوناگون و صنایع شیمیایی .....
۲۰۷۵۹۹۸۱۱	۱۱۵۱۷۱	۱۰۳۳۷۷۶۷	۴۷۹۰۰	قسمت هفتم- مواد پلاستیکی و ... ..
۱۹۱۵۳۶۰۰	۱۱۱۲۹۸	۸۴۹۰۹۰۷	۴۲۸۵۳	۳۹. مواد پلاستیکی و اشیای ساخته شده از این مواد .....
۱۶۰۶۳۸۹	۳۸۷۳	۱۸۴۶۸۵۹	۵۰۴۷	۴۰. کائوچو و اشیای ساخته شده از کائوچو .....
۹۷۴۲۶۰۹	۱۶۳۰۷	۴۶۷	۰	قسمت هشتم- پوست، چرم و ... ..
۹۷۲۱۵۲۱	۱۶۲۸۹	۴	۰	۴۱. پوست (غیر از پوست‌های نرم) و چرم .....
۲۰۳۴۴	۱۷	۴۶۴	۰	۴۲. اشیای ساخته شده از چرم، مصنوعات زین و برگ سازی، لوازم سفر و ... ..
۷۴۴	۱	۰	۰	۴۳. پوست‌های نرم طبیعی و پوست‌های نرم بدلی و اشیای ساخته شده از آن‌ها .....
۲۰۷۰۲۶	۲۸۱۱	۹۰۴۸۱	۲۹۳۳	قسمت نهم- چوب و ... ..
۲۰۶۳۶۹	۲۸۱۰	۸۷۶۱۳	۲۹۲۹	۴۴. چوب و اشیای چوبی و زغال چوب .....
۰	۰	۲۷۱۴	۴	۴۵. چوب پنبه و اشیای ساخته شده از چوب پنبه .....
۶۵۷	۱	۱۵۴	۱	۴۶. مصنوعات حصیربافی یا سبذبافی .....
۴۱۹۴۶۸	۱۱۲۸	۴۴۳۰۴۰۰	۵۶۴۲۹	قسمت دهم- خمیر چوب و ... ..
۰	۰	۷۱۲۸۴۳	۲۰۱۵۱	۴۷. خمیر چوب با سایر مواد الیاف سلولزی، آخال و خرده‌ریز کاغذ یا مقوا .....
۱۲۶۱۷۰	۵۹۳	۳۶۶۱۵۴۹	۳۶۱۵۵	۴۸. کاغذ و مقوا، اشیای ساخته شده از خمیر کاغذ، از کاغذ یا مقوا .....
۲۹۳۲۹۸	۵۳۶	۵۶۰۰۷	۱۲۳	۴۹. کتاب، روزنامه، تصویر و سایر محصولات صنعت چاپ، دست نوشته‌ها، تایپ شده‌ها و نقشه‌ها .....
۲۰۶۶۸۶۹۹	۱۷۵۳۳	۶۰۸۳۷۵۶	۳۷۸۳۴	قسمت یازدهم- مواد نساجی و ... ..
۴۲۵۴	۲	۴۰۷۹۹	۳۲	۵۰. ابریشم .....
۴۴۸۹۶۳	۲۰۸۳	۷۰۶۸۸	۱۴۰	۵۱. پشم، موی نرم (کرک) یا زبر حیوان، نخ و پارچه‌های تار و پود باف از موی یال و دم .....
۰	۰	۲۳۸۲۵۷	۱۷۱۵	۵۲. پنبه .....



۱۱-۵- مقدار و ارزش واردات و صادرات برحسب قسمت‌ها<sup>(۱)</sup> و فصل‌های تعرفه گمرکی: ۱۳۹۹  
(تن - میلیون ریال) (دنباله)

صادرات غیرنفتی		واردات		قسمت و فصل <sup>(۲)</sup>
ارزش	وزن	ارزش	وزن	
۲۳۹۴	۴	۱۰۹۳	۱۳	۵۳. سایر الیاف نساجی نباتی، نخ کاغذی و پارچه‌های تار و پود باف از نخ کاغذی.....
۳۰۳۹۱	۱۲۴	۹۱۶۷۰۶	۱۷۶۳	۵۴. رشته‌های سنتتیک یا مصنوعی غیریکسره.....
۷۰۰۵۹۵	۱۲۲۳	۲۴۱۵۸۱۹	۲۷۹۸۵	۵۵. الیاف سنتتیک یا مصنوعی غیریکسره.....
۶۶۰۱۲۳	۲۵۵۵	۸۳۸۱۷	۴۶۰	۵۶. ادوات، نمد و پارچه‌های نیاخته، نخ‌های ویژه، ریسمان، طناب و کابل و اشیای ساخته شده از آن‌ها.....
۱۸۰۳۶۱۹۳	۱۰۵۴۷	.	.	۵۷. فرش و سایر کفپوش‌ها از مواد نساجی.....
۹۳۶۸۷	۱۸۵	۲۷۱۲۰۹	۱۳۱۸	۵۸. پارچه‌های تار و پود باف مخصوص، پارچه‌های نساجی منگوله باف، دانتل‌ها و ... ..
۳۹۳۲۰	۱۰۶	۶۹۵۲۳۷	۲۷۹۱	۵۹. پارچه‌های نساجی آغشته، اندوده، پوشانده یا مطبق شده و اشیای نساجی از انواع مناسب برای مصارف صنعتی.....
۹۶۸۱	۷	۲۴۸۳۹۱	۱۳۴۹	۶۰. پارچه‌های کشیاف یا قلاب باف.....
۲۸۱۴۳۳	۳۲۵	۴۴۷۸	۱	۶۱. لباس و متفرعات لباس از کشیاف یا قلاب باف.....
۲۹۰۴۴۳	۱۷۸	۳۸۹۵۷۲	۱۲۹	۶۲. لباس و متفرعات لباس غیرکشیاف یا غیر قلاب باف.....
۷۱۲۲۳	۱۹۵	۷۰۷۶۹۱	۱۲۹	۶۳. سایر اشیای نساجی دوخته و مهیا.....
۶۴۹۴۰۰	۱۰۱۹	۱۰۴۳۴	۱۹	قسمت دوازدهم- کفش، کلاه و ... ..
۶۴۷۶۱۲	۱۰۱۵	۸۵۷۵	۱۹	۶۴. کفش، گتر و اشیای همانند و اجزای این اشیاء.....
۱۷۸۷	۴	۱۷۹۸	.	۶۵. کلاه و اجزای کلاه.....
.	.	.	.	۶۶. چتر بارانی و آفتابی، عصا، عصای صندلی شو، شلاق و تازیانه تعلیمی و اجزای آن‌ها.....
.	.	۶۱	.	۶۷. پر و پر نرم آماده و اشیای ساخته شده از پر یا پر نرم، گل‌های مصنوعی، اشیای ساخته شده از موی انسان.....
۵۶۱۹۷۴۱	۱۲۹۱۳۷	۲۵۰۳۹۵۳	۴۹۹۱	قسمت سیزدهم- مصنوعات از سنگ و ... ..
۱۶۳۵۶۳۲	۵۴۲۹۸	۷۱۵۵۶۹	۲۱۳۹	۶۸. مصنوعات از سنگ، گچ، سیمان، پنبه نسوز، میکا یا از مواد همانند.....
۱۵۶۵۵۷۷	۴۸۴۰۱	۱۴۵۳۷۳۴	۱۳۹۱	۶۹. محصولات سرامیکی.....
۲۴۱۸۵۳۲	۲۶۴۳۸	۳۳۴۶۵۰	۱۴۶۱	۷۰. شیشه و مصنوعات شیشه‌ای.....





۱۱-۵- مقدار و ارزش واردات و صادرات برحسب قسمت‌ها<sup>(۱)</sup> و فصل‌های تعرفه گمرکی: ۱۳۹۹  
(تن - میلیون ریال) (دنباله)

صادرات غیرنفتی		واردات		قسمت و فصل <sup>(۲)</sup>
ارزش	وزن	ارزش	وزن	
۴۷۷۶۶۸۲	۱	۱۱۲۳۰۲۷	۳	قسمت چهاردهم- مروارید طبیعی و ...
۴۷۷۶۶۸۲	۱	۱۱۲۳۰۲۷	۲	۷۱. مروارید طبیعی یا پرورده، سنگ‌های گران‌بها یا سنگ‌های نیمه گران‌بها و ...
۱۶۶۸۶۲۲۵	۱۰۵۰۱۴	۵۰۶۷۸۷۹	۳۸۷۶۱	قسمت پانزدهم- فلزات معمولی و مصنوعات آن‌ها
۵۲۳۲۰۰۳	۶۴۱۰۶	۱۲۴۲۳۶۸	۱۹۶۴۰	۷۲. چدن، آهن و فولاد
۵۶۰۷۴۸۵	۲۹۶۱۲	۱۵۳۰۰۶۵	۱۳۵۷۳	۷۳. مصنوعات از چدن، آهن یا فولاد
۳۵۸۹۵۶۲	۳۴۲۲	۱۵۹۴۹۳	۲۳۵	۷۴. مس و مصنوعات از مس
.	.	۲۶۵۰۶۰	۲۹۰	۷۵. نیکل و مصنوعات از نیکل
۱۵۴۲۵۵۹	۵۷۸۲	۴۸۹۵۰۴	۲۴۶۲	۷۶. آلومینیوم و مصنوعات از آلومینیوم
.	.	.	.	۷۸. سرب و مصنوعات از سرب
۴۹۶۲۴۱	۱۰۱۶	۱۴۹۴	۷	۷۹. روی و مصنوعات از روی
.	.	۱۴۱۴۷۲	۱۶۳	۸۰. قلع و مصنوعات از قلع
۶۳۴	۹	۱۸۷۲۰۶	۴۰۳	۸۱. سایر فلزات معمولی، سرمت‌ها و مصنوعات از این مواد
۱۳۵۲۲	۲۷	۷۹۲۱۳۳	۹۸۱	۸۲. ابزارها، ابزارآلات، مصنوعات چاقوسازی
۲۰۴۲۱۹	۱۰۴۰	۲۵۹۰۸۴	۱۰۰۷	۸۳. مصنوعات گوناگون از فلزات معمولی
۵۷۵۰۸۳۵	۶۱۷۸	۱۸۴۹۰۴۴۸۷	۹۲۴۷۴	قسمت شانزدهم- ماشین‌آلات و ...
۴۱۲۸۲۰۹	۴۳۱۷	۵۶۴۱۷۳۵۵	۶۶۱۲۳	۸۴. راکتورهای هسته‌ای، دیگ بخار و آب گرم، ماشین‌آلات و وسایل مکانیکی، اجزا و قطعات آن‌ها
۱۶۲۲۶۲۵	۱۸۶۱	۱۲۸۴۸۷۱۳۲	۲۶۳۵۱	۸۵. ماشین‌آلات و دستگاه‌های برقی و پخش صوت و تصویر تلویزیونی، اجزا و قطعات و متفرعات این دستگاه‌ها
۴۷۹۲۷۵۵	۵۲۹۵	۷۵۸۰۰۲۳	۱۴۰۳۸	قسمت هفدهم <sup>(۳)</sup> - وسایل نقلیه زمینی و ...
.	.	۲۳۷۶۱۷۶	۲۴۷۸	۸۶. لوکوموتیوهای راه‌آهن یا تراموای، نواقل روی خط آهن و اجزا و قطعات آن‌ها، ملحقات و مهارکننده‌ها
۴۷۹۲۷۵۵	۵۲۹۵	۴۹۰۷۶۶۳	۱۰۸۶۲	۸۷. وسایل نقلیه زمینی غیر از نواقل روی خط راه‌آهن یا تراموای و اجزا و قطعات و متفرعات آن‌ها



۱۱-۵- مقدار و ارزش واردات و صادرات برحسب قسمت‌ها<sup>(۱)</sup> و فصل‌های تعرفه گمرکی: ۱۳۹۹  
(تن - میلیون ریال) (دنباله)

صادرات غیرنفتی		واردات		قسمت و فصل <sup>(۲)</sup>
ارزش	وزن	ارزش	وزن	
...	...	...	...	۸۸. وسایل نقلیه هوایی، فضایی و اجزا و قطعات آن‌ها.....
۰	۰	۵۶۰۵۳	۵۰	۸۹. کشتی‌ها، قایق‌ها و شناورها.....
۱۱۵۹۰۱۳	۱۴۴	۴۲۲۴۵۵۲۴	۶۳۹۰	قسمت هجدهم - آلات و دستگاه‌های اپتیک و ... ..
۱۱۲۴۹۸۰	۱۳۸	۴۲۰۱۲۳۳۱	۶۲۱۶	۹۰. آلات و دستگاه‌های اپتیک، عکاسی، سینماتوگرافی، سنجش، کنترل
۱۰۸۴	۲	۲۳۱۳۵۷	۶۹	۹۱. اشیای صنعت ساعت سازی.....
۳۲۹۵۰	۴	۱۸۳۷	۵	۹۲. آلات موسیقی، اجزا و قطعات و متفرعات این آلات.....
...	...	...	...	قسمت نوزدهم <sup>(۳)</sup> - اسلحه و مهمات و ... ..
...	...	...	...	۹۳. اسلحه و مهمات، اجزا و قطعات و متفرعات آن‌ها.....
۱۳۱۱۶۶۴	۴۴۶۰	۱۱۰۷۷۱۷	۴۶۲۹	قسمت بیستم - کالاها و مصنوعات گوناگون.....
۳۵۵۶۸۳	۱۶۴۶	۷۱۶۲۰۷	۳۰۸۵	۹۴. مبیل، مبیل‌های طبی - جراحی، اسباب تختخواب، همانند
۲۱۱۴۰۲	۱۰۹۵	۶۴۳۶۱	۲۴۸	چراغ و وسایل روشنایی که ... ..
۷۴۴۵۷۹	۱۷۱۹	۳۲۷۱۴۸	۱۲۹۵	۹۵. بازیچه، اسباب بازی و لوازم ورزش، اجزا و قطعات آن‌ها.....
۸۴۱۴۸۰	۹۳۳	۱۷۵۷۹۴۵	۱۱۷۷	۹۶. مصنوعات گوناگون.....
۲۲۲۴۶	۱۲	۰	۰	قسمت بیست و یکم - اشیای هنری و ... ..
۸۱۹۲۳۴	۹۲۱	۱۷۵۷۹۴۵	۱۱۷۷	۹۷. اشیای هنری، اشیای کلکسیون یا عتیقه.....
۰	۰	۰	۰	۹۸. قطعات منفصله (C.K.D) ماشین‌آلات راه‌سازی، خودروها
۰	۰	۰	۰	و سایر ماشین‌آلات.....
۰	۰	۰	۰	نامشخص و اظهارنشده.....

(۱) برای اطلاع از عنوان کامل قسمت‌ها، به تعاریف و مفاهیم فصل مراجعه شود.

(۲) فصل ۷۷ برای احتیاجات آتی گمرک طراحی شده و فاقد اطلاع است.

(۳) اختلاف سرجمع با اجزا به دلیل ارقام مربوط به فصل‌های ۳۶، ۸۸ و ۹۳ می‌باشد که در سرجمع منظور شده‌است.  
ماخذ - گمرک جمهوری اسلامی ایران.

## ۱۱-۶- مشخصات عمومی شرکت‌های تعاونی تامین نیاز تولیدکنندگان در پایان اسفند

سرمایه (میلیون ریال)	شاغلان	اعضا	تعداد	سال و شهرستان
۱۲۲۴۸۱	۴۹۵۳	۲۷۰۸۵	۹۷	..... <sup>(۱)</sup> ۱۳۸۰
۱۴۰۰۱۶	۵۰۴۰	۲۳۵۹۲	۱۰۵	..... <sup>(۱)</sup> ۱۳۸۵
۱۵۲۶۹۰	۵۵۵۳	۲۳۹۳۱	۱۳۶	..... ۱۳۹۰
۱۹۰۰۰۳	۶۸۰۰	۲۴۴۴۱	۱۴۷	..... ۱۳۹۵
۱۹۰۳۴۸	۶۸۴۰	۲۵۲۲۴	۱۵۲	..... ۱۳۹۶
۱۹۰۴۰۵	۶۸۵۹	۲۵۲۲۷	۱۵۳	..... ۱۳۹۷
۲۰۶۲۱۰	۷۳۲۷	۲۵۴۰۶	۱۵۸	..... ۱۳۹۸
...	<b>۷۳۲۴</b>	...	<b>۱۵۷</b>	..... <b>۱۳۹۹</b>
...	۱۱۷	...	۱۵	..... اسلامشهر
...	۵۱	...	۵	..... بهارستان
...	۲۰	...	۴	..... پاکدشت
...	۳۵	...	۲	..... پردیس
...	۲۰	...	۱	..... پیشوا
...	۵۴۵۱	...	۱۰۳	..... تهران
...	۳۰۸	...	۳	..... دماوند
...	۰	...	۰	..... رباط کریم
...	۲۰	...	۱	..... ری
...	۲	...	۱	..... شمیرانات
...	۱۱۲۳	...	۱۲	..... شهریار
...	۲۵	...	۲	..... فیروزکوه
...	۰	...	۰	..... قدس
...	۲۸	...	۴	..... قرچک
...	۰	...	۰	..... ملارد
...	۲۴	...	۴	..... ورامین

(۱) اطلاعات شامل استان البرز نیز می‌باشد.

ماخذ - اداره کل تعاون، کار و رفاه اجتماعی استان تهران.

## ۷-۱۱- مشخصات عمومی شرکت‌های تعاونی تامین نیاز مصرف‌کنندگان در پایان اسفند

سرمایه (میلیون ریال)	شاغلان	اعضا	تعداد	سال و شهرستان
۲۲۹۶۴۵۵	۶۷۹۶۰	۶۵۷۸۰۵	۱۱۹۹	..... <sup>(۱)</sup> ۱۳۸۰
۳۳۵۱۹۶۴	۶۹۸۸۲	۶۷۳۳۳۲	۱۲۷۴	..... <sup>(۱)</sup> ۱۳۸۵
۲۳۵۹۲۵۷	۷۱۱۶۶	۶۸۳۳۷	۱۳۴۲	..... ۱۳۹۰
۷۵۳۶۳۶۸	۸۸۱۱۲	۱۰۳۳۴۶۶	۱۳۶۲	..... ۱۳۹۵
۹۷۵۰۶۳۴	۸۹۳۷۸	۱۰۴۱۱۰۲	۱۳۶۱	..... ۱۳۹۶
۹۷۵۰۶۴۶	۸۹۴۹۲	۱۰۴۲۵۴۳	۱۳۶۲	..... ۱۳۹۷
۱۰۲۵۷۵۴۳	۱۰۹۲۱۷	۱۰۳۴۰۲۸	۱۲۴۱	..... ۱۳۹۸
<b>۱۰۶۲۵۲۸۲</b>	<b>۱۰۹۱۷۰</b>	<b>۱۰۳۴۰۲۸</b>	<b>۱۲۴۱</b>	<b>..... ۱۳۹۹</b>
۹۶۹۸	۱۵۷۵	۱۵۴۴۰	۳۰	.....اسلامشهر
۷۴۳	۸۸	۳۴۵۲	۱۳	.....بهارستان
۵۵	۱۱	۱۷۹۳	۶	.....پاکدشت
۲۰۸۹۷	۲۸	۱۰۲۵	۵	.....پردیس
۷۷	۲	۲۵۰	۱	.....پیشوا
۸۶۱۳۳۰۲	۱۰۱۶۷۵	۹۵۲۸۴۴	۱۰۶۸	.....تهران
۷۷	۲۹۱	۱۵۴۲	۵	.....دماوند
۳۱۸	۷	۷۵۸	۲	.....رباط کریم
۲۲۶۳	۹۱۹	۵۳۶۲	۲۷	.....ری
۶۳۶۷۵	۱۳۷۳	۳۴۷۸۱	۴۶	.....شمیرانات
۱۹۱۳۶۱۷	۲۵۱۱	۶۷۸۷	۲۴	.....شهریار
۰	۱۸۵	۶۳۷	۳	.....فیروزکوه
۴۸۲	۴۷۱	۹۸۷	۳	.....قدس
۰	۷	۴۷۹	۲	.....قرچک
۷۸	۷	۲۵۰	۱	.....ملارد
۰	۲۰	۷۶۴۱	۵	.....ورامین

(۱) اطلاعات شامل استان البرز نیز می‌باشد.

ماخذ - اداره کل تعاون، کار و رفاه اجتماعی استان تهران.

## ۸-۱۱- مشخصات عمومی شرکت‌های تعاونی تامین نیاز صنوف خدماتی در پایان اسفند

سرمایه (میلیون ریال)	شاغلان	اعضا	تعداد	سال و شهرستان
۸۵۹۵۷۴	۲۴۵۰۵	۹۸۷۳۶	۶۲۰	..... <sup>(۱)</sup> ۱۳۸۰
۹۲۵۸۲۳	۳۵۱۱۲	۱۱۷۴۴۳	۱۰۶۶	..... <sup>(۱)</sup> ۱۳۸۵
۱۶۲۴۸۳۲	۴۸۶۸۶	۱۵۶۲۳۰	۱۸۳۸	..... ۱۳۹۰
۴۹۴۱۶۱۳	۵۵۴۴۰	۱۸۶۶۸۲	۱۸۷۴	..... ۱۳۹۵
۴۷۹۹۸۰۱	۵۴۹۷۳	۱۸۲۰۷۹	۱۸۷۸	..... ۱۳۹۶
۴۸۱۲۹۸۴	۵۴۷۹۲	۲۳۵۵۷۸	۱۸۸۲	..... ۱۳۹۷
۲۹۹۴۹۴۷	۴۳۳۰۳	۱۸۴۹۶۸	۱۷۲۴	..... ۱۳۹۸
<b>۲۹۹۴۹۴۷</b>	<b>۴۳۳۰۱</b>	<b>۱۸۴۹۶۸</b>	<b>۱۷۲۴</b>	<b>..... ۱۳۹۹</b>
۱۴۸۲۱	۱۱۵۲	۱۱۷۱	۷۸	..... اسلامشهر
۱۵۸	۱۰۳	۱۱۰	۱۶	..... بهارستان
۱۴۸۵	۴۴۶	۶۸۶	۲۲	..... پاکدشت
۲۵	۳۷	۱۰۶	۴	..... پردیس
۸۷	۲۳۲	۷۰	۹	..... پیشوا
۲۹۵۵۴۷۷	۳۷۵۲۸	۱۷۶۱۱۹	۱۳۲۵	..... تهران
۱۳۷۵	۵۰۸	۸۴۷	۶۸	..... دماوند
۳۸۶	۱۲۰	۴۲	۶	..... رباط کریم
۷۵۳	۹۶۵	۵۱۷	۱۴	..... ری
۱۷۹۲	۵۲۲	۲۰۵۲	۲۵	..... شمیرانات
۱۶۶۳۱	۹۴۴	۸۲۸	۶۶	..... شهریار
۷۴۳	۱۵۳	۳۲۶	۲۲	..... فیروزکوه
۳۴۲	۱۵۷	۱۹۰	۲۰	..... قدس
۱۱۵	۸۴	۱۴۱۲	۱۲	..... قرچک
۲۷۱	۱۸۳	۷۸	۱۱	..... ملارد
۴۸۶	۱۶۷	۴۱۴	۲۶	..... ورامین

(۱) اطلاعات شامل استان البرز نیز می‌باشد.

ماخذ - اداره کل تعاون، کار و رفاه اجتماعی استان تهران.

## ۹-۱۱- مشخصات عمومی شرکت‌های تعاونی روستایی در پایان اسفند

سرمایه (میلیون ریال)	شاغلان	اعضا	تعداد	سال و شهرستان
۳۱۵۰	۲۹۰	۸۴۴۶۰	۵۷	..... <sup>(۱)</sup> ۱۳۸۰
۱۱۱۳۱	۳۶۵	۸۱۶۷۱	۵۹	..... <sup>(۱)</sup> ۱۳۸۵
۲۴۶۶۷	۱۸۷	۵۹۹۷۱	۴۸	..... <sup>(۱)</sup> ۱۳۹۰
۱۹۵۵۰۶	۵۸۱	۵۷۹۱۹	۴۷	..... ۱۳۹۵
۲۰۳۰۰۵	۶۰۰	۵۸۲۶۵	۴۷	..... ۱۳۹۶
۲۴۸۵۱۰	۶۱۷	۵۸۲۶۵	۴۷	..... ۱۳۹۷
۲۰۸۸۰۲	۵۱۴	۵۹۸۹۷	۴۵	..... ۱۳۹۸
<b>۲۲۳۴۴۵</b>	<b>۵۱۰</b>	<b>۵۶۵۵۴</b>	<b>۴۸</b>	<b>..... ۱۳۹۹</b>
۱۳۳۹	۲	۱۱۹۶	۲	..... اسلامشهر
-	-	-	-	..... بهارستان <sup>(۲)</sup>
۷۱۷	۷	۳۳۳۹	۳	..... پاکدشت
۰	۰	۰	۰	..... پردیس
۱۴۲۸	۱۵	۹۵۹۴	۲	..... پیشوا
۱۰۷۶۹	۴	۵۵۲۶	۶	..... تهران <sup>(۳)</sup>
۱۷۰۳۸	۶	۸۰۹۱	۷	..... دماوند
۱۷۵۰۹	۲۸	۱۷۷۵	۵	..... رباط کریم <sup>(۲)</sup>
۱۵۳۷۷	۱۲	۳۹۶۵	۴	..... ری
-	-	-	-	..... شمیرانات <sup>(۳)</sup>
۱۳۷۹۶۶	۴۱۷	۸۶۶۳	۶	..... شهریار
۴۸۱	۲	۵۵۶۳	۵	..... فیروزکوه
۹۵۸۱	۲	۳۳۹	۱	..... قدس
-	-	-	-	..... قرچک <sup>(۴)</sup>
۹۲۱۴	۷	۹۰۶	۳	..... ملارد
۲۰۲۶	۸	۷۵۹۷	۴	..... ورامین <sup>(۴)</sup>

(۱) اطلاعات شامل استان البرز نیز می‌باشد.

(۲) اطلاعات شهرستان بهارستان در شهرستان رباط کریم لحاظ شده است.

(۳) اطلاعات شهرستان شمیرانات در شهرستان تهران لحاظ شده است.

(۴) اطلاعات شهرستان قرچک در شهرستان ورامین لحاظ شده است.

ماخذ - مدیریت تعاون روستایی استان تهران.

## ۱۰-۱۱- مشخصات عمومی اتحادیه‌های تعاونی روستایی در پایان اسفند

ذخیره قانونی (میلیون ریال)	سرمایه (میلیون ریال)	شرکت‌های تعاونی عضو	تعداد	سال و شهرستان
۲۹۹۴	۱۷۲۹	۵۷	۹	..... <sup>(۱)</sup> ۱۳۸۰
۱۱۶۲۲	۲۴۶۵	۵۹	۱۱	..... <sup>(۱)</sup> ۱۳۸۵
۱۱۷۷۴	۱۸۲۷	۵۰	۹	..... ۱۳۹۰
۱۷۷۲۲	۱۵۸۷۷	۴۵	۸	..... ۱۳۹۵
۱۸۸۴۰	۱۶۶۱۹	۴۶	۸	..... ۱۳۹۶
۲۲۱۷۵	۱۷۱۷۶	۴۶	۸	..... ۱۳۹۷
۲۵۶۵۷	۱۷۹۳۰	۴۶	۸	..... ۱۳۹۸
<b>۲۶۸۴۲</b>	<b>۱۸۶۸۰</b>	<b>۴۶</b>	<b>۸</b>	<b>..... ۱۳۹۹</b>
.	.	.	.	.....اسلامشهر
.	.	.	.	.....بهارستان
۲۲۳۰	۱۵۶	۳	۱	.....پاکدشت
.	.	.	.	.....پردیس
.	.	.	.	.....پیشوا
۱۸۰۳	۱۰۰	۷	۱	.....تهران
۲۰۹۳	۱۳۵۵۷	۷	۱	.....دماوند
۱۵۲۴	۵۲	۵	۱	.....رباط کریم
۶۵۰۹	۴۲۰۰	۳	۱	.....ری
.	.	.	.	.....شمیرانات
۷۸۶۰	۳۳۲	۱۰	۱	.....شهریار
۱۷۱۹	۱۶۸	۵	۱	.....فیروزکوه
.	.	.	.	.....قدس
.	.	.	.	.....قرچک
.	.	.	.	.....ملارد
۳۱۰۴	۱۱۵	۶	۱	.....ورامین

(۱) اطلاعات شامل استان البرز نیز می‌باشد.  
 ماخذ - مدیریت تعاون روستایی استان تهران.

## ۱۱-۱۱- تعداد اقامتگاه‌های استان برحسب درجه

هتل <sup>(۳)</sup>					جمع اقامتگاه‌ها	سال و شهرستان <sup>(۱)</sup>
یک ستاره	دو ستاره	سه ستاره	چهار ستاره	پنج ستاره		
۱۸	۳۰	۱۲	۷	۴	۱۹۱	..... ۱۳۸۰
۲۱	۳۰	۲۱	۹	۴	۲۱۹	..... ۱۳۸۵
۱۸	۳۱	۲۱	۱۰	۵	۲۰۶	..... ۱۳۹۰
۲۳	۳۵	۳۱	۱۲	۶	۲۹۶	..... ۱۳۹۵
۲۳	۳۵	۳۱	۱۲	۷	۳۱۰	..... <sup>(۳)</sup> ۱۳۹۶
۲۳	۳۵	۳۲	۱۶	۷	۳۲۹	..... <sup>(۳)</sup> ۱۳۹۷
۲۳	۳۵	۳۱	۱۸	۸	۳۲۴	..... <sup>(۳)</sup> ۱۳۹۸
<b>۲۹</b>	<b>۳۵</b>	<b>۳۳</b>	<b>۱۹</b>	<b>۹</b>	<b>۳۳۹</b>	..... <b>۱۳۹۹</b>
۰	۰	۰	۰	۰	۱	..... اسلامشهر
۰	۰	۰	۰	۰	۰	..... بهارستان
۰	۱	۰	۰	۰	۱	..... پردیس
۲۶	۳۲	۲۹	۱۷	۷	۲۷۳	..... تهران
۰	۱	۱	۰	۰	۱۳	..... دماوند
۰	۱	۰	۰	۰	۳	..... رباط کریم
۰	۰	۱	۱	۱	۸	..... ری
۰	۰	۲	۱	۱	۹	..... شمیرانات
۰	۰	۰	۰	۰	۶	..... شهریار
۱	۰	۰	۰	۰	۷	..... فیروزکوه
۰	۰	۰	۰	۰	۸	..... ملارد
۲	۰	۰	۰	۰	۱۰	..... ورامین





## ۱۱-۱- تعداد اقامتگاه‌های استان برحسب درجه (دنباله)

مهمانپذیر	هتل آپارتمان	اقامتگاه سنتی	اقامتگاه بوم‌گردی	سایر			سال و شهرستان <sup>(۱)</sup>
				مجمع گردشگری	پانسیون	خوابگاه‌های دانشجویی	
۱۰۹	۱۱	۰	۰	۰	۰	۰	۱۳۸۰.....
۱۱۵	۱۹	۰	۰	۰	۰	۰	۱۳۸۵.....
۹۶	۲۵	۰	۰	۰	۰	۰	۱۳۹۰.....
۱۰۷	۲۶	۰	۰	۴۰	۱۶	۰	۱۳۹۵.....
۱۱۶	۲۷	۰	۰	۴۱	۱۸	۰	۱۳۹۶ <sup>(۳)</sup> .....
۱۲۲	۲۵	۰	۰	۵۲	۱۷	۰	۱۳۹۷ <sup>(۳)</sup> .....
۱۱۷	۲۵	۰	۰	۵۰	۱۷	۰	۱۳۹۸ <sup>(۳)</sup> .....
<b>۱۱۷</b>	<b>۲۸</b>	<b>۷</b>	<b>۱۰</b>	<b>۳۹</b>	<b>۱۳</b>	<b>۰</b>	<b>۱۳۹۹.....</b>
۱	۰	۰	۰	۰	۰	۰	اسلامشهر.....
۰	۰	۰	۰	۰	۰	۰	بهارستان.....
۰	۰	۰	۰	۰	۰	۰	پردیس.....
۱۱۲	۲۶	۷	۰	۴	۱۳	۰	تهران.....
۱	۰	۰	۴	۶	۰	۰	دماوند.....
۰	۱	۰	۰	۱	۰	۰	رباط کریم.....
۳	۰	۰	۰	۲	۰	۰	ری.....
۰	۱	۰	۰	۴	۰	۰	شمیرانات.....
۰	۰	۰	۰	۶	۰	۰	شهریار.....
۰	۰	۰	۲	۴	۰	۰	فیروزکوه.....
۰	۰	۰	۲	۶	۰	۰	ملارد.....
۰	۰	۰	۲	۶	۰	۰	ورامین.....

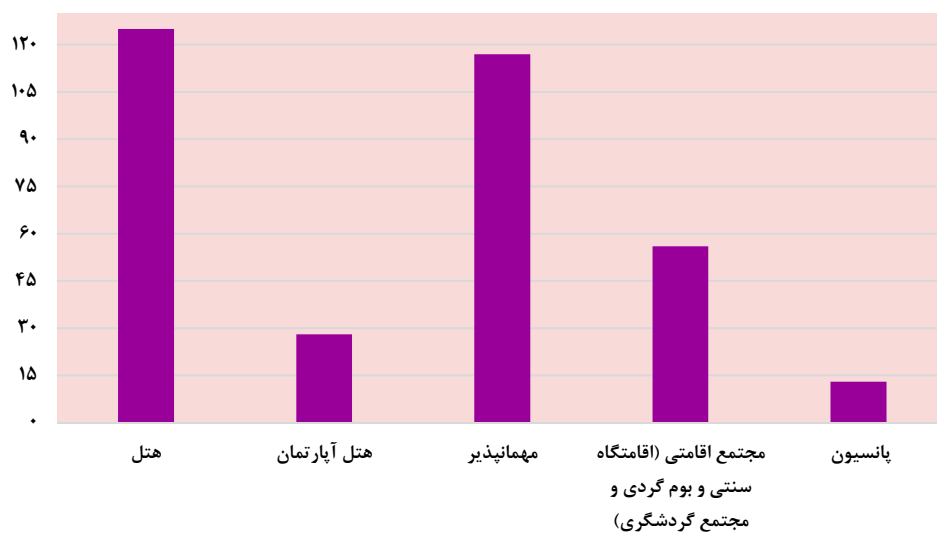
(۱) شهرستان‌های پاکدشت، پیشوا، قدس و قرچک فاقد هرگونه اقامتگاه می‌باشند.

(۲) شامل مجتمع جهانگردی، اردوگاه جهانگردی، پلاژ و متل می‌باشد.

(۳) اطلاعات توسط اداره کل مربوطه تجدید نظر شده است.

ماخذ - اداره کل میراث فرهنگی، گردشگری و صنایع دستی استان تهران.

۱۱-۳- تعداد اقامتگاه‌های استان: ۱۳۹۹



مبنا: جدول ۱۱-۱۱

۱۱-۱۲- ظرفیت اقامتگاه‌های استان برحسب درجه

هتل <sup>(۱)</sup>						جمع اقامتگاه‌ها		سال
سه ستاره		چهار ستاره		پنج ستاره		اتاق	تخت	
اتاق	تخت	اتاق	تخت	اتاق	تخت			
۹۱۱	۱۸۱۶	۹۷۰	۱۹۶۲	۱۳۱۰	۲۴۸۶	۴۴۴۲	۹۵۳۵	..... <sup>(۳)</sup> ۱۳۸۰
۱۳۶۹	۲۷۸۵	۱۰۹۶	۲۱۵۴	۱۴۰۱	۲۶۲۲	۵۰۳۱	۱۰۹۳۷	..... <sup>(۳)</sup> ۱۳۸۵
۱۲۱۱	۲۲۹۳	۱۵۶۸	۲۵۲۰	۱۵۲۶	۳۱۱۹	۵۳۷۹	۱۱۴۸۴	..... <sup>(۳)</sup> ۱۳۹۰
۱۸۳۸	۳۵۷۷	۱۷۵۸	۳۳۷۸	۲۶۰۰	۴۴۳۴	۷۴۸۱	۱۵۱۳۰	..... <sup>(۳)</sup> ۱۳۹۵
۱۷۶۸	۳۴۷۴	۱۹۱۷	۳۶۳۸	۲۶۰۰	۴۴۳۴	۱۲۰۴۰	۲۴۴۵۹	..... ۱۳۹۶
۱۷۷۶	۳۴۴۹	۲۰۱۴	۳۹۴۴	۲۵۹۹	۴۴۱۶	۱۲۳۶۲	۲۵۱۱۶	..... <sup>(۳)</sup> ۱۳۹۷
۱۶۳۹	۳۲۵۶	۲۱۸۳	۴۲۸۲	۲۶۹۷	۴۶۱۲	۱۲۳۸۶	۲۵۰۸۶	..... <sup>(۳)</sup> ۱۳۹۸
۱۶۹۰	۳۳۷۶	۲۱۸۳	۴۲۸۲	۲۶۹۷	۴۶۱۲	۱۲۷۲۳	۲۵۴۲۱	..... ۱۳۹۹



## ۱۱-۱۱- ظرفیت اقامتگاه‌های استان برحسب درجه (دنباله)

سال	هتل <sup>(۱)</sup>						سایر
	دو ستاره		یک ستاره		مهمانپذیر		
	اتاق	تخت	اتاق	تخت	اتاق	تخت	
..... <sup>(۳)</sup> ۱۳۸۰	۲۳۰۵	۱۲۵۱	۹۶۶	...	...	...	
..... <sup>(۳)</sup> ۱۳۸۵	۲۲۱۱	۱۱۶۵	۱۱۶۵	...	...	...	
..... <sup>(۳)</sup> ۱۳۹۰	۲۳۴۸	۱۰۷۴	۱۲۰۴	...	...	...	
..... <sup>(۳)</sup> ۱۳۹۵	۲۴۸۸	۱۲۸۵	۱۲۵۳	...	...	...	
.....۱۳۹۶	۲۵۱۹	۱۲۷۰	۱۴۴۰	۶۹۹	۶۶۵۸	۲۹۶۴	
..... <sup>(۳)</sup> ۱۳۹۷	۲۵۷۶	۱۲۹۳	۱۴۷۱	۷۲۲	۶۹۶۹	۳۱۲۰	
..... <sup>(۳)</sup> ۱۳۹۸	۲۷۵۱	۱۴۰۹	۱۴۷۱	۷۲۲	۶۴۲۳	۲۸۹۸	
.....۱۳۹۹	۲۷۵۱	۱۴۰۹	۱۵۲۱	۷۴۵	۶۳۹۳	۲۸۸۵	

سال	سایر							
	هتل آپارتمان		مجتمع گردشگری <sup>(۲)</sup>		پانسیون		خوابگاه‌های دانشجویی	
	اتاق	تخت	اتاق	تخت	اتاق	تخت	اتاق	تخت
..... <sup>(۳)</sup> ۱۳۸۰	...	...	...	...	...	...	...	...
..... <sup>(۳)</sup> ۱۳۸۵	...	...	...	...	...	...	...	...
..... <sup>(۳)</sup> ۱۳۹۰	...	...	...	...	...	...	...	...
..... <sup>(۳)</sup> ۱۳۹۵	...	...	...	...	...	...	...	...
.....۱۳۹۶	۱۳۵۵	۵۲۱	...	...	۹۴۱	۳۰۱	...	...
..... <sup>(۳)</sup> ۱۳۹۷	۱۴۱۱	۵۴۵	...	...	۸۸۰	۲۹۳	...	...
..... <sup>(۳)</sup> ۱۳۹۸	۱۴۱۱	۵۴۵	...	...	۸۸۰	۲۹۳	...	...
.....۱۳۹۹	۱۴۹۷	۵۹۲	۱۰۹	۲۲۹	۸۸۰	۲۹۳	...	...

(۱) شامل مجتمع جهانگردی، اردوگاه جهانگردی، پلاژ و هتل می‌باشد.

(۲) اطلاعات مربوط به تخت و اتاق «اقامتگاه بوم‌گردی» و «اقامتگاه سنتی» می‌باشد.

(۳) اطلاعات توسط اداره کل مربوطه تجدید نظر شده است.

ماخذ - اداره کل میراث فرهنگی، گردشگری و صنایع دستی استان تهران.

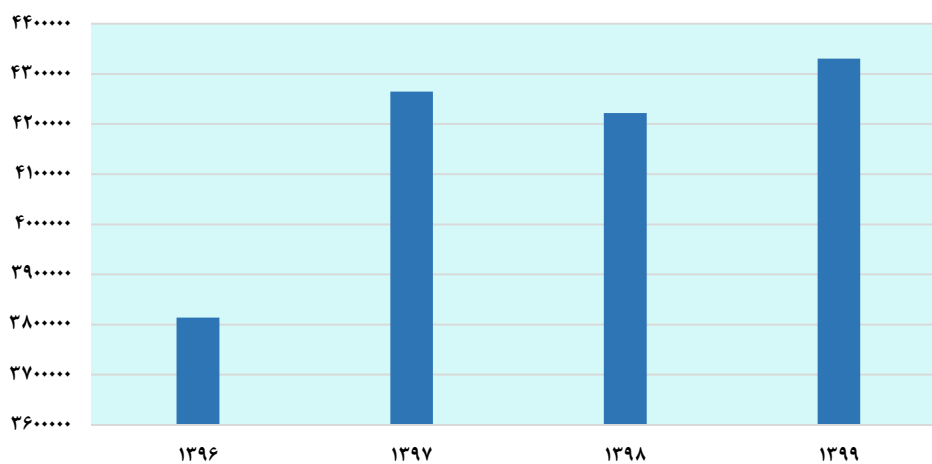
## ۱۱-۱۳- تعداد انواع معاملات ثبت شده در دفاتر ثبت اسناد و املاک

سال	اسناد					
	جمع	بیع	صلح	وکالت	رهنی	اجاره
.....۱۳۹۶	۳۸۱۳۹۷۷	۱۲۰۶۲۰۲	۶۵۲۱۸	۱۸۴۸۲۹۳	۱۶۳۵۰۶	۲۲۹۳۰
.....۱۳۹۷	۴۲۶۴۹۵۹	۱۳۳۵۶۱۵	۶۶۴۱۷	۲۱۰۱۵۳۵	۱۵۱۷۵۰	۲۱۲۱۰
.....۱۳۹۸	۴۲۲۱۹۸۲	۱۲۹۹۰۳۶	۵۷۷۴۷	۲۱۳۳۹۰۲	۱۳۴۸۶۸	۱۸۹۷۶
.....۱۳۹۹	۴۳۳۰۲۲۱	۱۲۴۰۴۳۰	۵۱۳۲۱	۲۳۲۹۳۱۷	۱۲۹۸۸۱	۱۶۸۶۷

سال	اسناد				
	اقاله	اقرارنامه	تعهدنامه	رضایت نامه	سایر
.....۱۳۹۶	۷۷۸	۱۵۸۱۳۹	۲۴۲۲۶۱	۸۷۶۲۷	۱۰۷۰۹
.....۱۳۹۷	۸۴۴	۱۸۲۲۳۰	۲۸۹۳۹۶	۹۷۸۵۴	۱۰۴۶۳
.....۱۳۹۸	۹۱۰	۱۸۴۰۵۷	۲۷۴۸۱۶	۹۹۷۰۴	۱۱۶۵۳
.....۱۳۹۹	۸۳۸	۱۹۰۱۶۵	۲۶۱۳۷۶	۹۳۰۰۲	۱۱۱۹۶

ماخذ - اداره کل ثبت اسناد و املاک استان تهران.

## ۱۱-۴- تعداد معاملات ثبت شده در دفاتر ثبت اسناد و املاک



مبنا: جدول ۱۱-۱۳

فصل دوازدهم

حمل و نقل و انبارداری



## مقدمه

آمارهای ارائه شده در این فصل در مورد فعالیت‌های مربوط به حمل و نقل زمینی، هوایی و انبارداری است که در زیر به تاریخچه مختصری از تهیه آمارها در هر یک از زمینه‌های مزبور اشاره می‌شود.

## ۱- حمل و نقل زمینی:

الف) راه‌آهن: راه‌آهن دولتی ایران در سال ۱۳۲۴ در تشکیلات خود واحدی به نام قسمت آمار و مطالعات ایجاد کرد تا بتواند نیازهای آماری خود در برنامه‌ریزی‌ها را توسط این قسمت تامین کند. در حال حاضر دفتر آمار و خدمات ماشینی راه‌آهن جمهوری اسلامی ایران آمارهای لازم را بر اساس گزارش‌های روزانه و ماهانه از نواحی و بخش‌ها دریافت و به صورت سالانه تنظیم و منتشر می‌کند.

ب) حمل و نقل جاده‌ای: قدیمی‌ترین آمار مربوط به طول راه‌های اصلی کشور که تاکنون در دسترس مرکز آمار ایران قرار گرفته است مربوط به سال ۱۳۴۰ می‌باشد که در نخستین

سالنامه آماری کشور (سال ۱۳۴۵)، درج گردیده است. در حال حاضر اطلاعات مربوط به راه‌های استان از اداره کل راهداری و حمل و نقل جاده‌ای استان تهران اخذ و ارائه می‌شود.

از سال ۱۳۶۸، مسئولیت ساخت و نگهداری راه‌های روستایی کشور از وزارت راه و ترابری به وزارت جهاد کشاورزی (وزارت جهاد سازندگی قبلی) محول شد و اطلاعات مربوط به راه‌های مذکور توسط این وزارتخانه گردآوری و ارائه شده‌است. از تیرماه ۱۳۸۱ مجدداً فعالیت مربوط به «راه‌های روستایی» به وزارت راه و ترابری محول گردید که در حال حاضر اطلاعات مورد نیاز در این فصل به صورت ثبتي از اداره کل راهداری و حمل و نقل جاده‌ای استان تهران دریافت می‌گردد.

شایان ذکر است، آمارهای ثبتي تعداد وسایل نقلیه موتوری شماره‌گذاری شده که از طریق نیروی انتظامی جمهوری اسلامی ایران دریافت

شده است نیز در این بخش ارائه می‌گردد. در مورد میزان حمل و نقل و تردد وسایل نقلیه در جاده‌های کشور تا سال ۱۳۴۱، آمارهای جامعی در دسترس نبود و در سال مذکور وزارت راه و ترابری برای نخستین بار اقدام به تهیه و ارائه آمار نمود که این فعالیت در سال‌های مختلف به علت مشکلات و موانع متعددی که در راه اجرای آن وجود داشت، دچار وقفه گردید. با توجه به نیاز روز افزون به اطلاعات آماری در این زمینه، از سال ۱۳۶۱ وظیفه جمع‌آوری آمار و اطلاعات به صورت متمرکز به دفتر آمار و برنامه‌ریزی و از نیمه دوم سال ۱۳۷۶ به دفتر فناوری اطلاعات سازمان حمل و نقل و پایانه‌های کشور محول شد. این سازمان در اواخر اسفند ماه ۱۳۸۲ بر اساس مصوبه شورای عالی اداری در سطح کشور به سازمان راهداری و حمل و نقل جاده‌ای و در استان به اداره کل راهداری و حمل و نقل جاده‌ای استان تهران تغییر نام یافت.

### ۲- حمل و نقل هوایی:

آمار فعالیت حمل و نقل هوایی، با تاسیس اولین شرکت هواپیمایی به نام هواپیمایی ملی ایران در سال ۱۳۲۳ که پس از پیروزی انقلاب اسلامی، «شرکت هواپیمایی جمهوری اسلامی ایران» نامیده شد، مورد توجه قرار گرفت. علاوه

بر شرکت مذکور، در سال‌های بعد شرکت‌های آسمان، ایران ایرتور، پیام، کاسپین، کیش ایر، ساها، سفیران، ماهان ایر، وارش، قشم ایر، آتا، تابان، زاگرس، معراج و پویا ایر شروع به فعالیت در زمینه حمل و نقل هوایی کرده‌اند که آمارهای مربوط به آن از طریق اداره کل فرودگاه بین‌المللی مهرآباد و شرکت شهر فرودگاهی امام خمینی (ره) به صورت ثبتی ارائه می‌شود. آمار فعالیت شرکت‌های هواپیمایی خارجی در ایران که توسط نمایندگی‌های آن‌ها به سازمان هواپیمایی کشوری گزارش می‌شود، از طریق شرکت شهر فرودگاهی امام خمینی (ره) به صورت ثبتی برای درج در این فصل ارائه می‌گردد.

### ۳- انبارداری:

در ارتباط با فعالیت انبارداری، مرکز آمار ایران در سال ۱۳۶۶، سرشماری از سردخانه‌های کشور و در سال ۱۳۷۰، آمارگیری از کارگاه‌های محل ارائه خدمات انبارداری را انجام داد. در سال ۱۳۷۳ نیز مرکز آمار ایران به منظور شناخت ویژگی‌های عمومی انبارها، طرح آمارگیری از فعالیت انبارداری کشور را اجرا کرد.

در سال ۱۳۷۷ مرکز آمار ایران آمارگیری از انبارها و سردخانه‌های کشور و بالاخره طرح آمارگیری از کارگاه‌های خدمات انبارداری در سال‌های ۱۳۸۰، ۱۳۸۲، ۱۳۸۵، ۱۳۹۰، ۱۳۹۴ و



۱۳۹۸ توسط مرکز آمار ایران انجام شده است. شایان ذکر است در اطلاعات سال‌های ۱۳۸۰، ۱۳۸۲، ۱۳۸۵، ۱۳۹۰، ۱۳۹۴ و ۱۳۹۸ فقط آمار انبارها و سردخانه‌های مستقل یا متبوعی که خدمات خود را به عموم عرضه کرده‌اند، ارائه شده است. همچنین اطلاعات مربوط به سیلوهای گندم نیز از اداره کل غله و خدمات بازرگانی استان تهران به صورت ثبتي دریافت و در این فصل ارائه شده است. اطلاعات شرکت‌های تعاونی حمل و نقل نیز در این فصل آمده که توسط اداره کل تعاون، کار و رفاه اجتماعی به صورت ثبتي ارائه می‌شود.

### تعاریف و مفاهیم

**خط راه‌آهن:** مسیری برای تردد وسایل نقلیه ریلی به منظور جابه‌جایی بار و یا مسافر است که به دو نوع اصلی و فرعی تقسیم می‌شود. **خطوط اصلی راه‌آهن:** خطی است که ایستگاه‌های راه‌آهن را به یکدیگر متصل می‌کند.

**خطوط فرعی راه‌آهن:** خطوط غیر اصلی، شامل خطوط صنعتی- تجاری و مانوری به عنوان خطوط فرعی شناخته می‌شود.

**خطوط مانوری راه‌آهن:** خطوطی هستند که در ایستگاه‌های تشکیلاتی راه‌آهن، برای تنظیم و تفکیک قطارها (مانور) احداث گردیده‌اند.

**خطوط صنعتی و تجاری راه‌آهن:** خطوطی هستند که بنا بر تقاضای موسسات دولتی، صنعتی، زراعی و بازرگانی از خطوط داخلی ایستگاه راه‌آهن منشعب و به خطوط داخلی موسسات متقاضی متصل می‌شوند.

**لکوموتیو:** وسیله نقلیه دارای نیروی کشش است که برای به حرکت در آوردن واگن‌ها مورد استفاده قرار می‌گیرد و برحسب نوع انرژی مصرفی (برقی، دیزلی و بخاری) و نوع استفاده (اصلی و مانوری) طبقه بندی می‌شود.

**وزن بار خالص:** مجموع وزن محمولات تجاری و دولتی (غیر از محمولات خود راه‌آهن) و وزن توشه است.

**وزن بار غیر خالص:** به طور عموم وزن بار خالص به اضافه وزن قطار است.

**توشه:** باری که بر اساس مقررات راه‌آهن، امکان جابه‌جایی آن در واگن مسافری نباشد و در واگنی ویژه به همین نام توسط قطارهای مسافری حمل شود توشه راه‌آهن نامیده می‌شود.

**آزاد راه:** راهی است که معبر رفت و برگشت آن به طور فیزیکی از یکدیگر مجزا و فاقد تقاطع‌های هم سطح بوده و ورود و خروج آن منحصر در نقاط معین و محدودی میسر است. **بزرگراه (راه اصلی چهار خطه):** راهی است با حداقل چهار خط عبور (دو خط در هر طرف)

برای عبور وسایل نقلیه موتوری که مسیرهای رفت و برگشت آن کاملاً از یکدیگر جدا و امکان ایجاد تقاطع هم سطح و دسترسی در آن به صورت محدود وجود دارد. (حداقل یک تقاطع هم سطح دارد).

**راه روستایی:** به راهی اطلاق می‌شود که ارتباط مراکز تولید روستایی و اتصال آن به راه‌های فرعی و اصلی کشور را برقرار کند.

**فرودگاه:** منطقه‌ای مشخص بر روی زمین یا آب شامل ساختمان‌ها، تاسیسات و تجهیزات نصب شده که از کل یا بخشی از آن حسب مورد برای نشست، برخاست و حرکت زمینی انواع وسایل پرنده و حمل و نقل هوایی بار، مسافر و محموله‌های پستی استفاده می‌شود و شامل فرودگاه داخلی، فرودگاه مرز هوایی، فرودگاه بین‌المللی، فرودگاه ویژه، فرودگاه مشترک و فرودگاه بالگرد است.

**پرواز:** حرکت یک هواپیما از یک فرودگاه به فرودگاه دیگر که تحت یک شماره بوده و می‌تواند شامل یک یا چند مرحله باشد.

**پرواز داخلی:** پرواز متعلق به شرکت هواپیمایی داخلی است که مبدا و مقصد پرواز فوق در داخل کشور باشد حتی اگر در مسیر پرواز مرزهای کشور را قطع کند.

**مسافر هوایی:** فردی (به جز خلبانان و خدمه

پرواز) که با هواپیما تحت یک شماره پرواز در یک مرحله منفرد از پرواز، سفر کند.

**مسافر هوایی داخلی:** مسافر هوایی است که مبدا و مقصد پرواز او در داخل کشور باشد حتی اگر مسیر پرواز وی مرزهای کشور را قطع کند.

**مسافر هوایی بین‌المللی ورودی:** مسافر هوایی است که مبدا پرواز او در خارج و مقصد پرواز وی در داخل کشور باشد.

**مسافر هوایی بین‌المللی خروجی:** مسافر هوایی است که مبدا پرواز او در داخل و مقصد پرواز وی در خارج از کشور باشد.

**بار هوایی:** بار بارنامه‌ای به جز بار همراه مسافر است که توسط هواپیما جا به جا می‌شود.

**محموله پستی هوایی:** به همه مرسولات پستی اعم از پست نامه و امانات که به صورت دپش تحویل شرکت‌های هواپیمایی می‌شود محموله پستی هوایی می‌گویند.

**شرکت تعاونی:** رجوع شود به «تعاریف و مفاهیم فصل ۵- کشاورزی، جنگلداری و شیلات».

**شرکت تعاونی حمل و نقل:** شرکتی است که بر اساس قانون بخش تعاونی با عضویت اشخاص حقیقی و حقوقی غیردولتی جهت فعالیت در امور حمل و نقل بار، مسافر یا هر دو در اشکال زمینی، دریایی، هوایی و ریلی تشکیل و ثبت می‌شود.

خدمات انبارداری یا سردخانه‌داری است که در طول سال حداقل ۳۰ روز به صورت متوالی یا منقطع باز بوده است.

*انبار یا سردخانه فعال:* منظور، کارگاه محل ارائه خدمات انبارداری یا سردخانه‌داری است که در طول سال حداقل ۳۰ روز به انجام فعالیت ذی‌ربط اشتغال داشته است و برای انجام فعالیت خود هزینه‌هایی را متقبل شده و درآمد کسب کرده است.

*سالن یک مداره و دو مداره:* در سالن یک مداره، دمای هوا در یکی از دو حالت زیر صفر یا بالای صفر تقریباً ثابت است و قابل تبدیل از یک حالت به حالت دیگر نیست ولی در سالن دو مداره، دمای هوا از یک حالت به حالت دیگر قابل تبدیل است و می‌توان برحسب لزوم از مدار زیر صفر یا بالای صفر استفاده کرد.

*سیلو:* نوعی محل ذخیره‌سازی به صورت افقی یا عمودی است دارای ساخت بتنی یا فلزی که برای نگهداری محصولات یا مواد دانه‌ای یا پودری به صورت فله، مورد بهره‌برداری قرار می‌گیرد.

*انبار روباز:* محلی اختصاصی در داخل محوطه برخی از سیلوها است که برای نگهداری کوتاه مدت گندم (در زمان حداکثر واردات گندم به سیلو)، مورد استفاده قرار می‌گیرد. گندم تخلیه شده در این انبارها، در اولین زمان ممکن، از

*کارگاه:* مکان ثابت و مشخصی است که در آن یک یا چند فعالیت اقتصادی به طور منظم و مستمر، زیر نظر یک مدیریت و حسابداری واحد انجام می‌شود.

*فعالیت اصلی کارگاه:* فعالیتی است که بیشترین امکانات، تاسیسات و تجهیزات کارگاه، برای انجام آن پیش بینی و معمولاً بیشترین درآمد کارگاه از آن حاصل می‌شود.

*انبار:* مکان یا محوطه محصور است که تمام یا قسمتی از آن برای نگهداری کالا در نظر گرفته شده است. انبارها برحسب نوع ساختمان (سریاز، سرپوشیده و ...) نوع بهره‌برداری (اختصاصی و عمومی)، نوع تجهیزات (مکانیزه، سردخانه، سیلو، انبار غله، مخزن و ...) و سایر ویژگی‌ها تقسیم بندی می‌شوند.

*سردخانه:* عبارت است از کارگاهی مستقل که تمام یا قسمتی از آن برای فعالیت سردخانه‌داری به عنوان فعالیت اصلی، به منظور نگهداری و ذخیره‌سازی کالاهای کشاورزی و دامی و فاسد شدنی تحت ضوابط خاص و شرایط مصنوعی لازم از نظر درجه حرارت، رطوبت نسبی و ... اختصاص یافته است و خدمات سردخانه‌داری را به عموم عرضه می‌کند (خواه تولید خدمت برای خود داشته یا نداشته باشد).

*انبار یا سردخانه دایر:* منظور، کارگاه محل ارائه

چاله تخلیه وارد سیلو می‌شود.

**انبار سرپوشیده معمولی:** برخی از سیلوها دارای انبارهای سرپوشیده معمولی و بدون ارتباط مکانیزه با سیلوی اصلی هستند. غلات تخلیه شده در این انبارها، باید به وسیله کامیون یا وسایل دیگر، به سیلوی اصلی منتقل شود.

### گزیده اطلاعات

در سال ۱۳۹۹ در استان تهران، طول خطوط راه‌آهن (اصلی، فرعی و مانوری، صنعتی و تجاری) ۹۹۱ کیلومتر و تعداد ایستگاه‌های راه‌آهن، ۲۴ ایستگاه بوده است. در سال مذکور، تعداد ۴۷۸۱ هزار نفر مسافر توسط راه‌آهن جابه‌جا شده‌اند که نسبت به سال گذشته ۵۳/۱ درصد کاهش داشته است. همچنین در سال ۱۳۹۹ در استان تهران وزن بار جابه‌جا شده از ایستگاه‌های راه‌آهن، بیش از ۲ میلیون تن بوده که نسبت به سال ۱۳۹۸، ۱۶/۲ درصد افزایش داشته است. بیشترین وزن جابه‌جا شده از ایستگاه‌های راه‌آهن، مربوط به مواد نفتی بوده است.

در سال ۱۳۹۹ طول راه‌های تحت پوشش اداره کل راهداری و حمل و نقل جاده‌ای ۳۰۰۵ کیلومتر بوده که ۱۰۴۴ کیلومتر آن راه بین شهری و ۱۹۶۱ کیلومتر آن راه روستایی می‌باشد.

همچنین در این سال ۲۸ راهدارخانه دائم در استان مشغول به فعالیت بوده‌اند که نسبت به سال ۱۳۹۸ تغییری نکرده است.

در این سال، ۱۰۶۸۹۳ دستگاه وسایل نقلیه درون شهری (اتوبوس، مینی‌بوس و تاکسی) در استان تهران مشغول به جابه‌جایی مسافر بوده‌اند. در سال ۱۳۹۹، ۲۱۸۴۲۴ خودرو و ۸۹۲۸۶ موتورسیکلت در استان تهران شماره‌گذاری شده‌اند که نسبت به سال قبل به ترتیب ۵/۲ درصد کاهش و ۸۴/۴ درصد افزایش یافته است. در سال ۱۳۹۹ در طی حدود ۱۰۲ هزار مورد سفر درون استانی، بیش از ۶۵۶ هزار مسافر جابه‌جا شده‌اند که ۶۹/۸ درصد آنان توسط مینی‌بوس، ۲۷/۵ درصد توسط سواری و مابقی با اتوبوس جابه‌جا شده‌اند. همچنین از ۱۲ پایانه در سطح استان در طی سال ۱۰۳۵ هزار مورد سفر برون استانی تعداد ۸۴۳۶ هزار مسافر جابه‌جا شده‌اند که ۸۲/۷ درصد توسط اتوبوس، ۱۶/۵ درصد توسط سواری و مابقی با مینی‌بوس جابه‌جا شده‌اند.

در سال ۱۳۹۹ در استان تهران، در پروازهای داخلی تعداد ۵۰۸۳۲ پرواز ورودی و ۵۰۸۴۸ پرواز خروجی و در پروازهای بین‌المللی تعداد ۵۱۴۸ پرواز ورودی و ۵۱۵۴ پرواز خروجی ثبت شده که نسبت به سال قبل به ترتیب در پروازهای

قابل ذکر است که در سال ۱۳۹۹ حدود ۶۰/۸ درصد پروازهای بین‌المللی توسط شرکت‌های هواپیمایی داخلی صورت گرفته است. در این سال به علت شیوع ویروس کرونا پروازهای حج تمتع انجام نشده است. در سال ۱۳۹۹، تعداد ۱۸ سیلوی گندم با ظرفیت ۵۹۳ هزار تن در استان تهران جهت ذخیره گندم مشغول به کار بوده‌اند که نسبت به سال قبل تعداد سیلوها ۱۴/۳ و ظرفیت آنها ۶/۸ درصد کاهش یافته است.

داخلی ۱۵/۸ و ۱۵/۷ درصد کاهش و در پروازهای بین‌المللی ۷۵/۳ و ۷۵/۲ درصد کاهش را شاهد بوده‌ایم. تعداد مسافران جابه‌جا شده در پروازهای داخلی، ورودی ۴۶۱۷ و خروجی ۴۵۴۸ هزار نفر و در پروازهای بین‌المللی، ورودی ۴۲۸ و خروجی ۴۵۴ هزار نفر بوده است که در پروازهای داخلی به ترتیب ۳۵/۲ و ۳۶/۱ درصد کاهش و در پروازهای بین‌المللی ۸۷/۳ و ۸۶/۷ درصد کاهش را نسبت به سال ۱۳۹۸ داشته‌ایم.

## ۱۲-۱- طول انواع خطوط و تعداد ایستگاه‌های راه آهن (کیلومتر)

تعداد ایستگاه	طول خطوط			سال <sup>(۱)</sup>
	صنعتی و تجاری	فرعی و مانوری	اصلی	
۳۱	۱۱۶	۲۵۳	۸۳۱	۱۳۸۰
۳۲	۱۶۴	۲۵۹	۸۶۸	۱۳۸۵
۲۶	۶۱	۱۹۱	۷۹۰	۱۳۹۰
۲۶	۶۶	۱۹۱	۷۷۲	۱۳۹۵
۲۷	۶۶	۱۹۱	۶۸۸	۱۳۹۶
۲۵	۶۶	۲۰۱	۷۰۱	۱۳۹۷
۲۵	۶۶	۲۰۱	۷۳۵	۱۳۹۸
۲۴ <sup>(۴)</sup>	۶۷	۲۵۵	۶۶۹ <sup>(۳)</sup>	۱۳۹۹ <sup>(۲)</sup>

(۱) اطلاعات هر سال بر اساس مرزبندی تعریف شده در همان سال تکمیل شده است همچنین استان البرز نیز در آمار موجود می‌باشد.

(۲) مرز ناحیه تهران در سال ۱۳۹۹ از شرق به خروجی ایستگاه گرمسار واز غرب به خروجی ایستگاه هشتگرد و از جنوب به خروجی ایستگاه علی آباد و از جنوب غربی به خروجی ایستگاه جدایش منتهی می‌شود.

(۳) علت کاهش تغییر مرز راه آهن ناحیه تهران است.

(۴) به علت تغییر مرز راه آهن ناحیه تهران ایستگاه مهرآباد کم شده است.

ماخذ - شرکت راه آهن جمهوری اسلامی ایران. دفتر هوشمندسازی و داده‌کاوی.

## ۱۲-۲- مسافر و بار خالص حمل شده از ایستگاه‌های راه آهن

سال	مسافر		بار خالص	
	تعداد (هزار نفر)	هزار نفر کیلومتر <sup>(۱)</sup>	وزن (هزار تن)	هزار تن کیلومتر <sup>(۱)</sup>
۱۳۸۰	۵۱۳۰	۳۴۳۵۸۸۸	۳۲۱۱	۱۲۶۳۲۴۹
۱۳۸۵	۷۳۶۵	۴۶۰۷۴۳۶	۱۵۷۶	۹۳۴۹۳۶
۱۳۹۰	۹۳۸۲	۶۱۶۰۳۱۷	۱۹۸۲	۱۰۹۴۱۱۶
۱۳۹۵	۶۹۵۴	۳۸۶۶۸۶۲	۱۹۱۱	۸۳۹۳۷۶
۱۳۹۶	۸۱۶۰	۴۰۰۸۹۱۴	۱۸۴۴	۸۴۳۳۷۰
۱۳۹۷	۹۸۳۹	۴۵۸۵۹۳۸	۱۸۸۴	۸۳۴۵۰۲
۱۳۹۸	۱۰۲۰۰	۴۴۵۷۹۲۸	۲۰۰۰	۸۳۴۳۵۴
۱۳۹۹	۴۷۸۱ <sup>(۲)</sup>	۱۶۶۵۷۳۶	۲۳۲۴	۹۷۹۰۴۶

(۱) آمار نفر کیلومتر از مبدا تهران تا سایر نقاط در ناحیه مبدا محاسبه می‌گردد و آمار تن کیلومتر به صورت مرزی در نظر گرفته شده است.

(۲) علت کاهش مسافر، همه‌گیری ویروس کرونا است.

ماخذ - شرکت راه آهن جمهوری اسلامی ایران. دفتر هوشمندسازی و داده‌کاوی.

۱۲-۳- وزن انواع بار حمل شده از ایستگاه‌های راه آهن<sup>(۱)</sup> (هزار تن)

سال	جمع	مواد نفتی	مواد معدنی	مواد کشاورزی	مواد غذایی	مواد صنعتی	توشه	سایر
۱۳۸۰	۳۲۱۱	۱۶۳۰	۳	۴۴	۳	۲۹	-	۱۵۰۲
۱۳۸۵	۱۵۷۶	۹۷۹	۲۱۰	۱۳	۱۲	۱۳	-	۳۴۹
۱۳۹۰	۱۹۸۲	۱۳۵۴	۳۲۰	۰	۰	۳	-	۳۰۵
۱۳۹۵	۱۹۱۱	۱۲۵۹	۴۵۲	۰	۰	۰	-	۲۰۰
۱۳۹۶	۱۸۴۴	۱۰۷۳	۵۷۰	۰	۰	۰	-	۲۰۱
۱۳۹۷	۱۸۸۴	۱۲۸۳	۳۹۳	۱	۲	۴	-	۲۰۱
۱۳۹۸	۲۰۰۰	۱۲۷۶	۴۸۶	۷	۰	۰	-	۲۳۱
۱۳۹۹	۲۳۲۴	۱۵۵۷	۴۹۱	۱۴	۹	۳	-	۲۵۰

(۱) امکان ارائه آمار برحسب واحد اندازه‌گیری (تن) وجود ندارد.

ماخذ - شرکت راه آهن جمهوری اسلامی ایران. دفتر هوشمندسازی و داده‌کاوی.

۱۲-۴- انواع راه‌های تحت حوزه استحفاظی اداره کل راه‌داری و حمل و نقل جاده‌ای استان  
(کیلومتر)

راه درون شهری	راه‌های بین‌شهری					جمع کل	سال و شهرستان
	راه فرعی	راه اصلی	بزرگراه	آزادراه	جمع		
...	...	...	...	...	...	...	..... <sup>(۱)</sup> ۱۳۸۰
۰/۰	۳۳۵/۰	۵۳۳/۰	۳۲۹/۰	۱۸۰/۰	۱۳۷۷/۰	۴۵۹۸/۰	..... <sup>(۱)</sup> ۱۳۸۵
۰/۰	۱۰۸/۰	۲۳۳/۰	۴۴۶/۰	۱۴۴/۰	۹۳۱/۰	۲۴۹۷/۰	..... ۱۳۹۰
۴۴/۰	۹۸/۳	۱۹۴/۵	۴۶۰/۷	۲۰۵/۰	۱۰۰۲/۵	۲۹۰۹/۷	..... ۱۳۹۵
۴۴/۰	۱۱۹/۰	۱۹۴/۰	۴۵۶/۰	۱۹۸/۰	۱۰۱۱/۰	۲۹۳۶/۰	..... ۱۳۹۶
۴۴/۰	۱۱۹/۱	۱۶۷/۵	۴۵۵/۲	۱۹۸/۲	۹۸۴/۰	۲۹۰۸/۷	..... ۱۳۹۷
۴۴/۰	۱۱۹/۱	۱۹۴/۵	۴۵۵/۲	۲۰۹/۰	۱۰۲۱/۸	۲۹۴۶/۵	..... ۱۳۹۸
۴۴/۰	۱۱۹/۱	۲۳۱/۵	۴۷۵/۶	۱۷۳/۷	۱۰۴۳/۹	۳۰۰۴/۹	..... <sup>(۳)</sup> ۱۳۹۹
۰/۰	۰/۰	۰/۰	۲۱/۷	۱۰/۵	۳۲/۲	۱۲۷/۲	.....اسلامشهر
۰/۰	۰/۰	۰/۰	۴/۶	۷/۹	۱۲/۵	۲۳/۵	.....بهارستان
۵/۰	۰/۰	۰/۰	۳۹/۴	۰/۰	۴۴/۴	۱۸۵/۴	.....پاکدشت
۱/۰	۱۰/۰	۰/۰	۲۷/۰	۳۰/۰	۶۸/۰	۱۰۳/۰	.....پردیس
۰/۰	۰/۰	۰/۰	۱۹/۸	۰/۰	۱۹/۸	۹۸/۸	.....پیشوا
۸/۰	۲۶/۰	۰/۰	۲۷/۴	۴۸/۸	۱۱۰/۲	۲۲۳/۲	.....تهران
۴/۰	۴۲/۰	۰/۰	۸۵/۰	۰/۰	۱۳۱/۰	۳۹۰/۰	.....دماوند
۰/۰	۰/۰	۰/۰	۳۲/۵	۱۹/۶	۵۲/۱	۱۰۲/۱	.....ریاط کریم
۴/۰	۰/۰	۸۹/۰	۷۰/۰	۵۶/۹	۲۱۹/۹	۳۶۳/۹	.....ری
۵/۰	۱۸/۰	۱۴/۵	۱۹/۷	۰/۰	۵۷/۲	۱۷۲/۲	.....شمیرانات
۴/۰	۰/۰	۰/۰	۴۶/۶	۰/۰	۵۰/۶	۱۶۷/۶	.....شهریار
۴/۰	۲۳/۱	۲۵/۰	۴۳/۵	۰/۰	۹۵/۶	۳۹۴/۶	.....فیروزکوه
۰/۰	۰/۰	۰/۰	۱۵/۴	۰/۰	۱۵/۴	۲۲/۴	.....قدس
۰/۰	۰/۰	۰/۰	۰/۰	۰/۰	۰/۰	۳۴/۰	.....قرچک
۰/۰	۰/۰	۲۷/۰	۲۳/۰	۰/۰	۵۰/۰	۲۶۳/۰	.....ملارد
۹/۰	۰/۰	۷۶/۰	۰/۰	۰/۰	۸۵/۰	۳۳۴/۰	.....ورامین





۱۲-۴- انواع راه‌های تحت حوزه استحفاظی اداره کل راهداری و حمل و نقل جاده‌ای استان (دنباله)  
(کیلومتر)

راه‌های روستایی			سال و شهرستان
شوسه	آسفالت	جمع	
۱۰۹۸/۰	۱۷۳۴/۰	۲۸۳۲/۰	..... ۱۳۸۰ <sup>(۱)</sup>
۸۶۳/۰	۲۳۵۸/۰	۳۲۲۱/۰	..... ۱۳۸۵ <sup>(۱)</sup>
۱۶/۰	۱۵۵۰/۰	۱۵۶۶/۰	..... ۱۳۹۰
۳۵۸/۶	۲۵۸/۰	۱۹۰۷/۲	..... ۱۳۹۵
۳۵۵/۰	۱۵۷۰/۰	۱۹۲۵/۰	..... ۱۳۹۶
۳۵۴/۶	۱۵۷۰/۱ <sup>(۳)</sup>	۱۹۲۴/۷	..... ۱۳۹۷
۳۵۴/۶	۱۵۷۰/۱	۱۹۲۴/۷	..... ۱۳۹۸
۳۵۹/۰	۱۶۰۲/۰	۱۹۶۱/۰	..... ۱۳۹۹ <sup>(۲)</sup>
۸/۰	۸۷/۰	۹۵/۰	..... اسلامشهر
۰/۰	۱۱/۰	۱۱/۰	..... بهارستان
۱۸/۰	۱۲۳/۰	۱۴۱/۰	..... پاکدشت
۰/۰	۳۵/۰	۳۵/۰	..... پردیس
۱۰/۰	۶۹/۰	۷۹/۰	..... پیشوا
۱۵/۰	۹۸/۰	۱۱۳/۰	..... تهران
۶۶/۰	۱۹۳/۰	۲۵۹/۰	..... دماوند
۳/۰	۴۷/۰	۵۰/۰	..... رباط کریم
۱۶/۰	۱۲۸/۰	۱۴۴/۰	..... ری
۱۲/۰	۱۰۳/۰	۱۱۵/۰	..... شمیرانات
۹/۰	۱۰۸/۰	۱۱۷/۰	..... شهریار
۹۵/۰	۲۰۴/۰	۲۹۹/۰	..... فیروزکوه
۰/۰	۷/۰	۷/۰	..... قدس
۰/۰	۳۴/۰	۳۴/۰	..... قرچک
۶۴/۰	۱۴۹/۰	۲۱۳/۰	..... ملارد
۴۳/۰	۲۰۶/۰	۲۴۹/۰	..... ورامین

(۱) اطلاعات شامل استان البرز نیز می‌باشد.

(۲) طول آزادراه غدیر، آزادراه شمال، آزادراه حرم تا حرم و آزاد راه ادامه همت تنها در سرجمع استان لحاظ شده است.

(۳) اطلاعات توسط اداره کل مورد نظر تجدید نظر شده است.

ماخذ - اداره کل راهداری و حمل و نقل جاده‌ای استان تهران.

## ۵-۱۲- تعداد تونل‌ها، پل‌ها و راه‌دارخانه‌های مسیر راه‌ها

راه‌دارخانه	پل			تونل	سال و شهرستان
	۲۰ متر و بیشتر	۱۰-۲۰ متر	زیر ۱۰ متر		
۲۳	۴۱	۹۸	۳۰۷۵	۳۲	۱۳۸۰ <sup>(۱)</sup> .....
۲۸	۵۴	۹۴	۳۱۸۱	۲۲	۱۳۸۵ <sup>(۱)</sup> .....
۲۱	۹۱	۱۷۵	۳۳۲۶	۱۹	۱۳۹۰.....
۲۷	۱۸۰	۲۰۷	۳۶۱۰	۱۹	۱۳۹۵.....
۲۷	۱۱۶	۲۰۷	۳۴۶۱	۱۹	۱۳۹۶.....
۲۷	۷۰	۷۸ <sup>(۲)</sup>	۲۲۴۴ <sup>(۲)</sup>	۱۹	۱۳۹۷.....
۲۸	۷۰	۷۸	۲۲۴۴	۱۹	۱۳۹۸.....
<b>۲۸</b>	<b>۷۰</b>	<b>۷۸</b>	<b>۲۲۴۴</b>	<b>۱۹</b>	<b>۱۳۹۹.....</b>
۰	۱	۶	۱۷	۰	اسلامشهر.....
۰	۱	۲	۹	۰	بهارستان.....
۰	۱	۵	۲۳	۰	پاکدشت.....
۵	۲	۱۰	۲۵۸	۹	پردیس.....
۰	۰	۱	۵	۰	پیشوا.....
۱	۹	۵	۸۲	۱	تهران.....
۴	۱۶	۱۳	۲۲۴	۲	دماوند.....
۲	۱۶	۱۰	۱۲۳	۰	رباط‌کریم.....
۵	۱۲	۸	۲۱۰	۰	ری.....
۴	۱	۲	۴۳۰	۰	شمیرانات.....
۰	۰	۲	۲۹	۰	شهریار.....
۶	۱	۶	۴۵۰	۷	فیروزکوه.....
۰	۰	۲	۱۴	۰	قدس.....
۰	۰	۱	۱۹	۰	قرچک.....
۱	۰	۳	۸۸	۰	ملارد.....
۰	۱۰	۲	۲۶۳	۰	ورامین.....

(۱) اطلاعات شامل استان البرز نیز می‌باشد.

(۲) از سال ۱۳۹۷ پل‌های زیر چهار متر که ماهیت سازه‌ای ندارند در آمار لحاظ نشده است.

(۳) از سال ۱۳۹۷ اطلاعات بر اساس طرح شناسنامه پل‌ها می‌باشد.

ماخذ - اداره کل راه‌داری و حمل و نقل جاده‌ای استان تهران.

## ۱۲-۶- وسایل نقلیه عمومی درون شهری بر حسب نوع

سال، شهرستان و شهر	جمع	اتوبوس	مینی بوس	تاکسی
..... ۱۳۸۰	...	...	...	...
..... ۱۳۸۵	۴۷۴۲۳	۱۵۳۴ <sup>(۱)</sup>	۴۳۶۲	۴۱۵۲۷
..... ۱۳۹۰	۸۰۳۵۱	۱۵۲۷ <sup>(۱)</sup>	۲۶۷۲	۷۶۱۵۲
..... ۱۳۹۵	۹۳۴۳۲	۷۹۳۰	۱۲۸۹	۸۴۲۱۳
..... ۱۳۹۶	۹۴۶۰۶	۸۰۰۸	۵۴۷	۸۶۰۵۱
..... ۱۳۹۷	۹۳۷۶۶	۷۶۸۶	۱۵۱۴	۸۴۵۶۶
..... ۱۳۹۸	۹۴۴۴۵	۷۳۳۷	۱۴۴۷	۸۵۶۶۱
..... ۱۳۹۹	۱۰۶۸۹۳	۶۹۲۱	۱۳۳۴	۹۱۶۳۸
<b>شهرستان اسلامشهر</b>				
..... اسلامشهر	۲۴۷۹	۱۸۳	۱۱	۲۲۸۵
..... چهاردانگه	۱۷۸	۰	۱۰	۱۶۸
..... احمدآباد مستوفی	۳۲	۱۰	۰	۲۲
<b>شهرستان بهارستان</b>				
..... نسیم شهر	۹۵۴	۱۰۱	۰	۸۵۳
..... گلستان	۹۱۰	۱۰۹	۸	۷۹۳
..... صالحیه	۸۲	۰	۲۸	۵۴
<b>شهرستان پاکدشت</b>				
..... پاکدشت	۱۴۲۳	۵۸	۵۱	۱۳۱۴
..... فرون آباد	۷۶	۰	۰	۷۶
..... شریف آباد	۳۴۹	۰	۰	۳۴۹
<b>شهرستان پردیس</b>				
..... پردیس	۲۰۳	۴۱	۱۰	۱۵۲
..... بومهن	۳۵۹	۰	۴۷	۳۱۲
<b>شهرستان پیشوا</b>				
..... پیشوا	۴۳۹	۰	۰	۴۳۹
<b>شهرستان تهران<sup>(۲)</sup></b>				
..... تهران	۸۴۳۶۶	۵۴۰۶	۱۷۶	۷۸۷۸۴



## ۱۲-۶- وسایل نقلیه عمومی درون شهری بر حسب نوع (دنباله)

سال، شهرستان و شهر	جمع	اتوبوس	مینی بوس	تاکسی
<b>شهرستان دماوند</b>				
رودهن.....	۲۶۱	۰	۰	۲۶۱
آبعلی.....	۲۸	۰	۰	۲۸
دماوند.....	۴۷۷	۰	۰	۴۷۷
کیلان.....	۳۲	۰	۰	۳۲
آبسرد.....	۱۱۶	۰	۰	۱۱۶
<b>شهرستان رباط کریم</b>				
رباط کریم.....	۱۲۹۲	۹۷	۱۰	۱۱۸۵
نصیر شهر.....	۱۸۸	۰	۰	۱۸۸
پرنده.....	۵۶۴	۸۰	۰	۴۸۴
<b>شهرستان ری</b>				
قیامدشت.....	۲۳۹	۲۶	۱۳	۲۰۰
حسن آباد.....	۲۸۸	۰	۰	۲۸۸
قلعه نو.....	۰	۰	۰	۰
باقر شهر.....	۶۸	۸	۱۹	۴۱
کهریزک.....	۲۱۵	۰	۰	۲۱۵
ری <sup>(۲)</sup> .....	-	-	-	-
<b>شهرستان شمیرانات</b>				
تجریش <sup>(۳)</sup> .....	-	-	-	-
فشم.....	۱۶۳	۰	۳	۱۶۰
شمشک.....	۰	۰	۰	۰
لواسان.....	۲۵۰	۰	۸	۲۴۲
<b>شهرستان شهریار</b>				
شهریار.....	۲۴۲۰	۸۵	۰	۲۳۳۵
صباشهر.....	۷۶	۰	۰	۷۶
باغستان.....	۳۰۳	۲۴	۸	۲۷۱
شاهدشهر.....	۹۲	۰	۰	۹۲



## ۱۲-۶- وسایل نقلیه عمومی درون شهری بر حسب نوع (دنباله)

سال، شهرستان و شهر	جمع	اتوبوس	مینی بوس	تاکسی
شهر جدید اندیشه.....	۸۶۹	۹۲	۶	۷۷۱
وحیدیه.....	۹۱	۰	۰	۹۱
فردوسیه.....	۱۹۴	۰	۰	۱۹۴
<b>شهرستان فیروزکوه</b>				
ارجمند.....	۷	۰	۰	۷
فیروزکوه.....	۱۳۱	۰	۱۵	۱۱۶
<b>شهرستان قدس</b>				
قدس.....	۸۸۳	۹۸	۸	۷۷۷
<b>شهرستان قرچک</b>				
قرچک.....	۱۱۲۰	۴۱	۱۳	۱۰۶۶
<b>شهرستان ملارد</b>				
صفادشت.....	۱۹۵	۱۷	۰	۱۷۸
ملارد.....	۱۳۷۷	۱۵۵	۰	۱۲۲۲
<b>شهرستان ورامین</b>				
جوادآباد.....	۱۳۴	۰	۰	۱۳۴
ورامین.....	۲۹۷۰	۲۹۰	۸۹۰	۱۷۹۰

(۱) اطلاعات شامل شهر تهران نمی باشد.

(۲) اطلاعات دو نقطه شهری «ری» و «تجریش» در شهر تهران درج شده است.

ماخذ - شهرداری های استان تهران.

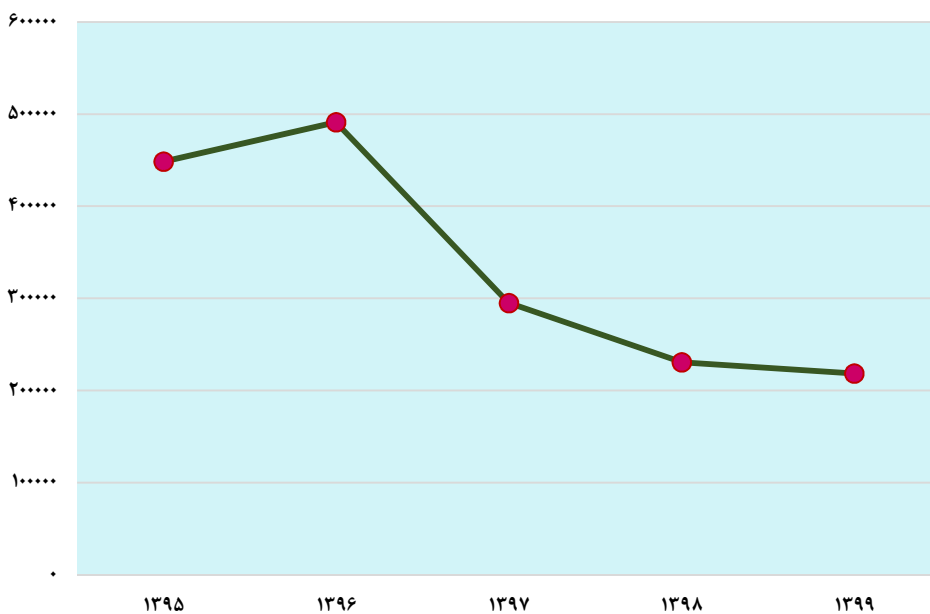
## ۱۲-۷- تعداد انواع وسایل نقلیه موتوری و موتورسیکلت شماره گذاری شده

سال	خودرو					
	جمع	کامیون کشنده	تاکسی	سواری	کامیون	اتوبوس
..... ۱۳۸۵	۳۳۲۶۷۲	۱۲۱۱	۷۳۴۴	۲۹۰۸۱۵	۳۸۱۴	۷۳۹
..... ۱۳۹۰	۴۲۷۱۴۲	۲۱۳۹	۷۷۴۹	۳۷۸۲۷۳	۶۴۷۶	۸۲۲
..... ۱۳۹۵	۴۴۸۲۹۸	۱۹۶۰	۱۲۴۹۱	۴۱۰۹۲۶	۳۱۵۸	۳۹۱
..... ۱۳۹۶	۴۹۱۲۶۸	۱۰۲۲	۴۸۱۰	۴۶۶۲۸۱	۲۲۱۳	۲۶۳
..... ۱۳۹۷	۲۹۴۸۴۲	۷۱۴	۸۶۸	۲۷۸۲۰۵	۱۵۸۹	۱۱۷
..... ۱۳۹۸	۲۳۰۴۹۴	۲۳۱	۳۳۵۹	۲۱۱۴۹۲	۱۱۸۱	۲۹
..... ۱۳۹۹	۲۱۸۴۲۴	۴۳۵	۳۲۴۱	۱۹۷۷۲۳	۱۱۵۳	۱۲۶

سال	خودرو				
	مینی بوس	وانت	آمبولانس	ماشین آلات کشاورزی	سایر
..... ۱۳۸۵	۶۲	۲۳۷۱۰	۱۹۰	...	۶۴۳
..... ۱۳۹۰	۶۷۸	۲۸۱۳۲	۴۴۱	۶۱	۶۵۰
..... ۱۳۹۵	۲۲۸	۱۷۳۶۴	۱۱۰	۳	۹۷۷
..... ۱۳۹۶	۲۰۹	۱۲۷۹۵	۱۵۵	۵	۸۵۳
..... ۱۳۹۷	۱۵۰	۸۵۰۳	۱۱۹	۱	۸۲۹
..... ۱۳۹۸	۲۳۲	۸۳۶۳	۴۵	۶	۹۸۸
..... ۱۳۹۹	۲۱۳	۱۰۲۲۲	۱۰۶	۱۰	۹۷۴

ماخذ - نیروی انتظامی جمهوری اسلامی ایران. معاونت طرح و برنامه و بودجه. اداره آمار.

۱۲-۱- تعداد خودروهای شماره‌گذاری شده



مبنا: جدول ۱۲-۷

۸-۱۲- تعداد سفر و مسافر جابه‌جا شده درون استانی (بر اساس صورت وضعیت حمل مسافر) از طریق پایانه‌های مسافربری توسط انواع وسایل نقلیه عمومی مسافری جاده‌ای به تفکیک ماه

سال و ماه	تعداد سفر			مسافر جابه‌جا شده				
	جمع	اتوبوس	مینی‌بوس	سواری	جمع	اتوبوس	مینی‌بوس	سواری
..... <sup>(۱)</sup> ۱۳۸۰	...	...	...	...	...	...	...	...
..... <sup>(۱)</sup> ۱۳۸۵	۱۹۷۰۰۰	۲۲۰۰۰	۱۵۶۰۰۰	۱۹۰۰۰	۳۵۴۵۰۰۰	۶۶۱۰۰۰	۲۸۱۱۰۰۰	۷۳۰۰۰
.....۱۳۹۰	۱۴۰۰۰۰	۲۸۰۰۰	۵۶۰۰۰	۵۶۰۰۰	۲۱۴۸۰۰۰	۸۶۶۰۰۰	۱۰۵۸۰۰۰	۲۲۴۰۰۰
.....۱۳۹۵	۱۴۱۰۰۰	۶۰۰۰	۵۰۰۰۰	۸۵۰۰۰	۱۴۶۳۰۰۰	۲۰۱۰۰۰	۹۲۹۰۰۰	۳۳۳۰۰۰
.....۱۳۹۶	۱۱۷۰۰۰	۴۰۰۰	۴۵۰۰۰	۶۸۰۰۰	۱۲۳۴۰۰۰	۱۴۷۰۰۰	۸۳۸۰۰۰	۲۴۹۰۰۰
.....۱۳۹۷	۱۱۰۰۰۰	۲۰۰۰	۴۳۰۰۰	۶۵۰۰۰	۱۰۶۲۰۰۰	۱۲۴۰۰۰	۷۰۶۰۰۰	۲۳۲۰۰۰
.....۱۳۹۸	۱۱۴۰۰۰	۳۰۰۰	۴۶۰۰۰	۶۵۰۰۰	۹۷۸۰۰۰	۹۹۰۰۰	۶۵۹۰۰۰	۲۲۰۰۰۰
..... <b>۱۳۹۹</b>	<b>۱۰۱۶۶۰</b>	<b>۷۳۵</b>	<b>۴۵۲۷۴</b>	<b>۵۵۶۳۱</b>	<b>۶۵۶۵۲۹</b>	<b>۱۷۳۸۱</b>	<b>۴۵۸۳۰۷</b>	<b>۱۸۰۸۶۱</b>
..... فروردین	۴۵۲۷	۳۴	۱۸۷۸	۲۶۱۵	۲۳۱۱۳	۷۹۱	۱۴۲۱۴	۸۱۰۸
..... اردیبهشت	۷۱۷۲	۵۶	۳۶۳۵	۳۴۸۱	۴۴۶۵۴	۶۰۲	۳۳۶۴۰	۱۰۴۱۲
..... خرداد	۷۱۲۹	۷۱	۳۳۹۳	۳۶۶۵	۴۹۶۰۷	۱۷۵۷	۳۵۸۰۷	۱۲۰۴۳
..... تیر	۹۰۷۵	۸۶	۳۸۲۶	۵۱۶۳	۶۰۸۴۴	۲۱۶۴	۴۲۱۶۰	۱۶۵۲۰
..... مرداد	۸۶۹۵	۹۹	۳۷۱۵	۴۸۸۱	۶۳۰۶۲	۲۶۰۱	۴۴۳۳۳	۱۶۱۳۸
..... شهریور	۸۹۶۶	۸۹	۳۵۱۱	۵۳۶۶	۶۱۶۸۹	۲۰۲۹	۴۱۵۰۱	۱۸۱۵۹
..... مهر	۸۷۳۳	۷۰	۳۴۱۷	۵۲۴۶	۵۷۶۵۵	۱۶۵۱	۳۷۹۵۷	۱۸۰۴۷
..... آبان	۸۵۶۹	۶۲	۳۸۲۳	۴۶۸۴	۵۳۸۱۵	۱۶۱۲	۳۷۰۶۸	۱۵۱۳۵
..... آذر	۹۸۵۵	۳۶	۴۳۳۱	۵۴۸۸	۵۷۰۶۵	۸۵۹	۳۸۶۵۶	۱۷۵۵۰
..... دی	۹۴۰۷	۳۷	۴۵۵۴	۴۸۱۶	۶۰۵۹۳	۹۱۱	۴۳۷۶۲	۱۵۹۲۰
..... بهمن	۱۰۰۸۸	۴۹	۴۸۹۰	۵۱۴۹	۶۴۲۱۶	۱۲۳۳	۴۶۴۲۲	۱۶۵۶۱
..... اسفند	۹۴۲۴	۴۶	۴۳۰۱	۵۰۷۷	۶۰۲۱۶	۱۱۷۱	۴۲۷۹۷	۱۶۲۴۸

(۱) اطلاعات شامل استان البرز نیز می‌باشد.

ماخذ - اداره کل راهداری و حمل و نقل جاده‌ای استان تهران.

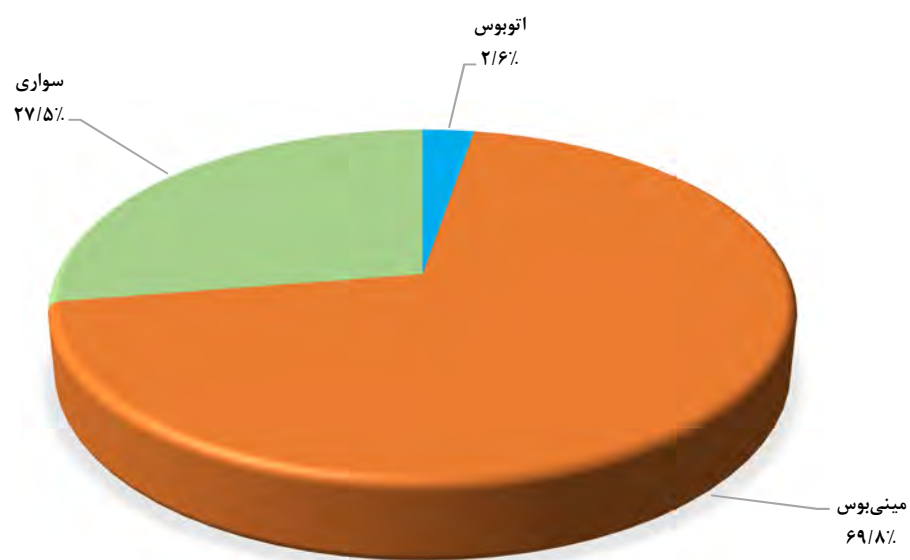


۹-۱۲- تعداد سفر و مسافر جابه‌جا شده درون استانی (بر اساس صورت وضعیت حمل مسافر) از طریق پایانه‌های مسافربری توسط انواع وسایل نقلیه عمومی مسافری جاده‌ای برحسب شهرستان: ۱۳۹۹

شهرستان	تعداد سفر				مسافر جابه‌جا شده			
	جمع	اتوبوس	مینی‌بوس	سواری	جمع	اتوبوس	مینی‌بوس	سواری
کل استان ..	۱۰۱۶۴۰	۷۳۵	۴۵۲۷۴	۵۵۶۳۱	۶۵۶۵۲۹	۱۷۳۸۱	۴۵۸۳۰۷	۱۸۰۸۴۱
اسلامشهر.....	۲۰	۸	۱۲	۰	۳۵۷	۲۰۱	۱۵۶	۰
بهارستان.....	۰	۰	۰	۰	۰	۰	۰	۰
پاکدشت.....	۰	۰	۰	۰	۰	۰	۰	۰
پردیس.....	۱۹	۱۹	۰	۰	۲۰۱	۲۰۱	۰	۰
پیشوا.....	۰	۰	۰	۰	۰	۰	۰	۰
تهران.....	۳۱۷۱۶	۳۷۸	۱۱۸۲۵	۱۹۵۱۳	۲۸۵۲۰۶	۱۱۰۸۸	۲۰۲۷۸۶	۷۱۳۳۲
دماوند.....	۲۵۷۴۰	۱۹۲	۶۸۲۲	۱۸۷۲۶	۲۰۰۷۳۳	۴۳۳۰	۱۲۱۹۶۷	۷۴۴۳۶
رباط کریم.....	۳۲۰	۳	۱	۳۱۶	۷۶۲	۱۰۷	۱۵	۶۴۰
ری.....	۸۶	۰	۰	۸۶	۱۲۷	۰	۰	۱۲۷
شمیرانات.....	۰	۰	۰	۰	۰	۰	۰	۰
شهریار.....	۴	۳	۱	۰	۱۱۴	۱۱۰	۴	۰
فیروزکوه.....	۷۱۳۵	۱۳۲	۲۱	۶۹۸۲	۲۵۷۷۴	۱۳۴۴	۳۳۵	۲۴۰۹۵
قدس.....	۳۶۶۰۰	۰	۲۶۵۹۲	۱۰۰۰۸	۱۴۳۲۵۵	۰	۱۳۳۰۴۴	۱۰۲۱۱
قرچک.....	۰	۰	۰	۰	۰	۰	۰	۰
ملارد.....	۰	۰	۰	۰	۰	۰	۰	۰
ورامین.....	۰	۰	۰	۰	۰	۰	۰	۰

ماخذ - اداره کل راهداری و حمل و نقل جاده‌ای استان تهران.

۱۲-۲- سهم انواع وسایل نقلیه عمومی مسافری جاده‌ای از جابه‌جایی مسافر درون استانی: ۱۳۹۹



مینا: جدول ۱۲-۹

۱۰-۱۲- تعداد سفر و مسافر جابه‌جا شده برون استانی (بر اساس صورت وضعیت حمل مسافر) از طریق پایانه‌های مسافربری توسط انواع وسایل نقلیه عمومی مسافری جاده‌ای برحسب ماه

تعداد سفر				سال و ماه
سواری	مینی‌بوس	اتوبوس	جمع	
...	...	...	...	..... <sup>(۱)</sup> ۱۳۸۰
۴۱۲۰۰۰	۳۰۰۰۰	۱۰۲۲۰۰۰	۱۴۶۴۰۰۰	..... <sup>(۱)</sup> ۱۳۸۵
۳۵۱۰۰۰	۱۲۰۰۰	۹۴۹۰۰۰	۱۳۱۲۰۰۰	..... ۱۳۹۰
۳۹۹۰۰۰	۱۵۰۰۰	۸۶۰۰۰۰	۱۲۷۴۰۰۰	..... ۱۳۹۵
۴۲۱۰۰۰	۱۲۰۰۰	۸۵۵۰۰۰	۱۲۸۸۰۰۰	..... ۱۳۹۶
۴۳۲۰۰۰	۱۳۰۰۰	۷۷۷۰۰۰	۱۲۲۲۰۰۰	..... ۱۳۹۷
۴۵۷۰۰۰	۱۱۰۰۰	۷۶۷۰۰۰	۱۲۳۵۰۰۰	..... ۱۳۹۸
<b>۴۳۷۶۲۹</b>	<b>۴۸۸۴</b>	<b>۵۹۲۱۰۳</b>	<b>۱۰۳۴۶۱۶</b>	..... <b>۱۳۹۹</b>
۱۶۵۴۸	۱۳۶	۲۲۲۳۹	۳۸۹۲۳	..... فروردین
۲۶۰۳۳	۳۵۹	۳۸۶۹۷	۶۵۰۸۹	..... اردیبهشت
۳۰۸۹۳	۴۱۹	۵۱۲۳۳	۸۲۵۴۵	..... خرداد
۳۳۹۶۷	۴۲۶	۵۲۵۱۳	۸۶۹۰۶	..... تیر
۳۲۱۷۴	۴۱۱	۵۱۵۱۳	۸۴۰۹۸	..... مرداد
۳۵۰۱۴	۴۲۲	۵۴۶۷۲	۹۰۱۰۸	..... شهریور
۳۴۶۰۷	۴۰۷	۵۰۲۲۱	۸۵۲۳۵	..... مهر
۳۴۰۳۱	۳۸۵	۴۸۲۴۵	۸۲۶۶۱	..... آبان
۵۱۹۵۶	۴۶۲	۵۱۰۳۴	۱۰۳۴۵۲	..... آذر
۴۹۵۰۰	۴۹۸	۵۶۳۵۱	۱۰۶۳۴۹	..... دی
۴۵۹۳۱	۴۶۷	۵۶۵۳۸	۱۰۲۹۳۶	..... بهمن
۴۶۹۷۵	۴۹۲	۵۸۸۴۷	۱۰۶۳۱۴	..... اسفند



۱۰-۱۲- تعداد سفر و مسافر جابه‌جا شده برون استانی (بر اساس صورت وضعیت حمل مسافر) از طریق پایانه‌های مسافربری توسط انواع وسایل نقلیه عمومی مسافری جاده‌ای برحسب ماه (دنباله)

مسافر جابه‌جا شده				سال و ماه
سواری	مینی‌بوس	اتوبوس	جمع	
...	...	...	...	..... <sup>(۱)</sup> ۱۳۸۰
۱۶۲۳۰۰۰	۴۹۶۰۰۰	۲۱۹۳۳۰۰۰	۲۴۰۵۲۰۰۰	..... <sup>(۱)</sup> ۱۳۸۵
۱۳۸۱۰۰۰	۱۹۳۰۰۰	۲۰۹۳۸۰۰۰	۲۲۵۱۲۰۰۰	..... ۱۳۹۰
۱۴۵۳۰۰۰	۲۴۷۰۰۰	۱۷۰۶۹۰۰۰	۱۸۷۶۹۰۰۰	..... ۱۳۹۵
۱۵۲۰۰۰۰	۲۲۷۰۰۰	۱۵۱۳۲۰۰۰	۱۶۸۷۹۰۰۰	..... ۱۳۹۶
۱۴۵۸۰۰۰	۲۲۲۰۰۰	۱۲۵۴۶۰۰۰	۱۴۲۲۶۰۰۰	..... ۱۳۹۷
۱۶۵۸۰۰۰	۱۷۵۰۰۰	۱۳۶۴۸۰۰۰	۱۵۴۸۱۰۰۰	..... ۱۳۹۸
<b>۱۳۹۴۵۷۵</b>	<b>۶۳۳۰۰</b>	<b>۶۹۷۸۶۰۰</b>	<b>۸۴۳۶۴۷۵</b>	..... <b>۱۳۹۹</b>
۵۶۹۱۵	۱۶۴۱	۲۱۶۵۹۲	۲۷۵۱۴۸	..... فروردین
۸۶۰۱۶	۴۳۳۳	۳۶۱۹۱۱	۴۵۲۲۶۰	..... اردیبهشت
۱۰۳۸۲۴	۵۵۲۵	۶۱۳۳۷۳	۷۲۲۷۲۲	..... خرداد
۱۱۱۳۹۹	۵۲۶۸	۵۵۷۴۴۲	۶۷۴۱۰۹	..... تیر
۱۰۴۳۴۶	۵۵۱۰	۵۹۲۴۷۳	۷۰۲۳۲۹	..... مرداد
۱۱۳۶۴۳	۵۲۸۴	۶۹۵۰۰۱	۸۱۳۹۲۸	..... شهریور
۱۱۱۷۹۶	۴۹۴۷	۶۰۶۳۵۸	۷۲۳۱۰۱	..... مهر
۱۰۹۱۰۱	۴۵۴۷	۵۵۱۸۸۹	۶۶۵۵۳۷	..... آبان
۱۶۱۹۰۱	۵۶۲۳	۵۹۴۰۸۷	۷۶۱۶۱۱	..... آذر
۱۵۲۴۴۲	۶۵۵۴	۷۰۸۲۵۸	۸۶۷۲۵۴	..... دی
۱۳۹۳۶۱	۶۹۴۸	۷۱۲۸۴۳	۸۵۹۱۵۲	..... بهمن
۱۴۳۸۳۱	۷۱۲۰	۷۶۸۳۷۳	۹۱۹۳۲۴	..... اسفند

(۱) اطلاعات شامل استان البرز نیز می‌باشد.

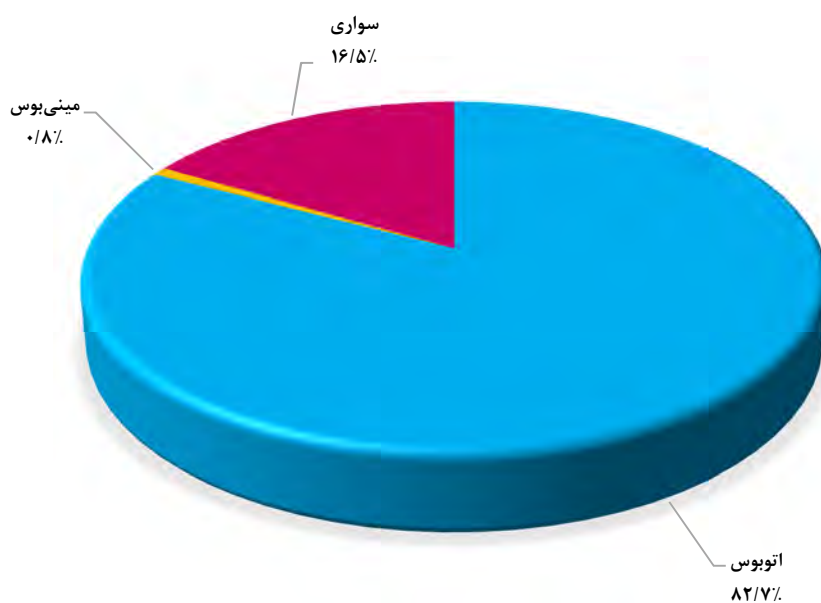
ماخذ - اداره کل راهداری و حمل و نقل جاده‌ای استان تهران.

۱۱-۱۲- تعداد پایانه، سفر و مسافر جابه‌جا شده برون استانی (بر اساس صورت وضعیت حمل مسافر) از طریق پایانه‌های مسافربری توسط انواع وسایل نقلیه عمومی مسافری جاده‌ای برحسب شهرستان: ۱۳۹۹

شهرستان	تعداد پایانه‌ها	تعداد سفر				مسافر جابه‌جا شده			
		جمع	اتوبوس	مینی‌بوس	سواری	جمع	اتوبوس	مینی‌بوس	سواری
کل استان ...	۱۲	۱۰۳۴۶۱۶	۵۹۲۱۰۳	۴۸۸۴	۴۳۷۶۲۹	۸۴۳۶۴۷۵	۶۹۷۸۶۰۰	۶۳۳۰۰	۱۳۹۴۵۷۵
اسلامشهر .....	۱	۱۳۶۸۲	۹۳۴۱	۲۸۸۱	۱۴۶۰	۱۴۴۹۵۴	۱۰۷۰۷۴	۳۲۶۸۷	۵۱۹۳
بهارستان .....	۰	۴۵۳۵	۴۵۳۵	۰	۰	۳۹۱۹۸	۳۹۱۹۸	۰	۰
پاکدشت .....	۰	۰	۰	۰	۰	۰	۰	۰	۰
پردیس .....	۰	۳۰۵	۳۰۵	۰	۰	۴۷۴۴	۴۷۴۴	۰	۰
پیشوا .....	۰	۰	۰	۰	۰	۰	۰	۰	۰
تهران .....	۴	۹۴۵۷۸۵	۵۴۹۱۶۳	۱۱۱۱	۳۹۵۵۱۱	۷۷۸۶۹۲۷	۶۴۹۳۸۹۰	۱۸۰۸۵	۱۲۷۴۹۵۲
دماوند .....	۱	۵۱۴	۴۰	۲۵۵	۲۱۹	۶۹۶۵	۱۳۶۲	۴۶۷۳	۹۳۰
رباط کریم .....	۱	۴۸۰۴۴	۱۴۶۰۸	۱۳۸	۳۳۲۹۸	۲۵۸۷۰۱	۱۶۷۳۹۶	۷۵۲	۹۰۵۵۳
ری .....	۰	۲۲۲۰	۰	۳	۲۲۱۷	۶۶۸۳	۰	۲۶	۶۶۵۷
شمیرانات .....	۰	۰	۰	۰	۰	۰	۰	۰	۰
شهریار .....	۱	۱۰۶۶۲	۶۳۴۵	۶	۴۳۱۱	۷۹۷۰۰	۶۵۴۸۵	۱۲	۱۴۲۰۳
فیروزکوه .....	۱	۶۵۴	۱	۴۰	۶۱۳	۲۵۹۴	۱۰	۴۹۷	۲۰۸۷
قدس .....	۱	۳۰۷۰	۲۶۲۰	۴۵۰	۰	۳۸۴۰۰	۳۱۸۳۲	۶۵۶۸	۰
قرچک .....	۱	۲۷۳۳	۲۷۳۳	۰	۰	۳۸۲۱۹	۳۸۲۱۹	۰	۰
ملارد .....	۰	۱۵۶	۱۵۶	۰	۰	۱۳۵۶	۱۳۵۶	۰	۰
ورامین .....	۱	۲۲۵۶	۲۲۵۶	۰	۰	۲۸۰۳۴	۲۸۰۳۴	۰	۰

ماخذ - اداره کل راهداری و حمل و نقل جاده‌ای استان تهران.

۱۲-۳- سهم انواع وسایل نقلیه عمومی مسافری جاده‌ای از جابه‌جایی مسافر برون استانی: ۱۳۹۹



مبنا: جدول ۱۱-۱۲

۱۲-۱۲- وزن بار جابه‌جا شده توسط وسایل نقلیه باری عمومی جاده‌ای بر اساس بارنامه صادر شده  
بر حسب ماه (تن)

جابه‌جایی برون استانی		جابه‌جایی درون استانی	سال و ماه
ورودی	خروجی		
۲۷۲۲۱۰۰۰	۱۰۸۱۸۰۰۰	۳۸۵۱۰۰۰	..... ۱۳۸۰
۳۳۲۲۲۰۰۰	۱۹۶۹۴۰۰۰	۵۱۸۹۰۰۰	..... ۱۳۸۵
...	۲۴۴۱۷۰۰۰	۴۰۱۳۰۰۰	..... ۱۳۹۰
۴۱۹۲۸۰۰۰	۲۵۲۹۶۰۰۰	۵۱۶۶۰۰۰	..... ۱۳۹۵
...	۲۷۹۷۴۰۰۰	۵۱۱۳۰۰۰	..... ۱۳۹۶
۳۱۵۴۹۰۰۰	۳۱۴۲۳۰۰۰	۵۱۱۹۰۰۰	..... ۱۳۹۷
۴۱۳۲۱۰۰۰	۲۶۵۶۹۰۰۰	۵۴۳۲۰۰۰	..... ۱۳۹۸
<b>۴۲۰۷۹۹۵۶</b>	<b>۳۳۸۸۸۱۵۱</b>	<b>۵۵۳۳۲۶۸</b>	<b>..... ۱۳۹۹</b>
۱۹۷۹۵۷۸	۱۴۰۰۱۶۸	۲۶۷۵۵۱	..... فروردین
۴۱۳۹۳۸۲	۳۰۸۵۸۳۲	۵۲۲۱۸۳	..... اردیبهشت
۳۶۲۳۱۶۹	۲۷۵۰۲۱۳	۴۷۴۰۵۴	..... خرداد
۴۰۶۳۵۳۱	۳۱۰۲۸۲۲	۵۳۱۲۳۱	..... تیر
۳۶۴۸۹۶۵	۳۰۰۱۵۲۵	۵۰۶۰۸۹	..... مرداد
۳۶۱۲۱۸۴	۳۰۸۶۷۳۳	۴۹۴۴۲۹	..... شهریور
۳۴۸۷۶۱۹	۲۸۳۶۳۱۰	۴۹۵۳۲۲	..... مهر
۳۳۸۶۳۲۵	۲۸۳۱۷۷۱	۴۵۴۱۳۷	..... آبان
۳۳۹۵۶۲۹	۲۸۰۸۹۳۶	۴۳۴۰۸۷	..... آذر
۳۴۷۶۰۵۵	۲۸۴۷۸۲۵	۳۹۲۶۲۹	..... دی
۳۶۰۳۱۹۹	۳۰۸۴۳۶۷	۴۲۱۲۸۵	..... بهمن
۳۶۶۴۳۲۰	۳۰۵۱۶۴۹	۵۳۹۲۷۱	..... اسفند

ماخذ - اداره کل راهداری و حمل و نقل جاده‌ای استان تهران.

۱۳-۱۲- وزن بار جابه‌جا شده توسط وسایل نقلیه باری عمومی جاده‌ای بر اساس بارنامه صادر شده  
برحسب شهرستان: ۱۳۹۹ (تن)

جابه‌جایی برون استانی		جابه‌جایی درون استانی	شهرستان
ورودی	خروجی		
۴۲۰۷۹۹۵۶	۳۳۸۸۸۱۵۱	۵۵۳۲۲۶۸	کل استان .....
۱۲۸۸۸۹۲	۹۹۸۲۵۸	۱۱۶۲۳۸	اسلامشهر .....
۱۲۷۶۲۵	۹۸۳۹۹	۲۱۶۷۲	بهارستان .....
۱۵۶۲۹۱۸	۴۰۸۱۵۶	۲۰۲۱۸۶	پاکدشت .....
۱۵۸۶۱۲	۲۱۹۶۹۰	۱۴۷۵۳۸	پردیس .....
۱۴۵۷۶۱	۲۹۳۳۹	۹۱۵۱	پیشوا .....
۲۵۸۴۶۸۳۶	۲۲۰۰۴۰۹۳	۳۰۷۴۳۳۸	تهران .....
۱۹۳۴۱۹	۲۲۷۲۴۱	۵۶۴۱۷۹	دماوند .....
۱۵۲۵۷۶۳	۶۸۳۰۸۳	۱۳۴۳۳۸	رباط کریم .....
۶۴۶۸۱۷۴	۵۶۰۰۷۱۰	۳۹۰۶۱۰	ری .....
۹۹۸۸۸	۳۶۲۲۰۲	۲۱۶۵۹	شمیرانات .....
۲۴۴۶۲۸۷	۳۵۲۹۶۰	۲۹۱۱۳۶	شهریار .....
۲۵۷۷۵۵	۲۴۳۵۵۸۴	۱۷۸۲۶۳	فیروزکوه .....
۴۶۳۳۳۶	۲۱۴۷۷۹	۷۹۱۸۶	قدس .....
۸۸۰۴۰	۳۵۹۱۶	۸۲۳۱	قرچک .....
۶۳۴۵۷۳	۱۱۳۶۲۷	۱۴۶۳۵۸	ملارد .....
۷۷۲۰۷۷	۱۰۴۱۱۴	۱۴۷۱۸۵	ورامین .....

ماخذ - اداره کل راهداری و حمل و نقل جاده‌ای استان تهران.



۱۴-۱۲- مسافر و بار حمل شده در پروازهای داخلی برحسب ماه

وزن بار (تن)		تعداد مسافر		تعداد پرواز		سال و ماه
خروجی	ورودی	خروجی	ورودی	خروجی	ورودی	
۱۶۹۳۷	۶۴۳۲	۳۴۴۸۰۰۰	۳۴۷۷۰۰۰	۲۹۷۷۶	۲۹۶۷۵	..... ۱۳۸۰
۳۱۵۶۲	۱۵۳۴۸	۵۰۴۶۰۰۰	۵۰۶۲۰۰۰	۴۴۳۰۵	۴۴۱۰۸	..... ۱۳۸۵
۵۸۶۷۳	۴۸۷۵۴	۶۲۲۰۰۰۰	۶۲۸۹۰۰۰	۵۲۸۷۸	۵۲۸۱۳	..... ۱۳۹۰
۵۹۹۵۷	۴۹۸۱۶	۷۹۶۸۰۰۰	۷۹۵۵۰۰۰	۶۶۱۳۸	۶۶۰۸۷	..... ۱۳۹۵
۵۹۸۶۴	۵۷۸۹۴	۸۴۰۷۰۰۰	۸۴۴۴۰۰۰	۷۱۹۴۹	۷۱۸۴۶	..... ۱۳۹۶
۵۵۸۸۳	۴۶۷۵۹	۷۰۷۷۰۰۰	۷۰۸۸۰۰۰	۶۲۸۰۳	۶۲۷۷۰	..... ۱۳۹۷
۴۸۶۵۰	۵۱۳۴۱	۷۱۲۱۰۰۰	۷۱۲۲۰۰۰	۶۰۳۳۷	۶۰۳۷۰	..... ۱۳۹۸
<b>۳۱۵۳۵</b>	<b>۳۴۶۷۸</b>	<b>۴۵۴۷۵۹۲</b>	<b>۴۶۱۷۰۳۳</b>	<b>۵۰۸۴۸</b>	<b>۵۰۸۳۲</b>	<b>..... ۱۳۹۹</b>
۹۸۰	۱۴۸۲	۱۳۷۱۶۳	۱۶۵۲۶۸	۱۷۸۴	۱۷۸۹	..... فروردین
۱۵۱۲	۱۹۰۱	۲۷۰۵۴۸	۲۷۹۷۵۶	۲۸۸۶	۲۸۹۰	..... اردیبهشت
۲۷۱۸	۳۲۹۰	۴۱۷۹۹۴	۴۳۸۷۵۸	۴۳۶۷	۴۳۶۶	..... خرداد
۲۲۹۴	۲۶۸۴	۴۰۲۹۲۴	۴۱۸۴۴۰	۴۳۹۳	۴۳۹۴	..... تیر
۲۷۷۹	۳۰۶۷	۴۵۴۲۲۰	۴۵۹۰۸۹	۴۵۷۲	۴۵۶۲	..... مرداد
۳۵۲۸	۳۸۹۹	۵۳۷۴۴۰	۵۴۱۸۶۵	۴۹۰۲	۴۹۰۰	..... شهریور
۳۳۲۰	۳۵۸۲	۵۰۴۹۶۳	۴۹۹۰۰۲	۴۷۶۵	۴۷۵۸	..... مهر
۲۳۷۴	۲۵۴۹	۳۱۴۲۷۸	۳۲۱۸۸۱	۴۴۹۶	۴۴۸۷	..... آبان
۲۴۱۱	۲۵۳۰	۳۰۶۲۵۵	۳۱۰۴۵۷	۴۱۶۵	۴۱۶۸	..... آذر
۲۹۷۷	۳۱۲۵	۳۷۸۶۲۷	۳۷۸۴۷۳	۴۶۲۲	۴۶۲۳	..... دی
۳۱۶۷	۳۲۶۰	۴۱۰۷۱۸	۴۰۸۱۳۳	۴۹۳۹	۴۹۳۶	..... بهمن
۳۴۷۵	۳۳۰۹	۴۱۲۴۶۲	۳۹۵۹۱۱	۴۹۵۷	۴۹۵۹	..... اسفند

ماخذ - اداره کل فرودگاه بین‌المللی مهرآباد.

## ۱۵-۱۲- مسافر و بار حمل شده در پروازهای بین‌المللی (به استثنای حجاج) بر حسب ماه

سال و ماه	تعداد پرواز		تعداد مسافر		وزن بار (تن)		محمولات پستی (تن)
	ورودی	خروجی	ورودی	خروجی	ورودی	خروجی	
.....۱۳۸۰	۷۲۸۴	۷۱۰۷	۹۷۱۰۰۰	۱۰۱۲۰۰۰	...	...	۱۱۵۶
.....۱۳۸۵	۱۳۴۵۷	۱۳۱۹۸	۱۷۸۲۰۰۰	۱۷۹۴۰۰۰	۸۷۴۵۰	۲۰۴۵۳	۴۹۴۸
..... <sup>(۱)</sup> ۱۳۹۰	۱۶۷۵۴	۱۶۷۴۴	۲۴۴۱۲۳۶	۲۵۰۸۱۹۹	۵۴۶۴۳	۴۷۰۹۶	۷۷۳۵
..... <sup>(۱)</sup> ۱۳۹۵	۲۷۴۴۲	۲۷۴۴۵	۳۹۳۳۸۸۳	۳۹۸۶۷۶۲	۷۹۸۰۸	۷۰۶۹۱	۱۲۷۷
..... <sup>(۱)</sup> ۱۳۹۶	۲۹۵۸۶	۲۹۵۸۳	۴۴۸۲۴۳۴	۴۵۰۹۱۶۹	۸۸۶۵۵	۷۹۳۱۰	۱۳۷۵
..... <sup>(۱)</sup> ۱۳۹۷	۲۳۹۵۳	۲۳۹۵۷	۳۶۷۲۵۱۵	۳۷۲۱۸۳۱	۷۲۷۵۶	۷۱۱۳۶	۱۰۸۸
..... <sup>(۱)</sup> ۱۳۹۸	۲۰۸۰۹	۲۰۸۰۵	۳۳۶۵۷۲۳	۳۴۰۵۱۹۶	۷۱۴۱۱	۶۵۷۹۳	...
..... <b>۱۳۹۹</b>	<b>۵۱۴۸</b>	<b>۵۱۵۴</b>	<b>۴۲۸۴۰۵</b>	<b>۴۵۳۹۷۳</b>	<b>۶۳۴۹۹</b>	<b>۲۴۴۹۵</b>	...
.....فروردین	۲۰۰	۱۹۸	۱۲۳۹۵	۶۸۵۷	۳۶۶۸	۵۰۷	...
.....اردیبهشت	۲۵۲	۲۵۷	۱۴۴۳۹	۴۸۵۶	۴۶۵۶	۱۳۱۷	...
.....خرداد	۲۷۱	۲۶۸	۱۹۶۶۸	۶۸۴۹	۵۳۹۲	۷۸۹	...
.....تیر	۳۲۸	۳۳۲	۲۸۷۳۵	۲۲۱۵۷	۵۹۱۶	۱۳۱۱	...
.....مرداد	۳۴۲	۳۴۵	۲۴۳۳۳	۲۹۴۰۲	۵۳۹۸	۱۶۹۹	...
.....شهریور	۴۱۶	۴۱۵	۳۱۱۱۶	۳۸۸۷۷	۵۴۶۰	۱۹۱۵	...
.....مهر	۴۵۷	۴۶۰	۳۶۵۰۲	۴۹۵۳۴	۵۲۲۳	۲۳۷۹	...
.....آبان	۵۲۵	۵۲۳	۳۹۸۲۷	۴۸۶۱۶	۵۷۷۰	۳۰۵۹	...
.....آذر	۵۱۵	۵۰۹	۴۴۴۸۶	۴۷۰۹۳	۵۰۰۸	۲۶۲۴	...
.....دی	۵۳۲	۵۲۹	۴۶۱۸۳	۵۳۰۸۲	۵۴۴۰	۲۵۴۱	...
.....بهمن	۶۲۳	۶۳۲	۵۹۹۰۳	۶۱۶۲۲	۶۰۰۹	۲۷۲۶	...
.....اسفند	۶۸۷	۶۸۶	۷۰۸۱۸	۸۵۰۲۸	۵۵۵۹	۳۶۲۸	...

(۱) اطلاعات توسط شرکت مربوطه تجدید نظر شده است.

ماخذ - شرکت شهر فرودگاهی امام خمینی (ره).

۱۲-۴- تعداد مسافر خروجی در پروازهای داخلی و بین‌المللی



مبنا: جداول ۱۲-۱۴ و ۱۲-۱۵

۱۶-۱۲- مسافر (به استثنای حجاج) و بار حمل شده در پروازهای بین‌المللی برحسب شرکت‌های هواپیمایی داخلی و خارجی: ۱۳۹۹

شرح	تعداد پرواز		تعداد مسافر		وزن بار (تن)		محمولات پستی (تن)
	ورودی	خروجی	ورودی	خروجی	ورودی	خروجی	
جمع.....	۵۱۴۸	۵۱۵۴	۴۲۸۴۰۵	۴۵۳۹۷۳	۶۳۵۰۶	۲۴۵۰۰	...
شرکت‌های هواپیمایی							
داخلی.....	۳۱۳۶	۳۱۳۴	۲۲۴۹۵۶	۲۲۱۷۰۳	۴۲۲۶۲	۱۳۶۵۹	...
وارش.....	۲	۲	۱۲۹	۰	۵	۰	...
کاسپین.....	۰	۰	۰	۰	۰	۰	...
ماهان ایر.....	۱۸۵۷	۱۸۶۱	۹۱۰۴۹	۸۷۸۲۸	۳۴۶۷۵	۸۰۷۸	...
ایران ایر.....	۶۵۴	۶۵۷	۵۸۸۶۵	۵۸۷۵۳	۴۸۴۹	۳۴۱۳	...
قشم ایر.....	۱۷۳	۱۷۵	۲۷۸۵۸	۲۴۴۷۰	۷۸۰	۵۸۴	...
آتا.....	۹	۱۰	۳۱۸	۰	۹	۶	...
تابان.....	۶۱	۶۱	۳۹۲۷	۴۵۶۸	۹۶	۱۳۴	...
کیش ایر.....	۲۰	۲۰	۷۳۲	۸۰۴	۱۶	۲۵	...
زاگرس.....	۳۷	۳۷	۱۶۹۹	۱۴۷۲	۳۴	۴۴	...
معرج.....	۹۳	۹۲	۱۱۴۱۷	۱۱۷۶۸	۲۴۵	۲۵۰	...
آسمان.....	۹۳	۹۳	۹۹۲۳	۱۰۸۳۹	۲۸۵	۲۳۶	...
ایران ایر تور.....	۹۸	۹۷	۱۹۰۰۹	۲۱۲۰۱	۵۰۵	۴۵۷	...
پویا ایر.....	۰	۰	۰	۰	۰	۰	...
فارس ایر قشم.....	۲۹	۲۹	۳۰	۰	۷۶۳	۴۳۲	...
شرکت‌های هواپیمایی							
خارجی.....	۲۰۳۲	۲۰۲۰	۲۰۳۴۴۹	۲۳۲۲۷۰	۲۱۳۴۴	۱۰۸۴۱	...
آرمینا پرویز.....	۸۲	۸۲	۴۵۴۲	۶۲۳۸	۸۷	۱۶۰	...
فلای دویی.....	۴۳	۴۳	۲۱۷۷	۱۴۷۱	۱۳۴	۸۳	...
سلام ایر.....	۲	۲	۹	۲۸	۱	۱	...
سیرین.....	۲	۱	۳۴	۳۴	۱	۲	...
کانویاسا.....	۷۸	۷۷	۸۵۸	۶۹۵	۳۱	۱۶۰۸	...
ترکیش ایر.....	۳۶۳	۳۶۲	۴۹۸۷۱	۶۲۸۹۹	۱۴۴۰	۱۸۵۲	...



۱۶-۱۲- مسافر (به استثنای حجاج) و بار حمل شده در پروازهای بین‌المللی برحسب شرکت‌های هواپیمایی داخلی و خارجی: ۱۳۹۹ (دنباله)

شرح	تعداد پرواز		تعداد مسافر		وزن بار (تن)		محمولات پستی (تن)	
	ورودی	خروجی	ورودی	خروجی	ورودی	خروجی	ورودی	خروجی
امارات.....	۲۰۰	۲۰۰	۱۵۰۶۷	۱۸۱۸۸	۲۱۰۲	۱۴۵۶	...	...
قطر ایرویز.....	۸۵۱	۸۵۲	۹۷۰۴۸	۱۰۵۷۰۰	۱۶۶۵۶	۴۷۰۶	...	...
لوفت هانزا.....	۰	۰	۰	۰	۰	۰	...	...
اطلس جت.....	۰	۰	۰	۰	۰	۰	...	...
عراقی.....	۱۳۳	۱۳۳	۱۲۱۲۹	۱۴۰۴۶	۲۱۸	۳۱۸	...	...
پگاسوس.....	۷۱	۷۱	۹۲۵۲	۱۰۹۳۷	۱۷۱	۱۹۹	...	...
اتریشی.....	۰	۰	۰	۰	۰	۰	...	...
عمان ایر.....	۱	۱	۰	۰	۲۹	۰	...	...
آزال.....	۰	۰	۰	۰	۰	۰	...	...
ائروفلوت.....	۳۷	۳۷	۱۲۶۵	۱۳۶۸	۳۶	۱۳۰	...	...
سان اکسپرس.....	۲	۲	۰	۳۱۵	۰	۶	...	...
ایر عربیا.....	۰	۰	۰	۰	۰	۰	...	...
بریتیش ایرویز.....	۰	۰	۰	۰	۰	۰	...	...
اوکراین اینترنشنال.....	۰	۰	۰	۰	۰	۰	...	...
آلیتالیا.....	۰	۰	۰	۰	۰	۰	...	...
شام وینگر.....	۵۵	۵۵	۵۷۰۷	۶۵۰۳	۱۵۸	۲۱۳	...	...
ک.ال.ام.....	۰	۰	۰	۰	۰	۰	...	...
چاینا ساترن.....	۰	۰	۰	۰	۰	۰	...	...
کویتی.....	۱	۱	۰	۰	۲۷	۴	...	...
ایر فرانس.....	۰	۰	۰	۰	۰	۰	...	...
جرمنیا.....	۰	۰	۰	۰	۰	۰	...	...
عربستان سعودی.....	۰	۰	۰	۰	۰	۰	...	...
ایژین.....	۰	۰	۰	۰	۰	۰	...	...
کم ایر.....	۲۸	۲۸	۳۸۴۷	۸۶۲	۶۷	۲۰	...	...
انور ایر.....	۰	۰	۰	۰	۰	۰	...	...
تاجیکستان.....	۰	۰	۰	۰	۰	۰	...	...

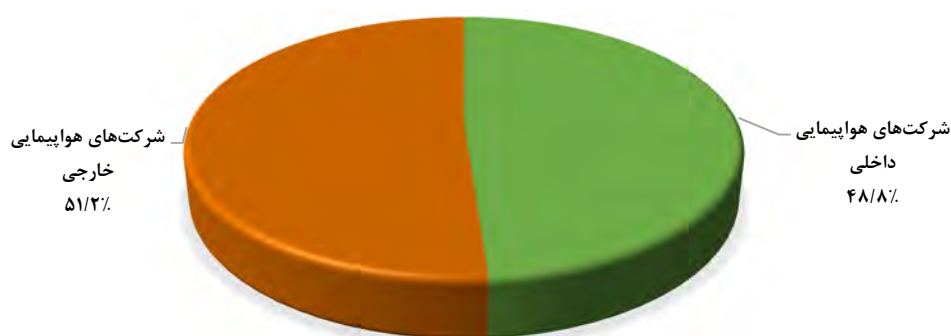


۱۶-۱۲- مسافر (به استثنای حجاج) و بار حمل شده در پروازهای بین‌المللی برحسب شرکت‌های هواپیمایی داخلی و خارجی: ۱۳۹۹ (دنباله)

شرح	تعداد پرواز		تعداد مسافر		وزن بار (تن)		محمولات پستی (تن)	
	ورودی	خروجی	ورودی	خروجی	ورودی	خروجی	ورودی	خروجی
براوو ایر ویز.....	۰	۰	۰	۰	۰	۰	۰	۰
نورد ویند.....	۰	۰	۰	۰	۰	۰	۰	۰
ایر آستانا.....	۰	۰	۰	۰	۰	۰	۰	۰
ایر آسیا ایکس.....	۰	۰	۰	۰	۰	۰	۰	۰
جورجین ایرویز.....	۰	۰	۰	۰	۰	۰	۰	۰
تیل ویند.....	۱۲	۱۲	۷۴۹	۱۱۸۸	۳۱	۲۶	...	...
کرندون.....	۱	۱	۱۶۵	۱۸۹	۳	۴	...	...
فری برد.....	۳	۳	۱۸۷	۴۸۲	۴	۸	...	...
تای ایر ویز.....	۰	۰	۰	۰	۰	۰	...	...
مای وی.....	۰	۰	۰	۰	۰	۰	...	...
ایر آرمینیا.....	۱۴	۱۴	۲۲۷	۴۸۹	۵	۱۲	...	...
سایر.....	۴۳	۴۳	۳۱۵	۶۳۸	۴۳	۳۳	...	...

ماخذ - شرکت شهر فرودگاهی امام خمینی (ره).

۵-۱۲- سهم شرکت‌های هواپیمایی از مسافران خروجی در پروازهای بین‌المللی: ۱۳۹۹



مبنا: جدول ۱۶-۱۲

۱۲-۱۷- تعداد پرواز و مسافر حمل شده حج تمتع توسط شرکتهای هواپیمایی

سال	تعداد پرواز	تعداد مسافر		وزن بار (تن)	
		ورودی	خروجی	ورودی	خروجی
..... ۱۳۸۰	۲۸۷	۴۶۰۰۰	۴۶۴۰۲	-	-
..... ۱۳۸۵	۵۷۹	۹۶۲۶۵	۹۸۴۸۴	-	-
..... ۱۳۹۰	۷۶	۱۵۱۰۲	۱۶۲۹۸	-	-
..... ۱۳۹۵	۰	۰	۰	۰	۰
..... ۱۳۹۶	۱۷۸	۲۴۴۸۳	۲۵۱۲۴	-	-
..... ۱۳۹۷	۱۲۸	۲۳۲۳۳	۲۳۳۳۸	-	-
..... ۱۳۹۸	۱۸۹	۲۲۸۷۷	۲۲۹۶۳	۴۸۳۴۴۷	۷۵۱۹۴۶
..... ۱۳۹۹	*	*	*	*	*

ماخذ - شرکت شهر فرودگاهی امام خمینی (ره).

## ۱۸-۱۲- مشخصات عمومی شرکت‌های تعاونی حمل و نقل فعال در پایان اسفند

سال و شهرستان	تعداد شرکت	اعضا	شاغلان	سرمایه (میلیون ریال)
..... <sup>(۱)</sup> ۱۳۸۰	۴۳	۸۰۰۹	۵۸۸۸	۴۲۳۹۳۰۸
..... <sup>(۱)</sup> ۱۳۸۵	۶۰	۸۵۸۵	۶۵۱۷	۱۸۴۵۰۴
..... ۱۳۹۰	۱۱۳	۹۹۳۵	۸۷۹۸	۲۲۴۱۶۱
..... ۱۳۹۵	۱۲۸	۱۱۵۳۵	۹۷۷۹	۴۰۶۷۴۶
..... ۱۳۹۶	۱۲۹	۱۱۰۴۶	۹۷۴۳	۴۲۹۲۸۰
..... ۱۳۹۷	۱۲۹	۱۱۲۷۴	۹۷۳۷	۴۲۹۲۸۰
..... ۱۳۹۸	۱۳۰	۱۱۴۵۵	۹۴۸۱	۴۲۹۲۹۳
..... <b>۱۳۹۹</b>	<b>۱۳۰</b>	<b>۱۱۴۵۵</b>	<b>۹۴۸۱</b>	<b>۴۲۹۲۹۳</b>
..... اسلامشهر	۱	۷	۱۰	۱۰
..... بهارستان	۵	۴۹	۱۷۷	۶۰۴
..... پاکدشت	۴	۶۰	۷۶	۴۰
..... پردیس	۱	۲۸۰	۰	۱۶
..... پیشوا	۳	۵۸	۷۷۰	۶۸
..... تهران	۸۳	۵۲۴۴	۶۲۸۱	۴۲۶۱۳۶
..... دماوند	۱۰	۴۷۵	۵۸۷	۲۹
..... رباط کریم	۴	۶۳۲	۵۲۳	۱۱۰
..... ری	۳	۳۵۴	۴۰۵	۳۰۴
..... شمیرانات	۰	۰	۰	۰
..... شهریار	۴	۳۹۷	۹۰	۱۵۹۳
..... فیروزکوه	۶	۲۹۵	۳۶۹	۶۰
..... قدس	۰	۰	۰	۰
..... قرچک	۱	۳۲	۷	۱۵
..... ملارد	۲	۹۱۵	۱۶۲	۲۹۸
..... ورامین	۳	۲۶۵۷	۲۴	۱۰

(۱) اطلاعات شامل استان البرز نیز می‌باشد.

ماخذ - اداره کل تعاون، کار و رفاه اجتماعی استان تهران.



۱۹-۱۲- انبار و سردخانه فعال برحسب نوع مدیریت: ۱۳۹۸

شرح	جمع	خصوصی <sup>(۱)</sup>	عمومی
انبار.....	۷۰۲	۶۹۷	۵
سردخانه.....	۱۲	۱۱	۱

(۱) شامل انبارها و سردخانه‌های بخش تعاونی نیز می‌باشد.  
 ماخذ - مرکز آمار ایران. دفتر صنعت، معدن و زیربنایی.

۲۰-۱۲- مشخصات سالن‌های سردخانه دایر برحسب نوع: ۱۳۹۸

نوع سالن	تعداد سالن	مساحت (مترمربع)	حجم (مترمکعب)
یک مدار زیر صفر.....	۳۵	۲۴۶۹۰	۱۲۲۷۱۵
یک مدار بالای صفر.....	۷۴	۲۲۵۷۶	۷۶۸۷۴
دو مداره.....	۱۳۶	۵۳۸۲۸	۱۹۹۹۲۲

ماخذ - مرکز آمار ایران. دفتر صنعت، معدن و زیربنایی.

۲۱-۱۲- تعداد و ظرفیت سیلوهای دایر و انواع انبار دایر ذخیره گندم (تن)

سال	سیلوی گندم		انبار گندم			
	تعداد	ظرفیت	سرپوشیده معمولی			
			تعداد	ظرفیت		
..... ۱۳۸۰	۳	۱۵۴۰۰۰	۳	۵۵۰۰۰	۲	۴۲۰۰۰۰
..... ۱۳۸۵	۳	۱۵۴۰۰۰	۱۵	۴۶۰۰۰۰	۱۷	۵۰۰۰۰۰
..... ۱۳۹۰	۳	۱۹۰۰۰۰	۱۳	۴۳۰۰۰۰	۱۰	۳۷۰۰۰۰
..... ۱۳۹۵	۱۴	۸۴۶۰۰۰	۲	۱۴۱۰۰۰	۱	۲۴۰۰۰۰
..... ۱۳۹۶	۲۱	۴۳۷۰۰۰	۲	۱۴۶۰۰۰	۱	۲۴۰۰۰۰
..... ۱۳۹۷	۱۸	۶۵۰۰۰۰	۵	۱۸۳۰۰۰	۰	۰
..... ۱۳۹۸	۲۱	۶۳۶۰۰۰	۴	۱۶۷۰۰۰	۰	۰
..... ۱۳۹۹	۱۸	۵۹۳۰۰۰	۶	۶۱۰۰۰	۰	۰

ماخذ - اداره کل غله و خدمات بازرگانی استان تهران.

## ۲۲-۱۲- عملکرد سیلوهای گندم (تن)

سال	موجودی اول سال	گندم وارد شده به سیلو			گندم خارج شده از سیلو	
		از استان	از سایر استان‌ها	از خارج کشور	تحویل به کارخانه	تحویل به سایر سیلوها
۱۳۸۰ <sup>(۱)</sup> .....	۱۰۱۰۰۰	...	...	...	...	...
۱۳۸۵ <sup>(۱)</sup> .....	۲۴۶۰۰۰	...	...	...	...	...
.....۱۳۹۰	۱۴۰۰۰۰	...	...	...	...	...
.....۱۳۹۵	۳۶۲۰۰۰	...	...	...	...	...
.....۱۳۹۶	۴۱۴۰۰۰	۱۶۹۰۰۰	۵۴۵۰۰۰	۰	۷۷۳۰۰۰	۰
.....۱۳۹۷	۳۵۵۰۰۰	۱۶۰۰۰۰	۵۰۲۰۰۰	۰	۷۵۱۰۰۰	۰
.....۱۳۹۸	۲۶۶۰۰۰	۱۰۴۰۰۰	۸۹۷۰۰۰	۰	۱۱۵۵۰۰۰	۰
.....۱۳۹۹	۱۱۲۰۰۰	۱۲۶۰۹۳	۱۲۶۰۵۷۶	۰	۱۳۰۲۰۱۲	۰

(۱) اطلاعات شامل استان البرز نیز می‌باشد.

ماخذ - اداره کل غله و خدمات بازرگانی استان تهران.

فصل سیزدهم

ارتباطات



### مقدمه

ارتباطات از زیرساخت‌های مهم توسعه کشور است. بیشترین توسعه کشورها در دو دهه گذشته در جوامعی رخ داده است که بیشترین توسعه را در بخش ارتباطات شاهد بوده‌اند. تاثیر فناوری اطلاعات و ارتباطات چنان عمیق بوده است که نظریه پردازان سعی کرده‌اند با نظریه‌های جامعه اطلاعاتی و جامعه شبکه‌ای این تحولات را تبیین کنند.

ارتباطات نقش مهمی در تحول اقتصادی کشور به سمت چشم‌انداز اقتصاد دانش‌بنیان دارد. با توجه به این اهمیت روزافزون، از سال ۱۳۹۳ در سالنامه آماری یک فصل جداگانه به بخش ارتباطات اختصاص یافته است.

آمارهای ارائه شده در این فصل در مورد فعالیت‌های مربوط به حوزه ارتباطات و فناوری اطلاعات می‌باشد که در زیر به تاریخچه مختصری از تهیه آمارها در هر یک از زمینه‌های ذکر شده اشاره می‌شود:

پست: آمارهای مربوط به پست که از سال ۱۳۳۷ توسط ادارات ذی‌ربط به روش ثبتي توليد می‌شود، توسط مرکز آمار ایران گردآوری و از سال ۱۳۴۵ در سالنامه آماری کشور منتشر شده است. آمارهای این بخش در سال ۱۳۹۳ توسط وزارت ارتباطات و فناوری اطلاعات مورد بازنگری قرار گرفته است. در حال حاضر آمار این بخش به صورت ثبتي توسط اداره کل پست استان تهران ارائه می‌گردد.

مخابرات: آمارهای مربوط به مخابرات که از سال ۱۳۳۷ توسط ادارات ذی‌ربط به روش ثبتي توليد می‌شود، توسط مرکز آمار ایران گردآوری و از سال ۱۳۴۵ در سالنامه آماری کشور منتشر شده است. آمارهای این بخش نیز در سال ۱۳۹۳ توسط وزارت ارتباطات و فناوری اطلاعات مورد بازنگری قرار گرفته است. آمار این بخش از گزارشات سازمان تنظیم مقررات و ارتباطات رادیویی و همچنین آمارهای ثبتي ارائه شده

### تعاریف و مفاهیم

**تلفن منصوبه:** تلفنی است که تجهیزات لازم آن، نصب گردیده ولی هنوز به مشترک واگذار نشده است.

**تلفن مشغول به کار:** تلفنی است که به نام و در اختیار مشترک می‌باشد و مشترک می‌تواند به وسیله آن، ارتباط تلفنی برقرار کند.

**نقاط روستایی دارای ارتباط تلفنی:** روستاهایی هستند که از طریق دفاتر مخابراتی، امکان دسترسی به شبکه مخابراتی کل کشور را دارند. **تلفن همراه:** وسیله‌ای است که تمام امکانات و قابلیت‌های یک تلفن دیجیتال معمولی را بدون وابستگی به مکانی ثابت، به شکل متحرک و یا سیار ارائه می‌دهد.

**ایستگاه:** محل جغرافیایی استقرار فرستنده اصلی است.

**فرستنده اصلی:** مجموعه دستگاه‌ها و تجهیزاتی است که برنامه‌های رادیویی و یا تلویزیونی را به صورت سیگنال صدا یا صدا و تصویر دریافت می‌کند و پس از تقویت، منطقه موردنظر را روی یکی از فرکانس‌ها و کانال‌های تنظیم شده، تحت پوشش قرار می‌دهد.

**واحد پستی:** به مکان‌هایی گفته می‌شود که در آن خدمات پستی عرضه و یا عملیات پستی انجام می‌شود. واحدهای پستی برحسب موقعیت

توسط شرکت مخابرات استان تهران می‌باشد. **فناوری اطلاعات:** اطلاعات مربوط به این حوزه از سال ۱۳۹۳ به سالنامه آماری اضافه شده است. اطلاعات آماری در این خصوص از سال ۱۳۹۲ به بعد قابل احصا می‌باشد.

مرکز آمار ایران نیز دوبار طرح آمارگیری از کاربران اینترنت در خانوارهای کشور را در سال‌های ۱۳۸۷ و ۱۳۸۹ به اجرا درآورده است. این طرح در سال ۱۳۹۲ با عنوان «طرح آمارگیری استفاده خانوارها و افراد از فناوری اطلاعات و ارتباطات» تهیه و اجرا شده است. در سال‌های ۱۳۹۴ و ۱۳۹۶ نیز این طرح با عنوان «طرح آمارگیری برخورداری خانوارها و افراد از فناوری اطلاعات و ارتباطات» اجرا شده که اطلاعات مربوطه در این فصل ارائه شده است. قسمتی از اطلاعات فناوری اطلاعات نیز بر اساس آمارهای ثبتی اداره کل تنظیم مقررات و ارتباطات رادیویی منطقه شمال اخذ و ارائه شده است. همچنین در این فصل تعداد ایستگاه‌ها و فرستنده‌های رادیویی به صورت ثبتی توسط اداره کل آمار و توسعه فناوری اطلاعات صدا و سیما جمهوری اسلامی ایران ارائه شده است. قابل ذکر است اطلاعات سال ۱۳۹۰ و قبل از آن شامل استان البرز نیز می‌باشد.

جغرافیایی محل استقرار یا زیر نظر واحد پستی دیگری قرار دارد و یا به طور مستقیم زیر نظر واحدهای اجرایی پستی که فعالیت عمده آن خدمات اداری و پشتیبانی است، فعالیت می‌کند. **اداره کل یا اداره پست:** واحد پستی اصلی مستقر در مرکز استان یا شهرستان و یا یکی از مناطق پستی شهر تهران است که در آن، تمامی خدمات و عملیات پستی انجام می‌گیرد.

**دفتر پست شهری:** واحد پستی است که در تمامی نقاط شهری وجود دارد و عملیات مربوط به قبول مرسولات، آماده‌سازی، ارسال و توزیع آن و نیز فروش اوراق بهادار پستی را انجام می‌دهد. **باجه پست شهری:** یک واحد پستی است که برحسب ضرورت، در نقاطی که تقاضای پستی زیاد است مانند موسسات بزرگ عمومی یا خصوصی، دایر می‌شود و در آن، اوراق بهادار پستی به فروش می‌رسد و نیز بسته به مورد، انواع مرسولات پستی به صورت محدود پذیرفته می‌شود. **نماینده پستی:** در نقاط روستایی یا حاشیه شهرها که تاسیس واحد پستی رسمی از نظر اقتصادی مقرون به صرفه نیست، نمایندگی پستی ایجاد می‌شود. این نوع واحدها در ارتباط با قبول و توزیع مراسلات عادی و سفارشی فعالیت می‌کند. اداره امور این نوع واحدها، طبق قرارداد به یکی از افراد مورد اعتماد محلی (به

طور معمول کسبه) محول می‌شود. **دفتر پست روستایی:** در برخی از نقاط روستایی که شرایط لازم برای عرضه خدمات پستی وجود دارد، واحدهایی به نام «دفتر پست روستایی» دایر می‌شود که به طور معمول، تعدادی از روستاهای همجوار را تحت پوشش خود دارد. در این واحدها، عملیات مربوط به قبول مرسولات، آماده‌سازی، ارسال و توزیع آن و نیز فروش اوراق بهادار پستی انجام می‌گیرد.

**صندوق پستی:** کوچکترین واحد پستی است که برحسب مورد در معابر عمومی (اعم از شهرها و روستاها)، نصب می‌گردد و استفاده‌کنندگان از خدمات پستی، مرسولات عادی خود را پس از الصاق تمبر برای ارسال توسط پست، به داخل آن می‌اندازند.

**سایر واحدهای پستی:** شامل فروشگاه‌های تعاونی روستایی ارائه‌دهنده خدمات پستی، پست سیار و ایستگاه نامه‌رسانی است.

**امانت پستی:** هر مرسوله‌ای که وزن آن برای داخل کشور، حداکثر ۳۰ کیلوگرم و برای خارج از کشور، از ۱۰ کیلوگرم هوایی و ۲۰ کیلوگرم زمینی تجاوز نکند، به عنوان امانت پستی و به صورت سفارشی، و حسب مورد با قیمت اظهار شده بر اساس مقررات خاص، پذیرفته و ارسال می‌شود.

**مطبوعات پستی:** اوراق چاپی است که به صورت کتاب، روزنامه، مجله و نشریه، انتشار می‌یابد و به طور در باز در ابعاد مختلف تحویل پست می‌شود و نسبت به سایر مرسولات، نرخ پستی کمتری در مورد آن اعمال می‌شود.

**بسته‌های کوچک:** عبارت است از هرگونه کالا و اطلاعات ضبط شده، نوارهای مغناطیسی، فیلم ظاهر شده یا خام، هدایا و سوغات به صورت بسته‌های حداکثر تا ۲ کیلوگرم. این‌گونه مرسولات معمولاً به صورت سفارشی، بیمه یا اکسپرس پذیرفته و ارسال می‌شود.

#### گزیده اطلاعات

در سال ۱۳۹۹ تعداد ۸۶۵۱۰۴۹ تلفن ثابت منصوبه در استان تهران وجود داشته که ۹۵/۴ درصد آن در مناطق شهری و ۴/۶ درصد در مناطق روستایی بوده است. همچنین از این تعداد ۷۴/۲ درصد تلفن‌ها در شهرستان تهران وجود داشته است.

در این سال ۸۴/۷ درصد از تلفن‌های منصوبه استان مشغول به کار بوده‌اند. ضریب نفوذ تلفن ثابت مشغول به کار استان در این سال ۵۲/۷ درصد بوده یعنی به ازای هر ۱۰۰ نفر جمعیت استان تهران ۵۲/۷ تلفن مشغول به کار داشته است. تا پایان سال ۱۳۹۹ تعداد ۲۳۵۶۹ هزار خط

مشغول به کار تلفن همراه وجود داشته که ۷۰ درصد آن اعتباری و ۳۰ درصد آن دائمی بوده است. از این تعداد ۴۹/۹ درصد متعلق به همراه اول، ۴۴ درصد ایرانسل و ۶/۱ درصد رایتل می‌باشد. قابل ذکر است که تعداد این خطوط نسبت به سال ۱۳۹۸ به میزان ۷/۶ درصد افزایش داشته است. ضریب نفوذ خطوط همراه واگذار شده و مشغول به کار در سال ۱۳۹۹ به ترتیب ۲۵۵ و ۱۶۹ بوده است به عبارت دیگر در این سال به ازای هر ۱۰۰ نفر جمعیت استان ۲۵۵ خط تلفن همراه واگذار شده و ۱۶۹ خط تلفن همراه مشغول به کار بوده‌اند.

همچنین در پایان سال ۱۳۹۹، تعداد خطوط پرسرعت اینترنت ثابت ۲۷۵۵۹۷۶ خط و تعداد کل مشترکین پهن باند سیار، ۱۶۲۱۸۲۹۵ مشترک بوده است. بیشترین سهم مشترکین پهن باند سیار مربوط به همراه اول با ۴۹/۶ درصد و بعد از آن ایرانسل با ۴۳ درصد ایرانسل بوده است. در سال ۱۳۹۹ مجموعه واحدهای پستی مستقر در استان تهران بیش از ۱۱۹ میلیون مرسوله پستی را جابه‌جا کرده‌اند که نسبت به سال قبل از آن ۳/۲ درصد کاهش یافته است.

همچنین در سال ۱۳۹۹ سرانه مرسولات پستی استان حدود ۸/۶ مرسوله بوده است یعنی به ازای هر نفر ۸/۶ مرسوله پستی جابه‌جا شده است.



۱۳-۱- تعداد تلفن‌های ثابت منصوبه و مشغول به کار در مناطق شهری و روستایی و نقاط روستایی دارای ارتباط تلفنی

شهری		کل		سال و شهرستان
مشغول به کار	منصوبه	مشغول به کار	منصوبه	
...	...	۳۰۹۲۲۱۷	۳۴۹۳۲۱۴	۱۳۸۰
۵۵۱۲۶۷۲	۶۵۰۰۹۹۲	۵۷۰۴۲۷۳	۶۷۹۶۵۵۲	۱۳۸۵
۵۹۳۷۶۴۴	۶۷۱۵۶۷۱	۶۱۴۴۷۵۰	۷۰۴۵۹۱۱	۱۳۹۰
۶۹۸۶۴۸۰	۷۸۷۸۸۵۰	۷۲۲۱۹۹۷	۸۲۲۹۲۱۴	۱۳۹۵
۷۰۷۵۴۷۵	۸۱۶۱۰۵۵	۷۳۱۴۹۶۹	۸۵۱۷۵۱۳	۱۳۹۶
۶۹۳۲۶۷۶	۸۱۶۰۰۲۶	۷۱۷۷۷۰۰	۸۵۴۴۲۸۱	۱۳۹۷
۶۹۵۲۶۰۸	۸۲۴۲۸۴۵	۷۱۹۷۸۳۹	۸۶۱۶۹۶۳	۱۳۹۸
<b>۷۰۷۴۲۵۳</b>	<b>۸۲۵۶۸۲۷</b>	<b>۷۳۲۹۵۸۱</b>	<b>۸۶۵۱۰۴۹</b>	<b>۱۳۹۹</b>
۲۱۵۰۱۳	۲۶۶۰۹۴	۲۲۷۹۹۸	۲۸۷۳۸۱	اسلامشهر
۱۱۱۲۷۹	۱۴۱۶۷۹	۱۲۶۳۵۳	۱۶۶۱۳۶	بهارستان
۷۵۸۸۹	۱۱۵۸۲۶	۹۳۸۷۲	۱۴۴۹۱۶	پاکدشت
۶۲۲۶۷	۸۸۳۵۶	۸۳۲۵۸	۱۱۶۰۳۱	پردیس
۱۹۳۳۹	۲۲۷۲۱	۲۲۸۰۱	۲۷۵۵۲	پیشوا
۵۶۲۳۳۱۱	۶۴۰۶۶۷۶	۵۶۳۰۹۳۶	۶۴۱۵۸۱۹	تهران
۵۹۱۴۰	۶۷۰۰۰	۷۳۶۸۳	۹۳۳۱۵	دماوند
۸۹۰۳۳	۱۳۱۰۷۲	۱۰۴۰۶۶	۱۵۹۷۵۱	رباط کریم
۲۱۵۷۶۰	۲۶۲۷۸۳	۲۸۷۵۷۵	۳۷۵۹۷۳	ری
۲۹۹۱۶	۳۶۵۲۶	۴۶۴۳۵	۵۵۸۴۸	شمیرانات
۲۲۷۷۴۹	۲۵۳۴۶۵	۲۵۱۸۴۰	۲۸۱۳۳۷	شهریار
۱۲۹۶۲	۲۱۹۳۴	۱۸۶۱۳	۳۳۸۹۷	فیروزکوه
۹۵۱۱۹	۱۴۳۳۹۲	۹۷۶۳۹	۱۴۷۰۳۴	قدس
۶۲۴۲۶	۸۴۰۱۴	۶۴۴۵۱	۸۷۶۱۰	قرچک
۹۸۷۱۷	۱۲۲۱۴۱	۱۱۴۶۹۶	۱۴۴۷۴۶	ملارد
۷۶۳۳۳	۹۳۱۴۸	۸۵۳۶۵	۱۱۳۷۰۳	ورامین

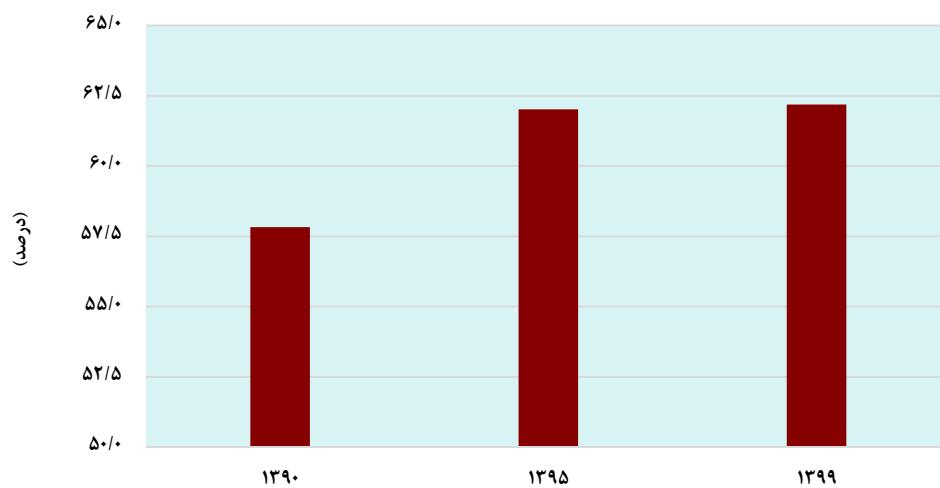


۱۳-۱- تعداد تلفن‌های ثابت منصوبه و مشغول به کار در مناطق شهری و روستایی و نقاط روستایی دارای ارتباط تلفنی (دنباله)

نقاط روستایی دارای ارتباط تلفنی	روستایی		سال و شهرستان
	مشغول به کار	منصوبه	
۱۱۲۳	...	...	۱۳۸۰
۱۱۴۴	۱۹۱۶۰۱	۲۹۵۵۶۰	۱۳۸۵
۱۱۹۱	۲۰۷۱۰۶	۳۳۰۲۴۰	۱۳۹۰
۶۵۷	۲۳۵۵۱۷	۳۵۰۳۶۴	۱۳۹۵
۶۵۸	۲۳۹۴۹۴	۳۵۶۴۵۸	۱۳۹۶
۶۶۵	۲۴۵۰۲۴	۳۸۴۲۵۵	۱۳۹۷
۶۵۳	۲۴۵۲۳۱	۳۷۴۱۱۸	۱۳۹۸
<b>۶۵۴</b>	<b>۲۵۵۳۲۸</b>	<b>۳۹۴۲۲۲</b>	<b>۱۳۹۹</b>
۲۳	۱۲۹۸۵	۲۱۲۸۷	اسلامشهر
۷	۱۵۰۷۴	۲۴۴۵۷	بهارستان
۴۳	۱۷۹۸۳	۲۹۰۹۰	پاکدشت
۲۱	۲۰۹۹۱	۲۷۶۷۵	پردیس
۳۶	۳۴۶۲	۴۸۳۱	پیشوا
۳۲	۷۶۲۵	۹۱۴۳	تهران
۸۲	۱۴۵۴۳	۲۶۳۱۵	دماوند
۲۹	۱۵۰۳۳	۲۸۶۷۹	رباط کریم
۱۰۶	۷۱۸۱۵	۱۱۳۱۹۰	ری
۴۹	۱۶۵۱۹	۱۹۳۲۲	شمیرانات
۳۹	۲۴۰۹۱	۲۷۸۷۲	شهریار
۵۳	۵۶۵۱	۱۱۹۶۳	فیروزکوه
۵	۲۵۲۰	۳۶۴۲	قدس
۸	۲۰۲۵	۳۵۹۶	قرچک
۶۳	۱۵۹۷۹	۲۲۶۰۵	ملارد
۵۸	۹۰۳۲	۲۰۵۵۵	ورامین

ماخذ - شرکت مخابرات استان تهران.

۱۳-۱- ضریب نفوذ تلفن ثابت منصوبه



مبنا: جداول ۱-۳، ۲-۳ و ۱-۱۳

## ۱۳-۲- خطوط واگذار شده و مشغول به کار تلفن همراه به تفکیک نوع خط و اپراتور

سال	جمع کل					
	خطوط مشغول به کار			خطوط واگذار شده		
	اعتباری	دائمی	جمع	اعتباری	دائمی	جمع
..... ۱۳۹۵	۱۱۹۶۱۱۶۱	۴۸۰۲۱۱۹	۱۶۷۶۳۲۸۰	۲۳۸۱۳۲۱۵	۶۰۳۳۷۰۴	۲۹۸۴۶۹۱۹
..... ۱۳۹۶	۱۲۲۱۹۱۷۰	۵۱۷۶۶۶۵	۱۷۳۹۵۸۳۵	۲۷۱۶۵۱۷۴	۶۲۷۹۶۷۸	۳۳۴۴۴۸۵۲
..... ۱۳۹۷	۱۱۹۲۶۶۵۳	۴۱۰۶۱۴۶	۱۶۰۳۲۷۹۹	۲۶۰۵۵۵۶۰	۶۷۱۶۶۰۵	۳۲۷۷۲۱۶۵
..... ۱۳۹۸	۱۵۴۰۸۶۶۵	۶۴۹۱۱۷۴	۲۱۸۹۹۸۳۹	۲۶۴۳۳۲۷۷	۷۱۴۲۹۷۹	۳۳۵۷۶۲۵۶
..... ۱۳۹۹	۱۶۴۹۳۷۵۹	۷۰۷۴۹۲۱	۲۳۵۶۸۶۸۰	۲۷۷۶۱۸۳۷	۷۷۵۰۹۶۰	۳۵۵۱۲۷۹۷

سال	همراه اول					
	خطوط مشغول به کار			خطوط واگذار شده		
	اعتباری	دائمی	جمع	اعتباری	دائمی	جمع
..... ۱۳۹۵	۴۹۹۸۷۲۰	۴۶۲۲۸۰۴	۹۶۲۱۵۲۴	۵۷۵۱۸۹۰	۵۴۴۴۳۵۹	۱۱۱۹۶۲۴۹
..... ۱۳۹۶	۵۷۹۴۹۹۸	۴۹۸۱۹۰۹	۱۰۷۷۶۹۰۷	۶۲۱۵۴۱۵	۵۳۳۸۴۷۹	۱۱۵۵۳۸۹۴
..... ۱۳۹۷	۵۳۳۹۱۱۸	۴۰۰۷۸۳۴	۹۳۴۶۹۵۲	۷۱۸۴۲۰۳	۵۷۹۷۶۲۲	۱۲۹۸۱۸۲۵
..... ۱۳۹۸	۴۹۹۱۱۹۳	۵۷۰۹۲۹۲	۱۰۷۰۰۴۸۵	۷۸۴۹۴۱۷	۶۰۴۳۷۰۳	۱۳۸۹۳۱۲۰
..... ۱۳۹۹	۵۷۹۳۰۲۲	۵۹۷۷۱۹۱	۱۱۷۷۰۲۱۳	۸۹۶۴۷۶۳	۶۲۳۴۳۶۴	۱۵۱۹۹۱۲۷

سال	ایرانسل					
	خطوط مشغول به کار			خطوط واگذار شده		
	اعتباری	دائمی	جمع	اعتباری	دائمی	جمع
..... ۱۳۹۵	۶۳۷۴۸۱۹	۶۴۳۹۵	۶۴۳۹۲۱۴	۱۵۹۱۶۷۱۹	۱۶۹۹۲۶	۱۶۰۸۶۶۴۵
..... ۱۳۹۶	۵۳۳۱۹۸۹	۵۳۸۵۹	۵۳۸۵۸۴۸	۱۶۳۶۶۰۸۷	۳۴۹۸۸۳	۱۶۷۱۵۹۷۰
..... ۱۳۹۷	۵۴۵۶۸۰۸	۵۵۱۱۹	۵۵۱۱۹۲۷	۱۶۲۳۱۳۵۹	۸۳۵۶۶۰	۱۷۰۶۷۰۱۹
..... ۱۳۹۸	۹۱۸۰۰۲۱	۷۲۲۲۹۹	۹۹۰۲۳۲۰	۱۶۲۱۹۱۴۵	۹۸۴۰۸۳	۱۷۲۰۳۲۲۸
..... ۱۳۹۹	۹۳۳۵۵۱۴	۱۰۲۶۱۳۹	۱۰۳۶۱۶۵۳	۱۶۲۵۳۰۲۹	۱۳۸۳۲۳۶	۱۷۶۳۶۲۶۵

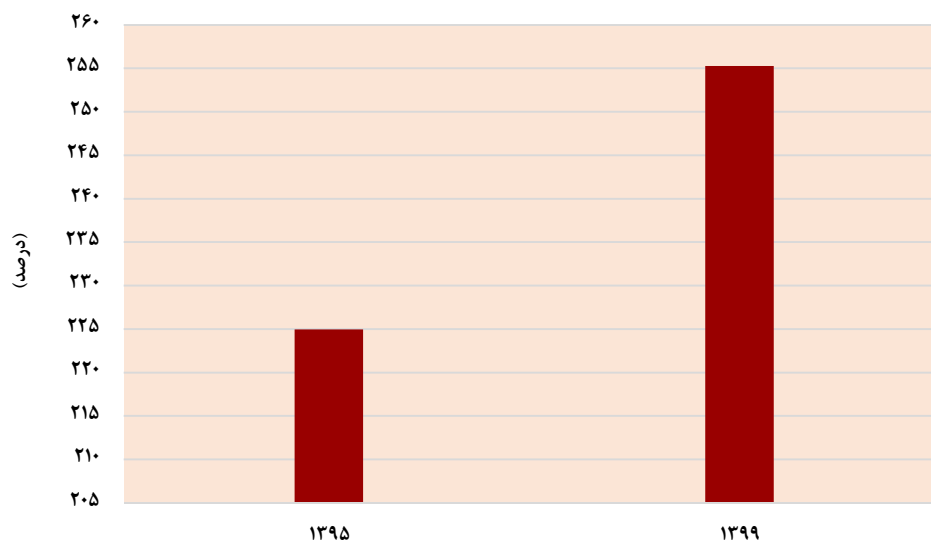


## ۱۳-۲- خطوط واگذار شده و مشغول به کار تلفن همراه به تفکیک نوع خط و اپراتور (دنباله)

رایتل						سال
خطوط مشغول به کار			خطوط واگذار شده			
اعتباری	دائمی	جمع	اعتباری	دائمی	جمع	
۵۸۷۶۲۲	(۱) ۱۱۴۹۲۰	۷۰۲۵۴۲	۲۱۴۴۶۰۶	(۱) ۴۱۹۴۱۹	۲۵۶۴۰۲۵	.....۱۳۹۵
۱۰۹۲۱۸۳	(۱) ۱۴۰۸۹۷	۱۲۳۳۰۸۰	۴۵۸۳۶۷۲	(۱) ۵۹۱۳۱۶	۵۱۷۴۹۸۸	.....۱۳۹۶
۱۱۳۰۷۲۷	(۱) ۴۳۱۹۳	۱۱۷۳۹۲۰	۲۶۳۹۹۹۸	(۱) ۸۳۳۲۳	۲۷۲۳۳۲۱	.....۱۳۹۷
۱۲۳۷۴۵۱	(۱) ۵۹۵۸۳	۱۲۹۷۰۳۴	۲۳۶۴۷۱۵	(۱) ۱۱۵۱۹۳	۲۴۷۹۹۰۸	.....۱۳۹۸
۱۳۶۵۲۲۳	(۱) ۷۱۵۹۱	۱۴۳۶۸۱۴	۲۵۴۴۰۴۵	۱۳۳۳۶۰	۲۶۷۷۴۰۵	.....۱۳۹۹

(۱) مشترکین دائمی شامل مشترکین سیم کارت دیتا نیز می باشند.  
 ماخذ - فصلنامه آماری سازمان تنظیم مقررات و ارتباطات رادیویی. (ر.م).

## ۱۳-۲- ضریب نفوذ تلفن همراه واگذار شده



مبنا: جداول ۱-۳، ۲-۳ و ۲-۱۳

## ۱۳-۳- جمعیت ۶ ساله و بیشتر برحسب استفاده از فناوری اطلاعات و ارتباطات

سال <sup>(۱)</sup>	کل جمعیت ۶ ساله و بیشتر	جمعیت دارای تلفن همراه	جمعیت استفاده کننده از رایانه	جمعیت کاربر اینترنت
..... ۱۳۸۷	۱۰۷۱۴۶۱۵	-	-	۱۸۸۵۵۴۲
..... ۱۳۸۹	۱۰۹۸۱۸۱۴	۷۲۰۷۷۰۱	۵۱۳۷۲۸۹	۲۸۱۹۹۴۱
..... ۱۳۹۲	۱۱۵۱۷۰۸۲	۹۳۶۵۳۹۹	۵۷۳۱۳۵۹	۵۳۹۶۸۴۵
..... ۱۳۹۴	۱۱۹۴۱۶۲۷	۱۰۰۹۸۹۷۱	۶۱۱۵۹۸۶	۷۱۶۷۶۳۶
..... ۱۳۹۶	۱۲۳۰۰۳۶۹	۱۰۴۱۶۱۳۷	۶۶۴۰۷۹۴	۹۳۵۳۳۶۵

(۱) اطلاعات این جدول برای سال‌های اجرای طرح آمارگیری ICT می‌باشد.

ماخذ - مرکز آمار ایران. دفتر صنعت، معدن و زیربنایی.

## ۱۳-۴- خانوارهای استان برحسب برخورداری از فناوری اطلاعات و ارتباطات در محل سکونت

سال <sup>(۱)</sup>	کل خانوارهای استان	خانوارهای دارای تلفن	خانوارهای دارای رایانه	خانوارهای با دسترسی به اینترنت در محل سکونت
..... ۱۳۸۷	۳۴۰۴۱۶۰	۳۳۷۱۸۶۹	۱۵۵۰۵۰۲	۸۹۲۶۶۹
..... ۱۳۸۹	۳۶۳۱۱۷۷	۳۵۹۷۸۲۸	۱۷۳۹۶۵۰	۱۰۳۴۴۸۳
..... ۱۳۹۲	۳۹۵۵۸۲۹	۳۹۲۹۸۶۵	۲۳۱۷۵۵۳	۲۰۲۸۷۰۹
..... ۱۳۹۴	۴۱۷۷۶۵۲	۴۱۵۰۸۶۵	۲۸۲۰۷۹۳	۳۰۰۰۲۸۳
..... ۱۳۹۶	۴۳۷۲۳۱۷	۴۳۴۷۸۱۷۹	۳۴۰۸۷۲۵	۳۵۷۹۸۹۵

(۱) اطلاعات این جدول برای سال‌های اجرای طرح آمارگیری ICT می‌باشد.

ماخذ - مرکز آمار ایران. دفتر صنعت، معدن و زیربنایی.

۱۳-۵- تعداد خطوط پرسرعت اینترنت ثابت به تفکیک نوع در پایان اسفند<sup>(۱)</sup>

سال <sup>(۲)</sup>	جمع	خانگی	تجاری
۱۳۹۵	۲۴۰۶۵۴۵	۱۴۶۸۴۶۹	۹۳۸۰۷۶
۱۳۹۶	۲۳۴۵۱۲۲	۱۵۳۳۵۷۶	۸۱۱۵۴۶
۱۳۹۷	۲۶۴۴۴۵۷	۲۲۸۱۲۲۱	۳۶۳۲۳۶
۱۳۹۸	۲۴۵۸۷۲۳	۲۱۳۵۹۵۷	۳۲۲۷۶۶
۱۳۹۹	۲۷۵۵۹۷۶	۲۳۹۶۷۶۷	۳۵۹۲۰۹

(۱) اطلاعات این جدول از سال ۱۳۹۳ تولید شده است.

(۲) اطلاعات سال‌های قبل توسط اداره کل مربوطه تجدید نظر شده است.

ماخذ - اداره کل تنظیم مقررات و ارتباطات رادیویی منطقه شمال.

## ۱۳-۶- تعداد مشترکان پهن باند سیار به تفکیک اپراتور در پایان اسفند

سال	جمع	همراه اول	ایرانسل	رایتل
۱۳۹۵ <sup>(۱)</sup>	۶۷۹۰۲۶۳	۳۴۸۷۳۹۵	۲۵۷۹۵۴۸	۷۲۳۳۲۰
۱۳۹۶	۱۱۴۴۹۴۱۳	۷۷۴۹۱۸۶	۲۴۶۷۱۴۷	۱۲۳۳۰۸۰
۱۳۹۷	۱۳۰۶۵۶۹۲	۹۱۳۹۲۶۲	۲۹۸۰۰۸۸	۹۴۶۳۴۲
۱۳۹۸	۱۴۰۳۹۵۱۰	۶۶۸۹۵۱۱	۶۲۹۳۳۲۰	۱۰۵۶۶۷۹
۱۳۹۹	۱۶۲۱۸۲۹۵	۸۰۳۷۳۰۳	۶۹۶۹۵۰۵	۱۲۱۱۴۸۷

(۱) اطلاعات توسط اداره کل مربوطه تجدید نظر شده است.

ماخذ - اداره کل تنظیم مقررات و ارتباطات رادیویی منطقه شمال.

## ۷-۱۳- تعداد ایستگاه‌ها و فرستنده‌های اصلی رادیویی موج متوسط و تلویزیونی

رادیو				ایستگاه	سال
تعداد فرستنده‌های پخش کننده برنامه در هر شبکه			فرستنده اصلی		
شبکه سراسری <sup>(۱)</sup>	شبکه استانی <sup>(۱)</sup>	برون مرزی			
۰	۱	۳	۴	۲	.....۱۳۸۰
۰	۲	۵	۷	۳	.....۱۳۸۵
۰	۲	۵	۷	۳	.....۱۳۹۰
۰	۲	۲	۷	۳	.....۱۳۹۵
۷	۲	۲	۱۴	۳	.....۱۳۹۶
۷	۲	۲	۱۴	۳	.....۱۳۹۷
۷	۲	۲	۱۴	۳	..... <sup>(۲)</sup> ۱۳۹۸
۷	۲	۲	۱۴	۳	.....۱۳۹۹

تلویزیون دیجیتال			ایستگاه	سال
فرستنده اصلی				
بسته سوم	بسته اول و دوم	جمع		
...	...	...	...	.....۱۳۸۰
...	...	...	...	.....۱۳۸۵
...	...	...	...	.....۱۳۹۰
...	...	...	...	.....۱۳۹۵
...	...	...	...	.....۱۳۹۶
...	...	...	...	.....۱۳۹۷
...	...	...	۴۱۶۵	..... <sup>(۲)</sup> ۱۳۹۸
...	...	...	۴۵۶۹	.....۱۳۹۹

(۱) شبکه سراسری و شبکه استانی تا سال ۱۳۷۵ به ترتیب شبکه اول و شبکه دوم نامیده می‌شدند.

(۲) اطلاعات توسط اداره کل مربوطه تجدید نظر شده است.

ماخذ - صدا و سیما جمهوری اسلامی ایران. اداره کل آمار و توسعه فناوری اطلاعات. مدیریت آمار.



## ۸-۱۳- واحدهای پستی مورد بهره‌برداری برحسب نوع مالکیت

غیر دولتی			دولتی			سال و شهرستان
دفتر ICT روستایی	دفتر پیشخوان دولت	نمایندگی پستی	دفتر پست روستایی	دفتر پست شهری	اداره کل و اداره	
۰	۰	۱۸	۱۸	۱۷۵	۱۷	..... <sup>(۱)</sup> ۱۳۸۰
۰	۰	۲۶	۱۸	۲۱۲	۱۸	..... <sup>(۱)</sup> ۱۳۸۵
۲۴۰	۰	۰	۳	۱۶۹	۲۰	.....۱۳۹۰
۰	۴۳۶	۹	۰	۱۸۲	۲۱	.....۱۳۹۵
۰	۴۵۱	۴	۲	۱۷۷	۱۹	.....۱۳۹۶
۰	۴۳۹	۸	۲	۱۸۱	۱۹	.....۱۳۹۷
۰	۴۷۱	۱۶	۲	۱۵۸	۲۱	.....۱۳۹۸
۴	۴۷۵	۲۴	۰	۱۳۶	۲۱	.....۱۳۹۹
۰	۱۵	۱	۰	۲	۰	.....اسلامشهر
۰	۱۱	۱	۰	۲	۰	.....بهارستان
۰	۳	۱	۰	۱	۰	.....پاکدشت
۰	۶	۱	۰	۲	۰	.....پردیس
۰	۳	۱	۰	۲	۰	.....پیشوا
۴	۳۵۱	۱۰	۰	۹۵	۲۰	.....تهران و شمیرانات ...
۰	۴	۱	۰	۲	۰	.....دماوند
۰	۷	۱	۰	۱	۰	.....رباط کریم
۰	۴۰	۱	۰	۱۴	۱	.....ری
۰	۱۰	۱	۰	۴	۰	.....شهریار
۰	۱	۱	۰	۲	۰	.....فیروزکوه
۰	۵	۱	۰	۱	۰	.....قدس
۰	۶	۱	۰	۲	۰	.....قرچک
۰	۷	۱	۰	۱	۰	.....ملارد
۰	۶	۱	۰	۵	۰	.....ورامین



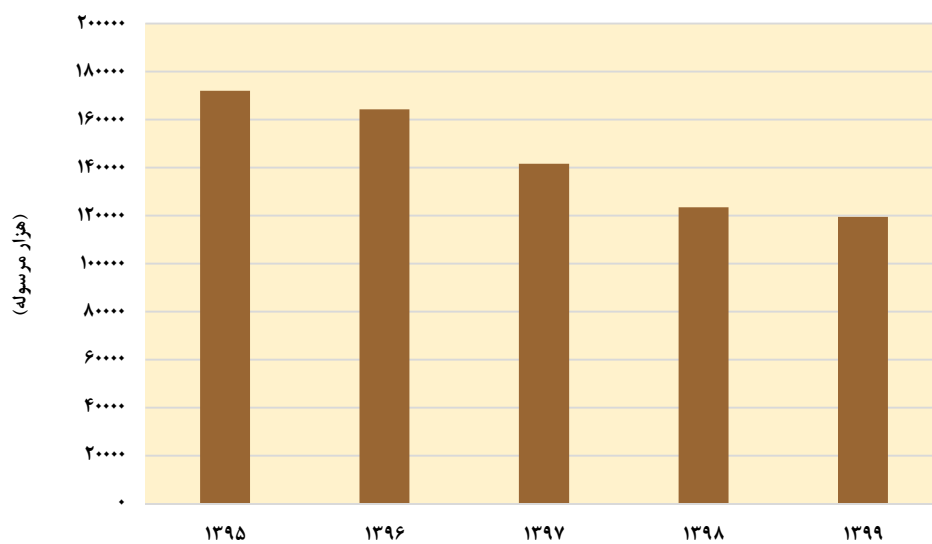
## ۸-۱۳- واحدهای پستی مورد بهره‌برداری برحسب نوع مالکیت (دنباله)

تعداد مرسولات	صندوق پستی		سال و شهرستان
	روستایی	شهری	
۹۹۵۷۱۲۶	۳۳۳	۲۰۵۰	..... <sup>(۱)</sup> ۱۳۸۰
۳۸۴۹۹۴۸	۵۶۴	۱۹۵۸	..... <sup>(۱)</sup> ۱۳۸۵
۱۹۴۹۳۶۰	۳۱۷	۱۹۷۷	..... ۱۳۹۰
۱۷۲۰۵۷۶۴۵	۱۳۷	۱۴۴۸	..... ۱۳۹۵
۱۶۴۲۴۹۵۵۵	۱۵۸	۱۳۵۹	..... ۱۳۹۶
۱۴۱۶۳۳۶۱۵	۱۵۷	۱۳۶۹	..... ۱۳۹۷
۱۲۳۴۴۶۰۶۹	۱۶۷	۱۲۷۶	..... ۱۳۹۸
<b>۱۱۹۵۰۵۹۲۴</b>	<b>۱۴۴</b>	<b>۹۲۲</b>	..... <b>۱۳۹۹</b>
۴۵۰۶۱۲	.	.	..... اسلامشهر
۳۸۰۹۳۹	.	.	..... بهارستان
۲۵۶۱۰۵	.	.	..... پاکدشت
۱۵۱۰۸۸	.	.	..... پردیس
۱۰۳۲۷۷	.	.	..... پیشوا
۱۱۵۵۲۳۲۷۰	۱۴۴	۹۲۲	..... تهران و شمیرانات
۶۶۶۵۵	.	.	..... دماوند
۳۲۰۳۳۱	.	.	..... رباط کریم
۲۷۵۰۸۰	.	.	..... ری
۹۸۹۹۹۱	.	.	..... شهریار
۴۰۰۷۸	.	.	..... فیروزکوه
۳۵۹۹۲۸	.	.	..... قدس
۱۸۷۶۷۱	.	.	..... قرچک
۲۰۴۵۶۴	.	.	..... ملارد
۱۹۶۳۳۵	.	.	..... ورامین

(۱) اطلاعات شامل استان البرز نیز می‌باشد.

ماخذ - اداره کل پست استان تهران.

۳-۱۳- تعداد مرسولات پستی



مینا: جدول ۸-۱۳

## ۹-۱۳- انواع مرسولات پستی صادرشده درون استانی (مرسوله)

سفارشی					عادی	جمع	سال و شهرستان
امانت	مطبوعات	کیسه	بسته	نامه			
...	...	...	...	...	...	...	..... ۱۳۸۰
...	...	...	...	...	...	...	..... ۱۳۸۵
...	...	...	...	...	...	...	..... ۱۳۹۰
۲۶۲۴۲۸	۶۷۹۹۹۷	۵۲	۵۳۱۱۱۵	۱۲۰۳۱۶۵۴	۶۰۸۹۰۲۱۱	۹۰۱۰۱۰۱۱	..... ۱۳۹۵
۱۰۶۸۳۰	۷۷۰۷۹۴	۳۶	۱۵۳۴۲۲۷	۹۰۶۴۴۵۸	۵۶۴۸۰۹۶۵	۸۳۸۳۷۵۸۰	..... ۱۳۹۶
۷۹۶۲۰	۵۲۴۶۵۷	۷۳	۱۱۷۷۶۷۸	۱۰۲۲۳۴۲۵	۴۳۹۳۲۶۶۶	۷۰۴۶۳۰۹۹	..... ۱۳۹۷
۲۷۰۳۹۸	۱۶۳۷۸۷	۷۱	۱۰۵۱۵۰۲	۷۹۹۶۲۵۸	۱۸۵۶۸۵۴۲	۴۱۵۵۰۹۹۴	..... ۱۳۹۸
<b>۲۵۸۸۵۳</b>	<b>۷۲۶۴۶</b>	<b>۱۰۱</b>	<b>۱۰۶۵۹۵۹</b>	<b>۷۶۷۹۵۹۷</b>	<b>۱۳۹۲۳۳۰</b>	<b>۲۴۹۰۹۰۵۵</b>	<b>..... ۱۳۹۹</b>
۴	۱	۱	۵۳	۴۸۳۸۹	۰	۶۷۴۲۳	..... اسلامشهر
۲	۰	۰	۵۰	۶۶۲۴۸	۰	۸۷۲۵۶	..... بهارستان
۲۴	۰	۰	۷۲	۴۰۹۷۸	۰	۵۶۶۵۲	..... پاکدشت
۰	۰	۰	۰	۵۰۶۴	۲۱۷	۳۵۳۳۲	..... پردیس
۰	۰	۰	۱	۵۶۹۰۰	۰	۵۹۶۱۶	..... پیشوا
۲۳۹۸۸۶	۷۰۸۷۵	۹۹	۹۶۲۳۳۲	۶۹۳۴۱۶۷	۱۳۹۱۵۴۵	۲۳۲۷۱۶۲۶	تهران و شمیرانات
۶۶	۰	۰	۲۱۴	۵۴۸۶	۰	۴۶۶۴۹	..... دماوند
۷۴۳	۱	۰	۳۷۶۱	۹۱۹۳۴	۰	۱۷۱۷۳۳	..... رباط کریم
۱۷۴۹	۰	۰	۲۲۹۱	۴۱۰۰۱	۲۵	۱۴۳۴۷۴	..... ری
۷۶۷۲	۴۳۳	۱	۷۹۵۱۹	۲۰۸۰۶۳	۰	۴۹۴۵۹۴	..... شهریار
۱۱۱	۱	۰	۲۲۹	۴۴۲	۰	۲۸۲۰۷	..... فیروزکوه
۴۲۶۴	۱۲۸۱	۰	۶۰۷۸	۵۲۷۵۳	۱۴۳	۱۳۱۰۳۰	..... قدس
۹۲۷	۳	۰	۲۶۴۹	۴۷۳۷۰	۰	۹۵۶۱۸	..... قرچک
۱۶۲۰	۲	۰	۲۳۱۱	۲۷۲۴۶	۰	۱۰۲۲۸۲	..... ملارد
۱۷۸۵	۴۹	۰	۶۳۹۹	۵۳۵۵۶	۴۰۰	۱۱۷۵۶۳	..... ورامین



## ۹-۱۳- انواع مرسولات پستی صادرشده درون استانی (دنباله) (مرسوله)

پست ویژه		پیشتاز		سال و شهرستان
بسته	پاکت	بسته	پاکت	
...	...	...	...	..... ۱۳۸۰
...	...	...	...	..... ۱۳۸۵
...	...	...	...	..... ۱۳۹۰
۷۸۴۲	۱۰۴۳۰۸۰	۷۵۱۹۰۹	۱۳۹۰۲۷۲۳	..... ۱۳۹۵
۶۵۲۴۹	۱۱۸۶۵۰۷	۱۴۰۰۱۲۴	۱۳۲۲۸۳۹۰	..... ۱۳۹۶
۴۲۳۹۹۹	۱۳۱۷۴۴۴	۱۶۹۲۴۵۰	۱۱۰۹۱۰۸۷	..... ۱۳۹۷
۶۲۴۸۳۰	۱۲۲۷۴۹۹	۱۳۰۳۲۳۴	۱۰۳۴۴۸۷۳	..... ۱۳۹۸
<b>۲۶۵۷۴۷</b>	<b>۱۴۸۵۳۱۲</b>	<b>۲۵۴۱۵۵۸</b>	<b>۱۰۱۴۶۹۵۲</b>	..... <b>۱۳۹۹</b>
۲۰۵	۴۶۵۸	۱۷۲	۱۳۹۴۰	..... اسلامشهر
۰	۸۹۱	۴۲	۲۰۰۲۳	..... بهارستان
۱	۴۰۱۴	۲۲۰	۱۱۳۴۳	..... پاکدشت
۰	۱۳۷	۱۰۲	۲۹۸۱۲	..... پردیس
۱	۱۵۳۱	۶	۱۱۷۷	..... پیشوا
۲۶۵۵۰۳	۱۳۳۲۲۱۹	۲۴۳۵۵۲۳	۹۶۳۹۴۷۷	..... تهران و شمیرانات
۰	۲۱	۲۲۴۱	۳۸۶۲۱	..... دماوند
۲	۱۶۲۴۶	۱۵۹۱۲	۴۳۱۳۴	..... رباط کریم
۲۰	۳۵۰۴۴	۷۸۲۰	۵۵۵۲۴	..... ری
۳	۴۵۸۸۱	۳۷۲۴۶	۱۱۵۷۷۶	..... شهریار
۰	۱۵۰۱	۱۰۶۶	۲۴۸۵۷	..... فیروزکوه
۵	۷۴۸۲	۱۴۱۵۱	۴۴۸۷۳	..... قدس
۰	۱۵۲۰۲	۸۹۳۲	۲۰۵۳۵	..... قرچک
۴	۶۵۴۷	۹۳۶۴	۵۵۱۸۸	..... ملارد
۳	۱۳۹۳۸	۸۷۶۱	۳۲۶۷۲	..... ورامین

ماخذ - اداره کل پست استان تهران.

## ۱۰-۱۳- انواع مرسولات پستی صادرشده برون استانی (مرسوله)

سفراری					عادی	جمع	سال و شهرستان
امانت	مطبوعات	کیسه	بسته	نامه			
...	...	...	...	...	...	...	..... ۱۳۸۰
...	...	...	...	...	...	...	..... ۱۳۸۵
...	...	...	...	...	...	...	..... ۱۳۹۰
۸۲۹۶۳۴	۵۷۹۹۳۰	۴۷۲	۵۸۶۲۸۷	۳۲۱۴۵۷۶	۴۵۷۵۱۸۸۱	۸۱۲۲۹۲۲۱	..... ۱۳۹۵
۶۷۰۳۸۴	۶۰۳۱۷۸	۳۲۰	۱۵۳۵۲۰۹	۲۴۵۹۵۹۹	۴۲۶۰۸۵۳۷	۸۰۱۵۰۷۳۴	..... ۱۳۹۶
۷۹۵۸۱۷	۵۴۰۴۴۴	۶۵۹	۱۹۸۱۸۵۴	۴۹۸۸۰۲۲	۳۳۳۴۲۶۴۳	۷۰۷۹۵۳۸۶	..... ۱۳۹۷
۸۵۰۴۰۱	۲۱۳۲۳۴	۶۳۹	۲۶۲۷۳۷۶	۶۹۸۳۳۴۳	۳۸۲۲۴۱۷	۴۹۹۳۹۵۵۳	..... ۱۳۹۸
<b>۷۹۰۸۵۳</b>	<b>۸۶۶۹۲</b>	<b>۹۰۳</b>	<b>۳۶۴۲۴۱۵</b>	<b>۷۳۸۹۴۷۸</b>	<b>۴۸۶</b>	<b>۵۲۳۷۲۱۷۳</b>	<b>..... ۱۳۹۹</b>
۴۴۱۲	۴	۸	۱۶۷۴۱	۲۳۷۱۴	۰	۲۷۲۷۸۳	..... اسلامشهر
۷۸۱۹	۰	۰	۱۲۷۲۰	۴۱۵۸۵	۰	۱۹۴۲۴۶	..... بهارستان
۷۷۵۱	۶	۰	۹۴۲۹	۸۴۴۳	۰	۱۲۷۵۷۰	..... پاکدشت
۸۰۰	۱	۰	۱۸۸۰	۷۰۱۳	۰	۹۷۸۰۹	..... پردیس
۵۶۹	۰	۰	۶۱۴	۲۳۶۰	۰	۲۲۱۳۵	..... پیشوا
۶۷۴۷۳۰	۶۴۴۸۸	۸۹۱	۳۴۲۹۶۸۸	۷۱۲۶۸۸۷	۴۸۶	۵۰۳۵۷۹۶۲	تهران و شمیرانات
۲۱۴	۴	۰	۵۱۸	۱۳۵۲	۰	۲۳۵۶۶	..... دماوند
۳۴۹۳	۰	۰	۱۰۹۸۵	۲۲۸۰۳	۰	۱۴۸۳۰۲	..... رباط کریم
۵۴۶۲	۰	۰	۷۸۸۵	۱۰۶۴۷	۰	۱۳۱۱۷۴	..... ری
۲۹۶۴۸	۱۳۸	۴	۹۰۳۲۴	۶۵۹۶۵	۰	۴۱۱۱۷۲	..... شهریار
۱۳۲	۰	۰	۳۹۸	۲۴۲	۰	۱۱۸۷۱	..... فیروز کوه
۴۲۶۸۵	۲۲۰۱۳	۰	۲۹۶۰۲	۲۴۹۲۳	۰	۲۲۸۳۲۴	..... قدس
۳۲۸۵	۲	۰	۷۷۳۴	۱۴۸۲۵	۰	۹۱۹۱۰	..... قرچک
۴۲۹۰	۲	۰	۹۲۰۳	۲۸۵۳۶	۰	۱۷۶۳۶۵	..... ملارد
۵۵۶۳	۳۴	۰	۱۴۶۹۴	۱۰۱۸۳	۰	۷۶۹۸۴	..... ورامین



## ۱۰-۱۳- انواع مرسولات پستی صادرشده برون استانی (دنباله) (مرسوله)

پست ویژه		پیشتاز		سال و شهرستان
بسته	پاکت	بسته	پاکت	
...	...	...	...	..... ۱۳۸۰
...	...	...	...	..... ۱۳۸۵
...	...	...	...	..... ۱۳۹۰
۴۴۱۱۰	۱۶۸۹۰۳	۳۰۷۰۲۰۰	۲۶۹۸۳۲۲۸	..... ۱۳۹۵
۳۶۴۲۴	۱۷۵۲۸۹	۳۵۵۹۰۴۷	۲۸۵۰۲۷۴۷	..... ۱۳۹۶
۳۸۸۷۶	۲۰۳۹۹۴	۴۴۸۳۸۶۳	۲۴۴۱۹۲۱۴	..... ۱۳۹۷
۵۴۹۱۳	۱۶۷۸۱۲	۶۲۳۲۲۱۹	۲۸۹۸۷۱۹۹	..... ۱۳۹۸
۱۳۰۴۶۲	۲۷۷۶۶۱	۱۲۸۹۳۰۲۳	۲۷۱۶۰۲۰۰	..... ۱۳۹۹
۱۱۲۲	۴۵۶۷	۹۶۶۸۱	۱۲۵۵۳۴	..... اسلامشهر
۱۰۷۶	۷۳۰۶	۴۸۹۰۲	۷۴۸۳۸	..... بهارستان
۲۱۷	۹۲۹	۴۷۰۷۵	۵۳۷۲۰	..... پاکدشت
۱۳۱۶	۵۲۸۳	۳۹۲۵۹	۴۲۲۵۷	..... پردیس
۳۴	۴۹۰	۶۵۴۷	۱۱۵۲۱	..... پیشوا
۱۱۷۹۳۷	۲۲۴۸۵۹	۱۲۲۹۹۳۰۹	۲۶۴۱۸۶۸۷	..... تهران و شمیرانات
۵۳۸	۳۱۱۲	۸۶۱۳	۹۲۱۵	..... دماوند
۱۷۳۴	۱۱۶۵۱	۴۶۳۶۰	۵۱۲۷۶	..... رباط کریم
۸۳۱	۲۲۴۴	۴۰۱۳۲	۶۳۹۷۳	..... ری
۱۴۰	۳۸۳	۱۲۴۱۱۶	۱۰۰۴۵۴	..... شهریار
۵	۹۴۵	۱۲۳۶	۸۹۱۳	..... فیروزکوه
۲۲۸۶	۷۱۳۴	۴۵۱۸۷	۵۴۴۹۴	..... قدس
۸۰	۹۴۵	۲۶۳۰۱	۳۸۷۳۸	..... قرچک
۲۹۰۶	۶۷۶۲	۳۹۸۱۱	۸۴۸۵۵	..... ملارد
۲۴۰	۱۰۵۱	۲۳۴۹۴	۲۱۷۲۵	..... ورامین

ماخذ - اداره کل پست استان تهران.

## ۱۱-۱۳- تعداد مرسولات پستی صادر شده به مقصد خارج از کشور (مرسوله)

سفارشی					عادی	جمع	سال و شهرستان
امانت	مطبوعات	کیسه	بسته	نامه			
...	...	...	...	...	...	...	..... ۱۳۸۰
...	...	...	...	...	...	...	..... ۱۳۸۵
...	...	...	...	...	...	...	..... ۱۳۹۰
۳۵۸۶۱	۴۴۷۳	۱۲۲۸	۲۱۴۵۹	۱۵۳۲۱	۷۵۵۶۷۵	۸۴۶۷۸۹	..... ۱۳۹۵
۳۵۳۲۶	۲۵۱۵	۸۴۴	۱۹۰۰۵	۱۴۰۰۷	۱۷۹۵۴۰	۲۶۱۲۴۲	..... ۱۳۹۶
۵۲۰۸۹	۳۴۴۷	۱۷۲۳	۱۹۸۰۱	۱۴۱۲۲	۲۶۵۷۲۰	۳۷۵۱۳۰	..... ۱۳۹۷
۳۸۷۵۹	۸۹۴	۱۶۶۶	۱۱۷۷۰	۱۴۳۳۹	۵۹۱۱۹	۱۳۹۵۸۵	..... ۱۳۹۸
<b>۲۲۰۷۷</b>	<b>۲۶۸</b>	<b>۲۳۳۲</b>	<b>۲۱۳۳</b>	<b>۱۰۷۲۳</b>	<b>۱۷۵۴</b>	<b>۶۷۵۶۰</b>	<b>..... ۱۳۹۹</b>
۸۵	۰	۸	۰	۵	۰	۱۶۱	..... اسلامشهر
۰	۰	۰	۰	۵	۰	۸	..... بهارستان
۶۹۳	۰	۱	۲۳۹	۱۴۳	۰	۱۲۷۰	..... پاکدشت
۲	۰	۰	۰	۰	۰	۱۶	..... پردیس
۱۱۱	۰	۰	۳۳	۸۴	۰	۲۳۱	..... پیشوا
۲۰۸۵۹	۲۶۸	۲۳۰۹	۱۷۴۳	۱۰۲۶۶	۱۷۵۴	۶۳۹۳۱	تهران و شمیرانات
۳۲	۰	۰	۹	۲۷	۰	۱۷۱	..... دماوند
۰	۰	۲	۲۷	۹	۰	۳۰۶	..... رباط کریم
۱۷۹	۰	۰	۳۵	۲۸	۰	۳۳۱	..... ری
۱۱۰	۰	۱۲	۳۹	۷۰	۰	۸۰۳	..... شهریار
۰	۰	۰	۰	۰	۰	۰	..... فیروزکوه
۰	۰	۰	۰	۱	۰	۱	..... قدس
۰	۰	۰	۰	۵۹	۰	۱۴۳	..... قرچک
۰	۰	۰	۰	۰	۰	۰	..... ملارد
۶	۰	۰	۸	۲۶	۰	۱۸۸	..... ورامین





## ۱۱-۱۳- تعداد مرسولات پستی صادر شده به مقصد خارج از کشور (دنباله) (مرسوله)

پیش‌تاز		سال و شهرستان
پسته	پاکت	
...	...	..... ۱۳۸۰
...	...	..... ۱۳۸۵
...	...	..... ۱۳۹۰
۴۲۳۳	۸۵۳۹	..... ۱۳۹۵
۴۹۱۴	۵۰۹۱	..... ۱۳۹۶
۱۱۴۲۴	۶۸۰۴	..... ۱۳۹۷
۹۱۶۳	۳۸۷۵	..... ۱۳۹۸
<b>۲۵۲۵۲</b>	<b>۳۰۳۱</b>	..... <b>۱۳۹۹</b>
۳۷	۲۶	..... اسلامشهر
۰	۳	..... بهارستان
۱۷۰	۲۴	..... پاکدشت
۱۱	۳	..... پردیس
۱	۲	..... پیشوا
۲۳۹۸۲	۲۷۵۰	..... تهران و شمیرانات
۸۹	۱۴	..... دماوند
۲۳۰	۳۸	..... رباط کریم
۸۰	۹	..... ری
۴۷۰	۱۰۲	..... شهریار
۰	۰	..... فیروزکوه
۰	۰	..... قدس
۴۶	۳۸	..... قرچک
۰	۰	..... ملارد
۱۳۶	۱۲	..... ورامین

ماخذ - اداره کل پست استان تهران.



فصل چہارم

بازو ہاسرالی



### مقدمه

در این فصل اطلاعات مربوط به بانک‌ها و بیمه‌ها و شرکت‌های تعاونی اعتبار فعال آورده شده است که در زیر به تاریخچه فعالیت آماری و روش گردآوری اطلاعات آن‌ها اشاره می‌شود.

#### ۱- پول و بانک:

جمع‌آوری آمارهای پولی و بانکی کشور با تاسیس بانک ملی ایران در سال ۱۳۰۷ شروع شد و از سال ۱۳۱۴، با تاسیس اداره آمار و بررسی‌های اقتصادی در این بانک گسترش یافت. پس از تشکیل بانک مرکزی ایران در سال ۱۳۳۹، این وظیفه به بانک مذکور واگذار شد. قابل ذکر است که پس از انقلاب ۱۳۵۷ تمامی بانک‌های خصوصی در ایران بر اساس اصل ۴۴ قانون اساسی، دولتی اعلام شدند اما رفته رفته تاسیس موسسه‌های مالی اعتباری از سال ۱۳۷۶ زمینه‌ساز تاسیس بانک‌های خصوصی شدند. نهایتاً بانک مرکزی در اسفند ۱۳۷۷ موافقت خود را با تاسیس بانک‌های

خصوصی اعلام کرد.

اطلاعات و آمار مندرج در این فصل، شامل تعداد واحدهای بانکی، تعداد و مبلغ انواع سپرده‌ها، تعداد و مانده تسهیلات پرداختی بانک‌ها به بخش غیردولتی، مانده بدهی بخش غیردولتی به بانک‌ها می‌باشد که از گزارشات بانک مرکزی جمهوری اسلامی ایران و آمارهای ثبتی، بانک‌ها و موسسات اعتباری استان اخذ گردیده است.

#### ۲- بیمه:

شرکت سهامی بیمه ایران در سال ۱۳۱۴ تاسیس شد. جمع‌آوری آمارهای مربوط به بیمه، با تشکیل اداره آمار و اطلاعات در شرکت مذکور، از سال ۱۳۳۹ شروع شد. این اداره پس از تغییر و تحولاتی چند، در سال ۱۳۴۵ تجدید سازمان یافت و با امکانات گسترده‌تری به جمع‌آوری آمارهای بیمه در کشور پرداخت. در سال ۱۳۵۰، بیمه مرکزی ایران با هدف

**واحد بانکی:** عبارت است از شعبه، نمایندگی و باجه.

**بخش دولتی:** به دولت، شرکت‌ها، موسسات دولتی و شهرداری‌ها اطلاق می‌شود.

**بخش غیردولتی:** شامل بخش خصوصی، نهادهای انقلاب اسلامی و بعضی از شرکت‌های تحت پوشش وزارتخانه‌ها است.

**تسهیلات اعطایی به بخش دولتی:** تسهیلاتی است که سیستم بانکی در اختیار دولت، شرکت‌ها، موسسات دولتی و شهرداری‌ها قرار می‌دهد. این تسهیلات می‌تواند به صورت خرید اوراق بهادار دولتی (اسناد خزانه و اوراق قرضه) یا اعتبارات مستقیم باشد.

**تسهیلات اعطایی به بخش غیردولتی:** تسهیلاتی است که بانک‌ها از طریق قراردادهای مختلف اسلامی، به موجب قانون عملیات بانکی بدون ربا و آیین نامه‌های مصوب، از ابتدای سال ۱۳۶۳ به بخش غیردولتی اعطا می‌کنند. این قراردادهای عبارت است از مشارکت حقوقی، مشارکت مدنی، فروش اقساطی، سرمایه‌گذاری مستقیم، مضاربه، مزارعه، مساقات، جعاله، معاملات سلف، اجاره به شرط تملیک، قرض الحسنه و خرید دین.

**مشارکت حقوقی:** عبارت است از تامین قسمتی از سرمایه شرکت‌های سهامی جدید و یا خرید

هدایت و نظارت فعالیت‌های بیمه تاسیس گردید و تهیه و انتشار آمارهای بیمه به اداره آمار این سازمان واگذار شد. در حال حاضر، آمارهای مربوط به حق بیمه تولیدی و خسارت پرداختی از شرکت‌های بیمه به صورت ثبتي اخذ و منتشر می‌شود.

### ۳- سایر فعالیت‌های مالی:

علاوه بر موارد فوق، فعالیت‌هایی توسط شرکت‌های تعاونی اعتبار، برای تامین نیازهای مالی اعضای این شرکت‌ها انجام می‌شود که آمارهای مربوط به آن، به صورت ثبتي از اداره کل تعاون، کار و رفاه اجتماعی استان دریافت و منتشر شده است. به علاوه فعالیت‌هایی توسط صندوق‌های قرض الحسنه و سایر موسسات اعتباری انجام می‌شود که اطلاعات آماری آن‌ها، تاکنون به طور جامع جمع‌آوری نشده است. قابل ذکر است اطلاعات سال ۱۳۹۰ و قبل از آن شامل استان البرز نیز می‌باشد.

### تعاریف و مفاهیم

**عملیات بانکی:** عبارت است از قبول سپرده، اعطای تسهیلات بانکی، معاملات برات و سفته، معاملات ارزی، عملیات مربوط به اوراق و اسناد بهادار، نقل و انتقال وجوه در داخل کشور و نظایر آن، طبق قانون.

و امثال آن با عامل در مقابل حصه مشاع معین از ثمره واقع می‌شود. ثمره، اعم از میوه، برگ، گل و غیر آن است.

**جعلیه:** عبارت است از التزام شخص (جاعل یا کارفرما)، به ادای مبلغ یا اجرت معلوم (جعل) در مقابل انجام عملی معین، طبق قرارداد. طرفی که عمل را انجام می‌دهد، «عامل» یا پیمانکار نامیده می‌شود.

**معاملات سلف:** منظور از معاملات سلف، پیش خرید نقدی محصولات تولیدی به قیمت معین است.

**اجاره به شرط تملیک:** عقد اجاره‌ای است که در آن، شرط شود مستأجر در پایان مدت اجاره، در صورت عمل به شرایط مندرج در قرارداد، عین مستاجر را مالک شود.

**قرض الحسنه:** عقدی است که به موجب آن، بانک‌ها مبلغ معینی را طبق ضوابط مقرر، به اشخاص اعم از حقیقی یا حقوقی، به قرض واگذار می‌نمایند.

**سپرده‌های قرض الحسنه پس‌انداز:** به سپرده‌هایی اطلاق می‌شود که سودی به آن‌ها تعلق نمی‌گیرد، ولی طبق قانون، بانک‌ها می‌توانند به منظور جذب و تجهیز این‌گونه سپرده‌ها، به قید قرعه جوایز ثابت نقدی و یا جنسی به سپرده‌گذاران اعطا کنند.

قسمتی از سهام شرکت‌های سهامی موجود. **مشارکت مدنی:** عبارت است از در آمیختن سهم‌الشرکه نقدی و یا غیر نقدی اشخاص حقیقی و یا حقوقی متعدد به نحو مشاع، به منظور انتفاع، طبق قرارداد.

**فروش اقساطی:** عبارت است از واگذاری «عین» به بهای معلوم به غیر، به ترتیبی که تمام یا قسمتی از بهای مذکور به اقساط مساوی و یا غیر مساوی، در سررسید یا سررسیدهای معین دریافت گردد.

**سرمایه‌گذاری مستقیم:** عبارت است از تامین سرمایه لازم برای اجرای طرح‌های تولیدی و طرح‌های عمرانی انتفاعی توسط بانک‌ها، بدون مشارکت اشخاص حقیقی یا حقوقی غیربانکی.

**مضاربه:** قراردادی است که به موجب آن یکی از طرفین (مالک)، عهده‌دار تامین سرمایه (نقدی) می‌شود، با قید این که طرف دیگر (عامل)، با سرمایه مذکور تجارت کند و در سود حاصله، هر دو طرف شریک باشند.

**مزارعه:** قراردادی است که به موجب آن یکی از طرفین (زارع)، زمین مشخصی را برای مدت معینی، به شخص دیگر (عامل) بدهد تا در زمین مذکور زراعت کند و حاصل بین زارع و عامل تقسیم شود.

**مساقات:** معامله‌ای است که بین صاحب درخت

**خسارت واقع شده:** عبارت است از تفاضل ذخایر خسارت معوق ابتدا و انتهای دوره با خسارت‌های پرداختی همان دوره.

**خسارت پرداختی:** وجهی است که بیمه‌گر بعد از وقوع حادثه موضوع بیمه، جهت جبران خسارت به بیمه‌گذار پرداخت می‌کند.

**ضریب خسارت:** نسبت خسارت واقع شده به حق بیمه تولیدی است. (خسارت معوق و ذخیره حق بیمه در محاسبه آن لحاظ شده است).

**بیمه اتکایی:** قراردادی است که بر اساس آن، یک شرکت بیمه (واگذارنده) تمام یا بخشی از تعهدات خود را در قبال پرداخت حق بیمه، به شرکت بیمه پذیرنده (بیمه‌گر اتکایی) واگذار و بیمه‌گر اتکایی در صورت تحقق خطر، سهم خود را از خسارت پرداخت می‌نماید.

**بیمه آتش‌سوزی:** بیمه‌گر در چارچوب مقررات مصوب شورای عالی بیمه تعهد می‌کند که خسارت‌های وارد شده به اموال بیمه شده به علت وقوع آتش‌سوزی، انفجار و صاعقه را جبران کند. در این نوع بیمه نامه می‌توان خطرهای دیگری مثل زمین لرزه، سیل، طوفان، نشت آب، ترکیدگی لوله، شکست شیشه، سرقت با شکست حرز و سقوط هواپیما بر روی اموال و اماکن را نیز با پرداخت حق بیمه اضافی تحت پوشش قرار داد.

**سپرده‌های سرمایه‌گذاری مدت‌دار:** به سپرده‌هایی اطلاق می‌شود که بانک‌ها به صورت سپرده‌های سرمایه‌گذاری کوتاه مدت یا بلند مدت، از مردم قبول می‌کنند. بانک‌ها در مورد سپرده‌های سرمایه‌گذاری مدت‌دار، فقط به عنوان وکیل سپرده‌گذار عمل می‌کنند و منافع حاصل از این سپرده‌ها، طبق عقود اسلامی مورد استفاده قرار می‌گیرد. منافع بر اساس عقد قراردادی بین سپرده‌گذار و بانک، تقسیم می‌شود.

**بدهی بخش غیردولتی:** عبارت است از مجموع مانده تسهیلات و وام‌هایی که توسط بانک‌ها، به بخش غیردولتی اعطا می‌شود.

**مانده در پایان سال:** به حاصل جمع مابه‌التفاوت پرداختی‌ها و دریافتی‌ها در طول سال، با موجودی اول سال اطلاق می‌شود.

**بیمه:** عقدی است که به موجب آن، یک طرف تعهد می‌کند در ازای پرداخت وجه از طرف دیگر، در صورت وقوع یا بروز حادثه، خسارت وارده بر وی را جبران نماید یا وجه معینی را بپردازد. متعهد را بیمه‌گر، طرف تعهد را بیمه‌گذار و وجهی را که بیمه‌گذار می‌پردازد، حق بیمه و آنچه را که بیمه می‌شود موضوع بیمه می‌نامند. **حق بیمه تولیدی:** عبارت است از تفاضل ذخایر حق بیمه ابتدا و انتهای دوره با حق بیمه‌های همان دوره.



**بیمه باربری:** بیمه‌گر در چارچوب مقررات مصوب شورای عالی بیمه تعهد می‌کند که خسارت‌های وارد شده به اموال بیمه را در هنگام بارگیری، حمل و تخلیه جبران نماید.

**بیمه حوادث:** بیمه‌گر در چارچوب مقررات مصوب شورای عالی بیمه تعهد می‌کند که غرامت جانی ناشی از حادثه (فوت، نقص عضو و از کار افتادگی) را به بیمه شده یا ذی‌نفع بیمه نامه پرداخت نماید. در این نوع بیمه با توافق و دریافت حق بیمه اضافی، هزینه پزشکی و غرامت روزانه نیز تحت پوشش قرار می‌گیرد.

**بیمه بدنه / اتومبیل:** بیمه‌گر در چارچوب مصوب شورای عالی بیمه تعهد می‌کند که خسارت‌های وارده به وسیله نقلیه بیمه شده ناشی از حوادث مختلف از قبیل سرقت، آتش سوزی، انفجار، تصادف، سقوط، واژگونی و به طور کلی برخورد اتومبیل به هر جسم ثابت یا متحرک و یا برخورد جسم دیگری با اتومبیل بیمه شده را جبران کند.

**بیمه شخص ثالث:** بیمه‌گر در چارچوب مصوب شورای عالی بیمه تعهد می‌کند که چنانچه دارنده وسیله نقلیه بیمه شده به علت وقوع حوادث رانندگی، مسئول جبران خسارت‌های مالی یا جانی وارده به اشخاص ثالث شناخته شود این خسارت‌ها را بر اساس شرایط بیمه نامه

تا سقف تعهد مندرج در بیمه نامه پرداخت نماید. **بیمه درمان:** بیمه‌گر در چارچوب مصوب شورای عالی بیمه تعهد می‌کند که هزینه معالجات پزشکی بیمه‌شدگان را تا مقدار مندرج در بیمه نامه پرداخت نماید. این بیمه برای داخل کشور به صورت گروهی و خانوادگی صادر می‌شود.

**بیمه کشتی:** بیمه‌گر در چارچوب شرایط بیمه نامه متعهد می‌شود که خسارت وارده به بدنه و تجهیزات کشتی یا از بین رفتن آن بر اثر وقوع حوادثی مانند تصادف، آتش‌سوزی، غرق شدن و به گل نشستن، همچنین هزینه‌های نجات و سهم مالک کشتی از زیان‌های همگانی را در حدودی که در بیمه نامه مشخص شده است، پرداخت نماید.

**بیمه هواپیما:** بیمه‌گر در چارچوب شرایط بیمه نامه هواپیما متعهد می‌شود که خسارت وارده به بدنه هواپیما یا از بین رفتن آن بر اثر حوادثی مانند سقوط، تصادف، آتش‌سوزی و دزدی هوایی را در حدودی که در بیمه نامه مشخص می‌شود، پرداخت نماید.

**بیمه مهندسی:** بیمه‌گر در چارچوب شرایط بیمه نامه مهندسی تعهد می‌کند که خسارت‌ها یا زیان‌های ناشی از طراحی، ساخت، نصب و نگهداری سازه‌ها و ماشین‌آلات را که ناشی از

مسئولیت مهندسان مربوط است بر اساس شرایط بیمه نامه جبران کند. در این نوع بیمه، زیان‌های ناشی از خرابی ماشین‌آلات هم تحت پوشش بیمه قرار می‌گیرد.

**بیمه پول:** بیمه‌گر در چارچوب شرایط بیمه نامه تعهد می‌کند، زیان‌هایی که بر اثر بروز سرقت (مسلحانه) و حادثه (آتش‌سوزی، انفجار، سیل و ...) به پول موجود در صندوق (بانک‌ها، موسسات مالی و ...) یا در حال جابه‌جایی وارد می‌شود، جبران کند. به طور کلی بیمه پول به دو رشته پول در گردش و پول در صندوق تقسیم می‌شود.

**بیمه مسئولیت مدنی:** بیمه‌گر در چارچوب شرایط بیمه نامه مسئولیت مدنی تعهد می‌کند، خسارت‌هایی را که بیمه‌گذار به طور غیرعمدی به اشخاص ثالث وارد می‌کند و مسئول جبران آن‌ها شناخته می‌شود، پرداخت نماید. بیمه مسئولیت حرفه‌ای (پزشکان، پیراپزشکان، وکلا و ...)، بیمه مسئولیت متصدیان حمل و نقل، بیمه مسئولیت کارفرما در قبال کارکنان، بیمه مسئولیت سازندگان ابنیه و بیمه مسئولیت عمومی و اماکن تفریحی (هتل، سینما، استخر، پارک و ...) از انواع این رشته بیمه است.

**بیمه اعتبار:** بیمه اعتبار به دو بخش اعتبار داخلی و صادرات کالا تقسیم می‌شود. بر اساس مقررات مصوب شورای عالی بیمه منظور از اعتبار داخلی، ظرفیت بدهی یک مشتری است که از طرف بنگاه‌های اقتصادی، در قبال ارائه کالا و خدمات، یا بانک‌ها و موسسات مالی و اعتباری که مجوز بانک مرکزی را دارند و به صورت تسهیلات مالی در اختیار مشتریان قرار می‌گیرند. طبق مقررات، قراردادهای بیمه اعتبار داخلی به صورت گروهی و فقط به اشخاص حقوقی مشروط بر اینکه فعالیت‌های اقتصادی آن‌ها متضمن ریسک عدم بازپرداخت مطالبات ناشی از اعتبارات اعطایی آن‌ها باشد، منعقد می‌شود. تامین مطالبات بیمه‌گذار یا ذی‌نفع در رابطه با فروش کالاهای صادراتی در قالب قراردادهای گشایش اعتبار اسناد «L/C»<sup>۱)</sup> و واگذاری اسناد در مقابل پرداخت «D/P»<sup>۲)</sup> و واگذاری اسناد در مقابل تضمین «D/A»<sup>۳)</sup> موضوع بیمه اعتبار صادرات می‌باشد.

**بیمه زندگی (عمر):** نوعی بیمه است که در آن بیمه‌گر متعهد می‌شود، مبلغ معینی (به صورت سرمایه و یا مستمری)، به بیمه‌گذار و یا اشخاص

۱) L/C: Letter of Credit.

۲) D/P: Document against Payment.

۳) D/A: Document against Acceptance.

ثالثی که او تعیین کرده است، پرداخت کند. سایر انواع بیمه: شامل اکتشاف و استخراج نفت، بهداشت، صداقت و امانت، عدم‌النتفع، وام و اعتبار و بیمه اموال در مقابل سرقت می‌باشد. شرکت‌های تعاونی اعتبار: شرکت‌هایی هستند که تامین نیازهای مالی اعضای تحت پوشش، در قالب پرداخت انواع وام را برعهده دارند و شامل شرکت‌های تعاونی اعتبار کارمندی، کارگری و اعتبار آزاد (سایر) می‌باشند.

#### گزیده اطلاعات

در سال ۱۳۹۹ از مجموع واحدهای بانکی اخذ شده، تعداد ۴۲۵۵ واحد بانکی و ۲۲۸ موسسه اعتباری غیر بانکی در استان تهران مشغول به فعالیت بوده‌اند.

مانده سپرده نزد بانک‌ها در پایان سال ۱۳۹۹ به بیش از ۱۰۳۳۲ هزار میلیارد ریال رسیده است. مانده تسهیلات پرداختی بانک‌ها به بخش غیر دولتی در پایان سال ۱۳۹۹ حدود ۱۰۰۶۳ هزار میلیارد ریال بوده است.

در سال ۱۳۹۹ تعداد ۱۳۵۹۴ هزار بیمه نامه توسط شرکت‌های بیمه ایران، دانا، البرز و آسیا صادر شده است که نسبت به سال قبل ۲/۷ درصد کاهش داشته است.

بیشترین میزان حق بیمه تولیدی در سال

۱۳۹۹ برای بیمه ایران به ترتیب در رشته‌های «شخص ثالث و مازاد» و «زندگی» با سهم ۳۹/۳ و ۱۱/۵ درصد بوده است، بیشترین میزان حق بیمه تولیدی برای بیمه دانا به ترتیب در رشته‌های «درمان» و «شخص ثالث و مازاد» با سهم ۳۹/۳ و ۱۹/۴ درصد و برای بیمه البرز به ترتیب برای رشته‌های «شخص ثالث و مازاد» و «درمان» با سهم ۲۶/۴ و ۲۳/۴ درصد و برای بیمه آسیا به ترتیب «شخص ثالث و مازاد» و «درمان» با سهم ۲۵/۵ و ۲۱/۶ درصد بوده است.

در سال ۱۳۹۹ متوسط مبلغ خسارت واقع شده توسط شرکت‌های بیمه ایران، البرز، آسیا و دانا به ترتیب ۳۶/۱، ۳۹/۸، ۲۹/۲ و ۱۸/۰ میلیون ریال می‌باشد که نسبت به سال قبل به ترتیب ۳۰۲/۴ درصد افزایش، ۰/۵ درصد کاهش، ۱۷/۲ درصد افزایش و ۳۹/۸ درصد افزایش داشته است.

## ۱۴-۱- تعداد واحدهای بانکی در پایان سال

پارسیان	ایران ونزوئلا	ایران زمین	انصار	اقتصاد نوین	آینده	جمع	سال و شهرستان
...	...	...	...	...	...	...	.....۱۳۸۰
...	...	...	...	...	...	...	.....۱۳۸۵
...	...	...	...	...	...	...	.....۱۳۹۰
...	...	...	...	...	...	...	.....۱۳۹۵
...	...	...	...	...	...	...	.....۱۳۹۶
...	...	...	...	...	...	...	.....۱۳۹۷
۱۸۵	۱	۶۹	۱۹۰	۱۲۸	۱۶۰	۳۹۶۸	.....۱۳۹۸
<b>۱۸۹</b>	<b>۱</b>	<b>۶۳</b>	<b>۱۳۲</b>	<b>۱۲۷</b>	<b>۱۶۰</b>	<b>۴۲۵۵</b>	<b>.....۱۳۹۹</b>
۱	۰	۱	۲	۱	۱	۷۴	.....اسلامشهر
۰	۰	۰	۰	۰	۰	۲۶	.....بهارستان
۰	۰	۰	۱	۰	۰	۴۰	.....پاکدشت
۰	۰	۱	۰	۰	۰	۲۴	.....پردیس
۰	۰	۰	۰	۰	۰	۱۱	.....پیشوا
۱۸۱	۱	۶۰	۱۱۸	۱۲۵	۱۵۶	۳۶۵۵	.....تهران
۱	۰	۰	۲	۰	۰	۴۴	.....دماوند
۱	۰	۰	۱	۰	۰	۲۸	.....رباط کریم
۱	۰	۱	۱	۱	۱	۹۸	.....ری
۲	۰	۰	۱	۰	۰	۳۹	.....شمیرانات
۰	۰	۰	۲	۰	۱	۹۲	.....شهریار
۰	۰	۰	۱	۰	۰	۲۰	.....فیروزکوه
۱	۰	۰	۱	۰	۰	۲۷	.....قدس
۰	۰	۰	۰	۰	۰	۱۴	.....قرچک
۰	۰	۰	۱	۰	۰	۲۲	.....ملارد
۱	۰	۰	۱	۰	۱	۴۱	.....ورامین



## ۱۴-۱- تعداد واحدهای بانکی در پایان سال (دنباله)

سال و شهرستان	پاسارگاد	پست بانک ایران	تجارت	توسعه تعاون	توسعه صادرات
..... ۱۳۸۰	...	...	...	...	...
..... ۱۳۸۵	...	...	...	...	...
..... ۱۳۹۰	...	...	...	...	...
..... ۱۳۹۵	...	...	...	...	...
..... ۱۳۹۶	...	...	...	...	...
..... ۱۳۹۷	...	...	...	...	...
..... ۱۳۹۸	۲۱۶	۴۷	۲۷۴	۳۵	۵
..... <b>۱۳۹۹</b>	<b>۲۱۷</b>	<b>۱۵۹</b>	<b>۳۵۰</b>	<b>۴۳</b>	<b>۱</b>
..... اسلامشهر	۱	۱۲	۴	۲	۰
..... بهارستان	۰	۶	۰	۰	۰
..... پاکدشت	۰	۸	۵	۱	۰
..... پردیس	۰	۱۱	۰	۱	۰
..... پیشوا	۰	۰	۱	۰	۰
..... تهران	۲۱۴	۳۴	۲۹۲	۳۱	۸
..... دماوند	۰	۴	۶	۱	۰
..... رباط کریم	۰	۵	۳	۲	۰
..... ری	۰	۲۱	۲۴	۱	۰
..... شمیرانات	۰	۱۲	۲	۰	۰
..... شهریار	۱	۱۹	۶	۱	۰
..... فیروزکوه	۰	۸	۰	۱	۰
..... قدس	۰	۰	۰	۱	۰
..... قرچک	۰	۴	۱	۰	۰
..... ملارد	۰	۴	۰	۰	۰
..... ورامین	۱	۱۱	۶	۱	۰



## ۱۴-۱- تعداد واحدهای بانکی در پایان سال (دنباله)

سال و شهرستان	خاورمیانه	دی	رفاه کارگران	سامان	سپه	سرمایه
..... ۱۳۸۰	...	...	...	...	...	...
..... ۱۳۸۵	...	...	...	...	...	...
..... ۱۳۹۰	...	...	...	...	...	...
..... ۱۳۹۵	...	...	...	...	...	...
..... ۱۳۹۶	...	...	...	...	...	...
..... ۱۳۹۷	...	...	...	...	...	...
..... ۱۳۹۸	۱۲	۵۵	۱۵۹	۸۳	۲۳۴	۶۱
..... ۱۳۹۹	۱۰	۵۴	۱۵۳	۸۳	۲۴۸	۶۷
..... اسلامشهر	۰	۰	۳	۰	۴	۰
..... بهارستان	۰	۰	۱	۰	۲	۰
..... پاکدشت	۰	۰	۱	۰	۲	۰
..... پردیس	۰	۰	۰	۰	۱	۰
..... پیشوا	۰	۰	۱	۰	۱	۰
..... تهران	۷	۵۳	۱۳۰	۸۱	۲۱۶	۶۷
..... دماوند	۰	۰	۱	۰	۳	۰
..... رباط کریم	۰	۰	۱	۰	۱	۰
..... ری	۰	۱	۴	۱	۴	۰
..... شمیرانات	۳	۰	۱	۰	۴	۰
..... شهریار	۰	۰	۳	۱	۳	۰
..... فیروزکوه	۰	۰	۱	۰	۱	۰
..... قدس	۰	۰	۲	۰	۲	۰
..... قرچک	۰	۰	۱	۰	۱	۰
..... ملارد	۰	۰	۲	۰	۲	۰
..... ورامین	۰	۰	۱	۰	۱	۰



## ۱۴-۱- تعداد واحدهای بانکی در پایان سال (دنباله)

سال و شهرستان	سینا	شهر	صادرات	صنعت و معدن	قوامین	قرض الحسنه رسالت	قرض الحسنه مهر ایران
..... ۱۳۸۰	...	...	...	...	...	...	...
..... ۱۳۸۵	...	...	...	...	...	...	...
..... ۱۳۹۰	...	...	...	...	...	...	...
..... ۱۳۹۵	...	...	...	...	...	...	...
..... ۱۳۹۶	...	...	...	...	...	...	...
..... ۱۳۹۷	...	...	...	...	...	...	...
..... ۱۳۹۸	۶۴	۱۶۰	۳۸۴	۶	۹۹	۳۲	۵۳
..... ۱۳۹۹	۷۲	۱۴۳	۴۲۶	۶	۹۸	۳۲	۲۹
..... اسلامشهر	۱	۱	۴	۰	۲	۰	۰
..... بهارستان	۰	۰	۱	۰	۱	۰	۰
..... پاکدشت	۰	۰	۵	۰	۰	۰	۰
..... پردیس	۰	۰	۲	۰	۰	۰	۱
..... پیشوا	۰	۰	۲	۰	۰	۰	۰
..... تهران	۶۵	۱۳۹	۳۷۷	۴	۸۷	۲۸	۲۵
..... دماوند	۰	۰	۳	۰	۱	۰	۰
..... رباط کریم	۰	۰	۱	۰	۱	۰	۱
..... ری	۲	۰	۶	۱	۱	۱	۰
..... شمیرانات	۰	۰	۰	۱	۰	۱	۰
..... شهریار	۳	۱	۱۵	۰	۲	۰	۱
..... فیروزکوه	۰	۰	۲	۰	۱	۰	۰
..... قدس	۰	۱	۲	۰	۱	۱	۰
..... قرچک	۰	۰	۱	۰	۰	۰	۰
..... ملارد	۰	۰	۲	۰	۰	۰	۰
..... ورامین	۱	۱	۳	۰	۱	۱	۱



## ۱۴-۱- تعداد واحدهای بانکی در پایان سال (دنباله)

سال و شهرستان	کارآفرین	کشاورزی	گردشگری	مسکن	ملت	ملی
..... ۱۳۸۰	...	...	...	...	...	...
..... ۱۳۸۵	...	...	...	...	...	...
..... ۱۳۹۰	...	...	...	...	...	...
..... ۱۳۹۵	...	...	...	...	...	...
..... ۱۳۹۶	...	...	...	...	...	...
..... ۱۳۹۷	...	...	...	...	...	...
..... ۱۳۹۸	۶۰	۱۴۵	۵۶	۱۹۶	۲۷۴	۵۲۵
..... ۱۳۹۹	۵۹	۱۵۲	۵۶	۲۱۰	۳۸۶	۵۲۲
..... اسلامشهر	۰	۳	۰	۵	۴	۲۲
..... بهارستان	۰	۳	۰	۰	۰	۱۲
..... پاکدشت	۰	۵	۰	۱	۵	۶
..... پردیس	۰	۲	۰	۴	۱	۰
..... پیشوا	۰	۱	۰	۱	۱	۳
..... تهران	۵۹	۱۱۱	۵۵	۱۶۷	۳۴۷	۴۱۷
..... دماوند	۰	۵	۰	۲	۲	۱۳
..... رباط کریم	۰	۲	۱	۵	۲	۱
..... ری	۰	۵	۰	۶	۸	۷
..... شمیرانات	۰	۲	۰	۱	۵	۴
..... شهریار	۰	۵	۰	۸	۴	۱۶
..... فیروزکوه	۰	۱	۰	۱	۱	۲
..... قدس	۰	۲	۰	۲	۱	۱۰
..... قرچک	۰	۱	۰	۲	۱	۲
..... ملارد	۰	۳	۰	۲	۲	۴
..... ورامین	۰	۱	۰	۳	۲	۳

ماخذ - بانک‌های استان تهران.

- بانک مرکزی جمهوری اسلامی ایران.



## ۲-۱۴- تعداد موسسات اعتباری غیر بانکی در پایان سال

سال و شهرستان	جمع	توسعه	کاسپین	کوثر	ملل	نور
..... ۱۳۸۰	...	...	...	...	...	...
..... ۱۳۸۵	...	...	...	...	...	...
..... ۱۳۹۰	...	...	...	...	...	...
..... ۱۳۹۵	...	...	...	...	...	...
..... ۱۳۹۶	...	...	...	...	...	...
..... ۱۳۹۷	...	...	...	...	...	...
..... ۱۳۹۸	۲۴۵	۱۸	۲۵	۶۹	۸۴	۴۹
..... ۱۳۹۹	۲۲۸	۱۸	۲۵	۵۷	۸۴	۴۴
..... اسلامشهر	۳	۰	۰	۰	۲	۱
..... بهارستان	۰	۰	۰	۰	۰	۰
..... پاکدشت	۲	۰	۰	۰	۱	۱
..... پردیس	۰	۰	۰	۰	۰	۰
..... پیشوا	۰	۰	۰	۰	۰	۰
..... تهران	۲۱۰	۱۷	۲۵	۵۷	۷۸	۳۳
..... دماوند	۲	۰	۰	۰	۰	۲
..... رباط کریم	۱	۰	۰	۰	۰	۱
..... ری	۱	۰	۰	۰	۰	۱
..... شمیرانات	۰	۰	۰	۰	۰	۰
..... شهریار	۴	۰	۰	۰	۱	۳
..... فیروزکوه	۰	۰	۰	۰	۰	۰
..... قدس	۱	۰	۰	۰	۰	۱
..... قرچک	۱	۱	۰	۰	۰	۰
..... ملارد	۰	۰	۰	۰	۰	۰
..... ورامین	۳	۰	۰	۰	۲	۱

ماخذ - بانک مرکزی جمهوری اسلامی ایران.

## ۱۴-۳- تعداد و مانده انواع سپرده نزد بانک‌ها در پایان سال (میلیون ریال)

اقتصاد نوین		آینده		جمع		سال و نوع سپرده
مبلغ	تعداد	مبلغ	تعداد	مبلغ	تعداد	
...	...	...	...	...	...	..... ۱۳۸۰
...	...	...	...	...	...	..... ۱۳۸۵
...	...	...	...	...	...	..... ۱۳۹۰
...	...	...	...	...	...	..... ۱۳۹۵
...	...	...	...	...	...	..... ۱۳۹۶
...	...	...	...	...	...	..... ۱۳۹۷
...	...	...	...	...	...	..... ۱۳۹۸
۷۱۵۲۳۳۷۲۳	۵۱۴۶۰۴۸	...	...	...	...	..... ۱۳۹۹
۱۵۵۱۳۲۶۹۶	۱۸۷۴۸۸	...	...	...	...	..... قرض الحسنه جاری
۷۴۴۶۳۸۹	۳۰۰۹۵۴۷	...	...	...	...	..... قرض الحسنه پس انداز
۱۹۴۳۸۳۷۴۹	۱۸۱۳۸۵۲	...	...	...	...	..... سرمایه‌گذاری کوتاه مدت
۳۴۱۵۵۲۲۸۰	۱۲۱۷۳۲	...	...	...	...	..... سرمایه‌گذاری بلند مدت
۱۶۷۱۸۶۰۹	۱۳۴۲۹	...	...	...	...	..... سایر

ایران زمین		انصار		سال و نوع سپرده
مبلغ	تعداد	مبلغ	تعداد	
...	...	...	...	..... ۱۳۸۰
...	...	...	...	..... ۱۳۸۵
...	...	...	...	..... ۱۳۹۰
...	...	...	...	..... ۱۳۹۵
...	...	...	...	..... ۱۳۹۶
...	...	...	...	..... ۱۳۹۷
...	...	...	...	..... ۱۳۹۸
۱۴۱۴۹۷۴۱۰	۹۵۹۶۴	۳۱۲۲۵۴۵۰۹	۶۰۱۰۷۶۳	..... ۱۳۹۹
۱۰۹۱۵۰۰۲	۱۵۸۳۳	۷۱۵۳۵۹۵۸	۵۸۸۰۴۴	..... قرض الحسنه جاری
۲۵۲۱۵۱	۳۶۵۳	۲۳۷۶۱۹۵۷	۳۸۷۹۴۸۳	..... قرض الحسنه پس انداز
۱۸۹۳۰۷۱۴	۲۳۱۷۸	۱۱۰۷۴۰۸۱۲	۱۳۳۹۷۹۵	..... سرمایه‌گذاری کوتاه مدت
۱۱۱۳۹۹۵۴۳	۵۳۳۰۰	۹۹۲۶۵۶۳۵	۱۹۹۹۸۰	..... سرمایه‌گذاری بلند مدت
.	.	۶۹۵۰۱۴۷	۳۴۶۱	..... سایر



## ۱۴-۳- تعداد و مانده انواع سپرده نزد بانک‌ها در پایان سال (دنباله) (میلیون ریال)

پارسیان		ایران ونزوتلا		سال و نوع سپرده
مبلغ	تعداد	مبلغ	تعداد	
...	...	...	...	۱۳۸۰
...	...	...	...	۱۳۸۵
...	...	...	...	۱۳۹۰
...	...	...	...	۱۳۹۵
...	...	...	...	۱۳۹۶
...	...	...	...	۱۳۹۷
...	...	...	...	۱۳۹۸
۱۱۰۸۵۰۳۱۰۰	۲۲۴۴۵۵۸۴	۹۶۱۶۲۰۵	...	۱۳۹۹
۹۸۱۶۱۷۷۳	۴۰۷۸۱۵	...	...	قرض الحسنه جاری
۱۳۰۶۹۴۲۰	۷۴۷۶۴۲	...	...	قرض الحسنه پس انداز
۲۰۳۱۵۴۳۲۰	۲۰۸۰۳۳۳۶	...	...	سرمایه‌گذاری کوتاه مدت
۶۴۸۵۷۷۹۷۰	۴۴۴۴۱۰	...	...	سرمایه‌گذاری بلند مدت
۱۴۵۵۳۹۶۱۷	۴۲۳۸۱	...	...	سایر

پست بانک ایران		پاسارگاد		سال و نوع سپرده
مبلغ	تعداد	مبلغ	تعداد	
...	...	...	...	۱۳۸۰
...	...	...	...	۱۳۸۵
...	...	...	...	۱۳۹۰
...	...	...	...	۱۳۹۵
...	...	...	...	۱۳۹۶
...	...	...	...	۱۳۹۷
۹۳۹۵۵۳۴۰۵	۷۲۶۸۳۵۷	...	...	۱۳۹۸
۴۶۴۵۷۵۰۸	۱۲۱۴۴۹۴	...	...	۱۳۹۹
۱۶۰۰۸۲۳۹	۳۵۱۵۳۳	...	...	قرض الحسنه جاری
۶۵۸۴۲۵	۷۰۹۹۲۹	...	...	قرض الحسنه پس انداز
۱۰۷۰۱۶۸۵	۱۵۰۸۷۰	...	...	سرمایه‌گذاری کوتاه مدت
۹۸۹۵۱۴۷	۲۱۶۲	...	...	سرمایه‌گذاری بلند مدت
۹۱۹۴۰۱۲	۰	...	...	سایر



## ۱۴-۳- تعداد و مانده انواع سپرده نزد بانک‌ها در پایان سال (دنباله) (میلیون ریال)

توسعه تعاون		تجارت		سال و نوع سپرده
تعداد	مبلغ	تعداد	مبلغ	
...	...	...	...	۱۳۸۰
...	...	...	...	۱۳۸۵
...	...	...	...	۱۳۹۰
...	...	...	...	۱۳۹۵
...	...	...	...	۱۳۹۶
...	...	...	...	۱۳۹۷
۱۵۵۰۰۱۰	۱۴۷۱۰۵۲۰	۶۰۴۳۴۹۱۵۷	۱۰۴۴۷۷۶۲	۱۳۹۸
...	...	۱۳۵۰۵۵۴۲۱۳	۳۸۶۰۵۷	۱۳۹۹
...	...	۲۶۳۴۳۹۸۸۵	۹۵۳۶۷۵	قرض الحسنه جاری
...	...	۲۷۸۰۹۱۲۸	۱۶۱۱۳۴۳	قرض الحسنه پس انداز
...	...	۴۰۵۱۵۸۹۱۵	۱۰۹۲۹۵۲	سرمایه‌گذاری کوتاه مدت
...	...	۴۵۸۷۹۷۷۹۸	۲۱۰۰۸۷	سرمایه‌گذاری بلند مدت
...	...	۱۹۵۳۴۸۴۸۷	۰	سایر

خاورمیانه		توسعه صادرات		سال و نوع سپرده
تعداد	مبلغ	تعداد	مبلغ	
...	...	...	...	۱۳۸۰
...	...	...	...	۱۳۸۵
...	...	...	...	۱۳۹۰
...	...	...	...	۱۳۹۵
...	...	...	...	۱۳۹۶
...	...	...	...	۱۳۹۷
...	...	۳۸۱۳۹۴۶۴۹	۴۳۱۲۹۷۶	۱۳۹۸
۱۹۹۹۰۱۴۶۶	۵۷۵۸۱	...	...	۱۳۹۹
۳۵۶۹۲۰۹۵	۸۹۵	...	...	قرض الحسنه جاری
۰	۰	...	...	قرض الحسنه پس انداز
۶۳۹۷۱۱۲۵	۴۵۷۸۲	...	...	سرمایه‌گذاری کوتاه مدت
۹۵۶۳۴۴۵۰	۳۷۰۴	...	...	سرمایه‌گذاری بلند مدت
۴۶۰۳۷۹۶	۰	...	...	سایر



۱۴-۳- تعداد و مانده انواع سپرده نزد بانک‌ها در پایان سال (دنباله) (میلیون ریال)

رفاه کارگران		دی		سال و نوع سپرده
مبلغ	تعداد	مبلغ	تعداد	
...	...	...	...	۱۳۸۰
...	...	...	...	۱۳۸۵
...	...	...	...	۱۳۹۰
...	...	...	...	۱۳۹۵
...	...	...	...	۱۳۹۶
...	...	...	...	۱۳۹۷
۳۰۷۱۸۹۷۰	۴۵۴۴۴	...	...	۱۳۹۸
<b>۴۷۸۲۵۱۴۷۷</b>	<b>۴۴۸۳۳۳۲</b>	<b>۲۷۹۴۷۱۲۵۳</b>	...	<b>۱۳۹۹</b>
۸۵۴۸۰۷۹۷	۲۰۷۴۵۵۶	۲۷۹۴۷۱۲۵۳	۰	قرض الحسنه جاری
۱۸۷۷۴۵۱۹	۱۶۲۴۶۲۹	۵۴۵۹۱۸۰	۶	قرض الحسنه پس انداز
۱۳۴۲۵۵۸۵۹	۶۸۷۲۹۶	۰	۰	سرمایه‌گذاری کوتاه مدت
۲۳۹۷۵۸۳۷۸	۲۹۶۶۳۴	۰	۰	سرمایه‌گذاری بلند مدت
۸۱۹۲۴	۲۱۷	۰	۰	سایر

سپه		سامان		سال و نوع سپرده
مبلغ	تعداد	مبلغ	تعداد	
...	...	...	...	۱۳۸۰
...	...	...	...	۱۳۸۵
...	...	...	...	۱۳۹۰
...	...	...	...	۱۳۹۵
...	...	...	...	۱۳۹۶
...	...	...	...	۱۳۹۷
۶۳۲۴۸۰۷۶۱	۶۷۰۵۲۶	...	...	۱۳۹۸
<b>۱۰۸۴۳۴۹۰۵</b>	...	...	...	<b>۱۳۹۹</b>
۱۳۹۷۶۲۸۳۸	...	...	...	قرض الحسنه جاری
۴۳۶۰۲۰۳۸	...	...	...	قرض الحسنه پس انداز
۲۷۵۱۵۳۰۶۶	...	...	...	سرمایه‌گذاری کوتاه مدت
۲۷۱۸۱۰۴۵۹	...	...	...	سرمایه‌گذاری بلند مدت
۷۸۱۰۶۵۰۴	...	...	...	سایر



## ۱۴-۳- تعداد و مانده انواع سپرده نزد بانک‌ها در پایان سال (دنباله) (میلیون ریال)

سینا		سرمایه		سال و نوع سپرده
تعداد	مبلغ	تعداد	مبلغ	
...	...	...	...	۱۳۸۰
...	...	...	...	۱۳۸۵
...	...	...	...	۱۳۹۰
...	...	...	...	۱۳۹۵
...	...	...	...	۱۳۹۶
...	...	...	...	۱۳۹۷
...	...	...	...	۱۳۹۸
...	...	۹۸۸۹۸۲۱۸	۱۴۲۶۵۲۵	۱۳۹۹
...	...	۲۹۶۸۵۵۱	۸۳۶۰۸	قرض الحسنه جاری
...	...	۱۸۹۵۶۵	۶۸۷۰۰	قرض الحسنه پس انداز
...	...	۲۵۰۲۲۴۴۵	۱۲۳۷۸۲۳	سرمایه‌گذاری کوتاه مدت
...	...	۷۰۳۵۴۶۳۲	۳۴۲۲۶	سرمایه‌گذاری بلند مدت
...	...	۳۶۳۰۲۵	۲۱۶۸	سایر

صادرات		شهر		سال و نوع سپرده
تعداد	مبلغ	تعداد	مبلغ	
...	...	...	...	۱۳۸۰
...	...	...	...	۱۳۸۵
...	...	...	...	۱۳۹۰
...	...	...	...	۱۳۹۵
...	...	...	...	۱۳۹۶
...	...	...	...	۱۳۹۷
۶۹۷۰۲۸۵۳	۲۹۶۳۶۳	...	...	۱۳۹۸
...	...	۴۶۸۹۴۰۳۳۹	۳۳۳۳۵۴۲	۱۳۹۹
...	...	۱۱۲۰۰۳۷۱۱	۱۰۷۱۱۵۰	قرض الحسنه جاری
...	...	۴۵۹۲۹۹	۱۶۶۱۷۵	قرض الحسنه پس انداز
...	...	۱۱۳۲۱۸۸۴۴	۱۷۳۶۵۱۱	سرمایه‌گذاری کوتاه مدت
...	...	۲۴۱۹۰۵۸۵۵	۳۵۸۷۷۸	سرمایه‌گذاری بلند مدت
...	...	۱۳۵۲۶۳۰	۹۲۸	سایر



۱۴-۳- تعداد و مانده انواع سپرده نزد بانک‌ها در پایان سال (دنباله) (میلیون ریال)

قوامین		صنعت و معدن		سال و نوع سپرده
تعداد	مبلغ	تعداد	مبلغ	
...	...	...	...	۱۳۸۰
...	...	...	...	۱۳۸۵
...	...	...	...	۱۳۹۰
...	...	...	...	۱۳۹۵
...	...	...	...	۱۳۹۶
...	...	...	...	۱۳۹۷
...	...	...	...	۱۳۹۸
...	...	۳۹۱۹۲۲۰۰۰	۳۴۳۹۹۶۲	۱۳۹۹
۳۳۲۲۱۰۶۹۲	۱۸۸۹۰۰۷	۴۷۳۶۱۶۶۳	۵۴۳۴۷	قرض الحسنه جاری
۷۱۵۸۵۶۸	۷۱۹۲۱	۱۳۱۲۲۸۸۰	۱۲۴۹۲	قرض الحسنه پس انداز
۲۶۳۱۳۴۰	۳۰۵۹۹۱	۴۶۳۶۶۵۳	۲۰۵۱۳	سرمایه‌گذاری کوتاه مدت
۲۷۵۶۴۷۵۹۱	۱۴۵۰۵۲۴	۲۱۵۲۶۰۱۵	۲۰۰۱۶	سرمایه‌گذاری بلند مدت
۴۶۷۲۳۱۴۶	۵۸۹۷۹	۸۶۶۱۱۵	۱۴۲۶	سایر
۵۰۰۴۷	۱۵۹۲	۰	۰	

قرض الحسنه مهر ایران		قرض الحسنه رسالت		سال و نوع سپرده
تعداد	مبلغ	تعداد	مبلغ	
...	...	...	...	۱۳۸۰
...	...	...	...	۱۳۸۵
...	...	...	...	۱۳۹۰
...	...	...	...	۱۳۹۵
...	...	...	...	۱۳۹۶
...	...	...	...	۱۳۹۷
...	...	...	...	۱۳۹۸
...	...	...	...	۱۳۹۹
۷۳۰۳۵۲۰۵	۲۱۳۱۷۵۰	...	...	قرض الحسنه جاری
۳۷۳۴۱۹۲۷	۴۳۸۸۷	...	...	قرض الحسنه پس انداز
۱۷۰۴۷۹۹۲	۲۰۶۷۷۷۶	...	...	سرمایه‌گذاری کوتاه مدت
۰	۰	...	...	سرمایه‌گذاری بلند مدت
۰	۰	...	...	سایر
۱۸۶۴۵۲۸۶	۲۰۰۸۷	...	...	



## ۱۴-۳- تعداد و مانده انواع سپرده نزد بانک‌ها در پایان سال (دنباله) (میلیون ریال)

کشاورزی		کارآفرین		سال و نوع سپرده
تعداد	مبلغ	تعداد	مبلغ	
...	...	...	...	۱۳۸۰
...	...	...	...	۱۳۸۵
...	...	...	...	۱۳۹۰
...	...	...	...	۱۳۹۵
...	...	...	...	۱۳۹۶
...	...	...	...	۱۳۹۷
...	...	...	...	۱۳۹۸
۶۲۱۹۵۸۱۵	۵۶۱۴۳۲	...	...	۱۳۹۹
۵۶۷۳۱۴۱۲۶	...	۲۹۲۳۵۶۸۱۸	۳۷۷۸۲۰	قرض الحسنه جاری
۸۲۱۵۸۴۳۵	...	۵۰۵۴۶۲۸۴	۶۰۰۸۱	قرض الحسنه پس انداز
۲۴۳۸۸۶۲۵	...	۶۲۶۳۰۵۸	۱۱۶۴۹	سرمایه‌گذاری کوتاه مدت
۹۲۹۸۳۷۸۰	...	۷۰۵۴۰۳۱۹	۲۷۰۹۴۲	سرمایه‌گذاری بلند مدت
۲۸۰۴۲۸۰۷۷	...	۱۵۹۷۰۵۰۴۵	۳۵۰۶۱	سایر
۸۷۲۵۵۲۰۹	...	۵۳۰۲۱۱۲	۸۷	

مسکن		گردشگری		سال و نوع سپرده
تعداد	مبلغ	تعداد	مبلغ	
...	...	...	...	۱۳۸۰
...	...	...	...	۱۳۸۵
...	...	...	...	۱۳۹۰
...	...	...	...	۱۳۹۵
...	...	...	...	۱۳۹۶
...	...	...	...	۱۳۹۷
...	...	...	...	۱۳۹۸
۱۰۱۲۵۵۱۷۰۳	۳۶۸۹۸۸۴	...	...	۱۳۹۹
۶۶۳۶۵۹۲۱۵	۶۳۹۷۷۹۳	...	...	قرض الحسنه جاری
۱۸۸۴۱۲۲۸	۳۹۵۵۲۷	...	...	قرض الحسنه پس انداز
۱۵۱۵۰۹۳۰	۲۷۳۶۵۳۶	...	...	سرمایه‌گذاری کوتاه مدت
۳۴۰۶۲۶۹۴۷	۳۰۵۷۴۹۸	...	...	سرمایه‌گذاری بلند مدت
۸۹۰۴۰۱۱۰	۲۰۸۲۳۲	...	...	سایر
.	.	...	...	





## ۱۴-۳- تعداد و مانده انواع سپرده نزد بانک‌ها در پایان سال (دنباله) (میلیون ریال)

ملی		ملت		سال و نوع سپرده
مبلغ	تعداد	مبلغ	تعداد	
...	...	...	...	..... ۱۳۸۰
...	...	...	...	..... ۱۳۸۵
...	...	...	...	..... ۱۳۹۰
...	...	...	...	..... ۱۳۹۵
...	...	...	...	..... ۱۳۹۶
...	...	...	...	..... ۱۳۹۷
۳۵۲۰۰۴۶۰۰۰	۵۲۳۹۳۸۷	۱۷۹۴۰۱۳۰۷	۲۲۹۵۲	..... ۱۳۹۸
۱۱۵۷۷۳۰۴۳۲	۱۳۶۴۹۹۵۵	۱۳۸۰۷۳۳۹۱۵	۸۱۲۳۳۱۹	..... ۱۳۹۹
۲۱۷۵۱۶۳۹۳	۱۶۳۶۲۱۸	۳۵۴۷۰۶۰۴۶	۱۳۴۷۰۵۱	..... قرض الحسنه جاری
۸۶۳۶۵۴۴۹	۶۳۳۷۳۸۷	۸۱۴۶۸۲۳۴	۲۶۴۲۸۴۰	..... قرض الحسنه پس انداز
۳۵۷۰۷۹۷۹۴	۳۶۳۲۹۴۶	۴۹۷۲۶۹۱۳۳	۳۲۹۲۰۵۸	..... سرمایه‌گذاری کوتاه مدت
۴۹۶۵۴۵۰۱۵	۱۰۴۳۳۱۶	۴۴۷۲۹۰۵۰۲	۸۴۰۳۷۰	..... سرمایه‌گذاری بلند مدت
۲۲۳۷۸۱	۸۸	۰	۰	..... سایر

ماخذ - بانک‌های استان تهران.

## ۴-۱۴- مانده انواع سپرده نزد بانک‌ها برحسب شهرستان در پایان سال (میلیون ریال)

سال و شهرستان	جمع	آینده	اقتصاد نوین	انصار	ایران زمین
..... ۱۳۸۰	...	...	...	...	...
..... ۱۳۸۵	...	...	...	...	...
..... ۱۳۹۰	...	...	...	...	...
..... ۱۳۹۵	...	...	...	...	...
..... ۱۳۹۶	...	...	...	...	...
..... ۱۳۹۷	...	...	...	...	...
..... ۱۳۹۸	...	...	...	...	...
..... <b>۱۳۹۹</b>	...	...	<b>۷۱۵۲۳۳۷۲۳</b>	<b>۳۱۲۲۵۴۵۰۹</b>	<b>۱۴۱۴۹۷۴۱۰</b>
..... اسلامشهر	...	...	۲۹۰۶۶۹۷	۳۰۷۳۵۸۱	۱۵۴۴۹۲۱
..... بهارستان	...	...	۰	۰	۰
..... پاکدشت	...	...	۰	۸۸۵۹۰۸	۰
..... پردیس	...	...	۰	۰	۱۷۴۰۷۲۱
..... پیشوا	...	...	۰	۰	۰
..... تهران	...	...	۷۰۹۴۶۳۸۱۸	۲۹۶۱۹۵۱۰۸	۱۳۶۰۷۳۹۴۳
..... دماوند	...	...	۰	۲۵۵۳۹۲۷	۰
..... رباط کریم	...	...	۰	۱۰۱۰۱۹۷	۰
..... ری	...	...	۲۸۶۳۲۰۸	۶۶۳۴۰۸	۲۱۳۷۸۲۵
..... شمیرانات	...	...	۰	۵۴۵۱۰۲	۰
..... شهریار	...	...	۰	۲۱۶۱۷۷۲	۰
..... فیروزکوه	...	...	۰	۱۶۸۷۶۵	۰
..... قدس	...	...	۰	۲۵۳۳۷۸۸	۰
..... قرچک	...	...	۰	۰	۰
..... ملارد	...	...	۰	۱۵۳۱۴۵۲	۰
..... ورامین	...	...	۰	۹۳۱۵۰۱	۰



## ۴-۱۴- مانده انواع سپرده نزد بانکها برحسب شهرستان در پایان سال (دنباله) (میلیون ریال)

پست بانک ایران	پاسارگاد	پارسیان	ایران ونزونلا	سال و شهرستان
...	...	...	...	..... ۱۳۸۰
...	...	...	...	..... ۱۳۸۵
...	...	...	...	..... ۱۳۹۰
...	...	...	...	..... ۱۳۹۵
...	...	...	...	..... ۱۳۹۶
...	...	...	...	..... ۱۳۹۷
۶۲۱۹۵۸۱۵	...	...	...	..... ۱۳۹۸
<b>۴۶۴۵۷۵۰۸</b>	...	<b>۱۱۰۸۵۰۳۱۰۰</b>	<b>۹۶۱۶۲۰۵</b>	<b>..... ۱۳۹۹</b>
۱۲۴۷۶۱۳	...	۴۴۴۴۷۸۲	۰	..... اسلامشهر
۰	...	۰	۰	..... بهارستان
۵۶۱۳۷۱	...	۰	۰	..... پاکدشت
۰	...	۲۹۴۱۶۲۱	۰	..... پردیس
۰	...	۰	۰	..... پیشوا
۳۶۸۱۹۴۰۵	...	۱۰۸۲۶۴۴۵۹۸	۹۶۱۶۲۰۵	..... تهران
۴۹۶۶۰۶	...	۲۸۲۵۰۳۲	۰	..... دماوند
۸۶۵۷۶۹	...	۱۳۲۷۵۳۲	۰	..... رباط کریم
۳۴۶۰۷۱۶	...	۱۹۹۲۵۲۴	۰	..... ری
۰	...	۶۲۹۳۸۸۸	۰	..... شمیرانات
۱۱۵۶۸۹۷	...	۰	۰	..... شهریار
۲۲۹۳۸۷	...	۰	۰	..... فیروزکوه
۰	...	۴۱۷۷۰۴۲	۰	..... قدس
۴۷۶۷۸	...	۰	۰	..... قرچک
۸۱۸۹۳	...	۰	۰	..... ملارد
۱۴۹۰۱۷۳	...	۱۸۵۶۰۸۱	۰	..... ورامین



## ۴-۱۴- مانده انواع سپرده نزد بانک‌ها برحسب شهرستان در پایان سال (دنباله) (میلیون ریال)

سال و شهرستان	تجارت	توسعه تعاون	توسعه صادرات	خاورمیانه
..... ۱۳۸۰	...	...	...	...
..... ۱۳۸۵	...	...	...	...
..... ۱۳۹۰	...	...	...	...
..... ۱۳۹۵	...	...	...	...
..... ۱۳۹۶	...	...	...	...
..... ۱۳۹۷	...	...	...	...
..... ۱۳۹۸	۱۰۱۲۵۵۱۷۰۵	۶۹۷۰۲۸۵۳	۱۷۹۴۰۱۳۰۸	...
..... ۱۳۹۹	۱۳۵۰۵۵۴۲۱۳	...	...	۱۹۹۹۰۱۴۶۶
اسلامشهر.....	۵۶۹۶۶۹۴	...	...	۰
بهارستان.....	۰	...	...	۰
پاکدشت.....	۶۳۶۸۴۴۷	...	...	۰
پردیس.....	۰	...	...	۰
پیشوا.....	۷۶۷۹۷۳	...	...	۰
تهران.....	۱۲۲۱۹۰۵۹۸۹	...	...	۱۷۲۸۶۷۷۱۱
دماوند.....	۵۱۷۷۶۸۳	...	...	۰
رباط کریم.....	۳۸۲۶۲۵۳	...	...	۰
ری.....	۸۵۳۱۷۹۳۳	...	...	۰
شمیرانات.....	۳۱۰۸۷۲۰	...	...	۲۷۰۳۳۷۵۵
شهریار.....	۷۹۰۲۷۲۷	...	...	۰
فیروزکوه.....	۰	...	...	۰
قدس.....	۰	...	...	۰
قرچک.....	۲۷۰۰۰۷۹	...	...	۰
ملارد.....	۰	...	...	۰
ورامین.....	۷۷۸۱۷۱۵	...	...	۰



## ۱۴-۴- مانده انواع سپرده نزد بانکها برحسب شهرستان در پایان سال (دنباله) (میلیون ریال)

سال و شهرستان	دی	رفاه کارگران	سامان	سپه	سرمایه
..... ۱۳۸۰	...	...	...	...	...
..... ۱۳۸۵	...	...	...	...	...
..... ۱۳۹۰	...	...	...	...	...
..... ۱۳۹۵	...	...	...	...	...
..... ۱۳۹۶	...	...	...	...	...
..... ۱۳۹۷	...	...	...	...	...
..... ۱۳۹۸	...	...	...	۶۳۲۴۸۰۷۶۱	...
..... ۱۳۹۹	۲۷۹۴۷۱۲۵۳	۴۷۸۲۵۱۴۷۷	...	۱۰۸۴۳۴۹۰۵	۹۸۸۹۸۲۱۸
اسلامشهر .....	۰	...	...	...	۰
بهارستان .....	۰	...	...	...	۰
پاکدشت .....	۰	...	...	...	۰
پردیس .....	۰	...	...	...	۰
پیشوا .....	۰	...	...	...	۰
تهران .....	۲۷۵۷۸۹۱۳۴	...	...	...	۹۸۸۹۸۲۱۸
دماوند .....	۰	...	...	...	۰
رباط کریم .....	۰	...	...	...	۰
ری .....	۳۶۸۲۱۱۹	...	...	...	۰
شمیرانات .....	۰	...	...	...	۰
شهریار .....	۰	...	...	...	۰
فیروز کوه .....	۰	...	...	...	۰
قدس .....	۰	...	...	...	۰
قرچک .....	۰	...	...	...	۰
ملارد .....	۰	...	...	...	۰
ورامین .....	۰	...	...	...	۰



## ۴-۱۴- مانده انواع سپرده نزد بانک‌ها برحسب شهرستان در پایان سال (دنباله) (میلیون ریال)

سال و شهرستان	سینا	شهر	صادرات	صنعت و معدن	قوامین
..... ۱۳۸۰	...	...	...	...	...
..... ۱۳۸۵	...	...	...	...	...
..... ۱۳۹۰	...	...	...	...	...
..... ۱۳۹۵	...	...	...	...	...
..... ۱۳۹۶	...	...	...	...	...
..... ۱۳۹۷	...	...	...	...	...
..... ۱۳۹۸	...	...	۶۰۴۳۴۹۱۵۷	۳۰۷۱۸۹۶۸	...
..... ۱۳۹۹	...	۴۶۸۹۴۰۳۳۹	...	۴۷۳۶۱۶۶۳	۳۳۳۳۱۰۶۹۲
..... اسلامشهر	...	۲۶۹۶۵۷۹	...	۰	۶۲۷۲۳۱۵
..... بهارستان	...	۰	...	۰	۱۶۷۳۱۵۰
..... پاکدشت	...	۰	...	۰	۰
..... پردیس	...	۰	...	۰	۰
..... پیشوا	...	۰	...	۰	۰
..... تهران	...	۴۵۹۳۹۰۶۲۷	...	۲۲۲۱۰۵۳۵	۳۰۱۲۶۱۸۶۳
..... دماوند	...	۰	...	۰	۲۰۲۸۰۰۴
..... رباط کریم	...	۰	...	۰	۳۱۷۴۴۳۴
..... ری	...	۰	...	۱۹۶۷۰۶۳	۳۵۶۶۶۳۸
..... شمیرانات	...	۰	...	۲۳۱۸۴۰۶۵	۰
..... شهریار	...	۴۱۶۷۱۵۱	...	۰	۸۳۳۹۹۹۰
..... فیروزکوه	...	۰	...	۰	۴۱۳۷۳۹
..... قدس	...	۲۱۱۸۵۸۶	...	۰	۳۳۹۰۹۸۲
..... قرچک	...	۰	...	۰	۰
..... ملارد	...	۰	...	۰	۰
..... ورامین	...	۵۶۷۳۹۶	...	۰	۲۰۸۹۵۷۷



## ۱۴-۴- مانده انواع سپرده نزد بانکها برحسب شهرستان در پایان سال (دنباله) (میلیون ریال)

کشاورزی	کارآفرین	قرض الحسنه مهر ایران	قرض الحسنه رسالت	سال و شهرستان
...	...	...	...	..... ۱۳۸۰
...	...	...	...	..... ۱۳۸۵
...	...	...	...	..... ۱۳۹۰
...	...	...	...	..... ۱۳۹۵
...	...	...	...	..... ۱۳۹۶
...	...	...	...	..... ۱۳۹۷
۳۹۱۹۲۲۰۶۲	...	...	...	..... ۱۳۹۸
۵۶۷۲۱۴۱۲۶	۲۹۲۳۵۶۸۱۸	۷۳۰۳۵۲۰۵	...	..... ۱۳۹۹
۲۴۲۴۷۳۲	.	۶۹۰۲۹۹	...	..... اسلامشهر
۳۶۵۲۶۲۶	.	.	...	..... بهارستان
۵۸۵۰۸۷۷	.	.	...	..... پاکدشت
۲۱۰۹۳۰۴	.	۵۲۵۰۱۳	...	..... پردیس
۸۷۲۲۶۲	.	.	...	..... پیشوا
۵۱۸۳۸۸۹۶۴	۲۹۲۳۵۶۸۱۸	۶۹۸۴۸۵۵۸	...	..... تهران
۶۳۵۳۳۰۷	.	.	...	..... دماوند
۲۹۶۸۹۹۴	.	۵۹۵۹۱۷	...	..... رباط کریم
۶۰۶۱۲۴۰	.	.	...	..... ری
۲۰۶۸۲۴۰	.	.	...	..... شمیرانات
۷۴۸۰۳۲۲	.	۹۸۹۰۳۱	...	..... شهریار
۷۹۴۸۹۵	.	.	...	..... فیروز کوه
۲۳۰۱۰۳۲	.	.	...	..... قدس
۸۲۹۵۶۱	.	.	...	..... قرچک
۳۱۴۰۲۵۶	.	.	...	..... ملارد
۱۹۱۷۵۱۵	.	۳۸۶۳۸۵	...	..... ورامین



## ۴-۱۴- مانده انواع سپرده نزد بانک‌ها برحسب شهرستان در پایان سال (دنباله) (میلیون ریال)

سال و شهرستان	گردشگری	مسکن	ملت	ملی
..... ۱۳۸۰	...	...	...	...
..... ۱۳۸۵	...	...	...	...
..... ۱۳۹۰	...	...	...	...
..... ۱۳۹۵	...	...	...	...
..... ۱۳۹۶	...	...	...	...
..... ۱۳۹۷	...	...	...	...
..... ۱۳۹۸	...	۳۵۲۰۰۴۶۰۰۰	۹۳۹۵۵۳۴۰۳	۱۵۵۰۰۱۱
..... <b>۱۳۹۹</b>	...	<b>۴۶۳۶۵۹۳۱۵</b>	<b>۱۳۸۰۷۳۳۹۱۵</b>	<b>۱۱۵۷۷۳۰۴۳۲</b>
..... اسلامشهر	...	۵۵۳۳۳۱۷	...	...
..... بهارستان	...	...	...	...
..... پاکدشت	...	۱۱۱۹۸۴۷	...	...
..... پردیس	...	۴۳۹۶۴۵۲	...	...
..... پیشوا	...	۱۱۲۶۰۵۰	...	...
..... تهران	...	۴۱۶۰۵۲۴۷۳	...	...
..... دماوند	...	۱۰۰۱۳۹۰	...	...
..... رباط کریم	...	۹۲۵۲۰۶۸	...	...
..... ری	...	۵۱۹۸۶۷۱	...	...
..... شمیرانات	...	۱۸۸۶۹۹۹	...	...
..... شهریار	...	۱۰۹۹۳۳۷۷	...	...
..... فیروزکوه	...	۳۰۱۵۳۷	...	...
..... قدس	...	۱۹۲۵۰۲۳	...	...
..... قرچک	...	۲۳۲۶۶۴۲	...	...
..... ملارد	...	۷۳۰۰۹۷	...	...
..... ورامین	...	۱۸۱۵۲۷۲	...	...

ماخذ - بانک‌های استان تهران.



۱۴-۵- تعداد تسهیلات پرداختی بانک‌ها به بخش غیردولتی برحسب بخش‌های عمده اقتصادی در

پایان سال

خدمات، بازرگانی و متفرقه	صنعت و معدن	مسکن و ساختمان	کشاورزی	جمع	سال و بانک
...	...	...	...	...	۱۳۸۰.....
...	...	...	...	...	۱۳۸۵.....
...	...	...	...	...	۱۳۹۰.....
...	...	...	...	...	۱۳۹۵.....
...	...	...	...	...	۱۳۹۶.....
...	...	...	...	...	۱۳۹۷.....
۲۸۳۳۲۸۵	۱۱۲۶۹۲	۱۶۸۹۵۲۹	۱۹۲۵۶۰	۴۸۲۸۰۶۶	۱۳۹۸.....
۵۴۶۴۹۷۴	۳۷۴۶۶۱	۱۱۰۹۶۲۳	۷۳۵۳۶	۷۰۲۳۷۹۴	۱۳۹۹.....
...	...	...	...	...	آینده.....
۶۴۷۷۳	۲۵۰۰	۶۷۴۲	۶۰	۷۴۰۷۵	اقتصاد نوین.....
۰	۰	۰	۰	...	انصار.....
۱۵۸۲	۸۹	۳۰۳	۳	۱۹۷۷	ایران زمین.....
۵۲۵	۱۰۲	۴۳	۰	۶۷۰	ایران ونزوئلا.....
۲۳۲۲۷	۲۲۴۸	۳۵۷۴	۱۹	۲۹۰۶۸	پارسیان.....
...	...	...	...	...	پاسارگاد.....
۶۳۳	۱۰۴۶۶	۳۵۰۷	۰	۱۴۶۰۶	پست بانک ایران...
...	...	...	...	...	تجارت.....
...	...	...	...	...	توسعه تعاون.....
...	...	...	...	...	توسعه صادرات.....



۱۴-۵- تعداد تسهیلات پرداختی بانک‌ها به بخش غیردولتی برحسب بخش‌های عمده اقتصادی در پایان سال (دنباله)

سال و بانک	جمع	کشاورزی	مسکن و ساختمان	صنعت و معدن	خدمات، بازرگانی و متفرقه
خاورمیانه.....	۴۲۶۶	۷۴	۲۲	۴۲۴	۳۷۴۶
دی.....	۸۸۱۴۹	۱۴۷	۹۹۵۳	۱۸۰۴	۷۶۲۴۵
رفاه کارگران.....	۱۰۵۷۰۲	۲۹۴	۵۹۷	۷۶۵	۱۰۴۰۴۶
سامان.....	...	...	...	...	...
سپه.....	...	...	...	...	...
سرمایه.....	۳۷۳۲۰	۱۰	۲۱۲۱	۱۱۰	۳۵۰۷۹
سینا.....	...	...	...	...	...
شهر.....	۱۱۸۲۷۳	۱	۱۷۷۵۳	۲۰۰۸	۹۸۵۱۱
صادرات.....	...	...	...	...	...
صنعت و معدن.....	۵۰۷۶	۴۱۶	۰	۲۲۶۴	۲۳۹۶
قوامین.....	۴۰۹۲۹۳	۰	۰	۰	۴۰۹۲۹۳
قرض الحسنه رسالت....	...	...	...	...	...
قرض الحسنه مهر ایران	۲۳۲۶۶۷۸	۰	۰	۰	۲۳۲۶۶۷۸
کارآفرین.....	۸۹۰۹	۹	۳۹۵	۸۸۸	۷۶۱۷
کشاورزی.....	...	...	...	...	...
گردشگری.....	...	...	...	...	...
مسکن.....	۲۱۶۸۴۷۷	۰	۱۰۱۴۵۲۰	۶۲	۱۱۵۳۸۹۵
ملت.....	۱۴۵۲۹۶۰	۷۱۲۷۶	۴۸۶۰۹	۳۳۹۷۴۶	۹۹۳۳۲۹
ملی.....	۱۷۷۲۹۵	۱۲۲۷	۱۴۸۴	۱۱۱۸۵	۱۶۳۳۹۹

ماخذ - بانک‌های استان تهران.

۱۴-۶- مانده تسهیلات پرداختی بانک‌ها به بخش غیردولتی برحسب بخش‌های عمده اقتصادی در پایان سال (میلیون ریال)

خدمات، بازرگانی و متفرقه	صنعت و معادن	مسکن و ساختمان	کشاورزی	جمع	سال و بانک
...	...	...	...	...	۱۳۸۰
...	...	...	...	۶۵۶۷۲۹ <sup>(۱)</sup>	۱۳۸۵
...	...	...	...	۲۱۱۵۲۵۴ <sup>(۲)</sup>	۱۳۹۰
...	...	...	...	۶۰۲۵۲۳۴ <sup>(۳)</sup>	۱۳۹۵
...	...	...	...	۸۱۴۷۳۷۶ <sup>(۴)</sup>	۱۳۹۶
...	...	...	...	۹۷۵۲۱۴۰ <sup>(۵)</sup>	۱۳۹۷
۴۲۵۴۹۳۳ <sup>(۲)</sup>	۲۴۰۲۶۸۰ <sup>(۲)</sup>	۹۰۹۸۲۷ <sup>(۳)</sup>	۵۱۴۸۸۲ <sup>(۴)</sup>	۸۰۸۲۳۲۲ <sup>(۵)</sup>	۱۳۹۸
<b>۵۵۷۳۳۳۳۸۰</b>	<b>۳۰۲۱۸۵۰۱۷۶</b>	<b>۸۶۲۶۷۶۶۹۳</b>	<b>۶۰۴۶۶۹۴۹۰</b>	<b>۱۰۰۶۲۵۱۸۷۴۰</b>	<b>۱۳۹۹</b>
...	...	...	...	...	آینده
۲۳۳۰۶۹۰۳۹	۴۷۱۸۷۸۳۲۲	۱۵۸۵۳۸۶۴	۱۰۳۶۲۵۱	۷۲۱۸۳۷۴۷۶	اقتصاد نوین
۷۹۰۲۷۵۹۱	۱۰۳۲۳۷۸۱۹	۲۰۱۸۴۵۸۱	۱۸۲	۲۰۲۴۵۰۱۷۳	انصار
۱۱۹۳۱۰۷۶	۹۰۱۸۰۴۶	۵۸۹۷۰۲	۱۵۵۹۴	۲۱۵۵۴۴۱۸	ایران زمین
۴۸۹۰۶۸۷	۵۵۸۴۵۳۷	۱۵۶۸۰۵	۰	۱۰۶۳۲۰۲۹	ایران ونزوتلا
۷۱۸۲۹۶۱۷۰	۱۱۷۲۸۷۸۰۹	۱۷۷۰۰۵۳۲	۹۸۷۴۷	۸۵۳۳۸۳۲۵۸	پارسیان
...	...	...	...	...	پاسارگاد
۲۵۵۶۴۰۰۰	۷۶۴۰۰۰	۳۴۹۲۰۰۰	۰	۲۹۸۲۰۰۰۰	پست بانک ایران
۶۵۲۷۸۸۲۳۲	۱۳۴۷۴۱۷۸۲	۱۱۵۵۳۷۴۵۴	۸۸۸۲۵۲۱۶	۹۹۱۸۹۲۶۸۴	تجارت
...	...	...	...	...	توسعه تعاون
...	...	...	...	...	توسعه صادرات



۱۴-۶- مانده تسهیلات پرداختی بانک‌ها به بخش غیردولتی برحسب بخش‌های عمده اقتصادی در پایان سال (دنباله)  
(میلیون ریال)

خدمات، بازرگانی و متفرقه	صنعت و معدن	مسکن و ساختمان	کشاورزی	جمع	سال و بانک
۹۳۴۲۹۷۰۰	۴۲۳۶۰۳۵۳	۱۴۹۷۹۶۸	۲۰۸۸۳۸۳	۱۳۹۳۷۶۴۰۴	خاورمیانه.....
۴۷۰۸۰۷۳۲	۷۷۷۰۶۶۴	۵۳۰۹۳۸۶	۲۲۸۶	۶۰۱۶۳۰۶۸	دی.....
۵۷۸۳۳۲۲۸۶	۱۰۷۹۱۵۸۲۵	۴۴۰۴۵۰۵۹	۳۳۳۵۸۴۰۸	۷۶۳۶۵۱۵۷۸	رفاه کارگران.....
...	...	...	...	...	سامان.....
۸۲۸۲۰۱۹۲	۸۷۲۸۹۸۳۷	۱۰۵۷۲۷۷۹	۲۵۹۰۰۶۳	۱۸۳۲۷۲۸۷۱	سپه.....
۶۹۷۹۸۹۸۴	۶۷۲۷۲۰۵	۴۷۶۹۱۴۷	۸۸۹۵۸	۸۱۳۸۴۲۹۴	سرمایه.....
...	...	...	...	...	سینا.....
۳۳۵۹۰۲۱۲۱	۱۳۴۲۰۲۵۴	۹۳۴۰۴۰۰۶	۰	۴۴۲۷۲۶۳۸۱	شهر.....
...	...	...	...	...	صادرات.....
۱۱۴۹۸۶۶۶۳	۱۱۲۶۳۳۶۵۵۹	۰	۹۱۱۸۱۸۶۸	۱۳۳۲۵۰۵۰۹۰	صنعت و معدن.....
۶۱۱۸۵۱۴۴۳	۰	۰	۰	۶۱۱۸۵۱۴۴۳	قوامین.....
...	...	...	...	...	قرض الحسنه رسالت...
۶۸۱۲۶۸۲۳	۰	۰	۰	۶۸۱۲۶۸۲۳	قرض الحسنه مهر ایران
۱۵۴۹۵۹۵۶۵	۵۳۳۹۲۶۴۴	۱۰۳۶۵۵۶۵	۱۷۲۴۹۰	۲۱۸۸۹۰۲۶۴	کارآفرین.....
۲۳۹۸۸۸۳	۵۰۳۵۲۷۲۴	۰	۳۷۴۰۳۸۹۱۴	۴۲۶۷۹۰۵۲۲	کشاورزی.....
...	...	...	...	...	گردشگری.....
۱۲۸۰۹۳۰۳۲	۵۴۷۸۸۷۸	۴۹۴۶۷۱۴۸۷	۰	۶۲۸۲۴۳۳۹۷	مسکن.....
۱۰۵۲۶۷۱۷۰۵	۵۰۵۰۴۴۲۹۷	۲۲۰۶۲۶۳۹	۷۹۹۰۷۲۲	۱۵۸۷۷۶۹۳۶۳	ملت.....
۵۰۷۳۰۳۴۵۶	۱۷۳۲۴۸۶۲۱	۲۴۶۳۷۱۹	۳۱۸۱۴۰۸	۶۸۶۱۹۷۲۰۴	ملی.....

(۱) اطلاعات شامل استان البرز نیز می‌باشد.

(۲) واحد اندازه‌گیری اطلاعات برحسب (میلیارد ریال) می‌باشد.

ماخذ - بانک‌های استان تهران.

۱۴-۷- مانده بدهی بخش غیردولتی به بانک‌ها و موسسات اعتباری غیربانکی برحسب نوع تسهیلات در پایان سال (میلیون ریال)

شرح	جمع	تسهیلات اعطایی <sup>(۱)</sup>	سرمایه‌گذاری مستقیم و مشارکت حقوقی	وام‌ها و اعتبارات پرداختی <sup>(۲)</sup>
.....۱۳۸۰	...	...	...	...
.....۱۳۸۵	...	...	...	...
.....۱۳۹۰	...	...	...	...
.....۱۳۹۵	...	...	...	...
.....۱۳۹۶	...	...	...	...
.....۱۳۹۷	...	...	...	...
.....۱۳۹۸	(۳)۷۴۳۵۶۱۱	(۳)۵۲۸۶۸۹۸	(۳)۲۴۸۲۳۲	(۳)۴۲۸۰۳۹
.....۱۳۹۹	۱۳۵۶۹۵۸۸۳۵۲	۱۱۰۳۰۱۷۲۵۶۹	۱۰۰۴۱۴۲۳۱۲	۵۳۵۲۷۳۴۷۱
آینده.....	...	...	...	...
اقتصاد نوین.....	۹۱۷۸۸۹۶۵۲	۸۶۷۵۰۲۱۲۹	۳۴۴۰۰۹۲۱	۱۵۹۸۶۶۰۲
انصار.....	۲۰۲۴۵۰۱۷۲	۲۰۱۹۲۲۳۶۳	۰	۵۲۷۸۰۹
ایران زمین.....	۲۱۵۵۴۴۱۸	۲۱۵۵۴۴۱۸	۰	۰
ایران ونزوئلا.....	۱۰۶۳۲۰۲۹	۱۰۶۳۲۰۲۹	۰	۰
پارسیان.....	۱۰۱۸۹۷۰۷۸۴	۸۵۳۳۸۳۲۵۸	۱۶۵۵۸۷۵۲۶	۰
پاسارگاد.....	...	...	...	...
پست بانک ایران.....	۳۰۵۳۸۶۹۸	۲۹۸۲۰۰۰۰	۰	۷۱۸۶۹۸
تجارت.....	۹۸۴۴۷۲۴۹۶	۴۴۲۳۰۷۴۳۰	۳۹۶۵۶۴۷۳۱	۱۴۵۶۰۰۳۳۵
توسعه تعاون.....	...	...	...	...
توسعه صادرات.....	...	...	...	...



۷-۱۴- مانده بدهی بخش غیردولتی به بانک‌ها و موسسات اعتباری غیربانکی برحسب نوع تسهیلات در پایان سال (دنباله)

شرح	جمع	تسهیلات اعطایی <sup>(۱)</sup>	سرمایه‌گذاری مستقیم و مشارکت حقوقی	وام‌ها و اعتبارات پرداختی <sup>(۲)</sup>
خاورمیانه.....	۱۳۹۲۷۶۴۰۴	۱۳۸۱۱۸۷۹۴	۱۱۵۷۶۱۰	۰
دی.....	۲۶۵۳۲۶۲۵۹	۶۰۱۶۳۰۶۸	۲۰۵۱۶۳۱۹۱	۰
رفاه کارگران.....	۷۶۳۶۵۱۵۷۸	۷۶۳۶۵۱۵۷۸	۰	۰
سامان.....	...	...	...	...
سپه.....	۱۸۳۲۷۲۸۷۱	۱۳۰۷۸۲۶۳۳	۴۰۷۱۶۷۱۳	۱۱۷۷۳۵۲۵
سرمایه.....	۸۷۶۴۸۰۲۱	۷۲۰۸۰۶۸۷	۶۲۶۳۷۲۴	۹۳۰۳۶۱۰
سینا.....	...	...	...	...
شهر.....	۴۴۵۰۲۰۵۰۷	۴۱۳۲۲۷۸۶۰	۲۹۴۹۸۵۲۱	۲۲۹۴۱۲۶
صادرات.....	...	...	...	...
صنعت و معدن.....	۱۳۳۲۵۰۵۰۹۰	۱۳۳۲۵۰۵۰۹۰	۰	۰
قوامین.....	۶۱۱۸۵۱۴۴۳	۶۱۰۸۷۷۰۲۷	۰	۹۷۴۴۱۶
قرض الحسنه رسالت...	...	...	...	...
قرض الحسنه مهر ایران	۱۴۴۹۲۵۹۳۹	۱۴۴۹۲۵۹۳۹	۰	۰
کارآفرین.....	۲۲۵۴۲۱۶۶۹	۲۱۸۷۱۶۰۶۵	۶۵۳۱۴۰۳	۱۷۴۲۰۱
کشاورزی.....	۶۰۲۸۴۷۰۳۷	۴۲۶۷۹۰۵۲۲	۰	۱۷۶۰۵۶۵۱۵
گردشگری.....	...	...	...	...
مسکن.....	۶۳۰۸۲۳۳۹۸	۵۵۲۵۲۵۰۱۵	۳۹۱۱۹۴۲	۷۴۳۸۶۴۴۱
ملت.....	۳۲۶۴۳۱۲۶۸۳	۳۰۵۲۴۸۹۴۶۰	۱۱۴۳۴۶۰۳۰	۹۷۴۷۷۱۹۳
ملی.....	۶۸۶۱۹۷۲۰۴	۶۸۶۱۹۷۲۰۴	۰	۰

(۱) منظور از تسهیلات، تسهیلات اعطایی بانک‌ها بر اساس قانون عملیات بانکی بدون ربا - بدون سرمایه‌گذاری مستقیم و مشارکت حقوقی - خرید دین و اموال معاملات می‌باشد.

(۲) منظور از وام‌ها و اعتبارات پرداختی تسهیلات مربوط به بدهی مشتریان بابت اعتبارات اسنادی پرداخت شده، بدهکاران بابت اعتبارات اسنادی داخلی، بدهکاران بابت ضمانت‌های پرداخت شده بدهی مشتریان بابت مابه‌التفاوت نرخ ارز، اوراق مشارکت، مطالبات قدیم و سفته‌های واخواستی می‌باشد.

(۳) واحد اندازه‌گیری اطلاعات برحسب (میلیارد ریال) می‌باشد.

ماخذ - بانک‌های استان تهران.

۱۴-۸- مانده بدهی بخش غیردولتی به بانکها و موسسات اعتباری غیربانکی بابت تسهیلات اعطایی برحسب عقود اسلامی در پایان سال ۱۳۹۹ (میلیون ریال)

شرح	جمع	آینده	اقتصاد نوین	انصار	ایران زمین
جمع .....	۱۱۶۱۸۰۲۹۲۵۰	...	۹۱۷۸۱۹۶۵۰	۲۰۲۴۵۰۱۷۲	۲۱۵۵۴۴۱۸
فروش اقساطی .....	۷۶۷۷۳۰۱۸۰	...	۲۸۱۰۰۹۵	۱۲۹۸۰۸۸۸	۱۹۹۵۷۱۸
مراجعه .....	۱۷۹۷۶۰۰۰۹۲	...	۶۰۳۸۵۶۸۳۷	۶۳۷۴۳۳۹۵	۱۴۴۲۳۷۰
استصناع .....	۰	...	۰	۰	۰
مضاربه .....	۱۶۱۲۸۹۹۷۵	...	۶۸۹۵۲۸۷	۴۷۸۱۳۲۵	۱۲۰۴۱۵۳
معاملات سلف .....	۱۳۷۰۳۰۷۳۳	...	۰	۴۴۰۷۴	۰
قرض الحسنه اعطایی .....	۳۸۳۲۰۷۶۴۲	...	۱۲۶۵۱۷۳	۳۸۰۸۳۵۱۵	۳۵۴۸۶۰
جعاله .....	۵۹۴۱۹۱۲۲۵	...	۹۸۵۳۲۴۱	۸۸۹۰۲۸۵	۱۲۹۱۰۱۳
مشارکت مدنی .....	۳۳۲۶۸۶۴۶۸۷	...	۸۱۲۱۲۲۲۹	۶۶۰۹۱۴۸۳	۱۲۶۷۰۶۱۹
اجاره به شرط تملیک .....	۲۷۷۲۴۵۰۷	...	۸۸۹۳۸	۱۱۴۸۶۰۸	۰
مشارکت حقوقی .....	۶۸۷۶۵۳۹۹۶	...	۱۵۱۰۲۹۴۲	۰	۰
سرمایه‌گذاری مستقیم .....	۶۹۷۳۷۸۰۸	...	۱۹۲۹۷۹۷۸	۰	۰
خرید دین .....	۶۰۳۴۱۲۶۷۳	...	۶۷۱۶۷۱۴۷	۰	۱۶۰۸۶۰۹
سایر .....	۳۰۵۳۴۸۵۷۳۲	...	۱۱۰۳۳۹۷۸۴	۶۶۸۶۵۹۷	۹۸۷۰۷۵



۸-۱۴- مانده بدهی بخش غیردولتی به بانکها و موسسات اعتباری غیربانکی بابت تسهیلات اعطایی برحسب عقود اسلامی در پایان سال ۱۳۹۹ (دنباله)  
(میلیون ریال)

شرح	ایران ونزوئلا	پارسیان	پاسارگاد	پست بانک ایران	تجارت
جمع .....	۲۹۱۱۱۹۹	۱۵۳۳۱۳۲۵۱	...	۲۹۱۲۰۰۰۰	۹۱۴۴۷۲۴۹۵
فروش اقساطی .....	۱۵۹۴۲۶۲	۱۰۶۳۴۳۹۸۴	...	۲۵۱۴۴۹۷	۱۰۵۳۲۴۴۹۹
مراجعه .....	۸۷۷۹۶۷	۵۸۲۹۸۶۷۰	...	۹۴۸۲۵۵۹	۱۵۰۸۴۲۴۷۱
استصناع .....	۰	۰	...	۰	۰
مضاربه .....	۰	۸۷۱۷۹۸۷۱	...	۸۷۶۳۴	۰
معاملات سلف .....	۴۰۰۶۶	۷۰۰۴۹	...	۰	۰
قرض الحسنه اعطایی .....	۴۹۱۷۷	۱۱۵۰۳۲۲۱	...	۱۷۹۳۲۸۶	۴۲۴۱۵۲۷۴
جعاله .....	۴۸۵۷	۵۲۳۳۰۵۲۸	...	۲۳۲۹۲۲۷	۳۴۶۶۰۷۲۶
مشارکت مدنی .....	۳۷۲۲۸۷	۱۷۷۶۶۶۸۷۶	...	۹۳۸۴۹۲۶	۱۰۸۷۶۲۶۸۲
اجاره به شرط تملیک .....	۰	۱۲۶۴۷۵	...	۰	۲۰۱۶۶۶
مشارکت حقوقی .....	۰	۱۲۵۱۵۷۸۲۱	...	۰	۳۹۶۴۱۶۹۶۴
سرمایه گذاری مستقیم .....	۰	۰	...	۰	۱۴۷۷۶۷
خرید دین .....	۴۴۴۱۲	۱۷۹۶۹۴	...	۳۷۴۶۵۲	۲۸۷۱۰۰۰۰
سایر .....	۵۸۷۱	۲۳۴۵۲۶۰۶۹	...	۳۸۵۳۲۱۹	۱۱۶۹۹۰۴۴۶





۱۴-۸- مانده بدهی بخش غیردولتی به بانکها و موسسات اعتباری غیربانکی بابت تسهیلات اعطایی برحسب عقود اسلامی در پایان سال ۱۳۹۹ (دنباله)  
(میلیون ریال)

سامان	رفاه کارگران	دی	خاورمیانه	توسعه صادرات	توسعه تعاون	شرح
...	۷۶۳۶۵۱۵۷۸	۵۹۴۲۶۵۲۸	۱۳۹۲۷۶۴۰۴	...	...	جمع .....
...	۱۹۱۲۴۵۱۹	۳۴۷۱۶۹۵	۲۶۲۰۷۱۴۶	...	...	فروش اقساطی .....
...	۳۹۳۸۰۵۳۱	۳۲۵۰۶۵۱۰	۹۴۴۵۴۹۸۹	...	...	مراجعه .....
...	.	.	.	...	...	استصناع .....
...	۱۴۹۳۲۶۱	۲۰۸۱۸۲۷	۱۰۲۳۷۴۹	...	...	مضاربه .....
...	۱۶۴۵۸۶	.	.	...	...	معاملات سلف .....
...	۷۵۴۲۲۴۱	.	۲۸۵۰۵۰	...	...	قرض الحسنه اعطایی .....
...	۱۹۳۳۳۱۴۰	۲۹۲۵۸۲	۱۴۸۱۸۲۷۱	...	...	جعاله .....
...	۴۲۱۷۳۵۸۹۳	۱۶۴۸۷۸۸۹	۲۴۱۷۴۹۲	...	...	مشارکت مدنی .....
...	۳۳۵۱۶۴	.	.	...	...	اجاره به شرط تملیک .....
...	.	.	.	...	...	مشارکت حقوقی .....
...	.	.	.	...	...	سرمایه گذاری مستقیم .....
...	۹۶۰۷۰۵۸	۴۵۸۶۰۲۵	۴۹۴۸	...	...	خرید دین .....
...	۲۴۴۹۳۵۱۸۵	.	۶۴۷۵۹	...	...	سایر .....



۸-۱۴- مانده بدهی بخش غیردولتی به بانکها و موسسات اعتباری غیربانکی بابت تسهیلات اعطایی برحسب عقود اسلامی در پایان سال ۱۳۹۹ (دنباله)  
(میلیون ریال)

صادرات	شهر	سینا	سرمایه	سپه	شرح
...	۴۴۲۷۲۶۳۸۱	...	۱۷۶۶۸۰۲۱	۱۸۳۲۷۲۸۷۱	جمع .....
...	۱۶۴۸۹۰۰۶	...	۲۸۹۲۳۸۰	۲۳۱۱۱۲۷۲	فروش اقساطی .....
...	۵۳۶۴۸۰۹۸	...	۱۰۸۴۸۱۷	۲۲۷۲۹۲۶۰	مراجعه .....
...	.	...	.	.	استصناع .....
...	۲۶۶۸۷۴	...	۱۳۸۵۰۱۶	۱۰۱۲۴۹۰۸	مضاربه .....
...	۱۵۰۰۰۰	...	.	۲۰۷۲۵۴۹۰	معاملات سلف .....
...	۶۳۰۱۷۹	...	۲۸۳۴۸۲	۹۸۶۴۲۹۱	قرض الحسنه اعطایی .....
...	۷۷۰۵۶۰۲	...	۱۵۷۷۵۶۳	۱۴۹۲۳۶۴۹	جعاله .....
...	۳۲۸۰۶۰۰۷۱	...	۶۲۲۵۲۵۵۹	۲۴۷۶۳۱۲۰	مشارکت مدنی .....
...	۲۵۰۹۵۸	...	۱۷۱۹۰۲	۵۲۸۴۹۱۳	اجاره به شرط تملیک .....
...	۲۹۴۹۸۵۲۱	...	۶۲۶۳۷۲۴	.	مشارکت حقوقی .....
...	.	...	.	۴۰۷۱۶۷۱۳	سرمایه‌گذاری مستقیم .....
...	۶۰۲۷۰۷۲	...	۲۴۳۲۹۶۸	۷۸۷۵۵۰۱	خرید دین .....
...	.	...	۹۳۰۳۶۱۰	۳۱۵۳۷۵۴	سایر .....



۸-۱۴- مانده بدهی بخش غیردولتی به بانکها و موسسات اعتباری غیربانکی بابت تسهیلات اعطایی برحسب عقود اسلامی در پایان سال ۱۳۹۹ (دنباله)  
(میلیون ریال)

کارآفرین	قرض الحسنه مهر ایران	قرض الحسنه رسالت	قوامین	صنعت و معدن	شرح
۲۲۵۴۳۱۶۶۸	۱۴۴۹۲۵۹۳۹	...	۶۱۱۸۵۱۴۴۳	۱۳۳۳۵۰۵۰۹۰	جمع .....
۱۷۵۳۷۶۴۷	.	...	۲۸۳۵۹۸	۲۳۱۵۸۱۲۳۵	فروش اقساطی .....
۱۰۹۷۴۴۴۷۴	.	...	۱۰۵۶۱۲۵۵	۳۹۷۲۶۸	مراجعه .....
.	.	...	.	.	استصناع .....
۴۳۴۷۹۸۳	.	...	۱۷۰۴۴	۸۸۰۰۴۶	مضاربه .....
۲۰۰۰	.	...	.	۲۹۳۹۴۵۰	معاملات سلف .....
۱۷۴۲۰۱	۱۴۴۹۲۵۹۳۹	...	۹۷۴۳۳۹	۹۱۶۲	قرض الحسنه اعطایی .....
۱۰۰۵۷۸۴۷	.	...	۵۲۲۰۷۲	۳۵۱۰۳۶۵۰۹	جعاله .....
۷۲۵۳۹۵۰۴	.	...	۵۹۶۴۹۳۰۵۸	۷۳۸۸۵۷۳۵۴	مشارکت مدنی .....
۱۷۲۹۲۷	.	...	۳۰۰۰۰۰۰	.	اجاره به شرط تملیک .....
۳۴۴۷۳۸۷	.	...	.	.	مشارکت حقوقی .....
۳۰۸۴۰۱۶	.	...	.	.	سرمایه‌گذاری مستقیم .....
۳۷۰۴۸۵۱	.	...	.	۶۸۰۴۰۶۶	خرید دین .....
۶۰۸۸۳۱	.	...	۷۷	.	سایر .....



۸-۱۴- مانده بدهی بخش غیردولتی به بانک‌ها و موسسات اعتباری غیربانکی بابت تسهیلات اعطایی برحسب عقود اسلامی در پایان سال ۱۳۹۹ (دنباله)  
(میلیون ریال)

شرح	کشاورزی	گردشگری	مسکن	ملت	ملی
جمع .....	۲۹۴۲۶۴۵۵۳	...	۴۵۸۰۲۹۸۶۲	۳۱۷۶۲۷۲۸۱۶	۶۸۶۱۹۷۲۰۴
فروش اقساطی .....	۳۲۰۱۶۸۶۰	...	۰	۸۲۷۱۶۲۵۷	۷۸۷۳۴۶۲۲
مراجعه .....	۸۶۸۷۳۷۵۴	...	۲۸۷۸۶۸۵۲	۳۷۶۱۰۹۹۹۶	۵۲۷۷۸۰۱۹
استصناع .....	۰	...	۰	۰	۸۱۰۰۰۰۰
مضاربه .....	۳۸۱۶۶۱	...	۴۲۴۲۹۹	۸۳۷۳۲۷۲	۳۰۳۴۱۷۶۵
معاملات سلف .....	۱۰۸۰۶۷	...	۲۹۱۷۸	۸۳۵۴۱۴۱۷	۲۹۲۱۶۳۵۶
قرض الحسنه اعطایی .....	۳۳۹۷۱۲۷۶	...	۲۱۴۰۸۲۵۹	۳۲۲۰۴۸۰۰	۳۵۴۶۹۹۱۷
جعاله .....	۴۶۰۳۹۲	...	۴۴۶۴۶۱۲۹	۲۵۳۵۳۱	۱۹۲۰۴۰۶۱
مشارکت مدنی .....	۱۲۵۶۹۴۷۵۸	...	۵۴۱۸۴۷۲۷	۱۱۱۵۵۳۳۹۷	۳۱۵۶۶۳۷۶۳
اجاره به شرط تملیک .....	۱۴۴۱۵۴۶۴	...	۱۹۳۷۹۱	۱۲۴۱۰۶۱	۱۰۹۲۶۴۰
مشارکت حقوقی .....	۰	...	۱۵۴۵۹۱۲	۱۱۰۲۲۰۷۲۵	۰
سرمایه‌گذاری مستقیم .....	۰	...	۲۳۶۶۰۳۰	۴۱۲۵۳۰۴	۰
خرید دین .....	۳۴۲۳۲۳	...	۳۰۴۴۴۶۸۵	۴۳۹۳۷۶۰۱	۱۱۵۵۶۱۰۶۱
سایر .....	۰	...	۰	۲۳۲۱۹۹۵۴۵۵	۳۵۰۰۰

ماخذ - بانک‌های استان تهران.

۱۴-۹- تعداد بیمه نامه صادر شده در شرکت‌های منتخب بر حسب نوع بیمه<sup>(۱)</sup>

نوع بیمه	۱۳۹۶	۱۳۹۷	۱۳۹۸ <sup>(۲)</sup>	۱۳۹۹
بیمه ایران.....	۱۴۰۹۶۲۱	۱۶۸۱۲۱۷	۱۷۷۸۳۱۴	۱۶۵۶۷۴۸
آتش سوزی.....	۲۴۱۹۷۷	۱۶۰۶۰۲	۱۷۷۱۰۴	۱۶۹۱۹۱
باربری.....	۲۲۳۶۶	۲۱۲۲۴	۱۷۰۳۱	۱۶۱۱۳
حوادث.....	۱۱۰۷۲۶	۹۰۴۹۲	۷۴۹۰۵	۶۰۷۸۹
حوادث راننده.....	۳۵۳۹۲۲۹	۳۷۶۴۳۵۹	۳۸۰۶۳۳۰	۳۷۹۱۲۱۹
بدنه اتومبیل.....	۵۵۱۶۴۳	۵۶۵۹۶۱	۵۵۱۱۲۳	۵۵۹۱۲۲
شخص ثالث و مازاد.....	۳۵۳۹۲۲۹	۳۷۶۴۳۶۳	۳۸۰۶۳۳۰	۳۷۹۱۲۱۹
درمان.....	۲۶۸۷۸۰	۱۶۹۴۴۲	۱۰۸۲۰۹	۱۵۹۹۹
کشتی.....	۷۱	۴۶	۷۴	۹۷
هواپیما.....	۲۱۹	۲۱۲	۲۲۱	۲۴۳
مهندسی.....	۲۲۸۸	۲۲۶۱	۲۳۴۲	۲۲۹۰
پول.....	۱۷۲	۲۱۷	۱۰۶	۷۷
مسئولیت.....	۱۳۰۶۹۸	۱۴۱۳۳۳	۱۳۲۹۶۴	۱۴۰۵۴۱
اعتبار.....	۴۴۵	۳۱۸	.	.
نفت و انرژی.....	.	.	۵۵	۷۲
زندگی (عمر).....	۱۷۷۸	۳۸۷	۱۰۱۵۲۰	۱۰۹۷۷۶
سایر.....	.	.	.	.



۹-۱۴- تعداد بیمه نامه صادر شده در شرکت‌های منتخب بر حسب نوع بیمه<sup>(۱)</sup> (دنباله)

نوع بیمه	۱۳۹۶ <sup>(۲)</sup>	۱۳۹۷ <sup>(۲)</sup>	۱۳۹۸	۱۳۹۹
بیمه دانا.....	۶۳۳۳۸۸	۱۰۶۹۸۴	۹۵۸۵۷۵	۷۹۲۶۴۱
آتش سوزی.....	۳۹۳۲۲	۷۷۸۵۱	۱۱۳۴۲۷	۲۹۴۷۲
باربری.....	۵۹۷۹	۶۱۰۰	۵۹۹۷	۸۲۲۹
حوادث.....	۱۲۸۷۱	۱۱۵۰۱۲	۵۶۱۰۷	۷۲۲۹
حوادث راننده.....	۲۳۹۶۷۳	۲۵۹۶۵۸	۳۱۳۰۰۰	۲۹۹۴۲۳
بدنه اتومبیل.....	۵۰۹۸۵	۶۰۱۳۷	۷۰۹۵۷	۶۷۴۱۴
شخص ثالث و مازاد.....	۲۳۹۶۷۳	۲۵۹۶۵۸	۳۱۳۰۰۰	۲۹۹۴۲۳
درمان.....	۲۰۸۸۷	۱۰۰۱۶	۹۰۷۳	۲۴۸۴
کشتی.....	۹۰	۱۴	۶	۱۰
هواپیما.....	۳۲	۳۰	۱	۳
مهندسی.....	۷۸۵	۸۳۵	۹۰۰	۹۴۱
پول.....	۱۱	۱۱	۱۸	۲۰
مسئولیت.....	۸۵۴۹	۹۱۶۰	۱۱۱۲۲	۱۱۱۵۸
اعتبار.....	۰	۰	۰	۱
نفت و انرژی.....	۲۲	۳۱	۵۱	۵۲
زندگی (عمر).....	۱۳۴۹۷	۸۴۵۶	۶۴۹۰۹	۶۶۷۷۹
سایر.....	۱۲	۱۵	۷	۳



۱۴-۹- تعداد بیمه نامه صادر شده در شرکت‌های منتخب بر حسب نوع بیمه<sup>(۱)</sup> (دنباله)

نوع بیمه	۱۳۹۶	۱۳۹۷	۱۳۹۸ <sup>(۲)</sup>	۱۳۹۹
بیمه البرز.....	۱۱۱۵۰۱۱	۱۰۳۵۴۱۴	۲۷۲۲۰۳۶	۲۵۶۱۳۷۲
آتش سوزی.....	۲۵۱۵۴۹	۲۷۵۱۸۷	۴۸۵۴۲۹	۳۱۲۹۴۲
باربری.....	۲۲۰۴۸	۲۵۵۸۸	۳۳۶۰۸	۲۹۸۰۷
حوادث.....	۲۸۵۷	۲۸۸۶	۴۶۵۵۷	۴۶۵۵۶
حوادث راننده.....	۳۰۷۹۲۸	۲۵۴۳۳۷	۸۸۱۹۳۷	۸۹۰۵۸۷
بدنه اتومبیل.....	۷۰۷۵۷	۷۱۲۵۸	۲۰۶۰۴۵	۲۱۱۷۴۰
شخص ثالث و مازاد.....	۳۰۷۹۲۸	۲۵۴۳۳۷	۸۸۱۹۳۷	۸۹۰۵۸۷
درمان.....	۲۱۰۳۸	۱۶۶۵۹	۱۹۷۰۰	۱۶۲۳۸
کشتی.....	۲۰۵	۲۰۰	۵۴۶	۵۳۰
هواپیما.....	۳۳۱	۲۱۲	۱۸۵	۱۳۰
مهندسی.....	۱۱۲۶	۱۲۴۸	۴۲۷۹	۵۷۲۲
پول.....	۵۲	۶۰	۱۷۸	۱۴۴
مسئولیت.....	۳۶۴۰۲	۳۵۶۲۱	۱۲۹۹۱۰	۱۳۵۵۷۹
اعتبار.....	-	-	-	-
نفت و انرژی.....	۴۰	۴۰	۶۵	۹۲
زندگی (عمر).....	۹۲۶۵۶	۹۷۷۰۳	۳۰۳۹۰	۱۹۹۱۲
سایر.....	۹۴	۷۸	۱۲۷۰	۷۰۶



۹-۱۴- تعداد بیمه نامه صادر شده در شرکت‌های منتخب بر حسب نوع بیمه<sup>(۱)</sup> (دنباله)

نوع بیمه	۱۳۹۶	۱۳۹۷	۱۳۹۸	۱۳۹۹
بیمه آسیا.....	۱۶۸۷۱۲۵	۱۵۴۲۶۶۸	۱۵۱۴۹۲۴	۱۵۸۳۴۳۲
آتش سوزی.....	۴۳۹۵۲	۴۱۳۸۳	۴۷۲۴۳	۵۷۱۰۹
باربری.....	۲۷۰۲۷	۲۳۴۴۸	۱۹۲۷۳	۱۸۰۳۷
حوادث.....	۴۷۱۹۰	۴۰۱۶۷	۱۴۲۶۱	۱۶۵۲۹
حوادث راننده.....	۵۹۳۳۵۶	۵۱۷۰۹۳	۵۰۱۷۷۳	۵۳۱۰۰۷
بدنه اتومبیل.....	۲۱۶۶۴۲	۱۶۳۶۳۰	۱۷۸۲۳۱	۱۷۹۷۹۰
شخص ثالث و مازاد.....	۵۹۳۳۵۶	۵۱۷۰۹۳	۵۰۱۷۷۳	۵۳۱۰۰۷
درمان.....	۲۱۶۹۰	۲۵۴۶۰	۲۲۷۳۵	۳۲۲۸
کشتی.....	۴۶	۴۷	۵۹	۴۶
هواپیما.....	۲۰	۱۵	۱۳	۳۴
مهندسی.....	۱۳۲۲	۱۱۸۶	۱۴۷۹	۱۴۸۸
پول.....	۳۱۶	۴۸۰	۵۱۸	۶۵۵
مسئولیت.....	۲۶۶۳۴	۲۹۷۵۲	۲۸۹۲۰	۲۶۵۰۲
اعتبار.....	۰	۰	۰	۰
نفت و انرژی.....	۴	۰	۷۷	۵۱
زندگی (عمر).....	۱۱۵۵۰۵	۱۸۲۷۹۳	۱۹۸۵۶۹	۲۱۷۹۴۹
سایر.....	۶۵	۱۲۱	۰	۰

(۱) اطلاعات سال‌های ۱۳۸۰ لغایت ۱۳۹۵ در دسترس نمی‌باشد.

(۲) اطلاعات توسط شرکت مربوطه تجدید نظر شده است.

ماخذ - شرکت‌های بیمه ایران، دانا، البرز و آسیا استان تهران.



۱۰-۱۴- حق بیمه تولیدی در شرکتهای منتخب برحسب نوع بیمه<sup>(۱)</sup> (میلیون ریال)

۱۳۹۹	۱۳۹۸ <sup>(۲)</sup>	۱۳۹۷	۱۳۹۶	نوع بیمه
۱۱۰۱۹۸۱۰۵	۸۳۰۰۶۷۶۱	۵۸۷۱۳۲۵۶	۴۵۷۴۷۰۱۵	بیمه ایران .....
۳۸۴۹۷۳۰	۳۰۵۹۷۳۴	۴۳۹۶۸۸۳	۳۱۲۲۹۳۴	آتش سوزی .....
۵۴۳۲۶۵۸	۴۹۷۹۶۵۱	۳۷۰۸۳۷	۱۶۴۵۲۶	باربری .....
۲۴۱۵۰۸	۳۵۲۱۸۶	۵۴۳۶۱۱	۲۹۹۶۹۴	حوادث .....
۵۲۰۱۲۹۷	۴۳۰۴۱۰۲	۳۷۷۱۲۹۱	۲۶۳۷۳۷۱	حوادث راننده .....
۱۰۴۳۹۳۱۷	۶۵۴۳۶۹۵	۴۶۶۰۸۹۰	۲۷۰۵۴۶۴	بدنه اتومبیل .....
۴۳۵۴۱۸۰۸	۳۴۲۹۰۰۸۵	۲۵۵۸۹۸۷۶	۲۱۵۱۶۷۵۳	شخص ثالث و مازاد .....
۸۶۸۰۰۰۲	۷۵۶۵۴۴۶	۵۸۳۱۵۹۵	۵۰۶۲۷۵۵	درمان .....
۱۲۴۵۶۷	۱۴۴۸۸۵	۱۳۶۵۴۵	۷۵۱۰۵	کشتی .....
۲۶۷۸۶۰۶	۲۳۲۹۲۸۳	۱۰۵۴۶۶۱	۹۸۰۱۵۳	هواپیما .....
۲۱۸۲۵۵۷	۲۸۰۱۸۶۷	۳۸۰۴۲۶۹	۳۶۶۷۰۶۷	مهندسی .....
۱۱۷۵۵	۱۷۱۴۸	۱۴۱۵۶	۱۱۴۲۹	پول .....
۳۹۵۵۲۹۳	۲۹۰۱۳۰۷	۲۲۵۶۴۶۷	۱۹۰۸۲۴۲	مسئولیت .....
.	.	۱۰۲۵۰-	۴۹۹۴	اعتبار .....
۱۱۷۶۷۹۷۱	۴۳۱۷۰۲۱	.	.	نفت و انرژی .....
۱۲۷۸۹۰۳۶	۹۴۰۰۳۵۱	۶۲۹۲۴۲۵	۳۵۹۰۵۲۸	زندگی (عمر) .....
.	.	.	.	سایر .....



۱۰-۱۴- حق بیمه تولیدی در شرکت‌های منتخب برحسب نوع بیمه<sup>(۱)</sup> (دنباله) (میلیون ریال)

نوع بیمه	۱۳۹۶ <sup>(۲)</sup>	۱۳۹۷ <sup>(۲)</sup>	۱۳۹۸ <sup>(۲)</sup>	۱۳۹۹
بیمه دانا.....	۱۶۰۸۳۰۴	۱۱۰۷۲۸۲۴	۱۵۴۶۳۰۲۱	۱۹۹۵۳۴۶۵
آتش سوزی.....	۱۶۸۰۴۰	۲۴۹۱۶۳	۴۹۱۱۵۹	۸۶۸۳۵۲
باربری.....	۶۱۸۳۴	۱۰۴۳۳۶	۱۷۱۹۲۸	۱۸۸۳۷۵
حوادث.....	۱۸۶۵۴۸	۲۰۰۶۷۰	۲۵۲۱۱۵	۲۹۹۰۸۲
حوادث راننده.....	۲۲۰۹۵۸	۲۷۳۸۲۴	۳۸۱۱۰۴	۴۴۷۵۶۵
بدنه اتومبیل.....	۳۴۱۷۳۰	۴۹۲۵۷۱	۷۹۲۴۹۶	۱۳۲۱۰۵۲
شخص ثالث و مازاد.....	۱۶۹۶۲۸۸	۱۸۷۷۶۹۴	۳۱۶۲۳۴۹	۳۸۷۰۶۴۹
درمان.....	۴۳۵۵۸۸۶	۵۳۶۶۰۲۵	۷۵۳۰۱۴۳	۷۸۳۴۱۳۲
کشتی.....	۱۴۶۹۳	۳۰۴۲	۱۸۸۴	-۲۶۰۴
هواپیما.....	۳۸۷۸۶	۳۸۲۴۵	-۲۶۰۹	-۷۲۸
مهندسی.....	۱۵۳۴۱۵	۴۳۹۷۰۹	۴۲۰۶۳۳	۱۰۰۳۵۲۹
پول.....	۱۵۳۰	۱۸۸۶	۲۵۹۰	۴۰۹۷
مسئولیت.....	۲۷۱۲۱۲	۲۹۳۳۸۶	۳۶۳۴۹۲	۵۰۳۷۶۹
اعتبار.....	۰	۰	۰	۱۹۸۷۵
نفت و انرژی.....	۱۹۱۹۴۵	۴۸۰۳۶۷	۷۲۶۲۷۴	۲۰۲۲۳۲۷
زندگی (عمر).....	۹۰۵۲۷۳	۱۲۵۱۸۱۹	۱۱۶۹۴۶۳	۱۵۷۳۸۳۸
سایر.....	۱۶۶	۸۷	۰	۱۵۵



۱۰-۱۴- حق بیمه تولیدی در شرکت‌های منتخب برحسب نوع بیمه<sup>(۱)</sup> (دنباله) (میلیون ریال)

۱۳۹۹	۱۳۹۸	۱۳۹۷	۱۳۹۶	نوع بیمه
۴۰۶۹۸۳۳۹	۴۸۹۹۶۵۸۴	۱۱۳۳۶۶۴۳	۱۰۴۵۳۳۴۱	بیمه البرز.....
۴۱۷۸۸۷۵	۳۲۴۷۶۰۵	۸۲۶۹۳۸	۵۴۷۱۱۳	آتش سوزی.....
۱۰۷۸۵۶۷	۶۳۵۲۲۳	۳۸۶۸۸۹	۲۳۶۶۲۲	باربری.....
۱۷۴۰۸۱	۱۴۰۳۱۱	۷۵۸۴۰	۵۸۳۷۸	حوادث.....
۱۲۹۷۵۷۹	۲۰۶۹۷۹۹	۲۶۷۱۵۲	۲۶۹۳۰۶	حوادث راننده.....
۳۷۱۲۰۸۶	۴۹۴۵۳۸۱	۶۸۳۱۳۴	۴۰۰۰۲۵	بدنه اتومبیل.....
۱۰۷۶۰۸۷۷	۱۶۴۲۶۱۳۴	۱۸۵۴۴۳۴	۲۱۲۳۶۲۲	شخص ثالث و مازاد.....
۹۵۳۲۱۸۱	۸۴۱۲۲۴۴	۳۷۵۹۶۱۷	۴۲۶۴۱۳۹	درمان.....
۷۷۹۷۵۳	۲۵۹۲۵۸	۱۰۷۱۶۶	۴۹۵۷۸	کشتی.....
۵۳۶۵۲۸	۴۷۰۳۱۷	۴۵۸۱۳۲	۳۳۷۳۵۴	هواپیما.....
۱۶۰۱۸۱۷	۲۲۵۱۹۲۴	۷۶۶۷۷۴	۴۱۱۱۰۵	مهندسی.....
۲۰۸۶۷	۳۷۵۶۱	۱۰۲۷۲	۱۰۰۸۹	پول.....
۳۰۷۴۶۷۰	۶۹۴۷۷۲۱	۵۲۱۲۸۱	۴۲۸۹۷۱	مسئولیت.....
-	-	-	-	اعتبار.....
۲۰۲۸۸۸۴	۱۵۵۱۲۵۲	۷۵۲۷۲۸	۴۴۹۰۵۳	نفت و انرژی.....
۱۸۹۴۱۰۱	۱۵۹۰۰۶۴	۸۶۳۴۸۲	۸۲۹۸۰۰	زندگی (عمر).....
۲۷۴۷۳	۱۱۷۹۰	۲۸۰۴	۳۷۱۸۶	سایر.....



۱۰-۱۴- حق بیمه تولیدی در شرکت‌های منتخب برحسب نوع بیمه<sup>(۱)</sup> (دنباله) (میلیون ریال)

نوع بیمه	۱۳۹۶	۱۳۹۷	۱۳۹۸	۱۳۹۹
بیمه آسیا.....	۱۳۹۰۳۵۸۶	۱۵۲۴۲۴۳۲	۵۰۳۳۱۷۶۱	۲۸۴۱۳۸۰۶
آتش سوزی.....	۷۶۲۲۳۳	۷۵۱۶۳۴	۱۹۳۸۶۲۵	۱۵۰۵۵۲۰
باربری.....	۱۶۳۹۵۶	۲۸۰۰۰۳	۱۷۱۷۲۵۸	۶۰۹۸۷۹
حوادث.....	۱۱۱۳۶۶	۱۲۸۵۱۵	۲۵۷۷۳۳	۱۵۶۷۴۸
حوادث راننده.....	۵۶۹۶۲۲	۵۷۴۰۲۱	۲۵۳۳۲۴۵	۸۲۱۷۷۵
بدنه اتومبیل.....	۲۵۷۹۱۲۰	۲۳۱۹۰۸۲	۶۹۲۷۶۴۱	۵۰۶۴۲۳۳
شخص ثالث و مازاد.....	۴۶۳۶۲۱۹	۴۱۱۸۱۲۱	۲۱۷۷۳۱۲۱	۷۲۳۲۳۲۵
درمان.....	۲۹۳۶۵۹۵	۳۷۵۵۸۹۳	۹۶۶۵۸۹۷	۶۱۴۶۷۶۰
کشتی.....	۲۲۳۶۵	۲۷۱۴۶	۴۹۶۱۶	۳۲۱۲۲
هواپیما.....	۱۳۰۴۷	۲۴۵۳۷	۳۸۹۱۱	۸۲۱۶۰
مهندسی.....	۸۶۰۸۰	۲۹۸۱۶۳	۶۹۳۵۲۲	۳۵۴۵۴۶
پول.....	۱۰۶۵۶	۴۳۸۳	۰	۲۰۲۶۴
مسئولیت.....	۸۲۱۸۶۴	۹۱۴۴۸۴	۲۱۴۸۴۲۵	۱۷۴۲۵۶۶
اعتبار.....	۰	۰	۰	۰
نفت و انرژی.....	۱۹۹۹۱	۱۰۸۲۰	۱۵۳۰۲۱۰	۳۰۷۳۳۵۲
زندگی (عمر).....	۶۸۸۸۹۹	۱۰۲۴۹۱۲	۱۰۵۷۵۵۷	۱۵۷۱۵۵۶
سایر.....	۴۸۱۵۷۳	۱۰۱۰۷۱۸	۰	۰

(۱) اطلاعات سال‌های ۱۳۸۰ لغایت ۱۳۹۵ در دسترس نمی‌باشد.

(۲) اطلاعات توسط شرکت مربوطه تجدید نظر شده است.

ماخذ - شرکت‌های بیمه ایران، دانا، البرز و آسیا استان تهران.

۱۱-۱۴- تعداد و مبلغ خسارت واقع شده در شرکت‌های منتخب برحسب نوع بیمه<sup>(۱)</sup> (میلیون ریال)

۱۳۹۷		۱۳۹۶		نوع بیمه
مبلغ	تعداد	مبلغ	تعداد	
۳۲۰۲۴۵۱۴	۴۴۷۰۳۴۵	۲۹۲۶۷۴۰۲	۵۶۸۰۳۸۶	بیمه ایران.....
۷۹۵۸۳۲	۴۴۶۹	۹۴۱۴۳۲	۴۵۳۸	آتش سوزی.....
۱۱۷۷۷۱	۱۷۰	-۳۴۷۱۱	۱۵۱	باربری.....
۸۹۹۰۹	۱۱۵۰	۶۹۳۷۴	۲۰۱۹	حوادث.....
۱۵۰۰۷۱۳	۵۰۵۰	۹۷۶۶۱۲	۲۸۵۷	حوادث راننده.....
۱۹۷۷۶۴۸	۸۷۷۲۶	۱۵۴۵۸۶۰	۷۹۹۴۸	بدنه اتومبیل.....
۱۵۴۶۲۷۲۲	۲۲۰۸۰۰	۱۱۱۱۴۰۶۷	۱۷۸۸۷۸	شخص ثالث و مازاد.....
۶۸۶۱۵۸۰	۴۰۴۴۵۶۲	۱۰۴۷۱۶۹۶	۵۳۲۰۷۷۳	درمان.....
-۳۶۵۸۱	۱۴	۱۷۰۳	۱۶	کشتی.....
۴۴۷۹۳۷	۱۱۴	۱۰۸۶۹۹	۱۱۵	هواپیما.....
۸۷۹۲۷۵	۵۶۹	۷۵۸۶۶۶	۶۳۶	مهندسی.....
.	.	۴۲۶۰	۲۰	پول.....
۱۲۰۵۴۲۱	۹۴۰۱	۹۷۱۳۸۹	۹۵۶۱	مسئولیت.....
۱۴۲۵۶	۵۶	۱۹۸۲۴	۷۴	اعتبار.....
.	.	.	.	نفت و انرژی.....
۲۷۰۸۰۳۱	۹۶۲۶۴	۲۳۱۸۵۳۱	۸۰۸۰۰	زندگی (عمر).....
.	.	.	.	سایر.....



۱۱-۱۴- تعداد و مبلغ خسارت واقع شده در شرکت‌های منتخب برحسب نوع بیمه<sup>(۱)</sup> (دنباله)  
(میلیون ریال)

۱۳۹۹		۱۳۹۸		نوع بیمه
مبلغ	تعداد	مبلغ	تعداد	
۴۴۳۱۸۴۳۲	۱۲۲۷۲۵۹	۳۶۹۵۸۶۶۴	۴۱۱۷۸۹۴	بیمه ایران.....
۱۶۶۰۵۰۱	۱۶۵۰	۹۵۷۷۶۳	۴۵۰۴	آتش سوزی.....
۲۱۲۷۵۵	۹۴	۳۸۸۹۱	۱۴۰	باربری.....
۲۹۶۷۷۶	۱۲۶۹	۱۴۰۹۰۱	۹۹۲	حوادث.....
۲۹۵۸۳۳۴	۶۹۶۲	۲۵۴۹۶۵۷	۷۳۳۶	حوادث راننده.....
۳۴۳۵۵۷۶	۵۵۴۶۱	۳۰۶۷۵۵۴	۸۱۲۳۹	بدنه اتومبیل.....
۲۲۶۵۴۷۴۹	۱۸۰۴۲۷	۱۹۰۲۰۰۹۲	۲۳۰۱۷۹	شخص ثالث و مازاد.....
۲۰۹۶۲۶۱	۸۸۰۱۸۳	۶۳۶۷۶۵۵	۳۷۲۷۶۷۹	درمان.....
۶۵۷۸	۴	۱۲۴۵۳۰	۲۴	کشتی.....
۶۰۳۹۰۷	۳۸	۲۹۳۴۱۱	۶۳	هواپیما.....
۳۰۱۵۳۷۸	۲۷۶	۲۰۵۷۴۶	۵۷۰	مهندسی.....
۵۶۹۵	۱۰	۵۴	۱	پول.....
۱۷۷۷۶۶۳	۷۲۶۴	۱۲۳۶۴۰۴	۹۶۴۱	مسئولیت.....
۸۰۶۰	۱۳	.	.	اعتبار.....
۴۶۷۳۷	۱۷	۱۴۳۹	۱۱	نفت و انرژی.....
۵۵۳۹۴۶۲	۹۳۵۹۱	۲۹۵۴۵۶۷	۵۵۵۱۵	زندگی (عمر).....
.	.	.	.	سایر.....



۱۴-۱۱- تعداد و مبلغ خسارت واقع شده در شرکت‌های منتخب برحسب نوع بیمه<sup>(۱)</sup> (دنباله)  
(میلیون ریال)

۱۳۹۷ <sup>(۲)</sup>		۱۳۹۶ <sup>(۱)</sup>		نوع بیمه
مبلغ	تعداد	مبلغ	تعداد	
۷۹۵۷۷۱۳	۵۵۶۳۰۷	۶۰۹۴۵۱۴	۴۸۸۳۰۸	بیمه دانا.....
۱۴۲۶۴۴	۸۸۹	۳۱۶۴۰۲	۳۷۲۱	آتش سوزی.....
۱۴۷۷۸	۱۹۸	۴۷۱۰	۳۸	باربری.....
۳۲۸۰۴۲	۶۸۵۷	۳۱۲۷۹۲	۵۵۲۴	حوادث.....
۵۲۴۹۵	۲۳۸	۳۳۸۳۰	۹۷	حوادث راننده.....
۲۵۹۷۸۹	۱۰۶۶۷	۱۹۴۳۳۷	۷۷۹۸	بدنه اتومبیل.....
۸۹۰۹۵۵	۱۶۸۰۹	۶۳۵۵۹۷	۱۱۹۶۹	شخص ثالث و مازاد.....
۵۱۸۵۸۸۱	۵۰۳۶۵۸	۳۹۸۸۶۳۹	۴۵۲۰۵۷	درمان.....
۱۷۵	۳	۱۸۱۰۰	۳	کشتی.....
۳۱۵۶۲	۹	۸۶۴۲	۴	هواپیما.....
۴۸۶۲۹	۱۹۸	۲۲۷۵۶	۱۳۷	مهندسی.....
۴۶۸	۳	۵۴۰	۳	پول.....
۱۶۵۷۶۴	۱۶۱۰	۱۵۶۷۹۸	۱۴۸۷	مسئولیت.....
.	.	۴۲	۶	اعتبار.....
۲۹۰۲۰	۱۰	۱۷	۱	نفت و انرژی.....
۸۰۷۵۷۱	۱۵۱۵۷	۳۹۸۱۲۳	۵۴۵۸	زندگی (عمر).....
۱۰	۱	۳۲۵۹	۵	سایر.....



۱۱-۱۴- تعداد و مبلغ خسارت واقع شده در شرکت‌های منتخب برحسب نوع بیمه<sup>(۱)</sup> (دنباله)  
(میلیون ریال)

۱۳۹۹		۱۳۹۸		نوع بیمه
مبلغ	تعداد	مبلغ	تعداد	
۱۴۳۳۳۳۷۸	۷۹۴۷۵۰	۱۶۹۲۵۱۷	۶۷۳۹۴۶	بیمه دانا.....
۲۲۹۶۳۱۶	۱۲۶۳	۶۵۶۲۳	۸۳۷	آتش سوزی.....
۲۱۵۳۹	۷۷	۵۴۶۶۱	۵۸	باربری.....
۲۹۶۲۷۳	۵۷۷۸	۲۵۰۴۸۷	۵۷۲۴	حوادث.....
۲۷۷۵۴۹	۷۴۱	۱۳۷۹۲۶	۵۴۰	حوادث راننده.....
۵۴۸۰۶۱	۱۱۳۰۷	۴۹۵۸۱۱	۱۳۰۲۸	بدنه اتومبیل.....
۲۲۶۲۱۶۸	۲۰۱۰۱	۱۴۲۴۶۴۹	۲۰۴۷۰	شخص ثالث و مازاد.....
۷۴۱۹۷۶۱	۷۴۵۱۵۷	۵۴۶۳۲۵۹	۶۲۱۱۳۹	درمان.....
.	.	۸۰۰۰	۱	کشتی.....
.	.	.	.	هواپیما.....
۲۲۷۳۴	۲۳۸	۲۰۴۶۷	۱۵۷	مهندسی.....
۲۱۳۵	۱۱	۹۸۹	۳	پول.....
۱۴۳۳۸۷	۱۳۱۱	۱۷۱۱۷۱	۱۴۴۱	مسئولیت.....
.	.	۳۴	۳	اعتبار.....
۶۴	۱	.	.	نفت و انرژی.....
۱۰۴۰۲۳۲	۸۷۶۰	۵۹۹۴۳۸	۱۰۵۴۴	زندگی (عمر).....
۳۱۵۹	۵	۲	۱	سایر.....





۱۱-۱۴- تعداد و مبلغ خسارت واقع شده در شرکت‌های منتخب برحسب نوع بیمه<sup>(۱)</sup> (دنباله)  
(میلیون ریال)

۱۳۹۷		۱۳۹۶		نوع بیمه
مبلغ	تعداد	مبلغ	تعداد	
۹۴۳۳۲۰۱	۲۸۹۸۲۶	۶۳۷۵۲۹۷	۲۳۳۷۷۴	بیمه البرز.....
۱۶۸۵۹۶	۲۵۵۵	۱۶۲۵۶۴	۲۸۷۴	آتش سوزی.....
۷۷۷۵۰۵	۳۷۶	۴۴۴۹۸	۴۳۷	باربری.....
۲۵۹۰۹	۲۶۷	۱۴۲۱۰	۲۵۵	حوادث.....
۱۲۸۳۸۹	۳۴۸	۱۱۶۴۲۷	۲۶۲	حوادث راننده.....
۳۶۷۷۵۹	۱۱۴۴۴	۲۷۴۸۰۴	۹۸۱۳	بدنه اتومبیل.....
۱۳۷۸۵۰۰	۱۹۱۷۰	۱۵۵۳۱۹۲	۱۶۳۴۷	شخص ثالث و مازاد.....
۴۶۲۴۹۲۳	۲۴۶۱۲۵	۳۶۷۶۲۹۳	۱۹۷۸۱۱	درمان.....
۹۱۹۵۵۱	۴۹	۲۵۸۵۰	۲۶	کشتی.....
۶۱۶۶۱	۱۳	۶۶۵۱۲	۲۵	هواپیما.....
۱۶۹۸۴۳	۲۵۱	۳۰۹۲۳	۲۵۶	مهندسی.....
۱۲۴۱	۴	-۳۶۷	۴	پول.....
۲۰۱۳۷۶	۳۶۳۴	۱۷۴۴۶۵	۲۹۱۷	مسئولیت.....
-۲۵۰۰	۵	-۳۰	۱	اعتبار.....
۴۲۹۷۶	۳۱	۳۶۲۳۳	۳۴	نفت و انرژی.....
۵۱۷۸۲۴	۵۵۲۰	۱۹۸۷۴۰	۲۶۶۷	زندگی (عمر).....
۴۹۶۴۸	۳۴	۹۸۳	۴۵	سایر.....



۱۱-۱۴- تعداد و مبلغ خسارت واقع شده در شرکت‌های منتخب برحسب نوع بیمه<sup>(۱)</sup> (دنباله)  
(میلیون ریال)

۱۳۹۹		۱۳۹۸		نوع بیمه
مبلغ	تعداد	مبلغ	تعداد	
۲۰۷۰۹۴۰۸	۵۲۰۲۷۱	۲۹۰۷۲۳۷۱	۷۲۶۵۹۲	بیمه البرز.....
۹۲۰۵۳۰	۳۱۱۷	۴۱۲۸۰۰	۴۰۵۹	آتش سوزی.....
۹۸۰۹۹	۳۵۹	۱۵۵۴۸۱	۴۱۹	باربری.....
۳۹۷۴۱	۶۳۲	۴۳۲۲۰	۷۶۵	حوادث.....
۸۸۵۹۲۱	۱۸۴۶	۱۴۰۱۶۷۸	۳۸۵۰	حوادث راننده.....
۱۵۱۹۰۶۶	۲۰۴۲۱	۲۸۸۷۶۷۱	۵۸۱۰۰	بدنه اتومبیل.....
۶۲۰۸۵۲۶	۳۸۲۰۶	۱۱۹۷۴۹۵۵	۹۹۵۹۶	شخص ثالث و مازاد.....
۷۱۸۳۹۵۳	۴۲۱۴۹۵	۷۸۱۵۵۸۴	۴۹۵۴۳۰	درمان.....
۳۲۸۱۲۴	۸۱	۱۰۵۰۸۳	۸۲	کشتی.....
۱۴۸۳۸۹	۲۷	۳۸۰۱۷	۱۴	هواپیما.....
۵۲۴۹۱۳	۸۱۴	۲۲۱۸۴۳	۱۴۰۳	مهندسی.....
.	.	-۱۵۹	۹	پول.....
۱۲۹۶۶۴۴	۱۵۴۵۳	۳۱۶۶۹۳۶	۵۰۶۵۱	مسئولیت.....
.	.	-۶۶۱	۱	اعتبار.....
۵۷۱۲۸۰	۳۶	۹۷۵۰	۳۰	نفت و انرژی.....
۹۸۰۶۹۶	۱۷۷۷۱	۸۳۴۲۱۳	۱۲۱۵۲	زندگی (عمر).....
۳۵۲۶	۱۳	۵۹۶۰	۳۱	سایر.....



۱۴-۱۱- تعداد و مبلغ خسارت واقع شده در شرکت‌های منتخب برحسب نوع بیمه<sup>(۱)</sup> (دنباله)  
(میلیون ریال)

۱۳۹۷		۱۳۹۶		نوع بیمه
مبلغ	تعداد	مبلغ	تعداد	
۱۱۰۴۵۲۶	۳۵۹۵۹۱	۶۹۶۳۳۸۷	۲۸۳۴۱۸	بیمه آسیا .....
۲۱۲۸۸۲	۴۷۴۳	۷۹۲۸۳۰	۱۲۴۹	آتش سوزی .....
۲۹۸۰۱	۲۳۲	۱۶۵۹	۲۵۷	باربری .....
۴۵۱۶۵	۱۱۱۸	۲۴۶۴۰	۸۱۰	حوادث .....
۲۰۷۶۳۶	۵۴۵	۱۰۵۷۰۰	۲۲۹	حوادث راننده .....
۱۴۲۵۱۷۱	۴۲۱۸۵	۹۸۴۱۷۵	۳۶۱۱۸	بدنه اتومبیل .....
۲۳۱۹۲۴۱	۳۶۷۱۹	۱۶۱۴۰۵۳	۲۹۳۹۹	شخص ثالث و مازاد .....
۳۳۳۱۵۱۲	۲۵۸۵۶۵	۲۵۰۰۰۲۹	۲۰۰۵۱۴	درمان .....
۹۱۸	۵	۱۱۱۷	۷	کشتی .....
۲۸۴۲	۳	۷۳۹۷	۹	هواپیما .....
۱۴۵۳۳	۱۸۰	۲۰۷۵۴	۱۵۵	مهندسی .....
۲۳۸۵	۹	۱۰۸۲	۷	پول .....
۴۳۹۰۵۷	۶۱۹۲	۳۵۹۵۷۰	۶۱۵۰	مسئولیت .....
۲۹۷۵	۵	-۱۹۹	۵	اعتبار .....
۱۰۰۵۹۸	۲۴	۶۷۵۰۸	۲۵	نفت و انرژی .....
۶۳۵۲۲۵	۹۰۲۸	۴۸۱۲۶۸	۸۴۶۲	زندگی (عمر) .....
۳۴۵۸۵	۳۸	۸۰۴	۲۲	سایر .....



۱۱-۱۴- تعداد و مبلغ خسارت واقع شده در شرکت‌های منتخب برحسب نوع بیمه<sup>(۱)</sup> (دنباله)  
(میلیون ریال)

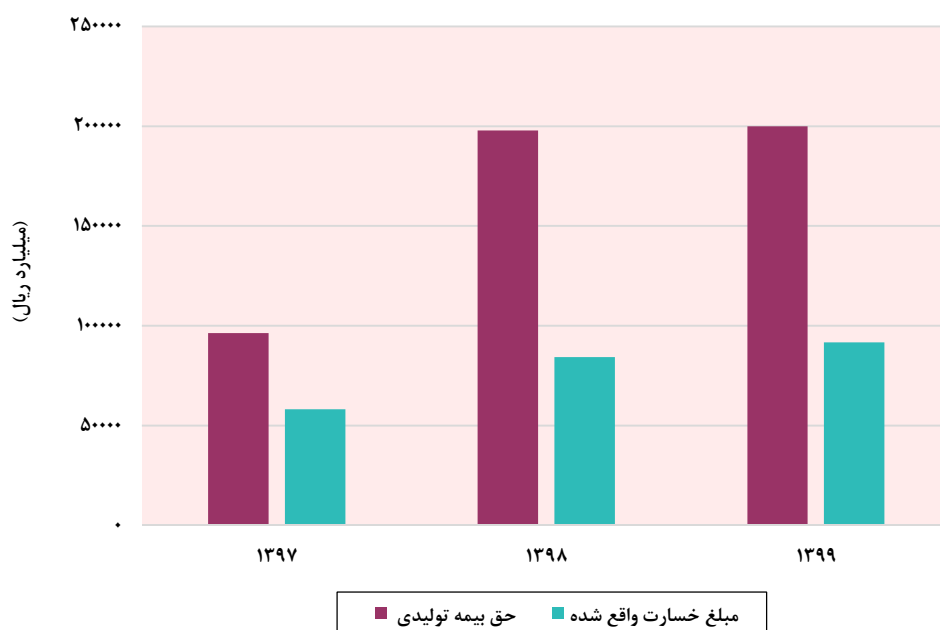
۱۳۹۹		۱۳۹۸		نوع بیمه
مبلغ	تعداد	مبلغ	تعداد	
۱۲۳۱۹۹۹۱	۴۳۱۴۰۹	۹۶۵۵۴۵۶	۳۸۷۲۵۴	بیمه آسیا .....
۲۸۶۵۵۱	۱۱۴۶	۲۲۱۱۶۱	۱۱۶۲	آتش سوزی .....
۱۰۵۵۴۹	۲۶۱	۶۳۴۲۶	۲۱۵	باربری .....
۴۶۲۲۸	۷۲۹	۳۳۵۵۴	۹۹۲	حوادث .....
۲۴۴۹۸۴	۷۱۷	۲۱۷۸۵۶	۵۵۱	حوادث راننده .....
۱۸۲۰۹۱۳	۲۱۵۱۴	۱۶۰۰۷۵۶	۳۳۳۴۴	بدنه اتومبیل .....
۲۹۹۶۱۶۲	۲۷۱۶۹	۲۲۳۹۶۲۸	۳۱۲۲۸	شخص ثالث و مازاد .....
۴۵۸۷۴۷۷	۳۳۵۹۰۱	۳۹۷۱۹۶۳	۳۰۳۶۴۲	درمان .....
۱۱۹۰۴	۷	۰	۰	کشتی .....
۱۱۳۱۹	۳	۰	۰	هواپیما .....
۱۰۳۲۹۳	۳۹۲	۲۴۹۵۳	۲۱۸	مهندسی .....
۳۹۶	۴	-۱۷۵	۴	پول .....
۶۸۹۹۱۶	۶۰۲۸	۵۱۱۵۵۹	۶۰۹۸	مسئولیت .....
۰	۰	۳۴۹۷	۲	اعتبار .....
۲۸۰۱۶	۲۵	۱۹۶۶۷	۱۲	نفت و انرژی .....
۱۳۸۷۲۸۳	۲۷۵۱۳	۷۴۷۶۱۱	۹۷۸۶	زندگی (عمر) .....
۰	۰	۰	۰	سایر .....

(۱) اطلاعات سال‌های ۱۳۸۰ لغایت ۱۳۹۵ در دسترس نمی‌باشد.

(۲) اطلاعات توسط شرکت مربوطه تجدید نظر شده است.

ماخذ - شرکت‌های بیمه ایران، دانا، البرز و آسیا استان تهران.

## ۱۴-۱- حق بیمه تولیدی و مبلغ خسارت واقع شده در شرکت‌های منتخب بر حسب نوع بیمه



منبع: جداول ۱۴-۱۰ و ۱۴-۱۱

## ۱۲-۱۴- مشخصات عمومی شرکت‌های تعاونی اعتبار فعال

سال و شهرستان	تعداد	اعضا	شاغلان	سرمایه (میلیون ریال)
..... <sup>(۱)</sup> ۱۳۸۰	۷۵	۲۱۹۸۲	۱۲۷۳	۲۳۱۹۶۲۱۹۰
..... <sup>(۱)</sup> ۱۳۸۵	۹۶	۶۲۴۳۵	۱۴۸۱	۲۳۱۳۷۱
..... ۱۳۹۰	۱۱۰	۷۳۰۸۸	۴۳۹۲	۸۸۲۸۵۳
..... ۱۳۹۵	۱۴۲	۱۰۶۱۸۰	۱۰۷۸۶	۲۳۹۸۶۳۵
..... ۱۳۹۶	۱۴۳	۱۰۹۶۷۶	۱۲۵۴۷	۲۴۶۱۳۱۰
..... ۱۳۹۷	۱۴۷	۱۵۰۹۶۸	۲۵۹۷۰	۳۷۷۸۷۱۱
..... ۱۳۹۸	۱۵۰	۱۵۱۳۶۲	۲۵۵۵۷	۴۳۶۹۴۸۸
..... <b>۱۳۹۹</b>	<b>۱۵۰</b>	<b>۱۵۱۳۶۲</b>	<b>۲۵۵۵۲</b>	<b>۴۴۴۲۲۵۲</b>
..... اسلامشهر	۶	۱۴۷۸	۴۱۵	۳۸۹۰
..... بهارستان	۱	۷۶	۵	۴۷
..... پاکدشت	۰	۰	۰	۰
..... پردیس	۰	۰	۰	۰
..... پیشوا	۰	۰	۰	۰
..... تهران	۱۳۰	۱۴۶۲۵۳	۲۴۳۳۸	۴۴۱۰۸۴۴
..... دماوند	۲	۴۴	۱۵	۱۲۰
..... رباط کریم	۰	۰	۰	۰
..... ری	۳	۱۲۰۱	۶۸۳	۱۵۲۵۳
..... شمیرانات	۳	۴۰۲	۶	۳۲۰
..... شهریار	۰	۰	۰	۰
..... فیروزکوه	۰	۰	۰	۰
..... قدس	۰	۰	۰	۰
..... قرچک	۴	۱۷۴۶	۸۵	۲۱۱
..... ملارد	۰	۰	۰	۰
..... ورامین	۱	۱۶۲	۵	۱۱۵۶۷

(۱) اطلاعات شامل استان البرز نیز می‌باشد.

ماخذ - اداره کل تعاون، کار و رفاه اجتماعی استان تهران.

# فصل پانزدہم

## امور قضائی





## مقدمه

اطلاعات آماری مربوط به امور قضایی دارای محدوده گسترده‌ای می‌باشد که تشکیلات قضایی، انواع جرایم واقع شده در یک سال، تعداد محکومان مرتبط با این جرایم و ویژگی‌های آنان، بزهکاری نوجوانان، تعداد قربانیان جرایم، احکام صادره در مورد محکومان و ... را در بر می‌گیرد. بنابراین به علت پاره‌ای از مشکلات و موانع موجود در زمینه جمع‌آوری اطلاعات یا ارائه آن‌ها، محتوای این فصل فقط شامل آمارهای مربوط به تشکیلات قضایی، جرایم، سوانح، تصادفات و کشف انواع مواد مخدر و ... می‌باشد که در زیر به سابقه مختصری از تولید آمار در زمینه‌های یاد شده اشاره می‌شود.

نظر به اهمیت گردآوری آمار در زمینه‌های گوناگون قضایی، با اجرای طرح‌های آماری مربوط به ازدواج در سال ۱۳۳۶، جرایم (متهمان و محکومان) در سال ۱۳۴۴، طلاق، خودکشی و حمایت از خانواده در سال ۱۳۴۶ (برای شهر تهران)، نسبت به

جمع‌آوری آمارهای مربوطه اقدام گردید. در تیرماه ۱۳۷۳، تشکیلات قضایی کشور به منظور ایجاد مراجع قضایی واحد، دادگاه‌هایی با صلاحیت عام تحت عناوین دادگاه‌های عمومی و دادگاه‌های انقلاب، تشکیل داد که جایگزین محاکم و دادسراهای عمومی گردید.

اطلاعات تشکیلات قضایی در این فصل از مرکز آمار و فناوری اطلاعات قوه قضاییه ارائه می‌شود. جمع‌آوری اطلاعات آماری از تصادفات جاده‌های کشور از سال ۱۳۳۶، تحت نظارت شهرداری کشور به وسیله اداره پلیس‌راه آغاز شد و از سال ۱۳۴۶ تا پایان سال ۱۳۶۹ پلیس‌راه ژاندارمری عهده‌دار این امر بوده است.

از سال ۱۳۷۰، با ادغام سه نیروی کمیته انقلاب اسلامی، شهرداری و ژاندارمری، سازمان جدیدی تحت عنوان «نیروی انتظامی جمهوری اسلامی ایران» تشکیل شد که جمع‌آوری آمار تصادفات جاده‌های کشور را تحت عنوان «تصادفات برون

### تعاریف و مفاهیم

**دادگاه عمومی:** دادگاهی است که به منظور رسیدگی و حل و فصل تمامی دعاوی و شکایت‌های وارده، با صلاحیت عام تشکیل می‌شود (به استثنای مرجع اموری که به حکم قانون به دیگری واگذار شده و از دایره شمول این قانون خارج است). تاسیس این دادگاه‌ها در هر حوزه قضایی و تعیین قلمرو محلی و تعداد شعب آن، به تشخیص رئیس قوه قضاییه است.

**دادگاه انقلاب:** دادگاهی است که بر طبق قانون تشکیل دادگاه‌های عمومی و انقلاب مصوب ۱۵ تیر ماه ۱۳۷۳ مجلس شورای اسلامی، در مرکز هر استان و مناطقی که ضرورت تشکیل آن را رئیس قوه قضاییه تشخیص می‌دهد، تحت نظارت و ریاست اداری حوزه قضایی تشکیل می‌شود و به جرایم زیر رسیدگی می‌کند.

- تمامی جرایم علیه امنیت داخلی و خارجی و محاربه یا افساد فی الارض.

- توهین به مقام بنیان‌گذار جمهوری اسلامی ایران و مقام معظم رهبری.

- توطئه علیه جمهوری اسلامی ایران یا اقدام مسلحانه و ترور و تخریب موسسات به منظور مقابله با نظام.

- جاسوسی به نفع اجانب.

- تمامی جرایم مربوط به قاچاق و مواد مخدر.

شهری» و آمار تصادفات جمع‌آوری شده در حوزه استحفاظی داخل شهرها و روستاها (خارج از محدوده استحفاظی پلیس راه) را با عنوان «تصادفات درون شهری» جمع‌آوری و ارائه می‌کند.

استان تهران دارای سه فرماندهی نیروی انتظامی تهران بزرگ، شرق استان و غرب استان است. آمار مربوط به جرایم و تصادفات در این فصل از سوی معاونت طرح و برنامه بودجه ناجا ارائه می‌شود.

نظر به اهمیت ارائه آمار در امر مبارزه همه جانبه با مواد مخدر و روانگردان‌ها در حوزه‌های تخصصی شامل مقابله با عرضه، حقوقی و قضایی، درمان کاهش آسیب و حمایت‌های اجتماعی، پیشگیری اولیه از اعتیاد و سازمان‌های مردم‌نهاد، بخش مستقلی از این فصل به ارائه آمار و اطلاعات برنامه‌ها و فعالیت‌های ستاد مبارزه با مواد مخدر اختصاص یافته است.

اطلاعات مربوط به این حوزه، از سوی شورای هماهنگی ستاد مبارزه با مواد مخدر استان تهران ارائه می‌شود. قابل ذکر است اطلاعات سال ۱۳۹۰ و قبل از آن شامل استان البرز نیز می‌باشد.

### گزیده اطلاعات

در سال ۱۳۹۹، ۵۳۴ شعبه در دادگاه‌های عمومی و ۳۳ شعبه در دادگاه‌های انقلاب، ۸۰ شعبه در دادگاه‌های تجدید نظر و ۱۵ شعبه کیفری در استان فعال بوده‌اند که به ترتیب نسبت به سال قبل ۱۴/۱ درصد، ۶/۵ درصد، ۳/۹ درصد و ۷/۱ درصد افزایش داشته‌اند. در سال ۱۳۹۹، ۲۹۳ فقره قتل در سطح استان رخ داده که نسبت به سال قبل افزایش ۱۷/۲ درصدی را نشان می‌دهد.

در این سال، ۳۰۲۵۰ مورد سرقت اماکن خصوصی و ۱۲۳۹ مورد سرقت اماکن دولتی توسط نیروی انتظامی ثبت شده است که نسبت به سال قبل به ترتیب ۲۱ درصد و ۲۴ درصد افزایش یافته است. همچنین در سال ۱۳۹۹، ۲۲۴۲۲ مورد سرقت منزل، ۵۲۵۷ مورد سرقت مغازه، ۳۱۰۶۹ مورد سرقت اتومبیل و ۲۲۹۴۱ مورد سرقت موتورسیکلت ثبت شده است که به ترتیب نسبت به سال گذشته ۰/۱ درصد، ۲۰/۴ درصد، ۱/۲ درصد و ۱۴/۹ درصد افزایش داشته است. در سال ۱۳۹۹، تعداد تصادفات درون شهری با ۲۶/۶ درصد کاهش نسبت به سال قبل به ۳۵۴۱۷۰ فقره رسیده است. لازم به ذکر است که ۰/۲ درصد تصادفات منجر به فوت، ۸/۹ درصد منجر به جرح و ۹۰/۹ درصد منجر به

- دعاوی مربوط به اصل ۴۹ قانون اساسی. **دادگاه تجدید نظر:** دادگاهی است که به منظور تجدید نظر در آرای دادگاه‌های عمومی و انقلاب، در مرکز هر استان به تعداد مورد نیاز مرکب از یک نفر رئیس و دو عضو مستشار تشکیل می‌شود. جلسه دادگاه با حضور دو نفر رسمیت می‌یابد و پس از رسیدگی ماهوی، رای اکثریت که به وسیله رئیس یا عضو مستشار انشا می‌شود، قطعی و لازم الاجرا خواهد بود.

**دادسرای عمومی و انقلاب:** واحدی است که در معیت دادگستری‌های شهرستان تشکیل شده و عهده‌دار کشف جرم، تعقیب متهم به جرم، اقامه دعوی از جنبه حق الهی و حفظ حقوق عمومی و حدود اسلامی، اجرای حکم و همچنین رسیدگی به امور حسبه وفق ضوابط قانونی است. (ماده ۳ قانون تشکیل دادگاه‌های عمومی و انقلاب). **شورای حل اختلاف:** نهادی است شبه قضایی که به منظور حل اختلاف و صلح و سازش بین اشخاص حقیقی و حقوقی و با حدود صلاحیت مطروحه در قانون شورای حل اختلاف تشکیل شده است (ماده ۱ شوراهای حل اختلاف ۱۳۸۷). تشکیل این شورا در راستای کاهش مراجعات به محاکم قضایی و توسعه مشارکت‌های فردی است.

در تصادفات برون شهری در سال ۱۳۹۹، تعداد فوت شده‌اند. ۲۷۵ نفر فوت شده‌اند.

در سال ۱۳۹۹، ۵۵ تن انواع مواد مخدر کشف شده است. از این میزان ۶۵ درصد مربوط به «تریاک»، ۳/۴ درصد «هروئین»، ۷/۵ درصد «مرفین»، ۱۴/۵ درصد «کانابیس»، ۳/۹ درصد «شیشه» و مابقی «سایر مواد مخدر» بوده است.

خسارت بوده است و در این تصادفات ۶۸۲ نفر فوت شده‌اند.

در سال ۱۳۹۹، تعداد تصادفات برون شهری با ۲۵ درصد کاهش نسبت به سال قبل به ۱۱۵۱۵ فقره رسیده است که ۲/۲ درصد مربوط به تصادفات منجر به فوت، ۲۳/۶ درصد منجر به جرح و ۷۴/۲ درصد منجر به خسارت بوده است.

## ۱۵-۱- تعداد شعبه‌های فعال دادگاه‌ها، دادسراها و شوراهای حل اختلاف

شوراهای حل اختلاف	دادسرا	دادگاه				سال و شهرستان
		کیفری استان	تجدیدنظر	انقلاب	عمومی	
...	...	...	۳۶	۳۶	۴۳۳	..... ۱۳۸۰ <sup>(۱)</sup>
...	...	...	۴۸	۲۶	۳۳۵	..... ۱۳۸۵ <sup>(۱)</sup>
۶۲۶	۴۰۴	۱۰	۶۰	۲۶	۴۲۹	..... ۱۳۹۰
۵۴۱	۵۲۱	۱۳	۶۹	۲۸	۴۷۰	..... ۱۳۹۵
۵۸۹	۵۵۶	۱۴	۷۰	۲۸	۴۴۸	..... ۱۳۹۶
۶۳۲	۵۶۸	۱۴	۷۴	۳۱	۴۵۸	..... ۱۳۹۷
۶۳۲	۵۶۶	۱۴	۷۷	۳۱	۴۶۸	..... ۱۳۹۸
<b>۷۲۶</b>	<b>۵۷۷</b>	<b>۱۵<sup>(۲)</sup></b>	<b>۸۰<sup>(۲)</sup></b>	<b>۳۳</b>	<b>۵۳۴</b>	<b>..... ۱۳۹۹</b>
-	۲۲	-	-	۱	۱۹	..... اسلامشهر
-	۱۵	-	-	۰	۱۴	..... بهارستان
-	۱۳	-	-	۰	۱۳	..... پاکدشت
-	۹	-	-	۰	۸	..... پردیس
-	۵	-	-	۰	۴	..... پیشوا
-	۴۰۸	-	-	۲۸	۳۵۴	..... تهران
-	۸	-	-	۱	۱۱	..... دماوند
-	۱۲	-	-	۰	۱۰	..... رباط کریم
-	۱۹	-	-	۰	۳۲	..... ری
-	۰	-	-	۰	۹	..... شمیرانات
-	۲۲	-	-	۲	۱۸	..... شهریار
-	۴	-	-	۰	۲	..... فیروز کوه
-	۱۱	-	-	۰	۹	..... قدس
-	۷	-	-	۰	۸	..... قرچک
-	۱۳	-	-	۱	۱۳	..... ملارد
-	۹	-	-	۱	۱۰	..... ورامین

(۱) اطلاعات این سال‌ها بدون استان البرز می‌باشد.

(۲) شعب تجدید نظر و کیفری استان در سطح استان تعریف می‌شوند.

ماخذ - قوه قضائیه. مرکز آمار و فناوری اطلاعات.

## ۲-۱۵- جرایم واقع شده در حوزه استحفاظی نیروی انتظامی بر حسب موضوع

سال	قتل	مرگ‌های مشکوک		نزاع و درگیری (مورد)	
		خودکشی	سایر موارد	فردی	دسته جمعی
۱۳۸۵	...	...	...	...	...
۱۳۹۰	...	...	...	...	...
۱۳۹۵	...	...	...	...	...
۱۳۹۶	...	...	...	...	...
۱۳۹۷	۲۳۲ <sup>(۱)</sup>	۶۷۸	۹۴۸۳	۱۱۸۷۷۸	۱۷۶۹
۱۳۹۸	۲۵۰	۶۴۶	۹۹۷۳	۱۲۸۲۳۹	۱۲۹۱
۱۳۹۹	۲۹۳	۷۱۳	۹۵۶۹	۱۶۸۷۵۱	۱۳۲۵

سال	شرارت (مورد)			دستگیرشدگان
	زورگیری و باج‌گیری (اخاذی)	چاقو و قمه‌کشی	سایر شرارت‌ها	
۱۳۸۵	...	...	...	...
۱۳۹۰	...	...	...	...
۱۳۹۵	...	...	...	...
۱۳۹۶	...	...	...	...
۱۳۹۷	۱۹	۲۸۵۰	۸۱۷	۲۴۲۶
۱۳۹۸	۲۶	۱۰۰۹	۹۴۸	۲۱۴۲
۱۳۹۹	۴۴	۱۱۵۷	۱۱۶۲	۳۲۰۲

(۱) اطلاعات توسط اداره کل مربوطه تجدید نظر شده است.

ماخذ - نیروی انتظامی جمهوری اسلامی ایران. معاونت طرح و برنامه و بودجه. اداره آمار.

## ۱۵-۳- سرقت‌های عادی بر حسب نوع (مورد)

سال	برخی از انواع سرقت‌ها			
	اماکن خصوصی <sup>(۱)</sup>	اماکن دولتی <sup>(۲)</sup>	منزل	مغازه
..... ۱۳۸۵	...	...	...	...
..... ۱۳۹۰	۸۲۵۹	۶۸۱ <sup>(۳)</sup>	۹۸۵۴	۳۰۹۲
..... ۱۳۹۵	...	...	...	...
..... ۱۳۹۶	۲۳۱۸۱ <sup>(۳)</sup>	۸۲۷	۲۲۵۸۲	۵۰۰۳
..... ۱۳۹۷	۲۸۰۰۳	۱۰۶۴	۲۳۴۴۱	۵۲۱۸
..... ۱۳۹۸	۲۵۰۰۲	۹۹۹	۲۲۳۹۹	۴۳۶۶
..... ۱۳۹۹	۳۰۲۵۰	۱۲۳۹	۲۲۴۲۲	۵۲۵۷

سال	برخی از انواع سرقت‌ها		
	موتورسیکلت	لوازم خودرو و وسایل داخل آن	احشام
..... ۱۳۸۵	...	...	...
..... ۱۳۹۰	۲۱۵۲۶	۶۶۶۰۷	۱۶۷
..... ۱۳۹۵	...	...	...
..... ۱۳۹۶	۲۰۳۳۰	۱۰۰۴۲۹	۶۲۷
..... ۱۳۹۷	۲۲۴۲۴	۱۲۱۷۸۸	۶۹۴
..... ۱۳۹۸	۱۹۹۷۰	۱۱۵۰۵۴	۷۳۸
..... ۱۳۹۹	۲۲۹۴۱	۱۱۶۸۱۴	۵۰۷

(۱) شامل شرکت‌ها، موسسات و ... می‌باشد.

(۲) شامل اسناد دولتی نیز می‌باشد.

(۳) اطلاعات توسط اداره کل مربوطه تجدید نظر شده است.

ماخذ - نیروی انتظامی جمهوری اسلامی ایران. معاونت طرح و برنامه و بودجه. اداره آمار.

۴-۱۵- تصادفات<sup>(۱)</sup> درون شهری و برون شهری وسایل نقلیه منجر به فوت، جرح و خسارت

کل تصادفات					سال <sup>(۲)</sup>
تعداد فوت‌شدگان	تعداد مجروح	تعداد تصادفات			
		منجر به خسارت	منجر به جرح	منجر به فوت	
...	...	...	...	...	..... ۱۳۸۵
۸۶۰	۳۶۸۳۱	۳۸۰۵۷	۳۵۴۱۴	۸۱۰	..... ۱۳۹۰
...	...	...	...	...	..... ۱۳۹۵
۱۱۲۸	۴۶۵۷۴	۵۵۸۶۶	۴۲۲۸۱	۱۰۷۳	..... ۱۳۹۶
۱۱۶۸	۶۴۶۶۶	۶۵۷۴۷۳	۶۰۵۶۲	۱۱۰۴	..... ۱۳۹۷
۱۰۸۴	۵۰۱۸۳	۴۵۰۸۷۷	۴۵۷۱۹	۱۰۳۲	..... ۱۳۹۸
۹۵۷	۳۷۴۹۸	۳۳۰۴۸۸	۳۴۲۸۶	۹۱۱	..... ۱۳۹۹

درون شهری					سال <sup>(۲)</sup>
تعداد متوفی	تعداد مجروح	تعداد تصادفات			
		منجر به خسارت	منجر به جرح	منجر به فوت	
...	...	...	...	...	..... ۱۳۸۵
۶۲۷	۳۵۰۲۴	۳۳۷۷۳	۳۴۱۲۲	۶۰۶	..... ۱۳۹۰
...	...	...	...	...	..... ۱۳۹۵
۸۹۵	۴۲۹۰۲	۴۷۳۰۷	۳۹۷۶۴	۸۶۵	..... ۱۳۹۶
۸۹۶	۶۰۰۵۸	۶۴۱۴۱۰	۵۷۱۷۶	۸۵۷	..... ۱۳۹۷
۷۷۹	۴۵۰۲۲	۴۳۹۱۳۱	۴۲۳۷۶	۷۶۰	..... ۱۳۹۸
۶۸۲	۳۳۶۹۶	۳۲۱۹۴۵	۳۱۵۶۴	۶۶۱	..... ۱۳۹۹





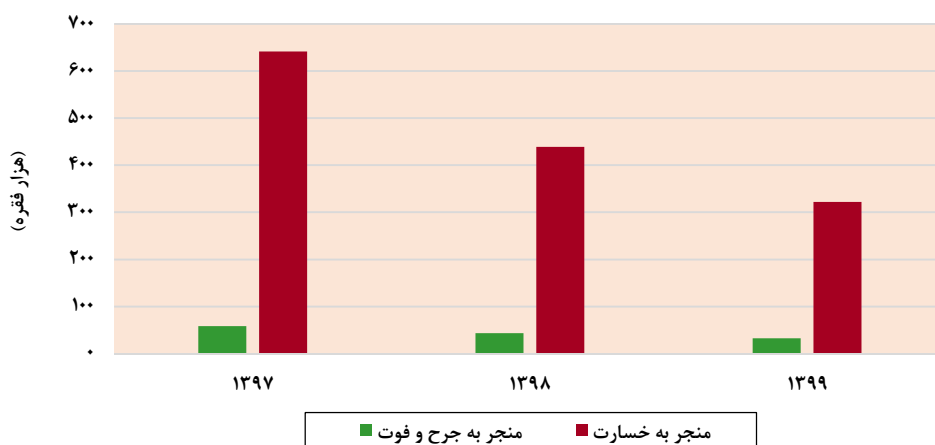
۱۵-۴- تصادفات<sup>(۱)</sup> درون شهری و برون شهری وسایل نقلیه منجر به فوت، جرح و خسارت  
(دنباله)

برون شهری					سال <sup>(۲)</sup>
تعداد متوفی	تعداد مجروح	تعداد تصادفات			
		منجر به خسارت	منجر به جرح	منجر به فوت	
...	...	...	...	...	.....۱۳۸۵
۲۳۳	۱۸۰۷	۴۲۸۴	۱۲۹۲	۲۰۴	.....۱۳۹۰
...	...	...	...	...	.....۱۳۹۵
۲۳۳	۳۶۷۲	۸۵۵۹	۲۵۱۷	۲۰۸	.....۱۳۹۶
۲۷۲	۴۶۰۸	۱۶۰۶۳	۳۳۸۶	۲۴۷	.....۱۳۹۷
۳۰۵	۵۱۶۱	۱۱۷۴۶	۳۳۴۳	۲۷۲	.....۱۳۹۸
۲۷۵	۳۸۰۲	۱۵۴۳	۲۷۲۲	۲۵۰	.....۱۳۹۹

(۱) در تصادفاتی که تعدادی فوت و تعدادی دیگر مجروح می‌شوند، آمار منجر به فوت ثبت می‌شود و تعداد فوت‌شدگان و مجروحان در ستون‌های ذی‌ربط منظور می‌شود.

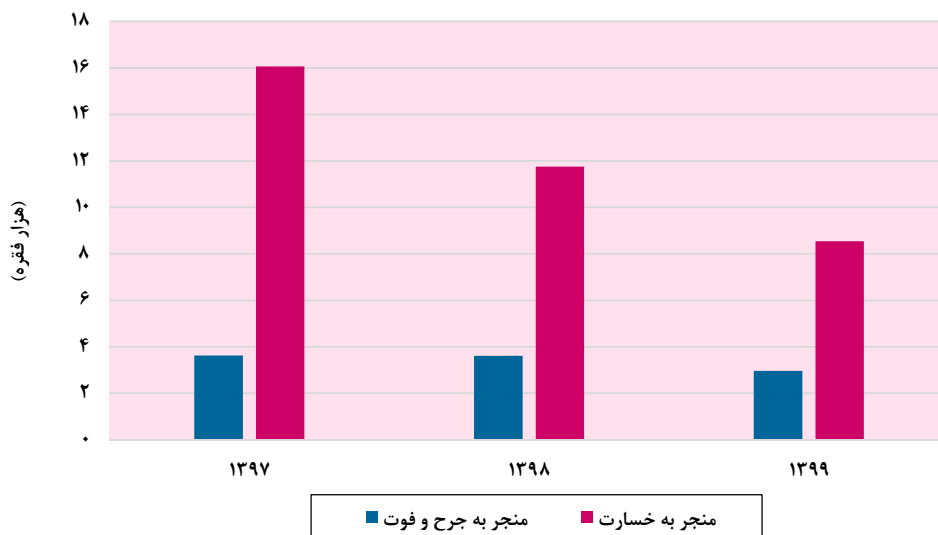
(۲) امکان ارائه اطلاعات به تفکیک شهرستان توسط اداره کل مربوطه وجود ندارد.  
ماخذ - نیروی انتظامی جمهوری اسلامی ایران. معاونت طرح و برنامه و بودجه. اداره آمار.

۱۵-۱- تصادفات درون شهری وسایل نقلیه منجر به فوت، جرح و خسارت



مبنا: جدول ۱۵-۴

۱۵-۲- تصادفات برون شهری وسایل نقلیه منجر به فوت، جرح و خسارت



مبنا: جدول ۱۵-۴

## ۱۵-۵- انواع مواد مخدر و روانگردان های کشف شده (کیلوگرم)

مواد افیونی			جمع <sup>(۱)</sup>	سال
مرفین	هروئین <sup>(۴)</sup>	تریاک		
...	...	...	...	۱۳۸۰
...	...	...	...	۱۳۸۵
۱۰۵۳	۱۳۵۹	۱۶۶۱۹	۲۵۳۷۶	۱۳۹۰
۱۳۸۴	۸۹۲	۲۳۰۸۳	۳۵۳۴۷	۱۳۹۵
۳۲۷۴	۳۱۶۳	۲۴۲۶۲	۴۴۰۶۳	۱۳۹۶
۵۵۴۲	۱۶۰۳	۲۷۳۲۳	۴۵۶۰۲	۱۳۹۷
۴۳۷۲	۱۶۵۱	۳۸۰۸۱	۵۵۸۰۹	۱۳۹۸
۴۱۴۲	۱۸۶۷	۳۵۹۱۲	۵۵۲۵۰	۱۳۹۹

سایر مواد <sup>(۳)</sup>	شیشه (متآمفتامین)	کانابیس <sup>(۲)</sup>	سال
...	...	...	۱۳۸۰
...	...	...	۱۳۸۵
۳۸	۳۱۷۵	۳۱۳۲	۱۳۹۰
۱۰۹۳	۴۴۵	۸۴۵۰	۱۳۹۵
۲۵۳۴	۴۹۸	۱۰۳۳۲	۱۳۹۶
۱۴۷۰	۴۲۶	۹۲۳۸	۱۳۹۷
۴۹۹	۲۰۲۹	۹۱۷۷	۱۳۹۸
۳۱۵۵	۲۱۳۸	۸۰۳۷	۱۳۹۹

(۱) اختلاف سرجمع با اجزا به دلیل گرد کردن ارقام است.

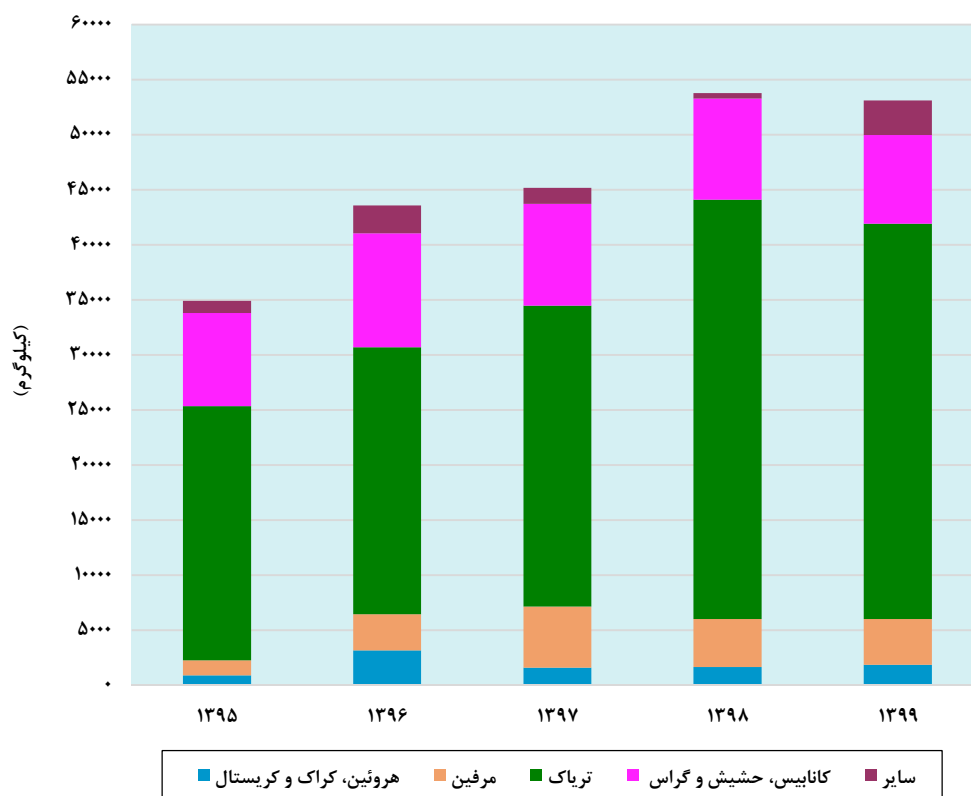
(۲) شامل حشیش و گراس نیز می باشد.

(۳) شامل سوخته، تریاک، شیره تریاک، کوکائین و ... می باشد.

(۴) شامل کراک و کریستال نیز می باشد.

ماخذ - ریاست جمهوری. دبیرخانه ستاد مبارزه با مواد مخدر.

۳-۱۵- انواع مواد مخدر کشف شده



مبنا: جدول ۵-۱۵

۶-۱۵- معتادان بهبود یافته بهره‌مند شده از آموزش‌های مهارت‌شغلی و شایستگی‌های فنی و حرفه‌ای

شرح	۱۳۸۵	۱۳۹۰	۱۳۹۵	۱۳۹۶	۱۳۹۷	۱۳۹۸	۱۳۹۹
کل استان .....	۱۴۰۰ <sup>(۱)</sup>	۶۳۶	۱۳۱۹	۰	۱۵۷۶	۱۵۲۷	۷۴

(۱) اطلاعات شامل استان البرز نیز می‌باشد.

ماخذ - ریاست جمهوری. دبیرخانه ستاد مبارزه با مواد مخدر.

فصل شانزدهم

بهریستی و تابندگی اجتماعی



## مقدمه

فعالیت‌های مربوط به بهزیستی و تامین اجتماعی در قالب خدمات حمایتی (غیربیمه‌ای) و بیمه‌ای توسط سازمان‌ها و مراکز متعدد دولتی و غیردولتی انجام می‌گیرد. اما به علت عدم دسترسی به آمارهای بخش غیردولتی، اطلاعات آماری این فصل مربوط به خدماتی است که توسط سازمان‌های عمده دولتی ارائه می‌شود، به استثنای خدمات صورت گرفته توسط مراکز غیردولتی که تحت نظارت سازمان بهزیستی استان قرار دارند.

*الف) خدمات حمایتی (غیربیمه‌ای)*

مجموعه‌ای از تدابیر و فعالیت‌های مددکاری، مشاوره‌ای و سایر خدمات اجتماعی و توانبخشی است که به منظور تامین نیازهای اساسی گروه‌های کم درآمد و ارتقاء سطح زندگی آن دسته از آسیب دیدگان جامعه، خانواده‌های شهدا، اسراء و مفقودین و جانبازان صورت می‌گیرد. سازمان‌های استانی فعال در این زمینه

عبارت‌اند از:

## ۱- سازمان بهزیستی

تا قبل از سال ۱۳۵۹، واحدهای مختلفی عهده‌دار انجام خدمات بهزیستی در سطح کشور بودند که در سال ۱۳۵۹ با ادغام آن واحدها، «سازمان بهزیستی کشور» تشکیل شد.

آمارهای مربوط به فعالیت‌های بهزیستی که توسط اداره کل بهزیستی استان تهران به روش ثبتی تهیه و ارائه شده، در این فصل از سالنامه آماری استان درج گردیده است.

## ۲- کمیته امداد امام خمینی (ره)

این کمیته به منظور رسیدگی به امور محرومان جامعه و کمک به آنان تاسیس شد و نتایج فعالیت‌های خود را به روش ثبتی گردآوری و ارائه کرده است.

قابل ذکر است اطلاعات مربوطه از اداره کل کمیته امداد امام خمینی (ره) استان تهران به صورت ثبتی دریافت می‌گردد.

### ۳- بنیاد شهید و امور ایثارگران

بنیاد شهید و امور ایثارگران در سال ۱۳۸۳ از ادغام بنیاد شهید و بنیاد مستضعفان و جانبازان انقلاب اسلامی به وجود آمد. این دو بنیاد، به ترتیب در سال‌های ۱۳۵۸ و ۱۳۵۷ به منظور رسیدگی به امور خانوارهای شاهد و جانبازان انقلاب اسلامی تاسیس شد.

آمار و اطلاعات مربوط به این بخش از دو اداره کل بنیاد شهید و امور ایثارگران شهر تهران و اداره کل بنیاد شهید و امور ایثارگران شهرستان‌های استان تهران به صورت ثبتي دریافت و ارائه می‌گردد.

### ۴- جمعیت هلال احمر جمهوری اسلامی ایران

این سازمان در سال ۱۳۰۱ با نام «جمعیت شیر و خورشید سرخ ایران» تاسیس شد.

از سال ۱۳۶۰ به «جمعیت هلال احمر جمهوری اسلامی ایران» تغییر نام یافت. آمار فعالیت‌های این جمعیت از سال ۱۳۴۵ تاکنون در سالنامه آماری کشور درج شده است. آمار و اطلاعات مربوط به این بخش از جمعیت هلال احمر استان تهران به صورت ثبتي اخذ و ارائه می‌شود.

#### ب) خدمات بیمه‌ای

این خدمات بر اساس مشارکت بیمه شده، کارفرما و دولت شکل می‌گیرد و به صورت‌های مختلف به اجرا در می‌آید. خدمات بیمه‌ای

شامل بیمه درمانی، بازنشستگی، ازکارافتادگی، بیکاری، حوادث ناشی از کار، فوت، ایام بارداری و کمک هزینه عائله‌مندی می‌باشد. سازمان‌ها و ادارات فعال در این زمینه عبارت‌اند از:

#### ۱- اداره کل تامین اجتماعی

در سال ۱۳۰۹، اولین اقدام در مورد بیمه کارگران در قبال حوادث ناشی از کار شروع شد. با تاسیس سازمان تامین اجتماعی در سال ۱۳۵۴، قشرهای بیمه شده و نوع حمایت‌های انجام شده، گسترش بیشتری یافت.

آمار ارائه شده در این قسمت توسط سه اداره کل تامین اجتماعی شرق تهران بزرگ، اداره کل تامین اجتماعی غرب تهران بزرگ و اداره کل تامین اجتماعی شهرستان‌های استان تهران به صورت ثبتي جمع‌آوری و در قالب جداول مربوطه جمع بندی و ارائه شده است.

#### ۲- اداره کل بیمه سلامت

سازمان بیمه خدمات درمانی بر اساس قانون بیمه همگانی خدمات درمانی کشور مصوب ۱۳۷۳، تاسیس شد. شایان ذکر است، قبل از تاسیس این سازمان، قانون بیمه خدمات درمانی کارکنان دولت، در سال ۱۳۵۱ به تصویب رسید و از سال ۱۳۵۳ توسط وزارت بهداشتی وقت به مرحله اجرا گذاشته شد.

شایان ذکر است، از سال ۱۳۹۱ اداره کل بیمه



### تعاریف و مفاهیم

**خدمات اجتماعی:** خدمات اجتماعی، مجموعه‌ای از تدابیر خدمات غیر بیمه‌ای است که به منظور کمک به تامین حداقل نیازهای اساسی گروه‌های کم درآمد و نیازمند جامعه ارائه می‌شود. **مجتمع خدمات اجتماعی:** واحدی است اجرایی، که دو یا چند فعالیت از فعالیت‌های برنامه حمایت از افراد و خانواده‌های بی‌سرپرست و نیازمند را، به مددجویان ارائه می‌دهد.

**کودک بی‌سرپرست:** کودکی است که پدر، مادر، جد پدری و وصی منصوب از سوی ولی قهری (پدر یا جد پدری) وی به تشخیص مراجع قضایی در قید حیات نبوده یا امکان شناخت آنان وجود نداشته باشد.

**مهد کودک:** مرکزی است که توسط شخص حقیقی یا حقوقی با مجوز سازمان بهزیستی کشور تاسیس شده و تحت نظارت آن، مسئولیت مراقبت، پرورش و یادگیری کودکان از شش ماهگی تا سن ورود به آموزش رسمی کشور را برعهده دارد.

**خدمات توانبخشی:** مجموعه خدمات توانبخشی است که به افراد معلول، به منظور جلوگیری از پیشرفت معلولیت، کسب استقلال فردی و توانمند شدن آن‌ها در زندگی، ارائه می‌شود. این خدمات از طریق واحدهای ارتوپدی فنی،

خدمات درمانی استان تهران، به اداره کل بیمه سلامت استان تهران تغییر نام یافته است. اطلاعات مربوطه به صورت ثبتی از اداره کل بیمه سلامت استان تهران دریافت و ارائه می‌شود.

**۳- صندوق بیمه کشاورزان روستاییان و عشایر**  
این صندوق از سال ۱۳۸۴ فعالیت خود را در جهت ارائه خدمات بیمه‌های اجتماعی مطلوب و امکان دسترسی آسان به تمامی آحاد جامع هدف آغاز کرده است. اطلاعات مربوط به صندوق بیمه کشاورزان، روستاییان و عشایر برای نخستین بار در سال ۱۳۸۶ انتشار یافت. اطلاعات مربوط به این بخش از صندوق بیمه کشاورزان، روستاییان و عشایر استان تهران به صورت ثبتی دریافت و ارائه می‌شود.

**۴- صندوق بازنشستگی کشوری**  
این سازمان در سال ۱۳۰۱ تاسیس شد ولی اطلاعات مربوط به بازنشستگان و وظیفه‌بگیران مشترک صندوق بازنشستگی کشوری، برای نخستین بار در سال ۱۳۵۰ انتشار یافت. اطلاعات مربوط به بازنشستگان و وظیفه‌بگیران مشترک صندوق بازنشستگی کشوری، به روش ثبتی تهیه و ارائه می‌شود.

قابل ذکر است اطلاعات سال ۱۳۹۰ و قبل از آن شامل استان البرز نیز می‌باشد.

می‌شود. علایم این اختلال به صورت طیفی از خفیف تا خیلی شدید بروز می‌کند.

**معلول:** فردی است که به علت اختلال فیزیکی (جسمی، حرکتی، حسی)، ذهنی و یا روانی دچار محدودیت در عملکرد فردی و یا اجتماعی باشد توضیح: این واژه با عنوان فرد معلول (فرد کم‌توان) در سال ۱۳۹۵ اصلاح شد.

**معلول تحت پوشش:** معلولی که منطبق با ضوابط خدماتی و حمایتی سازمان بهزیستی با تشکیل پرونده تحت پوشش قرار می‌گیرد و طی برنامه مدون در مدت زمان مشخص زمینه‌های اشتغال و توانمندی وی فراهم شده و از چرخه حمایت خارج می‌شود.

**خدمات درمانی:** این خدمات تحت عناوین درمان سرپایی، بستری، نسخه پیچی، اعزام بیمار، تحویل وسایل توانبخشی، زایمان و ... در مورد تمامی افراد خانوارهای واجد شرایط استفاده از کمک‌های درمانی انجام می‌شود.

**زنان سرپرست خانوار نیازمند مورد حمایت:** به زنان نیازمند مورد حمایتی اطلاق می‌گردد که به دلیل فقدان سرپرست، فوت، از کار افتادگی، طلاق، معلولیت و بیماری سرپرست و یا استیصال و درماندگی مورد حمایت اشخاص حقیقی یا دستگاه‌ها، نهادها و یا موسسات حمایتی قرار می‌گیرد.

بینایی سنجی، شنوایی شناسی، فیزیوتراپی، کاردرمانی و گفتاردرمانی عرضه می‌شود.

**خدمات پیشگیری:** به مجموعه تدابیری اطلاق می‌شود که برای جلوگیری از بروز و یا گسترش پدیده‌ای خاص در یک مجموعه ویژه، صورت می‌گیرد.

**مرکز مشاوره تلفنی (صدای مشاور):** مرکزی است که به منظور رفع اختلالات و مشکلات روان - اجتماعی و یا ارتقاء سطح زندگی و توانمندی تماس‌گیرندگان، به صورت تلفنی، خدمات مشاوره‌ای و روان‌شناختی ارائه می‌کند. **مرکز مشاوره ژنتیک:** مرکزی است که خدمات تشخیصی، پیشگیری و مشاوره‌ای بیماری‌های مادرزادی وارثی و یا پیش‌بینی سطح سلامت افراد در ارتباط با این بیماری‌ها را ارائه می‌دهد. **معتاد:** به فردی گفته می‌شود که به یکی از مواد افیونی اعتیادزا وابستگی شیمیایی و رفتاری پیدا کرده، به طوری که در صورت قطع این عمل، با مشکلات جسمی، روانی و رفتاری و یا باهم روبرو می‌شود.

**سالمنده:** به افراد ۶۰ ساله و بیشتر گفته می‌شود. **نافذ رشد (اوتیسم):** فردی است که با نشانه‌هایی در زمینه‌های رفتاری مشخص، شامل اشکال در ارتباط اجتماعی، اشکال در رفتارها و علایق و یا انجام فعالیت‌های تکراری و محدود مشخص

مددجوی نیازمند موردی: به مددجویی گفته می‌شود که به دلیل نیاز پیش آمده در یک یا چند نوبت از امکانات حمایتی و پیش بینی شده سازمان‌های حمایتی ذی‌ربط بهره‌مند شود.

**حامی کمیته امداد:** به شخص حقیقی یا حقوقی اطلاق می‌شود که طبق دستورهای دستگاه‌های حمایتی، حمایت یک یا چند تیم را عهده دار می‌شود.

**درآمدهای اختصاصی کمیته امداد/امام خمینی(ره):**

درآمدهای اختصاصی کمیته امداد به سه دسته کلی شامل: کمک‌های مردمی و سازمان‌ها، کمک‌های مجتمع اقتصادی، وجوه امانی و شرعی و درآمدهای محلی ناشی از فعالیت‌های اقتصادی تقسیم می‌شود.

**خانواده شاهد:** به پدر، مادر، همسر و فرزند شهید، مفقودالایر و اسیر خانواده شاهد گفته می‌شود

**ایشانگر:** به فردی گفته می‌شود که برای استقرار و حفظ دستاوردهای انقلاب اسلامی و دفاع از کیان نظام جمهوری اسلامی ایران، استقلال و تمامیت ارضی کشور، مقابله با تهدیدات و تجاوزات دشمنان داخلی و خارجی انجام وظیفه نموده و شهید، مفقودالایر، جانباز، اسیر، آزاده و رزمنده شناخته شود.

**والدین حقوق بگیر شاهد:** به والدین تحت تکفل

شاهد گفته می‌شود که بر اساس احکام صادره از سوی سازمان‌ها و یگان‌های ذی‌ربط (شهادی مستخدم) و احکام همترازی (شهادی غیر مستخدم) حقوق و مزایای ماهیانه دریافت می‌نمایند.

**والدین مستمری بگیر شاهد:** به والدین غیر تحت تکفل شاهد گفته می‌شود (که بر اساس قانون مصوب آبان ۱۳۷۵ مجلس شورای اسلامی و اصلاحیه آن) مستمری ماهیانه دریافت می‌نمایند.

**ایشانگر حالت اشتغال بگیر:** مستخدمین شهید، جانباز از کار افتاده کلی، آزاده جانباز از کار افتاده کلی و مفقودالایر انقلاب اسلامی و جنگ تحمیلی، به منزله شاغل تلقی و از لحاظ پرداخت حقوق یا اجرت و فوق‌العاده شغل، مزایای مستمر، ارتقای گروه و ... همانند مستخدمین شاغل با دو گروه بالاتر و یا عناوین مشابه توسط دستگاه‌های ذی‌ربط با آنان رفتار خواهد شد و بر اساس مقررات استخدامی مربوطه، با سنوات مقرر، بازنشسته شده و پس از آن از حقوق بازنشستگی یا مستمری مربوط بهره‌مند می‌شوند.

**جانباز:** به ایشانگری گفته می‌شود که سلامتی خود را در راه تکوین، شکوفایی، دفاع و حفظ دستاوردهای انقلاب اسلامی و کیان جمهوری

علل مندرج در قانون مذکور از ردیف بیمه شدگان اجباری خارج می‌شوند، به موجب آیین‌نامه و مقررات مربوطه می‌توانند با انعقاد قرارداد، بیمه خود را به طور اختیاری ادامه دهند.

**بیمه شده توافقی:** فردی است که بدون رابطه مزد بگیری و بر اساس توافق سازمان تامین اجتماعی با شخص حقوقی ذی‌ربط، تحت پوشش قرار می‌گیرد.

**بیمه شده اصلی:** بیمه شده‌ای است که راسا مشمول مقررات مندرج در قانون سازمان بیمه‌گر می‌شود.

**بیمه شده تبعی (خانواده بیمه شده):** شخص یا اشخاصی هستند که به تبع بیمه شده اصلی می‌توانند از مزایای مقرر در قانون سازمان بیمه‌گر استفاده کنند.

**بیمه شده حرف و مشاغل آزاد:** بیمه شده‌ای است که برای انجام حرفه و شغل مورد نظر با داشتن کارگر (کارفرما) یا خود به تنهایی (خویش‌فرما) به استناد مجوز اشتغال صادر شده از سوی مراجع صلاحیت‌دار یا به تشخیص هیات مدیره سازمان تامین اجتماعی به کار اشتغال دارد.

**بیمه بیکاری:** سازمان تامین اجتماعی مکلف است به افرادی که طبق مقررات قانون تامین

اسلامی ایران، استقلال و تمامیت ارضی کشور، مقابله با تهدیدات و تجاوزات دشمن و عوامل ضد انقلاب و اشرار از دست داده و به اختلالات و نقص‌های جسمی یا روانی دچار شود.

**حق پرستاری جانباز:** مبلغی است که از سوی بنیاد شهید و امور ایثارگران (بر اساس ضوابط مربوطه) به منظور حفظ سلامت جانبازان ۵۰ درصد و بالاتر، اعصاب و روان و شیمیایی به آن‌ها پرداخت می‌شود.

**درصد جانبازی:** عبارت است از میزان آسیب دیدگی جسمی و روانی که توسط کمیسیون پزشکی بنیاد شهید و امور ایثارگران مشخص و حسب مورد تجدید نظر خواهد شد.

**کمک معیشت جانباز:** مبلغی است که از سوی بنیاد شهید و امور ایثارگران به جانبازی که حقوقش کمتر از کف تعریف شده در دستورالعمل ترمیم حقوق باشد پرداخت می‌شود.

**بیمه شده:** فردی است که با پرداخت مبالغی به عنوان حق بیمه، حق استفاده از مزایای مندرج در قانون سازمان بیمه‌گر را دارد.

**بیمه شده اجباری:** بیمه شده‌ای است که به دستور کارفرما یا نماینده او در محلی به نام کارگاه کار می‌کند و مزد یا حقوق دریافت می‌کند.

**بیمه شده اختیاری:** اشخاصی که طبق تبصره ماده ۸ قانون تامین اجتماعی به علتی غیر از

*از کار افتاده:* فرد شاغلی که به تشخیص مراجع صلاحیت‌دار، تمام یا بخشی از توانایی کار کردن خود را از دست بدهد. این ناتوانی ممکن است ناشی از کار (حسن انجام وظیفه) یا غیر ناشی از کار باشد.

*مستمری‌بگیر:* فرد بازنشسته، از کار افتاده یا بازمانده (ورثه واجد شرایط) که طبق مقررات صندوق بیمه‌ای مربوط، مستمری دریافت می‌کند. *مراکز ملکی (درمان مستقیم):* خدمات درمانی که به بیمه شدگان، در مراکز درمانی متعلق به سازمان بیمه‌گر ارائه می‌شود.

*مراکز طرف قرارداد (درمان غیرمستقیم):* به روشی که سازمان تامین اجتماعی تعهدات درمانی خود را از طریق خرید خدمات درمانی انجام می‌دهد، گفته می‌شود.

*درمانگاه:* به واحدی گفته می‌شود که با مجوز مراجع ذی‌صلاح تاسیس گردیده و در آن خدمات سرپایی بهداشتی-درمانی یا تشخیصی تحت نظر پزشک ارائه می‌شود.

*درمانگاه عمومی:* مکانی است که به صورت شبانه‌روزی، بیماران سرپایی را برای درمان می‌پذیرد و حداقل دارای ۳ پزشک عمومی و متخصص است.

*درمانگاه تخصصی:* مکانی است که مطابق ضوابط و آیین‌نامه‌های وزارت بهداشت، درمان و آموزش

اجتماعی، بیمه بوده و برخلاف میل و اراده خود بیکار شده‌اند و نیز آماده انجام کار می‌باشند، مقرر می‌شود ایام بیکاری پرداخت کند.

*عمرامت دستمزد:* به وجوهی اطلاق می‌شود که در ایام بارداری، بیماری و ناتوانی موقت برای اشتغال به کار و عدم دریافت مزد یا حقوق، به حکم قانون به جای مزد یا حقوق، به بیمه شده پرداخت می‌شود.

*کمک هزینه ازدواج:* مبلغی است که طبق شرایطی خاص، برای تامین قسمتی از هزینه‌های ازدواج، به بیمه شده پرداخت می‌شود.

*عمرامت نقص عضو:* مبلغی است که به طور یک‌جا، برای جبران نقص عضو یا جبران تقلیل درآمد بیمه شده، به وی پرداخت می‌شود.

*پروتز و اروتز:* وسایل کمک پزشکی (پروتز و اروتز) وسایلی هستند که به منظور اعاده سلامت یا برای جبران نقص جسمانی یا تقویت یکی از حواس به کار می‌روند.

*کمک هزینه کفن و دفن:* مبلغ مقطوعی است که به منظور تامین هزینه‌های مربوط به کفن و دفن بیمه شده در مواردی که خانواده او این امر را به عهده می‌گیرند پرداخت می‌گردد.

*کمک هزینه سفر و اقامت بیمار و همراه:* مبلغی است که طبق قانون به بیمه شده بیمار و همراه وی پرداخت می‌گردد.

پزشکی تاسیس می‌شود و با حضور متخصصان رشته‌های مختلف به ارائه خدمات تشخیصی و درمانی در یکی از رشته‌های تخصصی پزشکی (مانند درمانگاه تخصصی قلب و عروق) و یا تشخیص و درمان یک یا چند بیماری مشخص (مانند درمانگاه تخصصی دیابت) می‌پردازد.

**بیمه شده کارکنان دولت:** تمامی افراد مشمول قانون استخدام کشوری می‌باشند که کسورات بازنشستگی آنان به صندوق بازنشستگی کشوری واریز می‌شود و عائله تحت تکفل آنان در قالب این صندوق از مزایای بیمه درمان سازمان بیمه سلامت برخوردار می‌گردند.

**بیمه شده روستایی:** تمامی افراد ساکن در روستا که حداقل ۶ ماه از سکونت آنها در روستا گذشته و همچنین عشایر کوچ رو در قالب صندوق روستاییان، تحت پوشش بیمه درمان سازمان بیمه سلامت قرار می‌گیرند.

**بیمه شده سایر اقشار:** گروه‌هایی که از طریق بیمه‌گزار خود نسبت به انعقاد قرارداد با سازمان بیمه سلامت یا ادارات کل تابعه اقدام نموده و دفترچه بیمه دریافت نمایند به عنوان بیمه شدگان صندوق سایر اقشار تلقی می‌شوند مانند خانواده معظم شهدا، جانبازان، طلاب و روحانیون، دانشجویان، مددجویان بهزیستی مشمول طرح نیروی انسانی و اعضای سازمان نظام پزشکی.

**مشترک صندوق بازنشستگی کشوری:** مستخدمینی که در اجرای ماده یک قانون استخدام کشوری به عنوان مستخدم آزمایشی یا رسمی به خدمت دولت پذیرفته شده و بر اساس فصل هشتم قانون، کسور بازنشستگی را به نرخ مقرر پرداخت می‌نمایند، همچنین کارکنان رسمی دستگاه‌های دولتی که به موجب مصوبات قانونی مشمول فصل هشتم قانون استخدام کشوری شده (تبدیل وضع، انتقال، انتخاب و تغییر صندوق) در زمره مشترکین صندوق محسوب می‌شوند.

**بازنشستگی:** بازنشستگی وضع مستخدمی است که طبق قانون به موجب حکم رسمی مراجع صلاحیت‌دار از حقوق بازنشستگی استفاده می‌کند.

**از کار افتاده:** از کار افتادگی وضع مستخدمی است که قادر به کار کردن نبوده و از حقوق وظیفه مصرح در این قانون استفاده می‌کند.

**شاغل فوت شده:** هرگاه مستخدم رسمی به صورت عادی یا به سبب انجام وظیفه فوت شود، خواه به حد بازنشستگی رسیده یا نرسیده به وراثت قانونی وی حقوق وظیفه پرداخت خواهد شد.

**بازنشسته فوت شده:** هرگاه مستخدم بازنشسته یا از کار افتاده فوت شود، تمام حقوق بازنشستگی

او به عنوان حقوق، به وراث قانونی وی پرداخت خواهد شد.

**وراث وظیفه بگیر:** شامل اشخاصی است که مورث آنها مشترک صندوق بازنشستگی کشوری بوده و فوت نموده‌اند، طبق قانون استخدام کشوری از حقوق وظیفه برخوردار می‌شوند.

#### گزیده اطلاعات

در سال ۱۳۹۹ تعداد ۵۱۶۶ نفر در مراکز روزانه، حرفه آموزی و کارگاه‌های تولیدی حمایتی معاونت توانبخشی، ۱۱۷۵۱ نفر در مراکز شبانه‌روزی و خدمت در منزل معاونت توانبخشی اداره کل بهزیستی استان خدمت گرفته‌اند که نسبت به سال قبل به ترتیب ۸/۴ و ۰/۷ درصد افزایش یافته است.

در سال ۱۳۹۹ تعداد ۳۵ واحد کمیته امداد امام خمینی(ره) به ۵۲۹۱۱ خانوار مورد حمایت آن نهاد، خدمات ارائه داده‌اند که ۸۰/۲ درصد خانوارها دارای سرپرست زن بوده‌اند. همچنین در این سال مبلغ ۱۱۱ میلیارد ریال بیمه‌های اجتماعی توسط کمیته امداد امام خمینی (ره) پرداخت شده که نسبت به سال قبل از آن ۱۰ درصد افزایش یافته است.

در سال ۱۳۹۹، ۲۲۶۳۰ خانوار شاهد حقوق و مستمری بگیر و ۷۳۹۶۳ جانباز تحت پوشش

بنیاد شهید و امور ایثارگران قرار داشته‌اند که ۸/۷ درصد از جانبازان بیش از ۵۰ درصد و ۵۶/۷ درصد نیز تا ۲۵ درصد جانبازی داشته‌اند. در سال ۱۳۹۹ جمعیت هلال احمر استان تهران در ۷ حادثه سیل، ۴ حادثه زلزله و ۱۲۲۰ حادثه دیگر خدمت رسانی کرده‌اند که در مجموع در این حوادث ۲۱۹۳ نفر مجروح و مصدوم شده‌اند. در این سال ۲۹۴۸۸ نفر اعضای شاخه‌های جوانان و ۱۴۱۱ نفر داوطلب در جمعیت هلال احمر استان تهران همکاری داشته‌اند.

در پایان اسفند سال ۱۳۹۹ استان تهران بیش از ۲۳۷ هزار کارگاه، تحت پوشش سازمان تامین اجتماعی بوده که نسبت به سال قبل، ۱/۸ درصد کاهش داشته است.

در این سال تعداد افراد تحت پوشش این سازمان ۹۳۶۵۸۸۲ نفر (۸۳/۳ درصد بیمه شده اصلی و تبعی و ۱۶/۷ درصد مستمری بگیر اصلی و تبعی) بوده است.

تعداد بیمه شدگان اصلی و مستمری بگیران اصلی تامین اجتماعی در سال ۱۳۹۹ نسبت به سال قبل به ترتیب ۰/۳ و ۴/۷ درصد افزایش یافته است.

در این سال، ۷۷/۷ درصد از بیمه شدگان اصلی تامین اجتماعی بیمه اجباری، ۱/۵ درصد بیمه بیکاری و مابقی توافقی و خاص بوده‌اند.

کارکن دولت و مابقی بیمه ایرانیان و روستاییان و سایر اقشار بوده‌اند.

در پایان سال ۱۳۹۹، حقوق بگیران و مشترکان صندوق بازنشستگی ۴۸۷۰۷۴ نفر بوده‌اند که نسبت به سال قبل ۰/۳ درصد کاهش یافته است.

در سال ۱۳۹۹، حدود ۳۷۴۳ هزار نفر تحت پوشش اداره کل بیمه سلامت بوده‌اند که نسبت به سال قبل ۰/۷ درصد رشد داشته است. همچنین ۶۶/۱ درصد از بیمه شدگان بیمه سلامت، بیمه همگانی سلامت، ۲۱/۷ درصد



۱۶-۱- مراکز (دولتی و غیردولتی) تحت پوشش معاونت اجتماعی اداره کل بهزیستی و افراد خدمت گیرنده

مهدکودک		آسیب‌های اجتماعی <sup>(۱)</sup>		نگهداری کودکان بی سرپرست		سال و شهرستان
تعداد کودکان	تعداد مهد	تعداد افراد	تعداد مراکز	تعداد افراد	تعداد مراکز	
...	...	...	...	...	...	۱۳۸۰
...	...	...	...	...	...	۱۳۸۵
...	...	...	...	...	...	۱۳۹۰
۴۳۲۲۵	۷۸۵	۳۳۰۸۶	۴۶	۱۵۲۸	۷۲	۱۳۹۵
۵۳۷۶۳	۸۰۶	۷۵۷۹۱	۴۱	۱۴۶۷	۷۱	۱۳۹۶
۵۷۸۷۴	۸۵۳	۶۵۸۲۹	۶۹	۱۵۶۳	۷۷	۱۳۹۷
۵۶۱۳۳	۸۷۱	۱۰۳۰۶۳	۸۸	۱۶۶۳	۷۶	۱۳۹۸
۷۱۱	۷۱۲	۱۴۶۷۰۶	۷۹	۱۶۶۴	۷۶	۱۳۹۹
۲۳	۲۳	۸۱۹	۳	۱۸	۱	اسلامشهر
۱۳	۱۸	۱۸۲۱	۴	۰	۰	بهارستان
۵	۷	۱۴۴۳	۳	۸۹	۴	پاکدشت
۶	۶	۷۸۷	۲	۳۰	۲	پردیس
۳	۳	۱۶۰۰	۳	۰	۰	پیشوا
۴۰۱	۴۰۱	۴۹۰۳۶	۲۰	۵۸۷	۲۹	تهران
۲۶	۸	۴۸۲	۳	۱۰۷	۴	دماوند
۶	۱۶	۹۷۱	۳	۶۸	۴	رباط کریم
۷۲	۳۰	۵۷۵۷	۱۱	۲۰۱	۷	ری
۱۰۶	۱۰۶	۷۶۹۰۴	۸	۳۷۸	۱۷	شمیرانات
۲۴	۳۶	۱۱۶۹	۳	۷۷	۳	شهریار
۲	۲	۳۴۱	۲	۱۳	۱	فیروزکوه
۴	۴	۲۰۵۹	۴	۰	۰	قدس
۱	۷	۶۷۴	۲	۰	۰	قرچک
۹	۲۳	۸۴۲	۲	۲۰	۱	ملارد
۱۰	۲۲	۲۰۰۱	۶	۷۶	۳	ورامین

(۱) شامل فعالیت واحدهای بازپروری زنان و دختران آسیب دیده اجتماعی، خانه سلامت، ساماندهی کودکان خیابانی، مداخله در بحران‌های فردی، خانوادگی و اجتماعی، مداخله در خانواده به منظور کاهش طلاق، مهمانسرای سلامت کودک و طرح تلفن کودک می‌باشد که از سال ۱۳۹۰ شامل اطلاعات پایگاه خدمات اجتماعی، اسکان موقت، خدمات سیار اورژانس اجتماعی و خط تلفن اورژانس اجتماعی، حمایت از مبتلایان به اختلال هویت جنسی نیز می‌باشد.  
 ماخذ - اداره کل بهزیستی استان تهران.

۱۶-۲- مراکز روزانه، حرفه‌آموزی و کارگاه‌های تولیدی حمایتی (دولتی و غیردولتی) تحت پوشش  
معاونت توانبخشی اداره کل بهزیستی و افراد خدمت گیرنده

جسمی حرکتی		دهان و بلع		ذهنی		جمع		سال و شهرستان
تعداد افراد	تعداد مراکز	تعداد افراد	تعداد مراکز	تعداد افراد	تعداد مراکز	تعداد افراد	تعداد مراکز	
...	...	...	...	...	...	...	...	۱۳۸۰.....
...	...	...	...	...	...	...	...	۱۳۸۵.....
۲۱۵	۴	۰	۰	۱۰۲۷	۲۰	۳۵۷۰	۸۰	۱۳۹۰.....
۱۸۵	۳	۱۰۰	۱	۱۰۰۸	۲۴	۳۹۴۹	۸۱	۱۳۹۵.....
۱۶۸	۴	۲۶۵	۴	۱۰۸۵	۲۴	۴۲۷۳	۸۸	۱۳۹۶.....
۲۵۹	۷	۴۰۲	۵	۱۰۰۷	۲۵	۵۰۳۲	۱۱۶	۱۳۹۷.....
۲۶۲	۷	۳۷۶	۵	۱۰۲۰	۲۳	۴۷۶۵	۱۱۱	۱۳۹۸.....
<b>۲۵۱</b>	<b>۷</b>	<b>۱۰۷</b>	<b>۴</b>	<b>۹۳۰</b>	<b>۲۴</b>	<b>۵۱۶۶</b>	<b>۱۱۲</b>	<b>۱۳۹۹.....</b>
۰	۰	۰	۰	۲۹	۱	۲۶۵	۷	اسلامشهر.....
۰	۰	۰	۰	۵۸	۱	۹۸	۲	بهارستان.....
۰	۰	۰	۰	۸۸	۲	۲۵۵	۷	پاکدشت.....
۵۲	۱	۰	۰	۰	۰	۸۲	۲	پردیس.....
۰	۰	۰	۰	۰	۰	۶۵	۱	پیشوا.....
۱۰	۲	۶۶۷	۲	۴۳۳	۱۰	۲۵۶۹	۴۵	تهران.....
۰	۰	۰	۰	۰	۰	۲۱	۱	دماوند.....
۰	۰	۰	۰	۶۱	۲	۱۳۶	۵	رباط کریم.....
۰	۰	۵۰	۱	۸	۱	۱۸۶	۴	ری.....
۹۴	۲	۹۰	۱	۶۳	۲	۷۷۰	۱۹	شمیرانات.....
۴۵	۱	۰	۰	۳۴	۱	۱۹۴	۵	شهریار.....
۰	۰	۰	۰	۰	۰	۰	۰	فیروزکوه.....
۰	۰	۰	۰	۵۳	۱	۱۰۸	۳	قدس.....
۰	۰	۰	۰	۲۵	۱	۴۵	۲	قرچک.....
۰	۰	۰	۰	۳۳	۱	۷۲	۲	ملارد.....
۵۰	۱	۰	۰	۴۵	۱	۳۰۰	۷	ورامین.....



۱۶-۲- مراکز روزانه، حرفه‌آموزی و کارگاه‌های تولیدی حمایتی (دولتی و غیردولتی) تحت پوشش معاونت توانبخشی اداره کل بهزیستی و افراد خدمت گیرنده (دنباله)

سالمنند		کم شنوا و ناشنوا		کم بینا و نابینا		ضایعه نخاعی		سال و شهرستان
تعداد افراد	تعداد مراکز	تعداد افراد	تعداد مراکز	تعداد افراد	تعداد مراکز	تعداد افراد	تعداد مراکز	
...	...	...	...	...	...	...	...	.....۱۳۸۰
...	...	...	...	...	...	...	...	.....۱۳۸۵
۸۵	۶	۱۵۰	۴	۰	۰	۰	۰	.....۱۳۹۰
۱۲۵	۵	۱۸۵	۴	۰	۰	۸۷	۱	.....۱۳۹۵
۱۵۲	۳	۲۱۵	۴	۰	۰	۱۰۰	۱	.....۱۳۹۶
۲۲۳	۶	۲۴۰	۶	۰	۰	۱۷۰	۲	.....۱۳۹۷
۲۴۳	۶	۲۲۸	۵	۰	۰	۱۸۰	۲	.....۱۳۹۸
۲۲۷	۶	۲۷۷	۶	۰	۰	۱۸۴	۲	.....۱۳۹۹
۴۰	۱	۰	۰	۰	۰	۰	۰	.....اسلامشهر
۰	۰	۰	۰	۰	۰	۰	۰	.....بهارستان
۰	۰	۲۹	۱	۰	۰	۰	۰	.....پاکدشت
۰	۰	۰	۰	۰	۰	۰	۰	.....پردیس
۰	۰	۰	۰	۰	۰	۰	۰	.....پیشوا
۱۵۳	۳	۱۷۱	۳	۰	۰	۱۸۴	۲	.....تهران
۲۱	۱	۰	۰	۰	۰	۰	۰	.....دماوند
۰	۰	۰	۰	۰	۰	۰	۰	.....رباط کریم
۰	۰	۰	۰	۰	۰	۰	۰	.....ری
۱۳	۱	۰	۰	۰	۰	۰	۰	.....شمیرانات
۰	۰	۰	۰	۰	۰	۰	۰	.....شهریار
۰	۰	۰	۰	۰	۰	۰	۰	.....فیروزکوه
۰	۰	۵	۱	۰	۰	۰	۰	.....قدس
۰	۰	۰	۰	۰	۰	۰	۰	.....قرچک
۰	۰	۰	۰	۰	۰	۰	۰	.....ملارد
۰	۰	۷۲	۱	۰	۰	۰	۰	.....ورامین



۲-۱۶- مراکز روزانه، حرفه‌آموزی و کارگاه‌های تولیدی حمایتی (دولتی و غیردولتی) تحت پوشش معاونت توانبخشی اداره کل بهزیستی و افراد خدمت‌گیرنده (دنباله)

پشتیبانی شغلی (SE)		کارگاه تولیدی حمایتی		حرفه‌آموزی		نافذ رشد (اوتیسم)		روانی		سال و شهرستان
تعداد افراد	تعداد مراکز	تعداد افراد	تعداد مراکز	تعداد افراد	تعداد مراکز	تعداد افراد	تعداد مراکز	تعداد افراد	تعداد مراکز	
...	...	...	...	...	...	...	...	...	...	۱۳۸۰
...	...	...	...	...	...	...	...	...	...	۱۳۸۵
۰	۰	۱۰۲	۳	۱۷۶۹	۳۶	۸۲	۳	۱۴۰	۴	۱۳۹۰
۰	۰	۱۸۵	۳	۱۸۲۲	۳۳	۱۹۴	۵	۵۸	۲	۱۳۹۵
۰	۰	۱۹۵	۴	۱۷۷۷	۳۴	۲۰۸	۶	۱۰۸	۴	۱۳۹۶
۵۰	۱	۲۹۱	۷	۱۸۳۰	۴۰	۴۱۰	۱۳	۱۵۰	۴	۱۳۹۷
۸۹	۱	۲۶۹	۷	۱۶۶۶	۳۸	۳۶۳	۱۳	۶۹	۴	۱۳۹۸
<b>۵۵</b>	<b>۱</b>	<b>۲۸۷</b>	<b>۷</b>	<b>۱۶۶۹</b>	<b>۳۸</b>	<b>۴۰۳</b>	<b>۱۴</b>	<b>۷۷</b>	<b>۳</b>	<b>۱۳۹۹</b>
۰	۰	۸۱	۲	۶۹	۲	۴۶	۱	۰	۰	اسلامشهر
۰	۰	۴۰	۱	۰	۰	۰	۰	۰	۰	بهارستان
۰	۰	۶۰	۱	۶۳	۲	۱۵	۱	۰	۰	پاکدشت
۰	۰	۰	۰	۰	۰	۳۰	۱	۰	۰	پردیس
۰	۰	۰	۰	۶۵	۱	۰	۰	۰	۰	پیشوا
۰	۰	۸۰	۲	۷۲۷	۱۶	۷۳	۳	۷۱	۲	تهران
۰	۰	۰	۰	۰	۰	۰	۰	۰	۰	دماوند
۰	۰	۰	۰	۴۲	۲	۳۳	۱	۰	۰	ریاط کریم
۰	۰	۰	۰	۷۱	۱	۵۷	۱	۰	۰	ری
۵۵	۱	۰	۰	۴۳۵	۸	۱۴	۳	۶	۱	شمیرانات
۰	۰	۰	۰	۶۵	۲	۵۰	۱	۰	۰	شهریار
۰	۰	۰	۰	۰	۰	۰	۰	۰	۰	فیروزکوه
۰	۰	۰	۰	۰	۰	۵۰	۱	۰	۰	قدس
۰	۰	۰	۰	۲۰	۱	۰	۰	۰	۰	قرچک
۰	۰	۰	۰	۳۹	۱	۰	۰	۰	۰	ملارد
۰	۰	۲۶	۱	۷۳	۲	۳۴	۱	۰	۰	ورامین

ماخذ - اداره کل بهزیستی استان تهران.

۳-۱۶- مراکز شبانه‌روزی و خدمت در منزل (دولتی و غیردولتی) تحت پوشش معاونت توانبخشی اداره کل بهزیستی و افراد خدمت گیرنده

بیماران روانی مزمن				جمع				سال و شهرستان
خدمت در منزل		شبانه‌روزی		خدمت در منزل		شبانه‌روزی		
تعداد افراد	تعداد مراکز	تعداد افراد	تعداد مراکز	تعداد افراد	تعداد مراکز	تعداد افراد	تعداد مراکز	
۰	۰	۰	۰	۱۵۰	۱	۲۲۴۷	۲۴	.....۱۳۸۰ <sup>(۳)</sup>
۸۰	۱	۱۱۶۵	۱۷	۳۲۰	۷	۷۵۱۸	۸۸	.....۱۳۸۵ <sup>(۳)</sup>
۶۲۷	۱۵	۱۷۰۰	۲۴	۱۰۰۷	۳۴	۹۱۹۰	۱۱۵	.....۱۳۹۰
۶۵۶	۱۱	۱۹۶۴	۲۷	۱۰۱۱	۱۹	۱۰۸۳۰	۱۳۰	.....۱۳۹۵
۶۵۳	۱۲	۲۴۲۸	۳۱	۱۰۶۸	۲۲	۱۱۵۸۷	۱۳۶	.....۱۳۹۶
۶۶۷	۱۱	۲۶۳۰	۳۶	۱۰۵۷	۱۹	۱۱۸۱۲	۱۵۱	.....۱۳۹۷
۷۰۰	۱۱	۲۵۰۳	۳۹	۱۰۰۶	۲۰	۱۰۶۵۸	۱۶۳	.....۱۳۹۸
<b>۶۹۹</b>	<b>۱۲</b>	<b>۲۵۴۴</b>	<b>۴۳</b>	<b>۱۰۱۶</b>	<b>۱۸</b>	<b>۱۰۷۳۵</b>	<b>۱۵۱</b>	<b>.....۱۳۹۹</b>
۰	۰	۱۵۶	۱	۰	۰	۹۷۳	۴	.....اسلامشهر
۰	۰	۰	۰	۰	۰	۰	۰	.....بهارستان
۷۰	۱	۰	۰	۷۰	۱	۲۹۱	۳	.....پاکدشت
۰	۰	۱۸	۱	۰	۰	۲۶	۲	.....پردیس
۵۴	۱	۰	۰	۵۴	۱	۰	۰	.....پیشوا
۳۱۱	۵	۹۰	۲	۵۰۲	۸	۱۵۲۲	۳۵	.....تهران
۰	۰	۰	۰	۰	۰	۱۸۹	۳	.....دماوند
۰	۰	۵۸	۱	۰	۰	۱۵۸	۲	.....رباط کریم
۱۰۰	۲	۴۲۱	۲	۲۲۴	۳	۱۸۴۶	۵	.....ری
۲۸	۱	۹۷	۲	۳۰	۳	۲۱۴۰	۴۳	.....شمیرانات
۶۰	۱	۷۴۵	۱۳	۶۰	۱	۱۴۰۲	۲۶	.....شهریار
۰	۰	۰	۰	۰	۰	۰	۰	.....فیروزکوه
۰	۰	۱۰۹	۳	۰	۰	۶۰۰	۶	.....قدس
۰	۰	۳۸	۲	۰	۰	۱۴۸	۳	.....قرچک
۷۶	۱	۶۸۱	۱۵	۷۶	۱	۱۰۵۶	۲۱	.....ملارد
۰	۰	۱۳۱	۱	۰	۰	۳۸۴	۵	.....ورامین



۳-۱۶- مراکز شبانه‌روزی و خدمت در منزل (دولتی و غیردولتی) تحت پوشش معاونت توانبخشی اداره کل بهزیستی و افراد خدمت‌گیرنده (دنباله)

سال‌مندان				جسمی حرکتی				سال و شهرستان
خدمت در منزل		شبانه‌روزی		خدمت در منزل		شبانه‌روزی		
تعداد افراد	تعداد مراکز	تعداد افراد	تعداد مراکز	تعداد افراد	تعداد مراکز	تعداد افراد <sup>(۱)</sup>	تعداد مراکز	
۱۵۰	۱	۲۲۴۷	۲۴	.	.	.	.	.....۱۳۸۰ <sup>(۳)</sup>
۲۰۰	۴	۳۴۵۲	۴۳	.	.	۷۵۰	۱	.....۱۳۸۵ <sup>(۳)</sup>
۲۶۰	۱۴	۳۳۸۱	۵۸	.	.	۳۹۰	۲	.....۱۳۹۰
۲۰۰	۵	۳۸۴۰	۶۳	۱۲۵	۱	۹۶۰	۳	.....۱۳۹۵
۲۳۰	۷	۳۹۹۴	۶۷	۱۲۵	۱	۹۸۱	۳	.....۱۳۹۶
۲۳۵	۶	۴۳۳۵	۷۳	۱۲۵	۱	۹۸۰	۳	.....۱۳۹۷
<sup>(۳)</sup> ۱۵۰	۶	۴۳۵۷	۷۸	۱۲۶	۱	۱۱۶	۳	.....۱۳۹۸
<sup>(۳)</sup> ۱۶۱	۲	۴۳۸۳	۷۴	۱۲۴	۲	۱۲۷	۳	.....۱۳۹۹
.	.	۴۵	۱	.	.	۲۶	۱	.....اسلامشهر
.	.	.	.	.	.	.	.	.....بهارستان
.	.	.	.	.	.	.	.	.....پاکدشت
.	.	۸	۱	.	.	.	.	.....پردیس
.	.	.	.	.	.	.	.	.....پیشوا
۱۵۹	۱	۹۶۶	۲۷	.	.	.	.	.....تهران
.	.	۱۸	۱	.	.	.	.	.....دماوند
.	.	۱۰۰	۱	.	.	.	.	.....رباط کریم
.	.	۱۲۰۰	۱	۱۲۴	۱	.	.	.....ری
۲	۱	۱۰۴۸	۳۰	.	۱	۵۵	۱	.....شمیرانات
.	.	۴۳۵	۸	.	.	۴۶	۱	.....شهریار
.	.	.	.	.	.	.	.	.....فیروزکوه
.	.	۴۰۱	۱	.	.	.	.	.....قدس
.	.	۹	.	.	.	.	.	.....قرچک
.	.	۱۲۱	۲	.	.	.	.	.....ملارد
.	.	۳۲	۱	.	.	.	.	.....ورامین



۱۶-۳- مراکز شبانه‌روزی و خدمت در منزل (دولتی و غیردولتی) تحت پوشش معاونت توانبخشی اداره کل بهزیستی و افراد خدمت گیرنده (دنباله)

ذهنی				سال و شهرستان
خدمت در منزل		شبانه‌روزی		
تعداد افراد	تعداد مراکز	تعداد افراد	تعداد مراکز	
۰	۰	۰	۰	..... <sup>(۳)</sup> ۱۳۸۰
۴۰	۲	۲۱۵۱	۲۷	..... <sup>(۳)</sup> ۱۳۸۵
۱۲۰	۵	۳۷۱۹	۳۱	..... ۱۳۹۰
۳۰	۲	۴۰۶۶	۳۷	..... ۱۳۹۵
۶۰	۲	۴۱۸۴	۳۵	..... ۱۳۹۶
۳۰	۱	۳۸۶۷	۳۹	..... ۱۳۹۷
۳۰	۲	۳۶۸۲	۴۳	..... ۱۳۹۸
۳۲	۲	۳۶۸۱	۳۸	..... ۱۳۹۹
۰	۰	۷۴۶	۱	..... اسلامشهر
۰	۰	۰	۰	..... بهارستان
۰	۰	۲۹۱	۳	..... پاکدشت
۰	۰	۰	۰	..... پردیس
۰	۰	۰	۰	..... پیشوا
۳۲	۲	۴۶۶	۶	..... تهران
۰	۰	۱۷۱	۲	..... دماوند
۰	۰	۰	۰	..... رباط کریم
۰	۰	۲۲۵	۲	..... ری
۰	۰	۹۴۰	۱۰	..... شمیرانات
۰	۰	۱۷۶	۴	..... شهریار
۰	۰	۰	۰	..... فیروز کوه
۰	۰	۹۰	۲	..... قدس
۰	۰	۱۰۱	۱	..... قرچک
۰	۰	۲۵۴	۴	..... ملارد
۰	۰	۲۲۱	۳	..... ورامین

(۱) با توجه به اینکه تعداد مراکز شبانه‌روزی جسمی حرکتی کم است تعدادی از این معلولین در مراکز سالمندان نگهداری می‌شوند که بخشی از آمار ارائه شده در مراکز شبانه‌روزی سالمندان به این تعداد اضافه می‌شود.

(۲) اطلاعات شامل استان البرز نیز می‌باشد.

(۳) مراکز خدمت در منزل جزو مراکز جامع هستند که فعالیت‌های دیگری نیز به آن‌ها واگذار شده است.

ماخذ - اداره کل بهزیستی استان تهران.

## ۱۶-۴- مراکز دولتی و غیردولتی تحت پوشش معاونت پیشگیری اداره کل بهزیستی و افراد خدمت گیرنده

پیشگیری از تنبلی چشم <sup>(۱)</sup>	اعتیاد		مشاوره ژنتیک		مشاوره حضوری		صدای مشاور		سال و شهرستان
	تعداد افراد	تعداد مراکز	تعداد افراد	تعداد مراکز	تعداد افراد	تعداد مراکز	تعداد افراد	تعداد مراکز	
۱۴۶۳۳۰	۶۱۷۴	۵	۳۲۹۶۶	۱۲	۱۶۸۱۹	۲	۳۲۰۵۶	۱۶	..... <sup>(۲)</sup> ۱۳۸۰
۲۳۴۷۷۰	۳۷۴۳۳	۹۱	۱۴۸۶۲	۱۴	۶۳۸۸۷	۷	۵۷۰۲۷	۱	..... <sup>(۲)</sup> ۱۳۸۵
۲۸۷۰۶۵	۴۷۶۴۸	۲۰۸	۱۳۷۲۵	۱۶	۸۴۶۹۰	۷۹	۱۳۲۷۷۳	۹	..... ۱۳۹۰
۴۷۷۸۵۲	۲۰۴۲۲۴	۴۱۱	۲۳۳۶۵	۲۹	۷۳۴۹۳	۲۰۳	۱۸۰۹۸۰	۱۰	..... ۱۳۹۵
۵۹۰۵۴۱	۲۰۳۴۰۴	۴۰۶	۲۱۴۳۲	۲۹	۷۲۷۸۴	۲۲۹	۲۲۴۲۳۹	۹	..... ۱۳۹۶
۶۴۳۱۶۶	۲۰۶۳۶۴	۴۹۲	۲۵۶۸۷	۳۶	۹۹۰۴۲	۳۴۷	۲۳۸۴۲۹	۱۳	..... ۱۳۹۷
۶۱۶۱۹۰	۲۰۱۱۳۸	۴۸۶	۲۲۰۱۲	۴۲	۱۴۰۲۴۴	۴۰۲	۲۳۴۷۰۱	۱۲	..... ۱۳۹۸
<b>۳۸۸۸۸۸۲</b>	<b>۱۸۰۳۶۴</b>	<b>۴۳۲</b>	<b>۱۷۲۳</b>	<b>۳۶</b>	<b>۷۳۹۲۰</b>	<b>۴۰۵</b>	<b>۳۹۶۶۶۵</b>	<b>۴</b>	<b>..... ۱۳۹۹</b>
۲۲۶۲۶	۳۴۴۷	۲۴	۲۵۶	۲	۳۹۸۰	۱۵	۰	۰	اسلامشهر .....
۱۵۷۰۳	۲۲۴۵	۸	۵۸	۱	۳۰۱	۱	۰	۰	بهارستان .....
۶۶۵۷	۴۳۷۶	۲۰	۹۶	۱	۱۲۹۱	۳	۰	۱	پاکدشت .....
۷۹۳۹	۲۶۴۳	۱۱	۰	۰	۲۲۵	۲	۰	۰	پردیس .....
۵۰۷۷	۲۸۱۱	۱۵	۰	۰	۶۰۸	۲	۰	۰	پیشوا .....
۱۴۴۳۱۲	۹۳۰۳۷	۱۵۴	۱۱۶۹۸	۱۸	۳۳۳۶۹	۱۴۶	۳۹۶۶۶۵	۲	تهران .....
۵۷۶۲	۱۳۰۰	۸	۹۴	۱	۶۱۶	۶	۰	۰	دماوند .....
۵۸۶۰	۲۹۹۹	۸	۰	۰	۲۸۴۴	۴	۰	۰	رباط کریم .....
۲۸۸۱۶	۱۹۵۳۴	۷۰	۶۳۸	۱	۴۲۶۳	۱۷	۰	۰	ری .....
۳۱۱۲۹	۱۶۸۶۹	۲۸	۳۳۷۲	۶	۱۳۹۳۱	۱۷۶	۰	۱	شمیرانات .....
۴۴۴۸۶	۳۷۷۱	۲۰	۴۷۶	۲	۶۲۴۰	۱۷	۰	۰	شهریار .....
۱۲۶۹	۴۴۴	۲	۰	۰	۲۶۱	۱	۰	۰	فیروزکوه .....
۱۶۵۱۴	۴۸۶۳	۲۰	۲۹۴	۲	۱۶۷۱	۵	۰	۰	قدس .....
۱۷۶۷۹	۴۱۴۵	۱۳	۰	۰	۹۱	۱	۰	۰	قرچک .....
۲۴۱۸۱	۷۹۵۷	۱۴	۱۸۳	۱	۸۷۳	۵	۰	۰	ملارد .....
۱۲۸۷۲	۹۹۲۳	۱۷	۶۹	۱	۲۳۵۶	۴	۰	۰	ورامین .....

(۱) اطلاعات دقیق تعداد مراکز پیشگیری از تنبلی چشم قابل ارائه نیست.

(۲) اطلاعات شامل استان البرز نیز می باشد.

ماخذ - اداره کل بهزیستی استان تهران.



۱۶-۵- تعداد خانوارهای مستمری بگير اداره کل بهزیستی

معاونت توانبخشی			معاونت اجتماعی	سال و شهرستان
روانی مزمن	روانی ترخیص از مرکز	توانبخشی		
...	...	...	...	۱۳۸۰
...	...	...	...	۱۳۸۵
...	...	...	...	۱۳۹۰
۵۶۳	۱۹۴۷	۴۱۱۳۱	۱۰۱۸۸	۱۳۹۵
۶۰۰	۲۰۸۹	۳۸۹۷۰	۱۰۷۲۳	۱۳۹۶
۶۹۸	۲۱۲۶	۴۱۱۱۸	۱۰۱۱۱	۱۳۹۷
۷۹۰	۲۱۸۹	۸۲۳۹۵	۱۴۵۱۷	۱۳۹۸
<b>۶۸۲</b>	<b>۲۳۳۸</b>	<b>۸۱۱۳۸</b>	<b>۱۵۵۱۵</b>	<b>۱۳۹۹</b>
۱۶	۸۸	۴۲۰۴	۱۳۰۴	اسلامشهر
۱۷۵	۹۲	۴۵۰۳	۱۹۶۳	بهارستان
۵۴	۵۸	۱۴۸۲	۷۵۳	پاکدشت
۱	۶	۳۱۸	۱۶۶	پردیس
۴	۲۲	۴۷۱	۲۲۹	پیشوا
۱۰۳	۱۲۰۳	۳۹۲۳۹	۵۹۲۹	تهران
۴	۵۵	۱۰۵۰	۵۰۷	دماوند
۱۴	۵۳	۲۳۵۶	۹۵۴	رباط کریم
۶۳	۲۸۷	۸۳۲۱	۱۰۷۳	ری
۱۱	۵۳	۵۱۸۹	۳۸۸	شمیرانات
۱۵	۲۷۵	۵۲۵۴	۸۵۱	شهریار
۰	۱۹	۲۲۷	۱۲۹	فیروزکوه
۲۴	۳۷	۱۷۳۰	۲۲۷	قدس
۱۱۹	۰	۱۳۳۵	۳۴۷	قرچک
۶۳	۴۵	۳۷۳۶	۳۹۳	ملارد
۱۶	۴۵	۱۷۲۳	۳۰۲	ورامین

ماخذ - اداره کل بهزیستی استان تهران.

## ۱۶-۶- واحدهای خدمت رسانی، مددجویان مورد حمایت کمیته امداد امام خمینی و مبالغ پرداختی

مددجویان موردی	افراد مورد حمایت	خانوار با سرپرست زن مورد حمایت	خانوار مورد حمایت	واحدهای امداد	سال و شهرستان
۱۳۳۹۰۰	۱۳۰۶۲۹	۳۶۸۸۶	۵۳۳۷۱	۴۸	..... <sup>(۱)</sup> ۱۳۸۰
۱۸۲۳۴۷	۱۰۹۶۵۹	۳۷۷۳۱	۵۴۰۵۷	۵۴	..... <sup>(۱)</sup> ۱۳۸۵
۱۹۸۷۳۹	۱۱۵۲۵۸	۴۶۶۱۲	۶۳۶۴۴	۵۲	..... ۱۳۹۰
۱۱۱۳۲۶	۶۴۳۵۶	۴۶۲۵۵	۵۹۱۱۶	۸۳	..... ۱۳۹۵
۴۱۱۱۴	۸۷۳۶۰	۴۱۸۴۷	۵۳۳۶۶	۴۶	..... ۱۳۹۶
۱۶۷۲۱	۱۲۳۰۶۳	۵۴۵۳۰	۷۰۷۲۹	۴۱	..... ۱۳۹۷
۲۰۴۳۴	۸۴۴۷۶	۴۳۵۰۴	۵۲۷۰۰	۴۰	..... ۱۳۹۸
<b>۲۹۷۵۷</b>	<b>۸۴۱۴۷</b>	<b>۴۲۴۵۳</b>	<b>۵۲۹۱۱</b>	<b>۳۵</b>	<b>..... ۱۳۹۹</b>
۱۲۵۱	۴۳۶۳	۲۱۹۲	۲۷۳۵	۲	.....اسلامشهر
۱۵۲۳	۶۴۸۴	۳۱۶۳	۳۹۹۴	۱	.....بهارستان
۱۳۷۸	۴۲۶۱	۲۰۹۲	۲۶۹۶	۱	.....پاکدشت
۳۵۳	۱۰۹۹	۵۳۳	۶۶۸	۱	.....پردیس
۵۳۱	۱۹۰۶	۸۶۶	۱۱۱۵	۱	.....پیشوا
۱۳۶۵۶	۲۹۰۰۰	۱۵۹۲۲	۱۸۶۵۵	۱۱	.....تهران
۵۱۷	۱۵۲۲	۷۴۱	۹۷۰	۲	.....دماوند
۱۷۱۳	۴۱۰۶	۱۸۲۴	۲۴۹۶	۲	.....رباط کریم
۱۵۵۳	۷۳۰۵	۳۶۸۹	۴۵۲۸	۴	.....ری
۲۵۹	۷۲۳	۴۰۳	۵۱۰	۲	.....شمیرانات
۲۴۸۶	۷۴۱۶	۳۴۲۸	۴۵۴۱	۲	.....شهریار
۳۳۷	۱۱۰۹	۴۷۷	۷۳۶	۱	.....فیروزکوه
۱۱۸۱	۳۰۶۷	۱۴۲۳	۱۹۰۰	۱	.....قدس
۴۰۳	۳۳۴۹	۱۶۷۱	۲۰۷۸	۱	.....قرچک
۱۸۹۹	۳۷۵۸	۱۸۸۶	۲۴۴۳	۲	.....ملارد
۷۱۷	۴۶۷۹	۲۱۴۳	۲۸۴۶	۱	.....ورامین



۱۶-۶- واحدهای خدمت رسانی، مددجویان مورد حمایت کمیته امداد امام خمینی و مبالغ پرداختی (دنباله)

سال و شهرستان	سالمندان مورد حمایت	ایتام مورد حمایت	حامیان ایتام	کل مبالغ پرداختی به مددجویان (میلیون ریال)
..... <sup>(۱)</sup> ۱۳۸۰	۳۰۴۴۹۷	۱۱۳۸۲	۱۴۱۹۹	۱۲۵۵۶۵
..... <sup>(۱)</sup> ۱۳۸۵	۲۶۹۷۵	۱۳۲۰۶	۱۸۵۲۳	۳۹۷۳۶۰
..... ۱۳۹۰	۳۵۹۵۱	۱۱۹۵۱	۴۴۵۹۱	۱۳۳۶۷۳۶
..... ۱۳۹۵	۳۶۳۵۹	۷۱۴۶	۳۳۰۰۷	۱۵۰۴۶۴۷
..... ۱۳۹۶	۳۹۶۷۲	۶۶۹۷	۷۵۰۰۱	۲۳۴۶۳۴۱
..... ۱۳۹۷	۴۵۴۴۴	۶۲۲۳	۶۵۶۵۹	۳۸۸۳۰۰۹
..... ۱۳۹۸	۳۲۵۵۹	۴۴۵۰	۵۰۵۹۲	۳۸۷۱۵۲۸
..... <b>۱۳۹۹</b>	<b>۳۲۵۷۷</b>	<b>۵۶۰۹</b>	<b>۸۱۶۷۱</b>	<b>۵۲۷۷۸۱۲۷</b>
..... اسلامشهر	۱۷۰۱	۲۵۷	۳۶۶۳	۱۸۳۰۶۴
..... بهارستان	۲۵۸۹	۴۱۷	۲۰۹۳	۱۱۳۰۶۶
..... پاکدشت	۱۷۳۴	۲۳۶	۲۷۲۸	۱۳۴۶۳۰
..... پردیس	۳۷۷	۸۳	۱۲۷۴	۳۸۱۶۷
..... پیشوا	۶۵۹	۱۲۸	۲۸۹۳	۹۴۰۱۶
..... تهران	۱۰۲۵۸	۲۰۱۸	۳۷۵۴۵	۳۶۳۵۴۷۴
..... دماوند	۷۴۲	۹۶	۲۰۲۳	۶۲۹۹۲
..... رباط کریم	۱۷۲۲	۱۸۹	۲۷۰۲	۱۰۲۵۷۰
..... ری	۲۳۳۰	۴۳۴	۶۲۲۲	۲۲۶۰۹۰
..... شمیرانات	۳۷۲	۶۵	۲۷۶۶	۵۱۴۶۶
..... شهریار	۳۲۲۸	۴۹۵	۵۰۴۱	۱۸۰۸۷۱
..... فیروز کوه	۶۹۹	۳۷	۹۰۸	۳۳۰۲۰
..... قدس	۱۲۰۶	۱۹۹	۲۸۲۷	۹۷۳۶۵
..... قرچک	۱۲۸۹	۲۳۳	۲۷۷۷	۸۲۷۹۶
..... ملارد	۱۸۱۳	۴۴۱	۳۰۴۴	۱۲۷۷۷۶
..... ورامین	۱۸۵۸	۲۸۱	۳۱۶۵	۱۱۵۴۶۴

(۱) اطلاعات شامل استان البرز نیز می باشد.

ماخذ - اداره کل کمیته امداد امام خمینی (ره) استان تهران.

۱۶-۷- خدمات ارائه شده به مددجویان توسط کمیته امداد امام خمینی و مبلغ پرداخت شده (میلیون ریال)

بیمه‌های اجتماعی				سال و شهرستان
مبلغ	مشمولان طرح‌های اشتغال	بیمه‌های اجتماعی روستاییان و عشایر	زنان سرپرست خانوار شهری زیر ۵۰ سال	
...	...	...	...	.....۱۳۸۰ <sup>(۳)</sup>
...	۲۷۷	...	...	.....۱۳۸۵ <sup>(۳)</sup>
۶۳۱۳۰	۱۸۵۹	۷۷۲	۷۰۲۰	.....۱۳۹۰
۷۱۱۷۱	۷۸۱	۶۹۱	۸۴۴۷	.....۱۳۹۵
۸۴۸۵۰	۵۶۲	۶۲۹	۷۱۷۶	.....۱۳۹۶
۸۵۵۴۵	۴۶۷	۳۷۷	۶۷۹۱	.....۱۳۹۷
۱۰۱۰۹۶	۴۴۰	.	۱۲۰۳۵	.....۱۳۹۸
<b>۱۱۱۴۶۳</b>	<b>۳۴۳</b>	.	<b>۵۵۵۶</b>	<b>.....۱۳۹۹</b>
۶۶۷۲	۲	.	۳۵۱	.....اسلامشهر
۷۷۸۷	۱۶	.	۳۹۶	.....بهارستان
۴۹۱۴	۸	.	۲۵۲	.....پاکدشت
۱۱۷۲	۲	.	۶۰	.....پردیس
۱۰۵۸	۴	.	۵۲	.....پیشوا
۵۰۶۰۴	۲۵۰	.	۲۴۲۹	.....تهران
۹۰۷	۲	.	۴۶	.....دماوند
۵۳۴۹	۲۰	.	۲۶۳	.....رباط کریم
۷۰۳۱	۸	.	۳۶۴	.....ری
۷۵۶	۱	.	۳۹	.....شمیرانات
۸۰۳۳	۱۲	.	۴۱۳	.....شهریار
۳۹۷	۱	.	۲۰	.....فیروزکوه
۴۱۰۱	۸	.	۲۰۹	.....قدس
۲۲۶۸	۱	.	۱۱۹	.....قرچک
۶۱۰۵	۶	.	۳۱۷	.....ملارد
۴۳۰۹	۲	.	۲۲۶	.....ورامین



۱۶-۷- خدمات ارائه شده به مددجویان توسط کمیته امداد امام خمینی و مبلغ پرداخت شده (دنباله) (میلیون ریال)

سال و شهرستان	بیمه خدمات درمانی				خدمات تامین و تعمیر مسکن	
	بیمه شدگان مورد حمایت		مددجویان موردی		تعداد	مبلغ
	تعداد	مبلغ	تعداد	مبلغ		
.....۱۳۸۰ <sup>(۳)</sup>	۲۰۱۹۴۳	۳۸۴۱۷	۳۱۵۷	۱۹۶۸	۱۷۸۳	۵۲۰۹
.....۱۳۸۵ <sup>(۳)</sup>	۹۵۵۴۶	۷۲۵۵۱	۴۳۳۶	۶۵۷۹	۲۱۴۰	۱۷۳۴۶
.....۱۳۹۰	۸۱۲۱۳	۱۴۸۹۸۵	۶۵۰۶	۹۱۰۶	۲۶۹۴	۶۷۱۵۸
.....۱۳۹۵	۸۱۹۶۵	۳۴۵۱۸۰	.	.	۱۱۸۶	۹۲۵۰۷
.....۱۳۹۶	۷۶۸۳۹	۴۱۵۶۳۲	.	.	۲۰۵۰	۱۰۲۱۵۷
.....۱۳۹۷	۷۹۹۸۴	۴۸۵۹۱۴	.	.	۲۷۵۰	۱۲۵۲۶۶
.....۱۳۹۸	.	.	.	.	۱۹۹۱	۸۹۸۷۱
..... <b>۱۳۹۹</b>	.	.	.	.	<b>۲۱۳۵</b>	<b>۱۳۳۷۴۰</b>
.....اسلامشهر	.	.	.	.	۱۶۳	۶۶۹۷
.....بهارستان	.	.	.	.	۱۶۸	۸۲۵۳
.....پاکدشت	.	.	.	.	۸۶	۲۹۲۴
.....پردیس	.	.	.	.	۴۳	۱۶۹۳
.....پیشوا	.	.	.	.	۱۱۵	۱۸۶۹۴
.....تهران	.	.	.	.	۴۱۴	۲۲۰۹۶
.....دماوند	.	.	.	.	۱۴۲	۵۹۸۳
.....رباط کریم	.	.	.	.	۱۴۵	۸۶۲۶
.....ری	.	.	.	.	۱۷۵	۸۲۶۰
.....شمیرانات	.	.	.	.	۴۳	۱۶۹۳
.....شهریار	.	.	.	.	۱۷۴	۱۲۱۵۳
.....فیروزکوه	.	.	.	.	۶۸	۳۲۳۶
.....قدس	.	.	.	.	۱۰۶	۴۷۵۹
.....قرچک	.	.	.	.	۶۳	۹۰۷۲
.....ملارد	.	.	.	.	۸۰	۵۲۶۱
.....ورامین	.	.	.	.	۱۵۰	۱۴۳۴۰



۷-۱۶- خدمات ارائه شده به مددجویان توسط کمیته امداد امام خمینی و مبلغ پرداخت شده (دنباله)  
(میلیون ریال)

ایجاد فرصت‌های شغلی						سال و شهرستان
افراد آموزش فنی و حرفه‌ای دیده	افراد اشتغال یافته از طریق کارایی	وام اشتغال پرداختی				
		از محل تسهیلات بانکی		از محل صندوق اشتغال امداد		
		مبلغ	تعداد	مبلغ	تعداد	
۱۳۰۹	۹۴۰	۱۷۴۴	۱۹۷	۶۲۳۹	۹۲۹	.....۱۳۸۰ <sup>(۳)</sup>
۱۲۸۸	۱۱۸۴	۱۲۱۳۳۸	۱۵۵۷	۴۱۶۲۲	۱۳۶۱	.....۱۳۸۵ <sup>(۳)</sup>
۳۲۷۷	۳۳۷۲	۲۰۵۸۰۹	۲۷۵۷	۷۴۵۷۱	۲۰۶۱	.....۱۳۹۰
۱۱۹۱۷	۱۲۲۹	۲۵۹۳۸۵	۱۷۸۸	۱۳۱۷۴۳	۹۳۰	.....۱۳۹۵
۱۱۰۷۵	۱۳۴۶	۴۹۸۰۳۳	۲۳۸۷	۲۷۸۷۶۳	۱۴۹۱	.....۱۳۹۶
۵۷۹۰	۱۳۰۵	۳۹۹۰۵۲	۱۸۲۳	۲۶۴۶۴۷	۱۰۲۲	.....۱۳۹۷
۴۹۰۷	۱۶۶۲	۹۷۷۳۶۰	۲۴۱۲	۱۴۳۲۷۵	۸۵۰	.....۱۳۹۸
<b>۴۱۵۴</b>	<b>۳۸۱۷۹</b>	<b>۹۶۶۶۰۰</b>	<b>۲۰۶۸</b>	<b>۱۵۹۰۷۰</b>	<b>۱۱۱۶</b>	<b>.....۱۳۹۹</b>
۹	۲۶۰	۵۷۴۴۱	۱۲۳	۷۹۸۰	۵۶	.....اسلامشهر
۲۲۹	۲۲۶	۳۱۲۸۹	۶۷	۵۱۳۰	۳۶	.....بهارستان
۲۰۸	۲۱۶	۲۲۸۸۳	۴۹	۴۷۰۳	۳۳	.....پاکدشت
۳۰	۴۹	۱۹۶۱۴	۴۲	۱۲۸۳	۹	.....پردیس
۱۱۳	۹۷	۱۵۸۷۸	۳۴	۲۵۶۵	۱۸	.....پیشوا
۱۸۹۷	۱۱۴۱	۴۰۷۶۰۱	۸۷۱	۵۲۹۰۴	۳۷۱	.....تهران
۱۱۰	۱۱۷	۳۲۶۹۰	۷۰	۵۸۴۳	۴۱	.....دماوند
۱۰۱	۱۶۰	۴۴۳۶۵	۹۵	۹۶۹۰	۶۸	.....رباط کریم
۵۲	۳۳۳	۷۰۰۵۰	۱۵۰	۱۶۶۷۳	۱۱۷	.....ری
۱۴۳	۵۱	۱۸۶۸۰	۴۰	۳۵۶۳	۲۵	.....شمیرانات
۴۲۴	۴۰۱	۷۸۴۵۶	۱۶۸	۱۶۵۳۰	۱۱۶	.....شهریار
۷۴	۶۰	۲۰۰۸۱	۴۳	۲۴۲۳	۱۷	.....فیروزکوه
۱۷۰	۱۵۱	۴۶۷۰۰	۱۰۰	۶۲۷۰	۴۴	.....قدس
۱۶۰	۱۸۹	۲۵۶۸۵	۵۵	۱۰۶۸۸	۷۵	.....قرچک
۱۱۹	۱۷۷	۳۳۶۲۴	۷۲	۷۴۱۰	۵۲	.....ملارد
۳۱۵	۲۵۱	۴۱۵۶۳	۸۹	۵۴۱۵	۳۸	.....ورامین



۱۶-۷ خدمات ارائه شده به مددجویان توسط کمیته امداد امام خمینی و مبلغ پرداخت شده  
(دنباله)  
(میلیون ریال)

کمک هزینه ازدواج		اعطای وام قرض الحسنه		سال و شهرستان
مبلغ	تعداد	مبلغ	تعداد	
۶۶۳۵	۴۴۱۹	۱۹۹۵۱	۶۰۴۹	.....۱۳۸۰ <sup>(۲)</sup>
۱۶۸۲۱	۵۵۹۳	۷۵۵۰۵	۱۶۷۶۶	.....۱۳۸۵ <sup>(۲)</sup>
۳۶۶۹۷	۵۲۶۴	۱۶۱۰۳۳	۱۵۰۲۸	.....۱۳۹۰
۲۸۲۴۲	۱۴۹۲	۳۸۷۲۰۰	۱۲۱۵۳	.....۱۳۹۵
۶۷۵۶۰	۲۰۶۳	۳۷۱۸۲۱	۱۲۲۱۲	.....۱۳۹۶
۹۱۹۴۱	۲۲۳۶	۵۵۱۵۲۹	۱۳۲۷۷	.....۱۳۹۷
۹۲۰۱۱	۱۹۱۷	۷۳۵۷۵۸	۱۴۸۱۸	.....۱۳۹۸
<b>۱۵۹۳۲</b>	<b>۱۷۰۱</b>	<b>۲۴۱۵۳۳۲</b>	<b>۲۹۶۴۲</b>	..... <b>۱۳۹۹</b>
۴۲۵۰	۸۶	۷۱۵۰۹	۹۲۱	.....اسلامشهر
۶۱۸۷	۱۳۰	۹۶۳۰۵	۱۲۰۴	.....بهارستان
۴۰۹۰	۸۵	۹۰۹۷۹	۱۳۰۷	.....پاکدشت
۸۹۳	۲۵	۶۰۵۸۹	۶۶۴	.....پردیس
۲۴۳۹	۴۹	۶۱۰۵۲	۷۲۶	.....پیشوا
۲۴۳۷۲	۴۲۹	۱۰۴۶۶۴۸	۱۲۳۳۰	.....تهران
۱۸۸۵	۴۱	۵۴۶۶۶	۷۴۱	.....دماوند
۴۴۴۹	۹۸	۱۴۸۸۷۰	۱۸۵۸	.....رباط کریم
۹۷۸۲	۱۹۳	۲۰۸۳۵۲	۲۶۱۴	.....ری
۴۵۰	۱۰	۳۶۳۶۶	۴۵۴	.....شمیرانات
۹۹۳۸	۱۹۲	۱۶۳۷۱۸	۱۹۴۱	.....شهریار
۱۲۰	۴	۳۶۶۷۹	۴۹۸	.....فیروزکوه
۳۶۱۸	۷۰	۶۵۲۴۵	۷۹۰	.....قدس
۳۸۲۸	۷۸	۷۹۰۳۹	۱۰۵۹	.....قرچک
۳۸۸۲	۹۵	۹۴۱۹۹	۱۲۰۳	.....ملارد
۵۷۴۹	۱۱۶	۱۰۱۱۱۶	۱۳۳۲	.....ورامین



۱۶-۷- خدمات ارائه شده به مددجویان توسط کمیته امداد امام خمینی و مبلغ پرداخت شده (دنباله)

سایر کمک‌های پرداختی به مددجویان از محل تسهیلات بانکی <sup>(۱)</sup>	خدمات فرهنگی و آموزشی					سال و شهرستان
	مبلغ	افراد شرکت‌کننده در اردوهای تربیت فرهنگی	افراد شرکت‌کننده در آموزش‌های مهارت زندگی	استفاده‌کنندگان از خدمات تحصیلی و فرهنگی		
				دانش آموز	دانشجو	
...	۱۲۱۹۳	۲۵۳۹۶	۱۱۸۸۶	۲۲۶۱	۳۷۵۶۹	..... <sup>(۲)</sup> ۱۳۸۰
...	۳۰۷۱۰	۱۵۴۰۳	۸۱۰۶	۱۲۷۶	۲۳۱۸۲	..... <sup>(۲)</sup> ۱۳۸۵
...	۷۸۲۳۶	۹۱۸۷	۱۹۴۹۹	۲۴۸۲	۱۴۲۷۹	..... ۱۳۹۰
...	۲۲۵۳۱	۶۰۹۹	۱۲۵۵۴	۲۱۴۵	۱۴۵۲۶	..... ۱۳۹۵
...	۳۹۴۸۸	۲۶۵۵۳	۵۵۶۰۳	۱۹۳۳	۱۱۳۳۴	..... ۱۳۹۶
...	۴۶۲۰۳	۱۱۹۱۷	۳۱۸۴۲	۱۹۴۵	۱۲۶۶۷	..... ۱۳۹۷
۱۳۷۷	۴۷۷۷۴	۱۷۹۴۸	۲۰۷۱۰	۲۴۳۸	۱۵۶۱۲	..... ۱۳۹۸
۰	۸۶۳۰۶	۰	۲۲۸۹۹	۲۲۴۴	۲۲۷۱۱	..... ۱۳۹۹
۰	۳۵۰۷	۰	۹۸۶	۷۷	۱۱۴۴	..... اسلامشهر
۰	۴۱۳۸	۰	۶۳۲	۸۶	۱۵۵۶	..... بهارستان
۰	۳۵۳۹	۰	۲۵۵۵	۹۶	۱۲۲۱	..... پاکدشت
۰	۲۱۰۲	۰	۹۳۳	۲۸	۳۷۴	..... پردیس
۰	۲۳۹۶	۰	۸۳۲	۵۴	۵۸۲	..... پیشوا
۰	۳۸۴۴۱	۰	۹۳۴۹	۱۰۳۹	۷۱۶۷	..... تهران
۰	۱۴۹۰	۰	۲۵۶	۲۱	۳۱۸	..... دماوند
۰	۳۸۲۰	۰	۷۲۰	۱۲۶	۱۴۵۲	..... رباط کریم
۰	۶۹۸۱	۰	۲۰۶۵	۲۳۱	۱۹۰۵	..... ری
۰	۱۰۰۶	۰	۰	۴۵	۲۰۶	..... شمیرانات
۰	۷۴۱۸	۰	۱۶۳۰	۱۵۸	۲۳۳۱	..... شهریار
۰	۵۶۵	۰	۰	۱۱	۲۸۳	..... فیروز کوه
۰	۱۶۴۸	۰	۳۸۵	۵۵	۹۸۳	..... قدس
۰	۲۸۷۲	۰	۵۲۸	۴۹	۷۲۶	..... قرچک
۰	۳۹۶۹	۰	۸۴۴	۱۰۳	۱۴۰۳	..... ملارد
۰	۲۴۱۴	۰	۱۱۸۴	۶۵	۱۰۶۰	..... ورامین

(۱) شامل وام‌های کارگشایی، وام‌های بهسازی و نوسازی مسکن روستایی و ... می‌باشد.

(۲) اطلاعات شامل استان البرز نیز می‌باشد.

ماخذ - اداره کل کمیته امداد امام خمینی (ره) استان تهران.



## ۱۶-۸- درآمدهای اختصاصی و وجوهات امانی کمیته امداد امام خمینی (میلیون ریال)

سال و شهرستان	جمع درآمدهای اختصاصی و وجوهات امانی		درآمدهای اختصاصی	
	زکات	جمع	کمک‌های مردمی و صدقات	سایر <sup>(۱)</sup>
..... <sup>(۲)</sup> ۱۳۸۰	۱۲۵۵	۱۶۱۳۸	۵۷۶۶۱ <sup>(۳)</sup>	۱۴۸۸۳
..... <sup>(۲)</sup> ۱۳۸۵	۳۵	۶۷۵۳۹	۱۴۴۰۶۳ <sup>(۳)</sup>	۶۷۵۰۴
..... ۱۳۹۰	۲۰۷۹۹	۲۸۱۴۹۱	۲۹۳۱۶۹ <sup>(۳)</sup>	۲۶۰۶۹۲
..... ۱۳۹۵	۶۲۱۰۴	۵۵۹۳۶۹	۶۱۲۴۵۵ <sup>(۳)</sup>	۴۹۷۲۶۵
..... ۱۳۹۶	۱۰۶۲۷۸	۷۱۲۱۶۳	۹۰۲۹۶۷ <sup>(۳)</sup>	۶۰۵۸۸۵
..... ۱۳۹۷	۹۶۴۲۷	۱۳۶۹۷۱۷	۳۹۶۲۸۶	۱۲۷۳۲۹۰
..... ۱۳۹۸	۱۴۴۱۹۳	۲۲۳۱۸۴۵	۴۴۲۴۴۶	۲۰۸۷۶۵۲
..... ۱۳۹۹	۱۱۷۴۵۴	۶۷۸۱۲۵۳	۴۴۶۹۷۱	۶۶۶۳۷۹۹
..... اسلامشهر	۱۸۱۷۳	۳۲۲۴۲۶	۳۱۸۸۳	۳۰۴۲۵۳
..... بهارستان	۶۵۷	۱۸۶۸۴۰	۲۱۴۷۴	۱۸۶۱۸۳
..... پاکدشت	۴۷۵۰	۲۶۱۲۹۳	۱۲۵۹۸	۲۵۶۵۴۳
..... پردیس	۸۳۹	۴۹۴۵۳	۳۱۳۶	۴۸۶۱۴
..... پیشوا	۵۹۸۱	۱۷۹۴۲۹	۷۰۲۹	۱۷۳۴۴۸
..... تهران	۳۷۱۲۸	۳۴۶۹۴۰۷	۲۲۷۲۷۴	۳۴۳۲۲۷۹
..... دماوند	۳۷۶۰	۸۸۱۳۳	۸۲۰۷	۸۴۳۷۳
..... رباط کریم	۳۷۶۹	۳۱۷۸۵۲	۱۱۴۴۶	۳۱۴۰۸۳
..... ری	۶۰۸۷	۴۱۸۵۹۴	۳۰۳۰۱	۴۱۲۵۰۷
..... شمیرانات	۵۶۲۹	۳۳۳۲۸۹	۱۸۱۵۰	۳۲۷۶۶۰
..... شهریار	۱۲۷۳۴	۴۱۷۷۲۰	۲۴۸۶۱	۴۰۴۹۸۶
..... فیروزکوه	۳۹۱	۳۰۰۷۲	۲۵۴۳	۲۹۶۸۱
..... قدس	۱۸۸۲	۱۱۷۴۱۲	۱۳۰۲۹	۱۱۵۵۳۰
..... قرچک	۱۶۵۶	۱۲۷۱۰۶	۱۰۳۲۷	۱۲۵۴۵۰
..... ملارد	۱۳۳۰۶	۲۹۵۶۵۴	۱۰۶۶۸	۲۸۲۳۴۸
..... ورامین	۷۱۲	۱۶۶۵۷۳	۱۴۰۴۵	۱۶۵۸۶۱

(۱) شامل کمک درآمد اکرام و محسنین، کمک به ایتم، کمک حوادث و ساختمان زلزله‌زدگان، درآمد جشن‌های نیکوکاری و

عاطفه‌ها، کفاره‌ها، سهم السادات و ... می‌باشد.

(۲) اطلاعات شامل استان البرز نیز می‌باشد.

(۳) شامل درآمدهای محلی نیز می‌باشد.

ماخذ - اداره کل کمیته امداد امام خمینی (ره) استان تهران.

۹-۱۶- تعداد افراد خانوارهای شاهد تحت پوشش بنیاد شهید و امور ایثارگران برحسب نوع خویشاوندی

سال و شهرستان	جمع	والدین	همسر و فرزندان
..... <sup>(۱)</sup> ۱۳۸۰	۷۳۹۴۹	...	...
..... <sup>(۱)</sup> ۱۳۸۵	۲۱۸۹۳۹	...	...
.....۱۳۹۰	۲۵۲۹۱	۱۸۰۹۴	۷۱۹۷
.....۱۳۹۵	۳۳۸۴۱	۲۰۳۵۲	۱۳۴۸۹
.....۱۳۹۶	۳۳۸۸۸	۲۰۶۸۰	۱۳۲۰۸
.....۱۳۹۷	۳۳۴۸۳	۲۰۱۶۲	۱۳۳۲۱
.....۱۳۹۸	۳۲۲۰۳	۱۸۸۳۱	۱۳۳۷۲
..... <b>۱۳۹۹</b>	<b>۳۰۶۲۲</b>	<b>۱۷۰۸۸</b>	<b>۱۳۳۳۴</b>
.....اسلامشهر	۲۴۲۳	۱۱۳۸	۱۲۸۵
.....بهارستان	۲۵۰	۱۲۸	۱۲۲
.....پاکدشت	۶۰۸	۲۵۹	۳۴۹
.....پردیس	۱۲۷	۳۷	۹۰
.....پیشوا	۳۵۳	۱۸۱	۱۷۲
.....تهران و شمیرانات	۱۹۱۸۵	۱۲۱۱۳	۷۰۷۲
.....دماوند	۴۰۰	۱۸۸	۲۱۲
.....رباط کریم	۲۸۹	۱۳۱	۱۵۸
.....ری	۳۳۳۷	۱۴۴۰	۱۸۹۷
.....شهریار	۱۰۲۱	۴۷۰	۵۵۱
.....فیروزکوه	۱۱۱	۷۴	۳۷
.....قدس	۵۳۰	۱۸۱	۳۴۹
.....قرچک	۴۳۱	۲۰۲	۲۲۹
.....ملارد	۳۰۹	۱۴۰	۱۶۹
.....ورامین	۱۰۴۸	۴۰۶	۶۴۲

(۱) اطلاعات شامل استان البرز نیز می باشد.

ماخذ - اداره کل بنیاد شهید و امور ایثارگران تهران بزرگ.

- اداره کل بنیاد شهید و امور ایثارگران شهرستان های استان تهران.

۱۰-۱۶- تعداد خانوارهای شاهد حقوق و مستمری بگير تحت پوشش بنياد شهيد و امور ايتارگران و مبلغ پرداختی به آنان (میلیون ریال)

سال	جمع		حقوق بگير		مستمری بگير	
	تعداد	مبلغ	تعداد	مبلغ	تعداد	مبلغ
۱۳۸۰	...	...	...	...	...	...
۱۳۸۵	...	...	...	...	...	...
۱۳۹۰	۲۰۴۶۱	۱۸۵۳۷۷۶	۱۲۹۸۰	۹۸۲۳۶۴	۷۴۸۱	۸۷۱۴۱۲
۱۳۹۵	۲۵۰۹۸	۵۶۷۹۱۲۰	۹۵۴۰	۳۱۸۷۴۵۲	۱۵۵۵۸	۲۴۹۱۶۶۸
۱۳۹۶	۲۴۸۳۶	۶۷۱۰۷۲۷	۹۵۸۱	۳۶۹۸۲۱۲	۱۵۲۵۵	۳۰۱۲۵۱۵
۱۳۹۷	(۱)۲۴۳۳۲	۷۴۱۵۲۹۸	(۱)۹۶۳۵	۴۰۹۹۳۲۰	۱۴۶۹۷	۳۳۱۵۹۷۸
۱۳۹۸	۲۳۸۸۳	۸۹۷۴۳۶۰	۹۶۳۷	۴۸۴۴۲۱۰	۱۴۲۴۶	۴۱۳۰۱۵۰
۱۳۹۹	۲۲۶۳۰	۱۲۹۷۴۵۴۵	۹۹۰۲	۱۷۷۲۹۰۱	۱۲۷۲۸	۴۲۰۱۶۴۴

(۱) اطلاعات توسط اداره کل مربوطه تجديد نظر شده است.

ماخذ - اداره کل بنياد شهيد و امور ايتارگران تهران بزرگ.

- اداره کل بنياد شهيد و امور ايتارگران شهرستان‌های استان تهران.

۱۱-۱۶- خدمات ارائه شده به خانوارهای شاهد، جانبازان و آزادگان تحت پوشش بنياد شهيد و امور ايتارگران و مبلغ پرداخت شده (میلیون ریال)

سال	حرفه آموزی و اشتغال		خدمات درمانی <sup>(۱)(۲)</sup>		خدمات آموزشی	
	تعداد	مبلغ	تعداد	مبلغ	تعداد	مبلغ
۱۳۸۰ <sup>(۴)(۵)</sup>	۱۴۹۲	۷۴۴۷	۱۷۲۷	۳۸۹۵	۱۰۲۰۱	۱۱۳۲۳
۱۳۸۵ <sup>(۵)</sup>	۲۰۲۶	۱۰۱۸۴	۱۹۴۹۰۰	۴۹۲۶۴	۵۲۵۸۵	۱۱۳۲۲
۱۳۹۰	۶۸۸ <sup>(۳)</sup>	۹۴۲۱	...	۴۵۳۵۱ <sup>(۳)</sup>	...	۲۶۵۲۰۰
۱۳۹۵	۱۲۸۹	۹۴۱۰	۴۰۸۱۲	۱۰۰۰۲۰	۵۶۰۶	۱۵۳۵۵۵
۱۳۹۶	۳۶۴۴	۷۹۳۹	۱۶۹۱۰۱	۱۸۰۴۵۹۶	۵۸۳۳۲	۲۴۵۶۸۲
۱۳۹۷	۵۰۲۲	۱۳۱۸۰	۱۳۷۳۶۸	۲۶۳۵۰۲۶	۳۸۱۵۷	۱۲۹۵۶۴۹
۱۳۹۸	۴۷۶۸	۶۸۱۲۰	۱۴۸۶۳۱	۱۵۸۹۱۱	۳۱۳۱۷	۱۰۸۴۲۶
۱۳۹۹	۱۷۹۰	۱۰۱۰۳	۱۵۰۶۶۲	۱۸۲۶۶۰	۳۷۵۳۸	۷۸۳۸۳۹



۱۱-۱۶- خدمات ارائه شده به خانوارهای شاهد، جانبازان و آزادگان تحت پوشش بنیاد شهید و امور ایثارگران و مبلغ پرداخت شده (دنباله)

سال	خدمات فرهنگی		مسکن		کمک هزینه ازدواج		کمک‌های مربوط به سایر موارد <sup>(۳)</sup>
	تعداد	مبلغ	تعداد	مبلغ	تعداد	مبلغ	
۱۳۸۰ <sup>(۴)(۵)</sup> .....	...	۴۰۴۸	۱۲۱۷	۶۹۱۴	۹۰۰	۵۸۰۹	۱۲۷۹۱
۱۳۸۵ <sup>(۵)</sup> .....	۵۰۶۳۳	۶۲۱۵۹	۹۹۹	۶۹۴۵۷	۱۶۳۳	۱۱۷۹۴	۳۴۱۳۶۳
۱۳۹۰.....	...	۵۶۰۷۴	۹۳۱۵ <sup>(۳)</sup>	۱۸۸۲۹۶۷	۱۲۱۶ <sup>(۳)</sup>	۱۵۲۰۴	...
۱۳۹۵.....	۸۷۳۳	۲۰۰۴۵	۵۱۴۴	۳۷۶۱۳۸۲	۳۹۷	۴۵۶۲	۱۴۴۱۴
۱۳۹۶.....	۱۰۴۵۰	۶۱۷۱۵	۶۶۶۲	۵۳۴۴۲۸۰	.	.	۱۳۷۸۲
۱۳۹۷.....	۱۲۴۵۵	۲۱۶۴۴	۴۸۰۴	۴۱۵۸۹۹۰	.	.	۶۸۴۸
۱۳۹۸.....	۱۴۸۵۸	۲۰۵۴۹	۶۱۱۵	۶۷۹۸۷۱۰	.	.	۴۶۴۷
۱۳۹۹.....	۷۰۶۲	۱۹۹۰۶	۱۹۰	۱۳۶۸۰۰۰	.	.	۷۴۴۰

(۱) خدمات درمانی شامل امور مربوط به تامین سلامت، دارو و تجهیزات، پایش سلامت، بیمه درمانی همگانی و مکمل ایثارگران از سال ۱۳۹۳ و ... می‌باشد.

(۲) فقط شامل تهران بزرگ می‌باشد.

(۳) شامل کمک‌های نقدی و غیرنقدی مربوط به برگزاری مراسم، مددکاری، بیمه درمانی همگانی و مکمل ایثارگران در سال‌های ۱۳۹۲ و قبل از آن و ... است.

(۴) اطلاعات مربوط به سال ۱۳۸۰ فقط مربوط به خدمات ارائه شده به خانوارهای شاهد می‌باشد.

(۵) اطلاعات شامل استان البرز نیز می‌باشد.

ماخذ - اداره کل بنیاد شهید و امور ایثارگران تهران بزرگ.

- اداره کل بنیاد شهید و امور ایثارگران شهرستان‌های استان تهران.

۱۲-۱۶- تعداد جانبازان تحت پوشش بنیاد شهید و امور ایثارگران برحسب درصد جانبازی

سال و شهرستان	جمع	تا ۲۵ درصد	۲۵-۳۹ درصد	۴۰-۴۹ درصد	۵۰-۶۹ درصد	۷۰ درصد
..... <sup>(۱)</sup> ۱۳۸۰	۷۵۶۸۳	۵۴۸۴۴	۲۰۸۳۹ <sup>(۲)</sup>	...	...	...
..... <sup>(۱)</sup> ۱۳۸۵	۶۴۷۳۱	۳۴۴۵۰	۳۰۲۸۱ <sup>(۲)</sup>	...	...	...
..... ۱۳۹۰	۶۷۸۷۲	۳۷۳۳۷	۳۰۵۳۵ <sup>(۲)</sup>	-	-	-
..... ۱۳۹۵	۷۲۲۰۵	۳۸۱۵۸	۲۳۰۴۸	۴۰۹۹	۴۹۱۰	۱۹۹۰
..... ۱۳۹۶	۷۵۹۰۰	۴۰۳۵۱	۲۴۲۱۲	۴۱۹۳	۵۰۸۴	۲۰۶۰
..... ۱۳۹۷	۷۷۳۰۳	۴۱۱۲۴	۲۴۶۶۲	۴۲۵۹	۵۱۶۷	۲۰۹۱
..... ۱۳۹۸	۷۸۹۴۲	۴۲۳۶۱	۲۴۹۶۵	۴۳۰۴	۵۲۰۵	۲۱۰۷
..... <b>۱۳۹۹</b>	<b>۷۳۹۶۳</b>	<b>۴۱۹۱۸</b>	<b>۲۱۶۷۲</b>	<b>۳۹۲۸</b>	<b>۴۶۴۶</b>	<b>۱۷۹۹</b>
اسلامشهر.....	۴۳۸۹	۲۶۰۷	۱۳۷۴	۱۷۶	۱۷۷	۵۵
بهارستان.....	۷۷۷	۵۴۷	۱۸۵	۲۷	۱۷	۱
پاکدشت.....	۱۰۳۵	۶۵۶	۲۹۸	۳۵	۳۴	۱۲
پردیس.....	۲۸۳	۱۷۸	۷۰	۱۵	۱۵	۵
پیشوا.....	۳۷۶	۲۳۱	۱۰۷	۱۴	۱۶	۸
تهران و شمیرانات.....	۵۲۶۳۳	۲۹۰۶۹	۱۵۳۰۵	۳۰۳۶	۳۷۳۸	۱۴۸۵
دماوند.....	۷۸۷	۴۴۱	۲۵۲	۴۸	۳۲	۱۴
رباط کریم.....	۵۲۱	۳۶۲	۱۲۸	۱۶	۱۱	۴
ری.....	۶۶۴۷	۳۷۵۷	۲۰۸۷	۳۱۶	۳۶۰	۱۲۷
شهریار.....	۲۱۲۳	۱۳۲۱	۶۰۱	۷۳	۹۳	۳۵
فیروزکوه.....	۲۳۰	۱۳۶	۷۳	۱۲	۶	۳
قدس.....	۸۷۳	۵۵۶	۲۵۲	۳۷	۲۶	۲
قرچک.....	۸۰۰	۴۸۶	۲۴۲	۴۰	۱۹	۱۳
ملارد.....	۵۹۳	۴۱۶	۱۳۷	۱۸	۱۹	۳
ورامین.....	۱۸۹۶	۱۱۵۵	۵۶۱	۶۵	۸۳	۳۲

(۱) اطلاعات شامل استان البرز نیز می باشد.

(۲) شامل جانبازان ۲۵ درصد و بالاتر نیز می باشد.

ماخذ - اداره کل بنیاد شهید و امور ایثارگران تهران بزرگ.

- اداره کل بنیاد شهید و امور ایثارگران شهرستان های استان تهران.

۱۳-۱۶- تعداد جانبازان حقوق و مستمری‌بگیر تحت پوشش بنیاد شهید و امور ایثارگران و مبلغ پرداختی به آنان (میلیون ریال)

سال و شهرستان	جمع مبلغ پرداختی	حالت اشتغال		مستمری‌بگیر	
		تعداد	مبلغ	تعداد	مبلغ
۱۳۸۰	...	...	...	...	...
۱۳۸۵ <sup>(۳)</sup>	...	۱۲۹۸۶	۷۰۷۲۰۳	...	۴۴۷۴۰۴
۱۳۹۰	...	۹۸۹۸	۷۲۳۹۷۸	...	۳۲۱۲۷۰
۱۳۹۵	۳۴۵۲۴۶۵	۹۵۴۲	۱۹۸۷۰۹۴	...	۴۲۰۹۷۷
۱۳۹۶	۴۱۲۲۶۴۳	۹۶۱۰	۲۳۳۰۱۶۷	...	۵۴۵۵۹۰
۱۳۹۷	۴۱۲۷۶۲۲	۷۶۲۷	۱۹۴۶۳۷۹	...	۶۵۴۲۵۹
۱۳۹۸	۶۲۴۱۴۲۶	۹۳۳۷	۳۲۷۰۹۴۵	۵۴۴۶	۹۶۵۶۳۹
<b>۱۳۹۹</b>	<b>۹۵۷۴۹۹۷</b>	<b>۱۰۲۴۴</b>	<b>۵۶۹۹۸۱۷</b>	<b>۷۳۷۶</b>	<b>۱۴۱۹۴۳۱</b>
اسلامشهر	۳۷۰۵۲۴	۵۲۸	۲۳۰۹۵۵	۴۸۲	۸۵۷۶۳
بهارستان	۴۳۱۳۵	۴۱	۱۶۶۰۲	۱۲۵	۲۲۲۴۶
پاکدشت	۸۵۰۹۵	۹۹	۴۱۷۵۶	۱۶۹	۲۹۸۲۱
پردیس	۱۹۳۹۷	۱۷	۷۲۵۸	۳۹	۷۳۹۴
پیشوا	۳۱۴۶۹	۲۲	۹۸۴۸	۹۳	۱۷۲۷۰
تهران و شمیرانات	۷۸۶۵۴۴۷	۸۰۷۴	۴۷۴۹۷۲۰	۴۷۱۷	۹۳۸۴۱۲
دماوند	۵۴۹۶۷	۶۴	۲۸۵۳۷	۸۸	۱۶۵۵۵
رباط کریم	۲۸۱۰۴	۱۸	۷۰۲۰	۷۱	۱۲۵۴۹
ری	۶۰۳۶۶۱	۸۰۵	۳۶۲۸۸۲	۷۴۲	۱۳۵۶۳۴
شهریار	۱۴۵۲۳۵	۱۷۹	۷۶۶۷۱	۲۳۳	۴۳۰۱۴
فیروزکوه	۱۲۸۳۵	۱۴	۶۶۱۴	۲۰	۳۶۶۹
قدس	۵۱۷۵۵	۷۹	۳۲۴۲۱	۸۰	۱۳۰۷۵
قرچک	۷۳۹۹۱	۹۱	۳۷۲۳۱	۱۵۷	۲۷۱۷۹
ملارد	۴۷۱۸۳	۶۱	۲۵۷۳۵	۸۷	۱۵۶۸۴
ورامین	۱۴۲۱۹۹	۱۵۲	۶۶۵۶۷	۲۷۳	۵۱۱۶۶



۱۳-۱۶- تعداد جانبازان حقوق و مستمری‌بگیر تحت پوشش بنیاد شهید و امور ایثارگران و مبلغ پرداختی به آنان (دنباله)  
(میلیون ریال)

سال و شهرستان	حق پرستاری		مبلغ کمک معیشت <sup>(۱)</sup>	سایر پرداختی‌ها <sup>(۲)</sup>
	تعداد	مبلغ		
۱۳۸۰	...	...	-	...
۱۳۸۵ <sup>(۳)</sup>	...	...	-	...
۱۳۹۰	...	...	-	...
۱۳۹۵	۷۸۸۱	۹۰۷۱۳۱	-	۱۳۷۲۶۳
۱۳۹۶	۸۳۰۶	۱۱۰۴۴۶۴	-	۱۴۲۴۲۲
۱۳۹۷	۸۸۱۷	۱۳۶۷۷۹۲	-	۱۵۹۱۹۲
۱۳۹۸	۹۱۲۲	۱۹۱۴۰۰۰	-	۹۰۸۴۲
۱۳۹۹	۹۱۹۰	۲۳۶۶۰۱۹	-	۹۱۷۱۵
اسلامشهر	۲۹۴	۵۳۸۰۵	-	-
بهارستان	۲۷	۴۲۸۵	-	-
پاکدشت	۷۳	۱۳۵۱۷	-	-
پردیس	۲۵	۴۷۴۴	-	-
پیشوا	۳۱	۴۳۴۹	-	-
تهران و شمیرانات	۷۷۶۳	۲۰۸۵۶۰۰	-	۹۱۷۱۵
دماوند	۵۰	۹۸۷۴	-	-
رباط کریم	۱۷	۸۵۳۴	-	-
ری	۵۱۸	۱۰۵۱۴۴	-	-
شهریار	۱۳۸	۲۵۵۴۹	-	-
فیروزکوه	۱۲	۲۵۵۱	-	-
قدس	۱۸	۶۲۵۸	-	-
قرچک	۷۰	۹۵۸۰	-	-
ملارد	۳۲	۵۷۶۳	-	-
ورامین	۱۲۲	۲۴۴۶۶	-	-

(۱) بنابر اعلام اداره کل بنیاد شهید و امور ایثارگران مبلغ کمک معیشت همان مبلغ مستمری می‌باشد.

(۲) شامل کمک هزینه تحصیلی، ازدواج، معاش، عیدی، تلفن و ... است.

(۳) اطلاعات شامل استان البرز نیز می‌باشد.

ماخذ - اداره کل بنیاد شهید و امور ایثارگران تهران بزرگ.

- اداره کل بنیاد شهید و امور ایثارگران شهرستان‌های استان تهران.

۱۴-۱۶- فعالیت‌های جمعیت هلال احمر ایران در حوزه امداد و نجات<sup>(۱)</sup>

سال	زلزله		سیل		سایر حوادث <sup>(۲)</sup>	
	تعداد مجروحین و مصدومین	تعداد حادثه	تعداد مجروحین و مصدومین	تعداد حادثه	تعداد مجروحین و مصدومین	تعداد حادثه
..... ۱۳۸۰	-	-	-	-	-	-
..... ۱۳۸۵	-	-	-	-	-	-
..... ۱۳۹۰	۱	۰	۰	۲	۱۸۰۴	۷۵۹
..... ۱۳۹۵	۰	۰	۰	۷	۹۰۳۵	۱۴۶۰
..... ۱۳۹۶	۴	۱۲۸	۰	۶	۴۹۸۷	۱۲۸۸
..... ۱۳۹۷	۱	۰	۱	۱۰	۶۸۷۷	۱۲۶۸
..... ۱۳۹۸	۰	۰	۴۴	۲۵	۱۰۶۲۷	۱۴۲۵
..... ۱۳۹۹	۴	۰	۰	۷	۲۱۹۳	۱۲۲۰

(۱) آمارهای ارائه شده فقط مربوط به حوادثی می‌باشد که جمعیت هلال احمر در آن‌ها شرکت نموده است.

(۲) شامل آتش‌سوزی، برف و کولاک، جاده‌ای (جوی و اقلیمی)، دریایی و ساحلی، رانش زمین، ریزش آوار، شهری، صاعقه، طوفان، گرد و غبار، صنعتی و کارگاهی، کوهستان و هوایی می‌باشد.

ماخذ - جمعیت هلال احمر استان تهران.



۱۵-۱۶- تعداد اعضا، داوطلبان و امدادگران جمعیت هلال احمر

سال	اعضای شاخه‌های جوانان <sup>(۱)</sup>			اعضا <sup>(۲)</sup>		
	زن و مرد	زن	مرد	زن و مرد	زن	مرد
..... ۱۳۸۰ <sup>(۴)</sup>	...	...	...	...	...	...
..... ۱۳۸۵ <sup>(۴)</sup>	۲۲۰۵۱۹	۱۱۶۸۳۹	۱۰۳۶۸۰	...	...	...
..... ۱۳۹۰	۳۰۱۸۸۴	۱۵۶۴۲۷	۱۴۵۴۵۷	...	...	...
..... ۱۳۹۵	۳۷۸۲۷	۱۸۹۹۵	۱۸۸۳۲	۳۳۴	۱۴۶	۱۸۸
..... ۱۳۹۶	۲۰۴۹۷	۱۰۸۶۸	۹۶۲۹	۴۶۰	۲۱۲	۲۴۸
..... ۱۳۹۷	۴۶۸۸۵	۲۰۶۰۱	۲۶۲۸۴	۵۱۳	۲۹۷	۲۱۶
..... ۱۳۹۸	۷۱۱۴۱	۳۲۶۰۸	۳۸۵۳۳	۵۳۳	۲۸۵	۲۴۸
..... ۱۳۹۹	۲۹۴۸۸	۱۵۸۹۸	۱۳۵۹۰	۹۷	۴۳	۵۴

سال	داوطلبان <sup>(۳)</sup>			امدادگران		
	زن و مرد	زن	مرد	زن و مرد	زن	مرد
..... ۱۳۸۰ <sup>(۴)</sup>	...	...	...	۲۳۴۷	۱۱۶۳	۱۱۸۴
..... ۱۳۸۵ <sup>(۴)</sup>	...	...	...	۲۶۰۳	۱۲۹۲	۱۳۱۱
..... ۱۳۹۰	...	...	...	۳۰۴۸	۱۵۱۹	۱۵۲۹
..... ۱۳۹۵	۵۲۳	۲۵۷	۲۶۶	۳۹۷۳	۱۹۷۷	۱۹۹۶
..... ۱۳۹۶	۴۴۷۱	۲۶۷۰	۱۸۰۱	۳۸۰۸	۱۸۷۵	۱۹۳۳
..... ۱۳۹۷	۳۰۶۰	۱۸۱۹	۱۲۴۱	۴۳۷۹	۲۱۱۶	۲۲۶۳
..... ۱۳۹۸	۴۶۴۱	۲۷۱۰	۱۹۳۱	۴۵۰۵	۲۱۷۸	۲۳۲۷
..... ۱۳۹۹	۱۴۱۱	۷۳۶	۶۷۵	۴۹۱۷	۲۵۵۴	۲۳۶۳

(۱) شامل شاخه‌های غنچه هلال، جوانان، طلاب، دانشجویی، دانش‌آموزی و روستایی می‌باشد.

(۲) اعضا افرادی هستند که از طریق کمک‌های مالی به سازمان کمک می‌کنند.

(۳) داوطلبان افرادی هستند که به ارائه خدمات پرداخته و شامل گروه‌های مشارکت، هدایت، حمایت و مهارت هستند.

(۴) اطلاعات شامل استان البرز نیز می‌باشد.

ماخذ - جمعیت هلال احمر استان تهران.

## ۱۶-۱۶- آموزش همگانی برگزار شده و تعداد آموزش گیرندگان جمعیت هلال احمر

تعداد آموزش گیرندگان			تعداد دوره‌های آموزشی برگزار شده <sup>(۱)</sup>	سال و شهرستان
مرد	زن	زن و مرد		
...	...	...	...	۱۳۸۰
...	...	...	...	۱۳۸۵
۸۶۹۸	۲۲۳۴۵	۳۱۰۴۳	۱۳۴۲	۱۳۹۰
۳۸۴۳۸	۸۳۴۵۹	۱۲۱۸۹۷	۶۰۳۷	۱۳۹۵
۲۲۹۸۳	۳۹۴۲۸	۶۲۴۱۱	۲۴۵۵	۱۳۹۶
۲۹۱۷۵	۴۴۵۹۰	۷۳۷۶۵	۳۱۰۰	۱۳۹۷
۵۹۰۷۲	۴۳۲۲۲	۱۰۲۲۹۴	۳۵۴۰	۱۳۹۸
<b>۴۵۳۱۷</b>	<b>۱۳۰۴۵</b>	<b>۵۸۳۶۲</b>	<b>۱۸۸۱</b>	<b>۱۳۹۹</b>
۱۹۸	۳۷۱	۵۶۹	۲۶	اسلامشهر
.	.	.	.	بهارستان
۳۹۴	۷۶۴	۱۱۵۸	۷۳	پاکدشت
.	.	.	.	پردیس
۵۲۶	۱۰۸۵	۱۶۱۱	۶۶	پیشوا
۱۹۵۹۳	۵۵۱۱	۲۵۱۰۴	۷۴۹	تهران
۳۶۹	۶۱۵	۹۸۴	۴۷	دماوند
۱۷۸۸۸	۶۹۴	۱۸۵۸۲	۳۳۸	رباط کریم
۴۱۰۶	۱۴۲۵	۵۵۳۱	۲۷۱	ری
۷۷۳	۸۱۴	۱۵۸۷	۱۱۳	شمیرانات
۳۹۴	۳۹۸	۷۹۲	۸۵	شهریار
۷۰	۷۲	۱۴۲	۸	فیروزکوه
.	.	.	.	قدس
.	.	.	.	قرچک
۶۳۱	۹۹۷	۱۶۲۸	۷۶	ملارد
۲۷۵	۲۹۹	۵۷۴	۲۹	ورامین

(۱) دوره‌های آموزشی شامل دوره کمک‌های اولیه ۳۵ ساعته برای هر نفر می‌باشد.

ماخذ - جمعیت هلال احمر استان تهران.

۱۶-۱۷- کارگاه‌های تحت پوشش اداره کل تامین اجتماعی در پایان اسفند برحسب طبقات کارکن

سال و شهرستان	جمع	۱-۱۰ نفر	۵۰-۱۱ نفر	بالای ۵۰ نفر	سایر <sup>(۱)</sup>
..... <sup>(۲)</sup> ۱۳۸۰	۲۸۰۹۵۲	...	...	...	...
..... <sup>(۳)</sup> ۱۳۸۵	۴۱۲۹۱۷	...	...	...	...
..... ۱۳۹۰	۲۴۳۴۸۵	...	...	...	...
..... ۱۳۹۵	۲۲۳۹۳۵	۱۶۶۲۹۱	۳۹۴۹۶	۹۳۰۴	۸۸۴۴
..... ۱۳۹۶	۲۲۵۷۰۶	۱۶۶۶۱۲	۳۹۸۲۴	۹۴۶۵	۹۸۰۵
..... ۱۳۹۷	۲۳۳۵۴۵	۱۸۱۸۱۸	۳۴۴۶۳	۸۲۲۴	۹۰۴۰
..... ۱۳۹۸	۲۴۱۳۱۳	۱۹۵۳۴۹	۳۰۰۴۱	۷۴۵۶	۸۴۶۷
..... <b>۱۳۹۹</b>	<b>۲۳۷۰۶۰</b>	<b>۱۹۱۷۵۷</b>	<b>۲۹۱۷۸</b>	<b>۷۴۰۱</b>	<b>۱۷۲۴</b>
..... اسلامشهر	۴۴۸۹	۳۸۹۹	۴۶۰	۱۰۷	۲۳
..... بهارستان	۳۶۳۳	۳۱۸۵	۳۷۶	۶۱	۱۱
..... پاکدشت	۵۷۱۸	۴۵۳۷	۸۸۲	۲۲۳	۷۶
..... پردیس	۴۷۷۹	۳۸۹۵	۶۹۱	۱۲۳	۷۰
..... تهران	۱۸۶۴۵۵	۱۵۰۴۵۳	۲۲۲۱۳	۵۸۴۶	۷۹۴۳
..... دماوند	۱۵۶۸	۱۴۲۱	۱۰۳	۲۹	۱۵
..... رباط کریم	۳۹۶۷	۲۷۷۷	۸۴۴	۲۱۸	۱۲۸
..... ری	۳۷۶۰	۲۵۲۹	۸۸۹	۲۲۶	۱۱۶
..... شمیرانات	۱۱۹۷	۱۰۷۹	۷۰	۱۴	۳۴
..... شهریار	۶۵۱۳	۵۴۵۹	۸۰۸	۱۵۵	۹۱
..... فیروزکوه	۷۴۶	۶۵۲	۶۸	۱۷	۹
..... قدس	۴۱۵۹	۳۱۶۷	۷۰۹	۱۵۱	۱۳۲
..... قرچک	۲۲۳۹	۲۰۰۷	۱۹۰	۳۲	۱۰
..... ملارد	۳۰۳۶	۲۳۴۰	۵۰۹	۱۴۷	۴۰
..... ورامین <sup>(۳)</sup>	۴۸۰۱	۴۳۵۷	۳۶۶	۵۲	۲۶

(۱) شامل پیمانکاری دارای قرارداد فعال می‌باشد.

(۲) اطلاعات شامل استان البرز نیز می‌باشد.

(۳) اطلاعات شهرستان پیشوا در ورامین لحاظ شده است.

- اداره کل تامین اجتماعی شرق تهران بزرگ.

- اداره کل تامین اجتماعی غرب تهران بزرگ.

- اداره کل تامین اجتماعی شهرستان‌های استان تهران.

## ۱۶-۱۸- تعداد افراد تحت پوشش اداره کل تامین اجتماعی

شهرستان	سال و	جمع کل	بیمه شدگان			مستمری بگیران		
			جمع	اصلی	تبعی	جمع	اصلی	تبعی
.....	۱۳۸۰ <sup>(۱)</sup>	...	...	۱۹۲۶۴۱۳	...	...	۲۴۷۹۷۹	...
.....	۱۳۸۵ <sup>(۱)</sup>	...	...	۲۵۱۳۷۲۰	...	...	۳۶۱۱۳۴	...
.....	۱۳۹۰	...	...	۲۶۴۶۱۸۰	...	...	۵۰۷۸۳۲	...
.....	۱۳۹۵	۸۹۸۰۸۰۸	۷۶۸۴۶۶۹	۳۲۳۴۸۲۵	۴۴۴۹۸۴۴	۱۲۹۶۱۳۹	۷۶۱۰۹۳	۵۳۵۰۴۶
.....	۱۳۹۶	۹۱۶۶۵۰۴	۷۸۱۲۸۳۲	۳۲۹۸۶۷۷	۴۵۱۴۱۵۵	۱۳۵۳۶۷۲	۸۰۱۵۹۰	۵۵۲۰۸۲
.....	۱۳۹۷	۹۲۸۰۳۴۸	۷۸۲۷۴۱۰	۳۲۹۰۵۰۰	۴۵۳۶۹۱۰	۱۴۵۲۹۳۸	۸۵۷۴۴۹	۵۹۵۴۸۹
.....	۱۳۹۸	۹۳۹۹۹۷۴	۷۸۷۴۸۴۱	۳۳۴۸۰۰۹	۴۵۲۶۸۳۲	۱۵۲۵۱۳۳	۸۹۷۹۶۴۲	۶۲۷۱۹۱
.....	۱۳۹۹	۹۳۶۵۱۱۲	۷۷۹۹۳۹۷	۳۳۵۶۵۱۰	۴۴۴۲۷۱۷	۱۵۶۶۵۸۵	۹۴۰۲۶۱	۶۳۶۳۲۴
اسلامشهر ...	...	۲۷۳۳۳۰	۲۰۵۸۹۸	۷۸۵۸۰	۱۲۷۳۱۸	۶۷۴۳۲	۳۸۸۴۸	۲۸۵۸۴
بهارستان ...	...	۱۵۵۶۷۵	۱۲۶۴۲۲	۴۴۳۰۶	۸۲۱۱۶	۲۹۲۵۳	۱۶۵۹۰	۱۲۶۶۳
پاکدشت ...	...	۲۴۹۲۷۱	۲۲۵۴۶۲	۸۲۵۶۶	۱۴۲۸۹۶	۲۳۸۰۹	۱۴۵۰۵	۹۳۰۴
پردیس ...	...	۱۵۰۰۲۰	۱۳۳۲۶۸	۵۴۸۸۵	۷۸۳۸۳	۱۶۷۵۲	۹۹۴۸	۶۸۰۴
تهران ...	...	۷۲۱۱۱۲۴	۶۰۰۳۰۶۵	۲۶۷۰۰۵۱	۳۳۳۳۰۱۴	۱۲۰۸۰۵۹	۷۳۰۰۵۶	۴۷۸۰۰۳
دماوند ...	...	۳۹۸۹۸	۳۳۳۳۱	۱۳۶۱۸	۱۹۷۱۳	۶۵۶۷	۴۰۰۵	۲۵۶۲
رباط کریم ...	...	۱۹۴۹۰۴	۱۶۸۹۷۰	۶۶۹۱۸	۱۰۲۰۵۲	۲۵۹۳۴	۱۶۳۴۷	۹۵۸۷
ری ...	...	۱۵۶۶۴۵	۱۵۳۴۰۰	۵۹۷۳۹	۹۳۶۶۱	۳۲۴۵	۲۱۲۵	۱۱۲۰
شمیرانات ...	...	۲۳۵۴۵	۱۹۲۶۱	۸۰۷۹	۱۱۱۸۲	۴۲۸۴	۲۵۴۳	۱۷۴۱
شهریار ...	...	۳۰۶۲۴۳	۲۴۳۳۱۹	۹۱۳۸۳	۱۵۱۹۳۶	۶۲۹۲۴	۳۵۷۲۰	۲۷۲۰۴
فیروز کوه ...	...	۲۳۰۷۹	۱۹۶۴۳	۸۰۱۲	۱۱۶۳۱	۳۴۳۶	۲۰۳۸	۱۳۹۸
قدس ...	...	۱۹۶۷۰۸	۱۶۰۲۶۳	۶۲۳۴۴	۹۷۹۱۹	۳۶۴۴۵	۲۰۴۲۲	۱۶۰۲۳
قرچک ...	...	۹۷۹۰۹	۷۱۶۵۵	۲۵۸۳۴	۴۵۸۲۱	۲۶۲۵۴	۱۵۶۱۱	۱۰۶۴۳
ملارد ...	...	۱۴۶۹۹۴	۱۲۲۵۰۷	۴۸۶۷۱	۷۳۸۳۶	۲۴۴۸۷	۱۴۷۸۷	۹۷۰۰
ورامین <sup>(۲)</sup> ...	...	۱۴۰۵۳۷	۱۱۲۸۳۳	۴۱۵۲۴	۷۱۳۰۹	۲۷۷۰۴	۱۶۷۱۶	۱۰۹۸۸

(۱) اطلاعات شامل استان البرز نیز می باشد.

(۲) اطلاعات شهرستان پیشوا در ورامین لحاظ شده است.

- اداره کل تامین اجتماعی شرق تهران بزرگ.

- اداره کل تامین اجتماعی غرب تهران بزرگ.

- اداره کل تامین اجتماعی شهرستان های استان تهران.

## ۱۹-۱۶- بیمه شدگان اصلی تحت پوشش اداره کل تامین اجتماعی برحسب نوع بیمه

سال و شهرستان	جمع	اجباری	توافقی	بیکاری	خاص <sup>(۱)</sup>
.....۱۳۸۰ <sup>(۲)</sup>	۱۹۲۶۴۱۳	۱۷۱۲۲۸۹	۱۱۰۲۰۷	۱۹۴۳۰	۸۴۴۸۷
.....۱۳۸۵ <sup>(۲)</sup>	۲۵۱۳۷۲۰	۲۳۵۰۲۶۷	۴۴۷۸۱	۴۵۰۶۴	۷۳۶۰۸
.....۱۳۹۰	۲۶۴۶۱۸۰	۲۲۲۳۲۰۰	۱۶۱۹۹۲	۳۹۲۴۳	۲۲۱۷۴۵
.....۱۳۹۵	۳۲۳۴۸۲۵	۲۵۴۱۸۲۷	۱۶۳۹۹	۴۵۲۶۱	۶۳۱۳۳۸
.....۱۳۹۶	۳۲۹۸۶۷۷	۲۵۸۳۷۱۵	۱۴۴۹۵	۴۷۱۱۲	۶۵۳۳۵۵
.....۱۳۹۷	۳۲۹۰۵۰۰	۲۵۲۲۸۸۲	۱۵۰۸۵	۵۵۸۰۰	۶۹۶۷۳۳
.....۱۳۹۸	۳۳۴۸۰۰۹	۲۵۹۵۷۴۶	۱۵۱۳۸	۶۰۵۹۱	۶۷۶۵۳۴
..... <b>۱۳۹۹</b>	<b>۳۳۵۶۵۱۰</b>	<b>۲۶۰۷۰۸۱</b>	<b>۱۹۱۵۳</b>	<b>۵۰۴۹۳</b>	<b>۶۷۹۷۸۳</b>
.....اسلامشهر	۷۸۵۸۰	۵۵۹۶۶	۹۰	۱۸۲۶	۲۰۶۹۸
.....بهارستان	۴۴۳۰۶	۲۷۰۶۲	۰	۱۵۷۶	۱۵۶۶۸
.....پاکدشت	۸۲۵۶۶	۶۳۶۰۰	۱۱	۱۶۹۲	۱۷۲۶۳
.....پردیس	۵۴۸۸۵	۴۳۵۰۷	۲۶	۱۲۳۸	۱۰۱۱۴
.....تهران	۲۶۷۰۰۵۱	۲۱۰۲۰۴۲	۱۸۵۹۰	۳۵۰۶۳	۵۱۴۳۵۶
.....دماوند	۱۳۶۱۸	۸۶۳۹	۸۷	۲۰۶	۴۶۸۶
.....رباط کریم	۶۶۹۱۸	۵۴۵۸۶	۱۸۳	۱۳۲۲	۱۰۸۲۷
.....ری	۵۹۷۳۹	۵۷۰۲۸	۰	۱۹۸	۲۵۱۳
.....شمیرانات	۸۰۷۹	۵۸۰۸	۷	۵۷	۲۲۰۷
.....شهریار	۹۱۳۸۳	۵۷۴۲۰	۱۹	۲۶۶۹	۳۱۲۷۵
.....فیروزکوه	۸۰۱۲	۵۷۹۵	۰	۱۰۶	۲۱۱۱
.....قدس	۶۲۳۴۴	۴۶۵۸۹	۴	۱۴۱۴	۱۴۳۳۷
.....قرچک	۲۵۸۳۴	۱۴۷۰۴	۱۳	۸۲۴	۱۰۲۹۳
.....ملارد	۴۸۶۷۱	۳۷۲۷۹	۷	۱۴۲۳	۹۹۶۲
.....ورامین <sup>(۳)</sup>	۴۱۵۲۴	۲۷۰۵۶	۱۱۶	۸۷۹	۱۳۴۷۳

(۱) شامل بیمه شدگان حرف و مشاغل آزاد، بافندگان، رانندگان، اختیاری، کارگران ساختمانی و سایر می باشد.

(۲) اطلاعات شامل استان البرز نیز می باشد.

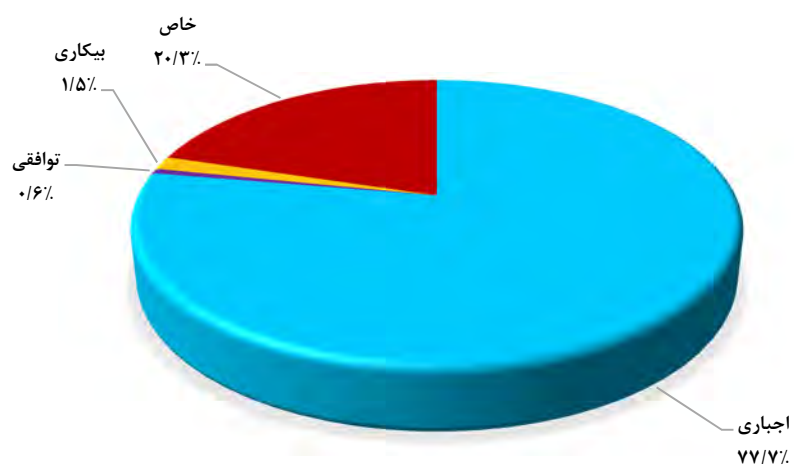
(۳) اطلاعات شهرستان پیشوا در ورامین لحاظ شده است.

- اداره کل تامین اجتماعی شرق تهران بزرگ.

- اداره کل تامین اجتماعی غرب تهران بزرگ.

- اداره کل تامین اجتماعی شهرستان های استان تهران.

۱۶-۱- بیمه شدگان اصلی تحت پوشش اداره کل تامین اجتماعی بر حسب نوع بیمه: ۱۳۹۹



مبنا: جدول ۱۹-۱۶

۲۰-۱۶- بیمه شدگان خاص تحت پوشش اداره کل تامین اجتماعی برحسب نوع بیمه

سال و شهرستان	جمع	حرف و مشاغل آزاد	بافندگان	رانندگان	اختیاری	کارگران ساختمانی	سایر <sup>(۱)</sup>
..... <sup>(۳)</sup> ۱۳۸۰	...	۷۰۴۵۷	...	۱۴۰۳۰	۱۱۰۲۰۷	...	...
..... <sup>(۳)</sup> ۱۳۸۵	...	۴۹۹۷۸	...	۲۳۶۳۰	۴۴۷۸۱	...	...
..... ۱۳۹۰	...	۹۱۵۶۷	...	۷۶۹۴۳	۱۶۱۹۹۲	...	...
..... ۱۳۹۵	۶۳۱۳۳۸	۱۱۸۱۵۰	۱۱۷۷۶	۹۸۲۸۶	۲۵۲۲۰۳	۱۳۵۵۲۰	۱۵۴۰۳
..... ۱۳۹۶	۶۵۳۳۵۵	۱۳۳۲۳۵	۱۰۳۹۷	۹۰۱۹۸	۲۷۱۹۴۷	۱۲۸۸۸۱	۱۸۶۹۷
..... ۱۳۹۷	۶۹۶۷۳۳	۱۵۳۸۸۷	۹۹۷۳	۸۸۵۷۵	۲۹۲۰۲۲	۱۱۵۴۲۳	۳۶۸۵۳
..... ۱۳۹۸	۶۷۶۵۳۴	۱۸۳۱۶۰	۸۹۶۳	۸۴۳۸۴	۲۸۰۵۳۳	۷۷۶۵۶	۴۱۸۳۸
..... ۱۳۹۹	۶۷۹۷۸۳	۱۹۶۳۸۷	۸۲۵۴	۸۳۵۹۸	۲۶۳۳۶۹	۷۹۹۰۵	۴۹۳۷۰
..... اسلامشهر	۲۰۶۹۸	۵۹۶۲	۱۶۶	۳۹۱۵	۶۶۳۴	۲۹۰۷	۱۱۱۴
..... بهارستان	۱۵۶۶۸	۳۲۹۶	۹۱	۵۱۹۲	۳۲۶۳	۲۴۹۲	۱۳۳۴
..... پاکدشت	۱۷۲۶۳	۲۳۸۰	۵۸۹	۲۹۲۹	۴۲۴۷	۵۷۶۴	۱۳۵۴
..... پردیس	۱۰۱۱۴	۲۳۷۹	۱۷۲	۸۷۶	۳۳۶۴	۲۵۵۶	۷۶۷
..... تهران	۵۱۴۳۵۶	۱۵۹۳۲۲	۴۸۸۲	۴۹۲۴۶	۲۱۶۳۹۴	۴۷۱۴۰	۳۷۳۷۲
..... دماوند	۴۶۸۶	۱۴۷۰	۵۱	۹۷۷	۱۲۷۶	۷۴۸	۱۶۴
..... رباط کریم	۱۰۸۲۷	۲۶۹۲	۸۵	۱۹۴۷	۲۸۰۲	۲۲۹۱	۱۰۱۰
..... ری	۲۵۱۳	۲۸۸	۹۸	۲۶۲	۱۱۴۴	۱۶۴	۵۵۷
..... شمیرانات	۲۲۰۷	۵۷۴	۶	۳۲۳	۹۶۹	۲۶۹	۶۶
..... شهریار	۳۱۲۷۵	۷۶۱۲	۲۶۵	۷۲۵۳	۷۷۰۸	۶۵۳۷	۱۹۰۰
..... فیروزکوه	۲۱۱۱	۷۳۴	۱۹۵	۳۳۶	۲۷۷	۴۱۱	۱۵۸
..... قدس	۱۴۳۳۷	۲۷۸۱	۲۹۶	۳۱۴۵	۴۱۶۲	۲۷۹۶	۱۱۵۷
..... قرچک	۱۰۲۹۳	۱۶۴۴	۵۸۱	۱۹۲۱	۴۱۳۷	۱۵۵۳	۴۵۷
..... ملارد	۹۹۶۲	۲۷۵۲	۱۹۴	۱۸۷۹	۲۲۲۲	۲۲۳۶	۶۷۹
..... ورامین <sup>(۳)</sup>	۱۳۴۷۳	۲۵۰۱	۵۸۳	۳۳۹۷	۳۷۷۰	۲۰۴۱	۱۱۸۱

(۱) شامل بیمه شدگان صیادان، زنبورداران، کارفرمایان صنفی کم درآمد، باریبران انفرادی و خادمین مساجد می باشد.

(۲) اطلاعات شامل استان البرز نیز می باشد.

(۳) اطلاعات شهرستان پیشوا در ورامین لحاظ شده است.

ماخذ - اداره کل تامین اجتماعی شرق تهران بزرگ.

- اداره کل تامین اجتماعی غرب تهران بزرگ.

- اداره کل تامین اجتماعی شهرستان های استان تهران.

۲۱-۱۶- کمک‌های نقدی و غرامت پرداخت شده به بیمه شدگان تحت پوشش اداره کل تامین اجتماعی<sup>(۱)</sup>

سال	جمع		کمک هزینه ازدواج		غرامت دستمزد ایام بارداری	
	تعداد	مبلغ	تعداد	مبلغ	تعداد	مبلغ
.....۱۳۸۰ <sup>(۳)</sup>	۷۰۳۲۷	۳۱۶۳۲۸	۱۱۸۱۹	۸۶۱۴	۳۸۰۴	۸۱۳۲
.....۱۳۸۵ <sup>(۳)</sup>	۱۰۵۴۹۲	۹۲۹۴۹۳۷	۲۵۴۰۰	۵۰۶۱۴	۸۳۳۰	۳۴۴۳۹
.....۱۳۹۰	۱۲۱۳۲۹	۲۷۴۸۴۶۳	۲۷۴۹۸	۱۲۹۵۵۵	۱۴۵۳۶	۱۹۹۲۱۱
.....۱۳۹۵	۲۳۲۶۲۰	۱۹۴۸۰۲۸	۳۸۵۶۵	۳۷۹۹۳۸	۳۱۵۳۲	۸۲۴۶۹۶
.....۱۳۹۶	۲۲۲۹۶۹	۲۱۸۶۸۶۹	۳۱۸۴۰	۴۰۳۲۸۱	۳۱۵۱۴	۹۲۹۹۷۲
.....۱۳۹۷	<sup>(۴)</sup> ۱۱۳۱۵۲	<sup>(۵)</sup> ۲۰۰۹۵۸	<sup>(۴)</sup> ۱۵۶۸۲	<sup>(۵)</sup> ۲۲۷۵۷	<sup>(۴)</sup> ۱۴۰۴۰	<sup>(۵)</sup> ۴۰۱۸۷
.....۱۳۹۸	۱۷۶۳۵۷	...	۲۴۳۸۳	...	۳۰۴۰۵	...
.....۱۳۹۹	۱۹۶۶۷۲	...	۲۲۴۷۶	...	۳۱۲۷۸	...

سال	غرامت نقص عضو		غرامت دستمزد ایام بیماری				هزینه‌های سفر و اقامت همراه بیمار	
	تعداد	مبلغ	ناشی از کار		ناشی از موارد دیگر		تعداد	مبلغ
.....۱۳۸۰ <sup>(۳)</sup>	۳۲۸	۷۸۳	۴۲۹۵	۲۷۵۵	۵۰۰۸۱	۳۳۵۳۱	...	...
.....۱۳۸۵ <sup>(۳)</sup>	۱۹۳	۱۸۶۰	۷۱۵۷	۱۰۹۱۵	۶۴۴۱۲	۱۱۲۲۵	...	...
.....۱۳۹۰	۱۴۳	۲۱۳۷	۵۳۱۲	۲۰۳۸۶	۷۳۸۴۰	۲۴۵۶۸۰	...	...
.....۱۳۹۵	۱۳۱	۴۳۱۹	۵۷۶۸	۴۴۹۴۷	۶۹۹۳۶	۵۷۴۶۸۹	۱۶	۴۱
.....۱۳۹۶	۱۲۱	۴۷۷۶	۵۰۷۶	۴۲۲۳۳	۶۹۰۸۸	۶۴۵۳۵۵	۴	۹
.....۱۳۹۷	<sup>(۴)</sup> ۲۲	<sup>(۵)</sup> ۲۶۳۱	<sup>(۴)</sup> ۲۴۸۹	<sup>(۵)</sup> ۱۱۳۶۴	<sup>(۴)</sup> ۲۹۶۵۳	<sup>(۵)</sup> ۶۲۳۵۰	<sup>(۴)</sup> ۱۰	<sup>(۵)</sup> ۱۷
.....۱۳۹۸	۹۹	...	۴۰۴۵	...	۵۵۸۱۳	...	۱۵	...
.....۱۳۹۹	۳۸	...	۳۴۶۵	...	۱۱	...	۳۸	..





۲۱-۱۶- کمک‌های نقدی و غرامت پرداخت شده به بیمه شدگان تحت پوشش اداره کل تامین اجتماعی<sup>(۱)</sup> (دنباله)

کمک‌های نقدی مربوط به سایر موارد <sup>(۲)</sup>		پروتز و اورتز		هزینه‌های کفن و دفن		سال
مبلغ	تعداد	مبلغ	تعداد	مبلغ	تعداد	
۲۶۴۱۲۳	...	...	...	...	...	۱۳۸۰ <sup>(۳)</sup> .....
۹۱۵۸۸۸۴	...	...	...	...	...	۱۳۸۵ <sup>(۳)</sup> .....
۲۱۵۱۴۹۴	...	...	...	...	...	۱۳۹۰.....
۲۹۱	۵	۴۷۷۱۶	۷۶۳۴۶	۷۱۳۹۱	۱۰۳۲۱	۱۳۹۵.....
۲۴۸۶	۲۵	۸۲۵۱۹	۷۴۲۶۳	۷۶۲۳۸	۱۱۰۳۸	۱۳۹۶.....
۴۱۷۴۴ <sup>(۵)</sup>	۱۲۵ <sup>(۴)</sup>	۱۱۱۲۸ <sup>(۵)</sup>	۴۳۴۶۵ <sup>(۴)</sup>	۸۷۸۰ <sup>(۵)</sup>	۷۶۶۶ <sup>(۴)</sup>	۱۳۹۷.....
...	...	...	۴۹۳۶۰	...	۱۲۲۳۷	۱۳۹۸.....
...	...	...	۹۹۴۹۰	...	۳۹۸۷۶	۱۳۹۹.....

(۱) اطلاعات سال‌های ۱۳۹۷ و قبل از آن توسط سه اداره کل تامین اجتماعی شرق تهران بزرگ، غرب تهران بزرگ و شهرستان‌های استان تهران دریافت شده است.

(۲) شامل تعدیل سنواتی غرامت دستمزد، تعدیل سنواتی کمک‌ها و ... می‌باشد.

(۳) اطلاعات شامل استان البرز نیز می‌باشد.

(۴) شامل تامین اجتماعی شرق و تامین اجتماعی شهرستان‌های استان تهران می‌باشد.

(۵) فقط شامل تامین اجتماعی شهرستان‌های استان تهران می‌باشد.

ماخذ - سازمان تامین اجتماعی. دفتر آمار و محاسبات اقتصادی و اجتماعی.

۲۲-۱۶- تعداد مستمری‌بگیران تحت پوشش اداره کل تامین اجتماعی و مبلغ پرداختی به آنان  
(میلیون ریال)

سال	جمع		بازنشستگان	
	تعداد	مبلغ	تعداد	مبلغ
۱۳۸۰	...	...	...	...
۱۳۸۵	...	...	...	...
۱۳۹۰	...	...	...	...
۱۳۹۵	۷۶۱۰۹۳	۱۰۸۰۸۹۹۳۷	۴۲۱۳۴۶	۷۹۰۶۹۰۳۱
۱۳۹۶	۸۰۱۵۹۱	۱۲۷۲۸۶۹۷۸	۴۵۱۷۹۳	۹۶۸۹۹۳۷۶
۱۳۹۷	۸۵۷۴۴۹	۱۵۷۰۵۲۸۹۴	۴۸۷۵۹۰	۱۱۴۵۶۱۱۳۵
۱۳۹۸	۸۹۷۹۴۲	...	۵۱۴۱۱۸	...
۱۳۹۹	۹۴۰۲۶۱	...	۵۲۹۳۸۴	...

سال	از کار افتادگان				بازماندگان مستمری‌بگیر		سایر پرداختی‌ها <sup>(۱)</sup>
	ناشی از کار <sup>(۲)</sup>		ناشی از موارد دیگر		تعداد	مبلغ	
	تعداد	مبلغ	تعداد	مبلغ			
۱۳۸۰	...	...	...	...	...	...	...
۱۳۸۵	...	...	...	...	...	...	...
۱۳۹۰	...	...	...	...	...	...	...
۱۳۹۵	۲۵۵۷	۱۱۹۲۶۵۰	۱۹۵۰۴	۱۸۱۱۸۸۷	۳۱۷۶۸۶	۲۲۶۵۵۳۴۶	۳۳۶۱۰۲۳
۱۳۹۶	۲۵۹۵	۸۵۲۰۴۶	۱۹۹۱۹	۱۷۰۲۴۲۴	۳۲۷۲۸۴	۲۵۷۶۳۴۳۰	۲۰۶۹۷۰۲
۱۳۹۷	۳۱۸۵	۴۶۹۷۴۰	۱۹۹۸۱	۲۸۵۶۷۵۰	۳۴۶۶۹۳	۲۸۱۰۳۵۲۷	۱۱۰۶۱۷۴۲
۱۳۹۸	۴۱۰۵	...	۱۹۲۳۰	...	۳۶۰۴۸۹	...	...
۱۳۹۹	۳۹۷۵	...	۱۸۵۲۸	...	۳۸۸۳۷	...	...

(۱) شامل هزینه اولاد، عائله‌مندی، عیدی، بن مستمری‌بگیران و ... است.

(۲) شامل جزئی ناشی از کار و کلی ناشی از کار می‌باشد.

(۳) با توجه به متمرکز شدن سیستم مستمری سازمان تامین اجتماعی امکان ارائه مبلغ در ادارات کل استانی وجود ندارد.

- اداره کل تامین اجتماعی شرق تهران بزرگ.

- اداره کل تامین اجتماعی غرب تهران بزرگ.

- اداره کل تامین اجتماعی شهرستان‌های استان تهران.

۲۳-۱۶- تعداد مراکز درمانی ملکی و طرف قرارداد مدیریت درمان تامین اجتماعی

مراکز ملکی					سال
دی کلینیک	درمانگاه تخصصی	درمانگاه عمومی	بیمارستان	جمع	
۲	۲۱	۵	۱۰	۳۸	..... <sup>(۳)</sup> ۱۳۸۰
۲	۲۱	۳	۱۰	۳۶	..... <sup>(۳)</sup> ۱۳۸۵
۲	۲۲	۳	۱۱	۳۸	.....۱۳۹۰
۲	۲۳	۲	۱۰	۳۷	.....۱۳۹۵
۲	۲۳	۲	۱۰	۳۷	.....۱۳۹۶
۲	۲۳	۳	۱۰	۳۸	.....۱۳۹۷
۲	۲۲	۴	۱۰	۳۸	.....۱۳۹۸
۲	۲۲	۴	۱۰	۳۸	.....۱۳۹۹

مراکز طرف قرارداد						سال	
سایر <sup>(۲)</sup>	مراکز جامع خدمات سلامت	دی کلینیک	درمانگاه تخصصی	درمانگاه عمومی <sup>(۱)</sup>	بیمارستان		جمع
۶۴۲۸	۱۰	۱	-	۱۲۴	۶۹	۶۶۳۲	..... <sup>(۳)</sup> ۱۳۸۰
۶۸۱۰	۱۰	۸	-	۱۷۷	۷۴	۷۰۷۹	..... <sup>(۳)</sup> ۱۳۸۵
۶۵۲۱	۱۱	۸	-	۲۱۹	۷۸	۶۸۳۷	.....۱۳۹۰
۷۱۲۳	۱۹	۱۶	-	۳۲۵	۱۰۳	۷۵۸۶	.....۱۳۹۵
۷۰۹۷	۲۰	۱۷	-	۳۴۰	۱۰۳	۷۵۷۷	.....۱۳۹۶
۷۸۲۸	۲۰	۱۷	-	۴۳۰	۱۰۶	۸۴۰۱	.....۱۳۹۷
۷۵۳۹	۲۰	۱۹	-	۵۱۲	۱۰۷	۸۱۹۷	.....۱۳۹۸
۷۱۶۳	۲۰	۱۷	۰	۵۳۵	۱۰۵	۷۸۴۰	.....۱۳۹۹

(۱) در مراکز طرف قرارداد امکان تفکیک درمانگاه عمومی و تخصصی وجود ندارد در نتیجه اطلاعات شامل درمانگاه تخصصی نیز می باشد.

(۲) شامل پاراکلینیکی مستقل و پزشکان و دندانپزشکان، مراکز دیالیز و داروخانه های مستقل می باشد.

(۳) اطلاعات شامل استان البرز نیز می باشد.

ماخذ - اداره کل درمان استان تهران. سازمان تامین اجتماعی.

۲۴-۱۶- بیمه شدگان تحت پوشش اداره کل بیمه سلامت<sup>(۱)</sup>

سال و شهرستان	جمع	کارکنان دولت	ایرانیان <sup>(۲)</sup>	بیمه همگانی سلامت <sup>(۳)</sup>	روستاییان	سایر اقشار <sup>(۳)</sup>
..... <sup>(۴)</sup> ۱۳۸۰	۲۲۶۶۷۵۴	...	...	...	...	...
..... <sup>(۴)</sup> ۱۳۸۵	۲۵۹۹۸۲۶	...	...	...	...	...
.....۱۳۹۰	۲۳۸۴۷۷۵	۹۶۵۷۵۱	۸۵۵۲۰۸	۰	۳۶۷۶۳۸	۱۹۶۱۷۸
.....۱۳۹۵	۲۵۹۸۴۷۱	۹۶۱۸۴۸	۷۷۹۹	۱۲۳۱۶۹۷	۲۸۹۴۷۷	۱۰۷۶۵۰
.....۱۳۹۶	۳۰۹۸۱۱۴	۱۱۷۴۶۷۳	۵۱۱۴۴	۱۵۸۶۹۰۹	۱۷۰۹۲۸	۱۱۴۴۶۰
.....۱۳۹۷	۲۵۲۲۶۳۴	۹۸۷۰۳۰	۱۴۷۳۴۸	۱۰۵۵۵۲۱	۲۰۳۰۹۲	۱۲۹۶۴۳
.....۱۳۹۸	۳۷۱۴۸۹۹	۸۱۷۰۱۵	۱۲۳۸۱۸	۲۴۴۱۲۵۸	۲۱۷۴۴۵	۱۱۵۳۶۳
.....۱۳۹۹	۳۷۴۲۶۳۱	۸۱۰۸۷۳	۱۹۴۲۶	۲۴۷۴۲۰۲	۲۱۸۷۵۸	۱۴۹۳۶۲
اسلامشهر.....	۱۳۱۷۴۱	۱۴۳۸۷	۲۲۵۰	۹۶۳۲۸	۱۲۳۱۱	۶۴۶۵
بهارستان.....	۲۳۱۶۹۱	۸۴۳۶	۳۱۷۸	۱۹۴۱۷۶	۱۹۵۱۹	۶۳۸۲
پردیس.....	۱۱۷۱۳۶	۸۶۱۱	۱۷۸۵	۸۵۷۲۱	۱۴۵۷۳	۶۴۴۶
پاکدشت.....	۱۹۳۳۲	۶۳۶	۴۹۶	۱۷۳۸۶	۱۲۱	۶۹۳
پیشوا.....	۲۵۹۷۲	۲۷۱۰	۱۷۰	۱۳۴۰۹	۷۳۵۱	۲۳۳۲
تهران.....	۲۱۶۷۳۵۴	۶۸۳۸۴۴	۶۴۲۴۷	۱۳۱۹۸۷۴	۱۷۱۹۸	۸۲۱۹۱
دماوند.....	۵۶۹۴۷	۶۸۷۶	۱۱۲۶	۳۶۰۲۳	۱۰۰۹۱	۲۸۳۱
رباط کریم.....	۱۰۳۶۴۵	۸۳۴۱	۱۵۴۹	۷۹۷۴۲	۱۰۰۳۷	۳۹۷۶
ری.....	۱۸۴۳۶۶	۱۸۱۲۵	۳۲۸۹	۱۳۰۳۸۵	۲۲۸۵۷	۹۷۱۰
شمیرانات.....	۶۳۶۰۶	۹۷۳۱	۳۶۱۴	۳۹۹۵۲	۸۳۸۵	۱۹۲۴
شهریار.....	۲۹۵۳۳۶	۱۹۳۸۱	۴۰۱۶	۲۳۱۸۲۱	۲۸۹۰۵	۱۱۲۱۳
فیروزکوه.....	۹۹۵۹	۱۷۵۹	۶۹	۱۶۸۰	۶۱۲۹	۳۲۲
قدس.....	۷۷۶۲۲	۵۳۸۴	۸۸۴	۶۵۴۹۱	۳۰۵۹	۲۸۰۴
قرچک.....	۸۰۵۵۴	۳۶۲	۱۰۱۳	۶۲۶۸۰	۱۳۶۰۴	۲۸۹۵
ملارد.....	۹۰۵۷۳	۸۲۳۱	۹۶۵	۵۱۴۴۹	۲۶۴۱۴	۳۵۱۴
ورامین.....	۸۶۷۸۷	۱۴۰۵۹	۷۷۵	۴۸۰۸۵	۱۸۲۰۴	۵۶۶۴

(۱) از تاریخ ۱۳۹۱/۰۷/۰۱ سازمان بیمه خدمات درمانی به سازمان بیمه سلامت تغییر نام پیدا کرده است. بیمه شدگان شامل اصلی و تبعی می باشد.

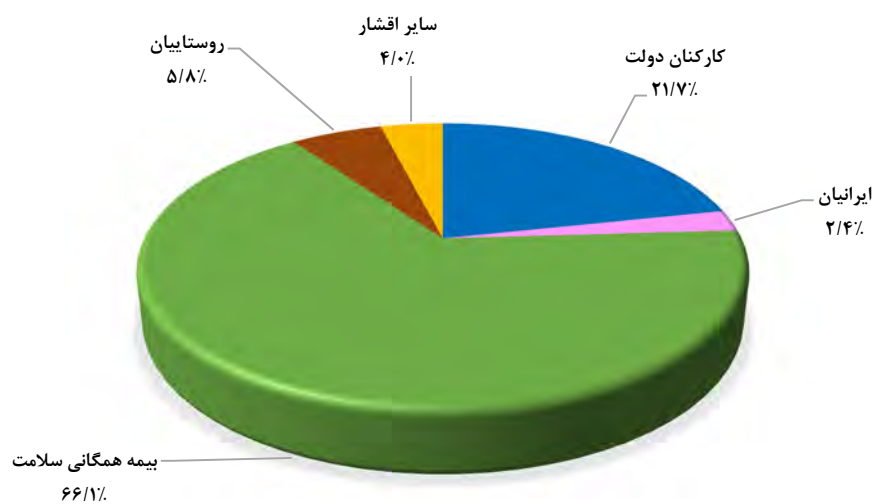
(۲) از سال ۱۳۹۸ اطلاعات شامل بیمه شدگان معتبر و نامعتبر (بیمه دارند اما نسبت به تمدید آن اقدام نکرده اند) می باشد.

(۳) شامل طلاب، جانبازان و ... می باشد.

(۴) اطلاعات شامل استان البرز نیز می باشد.

ماخذ - اداره کل بیمه سلامت استان تهران.

۱۶-۲- بیمه شدگان تحت پوشش اداره کل بیمه سلامت: ۱۳۹۹



مبنا: جدول ۱۶-۲۴

## ۲۵-۱۶- تعداد اعضا و کارگزاری های صندوق بیمه اجتماعی کشاورزان، روستاییان و عشایر: ۱۳۹۹

تعداد کارگزاری	تعداد مستمری بگیران			تعداد بیمه شدگان			تعداد اعضا	سال و شهرستان
	بازنشسته	فوت شده	از کار افتاده	غیرفعال منفصل	غیرفعال متصل	فعال		
...	...	...	...	...	۴۴۰۳	۷۴۶۶	...	۱۳۸۵
...	...	...	...	۸۹۵۵	۱۵۸۴	۹۵۱۲	...	۱۳۹۰
...	...	...	...	...	...	...	...	۱۳۹۵
...	...	...	...	۱۰۷۶۶	۳۲۴۶	۱۳۸۱۳	...	۱۳۹۶
...	...	...	...	۱۲۸۵۴	۳۰۷۶	۱۶۶۹۹	...	۱۳۹۷
۴۴	۵۶۵	۸۰۵	۱۴۸	۱۳۹۳۸	۴۲۲۰	۲۰۰۰۷	۳۹۶۸۳	۱۳۹۸
۴۲	۶۱۸	۹۳۵	۱۴۴	۱۶۴۴۳	۳۰۱۸	۲۱۵۶۰	۴۲۸۵۱	۱۳۹۹ <sup>(۱)</sup>
۲	۲۲	۵۲	۱۱	۱۴۷۱	۴۲۳	۱۹۶۲	۳۹۴۳	اسلامشهر
۱	۰	۰	۰	۴۲	۱۳	۱۱۶	۱۷۱	بهارستان
۳	۴۰	۴۱	۴	۱۳۵۸	۲۴۲	۱۳۷۲	۳۰۶۰	پاکدشت
۱	۶	۴	۰	۰	۱	۵	۱۶	پردیس
۱	۱۴	۲۰	۵	۷۲۵	۱۰۲	۱۰۳۷	۱۹۰۳	پیشوا
۵	۳	۲۰	۱	۷۴۰	۲۷۳	۲۰۹۰	۳۱۳۰	تهران
۳	۹۵	۱۱۹	۱۱	۱۵۸۷	۱۹۲	۱۵۹۰	۳۶۰۵	دماوند
۲	۱۲	۳۰	۷	۶۵۹	۱۳۸	۱۰۲۰	۱۸۶۷	رباط کریم
۵	۸۸	۱۷۹	۲۰	۲۶۵۲	۳۴۵	۲۸۱۲	۶۱۲۰	ری
۵	۷۹	۱۵۱	۱۵	۲۰۶۵	۲۶۲	۲۴۵۱	۵۰۸۳	شمیرانات
۱	۳۵	۶۲	۲۰	۱۴۰۶	۱۲۳	۱۱۰۶	۲۷۵۴	شهریار
۲	۱۵۳	۱۱۳	۲۹	۱۰۰۶	۱۲۲	۱۱۱۲	۲۵۵۴	فیروزکوه
۱	۰	۰	۰	۷۴	۱۰۰	۴۱۳	۵۸۷	قدس
۰	۴	۵	۲	۳۲۰	۱۰۸	۷۰۷	۱۱۴۶	قرچک
۲	۹	۱۷	۴	۱۰۲۳	۳۰۳	۱۶۵۴	۳۰۱۵	ملارد
۸	۵۱	۱۲۰	۱۵	۱۲۶۵	۲۵۷	۲۰۲۳	۳۷۳۳	ورامین

(۱) تفاوت سرجمع استان و شهرستانها به دلیل وجود بیمه شدگانی است که شهرستان آنها نامشخص است.

ماخذ - صندوق بیمه اجتماعی کشاورزان، روستاییان و عشایر استان تهران.

۱۶-۲۶- حقوق بگیران و مشترکان صندوق بازنشستگی

مشترکان (شاغلین کسور پرداز)	حقوق بگیران			جمع بر اساس پرونده <sup>(۳)</sup>	جمع بر اساس نفر <sup>(۱)</sup>	سال
	وراث وظیفه بگیر	بازنشستگان و شاغلان فوت شده	بازنشستگان و از کار افتادگان			
۱۷۸۰۵۰	۸۱۹۴۹	۶۵۲۶۵	۱۹۹۹۱۲	۴۴۳۲۲۷	۴۵۹۹۱۱	..... ۱۳۹۰
۱۷۶۷۰۶	۸۳۶۷۳	۶۶۵۶۸	۲۲۹۸۴۷	۴۷۳۱۲۱	۴۹۰۲۲۶	..... ۱۳۹۵
۱۷۰۰۹۸	۸۴۸۵۱	۶۷۹۴۷	۲۳۳۲۴۶	۴۷۱۲۹۱	۴۸۸۱۹۵	..... ۱۳۹۶
۱۶۴۲۳۹	۸۶۲۷۲	۶۹۲۲۶	۲۳۷۷۱۴	۴۷۱۱۷۹	۴۸۸۲۲۵	..... ۱۳۹۷
۱۶۱۰۶۸	۸۶۰۷۳	۶۹۱۱۷	۲۴۱۴۰۸	۴۷۱۵۹۳	۴۸۸۵۴۹	..... ۱۳۹۸
<b>۱۵۷۳۰۹</b>	<b>۸۸۴۷۷</b>	<b>۷۱۲۴۸</b>	<b>۲۴۱۲۸۸</b>	<b>۴۶۹۸۴۵</b>	<b>۴۸۷۰۷۴</b>	<b>..... ۱۳۹۹</b>

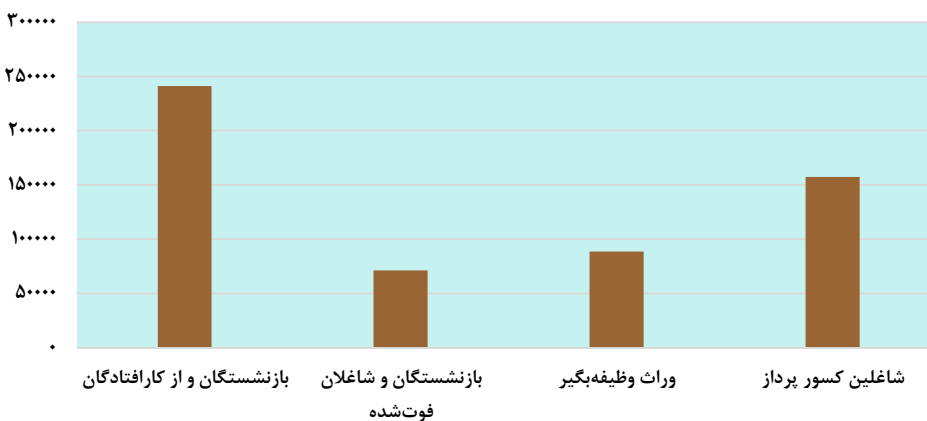
(۱) جمع بر اساس نفر = بازنشسته + از کار افتاده + وراثت وظیفه بگیر + افراد کسور پرداز.

(۲) جمع بر اساس پرونده = بازنشسته + از کار افتاده + بازنشسته متوفی + شاغل متوفی + افراد کسور پرداز (شاغلین و مشترکین خویش فرما).

ماخذ - صندوق بازنشستگی استان تهران.

۱۶-۳- حقوق بگیران و مشترکان صندوق بازنشستگی کشوری در استان بر حسب نوع در پایان

سال ۱۳۹۹



مبنا: جدول ۱۶-۲۶

۲۷-۱۶- حقوق‌بگیران صندوق بازنشستگی برحسب سال بازنشستگی، نوع آن و جنس در پایان سال

سال و شهرستان <sup>(۱)</sup>	جمع کل	بازنشستگان			از کار افتادگان		
		زن و مرد	زن	مرد	زن و مرد	زن	مرد
..... ۱۳۹۰	۲۶۵۱۷۷	۱۹۷۶۱۴	۹۰۸۰۰	۱۰۶۸۱۴	۲۲۹۸	۱۲۲۳	۱۰۷۵
..... ۱۳۹۵	۲۹۶۴۱۵	۲۲۶۹۸۰	۱۰۴۹۶۳	۱۲۲۰۱۷	۲۸۶۷	۱۶۳۲	۱۲۳۵
..... ۱۳۹۶	۳۰۱۱۹۳	۲۳۰۳۳۴	۱۰۷۷۳۸	۱۲۲۵۹۶	۲۹۱۲	۱۶۷۷	۱۲۳۵
..... ۱۳۹۷	۳۰۶۹۴۰	۲۳۴۷۹۴	۱۱۰۷۱۶	۱۲۴۰۷۸	۲۹۲۰	۱۷۰۶	۱۲۱۴
..... ۱۳۹۸	۳۱۰۵۲۵	۲۳۸۴۶۳	۱۱۴۰۰۵	۱۲۴۴۵۸	۲۹۴۵	۱۷۴۸	۱۱۹۷
..... ۱۳۹۹	۳۱۲۵۳۶	۲۳۸۳۶۸	۱۱۵۵۸۲	۱۲۲۷۸۶	۲۹۲۰	۱۷۴۶	۱۱۷۴
..... تهران	۳۱۲۱۷۸	۲۳۸۱۹۸	۱۱۵۵۶۴	۱۲۲۶۳۴	۲۹۱۸	۱۷۴۶	۱۱۷۲
..... ورامین	۳۵۸	۱۷۰	۱۸	۱۵۲	۲	۰	۲

سال و شهرستان <sup>(۱)</sup>	شاغلان فوت شده			بازنشستگان فوت شده		
	زن و مرد	زن	مرد	زن و مرد	زن	مرد
..... ۱۳۹۰	۱۰۳۹۹	۸۲۵	۹۵۷۴	۵۴۸۶۶	۳۲۰۸	۵۱۶۵۸
..... ۱۳۹۵	۱۰۹۲۱	۹۶۷	۹۹۵۴	۵۵۶۴۷	۳۲۹۰	۵۲۳۵۷
..... ۱۳۹۶	۱۰۹۱۴	۹۴۹	۹۹۶۵	۵۷۰۳۳	۳۵۰۹	۵۳۵۲۴
..... ۱۳۹۷	۱۰۸۳۰	۹۶۸	۹۸۶۲	۵۸۳۹۶	۳۷۶۲	۵۴۶۳۴
..... ۱۳۹۸	۱۰۷۰۷	۹۳۵	۹۷۷۲	۵۸۴۱۰	۳۶۴۲	۵۴۷۶۸
..... ۱۳۹۹	۱۰۶۳۲	۹۵۷	۹۶۷۵	۶۰۶۱۶	۳۹۶۲	۵۶۶۵۴
..... تهران	۱۰۶۰۶	۹۵۷	۹۶۴۹	۶۰۴۵۶	۳۹۵۳	۵۶۵۰۳
..... ورامین	۲۶	۰	۲۶	۱۶۰	۹	۱۵۱

(۱) در استان تهران فقط دو شهرستان تهران و ورامین شهرستان‌های پرداخت‌کننده حقوق می‌باشند، لذا سایر شهرستان‌ها فاقد اطلاع و فقط دریافت‌کننده حقوق می‌باشند.  
 ماخذ - صندوق بازنشستگی استان تهران.



فصل، مقدم

آموزش



### مقدمه

آمارهای ارائه شده در این فصل، شامل وضعیت سواد بر اساس سرشماری‌های عمومی نفوس و مسکن، آموزش رسمی در سطوح عمومی و عالی، همچنین آموزش فنی و حرفه‌ای غیررسمی می‌باشد.

آموزش رسمی در کشور، به دو بخش عمومی و عالی تقسیم می‌شود:

آموزش عمومی شامل دوره‌های ابتدایی، دوره اول متوسطه، دوره دوم متوسطه، فنی و حرفه‌ای و کار و دانش می‌باشد. آمار مربوط به این بخش به صورت ثبتي توسط اداره کل آموزش و پرورش شهر تهران، اداره کل آموزش و پرورش شهرستان‌های استان تهران، مدیریت آموزش و پرورش استثنایی شهر تهران و مدیریت آموزش و پرورش استثنایی شهرستان‌های استان تهران ارائه شده است.

اولین سالنامه رسمی وزارت فرهنگ در سال ۱۲۹۷ هجری شمسی، شامل آمار دوره‌های

ابتدایی، متوسطه و عالی چاپ و منتشر شد. در دومین سالنامه آماری وزارت فرهنگ که در سال ۱۳۰۵ منتشر گردید، آمار دانش‌آموزان و دانشجویان به طور مقایسه‌ای برای سه سال تحصیلی (۱۳۰۱-۱۳۰۲)، (۱۳۰۲-۱۳۰۳) و (۱۳۰۳-۱۳۰۴) ارائه شد. این آمارها از سال ۱۳۰۵ به بعد، به طور مرتب جمع‌آوری و به صورت سالانه منتشر شده است. از سال ۱۳۴۳ تاکنون، آمار مربوط به دانش‌آموزان توسط وزارت آموزش و پرورش انتشار می‌یابد. فعالیت‌های مربوط به سواد آموزی بزرگسالان نیز که در سال ۱۳۳۴ آغاز شده بود پس از پیروزی انقلاب اسلامی توسط سازمان نهضت سواد آموزی ادامه یافت. این سازمان از بدو تاسیس در سال ۱۳۵۸ آمار فعالیت‌های خود را به طور منظم جمع‌آوری و ارائه می‌نماید.

از سال ۱۳۹۰ دوره‌های نظام آموزشی این سازمان تغییر یافته است. در حال حاضر،

اطلاعات مربوط به آموزش عالی در کشور توسط وزارت علوم، تحقیقات و فناوری تهیه و ارائه می‌شود.

در سال تحصیلی ۹۲-۱۳۹۱ نظام آموزشی تغییر یافته، مقطع پیش‌دانشگاهی حذف گردیده و سال چهارم متوسطه اضافه شده است. همچنین در سال تحصیلی ۹۳-۱۳۹۲ بر اساس مصوبه جلسه شورای عالی آموزش و پرورش، عناوین دوره‌ها و پایه‌های تحصیلی تغییر یافت. در سیستم آموزشی جدید پایه‌های تحصیلی از پایه اول تا پایه دوازدهم نام‌گذاری شد که ۶ پایه اول تا ششم «دوره ابتدایی» و ۶ پایه هفتم تا دوازدهم «دوره متوسطه» نام‌گرفت و دوره متوسطه به دو دوره سه ساله یعنی «دوره اول متوسطه» و «دوره دوم متوسطه» تقسیم گردید. فارغ‌التحصیلان دبیرستان‌ها، پس از اخذ مدرک دیپلم و موفقیت در آزمون ورودی دانشگاه‌ها، تحصیلات عالی را آغاز می‌کنند که شامل سطوح کاردانی، کارشناسی، کارشناسی ارشد و دکترای حرفه‌ای و تخصصی است.

شایان‌ذکر است، علاوه بر دانشگاه‌ها و مراکز آموزش عالی وابسته به وزارت علوم، تحقیقات و فناوری، دانشگاه آزاد اسلامی نیز به طور مستقل به پذیرش دانشجو و ارائه خدمات آموزشی در سطوح عالی اقدام می‌کند. اطلاعات مربوط به

این فصل به صورت ثبتي توسط موسسه پژوهش و برنامه‌ریزی آموزش عالی تهیه و ارائه می‌شود.

اطلاعات ارائه شده توسط موسسه پژوهش و برنامه‌ریزی آموزش عالی، تمامی مراکز آموزش عالی تحت پوشش وزارت علوم، تحقیقات و فناوری و یا وابسته به وزارتخانه‌ها، سازمان‌ها یا نهادهایی مانند وزارت آموزش و پرورش، وزارت بهداشت، درمان و آموزش پزشکی، وزارت نفت، سازمان تربیت بدنی و ... را دربر می‌گیرد که مدرک اعطایی توسط آنان، مورد تایید وزارت علوم، تحقیقات و فناوری است.

ارائه آمار مربوط به سازمان آموزش فنی و حرفه‌ای کشور از سال ۱۳۷۵، در این فصل آغاز شده است. این سازمان در سال ۱۳۵۹ با ادغام صندوق‌های کارآموزی، مراکز تعلیمات حرفه‌ای و کانون‌های کارآموزی که در گذشته عهده‌دار آموزش‌های فنی و حرفه‌ای کشور بودند، به وجود آمد و فعالیت‌های خود را تحت پوشش وزارت تعاون، کار و رفاه اجتماعی آغاز نمود. اطلاعات این بخش به صورت ثبتي توسط اداره کل آموزش فنی و حرفه‌ای استان تهران ارائه می‌شود.

مرکز آمار ایران نیز با انجام سرشماری عمومی نفوس و مسکن که هر ده سال یک‌بار صورت می‌گیرد، با گردآوری اطلاعات کلی مانند وضع

سواد و دوره‌های تحصیلی، میزان باسوادی و تغییرات آن را ارائه می‌نماید.

اطلاعات مربوط به سواد آموزی بزرگسالان نیز توسط نهضت سواد آموزی شهر تهران و نهضت سواد آموزی شهرستان‌های استان تهران به صورت ثبتي ارائه گردیده است. قابل ذکر است که مقطع دانش‌آموزان لازم‌التعلیم از مقاطع نهضت سواد آموزی حذف شده است.

از سال ۱۳۹۰ به بعد ساختار آموزشی دوره‌های سواد آموزی تغییر کرده و در ساختار جدید دوره سواد آموزی جایگزین دوره‌های مقدماتی و تکمیلی سابق گردیده ولیکن به منظور ارتقای تحصیلی افرادی که دوره مقدماتی را گذرانده، ولی دوره تکمیلی را طی ننموده‌اند در سال‌های ۱۳۹۰ و ۱۳۹۱ سهمیه‌ای جهت دوره تکمیلی در نظر گرفته شده است.

در مورد آمار ارائه شده توضیح نکات زیر ضروری است:

۱- ارقام مربوط به کارکنان آموزشی، دفتری و اداری آموزش و پرورش، شامل کارکنان شاغل در بخش دولتی و اعزامی به مدارس غیر انتفاعی می‌باشد.

۲- ارقام مربوط به آموزشگاه‌ها برای دوره‌های مختلف تحصیلی لزوماً به معنای تعداد ساختمان‌های اختصاص داده شده برای این دوره‌ها نمی‌باشد.

برای مثال چنانچه یک ساختمان در طول سال تحصیلی در ساعات مختلف روز به تناوب مورد استفاده دوره‌های ابتدایی و راهنمایی قرار گیرد، این ساختمان (آموزشگاه) دو بار در آمار منظور خواهد شد. همچنین آمار مربوط به کلاس‌های دوره‌های مختلف تحصیلی نیز به همین روش محاسبه می‌شود.

### تعاریف و مفاهیم

**باسواد:** فردی که می‌تواند به زبان فارسی یا هر زبان دیگر، متن ساده‌ای را بخواند و بنویسد، خواه مدرک رسمی داشته باشد یا نداشته باشد. **نقاط شهری، نقاط روستایی و جمعیت ساکن:** رجوع شود به تعاریف و مفاهیم «فصل ۳- جمعیت».

**تحصیل:** منظور از تحصیل، اشتغال به تحصیل طبق برنامه‌های آموزشی رسمی ایران یا کشورهای خارجی است. بنا بر این، آموزش در دوره‌های آموزشی غیر رسمی (مانند آموزش زبان در آموزشگاه‌های خصوصی یا نزد معلم خصوصی) تحصیل به حساب نیامده است.

**کارکنان آموزشی:** افراد شاغل در مدرسه که در سه گروه معلم، مدیریت و کیفیت بخشی آموزشی فعالیت می‌کنند. مشاغل گروه معلم شامل آموزگار، دبیر، هنرآموز و استادکار است.

پس از سپری کردن سه پایه تحصیلی گواهینامه پایان دوره دریافت می‌کند.

**دوره دوم متوسطه:** دوره تحصیلی است که دانش‌آموز پس از اتمام دوره اول متوسطه در آن پذیرش شده و سپس به یکی از شاخه‌های نظری، فنی و حرفه‌ای یا کار و دانش هدایت می‌شود و با گذراندن واحدهای درسی تعیین شده موفق به اخذ گواهینامه دیپلم متوسطه می‌گردد.

**دانش‌آموز بزرگسال:** دانش‌آموزی است که شرایط تحصیل در مدارس راهنمایی تحصیلی و متوسطه روزانه را نداشته و برای ادامه تحصیل در مدارس ویژه بزرگسالان پذیرش می‌شود.

**دوره عمومی آموزش بزرگسال:** این دوره از لحاظ مقررات تحصیلی مشابه دوره راهنمایی بوده و امکان تحصیل را برای کسانی که به لحاظ سن یا سایر شرایط نمی‌توانند در دوره روزانه تحصیل نمایند.

**دوره تکمیلی آموزش بزرگسال:** این دوره از لحاظ مقررات تحصیلی مشابه دوره متوسطه بوده و امکان تحصیل را برای کسانی فراهم می‌کند که به لحاظ سن یا سایر شرایط نمی‌توانند در دوره روزانه تحصیل نمایند.

**دوره سواد آموزی:** دوره‌ای است برای آموزش فرد بی‌سواد با سن بیش از ده سال تمام که امکان تحصیل در نظام آموزش رسمی کشور را

مشاغل گروه مدیریت شامل مدیر، معاون پرورشی، معاون فناوری، معاون اجرایی، معاون امور عمومی و معاون آموزشی است. مشاغل گروه کیفیت بخشی شامل مشاور، مربی امور تربیتی پرورشی، مراقب سلامت، سرپرست بخش، سرپرست آموزش، سرپرست شبانه‌روزی، مسئول سواد آموزی مجتمع، مسئول توانبخشی و متصدی سایت رایانه می‌باشد.

**مقطع تحصیلی:** دوره آموزشی است که منجر به اخذ دانشنامه یا گواهینامه تحصیلی می‌شود. **دانش‌آموز:** فردی است که برابر مقررات در یکی از دوره‌های تحصیلی آموزش و پرورش به تحصیل اشتغال دارد.

**آموزش استثنايي:** مخصوص آن دسته از اطفال و نوجوانانی است که دارای عقب‌ماندگی ذهنی و یا جسمی، معلولیت و اختلال در یادگیری بوده و یا ناسازگار باشند و شامل دوره آمادگی، ابتدایی، متوسطه دوره اول، متوسطه دوره دوم و آموزش فنی و حرفه‌ای می‌باشد.

**دوره ابتدایی:** دوره تحصیلی است که دانش‌آموز از سن ۶ سالگی به آن وارد شده و پس از طی پایه‌های تحصیلی معین گواهینامه پایان دوره ابتدایی دریافت می‌کند.

**دوره اول متوسطه:** دوره تحصیلی که دانش‌آموز پس از اتمام دوره ابتدایی در آن پذیرش شده و

ندارد. این دوره معادل پایه سوم ابتدایی در نظام آموزش رسمی است.

**دوره انتقال سواد آموزی:** دوره‌ای معادل پایان دوره ابتدایی که فرصت ادامه تحصیل افراد دارای مدرک حداقل دوره سواد آموزی و یا معادل آن را فراهم می‌سازد.

**دوره تحکیم:** دوره‌ای است که فرصت استمرار و پایداری آموخته‌ها و کاربرد آن را برای کسانی فراهم می‌سازد که دوره سواد آموزی را گذرانده‌اند و تمایل به ادامه تحصیل ندارند.

**سواد آموز تحت پوشش نهضت سواد آموزی:** فردی است بی‌سواد یا کم‌سواد با سن بالای ده سال که امکان تحصیل در نظام آموزش رسمی کشور را ندارد و در کلاس نهضت سواد آموزی ثبت نام می‌نماید.

**سواد آموز قبول شده:** به سواد آموزی که در امتحانات پایان دوره موفق به کسب نمرات قبولی شده است، سواد آموز قبول شده در امتحان گفته می‌شود.

**دانشجو:** فرد پذیرفته شده‌ای است که برابر ضوابط معین برای تحصیل در یکی از دوره‌های رسمی آموزش عالی ثبت نام کند و به تحصیل اشتغال ورزد.

**مرکز آموزش عالی:** موسسه‌ای است که برای ارائه خدمات آموزش عالی و پژوهشی از بین

دارندگان مدرک دیپلم متوسطه، پیش‌دانشگاهی یا بالاتر دانشجو می‌پذیرد و به فارغ‌التحصیلان خود مدرک کاردانی یا بالاتر می‌دهد.

**دانشگاه:** عالی‌ترین موسسه آموزش عالی که با مجوز رسمی شورای گسترش آموزش عالی ایجاد و حداقل از سه دانشکده تشکیل شده باشد.

**آموزشگر تمام وقت موسسه آموزش عالی:** آموزشگر موسسه آموزش عالی که برابر ضوابط معین استخدام و تمام ساعات موظف اداری خود را در موسسه محل خدمت، انجام وظیفه می‌کند.

**آموزشگر پاره وقت موسسه آموزش عالی:** آموزشگر موسسه آموزش عالی که در یک دوره زمانی معین به ارائه خدمات آموزشی نظری و یا عملی می‌پردازد.

**ثبت نام شده آموزش عالی:** فردی که برابر ضوابط معین پذیرفته شده و در یکی از موسسات آموزش عالی ثبت نام کرده است.

**دانش آموخته آموزش عالی:** فردی که یکی از دوره‌های تحصیلی آموزش عالی را با موفقیت به پایان رسانده است و برابر ضوابط معین مدرک تحصیلی دریافت می‌کند.

**آموزش‌دیدگان (کارآموزان) سازمان آموزش فنی و حرفه‌ای کشور:** افرادی هستند که برای فرا گرفتن حرفه‌ای خاص، بازآموزی یا ارتقای مهارت، برای مدت معینی در مراکز آموزشی این سازمان

آموزش می‌بینند.

**مرکز آموزش ثابت در سازمان آموزش فنی و حرفه‌ای کشور:** محلی دولتی، متشکل از حداقل ۵ کارگاه آموزشی است که دارای هویتی قانونمند می‌باشد و ساختار آن مورد تصویب سازمان برنامه و بودجه کشور (معاونت برنامه‌ریزی و نظارت راهبردی سابق) قرار گرفته است.

#### گزیده اطلاعات

بر اساس نتایج سرشماری عمومی نفوس و مسکن سال‌های ۱۳۶۵، ۱۳۷۵، ۱۳۸۵، ۱۳۹۰، ۱۳۹۵ در جمعیت ۶ ساله و بیشتر استان تهران نرخ باسوادی مردان به ترتیب ۸۵/۳، ۹۱/۵، ۹۳/۷، ۹۲/۳، ۹۴/۶ درصد و میزان باسوادی زنان به ترتیب ۷۴/۸، ۸۵/۸، ۸۹، ۸۸/۶، ۹۱/۲ درصد بوده است.

در سال تحصیلی ۱۳۹۹-۱۴۰۰ در دوره‌های مختلف تحصیلی استان ۲۱۸۵۵۷۹ نفر دانش‌آموز مشغول به تحصیل بوده‌اند که ۵۱/۲ درصد پسر و مابقی دختر بوده‌اند. قابل ذکر است که تعداد دانش‌آموزان نسبت به سال تحصیلی گذشته ۲/۲ درصد کاهش یافته است.

در سال تحصیلی ۱۳۹۹-۱۴۰۰ از کل دانش‌آموز، ۱ درصد در پیش دبستانی، ۵۳/۵ درصد در دوره ابتدایی، ۲۳/۷ درصد در دوره اول متوسطه و ۲۰

درصد در دوره دوم متوسطه و مابقی در مدارس استثنایی و بزرگسالان مشغول به تحصیل بوده‌اند. در سال تحصیلی ۱۳۹۹-۱۴۰۰ نسبت «دانش‌آموز به معلم دولتی» در استان ۳۹ بوده است، یعنی به ازای هر ۳۹ دانش‌آموز یک معلم دولتی مشغول به تدریس بوده است. در بین شهرستان‌های استان، شهرستان پردیس با ۴۹ و شهرستان فیروزکوه با ۳۲ به ترتیب بیشترین و کمترین نسبت «دانش‌آموز به معلم دولتی» را داشته‌اند. در سال تحصیلی ۱۳۹۹-۱۴۰۰ از بین دانش‌آموزان دوره دوم متوسطه ۶۷/۷ درصد در شاخه نظری و ۳۲ درصد در شاخه‌های مهارتی «فنی و حرفه‌ای» و «کار و دانش» مشغول به تحصیل بوده‌اند. در بین شهرستان‌های استان شهرستان فیروزکوه بیشترین سهم دانش‌آموز شاخه‌های مهارتی (۴۹ درصد) و شهرستان ملارد نیز کمترین سهم دانش‌آموزان شاخه‌های مهارتی (۲۳ درصد) داشته‌اند.

در سال تحصیلی ۱۳۹۹-۱۴۰۰ بیش از ۱۰۲ هزار نفر در دانشگاه‌ها و مراکز آموزش عالی دولتی و غیر دولتی به جز دانشگاه آزاد اسلامی ثبت نام جدید شده‌اند که ۱۶/۲ درصد در مقطع کاردانی، ۴۵/۴ درصد در مقطع کارشناسی و ۳۸/۴ درصد در مقطع کارشناسی ارشد و دکتری ثبت نام کرده‌اند. همچنین در این سال ۵۵/۴



مقطع کارشناسی ارشد، ۳/۵ درصد در مقطع دکترای حرفه‌ای و ۹ درصد در مقطع دکترای تخصصی مشغول به تحصیل بوده‌اند.

در سال تحصیلی ۹۹-۱۳۹۸ بیش از ۷۶ هزار نفر در دانشگاه‌ها و مراکز آموزش عالی دولتی و غیردولتی استان فارغ‌التحصیل شده‌اند که ۶/۴ درصد در گروه پزشکی، ۵۳/۳ درصد در گروه علوم انسانی، ۴/۶ درصد در گروه علوم پایه، ۲۳/۹ درصد در گروه فنی و مهندسی، ۱/۲ درصد در گروه کشاورزی و دامپزشکی و ۱۰/۵ درصد در گروه هنر تحصیل کرده‌اند.

در سال ۱۳۹۹ تعداد ۲۳۳ مربی در ۲۷ مرکز ثابت فنی و حرفه‌ای استان به ۶۷۵۸ نفر آموزش‌های فنی و حرفه‌ای داده‌اند که بیشترین سهم آموزش دیدگان مربوط به گروه «صنعت» با سهم ۷۱ درصدی بوده است.

درصد ثبت نام شدگان جدید را مردان و ۴۴/۶ درصد زنان تشکیل داده‌اند. ۴۸/۷ درصد ورودی‌های جدید دانشگاه‌ها در این سال تحصیلی در رشته‌های علوم انسانی، ۲۵/۸ درصد در رشته‌های فنی و مهندسی و مابقی در سایر رشته‌ها بوده‌اند.

در سال تحصیلی ۱۴۰۰-۱۳۹۹ بیش از ۳۶۳ هزار نفر دانشجوی در مراکز آموزش عالی (به جز دانشگاه آزاد اسلامی) مشغول به تحصیل بوده‌اند که ۵۱/۶ درصد آنان مردان و ۴۸/۴ درصد زنان هستند. ۴۶/۷ درصد دانشجویان در رشته‌های علوم انسانی و ۲۵/۶ درصد در رشته‌های فنی و مهندسی و مابقی در سایر رشته‌ها مشغول به تحصیل بوده‌اند.

از کل دانشجویان ۱۳/۱ درصد در مقطع کاردانی، ۴۹/۳ درصد در مقطع کارشناسی، ۲۵ درصد در

## ۱۷-۱- تعداد باسوادان بر حسب جنس در نقاط شهری و روستایی

شرح	مرد و زن	مرد	زن
<b>کل استان<sup>(۱)</sup></b>			
آبان ۱۳۶۵ <sup>(۲)</sup> .....	۴۴۹۷۴۰۲	۲۴۵۸۴۱۶	۲۰۳۸۹۸۶
مهر ۱۳۷۰.....	...	...	...
آبان ۱۳۷۵ <sup>(۲)</sup> .....	۷۱۳۴۹۹۶	۳۷۸۸۱۷۱	۳۳۴۶۸۲۵
آبان ۱۳۸۵ <sup>(۲)</sup> .....	۹۵۳۳۰۲۰	۵۰۲۲۳۷۲	۴۵۱۰۶۴۸
آبان ۱۳۹۰.....	۱۰۱۱۶۵۴۸	۵۱۹۴۸۶۳	۴۹۲۱۶۸۵
<b>آبان ۱۳۹۵.....</b>	<b>۱۱۲۵۸۴۹۰</b>	<b>۵۷۵۶۶۰۶</b>	<b>۵۵۰۱۸۸۴</b>
<b>نقاط شهری</b>			
آبان ۱۳۶۵ <sup>(۲)</sup> .....	۴۲۶۵۷۳۱	۲۳۲۴۶۴۴	۱۹۴۱۰۸۷
مهر ۱۳۷۰.....	...	...	...
آبان ۱۳۷۵ <sup>(۲)</sup> .....	۶۳۵۷۹۰۹	۳۳۵۸۱۰۸	۲۹۹۹۸۰۱
آبان ۱۳۸۵ <sup>(۲)</sup> .....	۸۸۵۰۵۳۷	۴۶۴۳۶۱۹	۴۲۰۶۹۱۸
آبان ۱۳۹۰.....	۹۴۹۲۲۷۳	۴۸۵۶۶۱۸	۴۶۳۵۶۵۵
<b>آبان ۱۳۹۵.....</b>	<b>۱۰۶۴۴۶۹۷</b>	<b>۵۴۲۰۶۱۶</b>	<b>۵۲۲۴۰۸۱</b>
<b>نقاط روستایی</b>			
آبان ۱۳۶۵ <sup>(۲)</sup> .....	۲۳۱۶۳۵	۱۳۳۷۵۲	۹۷۸۸۳
مهر ۱۳۷۰.....	...	...	...
آبان ۱۳۷۵ <sup>(۲)</sup> .....	۷۷۷۰۰۲	۴۲۹۹۸۴	۳۴۷۰۱۸
آبان ۱۳۸۵ <sup>(۲)</sup> .....	۶۸۲۴۶۱	۳۷۸۷۳۱	۳۰۳۷۳۰
آبان ۱۳۹۰.....	۶۲۴۲۲۵	۳۳۸۲۰۵	۲۸۶۰۲۰
<b>آبان ۱۳۹۵.....</b>	<b>۶۱۳۳۲۶</b>	<b>۳۳۵۵۹۰</b>	<b>۲۷۷۷۳۶</b>

(۱) اختلاف ارقام کل استان با سرجمع نقاط شهری و روستایی، به علت منظور شدن جمعیت باسواد غیرساکن در جمعیت کل استان است.

(۲) اطلاعات سال‌های ۱۳۶۵، ۱۳۷۵ و ۱۳۸۵ بر اساس تقسیمات کشوری سال ۱۳۹۵، همانندسازی شده است. ماخذ - مرکز آمار ایران. (ر.م).

- مرکز آمار ایران. دفتر جمعیت، نیروی کار و سرشماری.

۱۷-۲- جمعیت ۶ ساله و بیشتر، تعداد باسوادان و نرخ باسوادی بر حسب جنس و سن<sup>(۱)</sup>  
(هزار نفر - درصد)

آبان ۱۳۷۵ <sup>(۲)</sup>			آبان ۱۳۶۵ <sup>(۳)</sup>			جنس و گروه سنی
نرخ باسوادی	باسوادان	جمعیت	نرخ باسوادی	باسوادان	جمعیت	
۸۸/۸	۷۱۳۵	۸۰۴۰	۸۰/۲	۴۴۹۷	۵۶۰۸	مرد وزن.....
۹۵/۱	۸۱۰	۸۵۲	۹۴/۷	۶۴۲	۶۷۸	..... ۶-۹ ساله
۹۸/۶	۱۲۰۰	۱۲۱۸	۹۷/۱	۶۵۷	۶۷۷	..... ۱۰-۱۴ ساله
۹۸/۰	۹۶۹	۹۸۹	۹۳/۲	۶۵۰	۶۹۷	..... ۱۵-۱۹ ساله
۹۶/۲	۷۷۷	۸۰۸	۸۸/۵	۶۱۰	۶۹۰	..... ۲۰-۲۴ ساله
۹۴/۳	۷۶۳	۸۰۹	۸۴/۰	۵۲۸	۶۲۸	..... ۲۵-۲۹ ساله
۹۲/۱	۶۷۱	۷۲۸	۸۰/۴	۴۰۶	۵۰۵	..... ۳۰-۳۴ ساله
۸۹/۳	۵۷۱	۶۴۰	۷۶/۲	۲۸۳	۳۷۲	..... ۳۵-۳۹ ساله
۸۶/۰	۴۳۵	۵۰۵	۶۹/۹	۲۰۲	۲۹۰	..... ۴۰-۴۴ ساله
۸۰/۹	۲۹۹	۳۷۰	۶۰/۵	۱۵۴	۲۵۴	..... ۴۵-۴۹ ساله
۷۳/۴	۲۰۸	۲۸۳	۵۱/۷	۱۲۲	۲۳۶	..... ۵۰-۵۴ ساله
۶۳/۱	۱۴۶	۲۳۲	۴۷/۵	۹۲	۱۹۳	..... ۵۵-۵۹ ساله
۵۲/۷	۱۱۰	۲۰۹	۴۳/۶	۷۰	۱۶۱	..... ۶۰-۶۴ ساله
۴۳/۸	۱۶۶	۳۷۹	۳۵/۴	۸۰	۲۲۵	..... ۶۵ ساله و بیشتر
۵۷/۱	۱۱	۱۹	۵۷/۶	۲	۳	نامشخص.....
۹۱/۵	۳۷۸۸	۴۱۴۱	۸۵/۳	۲۴۵۸	۲۸۸۲	مرد.....
۹۵/۱	۴۱۲	۴۳۴	۹۵/۰	۳۲۹	۳۴۶	..... ۶-۹ ساله
۹۸/۵	۶۱۱	۶۲۰	۹۷/۲	۳۳۹	۳۴۸	..... ۱۰-۱۴ ساله
۹۷/۸	۴۹۵	۵۰۷	۹۴/۲	۳۳۴	۳۵۵	..... ۱۵-۱۹ ساله
۹۶/۵	۴۰۲	۴۱۶	۹۲/۰	۳۱۷	۳۴۵	..... ۲۰-۲۴ ساله
۹۵/۶	۳۹۷	۴۱۵	۸۹/۱	۲۸۶	۳۲۱	..... ۲۵-۲۹ ساله
۹۴/۴	۳۵۱	۳۷۲	۸۷/۱	۲۲۹	۲۶۳	..... ۳۰-۳۴ ساله
۹۲/۵	۳۰۳	۳۲۸	۸۴/۵	۱۶۳	۱۹۳	..... ۳۵-۳۹ ساله
۹۱/۰	۲۴۰	۲۶۴	۷۹/۷	۱۲۲	۱۵۳	..... ۴۰-۴۴ ساله
۸۸/۵	۱۷۰	۱۹۲	۷۱/۸	۹۸	۱۳۶	..... ۴۵-۴۹ ساله
۸۳/۲	۱۲۴	۱۴۹	۶۳/۴	۸۱	۱۲۸	..... ۵۰-۵۴ ساله
۷۴/۹	۹۴	۱۲۵	۵۹/۷	۶۰	۱۰۰	..... ۵۵-۵۹ ساله
۶۴/۵	۷۴	۱۱۵	۵۵/۶	۴۷	۸۵	..... ۶۰-۶۴ ساله
۵۶/۱	۱۰۸	۱۹۳	۴۹/۶	۵۲	۱۰۶	..... ۶۵ ساله و بیشتر
۶۰/۳	۶	۱۱	۵۵/۶	۱	۲	نامشخص.....



۱۷-۲- جمعیت ۶ ساله و بیشتر، تعداد باسوادان و نرخ باسوادی بر حسب جنس و سن<sup>(۱)</sup> (دنباله)  
(هزار نفر - درصد)

آبان ۱۳۷۵ <sup>(۲)</sup>			آبان ۱۳۶۵ <sup>(۳)</sup>			جنس و گروه سنی
نرخ باسوادی	باسوادان	جمعیت	نرخ باسوادی	باسوادان	جمعیت	
۸۵/۸	۳۳۴۷	۳۸۹۹	۷۴/۸	۲۰۳۹	۲۷۲۷	زن .....
۹۵/۱	۳۹۷	۴۱۸	۹۴/۴	۳۱۴	۳۳۲	۶-۹ ساله .....
۹۸/۶	۵۸۹	۵۹۷	۹۷/۰	۳۱۸	۳۲۸	۱۰-۱۴ ساله .....
۹۸/۲	۴۷۳	۴۸۲	۹۲/۳	۳۱۶	۳۴۲	۱۵-۱۹ ساله .....
۹۵/۸	۳۷۵	۳۹۱	۸۵/۰	۲۹۳	۳۴۵	۲۰-۲۴ ساله .....
۹۲/۹	۳۶۶	۳۹۴	۷۸/۷	۲۴۱	۳۰۷	۲۵-۲۹ ساله .....
۸۹/۸	۳۲۰	۳۵۶	۷۳/۲	۱۷۷	۲۴۲	۳۰-۳۴ ساله .....
۸۵/۹	۲۶۸	۳۱۲	۶۷/۲	۱۲۰	۱۷۹	۳۵-۳۹ ساله .....
۸۰/۶	۱۹۵	۲۴۲	۵۸/۹	۸۰	۱۳۷	۴۰-۴۴ ساله .....
۷۲/۷	۱۲۹	۱۷۸	۴۷/۵	۵۶	۱۱۸	۴۵-۴۹ ساله .....
۶۲/۴	۸۳	۱۳۴	۳۷/۶	۴۰	۱۰۷	۵۰-۵۴ ساله .....
۴۹/۳	۵۳	۱۰۷	۳۴/۴	۳۲	۹۳	۵۵-۵۹ ساله .....
۳۸/۰	۳۶	۹۳	۲۹/۹	۲۳	۷۵	۶۰-۶۴ ساله .....
۳۱/۱	۵۸	۱۸۶	۲۲/۹	۲۷	۱۱۹	۶۵ ساله و بیشتر .....
۵۳/۱	۴	۸	۶۱/۳	۱	۱	نامشخص .....



۱۷-۲- جمعیت ۶ ساله و بیشتر، تعداد باسوادان و نرخ باسوادی بر حسب جنس و سن<sup>(۱)</sup> (دنباله)  
(هزار نفر - درصد)

آبان ۱۳۹۰			آبان ۱۳۸۵ <sup>(۲)</sup>			جنس و گروه سنی
نرخ باسوادی	باسوادان	جمعیت	نرخ باسوادی	باسوادان	جمعیت	
۹۰/۵	۱۰۱۱۷	۱۱۱۸۳	۹۱/۴	۹۵۳۳	۱۰۴۲۸	مرد وزن.....
۹۱/۷	۵۶۱	۶۱۲	۹۲/۶	۵۸۰	۶۲۶	۶-۹ ساله.....
۹۸/۳	۸۰۱	۸۱۵	۹۸/۸	۸۵۶	۸۶۶	۱۰-۱۴ ساله.....
۹۷/۸	۸۶۶	۸۸۵	۹۸/۲	۱۱۵۴	۱۱۷۵	۱۵-۱۹ ساله.....
۹۶/۹	۱۲۱۶	۱۲۵۵	۹۷/۹	۱۴۴۰	۱۴۷۰	۲۰-۲۴ ساله.....
۹۶/۴	۱۴۴۰	۱۴۹۴	۹۷/۴	۱۲۴۳	۱۲۷۷	۲۵-۲۹ ساله.....
۹۵/۹	۱۱۸۰	۱۲۳۰	۹۵/۹	۹۳۷	۹۷۷	۳۰-۳۴ ساله.....
۹۳/۳	۸۹۶	۹۶۰	۹۳/۷	۸۴۶	۹۰۳	۳۵-۳۹ ساله.....
۹۱/۹	۸۱۴	۸۸۶	۹۱/۱	۷۰۸	۷۷۸	۴۰-۴۴ ساله.....
۸۹/۴	۶۸۶	۷۶۸	۸۷/۹	۵۷۲	۶۵۱	۴۵-۴۹ ساله.....
۸۵/۱	۵۶۱	۶۵۸	۸۳/۶	۴۲۴	۵۰۸	۵۰-۵۴ ساله.....
۸۰/۷	۴۰۸	۵۰۵	۷۸/۷	۲۷۸	۳۵۴	۵۵-۵۹ ساله.....
۷۴/۱	۲۶۳	۳۵۴	۷۰/۲	۱۸۷	۲۶۷	۶۰-۶۴ ساله.....
۵۵/۷	۴۱۶	۷۴۸	۵۳/۳	۳۰۷	۵۷۶	۶۵ ساله و بیشتر.....
۷۲/۲	۸	۱۱	۰/۰	۰	۰	نامشخص.....
۹۲/۳	۵۱۹۵	۵۶۲۷	۹۳/۷	۵۰۳۲	۵۳۶۱	مرد.....
۹۱/۸	۲۸۷	۳۱۳	۹۲/۶	۲۹۷	۳۲۱	۶-۹ ساله.....
۹۸/۲	۴۰۹	۴۱۶	۹۸/۶	۴۳۹	۴۴۵	۱۰-۱۴ ساله.....
۹۷/۳	۴۳۵	۴۴۷	۹۷/۸	۵۹۳	۶۰۷	۱۵-۱۹ ساله.....
۹۶/۵	۵۹۷	۶۱۹	۹۷/۷	۷۲۹	۷۴۷	۲۰-۲۴ ساله.....
۹۵/۹	۷۱۲	۷۴۲	۹۷/۷	۶۳۹	۶۵۴	۲۵-۲۹ ساله.....
۹۵/۸	۵۹۷	۶۲۳	۹۶/۹	۴۹۳	۵۰۸	۳۰-۳۴ ساله.....
۹۳/۴	۴۶۳	۴۹۶	۹۵/۸	۴۴۷	۴۶۷	۳۵-۳۹ ساله.....
۹۳/۵	۴۲۱	۴۵۰	۹۴/۱	۳۷۵	۳۹۹	۴۰-۴۴ ساله.....
۹۲/۳	۳۵۶	۳۸۶	۹۲/۱	۳۰۶	۳۳۲	۴۵-۴۹ ساله.....
۸۹/۴	۲۹۳	۳۲۸	۹۰/۱	۲۳۶	۲۶۲	۵۰-۵۴ ساله.....
۸۷/۴	۲۲۱	۲۵۳	۸۷/۵	۱۶۰	۱۸۲	۵۵-۵۹ ساله.....
۸۳/۶	۱۴۷	۱۷۶	۸۱/۱	۱۱۳	۱۳۹	۶۰-۶۴ ساله.....
۶۷/۸	۲۵۰	۳۷۰	۶۵/۵	۱۹۵	۲۹۸	۶۵ ساله و بیشتر.....
۷۵/۹	۶	۸	۰/۰	۰	۰	نامشخص.....



۲-۱۷- جمعیت ۶ ساله و بیشتر، تعداد باسوادان و نرخ باسوادی بر حسب جنس و سن<sup>(۱)</sup> (دنباله)  
(هزار نفر - درصد)

آبان ۱۳۹۰			آبان ۱۳۸۵ <sup>(۲)</sup>			جنس و گروه سنی
نرخ باسوادی	باسوادان	جمعیت	نرخ باسوادی	باسوادان	جمعیت	
۸۸/۶	۴۹۲۲	۵۵۵۶	۸۹/۰	۴۵۱۱	۵۰۶۷	زن .....
۹۱/۷	۲۷۴	۲۹۹	۹۲/۶	۲۸۳	۳۰۶	۶-۹ ساله .....
۹۸/۴	۳۹۲	۳۹۹	۹۸/۹	۴۱۷	۴۲۱	۱۰-۱۴ ساله .....
۹۸/۳	۴۳۱	۴۳۸	۹۸/۷	۵۶۱	۵۶۹	۱۵-۱۹ ساله .....
۹۷/۲	۶۱۹	۶۳۶	۹۸/۲	۷۱۱	۷۲۴	۲۰-۲۴ ساله .....
۹۶/۹	۷۲۹	۷۵۲	۹۷/۱	۶۰۴	۶۲۳	۲۵-۲۹ ساله .....
۹۶/۱	۵۸۳	۶۰۷	۹۴/۷	۴۴۴	۴۶۹	۳۰-۳۴ ساله .....
۹۳/۲	۴۳۲	۴۶۴	۹۱/۴	۳۹۹	۴۳۶	۳۵-۳۹ ساله .....
۹۰/۲	۳۹۴	۴۳۶	۸۷/۹	۳۳۳	۳۷۹	۴۰-۴۴ ساله .....
۸۶/۴	۳۳۰	۳۸۲	۸۳/۵	۲۶۶	۳۱۹	۴۵-۴۹ ساله .....
۸۰/۹	۲۶۷	۳۳۱	۷۶/۶	۱۸۸	۲۴۶	۵۰-۵۴ ساله .....
۷۴/۰	۱۸۷	۲۵۲	۶۹/۴	۱۱۹	۱۷۱	۵۵-۵۹ ساله .....
۶۴/۸	۱۱۵	۱۷۸	۵۸/۳	۷۵	۱۲۸	۶۰-۶۴ ساله .....
۴۳/۹	۱۶۶	۳۷۸	۴۰/۱	۱۱۱	۲۷۸	۶۵ ساله و بیشتر .....
۶۱/۷	۲	۳	۰/۰	۰	۰	نامشخص .....



۱۷-۲- جمعیت ۶ ساله و بیشتر، تعداد باسوادان و نرخ باسوادی بر حسب جنس و سن<sup>(۱)</sup> (دنباله)  
(هزار نفر - درصد)

آبان ۱۳۹۵			جنس و گروه سنی
نرخ باسوادی	باسوادان	جمعیت	
۹۲/۹	۱۱۲۵۸	۱۲۱۱۸	مرد و زن.....
۹۵/۲	۶۷۶	۷۱۱	..... ۶-۹ ساله
۹۹/۳	۸۱۶	۸۲۲	..... ۱۰-۱۴ ساله
۹۸/۶	۸۰۹	۸۲۱	..... ۱۵-۱۹ ساله
۹۷/۸	۹۳۹	۹۶۰	..... ۲۰-۲۴ ساله
۹۷/۷	۱۳۰۶	۱۳۳۷	..... ۲۵-۲۹ ساله
۹۷/۸	۱۵۰۹	۱۵۴۳	..... ۳۰-۳۴ ساله
۹۶/۹	۱۲۴۱	۱۲۸۰	..... ۳۵-۳۹ ساله
۹۵/۱	۹۲۹	۹۷۷	..... ۴۰-۴۴ ساله
۹۲/۶	۸۲۷	۸۹۳	..... ۴۵-۴۹ ساله
۸۹/۳	۶۷۷	۷۵۸	..... ۵۰-۵۴ ساله
۸۵/۴	۵۴۰	۶۳۲	..... ۵۵-۵۹ ساله
۸۱/۲	۳۹۲	۴۸۳	..... ۶۰-۶۴ ساله
۶۶/۳	۵۹۸	۹۰۲	..... ۶۵ ساله و بیشتر
۰/۰	۰	۰	..... نامشخص
۹۴/۶	۵۷۵۷	۶۰۸۳	مرد.....
۹۵/۱	۳۴۷	۳۶۵	..... ۶-۹ ساله
۹۹/۲	۴۱۸	۴۲۱	..... ۱۰-۱۴ ساله
۹۸/۲	۴۱۰	۴۱۸	..... ۱۵-۱۹ ساله
۹۷/۴	۴۶۳	۴۷۵	..... ۲۰-۲۴ ساله
۹۷/۶	۶۴۱	۶۵۷	..... ۲۵-۲۹ ساله
۹۷/۸	۷۴۷	۷۶۴	..... ۳۰-۳۴ ساله
۹۷/۳	۶۲۹	۶۴۶	..... ۳۵-۳۹ ساله
۹۶/۲	۴۸۲	۵۰۱	..... ۴۰-۴۴ ساله
۹۴/۸	۴۳۰	۴۵۳	..... ۴۵-۴۹ ساله
۹۲/۶	۳۵۱	۳۸۰	..... ۵۰-۵۴ ساله
۹۰/۱	۲۸۲	۳۱۳	..... ۵۵-۵۹ ساله
۸۸/۰	۲۱۲	۲۴۱	..... ۶۰-۶۴ ساله
۷۶/۷	۳۴۴	۴۴۹	..... ۶۵ ساله و بیشتر
۰/۰	۰	۰	..... نامشخص



۱۷-۲- جمعیت ۶ ساله و بیشتر، تعداد باسوادان و نرخ باسوادی بر حسب جنس و سن<sup>(۱)</sup> (دنباله)  
(هزار نفر - درصد)

آبان ۱۳۹۵			جنس و گروه سنی
نرخ باسوادی	باسوادان	جمعیت	
۹۱/۲	۵۵۰۲	۶۰۳۵	زن
۹۵/۲	۳۲۹	۳۴۶	۶-۹ ساله
۹۹/۳	۳۹۸	۴۰۱	۱۰-۱۴ ساله
۹۹/۰	۳۹۹	۴۰۳	۱۵-۱۹ ساله
۹۸/۲	۴۷۷	۴۸۶	۲۰-۲۴ ساله
۹۷/۸	۶۶۵	۶۸۰	۲۵-۲۹ ساله
۹۷/۹	۷۶۲	۷۷۸	۳۰-۳۴ ساله
۹۶/۶	۶۱۲	۶۳۳	۳۵-۳۹ ساله
۹۴/۰	۴۴۷	۴۷۶	۴۰-۴۴ ساله
۹۰/۳	۳۹۷	۴۳۹	۴۵-۴۹ ساله
۸۵/۹	۳۲۵	۳۷۹	۵۰-۵۴ ساله
۸۰/۸	۲۵۸	۳۱۹	۵۵-۵۹ ساله
۷۴/۴	۱۸۰	۲۴۲	۶۰-۶۴ ساله
۵۶/۰	۲۵۴	۴۵۴	۶۵ ساله و بیشتر
۰/۰	۰	۰	نامشخص

(۱) اطلاعات سال ۱۳۷۰ مطابق آخرین تقسیمات کشوری موجود نمی‌باشد.

(۲) اطلاعات سال‌های ۱۳۶۵، ۱۳۷۵ و ۱۳۸۵ بر اساس آخرین تقسیمات کشوری همانندسازی شده است.

ماخذ - مرکز آمار ایران. (ر.م).

- مرکز آمار ایران. دفتر جمعیت، نیروی کار و سرشماری.



۱۷-۳- جمعیت ۶ ساله و بیشتر، تعداد باسوادان و نرخ باسوادی در نقاط شهری و روستایی  
برحسب جنس و شهرستان: آبان ۱۳۹۵ (هزار نفر - درصد)

شهرستان	کل								
	نرخ باسوادی			باسوادان			جمعیت ۶ ساله و بیشتر		
	زن	مرد	مرد و زن	زن	مرد	مرد و زن	زن	مرد	مرد و زن
کل استان ..	۹۱/۳	۹۴/۶	۹۲/۹	۵۵۰۲	۵۷۵۷	۱۱۲۵۸	۶۰۳۵	۶۰۸۳	۱۲۱۱۸
اسلامشهر.....	۸۷/۴	۹۲/۹	۹۰/۲	۲۱۰	۲۳۱	۴۴۱	۲۴۱	۲۴۹	۴۸۹
بهارستان.....	۸۳/۵	۹۰/۸	۸۷/۳	۱۸۹	۲۲۱	۴۱۰	۲۲۶	۲۴۳	۴۶۹
پاکدشت.....	۸۶/۷	۹۱/۰	۸۸/۹	۱۳۰	۱۴۳	۲۷۳	۱۵۰	۱۵۷	۳۰۷
پردیس.....	۹۳/۱	۹۵/۱	۹۴/۱	۶۸	۷۳	۱۴۱	۷۳	۷۶	۱۵۰
پیشوا.....	۸۲/۲	۸۶/۴	۸۴/۳	۳۲	۳۴	۶۵	۳۸	۳۹	۷۷
تهران.....	۹۳/۴	۹۶/۲	۹۴/۸	۳۸۰۶	۳۸۶۶	۷۶۷۲	۴۰۷۷	۴۰۱۸	۸۰۹۵
دماوند.....	۸۷/۹	۹۰/۲	۸۹/۱	۴۸	۵۳	۱۰۱	۵۵	۵۸	۱۱۳
رباط کریم.....	۸۸/۵	۹۲/۹	۹۰/۸	۱۱۲	۱۲۳	۲۳۴	۱۲۶	۱۳۲	۲۵۸
ری.....	۸۲/۰	۸۷/۹	۸۵/۱	۱۱۸	۱۴۷	۲۶۴	۱۴۴	۱۶۷	۳۱۰
شمیرانات.....	۹۲/۱	۹۱/۹	۹۲/۰	۱۹	۲۱	۴۰	۲۱	۲۳	۴۴
شهریار.....	۸۸/۷	۹۲/۸	۹۰/۸	۲۸۹	۳۱۴	۶۰۴	۳۲۶	۳۳۹	۶۶۵
فیروزکوه.....	۸۵/۳	۹۱/۵	۸۸/۵	۱۳	۱۴	۲۷	۱۵	۱۶	۳۱
قدس.....	۸۸/۳	۹۴/۰	۹۱/۲	۱۲۰	۱۳۴	۲۵۵	۱۳۶	۱۴۳	۲۷۹
قرچک.....	۸۳/۱	۸۹/۶	۸۶/۴	۹۶	۱۰۹	۲۰۶	۱۱۶	۱۲۲	۲۳۸
ملارد.....	۸۷/۸	۹۲/۴	۹۰/۲	۱۴۴	۱۵۹	۳۰۳	۱۶۴	۱۷۲	۳۳۶
ورامین.....	۸۴/۷	۸۸/۹	۸۶/۹	۱۰۶	۱۱۶	۲۲۲	۱۲۶	۱۳۰	۲۵۶



۱۷-۳- جمعیت ۶ ساله و بیشتر، تعداد باسوادان و نرخ باسوادی در نقاط شهری و روستایی  
بر حسب جنس و شهرستان: آبان ۱۳۹۵ (دنباله) (هزار نفر - درصد)

نقاط شهری									شهرستان
نرخ باسوادی			باسوادان			جمعیت ۶ ساله و بیشتر			
زن	مرد	مرد و زن	زن	مرد	مرد و زن	زن	مرد	مرد و زن	
۹۱/۸	۹۵/۲	۹۳/۵	۵۲۲۴	۵۴۲۱	۱۰۶۴۵	۵۶۹۴	۵۶۹۶	۱۱۳۹۰	کل استان ..
۸۷/۹	۹۳/۵	۹۰/۸	۱۹۸	۲۱۷	۴۱۴	۲۲۵	۲۳۲	۴۵۷	اسلامشهر.....
۸۳/۶	۹۰/۹	۸۷/۴	۱۷۶	۲۰۵	۳۸۱	۲۱۱	۲۲۶	۴۳۷	بهارستان.....
۸۷/۳	۹۱/۶	۸۹/۵	۱۰۳	۱۱۳	۲۱۶	۱۱۸	۱۲۳	۲۴۱	پاکدشت.....
۹۴/۰	۹۵/۹	۹۵/۰	۶۲	۶۶	۱۲۸	۶۶	۶۹	۱۳۵	پردیس.....
۸۶/۰	۸۹/۶	۸۷/۸	۲۳	۲۴	۴۶	۲۶	۲۶	۵۳	پیشوا.....
۹۳/۴	۹۶/۳	۹۴/۸	۳۷۹۱	۳۸۴۸	۷۶۳۹	۴۰۵۹	۳۹۹۷	۸۰۵۶	تهران.....
۹۰/۴	۹۲/۸	۹۱/۶	۳۷	۳۹	۷۷	۴۱	۴۲	۸۴	دماوند.....
۹۰/۳	۹۴/۲	۹۲/۳	۹۲	۹۸	۱۹۰	۱۰۱	۱۰۴	۲۰۶	رباط کریم.....
۸۲/۴	۸۷/۶	۸۵/۱	۵۱	۵۸	۱۰۹	۶۲	۶۶	۱۲۸	ری.....
۹۳/۵	۹۳/۲	۹۳/۴	۱۲	۱۳	۲۵	۱۳	۱۴	۲۶	شمیرانات.....
۸۹/۶	۹۳/۷	۹۱/۷	۲۵۹	۲۷۹	۵۳۸	۲۸۹	۲۹۸	۵۸۷	شهریار.....
۸۹/۱	۹۳/۳	۹۱/۲	۷	۸	۱۵	۸	۸	۱۷	فیروزکوه.....
۸۸/۴	۹۴/۰	۹۱/۳	۱۱۸	۱۳۱	۲۴۹	۱۳۳	۱۴۰	۲۷۳	قدس.....
۸۴/۱	۹۰/۵	۸۷/۴	۸۴	۹۵	۱۷۹	۱۰۰	۱۰۴	۲۰۴	قرچک.....
۸۹/۰	۹۳/۵	۹۱/۳	۱۲۲	۱۳۳	۲۵۴	۱۳۷	۱۴۲	۲۷۹	ملارد.....
۸۶/۲	۹۰/۴	۸۸/۳	۸۹	۹۵	۱۸۴	۱۰۳	۱۰۵	۲۰۸	ورامین.....



۱۷-۳- جمعیت ۶ ساله و بیشتر، تعداد باسوادان و نرخ باسوادی در نقاط شهری و روستایی  
بر حسب جنس و شهرستان: آبان ۱۳۹۵ (دنباله) (هزار نفر - درصد)

شهرستان	نقاط روستایی								
	نرخ باسوادی			باسوادان			جمعیت ۶ ساله و بیشتر		
	زن	مرد	مرد و زن	زن	مرد	مرد و زن	زن	مرد	مرد و زن
کل استان ..	۸۱/۴	۸۶/۹	۸۴/۳	۲۷۸	۳۳۶	۶۱۳	۳۴۱	۳۸۶	۷۲۷
اسلامشهر.....	۸۰/۳	۸۴/۰	۸۲/۲	۱۳	۱۴	۲۷	۱۶	۱۷	۳۳
بهارستان.....	۸۲/۶	۸۹/۳	۸۶/۱	۱۳	۱۵	۲۸	۱۶	۱۷	۳۳
پاکدشت.....	۸۴/۴	۸۸/۸	۸۶/۷	۲۷	۳۰	۵۷	۳۲	۳۴	۶۶
پردیس.....	۸۴/۴	۸۸/۳	۸۶/۵	۶	۷	۱۳	۷	۸	۱۴
پیشوا.....	۷۳/۷	۸۰/۰	۷۶/۹	۹	۱۰	۱۹	۱۲	۱۳	۲۵
تهران.....	۸۳/۳	۸۸/۴	۸۶/۰	۱۵	۱۸	۳۳	۱۸	۲۰	۳۸
دماوند.....	۸۰/۲	۸۳/۳	۸۱/۸	۱۱	۱۳	۲۴	۱۳	۱۶	۲۹
رباط کریم.....	۸۱/۰	۸۸/۲	۸۴/۸	۲۰	۲۴	۴۵	۲۵	۲۸	۵۳
ری.....	۸۱/۷	۸۸/۰	۸۵/۲	۶۶	۸۹	۱۵۵	۸۱	۱۰۱	۱۸۲
شمیرانات.....	۹۰/۱	۸۹/۸	۸۹/۹	۷	۸	۱۶	۸	۹	۱۷
شهریار.....	۸۱/۱	۸۶/۶	۸۳/۹	۳۱	۳۵	۶۶	۳۸	۴۰	۷۸
فیروزکوه.....	۸۰/۷	۸۹/۴	۸۵/۱	۵	۶	۱۲	۷	۷	۱۴
قدس.....	۸۴/۸	۹۱/۶	۸۸/۳	۳	۳	۶	۳	۳	۶
قرچک.....	۷۷/۱	۸۴/۲	۸۰/۸	۱۲	۱۵	۲۷	۱۶	۱۸	۳۴
ملارد.....	۸۱/۹	۸۷/۶	۸۴/۹	۲۲	۲۶	۴۸	۲۷	۳۰	۵۷
ورامین.....	۷۷/۹	۸۲/۷	۸۰/۴	۱۸	۲۱	۳۹	۲۳	۲۵	۴۸

ماخذ - مرکز آمار ایران. دفتر جمعیت، نیروی کار و سرشماری.

۴-۱۷- خانوارهای معمولی استان برحسب جنس سرپرست و تعداد افراد خانوار، تعداد افراد با سواد و بی سواد: آبان ۱۳۹۵

جنس سرپرست و تعداد افراد در خانوار	جمع	باسواد			
		ندارد	۱ نفر	۲ نفر	۳ نفر و بیشتر
مرد و زن	۴۲۷۸۶۰۷	۱۶۹۵۱۶	۴۹۱۰۷۵	۱۴۶۶۲۲۰	۱۰۱۷۲۵۱
۱ نفر	۴۳۲۰۵۹	۱۰۵۵۵۳	۳۲۵۹۶۷	.	.
۲ نفر	۹۵۲۰۹۰	۵۴۰۵۳	۱۰۵۹۵۱	۷۹۱۹۴۲	.
۳ نفر	۱۲۹۴۹۴۷	۵۸۱۶	۴۶۲۷۱	۵۲۷۳۱۸	۷۱۵۴۴۰
۴ نفر	۱۱۸۱۴۲۷	۲۷۸۴	۹۶۵۱	۱۳۲۸۹۶	۳۶۳۷۰۹
۵ نفر	۳۲۰۷۹۱	۷۹۹	۲۳۹۲	۱۱۵۹۶	۴۷۴۱۲
۶ نفر	۶۶۸۲۷	۲۹۵	۶۰۱	۱۹۱۹	۵۶۰۸
۷ نفر	۱۶۳۵۴	۱۳۲	۱۵۱	۳۹۵	۱۰۸۷
۸ نفر	۴۷۷۵	۵۴	۴۰	۹۴	۲۴۳
۹ نفر	۱۵۲۷	۱۲	۲۸	۳۴	۶۷
۱۰ نفر و بیشتر	۸۱۰	۱۸	۲۳	۲۶	۳۹
مرد	۳۶۸۶۵۳۹	۸۲۵۸۳	۲۶۵۱۷۴	۱۳۱۰۷۵۸	۱۰۴۵۸۴۴
۱ نفر	۱۶۷۴۳۱	۲۲۳۹۲	۱۴۴۶۹۰	.	.
۲ نفر	۷۷۷۵۶۵	۵۰۸۹۲	۶۴۴۱۷	۶۶۲۱۳۲	.
۳ نفر	۱۱۹۲۳۴۶	۵۳۹۸	۴۳۶۲۳	۵۰۳۸۶۹	۶۳۹۳۶۳
۴ نفر	۱۱۵۲۷۷۴	۲۶۶۳	۹۳۱۶	۱۳۱۰۳۱	۳۵۳۱۴۶
۵ نفر	۳۱۰۳۷۱	۷۶۰	۲۳۲۶	۱۱۳۳۹	۴۶۴۸۶
۶ نفر	۶۳۸۶۲	۲۷۷	۵۷۳	۱۸۶۵	۵۴۵۶
۷ نفر	۱۵۴۸۴	۱۲۳	۱۴۵	۳۷۲	۱۰۵۴
۸ نفر	۴۵۰۵	۴۹	۳۶	۹۱	۲۳۸
۹ نفر	۱۴۴۴	۱۱	۲۷	۳۴	۶۴
۱۰ نفر و بیشتر	۷۵۷	۱۸	۲۱	۲۵	۳۷
زن	۵۹۲۰۶۸	۸۶۹۳۳	۲۲۵۹۰۱	۱۵۵۴۶۲	۱۷۷۷۶۱
۱ نفر	۲۶۴۶۲۸	۸۳۱۶۱	۱۸۱۲۷۷	.	.
۲ نفر	۱۷۴۵۲۵	۳۱۶۱	۴۱۵۳۴	۱۲۹۸۱۰	.
۳ نفر	۱۰۲۶۰۱	۴۱۸	۲۶۴۸	۲۳۴۴۹	۷۶۰۷۷
۴ نفر	۳۵۶۵۲	۱۲۱	۳۳۵	۱۸۶۵	۱۰۵۶۳
۵ نفر	۱۰۴۲۰	۳۹	۶۶	۲۵۷	۹۲۶
۶ نفر	۲۹۶۵	۱۸	۲۸	۵۴	۱۵۲
۷ نفر	۸۷۰	۹	۶	۳۳	۳۳
۸ نفر	۲۷۰	۵	۴	۳	۵
۹ نفر	۸۳	۱	۱	.	۳
۱۰ نفر و بیشتر	۵۳	.	۲	۱	۲



۴-۱۷- خانوارهای معمولی استان برحسب جنس سرپرست و تعداد افراد خانوار، تعداد افراد با سواد و بی سواد: آبان ۱۳۹۵ (دنباله)

اظهاری نشده	بی سواد					جنس سرپرست و تعداد افراد در خانوار
	۴ نفر و بیشتر	۳ نفر	۲ نفر	۱ نفر	ندارد	
۹۴۰	۳۸۵۱	۱۳۸۵۶	۱۶۵۱۴۹	۴۵۱۶۹۰	۳۶۴۳۱۳۱	مرد و زن
۵۳۹	.	.	.	۱۰۵۵۵۳	۳۲۵۹۶۷	۱ نفر
۱۴۴	.	.	۵۳۷۶۰	۹۸۸۰۷	۷۹۹۳۷۹	۲ نفر
۱۰۲	.	۳۰۶۹	۳۹۶۰۰	۹۲۴۴۸	۱۱۵۹۷۲۸	۳ نفر
۹۶	۶۴۳	۳۴۳۴	۳۴۲۰۰	۸۶۰۶۳	۱۰۶۳۹۹۱	۴ نفر
۳۷	۸۳۹	۳۱۷۰	۲۱۵۲۴	۴۶۱۳۵	۲۴۹۰۸۶	۵ نفر
۱۰	۸۸۱	۲۱۸۶	۱۰۲۵۵	۱۶۳۳۳	۳۷۱۶۲	۶ نفر
۷	۶۴۹	۱۱۴۴	۳۹۳۳	۴۵۴۵	۶۰۷۶	۷ نفر
۴	۳۹۲	۵۲۸	۱۲۷۰	۱۲۵۷	۱۳۲۴	۸ نفر
۱	۲۱۷	۲۰۲	۴۳۹	۳۶۴	۳۰۴	۹ نفر
.	۲۳۰	۱۲۳	۱۶۸	۱۸۵	۱۰۴	۱۰ نفر و بیشتر
۷۱۸	۳۵۵۸	۱۲۹۸۹	۱۵۸۳۴۳	۲۹۷۸۴۵	۳۲۱۳۰۸۶	مرد
۳۴۹	.	.	.	۲۲۳۹۲	۱۴۴۶۹۰	۱ نفر
۱۲۴	.	.	۵۰۷۶۵	۶۲۲۹۴	۶۶۴۳۸۲	۲ نفر
۹۳	.	۲۷۲۶	۳۷۸۳۸	۷۲۷۴۵	۱۰۷۸۹۴۴	۳ نفر
۹۵	۵۵۱	۳۲۱۳	۳۳۱۰۷	۷۶۸۱۷	۱۰۳۸۹۹۱	۴ نفر
۳۵	۷۷۵	۳۰۲۲	۲۰۹۶۵	۴۲۶۰۱	۲۴۲۹۷۳	۵ نفر
۱۰	۸۲۸	۲۱۰۰	۱۰۰۰۷	۱۵۱۵۴	۳۵۷۶۳	۶ نفر
۷	۶۰۷	۱۱۰۰	۳۸۴۸	۴۱۹۴	۵۷۲۸	۷ نفر
۴	۳۷۲	۵۱۹	۱۲۳۱	۱۱۴۵	۱۲۳۴	۸ نفر
۱	۲۰۹	۱۹۶	۴۲۳	۳۳۴	۲۸۱	۹ نفر
.	۲۱۶	۱۱۳	۱۵۹	۱۶۹	۱۰۰	۱۰ نفر و بیشتر
۲۲۲	۲۹۳	۸۶۷	۶۸۰۶	۱۵۳۸۴۵	۴۳۰۰۳۵	زن
۱۹۰	.	.	.	۸۳۱۶۱	۱۸۱۲۷۷	۱ نفر
۲۰	.	.	۲۹۹۵	۳۶۵۱۳	۱۳۴۹۹۷	۲ نفر
۹	.	۳۴۳	۱۷۶۲	۱۹۷۰۳	۸۰۷۸۴	۳ نفر
۱	۹۲	۲۲۱	۱۰۹۳	۹۲۴۶	۲۵۰۰۰	۴ نفر
۲	۶۴	۱۴۸	۵۵۹	۳۵۳۴	۶۱۱۳	۵ نفر
.	۵۳	۸۶	۲۴۸	۱۱۷۹	۱۳۹۹	۶ نفر
.	۴۲	۴۴	۸۵	۳۵۱	۳۴۸	۷ نفر
.	۲۰	۹	۳۹	۱۱۲	۹۰	۸ نفر
.	۸	۶	۱۶	۳۰	۲۳	۹ نفر
.	۱۴	۱۰	۹	۱۶	۴	۱۰ نفر و بیشتر

ماخذ - مرکز آمار ایران. دفتر جمعیت، نیروی کار و سرشماری.

## ۱۷-۵- دانش‌آموزان و کارکنان آموزشی دوره‌های تحصیلی

کارکنان آموزشی <sup>(۲)</sup>		دانش‌آموزان <sup>(۱)</sup>			سال و دوره تحصیلی
مدیریت و کیفیت بخشی	معلم	دختر	پسر	جمع	
۵۳۷۳۹	۱۰۷۰۹۷	۱۴۹۰۶۷۶	۱۵۳۹۴۴۹	۳۰۳۰۱۲۵	.....۱۳۸۰-۸۱ <sup>(۳)</sup>
۴۳۸۶۳	۱۰۴۱۵۰	۱۲۴۷۷۵۷	۱۲۷۹۴۸۱	۲۵۲۷۲۳۸	.....۱۳۸۵-۸۶ <sup>(۳)</sup>
۳۶۴۰۹	۷۰۲۱۶	۹۵۸۵۶۰	۹۹۹۸۶۳	۱۹۵۸۴۲۳	.....۱۳۹۰-۹۱
۳۲۰۰۷	۶۲۲۱۰	۱۰۰۰۸۷۳	۱۰۴۶۹۶۵	۲۰۴۷۸۳۸	.....۱۳۹۵-۹۶
۲۹۷۵۴	۶۲۲۷۳	۱۰۲۱۱۳۶	۱۰۷۰۲۹۵	۲۰۹۱۴۳۱	.....۱۳۹۶-۹۷
۲۵۲۶۰	۴۹۹۲۱	۱۰۳۰۰۵۷	۱۰۶۸۶۲۹	۲۰۹۸۶۸۶	.....۱۳۹۷-۹۸
۲۶۴۰۲	۵۸۵۶۷	۱۰۹۰۵۴۳	۱۱۴۴۶۷۶	۲۲۳۵۲۱۹	.....۱۳۹۸-۹۹
<b>۲۶۵۲۴</b>	<b>۵۶۴۴۲</b>	<b>۱۰۶۶۴۰۶</b>	<b>۱۱۱۹۱۷۳</b>	<b>۲۱۸۵۵۷۹</b>	..... <b>۱۳۹۹-۱۴۰۰</b>
۱۲۱۴	۱۷۴۴	۳۵۲۹	۵۵۱۴	۹۰۴۳	.....آموزش استثنایی
(۴) ...	(۴) ...	۱۱۲۲۸	۱۱۲۵۱	۲۲۴۷۹	.....پیش دبستانی
۱۲۰۵۳	۲۳۴۵۲	۵۶۸۲۳۶	۶۰۱۹۲۹	۱۱۷۰۱۶۵	.....ابتدایی
۶۶۲۵	۱۳۳۲۵	۲۵۲۱۳۰	۲۶۴۸۹۷	۵۱۷۰۲۷	.....دوره اول متوسطه
۶۶۲۱	۱۷۹۲۱	۲۱۹۶۴۰	۲۱۶۶۳۳	۴۳۶۲۷۳	.....دوره دوم متوسطه
(۴) ...	(۴) ...	۷۷۲	۱۲۸۶	۲۰۵۸	.....بزرگسال (دوره اول متوسطه) ...
۱۱	(۴) ...	۱۰۸۷۱	۱۷۶۶۳	۲۸۵۳۴	.....بزرگسال (دوره دوم متوسطه) ...

(۱) دانش‌آموزان آموزشگاه‌های دولتی و غیر دولتی را نیز شامل می‌شود.

(۲) از سال ۱۳۹۴ بر اساس طرح طبقه بندی مشاغل کارکنان آموزشی شامل گروه معلم، گروه مدیریت و گروه کیفیت بخشی است.

(۳) اطلاعات شامل استان البرز نیز می‌باشد.

(۴) تامین کارکنان این بخش از سوی اداره کل آموزش و پرورش انجام نمی‌گیرد.

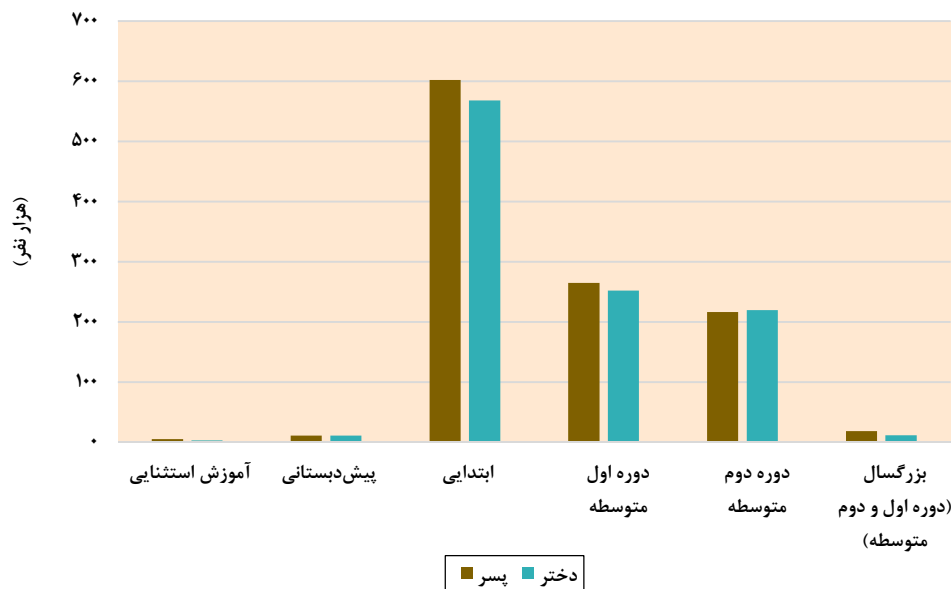
ماخذ - اداره کل آموزش و پرورش شهر تهران.

- اداره کل آموزش و پرورش شهرستان‌های استان تهران.

- اداره آموزش و پرورش استثنایی شهر تهران.

- اداره آموزش و پرورش استثنایی شهرستان‌های استان تهران.

۱۷-۱- دانش‌آموزان به تفکیک دوره: سال تحصیلی ۱۳۹۹-۱۴۰۰



مبنا: جدول ۱۷-۵

## ۱۷-۶- دانش‌آموزان و کارکنان آموزشی اداره کل آموزش و پرورش

کارکنان آموزشی		دانش‌آموزان			سال تحصیلی و شهرستان
مدیریت و کیفیت بخشی	معلم	دختر	پسر	جمع	
۵۳۷۳۹	۱۰۷۰۹۷	۱۴۹۰۶۷۶	۱۵۳۹۴۴۹	۳۰۳۰۱۲۵	..... ۱۳۸۰-۸۱ <sup>(۱)</sup>
۴۳۸۶۳	۱۰۴۱۵۰	۱۲۴۷۷۵۷	۱۲۷۹۴۸۱	۲۵۲۷۲۳۸	..... ۱۳۸۵-۸۶ <sup>(۱)</sup>
۳۶۴۰۹	۷۰۲۱۶	۹۵۸۵۶۰	۹۹۹۸۶۳	۱۹۵۸۴۲۳	..... ۱۳۹۰-۹۱
۳۲۰۰۷	۶۲۲۱۰	۱۰۰۰۸۷۳	۱۰۴۶۹۶۵	۲۰۴۷۸۳۸	..... ۱۳۹۵-۹۶
۲۹۷۵۴	۶۲۲۷۳	۱۰۲۱۱۳۶	۱۰۷۰۲۹۵	۲۰۹۱۴۳۱	..... ۱۳۹۶-۹۷
۲۵۲۶۰	۴۹۹۲۱	۱۰۳۰۰۵۷	۱۰۶۸۶۲۹	۲۰۹۸۶۸۶	..... ۱۳۹۷-۹۸
۲۶۴۰۲	۵۸۵۶۷	۱۰۹۰۵۴۳	۱۱۴۴۶۷۶	۲۲۳۵۲۱۹	..... ۱۳۹۸-۹۹
<b>۲۶۵۲۴</b>	<b>۵۶۴۴۲</b>	<b>۱۰۶۶۴۰۶</b>	<b>۱۱۱۹۱۷۳</b>	<b>۲۱۸۵۵۷۹</b>	..... <b>۱۳۹۹-۱۴۰۰</b>
۱۳۵۵	۲۷۳۳	۵۲۴۰۴	۵۵۸۳۷	۱۰۸۲۴۱	..... اسلامشهر
۱۳۰۲	۲۷۰۴	۵۵۵۸۸	۵۷۷۰۳	۱۱۳۲۹۱	..... بهارستان
۹۳۹	۱۸۰۱	۳۹۳۶۱	۴۱۰۴۵	۸۰۴۰۶	..... پاکدشت
۳۷۵	۷۸۹	۱۹۲۹۷	۱۹۳۰۶	۳۸۶۰۳	..... پردیس
۲۵۵	۵۲۰	۹۱۲۴	۹۸۶۴	۱۸۹۸۸	..... پیشوا
۱۴۰۵۹	۳۱۲۵۳	۵۶۹۵۰۷	۵۹۸۵۲۳	۱۱۶۸۰۳۰	..... تهران و شمیرانات
۴۱۷	۸۵۳	۱۵۴۰۴	۱۶۷۵۹	۳۲۱۶۳	..... دماوند
۸۵۴	۱۵۲۸	۳۶۱۳۵	۳۷۷۹۹	۷۳۹۳۴	..... رباط کریم
۱۹۰۵	۳۵۹۰	۶۶۲۹۸	۶۹۶۱۷	۱۳۵۹۱۵	..... ری
۱۷۹۸	۴۰۳۳	۷۷۱۷۱	۸۰۶۳۸	۱۵۷۸۰۹	..... شهریار
۹۰	۱۶۴	۲۵۵۷	۲۶۶۸	۵۲۲۵	..... فیروزکوه
۸۰۵	۱۵۰۱	۳۲۷۹۴	۳۴۸۰۰	۶۷۵۹۴	..... قدس
۵۹۳	۱۴۵۲	۲۷۱۷۸	۲۷۶۰۲	۵۴۷۸۰	..... قرچک
۸۸۵	۱۹۱۲	۳۶۴۹۱	۳۹۴۰۸	۷۵۸۹۹	..... ملارد
۸۹۲	۱۶۰۹	۲۷۰۹۷	۲۷۶۰۴	۵۴۷۰۱	..... ورامین

(۱) اطلاعات شامل استان البرز نیز می‌باشد.

ماخذ - اداره کل آموزش و پرورش شهر تهران.

- اداره کل آموزش و پرورش شهرستان‌های استان تهران.

- اداره آموزش و پرورش استثنایی شهر تهران.

- اداره آموزش و پرورش استثنایی شهرستان‌های استان تهران.



## ۱۷-۷- دانش آموزان آموزش استثنایی برحسب دوره‌های تحصیلی

دانش آموزان			سال و دوره تحصیلی
دختر	پسر	جمع	
۵۷۰۵	۷۳۲۰	۱۳۰۲۵	.....(۱)۱۳۸۰-۸۱
۵۰۶۷	۶۸۷۲	۱۱۹۳۹	.....(۱)۱۳۸۵-۸۶
۳۷۸۱	۵۹۱۵	۹۶۹۶	.....۱۳۹۰-۹۱
۳۶۵۳	۵۵۰۳	۹۱۵۶	.....۱۳۹۵-۹۶
۳۶۵۳	۵۵۳۸	۹۱۹۱	.....۱۳۹۶-۹۷
۳۷۴۵	۵۷۲۸	۹۴۷۳	.....۱۳۹۷-۹۸
۳۷۴۱	۵۸۰۱	۹۵۴۲	.....۱۳۹۸-۹۹
<b>۳۵۲۹</b>	<b>۵۵۱۴</b>	<b>۹۰۴۳</b>	..... <b>۱۳۹۹-۱۴۰۰</b>
۳۹۴	۶۷۵	۱۰۶۹	.....پیش دبستانی
۱۹۵۰	۳۱۵۲	۵۱۰۲	.....ابتدایی
۱۴۵	۲۱۲	۳۵۷	.....دوره اول متوسطه
۴۴۹	۶۴۹	۱۰۹۸	.....دوره اول متوسطه پیش حرفه‌ای
۱۵۱	۲۲۷	۳۷۸	.....دوره دوم متوسطه
۴۴۰	۵۹۹	۱۰۳۹	.....دوره دوم متوسطه حرفه‌ای

(۱) اطلاعات شامل استان البرز نیز می‌باشد.

ماخذ - اداره آموزش و پرورش استثنایی شهر تهران.

- اداره آموزش و پرورش استثنایی شهرستان‌های استان تهران.

## ۸-۱۷- دانش آموزان، کارکنان و امکانات آموزشی دوره آموزش استثنایی

کلاس	آموزشگاه	کارکنان آموزشی		دانش آموزان			سال تحصیلی و شهرستان
		مدیریت و کیفیت بخشی	معلم	دختر	پسر	جمع	
۱۵۰۷	۱۱۹	۲۸۲۹	۳۲۲۹	۵۷۰۵	۷۳۲۰	۱۳۰۲۵	..... ۱۳۸۰-۸۱
۱۵۶۳	۲۱۴	۲۸۵۸	۳۵۰۲	۵۰۶۷	۶۸۷۲	۱۱۹۳۹	..... ۱۳۸۵-۸۶
۱۳۵۳	۲۷۸	۲۳۲۸	۲۸۸۱	۳۷۸۱	۵۹۱۵	۹۶۹۶	..... ۱۳۹۰-۹۱
۱۴۷۸	۱۹۵	۶۶۱	۱۷۴۵	۳۶۵۳	۵۵۰۳	۹۱۵۶	..... ۱۳۹۵-۹۶
۱۴۳۲	۱۹۳	۶۸۱	۱۸۱۸	۳۶۵۳	۵۵۳۸	۹۱۹۱	..... ۱۳۹۶-۹۷
۱۵۰۷	۱۹۶	۸۶۸	۱۷۰۰	۳۷۴۵	۵۷۲۸	۹۴۷۳	..... ۱۳۹۷-۹۸
۱۴۴۹	۲۰۲	۸۴۶	۱۵۷۸	۳۷۴۱	۵۸۰۱	۹۵۴۲	..... ۱۳۹۸-۹۹
<b>۱۴۴۳</b>	<b>۲۰۴</b>	<b>۱۲۱۴</b>	<b>۱۷۴۴</b>	<b>۳۵۲۹</b>	<b>۵۵۱۴</b>	<b>۹۰۴۳</b>	..... <b>۱۳۹۹-۱۴۰۰</b>
۵۱	۱۵	۸۸	۶۹	۱۵۷	۱۸۸	۳۴۵	..... اسلامشهر
۶۴	۱۱	۹۹	۷۹	۲۵۷	۲۵۶	۵۱۳	..... بهارستان
۴۶	۱۲	۶۱	۴۸	۱۳۰	۱۷۶	۳۰۶	..... پاکدشت
۲۷	۱۰	۳۲	۲۸	۵۷	۸۹	۱۴۶	..... پردیس
.	.	.	.	.	.	.	..... پیشوا
۸۵۲	۵۶	۲۹۶	۹۹۹	۱۹۶۳	۳۲۴۹	۵۲۱۲	..... تهران و شمیرانات
۲۰	۹	۲۹	۲۳	۳۴	۴۴	۷۸	..... دماوند
۱۷	۷	۴۱	۳۶	.	۱۰۳	۱۰۳	..... رباط کریم
۱۰۱	۲۹	۱۸۴	۱۴۴	۳۴۳	۳۲۵	۶۶۸	..... ری
۷۰	۱۲	۹۴	۷۷	۲۴۴	۱۹۴	۴۳۸	..... شهریار
۴	۵	۵	۴	۱۵	۸	۲۳	..... فیروز کوه
۵۳	۹	۸۸	۷۶	۹۲	۲۱۶	۳۰۸	..... قدس
۲۰	۴	۳۰	۲۲	۷۸	۶۹	۱۴۷	..... قرچک
۶۶	۱۱	۹۹	۸۲	۳۳	۴۱۹	۴۵۲	..... ملارد
۵۲	۱۴	۶۸	۵۷	۱۲۶	۱۷۸	۳۰۴	..... ورامین

ماخذ - اداره آموزش و پرورش استثنایی شهر تهران.

- اداره آموزش و پرورش استثنایی شهرستان‌های استان تهران.

## ۱۷-۹- دانش آموزان و امکانات آموزشی دوره پیش دبستانی

کلاس	آموزشگاه	دانش آموزان			سال تحصیلی و شهرستان
		دختر	پسر	جمع	
۳۱۹۷	۱۴۷۴	۳۳۱۱۸	۳۳۱۳۹	۶۶۲۵۷	..... ۸۱-۱۳۸۰ <sup>(۱)</sup>
۴۷۴۳	۲۵۴۲	۵۰۹۸۶	۴۹۴۰۴	۱۰۰۳۹۰	..... ۸۶-۱۳۸۵ <sup>(۱)</sup>
۳۴۷۴	۱۹۲۴	۴۰۱۴۲	۴۰۱۰۸	۸۰۲۵۰	..... ۹۱-۱۳۹۰
۳۸۲۶	۲۳۲۴	۳۴۱۸۸	۳۶۱۳۴	۷۰۳۲۲	..... ۹۶-۱۳۹۵
۳۸۹۱	۲۴۰۷	۳۴۶۲۰	۳۷۰۲۲	۷۱۶۴۲	..... ۹۷-۱۳۹۶
۴۳۳۱	۲۵۴۵	۳۷۰۲۰	۳۸۲۱۹	۷۵۲۳۹	..... ۹۸-۱۳۹۷
۴۳۰۷	۲۶۴۱	۳۹۱۳۰	۳۹۵۷۹	۷۸۷۰۹	..... ۹۹-۱۳۹۸
<b>۱۴۰۹</b>	<b>۱۰۸۷</b>	<b>۱۱۳۲۸</b>	<b>۱۱۲۵۱</b>	<b>۲۲۵۷۹</b>	..... <b>۱۴۰۰-۱۳۹۹</b>
۷۶	۵۸	۷۲۶	۸۳۰	۱۵۵۶	..... اسلامشهر
۳۵	۳۱	۱۷۹	۱۶۶	۳۴۵	..... بهارستان
۳۷	۳۸	۴۳۷	۳۳۲	۷۶۹	..... پاکدشت
۵۵	۳۶	۵۳۴	۲۹۱	۸۲۵	..... پردیس
۱۸	۱۹	۱۲۶	۱۰۰	۲۲۶	..... پیشوا
۶۵۷	۴۹۶	۵۶۵۴	۶۱۳۶	۱۱۷۹۰	..... تهران و شمیرانات
۴۸	۴۵	۲۱۳	۲۰۷	۴۲۰	..... دماوند
۱۰۲	۵۵	۵۹۵	۵۱۵	۱۱۱۰	..... رباط کریم
۷۸	۶۱	۷۰۳	۶۴۸	۱۳۵۱	..... ری
۱۰۲	۸۶	۷۱۴	۸۲۸	۱۵۴۲	..... شهریار
۱۵	۱۲	۷۲	۷۷	۱۴۹	..... فیروزکوه
۴۱	۲۴	۴۱۰	۲۹۳	۷۰۳	..... قدس
۳۷	۱۶	۳۰۵	۲۲۵	۵۳۰	..... قرچک
۴۳	۴۲	۲۵۰	۲۸۴	۵۳۴	..... ملارد
۶۵	۶۸	۳۱۰	۳۱۹	۶۲۹	..... ورامین

(۱) اطلاعات شامل استان البرز نیز می باشد.

ماخذ - اداره کل آموزش و پرورش شهر تهران.

- اداره کل آموزش و پرورش شهرستان های استان تهران.

## ۱۰-۱۷- دانش‌آموزان، کارکنان و امکانات آموزشی دوره ابتدایی

کلاس	آموزشگاه	کارکنان آموزشی		دانش‌آموزان			سال تحصیلی و شهرستان
		مدیریت و کیفیت بخشی	معلم	دختر	پسر	جمع	
۳۵۴۸۲	۳۹۶۷	۱۵۰۲۳	۳۷۲۷۶	۵۱۵۶۶۳	۵۴۹۲۹۵	۱۰۶۴۹۵۸	۸۱-۱۳۸۰ <sup>(۱)</sup> ....
۳۳۸۵۶	۳۸۳۴	۱۳۳۲۴	۳۳۷۸۵	۴۶۴۷۶۷	۴۹۳۲۳۸	۹۵۸۰۰۵	۸۶-۱۳۸۵ <sup>(۱)</sup> ....
۲۸۷۱۳	۱۴۷۹	۱۳۷۱۳	۲۴۵۶۷	۳۹۵۸۳۳	۴۱۵۵۸۹	۸۱۱۴۲۲	۹۱-۱۳۹۰.....
۳۶۷۳۰	۳۵۱۳	۱۳۸۵۷	۲۷۲۰۰	۵۲۶۸۹۰	۵۵۷۱۴۲	۱۰۸۴۰۳۲	۹۶-۱۳۹۵.....
۳۷۸۳۰	۳۶۴۴	۱۲۲۵۱	۲۷۴۵۳	۵۴۲۶۶۹	۵۷۳۹۴۵	۱۱۱۶۶۱۴	۹۷-۱۳۹۶.....
۳۸۹۲۹	۳۷۵۲	۱۲۰۷۹ <sup>(۲)</sup>	۲۶۶۸۵	۵۵۱۲۲۸	۵۸۴۲۷۷	۱۱۳۵۵۰۵	۹۸-۱۳۹۷.....
۳۹۹۰۴	۳۸۵۰	۱۲۰۳۲	۲۳۹۸۰	۵۶۴۱۴۱	۵۹۸۴۳۷	۱۱۶۲۵۷۸	۹۹-۱۳۹۸.....
<b>۳۹۷۰۹</b>	<b>۳۸۸۲</b>	<b>۱۲۰۵۳</b>	<b>۲۳۴۵۲</b>	<b>۵۶۸۲۳۶</b>	<b>۶۰۱۹۳۹</b>	<b>۱۱۷۰۱۶۵</b>	<b>۱۳۹۹-۱۴۰۰</b> ..
۱۸۳۴	۱۸۰	۶۳۰	۱۰۶۲	۲۸۲۴۲	۳۰۳۲۵	۵۸۵۶۷	اسلامشهر.....
۱۹۸۵	۱۵۳	۶۲۴	۱۰۴۸	۳۱۵۰۰	۳۳۳۱۶	۶۴۸۱۶	بهارستان.....
۱۵۷۱	۱۷۸	۴۴۹	۷۶۳	۲۲۲۷۴	۲۳۵۰۱	۴۵۷۷۵	پاکدشت.....
۷۹۵	۸۶	۲۰۸	۴۳۳	۱۱۱۴۲	۱۱۸۳۷	۲۲۹۷۹	پردیس.....
۴۵۹	۶۴	۱۳۹	۲۶۳	۵۴۰۲	۶۰۰۶	۱۱۴۰۸	پیشوا.....
۲۰۸۸۶	۱۹۷۷	۶۳۳۲	۱۳۲۰۲	۲۹۴۷۲۸	۳۰۹۹۸۴	۶۰۴۷۱۲	تهران و شمیرانات
۶۶۰	۹۴	۱۸۵	۳۲۴	۸۲۳۴	۸۷۵۷	۱۶۹۹۱	دماوند.....
۱۴۲۳	۱۳۹	۴۲۳	۶۱۳	۱۹۹۳۵	۲۱۴۲۷	۴۱۳۶۲	رباط کریم.....
۲۴۷۵	۲۵۲	۸۴۶	۱۵۲۳	۳۵۶۰۹	۳۸۵۲۸	۷۴۱۳۷	ری.....
۲۸۲۱	۲۸۹	۸۲۸	۱۵۸۲	۴۱۶۲۳	۴۴۶۹۸	۸۶۳۲۱	شهریار.....
۱۱۴	۲۵	۳۸	۶۹	۱۳۴۴	۱۴۵۰	۲۷۹۴	فیروزکوه.....
۱۲۰۴	۹۲	۳۵۴	۵۱۱	۱۸۱۳۰	۱۹۳۱۳	۳۷۴۴۳	قدس.....
۹۵۰	۸۰	۲۴۴	۶۰۳	۱۵۱۸۹	۱۵۷۸۶	۳۰۹۷۵	قرچک.....
۱۴۱۶	۱۳۴	۳۷۱	۷۸۳	۲۰۲۸۸	۲۱۷۶۱	۴۲۰۴۹	ملارد.....
۱۱۱۶	۱۳۹	۳۸۲	۶۷۲	۱۴۵۹۶	۱۵۲۴۰	۲۹۸۳۶	ورامین.....

(۱) اطلاعات شامل استان البرز نیز می‌باشد.

(۲) اطلاعات توسط اداره کل مربوطه تجدید نظر شده است.

ماخذ - اداره کل آموزش و پرورش شهر تهران.

- اداره کل آموزش و پرورش شهرستان‌های استان تهران.

## ۱۷-۱۱- دانش‌آموزان، کارکنان و امکانات آموزشی دوره اول متوسطه

کلاس	آموزشگاه	کارکنان آموزشی		دانش‌آموزان			سال تحصیلی و شهرستان
		مدیریت و کیفیت بخشی	معلم	دختر	پسر	جمع	
۲۵۶۹۵	۲۸۶۴	۱۴۴۸۳	۳۰۰۲۱	۳۹۸۶۶۶	۴۳۵۳۹۹	۸۳۴۰۶۵	..... ۱۳۸۰-۱۳۸۱ <sup>(۱)(۳)</sup>
۲۲۱۴۶	۲۷۴۸	۱۱۶۹۷	۲۷۱۲۵	۳۰۰۵۲۷	۳۲۴۲۱۷	۶۲۴۷۴۴	..... ۱۳۸۵-۱۳۸۶ <sup>(۱)(۳)</sup>
۱۷۱۹۴	۲۱۰۲	۸۴۶۸	۱۸۰۶۴	۲۳۴۸۱۳	۲۴۸۳۲۳	۴۸۳۱۳۶	..... ۱۳۹۰-۹۱ <sup>(۱)</sup>
۱۵۹۴۸	۲۰۲۵	۷۴۷۳	۱۴۳۶۸	۲۲۹۱۴۴	۲۴۰۱۸۸	۴۶۹۳۳۲	..... ۱۳۹۵-۹۶
۱۶۲۴۴	۲۰۶۶	۶۵۴۳	۱۴۶۵۶	۲۳۶۷۷۱	۲۴۷۳۵۷	۴۸۴۱۲۸	..... ۱۳۹۶-۹۷
۱۶۶۹۶	۲۱۰۳	۶۷۳۷	۱۴۳۰۰	۲۴۳۰۵۹	۲۵۴۳۰۹	۴۹۷۳۶۸	..... ۱۳۹۷-۹۸
۱۷۱۸۰	۲۱۷۲	۶۵۴۶	۱۳۲۵۷	۲۴۸۹۰۶	۲۶۰۲۵۶	۵۰۹۱۶۲	..... ۱۳۹۸-۹۹
۱۷۲۴۲	۲۱۸۴	۶۶۲۵	۱۳۳۲۵	۲۵۲۱۳۰	۲۶۴۸۹۷	۵۱۷۰۲۷	..... ۱۳۹۹-۱۴۰۰
۸۰۴	۱۱۰	۳۱۸	۶۶۱	۱۲۱۱۰	۱۲۸۶۱	۲۴۹۷۱	..... اسلامشهر
۸۲۰	۶۸	۳۲۹	۷۵۸	۱۳۱۷۱	۱۳۶۲۶	۲۶۷۹۷	..... بهارستان
۶۱۸	۸۸	۲۱۳	۴۶۳	۹۳۶۹	۹۸۸۳	۱۹۲۵۲	..... پاکدشت
۲۷۷	۳۹	۷۰	۱۴۳	۴۳۷۴	۴۴۱۵	۸۷۸۹	..... پردیس
۱۵۹	۲۸	۶۷	۱۳۷	۲۱۳۰	۲۲۸۱	۴۴۱۱	..... پیشوا
۹۴۲۹	۱۱۷۰	۳۶۰۹	۶۸۶۵	۱۳۵۱۳۸	۱۴۲۳۵۶	۲۷۷۴۹۴	..... تهران و شمیرانات
۲۸۰	۵۳	۸۳	۲۰۴	۳۵۷۳	۴۰۷۱	۷۶۴۴	..... دماوند
۵۸۸	۷۵	۲۰۹	۴۴۵	۸۴۹۰	۸۹۹۸	۱۷۴۸۸	..... رباط کریم
۱۰۶۲	۱۴۸	۴۴۸	۷۹۲	۱۵۳۵۸	۱۶۱۴۲	۳۱۵۰۰	..... ری
۱۲۰۵	۱۵۳	۴۵۶	۱۰۶۸	۱۸۳۶۴	۱۸۹۳۹	۳۷۳۰۳	..... شهریار
۴۸	۸	۲۰	۴۶	۵۶۹	۶۵۲	۱۲۲۱	..... فیروزکوه
۴۹۰	۴۷	۱۹۱	۴۱۸	۷۷۵۹	۸۱۲۲	۱۵۸۸۱	..... قدس
۳۹۸	۴۴	۱۷۹	۳۸۰	۶۵۵۶	۶۵۲۶	۱۳۰۸۲	..... قرچک
۵۷۹	۶۹	۲۲۱	۵۲۴	۸۷۸۷	۹۳۱۳	۱۸۱۰۰	..... ملارد
۴۸۵	۸۴	۲۱۲	۴۲۱	۶۳۸۲	۶۷۱۲	۱۳۰۹۴	..... ورامین

(۱) در سال‌های مذکور تحت عنوان دوره راهنمایی بوده است.

(۲) اطلاعات شامل استان البرز نیز می‌باشد.

ماخذ - اداره کل آموزش و پرورش شهر تهران.

- اداره کل آموزش و پرورش شهرستان‌های استان تهران.

## ۱۲-۱۷- دانش آموزان، کارکنان و امکانات آموزشی دوره دوم متوسطه

کلاس	آموزشگاه	کارکنان آموزشی		دانش آموزان			سال تحصیلی و شهرستان
		مدیریت و کیفیت بخشی	معلم	دختر	پسر	جمع	
۱۸۱۶۹	۲۵۱۰	...	...	۴۰۸۵۰۹	۳۸۶۹۰۷	۷۹۵۴۱۶	...-۱۳۸۰(۱)(۲)
۲۶۷۱۵	۲۸۴۷	...	...	۳۳۲۹۱۴	۳۲۰۳۰۵	۶۵۳۲۱۹	...-۱۳۸۵(۱)(۲)
۲۱۶۴۱	۲۲۵۰	...	...	۲۵۸۱۱۰	۲۵۰۸۴۱	۵۰۸۹۵۱	...-۱۳۹۰(۱)
۱۷۱۴۱	۲۰۲۷	۹۶۵۱	۱۸۸۰۱	۱۸۵۶۴۹	۱۷۷۲۵۸	۳۶۲۹۰۷	.....۱۳۹۵-۹۶
۱۵۶۸۷	۲۰۱۴	۷۰۳۱	۱۷۲۲۸	۱۸۳۷۷۱	۱۷۴۹۸۰	۳۵۸۷۵۱	.....۱۳۹۶-۹۷
۱۵۵۱۶	۱۶۷۵	۵۶۴۷	۱۵۲۴۷	۱۸۲۶۷۰	۱۷۰۳۹۰	۳۵۳۰۶۰	.....۱۳۹۷-۹۸
۱۸۵۸۳	۱۹۶۹	۶۸۰۱	۱۷۸۸۸	۲۱۱۹۸۷	۲۰۹۱۷۷	۴۲۱۱۶۴	.....۱۳۹۸-۹۹
۱۸۹۰۴	۲۲۳۱	۶۶۳۱	۱۷۹۳۱	۲۱۹۶۶۰	۲۱۶۶۳۳	۴۳۶۲۷۳	...-۱۳۹۹-۱۴۰۰
۸۵۳	۱۲۶	۳۱۹	۹۴۱	۱۰۲۶۲	۱۰۲۴۵	۲۰۵۰۷	.....اسلامشهر
۷۱۹	۷۳	۲۵۰	۸۱۹	۹۸۴۷	۹۷۷۹	۱۹۶۲۶	.....بهارستان
۵۴۷	۷۸	۲۱۶	۵۲۷	۶۸۸۱	۶۵۹۷	۱۳۴۷۸	.....پاکدشت
۲۴۱	۲۳	۶۵	۱۸۵	۳۱۹۰	۲۶۳۳	۵۸۲۳	.....پردیس
۱۴۰	۲۵	۴۹	۱۲۰	۱۳۹۴	۱۳۶۵	۲۷۵۹	.....پیشوا
۱۱۲۳۵	۱۱۷۷	۳۸۱۱	۱۰۱۸۶	۱۲۶۵۷۰	۱۲۵۸۴۲	۲۵۲۴۱۲	تهران و شمیرانات
۳۳۳	۶۶	۱۲۰	۳۰۲	۳۰۰۷	۳۴۳۳	۶۴۴۰	.....دماوند
۵۴۸	۷۳	۱۸۱	۴۳۴	۶۷۰۰	۶۴۴۹	۱۳۱۴۹	.....رباط کریم
۱۱۵۸	۱۷۱	۴۲۷	۱۱۳۱	۱۳۲۶۴	۱۲۰۸۷	۲۵۳۵۱	.....ری
۱۱۸۷	۱۵۵	۴۲۰	۱۳۰۶	۱۵۲۶۸	۱۴۸۷۹	۳۰۱۴۷	.....شهریار
۴۳	۹	۲۷	۴۵	۵۵۷	۴۸۱	۱۰۳۸	.....فیروزکوه
۴۷۷	۵۸	۱۷۲	۴۹۶	۶۰۲۱	۶۱۹۳	۱۲۲۱۴	.....قدس
۳۷۲	۴۳	۱۴۰	۴۴۷	۴۷۶۵	۴۴۸۵	۹۲۵۰	.....قرچک
۵۱۴	۶۲	۱۹۴	۵۲۳	۶۶۲۹	۷۲۵۵	۱۳۸۸۴	.....ملارد
۵۳۷	۹۲	۲۳۰	۴۵۹	۵۲۸۵	۴۹۱۰	۱۰۱۹۵	.....ورامین

(۱) در سال‌های ۱۳۸۰، ۱۳۸۵ و ۱۳۹۰ مجموع دوره اول و دوم متوسطه فعلی تحت عنوان کلی دوره متوسطه بوده است.

(۲) اطلاعات شامل استان البرز نیز می‌باشد.

ماخذ - اداره کل آموزش و پرورش شهر تهران.

- اداره کل آموزش و پرورش شهرستان‌های استان تهران.

۱۳-۱۷- دانش‌آموزان دوره دوم متوسطه برحسب پایه، شاخه تحصیلی و شهرستان: سال تحصیلی ۱۴۰۰-۱۳۹۹

کل						شهرستان
کار و دانش		فنی و حرفه‌ای		متوسطه نظری		
دختر	پسر	دختر	پسر	دختر	پسر	
۳۰۹۸۸	۴۲۳۹۵	۲۹۱۴۱	۳۸۶۰۲	۱۵۹۵۱۱	۱۳۵۶۳۶	کل استان.....
۱۵۸۳	۲۸۴۹	۱۳۷۴	۱۸۷۲	۷۳۰۵	۵۵۲۴	اسلامشهر.....
۱۸۴۴	۲۱۶۰	۸۸۸	۱۲۳۹	۷۱۱۵	۶۳۸۰	بهارستان.....
۱۹۵۹	۲۴۹۹	۵۱۹	۹۳۶	۴۴۰۳	۳۱۶۲	پاکدشت.....
۸۵۰	۱۰۳۰	۴۲۹	۲۹۷	۱۹۱۱	۱۳۰۶	پردیس.....
۲۴۱	۴۱۶	۳۸۰	۱۶۵	۷۷۳	۷۸۴	پیشوا.....
۱۳۵۷۹	۱۸۱۴۷	۱۸۰۵۸	۲۴۰۵۸	۹۴۹۳۳	۸۳۶۳۷	تهران و شمیرانات.....
۵۷۶	۹۲۴	۵۶۵	۶۸۲	۱۸۶۶	۱۸۲۷	دماوند.....
۱۵۳۱	۱۹۰۴	۵۷۱	۹۷۴	۴۵۹۸	۳۵۷۱	رباط کریم.....
۲۷۰۶	۳۴۸۴	۱۹۵۹	۲۲۸۵	۸۵۹۹	۶۳۱۸	ری.....
۲۵۴۸	۳۴۱۶	۲۱۴۲	۲۸۱۳	۱۰۵۷۸	۸۶۵۰	شهریار.....
۱۱۹	۲۲۰	۱۲۶	۴۵	۳۱۲	۲۱۶	فیروزکوه.....
۱۰۳۸	۱۵۹۳	۴۲۸	۶۶۴	۴۵۵۵	۳۹۳۶	قدس.....
۹۱۵	۱۲۴۶	۶۳۸	۵۸۵	۳۲۱۲	۲۶۵۴	قرچک.....
۵۷۳	۱۱۸۴	۴۱۸	۹۷۷	۵۶۳۸	۵۰۹۴	ملارد.....
۹۲۶	۱۳۲۳	۶۴۶	۱۰۱۰	۳۷۱۳	۲۵۷۷	ورامین.....



۱۳-۱۷- دانش‌آموزان دوره دوم متوسطه برحسب پایه و شاخه تحصیلی و شهرستان: سال تحصیلی ۱۴۰۰-۱۳۹۹ (دنباله)

پایه دهم						شهرستان
کار و دانش		فنی و حرفه‌ای		متوسطه نظری		
دختر	پسر	دختر	پسر	دختر	پسر	
۱۱۷۷۵	۱۵۳۵۶	۱۰۴۰۰	۱۳۷۷۵	۵۴۶۹۷	۴۶۶۶۰	کل استان.....
۶۰۳	۱۰۰۶	۴۹۹	۷۰۲	۲۵۲۰	۱۸۸۳	اسلامشهر.....
۸۰۷	۸۸۸	۳۵۶	۵۰۲	۲۵۰۶	۲۱۵۵	بهارستان.....
۷۲۶	۸۵۰	۲۱۷	۳۳۹	۱۵۲۸	۱۰۹۷	پاکدشت.....
۳۱۵	۴۰۶	۱۷۱	۱۲۹	۶۴۹	۴۶۰	پردیس.....
۱۱۶	۱۵۸	۱۲۹	۵۷	۲۹۶	۲۸۲	پیشوا.....
۴۹۵۰	۶۴۴۱	۶۲۲۸	۸۳۵۶	۳۲۰۵۴	۲۸۷۶۹	تهران و شمیرانات.....
۲۰۸	۲۹۶	۲۰۷	۲۴۵	۶۸۰	۶۶۰	دماوند.....
۶۳۴	۷۴۵	۲۰۰	۴۱۷	۱۶۸۸	۱۱۸۴	رباط کریم.....
۱۰۱۵	۱۲۳۹	۷۳۷	۷۶۷	۲۹۹۳	۲۲۶۱	ری.....
۱۰۴۴	۱۲۱۹	۸۰۱	۱۰۰۳	۳۶۳۲	۳۰۳۵	شهریار.....
۵۱	۷۳	۴۴	۱۴	۹۵	۶۵	فیروزکوه.....
۴۱۴	۵۷۷	۱۲۹	۳۰۷	۱۶۱۵	۱۳۲۲	قدس.....
۳۷۶	۴۸۵	۲۳۲	۲۲۳	۱۱۲۸	۹۲۹	قرچک.....
۲۲۸	۴۵۸	۱۷۸	۳۵۹	۲۰۴۲	۱۷۰۰	ملارد.....
۲۸۸	۵۱۵	۲۷۲	۳۵۵	۱۲۷۱	۸۵۸	ورامین.....





۱۳-۱۷- دانش‌آموزان دوره دوم متوسطه برحسب پایه و شاخه تحصیلی و شهرستان: سال تحصیلی ۱۴۰۰-۱۳۹۹ (دنباله)

پایه یازدهم						شهرستان
کار و دانش		فنی و حرفه‌ای		متوسطه نظری		
دختر	پسر	دختر	پسر	دختر	پسر	
۹۸۹۱	۱۴۱۶۸	۹۶۲۱	۱۲۷۹۲	۵۳۸۹۸	۴۵۸۲۲	کل استان.....
۴۹۷	۹۷۵	۴۲۸	۶۲۳	۲۴۸۵	۱۷۵۹	اسلامشهر.....
۵۲۲	۷۱۵	۲۹۸	۳۴۰	۲۵۱۹	۲۲۹۸	بهارستان.....
۶۱۷	۸۷۳	۱۶۰	۳۱۰	۱۵۳۲	۱۰۷۰	پاکدشت.....
۲۶۷	۳۲۴	۱۲۳	۱۰۲	۶۸۶	۴۵۶	پردیس.....
۷۴	۱۴۴	۱۴۷	۶۰	۲۲۴	۲۶۸	پیشوا.....
۴۴۸۹	۶۱۴۳	۶۰۱۵	۸۱۰۶	۳۱۸۱۶	۲۸۱۴۱	تهران و شمیرانات.....
۱۹۲	۳۰۴	۱۷۴	۲۲۴	۶۳۸	۵۸۸	دماوند.....
۴۷۹	۶۲۹	۱۸۵	۲۸۵	۱۵۶۴	۱۲۱۵	رباط کریم.....
۸۳۹	۱۱۵۱	۶۴۷	۸۰۰	۲۸۸۶	۲۱۰۲	ری.....
۷۷۶	۱۱۴۴	۷۱۰	۹۳۹	۳۶۰۱	۲۹۰۳	شهریار.....
۲۹	۶۳	۴۰	۱۱	۱۰۲	۷۱	فیروزکوه.....
۳۲۱	۵۰۲	۱۶۱	۱۵۶	۱۵۲۳	۱۴۲۵	قدس.....
۲۹۷	۴۱۲	۲۲۰	۱۹۴	۱۱۰۰	۹۳۱	قرچک.....
۱۷۷	۳۶۲	۱۱۶	۳۱۳	۱۹۸۰	۱۷۳۸	ملارد.....
۳۱۵	۴۲۷	۱۹۷	۳۲۹	۱۲۴۲	۸۵۷	ورامین.....



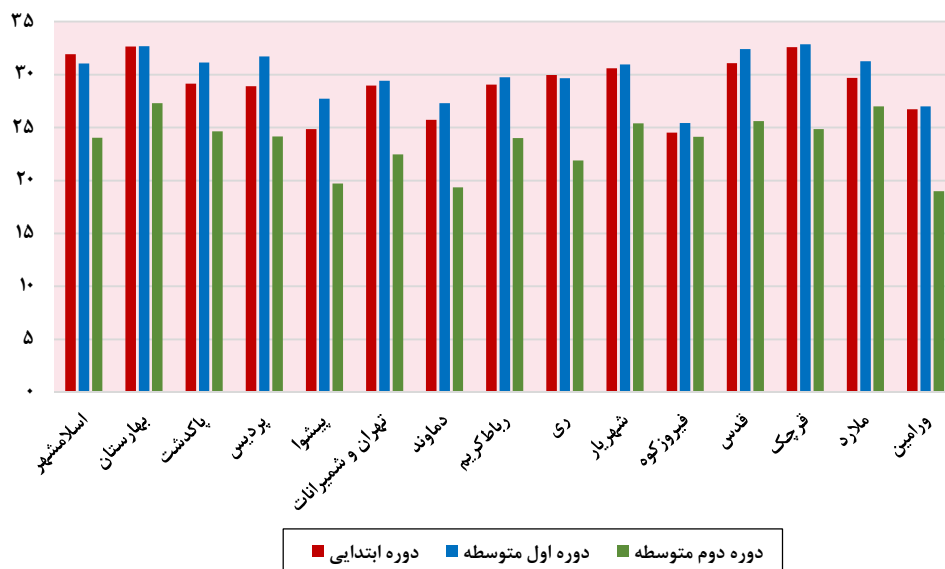
۱۳-۱۷- دانش‌آموزان دوره دوم متوسطه برحسب پایه و شاخه تحصیلی و شهرستان: سال تحصیلی ۱۴۰۰-۱۳۹۹ (دنباله)

پایه دوازدهم						شهرستان
کار و دانش		فنی و حرفه‌ای		متوسطه نظری		
دختر	پسر	دختر	پسر	دختر	پسر	
۹۳۲۲	۱۲۱۷۱	۹۱۳۰	۱۲۰۳۵	۵۰۹۱۶	۴۳۱۵۴	کل استان.....
۴۸۳	۸۶۸	۴۴۷	۵۴۷	۲۳۰۰	۱۸۸۲	اسلامشهر.....
۵۱۵	۵۵۷	۲۳۴	۳۹۷	۲۰۹۰	۱۹۲۷	بهارستان.....
۶۱۶	۷۷۶	۱۴۲	۲۸۷	۱۳۴۳	۹۹۵	پاکدشت.....
۲۶۸	۳۰۰	۱۳۵	۶۶	۵۷۶	۳۹۰	پردیس.....
۵۱	۱۱۴	۱۰۴	۴۸	۲۵۳	۲۳۴	پیشوا.....
۴۱۴۰	۵۵۶۳	۵۸۱۵	۷۵۹۶	۳۱۰۶۳	۲۶۷۲۷	تهران و شمیرانات.....
۱۷۶	۳۲۴	۱۸۴	۲۱۳	۵۴۸	۵۷۹	دماوند.....
۴۱۸	۵۳۰	۱۸۶	۲۷۲	۱۳۴۶	۱۱۷۲	رباط کریم.....
۸۵۲	۱۰۹۴	۵۷۵	۷۱۸	۲۷۲۰	۱۹۵۵	ری.....
۷۲۸	۱۰۵۳	۶۳۱	۸۷۱	۳۳۴۵	۲۷۱۲	شهریار.....
۳۹	۸۴	۴۲	۲۰	۱۱۵	۸۰	فیروزکوه.....
۳۰۳	۵۱۴	۱۳۸	۲۰۱	۱۴۱۷	۱۱۸۹	قدس.....
۲۴۲	۳۴۹	۱۸۶	۱۶۸	۹۸۴	۷۹۴	قرچک.....
۱۶۸	۳۶۴	۱۲۴	۳۰۵	۱۶۱۶	۱۶۵۶	ملارد.....
۳۲۳	۳۸۱	۱۷۷	۳۲۶	۱۲۰۰	۸۶۲	ورامین.....

ماخذ - اداره کل آموزش و پرورش شهر تهران.

- اداره کل آموزش و پرورش شهرستان‌های استان تهران.

۱۷-۲- تراکم کلاس درس دوره ابتدایی، اول و دوم متوسطه: سال تحصیلی ۱۳۹۹-۱۴۰۰



مینا: جداول ۱۷-۱۰ الی ۱۷-۱۲

۱۷-۳- سهم دانش آموزان دوره دوم متوسطه برحسب شاخه تحصیلی در کل استان: سال تحصیلی ۱۳۹۹-۱۴۰۰



مینا: جدول ۱۷-۱۳

## ۱۴-۱۷- دانش آموزان و امکانات آموزشی دوره اول متوسطه بزرگسال

کلاس	آموزشگاه	دانش آموزان			سال تحصیلی و شهرستان
		زن	مرد	جمع	
...	۸۸	۶۸۸۱	۵۹۲۲	۱۲۸۰۳	..... <sup>(۱)</sup> ۱۳۸۰-۸۱
...	۶۶	۶۲۶۵	۱۳۲۱	۷۵۸۶	..... <sup>(۱)</sup> ۱۳۸۵-۸۶
...	۷۹	۱۳۵۹	۱۱۹۷	۲۵۵۶	..... ۱۳۹۰-۹۱
...	۷۸	۱۰۹۰	۱۱۳۰	۲۲۲۰	..... ۱۳۹۵-۹۶
۳۸	۸۶	۵۹۱	۱۶۵۶	۲۲۴۷	..... ۱۳۹۶-۹۷
۳۹	۸۸	۷۲۶	۸۰۹	۱۵۳۵	..... ۱۳۹۷-۹۸
۴۵	۹۲	۱۲۴۸	۱۷۲۴	۲۹۷۲	..... ۱۳۹۸-۹۹
۴	۷۶	۷۷۳	۱۲۸۶	۲۰۵۸	..... ۱۳۹۹-۱۴۰۰
۱	۱۱	۹۳	۱۶۹	۲۶۲	..... اسلامشهر
۰	۰	۰	۰	۰	..... بهارستان
۰	۰	۰	۰	۰	..... پاکدشت
۰	۰	۰	۰	۰	..... پردیس
۰	۰	۰	۰	۰	..... پیشوا
۰	۴۲	۴۵۵	۹۲۳	۱۳۷۸	..... تهران و شمیرانات
۰	۲	۲۶	۶	۳۲	..... دماوند
۰	۱	۳۹	۰	۳۹	..... رباط کریم
۱	۱۰	۸۳	۱۱۵	۱۹۸	..... ری
۰	۰	۰	۰	۰	..... شهریار
۰	۰	۰	۰	۰	..... فیروزکوه
۰	۳	۲۲	۵۳	۷۵	..... قدس
۱	۱	۰	۲۰	۲۰	..... قرچک
۰	۴	۳۶	۰	۳۶	..... ملارد
۱	۲	۱۸	۰	۱۸	..... ورامین

(۱) اطلاعات شامل استان البرز نیز می باشد.

ماخذ - اداره کل آموزش و پرورش شهر تهران.

- اداره کل آموزش و پرورش شهرستان های استان تهران.

## ۱۵-۱۷- دانش آموزان و امکانات آموزشی دوره دوم متوسطه بزرگسال

کلاس	آموزشگاه	دانش آموزان			سال تحصیلی و شهرستان
		زن	مرد	جمع	
۲۴۵۱	۲۵۴	۲۳۵۸۱	۴۳۳۰۶	۶۶۸۸۷	..... ۱۳۸۰-۸۱ <sup>(۱)</sup>
۳۱۲۱	۳۱۷	۲۳۶۴۶	۴۲۳۰۶	۶۵۹۵۲	..... ۱۳۸۵-۸۶ <sup>(۱)</sup>
۴۱۳۳	۴۷۵	۲۲۰۲۳	۳۷۸۶۲	۵۹۸۸۵	..... ۱۳۹۰-۹۱
۱۸۹۱	۴۴۵	۲۰۲۵۹	۲۹۶۱۰	۴۹۸۶۹	..... ۱۳۹۵-۹۶
...	۴۴۳	۱۹۰۶۱	۲۹۷۹۷	۴۸۸۵۸	..... ۱۳۹۶-۹۷
...	۵۶۳	۱۱۶۰۹	۱۴۸۹۷	۲۶۵۰۶	..... ۱۳۹۷-۹۸
۲۸۸	۵۲۶	۲۱۳۹۰	۲۹۷۰۲	۵۱۰۹۲	..... ۱۳۹۸-۹۹
<b>۲۶</b>	<b>۴۰۰</b>	<b>۱۰۸۷۱</b>	<b>۱۷۶۶۳</b>	<b>۲۸۵۳۴</b>	<b>..... ۱۳۹۹-۱۴۰۰</b>
۴	۳۷	۸۱۴	۱۲۱۹	۲۰۳۳	..... اسلامشهر
۲	۱۵	۶۳۴	۵۶۰	۱۱۹۴	..... بهارستان
۱	۱۲	۲۷۰	۵۵۶	۸۲۶	..... پاکدشت
۰	۱	۰	۴۱	۴۱	..... پردیس
۰	۷	۷۲	۱۱۲	۱۸۴	..... پیشوا
۰	۱۸۸	۴۹۹۹	۱۰۰۳۳	۱۵۰۳۲	..... تهران و شمیرانات
۰	۱۳	۳۱۷	۲۴۱	۵۵۸	..... دماوند
۲	۷	۳۷۶	۳۰۷	۶۸۳	..... رباط کریم
۶	۴۲	۹۳۸	۱۷۷۲	۲۷۱۰	..... ری
۶	۲۵	۹۵۸	۱۱۰۰	۲۰۵۸	..... شهریار
۰	۰	۰	۰	۰	..... فیروزکوه
۰	۱۲	۳۶۰	۶۱۰	۹۷۰	..... قدس
۲	۱۰	۲۸۵	۴۹۱	۷۷۶	..... قرچک
۰	۱۱	۴۶۸	۳۷۶	۸۴۴	..... ملارد
۳	۲۰	۳۸۰	۲۴۵	۶۲۵	..... ورامین

(۱) اطلاعات شامل استان البرز نیز می باشد.

ماخذ - اداره کل آموزش و پرورش شهر تهران.

- اداره کل آموزش و پرورش شهرستان های استان تهران.

## ۱۶-۱۷- سوادآموزان تحت پوشش دوره‌های نهضت سوادآموزی در نقاط شهری و روستایی

سال و دوره <sup>(۱)</sup>	کل			نقاط شهری			نقاط روستایی <sup>(۲)</sup>		
	جمع	مرد	زن	جمع	مرد	زن	جمع	مرد	زن
<b>دوره سوادآموزی</b>									
.....۱۳۸۰	...	...	...	...	...	...	...	...	...
.....۱۳۸۵	...	...	...	...	...	...	...	...	...
.....۱۳۹۰	۷۷۱۸	۱۸۲۴	۵۸۹۴	۶۹۰۷	۱۶۲۷	۵۲۸۰	۸۱۱	۱۹۷	۶۱۴
.....۱۳۹۵	۱۶۶۰۲	۳۵۴۸	۱۳۰۵۴	۱۴۳۷۰	۲۹۱۷	۱۱۴۵۳	۲۲۳۲	۶۳۱	۱۶۰۱
.....۱۳۹۶	۱۲۸۲۸	۲۶۲۴	۱۰۲۰۴	۱۱۲۴۷	۲۱۹۲	۹۰۵۵	۱۵۸۱	۴۳۲	۱۱۴۹
.....۱۳۹۷	۱۵۳۸۳	۲۷۵۳	۱۲۶۳۰	۱۳۳۸۹	۲۴۴۴	۱۰۹۴۵	۱۹۹۴	۳۰۹	۱۶۸۵
.....۱۳۹۸	۹۴۰۳	۱۲۸۱	۸۱۲۲	۸۴۷۶	۱۱۹۶	۷۲۸۰	۹۲۷	۸۵	۸۴۲
.....۱۳۹۹	۶۲۵۲	۶۶۷	۵۵۸۵	۵۱۹۱	۵۸۱	۴۶۱۰	۱۰۶۱	۸۶	۹۷۵
<b>دوره انتقال</b>									
.....۱۳۸۰	...	...	...	...	...	...	...	...	...
.....۱۳۸۵	...	...	...	...	...	...	...	...	...
.....۱۳۹۰	۰	۰	۰	۰	۰	۰	۰	۰	۰
.....۱۳۹۵	۷۸۲۱	۶۵۷	۷۱۶۴	۷۲۵۴	۶۱۶	۶۶۳۸	۵۶۷	۴۱	۵۲۶
.....۱۳۹۶	۵۹۸۲	۳۹۶	۵۵۸۶	۵۵۸۷	۳۷۴	۵۲۱۳	۳۹۵	۲۲	۳۷۳
.....۱۳۹۷	۵۶۹۵	۳۶۵	۵۳۳۰	۵۲۱۹	۳۱۶	۴۹۰۳	۴۷۴	۴۹	۴۲۵
.....۱۳۹۸	۶۲۷۰	۲۳۹	۶۰۳۱	۵۵۵۹	۱۹۰	۵۳۶۹	۷۱۱	۴۹	۶۶۲
.....۱۳۹۹	۵۱۷۷	۱۹۴	۴۹۸۳	۴۲۳۷	۱۶۶	۴۰۶۱	۹۵۰	۲۸	۹۲۳
<b>دوره تحکیم</b>									
.....۱۳۸۰	...	...	...	...	...	...	...	...	...
.....۱۳۸۵	...	...	...	...	...	...	...	...	...
.....۱۳۹۰	۳۵۲	۱۲۳	۲۲۹	۳۱۰	۱۰۱	۲۰۹	۴۲	۲۲	۲۰
.....۱۳۹۵	۳۳۰۵	۱۹۷	۳۱۰۸	۲۸۱۵	۱۷۷	۲۶۳۸	۴۹۰	۲۰	۴۷۰
.....۱۳۹۶	۲۳۹۶	۱۳۱	۲۲۶۵	۲۱۷۳	۱۱۹	۲۰۵۴	۲۲۳	۱۲	۲۱۱
.....۱۳۹۷	۳۲۵۹	۲۲۰	۳۰۳۹	۲۹۲۷	۲۱۱	۲۷۱۶	۳۳۲	۹	۳۲۳
.....۱۳۹۸	۱۸۴۹	۶۳	۱۷۸۶	۱۶۹۵	۶۳	۱۶۳۲	۱۵۴	۰	۱۵۴
.....۱۳۹۹	۱۵۲۶	۳۳	۱۴۹۳	۱۳۴۶	۳۳	۱۳۱۳	۱۸۰	۰	۱۸۰

(۱) از سال ۱۳۹۰ نظام آموزشی به دوره‌های سوادآموزی، انتقال و تحکیم تغییر یافت.

(۲) شامل اطلاعات مربوط به عشایر تحت پوشش سازمان نهضت سوادآموزی نیز می‌باشد.

ماخذ - اداره کل آموزش و پرورش شهر تهران، معاونت نهضت سوادآموزی.

- اداره کل آموزش و پرورش شهرستان‌های استان تهران، معاونت نهضت سوادآموزی.

## ۱۷-۱۷- تعداد قبول شدگان دوره ابتدایی و دوره اول متوسطه برحسب جنس

دوره اول متوسطه			ابتدایی			سال تحصیلی و شهرستان
دختر	پسر	جمع	دختر	پسر	جمع	
...	...	...	...	...	...	..... ۱۳۸۰-۸۱
...	...	...	...	...	...	..... ۱۳۸۵-۸۶
...	...	...	...	...	...	..... ۱۳۹۰-۹۱
...	...	...	...	...	...	..... ۱۳۹۵-۹۶
۷۴۹۵۴	۷۶۲۶۴	۱۵۱۲۱۸	۷۴۵۰۲	۷۸۶۱۵	۱۵۳۱۱۷	..... ۱۳۹۶-۹۷
۷۷۳۹۴	۷۸۲۷۶	۱۵۵۶۷۰	۸۳۰۳۶	۸۶۶۹۷	۱۶۹۷۳۳	..... ۱۳۹۷-۹۸
۷۹۴۵۶	۷۹۶۸۷	۱۵۹۱۴۳	۸۲۷۴۹	۸۶۸۶۷	۱۶۹۶۱۶	..... ۱۳۹۸-۹۹
...	...	...	...	...	...	..... ۱۳۹۹-۱۴۰۰
...	...	...	...	...	...	..... اسلامشهر
...	...	...	...	...	...	..... بهارستان
...	...	...	...	...	...	..... پاکدشت
...	...	...	...	...	...	..... پردیس
...	...	...	...	...	...	..... پیشوا
...	...	...	...	...	...	..... تهران و شمیرانات
...	...	...	...	...	...	..... دماوند
...	...	...	...	...	...	..... رباط کریم
...	...	...	...	...	...	..... ری
...	...	...	...	...	...	..... شهریار
...	...	...	...	...	...	..... فیروزکوه
...	...	...	...	...	...	..... قدس
...	...	...	...	...	...	..... قرچک
...	...	...	...	...	...	..... ملارد
...	...	...	...	...	...	..... ورامین

ماخذ - اداره کل آموزش و پرورش شهر تهران.

- اداره کل آموزش و پرورش شهرستان‌های استان تهران.

## ۱۸-۱۷- فارغ التحصیلان دوره دوم متوسطه بر حسب شاخه تحصیلی و جنس

متوسطه نظری				جمع			سال تحصیلی <sup>(۱)</sup> و شهرستان
علوم تجربی		ریاضی و فیزیک		دختر	پسر	جمع	
دختر	پسر	دختر	پسر				
...	...	...	...	...	...	...	..... ۱۳۸۰-۸۱
...	...	...	...	...	...	...	..... ۱۳۸۵-۸۶
...	...	...	...	...	...	...	..... ۱۳۹۰-۹۱
...	...	...	...	...	...	...	..... ۱۳۹۵-۹۶
۱۳۸۴۲	۷۴۱۴	۷۹۲۲	۱۱۱۹۸	۳۵۶۰۸	۳۱۴۸۱	۶۷۰۸۹	..... ۱۳۹۶-۹۷
۱۷۸۸۹	۸۹۸۲	۸۹۲۲	۱۴۰۰۰	۴۷۶۲۵	۴۲۶۰۹	۹۰۲۳۴	..... ۱۳۹۷-۹۸
۲۱۴۲۷	۱۰۰۱۶	۱۰۷۱۰	۱۵۵۷۶	۵۸۲۲۱	۴۷۱۱۳	۱۰۵۳۳۴	..... ۱۳۹۸-۹۹
...	...	...	...	...	...	...	..... ۱۳۹۹-۱۴۰۰
...	...	...	...	...	...	...	..... اسلامشهر
...	...	...	...	...	...	...	..... بهارستان
...	...	...	...	...	...	...	..... پاکدشت
...	...	...	...	...	...	...	..... پردیس
...	...	...	...	...	...	...	..... پیشوا
...	...	...	...	...	...	...	..... تهران و شمیرانات ...
...	...	...	...	...	...	...	..... دماوند
...	...	...	...	...	...	...	..... قرچک
...	...	...	...	...	...	...	..... رباط کریم
...	...	...	...	...	...	...	..... ری
...	...	...	...	...	...	...	..... شهریار
...	...	...	...	...	...	...	..... فیروز کوه
...	...	...	...	...	...	...	..... قدس
...	...	...	...	...	...	...	..... ملارد
...	...	...	...	...	...	...	..... ورامین





## ۱۷-۱۸- فارغ التحصیلان دوره دوم متوسطه برحسب شاخه تحصیلی و جنس (دنباله)

کار و دانش		فنی و حرفه‌ای		متوسطه نظری		سال تحصیلی <sup>(۱)</sup> و شهرستان
دختر	پسر	دختر	پسر	علوم انسانی		
				دختر	پسر	
...	...	...	...	...	...	..... ۱۳۸۰-۸۱
...	...	...	...	...	...	..... ۱۳۸۵-۸۶
...	...	...	...	...	...	..... ۱۳۹۰-۹۱
...	...	...	...	...	...	..... ۱۳۹۵-۹۶
۱۹۵۳	۵۹۶۵	۱۱۳۹	۱۲۱۹	۱۰۷۵۲	۵۶۸۵	..... ۱۳۹۶-۹۷
۳۲۲۷	۵۴۹۷	۴۷۶۷	۷۳۸۰	۱۲۸۲۰	۶۷۵۰	..... ۱۳۹۷-۹۸
۵۲۰۵	۷۸۶۰	۵۶۴۷	۶۱۱۰	۱۵۲۳۲	۷۵۵۱	..... ۱۳۹۸-۹۹
...	...	...	...	...	...	..... ۱۳۹۹-۱۴۰۰
...	...	...	...	...	...	..... اسلامشهر
...	...	...	...	...	...	..... بهارستان
...	...	...	...	...	...	..... پاکدشت
...	...	...	...	...	...	..... پردیس
...	...	...	...	...	...	..... پیشوا
...	...	...	...	...	...	..... تهران و شمیرانات
...	...	...	...	...	...	..... دماوند
...	...	...	...	...	...	..... قرچک
...	...	...	...	...	...	..... رباط کریم
...	...	...	...	...	...	..... ری
...	...	...	...	...	...	..... شهریار
...	...	...	...	...	...	..... فیروزکوه
...	...	...	...	...	...	..... قدس
...	...	...	...	...	...	..... ملارد
...	...	...	...	...	...	..... ورامین

(۱) اطلاعات سری زمانی ۸۱-۱۳۸۰ لغایت ۹۶-۱۳۹۵ در دسترس نمی‌باشد.

ماخذ - اداره کل آموزش و پرورش شهر تهران.

- اداره کل آموزش و پرورش شهرستان‌های استان تهران.

۱۹-۱۷- قبول شدگان دوره‌های<sup>(۱)</sup> نهضت سوادآموزی برحسب جنس

سال	جمع				سوادآموزی	
	مرد و زن	مرد	زن	مرد	زن	
..... ۱۳۸۰	...	...	...	...	...	
..... ۱۳۸۵	...	...	...	...	...	
..... ۱۳۹۰	۵۴۱	۸۶	۴۵۵	۷۶	۴۱۱	
..... ۱۳۹۵	۱۵۳۲۸	۲۰۳۰	۱۳۲۹۸	۱۵۲۰	۷۱۹۸	
..... ۱۳۹۶	۹۶۵۷	۱۰۱۶	۸۶۴۱	۷۹۶	۴۹۳۵	
..... ۱۳۹۷	۱۱۱۸۶	۱۱۴۷	۱۰۰۳۹	۹۲۱	۶۶۱۶	
..... ۱۳۹۸	۶۷۴۷	۵۰۶	۶۲۴۱	۴۱۳	۳۳۵۳	
..... ۱۳۹۹	...	...	...	...	...	

سال	انتقال		تحکیم	
	مرد	زن	مرد	زن
..... ۱۳۸۰	...	...	...	...
..... ۱۳۸۵	...	...	...	...
..... ۱۳۹۰	۰	۰	۱۰	۴۴
..... ۱۳۹۵	۴۱۸	۴۶۷۶	۹۲	۱۴۲۴
..... ۱۳۹۶	۱۸۹	۲۸۷۸	۳۱	۸۲۸
..... ۱۳۹۷	۲۰۳	۲۶۶۷	۲۳	۷۵۶
..... ۱۳۹۸	۸۸	۲۶۲۱	۵	۲۶۷
..... ۱۳۹۹	...	...	...	...

(۱) از سال ۱۳۹۰ نظام آموزشی به دوره‌های سوادآموزی، انتقال و تحکیم تغییر یافت.  
 ماخذ - اداره کل آموزش و پرورش شهر تهران. معاونت نهضت سوادآموزی.  
 - اداره کل آموزش و پرورش شهرستان‌های استان تهران. معاونت نهضت سوادآموزی.

۲۰-۱۷- آموزشگران دانشگاهی تمام وقت موسسات آموزش عالی<sup>(۱)</sup> بر حسب جنس

سال تحصیلی و شهرستان	مرد و زن	مرد	زن
..... ۱۳۸۰-۸۱	۹۵۳۲	۷۵۰۷	۲۰۲۵
..... ۱۳۸۵-۸۶	۱۰۱۲۲	۷۹۲۴	۲۱۹۸
..... ۱۳۹۰-۹۱	۱۸۰۸۸	۱۳۵۱۷	۴۵۷۱
..... ۱۳۹۵-۹۶	۲۰۰۲۸	۱۴۳۱۶	۵۷۱۲
..... ۱۳۹۶-۹۷ <sup>(۲)</sup>	۲۱۰۴۳	۱۴۷۳۲	۶۳۱۱
..... ۱۳۹۷-۹۸ <sup>(۲)</sup>	۲۱۳۵۵	۱۴۸۵۳	۶۵۰۲
..... ۱۳۹۸-۹۹ <sup>(۲)</sup>	۲۱۶۱۳	۱۴۹۶۸	۶۶۴۵
..... ۱۳۹۹-۱۴۰۰ <sup>(۳)</sup>	۱۳۸۹۹	۹۷۷۳	۴۱۲۷
..... اسلامشهر	۹۷	۶۵	۳۲
..... بهارستان	۰	۰	۰
..... پاکدشت	۸۴	۶۴	۲۰
..... پردیس	۳۷	۲۱	۱۶
..... پیشوا	۱۵	۹	۶
..... تهران	۱۳۴۷۴	۹۴۹۱	۳۹۸۳
..... دماوند	۲۰	۱۱	۹
..... رباط کریم	۳۴	۲۹	۵
..... ری	۶۵	۴۰	۲۵
..... شمیرانات	۲۱	۱۲	۹
..... شهریار	۲۶	۱۴	۱۲
..... فیروزکوه	۲	۲	۰
..... قدس	۰	۰	۰
..... قرچک	۰	۰	۰
..... ملارد	۷	۴	۳
..... ورامین	۱۷	۱۰	۷

(۱) آمار دانشگاه آزاد اسلامی را نیز شامل می شود.

(۲) دانشگاه آزاد اسلامی علی رغم پیگیری های متعدد، آمار آموزشگران دانشگاهی سال های تحصیلی ۱۳۹۶-۹۷ و ۱۳۹۷-۹۸ و ۱۳۹۸-۹۹ را ارسال نکرده است، برای حفظ جامعیت اطلاعات از آمار سال تحصیلی ۱۳۹۵-۹۶ استفاده شده است.

(۳) اطلاعات شامل دانشگاه آزاد اسلامی نمی باشد.

ماخذ - وزارت علوم، تحقیقات و فناوری. موسسه پژوهش و برنامه ریزی آموزش عالی.

۲۱-۱۷- آموزشگران دانشگاهی تمام وقت موسسات آموزش عالی<sup>(۱)</sup> بر حسب مرتبه علمی

آموزشگران دانشگاهی غیر هیات علمی	هیات علمی					جمع	سال تحصیلی و شهرستان
	مربی آموزشیار	مربی	استادیار	دانشیار	استاد		
۱۲۹۱	۱۹۴	۲۹۲۵	۳۷۳۱	۸۸۰	۵۱۱	۹۵۳۲	..... ۱۳۸۰-۸۱
۱۰۳۹	۱۰۱	۲۱۵۴	۴۵۶۱	۱۴۷۲	۷۹۵	۱۰۱۲۲	..... ۱۳۸۵-۸۶
۱۵۰۳	۱۸۳	۴۴۷۵	۷۸۱۸	۲۷۰۴	۱۴۰۵	۱۸۰۸۸	..... ۱۳۹۰-۹۱
۱۳۵	۷۵	۴۴۸۴	۹۷۷۱	۳۴۹۷	۲۰۶۶	۲۰۰۲۸	..... ۱۳۹۵-۹۶
۲۸۵	۷۶	۴۱۶۷	۱۰۱۲۷	۳۸۸۶	۲۵۰۲	۲۱۰۴۳	..... <sup>(۲)</sup> ۱۳۹۶-۹۷
۱۵۲	۶۸	۴۱۴۰	۱۰۴۲۰	۴۰۸۰	۲۴۹۵	۲۱۳۵۵	..... <sup>(۲)</sup> ۱۳۹۷-۹۸
۳۲۳	۶۸	۴۰۵۴	۱۰۴۱۳	۴۱۹۴	۲۵۶۱	۲۱۶۱۳	..... <sup>(۲)</sup> ۱۳۹۸-۹۹
۲۳۲	۳	۶۶۰	۶۸۱۵	۳۸۱۶	۲۳۰۳	۱۳۸۹۹	..... <sup>(۳)</sup> ۱۳۹۹-۱۴۰۰
.	.	۷	۵۲	۳۰	۸	۹۷	..... اسلامشهر
.	.	.	.	.	.	.	..... بهارستان
.	.	۶	۳۸	۳۲	۸	۸۴	..... پاکدشت
.	.	۵	۲۸	۲	۲	۳۷	..... پردیس
.	.	۷	۷	۱	.	۱۵	..... پیشوا
۲۳۱	۳	۵۸۱	۶۶۳۶	۳۷۳۸	۲۲۸۵	۱۳۴۷۴	..... تهران
.	.	۷	۱۱	۲	.	۲۰	..... دماوند
.	.	۱۰	۲۱	۳	.	۳۴	..... رباط کریم
.	.	۱۵	۴۷	۳	.	۶۵	..... ری
.	.	۷	۱۳	۱	.	۲۱	..... شمیرانات
.	.	۸	۱۵	۳	.	۲۶	..... شهریار
.	.	۱	۱	.	.	۲	..... فیروزکوه
.	.	.	.	.	.	.	..... قدس
.	.	.	.	.	.	.	..... قرچک
۱	.	۳	۳	.	.	۷	..... ملارد
.	.	۳	۱۳	۱	.	۱۷	..... ورامین

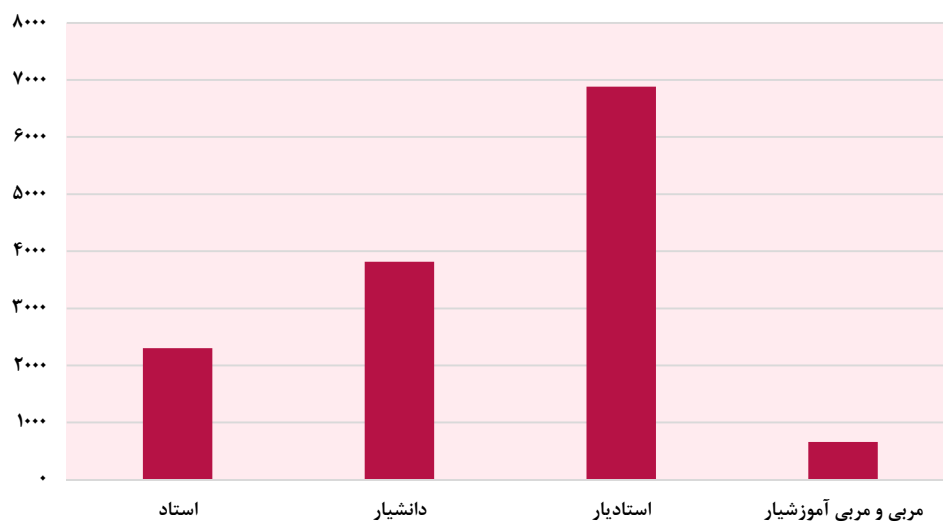
(۱) آمار دانشگاه آزاد اسلامی را نیز شامل می‌شود.

(۲) دانشگاه آزاد اسلامی علی‌رغم پیگیری‌های متعدد، آمار آموزشگران دانشگاهی سال‌های تحصیلی ۱۳۹۶-۹۷ و ۱۳۹۷-۹۸ و ۱۳۹۸-۹۹ را ارسال نکرده است، برای حفظ جامعیت اطلاعات از آمار سال تحصیلی ۱۳۹۵-۹۶ استفاده شده است.

(۳) اطلاعات شامل دانشگاه آزاد اسلامی نمی‌باشد.

ماخذ - وزارت علوم، تحقیقات و فناوری، موسسه پژوهش و برنامه‌ریزی آموزش عالی.

۱۷-۴- اعضای هیات علمی به تفکیک مرتبه علمی: سال تحصیلی ۱۳۹۹-۱۴۰۰



مبنا: جدول ۱۷-۲۱

۲۲-۱۷- ثبت نام شدگان جدید دوره‌های مختلف تحصیلی موسسات آموزش عالی<sup>(۱)</sup> بر حسب گروه عمده رشته تحصیلی و جنس

کاردانی (فوق دیپلم)			جمع کل			سال تحصیلی و گروه عمده رشته تحصیلی
زن	مرد	جمع	زن	مرد	جمع	
۳۶۲۸	۴۰۱۷	۷۶۴۵	۱۹۶۸۹	۲۰۲۵۹	۳۹۹۴۸	.....۱۳۸۰-۸۱ <sup>(۲)</sup>
۲۸۸۰	۳۰۵۰	۵۹۳۰	۲۶۴۹۸	۲۷۹۳۷	۵۴۴۳۵	.....۱۳۸۵-۸۶ <sup>(۲)</sup>
۱۹۳۷۱	۲۳۸۳۰	۴۳۲۰۱	۹۴۰۳۹	۹۱۳۳۸	۱۸۵۳۷۷	.....۱۳۹۰-۹۱
۱۴۳۹۳	۲۵۱۱۰	۳۹۵۰۳	۱۰۴۴۲۴	۱۲۱۵۰۸	۲۲۵۹۳۲	.....۱۳۹۵-۹۶
۱۶۲۲۱	۲۶۳۵۷	۴۲۵۷۸	۹۳۹۱۰	۱۰۸۸۷۵	۲۰۲۷۸۵	.....۱۳۹۶-۹۷
۷۵۵۹	۱۲۴۸۷	۲۰۰۴۶	۸۵۰۴۹	۸۷۹۵۶	۱۷۳۰۰۵	.....۱۳۹۷-۹۸
۱۰۷۴۸	۱۷۲۵۰	۲۷۹۹۸	۸۸۶۱۹	۹۵۸۸۰	۱۸۴۴۹۹	.....۱۳۹۸-۹۹
<b>۵۷۷۰</b>	<b>۱۰۸۶۱</b>	<b>۱۶۶۳۱</b>	<b>۴۵۷۵۸</b>	<b>۵۶۸۸۹</b>	<b>۱۰۲۶۴۷</b>	.....۱۳۹۹-۱۴۰۰ <sup>(۳)</sup>
.	۵۲	۵۲	۳۵۶۸	۳۳۵۴	۶۹۲۲	.....پزشکی
۲۸۰۲	۵۱۳۴	۷۹۳۶	۲۳۷۵۳	۲۶۱۹۹	۴۹۹۵۲	.....علوم انسانی
.	.	.	۳۹۳۷	۲۹۵۱	۶۸۸۸	.....علوم پایه
۶۸۱	۳۶۶۷	۴۳۴۸	۶۹۸۰	۱۹۴۸۰	۲۶۴۶۰	.....فنی و مهندسی
۱۲۹	۴۳۳	۵۶۲	۶۳۸	۹۹۵	۱۶۳۳	.....کشاورزی و دامپزشکی
۲۱۵۸	۱۵۷۵	۳۷۳۳	۶۸۸۲	۳۹۱۰	۱۰۷۹۲	.....هنر



۲۲-۱۷- ثبت نام شدگان جدید دوره‌های مختلف تحصیلی موسسات آموزش عالی<sup>(۱)</sup> بر حسب گروه عمده رشته تحصیلی و جنس (دنباله)

کارشناسی ارشد (فوق لیسانس)			کارشناسی (لیسانس)			سال تحصیلی و گروه عمده رشته تحصیلی
زن	مرد	جمع	زن	مرد	جمع	
۱۸۳۸	۴۹۲۷	۶۷۶۵	۱۳۳۱۲	۹۵۹۸	۲۲۹۱۰	.....۱۳۸۰-۸۱ <sup>(۲)</sup>
۶۰۵۸	۹۲۶۱	۱۵۳۱۹	۱۶۰۵۳	۱۳۱۴۴	۲۹۱۹۷	.....۱۳۸۵-۸۶ <sup>(۲)</sup>
۲۱۰۷۷	۲۲۷۵۸	۴۳۸۳۵	۵۰۴۴۸	۴۰۷۵۷	۹۱۲۰۵	.....۱۳۹۰-۹۱
۳۴۲۸۲	۳۸۱۶۳	۷۲۴۴۵	۴۸۵۲۳	۴۹۲۴۳	۹۷۷۶۶	.....۱۳۹۵-۹۶
۲۲۴۱۰	۲۶۱۵۸	۴۸۵۶۸	۵۰۰۳۹	۵۰۲۴۲	۱۰۰۲۸۱	.....۱۳۹۶-۹۷
۲۶۰۳۹	۲۸۰۷۹	۵۴۱۱۸	۴۵۹۹۵	۴۰۷۷۴	۸۶۷۶۹	.....۱۳۹۷-۹۸
۱۹۴۲۶	۲۲۵۹۹	۴۲۰۲۵	۵۳۱۴۱	۴۹۸۹۶	۱۰۳۰۳۷	.....۱۳۹۸-۹۹
<b>۱۳۵۸۶</b>	<b>۱۷۵۹۱</b>	<b>۳۱۱۷۷</b>	<b>۲۲۷۹۸</b>	<b>۲۳۷۶۷</b>	<b>۴۶۵۶۵</b>	.....۱۳۹۹-۱۴۰۰ <sup>(۳)</sup>
۷۱۵	۴۱۱	۱۱۲۶	۱۰۷۴	۹۲۲	۱۹۹۶	.....پزشکی
۶۶۲۰	۷۷۱۸	۱۴۳۳۸	۱۳۶۱۸	۱۲۳۲۸	۲۵۹۴۶	.....علوم انسانی
۱۷۵۳	۱۲۶۵	۳۰۱۸	۱۷۴۳	۱۳۹۸	۳۱۴۱	.....علوم پایه
۳۰۶۳	۷۴۰۳	۱۰۴۶۶	۲۷۷۲	۷۲۱۲	۹۹۸۴	.....فنی و مهندسی
۱۵۴	۱۵۲	۳۰۶	۲۲۱	۲۷۰	۴۹۱	.....کشاورزی و دامپزشکی
۱۲۸۱	۶۴۲	۱۹۲۳	۳۳۷۰	۱۶۳۷	۵۰۰۷	.....هنر



۲۲-۱۷- ثبت نام شدگان جدید دوره‌های مختلف تحصیلی موسسات آموزش عالی<sup>(۱)</sup> برحسب گروه عمده رشته تحصیلی و جنس (دنباله)

دکترای تخصصی			دکترای حرفه‌ای			سال تحصیلی و گروه عمده رشته تحصیلی
زن	مرد	جمع	زن	مرد	جمع	
۴۲۵	۱۲۲۵	۱۶۵۰	۴۸۶	۴۹۲	۹۷۸	.....۱۳۸۰-۸۱ <sup>(۲)</sup>
۸۴۷	۱۹۷۱	۲۸۱۸	۶۶۰	۵۱۱	۱۱۷۱	.....۱۳۸۵-۸۶ <sup>(۲)</sup>
۲۲۰۸	۳۱۸۰	۵۳۸۸	۹۳۵	۸۱۳	۱۷۴۸	.....۱۳۹۰-۹۱
۵۹۴۹	۷۷۰۱	۱۳۶۵۰	۱۲۷۷	۱۲۹۱	۲۵۶۸	.....۱۳۹۵-۹۶
۴۱۹۹	۴۹۸۷	۹۱۸۶	۱۰۴۱	۱۱۳۱	۲۱۷۲	.....۱۳۹۶-۹۷
۴۳۱۸	۵۳۷۹	۹۶۹۷	۱۱۳۸	۱۲۳۷	۲۳۷۵	.....۱۳۹۷-۹۸
۴۲۵۷	۴۸۷۱	۹۱۲۸	۱۰۴۷	۱۲۶۴	۲۳۱۱	.....۱۳۹۸-۹۹
۲۹۳۹	۳۶۰۲	۶۵۴۱	۶۶۵	۱۰۶۸	۱۷۳۳	.....۱۳۹۹-۱۴۰۰ <sup>(۳)</sup>
۱۱۶۱	۹۵۶	۲۱۱۷	۶۱۸	۱۰۱۳	۱۶۳۱	.....پزشکی
۷۱۳	۱۰۱۹	۱۷۳۲	.	.	.	.....علوم انسانی
۴۴۱	۲۸۸	۷۲۹	.	.	.	.....علوم پایه
۴۶۴	۱۱۹۸	۱۶۶۲	.	.	.	.....فنی و مهندسی
۸۷	۸۵	۱۷۲	۴۷	۵۵	۱۰۲	.....کشاورزی و دامپزشکی
۷۳	۵۶	۱۲۹	.	.	.	.....هنر

(۱) آمار دانشگاه آزاد اسلامی را به استثنای سال تحصیلی ۱۳۸۵-۸۶ شامل می‌شود.

(۲) آمار دانشگاه جامع علمی کاربردی را شامل نمی‌شود.

(۳) اطلاعات شامل دانشگاه آزاد اسلامی نمی‌باشد.

ماخذ - وزارت علوم، تحقیقات و فناوری. موسسه پژوهش و برنامه‌ریزی آموزش عالی.



۲۳-۱۷- ثبت نام شدگان جدید دوره‌های مختلف تحصیلی موسسات آموزش عالی<sup>(۱)</sup> به تفکیک نوع وابستگی به دستگاه اجرایی بر حسب جنس

کاردانی (فوق دیپلم)			جمع			سال تحصیلی و دانشگاه / موسسه آموزش عالی
زن	مرد	مرد و زن	زن	مرد	مرد و زن	
۳۶۲۸	۴۰۱۷	۷۶۴۵	۱۹۶۸۹	۲۰۲۵۹	۳۹۹۴۸	.....۱۳۸۰-۸۱ <sup>(۲)</sup>
۲۸۸۰	۳۰۵۰	۵۹۳۰	۲۶۴۹۸	۲۷۹۳۷	۵۴۴۳۵	.....۱۳۸۵-۸۶ <sup>(۲)</sup>
۱۹۳۷۱	۲۳۸۳۰	۴۳۲۰۱	۹۴۰۳۹	۹۱۳۳۸	۱۸۵۳۷۷	.....۱۳۹۰-۹۱
۱۴۳۹۳	۲۵۱۱۰	۳۹۵۰۳	۱۰۴۴۲۴	۱۲۱۵۰۸	۲۲۵۹۳۲	.....۱۳۹۵-۹۶
۱۶۲۲۱	۲۶۳۵۷	۴۲۵۷۸	۹۳۹۱۰	۱۰۸۸۷۵	۲۰۲۷۸۵	.....۱۳۹۶-۹۷
۷۵۵۹	۱۲۴۸۷	۲۰۰۴۶	۸۵۰۴۹	۸۷۹۵۶	۱۷۳۰۰۵	.....۱۳۹۷-۹۸
۱۰۷۴۸	۱۷۲۵۰	۲۷۹۹۸	۸۸۶۱۹	۹۵۸۸۰	۱۸۴۴۹۹	.....۱۳۹۸-۹۹
۵۷۷۰	۱۰۸۶۱	۱۶۶۳۱	۴۵۷۵۸	۵۶۸۸۹	۱۰۲۶۴۷	.....۱۳۹۹-۱۴۰۰ <sup>(۳)</sup>
.	.	.	۱۷۹۳۹	۲۰۴۵۹	۳۸۳۹۸	دانشگاهها و موسسات آموزش عالی وزارت علوم، تحقیقات و فناوری .....
.	.	.	۵۱۹۰	۳۴۳۲	۸۶۲۲	دانشگاه پیام نور .....
۳۹۴۰	۸۴۷۲	۱۲۴۱۲	۷۷۰۹	۱۴۹۵۹	۲۲۶۶۸	دانشگاه جامع علمی و کاربردی .....
۱۶۴۵	۲۲۴۰	۳۸۸۵	۲۷۶۹	۲۸۹۴	۵۶۶۳	دانشگاه فنی و حرفه‌ای .....
.	.	.	۲۱۹۰	۱۵۲۵	۳۷۱۵	دانشگاه فرهنگیان .....
.	۵۲	۵۲	۳۸۸۳	۳۴۵۵	۷۳۳۸	دانشگاهها و موسسات آموزش عالی وزارت بهداشت، درمان و آموزش پزشکی .....
۷۳	۴۱	۱۱۴	۸۲۰	۶۶۷۵	۷۴۹۵	دانشگاهها و موسسات آموزش عالی سایر دستگاه‌های اجرایی .....
...	...	...	...	...	...	دانشگاه آزاد اسلامی .....
۱۱۲	۵۶	۱۶۸	۵۲۵۸	۳۴۹۰	۸۷۴۸	موسسات آموزش عالی غیر دولتی - غیر انتفاعی



۲۳-۱۷- ثبت نام شدگان جدید دوره‌های مختلف تحصیلی موسسات آموزش عالی<sup>(۱)</sup> به تفکیک نوع وابستگی به دستگاه اجرایی بر حسب جنس (دنباله)

کارشناسی ارشد (فوق لیسانس)			کارشناسی (لیسانس)			سال تحصیلی و دانشگاه / موسسه آموزش عالی
زن	مرد	مرد و زن	زن	مرد	مرد و زن	
۱۸۳۸	۴۹۲۷	۶۷۶۵	۱۳۳۱۲	۹۵۹۸	۲۲۹۱۰	..... <sup>(۲)</sup> ۱۳۸۰-۸۱
۶۰۵۸	۹۲۶۱	۱۵۳۱۹	۱۶۰۵۳	۱۳۱۴۴	۲۹۱۹۷	..... <sup>(۲)</sup> ۱۳۸۵-۸۶
۲۱۰۷۷	۲۲۷۵۸	۴۳۸۳۵	۵۰۴۴۸	۴۰۷۵۷	۹۱۲۰۵	..... ۱۳۹۰-۹۱
۳۴۲۸۲	۳۸۱۶۳	۷۲۴۴۵	۴۸۵۲۳	۴۹۲۴۳	۹۷۷۶۶	..... ۱۳۹۵-۹۶
۲۲۴۱۰	۲۶۱۵۸	۴۸۵۶۸	۵۰۰۳۹	۵۰۲۴۲	۱۰۰۲۸۱	..... ۱۳۹۶-۹۷
۲۶۰۳۹	۲۸۰۷۹	۵۴۱۱۸	۴۵۹۹۵	۴۰۷۷۴	۸۶۷۶۹	..... ۱۳۹۷-۹۸
۱۹۴۲۶	۲۲۵۹۹	۴۲۰۲۵	۵۳۱۴۱	۴۹۸۹۶	۱۰۳۰۳۷	..... ۱۳۹۸-۹۹
۱۳۵۸۶	۱۷۵۹۱	۳۱۱۷۷	۲۲۷۹۸	۲۳۷۶۷	۴۶۵۶۵	..... <sup>(۳)</sup> ۱۳۹۹-۱۴۰۰
۹۳۹۵	۱۱۹۶۷	۲۱۳۶۲	۷۰۱۵	۶۲۶۱	۱۳۲۷۶	دانشگاهها و موسسات آموزش عالی وزارت علوم، تحقیقات و فناوری .....
۸۴۳	۹۲۷	۱۷۷۰	۴۲۷۰	۲۴۲۵	۶۶۹۵	..... دانشگاه پیام نور .....
.	.	.	۳۷۶۹	۶۴۸۷	۱۰۲۵۶	..... دانشگاه جامع علمی و کاربردی .....
.	.	.	۱۱۲۴	۶۵۴	۱۷۷۸	..... دانشگاه فنی و حرفه‌ای .....
۷۶	۶۳	۱۳۹	۲۱۱۴	۱۴۶۲	۳۵۷۶	..... دانشگاه فرهنگیان .....
۸۵۷	۴۶۹	۱۳۲۶	۱۱۷۰	۹۲۱	۲۰۹۱	دانشگاهها و موسسات آموزش عالی وزارت بهداشت، درمان و آموزش پزشکی .....
۵۰۰	۲۲۷۰	۲۷۷۰	۲۰۶	۴۱۷۸	۴۳۸۴	..... دانشگاهها و موسسات آموزش عالی سایر دستگاههای اجرایی .....
...	...	...	...	...	...	..... دانشگاه آزاد اسلامی .....
۱۹۱۵	۱۸۹۵	۳۸۱۰	۳۱۳۰	۱۳۷۹	۴۵۰۹	..... موسسات آموزش عالی غیر دولتی - غیر انتفاعی



۲۳-۱۷- ثبت نام شدگان جدید دوره‌های مختلف تحصیلی موسسات آموزش عالی<sup>(۱)</sup> به تفکیک نوع وابستگی به دستگاه اجرایی بر حسب جنس (دنباله)

دکترای تخصصی			دکترای حرفه‌ای			سال تحصیلی و دانشگاه / موسسه آموزش عالی
زن	مرد	مرد و زن	زن	مرد	مرد و زن	
۴۲۵	۱۲۲۵	۱۶۵۰	۴۸۶	۴۹۲	۹۷۸	.....۱۳۸۰-۸۱ <sup>(۲)</sup>
۸۴۷	۱۹۷۱	۲۸۱۸	۶۶۰	۵۱۱	۱۱۷۱	.....۱۳۸۵-۸۶ <sup>(۲)</sup>
۲۲۰۸	۳۱۸۰	۵۳۸۸	۹۳۵	۸۱۳	۱۷۴۸	.....۱۳۹۰-۹۱
۵۹۴۹	۷۷۰۱	۱۳۶۵۰	۱۲۷۷	۱۲۹۱	۲۵۶۸	.....۱۳۹۵-۹۶
۴۱۹۹	۴۹۸۷	۹۱۸۶	۱۰۴۱	۱۱۳۱	۲۱۷۲	.....۱۳۹۶-۹۷
۴۳۱۸	۵۳۷۹	۹۶۹۷	۱۱۳۸	۱۲۳۷	۲۳۷۵	.....۱۳۹۷-۹۸
۴۲۵۷	۴۸۷۱	۹۱۲۸	۱۰۴۷	۱۲۶۴	۲۳۱۱	.....۱۳۹۸-۹۹
۲۹۳۹	۳۶۰۲	۶۵۴۱	۶۶۵	۱۰۶۸	۱۷۳۳	.....۱۳۹۹-۱۴۰۰ <sup>(۳)</sup>
۱۴۶۰	۲۱۴۴	۳۶۰۴	۶۹	۸۷	۱۵۶	دانشگاهها و موسسات آموزش عالی وزارت علوم، تحقیقات و فناوری .....
۷۷	۸۰	۱۵۷	۰	۰	۰	دانشگاه پیام نور .....
۰	۰	۰	۰	۰	۰	دانشگاه جامع علمی و کاربردی .....
۰	۰	۰	۰	۰	۰	دانشگاه فنی و حرفه‌ای .....
۰	۰	۰	۰	۰	۰	دانشگاه فرهنگیان .....
۱۲۶۰	۱۰۳۲	۲۲۹۲	۵۹۶	۹۸۱	۱۵۷۷	دانشگاهها و موسسات آموزش عالی وزارت بهداشت، درمان و آموزش پزشکی .....
۴۱	۱۸۶	۲۲۷	۰	۰	۰	دانشگاهها و موسسات آموزش عالی سایر دستگاه‌های اجرایی .....
...	...	...	...	...	...	دانشگاه آزاد اسلامی .....
۱۰۱	۱۶۰	۲۶۱	۰	۰	۰	موسسات آموزش عالی غیر دولتی - غیر انتفاعی

(۱) آمار دانشگاه آزاد اسلامی را به استثنای سال تحصیلی ۱۳۸۵-۸۶ شامل می‌شود.

(۲) آمار دانشگاه جامع علمی کاربردی را شامل نمی‌شود.

(۳) اطلاعات شامل دانشگاه آزاد اسلامی نمی‌باشد.

ماخذ - وزارت علوم، تحقیقات و فناوری. موسسه پژوهش و برنامه‌ریزی آموزش عالی.

۱۷-۲۴- ثبت نام شدگان جدید دوره‌های مختلف تحصیلی موسسات آموزش عالی<sup>(۱)</sup> بر حسب

## جنس و شهرستان

کاردانی (فوق دیپلم)			جمع کل			سال تحصیلی و شهرستان
زن	مرد	جمع	زن	مرد	جمع	
۳۶۲۸	۴۰۱۷	۷۶۴۵	۱۹۶۸۹	۲۰۲۵۹	۳۹۹۴۸	.....۱۳۸۰-۸۱ <sup>(۲)</sup>
۲۸۸۰	۳۰۵۰	۵۹۳۰	۲۶۴۹۸	۲۷۹۳۷	۵۴۴۳۵	.....۱۳۸۵-۸۶ <sup>(۲)</sup>
۱۹۳۷۱	۲۳۸۳۰	۴۳۲۰۱	۹۴۰۳۹	۹۱۳۳۸	۱۸۵۳۷۷	.....۱۳۹۰-۹۱
۱۴۳۹۳	۲۵۱۱۰	۳۹۵۰۳	۱۰۴۴۲۴	۱۲۱۵۰۸	۲۲۵۹۳۲	.....۱۳۹۵-۹۶
۱۶۲۲۱	۲۶۳۵۷	۴۲۵۷۸	۹۳۹۱۰	۱۰۸۸۷۵	۲۰۲۷۸۵	.....۱۳۹۶-۹۷
۷۵۵۹	۱۲۴۸۷	۲۰۰۴۶	۸۵۰۴۹	۸۷۹۵۶	۱۷۳۰۰۵	.....۱۳۹۷-۹۸
۱۰۷۴۸	۱۷۲۵۰	۲۷۹۹۸	۸۸۶۱۹	۹۵۸۸۰	۱۸۴۴۹۹	.....۱۳۹۸-۹۹
۵۷۷۰	۱۰۸۶۱	۱۶۶۳۱	۴۵۷۵۸	۵۶۸۸۹	۱۰۲۶۴۷	.....۱۳۹۹-۱۴۰۰ <sup>(۳)</sup>
۴۲	۲۰۹	۲۵۱	۷۳۴	۵۴۹	۱۲۸۳	.....اسلامشهر
.	.	.	.	.	.	.....بهارستان
۳۸	۳۲۹	۳۶۷	۵۳۴	۸۸۸	۱۴۲۲	.....پاکدشت
.	.	.	۲۶۷	۱۴۸	۴۱۵	.....پردیس
.	.	.	۴۲۷	۵۸	۴۸۵	.....پیشوا
۵۵۲۰	۹۵۸۴	۱۵۱۰۴	۴۰۲۰۸	۵۱۶۸۲	۹۱۸۹۰	.....تهران
۱۰	۸۲	۹۲	۳۱۵	۳۵۵	۶۷۰	.....دماوند
.	.	.	۵۹۴	۳۱۶	۹۱۰	.....رباط کریم
.	.	.	۸۵۱	۹۲۴	۱۷۷۵	.....ری
.	.	.	۲۲۶	۱۵۸	۳۸۴	.....شمیرانات
۴۳	۲۷۰	۳۱۳	۷۴۵	۷۰۸	۱۴۵۳	.....شهریار
.	.	.	۸۶	۴۹	۱۳۵	.....فیروزکوه
۵۲	۱۷۵	۲۲۷	۹۳	۳۱۳	۴۰۶	.....قدس
.	.	.	.	.	.	.....قرچک
.	۶۴	۶۴	۱۵۲	۱۶۵	۳۱۷	.....ملارد
۶۵	۱۴۸	۲۱۳	۵۲۶	۵۷۶	۱۱۰۲	.....ورامین



۱۷-۲۴- ثبت نام شدگان جدید دوره‌های مختلف تحصیلی موسسات آموزش عالی<sup>(۱)</sup> بر حسب جنس و شهرستان (دنباله)

کارشناسی ارشد (فوق لیسانس)			کارشناسی (لیسانس)			سال تحصیلی و شهرستان
زن	مرد	جمع	زن	مرد	جمع	
۱۸۳۸	۴۹۲۷	۶۷۶۵	۱۳۳۱۲	۹۵۹۸	۲۲۹۱۰	.....۸۱-۱۳۸۰ <sup>(۲)</sup>
۶۰۵۸	۹۲۶۱	۱۵۳۱۹	۱۶۰۵۳	۱۳۱۴۴	۲۹۱۹۷	.....۸۶-۱۳۸۵ <sup>(۲)</sup>
۲۱۰۷۷	۲۲۷۵۸	۴۳۸۳۵	۵۰۴۴۸	۴۰۷۵۷	۹۱۲۰۵	.....۹۱-۱۳۹۰
۳۴۲۸۲	۳۸۱۶۳	۷۲۴۴۵	۴۸۵۲۳	۴۹۲۴۳	۹۷۷۶۶	.....۹۶-۱۳۹۵
۲۲۴۱۰	۲۶۱۵۸	۴۸۵۶۸	۵۰۰۳۹	۵۰۲۴۲	۱۰۰۲۸۱	.....۹۷-۱۳۹۶
۲۶۰۳۹	۲۸۰۷۹	۵۴۱۱۸	۴۵۹۹۵	۴۰۷۷۴	۸۶۷۶۹	.....۹۸-۱۳۹۷
۱۹۴۲۶	۲۲۵۹۹	۴۲۰۲۵	۵۳۱۴۱	۴۹۸۹۶	۱۰۳۰۳۷	.....۹۹-۱۳۹۸
<b>۱۳۵۸۶</b>	<b>۱۷۵۹۱</b>	<b>۳۱۱۷۷</b>	<b>۲۲۷۹۸</b>	<b>۲۳۷۶۷</b>	<b>۴۶۵۶۵</b>	.....۱۴۰۰-۱۳۹۹ <sup>(۳)</sup>
۴	۱	۵	۶۸۲	۳۳۰	۱۰۱۲	.....اسلامشهر
.	.	.	.	.	.	.....بهارستان
۷۶	۹۳	۱۶۹	۴۰۱	۴۴۳	۸۴۴	.....پاکدشت
۷۷	۴۴	۱۲۱	۱۷۵	۹۰	۲۶۵	.....پردیس
.	.	.	۴۲۷	۵۸	۴۸۵	.....پیشوا
۱۳۰۸۷	۱۷۱۰۶	۳۰۱۹۳	۱۸۰۴۸	۲۰۳۶۹	۳۸۴۱۷	.....تهران
۴۵	۴۲	۸۷	۲۶۰	۲۳۱	۴۹۱	.....دماوند
۲۴	۲۹	۵۳	۵۷۰	۲۸۷	۸۵۷	.....رباط کریم
۱۵۷	۱۴۲	۲۹۹	۶۸۳	۷۸۱	۱۴۶۴	.....ری
۱۴	۷	۲۱	۲۱۲	۱۵۱	۳۶۳	.....شمیرانات
۴	۷	۱۱	۶۹۸	۴۳۱	۱۱۲۹	.....شهریار
.	.	.	۸۶	۴۹	۱۳۵	.....فیروزکوه
.	.	.	۴۱	۱۳۸	۱۷۹	.....قدس
.	.	.	.	.	.	.....قرچک
.	.	.	۱۵۲	۱۰۱	۲۵۳	.....ملارد
۹۸	۱۲۰	۲۱۸	۳۶۳	۳۰۸	۶۷۱	.....ورامین



۱۷-۲۴- ثبت نام شدگان جدید دوره‌های مختلف تحصیلی موسسات آموزش عالی<sup>(۱)</sup> بر حسب جنس و شهرستان (دنباله)

دکترای تخصصی			دکترای حرفه‌ای			سال تحصیلی و شهرستان
زن	مرد	جمع	زن	مرد	جمع	
۴۲۵	۱۲۲۵	۱۶۵۰	۴۸۶	۴۹۲	۹۷۸	.....۱۳۸۰-۸۱ <sup>(۲)</sup>
۸۴۷	۱۹۷۱	۲۸۱۸	۶۶۰	۵۱۱	۱۱۷۱	.....۱۳۸۵-۸۶ <sup>(۲)</sup>
۲۲۰۸	۳۱۸۰	۵۳۸۸	۹۳۵	۸۱۳	۱۷۴۸	.....۱۳۹۰-۹۱
۵۹۴۹	۷۷۰۱	۱۳۶۵۰	۱۲۷۷	۱۲۹۱	۲۵۶۸	.....۱۳۹۵-۹۶
۴۱۹۹	۴۹۸۷	۹۱۸۶	۱۰۴۱	۱۱۳۱	۲۱۷۲	.....۱۳۹۶-۹۷
۴۳۱۸	۵۳۷۹	۹۶۹۷	۱۱۳۸	۱۲۳۷	۲۳۷۵	.....۱۳۹۷-۹۸
۴۲۵۷	۴۸۷۱	۹۱۲۸	۱۰۴۷	۱۲۶۴	۲۳۱۱	.....۱۳۹۸-۹۹
۲۹۳۹	۳۶۰۲	۶۵۴۱	۶۶۵	۱۰۶۸	۱۷۳۳	.....۱۳۹۹-۱۴۰۰ <sup>(۳)</sup>
۶	۹	۱۵	.	.	.	.....اسلامشهر
.	.	.	.	.	.	.....بهارستان
۱۹	۲۳	۴۲	.	.	.	.....پاکدشت
۱۵	۱۴	۲۹	.	.	.	.....پردیس
.	.	.	.	.	.	.....پیشوا
۲۸۸۸	۳۵۵۵	۶۴۴۳	۶۶۵	۱۰۶۸	۱۷۳۳	.....تهران
.	.	.	.	.	.	.....دماوند
.	.	.	.	.	.	.....رباط کریم
۱۱	۱	۱۲	.	.	.	.....ری
.	.	.	.	.	.	.....شمیرانات
.	.	.	.	.	.	.....شهریار
.	.	.	.	.	.	.....فیروزکوه
.	.	.	.	.	.	.....قدس
.	.	.	.	.	.	.....قرچک
.	.	.	.	.	.	.....ملارد
.	.	.	.	.	.	.....ورامین

(۱) آمار دانشگاه آزاد اسلامی را به استثنای سال تحصیلی ۸۶-۱۳۸۵ شامل می‌شود.

(۲) آمار دانشگاه جامع علمی کاربردی را شامل نمی‌شود.

(۳) اطلاعات شامل دانشگاه آزاد اسلامی نمی‌باشد.

ماخذ - وزارت علوم، تحقیقات و فناوری، موسسه پژوهش و برنامه‌ریزی آموزش عالی.

۱۷-۲۵- دانشجویان دوره‌های مختلف تحصیلی موسسات آموزش عالی<sup>(۱)</sup> بر حسب گروه عمده رشته تحصیلی و جنس

کاردانی (فوق دیپلم)			جمع کل			سال تحصیلی و گروه عمده رشته تحصیلی
زن	مرد	جمع	زن	مرد	جمع	
۲۵۲۴۳	۲۵۷۰۴	۵۰۹۴۷	۲۰۵۸۵۴	۱۹۸۶۷۳	۴۰۴۵۲۷	.....۱۳۸۰-۸۱ <sup>(۲)</sup>
۵۵۸۱۷۷	۶۹۴۹۷	۱۲۵۳۱۴	۲۵۸۳۳۶	۲۳۹۳۰۸	۴۹۷۶۴۴	.....۱۳۸۵-۸۶ <sup>(۲)</sup>
۷۲۲۵۶	۹۳۵۷۸	۱۶۵۸۳۴	۳۹۱۶۰۲	۳۵۱۴۸۵	۷۴۳۰۸۷	.....۱۳۹۰-۹۱
۵۱۰۰۹	۸۷۳۶۲	۱۳۸۳۷۱	۴۲۸۰۶۶	۴۶۶۵۸۷	۸۹۴۶۵۳	.....۱۳۹۵-۹۶
۴۱۷۲۶	۶۸۳۴۲	۱۱۰۰۶۸	۳۸۳۳۰۸	۴۰۲۵۹۷	۷۸۵۹۰۵	.....۱۳۹۶-۹۷
۳۵۵۸۳	۵۶۶۷۵	۹۲۲۵۸	۳۶۹۹۳۶	۳۷۹۵۶۸	۷۴۹۵۰۴	.....۱۳۹۷-۹۸
۲۸۵۱۲	۴۴۴۱۵	۷۲۹۲۷	۳۴۵۷۴۹	۳۴۷۳۱۹	۶۹۳۰۶۸	.....۱۳۹۸-۹۹
<b>۱۷۴۶۷</b>	<b>۳۰۱۱۸</b>	<b>۴۷۵۸۵</b>	<b>۱۷۵۶۲۶</b>	<b>۱۸۱۷۵۲۴</b>	<b>۳۶۳۱۵۰</b>	.....۱۳۹۹-۱۴۰۰ <sup>(۳)</sup>
۱	۱۵۷	۱۵۸	۱۹۵۸۹	۱۶۰۸۵	۳۵۶۷۴	.....پزشکی
۸۸۲۱	۱۵۴۴۶	۲۴۲۶۷	۸۹۰۸۰	۸۰۵۲۱	۱۶۹۶۰۱	.....علوم انسانی
۵	۰	۵	۱۴۴۰۵	۹۴۷۱	۲۳۸۷۶	.....علوم پایه
۲۰۰۰	۹۲۶۶	۱۱۲۶۶	۲۶۶۲۶	۶۶۲۳۵	۹۲۸۶۱	.....فنی و مهندسی
۲۹۸	۶۲۰	۹۱۸	۲۲۶۹	۲۶۷۱	۴۹۴۰	.....کشاورزی و دامپزشکی
۶۳۴۲	۴۶۲۹	۱۰۹۷۱	۲۳۶۵۷	۱۲۵۴۱	۳۶۱۹۸	.....هنر



۲۵-۱۷- دانشجویان دوره‌های مختلف تحصیلی موسسات آموزش عالی<sup>(۱)</sup> برحسب گروه عمده رشته تحصیلی و جنس (دنباله)

کارشناسی ارشد (فوق لیسانس)			کارشناسی (لیسانس)			سال تحصیلی و گروه عمده رشته تحصیلی
زن	مرد	جمع	زن	مرد	جمع	
۱۱۶۱۹	۲۶۳۲۰	۳۷۹۳۹	۱۵۹۹۸۷	۱۳۱۶۶۳	۲۹۱۶۵۰	.....۱۳۸۰-۸۱ <sup>(۲)</sup>
۲۵۹۹۴	۳۴۱۶۴	۶۰۱۵۸	۱۶۳۶۹۷	۱۱۹۹۹۰	۲۸۳۶۸۷	.....۱۳۸۵-۸۶ <sup>(۲)</sup>
۶۱۶۱۸	۶۶۶۵۰	۱۲۸۲۶۸	۲۴۰۲۶۰	۱۷۱۰۳۴	۴۱۱۲۹۴	.....۱۳۹۰-۹۱
۱۰۹۰۰۴	۱۱۷۰۹۴	۲۲۶۰۹۸	۲۳۲۲۰۴	۲۲۱۳۰۷	۴۵۳۵۱۱	.....۱۳۹۵-۹۶
۹۲۰۹۵	۹۸۳۳۳	۱۹۰۴۲۸	۲۱۵۶۶۸	۱۹۹۰۱۱	۴۱۴۶۷۹	.....۱۳۹۶-۹۷
۸۷۴۷۱	۹۳۱۱۲	۱۸۰۵۸۳	۲۱۱۶۸۴	۱۹۱۶۵۱	۴۰۳۳۳۵	.....۱۳۹۷-۹۸
۷۴۱۱۸	۷۹۸۱۰	۱۵۳۹۲۸	۲۰۹۰۶۷	۱۸۶۷۹۴	۳۹۵۸۶۱	.....۱۳۹۸-۹۹
۴۱۷۰۸	۴۹۳۰۶	۹۰۹۱۴	۹۴۹۷۳	۸۴۱۱۴	۱۷۹۰۸۷	.....۱۳۹۹-۱۴۰۰ <sup>(۳)</sup>
۳۳۱۷	۱۷۱۳	۵۰۳۰	۴۵۸۰	۳۵۹۶	۸۱۷۶	.....پزشکی
۲۰۱۹۳	۲۱۷۲۳	۴۱۹۱۶	۵۶۱۳۶	۳۷۹۷۲	۹۴۱۰۸	.....علوم انسانی
۴۹۱۸	۳۱۴۶	۸۰۶۴	۷۰۸۲	۴۷۸۴	۱۱۸۶۶	.....علوم پایه
۸۷۷۳	۲۰۲۹۰	۲۹۰۶۳	۱۳۴۵۴	۳۱۰۷۱	۴۴۵۲۵	.....فنی و مهندسی
۴۹۴	۴۵۳	۹۴۷	۸۰۷	۹۶۹	۱۷۷۶	.....کشاورزی و دامپزشکی
۴۰۱۳	۱۸۸۱	۵۸۹۴	۱۲۹۱۴	۵۷۲۲	۱۸۶۳۶	.....هنر





۱۷-۲۵- دانشجویان دوره‌های مختلف تحصیلی موسسات آموزش عالی<sup>(۱)</sup> بر حسب گروه عمده رشته تحصیلی و جنس (دنباله)

دکترای تخصصی			دکترای حرفه‌ای			سال تحصیلی و گروه عمده رشته تحصیلی
زن	مرد	جمع	زن	مرد	جمع	
۲۱۵۰	۷۲۲۹	۹۳۷۹	۶۸۵۵	۷۷۵۷	۱۴۶۱۲	.....۱۳۸۰-۸۱ <sup>(۲)</sup>
۴۸۰۰	۹۵۳۷	۱۴۳۳۷	۷۹۶۸	۶۱۲۰	۱۴۰۸۸	.....۱۳۸۵-۸۶ <sup>(۲)</sup>
۹۵۱۶	۱۵۶۹۱	۲۵۲۰۷	۷۹۵۲	۴۵۳۲	۱۲۴۸۴	.....۱۳۹۰-۹۱
۲۴۴۵۴	۳۲۸۴۶	۵۷۳۰۰	۱۱۳۹۵	۷۹۷۸	۱۹۳۷۳	.....۱۳۹۵-۹۶
۲۳۷۵۷	۲۹۳۷۳	۵۳۱۳۰	۱۰۰۶۲	۷۵۳۸	۱۷۶۰۰	.....۱۳۹۶-۹۷
۲۵۲۵۴	۳۰۰۵۹	۵۵۳۱۳	۹۹۴۴	۸۰۷۱	۱۸۰۱۵	.....۱۳۹۷-۹۸
۲۴۶۱۸	۲۷۷۵۰	۵۲۳۶۸	۹۴۳۴	۸۵۵۰	۱۷۹۸۴	.....۱۳۹۸-۹۹
<b>۱۵۵۴۰</b>	<b>۱۷۳۳۰</b>	<b>۳۲۸۶۰</b>	<b>۵۹۳۸</b>	<b>۶۷۶۶</b>	<b>۱۲۷۰۴</b>	.....۱۳۹۹-۱۴۰۰ <sup>(۳)</sup>
۶۰۱۶	۴۰۸۴	۱۰۱۰۰	۵۶۷۵	۶۵۳۵	۱۲۲۱۰	.....پزشکی
۳۹۳۰	۵۳۸۰	۹۳۱۰	.	.	.	.....علوم انسانی
۲۴۰۰	۱۵۴۱	۳۹۴۱	.	.	.	.....علوم پایه
۲۳۹۹	۵۶۰۸	۸۰۰۷	.	.	.	.....فنی و مهندسی
۴۰۷	۳۹۸	۸۰۵	۲۶۳	۲۳۱	۴۹۴	.....کشاورزی و دامپزشکی
۳۸۸	۳۰۹	۶۹۷	.	.	.	.....هنر

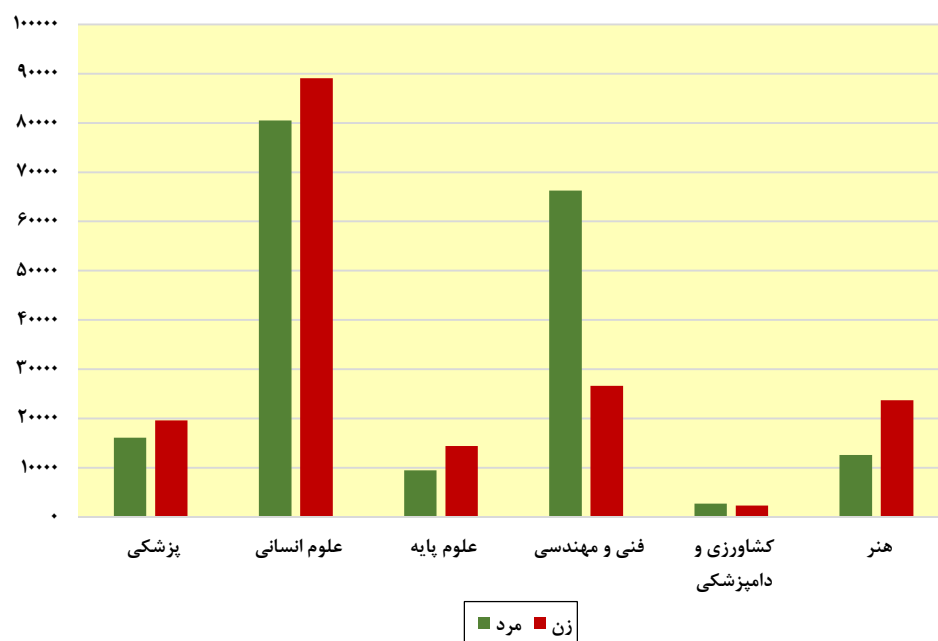
(۱) آمار دانشگاه آزاد اسلامی را به استثنای سال تحصیلی ۱۳۸۵-۸۶ شامل می‌شود.

(۲) آمار دانشگاه جامع علمی کاربردی را شامل نمی‌شود.

(۳) اطلاعات شامل دانشگاه آزاد اسلامی نمی‌باشد.

ماخذ - وزارت علوم، تحقیقات و فناوری. موسسه پژوهش و برنامه‌ریزی آموزش عالی.

۱۷-۵- دانشجویان دوره‌های مختلف تحصیلی موسسات آموزش عالی برحسب گروه عمده رشته تحصیلی و جنس: سال تحصیلی ۱۳۹۹-۱۴۰۰



مبنا: جدول ۱۷-۲۵

۱۷-۲۶- دانشجویان دوره‌های مختلف تحصیلی موسسات آموزش عالی<sup>(۱)</sup> به تفکیک نوع وابستگی به دستگاه اجرایی بر حسب جنس

کاردانی (فوق دیپلم)			جمع کل			سال تحصیلی و دانشگاه / موسسه آموزش عالی
زن	مرد	جمع	زن	مرد	جمع	
۲۵۲۴۳	۲۵۷۰۴	۵۰۹۴۷	۲۰۵۸۵۴	۱۹۸۶۷۳	۴۰۴۵۲۷	.....۱۳۸۰-۸۱ <sup>(۲)</sup>
۵۵۸۷۷	۶۹۴۹۷	۱۲۵۳۷۴	۲۵۸۳۳۶	۲۳۹۳۰۸	۴۹۷۶۴۴	.....۱۳۸۵-۸۶ <sup>(۲)</sup>
۷۲۲۵۶	۹۳۵۷۸	۱۶۵۸۳۴	۳۹۱۶۰۲	۳۵۱۴۸۵	۷۴۳۰۸۷	.....۱۳۹۰-۹۱
۵۱۰۰۹	۸۷۳۶۲	۱۳۸۳۷۱	۴۲۸۰۶۶	۴۶۶۵۸۷	۸۹۴۶۵۳	.....۱۳۹۵-۹۶
۴۱۷۲۶	۶۸۳۴۲	۱۱۰۰۶۸	۳۸۳۳۰۸	۴۰۲۵۹۷	۷۸۵۹۰۵	.....۱۳۹۶-۹۷
۳۵۵۸۳	۵۶۶۷۵	۹۲۲۵۸	۳۶۹۹۳۶	۳۷۹۵۶۸	۷۴۹۵۰۴	.....۱۳۹۷-۹۸
۲۸۵۱۲	۴۴۴۱۵	۷۲۹۲۷	۳۴۵۷۴۹	۳۴۷۳۱۹	۶۹۳۰۶۸	.....۱۳۹۸-۹۹
۱۷۴۶۷	۳۰۱۱۸	۴۷۵۸۵	۱۷۵۶۲۶	۱۸۷۵۲۴	۳۶۳۱۵۰	.....۱۳۹۹-۱۴۰۰ <sup>(۳)</sup>
.	.	.	۶۵۲۷۷	۷۰۸۴۴	۱۳۶۱۲۱	دانشگاهها و موسسات آموزش عالی وزارت علوم، تحقیقات و فناوری .....
.	.	.	۲۷۷۴۲	۱۵۴۵۴	۴۳۱۹۶	دانشگاه پیام نور .....
۱۳۲۰۷	۲۴۴۰۰	۳۷۶۰۷	۲۵۹۶۰	۴۴۶۵۱	۷۰۶۱۱	دانشگاه جامع علمی و کاربردی .....
۳۸۵۷	۴۴۶۴	۸۳۲۱	۷۵۲۰	۷۲۶۵	۱۴۷۸۵	دانشگاه فنی و حرفه‌ای .....
.	.	.	۶۸۳۶	۴۲۷۲	۱۱۱۰۸	دانشگاه فرهنگیان .....
۱	۱۵۷	۱۵۸	۲۰۵۴۰	۱۶۶۵۳	۳۷۱۹۳	دانشگاهها و موسسات آموزش عالی وزارت بهداشت، درمان و آموزش پزشکی .....
۱۲۲	۹۹۲	۱۱۱۴	۲۴۸۹	۱۷۱۵۴	۱۹۶۴۳	دانشگاهها و موسسات آموزش عالی سایر دستگاه‌های اجرایی .....
...	...	...	...	...	...	دانشگاه آزاد اسلامی .....
۲۸۰	۱۰۵	۳۸۵	۱۹۲۶۲	۱۱۲۳۱	۳۰۴۹۳	موسسات آموزش عالی غیر دولتی - غیر انتفاعی



۲۶-۱۷- دانشجویان دوره‌های مختلف تحصیلی موسسات آموزش عالی<sup>(۱)</sup> به تفکیک نوع وابستگی به دستگاه اجرایی بر حسب جنس (دنباله)

کارشناسی ارشد (فوق لیسانس)			کارشناسی (لیسانس)			سال تحصیلی و دانشگاه / موسسه آموزش عالی
زن	مرد	جمع	زن	مرد	جمع	
۱۱۶۱۹	۲۶۳۲۰	۳۷۹۳۹	۱۵۹۹۸۷	۱۳۱۶۶۳	۲۹۱۶۵۰	..... <sup>(۲)</sup> ۱۳۸۰-۸۱
۲۵۹۹۴	۳۴۱۶۴	۶۰۱۵۸	۱۶۳۶۹۷	۱۱۹۹۹۰	۲۸۳۶۸۷	..... <sup>(۲)</sup> ۱۳۸۵-۸۶
۶۱۶۱۸	۶۶۶۵۰	۱۲۸۲۶۸	۲۴۰۲۶۰	۱۷۱۰۳۴	۴۱۱۲۹۴	..... ۱۳۹۰-۹۱
۱۰۹۰۰۴	۱۱۷۰۹۴	۲۲۶۰۹۸	۲۳۲۲۰۴	۲۲۱۳۰۷	۴۵۳۵۱۱	..... ۱۳۹۵-۹۶
۹۲۰۹۵	۹۸۳۳۳	۱۹۰۴۲۸	۲۱۵۶۶۸	۱۹۹۰۱۱	۴۱۴۶۷۹	..... ۱۳۹۶-۹۷
۸۷۴۷۱	۹۳۱۱۲	۱۸۰۵۸۳	۲۱۱۶۸۴	۱۹۱۶۵۱	۴۰۳۳۳۵	..... ۱۳۹۷-۹۸
۷۴۱۱۸	۷۹۸۱۰	۱۵۳۹۲۸	۲۰۹۰۶۷	۱۸۶۷۹۴	۳۹۵۸۶۱	..... ۱۳۹۸-۹۹
۴۱۷۰۸	۴۹۲۰۶	۹۰۹۱۴	۹۴۹۷۳	۸۴۱۱۴	۱۷۹۰۸۷	..... <sup>(۳)</sup> ۱۳۹۹-۱۴۰۰
۲۶۷۵۹	۳۱۸۶۵	۵۸۶۲۴	۲۹۶۹۰	۲۷۲۹۵	۵۶۹۸۵	دانشگاهها و موسسات آموزش عالی وزارت علوم، تحقیقات و فناوری .....
۴۳۵۰	۴۸۰۳	۹۱۵۳	۲۳۰۲۷	۱۰۳۳۶	۳۳۳۶۳	..... دانشگاه پیام نور .....
.	.	.	۱۲۷۵۳	۲۰۲۵۱	۳۳۰۰۴	..... دانشگاه جامع علمی و کاربردی .....
.	.	.	۳۶۶۳	۲۸۰۱	۶۴۶۴	..... دانشگاه فنی و حرفه‌ای .....
۱۶۶	۱۳۷	۳۰۳	۶۶۷۰	۴۱۳۵	۱۰۸۰۵	..... دانشگاه فرهنگیان .....
۳۷۶۸	۲۰۲۲	۵۷۹۰	۴۹۸۲	۳۷۰۸	۸۶۹۰	دانشگاهها و موسسات آموزش عالی وزارت بهداشت، درمان و آموزش پزشکی .....
۱۲۹۸	۵۶۶۹	۶۹۶۷	۸۵۴	۹۶۹۰	۱۰۵۴۴	..... دانشگاهها و موسسات آموزش عالی سایر دستگاههای اجرایی .....
...	...	...	...	...	...	..... دانشگاه آزاد اسلامی .....
۵۳۶۷	۴۷۱۰	۱۰۰۷۷	۱۳۳۳۴	۵۸۹۸	۱۹۲۳۲	..... موسسات آموزش عالی غیر دولتی - غیر انتفاعی



۱۷-۲۶- دانشجویان دوره‌های مختلف تحصیلی موسسات آموزش عالی<sup>(۱)</sup> به تفکیک نوع وابستگی به دستگاه اجرایی بر حسب جنس (دنباله)

دکترای تخصصی			دکترای حرفه‌ای			سال تحصیلی و دانشگاه / موسسه آموزش عالی
زن	مرد	جمع	زن	مرد	جمع	
۲۱۵۰	۷۲۲۹	۹۳۷۹	۶۸۵۵	۷۷۵۷	۱۴۶۱۲	.....۱۳۸۰-۸۱ <sup>(۲)</sup>
۴۸۰۰	۹۵۳۷	۱۴۳۳۷	۷۹۶۸	۶۱۲۰	۱۴۰۸۸	.....۱۳۸۵-۸۶ <sup>(۲)</sup>
۹۵۱۶	۱۵۶۹۱	۲۵۲۰۷	۷۹۵۲	۴۵۳۲	۱۲۴۸۴	.....۱۳۹۰-۹۱
۲۴۴۵۴	۳۲۸۴۶	۵۷۳۰۰	۱۱۳۹۵	۷۹۷۸	۱۹۳۷۳	.....۱۳۹۵-۹۶
۲۳۷۵۷	۲۹۳۷۳	۵۳۱۳۰	۱۰۰۶۲	۷۵۳۸	۱۷۶۰۰	.....۱۳۹۶-۹۷
۲۵۲۵۴	۳۰۰۵۹	۵۵۳۱۳	۹۹۴۴	۸۰۷۱	۱۸۰۱۵	.....۱۳۹۷-۹۸
۲۴۶۱۸	۲۷۷۵۰	۵۲۳۶۸	۹۴۳۴	۸۵۵۰	۱۷۹۸۴	.....۱۳۹۸-۹۹
۱۵۵۴۰	۱۷۳۲۰	۳۲۸۶۰	۵۹۳۸	۶۷۶۶	۱۲۷۰۴	.....۱۳۹۹-۱۴۰۰ <sup>(۳)</sup>
۸۳۴۰	۱۱۲۴۴	۱۹۵۸۴	۴۸۸	۴۴۰	۹۲۸	دانشگاه‌ها و موسسات آموزش عالی وزارت علوم، تحقیقات و فناوری .....
۳۶۵	۳۱۵	۶۸۰	.	.	.	دانشگاه پیام نور .....
.	.	.	.	.	.	دانشگاه جامع علمی و کاربردی .....
.	.	.	.	.	.	دانشگاه فنی و حرفه‌ای .....
.	.	.	.	.	.	دانشگاه فرهنگیان .....
۶۳۳۹	۴۴۴۰	۱۰۷۷۹	۵۴۵۰	۶۳۲۶	۱۱۷۷۶	دانشگاه‌ها و موسسات آموزش عالی وزارت بهداشت، درمان و آموزش پزشکی .....
۲۱۵	۸۰۳	۱۰۱۸	.	.	.	دانشگاه‌ها و موسسات آموزش عالی سایر دستگاه‌های اجرایی .....
...	...	...	...	...	...	دانشگاه آزاد اسلامی .....
۲۸۱	۵۱۸	۷۹۹	.	.	.	موسسات آموزش عالی غیر دولتی - غیر انتفاعی

(۱) آمار دانشگاه آزاد اسلامی را به استثنای سال تحصیلی ۱۳۸۵-۸۶ شامل می‌شود.

(۲) آمار دانشگاه جامع علمی کاربردی را شامل نمی‌شود.

(۳) اطلاعات شامل دانشگاه آزاد اسلامی نمی‌باشد.

ماخذ - وزارت علوم، تحقیقات و فناوری. موسسه پژوهش و برنامه‌ریزی آموزش عالی.

۲۷-۱۷- دانشجویان دوره‌های مختلف تحصیلی موسسات آموزش عالی برحسب شهرستان و جنس: سال تحصیلی ۱۴۰۰-۱۳۹۹

کاردانی (فوق دیپلم)			جمع کل			شهرستان
زن	مرد	جمع	زن	مرد	جمع	
۱۷۴۶۷	۳۰۱۱۸	۴۷۵۸۵	۱۷۵۶۲۶	۱۸۷۵۲۴	۳۶۳۱۵۰	کل استان <sup>(۱)</sup> .....
۱۳۴	۴۸۸	۶۲۲	۲۷۷۵	۱۶۱۲	۴۳۸۷	اسلامشهر.....
.	.	.	.	.	.	بهارستان.....
۹۶	۶۸۳	۷۷۹	۲۲۰۱	۲۵۲۰	۴۷۲۱	پاکدشت.....
.	.	.	۱۲۲۸	۶۲۴	۱۸۵۲	پردیس.....
.	.	.	۱۷۷۶	۱۹۰	۱۹۶۶	پیشوا.....
۱۶۶۵۳	۲۷۰۴۸	۴۳۷۰۱	۱۵۱۲۰۴	۱۷۰۲۹۸	۳۲۱۵۰۲	تهران.....
۳۰	۱۷۷	۲۰۷	۱۲۰۵	۱۰۸۲	۲۲۸۷	دماوند.....
۲۳	۱۶۸	۱۹۱	۲۹۵۰	۱۶۳۷	۴۵۸۷	رباط کریم.....
.	.	.	۴۱۰۲	۳۲۶۵	۷۳۶۷	ری.....
.	.	.	۱۲۰۷	۷۵۵	۱۹۶۲	شمیرانات.....
۹۵	۴۲۶	۵۲۱	۳۱۶۳	۱۸۰۱	۴۹۶۴	شهریار.....
.	.	.	۳۴۱	۲۲۷	۵۶۸	فیروزکوه.....
۱۴۳	۳۸۰	۵۲۳	۲۵۴	۷۳۹	۹۹۳	قدس.....
.	.	.	.	.	.	قرچک.....
.	۱۵۴	۱۵۴	۷۱۲	۶۲۸	۱۳۴۰	ملارد.....
۲۹۳	۵۹۴	۸۸۷	۲۵۰۸	۲۱۴۶	۴۶۵۴	ورامین.....



۲۷-۱۷- دانشجویان دوره‌های مختلف تحصیلی موسسات آموزش عالی برحسب شهرستان و جنس: سال تحصیلی ۱۴۰۰-۱۳۹۹ (دنباله)

کارشناسی ارشد (فوق لیسانس)			کارشناسی (لیسانس)			شهرستان
زن	مرد	جمع	زن	مرد	جمع	
۴۱۷۰۸	۴۹۳۰۶	۹۰۹۱۴	۹۴۹۷۳	۱۴۱۱۴	۱۷۹۰۸۷	کل استان <sup>(۱)</sup> .....
۵۴	۱۰	۶۴	۲۵۳۵	۱۰۵۹	۳۵۹۴	اسلامشهر.....
.	.	.	.	.	.	بهارستان.....
۲۵۹	۲۹۲	۵۵۱	۱۷۷۵	۱۴۶۱	۳۲۳۶	پاکدشت.....
۲۴۶	۱۸۸	۴۳۴	۹۳۵	۳۹۱	۱۳۲۶	پردیس.....
.	.	.	۱۷۷۶	۱۹۰	۱۹۶۶	پیشوا.....
۳۹۷۹۹	۴۷۲۲۷	۸۷۰۲۶	۷۳۴۶۹	۷۲۱۳۵	۱۴۵۶۰۴	تهران.....
۱۶۱	۱۷۹	۳۴۰	۱۰۱۴	۷۲۶	۱۷۴۰	دماوند.....
۱۲۵	۱۷۸	۳۰۳	۲۸۰۲	۱۲۹۱	۴۰۹۳	رباط کریم.....
۶۸۵	۶۶۵	۱۳۵۰	۳۳۹۲	۲۵۸۶	۵۹۷۸	ری.....
۴۵	۲۲	۶۷	۱۱۶۲	۷۳۳	۱۸۹۵	شمیرانات.....
۲۵	۲۹	۵۴	۳۰۴۳	۱۳۴۶	۴۳۸۹	شهریار.....
.	.	.	۳۴۱	۲۲۷	۵۶۸	فیروزکوه.....
.	.	.	۱۱۱	۳۵۹	۴۷۰	قدس.....
.	.	.	.	.	.	قرچک.....
.	.	.	۷۱۲	۴۷۴	۱۱۸۶	ملارد.....
۳۰۹	۴۱۶	۷۲۵	۱۹۰۶	۱۱۳۶	۳۰۴۲	ورامین.....



۲۷-۱۷- دانشجویان دوره‌های مختلف تحصیلی موسسات آموزش عالی بر حسب شهرستان و جنس: سال تحصیلی ۱۴۰۰-۱۳۹۹ (دنباله)

دکترای تخصصی			دکترای حرفه‌ای			شهرستان
زن	مرد	جمع	زن	مرد	جمع	
۱۵۵۴۰	۱۷۳۳۰	۳۲۸۶۰	۵۹۳۸	۶۷۶۶	۱۲۷۰۴	کل استان <sup>(۱)</sup> .....
۵۲	۵۵	۱۰۷	.	.	.	اسلامشهر.....
.	.	.	.	.	.	بهارستان.....
۷۱	۸۴	۱۵۵	.	.	.	پاکدشت.....
۴۷	۴۵	۹۲	.	.	.	پردیس.....
.	.	.	.	.	.	پیشوا.....
۱۵۳۴۵	۱۷۱۲۲	۳۲۴۶۷	۵۹۳۸	۶۷۶۶	۱۲۷۰۴	تهران.....
.	.	.	.	.	.	دماوند.....
.	.	.	.	.	.	رباط کریم.....
۲۵	۱۴	۳۹	.	.	.	ری.....
.	.	.	.	.	.	شمیرانات.....
.	.	.	.	.	.	شهریار.....
.	.	.	.	.	.	فیروزکوه.....
.	.	.	.	.	.	قدس.....
.	.	.	.	.	.	قرچک.....
.	.	.	.	.	.	ملارد.....
.	.	.	.	.	.	ورامین.....

(۱) اطلاعات شامل دانشگاه آزاد اسلامی نمی‌باشد.

ماخذ - وزارت علوم، تحقیقات و فناوری. موسسه پژوهش و برنامه‌ریزی آموزش عالی.



۲۸-۱۷- دانش‌آموختگان دوره‌های مختلف تحصیلی موسسات آموزش عالی برحسب گروه عمده رشته تحصیلی و جنس

کاردانی (فوق دیپلم)			جمع کل			سال تحصیلی و گروه عمده رشته تحصیلی
زن	مرد	جمع	زن	مرد	جمع	
۲۲۵۰	۳۶۲۱	۵۸۷۱	۱۴۰۲۰	۱۹۷۶۲	۳۳۷۸۲	..... <sup>(۱)</sup> ۱۳۷۹-۸۰
۱۷۰۹۶	۱۶۵۲۷	۳۳۶۲۳	۴۴۰۰۳	۳۹۹۹۴	۸۳۹۹۷	.....۱۳۸۴-۸۵
۴۹۲۵	۹۲۶۶	<sup>(۲)</sup> ۴۰۹۳۰	۳۶۰۵۳	۳۹۱۵۴	<sup>(۲)</sup> ۱۰۳۹۰۹	..... <sup>(۲)</sup> ۱۳۸۹-۹۰
۱۳۲۸۳	۲۲۷۰۱	۳۵۹۸۴	۷۵۱۵۴	۹۵۰۸۵	۱۷۰۲۳۹	.....۱۳۹۴-۹۵
۱۱۰۳۵	۱۹۵۲۸	۳۰۵۶۳	۷۵۰۲۷	۹۶۳۳۱	۱۷۱۳۵۸	.....۱۳۹۵-۹۶
۹۶۲۲	۱۴۴۳۲	۲۴۰۵۴	۶۷۷۴۰	۸۰۰۸۴	۱۴۷۸۲۴	.....۱۳۹۶-۹۷
۹۹۴۴	۱۵۲۱۹	۲۵۱۶۳	۶۱۳۸۷	۷۵۲۷۸	۱۳۶۶۶۵	.....۱۳۹۷-۹۸
۶۶۰۵	۱۰۰۸۱	۱۶۶۸۶	۳۵۱۳۷	۴۱۸۰۷	۷۶۹۳۴	..... <sup>(۴)</sup> ۱۳۹۸-۹۹
۶	۱۰۲	۱۰۸	۲۸۶۰	۲۰۹۲	۴۹۵۲	.....پزشکی
۳۸۵۷	۶۱۷۴	۱۰۰۳۱	۱۹۳۷۳	۲۱۶۵۳	۴۱۰۲۶	.....علوم انسانی
۱۴	۴	۱۸	۲۲۸۶	۱۲۵۰	۳۵۳۶	.....علوم پایه
۶۱۴	۲۵۱۷	۳۱۳۱	۴۹۷۵	۱۳۴۰۹	۱۸۳۸۴	.....فنی و مهندسی
۴۷	۷۴	۱۲۱	۴۲۵	۵۰۵	۹۳۰	.....کشاورزی و دامپزشکی
۲۰۶۷	۱۲۱۰	۳۲۷۷	۵۲۰۸	۲۸۹۸	۸۱۰۶	.....هنر



۲۸-۱۷- دانش‌آموختگان دوره‌های مختلف تحصیلی موسسات آموزش عالی برحسب گروه عمده رشته تحصیلی و جنس (دنباله)

کارشناسی ارشد (فوق لیسانس)			کارشناسی (لیسانس)			سال تحصیلی و گروه عمده رشته تحصیلی
زن	مرد	جمع	زن	مرد	جمع	
۱۰۹۳	۳۸۴۳	۴۹۳۶	۹۹۴۹	۱۰۶۷۳	۲۰۶۲۲	..... <sup>(۱)</sup> ۱۳۷۹-۸۰
۳۰۲۸	۵۸۲۶	۸۸۵۴	۲۲۶۳۷	۱۵۶۸۴	۳۸۳۲۱	.....۱۳۸۴-۸۵
۷۷۰۶	۱۰۱۷۶	۱۷۸۸۲	۲۲۱۷۵	۱۷۹۱۳	<sup>(۲)</sup> ۴۲۰۵۱	..... <sup>(۲)</sup> ۱۳۸۹-۹۰
۲۲۱۲۲	۲۸۵۹۷	۵۰۷۱۹	۳۷۱۹۰	۴۰۸۶۹	۷۸۰۵۹	.....۱۳۹۴-۹۵
۲۴۴۳۴	۳۲۲۹۸	۵۶۷۳۲	۳۷۰۱۹	۴۱۴۴۰	۷۸۴۵۹	.....۱۳۹۵-۹۶
۱۹۶۶۲	۲۵۲۱۷	۴۴۸۷۹	۳۵۱۴۸	۳۶۶۳۵	۷۱۷۸۳	.....۱۳۹۶-۹۷
۱۶۱۶۶	۲۲۲۰۹	۳۸۳۷۵	۳۱۷۷۲	۳۴۰۵۲	۶۵۸۲۴	.....۱۳۹۷-۹۸
۷۹۲۵	۹۸۱۰	۱۷۷۳۵	۱۸۲۴۷	۱۹۳۵۷	۳۷۶۰۴	..... <sup>(۳)</sup> ۱۳۹۸-۹۹
۴۹۷	۲۴۳	۷۴۰	۱۰۲۲	۶۹۶	۱۷۱۸	.....پزشکی
۴۱۶۴	۴۵۸۷	۸۷۵۱	۱۰۹۰۰	۱۰۱۵۴	۲۱۰۵۴	.....علوم انسانی
۸۹۰	۵۶۳	۱۴۵۳	۱۱۲۱	۵۰۰	۱۶۲۱	.....علوم پایه
۱۶۱۶	۳۹۹۸	۵۶۱۴	۲۵۳۴	۶۳۷۶	۸۹۱۰	.....فنی و مهندسی
۱۴۲	۱۱۶	۲۵۸	۱۷۹	۲۶۵	۴۴۴	.....کشاورزی و دامپزشکی
۶۱۶	۳۰۳	۹۱۹	۲۴۹۱	۱۳۶۶	۳۸۵۷	.....هنر



۱۷-۲۸- دانش‌آموختگان دوره‌های مختلف تحصیلی موسسات آموزش عالی برحسب گروه عمده رشته تحصیلی و جنس (دنباله)

دکترای تخصصی			دکترای حرفه‌ای			سال تحصیلی و گروه عمده رشته تحصیلی
زن	مرد	جمع	زن	مرد	جمع	
۲۸۳	۷۸۰	۱۰۶۳	۴۴۵	۸۴۵	۱۲۹۰	..... <sup>(۱)</sup> ۱۳۷۹-۸۰
۵۰۱	۱۲۳۸	۱۷۳۹	۷۴۱	۷۱۹	۱۴۶۰	.....۱۳۸۴-۸۵
۷۱۵	۱۴۶۲	۲۱۷۷	۵۳۲	۳۳۷	۸۶۹	..... <sup>(۲)</sup> ۱۳۸۹-۹۰
۱۷۰۹	۲۳۶۸	۴۰۷۷	۸۵۰	۵۵۰	۱۴۰۰	.....۱۳۹۴-۹۵
۱۷۸۹	۲۵۶۰	۴۳۴۹	۷۵۰	۵۰۵	۱۲۵۵	.....۱۳۹۵-۹۶
۲۳۱۹	۳۱۷۰	۵۴۸۹	۹۸۹	۶۳۰	۱۶۱۹	.....۱۳۹۶-۹۷
۲۵۴۰	۳۲۱۸	۵۷۵۸	۹۶۵	۵۸۰	۱۵۴۵	.....۱۳۹۷-۹۸
۱۵۲۸	۱۹۰۷	۳۴۳۵	۸۲۲	۶۵۲	۱۴۷۴	..... <sup>(۴)</sup> ۱۳۹۸-۹۹
۵۳۵	۴۰۷	۹۴۲	۸۰۰	۶۴۴	۱۴۴۴	.....پزشکی
۴۵۲	۷۳۸	۱۱۹۰	.	.	.	.....علوم انسانی
۲۶۱	۱۸۳	۴۴۴	.	.	.	.....علوم پایه
۲۱۱	۵۱۸	۷۲۹	.	.	.	.....فنی و مهندسی
۳۵	۴۲	۷۷	۲۲	۸	۳۰	.....کشاورزی و دامپزشکی
۳۴	۱۹	۵۳	.	.	.	.....هنر

(۱) آمار دانشگاه آزاد اسلامی و دانشگاه جامع علمی کاربردی را شامل نمی‌شود.

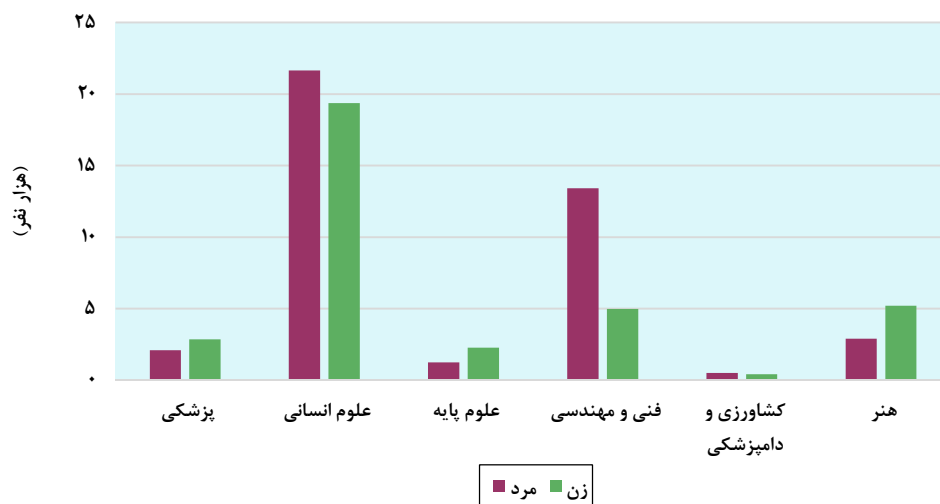
(۲) دانشگاه جامع علمی کاربردی در سال تحصیلی ۹۰-۱۳۸۹ آمار دانش‌آموختگان را به تفکیک جنسیت ارائه نکرده است و به صورت جمع کل می‌باشد.

(۳) عدم مغایرت با سرجمع به دلیل عدم ارائه اطلاعات به تفکیک جنسیت از سوی دانشگاه جامع علمی کاربردی می‌باشد.

(۴) اطلاعات شامل دانشگاه آزاد اسلامی نمی‌باشد.

ماخذ - وزارت علوم، تحقیقات و فناوری. موسسه پژوهش و برنامه‌ریزی آموزش عالی.

۱۷-۶- دانش‌آموختگان دوره‌های مختلف تحصیلی مؤسسات آموزش عالی برحسب گروه عمده رشته تحصیلی و جنس: سال تحصیلی ۱۳۹۸-۹۹



مبنا: جدول ۱۷-۲۸

۱۷-۲۹- دانش‌آموختگان دوره‌های مختلف تحصیلی موسسات آموزش عالی به تفکیک نوع وابستگی به دستگاه اجرایی بر حسب جنس

کاردانی (فوق دیپلم)			جمع کل			سال تحصیلی و دانشگاه / موسسه آموزش عالی
زن	مرد	جمع	زن	مرد	جمع	
۲۲۵۰	۳۶۲۱	۵۸۷۱	۱۴۰۲۰	۱۹۷۶۲	۳۳۷۸۲	..... <sup>(۱)</sup> ۱۳۷۹-۸۰
۱۷۰۹۶	۱۶۵۲۷	۳۳۶۲۳	۴۴۰۰۳	۳۹۹۹۴	۸۳۹۹۷	..... ۱۳۸۴-۸۵
۴۹۲۵	۹۲۶۶	۴۰۹۳۰ <sup>(۲)</sup>	۳۶۰۵۳	۳۹۱۵۴	۷۵۲۰۷ <sup>(۲)</sup>	..... <sup>(۲)</sup> ۱۳۸۹-۹۰
۱۳۲۸۳	۲۲۷۰۱	۳۵۹۸۴	۷۵۱۵۴	۹۵۰۸۵	۱۷۰۲۳۹	..... ۱۳۹۴-۹۵
۱۱۰۳۵	۱۹۵۲۸	۳۰۵۶۳	۷۵۰۲۷	۹۶۳۳۱	۱۷۱۳۵۸	..... ۱۳۹۵-۹۶
۹۶۲۲	۱۴۴۳۲	۲۴۰۵۴	۶۷۷۴۰	۸۰۰۸۴	۱۴۷۸۲۴	..... ۱۳۹۶-۹۷
۹۹۴۴	۱۵۲۱۹	۲۵۱۶۳	۶۱۳۸۷	۷۵۲۷۸	۱۳۶۶۶۵	..... ۱۳۹۷-۹۸
۶۶۰۵	۱۰۰۸۱	۱۶۶۸۶	۳۵۱۲۷	۴۱۸۰۷	۷۶۹۳۴	..... <sup>(۴)</sup> ۱۳۹۸-۹۹
						دانشگاه‌ها و موسسات آموزش عالی وزارت
۱۹	۱۸	۳۷	۱۱۰۵۷	۱۰۹۷۱	۲۲۰۲۸	..... علوم، تحقیقات و فناوری
۶۶	۵۶	۱۲۲	۴۱۸۵	۲۷۲۱	۶۹۰۶	..... دانشگاه پیام نور
۵۶۹۴	۸۲۶۱	۱۳۹۵۵	۱۱۷۴۵	۱۸۳۲۳	۳۰۰۶۸	..... دانشگاه جامع علمی و کاربردی
۷۶۰	۷۸۱	۱۵۴۱	۱۶۶۲	۱۷۴۵	۳۴۰۷	..... دانشگاه فنی و حرفه‌ای
۰	۰	۰	۵۲۴	۲۸۴	۸۰۸	..... دانشگاه فرهنگیان
						دانشگاه‌ها و موسسات آموزش عالی وزارت
۶	۱۰۲	۱۰۸	۲۸۸۵	۲۱۳۲	۵۰۱۷	..... بهداشت، درمان و آموزش پزشکی
۳۱	۸۴۱	۸۷۲	۵۶۳	۳۸۲۵	۴۳۸۸	..... دانشگاه‌ها و موسسات آموزش عالی سایر
...	...	...	...	...	...	..... دستگاه‌های اجرایی
...	...	...	...	...	...	..... دانشگاه آزاد اسلامی
۲۹	۲۲	۵۱	۲۵۰۶	۱۸۰۶	۴۳۱۲	..... موسسات آموزش عالی غیر دولتی - غیر انتفاعی



۲۹-۱۷- دانش‌آموختگان دوره‌های مختلف تحصیلی موسسات آموزش عالی به تفکیک نوع وابستگی به دستگاه اجرایی بر حسب جنس (دنباله)

کارشناسی ارشد (فوق لیسانس)			کارشناسی (لیسانس)			سال تحصیلی و دانشگاه/موسسه آموزش عالی
زن	مرد	جمع	زن	مرد	جمع	
۱۰۹۳	۳۸۴۳	۴۹۳۶	۹۹۴۹	۱۰۶۷۳	۲۰۶۲۲	..... ۱۳۷۹-۸۰ <sup>(۱)</sup>
۳۰۲۸	۵۸۲۶	۸۸۵۴	۲۲۶۳۷	۱۵۶۸۴	۳۸۳۲۱	..... ۱۳۸۴-۸۵
۷۷۰۶	۱۰۱۷۶	۱۷۸۸۲	۲۲۱۷۵	۱۷۹۱۳	۴۲۰۵۱ <sup>(۲)</sup>	..... ۱۳۸۹-۹۰
۲۲۱۲۲	۲۸۵۹۷	۵۰۷۱۹	۳۷۱۹۰	۴۰۸۶۹	۷۸۰۵۹	..... ۱۳۹۴-۹۵
۲۴۴۳۴	۳۲۲۹۸	۵۶۷۳۲	۳۷۰۱۹	۴۱۴۴۰	۷۸۴۵۹	..... ۱۳۹۵-۹۶
۱۹۶۶۲	۲۵۲۱۷	۴۴۸۷۹	۳۵۱۴۸	۳۶۶۳۵	۷۱۷۸۳	..... ۱۳۹۶-۹۷
۱۶۱۶۶	۲۲۲۰۹	۳۸۳۷۵	۳۱۷۷۲	۳۴۰۵۲	۶۵۸۲۴	..... ۱۳۹۷-۹۸
۷۹۲۵	۹۸۱۰	۱۷۷۳۵	۱۸۲۴۷	۱۹۳۵۷	۳۷۶۰۴	..... ۱۳۹۸-۹۹ <sup>(۳)</sup>
دانشگاه‌ها و موسسات آموزش عالی وزارت						
۵۱۵۵	۶۲۰۳	۱۱۳۵۸	۴۹۵۷	۳۴۵۹	۸۴۱۶	..... علوم، تحقیقات و فناوری
۱۱۲۱	۱۲۱۹	۲۳۴۰	۲۹۳۹	۱۳۳۲	۴۲۷۱	..... دانشگاه پیام نور
.	.	.	۶۰۵۱	۱۰۰۶۲	۱۶۱۱۳	..... دانشگاه جامع علمی و کاربردی
.	.	.	۹۰۲	۹۶۴	۱۸۶۶	..... دانشگاه فنی و حرفه‌ای
۱۶	۹	۲۵	۵۰۸	۲۷۵	۷۸۳	..... دانشگاه فرهنگیان
دانشگاه‌ها و موسسات آموزش عالی وزارت						
۵۰۴	۲۷۵	۷۷۹	۱۰۵۳	۷۰۷	۱۷۶۰	..... بهداشت، درمان و آموزش پزشکی
۲۸۶	۱۰۶۳	۱۳۴۹	۲۲۱	۱۸۴۹	۲۰۷۰	..... دانشگاه‌ها و موسسات آموزش عالی سایر
...	...	...	...	...	...	..... دانشگاه آزاد اسلامی
۸۴۳	۱۰۴۱	۱۸۸۴	۱۶۱۶	۷۰۹	۲۳۲۵	..... موسسات آموزش عالی غیر دولتی - غیر انتفاعی



۱۷-۲۹- دانش‌آموختگان دوره‌های مختلف تحصیلی موسسات آموزش عالی به تفکیک نوع وابستگی به دستگاه اجرایی برحسب جنس (دنباله)

دکترای تخصصی			دکترای حرفه‌ای			سال تحصیلی و دانشگاه/موسسه آموزش عالی
زن	مرد	جمع	زن	مرد	جمع	
۲۸۳	۷۸۰	۱۰۶۳	۴۴۵	۸۴۵	۱۲۹۰	..... <sup>(۱)</sup> ۱۳۷۹-۸۰
۵۰۱	۱۲۳۸	۱۷۳۹	۷۴۱	۷۱۹	۱۴۶۰	..... ۱۳۸۴-۸۵
۷۱۵	۱۴۶۲	۲۱۷۷	۵۳۲	۳۳۷	۸۶۹	..... <sup>(۲)</sup> ۱۳۸۹-۹۰
۱۷۰۹	۲۳۶۸	۴۰۷۷	۸۵۰	۵۵۰	۱۴۰۰	..... ۱۳۹۴-۹۵
۱۷۸۹	۲۵۶۰	۴۳۴۹	۷۵۰	۵۰۵	۱۲۵۵	..... ۱۳۹۵-۹۶
۲۳۱۹	۳۱۷۰	۵۴۸۹	۹۸۹	۶۳۰	۱۶۱۹	..... ۱۳۹۶-۹۷
۲۵۴۰	۳۲۱۸	۵۷۵۸	۹۶۵	۵۸۰	۱۵۴۵	..... ۱۳۹۷-۹۸
۱۵۲۸	۱۹۰۷	۳۴۳۵	۸۲۲	۶۵۲	۱۴۷۴	..... <sup>(۴)</sup> ۱۳۹۸-۹۹
۸۷۲	۱۲۵۴	۲۱۲۶	۵۴	۳۷	۹۱	دانشگاه‌ها و موسسات آموزش عالی وزارت علوم، تحقیقات و فناوری .....
۵۹	۱۱۴	۱۷۳	.	.	.	دانشگاه پیام نور .....
.	.	.	.	.	.	دانشگاه جامع علمی و کاربردی .....
.	.	.	.	.	.	دانشگاه فنی و حرفه‌ای .....
.	.	.	.	.	.	دانشگاه فرهنگیان .....
۵۵۴	۴۳۳	۹۸۷	۷۶۸	۶۱۵	۱۳۸۳	دانشگاه‌ها و موسسات آموزش عالی وزارت بهداشت، درمان و آموزش پزشکی .....
۲۵	۷۲	۹۷	.	.	.	دانشگاه‌ها و موسسات آموزش عالی سایر دستگاه‌های اجرایی .....
...	...	...	...	...	...	دانشگاه آزاد اسلامی .....
۱۸	۳۴	۵۲	.	.	.	موسسات آموزش عالی غیر دولتی - غیر انتفاعی .....

(۱) آمار دانشگاه آزاد اسلامی و دانشگاه جامع علمی کاربردی را شامل نمی‌شود.

(۲) دانشگاه جامع علمی کاربردی در سال تحصیلی ۹۰-۱۳۸۹ آمار دانش‌آموختگان را به تفکیک جنسیت ارائه نکرده است و به صورت جمع کل می‌باشد.

(۳) عدم مغایرت با سرجمع به دلیل عدم ارائه اطلاعات به تفکیک جنسیت از سوی دانشگاه جامع علمی کاربردی می‌باشد.

(۴) اطلاعات شامل دانشگاه آزاد اسلامی نمی‌باشد.

ماخذ - وزارت علوم، تحقیقات و فناوری. موسسه پژوهش و برنامه‌ریزی آموزش عالی.

۳۰-۱۷- دانش‌آموختگان دوره‌های مختلف تحصیلی موسسات آموزش عالی برحسب شهرستان و جنس: سال تحصیلی ۹۹-۱۳۹۸

شهرستان	جمع کل			کاردانی (فوق دیپلم)		
	جمع	مرد	زن	جمع	مرد	زن
کل استان <sup>(۱)</sup> .....	۷۶۹۳۴	۴۱۸۰۷	۳۵۱۲۷	۱۶۶۸۶	۱۰۰۸۱	۶۶۰۵
اسلامشهر.....	۸۷۱	۵۰۲	۳۶۹	۲۹۲	۲۱۲	۸۰
بهارستان.....	۰	۰	۰	۰	۰	۰
پاکدشت.....	۱۰۸۰	۶۵۶	۴۲۴	۲۸۹	۲۴۵	۴۴
پردیس.....	۱۹۹	۹۰	۱۰۹	۳	۳	۰
پیشوا.....	۲۲۶	۳۰	۱۹۶	۱	۱	۰
تهران.....	۶۹۰۴۵	۳۷۷۰۷	۳۱۳۳۸	۱۵۰۳۵	۸۸۸۵	۶۱۵۰
دماوند.....	۴۳۴	۲۳۱	۲۰۳	۵۶	۴۵	۱۱
رباط کریم.....	۱۰۱۱	۵۵۲	۴۵۹	۲۱۶	۱۷۳	۴۳
ری.....	۱۰۳۴	۴۰۰	۶۳۴	۱۸	۱۰	۸
شمیرانات.....	۲۵۲	۱۰۶	۱۴۶	۶	۴	۲
شهریار.....	۷۵۶	۳۵۴	۴۰۲	۱۵۷	۱۰۱	۵۶
فیروزکوه.....	۶۵	۳۰	۳۵	۳	۲	۱
قدس.....	۳۲۵	۲۴۳	۸۲	۱۸۶	۱۳۳	۵۳
قرچک.....	۰	۰	۰	۰	۰	۰
ملارد.....	۲۰۶	۱۱۱	۹۵	۵۲	۵۰	۲
ورامین.....	۱۴۳۰	۷۹۵	۶۳۵	۳۷۲	۲۱۷	۱۵۵





۳۰-۱۷- دانش‌آموختگان دوره‌های مختلف تحصیلی موسسات آموزش عالی برحسب شهرستان و جنس: سال تحصیلی ۹۹-۱۳۹۸ (دنباله)

کارشناسی ارشد (فوق لیسانس)			کارشناسی (لیسانس)			شهرستان
زن	مرد	جمع	زن	مرد	جمع	
۷۹۲۵	۹۸۱۰	۱۷۷۳۵	۱۸۲۴۷	۱۹۳۵۷	۳۷۶۰۴	کل استان <sup>(۱)</sup> .....
۹	.	۹	۲۷۷	۲۸۸	۵۶۵	اسلامشهر.....
.	.	.	.	.	.	بهارستان.....
۷۳	۶۲	۱۳۵	۲۹۹	۳۴۳	۶۴۲	پاکدشت.....
۳۵	۳۵	۷۰	۶۶	۴۴	۱۱۰	پردیس.....
.	.	.	۱۹۶	۲۹	۲۲۵	پیشوا.....
۷۴۹۷	۹۳۷۴	۱۶۸۷۱	۱۵۳۶۱	۱۶۹۰۶	۳۲۲۶۷	تهران.....
۳۸	۳۵	۷۳	۱۵۴	۱۵۱	۳۰۵	دماوند.....
۲۰	۲۲	۴۲	۳۹۶	۳۵۷	۷۵۳	رباط کریم.....
۱۵۹	۱۶۸	۳۲۷	۴۶۶	۲۲۱	۶۸۷	ری.....
۸	۱۱	۱۹	۱۳۶	۹۱	۲۲۷	شمیرانات.....
۱	۱	۲	۳۴۵	۲۵۲	۵۹۷	شهریار.....
.	.	.	۳۴	۲۸	۶۲	فیروزکوه.....
.	.	.	۲۹	۱۱۰	۱۳۹	قدس.....
.	.	.	.	.	.	قرچک.....
.	.	.	۹۳	۶۱	۱۵۴	ملارد.....
۸۵	۱۰۲	۱۸۷	۳۹۵	۴۷۶	۸۷۱	ورامین.....



۳۰-۱۷- دانش‌آموختگان دوره‌های مختلف تحصیلی موسسات آموزش عالی برحسب شهرستان و جنس: سال تحصیلی ۹۹-۱۳۹۸ (دنباله)

دکترای تخصصی			دکترای حرفه‌ای			شهرستان
زن	مرد	جمع	زن	مرد	جمع	
۱۵۲۸	۱۹۰۷	۳۴۳۵	۸۲۲	۶۵۲	۱۴۷۴	کل استان <sup>(۱)</sup>
۳	۲	۵	۰	۰	۰	اسلامشهر
۰	۰	۰	۰	۰	۰	بهارستان
۸	۶	۱۴	۰	۰	۰	پاکدشت
۸	۸	۱۶	۰	۰	۰	پردیس
۰	۰	۰	۰	۰	۰	پیشوا
۱۵۰۸	۱۸۹۰	۳۳۹۸	۸۲۲	۶۵۲	۱۴۷۴	تهران
۰	۰	۰	۰	۰	۰	دماوند
۰	۰	۰	۰	۰	۰	رباط کریم
۱	۱	۲	۰	۰	۰	ری
۰	۰	۰	۰	۰	۰	شمیرانات
۰	۰	۰	۰	۰	۰	شهریار
۰	۰	۰	۰	۰	۰	فیروزکوه
۰	۰	۰	۰	۰	۰	قدس
۰	۰	۰	۰	۰	۰	قرچک
۰	۰	۰	۰	۰	۰	ملارد
۰	۰	۰	۰	۰	۰	ورامین

(۱) اطلاعات شامل دانشگاه آزاد اسلامی نمی‌باشد.

ماخذ - وزارت علوم، تحقیقات و فناوری. موسسه پژوهش و برنامه‌ریزی آموزش عالی.

## ۱۷-۳۱- مربیان رسمی و پیمانی و مراکز ثابت اداره کل آموزش فنی و حرفه‌ای

سال و شهرستان	مربیان			مراکز ثابت		
	جمع	مرد	زن	جمع	ویژه مردان	ویژه زنان
..... <sup>(۱)</sup> ۱۳۸۰	...	...	...	...	...	...
..... <sup>(۱)</sup> ۱۳۸۵	...	...	...	...	...	...
..... ۱۳۹۰	۲۹۵	۲۰۷	۸۸	۲۸	۱۹	۹
..... ۱۳۹۵	۲۵۸	۱۸۹	۶۹	۲۷	۱۵	۵
..... ۱۳۹۶	۲۵۵	۱۸۲	۷۳	۲۷	۱۵	۵
..... ۱۳۹۷	۲۴۳	۱۷۵	۶۸	۲۷	۱۴	۵
..... ۱۳۹۸	۲۲۸	۱۶۰	۶۸	۲۷	۱۴	۵
..... <b>۱۳۹۹</b>	<b>۲۳۳</b>	<b>۱۶۲</b>	<b>۷۱</b>	<b>۲۷</b>	<b>۱۴</b>	<b>۵</b>
..... اسلامشهر	۱۹	۱۳	۶	۲	۱	۱
..... بهارستان	۸	۶	۲	۱	۰	۰
..... پاکدشت	۳	۲	۱	۱	۱	۰
..... پردیس	۶	۲	۴	۱	۰	۰
..... پیشوا	۱۳	۸	۵	۱	۱	۰
..... تهران	۸۷	۷۰	۱۷	۹	۶	۲
..... دماوند	۲۵	۱۴	۱۱	۲	۱	۱
..... رباط کریم	۵	۴	۱	۱	۰	۰
..... ری	۱۷	۱۶	۱	۲	۲	۰
..... شمیرانات	۲۳	۸	۱۵	۲	۰	۰
..... شهریار	۵	۴	۱	۲	۱	۱
..... فیروزکوه	۴	۱	۳	۱	۰	۰
..... قدس	۸	۴	۴	۱	۰	۰
..... قرچک <sup>(۲)</sup>	-	-	-	-	-	-
..... ملارد	۰	۰	۰	۰	۰	۰
..... ورامین <sup>(۳)</sup>	۱۰	۱۰	۰	۱	۱	۰

(۱) با توجه به نداشتن پورتال جامع آموزشی طی سال‌های مربوطه، امکان گزارش‌گیری وجود ندارد.

(۲) اطلاعات شهرستان قرچک در شهرستان ورامین لحاظ شده است.

ماخذ - اداره کل آموزش فنی و حرفه‌ای استان تهران.

۱۷-۳۲- تعداد آموزش دیدگان مراکز ثابت اداره کل آموزش فنی و حرفه‌ای استان برحسب گروه‌های عمده آموزشی به تفکیک جنس

صنعت		آموزش دیدگان			سال و شهرستان
زن	مرد	زن	مرد	جمع	
...	...	...	...	...	۱۳۸۰
...	...	...	...	۲۵۳۳۹	۱۳۸۵
...	...	...	...	۲۴۶۱۱	۱۳۹۰
۷۶۹	۲۵۷۰۸	۶۳۲۹	۴۲۸۵۰	۵۱۶۴۰	۱۳۹۵
۱۱۲۲	۴۵۶۱۸	۹۱۱۶	۸۷۹۱۱	۹۷۰۲۷	۱۳۹۶
۱۹۰۰	۴۶۳۶۵	۱۱۴۸۰	۸۰۹۲۳	۹۲۴۰۳	۱۳۹۷
۶۰۱۰	۲۵۱۵۷	۱۰۱۶۹	۵۵۶۵۹	۶۵۸۲۸	۱۳۹۸
۲۴۷	۴۵۵۶	۱۶۷۶	۵۰۸۲	۶۷۵۸	۱۳۹۹
۱۵	۳۴۱	۲۲۴	۳۴۶	۵۷۰	اسلامشهر
۰	۶۱	۴	۶۱	۶۵	بهارستان
۰	۱۱۶	۰	۱۱۶	۱۱۶	پاکدشت
۰	۳۹	۶۰	۷۶	۱۳۶	پردیس
۰	۱۷۵	۰	۱۷۵	۱۷۵	پیشوا
۱۸۸	۲۵۸۶	۷۴۱	۲۸۴۰	۳۵۸۱	تهران
۰	۲۱۷	۱۲۵	۲۱۷	۳۴۲	دماوند
۰	۲۰۶	۱۲	۲۲۱	۲۳۳	رباط کریم
۰	۳۱۴	۳۳	۳۲۸	۳۶۱	ری
۳۱	۴۹	۲۴۸	۱۳۳	۳۸۱	شمیرانات
۱۳	۱۹۰	۲۱۷	۲۰۳	۴۲۰	شهریار
۰	۳۸	۱۲	۳۸	۵۰	فیروزکوه
۰	۱۱۱	۰	۱۶۲	۱۶۲	قدس
-	-	-	-	-	قرچک <sup>(۱)</sup>
۰	۰	۰	۰	۰	ملارد
۰	۱۱۳	۰	۱۶۶	۱۶۶	ورامین <sup>(۱)</sup>



۱۷-۳۲- تعداد آموزش دیدگان مراکز ثابت اداره کل آموزش فنی و حرفه‌ای استان برحسب گروه‌های عمده آموزشی به تفکیک جنس (دنباله)

فرهنگ و هنر		کشاورزی		خدمات		سال و شهرستان
زن	مرد	زن	مرد	زن	مرد	
...	...	...	...	...	...	۱۳۸۰
...	...	...	...	...	...	۱۳۸۵
...	...	...	...	...	...	۱۳۹۰
۱۴۲۱	۵۰۴	۲۳۲	۱۱۶۴	۳۹۰۷	۱۵۴۷۴	۱۳۹۵
۲۳۴۸	۵۹۴	۲۵۸	۱۲۸۱	۵۳۸۸	۴۰۴۱۸	۱۳۹۶
۳۳۷۷	۱۱۲۰	۳۲۸	۲۰۰۹	۵۸۷۵	۳۱۴۲۹	۱۳۹۷
۱۳۳	۱۶۴۰	۲۸۱۸	۱۲۳۴	۱۲۰۸	۲۷۶۲۸	۱۳۹۸
<b>۵۳۴</b>	<b>۰</b>	<b>۲۴</b>	<b>۲۲۷</b>	<b>۱۷۱</b>	<b>۲۹۹</b>	<b>۱۳۹۹</b>
۴۸	۰	۰	۰	۱۶۱	۵	اسلامشهر
۰	۰	۰	۰	۴	۰	بهارستان
۰	۰	۰	۰	۰	۰	پاکدشت
۳۵	۰	۱۲	۳۷	۱۳	۰	پردیس
۰	۰	۰	۰	۰	۰	پیشوا
۲۲۵	۰	۰	۱۴۵	۳۲۸	۱۰۹	تهران
۱۲۵	۰	۰	۰	۰	۰	دماوند
۰	۰	۱۲	۱۵	۰	۰	رباط کریم
۲۷	۰	۰	۷	۶	۷	ری
۶۲	۰	۰	۰	۱۵۵	۸۴	شمیرانات
۰	۰	۰	۰	۲۰۴	۱۳	شهریار
۱۲	۰	۰	۰	۰	۰	فیروزکوه
۰	۰	۰	۰	۰	۵۱	قدس
-	-	-	-	-	-	قرچک <sup>(۱)</sup>
۰	۰	۰	۰	۰	۰	ملارد
۰	۰	۰	۲۳	۰	۳۰	ورامین <sup>(۱)</sup>

(۱) اطلاعات شهرستان قرچک در شهرستان ورامین لحاظ شده است.

ماخذ - اداره کل آموزش فنی و حرفه‌ای استان تهران.



فصل ہجدهم  
بہداشت و درمان





## مقدمه

اطلاعات این فصل شامل نیروی انسانی شاغل در دانشگاه‌های علوم پزشکی استان، تاسیسات و تجهیزات بهداشتی و درمانی بخش خصوصی و دولتی و فعالیت‌های انجام شده در زمینه بهداشت و فرآورده‌های خونی است.

جمع‌آوری آمارهای مربوط به فعالیت‌های بهداشتی و درمانی کشور برای نخستین بار در سال ۱۳۳۵، توسط وزارت بهداشت سابق آغاز شد و تا سال ۱۳۶۴ توسط وزارتخانه مذکور ادامه یافت.

در سال ۱۳۶۴، با ادغام دانشگاه‌های علوم پزشکی و بیمارستان‌های وابسته به آن، وزارت بهداشتی سابق در قالب تشکیلات جدید و با نام «وزارت بهداشت، درمان و آموزش پزشکی» وظیفه جمع‌آوری و ارائه آمار فعالیت‌های بهداشتی را عهده‌دار شده و از آن زمان تاکنون، به طور مستمر به انجام این امر اشتغال داشته است.

اطلاعات این فصل توسط سه دانشگاه علوم پزشکی

و خدمات بهداشتی درمانی (تهران، ایران و شهید بهشتی)، اورژانس تهران، سازمان انتقال خون ایران و اداره کل دامپزشکی استان تهران جمع‌آوری و ارائه شده است. دانشگاه علوم پزشکی ایران در سال ۱۳۸۹ با دانشگاه علوم پزشکی تهران ادغام گردید ولی در شهریور ۱۳۹۲ در اولین جلسه شورای عالی انقلاب فرهنگی، انتزاع کامل این دو دانشگاه به تصویب رسید.

شایان ذکر است تهیه آمار مربوط به پزشکان شاغل در بخش خصوصی، در حال حاضر توسط سازمان نظام پزشکی صورت می‌گیرد و چون امکان ارائه آن‌ها به صورت استانی و به هنگام وجود ندارد، تاکنون در سالنامه آماری استان ارائه نشده است.

قابل ذکر است اطلاعات سال ۱۳۹۰ و قبل از آن شامل استان البرز نیز می‌باشد.

### تعاریف و مفاهیم

مدرک تحصیلی دیپلم ۲۶ سال و مدرک تحصیلی فوق دیپلم ۲۸ سال است.

**بیمارستان:** مکانی است دارای مجوز از وزارت بهداشت، درمان و آموزش پزشکی که با استفاده از امکانات تشخیصی، درمانی، بهداشتی، آموزشی و پژوهشی به منظور درمان و بهبود بیماران سرپایی و بستری، به صورت شبانه‌روزی تاسیس می‌شود.

**بیمارستان فعال:** بیمارستانی است که بیماران سرپایی و بستری را به صورت شبانه‌روزی پذیرش می‌کند.

**تخت مصوب:** تختی که بیمارستان بر اساس اجازه رسمی دولت و طی آخرین مجوز کسب شده، مجاز به نگهداری و استفاده از آن است و بر طبق آن باید دارای پروانه رسمی باشد. همچنین باید در سطح بندی تخت‌های بیمارستانی منظور شده باشد. تعداد تخت مصوب الزاما با تعداد تخت فعال بیمارستان یکی نیست.

**تخت فعال:** تختی که بر اساس استاندارد دارای امکانات تشخیصی، درمانی، پشتیبانی، خدماتی و پرسنلی است و باید برای بستری و مراقبت از بیمار آماده باشد. به عبارت دیگر شامل تخت‌های اشغال شده یا اشغال نشده بیمارستانی

**پزشک:** به افرادی اطلاق می‌شود که تحصیلات پزشکی را در یکی از دانشگاه‌های داخل یا خارج از کشور به پایان رسانیده و به اخذ پایان‌نامه نائل شده‌اند و مدارک آنان مورد تایید وزارت بهداشت، درمان و آموزش پزشکی است. آمار پزشکان شامل پزشک عمومی، دندانپزشک، داروساز، دکترای علوم آزمایشگاهی، Ph.D، پزشک متخصص و پزشک فوق تخصص می‌باشد. **تخصص دندانپزشکی:** ارتودنسی، اندودنتیکس، آسیب شناسی دهان و دندان، بیماری‌های فک و دهان و دندان، پاتولوژی فک و صورت، پروتز دندانی، پرپروتولوژی، جراحی دهان و فک و صورت، دندانپزشکی ترمیمی، دندانپزشکی اطفال.

**تخصص داروسازی:** داروسازی، داروسازی صنعتی، فارماکولوژی، فارماسوتیکس، فارماکوگنوزی.

**پیراپزشک:** به غیر پزشکی که در زمینه بهداشت و درمان فعالیت داشته باشد، اطلاق می‌گردد.

**بهورز:** نیروی انسانی (زن و مرد) شاغل در خانه بهداشت فعال و مسئول ارائه مراقبت‌های اولیه بهداشتی درمانی است که حتما باید بومی یکی از روستاهای تحت پوشش خانه بهداشت با حداقل مدرک تحصیلی دیپلم باشد و علاوه بر آن دوره‌های عملی و نظری (کارآموزی) را سپری کرده باشد. حداکثر سن برای دارندگان

ارگانی و یا نوزادان با وزن کمتر از ۱۵۰۰ گرم و یا سن حاملگی کمتر از ۳۲ هفته و نوزادان دچار سندروم دیسترس تنفسی می‌پردازد.

**مراقبت‌های بهداشتی:** خدماتی است که به منظور ارتقاء، حفظ، پایش و بازگرداندن سلامتی افراد جامعه توسط متخصصان یا کارکنان خدمات بهداشتی ارائه می‌شود. مراقبت‌های بهداشتی یک حق عمومی است و دولت مسئول ارائه این خدمات به مردم به صورت برابر است.

**مرکز مراقبت‌های اولیه بهداشتی:** مرکزی است که مراقبت‌های ضروری بهداشتی را با استفاده از شیوه‌ها و تکنولوژی علمی و عملی ارائه می‌دهد و در اولین سطح تماس افراد، خانواده و جامعه با نظام بهداشتی قرار دارد. از نظر هزینه برای جامعه و کشور در هر مرحله از توسعه، قابل توجیه و در دسترس است.

**مرکز خدمات جامع سلامت:** مرکزی که در مناطق شهری و روستایی راه‌اندازی می‌شود و خدمات قابل ارائه در این مکان شامل خدمات پزشکی عمومی، پرستار مشاوره سلامت روان، مشاوره تغذیه و رژیم‌درمانی، دندانپزشکی، خدمات آزمایشگاهی، رادیولوژی، بهداشت محیط و حرفه‌ای و نظارت بر مراقبت‌های بهداشتی ارائه شده در واحدهای تابعه شامل

است که برای بیماران بستری در هر روز قابل استفاده باشد. تعداد تخت فعال نباید بیشتر از تعداد تخت مصوب بیمارستان باشد.

**بخش مراقبت‌های ویژه (آی سی یو):** یکی از بخش‌های تخصصی بیمارستان است که بر اساس موازین علمی و با استفاده از نیروهای تخصصی پزشکی، پرستاری و تمام تجهیزات، تاسیسات، تکنولوژی پزشکی و داروهای لازم، مسئولیت درمان و مراقبت از بیماران بدحال و یا در معرض صدمات خطرناک و جدی را بر عهده دارد.

**بخش مراقبت‌های قلبی (سی سی یو):** یکی از بخش‌های تخصصی بیمارستان است که بر اساس موازین علمی و با استفاده از نیروهای تخصصی پزشکی، پرستاری و تمام تجهیزات، تاسیسات، تکنولوژی پزشکی و داروهای لازم، مسئولیت درمان و مراقبت از بیماران مبتلا به عوارض حاد قلبی را بر عهده دارد.

**بخش مراقبت‌های ویژه نوزادان (ان آی سی یو):** یکی از بخش‌های تخصصی بیمارستان است که بر اساس موازین علمی و با استفاده از نیروهای تخصصی پزشکی، پرستاری و تمام تجهیزات، تاسیسات و تکنولوژی پزشکی به ارائه مراقبت‌های حمایتی پیشرفته ویژه نوزادان (۰ تا ۲۸ روز) با اختلال عملکرد چند

حین و پس از زایمان توسط ماما، در این مکان ارائه می‌شود.

**آزمایشگاه تشخیص پزشکی:** مکانی است دارای مجوز از وزارت بهداشت، درمان و آموزش پزشکی که در آن نمونه‌های مختلف حاصل از بدن انسان با هدف به دست آمدن اطلاعات برای تشخیص، پیشگیری یا پیگیری درمان و یا ارزیابی و سنجش سلامت، مورد آزمایش قرار می‌گیرد و شامل دو بخش بالینی و تشریحی است. در این مکان، آزمایش‌های خون‌شناسی، میکروبی‌شناسی، سرم‌شناسی، زیست‌شناسی، ایمنی‌شناسی، فیزیک حیاتی، سلول‌شناسی، آسیب‌شناسی، ژنتیک سلولی و مولکولی، بافت‌شناسی و سایر آزمایش‌ها انجام می‌شود.

**مرکز توانبخشی پزشکی:** مرکزی است که پس از اخذ پروانه‌ها و مجوزهای لازم در چارچوب آیین‌نامه مربوط، خدمات فراگیر توانبخشی را در تمام سطوح نظام سلامت در ابعاد مختلف جسمی، روانی و اجتماعی به صورت سرپایی و روزانه توسط تیم توانبخشی به بیمار ارائه می‌کند. رشته‌های شش‌گانه توانبخشی شامل کاردرمانی، فیزیوتراپی، گفتار درمانی، شنوایی‌سنجی، بینایی‌سنجی و ارتوپدی فنی است.

**مرکز پزشکی هسته‌ای:** مرکزی است که به

پایگاه سلامت و خانه بهداشت فعال است. نیروهای شاغل در مرکز خدمات جامع سلامت: پزشک، پرستار، دندانپزشک، کارشناس سلامت روان، کارشناس تغذیه، کارشناس بهداشت محیط و حرفه‌ای و بر حسب نیاز کارشناس علوم آزمایشگاهی و رادیولوژی است. متوسط جمعیت تحت پوشش مرکز خدمات جامع سلامت شهری ۳۵۰۰۰ نفر و مرکز خدمات جامع سلامت روستایی ۴۰۰۰ نفر است.

**پایگاه سلامت:** واحدی در زیر مجموعه مرکز خدمات جامع سلامت شهری و در برخی موارد روستایی است که خدمات قابل ارائه در این مکان صرفاً مراقبت‌های بهداشتی است و توسط مراقب سلامت (معادل بهورز در خانه بهداشت) ارائه می‌شود.

**خانه بهداشت فعال:** واحدی در روستاهای با متوسط جمعیت ساکن ۱۵۰۰ نفر در روستای اصلی و روستاهای قمر (روستاهای تحت پوشش) که توسط بهورز زن و مرد مشغول ارائه مراقبت‌های بهداشتی است و خدمات ارائه شده در این مکان، در سامانه الکترونیک سلامت ثبت می‌شود.

**واحد تسهیلات زایمانی:** واحدی در زیرمجموعه مرکز خدمات جامع سلامت شهری یا روستایی است که خدمات زایمان طبیعی و مراقبت‌های

تشخیصی و درمانی در یکی از رشته‌های تخصصی پزشکی (مانند درمانگاه تخصصی قلب و عروق) و یا تشخیص و درمان یک یا چند بیماری مشخص (مانند درمانگاه تخصصی دیابت) می‌پردازد.

**پایگاه اورژانس پیش بیمارستانی:** پایگاهی است که در آن، مجموعه خدمات و مهارت‌های فوری پزشکی اورژانسی در مواقع اضطراری مانند تصادف، بیماری حاد، پدیده‌های طبیعی یا ساخته دست بشر در قالب نظام شبکه فوریت‌های پزشکی کشور قبل از رسیدن بیمار یا مصدوم حادثه‌دیده به بیمارستان ارائه می‌شود. این خدمات توسط پایگاه‌های اورژانس شهری و جاده‌ای انجام می‌شود.

**پایگاه اورژانس شهری:** پایگاه اورژانسی که در مراکز شهرستان‌ها، شهرهای دارای دانشگاه یا دانشکده علوم پزشکی و خدمات بهداشتی و درمانی و شهرهای با جمعیت بیش از پنجاه هزار نفر دایر شده است و در ارتباط با مرکز پیام و مرکز ارتباطات و فرماندهی عملیات پایگاه اورژانس است.

**پایگاه اورژانس جاده‌ای:** پایگاه اورژانسی است که در جاده‌های پرتردد یا پرحادثه و مبادی شهرهای کمتر از پنجاه هزار نفر جمعیت، ایجاد می‌شود و در ارتباط با مرکز ارتباطات یا

طور مستقل و یا به صورت یک بخش از موسسات پزشکی مانند بیمارستان، درمانگاه و... با اخذ مجوزهای لازم از مراجع مربوط (موافقت اصولی، پروانه بهره‌برداری و پروانه تاسیس از وزارت بهداشت، درمان و آموزش پزشکی و مجوز کار با اشعه از مرکز نظام ایمنی هسته‌ای کشور) و با استفاده از دانش پزشکی هسته‌ای و منابع پرتوزای باز، به ارائه خدمات تخصصی تشخیصی و درمانی می‌پردازد.

**داروخانه:** مکانی است دارای مجوز از وزارت بهداشت، درمان و آموزش پزشکی که با داشتن مسئول فنی واجد شرایط به ارائه خدمات دارویی و عرضه فراورده‌های سلامت محور مانند دارو، شیر خشک، مکمل غذایی رژیمی، غذاهای کمکی شیرخواران، لوازم مصرفی پزشکی و فراورده‌های آرایشی و بهداشتی مجاز، مبادرت می‌کند.

**درمانگاه عمومی:** مکانی است که به صورت شبانه‌روزی، بیماران سرپایی را برای درمان می‌پذیرد و حداقل دارای ۳ پزشک عمومی و متخصص است.

**درمانگاه تخصصی:** مکانی است که مطابق ضوابط و آیین‌نامه‌های وزارت بهداشت، درمان و آموزش پزشکی تاسیس می‌شود و با حضور متخصصان رشته‌های مختلف به ارائه خدمات

مرکز پیام اورژانس است.

**فراورده‌های خون:** شامل فراورده‌های گلبول قرمز متراکم، فراورده‌های پلاسمایی و فراورده‌های پلاکت است.

**فراورده‌های گلبول قرمز متراکم:** شامل گلبول قرمز متراکم با محلول افزودنی، گلبول قرمز متراکم منجمد، گلبول قرمز متراکم پرتو تابی شده، گلبول قرمز متراکم کم لکوسیت، گلبول قرمز متراکم شسته شده، آفرزیس گلبول قرمز متراکم و آفرزیس گلبول قرمز متراکم کم لکوسیت است.

**فراورده‌های پلاسمایی:** شامل پلاسمای منجمد شده ظرف ۲۴ ساعت پس از اهدا، پلاسمای فاقد کرایو و رسوب کرایو پرسیپیتیت است.

**فراورده‌های پلاکت:** شامل پلاکت‌های ادغام شده، پلاکت‌های ادغام شده کم لکوسیت و پلاکت فرزیس است.

**گلبول قرمز متراکم:** گلبول قرمز متراکم بعد از برداشت قسمت اعظم پلاسمای خون کامل سانتریفیوژ شده به دست می‌آید. هماتوکریت نهایی فراورده تهیه‌شده در صورت نبود هر نوع محلول افزودنی باید کمتر از ۸۰٪ باشد. بسته به نوع ماده نگهدارنده و افزودنی، به مدت ۲۱ تا ۴۲ روز در دمای ۶-۲ درجه سانتیگراد قابل نگهداری است. همچنین این فراورده می‌تواند

به صورت منجمد برای مدت طولانی در حضور مواد محافظ سرما، ذخیره شود.

**پلاسمای تازه منجمد:** پلاسمایی که تحت فرایند انجماد به دمایی که فعالیت پروتئین‌های ناپایدار آن حفظ شود، رسیده است. این فراورده از خون کامل یا روش فرزیس به دست می‌آید. پلاسمای در ۸-۶ ساعت اول پس از اهدا از خون کامل متناسب با نوع ماده ضد انعقاد جدا شده و منجمد می‌شود. برای نگهداری و حفظ فاکتورهای انعقادی حساس به حرارت، ضروری است دمای حمل و نقل واحدهای خون یا پلاسمای دریافتی از محل جمع‌آوری خون تا مرکز فراوری، زمان بین جمع‌آوری تا انجماد بنا بر نوع ماده ضد انعقاد، مدت زمان بین جداسازی پلاسمای از خون کامل تا انجماد آن، مدت زمان و دمای فرایند انجماد و دمای نگهداری پلاسمای منجمد باید تحت کنترل و مطابق استانداردهای مدون باشد. این فراورده هنگامی که در دمای ۲۰- تا ۲۵- درجه سانتیگراد نگهداری شود برای ۱۲ ماه قابل استفاده خواهد بود و در دمای کمتر یا مساوی ۲۵- تا ۶۴- درجه سانتیگراد برای ۲۴ ماه طول عمر دارد. از این فراورده می‌توان سایر فراورده‌ها از جمله رسوب کرایو، انواع فاکتورهای انعقادی و

فعالیت بوده‌اند. از پزشکان شاغل در این سال ۳۷/۲ درصد پزشک متخصص، ۱۴/۹ درصد پزشک عمومی، ۱۱ درصد پزشک فوق تخصص، ۷/۳ درصد دندانپزشک و مابقی دکترای علوم آزمایشگاهی و داروساز و دکترای تخصصی داشته‌اند.

سرانه تعداد پزشک شاغل در دانشگاه‌های علوم پزشکی در سال ۱۳۹۹، ۴۹/۶ پزشک به ازای هر صد هزار نفر جمعیت بوده است.

در سال ۱۳۹۹ تعداد بیمارستان‌های استان تهران ۱۷۵ عدد بوده که ۵۲ بیمارستان دانشگاهی، ۱۳ بیمارستان متعلق به تامین اجتماعی، ۳۵ بیمارستان خصوصی و ۱۰ بیمارستان خیریه و مابقی متعلق به سایر نهادهای عمومی بوده‌اند. شهرستان‌های پیشوا و ملارد فاقد بیمارستان و تنها بیمارستان شهرستان پردیس نیز غیرفعال بوده است. تعداد تخت‌های مصوب بیمارستان‌ها ۳۶۳۳۹ تخت بوده که فقط ۷۴ درصد آن فعال بوده‌اند. در این سال نسبت تخت بستری فعال به جمعیت استان، معادل ۱۹۴ تخت به ازای هر صد هزار نفر بوده است. به عبارت دیگر به ازای هر صد هزار نفر جمعیت استان، ۱۹۴ تخت فعال وجود داشته در حالی که این نسبت در سال ۱۳۹۵ معادل ۱۶۷ بوده است.

ایمونوگلوبولین‌ها را به دست آورد. **پلاکت کنسانتره:** فراورده‌ای است که پلاکت‌ها، اجزا اصلی سلولی آن را تشکیل می‌دهند. این فراورده از خون کامل و یا آفرزین پلاکتی تهیه می‌شود. این محصول در دمای ۲۰-۲۴ درجه سانتیگراد و با تکان دادن ملایم و مستمر، می‌تواند تا ۵ روز نگهداری شود.

**اهدای خون کامل:** فرایند دریافت خون کامل از داوطلبان اهدای خون با رعایت تمام ضوابط مصوب سازمان انتقال خون ایران است.

**مراجعه‌کننده اهدای خون:** فردی است که به صورت داوطلبانه برای اهدای خون خود به یکی از مراکز انتقال خون، پایگاه‌ها و یا تیم‌های سیاری اهدای خون کشور مراجعه می‌کند.

**اهداکننده مستمر خون:** اهداکننده‌ای که فاصله اهدای خون وی با آخرین خون‌گیری قبلی، کمتر از ۱۲ ماه باشد.

**اهداکننده با سابقه خون:** اهداکننده‌ای که فاصله اهدای خون وی با آخرین خون‌گیری قبلی، بیشتر از ۱۲ ماه باشد.

#### گزیده اطلاعات

در سال ۱۳۹۹ تعداد ۶۸۹۶ پزشک، ۲۳۲۷۵ پیراپزشک در دانشگاه‌های علوم پزشکی استان (ایران، شهید بهشتی و تهران) مشغول به

پذیرفته که در نتیجه آن ۸۵۵۱۱ مورد اختار بهداشتی صادر شده و ۱۳۳۰۵ مورد متخلفین به دادگاه معرفی شده‌اند و تعداد ۷۷۸۰ از اماکن نیز تعطیل شده‌اند.

در سال ۱۳۹۹ تعداد بیش از ۳۵۵ هزار نفر جهت اهدای خون به مراکز مربوطه مراجعه کرده‌اند که در مجموع حدود ۲۸۹ هزار واحد خون اهدا شده است.

در سال ۱۳۹۹ تعداد ۳۰ بیمارستان دامپزشکی خصوصی، ۲۹۶ درمانگاه دامپزشکی خصوصی و ۷۰ داروخانه دامپزشکی خصوصی در سطح استان فعال بوده‌اند.

تعداد ۳۴۳ مرکز جامع خدمات سلامت، ۸۷۲ پایگاه سلامت و ۲۲۸ خانه بهداشت فعال و ۳۰۵ پایگاه اورژانس پیش بیمارستانی (۱۱۵) در سال ۱۳۹۹ در استان در حال ارائه خدمات بوده‌اند.

در سال ۱۳۹۹ در بیمارستان‌ها و مراکز جامع خدمات سلامت استان تهران بیش از یک میلیون و ششصد هزار نفر بستری و بیش از ۲۶ میلیون مورد مراجعه سرپایی (ویزیت) صورت پذیرفته است.

در سال ۱۳۹۹ حدود ۷۱۷ هزار مورد بازدید از مکان‌های تهیه، توزیع و نگهداری مواد غذایی توسط دانشگاه‌های علوم پزشکی استان صورت



۱۸-۱- کارکنان شاغل در دانشگاه‌های علوم پزشکی برحسب گروه شغلی

سال و شهرستان	جمع	پزشک <sup>(۱)</sup>	پیراپزشک	سایر کارکنان <sup>(۲)</sup>
..... <sup>(۳)</sup> ۱۳۸۰	۴۴۴۴۹	۴۸۷۸	۲۰۸۹۸	۱۸۶۷۳
..... <sup>(۳)</sup> ۱۳۸۵	۳۷۲۷۹	۴۸۸۷	۱۸۰۸۹	۱۴۳۰۳
..... ۱۳۹۰	۳۶۳۷۱	۵۲۵۵	۱۹۵۷۵	۱۱۵۴۱
..... ۱۳۹۵	۴۶۶۰۶	۶۳۴۰	۲۳۱۸۴	۱۷۰۸۲
..... ۱۳۹۶	۴۷۴۶۹	۶۵۰۹	۲۳۴۵۵	۱۷۵۰۵
..... ۱۳۹۷	۴۵۹۳۶	۶۵۸۲	۲۳۴۷۸	۱۵۸۷۶
..... ۱۳۹۸	۴۶۵۹۳	۶۶۸۶	۲۳۲۵۸	۱۶۶۴۹
..... <b>۱۳۹۹</b>	<b>۴۶۵۶۴</b>	<b>۶۸۹۶</b>	<b>۲۳۲۷۵</b>	<b>۱۶۳۹۳</b>
..... اسلامشهر	۲۸۴	۵۲	۱۷۰	۶۲
..... بهارستان	۵۰۳	۷۵	۳۶۰	۶۸
..... پاکدشت	۵۶۴	۱۱۷	۲۷۱	۱۷۶
..... پردیس	۱۱۲	۲۷	۶۶	۱۹
..... پیشوا	۱۳۶	۱۸	۹۱	۲۷
..... تهران	۴۰۶۶۴	۵۹۵۰	۱۹۵۸۵	۱۵۱۲۹
..... دماوند	۴۵۷	۷۷	۲۸۸	۹۲
..... رباط کریم	۵۰۳	۷۲	۳۲۸	۱۰۳
..... ری	۳۷۷	۷۷	۲۲۲	۷۸
..... شمیرانات	۲۵۴	۵۶	۱۴۹	۴۹
..... شهریار	۹۴۳	۱۲۱	۶۳۰	۱۹۲
..... فیروزکوه	۳۲۰	۴۹	۱۷۵	۹۶
..... قدس	۲۸۵	۴۱	۲۱۰	۳۴
..... قرچک	۲۱۷	۴۷	۱۳۷	۳۳
..... ملارد	۲۷۵	۲۷	۲۱۰	۳۸
..... ورامین	۶۷۰	۹۰	۳۸۳	۱۹۷

(۱) شامل پزشکان خارجی، دندانپزشک و داروساز نیز می‌باشد.

(۲) تمامی کسانی که در گروه پزشکان و پیراپزشکان قرار نگرفته‌اند، اعم از کارکنان پشتیبانی، خدماتی و ... را شامل می‌شود.

(۳) اطلاعات شامل استان البرز نیز می‌باشد.

ماخذ - دانشگاه علوم پزشکی و خدمات بهداشتی درمانی ایران.

- دانشگاه علوم پزشکی و خدمات بهداشتی درمانی تهران.

- دانشگاه علوم پزشکی و خدمات بهداشتی درمانی شهید بهشتی.

۱۸-۲- پزشکان و دکترای تخصصی شاغل در دانشگاه‌های علوم پزشکی برحسب رشته و نوع تخصص

دکترای علوم آزمایشگاهی	دندانپزشک	پزشک عمومی	جمع	سال و شهرستان
۳۳	۴۳۹	۹۷۴	۴۸۶۳	..... <sup>(۱)</sup> ۱۳۸۰
۶۸	۳۹۲	۱۲۱۲	۴۸۷۲	..... <sup>(۱)</sup> ۱۳۸۵
۵۳	۳۹۴	۱۱۰۳	۵۲۳۷	..... ۱۳۹۰
۲۷	۴۳۱	۹۷۲	۶۳۴۰	..... ۱۳۹۵
۲۳	۵۷۱	۹۱۲	۶۵۰۹	..... ۱۳۹۶
۴۴	۶۳۴	۸۱۳	۶۵۸۲	..... ۱۳۹۷
۴۵	۶۴۲	۸۴۵	۶۶۸۶	..... ۱۳۹۸
<b>۱۰۲</b>	<b>۵۰۵</b>	<b>۱۰۳۰</b>	<b>۶۸۹۶</b>	<b>..... ۱۳۹۹</b>
۱	۱۸	۲۱	۵۲	.....اسلامشهر
۷	۷	۲۲	۷۵	.....بهارستان
۰	۱۱	۴۰	۱۱۷	.....پاکدشت
۰	۶	۱۷	۲۷	.....پردیس
۰	۳	۱۴	۱۸	.....پیشوا
۷۰	۳۶۷	۶۴۵	۵۹۵۰	.....تهران
۱	۹	۳۰	۷۷	.....دماوند
۲	۴	۲۰	۷۲	.....رباط کریم
۰	۲۲	۴۰	۷۷	.....ری
۱	۱۰	۴۰	۵۶	.....شمیرانات
۶	۱۱	۳۲	۱۲۱	.....شهریار
۰	۶	۲۰	۴۹	.....فیروزکوه
۷	۷	۲۰	۴۱	.....قدس
۰	۶	۱۹	۴۷	.....قرچک
۶	۱۰	۱۱	۲۷	.....ملارد
۱	۸	۳۹	۹۰	.....ورامین



۱۸-۲- پزشکان و دکترای تخصصی شاغل در دانشگاه‌های علوم پزشکی برحسب رشته و نوع تخصص (دنباله)

سال و شهرستان	داروساز	پزشک متخصص	پزشک فوق تخصص	دکترای تخصصی
..... <sup>(۱)</sup> ۱۳۸۰	۲۵۵	۳۱۶۲	...	...
..... <sup>(۱)</sup> ۱۳۸۵	۲۴۰	۲۹۶۰	...	...
..... ۱۳۹۰	۲۰۲	۳۴۸۵	...	...
..... ۱۳۹۵	۳۵۵	۲۷۸۷	۶۷۲	۱۰۹۶
..... ۱۳۹۶	۳۹۵	۲۶۵۱	۷۰۱	۱۲۵۶
..... ۱۳۹۷	۳۷۵	۲۸۶۰	۷۳۱	۱۱۲۵
..... ۱۳۹۸	۳۷۸	۲۷۰۶	۷۵۲	۱۳۱۸
..... <b>۱۳۹۹</b>	<b>۲۷۷</b>	<b>۲۵۶۷</b>	<b>۷۵۹</b>	<b>۱۶۵۶</b>
..... اسلامشهر	۷	۴	۰	۱
..... بهارستان	۰	۳۸	۰	۱
..... پاکدشت	۴	۶۰	۰	۲
..... پردیس	۳	۰	۰	۱
..... پیشوا	۱	۰	۰	۰
..... تهران	۲۳۳	۲۲۴۲	۷۵۰	۱۶۴۳
..... دماوند	۳	۳۲	۰	۲
..... رباط کریم	۱	۴۴	۱	۰
..... ری	۹	۶	۰	۰
..... شمیرانات	۱	۳	۰	۱
..... شهریار	۰	۶۶	۶	۰
..... فیروزکوه	۴	۱۷	۰	۲
..... قدس	۰	۷	۰	۰
..... قرچک	۳	۱۸	۰	۱
..... ملارد	۰	۰	۰	۰
..... ورامین	۸	۳۰	۲	۲

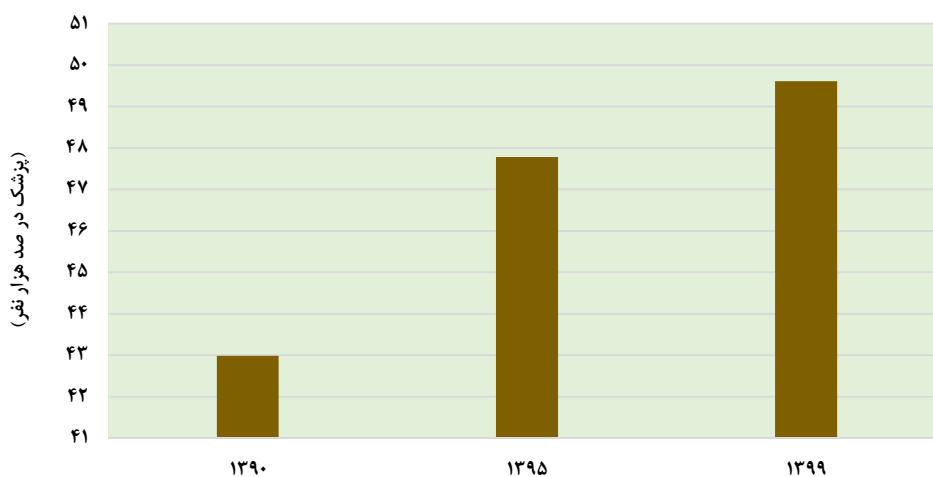
(۱) اطلاعات شامل استان البرز نیز می‌باشد.

ماخذ - دانشگاه علوم پزشکی و خدمات بهداشتی درمانی ایران.

- دانشگاه علوم پزشکی و خدمات بهداشتی درمانی تهران.

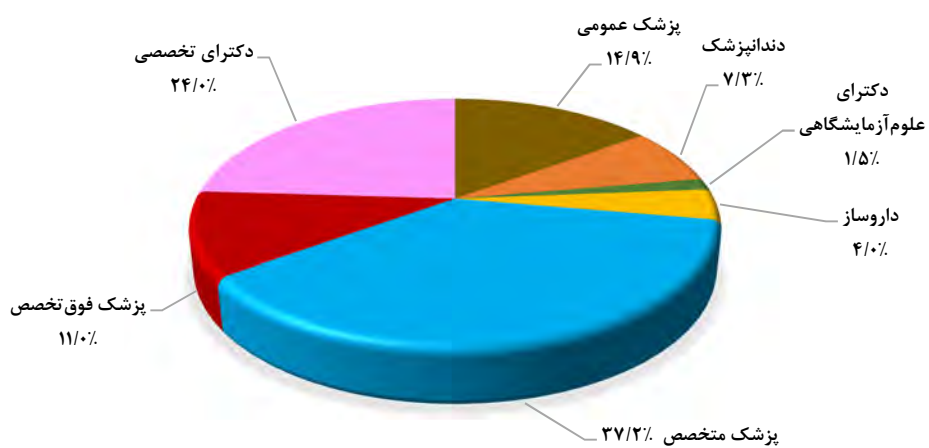
- دانشگاه علوم پزشکی و خدمات بهداشتی درمانی شهید بهشتی.

۱۸-۱- تعداد پزشک به ازای هر صد هزار نفر جمعیت: ۱۳۹۹



مبنا: جداول ۱-۳، ۲-۳ و ۲-۱۸

۱۸-۲- توزیع پزشکان و دکترای تخصصی شاغل در دانشگاه‌های علوم پزشکی و خدمات بهداشتی درمانی استان بر حسب رشته و نوع تخصص: ۱۳۹۹



مبنا: جدول ۲-۱۸

## ۳-۱۸- پیراپزشکان شاغل در دانشگاه‌های علوم پزشکی برحسب رشته و نوع تخصص

سال و شهرستان	جمع	پرستار حرفه‌ای (کارشناس و بالاتر)	پرستار (کاردان)	کاردان/کارشناس اتاق عمل	کاردان/کارشناس بیهوشی
..... <sup>(۱)</sup> ۱۳۸۰	۲۰۸۹۸	۵۴۸۹	۹۰	۵۹۳	۴۱۱
..... <sup>(۱)</sup> ۱۳۸۵	۱۸۰۸۹	۶۰۹۰	۸۸	۵۷۰	۴۸۱
..... ۱۳۹۰	۱۹۵۷۵	۷۳۰۰	۷۱	۶۸۶	۶۶۱
..... ۱۳۹۵	۲۳۱۸۴	۹۱۲۱	۳۴	۹۲۶	۸۸۷
..... ۱۳۹۶	۲۳۴۵۵	۹۸۴۳	۲۹	۹۵۷	۹۱۱
..... ۱۳۹۷	۲۳۴۷۸	۹۸۹۳	۱۷	۱۰۲۱	۹۹۳
..... ۱۳۹۸	۲۳۲۵۸	۹۸۷۹	۱۳	۱۰۵۳	۹۷۸
..... ۱۳۹۹	۲۳۲۷۵	۱۰۲۳۴	۲۷۱	۱۱۹۵	۱۰۷۷
.....اسلامشهر	۱۷۰	۵	۰	۰	۰
.....بهارستان	۳۶۰	۸۳	۰	۱۸	۱۰
.....پاکدشت	۲۷۱	۱۰۴	۰	۱۰	۹
.....پردیس	۶۶	۰	۰	۰	۰
.....پیشوا	۹۱	۴	۰	۰	۰
.....تهران	۱۹۵۸۵	۹۴۲۲	۲۵۹	۱۰۹۳	۹۸۲
.....دماوند	۲۸۸	۷۴	۷	۸	۱۰
.....رباط کریم	۳۲۸	۹۶	۰	۸	۱۰
.....ری	۲۲۲	۵	۰	۰	۰
.....شمیرانات	۱۴۹	۰	۰	۰	۰
.....شهریار	۶۳۰	۲۰۳	۰	۲۴	۱۵
.....فیروزکوه	۱۷۵	۳۱	۵	۷	۹
.....قدس	۲۱۰	۶۱	۰	۸	۱۰
.....قرچک	۱۳۷	۱۴	۰	۲	۳
.....ملارد	۲۱۰	۲	۰	۰	۰
.....ورامین	۳۸۳	۱۳۰	۰	۱۷	۱۹



## ۳-۱۸- پیراپزشکان شاغل در دانشگاه‌های علوم پزشکی بر حسب رشته و نوع تخصص (دنباله)

سال و شهرستان	بهیار	بهورز	ماما	سایر پیراپزشکان
..... <sup>(۱)</sup> ۱۳۸۰	۴۰۶۳	۶۱۰	۱۸۲۸	۷۸۱۴
..... <sup>(۱)</sup> ۱۳۸۵	۲۳۱۵	۵۵۵	۱۳۴۹	۶۶۴۱
..... ۱۳۹۰	۱۷۸۲	۴۵۹	۱۴۸۰	۷۱۳۶
..... ۱۳۹۵	۶۸۰	۴۷۲	۱۷۶۹	۹۲۹۵
..... ۱۳۹۶	۱۰۹۷	۴۹۳	۱۸۵۱	۸۲۷۴
..... ۱۳۹۷	۷۶۵	۴۷۰	۱۶۵۹	۸۶۶۰
..... ۱۳۹۸	۱۳۷۹	۴۹۴	۱۶۰۵	۷۸۵۷
..... <b>۱۳۹۹</b>	<b>۱۱۷۷</b>	<b>۵۴۱</b>	<b>۱۵۷۸</b>	<b>۷۲۰۲</b>
.....اسلامشهر	۱۲	۲۷	۱۹	۱۰۷
.....بهارستان	۴	۱۱	۶۳	۱۷۱
.....پاکدشت	۱	۳۲	۲۱	۹۴
.....پردیس	۰	۱۶	۷	۴۳
.....پیشوا	۰	۲۷	۱۴	۴۶
.....تهران	۱۱۱۹	۱۱۱	۱۰۱۸	۵۵۸۱
.....دماوند	۱	۳۶	۴۴	۱۰۸
.....رباط کریم	۱۳	۳۲	۵۰	۱۱۹
.....ری	۱۰	۶۲	۳۰	۱۱۵
.....شمیرانات	۰	۲۳	۳۹	۸۷
.....شهریار	۸	۵۳	۸۹	۲۳۸
.....فیروزکوه	۱	۲۲	۱۹	۸۱
.....قدس	۱	۵	۵۰	۷۵
.....قرچک	۱	۱	۲۷	۸۹
.....ملارد	۳	۴۷	۳۰	۱۲۸
.....ورامین	۳	۳۶	۵۸	۱۲۰

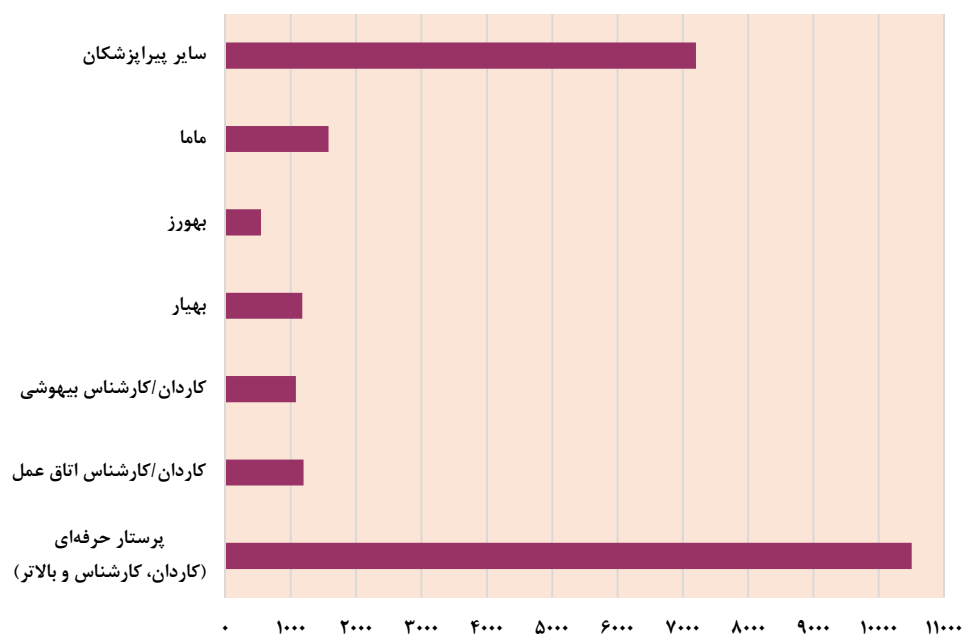
(۱) اطلاعات شامل استان البرز نیز می‌باشد.

ماخذ - دانشگاه علوم پزشکی و خدمات بهداشتی درمانی ایران.

- دانشگاه علوم پزشکی و خدمات بهداشتی درمانی تهران.

- دانشگاه علوم پزشکی و خدمات بهداشتی درمانی شهید بهشتی.

## ۱۸-۳- پیراپزشکان شاغل در دانشگاه‌های علوم پزشکی برحسب رشته و نوع تخصص: ۱۳۹۹



مبنا: جدول ۱۸-۳

## ۴-۱۸- تعداد بیمارستان‌های فعال و تخت‌های مصوب موجود بر حسب نوع وابستگی

سال و شهرستان	جمع کل		دولتی			
	بیمارستان	تخت مصوب	دانشگاه علوم پزشکی			
			تخت مصوب	بیمارستان		
			سایر نهادهای عمومی <sup>(۱)</sup>	تخت مصوب		
.....۱۳۸۰ <sup>(۴)</sup>	۱۴۳	۲۳۰۵۷	۵۸	۱۰۰۰۳	۳۹	۷۷۷۰
.....۱۳۸۵ <sup>(۴)</sup>	۱۵۴	۲۷۸۸۱	۵۷	۱۰۷۱۷	۴۱	۱۰۲۶۷
..... ۱۳۹۰	۱۵۳	۲۹۶۰۳	۴۹	۱۳۱۹۰	۵۰	۹۹۰۰
..... ۱۳۹۵	۱۶۲	۳۴۰۱۵	۴۹	۱۴۳۴۷	۳۱	۷۳۵۲
..... ۱۳۹۶	۱۶۱	۳۴۷۵۹	۵۰	۱۵۶۹۷	۲۶	۶۹۲۴
..... ۱۳۹۷	۱۶۶	۳۵۲۰۹	۵۱	۱۵۲۲۱	۲۷	۷۱۹۴
..... ۱۳۹۸	۱۷۱	۳۶۰۱۱	۵۲	۱۵۸۷۷	۲۷	۶۹۶۸
..... ۱۳۹۹	۱۷۵	۳۶۳۳۹	۵۲	۱۵۹۱۱	۲۲	۵۲۷۰
.....اسلامشهر	۲	۲۷۴	۰	۰	۰	۰
.....بهارستان	۱	۲۰۰	۱	۲۰۰	۰	۰
.....پاکدشت	۲	۲۵۲	۲	۲۵۲	۰	۰
.....پردیس	۱	۶۴	۰	۰	۰	۰
.....پیشوا	۰	۰	۰	۰	۰	۰
.....تهران	۱۵۴	۳۲۷۵۱	۴۲	۱۴۶۳۹	۲۰	۵۶۲۶
.....دماوند	۲	۱۵۰	۲	۱۵۰	۰	۰
.....رباط کریم	۱	۱۰۰	۱	۱۰۰	۰	۰
.....ری	۲	۱۴۱۰	۰	۰	۰	۰
.....شمیرانات	۱	۳۲	۰	۰	۰	۰
.....شهریار	۴	۵۱۱	۱	۲۰۷	۱	۹۶
.....فیروزکوه	۱	۵۸	۱	۵۸	۰	۰
.....قدس	۱	۴۸	۰	۰	۱	۴۸
.....قرچک	۱	۷۹	۱	۷۹	۰	۰
.....ملارد	۰	۰	۰	۰	۰	۰
.....ورامین	۲	۴۱۰	۱	۲۲۶	۰	۰





۱۸-۴- تعداد بیمارستان های فعال و تخت های مصوب موجود بر حسب نوع وابستگی (دنباله)

غیر دولتی										سال و شهرستان
سایر <sup>(۳)</sup>		خیریه		خصوصی		سایر نهادهای عمومی <sup>(۲)</sup>		تامین اجتماعی		
تخت مصوب	بیمارستان	تخت مصوب	بیمارستان	تخت مصوب	بیمارستان	تخت مصوب	بیمارستان	تخت مصوب	بیمارستان	
-	-	-	-	۵۲۸۴	۴۶	-	-	-	-	۱۳۸۰ <sup>(۴)</sup> .....
-	-	-	-	۶۸۹۷	۵۶	-	-	-	-	۱۳۸۵ <sup>(۴)</sup> .....
-	-	-	-	۶۵۱۳	۵۴	-	-	-	-	۱۳۹۰.....
-	-	۹۲۵	۹	۸۴۷۲	۶۲	-	-	۲۹۱۹	۱۱	۱۳۹۵.....
-	-	۱۲۳۷	۱۱	۷۷۵۲	۶۲	-	-	۳۱۴۹	۱۲	۱۳۹۶.....
-	-	۱۲۸۹	۱۱	۸۳۳۵	۶۵	-	-	۳۱۷۰	۱۲	۱۳۹۷.....
-	-	۱۲۹۶	۱۱	۸۵۹۱	۶۹	-	-	۳۲۷۹	۱۲	۱۳۹۸.....
*	*	۱۱۴۱	۱۰	۳۸۱۶	۳۵	۷۱۶۰	۴۳	۲۵۴۱	۱۳	۱۳۹۹.....
*	*	*	*	۱۰۹	۱	*	*	۱۶۵	۱	اسلامشهر ..
*	*	*	*	*	*	*	*	*	*	بهارستان ...
*	*	*	*	*	*	*	*	*	*	پاکدشت ...
*	*	*	*	۶۴	۱	*	*	*	*	پردیس.....
*	*	*	*	*	*	*	*	*	*	پیشوا.....
*	*	۱۱۰۶	۹	۳۶۱۱	۳۲	۵۶۴۱	۴۱	۲۱۲۸	۱۰	تهران.....
*	*	*	*	*	*	*	*	*	*	دماوند.....
*	*	*	*	*	*	*	*	*	*	رباط کریم...
*	*	۳۵	۱	*	*	۱۳۷۵	۱	*	*	ری.....
*	*	*	*	۳۲	۱	*	*	*	*	شمیرانات ..
*	*	*	*	*	*	۱۴۴	۱	۶۴	۱	شهریار.....
*	*	*	*	*	*	*	*	*	*	فیروزکوه....
*	*	*	*	*	*	*	*	*	*	قدس.....
*	*	*	*	*	*	*	*	*	*	قرچک.....
*	*	*	*	*	*	*	*	*	*	ملارد.....
*	*	*	*	*	*	*	*	۱۸۴	۱	ورامین.....

(۱) شامل سپاه پاسداران، شرکت نفت، نیروی انتظامی، آموزش و پرورش، ارتش و ... می باشد.

(۲) شامل دانشگاه آزاد اسلامی، بنیاد شهید و شهرداری ها و ... می باشد.

(۳) شامل NGO، مراکز تحقیقاتی و پژوهشی، آسایشگاه ها، شرکت دانش بنیان و ... می باشد.

(۴) اطلاعات شامل استان البرز نیز می باشد.

ماخذ - دانشگاه علوم پزشکی و خدمات بهداشتی درمانی ایران.

- دانشگاه علوم پزشکی و خدمات بهداشتی درمانی تهران.

- دانشگاه علوم پزشکی و خدمات بهداشتی درمانی شهید بهشتی.

## ۱۸-۵- تعداد تخت‌های فعال بخش‌های بیمارستانی

سال و شهرستان	جمع	روانی	سوختگی	مراقبت‌های ویژه (آی‌سی‌یو)	مراقبت‌های قلبی (سی‌سی‌یو)	مراقبت‌های ویژه نوزادان (ان‌آی‌سی‌یو)	سایر
..... <sup>(۱)</sup> ۱۳۸۰	...	...	...	...	...	...	...
..... <sup>(۱)</sup> ۱۳۸۵	...	...	...	...	...	...	...
..... ۱۳۹۰	...	...	...	...	...	...	...
..... ۱۳۹۵	۲۲۲۱۹	۲۰۱۶	۱۲۳	۲۲۶۰	۱۴۳۱	۶۶۲	۱۵۷۲۷
..... ۱۳۹۶	۲۳۲۱۰	۲۱۱۱	۱۲۴	۲۴۰۲	۱۴۹۳	۷۴۳	۱۶۳۳۷
..... ۱۳۹۷	۲۸۶۷۷	۲۰۷۸	۱۳۷	۲۵۴۵	۱۵۶۲	۷۷۲	۲۱۵۸۳
..... ۱۳۹۸	۲۸۲۲۲	۲۱۵۷	۱۱۳	۲۷۸۶	۱۵۸۲	۷۵۰	۲۰۸۳۴
..... ۱۳۹۹	۲۷۰۱۶	۲۱۲۶	۱۱۴	۳۰۷۵	۱۳۷۹	۷۹۱	۱۹۵۳۱
اسلامشهر.....	۲۵۴	۱۰	۰	۱۳	۱۲	۴	۲۱۵
بهارستان.....	۷۹	۰	۰	۱۹	۷	۳	۵۰
پاکدشت.....	۱۸۴	۰	۰	۳۱	۸	۰	۱۴۵
پردیس.....	۰	۰	۰	۰	۰	۰	۰
پیشوا.....	۰	۰	۰	۰	۰	۰	۰
تهران.....	۲۴۷۸۲	۱۵۸۴	۱۱۴	۲۹۱۰	۱۲۸۸	۷۶۷	۱۸۱۱۹
دماوند.....	۷۱	۰	۰	۶	۵	۰	۶۰
رباط‌کریم.....	۱۱۹	۰	۰	۱۸	۴	۰	۹۷
ری.....	۵۴۱	۴۶۸	۰	۵	۵	۰	۶۳
شمیرانات.....	۲۴	۰	۰	۵	۰	۰	۱۹
شهریار.....	۵۲۸	۶۴	۰	۳۳	۲۹	۱۷	۳۸۵
فیروزکوه.....	۳۴	۰	۰	۷	۵	۰	۲۲
قدس.....	۴۰	۰	۰	۰	۰	۰	۴۰
قرچک.....	۸۲	۰	۰	۱۰	۵	۰	۶۷
ملارد.....	۰	۰	۰	۰	۰	۰	۰
ورامین.....	۲۷۸	۰	۰	۱۸	۱۱	۰	۲۴۹

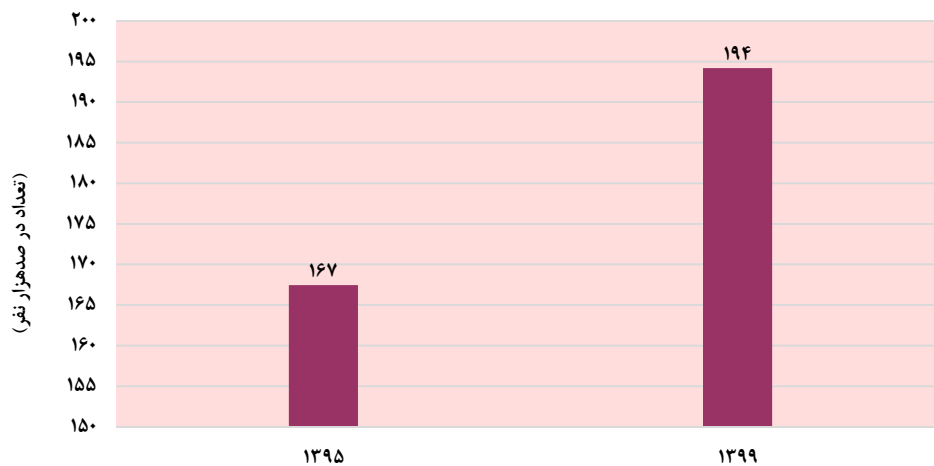
(۱) اطلاعات شامل استان البرز نیز می‌باشد.

ماخذ - دانشگاه علوم پزشکی و خدمات بهداشتی درمانی ایران.

- دانشگاه علوم پزشکی و خدمات بهداشتی درمانی تهران.

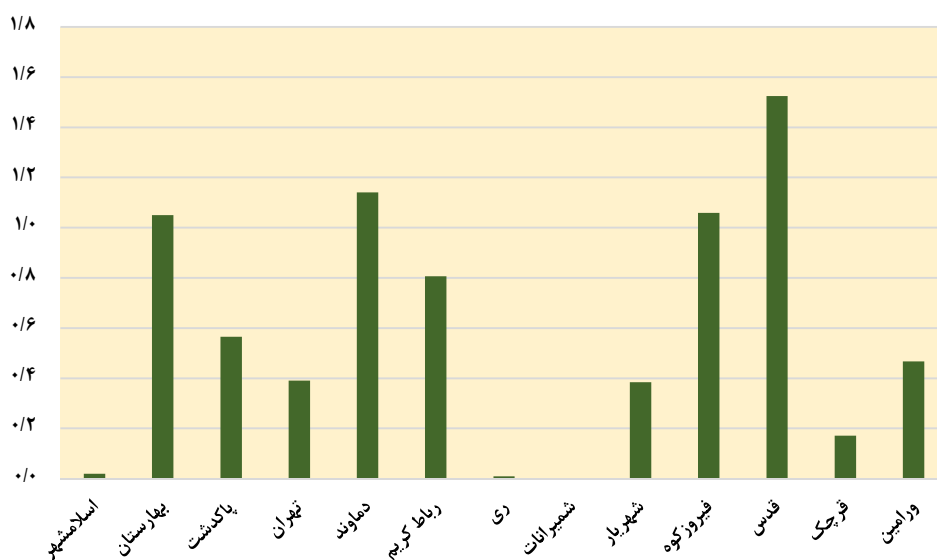
- دانشگاه علوم پزشکی و خدمات بهداشتی درمانی شهید بهشتی.

۱۸-۴- نسبت تخت بستری فعال به جمعیت استان



مبنا: جداول ۱-۳، ۲-۳ و ۵-۱۸

۱۸-۵- نسبت پرستار به تخت بستری فعال: ۱۳۹۹



مبنا: جداول ۳-۱۸ و ۵-۱۸

## ۱۸-۶- مراکز ارائه‌دهنده مراقبت‌های اولیه بهداشتی

مراکز خدمات جامع سلامت				جمع کل	سال و شهرستان
شبهانه‌روزی	شهری روستایی	روستایی	شهری		
...	...	۸۱	۸۶۴	۱۲۴۲	..... <sup>(۱)</sup> ۱۳۸۰
...	...	۳۱۷	۹۰۱	۱۵۱۹	..... <sup>(۱)</sup> ۱۳۸۵
...	...	۰	۰	۲۳۲	..... ۱۳۹۰
...	...	۴۹	۲۴۴	۱۲۱۵	..... ۱۳۹۵
...	...	۶۲	۲۶۷	۱۳۳۳	..... ۱۳۹۶
...	...	۷۳	۲۶۶	۱۴۳۳	..... ۱۳۹۷
...	...	۷۶	۲۵۴	۱۳۲۰	..... ۱۳۹۸
۲۲	۱۴	۶۳	۲۴۴	۱۵۰۰	..... ۱۳۹۹
۰	۰	۵	۱۴	۷۲	..... اسلامشهر
۰	۰	۴	۱۱	۷۱	..... بهارستان
۳	۴	۳	۸	۷۶	..... پاکدشت
۳	۰	۱	۲	۳۸	..... پردیس
۰	۲	۲	۰	۳۲	..... پیشوا
۰	۰	۴	۱۴۱	۶۰۶	..... تهران
۶	۳	۲	۰	۵۶	..... دماوند
۰	۰	۶	۴	۵۲	..... رباط کریم
۰	۰	۹	۱۹	۱۱۹	..... ری
۵	۰	۱	۹	۶۵	..... شمیرانات
۰	۰	۶	۱۸	۸۷	..... شهریار
۲	۱	۳	۰	۳۰	..... فیروزکوه
۰	۰	۲	۵	۳۳	..... قدس
۰	۲	۴	۳	۳۳	..... قرچک
۰	۰	۷	۶	۵۶	..... ملارد
۳	۲	۴	۴	۷۴	..... ورامین



۱۸-۶- مراکز ارائه‌دهنده مراقبت‌های اولیه بهداشتی (دنباله)

پایگاه مراقبت بهداشت مرزی	تسهیلات زایمانی	خانه‌های بهداشت فعال	پایگاه سلامت		سال و شهرستان
			شهری و غیر ضمیمه	روستایی	
...	...	۲۹۷	...	...	..... <sup>(۱)</sup> ۱۳۸۰
...	...	۳۰۱	...	...	..... <sup>(۱)</sup> ۱۳۸۵
...	...	۲۳۲	...	...	.....۱۳۹۰
...	۱	۲۳۹	۳۰	۶۵۲	.....۱۳۹۵
...	۱	۲۷۶	۳۳	۶۹۴	.....۱۳۹۶
...	۴	۲۶۷	۵۶	۷۶۷	.....۱۳۹۷
۱	۱	۲۷۳	۳۸	۶۷۸	.....۱۳۹۸
۱	۵۷	۲۲۸	۱۷۷	۶۹۵	.....۱۳۹۹
۰	۰	۱۳	۳	۳۷	.....اسلامشهر
۰	۲	۱	۲۶	۲۷	.....بهارستان
۰	۰	۳۲	۰	۲۶	.....پاکدشت
۰	۰	۹	۰	۲۳	.....پردیس
۰	۰	۲۱	۲	۵	.....پیشوا
۰	۶	۴	۷۴	۳۷۷	.....تهران
۰	۰	۳۴	۱	۱۰	.....دماوند
۰	۱۰	۳	۱۳	۱۶	.....رباط کریم
۱	۱	۲۸	۱۲	۵۰	.....ری
۰	۰	۱۹	۰	۳۱	.....شمیرانات
۰	۱۹	۴	۱۸	۲۲	.....شهریار
۰	۰	۲۲	۰	۲	.....فیروزکوه
۰	۲	۰	۱۲	۱۲	.....قدس
۰	۰	۰	۴	۲۰	.....قرچک
۰	۱۷	۲	۱۱	۱۳	.....ملارد
۰	۰	۳۶	۱	۲۴	.....ورامین

(۱) اطلاعات شامل استان البرز نیز می‌باشد

ماخذ - دانشگاه علوم پزشکی و خدمات بهداشتی درمانی ایران.

- دانشگاه علوم پزشکی و خدمات بهداشتی درمانی تهران.

- دانشگاه علوم پزشکی و خدمات بهداشتی درمانی شهید بهشتی.

## ۱۸-۷- آزمایشگاه‌های تشخیص پزشکی و ژنتیک برحسب نوع وابستگی

آزمایشگاه تشخیص پزشکی								سال و شهرستان
غیر دولتی				دولتی		جمع کل		
سایر <sup>(۳)</sup>	خیریه	خصوصی	سایر نهادهای عمومی <sup>(۲)</sup>	تامین اجتماعی	سایر نهادهای عمومی <sup>(۱)</sup>		دانشگاه علوم پزشکی	
...	...	...	...	...	...	...	...	۱۳۸۰ <sup>(۴)</sup> .....
...	...	...	...	...	...	...	...	۱۳۸۵ <sup>(۴)</sup> .....
...	...	...	...	...	...	...	...	۱۳۹۰.....
...	...	...	...	...	...	...	...	۱۳۹۵.....
...	...	...	...	...	...	...	...	۱۳۹۶.....
...	...	...	...	...	...	...	...	۱۳۹۷.....
...	...	...	...	...	...	...	...	۱۳۹۸.....
۰	۵۸	۷۷۳	۳۱	۲۵	۴۵	۵۴	۹۸۶	۱۳۹۹.....
۰	۲	۳۰	۲	۲	۰	۰	۳۶	اسلامشهر...
۰	۰	۱۷	۰	۰	۰	۱	۱۸	بهارستان.....
۰	۱	۱۳	۰	۰	۱	۲	۱۷	پاکدشت.....
۰	۰	۱۱	۰	۰	۰	۰	۱۱	پردیس.....
۰	۰	۲	۰	۰	۰	۰	۲	پیشوا.....
۰	۴۸	۵۸۸	۲۸	۱۷	۴۲	۴۴	۷۶۷	تهران.....
۰	۰	۸	۰	۰	۰	۲	۱۰	دماوند.....
۰	۰	۱۱	۰	۰	۰	۱	۱۲	رباط کریم...
۰	۳	۹	۱	۳	۰	۰	۱۶	ری.....
۰	۰	۲	۰	۰	۰	۰	۲	شمیرانات...
۰	۰	۳۶	۰	۱	۱	۱	۳۹	شهریار.....
۰	۰	۱	۰	۰	۰	۱	۲	فیروزکوه....
۰	۰	۱۱	۰	۱	۰	۰	۱۲	قدس.....
۰	۲	۱۰	۰	۰	۰	۱	۱۳	قرچک.....
۰	۰	۱۴	۰	۰	۰	۰	۱۴	ملارد.....
۰	۲	۱۰	۰	۱	۱	۱	۱۵	ورامین.....



۱۸-۷- آزمایشگاه‌های تشخیص پزشکی و ژنتیک برحسب نوع وابستگی (دنباله)

آزمایشگاه تشخیص ژنتیک							جمع کل	سال و شهرستان
غیر دولتی				دولتی				
سایر	خیریه	خصوصی	سایر نهادهای عمومی	تامین اجتماعی	سایر نهادهای عمومی	دانشگاه علوم پزشکی		
...	...	...	...	...	...	...	۱۳۸۰ <sup>(۴)</sup> .....	
...	...	...	...	...	...	...	۱۳۸۵ <sup>(۴)</sup> .....	
...	...	...	...	...	...	...	۱۳۹۰.....	
...	...	...	...	...	...	...	۱۳۹۵.....	
...	...	...	...	...	...	...	۱۳۹۶.....	
...	...	...	...	...	...	...	۱۳۹۷.....	
...	...	...	...	...	...	...	۱۳۹۸.....	
•	•	۴۵	•	•	•	۴	۱۳۹۹..... ۴۹	
•	•	•	•	•	•	•	اسلامشهر...	
•	•	•	•	•	•	•	بهارستان.....	
•	•	•	•	•	•	•	پاکدشت.....	
•	•	•	•	•	•	•	پردیس.....	
•	•	•	•	•	•	•	پیشوا.....	
•	•	۴۴	•	•	•	۴	تهران..... ۴۸	
•	•	•	•	•	•	•	دماوند.....	
•	•	•	•	•	•	•	رباط کریم...	
•	•	•	•	•	•	•	ری.....	
•	•	•	•	•	•	•	شمیرانات...	
•	•	۱	•	•	•	•	شهریار..... ۱	
•	•	•	•	•	•	•	فیروزکوه.....	
•	•	•	•	•	•	•	قدس.....	
•	•	•	•	•	•	•	قرچک.....	
•	•	•	•	•	•	•	ملارد.....	
•	•	•	•	•	•	•	ورامین.....	

(۱) شامل سپاه پاسداران، شرکت نفت، نیروی انتظامی، آموزش و پرورش، ارتش و ... می‌باشد.

(۲) شامل دانشگاه آزاد اسلامی، بنیاد شهید و شهرداری‌ها و ... می‌باشد.

(۳) شامل NGO، مراکز تحقیقاتی و پژوهشی، آسایشگاه‌ها، شرکت دانش بنیان و ... می‌باشد.

(۴) اطلاعات شامل استان البرز نیز می‌باشد.

ماخذ - وزارت بهداشت، درمان و آموزش پزشکی. مرکز مدیریت آمار و فناوری اطلاعات.

## ۸-۱۸- مراکز جامع توانبخشی پزشکی بر حسب نوع وابستگی

سال و شهرستان	جمع کل	دولتی		غیر دولتی				
		دانشگاه علوم پزشکی	سایر نهادهای عمومی <sup>(۱)</sup>	تامین اجتماعی	سایر نهادهای عمومی <sup>(۲)</sup>	خصوصی	خیریه	سایر <sup>(۳)</sup>
..... <sup>(۴)</sup> ۱۳۸۰	۳۳۵	۶۷	۱۰۱ <sup>(۵)</sup>	...	...	۱۶۷	...	۰
..... <sup>(۴)</sup> ۱۳۸۵	۵۹۱	۴۶	۱۱۲ <sup>(۵)</sup>	...	...	۴۳۳	...	۰
..... ۱۳۹۰	۶۹۰	۴۴	۱۲۵ <sup>(۵)</sup>	...	...	۵۲۱	...	۰
..... ۱۳۹۵	۲۲۶۲	۱۳۰	۱۴۳	۶۲	...	۱۸۴۳	۸۴	۰
..... ۱۳۹۶	۲۳۰۸	۱۴۷	۱۵۰	۶۳	...	۱۸۵۵	۹۳	۰
..... ۱۳۹۷	۲۵۱۸	۱۶۰	۱۵۷	۷۷	...	۲۰۱۸	۱۰۶	۰
..... ۱۳۹۸	۲۶۱۸	۱۳۴	۱۷۴	۷۰	...	۲۱۳۲	۱۰۸	۰
..... <b>۱۳۹۹</b>	<b>۲۸۱۷۷</b>	<b>۱۴۴</b>	<b>۱۸۸</b>	<b>۸۷</b>	...	<b>۲۳۴۴</b>	<b>۱۱۴</b>	...
اسلامشهر.....	۱۰۲	۰	۶	۶	۰	۸۹	۱	۰
بهارستان.....	۱۳	۰	۰	۰	۰	۱۳	۰	۰
پاکدشت.....	۷۰	۶	۱۴	۵	۰	۳۳	۱۲	۰
پردیس.....	۱۱	۱	۲	۰	۰	۸	۰	۰
پیشوا.....	۱۶	۳	۶	۱	۰	۴	۲	۰
تهران.....	۲۱۸۹	۱۰۸	۱۰۲	۵۵	۰	۱۸۷۰	۵۴	۰
دماوند.....	۴۲	۵	۷	۵	۰	۲۱	۴	۰
رباط کریم.....	۹	۰	۰	۰	۰	۹	۰	۰
ری.....	۱۵۱	۰	۱۰	۰	۰	۱۲۳	۱۸	۰
شمیرانات.....	۳۳	۲	۸	۳	۰	۱۸	۲	۰
شهریار.....	۳۹	۰	۱	۱	۰	۳۷	۰	۰
فیروزکوه.....	۴۳	۴	۷	۲	۰	۲۵	۵	۰
قدس.....	۱۴	۰	۰	۰	۰	۱۴	۰	۰
قرچک.....	۱۳	۲	۲	۲	۰	۶	۱	۰
ملارد.....	۶	۰	۰	۰	۰	۶	۰	۰
ورامین.....	۱۲۶	۱۳	۲۳	۷	۰	۶۸	۱۵	۰

(۱) شامل سپاه پاسداران، شرکت نفت، نیروی انتظامی، آموزش و پرورش، ارتش و ... می باشد.

(۲) شامل دانشگاه آزاد اسلامی، بنیاد شهید و شهرداریها و ... می باشد.

(۳) شامل NGO، مراکز تحقیقاتی و پژوهشی، آسایشگاهها، شرکت دانش بنیان و ... می باشد.

(۴) اطلاعات شامل استان البرز نیز می باشد.

(۵) اطلاعات شامل تامین اجتماعی نیز می باشد.

ماخذ - دانشگاه علوم پزشکی و خدمات بهداشتی درمانی ایران.

- دانشگاه علوم پزشکی و خدمات بهداشتی درمانی تهران.

- دانشگاه علوم پزشکی و خدمات بهداشتی درمانی شهید بهشتی.



## ۹-۱۸- مراکز پزشکی هسته‌ای بر حسب نوع وابستگی

سال و شهرستان	جمع کل	دولتی		غیر دولتی				
		دانشگاه علوم پزشکی	سایر نهادهای عمومی <sup>(۱)</sup>	تامین اجتماعی	سایر نهادهای عمومی <sup>(۲)</sup>	خصوصی	خیریه	سایر <sup>(۳)</sup>
.....(۴)۱۳۸۰	۵۱۸	۱۴۰	...	...	...	۲۷۸	...	(۵)۱۰۰
.....(۴)۱۳۸۵	۶۵۵	۱۱۹	...	...	...	۴۳۴	...	(۵)۱۰۲
.....۱۳۹۰	۷۳۵	۷۲	...	...	...	۵۲۳	...	(۵)۱۴۰
.....۱۳۹۵	۸۶۶	۸۴	۴۹	۲۳	...	(۶) ۷۱۰	...	۰
.....۱۳۹۶	۸۹۰	۹۳	۵۴	۲۴	...	(۶) ۷۱۹	...	۰
.....۱۳۹۷	۸۹۴	۷۸	۵۷	۲۴	...	(۶) ۷۳۵	...	۰
.....۱۳۹۸	۸۶۷	۷۱	۵۷	۱۸	...	۶۷۰	۵۱	۰
..... ۱۳۹۹	۹۰۳	۷۲	۴۹	۲۰	۸	۷۰۳	۵۱	۰
اسلامشهر.....	۲۰	۰	۰	۰	۰	۱۹	۱	۰
بهارستان.....	۱۵	۱	۰	۰	۰	۱۴	۰	۰
پاکدشت.....	۸	۲	۱	۱	۰	۴	۰	۰
پردیس.....	۸	۰	۰	۰	۰	۸	۰	۰
پیشوا.....	۱	۰	۰	۰	۰	۱	۰	۰
تهران.....	۷۳۷	۶۱	۴۶	۱۶	۸	۵۶۴	۴۲	۰
دماوند.....	۵	۲	۰	۰	۰	۳	۰	۰
رباط کریم.....	۱۳	۱	۰	۰	۰	۱۲	۰	۰
ری.....	۲۳	۰	۱	۰	۰	۱۷	۵	۰
شمیرانات.....	۲	۰	۰	۰	۰	۲	۰	۰
شهریار.....	۲۵	۱	۰	۱	۰	۲۳	۰	۰
فیروزکوه.....	۱	۱	۰	۰	۰	۰	۰	۰
قدس.....	۱۳	۱	۰	۱	۰	۱۱	۰	۰
قرچک.....	۷	۱	۱	۰	۰	۳	۲	۰
ملارد.....	۱۵	۰	۰	۰	۰	۱۵	۰	۰
ورامین.....	۱۰	۱	۰	۱	۰	۷	۱	۰

(۱) شامل سپاه پاسداران، شرکت نفت، نیروی انتظامی، آموزش و پرورش، ارتش و ... می‌باشد.

(۲) شامل دانشگاه آزاد اسلامی، بنیاد شهید و شهرداری‌ها و ... می‌باشد.

(۳) شامل NGO، مراکز تحقیقاتی و پژوهشی، آسایشگاه‌ها، شرکت دانش بنیان و ... می‌باشد.

(۴) اطلاعات شامل استان البرز نیز می‌باشد.

(۵) اطلاعات این سال‌ها به تفکیک دانشگاه علوم پزشکی، خصوصی و سایر موجود می‌باشد.

(۶) اطلاعات شامل مراکز خصوصی و خیریه می‌باشد.

ماخذ - دانشگاه علوم پزشکی و خدمات بهداشتی درمانی ایران.

- دانشگاه علوم پزشکی و خدمات بهداشتی درمانی تهران.

- دانشگاه علوم پزشکی و خدمات بهداشتی درمانی شهید بهشتی

## ۱۰-۱۸- تعداد داروخانه‌ها بر حسب نوع وابستگی

سال و شهرستان	جمع کل	دولتی		غیر دولتی				
		دانشگاه علوم پزشکی	سایر نهادهای عمومی <sup>(۱)</sup>	تامین اجتماعی	سایر نهادهای عمومی <sup>(۲)</sup>	خصوصی	خیریه	سایر <sup>(۳)</sup>
..... <sup>(۴)</sup> ۱۳۸۰	۱۲۷۲	۴۴	۰	۰	...	۱۲۱۰	۰	۱۸
..... <sup>(۴)</sup> ۱۳۸۵	۱۸۴۷	۶۸	۰	۰	...	۱۷۴۰	۰	۳۹
..... ۱۳۹۰	۲۰۱۰	۷۳	۰	۰	...	۱۸۷۲	۰	۶۵
..... ۱۳۹۵	۲۴۵۴	۶۳	۴۳	۱۳	...	۲۳۲۲	۱۳	۰
..... ۱۳۹۶	۲۶۰۶	۶۴	۴۴	۱۳	...	۲۴۷۲	۱۳	۰
..... ۱۳۹۷	۲۷۴۵	۶۵	۵۵	۱۳	...	۲۵۹۸	۱۴	۰
..... ۱۳۹۸	۲۹۱۴	۶۴	۵۱	۱۲	...	۲۷۷۲	۱۵	۰
..... <b>۱۳۹۹</b>	<b>۳۰۸۵</b>	<b>۶۷</b>	<b>۳۹</b>	<b>۱۳</b>	<b>۱۴</b>	<b>۲۹۴۰</b>	<b>۱۲</b>	<b>۰</b>
اسلامشهر .....	۷۷	۰	۰	۱	۰	۷۶	۰	۰
بهارستان .....	۶۷	۱	۰	۰	۰	۶۶	۰	۰
پاکدشت .....	۴۴	۲	۱	۰	۰	۴۱	۰	۰
پردیس .....	۲۹	۰	۰	۰	۰	۲۹	۰	۰
پیشوا .....	۱۱	۰	۰	۰	۰	۱۱	۰	۰
تهران .....	۲۲۰۸	۵۵	۳۳	۹	۱۴	۲۰۸۸	۹	۰
دماوند .....	۱۹	۲	۰	۰	۰	۱۷	۰	۰
رباط کریم .....	۴۳	۱	۰	۰	۰	۴۲	۰	۰
ری .....	۹۵	۰	۳	۰	۰	۸۹	۳	۰
شمیرانات .....	۱۸۵	۲	۱	۰	۰	۱۸۲	۰	۰
شهریار .....	۱۲۶	۱	۱	۱	۰	۱۲۳	۰	۰
فیروز کوه .....	۵	۱	۰	۰	۰	۴	۰	۰
قدس .....	۵۵	۱	۰	۱	۰	۵۳	۰	۰
قرچک .....	۲۸	۰	۰	۰	۰	۲۸	۰	۰
ملارد .....	۵۷	۰	۰	۰	۰	۵۷	۰	۰
ورامین .....	۳۶	۱	۰	۱	۰	۳۴	۰	۰

(۱) شامل سپاه پاسداران، شرکت نفت، نیروی انتظامی، آموزش و پرورش، ارتش و ... می‌باشد.

(۲) شامل دانشگاه آزاد اسلامی، بنیاد شهید و شهرداری‌ها و ... می‌باشد.

(۳) شامل NGO، مراکز تحقیقاتی و پژوهشی، آسایشگاه‌ها، شرکت دانش بنیان و ... می‌باشد.

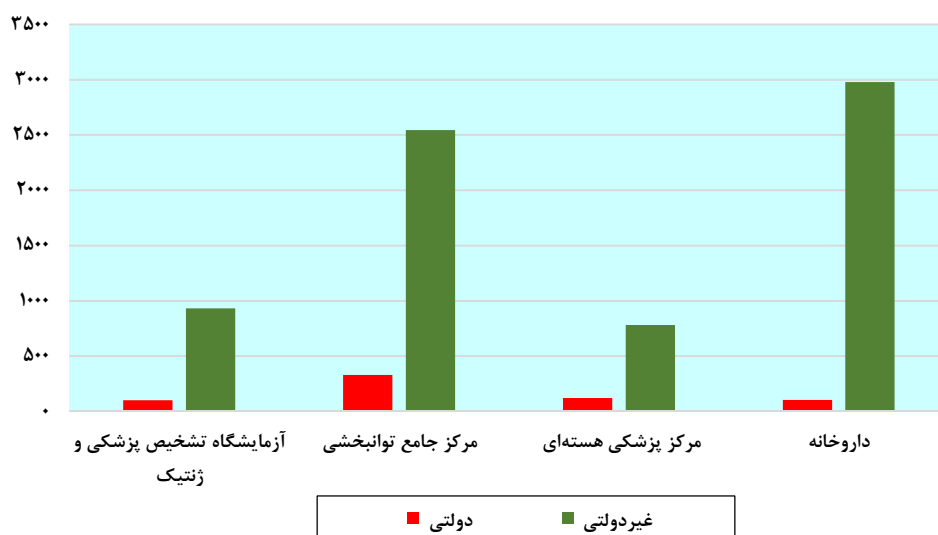
(۴) اطلاعات شامل استان البرز نیز می‌باشد.

ماخذ - دانشگاه علوم پزشکی و خدمات بهداشتی درمانی ایران.

- دانشگاه علوم پزشکی و خدمات بهداشتی درمانی تهران.

- دانشگاه علوم پزشکی و خدمات بهداشتی درمانی شهید بهشتی.

۱۸-۶- آزمایشگاه‌های تشخیص پزشکی و ژنتیک، مراکز جامع توانبخشی، پزشکی هسته‌ای و داروخانه بر حسب نوع وابستگی: ۱۳۹۹



مبنا: جداول ۱۸-۷ الی ۱۸-۱۰

۱۱-۱۸- فعالیت موسسات درمانی دانشگاه‌های علوم پزشکی و خدمات بهداشتی درمانی<sup>(۱)</sup>

موارد بستری	موارد مراجعه (ویزیت شده)	سال و شهرستان
...	...	..... <sup>(۲)(۳)</sup> ۱۳۸۰
۵۸۶۹۸۰	۴۲۵۲۲۶۱	..... <sup>(۲)(۳)</sup> ۱۳۸۵
۱۵۷۴۶۶۸	۲۴۱۸۱۱۱۰	..... <sup>(۳)</sup> ۱۳۹۰
۱۷۹۴۸۳۷	۲۶۸۴۳۳۶۵	..... <sup>(۳)</sup> ۱۳۹۵
۲۳۹۸۱۷۴۹	۲۶۶۶۱۶۹۲	..... <sup>(۳)</sup> ۱۳۹۶
۱۹۷۹۳۴۶	۲۳۰۱۸۷۹۱	..... <sup>(۳)</sup> ۱۳۹۷
۲۰۲۴۵۳۴	۳۵۸۱۰۴۴۷	..... ۱۳۹۸
<b>۱۶۱۴۱۸۵</b>	<b>۲۶۰۰۹۲۶۱</b>	..... <b>۱۳۹۹</b>
۱۲۷۲۰	۲۳۹۷۵۵۶	.....اسلامشهر
۴۶۹۲	۶۱۱۴۴۳	.....بهارستان
۱۰۹۶۰	۱۸۲۱۳۵	.....پاکدشت
.	۳۵۹۸۸	.....پردیس
.	۲۶۷۰۶	.....پیشوا
۱۵۰۳۸۲۷	۱۸۷۱۳۹۸۰	.....تهران
۵۵۳۷	۱۳۵۳۶۸	.....دماوند
۷۳۳۸	۵۰۴۳۱۵	.....رباط کریم
۶۸۴۳	۷۲۳۹۵۷	.....ری
۱۳۲۷	۸۳۱۷۸	.....شمیرانات
۳۸۰۹۵	۱۰۵۶۰۷۶	.....شهریار
۲۰۷۱	۵۲۱۳۹	.....فیروزکوه
۳۰۳۲	۶۶۹۰۳۸	.....قدس
۴۱۴۹	۸۸۴۷۲	.....قرچک
.	۴۰۹۷۲۰	.....ملارد
۱۳۵۹۴	۳۱۹۱۹۰	.....ورامین

(۱) شامل بیمارستان‌ها و مراکز خدمات جامع سلامت می‌باشد.

(۲) اطلاعات شامل استان البرز نیز می‌باشد.

(۳) فقط شامل بیمارستان می‌باشد.

ماخذ - دانشگاه علوم پزشکی و خدمات بهداشتی درمانی ایران.

- دانشگاه علوم پزشکی و خدمات بهداشتی درمانی تهران.

- دانشگاه علوم پزشکی و خدمات بهداشتی درمانی شهید بهشتی.

۱۲-۱۸- موارد مراجعه بیماران سرپایی به بیمارستان‌ها و مراکز بهداشتی درمانی دانشگاه‌های علوم پزشکی و خدمات بهداشتی درمانی

شرح <sup>(۱)</sup>	۱۳۹۵	۱۳۹۶	۱۳۹۷	۱۳۹۸	۱۳۹۹
جمع	۲۱۲۵۰۶۱۳	۲۶۶۸۰۲۲۸	۳۰۱۳۶۴۷۶	۳۵۸۱۰۴۴۷	۴۶۰۰۹۲۶۱
عمومی	۴۷۹۷۹۳۲	۵۳۹۴۹۷۸	۶۴۹۴۸۷۲	۷۵۹۵۹۴۳	۸۱۱۹۰۹۴
تخصصی	۱۶۴۵۲۶۸۱	۲۱۲۸۵۲۵۰	۲۳۶۴۱۶۰۴	۲۸۲۱۴۵۰۴	۱۷۸۹۰۱۶۷
اطفال	...	...	...	(۳)۱۰۲۵۵۴۱	(۳)۴۵۷۹۵۴
دندانپزشکی	...	...	...	(۳)۷۷۵۸۶۴	(۳)۲۹۱۳۷۱
داخلی	...	...	...	(۳)۱۹۵۸۲۶۲	(۳)۱۴۸۰۷۹۱
زنان و زایمان	...	...	...	(۳)۹۹۳۴۸۲	(۳)۶۷۶۸۱۲
مامایی	...	...	...	(۳)۸۴۶۵۱۸۲	(۳)۷۱۶۴۰۸۲
چشم	...	...	...	(۳)۶۳۶۳۴۴	(۳)۴۴۰۹۳۳
گوش و حلق و بینی	...	...	...	(۳)۳۶۵۳۶۴	(۳)۲۲۵۵۲۷
جراحی (عمومی، کلیه، مغز و اعصاب)	...	...	...	(۳)۸۸۵۶۴۰	(۳)۷۱۷۸۰۶
ارتوپدی	...	...	...	(۳)۶۹۳۴۰۴	(۳)۵۱۷۴۳۲
پوست و آمیزشی	...	...	...	(۳)۳۳۸۷۸۲	(۳)۱۹۷۶۱۳
اعصاب و روان	...	...	...	(۳)۲۱۰۱۸۴	(۳)۱۶۹۴۹۸
قلب و عروق	...	...	...	(۳)۹۲۰۴۸۲	(۳)۷۰۴۰۶۲
ارولوژی	...	...	...	(۳)۳۸۲۷۶۰	(۳)۲۴۰۸۲۵
سایر تخصص‌ها	...	...	...	(۳)۳۲۲۲۸۰۵	(۳)۱۳۹۲۳۱۰

(۱) اطلاعات سال‌های ۱۳۸۰، ۱۳۸۵ و ۱۳۹۰ در دسترس نمی‌باشد.

(۲) شامل اطلاعات دانشگاه علوم پزشکی شهید بهشتی نمی‌باشد.

ماخذ - دانشگاه علوم پزشکی و خدمات بهداشتی درمانی ایران.

- دانشگاه علوم پزشکی و خدمات بهداشتی درمانی تهران.

- دانشگاه علوم پزشکی و خدمات بهداشتی درمانی شهید بهشتی.

۱۳-۱۸- فعالیت‌های عمده بهداشت محیط در زمینه بازدید از مکان‌های تهیه، توزیع و نگهداری مواد غذایی

سال و شهرستان	موارد بازدید شده	کارت معاینه بهداشتی صادر شده	اخطار بهداشتی صادر شده
..... <sup>(۱)</sup> ۱۳۸۰	۴۲۷۱۰۸	۱۴۰۵۳۳	۱۵۰۹۳
..... <sup>(۱)</sup> ۱۳۸۵	۴۴۱۰۱۲	۱۷۷۶۹۷	...
..... ۱۳۹۰	<sup>(۲)</sup> ۴۴۰۷۹۱	<sup>(۳)</sup> ۱۹۴۹۷۹	...
..... ۱۳۹۵	۵۰۱۸۷۶	۲۵۸۰۶۷	۵۳۲۲۴
..... ۱۳۹۶	۵۰۱۵۷۲	۲۷۳۳۸۱	۷۷۲۷۷
..... ۱۳۹۷	۵۴۴۰۲۸	۳۱۳۳۹۸	۶۴۲۸۰
..... ۱۳۹۸	۵۴۸۴۸۳	۱۷۱۶۷۹	۷۷۵۷۲
..... <b>۱۳۹۹</b>	<b>۷۱۶۷۳۲</b>	<b><sup>(۳)</sup> ۵۹۶۷۶</b>	<b>۱۵۵۱۱</b>
.....اسلامشهر	۳۸۰۴۷	۱۵۰۶۳	۳۶۴۴
.....بهارستان	۲۴۳۹۳	.	۱۱۸۸
.....پاکدشت	۳۲۵۰۶	.	۱۱۷۸
.....پردیس	۱۱۴۵۳	.	۱۵۶۶
.....پیشوا	۷۷۶۱	.	۱۲۸۸
.....تهران	۳۲۹۰۸۳	۲۶۲۸۵	۴۷۳۳۱
.....دماوند	۱۲۹۹۵	.	۱۰۴۹
.....رباط کریم	۳۰۱۲۹	.	۱۳۸۰
.....ری	۵۸۱۲۱	۱۸۳۲۸	۱۳۷۲۶
.....شمیرانات	۲۱۶۹۹	.	۲۱۹۲
.....شهریار	۳۷۱۶۳	.	۲۵۳۲
.....فیروزکوه	۶۶۰۶	.	۲۷۷
.....قدس	۴۲۸۲۴	.	۲۱۱۹
.....قرچک	۲۳۷۹۰	.	۲۴۵۱
.....ملارد	۲۰۴۲۵	.	۱۰۹۲
.....ورامین	۱۹۷۳۷	.	۲۴۹۸



۱۳-۱۸- فعالیت‌های عمده بهداشت محیط در زمینه بازدید از مکان‌های تهیه، توزیع و نگهداری مواد غذایی (دنباله)

اماکن بهسازی شده		اماکن تعطیل شده	معرفی متخلفین به دادگاه	سال و شهرستان
روستایی	شهری			
...	...	۳۴۰۴	۲۶۹۳۷	..... <sup>(۱)</sup> ۱۳۸۰
...	...	۳۱۲۳	۲۲۰۰۷	..... <sup>(۱)</sup> ۱۳۸۵
...	...	۳۷۸۷	۲۹۸۲۲	..... ۱۳۹۰
۳۶۸۶	۵۸۷۶۱	۵۱۶۷	۱۸۳۲۰	..... ۱۳۹۵
۵۵۴۹	۷۱۲۹۵	۸۰۶۷	۹۱۲۲	..... ۱۳۹۶
<sup>(۳)</sup> ۲۸۴۷	<sup>(۳)</sup> ۲۵۸۴۹	<sup>(۳)</sup> ۴۸۹۲	۴۹۹۶	..... ۱۳۹۷
<sup>(۳)</sup> ۲۹۳۳	<sup>(۳)</sup> ۴۵۹۹۱	۵۸۴۲	۱۴۶۶۹	..... ۱۳۹۸
<b>۳۹۲۸</b>	<b>۶۱۹۸۹</b>	<b>۷۷۸۰</b>	<b>۱۳۳۰۵</b>	<b>..... ۱۳۹۹</b>
۶۶۰	۶۰۲۱	۶۱۷	۷۱۶	..... اسلامشهر
.	.	۱۰۲۷	۶۷۴	..... بهارستان
۱۶۶	۷۴۴	۲۲۷	۳۱۴	..... پاکدشت
۲۲۱	۸۵۰	۴۰۵	۴۱۲	..... پردیس
۲۳	۱۱۰	۶۲	۶۸	..... پیشوا
۶۴۳	۴۳۰۱۳	۲۴۹۵	۵۰۱۸	..... تهران
۷۰	۲۰۰	۹۵	۱۷۰	..... دماوند
.	.	۲۲۶	۹۰۵	..... رباط کریم
۱۲۳۲	۶۷۳۳	۴۲۲	۶۷۵	..... ری
۱۵۰	۲۶۸۹	۸۸	۲۷۰	..... شمیرانات
.	.	۹۱۱	۱۱۲۸	..... شهریار
۱۱	۱۲۲	۲۴	۲۴	..... فیروزکوه
.	.	۵۳۶	۱۶۰۰	..... قدس
۶۷	۴۹۷	۲۱۶	۳۳۳	..... قرچک
.	.	۲۲۰	۷۱۸	..... ملارد
۶۸۵	۱۰۱۰	۲۰۹	۲۸۰	..... ورامین

(۱) اطلاعات شامل استان البرز نیز می‌باشد.

(۲) شامل اطلاعات دانشگاه علوم پزشکی ایران نمی‌باشد.

(۳) فقط شامل اطلاعات دانشگاه علوم پزشکی تهران می‌باشد.

ماخذ - دانشگاه علوم پزشکی و خدمات بهداشتی درمانی ایران.

- دانشگاه علوم پزشکی و خدمات بهداشتی درمانی تهران.

- دانشگاه علوم پزشکی و خدمات بهداشتی درمانی شهید بهشتی.

## ۱۴-۱۸- تعداد پایگاه‌های اورژانس پیش بیمارستانی ۱۱۵

سال و شهرستان	جمع	شهری	جاده‌ای
..... <sup>(۱)</sup> ۱۳۸۰	...	...	...
..... <sup>(۱)</sup> ۱۳۸۵	...	...	...
..... ۱۳۹۰	۱۰۲	۸۵	۱۷
..... ۱۳۹۵	۲۶۵	۱۷۵	۹۰
..... ۱۳۹۶	۳۲۶	۲۲۹	۹۷
..... ۱۳۹۷	۳۱۹	۲۲۰	۹۹
..... ۱۳۹۸	۲۹۲	۲۱۸	۷۴
..... <b>۱۳۹۹</b>	<b>۳۰۵</b>	<b>۲۳۲</b>	<b>۷۳</b>
..... اسلامشهر	۱۲	۱۱	۱
..... بهارستان	۸	۴	۴
..... پاکدشت	۸	۳	۵
..... پردیس	۹	۶	۳
..... پیشوا	۳	۱	۲
..... تهران	۱۶۰	۱۵۲	۸
..... دماوند	۱۳	۲	۱۱
..... رباط کریم	۸	۴	۴
..... ری	۲۷	۱۹	۸
..... شمیرانات	۱۲	۶	۶
..... شهریار	۱۴	۹	۵
..... فیروزکوه	۷	۱	۶
..... قدس	۵	۵	۰
..... قرچک	۳	۲	۱
..... ملارد	۹	۴	۵
..... ورامین	۷	۳	۴

(۱) اطلاعات شامل استان البرز نیز می‌باشد.

ماخذ - مرکز فوریت‌های پیش بیمارستانی اورژانس تهران.

- دانشگاه علوم پزشکی و خدمات بهداشتی درمانی ایران.

- دانشگاه علوم پزشکی و خدمات بهداشتی درمانی شهید بهشتی.



۱۵-۱۸- میزان فراورده‌های خون تولید و توزیع شده به مراکز درمانی به تفکیک سه فراورده اصلی: ۱۳۹۹ (واحد)

فراورده‌های خون توزیع شده			فراورده‌های خون تولید شده			شرح <sup>(۱)</sup>
پلاکت کنسانتره	پلاسمای تازه منجمد	گلبول قرمز متراکم	پلاکت کنسانتره	پلاسمای تازه منجمد	گلبول قرمز متراکم	
۲۳۴۰۸۹	۱۳۴۷۹۳	۳۳۴۲۹۷	۲۳۵۲۲۸	۲۷۴۸۴۵	۲۷۸۲۶۰	کل استان.....

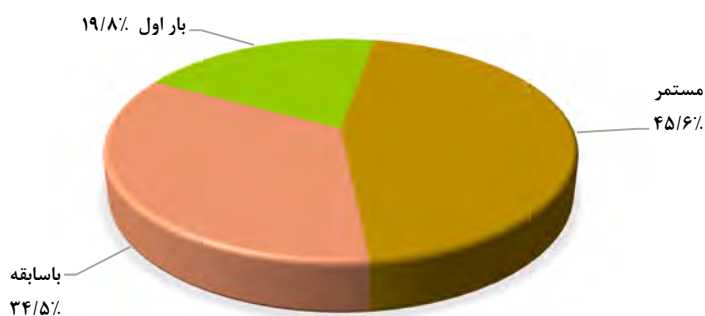
(۱) امکان ارائه اطلاعات به تفکیک شهرستان توسط دستگاه مربوطه وجود ندارد.  
 ماخذ - سازمان انتقال خون ایران. دفتر فناوری اطلاعات، ارتباطات و تحول اداری.

۱۶-۱۸- تعداد مراجعه‌کنندگان و میزان خون اهدایی به تفکیک جنسیت و وضعیت اهدا: ۱۳۹۹ (واحد)

میزان کل اهدای خون به تفکیک وضعیت اهدا			میزان کل اهدای خون			تعداد مراجعه‌کنندگان	شرح <sup>(۱)</sup>
بار اول	باسابقه	مستمر	زن	مرد	مرد و زن		
۵۷۲۵۷	۹۹۶۷۱	۱۳۱۶۳۴	۱۴۱۱۰	۲۷۴۴۵۲	۲۸۸۵۶۲	۳۵۵۶۵۵	کل استان.....

(۱) امکان ارائه اطلاعات به تفکیک شهرستان توسط دستگاه مربوطه وجود ندارد.  
 ماخذ - سازمان انتقال خون ایران. دفتر فناوری اطلاعات، ارتباطات و تحول اداری.

۷-۱۸- میزان اهدای خون به تفکیک وضعیت اهدا: ۱۳۹۹



مبنا: جدول ۱۶-۱۸

۱۷-۱۸- تعداد شاغلان بخش دامپزشکی دولتی<sup>(۱)</sup> برحسب رشته شغلی: ۱۳۹۹

شهرستان	جمع	دامپزشک	رشته‌های شغلی کارشناسی <sup>(۲)</sup>		کارشان دامپزشکی	تکنیسین دامپزشکی	سایر رشته‌های شغلی
			کارشناس فنی	کارشناس غیر فنی			
			کل استان .....	۳۰۶			
اسلامشهر .....	۱۷	۷	۷	۱	۰	۰	۲
بهارستان .....	۴	۲	۰	۰	۲	۰	۰
پاکدشت .....	۱۵	۶	۶	۰	۲	۰	۱
پردیس .....	۳	۲	۱	۰	۰	۰	۰
پیشوا .....	۶	۲	۲	۰	۲	۰	۰
تهران .....	۱۴۴	۷۶	۲۹	۲۰	۷	۰	۱۲
دماوند .....	۱۱	۶	۳	۰	۱	۰	۱
رباط کریم .....	۹	۳	۶	۰	۰	۰	۰
ری .....	۳۰	۱۰	۱۳	۰	۵	۰	۲
شمیرانات .....	۶	۲	۱	۰	۱	۰	۲
شهریار .....	۱۶	۵	۸	۰	۳	۰	۰
فیروزکوه .....	۹	۳	۳	۰	۱	۰	۲
قدس .....	۴	۱	۲	۰	۱	۰	۰
قرچک .....	۶	۲	۳	۰	۱	۰	۰
ملارد .....	۱۵	۸	۵	۰	۲	۰	۰
ورامین .....	۱۱	۴	۵	۰	۲	۰	۰

(۱) به استثنای شاغلین مراکز آموزش عالی می‌باشد.

(۲) رشته‌های شغلی کارشناسی شامل کارشناسان و کارشناسان ارشد می‌باشد.

ماخذ - اداره کل دامپزشکی استان تهران.

## ۱۸-۱۸- مراکز درمانی دامپزشکی فعال در بخش خصوصی: ۱۳۹۹

شهرستان	داروخانه دامپزشکی	مراکز مایه کوبی دام <sup>(۱)</sup>	درمانگاه دامپزشکی	بیمارستان	آزمایشگاه دامپزشکی
کل استان.....	۷۰	۲۱	۲۹۶	۳۰	۲۸
اسلامشهر.....	۴	۳	۲	۰	۱
بهارستان.....	۱	۰	۱	۰	۰
پاکدشت.....	۴	۴	۴	۰	۰
پردیس.....	۰	۰	۱	۰	۰
پیشوا.....	۲	۲	۲	۰	۰
تهران.....	۷	۱	۲۰۶	۲۲	۲۱
دماوند.....	۴	۱	۱۱	۰	۲
رباط کریم.....	۲	۱	۲	۰	۰
ری.....	۷	۱	۱	۰	۰
شمیرانات.....	۲	۰	۳۷	۶	۳
شهریار.....	۱۱	۱	۱۶	۰	۱
فیروزکوه.....	۳	۱	۱	۰	۰
قدس.....	۰	۰	۱	۰	۰
قرچک.....	۱	۱	۱	۰	۰
ملارد.....	۴	۳	۵	۱	۰
ورامین.....	۱۸	۲	۵	۱	۰

(۱) شامل مراکز مایه کوبی طیور نیز می باشد.

ماخذ - اداره کل دامپزشکی استان تهران.



فصل نوزدهم

فرهنگ، ورزش و

گردشگری



### مقدمه

آمارهای ارائه شده در این فصل مربوط به برنامه‌های صدا و سیما، مطبوعات، کتاب و کتابخانه‌های عمومی، سینماها و اماکن ورزشی، موزه‌ها و بناهای تاریخی، گردشگران وارد شده به کشور و زائران اماکن متبرکه است که به تاریخچه مختصر جمع‌آوری اطلاعات در هر یک از این زمینه‌ها در زیر اشاره می‌شود:

قدیمی‌ترین آمار مربوط به سینماهای کشور که در دسترس مرکز آمار ایران قرار گرفته، مربوط به سال ۱۳۴۸ است که توسط وزارت فرهنگ و هنر تهیه گردیده‌است که پس از پیروزی انقلاب اسلامی، وزارت «فرهنگ و ارشاد اسلامی» نامیده می‌شود.

تهیه آمار مربوط به مطبوعات به صورت جامع برای نخستین بار بر اساس «طرح بررسی نشریات کشور» در سال ۱۳۴۹ توسط مرکز آمار ایران صورت گرفت. این وظیفه در حال حاضر به عهده اداره مطبوعات داخلی وزارت فرهنگ و ارشاد

اسلامی می‌باشد.

جمع‌آوری و ارائه آمار مربوط به کتابخانه‌های کشور از سال ۱۳۴۴ شروع شد و کانون پرورش فکری کودکان و نوجوانان نیز، پس از تاسیس در سال ۱۳۴۴ اطلاعات مربوط به فعالیت‌های خود را ثبت و ارائه نموده است.

آمار مربوط به صدا و سیما به صورت ثبتی توسط اداره کل ارزیابی عملکرد صدا و سیما ارائه می‌شود.

آمار مربوط به سینماها توسط سازمان امور سینمایی و سمعی و بصری، آمار مربوط به مطبوعات و سالن‌های اجرا، چاپخانه‌ها نیز به صورت ثبتی توسط اداره کل فرهنگ و ارشاد اسلامی استان تهران ارائه می‌شود. اداره کل فرهنگ و ارشاد اسلامی استان تهران در سال ۱۳۶۸ تشکیل گردید.

آمار مربوط به کتابخانه‌های عمومی و کانون پرورش فکری کودکان و نوجوانان نیز در این

فرهنگی، صنایع دستی و گردشگری استان به صورت ثبتي جمع‌آوری و در این فصل ارائه شده است.

آمار مربوط به زائران اماکن متبرکه (حج و عتبات عالیات)، فقط شامل آن دسته از زائرانی است که از طریق مدیریت حج و زیارت استان اقدام به سفر نموده‌اند و توسط همان مدیریت به صورت ثبتي ارائه شده است.

#### تعاریف و مفاهیم

**مراکز رادیویی و تلویزیونی:** مراکز واقع در هر استان که مکان تولید برنامه‌های رادیویی و تلویزیونی و اتخاذ تصمیم در مورد پخش برنامه‌هاست.

**برنامه تولیدی رادیویی و تلویزیونی:** محصول فرایندی است که با تلفیق تخصصی عناصر محتوایی و ساختاری پیام و با بهره‌گیری از منابع لازم برای ساخت برنامه و به منظور پخش از طریق رادیو، تلویزیون و اینترنت به دست می‌آید.

در تولید تلویزیونی، متن‌ها و ابزار و مواد رسانه‌ای و نیز واسطه‌ها، در کل برای تولید و ضبط و ثبت تصویر و صدا به کار می‌روند در حالی که در تولید رادیو، عوامل ذکر شده، صرفاً برای تولید، ضبط و ثبت صدا به کار گرفته

فصل توسط، اداره کل کتابخانه‌های عمومی استان تهران و کانون پرورش فکری کودکان و نوجوانان به صورت ثبتي ارائه شده است.

همچنین آمار مربوط به اماکن ورزشی نیز توسط اداره کل ورزش و جوانان استان به صورت ثبتي جمع‌آوری و ارائه شده است.

تهیه آمارهای گردشگری، هر چند با تشکیل سازمان جلب سیاحان در سال ۱۳۴۲ آغاز شد، اما سازمان مذکور بر اساس سوابق موجود در دفاتر ادارات گمرک، گذرنامه و سایر منابع مربوط، به جمع‌آوری اطلاعات سال‌های ۱۳۳۱ تا ۱۳۴۲ موفق گردید که این آمارها برای نخستین بار در سالنامه آماری ۱۳۴۵ درج شده است.

آمار مربوط به تعداد بازدیدکنندگان از موزه‌ها و بناهای تاریخی کشور تا اواخر سال ۱۳۸۲، از طریق اداره کل موزه‌ها وابسته به سازمان میراث فرهنگی کشور جمع‌آوری می‌شد که بخشی از موزه‌ها و بناهای تاریخی را تحت پوشش دارد، و از زمان فوق‌الذکر به علت ادغام سازمان میراث فرهنگی کشور و سازمان ایرانگردی و جهانگردی و تشکیل «سازمان میراث فرهنگی و گردشگری»، آمار مربوط از آن سازمان دریافت می‌شود.

همچنین آمار گردشگران خارجی که از هتل‌ها استفاده کرده‌اند نیز توسط اداره کل میراث



می‌شوند.

**پخش برنامه‌های رادیویی و تلویزیونی:** عبارت است از شکل نهایی و ارسال شده یک برنامه رادیویی یا تلویزیونی که مخاطب قادر به دریافت آن باشد.

**شبکه رادیویی و تلویزیونی:** ساختاری است سازمانی که مجموعه فعالیت‌های تولید، تامین، تنظیم و پخش برنامه‌های رادیویی و تلویزیونی را بر اساس اهداف و مأموریت‌های تعریف شده و مشخص بر عهده دارد.

**خبر:** انعکاس وقایع و رویدادهایی که دارای یک یا چند ارزش اطلاع رسانی برای مخاطبان باشد. خبر به چهار نوع تولیدی، دریافتی، پوششی و تلفیقی تقسیم می‌شود.

**پخش خبر (رادیویی/تلویزیونی):** عبارت است از خبرهایی که پس از تهیه، انتخاب، تنظیم و ویرایش از رادیو یا تلویزیون پخش می‌شود.

**سینما:** مکانی دارای مجوز، با امکانات نمایش فیلم، متشکل از یک یا چند سالن نمایش فیلم، سالن انتظار، نمازخانه، قسمت اداری، گیشه فروش بلیت و سرویس‌های بهداشتی است.

**سالن سینما:** سالن نمایش فیلم که دارای استانداردهای ساختمانی، تاسیساتی و تجهیزاتی مانند پرده نمایش، معماری مناسب سالن از لحاظ دید، صندلی نمایش، اتاق آپارات،

آکوستیک و ... می‌باشد.

**فیلم سینمایی:** فیلم بلند داستان دار است که حداقل ۷۵ دقیقه بوده و معمولاً با عرض ۳۵ میلی‌متری برای نمایش ساخته می‌شود.

**نشریه:** هر نوع اثر مکتوب یا مصور که به صورت چاپی و یا الکترونیکی (برخط و غیر برخط) با نام ثابت، تاریخ و شماره پیاپی در اشکال مختلف در سطح محلی، استانی، منطقه‌ای و یا سراسری با ترتیب انتشار مشخص منتشر می‌شود.

**مطبوعات:** نشریاتی هستند که به طور منظم با نام ثابت و تاریخ و شماره به صورت اوراق چاپی یا الکترونیکی در زمینه‌های گوناگون سیاسی، اجتماعی، علمی، ورزشی، هنری و ... منتشر می‌شوند. مطبوعات از نظر ترتیب انتشار به روزانه و غیر روزانه، از نظر محتوا به عمومی و تخصصی، از نظر گستره توزیع به محلی، ملی و بین‌المللی و از نظر مخاطبان به عام و خاص (مانند کودکان و نوجوانان، جوانان و زنان) تقسیم می‌شوند.

**صاحب امتیاز نشریه:** شخص حقیقی یا حقوقی است که هیات نظارت بر مطبوعات، صلاحیت وی را تایید نموده و وزارت فرهنگ و ارشاد اسلامی مجوز نشریه را به نام او صادر می‌کند و مالک نشریه است و در قبال خط مشی کلی نشریه مسئول است.

به منظور گردآوری، نگهداری، پژوهش، آموزش و نمایش دستاوردهای انسان یا طبیعت فعالیت می‌کند و درهای آن به روی عموم مردم باز است.

**تئاتر (نمایش):** هنری دیداری و شنیداری که به صورت زنده توسط یک یا گروهی از هنرمندان (بازیگران) در مدت زمان معین برای تماشاگران به اجرا در می‌آید و از لحاظ محتوا و مضمون به تراژدی، کمدی، ملودرام و کمدی تراژیک تقسیم می‌شود.

**موسیقی:** هنر سازماندهی اصوات در زمان، بر مبنای قیود زیباشناختی حاکم بر هر فرهنگ موسیقایی است.

**اجرای صحنه‌ای موسیقی (کنسرت):** برنامه از پیش تنظیم شده موسیقی است که به صورت زنده برای جمعی از مخاطبان اجرا می‌شود.

**زورخانه:** مکان ورزشی که دارای گود اختصاصی و جایگاه ویژه مرشد بوده و به منظور اجرای ورزش‌های باستانی احداث شده است.

**ورزش همگانی:** انجام حرکات و نرمش‌هایی که افراد برای دستیابی به تندرستی، سلامت و آمادگی جسمانی با کمترین هزینه در هر زمان و هر مکان و بدون نیاز به ابزار خاص به آن می‌پردازند؛ مانند پیاده روی، دوهای نرم، نرمش و کوه‌پیمایی.

**کتابخانه:** سازمان یا بخشی از یک سازمان است که مجموعه‌ای از انواع منابع را گردآوری و سازماندهی می‌کند و از طریق خدماتی که توسط کتابدار ارائه می‌شود، برای کاربران قابل دسترس است.

**مراکز فرهنگی، هنری کانون پرورش فکری کودکان و نوجوانان:** مکانی است که به منظور انجام فعالیت‌ها و برنامه‌های فرهنگی و هنری کودکان اختصاص یافته است.

**اعضای مراکز فرهنگی هنری کانون پرورش فکری کودکان و نوجوانان:** کودکان و نوجوانان ۶ تا ۱۸ ساله‌ای هستند که به صورت عضو از خدمات مراکز فرهنگی - هنری استفاده می‌کنند. **کتاب:** متنی است که به صورت خطی، چاپی، الکترونیکی یا صوتی تولید و به صورت مستقل و غیر ادواری منتشر می‌شود.

**شمارگان (تیراژ):** تعداد نسخه‌های چاپ یا تکثیر شده از یک اثر در یک نوبت چاپ و انتشار است.

**بناهای تاریخی - معماری:** بنایی که واجد یک یا چند ارزش از ارزش‌های فرهنگی، تاریخی، هنری یا مکان رویداد است. بنای تاریخی - فرهنگی ممکن است متعلق به دوره معاصر باشد.

**موزه:** موسسه‌ای است دایمی و غیرانتفاعی که

غیر از محیط زیست عادی خود برای مدتی که کمتر از ۲۴ ساعت و بیشتر از یک سال نباشد سفر کند و قصد او از سفر، تفریح، استراحت، ورزش، دیدار اقوام و دوستان، ماموریت، شرکت در سمینار، کنفرانس یا اجلاس، معالجه، مطالعه و تحقیق یا فعالیت‌های مذهبی باشد.

#### گزیده اطلاعات

در سال ۱۳۹۹ در مرکز تلویزیونی تهران ۳۳۵۷۹ ساعت برنامه تلویزیونی تولید شده است که نسبت به سال قبل از آن ۱۰/۳ درصد افزایش یافته است. برنامه تلویزیونی با موضوع «اجتماعی» با ۳۸/۸ درصد بیشترین سهم را در بین موضوعات مختلف داشته است. در این سال در مرکز رادیویی تهران، ۸۱۷۰۱ ساعت برنامه تولید شده که نسبت به سال ۱۳۹۸، ۹/۸ درصد رشد داشته است. بیشترین سهم برنامه‌های رادیویی تولید مربوط به موضوع «اجتماعی» با سهم ۳۱/۹ درصد از کل برنامه‌های تولیدی بوده است.

در سال ۱۳۹۹ بیش از ۲۸۳ هزار نفر در ۲۴۸ سالن سینمای فعال استان به تماشای فیلم‌های سینمایی نشسته‌اند که تعداد تماشاگران نسبت به سال قبل از آن کاهش ۹۷/۷ درصدی داشته است.

پایست: مکان ورزشی با مسیر مشخصی است که به تناسب رشته‌های ورزشی و بر اساس استانداردهای فنی برای انجام تمرینات و مسابقات احداث شده است.

**سالن ورزشی:** مکان سرپوشیده‌ای است که برابر ضوابط فنی برای انجام فعالیت‌های ورزشی در یک رشته خاص احداث شده است.

**مکان ورزشی:** فضایی است که به منظور انجام فعالیت‌های ورزشی با رعایت ضوابط فنی و اجرایی ایجاد شده است.

**استادیوم ورزشی:** مکان ورزشی که دارای جایگاه تماشاچیان بوده و از حداقل استانداردها و ضوابط فنی لازم برای برگزاری مسابقات رسمی ورزشی برخوردار باشد.

**ورزشکاران سازمان یافته:** به ورزشکارانی اطلاق می‌گردد که کارت بیمه ورزشی از سازمان تربیت بدنی دریافت نموده و جزو آمار رسمی ورزشکاران استان قرار گرفته‌اند.

**شرکت‌کنندگان سازماندهی شده:** به ورزشکاران، مربیان، داوران، سرپرستان و همراهان تیم‌های ورزشی حاضر در مسابقات استانی و اعزام به مسابقات برون استانی و کشوری اطلاق می‌گردد که دارای کارت بیمه یک اثر ورزشی نیز هستند. **گردشگر:** طبق تعریف سازمان جهانی گردشگری، گردشگر شخصی است که به کشور یا شهری

از موزه‌ها و بناهای تاریخی استان متعلق به «موزه کاخ سعدآباد» و «موزه کاخ نیاوران» بوده که به ترتیب ۵۸/۹ و ۱۹/۹ درصد از کل بازدیدکنندگان از موزه‌ها و بناهای تاریخی را به خود اختصاص داده است.

در سال ۱۳۹۹ تعداد ۹۳۵۶۴ مربی و ۱۵۰۳۵۳ ورزشکار سازمان یافته در رشته‌های مختلف ورزشی استان وجود داشته‌اند. در این سال ۳۷۶۹ سالن ورزشی، ۴۱۵ استخر و ۳۷ استادیوم ورزشی در استان مشغول به فعالیت بوده‌اند.

در سال ۱۳۹۹ تعداد گردشگران خارجی استفاده کننده از هتل‌ها ۳۵۱۷۲ نفر بوده که نسبت به سال ۱۳۹۸، ۸۹ درصد کاهش یافته است. ماه‌های بهمن و فروردین سال ۱۳۹۹ به ترتیب بیشترین و کمترین سهم گردشگران خارجی استفاده از هتل‌ها بوده است.

قابل ذکر است که سه شهرستان استان (فیروزکوه، قرچک و ملارد) فاقد سالن سینما می‌باشند.

در استان تهران ۳۱۲۶ عنوان مطبوعات در سال ۱۳۹۹ منتشر شده است که نسبت به سال ۱۳۹۸، ۱۰/۵ درصد کاهش یافته است.

از این تعداد عنوان مطبوعات ۱۷/۱ درصد در قطع «روزنامه، هفته‌نامه و دو هفته‌نامه»، ۷۷ درصد در قطع «ماهنامه، فصلنامه و دو فصلنامه»، ۵/۸ درصد در قطع «دو ماهنامه، سالنامه» می‌باشد.

در سال ۱۳۹۹ تعداد کتابخانه‌های عمومی وابسته به اداره فرهنگ و ارشاد اسلامی و کانون پرورش فکری کودکان و نوجوانان ۲۳۱ باب بوده که نسبت به سال ۱۳۹۸، ۴/۵ درصد افزایش یافته است.

در سال ۱۳۹۹ بیشترین سهم بازدیدکنندگان

## ۱۹-۱- میزان تولید برنامه‌های رادیویی مرکز تهران بر حسب موضوع (ساعت)

مقدار	سال و موضوع
۶۱۵۰۹	۱۳۸۰
۷۴۹۲۶	۱۳۸۵
۱۰۴۷۴۳	۱۳۹۰
۱۰۱۵۶۹	۱۳۹۵
۱۰۱۹۸۵	۱۳۹۶
۸۶۵۷۳	۱۳۹۷
۷۴۳۹۱	۱۳۹۸
<b>۱۱۷۰۱</b>	<b>۱۳۹۹</b>
۲۶۰۳۹	اجتماعی
۱۴۴۱۷	معارف اسلامی
۵۶۵۲	اقتصادی
۵۷۲۰	علم و فناوری
۲۴۸۶۵	فرهنگی
۵۰۰۸	سیاسی، امنیتی و دفاعی

ماخذ - صدا و سیمای جمهوری اسلامی ایران. اداره کل آمار و توسعه فناوری اطلاعات. مدیریت آمار.

## ۲-۱۹- میزان تولید برنامه‌های تلویزیونی مرکز تهران برحسب موضوع (ساعت)

مقدار	سال و موضوع
...	..... ۱۳۸۰
...	..... ۱۳۸۵
۳۶۹۰۱	..... ۱۳۹۰
۲۲۸۹۲	..... ۱۳۹۵
۲۶۶۸۰	..... ۱۳۹۶
۳۱۷۹۸	..... ۱۳۹۷
۳۰۴۴۱	..... ۱۳۹۸
<b>۳۳۵۷۹</b>	<b>..... ۱۳۹۹</b>
۱۳۰۲۷	..... اجتماعی
۵۵۶۹	..... معارف اسلامی
۳۲۱۹	..... اقتصادی
۲۰۱۶	..... علم و فناوری
۷۳۶۹	..... فرهنگی
۲۳۷۹	..... سیاسی، امنیتی و دفاعی

ماخذ - صدا و سیما جمهوری اسلامی ایران. اداره کل آمار و توسعه فناوری اطلاعات. مدیریت آمار.

## ۱۹-۳- میزان تولید برنامه‌های رادیویی مرکز تهران به تفکیک مخاطب (ساعت)

سال	جمع	خردسال و کودک	نوجوان	بزرگسال	عام
۱۳۸۰	۶۱۵۰۹	...	...	...	...
۱۳۸۵	۷۴۹۲۶	...	...	...	...
۱۳۹۰	۱۰۴۷۴۳	...	...	...	...
۱۳۹۵ <sup>(۱)</sup>	۱۰۱۵۶۹	۲۲۳۶	۲۱۳۳	۲۶۷۱۲	۷۰۴۸۸
۱۳۹۶ <sup>(۱)</sup>	۱۰۱۹۸۵	۲۱۸۳	۲۱۹۲	۲۶۸۲۲	۷۰۷۸۸
۱۳۹۷	۸۶۵۷۳	۱۰۳ <sup>(۲)</sup>	۳۰۶	-	۸۶۱۶۴ <sup>(۳)</sup>
۱۳۹۸	۷۴۳۹۱	۳۹۰ <sup>(۳)</sup>	۴۴۵	۸۴۲۵	۶۵۱۳۱ <sup>(۳)</sup>
۱۳۹۹	۱۱۷۰۱	۳۸۹	۴۸۵	۱۰۹۱۲ <sup>(۴)</sup>	۶۹۹۱۵

(۱) اطلاعات سال‌های مذکور توسط سازمان مربوطه تجدید نظر گردید.

(۲) اطلاعات خردسال و بزرگسال در عام محاسبه گردیده است.

(۳) اطلاعات خردسال در عام محاسبه گردیده است.

(۴) شامل جوان و بزرگسال می‌باشد.

ماخذ - صدا و سیما جمهوری اسلامی ایران. اداره کل آمار و توسعه فناوری اطلاعات. مدیریت آمار.

## ۱۹-۴- میزان تولید برنامه‌های تلویزیونی مرکز تهران به تفکیک مخاطب (ساعت)

سال	جمع	خردسال و کودک	نوجوان	بزرگسال	عام
۱۳۸۰	...	...	...	...	...
۱۳۸۵	...	...	...	...	...
۱۳۹۰	۳۶۹۰۱	...	...	...	...
۱۳۹۵	۲۲۸۹۲	...	...	...	...
۱۳۹۶	۲۶۶۸۰	...	...	...	...
۱۳۹۷	۳۱۷۹۸	۱۲۱۷	۵۷۸۶	۵۳۳۷	۱۹۴۵۹
۱۳۹۸	۳۰۴۴۱	۱۴۶۵	۲۱۷۴	۱۱۳۱۵	۱۵۴۸۷
۱۳۹۹	۳۳۵۷۹	۱۶۹۱	۲۴۳۱	۱۱۷۸۰ <sup>(۱)</sup>	۱۷۶۷۷

(۱) شامل جوان و بزرگسال می‌باشد.

ماخذ - صدا و سیما جمهوری اسلامی ایران. اداره کل آمار و توسعه فناوری اطلاعات. مدیریت آمار.

## ۱۹-۵- میزان پخش خبر و گزارش خبری از شبکه (های) رادیویی مرکز تهران (ساعت)

سال	پخش خبری (تعداد)	جمع کل پخش		خبر داخلی		خبر خارجی		مصاحبه و گزارش خبری	
		تعداد	مدت	تعداد	مدت	تعداد	مدت	تعداد	مدت
۱۳۸۰	...	...	...	...	...	...	...	...	...
۱۳۸۵	...	...	...	...	...	...	...	...	...
۱۳۹۰	۱۰۵	۲۸۸۶۱۰	۶۱۳۹	۱۶۸۴۶۶	۳۵۵۲	۵۲۱۵۷	۷۹۱	۶۷۹۸۷	۱۷۹۶
۱۳۹۵	۱۰۵	۲۰۰۰۰۸	۳۹۳۸	۱۰۲۵۸۲	۱۷۱۰	۶۱۵۴۹	۱۰۳۲	۳۵۸۷۷	۱۱۹۶
۱۳۹۶	۱۰۴	۲۵۵۵۸۷	۴۳۷۸	۱۴۱۷۶۶	۲۲۵۷	۴۱۶۷۸	۴۵۱	۷۲۱۴۳	۱۶۷۰
۱۳۹۷	۱۰۴	۲۷۲۶۴۵	۴۴۶۹	۱۴۳۶۸۳	۲۱۳۳	۵۰۸۹۲	۵۴۵	۷۸۰۷۰	۱۷۹۱
۱۳۹۸	۱۰۵	۲۶۷۸۶۶	۴۹۸۱	۱۴۲۳۲۴	۱۹۹۰	۵۹۱۵۶	۶۶۱	۶۶۳۸۶	۲۳۳۰
۱۳۹۹	۱۰۴	۲۷۹۴۹۸	۴۴۴	۱۴۰۴۹۲	۲۰۶۹	۵۹۷۵	۶۵۵	۷۹۲۵۶	۱۷۳۱

ماخذ - صدا و سیما جمهوری اسلامی ایران. اداره کل آمار و توسعه فناوری اطلاعات. مدیریت آمار.

## ۱۹-۶- میزان تولید تله فیلم و مستند، برنامه نمایشی و پویانمایی مرکز تهران به تفکیک حوزه‌های تولیدی (ساعت)

سال	جمع	تله فیلم و مستند		نمایشی		پویانمایی استانی
		تعداد عنوان	مدت	تعداد عنوان	مدت	
۱۳۸۰	...	...	...	...	...	...
۱۳۸۵	...	...	...	...	...	...
۱۳۹۰	۱۲۳۷	۱۳۸ <sup>(۱)</sup>	۲۰۴	۷۴	۸۱۵	۲۱۸
۱۳۹۵	۶۰۹	۲ <sup>(۱)</sup>	۳	۱۷	۴۱۰	۱۹۶
۱۳۹۶	۶۸۷	۰ <sup>(۱)</sup>	۰	۳۶	۵۵۸	۱۲۹
۱۳۹۷	۷۹۴	۵ <sup>(۱)</sup>	۷	۵۲	۶۹۵	۹۲
۱۳۹۸	۲۵۱۶	۲۸۱	۱۸۵۵	۲۹	۵۱۶	۱۴۵
۱۳۹۹	۱۷۱۳	۲۰۵	۱۰۷۷	۳۱	۵۰۱	۱۳۵

(۱) تنها شامل آمار تله فیلم می‌باشد.

ماخذ - صدا و سیما جمهوری اسلامی ایران. اداره کل آمار و توسعه فناوری اطلاعات. مدیریت آمار.



## ۱۹-۷- سینماها و تماشاگران فیلم‌های سینمایی

سال و شهرستان	تعداد سینما	تعداد سالن سینما	گنجایش (تعداد صندلی)	تعداد تماشاگر (نفر)
..... ۱۳۸۰	۸۷	-	۴۶۹۵۶	۹۰۹۲۲۹۱
..... ۱۳۸۵	۸۵	-	۳۸۶۵۴	۸۵۵۶۸۷۶
..... ۱۳۹۰	۵۵	۱۱۱	۳۸۲۸۰	۷۵۷۳۴۳۶
..... ۱۳۹۵	۶۴	۱۵۴	۴۴۷۴۳	۴۴۷۴۳۰
..... ۱۳۹۶	۶۶	۱۷۰	۴۱۲۱۸	۱۲۰۸۰۱۵۹
..... ۱۳۹۷	۶۹	۱۹۲	۴۳۴۳۱	۱۳۷۷۱۸۲۹
..... ۱۳۹۸	۶۶	۲۰۱	۴۳۵۱۴	۱۲۲۴۵۴۸۳
..... ۱۳۹۹	۷۸	۲۴۸	۴۶۶۲۶	<sup>(۱)</sup> ۲۸۳۴۰۷
..... اسلامشهر	۱	۵	۴۵۰	۴۸۴
..... بهارستان	۱	۱	۲۵۰	۸۶
..... پاکدشت	۲	۲	۶۱۶	۰
..... پردیس	۱	۳	۲۸۰	۰
..... پیشوا	۱	۱	۲۱۰	۲۹
..... تهران و شمیرانات	۶۴	۲۲۳	۴۱۵۹۷	۲۸۱۸۱۲
..... دماوند	۲	۴	۷۷۹	۰
..... رباط کریم	۱	۱	۶۰۰	۰
..... ری	۱	۳	۶۰۴	۰
..... شهریار	۲	۳	۷۴۰	۹۹۶
..... فیروزکوه	۰	۰	۰	۰
..... قدس	۱	۱	۲۹۰	۰
..... قرچک	۰	۰	۰	۰
..... ملارد	۰	۰	۰	۰
..... ورامین	۱	۱	۲۱۰	۰

(۱) علت کاهش شاخص آماری تعداد تماشاگران نسبت به سال گذشته، شیوع ویروس کرونا و تعطیلی سینماها به دستور ستاد ملی مبارزه با کرونا بوده است.

ماخذ - اداره کل فرهنگ و ارشاد اسلامی استان تهران.

- دفتر مطالعات دانش سینمایی و سمعی بصری. سازمان امور سینمایی و سمعی بصری.

## ۸-۱۹- سالن‌های وابسته به اداره کل فرهنگ و ارشاد اسلامی و برنامه‌های اجرا شده

سال و شهرستان	سالن نمایش		تعداد برنامه		تعداد اجرا		تعداد تماشاگر	
	تعداد	گنجایش (صندلی)	تئاتر	موسیقی	تئاتر	موسیقی	تئاتر	موسیقی
..... ۱۳۸۰	۴	۱۳۳۰	۱۶۶	۵۴	۱۲۳۶	۱۶۱	۱۳۲۱۹۲	۴۱۴۷۰
..... ۱۳۸۵	۱۹	۲۶۹۳	۲۱۴	۱۰۰	۱۳۸۴	۳۴۷	۱۹۴۱۴۴	۴۴۴۲۰
..... ۱۳۹۰	۲۴	۲۵۴۹	۷۷	۵	۳۸۱	۱۷	۵۱۲۸۰	۱۲۳۰
..... ۱۳۹۵	۱۷	۲۱۰۳	۱۷۶	۱۱۷	۱۰۹۷	۱۴۸	۸۴۳۰۰	۸۳۳۶۰
..... ۱۳۹۶	۱۶	۲۵۰۰	۱۵۴	۱۴۲	۹۸۳	۱۸۶	۹۹۹۳۱	۷۲۰۲۲
..... ۱۳۹۷	۲۲	۲۴۵۱	۱۸۳	۱۱۷	۱۵۵۱	۲۹۸	۲۰۰۶۸۳	۶۳۷۹۰
..... ۱۳۹۸	۲۸	۳۵۲۸	۲۳۵	۱۷۵	۱۷۹۷	۱۳۵	۱۷۷۴۰۷	۸۰۴۲۹
..... <sup>(۱)</sup> ۱۳۹۹	۲۸	۳۵۳۹	۶۸	۲	۱۰۲	۳	۵۵۳۲	۱۸۸۸
..... اسلامشهر	۳	۳۱۳	۵	۰	۵	۰	۱۳۲	۰
..... بهارستان	۳	۲۹۰	۲	۰	۱	۰	۵۰	۰
..... پاکدشت	۲	۲۳۵	۰	۰	۰	۰	۰	۰
..... پردیس	۱	۱۳۸	۲	۰	۲	۰	۳۵۰	۰
..... پیشوا	۰	۰	۰	۰	۰	۰	۰	۰
..... تهران <sup>(۲)</sup>	۷	۱۱۳۲	۱۳	۲	۲۱	۳	۱۳۷۰	۱۸۸۸
..... دماوند	۳	۳۰۸	۴	۰	۱۳	۰	۴۷۰	۰
..... رباط کریم	۱	۸۰	۲	۰	۲	۰	۹۰	۰
..... ری	۱	۱۲۰	۷	۰	۳	۰	۶۵۰	۰
..... شمیرانات <sup>(۲)</sup>	۱	۷۵	۰	۰	۰	۰	۰	۰
..... شهریار	۰	۰	۰	۰	۰	۰	۰	۰
..... فیروز کوه	۱	۱۱۰	۱	۰	۱	۰	۵۲۰	۰
..... قدس	۱	۱۷۸	۲	۰	۱۳	۰	۴۰۰	۰
..... قرچک	۱	۱۸۰	۱۸	۰	۷	۰	۲۲۰	۰
..... ملارد	۱	۸۰	۱۰	۰	۱۵	۰	۱۰۲۰	۰
..... ورامین	۲	۳۰۰	۲	۰	۱۹	۰	۲۵۰	۰

(۱) شیوع ویروس کرونا و ایجاد محدودیت‌های اجتماعی و ممنوعیت برگزاری برنامه‌های فرهنگی و هنری بر اساس تصمیم ستاد ملی مبارزه با کرونا در کاهش آمار و تعداد فعالیت‌های حوزه موسیقی و تئاتر در سال ۱۳۹۹ تاثیرگذار بوده است.

(۲) اطلاعات شهر تهران و شمیرانات صرفاً مربوط به سالن‌های وابسته به اداره کل فرهنگ و ارشاد اسلامی استان تهران بوده و سالن‌های در اختیار معاونت هنری وزارت فرهنگ و ارشاد اسلامی به علت عدم تفویض در آن لحاظ نشده است.

ماخذ - اداره کل فرهنگ و ارشاد اسلامی استان تهران.

۱۹-۹- چاپخانه‌های تحت نظارت اداره کل فرهنگ و ارشاد اسلامی برحسب نوع مالکیت

سال	جمع	دولتی	خصوصی
۱۳۸۰.....	۱۳۵۰	۱۴۵	۱۲۰۵
۱۳۸۵.....	۱۴۶۲	۱۳۷	۱۳۲۵
۱۳۹۰.....	۱۹۵۴	۴۸	۱۹۰۶
۱۳۹۵.....	۳۴۳۲	۴۴	۳۳۸۸
۱۳۹۶.....	۳۵۶۱	۴۴	۳۵۱۷
۱۳۹۷.....	۳۵۱۳	۴۴	۳۴۶۹
۱۳۹۸.....	۳۷۲۸	۴۴	۳۶۸۴
۱۳۹۹ <sup>(۱)</sup> .....	۳۸۹۳	۴۴	۳۸۴۹

(۱) امکان ارائه اطلاعات به تفکیک شهرستان توسط اداره کل مربوطه مقدور نمی‌باشد.

ماخذ - اداره کل فرهنگ و ارشاد اسلامی استان تهران.

۱۹-۱۰- تعداد عناوین و شمارگان مطبوعات محلی<sup>(۱)</sup>

شمارگان (تیراژ)	تعداد عنوان	شرح
...	۱۴۲	قطع روزنامه، هفته‌نامه و دو هفته‌نامه ..... <sup>(۲)</sup> ۱۳۸۰
...	۲۹۹	..... <sup>(۲)</sup> ۱۳۸۵
...	۳۴۲	..... <sup>(۲)</sup> ۱۳۹۰
...	۵۴۱	..... <sup>(۲)</sup> ۱۳۹۵
...	۶۲۸	..... <sup>(۲)</sup> ۱۳۹۶
...	۶۹۱	..... <sup>(۲)</sup> ۱۳۹۷
...	۶۹۹	..... ۱۳۹۸
...	۵۳۶	..... <sup>(۳)</sup> ۱۳۹۹



۱۰-۱۹- تعداد عناوین و شمارگان مطبوعات محلی<sup>(۱)</sup> (دنباله)

شمارگان (تیراژ)	تعداد عنوان	شرح
		<b>قطع ماهنامه، فصلنامه و دو فصلنامه</b>
...	۳۲۳	..... <sup>(۳)</sup> ۱۳۸۰
...	۶۸۱	..... <sup>(۳)</sup> ۱۳۸۵
...	۹۹۸	..... <sup>(۳)</sup> ۱۳۹۰
...	۱۷۷۴	..... <sup>(۳)</sup> ۱۳۹۵
...	۲۰۸۲	..... <sup>(۳)</sup> ۱۳۹۶
...	۲۳۴۱	..... <sup>(۳)</sup> ۱۳۹۷
...	۲۵۵۴	..... ۱۳۹۸
...	۲۴۰۸	..... <sup>(۳)</sup> ۱۳۹۹
		<b>قطع دو ماهنامه، سالنامه</b>
...	۳۷	..... ۱۳۸۰
...	۶۶	..... ۱۳۸۵
...	۷۹	..... ۱۳۹۰
...	۱۷۶	..... ۱۳۹۵
...	۱۹۸	..... ۱۳۹۶
...	۲۳۱	..... ۱۳۹۷
...	۲۴۰	..... ۱۳۹۸
...	۱۸۲	..... <sup>(۳)</sup> ۱۳۹۹

(۱) با توجه به ساماندهی بانک اطلاعات نشریات و مطبوعات کشور و انتشار آمار اطلاعات مربوطه در سامانه جامع رسانه‌های کشور به نشانی [www.e-rasaneh.ir](http://www.e-rasaneh.ir) فهرست رسانه‌های دارای مجوز بر اساس استان و ترتیب انتشار در دسترس عموم می‌باشد.

(۲) اطلاعات توسط اداره کل مربوطه تجدید نظر شده است.

(۳) مطابق ماده ۱۶ قانون مطبوعات عدم انتشار منظم نشریه موجب لغو مجوز آن رسانه می‌شود. از این رو کاهش شاخص‌های آماری سال ۹۹ مندرج در این جدول، نسبت به سال گذشته به همین علت می‌باشد.

ماخذ - اداره کل فرهنگ و ارشاد اسلامی استان تهران.

۱۱-۱۹- کتابخانه، کتاب، اعضا و مراجعان به کتابخانه‌ها

کتاب‌های موجود		کتابخانه		سال و شهرستان
کانون پرورش فکری کودکان و نوجوانان	کتابخانه‌های عمومی	کانون پرورش فکری کودکان و نوجوانان	کتابخانه‌های عمومی	
۴۸۰۲۳۹	۹۴۴۵۶۶	۴۴	۸۶	..... ۱۳۸۰ <sup>(۱)</sup>
۸۳۲۸۱۲	۱۱۵۴۱۳۳	۴۷	۱۲۴	..... ۱۳۸۵ <sup>(۱)</sup>
۴۹۵۹۵۱	۱۴۸۳۰۴۸	۶۱	۱۲۱	..... ۱۳۹۰
۶۰۸۵۷۹	۲۴۹۲۲۳۳	۶۰	۱۴۸	..... ۱۳۹۵
۶۱۸۴۴۷	۲۴۰۸۶۱۵	۶۰	۱۵۳	..... ۱۳۹۶
۶۳۶۷۹۶	۲۵۶۲۵۹۰	۶۰	۱۵۵	..... ۱۳۹۷
۶۴۵۳۵۳	۲۶۷۱۲۸۳	۶۰	۱۶۱	..... ۱۳۹۸
<b>۶۴۵۳۵۳</b>	<b>۲۶۹۱۶۰۳</b>	<b>۶۰</b>	<b>۱۷۱</b>	<b>..... ۱۳۹۹</b>
۴۲۷۰۷	۱۶۲۳۷۶	۲	۱۳	..... اسلامشهر
۹۵۱۴	۱۳۷۰۱۷	۱	۱۰	..... بهارستان
۱۲۶۴۰	۱۳۹۵۲۹	۱	۱۰	..... پاکدشت
۱۲۴۹۱	۷۰۷۵۴	۲	۸	..... پردیس
۱۲۲۴۰	۴۶۸۵۱	۱	۳	..... پیشوا
۳۲۸۸۱۹	۹۷۰۳۹۶	۳۸	۴۰	..... تهران
۲۰۸۴۹	۵۵۶۴۱	۲	۵	..... دماوند
۱۷۶۴۷	۷۳۱۴۳	۱	۶	..... رباط کریم
۴۴۳۳۹	۲۲۵۸۴۸	۲	۱۸	..... ری
۱۹۵۳۳	۱۴۲۴۱۷	۲	۹	..... شمیرانات
۳۹۸۷۳	۲۵۷۸۸۰	۱	۱۹	..... شهریار
۱۵۱۲۴	۵۷۳۰۶	۲	۴	..... فیروزکوه
۲۱۲۴۸	۶۲۱۵۳	۱	۳	..... قدس
۲۹۴۳۷	۱۰۷۷۸۴	۲	۴	..... قرچک
۴۷۶۹	۹۳۳۱۷	۱	۱۲	..... ملارد
۱۴۱۲۳	۹۶۱۹۱	۱	۷	..... ورامین



## ۱۱-۱۹- کتابخانه، کتاب، اعضا و مراجعان به کتابخانه‌ها (دنباله)

تعداد اعضا		موارد مراجعه		سال و شهرستان
کتابخانه‌های عمومی	کانون پرورش فکری کودکان و نوجوانان	کتابخانه‌های عمومی	کانون پرورش فکری کودکان و نوجوانان	
۱۷۲۳۱۳	۱۶۴۴۴	۴۳۷۶۲۶۹	۱۱۲۸۸۶۴	..... <sup>(۱)</sup> ۱۳۸۰
۱۵۵۶۳۰	۹۳۳۰۳	۳۸۱۴۳۸۷	۲۸۸۰۴۴۰	..... <sup>(۱)</sup> ۱۳۸۵
۱۷۶۲۲۶	۱۳۹۸۳	۴۵۲۵۹۰۵	۱۵۵۰۸۲۰	..... ۱۳۹۰
۱۱۹۱۰۱	۱۰۸۸۶	۲۹۵۵۴۶۲	۱۴۳۴۱۹	..... ۱۳۹۵
۱۲۷۱۶۸	۱۱۱۰۴	۳۵۲۱۹۴۲	۱۲۹۵۳۸	..... ۱۳۹۶
۲۳۰۴۵۷	۱۰۸۰۲	۲۳۷۶۰۰۰	۸۵۸۸۹۸	..... ۱۳۹۷
۱۹۸۹۷۶	۱۰۹۸۱	۳۰۱۲۸۰۶	۷۸۳۳۶۹	..... ۱۳۹۸
<sup>(۳)</sup> ۸۶۶۰۲	<sup>(۳)</sup> ۶۲۶۹	<sup>(۳)</sup> ۲۳۰۲۹	<sup>(۳)</sup> ۱۲۰۰۰۰	..... ۱۳۹۹
۴۰۰۷	-	۱۲۸۵	-	.....اسلامشهر
۶۹۲۴	-	۱۴۶۰	-	.....بهارستان
۵۸۲۴	-	۱۳۴۰	-	.....پاکدشت
۲۴۹۵	-	۷۸۰	-	.....پردیس
۱۷۹۷	-	۵۲۰	-	.....پیشوا
۲۸۵۲۹	-	۴۳۹۰	-	.....تهران
۱۷۴۴	-	۹۸۰	-	.....دماوند
۳۶۴۱	-	۱۱۸۰	-	.....رباط کریم
۶۴۵۹	-	۱۸۹۰	-	.....ری
۲۵۷۰	-	۱۰۸۰	-	.....شمیرانات
۸۸۹۴	-	۱۹۸۰	-	.....شهریار
۸۶۵	-	۶۰۰	-	.....فیروز کوه
۲۶۷۸	-	۱۰۹۹	-	.....قدس
۴۲۴۵	-	۱۳۱۰	-	.....قرچک
۳۴۸۶	-	۱۷۲۵	-	.....ملارد
۲۴۴۴	-	۱۴۱۰	-	.....ورامین

(۱) اطلاعات شامل استان البرز نیز می‌باشد.

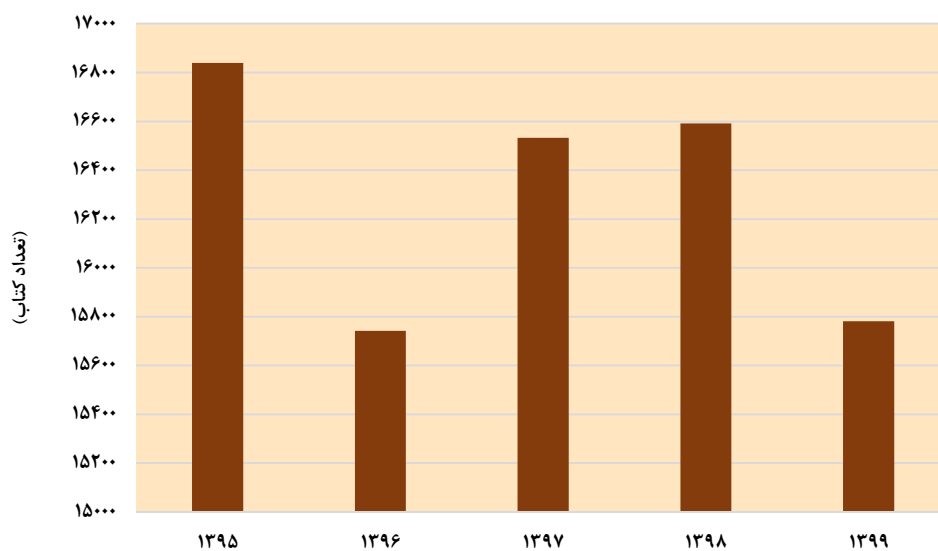
(۲) طبق مصوبه ستاد ملی کرونا در سال ۱۳۹۹، خدمات دهی به اعضا و مراجعین وجود نداشت.

(۳) با توجه به شیوع بیماری کرونا و فعالیت مجازی تمامی مراکز کانون پرورش فکری کودکان و نوجوانان استان حضور اعضا در مراکز امکان پذیر نبوده و حضور اعضا در کلاس‌ها و کارگاه‌ها بصورت مجازی انجام شده است و امکان تفکیک شهرستانی وجود ندارد.

ماخذ - اداره کل کتابخانه‌های عمومی استان تهران.

- کانون پرورش فکری کودکان و نوجوانان.

۱۹-۱- سرانه کتاب در کتابخانه‌های عمومی استان



مبنا: جدول ۱۱-۱۹

۱۲-۱۹- بازدیدکنندگان از موزه‌ها و بناهای تاریخی تحت پوشش اداره کل میراث فرهنگی، صنایع دستی و گردشگری

سال	موزه				
	موزه ملی ایران	موزه ملی قرآن کریم	موزه هنرهای ملی	موزه کاخ گلستان	موزه کاخ سعدآباد
۱۳۸۰.....	۱۳۶۰۰۰	...	۹۰۰۰	۱۰۹۰۰۰	۴۷۲۰۰۰
۱۳۸۵.....	۱۰۰۰۰۰	...	۶۰۰۰	۵۷۰۰۰	۶۹۹۰۰۰
۱۳۹۰.....	...	...	...	...	...
۱۳۹۵.....	...	...	...	...	...
۱۳۹۶.....	...	...	...	...	...
۱۳۹۷.....	۵۶۱۹۷۹	۱۸۰۸	۰	۱۰۴۵۸۶۵۰	۲۳۱۱۶۵۷
۱۳۹۸.....	۲۳۷۸۳۷	۱۰۰۱۱	۱۴۳۳	۱۳۸۰۴۱۰	۱۸۷۳۶۴۳
۱۳۹۹ <sup>(۱)</sup> .....	۱۱۳۸۱۷	۱۵۰	۳۰	۹۵۳۶۵	۳۰۲۸۹۹

سال	موزه				
	موزه فرش	موزه آبگینه و سفالینه‌های ایران	موزه رضا عباسی	موزه نقاشی پشت شیشه	موزه تاریخی
۱۳۸۰.....	...	...	...	...	...
۱۳۸۵.....	۱۴۰۰۰	۲۰۰۰۰	۱۳۰۰۰	۴۰۰۰	...
۱۳۹۰.....	۱۶۱۳۲	۳۴۷۷۱	۸۰۶۹	۰	...
۱۳۹۵.....	۳۵۳۰۱	۴۳۹۶۱	۷۵۹	۴۰۶۳	۲۷۶۷
۱۳۹۶.....	۳۴۲۰۷	۴۸۲۳۶	۷۶۱۳	۴۹۴۱	۸۳۸۳
۱۳۹۷.....	۲۸۳۱۵	۳۶۱۷۷	۲۷۴۶	۲۶۹۰	۸۶۴۹
۱۳۹۸.....	۲۶۳۲۰	۴۶۳۳۵	۸۲۸۰	۱۴۰۲	۶۱۱۵
۱۳۹۹ <sup>(۱)</sup> .....	۳۰۸	۹۴۵	۱۰۵	۷۳	۳۶۲

(۱) دلیل کاهش تعداد بازدیدکنندگان شیوع ویروس کرونا و محدودیت‌ها بوده است.

ماخذ - اداره کل میراث فرهنگی، گردشگری و صنایع دستی استان تهران.



۱۳-۱۹- تاسیسات و مکان‌های ورزشی

شرح	زمین ورزشی	سالن ورزشی	استخر	پیست	زورخانه	استادیوم ورزشی
<b>تعداد</b>						
..... ۱۳۸۰	۶۶۵	۱۲۹۱	۴۵۰	۸۹	۴۵	-
..... ۱۳۸۵	۴۱۷	۱۶۷۵	۲۷۴	۸۹	۲۲	-
..... ۱۳۹۰	۴۶۷	۲۴۹۹	۳۲۵	۵۵	۲۳	-
..... ۱۳۹۵	۴۸۳	۲۸۷۷	۴۰۳	۶۳	۳۴	-
..... ۱۳۹۶	۴۷۷	۳۰۹۴	۴۰۸	۴۹	۳۳	-
..... ۱۳۹۷	۴۸۹	۳۳۴۹	۴۲۰	۴۹	۳۵	۳۲
..... ۱۳۹۸	۴۸۵	۳۴۹۴	۴۰۷	۷۹	۲۵	۳۵
..... ۱۳۹۹	۴۸۹	۳۷۶۹	۴۱۵	۸۵	۲۵	۳۷
<b>گنجایش تماشاگر</b>						
..... ۱۳۸۰	۴۳۱۹۲۷	۴۸۸۶۳	۵۵۵۴	۲۶۴۱	۱۱۷۷	-
..... ۱۳۸۵	۲۷۰۸۴۸	۶۳۳۹۷	۳۳۸۱	۲۶۴۱	۵۷۵	-
..... ۱۳۹۰	۱۶۹۸۴۰	۸۲۲۵۵	۲۰۵۹	۱۶۳۲	۲۸۱	-
..... ۱۳۹۵	۲۰۸۳۱۹	۱۳۹۳۸۵	۳۸۰۰	۱۵۵۰	۴۰۰	-
..... ۱۳۹۶	۲۰۸۲۵۰	۱۳۹۷۰۰	۳۹۰۰	۱۵۰۰	۳۷۰	-
..... ۱۳۹۷	۲۱۳۴۸۸	۱۵۳۴۴۵	۴۰۱۴	۱۵۰۰	۳۹۲	۳۱۱۲۵۰
..... ۱۳۹۸	۲۱۱۷۵۱	۱۶۰۰۲۵	۳۹۰۷	۱۳۳۵	۲۱۷	۳۴۰۷۶۰
..... ۱۳۹۹	۲۱۳۴۹۷	۱۷۲۶۲۰	۳۹۸۴	۱۴۳۶	۲۱۷	۳۵۰۲۳۲

ماخذ - اداره کل ورزش و جوانان استان تهران.

## ۱۴-۱۹- مربیان و داوران برحسب رشته‌های ورزشی و جنس: ۱۳۹۹

داوران			مربیان			رشته ورزشی
زن	مرد	جمع	زن	مرد	جمع	
۱۴۴۳۷	۲۳۶۵۶	۳۸۰۹۳	۳۸۰۹۸	۵۵۴۶۶	۹۳۵۶۴	جمع.....
۱۶۲	۲۱۰	۳۷۲	۳۹۵	۶۸۵	۱۰۸۰	اسکواش.....
۶۶۳	۱۰۷۹	۱۷۴۲	۹۴۰	۲۵۶۲	۳۵۰۲	اسکی.....
۶۸۴	۵۰۳	۱۱۸۷	۱۷۰۴	۱۴۰۵	۳۱۰۹	اسکیت.....
۰	۱۴۹	۱۴۹	۰	۲۸۲	۲۸۲	باستانی و هنرهای رزمی.....
۸۲	۱۲۵	۲۰۷	۲۹۷	۳۳۴	۶۳۱	بولینگ و بیلارد.....
۲۸۵	۲۲۲	۵۰۷	۴۲۵	۲۲۲	۶۴۷	بدمینتون.....
۱۴۹	۱۶۰	۳۰۹	۳۱۲	۴۳۵	۷۴۷	بسکتبال.....
۰	۱۷۱	۱۷۱	۰	۴۴۹	۴۴۹	بوکس.....
۶۴۷	۶۵۵	۱۳۰۲	۷۶۹	۶۴۸	۱۴۱۷	انجمن‌های ورزشی.....
۰	۴۰۹	۴۰۹	۲۵۴۱	۴۱۹۹	۶۷۴۰	پرورش اندام.....
۱۰۷۳	۱۱۱۳	۲۱۸۶	۱۱۶۸	۱۶۷۷	۲۸۴۵	پینگ‌پنگ.....
۱۶۸	۱۸۹	۳۵۷	۳۴۹	۴۸۲	۸۳۱	تنیس.....
۲۵۱	۲۸۷	۵۳۸	۲۵۴	۳۱۴	۵۶۸	تیراندازی.....
۱۵۹۵	۲۳۲۵	۳۹۲۰	۱۱۶۰	۱۸۶۴	۳۰۲۴	تکواندو.....
۱۰۳	۱۲۴	۲۲۷	۱۳۹	۱۶۸	۳۰۷	تیر و کمان.....
۹۵	۶۰۵	۷۰۰	۲۰۹	۷۱۰	۹۱۹	جودو.....
۶۸	۸۵	۱۵۳	۸۸	۱۵۲	۲۴۰	چوگان.....
۱۵۴	۲۴۳	۳۹۷	۳۷۶	۶۰۱	۹۷۷	دوچرخه سواری.....
۱۱۵	۱۴۲	۲۵۷	۱۴۳	۱۷۷	۳۲۰	دو و میدانی.....
۲۴	۴۳	۶۷	۳۲	۵۶	۸۸	گلف.....
۶۴۲	۱۰۱۲	۱۶۵۴	۴۰۶۰	۷۴۲۳	۱۱۴۸۳	رزمی.....
۱۶۳	۱۸۲	۳۴۵	۳۵۳	۴۳۹	۷۹۲	ورزش‌های روستایی و بازی‌های بومی و محلی <sup>(۱)</sup> .....
۶۹۵	۷۱۸	۱۴۱۳	۲۲۴۸	۱۲۰۴	۳۴۵۲	ژیمناستیک.....
۶۶	۹۱	۱۵۷	۱۹۶	۲۹۱	۴۸۷	سوارکاری.....



## ۱۴-۱۹- مربیان و داوران برحسب رشته‌های ورزشی و جنس: ۱۳۹۹ (دنباله)

داوران			مربیان			رشته ورزشی
زن	مرد	جمع	زن	مرد	جمع	
۱۸۹	۲۶۰	۴۴۹	۴۲۶	۴۶۰	۸۸۶	شطرنج.....
۲۸۵	۳۶۰	۶۴۵	۱۳۶۶	۱۲۵۶	۲۶۲۲	شنا، شیرجه و واترپلو.....
۵۳	۲۰۷	۲۶۰	۲۱۷	۲۹۱	۵۰۸	شمشیربازی.....
۱۵۷۴	۳۷۱۱	۵۲۸۵	۱۵۱۰	۵۴۱۵	۶۹۲۵	فوتبال.....
۸۷	۱۱۱	۱۹۸	۱۷۹	۲۳۷	۴۱۶	قایقرانی.....
۲۳۵	۱۸۹۴	۲۱۲۹	۵۲۵	۲۰۷۸	۲۶۰۳	کاراته.....
۴۹	۱۷۶۵	۱۸۱۴	۵۹	۱۹۹۸	۲۰۵۷	کشتی.....
۴۵	۵۹	۱۰۴	۵۹	۸۸	۱۴۷	کبدی.....
۸۹	۱۱۲	۲۰۱	۷۱۷	۱۲۴۲	۱۹۵۹	کوهنوردی.....
۶۲۵	۱۱۱۳	۱۷۳۸	۳۲۰	۷۶۰	۱۰۸۰	کنگ فو.....
۱۱۲	۲۶۸	۳۸۰	۱۵۲	۲۲۳	۳۷۵	معلولین و جانبازان.....
۶۳	۱۱۵	۱۷۸	۱۰۶	۳۴۱	۴۴۷	موتورسواری و اتومبیل‌رانی.....
۳۱	۴۲	۷۳	۵۶	۸۴	۱۴۰	ناشنوایان.....
۷۰	۸۸	۱۵۸	۱۶۰	۳۱۵	۴۷۵	نابینایان.....
۸۵۶	۹۴۱	۱۷۹۷	۵۱۷	۱۱۰۲	۱۶۱۹	نجات غریق.....
۷۷۷	۳۴۰	۱۱۱۷	۳۱۸۵	۲۰۸۱	۵۲۶۶	والیبال.....
۲۸	۳۲	۶۰	۳۸	۴۵	۸۳	ورزش‌های سه‌گانه.....
.	۱۴۳	۱۴۳	.	۱۶۲	۱۶۲	وزنه‌برداری.....
۳۳۹	۴۵۶	۷۹۵	۲۸۷	۴۱۲	۶۹۹	ووشو.....
۳۲	۴۵	۷۷	۳۵	۵۲	۸۷	هاکی.....
۸۵۳	۵۱۲	۱۳۶۵	۹۵۴۱	۹۳۲۵	۱۸۸۶۶	آمادگی جسمانی و همگانی.....
۱۵۶	۲۳۱	۳۸۷	۴۶۲	۶۷۸	۱۱۴۰	هندبال.....
۵	۹	۱۴	۲۳	۴۲	۶۵	بیماری‌های خاص <sup>(۲)</sup> .....

(۱) شامل بازی‌های محلی (مانند هفت سنگ، موش و گربه، الک و دولک و ...) می‌باشد.

(۲) بیماری‌های خاص نام یک هیات ورزشی است که به صورت مستقل از هیات‌های دیگر اداره می‌شود.

ماخذ - اداره کل ورزش و جوانان استان تهران.

## ۱۵-۱۹- شرکت کنندگان سازمان دهی شده در مسابقات ورزشی برحسب رشته: ۱۳۹۹

شهرستان	جمع	اتومبیل رانی و موتورسواری	آمادگی جسمانی و همگانی	اسکواش	اسکی	اسکیت	باستانی و هنرهای رزمی
کل استان.....	۱۵۰۳۵۳ <sup>(۲)</sup>	۱۱۳۵	۱۷۲۹۶	۲۲۳	۹۲۲	۲۰۸۱	۲۰۴
اسلامشهر.....	۶۱۴۳	۱۰	۳۱۲	۰	۱	۲۶	۱
بهارستان.....	۵۲۸۸	۲	۶۵	۰	۰	۰	۰
پاکدشت.....	۳۸۲۹	۶	۱۷۳	۰	۰	۰	۳
پردیس.....	۲۸۰۵	۷	۳۴۴	۰	۰	۲	۴
پیشوا.....	۸۶۶	۵	۱۲۶	۰	۰	۱۰	۶
تهران.....	۸۸۰۹۴	۹۸۰	۱۰۱۱۹	۱۹۲	۹۰۵	۱۶۸۸	۱۰۸
دماوند.....	۱۳۹۴	۲۹	۳۰	۰	۰	۳۵	۱۴
رباط کریم.....	۳۵۳۵	۱۰	۱۴۰	۰	۰	۱۷	۱
ری.....	۶۳۸۹	۱۱	۸۰۷	۰	۱	۲۳	۱۲
شمیرانات.....	۷۴۰۵	۱۵	۳۶۳۱	۳۱	۱۱	۳۴	۵
شهریار.....	۱۰۴۲۲	۹	۶۵۵	۰	۳	۲۱۱	۳۴
فیروزکوه.....	۴۳۵	۲	۴	۰	۰	۰	۴
قدس.....	۴۲۹۹	۴	۱۱۲	۰	۱	۷	۳
قرچک.....	۲۹۳۷	۵	۴۳۱	۰	۰	۱	۱
ملارد.....	۳۷۵۳	۶	۱۴۰	۰	۰	۱۱	۴
ورامین.....	۲۷۵۹	۳۴	۲۰۷	۰	۰	۱۶	۴



## ۱۵-۱۹- شرکت کنندگان سازمان دهی شده در مسابقات ورزشی برحسب رشته: ۱۳۹۹ (دنباله)

شهرستان	بولینگ و بیلارد	بدمینتون	بسکتبال	بوکس	انجمن های ورزشی	پرورش اندام	تنیس روی میز
کل استان.....	۱۰۵	۶۵۶	۲۶۰۰	۱۴۸۱	۱۹۱۳	۱۸۱۵۷	۲۹۵
اسلامشهر.....	۰	۳۵	۱۲۷	۷۸	۲۷	۲۲۳	۶
بهارستان.....	۰	۰	۵۰	۱۳۴	۵۰	۲۹۷	۱
پاکدشت.....	۰	۱	۰	۴۹	۵۰	۴۱۸	۳
پردیس.....	۰	۲۲	۶۰	۷۱	۵۴	۳۰۶	۰
پیشوا.....	۰	۰	۰	۳	۱	۱۴۳	۰
تهران.....	۷۸	۴۷۰	۱۵۹۳	۴۳۹	۱۴۰۲	۱۲۹۷۵	۲۴۲
دماوند.....	۱	۱	۱۲	۲۹	۹	۱۱۱	۳
رباط کریم.....	۰	۱۳	۴۲	۷۷	۶	۱۸۷	۰
ری.....	۰	۲۴	۱۶۸	۴۹	۳۱	۱۳۱۰	۸
شمیرانات.....	۲۶	۳۶	۳۵۱	۲۳	۹	۱۱۸۹	۷
شهریار.....	۰	۳۲	۱۱۵	۲۶۵	۶۳	۵۰۱	۱۲
فیروزکوه.....	۰	۰	۰	۱	۳۷	۱۰	۰
قدس.....	۰	۴	۲۹	۹۲	۳۰	۱۳۷	۰
قرچک.....	۰	۱۴	۳۵	۲۸	۵	۱۳۱	۰
ملارد.....	۰	۳	۹	۶۶	۱۰۱	۷۵	۱۳
ورامین.....	۰	۱	۹	۷۷	۳۷	۱۴۴	۰



## ۱۵-۱۹- شرکت کنندگان سازمان دهی شده در مسابقات ورزشی برحسب رشته: ۱۳۹۹ (دنباله)

شهرستان	تنیس	تیراندازی	تکواندو	تیر و کمان	جودو	چوگان	دوچرخه سواری
کل استان.....	۶۷۲	۵۲۰	۵۴۴۹	۳۰۶	۱۰۴۴	۱۱۲	۱۰۷۲
اسلامشهر.....	۰	۰	۳۳۰	۰	۷۷	۰	۵
بهارستان.....	۰	۰	۲۹۹	۰	۴۴	۰	۰
پاکدشت.....	۲	۱	۲۶۴	۰	۵۰	۰	۱۱
پردیس.....	۰	۰	۲۱۷	۰	۱۲	۰	۶
پیشوا.....	۰	۰	۴۱	۰	۱	۰	۰
تهران.....	۴۰۱	۵۰۳	۲۴۰۳	۲۹۴	۶۵۳	۱۰۸	۹۵۲
دماوند.....	۰	۴	۸۴	۱	۸	۰	۸
رباط کریم.....	۲	۰	۲۹۴	۲	۶	۰	۳
ری.....	۰	۲	۸۹	۴	۷۰	۰	۳
شمیرانات.....	۲۶۵	۵	۹۲	۰	۵	۴	۵
شهریار.....	۰	۰	۴۱۷	۱	۴۵	۰	۴۲
فیروزکوه.....	۰	۰	۰	۰	۰	۰	۰
قدس.....	۰	۲	۴۴۱	۳	۲۳	۰	۱۶
قرچک.....	۰	۰	۱۲۹	۰	۲۴	۰	۰
ملارد.....	۱	۰	۱۵۵	۰	۱۴	۰	۰
ورامین.....	۱	۳	۱۹۴	۱	۱۲	۰	۲۱



## ۱۵-۱۹- شرکت کنندگان سازمان دهی شده در مسابقات ورزشی برحسب رشته: ۱۳۹۹ (دنباله)

شهرستان	دو و میدانی	گلف	رزمی	روستایی و عشایر <sup>(۱)</sup>	ژیمناستیک	سوارکاری	شطرنج
کل استان.....	۶۷۳	۱۰۷	۷۳۳۴	۷۲۲	۴۰۸۱	۱۹۷۵	۳۶
اسلامشهر.....	۳۶	۰	۴۴۶	۱۱۴	۳۰۳	۱۲۲	۳
بهارستان.....	۲	۰	۳۹۰	۲۴	۲۴۴	۲	۰
پاکدشت.....	۷	۰	۲۲۷	۱۰۸	۲۱۵	۱۴۶	۰
پردیس.....	۲	۰	۹۷	۹۵	۱۵۸	۲۲۷	۰
پیشوا.....	۱	۰	۷۴	۰	۸۹	۲۷	۰
تهران.....	۵۲۰	۹۹	۳۲۳۲	۱۲	۱۳۵۳	۱۱۴۷	۲۴
دماوند.....	۱	۰	۳۵	۰	۳۶	۳	۰
رباط کریم.....	۳	۰	۳۱۹	۱	۲۰۵	۱	۰
ری.....	۴	۰	۲۶۸	۲۲	۱۵۱	۷	۰
شمیرانات.....	۵	۸	۹۴	۲۲	۱۱۹	۱۹۳	۲
شهریار.....	۲۳	۰	۱۰۳۶	۲۴۱	۴۹۷	۴۳	۴
فیروزکوه.....	۰	۰	۱۰	۳۱	۱۰	۰	۰
قدس.....	۲	۰	۳۰۴	۱۶	۲۴۱	۰	۲
قرچک.....	۰	۰	۱۶۱	۷	۱۷۲	۱	۰
ملارد.....	۵۴	۰	۳۸۰	۰	۱۲۰	۵۰	۱
ورامین.....	۱۳	۰	۲۵۱	۲۹	۱۶۸	۶	۰



## ۱۵-۱۹- شرکت کنندگان سازمان دهی شده در مسابقات ورزشی برحسب رشته: ۱۳۹۹ (دنباله)

شهرستان	شنا، شیرجه و واترپلو	شمشیربازی	فوتبال	قایقرانی	کاراته	کشتی
کل استان.....	۱۴۵۶	۳۶	۴۷۰۰۱	۷۵۷	۴۰۱۵	۴۲۹۷
اسلامشهر.....	۷	۰	۲۵۵۹	۲	۱۴۹	۳۷۳
بهارستان.....	۰	۰	۲۵۶۰	۰	۲۹۶	۲۷۹
پاکدشت.....	۱۴	۰	۱۳۸۵	۰	۲۵۰	۱۱۸
پردیس.....	۳۳	۰	۵۹۵	۰	۱۳۰	۱۷۱
پیشوا.....	۰	۰	۱۰۳	۰	۵۳	۳
تهران.....	۱۰۱۹	۳۶	۲۵۶۹۰	۷۵۰	۱۵۶۷	۱۷۳۸
دماوند.....	۱۵	۰	۴۹۸	۰	۴۴	۶۱
رباط کریم.....	۱۲	۰	۱۴۶۲	۰	۱۸۱	۷۳
ری.....	۱۹	۰	۲۳۱۶	۰	۱۹۷	۲۳۷
شمیرانات.....	۲۶۱	۰	۴۸۴	۱	۳۴	۳
شهریار.....	۲۹	۰	۳۴۳۷	۱	۴۲۰	۵۲۷
فیروزکوه.....	۱۶	۰	۱۴۴	۰	۲	۴۰
قدس.....	۶	۰	۱۹۴۸	۳	۲۱۰	۳۲۱
قرچک.....	۲	۰	۹۸۶	۰	۱۸۷	۱۹۳
ملارد.....	۱۷	۰	۱۷۹۷	۰	۱۷۹	۱۲۱
ورامین.....	۶	۰	۱۰۳۷	۰	۱۱۶	۳۹





۱۵-۱۹- شرکت کنندگان سازمان دهی شده در مسابقات ورزشی برحسب رشته: ۱۳۹۹ (دنباله)

شهرستان	کبدی	کوهنوردی	کنگ فو	معلولین و جانبازان	ناشنوایان	نابینایان
کل استان.....	۷۰	۷۸۷۱	۱۷۴۵	۸۲	۲۲	۲۴
اسلامشهر.....	۱	۴۲	۵۴	۰	۰	۰
بهارستان.....	۹	۸	۴۱	۰	۰	۰
پاکدشت.....	۵	۷	۷۴	۰	۰	۰
پردیس.....	۰	۶۵	۸۴	۰	۰	۰
پیشوا.....	۰	۵	۳۱	۰	۰	۰
تهران.....	۳۰	۶۷۸۶	۵۹۰	۴۳	۲۱	۲۳
دماوند.....	۰	۱۱۹	۳۹	۱۳	۰	۰
رباط کریم.....	۰	۲۲	۳۲	۰	۰	۰
ری.....	۱	۶۶	۳۲	۲۱	۰	۰
شمیرانات.....	۱	۱۸۶	۲۷	۰	۰	۰
شهریار.....	۹	۳۳۰	۳۰۶	۰	۱	۰
فیروز کوه.....	۱	۳۰	۳	۰	۰	۰
قدس.....	۰	۱۲۲	۷۸	۴	۰	۰
قرچک.....	۰	۳	۱۲۶	۱	۰	۱
ملارد.....	۰	۲۶	۱۹۸	۰	۰	۰
ورامین.....	۱۳	۵۴	۳۰	۰	۰	۰



## ۱۵-۱۹- شرکت کنندگان سازمان دهی شده در مسابقات ورزشی برحسب رشته: ۱۳۹۹ (دنباله)

شهرستان	نجات غریق	والیبال	ورزش های سه گانه	وزنه برداری	ووشو	هاکی
کل استان.....	۱۴۶۰	۶۸۱۶	۴۲	۱۵۴	۲۶۱۰	۲۸
اسلامشهر.....	۹	۴۹۶	۰	۹	۱۵۴	۰
بهارستان.....	۲	۲۷۴	۰	۰	۲۱۴	۰
پاکدشت.....	۰	۱۶۸	۲	۱۱	۵۲	۰
پردیس.....	۱	۱۳	۰	۰	۲۴	۰
پیشوا.....	۰	۵۶	۰	۰	۱۴	۰
تهران.....	۱۴۰۰	۳۴۹۶	۳۰	۱۰۱	۱۴۵۴	۱۸
دماوند.....	۵	۹۵	۰	۰	۵۰	۰
رباط کریم.....	۱۸	۱۴۶	۸	۱	۲۴۹	۲
ری.....	۳	۳۵۸	۲	۲	۵۴	۲
شمیرانات.....	۳	۱۹۳	۰	۰	۲۴	۰
شهریار.....	۶	۸۷۵	۰	۴	۱۲۴	۰
فیروزکوه.....	۳	۸۷	۰	۰	۰	۰
قدس.....	۳	۱۰۰	۰	۲۲	۶	۰
قرچک.....	۰	۱۵۱	۰	۰	۱۱۷	۰
ملارد.....	۴	۱۵۶	۰	۰	۲۸	۰
ورامین.....	۳	۱۵۲	۰	۴	۴۶	۶



## ۱۵-۱۹- شرکت کنندگان سازمان دهی شده در مسابقات ورزشی برحسب رشته: ۱۳۹۹ (دنباله)

شهرستان	هندبال	ورزش های دانش آموزی	ورزش های دانشجویی	بیماران خاص و پیوند اعضا	سازمان زندان ها	ورزش کارگری
کل استان.....	۲۶۱	۱۶۸	۶۲	۳۰	۱۳۰	۵۶
اسلامشهر.....	۲	۲	۱	۰	۰	۱
بهارستان.....	۰	۱	۰	۰	۰	۰
پاکدشت.....	۶	۳	۰	۰	۰	۰
پردیس.....	۴	۰	۱	۰	۰	۰
پیشوا.....	۱۲	۶۲	۰	۰	۰	۰
تهران.....	۱۱۴	۳۹	۴۵	۳۰	۱۲۹	۵۳
دماوند.....	۰	۰	۱	۰	۰	۰
رباط کریم.....	۰	۰	۰	۰	۰	۰
ری.....	۸	۶	۱	۰	۰	۰
شمیرانات.....	۰	۰	۰	۰	۱	۰
شهریار.....	۴۸	۴۷	۷	۰	۰	۲
فیروزکوه.....	۰	۰	۰	۰	۰	۰
قدس.....	۳	۰	۴	۰	۰	۰
قرچک.....	۲۴	۰	۱	۰	۰	۰
ملارد.....	۲۱	۳	۰	۰	۰	۰
ورامین.....	۱۹	۵	۱	۰	۰	۰

(۱) شامل بازی های محلی (مانند هفت سنگ، موش و گربه، الک و دولک و ...) می باشد.

(۲) به دلیل شیوع بیماری کرونا و تعطیلی ورزشگاه ها و رویدادهای ورزشی، تعداد ورزشکاران نسبت به سال های قبل افت چشم گیری داشته است.

ماخذ - اداره کل ورزش و جوانان استان تهران.

## ۱۶-۱۹- زائران حج تمتع، عمره مفرده و عتبات عالیات

عتبات عالیات	حج عمره مفرده	حج تمتع	جمع	سال <sup>(۱)</sup>
...	...	...	...	۱۳۸۰.....
...	...	...	...	۱۳۸۵.....
۲۲۷۷۲۲	۷۱۱۸۵	۱۷۶۰۹	۳۱۶۵۱۶	۱۳۹۰.....
۱۱۴۴۳۲	۰ <sup>(۳)</sup>	۰	۱۱۴۴۳۲	۱۳۹۵.....
۲۶۲۱۴۱	۰ <sup>(۳)</sup>	۱۱۸۴۸	۲۷۳۹۸۹	۱۳۹۶.....
۸۰۴۳۴	۰ <sup>(۳)</sup>	۱۰۷۳۴	۹۱۱۶۸	۱۳۹۷.....
۴۳۹۳۸	۰ <sup>(۳)</sup>	۱۰۸۲۹	۵۴۷۶۷	۱۳۹۸.....
۰	۰	۰	۰	۱۳۹۹ <sup>(۲)</sup> .....

(۱) اطلاعات به تفکیک شهرستان توسط اداره کل مربوطه امکان پذیر نبوده است.

(۲) بعثت محدودیت‌های اعمال شده در خصوص شیوع بیماری کرونا در سال ۱۳۹۹ اعزام زائر به حج تمتع، عمره مفرده و عتبات عالیات عراق و سوریه انجام نشده است.

(۳) در این سال‌ها اعزام زائر به عمره مفرده انجام نشد.

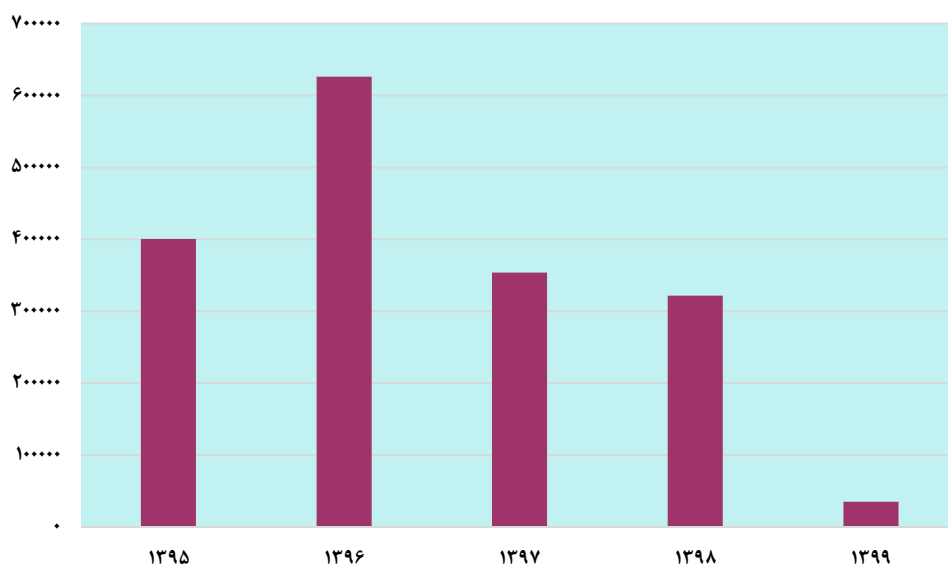
ماخذ - مدیریت حج و زیارت استان تهران.

## ۱۷-۱۹- گردشگران خارجی استفاده کننده از هتلها

سال و ماه	جمع
..... ۱۳۸۰	۱۴۴۳۹۴
..... ۱۳۸۵	۱۸۳۷۸۶
..... ۱۳۹۰	۱۴۲۳۳۱
..... ۱۳۹۵	۴۰۰۶۴۶
..... ۱۳۹۶	۶۲۶۱۹۵
..... ۱۳۹۷	۳۵۳۶۶۰
..... ۱۳۹۸	۳۲۱۸۲۲
..... <b>۱۳۹۹</b>	<b>۳۵۱۷۲</b>
..... فروردین	۱۰۱۹
..... اردیبهشت	۱۶۶۸
..... خرداد	۲۹۴۲
..... تیر	۱۹۰۸
..... مرداد	۲۶۴۰
..... شهریور	۴۵۱۲
..... مهر	۱۹۱۳
..... آبان	۲۵۷۴
..... آذر	۳۰۷۰
..... دی	۳۳۶۷
..... بهمن	۵۶۴۰
..... اسفند	۳۹۱۹

ماخذ - اداره کل میراث فرهنگی، گردشگری و صنایع دستی استان تهران.

۱۹-۲- گردشگران خارجی استفاده‌کننده از هتل‌ها



مبنا: جدول ۱۷-۱۹

# فصل بیستم

## بودجه عمومی و استانی





### مقدمه

آمارهای بودجه از سال ۱۲۸۹ هجری شمسی، با تنظیم بودجه دولت توسط وزارت دارایی شکل گرفت و تا سال ۱۳۴۲ برحسب درآمد و هزینه دستگاه‌ها ارائه می‌شد.

از سال ۱۳۴۲، تهیه بودجه برنامه‌ای به سازمان برنامه و بودجه و سپس به سازمان مدیریت و برنامه‌ریزی محول شده است.

آمارهای مندرج در این فصل شامل درآمدهای عمومی استانی، عملکرد اعتبارات جاری و عمرانی استان می‌باشد که از دفتر هماهنگی برنامه و بودجه سازمان مدیریت و برنامه‌ریزی استان تهران اخذ گردیده است. قابل ذکر است که عناوین درآمدی استان از سال ۱۳۸۲ تغییر کرده که طبقه‌بندی جدید آن در جداول آورده شده است. همچنین از سال ۱۳۹۵ عناوین فصول امور استان نیز تغییر نموده است که در جداول مربوطه ارائه شده است. در سال ۱۳۹۹ نیز عناوین فصول امور استان بر اساس قانون

بودجه اصلاح شده است.

قابل ذکر است اطلاعات سال ۱۳۹۰ و قبل از آن شامل استان البرز نیز می‌باشد.

### تعاریف و مفاهیم

**بودجه کل دولت:** برنامه مالی دولت است که برای یک سال مالی که منطبق بر سال تقویمی است، تهیه می‌شود و شامل بودجه عمومی دولت، بودجه بانک‌ها و شرکت‌های دولتی و بودجه موسسات انتفاعی وابسته به دولت می‌باشد.

**بودجه عمومی دولت:** بودجه‌ای است که در آن، برای اجرای برنامه سالانه، منابع مالی لازم پیش‌بینی و اعتبارات هزینه‌ای (جاری) و تملک دارایی‌های سرمایه‌ای (عمرانی) دستگاه‌های اجرایی، تعیین می‌شود.

**بودجه مصوب و قطعی:** بودجه هر سال مالی، در سال قبل از آن توسط سازمان برنامه و بودجه

متمرکز شود، دریافتی‌های بودجه عمومی دولت را تشکیل می‌دهد.

**درآمد عمومی:** عبارت است از درآمد وزارتخانه‌ها، موسسات دولتی و مالیات و سود سهام شرکت‌های دولتی و درآمد حاصل از انحصارات و مالکیت و سایر درآمدهایی که در قانون بودجه کل کشور تحت عنوان درآمد عمومی منظور می‌شود.

**درآمد اختصاصی:** عبارت است از درآمدهایی که به موجب قانون برای مصرف یا مصارف خاص در بودجه کل کشور، تحت عنوان درآمد اختصاصی منظور می‌شود.

**اعتبار:** عبارت است از مبلغی که برای مصرف یا مصارف معین به منظور نیل به اهداف مشخص و اجرای برنامه‌های دولت، به تصویب مجلس شورای اسلامی می‌رسد.

**اعتبار تملک دارایی‌های سرمایه‌ای (عمرانی):**

منظور اعتبار، مجموعه عملیات و خدمات مشخصی است که بر اساس مطالعات توجیهی، فنی، اقتصادی و اجتماعی که توسط دستگاه اجرایی انجام می‌شود، طی مدت معین و با اعتبار معین برای تحقق بخشیدن به هدف‌های برنامه توسعه پنج ساله به صورت سرمایه‌گذاری ثابت یا مطالعه برای ایجاد دارایی سرمایه‌ای اجرا می‌گردد و منابع مورد نیاز اجرای آن از محل اعتبارات مربوط به تملک دارایی‌های سرمایه‌ای

کشور برآورد و به هیات وزیران پیشنهاد، و طی لایحه بودجه، تقدیم مجلس شورای اسلامی می‌شود که پس از بحث و بررسی، به عنوان قانون بودجه مورد تصویب قرار می‌گیرد و قبل از شروع سال جدید، برای اجرا به دولت ابلاغ می‌گردد (مصوب اول یا برآورد). با توجه به بروز تغییرات در شرایط اقتصادی، اجتماعی و سیاسی کشور و ایجاد برخی نوسانات در مقدار دریافتی‌ها و پرداختی‌ها، بودجه دستگاه‌ها و سازمان‌ها، با اعمال تغییراتی، به عنوان لایحه متمم قانون بودجه، توسط دولت به مجلس شورای اسلامی تقدیم می‌شود که قبل از پایان سال مورد نظر، تصویب می‌گردد (مصوب دوم). پس از پایان هر سال مالی، با توجه به قطعیت مقدار دریافتی‌ها و پرداختی‌ها توسط خزانه، عملکرد قطعی بودجه دولت مشخص می‌شود.

**پرداختی‌های بودجه عمومی دولت:** عبارت است از کل هزینه‌های انجام شده توسط دولت اعم از هزینه‌ای (جاری) و تملک دارایی‌های سرمایه‌ای (عمرانی) از محل درآمدهای عمومی و اختصاصی در مدت یک سال مالی است.

**دریافتی‌های بودجه عمومی دولت:** تمامی وجوه تحت عنوان درآمد عمومی و درآمد اختصاصی، سایر منابع تامین اعتبار و سایر وجوهی که به موجب قانون باید در حساب‌های خزانه‌داری کل

### گزیده اطلاعات

درآمدهای عمومی مصوب استان در سال ۱۳۹۹، معادل ۸۷۰۵۳۵ میلیارد ریال پیش‌بینی شده است که ۱۰۷/۹ درصد آن تحقق پیدا کرده است. از درآمدهای عمومی محقق شده استان، ۹۶/۶ درصد درآمد مالیاتی بوده است. درآمدهای مالیاتی در این سال نسبت به سال ۱۳۹۹، ۵۱/۲ درصد افزایش داشته است. عملکرد اعتبارات هزینه‌ای دستگاه‌های اجرایی استان در سال ۱۳۹۹، معادل ۱۱۴۱۶ میلیارد ریال بوده است که نسبت به سال قبل از آن ۲۴/۷ درصد افزایش یافته است. در سال ۱۳۹۹، از ۲۸۵۹۸ میلیارد ریال اعتبارات تملک دارایی سرمایه‌ای دستگاه‌های اجرایی که پیش‌بینی شده بود ۵۷/۳ درصد آن تحقق پیدا کرده است. همچنین میزان عملکرد اعتبارات تملک دارایی سرمایه‌ای نسبت به سال قبل از آن ۱۱۵/۵ درصد افزایش یافته است. از عملکرد اعتبارات تملک دارایی سرمایه‌ای در سال ۱۳۹۹، بیشترین سهم به ترتیب مربوط به «امور اقتصادی» و «امور مسکن، عمران شهری و روستایی» با سهم ۲۹/۸ و ۲۶/۹ درصد بوده است. از عملکرد اعتبارات تملک دارایی سرمایه‌ای در همین سال، بیشترین سهم به ترتیب مربوط به «فصل توسعه و خدمات شهری» و «فصل حمل و نقل» با ۲۰/۵ و ۱۲/۱ درصد می‌باشد.

تامین می‌شود و به دو نوع انتفاعی و غیر انتفاعی تقسیم می‌گردد.

**اعتبارات هزینه‌ای (جاری):** منظور اعتباراتی است که در برنامه عمرانی پنج ساله، به صورت کلی و در بودجه عمومی دولت به تفکیک، برای تامین هزینه‌های جاری دولت و همچنین هزینه نگهداری سطح فعالیت‌های اقتصادی و اجتماعی دولت پیش‌بینی می‌شود.

**مالیات:** عبارت است از پرداخت‌های اجباری و بلاعوض اشخاص حقیقی و حقوقی به دولت که مطابق قانون و در جهت اعمال حاکمیت و تامین مصارف عمومی صورت می‌گیرد.

**طرح:** مجموعه‌ای از عملیات و خدمات مشخص و هم‌بسته‌ای است که با هزینه معین، در یک دوره زمانی معین، برای رسیدن به اهداف مشخص انجام می‌گیرد.

**طرح‌های ملی:** مجموعه طرح‌هایی است که جنبه استراتژیک دارد و از لحاظ سرمایه‌گذاری، بزرگ و از نظر تکنولوژی، پیچیده می‌باشد و اثرات مترتب بر اجرای آن نیز از حد یک منطقه بیشتر است.

**طرح‌های استانی:** مجموعه طرح‌هایی است که برنامه‌ریزی آن در محل و اجرای آن با استفاده از امکانات مشترک محلی و ملی، در استان امکان‌پذیر باشد.

۲۰-۱- خلاصه بودجه استانی				شرح
۱۳۹۵	۱۳۹۰	۱۳۸۵	۱۳۸۰	
<b>(مصوب)</b>				
<b>دریافتی‌ها</b>				
۳۸۲۷۲۴۵۸۱	۱۰۰۹۹۵۵۵۱	۳۰۵۶۹۰۵۷	۲۶۲۵۳۳۳	از محل درآمدهای استانی.....
...	...	...	...	از محل درآمد ملی.....
<b>پرداختی‌ها</b>				
...	...	...	...	هزینه‌ای.....
۱۲۸۱۴۵۵۶	۹۸۲۹۰۷۷	...	...	تملك دارایی‌های سرمایه‌ای.....
<b>(عملکرد)</b>				
<b>دریافتی‌ها</b>				
۳۳۹۴۲۳۴۷۰	۱۰۶۳۲۶۹۹۶	۳۳۳۷۳۴۴۴	۴۰۷۰۲۱۹	از محل درآمدهای استانی.....
۳۸۲۷۲۴۵۸۱	۱۰۰۹۹۵۵۵۱	۳۰۵۶۹۰۵۷	۲۶۲۵۳۳۳	از محل درآمد ملی.....
<b>پرداختی‌ها</b>				
۵۳۶۷۷۴۷	۲۵۰۳۴۶۴	...	...	هزینه‌ای.....
۶۵۳۴۸۲۱	۷۸۶۵۱۹۴	...	...	تملك دارایی‌های سرمایه‌ای.....



## ۲۰-۱- خلاصه بودجه استانی (دنباله)

(میلیون ریال)				شرح
۱۳۹۹	۱۳۹۸	۱۳۹۷	۱۳۹۶	
				(مصوب)
				<b>دریافتی‌ها</b>
۸۷۰۵۳۵۴۷۲	۶۸۰۹۰۳۰۰۰	۴۸۸۰۵۴۳۴۴	۴۲۹۳۹۲۸۴۶	از محل درآمدهای استانی.....
...	...	...	...	از محل درآمد ملی.....
				<b>پرداختی‌ها</b>
۱۱۵۹۶۱۶۹	۹۲۵۰۳۸۶	۷۲۶۹۱۰۳	۶۸۴۷۴۶۷	هزینه‌ای.....
۲۸۵۹۷۵۷۱	۱۶۱۶۱۳۱۸	۱۱۲۲۵۷۴۲	۲۰۵۳۹۸۰۱	تملك دارایی‌های سرمایه‌ای.....
				(عملکرد)
				<b>دریافتی‌ها</b>
۹۳۹۲۵۲۳۸۱	۶۲۴۷۳۵۹۷۱	۴۰۳۴۵۰۲۵۶	۳۷۶۶۹۰۵۵۳	از محل درآمدهای استانی.....
...	...	...	...	از محل درآمد ملی.....
				<b>پرداختی‌ها</b>
۱۱۴۱۶۲۲۸	۹۱۵۷۸۶۲	۶۹۹۸۹۳۳	۶۷۰۶۶۰۰	هزینه‌ای.....
۱۶۳۸۴۳۸۲	۷۶۰۱۸۳۶	۵۳۵۲۱۶۷	۹۰۷۸۲۸۷	تملك دارایی‌های سرمایه‌ای.....

ماخذ - سازمان مدیریت و برنامه‌ریزی استان تهران. معاونت هماهنگی برنامه و بودجه.

## ۲-۲۰- درآمدهای عمومی استان بر حسب قسمت، بخش و بند

(میلیون ریال)				شرح
۱۳۹۵	۱۳۹۰	۱۳۸۵	۱۳۸۰	
				(مصوب)
۳۸۲۷۳۴۵۸۱	۱۰۰۹۹۵۵۵۱	۳۰۵۶۹۰۵۷	۲۶۲۵۳۳۳	جمع .....
۳۸۲۷۳۴۵۸۱	۱۰۰۹۴۸۷۴۹	۳۰۵۳۱۶۳۸	۲۵۸۰۹۵۱	قسمت اول: درآمدها .....
۳۶۶۰۲۴۹۲۱	۹۵۹۴۹۲۳۶	۲۸۶۸۱۲۷۲	۱۵۸۹۶۱۳	بخش اول: درآمدهای مالیاتی .....
۱۴۱۲۱۹۶۹۵	۵۱۰۶۵۳۳۶	۱۰۷۵۵۲۰۹	...	بند اول - مالیات بر اشخاص حقوقی ...
۵۷۴۵۳۰۱۵	۱۹۷۱۴۲۷۰	۷۰۵۱۹۰۳	...	بند دوم - مالیات بر درآمد .....
۱۵۹۲۰۴۲۶	۸۱۸۴۲۱۰	۴۰۷۴۵۹۶	...	بند سوم - مالیات بر ثروت .....
.	.	.	...	بند چهارم - مالیات بر واردات .....
۱۵۱۴۳۱۷۸۵	۱۶۹۸۵۴۲۰	۶۷۹۹۵۶۴	...	بند پنجم - مالیات بر کالاها و خدمات ...
...	.	.	.	بخش دوم: درآمد ناشی از کمک‌های اجتماعی .....
۲۹۰۰	۱۳۳۳۳۳	۶۹۴۷۱	۱۱۷۲۰	بخش سوم: درآمدهای حاصل از مالکیت دولت .....
۷۱۱۵۲۸۵	۲۸۸۶۴۰۷	۱۲۵۶۴۰۱	۸۱۶۹۳۷	بخش چهارم: درآمدهای حاصل از خدمات و فروش کالا .....
۸۷۶۰۵۸۵	۱۳۸۷۰۹۰	۴۰۷۱۳۵	۱۱۷۶۸۱	بخش پنجم: درآمدهای حاصل از جرایم و خسارت .....
۸۲۰۸۹۰	۵۹۲۶۸۳	۱۱۷۳۵۹	۴۵۰۰۰	بخش ششم: درآمدهای متفرقه .....
.	۴۶۸۰۲	۳۷۴۱۹	۴۴۳۸۲	قسمت دوم: منابع حاصل از واگذاری دارایی‌های سرمایه‌ای .....
.	.	.	.	قسمت سوم: منابع حاصل از واگذاری دارایی‌های مالی .....



## ۲۰-۲- درآمدهای عمومی استان بر حسب قسمت، بخش و بند (دنباله) (میلیون ریال)

۱۳۹۵	۱۳۹۰	۱۳۸۵	۱۳۸۰	شرح
				(عملکرد)
۳۳۹۴۳۳۴۷۰	۱۰۶۳۲۶۹۹۶	۳۳۳۷۳۴۴۴	۴۰۷۰۲۱۹	جمع .....
۳۳۹۴۳۳۴۷۰	۱۰۶۳۲۰۴۳۲	۳۳۳۲۶۶۴۲	...	قسمت اول: درآمدها .....
۳۲۳۷۹۳۳۱۹	۱۰۱۷۳۰۶۸۳	۳۱۲۰۲۶۸۰	۱۹۶۱۱۶۲	بخش اول: درآمدهای مالیاتی .....
۱۰۶۴۹۲۴۳۱	۵۱۲۲۷۸۳۸	۱۱۵۸۱۱۸۷	...	بند اول - مالیات بر اشخاص حقوقی ...
۶۰۲۴۰۸۶۹	۲۰۴۸۱۰۷۲	۸۹۰۲۲۲۴	...	بند دوم - مالیات بر درآمد .....
۱۷۳۰۶۶۷۵	۸۳۷۰۴۴۱	۳۸۳۰۲۹۴	...	بند سوم - مالیات بر ثروت .....
.	.	.	...	بند چهارم - مالیات بر واردات .....
۱۳۹۷۵۳۳۴۴	۲۱۶۵۱۳۳۲	۶۸۸۸۹۷۵	...	بند پنجم - مالیات بر کالاها و خدمات ...
...	.	.	.	بخش دوم: درآمد ناشی از کمک‌های اجتماعی .....
۱۲۰۵	۷۷۹۷۷	۳۳۲۵۳	۸۶۱۱	بخش سوم: درآمدهای حاصل از مالکیت دولت .....
۸۲۱۶۱۹۸	۲۸۸۰۲۰۲	۱۲۸۸۲۶۷	۱۹۰۰۶۴۶	بخش چهارم: درآمدهای حاصل از خدمات و فروش کالا .....
۷۴۱۲۷۴۸	۱۴۱۰۸۶۵	۶۸۴۷۸۶	۱۴۰۶۶۷	بخش پنجم: درآمدهای حاصل از جرایم و خسارت .....
.	۲۲۰۷۰۵	۱۲۷۶۵۶	۴۳۱۸۹	بخش ششم: درآمدهای متفرقه .....
.	۶۵۶۴	۴۶۸۰۲	۱۵۹۴۴	قسمت دوم: منابع حاصل از واگذاری دارایی‌های سرمایه‌ای .....
.	.	.	.	قسمت سوم: منابع حاصل از واگذاری دارایی‌های مالی .....



## ۲-۲۰- درآمدهای عمومی استان بر حسب قسمت، بخش و بند (دنباله) (میلیون ریال)

۱۳۹۹	۱۳۹۸	۱۳۹۷	۱۳۹۶	شرح
				(مصوب)
۱۷۰۵۳۵۴۷۲	۶۸۰۹۰۳۰۰۰	۴۸۸۰۵۴۳۴۴	۴۲۹۳۹۲۸۴۶	جمع .....
۱۷۰۵۳۵۴۷۲	۶۸۰۹۰۳۰۰۰	۴۸۸۰۵۴۳۴۴	۴۲۹۳۹۲۷۴۶	قسمت اول: درآمدها .....
۸۳۰۷۷۵۹۲۸	۶۴۲۳۴۹۶۰۹	۴۶۸۹۴۶۱۸۳	۴۱۰۰۲۲۵۰۶	بخش اول: درآمدهای مالیاتی .....
۱۵۱۸۰۰۸۵۸	۱۶۷۱۶۹۰۷۵	۱۳۰۸۲۸۹۶۰	۱۴۰۲۲۷۰۸۰	بند اول - مالیات بر اشخاص حقوقی ...
۱۹۵۸۲۶۷۱۳	۱۲۲۹۰۴۶۶۷	۸۵۵۳۱۰۷۶	۷۵۰۴۴۳۸۳	بند دوم - مالیات بر درآمد .....
۵۵۵۳۹۵۸۹	۲۱۶۵۷۷۷۱	۲۲۳۰۸۱۸۲	۱۸۶۱۶۳۰۸	بند سوم - مالیات بر ثروت .....
.	.	.	.	بند چهارم - مالیات بر واردات .....
۴۲۷۶۰۸۷۶۸	۳۳۰۶۱۸۰۹۶	۲۳۰۲۷۷۹۶۵	۱۷۶۱۳۴۷۳۵	بند پنجم - مالیات بر کالاها و خدمات ...
.	.	.	.	بخش دوم: درآمد ناشی از کمک‌های اجتماعی .....
۱۶۳۶	۸۱۵	۱۲۷۰	۳۷۰۰	بخش سوم: درآمدهای حاصل از مالکیت دولت .....
۱۰۴۰۷۳۴۹	۸۶۰۴۷۲۷	۵۷۸۸۰۴۱	۷۶۵۲۶۶۲	بخش چهارم: درآمدهای حاصل از خدمات و فروش کالا .....
۱۸۰۳۱۶۵۳	۱۶۱۴۰۰۳۱	۱۱۵۲۶۶۵۰	۱۰۹۲۹۸۸۹	بخش پنجم: درآمدهای حاصل از جرایم و خسارت .....
۱۱۳۱۸۹۰۶	۱۳۸۰۷۸۱۸	۱۷۹۲۱۰۰	۷۸۳۹۸۹	بخش ششم: درآمدهای متفرقه .....
.	.	۱۰۰	۱۰۰	قسمت دوم: منابع حاصل از واگذاری دارایی‌های سرمایه‌ای .....
.	.	.	.	قسمت سوم: منابع حاصل از واگذاری دارایی‌های مالی .....





## ۲۰-۲- درآمدهای عمومی استان بر حسب قسمت، بخش و بند (دنباله) (میلیون ریال)

شرح	۱۳۹۶	۱۳۹۷	۱۳۹۸	۱۳۹۹
(عملکرد)				
جمع .....	۳۷۶۶۹۰۵۵۳	۴۰۳۴۵۰۲۵۶	۶۲۴۷۳۵۹۷۱	۹۳۹۲۵۳۳۸۱
قسمت اول: درآمدها .....	۳۷۶۶۹۰۵۵۳	۴۰۳۴۵۰۲۵۶	۶۲۴۷۳۵۹۷۱	۹۳۹۲۵۳۳۸۱
بخش اول: درآمدهای مالیاتی .....	۳۶۵۳۴۶۶۷۸	۳۹۴۶۲۵۲۴۲	۶۰۰۱۵۸۵۳۰	۹۰۷۶۳۱۳۰۴
بند اول - مالیات بر اشخاص حقوقی	۹۴۶۷۸۰۴۵	۹۰۲۴۰۹۸۴	۱۳۳۷۲۱۲۳۲	۲۶۴۴۸۶۹۸۱
بند دوم - مالیات بر درآمد .....	۷۱۴۶۵۶۶۵	۹۶۶۸۴۹۵۴	۱۵۴۰۵۹۶۴۷	۱۶۱۰۶۹۳۷۸
بند سوم - مالیات بر ثروت .....	۱۷۶۳۳۷۰۱	۲۲۶۲۷۵۱۶	۶۰۲۶۸۹۹۰	۱۹۷۴۵۰۴۳۲
بند چهارم - مالیات بر واردات .....	.	.	.	.
بند پنجم - مالیات بر کالاها و خدمات	۱۸۱۵۶۹۲۶۷	۱۸۵۰۷۱۷۸۸	۲۵۲۱۰۸۶۶۱	۲۸۴۶۲۴۵۱۳
بخش دوم: درآمد ناشی از کمک‌های	.	.	.	.
اجتماعی .....	.	.	.	.
بخش سوم: درآمدهای حاصل از	۷۰۸	۶۷۰	۱۴۹۷	۲۲۲۵
مالکیت دولت .....	.	.	.	.
بخش چهارم: درآمدهای حاصل از	۶۲۰۲۵۰۶	۳۳۳۸۴۶۷	۱۰۴۵۲۸۵۴	۱۲۳۴۶۲۹۱
خدمات و فروش کالا .....	.	.	.	.
بخش پنجم: درآمدهای حاصل از	۵۰۲۶۲۸۹	۵۱۴۵۳۱۳	۱۲۷۵۶۶۷۴	۱۷۹۲۴۲۹۷
جرایم و خسارت .....	.	.	.	.
بخش ششم: درآمدهای متفرقه .....	۱۱۴۳۷۲	۳۴۰۵۶۴	۱۳۶۶۴۱۶	۱۳۴۸۲۶۴
قسمت دوم: منابع حاصل از واگذاری	.	.	.	.
دارایی‌های سرمایه‌ای .....	.	.	.	.
قسمت سوم: منابع حاصل از واگذاری	.	.	.	.
دارایی‌های مالی .....	.	.	.	.

ماخذ - سازمان مدیریت و برنامه‌ریزی استان تهران. معاونت هماهنگی برنامه و بودجه.

## ۳-۲۰- عملکرد اعتبارات هزینه‌ای دستگاه‌های اجرایی استان از محل درآمد عمومی

(میلیون ریال)

۱۳۹۵	۱۳۹۰	۱۳۸۵	۱۳۸۰	شرح
۵۳۶۷۷۴۷	۲۵۰۳۴۶۴	...	...	جمع.....
۶۵۹۹۸۹	۲۹۱۸۶۳	...	...	استانداری تهران.....
-	۰	...	...	دادگستری کل استان تهران.....
۱۲۶۲۲۰۳	۵۱۰۸۰۹	...	...	اداره کل زندان‌ها و اقدامات تامینی و تربیتی استان تهران...
۴۸۸۷۲	۱۰۲۲۰	...	...	اداره کل بازرسی استان تهران.....
۲۳۶۹۲۲	۹۰۷۶۶	...	...	مرکز پزشکی قانونی استان تهران.....
۶۸۲۵۵	۲۳۹۴۴	...	...	اداره کل اوقاف و امور خیریه استان تهران.....
۹۰۷۰۵	۳۱۶۲۶	...	...	اداره کل امور اقتصادی و دارایی استان تهران.....
۳۸۰۷۹	۱۲۶۹۸	...	...	اداره کل هواشناسی استان تهران.....
-	۰	...	...	جهاد دانشگاهی تهران.....
۱۱۰۹۴۴	۳۳۸۲۰	...	...	اداره کل میراث فرهنگی، صنایع دستی و گردشگری استان تهران
۱۶۲۸۹۵	۶۸۹۰۶	...	...	اداره کل فرهنگ و ارشاد اسلامی استان تهران.....
۵۸۶۷۵	۳۱۴۳۳	...	...	اداره کل تبلیغات اسلامی استان تهران.....
۱۱۸۹۸	۸۲۳۵	...	...	حوزه هنری سازمان تبلیغات اسلامی استان تهران.....
۷۰۱۳۱	۲۵۸۳۶	...	...	اداره کل نوسازی، توسعه و تجهیز مدارس استان تهران.....
۱۳۴۴۴۷	۶۲۳۵۴	...	...	اداره کل ورزش و جوانان استان تهران.....
۱۵۷۲۲۴	۷۸۵۸۷	...	...	پایگاه منطقه انتقال خون استان تهران.....
۸۲۱۰۲۶	۴۲۱۳۵۲	...	...	اداره کل بهزیستی استان تهران.....
۱۴۹۴۷۳	۵۰۵۱۲	...	...	اداره کل دامپزشکی استان تهران.....
۱۰۸۴۰۷	۴۳۴۶۲	...	...	اداره کل منابع طبیعی استان تهران.....
۵۸۷۲۸	۲۰۹۹۱	...	...	اداره کل استاندارد و تحقیقات صنعتی استان تهران.....
۹۶۱۷	۴۷۱۱	...	...	مدیریت امور عشایر استان تهران.....
۳۰۴۸۶۶	۱۳۲۴۱۴	...	...	اداره کل جهاد کشاورزی استان تهران.....
۱۲۶۱۰۱	۷۱۸۳۴	...	...	اداره کل راه و شهرسازی استان تهران.....
۲۳۴۶۹۵	۱۱۴۸۱۰	...	...	اداره کل تعاون، کار و رفاه اجتماعی استان تهران.....
۲۰۱۷۳۷	۹۷۲۸۳	...	...	اداره کل صنعت، معدن و تجارت استان تهران.....

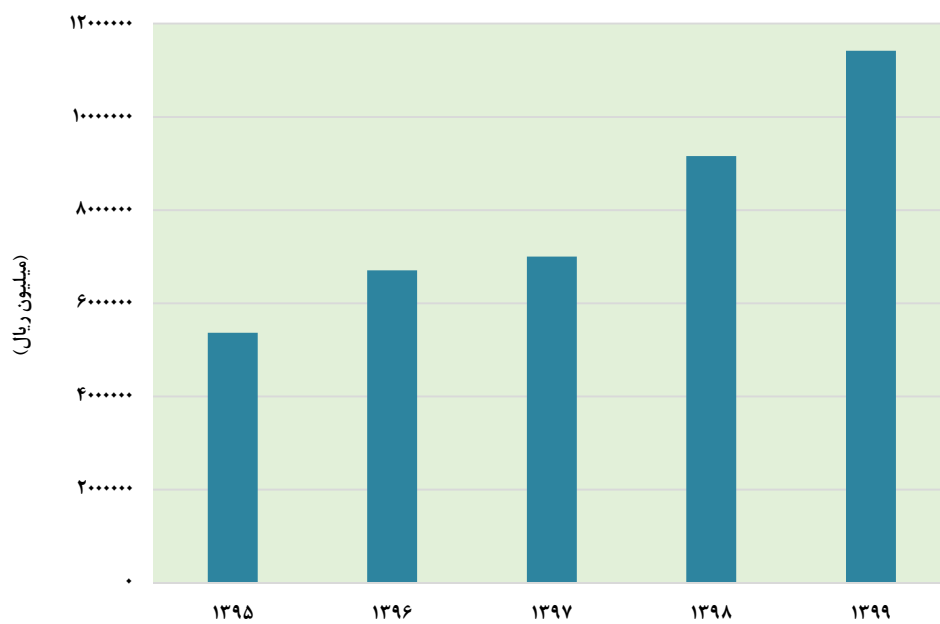


۲۰-۳- عملکرد اعتبارات هزینه‌ای دستگاه‌های اجرایی استان از محل درآمد عمومی (دنباله)  
(میلیون ریال)

۱۳۹۹	۱۳۹۸	۱۳۹۷	۱۳۹۶	شرح
۱۱۴۱۶۳۳۸	۹۱۵۷۸۶۲	۶۹۹۸۹۳۳	۶۷۰۶۶۰۰	جمع .....
۱۵۷۵۹۲۷	۱۲۳۵۹۴۰	۸۴۴۹۰۰	۷۹۲۳۵۸	استانداری تهران .....
۲۰۰۰۰۰	۱۰۰۰۰۰	-	-	دادگستری کل استان تهران .....
۲۳۳۹۶۴۳	۲۱۱۸۳۶۸	۱۵۵۷۱۸۶	۱۴۷۴۰۱۶	اداره کل زندان‌ها و اقدامات تامینی و تربیتی استان تهران ...
۱۶۱۳۰۲	۹۷۲۷۴	۶۷۵۸۳	۶۴۲۵۶	اداره کل بازرسی استان تهران .....
۴۵۵۵۸۹	۳۴۰۷۷۶	۳۱۶۲۶۸	۳۰۳۱۴۹	مرکز پزشکی قانونی استان تهران .....
۱۳۳۹۶۵	۱۰۳۵۶۵	۷۷۰۵۸	۷۹۸۶۴	اداره کل اوقاف و امور خیریه استان تهران .....
۲۰۲۵۱۳	۱۴۶۳۱۳	۱۲۱۰۴۲	۱۱۰۹۶۶	اداره کل امور اقتصادی و دارایی استان تهران .....
۷۳۲۸۷	۶۱۲۸۰	۴۸۲۶۷	۴۸۶۸۹	اداره کل هواشناسی استان تهران .....
۶۷۵۰	۱۵۶۶۰	-	-	جهاد دانشگاهی تهران .....
۲۱۴۲۵۸	۱۵۴۲۴۰	۱۳۱۰۵۶	۱۳۰۳۵۰	اداره کل میراث فرهنگی، صنایع دستی و گردشگری استان تهران
۳۳۱۱۰۵	۲۵۷۳۹۰	۲۰۹۱۵۴	۲۰۷۸۳۶	اداره کل فرهنگ و ارشاد اسلامی استان تهران .....
۱۱۴۱۷۷	۷۹۶۸۹	۷۴۷۵۰	۷۰۲۹۲	اداره کل تبلیغات اسلامی استان تهران .....
۲۲۹۲۶	۱۵۵۰۴	۱۴۵۴۸	۱۳۶۶۹	حوزه هنری سازمان تبلیغات اسلامی استان تهران .....
۱۴۸۸۲۶	۹۹۷۱۷	۸۹۵۳۰	۸۵۷۱۲	اداره کل نوسازی، توسعه و تجهیز مدارس استان تهران .....
۲۵۳۰۰۱	۱۸۵۰۶۹	۱۵۳۱۲۱	۱۶۳۴۶۳	اداره کل ورزش و جوانان استان تهران .....
۴۹۵۰۹۰	۳۴۸۱۱۳	۲۶۱۱۳۵	۲۴۷۵۴۱	پایگاه منطقه انتقال خون استان تهران .....
۱۷۱۶۸۲۵	۱۳۰۲۵۲۳	۱۰۳۲۷۸۸	۱۰۲۳۵۰۷	اداره کل بهزیستی استان تهران .....
۳۴۱۴۱۷	۲۶۶۴۵۴	۱۹۸۳۵۷	۱۹۰۶۷۱	اداره کل دامپزشکی استان تهران .....
۲۴۹۵۸۴	۱۹۲۸۲۳	۱۵۲۰۱۵	۱۳۷۵۵۴	اداره کل منابع طبیعی استان تهران .....
۱۴۰۸۴۵	۸۹۰۸۷	۷۴۱۴۹	۷۵۳۴۳	اداره کل استاندارد و تحقیقات صنعتی استان تهران .....
۳۳۱۱۲	۱۳۶۱۲	۱۲۹۴۴	۱۲۲۹۶	مدیریت امور عشایر استان تهران .....
۶۹۶۴۸۹	۵۴۶۹۸۴	۴۰۶۴۹۸	۴۱۷۶۸۳	اداره کل جهاد کشاورزی استان تهران .....
۲۷۰۰۹۷	۱۹۶۵۶۴	۱۵۶۵۸۶	۱۴۱۰۴۹	اداره کل راه و شهرسازی استان تهران .....
۵۸۷۸۸۴	۳۹۴۷۳۳	۳۳۵۹۲۱	۳۰۸۲۵۶	اداره کل تعاون، کار و رفاه اجتماعی استان تهران .....
۶۶۱۶۱۶	۴۹۰۷۳۱	۴۱۴۸۷۰	۳۸۶۵۳۲	اداره کل صنعت، معدن و تجارت استان تهران .....

ماخذ - سازمان مدیریت و برنامه‌ریزی استان تهران. معاونت هماهنگی برنامه و بودجه.

۲۰-۱- عملکرد اعتبارات هزینه‌ای دستگاه‌های اجرایی استان



مبنا: جدول ۲۰-۳

۲۰-۴- عملکرد اعتبارات تملک دارایی‌های سرمایه‌ای دستگاه‌های اجرایی استان از محل درآمد عمومی (میلیون ریال)

۱۳۹۵	۱۳۹۰	۱۳۸۵	۱۳۸۰	شرح
۶۵۳۴۸۲۱	۷۸۴۷۰۰۷	...	...	جمع
۱۳۲۸۴۰	۱۶۱۶۶۶	...	...	استانداری تهران
۲۱۵۴۹	۰	...	...	سازمان مدیریت و برنامه‌ریزی استان تهران
۰	۲۶۰۰۰	...	...	اداره کل آموزش و پرورش شهر تهران
۳۳۳۰۰	۸۰۰۰	...	...	اداره کل استاندارد و تحقیقات صنعتی استان تهران
۴۵۰۰۰	۴۶۰۱۴	...	...	اداره کل زندان‌ها و اقدامات تأمینی و تربیتی استان تهران
۷۴۹۶۵	۱۵۰۰	...	...	اداره کل امور اقتصادی و دارایی استان تهران
۴۸۳۳	۱۱۸۲۹	...	...	اداره کل انتقال خون استان تهران
۷۰۱۷	۱۲۵۲۰	...	...	اداره کل اوقاف و امور خیریه استان تهران
۵۰۳۹	۶۵۹۰	...	...	اداره کل صنعت، معدن و تجارت استان تهران
۴۵۹۶۸	۶۰۵۰۰	...	...	اداره کل بنیاد شهید و امور ایثارگران استان تهران
۱۰۹۹۲	۲۷۹۰۸	...	...	اداره کل بهزیستی استان تهران
۵۵۱۱	۱۲۱۰۰	...	...	اداره کل پزشکی قانونی استان تهران
۱۵۰۸۳	۳۷۳۸	...	...	اداره کل تبلیغات اسلامی استان تهران
۴۳۷۴۰	۹۲۳۹۴	...	...	اداره کل ورزش و جوانان استان تهران
۵۶۸۹۰	۱۹۴۱۷	...	...	اداره کل تعاون، کار و رفاه اجتماعی استان تهران
۲۱۵۶۳	۲۰۷۷۵	...	...	اداره کل ثبت احوال استان تهران
۵۷۹۱	۶۵۹۴	...	...	اداره کل ثبت اسناد و املاک استان تهران
۱۹۰۱۱۰	۲۱۷۸۴۹	...	...	اداره کل جهاد کشاورزی استان تهران
۳۹۶	۰	...	...	حوزه هنری اداره کل تبلیغات اسلامی استان تهران
۳۲۸۷۰	۱۲۸۵۷	...	...	اداره کل دامپزشکی استان تهران



۴-۲۰- عملکرد اعتبارات تملک دارایی‌های سرمایه‌ای دستگاه‌های اجرایی استان از محل درآمد عمومی (دنباله)

۱۳۹۵	۱۳۹۰	۱۳۸۵	۱۳۸۰	شرح
۴۹۰۲۱۰	۰	...	...	اداره کل راه و شهرسازی استان تهران.....
۵۰۰	۱۰۰۰	...	...	اداره کل بازرسی استان تهران.....
۱۰۳۶۱	۹۶۵۰	...	...	اداره کل فرهنگ و ارشاد اسلامی استان تهران.....
۳۷۳۷۰	۲۶۰۱۷	...	...	اداره کل حفاظت محیط زیست استان تهران.....
۴۴۶۱۳	۵۷۶۴۰	...	...	اداره کل منابع طبیعی و آبخیزداری استان تهران.....
۵۷۹۰	۱۶۲۳۰	...	...	اداره کل میراث فرهنگی و گردشگری استان تهران.....
۲۷۰۷۴۸	۵۲۲۵۹۹	...	...	اداره کل نوسازی، توسعه و تجهیز مدارس استان تهران.....
۱۶۴۵۹	۹۵۵۴	...	...	اداره کل هواشناسی استان تهران.....
۶۰۰	۱۰۷۳۲	...	...	اداره کل آموزش فنی و حرفه‌ای استان تهران.....
۰	۳۰۹۹۹	...	...	اداره کل آموزش و پرورش شهرستانهای استان تهران.....
۲۰۰۰	۸۳۰۰	...	...	اداره کل کانون پرورش فکری کودکان و نوجوانان استان تهران..
۱۴۷۰۴۱	۰	...	...	اداره کل راهداری و حمل و نقل جاده‌ای تهران.....
۳۴۱۱۸۵۹	۱۰۴۴۵۶۵	...	...	شرکت آب و فاضلاب استان تهران.....
۳۹۶۰۶۷	۳۶۹۵۱۳	...	...	شرکت آب و فاضلاب منطقه‌ای تهران.....
۰	۰	...	...	دادگستری کل استان تهران.....
۱۰۰۰	۶۶۹۰	...	...	اداره کل نهاد کتابخانه‌های عمومی استان تهران.....
۲۳۸۸۰	۳۱۰۴۸	...	...	شرکت شهرک‌های صنعتی استان تهران.....
۳۰۰۵۷	۵۰۶۴۳۷	...	...	دانشگاه‌ها.....
۶۷۴۹۲۷	۱۸۶۵۳۰	...	...	شهرداری‌ها.....
۲۱۷۸۸۲	۴۲۶۱۲۵۲	...	...	سایر دستگاه‌ها.....



۲۰-۴- عملکرد اعتبارات تملک دارایی‌های سرمایه‌های دستگاه‌های اجرایی استان از محل درآمد عمومی (دنباله)

شرح	۱۳۹۶	۱۳۹۷	۱۳۹۸	۱۳۹۹
جمع .....	۹۰۷۸۲۸۷	۵۳۵۳۱۶۷	۷۶۰۱۸۳۶	۱۶۳۸۴۳۸۲
استانداری تهران .....	۶۳۶۳۸	۶۵۲۴۱	۱۷۰۰۰۴	۲۷۸۴۳۱
سازمان مدیریت و برنامه‌ریزی استان تهران .....	۳۸۶۶۰	۳۷۹۷۲	۳۱۴۲۸	۶۳۴۳۲
اداره کل آموزش و پرورش شهر تهران .....	۲۳۲۹۶۷۶	.	۳۶۴۴۰۱۶	۳۹۷۲۸
اداره کل استاندارد و تحقیقات صنعتی استان تهران .....	۳۲۳۰۳	۳۷۰۰۰	۹۰۰۰	۳۸۰۰۰
اداره کل زندان‌ها و اقدامات تامینی و تربیتی استان تهران	۶۶۰۴۵	۳۷۵۰۰	۵۰۰۰۰	۲۰۰۰۰
اداره کل امور اقتصادی و دارایی استان تهران .....	۱۲۷۸	۱۳۲۰۱	۵۵۰۰	۱۷۰۰
اداره کل انتقال خون استان تهران .....	۱۰۰۰۰	۷۵۰۰	۴۰۰۰	۴۱۰۴۲
اداره کل اوقاف و امور خیریه استان تهران .....	۱۰۰۰۰	.	.	.
اداره کل صنعت، معدن و تجارت استان تهران .....	۸۷۹۹	۵۰۰۰	۱۲۴۳۰	۱۰۵۰۰
اداره کل بنیاد شهید و امور ایثارگران استان تهران	۳۷۰۵۰	۱۰۰۰۰	۲۴۳۶۴	۹۰۵۷۹
اداره کل بهزیستی استان تهران .....	۱۳۰۰۰	۶۵۰۰۰	۴۰۴۰	۲۵۱۰۰
اداره کل پزشکی قانونی استان تهران .....	۲۸۶۵۰	۱۹۹۸	۱۶۴۹۹	۲۲۰۰۰
اداره کل تبلیغات اسلامی استان تهران .....	۲۰۰۰	.	.	۱۴۰۰
اداره کل ورزش و جوانان استان تهران .....	۱۸۰۰۷۹	۱۵۲۷۱۹	۶۴۶۴۳	۹۱۰۴۹۱
اداره کل تعاون، کار و رفاه اجتماعی استان تهران ...	۱۴۷۱۳	۱۰۰۰۰	۲۶۴۶۷	۲۷۸۱۵
اداره کل ثبت احوال استان تهران .....	۱۴۸۰۳	۳۹۱۴	۱۸۷۵۵	۱۴۷۰۹۸
اداره کل ثبت اسناد و املاک استان تهران .....	۵۹۳۷	۴۳۸۲	۱۰۰۰۰	۵۵۰۰
اداره کل جهاد کشاورزی استان تهران .....	۴۲۳۶۶۱	۲۷۳۶۹۶	۱۳۷۸۳۶	۹۶۰۱۷۵
حوزه هنری اداره کل تبلیغات اسلامی استان تهران ...	۱۰۰۰	۵۰۰	۱۰۰	۶۳۰۰
اداره کل دامپزشکی استان تهران .....	۳۰۹۰۰	۳۳۶۲۴	۶۲۶۱۸	۴۲۲۹۵۰



۴-۲۰- عملکرد اعتبارات تملک دارایی‌های سرمایه‌های دستگاه‌های اجرایی استان از محل درآمد عمومی (دنباله) (میلیون ریال)

۱۳۹۹	۱۳۹۸	۱۳۹۷	۱۳۹۶	شرح
۱۰۸۳۷۴۸	۱۷۹۳۴۸	۲۳۶۵۸۸	۳۵۴۱۷۶	اداره کل راه و شهرسازی استان تهران.....
۱۸۰۰۰	۱۱۰۰۰	۲۵۰۰۰	۰	اداره کل بازرسی استان تهران.....
۲۸۱۰۰	۱۱۰۰۰	۱۲۲۹۷	۵۰۰۰	اداره کل فرهنگ و ارشاد اسلامی استان تهران.....
۶۹۳۳۰۰	۷۸۹۹۹	۷۸۷۹۲	۴۲۸۸۵	اداره کل حفاظت محیط زیست استان تهران.....
۴۵۷۶۵۲	۷۷۵۳۶	۱۱۰۶۰۳	۷۴۲۸۹	اداره کل منابع طبیعی و آبخیزداری استان تهران.....
۵۷۴۸۶	۱۳۵۵۷	۳۳۱۱	۱۶۳۱۴	اداره کل میراث فرهنگی و گردشگری استان تهران.....
۲۰۲۷۰۰۲	۳۲۳۹۶۸	۲۵۹۱۹۲	۲۴۹۶۹۵	اداره کل نوسازی، توسعه و تجهیز مدارس استان تهران.....
۲۳۰۰۰	۲۰۰۰	۰	۱۲۰۰۰	اداره کل هواشناسی استان تهران.....
۱۳۷۵۷	۴۵۰۰	۵۰۰۰	۲۰۰۰	اداره کل آموزش فنی و حرفه‌ای استان تهران.....
۵۷۷۶۰	۱۷۹۰۶۵	۰	۷۹۸۰	اداره کل آموزش و پرورش شهرستانهای استان تهران.....
۱۵۱۰۰	۷۰۰۰	۶۰۰۰	۳۰۰۰	اداره کل کانون پرورش فکری کودکان و نوجوانان استان تهران.....
۱۳۳۰۳۹۸	۲۵۴۵۳۴	۳۱۴۱۵۰	۵۵۱۲۵۸	اداره کل راهداری و حمل و نقل جاده‌ای تهران.....
۱۷۵۱۸۱۱	۴۷۰۰۲۸	۲۲۸۵۷۵۸	۲۴۱۷۳۱۵	شرکت آب و فاضلاب استان تهران.....
۲۶۰۵۹۹	۳۸۹۸۰۸	۷۱۲۹۷۵	۸۵۳۵۳۹	شرکت آب و فاضلاب منطقه‌ای تهران.....
۱۲۰۰۰۰۰	۳۵۰۰	۰	۰	دادگستری کل استان تهران.....
۱۲۷۵۰	۲۷۰۰	۰	۲۰۰۰	اداره کل نهاد کتابخانه‌های عمومی استان تهران.....
۱۰۸۰۰۰	۱۰۰۰۰	۳۰۰۰۰	۲۹۹۳۰	شرکت شهرک‌های صنعتی استان تهران.....
۵۰۴۲۴۸	۱۹۷۶۵۴	۱۳۵۹۵۰	۴۶۵۲۰۰	دانشگاه‌ها.....
۲۱۶۵۰۰۰	۳۵۱۶۷۵	۹۵۴۵۰	۲۳۱۲۵۰	شهرداری‌ها.....
۱۴۶۵۴۳۰	۷۴۲۲۶۴	۲۸۱۸۵۴	۴۴۸۲۶۴	سایر دستگاه‌ها.....

ماخذ - سازمان مدیریت و برنامه‌ریزی استان تهران. معاونت هماهنگی برنامه و بودجه.

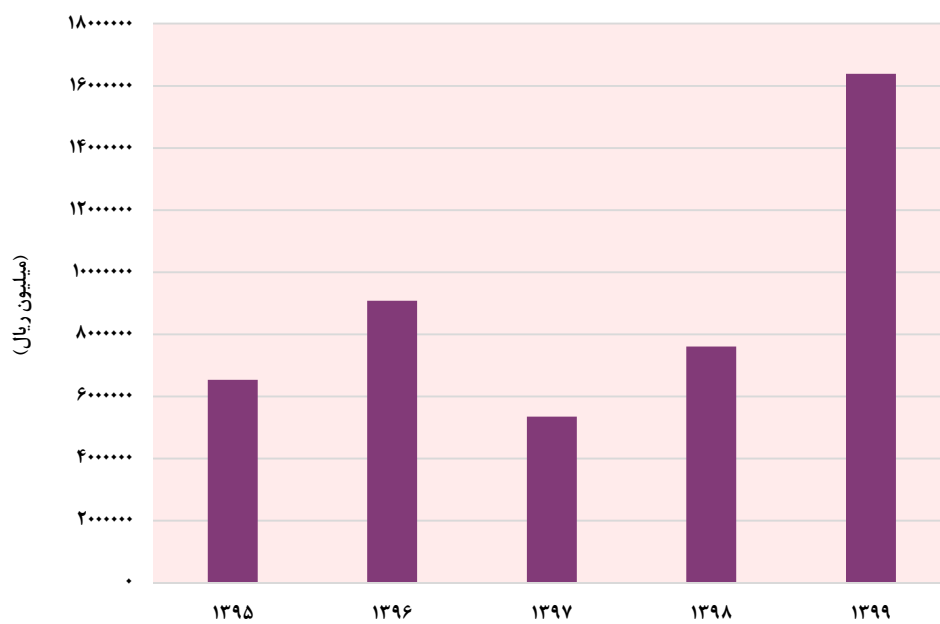


۲۰-۵- اعتبارات تملک دارایی‌های سرمایه‌ای (عمرانی) برحسب امور (میلیون ریال)

شرح	۱۳۹۵	۱۳۹۶	۱۳۹۷	۱۳۹۸	۱۳۹۹
<b>(مصوب)</b>					
جمع .....	۱۲۸۱۴۵۵۶	۲۰۵۳۹۸۰۱	۱۱۲۲۵۷۴۲	۱۶۱۶۱۳۱۸	۲۸۵۹۷۵۷۱
امور خدمات عمومی.....	۲۱۲۷۲۰	۲۳۵۴۲۱	۱۳۲۰۲۶	۳۹۴۵۶۵	۱۹۷۰۰۶۷
امور دفاعی و امنیتی.....	۵۰۷۶۰	۳۳۷۸۱	۱۶۷۷۰	۱۳۱۰۳۵	۲۴۷۵۰۰
امور قضایی.....	۱۲۵۰۶۹	۲۴۴۷۸۶	۱۴۸۲۵۴	۸۲۲۰۱	۴۴۸۶۰
امور اقتصادی.....	۲۸۵۳۳۵۱	۶۸۹۱۲۶۷	۴۱۵۰۴۴۴	۲۴۱۴۶۳۰	۷۶۵۹۲۴۹
امور محیط زیست.....	۵۶۳۵۰	۷۹۱۷۵	۲۳۵۳۰۰	۳۲۰۰۰۰	۷۵۱۰۰۰
امور مسکن، عمران شهری و روستایی.....	۷۵۶۲۵۴۵	۷۱۰۹۳۰۳	۴۶۸۶۶۰۶	۶۱۰۵۱۲۹	۹۴۸۸۱۵۵
امور سلامت.....	۲۲۲۸۱۰	۶۱۱۴۰۲	۳۹۵۴۸۰	۶۸۷۲۵۰	۱۴۱۸۱۱۶
امور فرهنگی، تربیت بدنی و گردشگری...	۹۸۶۹۵۰	۱۲۵۳۰۴۵	۸۴۵۶۰۶	۱۱۰۷۴۸۷	۳۵۰۱۶۹۲
امور آموزش و پژوهش.....	۵۳۰۶۵۳	۳۹۱۶۰۷۶	۴۸۹۹۴۵	۴۷۶۷۵۲۱	۳۱۷۵۸۷۱
امور رفاه اجتماعی.....	۲۱۳۳۴۸	۱۶۵۵۴۵	۱۲۵۳۱۱	۱۵۱۵۰۰	۳۴۱۰۶۱
<b>(عملکرد)</b>					
جمع .....	۶۵۳۴۸۲۱	۹۰۷۸۲۸۷	۵۳۵۲۱۶۷	۷۶۰۱۸۳۶	۱۶۳۸۴۳۸۲
امور خدمات عمومی.....	۱۸۳۱۴۳	۱۲۹۶۰۷	۱۰۱۴۸۵	۲۷۱۱۲۲	۱۷۷۴۱۰۴
امور دفاعی و امنیتی.....	۱۳۸۵۶	۳۳۷۸۱	۱۶۱۷۰	۱۱۹۹۸۵	۲۱۵۹۲۴
امور قضایی.....	۷۱۸۰۲	۱۶۴۳۶۷	۹۶۰۶۴	۶۳۹۷۰	۳۶۰۰۰
امور اقتصادی.....	۱۶۶۵۸۵۳	۲۷۰۶۷۵۲	۲۱۸۴۹۴۸	۱۰۱۸۲۱۵	۴۸۸۹۲۹۵
امور محیط زیست.....	۳۷۳۷۰	۴۷۳۴۸	۸۲۷۹۲	۷۵۹۹۹	۷۰۷۳۰۰
امور مسکن، عمران شهری و روستایی.....	۳۹۸۹۷۸۰	۲۴۰۳۲۸۷	۲۰۲۹۰۴۵	۱۴۴۷۹۱۵	۴۴۰۱۰۶۴
امور سلامت.....	۳۲۸۸۸	۵۱۰۰۶۰	۱۴۸۴۴۴	۲۳۴۹۲۹	۶۵۲۵۹۶
امور فرهنگی، تربیت بدنی و گردشگری...	۱۸۳۹۶۹	۴۳۴۰۷۲	۳۵۶۸۴۸	۱۶۸۴۵۳	۱۴۶۲۴۷۳
امور آموزش و پژوهش.....	۲۳۸۴۸۰	۲۵۶۸۶۴۵	۲۴۱۸۹۲	۴۱۷۰۹۹۱	۲۱۳۳۲۴۷
امور رفاه اجتماعی.....	۱۱۷۶۸۰	۸۰۳۶۸	۹۴۴۷۹	۳۰۲۵۷	۱۱۲۳۷۹

ماخذ - سازمان مدیریت و برنامه‌ریزی استان تهران. معاونت هماهنگی برنامه و بودجه.

۲-۲۰- عملکرد اعتبارات تملک دارایی‌های سرمایه‌ای



مبنا: جدول ۲۰-۵

۲۰-۶- عملکرد اعتبارات تملک دارایی‌های سرمایه‌ای (عمرانی) استانی بر حسب امور و فصل  
(میلیون ریال)

۱۳۹۹	۱۳۹۸	۱۳۹۷	۱۳۹۶	۱۳۹۵	شرح
۱۶۳۸۴۳۸۲	۷۴۸۱۸۵۱	۵۳۵۲۱۶۷	۹۰۷۸۲۸۷	۶۵۳۴۸۲۱	جمع کل.....
۱۷۷۴۱۰۴	۲۷۱۱۳۲	۱۰۲۴۸۵	۱۲۹۶۰۷	۱۸۳۱۴۳	امور خدمات عمومی.....
...	...	...	...	...	فصل قانون‌گذاری.....
۱۷۱۴۸۲۴	۲۵۵۸۲۶	۶۲۴۰۹	۱۱۲۱۳۴	۱۰۵۰۵۸	فصل اداره امور عمومی.....
...	...	...	...	...	فصل خدمات مالی و مالیاتی.....
۵۹۲۸۰	...	...	...	...	فصل تحقیق و توسعه در امور خدمات عمومی.....
۲۱۵۹۳۴	۱۱۹۹۸۵	۱۶۱۷۰	۳۳۷۸۱	۱۳۸۵۶	امور دفاعی و امنیتی.....
۱۸۷۵۰۰	۱۰۸۹۸۵	-	-	-	فصل حفظ و امنیت عمومی.....
...	...	...	...	...	فصل تحقیق و توسعه در امور دفاعی و امنیتی.....
۲۸۴۲۴	...	...	...	...	فصل دفاع.....
۳۶۰۰۰	۶۳۹۷۰	۹۶۰۶۴	۱۶۴۳۶۷	۷۱۸۰۲	امور قضایی.....
۳۶۰۰۰	۶۳۹۷۰	۹۶۰۶۴	۱۶۴۳۶۷	۷۱۸۰۲	فصل اداره امور قضایی.....
.	.	.	.	.	فصل تحقیق و توسعه در امور قضایی.....
۴۸۸۹۲۹۵	۱۰۱۸۲۱۵	۲۱۸۳۹۴۸	۲۷۰۶۷۵۲	۱۶۶۵۸۵۳	امور اقتصادی.....
...	...	...	...	...	فصل ارتباطات و فناوری اطلاعات.....
...	...	...	...	...	فصل روابط کار.....
...	...	...	...	...	فصل تعاون.....
.	.	.	.	.	فصل انرژی.....
۱۹۸۶۸۴۲	۳۶۵۶۴۵	۴۷۳۱۹۳	۸۱۱۶۴۷	۴۱۱۳۰۸	فصل حمل و نقل.....
۱۲۹۰۰۰	۱۰۰۰۰	۷۷۴۸۰	۷۲۵۶۸	۶۳۲۱۹	فصل صنعت و معدن.....



۶-۲۰- عملکرد اعتبارات تملک دارایی‌های سرمایه‌ای (عمرانی) استانی برحسب امور و فصل  
(دنباله) (میلیون ریال)

۱۳۹۹	۱۳۹۸	۱۳۹۷	۱۳۹۶	۱۳۹۵	شرح
.	.	.	.	.	فصل بازرگانی .....
۱۶۴۴۰۹۰	۲۰۴۵۴۲	۳۹۲۲۸۴	۴۳۰۹۳۲	۲۳۵۳۴۲	فصل کشاورزی و منابع طبیعی .....
۱۱۲۹۳۶۳	۴۳۶۵۲۸	۱۲۴۰۹۹۱	۱۳۹۱۶۰۵	۹۵۵۹۸۴	فصل منابع آب .....
.	۱۵۰۰	.	.	.	فصل تحقیق و توسعه در امور اقتصادی .....
۷۰۷۳۰۰	۷۵۹۹۹	۱۲۷۹۲	۴۷۳۴۸	۳۷۳۷۰	امور محیط زیست .....
۱۰۰۰۰	.	.	.	۳۰۵۰	فصل مدیریت پسماند .....
۳۴۹۷۵۰	۱۸۳۱۸	۲۸۷۳۷	۱۲۵۸۱	۵۸۵۰	فصل کاهش آلودگی .....
۳۴۷۵۵۰	۵۷۶۸۱	۵۴۰۵۵	۳۴۷۶۷	۲۸۴۷۰	فصل حفاظت از گونه‌های زیستی .....
.	.	.	.	.	فصل تحقیق و توسعه در امور محیط زیست .....
۴۴۰۱۰۶۴	۱۴۴۷۹۱۵	۲۰۲۹۰۴۵	۲۴۰۳۲۸۷	۳۹۸۹۷۸۰	امور مسکن، عمران شهری و روستایی .....
...	...	...	...	...	فصل مسکن .....
۳۳۶۲۱۸۵	۹۰۲۵۱۲	۲۴۲۶۷۴	۴۰۶۱۸۱	۹۴۲۹۸۶	فصل توسعه و خدمات شهری، روستایی و عشایری .....
۱۰۳۸۸۷۹	۵۴۱۴۰۳	۱۷۸۶۳۷۱	۱۹۹۷۱۰۶	۲۹۲۴۲۲۱	فصل آب و فاضلاب .....
.	۴۰۰۰	.	.	۱۲۲۵۷۳	فصل تحقیق و توسعه در امور مسکن، عمران شهری و روستایی .....
۶۵۲۵۹۶	۲۳۴۹۲۹	۱۴۸۴۴۴	۵۱۰۰۶۰	۳۲۸۸۸	امور سلامت .....
۱۶۸۹۰۰	۸۳۲۱۲	۴۶۴۵۰	۱۱۱۳۹۰	۱۴۲۹۵	فصل بهداشت .....
۴۸۳۶۹۶	۱۵۱۷۱۷	۱۰۱۹۹۴	۳۹۸۶۷۰	۱۸۵۹۳	فصل درمان .....
...	...	...	...	...	فصل تحقیق و توسعه در امور سلامت .....



۲۰-۶- عملکرد اعتبارات تملک دارایی‌های سرمایه‌ای (عمرانی) استانی برحسب امور و فصل  
(دنباله) (میلیون ریال)

شرح	۱۳۹۵	۱۳۹۶	۱۳۹۷	۱۳۹۸	۱۳۹۹
امور فرهنگ، تربیت بدنی و گردشگری ...	۱۸۳۹۶۹	۴۳۴۰۷۲	۳۵۶۸۴۸	۱۶۸۴۵۳	۱۴۶۳۴۷۳
فصل دین و مذهب .....	۳۸۵۰۰	۱۵۵۶۹۵	۹۹۲۱۹	۴۷۶۰۹	۱۳۴۵۰۰
فصل ورزش و تفریحات .....	۹۰۹۷۶	۱۹۵۴۱۶	۱۸۲۸۱۰	۶۴۶۹۷	۸۵۳۷۱۲
فصل فرهنگ و هنر .....	۴۸۷۰۳	۶۰۳۸۷	۷۱۵۰۸	۴۲۵۹۰	۳۹۷۷۹۱
فصل میراث فرهنگی .....	۵۰۰	۸۵۹۸	۰	۷۵۱۰	۳۶۶۲۱
فصل رسانه .....	۰	۴۰۶۰	۰	۰	۱۸۹۸۴
فصل گردشگری .....	۵۲۹۰	۹۹۱۶	۳۳۱۱	۳۵۵۹	۸۴۶۹
فصل صنایع دستی .....	۰	۰	۰	۲۴۸۸	۱۲۳۹۶
فصل تحقیق و توسعه در امور فرهنگ، تربیت بدنی و گردشگری .....	۰	۰	۰	۰	۰
امور آموزش و پژوهش .....	۲۳۸۴۸۰	۲۵۶۸۶۴۵	۲۴۱۸۹۲	۴۱۷۰۹۹۱	۲۱۳۳۳۴۷
فصل آموزش و پرورش عمومی .....	۲۳۷۸۸۰	۲۵۶۶۶۴۵	۲۱۹۹۳۳	۴۱۱۸۵۴۹	۱۹۴۳۶۱۰
فصل آموزش و پرورش فنی و حرفه‌ای و مهارت آموزی .....	۶۰۰	۲۰۰۰	۲۱۹۵۹	۱۲۵۰۰	۱۸۹۶۳۷
فصل آموزش عالی .....	...	...	...	۳۹۹۴۲	۰
فصل پژوهش‌های پایه‌ای .....	...	...	...	...	...
فصل پژوهش‌های توسعه‌ای .....	...	...	...	...	...
فصل تحقیق و توسعه در امور آموزش و پژوهش .....	...	...	...	...	...
امور رفاه اجتماعی .....	۱۱۷۶۸۰	۸۰۳۶۸	۹۴۴۷۹	۳۰۲۵۷	۱۱۳۳۷۹
فصل بیمه‌های اجتماعی .....	...	...	...	...	...
فصل امداد و نجات .....	۰	۱۰۵۰۰	۰	۰	۱۲۰۰
فصل حمایتی .....	۱۰۶۱۰۸	۵۴۵۶۰	۷۸۶۵۴	۲۶۰۰۴	۹۰۴۷۹
فصل توانبخشی .....	۱۱۵۷۲	۱۵۳۰۸	۱۵۸۲۵	۴۲۵۳	۲۰۷۰۰
فصل تحقیق و توسعه در امور رفاه اجتماعی ...	۰	۰	۰	۰	۰

ماخذ - سازمان مدیریت و برنامه‌ریزی استان تهران. معاونت هماهنگی برنامه و بودجه.



فصل بیست و یکم

هزینه و درآمد خانوادگی





## مقدمه

بررسی هزینه و درآمد خانوار (بودجه خانوار)، برای اولین بار در سال ۱۳۱۴ توسط بانک ملی ایران انجام شده و هدف اصلی این بررسی، به دست آوردن ضرایب مصرف برای محاسبه شاخص هزینه زندگی بوده است. در سال ۱۳۳۸ پس از یک وقفه طولانی، اداره بررسی‌های اقتصادی بانک ملی ایران به منظور تجدید نظر در ضرایب اهمیت شاخص هزینه زندگی، در ۲۳ شهر کشور، با مراجعه به خانوارهای نمونه به تهیه آمار در این زمینه مبادرت نمود. از سال ۱۳۴۴ بانک مرکزی ایران، بررسی‌هایی را در مورد هزینه و درآمد خانوارهای شهری، به طور مرتب انجام داده است. از سال ۱۳۴۷، آمارگیری از هزینه خانوارها در نقاط شهری و در مقیاسی گسترده‌تر، توسط مرکز آمار ایران شروع شد. این آمارگیری از سال ۱۳۵۳ علاوه بر هزینه، درآمد خانوارهای شهری را نیز شامل می‌شود و تاکنون به استثنای سال‌های ۱۳۵۵، ۱۳۵۷ و

۱۳۶۰، همه ساله انجام شده و نتایج آن استخراج و منتشر شده است. آمارگیری از هزینه و درآمد خانوارهای روستایی، در سال ۱۳۴۲ برای اولین بار توسط اداره کل آمار عمومی سابق انجام شد و سپس با تاسیس مرکز آمار ایران در سال ۱۳۴۴، در مقیاسی وسیع‌تر ادامه یافت. در این فصل آمار متوسط هزینه‌های خوراکی و غیرخوراکی سالانه یک خانوار شهری و روستایی برحسب اقلام عمده و متوسط درآمد سالانه خانوارهای مزبور برحسب منابع درآمد، بر اساس نتایج طرح‌های آماری مرکز آمار ایران ارائه شده است. طرح‌های مزبور بر اساس توصیه‌های سازمان ملل متحد به روش آمارگیری نمونه‌ای از طریق مراجعه به خانوارهای نمونه در نقاط شهری و روستایی انجام می‌گیرد. قابل ذکر است اطلاعات سال ۱۳۹۰ و قبل از آن شامل استان البرز نیز می‌باشد.

### تعاریف و مفاهیم

**هزینه مصرفی خانوار:** ارزش ریالی کالاها و یا خدماتی است که توسط خانوار و به منظور مصرف یا هدیه به دیگران از روش‌های خرید، تولید خانگی، در برابر خدمت، از محل کسب و رایگان (از سازمان‌ها) تهیه شده است.

**هزینه ناخالص خانوار:** عبارت است از هزینه خانوار، بدون در نظر گرفتن ارزش ریالی فروش کالاها و دست دوم.

**هزینه خالص خانوار:** هرگاه ارزش کالای دست دوم فروش رفته، از ارزش کالای مشابه خریداری شده، در دوره آماری کسر شود، باقی مانده هزینه خالص خانوار در کالای مربوطه خواهد بود.

**خانوار، نقاط شهری، نقاط روستایی:** رجوع کنید به تعاریف و مفاهیم «فصل ۳ - جمعیت».

**درآمد خانوار:** وجوه و ارزش ریالی کالاها و خدماتی است که در برابر کار انجام شده یا سرمایه به کار افتاده و یا از طریق منابع دیگر (حقوق بازنشستگی، درآمد حاصل از دارایی‌ها، دریافتی‌های انتقالی و نظایر آن) به مجموع اعضای خانوار تعلق می‌گیرد.

در این طرح، انواع درآمد خالص به شرح زیر است:

**درآمد خالص مزد و حقوق بگیری بخش عمومی:** درآمد تمام اعضای شاغل مزد و حقوق بگیری

خانوار در بخش عمومی شامل دریافتی‌های مستمر و غیر مستمر پولی و غیر پولی آن‌ها پس از کسر مالیات و بازنشستگی است.

**درآمد خالص مزد و حقوق بگیری بخش تعاونی:** درآمد تمامی اعضای شاغل مزد و حقوق بگیری خانوار در بخش تعاونی شامل دریافتی‌های پولی و غیر پولی آن‌ها پس از کسر مالیات و بازنشستگی است.

**درآمد خالص مزد و حقوق بگیری بخش خصوصی:** درآمد تمامی اعضای شاغل مزد و حقوق بگیری خانوار در بخش خصوصی که شامل مزد و حقوق و مزایای مستمر و غیر مستمر پولی و غیر پولی آن‌ها پس از کسر مالیات و بازنشستگی است.

**درآمد مشاغل آزاد کشاورزی:** درآمد افرادی از خانوار که در بخش کشاورزی، به صورت کارفرما و یا کارکن مستقل کار می‌کنند، پس از کسر هزینه‌های شغلی، به عنوان درآمد مشاغل آزاد کشاورزی تلقی شده است. هزینه‌های شغلی شامل مزد و حقوق پرداختی، هزینه مواد اولیه، ابزار بی‌دوام، استهلاک، سایر هزینه‌های تولید و همچنین مالیات شغلی می‌باشد.

**درآمد مشاغل آزاد غیر کشاورزی:** درآمد افرادی از خانوار که به صورت کارفرما یا کارکن مستقل،

در مشاغل آزاد غیرکشاورزی به کار اشتغال دارند، پس از کسر هزینه‌های شغلی، به عنوان درآمد مشاغل آزاد غیرکشاورزی منظور شده است.

**درآمدهای متفرقه:** تمامی وجوه و ارزش کالاهایی است که خانوار از طریق غیر از اشتغال اعضای خود دریافت کرده است، مانند درآمد حاصل از فروش مصنوعات ساخته شده توسط خانوار در خانه، حقوق بازنشستگی، اجاره اموال منقول و غیر منقول، سود سرمایه‌گذاری، کمک‌های دریافتی از سازمان‌های اجتماعی و موسسات خیریه.

#### گزیده اطلاعات

در سال ۱۳۹۹، متوسط هزینه‌های خالص سالانه یک خانوار شهری ۹۵۷۰۱۶ هزار ریال بوده که شامل ۷۶۸۰۷۹ هزار ریال (۸۰/۳ درصد) هزینه‌های غیرخوراکی و ۱۸۸۹۳۷ هزار ریال (۱۹/۷ درصد) هزینه‌های خوراکی و دخانی می‌باشد و نسبت به سال گذشته افزایشی به میزان ۳۱/۶ درصد را نشان می‌دهد.

در سال ۱۳۹۹، از ۷۶۸۰۷۹ هزار ریال متوسط هزینه‌های خالص سالانه غیرخوراکی یک خانوار شهری، هزینه «مسکن» با ۴۷۶۲۷۲ هزار ریال (۶۲ درصد) و هزینه «تفریحات، سرگرمی و

خدمات فرهنگی» با ۱۵۳۰۹ هزار ریال (۲ درصد) به ترتیب بیشترین و کمترین سهم را دارند. از ۱۸۸۹۳۷ هزار ریال هزینه‌های سالانه خوراکی و دخانی یک خانوار شهری هزینه «گوشت» معادل ۳۹۳۶۷ هزار ریال (۲۰/۸ درصد) و هزینه «روغن‌ها و چربی‌ها» ۴۵۶۹ هزار ریال (۲/۴ درصد) به ترتیب دارای بیشترین و کمترین سهم می‌باشند.

در سال ۱۳۹۹، متوسط هزینه‌های خالص سالانه یک خانوار روستایی، ۵۱۷۶۹۴ هزار ریال بوده که شامل ۳۶۰۳۳۷ هزار ریال (۶۹/۶ درصد) هزینه‌های غیرخوراکی و ۱۵۷۳۵۷ هزار ریال (۳۰/۴ درصد) هزینه‌های خوراکی و دخانی می‌باشد و نسبت به سال گذشته افزایشی به میزان ۴۷/۱ درصد را نشان می‌دهد.

در سال ۱۳۹۹، از ۳۶۰۳۳۷ هزار ریال متوسط هزینه‌های خالص سالانه غیرخوراکی یک خانوار روستایی، هزینه «مسکن» معادل ۱۷۷۸۸۷ هزار ریال (۴۹/۴ درصد) و هزینه «تفریحات، سرگرمی‌ها و خدمات فرهنگی» معادل ۵۲۸۲ هزار ریال (۱/۵ درصد) به ترتیب دارای بیشترین و کمترین سهم می‌باشند. از ۱۵۷۳۵۷ هزار ریال متوسط هزینه‌های خوراکی و دخانی یک خانوار روستایی، هزینه «میوه‌ها و سبزی‌ها» معادل ۳۴۳۷۶ هزار ریال

(۵۷/۹ درصد) بیشترین سهم را به خود اختصاص داده است.

در سال ۱۳۹۹، متوسط درآمد سالانه یک خانوار روستایی حدود ۶۴۶۹۳۳ هزار ریال می‌باشد که نسبت به سال قبل ۵۳/۴ درصد افزایش یافته است. از میان منابع تامین درآمد خانوارهای روستایی، «درآمد از متفرقه» معادل ۲۵۹۱۶۷ هزار ریال (۴۰/۱ درصد) بیشترین سهم را به خود اختصاص می‌دهد.

(۲۱/۸ درصد) و هزینه «روغن‌ها و چربی‌ها» معادل ۵۲۶۴ هزار ریال (۳/۳ درصد) به ترتیب

دارای بیشترین و کمترین سهم می‌باشند.

در سال ۱۳۹۹ متوسط درآمد سالانه یک خانوار شهری در حدود ۱۰۹۸۱۱۸ هزار ریال می‌باشد که نسبت به سال گذشته، ۳۵ درصد افزایش یافته است.

از میان منابع تامین درآمد خانوارهای شهری، «درآمدهای متفرقه» معادل ۶۳۶۲۶۴ هزار ریال

۲۱-۱- متوسط هزینه‌های خالص سالانه یک خانوار شهری و روستایی (هزار ریال)

شرح	۱۳۸۰ <sup>(۱)</sup>	۱۳۸۵ <sup>(۱)</sup>	۱۳۹۰	۱۳۹۵
خانوار شهری.....	۳۹۱۳۴	۸۵۸۳۱	۱۶۹۵۱۰	۴۱۴۶۴۱
هزینه‌های غیرخوراکی.....	۳۱۴۲۱	۷۰۵۵۶	۱۳۸۹۵۳	۳۳۹۱۳۲
هزینه‌های خوراکی و دخانی.....	۷۷۰۳	۱۵۲۷۵	۳۰۵۵۷	۷۵۵۰۹
خانوار روستایی.....	۲۲۵۴۷	۵۰۹۶۴	۹۲۲۰۵	۱۹۹۹۵۹
هزینه‌های غیرخوراکی.....	۱۴۹۷۴	۳۵۹۶۳	۶۵۷۳۴	۱۵۱۵۶۵
هزینه‌های خوراکی و دخانی.....	۷۵۷۳	۱۵۰۰۱	۲۶۴۷۱	۴۸۳۹۴

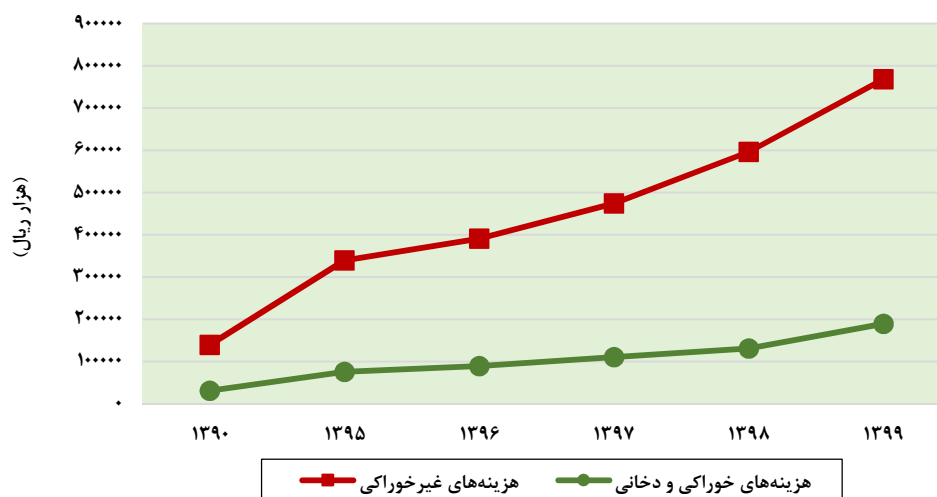
شرح	۱۳۹۶	۱۳۹۷	۱۳۹۸	۱۳۹۹
خانوار شهری.....	۴۷۹۹۴۹	۵۸۴۶۷۶	۷۲۷۱۷۵	۹۵۷۰۱۶
هزینه‌های غیرخوراکی.....	۳۹۰۹۹۲	۴۷۴۵۵۱	۵۹۶۰۷۷	۷۶۸۰۷۹
هزینه‌های خوراکی و دخانی.....	۸۸۹۵۷	۱۱۰۱۲۵	۱۳۱۰۹۷	۱۸۸۹۳۷
خانوار روستایی.....	۲۴۱۷۷۸	۲۷۷۹۷۰	۳۵۱۹۰۶	۵۱۷۶۹۴
هزینه‌های غیرخوراکی.....	۱۷۱۷۱۴	۱۹۶۱۶۹	۲۳۸۶۸۴	۳۶۰۳۳۷
هزینه‌های خوراکی و دخانی.....	۷۰۰۶۴	۸۱۸۰۱	۱۱۳۲۲۲	۱۵۷۳۵۷

(۱) اطلاعات شامل استان البرز نیز می‌باشد.

ماخذ - مرکز آمار ایران. (ر.م).

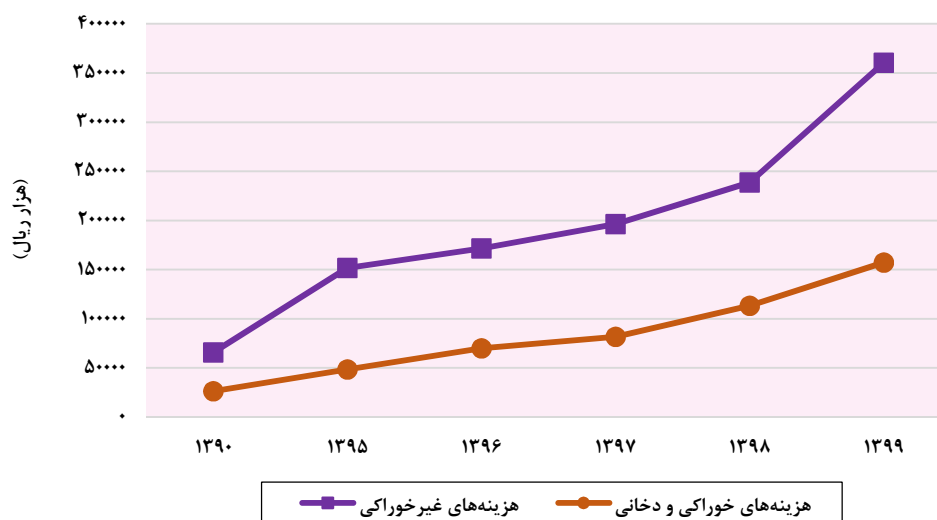
- مرکز آمار ایران. دفتر جمعیت، نیروی کار و سرشماری.

۲۱-۱- متوسط هزینه‌های خالص سالانه یک خانوار شهری



مبنا: جدول ۲۱-۱

۲۱-۲- متوسط هزینه‌های خالص سالانه یک خانوار روستایی



مبنا: جدول ۲۱-۱

۲۱-۲- متوسط هزینه‌های خالص غیرخوراکی سالانه یک خانوار شهری برحسب اقلام عمده (هزار ریال)

شرح	۱۳۸۰ <sup>(۱)</sup>	۱۳۸۵ <sup>(۱)</sup>	۱۳۹۰	۱۳۹۵
جمع کل .....	۳۱۴۲۱	۷۰۵۵۶	۱۳۱۹۵۳	۳۳۹۱۳۲
پوشاک و کفش .....	۲۳۴۷	۳۹۴۰	۴۵۶۷	۱۱۵۸۶
پوشاک و تعمیرات آن .....	-	۳۲۲۲	۳۶۵۴	۹۳۴۷
انواع کفش و تعمیرات آن .....	-	۷۱۸	۹۱۳	۲۲۳۹
مسکن .....	۱۵۲۸۳	۳۲۲۷۲	۸۰۱۰۳	۱۸۳۲۷۸
اجاره‌بها و سایر هزینه‌های منزل مسکونی .....	۱۴۲۳۹	۳۰۳۷۷	۷۲۷۱۳	۱۷۲۶۳۴
آب و فاضلاب، سوخت و روشنایی منزل مسکونی .....	۱۰۴۴	۱۸۹۵	۷۳۹۰	۱۰۶۴۵
لوازم، اثاث، ملزومات و خدمات خانوار .....	۲۰۳۳	۳۱۸۲	۳۹۹۵	۱۱۵۴۶
مبلمان، اثاث ثابت، فرش و کفپوش و تعمیرات آن‌ها .....	-	۱۱۱۱	۱۱۹۷	۲۸۰۳
لوازم و اثاث منزل .....	-	۲۳۲	۲۰۸	۶۷۱
وسایل حرارتی و پخت و پز، یخچال و سایر وسایل عمده ...	-	۷۸۹	۸۱۹	۱۸۴۹
ظروف، لوازم آشپزخانه و سایر وسایل منزل و تعمیرات آن‌ها	-	۲۶۷	۴۹۹	۷۷۱
کالاها و لوازم مصرفی بی‌دوام و کم‌دوام منزل .....	-	۷۵۸	۱۲۲۰	۴۷۳۷
خدمات خانگی .....	-	۲۵	۵۲	۷۱۵



۲-۲۱- متوسط هزینه‌های خالص غیرخوراکی سالانه یک خانوار شهری برحسب اقلام عمده (دنباله)  
(هزار ریال)

۱۳۹۵	۱۳۹۰	۱۳۸۵ <sup>(۱)</sup>	۱۳۸۰ <sup>(۱)</sup>	شرح
۴۱۷۱۰	۱۲۸۳۳	۷۴۰۳	۲۷۰۷	بهداشت و درمان.....
۳۰۲۲۱	۹۱۶۳	۵۷۴۱	۲۲۳۹	هزینه‌های بهداشتی و درمانی.....
۱۱۴۸۹	۳۶۷۰	۱۶۶۲	۴۶۸	هزینه بیمه‌های اجتماعی و درمانی.....
۴۴۶۵۸	۱۸۸۳۸	۱۳۴۷۵	۴۳۶۶	حمل و نقل و ارتباطات.....
۴۳۵۱۰	۱۲۹۲۱	۹۳۵۲	-	حمل و نقل.....
۱۰۱۴۷	۵۹۱۷	۴۱۲۳	-	ارتباطات.....
۱۲۱۰۳	۵۱۴۰	۳۳۰۰	۱۴۰۳	تفریحات، سرگرمی‌ها و خدمات فرهنگی.....
۲۷۷۷	۷۴۰	۸۳۳	-	تفریحات و سرگرمی‌ها.....
۹۳۲۶	۴۴۰۰	۲۴۶۷	-	تحصیل و آموزش.....
۳۴۲۵۱	۱۳۴۷۷	۶۹۸۴	۳۳۸۱	کالاها و خدمات متفرقه خانوار.....
۵۱۳۸	۱۶۵۹	۸۲۸	-	خدمات شخصی و وسایل آرایشی.....
۱۳۵۳	۴۹۲	۲۴۸	-	لوازم زینتی و شخصی.....
۱۳۰۹	۷۹۵	۸۵۴	-	هزینه‌های هتل، مسافر خانه و مسافرت‌های دسته‌جمعی..
۵۴	۳۶	۱۰	-	خدمات مالی و حقوقی.....
۱۳۹۵	۶۷۸	۳۶۰	-	هزینه‌های مذهبی.....
۲۵۰۰۱	۹۸۱۷	۴۶۸۴	-	هزینه‌های متفرقه.....





۲-۲۱- متوسط هزینه‌های خالص غیرخوراکی سالانه یک خانوار شهری برحسب اقلام عمده (دنباله) (هزار ریال)

شرح	۱۳۹۶	۱۳۹۷	۱۳۹۸	۱۳۹۹
جمع کل.....	۳۹۰۹۹۲	۴۷۴۵۵۱	۵۹۶۰۷۷	۷۶۸۰۷۹
پوشاک و کفش.....	۱۲۲۳۸	۱۲۵۲۸	۱۱۲۱۳	۱۶۶۳۷
پوشاک و تعمیرات آن.....	۱۰۱۷۳	۱۰۳۶۴	۹۳۸۰	۱۳۹۷۴
انواع کفش و تعمیرات آن.....	۲۰۶۵	۲۱۶۴	۱۸۳۳	۲۶۶۴
مسکن.....	۲۱۱۳۷۱	۲۷۳۸۹۶	۳۶۲۵۱۳	۴۷۶۲۷۲
اجاره‌بها و سایر هزینه‌های منزل مسکونی.....	۲۰۰۰۵۰	۲۶۳۰۰۵	۳۴۹۹۸۹	۴۶۱۵۱۱
آب و فاضلاب، سوخت و روشنایی منزل مسکونی.....	۱۱۳۲۱	۱۰۸۹۱	۱۲۵۲۴	۱۴۷۶۱
لوازم، اثاث، ملزومات و خدمات خانوار.....	۱۳۴۸۴	۱۴۴۹۲	۱۷۹۲۴	۲۹۱۵۴
مبلمان، اثاث ثابت، فرش و کفپوش و تعمیرات آن‌ها....	۳۳۰۸	۳۳۵۰	۲۹۹۰	۴۲۳۱
لوازم و اثاث منزل.....	۴۷۱	۲۵۴	۴۶	۱۲۵۰
وسایل حرارتی و پخت و پز، یخچال و سایر وسایل عمده....	۲۵۸۹	۲۷۶۹	۲۴۶۵	۴۵۳۹
ظروف، لوازم آشپزخانه و سایر وسایل منزل و تعمیرات آن‌ها.	۴۹۶	۷۳۹	۷۸۱	۱۲۸۵
کالاها و لوازم مصرفی بی‌دوام و کم‌دوام منزل.....	۶۰۹۳	۷۱۳۳	۱۱۰۹۷	۱۶۶۸۳
خدمات خانگی.....	۵۲۷	۲۴۸	۵۴۵	۱۱۶۸



۲-۲۱- متوسط هزینه‌های خالص غیرخوراکی سالانه یک خانوار شهری برحسب اقلام عمده (دنباله)  
(هزار ریال)

۱۳۹۹	۱۳۹۸	۱۳۹۷	۱۳۹۶	شرح
۱۳۶۳۹	۶۷۳۷۱	۵۱۸۴۳	۴۱۷۱۵	..... بهداشت و درمان
۵۷۰۹۶	۴۶۷۱۳	۳۷۲۵۲	۲۹۲۰۱	..... هزینه‌های بهداشتی و درمانی
۲۶۵۴۳	۲۰۶۵۸	۱۴۵۹۱	۱۲۵۱۴	..... هزینه بیمه‌های اجتماعی و درمانی
۱۰۹۳۱	۶۲۱۳۵	۶۲۶۹۷	۵۱۴۵۳	..... حمل و نقل و ارتباطات
۶۰۵۲۷	۴۷۲۲۳	۵۰۰۲۶	۴۶۸۹۲	..... حمل و نقل
۲۰۴۰۴	۱۴۹۱۲	۱۲۶۷۱	۱۱۵۶۱	..... ارتباطات
۱۵۳۰۹	۱۴۷۷۸	۱۵۶۶۰	۱۴۶۴۱	..... تفریحات، سرگرمی‌ها و خدمات فرهنگی
۲۷۶۷	۳۵۵۱	۴۲۰۶	۳۸۸۳	..... تفریحات و سرگرمی‌ها
۱۲۵۴۱	۱۱۲۲۷	۱۱۴۵۴	۱۰۷۵۸	..... تحصیل و آموزش
۶۶۱۳۶	۶۰۱۴۴	۴۳۴۳۵	۳۹۰۹۰	..... کالاها و خدمات متفرقه خانوار
۱۰۷۵۶	۷۸۴۲	۷۲۷۹	۶۴۷۷	..... خدمات شخصی و وسایل آرایشی
-۱۶۱	۱۵۵۰	۱۷	۱۰۰۰	..... لوازم زینتی و شخصی
۵۷۴	۱۶۹۲	۱۱۰۷	۱۲۷۷	..... هزینه‌های هتل، مسافرخانه و مسافرت‌های دسته‌جمعی
۷۸۷	۱۸۵	۱۶۹	۱۴۳	..... خدمات مالی و حقوقی
۲۵۸۴	۱۹۸۶	۱۹۲۹	۱۴۳۳	..... هزینه‌های مذهبی
۵۱۵۹۶	۴۶۸۸۹	۳۲۹۳۴	۲۸۷۶۰	..... هزینه‌های متفرقه

(۱) اطلاعات شامل استان البرز نیز می‌باشد.

ماخذ - مرکز آمار ایران. (ر.م).

- مرکز آمار ایران. دفتر جمعیت، نیروی کار و سرشماری.

۳-۲۱- متوسط هزینه‌های خالص خوراکی و دخانی سالانه یک خانوار شهری برحسب اقلام عمده (هزار ریال)

شرح	۱۳۸۰ <sup>(۱)</sup>	۱۳۸۵ <sup>(۱)</sup>	۱۳۹۰	۱۳۹۵
جمع کل .....	۷۷۰۳	۱۵۲۷۵	۳۰۵۵۷	۷۵۵۰۹
آرد، رشته، غلات، نان و فراورده‌های آن .....	۱۳۲۴	۱۹۲۳	۷۵۹۱	۱۵۴۸۸
آرد، رشته و ماکارونی .....	۱۱۱	۱۷۴	۲۷۷	۹۵۸
غلات .....	۸۲۹	۱۲۴۷	۳۱۳۱	۸۵۷۴
انواع نان .....	۳۷۴	۴۲۷	۴۰۳۸	۵۲۹۲
بیسکویت، کیک و ویفر .....	۹	۷۴	۱۴۵	۶۶۴
گوشت .....	۱۹۹۷	۳۶۵۸	۶۶۲۹	۱۶۶۶۲
گوشت دام .....	۱۱۸۱	۲۰۵۳	۳۸۹۳	۹۴۹۵
گوشت پرندگان .....	۶۱۶	۱۱۶۳	۲۰۲۵	۵۰۸۶
گوشت حیوانات دریایی .....	۲۰۰۱	۴۴۲	۷۱۱	۲۰۸۲
شیر و فراورده‌های آن و تخم پرندگان .....	۱۹۲	۲۱۸۲	۴۰۷۵	۹۵۸۲
انواع شیر .....	۲۱۲	۶۴۵	۱۲۱۳	۲۹۸۸
فراورده‌های شیر .....	۵۳۵	۱۲۷۱	۲۳۱۱	۵۵۸۵
انواع تخم پرندگان .....	۱۴۶	۲۶۶	۵۵۱	۱۰۱۰
روغن‌ها و چربی‌ها .....	۲۵۷	۳۸۶	۹۲۵	۲۲۷۵
روغن‌ها و چربی‌های حیوانی .....	-	۳	۱	۵۶
روغن‌های نباتی .....	-	۳۸۳	۹۲۴	۲۲۱۹



۳-۲۱- متوسط هزینه‌های خالص خوراکی و دخانی سالانه یک خانوار شهری برحسب اقلام عمده (دنباله) (هزار ریال)

۱۳۹۵	۱۳۹۰	۱۳۸۵ <sup>(۱)</sup>	۱۳۸۰ <sup>(۱)</sup>	شرح
۱۲۹۴۳	۵۵۳۲	۳۳۸۵	۱۲۲۹	میوه‌ها و سبزی‌ها.....
۷۲۸۵	۳۰۵۵	۱۸۳۳	-	انواع میوه.....
۵۶۰۳	۲۴۶۱	۱۵۳۹	-	انواع سبزی.....
۵۴	۱۶	۱۳	-	میوه‌ها و سبزی‌های آماده (برای مصرف در منزل).....
۴۰۳۸	۱۱۶۱	۶۷۷	۲۵۹	خشکبار و حبوبات.....
۲۸۹۵	۷۵۲	۴۶۸	-	خشکبار.....
۱۱۴۳	۴۰۹	۲۰۹	-	حبوبات.....
۵۳۴۹	۱۵۲۷	۸۰۷	۵۴۵	قند و شکر، شیرینی‌ها، چای، قهوه و کاکائو....
۱۰۰۸	۶۱۷	۲۲۲	-	قند و شکر.....
۲۹۳۶	۵۴۰	۳۰۷	-	انواع شیرینی‌ها و مرباها و عسل.....
۱۴۰۶	۳۷۰	۲۷۸	-	چای، قهوه و کاکائو.....
۲۴۵۰	۶۱۳	۳۵۰	۱۹۲	ادویه‌ها، چاشنی‌ها و سایر ترکیبات خوراکی ...
۵۹۵	۱۳۶	۸۱	-	انواع ادویه.....
۱۸۵۵	۴۷۷	۲۶۹	-	چاشنی‌ها و سایر ترکیبات خوراکی.....
۶۷۲۲	۲۵۰۴	۱۹۰۸	۱۰۰۷	نوشابه‌ها، غذاهای آماده و دخانیات.....
۱۵۳۸	۴۷۷	۲۲۶	-	انواع نوشابه.....
۳۸۲۲	۱۴۸۵	۱۲۸۰	-	غذاهای آماده و تنقلات.....
۱۳۶۳	۵۴۲	۴۰۲	-	دخانیات.....



۲۱-۳- متوسط هزینه‌های خالص خوراکی و دخانی سالانه یک خانوار شهری برحسب اقلام عمده (دنباله) (هزار ریال)

شرح	۱۳۹۶	۱۳۹۷	۱۳۹۸	۱۳۹۹
جمع کل.....	۱۱۰۱۲۵	۱۳۱۰۹۷	۱۸۱۹۳۷	۱۸۱۹۳۷
آرد، رشته، غلات، نان و فراورده‌های آن.....	۲۰۸۸۳	۲۲۸۸۶	۳۲۵۹۱	۳۲۵۹۱
آرد، رشته و ماکارونی.....	۱۱۱۵	۱۷۸۸	۲۹۶۱	۲۹۶۱
غلات.....	۱۲۴۵۳	۱۲۲۵۵	۱۸۲۴۸	۱۸۲۴۸
انواع نان.....	۶۰۶۷	۷۲۸۱	۹۰۵۰	۹۰۵۰
بیسکویت، کیک و ویفر.....	۱۲۴۸	۱۵۶۱	۲۳۳۲	۲۳۳۲
گوشت.....	۲۲۱۷۵	۲۶۴۹۰	۳۹۳۶۷	۳۹۳۶۷
گوشت دام.....	۱۲۱۵۸	۱۵۰۳۳	۲۲۴۹۷	۲۲۴۹۷
گوشت پرندگان.....	۷۵۰۸	۸۵۸۸	۱۲۷۲۷	۱۲۷۲۷
گوشت حیوانات دریایی.....	۲۵۰۹	۲۶۶۸	۴۱۴۳	۴۱۴۳
شیر و فراورده‌های آن و تخم پرندگان.....	۱۴۰۴۷	۱۷۰۶۶	۲۴۳۷۸	۲۴۳۷۸
انواع شیر.....	۴۲۴۷	۵۰۴۰	۶۰۸۸	۶۰۸۸
فراورده‌های شیر.....	۷۹۰۲	۱۰۰۶۴	۱۴۶۸۹	۱۴۶۸۹
انواع تخم پرندگان.....	۱۸۹۸	۱۹۶۱	۳۶۰۱	۳۶۰۱
روغن‌ها و چربی‌ها.....	۲۸۱۵	۳۰۲۴	۴۵۶۹	۴۵۶۹
روغن‌ها و چربی‌های حیوانی.....	۷۶	۳۴	۲۰۶	۲۰۶
روغن‌های نباتی.....	۲۷۳۹	۲۹۹۰	۴۳۶۳	۴۳۶۳



۳-۲۱- متوسط هزینه‌های خالص خوراکی و دخانی سالانه یک خانوار شهری برحسب اقلام عمده (دنباله) (هزار ریال)

شرح	۱۳۹۶	۱۳۹۷	۱۳۹۸	۱۳۹۹
میوه‌ها و سبزی‌ها .....	۱۵۱۳۲	۲۲۳۶۵	۲۸۱۳۱	۳۷۶۸۸
انواع میوه .....	۷۷۹۳	۱۱۴۹۴	۱۳۰۶۵	۱۹۶۲۸
انواع سبزی .....	۷۲۵۸	۱۰۸۱۴	۱۴۹۹۰	۱۷۸۷۹
میوه‌ها و سبزی‌های آماده (برای مصرف در منزل) .....	۷۱	۵۷	۷۷	۱۸۲
خشکبار و حبوبات .....	۴۷۲۵	۵۱۴۴	۶۰۰۴	۱۱۷۶۰
خشکبار .....	۳۳۱۲	۳۸۵۶	۴۴۲۶	۷۰۷۳
حبوبات .....	۱۴۱۲	۱۲۸۸	۱۵۷۸	۴۶۸۷
قند و شکر، شیرینی‌ها، چای، قهوه و کاکائو .....	۶۸۹۳	۸۲۳۴	۹۳۵۹	۱۶۳۱۶
قند و شکر .....	۱۱۱۷	۱۲۰۴	۱۶۶۶	۲۶۱۷
انواع شیرینی‌ها و مرباها و عسل .....	۳۷۷۰	۴۵۲۷	۴۱۱۲	۷۶۰۳
چای، قهوه و کاکائو .....	۲۰۰۶	۲۴۹۳	۳۵۸۱	۶۰۹۵
ادویه‌ها، چاشنی‌ها و سایر ترکیبات خوراکی .....	۳۱۰۹	۴۰۴۴	۵۱۷۵	۷۰۱۸
انواع ادویه .....	۷۳۰	۸۳۱	۱۲۱۰	۲۰۲۱
چاشنی‌ها و سایر ترکیبات خوراکی .....	۲۳۷۹	۳۲۱۳	۳۹۶۵	۴۹۹۷
نوشابه‌ها، غذاهای آماده و دخانیات .....	۸۱۸۸	۱۰۴۲۸	۱۳۱۶۴	۱۵۲۵۰
انواع نوشابه .....	۲۲۲۸	۲۳۵۷	۲۸۶۵	۴۶۳۱
غذاهای آماده و تنقلات .....	۴۱۶۸	۵۲۴۰	۶۸۸۶	۵۴۱۰
دخانیات .....	۱۷۹۲	۲۸۳۱	۳۴۱۳	۵۲۰۹

(۱) اطلاعات شامل استان البرز نیز می‌باشد.

ماخذ - مرکز آمار ایران. (ر.م).

- مرکز آمار ایران. دفتر جمعیت، نیروی کار و سرشماری.

۴-۲۱- متوسط هزینه‌های خالص غیرخوراکی سالانه یک خانوار روستایی برحسب اقلام عمده (هزار ریال)

۱۳۹۵	۱۳۹۰	( <sup>۱</sup> )۱۳۸۵	( <sup>۱</sup> )۱۳۸۰	شرح
۱۵۱۵۶۵	۶۵۷۳۳	۳۵۹۶۴	۱۴۹۷۴	جمع کل .....
۶۳۱۴	۲۷۷۱	۲۲۷۹	۱۴۶۳	پوشاک و کفش .....
۴۷۱۳	۲۱۸۶	۱۸۷۵	-	پوشاک و تعمیرات آن .....
۱۵۰۲	۵۸۶	۴۰۴	-	انواع کفش و تعمیرات آن .....
۶۷۹۴۷	۳۳۱۱۶	۱۳۶۶۵	۶۶۱۵	مسکن .....
۵۸۹۵۲	۲۷۸۹۹	۱۱۸۰۰	۵۳۸۱	اجاره‌بها و سایر هزینه‌های منزل مسکونی .....
۸۹۹۶	۵۲۱۷	۱۸۶۵	۱۲۳۴	آب و فاضلاب، سوخت و روشنایی منزل مسکونی .....
۵۶۹۵	۳۵۳۲	۲۰۳۲	۱۳۵۵	لوازم، اثاث، ملزومات و خدمات خانوار .....
۸۳۴	۵۸۸	۶۱۰	-	مبلمان، اثاث ثابت، فرش و کفپوش و تعمیرات آن‌ها .....
۲۱۰	۶۶۳	۱۳۵	-	لوازم و اثاث منزل .....
۹۱۴	۶۰۶	۴۷۵	-	وسایل حرارتی و پخت و پز، یخچال و سایر وسایل عمده ...
۷۷۶	۴۸۹	۱۶۲	-	ظروف، لوازم آشپزخانه و سایر وسایل منزل و تعمیرات آن‌ها
۲۹۶۲	۱۱۸۵	۶۴۶	-	کالاها و لوازم مصرفی بی‌دوام و کم‌دوام منزل .....
۰	...	۴	-	خدمات خانگی .....



۴-۲۱- متوسط هزینه‌های خالص غیرخوراکی سالانه یک خانوار روستایی برحسب اقلام عمده  
(دنباله) (هزار ریال)

۱۳۹۵	۱۳۹۰	۱۳۸۵ <sup>(۱)</sup>	۱۳۸۰ <sup>(۱)</sup>	شرح
۲۵۷۶۳	۶۷۹۴	۴۲۴۳	۱۳۶۱	بهداشت و درمان.....
۲۰۴۱۱	۴۸۶۳	۳۱۱۲	۱۰۲۸	هزینه‌های بهداشتی و درمانی.....
۵۳۵۲	۱۹۳۰	۱۱۳۱	۳۳۳	هزینه بیمه‌های اجتماعی و درمانی.....
۲۸۳۳۳	۱۱۴۷۷	۷۸۶۲	۱۶۴۱	حمل و نقل و ارتباطات.....
۲۳۱۵۳	۶۹۷۱	۵۹۴۶	-	حمل و نقل.....
۵۱۸۰	۴۵۰۶	۱۹۱۶	-	ارتباطات.....
۳۲۷۵	۱۵۱۵	۱۲۰۴	۵۷۷	تفریحات، سرگرمی‌ها و خدمات فرهنگی.....
۸۴۵	۳۳۱	۴۱۱	-	تفریحات و سرگرمی‌ها.....
۲۴۳۰	۱۲۵۴	۷۹۳	-	تحصیل و آموزش.....
۱۴۳۳۸	۶۴۵۹	۴۶۷۹	۱۹۶۳	کالاها و خدمات متفرقه خانوار.....
۲۱۱۱	۹۰۴	۴۸۱	-	خدمات شخصی و وسایل آرایشی.....
۷۴۴	۱۸-	۹۴	-	لوازم زینتی و شخصی.....
۴۳۵	۳۸۸	۱۹۴	-	هزینه‌های هتل، مسافر خانه و مسافرت‌های دسته‌جمعی..
۱۴	۱۰۵	۲۳	-	خدمات مالی و حقوقی.....
۵۷۰	۵۸۱	۲۷۲	-	هزینه‌های مذهبی.....
۱۰۴۶۴	۴۴۹۹	۳۶۱۵	-	هزینه‌های متفرقه.....





۴-۲۱- متوسط هزینه‌های خالص غیرخوراکی سالانه یک خانوار روستایی برحسب اقلام عمده (دنباله) (هزار ریال)

۱۳۹۹	۱۳۹۸	۱۳۹۷	۱۳۹۶	شرح
۳۶۰۳۳۷	۲۳۸۶۸۴	۱۹۶۱۶۹	۱۷۱۷۱۴	جمع کل.....
۱۱۵۸۳	۷۳۹۷	۵۸۹۸	۵۷۴۷	پوشاک و کفش.....
۱۰۲۲۷	۵۸۲۲	۵۰۶۳	۴۸۷۶	پوشاک و تعمیرات آن.....
۱۳۵۶	۱۵۷۵	۸۳۵	۸۷۲	انواع کفش و تعمیرات آن.....
۱۷۷۸۱۷	۱۱۸۶۵۹	۸۲۵۳۷	۷۶۹۴۵	مسکن.....
۱۶۵۱۳۹	۱۰۷۷۶۹	۷۳۹۷۰	۶۷۹۷۴	اجاره‌بها و سایر هزینه‌های منزل مسکونی.....
۱۲۷۴۷	۱۰۸۹۰	۸۵۶۷	۸۹۷۲	آب و فاضلاب، سوخت و روشنایی منزل مسکونی.....
۱۷۸۵۱	۱۲۶۹۴	۱۱۰۰۹	۹۲۲۵	لوازم، اثاث، ملزومات و خدمات خانوار.....
۲۲۷۵	۱۳۵۵	۲۶۷۱	۲۱۱۶	مبلمان، اثاث ثابت، فرش و کفپوش و تعمیرات آن‌ها....
۲۹۳	۳۷۲	۶۲	۸۷۶	لوازم و اثاث منزل.....
۶۶۶	۱۴۳۴	۱۶۲۸	۱۳۳۷	وسایل حرارتی و پخت و پز، یخچال و سایر وسایل عمده....
۱۵۱۴	۶۱۴	۶۴۳	۴۱۲	ظروف، لوازم آشپزخانه و سایر وسایل منزل و تعمیرات آن‌ها.
۱۳۱۰۳	۸۹۱۸	۶۰۰۵	۴۴۸۴	کالاها و لوازم مصرفی بی‌دوام و کم‌دوام منزل.....
.	.	.	.	خدمات خانگی.....



۴-۲۱- متوسط هزینه‌های خالص غیرخوراکی سالانه یک خانوار روستایی برحسب اقلام عمده  
(دنباله) (هزار ریال)

۱۳۹۹	۱۳۹۸	۱۳۹۷	۱۳۹۶	شرح
۴۵۳۰۴	۳۰۷۷۷	۳۰۷۹۱	۲۱۱۳۴	بهداشت و درمان.....
۲۹۱۲۲	۲۰۸۳۷	۲۴۵۹۹	۱۵۳۴۷	هزینه‌های بهداشتی و درمانی.....
۱۶۰۸۲	۹۹۴۰	۶۱۹۲	۵۷۷۸	هزینه بیمه‌های اجتماعی و درمانی.....
۶۱۱۴۲	۳۲۶۵۲	۳۵۷۷۷	۲۸۳۵۰	حمل و نقل و ارتباطات.....
۴۷۶۵۰	۲۳۰۵۹	۲۷۹۶۱	۲۱۷۲۷	حمل و نقل.....
۱۳۴۹۲	۹۵۹۳	۷۸۱۶	۶۶۲۳	ارتباطات.....
۵۲۸۲	۵۶۶۹	۳۷۶۵	۵۰۸۷	تفریحات، سرگرمی‌ها و خدمات فرهنگی.....
۱۳۸۶	۱۱۱۴	۱۱۹۷	۲۲۶۴	تفریحات و سرگرمی‌ها.....
۳۸۹۶	۴۵۵۵	۲۵۶۸	۲۸۲۳	تحصیل و آموزش.....
۴۱۳۸۹	۳۰۸۳۶	۲۶۳۹۲	۲۵۳۳۵	کالاها و خدمات متفرقه خانوار.....
۶۳۹۴	۵۲۹۰	۴۰۱۱	۴۱۰۷	خدمات شخصی و وسایل آرایشی.....
۲۲۰	۶۴۶	۲۳۶-	۱۲۱۰	لوازم زینتی و شخصی.....
۵۷	۳۱۰	۶۹۰	۴۸۸	هزینه‌های هتل، مسافرخانه و مسافرت‌های دسته‌جمعی.....
۱۴۶	۹۴	۳۶	۲۰۹	خدمات مالی و حقوقی.....
۱۶۱۷	۱۴۵۶	۱۰۳۲	۱۱۷۲	هزینه‌های مذهبی.....
۳۲۹۵۴	۲۳۰۴۱	۲۰۸۵۹	۱۸۰۵۰	هزینه‌های متفرقه.....

(۱) اطلاعات شامل استان البرز نیز می‌باشد.

ماخذ - مرکز آمار ایران. (ر.م).

- مرکز آمار ایران. دفتر جمعیت، نیروی کار و سرشماری.

۲۱-۵- متوسط هزینه‌های خالص خوراکی و دخانی سالانه یک خانوار روستایی برحسب اقلام عمده (هزار ریال)

شرح	۱۳۸۰ <sup>(۱)</sup>	۱۳۸۵ <sup>(۱)</sup>	۱۳۹۰	۱۳۹۵
جمع کل .....	۷۵۷۳	۱۵۰۰۱	۲۶۴۷۱	۴۸۳۹۴
آرد، رشته، غلات، نان و فراورده‌های آن .....	۱۷۷۰	۲۶۸۰	۸۶۱۵	۱۱۸۶۹
آرد، رشته و ماکارونی .....	۱۲۷	۱۸۵	۲۷۹	۸۷۳
غلات .....	۱۱۷۴	۱۹۶۳	۲۷۸۴	۵۲۵۶
انواع نان .....	۴۶۶	۴۸۰	۵۳۸۷	۵۵۰۶
بیسکویت، کیک و ویفر .....	۴	۵۲	۱۶۵	۲۳۳
گوشت .....	۱۵۰۹	۳۲۱۸	۴۰۲۴	۱۰۳۰۷
گوشت دام .....	۹۰۰	۱۸۱۶	۲۴۶۸	۴۵۷۴
گوشت پرندگان .....	۵۲۳	۱۱۱۰	۱۲۹۱	۴۹۶۰
گوشت حیوانات دریایی .....	۸۶	۲۹۲	۲۶۵	۷۷۴
شیر و فراورده‌های آن و تخم پرندگان .....	۷۹۰	۱۷۳۸	۳۴۶۵	۶۰۷۰
انواع شیر .....	۱۶۹	۴۹۱	۸۴۰	۱۴۱۴
فراورده‌های شیر .....	۴۵۱	۹۴۰	۲۰۱۰	۳۷۴۰
انواع تخم پرندگان .....	۱۷۰	۳۰۷	۶۱۵	۹۱۶
روغن‌ها و چربی‌ها .....	۴۰۴	۵۴۷	۹۰۳	۲۰۱۵
روغن‌ها و چربی‌های حیوانی .....	-	۹۴	...	۸۶
روغن‌های نباتی .....	-	۴۵۳	۹۰۳	۱۹۲۹



۵-۲۱- متوسط هزینه‌های خالص خوراکی و دخانی سالانه یک خانوار روستایی برحسب اقلام عمده (دنباله) (هزار ریال)

۱۳۹۵	۱۳۹۰	<sup>(۱)</sup> ۱۳۸۵	<sup>(۱)</sup> ۱۳۸۰	شرح
۷۴۱۰	۴۸۴۸	۳۹۹۷	۱۱۴۴	میوه‌ها و سبزی‌ها .....
۳۴۱۰	۲۵۲۹	۱۵۰۸	-	انواع میوه .....
۴۰۶۶	۲۳۱۳	۱۴۷۷	-	انواع سبزی .....
۵	۶	۱۲	-	میوه‌ها و سبزی‌های آماده (برای مصرف در منزل) .....
۲۰۵۷	۱۰۴۲	۵۹۰	۳۱۷	خشکبار و حبوبات .....
۱۱۳۴	۶۱۹	۳۵۶	-	خشکبار .....
۹۲۳	۴۲۳	۲۳۴	-	حبوبات .....
۳۸۱۹	۱۵۸۲	۸۷۰	۶۶۴	قند و شکر، شیرینی‌ها، چای، قهوه و کاکائو .....
۹۴۳	۸۹۰	۳۱۶	-	قند و شکر .....
۱۵۱۵	۳۶۶	۲۳۴	-	انواع شیرینی‌ها و مرباها و عسل .....
۱۳۶۱	۳۲۶	۳۲۰	-	چای، قهوه و کاکائو .....
۲۱۰۲	۵۵۰	۳۷۹	۲۴۳	ادویه‌ها، چاشنی‌ها و سایر ترکیبات خوراکی ....
۳۸۸	۱۲۶	۸۱	-	انواع ادویه .....
۱۷۱۴	۴۲۴	۲۹۸	-	چاشنی‌ها و سایر ترکیبات خوراکی .....
۲۶۷۵	۱۴۴۲	۱۹۸۲	۷۳۲	نوشابه‌ها، غذاهای آماده و دخانیات .....
۸۸۹	۳۸۴	۲۶۹	-	انواع نوشابه .....
۳۷۴	۴۱۸	۱۳۴۱	-	غذاهای آماده و تنقلات .....
۱۴۱۲	۶۴۰	۳۷۲	-	دخانیات .....



۲۱-۵- متوسط هزینه‌های خالص خوراکی و دخانی سالانه یک خانوار روستایی برحسب اقلام عمده (دنباله) (هزار ریال)

شرح	۱۳۹۶	۱۳۹۷	۱۳۹۸	۱۳۹۹
جمع کل.....	۷۰۰۶۴	۸۱۸۰۱	۱۱۳۲۲۲	۱۵۷۳۵۷
آرد، رشته، غلات، نان و فراورده‌های آن.....	۱۷۱۶۵	۱۷۴۸۹	۲۲۷۴۴	۳۰۳۶۶
آرد، رشته و ماکارونی.....	۱۱۱۴	۱۰۳۷	۱۹۴۰	۲۷۷۴
غلات.....	۹۱۵۴	۹۰۳۵	۱۱۵۸۳	۱۶۳۱۵
انواع نان.....	۶۲۳۳	۶۴۸۶	۷۸۲۵	۹۵۸۹
بیسکویت، کیک و ویفر.....	۶۶۳	۹۳۱	۱۳۹۶	۱۶۸۷
گوشت.....	۱۳۶۳۳	۱۶۲۲۱	۲۱۷۴۳	۲۹۹۸۸
گوشت دام.....	۷۱۶۱	۷۷۴۵	۱۱۴۸۹	۱۵۰۶۹
گوشت پرندگان.....	۵۴۷۳	۷۴۱۷	۸۸۱۹	۱۲۷۰۲
گوشت حیوانات دریایی.....	۹۹۹	۱۰۵۹	۱۴۳۴	۲۲۱۷
شیر و فراورده‌های آن و تخم پرندگان.....	۹۱۷۵	۱۰۸۵۸	۱۴۱۵۰	۲۲۴۲۵
انواع شیر.....	۲۱۲۱	۲۴۹۸	۳۱۷۸	۴۷۹۴
فراورده‌های شیر.....	۵۷۴۰	۶۵۲۵	۹۰۲۲	۱۴۰۳۶
انواع تخم پرندگان.....	۱۳۱۴	۱۸۳۵	۱۹۵۱	۳۵۹۶
روغن‌ها و چربی‌ها.....	۲۶۳۹	۲۵۸۷	۳۳۷۵	۵۲۶۴
روغن‌ها و چربی‌های حیوانی.....	۹۴	۸۰	۳۱	۲۵۱
روغن‌های نباتی.....	۲۵۴۵	۲۵۰۷	۳۳۴۴	۵۰۱۳



۵-۲۱- متوسط هزینه‌های خالص خوراکی و دخانی سالانه یک خانوار روستایی برحسب اقلام عمده (دنباله) (هزار ریال)

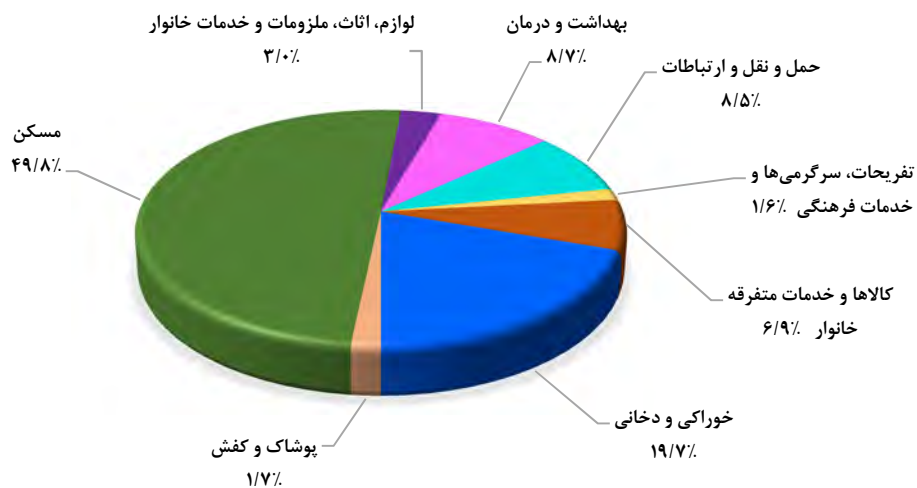
شرح	۱۳۹۶	۱۳۹۷	۱۳۹۸	۱۳۹۹
میوه‌ها و سبزی‌ها .....	۱۲۱۸۸	۱۷۰۵۹	۲۵۱۳۲	۳۴۳۷۶
انواع میوه .....	۵۸۰۹	۷۳۷۲	۱۰۶۷۷	۱۶۴۳۷
انواع سبزی .....	۶۳۴۹	۹۶۸۲	۱۵۱۳۲	۱۷۹۲۷
میوه‌ها و سبزی‌های آماده (برای مصرف در منزل) .....	۳۰	۵	۲۳	۱۲
خشکبار و حبوبات .....	۲۷۳۷	۲۱۴۷	۴۶۰۷	۸۱۹۲
خشکبار .....	۱۴۹۴	۱۷۴۸	۲۵۹۱	۴۴۵۶
حبوبات .....	۱۲۴۳	۱۰۹۹	۲۰۱۵	۳۷۳۶
قند و شکر، شیرینی‌ها، چای، قهوه و کاکائو .....	۵۰۵۳	۶۱۳۴	۸۰۷۱	۱۲۴۶۴
قند و شکر .....	۱۰۷۲	۱۱۸۶	۱۸۸۲	۲۶۳۲
انواع شیرینی‌ها و مرباها و عسل .....	۲۱۶۳	۲۶۰۵	۲۷۸۶	۴۸۳۲
چای، قهوه و کاکائو .....	۱۸۱۸	۲۳۴۳	۳۴۰۳	۵۰۰۰
ادویه‌ها، چاشنی‌ها و سایر ترکیبات خوراکی .....	۲۸۶۰	۳۳۶۷	۵۰۵۷	۵۵۸۶
انواع ادویه .....	۵۳۹	۶۱۰	۱۰۵۶	۱۵۲۶
چاشنی‌ها و سایر ترکیبات خوراکی .....	۲۳۲۱	۲۷۵۷	۴۰۰۱	۴۰۶۰
نوشابه‌ها، غذاهای آماده و دخانیات .....	۴۶۱۳	۵۲۳۹	۷۶۴۴	۸۶۹۶
انواع نوشابه .....	۱۹۱۲	۱۷۶۵	۲۴۹۵	۳۰۷۳
غذاهای آماده و تنقلات .....	۹۵۸	۸۹۴	۱۴۷۳	۱۱۲۹
دخانیات .....	۱۷۴۳	۲۵۸۰	۳۶۷۶	۴۴۹۴

(۱) اطلاعات شامل استان البرز نیز می‌باشد.

ماخذ - مرکز آمار ایران. (ر.م).

- مرکز آمار ایران. دفتر جمعیت، نیروی کار و سرشماری.

۲۱-۳- ترکیب هزینه‌های خالص سالانه یک خانوار شهری: ۱۳۹۹



مبنا: جداول ۲۱-۲ و ۲۱-۳

۲۱-۴- ترکیب هزینه‌های خالص سالانه یک خانوار روستایی: ۱۳۹۹



مبنا: جداول ۲۱-۴ و ۲۱-۵

۶-۲۱- برآورد متوسط درآمد خالص سالانه یک خانوار شهری بر حسب انواع منابع تامین درآمد  
(هزار ریال)

۱۳۹۵	۱۳۹۰	( <sup>۱</sup> )۱۳۸۵	( <sup>۱</sup> )۱۳۸۰	شرح
۴۴۳۶۰۳	۱۶۵۳۷۳	۸۴۴۵۹	۳۵۵۹۶	جمع .....
۱۳۶۵۷۰	۴۲۹۷۰	۲۶۴۵۰	۹۳۳۳	درآمد از حقوق بگیری .....
۵۱۵۳۰	۱۴۷۶۹	۱۲۱۵۹	۴۹۷۳	بخش عمومی .....
۴۱۷۷۹	۱۱۸۴۱	۹۵۵۴	۳۸۵۵	پولی .....
۹۷۵۱	۲۹۲۸	۲۶۰۵	۱۱۱۷	غیرپولی .....
۱۷۹	۱۶۹	۱۰۷	۴۷	بخش تعاونی .....
۱۰۸	۱۶۳	۱۰۱	۴۱	پولی .....
۷۱	۶	۶	۶	غیرپولی .....
۸۴۸۶۲	۲۸۰۳۲	۱۴۱۸۴	۴۳۰۳	بخش خصوصی .....
۷۵۲۸۰	۲۴۱۷۴	۱۲۲۷۱	۳۶۸۷	پولی .....
۹۵۸۲	۳۸۵۸	۱۹۱۳	۶۱۶	غیرپولی .....
۷۵۶۷۵	۲۱۵۰۸	۱۹۸۶۸	۹۴۹۶	درآمد از مشاغل آزاد .....
۹۴۲	۲۳	۱۴۴	۲۵۵	کشاورزی .....
۹۳۰	۲۳	۱۳۳	۲۴۳	پولی .....
۱۲	۰	۱۱	۱۱	غیرپولی .....
۷۴۷۳۳	۲۱۴۸۵	۱۹۷۲۴	۹۲۴۲	غیرکشاورزی .....
۷۴۵۸۱	۲۱۲۷۷	۱۹۴۷۱	۹۰۹۲	پولی .....
۱۵۲	۲۰۸	۲۵۳	۱۵۰	غیرپولی .....
۳۳۱۳۵۷	۱۰۰۸۹۵	۳۸۱۴۱	۱۶۷۷۶	درآمدهای متفرقه .....
۱۱۳۲۷۳	۴۸۹۲۸	۱۴۴۰۹	۵۹۲۴	پولی .....
۱۱۸۰۸۳	۵۱۹۶۷	۲۳۷۳۲	۱۰۸۵۲	غیرپولی .....





۲۱-۶- برآورد متوسط درآمد خالص سالانه یک خانوار شهری برحسب انواع منابع تامین درآمد (دنباله) (هزار ریال)

شرح	۱۳۹۶	۱۳۹۷	۱۳۹۸	۱۳۹۹
جمع .....	۵۱۵۳۵۱	۶۴۰۳۰۳	۸۱۳۱۷۰	۱۰۹۸۱۱۸
درآمد از حقوق بگیری .....	۱۶۰۷۲۷	۱۹۱۴۶۶	۲۴۰۹۲۳	۲۹۵۸۱۰
بخش عمومی .....	۵۵۳۶۸	۷۲۶۱۶	۸۴۲۹۷	۸۹۶۸۰
پولی .....	۴۳۸۳۱	۵۹۴۶۵	۶۴۸۷۹	۷۱۹۳۵
غیرپولی .....	۱۱۵۳۷	۱۳۱۵۱	۱۹۴۱۸	۱۷۷۴۵
بخش تعاونی .....	۱۷۱	۳۱۵	۱	۵۹۵
پولی .....	۱۲۸	۲۸۴	۰	۵۸۹
غیرپولی .....	۴۳	۳۱	۱	۶
بخش خصوصی .....	۱۰۵۱۸۸	۱۱۸۵۳۵	۱۵۶۶۲۵	۲۰۵۵۳۵
پولی .....	۹۴۱۶۱	۱۰۵۹۹۴	۱۳۹۰۲۲	۱۸۰۴۶۶
غیرپولی .....	۱۱۰۲۷	۱۲۵۴۱	۱۷۶۰۳	۲۵۰۶۹
درآمد از مشاغل آزاد .....	۸۴۸۲۹	۱۰۱۵۳۷	۱۱۸۶۵۷	۱۶۶۰۴۴
کشاورزی .....	۴۵۷	۱۲۲۷	۱۸۶۰	۱۲۳۷
پولی .....	۴۵۳	۱۲۲۱	۱۸۳۵	۱۲۳۳
غیرپولی .....	۴	۶	۲۵	۴
غیرکشاورزی .....	۸۴۳۷۱	۱۰۰۳۱۰	۱۱۶۷۹۸	۱۶۴۸۰۷
پولی .....	۸۴۰۵۴	۹۹۹۲۸	۱۱۶۳۲۶	۱۶۴۰۴۱
غیرپولی .....	۳۱۷	۳۸۲	۴۷۲	۷۶۶
درآمدهای متفرقه .....	۲۶۹۷۹۵	۳۴۷۳۰۰	۴۵۳۵۸۹	۶۳۶۳۶۴
پولی .....	۱۳۳۴۹۵	۱۶۶۷۴۱	۲۰۶۵۹۸	۲۹۹۳۸۴
غیرپولی .....	۱۳۶۳۰۰	۱۸۰۵۵۹	۲۴۶۹۹۲	۳۳۶۸۸۰

(۱) اطلاعات شامل استان البرز نیز می باشد.

ماخذ - مرکز آمار ایران. (ر.م).

- مرکز آمار ایران. دفتر جمعیت، نیروی کار و سرشماری.

۲۱-۷- برآورد متوسط درآمد خالص سالانه یک خانوار روستایی برحسب انواع منابع تامین درآمد (هزار ریال)

شرح	۱۳۸۰ <sup>(۱)</sup>	۱۳۸۵ <sup>(۱)</sup>	۱۳۹۰	۱۳۹۵
جمع.....	۲۰۶۹۶	۴۸۳۴۱	۹۵۳۰۴	۲۳۳۳۲۵
درآمد از حقوق بگیری.....	۷۵۱۶	۲۳۰۴۹	۳۹۰۸۱	۱۰۸۳۲۰
بخش عمومی.....	۳۷۳۰	۸۷۲۷	۸۴۷۲	۲۱۷۸۰
پولی.....	۲۵۶۷	۶۳۰۱	۵۷۵۰	۱۷۳۲۴
غیرپولی.....	۱۱۶۳	۲۴۲۶	۲۷۲۲	۴۴۵۶
بخش تعاونی.....	۱۷	۲۹	۰	۱۵
پولی.....	۱۴	۲۹	۰	۰
غیرپولی.....	۳	//	۰	۱۵
بخش خصوصی.....	۳۷۶۹	۱۴۲۹۳	۳۰۶۰۹	۸۶۴۲۴
پولی.....	۳۳۵۷	۱۲۵۱۰	۲۷۵۸۸	۷۹۵۰۷
غیرپولی.....	۴۱۲	۱۷۸۳	۳۰۲۱	۶۹۱۷
درآمد از مشاغل آزاد.....	۷۳۵۲	۱۰۸۵۹	۱۲۱۴۱	۲۶۴۱۹
کشاورزی.....	۱۱۷۰	۲۱۴۵	۱۹۵۹	۶۰۹
پولی.....	۱۰۹۵	۱۹۹۸	۱۸۹۳	۵۷۹
غیرپولی.....	۷۵	۱۴۷	۶۶	۳۰
غیرکشاورزی.....	۶۱۸۲	۸۷۱۴	۱۰۱۸۲	۲۵۸۱۱
پولی.....	۵۹۸۷	۸۲۸۰	۹۸۳۳	۲۵۸۰۶
غیرپولی.....	۱۹۵	۴۳۴	۳۴۹	۵
درآمدهای متفرقه.....	۵۸۲۸	۱۴۴۳۲	۴۴۰۸۲	۹۸۶۸۶
پولی.....	۱۹۱۹	۶۵۳۷	۲۶۳۷۴	۵۸۸۱۰
غیرپولی.....	۳۹۰۹	۷۸۹۵	۱۷۷۰۸	۳۹۸۷۶



۲۱-۷- برآورد متوسط درآمد خالص سالانه یک خانوار روستایی برحسب انواع منابع تامین درآمد (دنباله)

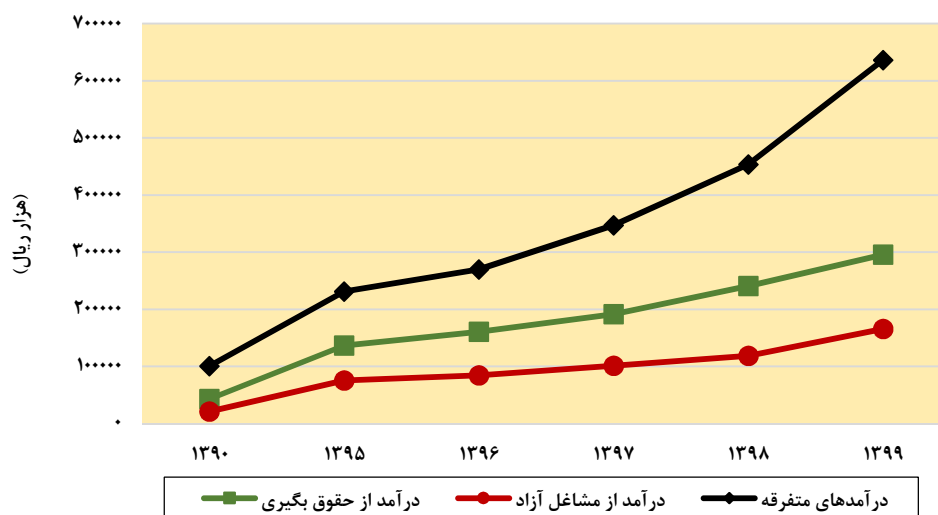
شرح	۱۳۹۶	۱۳۹۷	۱۳۹۸	۱۳۹۹
جمع .....	۲۸۷۴۸۵	۳۳۳۲۶۴	۴۲۱۶۶۴	۶۴۶۹۳۳
درآمد از حقوق بگیری .....	۱۱۴۵۲۷	۱۲۷۳۸۶	۱۶۶۵۲۵	۲۴۸۷۷۸
بخش عمومی .....	۲۳۰۷۲	۳۳۴۷۷	۵۱۲۰۲	۵۱۷۰۵
پولی .....	۱۸۶۹۲	۲۷۵۶۳	۳۷۹۶۸	۴۰۷۰۱
غیرپولی .....	۴۳۸۰	۵۹۱۴	۱۳۲۳۴	۱۱۰۰۴
بخش تعاونی .....	۰	۱۷	۷۱۶	۲۹۱
پولی .....	۰	۰	۵۵۰	۰
غیرپولی .....	۰	۱۷	۱۶۶	۲۹۱
بخش خصوصی .....	۹۱۴۵۶	۹۳۸۹۲	۱۱۴۶۰۶	۱۹۶۷۸۲
پولی .....	۸۵۳۳۹	۸۶۱۲۶	۱۰۴۸۱۵	۱۷۸۵۸۸
غیرپولی .....	۶۱۱۷	۷۷۶۶	۹۷۹۱	۱۸۱۹۴
درآمد از مشاغل آزاد .....	۵۶۰۹۸	۸۱۶۳۶	۹۵۳۴۱	۱۳۸۹۸۸
کشاورزی .....	۸۱۲۳	۹۹۹۵	۱۳۰۱۱	۱۵۰۵۹
پولی .....	۷۹۸۳	۹۹۷۵	۱۲۶۴۱	۱۴۶۴۶
غیرپولی .....	۱۴۰	۲۰	۳۷۰	۴۱۳
غیرکشاورزی .....	۴۷۹۷۶	۷۱۶۴۱	۸۲۳۳۰	۱۲۳۹۲۹
پولی .....	۴۷۵۷۵	۷۱۰۵۱	۸۱۲۸۴	۱۲۳۱۵۷
غیرپولی .....	۴۰۱	۵۹۰	۱۰۴۶	۷۷۲
درآمدهای متفرقه .....	۱۱۶۸۶۰	۱۲۴۲۴۲	۱۵۹۷۹۸	۲۵۹۱۶۷
پولی .....	۷۰۸۳۲	۷۲۵۸۴	۸۴۹۷۹	۱۳۳۶۸۶
غیرپولی .....	۴۶۰۲۸	۵۱۶۵۸	۷۴۸۱۹	۱۲۵۴۸۲

(۱) اطلاعات شامل استان البرز نیز می باشد.

ماخذ - مرکز آمار ایران. (ر.م).

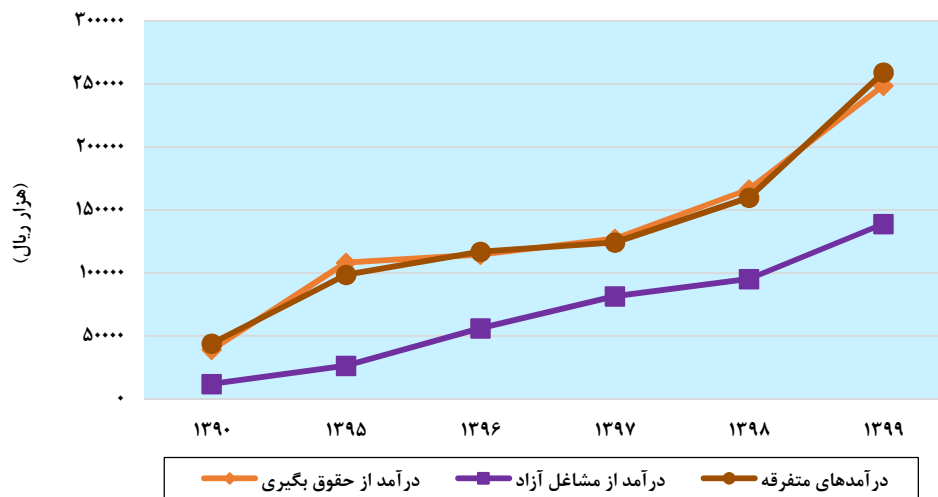
- مرکز آمار ایران. دفتر جمعیت، نیروی کار و سرشماری.

۲۱-۵- برآورد متوسط درآمد خالص سالانه یک خانوار شهری



مبنا: جدول ۲۱-۶

۲۱-۶- برآورد متوسط درآمد خالص سالانه یک خانوار روستایی



مبنا: جدول ۲۱-۷

# فصل بیست و دوم

## شاخص ہمارے قیمت



## مقدمه

نرخ تورم از جمله شاخص‌هایی است که همواره مورد توجه سیاستگذاران و علاقه‌مندان اقتصادی بوده است. این نرخ بیانگر تغییر در هزینه پرداختی برای خرید سبد معینی از کالاها و خدمات مصرفی یا تولید سبد معینی از کالاها و خدمات می‌باشد.

بهترین شاخص برای محاسبه نرخ تورم، شاخص قیمت کالاها و خدمات مصرفی می‌باشد. شاخص قیمت، متغیری در اقتصاد است که تحولات قیمت کالاها و خدمات را بر مبنای یک سال پایه نشان می‌دهد.

شاخص قیمت می‌تواند شامل انواع مختلف، بسته به نوع قیمتی که در آن به کار گرفته می‌شود، باشد:

۱- شاخص قیمت تولیدکننده (صنعت، معدن، ساختمان، کشاورزی، خدمات).

۲- شاخص قیمت مصرف‌کننده (خانوارهای شهری - روستایی).

۳- شاخص قیمت کالاهای صادراتی.

۴- شاخص قیمت کالاهای وارداتی.

از آنجایی که تنها اطلاعات شاخص قیمت مصرف‌کننده در سطح استان موجود می‌باشد، به بررسی آن می‌پردازیم.

کاربردهای اساسی متنوع شاخص قیمت مصرف‌کننده در برآورد قیمت خرید پول، اندازه‌گیری روند درآمد و هزینه واقعی خانوارها، تعدیل مزد و حقوق و برآورد حساب‌های ملی به قیمت ثابت جایگاه شاخص مزبور را نشان می‌دهد. سابقه بررسی قیمت‌ها و محاسبه شاخص‌های ذی‌ربط در نقاط شهری و روستایی کشور که در حال حاضر توسط بانک مرکزی جمهوری اسلامی ایران و مرکز آمار ایران به صورت آمارگیری انجام می‌گیرد، به شرح زیر است:

الف) شاخص قیمت کالاها و خدمات مصرفی خانوارها در نقاط شهری.

برای اولین بار، بانک ملی ایران در سال ۱۳۱۵،

محاسبه شاخص هزینه زندگی<sup>(۱)</sup> و شاخص بهای عمده فروشی کالاها را در نقاط شهری آغاز کرد. در سال ۱۳۳۸، با تغییر سال پایه، محاسبه شاخص هزینه زندگی و شاخص بهای عمده فروشی کالاها مورد تجدید نظر قرار گرفت و با تاسیس بانک مرکزی ایران در سال ۱۳۳۹، مسئولیت تهیه شاخص‌های مذکور، به این بانک محول شد.

بانک مرکزی ایران، با توجه به تغییرات قابل ملاحظه در الگوی مصرف خانوارها و ترکیب هزینه آن‌ها، سال ۱۳۴۸ را سال پایه قرارداد و تجدید نظر دوم را در محاسبه شاخص هزینه زندگی و شاخص بهای عمده فروشی کالاها به عمل آورد. در سال ۱۳۵۳ تحولاتی در اوضاع اقتصادی کشور پدید آمد و سال مذکور به عنوان سال پایه در نظر گرفته شد. بر همین اساس، محاسبه شاخص‌های فوق، برای سومین بار مورد تجدید نظر قرار گرفت.

در سال ۱۳۶۱، با توجه به تغییرات ایجاد شده در الگوی مصرف خانوارها که ناشی از تحولات اقتصادی و اجتماعی بعد از انقلاب اسلامی بود، این سال به عنوان سال پایه انتخاب شد و تجدید نظر در زمینه محاسبه شاخص‌های مذکور به عمل آمد. در سال ۱۳۶۹، با پایان یافتن جنگ

تحمیلی و تغییر شرایط اقتصادی، ضرورت تجدید نظر در سال پایه احساس شد و این سال را بانک مرکزی به عنوان سال پایه انتخاب کرد.

بانک مرکزی در سال ۱۳۷۸، سال پایه را برای «شاخص بهای کالاها و خدمات مصرفی در مناطق شهری ایران» از سال ۱۳۶۹ به سال ۱۳۷۶ تغییر داد. همچنین از سال ۱۳۸۵ بر اساس سال پایه ۱۳۸۳ محاسبه و ارائه شده است. لازم به ذکر است از سال ۱۳۸۱ محاسبه این شاخص در دفتر شاخص قیمت‌های مرکز آمار ایران آغاز شد و از سال ۱۳۹۰ مقرر شد اطلاعات این شاخص در سالنامه آماری استان بر اساس سال پایه ۱۳۸۱ ارائه می‌شود. از سال ۱۳۹۱ الی ۱۳۹۵ اطلاعات این شاخص بر اساس سال پایه ۱۳۹۰ و از سال ۱۳۹۶ بر اساس سال پایه ۱۳۹۵ توسط دفتر شاخص قیمت مرکز آمار ایران محاسبه و ارائه می‌شود.

**ب) شاخص قیمت کالاها و خدمات مصرفی خانوارها در نقاط روستایی.**

در سال ۱۳۵۳، مرکز آمار ایران برای اولین بار، طرح آمارگیری از قیمت خرده فروشی تعدادی از کالاها و خدمات مصرفی در نقاط روستایی را به مرحله اجرا درآورد و از آن زمان تا مهر ماه ۱۳۵۷،

(۱) منظور از «شاخص هزینه زندگی»، «شاخص قیمت کالاها و خدمات مصرفی» است.



### تعاریف و مفاهیم

**شاخص قیمت کالاها و خدمات مصرفی:** معیار سنجش تغییرات قیمت تعداد معین و ثابتی از کالاها و خدمات مورد مصرف خانوار نسبت به سال پایه، شاخص قیمت کالاها و خدمات مصرفی نامیده می‌شود.

**سال پایه:** سال معین و ثابتی است که درصد تغییرات شاخص، نسبت به آن سنجیده می‌شود و عدد شاخص در آن سال برابر ۱۰۰ است.

**ضریب اهمیت:** سهم هر کالا یا خدمت را در مجموعه کالاها و خدمات مشمول شاخص، ضریب اهمیت می‌گویند. در شاخص قیمت کالاها و خدمات مصرفی، سهم هر کالا یا خدمت، نسبت هزینه پرداختی خانوار، برای آن کالا یا خدمت به کل هزینه خانوار می‌باشد. در شاخص قیمت عمده فروشی، سهم هر کالا، ارزش فروش عمده فروشی کالا به کل ارزش عمده فروشی کالاها می‌باشد.

**طبقه بندی در گروه‌های کالاها و خدمات:** طبقه بندی کالاها و خدمات در شاخص‌های قیمت، بر اساس ماهیت آن‌ها و طبقه بندی‌های بین‌المللی و نیازهای ملی انجام گرفته است، ولی مبنای کلی، طبقه بندی پیشنهادی سازمان ملل COICOP<sup>(۲)</sup> برای کالاها و خدمات

نتایج حاصل از آمارگیری‌های مذکور را همه ساله به صورت متوسط قیمت کالاها و خدمات مصرفی در نقاط روستایی، در قالب نشریات فصلی و سالانه، منتشر می‌کرد.

پس از آن، نتایج نیمه دوم سال ۱۳۵۸ و نیمه اول سال ۱۳۵۹ طرح آمارگیری فوق، به صورت متوسط قیمت و شاخص قیمت کالاها و خدمات مصرفی روستایی در اختیار علاقه مندان قرار گرفت.

از سال ۱۳۶۱ لغایت سال ۱۳۷۵، شاخص بهای خرده فروشی کالاها و خدمات مصرفی خانوارها در نقاط روستایی، بر اساس سال پایه ۱۳۶۱ تهیه و منتشر می‌شد. همچنین در سال ۱۳۷۶، سال ۱۳۷۴ به عنوان سال پایه انتخاب و آمارهای مورد نظر برای سال‌های ۱۳۷۵ لغایت ۱۳۸۳، به تفکیک استان‌ها و کل کشور تهیه و منتشر شده است. از سال ۱۳۸۳ تا سال ۱۳۹۱، سال ۱۳۸۱ به عنوان سال پایه مبنای محاسبه بوده است. در حال حاضر بر اساس آخرین تجدید نظر، سال ۱۳۹۵ به عنوان سال پایه مبنای محاسبه قرار گرفته است.

(۲) طبقه بندی مصرف فردی برحسب هدف:

(Classification Of Individual Consumption According to Purpose: COICOP).

مصرفی، SITC<sup>(۳)</sup> برای عمده فروشی می‌باشد که بنا بر ملاحظات اقتصاد ایران، تغییراتی در آن داده شده است.

در این طبقه بندی‌ها، کالاها و خدمات به چند گروه بزرگ تقسیم می‌شود که هر یک از آن‌ها چندین زیرگروه دارد. گروه‌های بزرگ را گروه‌های اصلی و زیر گروه‌های آن‌ها را گروه‌های فرعی کالاها و خدمات می‌نامند. در ضمن، گروه‌های کالاها و خدمات برحسب نیاز بر اساس گروه‌های اختصاصی نیز طبقه بندی می‌شوند. **کالاها (بادوام، کم دوام و بی‌دوام):** کالاها به صورت میانگین موزونی از کالاهای بادوام، کم دوام و بی‌دوام است. تفاوت میان کالاهای بی دوام و بادوام در مدت زمان استفاده از آن‌ها است و اینکه آیا کالاهای مزبور یک بار مصرف‌اند یا می‌توان طی دوره‌های بیش از یک سال به کرات و پیوسته از آن‌ها استفاده کرد. به علاوه، کالاهای بادوام، از قبیل خودرو، یخچال، ماشین لباسشویی، تلویزیون و ... ارزش خرید نسبتاً بالایی دارند. تفاوت کالاهای کم‌دوام و بادوام آن است که انتظار می‌رود عمر استفاده از کالاهای کم‌دوام (گرچه بیش از یک سال) بسیار کوتاه‌تر از کالاهای بادوام، و ارزش خرید آن‌ها نیز بسیار

کمتر باشد و تعداد دفعات خرید در طول سال بیشتر باشد. سایر کالاها نیز بی‌دوام محسوب می‌شوند.

**خوراکی‌های تازه و سایر خوراکی‌ها:** خوراکی‌های تازه به خوراکی‌هایی اطلاق می‌شود که خرید آن‌ها در ماه بیش از یک بار صورت می‌گیرد و نوسان قیمت بیشتری را نسبت به سایر خوراکی‌ها دارند. به همین دلیل این خوراکی‌ها سه بار در ماه قیمت‌گیری می‌شوند (سایر خوراکی‌ها دو بار در ماه قیمت‌گیری می‌شوند). این گروه شامل انواع گوشت قرمز و سفید، انواع لبنیات، میوه و سبزیجات تازه است.

**کالاها و خدمات عمومی:** کالاها و خدمات عمومی به آن دسته از کالاها و خدمات اطلاق شده است که دولت یا بخش عمومی سیاست‌گذاری قیمت و عرضه آن را به عهده دارد. مانند قیمت انواع حامل‌های انرژی، خدمات آموزشی و بهداشتی دولتی، هزینه مکالمات تلفن ثابت و ...

**نقاط شهری:** رجوع کنید به تعاریف و مفاهیم «فصل ۳- جمعیت».

**نقاط روستایی:** رجوع کنید به تعاریف و مفاهیم «فصل ۳- جمعیت».

(۳) طبقه بندی استاندارد بین‌المللی تجارت:

(Standard International Trade Classification: SITC).

## گزیده اطلاعات

در سال ۱۳۹۹ شاخص قیمت کالاها و خدمات مصرفی خانوارهای شهری استان تهران با افزایشی به میزان ۳۶/۷ درصد نسبت به سال ۱۳۹۸ به عدد ۲۵۸/۲ (بر مبنای سال پایه ۱۳۹۵) رسیده است. شاخص قیمت کالا و خدمات مصرفی خانوارهای روستایی استان تهران در سال ۱۳۹۹، با افزایشی به میزان ۳۵/۸ درصد نسبت به سال قبل به عدد ۲۵۹/۹ (بر مبنای سال پایه ۱۳۹۵) رسیده است.

شاخص کل قیمت کالاها و خدمات مصرفی خانوارهای شهری استان در دو گروه «کالاها» و «خدمات» نسبت به سال ۱۳۹۸ به ترتیب ۴۴/۶ و ۳۰/۸ درصد افزایش یافته است.

نقاط شهری استان در گروه «خوراکی‌ها و آشامیدنی‌ها» شاخص قیمت «میوه و خشکبار» با ۴۸/۵ درصد بیشترین و شاخص قیمت «ادویه و چاشنی‌ها» با ۱۶/۷ درصد کمترین درصد تغییرات را نسبت به سال ۱۳۹۸ داشته که در مجموع شاخص قیمت «گروه خوراکی‌ها و آشامیدنی‌ها» ۳۶/۵ درصد افزایش نسبت به سال ۱۳۹۸ را داشته است. همچنین این شاخص در گروه «دخانیا» ۴۲/۵ درصد نسبت به سال گذشته آن افزایش داشته است. در بخش کالاهای غیر خوراکی و خدمات نقاط

شهری استان، بیشترین درصد تغییر مربوط به گروه «حمل و نقل» با ۷۴/۳ درصد و کمترین درصد تغییر مربوط به گروه «آب، برق، گاز و سایر سوخت‌ها» با ۳/۳ درصد افزایش نسبت به سال گذشته بوده است.

نقاط روستایی استان در گروه «خوراکی‌ها و آشامیدنی‌ها» شاخص قیمت «روغن‌ها و چربی‌ها» با ۶۹/۴ درصد بیشترین و شاخص قیمت «ادویه و چاشنی‌ها» با ۱۱/۵ درصد کمترین درصد تغییرات را نسبت به سال ۱۳۹۸ داشته است. همچنین این شاخص در گروه «دخانیا» ۳۲/۵ درصد نسبت به سال ۱۳۹۸ افزایش داشته است.

در بخش کالاهای غیر خوراکی و خدمات نقاط روستایی استان، بیشترین درصد تغییر مربوط به گروه «نگهداری و تعمیر واحد مسکونی» با ۶۱/۳ درصد افزایش و کمترین درصد تغییر مربوط به گروه «ارتباطات» با ۱۰/۴ درصد افزایش نسبت به سال گذشته مشاهده شده است.

۲۲-۱ شاخص قیمت کالاها و خدمات مصرفی خانوارهای شهری برحسب بخش‌های اصلی،  
برخی گروه‌ها، طبقات کالایی و گروه‌های اختصاصی (۱۳۹۵=۱۰۰)

۱۳۹۶	۱۳۹۵	۱۳۹۰	ضریب اهمیت	گروه‌های کالاها و خدمات
۱۰۸/۱	۱۰۰/۰	۴۵/۰	۱۰۰/۰	شاخص کل.....
				گروه‌های اصلی و فرعی:
۱۱۳/۴	۱۰۰/۰	۳۶/۱	۱۸/۵	خوراکی و آشامیدنی‌ها.....
۱۱۳/۵	۱۰۰/۰	۳۶/۱	۱۷/۹	خوراکی‌ها.....
۱۰۹/۶	۱۰۰/۰	۴۱/۷	۴/۳	نان و غلات.....
۱۱۵/۹	۱۰۰/۰	۳۵/۴	۴/۴	گوشت قرمز، سفید و فراورده‌های آن‌ها.....
۱۱۷/۵	۱۰۰/۰	۳۷/۱	۳/۸	گوشت قرمز و گوشت ماکیان.....
۱۰۴/۳	۱۰۰/۰	۲۵/۹	۰/۵	ماهی‌ها و صدف‌داران.....
۱۰۹/۱	۱۰۰/۰	۳۷/۲	۲/۳	لبنیات و تخم‌مرغ.....
۱۱۱/۳	۱۰۰/۰	۳۸/۹	۰/۸	روغن‌ها و چربی‌ها.....
۱۱۴/۶	۱۰۰/۰	۳۷/۲	۲/۷	میوه‌ها و خشکبار.....
۱۲۷/۹	۱۰۰/۰	۲۴/۷	۱/۸	سبزی‌ها و حبوبات.....
۱۰۶/۹	۱۰۰/۰	۴۰/۷	۱/۰	قند و شکر و شیرینی‌ها.....
۱۰۷/۵	۱۰۰/۰	۳۶/۷	۰/۷	ادویه و چاشنی‌ها.....
۱۱۱/۶	۱۰۰/۰	۳۳/۱	۰/۶	چای و سایر آشامیدنی‌ها (غیر الکلی).....
۱۰۵/۹	۱۰۰/۰	۳۲/۴	۰/۴	دخانیات.....
۱۰۵/۴	۱۰۰/۰	۴۱/۱	۳/۱	یوشاک و کفش.....
۱۰۸/۱	۱۰۰/۰	۴۸/۵	۴۷/۶	مسکن، آب، برق، گاز و سایر سوخت‌ها.....
۱۰۷/۸	۱۰۰/۰	۴۹/۳	۴۴/۸	مسکن.....
۱۰۷/۸	۱۰۰/۰	۴۹/۴	۴۴/۵	اجاره.....
۱۰۵/۱	۱۰۰/۰	۴۱/۴	۰/۴	نگهداری و تعمیر واحد مسکونی.....
۱۱۲/۳	۱۰۰/۰	۴۱/۹	۲/۸	آب، برق، گاز و سایر سوخت‌ها.....



۲۲-۱- شاخص قیمت کالاها و خدمات مصرفی خانوارهای شهری برحسب بخش‌های اصلی، برخی گروه‌ها، طبقات کالایی و گروه‌های اختصاصی (دنباله) (۱۳۹۵=۱۰۰)

۱۳۹۶	۱۳۹۵	۱۳۹۰	ضریب اهمیت	گروه‌های کالاها و خدمات
۱۰۴/۸	۱۰۰/۰	۴۳/۰	۲/۸	مبلمان، لوازم خانگی و تعمیر و نگهداری آن‌ها.....
۱۰۵/۹	۱۰۰/۰	۴۴/۵	۷/۱	بهداشت و درمان.....
۱۰۴/۹	۱۰۰/۰	۴۴/۳	۹/۵	حمل و نقل.....
۱۰۱/۱	۱۰۰/۰	۷۶/۳	۲/۶	ارتباطات.....
۱۰۶/۲	۱۰۰/۰	۴۳/۵	۱/۴	تفریح و فرهنگ.....
۱۰۶/۲	۱۰۰/۰	۵۵/۸	۲/۲	آموزش.....
۱۰۵/۴	۱۰۰/۰	۴۱/۸	۱/۶	هتل و رستوران.....
۱۰۷/۱	۱۰۰/۰	۴۳/۰	۳/۲	کالاها و خدمات متفرقه.....
				<b>گروه‌های اختصاصی:</b>
۱۰۹/۸	۱۰۰/۰	۳۸/۹	۳۷/۴	کالاها.....
۱۰۵/۰	۱۰۰/۰	-	۵/۷	کالاهای بادوام.....
۱۱۱/۰	۱۰۰/۰	-	۲۸/۵	کالاهای بی‌دوام.....
۱۰۵/۹	۱۰۰/۰	-	۳/۲	کالاهای کم‌دوام.....
۱۰۷/۱	۱۰۰/۰	۴۹/۷	۶۴/۶	خدمات.....
۱۱۷/۳	۱۰۰/۰	-	۱۰/۰	خوراکی‌های تازه.....
۱۰۸/۹	۱۰۰/۰	-	۸/۱	سایر خوراکی‌ها.....
۱۰۶/۰	۱۰۰/۰	-	۶/۶	کالاها و خدمات عمومی.....
۱۰۸/۴	۱۰۰/۰	۴۲/۰	۵۵/۵	شاخص کل <sup>(۱)</sup> .....



۱-۲۲- شاخص قیمت کالاها و خدمات مصرفی خانوارهای شهری برحسب بخش‌های اصلی، برخی گروه‌ها، طبقات کالایی و گروه‌های اختصاصی (دنباله) (۱۳۹۵=۱۰۰)

درصد تغییر سال ۱۳۹۹ نسبت به سال ۱۳۹۸	۱۳۹۹	۱۳۹۸	۱۳۹۷	گروه‌های کالاها و خدمات
۳۶/۷	۲۵۸/۲	۱۸۸/۸	۱۳۹/۳	شاخص کل
				گروه‌های اصلی و فرعی:
۳۶/۵	۳۰۶/۳	۲۲۴/۳	۱۵۴/۷	خوراکی و آشامیدنی‌ها
۳۶/۲	۳۰۴/۸	۲۲۳/۷	۱۵۴/۹	خوراکی‌ها
۳۵/۶	۲۴۲/۵	۱۷۸/۹	۱۲۷/۲	نان و غلات
۲۹/۹	۳۳۹/۳	۲۶۱/۱	۱۷۳/۳	گوشت قرمز، سفید و فراورده‌های آن‌ها
۲۹/۵	۳۴۲/۱	۲۶۴/۲	۱۷۵/۳	گوشت قرمز و گوشت ماکیان
۳۳/۴	۳۱۹/۳	۲۳۹/۴	۱۵۸/۶	ماهی‌ها و صدف‌داران
۴۸/۴	۳۱۲/۶	۲۱۰/۷	۱۴۹/۲	لبنیات و تخم‌مرغ
۳۴/۳	۲۳۶/۹	۱۷۶/۴	۱۴۰/۷	روغن‌ها و چربی‌ها
۴۸/۵	۳۴۲/۹	۲۳۱/۰	۱۷۳/۶	میوه‌ها و خشکبار
۳۰/۶	۳۴۷/۴	۲۶۶/۱	۱۶۷/۴	سبزی‌ها و حبوبات
۳۹/۲	۲۷۸/۴	۱۹۹/۹	۱۳۵/۳	قند و شکر و شیرینی‌ها
۱۶/۷	۳۰۱/۵	۲۵۸/۵	۱۷۰/۵	ادویه و چاشنی‌ها
۴۴/۶	۳۵۰/۹	۲۴۲/۷	۱۴۹/۵	چای و سایر آشامیدنی‌ها (غیرالکلی)
۴۲/۵	۳۴۵/۴	۲۴۲/۵	۱۹۶/۱	دخانیات
۲۹/۵	۲۵۲/۵	۱۹۴/۹	۱۳۵/۴	پوشاک و کفش
۳۰/۹	۲۳۱/۳	۱۷۶/۶	۱۳۶/۰	مسکن، آب، برق، گاز و سایر سوخت‌ها
۳۲/۵	۲۳۵/۳	۱۷۷/۶	۱۳۷/۴	مسکن
۳۲/۵	۲۳۵/۵	۱۷۷/۷	۱۳۷/۴	اجاره
۲۶/۴	۲۰۵/۶	۱۶۲/۷	۱۲۸/۵	نگهداری و تعمیر واحد مسکونی
۳/۳	۱۶۶/۹	۱۶۱/۶	۱۱۴/۴	آب، برق، گاز و سایر سوخت‌ها

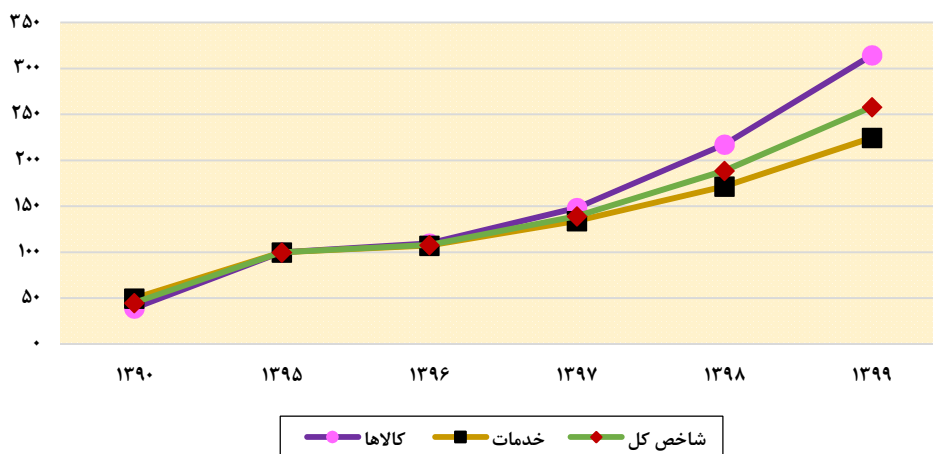


۲۲-۱- شاخص قیمت کالاها و خدمات مصرفی خانوارهای شهری برحسب بخش‌های اصلی، برخی گروه‌ها، طبقات کالایی و گروه‌های اختصاصی (دنباله) (۱۳۹۵=۱۰۰)

درصد تغییر سال ۱۳۹۹ نسبت به سال ۱۳۹۸	۱۳۹۹	۱۳۹۸	۱۳۹۷	گروه‌های کالاها و خدمات
۳۸/۷	۲۷۹/۵	۲۰۱/۶	۱۴۱/۱	مبلمان، لوازم خانگی و تعمیر و نگهداری آن‌ها .....
۲۹/۴	۲۰۲/۶	۱۵۶/۵	۱۲۵/۱	بهداشت و درمان .....
۷۴/۳	۳۶۲/۶	۲۰۸/۰	۱۳۹/۰	حمل و نقل .....
۱۸/۱	۱۷۲/۰	۱۴۵/۶	۱۲۴/۱	ارتباطات .....
۳۷/۳	۳۲۱/۱	۲۳۳/۹	۱۵۷/۹	تفریح و فرهنگ .....
۲۴/۷	۲۰۴/۱	۱۶۳/۷	۱۲۸/۹	آموزش .....
۳۴/۵	۲۲۵/۷	۱۶۷/۸	۱۲۴/۱	هتل و رستوران .....
۳۳/۳	۲۶۵/۱	۱۹۸/۸	۱۴۵/۳	کالاها و خدمات متفرقه .....
				<b>گروه‌های اختصاصی:</b>
۴۴/۶	۳۱۴/۴	۲۱۷/۳	۱۴۸/۲	کالاها .....
۸۹/۶	۴۹۹/۳	۲۶۳/۳	۱۶۶/۰	کالاهای بادوام .....
۳۴/۴	۲۸۰/۸	۲۰۸/۹	۱۴۵/۰	کالاهای بی‌دوام .....
۳۵/۳	۲۸۵/۵	۲۱۱/۱	۱۴۲/۳	کالاهای کم‌دوام .....
۳۰/۸	۲۲۴/۶	۱۷۱/۸	۱۳۴/۰	خدمات .....
۳۷/۲	۳۳۵/۹	۲۴۴/۸	۱۶۹/۰	خوراکی‌های تازه .....
۳۴/۸	۲۶۷/۲	۱۹۸/۲	۱۳۷/۹	سایر خوراکی‌ها .....
۱۸/۰	۱۷۰/۴	۱۴۴/۴	۱۱۰/۴	کالاها و خدمات عمومی .....
۳۹/۸	۲۷۶/۳	۱۹۷/۷	۱۴۰/۷	شاخص کل <sup>(۱)</sup> .....

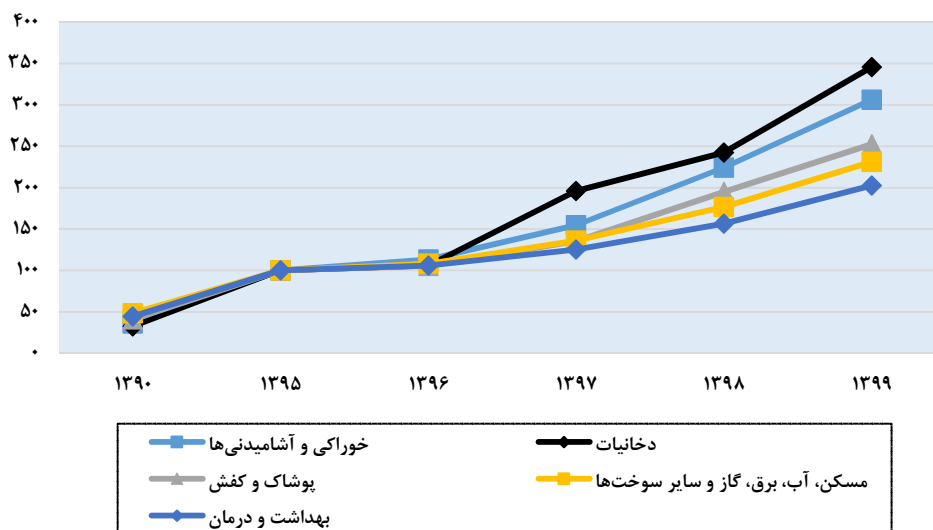
(۱) شاخص کل منهای ارزش اجاری واحدهای مسکونی ملکی. ماخذ - مرکز آمار ایران. دفتر شاخص قیمت‌ها.

۲۲-۱- شاخص قیمت کالاها و خدمات مصرفی خانوارهای شهری برحسب گروه‌های اختصاصی (۱۳۹۵=۱۰۰)



مینا: جدول ۲۲-۱

۲۲-۲- شاخص قیمت برخی از کالاها و خدمات مصرفی خانوارهای شهری (۱۳۹۵=۱۰۰)



مینا: جدول ۲۲-۱



۲۲-۲- شاخص قیمت کالاها و خدمات مصرفی خانوارهای روستایی برحسب بخش‌های اصلی، برخی گروه‌ها، طبقات کالایی و گروه‌های اختصاصی (۱۳۹۵=۱۰۰)

۱۳۹۶	۱۳۹۵	۱۳۹۰	ضریب اهمیت	گروه‌های کالاها و خدمات
۱۰۸/۴	۱۰۰/۰	۴۵/۸	۱۰۰/۰	شاخص کل.....
				گروه‌های اصلی و فرعی:
۱۱۱/۳	۱۰۰/۰	۴۴/۰	۲۶/۰	خوراکی و آشامیدنی‌ها.....
۱۱۱/۱	۱۰۰/۰	۴۴/۲	۲۵/۰	خوراکی‌ها.....
۱۰۸/۳	۱۰۰/۰	۵۰/۴	۶/۸	نان و غلات.....
۱۱۲/۷	۱۰۰/۰	۳۶/۹	۵/۷	گوشت قرمز، سفید و فرآورده‌های آن‌ها.....
۱۱۳/۵	۱۰۰/۰	۳۷/۶	۵/۳	گوشت قرمز و گوشت ماکیان.....
۱۰۲/۳	۱۰۰/۰	۲۹/۸	۰/۴	ماهی‌ها و صدف‌داران.....
۱۱۱/۱	۱۰۰/۰	۴۷/۶	۳/۴	لبنیات و تخم‌مرغ.....
۱۰۸/۰	۱۰۰/۰	۴۸/۲	۱/۲	روغن‌ها و چربی‌ها.....
۱۰۵/۹	۱۰۰/۰	۴۴/۱	۲/۵	میوه‌ها و خشکبار.....
۱۲۵/۳	۱۰۰/۰	۳۳/۴	۲/۸	سبزی‌ها و حبوبات.....
۱۰۵/۵	۱۰۰/۰	۵۱/۰	۱/۴	قند و شکر و شیرینی‌ها.....
۱۰۵/۶	۱۰۰/۰	۵۹/۴	۱/۲	ادویه و چاشنی‌ها.....
۱۱۷/۹	۱۰۰/۰	۳۶/۳	۱/۰	چای و سایر آشامیدنی‌ها (غیرالکلی).....
۱۰۶/۰	۱۰۰/۰	۳۴/۵	۰/۸	دخانیات.....
۱۰۵/۳	۱۰۰/۰	۴۴/۸	۳/۵	پوشاک و کفش.....
۱۰۹/۰	۱۰۰/۰	۴۵/۹	۳۷/۶	مسکن، آب، برق، گاز و سایر سوخت‌ها.....
۱۰۷/۷	۱۰۰/۰	۴۹/۳	۳۲/۶	مسکن.....
۱۰۷/۸	۱۰۰/۰	۴۹/۴	۳۲/۰	اجاره.....
۱۰۰/۰	۱۰۰/۰	۴۶/۳	۰/۶	نگهداری و تعمیر واحد مسکونی.....
۱۱۷/۹	۱۰۰/۰	۳۳/۵	۵/۰	آب، برق، گاز و سایر سوخت‌ها.....



۲-۲۲- شاخص قیمت کالاها و خدمات مصرفی خانوارهای روستایی برحسب بخش‌های اصلی، برخی گروه‌ها، طبقات کالایی و گروه‌های اختصاصی (دنباله) (۱۳۹۵=۱۰۰)

۱۳۹۶	۱۳۹۵	۱۳۹۰	ضریب اهمیت	گروه‌های کالاها و خدمات
۱۰۶/۹	۱۰۰/۰	۴۳/۰	۲/۷	مبلمان، لوازم خانگی و تعمیر و نگهداری آن‌ها ...
۱۰۶/۰	۱۰۰/۰	۴۳/۶	۱۰/۹	بهداشت و درمان .....
۱۰۵/۱	۱۰۰/۰	۴۹/۱	۹/۹	حمل و نقل .....
۱۰۰/۶	۱۰۰/۰	۷۱/۶	۲/۹	ارتباطات .....
۱۰۴/۹	۱۰۰/۰	۴۲/۶	۱/۱	تفریح و فرهنگ .....
۱۰۵/۷	۱۰۰/۰	۵۳/۴	۱/۱	آموزش .....
۱۰۶/۷	۱۰۰/۰	۴۳/۶	۰/۲	هتل و رستوران .....
۱۰۸/۳	۱۰۰/۰	۴۱/۲	۳/۴	کالاها و خدمات متفرقه .....
				<b>گروه‌های اختصاصی:</b>
۱۰۹/۸	۱۰۰/۰	۴۲/۱	۴۸/۱	کالاها .....
۱۰۴/۸	۱۰۰/۰	-	۳/۴	کالاهای بادوام .....
۱۱۰/۶	۱۰۰/۰	-	۴۰/۹	کالاهای بی‌دوام .....
۱۰۶/۰	۱۰۰/۰	-	۳/۷	کالاهای کم‌دوام .....
۱۰۷/۰	۱۰۰/۰	۵۰/۵	۵۱/۹	خدمات .....
۱۱۳/۶	۱۰۰/۰	-	۱۳/۱	خوراکی‌های تازه .....
۱۰۸/۴	۱۰۰/۰	-	۱۱/۹	سایر خوراکی‌ها .....
۱۰۹/۵	۱۰۰/۰	-	۹/۶	کالاها و خدمات عمومی .....
۱۰۸/۶	۱۰۰/۰	۴۴/۴	۶۸/۰	شاخص کل <sup>(۱)</sup> .....



۲-۲- شاخص قیمت کالاها و خدمات مصرفی خانوارهای روستایی برحسب بخش‌های اصلی، برخی گروه‌ها، طبقات کالایی و گروه‌های اختصاصی (دنباله) (۱۳۹۵=۱۰۰)

درصد تغییر سال ۱۳۹۹ نسبت به سال ۱۳۹۸	۱۳۹۹	۱۳۹۸	۱۳۹۷	گروه‌های کالاها و خدمات
۳۵/۸	۲۵۹/۹	۱۹۱/۴	۱۳۹/۴	شاخص کل.....
				گروه‌های اصلی و فرعی:
۴۱/۸	۳۱۴/۹	۲۲۲/۰	۱۵۰/۳	خوراکی و آشامیدنی‌ها.....
۴۱/۳	۳۱۰/۴	۲۱۹/۷	۱۵۰/۱	خوراکی‌ها.....
۵۱/۱	۲۶۰/۲	۱۷۲/۲	۱۲۴/۷	نان و غلات.....
۳۲/۹	۳۲۲/۲	۲۴۲/۴	۱۶۷/۶	گوشت قرمز، سفید و فراورده‌های آن‌ها.....
۳۲/۶	۳۲۱/۸	۲۴۲/۷	۱۶۸/۶	گوشت قرمز و گوشت ماکیان.....
۳۷/۳	۳۲۷/۰	۲۳۸/۱	۱۵۵/۱	ماهی‌ها و صدف‌داران.....
۵۰/۴	۳۰۴/۹	۲۰۲/۸	۱۴۷/۶	لبنیات و تخم‌مرغ.....
۶۹/۴	۳۲۴/۶	۱۹۱/۶	۱۴۰/۱	روغن‌ها و چربی‌ها.....
۵۵/۴	۳۹۹/۷	۲۵۷/۲	۱۶۵/۶	میوه‌ها و خشکبار.....
۲۴/۸	۳۲۸/۷	۲۶۳/۵	۱۶۰/۹	سبزی‌ها و حبوبات.....
۴۴/۵	۲۷۹/۲	۱۹۳/۲	۱۳۱/۰	قند و شکر و شیرینی‌ها.....
۱۱/۵	۳۴۴/۱	۳۰۸/۶	۱۹۳/۱	ادویه و چاشنی‌ها.....
۵۲/۶	۴۲۹/۲	۲۸۱/۳	۱۵۴/۰	چای و سایر آشامیدنی‌ها (غیرالکلی).....
۳۲/۵	۳۳۷/۵	۲۵۴/۸	۲۰۸/۱	دخانیت.....
۲۹/۵	۲۴۸/۹	۱۹۲/۲	۱۳۴/۸	پوشاک و کفش.....
۳۰/۲	۲۳۵/۴	۱۸۰/۸	۱۳۷/۶	مسکن، آب، برق، گاز و سایر سوخت‌ها.....
۳۳/۱	۲۳۷/۱	۱۷۸/۱	۱۳۷/۱	مسکن.....
۳۲/۵	۲۳۵/۵	۱۷۷/۷	۱۳۷/۴	اجاره.....
۶۱/۳	۳۲۰/۳	۱۹۸/۶	۱۲۱/۴	نگهداری و تعمیر واحد مسکونی.....
۱۳/۰	۲۲۴/۱	۱۹۸/۴	۱۴۰/۸	آب، برق، گاز و سایر سوخت‌ها.....

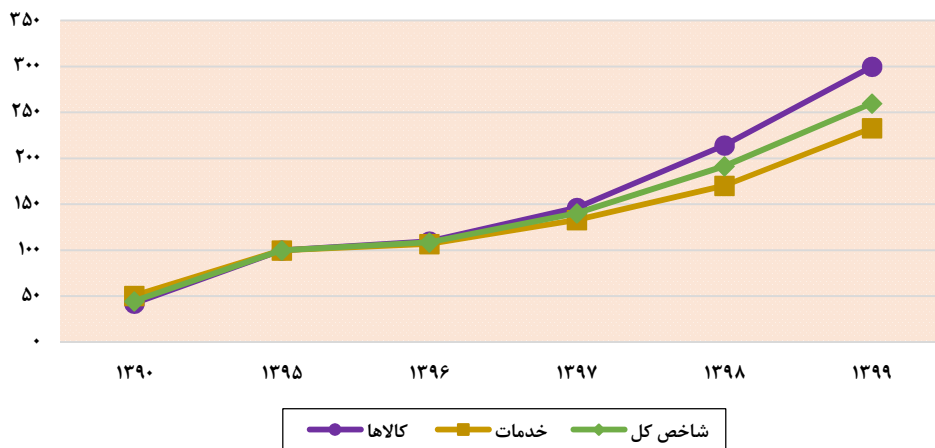


۲-۲۲- شاخص قیمت کالاها و خدمات مصرفی خانوارهای روستایی برحسب بخش‌های اصلی، برخی گروه‌ها، طبقات کالایی و گروه‌های اختصاصی (دنباله) (۱۳۹۵=۱۰۰)

درصد تغییر سال ۱۳۹۹ نسبت به سال ۱۳۹۸	۱۳۹۹	۱۳۹۸	۱۳۹۷	گروه‌های کالاها و خدمات
۴۰/۹	۳۴۵/۷	۲۴۵/۴	۱۵۶/۷	مبلمان، لوازم خانگی و تعمیر و نگهداری آن‌ها ....
۲۹/۷	۲۰۳/۴	۱۵۶/۹	۱۲۵/۲	بهداشت و درمان .....
۵۲/۱	۲۷۳/۷	۱۷۹/۹	۱۲۸/۴	حمل و نقل .....
۱۰/۴	۱۴۸/۸	۱۳۴/۸	۱۱۸/۱	ارتباطات .....
۳۷/۷	۳۴۲/۷	۲۴۸/۹	۱۵۸/۲	تفریح و فرهنگ .....
۲۹/۰	۲۱۳/۶	۱۶۵/۵	۱۲۸/۶	آموزش .....
۲۸/۱	۲۳۸/۵	۱۸۶/۱	۱۳۰/۰	هتل و رستوران .....
۳۱/۳	۲۶۰/۴	۱۹۸/۳	۱۴۳/۹	کالاها و خدمات متفرقه .....
				<b>گروه‌های اختصاصی:</b>
۴۰/۰	۲۹۹/۸	۲۱۴/۲	۱۴۶/۴	کالاها .....
۶۷/۲	۴۰۹/۹	۲۴۵/۲	۱۶۰/۸	کالاهای بادوام .....
۳۷/۷	۲۹۲/۱	۲۱۲/۲	۱۴۵/۶	کالاهای بی‌دوام .....
۳۶/۲	۲۸۲/۶	۲۰۷/۵	۱۴۲/۰	کالاهای کم‌دوام .....
۳۰/۹	۲۲۳/۰	۱۷۰/۳	۱۳۲/۹	خدمات .....
۳۷/۱	۳۲۴/۷	۲۳۶/۹	۱۶۱/۰	خوراکی‌های تازه .....
۴۶/۶	۲۹۵/۸	۲۰۱/۸	۱۳۸/۷	سایر خوراکی‌ها .....
۲۰/۴	۱۹۹/۵	۱۶۵/۸	۱۲۳/۶	کالاها و خدمات عمومی .....
۳۷/۲	۲۷۱/۴	۱۹۷/۹	۱۴۰/۳	شاخص کل <sup>(۱)</sup> .....

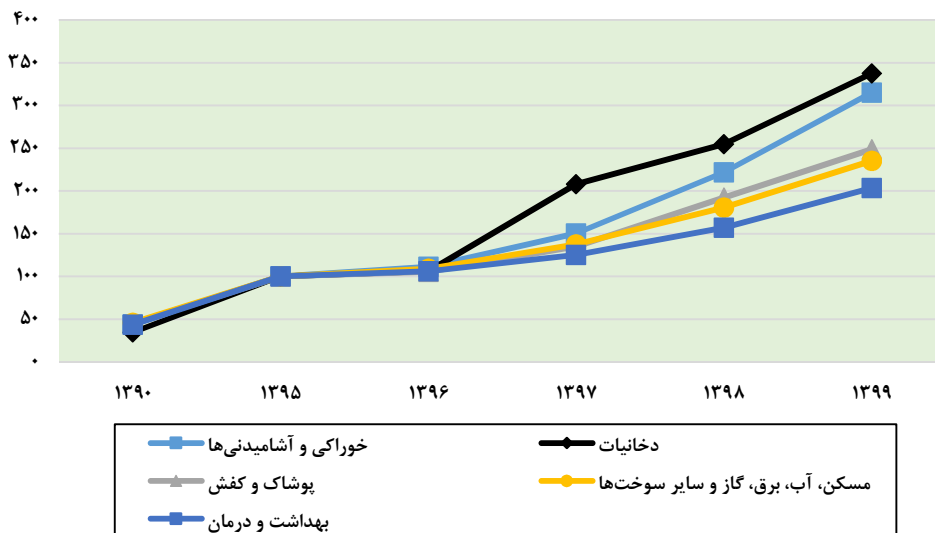
(۱) شاخص کل منهای ارزش اجاری واحدهای مسکونی ملکی. ماخذ - مرکز آمار ایران. دفتر شاخص قیمت‌ها.

۲۲-۳- شاخص قیمت کالاها و خدمات مصرفی خانوارهای روستایی برحسب گروه‌های اختصاصی (۱۳۹۵=۱۰۰)



مینا: جدول ۲-۲۲

۲۲-۴- شاخص قیمت برخی از کالاها و خدمات مصرفی خانوارهای روستایی (۱۳۹۵=۱۰۰)



مینا: جدول ۲-۲۲



فصل بیست و سوم

حساب ہارسٹانی





## مقدمه

هدف از تهیه و تدوین حساب‌های ملی، محاسبه مهمترین متغیرهای جریان‌های اقتصادی نظیر تولید، مصرف، تشکیل سرمایه، صادرات، واردات و درآمد، در یک دوره زمانی معین و اندازه‌گیری مهمترین متغیرهای اقتصادی موجودی منابع، نظیر ثروت، دارایی و بدهی در مقطعی از زمان است که از طریق آن‌ها می‌توان وضعیت اقتصادی کشور را در آن دوره یا مقطع زمانی به تصویر کشید. تهیه و تدوین آمار حساب‌های ملی در کشورهای مختلف، بر اساس چارچوب سیستم حساب‌های ملی پیشنهاد شده توسط سازمان ملل متحد انجام می‌شود.

سیستم مذکور برای اولین بار در سال ۱۹۵۳ به صورت مجموعه‌ای فرموله شده تحت عنوان «سیستم حساب‌های ملی» یا «SNA»<sup>(۱)</sup> منتشر شده است. آخرین تجدید نظر در SNA در سال

۲۰۰۸ صورت گرفت که توسط پنج نهاد بین‌المللی متشکل از سازمان ملل، صندوق بین‌المللی پول، بانک جهانی، سازمان همکاری‌های اقتصادی و توسعه و کمیسیون جامعه اروپایی، به تصویب رسید.

تهیه حساب‌های ملی، بعد از جنگ جهانی دوم به صورت موردی و بر اساس نیازهای خاص در ایران شروع شد، از جمله در سال‌های ۱۳۳۷ و ۱۳۳۸ به ترتیب «تولید ناخالص داخلی ایران برای سال ۱۳۳۴» و «تولید ملی ایران برای سال ۱۳۳۶»، توسط کارشناسان خارجی برآورد شد. سپس سازمان برنامه و بودجه، درآمد ملی کشور را برای دوره زمانی ۱۳۳۷ تا ۱۳۴۰ به تفصیل برای بخش‌های مختلف اقتصادی برآورد و منتشر نمود.

بانک ملی نیز برآورد مقدماتی دیگری را برای

۱) *System of National Accounts*.

افزوده ۷۲ رشته فعالیت اقتصادی و از سال ۱۳۹۰ حاوی اطلاعات تفصیلی مربوط به ارزش افزوده ۸۴ رشته فعالیت اقتصادی، هزینه‌های مصرف نهایی و مصرف نهایی واقعی خانوار و دولت، تشکیل سرمایه ثابت ناخالص، واردات، صادرات، تغییر موجودی انبار، مصارف فردی، مصارف جمعی، حساب تولید، حساب ایجاد درآمد، حساب کالاها و خدمات و همچنین عرضه و تقاضای کل است.

آمارهای ارائه شده در این فصل شامل محصول ناخالص داخلی به قیمت بازار، ارزش افزوده و ستانده و مصرف واسطه بخش‌های عمده اقتصادی می‌باشد.

از آن جایی که آمار و اطلاعات منطقه‌ای به ویژه داده‌های حساب‌های اقتصادی از نیازهای ضروری و اولیه هر نوع برنامه‌ریزی است، از سال ۱۳۷۶ تهیه حساب‌های منطقه‌ای با اولویت دادن به حساب تولید در استان تهران انجام شد.

قابل ذکر است که اطلاعات نهایی ارائه شده از سوی مرکز آمار ایران متعلق به سال ۱۳۹۷ بوده است.

### تعاریف و مفاهیم

حساب‌های منطقه‌ای (استانی): مجموعه‌ای از اطلاعات آماری که به صورت جامع و هدفمند،

سال ۱۳۳۸ به انجام رساند. با تاسیس بانک مرکزی ایران در سال ۱۳۳۹، به دلیل فقدان یک سازمان رسمی آمار، تهیه حساب‌های ملی به عهده این بانک گذاشته شد و پس از آن بر اساس قانون در مرکز آمار ایران در سال ۱۳۵۳ این وظیفه رسماً به مرکز آمار ایران محول شد. محاسبه ارزش افزوده بخش‌های اقتصادی در سال‌های قبل از پیروزی انقلاب اسلامی و محاسبه محصول ناخالص داخلی از روش هزینه، از سال ۱۳۶۱ و نیز تهیه جداول داده - ستانده اقتصاد ایران برای سال‌های ۱۳۵۲، ۱۳۶۵، ۱۳۷۰، ۱۳۸۰ و ۱۳۹۰ از جمله مهمترین اقدامات مرکز آمار ایران در تهیه حساب‌های ملی بوده است.

تهیه مستمر و منظم حساب‌های ملی بر اساس آخرین تجدید نظر SNA از سال ۱۳۷۳ و تهیه حساب‌های منطقه‌ای از سال ۱۳۷۶ در برنامه کار مرکز آمار ایران قرار گرفت. بدین ترتیب مرکز آمار ایران تا سال ۱۳۹۰ حساب‌های ملی و منطقه‌ای را بر اساس تعاریف، مفاهیم، طبقه‌بندی‌ها و روش‌های محاسباتی منطبق بر SNA سال ۱۹۹۳ و از سال ۱۳۹۰ بر اساس SNA سال ۲۰۰۸ تهیه و منتشر می‌کند.

اطلاعات حساب‌های ملی و منطقه‌ای تا سال ۱۳۹۰ حاوی اطلاعات تفصیلی مربوط به ارزش

مطالعه کمی و منظم فعالیت‌های اقتصادی یک منطقه مشخص را برای یک دوره زمانی معین که به طور معمول یک سال است، امکان‌پذیر می‌سازد. مهمترین کمیت کلان اقتصادی حاصل از این حساب‌ها، محصول ناخالص داخلی استان است.

**تولید اقتصادی:** فرایندی است که با استفاده از عوامل تولید (نیروی کار و سرمایه)، کالاها و خدمات تحت کنترل و مسئولیت یک واحد نهادی، به منظور تولید کالاها و خدمات دیگر انجام می‌گیرد.

**تولید اقتصادی از دیدگاه حساب‌های ملی:** حد و مرز تولید در سیستم حساب‌های ملی، محدودتر از حد و مرز کلی آن است. به دلایلی، آن دسته از فعالیت‌های انجام شده توسط خانوارها که خدمات شخصی و خانگی را برای مصرف نهایی خود تولید می‌کنند، در سیستم حساب‌های ملی تولید محسوب نمی‌شود.

**واحد نهادی:** موجودیتی اقتصادی است که با استفاده از حقوق خود، قابلیت تملک دارایی‌ها، تقبل بدهی‌ها و اشتغال به فعالیت‌های اقتصادی و مبادله با سایر موجودیت‌ها را دارد و می‌تواند مجموعه کاملی از حساب‌ها، از جمله ترازنامه دارایی‌ها و بدهی‌های مربوط به خود را تهیه کند. واحدهای نهادی در قالب پنج بخش زیر

طبقه‌بندی می‌شوند:

۱- شرکت‌های مالی

۲- شرکت‌های غیرمالی

۳- دولت عمومی

۴- موسسات غیرانتفاعی در خدمت خانوارها

۵- خانوارها

**کالاها:** اشیایی فیزیکی هستند که برای آن‌ها تقاضا و امکان ایجاد حق مالکیت، وجود دارد و مالکیت آن‌ها می‌تواند از طریق مبادله در بازار، از یک واحد نهادی به واحد نهادی دیگر منتقل شود.

**خدمات:** ستانده‌های ناهمگنی هستند که تولید آن‌ها بر اساس سفارش انجام می‌گیرد. خدمات دارای موجودیت مستقلی نیستند که امکان ایجاد حق مالکیت بر آن‌ها وجود داشته باشد. خرید و فروش خدمات از تولید آن‌ها جدا نیست و این دو فرایند همزمان صورت می‌گیرد.

**محصول ناخالص داخلی:** محصول ناخالص داخلی، نتیجه نهایی فعالیت‌های اقتصادی واحدهای تولیدی مقیم یک کشور در یک دوره زمانی معین است.

محصول ناخالص داخلی به سه روش تولید، هزینه و درآمد محاسبه می‌شود.

**قیمت جاری (بازار):** هرگاه اجزای حساب‌های ملی به قیمت دوره مرجع گزارش شود در این صورت آن‌ها را به قیمت جاری نشان داده‌ایم.

**قیمت ثابت:** هرگاه اجزای حساب‌های ملی را برحسب قیمت‌های سال پایه بیان کنیم در این صورت آن‌ها را به قیمت ثابت نشان داده‌ایم.

**سال پایه:** سال معین و ثابتی است که درصد تغییرات شاخص، نسبت به آن سنجیده می‌شود و عدد شاخص در آن سال برابر ۱۰۰ است.

**ارزش افزوده:** ارزش افزوده، ارزش ایجاد شده در جریان تولید است. تفاوت بین ارزش ستانده و مصرف واسطه در هر فعالیت اقتصادی را ارزش افزوده ناخالص می‌گویند. پس از کسر مصرف سرمایه ثابت از ارزش افزوده ناخالص، ارزش افزوده خالص به دست می‌آید.

**ستانده:** ستانده هر واحد تولیدی، مجموع کالاها و خدماتی است که در آن واحد تولید می‌شود و برای استفاده در دسترس قرار می‌گیرد. سهمی از کالاها و خدمات که تا پایان دوره حسابداری به صورت ناتمام یا کار در جریان ساخت باقی‌مانده باشد، جزو ستانده واحد به حساب می‌آید. کالاها و خدماتی که در یک واحد در دوره حسابداری معین تولید و در همان دوره در دیگر فرایندهای تولید آن واحد مصرف می‌شود، جزو ستانده آن واحد منظور نمی‌گردد.

ستانده به سه دسته تقسیم می‌شود: ستانده بازاری، ستانده تولید شده برای خود مصرفی نهایی و تشکیل سرمایه به حساب خود و سایر

ستانده‌های غیر بازاری.

**مصرف واسطه:** ارزش کالاها و خدمات مصرف شده در جریان تولید، به استثنای مصرف سرمایه ثابت است.

### گزیده اطلاعات

در سال ۱۳۹۷ محصول ناخالص داخلی استان به قیمت بازار ۵۴۰۶۷۷۳ میلیارد ریال بوده که نسبت به سال قبل از آن ۳۳/۶ درصد افزایش یافته است. در این سال بیشترین سهم ارزش افزوده از کل ارزش افزوده فعالیت‌های اقتصادی به ترتیب مربوط به بخش «املاک و مستغلات» و «عمده فروشی، خرده فروشی، تعمیر وسایل نقلیه و کالاها» با ۲۱ و ۱۵ درصد بوده است.

در سال ۱۳۹۷، ستانده مجموع فعالیت‌های اقتصادی استان (به قیمت جاری) ۸۸۲۲۸۵۵ میلیارد ریال بوده است که نسبت به سال قبل از آن ۳۳/۶ درصد افزایش یافته است. بیشترین ستانده مربوط به فعالیت‌های «صنعت» و «املاک و مستغلات» ۲۷/۸ و ۱۳/۶ درصد بوده است.

در سال ۱۳۹۷، مصرف واسطه بخش‌های عمده اقتصادی استان (به قیمت جاری) ۳۴۵۱۴۵۷ میلیارد ریال بوده است که نسبت به سال قبل از آن ۳۲/۵ درصد افزایش یافته است.

بیشترین مصرف واسطه مربوط به فعالیت‌های «صنعت» و «ساختمان» با ۵۳/۵ و ۹/۲ درصد بوده است.

۲۳-۱- محصول ناخالص داخلی به قیمت بازار و ارزش افزوده در بخش های عمده اقتصادی  
(میلیون ریال)

۱۳۹۴	۱۳۹۳	۱۳۹۰	شرح
			(به قیمت جاری)
۵۹۳۵۲۸۷۱	۴۷۵۰۸۹۷۸	۱۵۲۶۱۷۸۳	کشاورزی، شکار، جنگلداری و ماهی گیری.....
۱۱۹۰۱۶۶۵	۹۰۸۹۳۰۳	۳۲۶۳۵۵۳	استخراج معدن .....
۳۶۲۹۱۳۷۲۸	۳۸۰۹۵۵۵۵۹	۲۰۶۷۶۶۴۰۰	صنعت .....
۵۴۶۷۷۲۳۱	۸۶۹۷۳۴۲۳	۲۵۷۶۷۱۳۷	تامین برق، گاز، بخار و تهویه هوا.....
۷۹۰۷۷۰۳	۶۶۹۹۷۳۴	۴۹۸۱۰۲۲	آبرسانی، مدیریت پسماند، فاضلاب و فعالیت های تصفیه
۹۸۵۶۱۱۴۹	۱۱۲۳۴۰۱۱۰	۷۹۵۹۶۳۰۷	ساختمان .....
۳۹۵۲۱۲۷۷۳	۴۱۳۶۶۱۱۹۲	۲۰۲۳۰۷۰۴۸	عمده فروشی و خرده فروشی، تعمیر وسایل نقلیه و کالاها
۲۷۳۳۷۴۵۵۴	۲۴۳۵۹۹۸۵۷	۱۱۸۰۴۴۳۲۲	حمل و نقل و انبارداری و پست .....
۷۰۷۴۵۴۶۵	۶۰۹۱۹۷۰۲	۲۴۷۶۹۶۶۶	فعالیت خدماتی مربوط به تامین جا و غذا.....
۱۹۱۷۷۶۲۰۰	۱۸۰۹۲۹۱۳۹	۹۱۱۲۶۴۱۱	اطلاعات و ارتباطات .....
۱۹۱۵۹۰۴۷۱	۱۷۷۲۳۲۳۷۰	۱۱۲۸۴۴۸۸۳	فعالیت های مالی و بیمه .....
۶۴۶۴۰۱۸۲۵	۵۴۷۰۹۲۰۹۸	۲۹۱۱۱۹۲۶۲	املاک و مستغلات.....
۵۹۱۸۵۹۰۳	۴۸۱۰۵۴۲۰	۲۶۸۴۴۸۵۹	فعالیت های حرفه ای، علمی و فنی .....
۲۰۰۲۳۰۷۵	۱۵۵۰۹۴۷۱	۶۷۹۳۵۷۸	فعالیت های اداری و خدمات پشتیبانی .....
۱۸۰۰۳۲۲۱۴	۱۶۲۱۴۳۷۴۹	۷۶۹۱۹۴۲۵	اداره امور عمومی و خدمات شهری .....
۷۹۲۸۰۳۲۷	۶۹۴۲۰۷۳۵	۵۰۷۴۶۶۲۱	آموزش .....
۱۴۹۷۰۷۷۷۲	۱۲۰۴۱۱۰۸۷	۴۵۸۰۷۶۳۸	فعالیت های مربوط به سلامت انسان و مددکاری اجتماعی
۳۹۸۰۵۹۴۸	۳۵۴۳۸۱۵۴	۱۷۸۷۰۶۱۹	سایر خدمات عمومی، اجتماعی، شخصی و خانگی.....
۲۸۹۲۴۵۰۸۷۴	۲۷۱۸۰۳۰۰۸۳	۱۴۰۰۸۳۰۵۳۳	جمع ارزش افزوده .....
۲۹۰۲۹۹۳۱۷۵	۲۷۱۶۱۶۵۷۵۶	۱۴۰۷۲۳۶۳۵۳	محصول ناخالص داخلی (به قیمت بازار).....
۲۸۶۵۴۴۶۷۵۸	۲۶۷۹۸۶۵۳۲۴	۱۳۹۵۲۰۷۸۹۷	محصول ناخالص داخلی بدون نفت (به قیمت بازار) ..

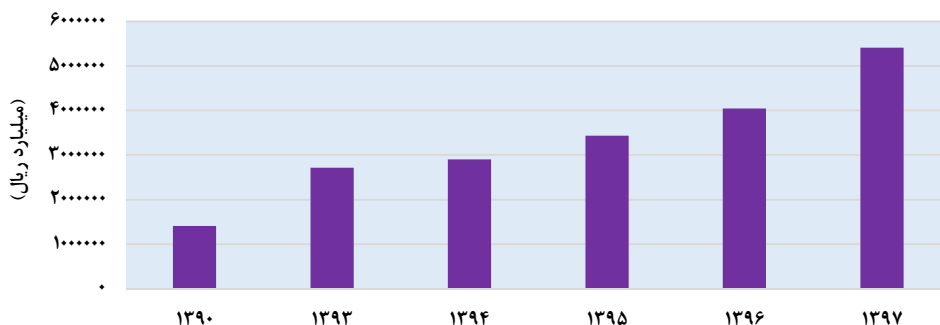


۲۳-۱- محصول ناخالص داخلی به قیمت بازار و ارزش افزوده در بخش‌های عمده اقتصادی (دنباله)  
(میلیون ریال)

۱۳۹۷	۱۳۹۶	۱۳۹۵	شرح
			(به قیمت جاری)
۹۲۲۴۷۱۷۳	۶۶۴۴۷۳۳۴	۵۹۹۵۴۲۹۳	کشاورزی، شکار، جنگلداری و ماهی‌گیری .....
۴۶۹۲۸۹۳۶	۲۹۵۶۱۹۹۳	۱۹۰۸۰۳۷۵	استخراج معدن .....
۶۰۷۳۱۷۲۳۷	۵۳۱۳۷۹۵۱۰	۴۷۹۰۲۰۲۶۳	صنعت .....
۴۳۱۰۲۷۲۹۰	۱۸۸۱۲۷۰۷۶	۱۰۱۴۱۹۳۵۸	تامین برق، گاز، بخار و تهویه هوا .....
۹۱۷۶۴۳۵	۶۲۸۶۱۳۱	۶۵۹۹۸۶۱	آبرسانی، مدیریت پسماند، فاضلاب و فعالیتهای تصفیه
۲۰۸۸۷۰۶۶۲	۱۴۱۱۸۶۱۶۵	۱۲۹۱۶۱۵۷۸	ساختمان .....
۸۰۶۶۶۱۶۱۰	۵۵۶۰۴۵۲۴۰	۴۴۷۶۸۱۶۰۹	عمده فروشی و خرده فروشی، تعمیر وسایل نقلیه و کالاها
۴۴۱۸۰۹۷۷۲	۳۶۵۷۷۳۶۶۸	۳۰۱۶۶۲۰۲۰	حمل و نقل و انبارداری و پست .....
۱۱۵۴۳۴۳۹۹	۸۳۴۰۸۵۷۹	۷۷۷۹۵۶۴۱	فعالیت خدماتی مربوط به تامین جا و غذا .....
۳۲۵۳۹۵۱۱۵	۲۷۴۸۶۲۲۳۲	۲۲۹۱۶۰۰۶۸	اطلاعات و ارتباطات .....
۳۶۷۱۱۴۸۵۱	۱۹۶۰۵۳۰۵۰	۲۰۹۵۱۱۲۸۵	فعالیت‌های مالی و بیمه .....
۱۱۲۵۳۱۶۷۰۷	۸۹۹۰۴۸۶۰۴	۷۵۱۷۷۲۷۱۴	املاک و مستغلات .....
۱۰۱۰۵۷۷۸۷	۸۱۸۷۸۳۲۸	۶۰۳۴۰۸۶۷	فعالیت‌های حرفه‌ای، علمی و فنی .....
۲۸۹۴۸۸۹۵	۳۱۹۱۴۰۲۹	۲۵۱۰۰۹۸۳	فعالیت‌های اداری و خدمات پشتیبانی .....
۲۶۴۳۹۳۶۲۷	۲۱۰۹۱۵۵۹۳	۲۰۴۶۲۶۶۷۲	اداره امور عمومی و خدمات شهری .....
۱۲۲۶۱۵۷۰۶	۱۰۵۱۸۵۲۸۵	۹۴۰۸۰۴۹۲	آموزش .....
۲۲۰۹۷۰۸۳۸	۱۸۵۰۱۸۳۱۵	۱۶۴۸۱۵۵۹۱	فعالیت‌های مربوط به سلامت انسان و مددکاری اجتماعی
۵۶۱۱۰۴۴۹	۴۶۹۱۸۳۴۶	۴۲۹۲۵۸۹۶	سایر خدمات عمومی، اجتماعی، شخصی و خانگی .....
۵۳۷۱۳۹۷۴۸۹	۴۰۰۰۰۰۹۴۷۹	۳۴۰۴۷۰۹۵۶۸	جمع ارزش افزوده .....
۵۴۰۶۷۷۳۱۳۳	۴۰۴۶۹۲۹۹۰۲	۳۴۳۶۹۱۹۲۸۱	محصول ناخالص داخلی (به قیمت بازار) .....
۵۲۸۹۸۲۷۷۲۰	۳۹۷۶۲۲۵۴۳۵	۳۲۸۳۰۸۶۱۱۷	محصول ناخالص داخلی بدون نفت (به قیمت بازار) ...

ماخذ - مرکز آمار ایران. دفتر حساب‌های اقتصادی.

۲۳-۱- محصول ناخالص داخلی به قیمت بازار



مینا: جدول ۲۳-۱

۲۳-۲- سهم ارزش افزوده بخش‌های عمده اقتصادی از کل ارزش افزوده فعالیت‌های اقتصادی به قیمت جاری: ۱۳۹۷



مینا: جدول ۲۳-۱



## ۲-۲۳- ستانده بخش‌های عمده اقتصادی به قیمت جاری (میلیون ریال)

شرح	۱۳۹۰	۱۳۹۳	۱۳۹۴
جمع.....	۲۴۶۵۶۷۶۶۹۵	۴۶۱۰۶۶۴۳۵۲	۴۷۱۱۱۵۲۰۹۰۸
کشاورزی، شکار، جنگلداری و ماهی‌گیری.....	۳۳۱۴۱۴۸۴	۹۷۳۷۴۶۵۸	۱۱۵۴۳۴۰۶۶
استخراج معدن.....	۱۰۶۳۵۱۲۰	۲۳۵۵۰۲۲۸	۲۵۴۰۶۰۱۴
صنعت.....	۸۱۰۵۰۵۴۳۳	۱۴۱۴۶۵۸۸۱	۱۳۰۱۱۱۴۹۴۲
تامین برق، گاز، بخار و تهویه هوا.....	۵۳۶۱۵۱۷۱	۱۳۴۱۲۱۷۲۱	۱۰۳۱۶۷۳۱۹
آبرسانی، مدیریت پسماند، فاضلاب و فعالیت‌های تصفیه	۷۶۱۱۴۲۹	۱۲۴۵۸۳۴۲	۱۴۵۴۰۲۹۴
ساختمان.....	۲۱۰۸۳۶۶۵۸	۲۸۳۹۰۸۷۳۹	۲۴۶۲۳۷۲۱۴
عمده فروشی و خرده فروشی، تعمیر وسایل نقلیه و کالاها	۲۳۷۵۷۴۷۵۰	۴۸۶۰۰۴۱۶۲	۴۶۷۰۹۲۶۴۰
حمل و نقل و انبارداری و پست.....	۱۷۵۷۶۹۶۳۵	۳۴۶۷۰۷۰۷۷	۳۸۶۲۶۶۰۱۵
فعالیت خدماتی مربوط به تامین جا و غذا.....	۳۴۵۱۷۰۶۶	۸۴۲۳۴۲۰۵	۹۷۹۸۰۱۱۳
اطلاعات و ارتباطات.....	۱۴۹۳۲۹۰۱۳	۳۲۲۲۵۳۳۰۴	۳۷۱۴۰۶۰۱۲
فعالیت‌های مالی و بیمه.....	۱۴۴۳۴۴۴۲۲	۲۴۴۳۴۳۶۰۰	۲۷۴۲۵۲۲۳۵
املاک و مستغلات.....	۳۰۳۳۴۳۲۸۰	۵۷۳۷۹۷۸۲۳	۶۸۳۱۰۳۹۹۴
فعالیت‌های حرفه‌ای، علمی و فنی.....	۳۲۶۶۰۵۸۸	۵۹۰۴۵۲۴۷	۷۵۰۰۹۴۴۶
فعالیت‌های اداری و خدمات پشتیبانی.....	۱۰۰۰۶۱۶۵	۲۲۴۲۱۵۴۶	۲۷۹۱۵۶۷۹
اداره امور عمومی و خدمات شهری.....	۱۰۳۷۷۶۲۱۶	۲۰۰۸۷۴۶۹۱	۲۳۹۳۱۸۶۲۲
آموزش.....	۶۴۱۹۱۸۸۴	۱۰۱۴۲۵۰۴۳	۱۱۱۷۷۱۹۰۶
فعالیت‌های مربوط به سلامت انسان و مددکاری اجتماعی....	۵۷۸۸۰۱۱۱	۱۵۵۳۰۵۹۴۴	۱۹۳۱۱۰۸۰۰
سایر خدمات عمومی، اجتماعی، شخصی و خانگی.....	۲۵۹۳۸۲۷۰	۴۸۱۷۹۲۰۳	۵۵۳۹۳۵۹۶



## ۲-۲۳- ستانده بخش‌های عمده اقتصادی به قیمت جاری (دنباله)

(میلیون ریال)			شرح
۱۳۹۷	۱۳۹۶	۱۳۹۵	
۱۱۲۲۱۵۴۶۷۵	۶۶۰۴۵۳۶۱۱۷	۵۵۶۰۱۰۰۷۰۱	جمع .....
۱۹۷۴۳۹۵۸۲	۱۳۹۳۹۲۱۶۱	۱۲۵۸۶۰۳۹۹	کشاورزی، شکار، جنگلداری و ماهی‌گیری .....
۶۱۵۸۵۳۹۳	۴۳۲۳۷۶۴۳	۳۰۸۴۳۳۸۵	استخراج معدن .....
۲۴۵۴۰۸۴۷۹۶	۱۸۹۷۱۱۶۸۸۰	۱۵۴۷۵۰۵۵۳۱	صنعت .....
۴۸۲۷۸۱۳۵۵	۲۳۵۷۹۶۲۱۸	۱۴۵۵۹۸۴۲۷	تامین برق، گاز، بخار و تهویه هوا .....
۱۹۹۵۱۲۰۱	۱۵۰۶۸۰۵۸	۱۴۳۱۱۹۴۶	آبرسانی، مدیریت پسماند، فاضلاب و فعالیت‌های تصفیه
۵۲۵۹۴۲۳۳۲	۳۵۱۱۴۳۸۱۶	۳۱۹۶۰۲۱۵۸	ساختمان .....
۹۴۸۶۴۸۷۸۵	۶۵۴۳۲۲۵۴۱	۵۳۰۲۶۹۵۵۳	عمده فروشی و خرده فروشی، تعمیر وسایل نقلیه و کالاها
۶۲۷۳۶۲۳۲۲	۵۱۳۹۶۱۷۷۱	۴۲۵۸۸۴۸۴۸	حمل و نقل و انبارداری و پست .....
۱۵۹۴۹۲۴۰۵	۱۱۵۰۴۵۷۴۳	۱۰۸۰۰۰۸۸۲	فعالیت خدماتی مربوط به تامین جا و غذا .....
۶۰۶۷۰۵۲۹۰	۵۰۱۵۲۹۵۵۳	۴۳۵۸۷۸۱۷۳	اطلاعات و ارتباطات .....
۴۹۷۶۱۲۹۹۲	۲۹۷۸۳۴۶۱۲	۳۰۲۶۵۴۳۵۹	فعالیت‌های مالی و بیمه .....
۱۲۰۱۹۵۴۷۴۱	۹۶۷۱۷۹۰۸۸	۷۹۳۲۱۹۲۲۴	املاک و مستغلات .....
۱۲۶۶۰۲۹۲۷	۱۰۳۸۵۸۷۷۲	۷۷۵۰۴۸۷۸	فعالیت‌های حرفه‌ای، علمی و فنی .....
۴۲۲۵۸۶۳۵	۴۱۸۶۲۳۶۲	۳۳۹۷۳۲۹۲	فعالیت‌های اداری و خدمات پشتیبانی .....
۳۴۵۴۵۶۲۷۴	۲۷۹۹۶۲۰۵۷	۲۷۰۱۷۰۴۸۶	اداره امور عمومی و خدمات شهری .....
۱۶۵۱۹۸۶۳۷	۱۴۴۴۴۰۹۶۱	۱۲۷۳۱۶۹۴۹	آموزش .....
۲۸۲۳۱۹۵۶۳	۲۳۸۳۰۱۰۸۳	۲۱۳۱۱۶۸۷۸	فعالیت‌های مربوط به سلامت انسان و مددکاری اجتماعی
۷۷۴۵۷۴۴۲	۶۴۴۸۳۴۹۹	۵۹۰۸۹۳۴۱	سایر خدمات عمومی، اجتماعی، شخصی و خانگی .....

ماخذ - مرکز آمار ایران. دفتر حساب‌های اقتصادی.

## ۲۳-۳- مصرف واسطه بخش‌های عمده اقتصادی به قیمت جاری (میلیون ریال)

۱۳۹۴	۱۳۹۳	۱۳۹۰	شرح
۱۸۹۶۰۷۰۰۳۵	۱۸۹۲۶۳۴۲۶۹	۱۰۶۴۸۴۶۱۶۲	جمع.....
۵۶۰۸۱۱۹۴	۴۹۸۶۵۶۸۰	۱۷۸۷۹۷۰۱	کشاورزی، شکار، جنگلداری و ماهی‌گیری.....
۱۳۵۰۴۳۴۹	۱۴۴۶۰۹۲۵	۷۳۷۱۵۶۷	استخراج معدن.....
۹۳۸۲۰۱۲۱۵	۱۰۳۳۷۰۳۲۵۷	۶۰۳۷۳۹۰۳۳	صنعت.....
۴۸۴۹۰۰۸۹	۴۷۱۴۸۲۹۷	۲۷۸۴۸۰۳۴	تامین برق، گاز، بخار و تهویه هوا.....
۶۶۳۲۵۹۲	۵۷۵۸۶۰۸	۲۶۳۰۴۰۷	آبرسانی، مدیریت پسماند، فاضلاب و فعالیت‌های تصفیه
۱۴۷۶۷۶۰۶۵	۱۷۱۵۶۸۶۲۹	۱۳۱۲۴۰۳۵۱	ساختمان.....
۷۱۸۷۹۸۶۶	۷۲۳۴۲۹۷۰	۳۵۲۶۷۷۰۳	عمده فروشی و خرده فروشی، تعمیر وسایل نقلیه و کالاها
۱۱۲۸۹۱۴۶۱	۱۰۳۱۰۷۲۲۰	۵۷۷۲۵۳۱۳	حمل و نقل و انبارداری و پست.....
۲۷۲۳۴۶۴۸	۲۳۳۱۴۵۰۳	۹۷۴۷۴۰۰	فعالیت خدماتی مربوط به تامین جا و غذا.....
۱۷۹۶۲۹۸۱۲	۱۴۱۳۲۴۱۶۴	۵۸۲۰۲۶۰۲	اطلاعات و ارتباطات.....
۸۲۶۶۱۷۶۵	۶۷۱۱۱۲۳۰	۳۱۴۹۹۵۳۹	فعالیت‌های مالی و بیمه.....
۳۶۷۰۲۱۶۹	۲۶۷۰۵۷۲۵	۱۲۲۲۴۰۱۸	املاک و مستغلات.....
۱۵۸۲۳۵۴۳	۱۰۹۳۹۸۲۸	۵۸۱۵۷۲۸	فعالیت‌های حرفه‌ای، علمی و فنی.....
۷۸۹۲۶۰۵	۶۹۱۲۰۷۵	۳۲۱۲۵۸۷	فعالیت‌های اداری و خدمات پشتیبانی.....
۵۹۲۸۶۴۰۸	۳۸۷۳۰۹۴۲	۲۶۸۵۶۷۹۲	اداره امور عمومی و خدمات شهری.....
۳۲۴۹۱۵۷۹	۳۲۰۰۴۳۰۸	۱۳۴۴۵۲۶۲	آموزش.....
۴۳۴۰۳۰۲۸	۳۴۸۹۴۸۵۸	۱۲۰۷۲۴۷۳	فعالیت‌های مربوط به سلامت انسان و مددکاری اجتماعی
۱۵۵۸۷۶۴۸	۱۲۷۴۱۰۴۹	۸۰۶۷۶۵۰	سایر خدمات عمومی، اجتماعی، شخصی و خانگی.....



## ۳-۲۳- مصرف واسطه بخش‌های عمده اقتصادی به قیمت جاری (دنباله) (میلیون ریال)

۱۳۹۷	۱۳۹۶	۱۳۹۵	شرح
۳۴۵۱۴۵۷۱۸۷	۲۶۰۴۵۲۷۳۳۷	۲۱۵۶۰۹۱۱۴۰	جمع .....
۱۰۵۱۹۲۴۱۰	۷۲۹۴۴۸۲۷	۶۵۹۰۶۱۰۶	کشاورزی، شکار، جنگلداری و ماهی‌گیری .....
۱۴۶۵۶۴۵۶	۱۳۶۷۵۶۵۰	۱۱۷۶۳۰۱۰	استخراج معدن .....
۱۸۴۶۷۶۷۵۶۰	۱۳۶۵۷۳۷۳۷۰	۱۰۶۸۴۸۵۲۶۷	صنعت .....
۵۱۷۵۴۰۶۵	۴۷۶۶۹۱۴۱	۴۴۱۷۹۰۶۹	تامین برق، گاز، بخار و تهویه هوا .....
۱۰۷۷۴۷۶۵	۸۷۸۱۹۲۷	۷۷۱۲۰۸۶	آبرسانی، مدیریت پسماند، فاضلاب و فعالیت‌های تصفیه .....
۳۱۷۰۷۱۶۷۱	۲۰۹۹۵۷۶۵۱	۱۹۰۴۴۰۵۸۰	ساختمان .....
۱۴۱۹۸۷۱۷۵	۹۸۲۷۷۳۰۰	۸۲۵۸۷۹۴۴	عمده فروشی و خرده فروشی، تعمیر وسایل نقلیه و کالاها .....
۱۸۵۵۵۲۵۵۱	۱۴۸۱۸۸۱۰۳	۱۲۴۲۲۲۸۲۸	حمل و نقل و انبارداری و پست .....
۴۴۰۵۸۰۰۶	۳۱۶۳۷۱۶۳	۳۰۲۰۵۲۴۱	فعالیت خدماتی مربوط به تامین جا و غذا .....
۲۸۱۳۱۰۱۷۵	۲۲۶۶۶۷۳۲۲	۲۰۶۷۱۸۱۰۵	اطلاعات و ارتباطات .....
۱۳۰۴۹۸۱۴۱	۱۰۱۷۸۱۵۶۲	۹۳۱۴۳۰۷۴	فعالیت‌های مالی و بیمه .....
۷۶۶۳۸۰۳۴	۶۸۱۳۰۴۸۳	۴۱۴۴۶۵۰۹	املاک و مستغلات .....
۲۵۵۴۵۱۴۰	۲۱۹۸۰۴۴۴	۱۷۱۶۴۰۱۰	فعالیت‌های حرفه‌ای، علمی و فنی .....
۱۳۳۰۹۷۴۱	۹۹۴۸۳۳۳	۸۸۷۲۳۰۹	فعالیت‌های اداری و خدمات پشتیبانی .....
۸۱۰۶۲۶۴۷	۶۹۰۴۶۴۶۳	۶۵۵۴۳۸۱۴	اداره امور عمومی و خدمات شهری .....
۴۲۵۸۲۹۳۱	۳۹۲۵۵۶۷۶	۳۳۲۳۶۴۵۷	آموزش .....
۶۱۳۴۸۷۲۵	۵۳۲۸۲۷۶۹	۴۸۳۰۱۲۸۶	فعالیت‌های مربوط به سلامت انسان و مددکاری اجتماعی .....
۲۱۳۴۶۹۹۳	۱۷۵۶۵۱۵۳	۱۶۱۶۳۴۴۴	سایر خدمات عمومی، اجتماعی، شخصی و خانگی .....

ماخذ - مرکز آمار ایران. دفتر حساب‌های اقتصادی.

فصل بیست و چهارم  
عمرو، شہر



### مقدمه

آمارهای ارائه شده در این فصل، خدمات شهری شامل وضعیت بوستان و فضای سبز، آتش‌نشانی، فرهنگسرا و ... می‌باشد.

اطلاعات مربوط به شهرداری‌های استان، از شهرداری‌های استان تهران به صورت ثبتي اخذ گردیده و در این فصل ارائه شده است. ضمناً از آنجایی که شهر تهران به دلیل ویژگی‌های خاص خود حائز اهمیت می‌باشد، برخی اطلاعات مربوط به شهر تهران به طور جداگانه و به تفکیک ۲۲ منطقه شهرداری در این فصل ارائه شده است. قانون شهرداری‌ها که در گذشته از آن‌ها به عنوان «بلدیه» یاد می‌شده است، در سال ۱۲۸۳ هجری شمسی در مجلس شورای ملی تصویب شد. نخستین شهرداری (بلدیه) در شهر تهران تاسیس شد و بعد از آن به تدریج شهرها دارای شهرداری شدند.

شهرداری نهادی اجرایی عمومی و غیر دولتی است که از جمله وظایف آن می‌توان به جمع‌آوری

و حمل زباله شهری، صدور مجوزهای ساخت و ساز شهری، آتش‌نشانی، برقراری نظم در شهر، نظافت معابر و اماکن عمومی اشاره کرد.

قابل ذکر است که اطلاعات مربوط به صدور پروانه‌های ساختمانی در فصل دهم، اطلاعات مربوط به حمل و نقل درون شهری در فصل دوازدهم ارائه شده است.

### تعاریف و مفاهیم

**پسماند:** به مواد جامد، نیمه جامد، مایع (غیر از فاضلاب) و گاز گفته می‌شود که به طور مستقیم یا غیر مستقیم حاصل فعالیت انسان بوده و از نظر تولیدکننده ضایع تلقی می‌شود.

**پسماند خانگی:** به تمامی پسماندهایی گفته می‌شود که به صورت معمول از فعالیت‌های روزمره انسان‌ها در شهرها، روستاها و خارج از آن‌ها تولید می‌شود.

**بوستان:** فضای سبز عمومی که در محدوده و

بدهند ولی نقش بالقوه آنها به عنوان فضای سبز تعادل بخش و تفرجگاه شهری و شاخص زنده جهت تشخیص روند شهر پا برجا می‌ماند. ساخت این کمریندها در پیرامون شهرها نقش‌های زیر را ایفا می‌کند:

- جلوگیری از انهدام زمین‌های قابل کشت در حومه در اثر گسترش شهرها.
- تصفیه و تلطیف هوای شهر و غربال بادهای ورودی شهر.
- جلوگیری از گسترش بی‌رویه شهر بهره‌برداری اقتصادی با بازدهی مفید از سرمایه‌گذاری انجام شده.

**آرامستان فعال:** مکانی برای دفن درگذشتگان که دارای امکانات مورد نیاز باشد.

**میدان میوه و تره بار:** مکان‌های عمده فروشی و خرده فروشی متمرکز محصولات و فراورده‌های کشاورزی و دامی، که شهرداری بر آن نظارت دارد.

**حادثه:** رویداد پیش بینی نشده و خارج از انتظار، که سبب صدمه و آسیب شود.

**آتش سوزی:** اشتعال خارج از کنترل مواد سوختنی که معمولاً با دود، حرارت یا نور همراه است.

حریم شهری و یا محدوده روستایی واقع شده و به حداقل امکانات تفریحی و رفاهی مجهز باشد. **مجتمع فرهنگی - هنری:** مرکز فرهنگی و هنری با فضا، امکانات و تجهیزات بیشتر است. مانند: سالن چند منظوره، رسدخانه، محوطه سبز، بنای ساختمانی و تنوع فعالیت فرهنگی و هنری. **قطعات پراکنده فضای سبز:** فضاهای سبزی که فاقد امکانات تاسیسات رفاهی و مبلمان شهری باشد که شامل (۱- توده درختکاری ۲- توده غیر درختکاری) می‌شود.

در مورد فضاهای سبز که از جنس سطح دو بعدی نمی‌باشد نظیر احداث دیواره‌های سبز و یا توسعه‌های مربوط به بام سبز که گاهاً در روی سطح سخت برخی از قطعات فضای سبز ایجاد می‌شود می‌بایست مساحت این قسم از قطعات فضای سبز به صورت زیر مجموعه‌ای از همان قطعه ذکر شود. همچنین اینگونه فضاهای سبز که در خارج از قطعات موجود فضای سبز باشد (از نوع توسعه سطحی احداث) خود شامل شماره قطعه جدیدی می‌باشد.

**کمرینده سبز:** برای تعیین حدود شهر، کنترل گسترش شهر، جلوگیری از رشد بی‌رویه و به هم خوردن تناسب ساخت مورفولوژی شهر ایجاد می‌شوند. کمریندهای سبز در روند پویا شهر ممکن است نقش اولیه خود را از دست



## گزیده اطلاعات

در سال ۱۳۹۹ در شهر تهران، تعداد ۱۳۰ ایستگاه آتش‌نشانی با ۴۰۹۹ پرسنل عملیاتی فعال بوده‌اند که نسبت به سال گذشته همراه با کم شدن یک ایستگاه تعداد پرسنل عملیاتی نیز ۱۷ درصد کاهش یافته است.

تعداد ناوگان عملیاتی در سال ۱۳۹۹ در شهر تهران ۹۲۷ عدد بوده که نسبت به سال قبل حدود ۲۰ درصد کاهش یافته است.

نیروهای آتش‌نشان در این سال برای ۲۷۴۴۴ حادثه و ۸۶۸۱ آتش‌سوزی اقدام کرده‌اند که نسبت به سال قبل از آن به ترتیب ۱۳۹ درصد افزایش و ۶۸ درصد کاهش داشته است.

در سال ۱۳۹۹ در شهر تهران تعداد ۲۶۴ میدان

میوه و تره بار مشغول به فعالیت بوده‌اند که نسبت به سال قبل ۶/۹ درصد رشد داشته است. در سال ۱۳۹۹ در شهر تهران ۲۳۰۰ بوستان عمومی با وسعت بیش از ۶۰ میلیون مترمربع وجود داشته و جنگل‌کاری کمربند سبز آن نیز بیش از ۴۳۸ میلیون مترمربع بوده است.

در سال مذکور ۵۴۲۲ تن پسماند با ۱۳۶۲ خودرو توسط نیروهای شهرداری تهران حمل شده‌اند. ۴۷۱ تن پسماند در مبدا تفکیک شده و ۵۲۸ تن پسماند هم بازیافت شده است. همچنین حجم پسماند تفکیک در مقصد ۱۹۳ تن بوده است.

## ۱-۲۴- خدمات شهری و شهرداری: ۱۳۹۹

آرامستان فعال		میادین میوه و تره بار		مجتمع فرهنگی - هنری (فرهنگسرا)		شهر
تعداد	وسعت (مترمربع)	تعداد	وسعت (مترمربع)	تعداد	مساحت (مترمربع)	
۰	۰	۲۵۰۱۸	۱	۰	۰	اسلامشهر.....
۱۳۵۰۰	۱	۰	۰	۰	۰	چهاردانگه.....
۳۰۰۰	۱	۰	۰	۰	۰	احمد آباد مستوفی.....
۴۰۳۰۰	۱	۰	۰	۳۰۰۰	۱	نسیم شهر.....
۰	۰	۳۹۰۸	۲	۱۲۹۶	۱	گلستان.....
۸۰۰۰۰	۱	۰	۰	۸۰۰۰	۳	صالحیه.....
۱۰۰۰۰	۱	۰	۰	۲۲۰۰	۴	پاکدشت.....
۰	۰	۰	۰	۳۷۰	۱	فرون آباد.....
۱۷۴۰۰	۱	۰	۰	۱۶۵۰۰	۱	شریف آباد.....
۰	۰	۲۹۴۰	۳	۱۴۷۴۷۵	۷	پردیس.....
۳۲۰۰۰	۴ <sup>(۱)</sup>	۲۳۸۰	۳	۱۵۰۰	۱	بومهن.....
۵۰۰۰۰	۲	۵۰۰۰۰	۱	۰	۰	پیشوا.....
۱۲۲۰۰۰۰	۸۰	۵۲۲۰۰۰	۲۶۴	۲۵۰۰۰۰	۲۵۲	تهران.....
۴۰۰۰	۲	۰	۰	۰	۰	آبعلی.....
۱۷۹۷۸	۳	۴۰۰۰۰	۱	۵۶۰	۱	آبسرد.....
۶۵۰۰۰	۲	۰	۰	۰	۰	رودهن.....
۵۷۱۰۹	۸	۳۵۳۳	۱	۰	۰	دماوند.....
۱۵۰۰۰	۵	۰	۰	۰	۰	کیلان.....
۱۸۰۰۰۰	۱	۰	۰	۹۲۰	۱	رباط کریم.....
۱۳۰۶۰۰	۱	۰	۰	۱۳۰۰	۱	نصیرشهر.....
۰	۰	۵۹۲۰	۳	۰	۰	پرنده.....
۰	۰	۰	۰	۸۸۰	۱	قیامدشت.....



## ۱-۲۴- خدمات شهری و شهرداری: ۱۳۹۹ (دنباله)

آرامستان فعال		میادین میوه و تره بار		مجتمع فرهنگی - هنری (فرهنگسرا)		شهر
تعداد	وسعت (مترمربع)	تعداد	وسعت (مترمربع)	تعداد	مساحت (مترمربع)	
۰	۰	۰	۰	۰	۰	حسن آباد.....
۵۰۰۰	۱	۰	۰	۰	۰	قلعه نو.....
۰	۰	۶۵۰	۳	۷۷۲۸	۴	باقر شهر.....
۰	۰	۰	۰	۳۳۰۰	۲	کهریزک.....
۰	۰	۳۴۲	۳	۱۰۰۰	۳	فشم.....
۷۴۸۶	۸	۱۱۹	۱	۸۹۲	۲	شمشک.....
۰	۹	۱۲۸۳	۱	۱۱۲۰	۱	لواسان.....
۷۰۰۰۰	۲	۰	۰	۱۲۸۵۰	۷	شهریار.....
۳۰۰۰۰	۲	۰	۰	۱۵۰۰	۳	صباحشهر.....
۲۶۲۸۵	۲	۰	۰	۳۰۰	۱	باغستان.....
۱۰۰۰۰	۳	۰	۰	۲۰۰۰	۱	شاهدشهر.....
۰	۰	۸۰۴۰	۳	۳۶۰۰	۲	اندیشه.....
۱۲۳۳۵	۱	۰	۰	۱۰۰۰۰	۱	وحیدیه.....
۳۸۰۰۰	۳	۰	۰	۳۰۰	۲	فردوسیة.....
۲۷۳۵	۱	۰	۰	۹۰۰	۱	ارجمند.....
۳۰۰۰۰	۲	۱۰۰۰	۱	۰	۰	فیروزکوه.....
۱۹۲۰۰۰	۳	۰	۰	۱۴۶۳۴	۱۱	قدس.....
۰	۰	۰	۰	۰	۰	قرچک.....
۰	۰	۰	۰	۸۰۰۰	۱	صفادشت.....
۱۰۰۰۰۰	۱	۰	۰	۱۶۰۰	۳	ملارد.....
۰	۰	۰	۰	۰	۰	جواد آباد.....
۳۰۰۰	۱	۲۷۰۰۰	۱	۲۵۲۰	۴	ورامین.....

(۱) تعداد ۴ آرامستان در شهر بومهن می باشد که یک آرامستان زیر نظر شهرداری و بقیه آنها زیر نظر متولیان

محلی می باشد.

ماخذ - شهرداری های استان تهران.

## ۲-۲۴- مشخصات ایستگاه‌های آتش‌نشانی برحسب مناطق شهرداری در تهران

سال و منطقه شهری	تعداد ایستگاه‌های آتش‌نشانی	تعداد پرسنل عملیاتی	تعداد ناوگان عملیاتی هر ایستگاه	تعداد حوادث (بجز آتش‌سوزی)	تعداد آتش‌سوزی
..... ۱۳۸۰	...	...	...	...	...
..... ۱۳۸۵	...	...	...	...	...
..... ۱۳۹۰	...	...	...	...	...
..... ۱۳۹۵	۱۲۷	۴۸۱۱	۱۱۶۵	۱۰۲۸۳	۲۵۰۳۹
..... ۱۳۹۶	۱۳۱	۴۹۳۹	۱۰۲۹	۱۱۷۳۴	۲۷۲۰۸
..... ۱۳۹۷	۱۳۱	۴۸۹۰	۱۱۵۰	۱۱۶۰۳	۲۱۶۲۳
..... ۱۳۹۸	۱۳۱	۴۹۴۱	۱۱۵۹	۱۱۴۶۴	۲۷۴۷۶
..... ۱۳۹۹	۱۳۰	۴۰۹۹	۹۲۷	۲۷۴۴۴	۸۶۸۱
منطقه ۱.....	۹	۲۸۱	۶۰	۱۴۰۱	۷۱۸
منطقه ۲.....	۹	۲۶۴	۴۹	۲۴۹۶	۷۱۷
منطقه ۳.....	۸	۲۱۰	۳۴	۶۸۶	۴۳۹
منطقه ۴.....	۱۰	۳۰۴	۶۹	۲۰۳۷	۶۷۹
منطقه ۵.....	۷	۲۹۵	۷۱	۲۳۲۰	۶۸۸
منطقه ۶.....	۴	۱۴۴	۲۵	۸۴۳	۳۷۶
منطقه ۷.....	۴	۹۲	۵۹	۶۲۵	۳۲۵
منطقه ۸.....	۴	۱۴۹	۴۰	۵۶۶	۲۳۷
منطقه ۹.....	۱	۳۳	۷	۳۷۱	۱۵۳
منطقه ۱۰.....	۲	۵۸	۱۰	۵۴۱	۲۸۰
منطقه ۱۱.....	۷	۲۳۶	۴۳	۸۲۵	۳۵۰
منطقه ۱۲.....	۸	۲۱۶	۳۱	۱۳۸۲	۴۷۷
منطقه ۱۳.....	۵	۱۳۹	۲۹	۵۱۲	۲۰۷
منطقه ۱۴.....	۳	۹۱	۲۱	۷۰۰	۳۵۳
منطقه ۱۵.....	۷	۲۴۷	۵۹	۲۱۹۷	۶۰۳
منطقه ۱۶.....	۵	۱۳۱	۲۸	۸۰۴	۲۶۹
منطقه ۱۷.....	۳	۸۵	۱۷	۵۳۷	۱۶۰
منطقه ۱۸.....	۷	۲۶۴	۶۴	۲۰۰۷	۳۰۵
منطقه ۱۹.....	۸	۲۵۰	۵۸	۲۳۴۴	۳۱۵
منطقه ۲۰.....	۶	۲۳۳	۵۵	۲۰۹۹	۳۹۷
منطقه ۲۱.....	۴	۱۲۷	۳۹	۷۳۱	۲۸۰
منطقه ۲۲.....	۹	۲۵۰	۵۹	۱۴۲۰	۳۵۳

ماخذ - شهرداری تهران. سازمان فناوری اطلاعات و ارتباطات. مرکز آمار و رصد شهری.

## ۲۴-۳- پسماند جمع آوری شده خانگی به تفکیک مناطق ۲۲ گانه شهرداری تهران (تن در سال)

سال و منطقه شهری	حجم پسماند تفکیک در مبدا شده در سال	حجم پسماند باز یافت شده در سال	تعداد خودرو حمل زباله	حجم پسماند حمل شده در سال	حجم تفکیک در مقصد
..... ۱۳۸۰	...	...	...	...	...
..... ۱۳۸۵	...	...	...	...	...
..... ۱۳۹۰	...	...	...	...	...
..... ۱۳۹۵	...	...	...	...	...
..... ۱۳۹۶	...	...	...	...	...
..... ۱۳۹۷	...	...	...	...	...
..... ۱۳۹۸	...	...	...	...	...
..... ۱۳۹۹	۴۷۱	۵۲۸	۱۳۶۲	۵۴۲۲	۱۹۳
..... منطقه ۱	۳۳	-	-	۳۶۶	-
..... منطقه ۲	۵۶	-	-	۳۷۵	-
..... منطقه ۳	۱۷	-	-	۲۵۰	-
..... منطقه ۴	۷۰	-	-	۵۷۷	-
..... منطقه ۵	۱۶	-	-	۴۵۴	-
..... منطقه ۶	۳۳	-	-	۲۰۲	-
..... منطقه ۷	۱۴	-	-	۲۰۱	-
..... منطقه ۸	۲۷	-	-	۲۲۵	-
..... منطقه ۹	۱۰	-	-	۱۰۷	-
..... منطقه ۱۰	۱۴	-	-	۱۷۰	-
..... منطقه ۱۱	۲۴	-	-	۱۸۹	-
..... منطقه ۱۲	۹	-	-	۲۲۳	-
..... منطقه ۱۳	۲۳	-	-	۱۳۹	-
..... منطقه ۱۴	۳۱	-	-	۲۳۹	-
..... منطقه ۱۵	۴۱	-	-	۳۸۸	-
..... منطقه ۱۶	۱۱	-	-	۱۸۳	-
..... منطقه ۱۷	۱۳	-	-	۱۶۳	-
..... منطقه ۱۸	۷	-	-	۲۷۴	-
..... منطقه ۱۹	۷	-	-	۱۸۳	-
..... منطقه ۲۰	۵	-	-	۲۷۹	-
..... منطقه ۲۱	۵	-	-	۱۱۵	-
..... منطقه ۲۲	۵	-	-	۱۲۰	-

ماخذ - شهرداری تهران. سازمان فناوری اطلاعات و ارتباطات. مرکز آمار و رصد شهری.

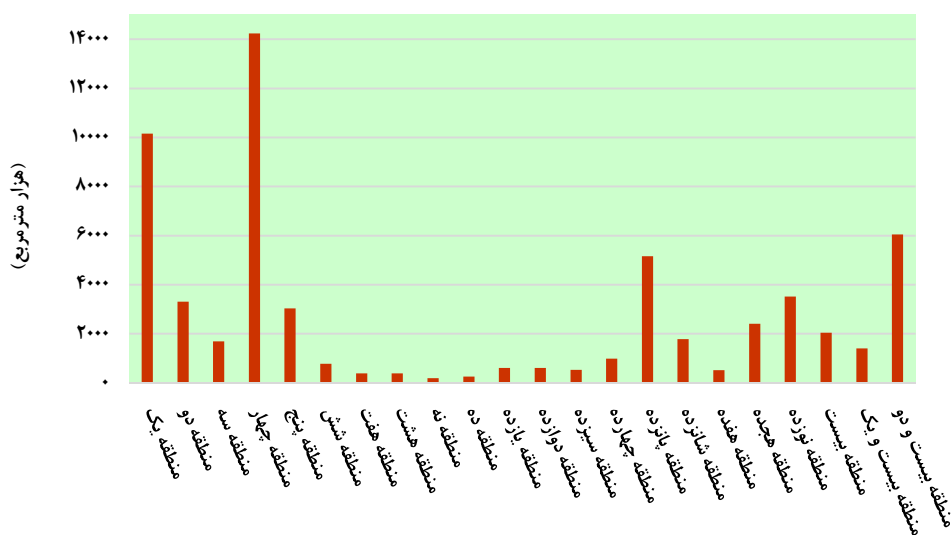
## ۲۴-۴- وضعیت فضای سبز شهر تهران برحسب مناطق (مترمربع)

مساحت کمربند سبز	قطعات پراکنده فضای سبز		بوستان		سال و مناطق
	مساحت	تعداد	مساحت	تعداد	
۲۷۳۱۰۴۷۶۴	...	...	۱۲۹۵۸۵۳۷	۹۱۳	..... ۱۳۸۰
۲۳۱۹۹۰۰۷	...	...	۱۸۹۷۵۸۶۳	۱۴۷۶	..... ۱۳۸۵
۲۲۸۶۰۹۹۷	...	...	۲۷۲۱۴۸۵۹	۱۸۸۸	..... ۱۳۹۰
۳۹۱۳۲۷۰۰۵	...	...	۵۶۴۵۰۰۲۲	۲۲۰۵	..... ۱۳۹۵
۴۰۳۳۲۷۰۰۵	...	...	۵۸۷۹۰۲۲۶	۲۲۳۸	..... ۱۳۹۶
۴۱۵۸۲۳۵۱۵	...	...	۵۹۰۵۴۰۷۷	۲۲۵۹	..... ۱۳۹۷
۴۲۸۵۲۳۵۱۵	...	...	۵۹۴۴۸۶۹۰	۲۲۷۷	..... ۱۳۹۸
<b>۴۳۸۵۲۳۵۱۵</b>	...	...	<b>۶۰۰۱۸۷۸۰</b>	<b>۲۳۰۰</b>	<b>..... ۱۳۹۹</b>
۲۸۷۴۵۰۲۰	...	...	۱۰۱۵۷۷۲۵	۲۰۵	..... منطقه ۱
۴۲۲۶۳۲۰	...	...	۳۳۱۱۲۲۳	۲۱۰	..... منطقه ۲
۰	...	...	۱۶۸۳۲۸۹	۱۰۰	..... منطقه ۳ و عباس آباد
۷۸۱۹۷۰۴۳	...	...	۱۴۲۳۵۵۳۱	۲۶۰	..... منطقه ۴
۴۷۵۸۸۷۷۴	...	...	۳۰۳۴۳۲۸	۲۰۸	..... منطقه ۵
۰	...	...	۷۸۱۹۱۶	۶۶	..... منطقه ۶
۰	...	...	۳۸۰۳۶۶	۷۰	..... منطقه ۷
۰	...	...	۳۸۳۲۹۶	۹۱	..... منطقه ۸
۰	...	...	۱۸۷۶۴۶	۲۸	..... منطقه ۹
۰	...	...	۲۴۸۲۳۶	۵۳	..... منطقه ۱۰
۰	...	...	۶۰۹۴۵۱	۲۹	..... منطقه ۱۱
۰	...	...	۶۱۲۶۸۳	۶۰	..... منطقه ۱۲
۵۹۳۷۲۰۱۳	...	...	۵۳۱۶۰۱	۶۳	..... منطقه ۱۳
۲۹۰۴۶۰۰۰	...	...	۹۸۸۳۶۶	۹۶	..... منطقه ۱۴
۱۱۲۰۲۹۵۶	...	...	۵۱۶۲۴۳۲	۱۳۵	..... منطقه ۱۵
۰	...	...	۱۷۸۴۱۸۹	۵۶	..... منطقه ۱۶
۰	...	...	۵۱۰۵۵۲	۶۹	..... منطقه ۱۷
۱۰۷۳۱۷۱	...	...	۲۴۰۲۱۶۲	۹۹	..... منطقه ۱۸
۴۲۷۸۴۰۷۶	...	...	۳۵۱۰۰۲۱	۷۲	..... منطقه ۱۹ <sup>(۱)</sup>
۷۴۲۵۳۸۲۴	...	...	۲۰۴۵۳۱۸	۱۸۴	..... منطقه ۲۰
۲۴۸۷۷۶۰	...	...	۱۴۰۷۵۲۸	۵۹	..... منطقه ۲۱
۵۹۵۴۶۵۵۸	...	...	۶۰۵۰۹۲۱	۸۷	..... منطقه ۲۲

(۱) شامل بهشت زهرا و سازمان پایانه‌ها نیز می‌باشد.

ماخذ - شهرداری تهران. سازمان فناوری اطلاعات و ارتباطات. مرکز آمار و رصد شهری.

۲۴-۱- مساحت بوستان‌ها برحسب مناطق شهرداری تهران: ۱۳۹۹



مبنا: جدول ۲۴-۴





# نمایه موضوعی



سری عنوان‌های نمایه‌ای (واژه‌های کلیدی) از جداول سالنامه آماری استان انتخاب و به صورت الفبایی مرتب شده است در مواردی که ارائه تقسیمات فرعی برخی از سرعنوان‌ها نیز ضرورت داشته، تقسیمات فرعی مذکور به صورت الفبایی و با رعایت فاصله از سرسطر، زیر سرعنوان‌های مربوط درج شده است. شماره‌هایی که در مقابل هر سرعنوان نمایه‌ای یا تقسیمات فرعی آن درج شده، معرف شماره جداول سالنامه است. عدد سمت چپ هر شماره، نشانگر شماره فصل و عدد سمت راست آن، مبین شماره ردیف جداول در داخل فصل مربوط است.

## آ

۱۸-۷	آزمایشگاه		آب
		۹-۴، ۹-۳	- تعداد انشعاب
	الف	۹-۲	- تصفیه
۱۱-۱۰	اتحادیه‌های تعاونی	۹-۲	- ظرفیت اسمی
	اداره کل آموزش فنی و حرفه‌ای	۹-۳	- فروش
۱۷-۳۲، ۱۷-۳۱		۹-۱	- مقدار تخلیه سالانه
۱۶-۲۵	اداره کل بیمه سلامت	۹-۲، ۹-۱	- منابع آب‌های زیرزمینی
	اداره کل فرهنگ و ارشاد اسلامی		آب و هوا
۳-۲۳، ۳-۲۲	- ازدواج ثبت شده	۱-۶	- ایستگاه همدیدی
۱۱-۱۲، ۱۱-۱۱	- اقامتگاه‌ها	۱-۶	- بارندگی
۱۹-۹	- چاپخانه‌ها	۱-۶	- دمای هوا
۱۹-۸	- سالن‌ها	۱-۶	- رطوبت نسبی
۱۹-۱۱	- کتابخانه‌ها	۱-۶	- روزهای یخبندان
	امکانات آموزشی	۱-۶	- ساعات آفتابی
۱۷-۸، ۱۷-۷	- آموزش استثنایی	۱-۶	- سرعت وزش باد
۱۷-۷، ۱۷-۵	- دوره‌های تحصیلی		آتش‌سوزی جنگل‌ها. نگاه کنید به جنگل‌ها -
۱۲-۱۹	انبارها		آتش‌سوزی

## ب

	<b>بازرگانی</b>		
	- صادرات	۱۱-۱، ۱۱-۲، ۱۱-۵	<b>بهبودیستی.</b> نگاه کنید به سازمان بهزیستی
	- گمرک	۱۱-۱ لغایت ۱۱-۵	<b>بیابان زدایی</b> ۲-۹
	- واردات	۱۱-۳ لغایت ۱۱-۵	<b>بیماری‌های انگلی دام.</b> نگاه کنید به دام - بیماری‌ها
	<b>باسوادان</b>	۱۷-۱ لغایت ۱۷-۳	<b>بیمه</b> ۱۴-۹ لغایت ۱۴-۱۱
	<b>بانک‌ها</b>		<b>بیمه سلامت</b> ۱۶-۲۴
	- تسهیلات پرداختی	۱۴-۵، ۱۴-۶	
	- تعداد واحدهای بانکی	۱۴-۱	
	- سپرده	۱۴-۳، ۱۴-۴	
	<b>برق</b>		<b>پ</b>
	- تعداد مشترکین	۹-۱۳	<b>پروانه‌های ساختمانی</b> ۱۰-۱ لغایت ۱۰-۸
	- طول خطوط انتقال	۹-۱۱، ۹-۱۲	<b>پست</b> ۱۳-۸ لغایت ۱۳-۱۱
	- مقدار فروش	۹-۱۵	<b>پیل</b> ۱۲-۵
	<b>برق، مولدها</b>		<b>پایگاه اورژانس پیش بیمارستانی</b> ۱۸-۱۴
	- تولید	۹-۶ لغایت ۹-۱۰	
	- ظرفیت	۹-۸ لغایت ۹-۱۲	
	- مصرف داخلی	۹-۹	
	<b>برنامه‌های تلویزیونی.</b> نگاه کنید به تلویزیون (برنامه‌ها)		<b>ت</b>
	<b>برنامه‌های رادیویی.</b> نگاه کنید به رادیو (برنامه‌ها)		<b>تعداد اقامتگاه‌ها</b> ۱۱-۱۱
	<b>بودجه دولت</b>		<b>تقسیمات کشوری</b> ۱-۲ لغایت ۱-۴
	- اعتبارات هزینه‌ای	۲۰-۳	<b>تلویزیون (برنامه‌ها)</b> ۱۹-۲، ۱۹-۴، ۱۹-۶
	- اعتبارات تملک دارایی	۲۰-۴ لغایت ۲۰-۶	<b>توانبخشی، مراکز جامع</b> ۱۸-۸
	- درآمدهای عمومی	۲۰-۲	<b>تونل</b> ۱۲-۵
			<b>تصفیه‌خانه فاضلاب</b> ۲-۱۱
			<b>تخت فعال</b> ۱۸-۵
			<b>تخت مصوب</b> ۱۸-۴
			<b>تماشاگران سینما</b> ۱۹-۷
			<b>تصادفات</b> ۱۵-۱۴

	<b>ح</b>	<b>تامین اجتماعی</b>
	حساب‌های استانی	- بیمه شدگان ۱۶-۱۸ لغایت ۱۶-۲۲
۲۳-۱	- ارزش افزوده	- تامین اجتماعی ۱۶-۱۷ لغایت ۱۶-۲۳
۲۳-۲	- ستانده	- غرامت پرداخت شده ۱۶-۲۱
۲۳-۳	- مصرف واسطه	- کمک‌های هزینه ازدواج ۱۶-۲۱
		- مراکز درمانی تحت پوشش ۱۶-۲۳
	<b>خ</b>	- مستمری‌بگیران ۱۶-۲۲
	خانوار	- نوع بیمه ۱۶-۱۹، ۱۶-۲۰
۳-۹	- تعداد افراد	
۱۰-۱۹، ۳-۸، ۳-۷	- ساکن	<b>ج</b>
۳-۷، ۳-۶	- نقاط شهری و روستایی	<b>جمعیت</b>
۲۴-۱	خدمات شهری	- تعداد افراد خانوار ۳-۹
		- جنس ۳-۲، ۳-۴ لغایت ۳-۶
	<b>د</b>	۳-۸، ۳-۱۰، ۳-۱۲ و ۳-۱۵ لغایت ۳-۲۰
۱۸-۱۰	داروخانه	- سن ۳-۳، ۳-۴
	دام	- نوع خانوار ۳-۸
۵-۲۴ و ۵-۲۰ لغایت ۵-۱۸	- تعداد	- نقاط شهری و روستایی
	دانش‌آموزان	۳-۲، ۳-۴ لغایت ۳-۷ و ۳-۱۵
۱۷-۸، ۱۷-۷، ۱۷-۵	- دوره آموزش استثنایی	- وضع فعالیت ۴-۱
	- دوره‌های تحصیلی	<b>جنگل‌کاری</b>
۱۷-۱۸، ۱۷-۱۷، ۱۷-۱۵ لغایت ۱۷-۷		۵-۳۰
	دانشگاه‌ها و مراکز آموزش عالی	<b>جنگل‌ها</b>
۱۷-۲۴ لغایت ۱۷-۲۲	- ثبت‌نام شدگان جدید	- آتش‌سوزی ۲-۶
۱۷-۲۷ لغایت ۱۷-۲۵	- دانشجویان	- مساحت ۲-۵
۱۷-۳۰ لغایت ۱۷-۲۸	- دانش‌آموختگان	<b>جانبازان</b>
		۱۶-۱۱ لغایت ۱۶-۱۳

۱۲-۲۰، ۱۲-۱۹	سردخانه‌ها	۱۷-۲۳	- دوره‌های تحصیلی
	سواد. نگاه کنید به باسوادان		دانشگاه‌های علوم پزشکی و خدمات بهداشتی
۱۲-۲۲، ۱۲-۲۱	سیلوهای گندم		درمانی
۱۹-۷	سینما	۱۸-۲، ۱۸-۱	- پزشک
۱۹-۸	سالن‌ها	۱۸-۳، ۱۸-۱	- پیراپزشکان
		۱۸-۱	- کارکنان
	ش	۱۸-۱	- گروه شغلی
	شاخص بها		درآمد خانوار. نگاه کنید به درآمد خانوار - متوسط
۲۲-۱	- کالاها و خدمات مصرفی (شهری)		درآمد خالص سالانه
۲۲-۲	- کالاها و خدمات مصرفی (روستایی)	۵-۲۹	دانه‌های روغنی
۴-۳	شاغل		
	شرکت‌های تعاونی		ر
۱۴-۱۲	- اعتبار	۱۹-۳، ۱۹-۱	راديو (برنامه‌ها)
۱۱-۶	- تامین نیاز تولیدکنندگان	۱۲-۱ لغایت ۱۲-۳	راه آهن
۱۱-۷	- تامین نیاز مصرف‌کنندگان	۱۲-۵	راهدارخانه
۱۱-۸	- تامین نیاز صنوف خدماتی	۱۲-۴	راه‌ها (بین شهری، روستایی)
۱۲-۱۸	- حمل و نقل		
۸-۱۶	- خدماتی		س
۱۱-۹	- روستایی	۱۰-۹ لغایت ۱۰-۱۳	ساختمان
۸-۱۵	- صنعتی		سازمان بهزیستی
۸-۱۷	- فرش دستباف	۱۶-۱ لغایت ۱۶-۴	- تعداد مراکز
۵-۳۸، ۵-۳۷	- کشاورزی	۱۶-۱ لغایت ۱۶-۴	- خدمت گیرنده
۱۰-۱۵	- مسکونی		سازمان نهضت سوادآموزی
۶-۷	- معدنی	۱۷-۱۶	- سوادآموزان
۲-۹	شن‌های روان، تثبیت	۱۷-۱۹	- قبول شدگان

	<b>ص</b>	
		<b>کارگاه‌های صنعتی صادره</b>
۸-۱	صادرات. نگاه کنید به بازرگانی	- تعداد جوازهای تاسیس صادره
۸-۲	صندوق بازنشستگی ۱۶-۲۶، ۱۶-۲۷	- تعداد پروانه بهره‌برداری صادره
۸-۴		- سرمایه‌گذاری در پروانه بهره‌برداری
۸-۳	<b>ط</b>	- میزان اشتغال در پروانه بهره‌برداری
۸-۵	طلاق ثبت شده ۳-۲۲ لغایت ۳-۲۴	- نوع فعالیت ۸-۱ لغایت ۸-۵
۱۹-۱۱	طول جغرافیایی ۱-۱	<b>کانون پرورش فکری کودکان و نوجوانان</b> ۱۹-۱۱
۱۹-۱۱		<b>کتابخانه</b> ۱۹-۱۱
	<b>ع</b>	<b>کشاورزی</b>
۵-۱۳	عرض جغرافیایی (شهرستان‌ها) ۱-۱	- بهره‌برداری‌ها ۵-۱ لغایت ۵-۱۳
۵-۲۴		- کشتار دام ۵-۲۴
۵-۱۸	<b>ف</b>	- کشتار طیور ۵-۱۸
۵-۲۳	فاضلاب (شهری) ۲-۱۰، ۲-۱۲ لغایت ۲-۱۵	- گاوداری صنعتی ۵-۲۱ لغایت ۵-۲۳
۵-۷	فراورده‌های نفتی	- مساحت گلخانه ۵-۷
۵-۱۷	- جایگاه‌های مواد سوختی ۷-۲	- مرغداری ۵-۱۴ لغایت ۵-۱۷
۵-۳۴	- مصرف فراورده‌های نفتی ۷-۱	- ماهی ۵-۳۲ لغایت ۵-۳۴
۵-۲۹	فرودگاه‌ها ۱۲-۱۴ لغایت ۱۲-۱۷	- محصولات کشاورزی ۵-۲۶ لغایت ۵-۲۹
۵-۴	فوت ثبت شده ۳-۲۰، ۳-۲۱	- وسعت اراضی ۵-۳، ۵-۴
		<b>کمیته امداد امام خمینی(ره)</b>
۱۶-۷	<b>ک</b>	- خدمات ارائه شده ۱۶-۷
۱۶-۷		<b>کارگاه‌های صنعتی ده نفر کارکن و بیشتر</b>
۱۶-۶	- ارزش افزوده فعالیت صنعتی ۸-۱۳	- مددجویان ۱۶-۶، ۱۶-۷
۱۶-۶	- تعداد کارگاه ۸-۵	- واحدهای خدمت‌رسان ۱۶-۶
	- تعداد شاغلان ۸-۶	<b>گ</b>
۷-۳	- جبران خدمات مزد و حقوق‌بگیران ۸-۷	<b>گازرسانی</b> ۷-۳

۱۸-۹	مراکز پزشکی هسته‌ای		گاز طبیعی
۱۵-۵	مواد مخدر کشف شده	۷-۳	- تعداد انشعاب
۱۵-۶	معتادان	۷-۱	- مصرف
		۷-۳	- مصرف کنندگان
	ن	۵-۲۸	گندم
	نفت، فراورده‌ها. نگاه کنید به فراورده‌های نفتی	۵-۲۶، ۵-۶	
	نهیضت سوادآموزی. نگاه کنید به سازمان نهضت سوادآموزی	۱۲-۲۲، ۱۲-۲۱	گاوآرداری صنعتی. نگاه کنید به کشاورزی
۹-۶	نیروگاه‌ها		م
۱۵-۲	نیروی انتظامی		مرغداری. نگاه کنید به کشاورزی
	و		ماهی. نگاه کنید به کشاورزی
	واحدهای مسکونی		محصولات کشاورزی. نگاه کنید به کشاورزی
۱۰-۱۲	- متوسط سطح زیربنا		مراکز ارائه‌دهنده مراقبت‌های اولیه بهداشتی
۱۰-۱۲	- متوسط هزینه یک مترمربع ساختمان	۱۸-۶	مراکز جامع توانبخشی. نگاه کنید به دانشگاه‌های
۱۰-۲۰، ۱۰-۷	- نوع مصالح		علوم پزشکی و خدمات بهداشتی درمانی
۱۰-۸	- نوع پروانه	۱۹-۱۴	مربیان ورزشی
	واردات. نگاه کنید به بازرگانی		معادن
۳-۱۹	ولادت ثبت شده	۶-۵	- ارزش افزوده
	وفات. نگاه کنید به فوت ثبت شده	۶-۵	- ارزش پرداختی‌ها و دریافتی‌ها
	وسایل نقلیه عمومی جاده‌ای (باری)	۶-۴	- ارزش تولید
۱۲-۱۳، ۱۲-۱۲	وسایل نقلیه عمومی جاده‌ای (مسافری)	۶-۲، ۶-۱	- تعداد معادن
۱۲-۱۱، ۱۲-۸	وضع جوی. نگاه کنید به آب و هوا	۶-۳	- تعداد شاغلان
		۶-۴	- مقدار تولید
		۶-۴	- مواد معدنی (تولیدات)



۵

هزینه خانوار: نگاه کنید به هزینه‌های خالص خانوار

**هزینه‌های خالص خانوار**

- خوراکی و دخانی ۲۱-۱، ۲۱-۳، ۲۱-۵

- درآمد خانوار ۲۱-۶، ۲۱-۷

- غیر خوراکی ۲۱-۱، ۲۱-۲، ۲۱-۴

**هواپیمایی**

- بار حمل شده ۱۲-۱۴ لغایت ۱۲-۱۷

- حج تمتع ۱۲-۱۷

- مسافران حمل شده ۱۲-۱۴ لغایت ۱۲-۱۷



# منابع و ماخذ



## منابع و ماخذ

شماره جدول	ماخذ	فصل	
		عنوان	شماره
۳-۱، ۳-۳، ۳-۶، ۳-۹ و ۳-۱۵	مرکز آمار ایران. سرشماری عمومی نفوس و مسکن آبان ماه ۱۳۵۵ کل کشور شماره ۱۸۶. تهران: ۱۳۵۹.	جمعیت	۳
۳-۱، ۳-۳، ۳-۶، ۳-۹ و ۳-۱۵	..... سرشماری عمومی نفوس و مسکن مهرماه ۱۳۶۵، نتایج تفصیلی استان. تهران: ۱۳۶۷.		
۳-۱، ۳-۳، ۳-۶، ۳-۹ و ۳-۱۵	..... سرشماری عمومی نفوس و مسکن ۱۳۷۵، نتایج تفصیلی استان. تهران: ۱۳۷۶.		
۳-۱، ۳-۳، ۳-۶، ۳-۹، ۳-۱۵ لغایت ۳-۱۸	..... سرشماری عمومی نفوس و مسکن ۱۳۸۵، نتایج تفصیلی استان. تهران: ۱۳۸۸.		
۴-۱ لغایت ۴-۳	..... آمارگیری از ویژگی‌های اشتغال و بیکاری خانوار در ... تهران: ۱۳۸۰، (نشریه مربوط به آبان سال ۱۳۸۰)	نیروی انسانی	۴
۴-۱ لغایت ۴-۳	..... نتایج آمارگیری از نیروی کار. تهران: ۱۳۸۸، (نشریه مربوط به سال ۱۳۸۵)		
۵-۱۶	..... نتایج آمارگیری نمونه‌ای از مرغداری‌های پرورش دهنده مرغ تخمگذار و پولت کشور ... تهران: ۱۳۸۶، (نشریه مربوط به سال ۱۳۸۵)	کشاورزی، جنگلداری و شیلات	۵
۶-۱ لغایت ۶-۴	مرکز آمار ایران. نتایج آمارگیری از معادن در حال بهره‌برداری کشور در سال ... تهران، (نشریات مربوط به سال‌های ۱۳۸۰، ۱۳۸۵)	معادن	۶

شماره جدول	ماخذ	فصل	
		عنوان	شماره
۱۰-۸ لغایت ۱۰-۱	مرکز آمار ایران. اطلاعات پروانه‌های ساختمانی صادر شده توسط شهرداری‌های کشور. تهران: ۱۳۸۰، ۱۳۸۵، ۱۳۹۰، ۱۳۹۴ لغایت ۱۳۹۹.	ساختمان و مسکن	۱۰
۱۰-۱۶، ۱۰-۱۷، ۱۰-۱۰	_____ . قیمت و اجاره مسکن در شهرهای منتخب ... تهران: ۱۳۸۱، (نشریه مربوط به سال ۱۳۸۰).		
۱۰-۲۰ لغایت ۱۰-۱۸	_____ . سرشماری عمومی نفوس و مسکن آبان ۱۳۷۵، ۱۳۸۵، ۱۳۹۰.		
۱۷-۲، ۱۷-۱	مرکز آمار ایران. سرشماری عمومی نفوس و مسکن ۱۳۶۵، ۱۳۷۰، ۱۳۷۵، ۱۳۸۵، ۱۳۹۰.	آموزش	۱۷
۲۱-۷ لغایت ۲۱-۱	مرکز آمار ایران. نتایج آمارگیری از هزینه و درآمد خانوارهای شهری. تهران: ۱۳۸۱ و ۱۳۸۶، (نشریه مربوط به سال‌های ۱۳۸۰ و ۱۳۸۵).	هزینه و درآمد خانوار	۲۱
۲۱-۷ لغایت ۲۱-۱	مرکز آمار ایران. نتایج آمارگیری از هزینه و درآمد خانوارهای روستایی. تهران: ۱۳۸۱ و ۱۳۸۶، (نشریه مربوط به سال‌های ۱۳۸۰ و ۱۳۸۵).		

### اسامی کارشناسان همکار در دستگاه‌های اجرایی: ۱۳۹۹

- |   |  |
|---|--|
| سرکار خانم انسیه پورحسن   | * اداره کل آموزش فنی و حرفه‌ای استان تهران                               |
| سرکار خانم سیده زهرا میرمحمد  | * شرکت آب منطقه‌ای استان تهران   |
| جناب آقای محمود رضا سیدآبادی  | * اداره کل بیمه سلامت استان تهران  |
| جناب آقایان مهدی رزبان و کامبیز آزادی   | * اداره کل پست استان تهران و مرکز مکانیزه                                |
| جناب آقای محسن باقری  | * اداره کل تامین اجتماعی شرق تهران بزرگ                                  |
| سرکار خانم سونیا سید  | * اداره کل تامین اجتماعی غرب تهران بزرگ                                  |
| جناب آقای علی سیفی مکارمی   | * اداره کل تامین اجتماعی شهرستان‌های استان تهران                         |
| سرکار خانم‌ها آزاده رضاپور و پروانه وهابی خرمی  | * اداره کل ورزش و جوانان استان تهران                                     |
| جناب آقای محمدحسین پیرنیا   | * اداره کل ثبت‌احوال استان تهران   |
| جناب آقای رامتین سقایی سبیلی  | * اداره کل حفاظت محیط زیست استان تهران                                   |
| سرکار خانم پریا کیانیان   | * شرکت مخابرات استان تهران   |
| جناب آقای امید شایسته فر  | * اداره کل غله و خدمات بازرگانی استان تهران                              |
| جناب آقای سیامک نوری، سرکار خانم معماریان   | * اداره کل راهداری و حمل نقل جاده‌ای استان تهران                         |
| سرکار خانم مریم کوهستان نجفی  | * اداره کل دامپزشکی استان تهران  |
| جناب آقای داود ابراهیمی   | * اداره کل فرهنگ و ارشاد اسلامی  |
| سرکار خانم مریم نصیری‌پور   | * اداره کل منابع طبیعی استان تهران                                       |
| جناب آقای مجید گزل‌خو   | * اداره کل هواشناسی استان تهران  |
| جناب آقایان احسان رزاقی نائینی، محمد امیری، حمیدرضا ابادری و سرکار خانم‌ها الهه فرقدانی و زهرا ابراهیمی | * اداره آمار و فناوری اطلاعات و ارتباطات - دانشگاه علوم پزشکی تهران      |
| سرکار خانم‌ها خاطره حنانی، زهرا برخوردار، اعظم محمودی و فریبا اشرفی                                     | * اداره آمار و فناوری اطلاعات و ارتباطات - دانشگاه علوم پزشکی شهید بهشتی |
| سرکار خانم فرزانه نجاتی رستمی   | * اداره آمار و فناوری اطلاعات و ارتباطات - دانشگاه علوم پزشکی ایران      |

- \* اداره کل آموزش و پرورش شهر تهران
- \* اداره کل آموزش و پرورش شهرستان‌های استان تهران
- \* سازمان میراث فرهنگی، صنایع دستی و گردشگری
- \* صندوق بازنشستگی کشوری
- \* اداره کل بنیاد شهید و امور ایثارگران تهران بزرگ
- \* اداره کل بنیاد شهید و امور ایثارگران شهرستان‌های استان تهران
- \* اداره کل بهزیستی
- \* سازمان تعاون روستایی استان تهران
- \* شهرداری تهران - مرکز آمار و رصد شهری
- اداره کل فرودگاه مهرآباد
- \* شرکت شهر فرودگاهی امام خمینی(ره)
- \* سازمان صنعت، معدن و تجارت استان تهران
- \* شرکت گاز استان تهران
- \* شرکت آب و فاضلاب استان تهران
- \* شرکت برق منطقه‌ای تهران
- \* شرکت توزیع نیروی برق تهران بزرگ
- \* شرکت توزیع نیروی برق نواحی استان تهران
- \* شرکت توانیر - معاونت منابع انسانی و تحقیقات - دفتر فناوری اطلاعات
- \* صدا و سیما جمهوری اسلامی ایران - اداره اطلاعات و آمار پایه‌ای
- \* اداره کل کمیته امداد امام خمینی(ره) تهران
- \* گمرک جمهوری اسلامی - دفتر آمار و فناوری اطلاعات
- سرکار خانم‌ها ملیحه خلقی، فاطمه ثقفی
- جناب آقای اصغر حسین زادگان
- جناب آقای مهدی خسرو آبادی
- سرکار خانم زهرا ابراهیم پور
- جناب آقایان حسین علی اصغری و مجید تقوایی
- سرکار خانم طاهره سادات زارع و جناب آقای امین تال
- سرکار خانم سمیه قنبری
- سرکار خانم مریم محمودی شرق
- سرکار خانم‌ها ناهید نصیری، فرنوش محسنی و جناب آقای مجیدی
- جناب آقای مهدی صادقی
- سرکار خانم بصارتی
- سرکار خانم فاطمه فرموده
- سرکار خانم‌ها لیلا علی‌نژاد دیزج، الهام چنگیز و ندا گل محمدی
- سرکار خانم لیلا پروا سیده
- جناب آقای عبدالله منفرد
- جناب آقایان مهدی صفری و فرید ممدوحی
- سرکار خانم‌ها مریم ذاکر حمیدی، فاطمه ملکی و جناب آقای رحمان چراتی
- جناب آقای حسین تقوی زاده
- سرکار خانم اکرم بشارت
- سرکار خانم بهاره حیدرنیا



- \* موسسه پژوهش و برنامه‌ریزی آموزش عالی  
 \* مدیریت محترم آموزش و پرورش استثنایی شهر تهران  
 \* مدیریت محترم آموزش و پرورش استثنایی شهرستان‌های استان تهران  
 \* نهضت سوادآموزی شهر تهران - معاونت سوادآموزی  
 \* نهضت سوادآموزی آموزش و پرورش شهرستان‌های استان تهران  
 \* اداره کل دفتر آمار و فناوری اطلاعات راه‌آهن جمهوری اسلامی ایران  
 \* مدیرعامل محترم شرکت بهره‌برداری راه‌آهن شهری تهران و حومه  
 \* کانون پرورش فکری کودکان و نوجوانان استان تهران  
 \* سازمان مدیریت و برنامه‌ریزی - معاونت توسعه مدیریت و سرمایه انسانی  
 \* اداره کل تعاون، کار و رفاه اجتماعی  
 \* مدیریت امور آبریزان و تولیدات دامی - جهاد کشاورزی استان  
 \* سازمان حج و زیارت استان تهران  
 \* نهاد کتابخانه‌های عمومی استان تهران  
 \* اداره کل آمار و اطلاعات مرکز و فناوری اطلاعات قوه قضائیه  
 \* اداره کل برنامه‌ریزی و فناوری اطلاعات - ستاد مبارزه با مواد مخدر  
 \* اداره کل انتقال خون استان تهران  
 \* اداره کل محترم اوقاف و امور خیریه استان تهران  
 \* ناجا
- جناب آقای داود جعفری  
 جناب آقای رضا جمشیدی منادا  
 جناب آقای عبدالرضا دژن  
 سرکار خانم زهرا ظهرپیما  
 سرکار خانم مریم مومن‌زاده  
 سرکار خانم زلیخا محمدی  
 سرکار خانم فاطمه رحمانی پناه  
 سرکار خانم سعیده عزیزان  
 سرکار خانم فهیمه سمیع  
 سرکار خانم ناهید افسون  
 سرکار خانم مرضیه عیسوی  
 جناب آقای محمدکاظم نوران  
 سرکار خانم مرضیه مجیدی  
 سرکار خانم نوشین یزدانی  
 سرکار خانم‌ها تشخوریان و لیلا باغبان  
 سرکار خانم زینب زینلی  
 جناب آقایان محمد عفتی و قاسم رضایی  
 سرکار خانم مریم مبارک آبادی

- \* سازمان جهاد کشاورزی استان تهران  
 \* اداره کل محترم سازمان ثبت اسناد و املاک استان تهران
- \* اداره کل درمان استان تهران  
 \* اداره کل راه و شهرسازی استان تهران  
 \* اداره کل آمار و محاسبات اقتصادی و اجتماعی - سازمان تامین اجتماعی
- \* جمعیت هلال احمر استان تهران  
 \* اداره برنامه و بودجه بیمه آسیا  
 \* اداره فناوری اطلاعات و آمار بیمه دانا  
 \* اداره فناوری اطلاعات و آمار بیمه البرز  
 \* بیمه ایران  
 \* بانک مرکزی جمهوری اسلامی ایران
- \* اداره کل حسابداری و بودجه بانک سپه  
 \* اداره کل آمار و اطلاعات پست بانک  
 \* اداره کل حسابداری شعب و آمار بانک تجارت  
 \* اداره کل آمار و اطلاعات بانک توسعه تعاون  
 \* اداره کل امور مالی بانک ملت  
 \* اداره کل حسابداری و مدیریت بانک رفاه  
 \* اداره کل آمار، حسابداری و مدیریت بانک صادرات ایران
- \* اداره کل برنامه‌ریزی و بهبود روش‌ها، بانک توسعه صادرات  
 \* اداره کل امور فناوری اطلاعات و ارتباطات بانک صنعت و معدن  
 \* بانک مسکن
- سرکار خانم مریم خدادادی و جناب آقای عرفانی  
 سرکار خانم مریم عباسی
- جناب آقای شهرام اعلمی  
 جناب آقایان رامین شیردل و حمید مسرتی  
 سرکار خانم زهرا لاجوردی
- سرکار خانم آزاده سلیمانی نژاد  
 سرکار خانم آرزو زولی  
 جناب آقای محمد صفائیان  
 سرکار خانم سارا ابوطالبی  
 جناب آقای امیرحسین بزرگ تبار  
 جناب آقایان محمد طاهری منزه و محمدرضا عامری
- سرکار خانم پیرهادی  
 سرکار خانم محمدی  
 جناب آقای کاشی  
 سرکار خانم رضوی  
 سرکار خانم لاریجانی  
 جناب آقای اصغری  
 سرکار خانم محبی
- جناب آقای قربانی  
 جناب آقای شهرامی  
 جناب آقای مقیمی‌نیا

جناب آقای نوایی نژاد	* بانک کشاورزی
جناب آقای قبادی	* بانک ملی
سرکار خانم ساناز یوسفی	* شهرداری احمدآباد مستوفی
جناب آقای مصطفی خلیل ارجمندی	* شهرداری ارجمند
جناب آقایان امین عزیزی فر، محمد اسماعیل میرزا نژاد	* شهرداری اسلامشهر
جناب آقایان مرتضی نوری، جلال امیری صدر و سرکار خانم شبنم کیهان	* شهرداری اندیشه
جناب آقایان حمید ربیعی و مهیار نصراللهی	* شهرداری آبسرد
جناب آقای حامد سلطانی آهی	* شهرداری آبعلی
جناب آقای کوروش امیری	* شهرداری باغستان
جناب آقایان محسن مرادی و حامد زمانی	* شهرداری باقرشهر
جناب آقایان مرتضی حسنی و ساجدی نیا	* شهرداری بومهن
سرکار خانم‌ها بهناز صلواتچی، مینا پازوکی، عباس نژاد و جناب آقای رضا مظفری	* شهرداری پاکدشت
جناب آقایان سعید قاسمی و مهران میرهاشمی	* شهرداری پردیس
جناب آقایان سعید درستکار و سید حامد موسوی	* شهرداری پرند
جناب آقایان امینی فرد و سید رسول رضانی وفا	* شهرداری پیشوا
جناب آقایان استاد بی و حامد ظفرنیا	* شهرداری جوادآباد
جناب آقایان کوهی و عباس بافتی زاده	* شهرداری چهاردانگه
جناب آقایان کرمانی، بیک محمدی و پناهی	* شهرداری حسن‌آباد
جناب آقایان حمیدرضا غلامرضازاده و عبدی	* شهرداری دماوند
جناب آقایان غلامرضا حیاتی و علیرضا پیمان‌فر	* شهرداری رباط‌کریم
جناب آقایان محمد عاشقی و محمود حنیفی	* شهرداری رودهن
جناب آقایان داود محمودی، نظیفی و حمیدرضا یوسف پور	* شهرداری شاهدشهر
جناب آقای اسلام مهاجریان و سرکار خانم فغانی	* شهرداری شریف‌آباد

جناب آقایان نداف و امیر نجفی زنوز	* شهرداری شمشک
جناب آقای احمد کریمی	* شهرداری شهریار
جناب آقایان محمد حبیبی، اسد خوانین زاده و سرکار خانم خدادادی	* شهرداری صالحیه
جناب آقایان محمدرضا چوپانی، حامد رضایی و سرکار خانم زهرا راهی	* شهرداری صباحشهر
جناب آقایان حسین کریمی، مهدی کریمی و محمود محمدی	* شهرداری صفادشت
جناب آقایان مسیح اله ارجمند و علیرضا طاهری	* شهرداری فردوسیه
جناب آقایان صفرعلی عسگری فرد و مهدی آهنگری	* شهرداری فرون آباد
جناب آقایان کامیار شعبانی و محمدحسین عباسی	* شهرداری فشم
جناب آقایان محمدمهدی باطبی و شهاب غفاری	* شهرداری فیروزکوه
جناب آقایان محمداقبر ابراهیمی و نقی برکوک	* شهرداری قدس
جناب آقایان محمد اسفندسر، رضا طالبی، نیری و شعبانی	* شهرداری قرچک
جناب آقایان حمیدرضا قاسمی و اکبر قاسمی فرد	* شهرداری قیامدشت
جناب آقایان حق بین، عطایی، علی پرنلو و ناصر مصیبی	* شهرداری کهریزک
جناب آقایان مهدی طیبی، داود مرشدی و حمیدرضا قهاری	* شهرداری کیلان
جناب آقایان انصاری و سعید همایون	* شهرداری گلستان
جناب آقای رضا کردی و محمد زارع	* شهرداری لواسان
جناب آقایان یوسف مرادی، چنگیز تاجیک و سعید افشار	* شهرداری ملارد
جناب آقایان بهنام حقی، فرزاد قاسمی و کیان کریمی	* شهرداری نسیم شهر

---

جناب آقایان سید کاظم ذوالجلالی، حسین سرابیان، هادی تیماچی و بیگلدی	* شهرداری نصیرشهر
جناب آقایان بهرامی و علی زرنندی	* شهرداری وحیدیه
جناب آقایان یزدان خانی و صادق عباسی	* شهرداری ورامین
جناب آقای جهانگیر پریزن	* شهرداری قلعه نو



